

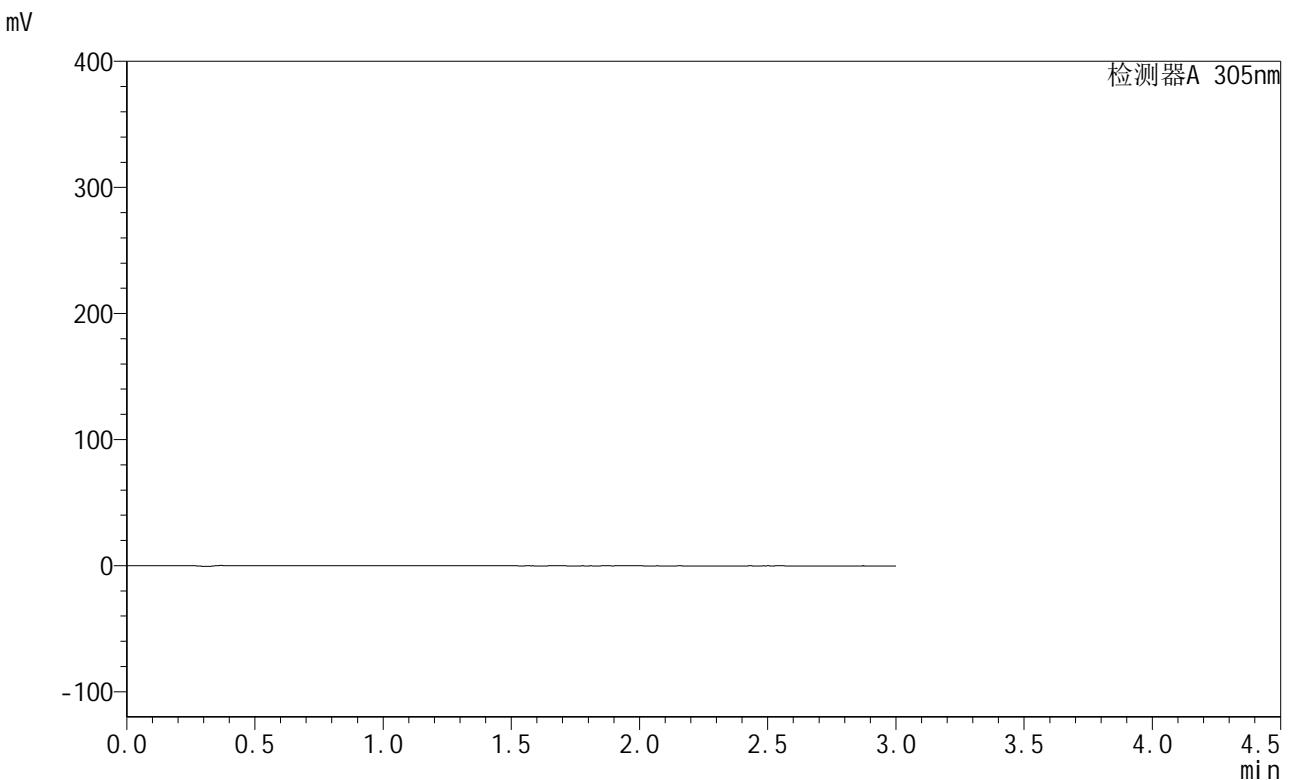


SMF-4060

<样品信息>

色谱柱 : XB-C18(50mm*4.6mm,5μm) 流 速: 2.0ml/min
 柱 温 : 30°C 波 长: 305nm
 数据文件名: RC\$SMF-4060 - 28-37/28-2291-2 - zzp-2024041521p-cq12y-rcqx-2-pH4.5jz-lf100z-rj.lcd
 方法文件名: RC\$SMF-4060 - SMF-4060-rcqx-FX277.lcm
 批处理文件名: RC\$SMF-4060 - SMF-4060-20250513-FX277.lcb
 样品瓶号 : 1-9
 进样体积 : 20 μl 版本号: 6.115
 进样时间 : 2025/05/13 11:02:05 实验者: xiexinhui
 处理时间(V2) : 2025/05/14 08:43:45 处理者: xiexinhui
 仪器型号 : SHIMADZU LC-2050C (FX277)

<色谱图>



<峰表>

检测器A 305nm

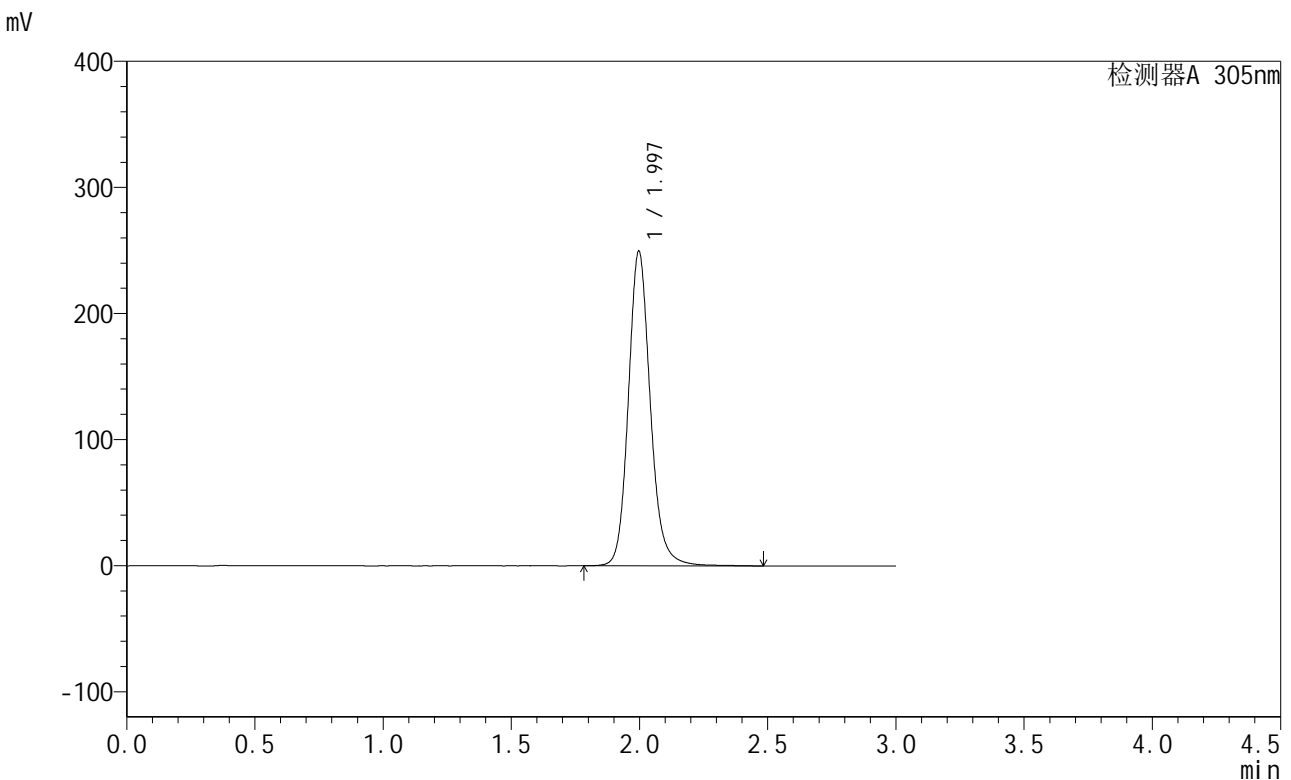
峰号	保留时间	面积	面积%	高度	理论塔板数(USP)	拖尾因子	分离度(USP)
总计							

图1 氟伐他汀钠缓释片溶出曲线测定长期12月HPLC图谱
 自制品-2024041521批-pH4.5介质-篮法-100转
 溶剂

<样品信息>

色谱柱 : XB-C18(50mm*4.6mm,5μm) 流速: 2.0ml/min
 柱温 : 30°C 波长: 305nm
 数据文件名: RC\$SMF-4060 - 28-37/28-2292-2 - zzp-2024041521p-cq12y-rcqx-2-pH4.5jz-lf100z-dz1-1.lcd
 方法文件名: RC\$SMF-4060 - SMF-4060-rcqx-FX277.lcm
 批处理文件名: RC\$SMF-4060 - SMF-4060-20250513-FX277.lcb
 样品瓶号 : 1-18
 进样体积 : 20 μl 版本号: 6.115
 进样时间 : 2025/05/13 11:05:28 实验者: xiexinhui
 处理时间(V2) : 2025/05/14 08:43:50 处理者: xiexinhui
 仪器型号 : SHIMADZU LC-2050C (FX277)

<色谱图>



<峰表>

检测器A 305nm

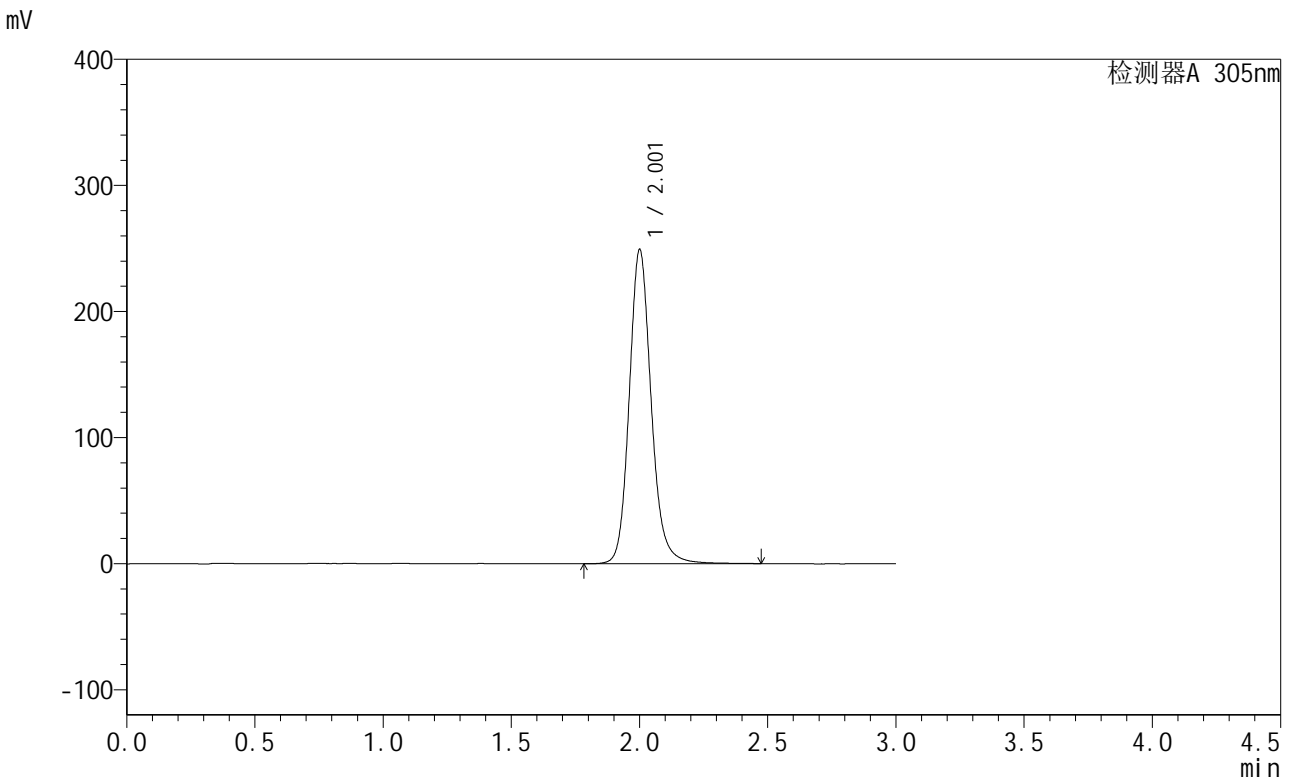
峰号	保留时间	面积	面积%	高度	理论塔板数(USP)	拖尾因子	分离度(USP)
1	1.997	1490298	100.000	249635	2743	1.144	--
总计		1490298	100.000	249635			

图2 氟伐他汀钠缓释片溶出曲线测定长期12月HPLC图谱
 自制品-2024041521批-pH4.5介质-篮法-100转
 对照品溶液-1-1

<样品信息>

色谱柱 : XB-C18(50mm*4.6mm,5μm) 流速: 2.0ml/min
 柱温 : 30°C 波长: 305nm
 数据文件名: RC\$SMF-4060 - 28-37/28-2293-2 - zzp-2024041521p-cq12y-rcqx-2-pH4.5jz-lf100z-dz1-2.lcd
 方法文件名: RC\$SMF-4060 - SMF-4060-rcqx-FX277.lcm
 批处理文件名: RC\$SMF-4060 - SMF-4060-20250513-FX277.lcb
 样品瓶号 : 1-18
 进样体积 : 20 μl 版本号: 6.115
 进样时间 : 2025/05/13 11:08:52 实验者: xiexinhui
 处理时间(V2) : 2025/05/14 08:43:53 处理者: xiexinhui
 仪器型号 : SHIMADZU LC-2050C (FX277)

<色谱图>



<峰表>

检测器A 305nm

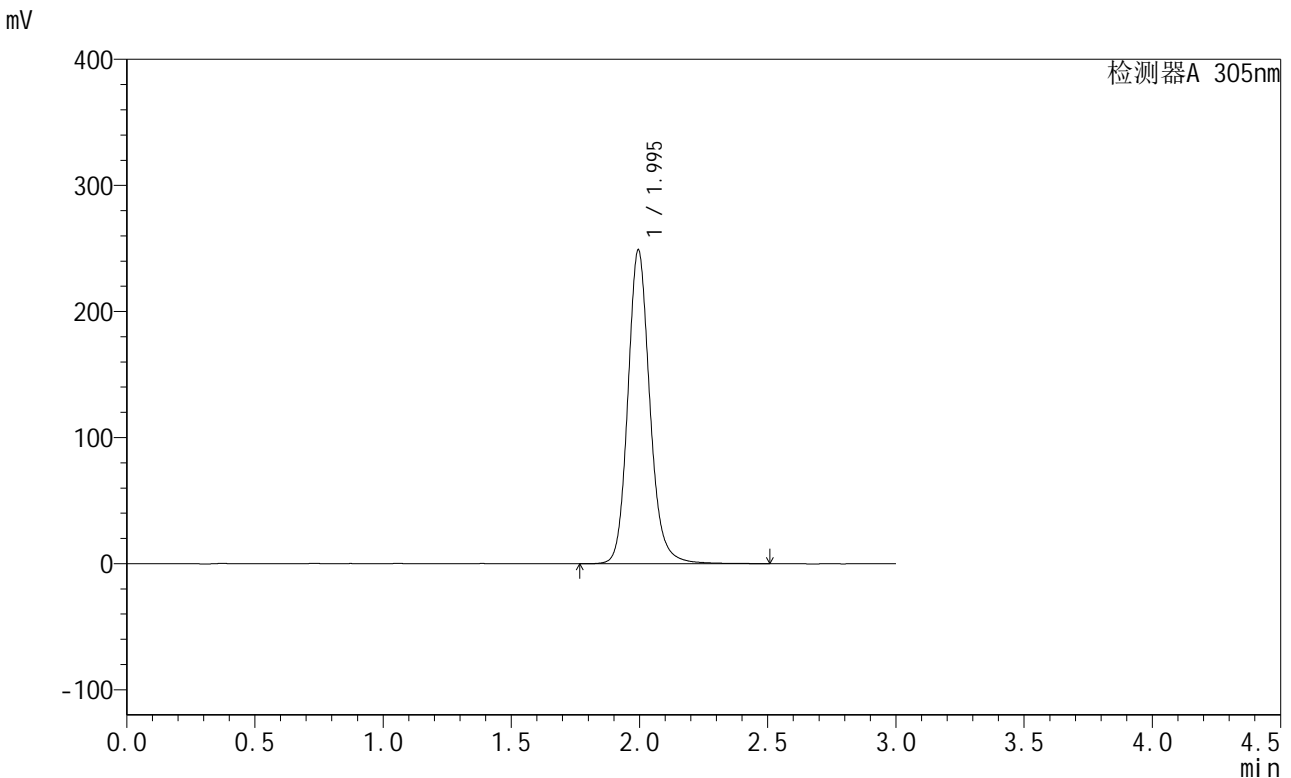
峰号	保留时间	面积	面积%	高度	理论塔板数(USP)	拖尾因子	分离度(USP)
1	2.001	1488806	100.000	247958	2749	1.149	--
总计		1488806	100.000	247958			

图3 氟伐他汀钠缓释片溶出曲线测定长期12月HPLC图谱
 自制品-2024041521批-pH4.5介质-篮法-100转
 对照品溶液-1-2

<样品信息>

色谱柱 : XB-C18(50mm*4.6mm,5μm) 流 速: 2.0ml/min
 柱 温 : 30°C 波 长: 305nm
 数据文件名: RC\$SMF-4060 - 28-37/28-2294-2 - zzp-2024041521p-cq12y-rcqx-2-pH4.5jz-lf100z-dz1-3.lcd
 方法文件名: RC\$SMF-4060 - SMF-4060-rcqx-FX277.lcm
 批处理文件名: RC\$SMF-4060 - SMF-4060-20250513-FX277.lcb
 样品瓶号 : 1-18
 进样体积 : 20 μl 版本号: 6.115
 进样时间 : 2025/05/13 11:12:15 实验者: xiexinhui
 处理时间(V2): 2025/05/14 08:43:56 处理者: xiexinhui
 仪器型号 : SHIMADZU LC-2050C (FX277)

<色谱图>



<峰表>

检测器A 305nm

峰号	保留时间	面积	面积%	高度	理论塔板数(USP)	拖尾因子	分离度(USP)
1	1.995	1491241	100.000	248888	2728	1.148	--
总计		1491241	100.000	248888			

图4 氟伐他汀钠缓释片溶出曲线测定长期12月HPLC图谱
 自制品-2024041521批-pH4.5介质-篮法-100转
 对照品溶液-1-3

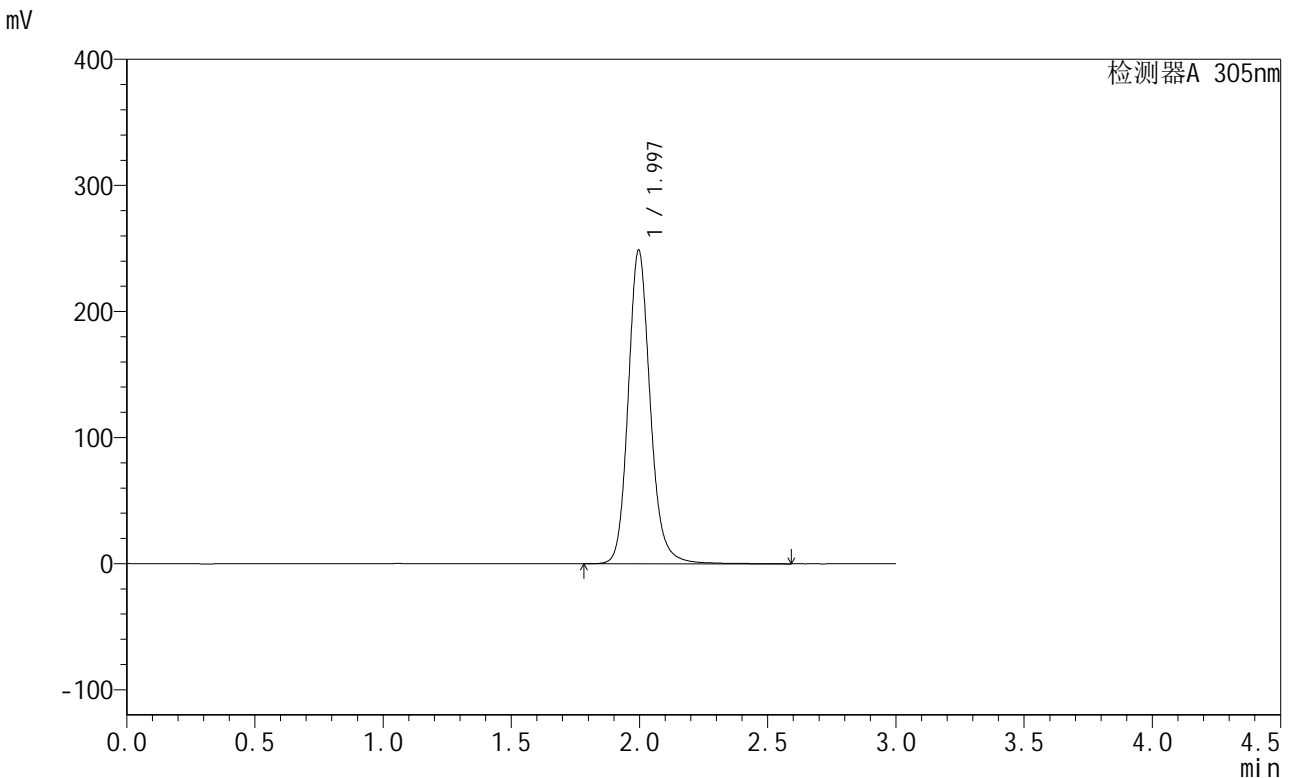


SMF-4060

<样品信息>

色谱柱 : XB-C18(50mm*4.6mm,5μm) 流 速: 2.0ml/min
 柱 温 : 30°C 波 长: 305nm
 数据文件名: RC\$SMF-4060 - 28-37/28-2295-2 - zzp-2024041521p-cq12y-rcqx-2-pH4.5jz-lf100z-dz1-4.lcd
 方法文件名: RC\$SMF-4060 - SMF-4060-rcqx-FX277.lcm
 批处理文件名: RC\$SMF-4060 - SMF-4060-20250513-FX277.lcb
 样品瓶号 : 1-18
 进样体积 : 20 μl 版本号: 6.115
 进样时间 : 2025/05/13 11:15:39 实验者: xiexinhui
 处理时间(V2): 2025/05/14 08:43:59 处理者: xiexinhui
 仪器型号 : SHIMADZU LC-2050C (FX277)

<色谱图>



<峰表>

检测器A 305nm

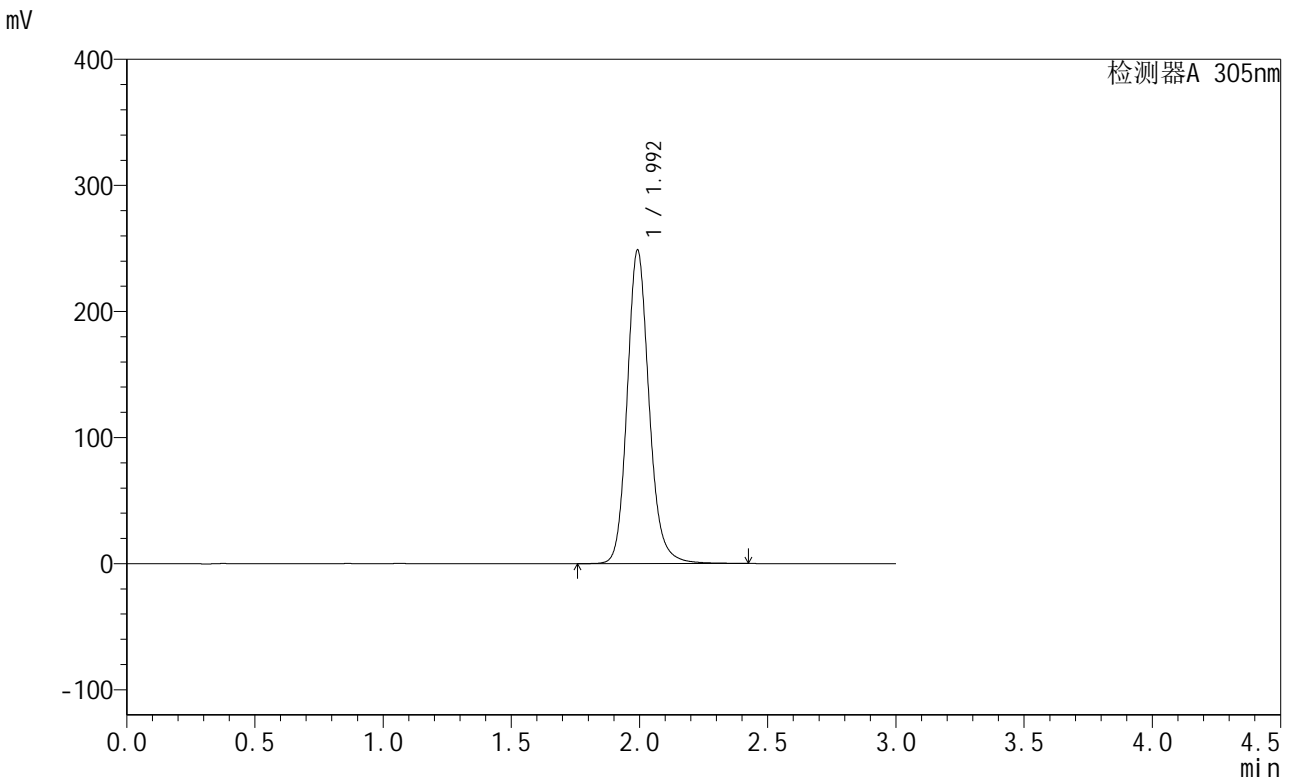
峰号	保留时间	面积	面积%	高度	理论塔板数(USP)	拖尾因子	分离度(USP)
1	1.997	1491768	100.000	248880	2726	1.151	--
总计		1491768	100.000	248880			

图5 氟伐他汀钠缓释片溶出曲线测定长期12月HPLC图谱
 自制品-2024041521批-pH4.5介质-篮法-100转
 对照品溶液-1-4

<样品信息>

色谱柱 : XB-C18(50mm*4.6mm,5μm) 流 速: 2.0ml/min
 柱 温 : 30°C 波 长: 305nm
 数据文件名: RC\$SMF-4060 - 28-37/28-2296-2 - zzp-2024041521p-cq12y-rcqx-2-pH4.5jz-lf100z-dz1-5.lcd
 方法文件名: RC\$SMF-4060 - SMF-4060-rcqx-FX277.lcm
 批处理文件名: RC\$SMF-4060 - SMF-4060-20250513-FX277.lcb
 样品瓶号 : 1-18
 进样体积 : 20 μl 版本号: 6.115
 进样时间 : 2025/05/13 11:19:03 实验者: xiexinhui
 处理时间(V2): 2025/05/14 08:44:01 处理者: xiexinhui
 仪器型号 : SHIMADZU LC-2050C (FX277)

<色谱图>



<峰表>

检测器A 305nm

峰号	保留时间	面积	面积%	高度	理论塔板数(USP)	拖尾因子	分离度(USP)
1	1.992	1480341	100.000	247266	2730	1.152	--
总计		1480341	100.000	247266			

图6 氟伐他汀钠缓释片溶出曲线测定长期12月HPLC图谱
 自制品-2024041521批-pH4.5介质-篮法-100转
 对照品溶液-1-5

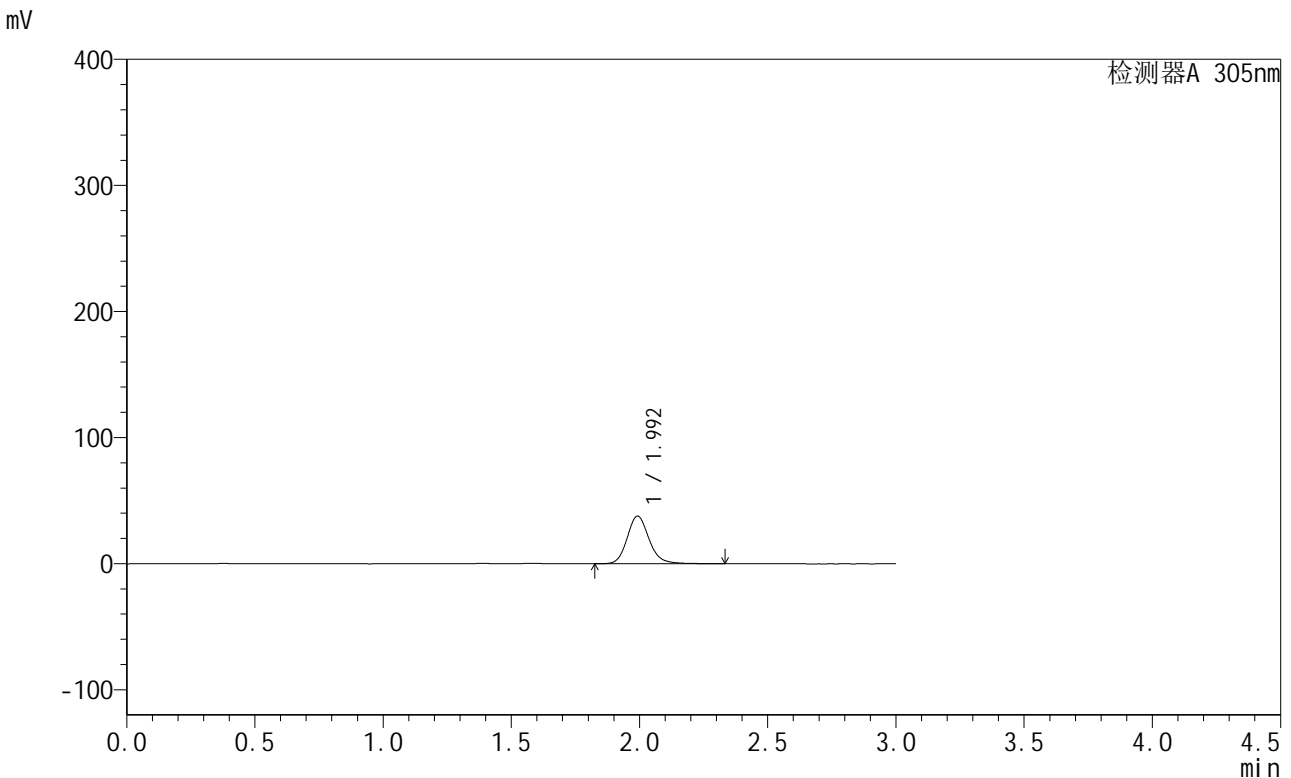


SMF-4060

<样品信息>

色谱柱 : XB-C18(50mm*4.6mm,5μm) 流 速: 2.0ml/min
 柱 温 : 30°C 波 长: 305nm
 数据文件名: RC\$SMF-4060 - 28-37/28-2297-2 - zzp-2024041521p-cq12y-rcqx-2-pH4.5jz-lf100z-p1-4h.lcd
 方法文件名: RC\$SMF-4060 - SMF-4060-rcqx-FX277.lcm
 批处理文件名: RC\$SMF-4060 - SMF-4060-20250513-FX277.lcb
 样品瓶号 : 1-1
 进样体积 : 20 μl 版本号: 6.115
 进样时间 : 2025/05/13 11:22:26 实验者: xiexinhui
 处理时间(V2) : 2025/05/14 08:44:04 处理者: xiexinhui
 仪器型号 : SHIMADZU LC-2050C (FX277)

<色谱图>



<峰表>

检测器A 305nm

峰号	保留时间	面积	面积%	高度	理论塔板数(USP)	拖尾因子	分离度(USP)
1	1.992	226025	100.000	37681	2706	1.155	--
总计		226025	100.000	37681			

图7 氟伐他汀钠缓释片溶出曲线测定长期12月HPLC图谱
 自制品-2024041521批-pH4.5介质-篮法-100转-240min-片1
 供试品溶液-1

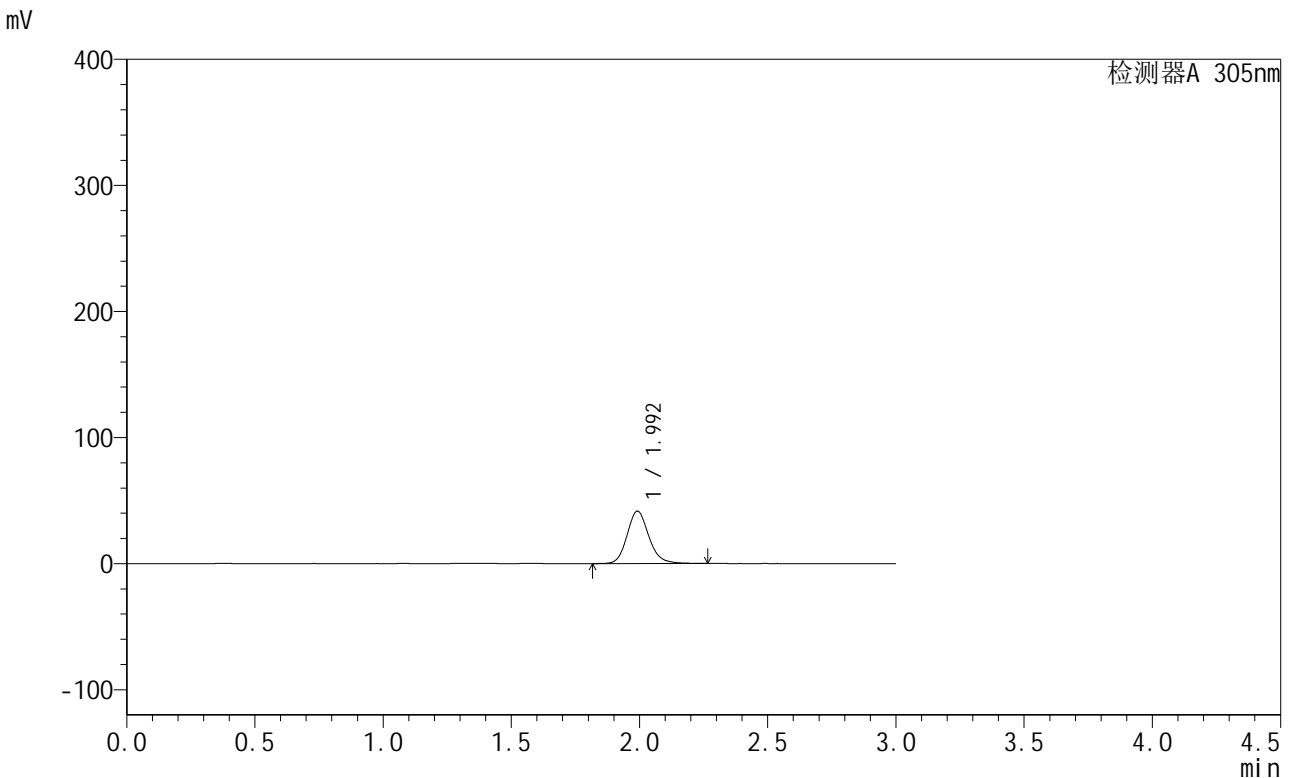


SMF-4060

<样品信息>

色谱柱 : XB-C18(50mm*4.6mm,5μm) 流速: 2.0ml/min
 柱温 : 30°C 波长: 305nm
 数据文件名: RC\$SMF-4060 - 28-37/28-2298-2 - zzp-2024041521p-cq12y-rcqx-2-pH4.5jz-lf100z-p2-4h.lcd
 方法文件名: RC\$SMF-4060 - SMF-4060-rcqx-FX277.lcm
 批处理文件名: RC\$SMF-4060 - SMF-4060-20250513-FX277.lcb
 样品瓶号 : 1-10
 进样体积 : 20 μl 版本号: 6.115
 进样时间 : 2025/05/13 11:25:49 实验者: xiexinhui
 处理时间(V2) : 2025/05/14 08:44:06 处理者: xiexinhui
 仪器型号 : SHIMADZU LC-2050C (FX277)

<色谱图>



<峰表>

检测器A 305nm

峰号	保留时间	面积	面积%	高度	理论塔板数(USP)	拖尾因子	分离度(USP)
1	1.992	247032	100.000	41439	2713	1.146	--
总计		247032	100.000	41439			

图8 氟伐他汀钠缓释片溶出曲线测定长期12月HPLC图谱
 自制品-2024041521批-pH4.5介质-篮法-100转-240min-片2
 供试品溶液-1

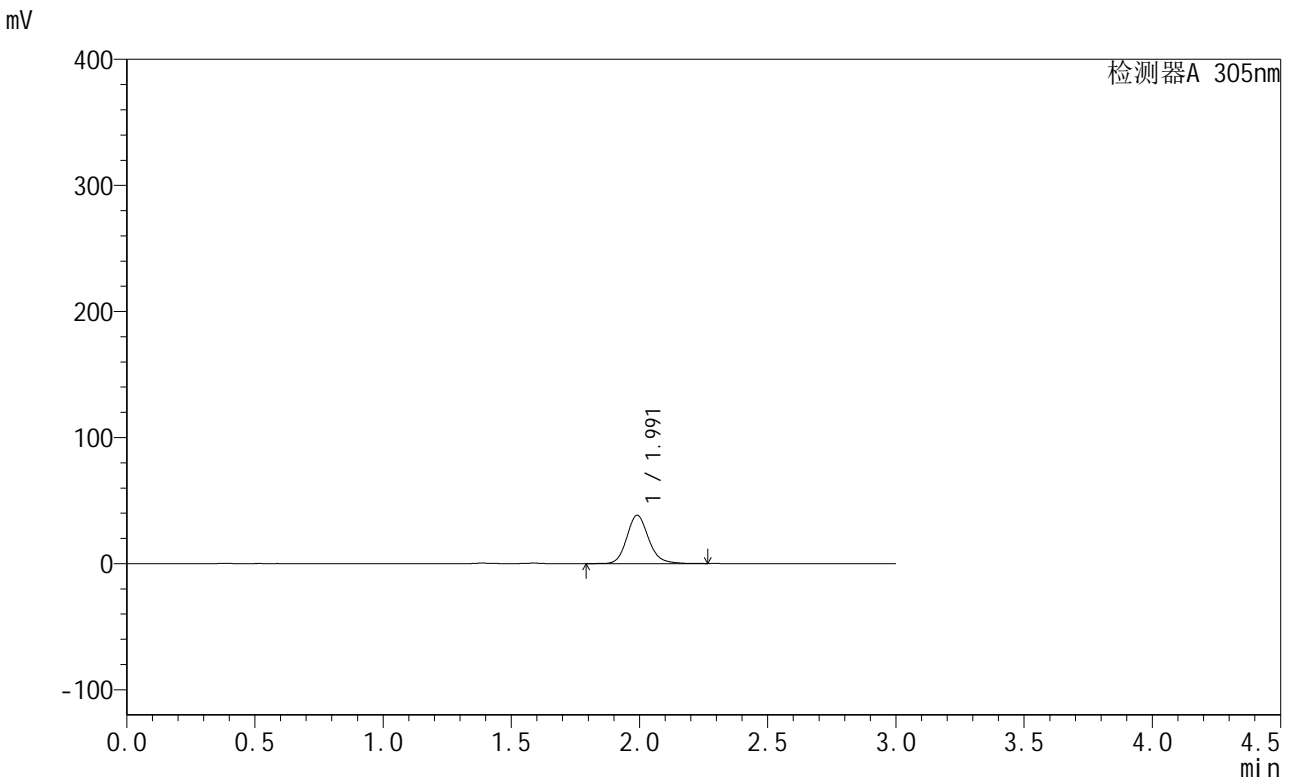


SMF-4060

<样品信息>

色谱柱 : XB-C18(50mm*4.6mm,5μm) 流速: 2.0ml/min
 柱温 : 30°C 波长: 305nm
 数据文件名: RC\$SMF-4060 - 28-37/28-2299-2 - zzp-2024041521p-cq12y-rcqx-2-pH4.5jz-lf100z-p3-4h.lcd
 方法文件名: RC\$SMF-4060 - SMF-4060-rcqx-FX277.lcm
 批处理文件名: RC\$SMF-4060 - SMF-4060-20250513-FX277.lcb
 样品瓶号 : 1-19
 进样体积 : 20 μl 版本号: 6.115
 进样时间 : 2025/05/13 11:29:12 实验者: xiexinhui
 处理时间(V2) : 2025/05/14 08:44:09 处理者: xiexinhui
 仪器型号 : SHIMADZU LC-2050C (FX277)

<色谱图>



<峰表>

检测器A 305nm

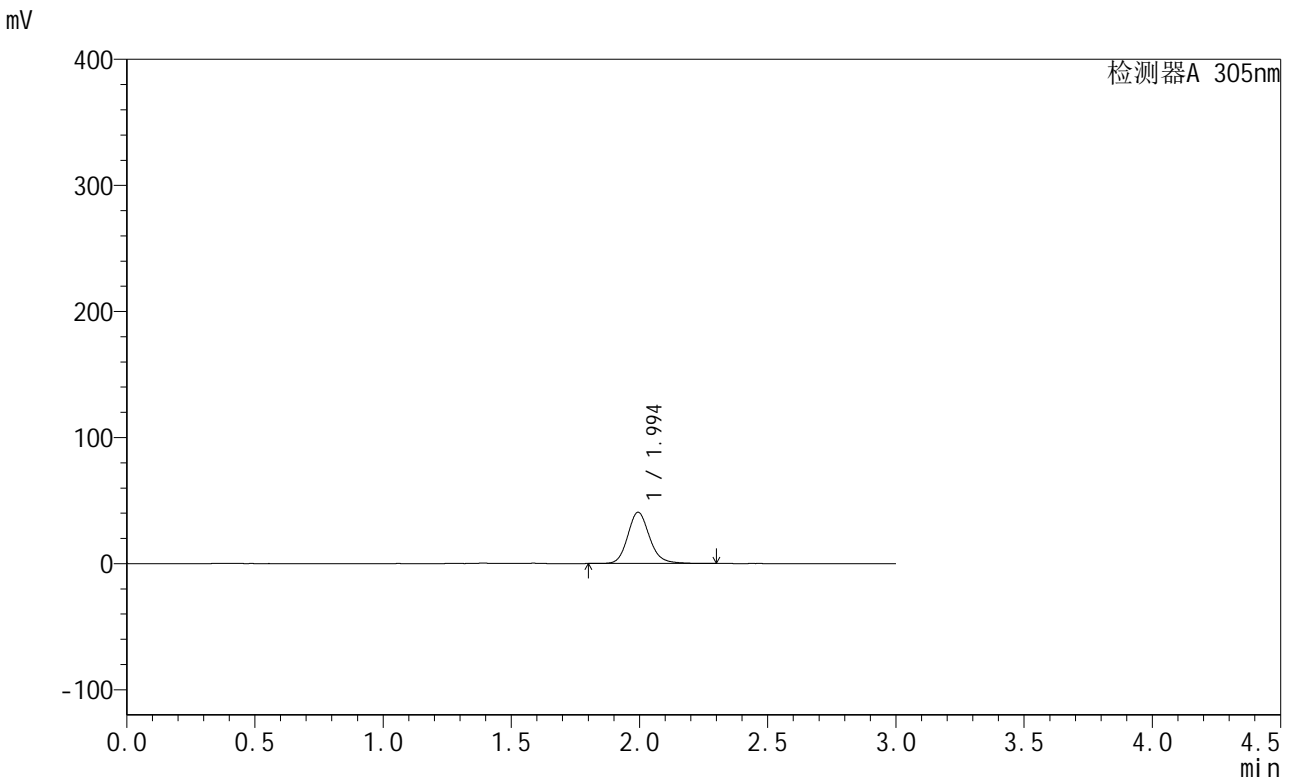
峰号	保留时间	面积	面积%	高度	理论塔板数(USP)	拖尾因子	分离度(USP)
1	1.991	226980	100.000	38259	2723	1.149	--
总计		226980	100.000	38259			

图9 氟伐他汀钠缓释片溶出曲线测定长期12月HPLC图谱
 自制品-2024041521批-pH4.5介质-篮法-100转-240min-片3
 供试品溶液-1

<样品信息>

色谱柱 : XB-C18(50mm*4.6mm,5µm) 流速: 2.0ml/min
 柱温 : 30°C 波长: 305nm
 数据文件名: RC\$SMF-4060 - 28-37/28-2300-2 - zzp-2024041521p-cq12y-rcqx-2-pH4.5jz-lf100z-p4-4h.lcd
 方法文件名: RC\$SMF-4060 - SMF-4060-rcqx-FX277.lcm
 批处理文件名: RC\$SMF-4060 - SMF-4060-20250513-FX277.lcb
 样品瓶号 : 1-28
 进样体积 : 20 µl 版本号: 6.115
 进样时间 : 2025/05/13 11:32:35 实验者: xiexinhui
 处理时间(V2) : 2025/05/14 08:44:12 处理者: xiexinhui
 仪器型号 : SHIMADZU LC-2050C (FX277)

<色谱图>



<峰表>

检测器A 305nm

峰号	保留时间	面积	面积%	高度	理论塔板数(USP)	拖尾因子	分离度(USP)
1	1.994	240859	100.000	40597	2740	1.151	--
总计		240859	100.000	40597			

图10 氟伐他汀钠缓释片溶出曲线测定长期12月HPLC图谱
自制品-2024041521批-pH4.5介质-篮法-100转-240min-片4
供试品溶液-1

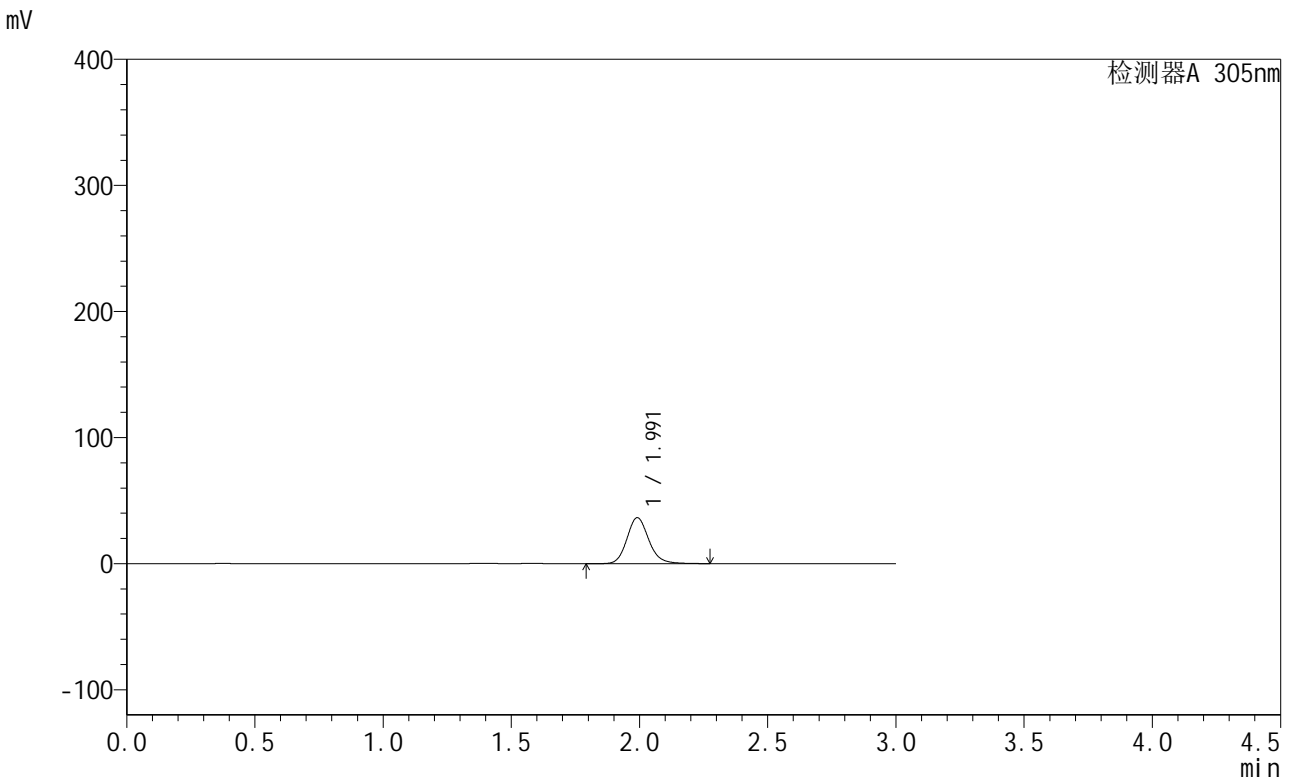


SMF-4060

<样品信息>

色谱柱 : XB-C18(50mm*4.6mm,5μm) 流速: 2.0ml/min
 柱温 : 30°C 波长: 305nm
 数据文件名: RC\$SMF-4060 - 28-37/28-2301-2 - zzp-2024041521p-cq12y-rcqx-2-pH4.5jz-lf100z-p5-4h.lcd
 方法文件名: RC\$SMF-4060 - SMF-4060-rcqx-FX277.lcm
 批处理文件名: RC\$SMF-4060 - SMF-4060-20250513-FX277.lcb
 样品瓶号 : 1-37
 进样体积 : 20 μl 版本号: 6.115
 进样时间 : 2025/05/13 11:35:57 实验者: xiexinhui
 处理时间(V2) : 2025/05/14 08:44:14 处理者: xiexinhui
 仪器型号 : SHIMADZU LC-2050C (FX277)

<色谱图>



<峰表>

检测器A 305nm

峰号	保留时间	面积	面积%	高度	理论塔板数(USP)	拖尾因子	分离度(USP)
1	1.991	218286	100.000	36442	2700	1.151	--
总计		218286	100.000	36442			

图11 氟伐他汀钠缓释片溶出曲线测定长期12月HPLC图谱
 自制品-2024041521批-pH4.5介质-篮法-100转-240min-片5
 供试品溶液-1

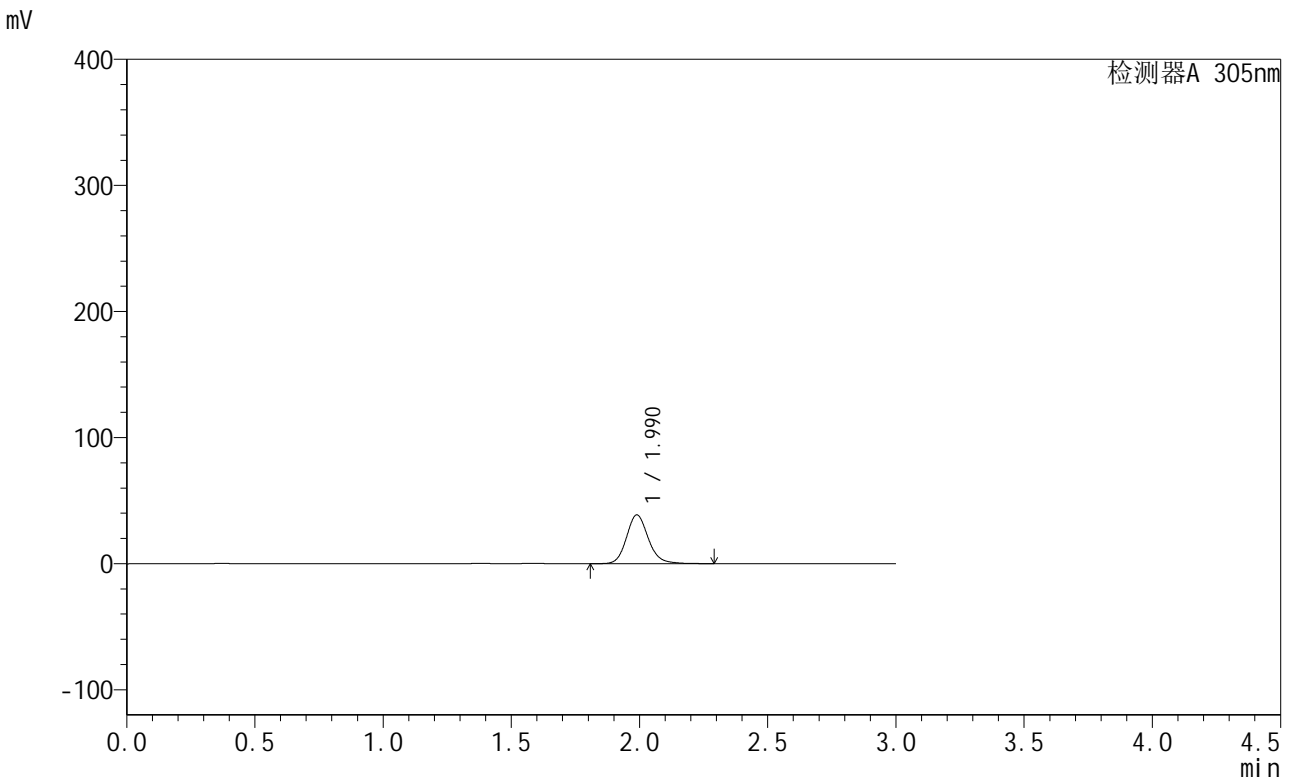


SMF-4060

<样品信息>

色谱柱 : XB-C18(50mm*4.6mm,5μm) 流 速: 2.0ml/min
 柱 温 : 30°C 波 长: 305nm
 数据文件名: RC\$SMF-4060 - 28-37/28-2302-2 - zzp-2024041521p-cq12y-rcqx-2-pH4.5jz-lf100z-p6-4h.lcd
 方法文件名: RC\$SMF-4060 - SMF-4060-rcqx-FX277.lcm
 批处理文件名: RC\$SMF-4060 - SMF-4060-20250513-FX277.lcb
 样品瓶号 : 1-46
 进样体积 : 20 μl 版本号: 6.115
 进样时间 : 2025/05/13 11:39:20 实验者: xiexinhui
 处理时间(V2) : 2025/05/14 08:44:17 处理者: xiexinhui
 仪器型号 : SHIMADZU LC-2050C (FX277)

<色谱图>



<峰表>

检测器A 305nm

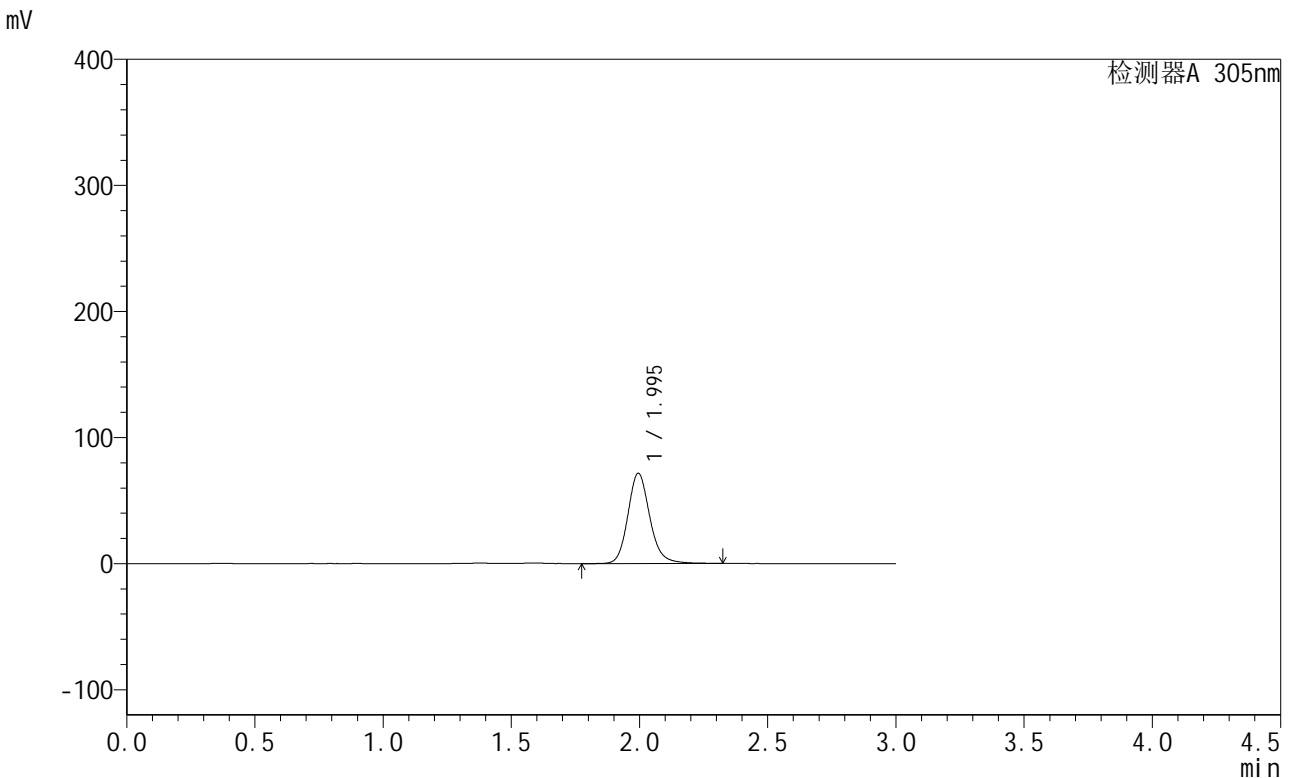
峰号	保留时间	面积	面积%	高度	理论塔板数(USP)	拖尾因子	分离度(USP)
1	1.990	229629	100.000	38669	2713	1.149	--
总计		229629	100.000	38669			

图12 氟伐他汀钠缓释片溶出曲线测定长期12月HPLC图谱
 自制品-2024041521批-pH4.5介质-篮法-100转-240min-片6
 供试品溶液-1

<样品信息>

色谱柱 : XB-C18(50mm*4.6mm,5µm) 流 速: 2.0ml/min
 柱 温 : 30°C 波 长: 305nm
 数据文件名: RC\$SMF-4060 - 28-37/28-2303-2 - zzp-2024041521p-cq12y-rcqx-2-pH4.5jz-lf100z-p1-8h.lcd
 方法文件名: RC\$SMF-4060 - SMF-4060-rcqx-FX277.lcm
 批处理文件名: RC\$SMF-4060 - SMF-4060-20250513-FX277.lcb
 样品瓶号 : 1-2
 进样体积 : 20 µl 版本号: 6.115
 进样时间 : 2025/05/13 11:42:43 实验者: xiexinhui
 处理时间(V2) : 2025/05/14 08:44:19 处理者: xiexinhui
 仪器型号 : SHIMADZU LC-2050C (FX277)

<色谱图>



<峰表>

检测器A 305nm

峰号	保留时间	面积	面积%	高度	理论塔板数(USP)	拖尾因子	分离度(USP)
1	1.995	429756	100.000	71692	2722	1.157	--
总计		429756	100.000	71692			

图13 氟伐他汀钠缓释片溶出曲线测定长期12月HPLC图谱
自制品-2024041521批-pH4.5介质-篮法-100转-480min-片1
供试品溶液-1

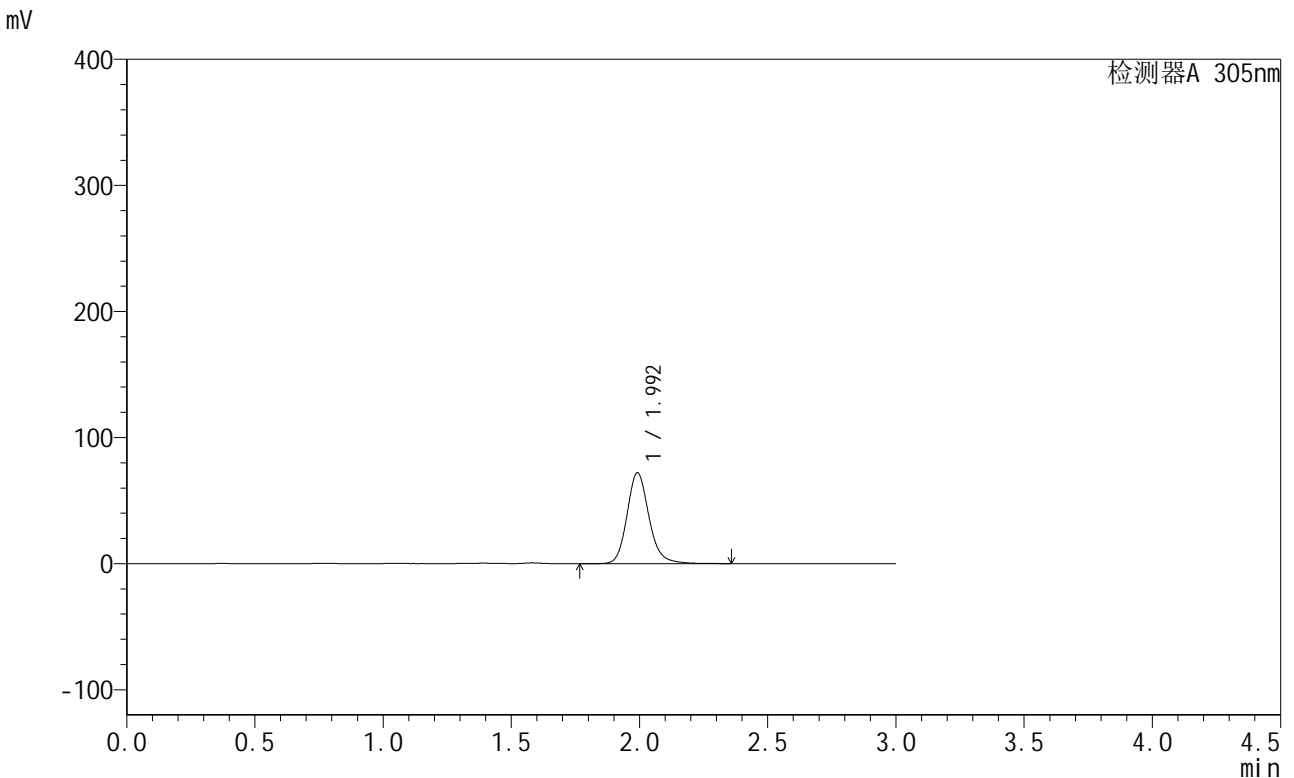


SMF-4060

<样品信息>

色谱柱 : XB-C18(50mm*4.6mm,5μm) 流 速: 2.0ml/min
 柱 温 : 30°C 波 长: 305nm
 数据文件名: RC\$SMF-4060 - 28-37/28-2304-2 - zzp-2024041521p-cq12y-rcqx-2-pH4.5jz-lf100z-p2-8h.lcd
 方法文件名: RC\$SMF-4060 - SMF-4060-rcqx-FX277.lcm
 批处理文件名: RC\$SMF-4060 - SMF-4060-20250513-FX277.lcb
 样品瓶号 : 1-11
 进样体积 : 20 μl 版本号: 6.115
 进样时间 : 2025/05/13 11:46:06 实验者: xiexinhui
 处理时间(V2) : 2025/05/14 08:44:21 处理者: xiexinhui
 仪器型号 : SHIMADZU LC-2050C (FX277)

<色谱图>



<峰表>

检测器A 305nm

峰号	保留时间	面积	面积%	高度	理论塔板数(USP)	拖尾因子	分离度(USP)
1	1.992	432370	100.000	71884	2709	1.164	--
总计		432370	100.000	71884			

图14 氟伐他汀钠缓释片溶出曲线测定长期12月HPLC图谱
 自制品-2024041521批-pH4.5介质-篮法-100转-480min-片2
 供试品溶液-1

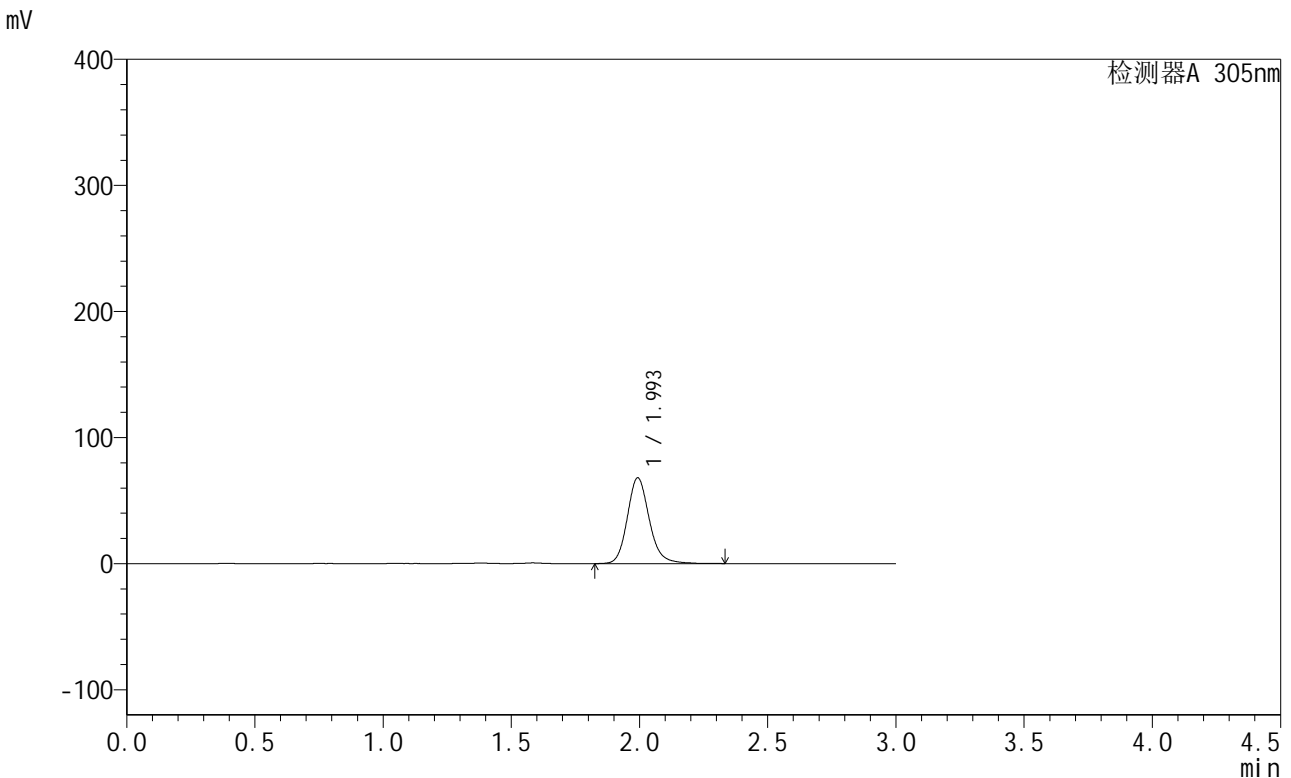


SMF-4060

<样品信息>

色谱柱 : XB-C18(50mm*4.6mm,5μm) 流 速: 2.0ml/min
 柱 温 : 30°C 波 长: 305nm
 数据文件名: RC\$SMF-4060 - 28-37/28-2305-2 - zzp-2024041521p-cq12y-rcqx-2-pH4.5jz-lf100z-p3-8h.lcd
 方法文件名: RC\$SMF-4060 - SMF-4060-rcqx-FX277.lcm
 批处理文件名: RC\$SMF-4060 - SMF-4060-20250513-FX277.lcb
 样品瓶号 : 1-20
 进样体积 : 20 μl 版本号: 6.115
 进样时间 : 2025/05/13 11:49:29 实验者: xiexinhui
 处理时间(V2) : 2025/05/14 08:44:24 处理者: xiexinhui
 仪器型号 : SHIMADZU LC-2050C (FX277)

<色谱图>



<峰表>

检测器A 305nm

峰号	保留时间	面积	面积%	高度	理论塔板数(USP)	拖尾因子	分离度(USP)
1	1.993	406797	100.000	67781	2710	1.160	--
总计		406797	100.000	67781			

图15 氟伐他汀钠缓释片溶出曲线测定长期12月HPLC图谱
 自制品-2024041521批-pH4.5介质-篮法-100转-480min-片3
 供试品溶液-1

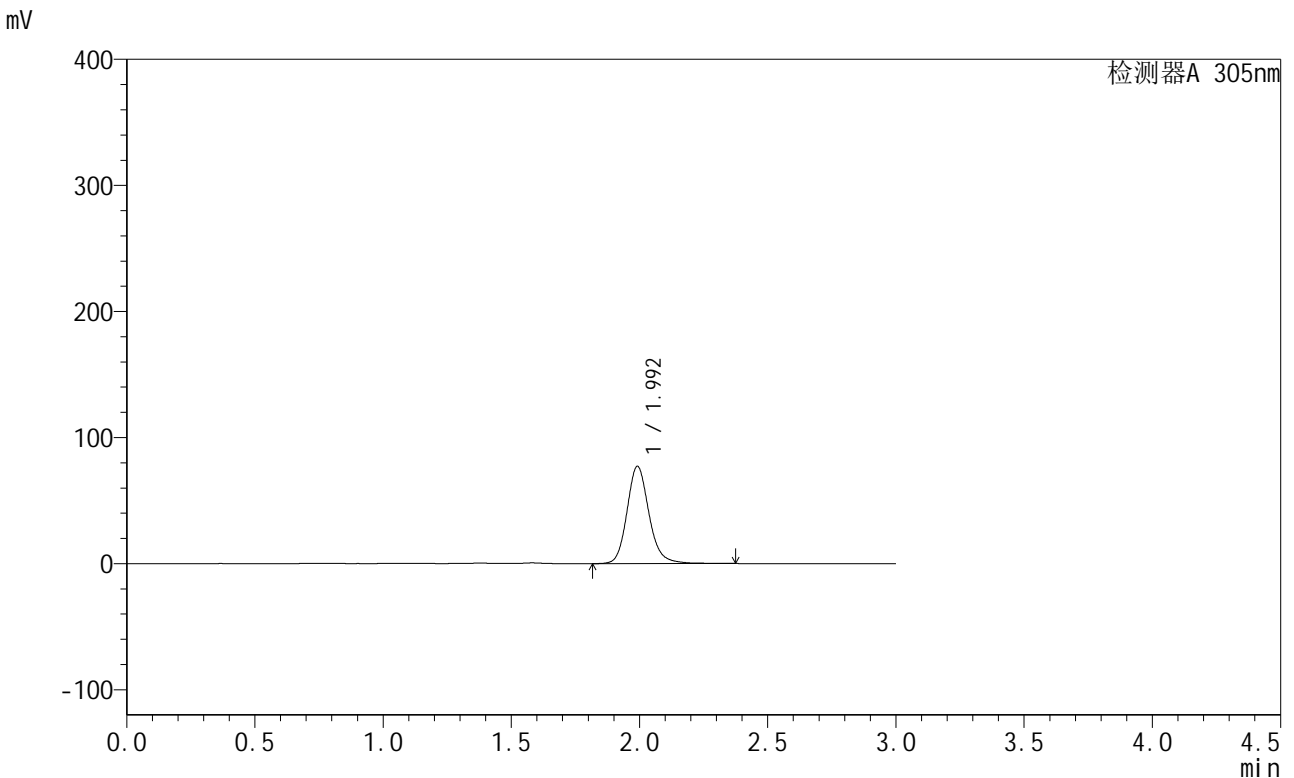


SMF-4060

<样品信息>

色谱柱 : XB-C18(50mm*4.6mm,5μm) 流速: 2.0ml/min
 柱温 : 30°C 波长: 305nm
 数据文件名: RC\$SMF-4060 - 28-37/28-2306-2 - zzp-2024041521p-cq12y-rcqx-2-pH4.5jz-lf100z-p4-8h.lcd
 方法文件名: RC\$SMF-4060 - SMF-4060-rcqx-FX277.lcm
 批处理文件名: RC\$SMF-4060 - SMF-4060-20250513-FX277.lcb
 样品瓶号 : 1-29
 进样体积 : 20 μl 版本号: 6.115
 进样时间 : 2025/05/13 11:52:52 实验者: xiexinhui
 处理时间(V2) : 2025/05/14 08:44:27 处理者: xiexinhui
 仪器型号 : SHIMADZU LC-2050C (FX277)

<色谱图>



<峰表>

检测器A 305nm

峰号	保留时间	面积	面积%	高度	理论塔板数(USP)	拖尾因子	分离度(USP)
1	1.992	461561	100.000	76922	2719	1.160	--
总计		461561	100.000	76922			

图16 氟伐他汀钠缓释片溶出曲线测定长期12月HPLC图谱
 自制品-2024041521批-pH4.5介质-篮法-100转-480min-片4
 供试品溶液-1

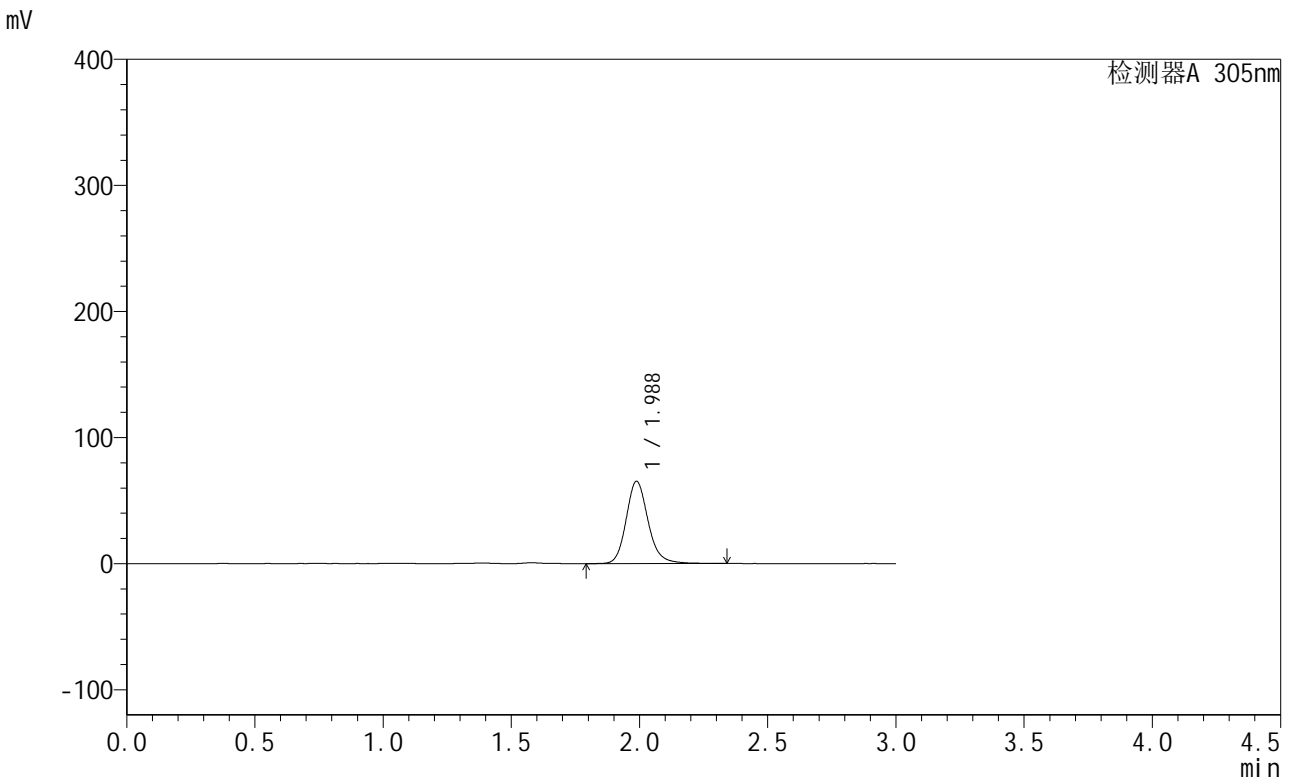


SMF-4060

<样品信息>

色谱柱 : XB-C18(50mm*4.6mm,5μm) 流 速: 2.0ml/min
 柱 温 : 30°C 波 长: 305nm
 数据文件名: RC\$SMF-4060 - 28-37/28-2307-2 - zzp-2024041521p-cq12y-rcqx-2-pH4.5jz-lf100z-p5-8h.lcd
 方法文件名: RC\$SMF-4060 - SMF-4060-rcqx-FX277.lcm
 批处理文件名: RC\$SMF-4060 - SMF-4060-20250513-FX277.lcb
 样品瓶号 : 1-38
 进样体积 : 20 μl 版本号: 6.115
 进样时间 : 2025/05/13 11:56:15 实验者: xiexinhui
 处理时间(V2) : 2025/05/14 08:44:29 处理者: xiexinhui
 仪器型号 : SHIMADZU LC-2050C (FX277)

<色谱图>



<峰表>

检测器A 305nm

峰号	保留时间	面积	面积%	高度	理论塔板数(USP)	拖尾因子	分离度(USP)
1	1.988	390289	100.000	65380	2711	1.163	--
总计		390289	100.000	65380			

图17 氟伐他汀钠缓释片溶出曲线测定长期12月HPLC图谱
 自制品-2024041521批-pH4.5介质-篮法-100转-480min-片5
 供试品溶液-1

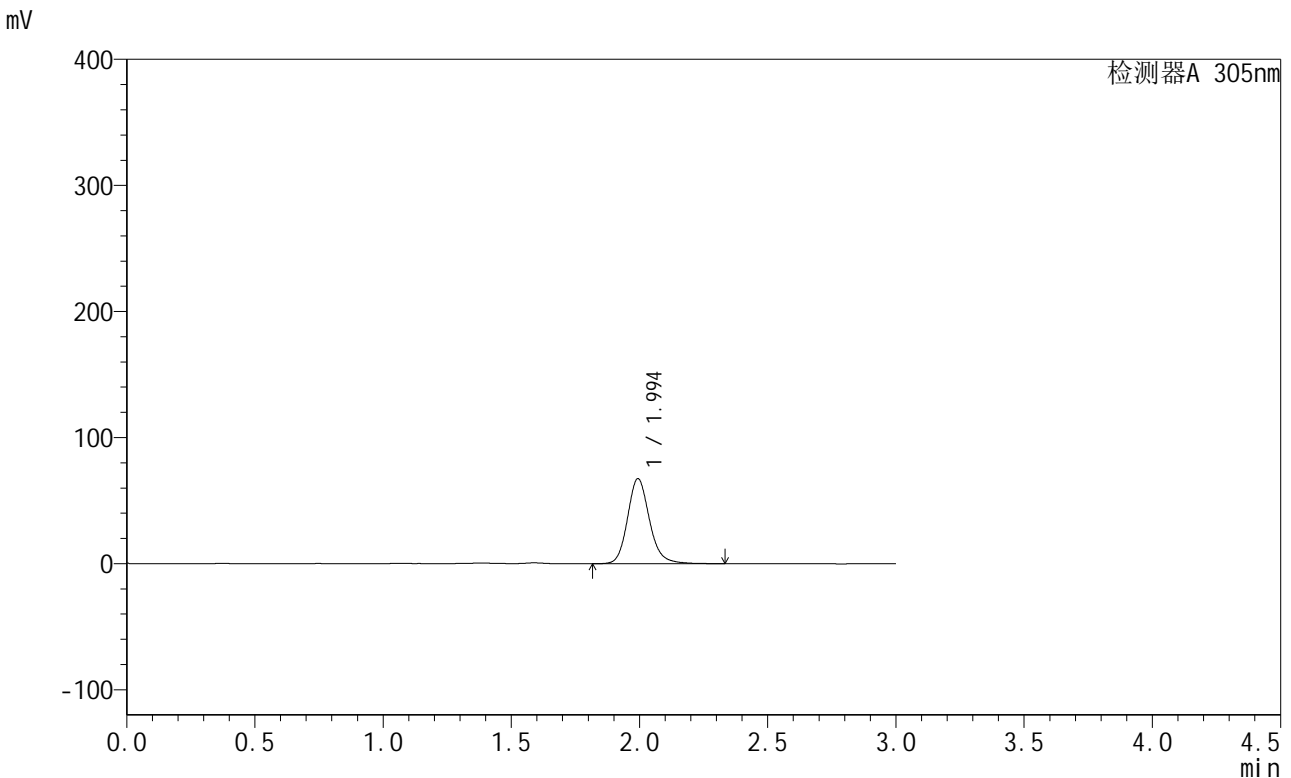


SMF-4060

<样品信息>

色谱柱 : XB-C18(50mm*4.6mm,5μm) 流 速: 2.0ml/min
 柱 温 : 30°C 波 长: 305nm
 数据文件名: RC\$SMF-4060 - 28-37/28-2308-2 - zzp-2024041521p-cq12y-rcqx-2-pH4.5jz-lf100z-p6-8h.lcd
 方法文件名: RC\$SMF-4060 - SMF-4060-rcqx-FX277.lcm
 批处理文件名: RC\$SMF-4060 - SMF-4060-20250513-FX277.lcb
 样品瓶号 : 1-47
 进样体积 : 20 μl 版本号: 6.115
 进样时间 : 2025/05/13 11:59:38 实验者: xiexinhui
 处理时间(V2) : 2025/05/14 08:44:32 处理者: xiexinhui
 仪器型号 : SHIMADZU LC-2050C (FX277)

<色谱图>



<峰表>

检测器A 305nm

峰号	保留时间	面积	面积%	高度	理论塔板数(USP)	拖尾因子	分离度(USP)
1	1.994	402705	100.000	67342	2725	1.159	--
总计		402705	100.000	67342			

图18 氟伐他汀钠缓释片溶出曲线测定长期12月HPLC图谱
 自制品-2024041521批-pH4.5介质-篮法-100转-480min-片6
 供试品溶液-1

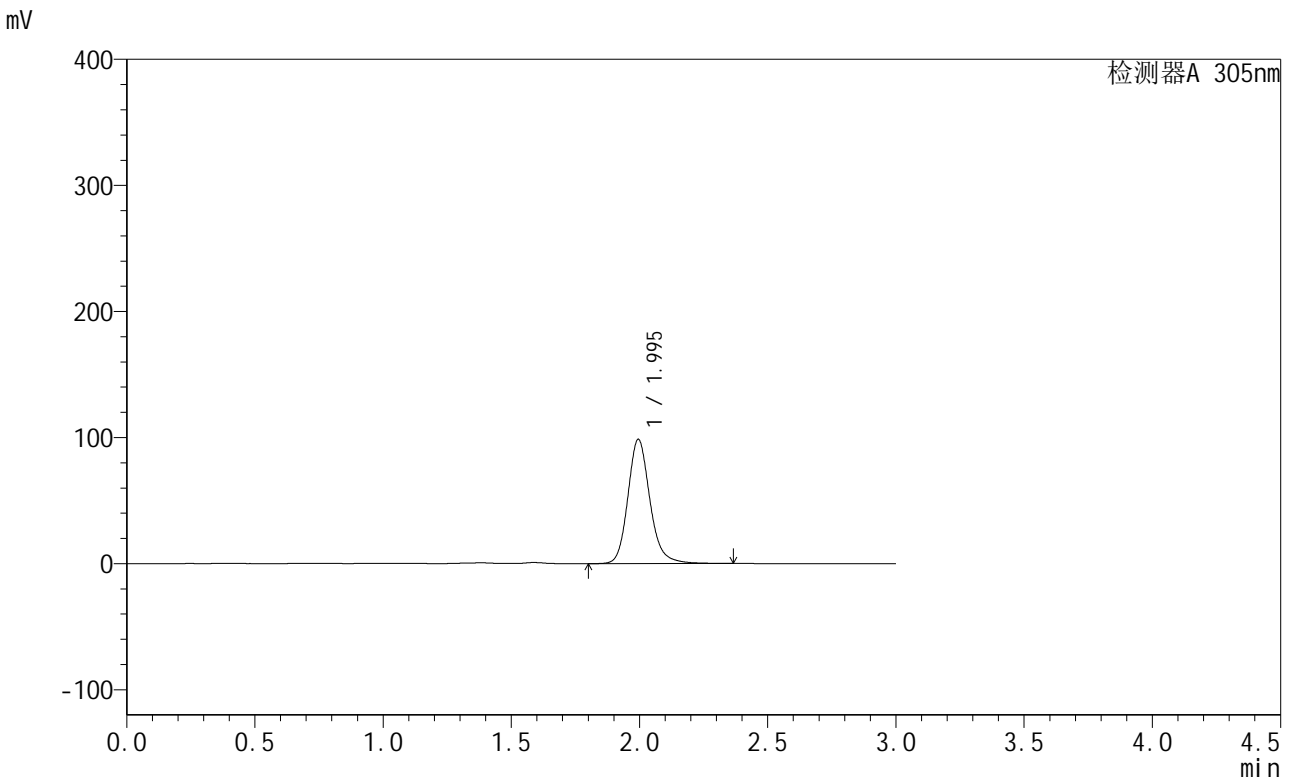


SMF-4060

<样品信息>

色谱柱 : XB-C18(50mm*4.6mm,5μm) 流 速: 2.0ml/min
 柱 温 : 30°C 波 长: 305nm
 数据文件名: RC\$SMF-4060 - 28-37/28-2309-2 - zzp-2024041521p-cq12y-rcqx-2-pH4.5jz-lf100z-p1-12h.lcd
 方法文件名: RC\$SMF-4060 - SMF-4060-rcqx-FX277.lcm
 批处理文件名: RC\$SMF-4060 - SMF-4060-20250513-FX277.lcb
 样品瓶号 : 1-3
 进样体积 : 20 μl 版本号: 6.115
 进样时间 : 2025/05/13 12:03:01 实验者: xiexinhui
 处理时间(V2): 2025/05/14 08:44:34 处理者: xiexinhui
 仪器型号 : SHIMADZU LC-2050C (FX277)

<色谱图>



<峰表>

检测器A 305nm

峰号	保留时间	面积	面积%	高度	理论塔板数(USP)	拖尾因子	分离度(USP)
1	1.995	590041	100.000	98534	2720	1.168	--
总计		590041	100.000	98534			

图19 氟伐他汀钠缓释片溶出曲线测定长期12月HPLC图谱
 自制品-2024041521批-pH4.5介质-篮法-100转-720min-片1
 供试品溶液-1

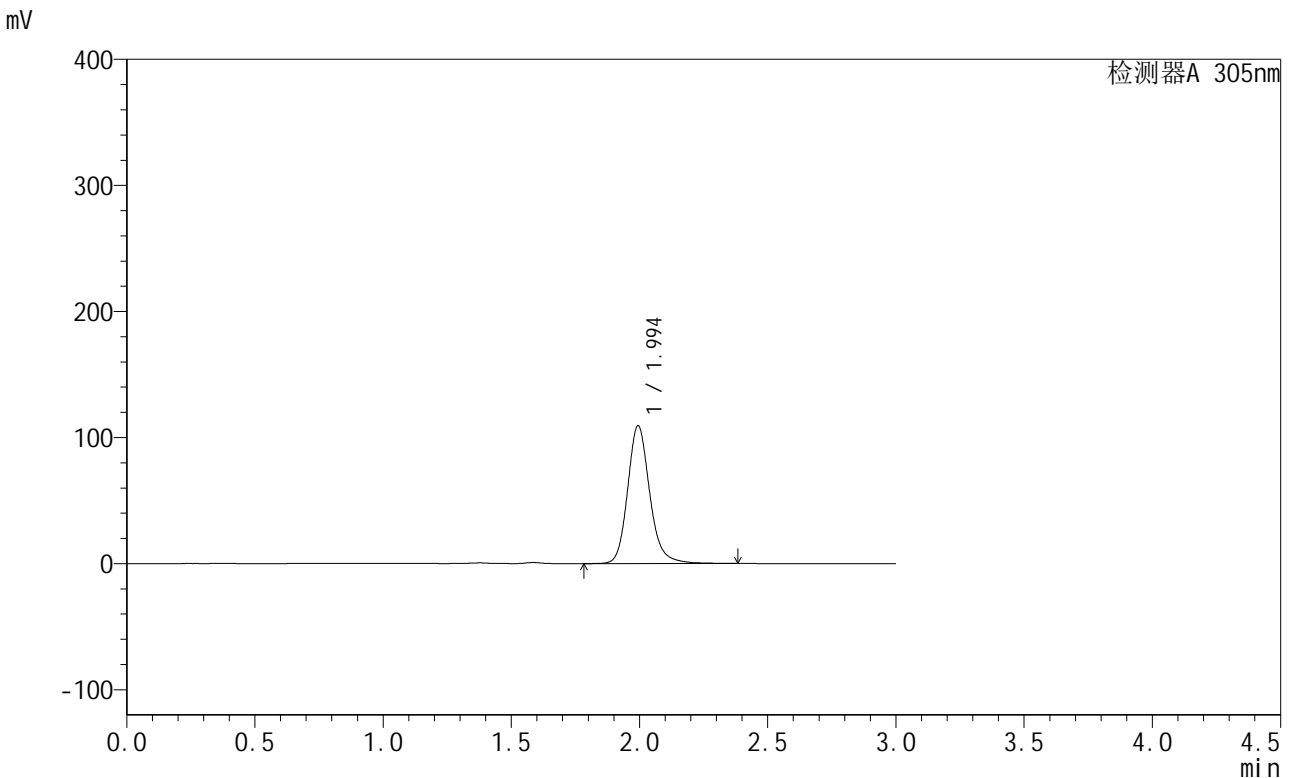


SMF-4060

<样品信息>

色谱柱 : XB-C18(50mm*4.6mm,5μm) 流 速: 2.0ml/min
 柱 温 : 30°C 波 长: 305nm
 数据文件名: RC\$SMF-4060 - 28-37/28-2310-2 - zzp-2024041521p-cq12y-rcqx-2-pH4.5jz-lf100z-p2-12h.lcd
 方法文件名: RC\$SMF-4060 - SMF-4060-rcqx-FX277.lcm
 批处理文件名: RC\$SMF-4060 - SMF-4060-20250513-FX277.lcb
 样品瓶号 : 1-12
 进样体积 : 20 μl 版本号: 6.115
 进样时间 : 2025/05/13 12:06:24 实验者: xiexinhui
 处理时间(V2): 2025/05/14 08:44:37 处理者: xiexinhui
 仪器型号 : SHIMADZU LC-2050C (FX277)

<色谱图>



<峰表>

检测器A 305nm

峰号	保留时间	面积	面积%	高度	理论塔板数(USP)	拖尾因子	分离度(USP)
1	1.994	658611	100.000	109254	2705	1.168	--
总计		658611	100.000	109254			

图20 氟伐他汀钠缓释片溶出曲线测定长期12月HPLC图谱
 自制品-2024041521批-pH4.5介质-篮法-100转-720min-片2
 供试品溶液-1

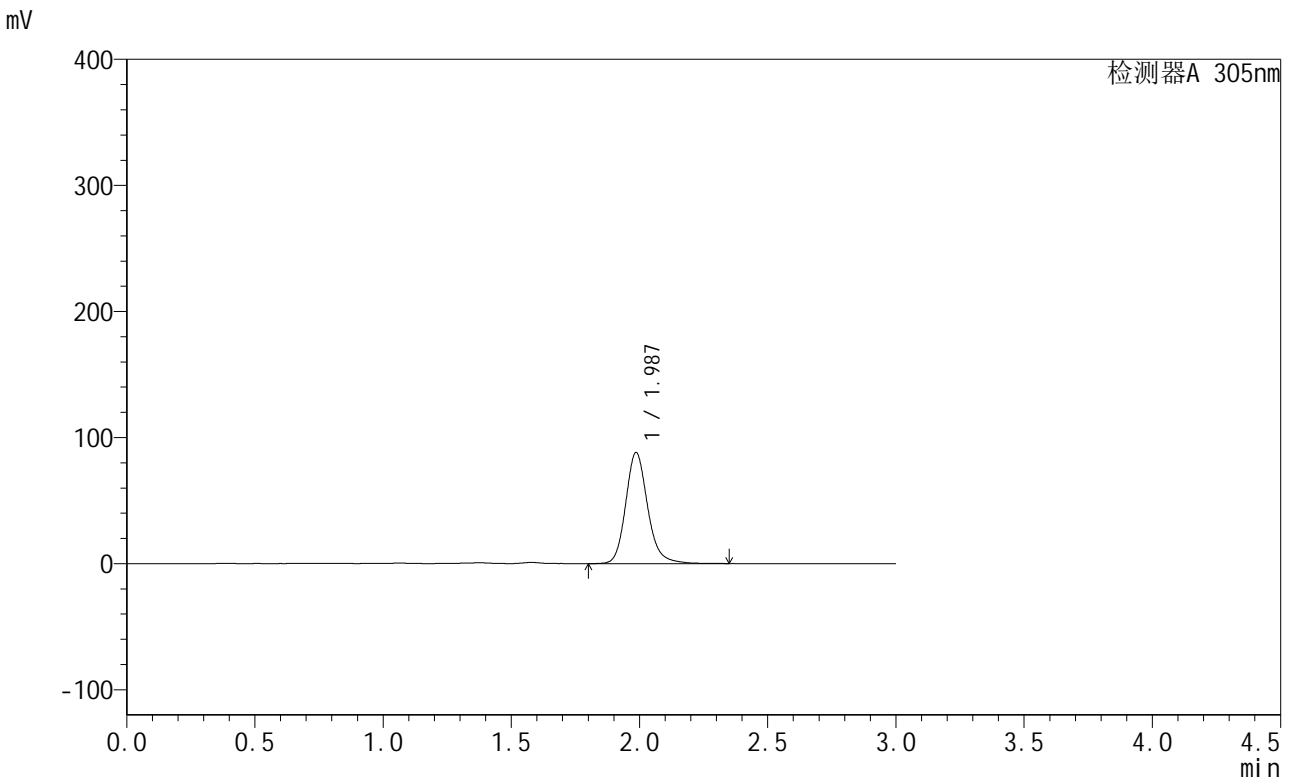


SMF-4060

<样品信息>

色谱柱 : XB-C18(50mm*4.6mm,5μm) 流 速: 2.0ml/min
 柱 温 : 30°C 波 长: 305nm
 数据文件名: RC\$SMF-4060 - 28-37/28-2311-2 - zzp-2024041521p-cq12y-rcqx-2-pH4.5jz-lf100z-p3-12h.lcd
 方法文件名: RC\$SMF-4060 - SMF-4060-rcqx-FX277.lcm
 批处理文件名: RC\$SMF-4060 - SMF-4060-20250513-FX277.lcb
 样品瓶号 : 1-21
 进样体积 : 20 μl 版本号: 6.115
 进样时间 : 2025/05/13 12:09:47 实验者: xiexinhui
 处理时间(V2) : 2025/05/14 08:44:40 处理者: xiexinhui
 仪器型号 : SHIMADZU LC-2050C (FX277)

<色谱图>



<峰表>

检测器A 305nm

峰号	保留时间	面积	面积%	高度	理论塔板数(USP)	拖尾因子	分离度(USP)
1	1.987	527301	100.000	88088	2703	1.171	--
总计		527301	100.000	88088			

图21 氟伐他汀钠缓释片溶出曲线测定长期12月HPLC图谱
 自制品-2024041521批-pH4.5介质-篮法-100转-720min-片3
 供试品溶液-1

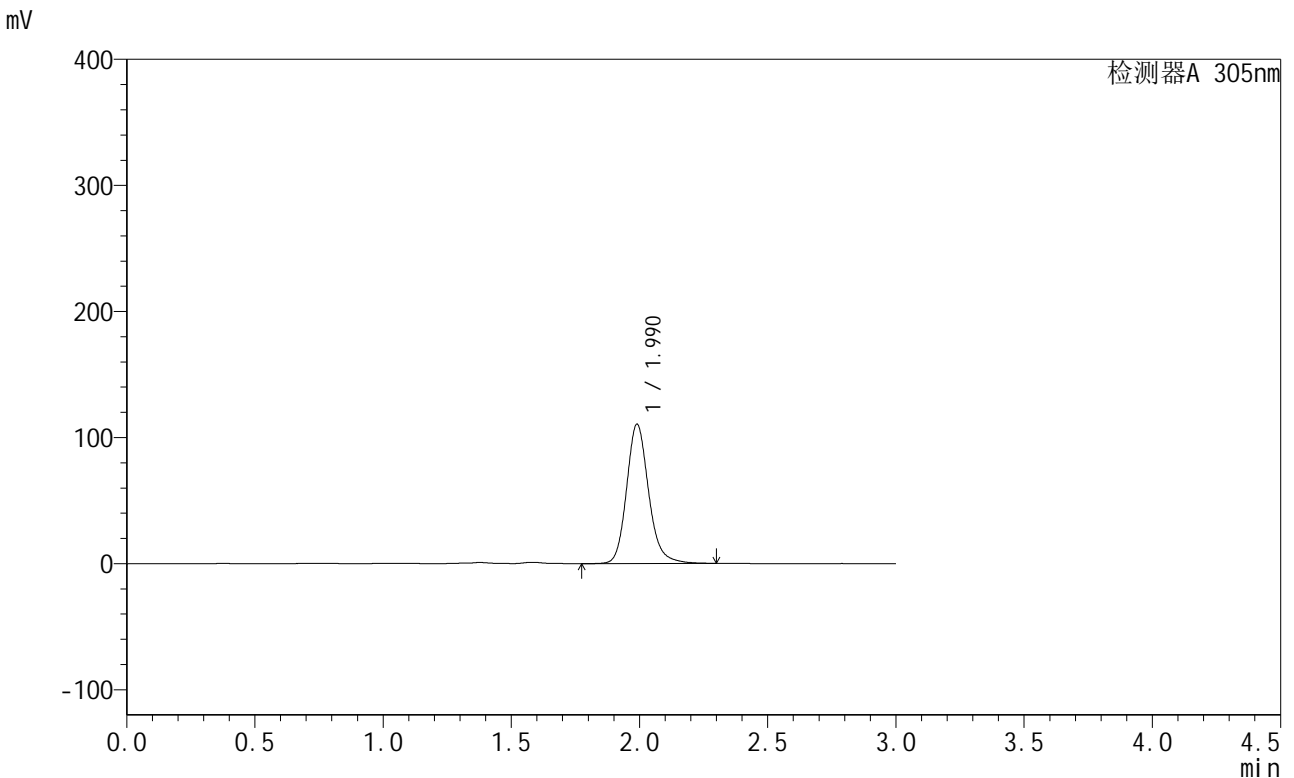


SMF-4060

<样品信息>

色谱柱 : XB-C18(50mm*4.6mm,5μm) 流 速: 2.0ml/min
 柱 温 : 30°C 波 长: 305nm
 数据文件名: RC\$SMF-4060 - 28-37/28-2312-2 - zzp-2024041521p-cq12y-rcqx-2-pH4.5jz-lf100z-p4-12h.lcd
 方法文件名: RC\$SMF-4060 - SMF-4060-rcqx-FX277.lcm
 批处理文件名: RC\$SMF-4060 - SMF-4060-20250513-FX277.lcb
 样品瓶号 : 1-30
 进样体积 : 20 μl 版本号: 6.115
 进样时间 : 2025/05/13 12:13:09 实验者: xiexinhui
 处理时间(V2) : 2025/05/14 08:44:42 处理者: xiexinhui
 仪器型号 : SHIMADZU LC-2050C (FX277)

<色谱图>



<峰表>

检测器A 305nm

峰号	保留时间	面积	面积%	高度	理论塔板数(USP)	拖尾因子	分离度(USP)
1	1.990	663293	100.000	110489	2690	1.168	--
总计		663293	100.000	110489			

图22 氟伐他汀钠缓释片溶出曲线测定长期12月HPLC图谱
 自制品-2024041521批-pH4.5介质-篮法-100转-720min-片4
 供试品溶液-1

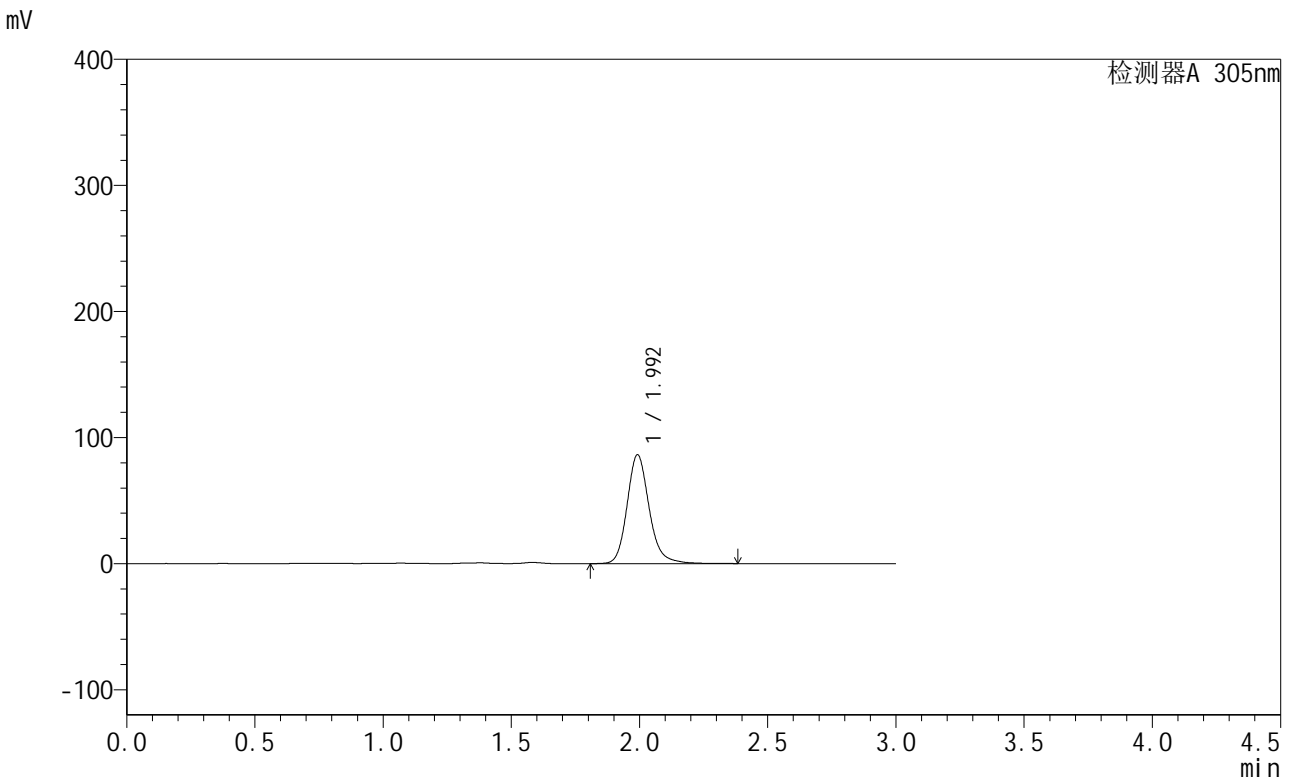


SMF-4060

<样品信息>

色谱柱 : XB-C18(50mm*4.6mm,5μm) 流 速: 2.0ml/min
 柱 温 : 30°C 波 长: 305nm
 数据文件名: RC\$SMF-4060 - 28-37/28-2313-2 - zzp-2024041521p-cq12y-rcqx-2-pH4.5jz-lf100z-p5-12h.lcd
 方法文件名: RC\$SMF-4060 - SMF-4060-rcqx-FX277.lcm
 批处理文件名: RC\$SMF-4060 - SMF-4060-20250513-FX277.lcb
 样品瓶号 : 1-39
 进样体积 : 20 μl 版本号: 6.115
 进样时间 : 2025/05/13 12:16:31 实验者: xiexinhui
 处理时间(V2): 2025/05/14 08:44:45 处理者: xiexinhui
 仪器型号 : SHIMADZU LC-2050C (FX277)

<色谱图>



<峰表>

检测器A 305nm

峰号	保留时间	面积	面积%	高度	理论塔板数(USP)	拖尾因子	分离度(USP)
1	1.992	519701	100.000	86004	2709	1.176	--
总计		519701	100.000	86004			

图23 氟伐他汀钠缓释片溶出曲线测定长期12月HPLC图谱
 自制品-2024041521批-pH4.5介质-篮法-100转-720min-片5
 供试品溶液-1

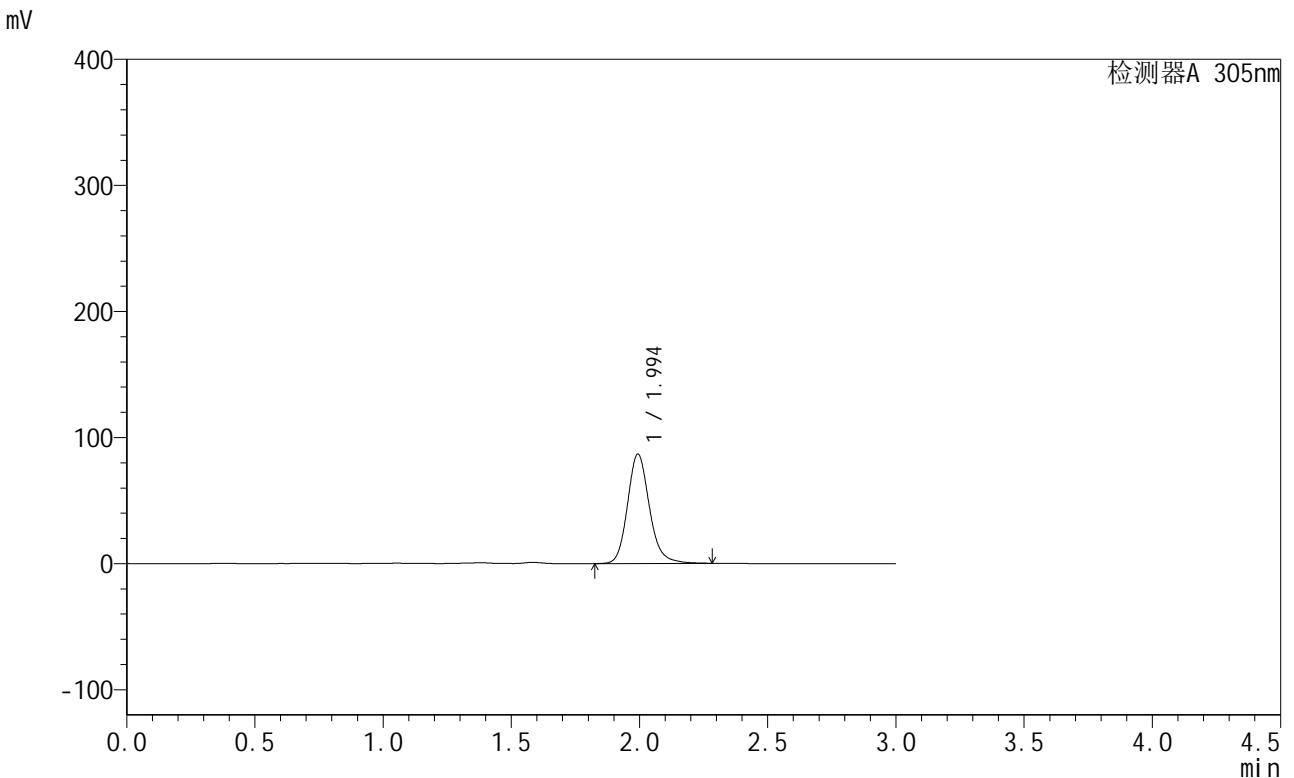


SMF-4060

<样品信息>

色谱柱 : XB-C18(50mm*4.6mm,5μm) 流 速: 2.0ml/min
 柱 温 : 30°C 波 长: 305nm
 数据文件名: RC\$SMF-4060 - 28-37/28-2314-2 - zzp-2024041521p-cq12y-rcqx-2-pH4.5jz-lf100z-p6-12h.lcd
 方法文件名: RC\$SMF-4060 - SMF-4060-rcqx-FX277.lcm
 批处理文件名: RC\$SMF-4060 - SMF-4060-20250513-FX277.lcb
 样品瓶号 : 1-48
 进样体积 : 20 μl 版本号: 6.115
 进样时间 : 2025/05/13 12:19:54 实验者: xiexinhui
 处理时间(V2) : 2025/05/14 08:44:47 处理者: xiexinhui
 仪器型号 : SHIMADZU LC-2050C (FX277)

<色谱图>



<峰表>

检测器A 305nm

峰号	保留时间	面积	面积%	高度	理论塔板数(USP)	拖尾因子	分离度(USP)
1	1.994	517335	100.000	86601	2723	1.161	--
总计		517335	100.000	86601			

图24 氟伐他汀钠缓释片溶出曲线测定长期12月HPLC图谱
 自制品-2024041521批-pH4.5介质-篮法-100转-720min-片6
 供试品溶液-1

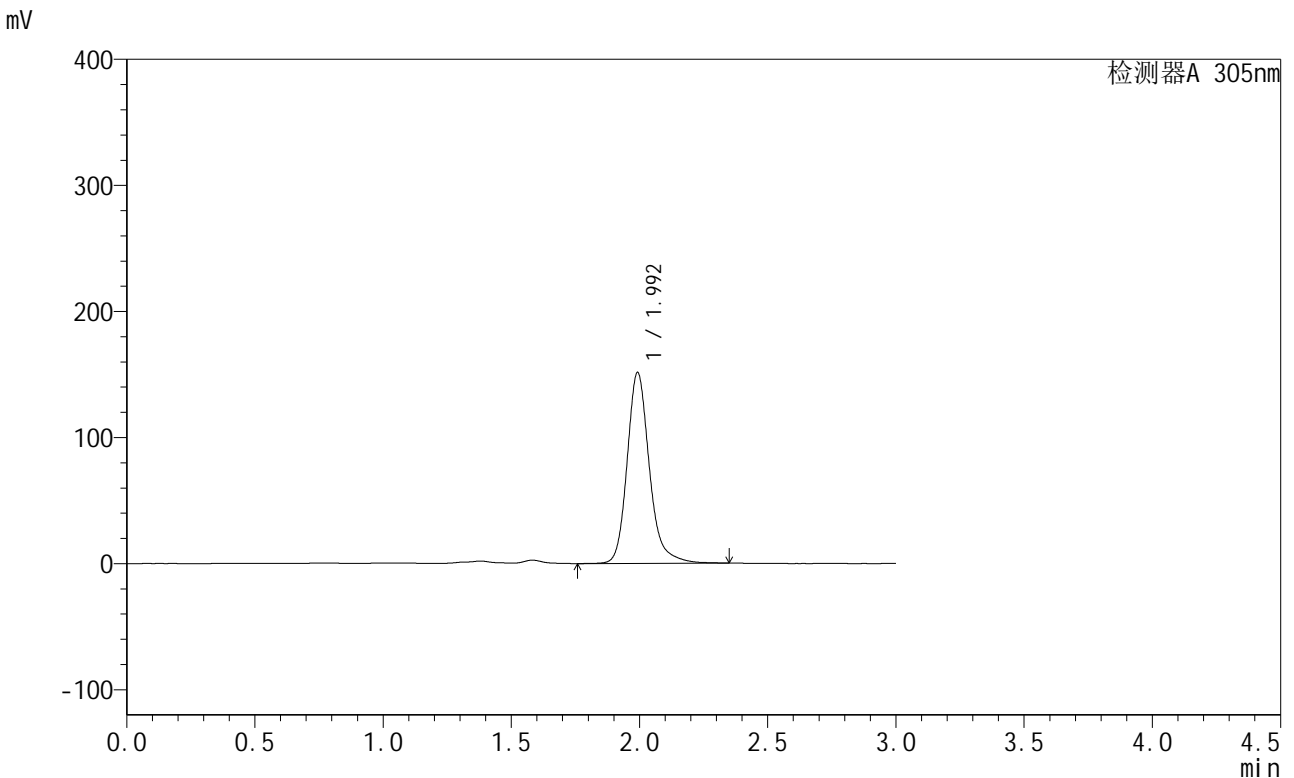


SMF-4060

<样品信息>

色谱柱 : XB-C18(50mm*4.6mm,5μm) 流 速: 2.0ml/min
 柱 温 : 30°C 波 长: 305nm
 数据文件名: RC\$SMF-4060 - 28-37/28-2315-2 - zzp-2024041521p-cq12y-rcqx-2-pH4.5jz-lf100z-p1-24h.lcd
 方法文件名: RC\$SMF-4060 - SMF-4060-rcqx-FX277.lcm
 批处理文件名: RC\$SMF-4060 - SMF-4060-20250513-FX277.lcb
 样品瓶号 : 1-4
 进样体积 : 20 μl 版本号: 6.115
 进样时间 : 2025/05/13 12:23:18 实验者: xiexinhui
 处理时间(V2) : 2025/05/14 08:44:50 处理者: xiexinhui
 仪器型号 : SHIMADZU LC-2050C (FX277)

<色谱图>



<峰表>

检测器A 305nm

峰号	保留时间	面积	面积%	高度	理论塔板数(USP)	拖尾因子	分离度(USP)
1	1.992	915680	100.000	150590	2709	1.205	--
总计		915680	100.000	150590			

图25 氟伐他汀钠缓释片溶出曲线测定长期12月HPLC图谱
 自制品-2024041521批-pH4.5介质-篮法-100转-1440min-片1
 供试品溶液-1

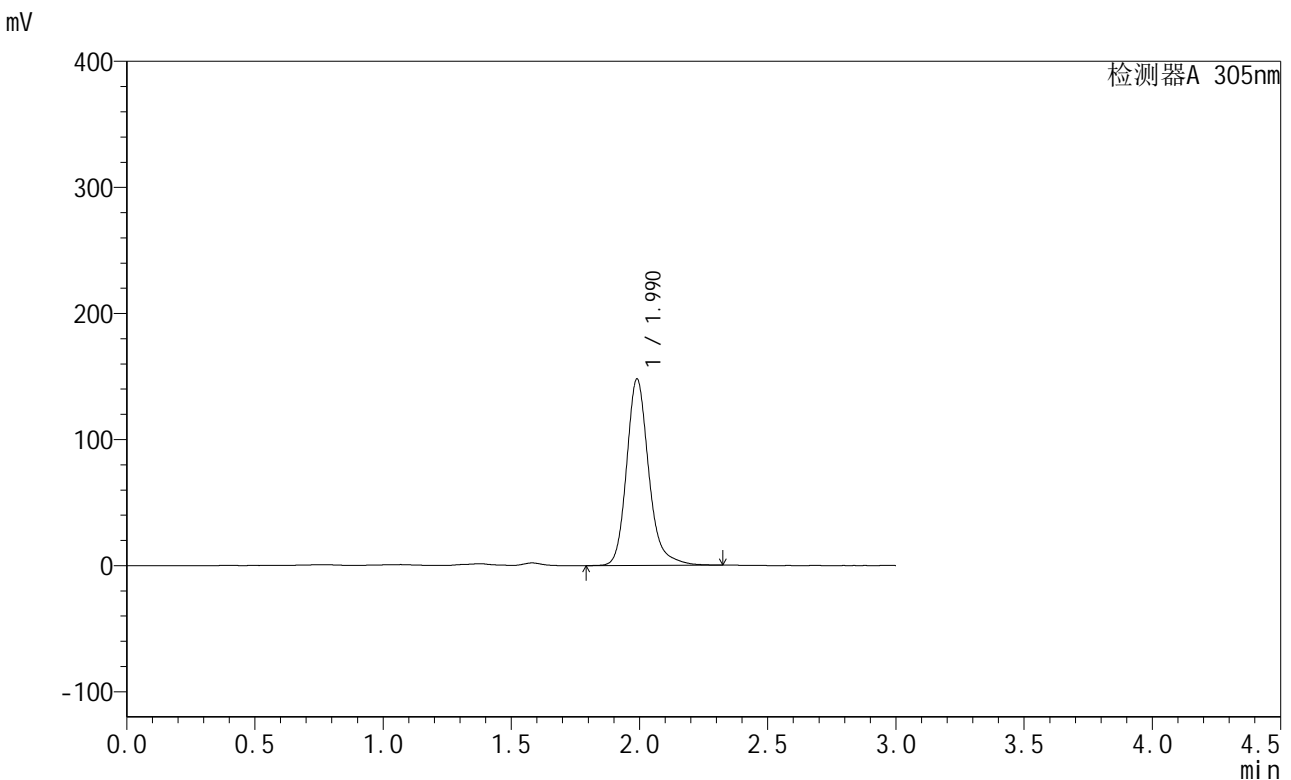


SMF-4060

<样品信息>

色谱柱 : XB-C18(50mm*4.6mm,5μm) 流 速: 2.0ml/min
 柱 温 : 30°C 波 长: 305nm
 数据文件名: RC\$SMF-4060 - 28-37/28-2316-2 - zzp-2024041521p-cq12y-rcqx-2-pH4.5jz-lf100z-p2-24h.lcd
 方法文件名: RC\$SMF-4060 - SMF-4060-rcqx-FX277.lcm
 批处理文件名: RC\$SMF-4060 - SMF-4060-20250513-FX277.lcb
 样品瓶号 : 1-13
 进样体积 : 20 μl 版本号: 6.115
 进样时间 : 2025/05/13 12:26:41 实验者: xiexinhui
 处理时间(V2) : 2025/05/14 08:44:52 处理者: xiexinhui
 仪器型号 : SHIMADZU LC-2050C (FX277)

<色谱图>



<峰表>

检测器A 305nm

峰号	保留时间	面积	面积%	高度	理论塔板数(USP)	拖尾因子	分离度(USP)
1	1.990	891719	100.000	147876	2717	1.207	--
总计		891719	100.000	147876			

图26 氟伐他汀钠缓释片溶出曲线测定长期12月HPLC图谱
 自制品-2024041521批-pH4.5介质-篮法-100转-1440min-片2
 供试品溶液-1

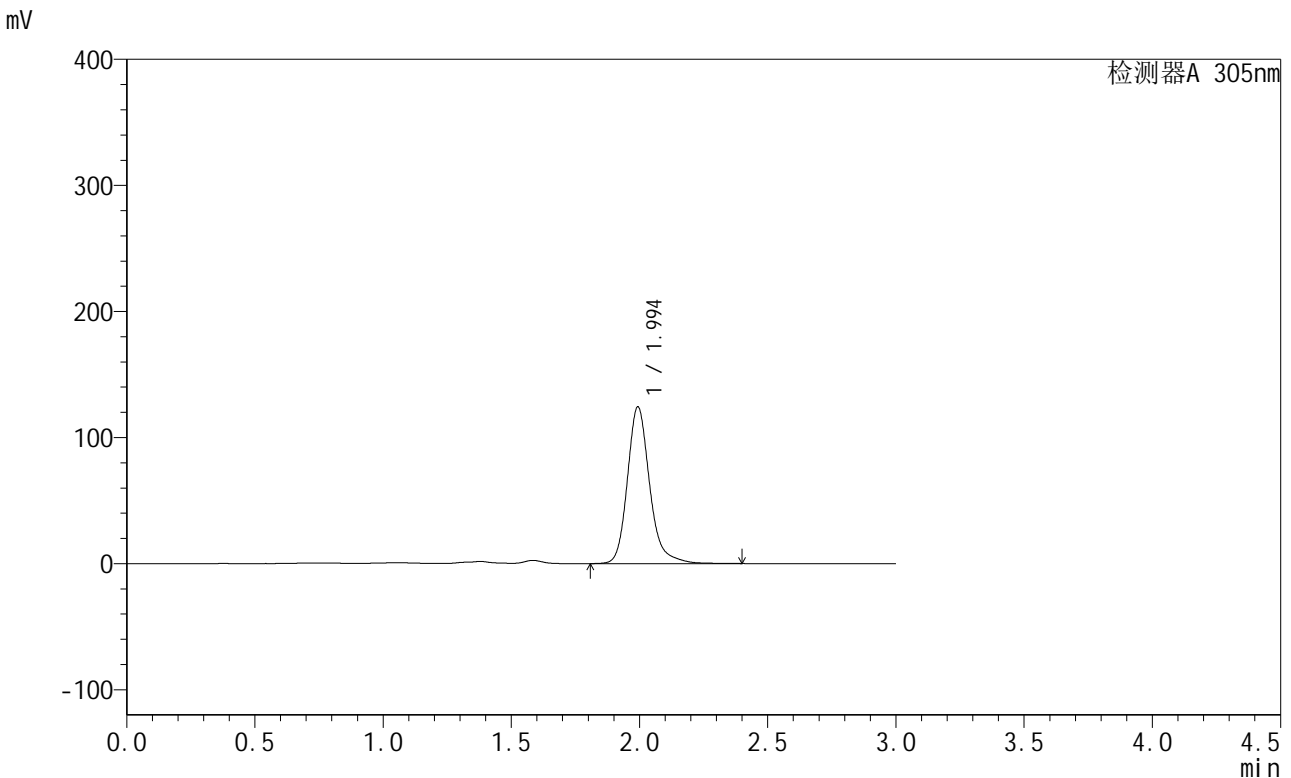


SMF-4060

<样品信息>

色谱柱 : XB-C18(50mm*4.6mm,5μm) 流 速: 2.0ml/min
 柱 温 : 30°C 波 长: 305nm
 数据文件名: RC\$SMF-4060 - 28-37/28-2317-2 - zzp-2024041521p-cq12y-rcqx-2-pH4.5jz-lf100z-p3-24h.lcd
 方法文件名: RC\$SMF-4060 - SMF-4060-rcqx-FX277.lcm
 批处理文件名: RC\$SMF-4060 - SMF-4060-20250513-FX277.lcb
 样品瓶号 : 1-22
 进样体积 : 20 μl 版本号: 6.115
 进样时间 : 2025/05/13 12:30:03 实验者: xiexinhui
 处理时间(V2) : 2025/05/14 08:44:55 处理者: xiexinhui
 仪器型号 : SHIMADZU LC-2050C (FX277)

<色谱图>



<峰表>

检测器A 305nm

峰号	保留时间	面积	面积%	高度	理论塔板数(USP)	拖尾因子	分离度(USP)
1	1.994	752676	100.000	123917	2702	1.212	--
总计		752676	100.000	123917			

图27 氟伐他汀钠缓释片溶出曲线测定长期12月HPLC图谱
 自制品-2024041521批-pH4.5介质-篮法-100转-1440min-片3
 供试品溶液-1

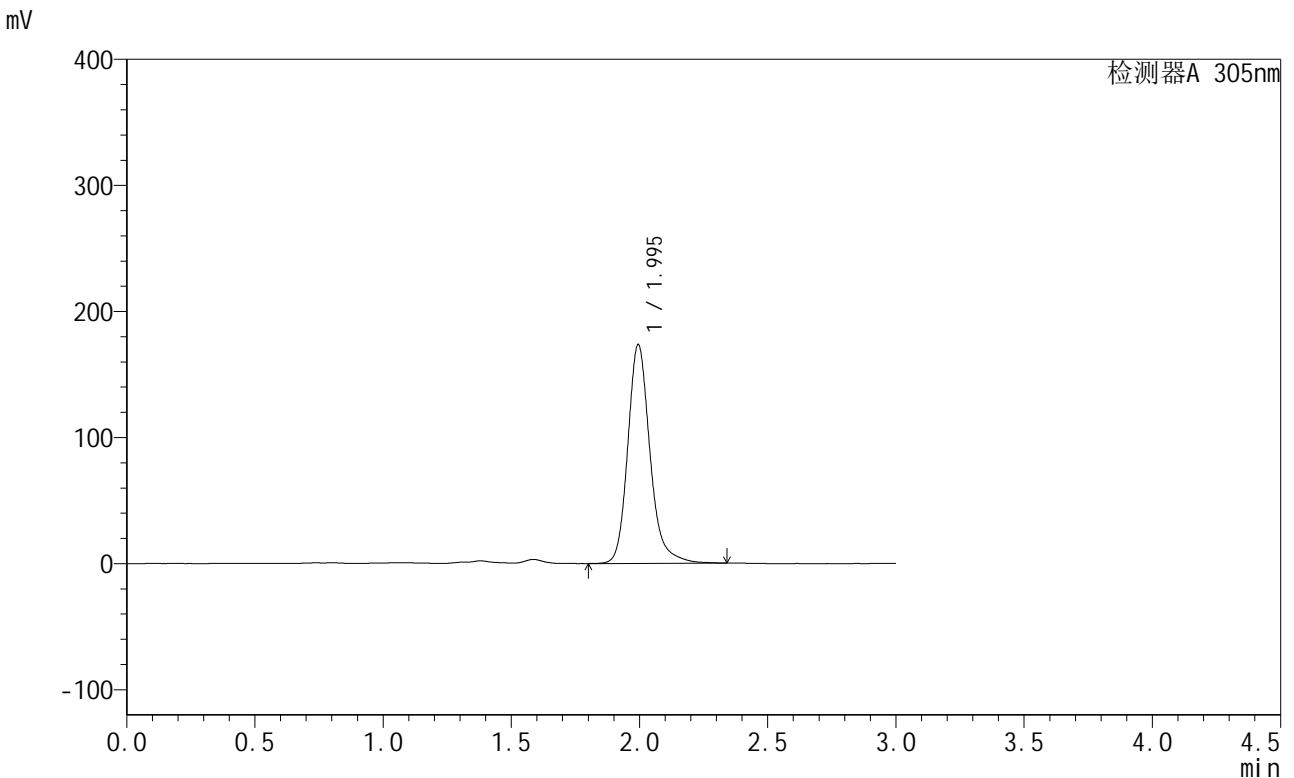


SMF-4060

<样品信息>

色谱柱 : XB-C18(50mm*4.6mm,5μm) 流 速: 2.0ml/min
 柱 温 : 30°C 波 长: 305nm
 数据文件名: RC\$SMF-4060 - 28-37/28-2318-2 - zzp-2024041521p-cq12y-rcqx-2-pH4.5jz-lf100z-p4-24h.lcd
 方法文件名: RC\$SMF-4060 - SMF-4060-rcqx-FX277.lcm
 批处理文件名: RC\$SMF-4060 - SMF-4060-20250513-FX277.lcb
 样品瓶号 : 1-31
 进样体积 : 20 μl 版本号: 6.115
 进样时间 : 2025/05/13 12:33:26 实验者: xiexinhui
 处理时间(V2) : 2025/05/14 08:44:57 处理者: xiexinhui
 仪器型号 : SHIMADZU LC-2050C (FX277)

<色谱图>



<峰表>

检测器A 305nm

峰号	保留时间	面积	面积%	高度	理论塔板数(USP)	拖尾因子	分离度(USP)
1	1.995	1050864	100.000	173496	2706	1.204	--
总计		1050864	100.000	173496			

图28 氟伐他汀钠缓释片溶出曲线测定长期12月HPLC图谱
 自制品-2024041521批-pH4.5介质-篮法-100转-1440min-片4
 供试品溶液-1

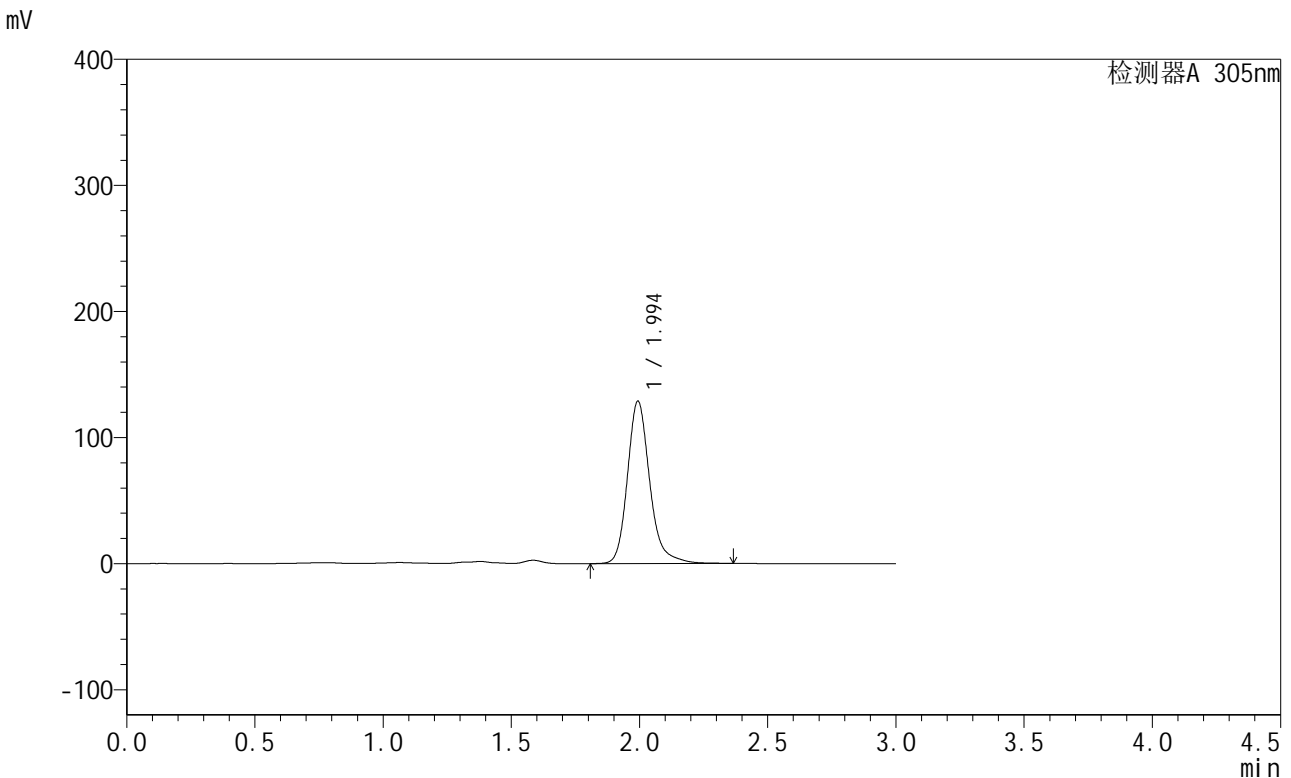


SMF-4060

<样品信息>

色谱柱 : XB-C18(50mm*4.6mm,5μm) 流 速: 2.0ml/min
 柱 温 : 30°C 波 长: 305nm
 数据文件名: RC\$SMF-4060 - 28-37/28-2319-2 - zzp-2024041521p-cq12y-rcqx-2-pH4.5jz-lf100z-p5-24h.lcd
 方法文件名: RC\$SMF-4060 - SMF-4060-rcqx-FX277.lcm
 批处理文件名: RC\$SMF-4060 - SMF-4060-20250513-FX277.lcb
 样品瓶号 : 1-40
 进样体积 : 20 μl 版本号: 6.115
 进样时间 : 2025/05/13 12:36:49 实验者: xiexinhui
 处理时间(V2) : 2025/05/14 08:45:00 处理者: xiexinhui
 仪器型号 : SHIMADZU LC-2050C (FX277)

<色谱图>



<峰表>

检测器A 305nm

峰号	保留时间	面积	面积%	高度	理论塔板数(USP)	拖尾因子	分离度(USP)
1	1.994	781838	100.000	128500	2688	1.212	--
总计		781838	100.000	128500			

图29 氟伐他汀钠缓释片溶出曲线测定长期12月HPLC图谱
 自制品-2024041521批-pH4.5介质-篮法-100转-1440min-片5
 供试品溶液-1

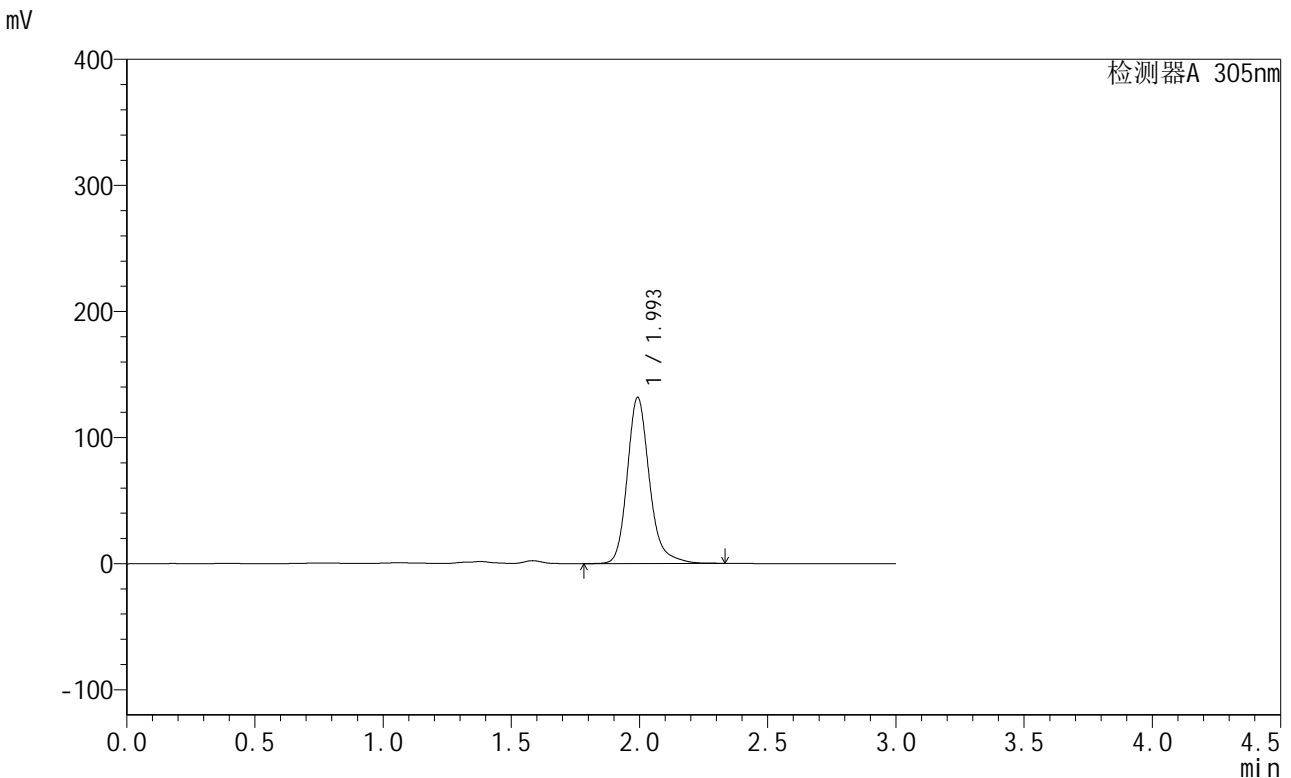


SMF-4060

<样品信息>

色谱柱 : XB-C18(50mm*4.6mm,5μm) 流 速: 2.0ml/min
 柱 温 : 30°C 波 长: 305nm
 数据文件名: RC\$SMF-4060 - 28-37/28-2320-2 - zzp-2024041521p-cq12y-rcqx-2-pH4.5jz-lf100z-p6-24h.lcd
 方法文件名: RC\$SMF-4060 - SMF-4060-rcqx-FX277.lcm
 批处理文件名: RC\$SMF-4060 - SMF-4060-20250513-FX277.lcb
 样品瓶号 : 1-49
 进样体积 : 20 μl 版本号: 6.115
 进样时间 : 2025/05/13 12:40:12 实验者: xiexinhui
 处理时间(V2) : 2025/05/14 08:45:02 处理者: xiexinhui
 仪器型号 : SHIMADZU LC-2050C (FX277)

<色谱图>



<峰表>

检测器A 305nm

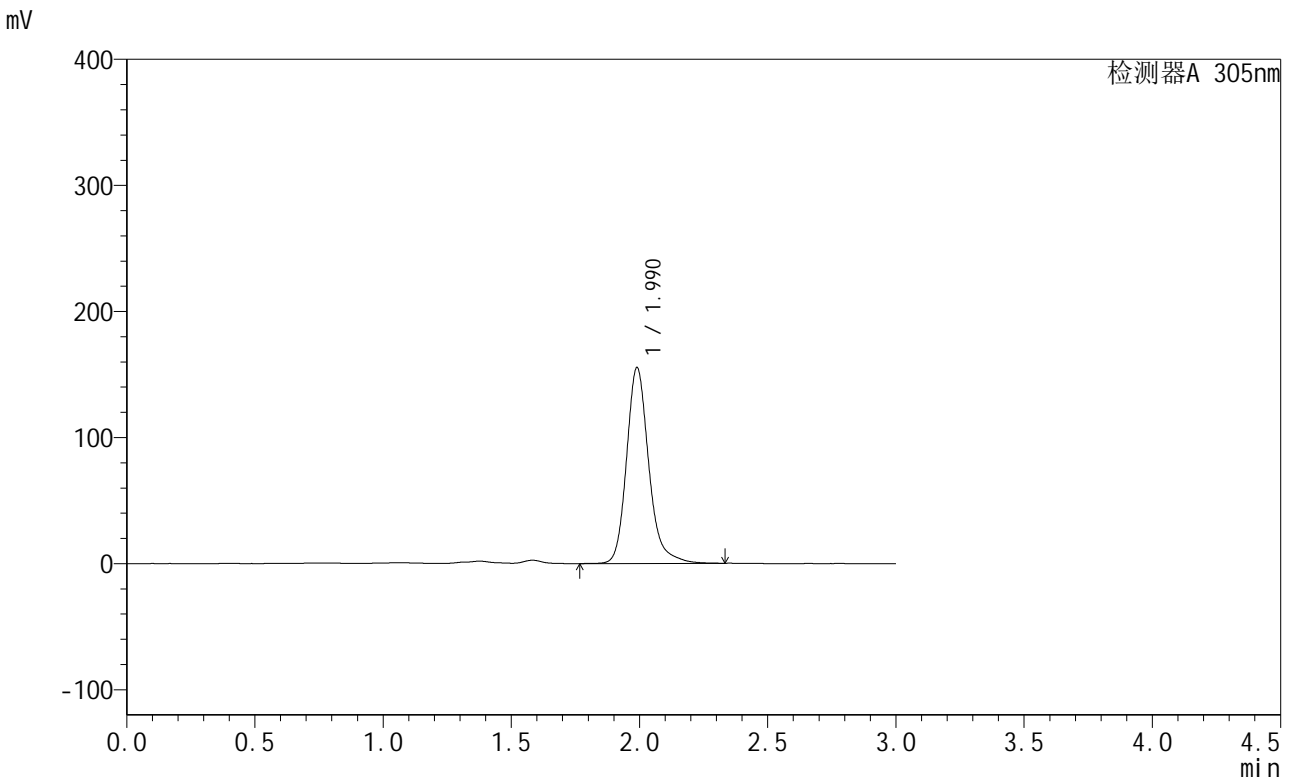
峰号	保留时间	面积	面积%	高度	理论塔板数(USP)	拖尾因子	分离度(USP)
1	1.993	795658	100.000	131177	2705	1.210	--
总计		795658	100.000	131177			

图30 氟伐他汀钠缓释片溶出曲线测定长期12月HPLC图谱
 自制品-2024041521批-pH4.5介质-篮法-100转-1440min-片6
 供试品溶液-1

<样品信息>

色谱柱 : XB-C18(50mm*4.6mm,5μm) 流 速: 2.0ml/min
 柱 温 : 30°C 波 长: 305nm
 数据文件名: RC\$SMF-4060 - 28-37/28-2321-2 - zzp-2024041521p-cq12y-rcqx-2-pH4.5jz-lf100z-P1-jxzs.lcd
 方法文件名: RC\$SMF-4060 - SMF-4060-rcqx-FX277.lcm
 批处理文件名: RC\$SMF-4060 - SMF-4060-20250513-FX277.lcb
 样品瓶号 : 1-5
 进样体积 : 20 μl 版本号: 6.115
 进样时间 : 2025/05/13 12:43:35 实验者: xiexinhui
 处理时间(V2) : 2025/05/14 08:45:05 处理者: xiexinhui
 仪器型号 : SHIMADZU LC-2050C (FX277)

<色谱图>



<峰表>

检测器A 305nm

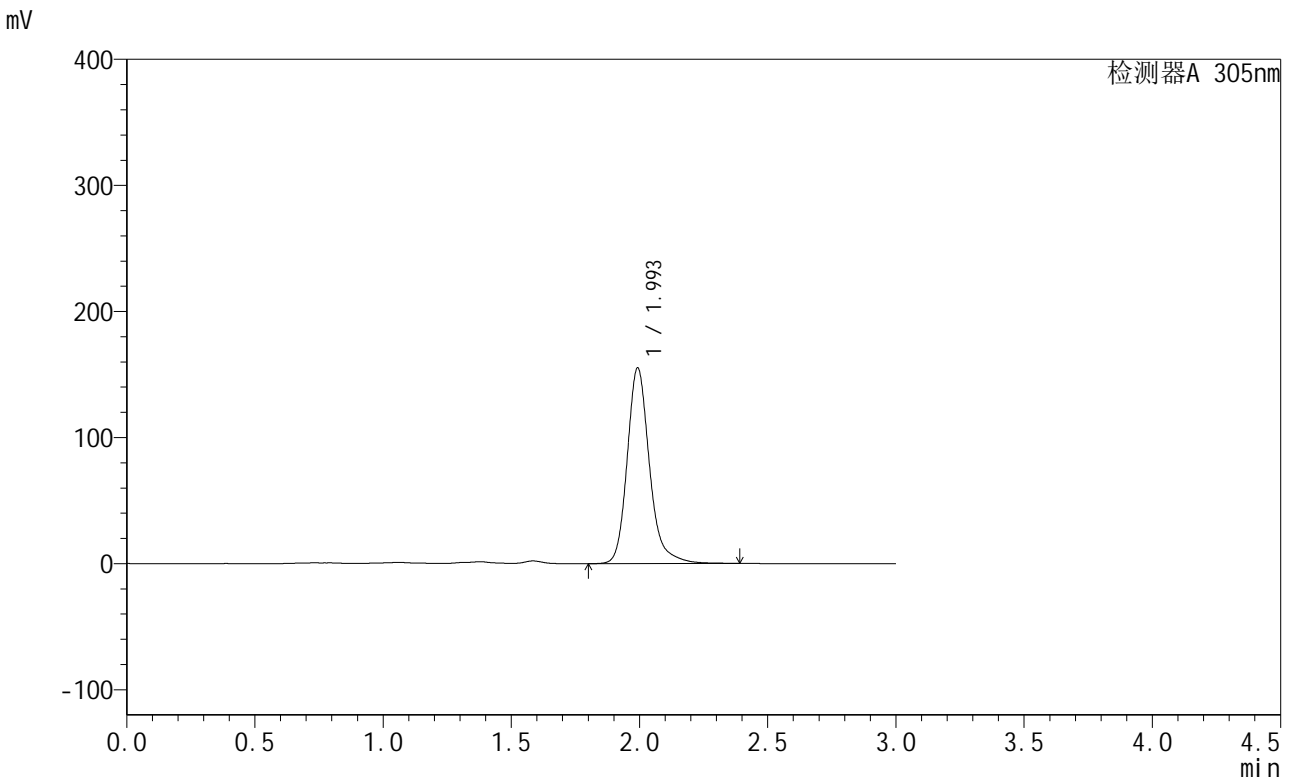
峰号	保留时间	面积	面积%	高度	理论塔板数(USP)	拖尾因子	分离度(USP)
1	1.990	938453	100.000	155280	2700	1.209	--
总计		938453	100.000	155280			

图31 氟伐他汀钠缓释片溶出曲线测定长期12月HPLC图谱
 自制品-2024041521批-pH4.5介质-篮法-100转-极限转速-片1
 供试品溶液-1

<样品信息>

色谱柱 : XB-C18(50mm*4.6mm,5μm) 流 速: 2.0ml/min
 柱 温 : 30°C 波 长: 305nm
 数据文件名: RC\$SMF-4060 - 28-37/28-2322-2 - zzp-2024041521p-cq12y-rcqx-2-pH4.5jz-lf100z-P2-jxzs.lcd
 方法文件名: RC\$SMF-4060 - SMF-4060-rcqx-FX277.lcm
 批处理文件名: RC\$SMF-4060 - SMF-4060-20250513-FX277.lcb
 样品瓶号 : 1-14
 进样体积 : 20 μl 版本号: 6.115
 进样时间 : 2025/05/13 12:46:58 实验者: xiexinhui
 处理时间(V2) : 2025/05/14 08:45:07 处理者: xiexinhui
 仪器型号 : SHIMADZU LC-2050C (FX277)

<色谱图>



<峰表>

检测器A 305nm

峰号	保留时间	面积	面积%	高度	理论塔板数(USP)	拖尾因子	分离度(USP)
1	1.993	940819	100.000	154468	2701	1.213	--
总计		940819	100.000	154468			

图32 氟伐他汀钠缓释片溶出曲线测定长期12月HPLC图谱
 自制品-2024041521批-pH4.5介质-篮法-100转-极限转速-片2
 供试品溶液-1

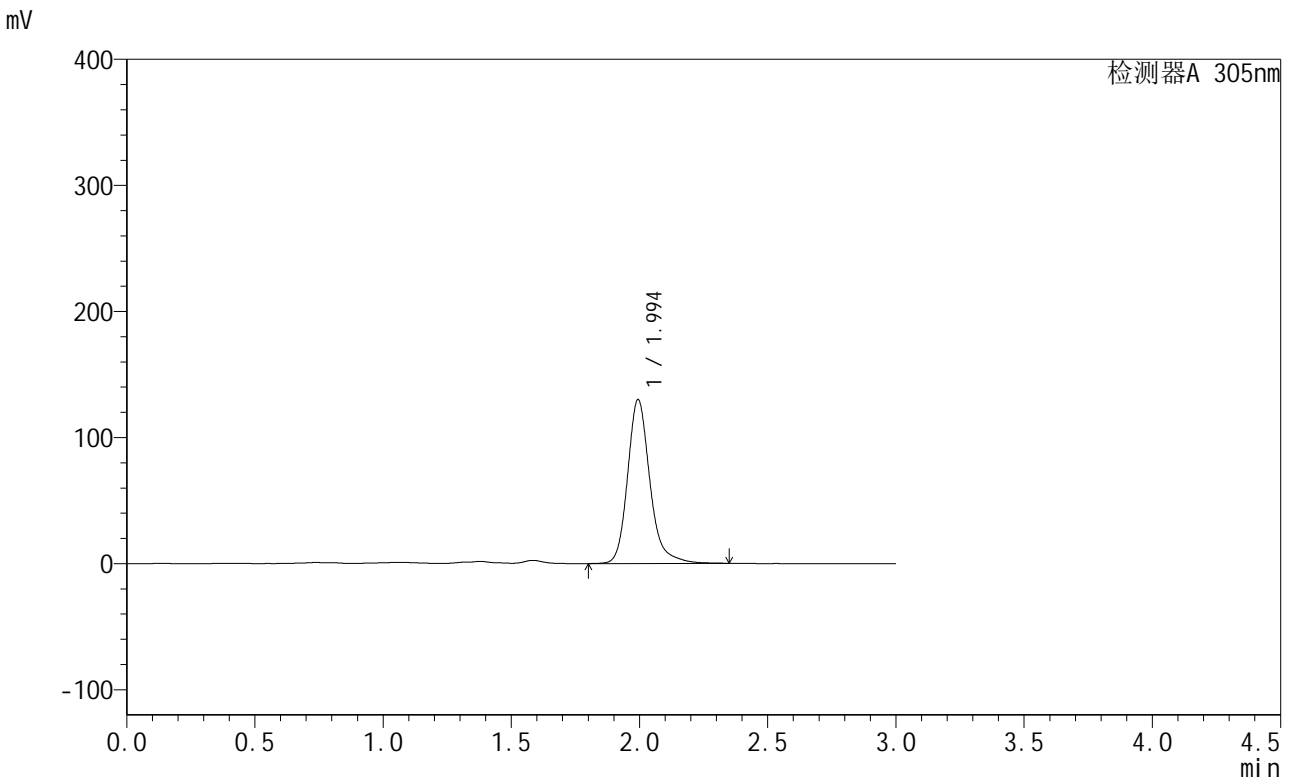


SMF-4060

<样品信息>

色谱柱 : XB-C18(50mm*4.6mm,5μm) 流 速: 2.0ml/min
 柱 温 : 30°C 波 长: 305nm
 数据文件名: RC\$SMF-4060 - 28-37/28-2323-2 - zzp-2024041521p-cq12y-rcqx-2-pH4.5jz-lf100z-P3-jxzs.lcd
 方法文件名: RC\$SMF-4060 - SMF-4060-rcqx-FX277.lcm
 批处理文件名: RC\$SMF-4060 - SMF-4060-20250513-FX277.lcb
 样品瓶号 : 1-23
 进样体积 : 20 μl 版本号: 6.115
 进样时间 : 2025/05/13 12:50:20 实验者: xiexinhui
 处理时间(V2) : 2025/05/14 08:45:10 处理者: xiexinhui
 仪器型号 : SHIMADZU LC-2050C (FX277)

<色谱图>



<峰表>

检测器A 305nm

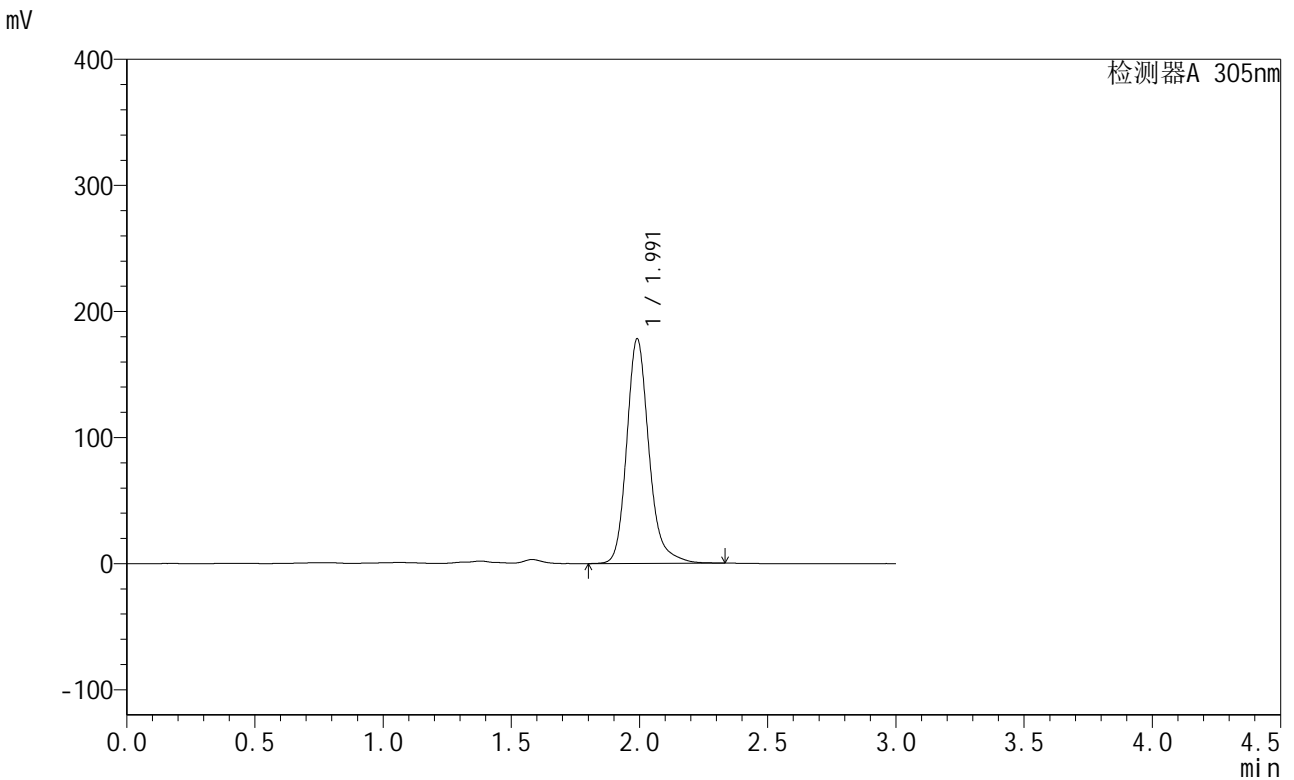
峰号	保留时间	面积	面积%	高度	理论塔板数(USP)	拖尾因子	分离度(USP)
1	1.994	789776	100.000	129851	2699	1.215	--
总计		789776	100.000	129851			

图33 氟伐他汀钠缓释片溶出曲线测定长期12月HPLC图谱
 自制品-2024041521批-pH4.5介质-篮法-100转-极限转速-片3
 供试品溶液-1

<样品信息>

色谱柱 : XB-C18(50mm*4.6mm,5μm) 流 速: 2.0ml/min
 柱 温 : 30°C 波 长: 305nm
 数据文件名: RC\$SMF-4060 - 28-37/28-2324-2 - zzp-2024041521p-cq12y-rcqx-2-pH4.5jz-lf100z-P4-jxzs.lcd
 方法文件名: RC\$SMF-4060 - SMF-4060-rcqx-FX277.lcm
 批处理文件名: RC\$SMF-4060 - SMF-4060-20250513-FX277.lcb
 样品瓶号 : 1-32
 进样体积 : 20 μl 版本号: 6.115
 进样时间 : 2025/05/13 12:53:43 实验者: xiexinhui
 处理时间(V2) : 2025/05/14 08:45:12 处理者: xiexinhui
 仪器型号 : SHIMADZU LC-2050C (FX277)

<色谱图>



<峰表>

检测器A 305nm

峰号	保留时间	面积	面积%	高度	理论塔板数(USP)	拖尾因子	分离度(USP)
1	1.991	1077918	100.000	177925	2691	1.204	--
总计		1077918	100.000	177925			

图34 氟伐他汀钠缓释片溶出曲线测定长期12月HPLC图谱
 自制品-2024041521批-pH4.5介质-篮法-100转-极限转速-片4
 供试品溶液-1

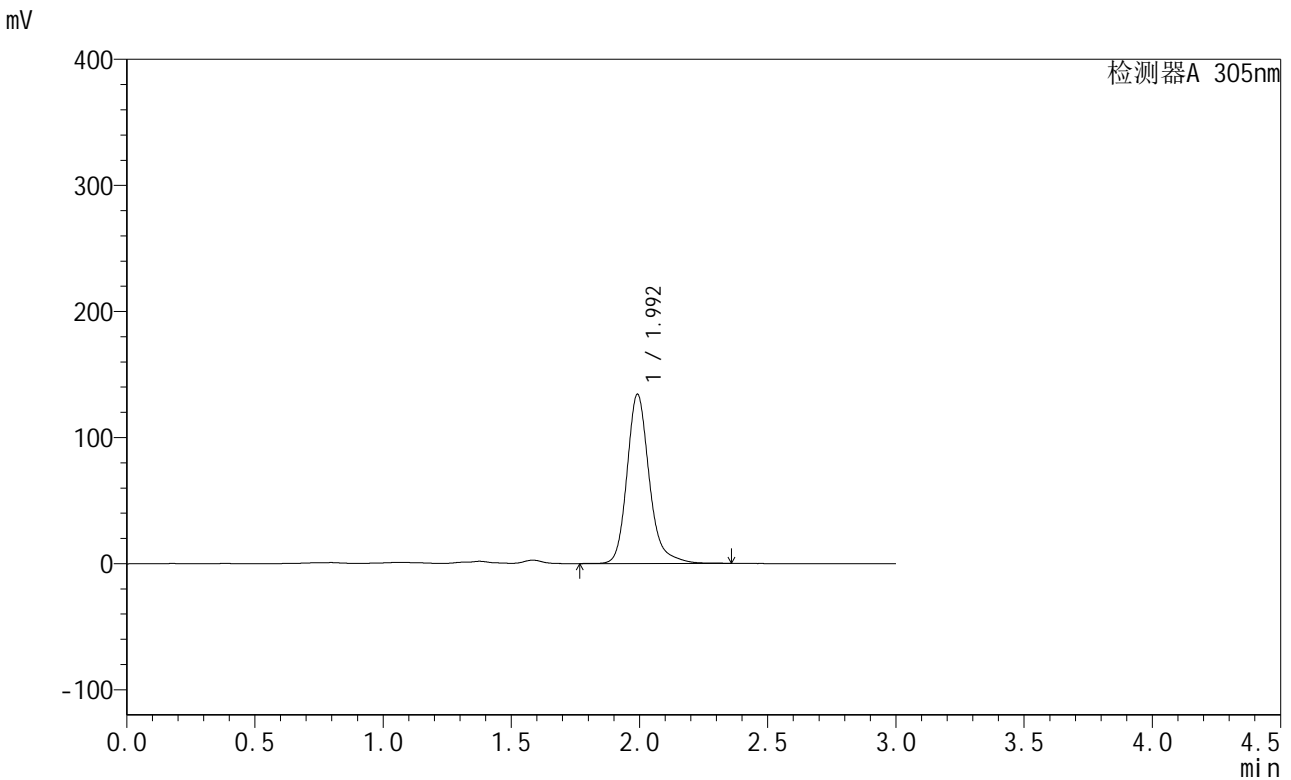


SMF-4060

<样品信息>

色谱柱 : XB-C18(50mm*4.6mm,5μm) 流 速: 2.0ml/min
 柱 温 : 30°C 波 长: 305nm
 数据文件名: RC\$SMF-4060 - 28-37/28-2325-2 - zzp-2024041521p-cq12y-rcqx-2-pH4.5jz-lf100z-P5-jxzs.lcd
 方法文件名: RC\$SMF-4060 - SMF-4060-rcqx-FX277.lcm
 批处理文件名: RC\$SMF-4060 - SMF-4060-20250513-FX277.lcb
 样品瓶号 : 1-41
 进样体积 : 20 μl 版本号: 6.115
 进样时间 : 2025/05/13 12:57:05 实验者: xiexinhui
 处理时间(V2) : 2025/05/14 08:45:15 处理者: xiexinhui
 仪器型号 : SHIMADZU LC-2050C (FX277)

<色谱图>



<峰表>

检测器A 305nm

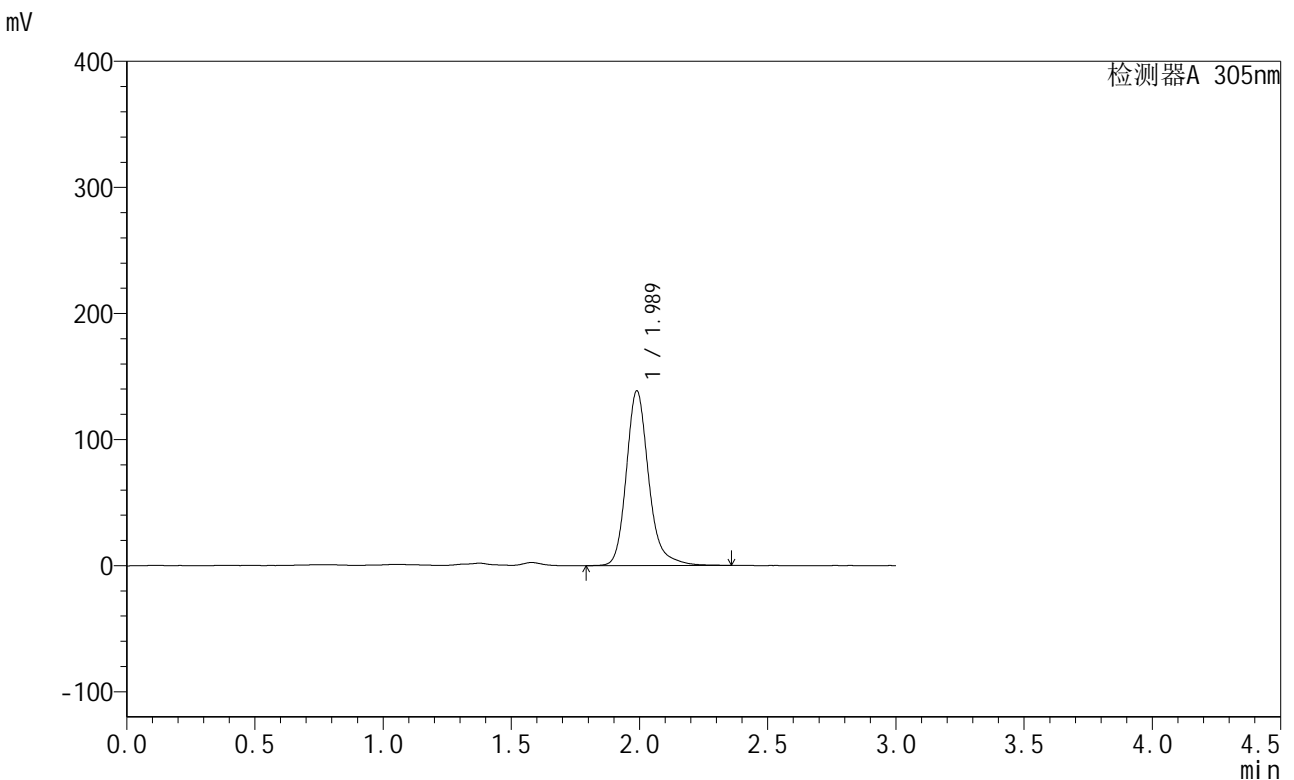
峰号	保留时间	面积	面积%	高度	理论塔板数(USP)	拖尾因子	分离度(USP)
1	1.992	813173	100.000	133714	2698	1.214	--
总计		813173	100.000	133714			

图35 氟伐他汀钠缓释片溶出曲线测定长期12月HPLC图谱
 自制品-2024041521批-pH4.5介质-篮法-100转-极限转速-片5
 供试品溶液-1

<样品信息>

色谱柱 : XB-C18(50mm*4.6mm,5μm) 流 速: 2.0ml/min
 柱 温 : 30°C 波 长: 305nm
 数据文件名: RC\$SMF-4060 - 28-37/28-2326-2 - zzp-2024041521p-cq12y-rcqx-2-pH4.5jz-lf100z-P6-jxzs.lcd
 方法文件名: RC\$SMF-4060 - SMF-4060-rcqx-FX277.lcm
 批处理文件名: RC\$SMF-4060 - SMF-4060-20250513-FX277.lcb
 样品瓶号 : 1-50
 进样体积 : 20 μl 版本号: 6.115
 进样时间 : 2025/05/13 13:00:28 实验者: xiexinhui
 处理时间(V2) : 2025/05/14 08:45:17 处理者: xiexinhui
 仪器型号 : SHIMADZU LC-2050C (FX277)

<色谱图>



<峰表>

检测器A 305nm

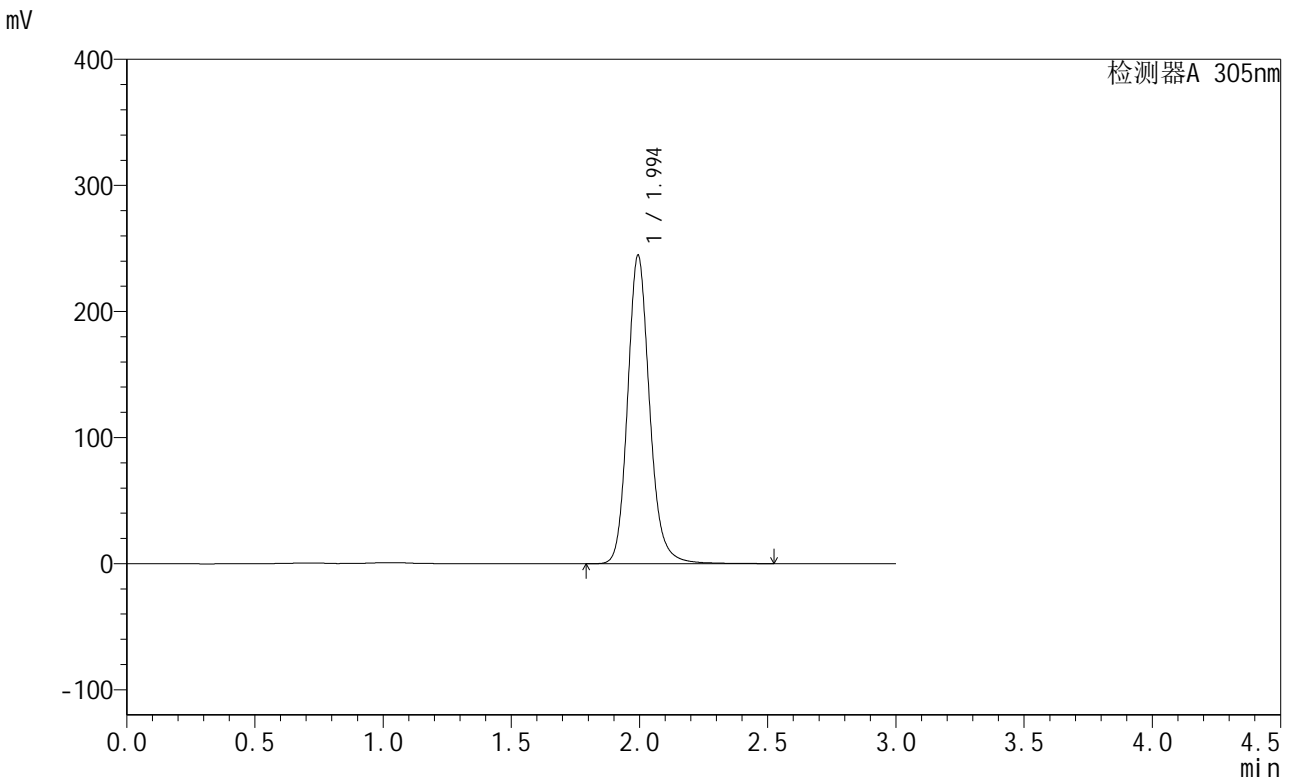
峰号	保留时间	面积	面积%	高度	理论塔板数(USP)	拖尾因子	分离度(USP)
1	1.989	840182	100.000	138530	2677	1.209	--
总计		840182	100.000	138530			

图36 氟伐他汀钠缓释片溶出曲线测定长期12月HPLC图谱
 自制品-2024041521批-pH4.5介质-篮法-100转-极限转速-片6
 供试品溶液-1

<样品信息>

色谱柱 : XB-C18(50mm*4.6mm,5μm) 流 速: 2.0ml/min
 柱 温 : 30°C 波 长: 305nm
 数据文件名: RC\$SMF-4060 - 28-37/28-2327-2 - zzp-2024041521p-cq12y-rcqx-2-pH4.5jz-lf100z-dz2-1.lcd
 方法文件名: RC\$SMF-4060 - SMF-4060-rcqx-FX277.lcm
 批处理文件名: RC\$SMF-4060 - SMF-4060-20250513-FX277.lcb
 样品瓶号 : 1-27
 进样体积 : 20 μl 版本号: 6.115
 进样时间 : 2025/05/13 13:03:52 实验者: xiexinhui
 处理时间(V2): 2025/05/14 08:45:20 处理者: xiexinhui
 仪器型号 : SHIMADZU LC-2050C (FX277)

<色谱图>



<峰表>

检测器A 305nm

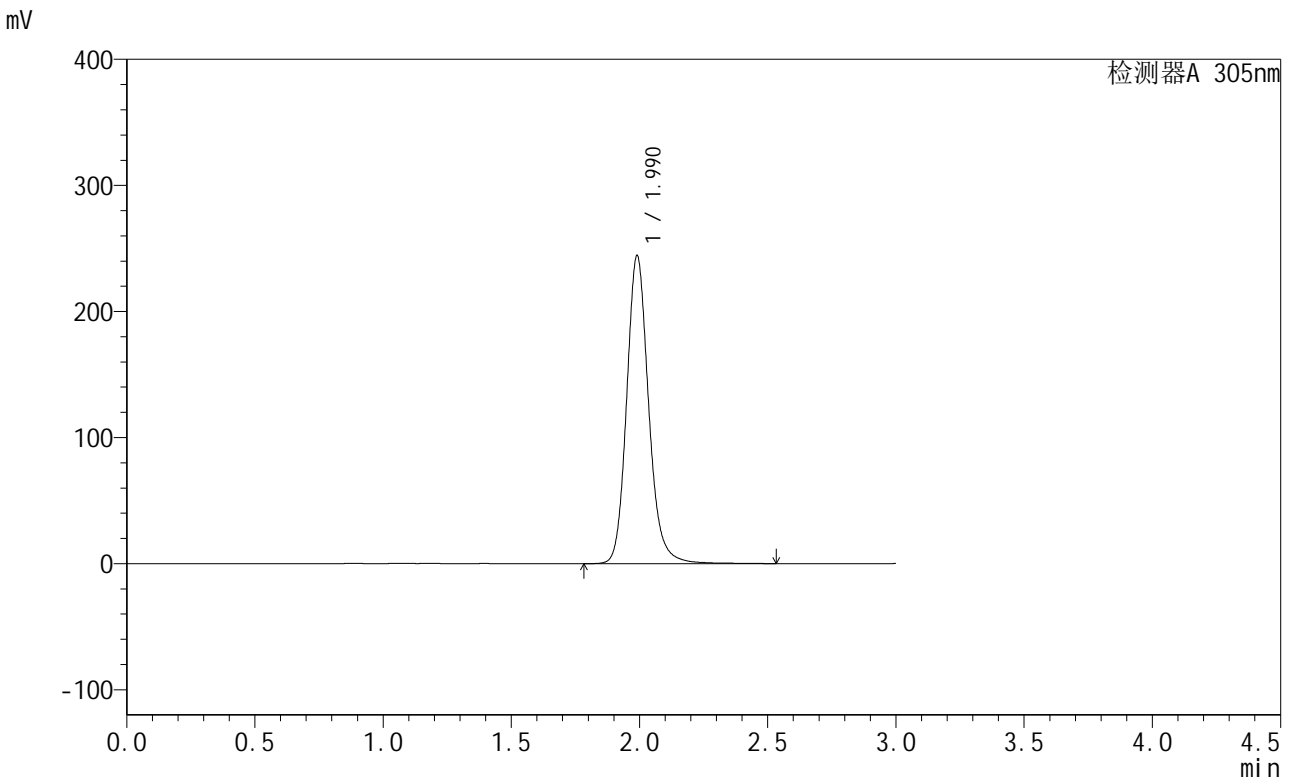
峰号	保留时间	面积	面积%	高度	理论塔板数(USP)	拖尾因子	分离度(USP)
1	1.994	1464964	100.000	244245	2716	1.156	--
总计		1464964	100.000	244245			

图37 氟伐他汀钠缓释片溶出曲线测定长期12月HPLC图谱
 自制品-2024041521批-pH4.5介质-篮法-100转
 对照品溶液-2-1

<样品信息>

色谱柱 : XB-C18(50mm*4.6mm,5μm) 流 速: 2.0ml/min
 柱 温 : 30°C 波 长: 305nm
 数据文件名: RC\$SMF-4060 - 28-37/28-2328-2 - zzp-2024041521p-cq12y-rcqx-2-pH4.5jz-lf100z-dz2-2.lcd
 方法文件名: RC\$SMF-4060 - SMF-4060-rcqx-FX277.lcm
 批处理文件名: RC\$SMF-4060 - SMF-4060-20250513-FX277.lcb
 样品瓶号 : 1-27
 进样体积 : 20 μl 版本号: 6.115
 进样时间 : 2025/05/13 13:07:16 实验者: xiexinhui
 处理时间(V2) : 2025/05/14 08:45:22 处理者: xiexinhui
 仪器型号 : SHIMADZU LC-2050C (FX277)

<色谱图>



<峰表>

检测器A 305nm

峰号	保留时间	面积	面积%	高度	理论塔板数(USP)	拖尾因子	分离度(USP)
1	1.990	1462265	100.000	244046	2713	1.157	--
总计		1462265	100.000	244046			

图38 氟伐他汀钠缓释片溶出曲线测定长期12月HPLC图谱
自制品-2024041521批-pH4.5介质-篮法-100转
对照品溶液-2-2

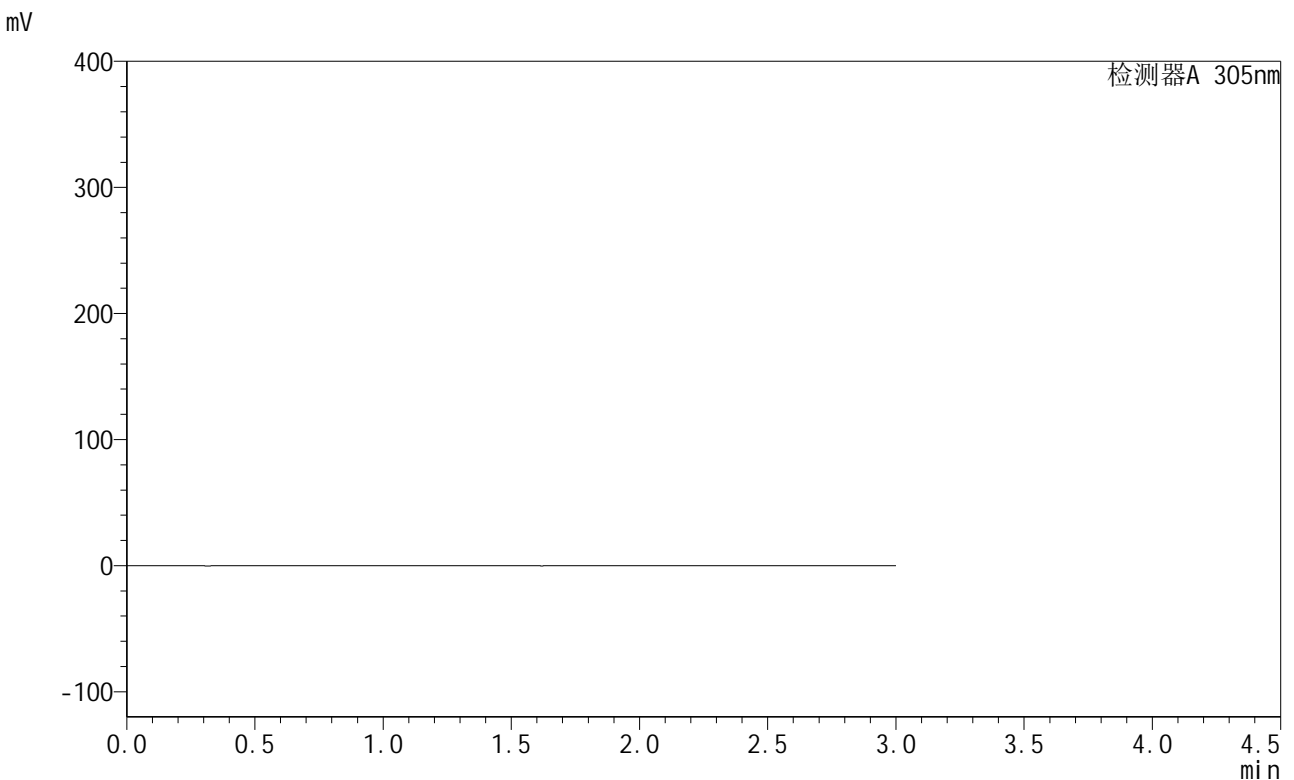


SMF-4060

<样品信息>

色谱柱 : XB-C18(50mm*4.6mm,5μm) 流 速: 2.0ml/min
 柱 温 : 30°C 波 长: 305nm
 数据文件名: RC\$SMF-4060 - 28-37/28-2329-2 - zzp-2024041721p-cq12y-rcqx-2-pH4.5jz-lf100z-rj.lcd
 方法文件名: RC\$SMF-4060 - SMF-4060-rcqx-FX277.lcm
 批处理文件名: RC\$SMF-4060 - SMF-4060-20250513-FX277.lcb
 样品瓶号 : 2-9
 进样体积 : 20 μl 版本号: 6.115
 进样时间 : 2025/05/13 13:10:42 实验者: xiexinhui
 处理时间(V2) : 2025/05/14 08:45:25 处理者: xiexinhui
 仪器型号 : SHIMADZU LC-2050C (FX277)

<色谱图>



<峰表>

检测器A 305nm

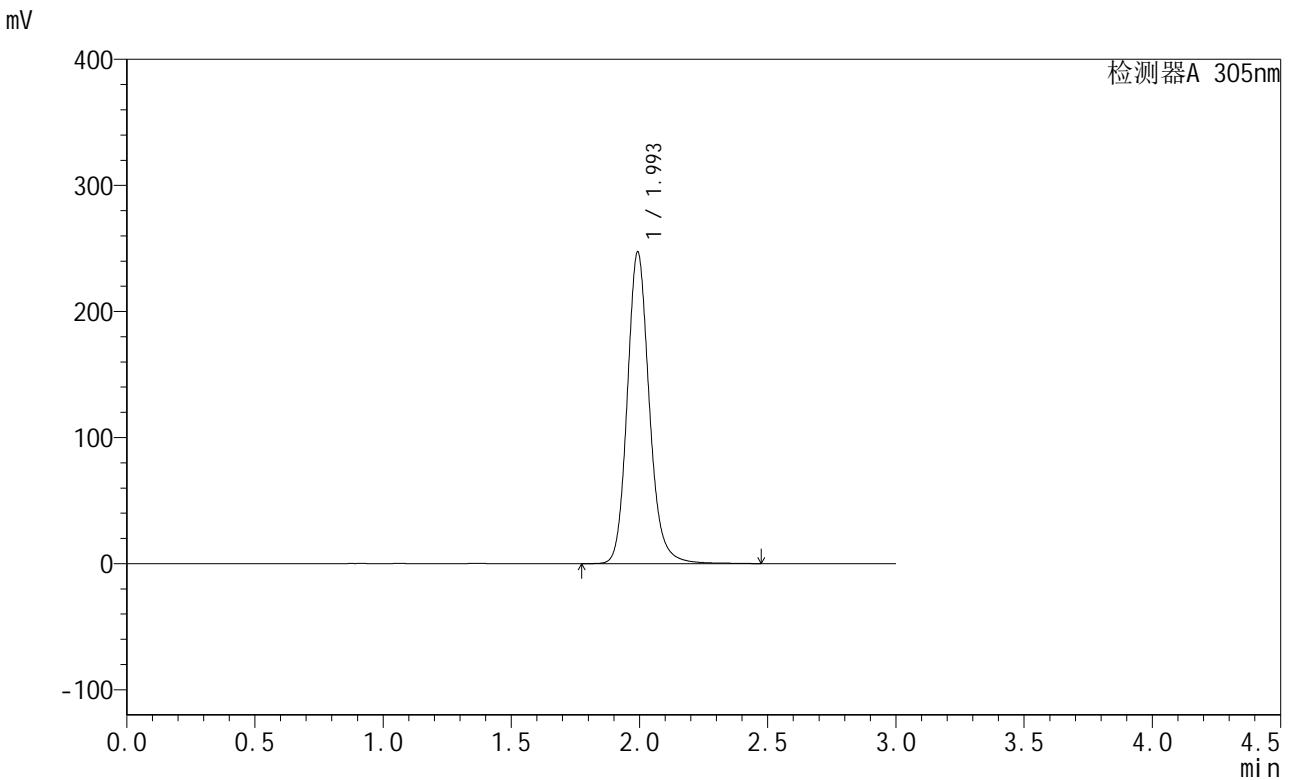
峰号	保留时间	面积	面积%	高度	理论塔板数(USP)	拖尾因子	分离度(USP)
总计							

图39 氟伐他汀钠缓释片溶出曲线测定长期12月HPLC图谱
 自制品-2024041721批-pH4.5介质-篮法-100转
 溶剂

<样品信息>

色谱柱 : XB-C18(50mm*4.6mm,5μm) 流 速: 2.0ml/min
 柱 温 : 30°C 波 长: 305nm
 数据文件名: RC\$SMF-4060 - 28-37/28-2330-2 - zzp-2024041721p-cq12y-rcqx-2-pH4.5jz-lf100z-dz1-1.lcd
 方法文件名: RC\$SMF-4060 - SMF-4060-rcqx-FX277.lcm
 批处理文件名: RC\$SMF-4060 - SMF-4060-20250513-FX277.lcb
 样品瓶号 : 2-18
 进样体积 : 20 μl 版本号: 6.115
 进样时间 : 2025/05/13 13:14:07 实验者: xiexinhui
 处理时间(V2): 2025/05/14 08:45:27 处理者: xiexinhui
 仪器型号 : SHIMADZU LC-2050C (FX277)

<色谱图>



<峰表>

检测器A 305nm

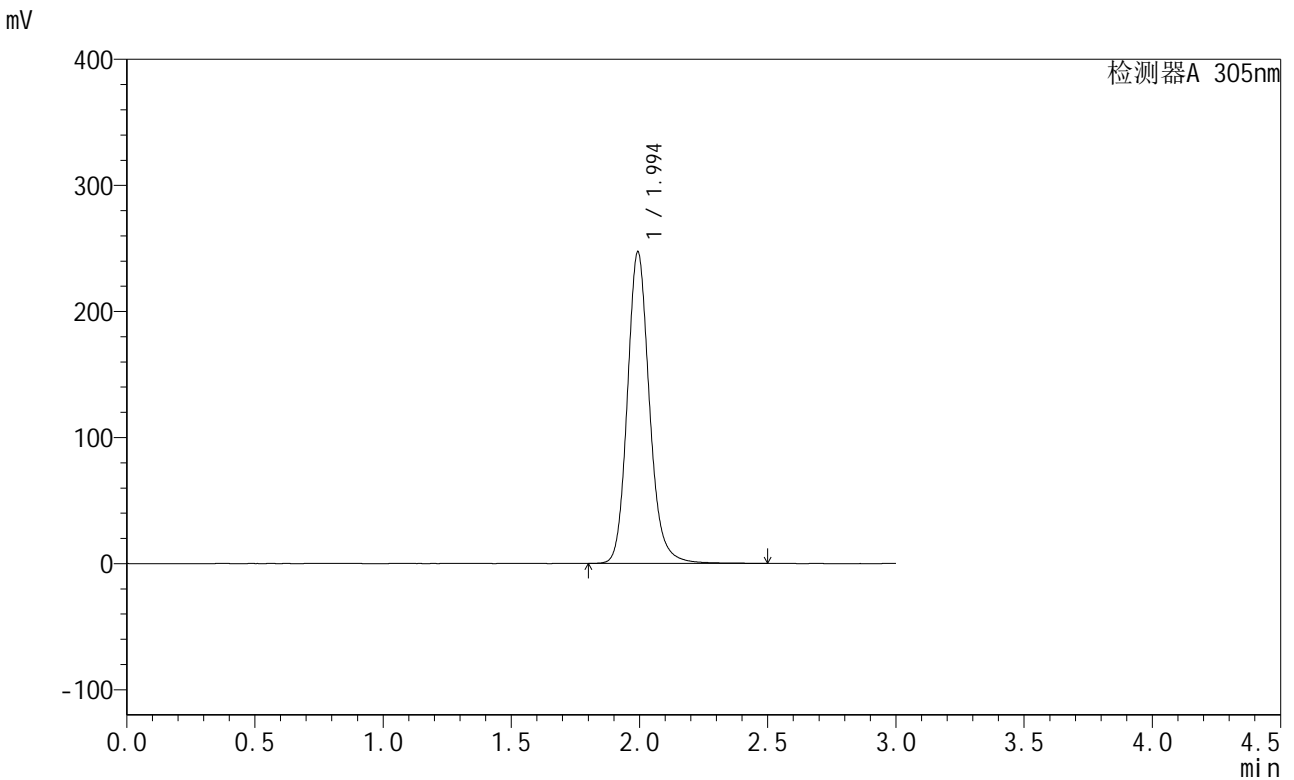
峰号	保留时间	面积	面积%	高度	理论塔板数(USP)	拖尾因子	分离度(USP)
1	1.993	1481727	100.000	246184	2701	1.154	--
总计		1481727	100.000	246184			

图40 氟伐他汀钠缓释片溶出曲线测定长期12月HPLC图谱
自制品-2024041721批-pH4.5介质-篮法-100转
对照品溶液-1-1

<样品信息>

色谱柱 : XB-C18(50mm*4.6mm,5μm) 流 速: 2.0ml/min
 柱 温 : 30°C 波 长: 305nm
 数据文件名: RC\$SMF-4060 - 28-37/28-2331-2 - zzp-2024041721p-cq12y-rcqx-2-pH4.5jz-lf100z-dz1-2.lcd
 方法文件名: RC\$SMF-4060 - SMF-4060-rcqx-FX277.lcm
 批处理文件名: RC\$SMF-4060 - SMF-4060-20250513-FX277.lcb
 样品瓶号 : 2-18
 进样体积 : 20 μl 版本号: 6.115
 进样时间 : 2025/05/13 13:17:31 实验者: xiexinhui
 处理时间(V2): 2025/05/14 08:45:30 处理者: xiexinhui
 仪器型号 : SHIMADZU LC-2050C (FX277)

<色谱图>



<峰表>

检测器A 305nm

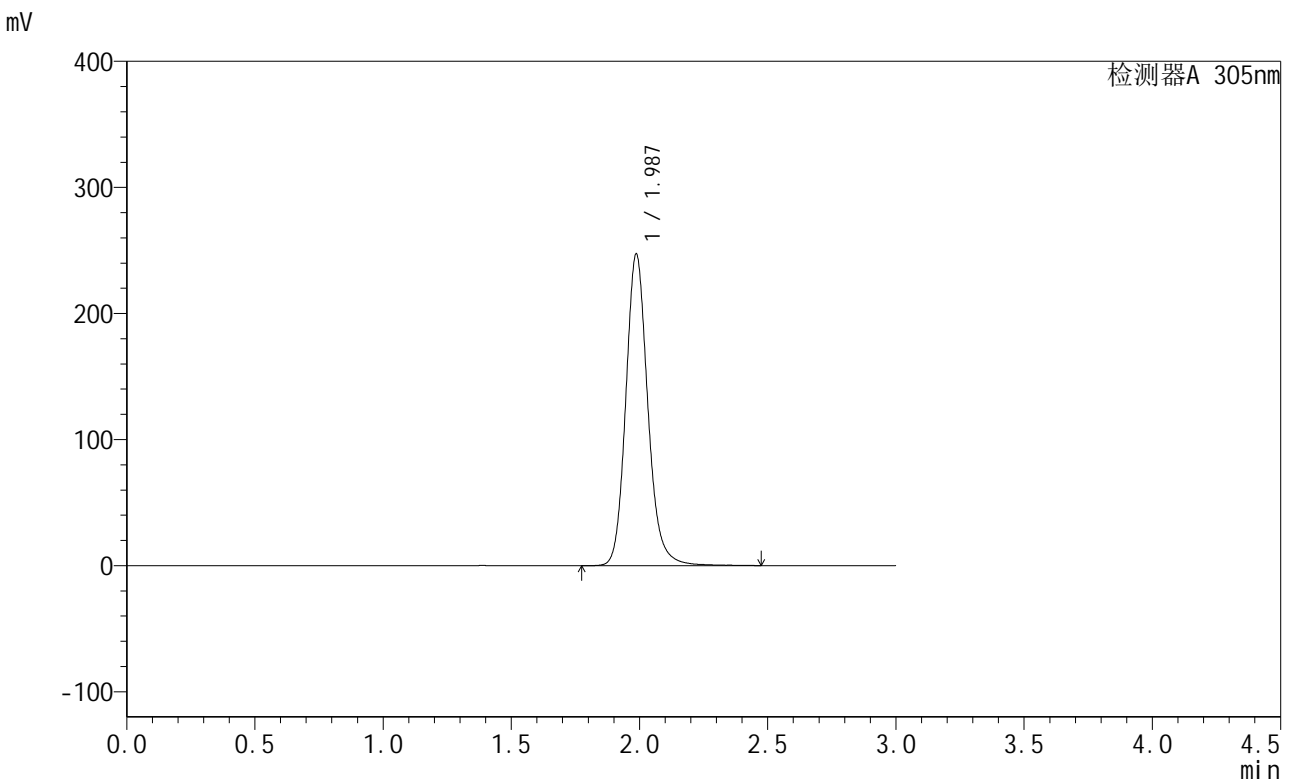
峰号	保留时间	面积	面积%	高度	理论塔板数(USP)	拖尾因子	分离度(USP)
1	1.994	1485847	100.000	246407	2686	1.154	--
总计		1485847	100.000	246407			

图41 氟伐他汀钠缓释片溶出曲线测定长期12月HPLC图谱
 自制品-2024041721批-pH4.5介质-篮法-100转
 对照品溶液-1-2

<样品信息>

色谱柱 : XB-C18(50mm*4.6mm,5μm) 流 速: 2.0ml/min
 柱 温 : 30°C 波 长: 305nm
 数据文件名: RC\$SMF-4060 - 28-37/28-2332-2 - zzp-2024041721p-cq12y-rcqx-2-pH4.5jz-lf100z-dz1-3.lcd
 方法文件名: RC\$SMF-4060 - SMF-4060-rcqx-FX277.lcm
 批处理文件名: RC\$SMF-4060 - SMF-4060-20250513-FX277.lcb
 样品瓶号 : 2-18
 进样体积 : 20 μl 版本号: 6.115
 进样时间 : 2025/05/13 13:20:56 实验者: xiexinhui
 处理时间(V2): 2025/05/14 08:45:32 处理者: xiexinhui
 仪器型号 : SHIMADZU LC-2050C (FX277)

<色谱图>



<峰表>

检测器A 305nm

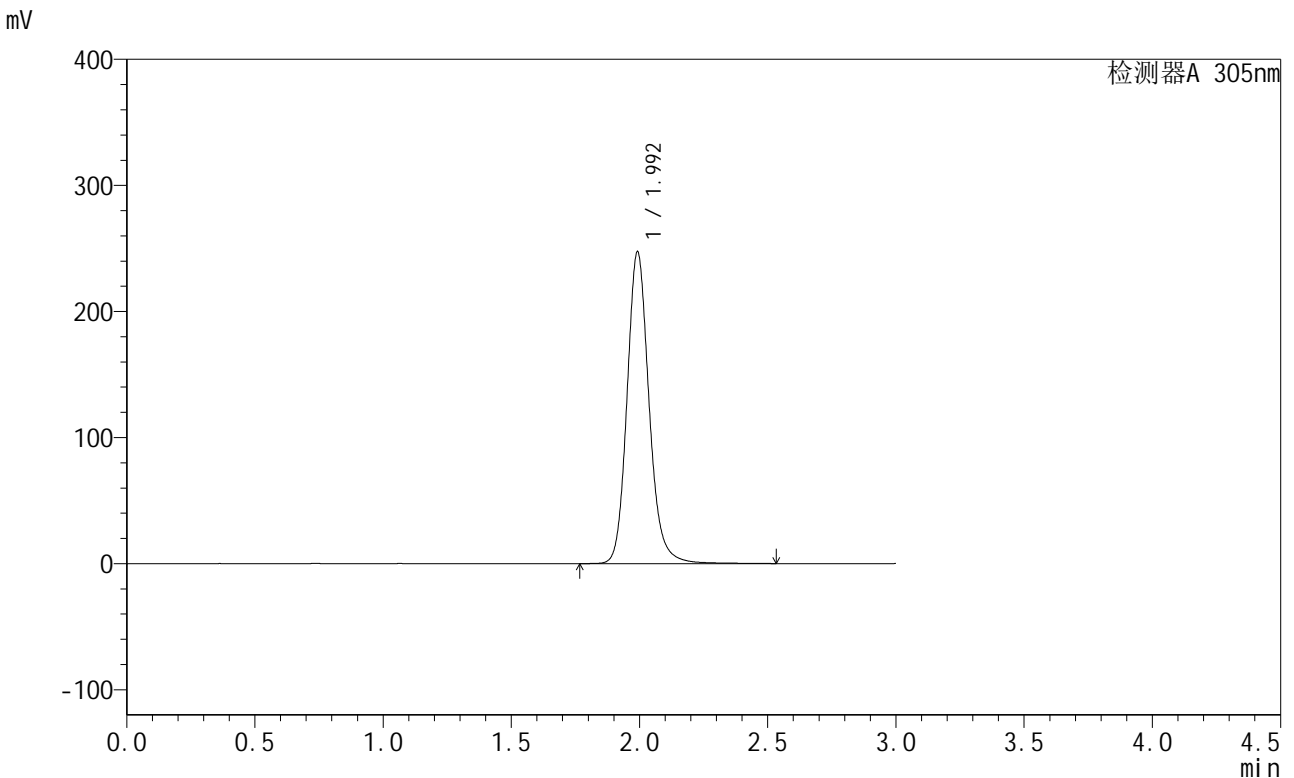
峰号	保留时间	面积	面积%	高度	理论塔板数(USP)	拖尾因子	分离度(USP)
1	1.987	1480546	100.000	247177	2686	1.152	--
总计		1480546	100.000	247177			

图42 氟伐他汀钠缓释片溶出曲线测定长期12月HPLC图谱
 自制品-2024041721批-pH4.5介质-篮法-100转
 对照品溶液-1-3

<样品信息>

色谱柱 : XB-C18(50mm*4.6mm,5μm) 流 速: 2.0ml/min
 柱 温 : 30°C 波 长: 305nm
 数据文件名: RC\$SMF-4060 - 28-37/28-2333-2 - zzp-2024041721p-cq12y-rcqx-2-pH4.5jz-lf100z-dz1-4.lcd
 方法文件名: RC\$SMF-4060 - SMF-4060-rcqx-FX277.lcm
 批处理文件名: RC\$SMF-4060 - SMF-4060-20250513-FX277.lcb
 样品瓶号 : 2-18
 进样体积 : 20 μl 版本号: 6.115
 进样时间 : 2025/05/13 13:24:21 实验者: xiexinhui
 处理时间(V2): 2025/05/14 08:45:35 处理者: xiexinhui
 仪器型号 : SHIMADZU LC-2050C (FX277)

<色谱图>



<峰表>

检测器A 305nm

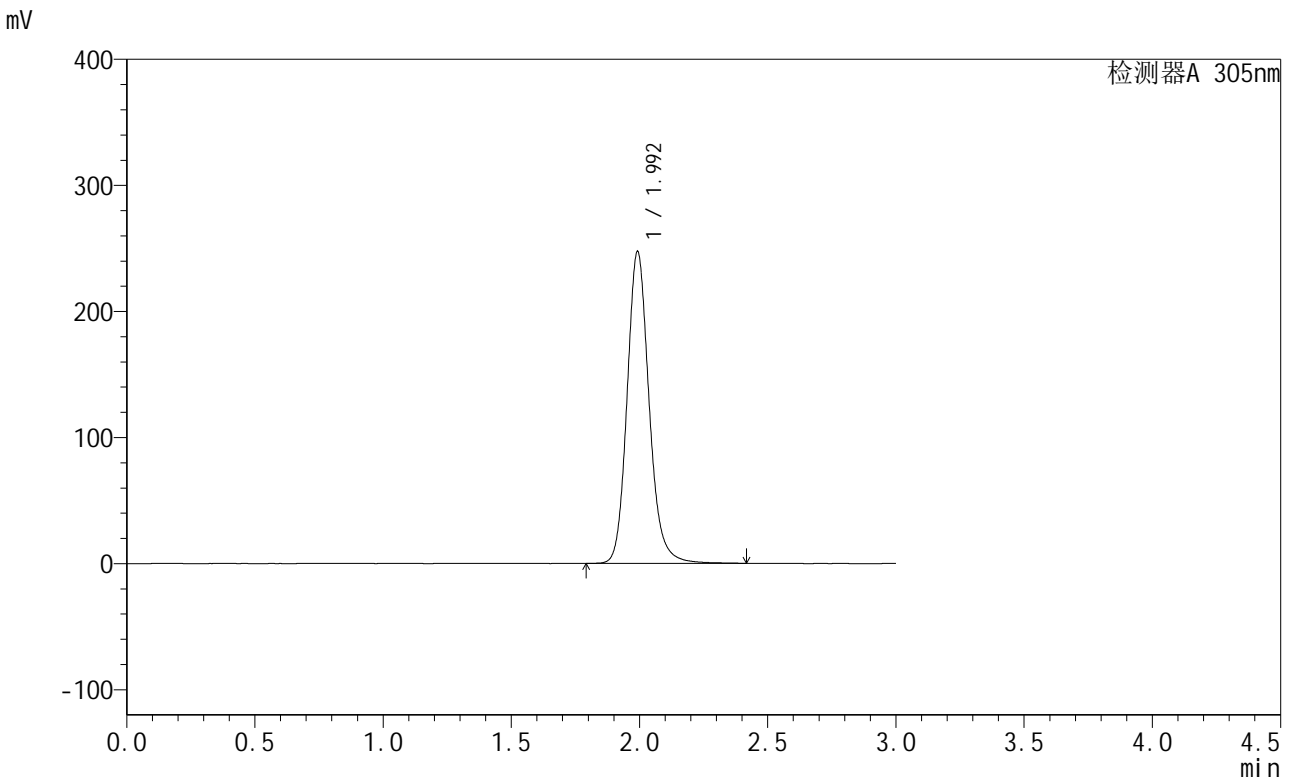
峰号	保留时间	面积	面积%	高度	理论塔板数(USP)	拖尾因子	分离度(USP)
1	1.992	1482758	100.000	246161	2700	1.154	--
总计		1482758	100.000	246161			

图43 氟伐他汀钠缓释片溶出曲线测定长期12月HPLC图谱
自制品-2024041721批-pH4.5介质-篮法-100转
对照品溶液-1-4

<样品信息>

色谱柱 : XB-C18(50mm*4.6mm,5μm) 流 速: 2.0ml/min
 柱 温 : 30°C 波 长: 305nm
 数据文件名: RC\$SMF-4060 - 28-37/28-2334-2 - zzp-2024041721p-cq12y-rcqx-2-pH4.5jz-lf100z-dz1-5.lcd
 方法文件名: RC\$SMF-4060 - SMF-4060-rcqx-FX277.lcm
 批处理文件名: RC\$SMF-4060 - SMF-4060-20250513-FX277.lcb
 样品瓶号 : 2-18
 进样体积 : 20 μl 版本号: 6.115
 进样时间 : 2025/05/13 13:27:46 实验者: xiexinhui
 处理时间(V2) : 2025/05/14 08:45:37 处理者: xiexinhui
 仪器型号 : SHIMADZU LC-2050C (FX277)

<色谱图>



<峰表>

检测器A 305nm

峰号	保留时间	面积	面积%	高度	理论塔板数(USP)	拖尾因子	分离度(USP)
1	1.992	1480938	100.000	246179	2695	1.154	--
总计		1480938	100.000	246179			

图44 氟伐他汀钠缓释片溶出曲线测定长期12月HPLC图谱
 自制品-2024041721批-pH4.5介质-篮法-100转
 对照品溶液-1-5

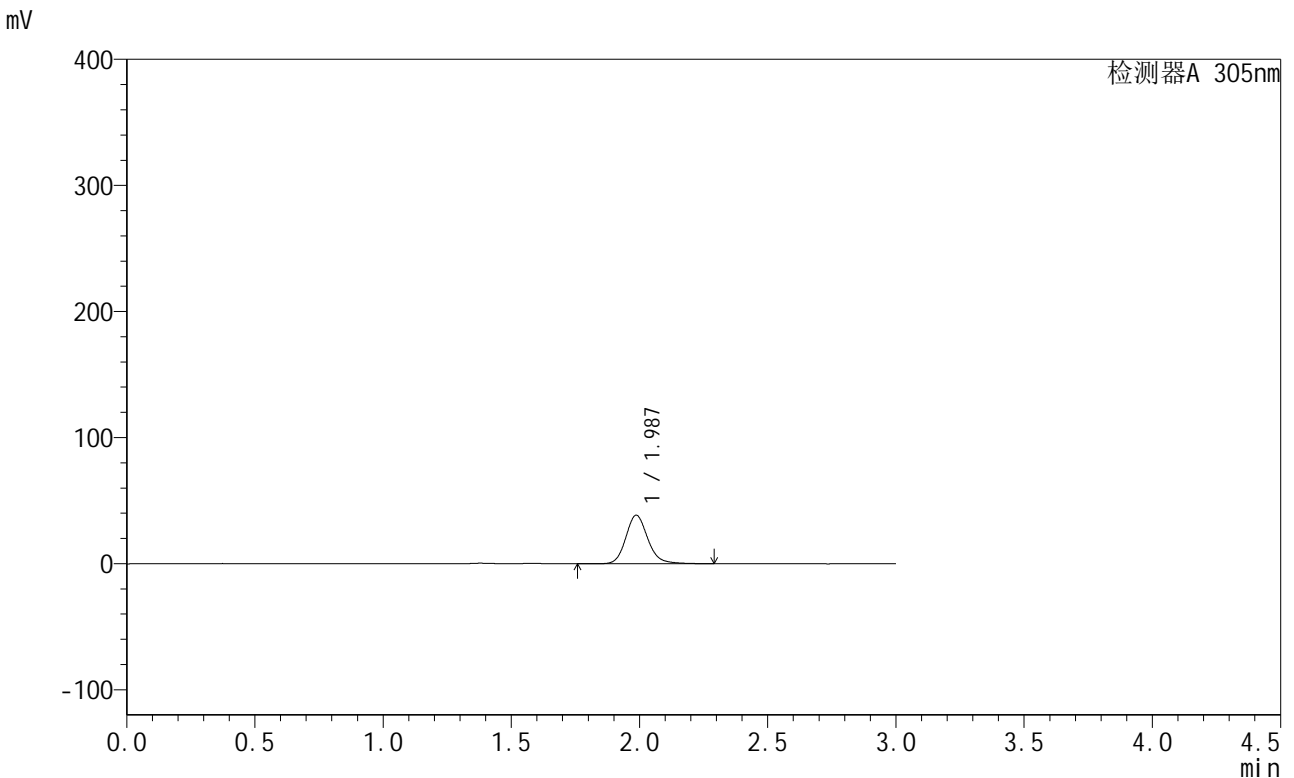


SMF-4060

<样品信息>

色谱柱 : XB-C18(50mm*4.6mm,5μm) 流 速: 2.0ml/min
 柱 温 : 30°C 波 长: 305nm
 数据文件名: RC\$SMF-4060 - 28-37/28-2335-2 - zzp-2024041721p-cq12y-rcqx-2-pH4.5jz-lf100z-p1-4h.lcd
 方法文件名: RC\$SMF-4060 - SMF-4060-rcqx-FX277.lcm
 批处理文件名: RC\$SMF-4060 - SMF-4060-20250513-FX277.lcb
 样品瓶号 : 2-1
 进样体积 : 20 μl 版本号: 6.115
 进样时间 : 2025/05/13 13:31:10 实验者: xiexinhui
 处理时间(V2) : 2025/05/14 08:45:40 处理者: xiexinhui
 仪器型号 : SHIMADZU LC-2050C (FX277)

<色谱图>



<峰表>

检测器A 305nm

峰号	保留时间	面积	面积%	高度	理论塔板数(USP)	拖尾因子	分离度(USP)
1	1.987	230665	100.000	38524	2672	1.157	--
总计		230665	100.000	38524			

图45 氟伐他汀钠缓释片溶出曲线测定长期12月HPLC图谱
 自制品-2024041721批-pH4.5介质-篮法-100转-240min-片1
 供试品溶液-1

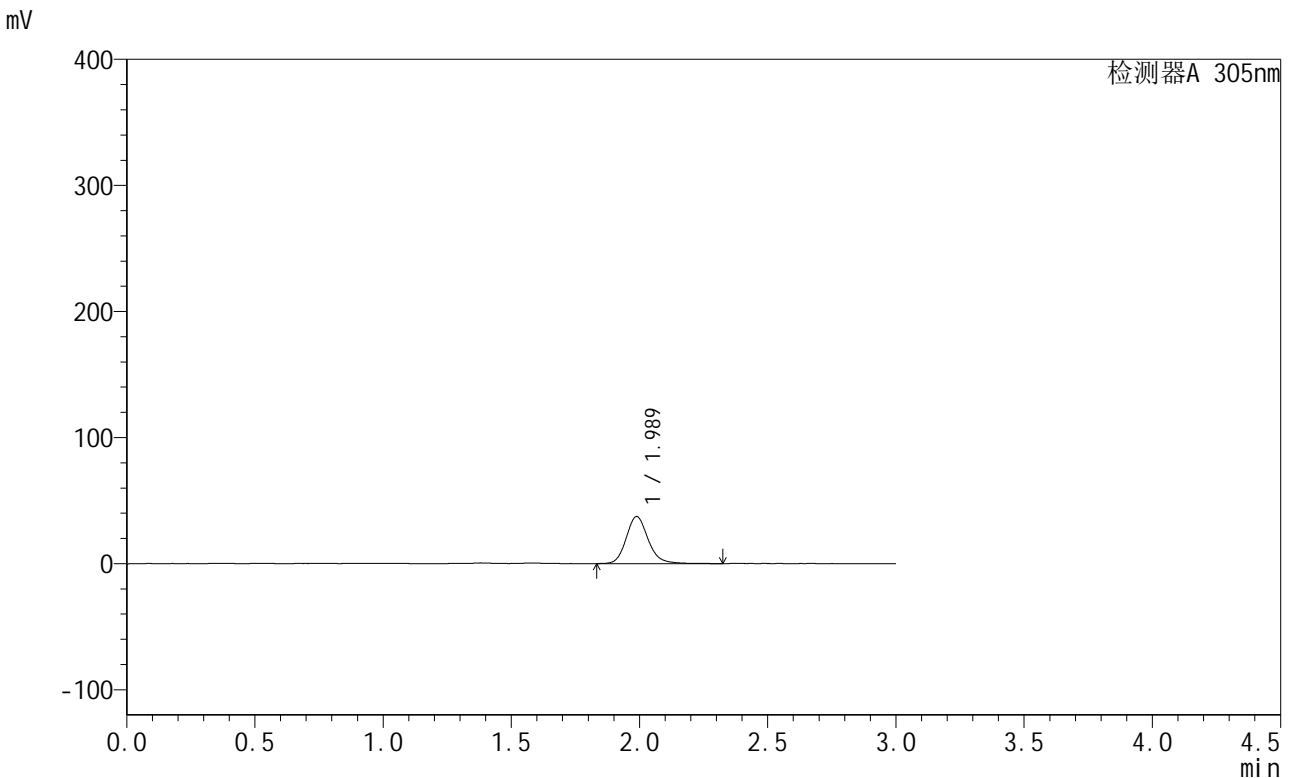


SMF-4060

<样品信息>

色谱柱 : XB-C18(50mm*4.6mm,5μm) 流速: 2.0ml/min
 柱温 : 30°C 波长: 305nm
 数据文件名: RC\$SMF-4060 - 28-37/28-2336-2 - zzp-2024041721p-cq12y-rcqx-2-pH4.5jz-lf100z-p2-4h.lcd
 方法文件名: RC\$SMF-4060 - SMF-4060-rcqx-FX277.lcm
 批处理文件名: RC\$SMF-4060 - SMF-4060-20250513-FX277.lcb
 样品瓶号 : 2-10
 进样体积 : 20 μl 版本号: 6.115
 进样时间 : 2025/05/13 13:34:34 实验者: xiexinhui
 处理时间(V2) : 2025/05/14 08:45:42 处理者: xiexinhui
 仪器型号 : SHIMADZU LC-2050C (FX277)

<色谱图>



<峰表>

检测器A 305nm

峰号	保留时间	面积	面积%	高度	理论塔板数(USP)	拖尾因子	分离度(USP)
1	1.989	222832	100.000	37323	2694	1.157	--
总计		222832	100.000	37323			

图46 氟伐他汀钠缓释片溶出曲线测定长期12月HPLC图谱
 自制品-2024041721批-pH4.5介质-篮法-100转-240min-片2
 供试品溶液-1

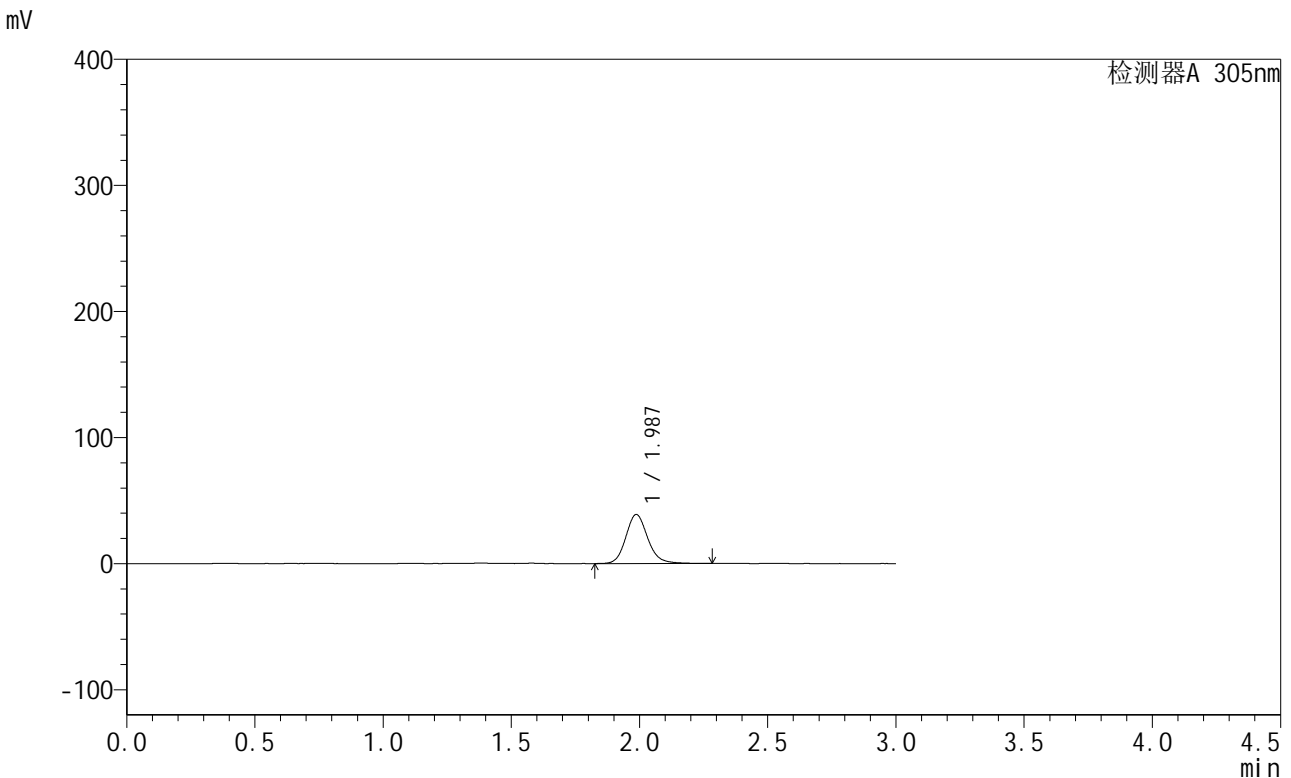


SMF-4060

<样品信息>

色谱柱 : XB-C18(50mm*4.6mm,5μm) 流速: 2.0ml/min
 柱温 : 30°C 波长: 305nm
 数据文件名: RC\$SMF-4060 - 28-37/28-2337-2 - zzp-2024041721p-cq12y-rcqx-2-pH4.5jz-lf100z-p3-4h.lcd
 方法文件名: RC\$SMF-4060 - SMF-4060-rcqx-FX277.lcm
 批处理文件名: RC\$SMF-4060 - SMF-4060-20250513-FX277.lcb
 样品瓶号 : 2-19
 进样体积 : 20 μl 版本号: 6.115
 进样时间 : 2025/05/13 13:37:58 实验者: xiexinhui
 处理时间(V2) : 2025/05/14 08:45:45 处理者: xiexinhui
 仪器型号 : SHIMADZU LC-2050C (FX277)

<色谱图>



<峰表>

检测器A 305nm

峰号	保留时间	面积	面积%	高度	理论塔板数(USP)	拖尾因子	分离度(USP)
1	1.987	232612	100.000	38948	2686	1.146	--
总计		232612	100.000	38948			

图47 氟伐他汀钠缓释片溶出曲线测定长期12月HPLC图谱
 自制品-2024041721批-pH4.5介质-篮法-100转-240min-片3
 供试品溶液-1

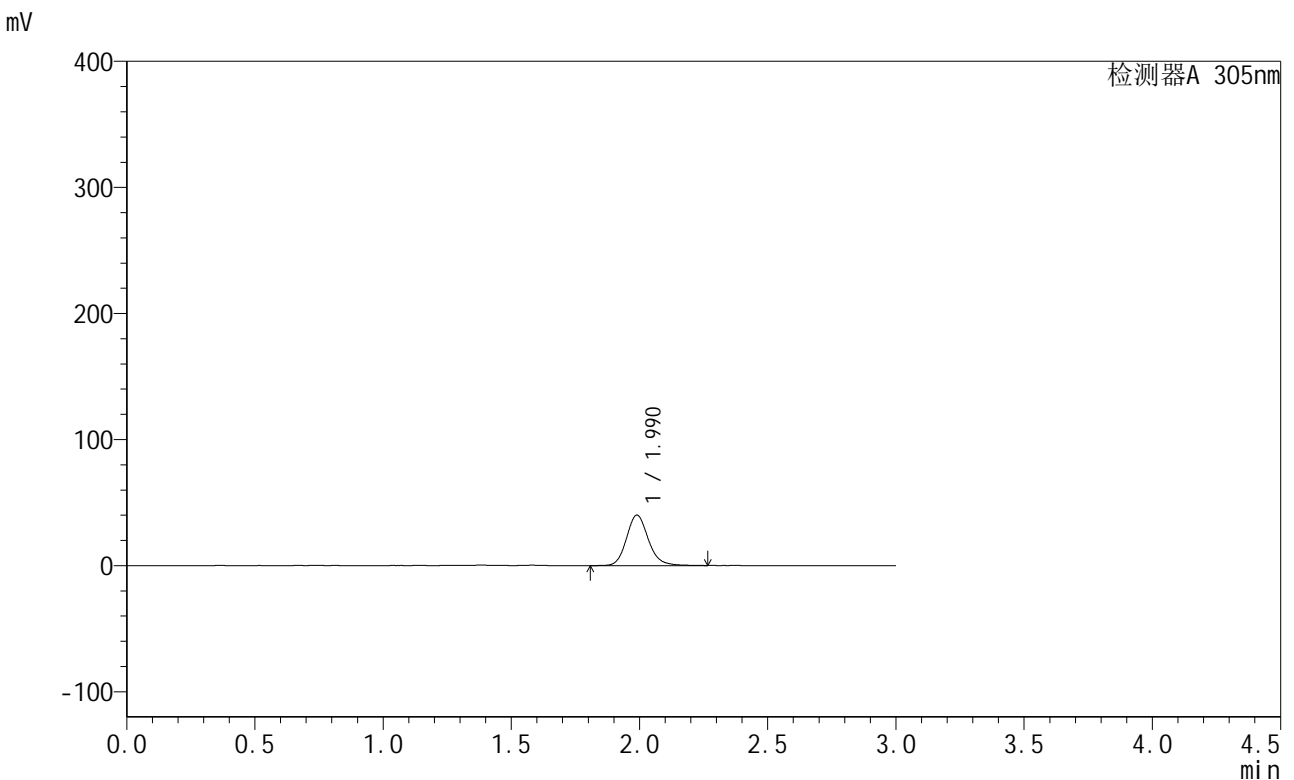


SMF-4060

<样品信息>

色谱柱 : XB-C18(50mm*4.6mm,5μm) 流速: 2.0ml/min
 柱温 : 30°C 波长: 305nm
 数据文件名: RC\$SMF-4060 - 28-37/28-2338-2 - zzp-2024041721p-cq12y-rcqx-2-pH4.5jz-lf100z-p4-4h.lcd
 方法文件名: RC\$SMF-4060 - SMF-4060-rcqx-FX277.lcm
 批处理文件名: RC\$SMF-4060 - SMF-4060-20250513-FX277.lcb
 样品瓶号 : 2-28
 进样体积 : 20 μl 版本号: 6.115
 进样时间 : 2025/05/13 13:41:22 实验者: xiexinhui
 处理时间(V2) : 2025/05/14 08:45:48 处理者: xiexinhui
 仪器型号 : SHIMADZU LC-2050C (FX277)

<色谱图>



<峰表>

检测器A 305nm

峰号	保留时间	面积	面积%	高度	理论塔板数(USP)	拖尾因子	分离度(USP)
1	1.990	238387	100.000	40093	2710	1.151	--
总计		238387	100.000	40093			

图48 氟伐他汀钠缓释片溶出曲线测定长期12月HPLC图谱
 自制品-2024041721批-pH4.5介质-篮法-100转-240min-片4
 供试品溶液-1

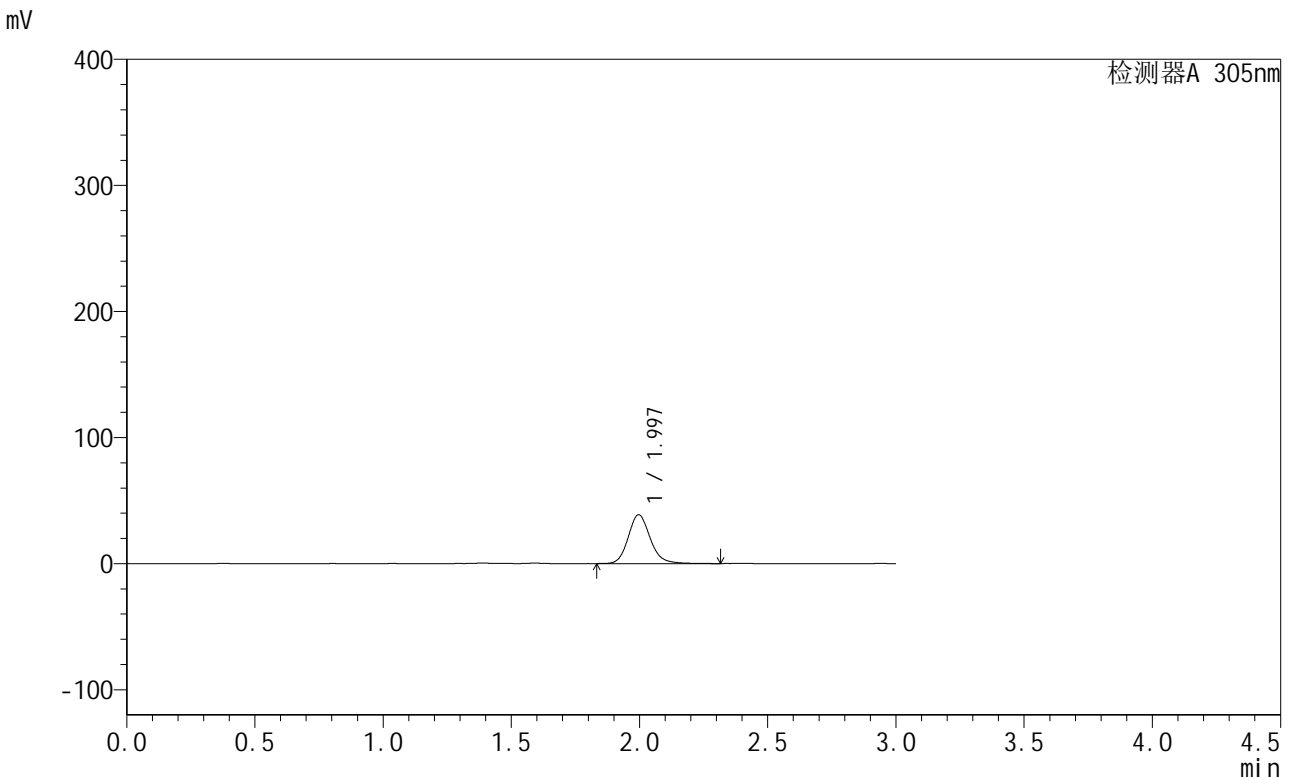


SMF-4060

<样品信息>

色谱柱 : XB-C18(50mm*4.6mm,5μm) 流速: 2.0ml/min
 柱温 : 30°C 波长: 305nm
 数据文件名: RC\$SMF-4060 - 28-37/28-2339-2 - zzp-2024041721p-cq12y-rcqx-2-pH4.5jz-lf100z-p5-4h.lcd
 方法文件名: RC\$SMF-4060 - SMF-4060-rcqx-FX277.lcm
 批处理文件名: RC\$SMF-4060 - SMF-4060-20250513-FX277.lcb
 样品瓶号 : 2-37
 进样体积 : 20 μl 版本号: 6.115
 进样时间 : 2025/05/13 13:44:45 实验者: xiexinhui
 处理时间(V2) : 2025/05/14 08:45:50 处理者: xiexinhui
 仪器型号 : SHIMADZU LC-2050C (FX277)

<色谱图>



<峰表>

检测器A 305nm

峰号	保留时间	面积	面积%	高度	理论塔板数(USP)	拖尾因子	分离度(USP)
1	1.997	231715	100.000	38753	2682	1.152	--
总计		231715	100.000	38753			

图49 氟伐他汀钠缓释片溶出曲线测定长期12月HPLC图谱
 自制品-2024041721批-pH4.5介质-篮法-100转-240min-片5
 供试品溶液-1

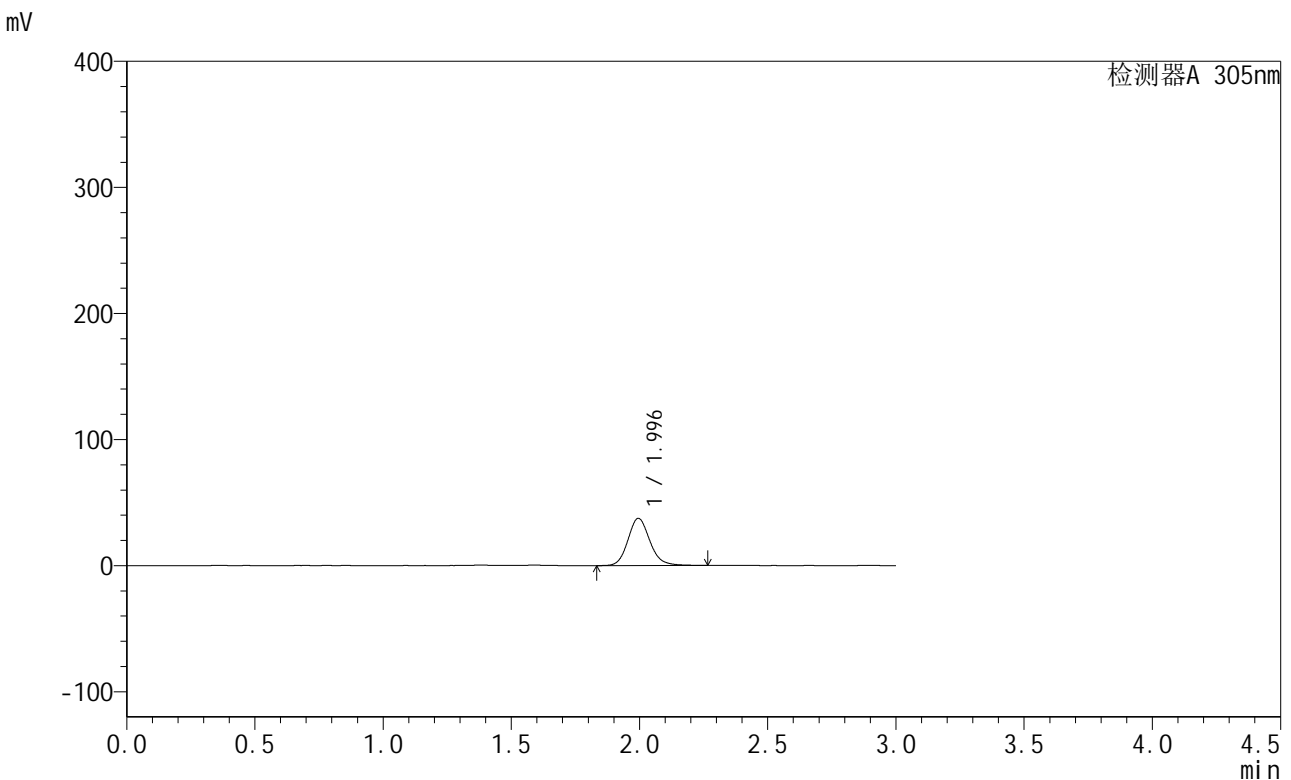


SMF-4060

<样品信息>

色谱柱 : XB-C18(50mm*4.6mm,5μm) 流 速: 2.0ml/min
 柱 温 : 30°C 波 长: 305nm
 数据文件名: RC\$SMF-4060 - 28-37/28-2340-2 - zzp-2024041721p-cq12y-rcqx-2-pH4.5jz-lf100z-p6-4h.lcd
 方法文件名: RC\$SMF-4060 - SMF-4060-rcqx-FX277.lcm
 批处理文件名: RC\$SMF-4060 - SMF-4060-20250513-FX277.lcb
 样品瓶号 : 2-46
 进样体积 : 20 μl 版本号: 6.115
 进样时间 : 2025/05/13 13:48:09 实验者: xiexinhui
 处理时间(V2) : 2025/05/14 08:45:53 处理者: xiexinhui
 仪器型号 : SHIMADZU LC-2050C (FX277)

<色谱图>



<峰表>

检测器A 305nm

峰号	保留时间	面积	面积%	高度	理论塔板数(USP)	拖尾因子	分离度(USP)
1	1.996	223198	100.000	37461	2690	1.140	--
总计		223198	100.000	37461			

图50 氟伐他汀钠缓释片溶出曲线测定长期12月HPLC图谱
 自制品-2024041721批-pH4.5介质-篮法-100转-240min-片6
 供试品溶液-1

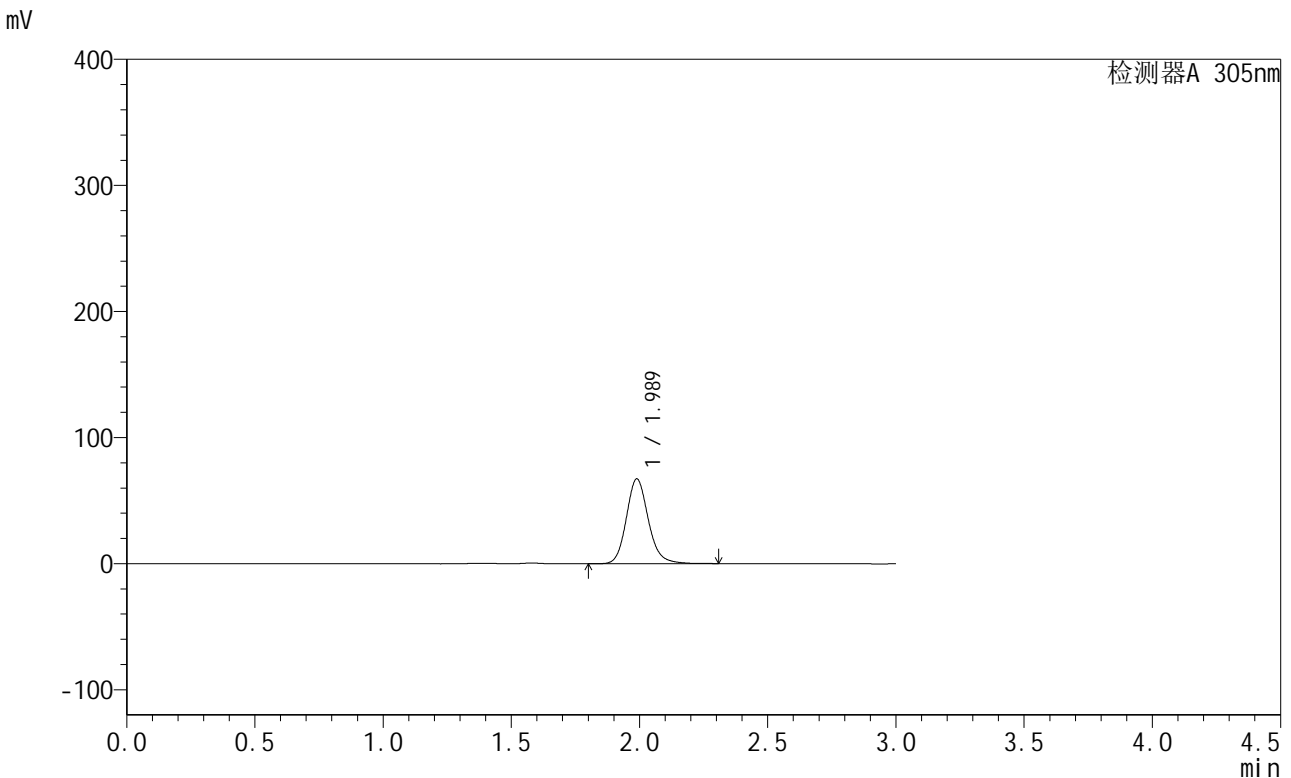


SMF-4060

<样品信息>

色谱柱 : XB-C18(50mm*4.6mm,5μm) 流 速: 2.0ml/min
 柱 温 : 30°C 波 长: 305nm
 数据文件名: RC\$SMF-4060 - 28-37/28-2341-2 - zzp-2024041721p-cq12y-rcqx-2-pH4.5jz-lf100z-p1-8h.lcd
 方法文件名: RC\$SMF-4060 - SMF-4060-rcqx-FX277.lcm
 批处理文件名: RC\$SMF-4060 - SMF-4060-20250513-FX277.lcb
 样品瓶号 : 2-2
 进样体积 : 20 μl 版本号: 6.115
 进样时间 : 2025/05/13 13:51:33 实验者: xiexinhui
 处理时间(V2) : 2025/05/14 08:45:56 处理者: xiexinhui
 仪器型号 : SHIMADZU LC-2050C (FX277)

<色谱图>



<峰表>

检测器A 305nm

峰号	保留时间	面积	面积%	高度	理论塔板数(USP)	拖尾因子	分离度(USP)
1	1.989	402654	100.000	67301	2678	1.154	--
总计		402654	100.000	67301			

图51 氟伐他汀钠缓释片溶出曲线测定长期12月HPLC图谱
 自制品-2024041721批-pH4.5介质-篮法-100转-480min-片1
 供试品溶液-1

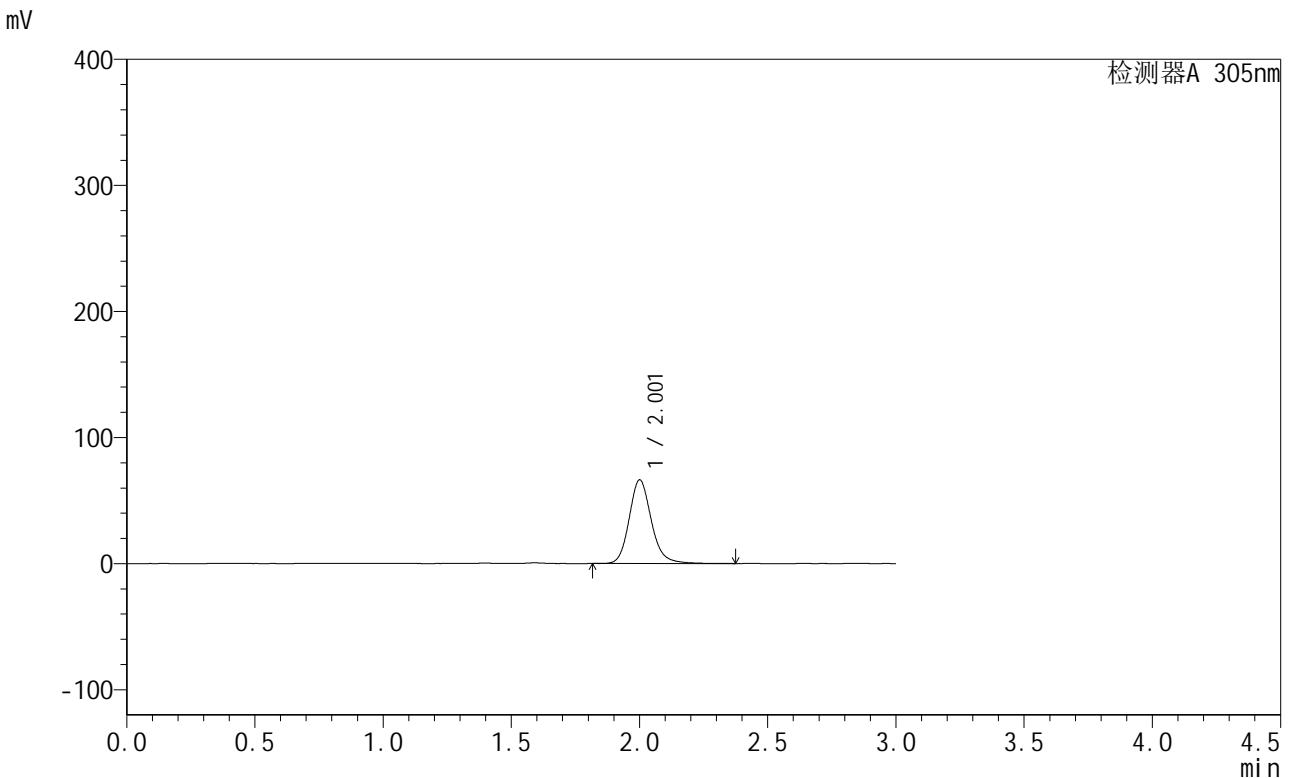


SMF-4060

<样品信息>

色谱柱 : XB-C18(50mm*4.6mm,5μm) 流 速: 2.0ml/min
 柱 温 : 30°C 波 长: 305nm
 数据文件名: RC\$SMF-4060 - 28-37/28-2342-2 - zzp-2024041721p-cq12y-rcqx-2-pH4.5jz-lf100z-p2-8h.lcd
 方法文件名: RC\$SMF-4060 - SMF-4060-rcqx-FX277.lcm
 批处理文件名: RC\$SMF-4060 - SMF-4060-20250513-FX277.lcb
 样品瓶号 : 2-11
 进样体积 : 20 μl 版本号: 6.115
 进样时间 : 2025/05/13 13:54:58 实验者: xiexinhui
 处理时间(V2) : 2025/05/14 08:45:59 处理者: xiexinhui
 仪器型号 : SHIMADZU LC-2050C (FX277)

<色谱图>



<峰表>

检测器A 305nm

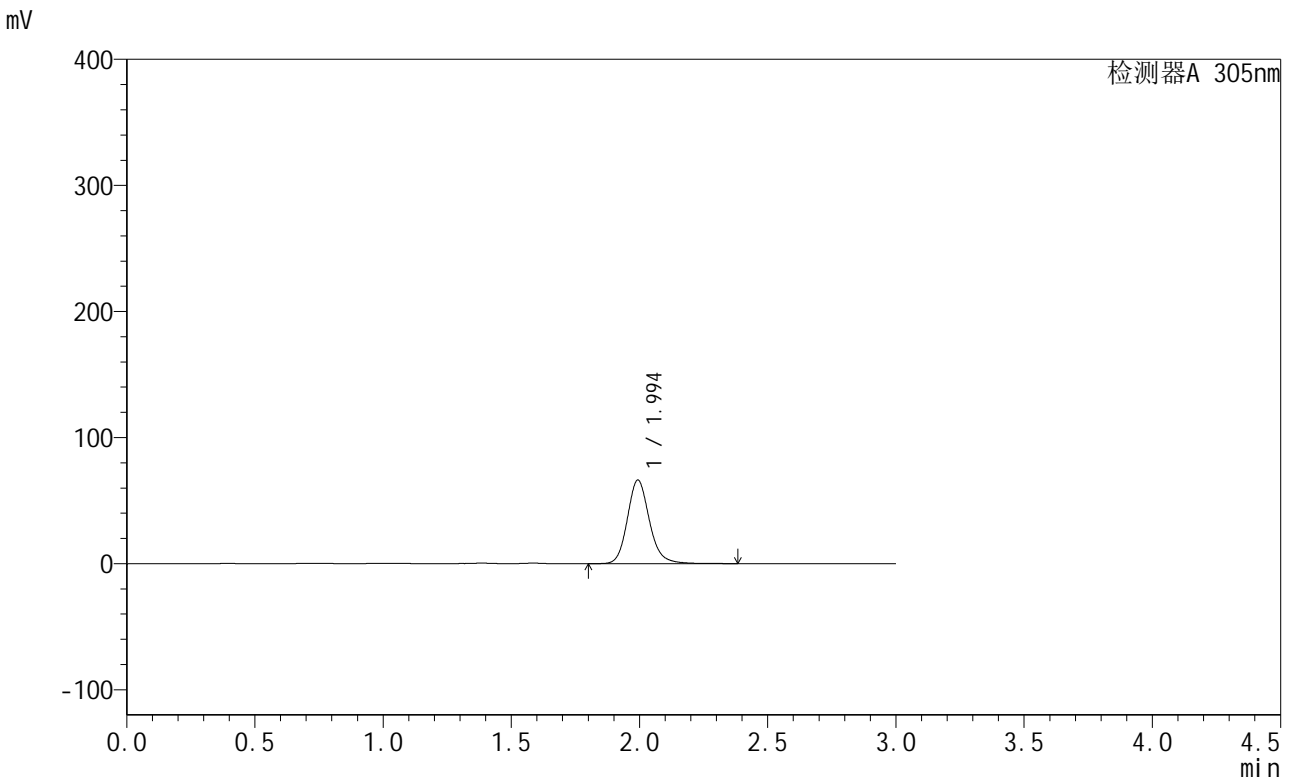
峰号	保留时间	面积	面积%	高度	理论塔板数(USP)	拖尾因子	分离度(USP)
1	2.001	400401	100.000	66045	2688	1.161	--
总计		400401	100.000	66045			

图52 氟伐他汀钠缓释片溶出曲线测定长期12月HPLC图谱
 自制品-2024041721批-pH4.5介质-篮法-100转-480min-片2
 供试品溶液-1

<样品信息>

色谱柱 : XB-C18(50mm*4.6mm,5µm) 流 速: 2.0ml/min
 柱 温 : 30°C 波 长: 305nm
 数据文件名: RC\$SMF-4060 - 28-37/28-2343-2 - zzp-2024041721p-cq12y-rcqx-2-pH4.5jz-lf100z-p3-8h.lcd
 方法文件名: RC\$SMF-4060 - SMF-4060-rcqx-FX277.lcm
 批处理文件名: RC\$SMF-4060 - SMF-4060-20250513-FX277.lcb
 样品瓶号 : 2-20
 进样体积 : 20 µl 版本号: 6.115
 进样时间 : 2025/05/13 13:58:22 实验者: xiexinhui
 处理时间(V2) : 2025/05/14 08:46:01 处理者: xiexinhui
 仪器型号 : SHIMADZU LC-2050C (FX277)

<色谱图>



<峰表>

检测器A 305nm

峰号	保留时间	面积	面积%	高度	理论塔板数(USP)	拖尾因子	分离度(USP)
1	1.994	398208	100.000	66133	2687	1.157	--
总计		398208	100.000	66133			

图53 氟伐他汀钠缓释片溶出曲线测定长期12月HPLC图谱
自制品-2024041721批-pH4.5介质-篮法-100转-480min-片3
供试品溶液-1

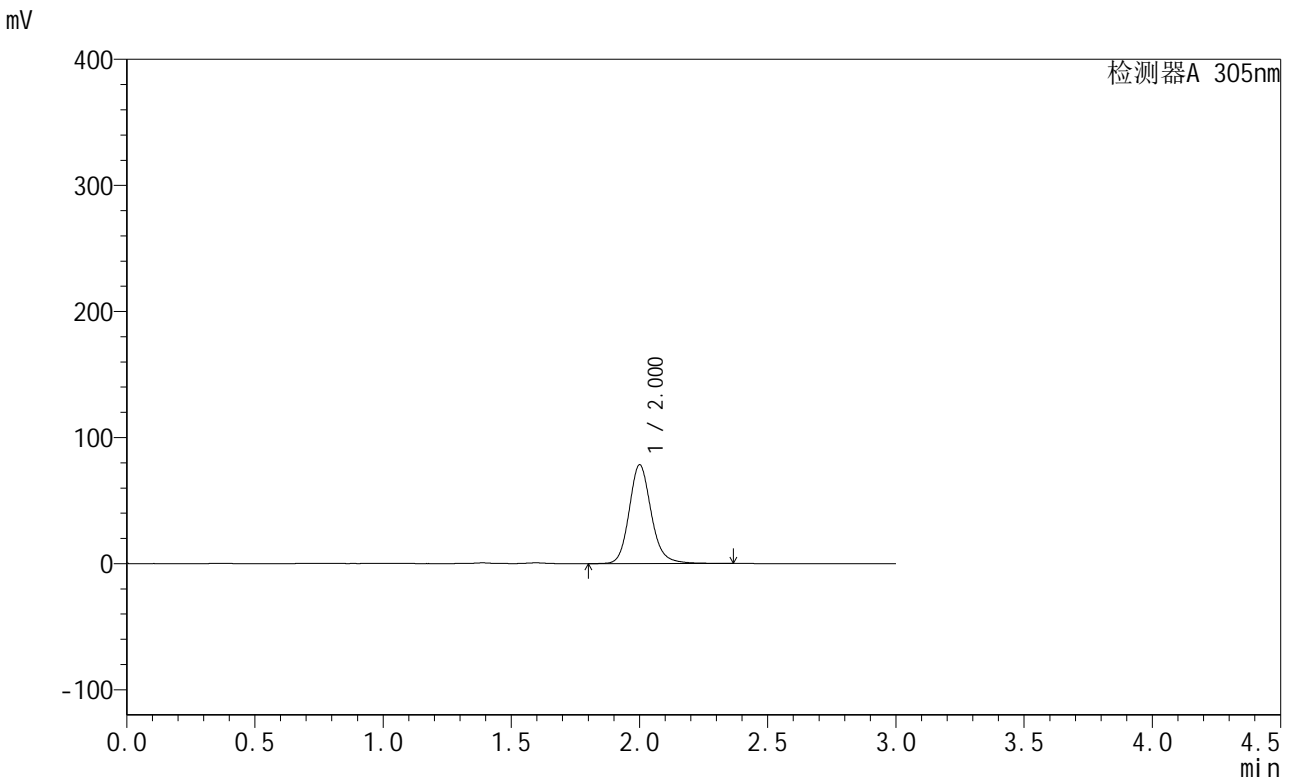


SMF-4060

<样品信息>

色谱柱 : XB-C18(50mm*4.6mm,5μm) 流 速: 2.0ml/min
 柱 温 : 30°C 波 长: 305nm
 数据文件名: RC\$SMF-4060 - 28-37/28-2344-2 - zzp-2024041721p-cq12y-rcqx-2-pH4.5jz-lf100z-p4-8h.lcd
 方法文件名: RC\$SMF-4060 - SMF-4060-rcqx-FX277.lcm
 批处理文件名: RC\$SMF-4060 - SMF-4060-20250513-FX277.lcb
 样品瓶号 : 2-29
 进样体积 : 20 μl 版本号: 6.115
 进样时间 : 2025/05/13 14:01:46 实验者: xiexinhui
 处理时间(V2) : 2025/05/14 08:46:04 处理者: xiexinhui
 仪器型号 : SHIMADZU LC-2050C (FX277)

<色谱图>



<峰表>

检测器A 305nm

峰号	保留时间	面积	面积%	高度	理论塔板数(USP)	拖尾因子	分离度(USP)
1	2.000	470035	100.000	78030	2716	1.153	--
总计		470035	100.000	78030			

图54 氟伐他汀钠缓释片溶出曲线测定长期12月HPLC图谱
 自制品-2024041721批-pH4.5介质-篮法-100转-480min-片4
 供试品溶液-1

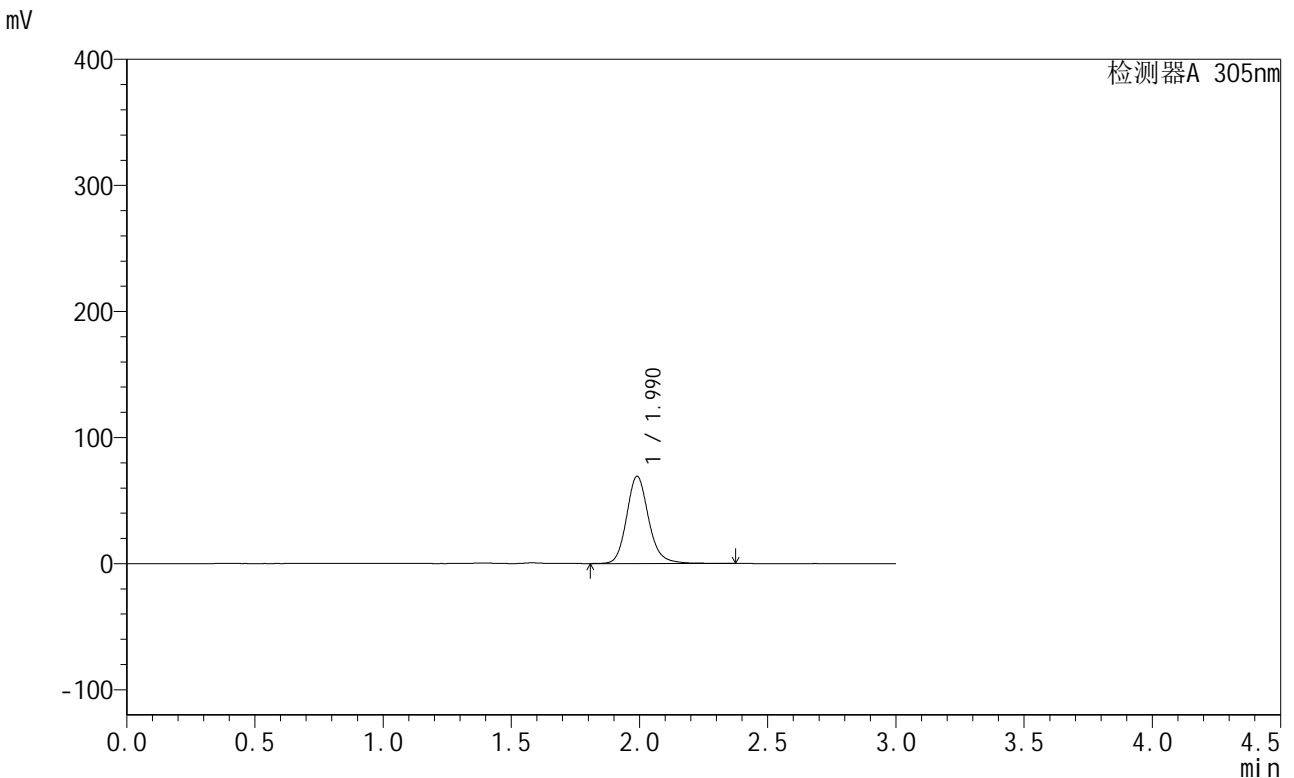


SMF-4060

<样品信息>

色谱柱 : XB-C18(50mm*4.6mm,5μm) 流 速: 2.0ml/min
 柱 温 : 30°C 波 长: 305nm
 数据文件名: RC\$SMF-4060 - 28-37/28-2345-2 - zzp-2024041721p-cq12y-rcqx-2-pH4.5jz-lf100z-p5-8h.lcd
 方法文件名: RC\$SMF-4060 - SMF-4060-rcqx-FX277.lcm
 批处理文件名: RC\$SMF-4060 - SMF-4060-20250513-FX277.lcb
 样品瓶号 : 2-38
 进样体积 : 20 μl 版本号: 6.115
 进样时间 : 2025/05/13 14:05:10 实验者: xiexinhui
 处理时间(V2) : 2025/05/14 08:46:06 处理者: xiexinhui
 仪器型号 : SHIMADZU LC-2050C (FX277)

<色谱图>



<峰表>

检测器A 305nm

峰号	保留时间	面积	面积%	高度	理论塔板数(USP)	拖尾因子	分离度(USP)
1	1.990	414588	100.000	69148	2702	1.157	--
总计		414588	100.000	69148			

图55 氟伐他汀钠缓释片溶出曲线测定长期12月HPLC图谱
 自制品-2024041721批-pH4.5介质-篮法-100转-480min-片5
 供试品溶液-1

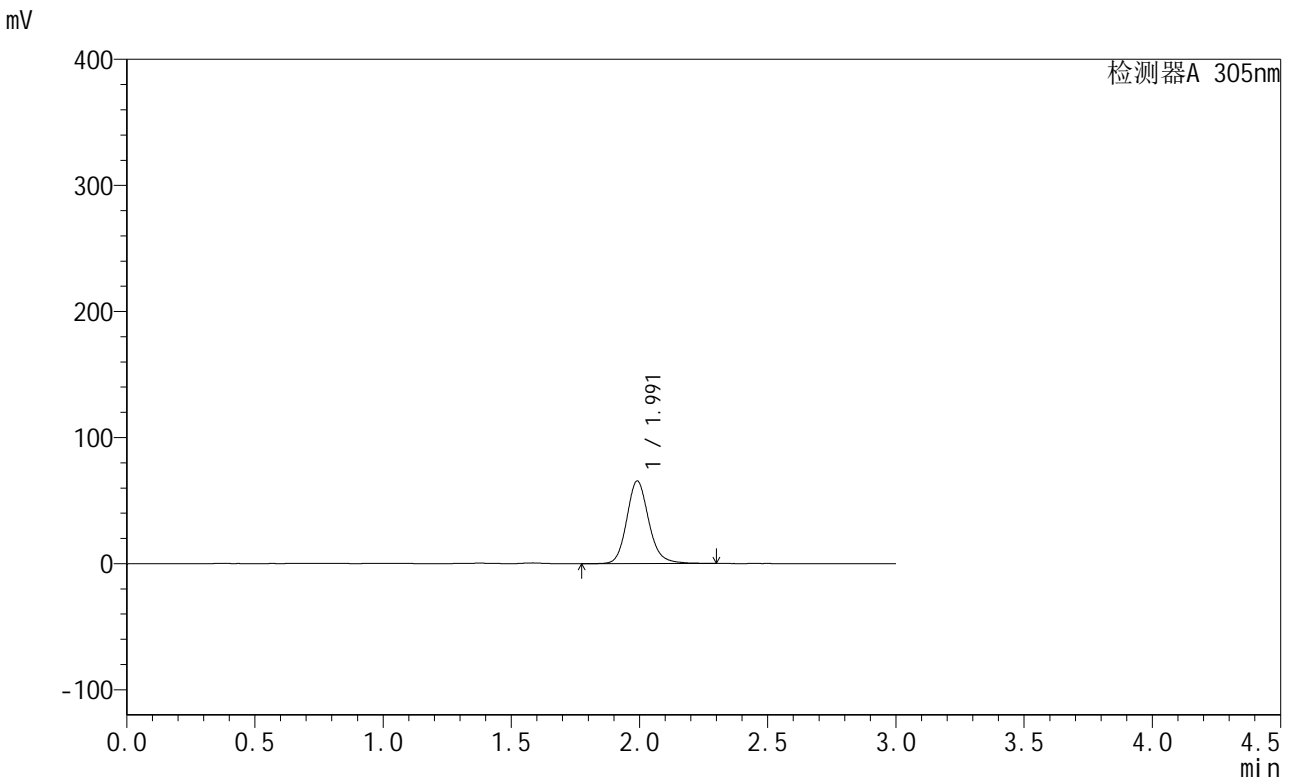


SMF-4060

<样品信息>

色谱柱 : XB-C18(50mm*4.6mm,5μm) 流 速: 2.0ml/min
 柱 温 : 30°C 波 长: 305nm
 数据文件名: RC\$SMF-4060 - 28-37/28-2346-2 - zzp-2024041721p-cq12y-rcqx-2-pH4.5jz-lf100z-p6-8h.lcd
 方法文件名: RC\$SMF-4060 - SMF-4060-rcqx-FX277.lcm
 批处理文件名: RC\$SMF-4060 - SMF-4060-20250513-FX277.lcb
 样品瓶号 : 2-47
 进样体积 : 20 μl 版本号: 6.115
 进样时间 : 2025/05/13 14:08:33 实验者: xiexinhui
 处理时间(V2) : 2025/05/14 08:46:09 处理者: xiexinhui
 仪器型号 : SHIMADZU LC-2050C (FX277)

<色谱图>



<峰表>

检测器A 305nm

峰号	保留时间	面积	面积%	高度	理论塔板数(USP)	拖尾因子	分离度(USP)
1	1.991	392488	100.000	65406	2691	1.153	--
总计		392488	100.000	65406			

图56 氟伐他汀钠缓释片溶出曲线测定长期12月HPLC图谱
 自制品-2024041721批-pH4.5介质-篮法-100转-480min-片6
 供试品溶液-1

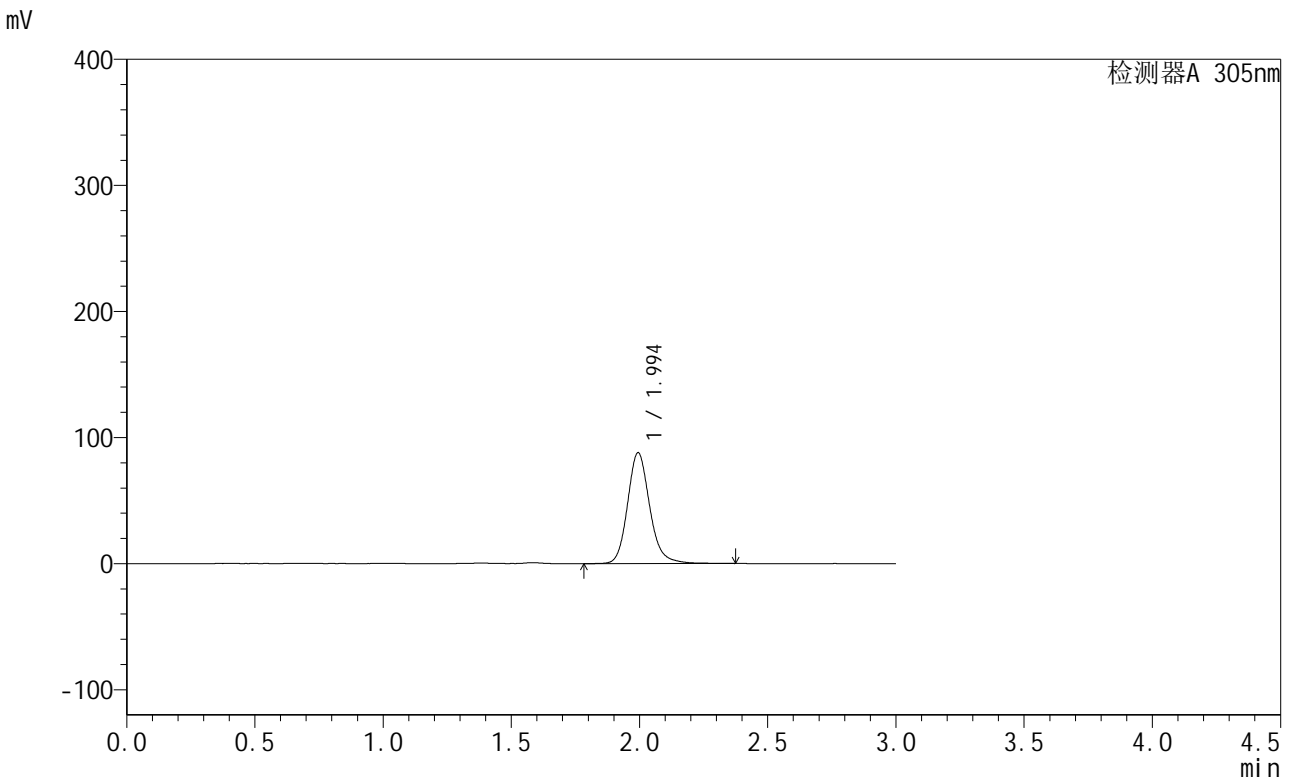


SMF-4060

<样品信息>

色谱柱 : XB-C18(50mm*4.6mm,5μm) 流 速: 2.0ml/min
 柱 温 : 30°C 波 长: 305nm
 数据文件名: RC\$SMF-4060 - 28-37/28-2347-2 - zzp-2024041721p-cq12y-rcqx-2-pH4.5jz-lf100z-p1-12h.lcd
 方法文件名: RC\$SMF-4060 - SMF-4060-rcqx-FX277.lcm
 批处理文件名: RC\$SMF-4060 - SMF-4060-20250513-FX277.lcb
 样品瓶号 : 2-3
 进样体积 : 20 μl 版本号: 6.115
 进样时间 : 2025/05/13 14:11:58 实验者: xiexinhui
 处理时间(V2): 2025/05/14 08:46:11 处理者: xiexinhui
 仪器型号 : SHIMADZU LC-2050C (FX277)

<色谱图>



<峰表>

检测器A 305nm

峰号	保留时间	面积	面积%	高度	理论塔板数(USP)	拖尾因子	分离度(USP)
1	1.994	531084	100.000	87847	2680	1.162	--
总计		531084	100.000	87847			

图57 氟伐他汀钠缓释片溶出曲线测定长期12月HPLC图谱
 自制品-2024041721批-pH4.5介质-篮法-100转-720min-片1
 供试品溶液-1

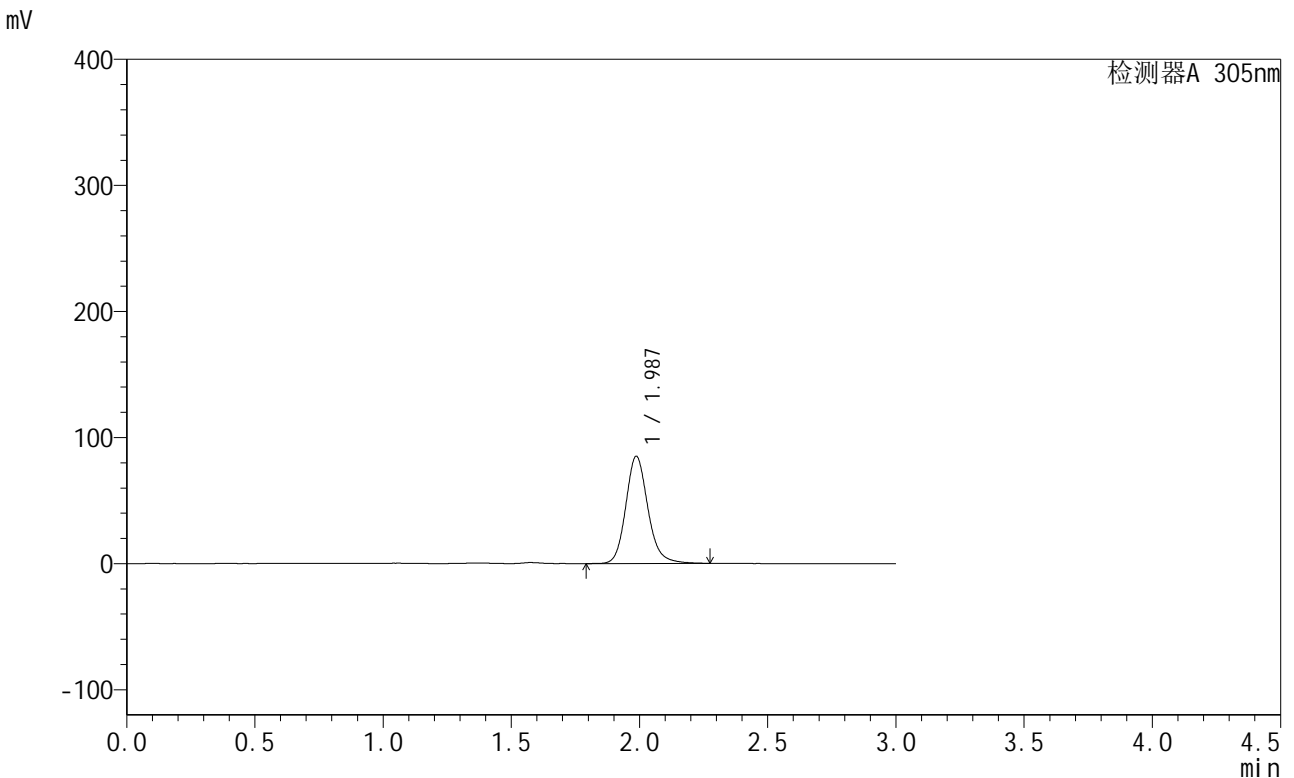


SMF-4060

<样品信息>

色谱柱 : XB-C18(50mm*4.6mm,5μm) 流速: 2.0ml/min
 柱温 : 30°C 波长: 305nm
 数据文件名: RC\$SMF-4060 - 28-37/28-2348-2 - zzp-2024041721p-cq12y-rcqx-2-pH4.5jz-lf100z-p2-12h.lcd
 方法文件名: RC\$SMF-4060 - SMF-4060-rcqx-FX277.lcm
 批处理文件名: RC\$SMF-4060 - SMF-4060-20250513-FX277.lcb
 样品瓶号 : 2-12
 进样体积 : 20 μl 版本号: 6.115
 进样时间 : 2025/05/13 14:15:22 实验者: xiexinhui
 处理时间(V2) : 2025/05/14 08:46:14 处理者: xiexinhui
 仪器型号 : SHIMADZU LC-2050C (FX277)

<色谱图>



<峰表>

检测器A 305nm

峰号	保留时间	面积	面积%	高度	理论塔板数(USP)	拖尾因子	分离度(USP)
1	1.987	511364	100.000	85065	2658	1.157	--
总计		511364	100.000	85065			

图58 氟伐他汀钠缓释片溶出曲线测定长期12月HPLC图谱
 自制品-2024041721批-pH4.5介质-篮法-100转-720min-片2
 供试品溶液-1

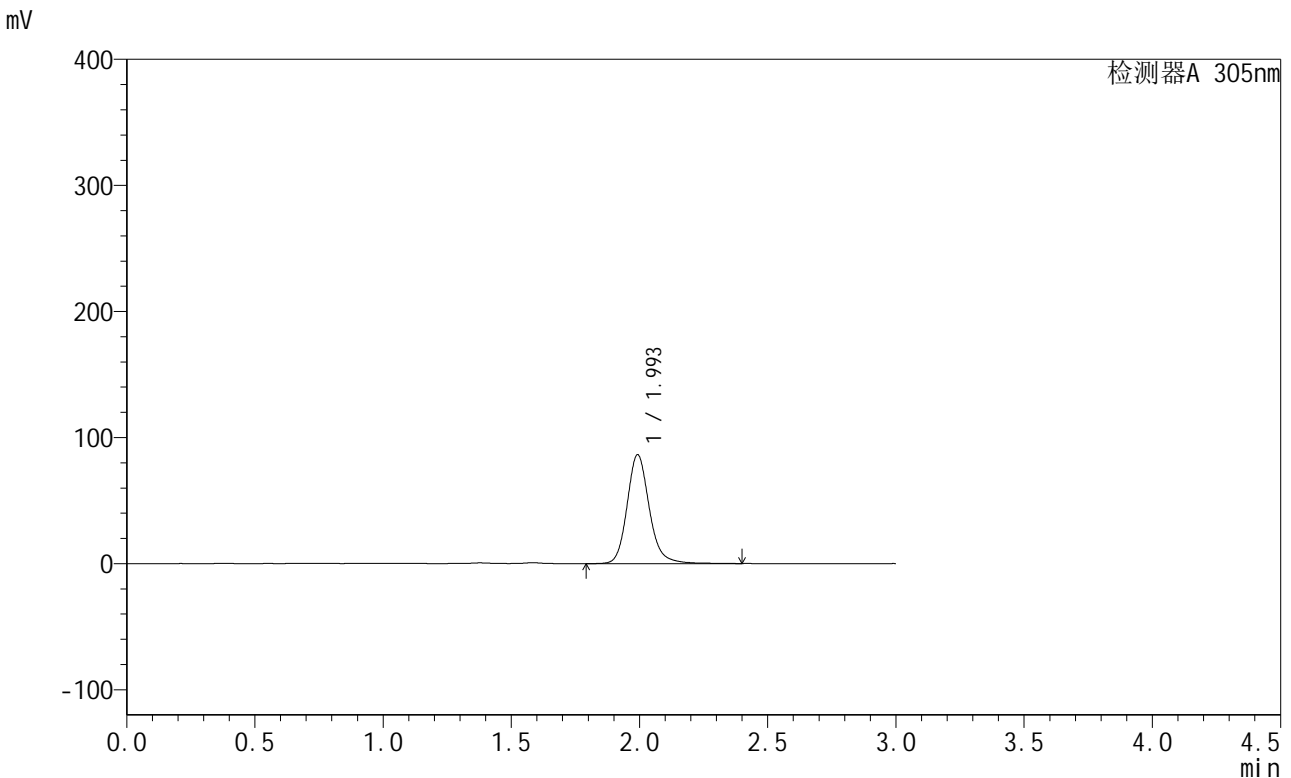


SMF-4060

<样品信息>

色谱柱 : XB-C18(50mm*4.6mm,5μm) 流 速: 2.0ml/min
 柱 温 : 30°C 波 长: 305nm
 数据文件名: RC\$SMF-4060 - 28-37/28-2349-2 - zzp-2024041721p-cq12y-rcqx-2-pH4.5jz-lf100z-p3-12h.lcd
 方法文件名: RC\$SMF-4060 - SMF-4060-rcqx-FX277.lcm
 批处理文件名: RC\$SMF-4060 - SMF-4060-20250513-FX277.lcb
 样品瓶号 : 2-21
 进样体积 : 20 μl 版本号: 6.115
 进样时间 : 2025/05/13 14:18:47 实验者: xiexinhui
 处理时间(V2): 2025/05/14 08:46:16 处理者: xiexinhui
 仪器型号 : SHIMADZU LC-2050C (FX277)

<色谱图>



<峰表>

检测器A 305nm

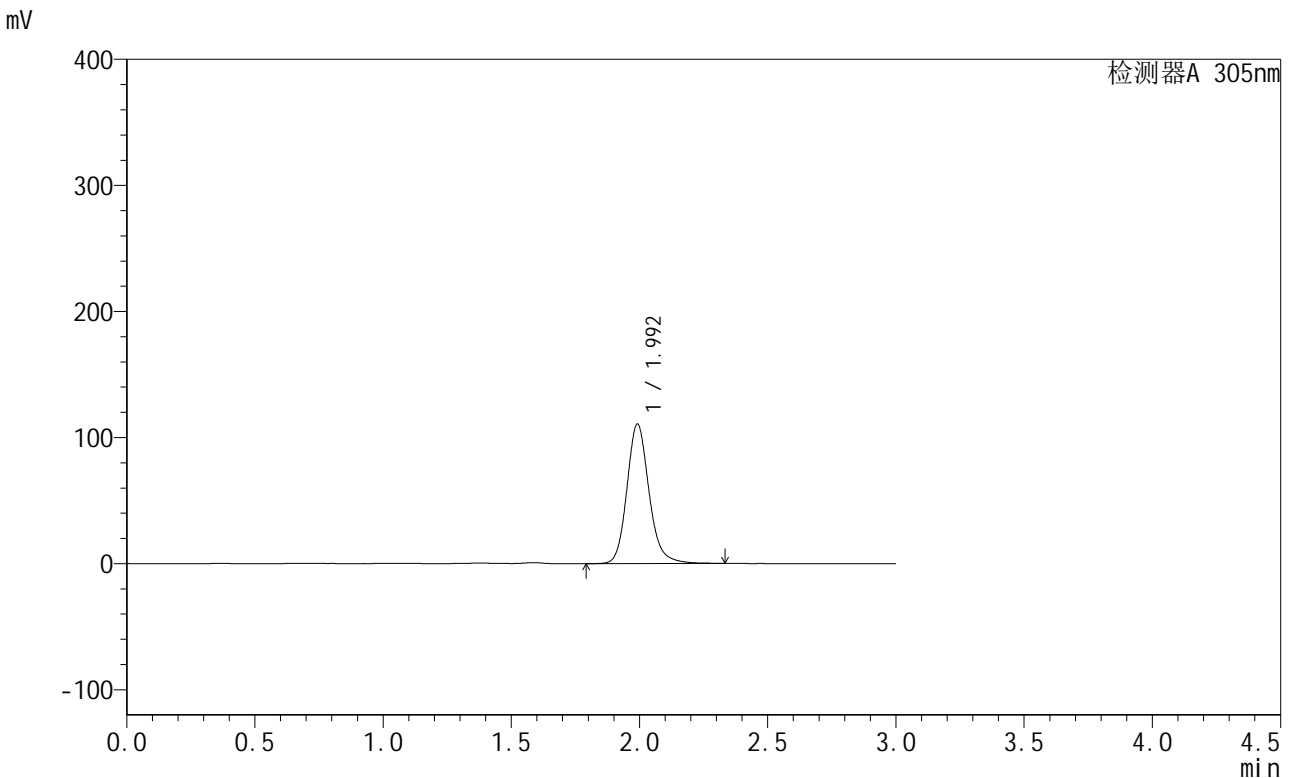
峰号	保留时间	面积	面积%	高度	理论塔板数(USP)	拖尾因子	分离度(USP)
1	1.993	520929	100.000	85913	2685	1.163	--
总计		520929	100.000	85913			

图59 氟伐他汀钠缓释片溶出曲线测定长期12月HPLC图谱
 自制品-2024041721批-pH4.5介质-篮法-100转-720min-片3
 供试品溶液-1

<样品信息>

色谱柱 : XB-C18(50mm*4.6mm,5μm) 流 速: 2.0ml/min
 柱 温 : 30°C 波 长: 305nm
 数据文件名: RC\$SMF-4060 - 28-37/28-2350-2 - zzp-2024041721p-cq12y-rcqx-2-pH4.5jz-lf100z-p4-12h.lcd
 方法文件名: RC\$SMF-4060 - SMF-4060-rcqx-FX277.lcm
 批处理文件名: RC\$SMF-4060 - SMF-4060-20250513-FX277.lcb
 样品瓶号 : 2-30
 进样体积 : 20 μl 版本号: 6.115
 进样时间 : 2025/05/13 14:22:11 实验者: xiexinhui
 处理时间(V2): 2025/05/14 08:46:19 处理者: xiexinhui
 仪器型号 : SHIMADZU LC-2050C (FX277)

<色谱图>



<峰表>

检测器A 305nm

峰号	保留时间	面积	面积%	高度	理论塔板数(USP)	拖尾因子	分离度(USP)
1	1.992	666084	100.000	110309	2674	1.161	--
总计		666084	100.000	110309			

图60 氟伐他汀钠缓释片溶出曲线测定长期12月HPLC图谱
自制品-2024041721批-pH4.5介质-篮法-100转-720min-片4
供试品溶液-1

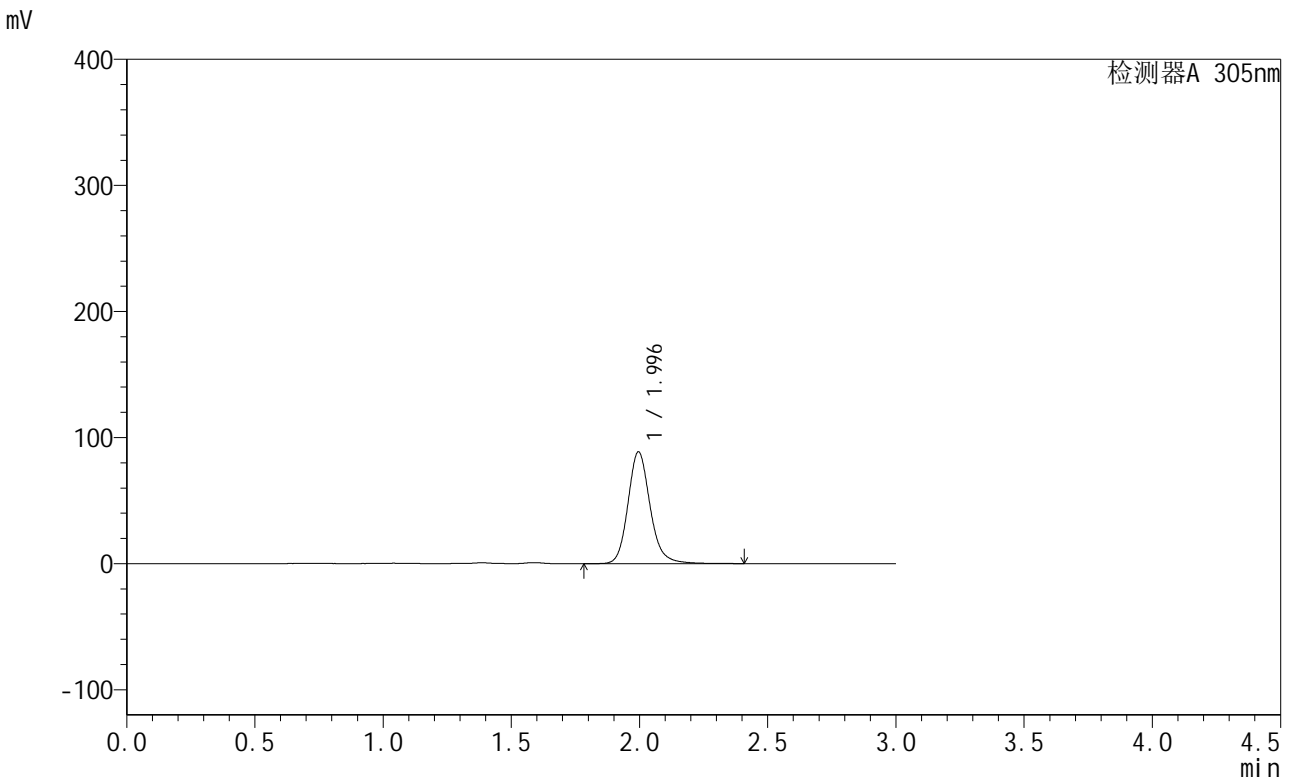


SMF-4060

<样品信息>

色谱柱 : XB-C18(50mm*4.6mm,5μm) 流 速: 2.0ml/min
 柱 温 : 30°C 波 长: 305nm
 数据文件名: RC\$SMF-4060 - 28-37/28-2351-2 - zzp-2024041721p-cq12y-rcqx-2-pH4.5jz-lf100z-p5-12h.lcd
 方法文件名: RC\$SMF-4060 - SMF-4060-rcqx-FX277.lcm
 批处理文件名: RC\$SMF-4060 - SMF-4060-20250513-FX277.lcb
 样品瓶号 : 2-39
 进样体积 : 20 μl 版本号: 6.115
 进样时间 : 2025/05/13 14:25:35 实验者: xiexinhui
 处理时间(V2) : 2025/05/14 08:46:21 处理者: xiexinhui
 仪器型号 : SHIMADZU LC-2050C (FX277)

<色谱图>



<峰表>

检测器A 305nm

峰号	保留时间	面积	面积%	高度	理论塔板数(USP)	拖尾因子	分离度(USP)
1	1.996	535749	100.000	88807	2683	1.161	--
总计		535749	100.000	88807			

图61 氟伐他汀钠缓释片溶出曲线测定长期12月HPLC图谱
 自制品-2024041721批-pH4.5介质-篮法-100转-720min-片5
 供试品溶液-1

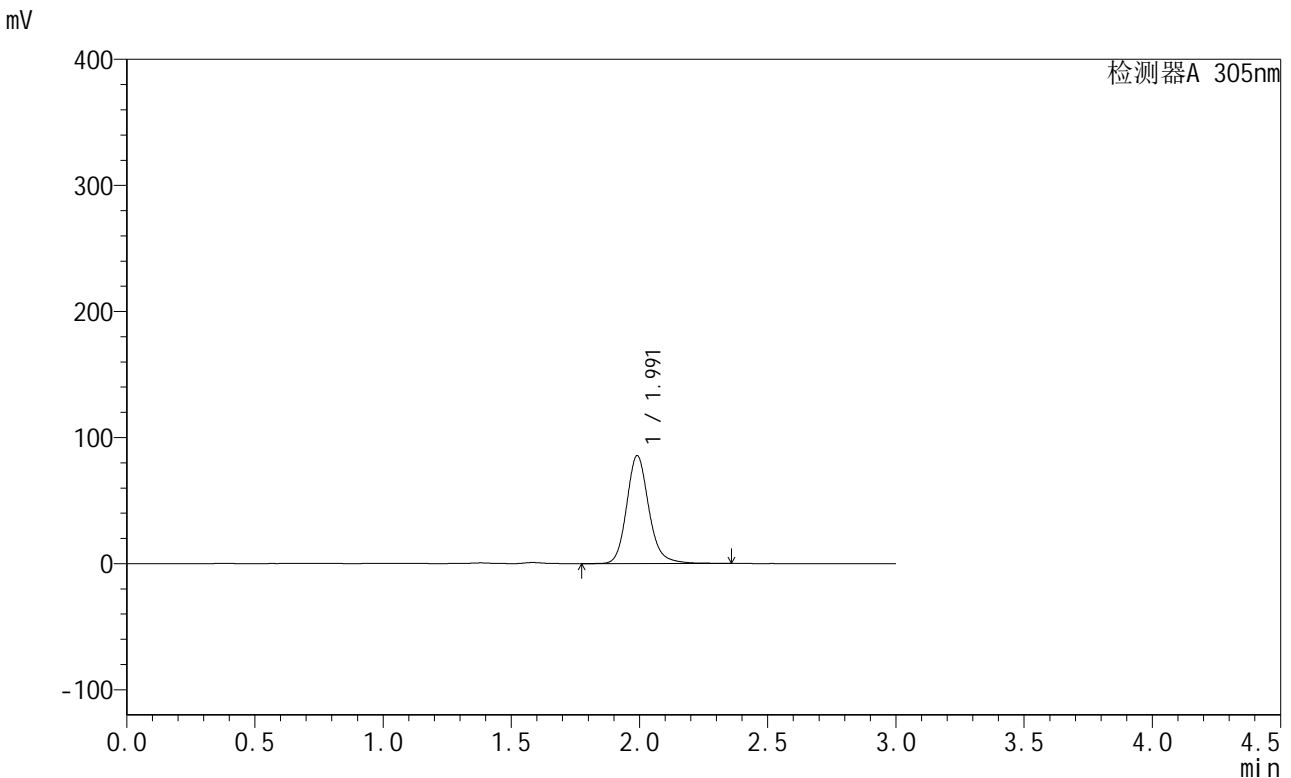


SMF-4060

<样品信息>

色谱柱 : XB-C18(50mm*4.6mm,5μm) 流 速: 2.0ml/min
 柱 温 : 30°C 波 长: 305nm
 数据文件名: RC\$SMF-4060 - 28-37/28-2352-2 - zzp-2024041721p-cq12y-rcqx-2-pH4.5jz-lf100z-p6-12h.lcd
 方法文件名: RC\$SMF-4060 - SMF-4060-rcqx-FX277.lcm
 批处理文件名: RC\$SMF-4060 - SMF-4060-20250513-FX277.lcb
 样品瓶号 : 2-48
 进样体积 : 20 μl 版本号: 6.115
 进样时间 : 2025/05/13 14:28:58 实验者: xiexinhui
 处理时间(V2) : 2025/05/14 08:46:24 处理者: xiexinhui
 仪器型号 : SHIMADZU LC-2050C (FX277)

<色谱图>



<峰表>

检测器A 305nm

峰号	保留时间	面积	面积%	高度	理论塔板数(USP)	拖尾因子	分离度(USP)
1	1.991	516437	100.000	85476	2664	1.160	--
总计		516437	100.000	85476			

图62 氟伐他汀钠缓释片溶出曲线测定长期12月HPLC图谱
 自制品-2024041721批-pH4.5介质-篮法-100转-720min-片6
 供试品溶液-1

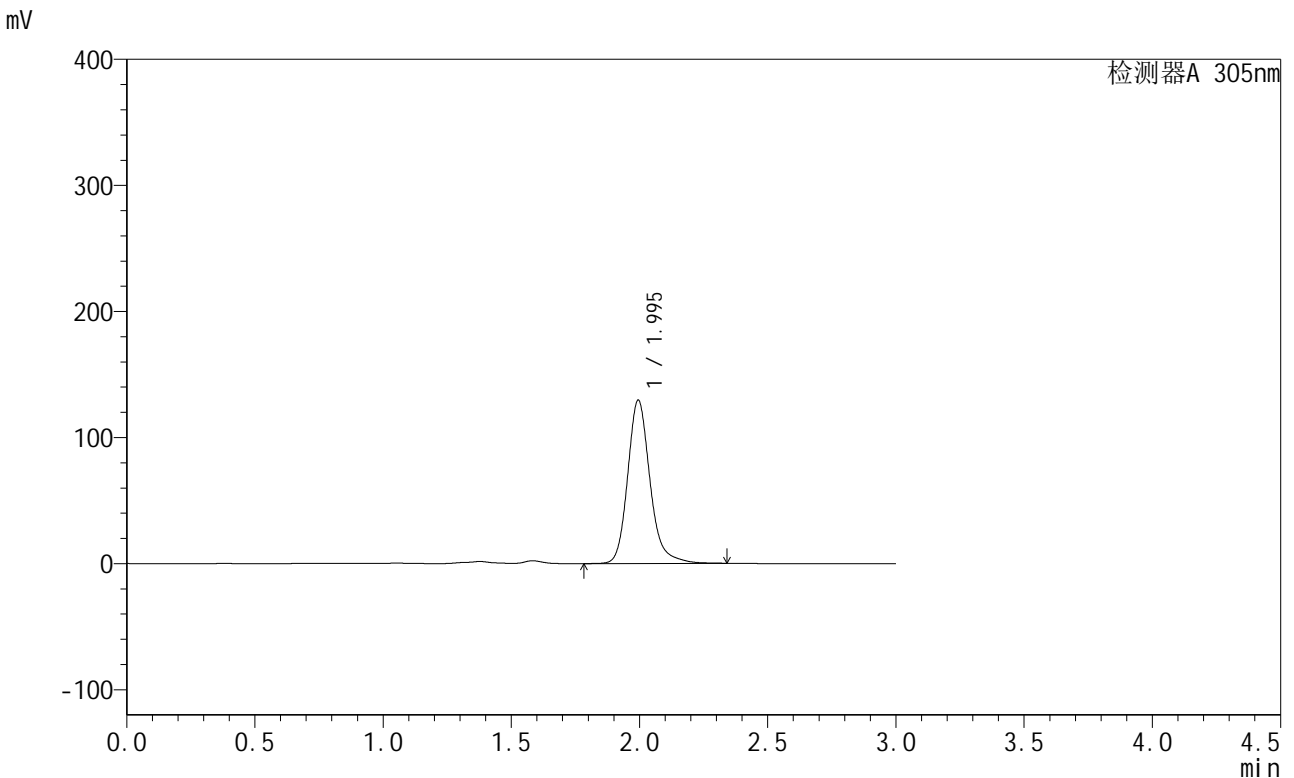


SMF-4060

<样品信息>

色谱柱 : XB-C18(50mm*4.6mm,5μm) 流 速: 2.0ml/min
 柱 温 : 30°C 波 长: 305nm
 数据文件名: RC\$SMF-4060 - 28-37/28-2353-2 - zzp-2024041721p-cq12y-rcqx-2-pH4.5jz-lf100z-p1-24h.lcd
 方法文件名: RC\$SMF-4060 - SMF-4060-rcqx-FX277.lcm
 批处理文件名: RC\$SMF-4060 - SMF-4060-20250513-FX277.lcb
 样品瓶号 : 2-4
 进样体积 : 20 μl 版本号: 6.115
 进样时间 : 2025/05/13 14:32:23 实验者: xiexinhui
 处理时间(V2) : 2025/05/14 08:46:26 处理者: xiexinhui
 仪器型号 : SHIMADZU LC-2050C (FX277)

<色谱图>



<峰表>

检测器A 305nm

峰号	保留时间	面积	面积%	高度	理论塔板数(USP)	拖尾因子	分离度(USP)
1	1.995	788324	100.000	129474	2669	1.195	--
总计		788324	100.000	129474			

图63 氟伐他汀钠缓释片溶出曲线测定长期12月HPLC图谱
 自制品-2024041721批-pH4.5介质-篮法-100转-1440min-片1
 供试品溶液-1

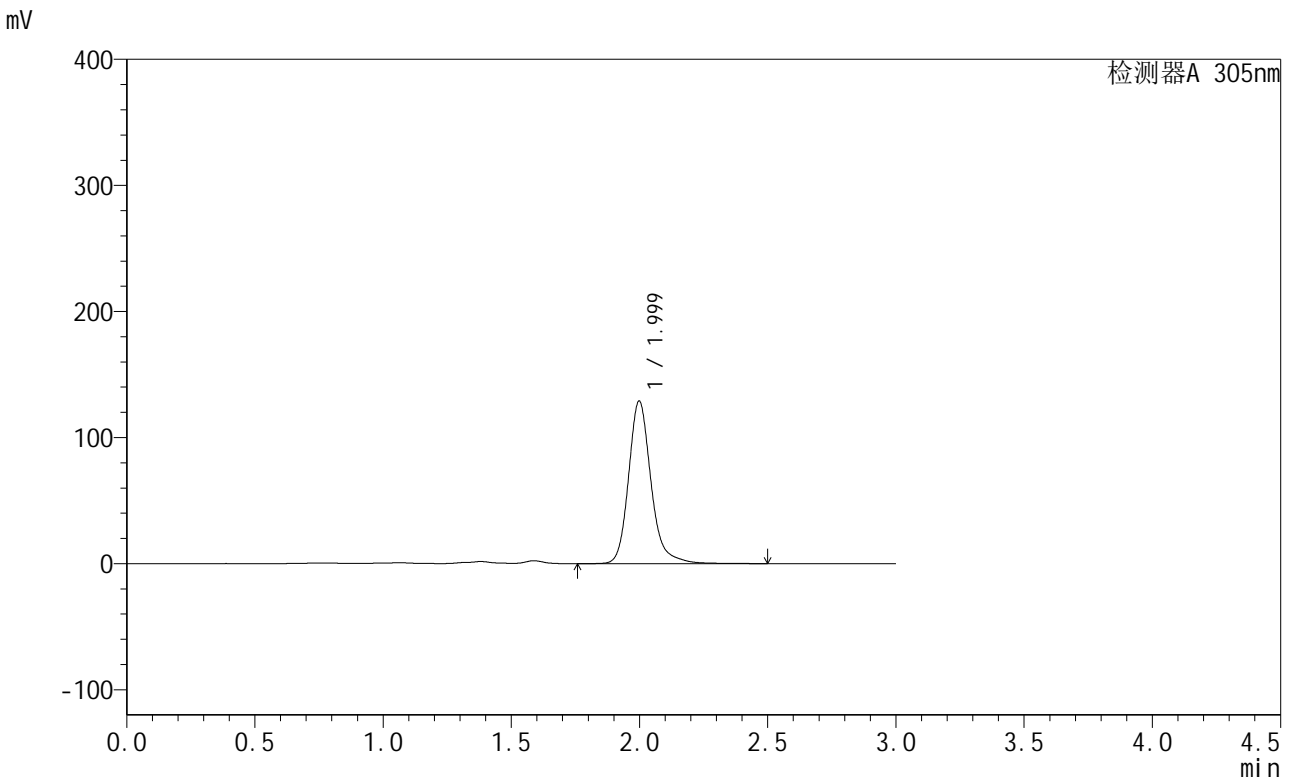


SMF-4060

<样品信息>

色谱柱 : XB-C18(50mm*4.6mm,5μm) 流 速: 2.0ml/min
 柱 温 : 30°C 波 长: 305nm
 数据文件名: RC\$SMF-4060 - 28-37/28-2354-2 - zzp-2024041721p-cq12y-rcqx-2-pH4.5jz-lf100z-p2-24h.lcd
 方法文件名: RC\$SMF-4060 - SMF-4060-rcqx-FX277.lcm
 批处理文件名: RC\$SMF-4060 - SMF-4060-20250513-FX277.lcb
 样品瓶号 : 2-13
 进样体积 : 20 μl 版本号: 6.115
 进样时间 : 2025/05/13 14:35:47 实验者: xiexinhui
 处理时间(V2) : 2025/05/14 08:46:29 处理者: xiexinhui
 仪器型号 : SHIMADZU LC-2050C (FX277)

<色谱图>



<峰表>

检测器A 305nm

峰号	保留时间	面积	面积%	高度	理论塔板数(USP)	拖尾因子	分离度(USP)
1	1.999	790133	100.000	128948	2676	1.203	--
总计		790133	100.000	128948			

图64 氟伐他汀钠缓释片溶出曲线测定长期12月HPLC图谱
 自制品-2024041721批-pH4.5介质-篮法-100转-1440min-片2
 供试品溶液-1

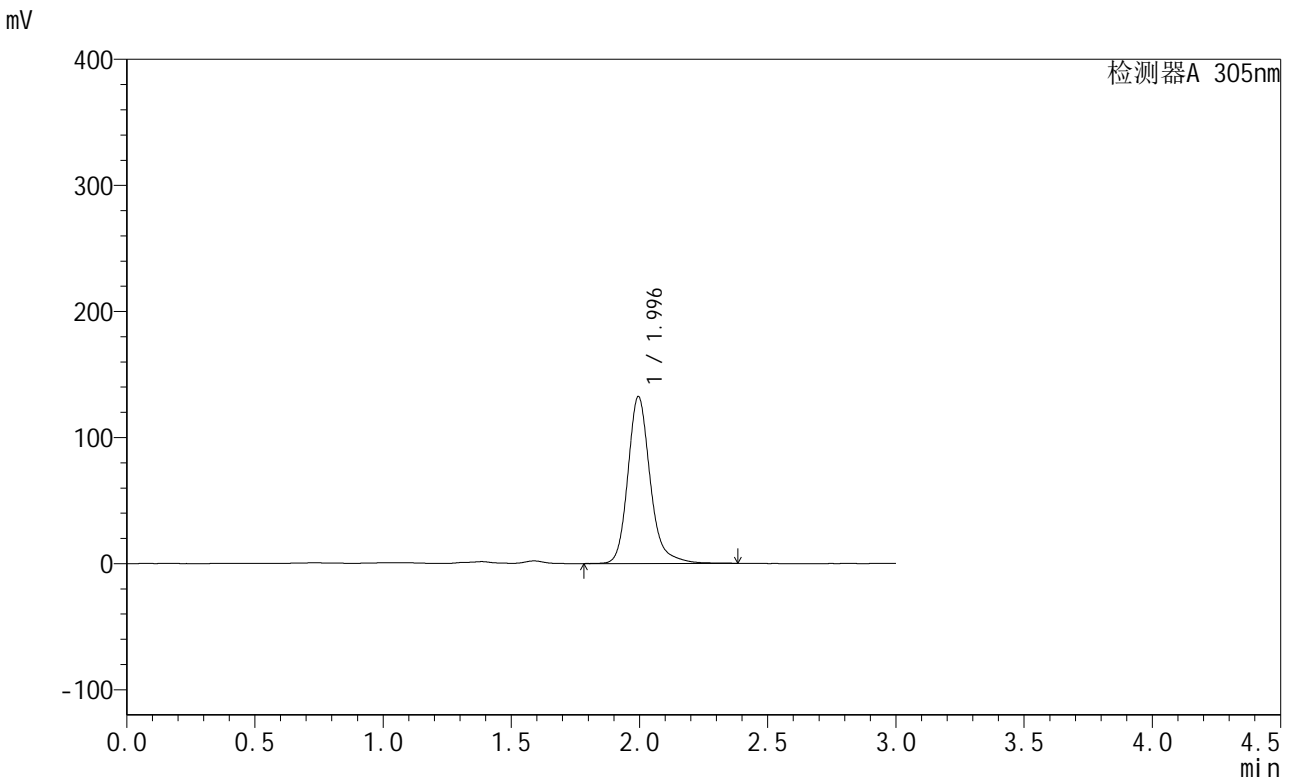


SMF-4060

<样品信息>

色谱柱 : XB-C18(50mm*4.6mm,5μm) 流 速: 2.0ml/min
 柱 温 : 30°C 波 长: 305nm
 数据文件名: RC\$SMF-4060 - 28-37/28-2355-2 - zzp-2024041721p-cq12y-rcqx-2-pH4.5jz-lf100z-p3-24h.lcd
 方法文件名: RC\$SMF-4060 - SMF-4060-rcqx-FX277.lcm
 批处理文件名: RC\$SMF-4060 - SMF-4060-20250513-FX277.lcb
 样品瓶号 : 2-22
 进样体积 : 20 μl 版本号: 6.115
 进样时间 : 2025/05/13 14:39:12 实验者: xiexinhui
 处理时间(V2) : 2025/05/14 08:46:32 处理者: xiexinhui
 仪器型号 : SHIMADZU LC-2050C (FX277)

<色谱图>



<峰表>

检测器A 305nm

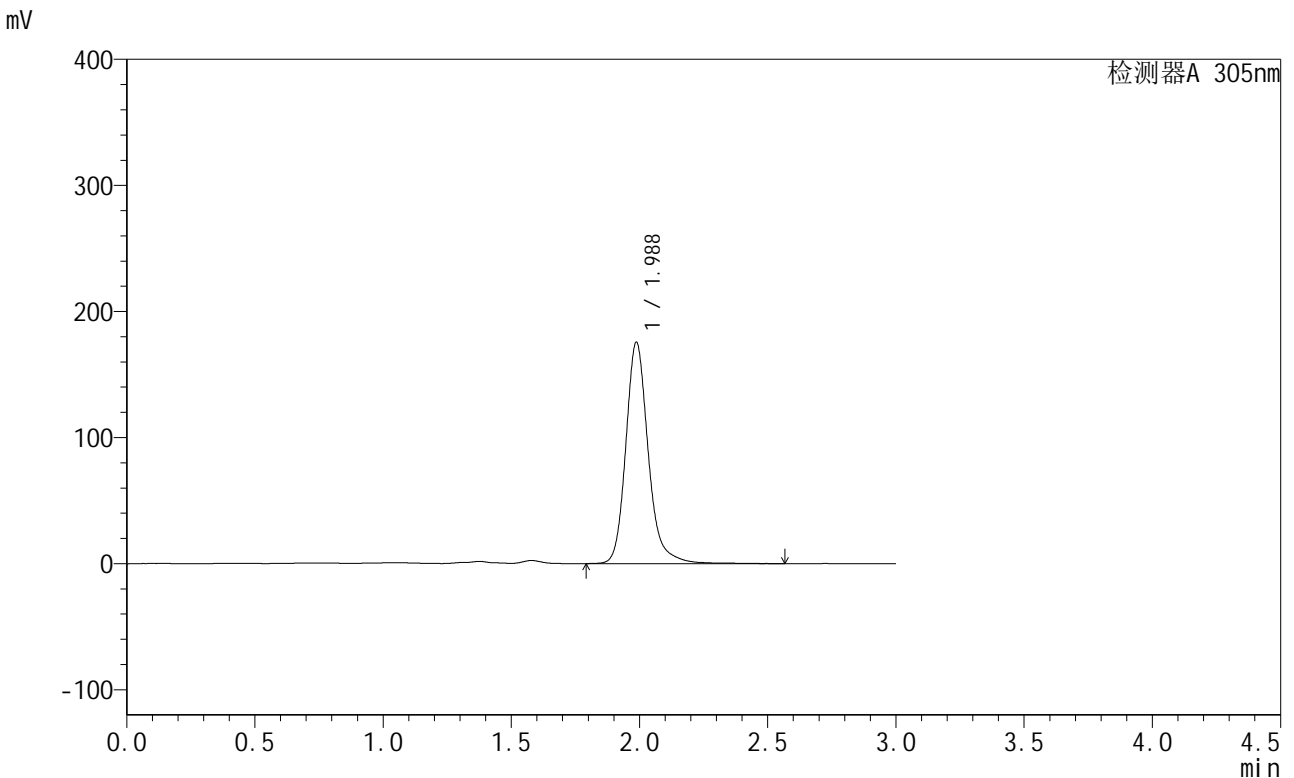
峰号	保留时间	面积	面积%	高度	理论塔板数(USP)	拖尾因子	分离度(USP)
1	1.996	803246	100.000	132417	2702	1.205	--
总计		803246	100.000	132417			

图65 氟伐他汀钠缓释片溶出曲线测定长期12月HPLC图谱
 自制品-2024041721批-pH4.5介质-篮法-100转-1440min-片3
 供试品溶液-1

<样品信息>

色谱柱 : XB-C18(50mm*4.6mm,5µm) 流 速: 2.0ml/min
 柱 温 : 30°C 波 长: 305nm
 数据文件名: RC\$SMF-4060 - 28-37/28-2356-2 - zzp-2024041721p-cq12y-rcqx-2-pH4.5jz-lf100z-p4-24h.lcd
 方法文件名: RC\$SMF-4060 - SMF-4060-rcqx-FX277.lcm
 批处理文件名: RC\$SMF-4060 - SMF-4060-20250513-FX277.lcb
 样品瓶号 : 2-31
 进样体积 : 20 µl 版本号: 6.115
 进样时间 : 2025/05/13 14:42:36 实验者: xiexinhui
 处理时间(V2) : 2025/05/14 08:46:34 处理者: xiexinhui
 仪器型号 : SHIMADZU LC-2050C (FX277)

<色谱图>



<峰表>

检测器A 305nm

峰号	保留时间	面积	面积%	高度	理论塔板数(USP)	拖尾因子	分离度(USP)
1	1.988	1072955	100.000	175641	2655	1.197	--
总计		1072955	100.000	175641			

图66 氟伐他汀钠缓释片溶出曲线测定长期12月HPLC图谱
 自制品-2024041721批-pH4.5介质-篮法-100转-1440min-片4
 供试品溶液-1

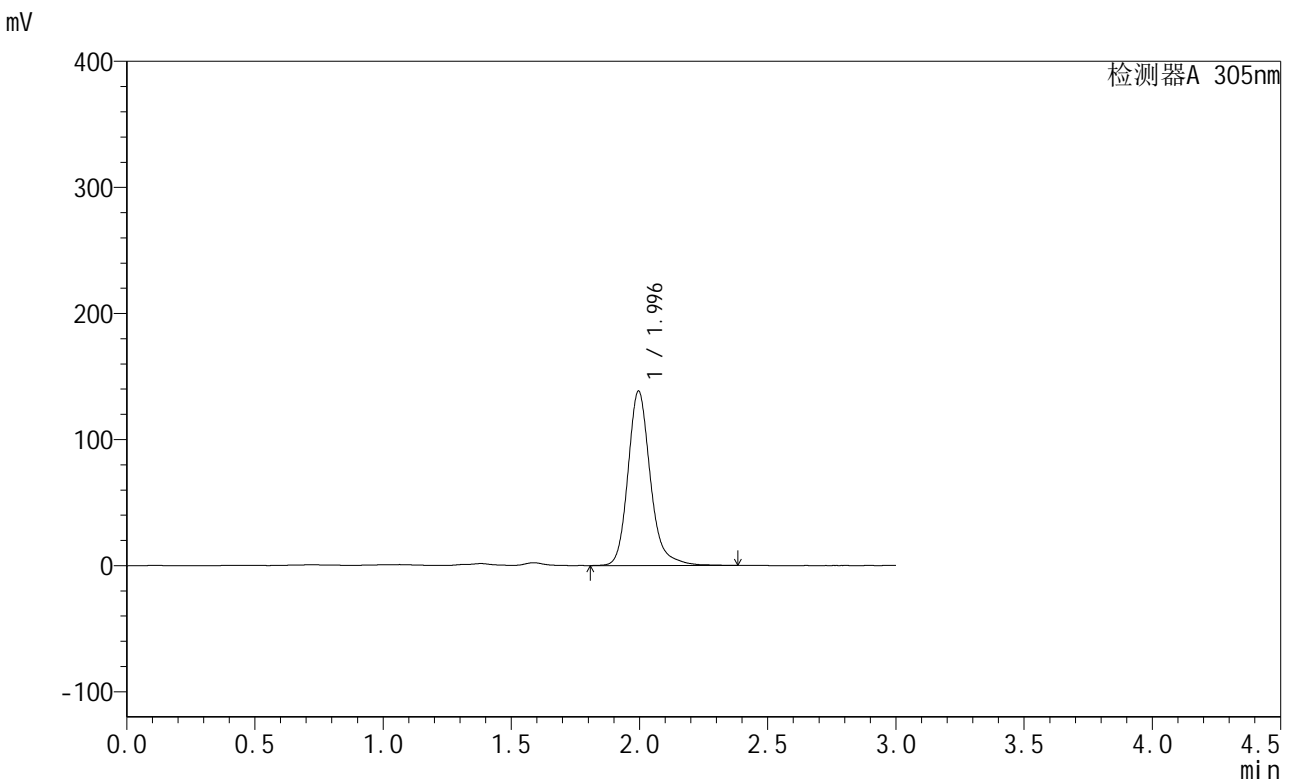


SMF-4060

<样品信息>

色谱柱 : XB-C18(50mm*4.6mm,5μm) 流 速: 2.0ml/min
 柱 温 : 30°C 波 长: 305nm
 数据文件名: RC\$SMF-4060 - 28-37/28-2357-2 - zzp-2024041721p-cq12y-rcqx-2-pH4.5jz-lf100z-p5-24h.lcd
 方法文件名: RC\$SMF-4060 - SMF-4060-rcqx-FX277.lcm
 批处理文件名: RC\$SMF-4060 - SMF-4060-20250513-FX277.lcb
 样品瓶号 : 2-40
 进样体积 : 20 μl 版本号: 6.115
 进样时间 : 2025/05/13 14:46:00 实验者: xiexinhui
 处理时间(V2) : 2025/05/14 08:46:37 处理者: xiexinhui
 仪器型号 : SHIMADZU LC-2050C (FX277)

<色谱图>



<峰表>

检测器A 305nm

峰号	保留时间	面积	面积%	高度	理论塔板数(USP)	拖尾因子	分离度(USP)
1	1.996	839393	100.000	138385	2690	1.197	--
总计		839393	100.000	138385			

图67 氟伐他汀钠缓释片溶出曲线测定长期12月HPLC图谱
 自制品-2024041721批-pH4.5介质-篮法-100转-1440min-片5
 供试品溶液-1

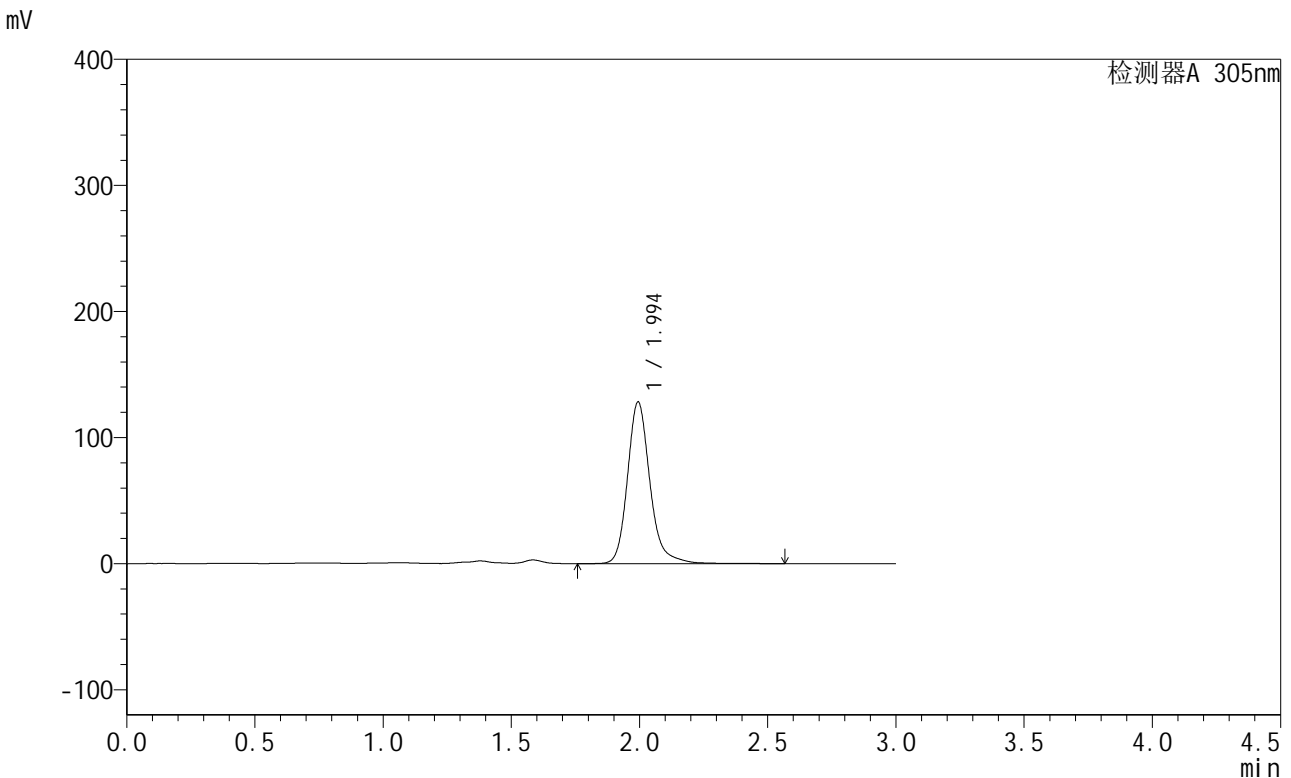


SMF-4060

<样品信息>

色谱柱 : XB-C18(50mm*4.6mm,5μm) 流 速: 2.0ml/min
 柱 温 : 30°C 波 长: 305nm
 数据文件名: RC\$SMF-4060 - 28-37/28-2358-2 - zzp-2024041721p-cq12y-rcqx-2-pH4.5jz-lf100z-p6-24h.lcd
 方法文件名: RC\$SMF-4060 - SMF-4060-rcqx-FX277.lcm
 批处理文件名: RC\$SMF-4060 - SMF-4060-20250513-FX277.lcb
 样品瓶号 : 2-49
 进样体积 : 20 μl 版本号: 6.115
 进样时间 : 2025/05/13 14:49:24 实验者: xiexinhui
 处理时间(V2) : 2025/05/14 08:46:39 处理者: xiexinhui
 仪器型号 : SHIMADZU LC-2050C (FX277)

<色谱图>



<峰表>

检测器A 305nm

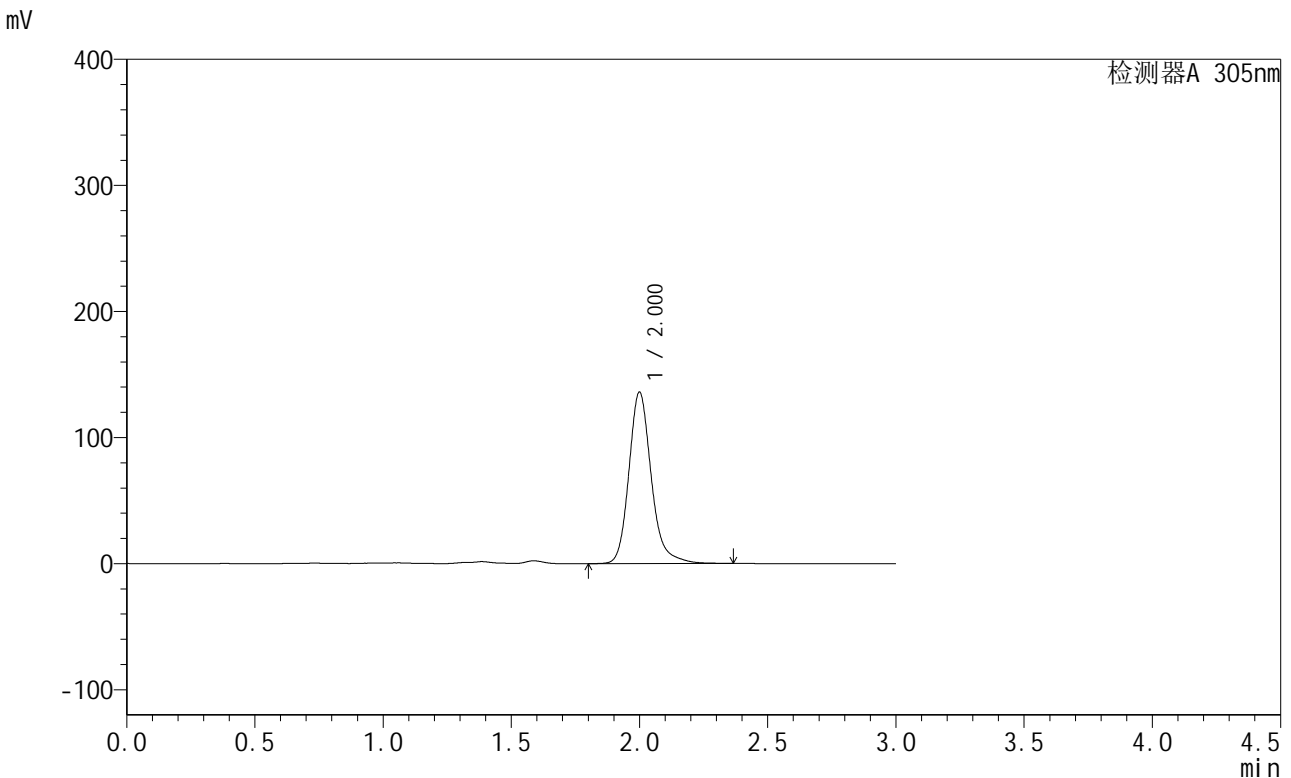
峰号	保留时间	面积	面积%	高度	理论塔板数(USP)	拖尾因子	分离度(USP)
1	1.994	788662	100.000	128169	2664	1.204	--
总计		788662	100.000	128169			

图68 氟伐他汀钠缓释片溶出曲线测定长期12月HPLC图谱
 自制品-2024041721批-pH4.5介质-篮法-100转-1440min-片6
 供试品溶液-1

<样品信息>

色谱柱 : XB-C18(50mm*4.6mm,5µm) 流 速: 2.0ml/min
 柱 温 : 30°C 波 长: 305nm
 数据文件名: RC\$SMF-4060 - 28-37/28-2359-2 - zzp-2024041721p-cq12y-rcqx-2-pH4.5jz-lf100z-P1-jxzs.lcd
 方法文件名: RC\$SMF-4060 - SMF-4060-rcqx-FX277.lcm
 批处理文件名: RC\$SMF-4060 - SMF-4060-20250513-FX277.lcb
 样品瓶号 : 2-5
 进样体积 : 20 µl 版本号: 6.115
 进样时间 : 2025/05/13 14:52:49 实验者: xiexinhui
 处理时间(V2) : 2025/05/14 08:46:42 处理者: xiexinhui
 仪器型号 : SHIMADZU LC-2050C (FX277)

<色谱图>



<峰表>

检测器A 305nm

峰号	保留时间	面积	面积%	高度	理论塔板数(USP)	拖尾因子	分离度(USP)
1	2.000	829395	100.000	135676	2680	1.198	--
总计		829395	100.000	135676			

图69 氟伐他汀钠缓释片溶出曲线测定长期12月HPLC图谱
 自制品-2024041721批-pH4.5介质-篮法-100转-极限转速-片1
 供试品溶液-1

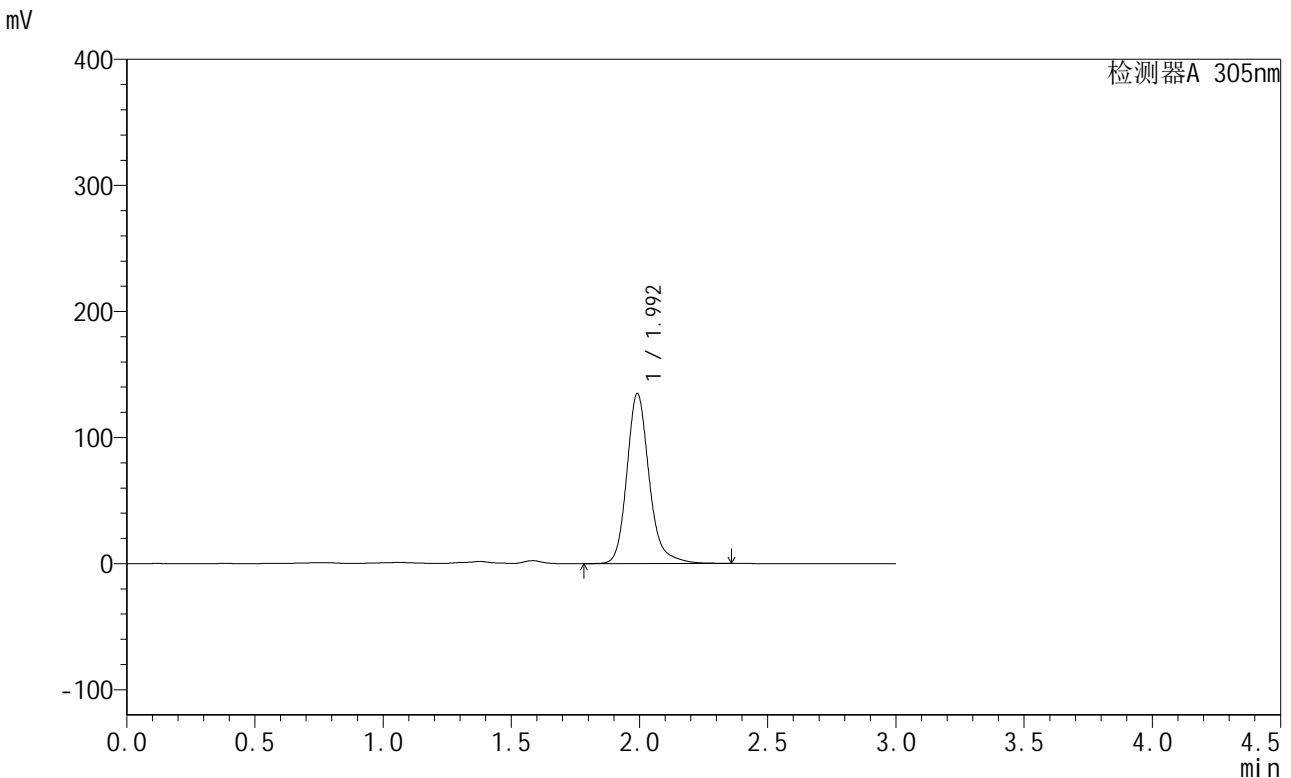


SMF-4060

<样品信息>

色谱柱 : XB-C18(50mm*4.6mm,5μm) 流 速: 2.0ml/min
 柱 温 : 30°C 波 长: 305nm
 数据文件名: RC\$SMF-4060 - 28-37/28-2360-2 - zzp-2024041721p-cq12y-rcqx-2-pH4.5jz-lf100z-P2-jxzs.lcd
 方法文件名: RC\$SMF-4060 - SMF-4060-rcqx-FX277.lcm
 批处理文件名: RC\$SMF-4060 - SMF-4060-20250513-FX277.lcb
 样品瓶号 : 2-14
 进样体积 : 20 μl 版本号: 6.115
 进样时间 : 2025/05/13 14:56:13 实验者: xiexinhui
 处理时间(V2) : 2025/05/14 08:46:44 处理者: xiexinhui
 仪器型号 : SHIMADZU LC-2050C (FX277)

<色谱图>



<峰表>

检测器A 305nm

峰号	保留时间	面积	面积%	高度	理论塔板数(USP)	拖尾因子	分离度(USP)
1	1.992	819251	100.000	134462	2674	1.202	--
总计		819251	100.000	134462			

图70 氟伐他汀钠缓释片溶出曲线测定长期12月HPLC图谱
 自制品-2024041721批-pH4.5介质-篮法-100转-极限转速-片2
 供试品溶液-1

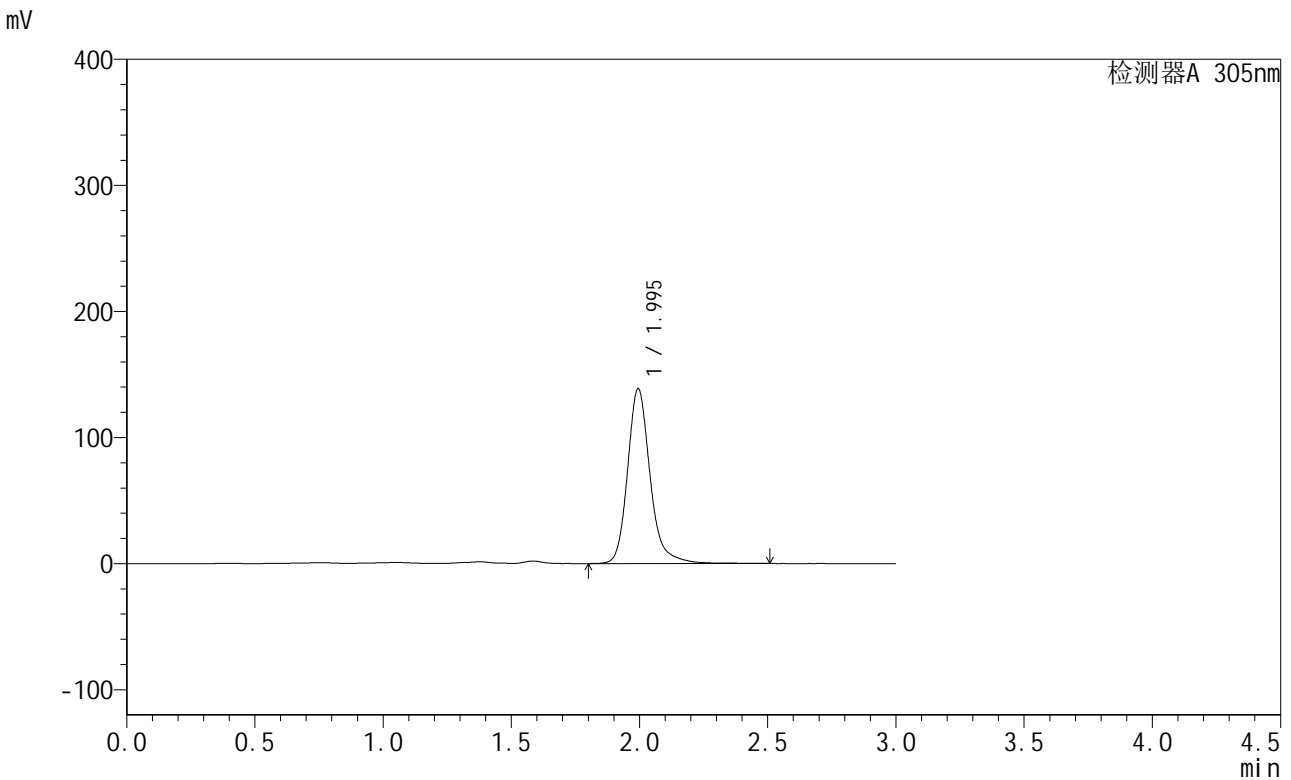


SMF-4060

<样品信息>

色谱柱 : XB-C18(50mm*4.6mm,5μm) 流 速: 2.0ml/min
 柱 温 : 30°C 波 长: 305nm
 数据文件名: RC\$SMF-4060 - 28-37/28-2361-2 - zzp-2024041721p-cq12y-rcqx-2-pH4.5jz-lf100z-P3-jxzs.lcd
 方法文件名: RC\$SMF-4060 - SMF-4060-rcqx-FX277.lcm
 批处理文件名: RC\$SMF-4060 - SMF-4060-20250513-FX277.lcb
 样品瓶号 : 2-23
 进样体积 : 20 μl 版本号: 6.115
 进样时间 : 2025/05/13 14:59:37 实验者: xiexinhui
 处理时间(V2) : 2025/05/14 08:46:47 处理者: xiexinhui
 仪器型号 : SHIMADZU LC-2050C (FX277)

<色谱图>



<峰表>

检测器A 305nm

峰号	保留时间	面积	面积%	高度	理论塔板数(USP)	拖尾因子	分离度(USP)
1	1.995	851564	100.000	138625	2661	1.208	--
总计		851564	100.000	138625			

图71 氟伐他汀钠缓释片溶出曲线测定长期12月HPLC图谱
 自制品-2024041721批-pH4.5介质-篮法-100转-极限转速-片3
 供试品溶液-1

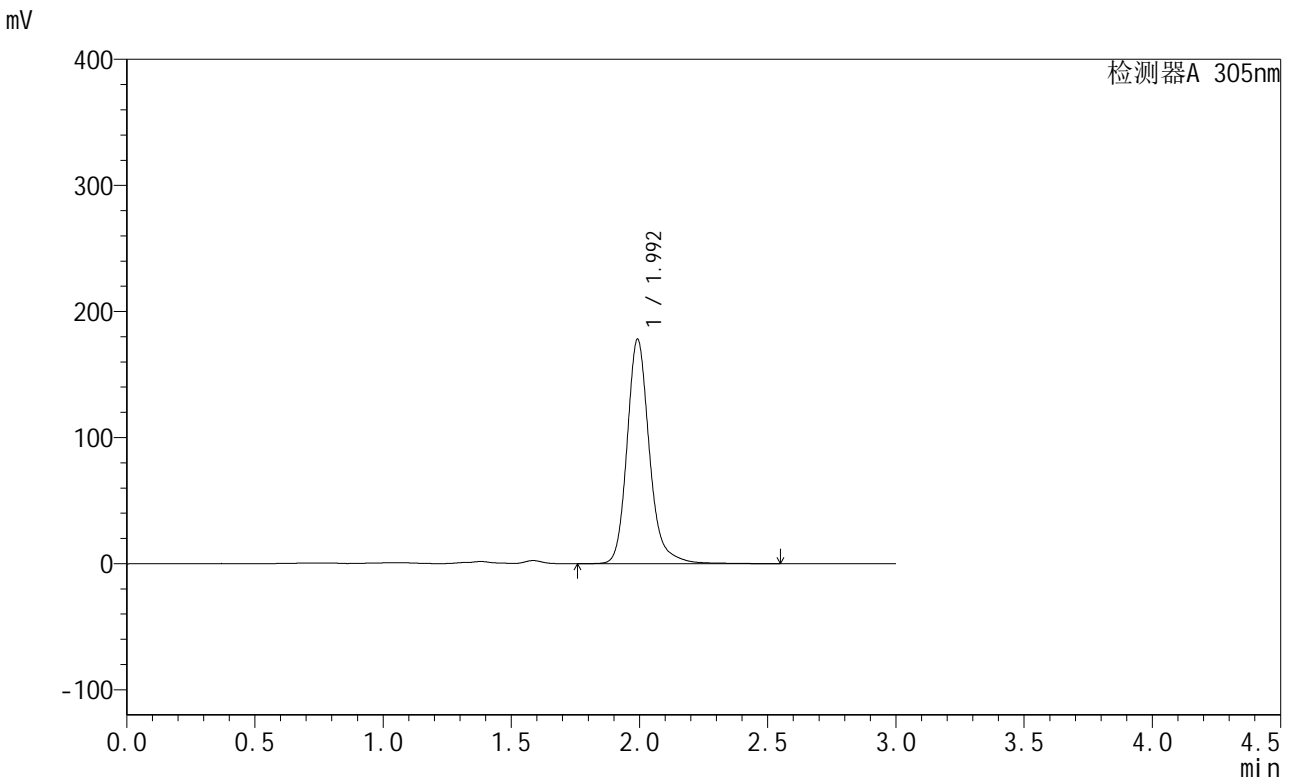


SMF-4060

<样品信息>

色谱柱 : XB-C18(50mm*4.6mm,5μm) 流 速: 2.0ml/min
 柱 温 : 30°C 波 长: 305nm
 数据文件名: RC\$SMF-4060 - 28-37/28-2362-2 - zzp-2024041721p-cq12y-rcqx-2-pH4.5jz-lf100z-P4-jxzs.lcd
 方法文件名: RC\$SMF-4060 - SMF-4060-rcqx-FX277.lcm
 批处理文件名: RC\$SMF-4060 - SMF-4060-20250513-FX277.lcb
 样品瓶号 : 2-32
 进样体积 : 20 μl 版本号: 6.115
 进样时间 : 2025/05/13 15:03:01 实验者: xiexinhui
 处理时间(V2) : 2025/05/14 08:46:49 处理者: xiexinhui
 仪器型号 : SHIMADZU LC-2050C (FX277)

<色谱图>



<峰表>

检测器A 305nm

峰号	保留时间	面积	面积%	高度	理论塔板数(USP)	拖尾因子	分离度(USP)
1	1.992	1083348	100.000	177125	2687	1.194	--
总计		1083348	100.000	177125			

图72 氟伐他汀钠缓释片溶出曲线测定长期12月HPLC图谱
 自制品-2024041721批-pH4.5介质-篮法-100转-极限转速-片4
 供试品溶液-1

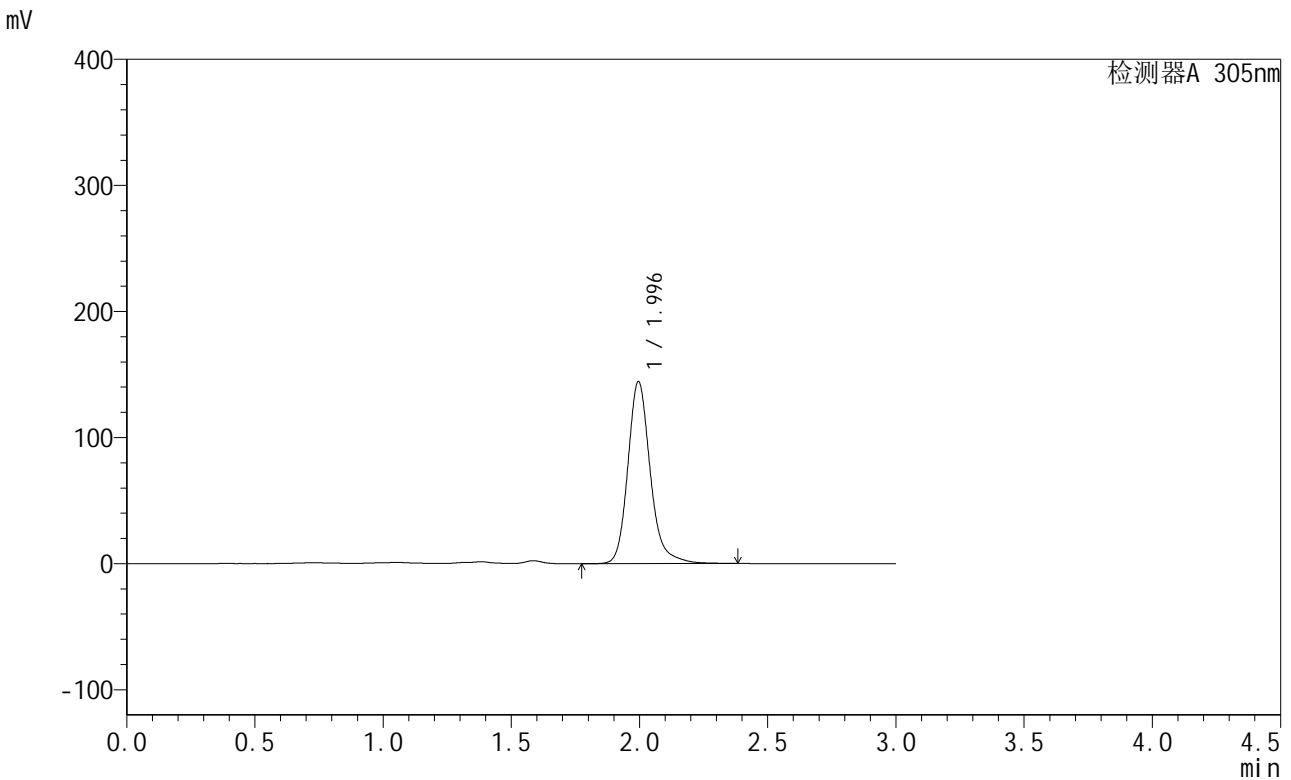


SMF-4060

<样品信息>

色谱柱 : XB-C18(50mm*4.6mm,5μm) 流 速: 2.0ml/min
 柱 温 : 30°C 波 长: 305nm
 数据文件名: RC\$SMF-4060 - 28-37/28-2363-2 - zzp-2024041721p-cq12y-rcqx-2-pH4.5jz-lf100z-P5-jxzs.lcd
 方法文件名: RC\$SMF-4060 - SMF-4060-rcqx-FX277.lcm
 批处理文件名: RC\$SMF-4060 - SMF-4060-20250513-FX277.lcb
 样品瓶号 : 2-41
 进样体积 : 20 μl 版本号: 6.115
 进样时间 : 2025/05/13 15:06:26 实验者: xiexinhui
 处理时间(V2) : 2025/05/14 08:46:52 处理者: xiexinhui
 仪器型号 : SHIMADZU LC-2050C (FX277)

<色谱图>



<峰表>

检测器A 305nm

峰号	保留时间	面积	面积%	高度	理论塔板数(USP)	拖尾因子	分离度(USP)
1	1.996	881992	100.000	144514	2668	1.197	--
总计		881992	100.000	144514			

图73 氟伐他汀钠缓释片溶出曲线测定长期12月HPLC图谱
 自制品-2024041721批-pH4.5介质-篮法-100转-极限转速-片5
 供试品溶液-1

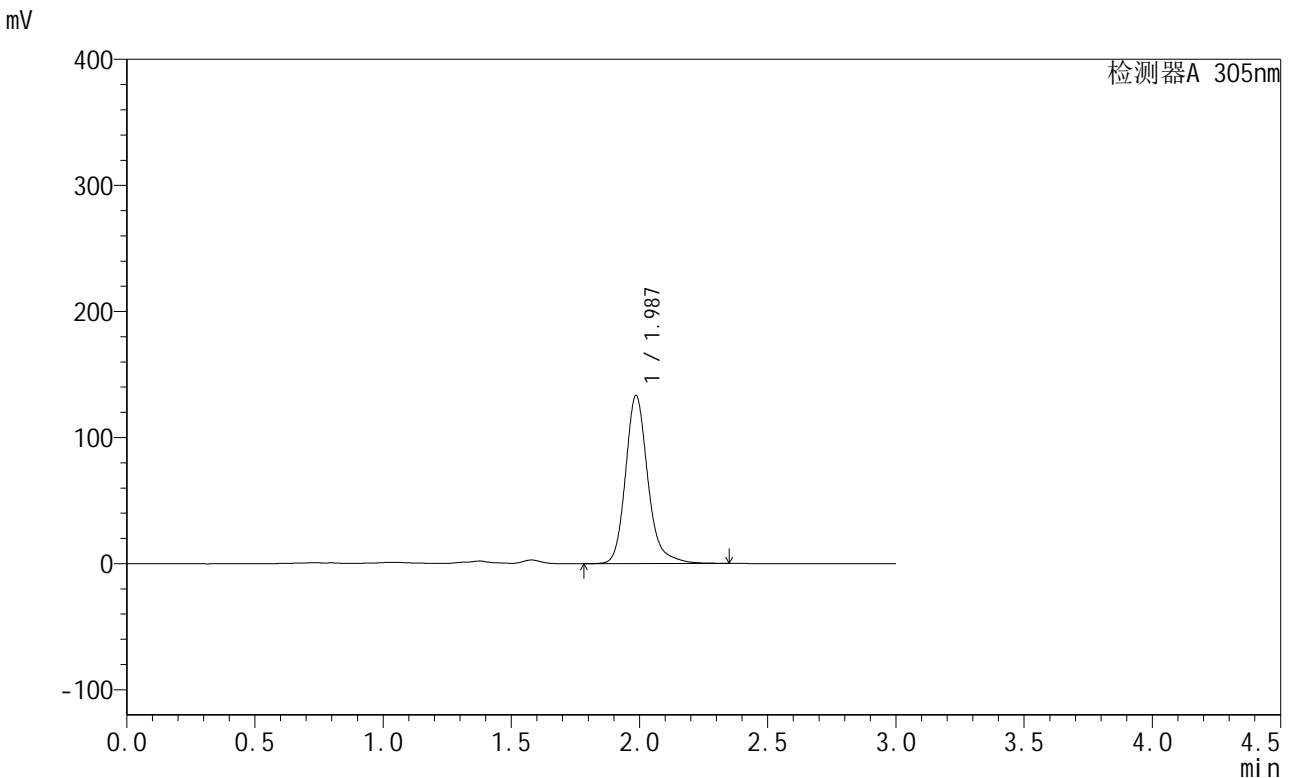


SMF-4060

<样品信息>

色谱柱 : XB-C18(50mm*4.6mm,5μm) 流 速: 2.0ml/min
 柱 温 : 30°C 波 长: 305nm
 数据文件名: RC\$SMF-4060 - 28-37/28-2364-2 - zzp-2024041721p-cq12y-rcqx-2-pH4.5jz-lf100z-P6-jxzs.lcd
 方法文件名: RC\$SMF-4060 - SMF-4060-rcqx-FX277.lcm
 批处理文件名: RC\$SMF-4060 - SMF-4060-20250513-FX277.lcb
 样品瓶号 : 2-50
 进样体积 : 20 μl 版本号: 6.115
 进样时间 : 2025/05/13 15:09:50 实验者: xiexinhui
 处理时间(V2): 2025/05/14 08:46:54 处理者: xiexinhui
 仪器型号 : SHIMADZU LC-2050C (FX277)

<色谱图>



<峰表>

检测器A 305nm

峰号	保留时间	面积	面积%	高度	理论塔板数(USP)	拖尾因子	分离度(USP)
1	1.987	811272	100.000	133282	2658	1.201	--
总计		811272	100.000	133282			

图74 氟伐他汀钠缓释片溶出曲线测定长期12月HPLC图谱
 自制品-2024041721批-pH4.5介质-篮法-100转-极限转速-片6
 供试品溶液-1

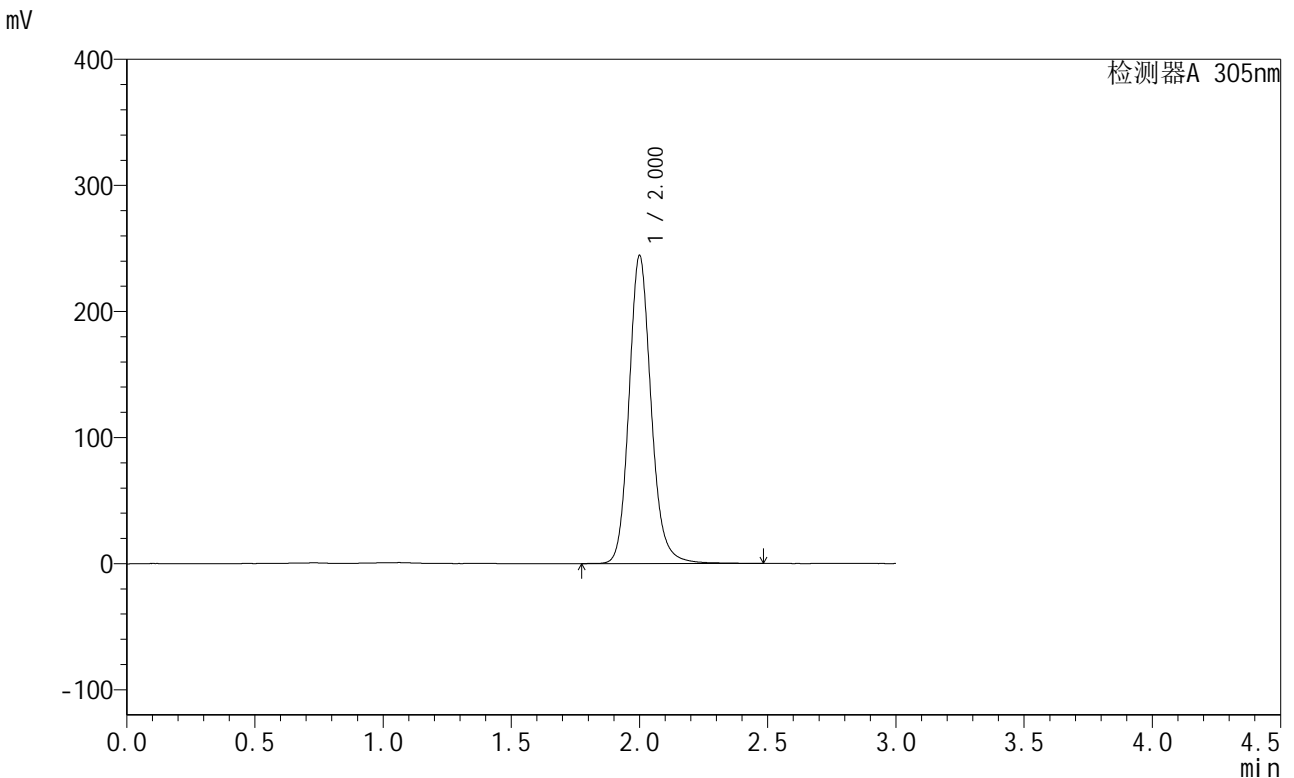


SMF-4060

<样品信息>

色谱柱 : XB-C18(50mm*4.6mm,5μm) 流 速: 2.0ml/min
 柱 温 : 30°C 波 长: 305nm
 数据文件名: RC\$SMF-4060 - 28-37/28-2365-2 - zzp-2024041721p-cq12y-rcqx-2-pH4.5jz-lf100z-dz2-1.lcd
 方法文件名: RC\$SMF-4060 - SMF-4060-rcqx-FX277.lcm
 批处理文件名: RC\$SMF-4060 - SMF-4060-20250513-FX277.lcb
 样品瓶号 : 2-27
 进样体积 : 20 μl 版本号: 6.115
 进样时间 : 2025/05/13 15:13:14 实验者: xiexinhui
 处理时间(V2) : 2025/05/14 08:46:57 处理者: xiexinhui
 仪器型号 : SHIMADZU LC-2050C (FX277)

<色谱图>



<峰表>

检测器A 305nm

峰号	保留时间	面积	面积%	高度	理论塔板数(USP)	拖尾因子	分离度(USP)
1	2.000	1471594	100.000	243469	2690	1.146	--
总计		1471594	100.000	243469			

图75 氟伐他汀钠缓释片溶出曲线测定长期12月HPLC图谱
 自制品-2024041721批-pH4.5介质-篮法-100转
 对照品溶液-2-1



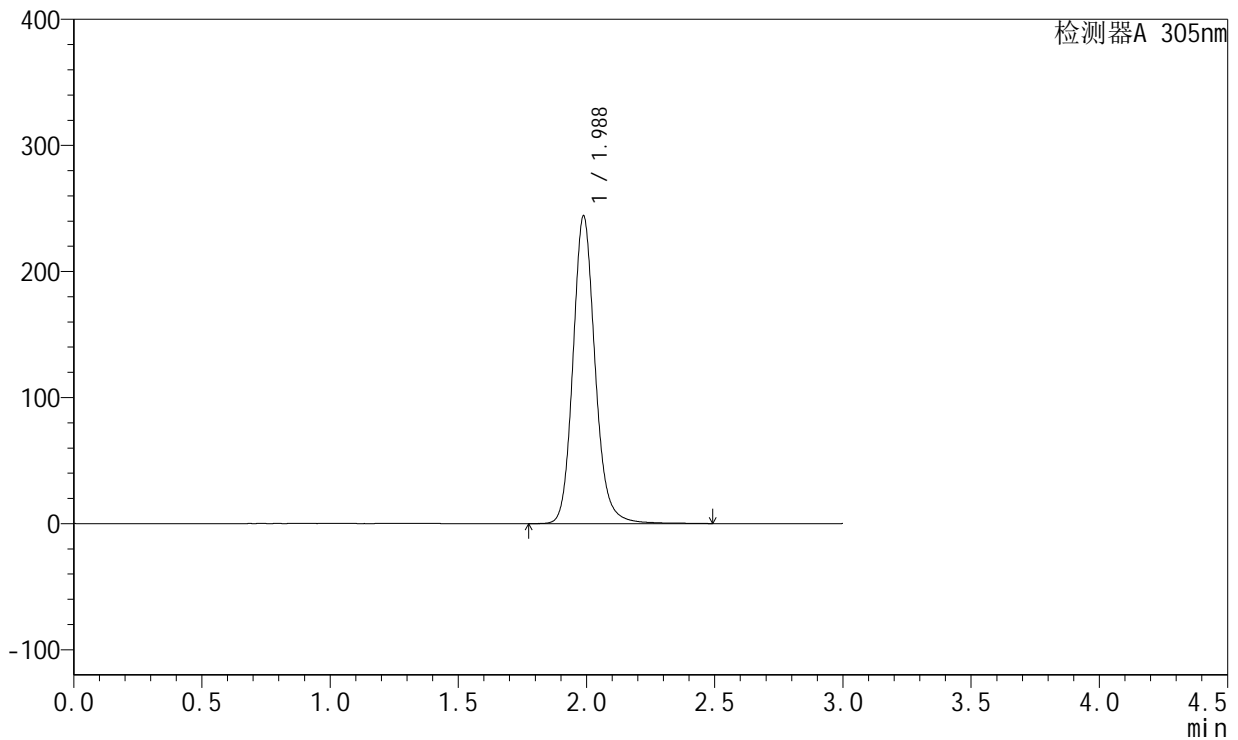
SMF-4060

<样品信息>

色谱柱 : XB-C18(50mm*4.6mm,5μm) 流 速: 2.0ml/min
 柱 温 : 30°C 波 长: 305nm
 数据文件名: RC\$SMF-4060 - 28-37/28-2366-2 - zzp-2024041721p-cq12y-rcqx-2-pH4.5jz-lf100z-dz2-2.lcd
 方法文件名: RC\$SMF-4060 - SMF-4060-rcqx-FX277.lcm
 批处理文件名: RC\$SMF-4060 - SMF-4060-20250513-FX277.lcb
 样品瓶号 : 2-27
 进样体积 : 20 μl 版本号: 6.115
 进样时间 : 2025/05/13 15:16:39 实验者: xiexinhui
 处理时间(V2): 2025/05/14 08:47:00 处理者: xiexinhui
 仪器型号 : SHIMADZU LC-2050C (FX277)

<色谱图>

mV



<峰表>

检测器A 305nm

峰号	保留时间	面积	面积%	高度	理论塔板数(USP)	拖尾因子	分离度(USP)
1	1.988	1468921	100.000	244172	2667	1.145	--
总计		1468921	100.000	244172			

图76 氟伐他汀钠缓释片溶出曲线测定长期12月HPLC图谱
 自制品-2024041721批-pH4.5介质-篮法-100转
 对照品溶液-2-2

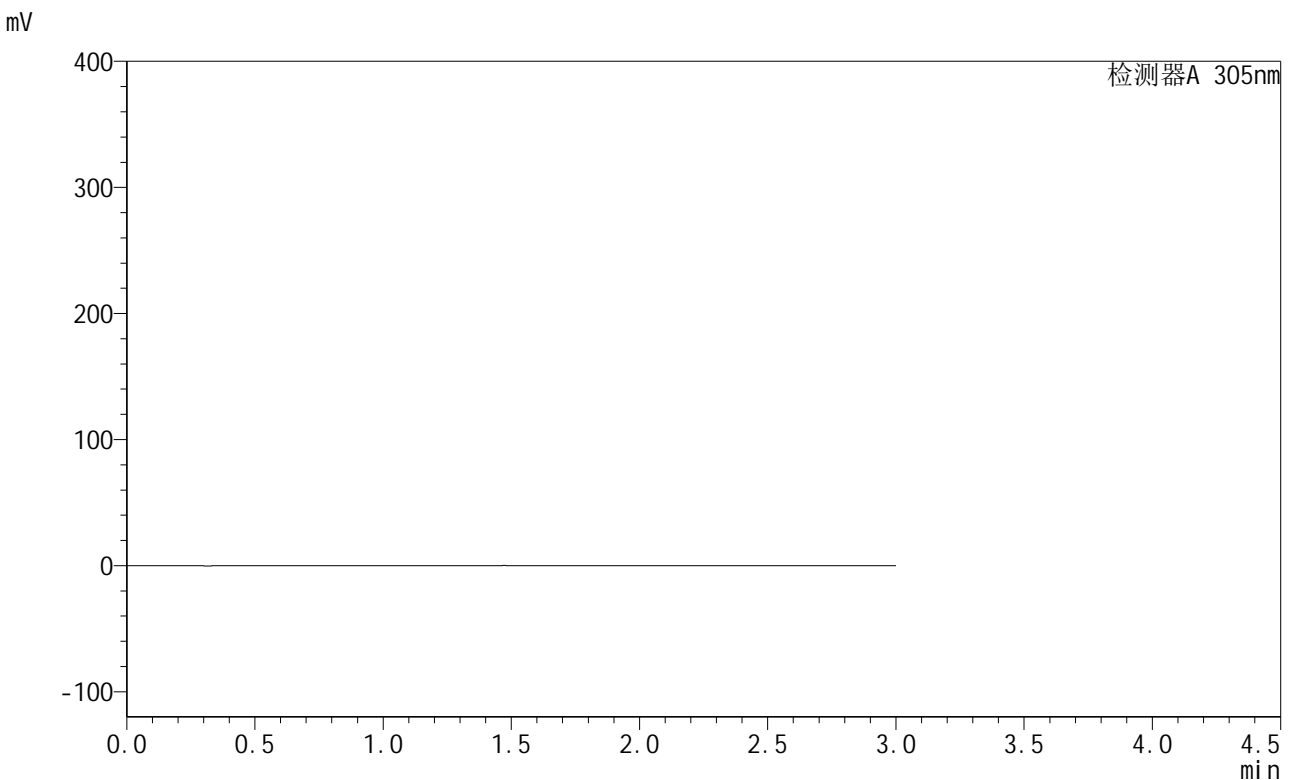


SMF-4060

<样品信息>

色谱柱 : XB-C18(50mm*4.6mm,5μm) 流 速: 2.0ml/min
 柱 温 : 30°C 波 长: 305nm
 数据文件名: RC\$SMF-4060 - 28-37/28-2367-2 - zzp-2024041821p-cq12y-rcqx-2-pH4.5jz-lf100z-rj.lcd
 方法文件名: RC\$SMF-4060 - SMF-4060-rcqx-FX277.lcm
 批处理文件名: RC\$SMF-4060 - SMF-4060-20250513-FX277.lcb
 样品瓶号 : 3-9
 进样体积 : 20 μl 版本号: 6.115
 进样时间 : 2025/05/13 15:20:02 实验者: xiexinhui
 处理时间(V2) : 2025/05/14 08:47:02 处理者: xiexinhui
 仪器型号 : SHIMADZU LC-2050C (FX277)

<色谱图>



<峰表>

检测器A 305nm

峰号	保留时间	面积	面积%	高度	理论塔板数(USP)	拖尾因子	分离度(USP)
总计							

图77 氟伐他汀钠缓释片溶出曲线测定长期12月HPLC图谱
 自制品-2024041821批-pH4.5介质-篮法-100转
 溶剂

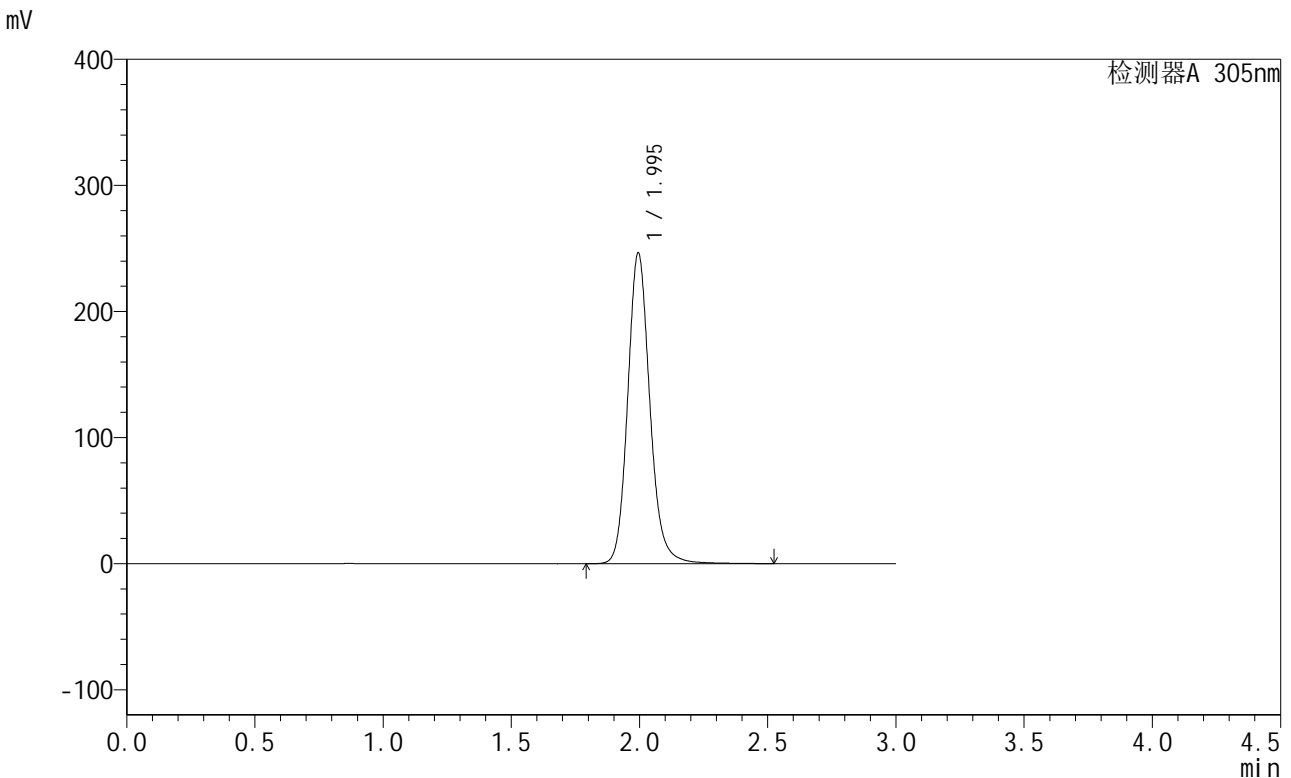


SMF-4060

<样品信息>

色谱柱 : XB-C18(50mm*4.6mm,5μm) 流 速: 2.0ml/min
 柱 温 : 30°C 波 长: 305nm
 数据文件名: RC\$SMF-4060 - 28-37/28-2368-2 - zzp-2024041821p-cq12y-rcqx-2-pH4.5jz-lf100z-dz1-1.lcd
 方法文件名: RC\$SMF-4060 - SMF-4060-rcqx-FX277.lcm
 批处理文件名: RC\$SMF-4060 - SMF-4060-20250513-FX277.lcb
 样品瓶号 : 3-18
 进样体积 : 20 μl 版本号: 6.115
 进样时间 : 2025/05/13 15:23:26 实验者: xiexinhui
 处理时间(V2) : 2025/05/14 08:47:04 处理者: xiexinhui
 仪器型号 : SHIMADZU LC-2050C (FX277)

<色谱图>



<峰表>

检测器A 305nm

峰号	保留时间	面积	面积%	高度	理论塔板数(USP)	拖尾因子	分离度(USP)
1	1.995	1486495	100.000	246493	2674	1.146	--
总计		1486495	100.000	246493			

图78 氟伐他汀钠缓释片溶出曲线测定长期12月HPLC图谱
 自制品-2024041821批-pH4.5介质-篮法-100转
 对照品溶液-1-1

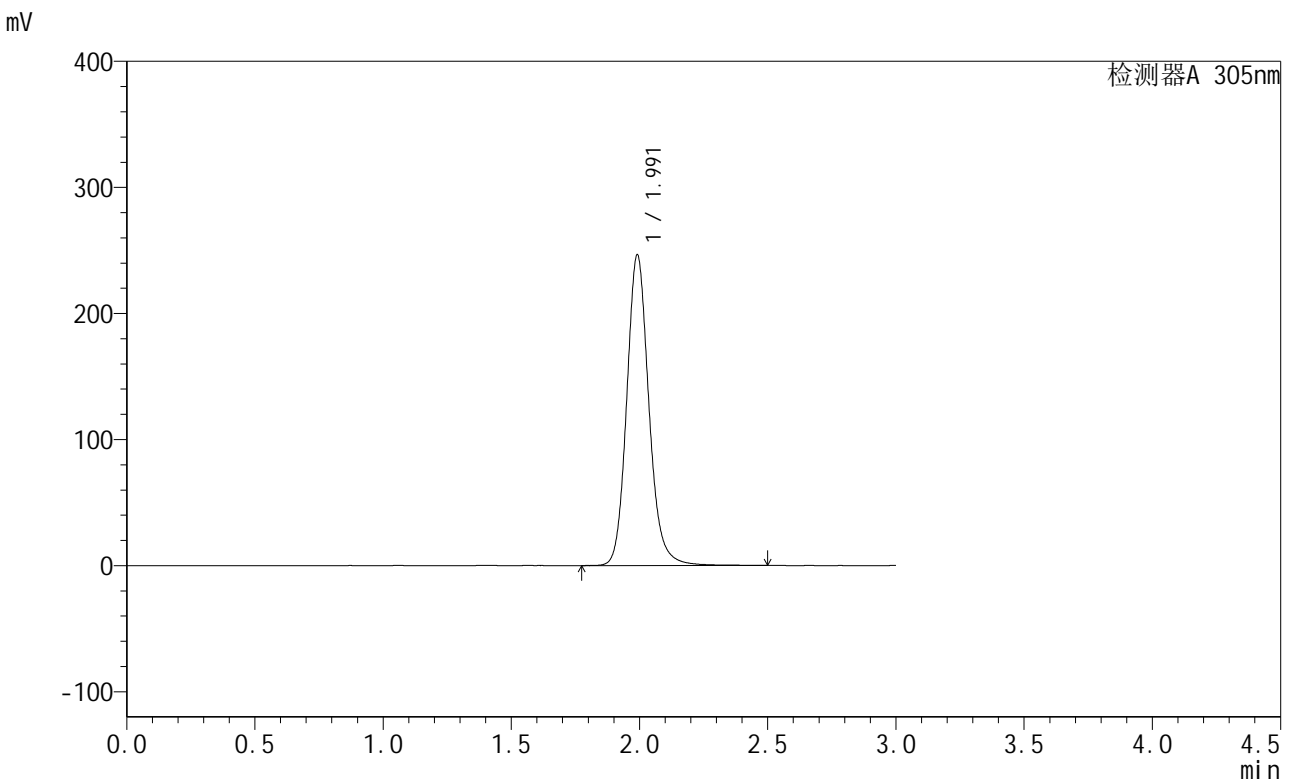


SMF-4060

<样品信息>

色谱柱 : XB-C18(50mm*4.6mm,5μm) 流 速: 2.0ml/min
 柱 温 : 30°C 波 长: 305nm
 数据文件名: RC\$SMF-4060 - 28-37/28-2369-2 - zzp-2024041821p-cq12y-rcqx-2-pH4.5jz-lf100z-dz1-2.lcd
 方法文件名: RC\$SMF-4060 - SMF-4060-rcqx-FX277.lcm
 批处理文件名: RC\$SMF-4060 - SMF-4060-20250513-FX277.lcb
 样品瓶号 : 3-18
 进样体积 : 20 μl 版本号: 6.115
 进样时间 : 2025/05/13 15:26:49 实验者: xiexinhui
 处理时间(V2) : 2025/05/14 08:47:07 处理者: xiexinhui
 仪器型号 : SHIMADZU LC-2050C (FX277)

<色谱图>



<峰表>

检测器A 305nm

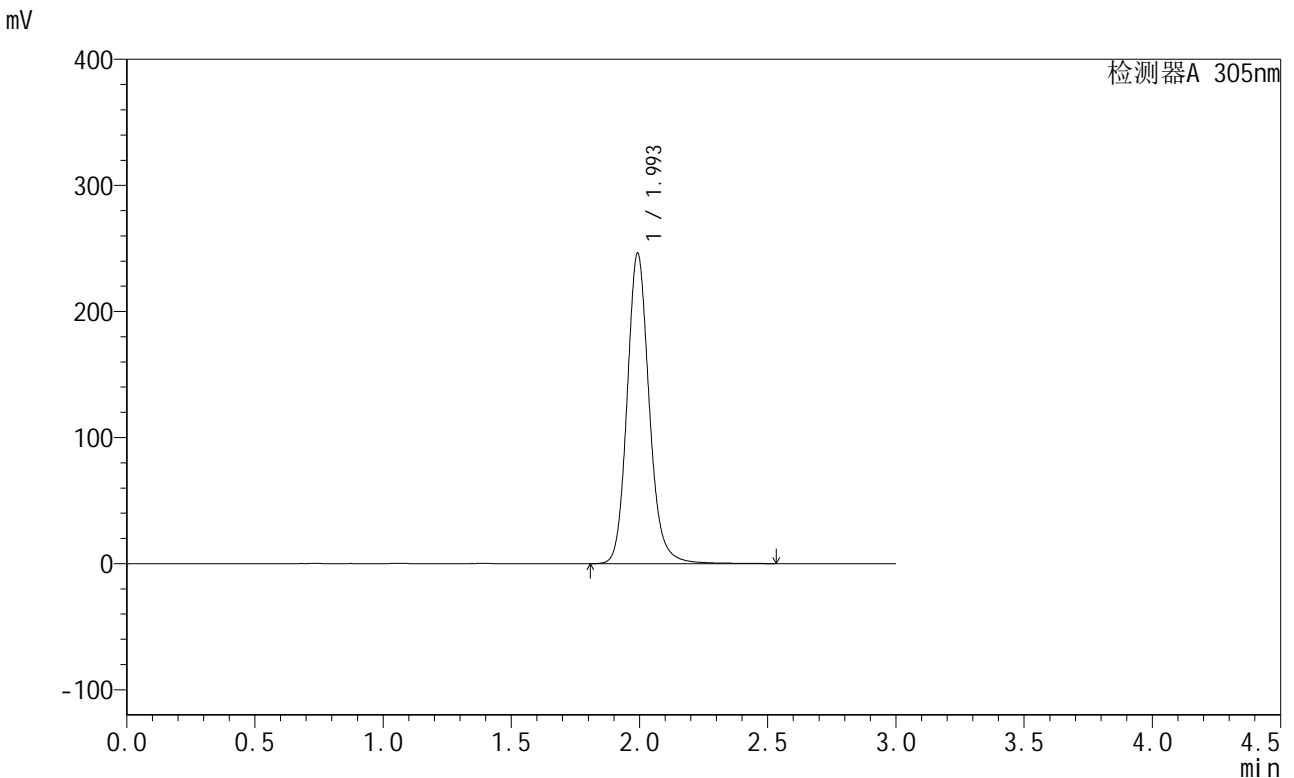
峰号	保留时间	面积	面积%	高度	理论塔板数(USP)	拖尾因子	分离度(USP)
1	1.991	1487470	100.000	245777	2656	1.143	--
总计		1487470	100.000	245777			

图79 氟伐他汀钠缓释片溶出曲线测定长期12月HPLC图谱
 自制品-2024041821批-pH4.5介质-篮法-100转
 对照品溶液-1-2

<样品信息>

色谱柱 : XB-C18(50mm*4.6mm,5μm) 流 速: 2.0ml/min
 柱 温 : 30°C 波 长: 305nm
 数据文件名: RC\$SMF-4060 - 28-37/28-2370-2 - zzp-2024041821p-cq12y-rcqx-2-pH4.5jz-lf100z-dz1-3.lcd
 方法文件名: RC\$SMF-4060 - SMF-4060-rcqx-FX277.lcm
 批处理文件名: RC\$SMF-4060 - SMF-4060-20250513-FX277.lcb
 样品瓶号 : 3-18
 进样体积 : 20 μl 版本号: 6.115
 进样时间 : 2025/05/13 15:30:12 实验者: xiexinhui
 处理时间(V2): 2025/05/14 08:47:09 处理者: xiexinhui
 仪器型号 : SHIMADZU LC-2050C (FX277)

<色谱图>



<峰表>

检测器A 305nm

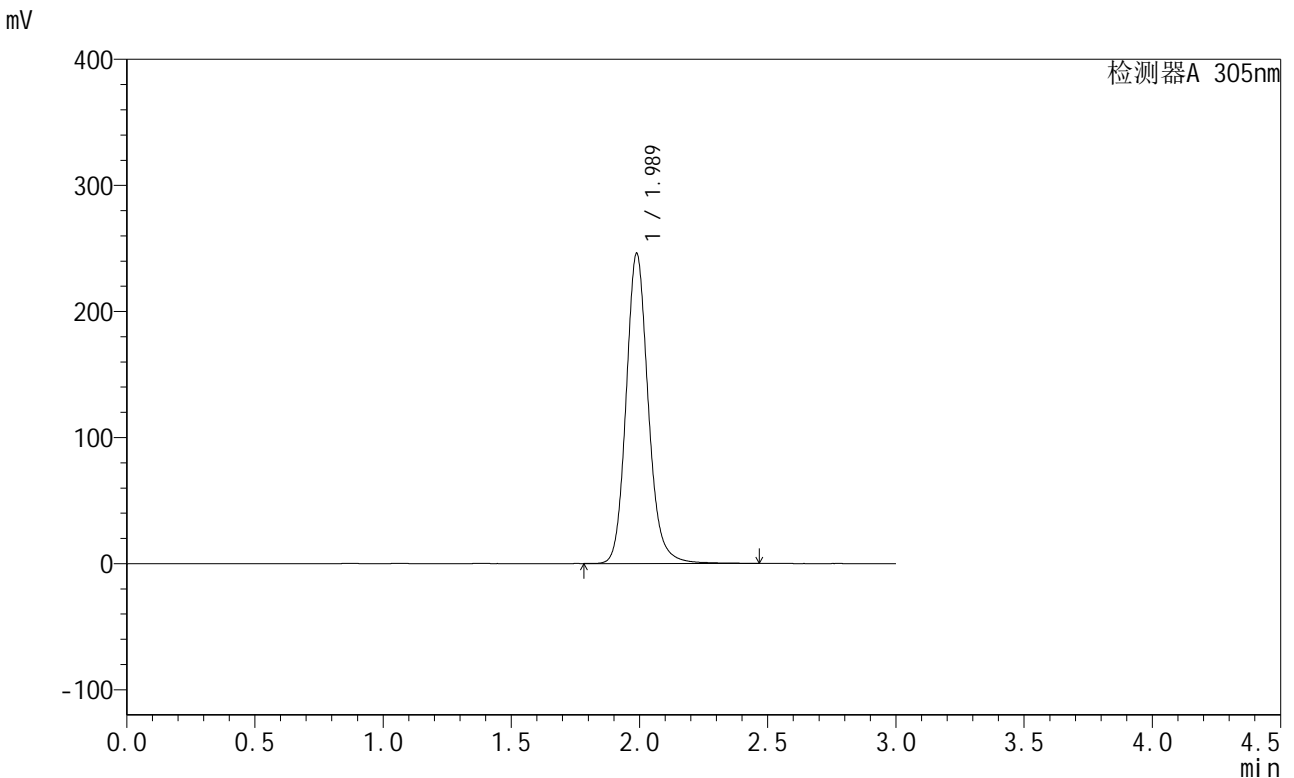
峰号	保留时间	面积	面积%	高度	理论塔板数(USP)	拖尾因子	分离度(USP)
1	1.993	1481151	100.000	245015	2683	1.146	--
总计		1481151	100.000	245015			

图80 氟伐他汀钠缓释片溶出曲线测定长期12月HPLC图谱
 自制品-2024041821批-pH4.5介质-篮法-100转
 对照品溶液-1-3

<样品信息>

色谱柱 : XB-C18(50mm*4.6mm,5μm) 流 速: 2.0ml/min
 柱 温 : 30°C 波 长: 305nm
 数据文件名: RC\$SMF-4060 - 28-37/28-2371-2 - zzp-2024041821p-cq12y-rcqx-2-pH4.5jz-lf100z-dz1-4.lcd
 方法文件名: RC\$SMF-4060 - SMF-4060-rcqx-FX277.lcm
 批处理文件名: RC\$SMF-4060 - SMF-4060-20250513-FX277.lcb
 样品瓶号 : 3-18
 进样体积 : 20 μl 版本号: 6.115
 进样时间 : 2025/05/13 15:33:35 实验者: xiexinhui
 处理时间(V2): 2025/05/14 08:47:12 处理者: xiexinhui
 仪器型号 : SHIMADZU LC-2050C (FX277)

<色谱图>



<峰表>

检测器A 305nm

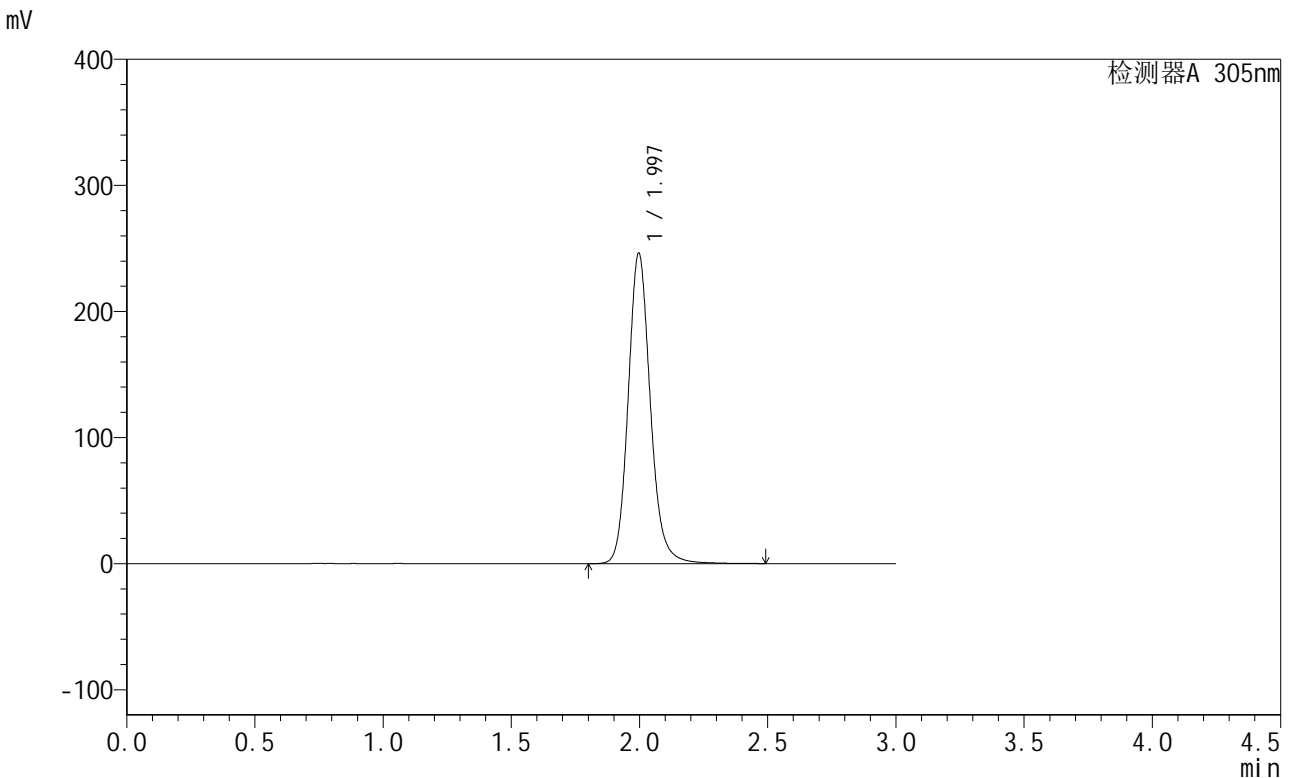
峰号	保留时间	面积	面积%	高度	理论塔板数(USP)	拖尾因子	分离度(USP)
1	1.989	1479607	100.000	246062	2662	1.143	--
总计		1479607	100.000	246062			

图81 氟伐他汀钠缓释片溶出曲线测定长期12月HPLC图谱
自制品-2024041821批-pH4.5介质-篮法-100转
对照品溶液-1-4

<样品信息>

色谱柱 : XB-C18(50mm*4.6mm,5μm) 流速: 2.0ml/min
 柱温 : 30°C 波长: 305nm
 数据文件名: RC\$SMF-4060 - 28-37/28-2372-2 - zzp-2024041821p-cq12y-rcqx-2-pH4.5jz-lf100z-dz1-5.lcd
 方法文件名: RC\$SMF-4060 - SMF-4060-rcqx-FX277.lcm
 批处理文件名: RC\$SMF-4060 - SMF-4060-20250513-FX277.lcb
 样品瓶号 : 3-18
 进样体积 : 20 μl 版本号: 6.115
 进样时间 : 2025/05/13 15:36:58 实验者: xiexinhui
 处理时间(V2) : 2025/05/14 08:47:15 处理者: xiexinhui
 仪器型号 : SHIMADZU LC-2050C (FX277)

<色谱图>



<峰表>

检测器A 305nm

峰号	保留时间	面积	面积%	高度	理论塔板数(USP)	拖尾因子	分离度(USP)
1	1.997	1487168	100.000	246394	2668	1.143	--
总计		1487168	100.000	246394			

图82 氟伐他汀钠缓释片溶出曲线测定长期12月HPLC图谱
 自制品-2024041821批-pH4.5介质-篮法-100转
 对照品溶液-1-5

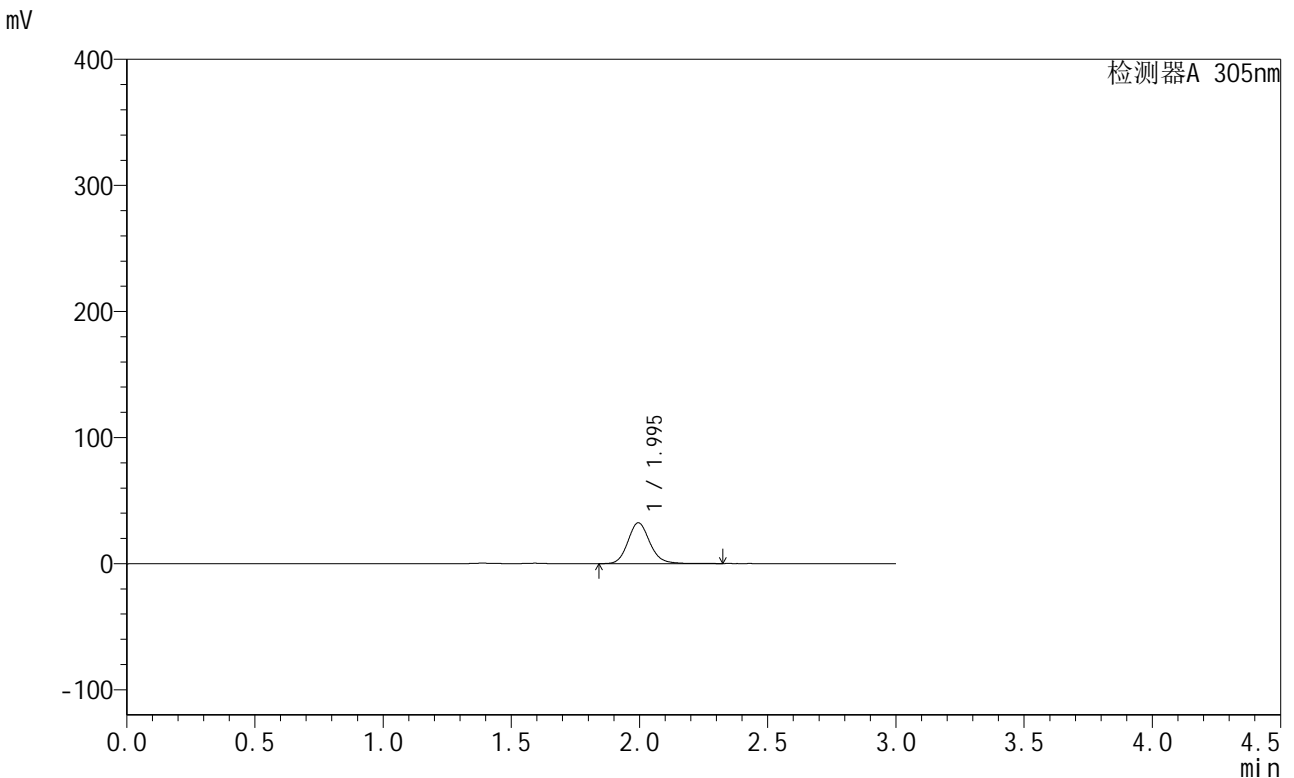


SMF-4060

<样品信息>

色谱柱 : XB-C18(50mm*4.6mm,5μm) 流速: 2.0ml/min
 柱温 : 30°C 波长: 305nm
 数据文件名: RC\$SMF-4060 - 28-37/28-2373-2 - zzp-2024041821p-cq12y-rcqx-2-pH4.5jz-lf100z-p1-4h.lcd
 方法文件名: RC\$SMF-4060 - SMF-4060-rcqx-FX277.lcm
 批处理文件名: RC\$SMF-4060 - SMF-4060-20250513-FX277.lcb
 样品瓶号 : 3-1
 进样体积 : 20 μl 版本号: 6.115
 进样时间 : 2025/05/13 15:40:21 实验者: xiexinhui
 处理时间(V2) : 2025/05/14 08:47:17 处理者: xiexinhui
 仪器型号 : SHIMADZU LC-2050C (FX277)

<色谱图>



<峰表>

检测器A 305nm

峰号	保留时间	面积	面积%	高度	理论塔板数(USP)	拖尾因子	分离度(USP)
1	1.995	194194	100.000	32442	2698	1.139	--
总计		194194	100.000	32442			

图83 氟伐他汀钠缓释片溶出曲线测定长期12月HPLC图谱
 自制品-2024041821批-pH4.5介质-篮法-100转-240min-片1
 供试品溶液-1

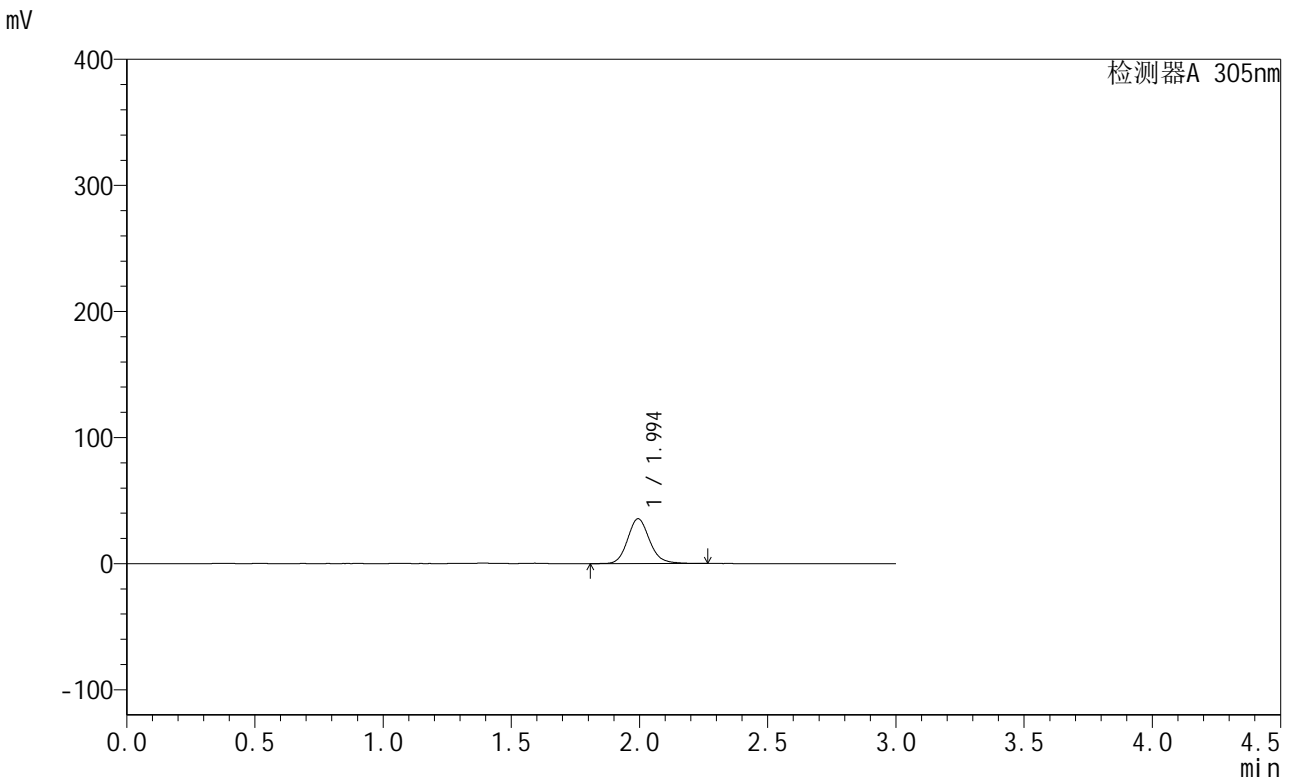


SMF-4060

<样品信息>

色谱柱 : XB-C18(50mm*4.6mm,5μm) 流速: 2.0ml/min
 柱温 : 30°C 波长: 305nm
 数据文件名: RC\$SMF-4060 - 28-37/28-2374-2 - zzp-2024041821p-cq12y-rcqx-2-pH4.5jz-lf100z-p2-4h.lcd
 方法文件名: RC\$SMF-4060 - SMF-4060-rcqx-FX277.lcm
 批处理文件名: RC\$SMF-4060 - SMF-4060-20250513-FX277.lcb
 样品瓶号 : 3-10
 进样体积 : 20 μl 版本号: 6.115
 进样时间 : 2025/05/13 15:43:43 实验者: xiexinhui
 处理时间(V2) : 2025/05/14 08:47:20 处理者: xiexinhui
 仪器型号 : SHIMADZU LC-2050C (FX277)

<色谱图>



<峰表>

检测器A 305nm

峰号	保留时间	面积	面积%	高度	理论塔板数(USP)	拖尾因子	分离度(USP)
1	1.994	213689	100.000	35547	2669	1.142	--
总计		213689	100.000	35547			

图84 氟伐他汀钠缓释片溶出曲线测定长期12月HPLC图谱
 自制品-2024041821批-pH4.5介质-篮法-100转-240min-片2
 供试品溶液-1

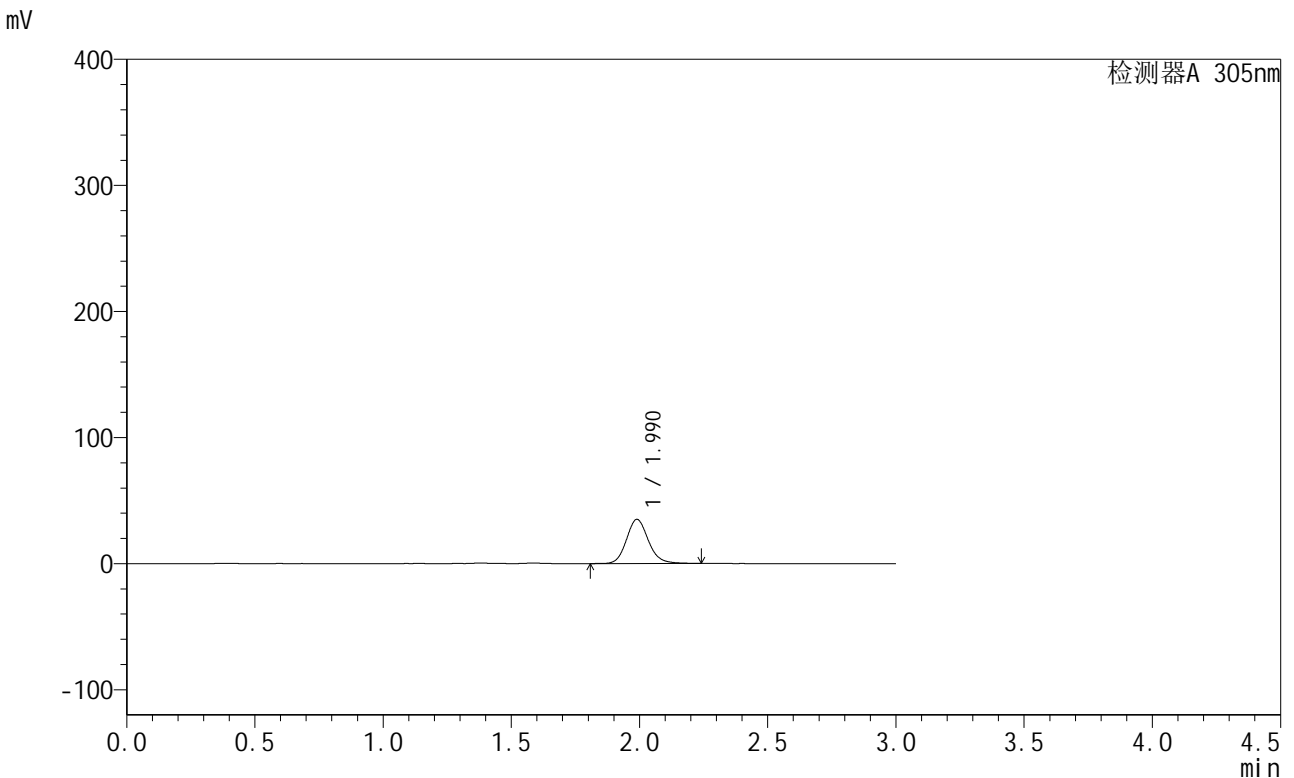


SMF-4060

<样品信息>

色谱柱 : XB-C18(50mm*4.6mm,5μm) 流速: 2.0ml/min
 柱温 : 30°C 波长: 305nm
 数据文件名: RC\$SMF-4060 - 28-37/28-2375-2 - zzp-2024041821p-cq12y-rcqx-2-pH4.5jz-lf100z-p3-4h.lcd
 方法文件名: RC\$SMF-4060 - SMF-4060-rcqx-FX277.lcm
 批处理文件名: RC\$SMF-4060 - SMF-4060-20250513-FX277.lcb
 样品瓶号 : 3-19
 进样体积 : 20 μl 版本号: 6.115
 进样时间 : 2025/05/13 15:47:05 实验者: xiexinhui
 处理时间(V2) : 2025/05/14 08:47:22 处理者: xiexinhui
 仪器型号 : SHIMADZU LC-2050C (FX277)

<色谱图>



<峰表>

检测器A 305nm

峰号	保留时间	面积	面积%	高度	理论塔板数(USP)	拖尾因子	分离度(USP)
1	1.990	210307	100.000	35089	2673	1.143	--
总计		210307	100.000	35089			

图85 氟伐他汀钠缓释片溶出曲线测定长期12月HPLC图谱
 自制品-2024041821批-pH4.5介质-篮法-100转-240min-片3
 供试品溶液-1

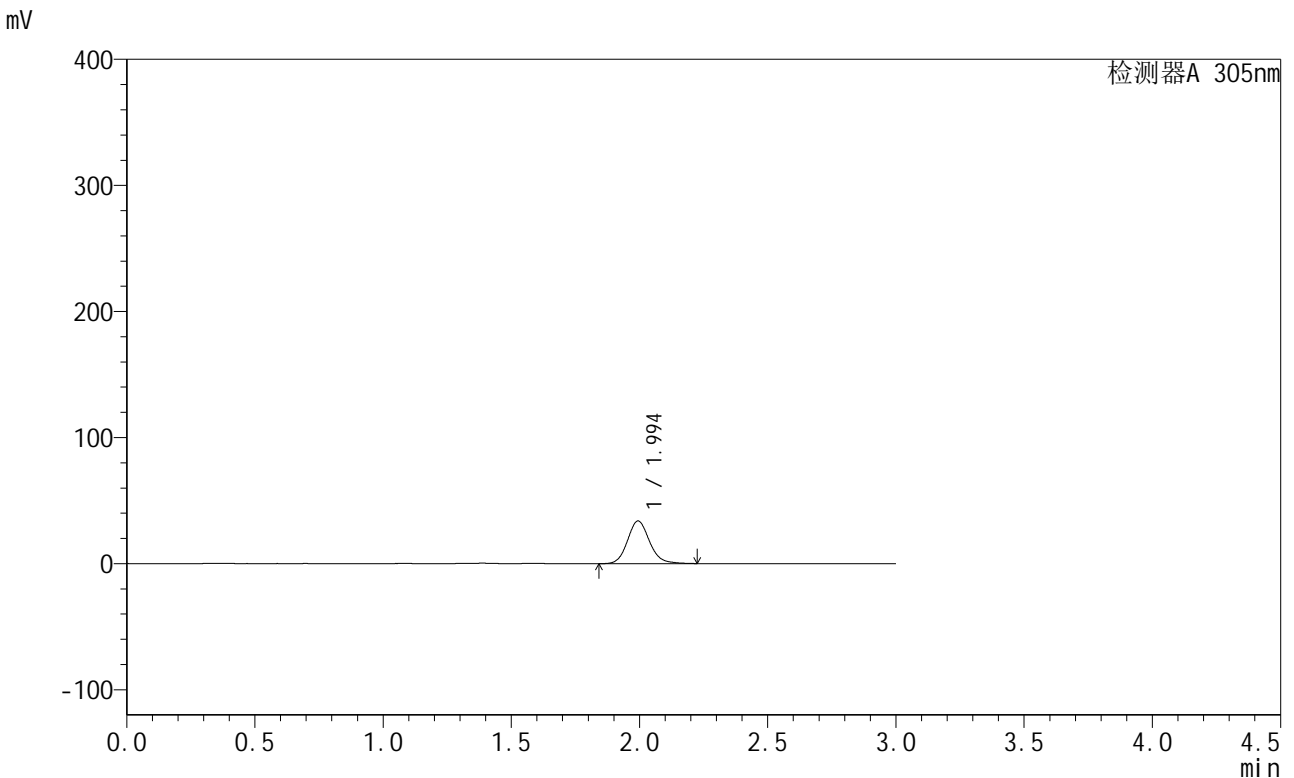


SMF-4060

<样品信息>

色谱柱 : XB-C18(50mm*4.6mm,5μm) 流速: 2.0ml/min
 柱温 : 30°C 波长: 305nm
 数据文件名: RC\$SMF-4060 - 28-37/28-2376-2 - zzp-2024041821p-cq12y-rcqx-2-pH4.5jz-lf100z-p4-4h.lcd
 方法文件名: RC\$SMF-4060 - SMF-4060-rcqx-FX277.lcm
 批处理文件名: RC\$SMF-4060 - SMF-4060-20250513-FX277.lcb
 样品瓶号 : 3-28
 进样体积 : 20 μl 版本号: 6.115
 进样时间 : 2025/05/13 15:50:27 实验者: xiexinhui
 处理时间(V2) : 2025/05/14 08:47:25 处理者: xiexinhui
 仪器型号 : SHIMADZU LC-2050C (FX277)

<色谱图>



<峰表>

检测器A 305nm

峰号	保留时间	面积	面积%	高度	理论塔板数(USP)	拖尾因子	分离度(USP)
1	1.994	202594	100.000	33799	2658	1.129	--
总计		202594	100.000	33799			

图86 氟伐他汀钠缓释片溶出曲线测定长期12月HPLC图谱
 自制品-2024041821批-pH4.5介质-篮法-100转-240min-片4
 供试品溶液-1

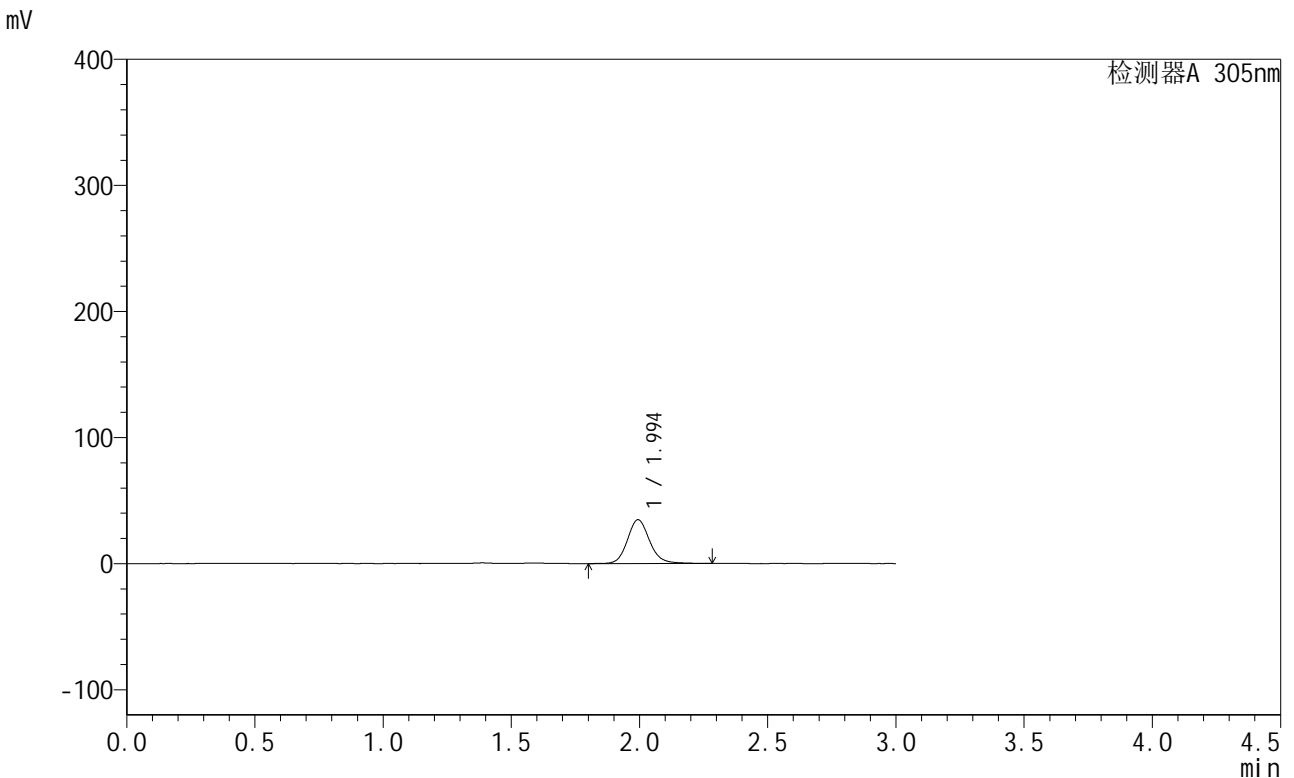


SMF-4060

<样品信息>

色谱柱 : XB-C18(50mm*4.6mm,5μm) 流 速: 2.0ml/min
 柱 温 : 30°C 波 长: 305nm
 数据文件名: RC\$SMF-4060 - 28-37/28-2377-2 - zzp-2024041821p-cq12y-rcqx-2-pH4.5jz-lf100z-p5-4h.lcd
 方法文件名: RC\$SMF-4060 - SMF-4060-rcqx-FX277.lcm
 批处理文件名: RC\$SMF-4060 - SMF-4060-20250513-FX277.lcb
 样品瓶号 : 3-37
 进样体积 : 20 μl 版本号: 6.115
 进样时间 : 2025/05/13 15:53:50 实验者: xiexinhui
 处理时间(V2) : 2025/05/14 08:47:28 处理者: xiexinhui
 仪器型号 : SHIMADZU LC-2050C (FX277)

<色谱图>



<峰表>

检测器A 305nm

峰号	保留时间	面积	面积%	高度	理论塔板数(USP)	拖尾因子	分离度(USP)
1	1.994	210126	100.000	34705	2649	1.135	--
总计		210126	100.000	34705			

图87 氟伐他汀钠缓释片溶出曲线测定长期12月HPLC图谱
 自制品-2024041821批-pH4.5介质-篮法-100转-240min-片5
 供试品溶液-1

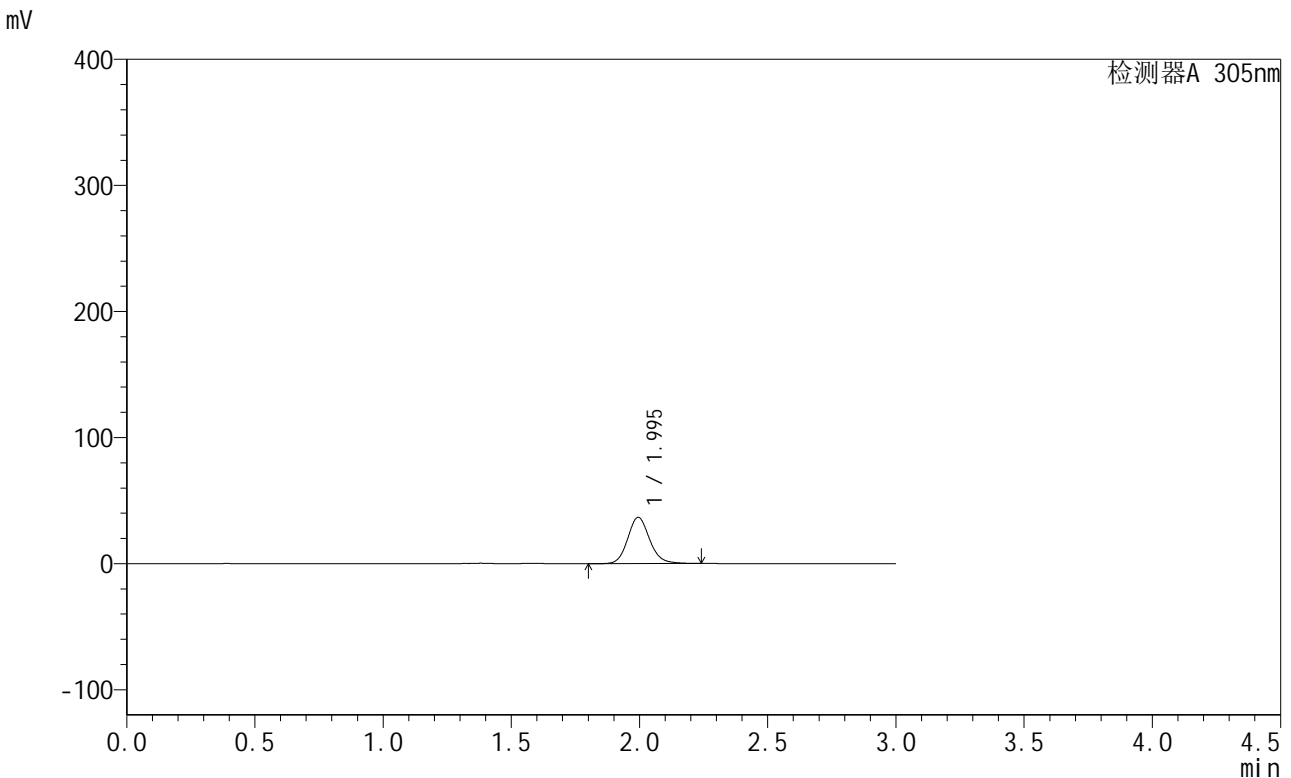


SMF-4060

<样品信息>

色谱柱 : XB-C18(50mm*4.6mm,5μm) 流速: 2.0ml/min
 柱温 : 30°C 波长: 305nm
 数据文件名: RC\$SMF-4060 - 28-37/28-2378-2 - zzp-2024041821p-cq12y-rcqx-2-pH4.5jz-lf100z-p6-4h.lcd
 方法文件名: RC\$SMF-4060 - SMF-4060-rcqx-FX277.lcm
 批处理文件名: RC\$SMF-4060 - SMF-4060-20250513-FX277.lcb
 样品瓶号 : 3-46
 进样体积 : 20 μl 版本号: 6.115
 进样时间 : 2025/05/13 15:57:13 实验者: xiexinhui
 处理时间(V2) : 2025/05/14 08:47:30 处理者: xiexinhui
 仪器型号 : SHIMADZU LC-2050C (FX277)

<色谱图>



<峰表>

检测器A 305nm

峰号	保留时间	面积	面积%	高度	理论塔板数(USP)	拖尾因子	分离度(USP)
1	1.995	219652	100.000	36700	2674	1.131	--
总计		219652	100.000	36700			

图88 氟伐他汀钠缓释片溶出曲线测定长期12月HPLC图谱
 自制品-2024041821批-pH4.5介质-篮法-100转-240min-片6
 供试品溶液-1

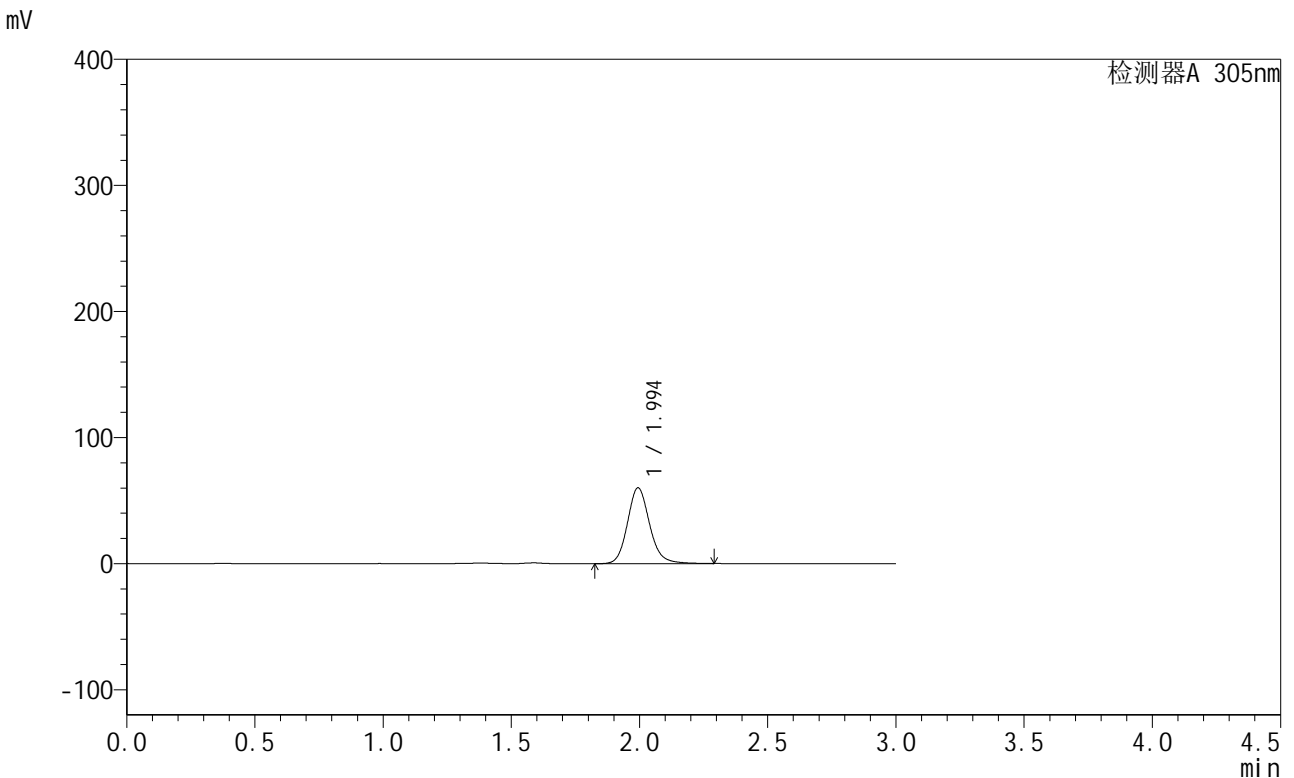


SMF-4060

<样品信息>

色谱柱 : XB-C18(50mm*4.6mm,5μm) 流速: 2.0ml/min
 柱温 : 30°C 波长: 305nm
 数据文件名: RC\$SMF-4060 - 28-37/28-2379-2 - zzp-2024041821p-cq12y-rcqx-2-pH4.5jz-lf100z-p1-8h.lcd
 方法文件名: RC\$SMF-4060 - SMF-4060-rcqx-FX277.lcm
 批处理文件名: RC\$SMF-4060 - SMF-4060-20250513-FX277.lcb
 样品瓶号 : 3-2
 进样体积 : 20 μl 版本号: 6.115
 进样时间 : 2025/05/13 16:00:36 实验者: xiexinhui
 处理时间(V2) : 2025/05/14 08:47:33 处理者: xiexinhui
 仪器型号 : SHIMADZU LC-2050C (FX277)

<色谱图>



<峰表>

检测器A 305nm

峰号	保留时间	面积	面积%	高度	理论塔板数(USP)	拖尾因子	分离度(USP)
1	1.994	362494	100.000	60064	2659	1.141	--
总计		362494	100.000	60064			

图89 氟伐他汀钠缓释片溶出曲线测定长期12月HPLC图谱
 自制品-2024041821批-pH4.5介质-篮法-100转-480min-片1
 供试品溶液-1



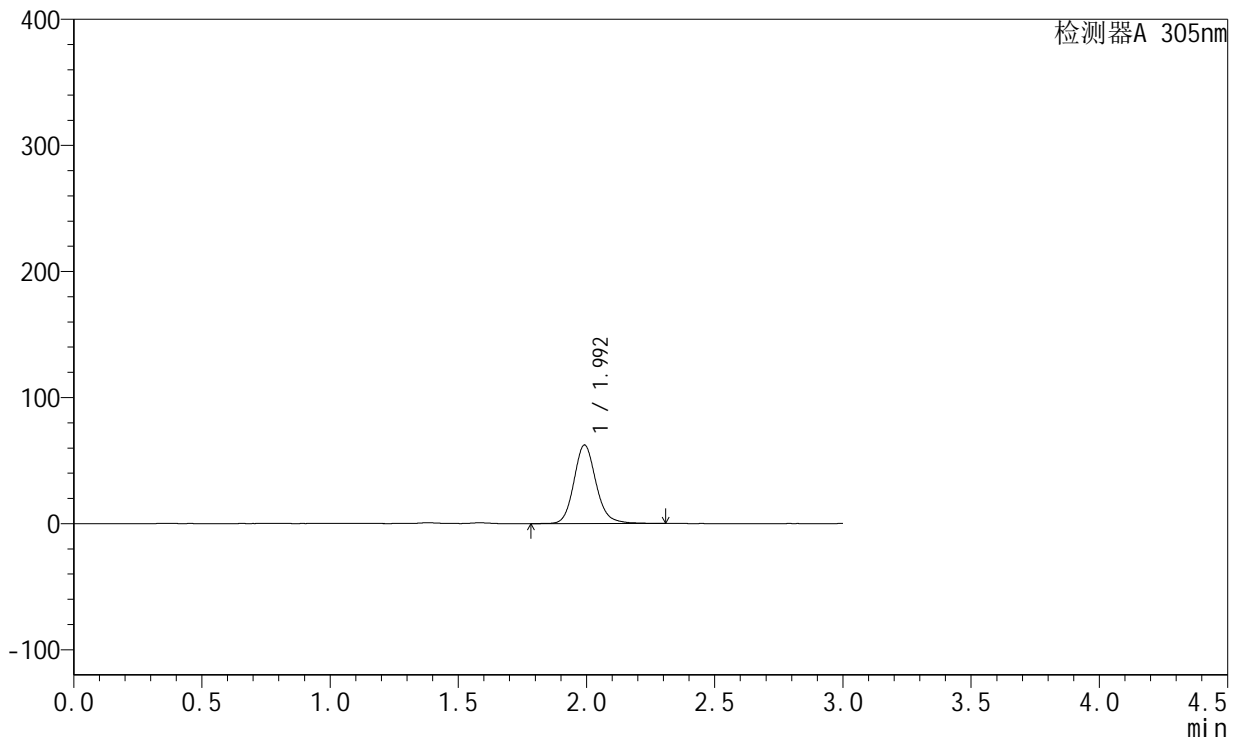
SMF-4060

<样品信息>

色谱柱 : XB-C18(50mm*4.6mm,5μm) 流速: 2.0ml/min
 柱温 : 30°C 波长: 305nm
 数据文件名: RC\$SMF-4060 - 28-37/28-2380-2 - zzp-2024041821p-cq12y-rcqx-2-pH4.5jz-lf100z-p2-8h.lcd
 方法文件名: RC\$SMF-4060 - SMF-4060-rcqx-FX277.lcm
 批处理文件名: RC\$SMF-4060 - SMF-4060-20250513-FX277.lcb
 样品瓶号 : 3-11
 进样体积 : 20 μl 版本号: 6.115
 进样时间 : 2025/05/13 16:03:58 实验者: xiexinhui
 处理时间(V2) : 2025/05/14 08:47:35 处理者: xiexinhui
 仪器型号 : SHIMADZU LC-2050C (FX277)

<色谱图>

mV



<峰表>

检测器A 305nm

峰号	保留时间	面积	面积%	高度	理论塔板数(USP)	拖尾因子	分离度(USP)
1	1.992	374223	100.000	62055	2659	1.142	--
总计		374223	100.000	62055			

图90 氟伐他汀钠缓释片溶出曲线测定长期12月HPLC图谱
 自制品-2024041821批-pH4.5介质-篮法-100转-480min-片2
 供试品溶液-1

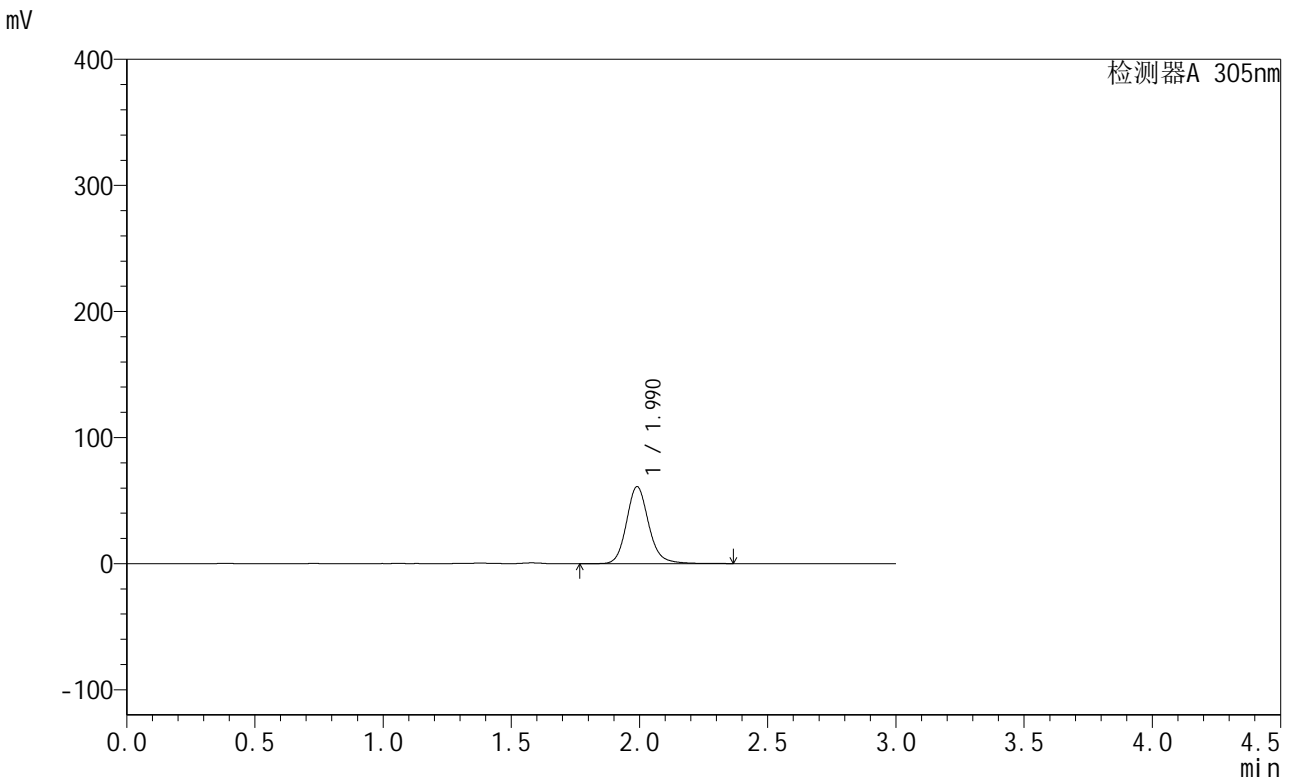


SMF-4060

<样品信息>

色谱柱 : XB-C18(50mm*4.6mm,5μm) 流 速: 2.0ml/min
 柱 温 : 30°C 波 长: 305nm
 数据文件名: RC\$SMF-4060 - 28-37/28-2381-2 - zzp-2024041821p-cq12y-rcqx-2-pH4.5jz-lf100z-p3-8h.lcd
 方法文件名: RC\$SMF-4060 - SMF-4060-rcqx-FX277.lcm
 批处理文件名: RC\$SMF-4060 - SMF-4060-20250513-FX277.lcb
 样品瓶号 : 3-20
 进样体积 : 20 μl 版本号: 6.115
 进样时间 : 2025/05/13 16:07:20 实验者: xiexinhui
 处理时间(V2) : 2025/05/14 08:47:38 处理者: xiexinhui
 仪器型号 : SHIMADZU LC-2050C (FX277)

<色谱图>



<峰表>

检测器A 305nm

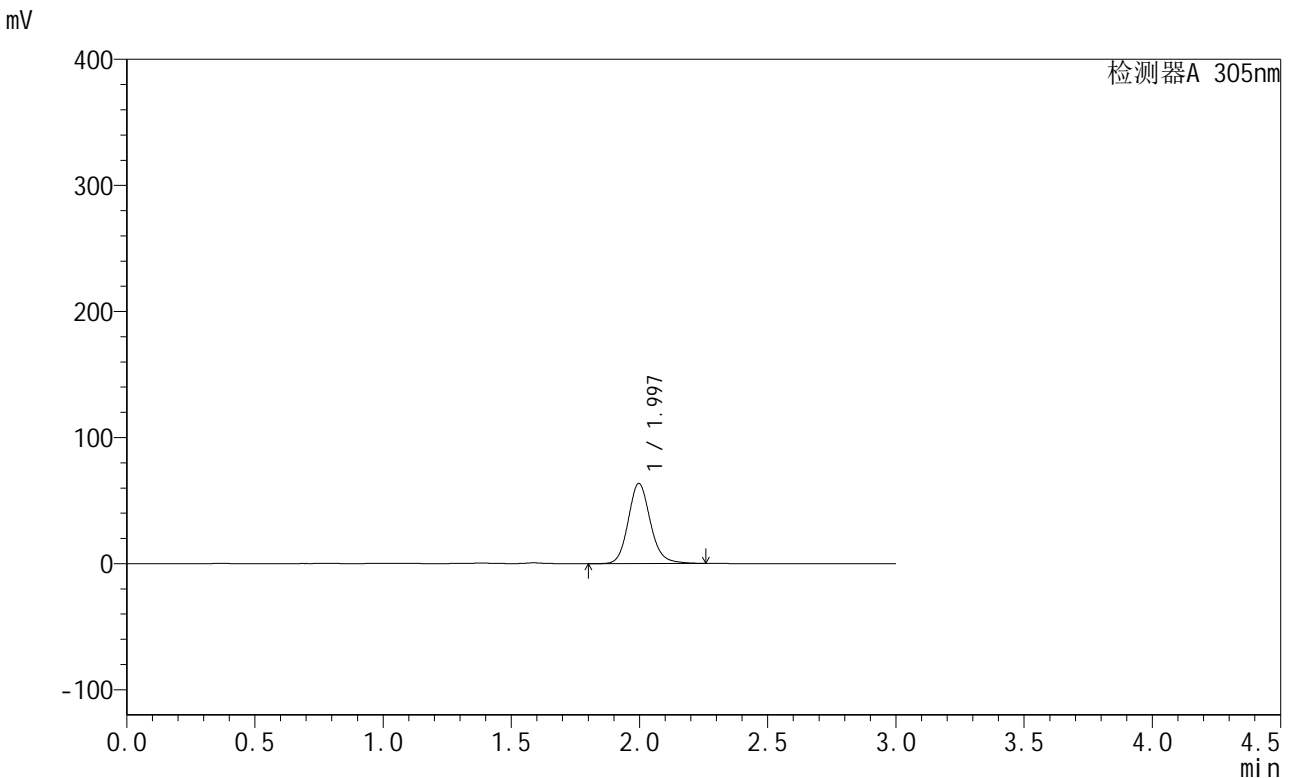
峰号	保留时间	面积	面积%	高度	理论塔板数(USP)	拖尾因子	分离度(USP)
1	1.990	370570	100.000	61096	2650	1.147	--
总计		370570	100.000	61096			

图91 氟伐他汀钠缓释片溶出曲线测定长期12月HPLC图谱
 自制品-2024041821批-pH4.5介质-篮法-100转-480min-片3
 供试品溶液-1

<样品信息>

色谱柱 : XB-C18(50mm*4.6mm,5µm) 流 速: 2.0ml/min
 柱 温 : 30°C 波 长: 305nm
 数据文件名: RC\$SMF-4060 - 28-37/28-2382-2 - zzp-2024041821p-cq12y-rcqx-2-pH4.5jz-lf100z-p4-8h.lcd
 方法文件名: RC\$SMF-4060 - SMF-4060-rcqx-FX277.lcm
 批处理文件名: RC\$SMF-4060 - SMF-4060-20250513-FX277.lcb
 样品瓶号 : 3-29
 进样体积 : 20 µl 版本号: 6.115
 进样时间 : 2025/05/13 16:10:43 实验者: xiexinhui
 处理时间(V2) : 2025/05/14 08:47:40 处理者: xiexinhui
 仪器型号 : SHIMADZU LC-2050C (FX277)

<色谱图>



<峰表>

检测器A 305nm

峰号	保留时间	面积	面积%	高度	理论塔板数(USP)	拖尾因子	分离度(USP)
1	1.997	382827	100.000	63635	2663	1.138	--
总计		382827	100.000	63635			

图92 氟伐他汀钠缓释片溶出曲线测定长期12月HPLC图谱
自制品-2024041821批-pH4.5介质-篮法-100转-480min-片4
供试品溶液-1

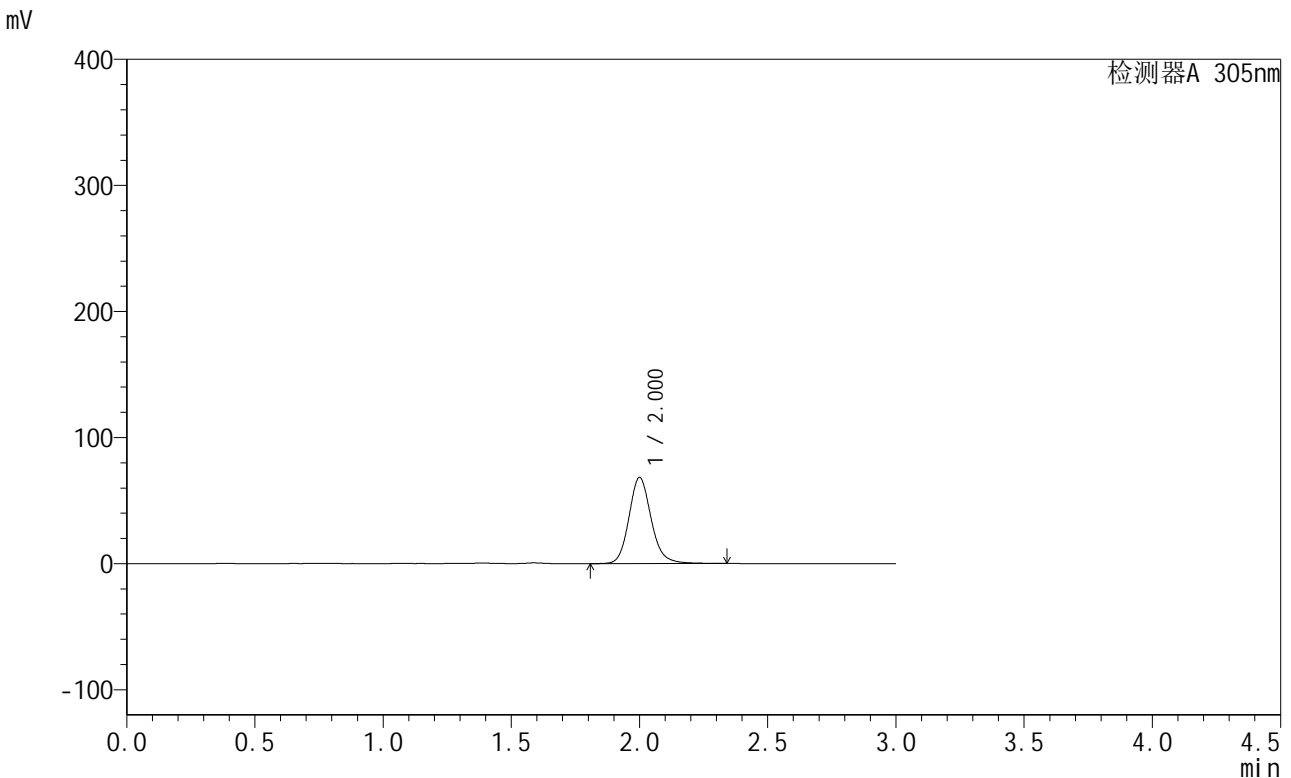


SMF-4060

<样品信息>

色谱柱 : XB-C18(50mm*4.6mm,5μm) 流 速: 2.0ml/min
 柱 温 : 30°C 波 长: 305nm
 数据文件名: RC\$SMF-4060 - 28-37/28-2383-2 - zzp-2024041821p-cq12y-rcqx-2-pH4.5jz-lf100z-p5-8h.lcd
 方法文件名: RC\$SMF-4060 - SMF-4060-rcqx-FX277.lcm
 批处理文件名: RC\$SMF-4060 - SMF-4060-20250513-FX277.lcb
 样品瓶号 : 3-38
 进样体积 : 20 μl 版本号: 6.115
 进样时间 : 2025/05/13 16:14:06 实验者: xiexinhui
 处理时间(V2) : 2025/05/14 08:47:43 处理者: xiexinhui
 仪器型号 : SHIMADZU LC-2050C (FX277)

<色谱图>



<峰表>

检测器A 305nm

峰号	保留时间	面积	面积%	高度	理论塔板数(USP)	拖尾因子	分离度(USP)
1	2.000	413283	100.000	68062	2649	1.146	--
总计		413283	100.000	68062			

图93 氟伐他汀钠缓释片溶出曲线测定长期12月HPLC图谱
 自制品-2024041821批-pH4.5介质-篮法-100转-480min-片5
 供试品溶液-1

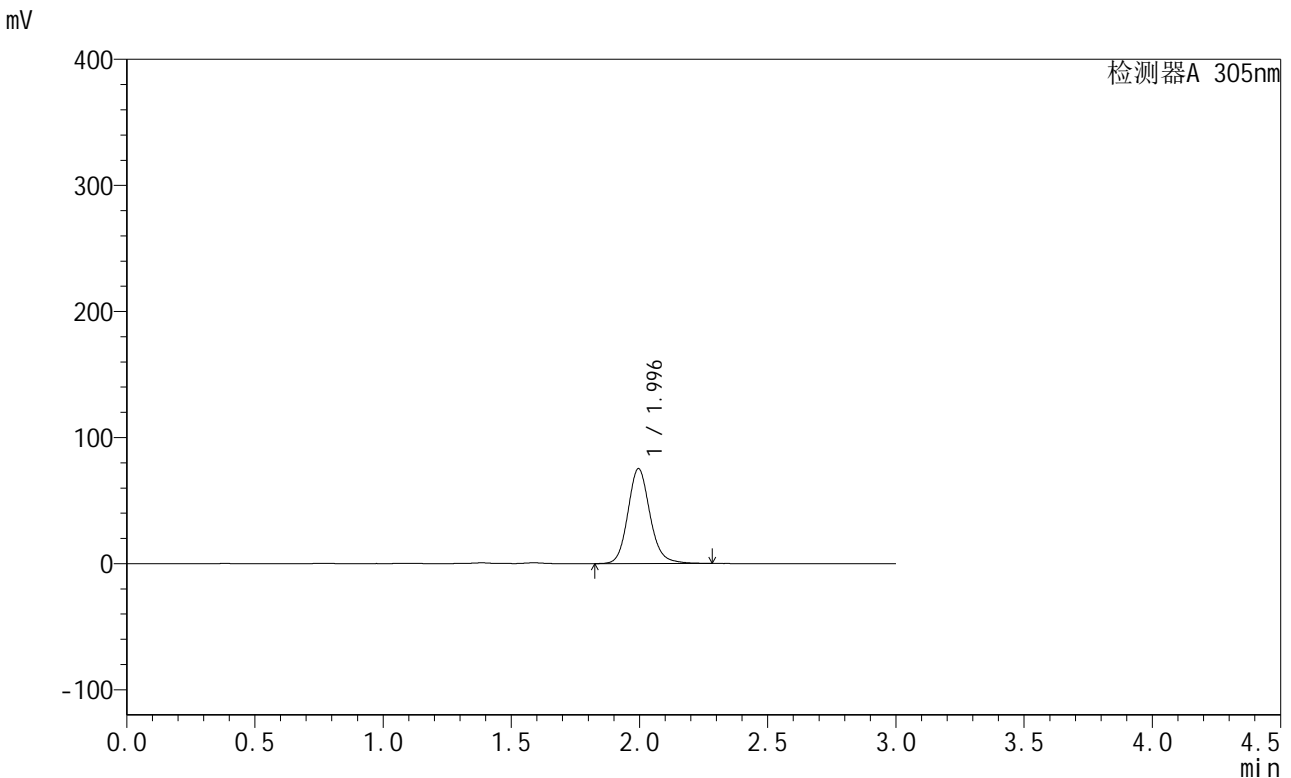


SMF-4060

<样品信息>

色谱柱 : XB-C18(50mm*4.6mm,5μm) 流 速: 2.0ml/min
 柱 温 : 30°C 波 长: 305nm
 数据文件名: RC\$SMF-4060 - 28-37/28-2384-2 - zzp-2024041821p-cq12y-rcqx-2-pH4.5jz-lf100z-p6-8h.lcd
 方法文件名: RC\$SMF-4060 - SMF-4060-rcqx-FX277.lcm
 批处理文件名: RC\$SMF-4060 - SMF-4060-20250513-FX277.lcb
 样品瓶号 : 3-47
 进样体积 : 20 μl 版本号: 6.115
 进样时间 : 2025/05/13 16:17:28 实验者: xiexinhui
 处理时间(V2) : 2025/05/14 08:47:46 处理者: xiexinhui
 仪器型号 : SHIMADZU LC-2050C (FX277)

<色谱图>



<峰表>

检测器A 305nm

峰号	保留时间	面积	面积%	高度	理论塔板数(USP)	拖尾因子	分离度(USP)
1	1.996	451734	100.000	75308	2676	1.138	--
总计		451734	100.000	75308			

图94 氟伐他汀钠缓释片溶出曲线测定长期12月HPLC图谱
 自制品-2024041821批-pH4.5介质-篮法-100转-480min-片6
 供试品溶液-1

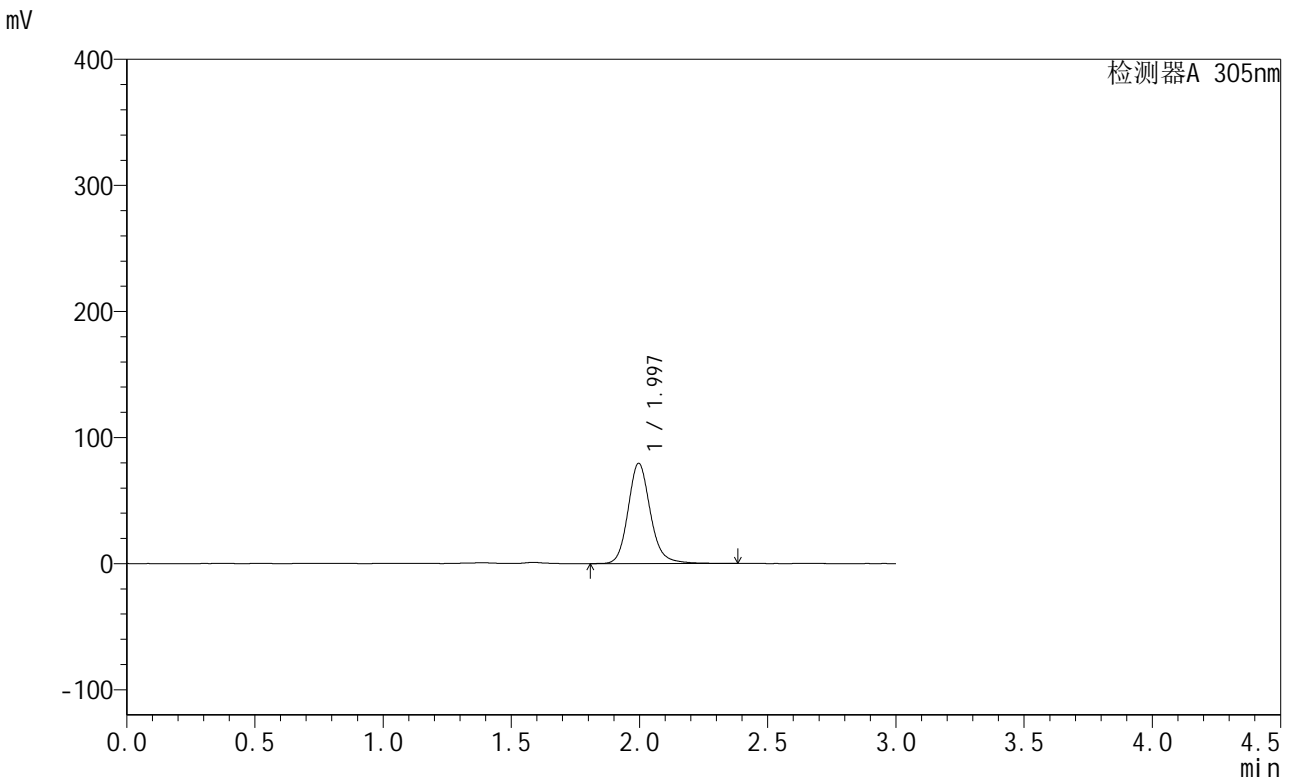


SMF-4060

<样品信息>

色谱柱 : XB-C18(50mm*4.6mm,5μm) 流 速: 2.0ml/min
 柱 温 : 30°C 波 长: 305nm
 数据文件名: RC\$SMF-4060 - 28-37/28-2385-2 - zzp-2024041821p-cq12y-rcqx-2-pH4.5jz-lf100z-p1-12h.lcd
 方法文件名: RC\$SMF-4060 - SMF-4060-rcqx-FX277.lcm
 批处理文件名: RC\$SMF-4060 - SMF-4060-20250513-FX277.lcb
 样品瓶号 : 3-3
 进样体积 : 20 μl 版本号: 6.115
 进样时间 : 2025/05/13 16:20:51 实验者: xiexinhui
 处理时间(V2) : 2025/05/14 08:47:49 处理者: xiexinhui
 仪器型号 : SHIMADZU LC-2050C (FX277)

<色谱图>



<峰表>

检测器A 305nm

峰号	保留时间	面积	面积%	高度	理论塔板数(USP)	拖尾因子	分离度(USP)
1	1.997	482875	100.000	79612	2655	1.154	--
总计		482875	100.000	79612			

图95 氟伐他汀钠缓释片溶出曲线测定长期12月HPLC图谱
 自制品-2024041821批-pH4.5介质-篮法-100转-720min-片1
 供试品溶液-1

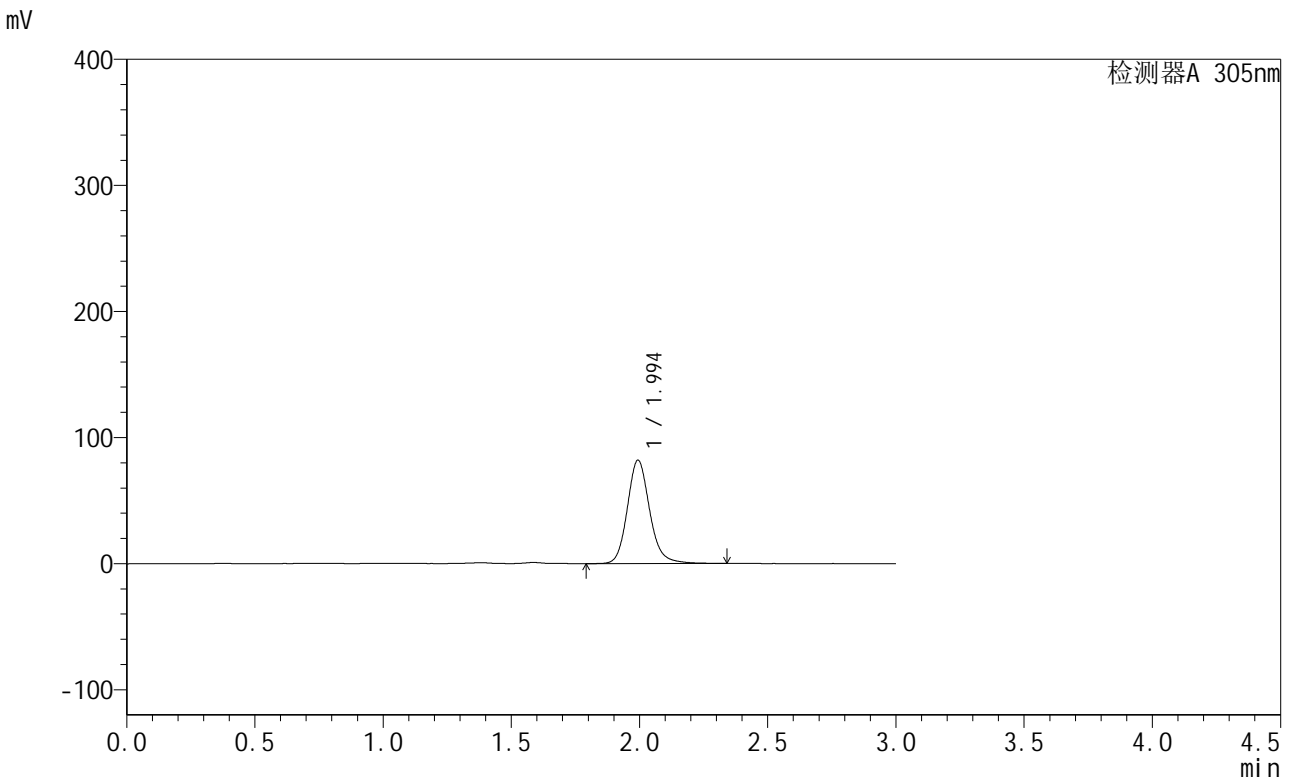


SMF-4060

<样品信息>

色谱柱 : XB-C18(50mm*4.6mm,5μm) 流 速: 2.0ml/min
 柱 温 : 30°C 波 长: 305nm
 数据文件名: RC\$SMF-4060 - 28-37/28-2386-2 - zzp-2024041821p-cq12y-rcqx-2-pH4.5jz-lf100z-p2-12h.lcd
 方法文件名: RC\$SMF-4060 - SMF-4060-rcqx-FX277.lcm
 批处理文件名: RC\$SMF-4060 - SMF-4060-20250513-FX277.lcb
 样品瓶号 : 3-12
 进样体积 : 20 μl 版本号: 6.115
 进样时间 : 2025/05/13 16:24:14 实验者: xiexinhui
 处理时间(V2) : 2025/05/14 08:47:51 处理者: xiexinhui
 仪器型号 : SHIMADZU LC-2050C (FX277)

<色谱图>



<峰表>

检测器A 305nm

峰号	保留时间	面积	面积%	高度	理论塔板数(USP)	拖尾因子	分离度(USP)
1	1.994	498151	100.000	81880	2638	1.153	--
总计		498151	100.000	81880			

图96 氟伐他汀钠缓释片溶出曲线测定长期12月HPLC图谱
 自制品-2024041821批-pH4.5介质-篮法-100转-720min-片2
 供试品溶液-1

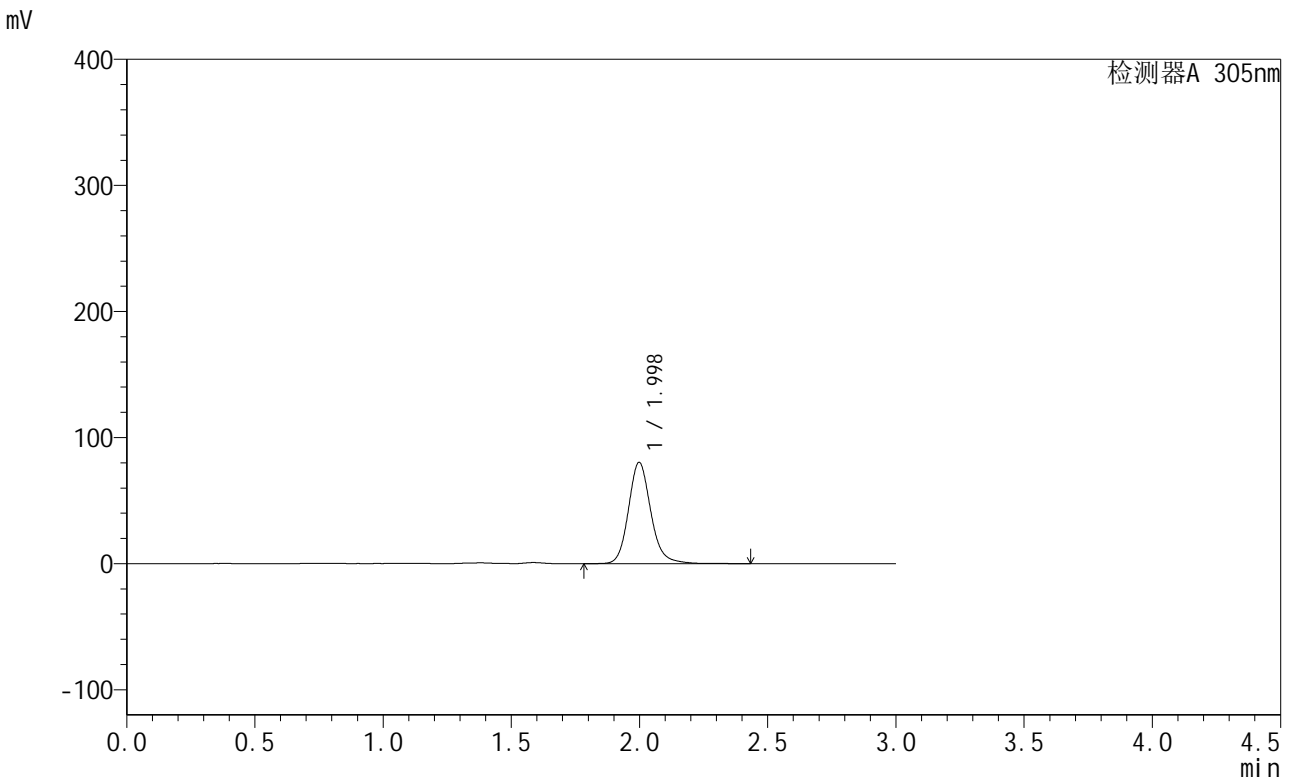


SMF-4060

<样品信息>

色谱柱 : XB-C18(50mm*4.6mm,5μm) 流 速: 2.0ml/min
 柱 温 : 30°C 波 长: 305nm
 数据文件名: RC\$SMF-4060 - 28-37/28-2387-2 - zzp-2024041821p-cq12y-rcqx-2-pH4.5jz-lf100z-p3-12h.lcd
 方法文件名: RC\$SMF-4060 - SMF-4060-rcqx-FX277.lcm
 批处理文件名: RC\$SMF-4060 - SMF-4060-20250513-FX277.lcb
 样品瓶号 : 3-21
 进样体积 : 20 μl 版本号: 6.115
 进样时间 : 2025/05/13 16:27:36 实验者: xiexinhui
 处理时间(V2) : 2025/05/14 08:47:54 处理者: xiexinhui
 仪器型号 : SHIMADZU LC-2050C (FX277)

<色谱图>



<峰表>

检测器A 305nm

峰号	保留时间	面积	面积%	高度	理论塔板数(USP)	拖尾因子	分离度(USP)
1	1.998	489183	100.000	80348	2641	1.152	--
总计		489183	100.000	80348			

图97 氟伐他汀钠缓释片溶出曲线测定长期12月HPLC图谱
 自制品-2024041821批-pH4.5介质-篮法-100转-720min-片3
 供试品溶液-1

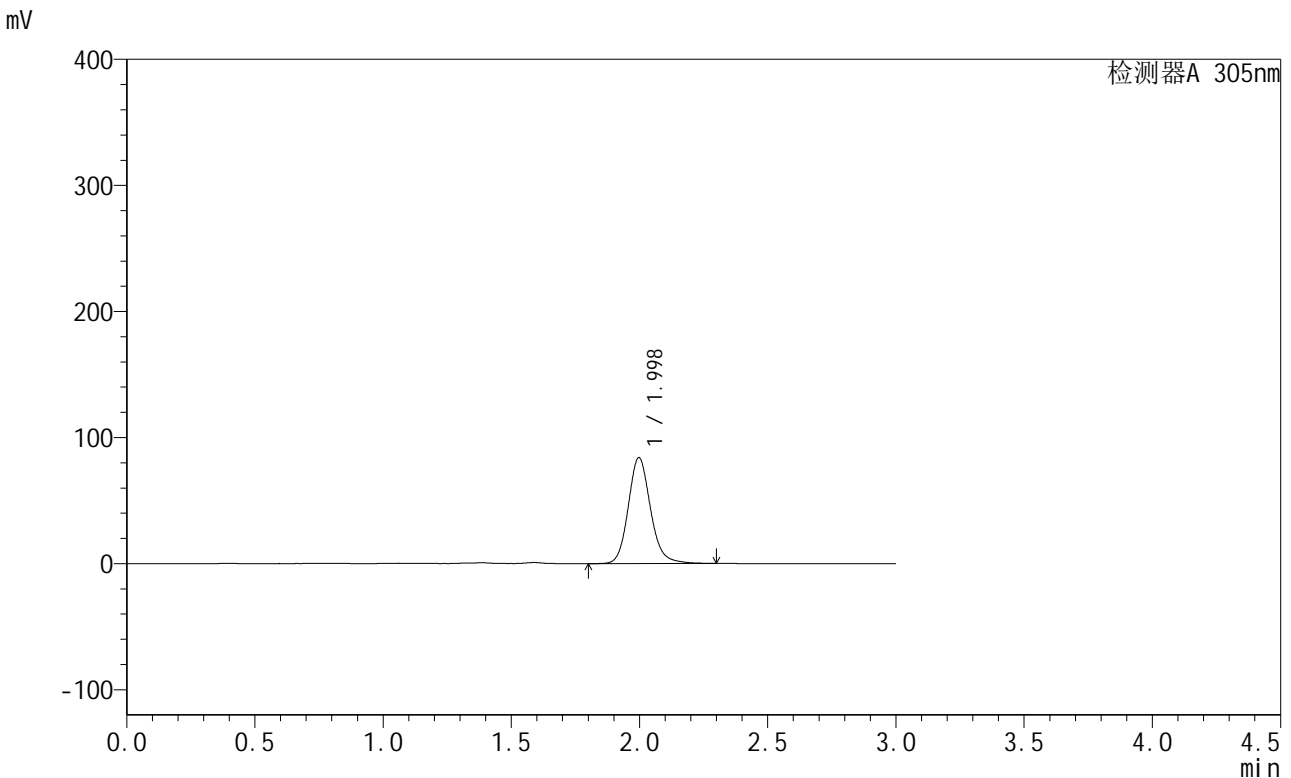


SMF-4060

<样品信息>

色谱柱 : XB-C18(50mm*4.6mm,5μm) 流 速: 2.0ml/min
 柱 温 : 30°C 波 长: 305nm
 数据文件名: RC\$SMF-4060 - 28-37/28-2388-2 - zzp-2024041821p-cq12y-rcqx-2-pH4.5jz-lf100z-p4-12h.lcd
 方法文件名: RC\$SMF-4060 - SMF-4060-rcqx-FX277.lcm
 批处理文件名: RC\$SMF-4060 - SMF-4060-20250513-FX277.lcb
 样品瓶号 : 3-30
 进样体积 : 20 μl 版本号: 6.115
 进样时间 : 2025/05/13 16:30:59 实验者: xiexinhui
 处理时间(V2) : 2025/05/14 08:47:56 处理者: xiexinhui
 仪器型号 : SHIMADZU LC-2050C (FX277)

<色谱图>



<峰表>

检测器A 305nm

峰号	保留时间	面积	面积%	高度	理论塔板数(USP)	拖尾因子	分离度(USP)
1	1.998	508287	100.000	84085	2645	1.144	--
总计		508287	100.000	84085			

图98 氟伐他汀钠缓释片溶出曲线测定长期12月HPLC图谱
 自制品-2024041821批-pH4.5介质-篮法-100转-720min-片4
 供试品溶液-1

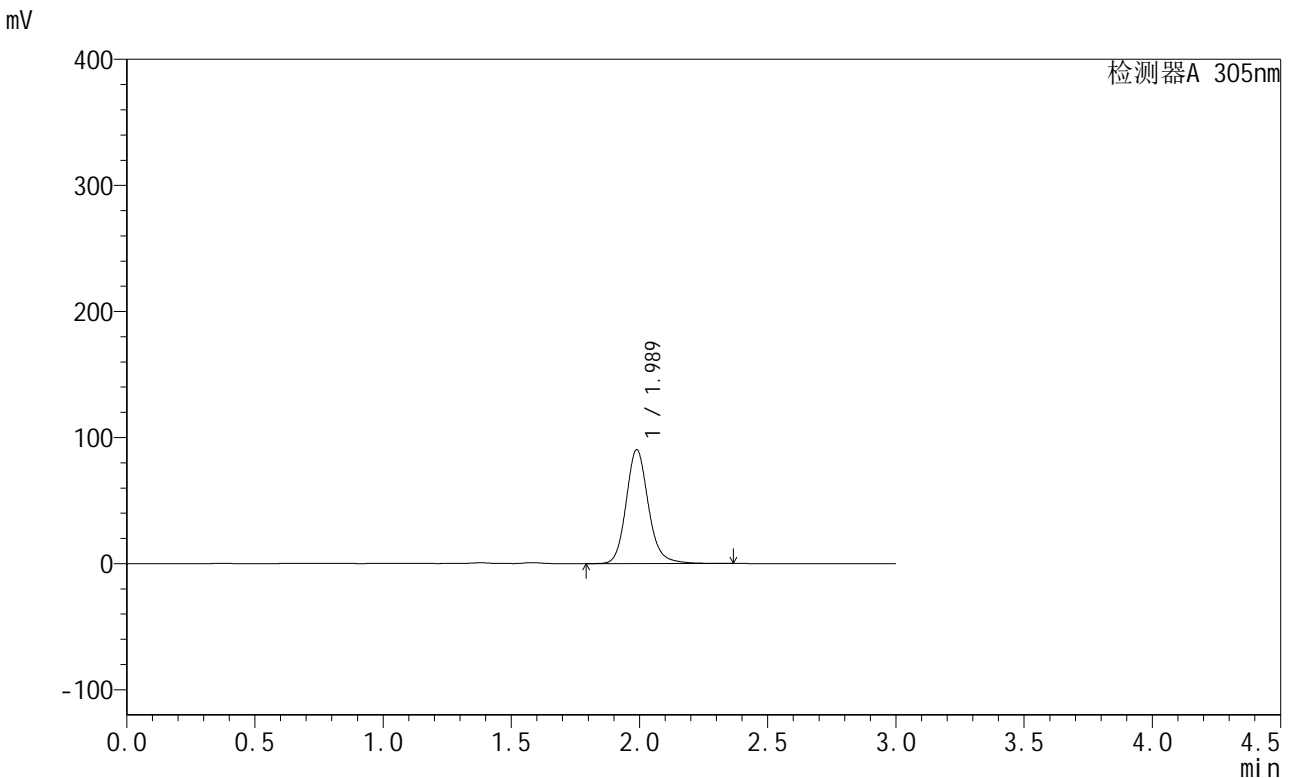


SMF-4060

<样品信息>

色谱柱 : XB-C18(50mm*4.6mm,5μm) 流速: 2.0ml/min
 柱温 : 30°C 波长: 305nm
 数据文件名: RC\$SMF-4060 - 28-37/28-2389-2 - zzp-2024041821p-cq12y-rcqx-2-pH4.5jz-lf100z-p5-12h.lcd
 方法文件名: RC\$SMF-4060 - SMF-4060-rcqx-FX277.lcm
 批处理文件名: RC\$SMF-4060 - SMF-4060-20250513-FX277.lcb
 样品瓶号 : 3-39
 进样体积 : 20 μl 版本号: 6.115
 进样时间 : 2025/05/13 16:34:22 实验者: xiexinhui
 处理时间(V2) : 2025/05/14 08:47:59 处理者: xiexinhui
 仪器型号 : SHIMADZU LC-2050C (FX277)

<色谱图>



<峰表>

检测器A 305nm

峰号	保留时间	面积	面积%	高度	理论塔板数(USP)	拖尾因子	分离度(USP)
1	1.989	548611	100.000	90434	2631	1.150	--
总计		548611	100.000	90434			

图99 氟伐他汀钠缓释片溶出曲线测定长期12月HPLC图谱
 自制品-2024041821批-pH4.5介质-篮法-100转-720min-片5
 供试品溶液-1

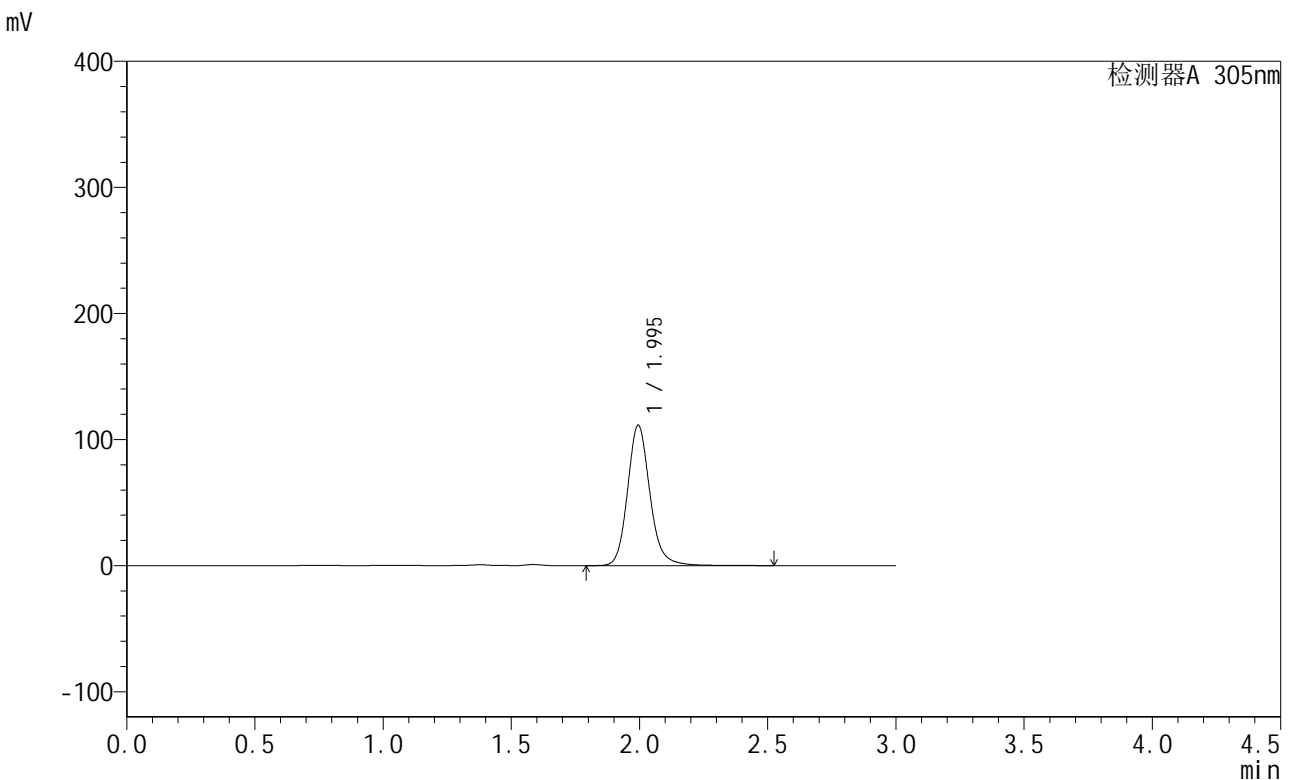


SMF-4060

<样品信息>

色谱柱 : XB-C18(50mm*4.6mm,5μm) 流 速: 2.0ml/min
 柱 温 : 30°C 波 长: 305nm
 数据文件名: RC\$SMF-4060 - 28-37/28-2390-2 - zzp-2024041821p-cq12y-rcqx-2-pH4.5jz-lf100z-p6-12h.lcd
 方法文件名: RC\$SMF-4060 - SMF-4060-rcqx-FX277.lcm
 批处理文件名: RC\$SMF-4060 - SMF-4060-20250513-FX277.lcb
 样品瓶号 : 3-48
 进样体积 : 20 μl 版本号: 6.115
 进样时间 : 2025/05/13 16:37:44 实验者: xiexinhui
 处理时间(V2) : 2025/05/14 08:48:01 处理者: xiexinhui
 仪器型号 : SHIMADZU LC-2050C (FX277)

<色谱图>



<峰表>

检测器A 305nm

峰号	保留时间	面积	面积%	高度	理论塔板数(USP)	拖尾因子	分离度(USP)
1	1.995	680215	100.000	111364	2636	1.151	--
总计		680215	100.000	111364			

图100 氟伐他汀钠缓释片溶出曲线测定长期12月HPLC图谱
 自制品-2024041821批-pH4.5介质-篮法-100转-720min-片6
 供试品溶液-1

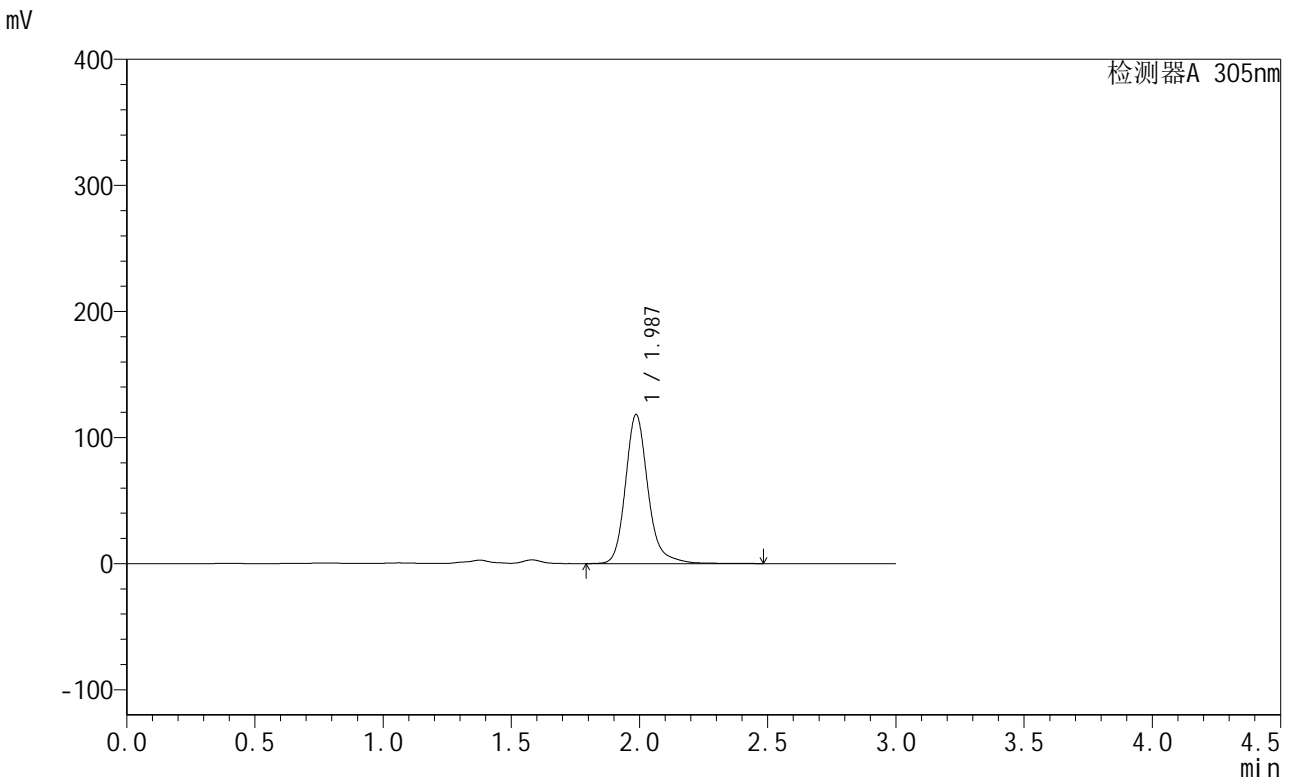


SMF-4060

<样品信息>

色谱柱 : XB-C18(50mm*4.6mm,5μm) 流 速: 2.0ml/min
 柱 温 : 30°C 波 长: 305nm
 数据文件名: RC\$SMF-4060 - 28-37/28-2391-2 - zzp-2024041821p-cq12y-rcqx-2-pH4.5jz-lf100z-p1-24h.lcd
 方法文件名: RC\$SMF-4060 - SMF-4060-rcqx-FX277.lcm
 批处理文件名: RC\$SMF-4060 - SMF-4060-20250513-FX277.lcb
 样品瓶号 : 3-4
 进样体积 : 20 μl 版本号: 6.115
 进样时间 : 2025/05/13 16:41:06 实验者: xiexinhui
 处理时间(V2) : 2025/05/14 08:48:04 处理者: xiexinhui
 仪器型号 : SHIMADZU LC-2050C (FX277)

<色谱图>



<峰表>

检测器A 305nm

峰号	保留时间	面积	面积%	高度	理论塔板数(USP)	拖尾因子	分离度(USP)
1	1.987	726164	100.000	118176	2630	1.200	--
总计		726164	100.000	118176			

图101 氟伐他汀钠缓释片溶出曲线测定长期12月HPLC图谱
 自制品-2024041821批-pH4.5介质-篮法-100转-1440min-片1
 供试品溶液-1

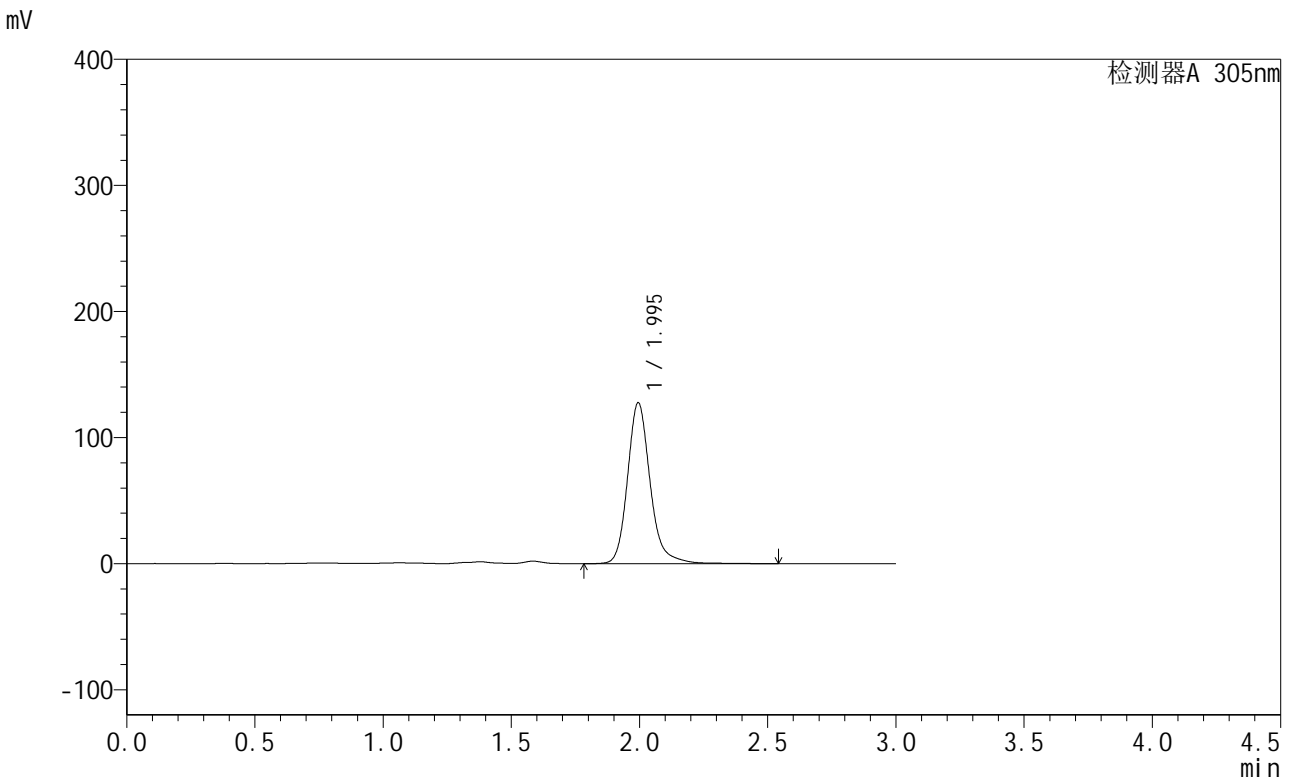


SMF-4060

<样品信息>

色谱柱 : XB-C18(50mm*4.6mm,5μm) 流 速: 2.0ml/min
 柱 温 : 30°C 波 长: 305nm
 数据文件名: RC\$SMF-4060 - 28-37/28-2392-2 - zzp-2024041821p-cq12y-rcqx-2-pH4.5jz-lf100z-p2-24h.lcd
 方法文件名: RC\$SMF-4060 - SMF-4060-rcqx-FX277.lcm
 批处理文件名: RC\$SMF-4060 - SMF-4060-20250513-FX277.lcb
 样品瓶号 : 3-13
 进样体积 : 20 μl 版本号: 6.115
 进样时间 : 2025/05/13 16:44:29 实验者: xiexinhui
 处理时间(V2) : 2025/05/14 08:48:06 处理者: xiexinhui
 仪器型号 : SHIMADZU LC-2050C (FX277)

<色谱图>



<峰表>

检测器A 305nm

峰号	保留时间	面积	面积%	高度	理论塔板数(USP)	拖尾因子	分离度(USP)
1	1.995	789137	100.000	127633	2626	1.194	--
总计		789137	100.000	127633			

图102 氟伐他汀钠缓释片溶出曲线测定长期12月HPLC图谱
 自制品-2024041821批-pH4.5介质-篮法-100转-1440min-片2
 供试品溶液-1

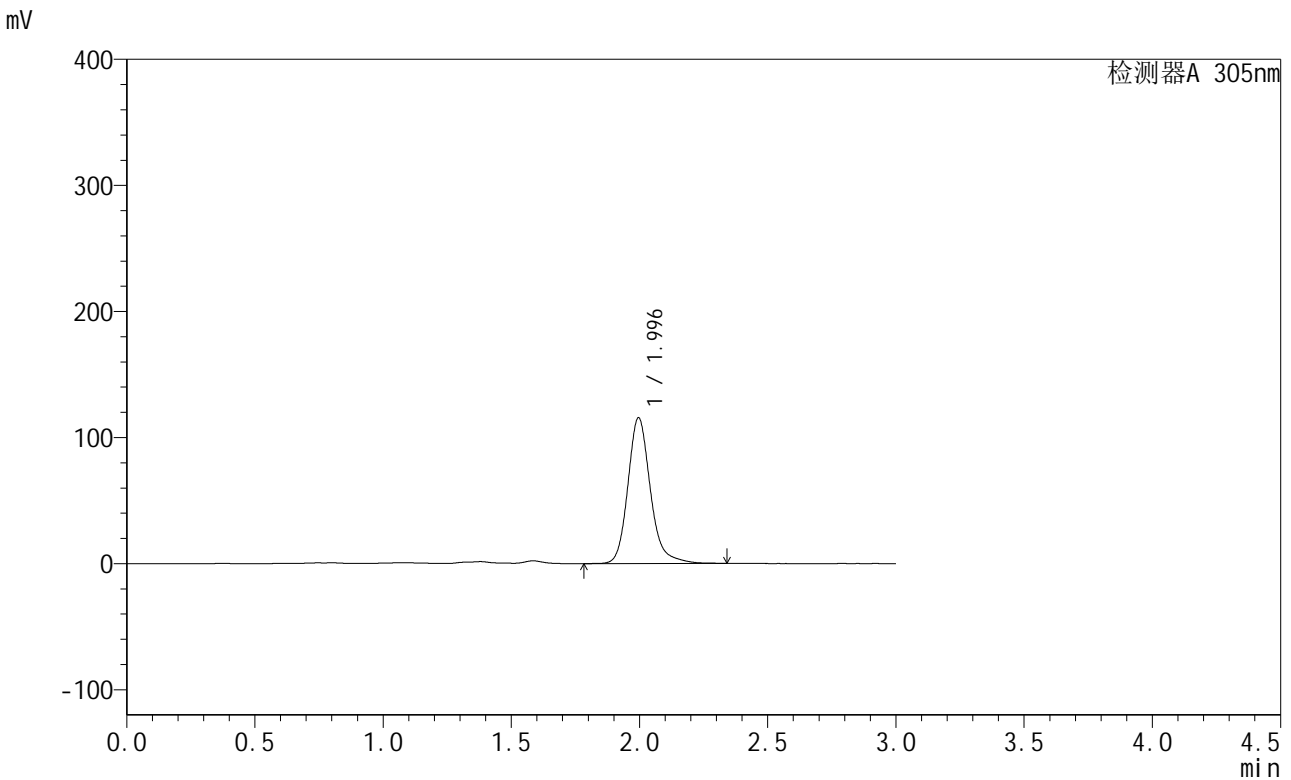


SMF-4060

<样品信息>

色谱柱 : XB-C18(50mm*4.6mm,5μm) 流 速: 2.0ml/min
 柱 温 : 30°C 波 长: 305nm
 数据文件名: RC\$SMF-4060 - 28-37/28-2393-2 - zzp-2024041821p-cq12y-rcqx-2-pH4.5jz-lf100z-p3-24h.lcd
 方法文件名: RC\$SMF-4060 - SMF-4060-rcqx-FX277.lcm
 批处理文件名: RC\$SMF-4060 - SMF-4060-20250513-FX277.lcb
 样品瓶号 : 3-22
 进样体积 : 20 μl 版本号: 6.115
 进样时间 : 2025/05/13 16:47:51 实验者: xiexinhui
 处理时间(V2) : 2025/05/14 08:48:09 处理者: xiexinhui
 仪器型号 : SHIMADZU LC-2050C (FX277)

<色谱图>



<峰表>

检测器A 305nm

峰号	保留时间	面积	面积%	高度	理论塔板数(USP)	拖尾因子	分离度(USP)
1	1.996	709104	100.000	115708	2637	1.192	--
总计		709104	100.000	115708			

图103 氟伐他汀钠缓释片溶出曲线测定长期12月HPLC图谱
 自制品-2024041821批-pH4.5介质-篮法-100转-1440min-片3
 供试品溶液-1

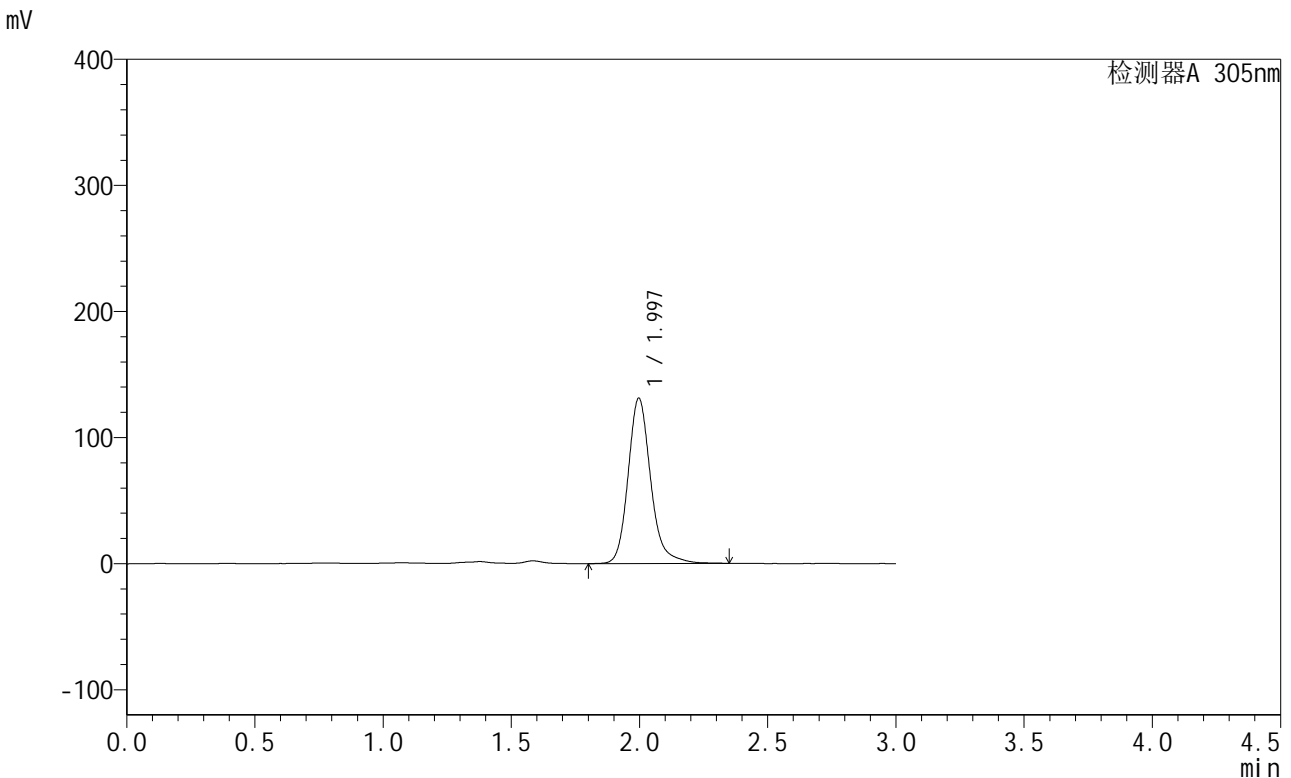


SMF-4060

<样品信息>

色谱柱 : XB-C18(50mm*4.6mm,5μm) 流 速: 2.0ml/min
 柱 温 : 30°C 波 长: 305nm
 数据文件名: RC\$SMF-4060 - 28-37/28-2394-2 - zzp-2024041821p-cq12y-rcqx-2-pH4.5jz-lf100z-p4-24h.lcd
 方法文件名: RC\$SMF-4060 - SMF-4060-rcqx-FX277.lcm
 批处理文件名: RC\$SMF-4060 - SMF-4060-20250513-FX277.lcb
 样品瓶号 : 3-31
 进样体积 : 20 μl 版本号: 6.115
 进样时间 : 2025/05/13 16:51:13 实验者: xiexinhui
 处理时间(V2) : 2025/05/14 08:48:11 处理者: xiexinhui
 仪器型号 : SHIMADZU LC-2050C (FX277)

<色谱图>



<峰表>

检测器A 305nm

峰号	保留时间	面积	面积%	高度	理论塔板数(USP)	拖尾因子	分离度(USP)
1	1.997	805569	100.000	131194	2621	1.189	--
总计		805569	100.000	131194			

图104 氟伐他汀钠缓释片溶出曲线测定长期12月HPLC图谱
 自制品-2024041821批-pH4.5介质-篮法-100转-1440min-片4
 供试品溶液-1

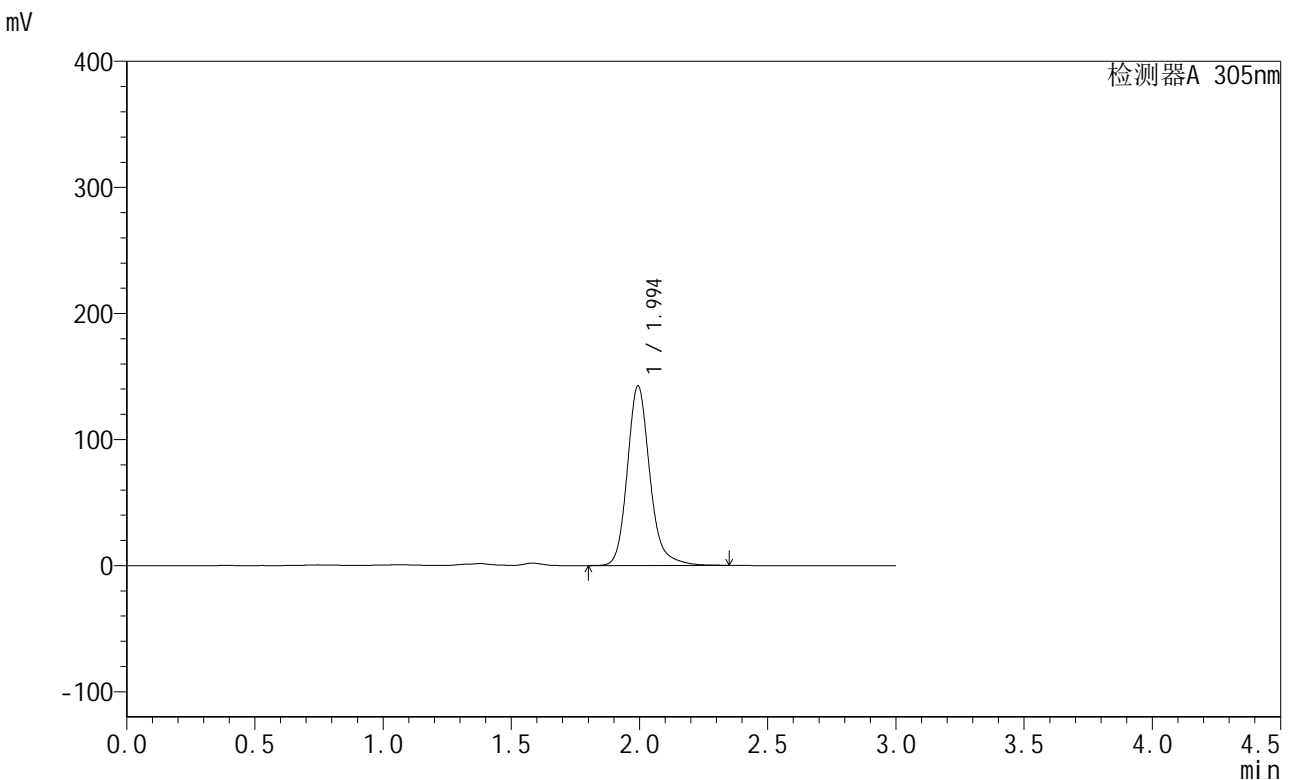


SMF-4060

<样品信息>

色谱柱 : XB-C18(50mm*4.6mm,5μm) 流 速: 2.0ml/min
 柱 温 : 30°C 波 长: 305nm
 数据文件名: RC\$SMF-4060 - 28-37/28-2395-2 - zzp-2024041821p-cq12y-rcqx-2-pH4.5jz-lf100z-p5-24h.lcd
 方法文件名: RC\$SMF-4060 - SMF-4060-rcqx-FX277.lcm
 批处理文件名: RC\$SMF-4060 - SMF-4060-20250513-FX277.lcb
 样品瓶号 : 3-40
 进样体积 : 20 μl 版本号: 6.115
 进样时间 : 2025/05/13 16:54:36 实验者: xiexinhui
 处理时间(V2) : 2025/05/14 08:48:14 处理者: xiexinhui
 仪器型号 : SHIMADZU LC-2050C (FX277)

<色谱图>



<峰表>

检测器A 305nm

峰号	保留时间	面积	面积%	高度	理论塔板数(USP)	拖尾因子	分离度(USP)
1	1.994	873505	100.000	142235	2620	1.182	--
总计		873505	100.000	142235			

图105 氟伐他汀钠缓释片溶出曲线测定长期12月HPLC图谱
 自制品-2024041821批-pH4.5介质-篮法-100转-1440min-片5
 供试品溶液-1

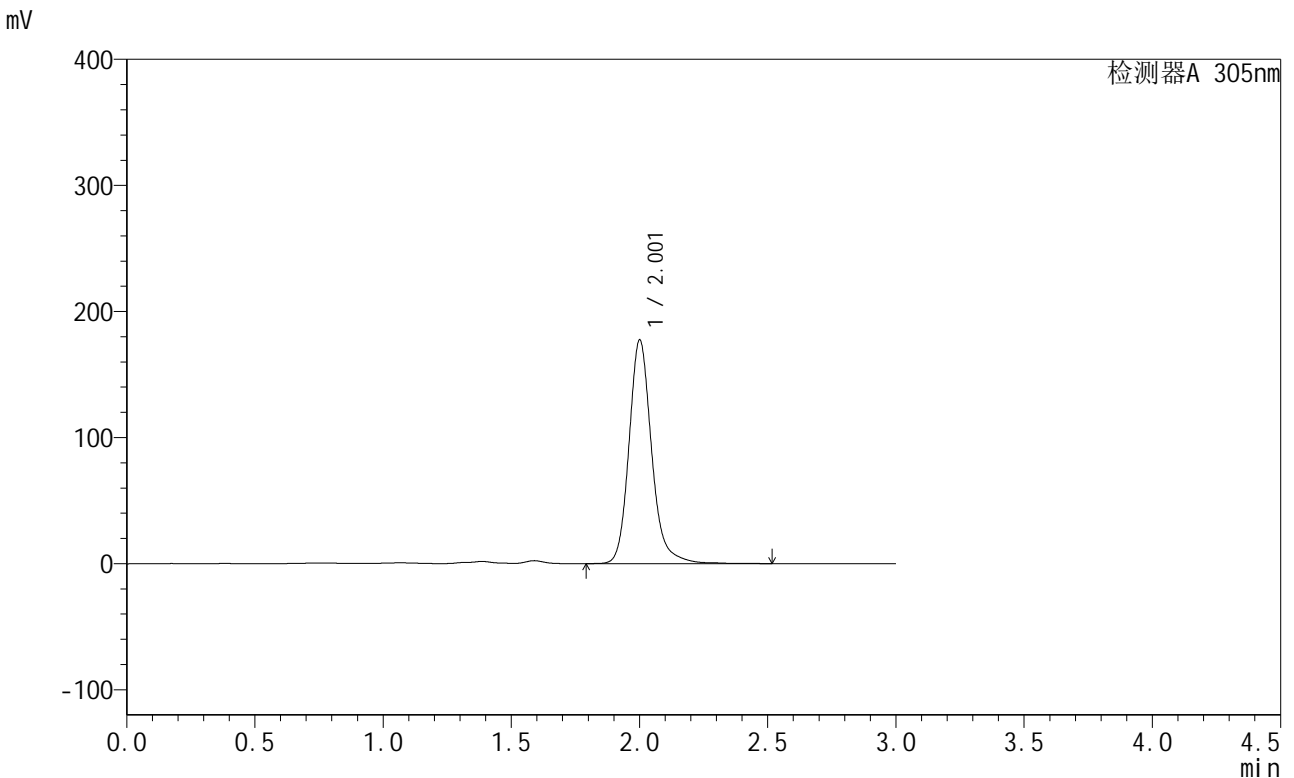


SMF-4060

<样品信息>

色谱柱 : XB-C18(50mm*4.6mm,5μm) 流 速: 2.0ml/min
 柱 温 : 30°C 波 长: 305nm
 数据文件名: RC\$SMF-4060 - 28-37/28-2396-2 - zzp-2024041821p-cq12y-rcqx-2-pH4.5jz-lf100z-p6-24h.lcd
 方法文件名: RC\$SMF-4060 - SMF-4060-rcqx-FX277.lcm
 批处理文件名: RC\$SMF-4060 - SMF-4060-20250513-FX277.lcb
 样品瓶号 : 3-49
 进样体积 : 20 μl 版本号: 6.115
 进样时间 : 2025/05/13 16:57:59 实验者: xiexinhui
 处理时间(V2) : 2025/05/14 08:48:17 处理者: xiexinhui
 仪器型号 : SHIMADZU LC-2050C (FX277)

<色谱图>



<峰表>

检测器A 305nm

峰号	保留时间	面积	面积%	高度	理论塔板数(USP)	拖尾因子	分离度(USP)
1	2.001	1095363	100.000	176577	2628	1.180	--
总计		1095363	100.000	176577			

图106 氟伐他汀钠缓释片溶出曲线测定长期12月HPLC图谱
 自制品-2024041821批-pH4.5介质-篮法-100转-1440min-片6
 供试品溶液-1

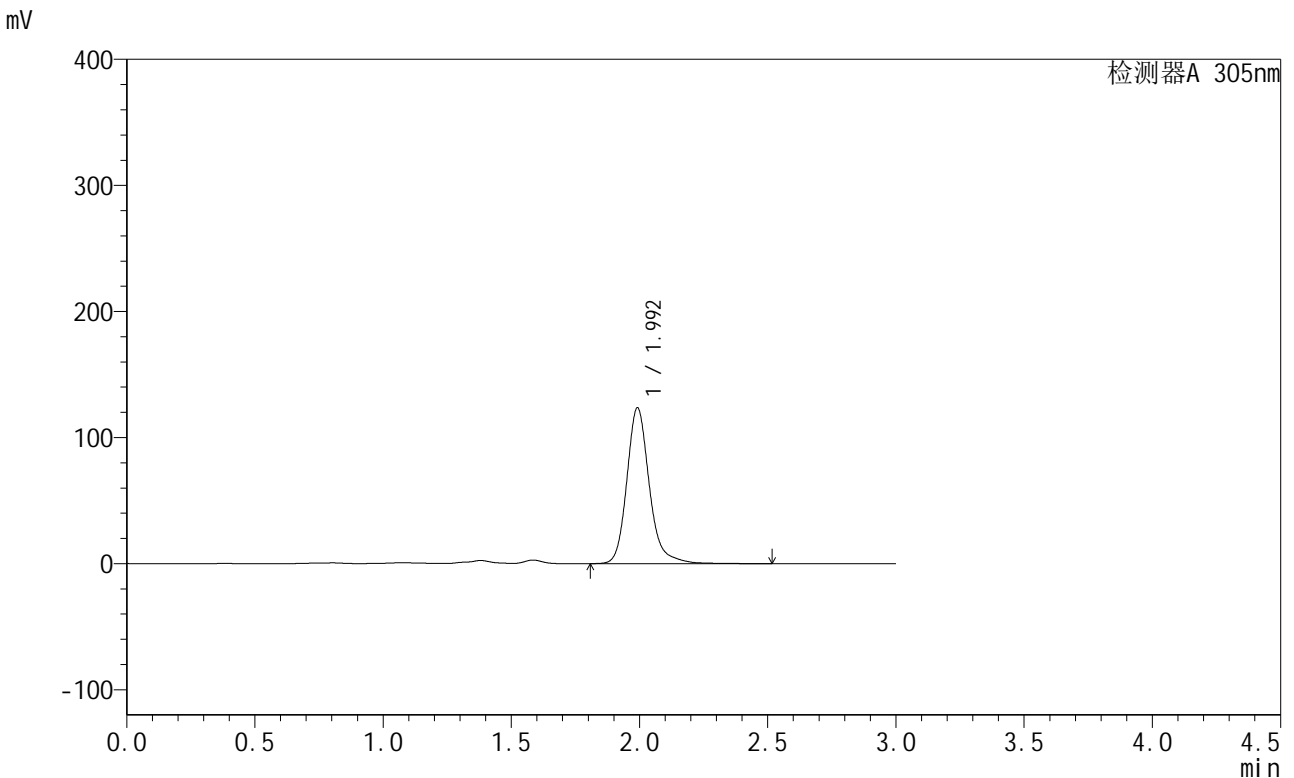


SMF-4060

<样品信息>

色谱柱 : XB-C18(50mm*4.6mm,5μm) 流 速: 2.0ml/min
 柱 温 : 30°C 波 长: 305nm
 数据文件名: RC\$SMF-4060 - 28-37/28-2397-2 - zzp-2024041821p-cq12y-rcqx-2-pH4.5jz-lf100z-P1-jxzs.lcd
 方法文件名: RC\$SMF-4060 - SMF-4060-rcqx-FX277.lcm
 批处理文件名: RC\$SMF-4060 - SMF-4060-20250513-FX277.lcb
 样品瓶号 : 3-5
 进样体积 : 20 μl 版本号: 6.115
 进样时间 : 2025/05/13 17:01:21 实验者: xiexinhui
 处理时间(V2) : 2025/05/14 08:48:19 处理者: xiexinhui
 仪器型号 : SHIMADZU LC-2050C (FX277)

<色谱图>



<峰表>

检测器A 305nm

峰号	保留时间	面积	面积%	高度	理论塔板数(USP)	拖尾因子	分离度(USP)
1	1.992	757498	100.000	123170	2653	1.200	--
总计		757498	100.000	123170			

图107 氟伐他汀钠缓释片溶出曲线测定长期12月HPLC图谱
 自制品-2024041821批-pH4.5介质-篮法-100转-极限转速-片1
 供试品溶液-1

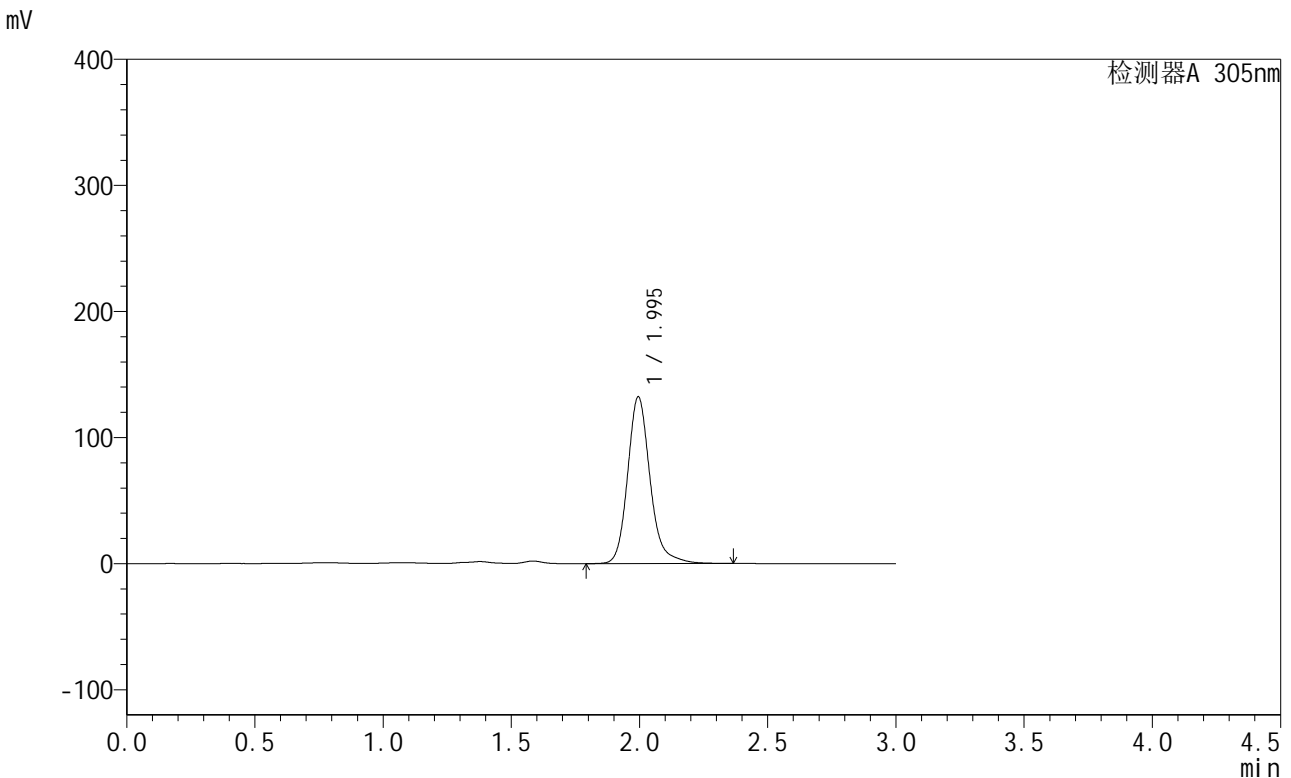


SMF-4060

<样品信息>

色谱柱 : XB-C18(50mm*4.6mm,5μm) 流 速: 2.0ml/min
 柱 温 : 30°C 波 长: 305nm
 数据文件名: RC\$SMF-4060 - 28-37/28-2398-2 - zzp-2024041821p-cq12y-rcqx-2-pH4.5jz-lf100z-P2-jxzs.lcd
 方法文件名: RC\$SMF-4060 - SMF-4060-rcqx-FX277.lcm
 批处理文件名: RC\$SMF-4060 - SMF-4060-20250513-FX277.lcb
 样品瓶号 : 3-14
 进样体积 : 20 μl 版本号: 6.115
 进样时间 : 2025/05/13 17:04:42 实验者: xiexinhui
 处理时间(V2) : 2025/05/14 08:48:22 处理者: xiexinhui
 仪器型号 : SHIMADZU LC-2050C (FX277)

<色谱图>



<峰表>

检测器A 305nm

峰号	保留时间	面积	面积%	高度	理论塔板数(USP)	拖尾因子	分离度(USP)
1	1.995	808502	100.000	132198	2642	1.188	--
总计		808502	100.000	132198			

图108 氟伐他汀钠缓释片溶出曲线测定长期12月HPLC图谱
 自制品-2024041821批-pH4.5介质-篮法-100转-极限转速-片2
 供试品溶液-1

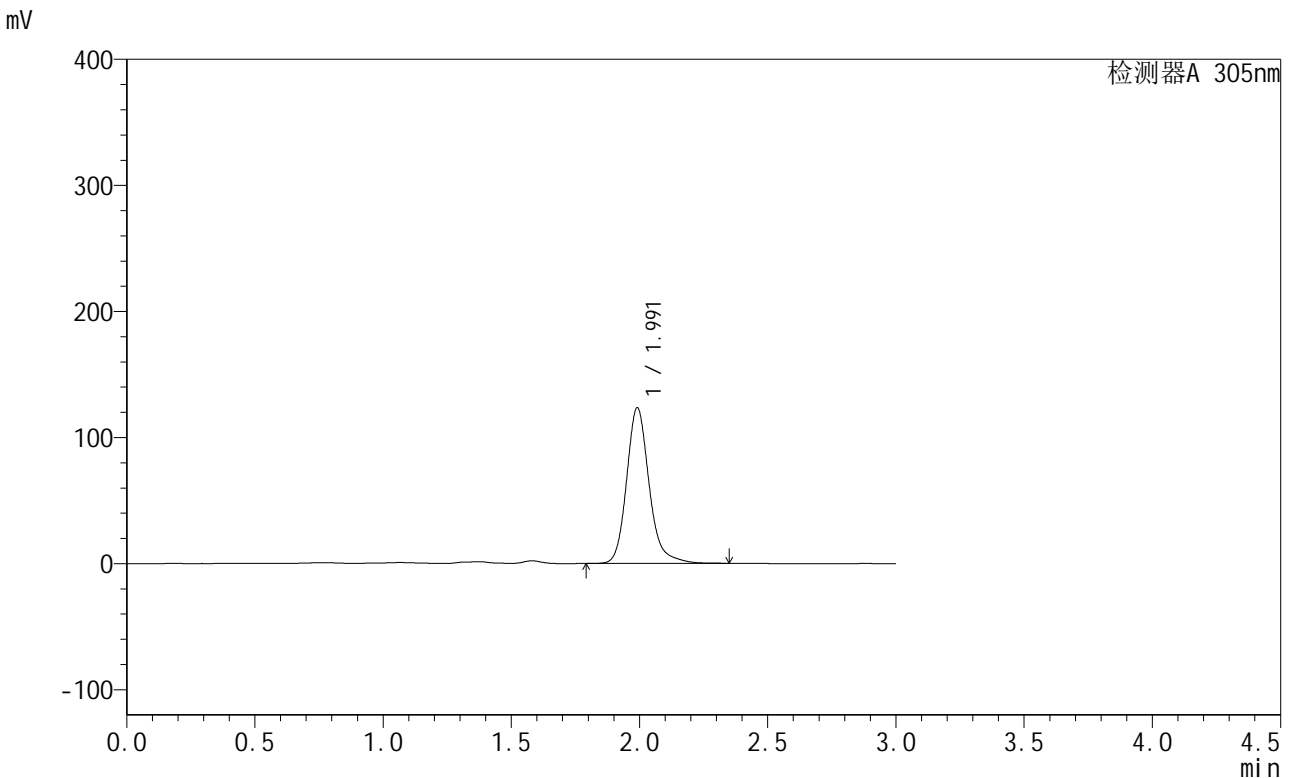


SMF-4060

<样品信息>

色谱柱 : XB-C18(50mm*4.6mm,5μm) 流 速: 2.0ml/min
 柱 温 : 30°C 波 长: 305nm
 数据文件名: RC\$SMF-4060 - 28-37/28-2399-2 - zzp-2024041821p-cq12y-rcqx-2-pH4.5jz-lf100z-P3-jxzs.lcd
 方法文件名: RC\$SMF-4060 - SMF-4060-rcqx-FX277.lcm
 批处理文件名: RC\$SMF-4060 - SMF-4060-20250513-FX277.lcb
 样品瓶号 : 3-23
 进样体积 : 20 μl 版本号: 6.115
 进样时间 : 2025/05/13 17:08:04 实验者: xiexinhui
 处理时间(V2) : 2025/05/14 08:48:24 处理者: xiexinhui
 仪器型号 : SHIMADZU LC-2050C (FX277)

<色谱图>



<峰表>

检测器A 305nm

峰号	保留时间	面积	面积%	高度	理论塔板数(USP)	拖尾因子	分离度(USP)
1	1.991	756992	100.000	123229	2616	1.190	--
总计		756992	100.000	123229			

图109 氟伐他汀钠缓释片溶出曲线测定长期12月HPLC图谱
 自制品-2024041821批-pH4.5介质-篮法-100转-极限转速-片3
 供试品溶液-1

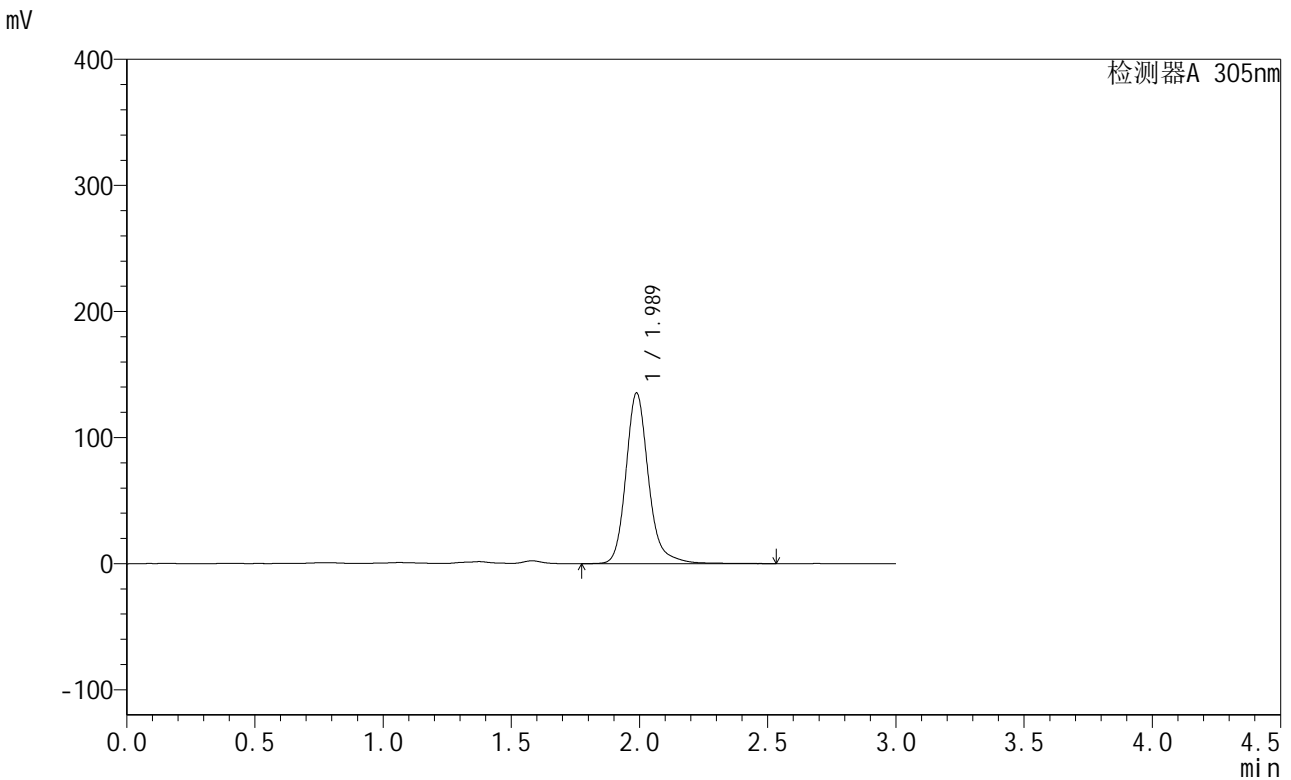


SMF-4060

<样品信息>

色谱柱 : XB-C18(50mm*4.6mm,5μm) 流 速: 2.0ml/min
 柱 温 : 30°C 波 长: 305nm
 数据文件名: RC\$SMF-4060 - 28-37/28-2400-2 - zzp-2024041821p-cq12y-rcqx-2-pH4.5jz-lf100z-P4-jxzs.lcd
 方法文件名: RC\$SMF-4060 - SMF-4060-rcqx-FX277.lcm
 批处理文件名: RC\$SMF-4060 - SMF-4060-20250513-FX277.lcb
 样品瓶号 : 3-32
 进样体积 : 20 μl 版本号: 6.115
 进样时间 : 2025/05/13 17:11:26 实验者: xiexinhui
 处理时间(V2) : 2025/05/14 08:48:27 处理者: xiexinhui
 仪器型号 : SHIMADZU LC-2050C (FX277)

<色谱图>



<峰表>

检测器A 305nm

峰号	保留时间	面积	面积%	高度	理论塔板数(USP)	拖尾因子	分离度(USP)
1	1.989	833433	100.000	135449	2628	1.195	--
总计		833433	100.000	135449			

图110 氟伐他汀钠缓释片溶出曲线测定长期12月HPLC图谱
 自制品-2024041821批-pH4.5介质-篮法-100转-极限转速-片4
 供试品溶液-1

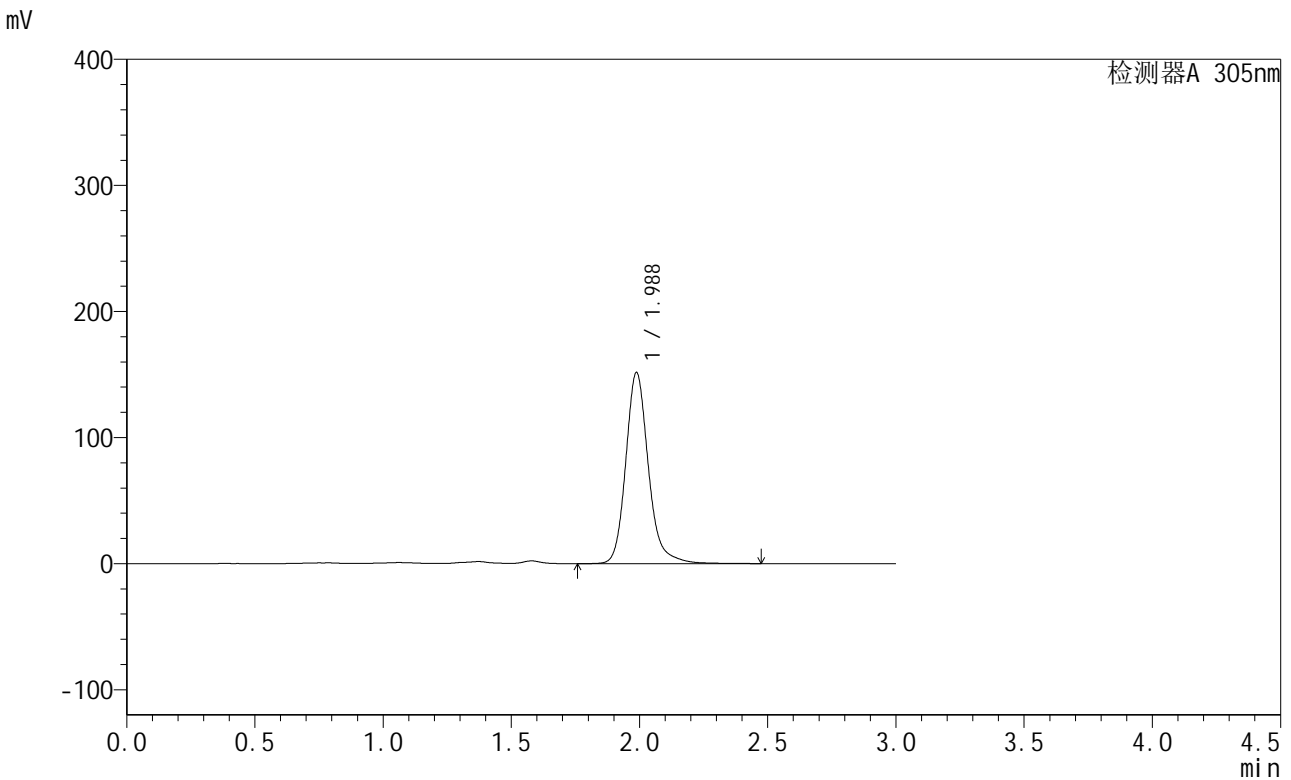


SMF-4060

<样品信息>

色谱柱 : XB-C18(50mm*4.6mm,5μm) 流 速: 2.0ml/min
 柱 温 : 30°C 波 长: 305nm
 数据文件名: RC\$SMF-4060 - 28-37/28-2401-2 - zzp-2024041821p-cq12y-rcqx-2-pH4.5jz-lf100z-P5-jxzs.lcd
 方法文件名: RC\$SMF-4060 - SMF-4060-rcqx-FX277.lcm
 批处理文件名: RC\$SMF-4060 - SMF-4060-20250513-FX277.lcb
 样品瓶号 : 3-41
 进样体积 : 20 μl 版本号: 6.115
 进样时间 : 2025/05/13 17:14:48 实验者: xiexinhui
 处理时间(V2) : 2025/05/14 08:48:29 处理者: xiexinhui
 仪器型号 : SHIMADZU LC-2050C (FX277)

<色谱图>



<峰表>

检测器A 305nm

峰号	保留时间	面积	面积%	高度	理论塔板数(USP)	拖尾因子	分离度(USP)
1	1.988	936371	100.000	151690	2595	1.186	--
总计		936371	100.000	151690			

图111 氟伐他汀钠缓释片溶出曲线测定长期12月HPLC图谱
 自制品-2024041821批-pH4.5介质-篮法-100转-极限转速-片5
 供试品溶液-1

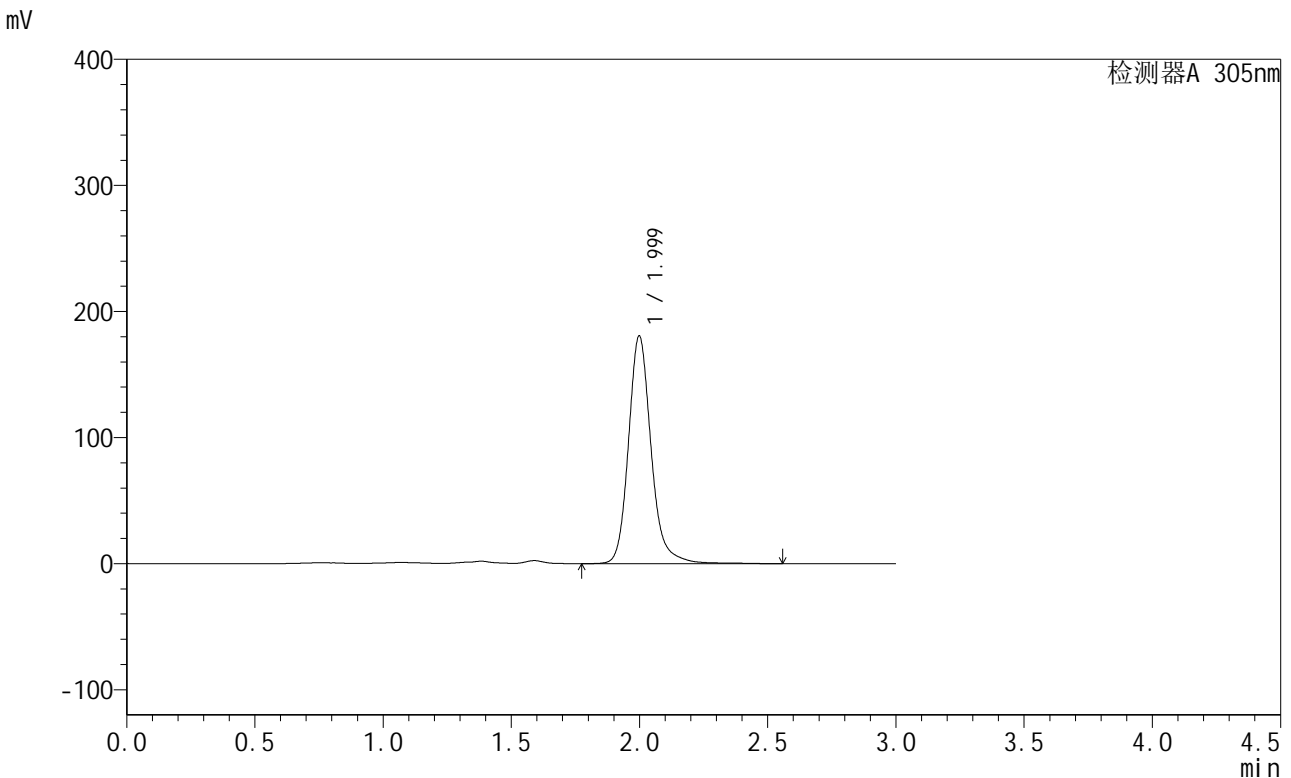


SMF-4060

<样品信息>

色谱柱 : XB-C18(50mm*4.6mm,5μm) 流 速: 2.0ml/min
 柱 温 : 30°C 波 长: 305nm
 数据文件名: RC\$SMF-4060 - 28-37/28-2402-2 - zzp-2024041821p-cq12y-rcqx-2-pH4.5jz-lf100z-P6-jxzs.lcd
 方法文件名: RC\$SMF-4060 - SMF-4060-rcqx-FX277.lcm
 批处理文件名: RC\$SMF-4060 - SMF-4060-20250513-FX277.lcb
 样品瓶号 : 3-50
 进样体积 : 20 μl 版本号: 6.115
 进样时间 : 2025/05/13 17:18:10 实验者: xiexinhui
 处理时间(V2) : 2025/05/14 08:48:32 处理者: xiexinhui
 仪器型号 : SHIMADZU LC-2050C (FX277)

<色谱图>



<峰表>

检测器A 305nm

峰号	保留时间	面积	面积%	高度	理论塔板数(USP)	拖尾因子	分离度(USP)
1	1.999	1112818	100.000	180468	2633	1.180	--
总计		1112818	100.000	180468			

图112 氟伐他汀钠缓释片溶出曲线测定长期12月HPLC图谱
 自制品-2024041821批-pH4.5介质-篮法-100转-极限转速-片6
 供试品溶液-1

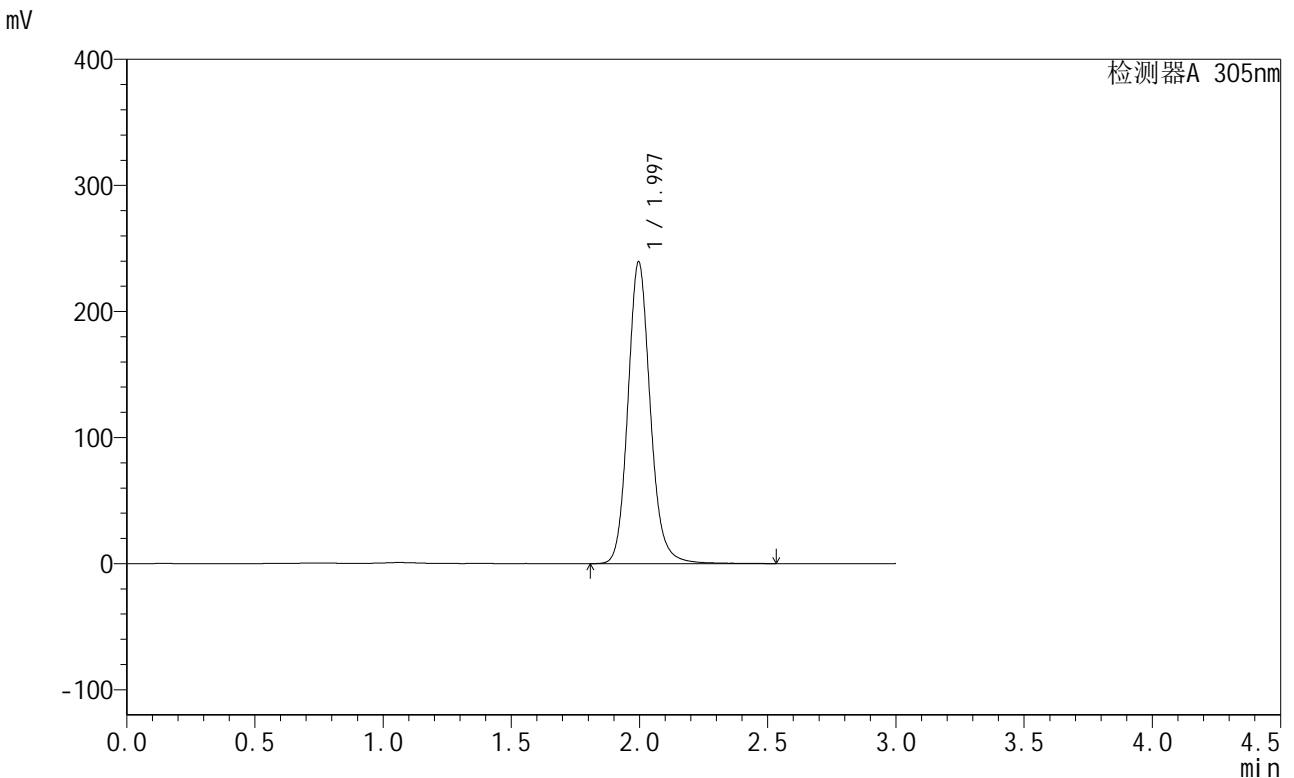


SMF-4060

<样品信息>

色谱柱 : XB-C18(50mm*4.6mm,5μm) 流速: 2.0ml/min
 柱温 : 30°C 波长: 305nm
 数据文件名: RC\$SMF-4060 - 28-37/28-2403-2 - zzp-2024041821p-cq12y-rcqx-2-pH4.5jz-lf100z-dz2-1.lcd
 方法文件名: RC\$SMF-4060 - SMF-4060-rcqx-FX277.lcm
 批处理文件名: RC\$SMF-4060 - SMF-4060-20250513-FX277.lcb
 样品瓶号 : 3-27
 进样体积 : 20 μl 版本号: 6.115
 进样时间 : 2025/05/13 17:21:33 实验者: xiexinhui
 处理时间(V2) : 2025/05/14 08:48:34 处理者: xiexinhui
 仪器型号 : SHIMADZU LC-2050C (FX277)

<色谱图>



<峰表>

检测器A 305nm

峰号	保留时间	面积	面积%	高度	理论塔板数(USP)	拖尾因子	分离度(USP)
1	1.997	1457143	100.000	239505	2619	1.135	--
总计		1457143	100.000	239505			

图113 氟伐他汀钠缓释片溶出曲线测定长期12月HPLC图谱
 自制品-2024041821批-pH4.5介质-篮法-100转
 对照品溶液-2-1

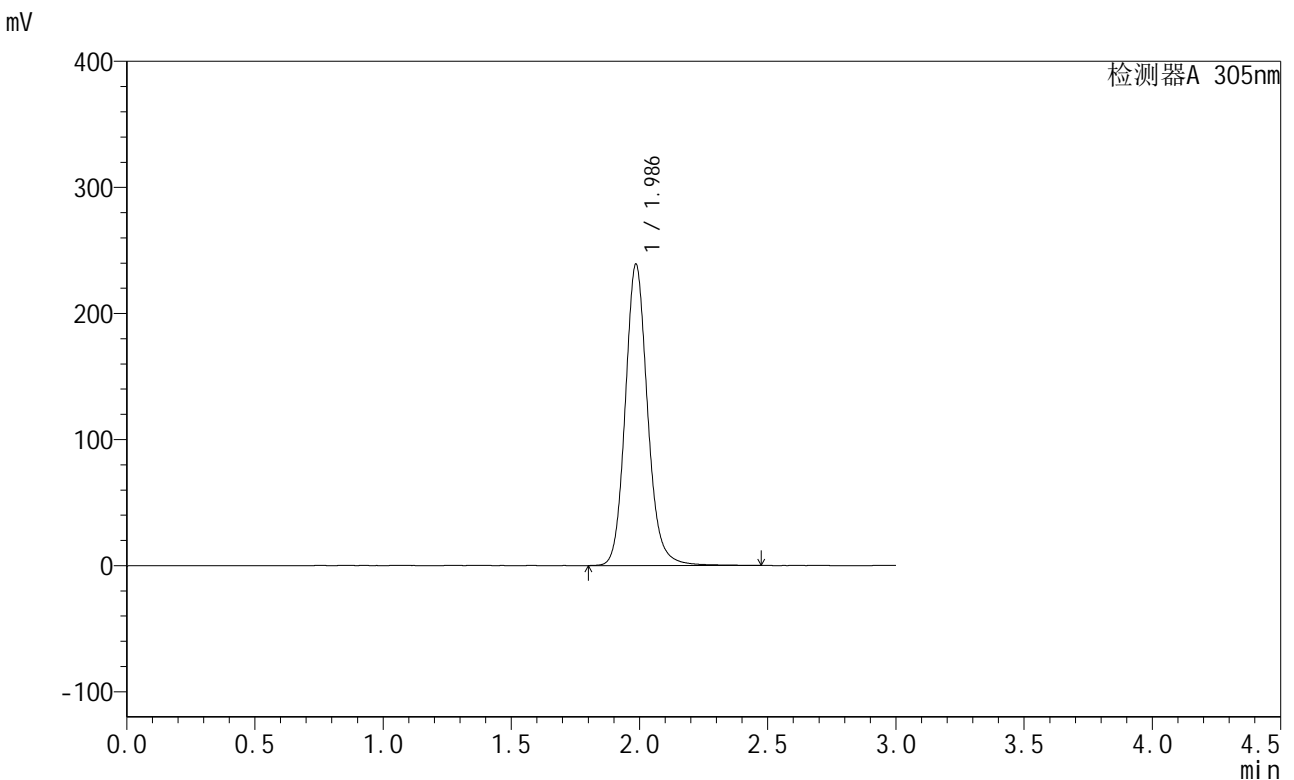


SMF-4060

<样品信息>

色谱柱 : XB-C18(50mm*4.6mm,5μm) 流 速: 2.0ml/min
 柱 温 : 30°C 波 长: 305nm
 数据文件名: RC\$SMF-4060 - 28-37/28-2404-2 - zzp-2024041821p-cq12y-rcqx-2-pH4.5jz-lf100z-dz2-2.lcd
 方法文件名: RC\$SMF-4060 - SMF-4060-rcqx-FX277.lcm
 批处理文件名: RC\$SMF-4060 - SMF-4060-20250513-FX277.lcb
 样品瓶号 : 3-27
 进样体积 : 20 μl 版本号: 6.115
 进样时间 : 2025/05/13 17:24:56 实验者: xiexinhui
 处理时间(V2) : 2025/05/14 08:48:37 处理者: xiexinhui
 仪器型号 : SHIMADZU LC-2050C (FX277)

<色谱图>



<峰表>

检测器A 305nm

峰号	保留时间	面积	面积%	高度	理论塔板数(USP)	拖尾因子	分离度(USP)
1	1.986	1451385	100.000	238684	2610	1.133	--
总计		1451385	100.000	238684			

图114 氟伐他汀钠缓释片溶出曲线测定长期12月HPLC图谱
 自制品-2024041821批-pH4.5介质-篮法-100转
 对照品溶液-2-2