

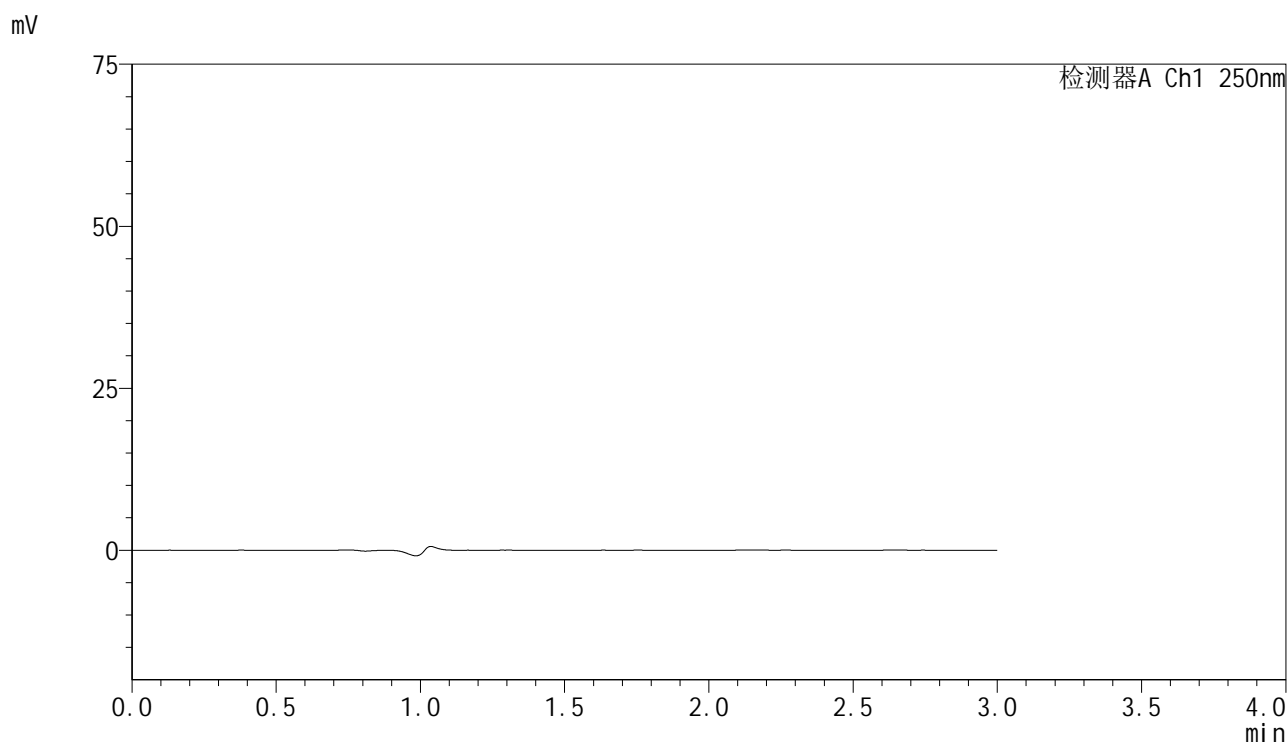


SMF-4099

<样品信息>

色谱柱 : XB-C18(150mm*4.6mm,5 μ m) 流速:1.8ml/min
 柱温 : 40 $^{\circ}$ C 波长:250nm
 数据文件名: RC\$SMF-4099 - 0-61/24-1961-2 - zzp-2025042521p-rcqx-pH1.2jz-lf100z-1-rj.lcd
 方法文件名: RC\$SMF-4099 - SMF-4099-RCQX-FX273.lcm
 批处理文件名: RC\$SMF-4099 - 20250514-rc-FX273.lcb
 样品瓶号: 3-9
 进样体积: 10 μ l 版本号: 6.115
 进样时间: 2025/05/14 18:00:48 实验者: xiechaojun
 处理时间 (V2) : 2025/05/15 09:01:32 处理者: xiechaojun
 仪器型号: SHIMADZU LC-2050C(FX273)

<色谱图>



<峰表>

检测器A Ch1 250nm

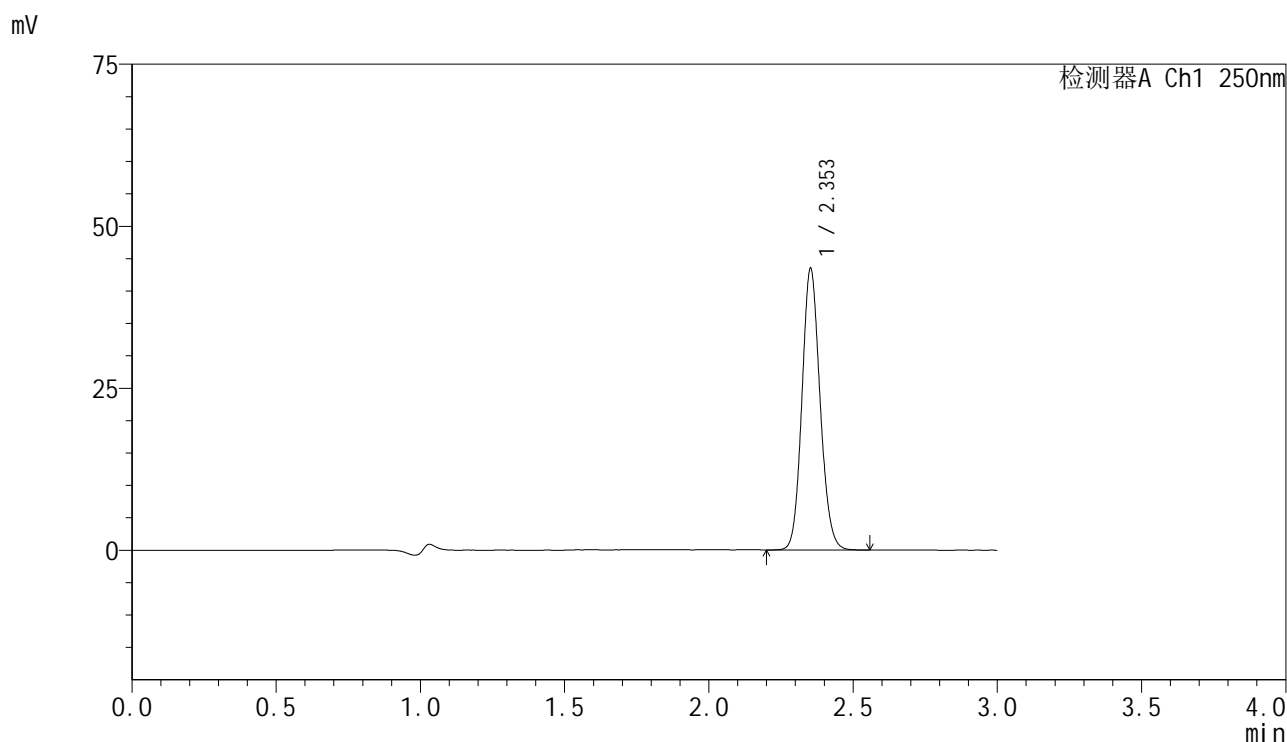
峰号	保留时间	面积	面积%	高度	理论塔板数(USP)	拖尾因子	分离度(USP)
总计							

图1 非奈利酮片溶出曲线测定HPLC图谱
 自制品-2025042521批-pH1.2介质-篮法-100转
 溶剂

<样品信息>

色谱柱 : XB-C18(150mm*4.6mm,5 μ m) 流速:1.8ml/min
 柱温 : 40 $^{\circ}$ C 波长:250nm
 数据文件名: RC\$SMF-4099 - 0-61/24-1962-2 - zzp-2025042521p-rcqx-pH1.2jz-lf100z-1-dz1-1.lcd
 方法文件名: RC\$SMF-4099 - SMF-4099-RCQX-FX273.lcm
 批处理文件名: RC\$SMF-4099 - 20250514-rc-FX273.lcb
 样品瓶号: 3-18
 进样体积: 10 μ l 版本号: 6.115
 进样时间: 2025/05/14 18:04:12 实验者: xiechaojun
 处理时间 (V2) : 2025/05/15 09:01:35 处理者: xiechaojun
 仪器型号: SHIMADZU LC-2050C(FX273)

<色谱图>



<峰表>

检测器A Ch1 250nm

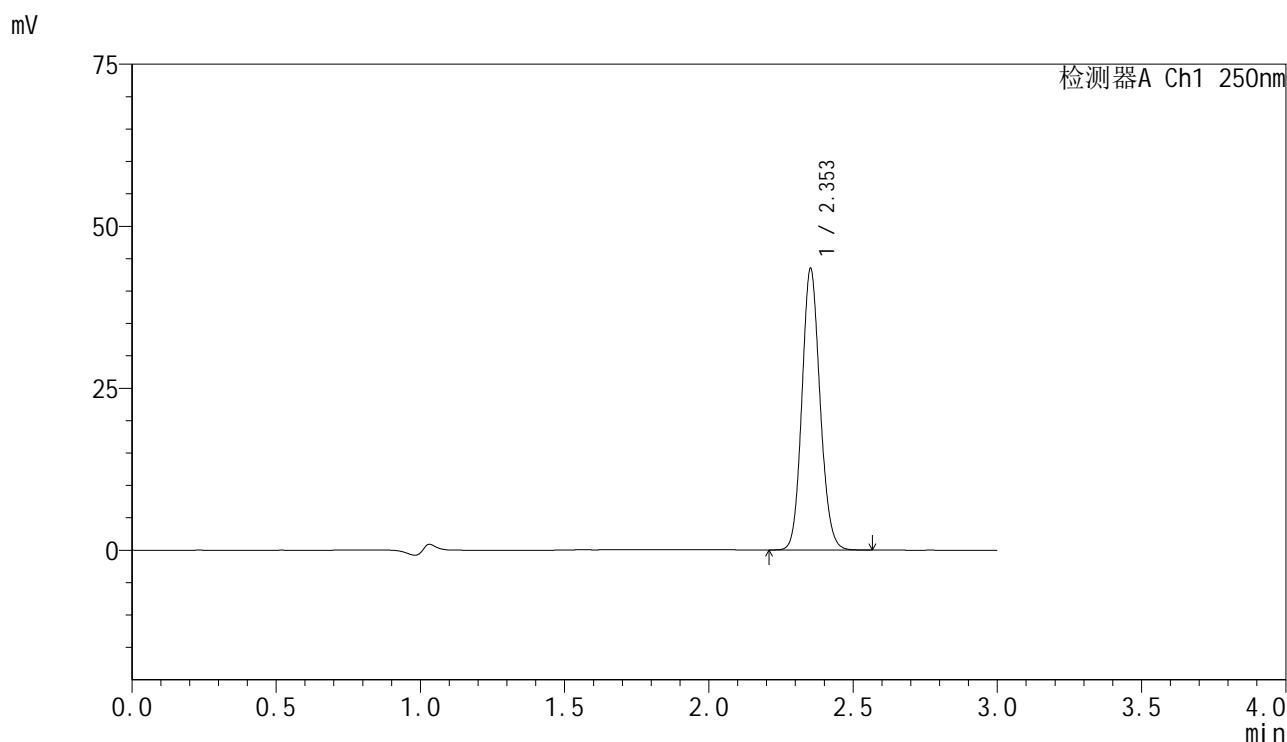
峰号	保留时间	面积	面积%	高度	理论塔板数(USP)	拖尾因子	分离度(USP)
1	2.353	189858	100.000	43307	6744	1.115	--
总计		189858	100.000	43307			

图2 非奈利酮片溶出曲线测定HPLC图谱
 自制品-2025042521批-pH1.2介质-篮法-100转
 对照品溶液-1-1

<样品信息>

色谱柱 : XB-C18(150mm*4.6mm,5μm) 流速:1.8ml/min
 柱温 : 40°C 波长:250nm
 数据文件名: RC\$SMF-4099 - 0-61/24-1963-2 - zzp-2025042521p-rcqx-pH1.2jz-lf100z-1-dz1-2.lcd
 方法文件名: RC\$SMF-4099 - SMF-4099-RCQX-FX273.lcm
 批处理文件名: RC\$SMF-4099 - 20250514-rc-FX273.lcb
 样品瓶号: 3-18
 进样体积: 10 μl 版本号: 6.115
 进样时间: 2025/05/14 18:07:35 实验者: xiechaojun
 处理时间 (V2) : 2025/05/15 09:01:38 处理者: xiechaojun
 仪器型号: SHIMADZU LC-2050C(FX273)

<色谱图>



<峰表>

检测器A Ch1 250nm

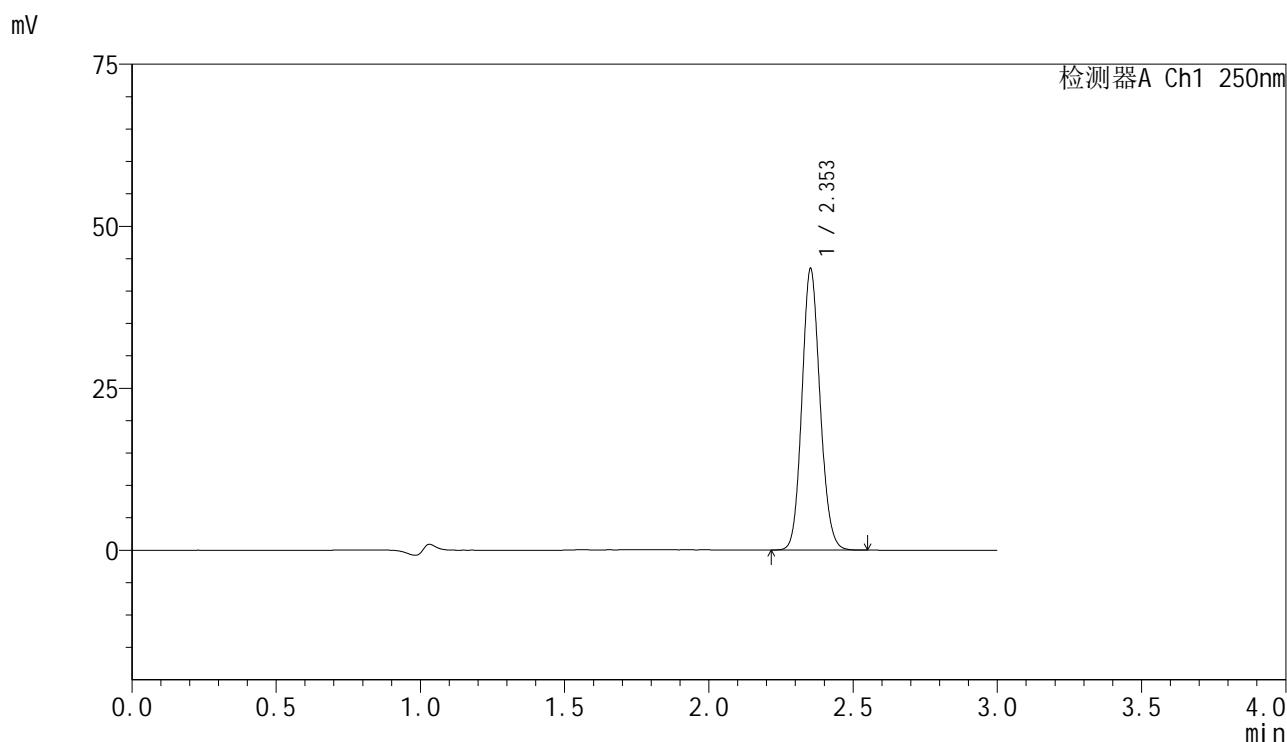
峰号	保留时间	面积	面积%	高度	理论塔板数(USP)	拖尾因子	分离度(USP)
1	2.353	189957	100.000	43302	6744	1.115	--
总计		189957	100.000	43302			

图3 非奈利酮片溶出曲线测定HPLC图谱
 自制品-2025042521批-pH1.2介质-篮法-100转
 对照品溶液-1-2

<样品信息>

色谱柱 : XB-C18(150mm*4.6mm,5 μ m) 流速:1.8ml/min
 柱温 : 40 $^{\circ}$ C 波长:250nm
 数据文件名: RC\$SMF-4099 - 0-61/24-1964-2 - zzp-2025042521p-rcqx-pH1.2jz-lf100z-1-dz1-3.lcd
 方法文件名: RC\$SMF-4099 - SMF-4099-RCQX-FX273.lcm
 批处理文件名: RC\$SMF-4099 - 20250514-rc-FX273.lcb
 样品瓶号: 3-18
 进样体积: 10 μ l 版本号: 6.115
 进样时间: 2025/05/14 18:10:59 实验者: xiechaojun
 处理时间 (V2) : 2025/05/15 09:01:41 处理者: xiechaojun
 仪器型号: SHIMADZU LC-2050C(FX273)

<色谱图>



<峰表>

检测器A Ch1 250nm

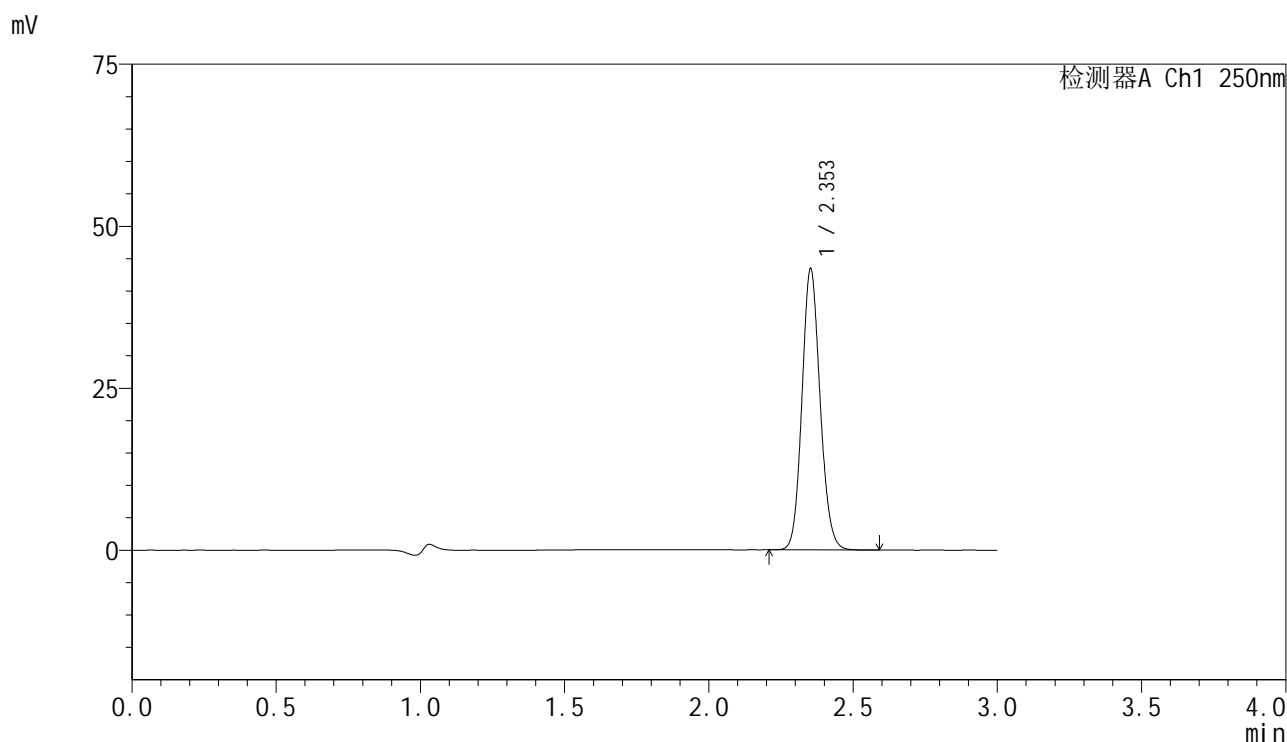
峰号	保留时间	面积	面积%	高度	理论塔板数(USP)	拖尾因子	分离度(USP)
1	2.353	189748	100.000	43278	6744	1.113	--
总计		189748	100.000	43278			

图4 非奈利酮片溶出曲线测定HPLC图谱
 自制品-2025042521批-pH1.2介质-篮法-100转
 对照品溶液-1-3

<样品信息>

色谱柱 : XB-C18(150mm*4.6mm,5 μ m) 流速:1.8ml/min
 柱温 : 40 $^{\circ}$ C 波长:250nm
 数据文件名: RC\$SMF-4099 - 0-61/24-1965-2 - zzp-2025042521p-rcqx-pH1.2jz-lf100z-1-dz1-4.lcd
 方法文件名: RC\$SMF-4099 - SMF-4099-RCQX-FX273.lcm
 批处理文件名: RC\$SMF-4099 - 20250514-rc-FX273.lcb
 样品瓶号: 3-18
 进样体积: 10 μ l 版本号: 6.115
 进样时间: 2025/05/14 18:14:21 实验者: xiechaojun
 处理时间 (V2) : 2025/05/15 09:01:44 处理者: xiechaojun
 仪器型号: SHIMADZU LC-2050C(FX273)

<色谱图>



<峰表>

检测器A Ch1 250nm

峰号	保留时间	面积	面积%	高度	理论塔板数(USP)	拖尾因子	分离度(USP)
1	2.353	189898	100.000	43283	6737	1.114	--
总计		189898	100.000	43283			

图5 非奈利酮片溶出曲线测定HPLC图谱
 自制品-2025042521批-pH1.2介质-篮法-100转
 对照品溶液-1-4

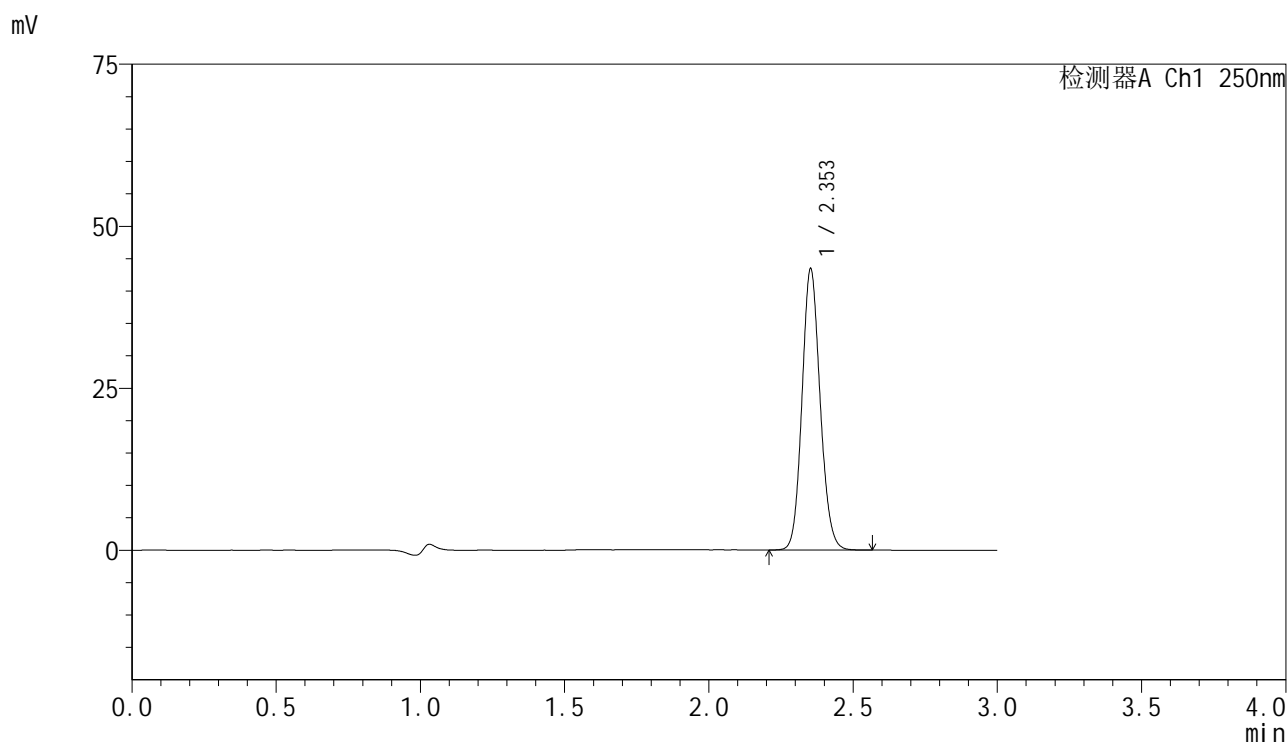


SMF-4099

<样品信息>

色谱柱 : XB-C18(150mm*4.6mm,5 μ m) 流速:1.8ml/min
 柱温 : 40 $^{\circ}$ C 波长:250nm
 数据文件名: RC\$SMF-4099 - 0-61/24-1966-2 - zzp-2025042521p-rcqx-pH1.2jz-lf100z-1-dz1-5.lcd
 方法文件名: RC\$SMF-4099 - SMF-4099-RCQX-FX273.lcm
 批处理文件名: RC\$SMF-4099 - 20250514-rc-FX273.lcb
 样品瓶号: 3-18
 进样体积: 10 μ l 版本号: 6.115
 进样时间: 2025/05/14 18:17:43 实验者: xiechaojun
 处理时间 (V2) : 2025/05/15 09:01:47 处理者: xiechaojun
 仪器型号: SHIMADZU LC-2050C(FX273)

<色谱图>



<峰表>

检测器A Ch1 250nm

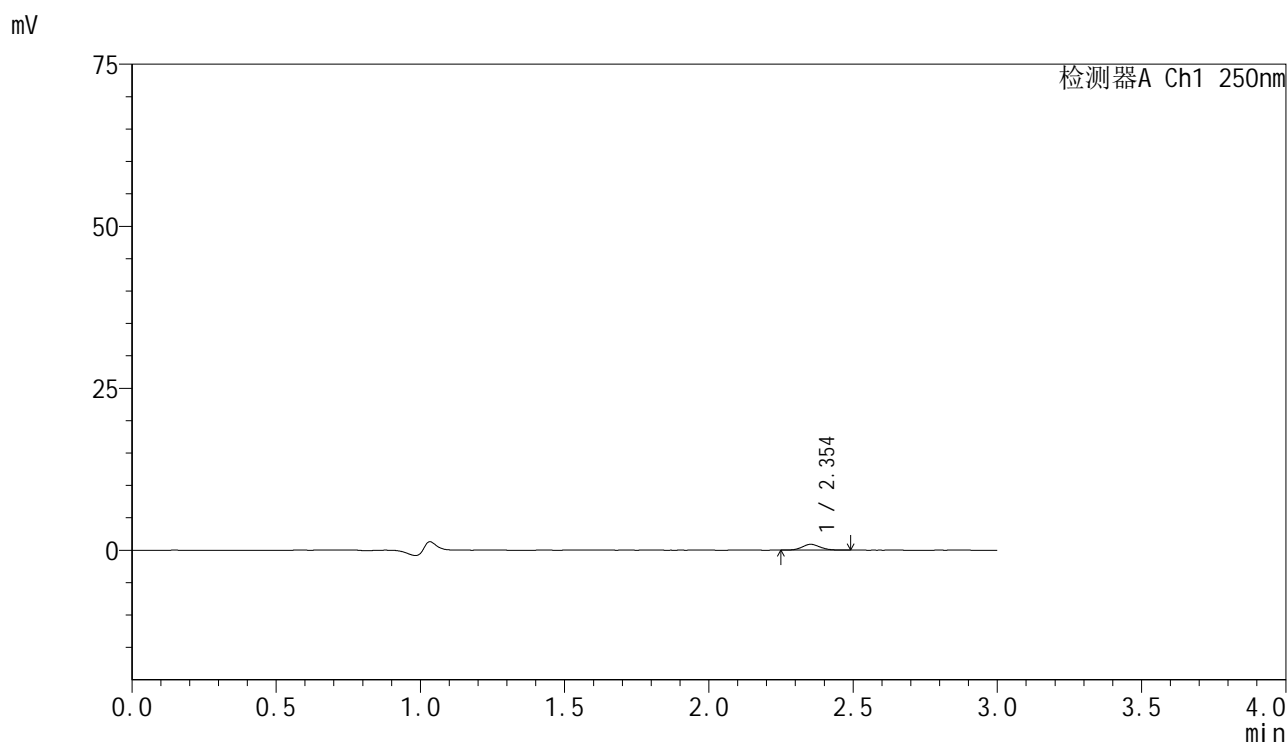
峰号	保留时间	面积	面积%	高度	理论塔板数(USP)	拖尾因子	分离度(USP)
1	2.353	189763	100.000	43289	6730	1.114	--
总计		189763	100.000	43289			

图6 非奈利酮片溶出曲线测定HPLC图谱
 自制品-2025042521批-pH1.2介质-篮法-100转
 对照品溶液-1-5

<样品信息>

色谱柱 : XB-C18(150mm*4.6mm,5μm) 流速:1.8ml/min
 柱温 : 40°C 波长:250nm
 数据文件名: RC\$SMF-4099 - 0-61/24-1967-2 - zzp-2025042521p-rcqx-pH1.2jz-lf100z-1-5min-P1.lcd
 方法文件名: RC\$SMF-4099 - SMF-4099-RCQX-FX273.lcm
 批处理文件名: RC\$SMF-4099 - 20250514-rc-FX273.lcb
 样品瓶号: 3-1
 进样体积: 10 μl 版本号: 6.115
 进样时间: 2025/05/14 18:21:05 实验者: xiechaojun
 处理时间 (V2) : 2025/05/15 09:01:49 处理者: xiechaojun
 仪器型号: SHIMADZU LC-2050C(FX273)

<色谱图>



<峰表>

检测器A Ch1 250nm

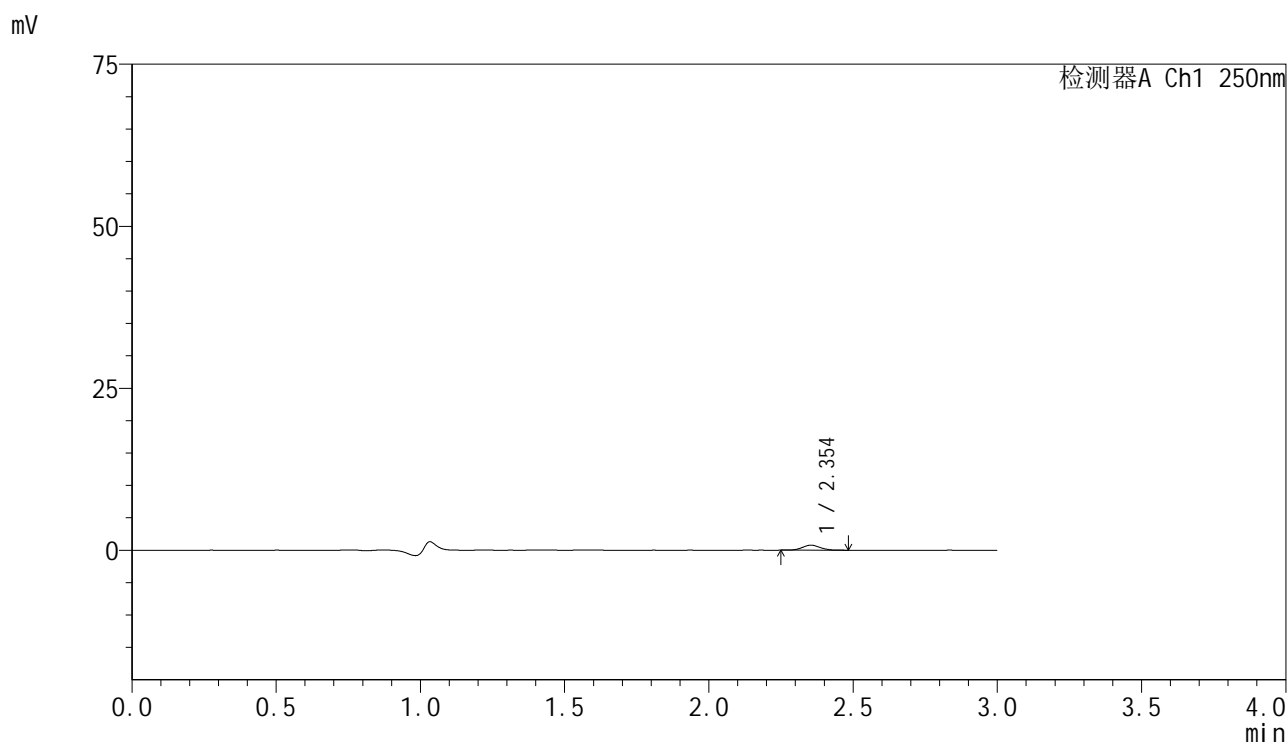
峰号	保留时间	面积	面积%	高度	理论塔板数(USP)	拖尾因子	分离度(USP)
1	2.354	3852	100.000	892	6911	1.098	--
总计		3852	100.000	892			

图7 非奈利酮片溶出曲线测定HPLC图谱
 自制品-2025042521批-pH1.2介质-篮法-100转-5min-片1
 供试品溶液-1

<样品信息>

色谱柱 : XB-C18(150mm*4.6mm,5 μ m) 流速:1.8ml/min
 柱温 : 40 $^{\circ}$ C 波长:250nm
 数据文件名: RC\$SMF-4099 - 0-61/24-1968-2 - zzp-2025042521p-rcqx-pH1.2jz-lf100z-1-5min-P2.lcd
 方法文件名: RC\$SMF-4099 - SMF-4099-RCQX-FX273.lcm
 批处理文件名: RC\$SMF-4099 - 20250514-rc-FX273.lcb
 样品瓶号: 3-10
 进样体积: 10 μ l 版本号: 6.115
 进样时间: 2025/05/14 18:24:28 实验者: xiechaojun
 处理时间 (V2) : 2025/05/15 09:01:52 处理者: xiechaojun
 仪器型号: SHIMADZU LC-2050C(FX273)

<色谱图>



<峰表>

检测器A Ch1 250nm

峰号	保留时间	面积	面积%	高度	理论塔板数(USP)	拖尾因子	分离度(USP)
1	2.354	3320	100.000	778	6875	1.084	--
总计		3320	100.000	778			

图8 非奈利酮片溶出曲线测定HPLC图谱
 自制品-2025042521批-pH1.2介质-篮法-100转-5min-片2
 供试品溶液-1

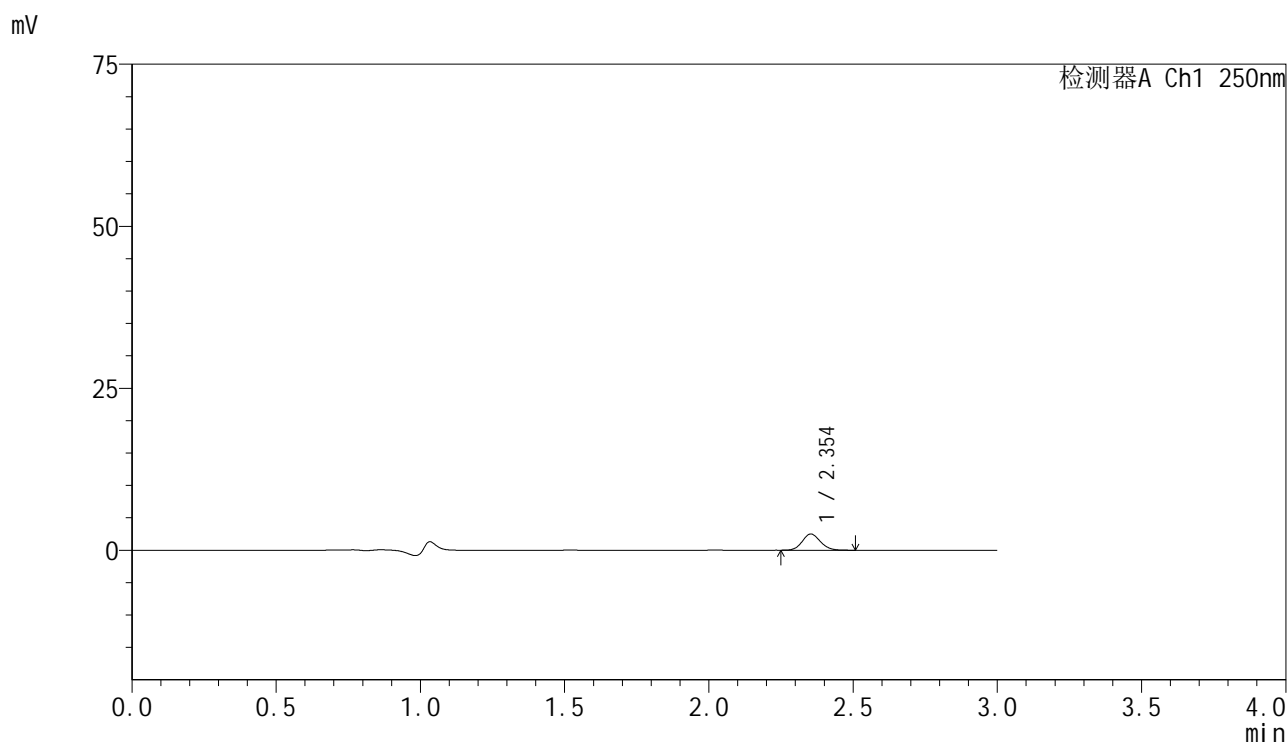


SMF-4099

<样品信息>

色谱柱 : XB-C18(150mm*4.6mm,5 μ m) 流速:1.8ml/min
 柱温 : 40 $^{\circ}$ C 波长:250nm
 数据文件名: RC\$SMF-4099 - 0-61/24-1969-2 - zzp-2025042521p-rcqx-pH1.2jz-lf100z-1-5min-P3.lcd
 方法文件名: RC\$SMF-4099 - SMF-4099-RCQX-FX273.lcm
 批处理文件名: RC\$SMF-4099 - 20250514-rc-FX273.lcb
 样品瓶号: 3-19
 进样体积: 10 μ l 版本号: 6.115
 进样时间: 2025/05/14 18:27:51 实验者: xiechaojun
 处理时间 (V2) : 2025/05/15 09:01:55 处理者: xiechaojun
 仪器型号: SHIMADZU LC-2050C(FX273)

<色谱图>



<峰表>

检测器A Ch1 250nm

峰号	保留时间	面积	面积%	高度	理论塔板数(USP)	拖尾因子	分离度(USP)
1	2.354	10951	100.000	2501	6710	1.116	--
总计		10951	100.000	2501			

图9 非奈利酮片溶出曲线测定HPLC图谱
 自制品-2025042521批-pH1.2介质-篮法-100转-5min-片3
 供试品溶液-1

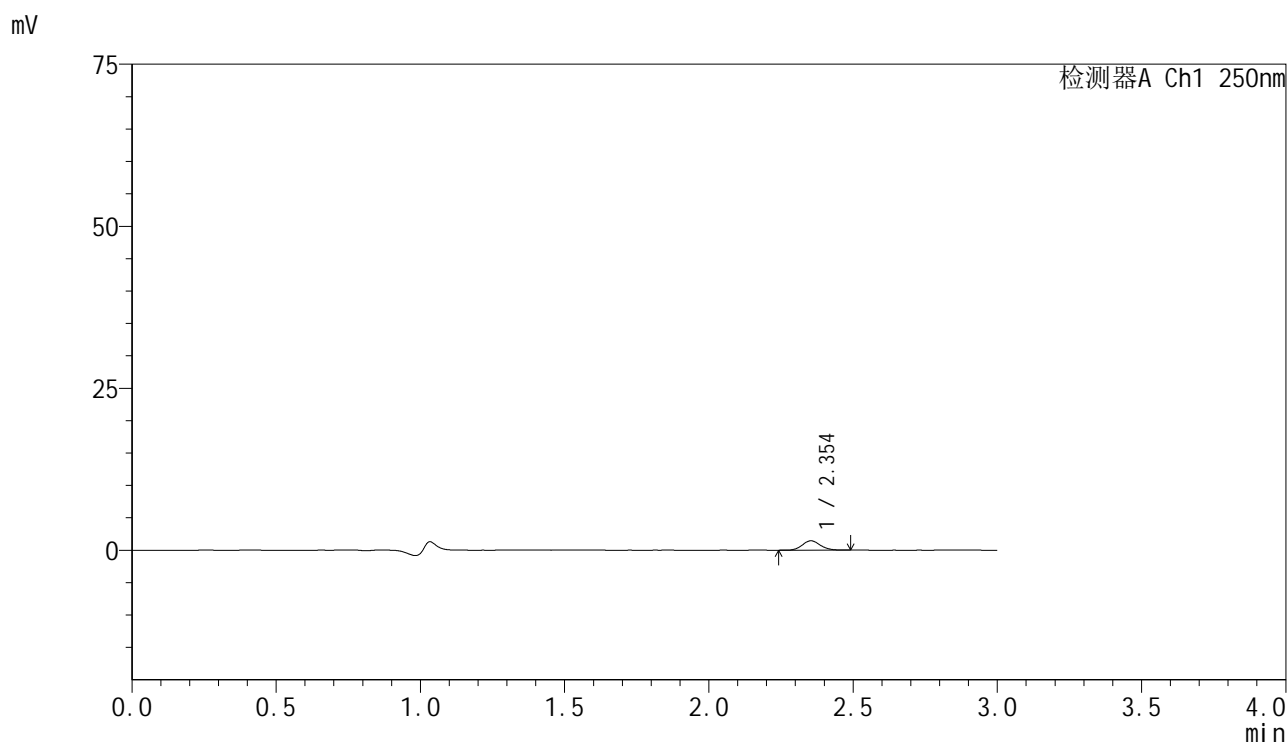


SMF-4099

<样品信息>

色谱柱 : XB-C18(150mm*4.6mm,5μm) 流速:1.8ml/min
 柱温 : 40°C 波长:250nm
 数据文件名: RC\$SMF-4099 - 0-61/24-1970-2 - zzp-2025042521p-rcqx-pH1.2jz-lf100z-1-5min-P4.lcd
 方法文件名: RC\$SMF-4099 - SMF-4099-RCQX-FX273.lcm
 批处理文件名: RC\$SMF-4099 - 20250514-rc-FX273.lcb
 样品瓶号: 3-28
 进样体积: 10 μl 版本号: 6.115
 进样时间: 2025/05/14 18:31:13 实验者: xiechaojun
 处理时间 (V2) : 2025/05/15 09:01:58 处理者: xiechaojun
 仪器型号: SHIMADZU LC-2050C(FX273)

<色谱图>



<峰表>

检测器A Ch1 250nm

峰号	保留时间	面积	面积%	高度	理论塔板数(USP)	拖尾因子	分离度(USP)
1	2.354	6321	100.000	1450	6759	1.114	--
总计		6321	100.000	1450			

图10 非奈利酮片溶出曲线测定HPLC图谱
 自制品-2025042521批-pH1.2介质-篮法-100转-5min-片4
 供试品溶液-1

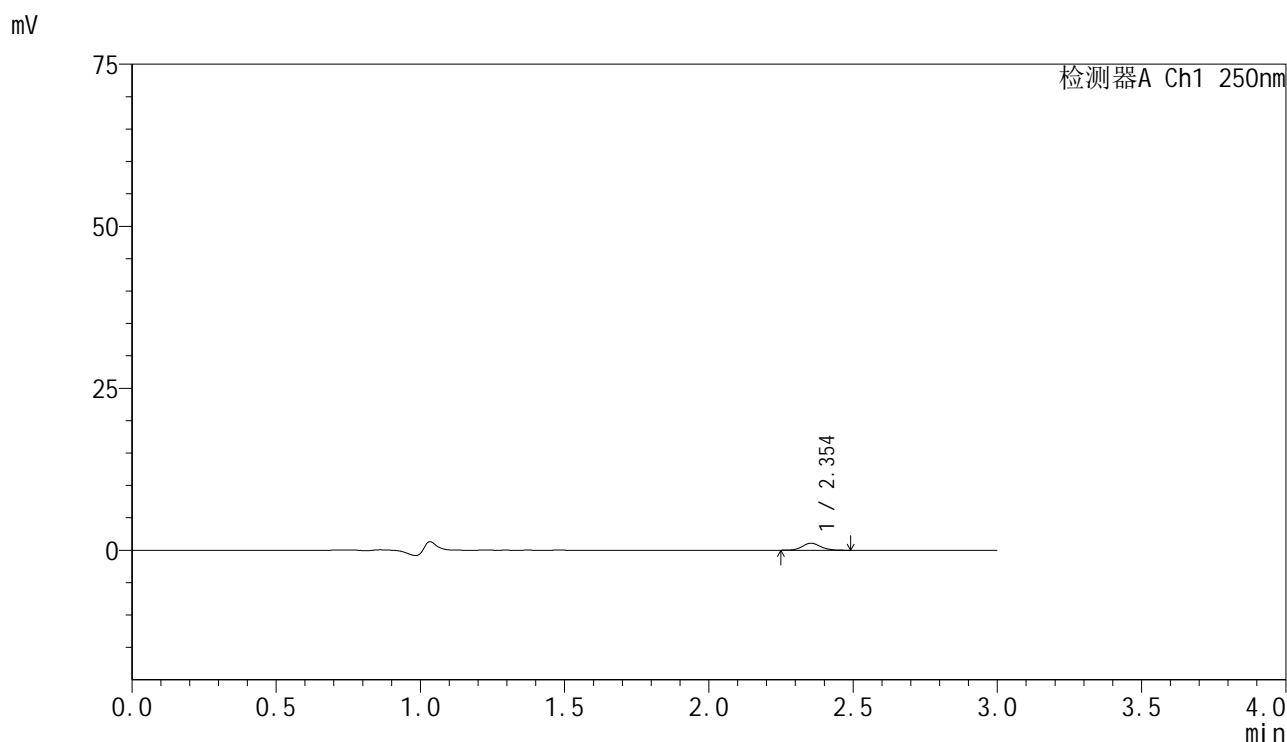


SMF-4099

<样品信息>

色谱柱 : XB-C18(150mm*4.6mm,5μm) 流速:1.8ml/min
 柱温 : 40°C 波长:250nm
 数据文件名: RC\$SMF-4099 - 0-61/24-1971-2 - zzp-2025042521p-rcqx-pH1.2jz-lf100z-1-5min-P5.lcd
 方法文件名: RC\$SMF-4099 - SMF-4099-RCQX-FX273.lcm
 批处理文件名: RC\$SMF-4099 - 20250514-rc-FX273.lcb
 样品瓶号: 3-37
 进样体积: 10 μl 版本号: 6.115
 进样时间: 2025/05/14 18:34:35 实验者: xiechaojun
 处理时间 (V2) : 2025/05/15 09:02:01 处理者: xiechaojun
 仪器型号: SHIMADZU LC-2050C(FX273)

<色谱图>



<峰表>

检测器A Ch1 250nm

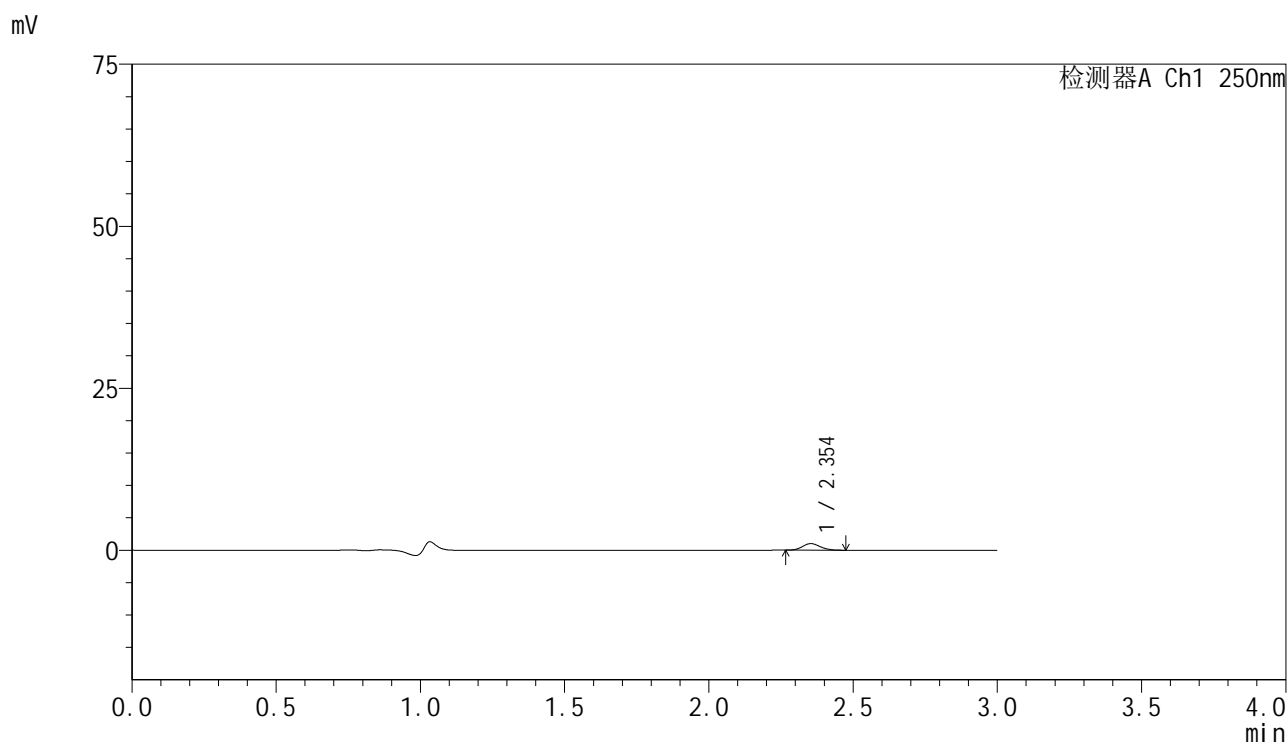
峰号	保留时间	面积	面积%	高度	理论塔板数(USP)	拖尾因子	分离度(USP)
1	2.354	4776	100.000	1083	6755	1.109	--
总计		4776	100.000	1083			

图11 非奈利酮片溶出曲线测定HPLC图谱
 自制品-2025042521批-pH1.2介质-篮法-100转-5min-片5
 供试品溶液-1

<样品信息>

色谱柱 : XB-C18(150mm*4.6mm,5μm) 流速:1.8ml/min
 柱温 : 40°C 波长:250nm
 数据文件名: RC\$SMF-4099 - 0-61/24-1972-2 - zzp-2025042521p-rcqx-pH1.2jz-lf100z-1-5min-P6.lcd
 方法文件名: RC\$SMF-4099 - SMF-4099-RCQX-FX273.lcm
 批处理文件名: RC\$SMF-4099 - 20250514-rc-FX273.lcb
 样品瓶号: 3-46
 进样体积: 10 μl 版本号: 6.115
 进样时间: 2025/05/14 18:37:57 实验者: xiechaojun
 处理时间 (V2) : 2025/05/15 09:02:03 处理者: xiechaojun
 仪器型号: SHIMADZU LC-2050C(FX273)

<色谱图>



<峰表>

检测器A Ch1 250nm

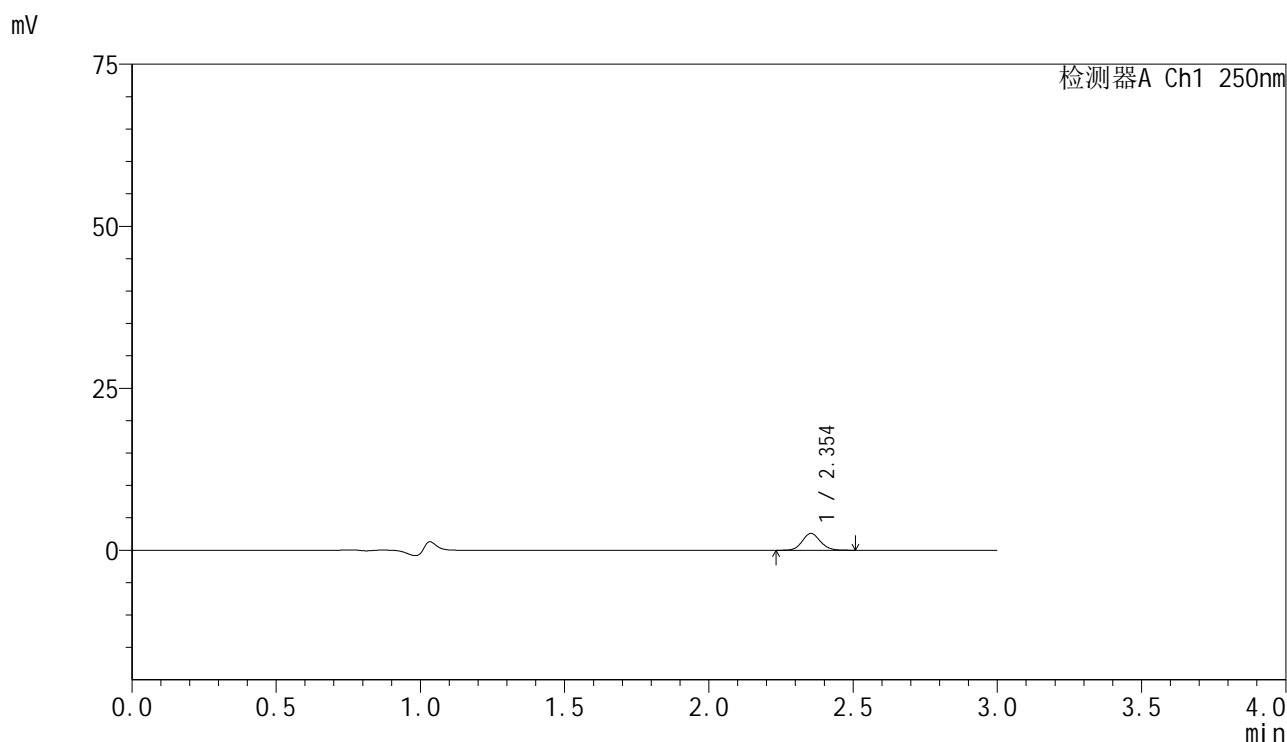
峰号	保留时间	面积	面积%	高度	理论塔板数(USP)	拖尾因子	分离度(USP)
1	2.354	4361	100.000	1014	6864	1.114	--
总计		4361	100.000	1014			

图12 非奈利酮片溶出曲线测定HPLC图谱
 自制品-2025042521批-pH1.2介质-篮法-100转-5min-片6
 供试品溶液-1

<样品信息>

色谱柱 : XB-C18(150mm*4.6mm,5 μ m) 流速:1.8ml/min
 柱温 : 40 $^{\circ}$ C 波长:250nm
 数据文件名: RC\$SMF-4099 - 0-61/24-1973-2 - zzp-2025042521p-rcqx-pH1.2jz-lf100z-1-10min-P1.lcd
 方法文件名: RC\$SMF-4099 - SMF-4099-RCQX-FX273.lcm
 批处理文件名: RC\$SMF-4099 - 20250514-rc-FX273.lcb
 样品瓶号: 3-2
 进样体积: 10 μ l 版本号: 6.115
 进样时间: 2025/05/14 18:41:18 实验者: xiechaojun
 处理时间 (V2) : 2025/05/15 09:02:06 处理者: xiechaojun
 仪器型号: SHIMADZU LC-2050C(FX273)

<色谱图>



<峰表>

检测器A Ch1 250nm

峰号	保留时间	面积	面积%	高度	理论塔板数(USP)	拖尾因子	分离度(USP)
1	2.354	11298	100.000	2600	6818	1.103	--
总计		11298	100.000	2600			

图13 非奈利酮片溶出曲线测定HPLC图谱
 自制品-2025042521批-pH1.2介质-篮法-100转-10min-片1
 供试品溶液-1

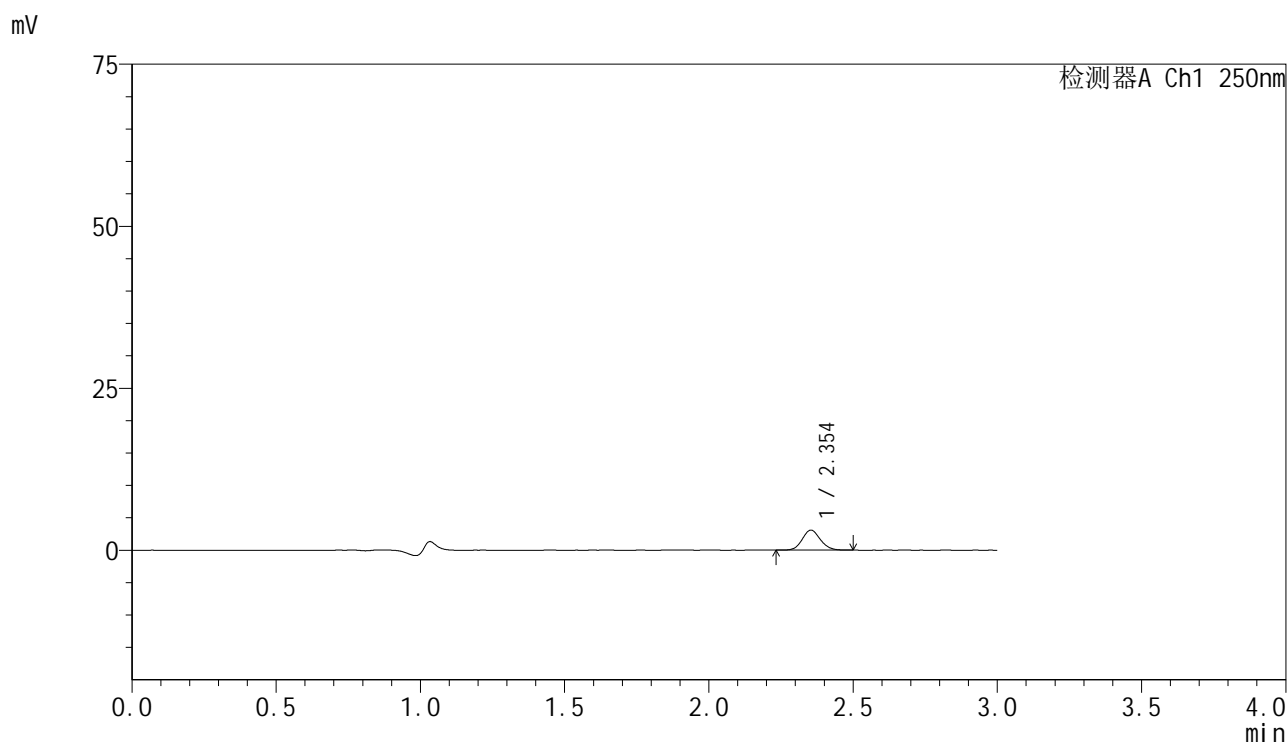


SMF-4099

<样品信息>

色谱柱 : XB-C18(150mm*4.6mm,5 μ m) 流速:1.8ml/min
 柱温 : 40 $^{\circ}$ C 波长:250nm
 数据文件名: RC\$SMF-4099 - 0-61/24-1974-2 - zzp-2025042521p-rcqx-pH1.2jz-lf100z-1-10min-P2.lcd
 方法文件名: RC\$SMF-4099 - SMF-4099-RCQX-FX273.lcm
 批处理文件名: RC\$SMF-4099 - 20250514-rc-FX273.lcb
 样品瓶号: 3-11
 进样体积: 10 μ l 版本号: 6.115
 进样时间: 2025/05/14 18:44:40 实验者: xiechaojun
 处理时间 (V2) : 2025/05/15 09:02:09 处理者: xiechaojun
 仪器型号: SHIMADZU LC-2050C(FX273)

<色谱图>



<峰表>

检测器A Ch1 250nm

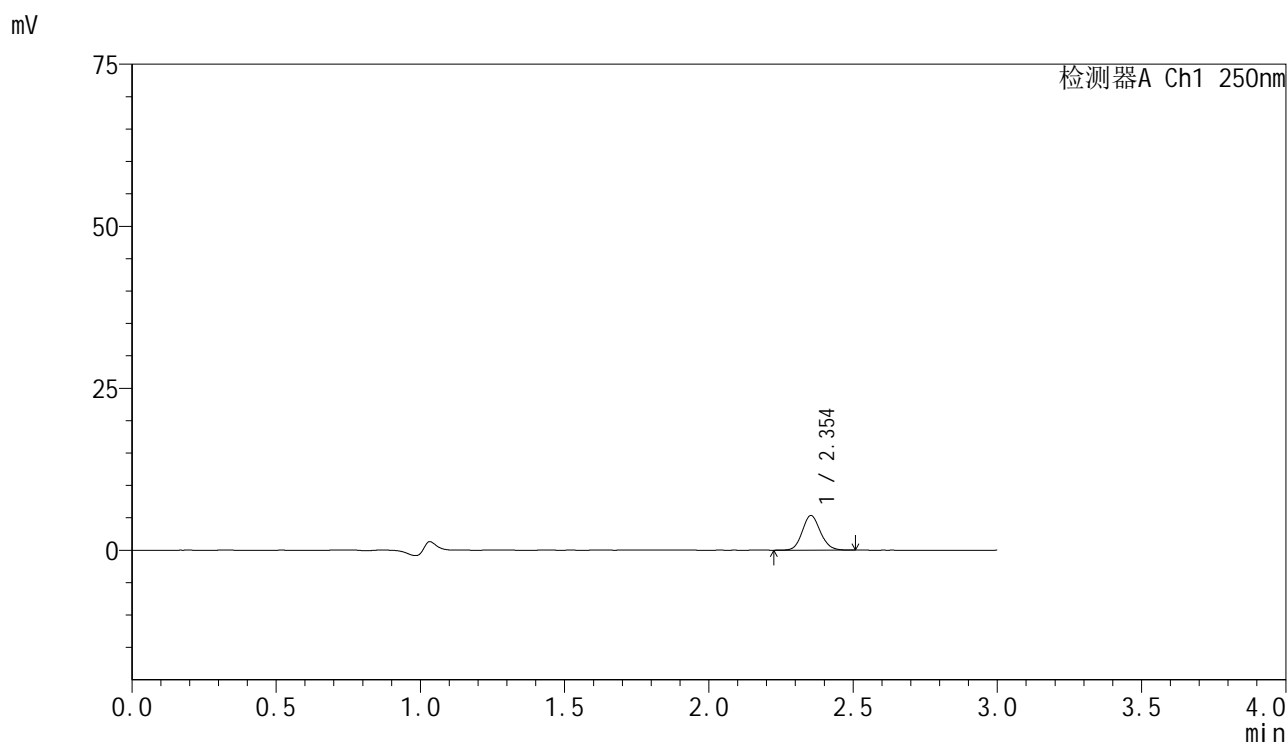
峰号	保留时间	面积	面积%	高度	理论塔板数(USP)	拖尾因子	分离度(USP)
1	2.354	13398	100.000	3086	6792	1.104	--
总计		13398	100.000	3086			

图14 非奈利酮片溶出曲线测定HPLC图谱
 自制品-2025042521批-pH1.2介质-篮法-100转-10min-片2
 供试品溶液-1

<样品信息>

色谱柱 : XB-C18(150mm*4.6mm,5μm) 流速:1.8ml/min
 柱温 : 40°C 波长:250nm
 数据文件名: RC\$SMF-4099 - 0-61/24-1975-2 - zzp-2025042521p-rcqx-pH1.2jz-lf100z-1-10min-P3.lcd
 方法文件名: RC\$SMF-4099 - SMF-4099-RCQX-FX273.lcm
 批处理文件名: RC\$SMF-4099 - 20250514-rc-FX273.lcb
 样品瓶号: 3-20
 进样体积: 10 μl 版本号: 6.115
 进样时间: 2025/05/14 18:48:02 实验者: xiechaojun
 处理时间 (V2) : 2025/05/15 09:02:11 处理者: xiechaojun
 仪器型号: SHIMADZU LC-2050C(FX273)

<色谱图>



<峰表>

检测器A Ch1 250nm

峰号	保留时间	面积	面积%	高度	理论塔板数(USP)	拖尾因子	分离度(USP)
1	2.354	23366	100.000	5350	6767	1.110	--
总计		23366	100.000	5350			

图15 非奈利酮片溶出曲线测定HPLC图谱
 自制品-2025042521批-pH1.2介质-篮法-100转-10min-片3
 供试品溶液-1

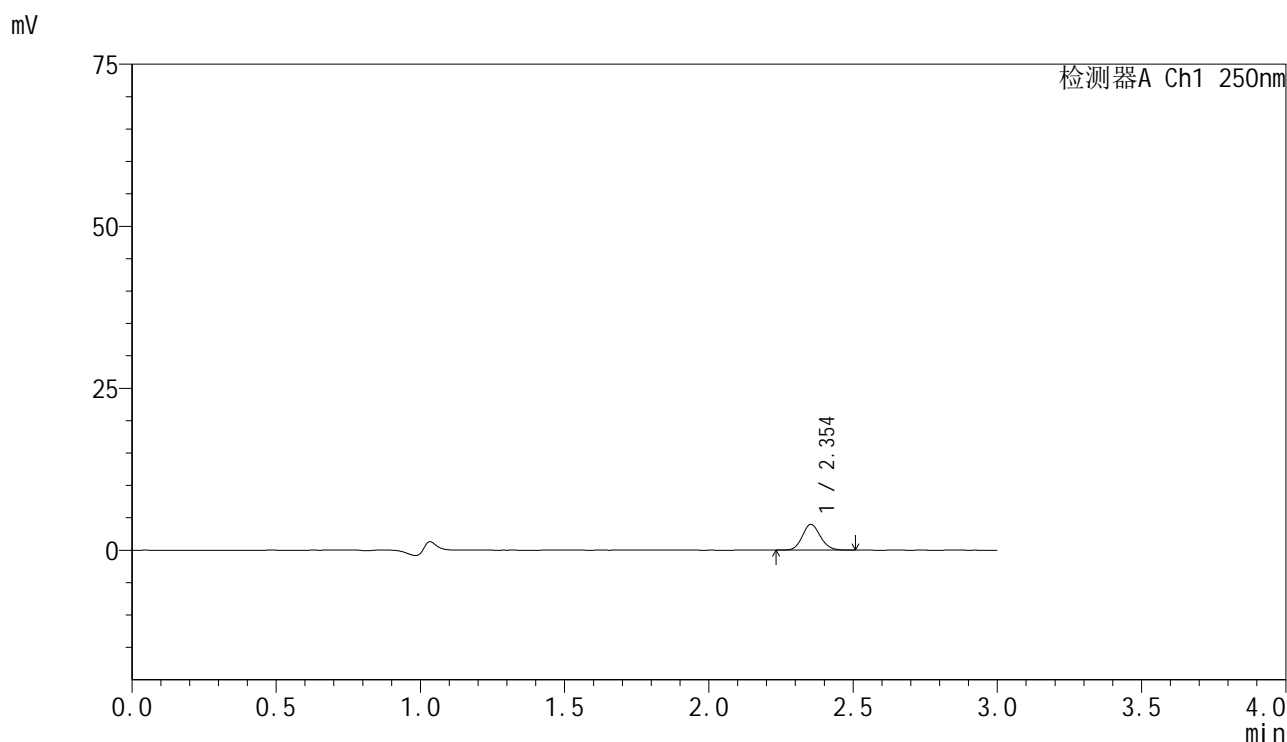


SMF-4099

<样品信息>

色谱柱 : XB-C18(150mm*4.6mm,5μm) 流速:1.8ml/min
 柱温 : 40°C 波长:250nm
 数据文件名: RC\$SMF-4099 - 0-61/24-1976-2 - zzp-2025042521p-rcqx-pH1.2jz-lf100z-1-10min-P4.lcd
 方法文件名: RC\$SMF-4099 - SMF-4099-RCQX-FX273.lcm
 批处理文件名: RC\$SMF-4099 - 20250514-rc-FX273.lcb
 样品瓶号: 3-29
 进样体积: 10 μl 版本号: 6.115
 进样时间: 2025/05/14 18:51:23 实验者: xiechaojun
 处理时间 (V2) : 2025/05/15 09:02:14 处理者: xiechaojun
 仪器型号: SHIMADZU LC-2050C(FX273)

<色谱图>



<峰表>

检测器A Ch1 250nm

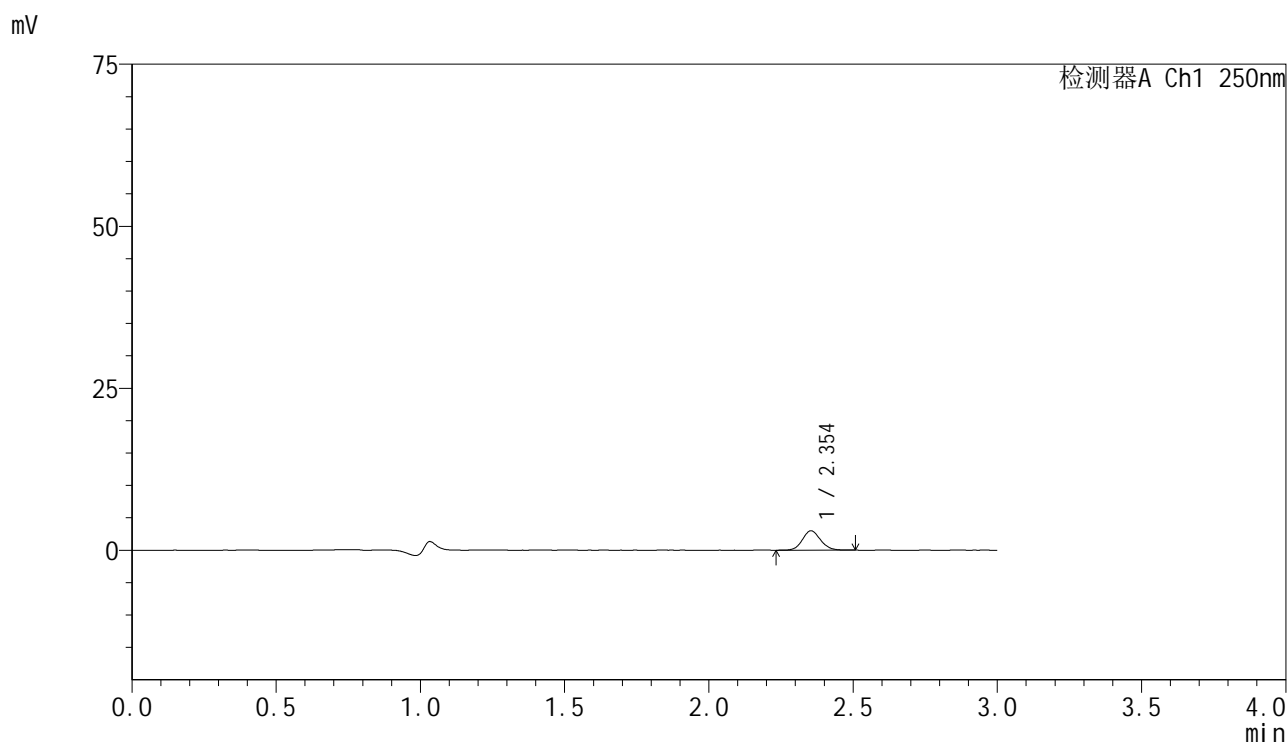
峰号	保留时间	面积	面积%	高度	理论塔板数(USP)	拖尾因子	分离度(USP)
1	2.354	17282	100.000	3971	6783	1.103	--
总计		17282	100.000	3971			

图16 非奈利酮片溶出曲线测定HPLC图谱
 自制品-2025042521批-pH1.2介质-篮法-100转-10min-片4
 供试品溶液-1

<样品信息>

色谱柱 : XB-C18(150mm*4.6mm,5 μ m) 流速:1.8ml/min
 柱温 : 40 $^{\circ}$ C 波长:250nm
 数据文件名: RC\$SMF-4099 - 0-61/24-1977-2 - zzp-2025042521p-rcqx-pH1.2jz-lf100z-1-10min-P5.lcd
 方法文件名: RC\$SMF-4099 - SMF-4099-RCQX-FX273.lcm
 批处理文件名: RC\$SMF-4099 - 20250514-rc-FX273.lcb
 样品瓶号: 3-38
 进样体积: 10 μ l 版本号: 6.115
 进样时间: 2025/05/14 18:54:45 实验者: xiechaojun
 处理时间 (V2) : 2025/05/15 09:02:17 处理者: xiechaojun
 仪器型号: SHIMADZU LC-2050C(FX273)

<色谱图>



<峰表>

检测器A Ch1 250nm

峰号	保留时间	面积	面积%	高度	理论塔板数(USP)	拖尾因子	分离度(USP)
1	2.354	13045	100.000	2994	6785	1.100	--
总计		13045	100.000	2994			

图17 非奈利酮片溶出曲线测定HPLC图谱
 自制品-2025042521批-pH1.2介质-篮法-100转-10min-片5
 供试品溶液-1

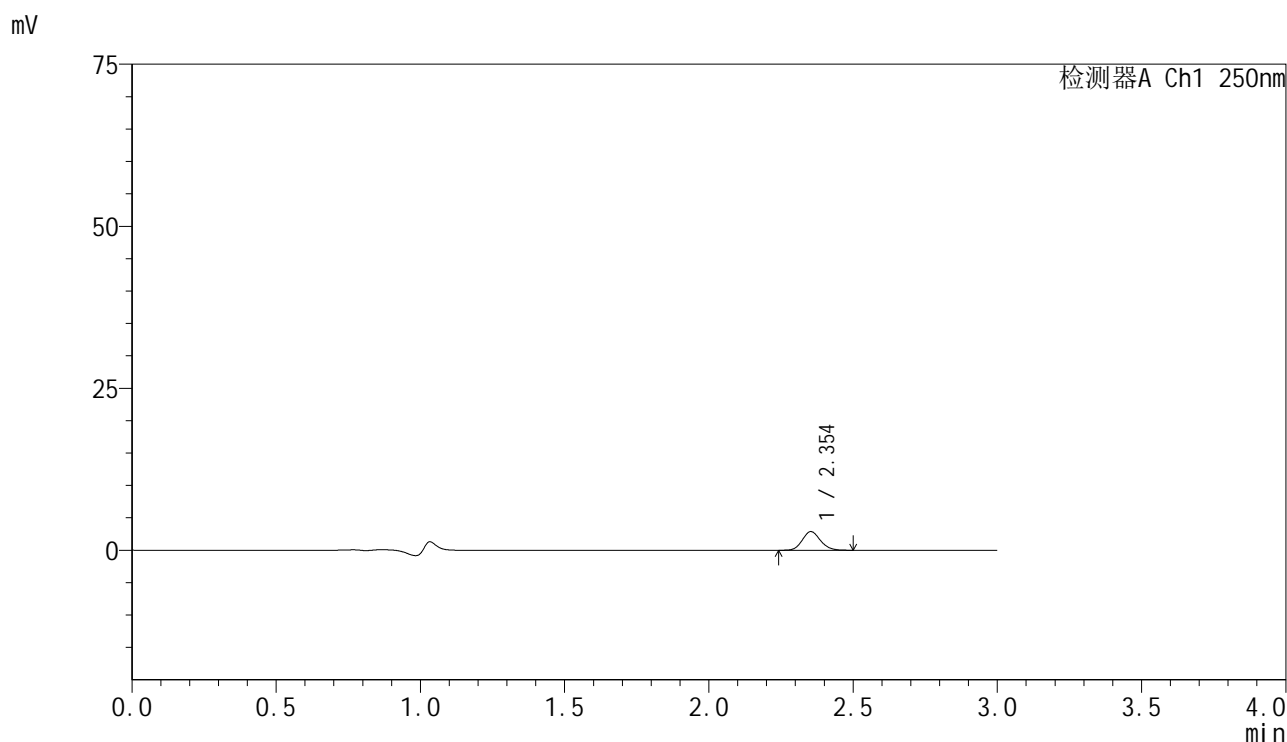


SMF-4099

<样品信息>

色谱柱 : XB-C18(150mm*4.6mm,5μm) 流速:1.8ml/min
 柱温 : 40°C 波长:250nm
 数据文件名: RC\$SMF-4099 - 0-61/24-1978-2 - zzp-2025042521p-rcqx-pH1.2jz-lf100z-1-10min-P6.lcd
 方法文件名: RC\$SMF-4099 - SMF-4099-RCQX-FX273.lcm
 批处理文件名: RC\$SMF-4099 - 20250514-rc-FX273.lcb
 样品瓶号: 3-47
 进样体积: 10 μl 版本号: 6.115
 进样时间: 2025/05/14 18:58:08 实验者: xiechaojun
 处理时间 (V2) : 2025/05/15 09:02:20 处理者: xiechaojun
 仪器型号: SHIMADZU LC-2050C(FX273)

<色谱图>



<峰表>

检测器A Ch1 250nm

峰号	保留时间	面积	面积%	高度	理论塔板数(USP)	拖尾因子	分离度(USP)
1	2.354	12449	100.000	2872	6790	1.120	--
总计		12449	100.000	2872			

图18 非奈利酮片溶出曲线测定HPLC图谱
 自制品-2025042521批-pH1.2介质-篮法-100转-10min-片6
 供试品溶液-1

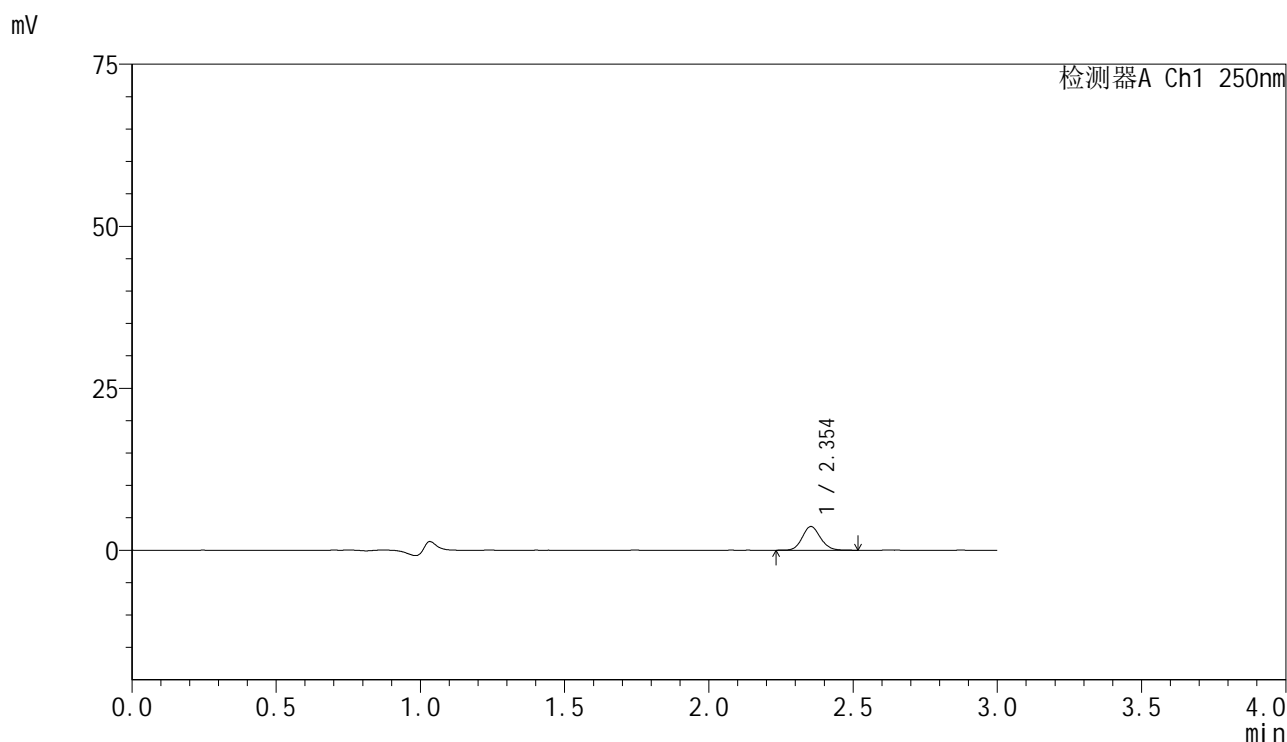


SMF-4099

<样品信息>

色谱柱 : XB-C18(150mm*4.6mm,5μm) 流速:1.8ml/min
 柱温 : 40°C 波长:250nm
 数据文件名: RC\$SMF-4099 - 0-61/24-1979-2 - zzp-2025042521p-rcqx-pH1.2jz-lf100z-1-15min-P1.lcd
 方法文件名: RC\$SMF-4099 - SMF-4099-RCQX-FX273.lcm
 批处理文件名: RC\$SMF-4099 - 20250514-rc-FX273.lcb
 样品瓶号: 3-3
 进样体积: 10 μl 版本号: 6.115
 进样时间: 2025/05/14 19:01:29 实验者: xiechaojun
 处理时间 (V2) : 2025/05/15 09:02:22 处理者: xiechaojun
 仪器型号: SHIMADZU LC-2050C(FX273)

<色谱图>



<峰表>

检测器A Ch1 250nm

峰号	保留时间	面积	面积%	高度	理论塔板数(USP)	拖尾因子	分离度(USP)
1	2.354	15942	100.000	3652	6784	1.106	--
总计		15942	100.000	3652			

图19 非奈利酮片溶出曲线测定HPLC图谱
 自制品-2025042521批-pH1.2介质-篮法-100转-15min-片1
 供试品溶液-1

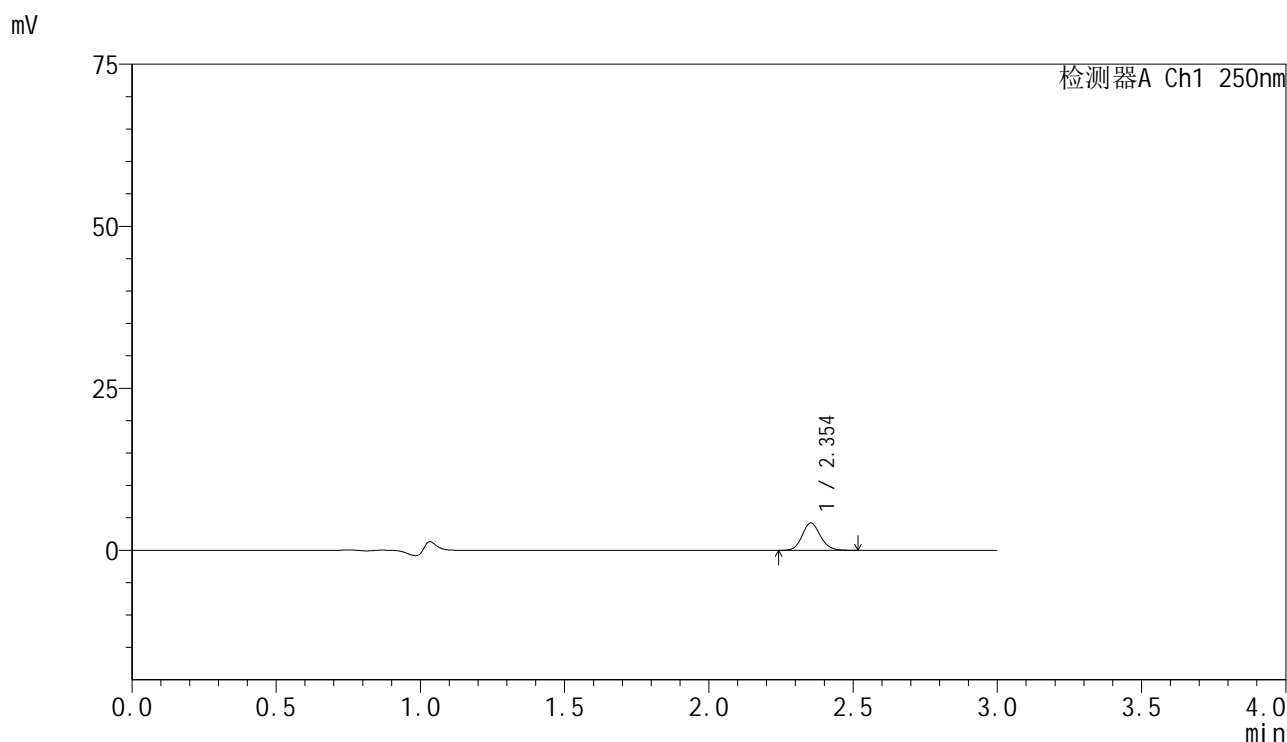


SMF-4099

<样品信息>

色谱柱 : XB-C18(150mm*4.6mm,5μm) 流速:1.8ml/min
 柱温 : 40°C 波长:250nm
 数据文件名: RC\$SMF-4099 - 0-61/24-1980-2 - zzp-2025042521p-rcqx-pH1.2jz-lf100z-1-15min-P2.lcd
 方法文件名: RC\$SMF-4099 - SMF-4099-RCQX-FX273.lcm
 批处理文件名: RC\$SMF-4099 - 20250514-rc-FX273.lcb
 样品瓶号: 3-12
 进样体积: 10 μl 版本号: 6.115
 进样时间: 2025/05/14 19:04:50 实验者: xiechaojun
 处理时间 (V2) : 2025/05/15 09:02:25 处理者: xiechaojun
 仪器型号: SHIMADZU LC-2050C(FX273)

<色谱图>



<峰表>

检测器A Ch1 250nm

峰号	保留时间	面积	面积%	高度	理论塔板数(USP)	拖尾因子	分离度(USP)
1	2.354	18431	100.000	4221	6785	1.112	--
总计		18431	100.000	4221			

图20 非奈利酮片溶出曲线测定HPLC图谱
 自制品-2025042521批-pH1.2介质-篮法-100转-15min-片2
 供试品溶液-1

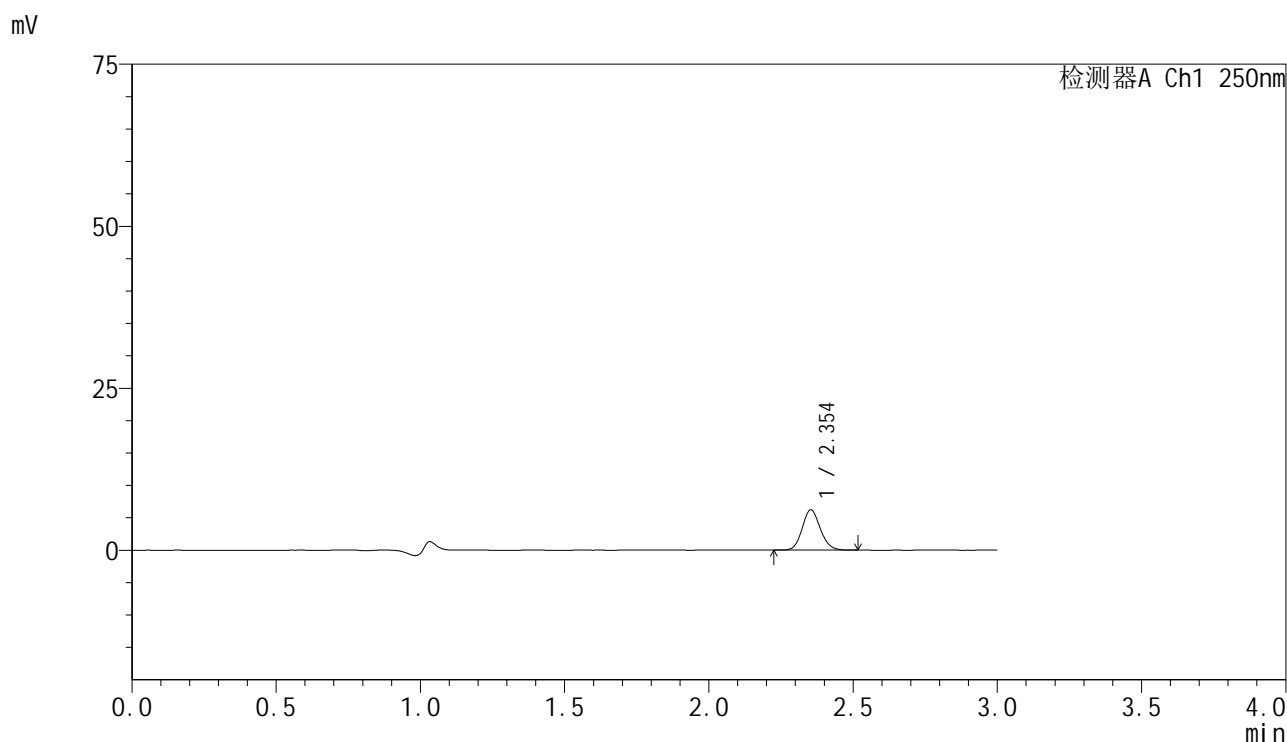


SMF-4099

<样品信息>

色谱柱 : XB-C18(150mm*4.6mm,5μm) 流速:1.8ml/min
 柱温 : 40°C 波长:250nm
 数据文件名: RC\$SMF-4099 - 0-61/24-1981-2 - zzp-2025042521p-rcqx-pH1.2jz-lf100z-1-15min-P3.lcd
 方法文件名: RC\$SMF-4099 - SMF-4099-RCQX-FX273.lcm
 批处理文件名: RC\$SMF-4099 - 20250514-rc-FX273.lcb
 样品瓶号: 3-21
 进样体积: 10 μl 版本号: 6.115
 进样时间: 2025/05/14 19:08:12 实验者: xiechaojun
 处理时间 (V2) : 2025/05/15 09:02:28 处理者: xiechaojun
 仪器型号: SHIMADZU LC-2050C(FX273)

<色谱图>



<峰表>

检测器A Ch1 250nm

峰号	保留时间	面积	面积%	高度	理论塔板数(USP)	拖尾因子	分离度(USP)
1	2.354	27144	100.000	6215	6771	1.112	--
总计		27144	100.000	6215			

图21 非奈利酮片溶出曲线测定HPLC图谱
 自制品-2025042521批-pH1.2介质-篮法-100转-15min-片3
 供试品溶液-1

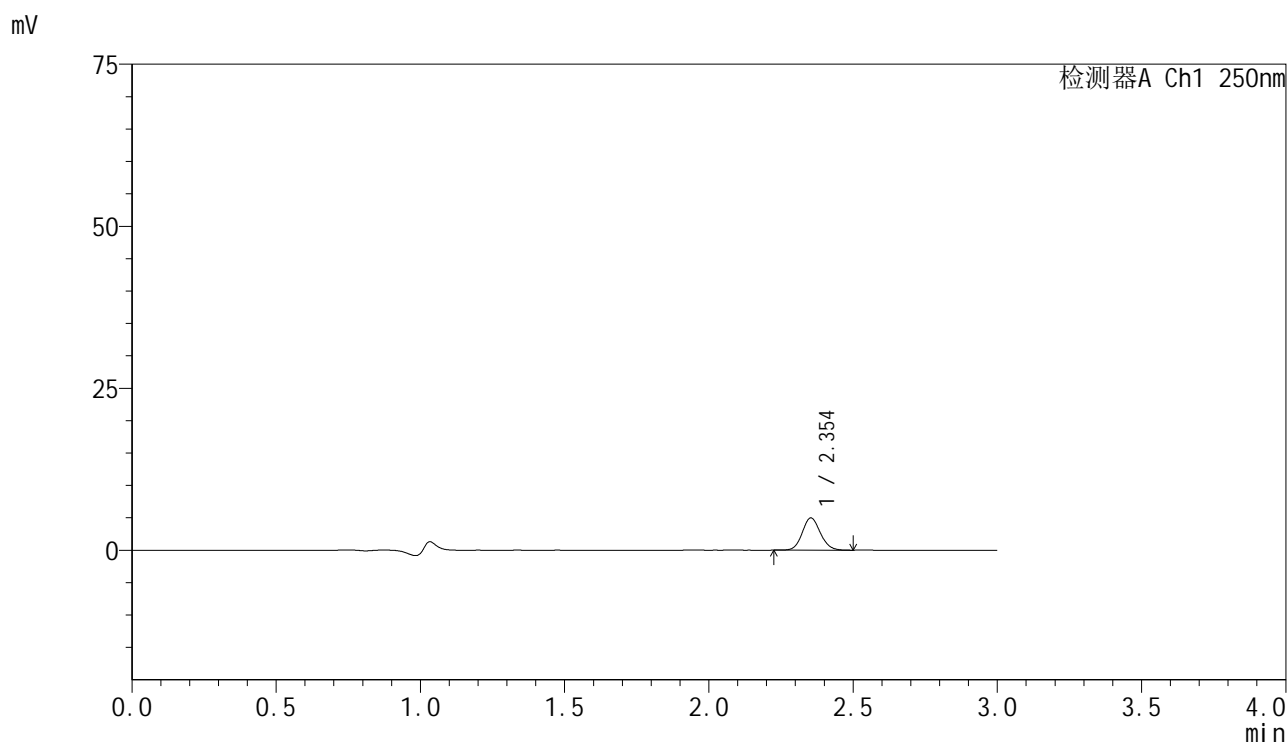


SMF-4099

<样品信息>

色谱柱 : XB-C18(150mm*4.6mm,5 μ m) 流速:1.8ml/min
 柱温 : 40 $^{\circ}$ C 波长:250nm
 数据文件名: RC\$SMF-4099 - 0-61/24-1982-2 - zzp-2025042521p-rcqx-pH1.2jz-lf100z-1-15min-P4.lcd
 方法文件名: RC\$SMF-4099 - SMF-4099-RCQX-FX273.lcm
 批处理文件名: RC\$SMF-4099 - 20250514-rc-FX273.lcb
 样品瓶号: 3-30
 进样体积: 10 μ l 版本号: 6.115
 进样时间: 2025/05/14 19:11:34 实验者: xiechaojun
 处理时间 (V2) : 2025/05/15 09:02:31 处理者: xiechaojun
 仪器型号: SHIMADZU LC-2050C(FX273)

<色谱图>



<峰表>

检测器A Ch1 250nm

峰号	保留时间	面积	面积%	高度	理论塔板数(USP)	拖尾因子	分离度(USP)
1	2.354	21706	100.000	4977	6764	1.106	--
总计		21706	100.000	4977			

图22 非奈利酮片溶出曲线测定HPLC图谱
 自制品-2025042521批-pH1.2介质-篮法-100转-15min-片4
 供试品溶液-1

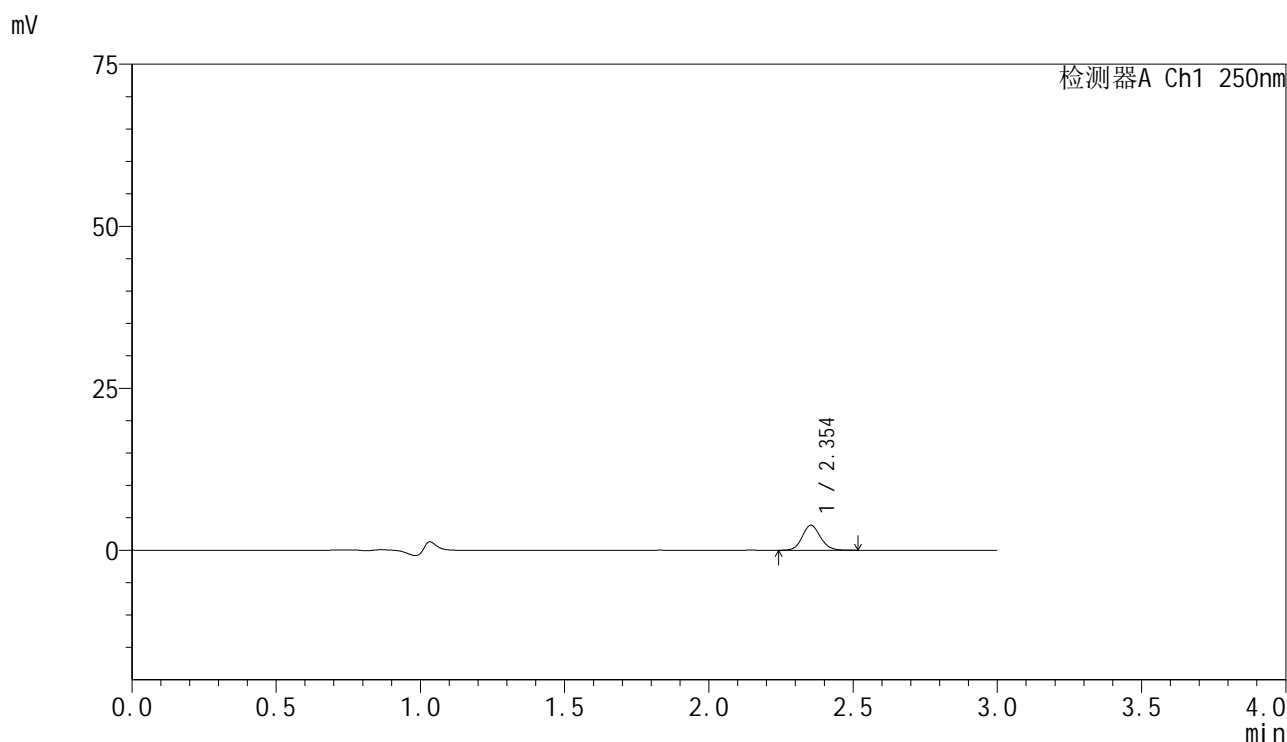


SMF-4099

<样品信息>

色谱柱 : XB-C18(150mm*4.6mm,5μm) 流速:1.8ml/min
 柱温 : 40°C 波长:250nm
 数据文件名: RC\$SMF-4099 - 0-61/24-1983-2 - zzp-2025042521p-rcqx-pH1.2jz-lf100z-1-15min-P5.lcd
 方法文件名: RC\$SMF-4099 - SMF-4099-RCQX-FX273.lcm
 批处理文件名: RC\$SMF-4099 - 20250514-rc-FX273.lcb
 样品瓶号: 3-39
 进样体积: 10 μl 版本号: 6.115
 进样时间: 2025/05/14 19:14:55 实验者: xiechaojun
 处理时间 (V2) : 2025/05/15 09:02:34 处理者: xiechaojun
 仪器型号: SHIMADZU LC-2050C(FX273)

<色谱图>



<峰表>

检测器A Ch1 250nm

峰号	保留时间	面积	面积%	高度	理论塔板数(USP)	拖尾因子	分离度(USP)
1	2.354	16897	100.000	3862	6757	1.105	--
总计		16897	100.000	3862			

图23 非奈利酮片溶出曲线测定HPLC图谱
 自制品-2025042521批-pH1.2介质-篮法-100转-15min-片5
 供试品溶液-1

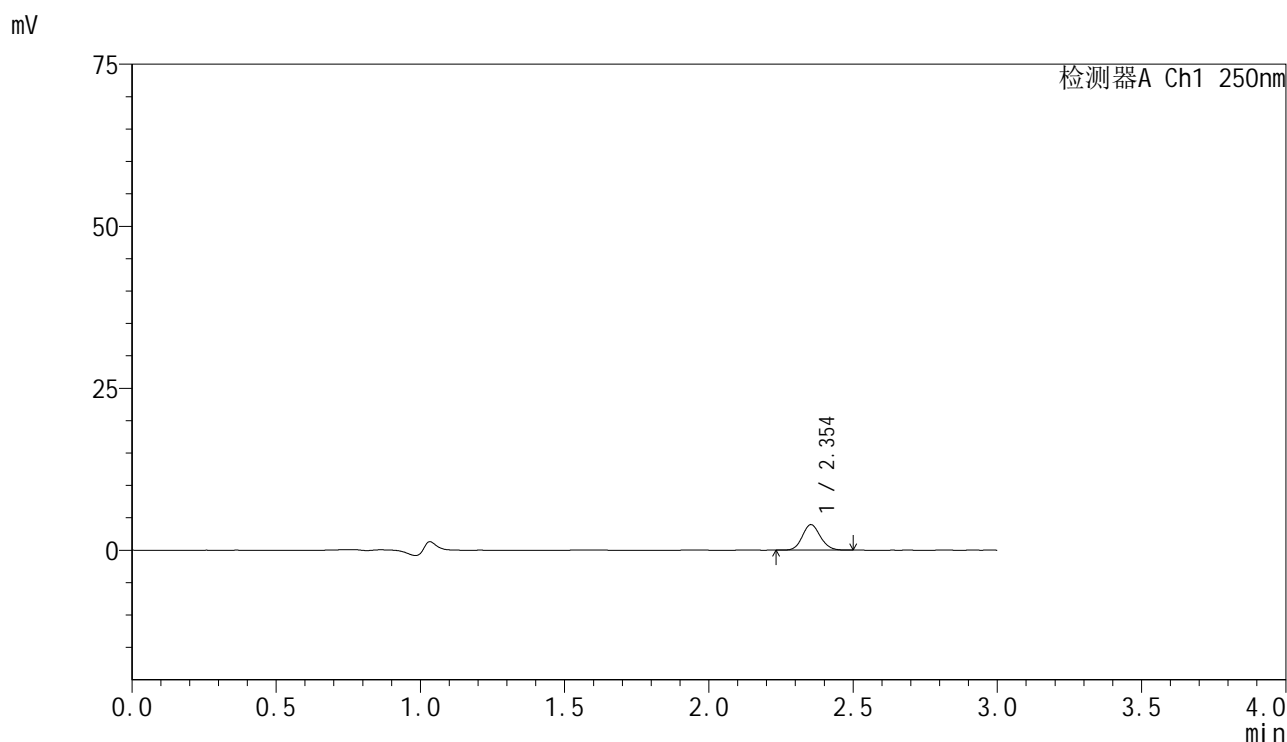


SMF-4099

<样品信息>

色谱柱 : XB-C18(150mm*4.6mm,5 μ m) 流速:1.8ml/min
 柱温 : 40 $^{\circ}$ C 波长:250nm
 数据文件名: RC\$SMF-4099 - 0-61/24-1984-2 - zzp-2025042521p-rcqx-pH1.2jz-lf100z-1-15min-P6.lcd
 方法文件名: RC\$SMF-4099 - SMF-4099-RCQX-FX273.lcm
 批处理文件名: RC\$SMF-4099 - 20250514-rc-FX273.lcb
 样品瓶号: 3-48
 进样体积: 10 μ l 版本号: 6.115
 进样时间: 2025/05/14 19:18:17 实验者: xiechaojun
 处理时间 (V2) : 2025/05/15 09:02:36 处理者: xiechaojun
 仪器型号: SHIMADZU LC-2050C(FX273)

<色谱图>



<峰表>

检测器A Ch1 250nm

峰号	保留时间	面积	面积%	高度	理论塔板数(USP)	拖尾因子	分离度(USP)
1	2.354	17076	100.000	3931	6786	1.119	--
总计		17076	100.000	3931			

图24 非奈利酮片溶出曲线测定HPLC图谱
 自制品-2025042521批-pH1.2介质-篮法-100转-15min-片6
 供试品溶液-1

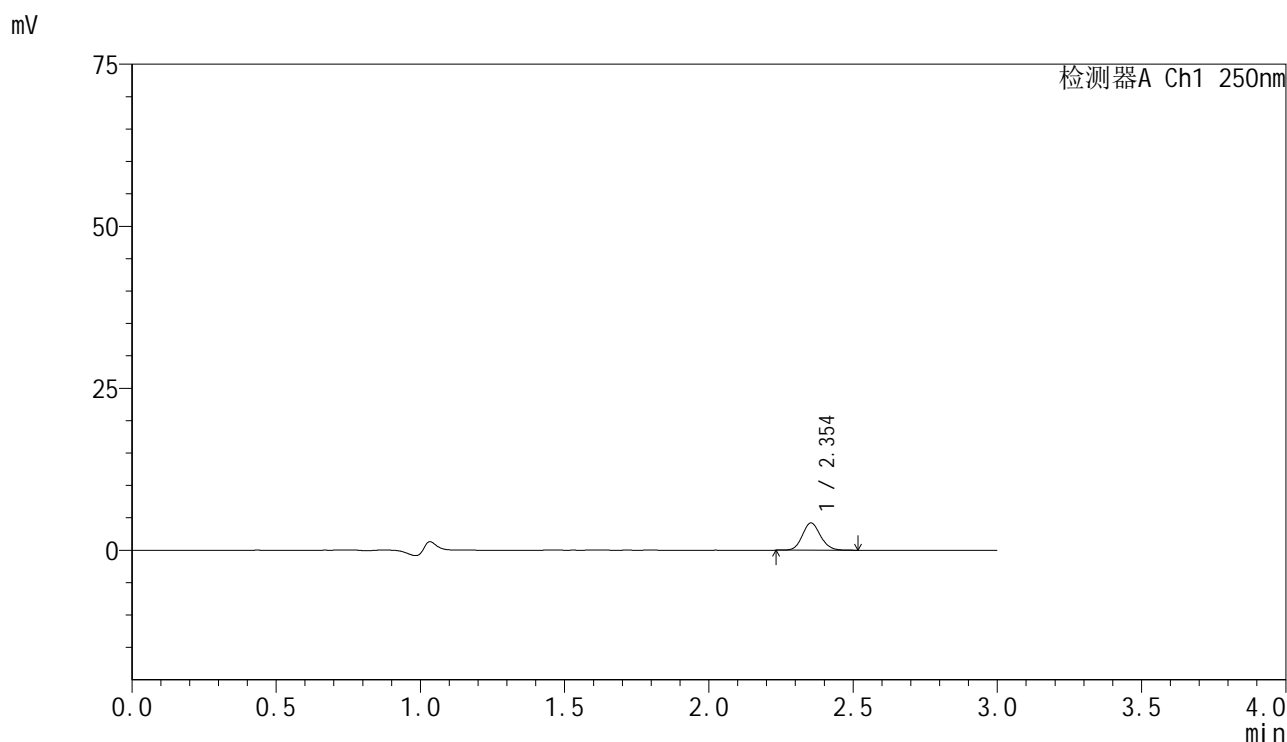


SMF-4099

<样品信息>

色谱柱 : XB-C18(150mm*4.6mm,5 μ m) 流速:1.8ml/min
 柱温 : 40 $^{\circ}$ C 波长:250nm
 数据文件名: RC\$SMF-4099 - 0-61/24-1985-2 - zzp-2025042521p-rcqx-pH1.2jz-lf100z-1-20min-P1.lcd
 方法文件名: RC\$SMF-4099 - SMF-4099-RCQX-FX273.lcm
 批处理文件名: RC\$SMF-4099 - 20250514-rc-FX273.lcb
 样品瓶号: 3-4
 进样体积: 10 μ l 版本号: 6.115
 进样时间: 2025/05/14 19:21:38 实验者: xiechaojun
 处理时间 (V2) : 2025/05/15 09:02:39 处理者: xiechaojun
 仪器型号: SHIMADZU LC-2050C(FX273)

<色谱图>



<峰表>

检测器A Ch1 250nm

峰号	保留时间	面积	面积%	高度	理论塔板数(USP)	拖尾因子	分离度(USP)
1	2.354	18390	100.000	4208	6760	1.116	--
总计		18390	100.000	4208			

图25 非奈利酮片溶出曲线测定HPLC图谱
 自制品-2025042521批-pH1.2介质-篮法-100转-20min-片1
 供试品溶液-1

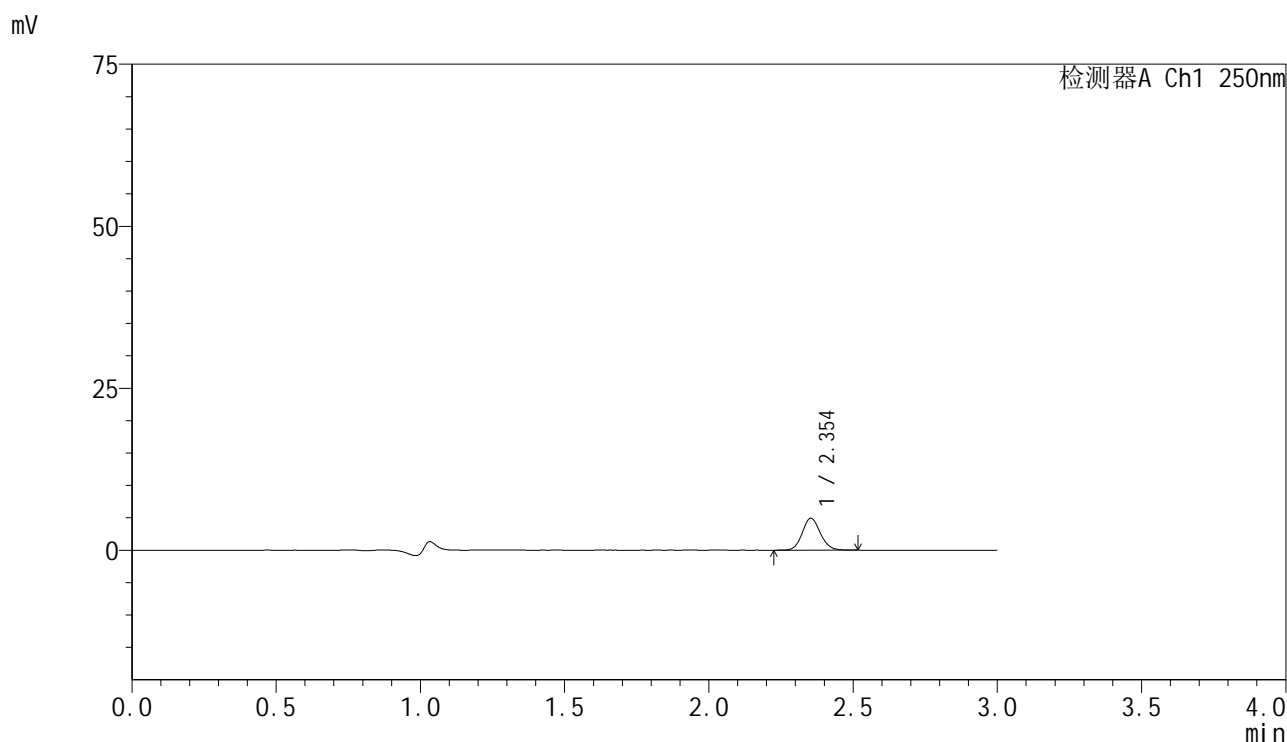


SMF-4099

<样品信息>

色谱柱 : XB-C18(150mm*4.6mm,5μm) 流速:1.8ml/min
 柱温 : 40°C 波长:250nm
 数据文件名: RC\$SMF-4099 - 0-61/24-1986-2 - zzp-2025042521p-rcqx-pH1.2jz-lf100z-1-20min-P2.lcd
 方法文件名: RC\$SMF-4099 - SMF-4099-RCQX-FX273.lcm
 批处理文件名: RC\$SMF-4099 - 20250514-rc-FX273.lcb
 样品瓶号: 3-13
 进样体积: 10 μl 版本号: 6.115
 进样时间: 2025/05/14 19:24:59 实验者: xiechaojun
 处理时间 (V2) : 2025/05/15 09:02:42 处理者: xiechaojun
 仪器型号: SHIMADZU LC-2050C(FX273)

<色谱图>



<峰表>

检测器A Ch1 250nm

峰号	保留时间	面积	面积%	高度	理论塔板数(USP)	拖尾因子	分离度(USP)
1	2.354	21479	100.000	4924	6796	1.102	--
总计		21479	100.000	4924			

图26 非奈利酮片溶出曲线测定HPLC图谱
 自制品-2025042521批-pH1.2介质-篮法-100转-20min-片2
 供试品溶液-1

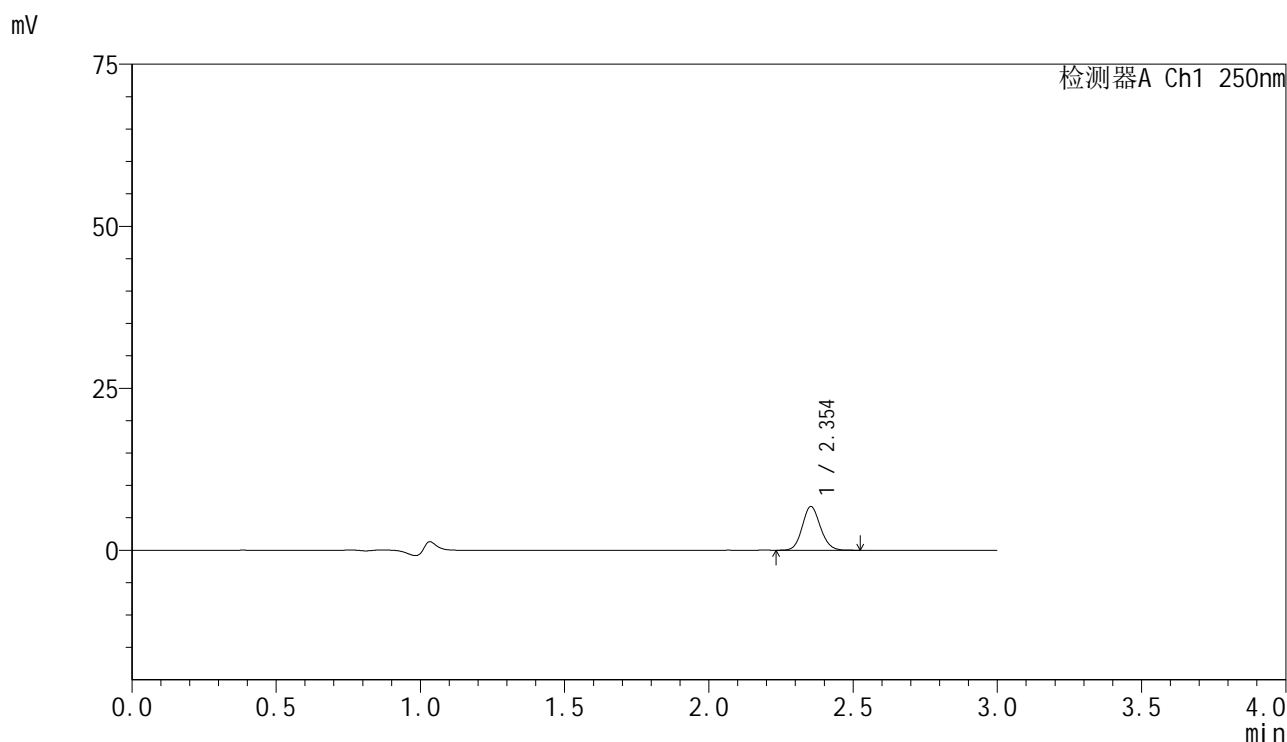


SMF-4099

<样品信息>

色谱柱 : XB-C18(150mm*4.6mm,5μm) 流速:1.8ml/min
 柱温 : 40°C 波长:250nm
 数据文件名: RC\$SMF-4099 - 0-61/24-1987-2 - zzp-2025042521p-rcqx-pH1.2jz-lf100z-1-20min-P3.lcd
 方法文件名: RC\$SMF-4099 - SMF-4099-RCQX-FX273.lcm
 批处理文件名: RC\$SMF-4099 - 20250514-rc-FX273.lcb
 样品瓶号: 3-22
 进样体积: 10 μl 版本号: 6.115
 进样时间: 2025/05/14 19:28:20 实验者: xiechaojun
 处理时间 (V2) : 2025/05/15 09:02:44 处理者: xiechaojun
 仪器型号: SHIMADZU LC-2050C(FX273)

<色谱图>



<峰表>

检测器A Ch1 250nm

峰号	保留时间	面积	面积%	高度	理论塔板数(USP)	拖尾因子	分离度(USP)
1	2.354	29466	100.000	6747	6753	1.108	--
总计		29466	100.000	6747			

图27 非奈利酮片溶出曲线测定HPLC图谱
 自制品-2025042521批-pH1.2介质-篮法-100转-20min-片3
 供试品溶液-1

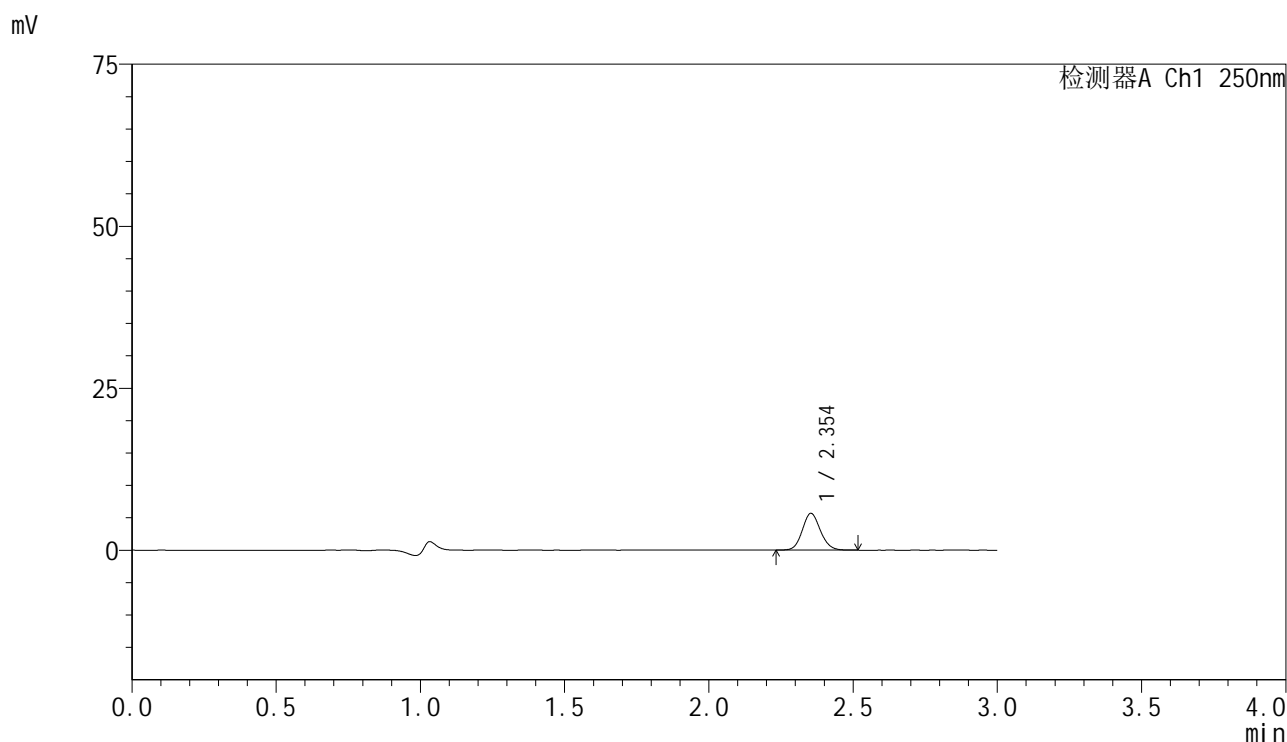


SMF-4099

<样品信息>

色谱柱 : XB-C18(150mm*4.6mm,5μm) 流速:1.8ml/min
 柱温 : 40°C 波长:250nm
 数据文件名: RC\$SMF-4099 - 0-61/24-1988-2 - zzp-2025042521p-rcqx-pH1.2jz-lf100z-1-20min-P4.lcd
 方法文件名: RC\$SMF-4099 - SMF-4099-RCQX-FX273.lcm
 批处理文件名: RC\$SMF-4099 - 20250514-rc-FX273.lcb
 样品瓶号: 3-31
 进样体积: 10 μl 版本号: 6.115
 进样时间: 2025/05/14 19:31:42 实验者: xiechaojun
 处理时间 (V2) : 2025/05/15 09:02:47 处理者: xiechaojun
 仪器型号: SHIMADZU LC-2050C(FX273)

<色谱图>



<峰表>

检测器A Ch1 250nm

峰号	保留时间	面积	面积%	高度	理论塔板数(USP)	拖尾因子	分离度(USP)
1	2.354	24765	100.000	5670	6767	1.107	--
总计		24765	100.000	5670			

图28 非奈利酮片溶出曲线测定HPLC图谱
 自制品-2025042521批-pH1.2介质-篮法-100转-20min-片4
 供试品溶液-1

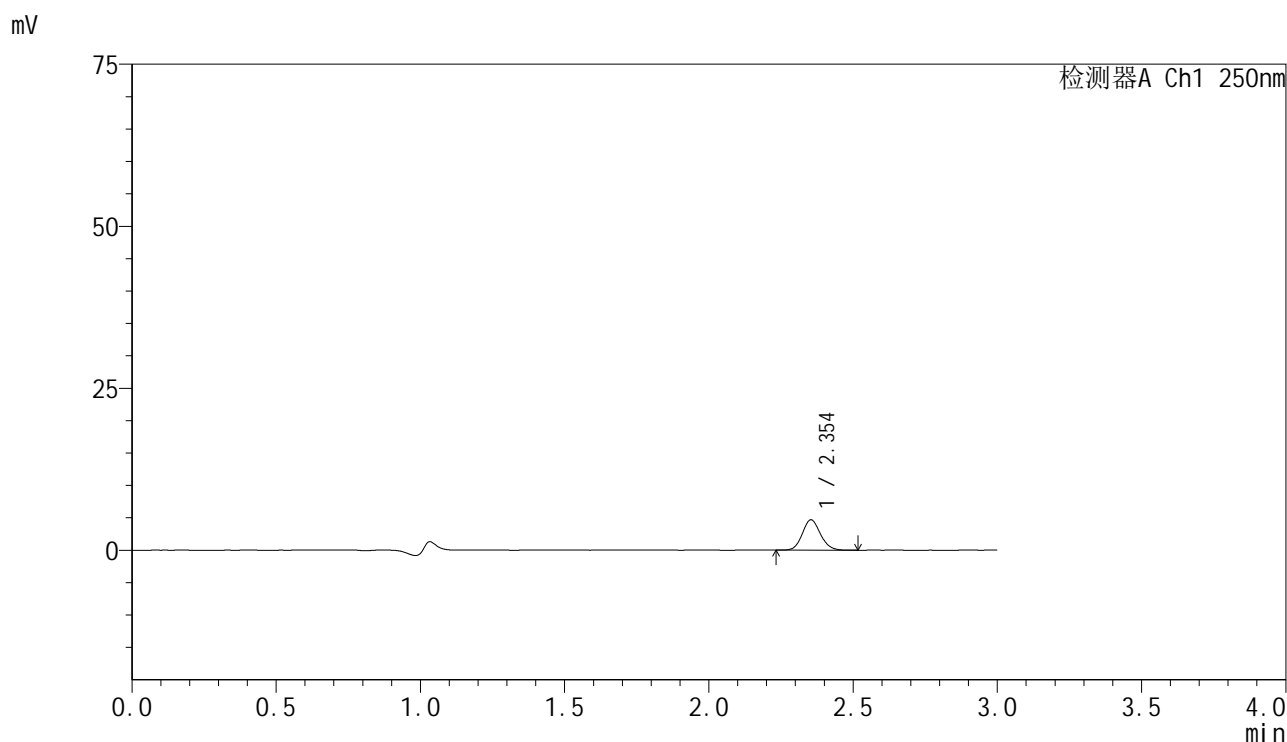


SMF-4099

<样品信息>

色谱柱 : XB-C18(150mm*4.6mm,5μm) 流速:1.8ml/min
 柱温 : 40°C 波长:250nm
 数据文件名: RC\$SMF-4099 - 0-61/24-1989-2 - zzp-2025042521p-rcqx-pH1.2jz-lf100z-1-20min-P5.lcd
 方法文件名: RC\$SMF-4099 - SMF-4099-RCQX-FX273.lcm
 批处理文件名: RC\$SMF-4099 - 20250514-rc-FX273.lcb
 样品瓶号: 3-40
 进样体积: 10 μl 版本号: 6.115
 进样时间: 2025/05/14 19:35:03 实验者: xiechaojun
 处理时间 (V2) : 2025/05/15 09:02:50 处理者: xiechaojun
 仪器型号: SHIMADZU LC-2050C(FX273)

<色谱图>



<峰表>

检测器A Ch1 250nm

峰号	保留时间	面积	面积%	高度	理论塔板数(USP)	拖尾因子	分离度(USP)
1	2.354	20423	100.000	4681	6760	1.108	--
总计		20423	100.000	4681			

图29 非奈利酮片溶出曲线测定HPLC图谱
 自制品-2025042521批-pH1.2介质-篮法-100转-20min-片5
 供试品溶液-1

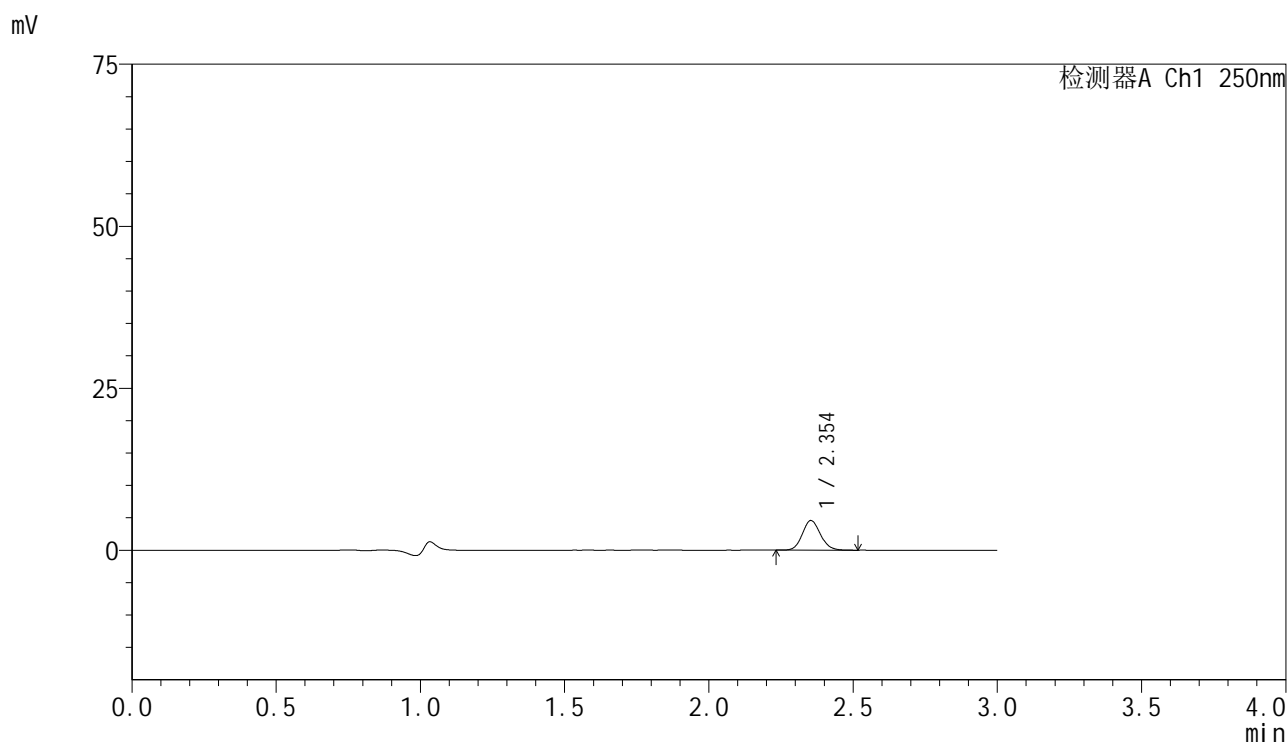


SMF-4099

<样品信息>

色谱柱 : XB-C18(150mm*4.6mm,5μm) 流速:1.8ml/min
 柱温 : 40°C 波长:250nm
 数据文件名: RC\$SMF-4099 - 0-61/24-1990-2 - zzp-2025042521p-rcqx-pH1.2jz-lf100z-1-20min-P6.lcd
 方法文件名: RC\$SMF-4099 - SMF-4099-RCQX-FX273.lcm
 批处理文件名: RC\$SMF-4099 - 20250514-rc-FX273.lcb
 样品瓶号: 3-49
 进样体积: 10 μl 版本号: 6.115
 进样时间: 2025/05/14 19:38:25 实验者: xiechaojun
 处理时间 (V2) : 2025/05/15 09:02:53 处理者: xiechaojun
 仪器型号: SHIMADZU LC-2050C(FX273)

<色谱图>



<峰表>

检测器A Ch1 250nm

峰号	保留时间	面积	面积%	高度	理论塔板数(USP)	拖尾因子	分离度(USP)
1	2.354	19978	100.000	4578	6746	1.106	--
总计		19978	100.000	4578			

图30 非奈利酮片溶出曲线测定HPLC图谱
 自制品-2025042521批-pH1.2介质-篮法-100转-20min-片6
 供试品溶液-1

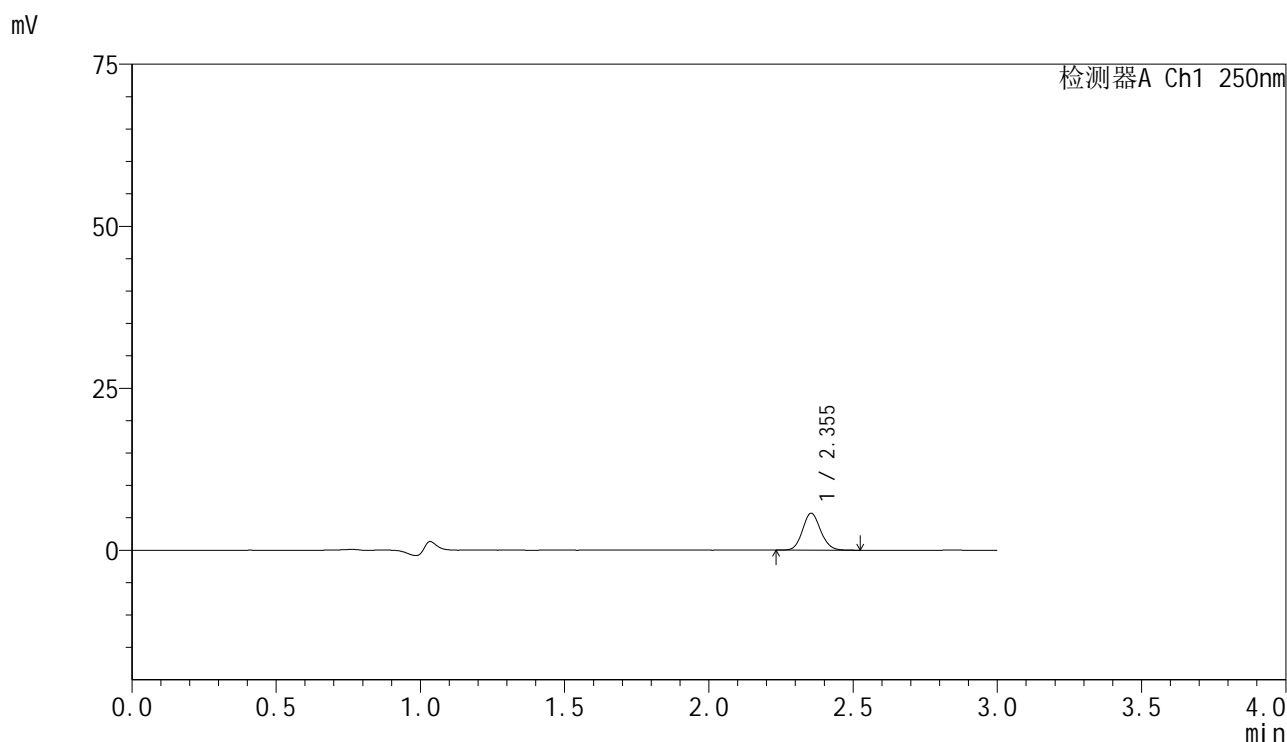


SMF-4099

<样品信息>

色谱柱 : XB-C18(150mm*4.6mm,5μm) 流速:1.8ml/min
 柱温 : 40°C 波长:250nm
 数据文件名: RC\$SMF-4099 - 0-61/24-1991-2 - zzp-2025042521p-rcqx-pH1.2jz-lf100z-1-30min-P1.lcd
 方法文件名: RC\$SMF-4099 - SMF-4099-RCQX-FX273.lcm
 批处理文件名: RC\$SMF-4099 - 20250514-rc-FX273.lcb
 样品瓶号: 3-5
 进样体积: 10 μl 版本号: 6.115
 进样时间: 2025/05/14 19:41:46 实验者: xiechaojun
 处理时间 (V2) : 2025/05/15 09:02:55 处理者: xiechaojun
 仪器型号: SHIMADZU LC-2050C(FX273)

<色谱图>



<峰表>

检测器A Ch1 250nm

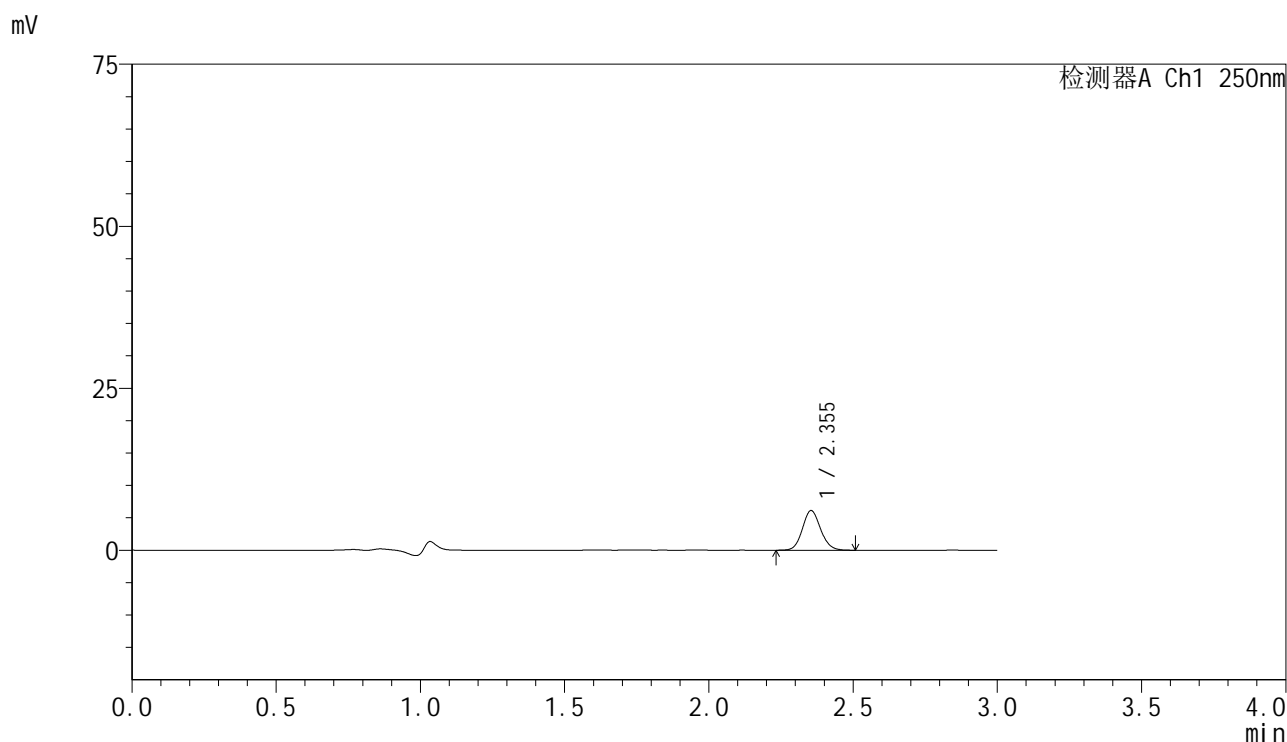
峰号	保留时间	面积	面积%	高度	理论塔板数(USP)	拖尾因子	分离度(USP)
1	2.355	24963	100.000	5710	6752	1.105	--
总计		24963	100.000	5710			

图31 非奈利酮片溶出曲线测定HPLC图谱
 自制品-2025042521批-pH1.2介质-篮法-100转-30min-片1
 供试品溶液-1

<样品信息>

色谱柱 : XB-C18(150mm*4.6mm,5 μ m) 流速:1.8ml/min
 柱温 : 40 $^{\circ}$ C 波长:250nm
 数据文件名: RC\$SMF-4099 - 0-61/24-1992-2 - zzp-2025042521p-rcqx-pH1.2jz-lf100z-1-30min-P2.lcd
 方法文件名: RC\$SMF-4099 - SMF-4099-RCQX-FX273.lcm
 批处理文件名: RC\$SMF-4099 - 20250514-rc-FX273.lcb
 样品瓶号: 3-14
 进样体积: 10 μ l 版本号: 6.115
 进样时间: 2025/05/14 19:45:08 实验者: xiechaojun
 处理时间 (V2) : 2025/05/15 09:02:58 处理者: xiechaojun
 仪器型号: SHIMADZU LC-2050C(FX273)

<色谱图>



<峰表>

检测器A Ch1 250nm

峰号	保留时间	面积	面积%	高度	理论塔板数(USP)	拖尾因子	分离度(USP)
1	2.355	26806	100.000	6120	6739	1.106	--
总计		26806	100.000	6120			

图32 非奈利酮片溶出曲线测定HPLC图谱
 自制品-2025042521批-pH1.2介质-篮法-100转-30min-片2
 供试品溶液-1

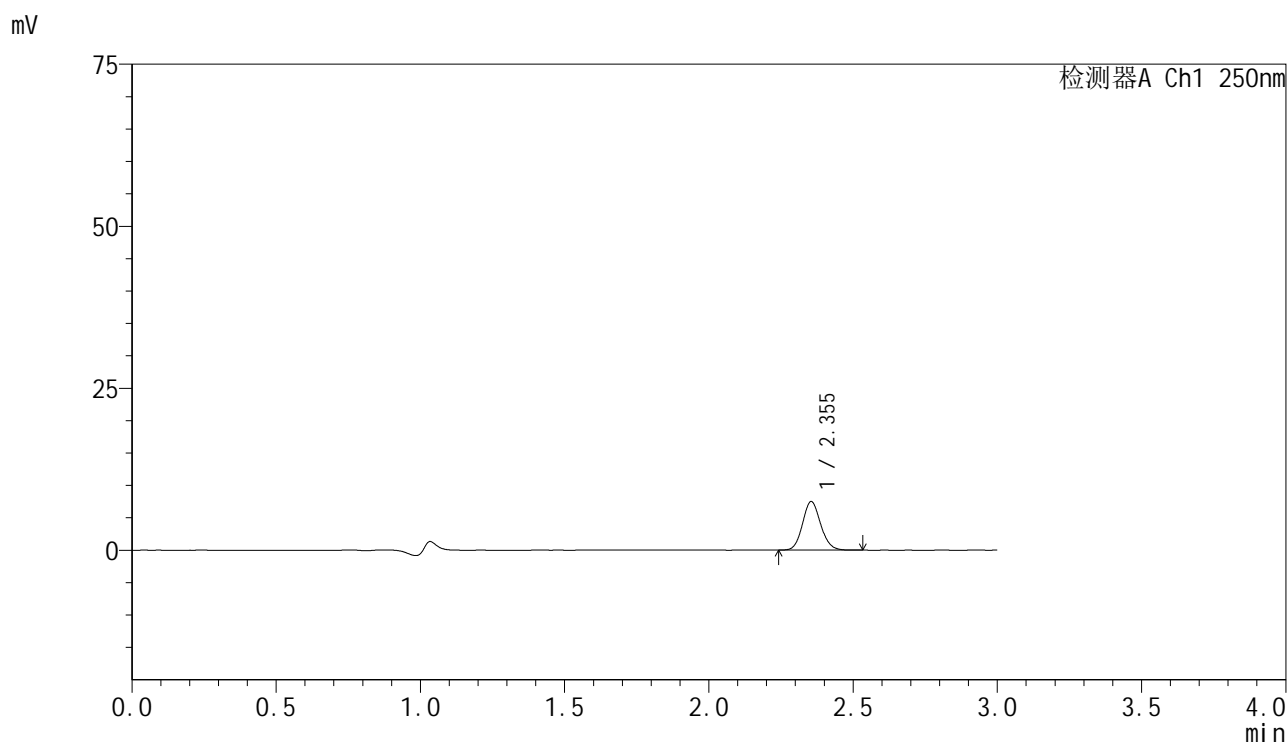


SMF-4099

<样品信息>

色谱柱 : XB-C18(150mm*4.6mm,5 μ m) 流速:1.8ml/min
 柱温 : 40 $^{\circ}$ C 波长:250nm
 数据文件名: RC\$SMF-4099 - 0-61/24-1993-2 - zzp-2025042521p-rcqx-pH1.2jz-lf100z-1-30min-P3.lcd
 方法文件名: RC\$SMF-4099 - SMF-4099-RCQX-FX273.lcm
 批处理文件名: RC\$SMF-4099 - 20250514-rc-FX273.lcb
 样品瓶号: 3-23
 进样体积: 10 μ l 版本号: 6.115
 进样时间: 2025/05/14 19:48:30 实验者: xiechaojun
 处理时间 (V2) : 2025/05/15 09:03:01 处理者: xiechaojun
 仪器型号: SHIMADZU LC-2050C(FX273)

<色谱图>



<峰表>

检测器A Ch1 250nm

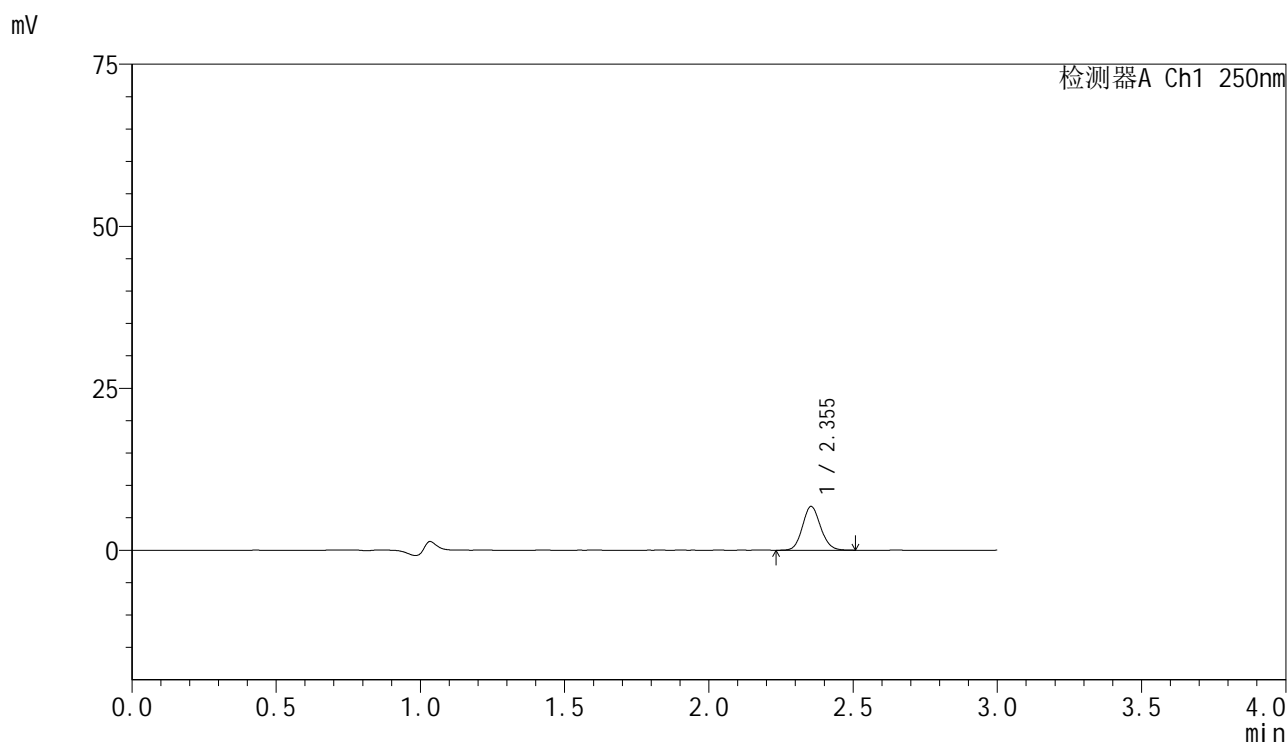
峰号	保留时间	面积	面积%	高度	理论塔板数(USP)	拖尾因子	分离度(USP)
1	2.355	32796	100.000	7503	6739	1.106	--
总计		32796	100.000	7503			

图33 非奈利酮片溶出曲线测定HPLC图谱
 自制品-2025042521批-pH1.2介质-篮法-100转-30min-片3
 供试品溶液-1

<样品信息>

色谱柱 : XB-C18(150mm*4.6mm,5μm) 流速:1.8ml/min
 柱温 : 40°C 波长:250nm
 数据文件名: RC\$SMF-4099 - 0-61/24-1994-2 - zzp-2025042521p-rcqx-pH1.2jz-lf100z-1-30min-P4.lcd
 方法文件名: RC\$SMF-4099 - SMF-4099-RCQX-FX273.lcm
 批处理文件名: RC\$SMF-4099 - 20250514-rc-FX273.lcb
 样品瓶号: 3-32
 进样体积: 10 μl 版本号: 6.115
 进样时间: 2025/05/14 19:51:51 实验者: xiechaojun
 处理时间 (V2) : 2025/05/15 09:03:04 处理者: xiechaojun
 仪器型号: SHIMADZU LC-2050C(FX273)

<色谱图>



<峰表>

检测器A Ch1 250nm

峰号	保留时间	面积	面积%	高度	理论塔板数(USP)	拖尾因子	分离度(USP)
1	2.355	29478	100.000	6757	6745	1.104	--
总计		29478	100.000	6757			

图34 非奈利酮片溶出曲线测定HPLC图谱
 自制品-2025042521批-pH1.2介质-篮法-100转-30min-片4
 供试品溶液-1

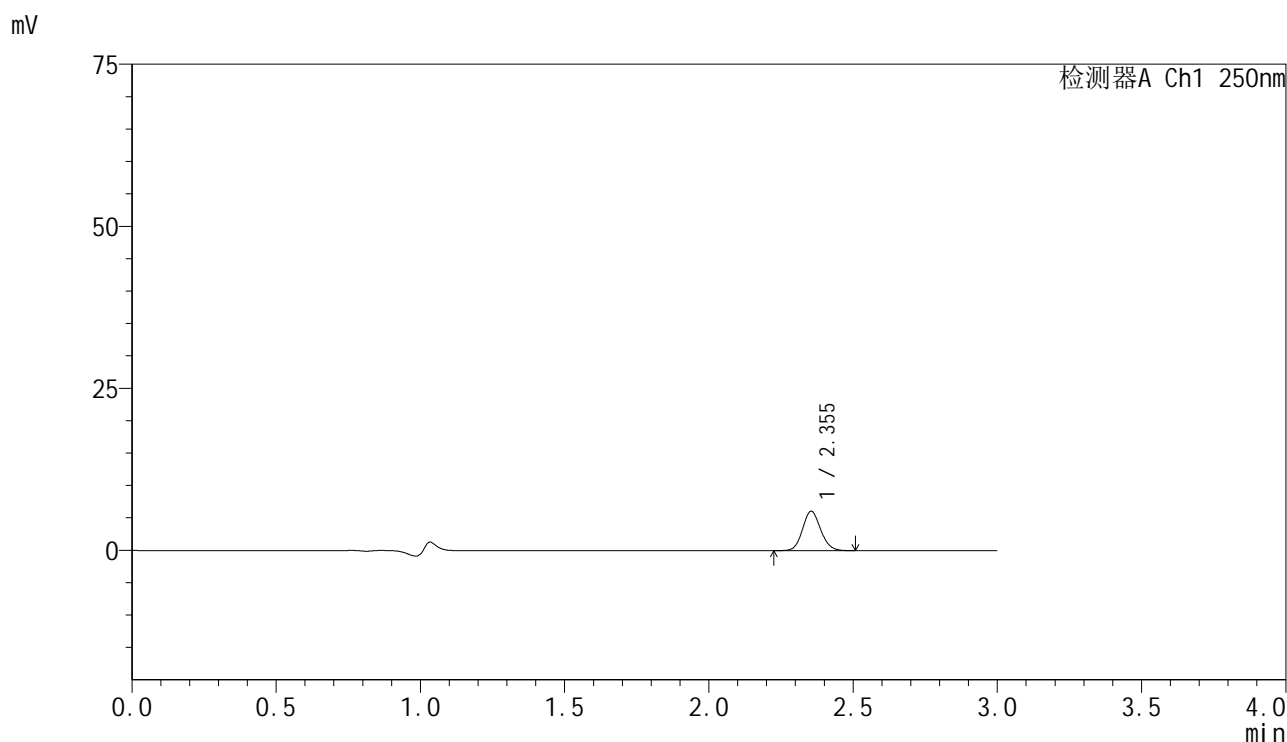


SMF-4099

<样品信息>

色谱柱 : XB-C18(150mm*4.6mm,5μm) 流速:1.8ml/min
 柱温 : 40°C 波长:250nm
 数据文件名: RC\$SMF-4099 - 0-61/24-1995-2 - zzp-2025042521p-rcqx-pH1.2jz-lf100z-1-30min-P5.lcd
 方法文件名: RC\$SMF-4099 - SMF-4099-RCQX-FX273.lcm
 批处理文件名: RC\$SMF-4099 - 20250514-rc-FX273.lcb
 样品瓶号: 3-41
 进样体积: 10 μl 版本号: 6.115
 进样时间: 2025/05/14 19:55:13 实验者: xiechaojun
 处理时间 (V2) : 2025/05/15 09:03:06 处理者: xiechaojun
 仪器型号: SHIMADZU LC-2050C(FX273)

<色谱图>



<峰表>

检测器A Ch1 250nm

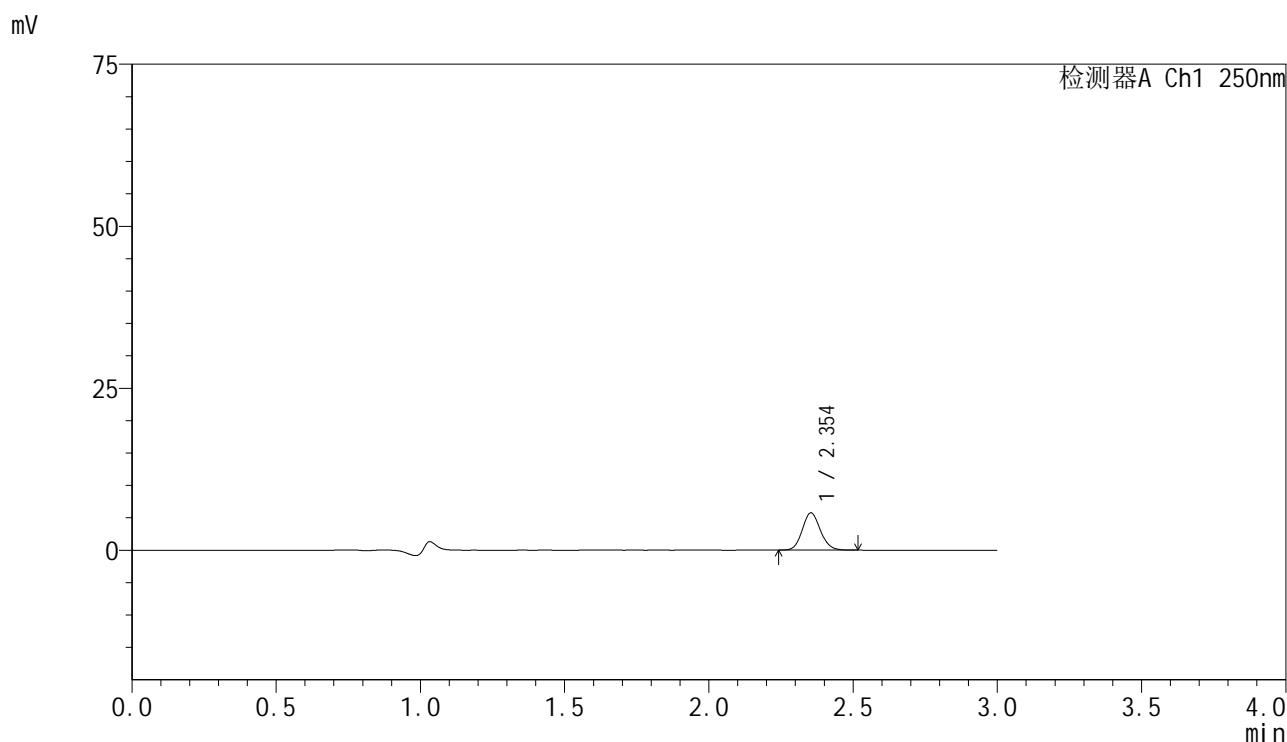
峰号	保留时间	面积	面积%	高度	理论塔板数(USP)	拖尾因子	分离度(USP)
1	2.355	26549	100.000	6083	6740	1.104	--
总计		26549	100.000	6083			

图35 非奈利酮片溶出曲线测定HPLC图谱
 自制品-2025042521批-pH1.2介质-篮法-100转-30min-片5
 供试品溶液-1

<样品信息>

色谱柱 : XB-C18(150mm*4.6mm,5 μ m) 流速:1.8ml/min
 柱温 : 40 $^{\circ}$ C 波长:250nm
 数据文件名: RC\$SMF-4099 - 0-61/24-1996-2 - zzp-2025042521p-rcqx-pH1.2jz-lf100z-1-30min-P6.lcd
 方法文件名: RC\$SMF-4099 - SMF-4099-RCQX-FX273.lcm
 批处理文件名: RC\$SMF-4099 - 20250514-rc-FX273.lcb
 样品瓶号: 3-50
 进样体积: 10 μ l 版本号: 6.115
 进样时间: 2025/05/14 19:58:34 实验者: xiechaojun
 处理时间 (V2) : 2025/05/15 09:03:09 处理者: xiechaojun
 仪器型号: SHIMADZU LC-2050C(FX273)

<色谱图>



<峰表>

检测器A Ch1 250nm

峰号	保留时间	面积	面积%	高度	理论塔板数(USP)	拖尾因子	分离度(USP)
1	2.354	25126	100.000	5754	6759	1.107	--
总计		25126	100.000	5754			

图36 非奈利酮片溶出曲线测定HPLC图谱
 自制品-2025042521批-pH1.2介质-篮法-100转-30min-片6
 供试品溶液-1

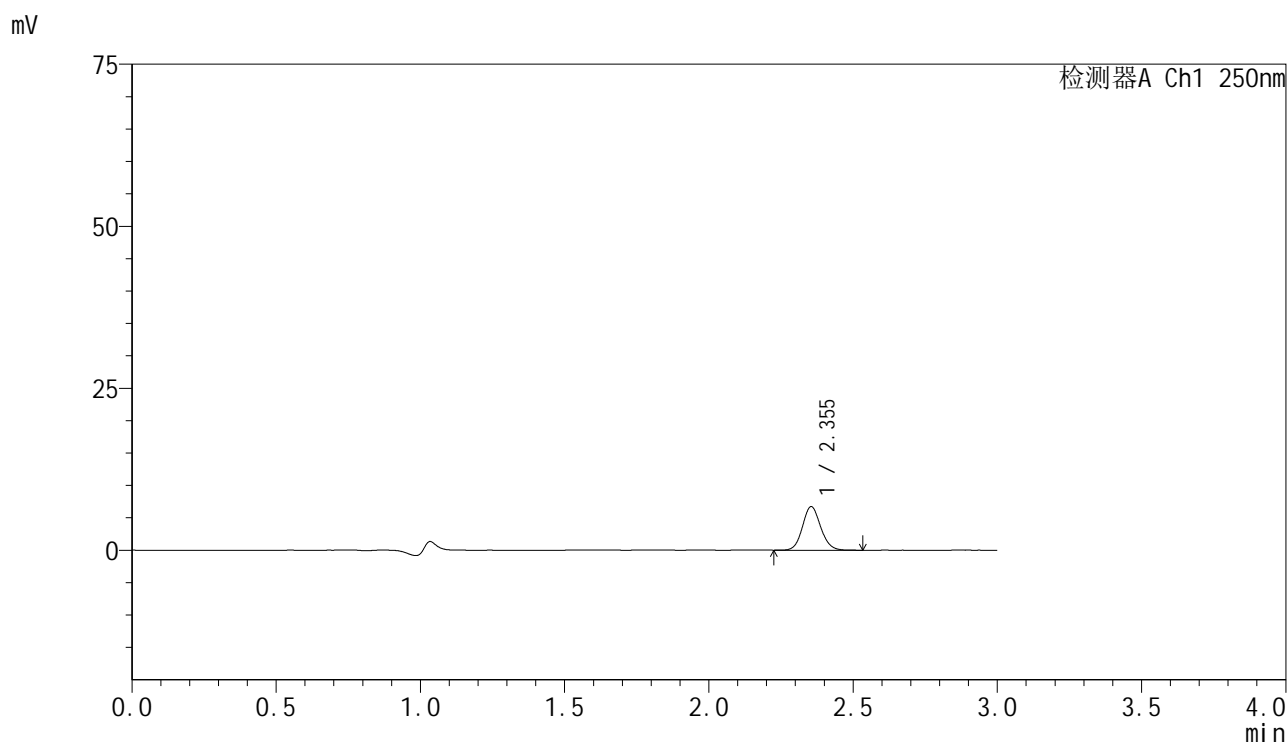


SMF-4099

<样品信息>

色谱柱 : XB-C18(150mm*4.6mm,5μm) 流速:1.8ml/min
 柱温 : 40°C 波长:250nm
 数据文件名: RC\$SMF-4099 - 0-61/24-1997-2 - zzp-2025042521p-rcqx-pH1.2jz-lf100z-1-45min-P1.lcd
 方法文件名: RC\$SMF-4099 - SMF-4099-RCQX-FX273.lcm
 批处理文件名: RC\$SMF-4099 - 20250514-rc-FX273.lcb
 样品瓶号: 3-6
 进样体积: 10 μl 版本号: 6.115
 进样时间: 2025/05/14 20:01:55 实验者: xiechaojun
 处理时间 (V2) : 2025/05/15 09:03:12 处理者: xiechaojun
 仪器型号: SHIMADZU LC-2050C(FX273)

<色谱图>



<峰表>

检测器A Ch1 250nm

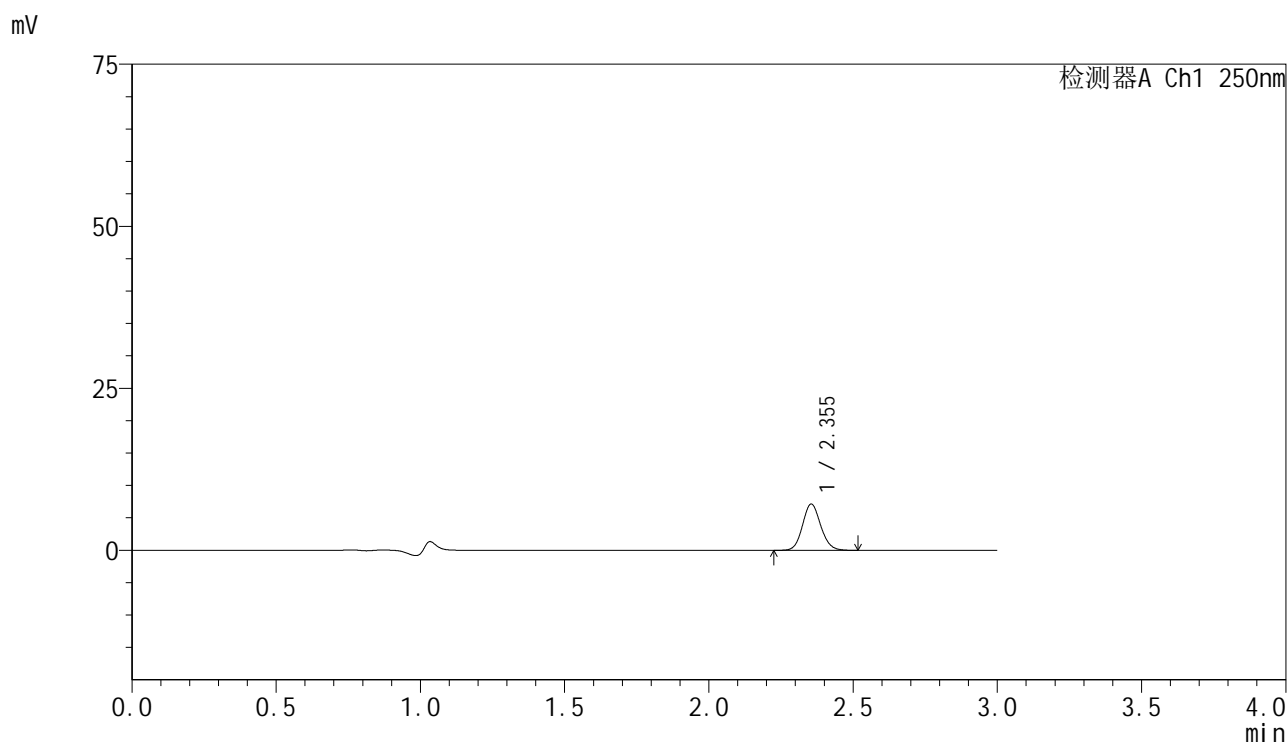
峰号	保留时间	面积	面积%	高度	理论塔板数(USP)	拖尾因子	分离度(USP)
1	2.355	29534	100.000	6737	6729	1.105	--
总计		29534	100.000	6737			

图37 非奈利酮片溶出曲线测定HPLC图谱
 自制品-2025042521批-pH1.2介质-篮法-100转-45min-片1
 供试品溶液-1

<样品信息>

色谱柱 : XB-C18(150mm*4.6mm,5μm) 流速:1.8ml/min
 柱温 : 40°C 波长:250nm
 数据文件名: RC\$SMF-4099 - 0-61/24-1998-2 - zzp-2025042521p-rcqx-pH1.2jz-lf100z-1-45min-P2.lcd
 方法文件名: RC\$SMF-4099 - SMF-4099-RCQX-FX273.lcm
 批处理文件名: RC\$SMF-4099 - 20250514-rc-FX273.lcb
 样品瓶号: 3-15
 进样体积: 10 μl 版本号: 6.115
 进样时间: 2025/05/14 20:05:17 实验者: xiechaojun
 处理时间 (V2) : 2025/05/15 09:03:15 处理者: xiechaojun
 仪器型号: SHIMADZU LC-2050C(FX273)

<色谱图>



<峰表>

检测器A Ch1 250nm

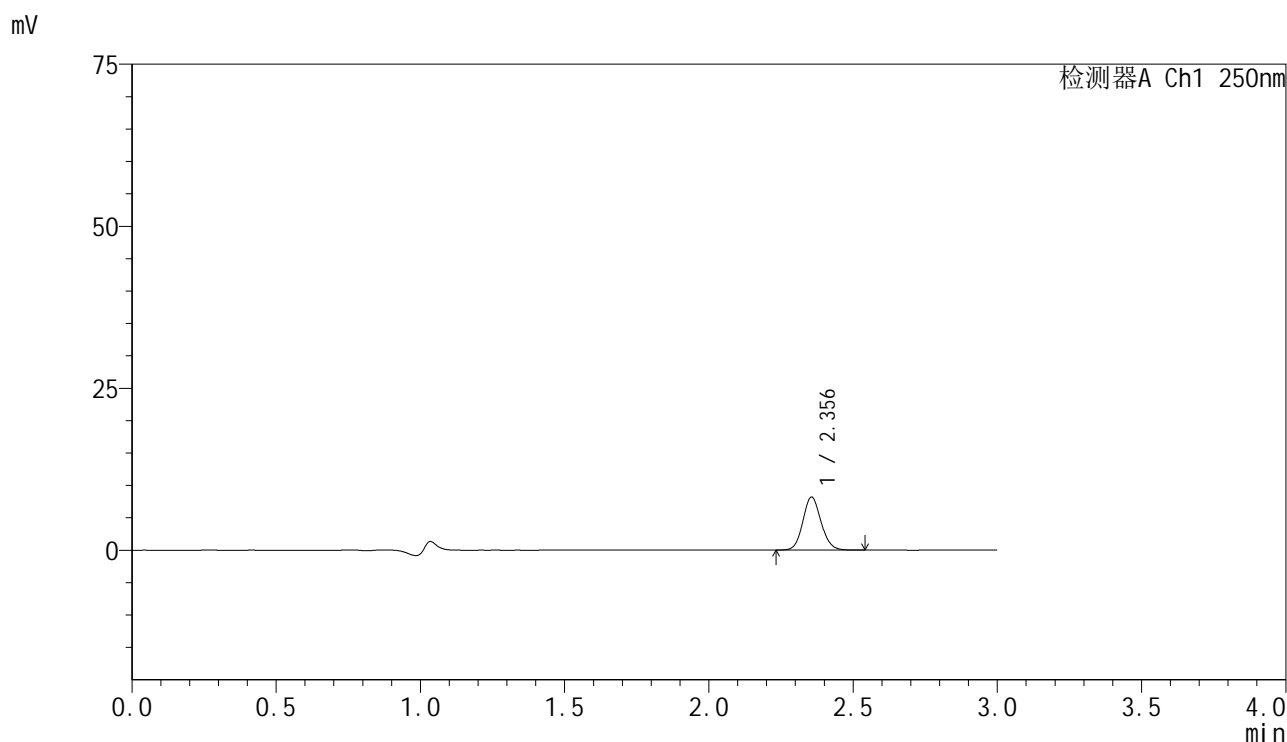
峰号	保留时间	面积	面积%	高度	理论塔板数(USP)	拖尾因子	分离度(USP)
1	2.355	31336	100.000	7156	6720	1.105	--
总计		31336	100.000	7156			

图38 非奈利酮片溶出曲线测定HPLC图谱
 自制品-2025042521批-pH1.2介质-篮法-100转-45min-片2
 供试品溶液-1

<样品信息>

色谱柱 : XB-C18(150mm*4.6mm,5 μ m) 流速:1.8ml/min
 柱温 : 40 $^{\circ}$ C 波长:250nm
 数据文件名: RC\$SMF-4099 - 0-61/24-1999-2 - zzp-2025042521p-rcqx-pH1.2jz-lf100z-1-45min-P3.lcd
 方法文件名: RC\$SMF-4099 - SMF-4099-RCQX-FX273.lcm
 批处理文件名: RC\$SMF-4099 - 20250514-rc-FX273.lcb
 样品瓶号: 3-24
 进样体积: 10 μ l 版本号: 6.115
 进样时间: 2025/05/14 20:08:38 实验者: xiechaojun
 处理时间 (V2) : 2025/05/15 09:03:18 处理者: xiechaojun
 仪器型号: SHIMADZU LC-2050C(FX273)

<色谱图>



<峰表>

检测器A Ch1 250nm

峰号	保留时间	面积	面积%	高度	理论塔板数(USP)	拖尾因子	分离度(USP)
1	2.356	35914	100.000	8184	6737	1.108	--
总计		35914	100.000	8184			

图39 非奈利酮片溶出曲线测定HPLC图谱
 自制品-2025042521批-pH1.2介质-篮法-100转-45min-片3
 供试品溶液-1

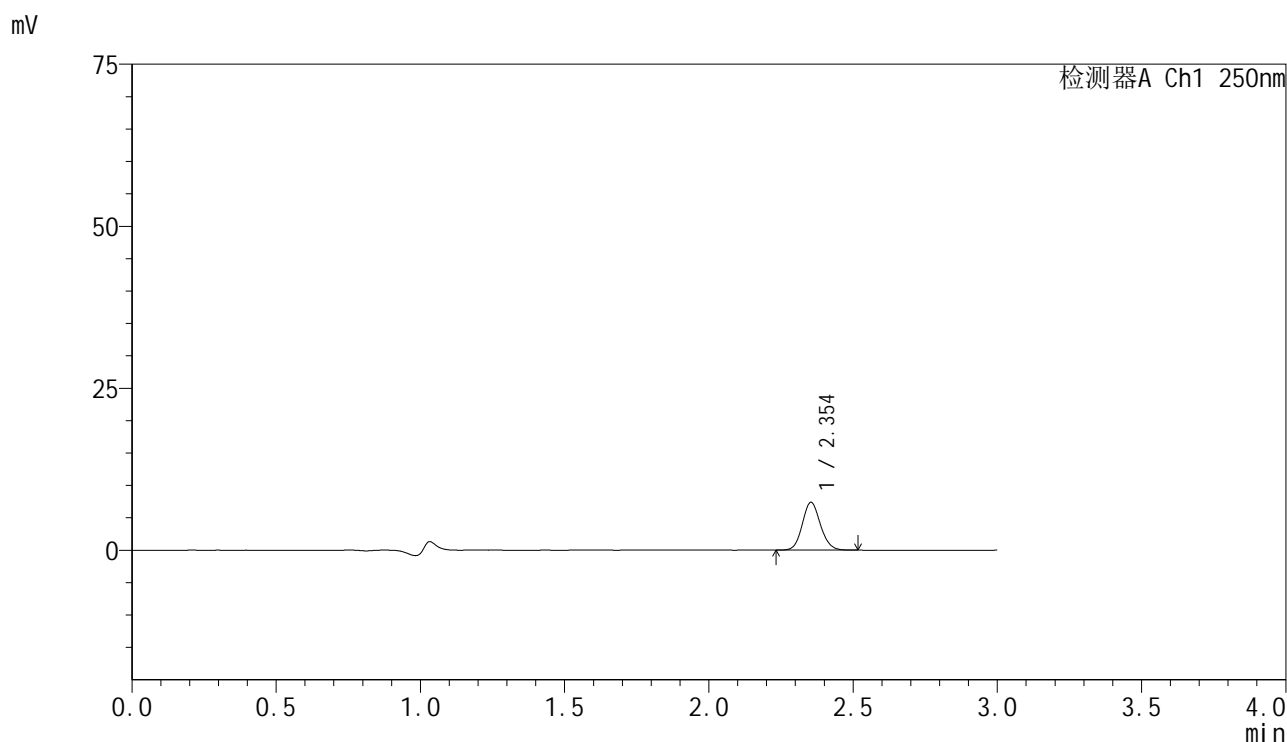


SMF-4099

<样品信息>

色谱柱 : XB-C18(150mm*4.6mm,5 μ m) 流速:1.8ml/min
 柱温 : 40 $^{\circ}$ C 波长:250nm
 数据文件名: RC\$SMF-4099 - 0-61/24-2000-2 - zzp-2025042521p-rcqx-pH1.2jz-lf100z-1-45min-P4.lcd
 方法文件名: RC\$SMF-4099 - SMF-4099-RCQX-FX273.lcm
 批处理文件名: RC\$SMF-4099 - 20250514-rc-FX273.lcb
 样品瓶号: 3-33
 进样体积: 10 μ l 版本号: 6.115
 进样时间: 2025/05/14 20:11:59 实验者: xiechaojun
 处理时间 (V2) : 2025/05/15 09:03:21 处理者: xiechaojun
 仪器型号: SHIMADZU LC-2050C(FX273)

<色谱图>



<峰表>

检测器A Ch1 250nm

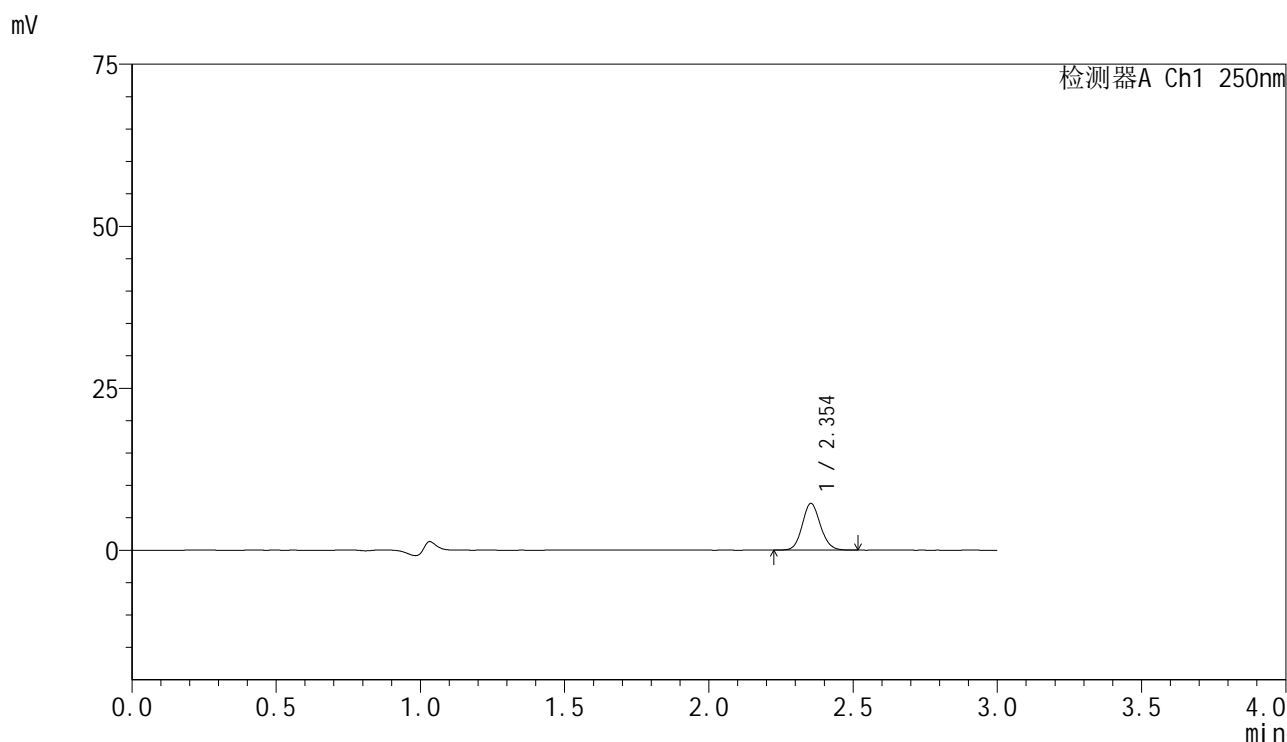
峰号	保留时间	面积	面积%	高度	理论塔板数(USP)	拖尾因子	分离度(USP)
1	2.354	32232	100.000	7379	6736	1.104	--
总计		32232	100.000	7379			

图40 非奈利酮片溶出曲线测定HPLC图谱
 自制品-2025042521批-pH1.2介质-篮法-100转-45min-片4
 供试品溶液-1

<样品信息>

色谱柱 : XB-C18(150mm*4.6mm,5μm) 流速:1.8ml/min
 柱温 : 40°C 波长:250nm
 数据文件名: RC\$SMF-4099 - 0-61/24-2001-2 - zzp-2025042521p-rcqx-pH1.2jz-lf100z-1-45min-P5.lcd
 方法文件名: RC\$SMF-4099 - SMF-4099-RCQX-FX273.lcm
 批处理文件名: RC\$SMF-4099 - 20250514-rc-FX273.lcb
 样品瓶号: 3-42
 进样体积: 10 μl 版本号: 6.115
 进样时间: 2025/05/14 20:15:20 实验者: xiechaojun
 处理时间 (V2) : 2025/05/15 09:03:24 处理者: xiechaojun
 仪器型号: SHIMADZU LC-2050C(FX273)

<色谱图>



<峰表>

检测器A Ch1 250nm

峰号	保留时间	面积	面积%	高度	理论塔板数(USP)	拖尾因子	分离度(USP)
1	2.354	31565	100.000	7210	6726	1.105	--
总计		31565	100.000	7210			

图41 非奈利酮片溶出曲线测定HPLC图谱
 自制品-2025042521批-pH1.2介质-篮法-100转-45min-片5
 供试品溶液-1

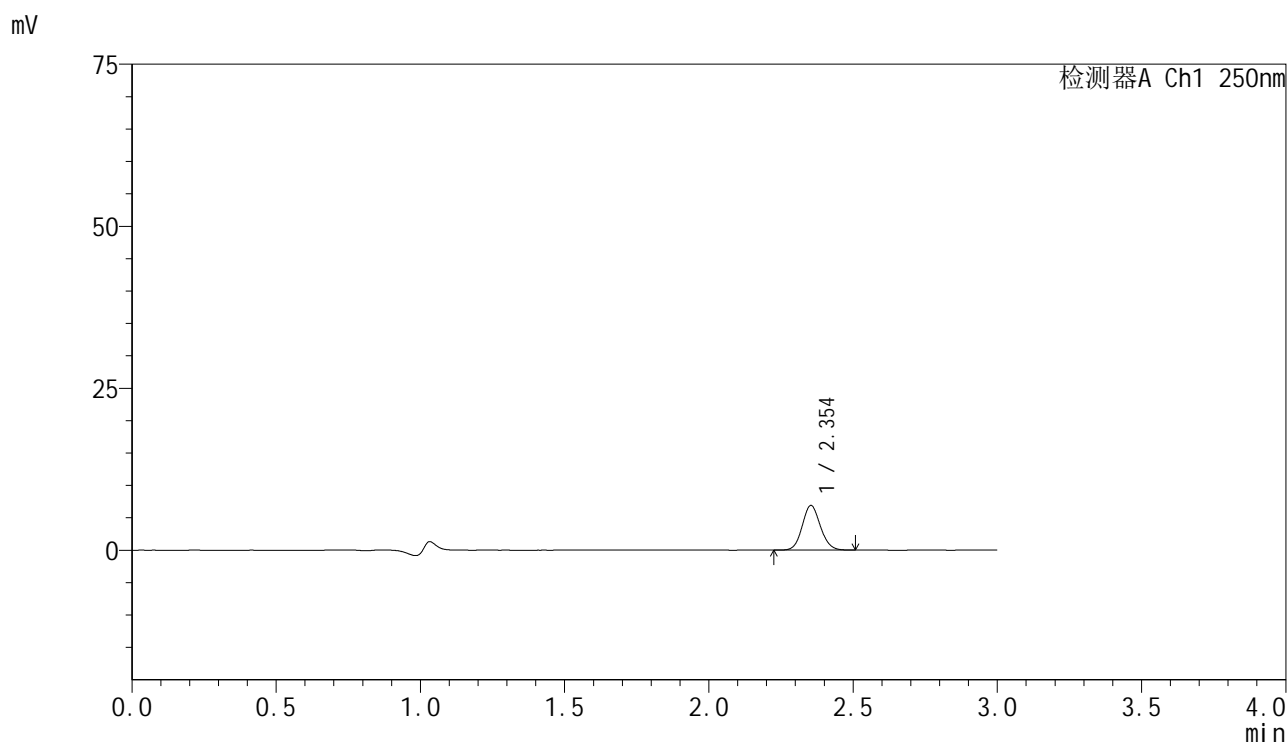


SMF-4099

<样品信息>

色谱柱 : XB-C18(150mm*4.6mm,5μm) 流速:1.8ml/min
 柱温 : 40°C 波长:250nm
 数据文件名: RC\$SMF-4099 - 0-61/24-2002-2 - zzp-2025042521p-rcqx-pH1.2jz-lf100z-1-45min-P6.lcd
 方法文件名: RC\$SMF-4099 - SMF-4099-RCQX-FX273.lcm
 批处理文件名: RC\$SMF-4099 - 20250514-rc-FX273.lcb
 样品瓶号: 3-51
 进样体积: 10 μl 版本号: 6.115
 进样时间: 2025/05/14 20:18:41 实验者: xiechaojun
 处理时间 (V2) : 2025/05/15 09:03:27 处理者: xiechaojun
 仪器型号: SHIMADZU LC-2050C(FX273)

<色谱图>



<峰表>

检测器A Ch1 250nm

峰号	保留时间	面积	面积%	高度	理论塔板数(USP)	拖尾因子	分离度(USP)
1	2.354	30196	100.000	6889	6704	1.102	--
总计		30196	100.000	6889			

图42 非奈利酮片溶出曲线测定HPLC图谱
 自制品-2025042521批-pH1.2介质-篮法-100转-45min-片6
 供试品溶液-1

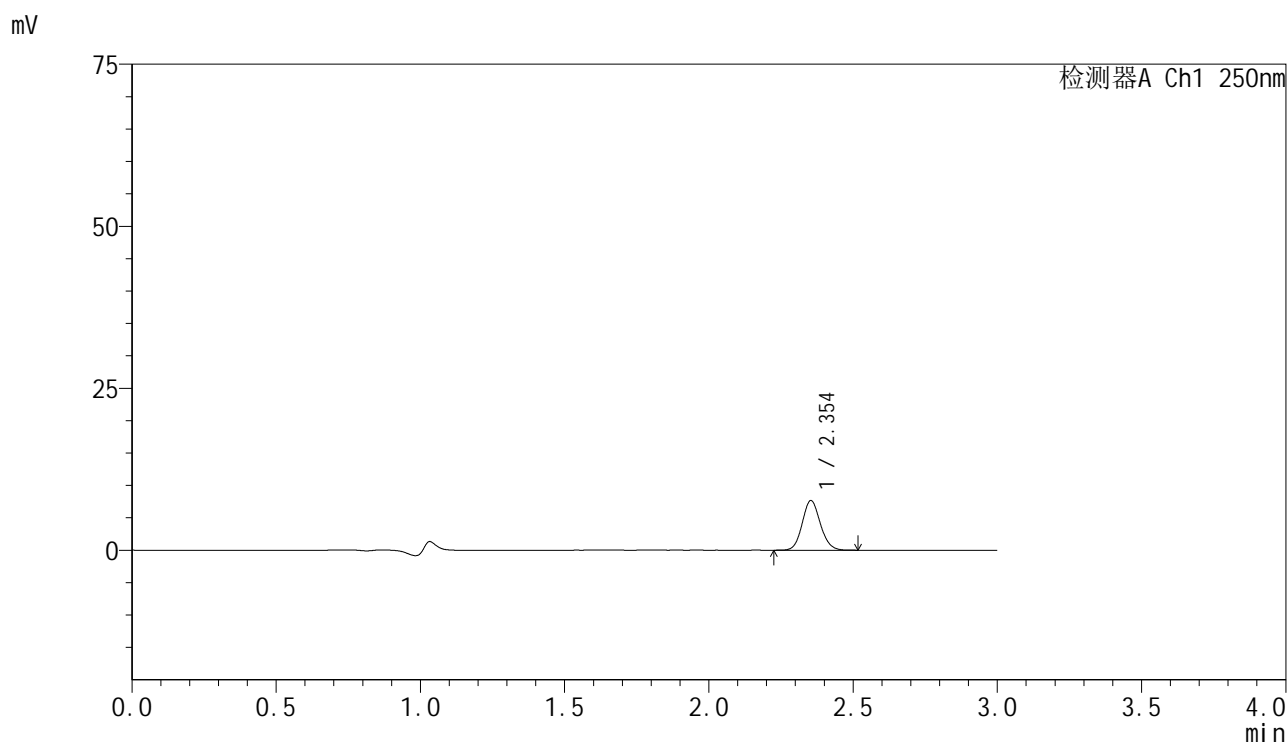


SMF-4099

<样品信息>

色谱柱 : XB-C18(150mm*4.6mm,5 μ m) 流速:1.8ml/min
 柱温 : 40 $^{\circ}$ C 波长:250nm
 数据文件名: RC\$SMF-4099 - 0-61/24-2003-2 - zzp-2025042521p-rcqx-pH1.2jz-lf100z-1-60min-P1.lcd
 方法文件名: RC\$SMF-4099 - SMF-4099-RCQX-FX273.lcm
 批处理文件名: RC\$SMF-4099 - 20250514-rc-FX273.lcb
 样品瓶号: 3-7
 进样体积: 10 μ l 版本号: 6.115
 进样时间: 2025/05/14 20:22:02 实验者: xiechaojun
 处理时间 (V2) : 2025/05/15 09:03:29 处理者: xiechaojun
 仪器型号: SHIMADZU LC-2050C(FX273)

<色谱图>



<峰表>

检测器A Ch1 250nm

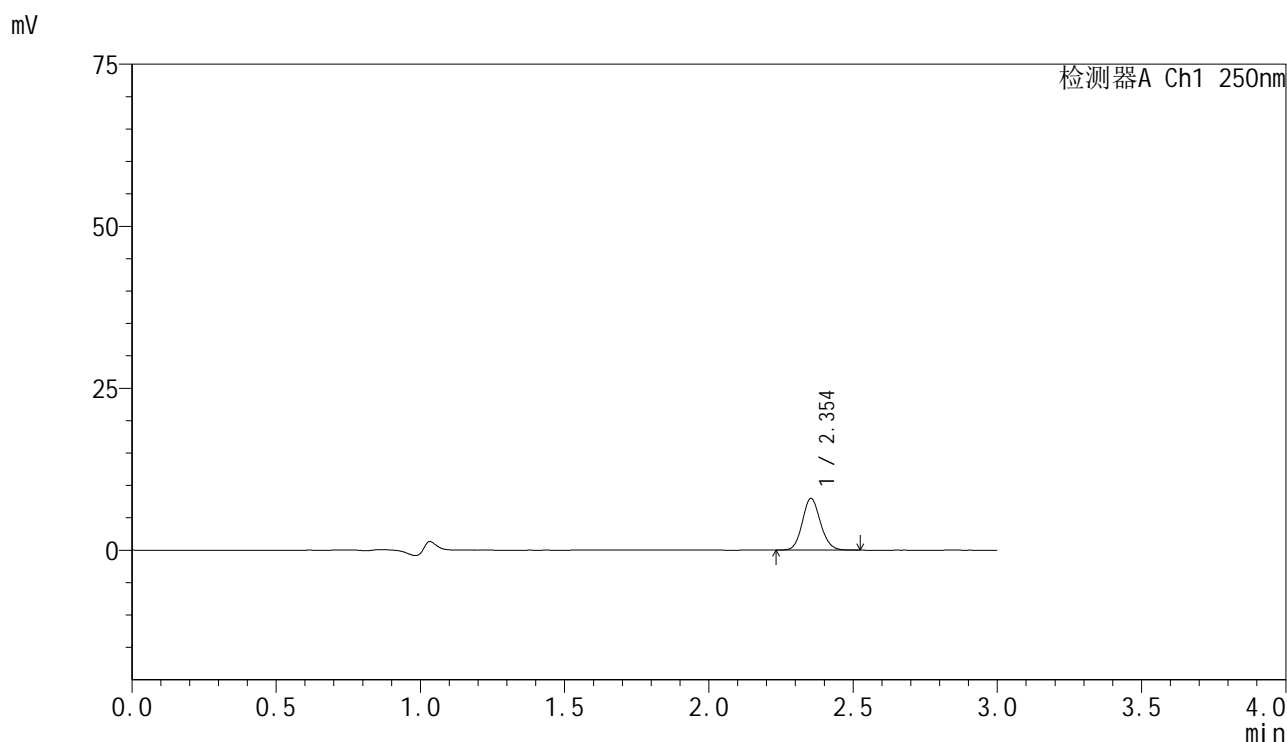
峰号	保留时间	面积	面积%	高度	理论塔板数(USP)	拖尾因子	分离度(USP)
1	2.354	33480	100.000	7665	6745	1.105	--
总计		33480	100.000	7665			

图43 非奈利酮片溶出曲线测定HPLC图谱
 自制品-2025042521批-pH1.2介质-篮法-100转-60min-片1
 供试品溶液-1

<样品信息>

色谱柱 : XB-C18(150mm*4.6mm,5µm) 流速:1.8ml/min
 柱温 : 40°C 波长:250nm
 数据文件名: RC\$SMF-4099 - 0-61/24-2004-2 - zzp-2025042521p-rcqx-pH1.2jz-lf100z-1-60min-P2.lcd
 方法文件名: RC\$SMF-4099 - SMF-4099-RCQX-FX273.lcm
 批处理文件名: RC\$SMF-4099 - 20250514-rc-FX273.lcb
 样品瓶号: 3-16
 进样体积: 10 µl 版本号: 6.115
 进样时间: 2025/05/14 20:25:24 实验者: xiechaojun
 处理时间 (V2) : 2025/05/15 09:03:32 处理者: xiechaojun
 仪器型号: SHIMADZU LC-2050C(FX273)

<色谱图>



<峰表>

检测器A Ch1 250nm

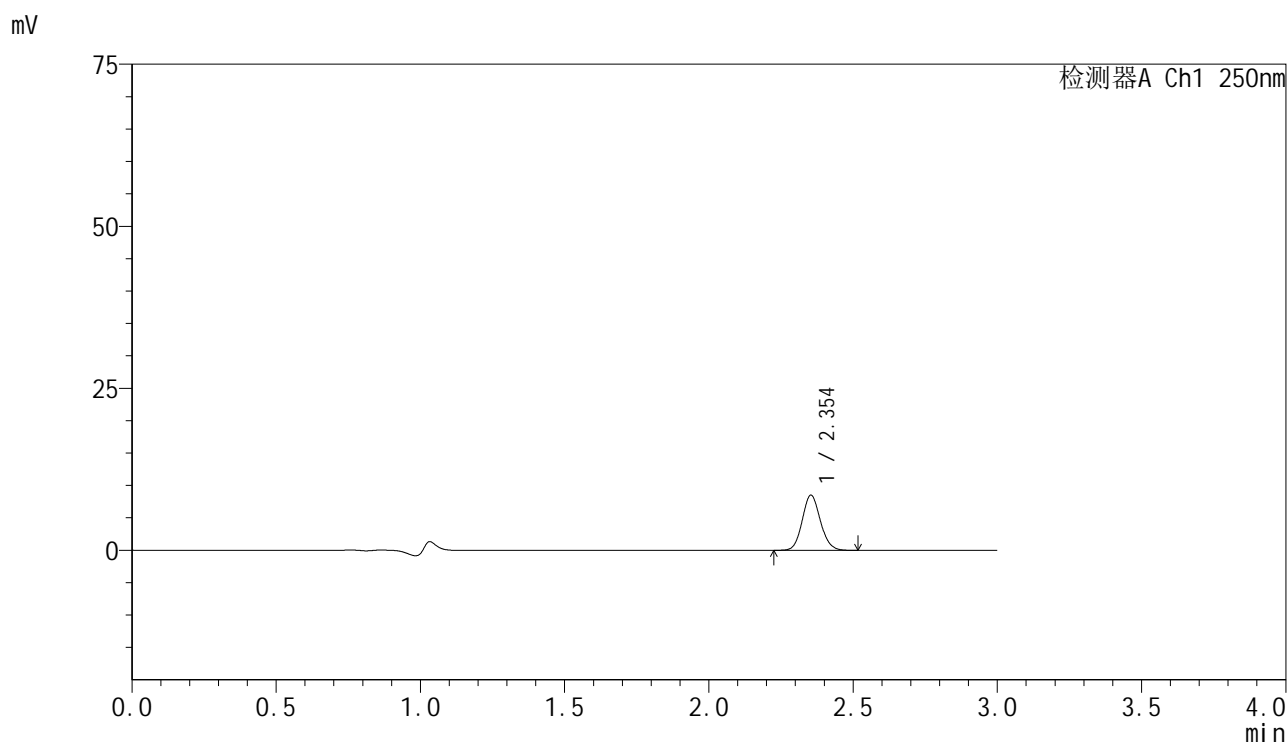
峰号	保留时间	面积	面积%	高度	理论塔板数(USP)	拖尾因子	分离度(USP)
1	2.354	34864	100.000	7973	6733	1.104	--
总计		34864	100.000	7973			

图44 非奈利酮片溶出曲线测定HPLC图谱
 自制品-2025042521批-pH1.2介质-篮法-100转-60min-片2
 供试品溶液-1

<样品信息>

色谱柱 : XB-C18(150mm*4.6mm,5μm) 流速:1.8ml/min
 柱温 : 40°C 波长:250nm
 数据文件名: RC\$SMF-4099 - 0-61/24-2005-2 - zzp-2025042521p-rcqx-pH1.2jz-lf100z-1-60min-P3.lcd
 方法文件名: RC\$SMF-4099 - SMF-4099-RCQX-FX273.lcm
 批处理文件名: RC\$SMF-4099 - 20250514-rc-FX273.lcb
 样品瓶号: 3-25
 进样体积: 10 μl 版本号: 6.115
 进样时间: 2025/05/14 20:28:45 实验者: xiechaojun
 处理时间 (V2) : 2025/05/15 09:03:35 处理者: xiechaojun
 仪器型号: SHIMADZU LC-2050C(FX273)

<色谱图>



<峰表>

检测器A Ch1 250nm

峰号	保留时间	面积	面积%	高度	理论塔板数(USP)	拖尾因子	分离度(USP)
1	2.354	37292	100.000	8512	6710	1.104	--
总计		37292	100.000	8512			

图45 非奈利酮片溶出曲线测定HPLC图谱
 自制品-2025042521批-pH1.2介质-篮法-100转-60min-片3
 供试品溶液-1

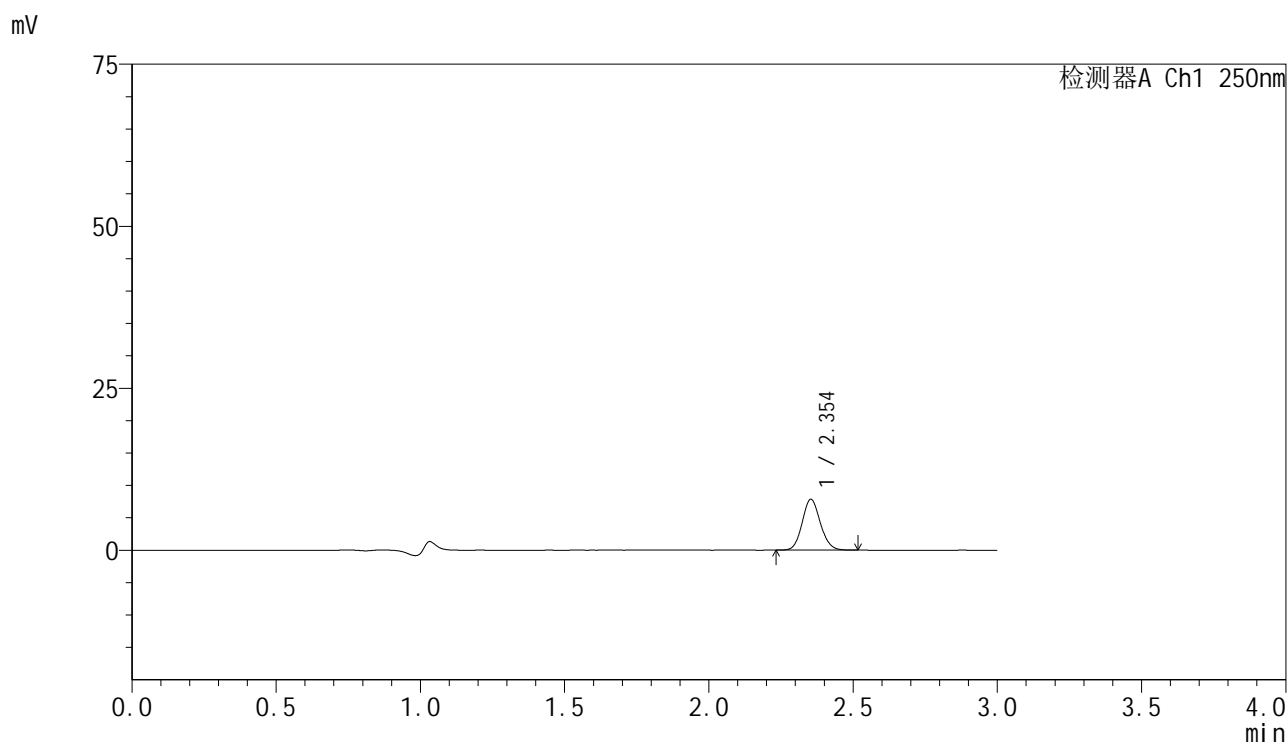


SMF-4099

<样品信息>

色谱柱 : XB-C18(150mm*4.6mm,5 μ m) 流速:1.8ml/min
 柱温 : 40 $^{\circ}$ C 波长:250nm
 数据文件名: RC\$SMF-4099 - 0-61/24-2006-2 - zzp-2025042521p-rcqx-pH1.2jz-lf100z-1-60min-P4.lcd
 方法文件名: RC\$SMF-4099 - SMF-4099-RCQX-FX273.lcm
 批处理文件名: RC\$SMF-4099 - 20250514-rc-FX273.lcb
 样品瓶号: 3-34
 进样体积: 10 μ l 版本号: 6.115
 进样时间: 2025/05/14 20:32:07 实验者: xiechaojun
 处理时间 (V2) : 2025/05/15 09:03:38 处理者: xiechaojun
 仪器型号: SHIMADZU LC-2050C(FX273)

<色谱图>



<峰表>

检测器A Ch1 250nm

峰号	保留时间	面积	面积%	高度	理论塔板数(USP)	拖尾因子	分离度(USP)
1	2.354	34350	100.000	7849	6709	1.106	--
总计		34350	100.000	7849			

图46 非奈利酮片溶出曲线测定HPLC图谱
 自制品-2025042521批-pH1.2介质-篮法-100转-60min-片4
 供试品溶液-1

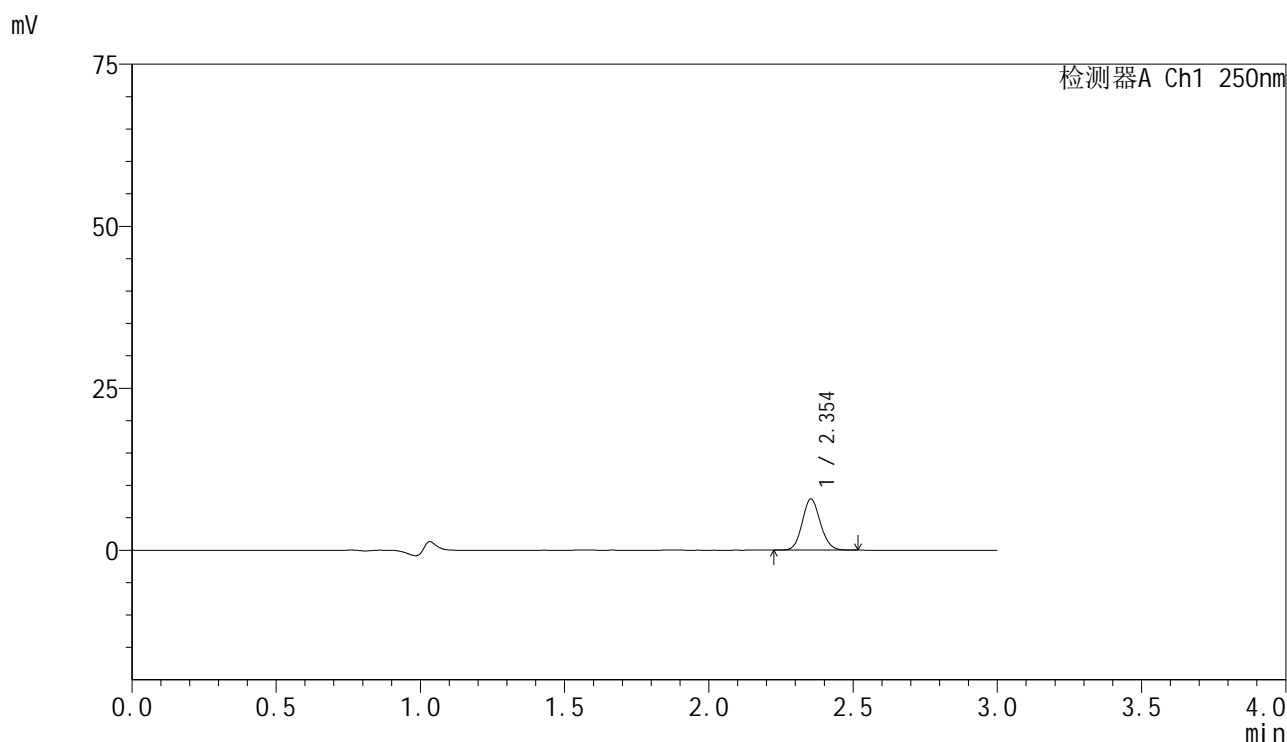


SMF-4099

<样品信息>

色谱柱 : XB-C18(150mm*4.6mm,5μm) 流速:1.8ml/min
 柱温 : 40°C 波长:250nm
 数据文件名: RC\$SMF-4099 - 0-61/24-2007-2 - zzp-2025042521p-rcqx-pH1.2jz-lf100z-1-60min-P5.lcd
 方法文件名: RC\$SMF-4099 - SMF-4099-RCQX-FX273.lcm
 批处理文件名: RC\$SMF-4099 - 20250514-rc-FX273.lcb
 样品瓶号: 3-43
 进样体积: 10 μl 版本号: 6.115
 进样时间: 2025/05/14 20:35:28 实验者: xiechaojun
 处理时间 (V2) : 2025/05/15 09:03:41 处理者: xiechaojun
 仪器型号: SHIMADZU LC-2050C(FX273)

<色谱图>



<峰表>

检测器A Ch1 250nm

峰号	保留时间	面积	面积%	高度	理论塔板数(USP)	拖尾因子	分离度(USP)
1	2.354	34534	100.000	7902	6716	1.098	--
总计		34534	100.000	7902			

图47 非奈利酮片溶出曲线测定HPLC图谱
 自制品-2025042521批-pH1.2介质-篮法-100转-60min-片5
 供试品溶液-1

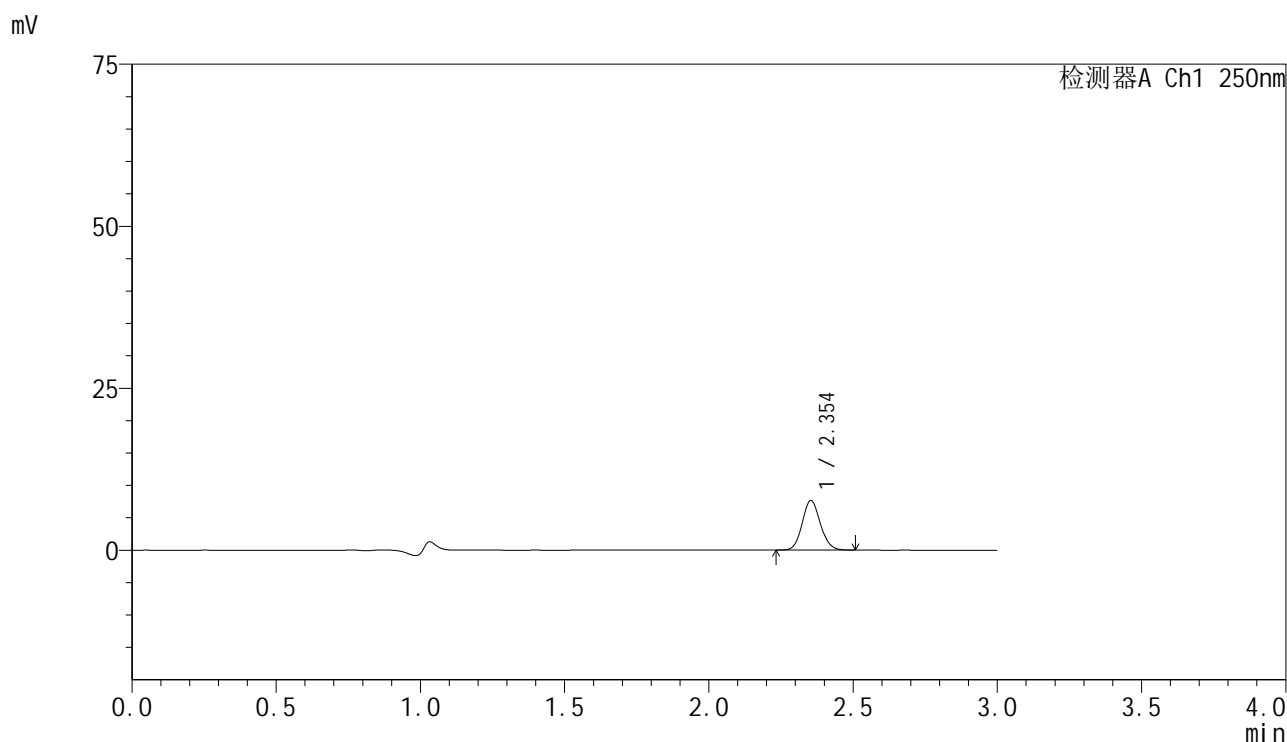


SMF-4099

<样品信息>

色谱柱 : XB-C18(150mm*4.6mm,5 μ m) 流速:1.8ml/min
 柱温 : 40 $^{\circ}$ C 波长:250nm
 数据文件名: RC\$SMF-4099 - 0-61/24-2008-2 - zzp-2025042521p-rcqx-pH1.2jz-lf100z-1-60min-P6.lcd
 方法文件名: RC\$SMF-4099 - SMF-4099-RCQX-FX273.lcm
 批处理文件名: RC\$SMF-4099 - 20250514-rc-FX273.lcb
 样品瓶号: 3-52
 进样体积: 10 μ l 版本号: 6.115
 进样时间: 2025/05/14 20:38:49 实验者: xiechaojun
 处理时间 (V2) : 2025/05/15 09:03:43 处理者: xiechaojun
 仪器型号: SHIMADZU LC-2050C(FX273)

<色谱图>



<峰表>

检测器A Ch1 250nm

峰号	保留时间	面积	面积%	高度	理论塔板数(USP)	拖尾因子	分离度(USP)
1	2.354	33458	100.000	7656	6707	1.103	--
总计		33458	100.000	7656			

图48 非奈利酮片溶出曲线测定HPLC图谱
 自制品-2025042521批-pH1.2介质-篮法-100转-60min-片6
 供试品溶液-1

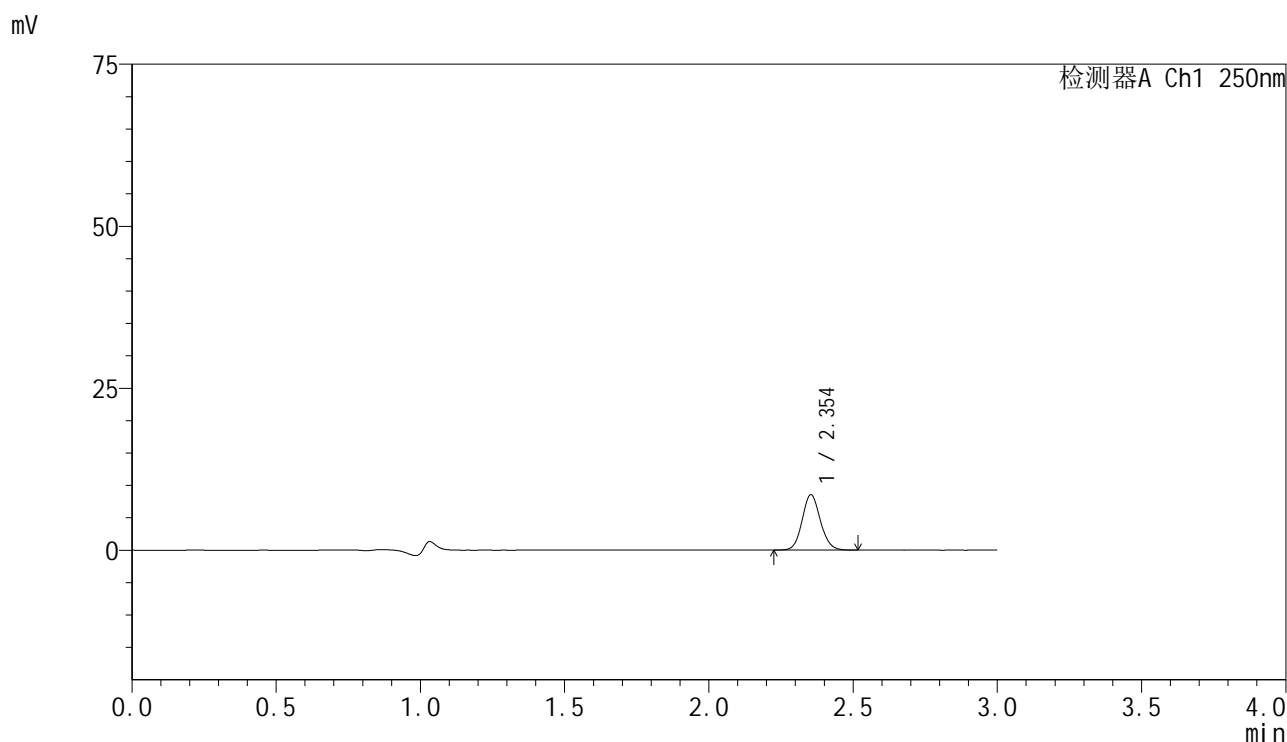


SMF-4099

<样品信息>

色谱柱 : XB-C18(150mm*4.6mm,5μm) 流速:1.8ml/min
 柱温 : 40°C 波长:250nm
 数据文件名: RC\$SMF-4099 - 0-61/24-2009-2 - zzp-2025042521p-rcqx-pH1.2jz-lf100z-1-jxzs-P1.lcd
 方法文件名: RC\$SMF-4099 - SMF-4099-RCQX-FX273.lcm
 批处理文件名: RC\$SMF-4099 - 20250514-rc-FX273.lcb
 样品瓶号: 3-8
 进样体积: 10 μl 版本号: 6.115
 进样时间: 2025/05/14 20:42:11 实验者: xiechaojun
 处理时间 (V2) : 2025/05/15 09:03:46 处理者: xiechaojun
 仪器型号: SHIMADZU LC-2050C(FX273)

<色谱图>



<峰表>

检测器A Ch1 250nm

峰号	保留时间	面积	面积%	高度	理论塔板数(USP)	拖尾因子	分离度(USP)
1	2.354	37348	100.000	8534	6711	1.102	--
总计		37348	100.000	8534			

图49 非奈利酮片溶出曲线测定HPLC图谱
 自制品-2025042521批-pH1.2介质-篮法-100转-极限转速-片1
 供试品溶液-1

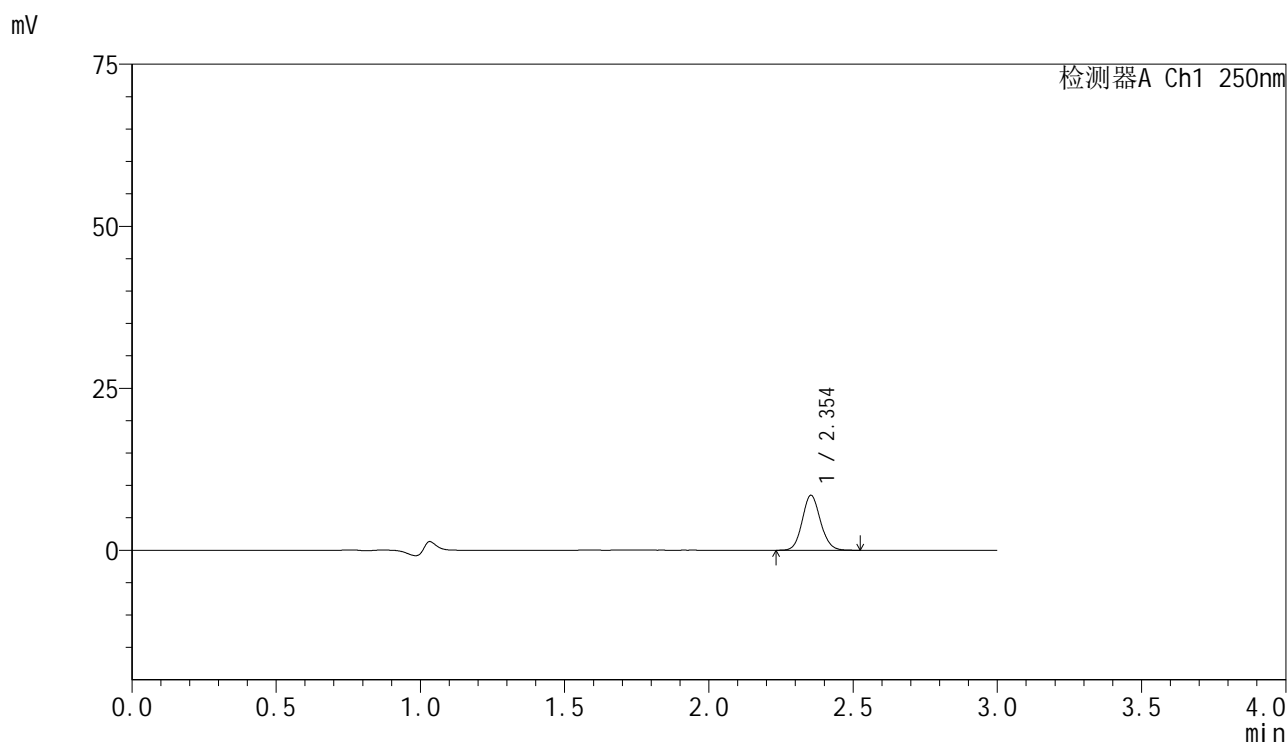


SMF-4099

<样品信息>

色谱柱 : XB-C18(150mm*4.6mm,5μm) 流速:1.8ml/min
 柱温 : 40°C 波长:250nm
 数据文件名: RC\$SMF-4099 - 0-61/24-2010-2 - zzp-2025042521p-rcqx-pH1.2jz-lf100z-1-jxzs-P2.lcd
 方法文件名: RC\$SMF-4099 - SMF-4099-RCQX-FX273.lcm
 批处理文件名: RC\$SMF-4099 - 20250514-rc-FX273.lcb
 样品瓶号: 3-17
 进样体积: 10 μl 版本号: 6.115
 进样时间: 2025/05/14 20:45:34 实验者: xiechaojun
 处理时间 (V2) : 2025/05/15 09:03:49 处理者: xiechaojun
 仪器型号: SHIMADZU LC-2050C(FX273)

<色谱图>



<峰表>

检测器A Ch1 250nm

峰号	保留时间	面积	面积%	高度	理论塔板数(USP)	拖尾因子	分离度(USP)
1	2.354	37247	100.000	8478	6689	1.103	--
总计		37247	100.000	8478			

图50 非奈利酮片溶出曲线测定HPLC图谱
 自制品-2025042521批-pH1.2介质-篮法-100转-极限转速-片2
 供试品溶液-1

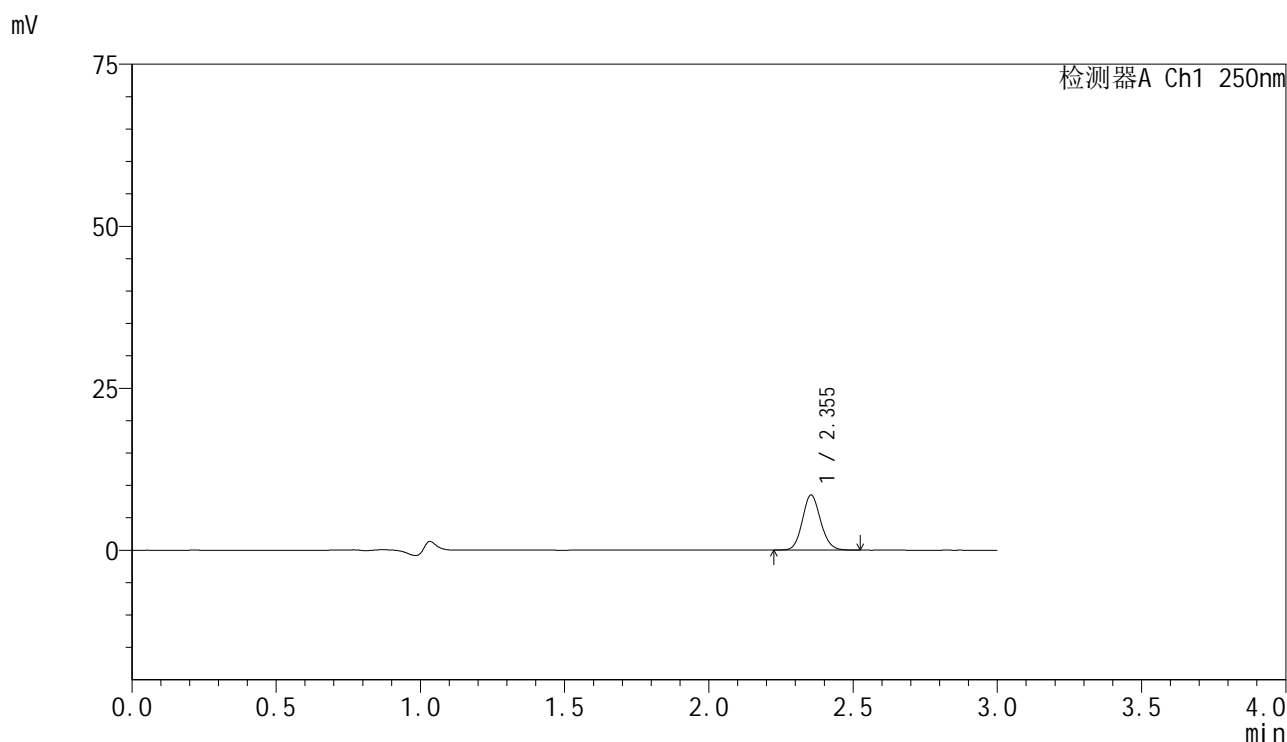


SMF-4099

<样品信息>

色谱柱 : XB-C18(150mm*4.6mm,5 μ m) 流速:1.8ml/min
 柱温 : 40 $^{\circ}$ C 波长:250nm
 数据文件名: RC\$SMF-4099 - 0-61/24-2011-2 - zzp-2025042521p-rcqx-pH1.2jz-lf100z-1-jxzs-P3.lcd
 方法文件名: RC\$SMF-4099 - SMF-4099-RCQX-FX273.lcm
 批处理文件名: RC\$SMF-4099 - 20250514-rc-FX273.lcb
 样品瓶号: 3-26
 进样体积: 10 μ l 版本号: 6.115
 进样时间: 2025/05/14 20:48:58 实验者: xiechaojun
 处理时间 (V2) : 2025/05/15 09:03:52 处理者: xiechaojun
 仪器型号: SHIMADZU LC-2050C(FX273)

<色谱图>



<峰表>

检测器A Ch1 250nm

峰号	保留时间	面积	面积%	高度	理论塔板数(USP)	拖尾因子	分离度(USP)
1	2.355	37390	100.000	8510	6696	1.103	--
总计		37390	100.000	8510			

图51 非奈利酮片溶出曲线测定HPLC图谱
 自制品-2025042521批-pH1.2介质-篮法-100转-极限转速-片3
 供试品溶液-1

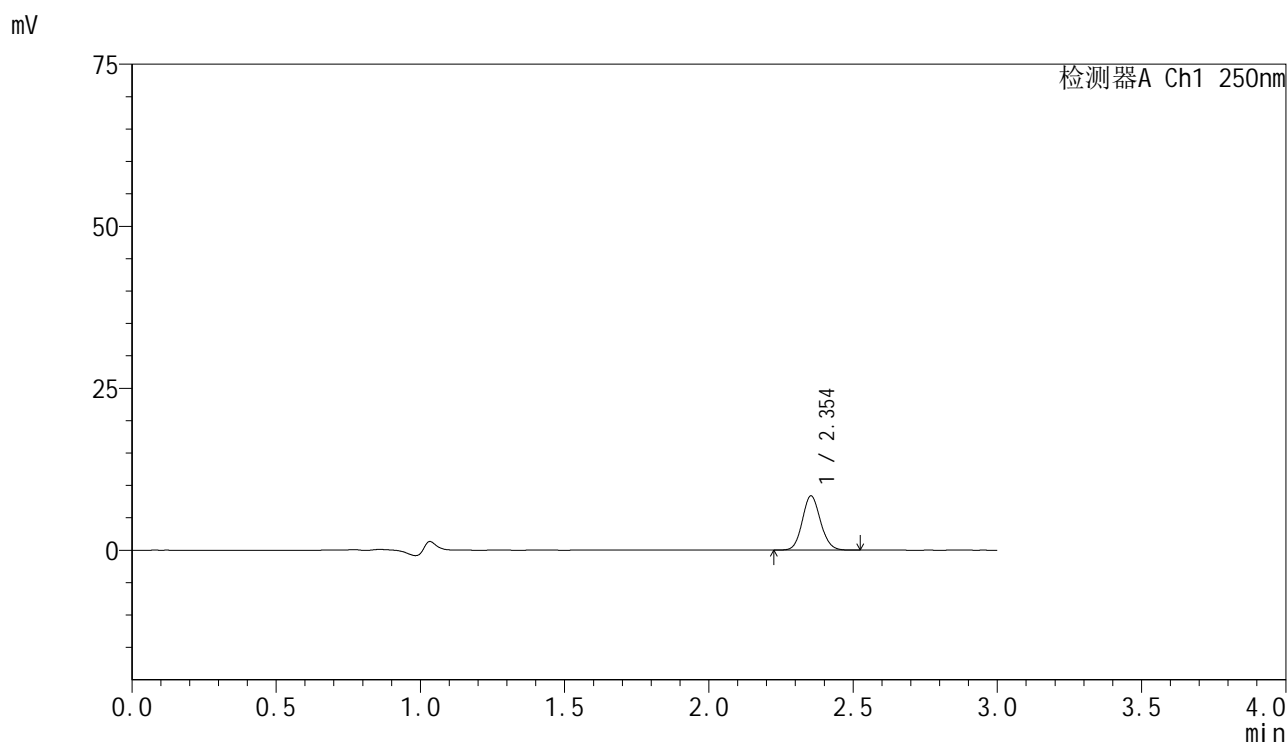


SMF-4099

<样品信息>

色谱柱 : XB-C18(150mm*4.6mm,5μm) 流速:1.8ml/min
 柱温 : 40°C 波长:250nm
 数据文件名: RC\$SMF-4099 - 0-61/24-2012-2 - zzp-2025042521p-rcqx-pH1.2jz-lf100z-1-jxzs-P4.lcd
 方法文件名: RC\$SMF-4099 - SMF-4099-RCQX-FX273.lcm
 批处理文件名: RC\$SMF-4099 - 20250514-rc-FX273.lcb
 样品瓶号: 3-35
 进样体积: 10 μl 版本号: 6.115
 进样时间: 2025/05/14 20:52:20 实验者: xiechaojun
 处理时间 (V2) : 2025/05/15 09:03:54 处理者: xiechaojun
 仪器型号: SHIMADZU LC-2050C(FX273)

<色谱图>



<峰表>

检测器A Ch1 250nm

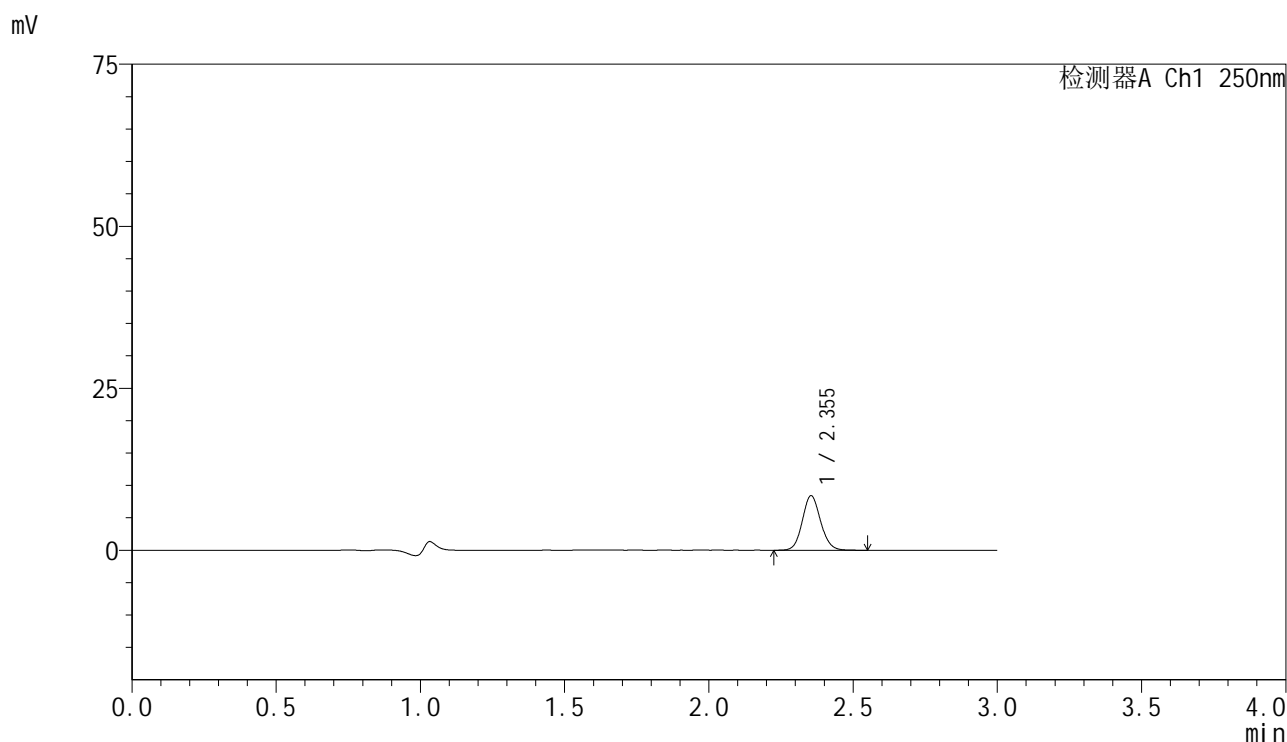
峰号	保留时间	面积	面积%	高度	理论塔板数(USP)	拖尾因子	分离度(USP)
1	2.354	36760	100.000	8379	6698	1.103	--
总计		36760	100.000	8379			

图52 非奈利酮片溶出曲线测定HPLC图谱
 自制品-2025042521批-pH1.2介质-篮法-100转-极限转速-片4
 供试品溶液-1

<样品信息>

色谱柱 : XB-C18(150mm*4.6mm,5μm) 流速:1.8ml/min
 柱温 : 40°C 波长:250nm
 数据文件名: RC\$SMF-4099 - 0-61/24-2013-2 - zzp-2025042521p-rcqx-pH1.2jz-lf100z-1-jxzs-P5.lcd
 方法文件名: RC\$SMF-4099 - SMF-4099-RCQX-FX273.lcm
 批处理文件名: RC\$SMF-4099 - 20250514-rc-FX273.lcb
 样品瓶号: 3-44
 进样体积: 10 μl 版本号: 6.115
 进样时间: 2025/05/14 20:55:41 实验者: xiechaojun
 处理时间 (V2) : 2025/05/15 09:03:57 处理者: xiechaojun
 仪器型号: SHIMADZU LC-2050C(FX273)

<色谱图>



<峰表>

检测器A Ch1 250nm

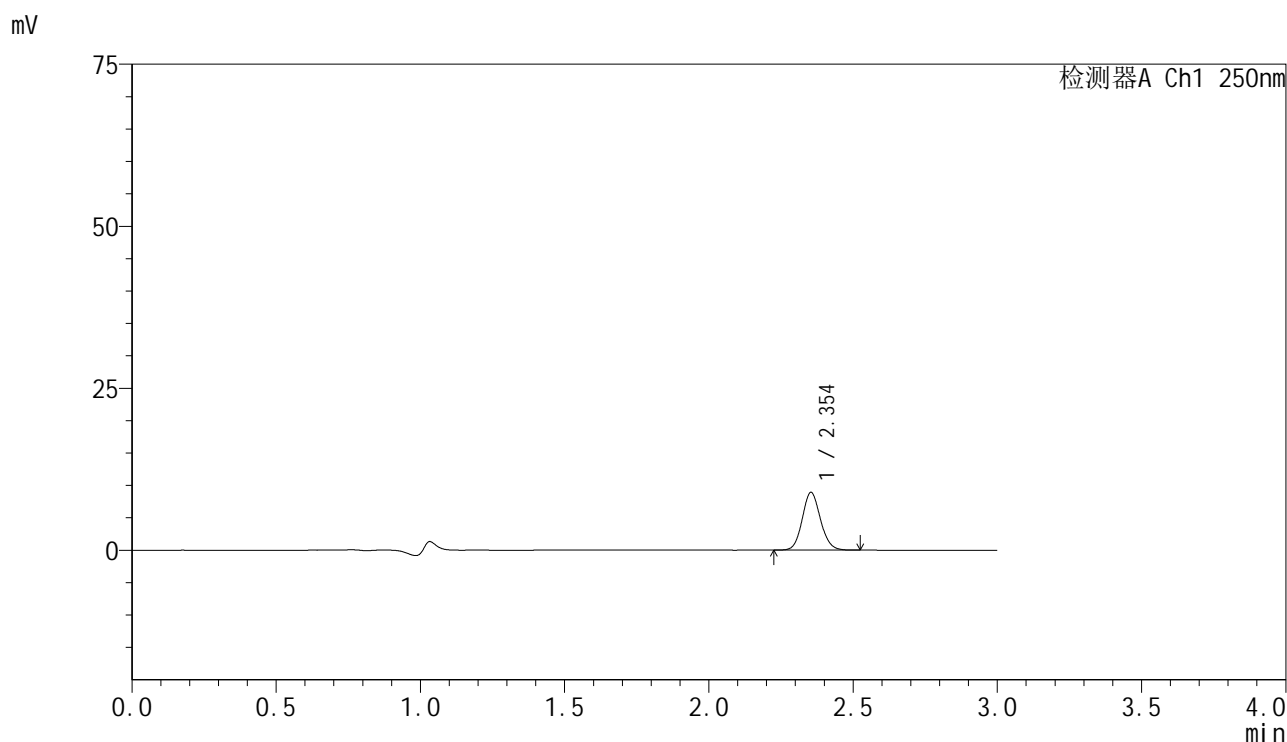
峰号	保留时间	面积	面积%	高度	理论塔板数(USP)	拖尾因子	分离度(USP)
1	2.355	37094	100.000	8430	6693	1.101	--
总计		37094	100.000	8430			

图53 非奈利酮片溶出曲线测定HPLC图谱
 自制品-2025042521批-pH1.2介质-篮法-100转-极限转速-片5
 供试品溶液-1

<样品信息>

色谱柱 : XB-C18(150mm*4.6mm,5 μ m) 流速:1.8ml/min
 柱温 : 40 $^{\circ}$ C 波长:250nm
 数据文件名: RC\$SMF-4099 - 0-61/24-2014-2 - zzp-2025042521p-rcqx-pH1.2jz-lf100z-1-jxzs-P6.lcd
 方法文件名: RC\$SMF-4099 - SMF-4099-RCQX-FX273.lcm
 批处理文件名: RC\$SMF-4099 - 20250514-rc-FX273.lcb
 样品瓶号: 3-53
 进样体积: 10 μ l 版本号: 6.115
 进样时间: 2025/05/14 20:59:03 实验者: xiechaojun
 处理时间 (V2) : 2025/05/15 09:04:00 处理者: xiechaojun
 仪器型号: SHIMADZU LC-2050C(FX273)

<色谱图>



<峰表>

检测器A Ch1 250nm

峰号	保留时间	面积	面积%	高度	理论塔板数(USP)	拖尾因子	分离度(USP)
1	2.354	39130	100.000	8909	6697	1.102	--
总计		39130	100.000	8909			

图54 非奈利酮片溶出曲线测定HPLC图谱
 自制品-2025042521批-pH1.2介质-篮法-100转-极限转速-片6
 供试品溶液-1

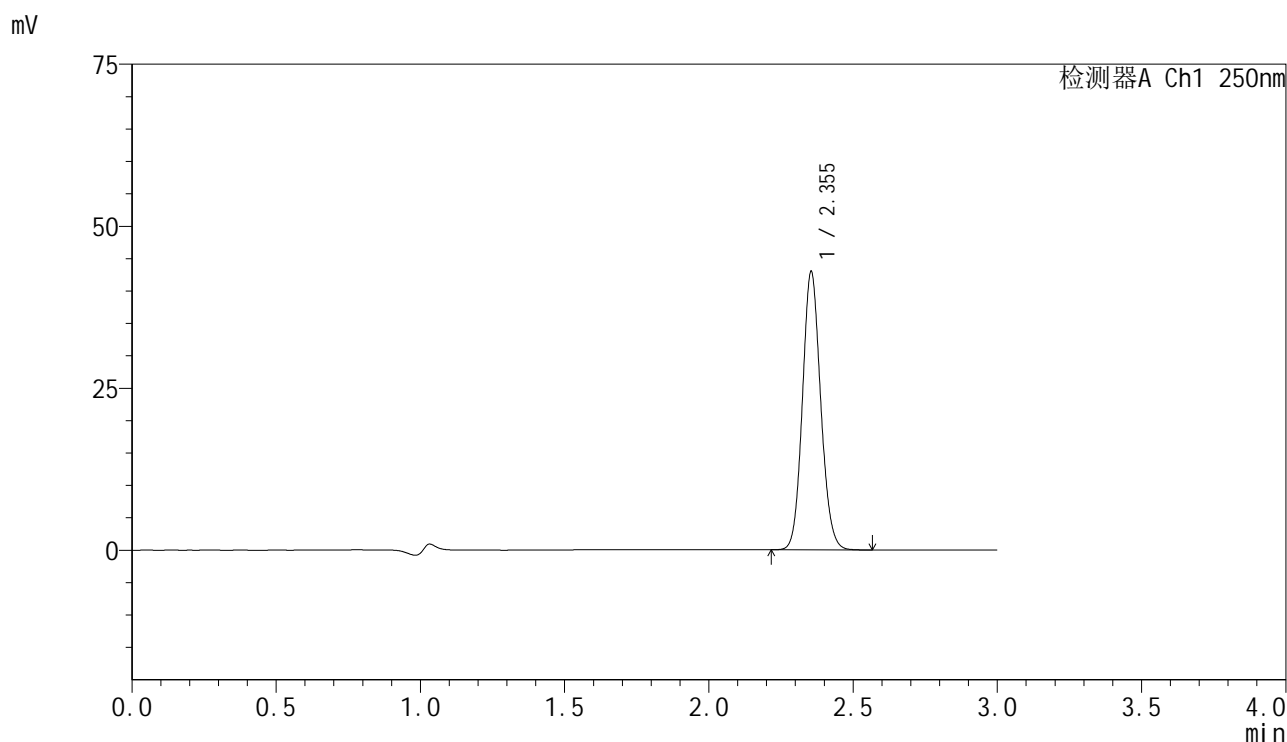


SMF-4099

<样品信息>

色谱柱 : XB-C18(150mm*4.6mm,5 μ m) 流速:1.8ml/min
 柱温 : 40 $^{\circ}$ C 波长:250nm
 数据文件名: RC\$SMF-4099 - 0-61/24-2015-2 - zzp-2025042521p-rcqx-pH1.2jz-lf100z-1-dz2-1.lcd
 方法文件名: RC\$SMF-4099 - SMF-4099-RCQX-FX273.lcm
 批处理文件名: RC\$SMF-4099 - 20250514-rc-FX273.lcb
 样品瓶号: 3-27
 进样体积: 10 μ l 版本号: 6.115
 进样时间: 2025/05/14 21:02:25 实验者: xiechaojun
 处理时间 (V2) : 2025/05/15 09:04:02 处理者: xiechaojun
 仪器型号: SHIMADZU LC-2050C(FX273)

<色谱图>



<峰表>

检测器A Ch1 250nm

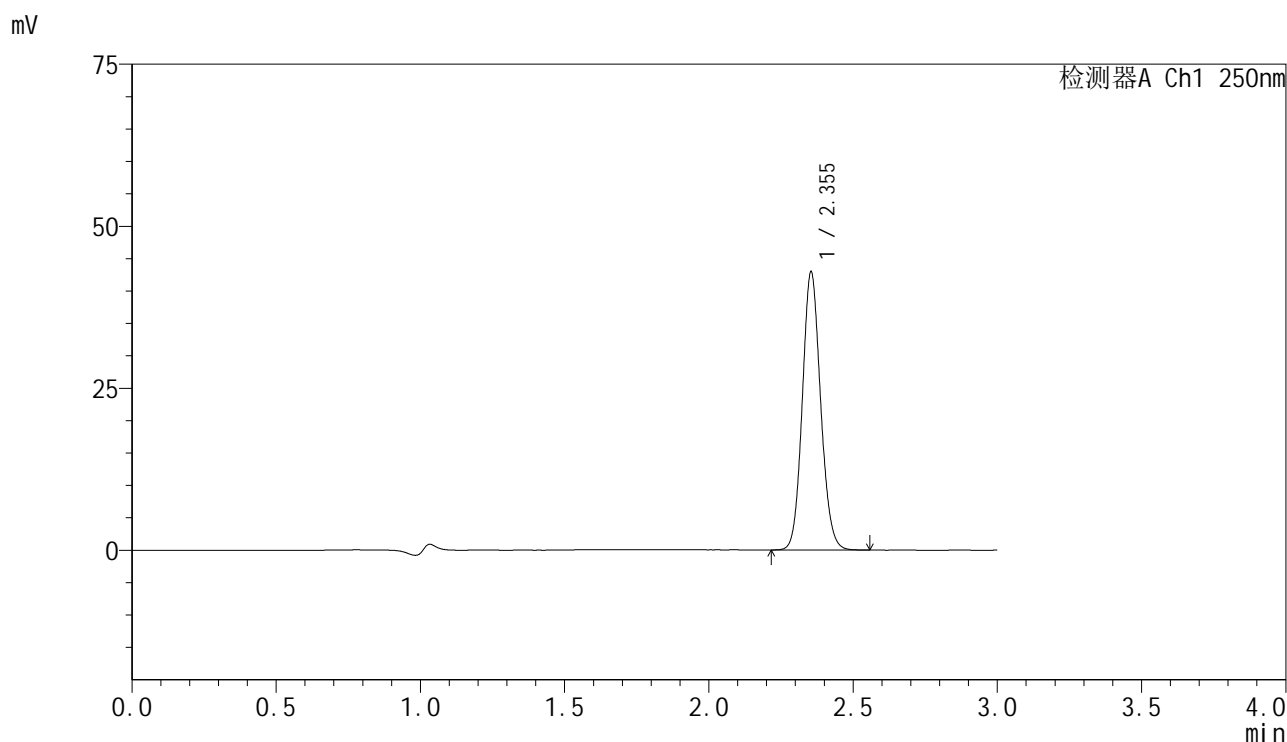
峰号	保留时间	面积	面积%	高度	理论塔板数(USP)	拖尾因子	分离度(USP)
1	2.355	189324	100.000	42941	6632	1.105	--
总计		189324	100.000	42941			

图55 非奈利酮片溶出曲线测定HPLC图谱
 自制品-2025042521批-pH1.2介质-篮法-100转
 对照品溶液-2-1

<样品信息>

色谱柱 : XB-C18(150mm*4.6mm,5 μ m) 流速:1.8ml/min
 柱温 : 40 $^{\circ}$ C 波长:250nm
 数据文件名: RC\$SMF-4099 - 0-61/24-2016-2 - zzp-2025042521p-rcqx-pH1.2jz-lf100z-1-dz2-2.lcd
 方法文件名: RC\$SMF-4099 - SMF-4099-RCQX-FX273.lcm
 批处理文件名: RC\$SMF-4099 - 20250514-rc-FX273.lcb
 样品瓶号: 3-27
 进样体积: 10 μ l 版本号: 6.115
 进样时间: 2025/05/14 21:05:47 实验者: xiechaojun
 处理时间 (V2) : 2025/05/15 09:04:05 处理者: xiechaojun
 仪器型号: SHIMADZU LC-2050C(FX273)

<色谱图>



<峰表>

检测器A Ch1 250nm

峰号	保留时间	面积	面积%	高度	理论塔板数(USP)	拖尾因子	分离度(USP)
1	2.355	189276	100.000	42912	6628	1.104	--
总计		189276	100.000	42912			

图56 非奈利酮片溶出曲线测定HPLC图谱
 自制品-2025042521批-pH1.2介质-篮法-100转
 对照品溶液-2-2

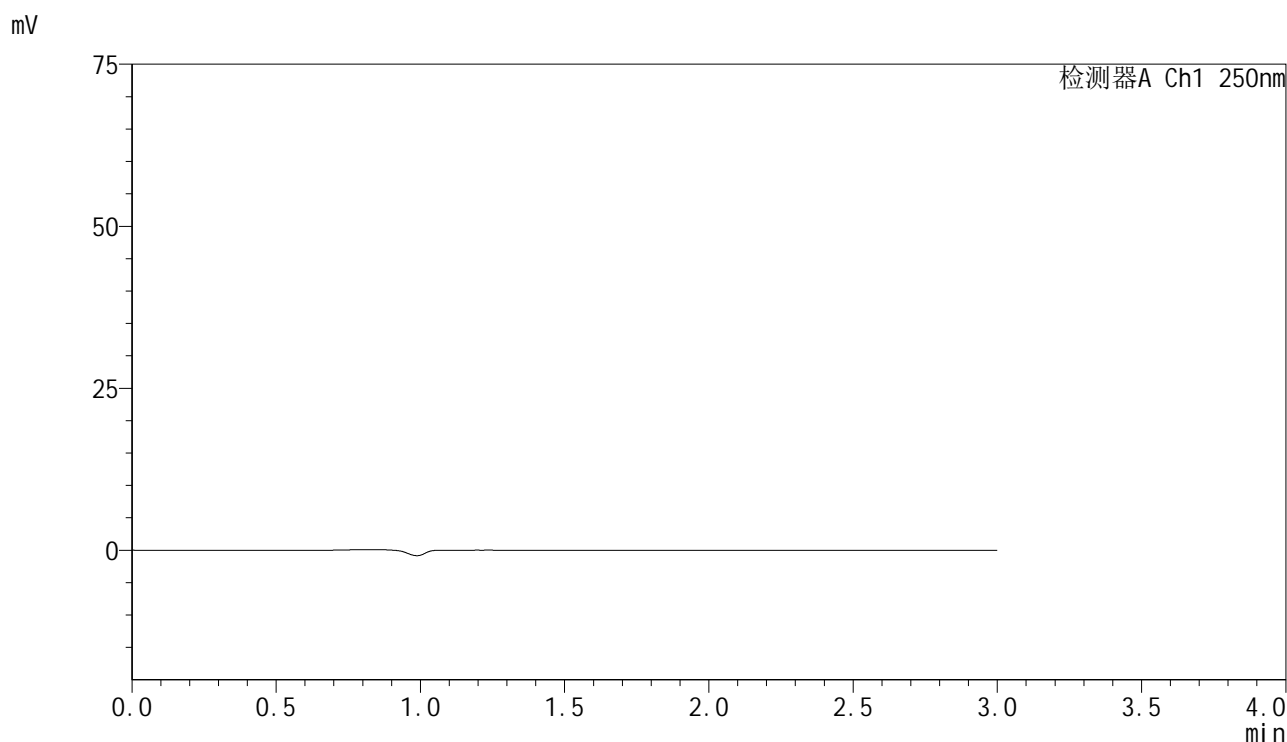


SMF-4099

<样品信息>

色谱柱 : XB-C18(150mm*4.6mm,5 μ m) 流速:1.8ml/min
 柱温 : 40 $^{\circ}$ C 波长:250nm
 数据文件名: RC\$SMF-4099 - 0-61/24-2017-2 - zzp-2025042521p-rcqx-pH1.2jz-lf100z-2-rj.lcd
 方法文件名: RC\$SMF-4099 - SMF-4099-RCQX-FX273.lcm
 批处理文件名: RC\$SMF-4099 - 20250514-rc-FX273.lcb
 样品瓶号: 4-9
 进样体积: 10 μ l 版本号: 6.115
 进样时间: 2025/05/14 21:09:11 实验者: xiechaojun
 处理时间 (V2) : 2025/05/15 09:04:08 处理者: xiechaojun
 仪器型号: SHIMADZU LC-2050C(FX273)

<色谱图>



<峰表>

检测器A Ch1 250nm

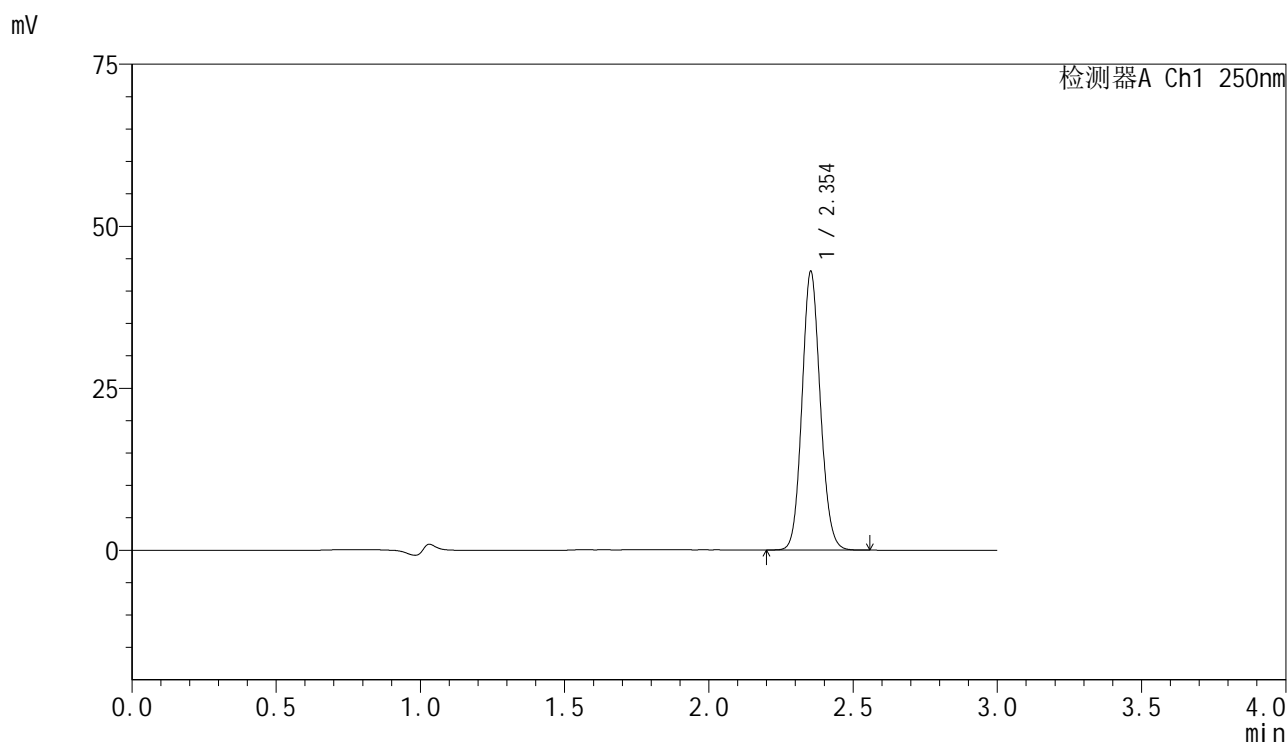
峰号	保留时间	面积	面积%	高度	理论塔板数(USP)	拖尾因子	分离度(USP)
总计							

图57 非奈利酮片溶出曲线测定HPLC图谱
 自制品-2025042521批-pH1.2介质-篮法-100转
 溶剂

<样品信息>

色谱柱 : XB-C18(150mm*4.6mm,5µm) 流速:1.8ml/min
 柱温 : 40°C 波长:250nm
 数据文件名: RC\$SMF-4099 - 0-61/24-2018-2 - zzp-2025042521p-rcqx-pH1.2jz-lf100z-2-dz1-1.lcd
 方法文件名: RC\$SMF-4099 - SMF-4099-RCQX-FX273.lcm
 批处理文件名: RC\$SMF-4099 - 20250514-rc-FX273.lcb
 样品瓶号: 4-18
 进样体积: 10 µl 版本号: 6.115
 进样时间: 2025/05/14 21:12:35 实验者: xiechaojun
 处理时间 (V2) : 2025/05/15 09:04:11 处理者: xiechaojun
 仪器型号: SHIMADZU LC-2050C(FX273)

<色谱图>



<峰表>

检测器A Ch1 250nm

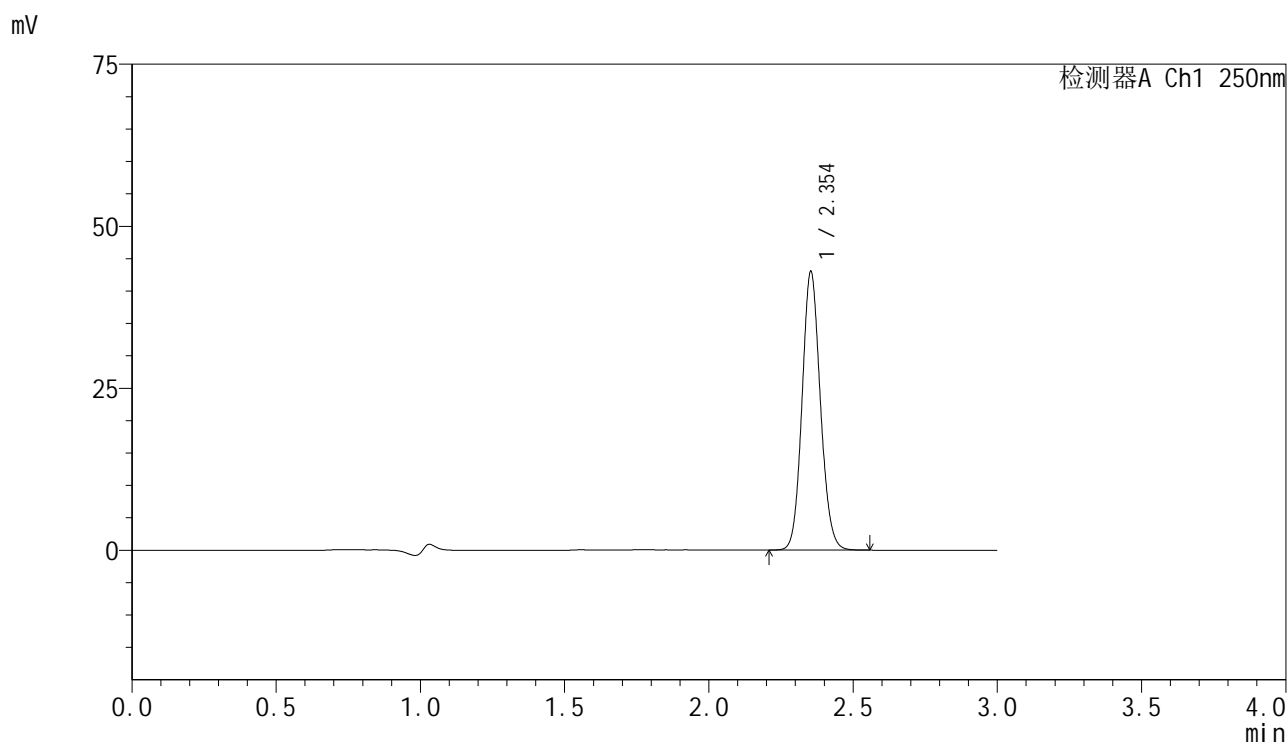
峰号	保留时间	面积	面积%	高度	理论塔板数(USP)	拖尾因子	分离度(USP)
1	2.354	189616	100.000	42937	6623	1.102	--
总计		189616	100.000	42937			

图58 非奈利酮片溶出曲线测定HPLC图谱
 自制品-2025042521批-pH1.2介质-篮法-100转
 对照品溶液-1-1

<样品信息>

色谱柱 : XB-C18(150mm*4.6mm,5μm) 流速:1.8ml/min
 柱温 : 40°C 波长:250nm
 数据文件名: RC\$SMF-4099 - 0-61/24-2019-2 - zzp-2025042521p-rcqx-pH1.2jz-lf100z-2-dz1-2.lcd
 方法文件名: RC\$SMF-4099 - SMF-4099-RCQX-FX273.lcm
 批处理文件名: RC\$SMF-4099 - 20250514-rc-FX273.lcb
 样品瓶号: 4-18
 进样体积: 10 μl 版本号: 6.115
 进样时间: 2025/05/14 21:15:58 实验者: xiechaojun
 处理时间 (V2) : 2025/05/15 09:04:13 处理者: xiechaojun
 仪器型号: SHIMADZU LC-2050C(FX273)

<色谱图>



<峰表>

检测器A Ch1 250nm

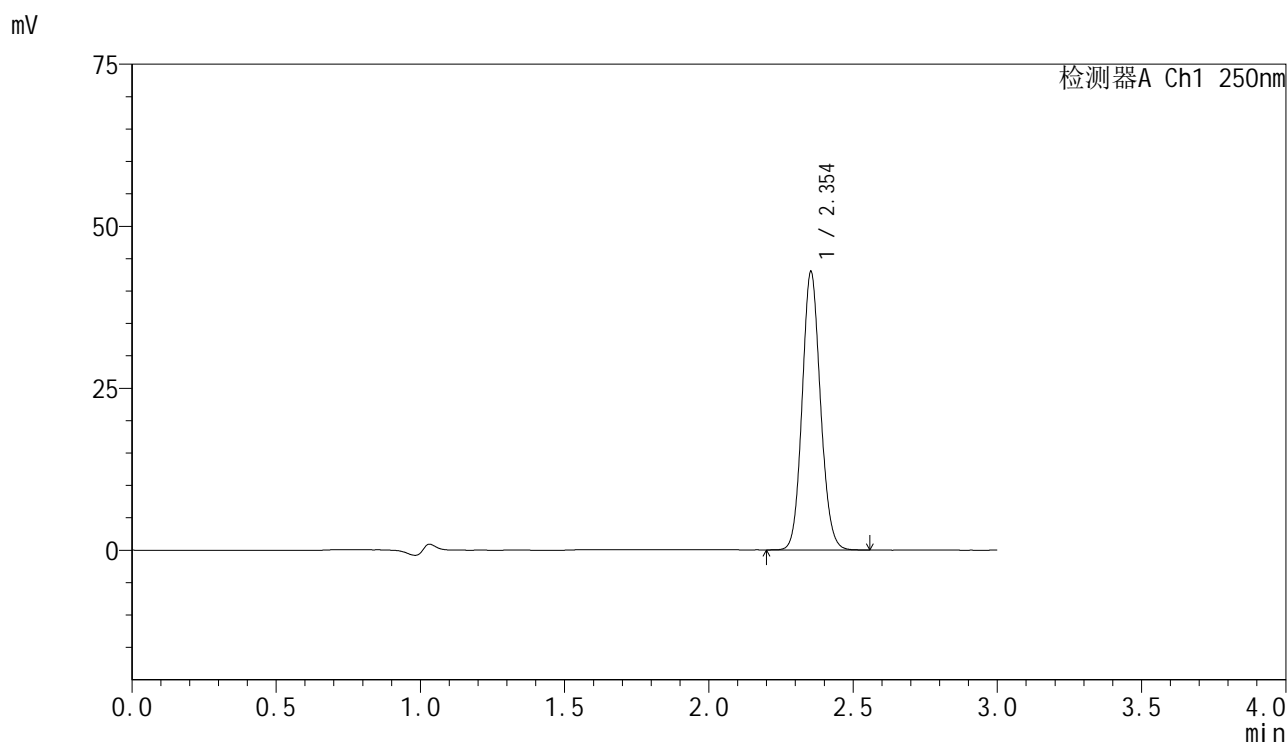
峰号	保留时间	面积	面积%	高度	理论塔板数(USP)	拖尾因子	分离度(USP)
1	2.354	189773	100.000	42928	6606	1.102	--
总计		189773	100.000	42928			

图59 非奈利酮片溶出曲线测定HPLC图谱
 自制品-2025042521批-pH1.2介质-篮法-100转
 对照品溶液-1-2

<样品信息>

色谱柱 : XB-C18(150mm*4.6mm,5μm) 流速:1.8ml/min
 柱温 : 40°C 波长:250nm
 数据文件名: RC\$SMF-4099 - 0-61/24-2020-2 - zzp-2025042521p-rcqx-pH1.2jz-lf100z-2-dz1-3.lcd
 方法文件名: RC\$SMF-4099 - SMF-4099-RCQX-FX273.lcm
 批处理文件名: RC\$SMF-4099 - 20250514-rc-FX273.lcb
 样品瓶号: 4-18
 进样体积: 10 μl 版本号: 6.115
 进样时间: 2025/05/14 21:19:22 实验者: xiechaojun
 处理时间 (V2) : 2025/05/15 09:04:16 处理者: xiechaojun
 仪器型号: SHIMADZU LC-2050C(FX273)

<色谱图>



<峰表>

检测器A Ch1 250nm

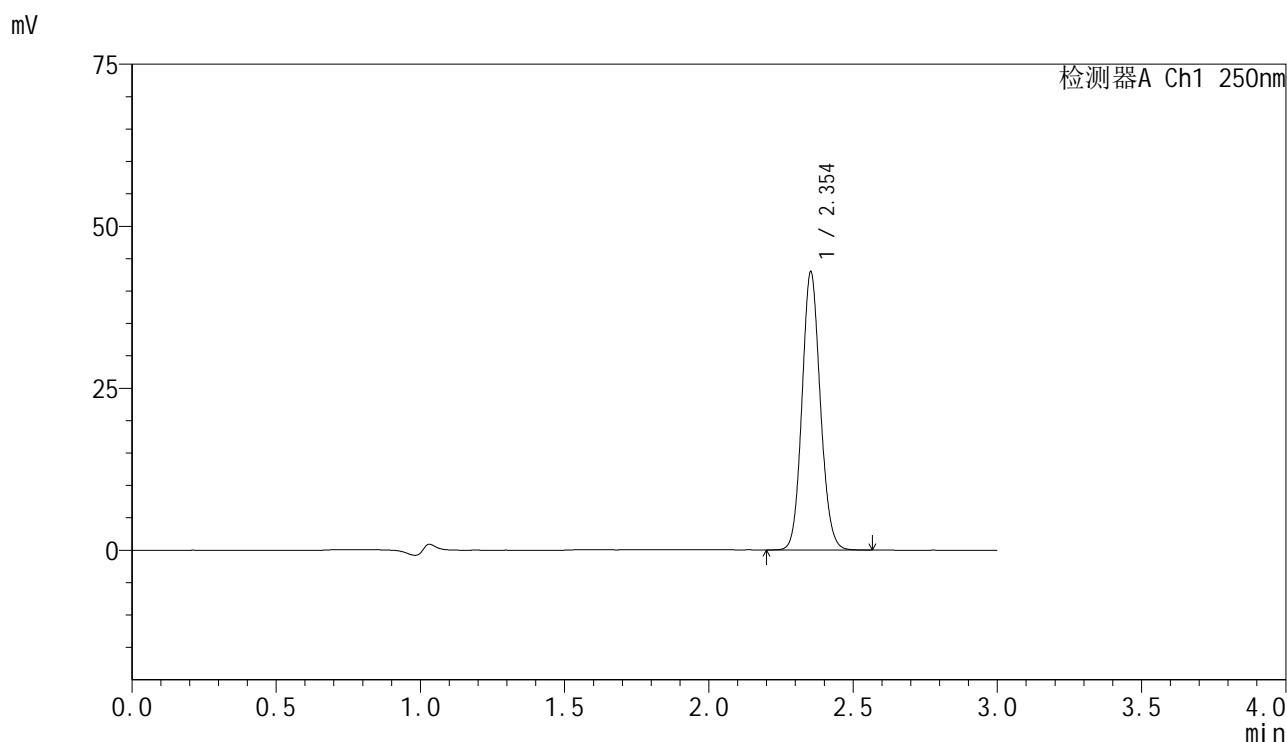
峰号	保留时间	面积	面积%	高度	理论塔板数(USP)	拖尾因子	分离度(USP)
1	2.354	189453	100.000	42912	6616	1.104	--
总计		189453	100.000	42912			

图60 非奈利酮片溶出曲线测定HPLC图谱
 自制品-2025042521批-pH1.2介质-篮法-100转
 对照品溶液-1-3

<样品信息>

色谱柱 : XB-C18(150mm*4.6mm,5μm) 流速:1.8ml/min
 柱温 : 40°C 波长:250nm
 数据文件名: RC\$SMF-4099 - 0-61/24-2021-2 - zzp-2025042521p-rcqx-pH1.2jz-lf100z-2-dz1-4.lcd
 方法文件名: RC\$SMF-4099 - SMF-4099-RCQX-FX273.lcm
 批处理文件名: RC\$SMF-4099 - 20250514-rc-FX273.lcb
 样品瓶号: 4-18
 进样体积: 10 μl 版本号: 6.115
 进样时间: 2025/05/14 21:22:45 实验者: xiechaojun
 处理时间 (V2) : 2025/05/15 09:04:19 处理者: xiechaojun
 仪器型号: SHIMADZU LC-2050C(FX273)

<色谱图>



<峰表>

检测器A Ch1 250nm

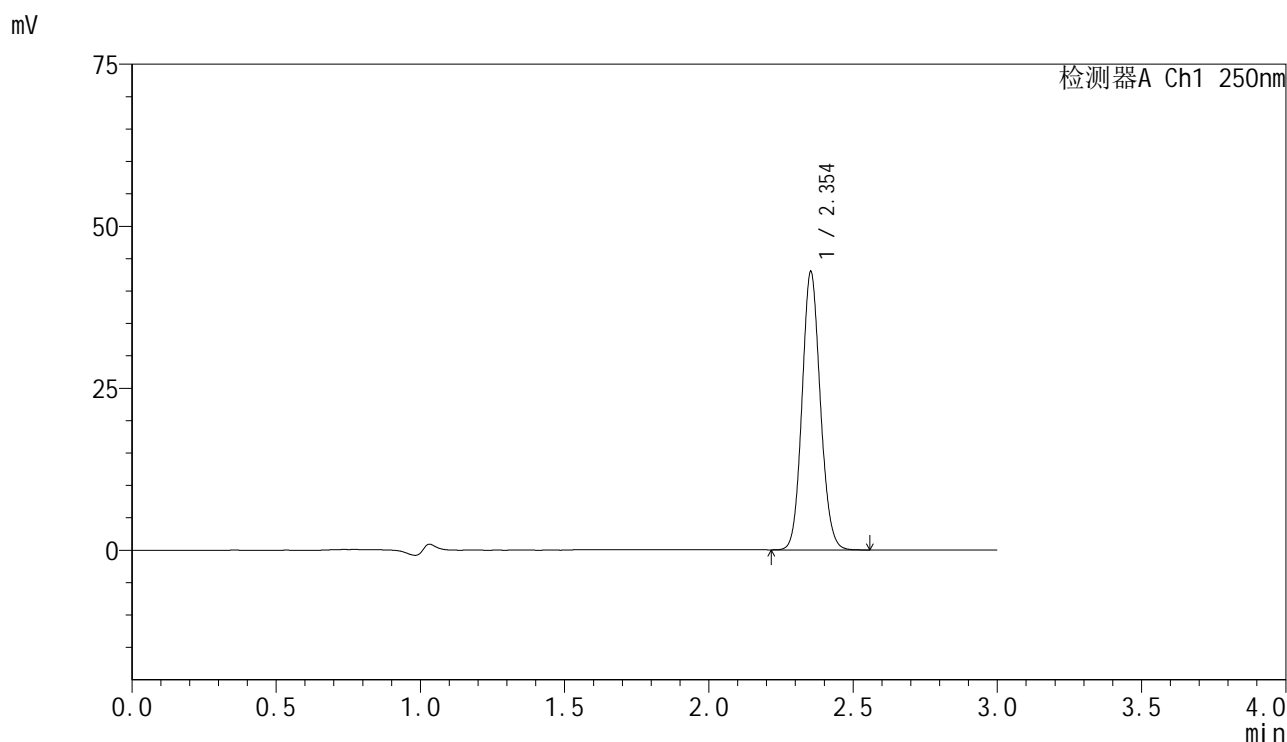
峰号	保留时间	面积	面积%	高度	理论塔板数(USP)	拖尾因子	分离度(USP)
1	2.354	189595	100.000	42874	6617	1.102	--
总计		189595	100.000	42874			

图61 非奈利酮片溶出曲线测定HPLC图谱
 自制品-2025042521批-pH1.2介质-篮法-100转
 对照品溶液-1-4

<样品信息>

色谱柱 : XB-C18(150mm*4.6mm,5 μ m) 流速:1.8ml/min
 柱温 : 40 $^{\circ}$ C 波长:250nm
 数据文件名: RC\$SMF-4099 - 0-61/24-2022-2 - zzp-2025042521p-rcqx-pH1.2jz-lf100z-2-dz1-5.lcd
 方法文件名: RC\$SMF-4099 - SMF-4099-RCQX-FX273.lcm
 批处理文件名: RC\$SMF-4099 - 20250514-rc-FX273.lcb
 样品瓶号: 4-18
 进样体积: 10 μ l 版本号: 6.115
 进样时间: 2025/05/14 21:26:09 实验者: xiechaojun
 处理时间 (V2) : 2025/05/15 09:04:22 处理者: xiechaojun
 仪器型号: SHIMADZU LC-2050C(FX273)

<色谱图>



<峰表>

检测器A Ch1 250nm

峰号	保留时间	面积	面积%	高度	理论塔板数(USP)	拖尾因子	分离度(USP)
1	2.354	189581	100.000	42884	6612	1.102	--
总计		189581	100.000	42884			

图62 非奈利酮片溶出曲线测定HPLC图谱
 自制品-2025042521批-pH1.2介质-篮法-100转
 对照品溶液-1-5

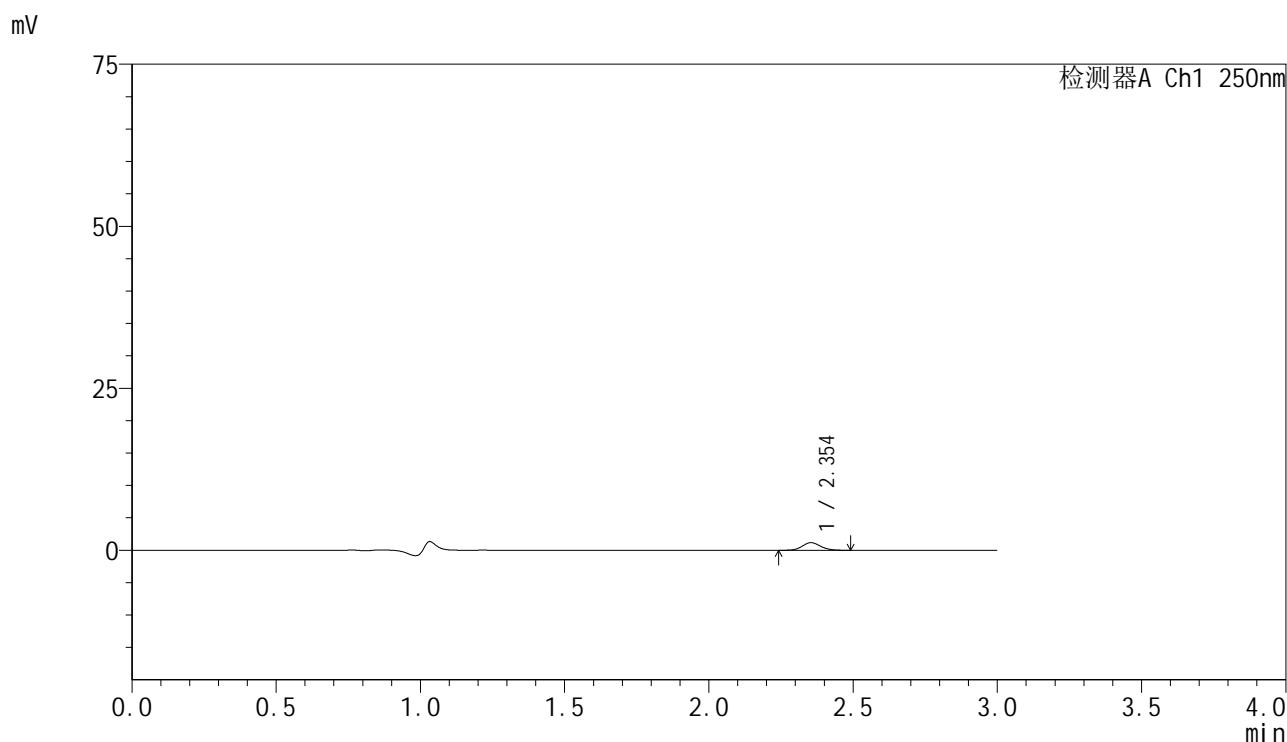


SMF-4099

<样品信息>

色谱柱 : XB-C18(150mm*4.6mm,5 μ m) 流速:1.8ml/min
 柱温 : 40 $^{\circ}$ C 波长:250nm
 数据文件名: RC\$SMF-4099 - 0-61/24-2023-2 - zzp-2025042521p-rcqx-pH1.2jz-lf100z-2-5min-P1.lcd
 方法文件名: RC\$SMF-4099 - SMF-4099-RCQX-FX273.lcm
 批处理文件名: RC\$SMF-4099 - 20250514-rc-FX273.lcb
 样品瓶号: 4-1
 进样体积: 10 μ l 版本号: 6.115
 进样时间: 2025/05/14 21:29:32 实验者: xiechaojun
 处理时间 (V2) : 2025/05/15 09:04:24 处理者: xiechaojun
 仪器型号: SHIMADZU LC-2050C(FX273)

<色谱图>



<峰表>

检测器A Ch1 250nm

峰号	保留时间	面积	面积%	高度	理论塔板数(USP)	拖尾因子	分离度(USP)
1	2.354	5198	100.000	1176	6599	1.114	--
总计		5198	100.000	1176			

图63 非奈利酮片溶出曲线测定HPLC图谱
 自制品-2025042521批-pH1.2介质-篮法-100转-5min-片1
 供试品溶液-1

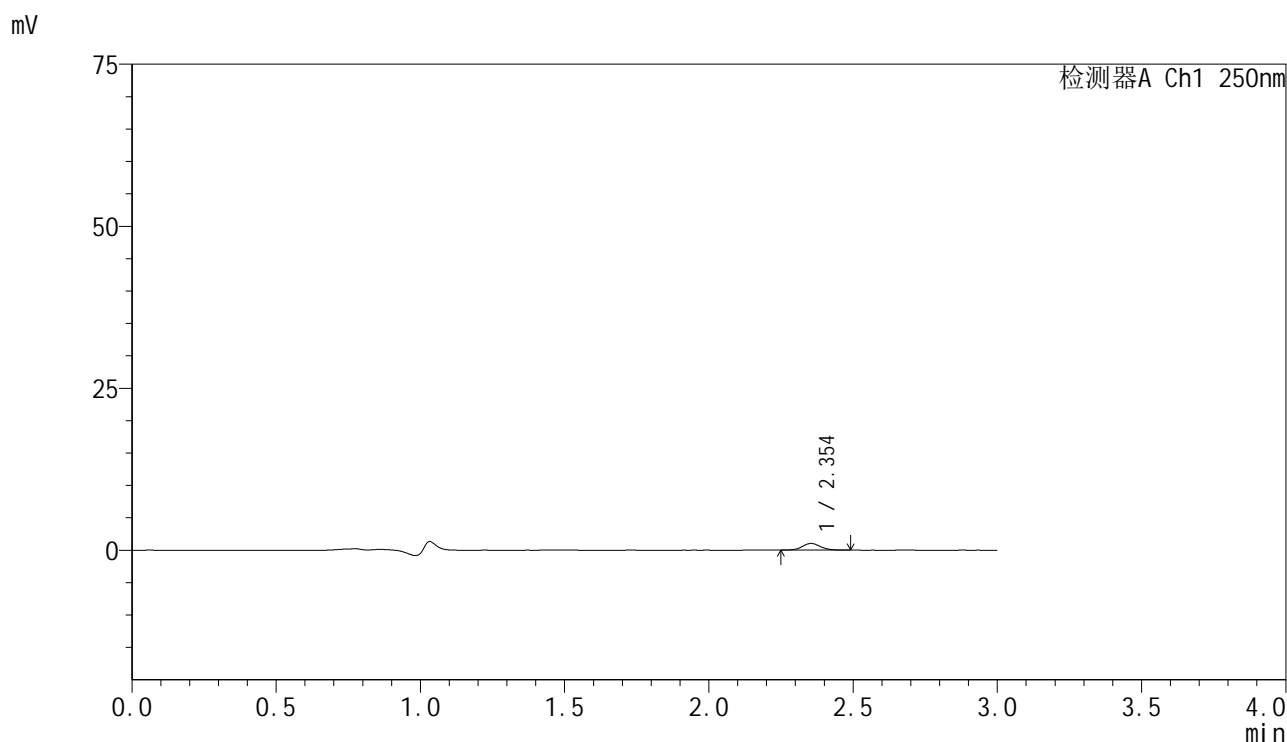


SMF-4099

<样品信息>

色谱柱 : XB-C18(150mm*4.6mm,5μm) 流速:1.8ml/min
 柱温 : 40°C 波长:250nm
 数据文件名: RC\$SMF-4099 - 0-61/24-2024-2 - zzp-2025042521p-rcqx-pH1.2jz-lf100z-2-5min-P2.lcd
 方法文件名: RC\$SMF-4099 - SMF-4099-RCQX-FX273.lcm
 批处理文件名: RC\$SMF-4099 - 20250514-rc-FX273.lcb
 样品瓶号: 4-10
 进样体积: 10 μl 版本号: 6.115
 进样时间: 2025/05/14 21:32:54 实验者: xiechaojun
 处理时间 (V2) : 2025/05/15 09:04:27 处理者: xiechaojun
 仪器型号: SHIMADZU LC-2050C(FX273)

<色谱图>



<峰表>

检测器A Ch1 250nm

峰号	保留时间	面积	面积%	高度	理论塔板数(USP)	拖尾因子	分离度(USP)
1	2.354	4491	100.000	1029	6830	1.101	--
总计		4491	100.000	1029			

图64 非奈利酮片溶出曲线测定HPLC图谱
 自制品-2025042521批-pH1.2介质-篮法-100转-5min-片2
 供试品溶液-1

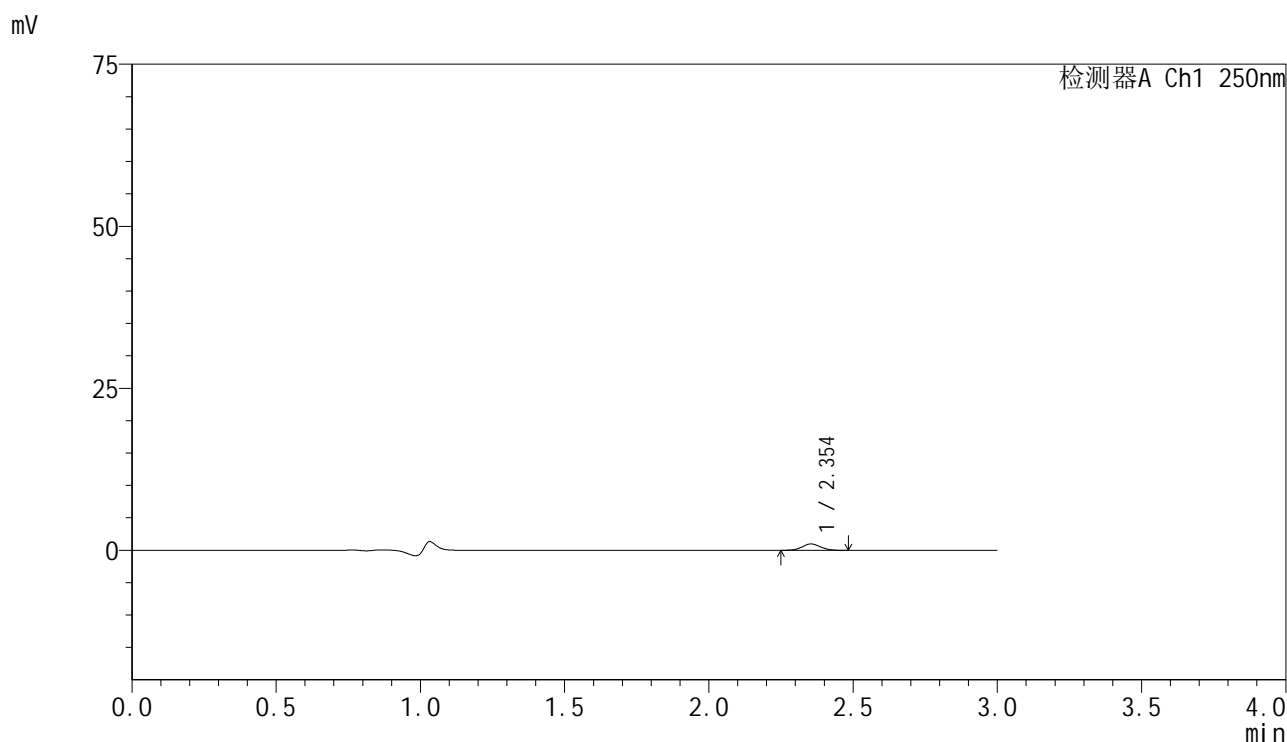


SMF-4099

<样品信息>

色谱柱 : XB-C18(150mm*4.6mm,5 μ m) 流速:1.8ml/min
 柱温 : 40 $^{\circ}$ C 波长:250nm
 数据文件名: RC\$SMF-4099 - 0-61/24-2025-2 - zzp-2025042521p-rcqx-pH1.2jz-lf100z-2-5min-P3.lcd
 方法文件名: RC\$SMF-4099 - SMF-4099-RCQX-FX273.lcm
 批处理文件名: RC\$SMF-4099 - 20250514-rc-FX273.lcb
 样品瓶号: 4-19
 进样体积: 10 μ l 版本号: 6.115
 进样时间: 2025/05/14 21:36:16 实验者: xiechaojun
 处理时间 (V2) : 2025/05/15 09:04:30 处理者: xiechaojun
 仪器型号: SHIMADZU LC-2050C(FX273)

<色谱图>



<峰表>

检测器A Ch1 250nm

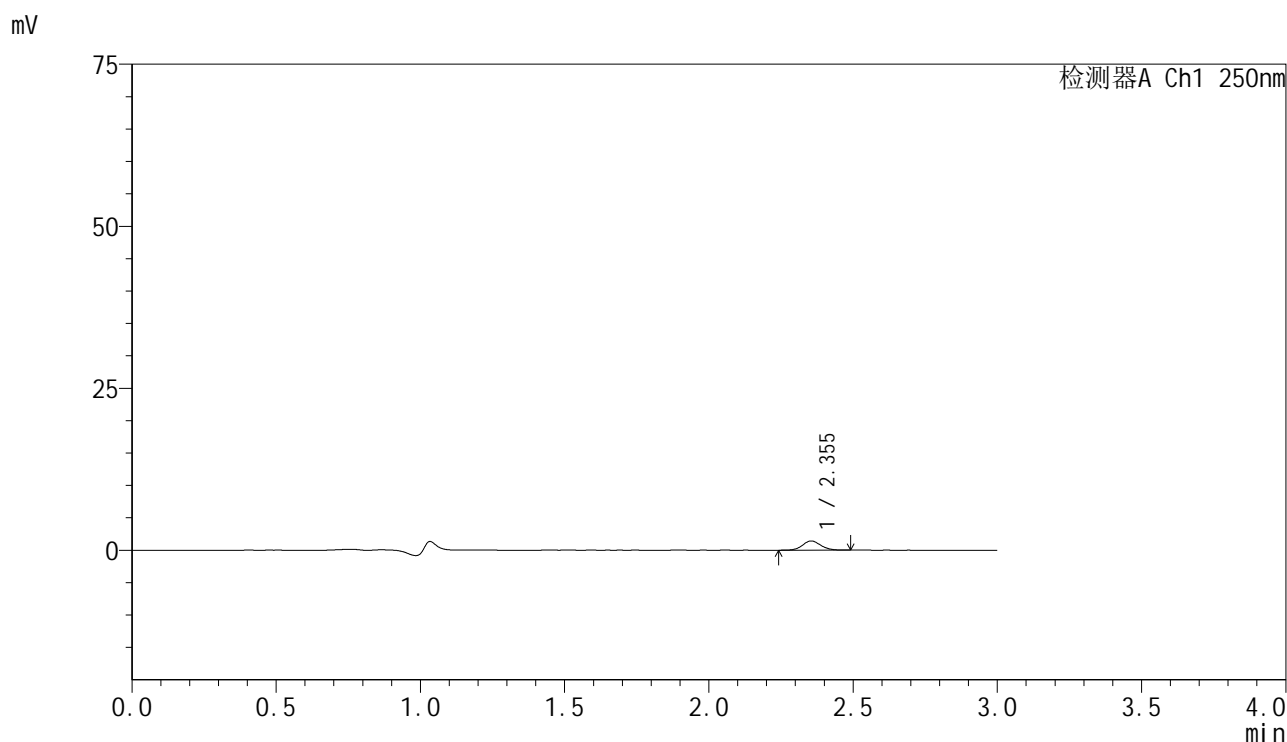
峰号	保留时间	面积	面积%	高度	理论塔板数(USP)	拖尾因子	分离度(USP)
1	2.354	4287	100.000	979	6567	1.081	--
总计		4287	100.000	979			

图65 非奈利酮片溶出曲线测定HPLC图谱
 自制品-2025042521批-pH1.2介质-篮法-100转-5min-片3
 供试品溶液-1

<样品信息>

色谱柱 : XB-C18(150mm*4.6mm,5 μ m) 流速:1.8ml/min
 柱温 : 40 $^{\circ}$ C 波长:250nm
 数据文件名: RC\$SMF-4099 - 0-61/24-2026-2 - zzp-2025042521p-rcqx-pH1.2jz-lf100z-2-5min-P4.lcd
 方法文件名: RC\$SMF-4099 - SMF-4099-RCQX-FX273.lcm
 批处理文件名: RC\$SMF-4099 - 20250514-rc-FX273.lcb
 样品瓶号: 4-28
 进样体积: 10 μ l 版本号: 6.115
 进样时间: 2025/05/14 21:39:39 实验者: xiechaojun
 处理时间 (V2) : 2025/05/15 09:04:33 处理者: xiechaojun
 仪器型号: SHIMADZU LC-2050C(FX273)

<色谱图>



<峰表>

检测器A Ch1 250nm

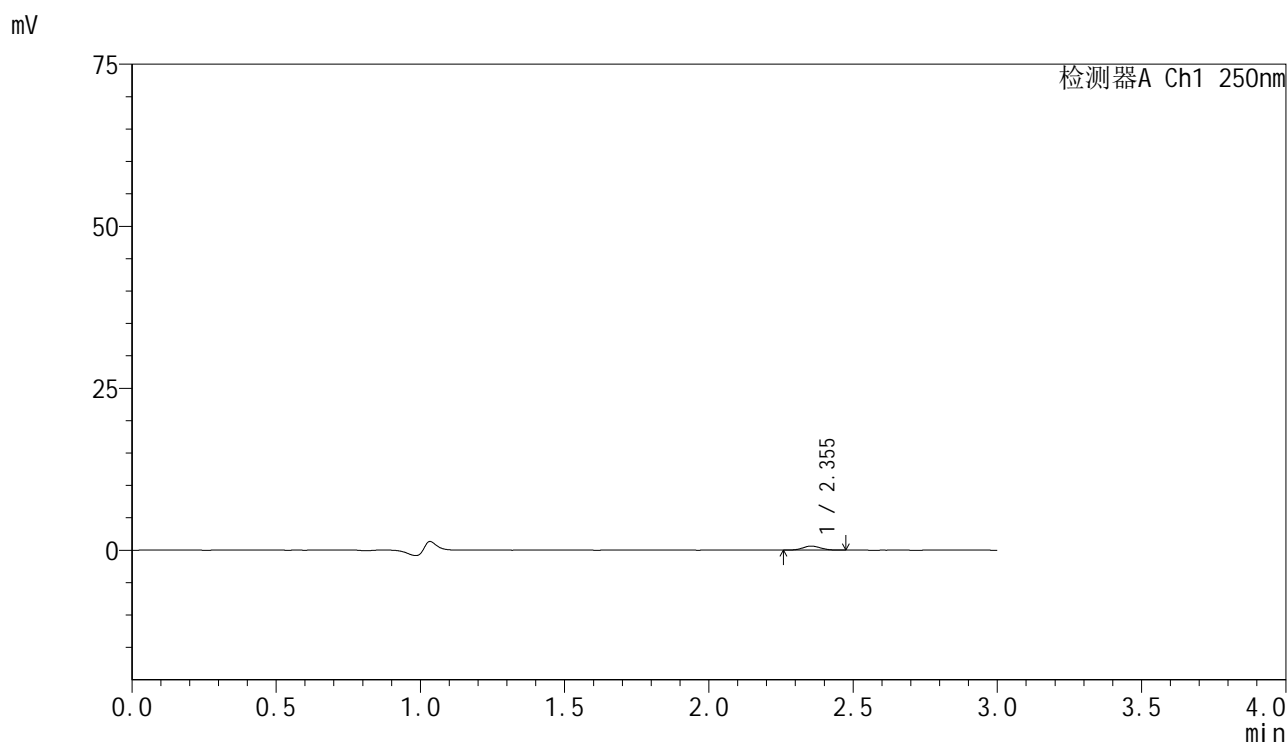
峰号	保留时间	面积	面积%	高度	理论塔板数(USP)	拖尾因子	分离度(USP)
1	2.355	6225	100.000	1420	6691	1.071	--
总计		6225	100.000	1420			

图66 非奈利酮片溶出曲线测定HPLC图谱
 自制品-2025042521批-pH1.2介质-篮法-100转-5min-片4
 供试品溶液-1

<样品信息>

色谱柱 : XB-C18(150mm*4.6mm,5 μ m) 流速:1.8ml/min
 柱温 : 40 $^{\circ}$ C 波长:250nm
 数据文件名: RC\$SMF-4099 - 0-61/24-2027-2 - zzp-2025042521p-rcqx-pH1.2jz-lf100z-2-5min-P5.lcd
 方法文件名: RC\$SMF-4099 - SMF-4099-RCQX-FX273.lcm
 批处理文件名: RC\$SMF-4099 - 20250514-rc-FX273.lcb
 样品瓶号: 4-37
 进样体积: 10 μ l 版本号: 6.115
 进样时间: 2025/05/14 21:43:01 实验者: xiechaojun
 处理时间 (V2) : 2025/05/15 09:04:35 处理者: xiechaojun
 仪器型号: SHIMADZU LC-2050C(FX273)

<色谱图>



<峰表>

检测器A Ch1 250nm

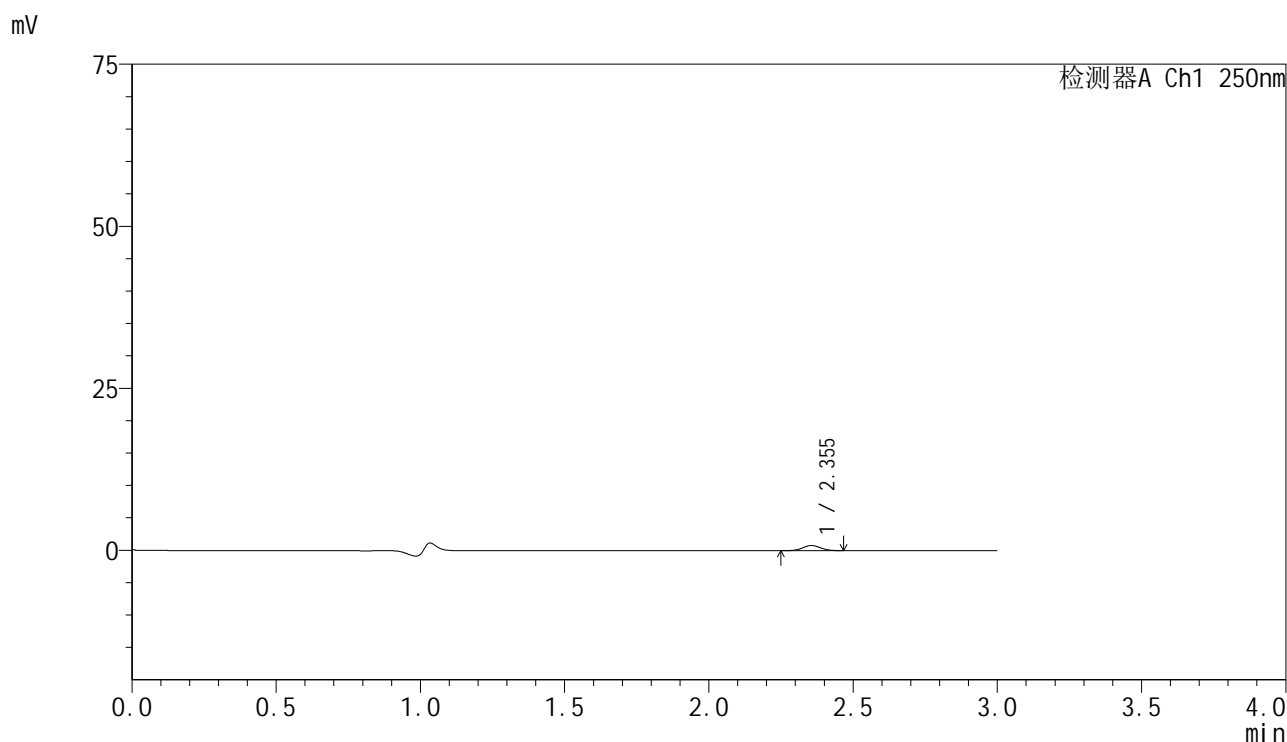
峰号	保留时间	面积	面积%	高度	理论塔板数(USP)	拖尾因子	分离度(USP)
1	2.355	2678	100.000	624	6712	1.084	--
总计		2678	100.000	624			

图67 非奈利酮片溶出曲线测定HPLC图谱
 自制品-2025042521批-pH1.2介质-篮法-100转-5min-片5
 供试品溶液-1

<样品信息>

色谱柱 : XB-C18(150mm*4.6mm,5μm) 流速:1.8ml/min
 柱温 : 40°C 波长:250nm
 数据文件名: RC\$SMF-4099 - 0-61/24-2028-2 - zzp-2025042521p-rcqx-pH1.2jz-lf100z-2-5min-P6.lcd
 方法文件名: RC\$SMF-4099 - SMF-4099-RCQX-FX273.lcm
 批处理文件名: RC\$SMF-4099 - 20250514-rc-FX273.lcb
 样品瓶号: 4-46
 进样体积: 10 μl 版本号: 6.115
 进样时间: 2025/05/14 21:46:23 实验者: xiechaojun
 处理时间 (V2) : 2025/05/15 09:04:38 处理者: xiechaojun
 仪器型号: SHIMADZU LC-2050C(FX273)

<色谱图>



<峰表>

检测器A Ch1 250nm

峰号	保留时间	面积	面积%	高度	理论塔板数(USP)	拖尾因子	分离度(USP)
1	2.355	3447	100.000	804	6827	1.083	--
总计		3447	100.000	804			

图68 非奈利酮片溶出曲线测定HPLC图谱
 自制品-2025042521批-pH1.2介质-篮法-100转-5min-片6
 供试品溶液-1

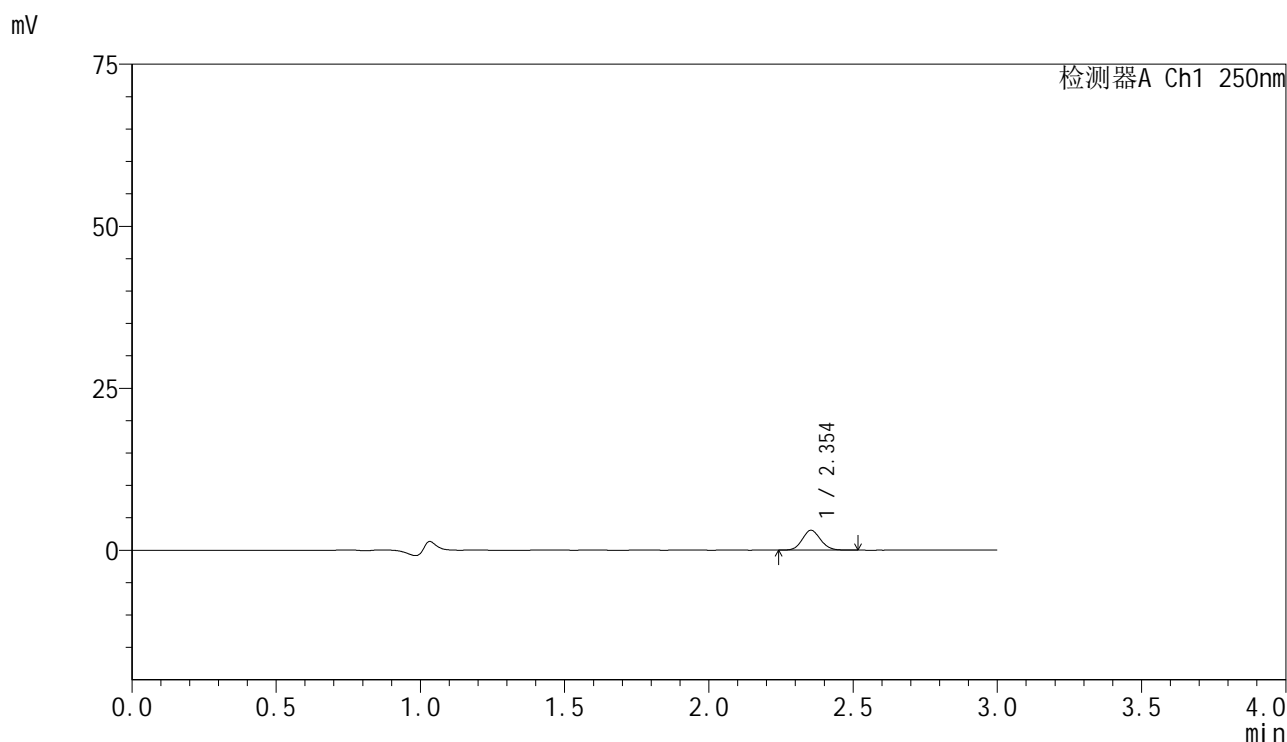


SMF-4099

<样品信息>

色谱柱 : XB-C18(150mm*4.6mm,5 μ m) 流速:1.8ml/min
 柱温 : 40 $^{\circ}$ C 波长:250nm
 数据文件名: RC\$SMF-4099 - 0-61/24-2029-2 - zzp-2025042521p-rcqx-pH1.2jz-lf100z-2-10min-P1.lcd
 方法文件名: RC\$SMF-4099 - SMF-4099-RCQX-FX273.lcm
 批处理文件名: RC\$SMF-4099 - 20250514-rc-FX273.lcb
 样品瓶号: 4-2
 进样体积: 10 μ l 版本号: 6.115
 进样时间: 2025/05/14 21:49:46 实验者: xiechaojun
 处理时间 (V2) : 2025/05/15 09:04:41 处理者: xiechaojun
 仪器型号: SHIMADZU LC-2050C(FX273)

<色谱图>



<峰表>

检测器A Ch1 250nm

峰号	保留时间	面积	面积%	高度	理论塔板数(USP)	拖尾因子	分离度(USP)
1	2.354	13451	100.000	3061	6671	1.094	--
总计		13451	100.000	3061			

图69 非奈利酮片溶出曲线测定HPLC图谱
 自制品-2025042521批-pH1.2介质-篮法-100转-10min-片1
 供试品溶液-1

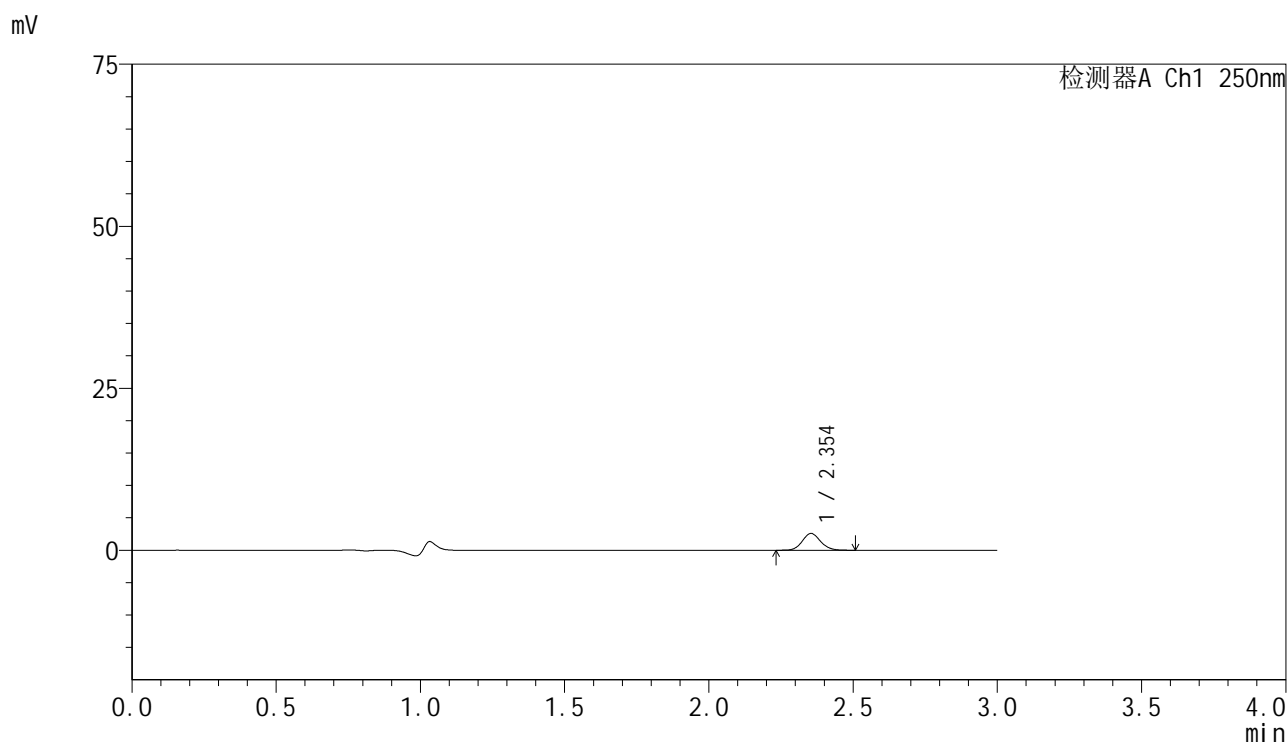


SMF-4099

<样品信息>

色谱柱 : XB-C18(150mm*4.6mm,5 μ m) 流速:1.8ml/min
 柱温 : 40 $^{\circ}$ C 波长:250nm
 数据文件名: RC\$SMF-4099 - 0-61/24-2030-2 - zzp-2025042521p-rcqx-pH1.2jz-lf100z-2-10min-P2.lcd
 方法文件名: RC\$SMF-4099 - SMF-4099-RCQX-FX273.lcm
 批处理文件名: RC\$SMF-4099 - 20250514-rc-FX273.lcb
 样品瓶号: 4-11
 进样体积: 10 μ l 版本号: 6.115
 进样时间: 2025/05/14 21:53:08 实验者: xiechaojun
 处理时间 (V2) : 2025/05/15 09:04:43 处理者: xiechaojun
 仪器型号: SHIMADZU LC-2050C(FX273)

<色谱图>



<峰表>

检测器A Ch1 250nm

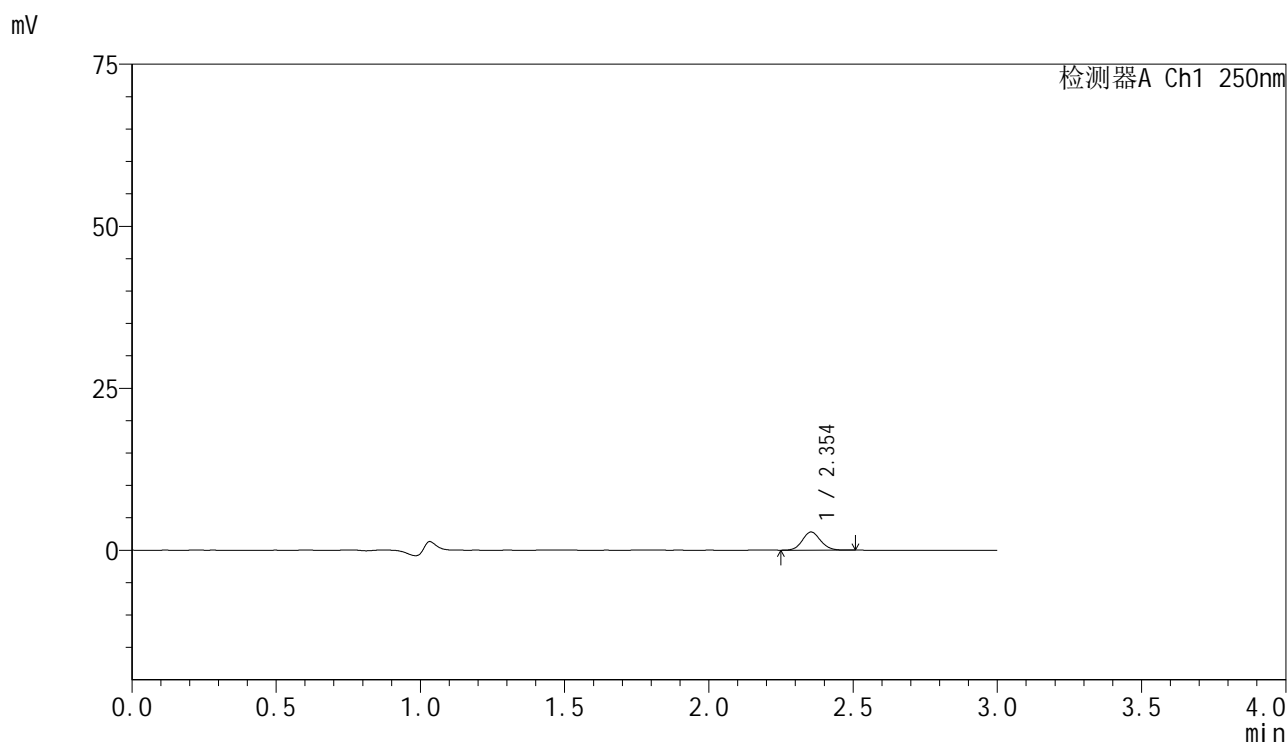
峰号	保留时间	面积	面积%	高度	理论塔板数(USP)	拖尾因子	分离度(USP)
1	2.354	11419	100.000	2597	6701	1.098	--
总计		11419	100.000	2597			

图70 非奈利酮片溶出曲线测定HPLC图谱
 自制品-2025042521批-pH1.2介质-篮法-100转-10min-片2
 供试品溶液-1

<样品信息>

色谱柱 : XB-C18(150mm*4.6mm,5µm) 流速:1.8ml/min
 柱温 : 40°C 波长:250nm
 数据文件名: RC\$SMF-4099 - 0-61/24-2031-2 - zzp-2025042521p-rcqx-pH1.2jz-lf100z-2-10min-P3.lcd
 方法文件名: RC\$SMF-4099 - SMF-4099-RCQX-FX273.lcm
 批处理文件名: RC\$SMF-4099 - 20250514-rc-FX273.lcb
 样品瓶号: 4-20
 进样体积: 10 µl 版本号: 6.115
 进样时间: 2025/05/14 21:56:30 实验者: xiechaojun
 处理时间 (V2) : 2025/05/15 09:04:46 处理者: xiechaojun
 仪器型号: SHIMADZU LC-2050C(FX273)

<色谱图>



<峰表>

检测器A Ch1 250nm

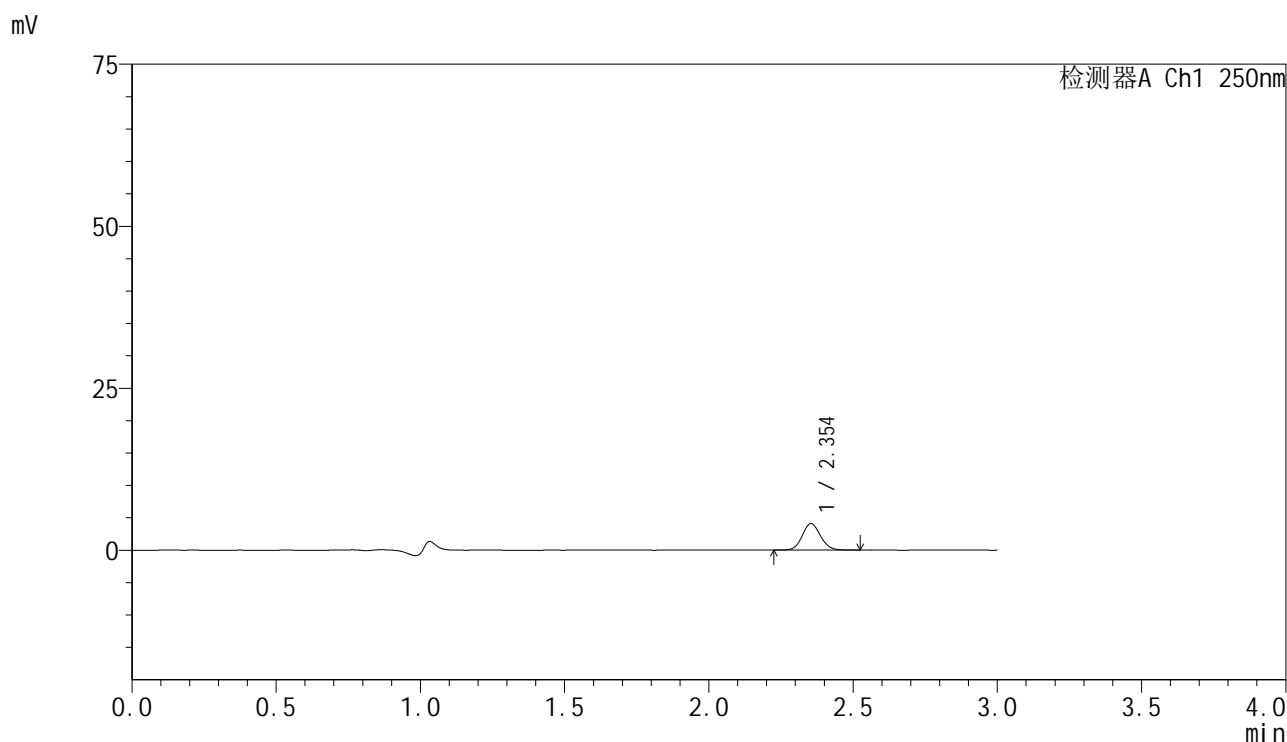
峰号	保留时间	面积	面积%	高度	理论塔板数(USP)	拖尾因子	分离度(USP)
1	2.354	12320	100.000	2812	6676	1.098	--
总计		12320	100.000	2812			

图71 非奈利酮片溶出曲线测定HPLC图谱
 自制品-2025042521批-pH1.2介质-篮法-100转-10min-片3
 供试品溶液-1

<样品信息>

色谱柱 : XB-C18(150mm*4.6mm,5 μ m) 流速:1.8ml/min
 柱温 : 40 $^{\circ}$ C 波长:250nm
 数据文件名: RC\$SMF-4099 - 0-61/24-2032-2 - zzp-2025042521p-rcqx-pH1.2jz-lf100z-2-10min-P4.lcd
 方法文件名: RC\$SMF-4099 - SMF-4099-RCQX-FX273.lcm
 批处理文件名: RC\$SMF-4099 - 20250514-rc-FX273.lcb
 样品瓶号: 4-29
 进样体积: 10 μ l 版本号: 6.115
 进样时间: 2025/05/14 21:59:52 实验者: xiechaojun
 处理时间 (V2) : 2025/05/15 09:04:49 处理者: xiechaojun
 仪器型号: SHIMADZU LC-2050C(FX273)

<色谱图>



<峰表>

检测器A Ch1 250nm

峰号	保留时间	面积	面积%	高度	理论塔板数(USP)	拖尾因子	分离度(USP)
1	2.354	18119	100.000	4103	6641	1.090	--
总计		18119	100.000	4103			

图72 非奈利酮片溶出曲线测定HPLC图谱
 自制品-2025042521批-pH1.2介质-篮法-100转-10min-片4
 供试品溶液-1

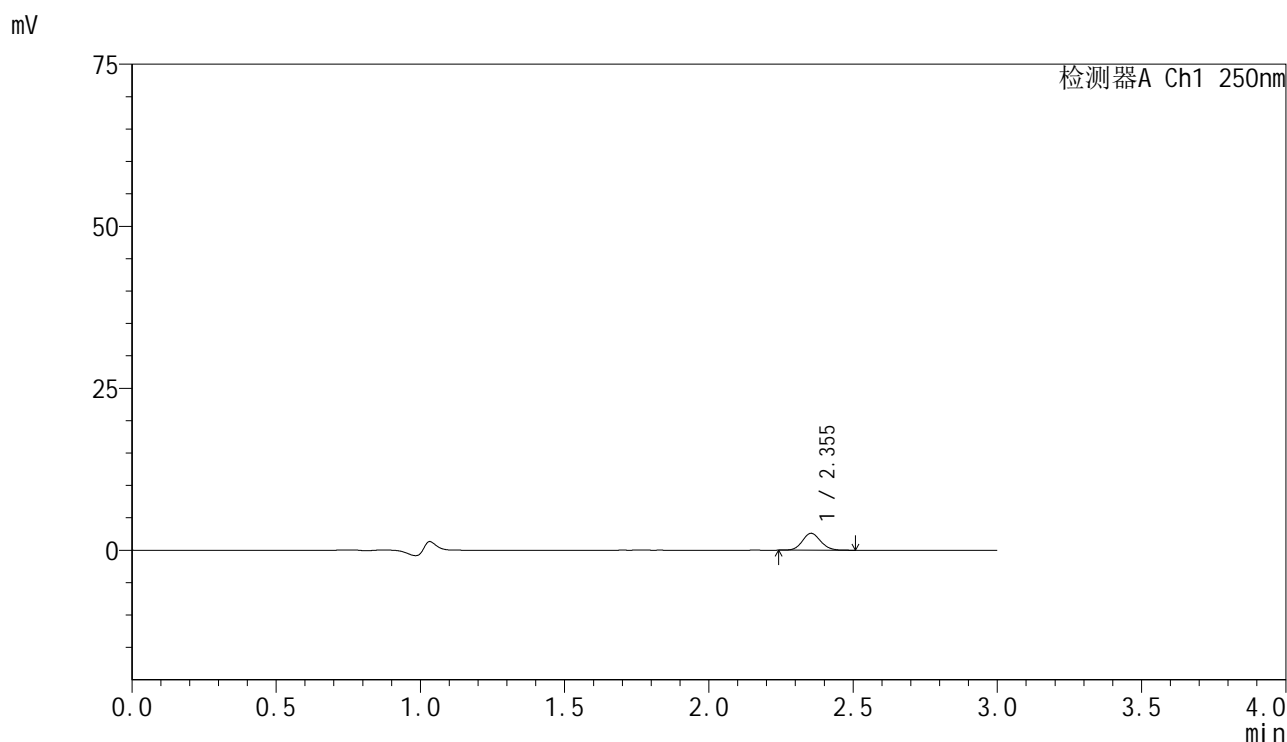


SMF-4099

<样品信息>

色谱柱 : XB-C18(150mm*4.6mm,5μm) 流速:1.8ml/min
 柱温 : 40°C 波长:250nm
 数据文件名: RC\$SMF-4099 - 0-61/24-2033-2 - zzp-2025042521p-rcqx-pH1.2jz-lf100z-2-10min-P5.lcd
 方法文件名: RC\$SMF-4099 - SMF-4099-RCQX-FX273.lcm
 批处理文件名: RC\$SMF-4099 - 20250514-rc-FX273.lcb
 样品瓶号: 4-38
 进样体积: 10 μl 版本号: 6.115
 进样时间: 2025/05/14 22:03:15 实验者: xiechaojun
 处理时间 (V2) : 2025/05/15 09:04:52 处理者: xiechaojun
 仪器型号: SHIMADZU LC-2050C(FX273)

<色谱图>



<峰表>

检测器A Ch1 250nm

峰号	保留时间	面积	面积%	高度	理论塔板数(USP)	拖尾因子	分离度(USP)
1	2.355	11468	100.000	2612	6621	1.098	--
总计		11468	100.000	2612			

图73 非奈利酮片溶出曲线测定HPLC图谱
 自制品-2025042521批-pH1.2介质-篮法-100转-10min-片5
 供试品溶液-1

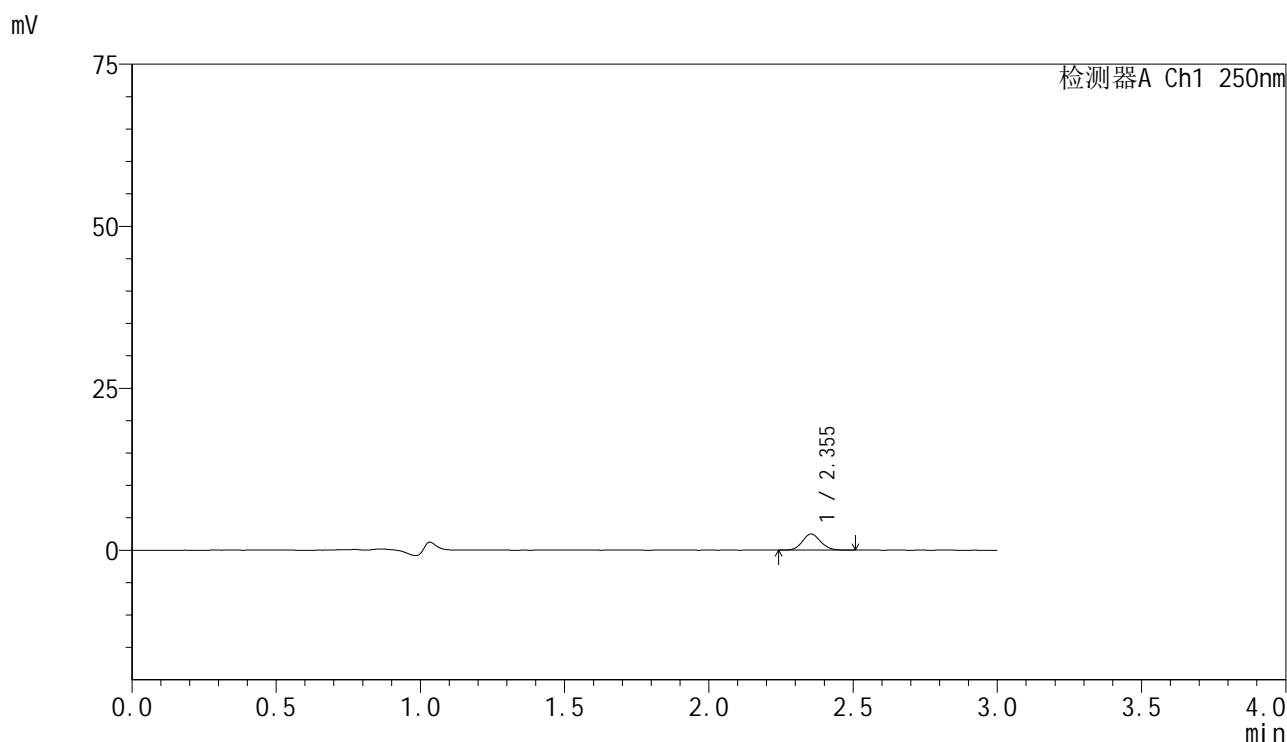


SMF-4099

<样品信息>

色谱柱 : XB-C18(150mm*4.6mm,5μm) 流速:1.8ml/min
 柱温 : 40°C 波长:250nm
 数据文件名: RC\$SMF-4099 - 0-61/24-2034-2 - zzp-2025042521p-rcqx-pH1.2jz-lf100z-2-10min-P6.lcd
 方法文件名: RC\$SMF-4099 - SMF-4099-RCQX-FX273.lcm
 批处理文件名: RC\$SMF-4099 - 20250514-rc-FX273.lcb
 样品瓶号: 4-47
 进样体积: 10 μl 版本号: 6.115
 进样时间: 2025/05/14 22:06:37 实验者: xiechaojun
 处理时间 (V2) : 2025/05/15 09:04:54 处理者: xiechaojun
 仪器型号: SHIMADZU LC-2050C(FX273)

<色谱图>



<峰表>

检测器A Ch1 250nm

峰号	保留时间	面积	面积%	高度	理论塔板数(USP)	拖尾因子	分离度(USP)
1	2.355	10929	100.000	2490	6694	1.097	--
总计		10929	100.000	2490			

图74 非奈利酮片溶出曲线测定HPLC图谱
 自制品-2025042521批-pH1.2介质-篮法-100转-10min-片6
 供试品溶液-1

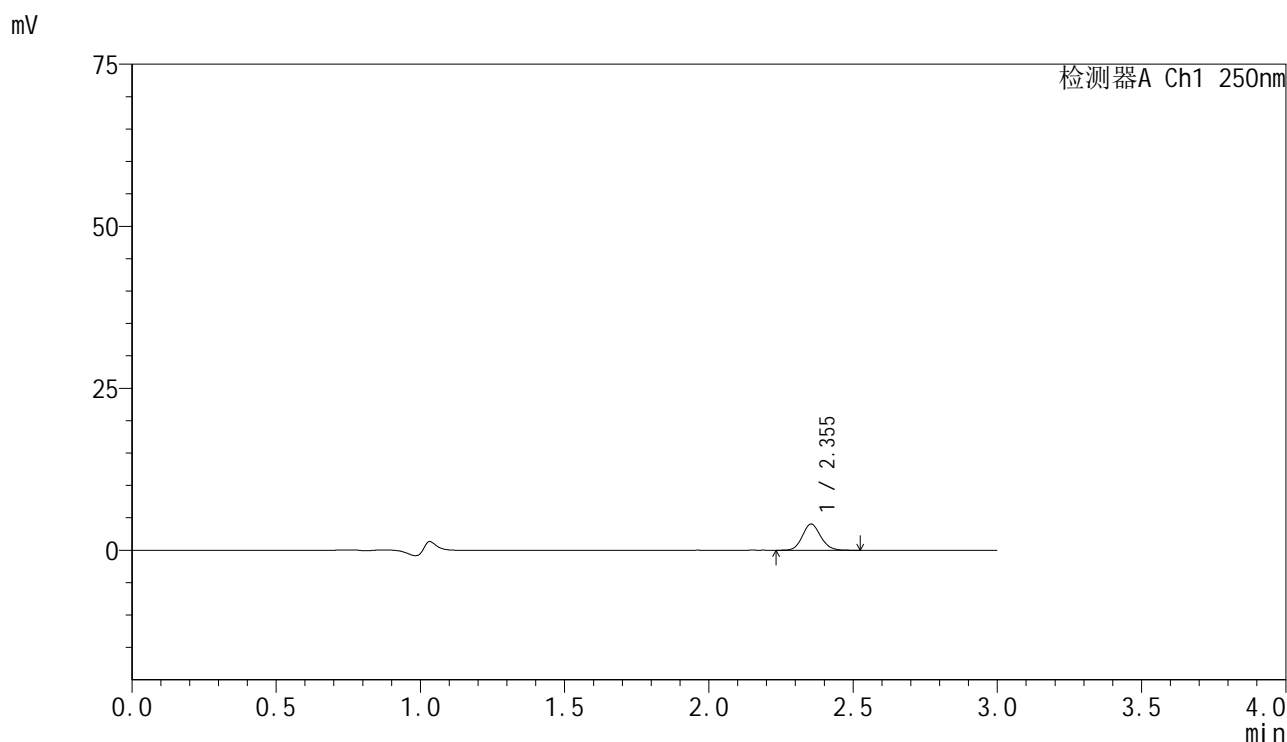


SMF-4099

<样品信息>

色谱柱 : XB-C18(150mm*4.6mm,5 μ m) 流速:1.8ml/min
 柱温 : 40 $^{\circ}$ C 波长:250nm
 数据文件名: RC\$SMF-4099 - 0-61/24-2035-2 - zzp-2025042521p-rcqx-pH1.2jz-lf100z-2-15min-P1.lcd
 方法文件名: RC\$SMF-4099 - SMF-4099-RCQX-FX273.lcm
 批处理文件名: RC\$SMF-4099 - 20250514-rc-FX273.lcb
 样品瓶号: 4-3
 进样体积: 10 μ l 版本号: 6.115
 进样时间: 2025/05/14 22:10:01 实验者: xiechaojun
 处理时间 (V2) : 2025/05/15 09:04:57 处理者: xiechaojun
 仪器型号: SHIMADZU LC-2050C(FX273)

<色谱图>



<峰表>

检测器A Ch1 250nm

峰号	保留时间	面积	面积%	高度	理论塔板数(USP)	拖尾因子	分离度(USP)
1	2.355	17828	100.000	4048	6646	1.106	--
总计		17828	100.000	4048			

图75 非奈利酮片溶出曲线测定HPLC图谱
 自制品-2025042521批-pH1.2介质-篮法-100转-15min-片1
 供试品溶液-1

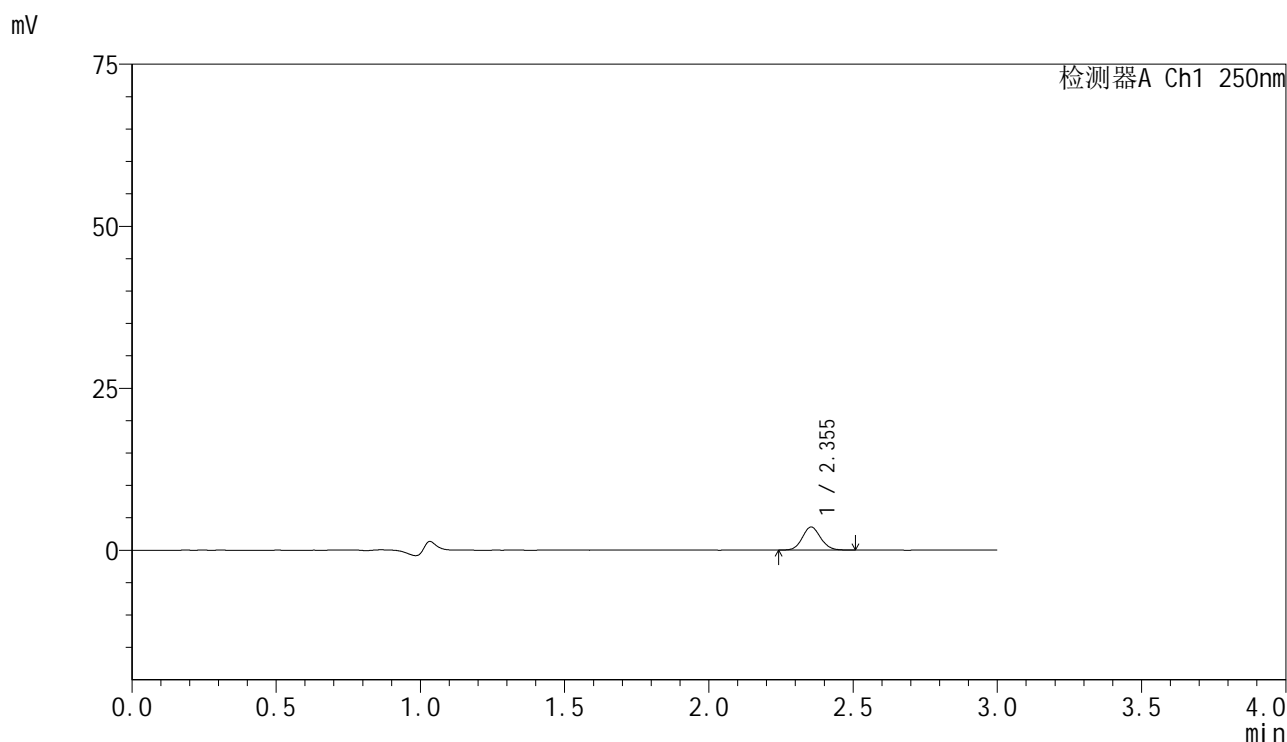


SMF-4099

<样品信息>

色谱柱 : XB-C18(150mm*4.6mm,5μm) 流速:1.8ml/min
 柱温 : 40°C 波长:250nm
 数据文件名: RC\$SMF-4099 - 0-61/24-2036-2 - zzp-2025042521p-rcqx-pH1.2jz-lf100z-2-15min-P2.lcd
 方法文件名: RC\$SMF-4099 - SMF-4099-RCQX-FX273.lcm
 批处理文件名: RC\$SMF-4099 - 20250514-rc-FX273.lcb
 样品瓶号: 4-12
 进样体积: 10 μl 版本号: 6.115
 进样时间: 2025/05/14 22:13:23 实验者: xiechaojun
 处理时间 (V2) : 2025/05/15 09:05:00 处理者: xiechaojun
 仪器型号: SHIMADZU LC-2050C(FX273)

<色谱图>



<峰表>

检测器A Ch1 250nm

峰号	保留时间	面积	面积%	高度	理论塔板数(USP)	拖尾因子	分离度(USP)
1	2.355	15680	100.000	3564	6627	1.091	--
总计		15680	100.000	3564			

图76 非奈利酮片溶出曲线测定HPLC图谱
 自制品-2025042521批-pH1.2介质-篮法-100转-15min-片2
 供试品溶液-1

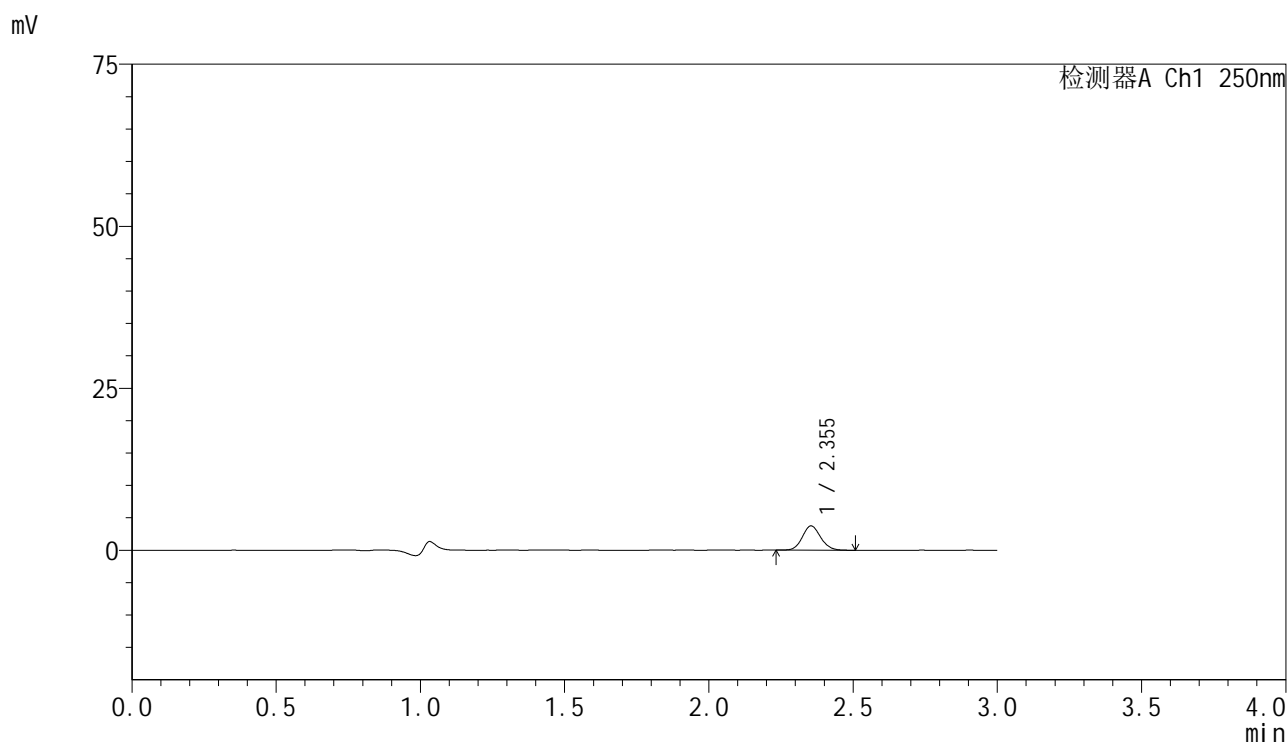


SMF-4099

<样品信息>

色谱柱 : XB-C18(150mm*4.6mm,5 μ m) 流速:1.8ml/min
 柱温 : 40 $^{\circ}$ C 波长:250nm
 数据文件名: RC\$SMF-4099 - 0-61/24-2037-2 - zzp-2025042521p-rcqx-pH1.2jz-lf100z-2-15min-P3.lcd
 方法文件名: RC\$SMF-4099 - SMF-4099-RCQX-FX273.lcm
 批处理文件名: RC\$SMF-4099 - 20250514-rc-FX273.lcb
 样品瓶号: 4-21
 进样体积: 10 μ l 版本号: 6.115
 进样时间: 2025/05/14 22:16:46 实验者: xiechaojun
 处理时间 (V2) : 2025/05/15 09:05:03 处理者: xiechaojun
 仪器型号: SHIMADZU LC-2050C(FX273)

<色谱图>



<峰表>

检测器A Ch1 250nm

峰号	保留时间	面积	面积%	高度	理论塔板数(USP)	拖尾因子	分离度(USP)
1	2.355	16418	100.000	3741	6638	1.097	--
总计		16418	100.000	3741			

图77 非奈利酮片溶出曲线测定HPLC图谱
 自制品-2025042521批-pH1.2介质-篮法-100转-15min-片3
 供试品溶液-1

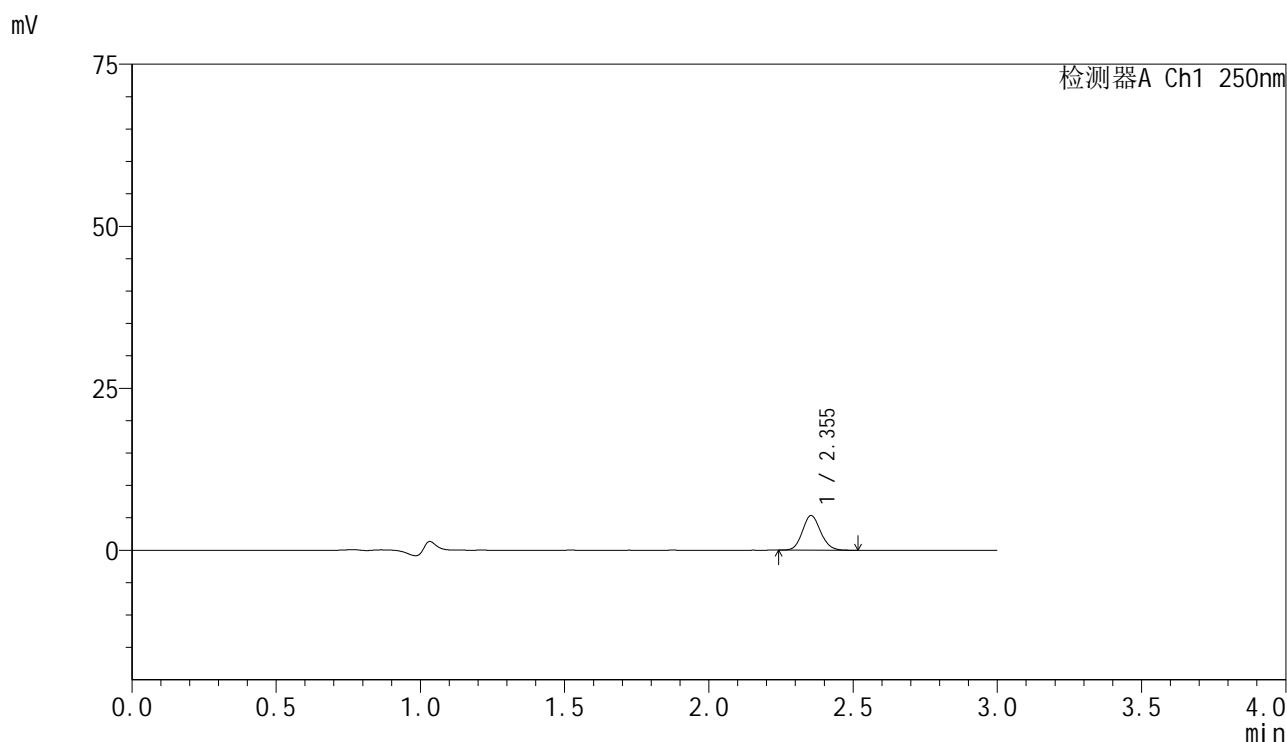


SMF-4099

<样品信息>

色谱柱 : XB-C18(150mm*4.6mm,5μm) 流速:1.8ml/min
 柱温 : 40°C 波长:250nm
 数据文件名: RC\$SMF-4099 - 0-61/24-2038-2 - zzp-2025042521p-rcqx-pH1.2jz-lf100z-2-15min-P4.lcd
 方法文件名: RC\$SMF-4099 - SMF-4099-RCQX-FX273.lcm
 批处理文件名: RC\$SMF-4099 - 20250514-rc-FX273.lcb
 样品瓶号: 4-30
 进样体积: 10 μl 版本号: 6.115
 进样时间: 2025/05/14 22:20:08 实验者: xiechaojun
 处理时间 (V2) : 2025/05/15 09:05:06 处理者: xiechaojun
 仪器型号: SHIMADZU LC-2050C(FX273)

<色谱图>



<峰表>

检测器A Ch1 250nm

峰号	保留时间	面积	面积%	高度	理论塔板数(USP)	拖尾因子	分离度(USP)
1	2.355	23454	100.000	5352	6671	1.107	--
总计		23454	100.000	5352			

图78 非奈利酮片溶出曲线测定HPLC图谱
 自制品-2025042521批-pH1.2介质-篮法-100转-15min-片4
 供试品溶液-1

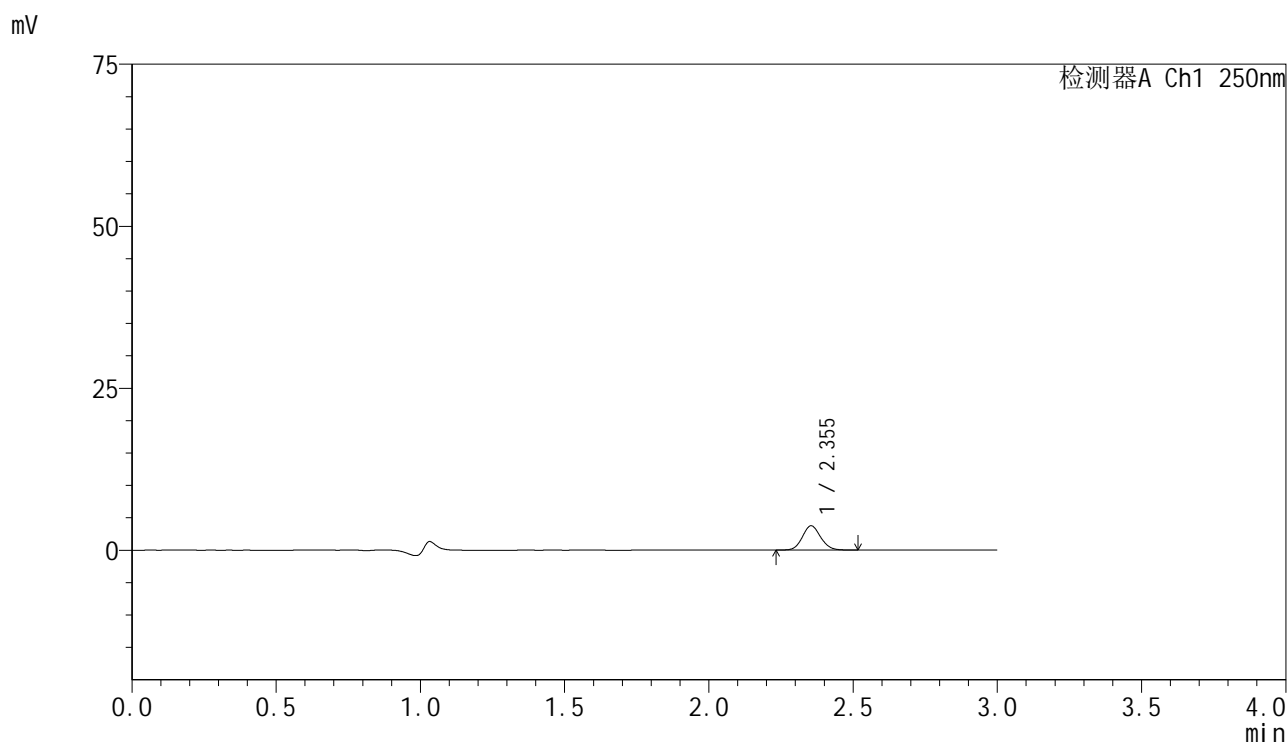


SMF-4099

<样品信息>

色谱柱 : XB-C18(150mm*4.6mm,5μm) 流速:1.8ml/min
 柱温 : 40°C 波长:250nm
 数据文件名: RC\$SMF-4099 - 0-61/24-2039-2 - zzp-2025042521p-rcqx-pH1.2jz-lf100z-2-15min-P5.lcd
 方法文件名: RC\$SMF-4099 - SMF-4099-RCQX-FX273.lcm
 批处理文件名: RC\$SMF-4099 - 20250514-rc-FX273.lcb
 样品瓶号: 4-39
 进样体积: 10 μl 版本号: 6.115
 进样时间: 2025/05/14 22:23:31 实验者: xiechaojun
 处理时间 (V2) : 2025/05/15 09:05:08 处理者: xiechaojun
 仪器型号: SHIMADZU LC-2050C(FX273)

<色谱图>



<峰表>

检测器A Ch1 250nm

峰号	保留时间	面积	面积%	高度	理论塔板数(USP)	拖尾因子	分离度(USP)
1	2.355	16572	100.000	3754	6616	1.094	--
总计		16572	100.000	3754			

图79 非奈利酮片溶出曲线测定HPLC图谱
 自制品-2025042521批-pH1.2介质-篮法-100转-15min-片5
 供试品溶液-1

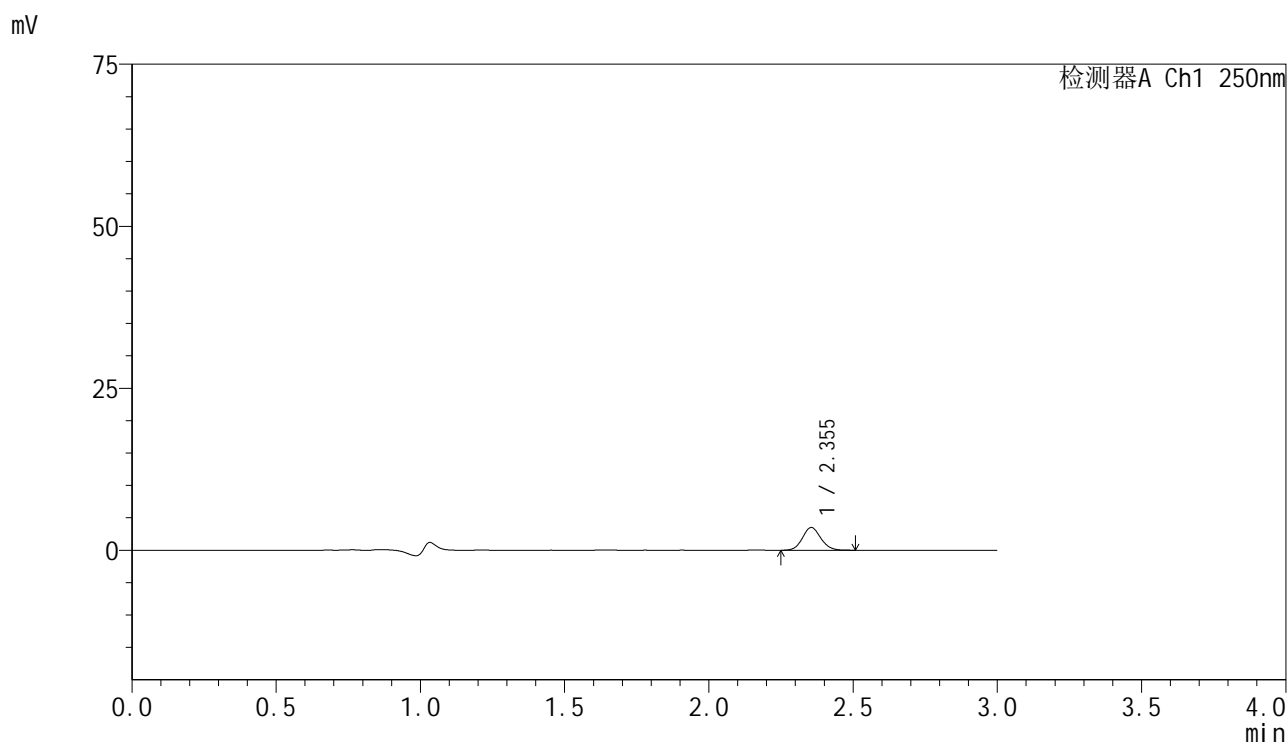


SMF-4099

<样品信息>

色谱柱 : XB-C18(150mm*4.6mm,5μm) 流速:1.8ml/min
 柱温 : 40°C 波长:250nm
 数据文件名: RC\$SMF-4099 - 0-61/24-2040-2 - zzp-2025042521p-rcqx-pH1.2jz-lf100z-2-15min-P6.lcd
 方法文件名: RC\$SMF-4099 - SMF-4099-RCQX-FX273.lcm
 批处理文件名: RC\$SMF-4099 - 20250514-rc-FX273.lcb
 样品瓶号: 4-48
 进样体积: 10 μl 版本号: 6.115
 进样时间: 2025/05/14 22:26:53 实验者: xiechaojun
 处理时间 (V2) : 2025/05/15 09:05:11 处理者: xiechaojun
 仪器型号: SHIMADZU LC-2050C(FX273)

<色谱图>



<峰表>

检测器A Ch1 250nm

峰号	保留时间	面积	面积%	高度	理论塔板数(USP)	拖尾因子	分离度(USP)
1	2.355	15419	100.000	3506	6611	1.091	--
总计		15419	100.000	3506			

图80 非奈利酮片溶出曲线测定HPLC图谱
 自制品-2025042521批-pH1.2介质-篮法-100转-15min-片6
 供试品溶液-1

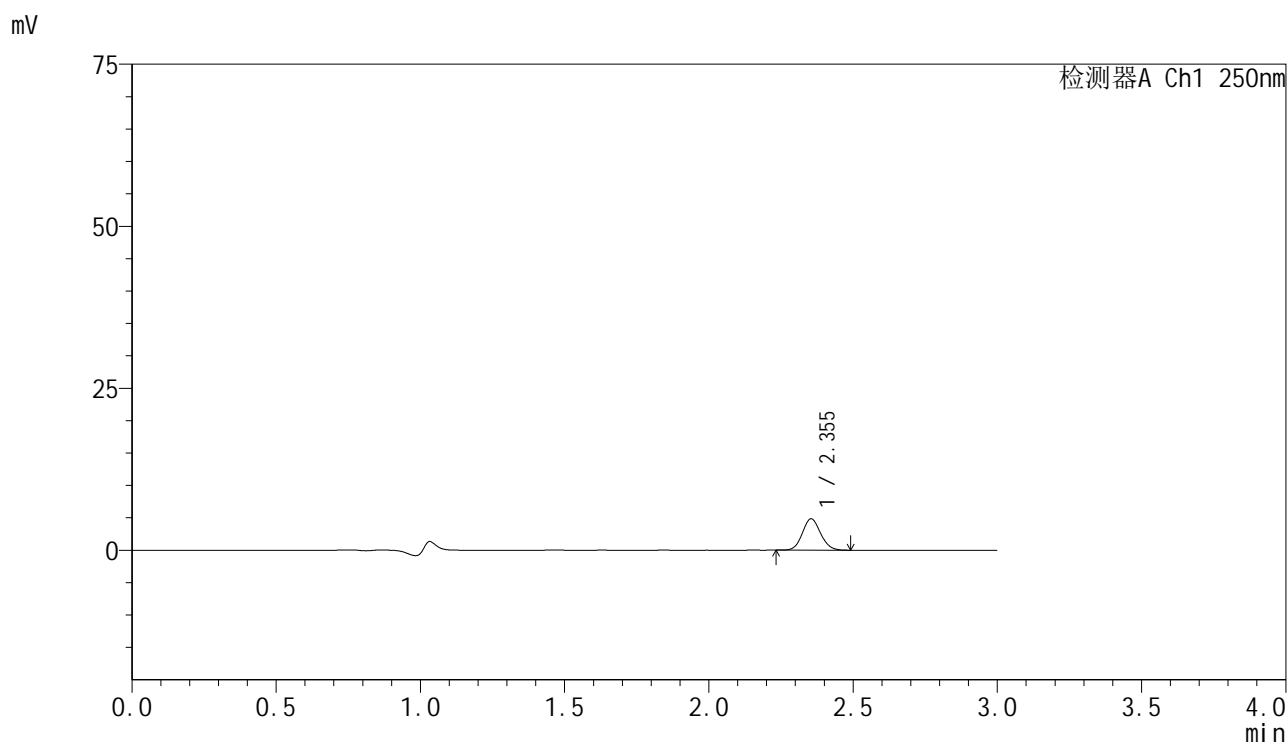


SMF-4099

<样品信息>

色谱柱 : XB-C18(150mm*4.6mm,5μm) 流速:1.8ml/min
 柱温 : 40°C 波长:250nm
 数据文件名: RC\$SMF-4099 - 0-61/24-2041-2 - zzp-2025042521p-rcqx-pH1.2jz-lf100z-2-20min-P1.lcd
 方法文件名: RC\$SMF-4099 - SMF-4099-RCQX-FX273.lcm
 批处理文件名: RC\$SMF-4099 - 20250514-rc-FX273.lcb
 样品瓶号: 4-4
 进样体积: 10 μl 版本号: 6.115
 进样时间: 2025/05/14 22:30:16 实验者: xiechaojun
 处理时间 (V2) : 2025/05/15 09:05:14 处理者: xiechaojun
 仪器型号: SHIMADZU LC-2050C(FX273)

<色谱图>



<峰表>

检测器A Ch1 250nm

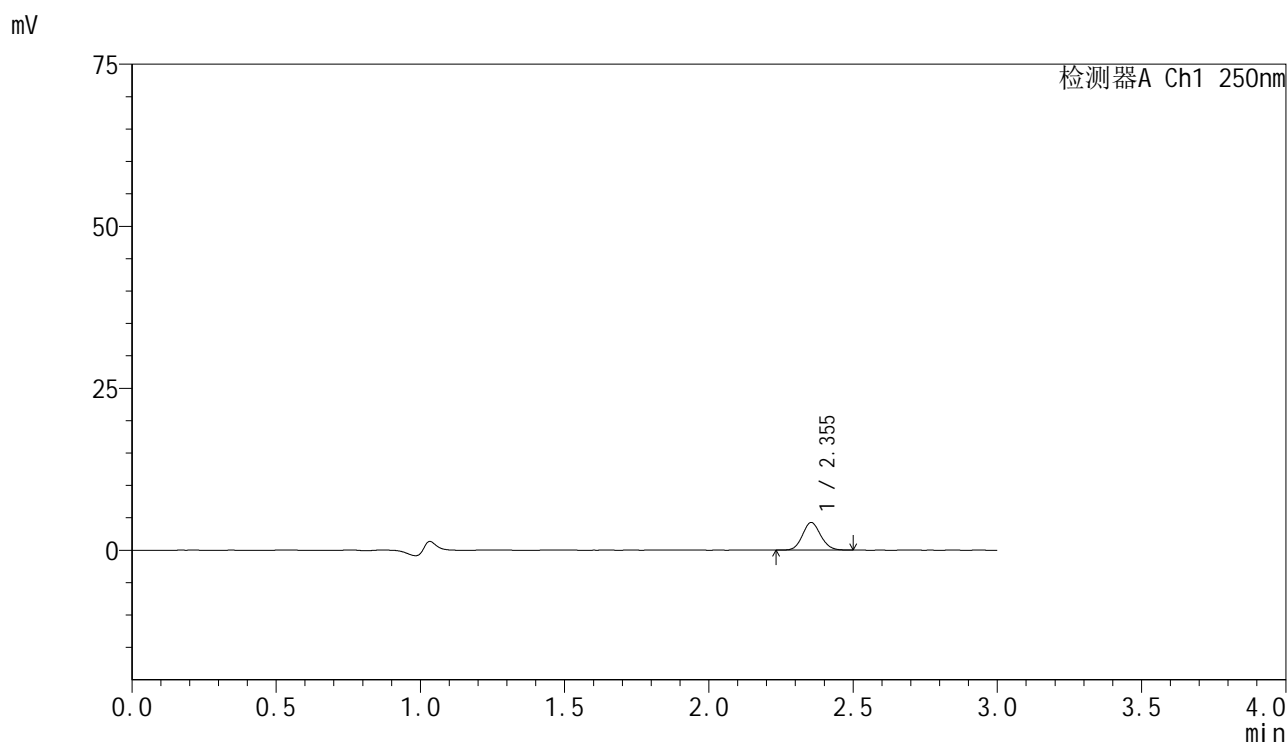
峰号	保留时间	面积	面积%	高度	理论塔板数(USP)	拖尾因子	分离度(USP)
1	2.355	21250	100.000	4849	6657	1.096	--
总计		21250	100.000	4849			

图81 非奈利酮片溶出曲线测定HPLC图谱
 自制品-2025042521批-pH1.2介质-篮法-100转-20min-片1
 供试品溶液-1

<样品信息>

色谱柱 : XB-C18(150mm*4.6mm,5μm) 流速:1.8ml/min
 柱温 : 40°C 波长:250nm
 数据文件名: RC\$SMF-4099 - 0-61/24-2042-2 - zzp-2025042521p-rcqx-pH1.2jz-lf100z-2-20min-P2.lcd
 方法文件名: RC\$SMF-4099 - SMF-4099-RCQX-FX273.lcm
 批处理文件名: RC\$SMF-4099 - 20250514-rc-FX273.lcb
 样品瓶号: 4-13
 进样体积: 10 μl 版本号: 6.115
 进样时间: 2025/05/14 22:33:39 实验者: xiechaojun
 处理时间 (V2) : 2025/05/15 09:05:17 处理者: xiechaojun
 仪器型号: SHIMADZU LC-2050C(FX273)

<色谱图>



<峰表>

检测器A Ch1 250nm

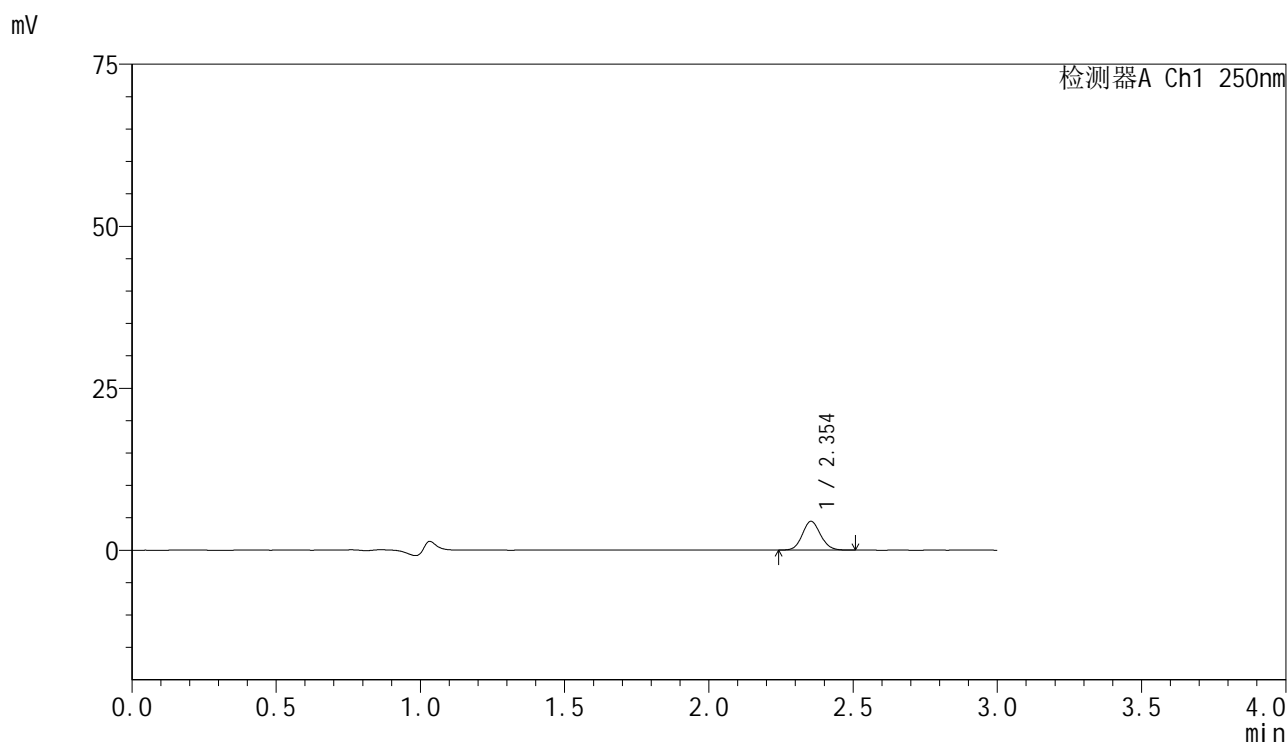
峰号	保留时间	面积	面积%	高度	理论塔板数(USP)	拖尾因子	分离度(USP)
1	2.355	18736	100.000	4266	6623	1.106	--
总计		18736	100.000	4266			

图82 非奈利酮片溶出曲线测定HPLC图谱
 自制品-2025042521批-pH1.2介质-篮法-100转-20min-片2
 供试品溶液-1

<样品信息>

色谱柱 : XB-C18(150mm*4.6mm,5μm) 流速:1.8ml/min
 柱温 : 40°C 波长:250nm
 数据文件名: RC\$SMF-4099 - 0-61/24-2043-2 - zzp-2025042521p-rcqx-pH1.2jz-lf100z-2-20min-P3.lcd
 方法文件名: RC\$SMF-4099 - SMF-4099-RCQX-FX273.lcm
 批处理文件名: RC\$SMF-4099 - 20250514-rc-FX273.lcb
 样品瓶号: 4-22
 进样体积: 10 μl 版本号: 6.115
 进样时间: 2025/05/14 22:37:02 实验者: xiechaojun
 处理时间 (V2) : 2025/05/15 09:05:20 处理者: xiechaojun
 仪器型号: SHIMADZU LC-2050C(FX273)

<色谱图>



<峰表>

检测器A Ch1 250nm

峰号	保留时间	面积	面积%	高度	理论塔板数(USP)	拖尾因子	分离度(USP)
1	2.354	19408	100.000	4432	6685	1.097	--
总计		19408	100.000	4432			

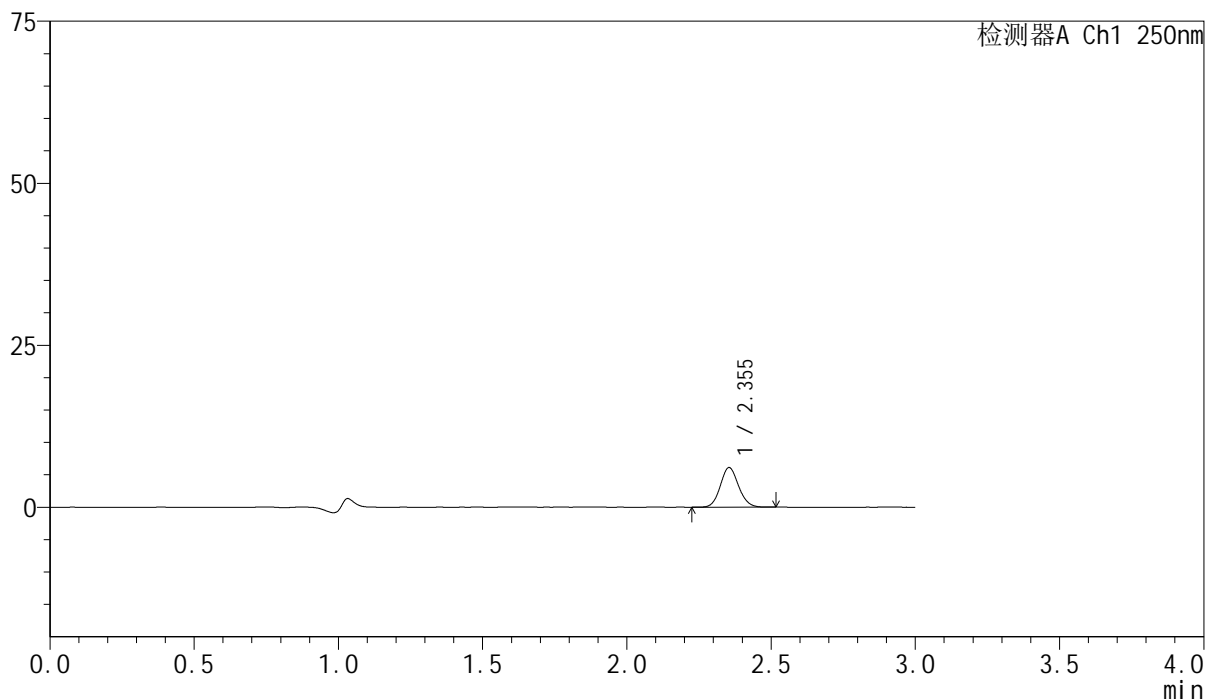
图83 非奈利酮片溶出曲线测定HPLC图谱
 自制品-2025042521批-pH1.2介质-篮法-100转-20min-片3
 供试品溶液-1

<样品信息>

色谱柱 : XB-C18(150mm*4.6mm,5 μ m) 流速:1.8ml/min
 柱温 : 40 $^{\circ}$ C 波长:250nm
 数据文件名: RC\$SMF-4099 - 0-61/24-2044-2 - zzp-2025042521p-rcqx-pH1.2jz-lf100z-2-20min-P4.lcd
 方法文件名: RC\$SMF-4099 - SMF-4099-RCQX-FX273.lcm
 批处理文件名: RC\$SMF-4099 - 20250514-rc-FX273.lcb
 样品瓶号: 4-31
 进样体积: 10 μ l 版本号: 6.115
 进样时间: 2025/05/14 22:40:25 实验者: xiechaojun
 处理时间 (V2) : 2025/05/15 09:05:23 处理者: xiechaojun
 仪器型号: SHIMADZU LC-2050C(FX273)

<色谱图>

mV



<峰表>

检测器A Ch1 250nm

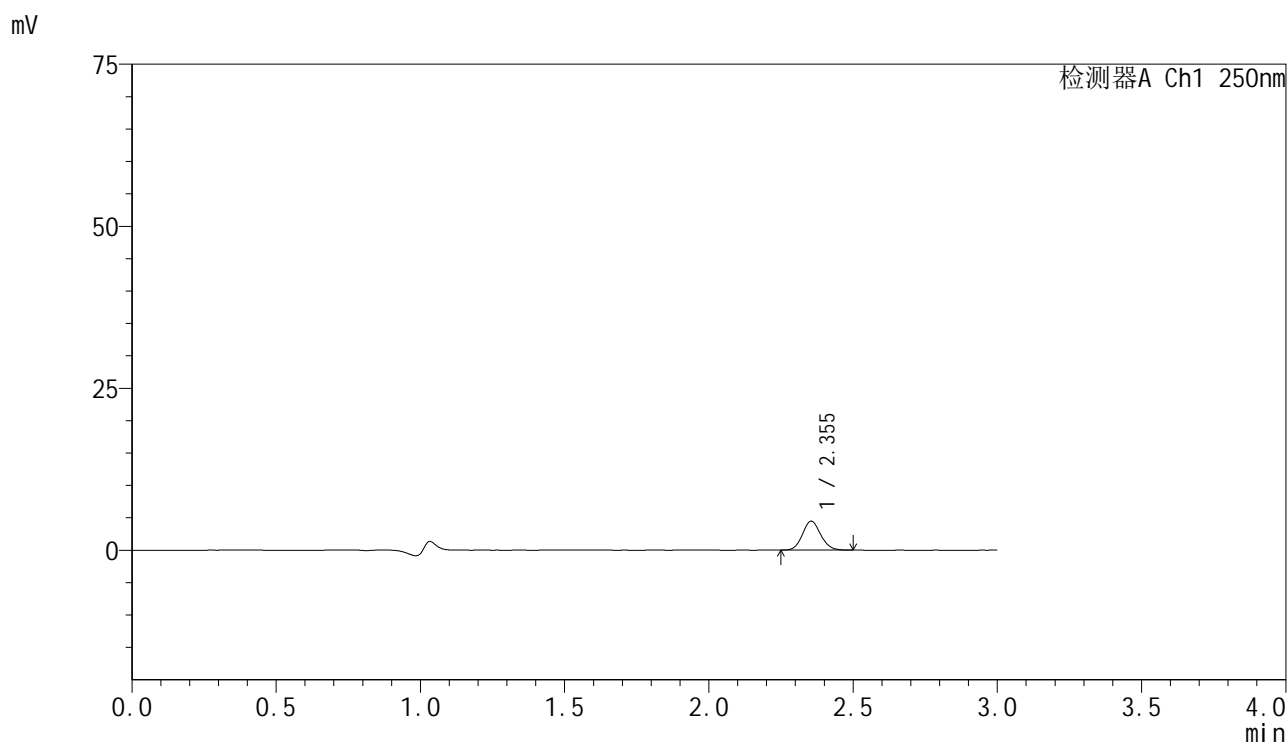
峰号	保留时间	面积	面积%	高度	理论塔板数(USP)	拖尾因子	分离度(USP)
1	2.355	26898	100.000	6113	6619	1.098	--
总计		26898	100.000	6113			

图84 非奈利酮片溶出曲线测定HPLC图谱
 自制品-2025042521批-pH1.2介质-篮法-100转-20min-片4
 供试品溶液-1

<样品信息>

色谱柱 : XB-C18(150mm*4.6mm,5μm) 流速:1.8ml/min
 柱温 : 40°C 波长:250nm
 数据文件名: RC\$SMF-4099 - 0-61/24-2045-2 - zzp-2025042521p-rcqx-pH1.2jz-lf100z-2-20min-P5.lcd
 方法文件名: RC\$SMF-4099 - SMF-4099-RCQX-FX273.lcm
 批处理文件名: RC\$SMF-4099 - 20250514-rc-FX273.lcb
 样品瓶号: 4-40
 进样体积: 10 μl 版本号: 6.115
 进样时间: 2025/05/14 22:43:48 实验者: xiechaojun
 处理时间 (V2) : 2025/05/15 09:05:26 处理者: xiechaojun
 仪器型号: SHIMADZU LC-2050C(FX273)

<色谱图>



<峰表>

检测器A Ch1 250nm

峰号	保留时间	面积	面积%	高度	理论塔板数(USP)	拖尾因子	分离度(USP)
1	2.355	19686	100.000	4476	6621	1.095	--
总计		19686	100.000	4476			

图85 非奈利酮片溶出曲线测定HPLC图谱
 自制品-2025042521批-pH1.2介质-篮法-100转-20min-片5
 供试品溶液-1

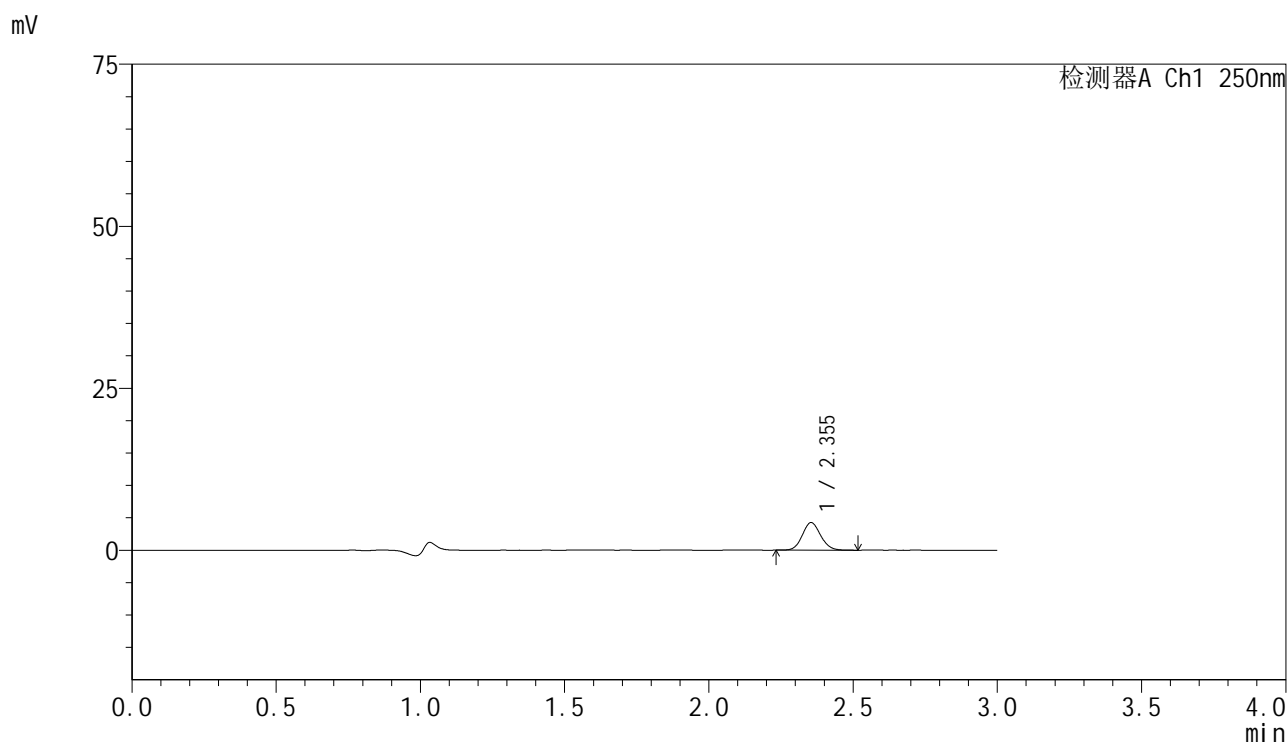


SMF-4099

<样品信息>

色谱柱 : XB-C18(150mm*4.6mm,5 μ m) 流速:1.8ml/min
 柱温 : 40 $^{\circ}$ C 波长:250nm
 数据文件名: RC\$SMF-4099 - 0-61/24-2046-2 - zzp-2025042521p-rcqx-pH1.2jz-lf100z-2-20min-P6.lcd
 方法文件名: RC\$SMF-4099 - SMF-4099-RCQX-FX273.lcm
 批处理文件名: RC\$SMF-4099 - 20250514-rc-FX273.lcb
 样品瓶号: 4-49
 进样体积: 10 μ l 版本号: 6.115
 进样时间: 2025/05/14 22:47:11 实验者: xiechaojun
 处理时间 (V2) : 2025/05/15 09:05:29 处理者: xiechaojun
 仪器型号: SHIMADZU LC-2050C(FX273)

<色谱图>



<峰表>

检测器A Ch1 250nm

峰号	保留时间	面积	面积%	高度	理论塔板数(USP)	拖尾因子	分离度(USP)
1	2.355	18815	100.000	4263	6600	1.093	--
总计		18815	100.000	4263			

图86 非奈利酮片溶出曲线测定HPLC图谱
 自制品-2025042521批-pH1.2介质-篮法-100转-20min-片6
 供试品溶液-1

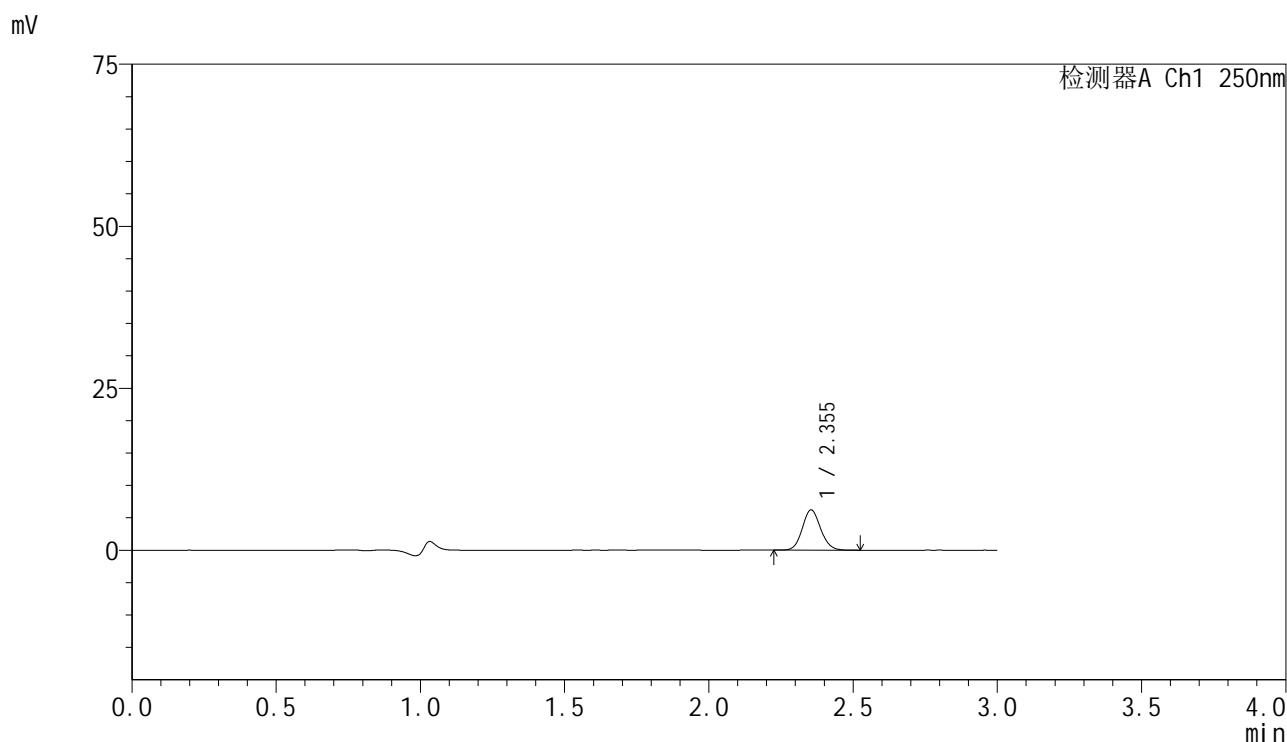


SMF-4099

<样品信息>

色谱柱 : XB-C18(150mm*4.6mm,5μm) 流速:1.8ml/min
 柱温 : 40°C 波长:250nm
 数据文件名: RC\$SMF-4099 - 0-61/24-2047-2 - zzp-2025042521p-rcqx-pH1.2jz-lf100z-2-30min-P1.lcd
 方法文件名: RC\$SMF-4099 - SMF-4099-RCQX-FX273.lcm
 批处理文件名: RC\$SMF-4099 - 20250514-rc-FX273.lcb
 样品瓶号: 4-5
 进样体积: 10 μl 版本号: 6.115
 进样时间: 2025/05/14 22:50:34 实验者: xiechaojun
 处理时间 (V2) : 2025/05/15 09:05:32 处理者: xiechaojun
 仪器型号: SHIMADZU LC-2050C(FX273)

<色谱图>



<峰表>

检测器A Ch1 250nm

峰号	保留时间	面积	面积%	高度	理论塔板数(USP)	拖尾因子	分离度(USP)
1	2.355	27424	100.000	6217	6607	1.101	--
总计		27424	100.000	6217			

图87 非奈利酮片溶出曲线测定HPLC图谱
 自制品-2025042521批-pH1.2介质-篮法-100转-30min-片1
 供试品溶液-1

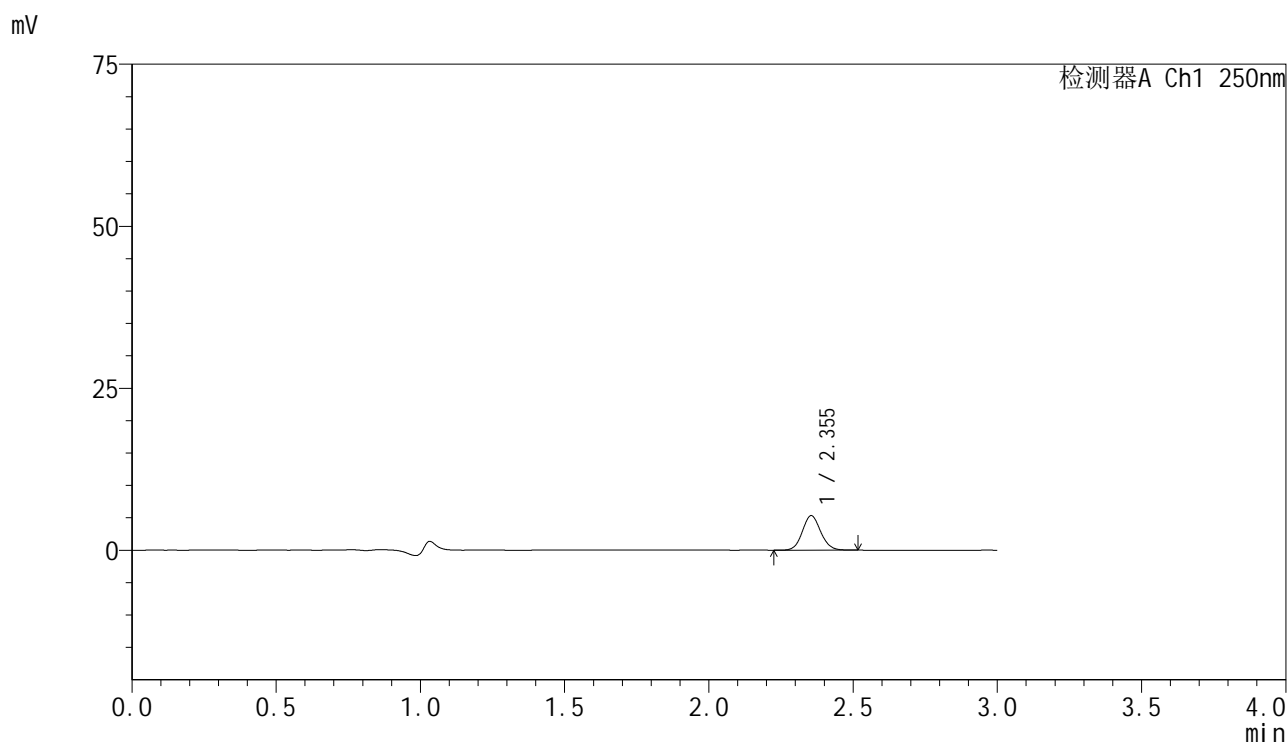


SMF-4099

<样品信息>

色谱柱 : XB-C18(150mm*4.6mm,5μm) 流速:1.8ml/min
 柱温 : 40°C 波长:250nm
 数据文件名: RC\$SMF-4099 - 0-61/24-2048-2 - zzp-2025042521p-rcqx-pH1.2jz-lf100z-2-30min-P2.lcd
 方法文件名: RC\$SMF-4099 - SMF-4099-RCQX-FX273.lcm
 批处理文件名: RC\$SMF-4099 - 20250514-rc-FX273.lcb
 样品瓶号: 4-14
 进样体积: 10 μl 版本号: 6.115
 进样时间: 2025/05/14 22:53:57 实验者: xiechaojun
 处理时间 (V2) : 2025/05/15 09:05:34 处理者: xiechaojun
 仪器型号: SHIMADZU LC-2050C(FX273)

<色谱图>



<峰表>

检测器A Ch1 250nm

峰号	保留时间	面积	面积%	高度	理论塔板数(USP)	拖尾因子	分离度(USP)
1	2.355	23500	100.000	5328	6630	1.092	--
总计		23500	100.000	5328			

图88 非奈利酮片溶出曲线测定HPLC图谱
 自制品-2025042521批-pH1.2介质-篮法-100转-30min-片2
 供试品溶液-1

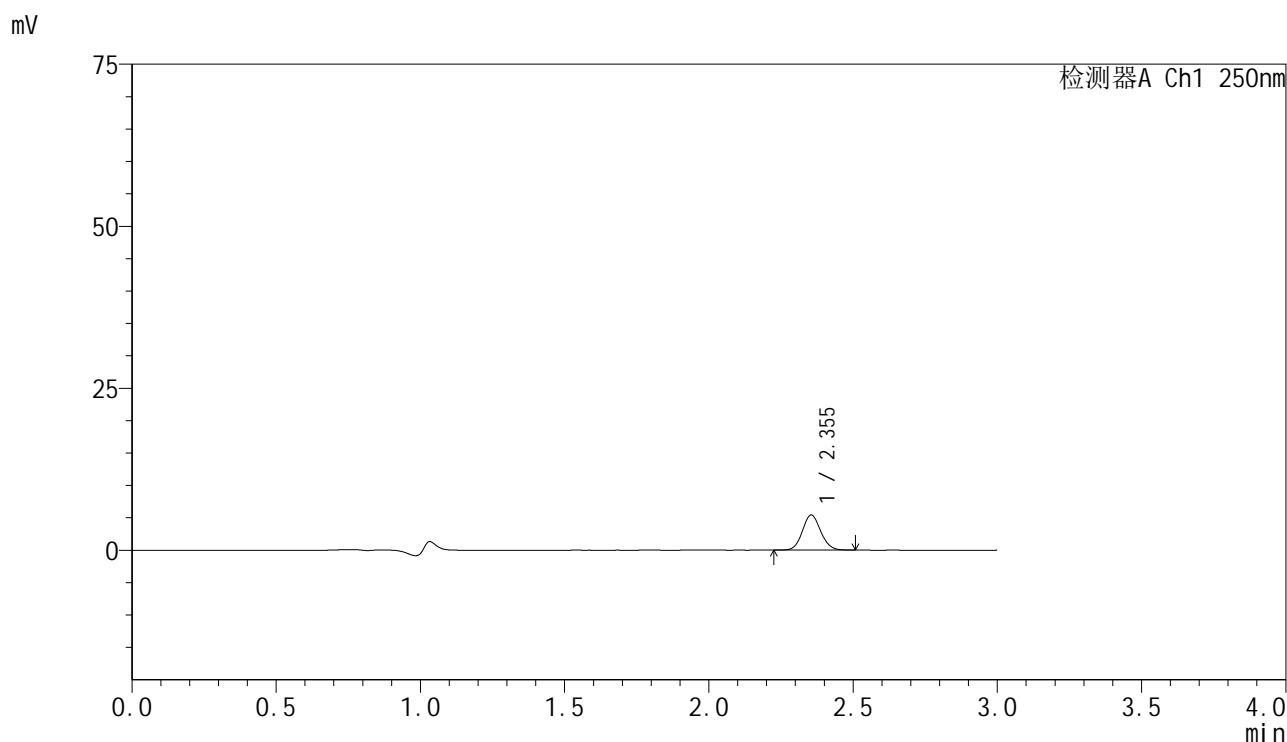


SMF-4099

<样品信息>

色谱柱 : XB-C18(150mm*4.6mm,5μm) 流速:1.8ml/min
 柱温 : 40°C 波长:250nm
 数据文件名: RC\$SMF-4099 - 0-61/24-2049-2 - zzp-2025042521p-rcqx-pH1.2jz-lf100z-2-30min-P3.lcd
 方法文件名: RC\$SMF-4099 - SMF-4099-RCQX-FX273.lcm
 批处理文件名: RC\$SMF-4099 - 20250514-rc-FX273.lcb
 样品瓶号: 4-23
 进样体积: 10 μl 版本号: 6.115
 进样时间: 2025/05/14 22:57:20 实验者: xiechaojun
 处理时间 (V2) : 2025/05/15 09:05:37 处理者: xiechaojun
 仪器型号: SHIMADZU LC-2050C(FX273)

<色谱图>



<峰表>

检测器A Ch1 250nm

峰号	保留时间	面积	面积%	高度	理论塔板数(USP)	拖尾因子	分离度(USP)
1	2.355	24025	100.000	5440	6594	1.094	--
总计		24025	100.000	5440			

图89 非奈利酮片溶出曲线测定HPLC图谱
 自制品-2025042521批-pH1.2介质-篮法-100转-30min-片3
 供试品溶液-1

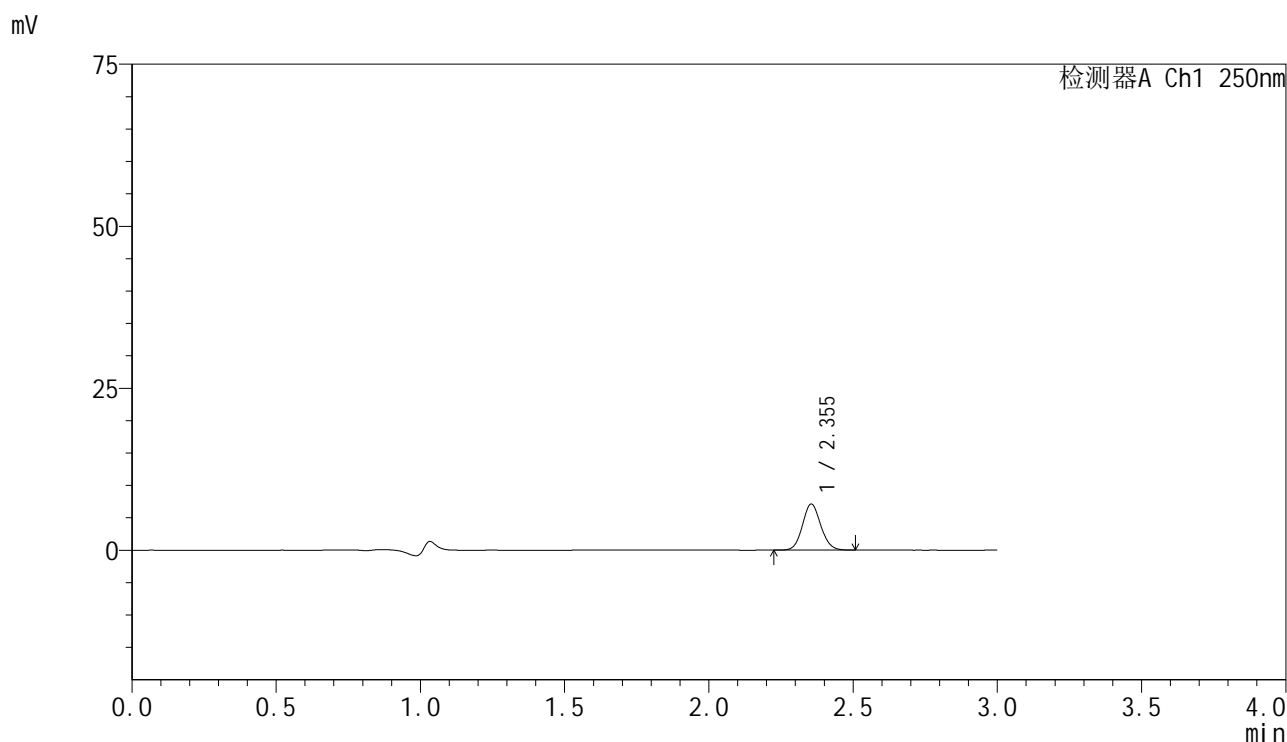


SMF-4099

<样品信息>

色谱柱 : XB-C18(150mm*4.6mm,5μm) 流速:1.8ml/min
 柱温 : 40°C 波长:250nm
 数据文件名: RC\$SMF-4099 - 0-61/24-2050-2 - zzp-2025042521p-rcqx-pH1.2jz-lf100z-2-30min-P4.lcd
 方法文件名: RC\$SMF-4099 - SMF-4099-RCQX-FX273.lcm
 批处理文件名: RC\$SMF-4099 - 20250514-rc-FX273.lcb
 样品瓶号: 4-32
 进样体积: 10 μl 版本号: 6.115
 进样时间: 2025/05/14 23:00:44 实验者: xiechaojun
 处理时间 (V2) : 2025/05/15 09:05:40 处理者: xiechaojun
 仪器型号: SHIMADZU LC-2050C(FX273)

<色谱图>



<峰表>

检测器A Ch1 250nm

峰号	保留时间	面积	面积%	高度	理论塔板数(USP)	拖尾因子	分离度(USP)
1	2.355	31430	100.000	7127	6615	1.094	--
总计		31430	100.000	7127			

图90 非奈利酮片溶出曲线测定HPLC图谱
 自制品-2025042521批-pH1.2介质-篮法-100转-30min-片4
 供试品溶液-1

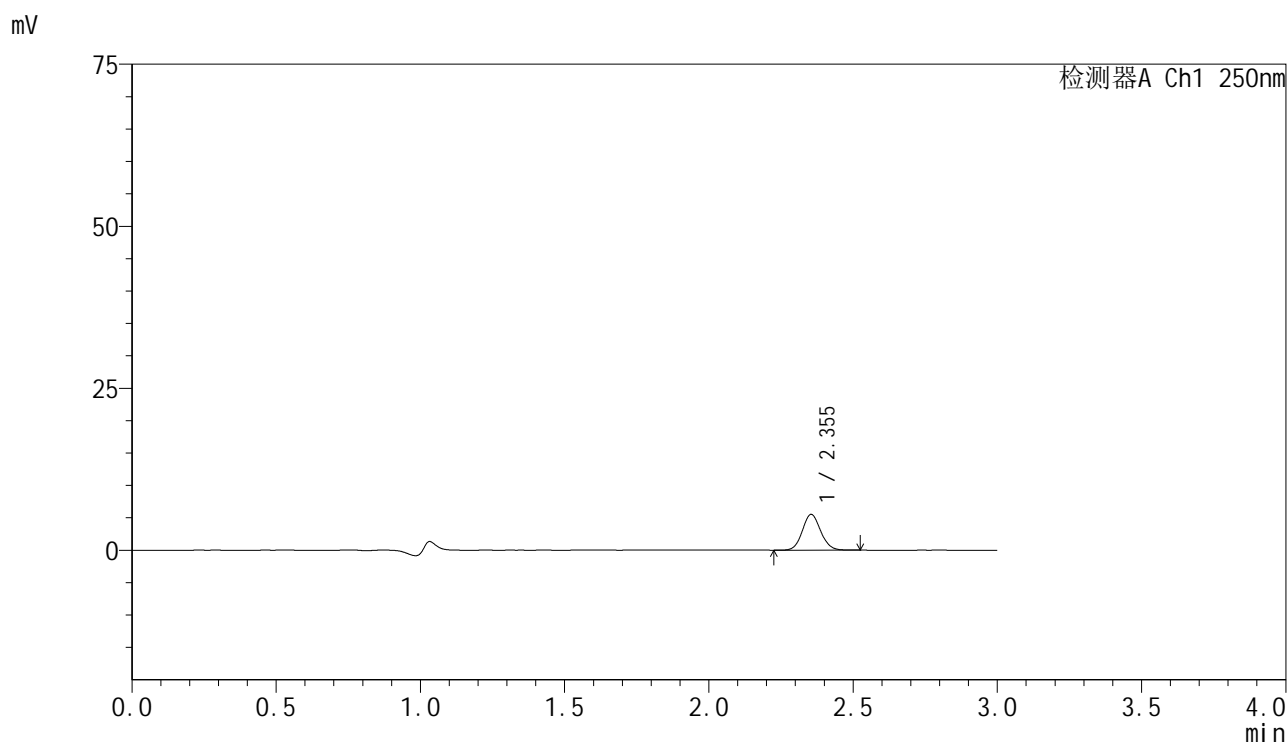


SMF-4099

<样品信息>

色谱柱 : XB-C18(150mm*4.6mm,5 μ m) 流速:1.8ml/min
 柱温 : 40 $^{\circ}$ C 波长:250nm
 数据文件名: RC\$SMF-4099 - 0-61/24-2051-2 - zzp-2025042521p-rcqx-pH1.2jz-lf100z-2-30min-P5.lcd
 方法文件名: RC\$SMF-4099 - SMF-4099-RCQX-FX273.lcm
 批处理文件名: RC\$SMF-4099 - 20250514-rc-FX273.lcb
 样品瓶号: 4-41
 进样体积: 10 μ l 版本号: 6.115
 进样时间: 2025/05/14 23:04:06 实验者: xiechaojun
 处理时间 (V2) : 2025/05/15 09:05:43 处理者: xiechaojun
 仪器型号: SHIMADZU LC-2050C(FX273)

<色谱图>



<峰表>

检测器A Ch1 250nm

峰号	保留时间	面积	面积%	高度	理论塔板数(USP)	拖尾因子	分离度(USP)
1	2.355	24387	100.000	5526	6607	1.090	--
总计		24387	100.000	5526			

图91 非奈利酮片溶出曲线测定HPLC图谱
 自制品-2025042521批-pH1.2介质-篮法-100转-30min-片5
 供试品溶液-1

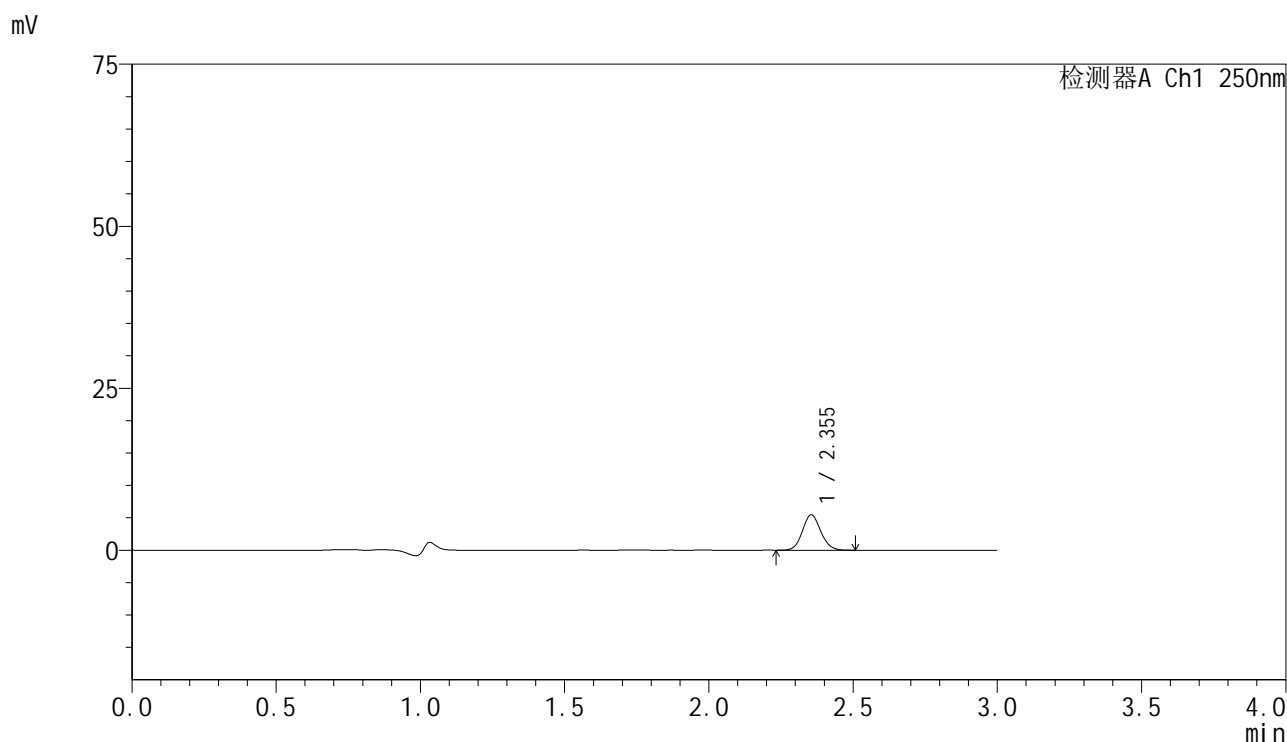


SMF-4099

<样品信息>

色谱柱 : XB-C18(150mm*4.6mm,5μm) 流速:1.8ml/min
 柱温 : 40°C 波长:250nm
 数据文件名: RC\$SMF-4099 - 0-61/24-2052-2 - zzp-2025042521p-rcqx-pH1.2jz-lf100z-2-30min-P6.lcd
 方法文件名: RC\$SMF-4099 - SMF-4099-RCQX-FX273.lcm
 批处理文件名: RC\$SMF-4099 - 20250514-rc-FX273.lcb
 样品瓶号: 4-50
 进样体积: 10 μl 版本号: 6.115
 进样时间: 2025/05/14 23:07:29 实验者: xiechaojun
 处理时间 (V2) : 2025/05/15 09:05:45 处理者: xiechaojun
 仪器型号: SHIMADZU LC-2050C(FX273)

<色谱图>



<峰表>

检测器A Ch1 250nm

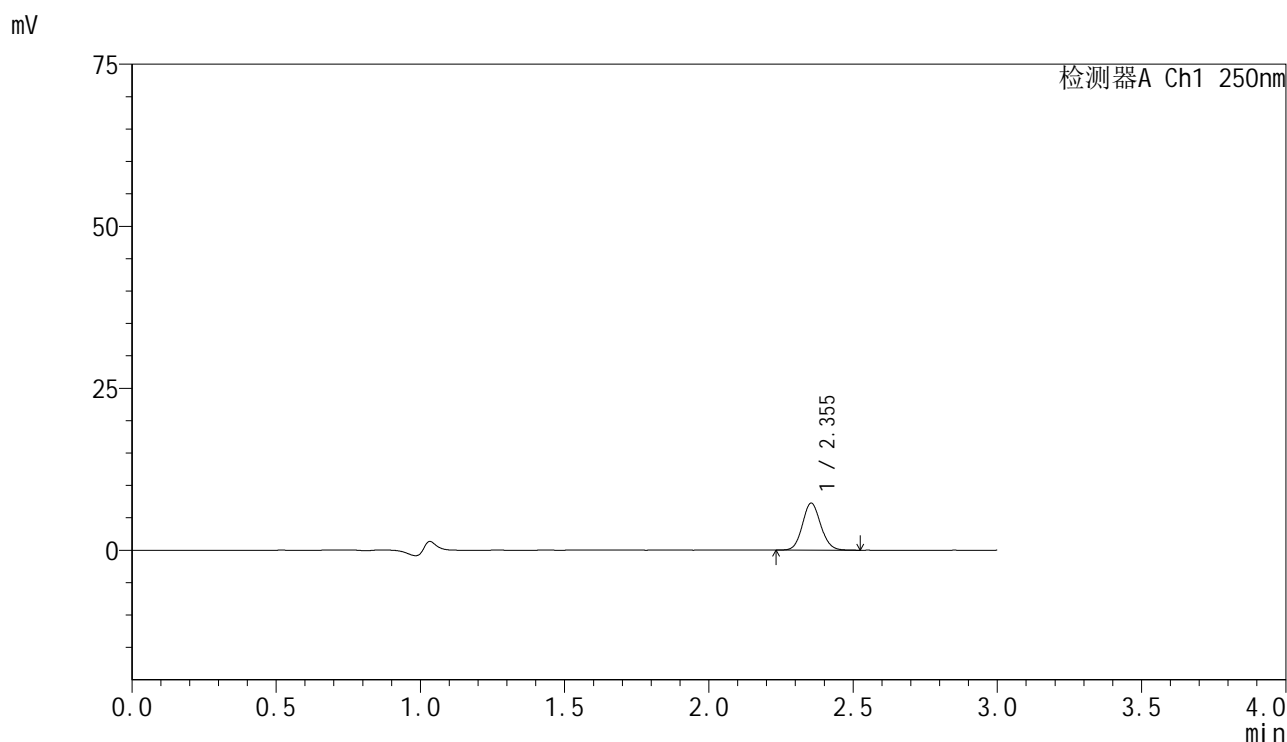
峰号	保留时间	面积	面积%	高度	理论塔板数(USP)	拖尾因子	分离度(USP)
1	2.355	24053	100.000	5465	6627	1.093	--
总计		24053	100.000	5465			

图92 非奈利酮片溶出曲线测定HPLC图谱
 自制品-2025042521批-pH1.2介质-篮法-100转-30min-片6
 供试品溶液-1

<样品信息>

色谱柱 : XB-C18(150mm*4.6mm,5μm) 流速:1.8ml/min
 柱温 : 40°C 波长:250nm
 数据文件名: RC\$SMF-4099 - 0-61/24-2053-2 - zzp-2025042521p-rcqx-pH1.2jz-lf100z-2-45min-P1.lcd
 方法文件名: RC\$SMF-4099 - SMF-4099-RCQX-FX273.lcm
 批处理文件名: RC\$SMF-4099 - 20250514-rc-FX273.lcb
 样品瓶号: 4-6
 进样体积: 10 μl 版本号: 6.115
 进样时间: 2025/05/14 23:10:52 实验者: xiechaojun
 处理时间 (V2) : 2025/05/15 09:05:48 处理者: xiechaojun
 仪器型号: SHIMADZU LC-2050C(FX273)

<色谱图>



<峰表>

检测器A Ch1 250nm

峰号	保留时间	面积	面积%	高度	理论塔板数(USP)	拖尾因子	分离度(USP)
1	2.355	32132	100.000	7279	6608	1.099	--
总计		32132	100.000	7279			

图93 非奈利酮片溶出曲线测定HPLC图谱
 自制品-2025042521批-pH1.2介质-篮法-100转-45min-片1
 供试品溶液-1

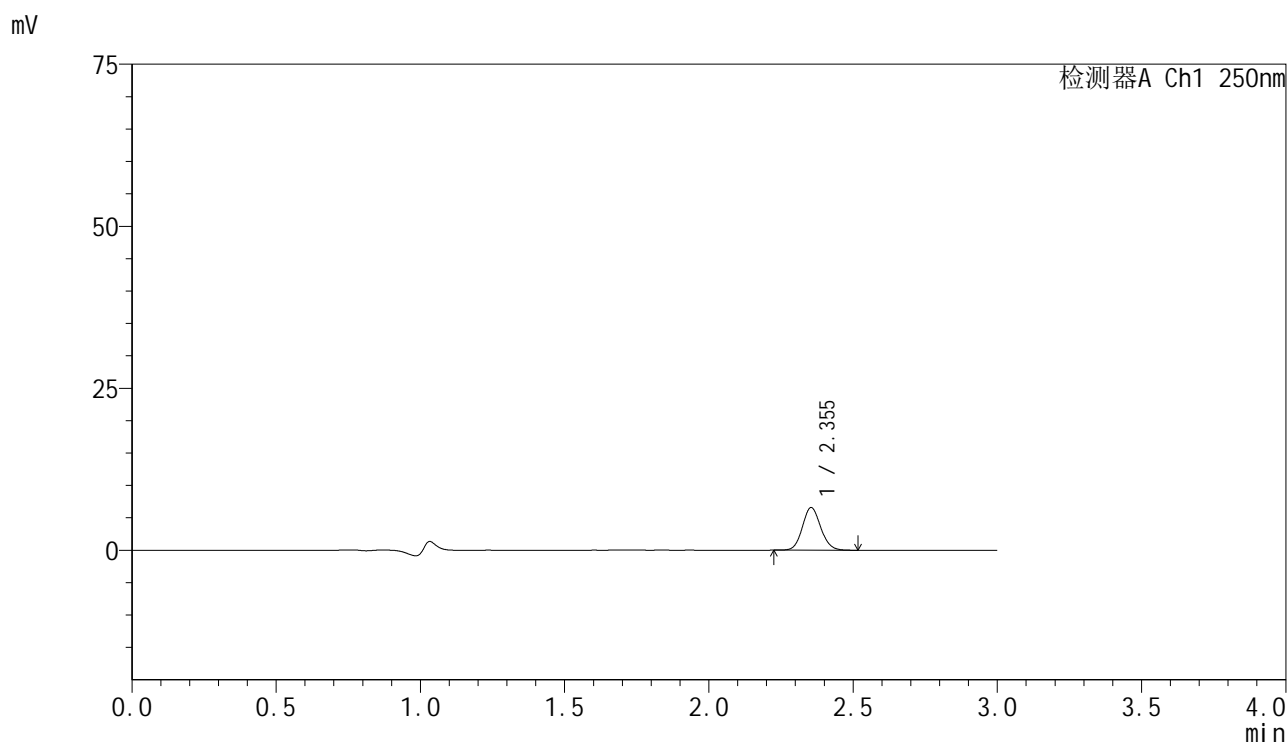


SMF-4099

<样品信息>

色谱柱 : XB-C18(150mm*4.6mm,5μm) 流速:1.8ml/min
 柱温 : 40°C 波长:250nm
 数据文件名: RC\$SMF-4099 - 0-61/24-2054-2 - zzp-2025042521p-rcqx-pH1.2jz-lf100z-2-45min-P2.lcd
 方法文件名: RC\$SMF-4099 - SMF-4099-RCQX-FX273.lcm
 批处理文件名: RC\$SMF-4099 - 20250514-rc-FX273.lcb
 样品瓶号: 4-15
 进样体积: 10 μl 版本号: 6.115
 进样时间: 2025/05/14 23:14:16 实验者: xiechaojun
 处理时间 (V2) : 2025/05/15 09:05:51 处理者: xiechaojun
 仪器型号: SHIMADZU LC-2050C(FX273)

<色谱图>



<峰表>

检测器A Ch1 250nm

峰号	保留时间	面积	面积%	高度	理论塔板数(USP)	拖尾因子	分离度(USP)
1	2.355	29058	100.000	6589	6611	1.098	--
总计		29058	100.000	6589			

图94 非奈利酮片溶出曲线测定HPLC图谱
 自制品-2025042521批-pH1.2介质-篮法-100转-45min-片2
 供试品溶液-1

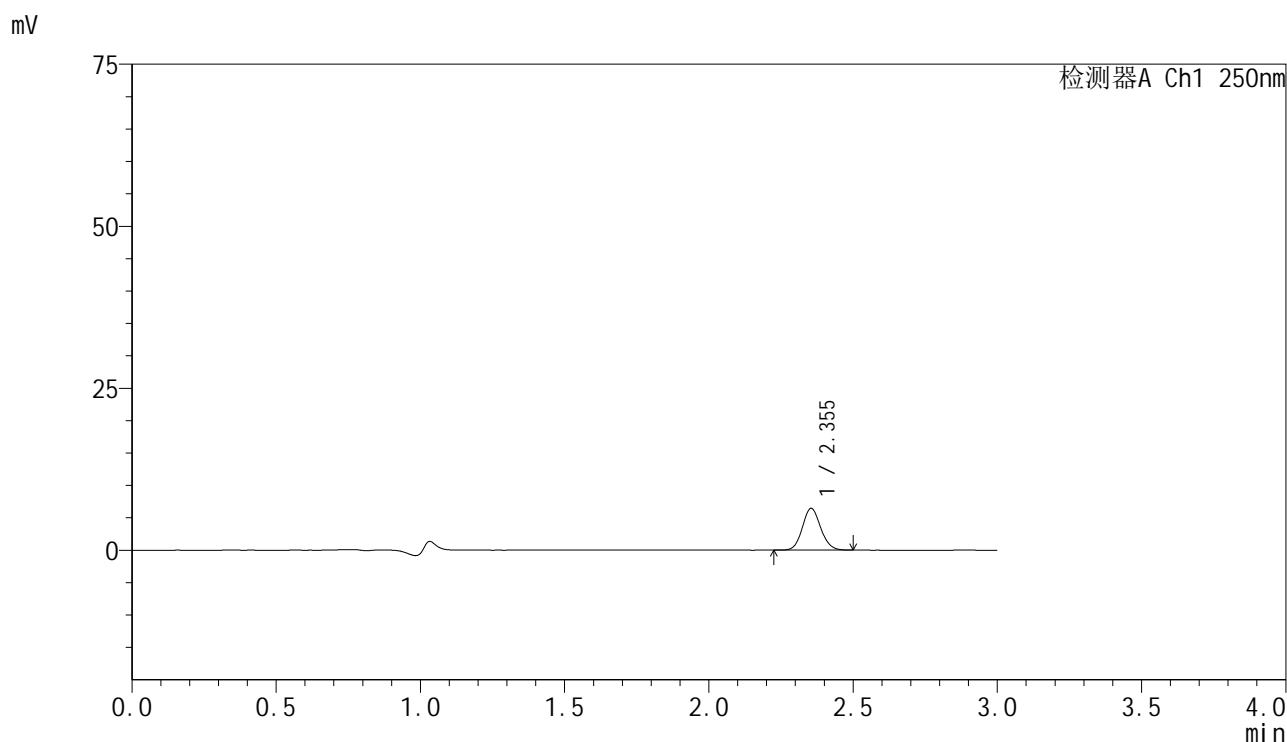


SMF-4099

<样品信息>

色谱柱 : XB-C18(150mm*4.6mm,5μm) 流速:1.8ml/min
 柱温 : 40°C 波长:250nm
 数据文件名: RC\$SMF-4099 - 0-61/24-2055-2 - zzp-2025042521p-rcqx-pH1.2jz-lf100z-2-45min-P3.lcd
 方法文件名: RC\$SMF-4099 - SMF-4099-RCQX-FX273.lcm
 批处理文件名: RC\$SMF-4099 - 20250514-rc-FX273.lcb
 样品瓶号: 4-24
 进样体积: 10 μl 版本号: 6.115
 进样时间: 2025/05/14 23:17:39 实验者: xiechaojun
 处理时间 (V2) : 2025/05/15 09:05:54 处理者: xiechaojun
 仪器型号: SHIMADZU LC-2050C(FX273)

<色谱图>



<峰表>

检测器A Ch1 250nm

峰号	保留时间	面积	面积%	高度	理论塔板数(USP)	拖尾因子	分离度(USP)
1	2.355	28397	100.000	6447	6603	1.101	--
总计		28397	100.000	6447			

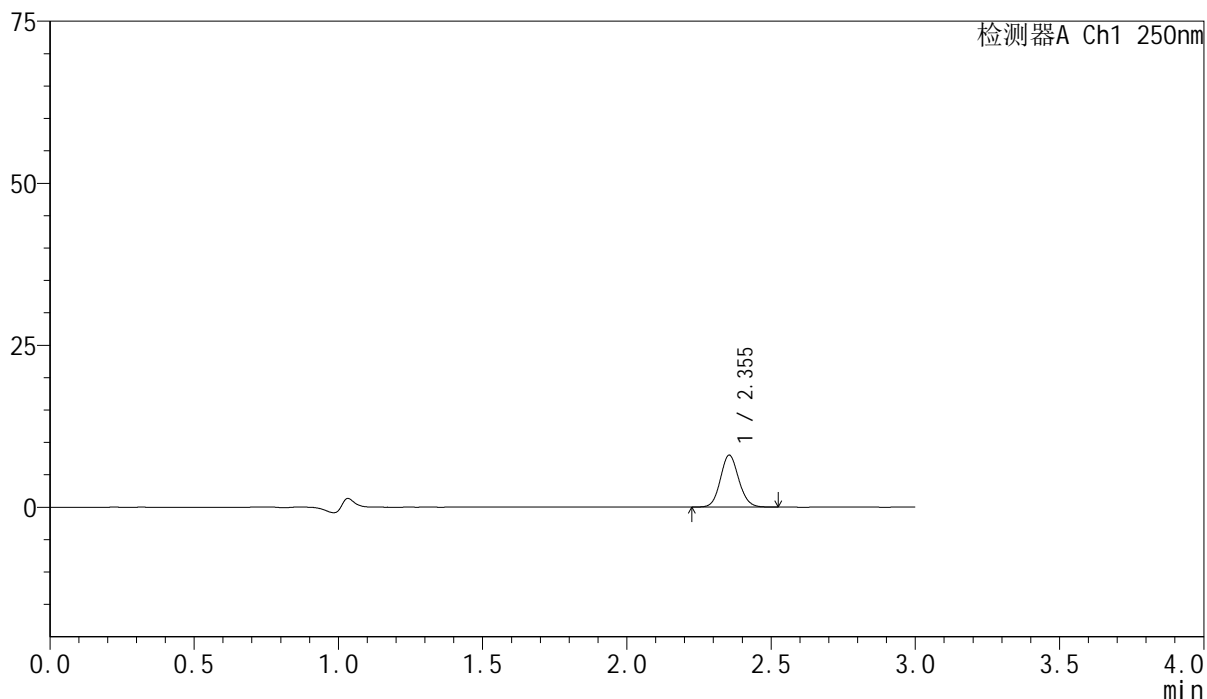
图95 非奈利酮片溶出曲线测定HPLC图谱
 自制品-2025042521批-pH1.2介质-篮法-100转-45min-片3
 供试品溶液-1

<样品信息>

色谱柱 : XB-C18(150mm*4.6mm,5 μ m) 流速:1.8ml/min
 柱温 : 40 $^{\circ}$ C 波长:250nm
 数据文件名: RC\$SMF-4099 - 0-61/24-2056-2 - zzp-2025042521p-rcqx-pH1.2jz-lf100z-2-45min-P4.lcd
 方法文件名: RC\$SMF-4099 - SMF-4099-RCQX-FX273.lcm
 批处理文件名: RC\$SMF-4099 - 20250514-rc-FX273.lcb
 样品瓶号: 4-33
 进样体积: 10 μ l 版本号: 6.115
 进样时间: 2025/05/14 23:21:03 实验者: xiechaojun
 处理时间 (V2) : 2025/05/15 09:05:56 处理者: xiechaojun
 仪器型号: SHIMADZU LC-2050C(FX273)

<色谱图>

mV



<峰表>

检测器A Ch1 250nm

峰号	保留时间	面积	面积%	高度	理论塔板数(USP)	拖尾因子	分离度(USP)
1	2.355	35387	100.000	8015	6610	1.097	--
总计		35387	100.000	8015			

图96 非奈利酮片溶出曲线测定HPLC图谱
 自制品-2025042521批-pH1.2介质-篮法-100转-45min-片4
 供试品溶液-1

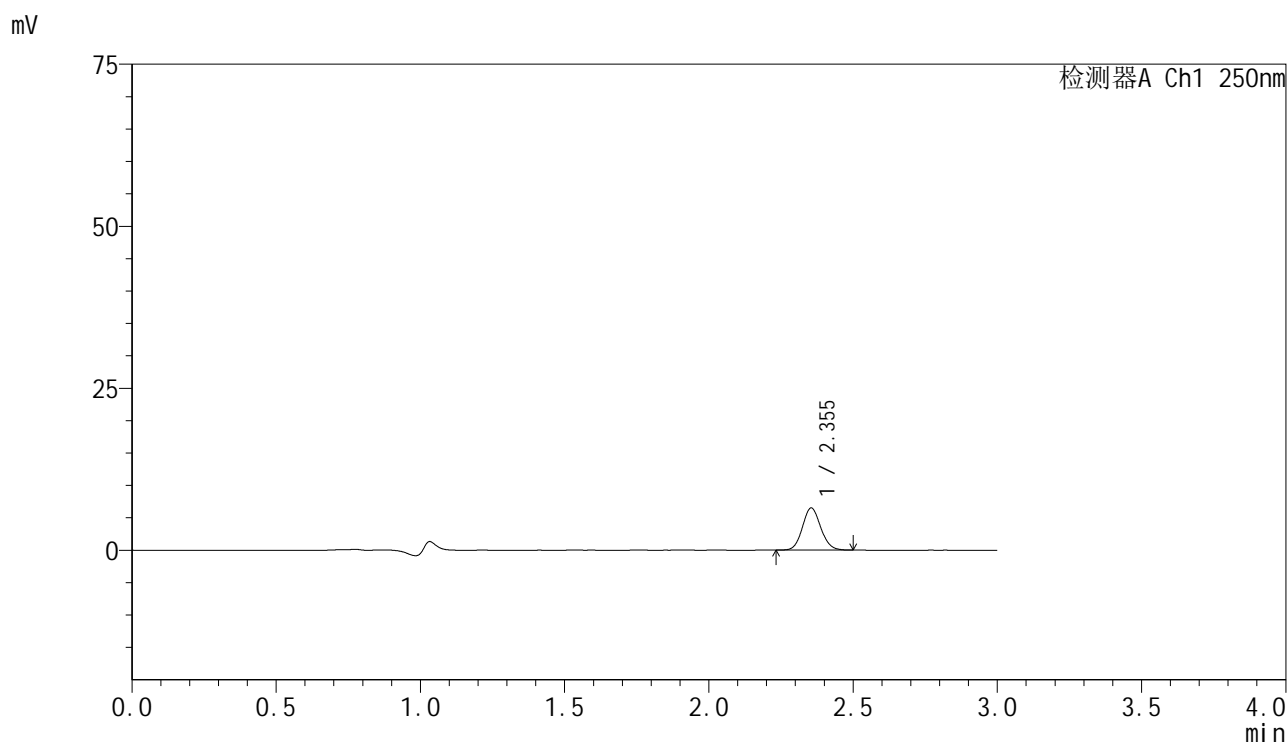


SMF-4099

<样品信息>

色谱柱 : XB-C18(150mm*4.6mm,5μm) 流速:1.8ml/min
 柱温 : 40°C 波长:250nm
 数据文件名: RC\$SMF-4099 - 0-61/24-2057-2 - zzp-2025042521p-rcqx-pH1.2jz-lf100z-2-45min-P5.lcd
 方法文件名: RC\$SMF-4099 - SMF-4099-RCQX-FX273.lcm
 批处理文件名: RC\$SMF-4099 - 20250514-rc-FX273.lcb
 样品瓶号: 4-42
 进样体积: 10 μl 版本号: 6.115
 进样时间: 2025/05/14 23:24:27 实验者: xiechaojun
 处理时间 (V2) : 2025/05/15 09:05:59 处理者: xiechaojun
 仪器型号: SHIMADZU LC-2050C(FX273)

<色谱图>



<峰表>

检测器A Ch1 250nm

峰号	保留时间	面积	面积%	高度	理论塔板数(USP)	拖尾因子	分离度(USP)
1	2.355	28753	100.000	6516	6597	1.097	--
总计		28753	100.000	6516			

图97 非奈利酮片溶出曲线测定HPLC图谱
 自制品-2025042521批-pH1.2介质-篮法-100转-45min-片5
 供试品溶液-1

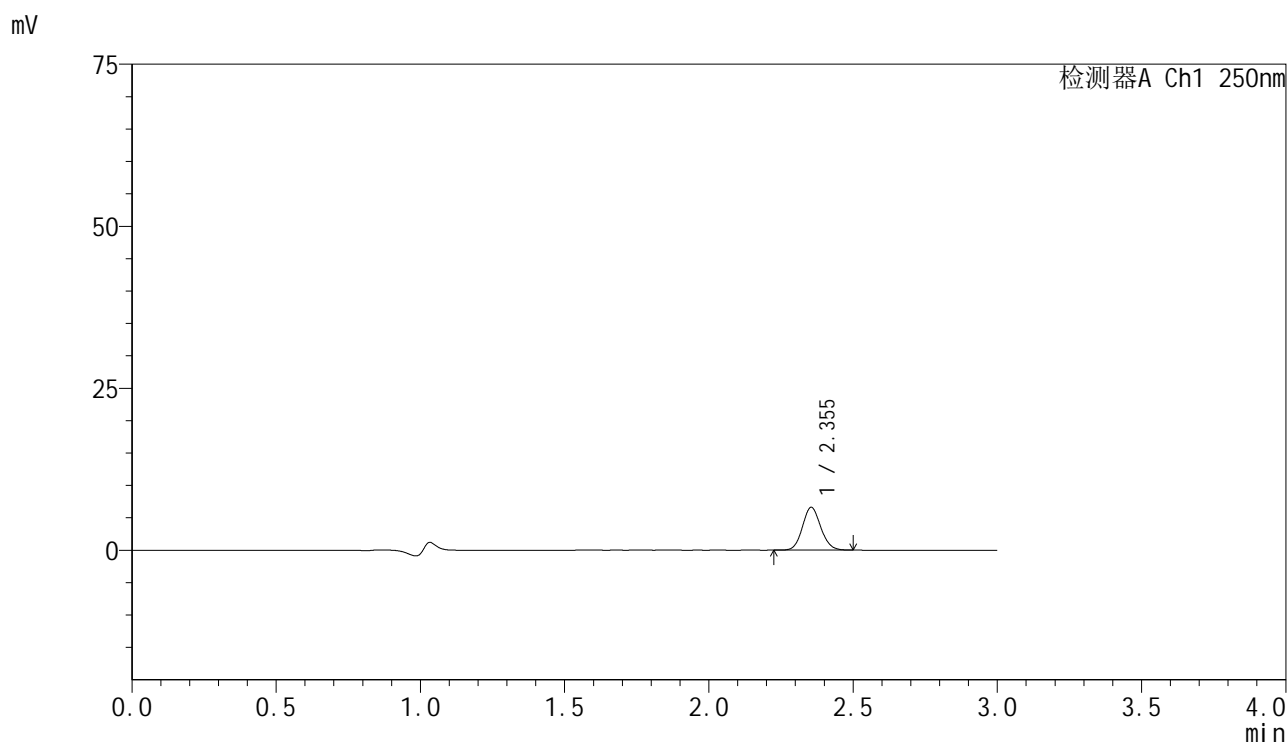


SMF-4099

<样品信息>

色谱柱 : XB-C18(150mm*4.6mm,5μm) 流速:1.8ml/min
 柱温 : 40°C 波长:250nm
 数据文件名: RC\$SMF-4099 - 0-61/24-2058-2 - zzp-2025042521p-rcqx-pH1.2jz-lf100z-2-45min-P6.lcd
 方法文件名: RC\$SMF-4099 - SMF-4099-RCQX-FX273.lcm
 批处理文件名: RC\$SMF-4099 - 20250514-rc-FX273.lcb
 样品瓶号: 4-51
 进样体积: 10 μl 版本号: 6.115
 进样时间: 2025/05/14 23:27:50 实验者: xiechaojun
 处理时间 (V2) : 2025/05/15 09:06:02 处理者: xiechaojun
 仪器型号: SHIMADZU LC-2050C(FX273)

<色谱图>



<峰表>

检测器A Ch1 250nm

峰号	保留时间	面积	面积%	高度	理论塔板数(USP)	拖尾因子	分离度(USP)
1	2.355	29216	100.000	6609	6580	1.098	--
总计		29216	100.000	6609			

图98 非奈利酮片溶出曲线测定HPLC图谱
 自制品-2025042521批-pH1.2介质-篮法-100转-45min-片6
 供试品溶液-1

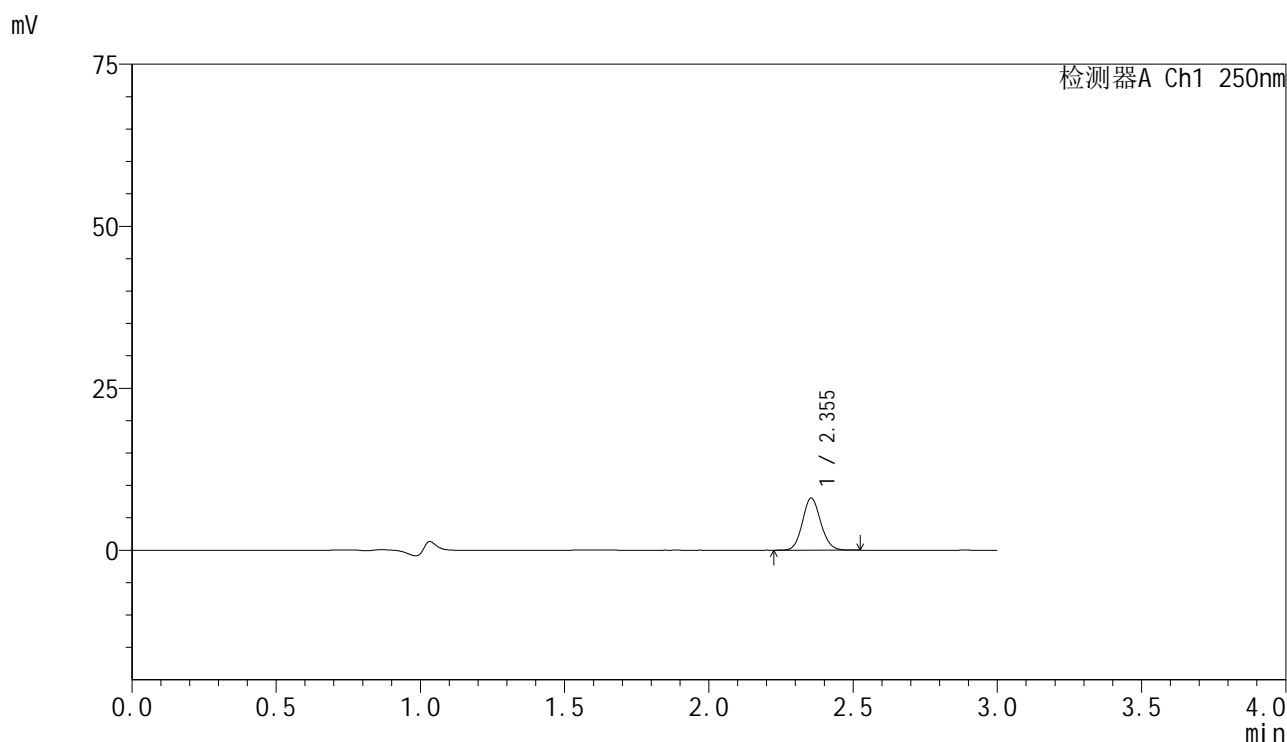


SMF-4099

<样品信息>

色谱柱 : XB-C18(150mm*4.6mm,5μm) 流速:1.8ml/min
 柱温 : 40°C 波长:250nm
 数据文件名: RC\$SMF-4099 - 0-61/24-2059-2 - zzp-2025042521p-rcqx-pH1.2jz-lf100z-2-60min-P1.lcd
 方法文件名: RC\$SMF-4099 - SMF-4099-RCQX-FX273.lcm
 批处理文件名: RC\$SMF-4099 - 20250514-rc-FX273.lcb
 样品瓶号: 4-7
 进样体积: 10 μl 版本号: 6.115
 进样时间: 2025/05/14 23:31:14 实验者: xiechaojun
 处理时间 (V2) : 2025/05/15 09:06:04 处理者: xiechaojun
 仪器型号: SHIMADZU LC-2050C(FX273)

<色谱图>



<峰表>

检测器A Ch1 250nm

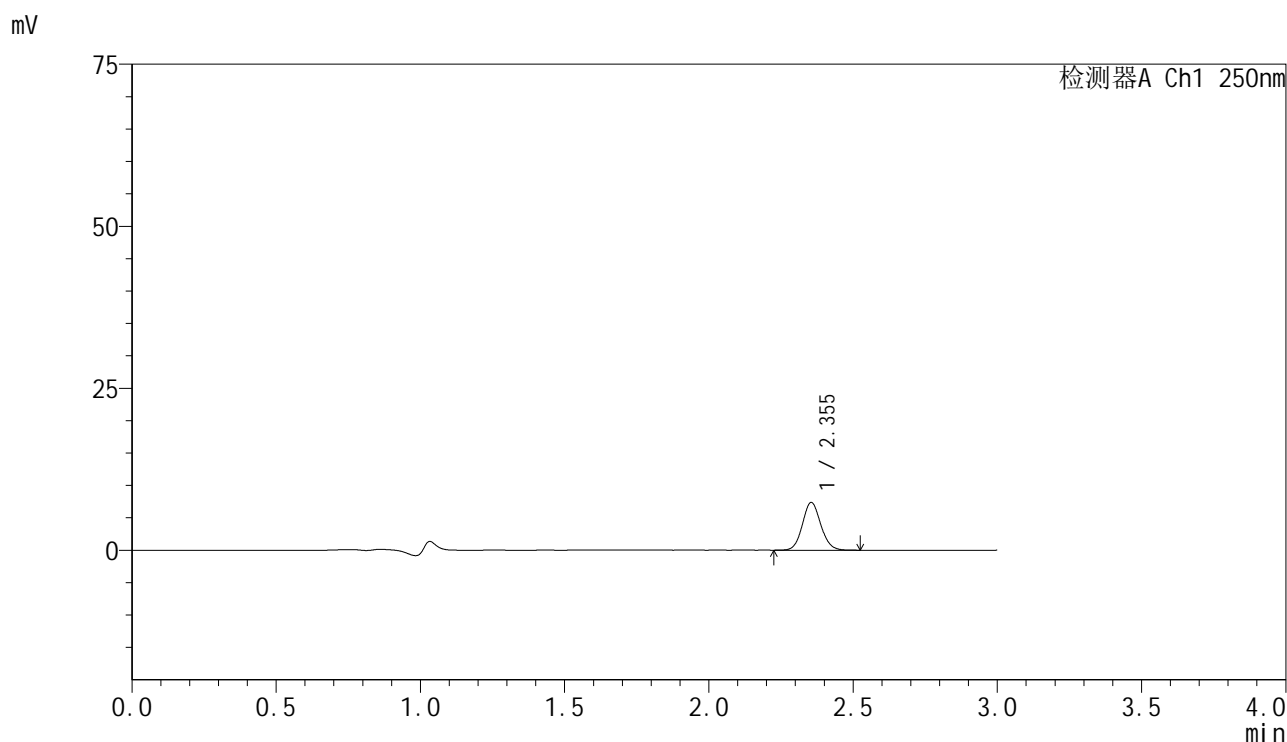
峰号	保留时间	面积	面积%	高度	理论塔板数(USP)	拖尾因子	分离度(USP)
1	2.355	35439	100.000	8043	6607	1.095	--
总计		35439	100.000	8043			

图99 非奈利酮片溶出曲线测定HPLC图谱
 自制品-2025042521批-pH1.2介质-篮法-100转-60min-片1
 供试品溶液-1

<样品信息>

色谱柱 : XB-C18(150mm*4.6mm,5 μ m) 流速:1.8ml/min
 柱温 : 40 $^{\circ}$ C 波长:250nm
 数据文件名: RC\$SMF-4099 - 0-61/24-2060-2 - zzp-2025042521p-rcqx-pH1.2jz-lf100z-2-60min-P2.lcd
 方法文件名: RC\$SMF-4099 - SMF-4099-RCQX-FX273.lcm
 批处理文件名: RC\$SMF-4099 - 20250514-rc-FX273.lcb
 样品瓶号: 4-16
 进样体积: 10 μ l 版本号: 6.115
 进样时间: 2025/05/14 23:34:37 实验者: xiechaojun
 处理时间 (V2) : 2025/05/15 09:06:07 处理者: xiechaojun
 仪器型号: SHIMADZU LC-2050C(FX273)

<色谱图>



<峰表>

检测器A Ch1 250nm

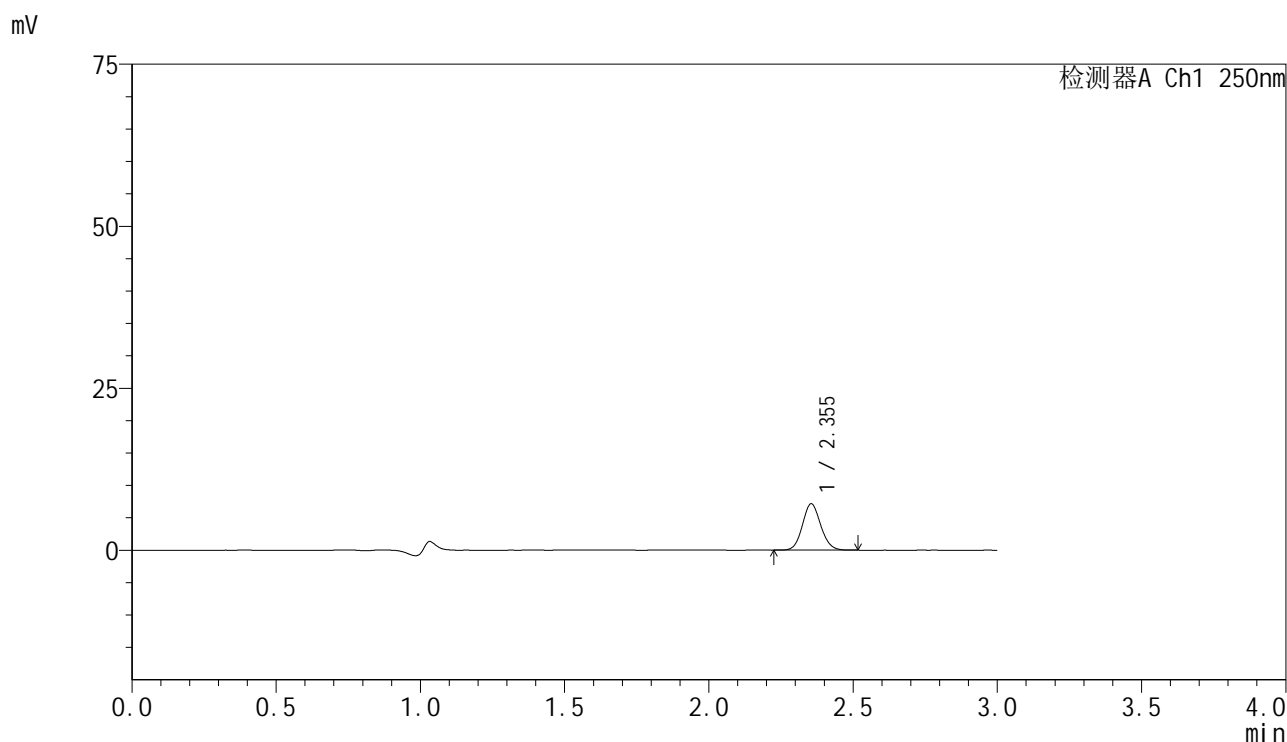
峰号	保留时间	面积	面积%	高度	理论塔板数(USP)	拖尾因子	分离度(USP)
1	2.355	32696	100.000	7384	6597	1.092	--
总计		32696	100.000	7384			

图100 非奈利酮片溶出曲线测定HPLC图谱
 自制品-2025042521批-pH1.2介质-篮法-100转-60min-片2
 供试品溶液-1

<样品信息>

色谱柱 : XB-C18(150mm*4.6mm,5 μ m) 流速:1.8ml/min
 柱温 : 40 $^{\circ}$ C 波长:250nm
 数据文件名: RC\$SMF-4099 - 0-61/24-2061-2 - zzp-2025042521p-rcqx-pH1.2jz-lf100z-2-60min-P3.lcd
 方法文件名: RC\$SMF-4099 - SMF-4099-RCQX-FX273.lcm
 批处理文件名: RC\$SMF-4099 - 20250514-rc-FX273.lcb
 样品瓶号: 4-25
 进样体积: 10 μ l 版本号: 6.115
 进样时间: 2025/05/14 23:38:01 实验者: xiechaojun
 处理时间 (V2) : 2025/05/15 09:06:10 处理者: xiechaojun
 仪器型号: SHIMADZU LC-2050C(FX273)

<色谱图>



<峰表>

检测器A Ch1 250nm

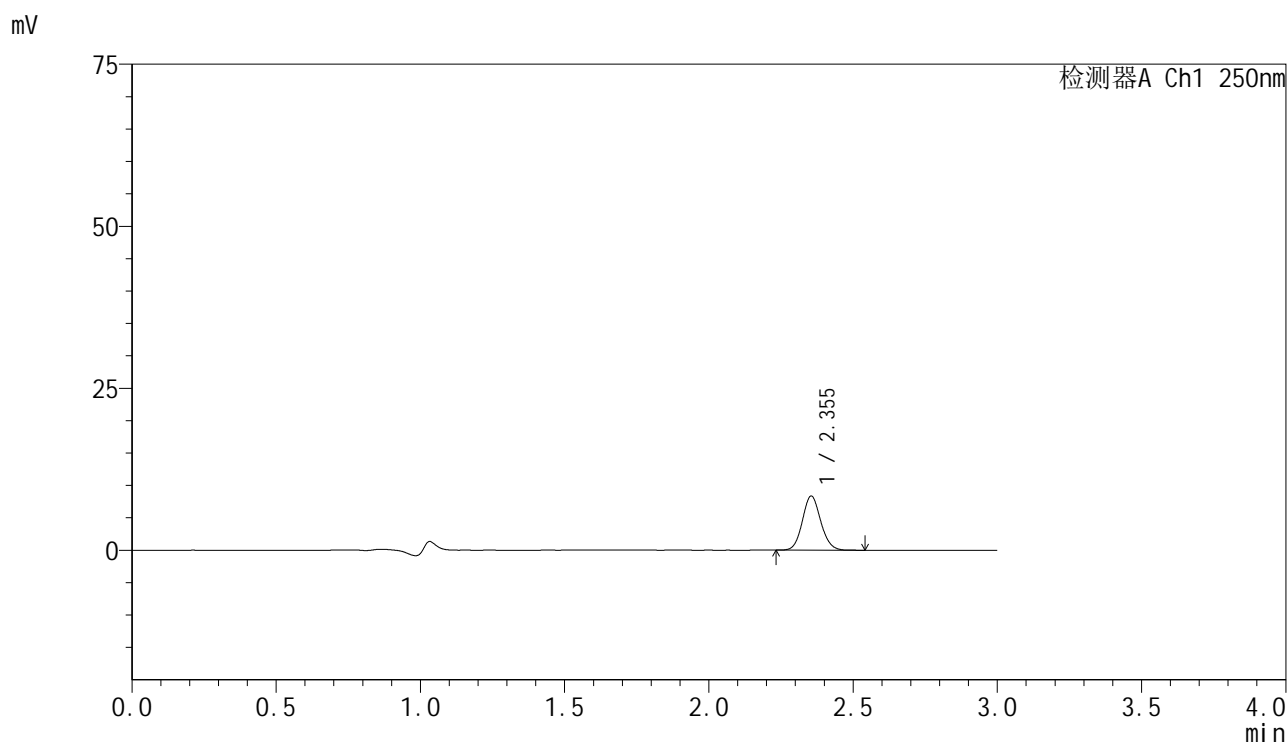
峰号	保留时间	面积	面积%	高度	理论塔板数(USP)	拖尾因子	分离度(USP)
1	2.355	31565	100.000	7154	6591	1.095	--
总计		31565	100.000	7154			

图101 非奈利酮片溶出曲线测定HPLC图谱
 自制品-2025042521批-pH1.2介质-篮法-100转-60min-片3
 供试品溶液-1

<样品信息>

色谱柱 : XB-C18(150mm*4.6mm,5μm) 流速:1.8ml/min
 柱温 : 40°C 波长:250nm
 数据文件名: RC\$SMF-4099 - 0-61/24-2062-2 - zzp-2025042521p-rcqx-pH1.2jz-lf100z-2-60min-P4.lcd
 方法文件名: RC\$SMF-4099 - SMF-4099-RCQX-FX273.lcm
 批处理文件名: RC\$SMF-4099 - 20250514-rc-FX273.lcb
 样品瓶号: 4-34
 进样体积: 10 μl 版本号: 6.115
 进样时间: 2025/05/14 23:41:24 实验者: xiechaojun
 处理时间 (V2) : 2025/05/15 09:06:12 处理者: xiechaojun
 仪器型号: SHIMADZU LC-2050C(FX273)

<色谱图>



<峰表>

检测器A Ch1 250nm

峰号	保留时间	面积	面积%	高度	理论塔板数(USP)	拖尾因子	分离度(USP)
1	2.355	37051	100.000	8372	6579	1.095	--
总计		37051	100.000	8372			

图102 非奈利酮片溶出曲线测定HPLC图谱
 自制品-2025042521批-pH1.2介质-篮法-100转-60min-片4
 供试品溶液-1

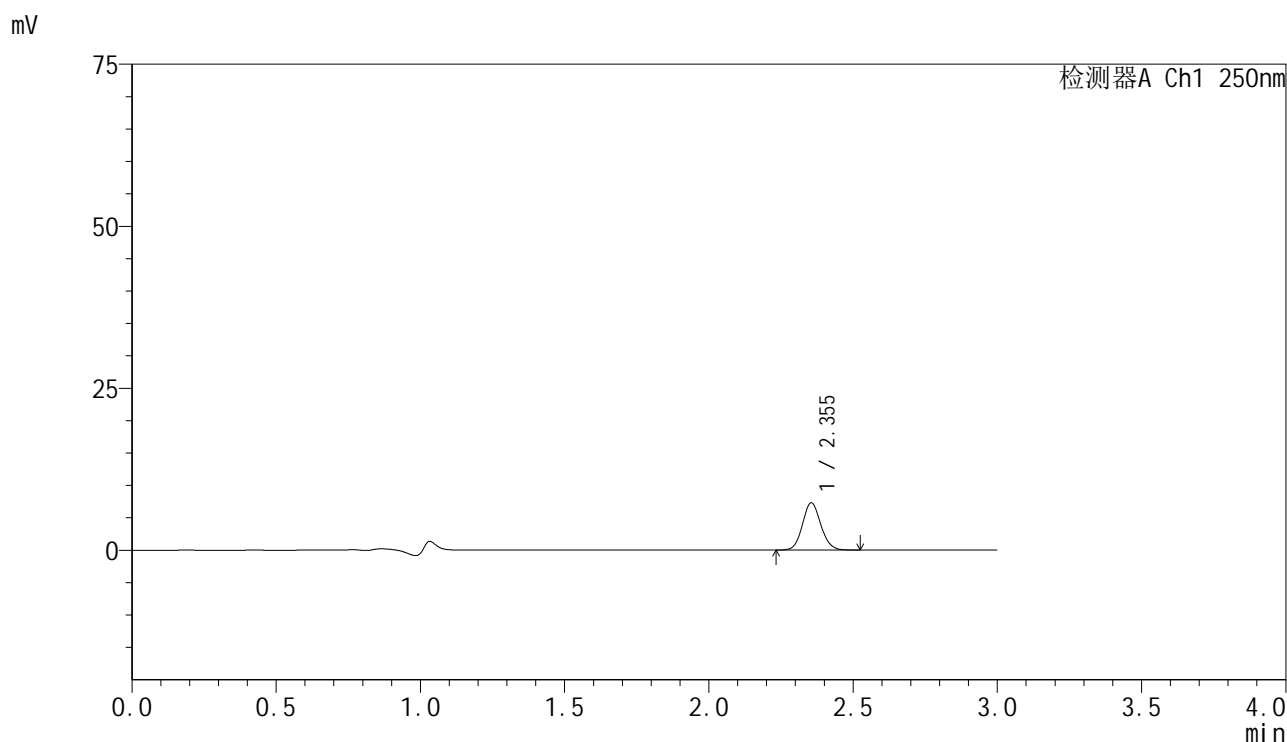


SMF-4099

<样品信息>

色谱柱 : XB-C18(150mm*4.6mm,5μm) 流速:1.8ml/min
 柱温 : 40°C 波长:250nm
 数据文件名: RC\$SMF-4099 - 0-61/24-2063-2 - zzp-2025042521p-rcqx-pH1.2jz-lf100z-2-60min-P5.lcd
 方法文件名: RC\$SMF-4099 - SMF-4099-RCQX-FX273.lcm
 批处理文件名: RC\$SMF-4099 - 20250514-rc-FX273.lcb
 样品瓶号: 4-43
 进样体积: 10 μl 版本号: 6.115
 进样时间: 2025/05/14 23:44:48 实验者: xiechaojun
 处理时间 (V2) : 2025/05/15 09:06:15 处理者: xiechaojun
 仪器型号: SHIMADZU LC-2050C(FX273)

<色谱图>



<峰表>

检测器A Ch1 250nm

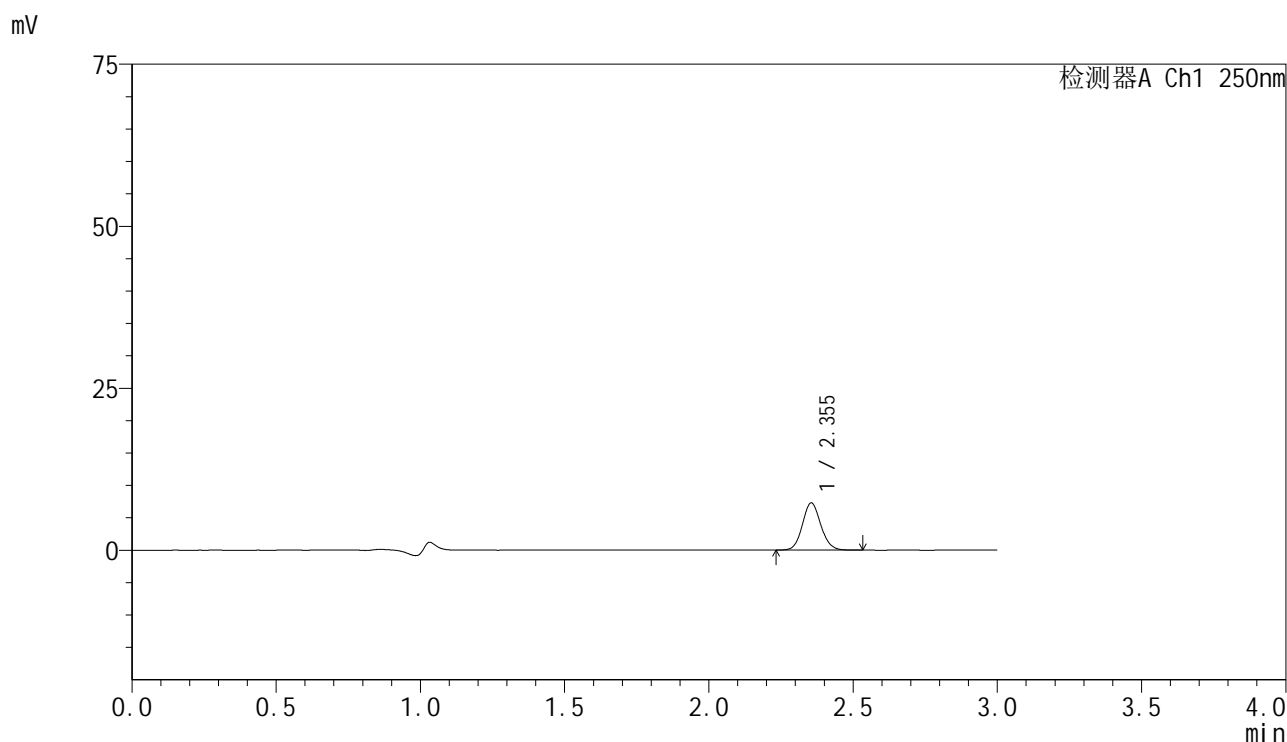
峰号	保留时间	面积	面积%	高度	理论塔板数(USP)	拖尾因子	分离度(USP)
1	2.355	32261	100.000	7303	6583	1.096	--
总计		32261	100.000	7303			

图103 非奈利酮片溶出曲线测定HPLC图谱
 自制品-2025042521批-pH1.2介质-篮法-100转-60min-片5
 供试品溶液-1

<样品信息>

色谱柱 : XB-C18(150mm*4.6mm,5μm) 流速:1.8ml/min
 柱温 : 40°C 波长:250nm
 数据文件名: RC\$SMF-4099 - 0-61/24-2064-2 - zzp-2025042521p-rcqx-pH1.2jz-lf100z-2-60min-P6.lcd
 方法文件名: RC\$SMF-4099 - SMF-4099-RCQX-FX273.lcm
 批处理文件名: RC\$SMF-4099 - 20250514-rc-FX273.lcb
 样品瓶号: 4-52
 进样体积: 10 μl 版本号: 6.115
 进样时间: 2025/05/14 23:48:10 实验者: xiechaojun
 处理时间 (V2) : 2025/05/15 09:06:18 处理者: xiechaojun
 仪器型号: SHIMADZU LC-2050C(FX273)

<色谱图>



<峰表>

检测器A Ch1 250nm

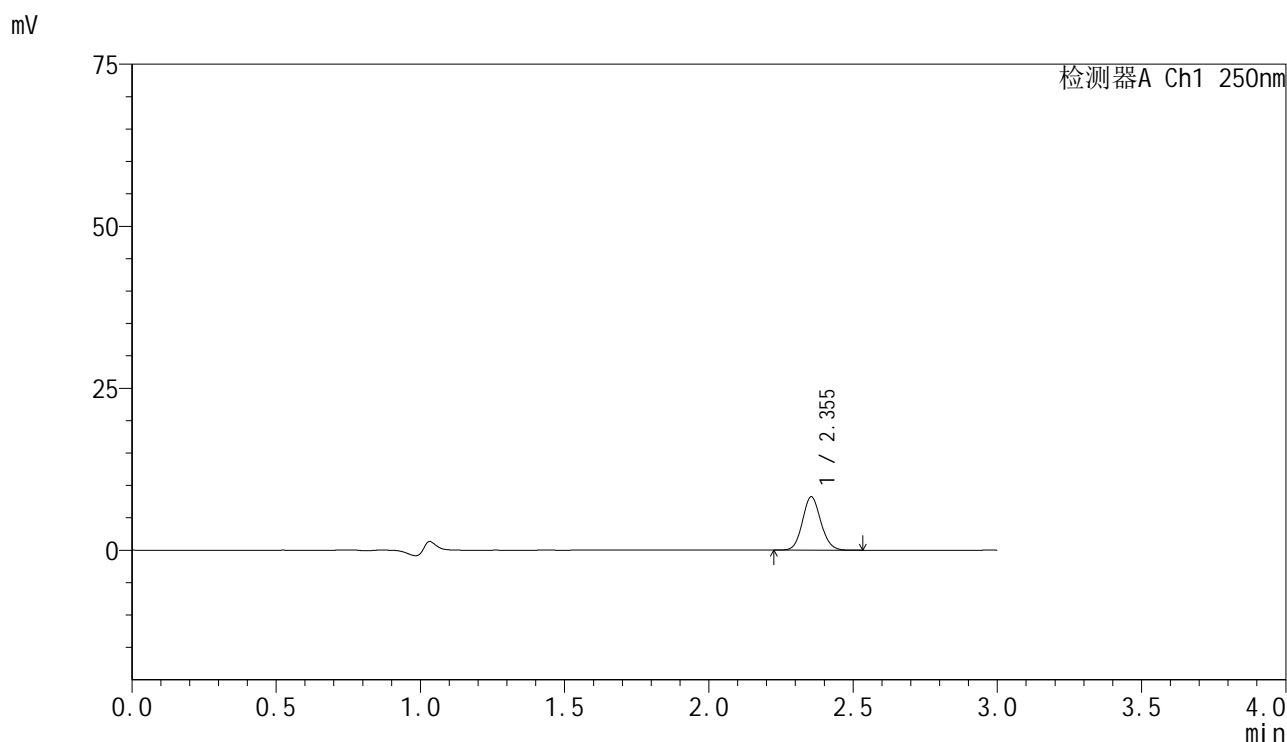
峰号	保留时间	面积	面积%	高度	理论塔板数(USP)	拖尾因子	分离度(USP)
1	2.355	32270	100.000	7284	6575	1.095	--
总计		32270	100.000	7284			

图104 非奈利酮片溶出曲线测定HPLC图谱
 自制品-2025042521批-pH1.2介质-篮法-100转-60min-片6
 供试品溶液-1

<样品信息>

色谱柱 : XB-C18(150mm*4.6mm,5μm) 流速:1.8ml/min
 柱温 : 40°C 波长:250nm
 数据文件名: RC\$SMF-4099 - 0-61/24-2065-2 - zzp-2025042521p-rcqx-pH1.2jz-lf100z-2-jxzs-P1.lcd
 方法文件名: RC\$SMF-4099 - SMF-4099-RCQX-FX273.lcm
 批处理文件名: RC\$SMF-4099 - 20250514-rc-FX273.lcb
 样品瓶号: 4-8
 进样体积: 10 μl 版本号: 6.115
 进样时间: 2025/05/14 23:51:34 实验者: xiechaojun
 处理时间 (V2) : 2025/05/15 09:06:20 处理者: xiechaojun
 仪器型号: SHIMADZU LC-2050C(FX273)

<色谱图>



<峰表>

检测器A Ch1 250nm

峰号	保留时间	面积	面积%	高度	理论塔板数(USP)	拖尾因子	分离度(USP)
1	2.355	36469	100.000	8238	6579	1.093	--
总计		36469	100.000	8238			

图105 非奈利酮片溶出曲线测定HPLC图谱
 自制品-2025042521批-pH1.2介质-篮法-100转-极限转速-片1
 供试品溶液-1

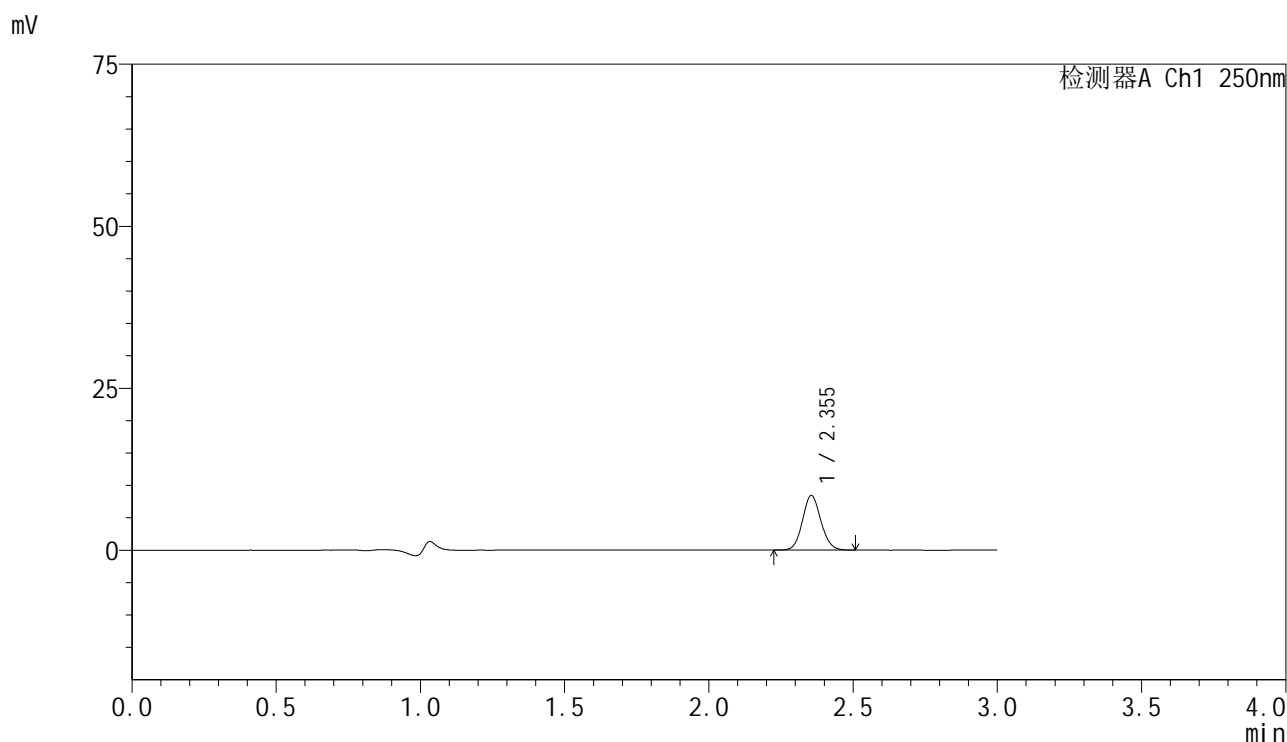


SMF-4099

<样品信息>

色谱柱 : XB-C18(150mm*4.6mm,5μm) 流速:1.8ml/min
 柱温 : 40°C 波长:250nm
 数据文件名: RC\$SMF-4099 - 0-61/24-2066-2 - zzp-2025042521p-rcqx-pH1.2jz-lf100z-2-jxzs-P2.lcd
 方法文件名: RC\$SMF-4099 - SMF-4099-RCQX-FX273.lcm
 批处理文件名: RC\$SMF-4099 - 20250514-rc-FX273.lcb
 样品瓶号: 4-17
 进样体积: 10 μl 版本号: 6.115
 进样时间: 2025/05/14 23:54:58 实验者: xiechaojun
 处理时间 (V2) : 2025/05/15 09:06:23 处理者: xiechaojun
 仪器型号: SHIMADZU LC-2050C(FX273)

<色谱图>



<峰表>

检测器A Ch1 250nm

峰号	保留时间	面积	面积%	高度	理论塔板数(USP)	拖尾因子	分离度(USP)
1	2.355	37203	100.000	8418	6567	1.089	--
总计		37203	100.000	8418			

图106 非奈利酮片溶出曲线测定HPLC图谱
 自制品-2025042521批-pH1.2介质-篮法-100转-极限转速-片2
 供试品溶液-1

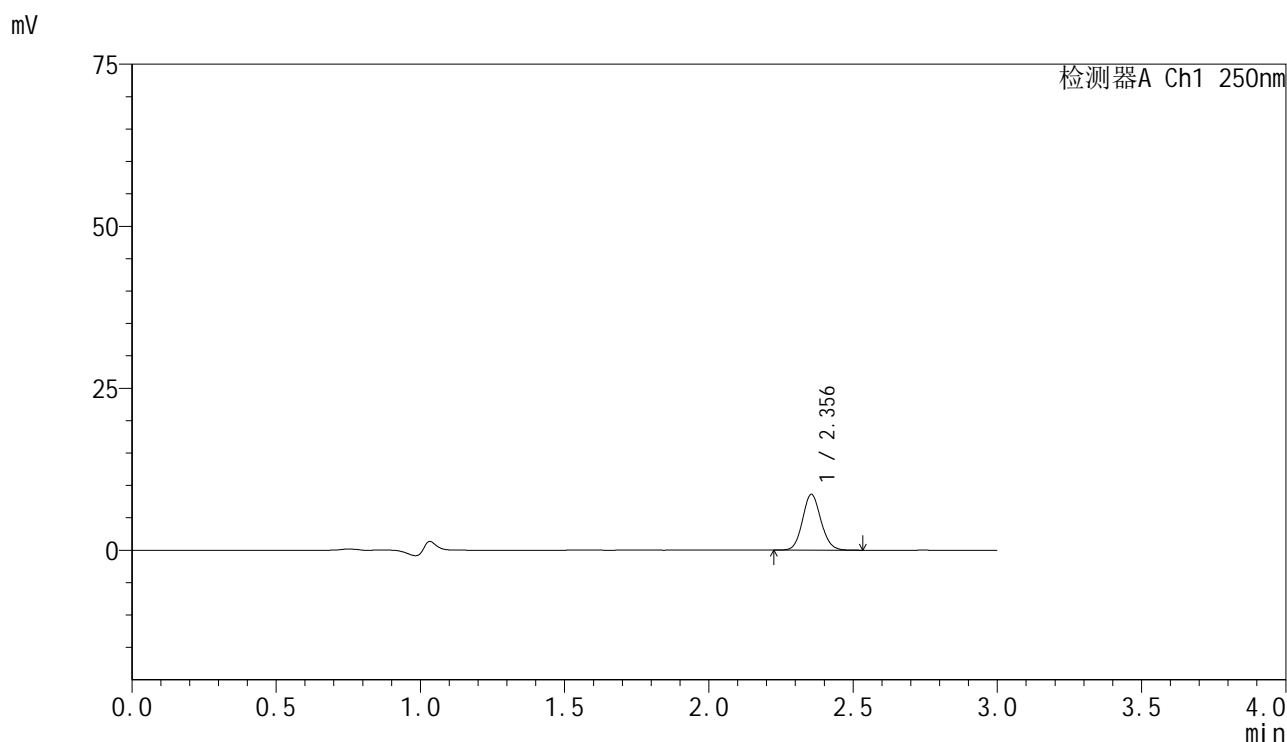


SMF-4099

<样品信息>

色谱柱 : XB-C18(150mm*4.6mm,5 μ m) 流速:1.8ml/min
 柱温 : 40 $^{\circ}$ C 波长:250nm
 数据文件名: RC\$SMF-4099 - 0-61/24-2067-2 - zzp-2025042521p-rcqx-pH1.2jz-lf100z-2-jxzs-P3.lcd
 方法文件名: RC\$SMF-4099 - SMF-4099-RCQX-FX273.lcm
 批处理文件名: RC\$SMF-4099 - 20250514-rc-FX273.lcb
 样品瓶号: 4-26
 进样体积: 10 μ l 版本号: 6.115
 进样时间: 2025/05/14 23:58:22 实验者: xiechaojun
 处理时间 (V2) : 2025/05/15 09:06:26 处理者: xiechaojun
 仪器型号: SHIMADZU LC-2050C(FX273)

<色谱图>



<峰表>

检测器A Ch1 250nm

峰号	保留时间	面积	面积%	高度	理论塔板数(USP)	拖尾因子	分离度(USP)
1	2.356	38197	100.000	8621	6560	1.097	--
总计		38197	100.000	8621			

图107 非奈利酮片溶出曲线测定HPLC图谱
 自制品-2025042521批-pH1.2介质-篮法-100转-极限转速-片3
 供试品溶液-1

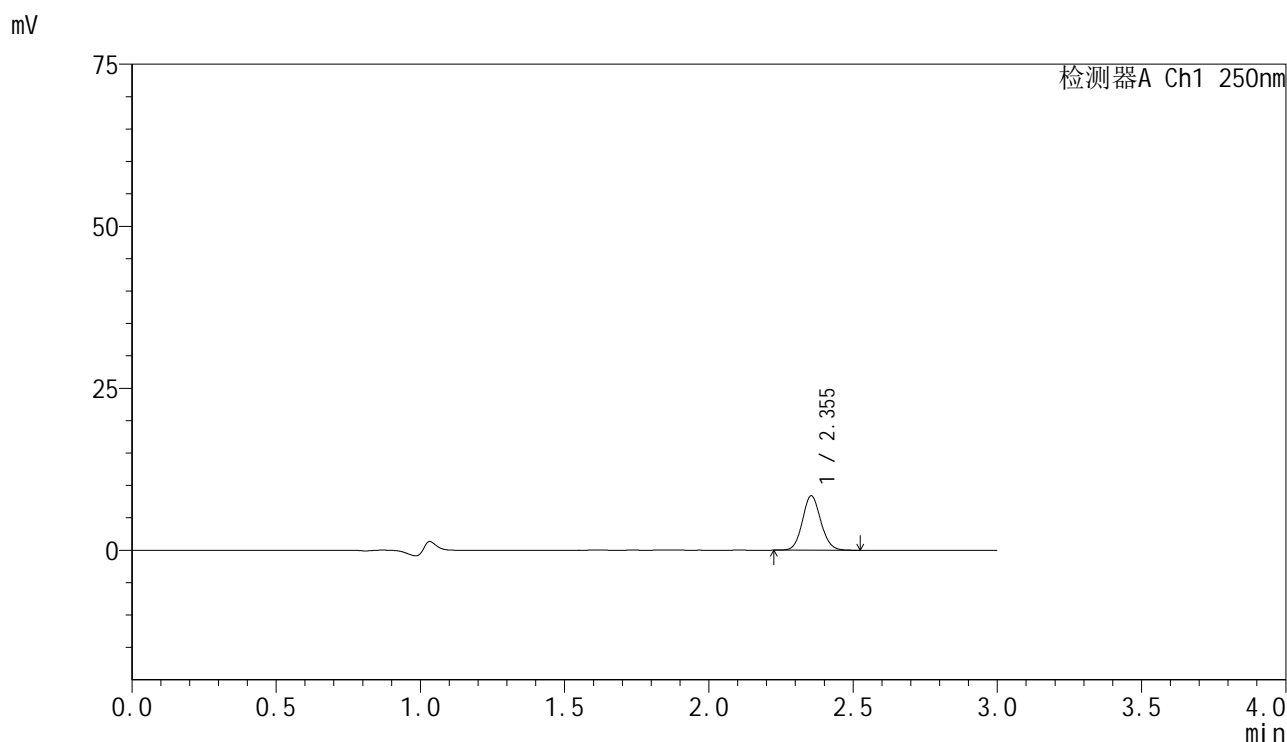


SMF-4099

<样品信息>

色谱柱 : XB-C18(150mm*4.6mm,5 μ m) 流速:1.8ml/min
 柱温 : 40 $^{\circ}$ C 波长:250nm
 数据文件名: RC\$SMF-4099 - 0-61/24-2068-2 - zzp-2025042521p-rcqx-pH1.2jz-lf100z-2-jxzs-P4.lcd
 方法文件名: RC\$SMF-4099 - SMF-4099-RCQX-FX273.lcm
 批处理文件名: RC\$SMF-4099 - 20250514-rc-FX273.lcb
 样品瓶号: 4-35
 进样体积: 10 μ l 版本号: 6.115
 进样时间: 2025/05/15 00:01:45 实验者: xiechaojun
 处理时间 (V2) : 2025/05/15 09:06:28 处理者: xiechaojun
 仪器型号: SHIMADZU LC-2050C(FX273)

<色谱图>



<峰表>

检测器A Ch1 250nm

峰号	保留时间	面积	面积%	高度	理论塔板数(USP)	拖尾因子	分离度(USP)
1	2.355	37196	100.000	8400	6561	1.092	--
总计		37196	100.000	8400			

图108 非奈利酮片溶出曲线测定HPLC图谱
 自制品-2025042521批-pH1.2介质-篮法-100转-极限转速-片4
 供试品溶液-1

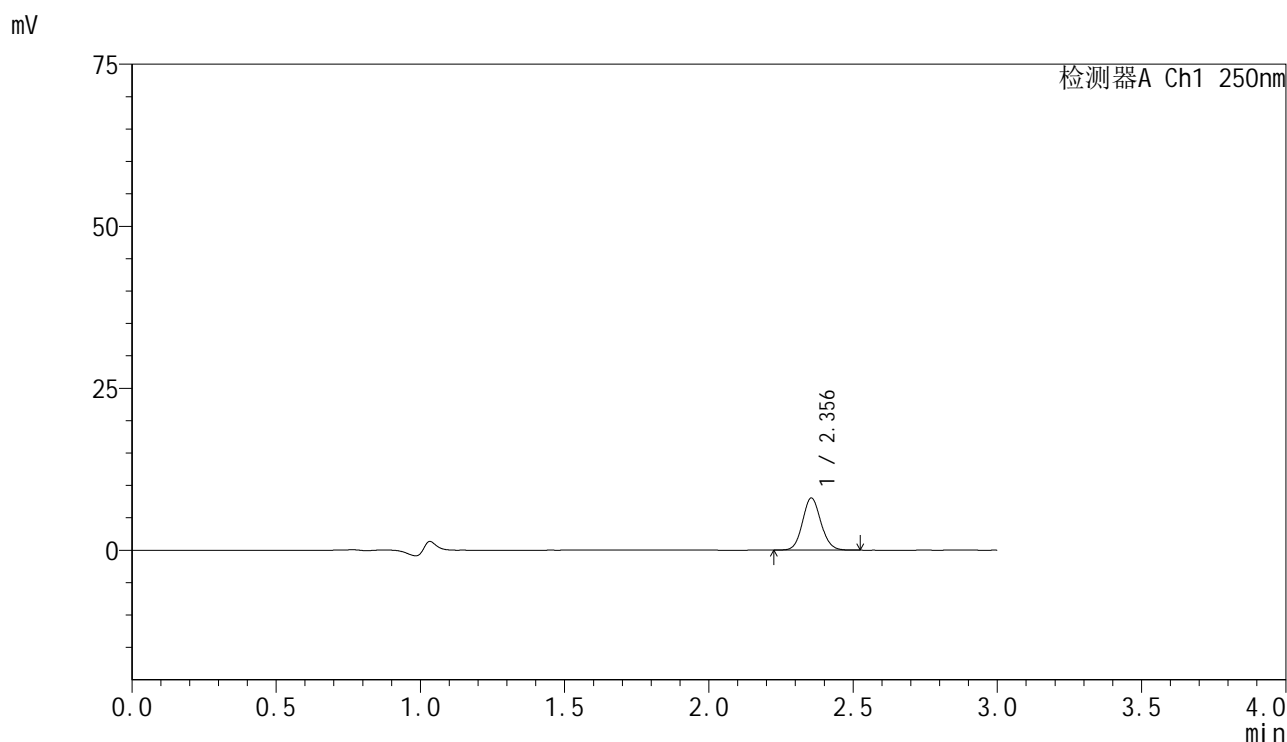


SMF-4099

<样品信息>

色谱柱 : XB-C18(150mm*4.6mm,5μm) 流速:1.8ml/min
 柱温 : 40°C 波长:250nm
 数据文件名: RC\$SMF-4099 - 0-61/24-2069-2 - zzp-2025042521p-rcqx-pH1.2jz-lf100z-2-jxzs-P5.lcd
 方法文件名: RC\$SMF-4099 - SMF-4099-RCQX-FX273.lcm
 批处理文件名: RC\$SMF-4099 - 20250514-rc-FX273.lcb
 样品瓶号: 4-44
 进样体积: 10 μl 版本号: 6.115
 进样时间: 2025/05/15 00:05:09 实验者: xiechaojun
 处理时间 (V2) : 2025/05/15 09:06:31 处理者: xiechaojun
 仪器型号: SHIMADZU LC-2050C(FX273)

<色谱图>



<峰表>

检测器A Ch1 250nm

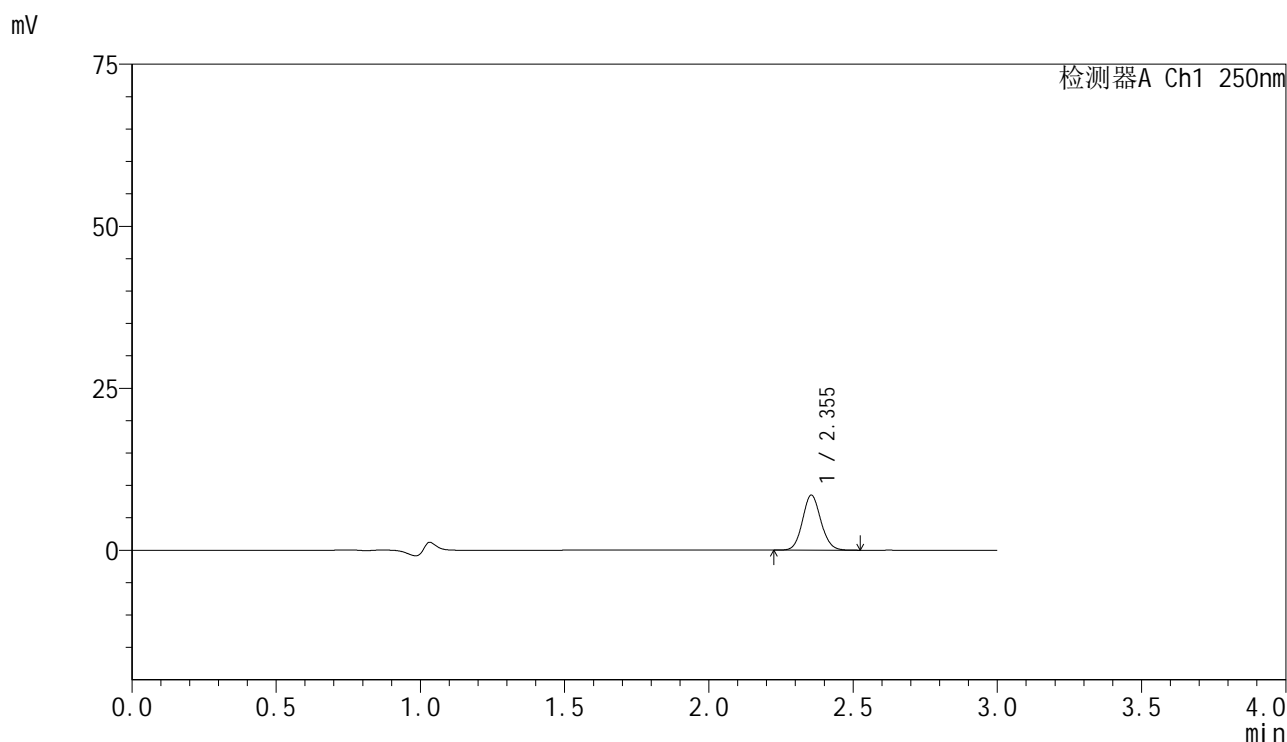
峰号	保留时间	面积	面积%	高度	理论塔板数(USP)	拖尾因子	分离度(USP)
1	2.356	35700	100.000	8059	6571	1.095	--
总计		35700	100.000	8059			

图109 非奈利酮片溶出曲线测定HPLC图谱
 自制品-2025042521批-pH1.2介质-篮法-100转-极限转速-片5
 供试品溶液-1

<样品信息>

色谱柱 : XB-C18(150mm*4.6mm,5μm) 流速:1.8ml/min
 柱温 : 40°C 波长:250nm
 数据文件名: RC\$SMF-4099 - 0-61/24-2070-2 - zzp-2025042521p-rcqx-pH1.2jz-lf100z-2-jxzs-P6.lcd
 方法文件名: RC\$SMF-4099 - SMF-4099-RCQX-FX273.lcm
 批处理文件名: RC\$SMF-4099 - 20250514-rc-FX273.lcb
 样品瓶号: 4-53
 进样体积: 10 μl 版本号: 6.115
 进样时间: 2025/05/15 00:08:32 实验者: xiechaojun
 处理时间 (V2) : 2025/05/15 09:06:34 处理者: xiechaojun
 仪器型号: SHIMADZU LC-2050C(FX273)

<色谱图>



<峰表>

检测器A Ch1 250nm

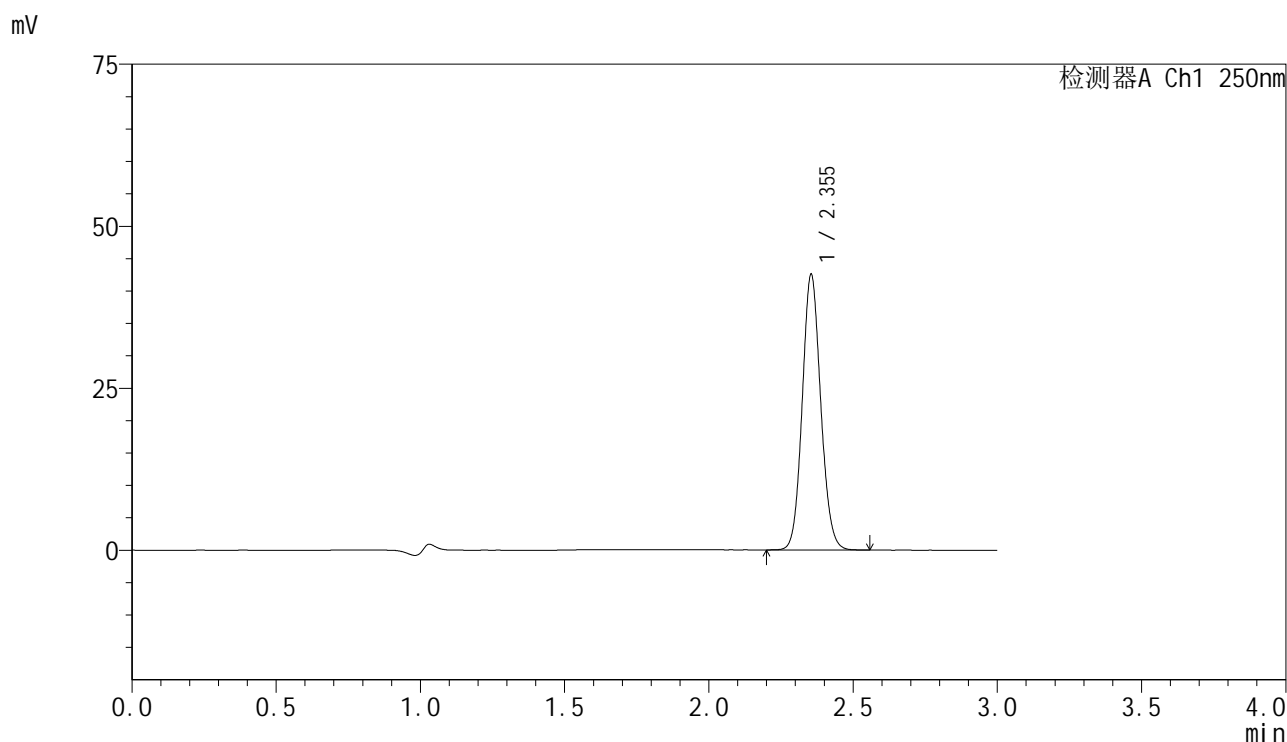
峰号	保留时间	面积	面积%	高度	理论塔板数(USP)	拖尾因子	分离度(USP)
1	2.355	37664	100.000	8493	6550	1.091	--
总计		37664	100.000	8493			

图110 非奈利酮片溶出曲线测定HPLC图谱
 自制品-2025042521批-pH1.2介质-篮法-100转-极限转速-片6
 供试品溶液-1

<样品信息>

色谱柱 : XB-C18(150mm*4.6mm,5μm) 流速:1.8ml/min
 柱温 : 40°C 波长:250nm
 数据文件名: RC\$SMF-4099 - 0-61/24-2071-2 - zzp-2025042521p-rcqx-pH1.2jz-lf100z-2-dz2-1.lcd
 方法文件名: RC\$SMF-4099 - SMF-4099-RCQX-FX273.lcm
 批处理文件名: RC\$SMF-4099 - 20250514-rc-FX273.lcb
 样品瓶号: 4-27
 进样体积: 10 μl 版本号: 6.115
 进样时间: 2025/05/15 00:11:55 实验者: xiechaojun
 处理时间 (V2) : 2025/05/15 09:06:37 处理者: xiechaojun
 仪器型号: SHIMADZU LC-2050C(FX273)

<色谱图>



<峰表>

检测器A Ch1 250nm

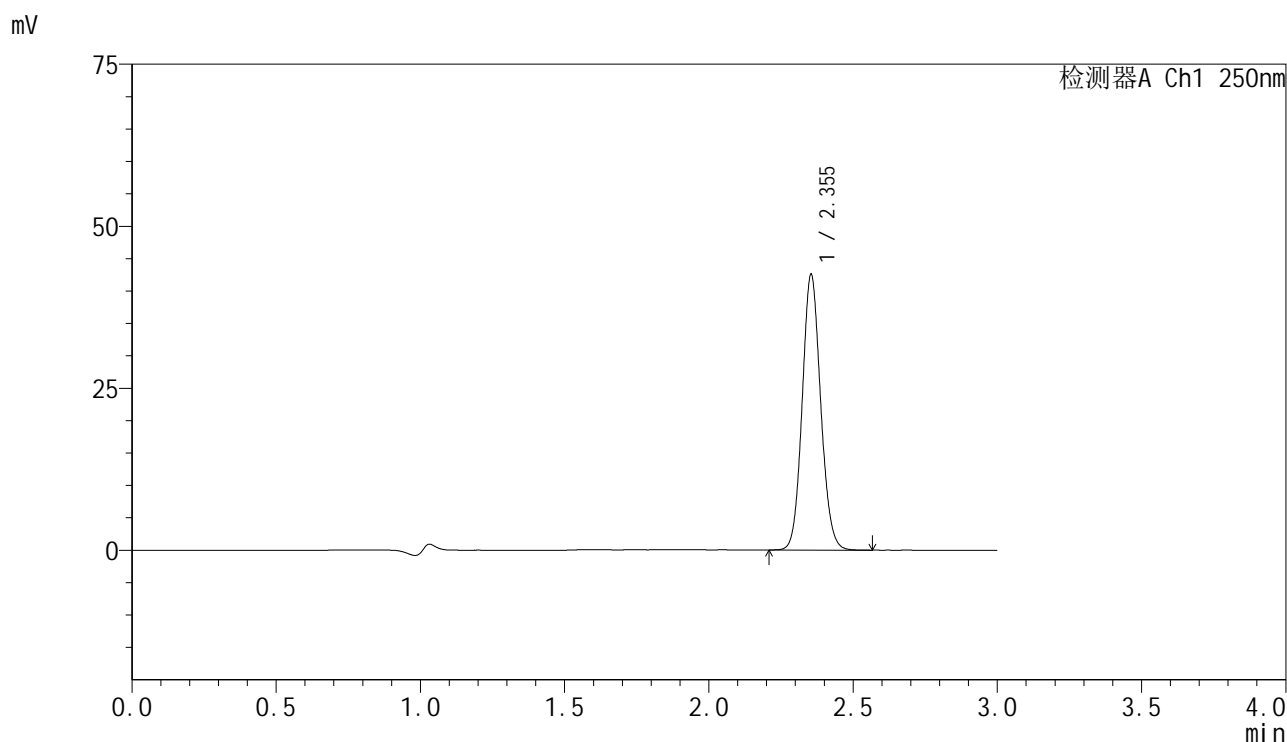
峰号	保留时间	面积	面积%	高度	理论塔板数(USP)	拖尾因子	分离度(USP)
1	2.355	189452	100.000	42530	6500	1.095	--
总计		189452	100.000	42530			

图111 非奈利酮片溶出曲线测定HPLC图谱
 自制品-2025042521批-pH1.2介质-篮法-100转
 对照品溶液-2-1

<样品信息>

色谱柱 : XB-C18(150mm*4.6mm,5 μ m) 流速:1.8ml/min
 柱温 : 40 $^{\circ}$ C 波长:250nm
 数据文件名: RC\$SMF-4099 - 0-61/24-2072-2 - zzp-2025042521p-rcqx-pH1.2jz-lf100z-2-dz2-2.lcd
 方法文件名: RC\$SMF-4099 - SMF-4099-RCQX-FX273.lcm
 批处理文件名: RC\$SMF-4099 - 20250514-rc-FX273.lcb
 样品瓶号: 4-27
 进样体积: 10 μ l 版本号: 6.115
 进样时间: 2025/05/15 00:15:19 实验者: xiechaojun
 处理时间 (V2) : 2025/05/15 09:06:39 处理者: xiechaojun
 仪器型号: SHIMADZU LC-2050C(FX273)

<色谱图>



<峰表>

检测器A Ch1 250nm

峰号	保留时间	面积	面积%	高度	理论塔板数(USP)	拖尾因子	分离度(USP)
1	2.355	189562	100.000	42533	6495	1.095	--
总计		189562	100.000	42533			

图112 非奈利酮片溶出曲线测定HPLC图谱
 自制品-2025042521批-pH1.2介质-篮法-100转
 对照品溶液-2-2