







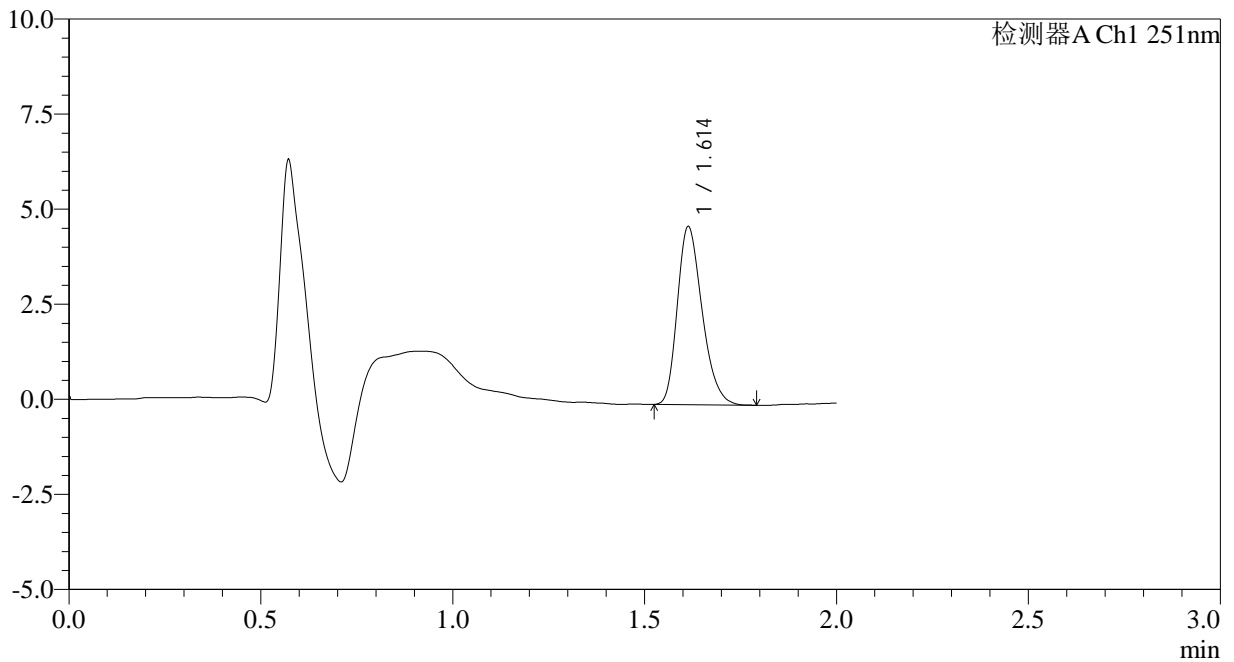
# SMF-394

## <样品信息>

色谱柱	: XB-C18(50mm*4.6mm,3μm)	流速	: 1.0ml/min
柱温	: 30°C	波长	: 251nm
数据文件名	: RC\$SMF-394 - 0-23/26-262-3 - zzp-2025041221p-rcqx-pH6.8jz-jf50z-1-dz1-2.lcd		
方法文件名	: RC\$SMF-394 - SMF-394-rcqx-FX275.lcm		
批处理文件名	: RC\$SMF-394 - SMF-394-20250515-FX275.lcb		
样品瓶号	: 1-18	版本号	: 6.115
进样体积	: 100 μl	实验者	: xiechaojun
进样时间	: 2025/05/15 11:47:56	处理者	: xiechaojun
处理时间(V3)	: 2025/05/16 10:20:34		
仪器型号	: SHIMADZU LC-2050C (FX275)		

## <色谱图>

mV



## <峰表>

检测器A Ch1 251nm

峰号	保留时间	面积	面积%	高度	理论塔板数(USP)	拖尾因子	分离度(USP)
1	1.614	21055	100.000	4682	2989	1.267	--
总计		21055	100.000	4682			

图3 佩玛贝特片溶出曲线测定HPLC图谱  
自制品-2025041221批-pH6.8介质-浆法-50转  
对照品溶液-1-2



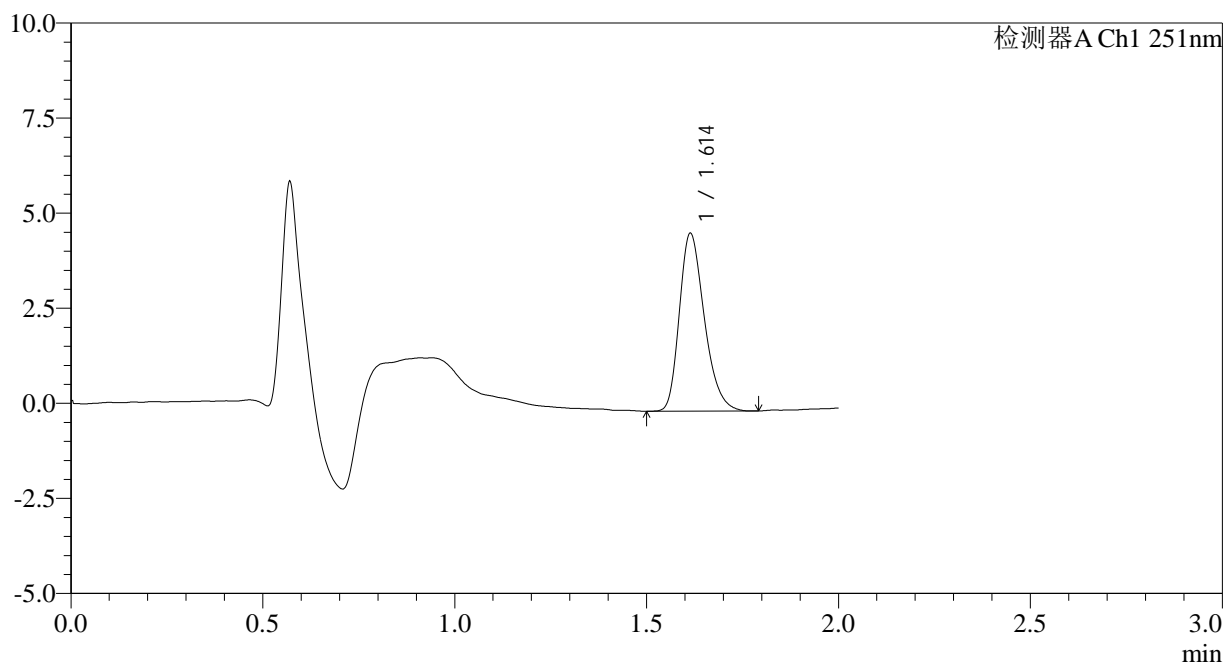
# SMF-394

## <样品信息>

色谱柱 : XB-C18(50mm\*4.6mm,3μm) 流速: 1.0ml/min  
 柱温 : 30°C 波长: 251nm  
 数据文件名 : RC\$SMF-394 - 0-23/26-263-3 - zzp-2025041221p-rcqx-pH6.8jz-jf50z-1-dz1-3.lcd  
 方法文件名 : RC\$SMF-394 - SMF-394-rcqx-FX275.lcm  
 批处理文件名: RC\$SMF-394 - SMF-394-20250515-FX275.lcb  
 样品瓶号 : 1-18  
 进样体积 : 100 μl 版本号: 6.115  
 进样时间 : 2025/05/15 11:50:26 实验者: xiechaojun  
 处理时间(V3) : 2025/05/16 10:20:37 处理者: xiechaojun  
 仪器型号 : SHIMADZU LC-2050C (FX275)

## <色谱图>

mV



## <峰表>

检测器A Ch1 251nm

峰号	保留时间	面积	面积%	高度	理论塔板数(USP)	拖尾因子	分离度(USP)
1	1.614	21143	100.000	4675	2984	1.280	--
总计		21143	100.000	4675			

图4 佩玛贝特片溶出曲线测定HPLC图谱  
 自制品-2025041221批-pH6.8介质-桨法-50转  
 对照品溶液-1-3



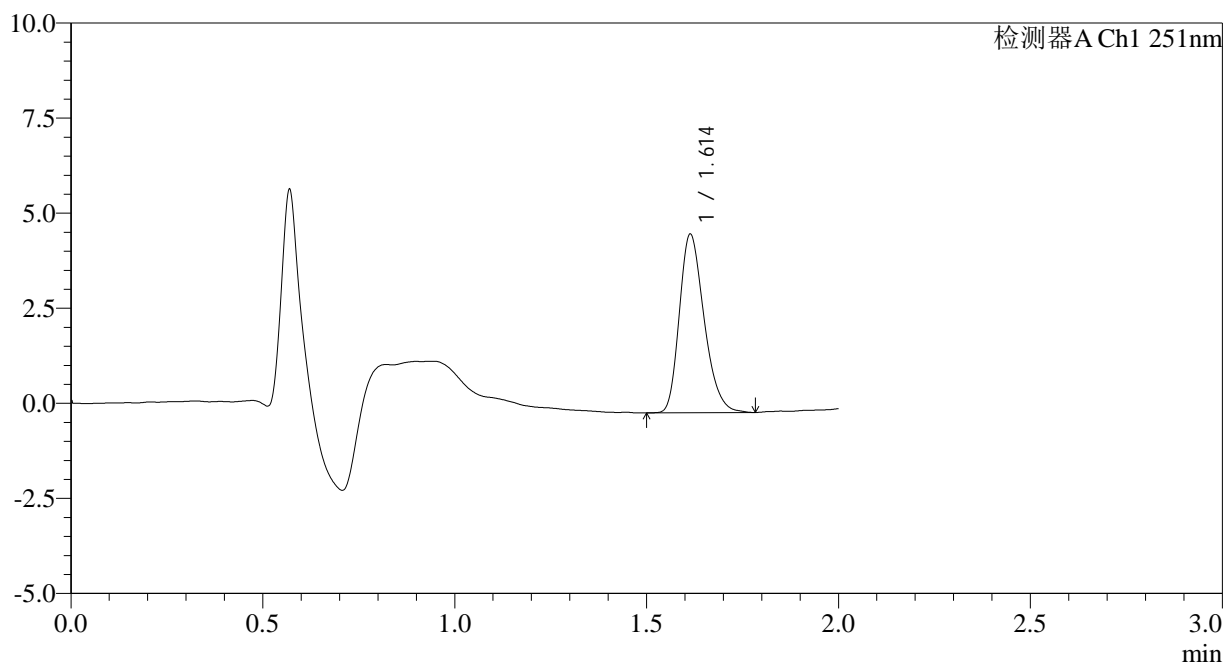
# SMF-394

## <样品信息>

色谱柱 : XB-C18(50mm\*4.6mm,3μm) 流速: 1.0ml/min  
 柱温 : 30°C 波长: 251nm  
 数据文件名 : RC\$SMF-394 - 0-23/26-264-3 - zzp-2025041221p-rcqx-pH6.8jz-jf50z-1-dz1-4.lcd  
 方法文件名 : RC\$SMF-394 - SMF-394-rcqx-FX275.lcm  
 批处理文件名: RC\$SMF-394 - SMF-394-20250515-FX275.lcb  
 样品瓶号 : 1-18  
 进样体积 : 100 μl 版本号: 6.115  
 进样时间 : 2025/05/15 11:52:54 实验者: xiechaojun  
 处理时间(V3) : 2025/05/16 10:20:40 处理者: xiechaojun  
 仪器型号 : SHIMADZU LC-2050C (FX275)

## <色谱图>

mV



## <峰表>

检测器A Ch1 251nm

峰号	保留时间	面积	面积%	高度	理论塔板数(USP)	拖尾因子	分离度(USP)
1	1.614	21054	100.000	4693	3011	1.267	--
总计		21054	100.000	4693			

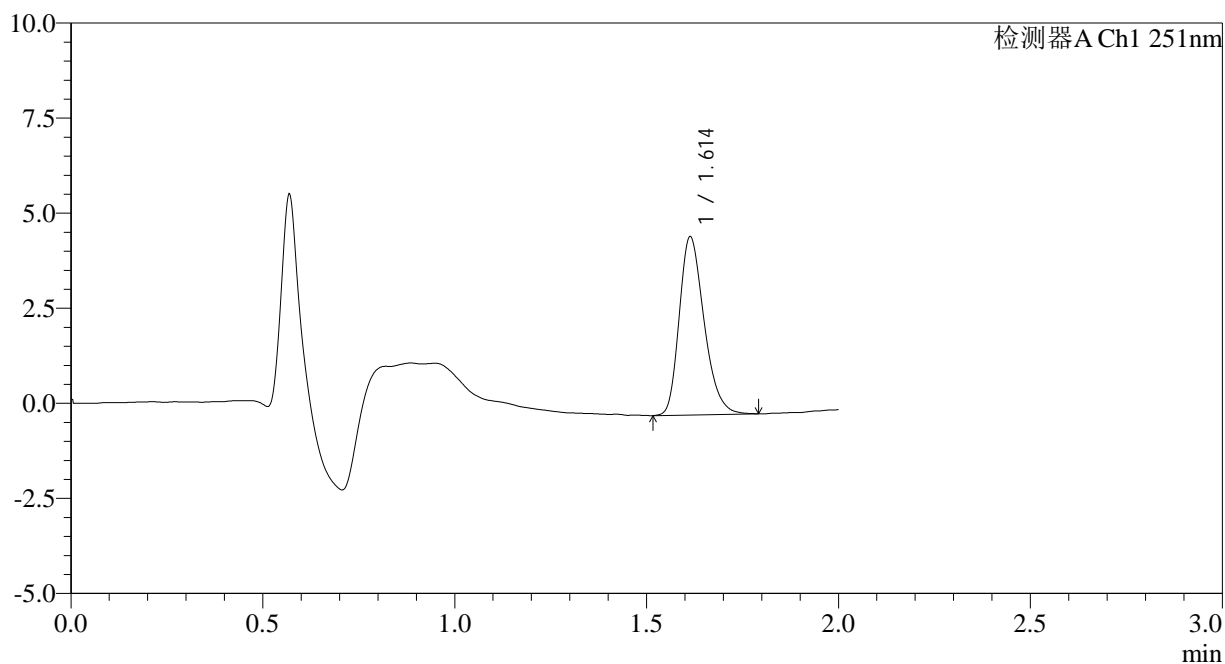
图5 佩玛贝特片溶出曲线测定HPLC图谱  
 自制品-2025041221批-pH6.8介质-浆法-50转  
 对照品溶液-1-4

<样品信息>

色谱柱	: XB-C18(50mm*4.6mm,3µm)	流速	: 1.0ml/min
柱温	: 30°C	波长	: 251nm
数据文件名	: RC\$SMF-394 - 0-23/26-265-3 - zzp-2025041221p-rcqx-pH6.8jz-jf50z-1-dz1-5.lcd		
方法文件名	: RC\$SMF-394 - SMF-394-rcqx-FX275.lcm		
批处理文件名	: RC\$SMF-394 - SMF-394-20250515-FX275.lcb		
样品瓶号	: 1-18	版本号	: 6.115
进样体积	: 100 µl	实验者	: xiechaojun
进样时间	: 2025/05/15 11:55:23	处理者	: xiechaojun
处理时间(V3)	: 2025/05/16 10:20:42		
仪器型号	: SHIMADZU LC-2050C (FX275)		

<色谱图>

mV



<峰表>

检测器A Ch1 251nm

峰号	保留时间	面积	面积%	高度	理论塔板数(USP)	拖尾因子	分离度(USP)
1	1.614	21090	100.000	4685	3012	1.273	--
总计		21090	100.000	4685			

图6 佩玛贝特片溶出曲线测定HPLC图谱  
自制品-2025041221批-pH6.8介质-桨法-50转  
对照品溶液-1-5





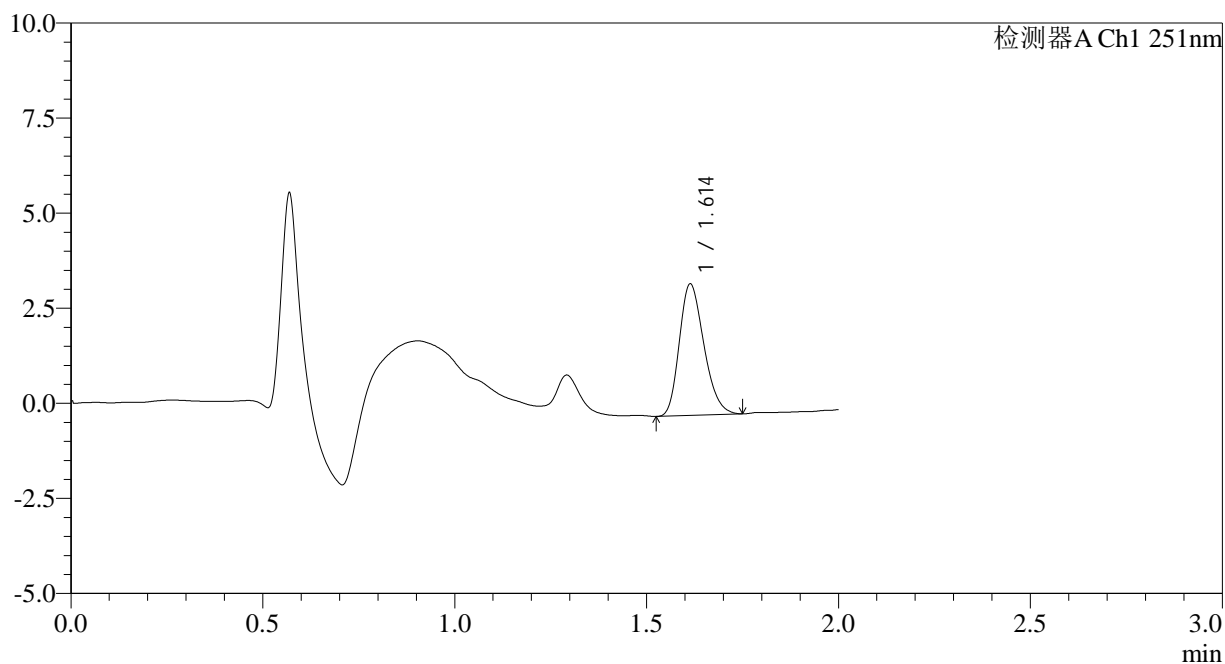
# SMF-394

## <样品信息>

色谱柱 : XB-C18(50mm\*4.6mm,3μm) 流速: 1.0ml/min  
 柱温 : 30°C 波长: 251nm  
 数据文件名 : RC\$SMF-394 - 0-23/26-267-3 - zzp-2025041221p-rcqx-pH6.8jz-jf50z-1-p2-5min.lcd  
 方法文件名 : RC\$SMF-394 - SMF-394-rcqx-FX275.lcm  
 批处理文件名: RC\$SMF-394 - SMF-394-20250515-FX275.lcb  
 样品瓶号 : 1-10  
 进样体积 : 100 μl 版本号: 6.115  
 进样时间 : 2025/05/15 12:00:19 实验者: xiechaojun  
 处理时间(V3) : 2025/05/16 10:20:48 处理者: xiechaojun  
 仪器型号 : SHIMADZU LC-2050C (FX275)

## <色谱图>

mV



## <峰表>

检测器A Ch1 251nm

峰号	保留时间	面积	面积%	高度	理论塔板数(USP)	拖尾因子	分离度(USP)
1	1.614	15394	100.000	3458	3008	1.240	--
总计		15394	100.000	3458			

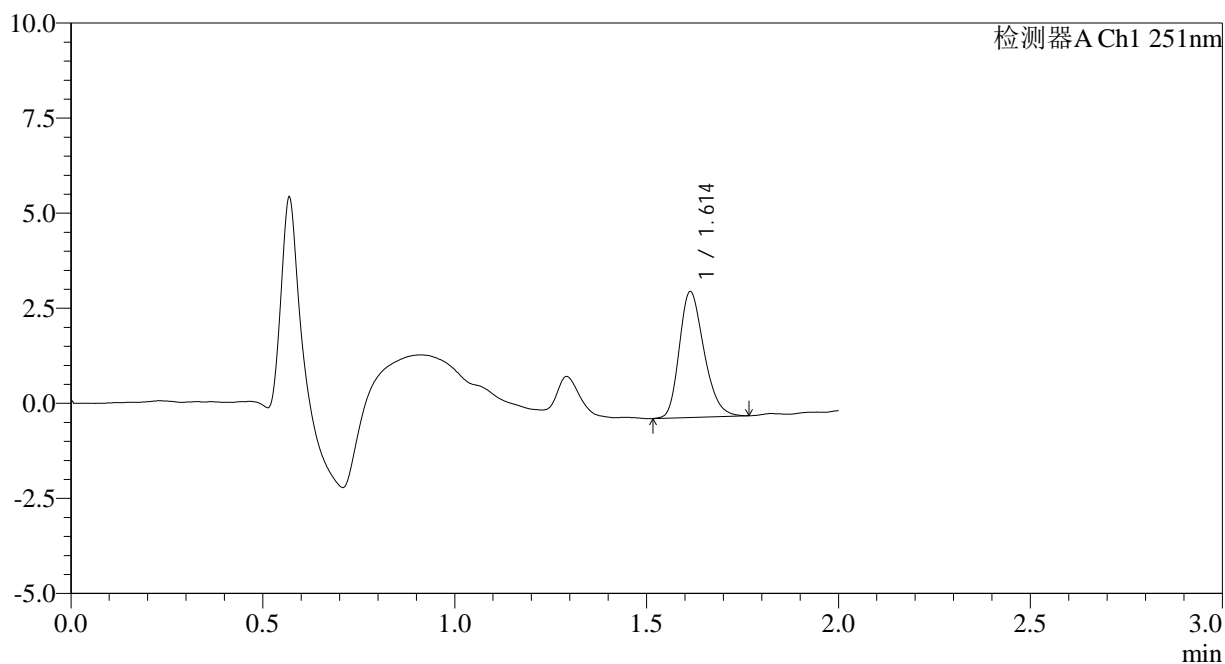
图8 佩玛贝特片溶出曲线测定HPLC图谱  
 自制品-2025041221批-pH6.8介质-浆法-50转-5min-片2  
 供试品溶液-1

<样品信息>

色谱柱	: XB-C18(50mm*4.6mm,3µm)	流速	: 1.0ml/min
柱温	: 30°C	波长	: 251nm
数据文件名	: RC\$SMF-394 - 0-23/26-268-3 - zzp-2025041221p-rcqx-pH6.8jz-jf50z-1-p3-5min.lcd		
方法文件名	: RC\$SMF-394 - SMF-394-rcqx-FX275.lcm		
批处理文件名	: RC\$SMF-394 - SMF-394-20250515-FX275.lcb		
样品瓶号	: 1-19	版本号	: 6.115
进样体积	: 100 µl	实验者	: xiechaojun
进样时间	: 2025/05/15 12:02:47	处理者	: xiechaojun
处理时间(V3)	: 2025/05/16 10:20:50		
仪器型号	: SHIMADZU LC-2050C (FX275)		

<色谱图>

mV



<峰表>

检测器A Ch1 251nm

峰号	保留时间	面积	面积%	高度	理论塔板数(USP)	拖尾因子	分离度(USP)
1	1.614	14827	100.000	3312	3021	1.253	--
总计		14827	100.000	3312			

图9 佩玛贝特片溶出曲线测定HPLC图谱  
自制品-2025041221批-pH6.8介质-浆法-50转-5min-片3  
供试品溶液-1



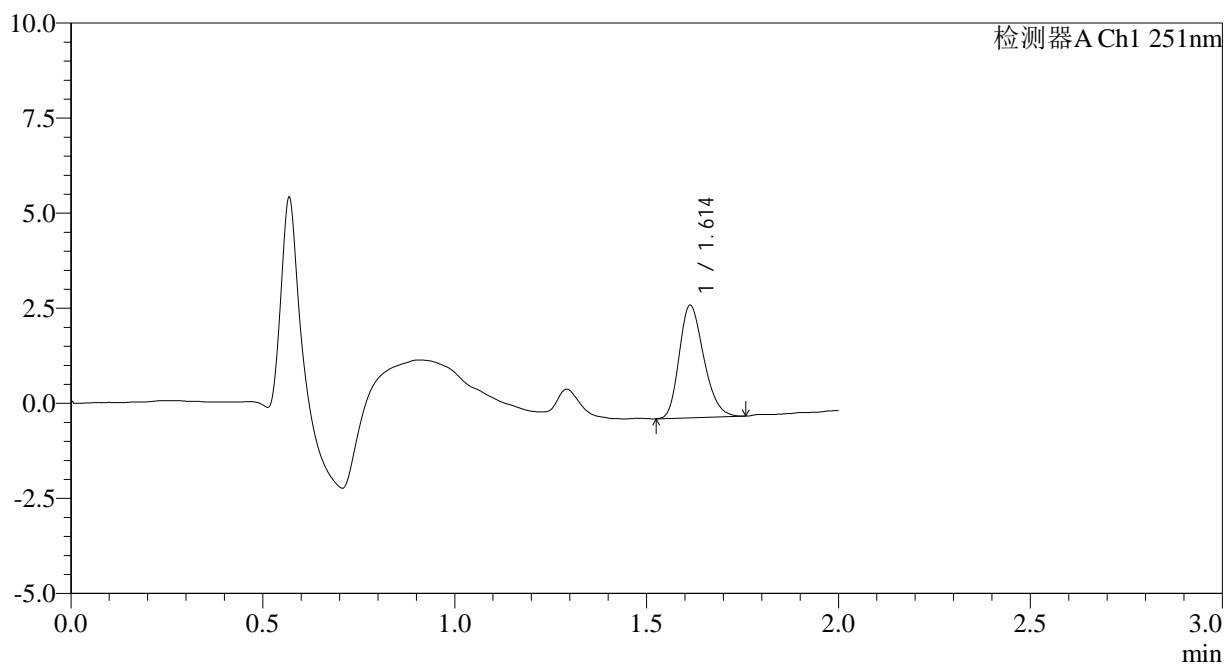
# SMF-394

## <样品信息>

色谱柱 : XB-C18(50mm\*4.6mm,3µm) 流速: 1.0ml/min  
 柱温 : 30°C 波长: 251nm  
 数据文件名 : RC\$SMF-394 - 0-23/26-269-3 - zzp-2025041221p-rcqx-pH6.8jz-jf50z-1-p4-5min.lcd  
 方法文件名 : RC\$SMF-394 - SMF-394-rcqx-FX275.lcm  
 批处理文件名: RC\$SMF-394 - SMF-394-20250515-FX275.lcb  
 样品瓶号 : 1-28  
 进样体积 : 100 µl 版本号: 6.115  
 进样时间 : 2025/05/15 12:05:15 实验者: xiechaojun  
 处理时间(V3) : 2025/05/16 10:20:53 处理者: xiechaojun  
 仪器型号 : SHIMADZU LC-2050C (FX275)

## <色谱图>

mV



## <峰表>

检测器A Ch1 251nm

峰号	保留时间	面积	面积%	高度	理论塔板数(USP)	拖尾因子	分离度(USP)
1	1.614	13175	100.000	2959	3026	1.242	--
总计		13175	100.000	2959			

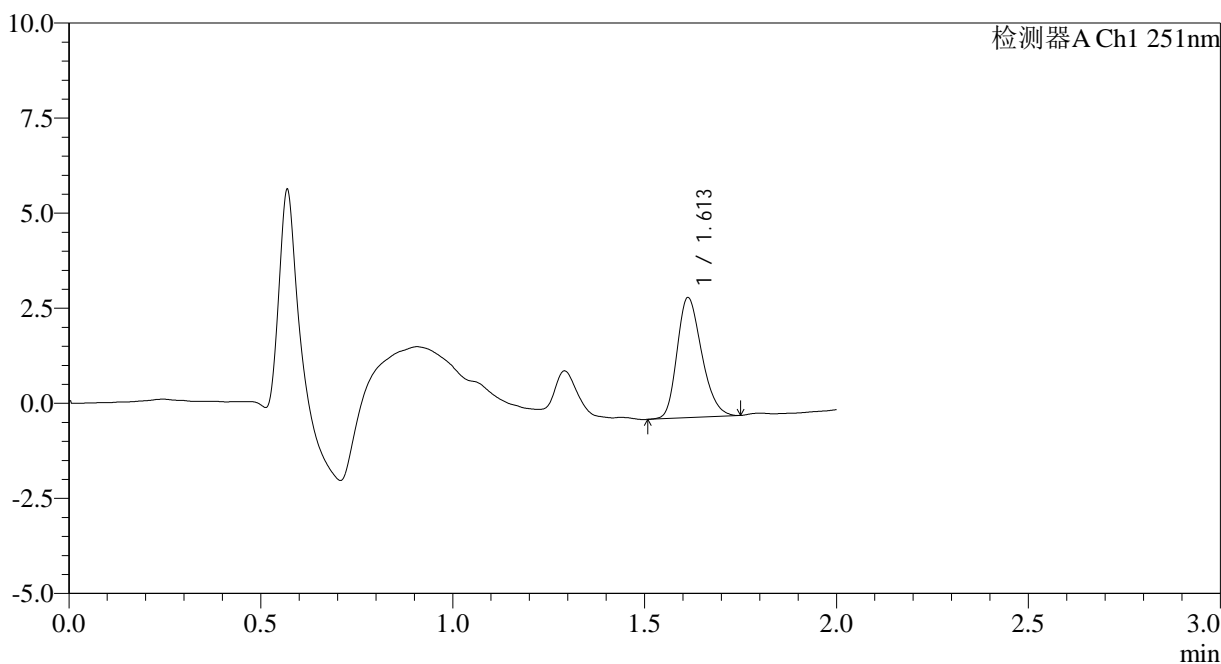
图10 佩玛贝特片溶出曲线测定HPLC图谱  
 自制品-2025041221批-pH6.8介质-浆法-50转-5min-片4  
 供试品溶液-1

<样品信息>

色谱柱	: XB-C18(50mm*4.6mm,3μm)	流速	: 1.0ml/min
柱温	: 30°C	波长	: 251nm
数据文件名	: RC\$SMF-394 - 0-23/26-270-3 - zzp-2025041221p-rcqx-pH6.8jz-jf50z-1-p5-5min.lcd		
方法文件名	: RC\$SMF-394 - SMF-394-rcqx-FX275.lcm		
批处理文件名	: RC\$SMF-394 - SMF-394-20250515-FX275.lcb		
样品瓶号	: 1-37	版本号	: 6.115
进样体积	: 100 μl	实验者	: xiechaojun
进样时间	: 2025/05/15 12:07:43	处理者	: xiechaojun
处理时间(V3)	: 2025/05/16 10:20:56		
仪器型号	: SHIMADZU LC-2050C (FX275)		

<色谱图>

mV



<峰表>

检测器A Ch1 251nm

峰号	保留时间	面积	面积%	高度	理论塔板数(USP)	拖尾因子	分离度(USP)
1	1.613	14112	100.000	3160	3012	1.247	--
总计		14112	100.000	3160			

图11 佩玛贝特片溶出曲线测定HPLC图谱  
自制品-2025041221批-pH6.8介质-浆法-50转-5min-片5  
供试品溶液-1



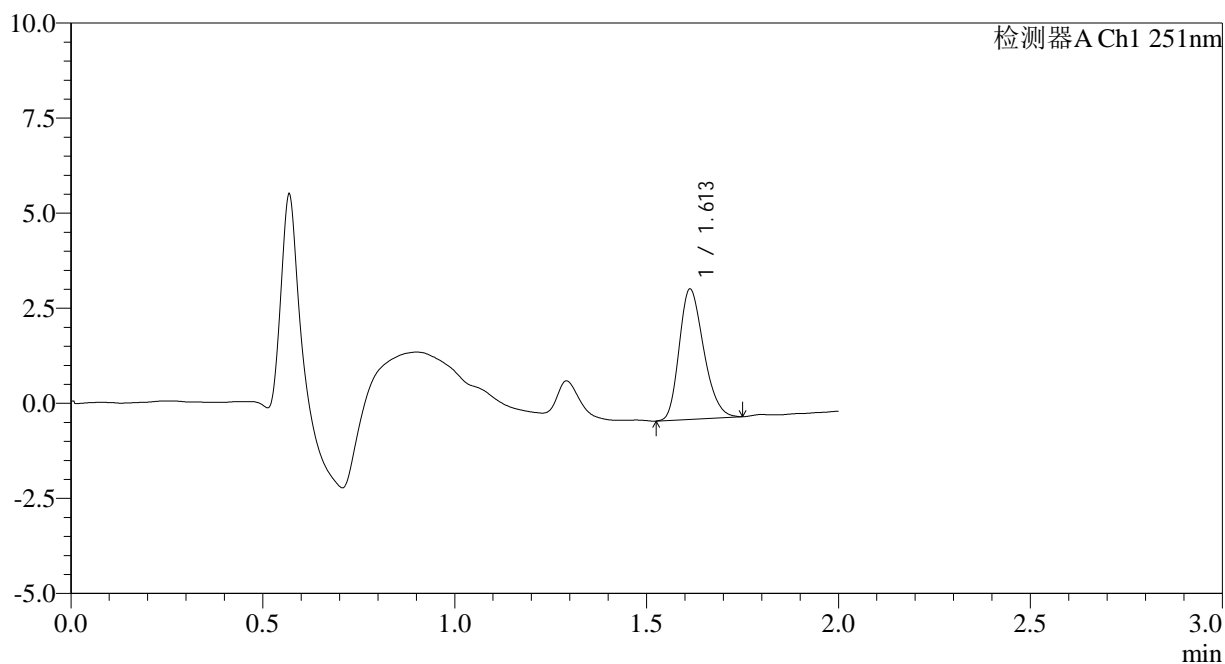
# SMF-394

## <样品信息>

色谱柱 : XB-C18(50mm\*4.6mm,3μm) 流速: 1.0ml/min  
 柱温 : 30°C 波长: 251nm  
 数据文件名 : RC\$SMF-394 - 0-23/26-271-3 - zzp-2025041221p-rcqx-pH6.8jz-jf50z-1-p6-5min.lcd  
 方法文件名 : RC\$SMF-394 - SMF-394-rcqx-FX275.lcm  
 批处理文件名: RC\$SMF-394 - SMF-394-20250515-FX275.lcb  
 样品瓶号 : 1-46  
 进样体积 : 100 μl 版本号: 6.115  
 进样时间 : 2025/05/15 12:10:12 实验者: xiechaojun  
 处理时间(V3) : 2025/05/16 10:20:58 处理者: xiechaojun  
 仪器型号 : SHIMADZU LC-2050C (FX275)

## <色谱图>

mV



## <峰表>

检测器A Ch1 251nm

峰号	保留时间	面积	面积%	高度	理论塔板数(USP)	拖尾因子	分离度(USP)
1	1.613	15213	100.000	3428	3050	1.252	--
总计		15213	100.000	3428			

图12 佩玛贝特片溶出曲线测定HPLC图谱  
 自制品-2025041221批-pH6.8介质-浆法-50转-5min-片6  
 供试品溶液-1



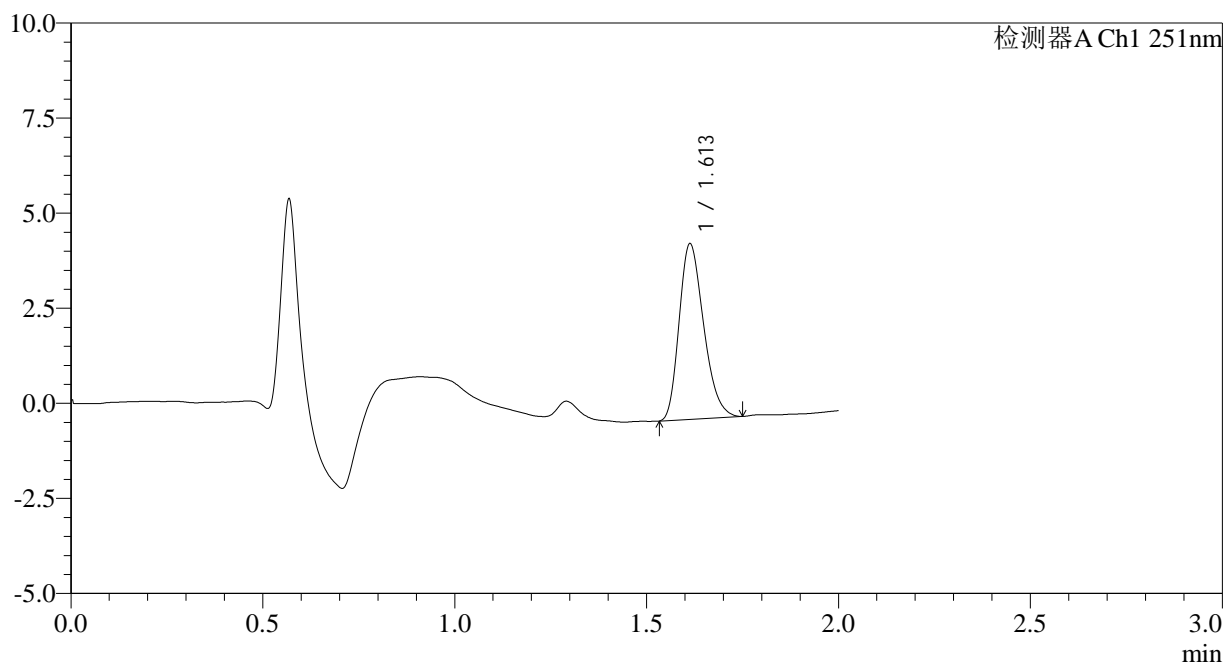
# SMF-394

## <样品信息>

色谱柱 : XB-C18(50mm\*4.6mm,3µm) 流速: 1.0ml/min  
 柱温 : 30°C 波长: 251nm  
 数据文件名 : RC\$SMF-394 - 0-23/26-272-3 - zzp-2025041221p-rcqx-pH6.8jz-jf50z-1-p1-10min.lcd  
 方法文件名 : RC\$SMF-394 - SMF-394-rcqx-FX275.lcm  
 批处理文件名: RC\$SMF-394 - SMF-394-20250515-FX275.lcb  
 样品瓶号 : 1-2  
 进样体积 : 100 µl 版本号: 6.115  
 进样时间 : 2025/05/15 12:12:40 实验者: xiechaojun  
 处理时间(V3) : 2025/05/16 10:21:01 处理者: xiechaojun  
 仪器型号 : SHIMADZU LC-2050C (FX275)

## <色谱图>

mV



## <峰表>

检测器A Ch1 251nm

峰号	保留时间	面积	面积%	高度	理论塔板数(USP)	拖尾因子	分离度(USP)
1	1.613	20535	100.000	4618	3012	1.260	--
总计		20535	100.000	4618			

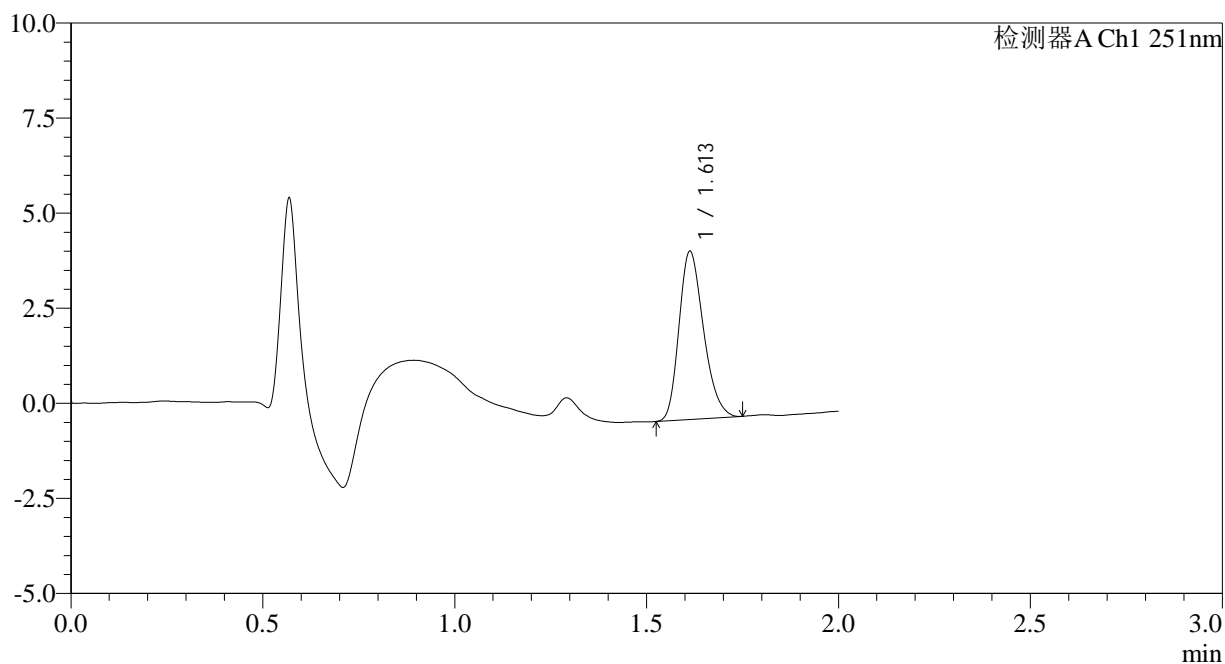
图13 佩玛贝特片溶出曲线测定HPLC图谱  
 自制品-2025041221批-pH6.8介质-桨法-50转-10min-片1  
 供试品溶液-1

<样品信息>

色谱柱	: XB-C18(50mm*4.6mm,3µm)	流速	: 1.0ml/min
柱温	: 30°C	波长	: 251nm
数据文件名	: RC\$SMF-394 - 0-23/26-273-3 - zzp-2025041221p-rcqx-pH6.8jz-jf50z-1-p2-10min.lcd		
方法文件名	: RC\$SMF-394 - SMF-394-rcqx-FX275.lcm		
批处理文件名	: RC\$SMF-394 - SMF-394-20250515-FX275.lcb		
样品瓶号	: 1-11	版本号	: 6.115
进样体积	: 100 µl	实验者	: xiechaojun
进样时间	: 2025/05/15 12:15:08	处理者	: xiechaojun
处理时间(V3)	: 2025/05/16 10:21:04		
仪器型号	: SHIMADZU LC-2050C (FX275)		

<色谱图>

mV



<峰表>

检测器A Ch1 251nm

峰号	保留时间	面积	面积%	高度	理论塔板数(USP)	拖尾因子	分离度(USP)
1	1.613	19664	100.000	4426	3035	1.247	--
总计		19664	100.000	4426			

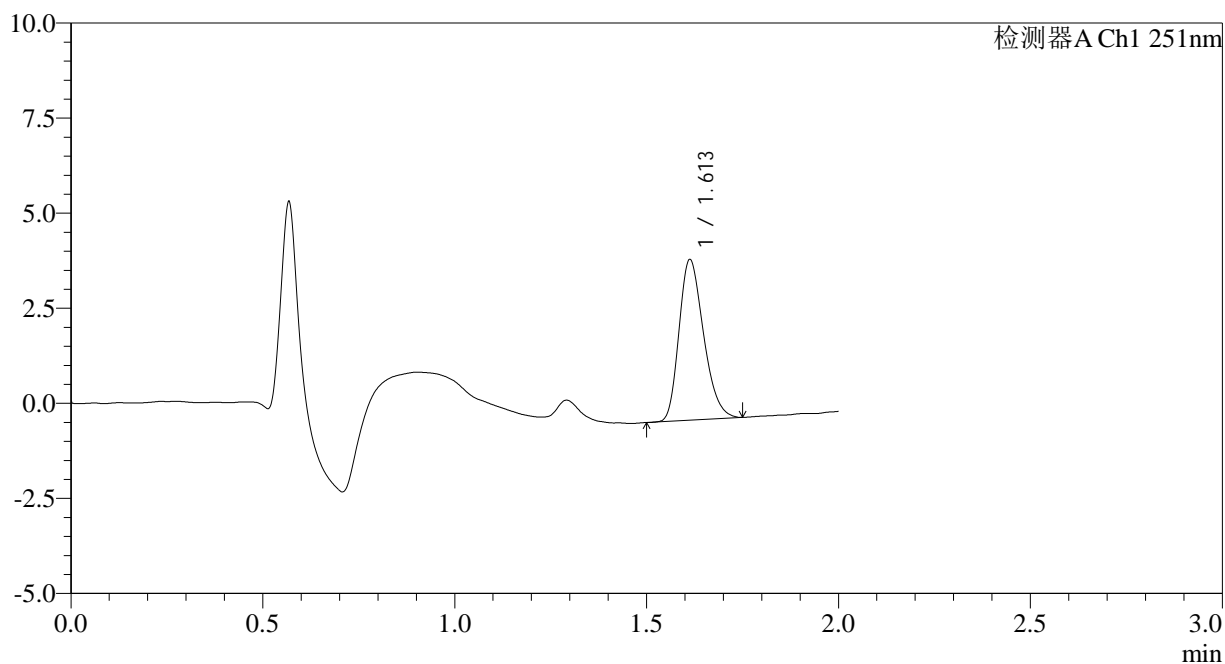
图14 佩玛贝特片溶出曲线测定HPLC图谱  
自制品-2025041221批-pH6.8介质-桨法-50转-10min-片2  
供试品溶液-1

<样品信息>

色谱柱	: XB-C18(50mm*4.6mm,3µm)	流速	: 1.0ml/min
柱温	: 30°C	波长	: 251nm
数据文件名	: RC\$SMF-394 - 0-23/26-274-3 - zzp-2025041221p-rcqx-pH6.8jz-jf50z-1-p3-10min.lcd		
方法文件名	: RC\$SMF-394 - SMF-394-rcqx-FX275.lcm		
批处理文件名	: RC\$SMF-394 - SMF-394-20250515-FX275.lcb		
样品瓶号	: 1-20	版本号	: 6.115
进样体积	: 100 µl	实验者	: xiechaojun
进样时间	: 2025/05/15 12:17:36	处理者	: xiechaojun
处理时间(V3)	: 2025/05/16 10:21:06		
仪器型号	: SHIMADZU LC-2050C (FX275)		

<色谱图>

mV



<峰表>

检测器A Ch1 251nm

峰号	保留时间	面积	面积%	高度	理论塔板数(USP)	拖尾因子	分离度(USP)
1	1.613	18773	100.000	4224	3017	1.259	--
总计		18773	100.000	4224			

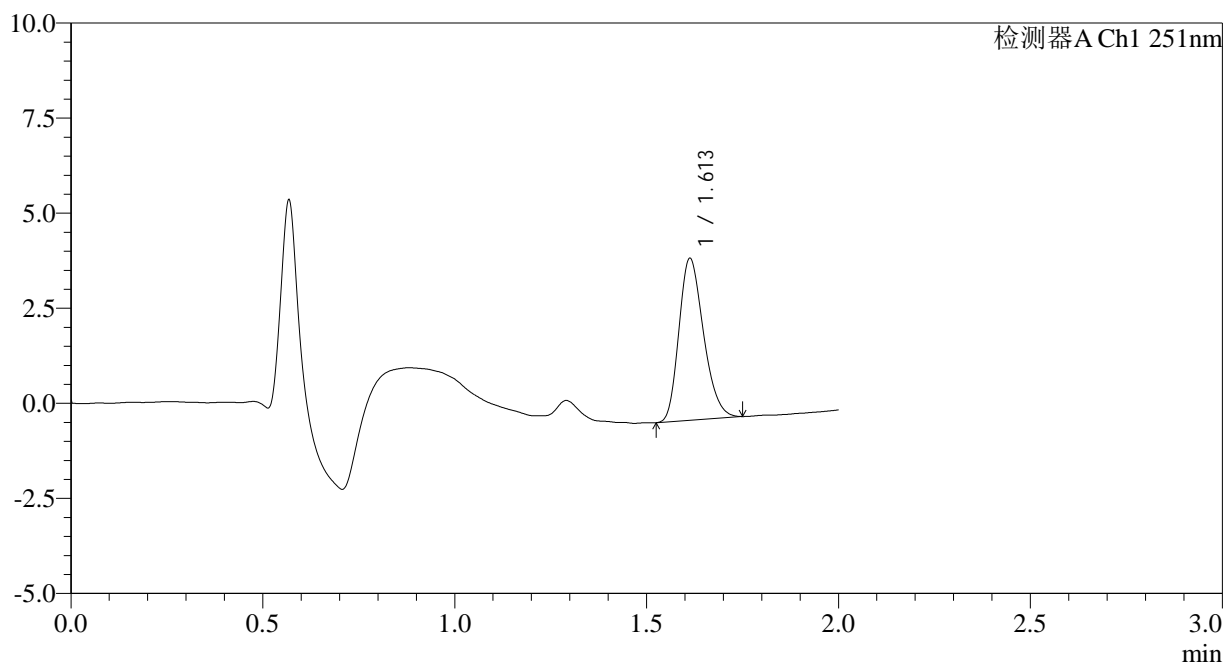
图15 佩玛贝特片溶出曲线测定HPLC图谱  
自制品-2025041221批-pH6.8介质-桨法-50转-10min-片3  
供试品溶液-1

<样品信息>

色谱柱	: XB-C18(50mm*4.6mm,3μm)	流速	: 1.0ml/min
柱温	: 30°C	波长	: 251nm
数据文件名	: RC\$SMF-394 - 0-23/26-275-3 - zzp-2025041221p-rcqx-pH6.8jz-jf50z-1-p4-10min.lcd		
方法文件名	: RC\$SMF-394 - SMF-394-rcqx-FX275.lcm		
批处理文件名	: RC\$SMF-394 - SMF-394-20250515-FX275.lcb		
样品瓶号	: 1-29	版本号	: 6.115
进样体积	: 100 μl	实验者	: xiechaojun
进样时间	: 2025/05/15 12:20:05	处理者	: xiechaojun
处理时间(V3)	: 2025/05/16 10:21:09		
仪器型号	: SHIMADZU LC-2050C (FX275)		

<色谱图>

mV



<峰表>

检测器A Ch1 251nm

峰号	保留时间	面积	面积%	高度	理论塔板数(USP)	拖尾因子	分离度(USP)
1	1.613	18996	100.000	4258	3006	1.243	--
总计		18996	100.000	4258			

图16 佩玛贝特片溶出曲线测定HPLC图谱  
自制品-2025041221批-pH6.8介质-桨法-50转-10min-片4  
供试品溶液-1



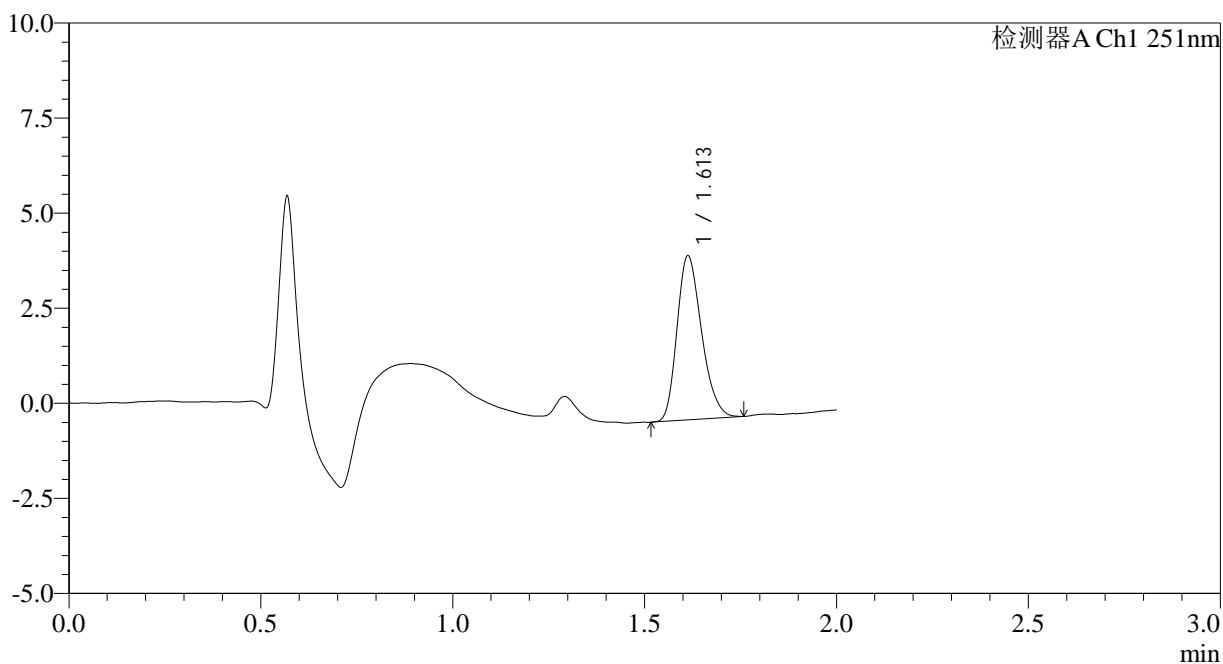
# SMF-394

### <样品信息>

色谱柱 : XB-C18(50mm\*4.6mm,3µm) 流速: 1.0ml/min  
 柱温 : 30°C 波长: 251nm  
 数据文件名 : RC\$SMF-394 - 0-23/26-276-3 - zzp-2025041221p-rcqx-pH6.8jz-jf50z-1-p5-10min.lcd  
 方法文件名 : RC\$SMF-394 - SMF-394-rcqx-FX275.lcm  
 批处理文件名: RC\$SMF-394 - SMF-394-20250515-FX275.lcb  
 样品瓶号 : 1-38  
 进样体积 : 100 µl 版本号: 6.115  
 进样时间 : 2025/05/15 12:22:33 实验者: xiechaojun  
 处理时间(V3) : 2025/05/16 10:21:12 处理者: xiechaojun  
 仪器型号 : SHIMADZU LC-2050C (FX275)

### <色谱图>

mV



### <峰表>

检测器A Ch1 251nm

峰号	保留时间	面积	面积%	高度	理论塔板数(USP)	拖尾因子	分离度(USP)
1	1.613	19251	100.000	4314	3010	1.250	--
总计		19251	100.000	4314			

图17 佩玛贝特片溶出曲线测定HPLC图谱  
 自制品-2025041221批-pH6.8介质-浆法-50转-10min-片5  
 供试品溶液-1



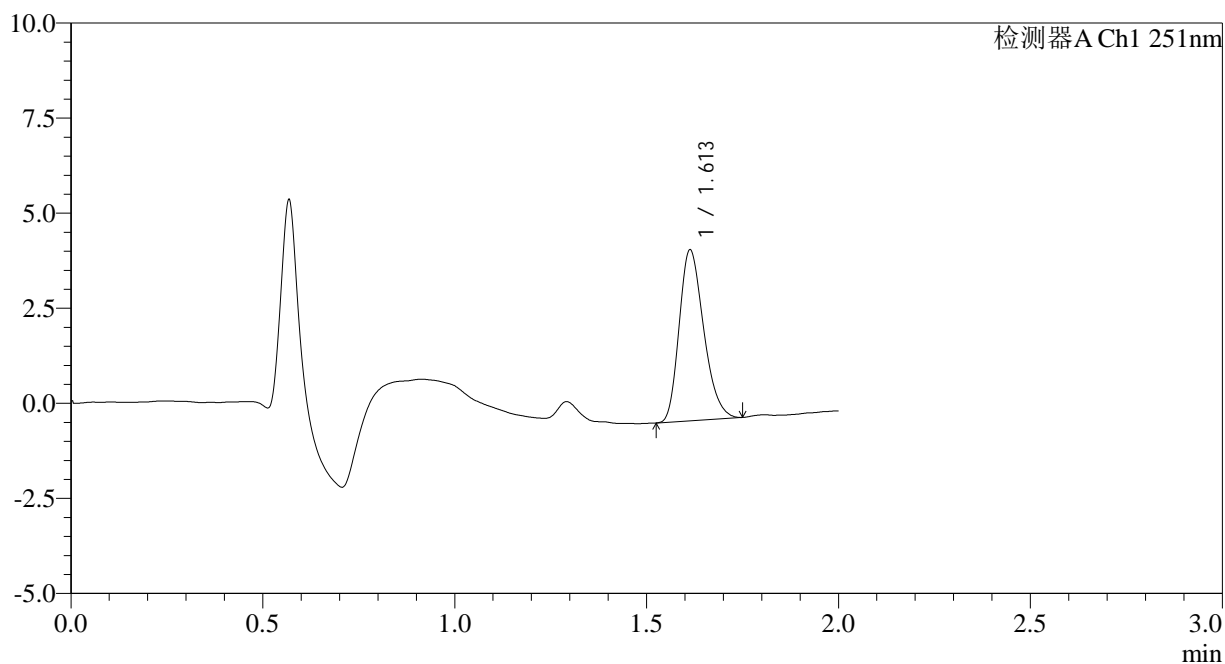
# SMF-394

## <样品信息>

色谱柱 : XB-C18(50mm\*4.6mm,3µm) 流速: 1.0ml/min  
 柱温 : 30°C 波长: 251nm  
 数据文件名 : RC\$SMF-394 - 0-23/26-277-3 - zzp-2025041221p-rcqx-pH6.8jz-jf50z-1-p6-10min.lcd  
 方法文件名 : RC\$SMF-394 - SMF-394-rcqx-FX275.lcm  
 批处理文件名: RC\$SMF-394 - SMF-394-20250515-FX275.lcb  
 样品瓶号 : 1-47  
 进样体积 : 100 µl 版本号: 6.115  
 进样时间 : 2025/05/15 12:25:01 实验者: xiechaojun  
 处理时间(V3) : 2025/05/16 10:21:14 处理者: xiechaojun  
 仪器型号 : SHIMADZU LC-2050C (FX275)

## <色谱图>

mV



## <峰表>

检测器A Ch1 251nm

峰号	保留时间	面积	面积%	高度	理论塔板数(USP)	拖尾因子	分离度(USP)
1	1.613	19977	100.000	4494	3034	1.256	--
总计		19977	100.000	4494			

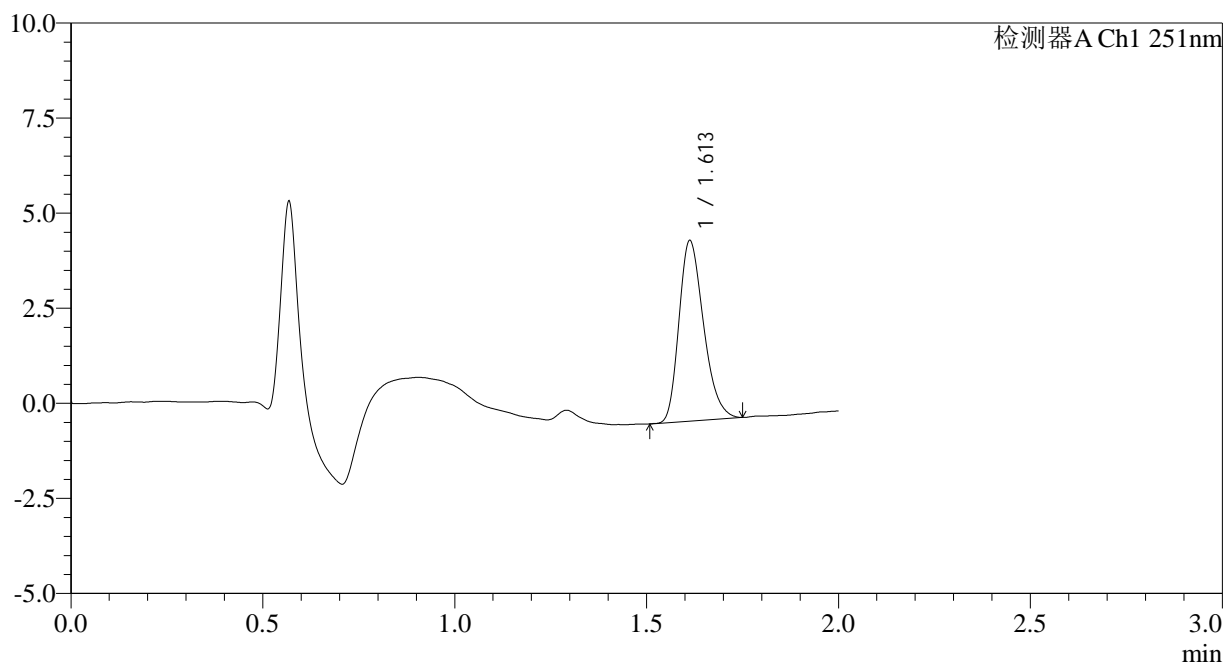
图18 佩玛贝特片溶出曲线测定HPLC图谱  
 自制品-2025041221批-pH6.8介质-桨法-50转-10min-片6  
 供试品溶液-1

<样品信息>

色谱柱	: XB-C18(50mm*4.6mm,3µm)	流速	: 1.0ml/min
柱温	: 30°C	波长	: 251nm
数据文件名	: RC\$SMF-394 - 0-23/26-278-3 - zzp-2025041221p-rcqx-pH6.8jz-jf50z-1-p1-15min.lcd		
方法文件名	: RC\$SMF-394 - SMF-394-rcqx-FX275.lcm		
批处理文件名	: RC\$SMF-394 - SMF-394-20250515-FX275.lcb		
样品瓶号	: 1-3	版本号	: 6.115
进样体积	: 100 µl	实验者	: xiechaojun
进样时间	: 2025/05/15 12:27:29	处理者	: xiechaojun
处理时间(V3)	: 2025/05/16 10:21:17		
仪器型号	: SHIMADZU LC-2050C (FX275)		

<色谱图>

mV



<峰表>

检测器A Ch1 251nm

峰号	保留时间	面积	面积%	高度	理论塔板数(USP)	拖尾因子	分离度(USP)
1	1.613	21144	100.000	4743	3018	1.268	--
总计		21144	100.000	4743			

图19 佩玛贝特片溶出曲线测定HPLC图谱  
自制品-2025041221批-pH6.8介质-桨法-50转-15min-片1  
供试品溶液-1



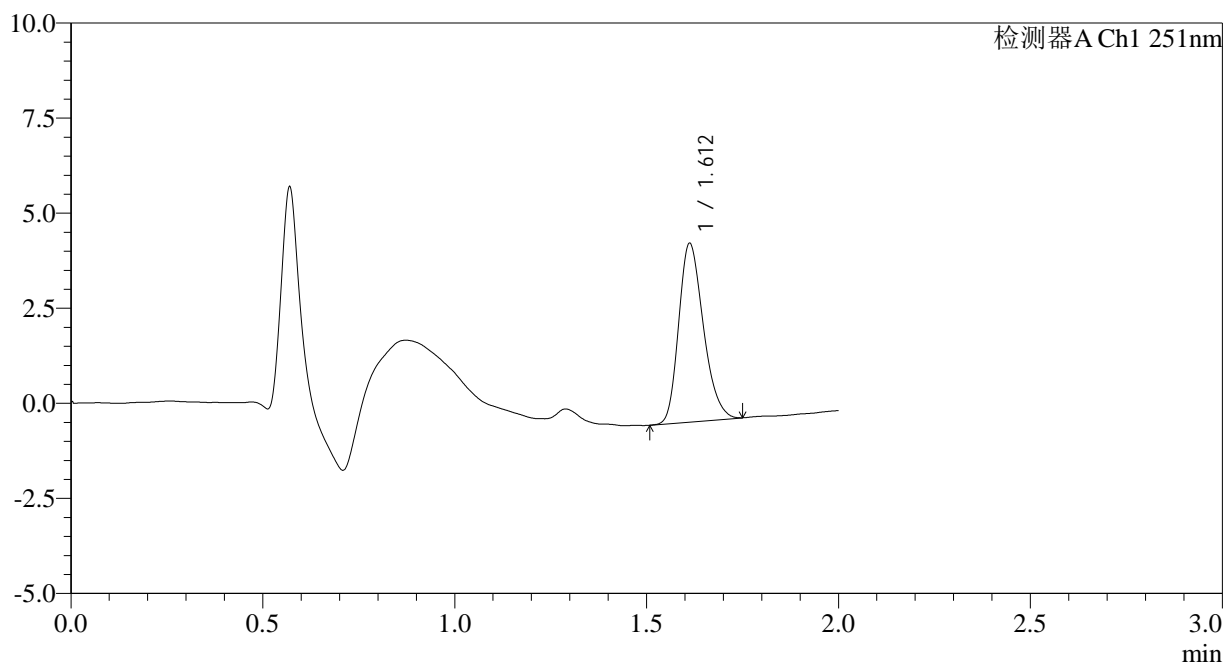
# SMF-394

## <样品信息>

色谱柱 : XB-C18(50mm\*4.6mm,3µm) 流速: 1.0ml/min  
 柱温 : 30°C 波长: 251nm  
 数据文件名 : RC\$SMF-394 - 0-23/26-279-3 - zzp-2025041221p-rcqx-pH6.8jz-jf50z-1-p2-15min.lcd  
 方法文件名 : RC\$SMF-394 - SMF-394-rcqx-FX275.lcm  
 批处理文件名: RC\$SMF-394 - SMF-394-20250515-FX275.lcb  
 样品瓶号 : 1-12  
 进样体积 : 100 µl 版本号: 6.115  
 进样时间 : 2025/05/15 12:29:57 实验者: xiechaojun  
 处理时间(V3) : 2025/05/16 10:21:20 处理者: xiechaojun  
 仪器型号 : SHIMADZU LC-2050C (FX275)

## <色谱图>

mV



## <峰表>

检测器A Ch1 251nm

峰号	保留时间	面积	面积%	高度	理论塔板数(USP)	拖尾因子	分离度(USP)
1	1.612	21024	100.000	4696	3006	1.248	--
总计		21024	100.000	4696			

图20 佩玛贝特片溶出曲线测定HPLC图谱  
 自制品-2025041221批-pH6.8介质-桨法-50转-15min-片2  
 供试品溶液-1



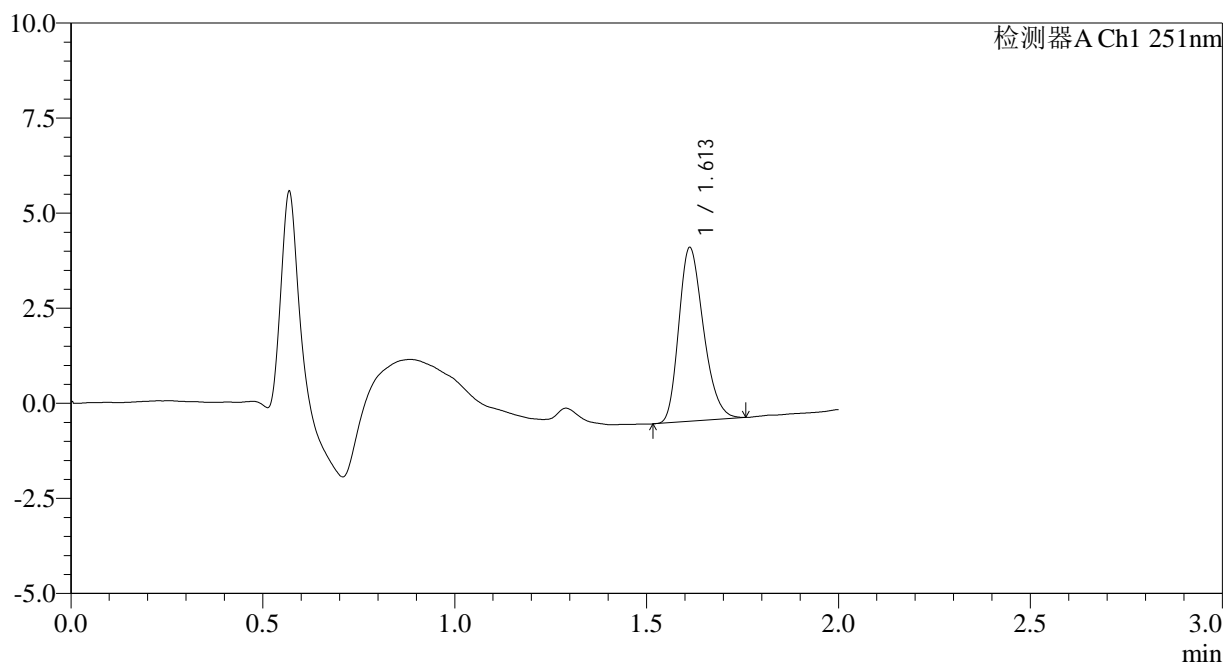
# SMF-394

## <样品信息>

色谱柱 : XB-C18(50mm\*4.6mm,3µm) 流速: 1.0ml/min  
 柱温 : 30°C 波长: 251nm  
 数据文件名 : RC\$SMF-394 - 0-23/26-280-3 - zzp-2025041221p-rcqx-pH6.8jz-jf50z-1-p3-15min.lcd  
 方法文件名 : RC\$SMF-394 - SMF-394-rcqx-FX275.lcm  
 批处理文件名: RC\$SMF-394 - SMF-394-20250515-FX275.lcb  
 样品瓶号 : 1-21  
 进样体积 : 100 µl 版本号: 6.115  
 进样时间 : 2025/05/15 12:32:25 实验者: xiechaojun  
 处理时间(V3) : 2025/05/16 10:21:22 处理者: xiechaojun  
 仪器型号 : SHIMADZU LC-2050C (FX275)

## <色谱图>

mV



## <峰表>

检测器A Ch1 251nm

峰号	保留时间	面积	面积%	高度	理论塔板数(USP)	拖尾因子	分离度(USP)
1	1.613	20425	100.000	4568	3007	1.252	--
总计		20425	100.000	4568			

图21 佩玛贝特片溶出曲线测定HPLC图谱  
 自制品-2025041221批-pH6.8介质-桨法-50转-15min-片3  
 供试品溶液-1



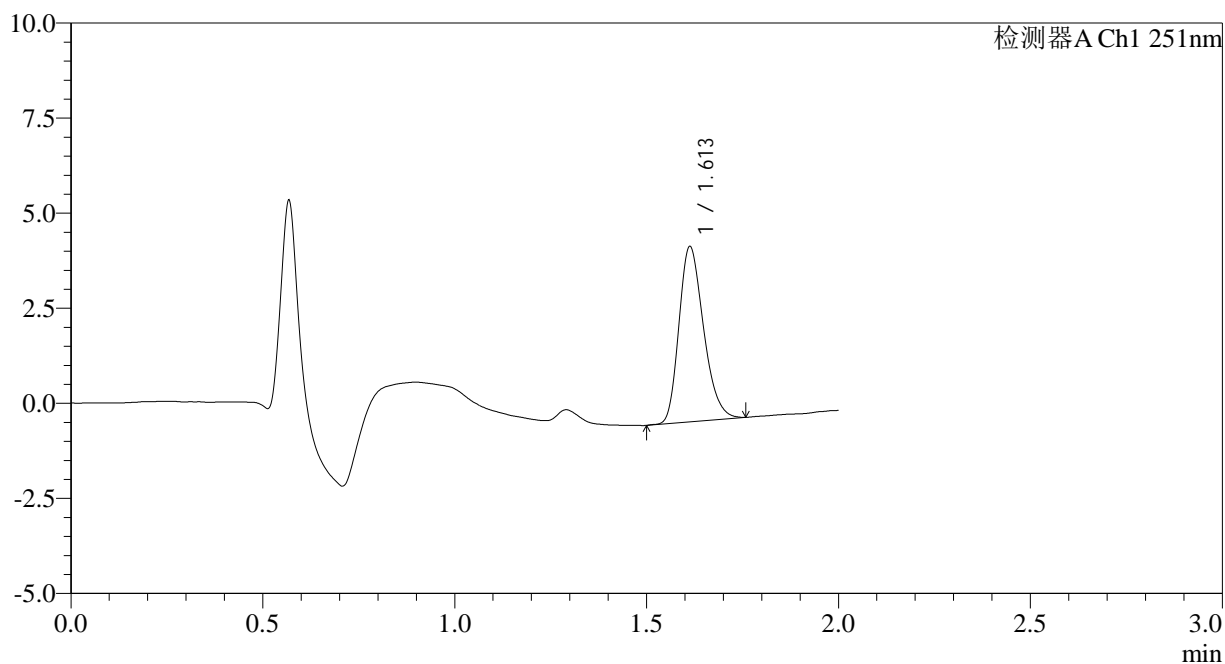
# SMF-394

## <样品信息>

色谱柱	: XB-C18(50mm*4.6mm,3µm)	流速	: 1.0ml/min
柱温	: 30°C	波长	: 251nm
数据文件名	: RC\$SMF-394 - 0-23/26-281-3 - zzp-2025041221p-rcqx-pH6.8jz-jf50z-1-p4-15min.lcd		
方法文件名	: RC\$SMF-394 - SMF-394-rcqx-FX275.lcm		
批处理文件名	: RC\$SMF-394 - SMF-394-20250515-FX275.lcb		
样品瓶号	: 1-30	版本号	: 6.115
进样体积	: 100 µl	实验者	: xiechaojun
进样时间	: 2025/05/15 12:34:54	处理者	: xiechaojun
处理时间(V3)	: 2025/05/16 10:21:25		
仪器型号	: SHIMADZU LC-2050C (FX275)		

## <色谱图>

mV



## <峰表>

检测器A Ch1 251nm

峰号	保留时间	面积	面积%	高度	理论塔板数(USP)	拖尾因子	分离度(USP)
1	1.613	20588	100.000	4612	3017	1.255	--
总计		20588	100.000	4612			

图22 佩玛贝特片溶出曲线测定HPLC图谱  
自制品-2025041221批-pH6.8介质-桨法-50转-15min-片4  
供试品溶液-1



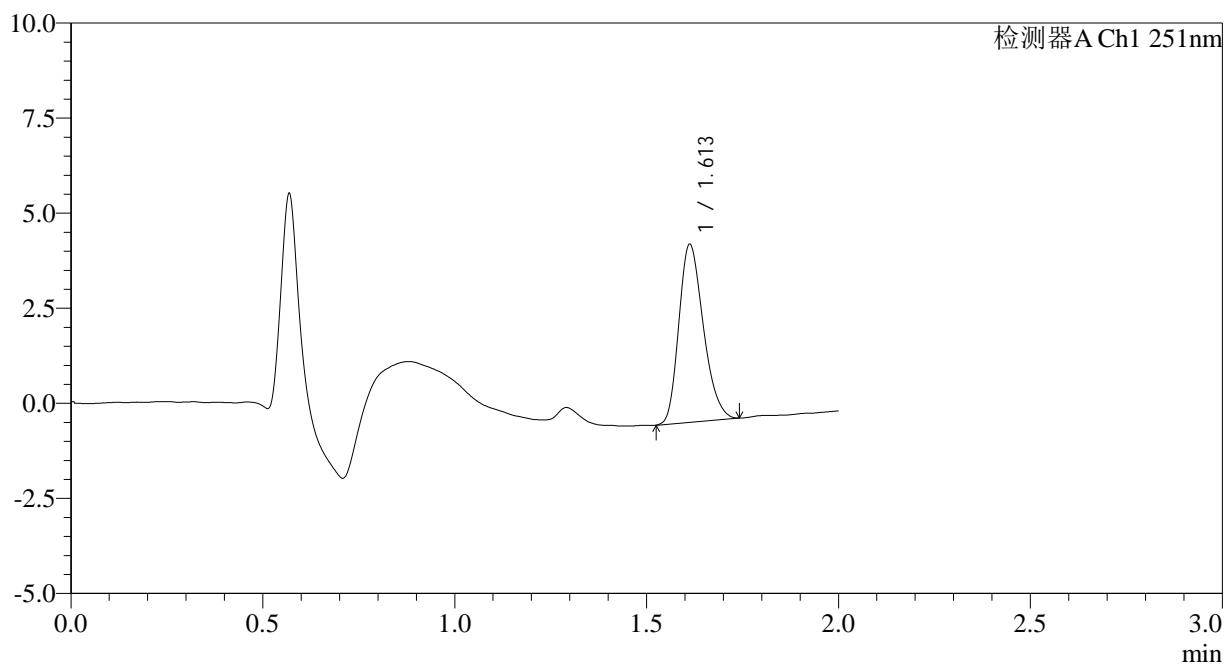
# SMF-394

## <样品信息>

色谱柱	: XB-C18(50mm*4.6mm,3µm)	流速	: 1.0ml/min
柱温	: 30°C	波长	: 251nm
数据文件名	: RC\$SMF-394 - 0-23/26-282-3 - zzp-2025041221p-rcqx-pH6.8jz-jf50z-1-p5-15min.lcd		
方法文件名	: RC\$SMF-394 - SMF-394-rcqx-FX275.lcm		
批处理文件名	: RC\$SMF-394 - SMF-394-20250515-FX275.lcb		
样品瓶号	: 1-39	版本号	: 6.115
进样体积	: 100 µl	实验者	: xiechaojun
进样时间	: 2025/05/15 12:37:22	处理者	: xiechaojun
处理时间(V3)	: 2025/05/16 10:21:28		
仪器型号	: SHIMADZU LC-2050C (FX275)		

## <色谱图>

mV



## <峰表>

检测器A Ch1 251nm

峰号	保留时间	面积	面积%	高度	理论塔板数(USP)	拖尾因子	分离度(USP)
1	1.613	20777	100.000	4678	3028	1.247	--
总计		20777	100.000	4678			

图23 佩玛贝特片溶出曲线测定HPLC图谱  
 自制品-2025041221批-pH6.8介质-桨法-50转-15min-片5  
 供试品溶液-1



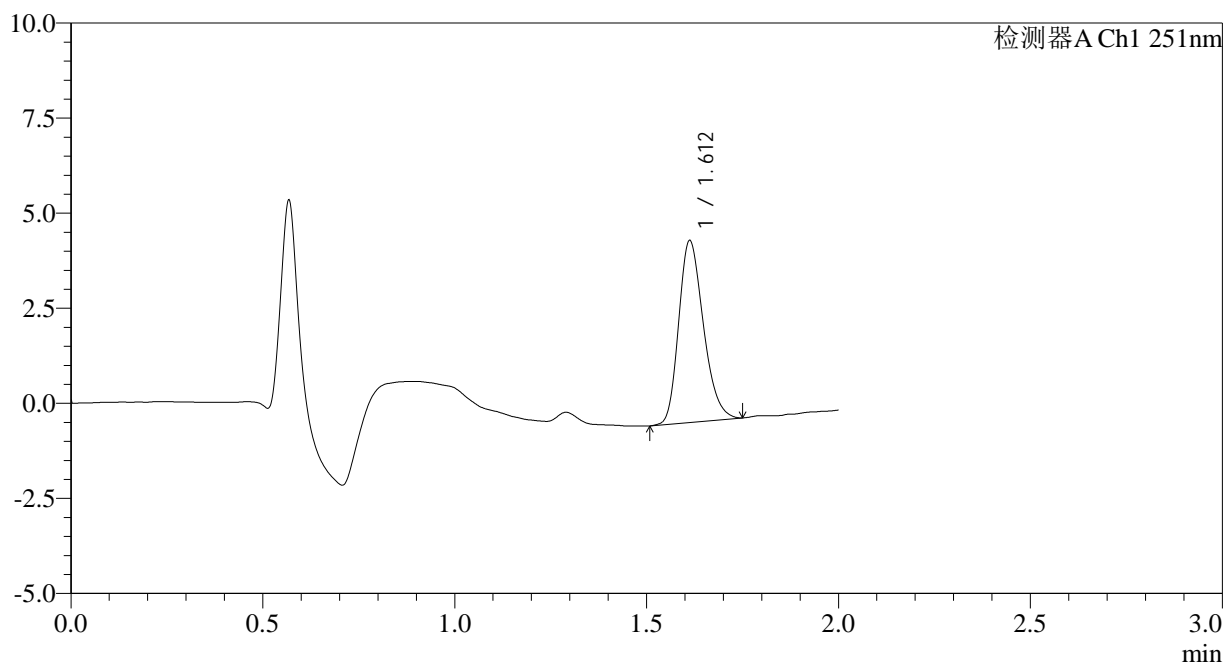
# SMF-394

## <样品信息>

色谱柱	: XB-C18(50mm*4.6mm,3µm)	流速	: 1.0ml/min
柱温	: 30°C	波长	: 251nm
数据文件名	: RC\$SMF-394 - 0-23/26-283-3 - zzp-2025041221p-rcqx-pH6.8jz-jf50z-1-p6-15min.lcd		
方法文件名	: RC\$SMF-394 - SMF-394-rcqx-FX275.lcm		
批处理文件名	: RC\$SMF-394 - SMF-394-20250515-FX275.lcb		
样品瓶号	: 1-48	版本号	: 6.115
进样体积	: 100 µl	实验者	: xiechaojun
进样时间	: 2025/05/15 12:39:50	处理者	: xiechaojun
处理时间(V3)	: 2025/05/16 10:21:31		
仪器型号	: SHIMADZU LC-2050C (FX275)		

## <色谱图>

mV



## <峰表>

检测器A Ch1 251nm

峰号	保留时间	面积	面积%	高度	理论塔板数(USP)	拖尾因子	分离度(USP)
1	1.612	21431	100.000	4780	3004	1.245	--
总计		21431	100.000	4780			

图24 佩玛贝特片溶出曲线测定HPLC图谱  
 自制品-2025041221批-pH6.8介质-桨法-50转-15min-片6  
 供试品溶液-1

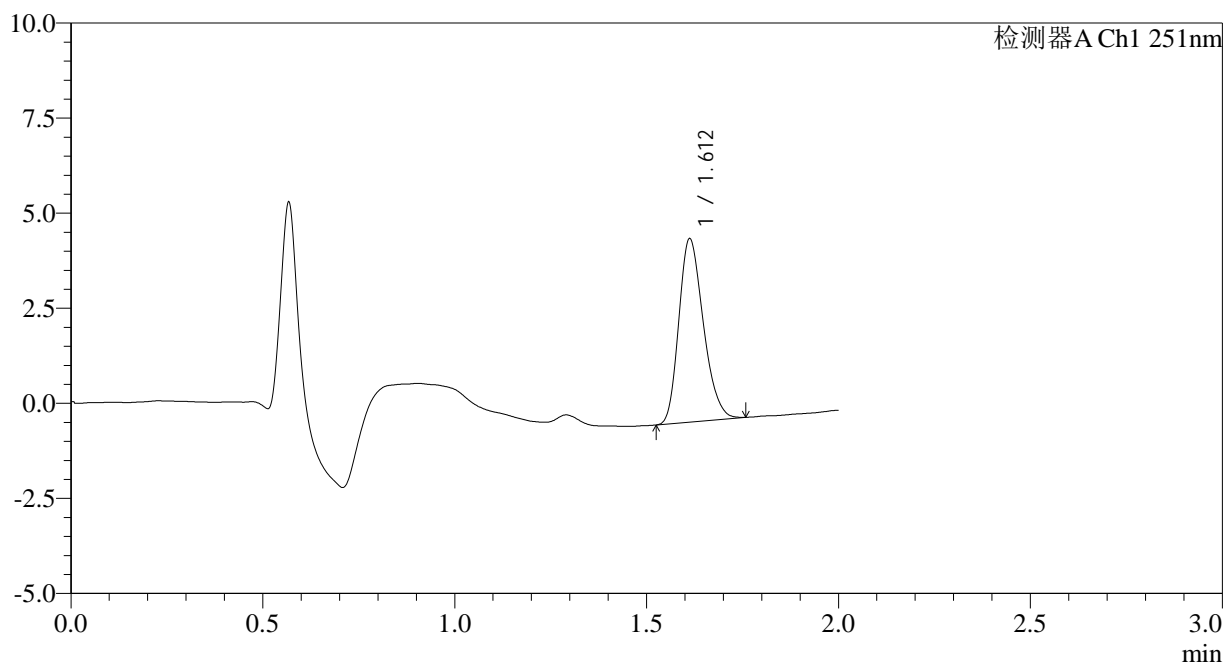
# SMF-394

## <样品信息>

色谱柱	: XB-C18(50mm*4.6mm,3µm)	流速	: 1.0ml/min
柱温	: 30°C	波长	: 251nm
数据文件名	: RC\$SMF-394 - 0-23/26-284-3 - zzp-2025041221p-rcqx-pH6.8jz-jf50z-1-p1-20min.lcd		
方法文件名	: RC\$SMF-394 - SMF-394-rcqx-FX275.lcm		
批处理文件名	: RC\$SMF-394 - SMF-394-20250515-FX275.lcb		
样品瓶号	: 1-4	版本号	: 6.115
进样体积	: 100 µl	实验者	: xiechaojun
进样时间	: 2025/05/15 12:42:19	处理者	: xiechaojun
处理时间(V3)	: 2025/05/16 10:21:33		
仪器型号	: SHIMADZU LC-2050C (FX275)		

## <色谱图>

mV



## <峰表>

检测器A Ch1 251nm

峰号	保留时间	面积	面积%	高度	理论塔板数(USP)	拖尾因子	分离度(USP)
1	1.612	21441	100.000	4820	3017	1.242	--
总计		21441	100.000	4820			

图25 佩玛贝特片溶出曲线测定HPLC图谱  
自制品-2025041221批-pH6.8介质-桨法-50转-20min-片1  
供试品溶液-1



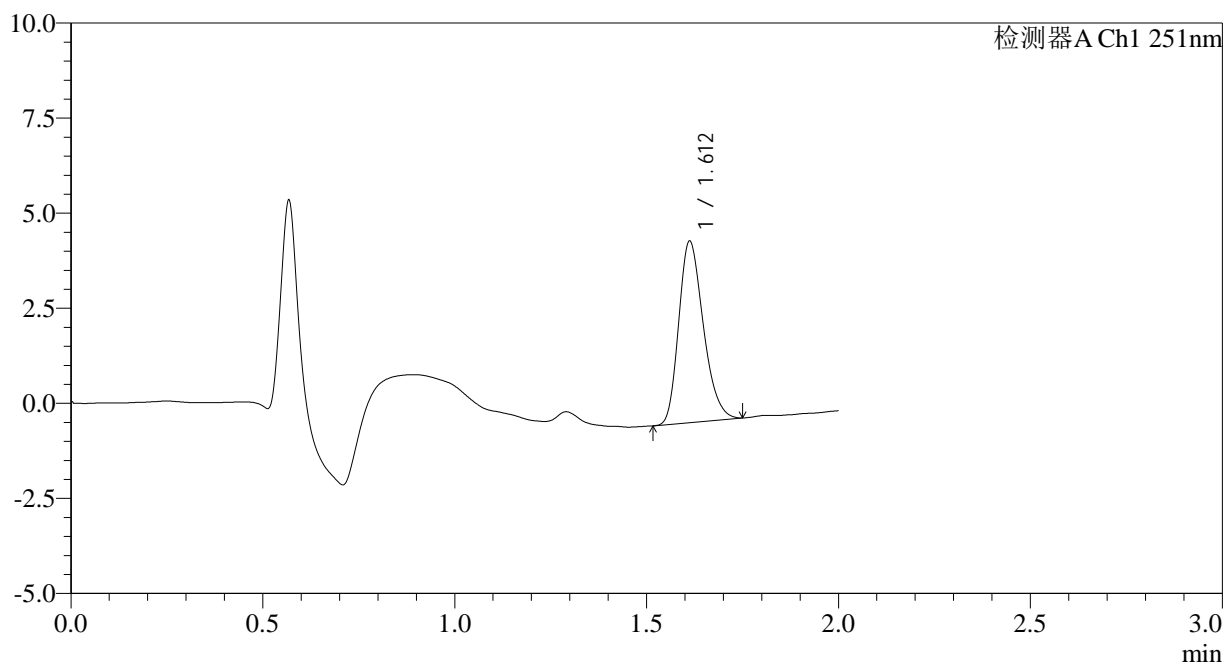
# SMF-394

## <样品信息>

色谱柱 : XB-C18(50mm\*4.6mm,3µm) 流速: 1.0ml/min  
 柱温 : 30°C 波长: 251nm  
 数据文件名 : RC\$SMF-394 - 0-23/26-285-3 - zzp-2025041221p-rcqx-pH6.8jz-jf50z-1-p2-20min.lcd  
 方法文件名 : RC\$SMF-394 - SMF-394-rcqx-FX275.lcm  
 批处理文件名: RC\$SMF-394 - SMF-394-20250515-FX275.lcb  
 样品瓶号 : 1-13  
 进样体积 : 100 µl 版本号: 6.115  
 进样时间 : 2025/05/15 12:44:47 实验者: xiechaojun  
 处理时间(V3) : 2025/05/16 10:21:36 处理者: xiechaojun  
 仪器型号 : SHIMADZU LC-2050C (FX275)

## <色谱图>

mV



## <峰表>

检测器A Ch1 251nm

峰号	保留时间	面积	面积%	高度	理论塔板数(USP)	拖尾因子	分离度(USP)
1	1.612	21287	100.000	4769	3024	1.253	--
总计		21287	100.000	4769			

图26 佩玛贝特片溶出曲线测定HPLC图谱  
 自制品-2025041221批-pH6.8介质-桨法-50转-20min-片2  
 供试品溶液-1



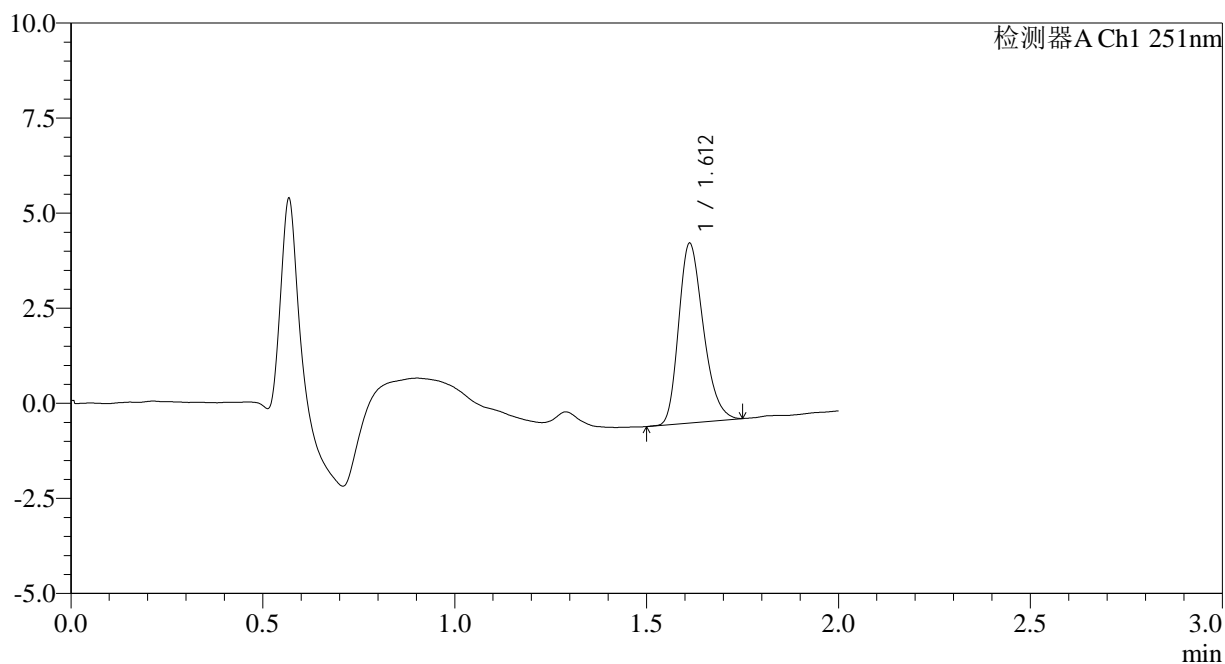
# SMF-394

## <样品信息>

色谱柱	: XB-C18(50mm*4.6mm,3µm)	流速	: 1.0ml/min
柱温	: 30°C	波长	: 251nm
数据文件名	: RC\$SMF-394 - 0-23/26-286-3 - zzp-2025041221p-rcqx-pH6.8jz-jf50z-1-p3-20min.lcd		
方法文件名	: RC\$SMF-394 - SMF-394-rcqx-FX275.lcm		
批处理文件名	: RC\$SMF-394 - SMF-394-20250515-FX275.lcb		
样品瓶号	: 1-22	版本号	: 6.115
进样体积	: 100 µl	实验者	: xiechaojun
进样时间	: 2025/05/15 12:47:16	处理者	: xiechaojun
处理时间(V3)	: 2025/05/16 10:21:39		
仪器型号	: SHIMADZU LC-2050C (FX275)		

## <色谱图>

mV



## <峰表>

检测器A Ch1 251nm

峰号	保留时间	面积	面积%	高度	理论塔板数(USP)	拖尾因子	分离度(USP)
1	1.612	21106	100.000	4721	3019	1.257	--
总计		21106	100.000	4721			

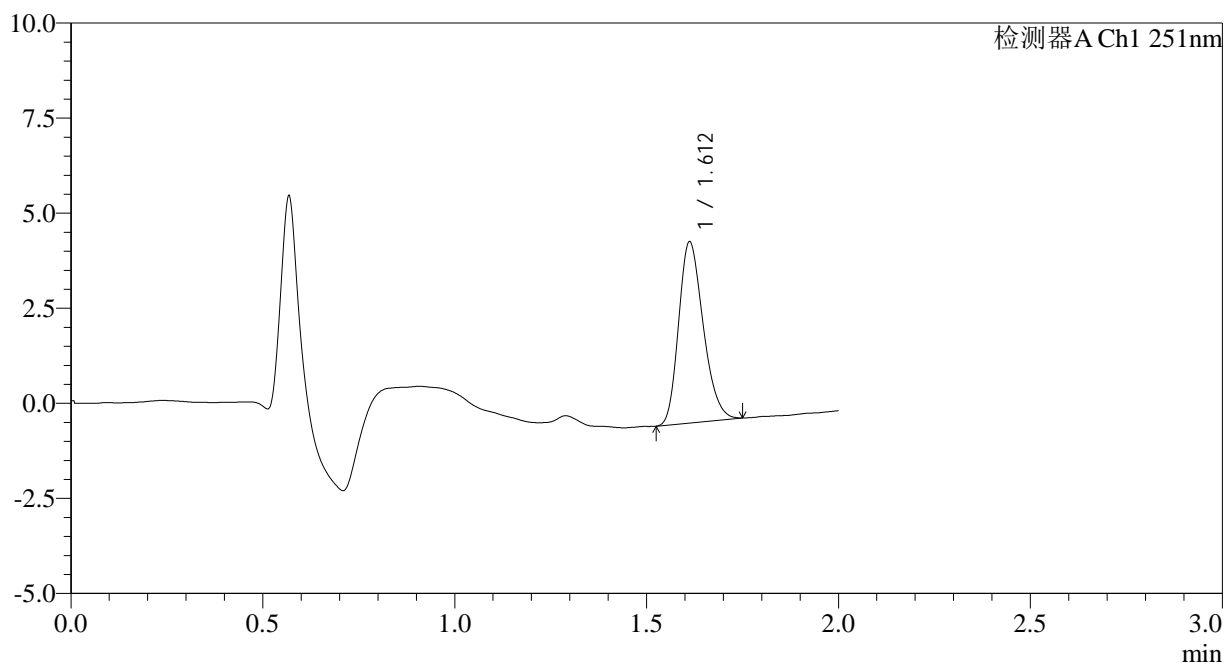
图27 佩玛贝特片溶出曲线测定HPLC图谱  
 自制品-2025041221批-pH6.8介质-桨法-50转-20min-片3  
 供试品溶液-1

<样品信息>

色谱柱	: XB-C18(50mm*4.6mm,3µm)	流速	: 1.0ml/min
柱温	: 30°C	波长	: 251nm
数据文件名	: RC\$SMF-394 - 0-23/26-287-3 - zzp-2025041221p-rcqx-pH6.8jz-jf50z-1-p4-20min.lcd		
方法文件名	: RC\$SMF-394 - SMF-394-rcqx-FX275.lcm		
批处理文件名	: RC\$SMF-394 - SMF-394-20250515-FX275.lcb		
样品瓶号	: 1-31	版本号	: 6.115
进样体积	: 100 µl	实验者	: xiechaojun
进样时间	: 2025/05/15 12:49:44	处理者	: xiechaojun
处理时间(V3)	: 2025/05/16 10:21:42		
仪器型号	: SHIMADZU LC-2050C (FX275)		

<色谱图>

mV



<峰表>

检测器A Ch1 251nm

峰号	保留时间	面积	面积%	高度	理论塔板数(USP)	拖尾因子	分离度(USP)
1	1.612	21214	100.000	4760	3015	1.238	--
总计		21214	100.000	4760			

图28 佩玛贝特片溶出曲线测定HPLC图谱  
自制品-2025041221批-pH6.8介质-桨法-50转-20min-片4  
供试品溶液-1



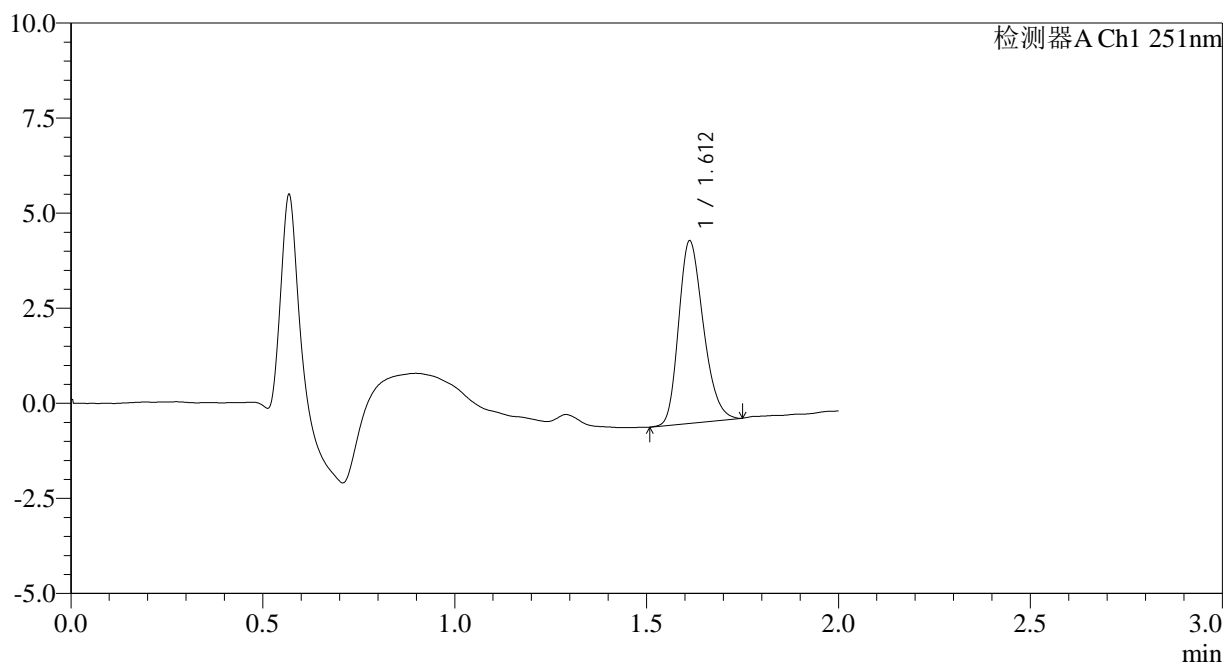
# SMF-394

## <样品信息>

色谱柱 : XB-C18(50mm\*4.6mm,3μm) 流速: 1.0ml/min  
 柱温 : 30°C 波长: 251nm  
 数据文件名 : RC\$SMF-394 - 0-23/26-288-3 - zzp-2025041221p-rcqx-pH6.8jz-jf50z-1-p5-20min.lcd  
 方法文件名 : RC\$SMF-394 - SMF-394-rcqx-FX275.lcm  
 批处理文件名: RC\$SMF-394 - SMF-394-20250515-FX275.lcb  
 样品瓶号 : 1-40  
 进样体积 : 100 μl 版本号: 6.115  
 进样时间 : 2025/05/15 12:52:12 实验者: xiechaojun  
 处理时间(V3) : 2025/05/16 10:21:45 处理者: xiechaojun  
 仪器型号 : SHIMADZU LC-2050C (FX275)

## <色谱图>

mV



## <峰表>

检测器A Ch1 251nm

峰号	保留时间	面积	面积%	高度	理论塔板数(USP)	拖尾因子	分离度(USP)
1	1.612	21482	100.000	4793	2996	1.241	--
总计		21482	100.000	4793			

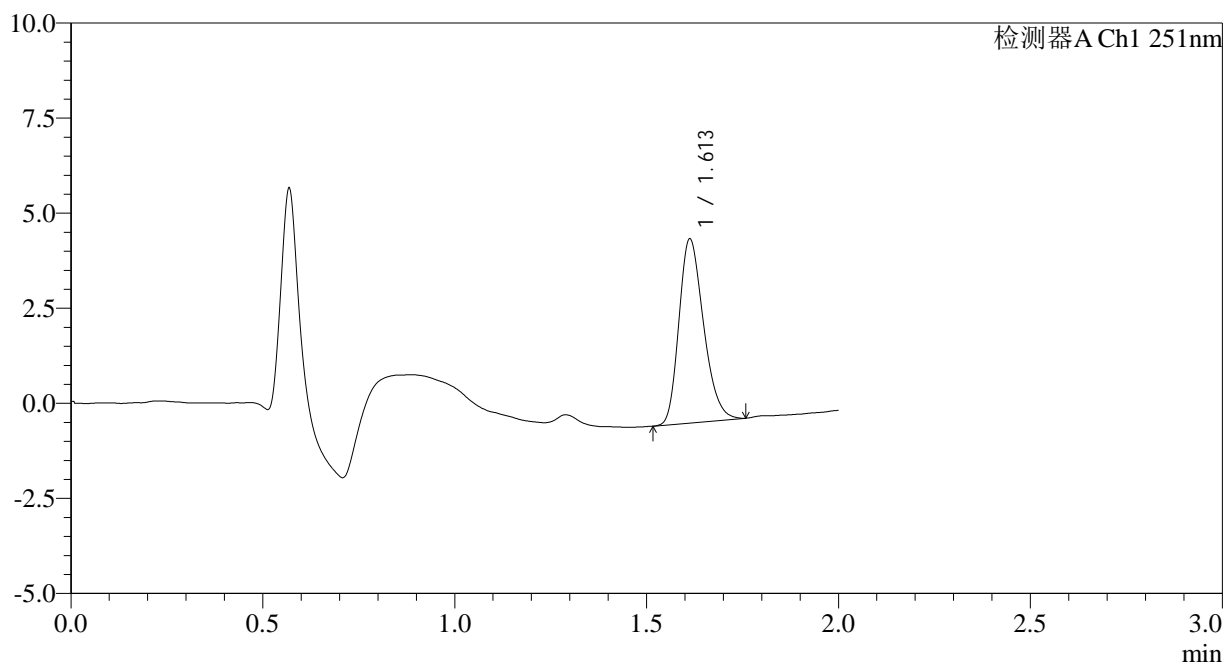
图29 佩玛贝特片溶出曲线测定HPLC图谱  
 自制品-2025041221批-pH6.8介质-桨法-50转-20min-片5  
 供试品溶液-1

<样品信息>

色谱柱	: XB-C18(50mm*4.6mm,3µm)	流速	: 1.0ml/min
柱温	: 30°C	波长	: 251nm
数据文件名	: RC\$SMF-394 - 0-23/26-289-3 - zzp-2025041221p-rcqx-pH6.8jz-jf50z-1-p6-20min.lcd		
方法文件名	: RC\$SMF-394 - SMF-394-rcqx-FX275.lcm		
批处理文件名	: RC\$SMF-394 - SMF-394-20250515-FX275.lcb		
样品瓶号	: 1-49	版本号	: 6.115
进样体积	: 100 µl	实验者	: xiechaojun
进样时间	: 2025/05/15 12:54:40	处理者	: xiechaojun
处理时间(V3)	: 2025/05/16 10:21:47		
仪器型号	: SHIMADZU LC-2050C (FX275)		

<色谱图>

mV



<峰表>

检测器A Ch1 251nm

峰号	保留时间	面积	面积%	高度	理论塔板数(USP)	拖尾因子	分离度(USP)
1	1.613	21614	100.000	4840	3012	1.254	--
总计		21614	100.000	4840			

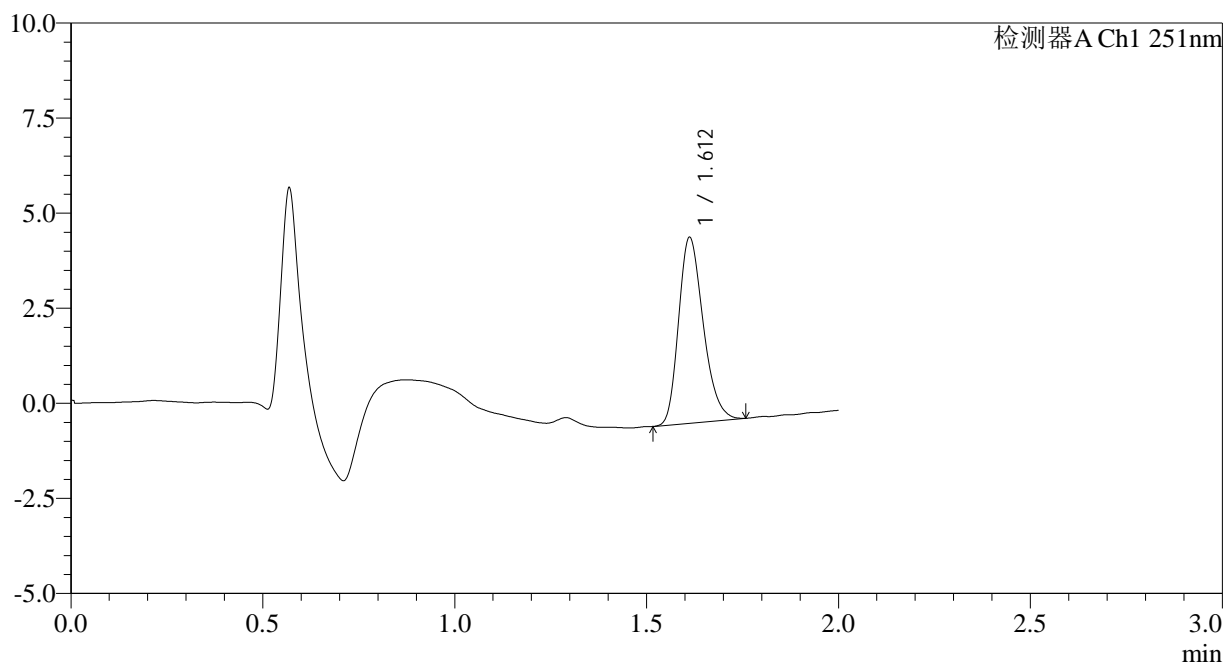
图30 佩玛贝特片溶出曲线测定HPLC图谱  
自制品-2025041221批-pH6.8介质-桨法-50转-20min-片6  
供试品溶液-1

<样品信息>

色谱柱	: XB-C18(50mm*4.6mm,3µm)	流速	: 1.0ml/min
柱温	: 30°C	波长	: 251nm
数据文件名	: RC\$SMF-394 - 0-23/26-290-3 - zzp-2025041221p-rcqx-pH6.8jz-jf50z-1-p1-30min.lcd		
方法文件名	: RC\$SMF-394 - SMF-394-rcqx-FX275.lcm		
批处理文件名	: RC\$SMF-394 - SMF-394-20250515-FX275.lcb		
样品瓶号	: 1-5	版本号	: 6.115
进样体积	: 100 µl	实验者	: xiechaojun
进样时间	: 2025/05/15 12:57:10	处理者	: xiechaojun
处理时间(V3)	: 2025/05/16 10:21:50		
仪器型号	: SHIMADZU LC-2050C (FX275)		

<色谱图>

mV



<峰表>

检测器A Ch1 251nm

峰号	保留时间	面积	面积%	高度	理论塔板数(USP)	拖尾因子	分离度(USP)
1	1.612	21841	100.000	4880	3025	1.253	--
总计		21841	100.000	4880			

图31 佩玛贝特片溶出曲线测定HPLC图谱  
自制品-2025041221批-pH6.8介质-桨法-50转-30min-片1  
供试品溶液-1



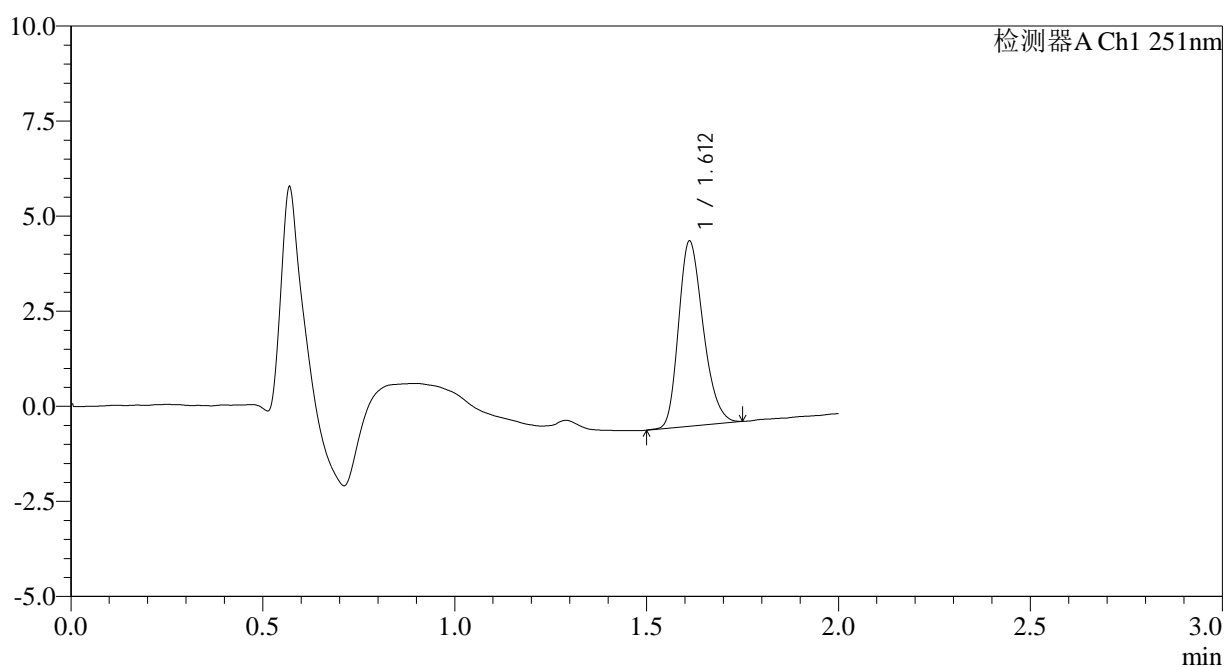
# SMF-394

## <样品信息>

色谱柱	: XB-C18(50mm*4.6mm,3µm)	流速	: 1.0ml/min
柱温	: 30°C	波长	: 251nm
数据文件名	: RC\$SMF-394 - 0-23/26-291-3 - zzp-2025041221p-rcqx-pH6.8jz-jf50z-1-p2-30min.lcd		
方法文件名	: RC\$SMF-394 - SMF-394-rcqx-FX275.lcm		
批处理文件名	: RC\$SMF-394 - SMF-394-20250515-FX275.lcb		
样品瓶号	: 1-14	版本号	: 6.115
进样体积	: 100 µl	实验者	: xiechaojun
进样时间	: 2025/05/15 12:59:38	处理者	: xiechaojun
处理时间(V3)	: 2025/05/16 10:21:53		
仪器型号	: SHIMADZU LC-2050C (FX275)		

## <色谱图>

mV



## <峰表>

检测器A Ch1 251nm

峰号	保留时间	面积	面积%	高度	理论塔板数(USP)	拖尾因子	分离度(USP)
1	1.612	21680	100.000	4862	3030	1.245	--
总计		21680	100.000	4862			

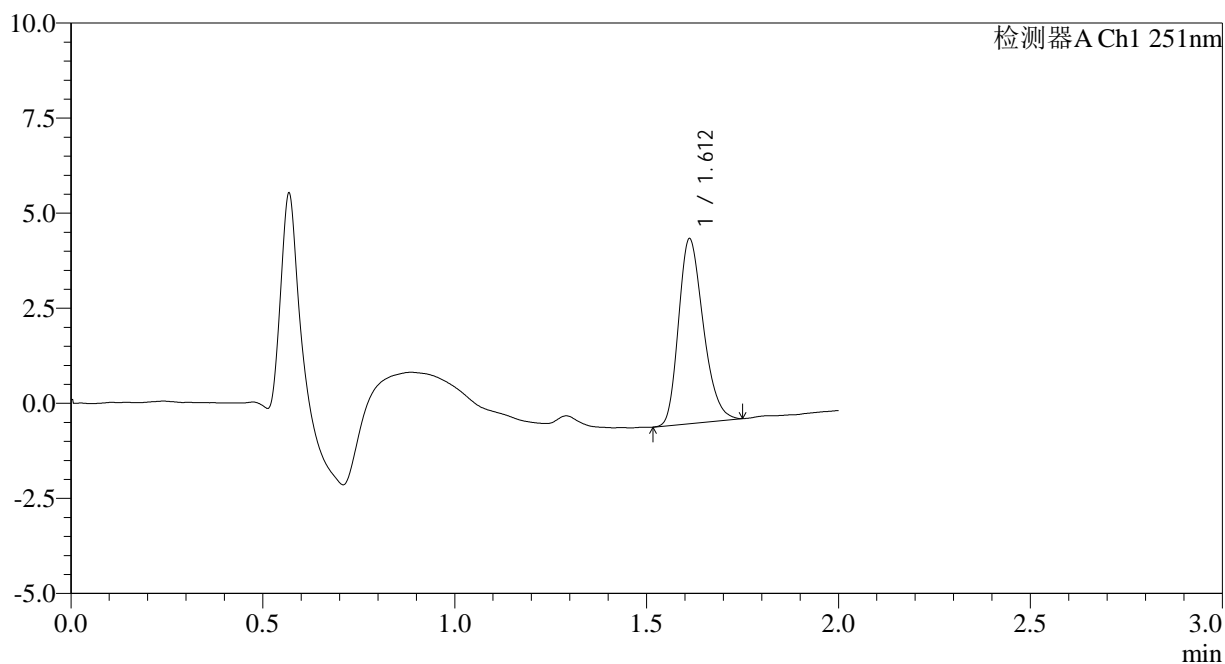
图32 佩玛贝特片溶出曲线测定HPLC图谱  
 自制品-2025041221批-pH6.8介质-桨法-50转-30min-片2  
 供试品溶液-1

<样品信息>

色谱柱	: XB-C18(50mm*4.6mm,3µm)	流速	: 1.0ml/min
柱温	: 30°C	波长	: 251nm
数据文件名	: RC\$SMF-394 - 0-23/26-292-3 - zzp-2025041221p-rcqx-pH6.8jz-jf50z-1-p3-30min.lcd		
方法文件名	: RC\$SMF-394 - SMF-394-rcqx-FX275.lcm		
批处理文件名	: RC\$SMF-394 - SMF-394-20250515-FX275.lcb		
样品瓶号	: 1-23	版本号	: 6.115
进样体积	: 100 µl	实验者	: xiechaojun
进样时间	: 2025/05/15 13:02:06	处理者	: xiechaojun
处理时间(V3)	: 2025/05/16 10:21:55		
仪器型号	: SHIMADZU LC-2050C (FX275)		

<色谱图>

mV



<峰表>

检测器A Ch1 251nm

峰号	保留时间	面积	面积%	高度	理论塔板数(USP)	拖尾因子	分离度(USP)
1	1.612	21751	100.000	4856	3000	1.253	--
总计		21751	100.000	4856			

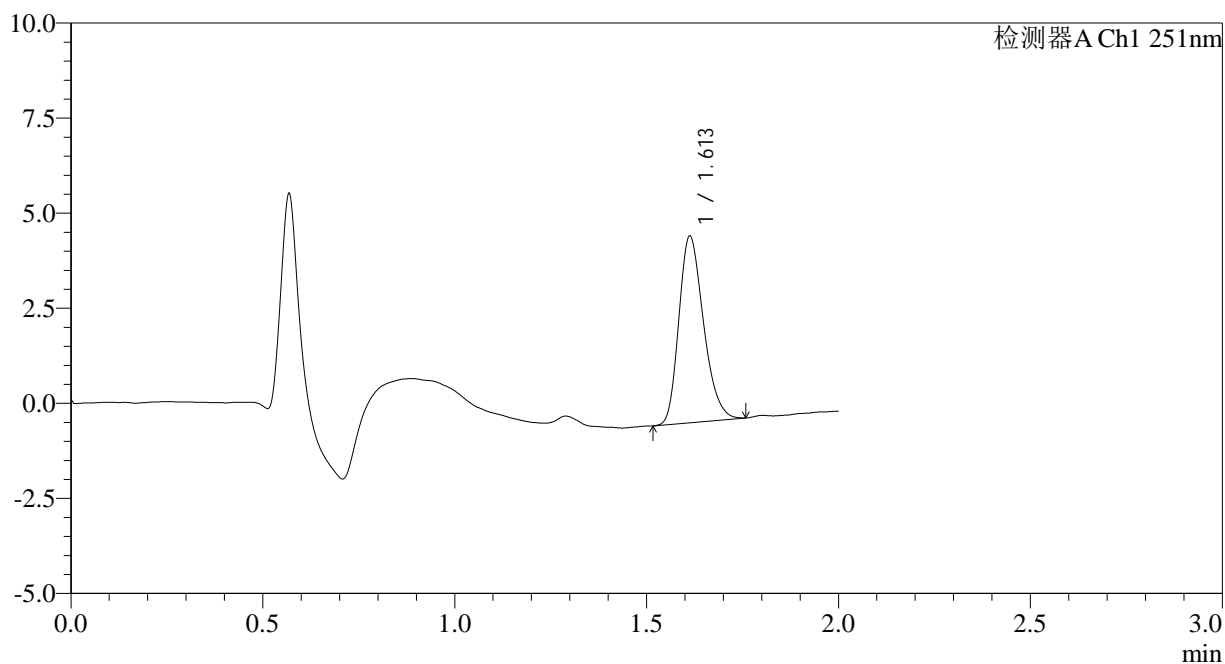
图33 佩玛贝特片溶出曲线测定HPLC图谱  
自制品-2025041221批-pH6.8介质-桨法-50转-30min-片3  
供试品溶液-1

<样品信息>

色谱柱	: XB-C18(50mm*4.6mm,3µm)	流速	: 1.0ml/min
柱温	: 30°C	波长	: 251nm
数据文件名	: RC\$SMF-394 - 0-23/26-293-3 - zzp-2025041221p-rcqx-pH6.8jz-jf50z-1-p4-30min.lcd		
方法文件名	: RC\$SMF-394 - SMF-394-rcqx-FX275.lcm		
批处理文件名	: RC\$SMF-394 - SMF-394-20250515-FX275.lcb		
样品瓶号	: 1-32	版本号	: 6.115
进样体积	: 100 µl	实验者	: xiechaojun
进样时间	: 2025/05/15 13:04:34	处理者	: xiechaojun
处理时间(V3)	: 2025/05/16 10:21:58		
仪器型号	: SHIMADZU LC-2050C (FX275)		

<色谱图>

mV



<峰表>

检测器A Ch1 251nm

峰号	保留时间	面积	面积%	高度	理论塔板数(USP)	拖尾因子	分离度(USP)
1	1.613	21945	100.000	4904	3012	1.254	--
总计		21945	100.000	4904			

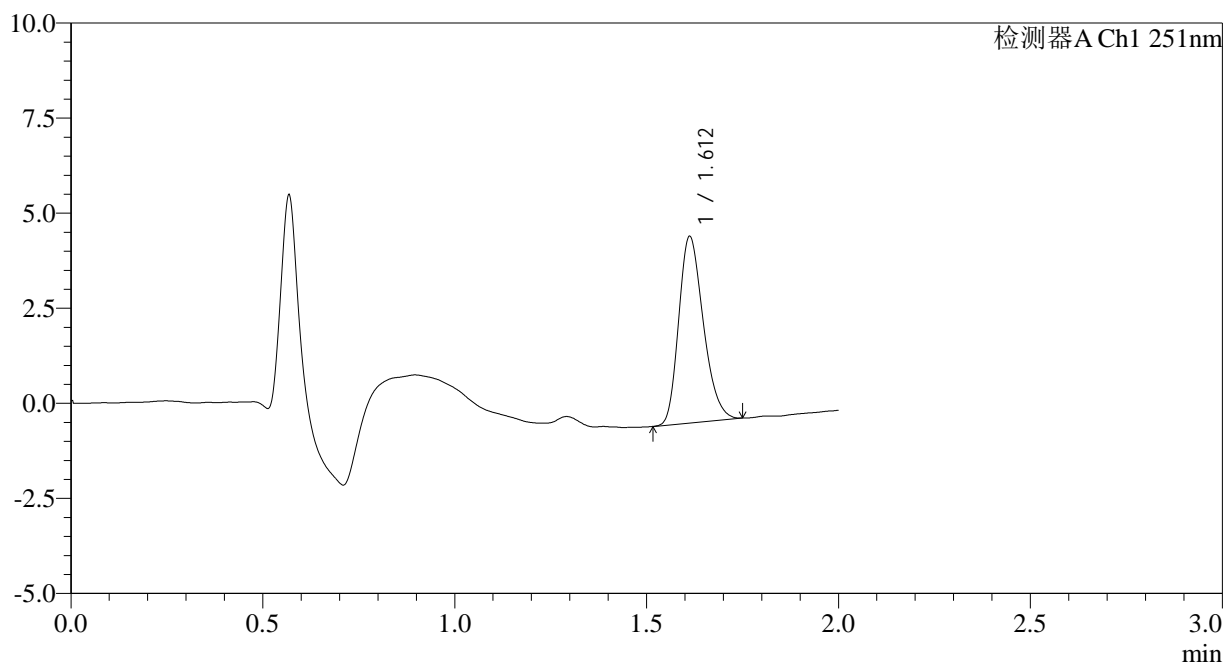
图34 佩玛贝特片溶出曲线测定HPLC图谱  
自制品-2025041221批-pH6.8介质-桨法-50转-30min-片4  
供试品溶液-1

<样品信息>

色谱柱	: XB-C18(50mm*4.6mm,3µm)	流速	: 1.0ml/min
柱温	: 30°C	波长	: 251nm
数据文件名	: RC\$SMF-394 - 0-23/26-294-3 - zzp-2025041221p-rcqx-pH6.8jz-jf50z-1-p5-30min.lcd		
方法文件名	: RC\$SMF-394 - SMF-394-rcqx-FX275.lcm		
批处理文件名	: RC\$SMF-394 - SMF-394-20250515-FX275.lcb		
样品瓶号	: 1-41	版本号	: 6.115
进样体积	: 100 µl	实验者	: xiechaojun
进样时间	: 2025/05/15 13:07:02	处理者	: xiechaojun
处理时间(V3)	: 2025/05/16 10:22:01		
仪器型号	: SHIMADZU LC-2050C (FX275)		

<色谱图>

mV



<峰表>

检测器A Ch1 251nm

峰号	保留时间	面积	面积%	高度	理论塔板数(USP)	拖尾因子	分离度(USP)
1	1.612	21860	100.000	4901	3009	1.246	--
总计		21860	100.000	4901			

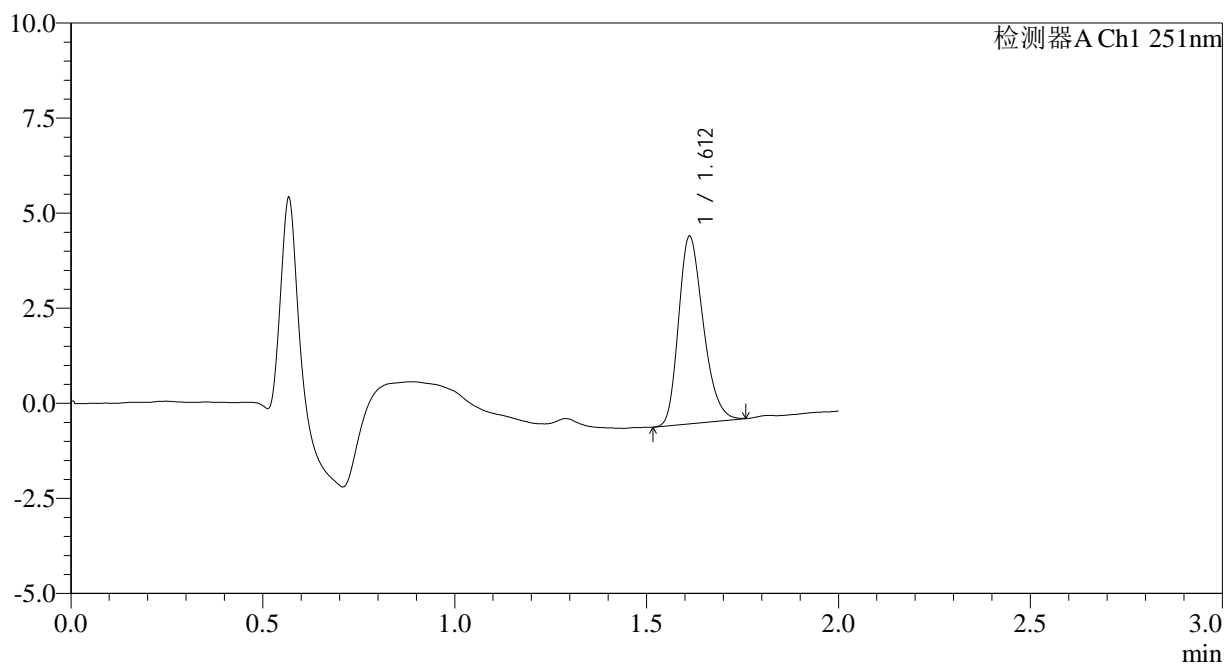
图35 佩玛贝特片溶出曲线测定HPLC图谱  
自制品-2025041221批-pH6.8介质-桨法-50转-30min-片5  
供试品溶液-1

<样品信息>

色谱柱	: XB-C18(50mm*4.6mm,3µm)	流速	: 1.0ml/min
柱温	: 30°C	波长	: 251nm
数据文件名	: RC\$SMF-394 - 0-23/26-295-3 - zzp-2025041221p-rcqx-pH6.8jz-jf50z-1-p6-30min.lcd		
方法文件名	: RC\$SMF-394 - SMF-394-rcqx-FX275.lcm		
批处理文件名	: RC\$SMF-394 - SMF-394-20250515-FX275.lcb		
样品瓶号	: 1-50	版本号	: 6.115
进样体积	: 100 µl	实验者	: xiechaojun
进样时间	: 2025/05/15 13:09:30	处理者	: xiechaojun
处理时间(V3)	: 2025/05/16 10:22:03		
仪器型号	: SHIMADZU LC-2050C (FX275)		

<色谱图>

mV



<峰表>

检测器A Ch1 251nm

峰号	保留时间	面积	面积%	高度	理论塔板数(USP)	拖尾因子	分离度(USP)
1	1.612	22076	100.000	4925	3006	1.255	--
总计		22076	100.000	4925			

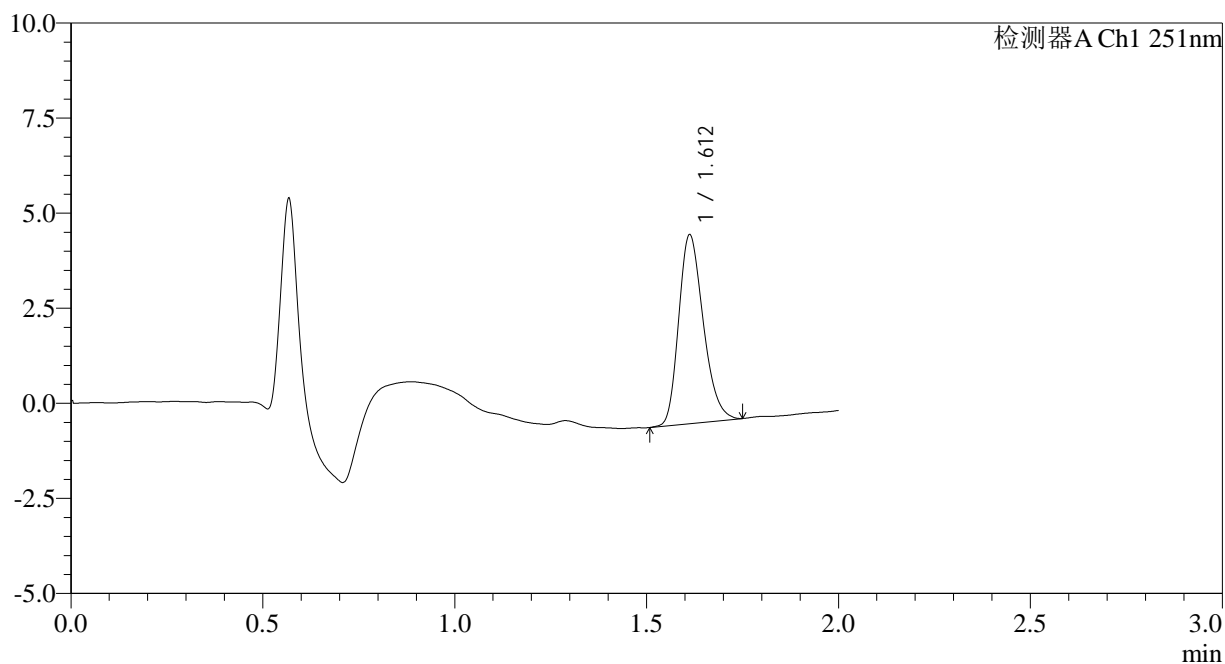
图36 佩玛贝特片溶出曲线测定HPLC图谱  
自制品-2025041221批-pH6.8介质-桨法-50转-30min-片6  
供试品溶液-1

<样品信息>

色谱柱	: XB-C18(50mm*4.6mm,3µm)	流速	: 1.0ml/min
柱温	: 30°C	波长	: 251nm
数据文件名	: RC\$SMF-394 - 0-23/26-296-3 - zzp-2025041221p-rcqx-pH6.8jz-jf50z-1-p1-45min.lcd		
方法文件名	: RC\$SMF-394 - SMF-394-rcqx-FX275.lcm		
批处理文件名	: RC\$SMF-394 - SMF-394-20250515-FX275.lcb		
样品瓶号	: 1-6	版本号	: 6.115
进样体积	: 100 µl	实验者	: xiechaojun
进样时间	: 2025/05/15 13:11:59	处理者	: xiechaojun
处理时间(V3)	: 2025/05/16 10:22:06		
仪器型号	: SHIMADZU LC-2050C (FX275)		

<色谱图>

mV



<峰表>

检测器A Ch1 251nm

峰号	保留时间	面积	面积%	高度	理论塔板数(USP)	拖尾因子	分离度(USP)
1	1.612	22151	100.000	4962	3020	1.247	--
总计		22151	100.000	4962			

图37 佩玛贝特片溶出曲线测定HPLC图谱  
自制品-2025041221批-pH6.8介质-桨法-50转-45min-片1  
供试品溶液-1



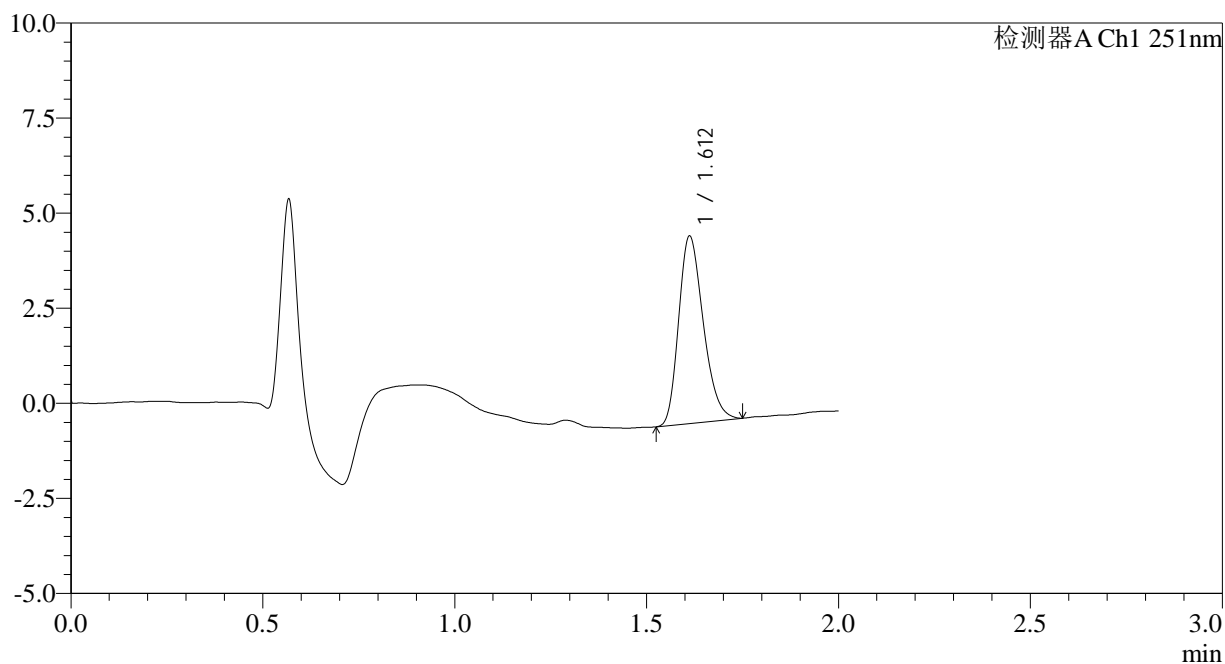
# SMF-394

## <样品信息>

色谱柱	: XB-C18(50mm*4.6mm,3µm)	流速	: 1.0ml/min
柱温	: 30°C	波长	: 251nm
数据文件名	: RC\$SMF-394 - 0-23/26-297-3 - zzp-2025041221p-rcqx-pH6.8jz-jf50z-1-p2-45min.lcd		
方法文件名	: RC\$SMF-394 - SMF-394-rcqx-FX275.lcm		
批处理文件名	: RC\$SMF-394 - SMF-394-20250515-FX275.lcb		
样品瓶号	: 1-15	版本号	: 6.115
进样体积	: 100 µl	实验者	: xiechaojun
进样时间	: 2025/05/15 13:14:27	处理者	: xiechaojun
处理时间(V3)	: 2025/05/16 10:22:09		
仪器型号	: SHIMADZU LC-2050C (FX275)		

## <色谱图>

mV



## <峰表>

检测器A Ch1 251nm

峰号	保留时间	面积	面积%	高度	理论塔板数(USP)	拖尾因子	分离度(USP)
1	1.612	22006	100.000	4924	3006	1.255	--
总计		22006	100.000	4924			

图38 佩玛贝特片溶出曲线测定HPLC图谱  
 自制品-2025041221批-pH6.8介质-桨法-50转-45min-片2  
 供试品溶液-1



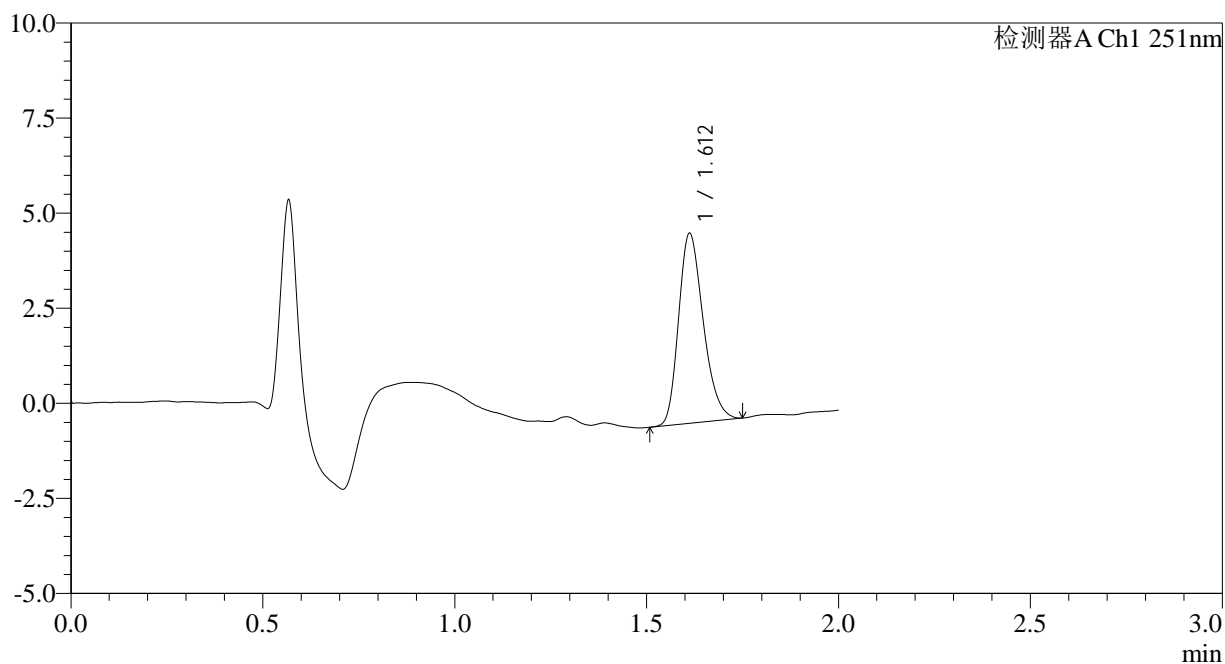
# SMF-394

## <样品信息>

色谱柱	: XB-C18(50mm*4.6mm,3µm)	流速	: 1.0ml/min
柱温	: 30°C	波长	: 251nm
数据文件名	: RC\$SMF-394 - 0-23/26-298-3 - zzp-2025041221p-rcqx-pH6.8jz-jf50z-1-p3-45min.lcd		
方法文件名	: RC\$SMF-394 - SMF-394-rcqx-FX275.lcm		
批处理文件名	: RC\$SMF-394 - SMF-394-20250515-FX275.lcb		
样品瓶号	: 1-24	版本号	: 6.115
进样体积	: 100 µl	实验者	: xiechaojun
进样时间	: 2025/05/15 13:16:55	处理者	: xiechaojun
处理时间(V3)	: 2025/05/16 10:22:11		
仪器型号	: SHIMADZU LC-2050C (FX275)		

## <色谱图>

mV



## <峰表>

检测器A Ch1 251nm

峰号	保留时间	面积	面积%	高度	理论塔板数(USP)	拖尾因子	分离度(USP)
1	1.612	22342	100.000	4990	3014	1.251	--
总计		22342	100.000	4990			

图39 佩玛贝特片溶出曲线测定HPLC图谱  
自制品-2025041221批-pH6.8介质-桨法-50转-45min-片3  
供试品溶液-1



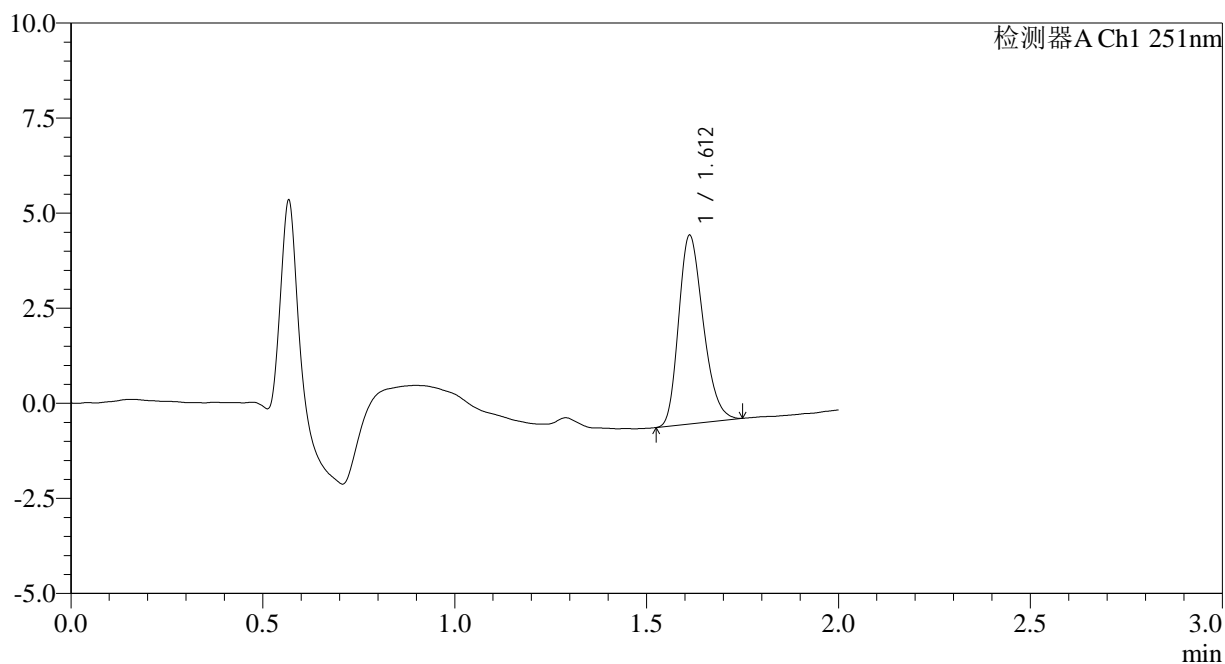
# SMF-394

## <样品信息>

色谱柱 : XB-C18(50mm\*4.6mm,3µm) 流速: 1.0ml/min  
 柱温 : 30°C 波长: 251nm  
 数据文件名 : RC\$SMF-394 - 0-23/26-299-3 - zzp-2025041221p-rcqx-pH6.8jz-jf50z-1-p4-45min.lcd  
 方法文件名 : RC\$SMF-394 - SMF-394-rcqx-FX275.lcm  
 批处理文件名: RC\$SMF-394 - SMF-394-20250515-FX275.lcb  
 样品瓶号 : 1-33  
 进样体积 : 100 µl 版本号: 6.115  
 进样时间 : 2025/05/15 13:19:23 实验者: xiechaojun  
 处理时间(V3) : 2025/05/16 10:22:14 处理者: xiechaojun  
 仪器型号 : SHIMADZU LC-2050C (FX275)

## <色谱图>

mV



## <峰表>

检测器A Ch1 251nm

峰号	保留时间	面积	面积%	高度	理论塔板数(USP)	拖尾因子	分离度(USP)
1	1.612	22121	100.000	4958	3017	1.243	--
总计		22121	100.000	4958			

图40 佩玛贝特片溶出曲线测定HPLC图谱  
 自制品-2025041221批-pH6.8介质-桨法-50转-45min-片4  
 供试品溶液-1



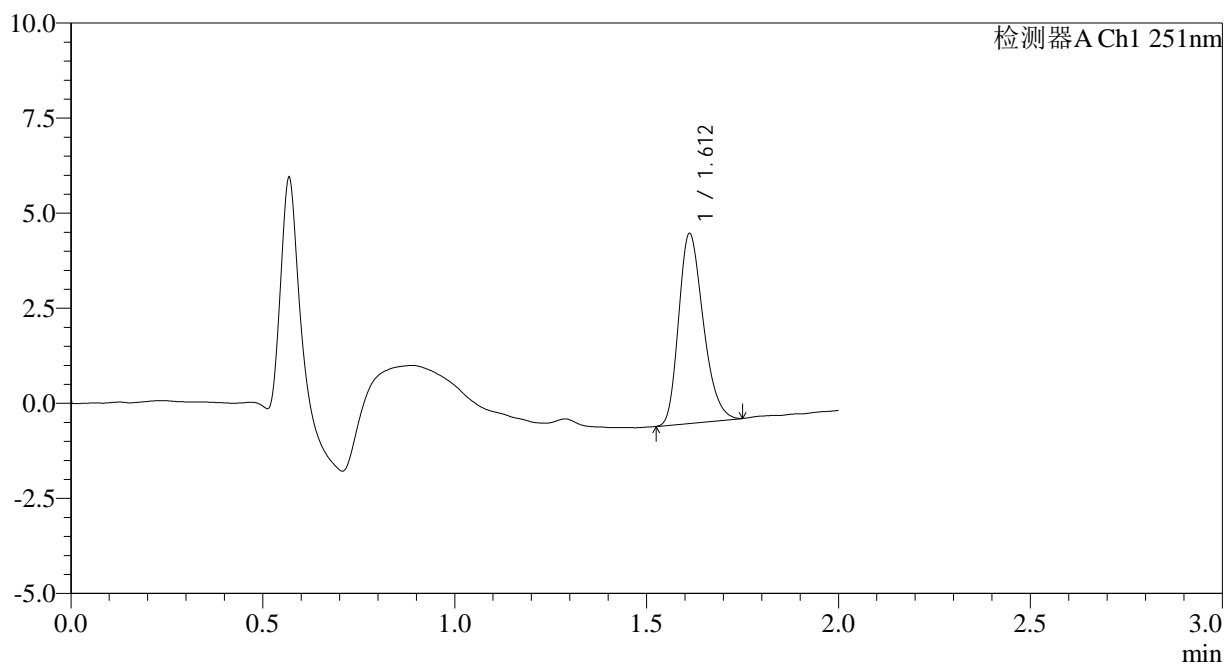
# SMF-394

## <样品信息>

色谱柱 : XB-C18(50mm\*4.6mm,3μm) 流速: 1.0ml/min  
 柱温 : 30°C 波长: 251nm  
 数据文件名 : RC\$SMF-394 - 0-23/26-300-3 - zzp-2025041221p-rcqx-pH6.8jz-jf50z-1-p5-45min.lcd  
 方法文件名 : RC\$SMF-394 - SMF-394-rcqx-FX275.lcm  
 批处理文件名: RC\$SMF-394 - SMF-394-20250515-FX275.lcb  
 样品瓶号 : 1-42  
 进样体积 : 100 μl 版本号: 6.115  
 进样时间 : 2025/05/15 13:21:52 实验者: xiechaojun  
 处理时间(V3) : 2025/05/16 10:22:17 处理者: xiechaojun  
 仪器型号 : SHIMADZU LC-2050C (FX275)

## <色谱图>

mV



## <峰表>

检测器A Ch1 251nm

峰号	保留时间	面积	面积%	高度	理论塔板数(USP)	拖尾因子	分离度(USP)
1	1.612	22262	100.000	4986	3027	1.260	--
总计		22262	100.000	4986			

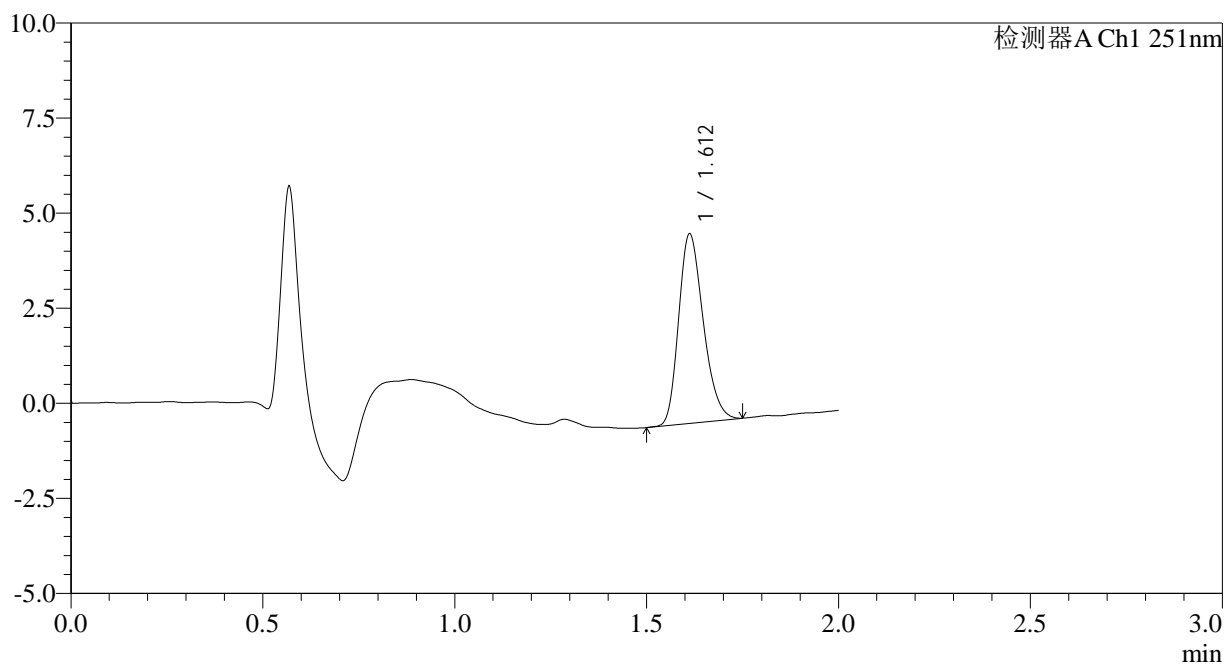
图41 佩玛贝特片溶出曲线测定HPLC图谱  
 自制品-2025041221批-pH6.8介质-桨法-50转-45min-片5  
 供试品溶液-1

<样品信息>

色谱柱	: XB-C18(50mm*4.6mm,3µm)	流速	: 1.0ml/min
柱温	: 30°C	波长	: 251nm
数据文件名	: RC\$SMF-394 - 0-23/26-301-3 - zzp-2025041221p-rcqx-pH6.8jz-jf50z-1-p6-45min.lcd		
方法文件名	: RC\$SMF-394 - SMF-394-rcqx-FX275.lcm		
批处理文件名	: RC\$SMF-394 - SMF-394-20250515-FX275.lcb		
样品瓶号	: 1-51	版本号	: 6.115
进样体积	: 100 µl	实验者	: xiechaojun
进样时间	: 2025/05/15 13:24:18	处理者	: xiechaojun
处理时间(V3)	: 2025/05/16 10:22:20		
仪器型号	: SHIMADZU LC-2050C (FX275)		

<色谱图>

mV



<峰表>

检测器A Ch1 251nm

峰号	保留时间	面积	面积%	高度	理论塔板数(USP)	拖尾因子	分离度(USP)
1	1.612	22244	100.000	4980	3011	1.243	--
总计		22244	100.000	4980			

图42 佩玛贝特片溶出曲线测定HPLC图谱  
自制品-2025041221批-pH6.8介质-桨法-50转-45min-片6  
供试品溶液-1



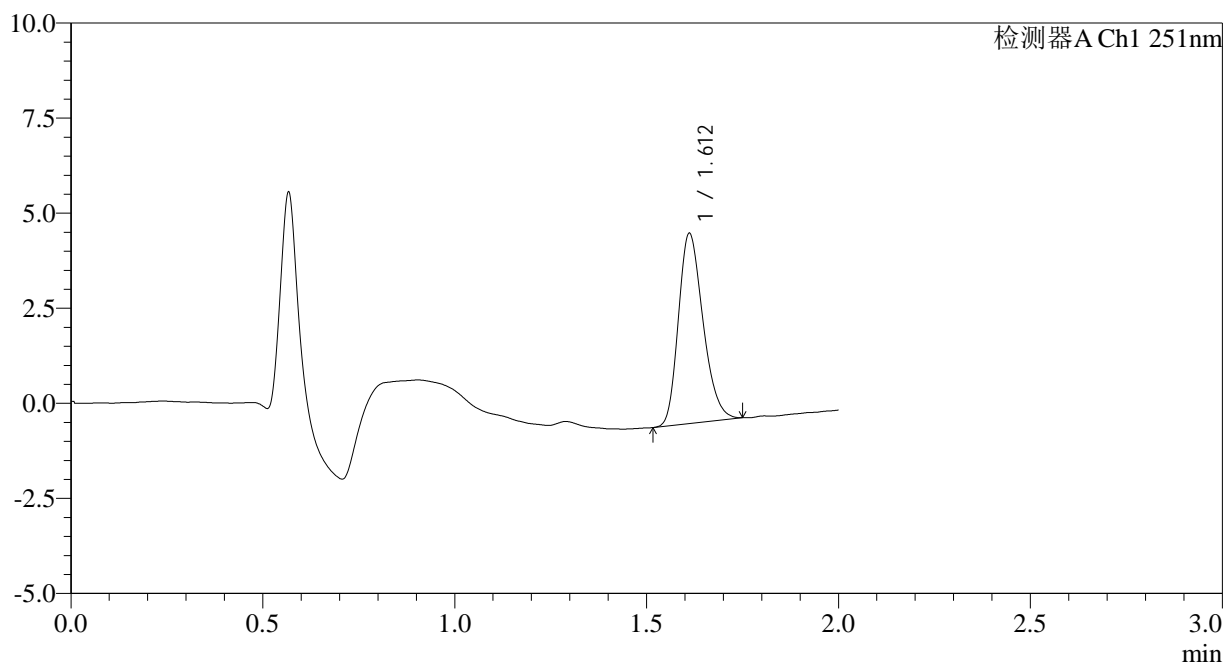
# SMF-394

## <样品信息>

色谱柱 : XB-C18(50mm\*4.6mm,3µm) 流速: 1.0ml/min  
 柱温 : 30°C 波长: 251nm  
 数据文件名 : RC\$SMF-394 - 0-23/26-302-3 - zzp-2025041221p-rcqx-pH6.8jz-jf50z-1-p1-60min.lcd  
 方法文件名 : RC\$SMF-394 - SMF-394-rcqx-FX275.lcm  
 批处理文件名: RC\$SMF-394 - SMF-394-20250515-FX275.lcb  
 样品瓶号 : 1-7  
 进样体积 : 100 µl 版本号: 6.115  
 进样时间 : 2025/05/15 13:26:47 实验者: xiechaojun  
 处理时间(V3) : 2025/05/16 10:22:22 处理者: xiechaojun  
 仪器型号 : SHIMADZU LC-2050C (FX275)

## <色谱图>

mV



## <峰表>

检测器A Ch1 251nm

峰号	保留时间	面积	面积%	高度	理论塔板数(USP)	拖尾因子	分离度(USP)
1	1.612	22325	100.000	4991	3005	1.245	--
总计		22325	100.000	4991			

图43 佩玛贝特片溶出曲线测定HPLC图谱  
 自制品-2025041221批-pH6.8介质-桨法-50转-60min-片1  
 供试品溶液-1



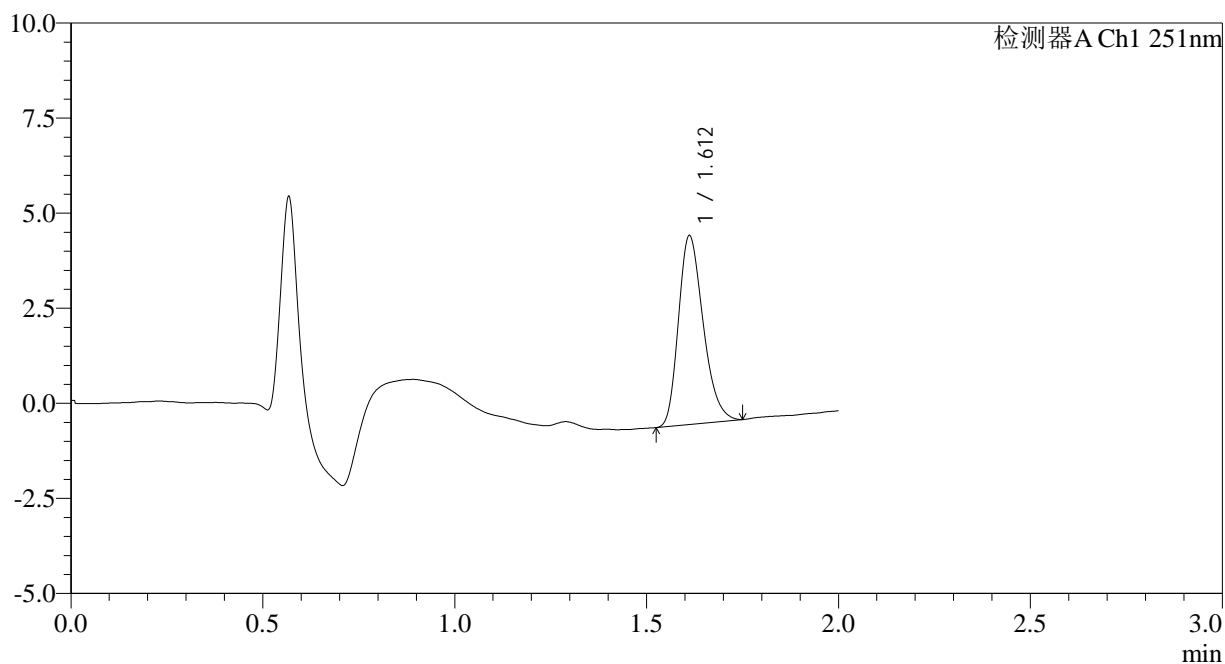
# SMF-394

## <样品信息>

色谱柱	: XB-C18(50mm*4.6mm,3µm)	流速	: 1.0ml/min
柱温	: 30°C	波长	: 251nm
数据文件名	: RC\$SMF-394 - 0-23/26-303-3 - zzp-2025041221p-rcqx-pH6.8jz-jf50z-1-p2-60min.lcd		
方法文件名	: RC\$SMF-394 - SMF-394-rcqx-FX275.lcm		
批处理文件名	: RC\$SMF-394 - SMF-394-20250515-FX275.lcb		
样品瓶号	: 1-16	版本号	: 6.115
进样体积	: 100 µl	实验者	: xiechaojun
进样时间	: 2025/05/15 13:29:16	处理者	: xiechaojun
处理时间(V3)	: 2025/05/16 10:22:25		
仪器型号	: SHIMADZU LC-2050C (FX275)		

## <色谱图>

mV



## <峰表>

检测器A Ch1 251nm

峰号	保留时间	面积	面积%	高度	理论塔板数(USP)	拖尾因子	分离度(USP)
1	1.612	22249	100.000	4958	2995	1.264	--
总计		22249	100.000	4958			

图44 佩玛贝特片溶出曲线测定HPLC图谱  
 自制品-2025041221批-pH6.8介质-桨法-50转-60min-片2  
 供试品溶液-1



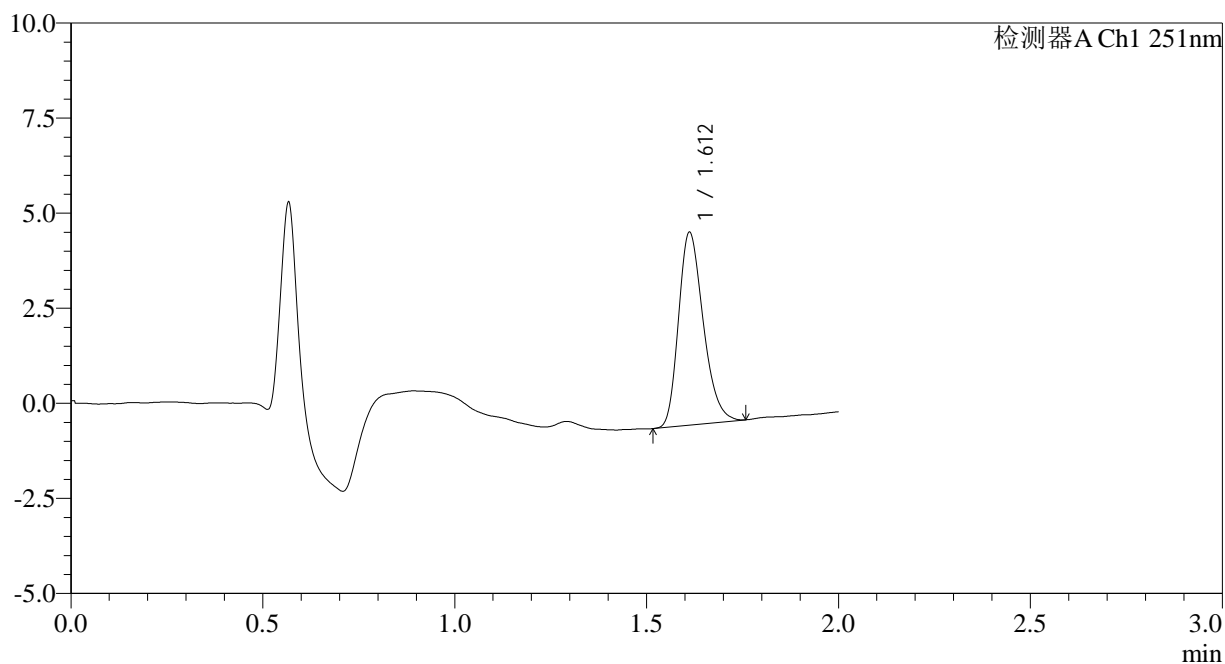
# SMF-394

## <样品信息>

色谱柱	: XB-C18(50mm*4.6mm,3µm)	流速	: 1.0ml/min
柱温	: 30°C	波长	: 251nm
数据文件名	: RC\$SMF-394 - 0-23/26-304-3 - zzp-2025041221p-rcqx-pH6.8jz-jf50z-1-p3-60min.lcd		
方法文件名	: RC\$SMF-394 - SMF-394-rcqx-FX275.lcm		
批处理文件名	: RC\$SMF-394 - SMF-394-20250515-FX275.lcb		
样品瓶号	: 1-25	版本号	: 6.115
进样体积	: 100 µl	实验者	: xiechaojun
进样时间	: 2025/05/15 13:31:45	处理者	: xiechaojun
处理时间(V3)	: 2025/05/16 10:22:28		
仪器型号	: SHIMADZU LC-2050C (FX275)		

## <色谱图>

mV



## <峰表>

检测器A Ch1 251nm

峰号	保留时间	面积	面积%	高度	理论塔板数(USP)	拖尾因子	分离度(USP)
1	1.612	22732	100.000	5064	3008	1.262	--
总计		22732	100.000	5064			

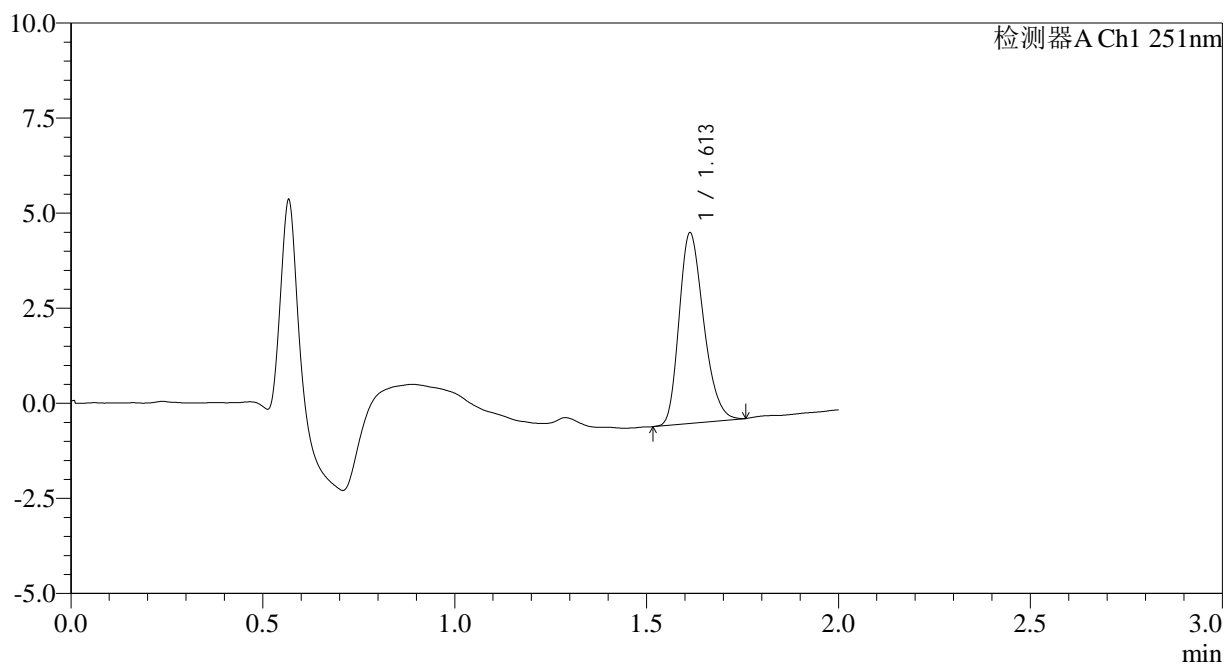
图45 佩玛贝特片溶出曲线测定HPLC图谱  
 自制品-2025041221批-pH6.8介质-桨法-50转-60min-片3  
 供试品溶液-1

<样品信息>

色谱柱	: XB-C18(50mm*4.6mm,3µm)	流速	: 1.0ml/min
柱温	: 30°C	波长	: 251nm
数据文件名	: RC\$SMF-394 - 0-23/26-305-3 - zzp-2025041221p-rcqx-pH6.8jz-jf50z-1-p4-60min.lcd		
方法文件名	: RC\$SMF-394 - SMF-394-rcqx-FX275.lcm		
批处理文件名	: RC\$SMF-394 - SMF-394-20250515-FX275.lcb		
样品瓶号	: 1-34	版本号	: 6.115
进样体积	: 100 µl	实验者	: xiechaojun
进样时间	: 2025/05/15 13:34:14	处理者	: xiechaojun
处理时间(V3)	: 2025/05/16 10:22:30		
仪器型号	: SHIMADZU LC-2050C (FX275)		

<色谱图>

mV



<峰表>

检测器A Ch1 251nm

峰号	保留时间	面积	面积%	高度	理论塔板数(USP)	拖尾因子	分离度(USP)
1	1.613	22316	100.000	5012	3033	1.254	--
总计		22316	100.000	5012			

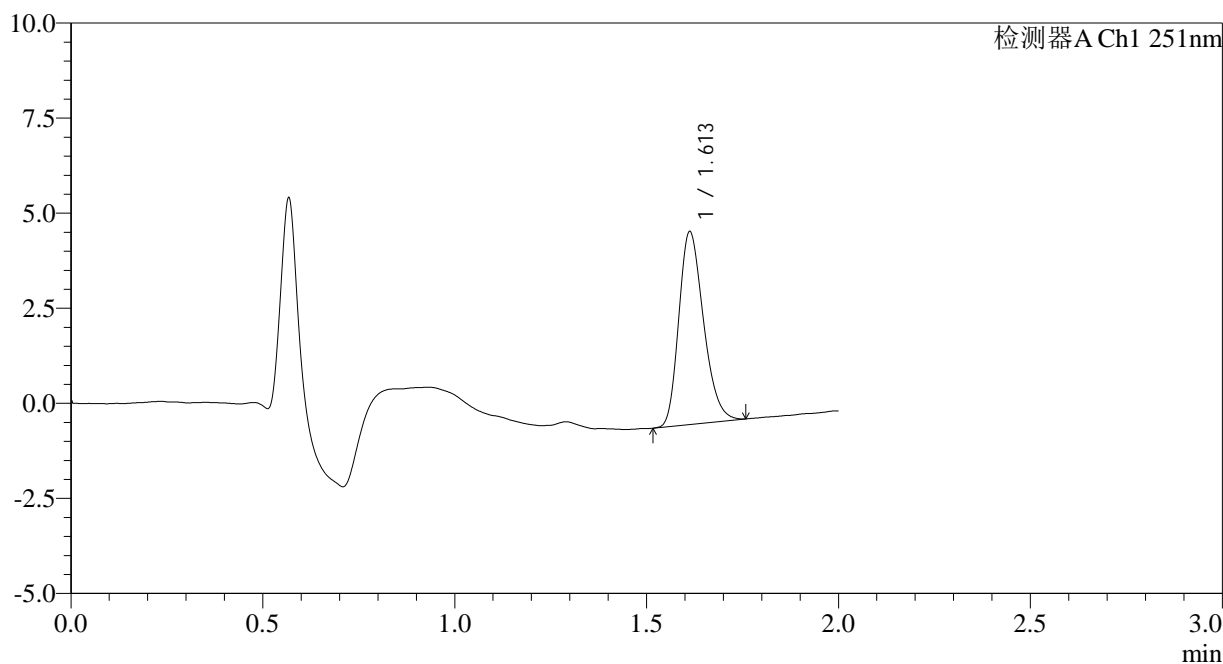
图46 佩玛贝特片溶出曲线测定HPLC图谱  
自制品-2025041221批-pH6.8介质-桨法-50转-60min-片4  
供试品溶液-1

<样品信息>

色谱柱	: XB-C18(50mm*4.6mm,3µm)	流速	: 1.0ml/min
柱温	: 30°C	波长	: 251nm
数据文件名	: RC\$SMF-394 - 0-23/26-306-3 - zzp-2025041221p-rcqx-pH6.8jz-jf50z-1-p5-60min.lcd		
方法文件名	: RC\$SMF-394 - SMF-394-rcqx-FX275.lcm		
批处理文件名	: RC\$SMF-394 - SMF-394-20250515-FX275.lcb		
样品瓶号	: 1-43	版本号	: 6.115
进样体积	: 100 µl	实验者	: xiechaojun
进样时间	: 2025/05/15 13:36:42	处理者	: xiechaojun
处理时间(V3)	: 2025/05/16 10:22:33		
仪器型号	: SHIMADZU LC-2050C (FX275)		

<色谱图>

mV



<峰表>

检测器A Ch1 251nm

峰号	保留时间	面积	面积%	高度	理论塔板数(USP)	拖尾因子	分离度(USP)
1	1.613	22711	100.000	5070	2993	1.254	--
总计		22711	100.000	5070			

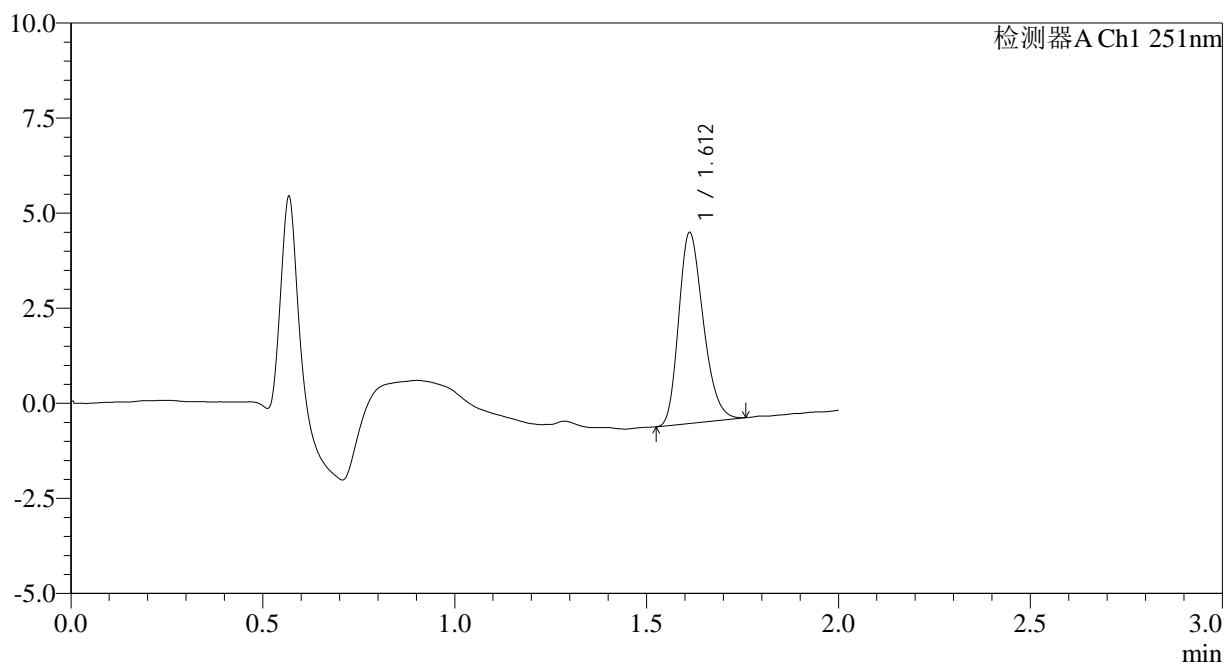
图47 佩玛贝特片溶出曲线测定HPLC图谱  
自制品-2025041221批-pH6.8介质-桨法-50转-60min-片5  
供试品溶液-1

<样品信息>

色谱柱	: XB-C18(50mm*4.6mm,3µm)	流速	: 1.0ml/min
柱温	: 30°C	波长	: 251nm
数据文件名	: RC\$SMF-394 - 0-23/26-307-3 - zzp-2025041221p-rcqx-pH6.8jz-jf50z-1-p6-60min.lcd		
方法文件名	: RC\$SMF-394 - SMF-394-rcqx-FX275.lcm		
批处理文件名	: RC\$SMF-394 - SMF-394-20250515-FX275.lcb		
样品瓶号	: 1-52	版本号	: 6.115
进样体积	: 100 µl	实验者	: xiechaojun
进样时间	: 2025/05/15 13:39:10	处理者	: xiechaojun
处理时间(V3)	: 2025/05/16 10:22:36		
仪器型号	: SHIMADZU LC-2050C (FX275)		

<色谱图>

mV



<峰表>

检测器A Ch1 251nm

峰号	保留时间	面积	面积%	高度	理论塔板数(USP)	拖尾因子	分离度(USP)
1	1.612	22334	100.000	5015	3028	1.247	--
总计		22334	100.000	5015			

图48 佩玛贝特片溶出曲线测定HPLC图谱  
自制品-2025041221批-pH6.8介质-桨法-50转-60min-片6  
供试品溶液-1



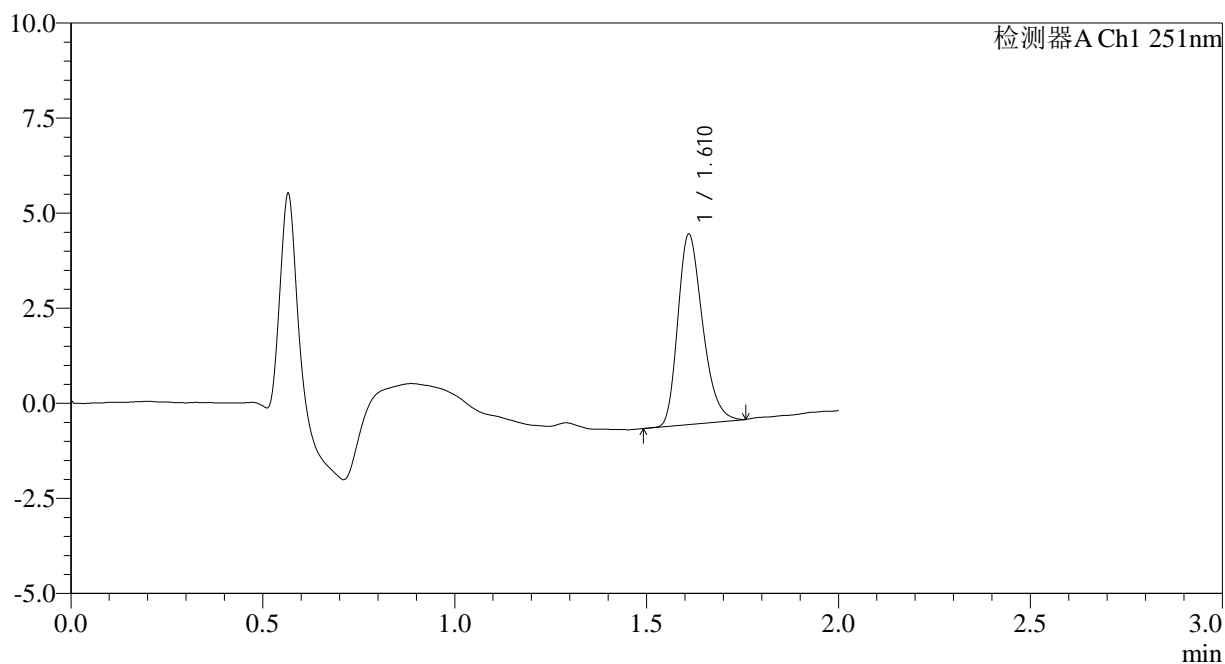
# SMF-394

## <样品信息>

色谱柱 : XB-C18(50mm\*4.6mm,3µm) 流速: 1.0ml/min  
 柱温 : 30°C 波长: 251nm  
 数据文件名 : RC\$SMF-394 - 0-23/26-308-3 - zzp-2025041221p-rcqx-pH6.8jz-jf50z-1-p1-90min.lcd  
 方法文件名 : RC\$SMF-394 - SMF-394-rcqx-FX275.lcm  
 批处理文件名: RC\$SMF-394 - SMF-394-20250515-FX275.lcb  
 样品瓶号 : 1-8  
 进样体积 : 100 µl 版本号: 6.115  
 进样时间 : 2025/05/15 13:41:40 实验者: xiechaojun  
 处理时间(V3) : 2025/05/16 10:22:38 处理者: xiechaojun  
 仪器型号 : SHIMADZU LC-2050C (FX275)

## <色谱图>

mV



## <峰表>

检测器A Ch1 251nm

峰号	保留时间	面积	面积%	高度	理论塔板数(USP)	拖尾因子	分离度(USP)
1	1.610	22428	100.000	4967	2999	1.270	--
总计		22428	100.000	4967			

图49 佩玛贝特片溶出曲线测定HPLC图谱  
 自制品-2025041221批-pH6.8介质-桨法-50转-90min-片1  
 供试品溶液-1



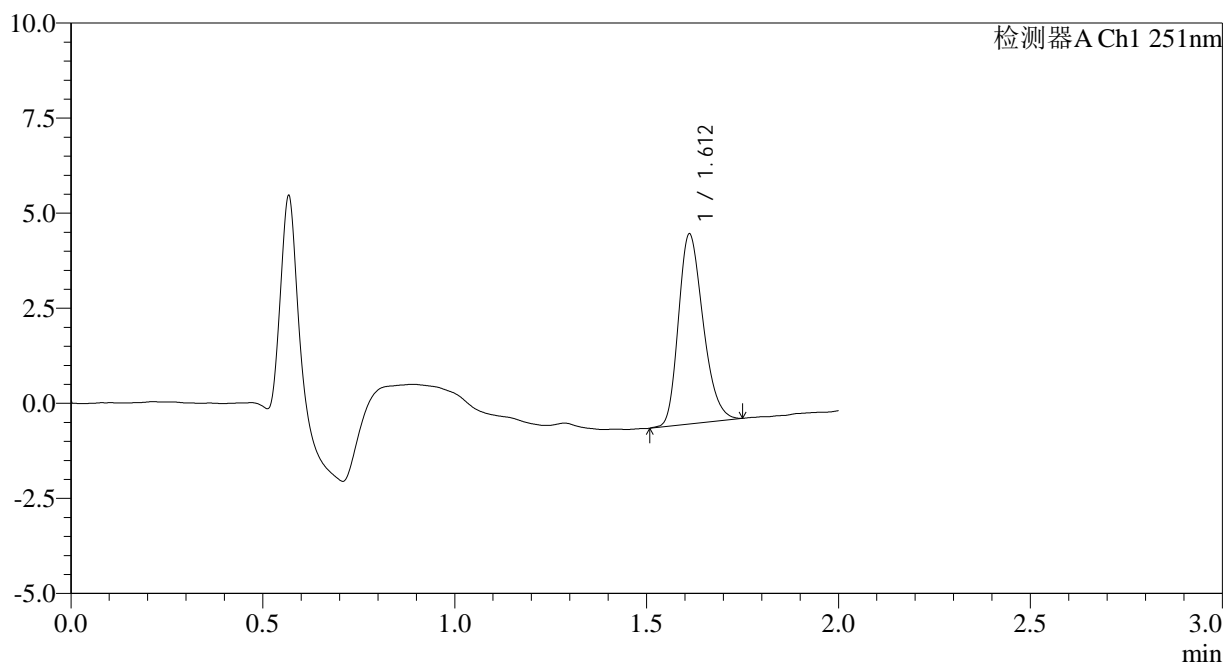
# SMF-394

## <样品信息>

色谱柱 : XB-C18(50mm\*4.6mm,3µm) 流速: 1.0ml/min  
 柱温 : 30°C 波长: 251nm  
 数据文件名 : RC\$SMF-394 - 0-23/26-309-3 - zzp-2025041221p-rcqx-pH6.8jz-jf50z-1-p2-90min.lcd  
 方法文件名 : RC\$SMF-394 - SMF-394-rcqx-FX275.lcm  
 批处理文件名: RC\$SMF-394 - SMF-394-20250515-FX275.lcb  
 样品瓶号 : 1-17  
 进样体积 : 100 µl 版本号: 6.115  
 进样时间 : 2025/05/15 13:44:09 实验者: xiechaojun  
 处理时间(V3) : 2025/05/16 10:22:41 处理者: xiechaojun  
 仪器型号 : SHIMADZU LC-2050C (FX275)

## <色谱图>

mV



## <峰表>

检测器A Ch1 251nm

峰号	保留时间	面积	面积%	高度	理论塔板数(USP)	拖尾因子	分离度(USP)
1	1.612	22324	100.000	4987	3014	1.252	--
总计		22324	100.000	4987			

图50 佩玛贝特片溶出曲线测定HPLC图谱  
 自制品-2025041221批-pH6.8介质-桨法-50转-90min-片2  
 供试品溶液-1



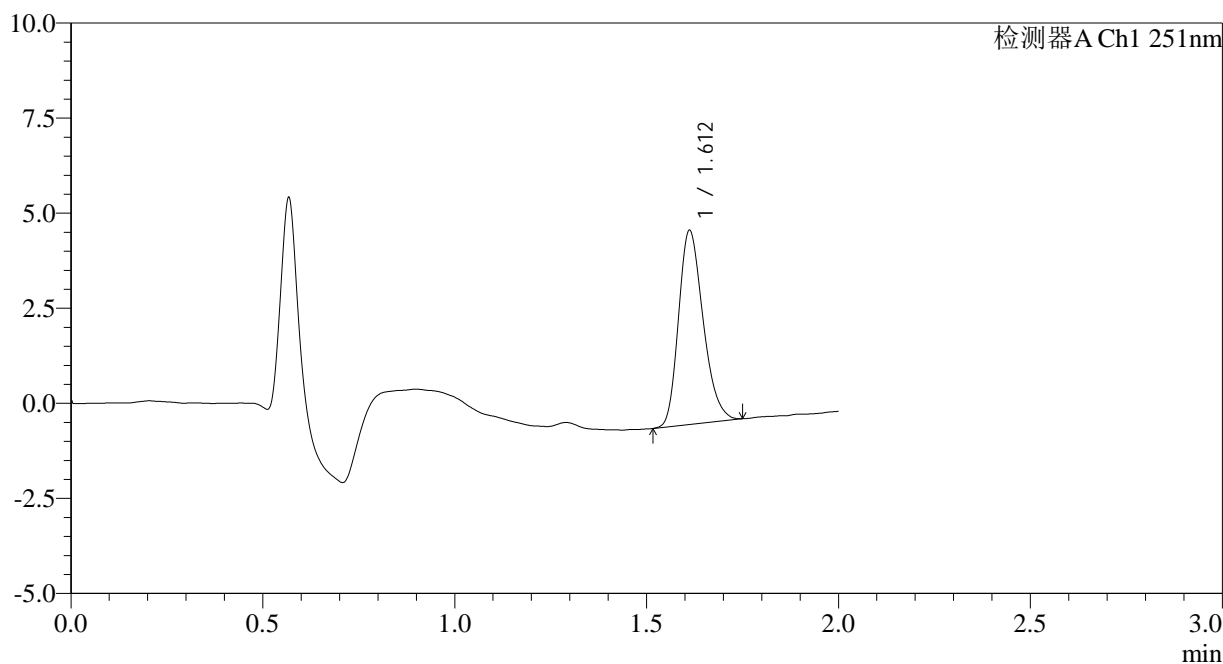
# SMF-394

## <样品信息>

色谱柱 : XB-C18(50mm\*4.6mm,3µm) 流速: 1.0ml/min  
 柱温 : 30°C 波长: 251nm  
 数据文件名 : RC\$SMF-394 - 0-23/26-310-3 - zzp-2025041221p-rcqx-pH6.8jz-jf50z-1-p3-90min.lcd  
 方法文件名 : RC\$SMF-394 - SMF-394-rcqx-FX275.lcm  
 批处理文件名: RC\$SMF-394 - SMF-394-20250515-FX275.lcb  
 样品瓶号 : 1-26  
 进样体积 : 100 µl 版本号: 6.115  
 进样时间 : 2025/05/15 13:46:39 实验者: xiechaojun  
 处理时间(V3) : 2025/05/16 10:22:44 处理者: xiechaojun  
 仪器型号 : SHIMADZU LC-2050C (FX275)

## <色谱图>

mV



## <峰表>

检测器A Ch1 251nm

峰号	保留时间	面积	面积%	高度	理论塔板数(USP)	拖尾因子	分离度(USP)
1	1.612	22787	100.000	5098	3027	1.248	--
总计		22787	100.000	5098			

图51 佩玛贝特片溶出曲线测定HPLC图谱  
 自制品-2025041221批-pH6.8介质-桨法-50转-90min-片3  
 供试品溶液-1



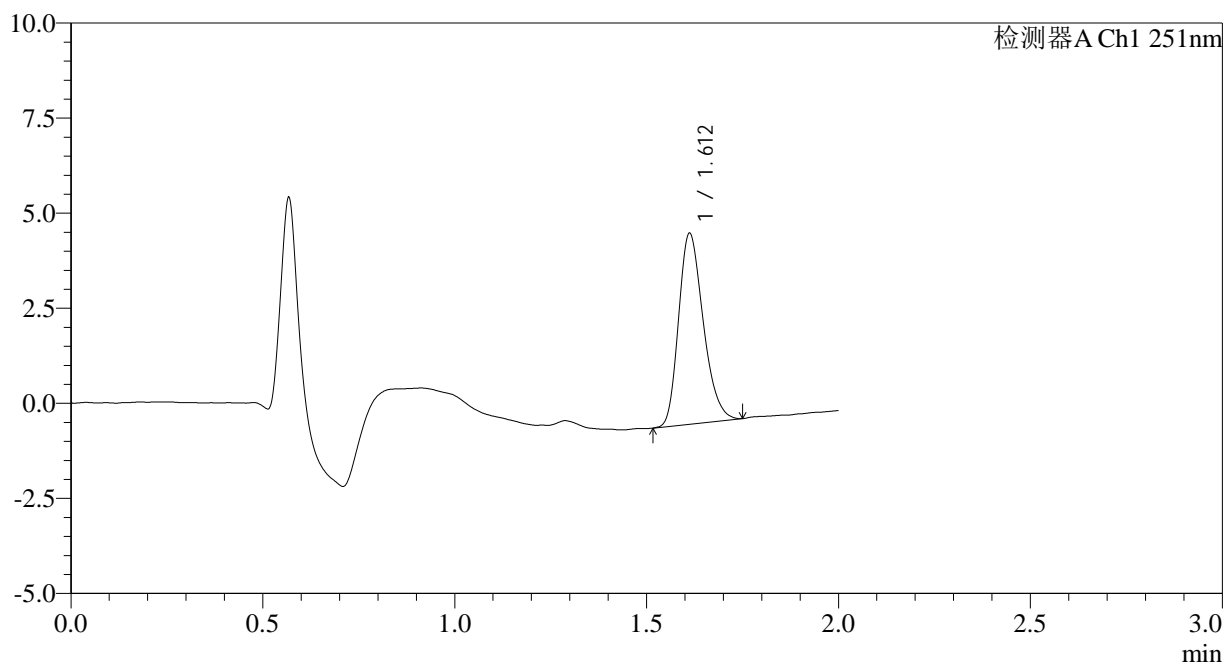
# SMF-394

## <样品信息>

色谱柱 : XB-C18(50mm\*4.6mm,3µm) 流速: 1.0ml/min  
 柱温 : 30°C 波长: 251nm  
 数据文件名 : RC\$SMF-394 - 0-23/26-311-3 - zzp-2025041221p-rcqx-pH6.8jz-jf50z-1-p4-90min.lcd  
 方法文件名 : RC\$SMF-394 - SMF-394-rcqx-FX275.lcm  
 批处理文件名: RC\$SMF-394 - SMF-394-20250515-FX275.lcb  
 样品瓶号 : 1-35  
 进样体积 : 100 µl 版本号: 6.115  
 进样时间 : 2025/05/15 13:49:08 实验者: xiechaojun  
 处理时间(V3) : 2025/05/16 10:22:46 处理者: xiechaojun  
 仪器型号 : SHIMADZU LC-2050C (FX275)

## <色谱图>

mV



## <峰表>

检测器A Ch1 251nm

峰号	保留时间	面积	面积%	高度	理论塔板数(USP)	拖尾因子	分离度(USP)
1	1.612	22427	100.000	5016	3013	1.254	--
总计		22427	100.000	5016			

图52 佩玛贝特片溶出曲线测定HPLC图谱  
 自制品-2025041221批-pH6.8介质-桨法-50转-90min-片4  
 供试品溶液-1



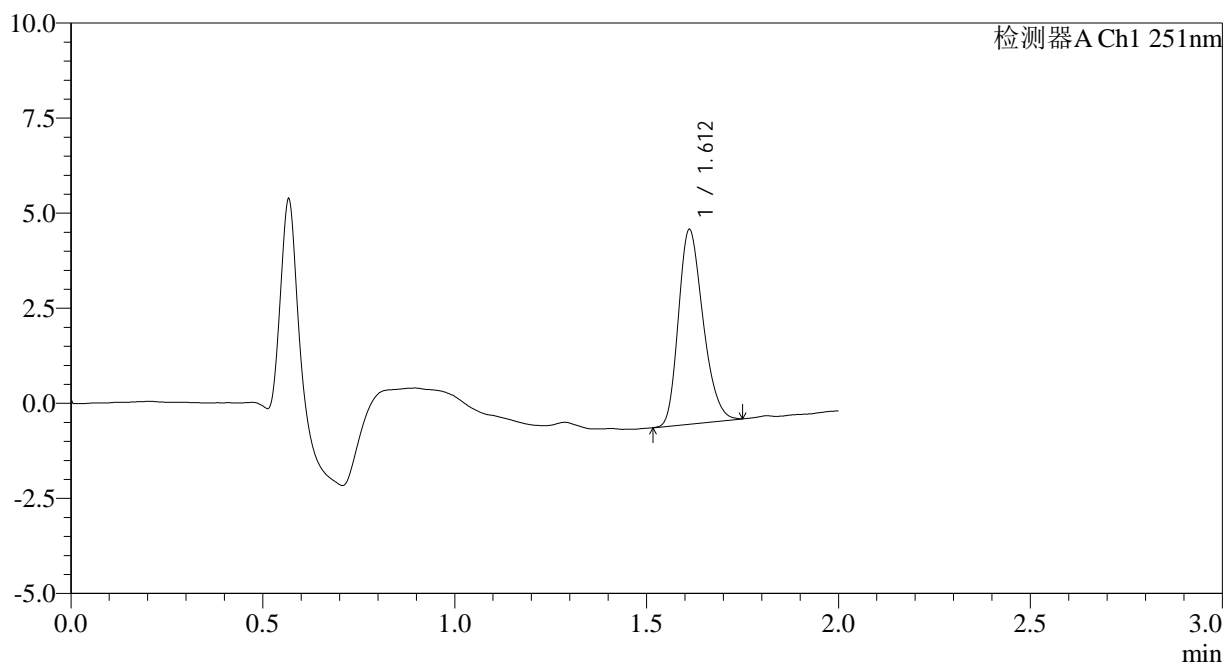
# SMF-394

## <样品信息>

色谱柱 : XB-C18(50mm\*4.6mm,3µm) 流速: 1.0ml/min  
 柱温 : 30°C 波长: 251nm  
 数据文件名 : RC\$SMF-394 - 0-23/26-312-3 - zzp-2025041221p-rcqx-pH6.8jz-jf50z-1-p5-90min.lcd  
 方法文件名 : RC\$SMF-394 - SMF-394-rcqx-FX275.lcm  
 批处理文件名: RC\$SMF-394 - SMF-394-20250515-FX275.lcb  
 样品瓶号 : 1-44  
 进样体积 : 100 µl 版本号: 6.115  
 进样时间 : 2025/05/15 13:51:39 实验者: xiechaojun  
 处理时间(V3) : 2025/05/16 10:22:49 处理者: xiechaojun  
 仪器型号 : SHIMADZU LC-2050C (FX275)

## <色谱图>

mV



## <峰表>

检测器A Ch1 251nm

峰号	保留时间	面积	面积%	高度	理论塔板数(USP)	拖尾因子	分离度(USP)
1	1.612	22805	100.000	5104	3014	1.247	--
总计		22805	100.000	5104			

图53 佩玛贝特片溶出曲线测定HPLC图谱  
 自制品-2025041221批-pH6.8介质-桨法-50转-90min-片5  
 供试品溶液-1



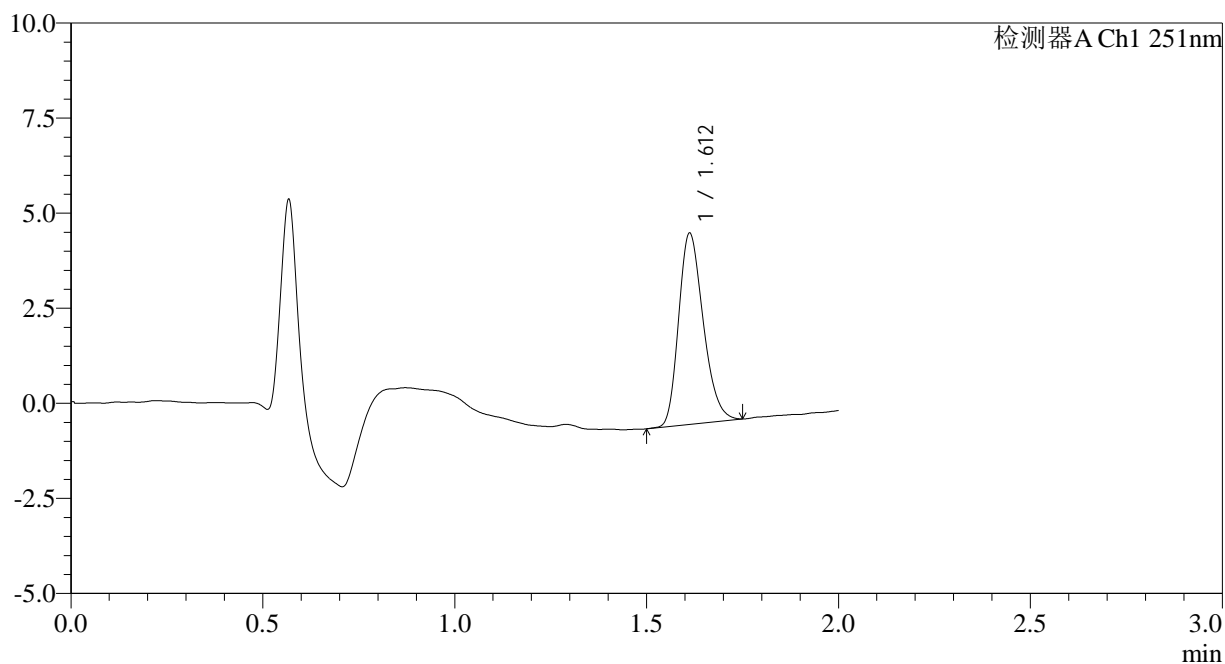
# SMF-394

## <样品信息>

色谱柱	: XB-C18(50mm*4.6mm,3µm)	流速	: 1.0ml/min
柱温	: 30°C	波长	: 251nm
数据文件名	: RC\$SMF-394 - 0-23/26-313-3 - zzp-2025041221p-rcqx-pH6.8jz-jf50z-1-p6-90min.lcd		
方法文件名	: RC\$SMF-394 - SMF-394-rcqx-FX275.lcm		
批处理文件名	: RC\$SMF-394 - SMF-394-20250515-FX275.lcb		
样品瓶号	: 1-53	版本号	: 6.115
进样体积	: 100 µl	实验者	: xiechaojun
进样时间	: 2025/05/15 13:54:08	处理者	: xiechaojun
处理时间(V3)	: 2025/05/16 10:22:52		
仪器型号	: SHIMADZU LC-2050C (FX275)		

## <色谱图>

mV



## <峰表>

检测器A Ch1 251nm

峰号	保留时间	面积	面积%	高度	理论塔板数(USP)	拖尾因子	分离度(USP)
1	1.612	22425	100.000	5022	3019	1.244	--
总计		22425	100.000	5022			

图54 佩玛贝特片溶出曲线测定HPLC图谱  
 自制品-2025041221批-pH6.8介质-桨法-50转-90min-片6  
 供试品溶液-1



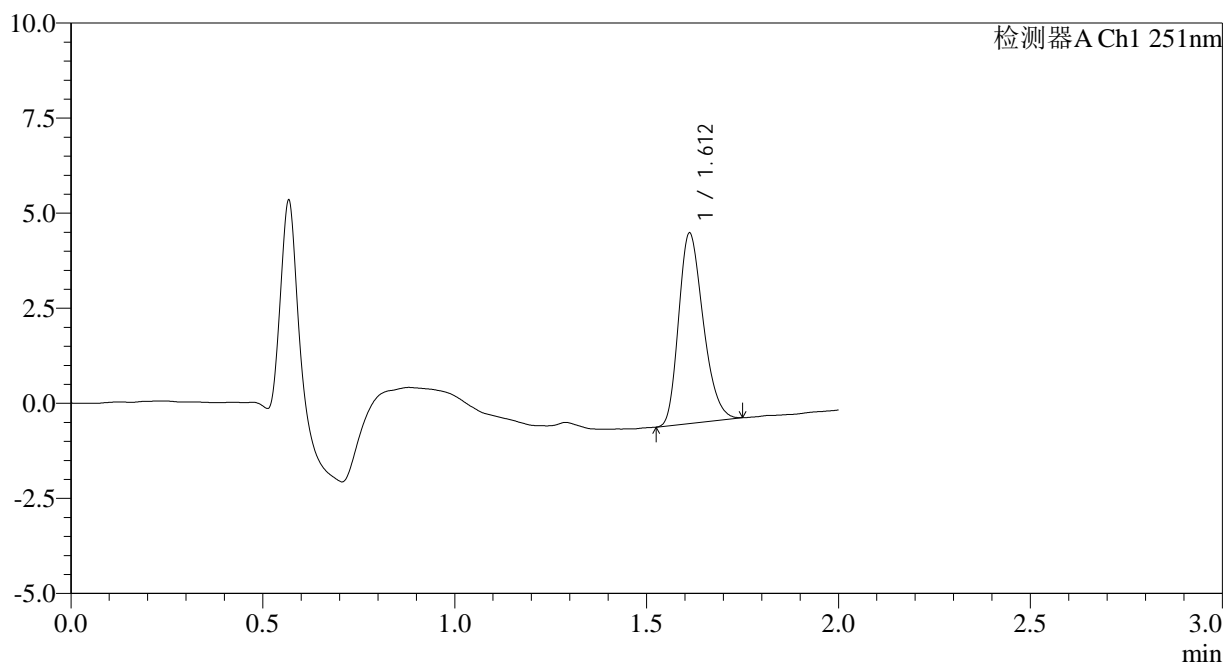
# SMF-394

## <样品信息>

色谱柱 : XB-C18(50mm\*4.6mm,3µm) 流速: 1.0ml/min  
 柱温 : 30°C 波长: 251nm  
 数据文件名 : RC\$SMF-394 - 0-23/26-314-3 - zzp-2025041221p-rcqx-pH6.8jz-jf50z-1-p1-jxzs.lcd  
 方法文件名 : RC\$SMF-394 - SMF-394-rcqx-FX275.lcm  
 批处理文件名: RC\$SMF-394 - SMF-394-20250515-FX275.lcb  
 样品瓶号 : 4-1  
 进样体积 : 100 µl 版本号: 6.115  
 进样时间 : 2025/05/15 13:56:36 实验者: xiechaojun  
 处理时间(V3) : 2025/05/16 10:22:54 处理者: xiechaojun  
 仪器型号 : SHIMADZU LC-2050C (FX275)

## <色谱图>

mV



## <峰表>

检测器A Ch1 251nm

峰号	保留时间	面积	面积%	高度	理论塔板数(USP)	拖尾因子	分离度(USP)
1	1.612	22291	100.000	5000	3018	1.255	--
总计		22291	100.000	5000			

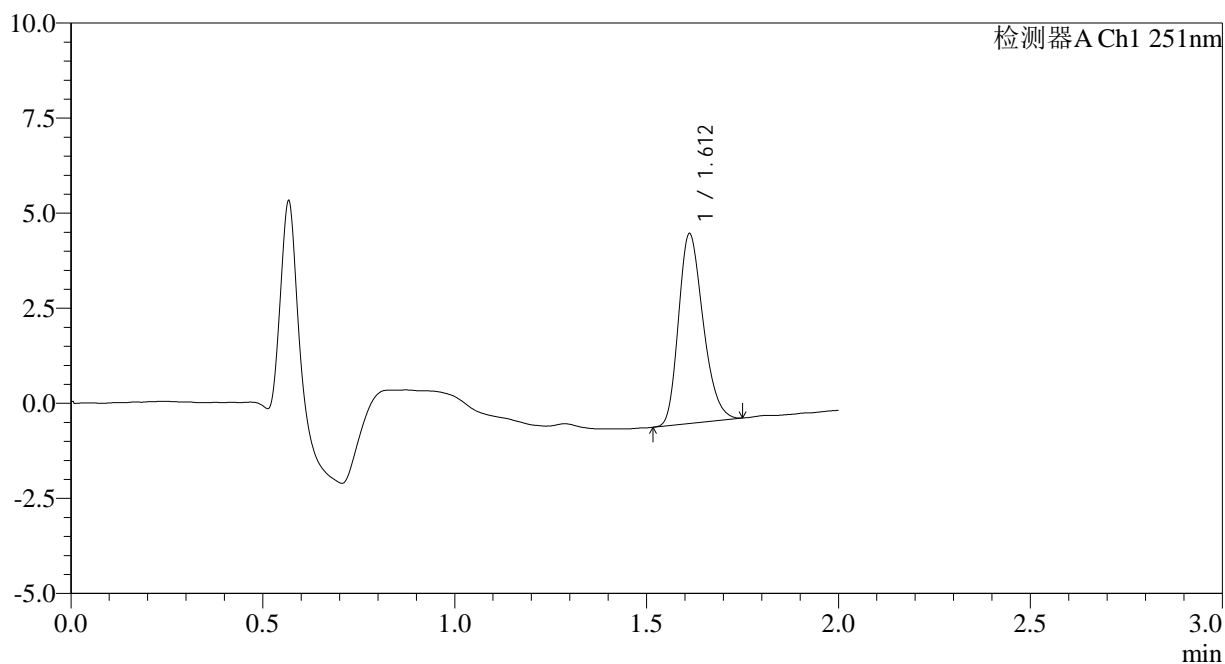
图55 佩玛贝特片溶出曲线测定HPLC图谱  
 自制品-2025041221批-pH6.8介质-桨法-50转-极限转速-片1  
 供试品溶液-1

### <样品信息>

色谱柱	: XB-C18(50mm*4.6mm,3µm)	流速	: 1.0ml/min
柱温	: 30°C	波长	: 251nm
数据文件名	: RC\$SMF-394 - 0-23/26-315-3 - zzp-2025041221p-rcqx-pH6.8jz-jf50z-1-p2-jxzs.lcd		
方法文件名	: RC\$SMF-394 - SMF-394-rcqx-FX275.lcm		
批处理文件名	: RC\$SMF-394 - SMF-394-20250515-FX275.lcb		
样品瓶号	: 4-10	版本号	: 6.115
进样体积	: 100 µl	实验者	: xiechaojun
进样时间	: 2025/05/15 13:59:05	处理者	: xiechaojun
处理时间(V3)	: 2025/05/16 10:22:57		
仪器型号	: SHIMADZU LC-2050C (FX275)		

### <色谱图>

mV



### <峰表>

检测器A Ch1 251nm

峰号	保留时间	面积	面积%	高度	理论塔板数(USP)	拖尾因子	分离度(USP)
1	1.612	22268	100.000	4983	3023	1.247	--
总计		22268	100.000	4983			

图56 佩玛贝特片溶出曲线测定HPLC图谱  
自制品-2025041221批-pH6.8介质-桨法-50转-极限转速-片2  
供试品溶液-1



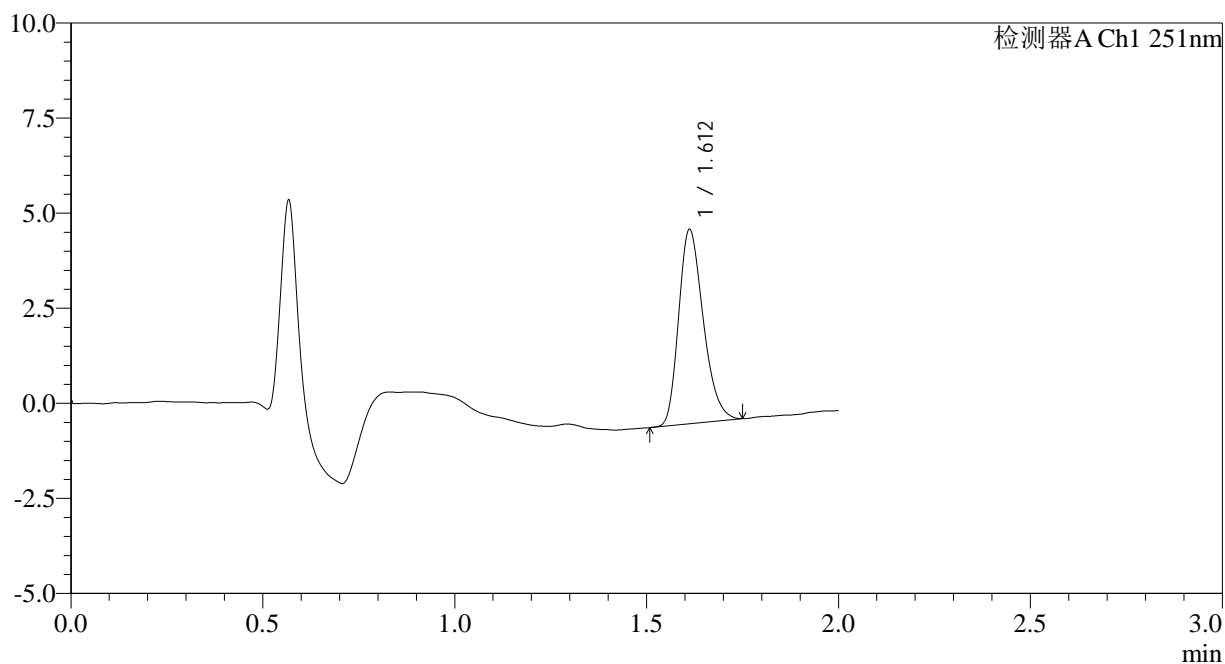
# SMF-394

## <样品信息>

色谱柱	: XB-C18(50mm*4.6mm,3µm)	流速	: 1.0ml/min
柱温	: 30°C	波长	: 251nm
数据文件名	: RC\$SMF-394 - 0-23/26-316-3 - zzp-2025041221p-rcqx-pH6.8jz-jf50z-1-p3-jxzs.lcd		
方法文件名	: RC\$SMF-394 - SMF-394-rcqx-FX275.lcm		
批处理文件名	: RC\$SMF-394 - SMF-394-20250515-FX275.lcb		
样品瓶号	: 4-19	版本号	: 6.115
进样体积	: 100 µl	实验者	: xiechaojun
进样时间	: 2025/05/15 14:01:33	处理者	: xiechaojun
处理时间(V3)	: 2025/05/16 10:23:00		
仪器型号	: SHIMADZU LC-2050C (FX275)		

## <色谱图>

mV



## <峰表>

检测器A Ch1 251nm

峰号	保留时间	面积	面积%	高度	理论塔板数(USP)	拖尾因子	分离度(USP)
1	1.612	22803	100.000	5104	3017	1.265	--
总计		22803	100.000	5104			

图57 佩玛贝特片溶出曲线测定HPLC图谱  
 自制品-2025041221批-pH6.8介质-桨法-50转-极限转速-片3  
 供试品溶液-1



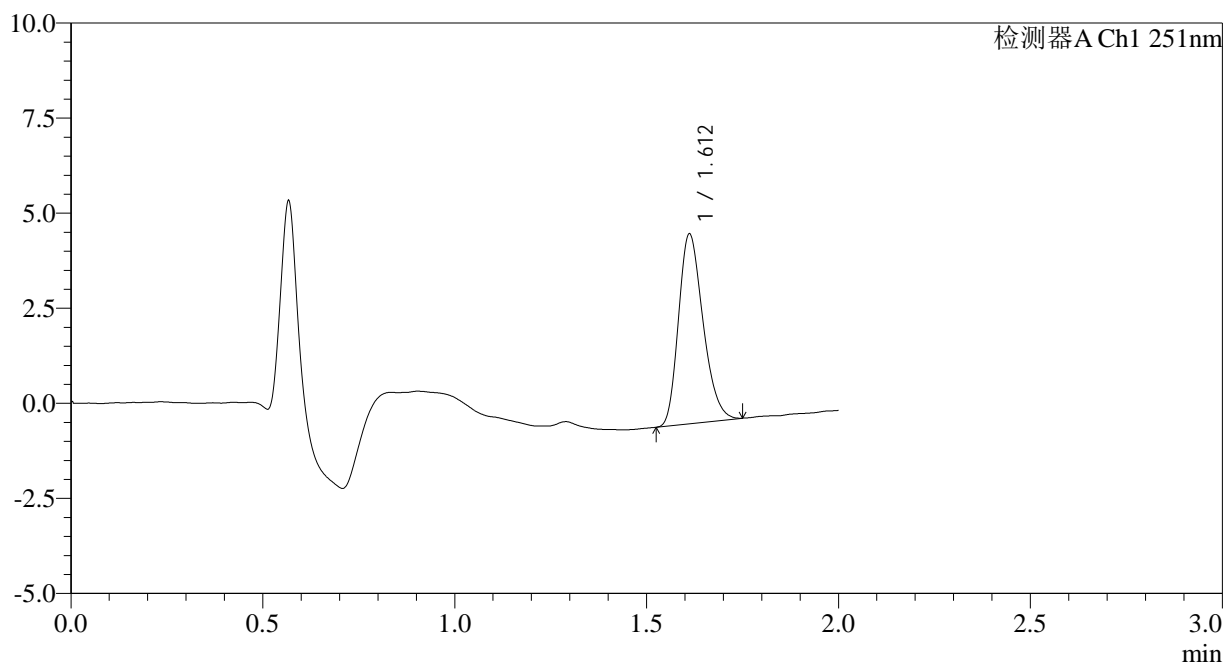
# SMF-394

## <样品信息>

色谱柱 : XB-C18(50mm\*4.6mm,3µm) 流速: 1.0ml/min  
 柱温 : 30°C 波长: 251nm  
 数据文件名 : RC\$SMF-394 - 0-23/26-317-3 - zzp-2025041221p-rcqx-pH6.8jz-jf50z-1-p4-jxzs.lcd  
 方法文件名 : RC\$SMF-394 - SMF-394-rcqx-FX275.lcm  
 批处理文件名: RC\$SMF-394 - SMF-394-20250515-FX275.lcb  
 样品瓶号 : 4-28  
 进样体积 : 100 µl 版本号: 6.115  
 进样时间 : 2025/05/15 14:04:02 实验者: xiechaojun  
 处理时间(V3) : 2025/05/16 10:23:04 处理者: xiechaojun  
 仪器型号 : SHIMADZU LC-2050C (FX275)

## <色谱图>

mV



## <峰表>

检测器A Ch1 251nm

峰号	保留时间	面积	面积%	高度	理论塔板数(USP)	拖尾因子	分离度(USP)
1	1.612	22188	100.000	4983	3023	1.250	--
总计		22188	100.000	4983			

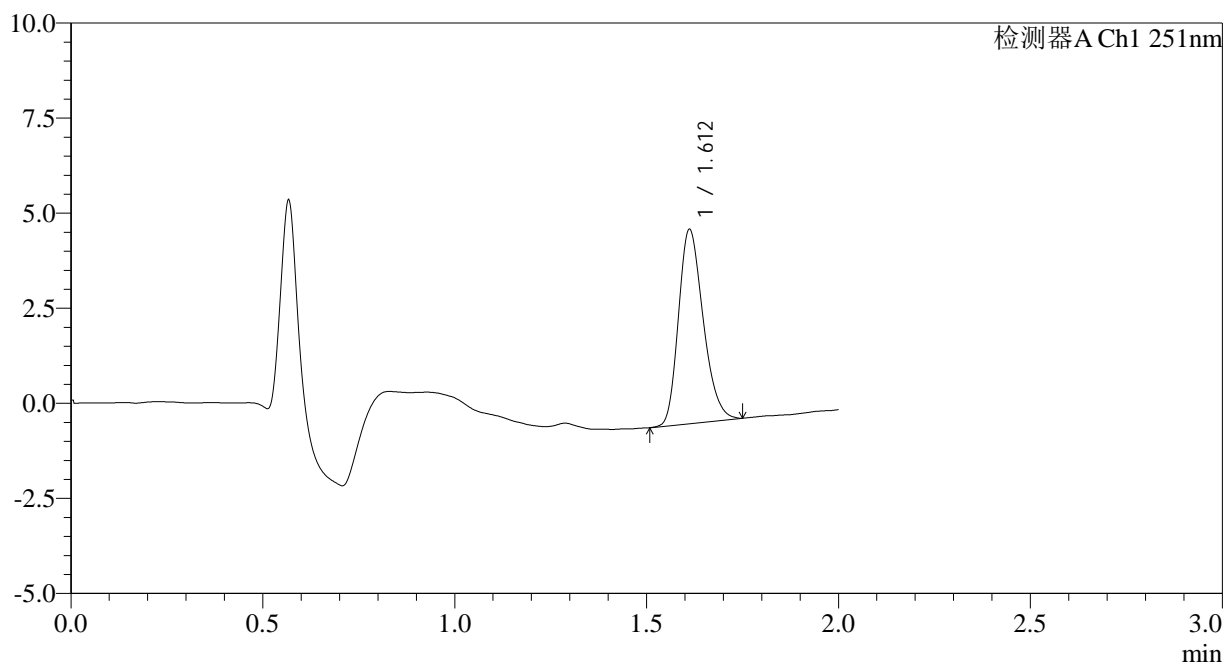
图58 佩玛贝特片溶出曲线测定HPLC图谱  
 自制品-2025041221批-pH6.8介质-桨法-50转-极限转速-片4  
 供试品溶液-1

<样品信息>

色谱柱	: XB-C18(50mm*4.6mm,3µm)	流速	: 1.0ml/min
柱温	: 30°C	波长	: 251nm
数据文件名	: RC\$SMF-394 - 0-23/26-318-3 - zzp-2025041221p-rcqx-pH6.8jz-jf50z-1-p5-jxzs.lcd		
方法文件名	: RC\$SMF-394 - SMF-394-rcqx-FX275.lcm		
批处理文件名	: RC\$SMF-394 - SMF-394-20250515-FX275.lcb		
样品瓶号	: 4-37	版本号	: 6.115
进样体积	: 100 µl	实验者	: xiechaojun
进样时间	: 2025/05/15 14:06:30	处理者	: xiechaojun
处理时间(V3)	: 2025/05/16 10:23:07		
仪器型号	: SHIMADZU LC-2050C (FX275)		

<色谱图>

mV



<峰表>

检测器A Ch1 251nm

峰号	保留时间	面积	面积%	高度	理论塔板数(USP)	拖尾因子	分离度(USP)
1	1.612	22878	100.000	5101	2993	1.245	--
总计		22878	100.000	5101			

图59 佩玛贝特片溶出曲线测定HPLC图谱  
自制品-2025041221批-pH6.8介质-桨法-50转-极限转速-片5  
供试品溶液-1

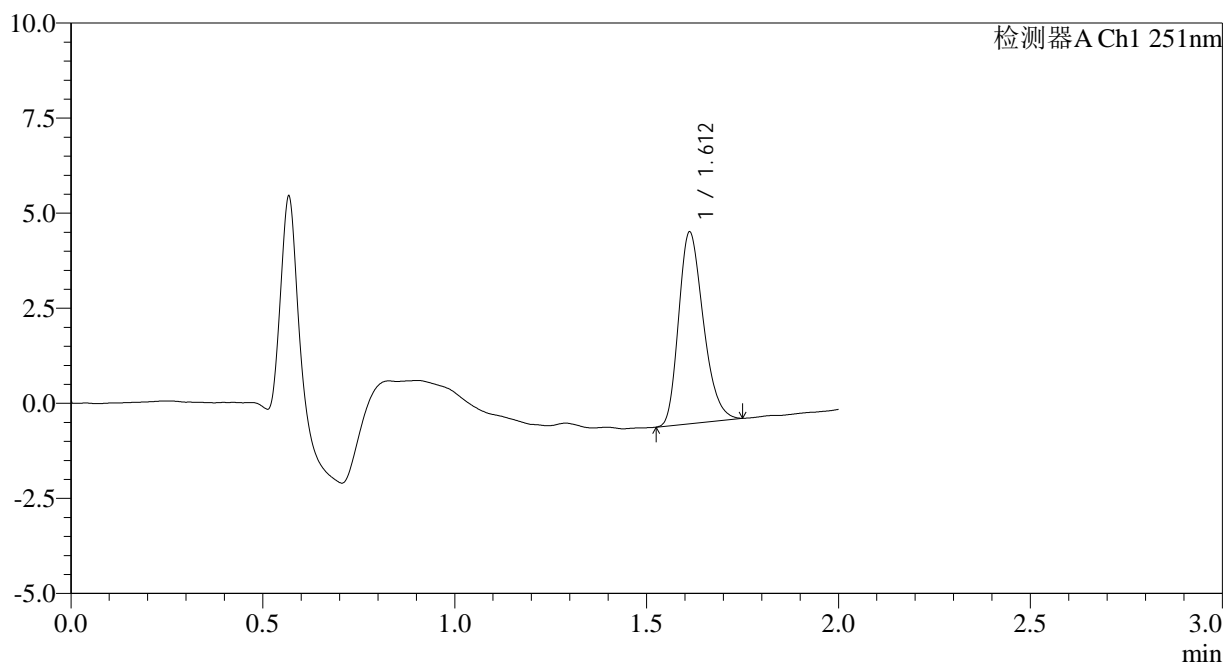
# SMF-394

### <样品信息>

色谱柱	: XB-C18(50mm*4.6mm,3µm)	流速	: 1.0ml/min
柱温	: 30°C	波长	: 251nm
数据文件名	: RC\$SMF-394 - 0-23/26-319-3 - zzp-2025041221p-rcqx-pH6.8jz-jf50z-1-p6-jxzs.lcd		
方法文件名	: RC\$SMF-394 - SMF-394-rcqx-FX275.lcm		
批处理文件名	: RC\$SMF-394 - SMF-394-20250515-FX275.lcb		
样品瓶号	: 4-46	版本号	: 6.115
进样体积	: 100 µl	实验者	: xiechaojun
进样时间	: 2025/05/15 14:08:58	处理者	: xiechaojun
处理时间(V3)	: 2025/05/16 10:23:09		
仪器型号	: SHIMADZU LC-2050C (FX275)		

### <色谱图>

mV



### <峰表>

检测器A Ch1 251nm

峰号	保留时间	面积	面积%	高度	理论塔板数(USP)	拖尾因子	分离度(USP)
1	1.612	22553	100.000	5037	2995	1.260	--
总计		22553	100.000	5037			

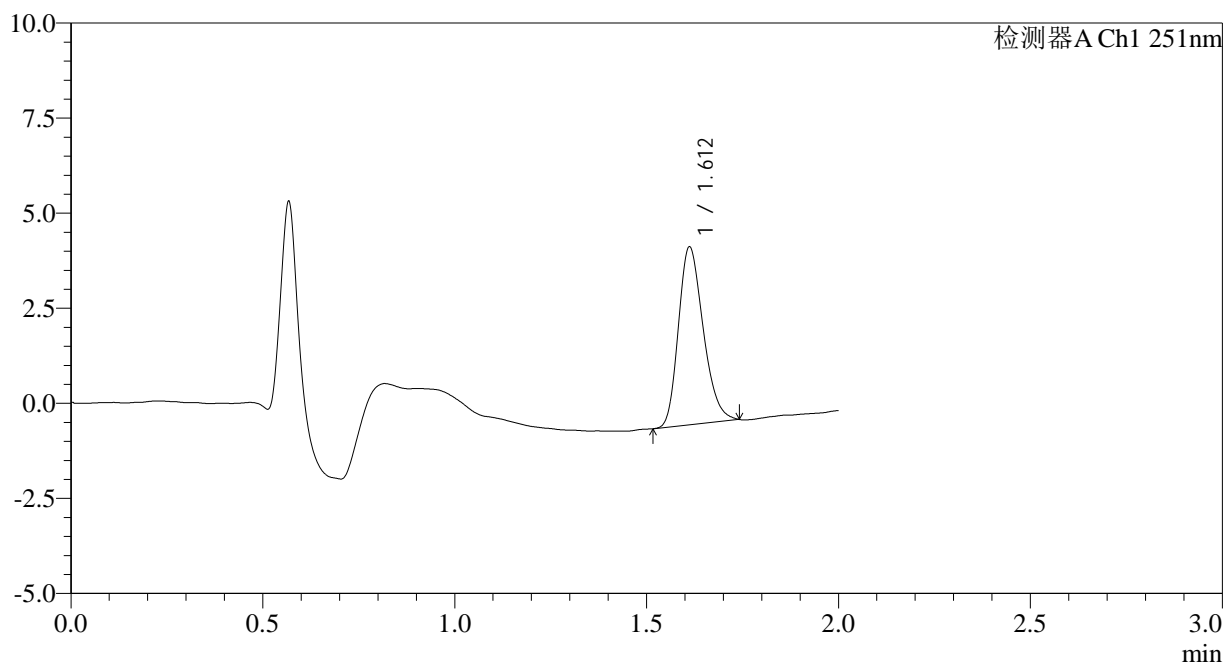
图60 佩玛贝特片溶出曲线测定HPLC图谱  
 自制品-2025041221批-pH6.8介质-桨法-50转-极限转速-片6  
 供试品溶液-1

<样品信息>

色谱柱	: XB-C18(50mm*4.6mm,3µm)	流速	: 1.0ml/min
柱温	: 30°C	波长	: 251nm
数据文件名	: RC\$SMF-394 - 0-26/26-320-3 - zzp-2025041221p-rcqx-pH6.8jz-jf50z-1-dz2-1.lcd		
方法文件名	: RC\$SMF-394 - SMF-394-rcqx-FX275.lcm		
批处理文件名	: RC\$SMF-394 - SMF-394-20250515-FX275.lcb		
样品瓶号	: 1-27	版本号	: 6.115
进样体积	: 100 µl	实验者	: xiechaojun
进样时间	: 2025/05/15 14:11:27	处理者	: xiechaojun
处理时间(V3)	: 2025/05/16 11:46:05		
仪器型号	: SHIMADZU LC-2050C (FX275)		

<色谱图>

mV



<峰表>

检测器A Ch1 251nm

峰号	保留时间	面积	面积%	高度	理论塔板数(USP)	拖尾因子	分离度(USP)
1	1.612	21005	100.000	4670	2964	1.243	--
总计		21005	100.000	4670			

图61 佩玛贝特片溶出曲线测定HPLC图谱  
自制品-2025041221批-pH6.8介质-桨法-50转  
对照品溶液-2-1



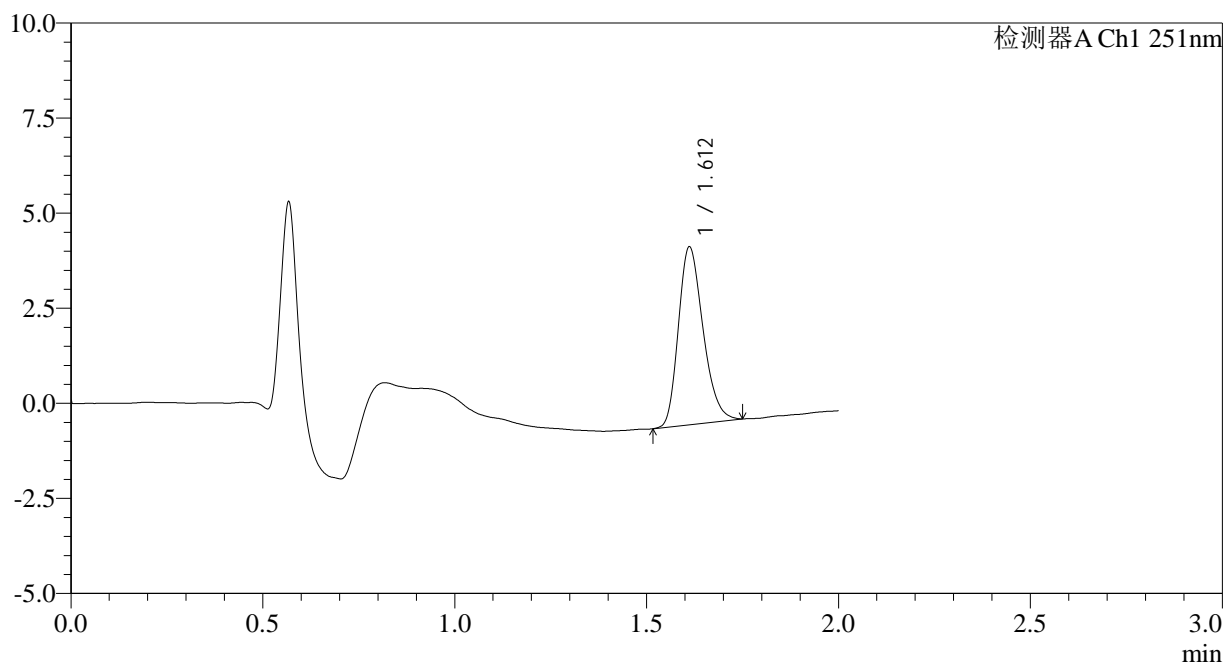
# SMF-394

## <样品信息>

色谱柱	: XB-C18(50mm*4.6mm,3µm)	流速	: 1.0ml/min
柱温	: 30°C	波长	: 251nm
数据文件名	: RC\$SMF-394 - 0-24/26-321-3 - zzp-2025041221p-rcqx-pH6.8jz-jf50z-1-dz2-2.lcd		
方法文件名	: RC\$SMF-394 - SMF-394-rcqx-FX275.lcm		
批处理文件名	: RC\$SMF-394 - SMF-394-20250515-FX275.lcb		
样品瓶号	: 1-27	版本号	: 6.115
进样体积	: 100 µl	实验者	: xiechaojun
进样时间	: 2025/05/15 14:13:57	处理者	: xiechaojun
处理时间(V3)	: 2025/05/16 11:32:27		
仪器型号	: SHIMADZU LC-2050C (FX275)		

## <色谱图>

mV



## <峰表>

检测器A Ch1 251nm

峰号	保留时间	面积	面积%	高度	理论塔板数(USP)	拖尾因子	分离度(USP)
1	1.612	20907	100.000	4667	3006	1.248	--
总计		20907	100.000	4667			

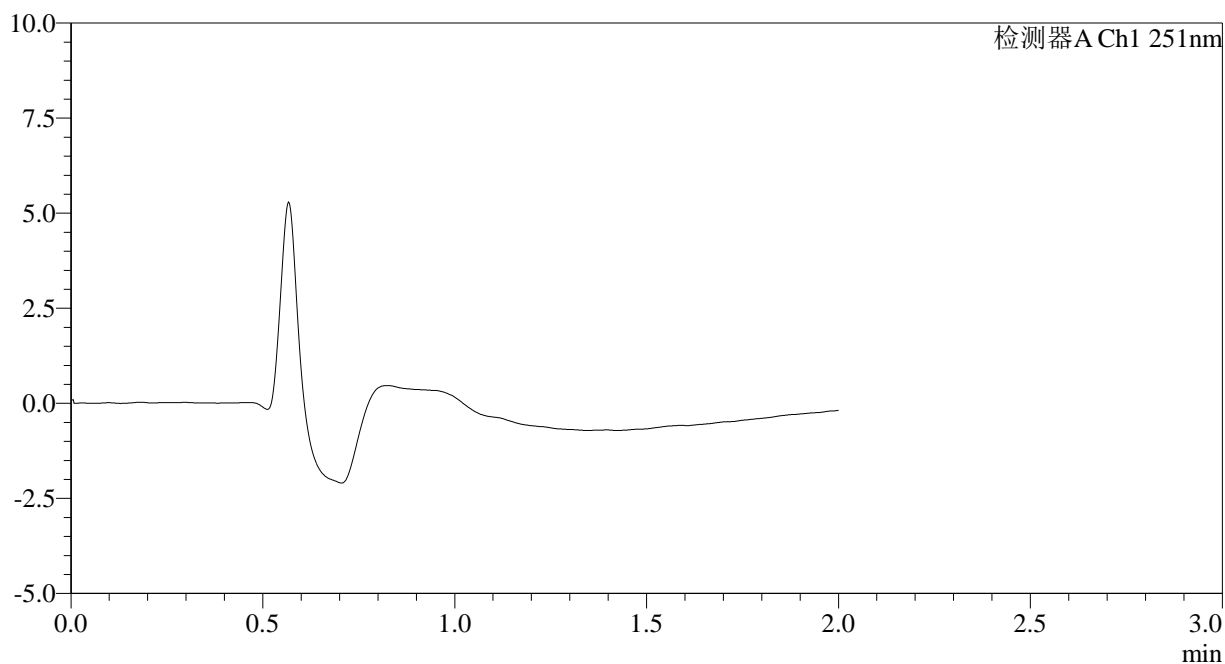
图62 佩玛贝特片溶出曲线测定HPLC图谱  
 自制品-2025041221批-pH6.8介质-浆法-50转  
 对照品溶液-2-2

<样品信息>

色谱柱	: XB-C18(50mm*4.6mm,3µm)	流速	: 1.0ml/min
柱温	: 30°C	波长	: 251nm
数据文件名	: RC\$SMF-394 - 0-24/26-322-3 - zzp-2025041221p-rcqx-pH6.8jz-jf50z-2-rj.lcd		
方法文件名	: RC\$SMF-394 - SMF-394-rcqx-FX275.lcm		
批处理文件名	: RC\$SMF-394 - SMF-394-20250515-FX275.lcb		
样品瓶号	: 2-9	版本号	: 6.115
进样体积	: 100 µl	实验者	: xiechaojun
进样时间	: 2025/05/15 14:16:27	处理者	: xiechaojun
处理时间(V3)	: 2025/05/16 11:32:30		
仪器型号	: SHIMADZU LC-2050C (FX275)		

<色谱图>

mV



<峰表>

检测器A Ch1 251nm

峰号	保留时间	面积	面积%	高度	理论塔板数(USP)	拖尾因子	分离度(USP)
总计							

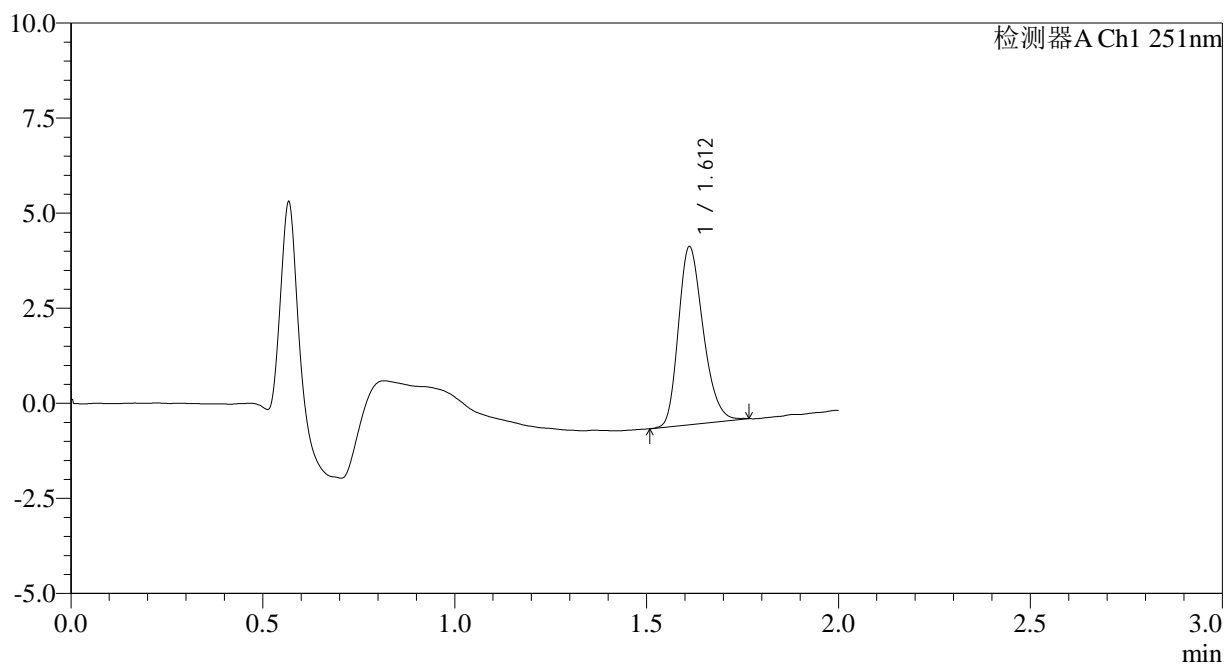
图63 佩玛贝特片溶出曲线测定HPLC图谱  
自制品-2025041221批-pH6.8介质-浆法-50转  
溶剂

<样品信息>

色谱柱	: XB-C18(50mm*4.6mm,3µm)	流速	: 1.0ml/min
柱温	: 30°C	波长	: 251nm
数据文件名	: RC\$SMF-394 - 0-24/26-323-3 - zzp-2025041221p-rcqx-pH6.8jz-jf50z-2-dz1-1.lcd		
方法文件名	: RC\$SMF-394 - SMF-394-rcqx-FX275.lcm		
批处理文件名	: RC\$SMF-394 - SMF-394-20250515-FX275.lcb		
样品瓶号	: 2-18	版本号	: 6.115
进样体积	: 100 µl	实验者	: xiechaojun
进样时间	: 2025/05/15 14:18:58	处理者	: xiechaojun
处理时间(V3)	: 2025/05/16 11:32:33		
仪器型号	: SHIMADZU LC-2050C (FX275)		

<色谱图>

mV



<峰表>

检测器A Ch1 251nm

峰号	保留时间	面积	面积%	高度	理论塔板数(USP)	拖尾因子	分离度(USP)
1	1.612	20980	100.000	4674	3006	1.245	--
总计		20980	100.000	4674			

图64 佩玛贝特片溶出曲线测定HPLC图谱  
自制品-2025041221批-pH6.8介质-浆法-50转  
对照品溶液-1-1



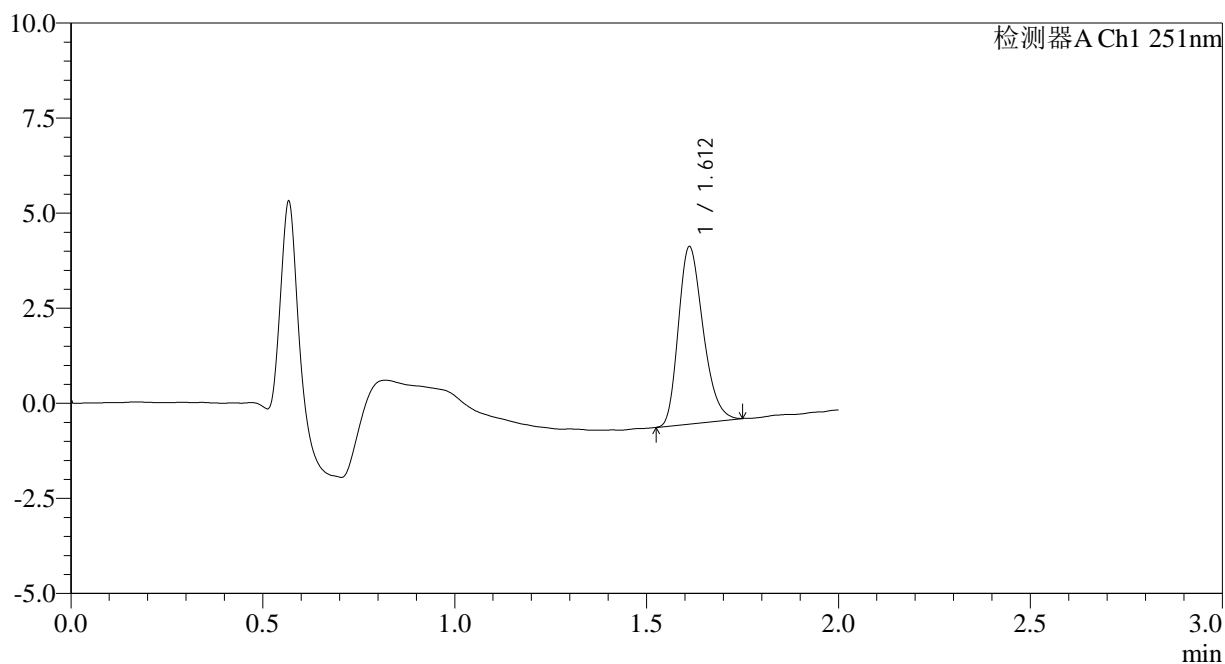
# SMF-394

## <样品信息>

色谱柱 : XB-C18(50mm\*4.6mm,3µm) 流速: 1.0ml/min  
 柱温 : 30°C 波长: 251nm  
 数据文件名 : RC\$SMF-394 - 0-24/26-324-3 - zzp-2025041221p-rcqx-pH6.8jz-jf50z-2-dz1-2.lcd  
 方法文件名 : RC\$SMF-394 - SMF-394-rcqx-FX275.lcm  
 批处理文件名: RC\$SMF-394 - SMF-394-20250515-FX275.lcb  
 样品瓶号 : 2-18  
 进样体积 : 100 µl 版本号: 6.115  
 进样时间 : 2025/05/15 14:21:29 实验者: xiechaojun  
 处理时间(V3) : 2025/05/16 11:32:36 处理者: xiechaojun  
 仪器型号 : SHIMADZU LC-2050C (FX275)

## <色谱图>

mV



## <峰表>

检测器A Ch1 251nm

峰号	保留时间	面积	面积%	高度	理论塔板数(USP)	拖尾因子	分离度(USP)
1	1.612	20869	100.000	4655	3004	1.255	--
总计		20869	100.000	4655			

图65 佩玛贝特片溶出曲线测定HPLC图谱  
 自制品-2025041221批-pH6.8介质-浆法-50转  
 对照品溶液-1-2



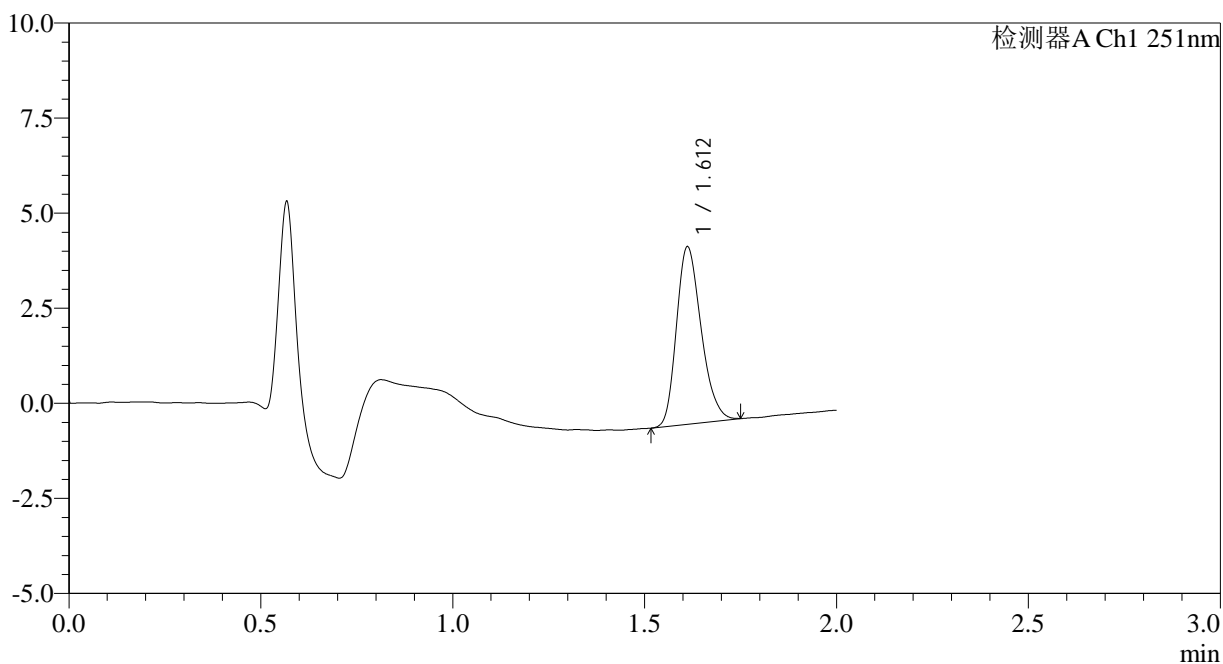
# SMF-394

## <样品信息>

色谱柱 : XB-C18(50mm\*4.6mm,3µm) 流速: 1.0ml/min  
 柱温 : 30°C 波长: 251nm  
 数据文件名 : RC\$SMF-394 - 0-24/26-325-3 - zzp-2025041221p-rcqx-pH6.8jz-jf50z-2-dz1-3.lcd  
 方法文件名 : RC\$SMF-394 - SMF-394-rcqx-FX275.lcm  
 批处理文件名: RC\$SMF-394 - SMF-394-20250515-FX275.lcb  
 样品瓶号 : 2-18  
 进样体积 : 100 µl 版本号: 6.115  
 进样时间 : 2025/05/15 14:24:01 实验者: xiechaojun  
 处理时间(V3) : 2025/05/16 11:32:38 处理者: xiechaojun  
 仪器型号 : SHIMADZU LC-2050C (FX275)

## <色谱图>

mV



## <峰表>

检测器A Ch1 251nm

峰号	保留时间	面积	面积%	高度	理论塔板数(USP)	拖尾因子	分离度(USP)
1	1.612	20864	100.000	4658	2998	1.244	--
总计		20864	100.000	4658			

图66 佩玛贝特片溶出曲线测定HPLC图谱  
 自制品-2025041221批-pH6.8介质-浆法-50转  
 对照品溶液-1-3



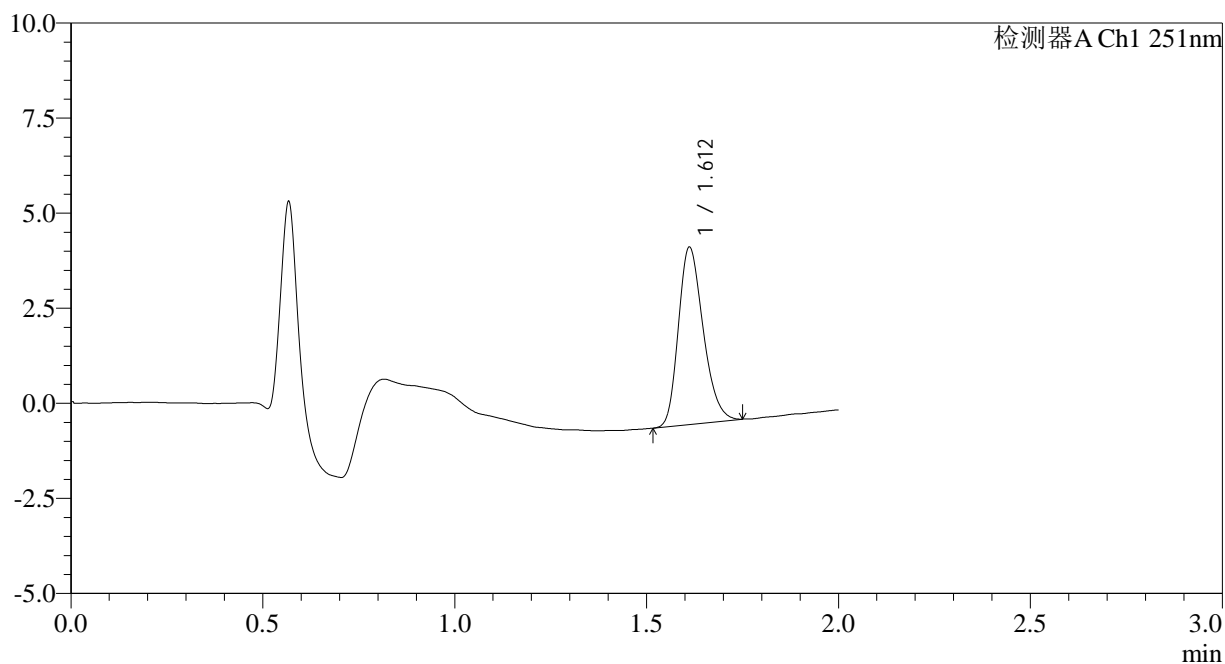
# SMF-394

## <样品信息>

色谱柱	: XB-C18(50mm*4.6mm,3µm)	流速	: 1.0ml/min
柱温	: 30°C	波长	: 251nm
数据文件名	: RC\$SMF-394 - 0-24/26-326-3 - zzp-2025041221p-rcqx-pH6.8jz-jf50z-2-dz1-4.lcd		
方法文件名	: RC\$SMF-394 - SMF-394-rcqx-FX275.lcm		
批处理文件名	: RC\$SMF-394 - SMF-394-20250515-FX275.lcb		
样品瓶号	: 2-18	版本号	: 6.115
进样体积	: 100 µl	实验者	: xiechaojun
进样时间	: 2025/05/15 14:26:31	处理者	: xiechaojun
处理时间(V3)	: 2025/05/16 11:32:41		
仪器型号	: SHIMADZU LC-2050C (FX275)		

## <色谱图>

mV



## <峰表>

检测器A Ch1 251nm

峰号	保留时间	面积	面积%	高度	理论塔板数(USP)	拖尾因子	分离度(USP)
1	1.612	20934	100.000	4655	2979	1.244	--
总计		20934	100.000	4655			

图67 佩玛贝特片溶出曲线测定HPLC图谱  
 自制品-2025041221批-pH6.8介质-浆法-50转  
 对照品溶液-1-4



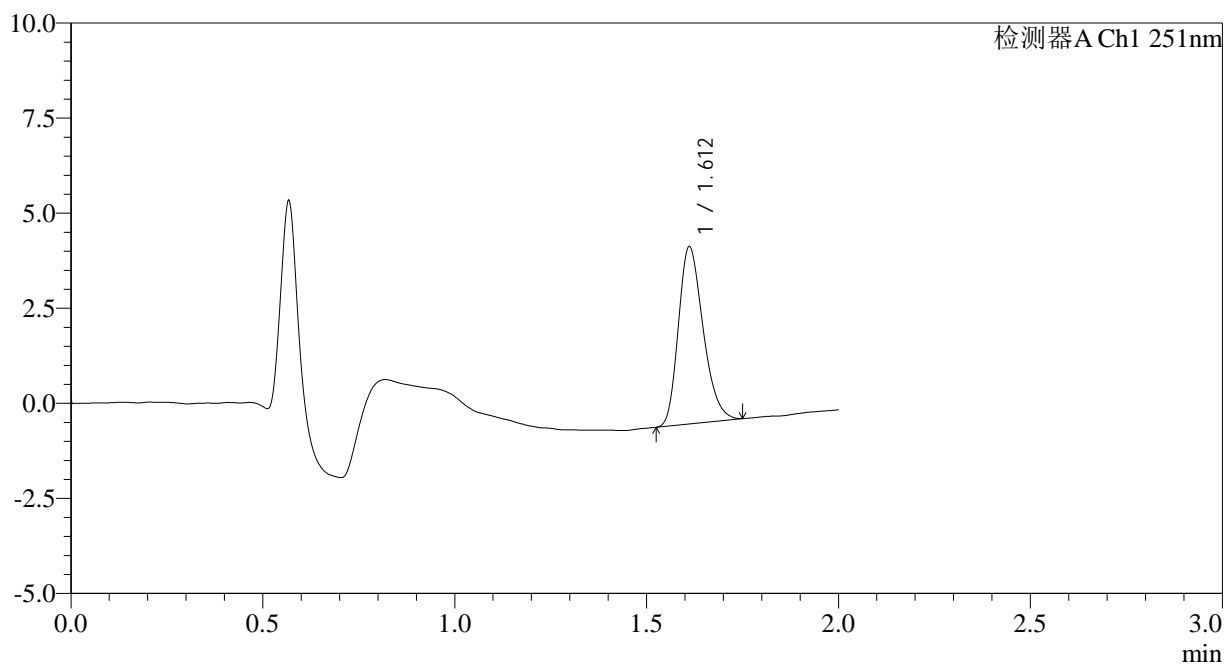
# SMF-394

## <样品信息>

色谱柱	: XB-C18(50mm*4.6mm,3µm)	流速	: 1.0ml/min
柱温	: 30°C	波长	: 251nm
数据文件名	: RC\$SMF-394 - 0-24/26-327-3 - zzp-2025041221p-rcqx-pH6.8jz-jf50z-2-dz1-5.lcd		
方法文件名	: RC\$SMF-394 - SMF-394-rcqx-FX275.lcm		
批处理文件名	: RC\$SMF-394 - SMF-394-20250515-FX275.lcb		
样品瓶号	: 2-18	版本号	: 6.115
进样体积	: 100 µl	实验者	: xiechaojun
进样时间	: 2025/05/15 14:29:01	处理者	: xiechaojun
处理时间(V3)	: 2025/05/16 11:32:44		
仪器型号	: SHIMADZU LC-2050C (FX275)		

## <色谱图>

mV



## <峰表>

检测器A Ch1 251nm

峰号	保留时间	面积	面积%	高度	理论塔板数(USP)	拖尾因子	分离度(USP)
1	1.612	20907	100.000	4650	2975	1.259	--
总计		20907	100.000	4650			

图68 佩玛贝特片溶出曲线测定HPLC图谱  
 自制品-2025041221批-pH6.8介质-浆法-50转  
 对照品溶液-1-5

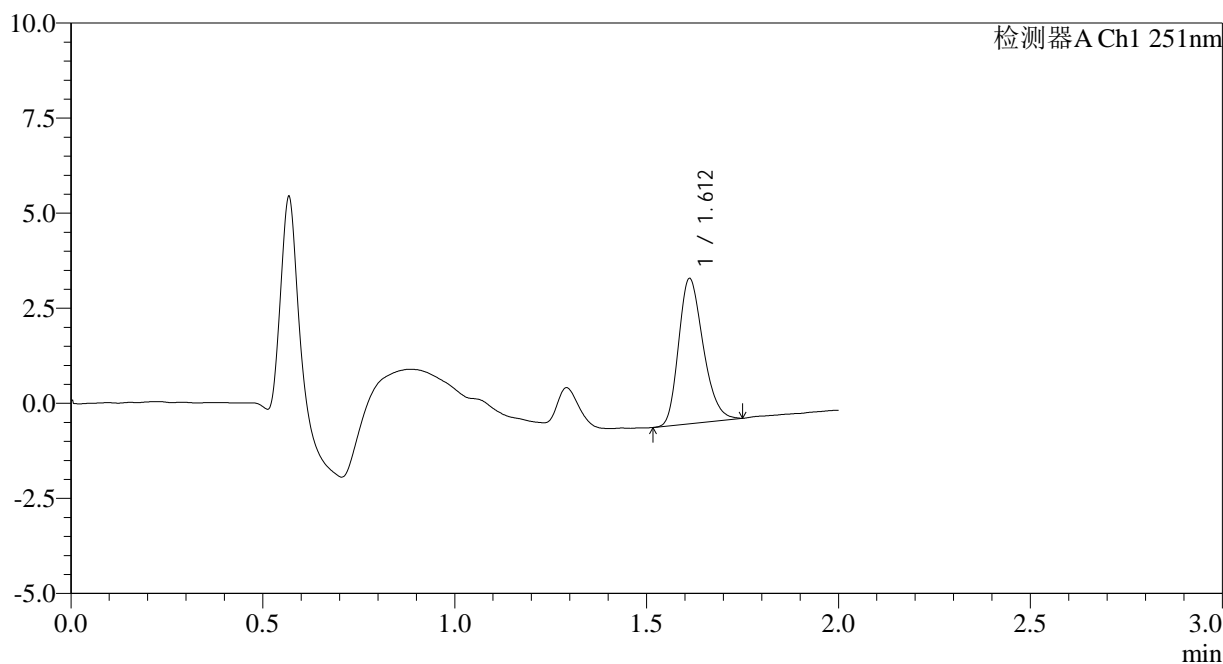
# SMF-394

## <样品信息>

色谱柱	: XB-C18(50mm*4.6mm,3μm)	流速	: 1.0ml/min
柱温	: 30°C	波长	: 251nm
数据文件名	: RC\$SMF-394 - 0-24/26-328-3 - zzp-2025041221p-rcqx-pH6.8jz-jf50z-2-p1-5min.lcd		
方法文件名	: RC\$SMF-394 - SMF-394-rcqx-FX275.lcm		
批处理文件名	: RC\$SMF-394 - SMF-394-20250515-FX275.lcb		
样品瓶号	: 2-1	版本号	: 6.115
进样体积	: 100 μl	实验者	: xiechaojun
进样时间	: 2025/05/15 14:31:32	处理者	: xiechaojun
处理时间(V3)	: 2025/05/16 11:32:46		
仪器型号	: SHIMADZU LC-2050C (FX275)		

## <色谱图>

mV



## <峰表>

检测器A Ch1 251nm

峰号	保留时间	面积	面积%	高度	理论塔板数(USP)	拖尾因子	分离度(USP)
1	1.612	17025	100.000	3814	3024	1.250	--
总计		17025	100.000	3814			

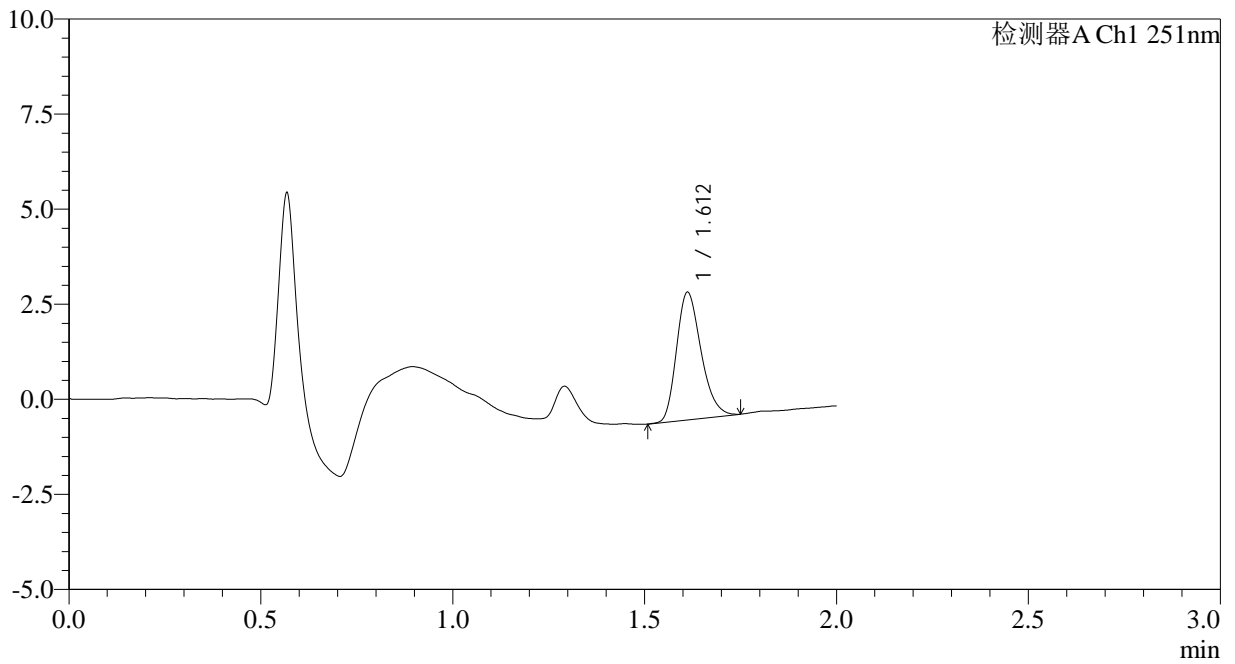
图69 佩玛贝特片溶出曲线测定HPLC图谱  
自制品-2025041221批-pH6.8介质-浆法-50转-5min-片1  
供试品溶液-1

<样品信息>

色谱柱	: XB-C18(50mm*4.6mm,3µm)	流速	: 1.0ml/min
柱温	: 30°C	波长	: 251nm
数据文件名	: RC\$SMF-394 - 0-24/26-329-3 - zzp-2025041221p-rcqx-pH6.8jz-jf50z-2-p2-5min.lcd		
方法文件名	: RC\$SMF-394 - SMF-394-rcqx-FX275.lcm		
批处理文件名	: RC\$SMF-394 - SMF-394-20250515-FX275.lcb		
样品瓶号	: 2-10	版本号	: 6.115
进样体积	: 100 µl	实验者	: xiechaojun
进样时间	: 2025/05/15 14:34:01	处理者	: xiechaojun
处理时间(V3)	: 2025/05/16 11:32:49		
仪器型号	: SHIMADZU LC-2050C (FX275)		

<色谱图>

mV



<峰表>

检测器A Ch1 251nm

峰号	保留时间	面积	面积%	高度	理论塔板数(USP)	拖尾因子	分离度(USP)
1	1.612	14945	100.000	3349	3040	1.252	--
总计		14945	100.000	3349			

图70 佩玛贝特片溶出曲线测定HPLC图谱  
自制品-2025041221批-pH6.8介质-浆法-50转-5min-片2  
供试品溶液-1



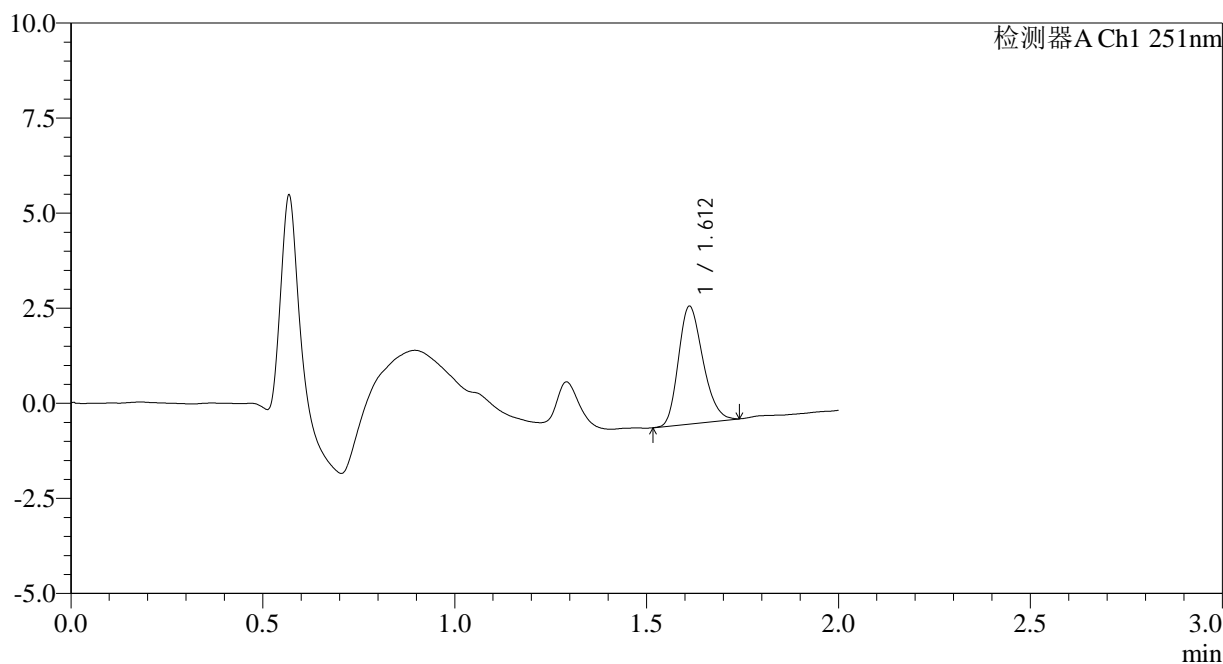
# SMF-394

## <样品信息>

色谱柱 : XB-C18(50mm\*4.6mm,3μm) 流速: 1.0ml/min  
 柱温 : 30°C 波长: 251nm  
 数据文件名 : RC\$SMF-394 - 0-24/26-330-3 - zzp-2025041221p-rcqx-pH6.8jz-jf50z-2-p3-5min.lcd  
 方法文件名 : RC\$SMF-394 - SMF-394-rcqx-FX275.lcm  
 批处理文件名: RC\$SMF-394 - SMF-394-20250515-FX275.lcb  
 样品瓶号 : 2-19  
 进样体积 : 100 μl 版本号: 6.115  
 进样时间 : 2025/05/15 14:36:31 实验者: xiechaojun  
 处理时间(V3) : 2025/05/16 11:32:51 处理者: xiechaojun  
 仪器型号 : SHIMADZU LC-2050C (FX275)

## <色谱图>

mV



## <峰表>

检测器A Ch1 251nm

峰号	保留时间	面积	面积%	高度	理论塔板数(USP)	拖尾因子	分离度(USP)
1	1.612	13770	100.000	3092	3026	1.229	--
总计		13770	100.000	3092			

图71 佩玛贝特片溶出曲线测定HPLC图谱  
 自制品-2025041221批-pH6.8介质-浆法-50转-5min-片3  
 供试品溶液-1



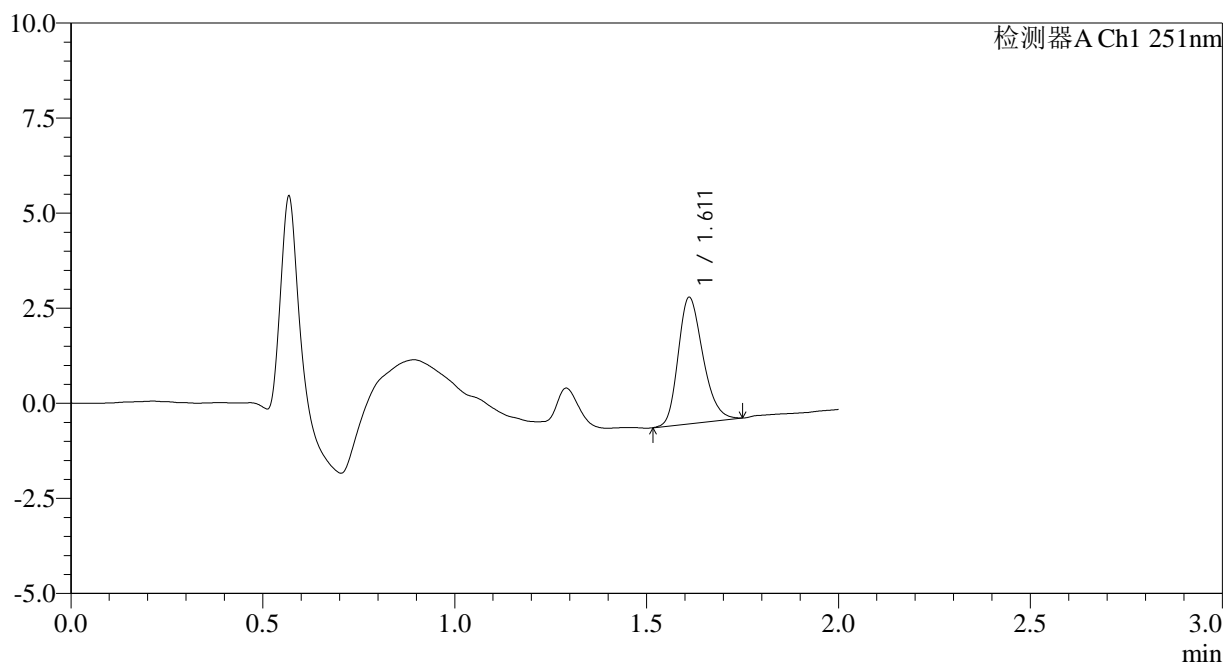
# SMF-394

## <样品信息>

色谱柱	: XB-C18(50mm*4.6mm,3μm)	流速	: 1.0ml/min
柱温	: 30°C	波长	: 251nm
数据文件名	: RC\$SMF-394 - 0-24/26-331-3 - zzp-2025041221p-rcqx-pH6.8jz-jf50z-2-p4-5min.lcd		
方法文件名	: RC\$SMF-394 - SMF-394-rcqx-FX275.lcm		
批处理文件名	: RC\$SMF-394 - SMF-394-20250515-FX275.lcb		
样品瓶号	: 2-28	版本号	: 6.115
进样体积	: 100 μl	实验者	: xiechaojun
进样时间	: 2025/05/15 14:39:01	处理者	: xiechaojun
处理时间(V3)	: 2025/05/16 11:32:54		
仪器型号	: SHIMADZU LC-2050C (FX275)		

## <色谱图>

mV



## <峰表>

检测器A Ch1 251nm

峰号	保留时间	面积	面积%	高度	理论塔板数(USP)	拖尾因子	分离度(USP)
1	1.611	14943	100.000	3318	3008	1.243	--
总计		14943	100.000	3318			

图72 佩玛贝特片溶出曲线测定HPLC图谱  
自制品-2025041221批-pH6.8介质-浆法-50转-5min-片4  
供试品溶液-1



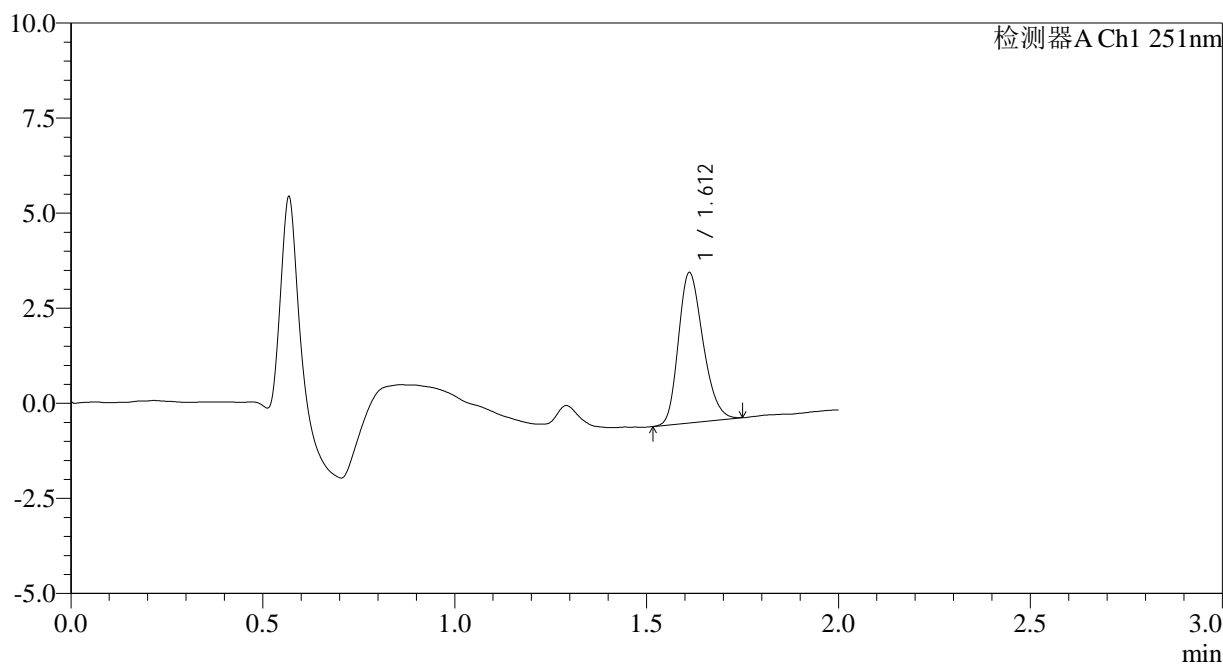
# SMF-394

## <样品信息>

色谱柱	: XB-C18(50mm*4.6mm,3µm)	流速	: 1.0ml/min
柱温	: 30°C	波长	: 251nm
数据文件名	: RC\$SMF-394 - 0-24/26-332-3 - zzp-2025041221p-rcqx-pH6.8jz-jf50z-2-p5-5min.lcd		
方法文件名	: RC\$SMF-394 - SMF-394-rcqx-FX275.lcm		
批处理文件名	: RC\$SMF-394 - SMF-394-20250515-FX275.lcb		
样品瓶号	: 2-37	版本号	: 6.115
进样体积	: 100 µl	实验者	: xiechaojun
进样时间	: 2025/05/15 14:41:31	处理者	: xiechaojun
处理时间(V3)	: 2025/05/16 11:32:56		
仪器型号	: SHIMADZU LC-2050C (FX275)		

## <色谱图>

mV



## <峰表>

检测器A Ch1 251nm

峰号	保留时间	面积	面积%	高度	理论塔板数(USP)	拖尾因子	分离度(USP)
1	1.612	17649	100.000	3947	3008	1.235	--
总计		17649	100.000	3947			

图73 佩玛贝特片溶出曲线测定HPLC图谱  
自制品-2025041221批-pH6.8介质-浆法-50转-5min-片5  
供试品溶液-1



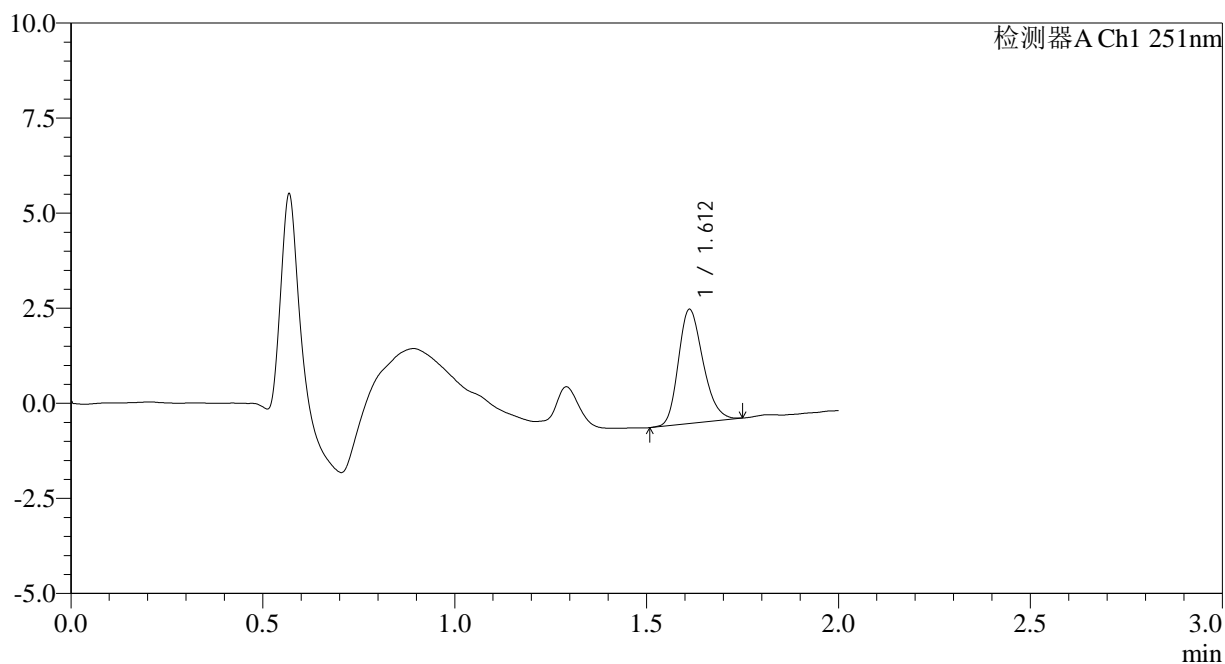
# SMF-394

## <样品信息>

色谱柱	: XB-C18(50mm*4.6mm,3µm)	流速	: 1.0ml/min
柱温	: 30°C	波长	: 251nm
数据文件名	: RC\$SMF-394 - 0-24/26-333-3 - zzp-2025041221p-rcqx-pH6.8jz-jf50z-2-p6-5min.lcd		
方法文件名	: RC\$SMF-394 - SMF-394-rcqx-FX275.lcm		
批处理文件名	: RC\$SMF-394 - SMF-394-20250515-FX275.lcb		
样品瓶号	: 2-46	版本号	: 6.115
进样体积	: 100 µl	实验者	: xiechaojun
进样时间	: 2025/05/15 14:44:00	处理者	: xiechaojun
处理时间(V3)	: 2025/05/16 11:32:59		
仪器型号	: SHIMADZU LC-2050C (FX275)		

## <色谱图>

mV



## <峰表>

检测器A Ch1 251nm

峰号	保留时间	面积	面积%	高度	理论塔板数(USP)	拖尾因子	分离度(USP)
1	1.612	13448	100.000	3001	3009	1.229	--
总计		13448	100.000	3001			

图74 佩玛贝特片溶出曲线测定HPLC图谱  
自制品-2025041221批-pH6.8介质-浆法-50转-5min-片6  
供试品溶液-1



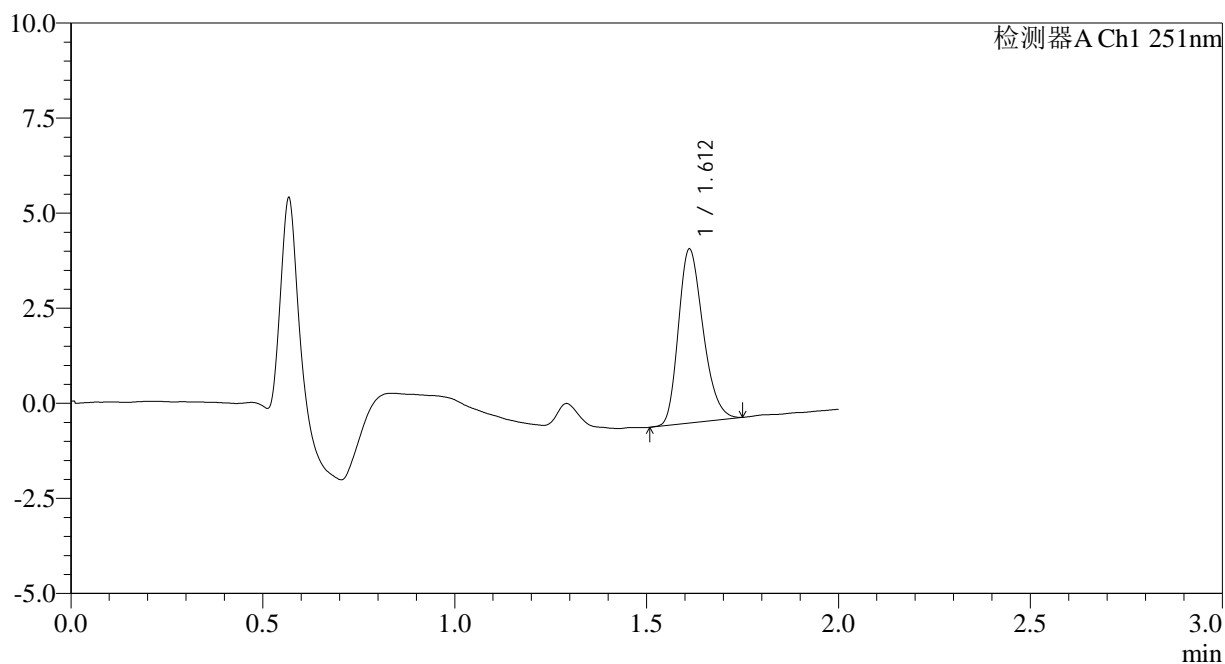
# SMF-394

## <样品信息>

色谱柱 : XB-C18(50mm\*4.6mm,3µm) 流速: 1.0ml/min  
 柱温 : 30°C 波长: 251nm  
 数据文件名 : RC\$SMF-394 - 0-24/26-334-3 - zzp-2025041221p-rcqx-pH6.8jz-jf50z-2-p1-10min.lcd  
 方法文件名 : RC\$SMF-394 - SMF-394-rcqx-FX275.lcm  
 批处理文件名: RC\$SMF-394 - SMF-394-20250515-FX275.lcb  
 样品瓶号 : 2-2  
 进样体积 : 100 µl 版本号: 6.115  
 进样时间 : 2025/05/15 14:46:29 实验者: xiechaojun  
 处理时间(V3) : 2025/05/16 11:33:01 处理者: xiechaojun  
 仪器型号 : SHIMADZU LC-2050C (FX275)

## <色谱图>

mV



## <峰表>

检测器A Ch1 251nm

峰号	保留时间	面积	面积%	高度	理论塔板数(USP)	拖尾因子	分离度(USP)
1	1.612	20490	100.000	4567	2988	1.250	--
总计		20490	100.000	4567			

图75 佩玛贝特片溶出曲线测定HPLC图谱  
 自制品-2025041221批-pH6.8介质-桨法-50转-10min-片1  
 供试品溶液-1



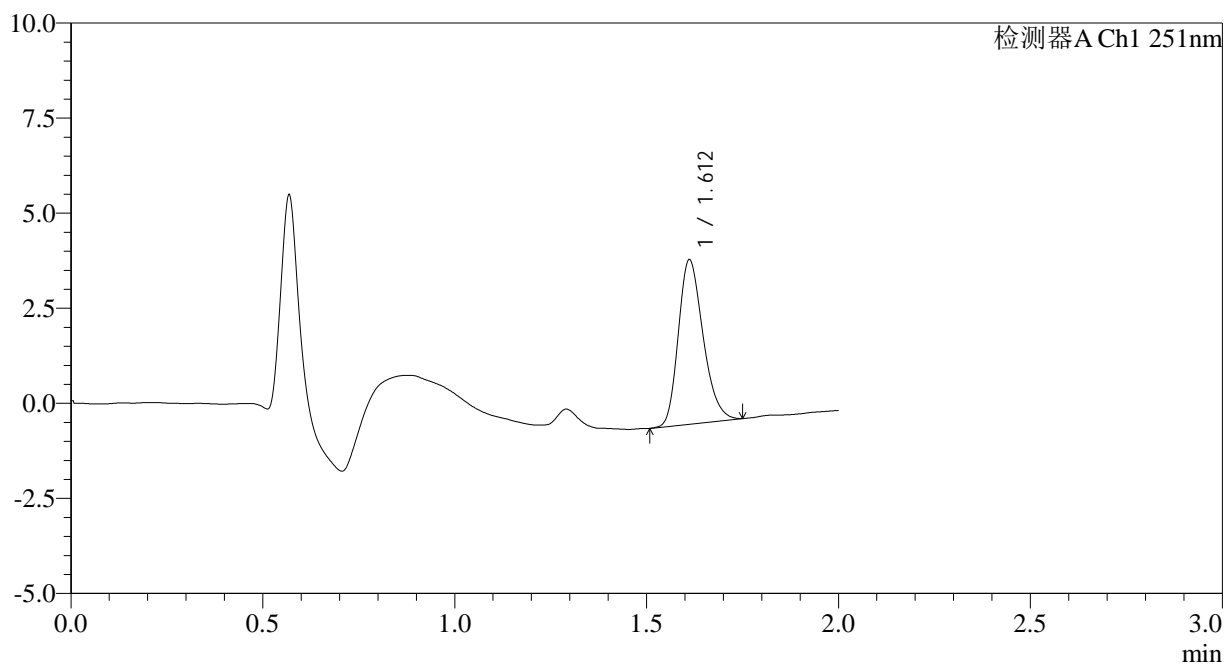
# SMF-394

## <样品信息>

色谱柱 : XB-C18(50mm\*4.6mm,3μm) 流速: 1.0ml/min  
 柱温 : 30°C 波长: 251nm  
 数据文件名 : RC\$SMF-394 - 0-24/26-335-3 - zzp-2025041221p-rcqx-pH6.8jz-jf50z-2-p2-10min.lcd  
 方法文件名 : RC\$SMF-394 - SMF-394-rcqx-FX275.lcm  
 批处理文件名: RC\$SMF-394 - SMF-394-20250515-FX275.lcb  
 样品瓶号 : 2-11  
 进样体积 : 100 μl 版本号: 6.115  
 进样时间 : 2025/05/15 14:48:59 实验者: xiechaojun  
 处理时间(V3) : 2025/05/16 11:33:04 处理者: xiechaojun  
 仪器型号 : SHIMADZU LC-2050C (FX275)

## <色谱图>

mV



## <峰表>

检测器A Ch1 251nm

峰号	保留时间	面积	面积%	高度	理论塔板数(USP)	拖尾因子	分离度(USP)
1	1.612	19422	100.000	4315	2989	1.247	--
总计		19422	100.000	4315			

图76 佩玛贝特片溶出曲线测定HPLC图谱  
 自制品-2025041221批-pH6.8介质-桨法-50转-10min-片2  
 供试品溶液-1



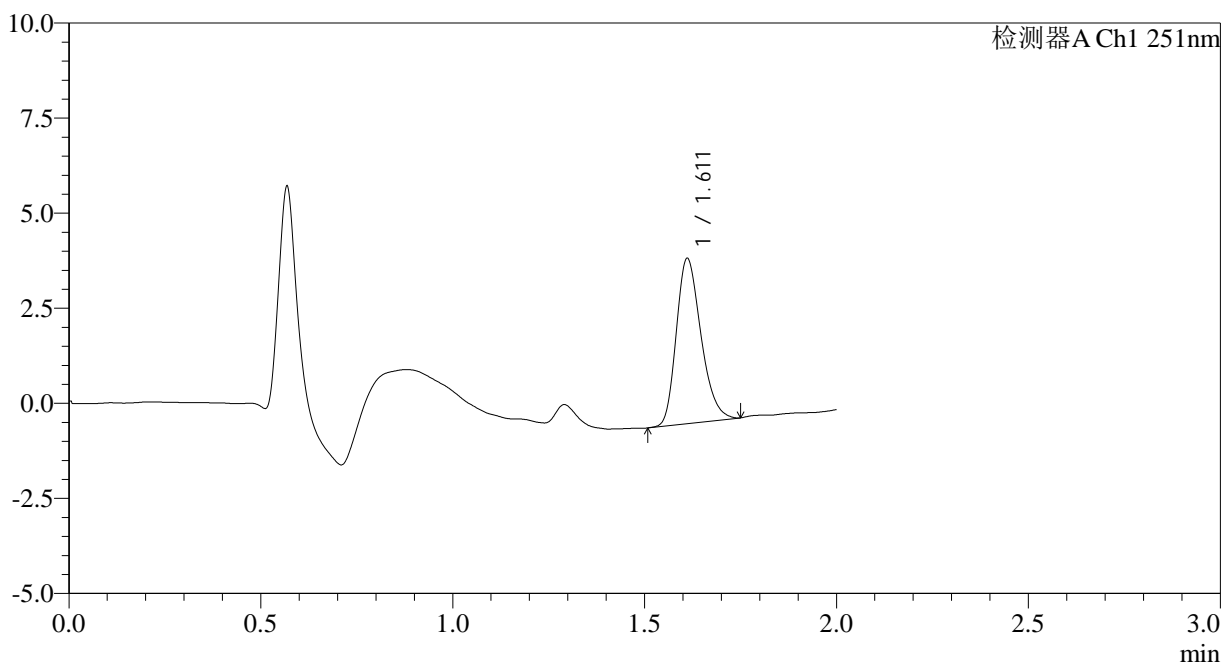
# SMF-394

## <样品信息>

色谱柱	: XB-C18(50mm*4.6mm,3µm)	流速	: 1.0ml/min
柱温	: 30°C	波长	: 251nm
数据文件名	: RC\$SMF-394 - 0-24/26-336-3 - zzp-2025041221p-rcqx-pH6.8jz-jf50z-2-p3-10min.lcd		
方法文件名	: RC\$SMF-394 - SMF-394-rcqx-FX275.lcm		
批处理文件名	: RC\$SMF-394 - SMF-394-20250515-FX275.lcb		
样品瓶号	: 2-20	版本号	: 6.115
进样体积	: 100 µl	实验者	: xiechaojun
进样时间	: 2025/05/15 14:51:28	处理者	: xiechaojun
处理时间(V3)	: 2025/05/16 11:33:06		
仪器型号	: SHIMADZU LC-2050C (FX275)		

## <色谱图>

mV



## <峰表>

检测器A Ch1 251nm

峰号	保留时间	面积	面积%	高度	理论塔板数(USP)	拖尾因子	分离度(USP)
1	1.611	19466	100.000	4332	3006	1.260	--
总计		19466	100.000	4332			

图77 佩玛贝特片溶出曲线测定HPLC图谱  
 自制品-2025041221批-pH6.8介质-桨法-50转-10min-片3  
 供试品溶液-1



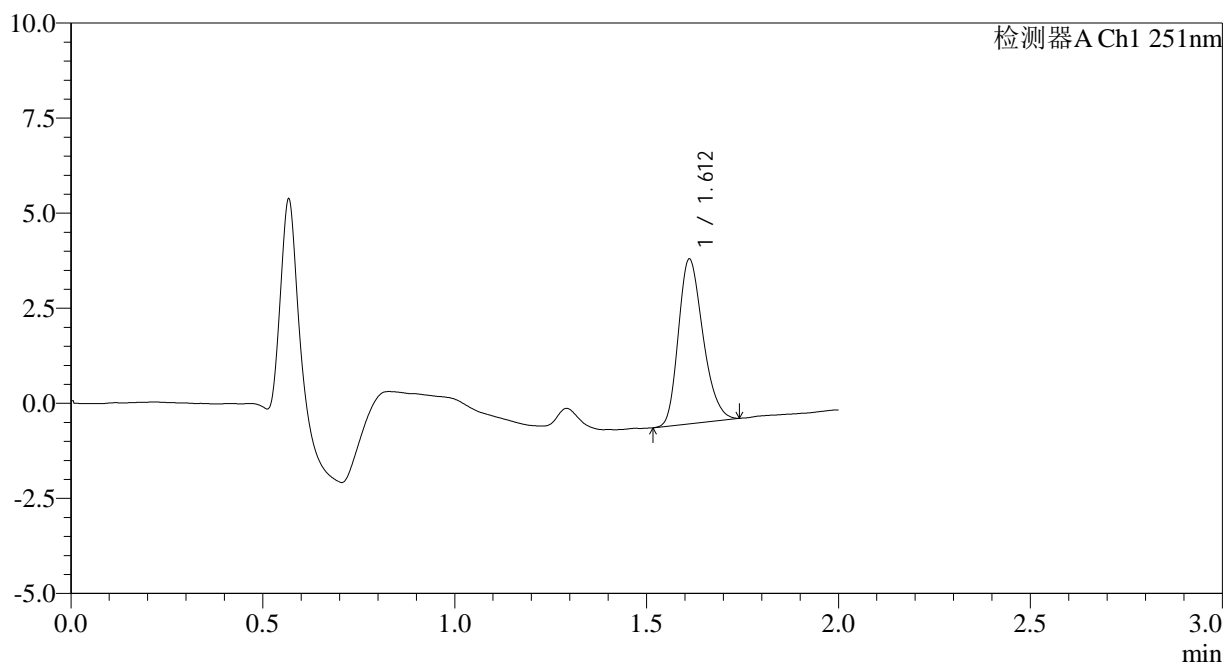
# SMF-394

## <样品信息>

色谱柱 : XB-C18(50mm\*4.6mm,3μm) 流速: 1.0ml/min  
 柱温 : 30°C 波长: 251nm  
 数据文件名 : RC\$SMF-394 - 0-24/26-337-3 - zzp-2025041221p-rcqx-pH6.8jz-jf50z-2-p4-10min.lcd  
 方法文件名 : RC\$SMF-394 - SMF-394-rcqx-FX275.lcm  
 批处理文件名: RC\$SMF-394 - SMF-394-20250515-FX275.lcb  
 样品瓶号 : 2-29  
 进样体积 : 100 μl 版本号: 6.115  
 进样时间 : 2025/05/15 14:53:58 实验者: xiechaojun  
 处理时间(V3) : 2025/05/16 11:33:09 处理者: xiechaojun  
 仪器型号 : SHIMADZU LC-2050C (FX275)

## <色谱图>

mV



## <峰表>

检测器A Ch1 251nm

峰号	保留时间	面积	面积%	高度	理论塔板数(USP)	拖尾因子	分离度(USP)
1	1.612	19288	100.000	4321	3027	1.242	--
总计		19288	100.000	4321			

图78 佩玛贝特片溶出曲线测定HPLC图谱  
 自制品-2025041221批-pH6.8介质-桨法-50转-10min-片4  
 供试品溶液-1



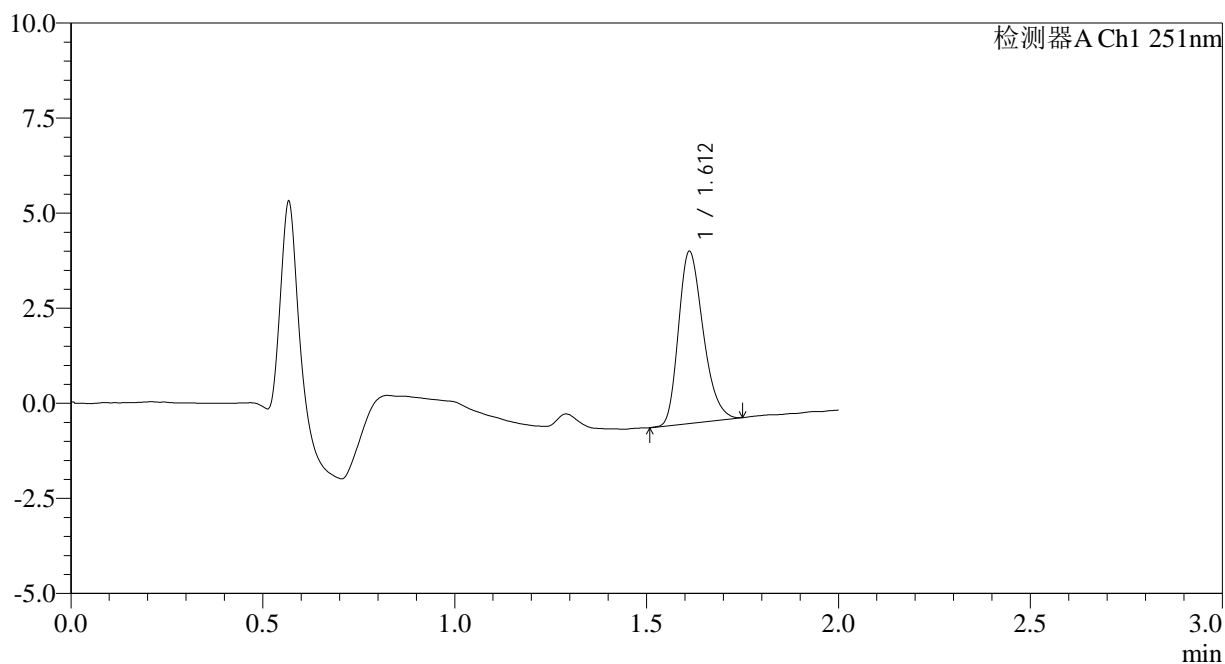
# SMF-394

## <样品信息>

色谱柱 : XB-C18(50mm\*4.6mm,3μm)      流速: 1.0ml/min  
 柱温 : 30°C      波长: 251nm  
 数据文件名 : RC\$SMF-394 - 0-24/26-338-3 - zzp-2025041221p-rcqx-pH6.8jz-jf50z-2-p5-10min.lcd  
 方法文件名 : RC\$SMF-394 - SMF-394-rcqx-FX275.lcm  
 批处理文件名: RC\$SMF-394 - SMF-394-20250515-FX275.lcb  
 样品瓶号 : 2-38  
 进样体积 : 100 μl      版本号: 6.115  
 进样时间 : 2025/05/15 14:56:27      实验者: xiechaojun  
 处理时间(V3) : 2025/05/16 11:33:11      处理者: xiechaojun  
 仪器型号 : SHIMADZU LC-2050C (FX275)

## <色谱图>

mV



## <峰表>

检测器A Ch1 251nm

峰号	保留时间	面积	面积%	高度	理论塔板数(USP)	拖尾因子	分离度(USP)
1	1.612	20236	100.000	4517	3012	1.266	--
总计		20236	100.000	4517			

图79 佩玛贝特片溶出曲线测定HPLC图谱  
 自制品-2025041221批-pH6.8介质-桨法-50转-10min-片5  
 供试品溶液-1



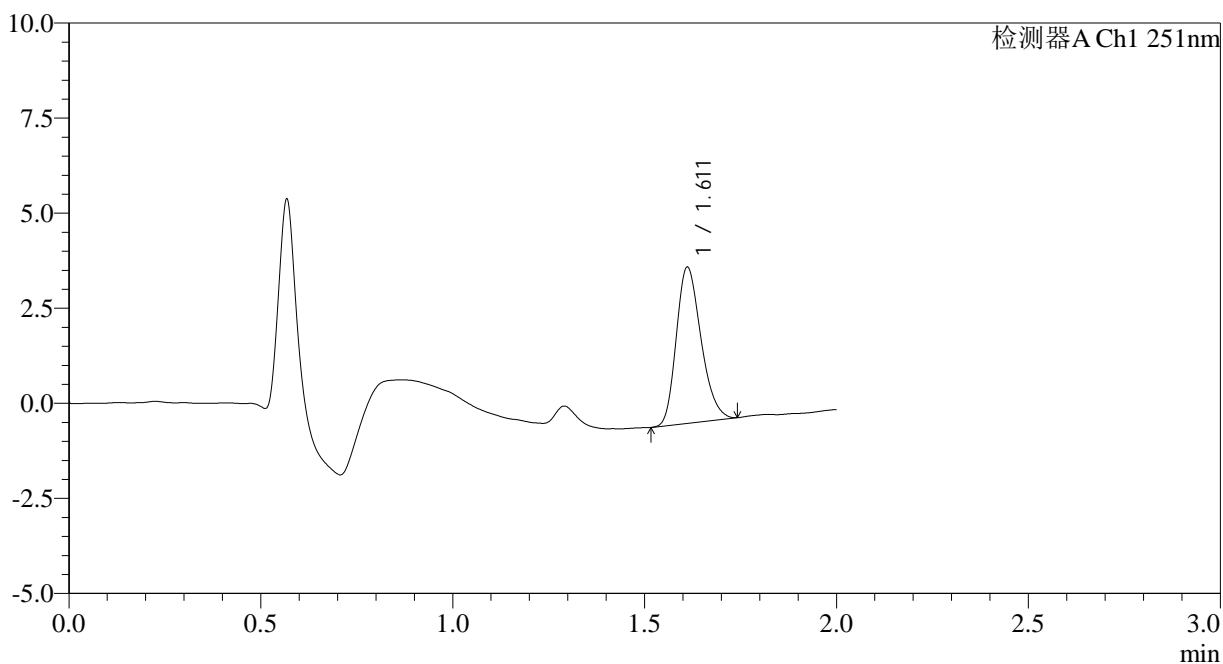
# SMF-394

## <样品信息>

色谱柱	: XB-C18(50mm*4.6mm,3µm)	流速	: 1.0ml/min
柱温	: 30°C	波长	: 251nm
数据文件名	: RC\$SMF-394 - 0-24/26-339-3 - zzp-2025041221p-rcqx-pH6.8jz-jf50z-2-p6-10min.lcd		
方法文件名	: RC\$SMF-394 - SMF-394-rcqx-FX275.lcm		
批处理文件名	: RC\$SMF-394 - SMF-394-20250515-FX275.lcb		
样品瓶号	: 2-47	版本号	: 6.115
进样体积	: 100 µl	实验者	: xiechaojun
进样时间	: 2025/05/15 14:58:57	处理者	: xiechaojun
处理时间(V3)	: 2025/05/16 11:33:14		
仪器型号	: SHIMADZU LC-2050C (FX275)		

## <色谱图>

mV



## <峰表>

检测器A Ch1 251nm

峰号	保留时间	面积	面积%	高度	理论塔板数(USP)	拖尾因子	分离度(USP)
1	1.611	18420	100.000	4097	2981	1.242	--
总计		18420	100.000	4097			

图80 佩玛贝特片溶出曲线测定HPLC图谱  
自制品-2025041221批-pH6.8介质-桨法-50转-10min-片6  
供试品溶液-1



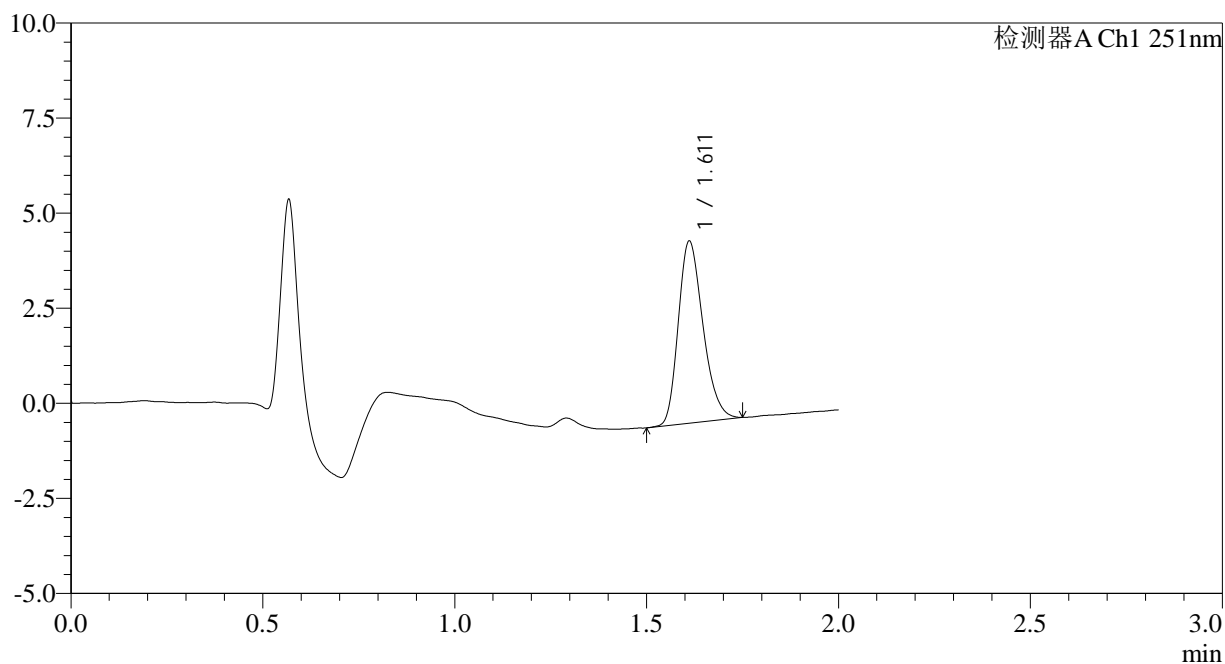
# SMF-394

## <样品信息>

色谱柱 : XB-C18(50mm\*4.6mm,3µm) 流速: 1.0ml/min  
 柱温 : 30°C 波长: 251nm  
 数据文件名 : RC\$SMF-394 - 0-24/26-340-3 - zzp-2025041221p-rcqx-pH6.8jz-jf50z-2-p1-15min.lcd  
 方法文件名 : RC\$SMF-394 - SMF-394-rcqx-FX275.lcm  
 批处理文件名: RC\$SMF-394 - SMF-394-20250515-FX275.lcb  
 样品瓶号 : 2-3  
 进样体积 : 100 µl 版本号: 6.115  
 进样时间 : 2025/05/15 15:01:27 实验者: xiechaojun  
 处理时间(V3) : 2025/05/16 11:33:16 处理者: xiechaojun  
 仪器型号 : SHIMADZU LC-2050C (FX275)

## <色谱图>

mV



## <峰表>

检测器A Ch1 251nm

峰号	保留时间	面积	面积%	高度	理论塔板数(USP)	拖尾因子	分离度(USP)
1	1.611	21478	100.000	4774	2988	1.252	--
总计		21478	100.000	4774			

图81 佩玛贝特片溶出曲线测定HPLC图谱  
 自制品-2025041221批-pH6.8介质-桨法-50转-15min-片1  
 供试品溶液-1



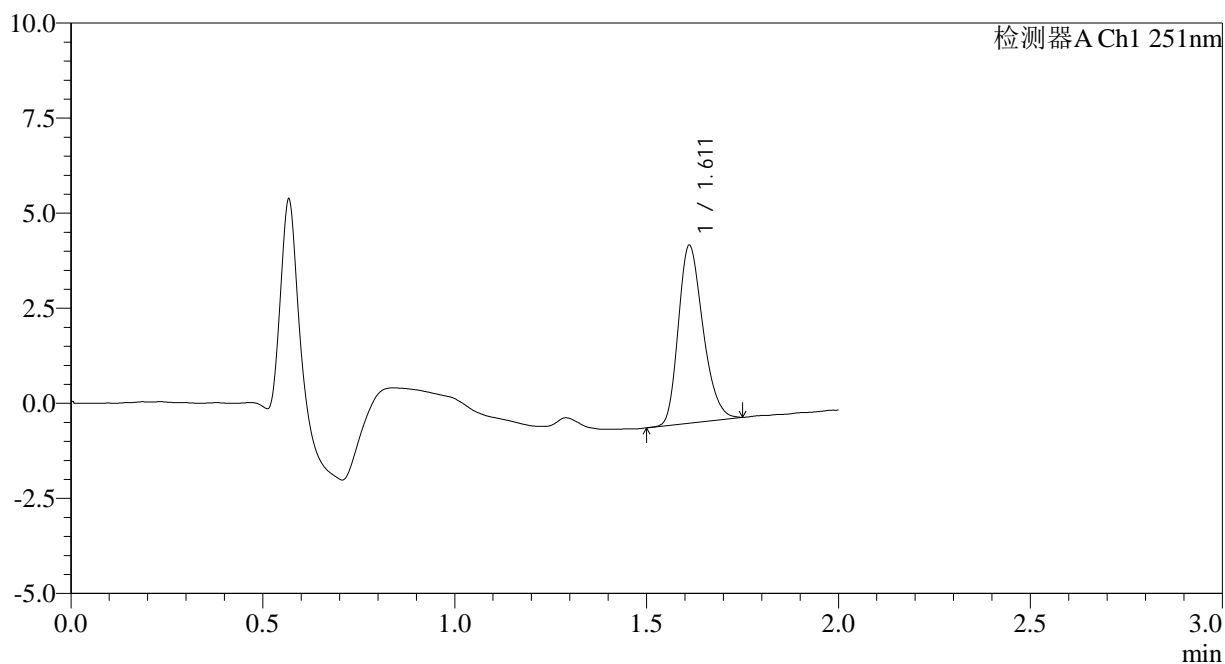
# SMF-394

## <样品信息>

色谱柱	: XB-C18(50mm*4.6mm,3µm)	流速	: 1.0ml/min
柱温	: 30°C	波长	: 251nm
数据文件名	: RC\$SMF-394 - 0-24/26-341-3 - zzp-2025041221p-rcqx-pH6.8jz-jf50z-2-p2-15min.lcd		
方法文件名	: RC\$SMF-394 - SMF-394-rcqx-FX275.lcm		
批处理文件名	: RC\$SMF-394 - SMF-394-20250515-FX275.lcb		
样品瓶号	: 2-12	版本号	: 6.115
进样体积	: 100 µl	实验者	: xiechaojun
进样时间	: 2025/05/15 15:03:57	处理者	: xiechaojun
处理时间(V3)	: 2025/05/16 11:33:19		
仪器型号	: SHIMADZU LC-2050C (FX275)		

## <色谱图>

mV



## <峰表>

检测器A Ch1 251nm

峰号	保留时间	面积	面积%	高度	理论塔板数(USP)	拖尾因子	分离度(USP)
1	1.611	20891	100.000	4665	3015	1.251	--
总计		20891	100.000	4665			

图82 佩玛贝特片溶出曲线测定HPLC图谱  
 自制品-2025041221批-pH6.8介质-桨法-50转-15min-片2  
 供试品溶液-1



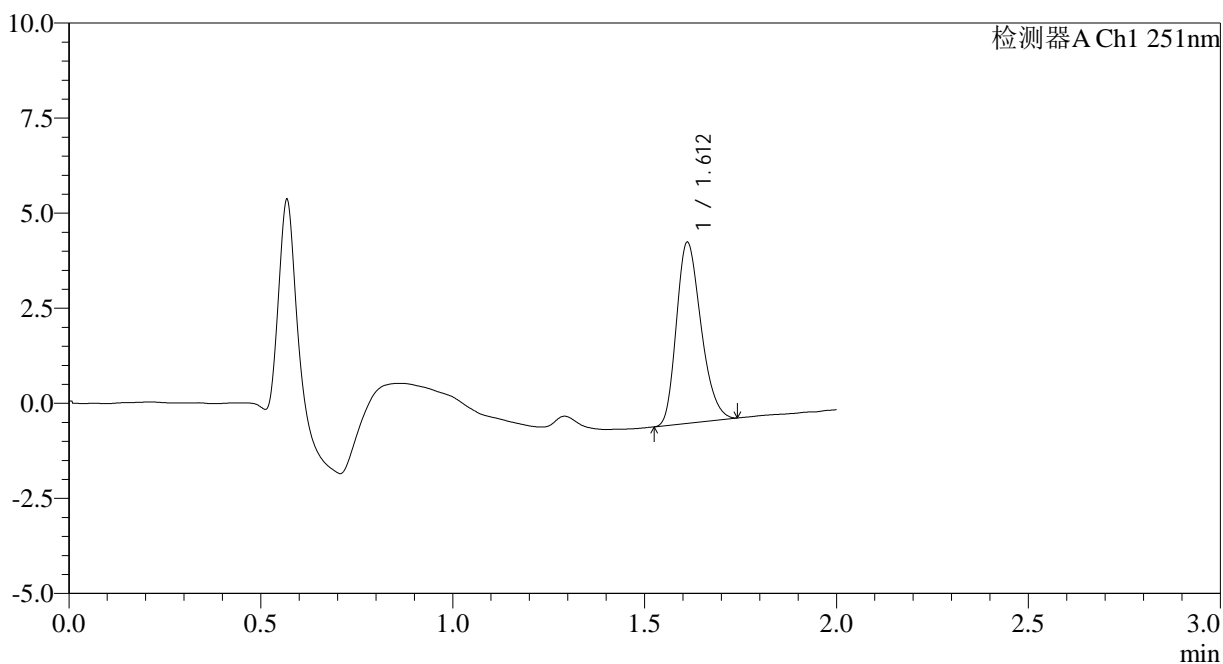
# SMF-394

## <样品信息>

色谱柱	: XB-C18(50mm*4.6mm,3µm)	流速	: 1.0ml/min
柱温	: 30°C	波长	: 251nm
数据文件名	: RC\$SMF-394 - 0-24/26-342-3 - zzp-2025041221p-rcqx-pH6.8jz-jf50z-2-p3-15min.lcd		
方法文件名	: RC\$SMF-394 - SMF-394-rcqx-FX275.lcm		
批处理文件名	: RC\$SMF-394 - SMF-394-20250515-FX275.lcb		
样品瓶号	: 2-21	版本号	: 6.115
进样体积	: 100 µl	实验者	: xiechaojun
进样时间	: 2025/05/15 15:06:28	处理者	: xiechaojun
处理时间(V3)	: 2025/05/16 11:33:21		
仪器型号	: SHIMADZU LC-2050C (FX275)		

## <色谱图>

mV



## <峰表>

检测器A Ch1 251nm

峰号	保留时间	面积	面积%	高度	理论塔板数(USP)	拖尾因子	分离度(USP)
1	1.612	21231	100.000	4752	3001	1.249	--
总计		21231	100.000	4752			

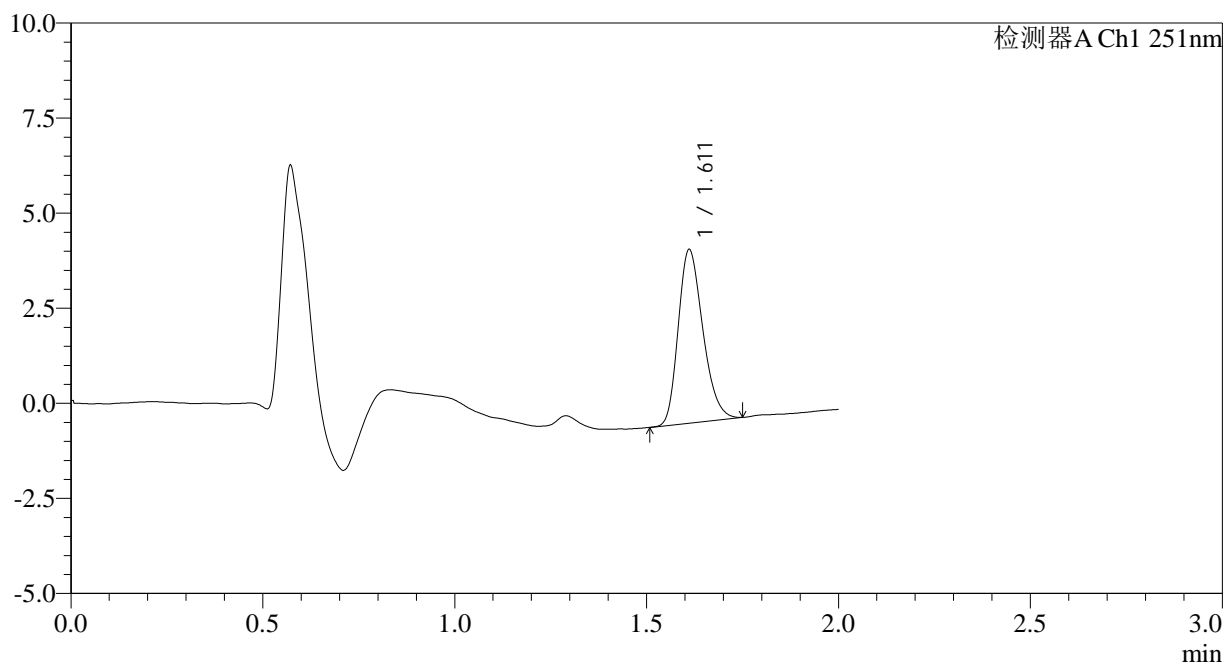
图83 佩玛贝特片溶出曲线测定HPLC图谱  
自制品-2025041221批-pH6.8介质-桨法-50转-15min-片3  
供试品溶液-1

<样品信息>

色谱柱	: XB-C18(50mm*4.6mm,3µm)	流速	: 1.0ml/min
柱温	: 30°C	波长	: 251nm
数据文件名	: RC\$SMF-394 - 0-24/26-343-3 - zzp-2025041221p-rcqx-pH6.8jz-jf50z-2-p4-15min.lcd		
方法文件名	: RC\$SMF-394 - SMF-394-rcqx-FX275.lcm		
批处理文件名	: RC\$SMF-394 - SMF-394-20250515-FX275.lcb		
样品瓶号	: 2-30	版本号	: 6.115
进样体积	: 100 µl	实验者	: xiechaojun
进样时间	: 2025/05/15 15:08:58	处理者	: xiechaojun
处理时间(V3)	: 2025/05/16 11:33:24		
仪器型号	: SHIMADZU LC-2050C (FX275)		

<色谱图>

mV



<峰表>

检测器A Ch1 251nm

峰号	保留时间	面积	面积%	高度	理论塔板数(USP)	拖尾因子	分离度(USP)
1	1.611	20377	100.000	4548	3004	1.249	--
总计		20377	100.000	4548			

图84 佩玛贝特片溶出曲线测定HPLC图谱  
自制品-2025041221批-pH6.8介质-桨法-50转-15min-片4  
供试品溶液-1



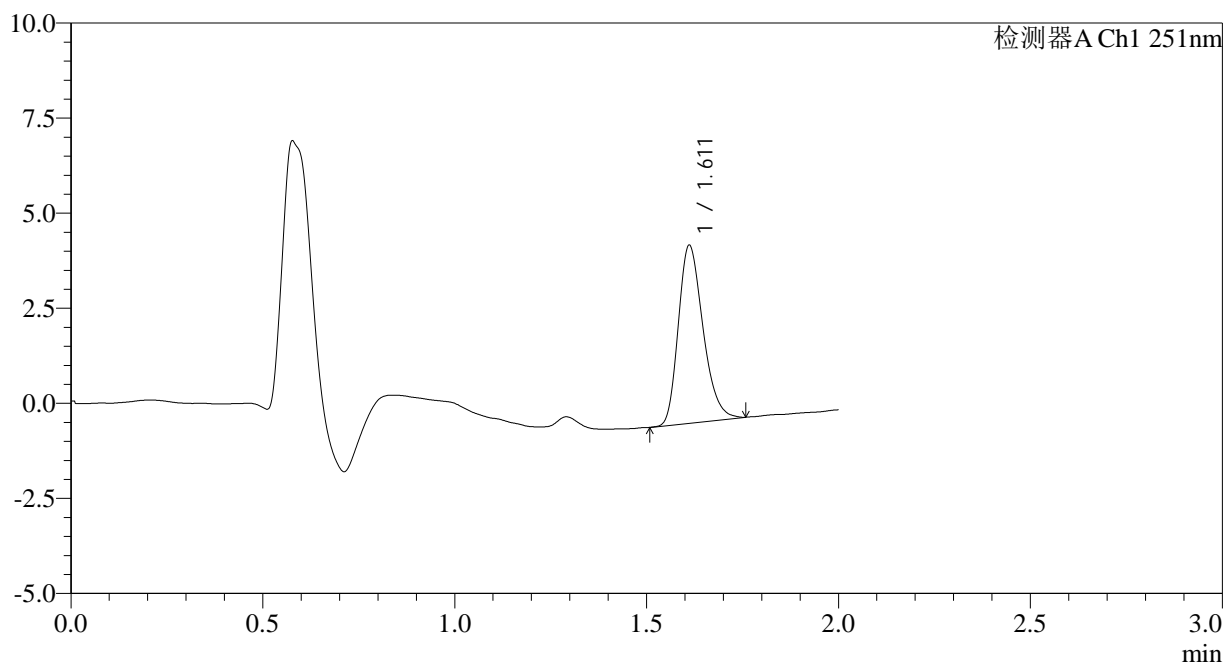
# SMF-394

## <样品信息>

色谱柱 : XB-C18(50mm\*4.6mm,3µm) 流速: 1.0ml/min  
 柱温 : 30°C 波长: 251nm  
 数据文件名 : RC\$SMF-394 - 0-24/26-344-3 - zzp-2025041221p-rcqx-pH6.8jz-jf50z-2-p5-15min.lcd  
 方法文件名 : RC\$SMF-394 - SMF-394-rcqx-FX275.lcm  
 批处理文件名: RC\$SMF-394 - SMF-394-20250515-FX275.lcb  
 样品瓶号 : 2-39  
 进样体积 : 100 µl 版本号: 6.115  
 进样时间 : 2025/05/15 15:11:27 实验者: xiechaojun  
 处理时间(V3) : 2025/05/16 11:33:26 处理者: xiechaojun  
 仪器型号 : SHIMADZU LC-2050C (FX275)

## <色谱图>

mV



## <峰表>

检测器A Ch1 251nm

峰号	保留时间	面积	面积%	高度	理论塔板数(USP)	拖尾因子	分离度(USP)
1	1.611	20955	100.000	4665	3014	1.269	--
总计		20955	100.000	4665			

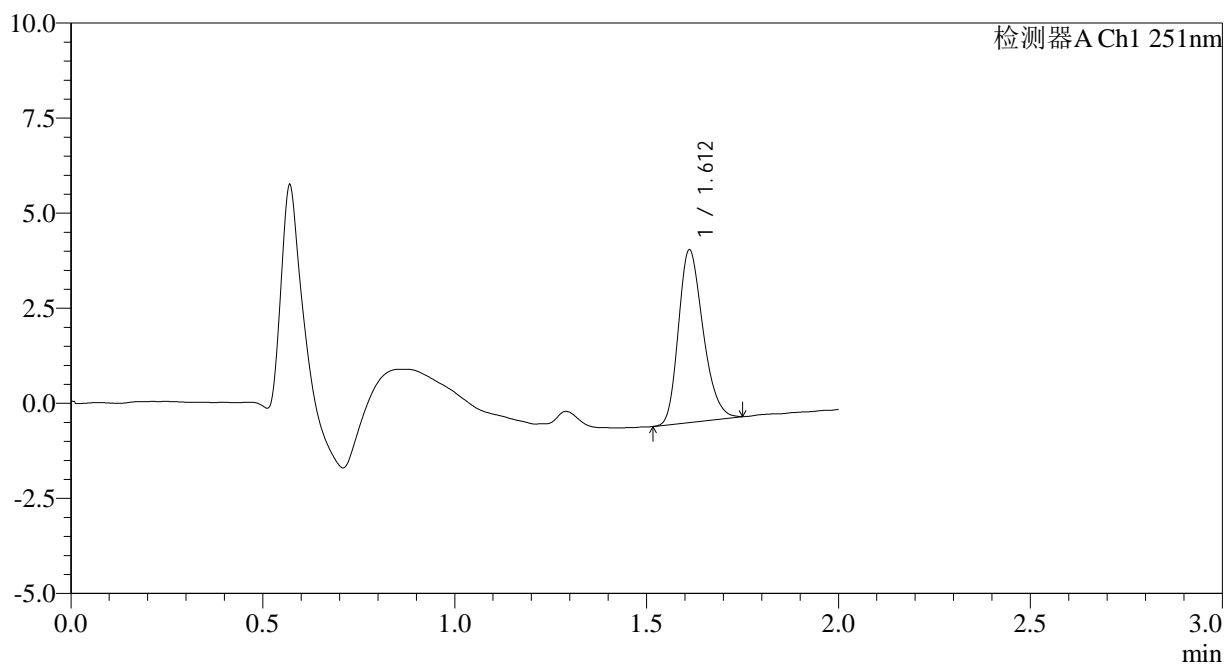
图85 佩玛贝特片溶出曲线测定HPLC图谱  
 自制品-2025041221批-pH6.8介质-桨法-50转-15min-片5  
 供试品溶液-1

<样品信息>

色谱柱	: XB-C18(50mm*4.6mm,3µm)	流速	: 1.0ml/min
柱温	: 30°C	波长	: 251nm
数据文件名	: RC\$SMF-394 - 0-24/26-345-3 - zzp-2025041221p-rcqx-pH6.8jz-jf50z-2-p6-15min.lcd		
方法文件名	: RC\$SMF-394 - SMF-394-rcqx-FX275.lcm		
批处理文件名	: RC\$SMF-394 - SMF-394-20250515-FX275.lcb		
样品瓶号	: 2-48	版本号	: 6.115
进样体积	: 100 µl	实验者	: xiechaojun
进样时间	: 2025/05/15 15:13:57	处理者	: xiechaojun
处理时间(V3)	: 2025/05/16 11:33:29		
仪器型号	: SHIMADZU LC-2050C (FX275)		

<色谱图>

mV



<峰表>

检测器A Ch1 251nm

峰号	保留时间	面积	面积%	高度	理论塔板数(USP)	拖尾因子	分离度(USP)
1	1.612	20244	100.000	4530	3029	1.247	--
总计		20244	100.000	4530			

图86 佩玛贝特片溶出曲线测定HPLC图谱  
自制品-2025041221批-pH6.8介质-桨法-50转-15min-片6  
供试品溶液-1



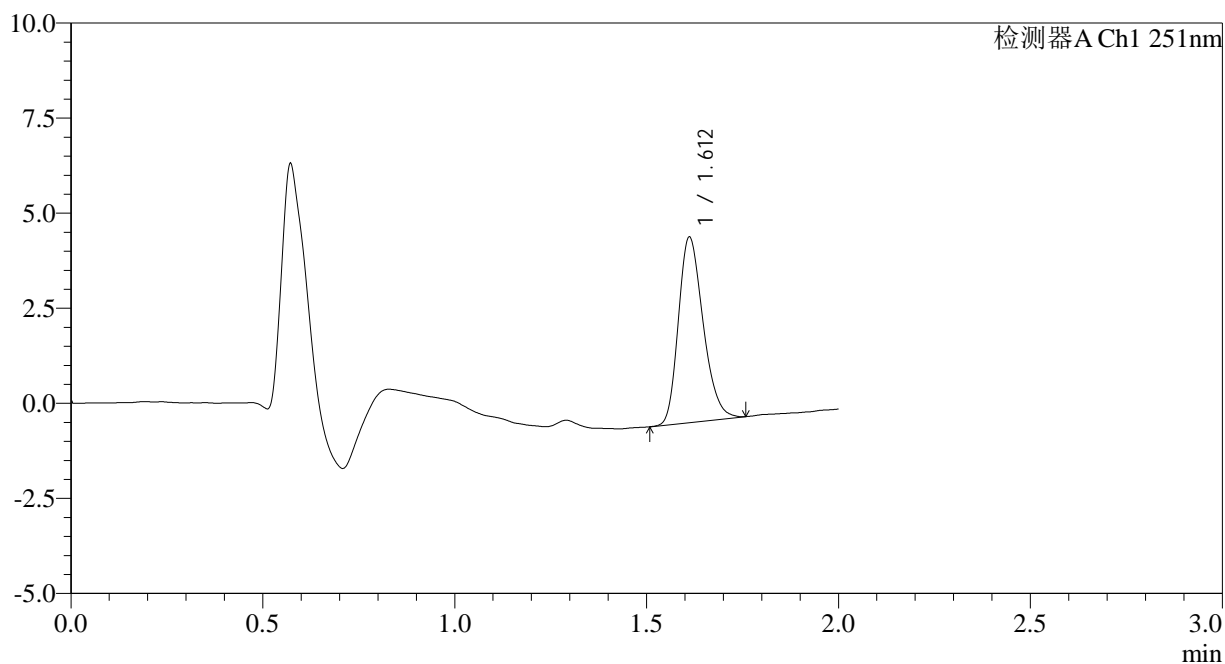
# SMF-394

## <样品信息>

色谱柱	: XB-C18(50mm*4.6mm,3µm)	流速	: 1.0ml/min
柱温	: 30°C	波长	: 251nm
数据文件名	: RC\$SMF-394 - 0-24/26-346-3 - zzp-2025041221p-rcqx-pH6.8jz-jf50z-2-p1-20min.lcd		
方法文件名	: RC\$SMF-394 - SMF-394-rcqx-FX275.lcm		
批处理文件名	: RC\$SMF-394 - SMF-394-20250515-FX275.lcb		
样品瓶号	: 2-4	版本号	: 6.115
进样体积	: 100 µl	实验者	: xiechaojun
进样时间	: 2025/05/15 15:16:26	处理者	: xiechaojun
处理时间(V3)	: 2025/05/16 11:33:31		
仪器型号	: SHIMADZU LC-2050C (FX275)		

## <色谱图>

mV



## <峰表>

检测器A Ch1 251nm

峰号	保留时间	面积	面积%	高度	理论塔板数(USP)	拖尾因子	分离度(USP)
1	1.612	21888	100.000	4868	2995	1.247	--
总计		21888	100.000	4868			

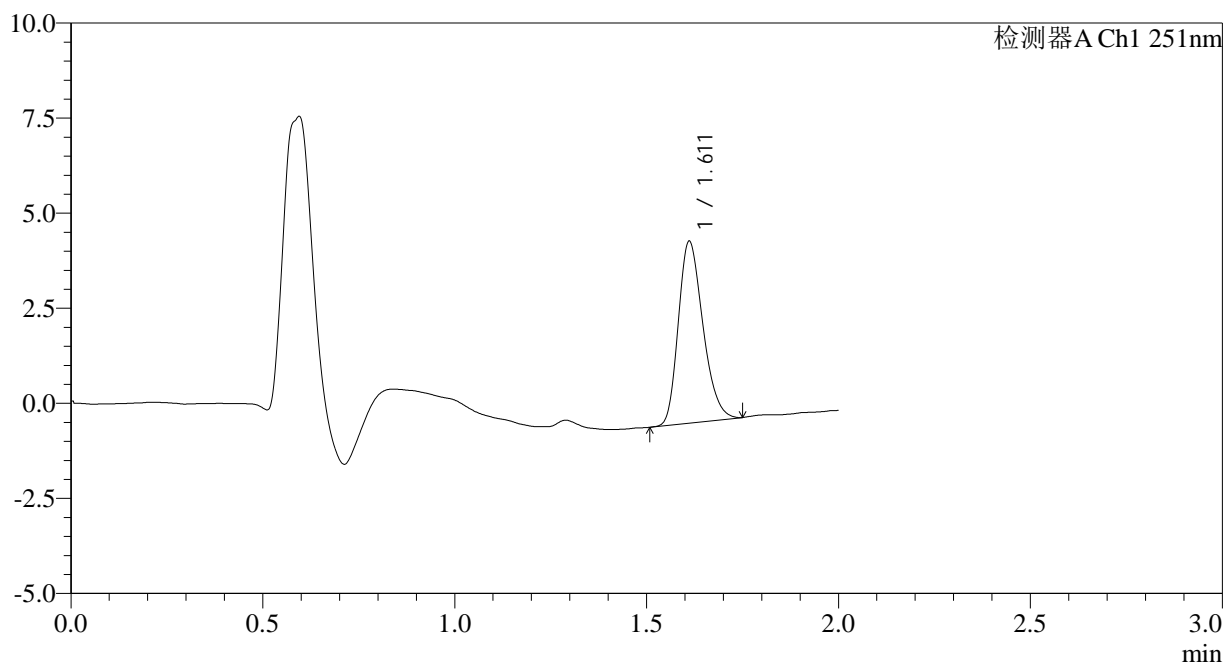
图87 佩玛贝特片溶出曲线测定HPLC图谱  
 自制品-2025041221批-pH6.8介质-桨法-50转-20min-片1  
 供试品溶液-1

<样品信息>

色谱柱	: XB-C18(50mm*4.6mm,3µm)	流速	: 1.0ml/min
柱温	: 30°C	波长	: 251nm
数据文件名	: RC\$SMF-394 - 0-24/26-347-3 - zzp-2025041221p-rcqx-pH6.8jz-jf50z-2-p2-20min.lcd		
方法文件名	: RC\$SMF-394 - SMF-394-rcqx-FX275.lcm		
批处理文件名	: RC\$SMF-394 - SMF-394-20250515-FX275.lcb		
样品瓶号	: 2-13	版本号	: 6.115
进样体积	: 100 µl	实验者	: xiechaojun
进样时间	: 2025/05/15 15:18:56	处理者	: xiechaojun
处理时间(V3)	: 2025/05/16 11:33:34		
仪器型号	: SHIMADZU LC-2050C (FX275)		

<色谱图>

mV



<峰表>

检测器A Ch1 251nm

峰号	保留时间	面积	面积%	高度	理论塔板数(USP)	拖尾因子	分离度(USP)
1	1.611	21358	100.000	4768	3006	1.253	--
总计		21358	100.000	4768			

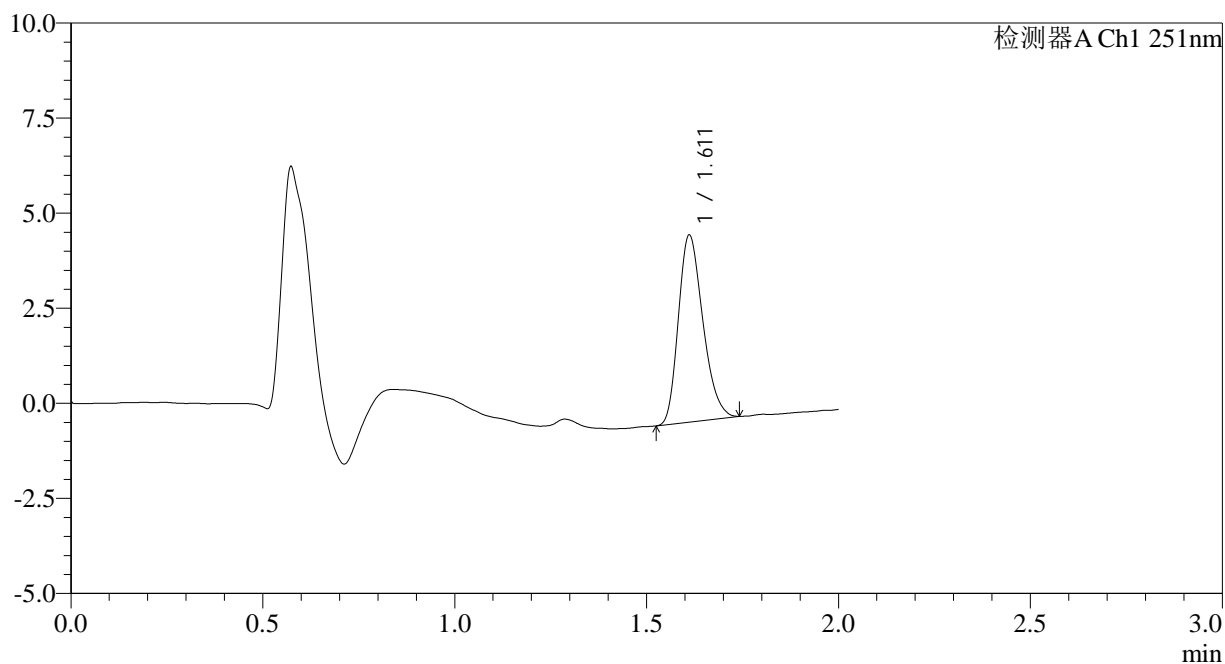
图88 佩玛贝特片溶出曲线测定HPLC图谱  
自制品-2025041221批-pH6.8介质-桨法-50转-20min-片2  
供试品溶液-1

<样品信息>

色谱柱	: XB-C18(50mm*4.6mm,3µm)	流速	: 1.0ml/min
柱温	: 30°C	波长	: 251nm
数据文件名	: RC\$SMF-394 - 0-24/26-348-3 - zzp-2025041221p-rcqx-pH6.8jz-jf50z-2-p3-20min.lcd		
方法文件名	: RC\$SMF-394 - SMF-394-rcqx-FX275.lcm		
批处理文件名	: RC\$SMF-394 - SMF-394-20250515-FX275.lcb		
样品瓶号	: 2-22	版本号	: 6.115
进样体积	: 100 µl	实验者	: xiechaojun
进样时间	: 2025/05/15 15:21:26	处理者	: xiechaojun
处理时间(V3)	: 2025/05/16 11:33:37		
仪器型号	: SHIMADZU LC-2050C (FX275)		

<色谱图>

mV



<峰表>

检测器A Ch1 251nm

峰号	保留时间	面积	面积%	高度	理论塔板数(USP)	拖尾因子	分离度(USP)
1	1.611	21845	100.000	4904	3021	1.252	--
总计		21845	100.000	4904			

图89 佩玛贝特片溶出曲线测定HPLC图谱  
自制品-2025041221批-pH6.8介质-桨法-50转-20min-片3  
供试品溶液-1



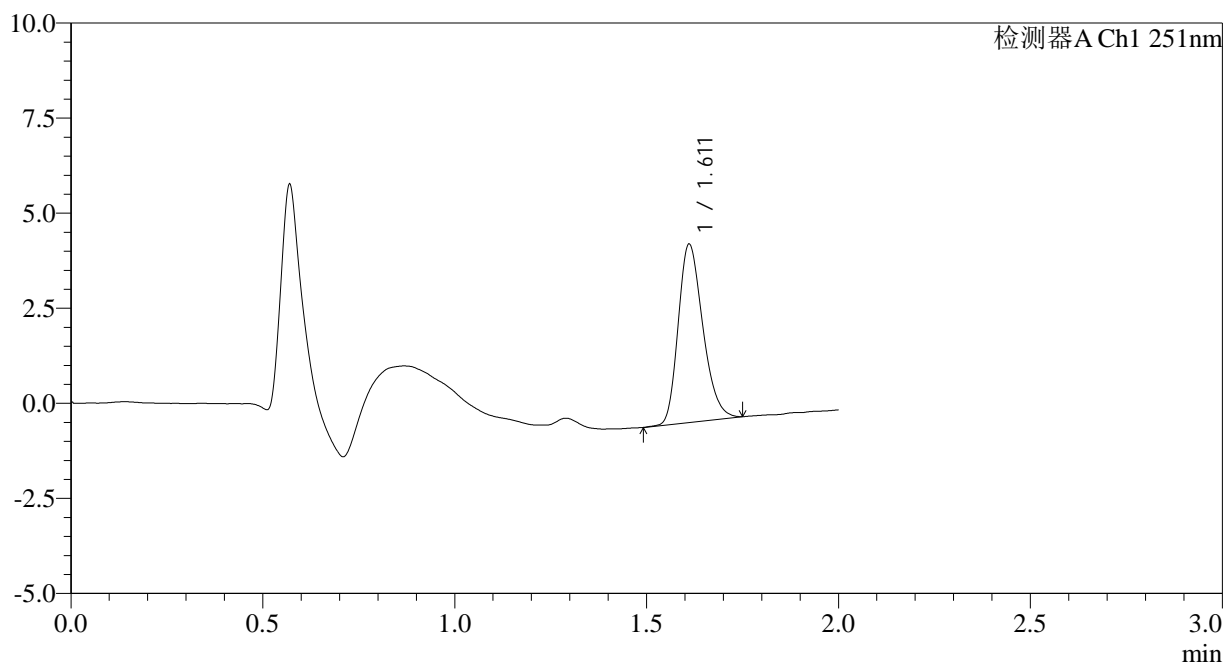
# SMF-394

## <样品信息>

色谱柱 : XB-C18(50mm\*4.6mm,3µm) 流速: 1.0ml/min  
 柱温 : 30°C 波长: 251nm  
 数据文件名 : RC\$SMF-394 - 0-24/26-349-3 - zzp-2025041221p-rcqx-pH6.8jz-jf50z-2-p4-20min.lcd  
 方法文件名 : RC\$SMF-394 - SMF-394-rcqx-FX275.lcm  
 批处理文件名: RC\$SMF-394 - SMF-394-20250515-FX275.lcb  
 样品瓶号 : 2-31  
 进样体积 : 100 µl 版本号: 6.115  
 进样时间 : 2025/05/15 15:24:00 实验者: xiechaojun  
 处理时间(V3) : 2025/05/16 11:33:40 处理者: xiechaojun  
 仪器型号 : SHIMADZU LC-2050C (FX275)

## <色谱图>

mV



## <峰表>

检测器A Ch1 251nm

峰号	保留时间	面积	面积%	高度	理论塔板数(USP)	拖尾因子	分离度(USP)
1	1.611	20968	100.000	4670	3006	1.252	--
总计		20968	100.000	4670			

图90 佩玛贝特片溶出曲线测定HPLC图谱  
 自制品-2025041221批-pH6.8介质-桨法-50转-20min-片4  
 供试品溶液-1



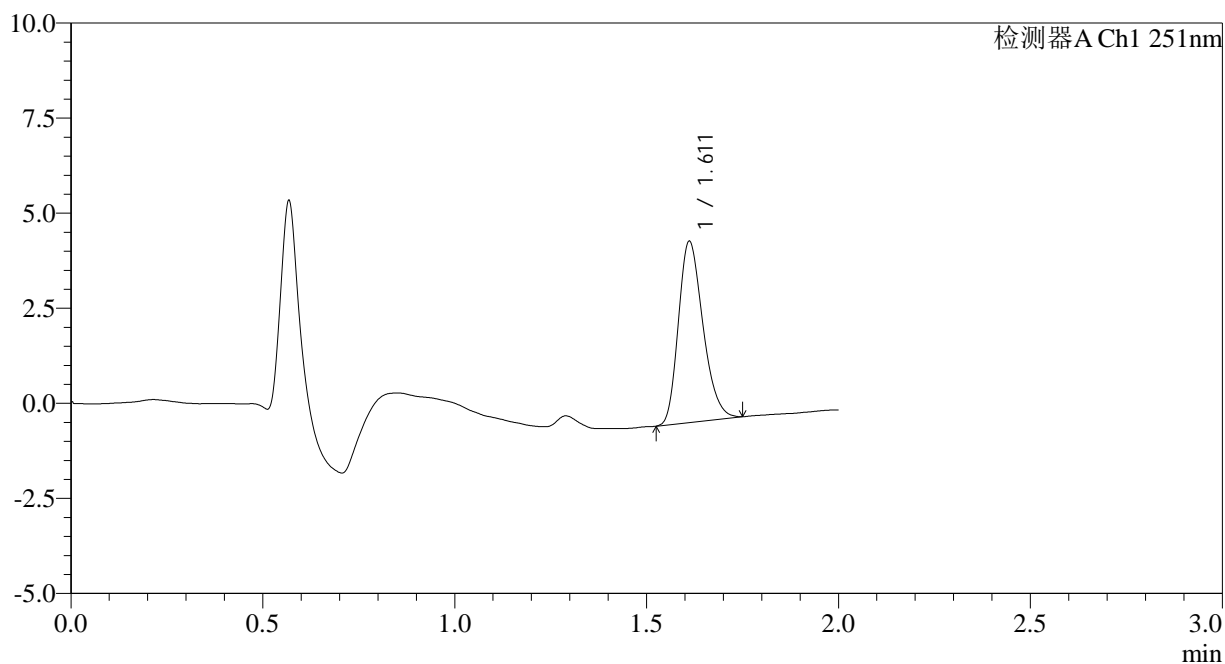
# SMF-394

## <样品信息>

色谱柱 : XB-C18(50mm\*4.6mm,3µm) 流速: 1.0ml/min  
 柱温 : 30°C 波长: 251nm  
 数据文件名 : RC\$SMF-394 - 0-24/26-350-3 - zzp-2025041221p-rcqx-pH6.8jz-jf50z-2-p5-20min.lcd  
 方法文件名 : RC\$SMF-394 - SMF-394-rcqx-FX275.lcm  
 批处理文件名: RC\$SMF-394 - SMF-394-20250515-FX275.lcb  
 样品瓶号 : 2-40  
 进样体积 : 100 µl 版本号: 6.115  
 进样时间 : 2025/05/15 15:26:30 实验者: xiechaojun  
 处理时间(V3) : 2025/05/16 11:33:42 处理者: xiechaojun  
 仪器型号 : SHIMADZU LC-2050C (FX275)

## <色谱图>

mV



## <峰表>

检测器A Ch1 251nm

峰号	保留时间	面积	面积%	高度	理论塔板数(USP)	拖尾因子	分离度(USP)
1	1.611	21229	100.000	4753	3020	1.252	--
总计		21229	100.000	4753			

图91 佩玛贝特片溶出曲线测定HPLC图谱  
 自制品-2025041221批-pH6.8介质-桨法-50转-20min-片5  
 供试品溶液-1



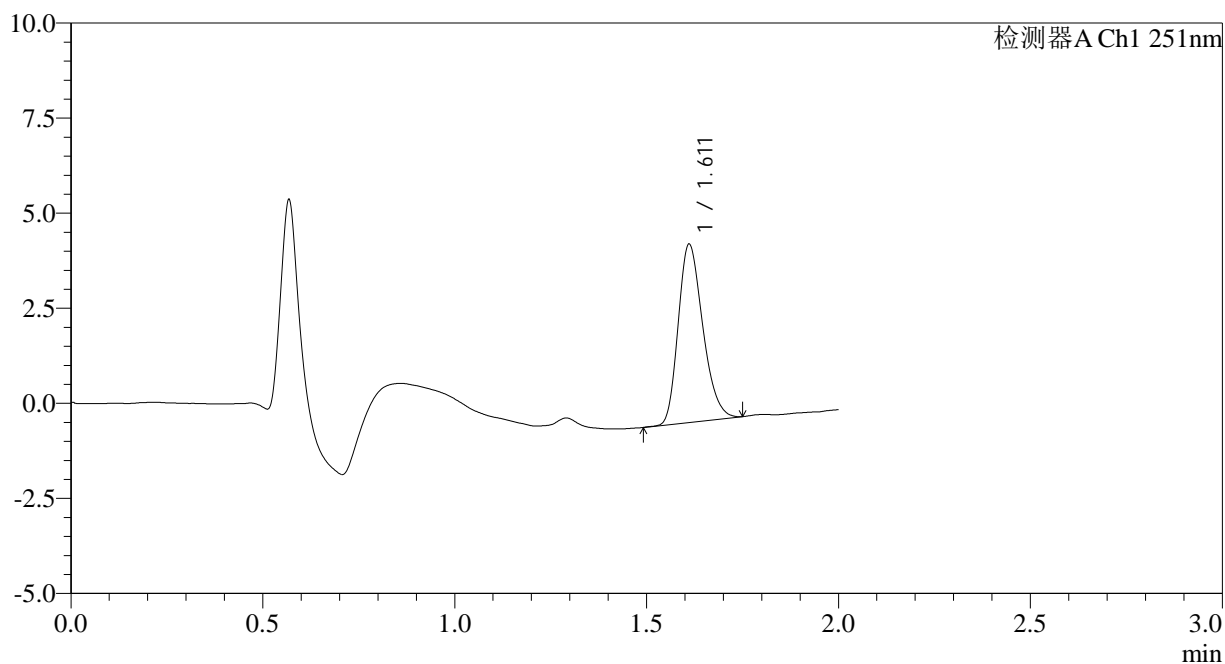
# SMF-394

## <样品信息>

色谱柱 : XB-C18(50mm\*4.6mm,3µm) 流速: 1.0ml/min  
 柱温 : 30°C 波长: 251nm  
 数据文件名 : RC\$SMF-394 - 0-24/26-351-3 - zzp-2025041221p-rcqx-pH6.8jz-jf50z-2-p6-20min.lcd  
 方法文件名 : RC\$SMF-394 - SMF-394-rcqx-FX275.lcm  
 批处理文件名: RC\$SMF-394 - SMF-394-20250515-FX275.lcb  
 样品瓶号 : 2-49  
 进样体积 : 100 µl 版本号: 6.115  
 进样时间 : 2025/05/15 15:29:01 实验者: xiechaojun  
 处理时间(V3) : 2025/05/16 11:33:45 处理者: xiechaojun  
 仪器型号 : SHIMADZU LC-2050C (FX275)

## <色谱图>

mV



## <峰表>

检测器A Ch1 251nm

峰号	保留时间	面积	面积%	高度	理论塔板数(USP)	拖尾因子	分离度(USP)
1	1.611	20912	100.000	4669	3005	1.250	--
总计		20912	100.000	4669			

图92 佩玛贝特片溶出曲线测定HPLC图谱  
 自制品-2025041221批-pH6.8介质-桨法-50转-20min-片6  
 供试品溶液-1



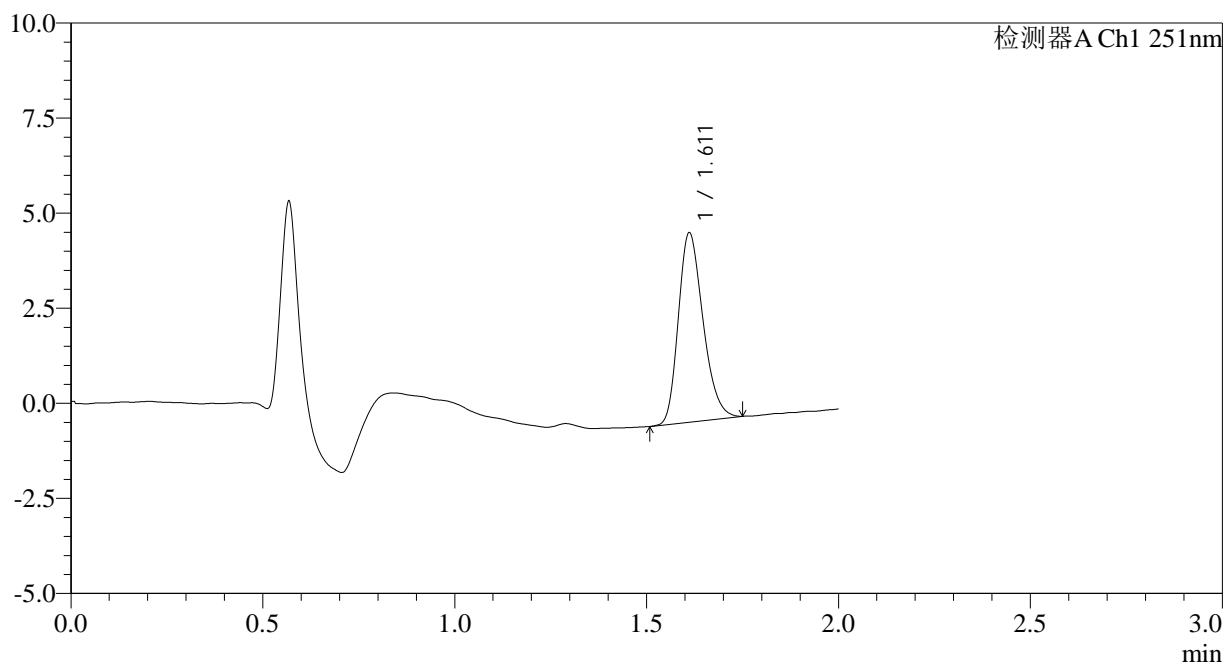
# SMF-394

## <样品信息>

色谱柱 : XB-C18(50mm\*4.6mm,3µm) 流速: 1.0ml/min  
 柱温 : 30°C 波长: 251nm  
 数据文件名 : RC\$SMF-394 - 0-24/26-352-3 - zzp-2025041221p-rcqx-pH6.8jz-jf50z-2-p1-30min.lcd  
 方法文件名 : RC\$SMF-394 - SMF-394-rcqx-FX275.lcm  
 批处理文件名: RC\$SMF-394 - SMF-394-20250515-FX275.lcb  
 样品瓶号 : 2-5  
 进样体积 : 100 µl 版本号: 6.115  
 进样时间 : 2025/05/15 15:31:30 实验者: xiechaojun  
 处理时间(V3) : 2025/05/16 11:33:47 处理者: xiechaojun  
 仪器型号 : SHIMADZU LC-2050C (FX275)

## <色谱图>

mV



## <峰表>

检测器A Ch1 251nm

峰号	保留时间	面积	面积%	高度	理论塔板数(USP)	拖尾因子	分离度(USP)
1	1.611	22272	100.000	4966	2994	1.251	--
总计		22272	100.000	4966			

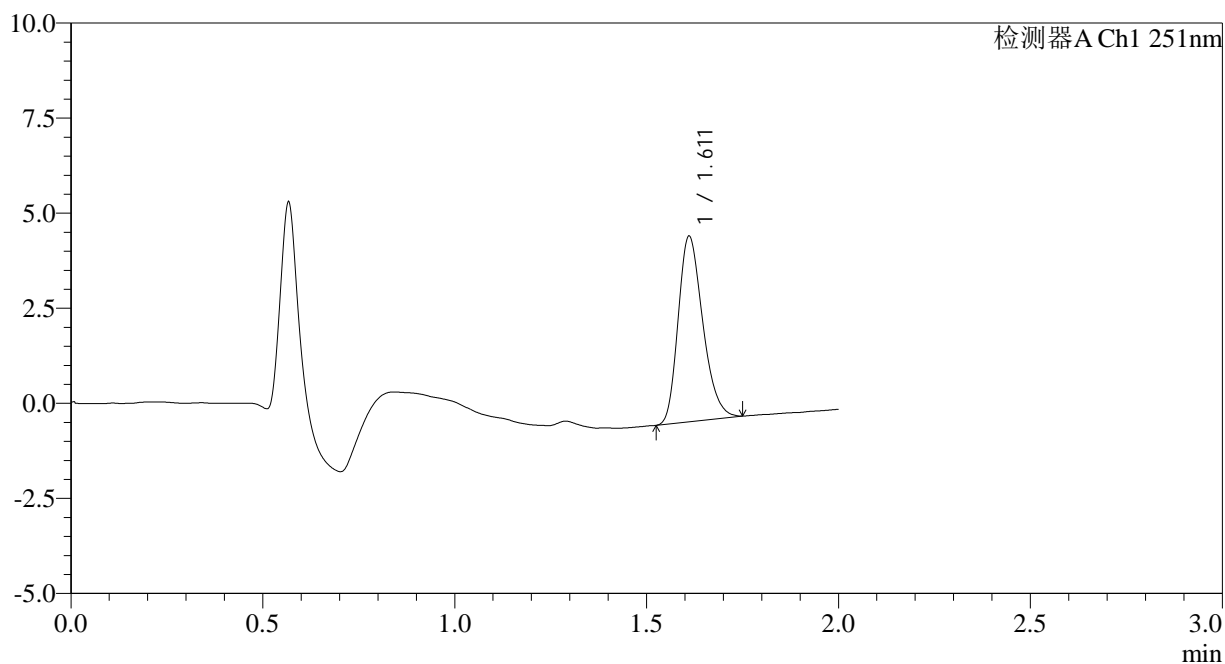
图93 佩玛贝特片溶出曲线测定HPLC图谱  
 自制品-2025041221批-pH6.8介质-桨法-50转-30min-片1  
 供试品溶液-1

<样品信息>

色谱柱	: XB-C18(50mm*4.6mm,3µm)	流速	: 1.0ml/min
柱温	: 30°C	波长	: 251nm
数据文件名	: RC\$SMF-394 - 0-24/26-353-3 - zzp-2025041221p-rcqx-pH6.8jz-jf50z-2-p2-30min.lcd		
方法文件名	: RC\$SMF-394 - SMF-394-rcqx-FX275.lcm		
批处理文件名	: RC\$SMF-394 - SMF-394-20250515-FX275.lcb		
样品瓶号	: 2-14	版本号	: 6.115
进样体积	: 100 µl	实验者	: xiechaojun
进样时间	: 2025/05/15 15:34:00	处理者	: xiechaojun
处理时间(V3)	: 2025/05/16 11:33:50		
仪器型号	: SHIMADZU LC-2050C (FX275)		

<色谱图>

mV



<峰表>

检测器A Ch1 251nm

峰号	保留时间	面积	面积%	高度	理论塔板数(USP)	拖尾因子	分离度(USP)
1	1.611	21820	100.000	4861	3005	1.261	--
总计		21820	100.000	4861			

图94 佩玛贝特片溶出曲线测定HPLC图谱  
自制品-2025041221批-pH6.8介质-桨法-50转-30min-片2  
供试品溶液-1



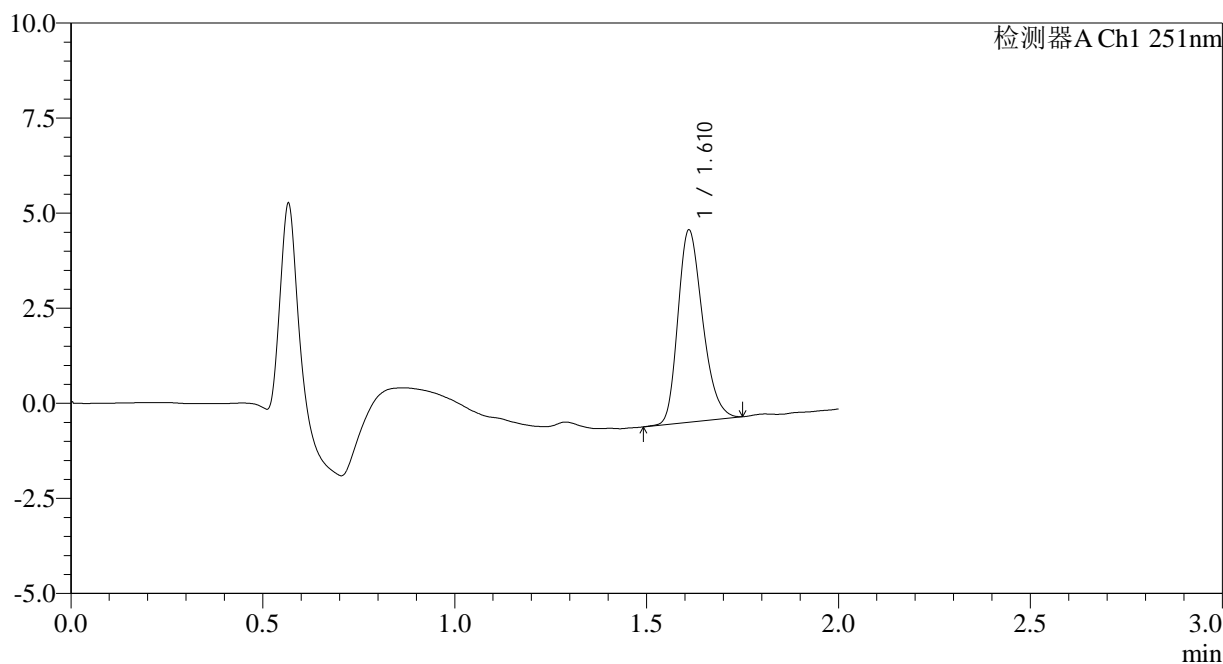
# SMF-394

## <样品信息>

色谱柱	: XB-C18(50mm*4.6mm,3µm)	流速	: 1.0ml/min
柱温	: 30°C	波长	: 251nm
数据文件名	: RC\$SMF-394 - 0-24/26-354-3 - zzp-2025041221p-rcqx-pH6.8jz-jf50z-2-p3-30min.lcd		
方法文件名	: RC\$SMF-394 - SMF-394-rcqx-FX275.lcm		
批处理文件名	: RC\$SMF-394 - SMF-394-20250515-FX275.lcb		
样品瓶号	: 2-23	版本号	: 6.115
进样体积	: 100 µl	实验者	: xiechaojun
进样时间	: 2025/05/15 15:36:30	处理者	: xiechaojun
处理时间(V3)	: 2025/05/16 11:33:53		
仪器型号	: SHIMADZU LC-2050C (FX275)		

## <色谱图>

mV



## <峰表>

检测器A Ch1 251nm

峰号	保留时间	面积	面积%	高度	理论塔板数(USP)	拖尾因子	分离度(USP)
1	1.610	22616	100.000	5026	3014	1.253	--
总计		22616	100.000	5026			

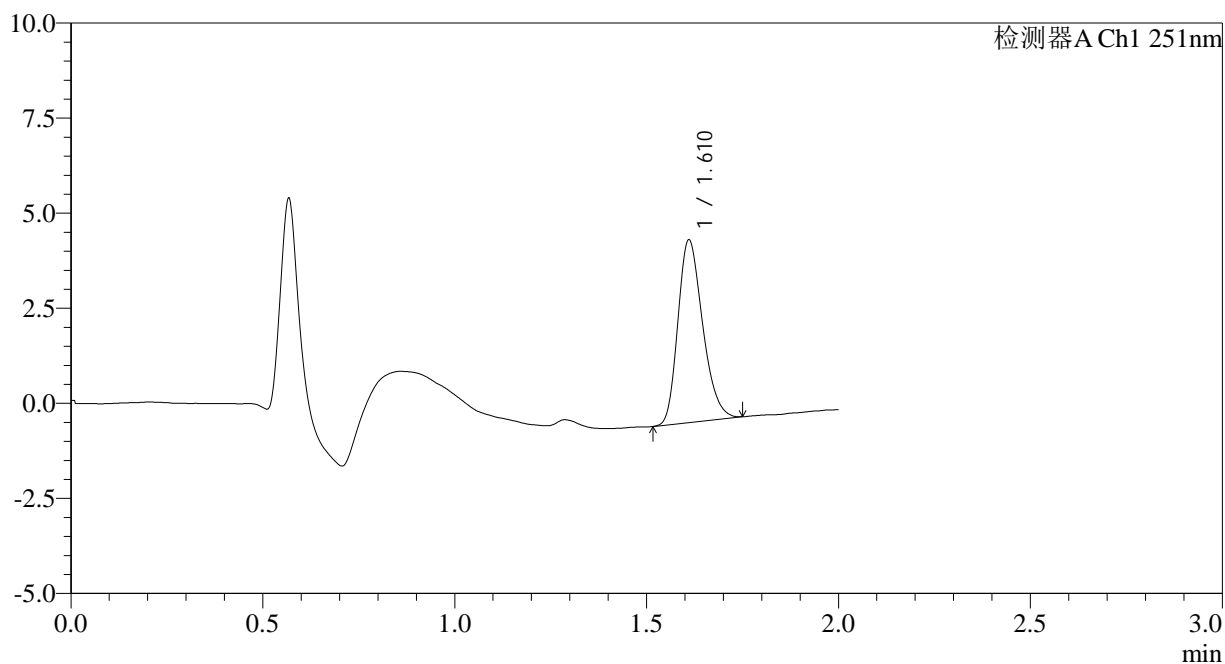
图95 佩玛贝特片溶出曲线测定HPLC图谱  
 自制品-2025041221批-pH6.8介质-桨法-50转-30min-片3  
 供试品溶液-1

<样品信息>

色谱柱	: XB-C18(50mm*4.6mm,3µm)	流速	: 1.0ml/min
柱温	: 30°C	波长	: 251nm
数据文件名	: RC\$SMF-394 - 0-24/26-355-3 - zzp-2025041221p-rcqx-pH6.8jz-jf50z-2-p4-30min.lcd		
方法文件名	: RC\$SMF-394 - SMF-394-rcqx-FX275.lcm		
批处理文件名	: RC\$SMF-394 - SMF-394-20250515-FX275.lcb		
样品瓶号	: 2-32	版本号	: 6.115
进样体积	: 100 µl	实验者	: xiechaojun
进样时间	: 2025/05/15 15:38:59	处理者	: xiechaojun
处理时间(V3)	: 2025/05/16 11:33:55		
仪器型号	: SHIMADZU LC-2050C (FX275)		

<色谱图>

mV



<峰表>

检测器A Ch1 251nm

峰号	保留时间	面积	面积%	高度	理论塔板数(USP)	拖尾因子	分离度(USP)
1	1.610	21570	100.000	4776	2983	1.255	--
总计		21570	100.000	4776			

图96 佩玛贝特片溶出曲线测定HPLC图谱  
自制品-2025041221批-pH6.8介质-桨法-50转-30min-片4  
供试品溶液-1



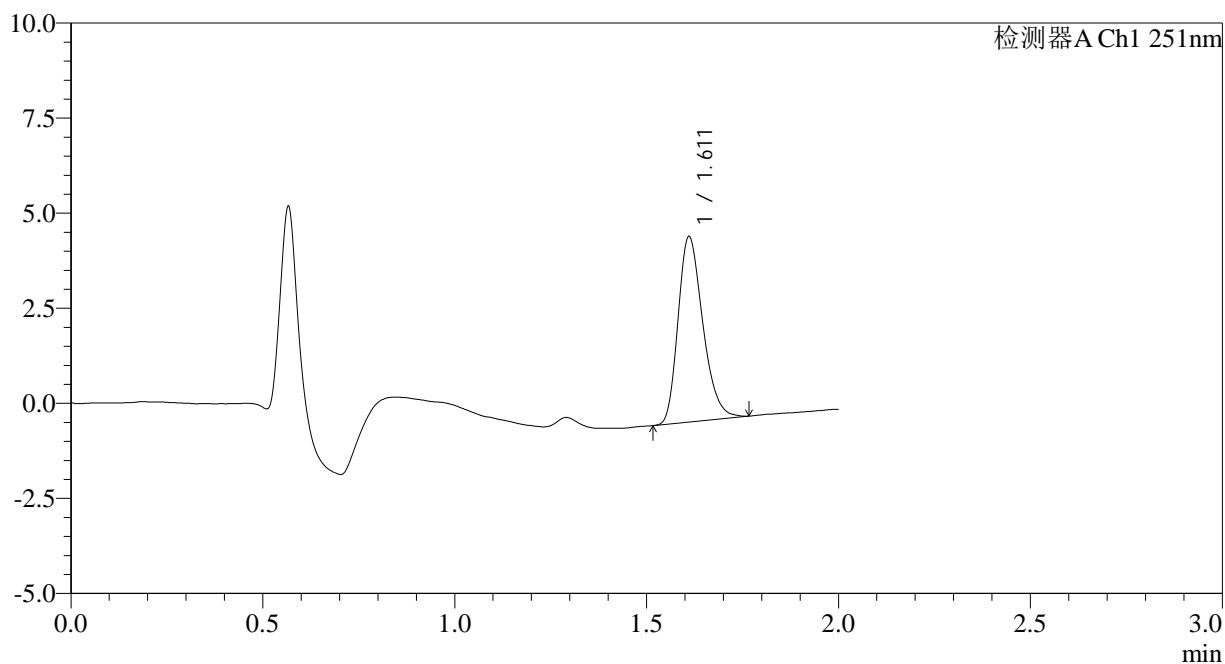
# SMF-394

## <样品信息>

色谱柱 : XB-C18(50mm\*4.6mm,3µm) 流速: 1.0ml/min  
 柱温 : 30°C 波长: 251nm  
 数据文件名 : RC\$SMF-394 - 0-24/26-356-3 - zzp-2025041221p-rcqx-pH6.8jz-jf50z-2-p5-30min.lcd  
 方法文件名 : RC\$SMF-394 - SMF-394-rcqx-FX275.lcm  
 批处理文件名: RC\$SMF-394 - SMF-394-20250515-FX275.lcb  
 样品瓶号 : 2-41  
 进样体积 : 100 µl 版本号: 6.115  
 进样时间 : 2025/05/15 15:41:29 实验者: xiechaojun  
 处理时间(V3) : 2025/05/16 11:33:57 处理者: xiechaojun  
 仪器型号 : SHIMADZU LC-2050C (FX275)

## <色谱图>

mV



## <峰表>

检测器A Ch1 251nm

峰号	保留时间	面积	面积%	高度	理论塔板数(USP)	拖尾因子	分离度(USP)
1	1.611	21923	100.000	4853	3002	1.272	--
总计		21923	100.000	4853			

图97 佩玛贝特片溶出曲线测定HPLC图谱  
 自制品-2025041221批-pH6.8介质-桨法-50转-30min-片5  
 供试品溶液-1



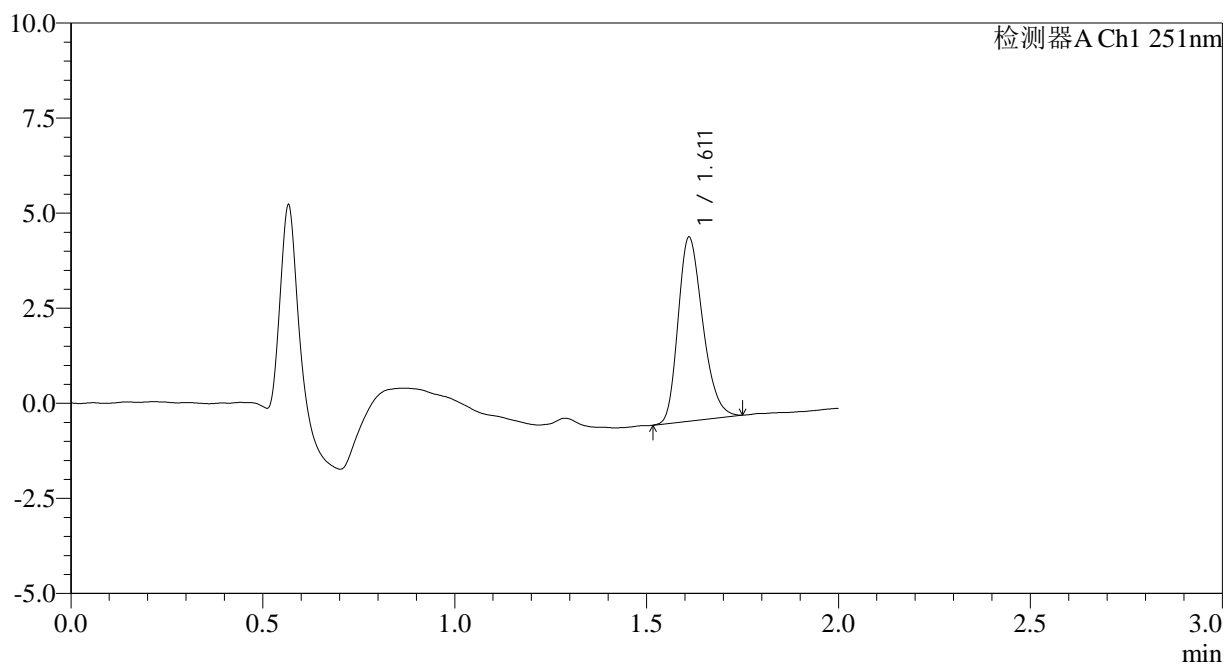
# SMF-394

## <样品信息>

色谱柱 : XB-C18(50mm\*4.6mm,3µm) 流速: 1.0ml/min  
 柱温 : 30°C 波长: 251nm  
 数据文件名 : RC\$SMF-394 - 0-24/26-357-3 - zzp-2025041221p-rcqx-pH6.8jz-jf50z-2-p6-30min.lcd  
 方法文件名 : RC\$SMF-394 - SMF-394-rcqx-FX275.lcm  
 批处理文件名: RC\$SMF-394 - SMF-394-20250515-FX275.lcb  
 样品瓶号 : 2-50  
 进样体积 : 100 µl 版本号: 6.115  
 进样时间 : 2025/05/15 15:43:59 实验者: xiechaojun  
 处理时间(V3) : 2025/05/16 11:34:00 处理者: xiechaojun  
 仪器型号 : SHIMADZU LC-2050C (FX275)

## <色谱图>

mV



## <峰表>

检测器A Ch1 251nm

峰号	保留时间	面积	面积%	高度	理论塔板数(USP)	拖尾因子	分离度(USP)
1	1.611	21659	100.000	4816	3007	1.258	--
总计		21659	100.000	4816			

图98 佩玛贝特片溶出曲线测定HPLC图谱  
 自制品-2025041221批-pH6.8介质-桨法-50转-30min-片6  
 供试品溶液-1



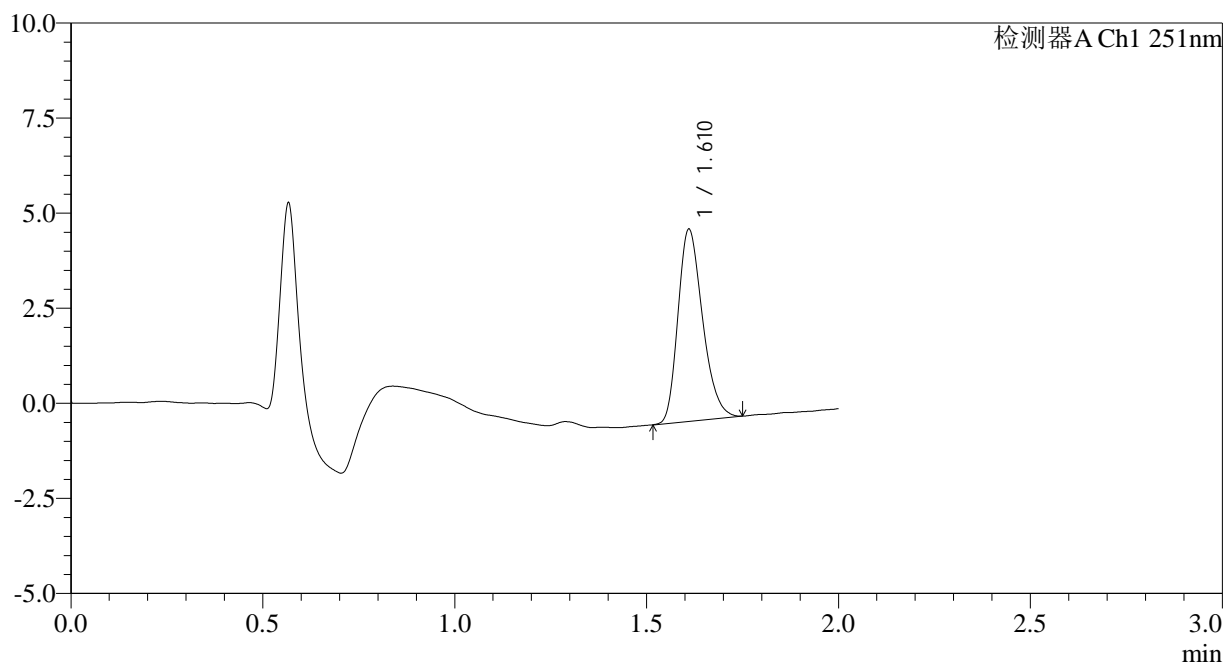
# SMF-394

## <样品信息>

色谱柱 : XB-C18(50mm\*4.6mm,3µm) 流速: 1.0ml/min  
 柱温 : 30°C 波长: 251nm  
 数据文件名 : RC\$SMF-394 - 0-24/26-358-3 - zzp-2025041221p-rcqx-pH6.8jz-jf50z-2-p1-45min.lcd  
 方法文件名 : RC\$SMF-394 - SMF-394-rcqx-FX275.lcm  
 批处理文件名: RC\$SMF-394 - SMF-394-20250515-FX275.lcb  
 样品瓶号 : 2-6  
 进样体积 : 100 µl 版本号: 6.115  
 进样时间 : 2025/05/15 15:46:28 实验者: xiechaojun  
 处理时间(V3) : 2025/05/16 11:34:02 处理者: xiechaojun  
 仪器型号 : SHIMADZU LC-2050C (FX275)

## <色谱图>

mV



## <峰表>

检测器A Ch1 251nm

峰号	保留时间	面积	面积%	高度	理论塔板数(USP)	拖尾因子	分离度(USP)
1	1.610	22539	100.000	5019	3015	1.263	--
总计		22539	100.000	5019			

图99 佩玛贝特片溶出曲线测定HPLC图谱  
 自制品-2025041221批-pH6.8介质-桨法-50转-45min-片1  
 供试品溶液-1



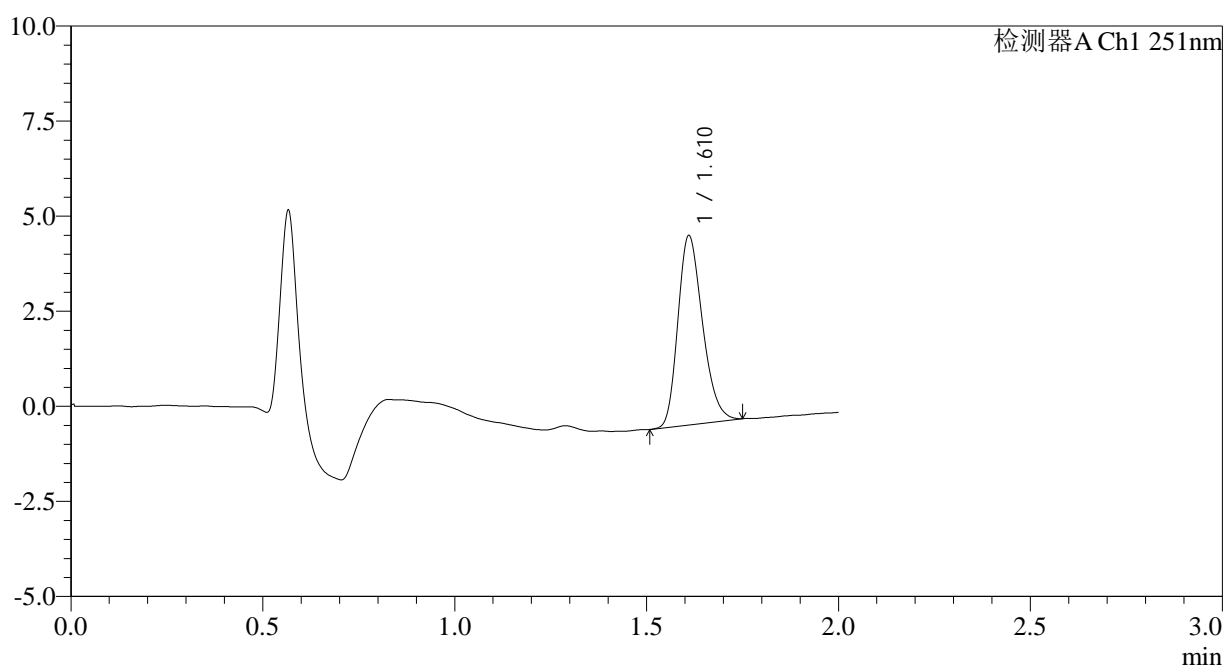
# SMF-394

## <样品信息>

色谱柱 : XB-C18(50mm\*4.6mm,3µm) 流速: 1.0ml/min  
 柱温 : 30°C 波长: 251nm  
 数据文件名 : RC\$SMF-394 - 0-24/26-359-3 - zzp-2025041221p-rcqx-pH6.8jz-jf50z-2-p2-45min.lcd  
 方法文件名 : RC\$SMF-394 - SMF-394-rcqx-FX275.lcm  
 批处理文件名: RC\$SMF-394 - SMF-394-20250515-FX275.lcb  
 样品瓶号 : 2-15  
 进样体积 : 100 µl 版本号: 6.115  
 进样时间 : 2025/05/15 15:48:57 实验者: xiechaojun  
 处理时间(V3) : 2025/05/16 11:34:05 处理者: xiechaojun  
 仪器型号 : SHIMADZU LC-2050C (FX275)

## <色谱图>

mV



## <峰表>

检测器A Ch1 251nm

峰号	保留时间	面积	面积%	高度	理论塔板数(USP)	拖尾因子	分离度(USP)
1	1.610	22227	100.000	4946	3004	1.249	--
总计		22227	100.000	4946			

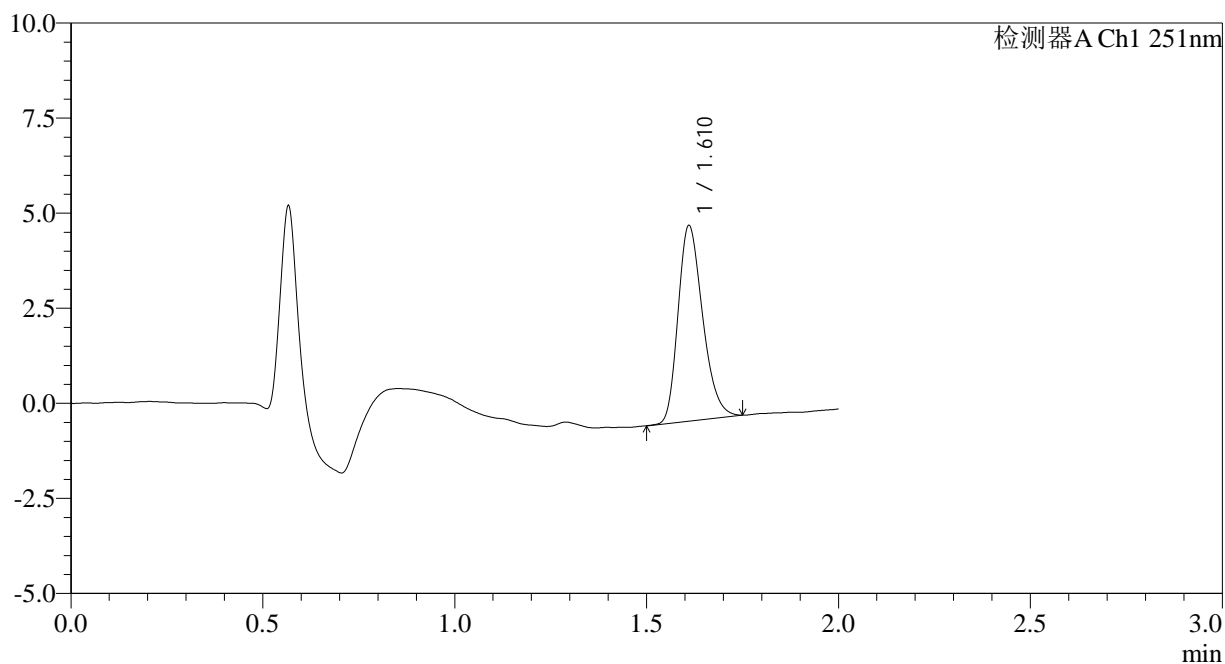
图100 佩玛贝特片溶出曲线测定HPLC图谱  
 自制品-2025041221批-pH6.8介质-桨法-50转-45min-片2  
 供试品溶液-1

<样品信息>

色谱柱	: XB-C18(50mm*4.6mm,3µm)	流速	: 1.0ml/min
柱温	: 30°C	波长	: 251nm
数据文件名	: RC\$SMF-394 - 0-24/26-360-3 - zzp-2025041221p-rcqx-pH6.8jz-jf50z-2-p3-45min.lcd		
方法文件名	: RC\$SMF-394 - SMF-394-rcqx-FX275.lcm		
批处理文件名	: RC\$SMF-394 - SMF-394-20250515-FX275.lcb		
样品瓶号	: 2-24	版本号	: 6.115
进样体积	: 100 µl	实验者	: xiechaojun
进样时间	: 2025/05/15 15:51:27	处理者	: xiechaojun
处理时间(V3)	: 2025/05/16 11:34:07		
仪器型号	: SHIMADZU LC-2050C (FX275)		

<色谱图>

mV



<峰表>

检测器A Ch1 251nm

峰号	保留时间	面积	面积%	高度	理论塔板数(USP)	拖尾因子	分离度(USP)
1	1.610	22944	100.000	5114	3018	1.260	--
总计		22944	100.000	5114			

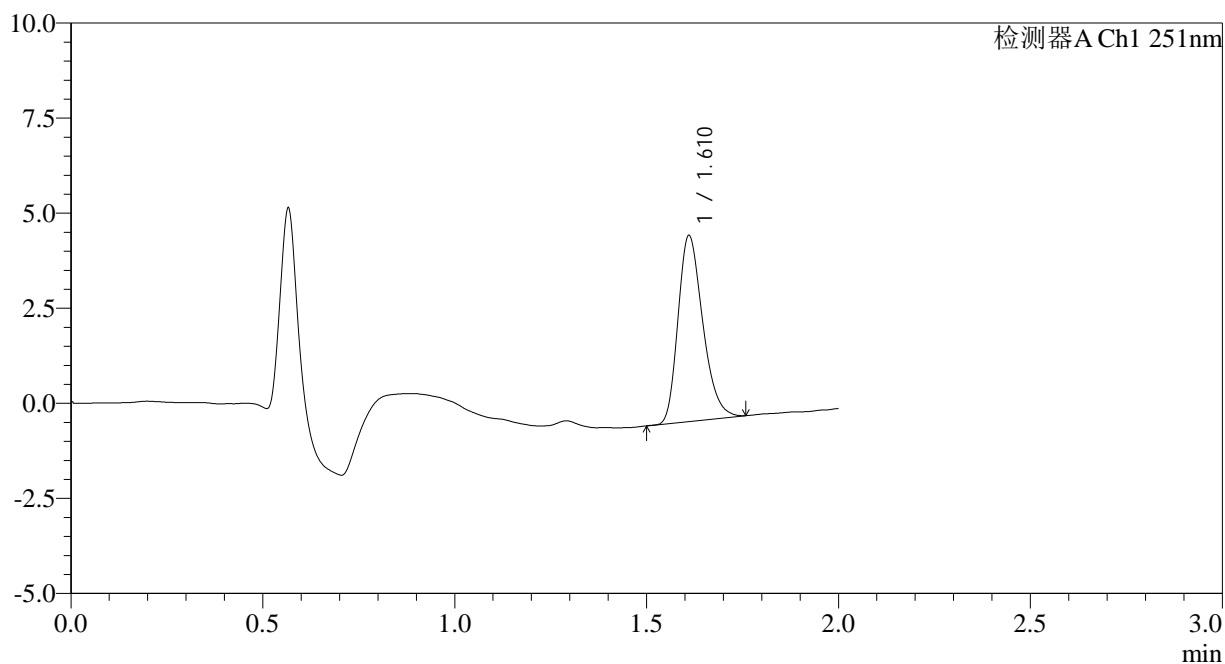
图101 佩玛贝特片溶出曲线测定HPLC图谱  
自制品-2025041221批-pH6.8介质-桨法-50转-45min-片3  
供试品溶液-1

<样品信息>

色谱柱	: XB-C18(50mm*4.6mm,3µm)	流速	: 1.0ml/min
柱温	: 30°C	波长	: 251nm
数据文件名	: RC\$SMF-394 - 0-24/26-361-3 - zzp-2025041221p-rcqx-pH6.8jz-jf50z-2-p4-45min.lcd		
方法文件名	: RC\$SMF-394 - SMF-394-rcqx-FX275.lcm		
批处理文件名	: RC\$SMF-394 - SMF-394-20250515-FX275.lcb		
样品瓶号	: 2-33	版本号	: 6.115
进样体积	: 100 µl	实验者	: xiechaojun
进样时间	: 2025/05/15 15:53:56	处理者	: xiechaojun
处理时间(V3)	: 2025/05/16 11:34:10		
仪器型号	: SHIMADZU LC-2050C (FX275)		

<色谱图>

mV



<峰表>

检测器A Ch1 251nm

峰号	保留时间	面积	面积%	高度	理论塔板数(USP)	拖尾因子	分离度(USP)
1	1.610	21916	100.000	4863	2998	1.273	--
总计		21916	100.000	4863			

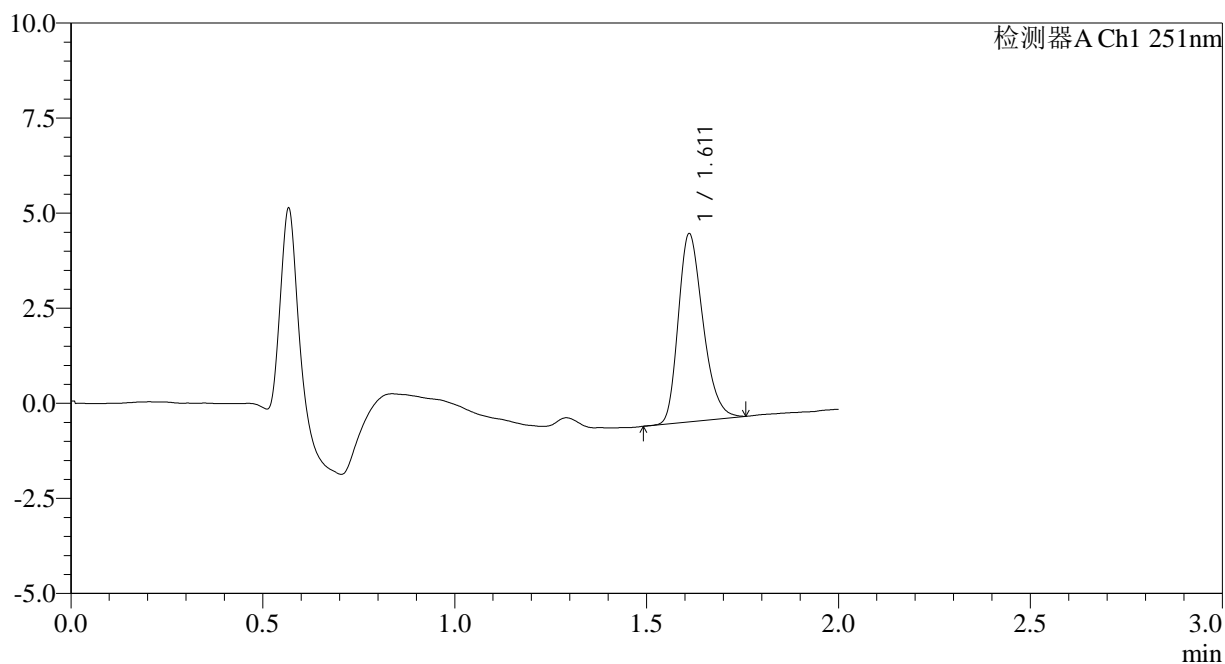
图102 佩玛贝特片溶出曲线测定HPLC图谱  
自制品-2025041221批-pH6.8介质-桨法-50转-45min-片4  
供试品溶液-1

<样品信息>

色谱柱	: XB-C18(50mm*4.6mm,3µm)	流速	: 1.0ml/min
柱温	: 30°C	波长	: 251nm
数据文件名	: RC\$SMF-394 - 0-24/26-362-3 - zzp-2025041221p-rcqx-pH6.8jz-jf50z-2-p5-45min.lcd		
方法文件名	: RC\$SMF-394 - SMF-394-rcqx-FX275.lcm		
批处理文件名	: RC\$SMF-394 - SMF-394-20250515-FX275.lcb		
样品瓶号	: 2-42	版本号	: 6.115
进样体积	: 100 µl	实验者	: xiechaojun
进样时间	: 2025/05/15 15:56:26	处理者	: xiechaojun
处理时间(V3)	: 2025/05/16 11:34:12		
仪器型号	: SHIMADZU LC-2050C (FX275)		

<色谱图>

mV



<峰表>

检测器A Ch1 251nm

峰号	保留时间	面积	面积%	高度	理论塔板数(USP)	拖尾因子	分离度(USP)
1	1.611	22135	100.000	4930	3002	1.267	--
总计		22135	100.000	4930			

图103 佩玛贝特片溶出曲线测定HPLC图谱  
自制品-2025041221批-pH6.8介质-桨法-50转-45min-片5  
供试品溶液-1



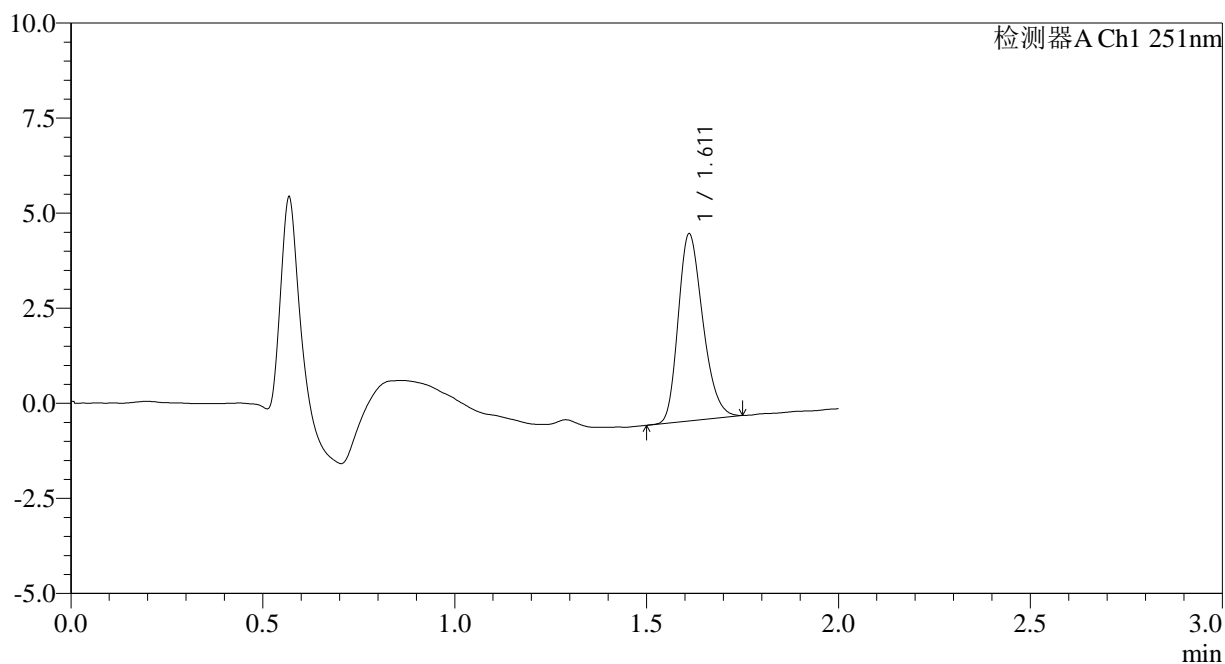
# SMF-394

## <样品信息>

色谱柱	: XB-C18(50mm*4.6mm,3µm)	流速	: 1.0ml/min
柱温	: 30°C	波长	: 251nm
数据文件名	: RC\$SMF-394 - 0-24/26-363-3 - zzp-2025041221p-rcqx-pH6.8jz-jf50z-2-p6-45min.lcd		
方法文件名	: RC\$SMF-394 - SMF-394-rcqx-FX275.lcm		
批处理文件名	: RC\$SMF-394 - SMF-394-20250515-FX275.lcb		
样品瓶号	: 2-51	版本号	: 6.115
进样体积	: 100 µl	实验者	: xiechaojun
进样时间	: 2025/05/15 15:58:57	处理者	: xiechaojun
处理时间(V3)	: 2025/05/16 11:34:15		
仪器型号	: SHIMADZU LC-2050C (FX275)		

## <色谱图>

mV



## <峰表>

检测器A Ch1 251nm

峰号	保留时间	面积	面积%	高度	理论塔板数(USP)	拖尾因子	分离度(USP)
1	1.611	21967	100.000	4904	3011	1.246	--
总计		21967	100.000	4904			

图104 佩玛贝特片溶出曲线测定HPLC图谱  
 自制品-2025041221批-pH6.8介质-桨法-50转-45min-片6  
 供试品溶液-1



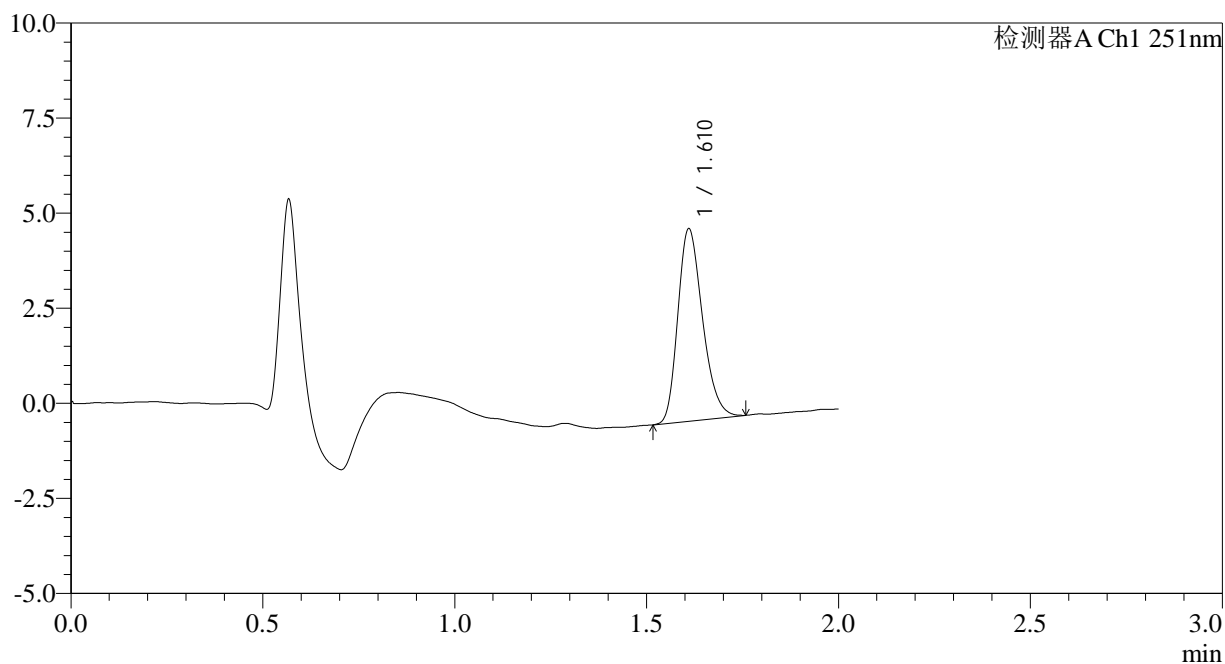
# SMF-394

## <样品信息>

色谱柱 : XB-C18(50mm\*4.6mm,3µm) 流速: 1.0ml/min  
 柱温 : 30°C 波长: 251nm  
 数据文件名 : RC\$SMF-394 - 0-24/26-364-3 - zzp-2025041221p-rcqx-pH6.8jz-jf50z-2-p1-60min.lcd  
 方法文件名 : RC\$SMF-394 - SMF-394-rcqx-FX275.lcm  
 批处理文件名: RC\$SMF-394 - SMF-394-20250515-FX275.lcb  
 样品瓶号 : 2-7  
 进样体积 : 100 µl 版本号: 6.115  
 进样时间 : 2025/05/15 16:01:27 实验者: xiechaojun  
 处理时间(V3) : 2025/05/16 11:34:17 处理者: xiechaojun  
 仪器型号 : SHIMADZU LC-2050C (FX275)

## <色谱图>

mV



## <峰表>

检测器A Ch1 251nm

峰号	保留时间	面积	面积%	高度	理论塔板数(USP)	拖尾因子	分离度(USP)
1	1.610	22655	100.000	5024	3020	1.259	--
总计		22655	100.000	5024			

图105 佩玛贝特片溶出曲线测定HPLC图谱  
 自制品-2025041221批-pH6.8介质-桨法-50转-60min-片1  
 供试品溶液-1



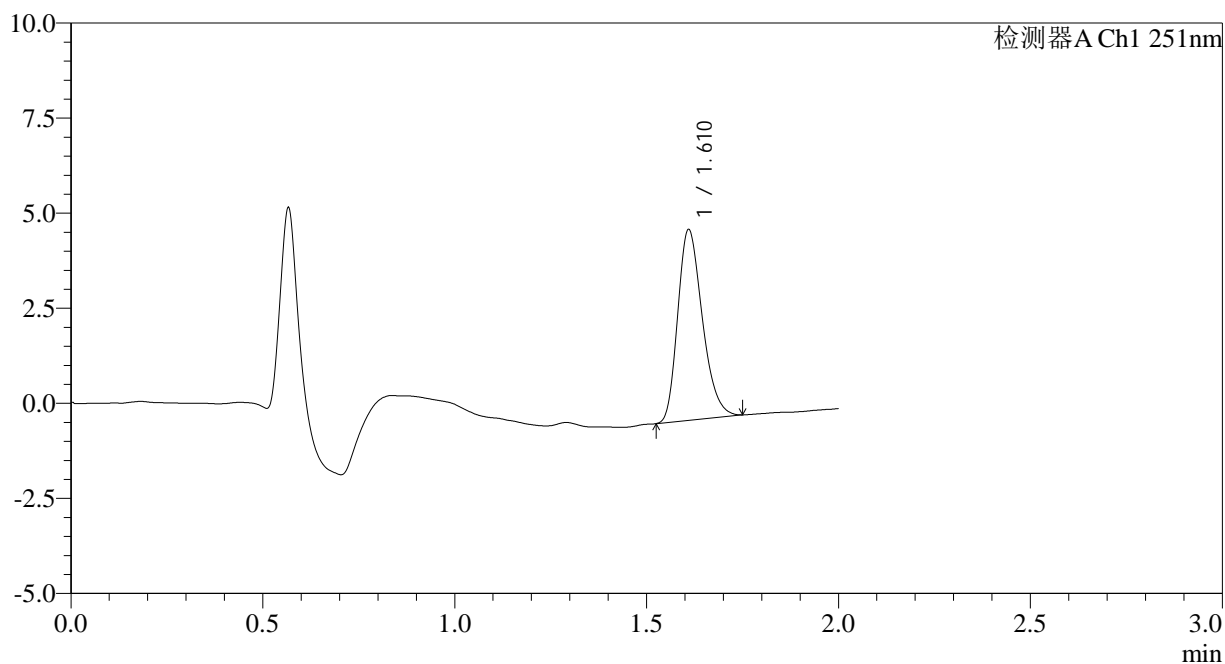
# SMF-394

## <样品信息>

色谱柱 : XB-C18(50mm\*4.6mm,3µm) 流速: 1.0ml/min  
 柱温 : 30°C 波长: 251nm  
 数据文件名 : RC\$SMF-394 - 0-24/26-365-3 - zzp-2025041221p-rcqx-pH6.8jz-jf50z-2-p2-60min.lcd  
 方法文件名 : RC\$SMF-394 - SMF-394-rcqx-FX275.lcm  
 批处理文件名: RC\$SMF-394 - SMF-394-20250515-FX275.lcb  
 样品瓶号 : 2-16  
 进样体积 : 100 µl 版本号: 6.115  
 进样时间 : 2025/05/15 16:03:58 实验者: xiechaojun  
 处理时间(V3) : 2025/05/16 11:34:20 处理者: xiechaojun  
 仪器型号 : SHIMADZU LC-2050C (FX275)

## <色谱图>

mV



## <峰表>

检测器A Ch1 251nm

峰号	保留时间	面积	面积%	高度	理论塔板数(USP)	拖尾因子	分离度(USP)
1	1.610	22405	100.000	4975	3016	1.266	--
总计		22405	100.000	4975			

图106 佩玛贝特片溶出曲线测定HPLC图谱  
 自制品-2025041221批-pH6.8介质-桨法-50转-60min-片2  
 供试品溶液-1



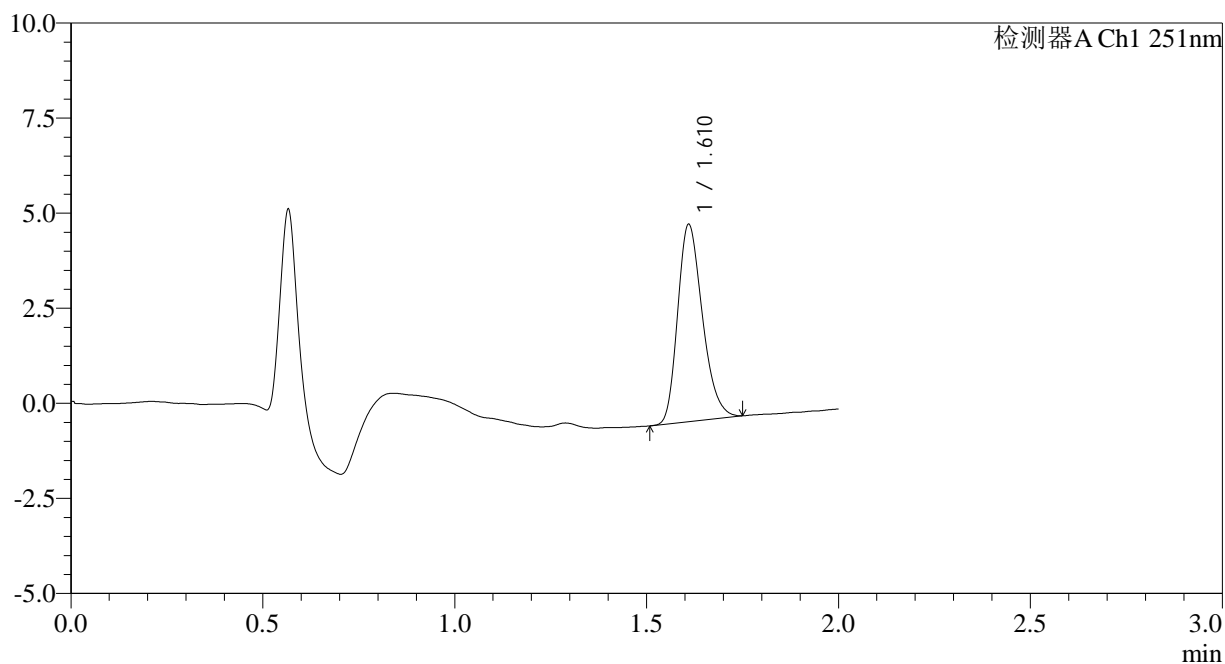
# SMF-394

## <样品信息>

色谱柱 : XB-C18(50mm\*4.6mm,3µm) 流速: 1.0ml/min  
 柱温 : 30°C 波长: 251nm  
 数据文件名 : RC\$SMF-394 - 0-24/26-366-3 - zzp-2025041221p-rcqx-pH6.8jz-jf50z-2-p3-60min.lcd  
 方法文件名 : RC\$SMF-394 - SMF-394-rcqx-FX275.lcm  
 批处理文件名: RC\$SMF-394 - SMF-394-20250515-FX275.lcb  
 样品瓶号 : 2-25  
 进样体积 : 100 µl 版本号: 6.115  
 进样时间 : 2025/05/15 16:06:29 实验者: xiechaojun  
 处理时间(V3) : 2025/05/16 11:34:22 处理者: xiechaojun  
 仪器型号 : SHIMADZU LC-2050C (FX275)

## <色谱图>

mV



## <峰表>

检测器A Ch1 251nm

峰号	保留时间	面积	面积%	高度	理论塔板数(USP)	拖尾因子	分离度(USP)
1	1.610	23293	100.000	5146	2984	1.258	--
总计		23293	100.000	5146			

图107 佩玛贝特片溶出曲线测定HPLC图谱  
 自制品-2025041221批-pH6.8介质-桨法-50转-60min-片3  
 供试品溶液-1



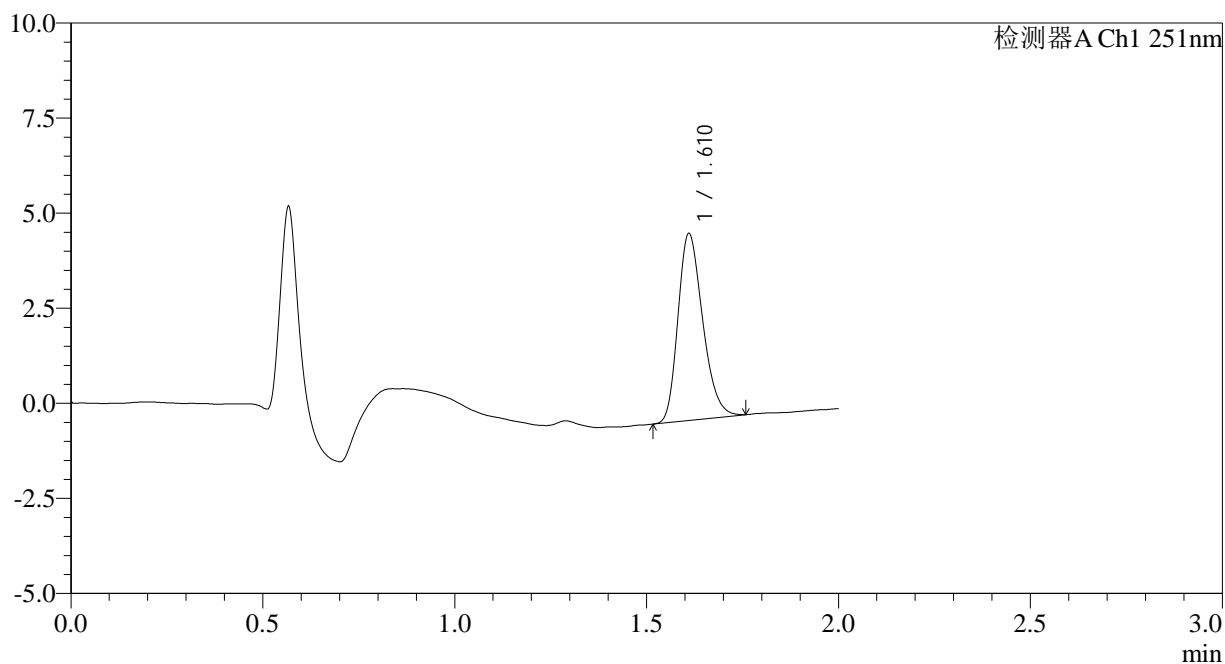
# SMF-394

## <样品信息>

色谱柱 : XB-C18(50mm\*4.6mm,3µm) 流速: 1.0ml/min  
 柱温 : 30°C 波长: 251nm  
 数据文件名 : RC\$SMF-394 - 0-24/26-367-3 - zzp-2025041221p-rcqx-pH6.8jz-jf50z-2-p4-60min.lcd  
 方法文件名 : RC\$SMF-394 - SMF-394-rcqx-FX275.lcm  
 批处理文件名: RC\$SMF-394 - SMF-394-20250515-FX275.lcb  
 样品瓶号 : 2-34  
 进样体积 : 100 µl 版本号: 6.115  
 进样时间 : 2025/05/15 16:08:59 实验者: xiechaojun  
 处理时间(V3) : 2025/05/16 11:34:24 处理者: xiechaojun  
 仪器型号 : SHIMADZU LC-2050C (FX275)

## <色谱图>

mV



## <峰表>

检测器A Ch1 251nm

峰号	保留时间	面积	面积%	高度	理论塔板数(USP)	拖尾因子	分离度(USP)
1	1.610	22013	100.000	4884	2994	1.255	--
总计		22013	100.000	4884			

图108 佩玛贝特片溶出曲线测定HPLC图谱  
 自制品-2025041221批-pH6.8介质-桨法-50转-60min-片4  
 供试品溶液-1



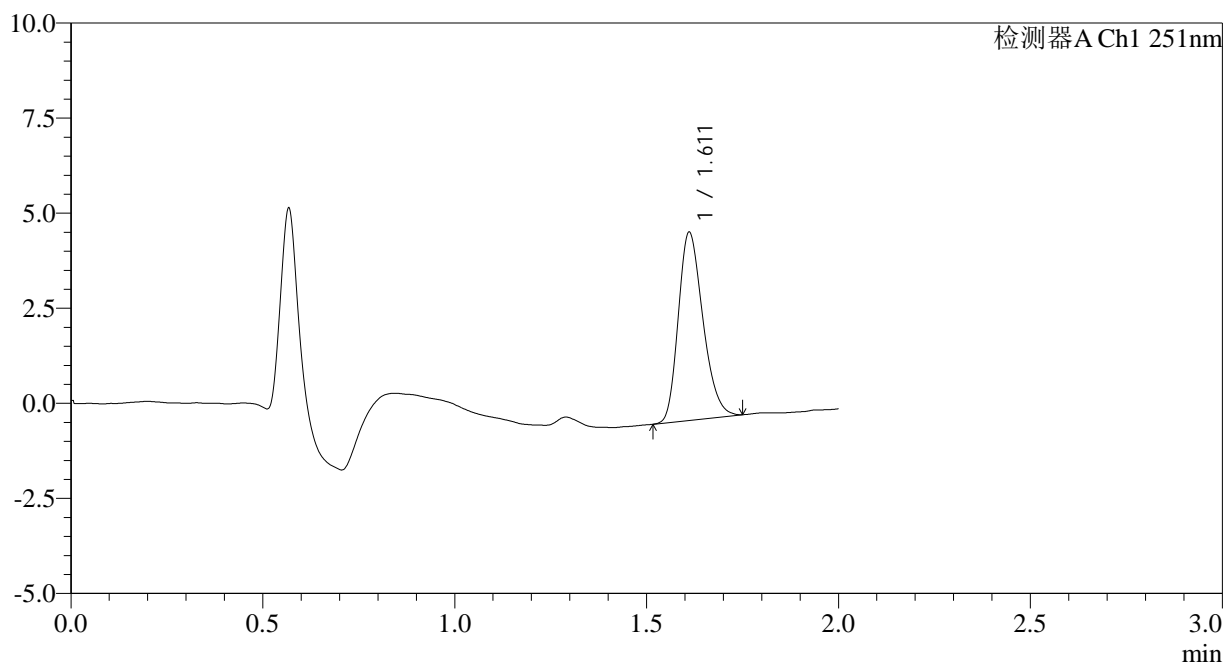
# SMF-394

## <样品信息>

色谱柱	: XB-C18(50mm*4.6mm,3µm)	流速	: 1.0ml/min
柱温	: 30°C	波长	: 251nm
数据文件名	: RC\$SMF-394 - 0-24/26-368-3 - zzp-2025041221p-rcqx-pH6.8jz-jf50z-2-p5-60min.lcd		
方法文件名	: RC\$SMF-394 - SMF-394-rcqx-FX275.lcm		
批处理文件名	: RC\$SMF-394 - SMF-394-20250515-FX275.lcb		
样品瓶号	: 2-43	版本号	: 6.115
进样体积	: 100 µl	实验者	: xiechaojun
进样时间	: 2025/05/15 16:11:29	处理者	: xiechaojun
处理时间(V3)	: 2025/05/16 11:34:27		
仪器型号	: SHIMADZU LC-2050C (FX275)		

## <色谱图>

mV



## <峰表>

检测器A Ch1 251nm

峰号	保留时间	面积	面积%	高度	理论塔板数(USP)	拖尾因子	分离度(USP)
1	1.611	22087	100.000	4930	3002	1.250	--
总计		22087	100.000	4930			

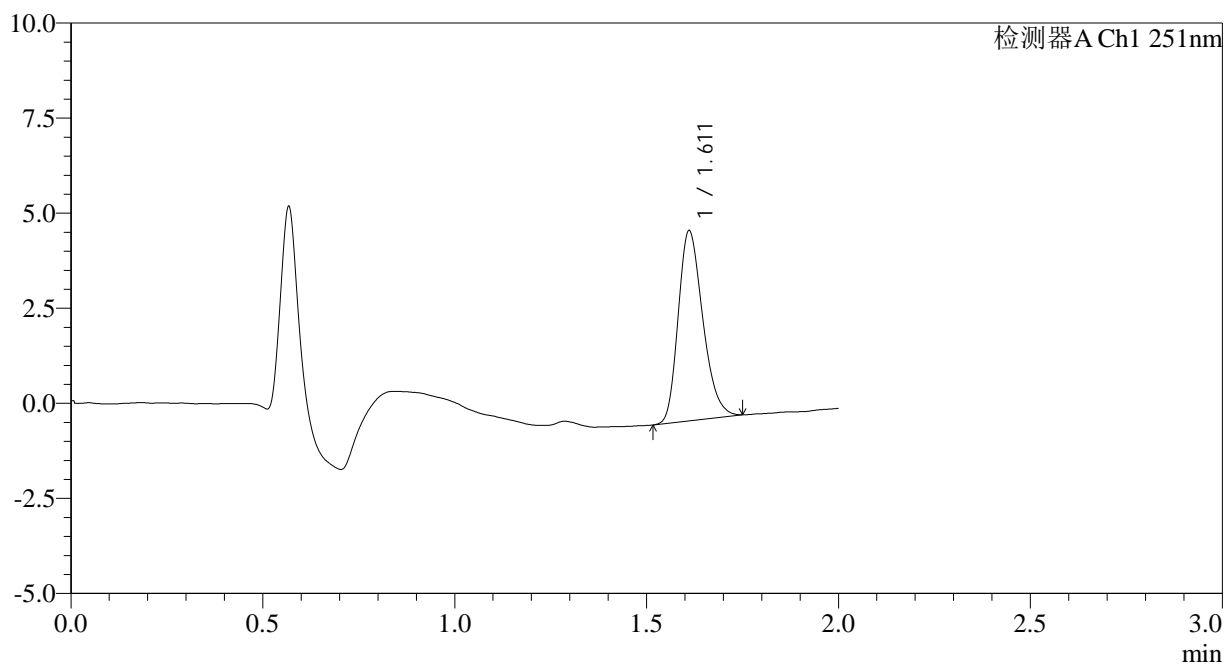
图109 佩玛贝特片溶出曲线测定HPLC图谱  
 自制品-2025041221批-pH6.8介质-桨法-50转-60min-片5  
 供试品溶液-1

<样品信息>

色谱柱	: XB-C18(50mm*4.6mm,3µm)	流速	: 1.0ml/min
柱温	: 30°C	波长	: 251nm
数据文件名	: RC\$SMF-394 - 0-24/26-369-3 - zzp-2025041221p-rcqx-pH6.8jz-jf50z-2-p6-60min.lcd		
方法文件名	: RC\$SMF-394 - SMF-394-rcqx-FX275.lcm		
批处理文件名	: RC\$SMF-394 - SMF-394-20250515-FX275.lcb		
样品瓶号	: 2-52	版本号	: 6.115
进样体积	: 100 µl	实验者	: xiechaojun
进样时间	: 2025/05/15 16:13:58	处理者	: xiechaojun
处理时间(V3)	: 2025/05/16 11:34:29		
仪器型号	: SHIMADZU LC-2050C (FX275)		

<色谱图>

mV



<峰表>

检测器A Ch1 251nm

峰号	保留时间	面积	面积%	高度	理论塔板数(USP)	拖尾因子	分离度(USP)
1	1.611	22307	100.000	4981	3017	1.257	--
总计		22307	100.000	4981			

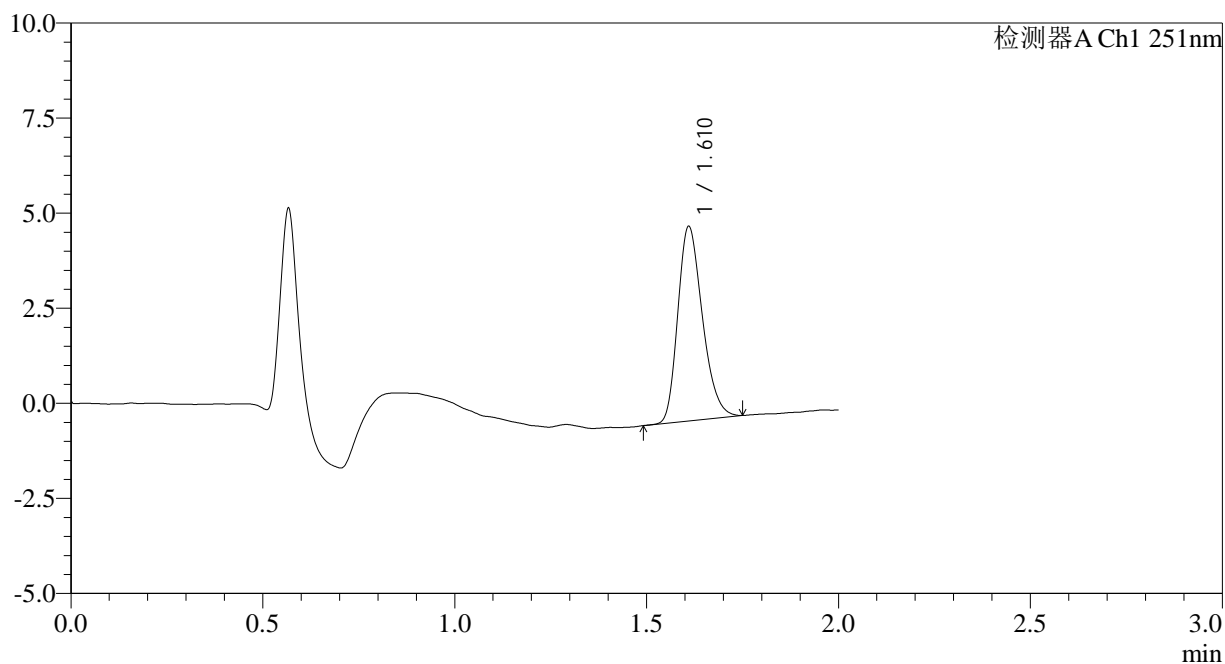
图110 佩玛贝特片溶出曲线测定HPLC图谱  
自制品-2025041221批-pH6.8介质-桨法-50转-60min-片6  
供试品溶液-1

<样品信息>

色谱柱	: XB-C18(50mm*4.6mm,3µm)	流速	: 1.0ml/min
柱温	: 30°C	波长	: 251nm
数据文件名	: RC\$SMF-394 - 0-24/26-370-3 - zzp-2025041221p-rcqx-pH6.8jz-jf50z-2-p1-90min.lcd		
方法文件名	: RC\$SMF-394 - SMF-394-rcqx-FX275.lcm		
批处理文件名	: RC\$SMF-394 - SMF-394-20250515-FX275.lcb		
样品瓶号	: 2-8	版本号	: 6.115
进样体积	: 100 µl	实验者	: xiechaojun
进样时间	: 2025/05/15 16:16:29	处理者	: xiechaojun
处理时间(V3)	: 2025/05/16 11:34:32		
仪器型号	: SHIMADZU LC-2050C (FX275)		

<色谱图>

mV



<峰表>

检测器A Ch1 251nm

峰号	保留时间	面积	面积%	高度	理论塔板数(USP)	拖尾因子	分离度(USP)
1	1.610	22817	100.000	5075	3009	1.259	--
总计		22817	100.000	5075			

图111 佩玛贝特片溶出曲线测定HPLC图谱  
自制品-2025041221批-pH6.8介质-桨法-50转-90min-片1  
供试品溶液-1



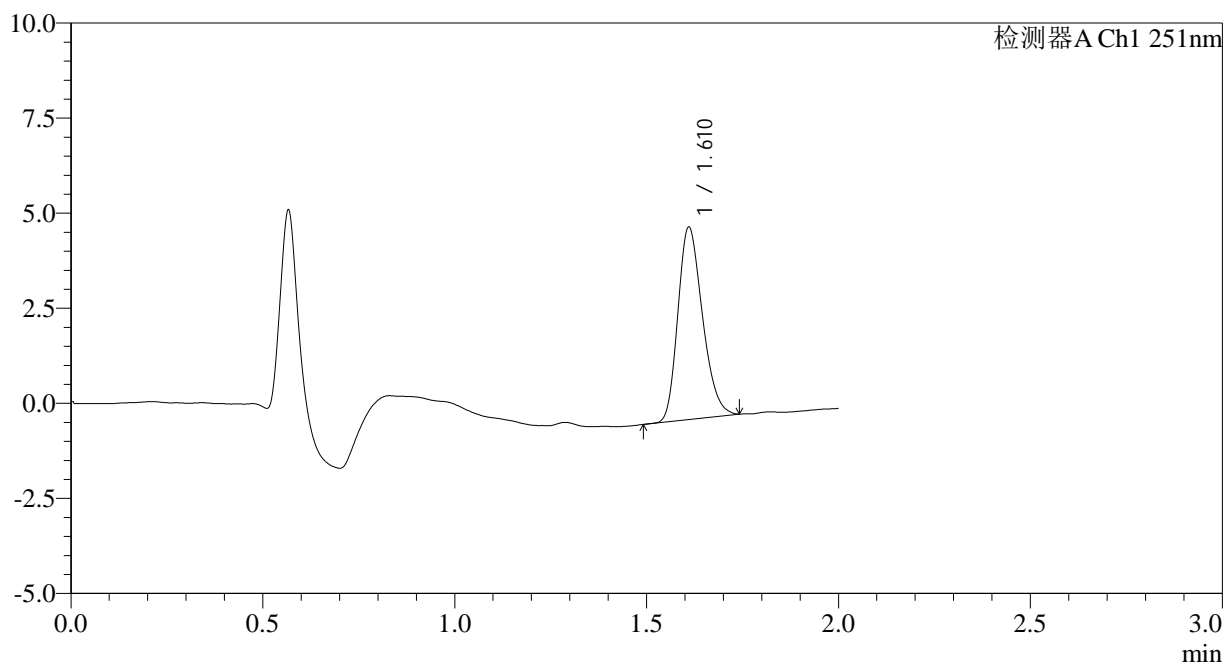
# SMF-394

## <样品信息>

色谱柱 : XB-C18(50mm\*4.6mm,3µm) 流速: 1.0ml/min  
 柱温 : 30°C 波长: 251nm  
 数据文件名 : RC\$SMF-394 - 0-24/26-371-3 - zzp-2025041221p-rcqx-pH6.8jz-jf50z-2-p2-90min.lcd  
 方法文件名 : RC\$SMF-394 - SMF-394-rcqx-FX275.lcm  
 批处理文件名: RC\$SMF-394 - SMF-394-20250515-FX275.lcb  
 样品瓶号 : 2-17  
 进样体积 : 100 µl 版本号: 6.115  
 进样时间 : 2025/05/15 16:18:58 实验者: xiechaojun  
 处理时间(V3) : 2025/05/16 11:34:34 处理者: xiechaojun  
 仪器型号 : SHIMADZU LC-2050C (FX275)

## <色谱图>

mV



## <峰表>

检测器A Ch1 251nm

峰号	保留时间	面积	面积%	高度	理论塔板数(USP)	拖尾因子	分离度(USP)
1	1.610	22522	100.000	5024	2997	1.243	--
总计		22522	100.000	5024			

图112 佩玛贝特片溶出曲线测定HPLC图谱  
 自制品-2025041221批-pH6.8介质-桨法-50转-90min-片2  
 供试品溶液-1





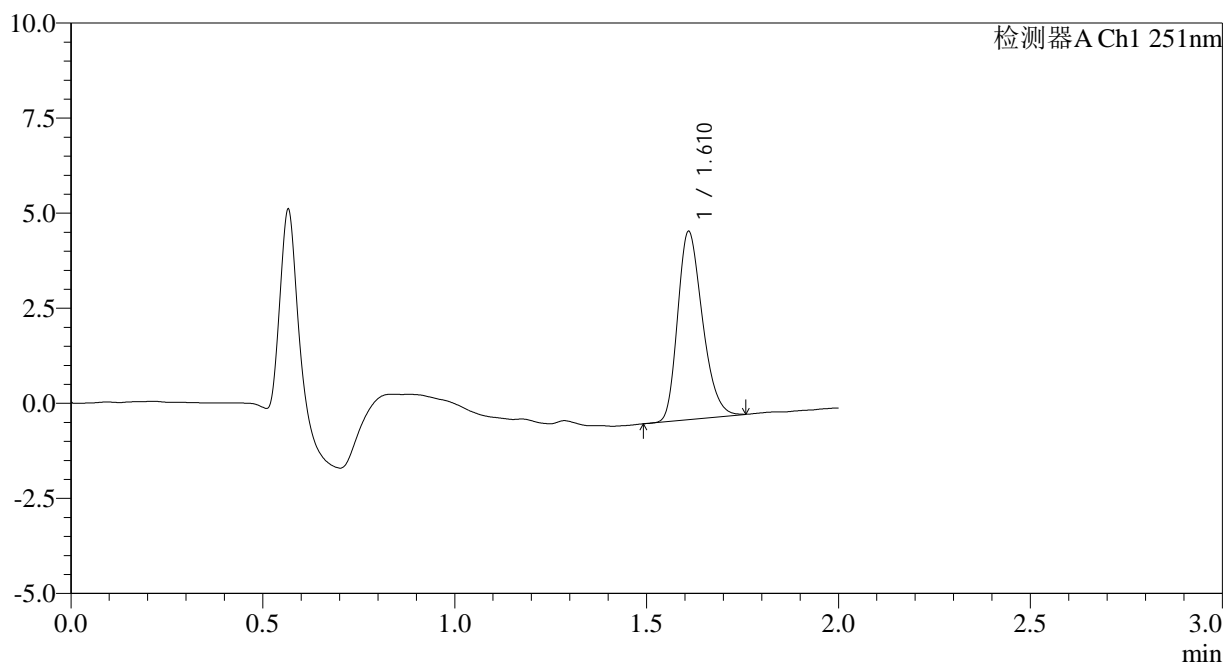
# SMF-394

## <样品信息>

色谱柱	: XB-C18(50mm*4.6mm,3µm)	流速	: 1.0ml/min
柱温	: 30°C	波长	: 251nm
数据文件名	: RC\$SMF-394 - 0-24/26-373-3 - zzp-2025041221p-rcqx-pH6.8jz-jf50z-2-p4-90min.lcd		
方法文件名	: RC\$SMF-394 - SMF-394-rcqx-FX275.lcm		
批处理文件名	: RC\$SMF-394 - SMF-394-20250515-FX275.lcb		
样品瓶号	: 2-35	版本号	: 6.115
进样体积	: 100 µl	实验者	: xiechaojun
进样时间	: 2025/05/15 16:23:59	处理者	: xiechaojun
处理时间(V3)	: 2025/05/16 11:34:39		
仪器型号	: SHIMADZU LC-2050C (FX275)		

## <色谱图>

mV



## <峰表>

检测器A Ch1 251nm

峰号	保留时间	面积	面积%	高度	理论塔板数(USP)	拖尾因子	分离度(USP)
1	1.610	22204	100.000	4903	2957	1.262	--
总计		22204	100.000	4903			

图114 佩玛贝特片溶出曲线测定HPLC图谱  
自制品-2025041221批-pH6.8介质-桨法-50转-90min-片4  
供试品溶液-1



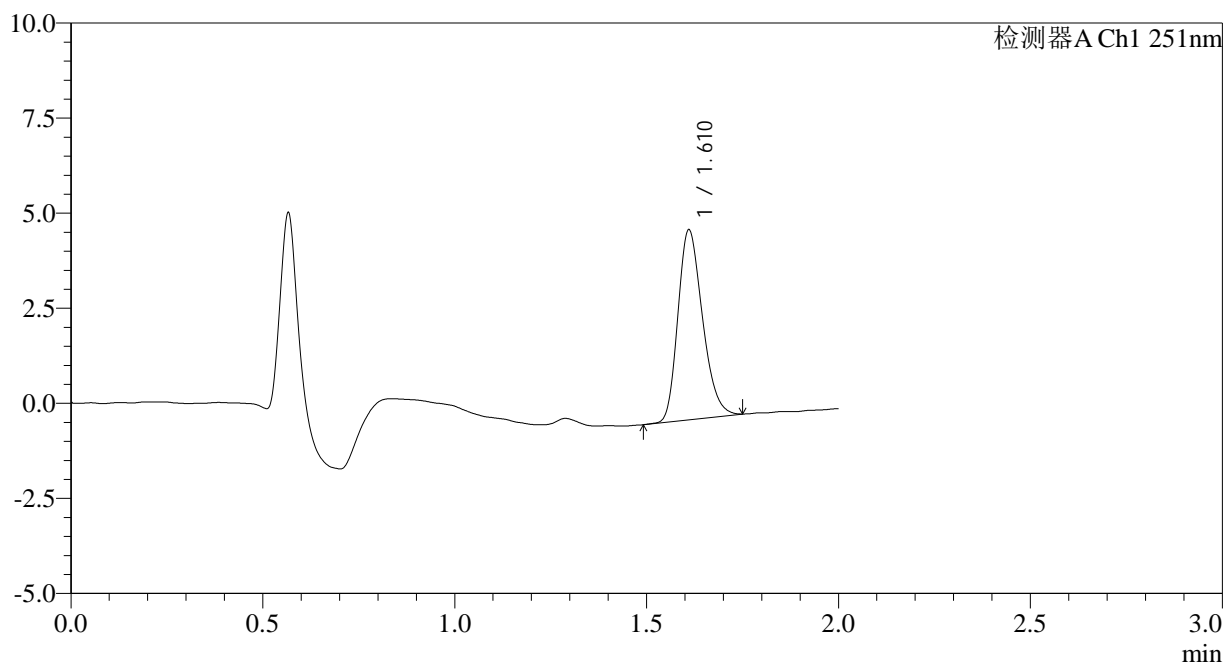
# SMF-394

## <样品信息>

色谱柱 : XB-C18(50mm\*4.6mm,3µm) 流速: 1.0ml/min  
 柱温 : 30°C 波长: 251nm  
 数据文件名 : RC\$SMF-394 - 0-24/26-374-3 - zzp-2025041221p-rcqx-pH6.8jz-jf50z-2-p5-90min.lcd  
 方法文件名 : RC\$SMF-394 - SMF-394-rcqx-FX275.lcm  
 批处理文件名: RC\$SMF-394 - SMF-394-20250515-FX275.lcb  
 样品瓶号 : 2-44  
 进样体积 : 100 µl 版本号: 6.115  
 进样时间 : 2025/05/15 16:26:28 实验者: xiechaojun  
 处理时间(V3) : 2025/05/16 11:34:42 处理者: xiechaojun  
 仪器型号 : SHIMADZU LC-2050C (FX275)

## <色谱图>

mV



## <峰表>

检测器A Ch1 251nm

峰号	保留时间	面积	面积%	高度	理论塔板数(USP)	拖尾因子	分离度(USP)
1	1.610	22239	100.000	4962	3007	1.248	--
总计		22239	100.000	4962			

图115 佩玛贝特片溶出曲线测定HPLC图谱  
 自制品-2025041221批-pH6.8介质-桨法-50转-90min-片5  
 供试品溶液-1



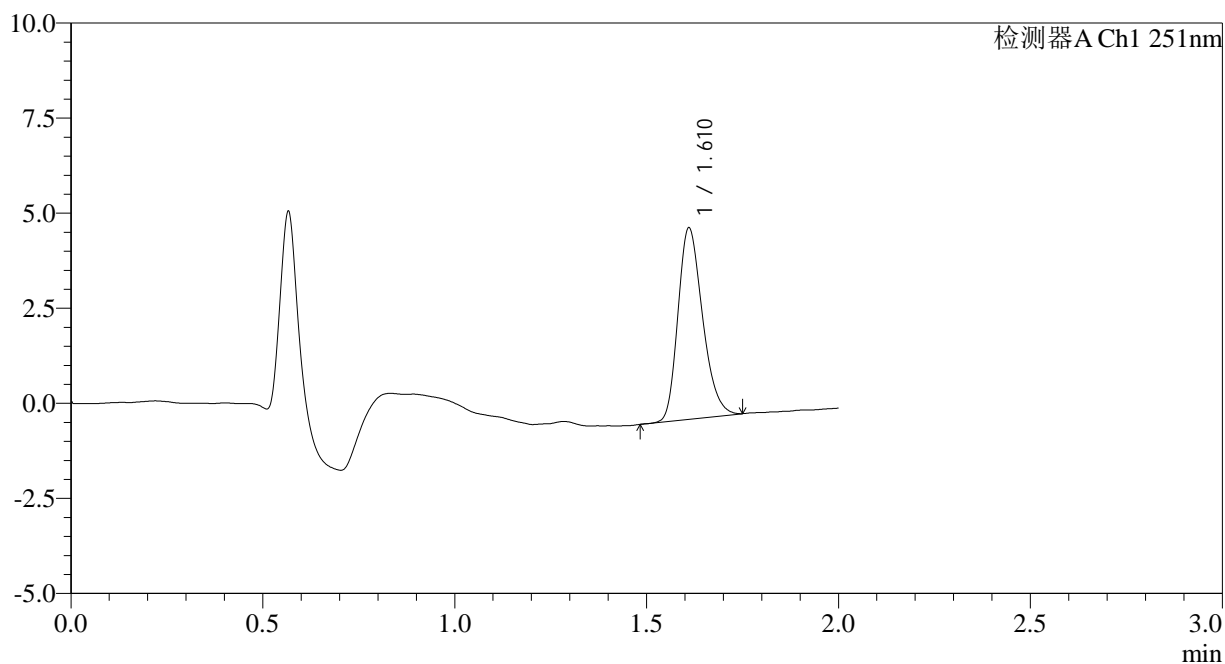
# SMF-394

## <样品信息>

色谱柱	: XB-C18(50mm*4.6mm,3µm)	流速	: 1.0ml/min
柱温	: 30°C	波长	: 251nm
数据文件名	: RC\$SMF-394 - 0-24/26-375-3 - zzp-2025041221p-rcqx-pH6.8jz-jf50z-2-p6-90min.lcd		
方法文件名	: RC\$SMF-394 - SMF-394-rcqx-FX275.lcm		
批处理文件名	: RC\$SMF-394 - SMF-394-20250515-FX275.lcb		
样品瓶号	: 2-53	版本号	: 6.115
进样体积	: 100 µl	实验者	: xiechaojun
进样时间	: 2025/05/15 16:28:59	处理者	: xiechaojun
处理时间(V3)	: 2025/05/16 11:34:44		
仪器型号	: SHIMADZU LC-2050C (FX275)		

## <色谱图>

mV



## <峰表>

检测器A Ch1 251nm

峰号	保留时间	面积	面积%	高度	理论塔板数(USP)	拖尾因子	分离度(USP)
1	1.610	22438	100.000	5003	3017	1.254	--
总计		22438	100.000	5003			

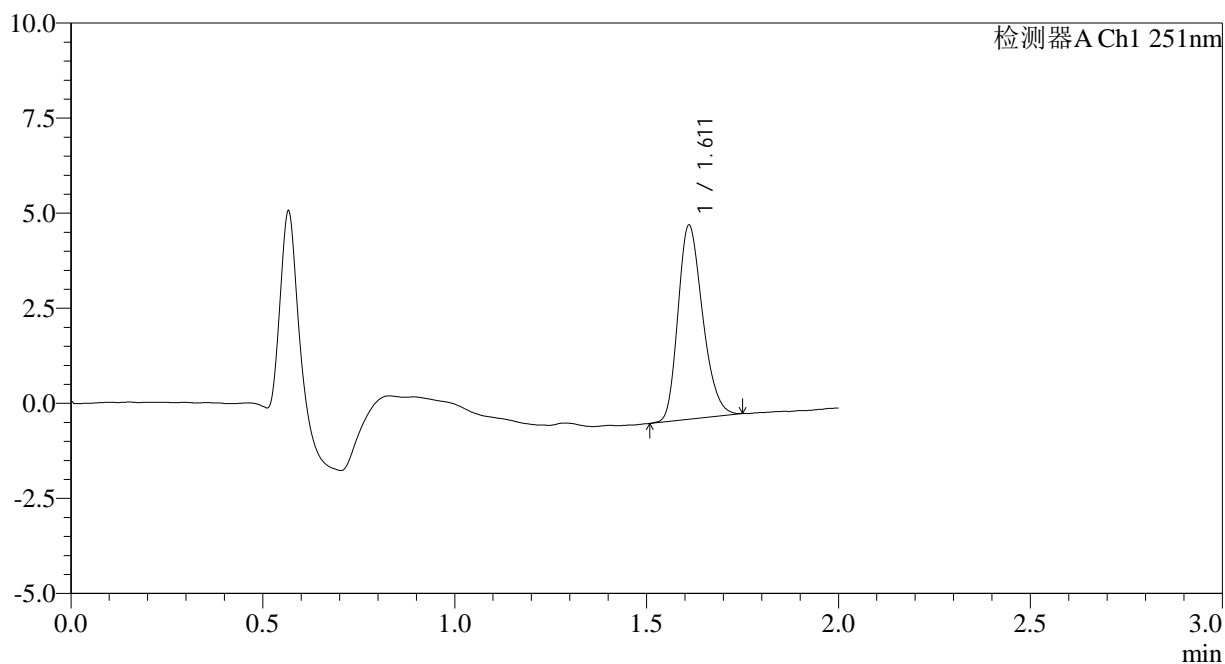
图116 佩玛贝特片溶出曲线测定HPLC图谱  
 自制品-2025041221批-pH6.8介质-桨法-50转-90min-片6  
 供试品溶液-1

<样品信息>

色谱柱	: XB-C18(50mm*4.6mm,3µm)	流速	: 1.0ml/min
柱温	: 30°C	波长	: 251nm
数据文件名	: RC\$SMF-394 - 0-24/26-376-3 - zzp-2025041221p-rcqx-pH6.8jz-jf50z-2-p1-jxzs.lcd		
方法文件名	: RC\$SMF-394 - SMF-394-rcqx-FX275.lcm		
批处理文件名	: RC\$SMF-394 - SMF-394-20250515-FX275.lcb		
样品瓶号	: 4-2	版本号	: 6.115
进样体积	: 100 µl	实验者	: xiechaojun
进样时间	: 2025/05/15 16:31:27	处理者	: xiechaojun
处理时间(V3)	: 2025/05/16 11:34:47		
仪器型号	: SHIMADZU LC-2050C (FX275)		

<色谱图>

mV



<峰表>

检测器A Ch1 251nm

峰号	保留时间	面积	面积%	高度	理论塔板数(USP)	拖尾因子	分离度(USP)
1	1.611	22795	100.000	5079	3009	1.242	--
总计		22795	100.000	5079			

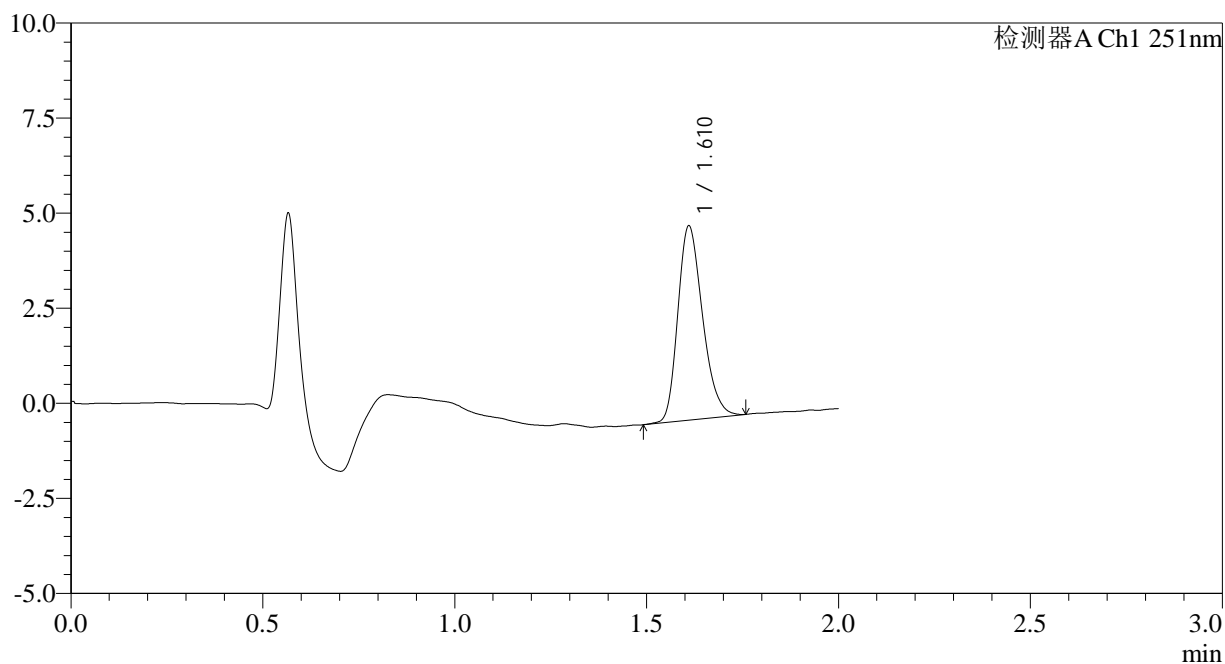
图117 佩玛贝特片溶出曲线测定HPLC图谱  
自制品-2025041221批-pH6.8介质-桨法-50转-极限转速-片1  
供试品溶液-1

<样品信息>

色谱柱	: XB-C18(50mm*4.6mm,3µm)	流速	: 1.0ml/min
柱温	: 30°C	波长	: 251nm
数据文件名	: RC\$SMF-394 - 0-24/26-377-3 - zzp-2025041221p-rcqx-pH6.8jz-jf50z-2-p2-jxzs.lcd		
方法文件名	: RC\$SMF-394 - SMF-394-rcqx-FX275.lcm		
批处理文件名	: RC\$SMF-394 - SMF-394-20250515-FX275.lcb		
样品瓶号	: 4-11	版本号	: 6.115
进样体积	: 100 µl	实验者	: xiechaojun
进样时间	: 2025/05/15 16:33:55	处理者	: xiechaojun
处理时间(V3)	: 2025/05/16 11:34:49		
仪器型号	: SHIMADZU LC-2050C (FX275)		

<色谱图>

mV



<峰表>

检测器A Ch1 251nm

峰号	保留时间	面积	面积%	高度	理论塔板数(USP)	拖尾因子	分离度(USP)
1	1.610	22932	100.000	5074	2993	1.255	--
总计		22932	100.000	5074			

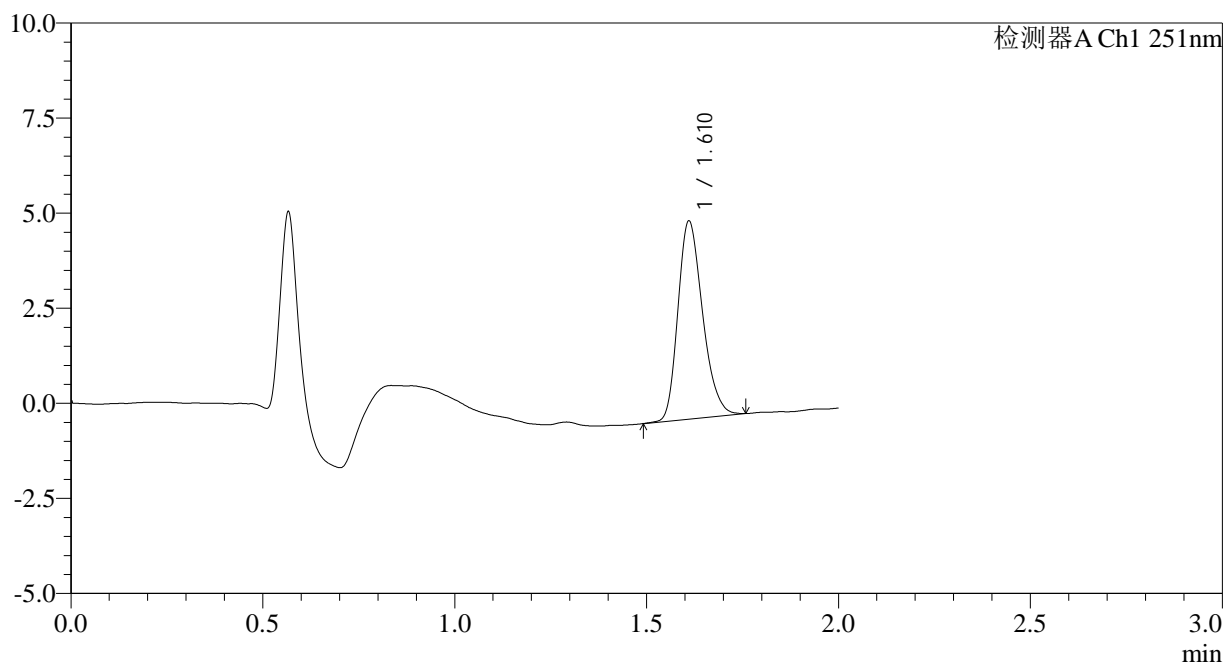
图118 佩玛贝特片溶出曲线测定HPLC图谱  
自制品-2025041221批-pH6.8介质-桨法-50转-极限转速-片2  
供试品溶液-1

<样品信息>

色谱柱	: XB-C18(50mm*4.6mm,3µm)	流速	: 1.0ml/min
柱温	: 30°C	波长	: 251nm
数据文件名	: RC\$SMF-394 - 0-24/26-378-3 - zzp-2025041221p-rcqx-pH6.8jz-jf50z-2-p3-jxzs.lcd		
方法文件名	: RC\$SMF-394 - SMF-394-rcqx-FX275.lcm		
批处理文件名	: RC\$SMF-394 - SMF-394-20250515-FX275.lcb		
样品瓶号	: 4-20	版本号	: 6.115
进样体积	: 100 µl	实验者	: xiechaojun
进样时间	: 2025/05/15 16:36:24	处理者	: xiechaojun
处理时间(V3)	: 2025/05/16 11:34:52		
仪器型号	: SHIMADZU LC-2050C (FX275)		

<色谱图>

mV



<峰表>

检测器A Ch1 251nm

峰号	保留时间	面积	面积%	高度	理论塔板数(USP)	拖尾因子	分离度(USP)
1	1.610	23308	100.000	5179	3020	1.249	--
总计		23308	100.000	5179			

图119 佩玛贝特片溶出曲线测定HPLC图谱  
自制品-2025041221批-pH6.8介质-桨法-50转-极限转速-片3  
供试品溶液-1



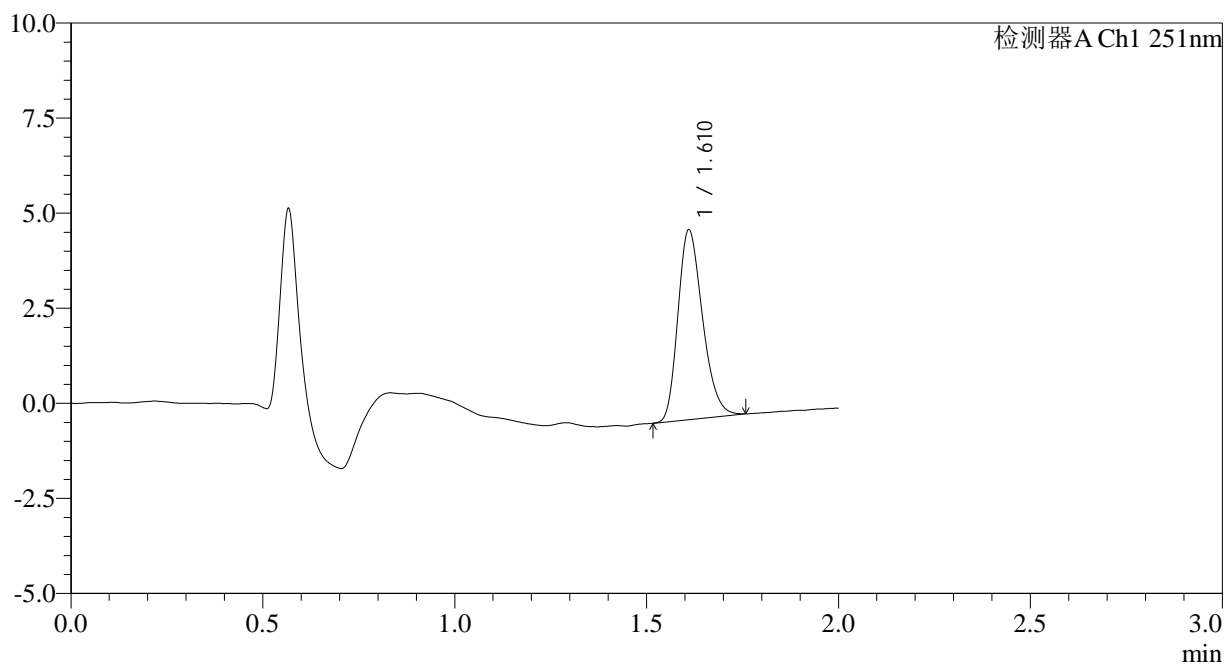
# SMF-394

## <样品信息>

色谱柱 : XB-C18(50mm\*4.6mm,3µm) 流速: 1.0ml/min  
 柱温 : 30°C 波长: 251nm  
 数据文件名 : RC\$SMF-394 - 0-24/26-379-3 - zzp-2025041221p-rcqx-pH6.8jz-jf50z-2-p4-jxzs.lcd  
 方法文件名 : RC\$SMF-394 - SMF-394-rcqx-FX275.lcm  
 批处理文件名: RC\$SMF-394 - SMF-394-20250515-FX275.lcb  
 样品瓶号 : 4-29  
 进样体积 : 100 µl 版本号: 6.115  
 进样时间 : 2025/05/15 16:38:53 实验者: xiechaojun  
 处理时间(V3) : 2025/05/16 11:34:55 处理者: xiechaojun  
 仪器型号 : SHIMADZU LC-2050C (FX275)

## <色谱图>

mV



## <峰表>

检测器A Ch1 251nm

峰号	保留时间	面积	面积%	高度	理论塔板数(USP)	拖尾因子	分离度(USP)
1	1.610	22263	100.000	4956	3015	1.253	--
总计		22263	100.000	4956			

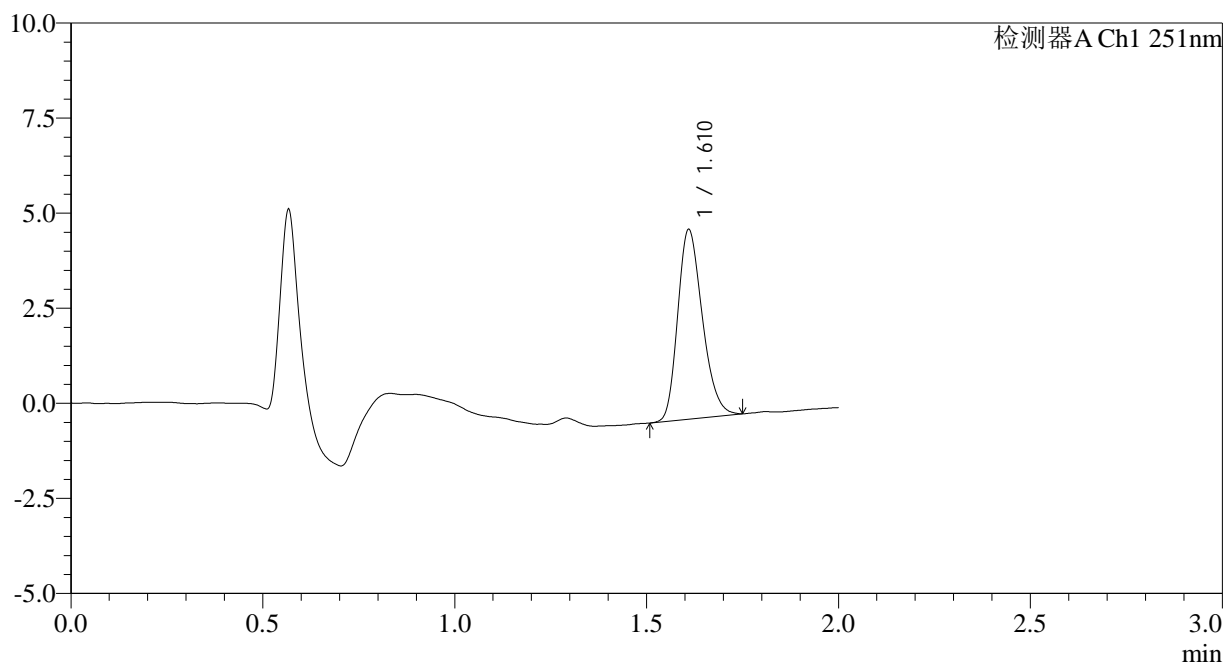
图120 佩玛贝特片溶出曲线测定HPLC图谱  
 自制品-2025041221批-pH6.8介质-桨法-50转-极限转速-片4  
 供试品溶液-1

<样品信息>

色谱柱	: XB-C18(50mm*4.6mm,3µm)	流速	: 1.0ml/min
柱温	: 30°C	波长	: 251nm
数据文件名	: RC\$SMF-394 - 0-24/26-380-3 - zzp-2025041221p-rcqx-pH6.8jz-jf50z-2-p5-jxzs.lcd		
方法文件名	: RC\$SMF-394 - SMF-394-rcqx-FX275.lcm		
批处理文件名	: RC\$SMF-394 - SMF-394-20250515-FX275.lcb		
样品瓶号	: 4-38	版本号	: 6.115
进样体积	: 100 µl	实验者	: xiechaojun
进样时间	: 2025/05/15 16:41:21	处理者	: xiechaojun
处理时间(V3)	: 2025/05/16 11:34:57		
仪器型号	: SHIMADZU LC-2050C (FX275)		

<色谱图>

mV



<峰表>

检测器A Ch1 251nm

峰号	保留时间	面积	面积%	高度	理论塔板数(USP)	拖尾因子	分离度(USP)
1	1.610	22285	100.000	4947	2994	1.245	--
总计		22285	100.000	4947			

图121 佩玛贝特片溶出曲线测定HPLC图谱  
自制品-2025041221批-pH6.8介质-桨法-50转-极限转速-片5  
供试品溶液-1





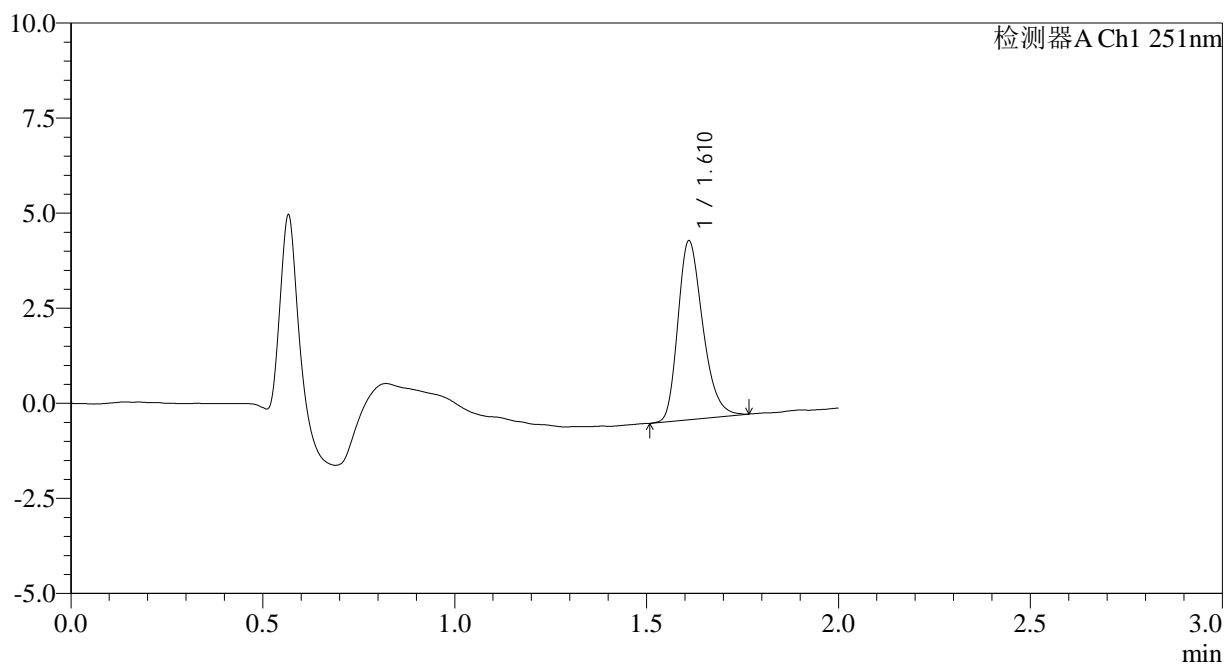
# SMF-394

## <样品信息>

色谱柱	: XB-C18(50mm*4.6mm,3µm)	流速	: 1.0ml/min
柱温	: 30°C	波长	: 251nm
数据文件名	: RC\$SMF-394 - 0-24/26-382-3 - zzp-2025041221p-rcqx-pH6.8jz-jf50z-2-dz2-1.lcd		
方法文件名	: RC\$SMF-394 - SMF-394-rcqx-FX275.lcm		
批处理文件名	: RC\$SMF-394 - SMF-394-20250515-FX275.lcb		
样品瓶号	: 2-27	版本号	: 6.115
进样体积	: 100 µl	实验者	: xiechaojun
进样时间	: 2025/05/15 16:46:21	处理者	: xiechaojun
处理时间(V3)	: 2025/05/16 11:35:02		
仪器型号	: SHIMADZU LC-2050C (FX275)		

## <色谱图>

mV



## <峰表>

检测器A Ch1 251nm

峰号	保留时间	面积	面积%	高度	理论塔板数(USP)	拖尾因子	分离度(USP)
1	1.610	21190	100.000	4679	3005	1.273	--
总计		21190	100.000	4679			

图123 佩玛贝特片溶出曲线测定HPLC图谱  
自制品-2025041221批-pH6.8介质-浆法-50转  
对照品溶液-2-1



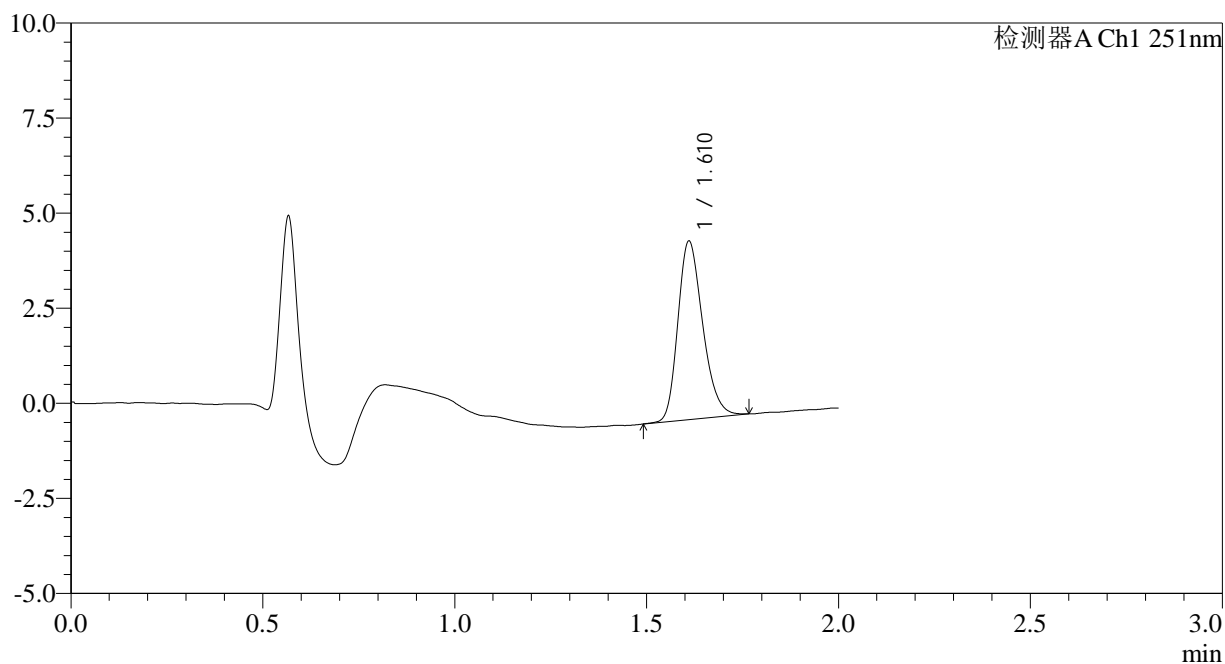
# SMF-394

## <样品信息>

色谱柱	: XB-C18(50mm*4.6mm,3µm)	流速	: 1.0ml/min
柱温	: 30°C	波长	: 251nm
数据文件名	: RC\$SMF-394 - 0-24/26-383-3 - zzp-2025041221p-rcqx-pH6.8jz-jf50z-2-dz2-2.lcd		
方法文件名	: RC\$SMF-394 - SMF-394-rcqx-FX275.lcm		
批处理文件名	: RC\$SMF-394 - SMF-394-20250515-FX275.lcb		
样品瓶号	: 2-27	版本号	: 6.115
进样体积	: 100 µl	实验者	: xiechaojun
进样时间	: 2025/05/15 16:48:51	处理者	: xiechaojun
处理时间(V3)	: 2025/05/16 11:35:05		
仪器型号	: SHIMADZU LC-2050C (FX275)		

## <色谱图>

mV



## <峰表>

检测器A Ch1 251nm

峰号	保留时间	面积	面积%	高度	理论塔板数(USP)	拖尾因子	分离度(USP)
1	1.610	21136	100.000	4667	2985	1.249	--
总计		21136	100.000	4667			

图124 佩玛贝特片溶出曲线测定HPLC图谱  
自制品-2025041221批-pH6.8介质-浆法-50转  
对照品溶液-2-2



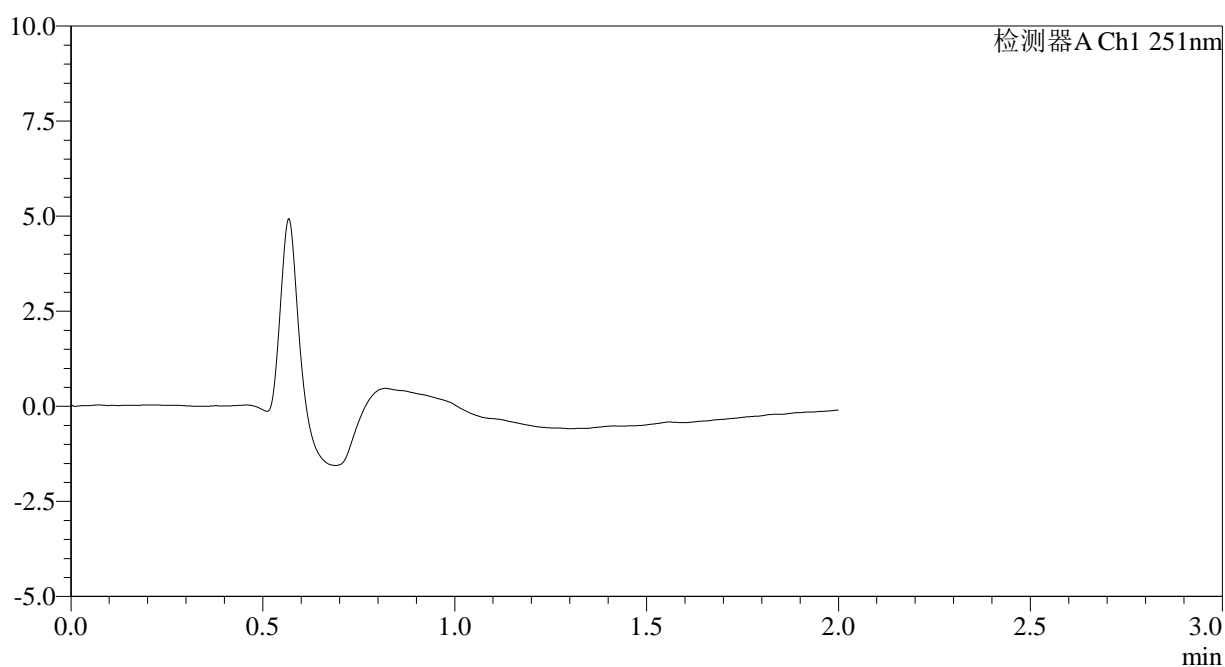
# SMF-394

## <样品信息>

色谱柱	: XB-C18(50mm*4.6mm,3µm)	流速	: 1.0ml/min
柱温	: 30°C	波长	: 251nm
数据文件名	: RC\$SMF-394 - 0-24/26-384-3 - zzp-2025041321p-rcqx-pH6.8jz-jf50z-1-rj.lcd		
方法文件名	: RC\$SMF-394 - SMF-394-rcqx-FX275.lcm		
批处理文件名	: RC\$SMF-394 - SMF-394-20250515-FX275.lcb		
样品瓶号	: 3-9	版本号	: 6.115
进样体积	: 100 µl	实验者	: xiechaojun
进样时间	: 2025/05/15 16:51:20	处理者	: xiechaojun
处理时间(V3)	: 2025/05/16 11:35:07		
仪器型号	: SHIMADZU LC-2050C (FX275)		

## <色谱图>

mV



## <峰表>

检测器A Ch1 251nm

峰号	保留时间	面积	面积%	高度	理论塔板数(USP)	拖尾因子	分离度(USP)
总计							

图125 佩玛贝特片溶出曲线测定HPLC图谱  
自制品-2025041321批-pH6.8介质-浆法-50转  
溶剂



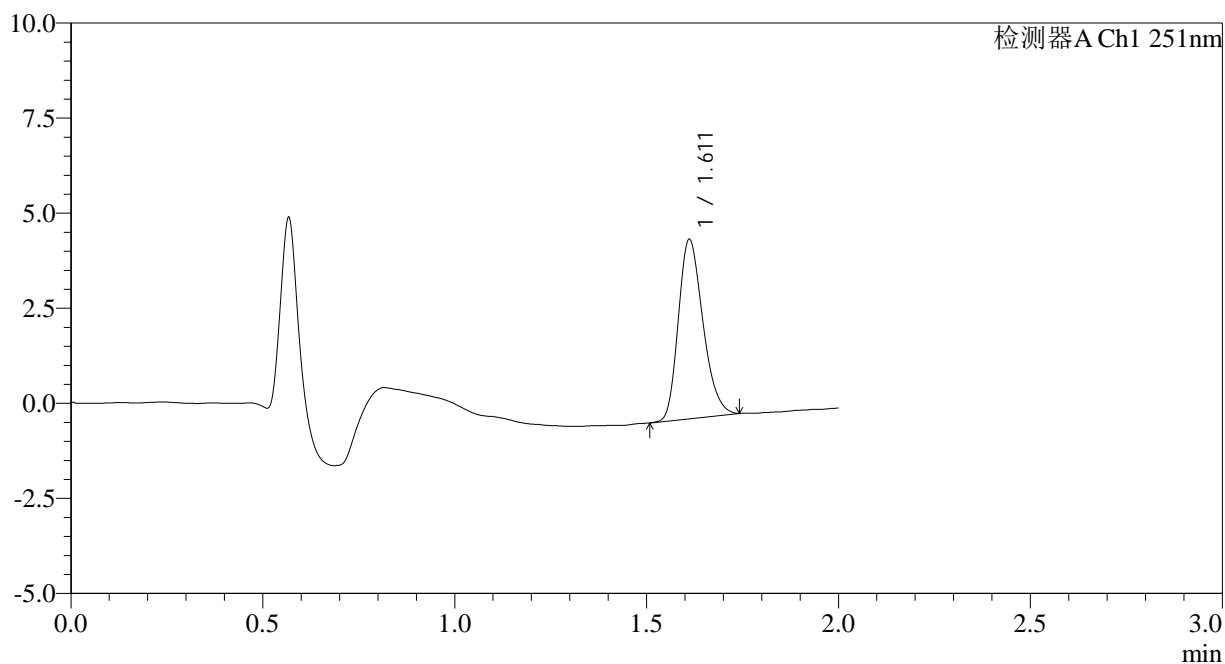
# SMF-394

## <样品信息>

色谱柱 : XB-C18(50mm\*4.6mm,3µm) 流速: 1.0ml/min  
 柱温 : 30°C 波长: 251nm  
 数据文件名 : RC\$SMF-394 - 0-24/26-385-3 - zzp-2025041321p-rcqx-pH6.8jz-jf50z-1-dz1-1.lcd  
 方法文件名 : RC\$SMF-394 - SMF-394-rcqx-FX275.lcm  
 批处理文件名: RC\$SMF-394 - SMF-394-20250515-FX275.lcb  
 样品瓶号 : 3-18  
 进样体积 : 100 µl 版本号: 6.115  
 进样时间 : 2025/05/15 16:53:48 实验者: xiechaojun  
 处理时间(V3) : 2025/05/16 11:35:09 处理者: xiechaojun  
 仪器型号 : SHIMADZU LC-2050C (FX275)

## <色谱图>

mV



## <峰表>

检测器A Ch1 251nm

峰号	保留时间	面积	面积%	高度	理论塔板数(USP)	拖尾因子	分离度(USP)
1	1.611	21015	100.000	4702	3011	1.246	--
总计		21015	100.000	4702			

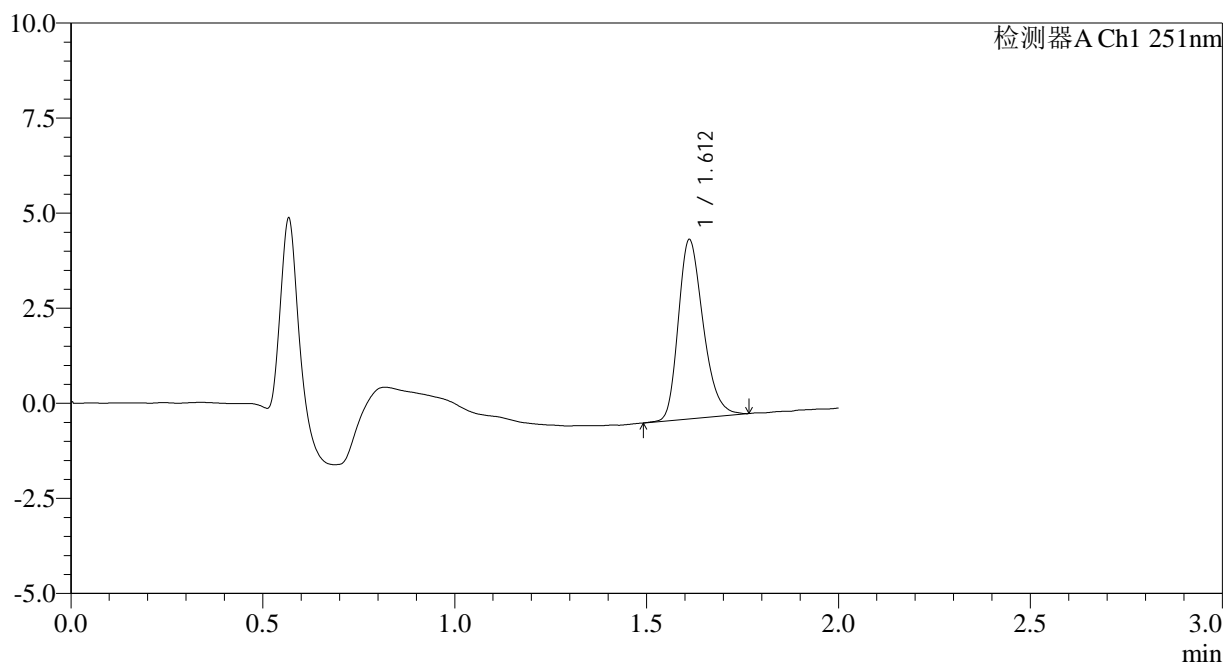
图126 佩玛贝特片溶出曲线测定HPLC图谱  
 自制品-2025041321批-pH6.8介质-浆法-50转  
 对照品溶液-1-1

<样品信息>

色谱柱	: XB-C18(50mm*4.6mm,3µm)	流速	: 1.0ml/min
柱温	: 30°C	波长	: 251nm
数据文件名	: RC\$SMF-394 - 0-24/26-386-3 - zzp-2025041321p-rcqx-pH6.8jz-jf50z-1-dz1-2.lcd		
方法文件名	: RC\$SMF-394 - SMF-394-rcqx-FX275.lcm		
批处理文件名	: RC\$SMF-394 - SMF-394-20250515-FX275.lcb		
样品瓶号	: 3-18	版本号	: 6.115
进样体积	: 100 µl	实验者	: xiechaojun
进样时间	: 2025/05/15 16:56:17	处理者	: xiechaojun
处理时间(V3)	: 2025/05/16 11:35:12		
仪器型号	: SHIMADZU LC-2050C (FX275)		

<色谱图>

mV



<峰表>

检测器A Ch1 251nm

峰号	保留时间	面积	面积%	高度	理论塔板数(USP)	拖尾因子	分离度(USP)
1	1.612	21265	100.000	4704	3000	1.269	--
总计		21265	100.000	4704			

图127 佩玛贝特片溶出曲线测定HPLC图谱  
自制品-2025041321批-pH6.8介质-浆法-50转  
对照品溶液-1-2



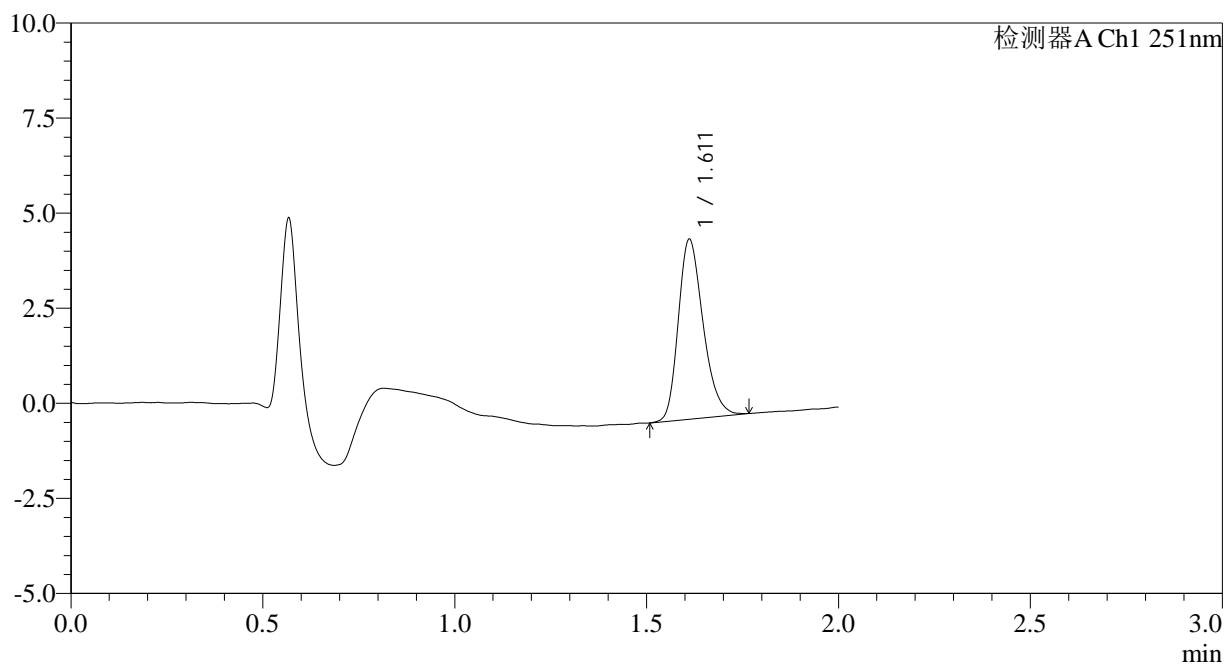
# SMF-394

## <样品信息>

色谱柱	: XB-C18(50mm*4.6mm,3µm)	流速	: 1.0ml/min
柱温	: 30°C	波长	: 251nm
数据文件名	: RC\$SMF-394 - 0-24/26-387-3 - zzp-2025041321p-rcqx-pH6.8jz-jf50z-1-dz1-3.lcd		
方法文件名	: RC\$SMF-394 - SMF-394-rcqx-FX275.lcm		
批处理文件名	: RC\$SMF-394 - SMF-394-20250515-FX275.lcb		
样品瓶号	: 3-18	版本号	: 6.115
进样体积	: 100 µl	实验者	: xiechaojun
进样时间	: 2025/05/15 16:58:46	处理者	: xiechaojun
处理时间(V3)	: 2025/05/16 11:35:14		
仪器型号	: SHIMADZU LC-2050C (FX275)		

## <色谱图>

mV



## <峰表>

检测器A Ch1 251nm

峰号	保留时间	面积	面积%	高度	理论塔板数(USP)	拖尾因子	分离度(USP)
1	1.611	21285	100.000	4719	3007	1.257	--
总计		21285	100.000	4719			

图128 佩玛贝特片溶出曲线测定HPLC图谱  
自制品-2025041321批-pH6.8介质-浆法-50转  
对照品溶液-1-3



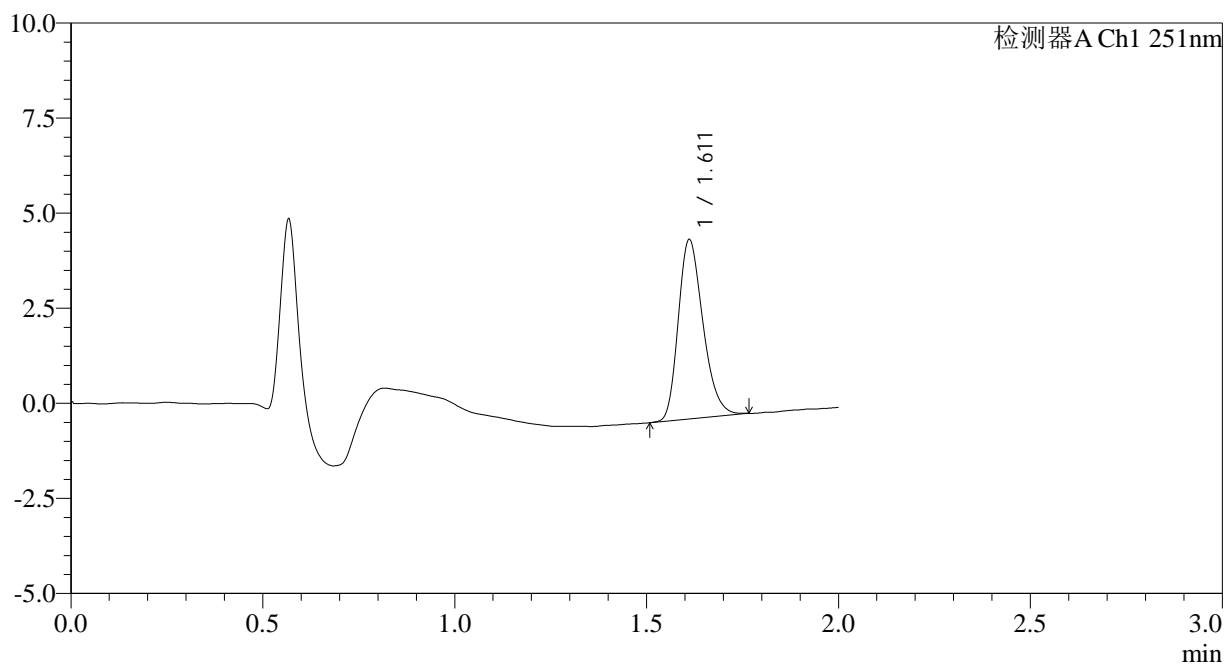
# SMF-394

## <样品信息>

色谱柱	: XB-C18(50mm*4.6mm,3µm)	流速	: 1.0ml/min
柱温	: 30°C	波长	: 251nm
数据文件名	: RC\$SMF-394 - 0-24/26-388-3 - zzp-2025041321p-rcqx-pH6.8jz-jf50z-1-dz1-4.lcd		
方法文件名	: RC\$SMF-394 - SMF-394-rcqx-FX275.lcm		
批处理文件名	: RC\$SMF-394 - SMF-394-20250515-FX275.lcb		
样品瓶号	: 3-18	版本号	: 6.115
进样体积	: 100 µl	实验者	: xiechaojun
进样时间	: 2025/05/15 17:01:14	处理者	: xiechaojun
处理时间(V3)	: 2025/05/16 11:35:17		
仪器型号	: SHIMADZU LC-2050C (FX275)		

## <色谱图>

mV



## <峰表>

检测器A Ch1 251nm

峰号	保留时间	面积	面积%	高度	理论塔板数(USP)	拖尾因子	分离度(USP)
1	1.611	21147	100.000	4703	3012	1.256	--
总计		21147	100.000	4703			

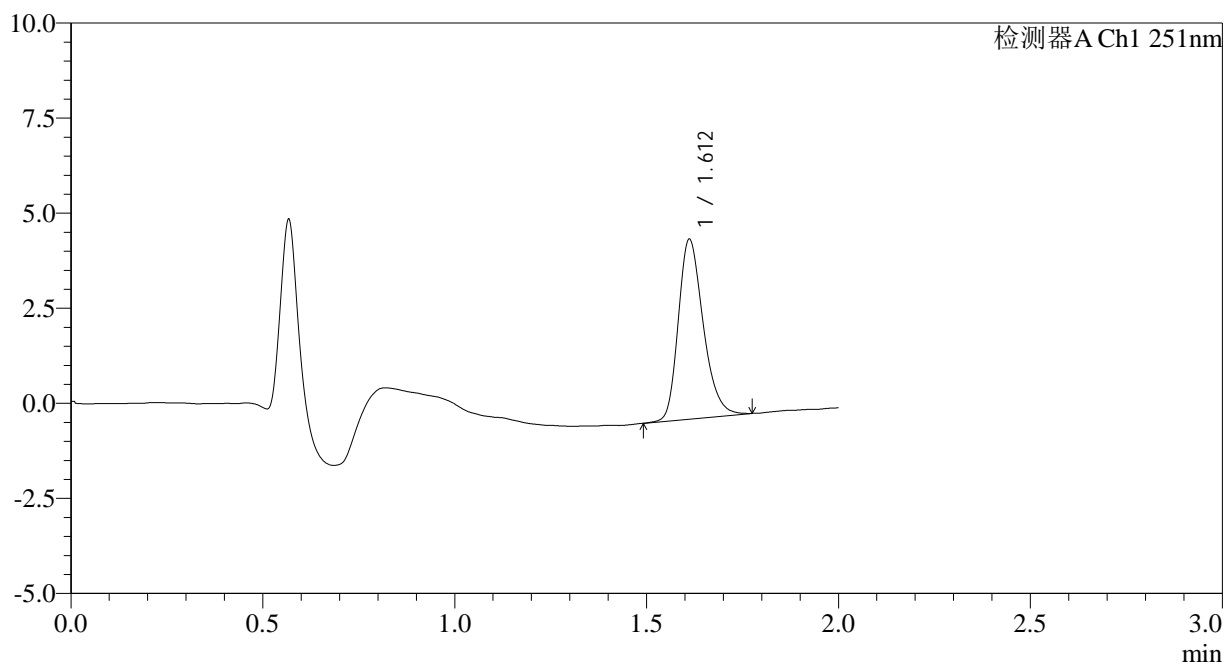
图129 佩玛贝特片溶出曲线测定HPLC图谱  
 自制品-2025041321批-pH6.8介质-浆法-50转  
 对照品溶液-1-4

<样品信息>

色谱柱	: XB-C18(50mm*4.6mm,3µm)	流速	: 1.0ml/min
柱温	: 30°C	波长	: 251nm
数据文件名	: RC\$SMF-394 - 0-24/26-389-3 - zzp-2025041321p-rcqx-pH6.8jz-jf50z-1-dz1-5.lcd		
方法文件名	: RC\$SMF-394 - SMF-394-rcqx-FX275.lcm		
批处理文件名	: RC\$SMF-394 - SMF-394-20250515-FX275.lcb		
样品瓶号	: 3-18	版本号	: 6.115
进样体积	: 100 µl	实验者	: xiechaojun
进样时间	: 2025/05/15 17:03:43	处理者	: xiechaojun
处理时间(V3)	: 2025/05/16 11:35:19		
仪器型号	: SHIMADZU LC-2050C (FX275)		

<色谱图>

mV



<峰表>

检测器A Ch1 251nm

峰号	保留时间	面积	面积%	高度	理论塔板数(USP)	拖尾因子	分离度(USP)
1	1.612	21397	100.000	4717	3001	1.265	--
总计		21397	100.000	4717			

图130 佩玛贝特片溶出曲线测定HPLC图谱  
自制品-2025041321批-pH6.8介质-浆法-50转  
对照品溶液-1-5



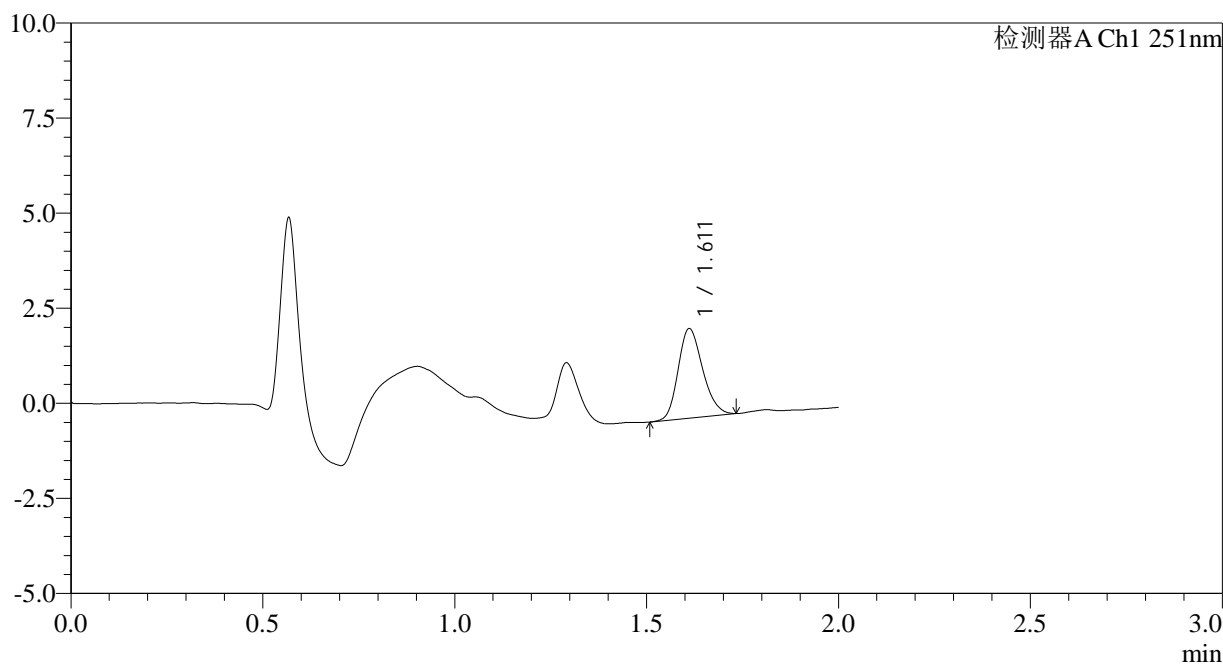
# SMF-394

## <样品信息>

色谱柱 : XB-C18(50mm\*4.6mm,3µm) 流速: 1.0ml/min  
 柱温 : 30°C 波长: 251nm  
 数据文件名 : RC\$SMF-394 - 0-24/26-390-3 - zzp-2025041321p-rcqx-pH6.8jz-jf50z-1-p1-5min.lcd  
 方法文件名 : RC\$SMF-394 - SMF-394-rcqx-FX275.lcm  
 批处理文件名: RC\$SMF-394 - SMF-394-20250515-FX275.lcb  
 样品瓶号 : 3-1  
 进样体积 : 100 µl 版本号: 6.115  
 进样时间 : 2025/05/15 17:06:11 实验者: xiechaojun  
 处理时间(V3) : 2025/05/16 11:35:22 处理者: xiechaojun  
 仪器型号 : SHIMADZU LC-2050C (FX275)

## <色谱图>

mV



## <峰表>

检测器A Ch1 251nm

峰号	保留时间	面积	面积%	高度	理论塔板数(USP)	拖尾因子	分离度(USP)
1	1.611	10494	100.000	2350	3028	1.203	--
总计		10494	100.000	2350			

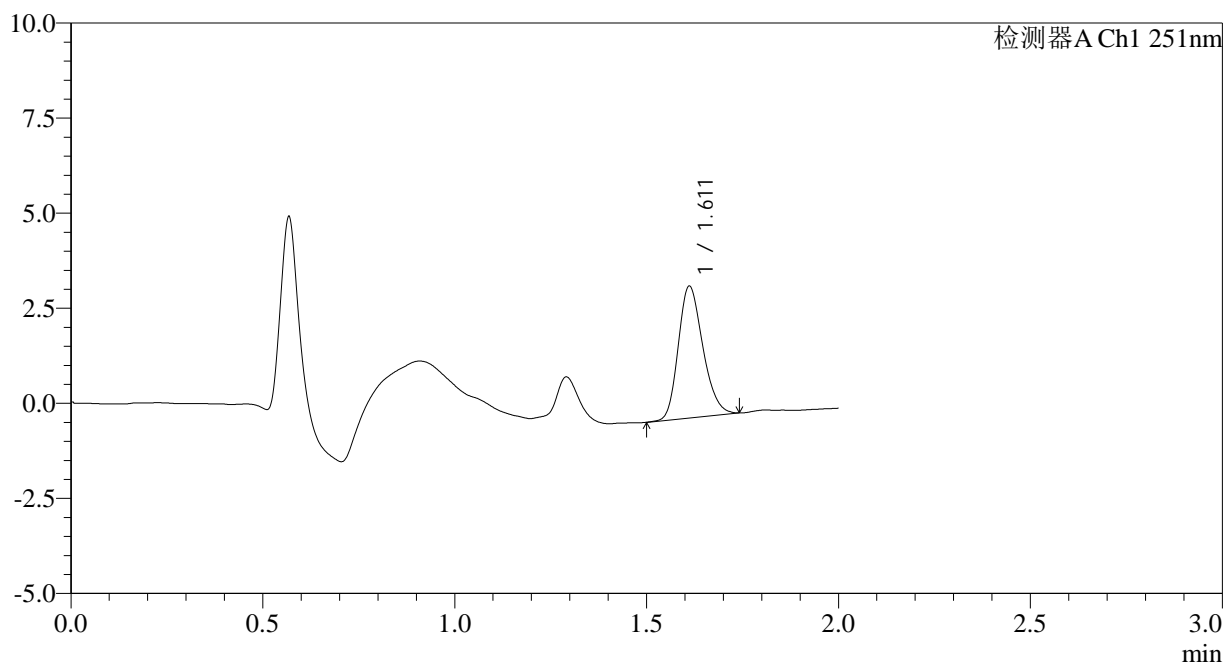
图131 佩玛贝特片溶出曲线测定HPLC图谱  
 自制品-2025041321批-pH6.8介质-浆法-50转-5min-片1  
 供试品溶液-1

<样品信息>

色谱柱	: XB-C18(50mm*4.6mm,3µm)	流速	: 1.0ml/min
柱温	: 30°C	波长	: 251nm
数据文件名	: RC\$SMF-394 - 0-24/26-391-3 - zzp-2025041321p-rcqx-pH6.8jz-jf50z-1-p2-5min.lcd		
方法文件名	: RC\$SMF-394 - SMF-394-rcqx-FX275.lcm		
批处理文件名	: RC\$SMF-394 - SMF-394-20250515-FX275.lcb		
样品瓶号	: 3-10	版本号	: 6.115
进样体积	: 100 µl	实验者	: xiechaojun
进样时间	: 2025/05/15 17:08:38	处理者	: xiechaojun
处理时间(V3)	: 2025/05/16 11:35:25		
仪器型号	: SHIMADZU LC-2050C (FX275)		

<色谱图>

mV



<峰表>

检测器A Ch1 251nm

峰号	保留时间	面积	面积%	高度	理论塔板数(USP)	拖尾因子	分离度(USP)
1	1.611	15454	100.000	3459	3030	1.220	--
总计		15454	100.000	3459			

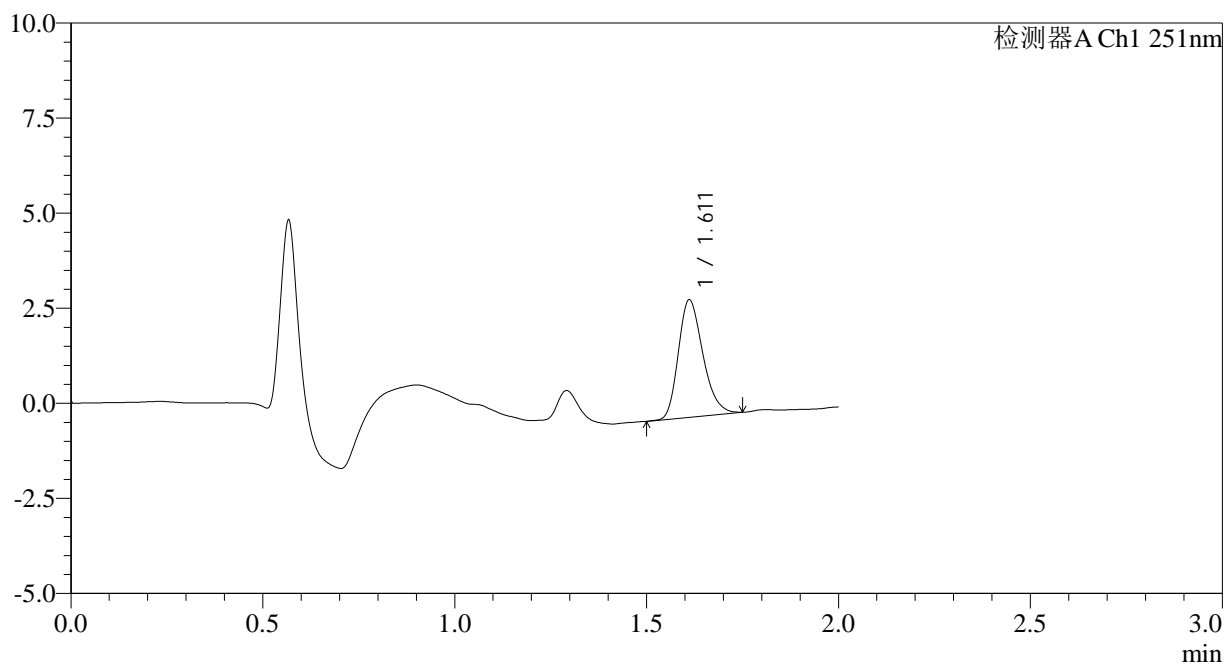
图132 佩玛贝特片溶出曲线测定HPLC图谱  
自制品-2025041321批-pH6.8介质-浆法-50转-5min-片2  
供试品溶液-1

<样品信息>

色谱柱	: XB-C18(50mm*4.6mm,3µm)	流速	: 1.0ml/min
柱温	: 30°C	波长	: 251nm
数据文件名	: RC\$SMF-394 - 0-24/26-392-3 - zzp-2025041321p-rcqx-pH6.8jz-jf50z-1-p3-5min.lcd		
方法文件名	: RC\$SMF-394 - SMF-394-rcqx-FX275.lcm		
批处理文件名	: RC\$SMF-394 - SMF-394-20250515-FX275.lcb		
样品瓶号	: 3-19	版本号	: 6.115
进样体积	: 100 µl	实验者	: xiechaojun
进样时间	: 2025/05/15 17:11:08	处理者	: xiechaojun
处理时间(V3)	: 2025/05/16 11:35:27		
仪器型号	: SHIMADZU LC-2050C (FX275)		

<色谱图>

mV



<峰表>

检测器A Ch1 251nm

峰号	保留时间	面积	面积%	高度	理论塔板数(USP)	拖尾因子	分离度(USP)
1	1.611	13758	100.000	3082	3041	1.253	--
总计		13758	100.000	3082			

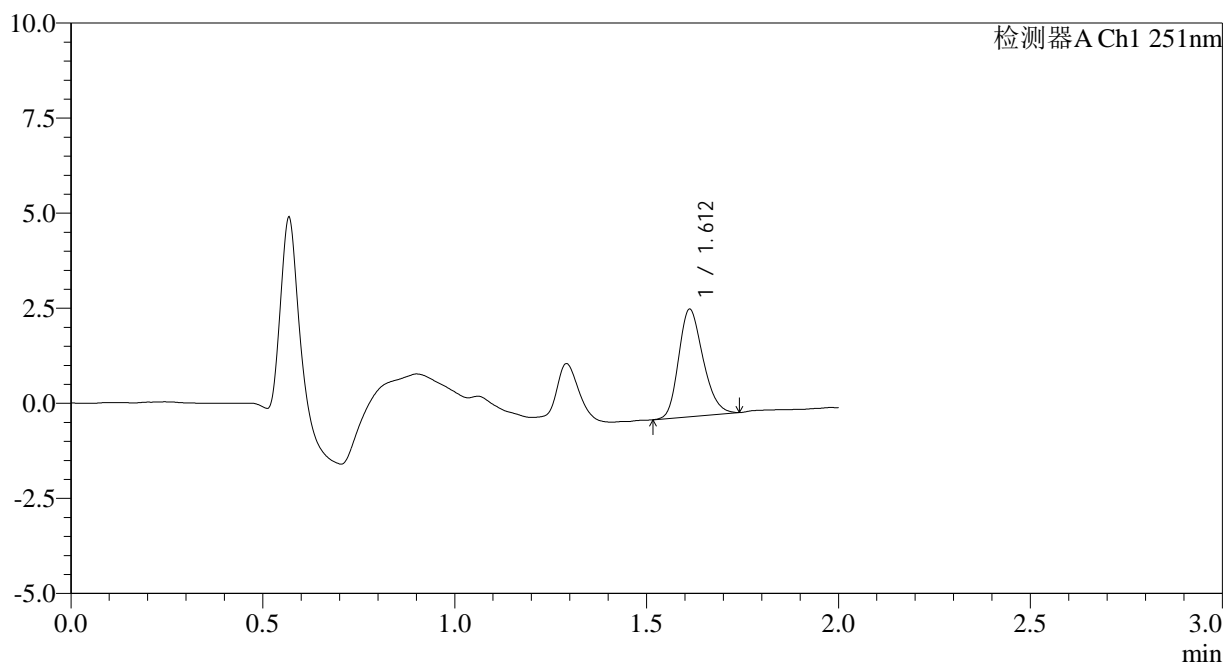
图133 佩玛贝特片溶出曲线测定HPLC图谱  
自制品-2025041321批-pH6.8介质-浆法-50转-5min-片3  
供试品溶液-1

<样品信息>

色谱柱	: XB-C18(50mm*4.6mm,3µm)	流速	: 1.0ml/min
柱温	: 30°C	波长	: 251nm
数据文件名	: RC\$SMF-394 - 0-24/26-393-3 - zzp-2025041321p-rcqx-pH6.8jz-jf50z-1-p4-5min.lcd		
方法文件名	: RC\$SMF-394 - SMF-394-rcqx-FX275.lcm		
批处理文件名	: RC\$SMF-394 - SMF-394-20250515-FX275.lcb		
样品瓶号	: 3-28	版本号	: 6.115
进样体积	: 100 µl	实验者	: xiechaojun
进样时间	: 2025/05/15 17:13:36	处理者	: xiechaojun
处理时间(V3)	: 2025/05/16 11:35:30		
仪器型号	: SHIMADZU LC-2050C (FX275)		

<色谱图>

mV



<峰表>

检测器A Ch1 251nm

峰号	保留时间	面积	面积%	高度	理论塔板数(USP)	拖尾因子	分离度(USP)
1	1.612	12527	100.000	2825	3050	1.224	--
总计		12527	100.000	2825			

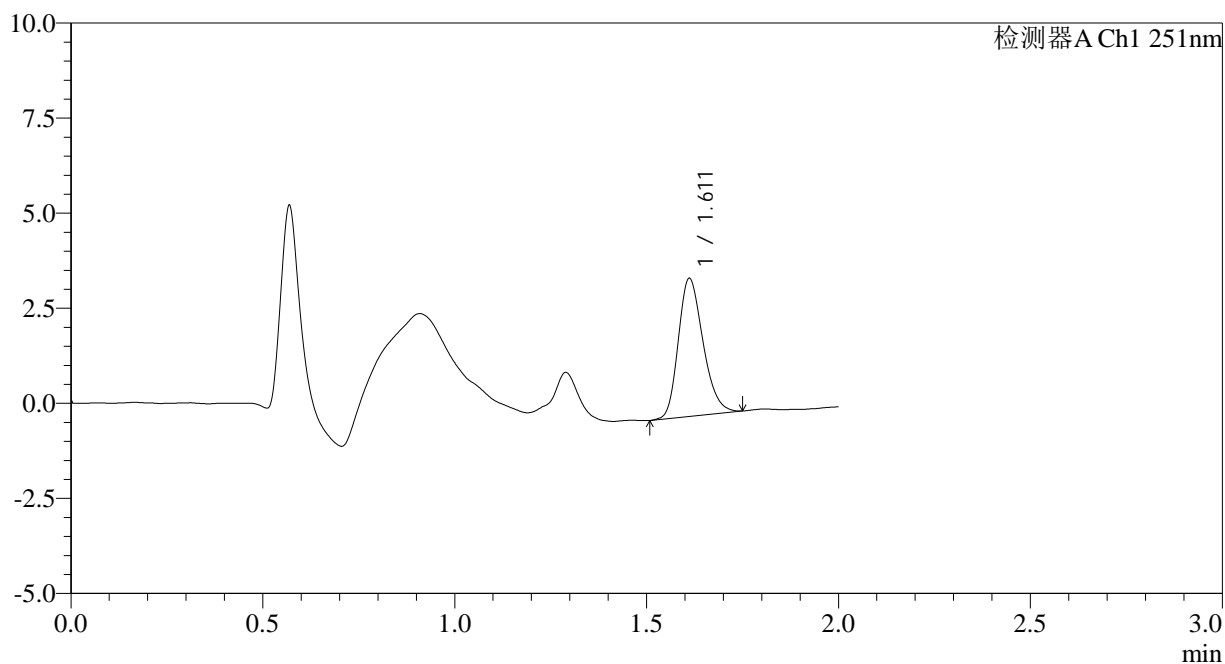
图134 佩玛贝特片溶出曲线测定HPLC图谱  
自制品-2025041321批-pH6.8介质-浆法-50转-5min-片4  
供试品溶液-1

<样品信息>

色谱柱	: XB-C18(50mm*4.6mm,3µm)	流速	: 1.0ml/min
柱温	: 30°C	波长	: 251nm
数据文件名	: RC\$SMF-394 - 0-24/26-394-3 - zzp-2025041321p-rcqx-pH6.8jz-jf50z-1-p5-5min.lcd		
方法文件名	: RC\$SMF-394 - SMF-394-rcqx-FX275.lcm		
批处理文件名	: RC\$SMF-394 - SMF-394-20250515-FX275.lcb		
样品瓶号	: 3-37	版本号	: 6.115
进样体积	: 100 µl	实验者	: xiechaojun
进样时间	: 2025/05/15 17:16:04	处理者	: xiechaojun
处理时间(V3)	: 2025/05/16 11:35:32		
仪器型号	: SHIMADZU LC-2050C (FX275)		

<色谱图>

mV



<峰表>

检测器A Ch1 251nm

峰号	保留时间	面积	面积%	高度	理论塔板数(USP)	拖尾因子	分离度(USP)
1	1.611	16304	100.000	3624	2985	1.240	--
总计		16304	100.000	3624			

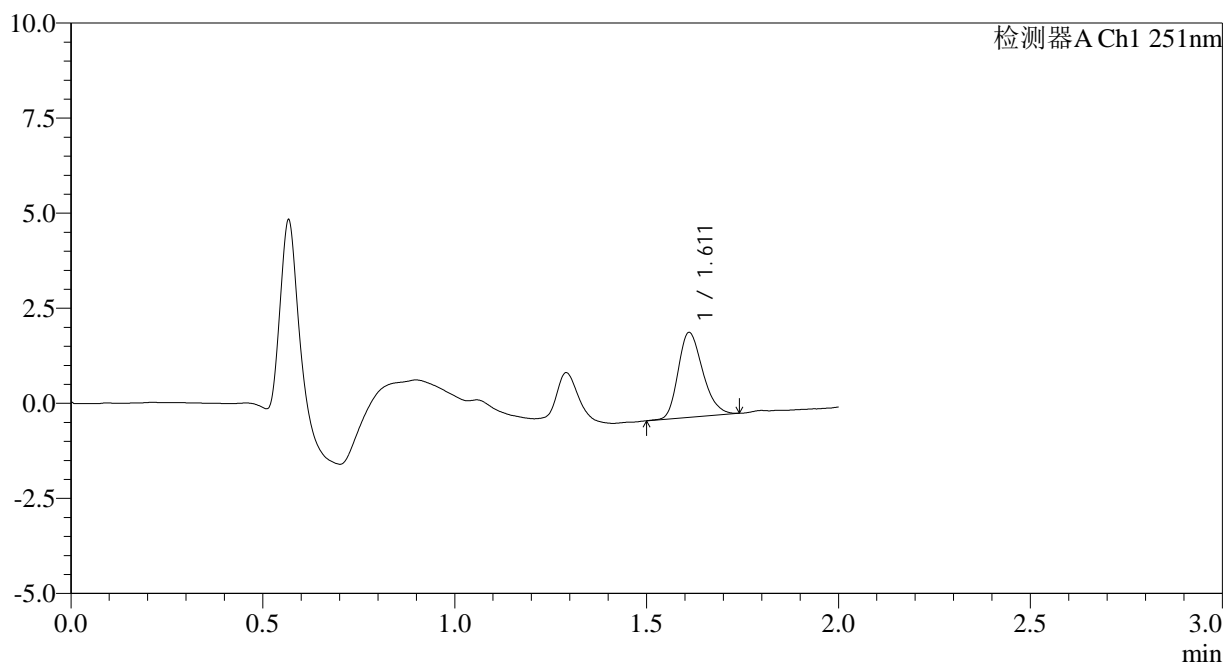
图135 佩玛贝特片溶出曲线测定HPLC图谱  
自制品-2025041321批-pH6.8介质-浆法-50转-5min-片5  
供试品溶液-1

<样品信息>

色谱柱	: XB-C18(50mm*4.6mm,3µm)	流速	: 1.0ml/min
柱温	: 30°C	波长	: 251nm
数据文件名	: RC\$SMF-394 - 0-24/26-395-3 - zzp-2025041321p-rcqx-pH6.8jz-jf50z-1-p6-5min.lcd		
方法文件名	: RC\$SMF-394 - SMF-394-rcqx-FX275.lcm		
批处理文件名	: RC\$SMF-394 - SMF-394-20250515-FX275.lcb		
样品瓶号	: 3-46	版本号	: 6.115
进样体积	: 100 µl	实验者	: xiechaojun
进样时间	: 2025/05/15 17:18:33	处理者	: xiechaojun
处理时间(V3)	: 2025/05/16 11:35:35		
仪器型号	: SHIMADZU LC-2050C (FX275)		

<色谱图>

mV



<峰表>

检测器A Ch1 251nm

峰号	保留时间	面积	面积%	高度	理论塔板数(USP)	拖尾因子	分离度(USP)
1	1.611	9964	100.000	2227	3032	1.243	--
总计		9964	100.000	2227			

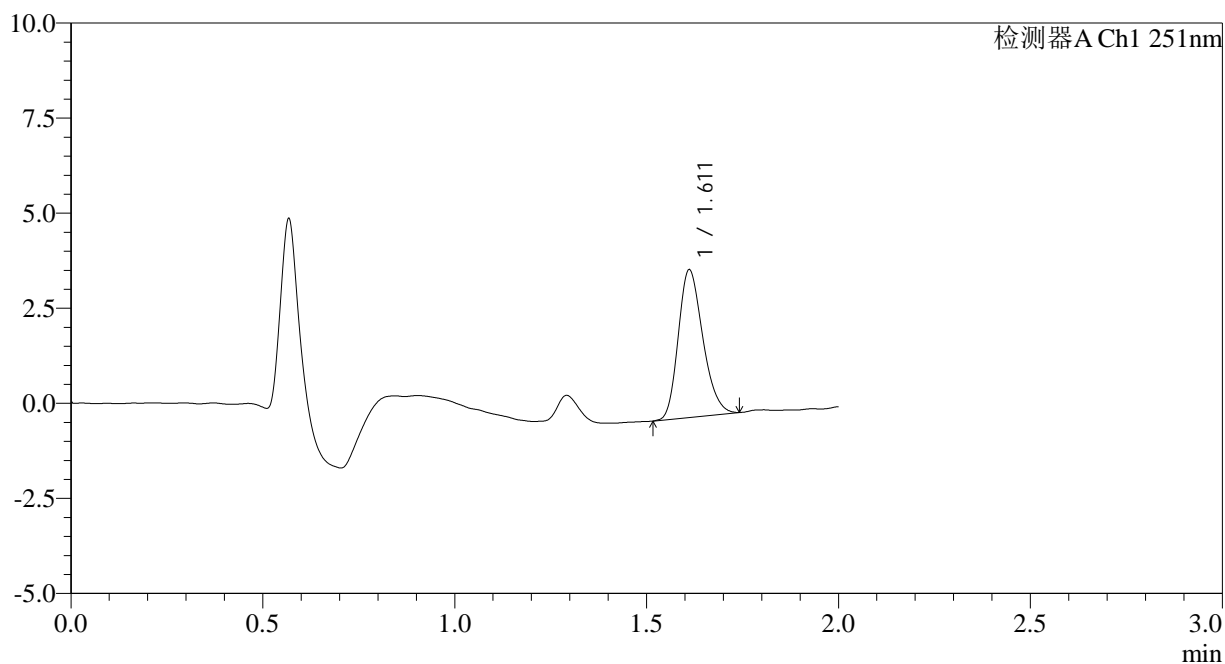
图136 佩玛贝特片溶出曲线测定HPLC图谱  
自制品-2025041321批-pH6.8介质-浆法-50转-5min-片6  
供试品溶液-1

<样品信息>

色谱柱	: XB-C18(50mm*4.6mm,3µm)	流速	: 1.0ml/min
柱温	: 30°C	波长	: 251nm
数据文件名	: RC\$SMF-394 - 0-24/26-396-3 - zzp-2025041321p-rcqx-pH6.8jz-jf50z-1-p1-10min.lcd		
方法文件名	: RC\$SMF-394 - SMF-394-rcqx-FX275.lcm		
批处理文件名	: RC\$SMF-394 - SMF-394-20250515-FX275.lcb		
样品瓶号	: 3-2	版本号	: 6.115
进样体积	: 100 µl	实验者	: xiechaojun
进样时间	: 2025/05/15 17:21:00	处理者	: xiechaojun
处理时间(V3)	: 2025/05/16 11:35:38		
仪器型号	: SHIMADZU LC-2050C (FX275)		

<色谱图>

mV



<峰表>

检测器A Ch1 251nm

峰号	保留时间	面积	面积%	高度	理论塔板数(USP)	拖尾因子	分离度(USP)
1	1.611	17295	100.000	3874	3020	1.229	--
总计		17295	100.000	3874			

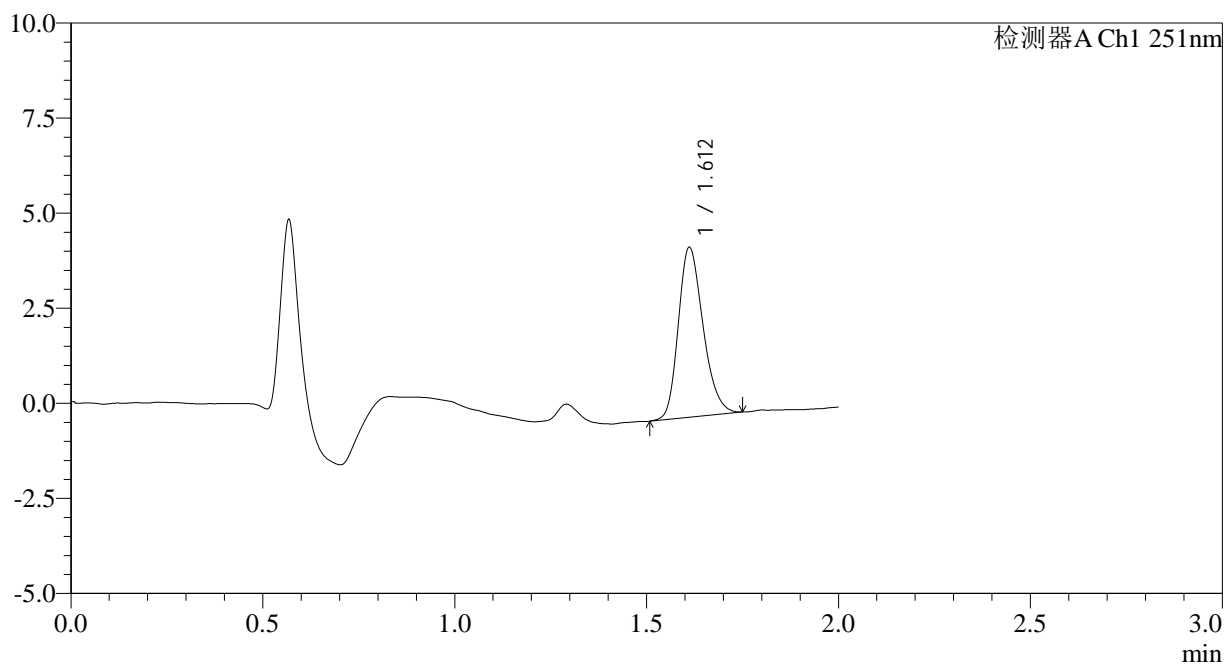
图137 佩玛贝特片溶出曲线测定HPLC图谱  
自制品-2025041321批-pH6.8介质-桨法-50转-10min-片1  
供试品溶液-1

<样品信息>

色谱柱	: XB-C18(50mm*4.6mm,3µm)	流速	: 1.0ml/min
柱温	: 30°C	波长	: 251nm
数据文件名	: RC\$SMF-394 - 0-24/26-397-3 - zzp-2025041321p-rcqx-pH6.8jz-jf50z-1-p2-10min.lcd		
方法文件名	: RC\$SMF-394 - SMF-394-rcqx-FX275.lcm		
批处理文件名	: RC\$SMF-394 - SMF-394-20250515-FX275.lcb		
样品瓶号	: 3-11	版本号	: 6.115
进样体积	: 100 µl	实验者	: xiechaojun
进样时间	: 2025/05/15 17:23:29	处理者	: xiechaojun
处理时间(V3)	: 2025/05/16 11:35:41		
仪器型号	: SHIMADZU LC-2050C (FX275)		

<色谱图>

mV



<峰表>

检测器A Ch1 251nm

峰号	保留时间	面积	面积%	高度	理论塔板数(USP)	拖尾因子	分离度(USP)
1	1.612	20060	100.000	4460	3011	1.237	--
总计		20060	100.000	4460			

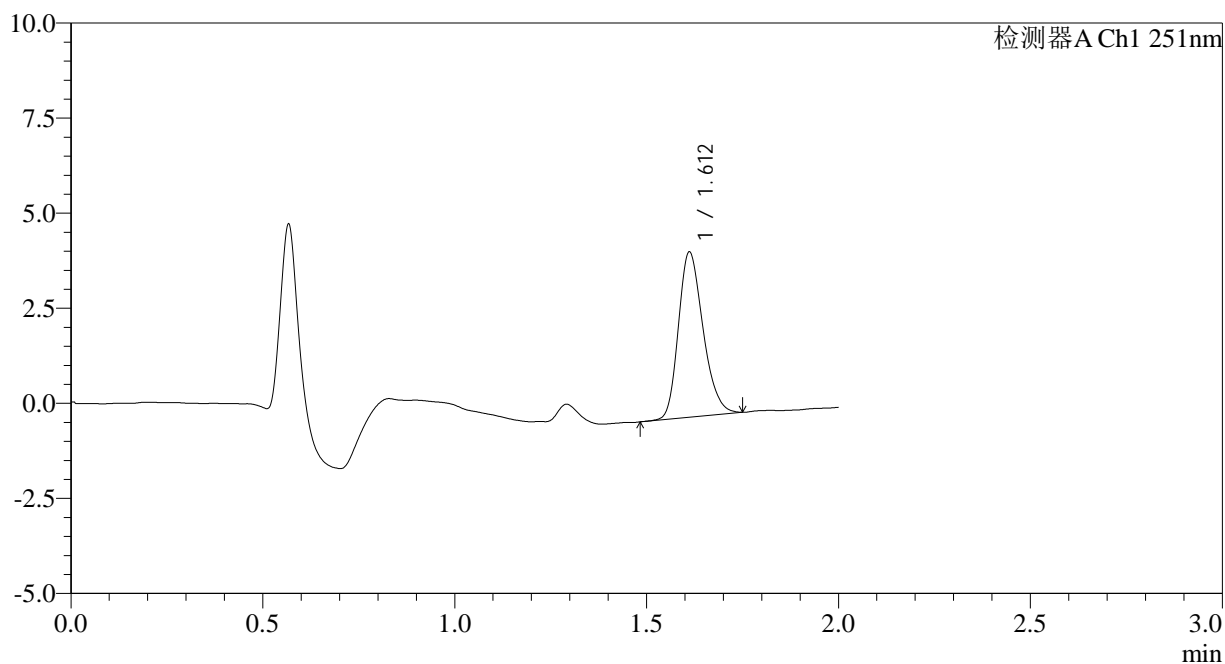
图138 佩玛贝特片溶出曲线测定HPLC图谱  
自制品-2025041321批-pH6.8介质-桨法-50转-10min-片2  
供试品溶液-1

<样品信息>

色谱柱	: XB-C18(50mm*4.6mm,3µm)	流速	: 1.0ml/min
柱温	: 30°C	波长	: 251nm
数据文件名	: RC\$SMF-394 - 0-24/26-398-3 - zzp-2025041321p-rcqx-pH6.8jz-jf50z-1-p3-10min.lcd		
方法文件名	: RC\$SMF-394 - SMF-394-rcqx-FX275.lcm		
批处理文件名	: RC\$SMF-394 - SMF-394-20250515-FX275.lcb		
样品瓶号	: 3-20	版本号	: 6.115
进样体积	: 100 µl	实验者	: xiechaojun
进样时间	: 2025/05/15 17:25:57	处理者	: xiechaojun
处理时间(V3)	: 2025/05/16 11:35:43		
仪器型号	: SHIMADZU LC-2050C (FX275)		

<色谱图>

mV



<峰表>

检测器A Ch1 251nm

峰号	保留时间	面积	面积%	高度	理论塔板数(USP)	拖尾因子	分离度(USP)
1	1.612	19433	100.000	4338	3028	1.240	--
总计		19433	100.000	4338			

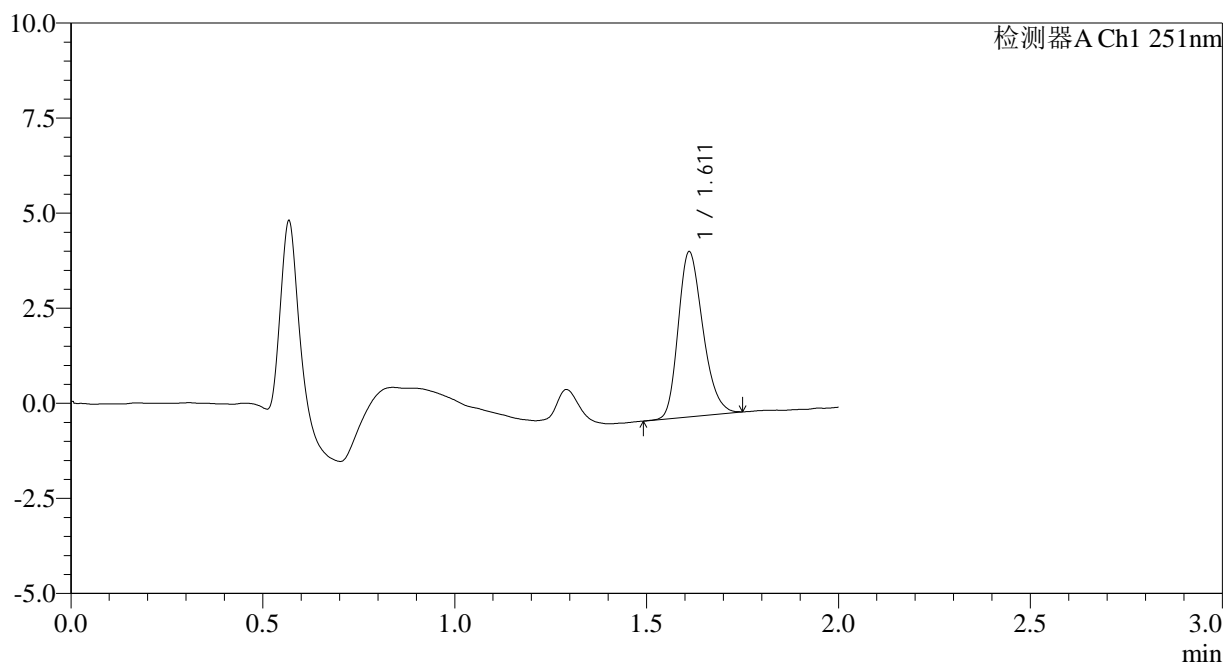
图139 佩玛贝特片溶出曲线测定HPLC图谱  
自制品-2025041321批-pH6.8介质-桨法-50转-10min-片3  
供试品溶液-1

<样品信息>

色谱柱	: XB-C18(50mm*4.6mm,3µm)	流速	: 1.0ml/min
柱温	: 30°C	波长	: 251nm
数据文件名	: RC\$SMF-394 - 0-24/26-399-3 - zzp-2025041321p-rcqx-pH6.8jz-jf50z-1-p4-10min.lcd		
方法文件名	: RC\$SMF-394 - SMF-394-rcqx-FX275.lcm		
批处理文件名	: RC\$SMF-394 - SMF-394-20250515-FX275.lcb		
样品瓶号	: 3-29	版本号	: 6.115
进样体积	: 100 µl	实验者	: xiechaojun
进样时间	: 2025/05/15 17:28:25	处理者	: xiechaojun
处理时间(V3)	: 2025/05/16 11:35:46		
仪器型号	: SHIMADZU LC-2050C (FX275)		

<色谱图>

mV



<峰表>

检测器A Ch1 251nm

峰号	保留时间	面积	面积%	高度	理论塔板数(USP)	拖尾因子	分离度(USP)
1	1.611	19361	100.000	4326	3016	1.242	--
总计		19361	100.000	4326			

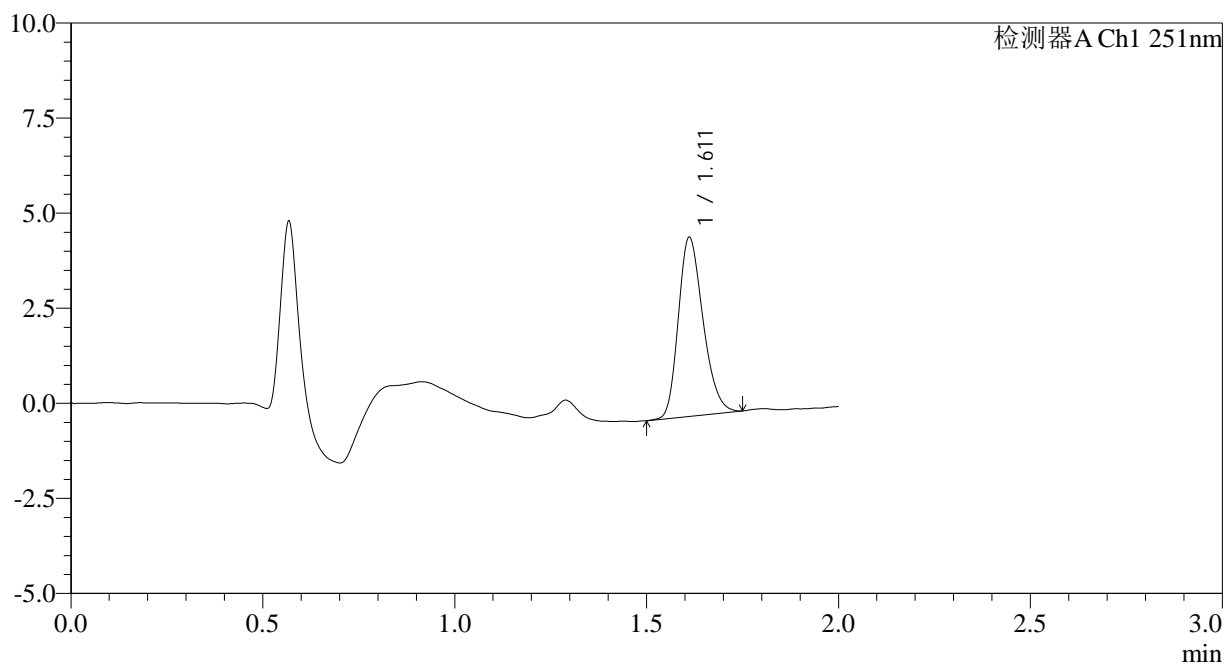
图140 佩玛贝特片溶出曲线测定HPLC图谱  
自制品-2025041321批-pH6.8介质-桨法-50转-10min-片4  
供试品溶液-1

<样品信息>

色谱柱	: XB-C18(50mm*4.6mm,3µm)	流速	: 1.0ml/min
柱温	: 30°C	波长	: 251nm
数据文件名	: RC\$SMF-394 - 0-24/26-400-3 - zzp-2025041321p-rcqx-pH6.8jz-jf50z-1-p5-10min.lcd		
方法文件名	: RC\$SMF-394 - SMF-394-rcqx-FX275.lcm		
批处理文件名	: RC\$SMF-394 - SMF-394-20250515-FX275.lcb		
样品瓶号	: 3-38	版本号	: 6.115
进样体积	: 100 µl	实验者	: xiechaojun
进样时间	: 2025/05/15 17:30:52	处理者	: xiechaojun
处理时间(V3)	: 2025/05/16 11:35:48		
仪器型号	: SHIMADZU LC-2050C (FX275)		

<色谱图>

mV



<峰表>

检测器A Ch1 251nm

峰号	保留时间	面积	面积%	高度	理论塔板数(USP)	拖尾因子	分离度(USP)
1	1.611	21095	100.000	4696	2989	1.244	--
总计		21095	100.000	4696			

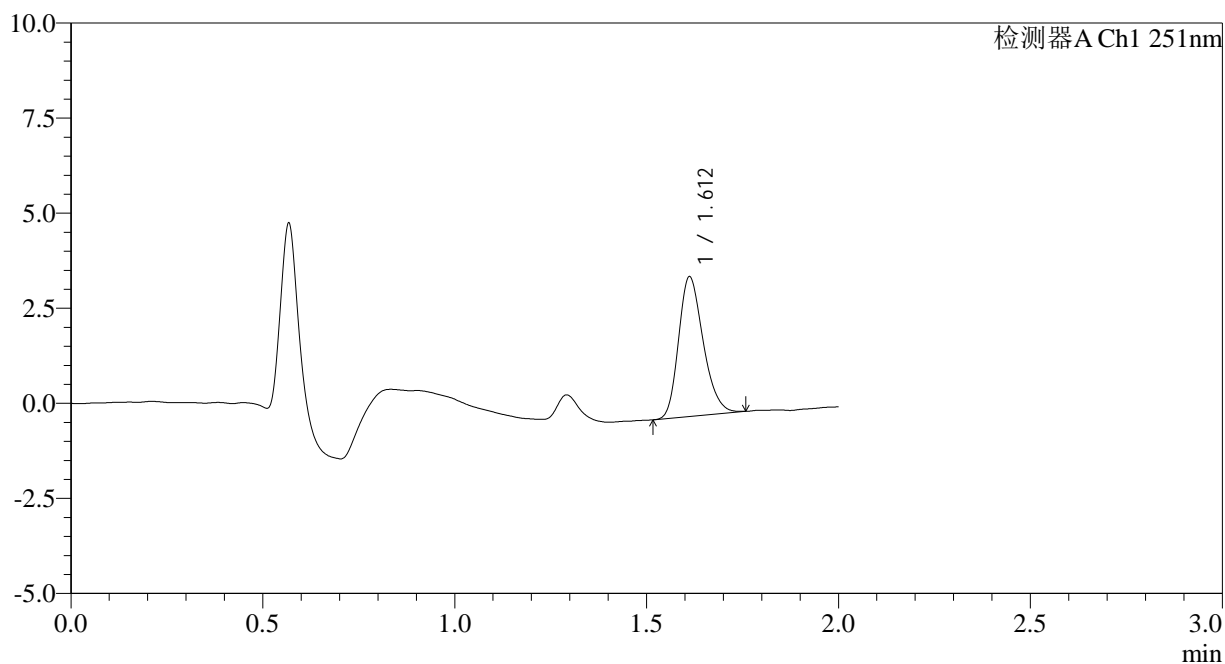
图141 佩玛贝特片溶出曲线测定HPLC图谱  
自制品-2025041321批-pH6.8介质-桨法-50转-10min-片5  
供试品溶液-1

<样品信息>

色谱柱	: XB-C18(50mm*4.6mm,3µm)	流速	: 1.0ml/min
柱温	: 30°C	波长	: 251nm
数据文件名	: RC\$SMF-394 - 0-24/26-401-3 - zzp-2025041321p-rcqx-pH6.8jz-jf50z-1-p6-10min.lcd		
方法文件名	: RC\$SMF-394 - SMF-394-rcqx-FX275.lcm		
批处理文件名	: RC\$SMF-394 - SMF-394-20250515-FX275.lcb		
样品瓶号	: 3-47	版本号	: 6.115
进样体积	: 100 µl	实验者	: xiechaojun
进样时间	: 2025/05/15 17:33:21	处理者	: xiechaojun
处理时间(V3)	: 2025/05/16 11:35:51		
仪器型号	: SHIMADZU LC-2050C (FX275)		

<色谱图>

mV



<峰表>

检测器A Ch1 251nm

峰号	保留时间	面积	面积%	高度	理论塔板数(USP)	拖尾因子	分离度(USP)
1	1.612	16401	100.000	3670	3029	1.243	--
总计		16401	100.000	3670			

图142 佩玛贝特片溶出曲线测定HPLC图谱  
自制品-2025041321批-pH6.8介质-桨法-50转-10min-片6  
供试品溶液-1



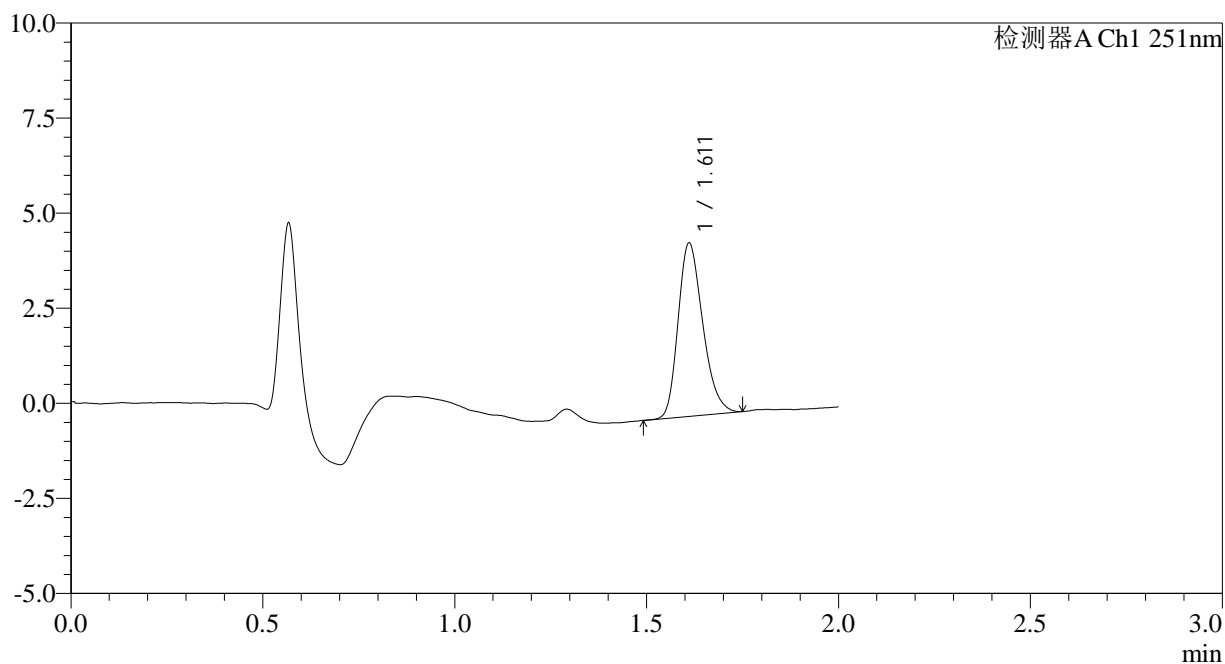
# SMF-394

## <样品信息>

色谱柱 : XB-C18(50mm\*4.6mm,3µm) 流速: 1.0ml/min  
 柱温 : 30°C 波长: 251nm  
 数据文件名 : RC\$SMF-394 - 0-24/26-402-3 - zzp-2025041321p-rcqx-pH6.8jz-jf50z-1-p1-15min.lcd  
 方法文件名 : RC\$SMF-394 - SMF-394-rcqx-FX275.lcm  
 批处理文件名: RC\$SMF-394 - SMF-394-20250515-FX275.lcb  
 样品瓶号 : 3-3  
 进样体积 : 100 µl 版本号: 6.115  
 进样时间 : 2025/05/15 17:35:49 实验者: xiechaojun  
 处理时间(V3) : 2025/05/16 11:35:53 处理者: xiechaojun  
 仪器型号 : SHIMADZU LC-2050C (FX275)

## <色谱图>

mV



## <峰表>

检测器A Ch1 251nm

峰号	保留时间	面积	面积%	高度	理论塔板数(USP)	拖尾因子	分离度(USP)
1	1.611	20346	100.000	4536	3010	1.255	--
总计		20346	100.000	4536			

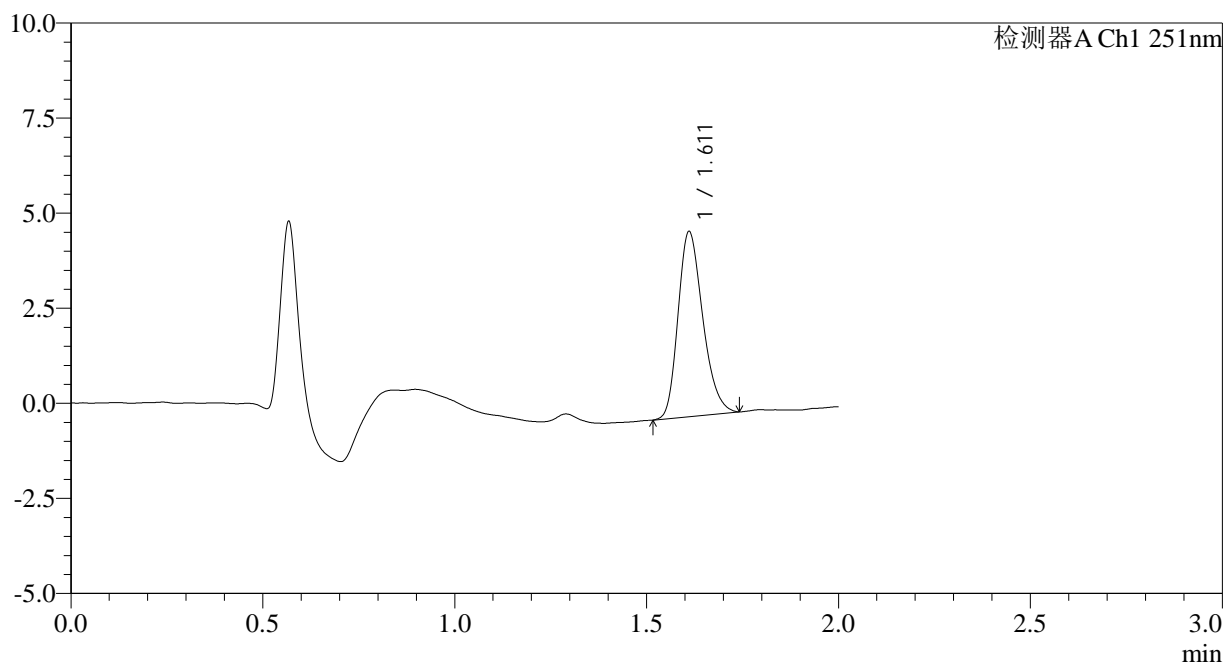
图143 佩玛贝特片溶出曲线测定HPLC图谱  
 自制品-2025041321批-pH6.8介质-桨法-50转-15min-片1  
 供试品溶液-1

<样品信息>

色谱柱	: XB-C18(50mm*4.6mm,3µm)	流速	: 1.0ml/min
柱温	: 30°C	波长	: 251nm
数据文件名	: RC\$SMF-394 - 0-24/26-403-3 - zzp-2025041321p-rcqx-pH6.8jz-jf50z-1-p2-15min.lcd		
方法文件名	: RC\$SMF-394 - SMF-394-rcqx-FX275.lcm		
批处理文件名	: RC\$SMF-394 - SMF-394-20250515-FX275.lcb		
样品瓶号	: 3-12	版本号	: 6.115
进样体积	: 100 µl	实验者	: xiechaojun
进样时间	: 2025/05/15 17:38:18	处理者	: xiechaojun
处理时间(V3)	: 2025/05/16 11:35:56		
仪器型号	: SHIMADZU LC-2050C (FX275)		

<色谱图>

mV



<峰表>

检测器A Ch1 251nm

峰号	保留时间	面积	面积%	高度	理论塔板数(USP)	拖尾因子	分离度(USP)
1	1.611	21786	100.000	4845	3006	1.247	--
总计		21786	100.000	4845			

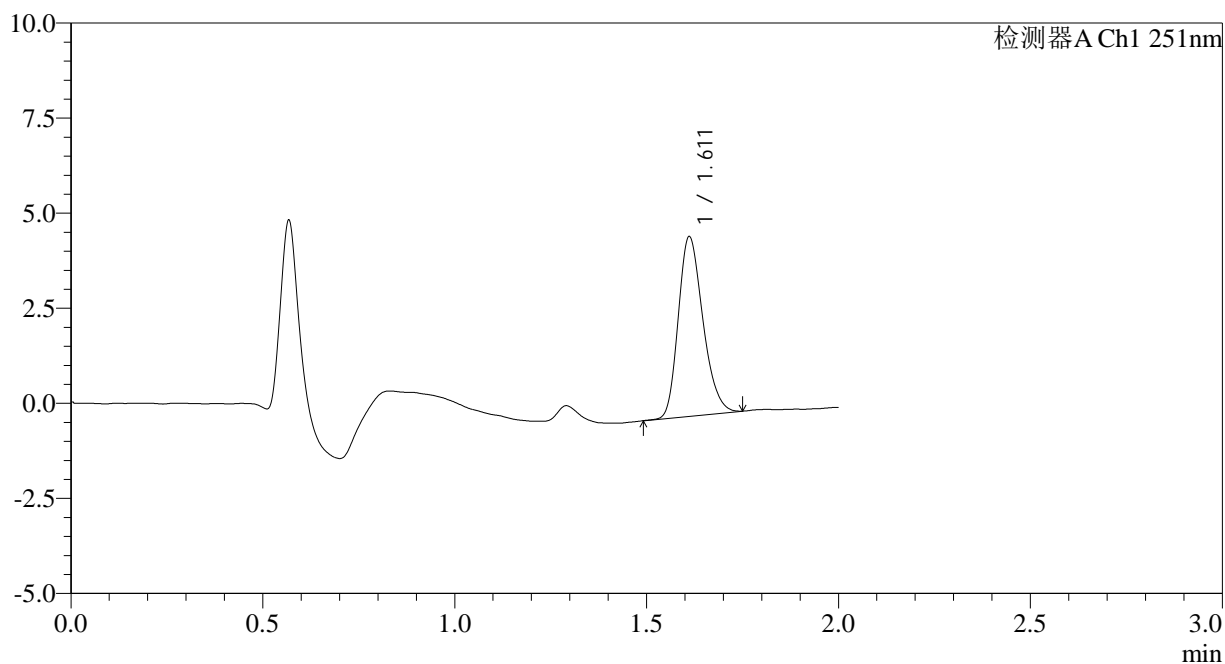
图144 佩玛贝特片溶出曲线测定HPLC图谱  
自制品-2025041321批-pH6.8介质-桨法-50转-15min-片2  
供试品溶液-1

<样品信息>

色谱柱	: XB-C18(50mm*4.6mm,3µm)	流速	: 1.0ml/min
柱温	: 30°C	波长	: 251nm
数据文件名	: RC\$SMF-394 - 0-24/26-404-3 - zzp-2025041321p-rcqx-pH6.8jz-jf50z-1-p3-15min.lcd		
方法文件名	: RC\$SMF-394 - SMF-394-rcqx-FX275.lcm		
批处理文件名	: RC\$SMF-394 - SMF-394-20250515-FX275.lcb		
样品瓶号	: 3-21	版本号	: 6.115
进样体积	: 100 µl	实验者	: xiechaojun
进样时间	: 2025/05/15 17:40:46	处理者	: xiechaojun
处理时间(V3)	: 2025/05/16 11:35:58		
仪器型号	: SHIMADZU LC-2050C (FX275)		

<色谱图>

mV



<峰表>

检测器A Ch1 251nm

峰号	保留时间	面积	面积%	高度	理论塔板数(USP)	拖尾因子	分离度(USP)
1	1.611	21069	100.000	4709	3017	1.240	--
总计		21069	100.000	4709			

图145 佩玛贝特片溶出曲线测定HPLC图谱  
自制品-2025041321批-pH6.8介质-桨法-50转-15min-片3  
供试品溶液-1



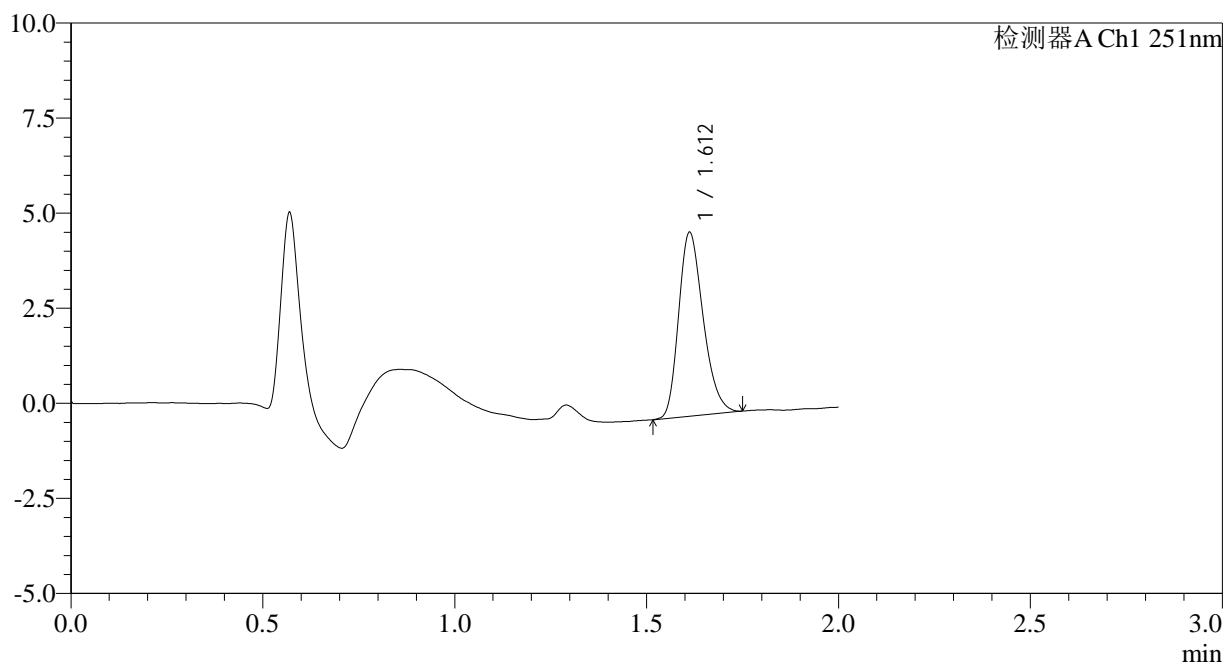
# SMF-394

## <样品信息>

色谱柱 : XB-C18(50mm\*4.6mm,3µm) 流速: 1.0ml/min  
 柱温 : 30°C 波长: 251nm  
 数据文件名 : RC\$SMF-394 - 0-24/26-405-3 - zzp-2025041321p-rcqx-pH6.8jz-jf50z-1-p4-15min.lcd  
 方法文件名 : RC\$SMF-394 - SMF-394-rcqx-FX275.lcm  
 批处理文件名: RC\$SMF-394 - SMF-394-20250515-FX275.lcb  
 样品瓶号 : 3-30  
 进样体积 : 100 µl 版本号: 6.115  
 进样时间 : 2025/05/15 17:43:13 实验者: xiechaojun  
 处理时间(V3) : 2025/05/16 11:36:01 处理者: xiechaojun  
 仪器型号 : SHIMADZU LC-2050C (FX275)

## <色谱图>

mV



## <峰表>

检测器A Ch1 251nm

峰号	保留时间	面积	面积%	高度	理论塔板数(USP)	拖尾因子	分离度(USP)
1	1.612	21528	100.000	4829	3034	1.253	--
总计		21528	100.000	4829			

图146 佩玛贝特片溶出曲线测定HPLC图谱  
 自制品-2025041321批-pH6.8介质-桨法-50转-15min-片4  
 供试品溶液-1



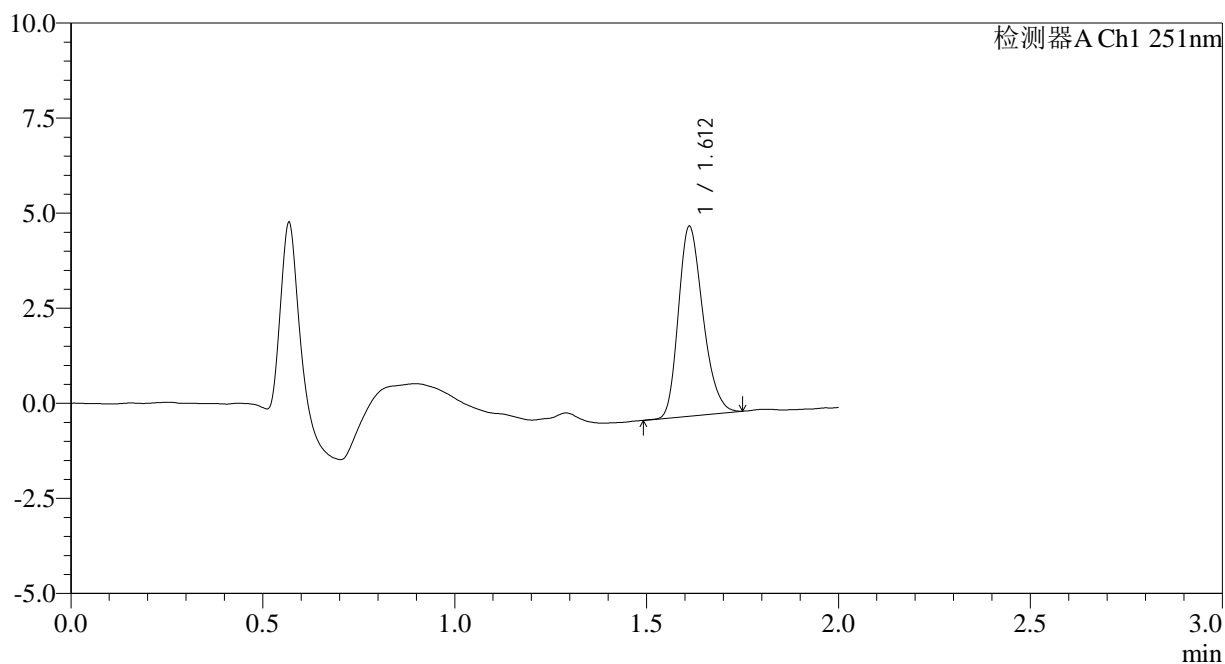
# SMF-394

## <样品信息>

色谱柱 : XB-C18(50mm\*4.6mm,3µm) 流速: 1.0ml/min  
 柱温 : 30°C 波长: 251nm  
 数据文件名 : RC\$SMF-394 - 0-24/26-406-3 - zzp-2025041321p-rcqx-pH6.8jz-jf50z-1-p5-15min.lcd  
 方法文件名 : RC\$SMF-394 - SMF-394-rcqx-FX275.lcm  
 批处理文件名: RC\$SMF-394 - SMF-394-20250515-FX275.lcb  
 样品瓶号 : 3-39  
 进样体积 : 100 µl 版本号: 6.115  
 进样时间 : 2025/05/15 17:45:41 实验者: xiechaojun  
 处理时间(V3) : 2025/05/16 11:36:03 处理者: xiechaojun  
 仪器型号 : SHIMADZU LC-2050C (FX275)

## <色谱图>

mV



## <峰表>

检测器A Ch1 251nm

峰号	保留时间	面积	面积%	高度	理论塔板数(USP)	拖尾因子	分离度(USP)
1	1.612	22198	100.000	4979	3035	1.243	--
总计		22198	100.000	4979			

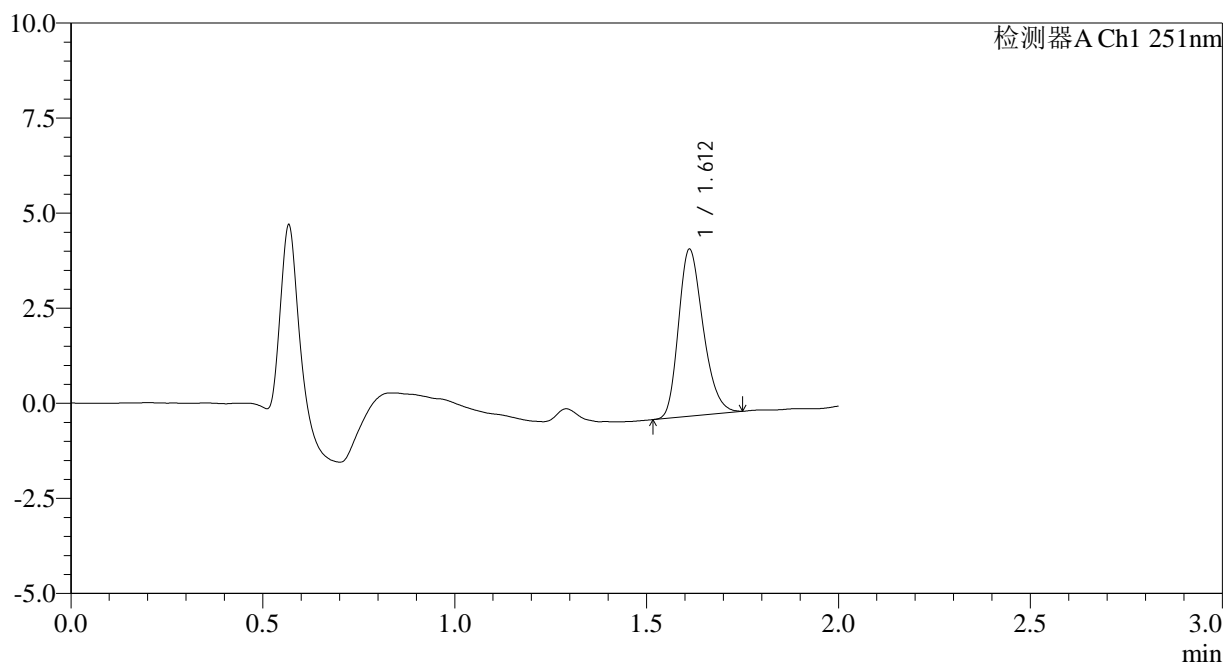
图147 佩玛贝特片溶出曲线测定HPLC图谱  
 自制品-2025041321批-pH6.8介质-桨法-50转-15min-片5  
 供试品溶液-1

<样品信息>

色谱柱	: XB-C18(50mm*4.6mm,3µm)	流速	: 1.0ml/min
柱温	: 30°C	波长	: 251nm
数据文件名	: RC\$SMF-394 - 0-24/26-407-3 - zzp-2025041321p-rcqx-pH6.8jz-jf50z-1-p6-15min.lcd		
方法文件名	: RC\$SMF-394 - SMF-394-rcqx-FX275.lcm		
批处理文件名	: RC\$SMF-394 - SMF-394-20250515-FX275.lcb		
样品瓶号	: 3-48	版本号	: 6.115
进样体积	: 100 µl	实验者	: xiechaojun
进样时间	: 2025/05/15 17:48:10	处理者	: xiechaojun
处理时间(V3)	: 2025/05/16 11:36:06		
仪器型号	: SHIMADZU LC-2050C (FX275)		

<色谱图>

mV



<峰表>

检测器A Ch1 251nm

峰号	保留时间	面积	面积%	高度	理论塔板数(USP)	拖尾因子	分离度(USP)
1	1.612	19568	100.000	4385	3030	1.246	--
总计		19568	100.000	4385			

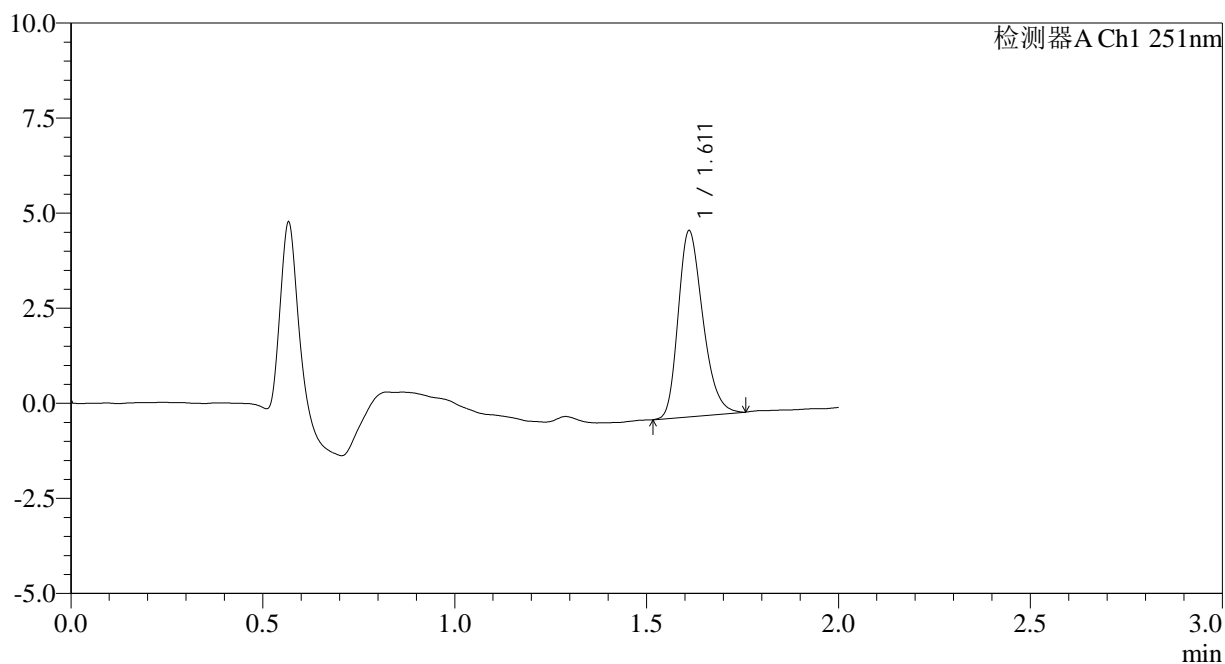
图148 佩玛贝特片溶出曲线测定HPLC图谱  
自制品-2025041321批-pH6.8介质-桨法-50转-15min-片6  
供试品溶液-1

### <样品信息>

色谱柱	: XB-C18(50mm*4.6mm,3µm)	流速	: 1.0ml/min
柱温	: 30°C	波长	: 251nm
数据文件名	: RC\$SMF-394 - 0-24/26-408-3 - zzp-2025041321p-rcqx-pH6.8jz-jf50z-1-p1-20min.lcd		
方法文件名	: RC\$SMF-394 - SMF-394-rcqx-FX275.lcm		
批处理文件名	: RC\$SMF-394 - SMF-394-20250515-FX275.lcb		
样品瓶号	: 3-4	版本号	: 6.115
进样体积	: 100 µl	实验者	: xiechaojun
进样时间	: 2025/05/15 17:50:39	处理者	: xiechaojun
处理时间(V3)	: 2025/05/16 11:36:08		
仪器型号	: SHIMADZU LC-2050C (FX275)		

### <色谱图>

mV



### <峰表>

检测器A Ch1 251nm

峰号	保留时间	面积	面积%	高度	理论塔板数(USP)	拖尾因子	分离度(USP)
1	1.611	21858	100.000	4872	3028	1.265	--
总计		21858	100.000	4872			

图149 佩玛贝特片溶出曲线测定HPLC图谱  
自制品-2025041321批-pH6.8介质-桨法-50转-20min-片1  
供试品溶液-1



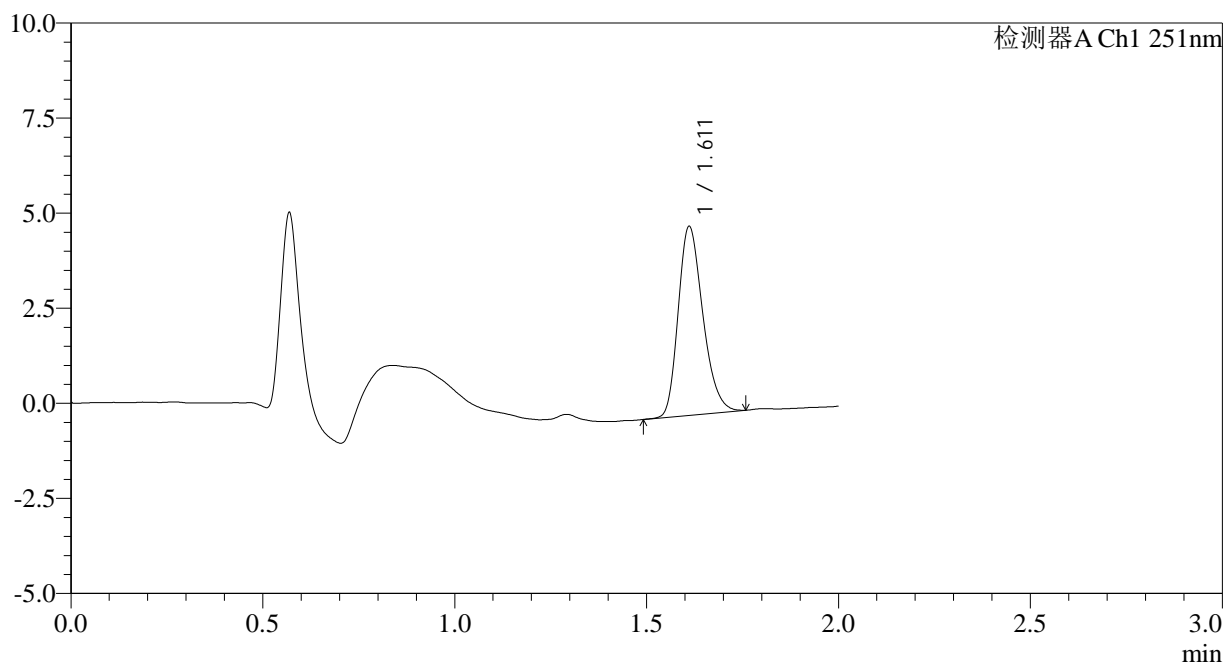
# SMF-394

## <样品信息>

色谱柱 : XB-C18(50mm\*4.6mm,3µm) 流速: 1.0ml/min  
 柱温 : 30°C 波长: 251nm  
 数据文件名 : RC\$SMF-394 - 0-24/26-409-3 - zzp-2025041321p-rcqx-pH6.8jz-jf50z-1-p2-20min.lcd  
 方法文件名 : RC\$SMF-394 - SMF-394-rcqx-FX275.lcm  
 批处理文件名: RC\$SMF-394 - SMF-394-20250515-FX275.lcb  
 样品瓶号 : 3-13  
 进样体积 : 100 µl 版本号: 6.115  
 进样时间 : 2025/05/15 17:53:07 实验者: xiechaojun  
 处理时间(V3) : 2025/05/16 11:36:10 处理者: xiechaojun  
 仪器型号 : SHIMADZU LC-2050C (FX275)

## <色谱图>

mV



## <峰表>

检测器A Ch1 251nm

峰号	保留时间	面积	面积%	高度	理论塔板数(USP)	拖尾因子	分离度(USP)
1	1.611	22202	100.000	4952	3025	1.254	--
总计		22202	100.000	4952			

图150 佩玛贝特片溶出曲线测定HPLC图谱  
 自制品-2025041321批-pH6.8介质-桨法-50转-20min-片2  
 供试品溶液-1



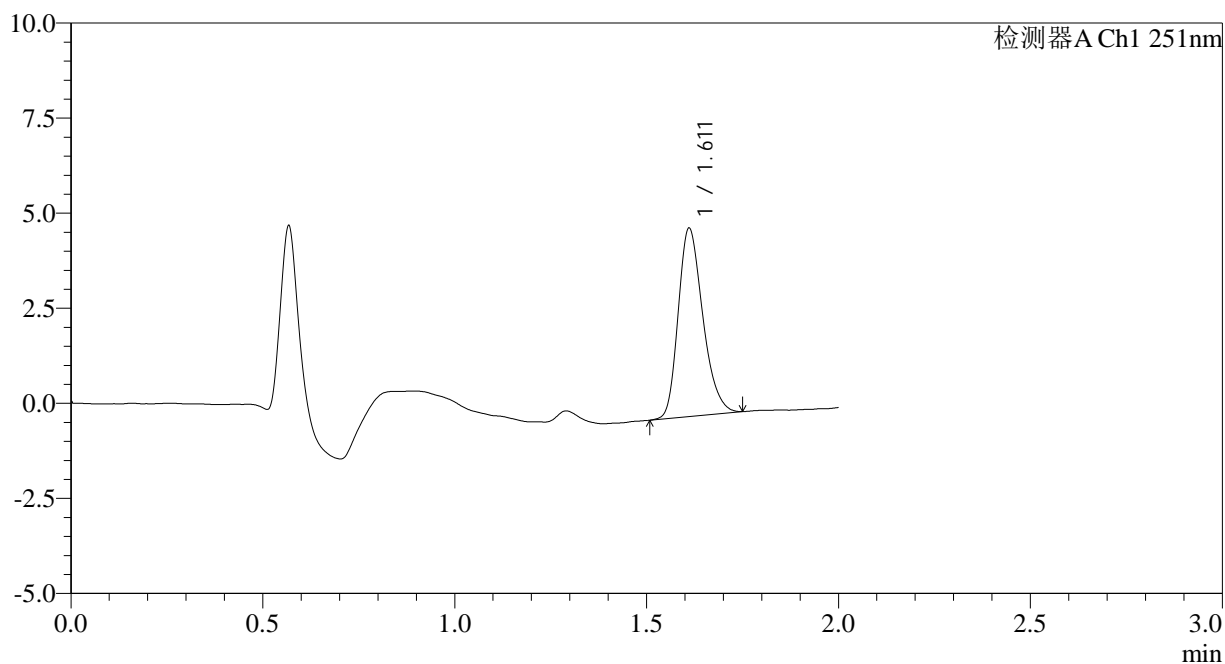
# SMF-394

## <样品信息>

色谱柱 : XB-C18(50mm\*4.6mm,3µm) 流速: 1.0ml/min  
 柱温 : 30°C 波长: 251nm  
 数据文件名 : RC\$SMF-394 - 0-24/26-410-3 - zzp-2025041321p-rcqx-pH6.8jz-jf50z-1-p3-20min.lcd  
 方法文件名 : RC\$SMF-394 - SMF-394-rcqx-FX275.lcm  
 批处理文件名: RC\$SMF-394 - SMF-394-20250515-FX275.lcb  
 样品瓶号 : 3-22  
 进样体积 : 100 µl 版本号: 6.115  
 进样时间 : 2025/05/15 17:55:34 实验者: xiechaojun  
 处理时间(V3) : 2025/05/16 11:36:13 处理者: xiechaojun  
 仪器型号 : SHIMADZU LC-2050C (FX275)

## <色谱图>

mV



## <峰表>

检测器A Ch1 251nm

峰号	保留时间	面积	面积%	高度	理论塔板数(USP)	拖尾因子	分离度(USP)
1	1.611	22119	100.000	4932	3031	1.261	--
总计		22119	100.000	4932			

图151 佩玛贝特片溶出曲线测定HPLC图谱  
 自制品-2025041321批-pH6.8介质-桨法-50转-20min-片3  
 供试品溶液-1

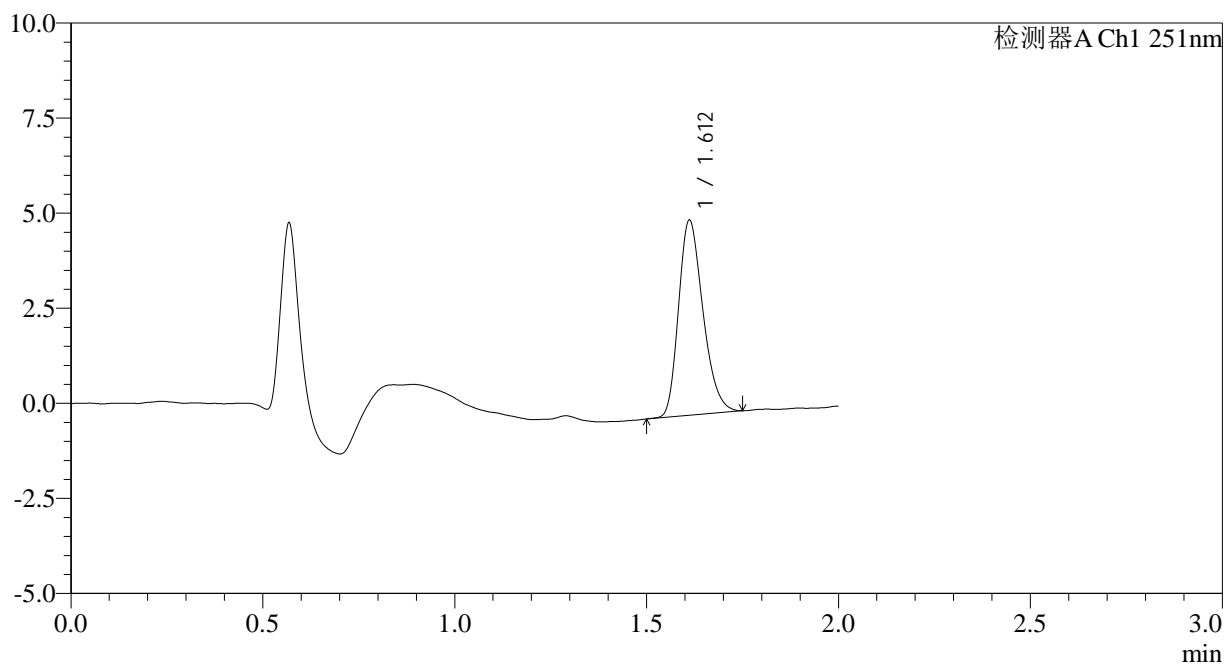


<样品信息>

色谱柱	: XB-C18(50mm*4.6mm,3µm)	流速	: 1.0ml/min
柱温	: 30°C	波长	: 251nm
数据文件名	: RC\$SMF-394 - 0-24/26-412-3 - zzp-2025041321p-rcqx-pH6.8jz-jf50z-1-p5-20min.lcd		
方法文件名	: RC\$SMF-394 - SMF-394-rcqx-FX275.lcm		
批处理文件名	: RC\$SMF-394 - SMF-394-20250515-FX275.lcb		
样品瓶号	: 3-40	版本号	: 6.115
进样体积	: 100 µl	实验者	: xiechaojun
进样时间	: 2025/05/15 18:00:31	处理者	: xiechaojun
处理时间(V3)	: 2025/05/16 11:36:18		
仪器型号	: SHIMADZU LC-2050C (FX275)		

<色谱图>

mV



<峰表>

检测器A Ch1 251nm

峰号	保留时间	面积	面积%	高度	理论塔板数(USP)	拖尾因子	分离度(USP)
1	1.612	22691	100.000	5119	3072	1.261	--
总计		22691	100.000	5119			

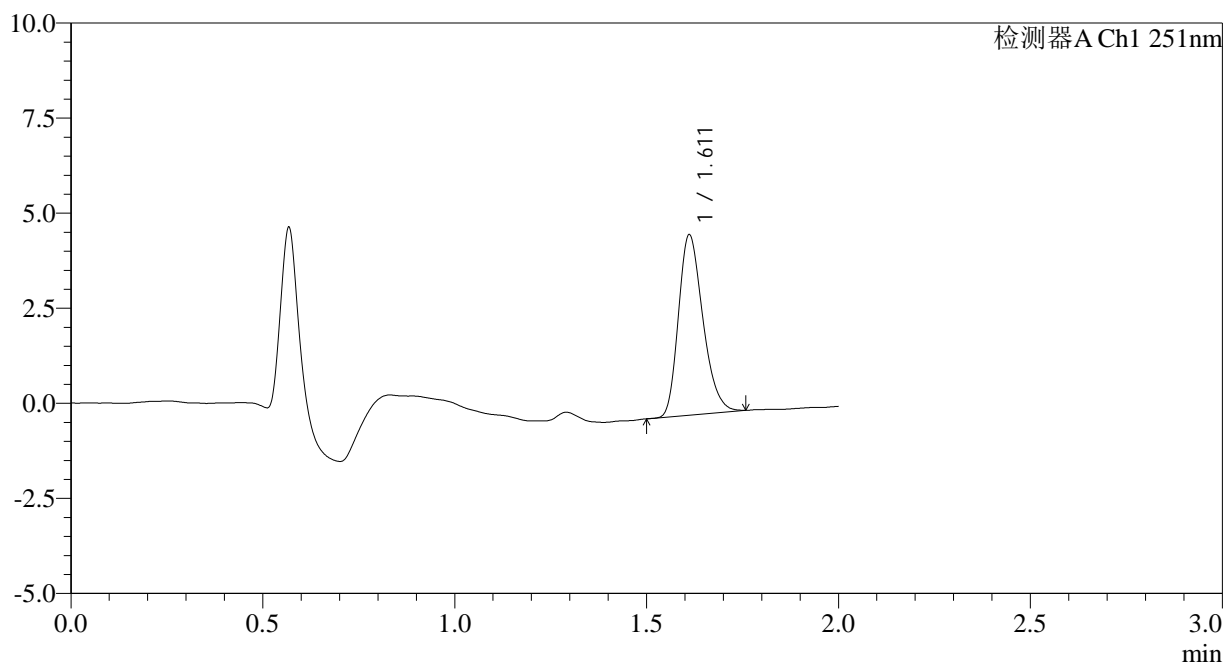
图153 佩玛贝特片溶出曲线测定HPLC图谱  
自制品-2025041321批-pH6.8介质-桨法-50转-20min-片5  
供试品溶液-1

<样品信息>

色谱柱	: XB-C18(50mm*4.6mm,3µm)	流速	: 1.0ml/min
柱温	: 30°C	波长	: 251nm
数据文件名	: RC\$SMF-394 - 0-24/26-413-3 - zzp-2025041321p-rcqx-pH6.8jz-jf50z-1-p6-20min.lcd		
方法文件名	: RC\$SMF-394 - SMF-394-rcqx-FX275.lcm		
批处理文件名	: RC\$SMF-394 - SMF-394-20250515-FX275.lcb		
样品瓶号	: 3-49	版本号	: 6.115
进样体积	: 100 µl	实验者	: xiechaojun
进样时间	: 2025/05/15 18:02:58	处理者	: xiechaojun
处理时间(V3)	: 2025/05/16 11:36:20		
仪器型号	: SHIMADZU LC-2050C (FX275)		

<色谱图>

mV



<峰表>

检测器A Ch1 251nm

峰号	保留时间	面积	面积%	高度	理论塔板数(USP)	拖尾因子	分离度(USP)
1	1.611	20996	100.000	4729	3063	1.261	--
总计		20996	100.000	4729			

图154 佩玛贝特片溶出曲线测定HPLC图谱  
自制品-2025041321批-pH6.8介质-桨法-50转-20min-片6  
供试品溶液-1



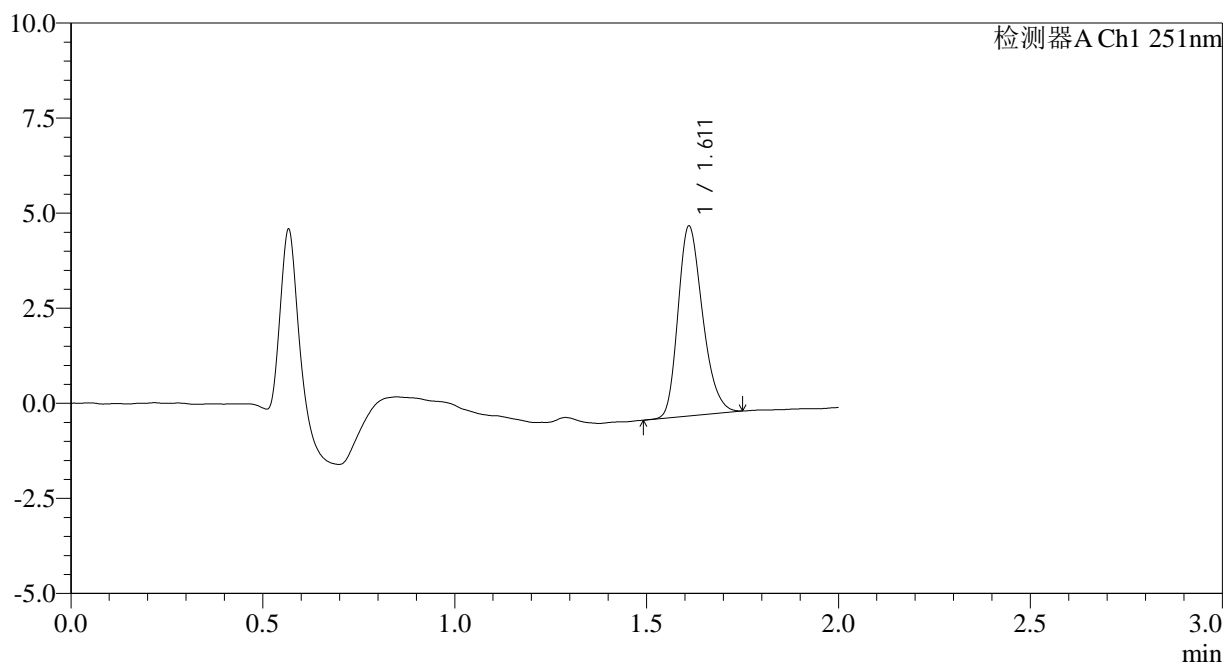
# SMF-394

## <样品信息>

色谱柱 : XB-C18(50mm\*4.6mm,3µm) 流速: 1.0ml/min  
 柱温 : 30°C 波长: 251nm  
 数据文件名 : RC\$SMF-394 - 0-24/26-414-3 - zzp-2025041321p-rcqx-pH6.8jz-jf50z-1-p1-30min.lcd  
 方法文件名 : RC\$SMF-394 - SMF-394-rcqx-FX275.lcm  
 批处理文件名: RC\$SMF-394 - SMF-394-20250515-FX275.lcb  
 样品瓶号 : 3-5  
 进样体积 : 100 µl 版本号: 6.115  
 进样时间 : 2025/05/15 18:05:27 实验者: xiechaojun  
 处理时间(V3) : 2025/05/16 11:36:23 处理者: xiechaojun  
 仪器型号 : SHIMADZU LC-2050C (FX275)

## <色谱图>

mV



## <峰表>

检测器A Ch1 251nm

峰号	保留时间	面积	面积%	高度	理论塔板数(USP)	拖尾因子	分离度(USP)
1	1.611	22231	100.000	4969	3044	1.249	--
总计		22231	100.000	4969			

图155 佩玛贝特片溶出曲线测定HPLC图谱  
 自制品-2025041321批-pH6.8介质-桨法-50转-30min-片1  
 供试品溶液-1



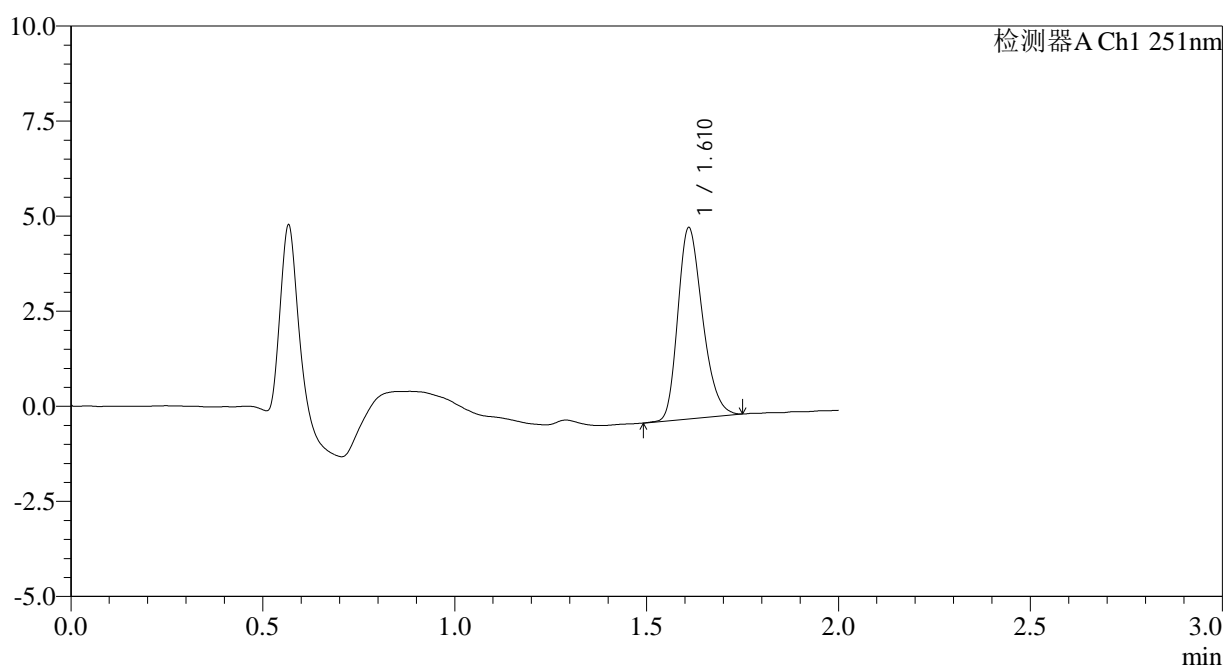
# SMF-394

## <样品信息>

色谱柱 : XB-C18(50mm\*4.6mm,3μm) 流速: 1.0ml/min  
 柱温 : 30°C 波长: 251nm  
 数据文件名 : RC\$SMF-394 - 0-24/26-415-3 - zzp-2025041321p-rcqx-pH6.8jz-jf50z-1-p2-30min.lcd  
 方法文件名 : RC\$SMF-394 - SMF-394-rcqx-FX275.lcm  
 批处理文件名: RC\$SMF-394 - SMF-394-20250515-FX275.lcb  
 样品瓶号 : 3-14  
 进样体积 : 100 μl 版本号: 6.115  
 进样时间 : 2025/05/15 18:07:55 实验者: xiechaojun  
 处理时间(V3) : 2025/05/16 11:36:25 处理者: xiechaojun  
 仪器型号 : SHIMADZU LC-2050C (FX275)

## <色谱图>

mV



## <峰表>

检测器A Ch1 251nm

峰号	保留时间	面积	面积%	高度	理论塔板数(USP)	拖尾因子	分离度(USP)
1	1.610	22518	100.000	4994	2998	1.261	--
总计		22518	100.000	4994			

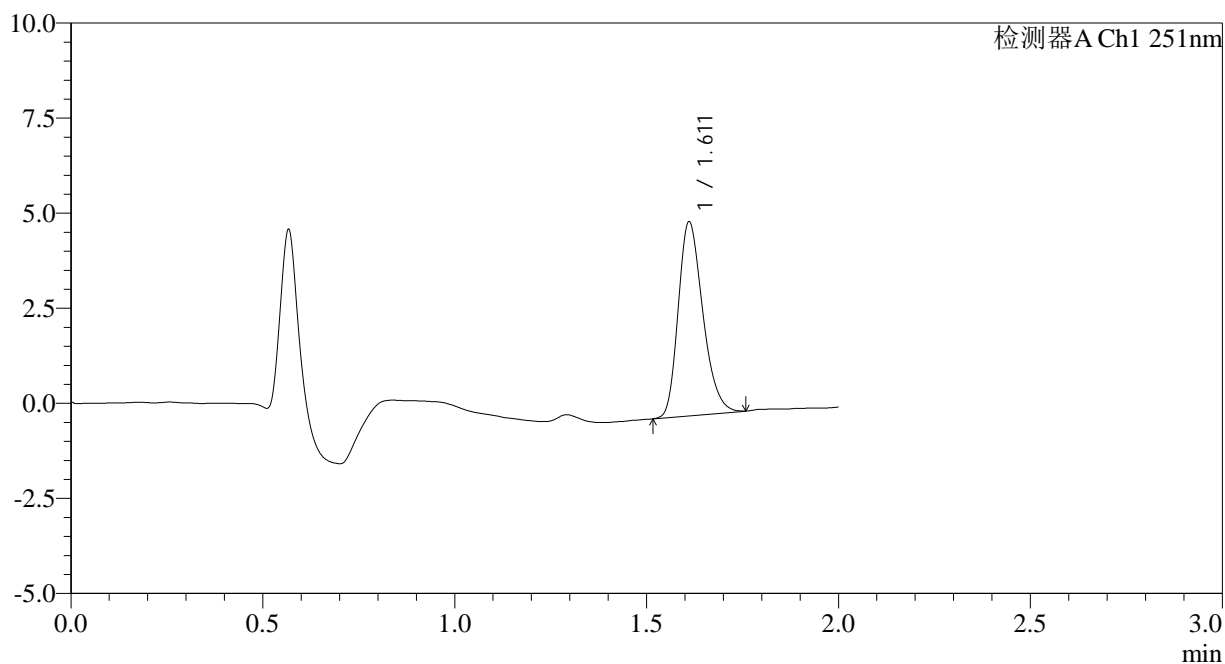
图156 佩玛贝特片溶出曲线测定HPLC图谱  
 自制品-2025041321批-pH6.8介质-桨法-50转-30min-片2  
 供试品溶液-1

<样品信息>

色谱柱	: XB-C18(50mm*4.6mm,3µm)	流速	: 1.0ml/min
柱温	: 30°C	波长	: 251nm
数据文件名	: RC\$SMF-394 - 0-24/26-416-3 - zzp-2025041321p-rcqx-pH6.8jz-jf50z-1-p3-30min.lcd		
方法文件名	: RC\$SMF-394 - SMF-394-rcqx-FX275.lcm		
批处理文件名	: RC\$SMF-394 - SMF-394-20250515-FX275.lcb		
样品瓶号	: 3-23	版本号	: 6.115
进样体积	: 100 µl	实验者	: xiechaojun
进样时间	: 2025/05/15 18:10:23	处理者	: xiechaojun
处理时间(V3)	: 2025/05/16 11:36:28		
仪器型号	: SHIMADZU LC-2050C (FX275)		

<色谱图>

mV



<峰表>

检测器A Ch1 251nm

峰号	保留时间	面积	面积%	高度	理论塔板数(USP)	拖尾因子	分离度(USP)
1	1.611	22760	100.000	5080	3032	1.262	--
总计		22760	100.000	5080			

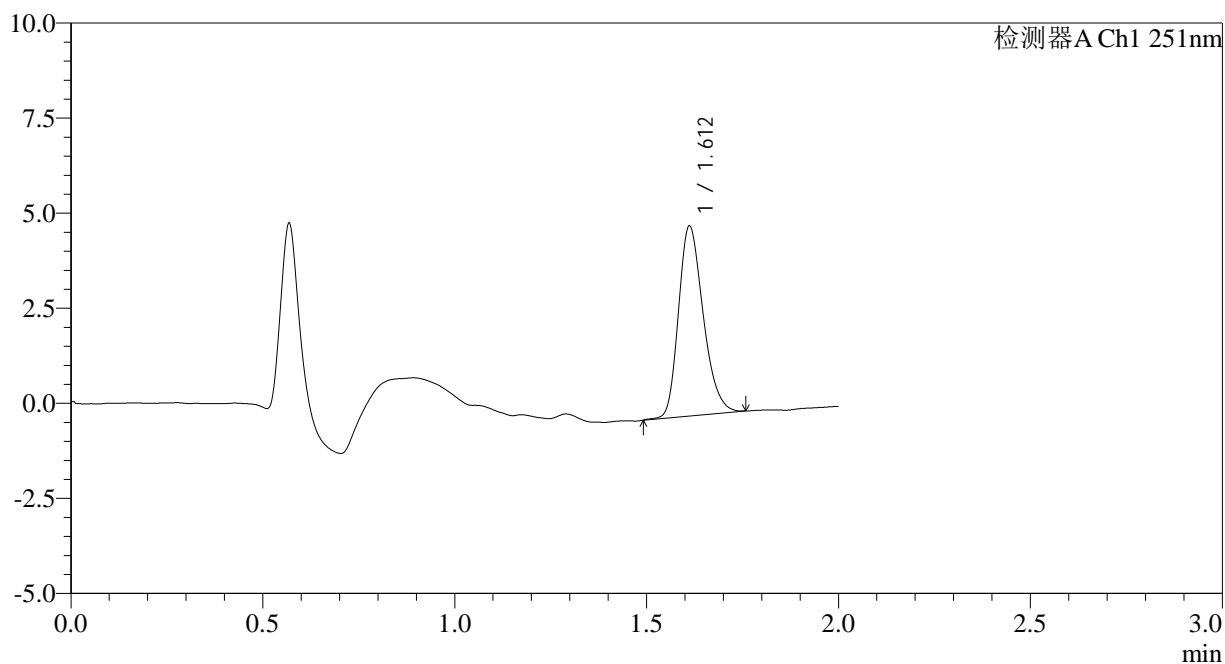
图157 佩玛贝特片溶出曲线测定HPLC图谱  
自制品-2025041321批-pH6.8介质-桨法-50转-30min-片3  
供试品溶液-1

<样品信息>

色谱柱	: XB-C18(50mm*4.6mm,3µm)	流速	: 1.0ml/min
柱温	: 30°C	波长	: 251nm
数据文件名	: RC\$SMF-394 - 0-24/26-417-3 - zzp-2025041321p-rcqx-pH6.8jz-jf50z-1-p4-30min.lcd		
方法文件名	: RC\$SMF-394 - SMF-394-rcqx-FX275.lcm		
批处理文件名	: RC\$SMF-394 - SMF-394-20250515-FX275.lcb		
样品瓶号	: 3-32	版本号	: 6.115
进样体积	: 100 µl	实验者	: xiechaojun
进样时间	: 2025/05/15 18:12:50	处理者	: xiechaojun
处理时间(V3)	: 2025/05/16 11:36:31		
仪器型号	: SHIMADZU LC-2050C (FX275)		

<色谱图>

mV



<峰表>

检测器A Ch1 251nm

峰号	保留时间	面积	面积%	高度	理论塔板数(USP)	拖尾因子	分离度(USP)
1	1.612	22402	100.000	4988	3023	1.254	--
总计		22402	100.000	4988			

图158 佩玛贝特片溶出曲线测定HPLC图谱  
自制品-2025041321批-pH6.8介质-桨法-50转-30min-片4  
供试品溶液-1



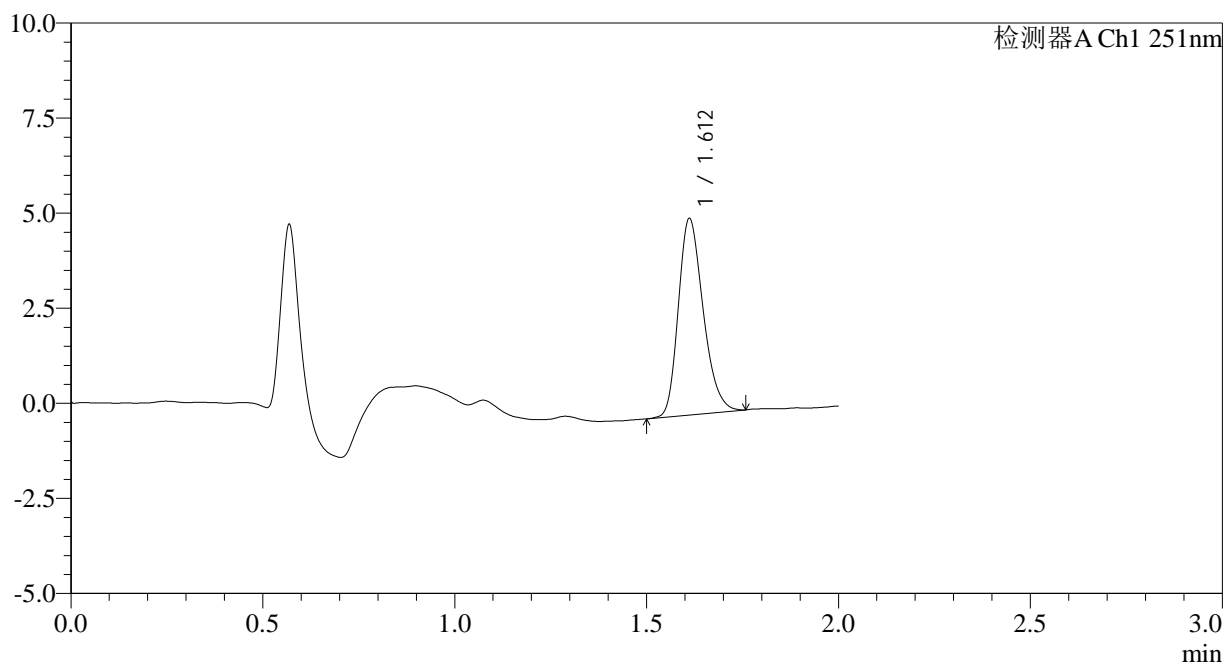
# SMF-394

## <样品信息>

色谱柱 : XB-C18(50mm\*4.6mm,3μm) 流速: 1.0ml/min  
 柱温 : 30°C 波长: 251nm  
 数据文件名 : RC\$SMF-394 - 0-24/26-418-3 - zzp-2025041321p-rcqx-pH6.8jz-jf50z-1-p5-30min.lcd  
 方法文件名 : RC\$SMF-394 - SMF-394-rcqx-FX275.lcm  
 批处理文件名: RC\$SMF-394 - SMF-394-20250515-FX275.lcb  
 样品瓶号 : 3-41  
 进样体积 : 100 μl 版本号: 6.115  
 进样时间 : 2025/05/15 18:15:17 实验者: xiechaojun  
 处理时间(V3) : 2025/05/16 11:36:33 处理者: xiechaojun  
 仪器型号 : SHIMADZU LC-2050C (FX275)

## <色谱图>

mV



## <峰表>

检测器A Ch1 251nm

峰号	保留时间	面积	面积%	高度	理论塔板数(USP)	拖尾因子	分离度(USP)
1	1.612	23268	100.000	5156	2989	1.253	--
总计		23268	100.000	5156			

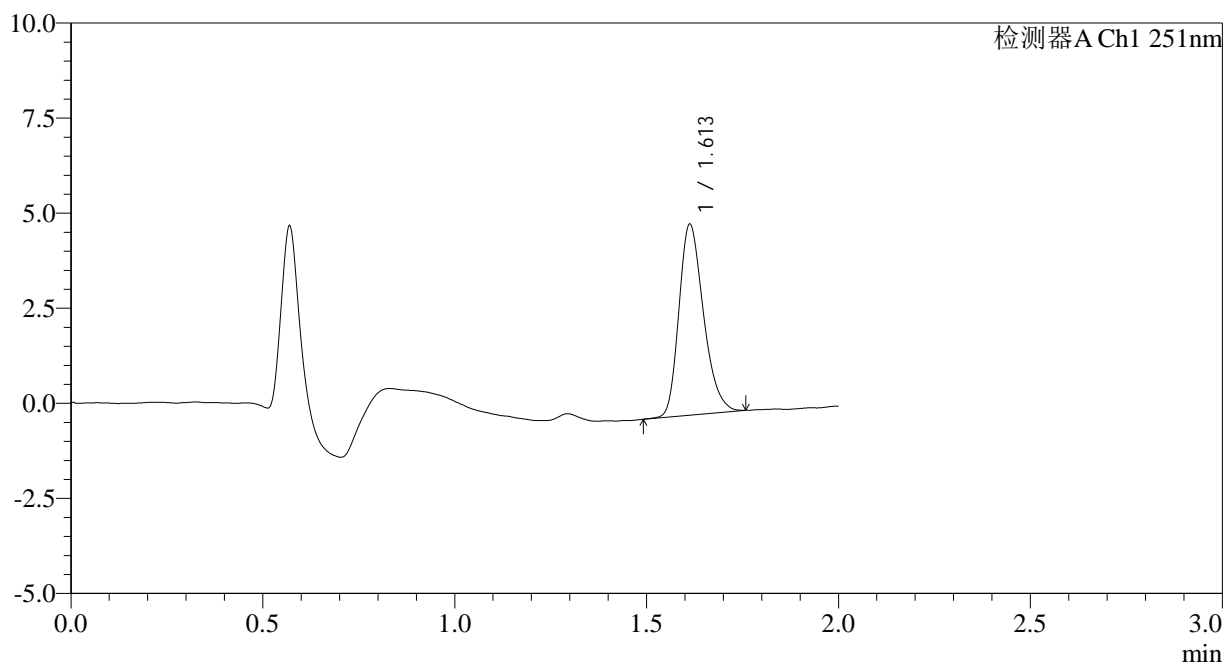
图159 佩玛贝特片溶出曲线测定HPLC图谱  
 自制品-2025041321批-pH6.8介质-桨法-50转-30min-片5  
 供试品溶液-1

<样品信息>

色谱柱	: XB-C18(50mm*4.6mm,3µm)	流速	: 1.0ml/min
柱温	: 30°C	波长	: 251nm
数据文件名	: RC\$SMF-394 - 0-24/26-419-3 - zzp-2025041321p-rcqx-pH6.8jz-jf50z-1-p6-30min.lcd		
方法文件名	: RC\$SMF-394 - SMF-394-rcqx-FX275.lcm		
批处理文件名	: RC\$SMF-394 - SMF-394-20250515-FX275.lcb		
样品瓶号	: 3-50	版本号	: 6.115
进样体积	: 100 µl	实验者	: xiechaojun
进样时间	: 2025/05/15 18:17:46	处理者	: xiechaojun
处理时间(V3)	: 2025/05/16 11:36:35		
仪器型号	: SHIMADZU LC-2050C (FX275)		

<色谱图>

mV



<峰表>

检测器A Ch1 251nm

峰号	保留时间	面积	面积%	高度	理论塔板数(USP)	拖尾因子	分离度(USP)
1	1.613	22376	100.000	5022	3061	1.263	--
总计		22376	100.000	5022			

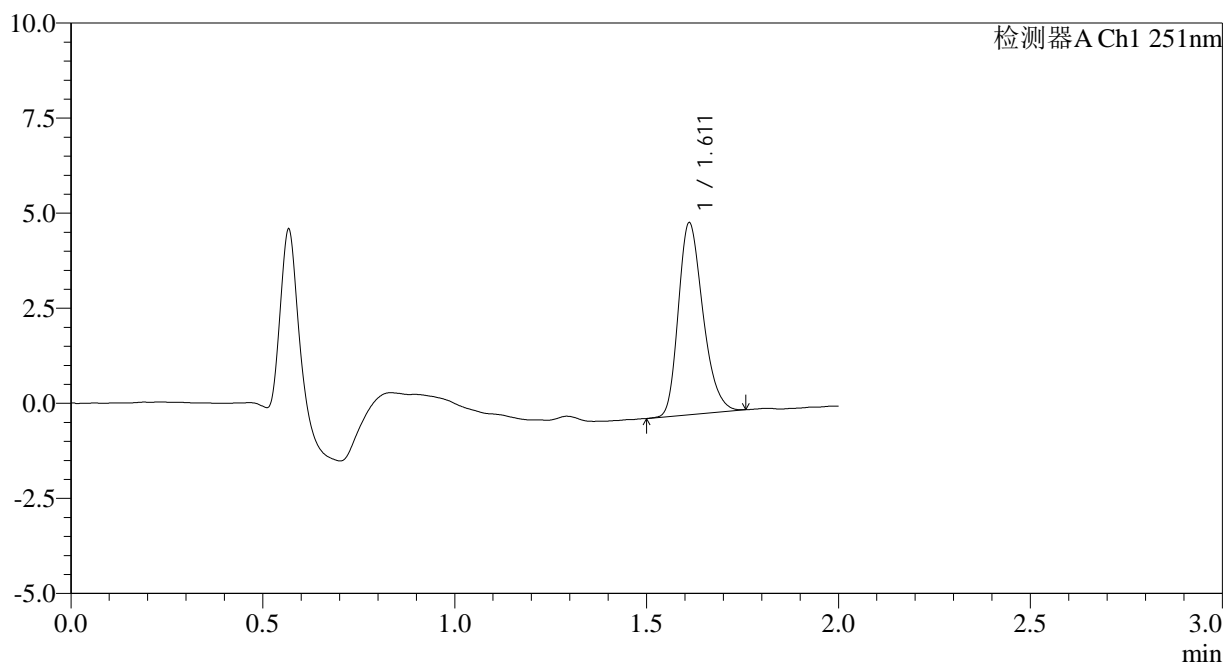
图160 佩玛贝特片溶出曲线测定HPLC图谱  
自制品-2025041321批-pH6.8介质-桨法-50转-30min-片6  
供试品溶液-1

<样品信息>

色谱柱	: XB-C18(50mm*4.6mm,3µm)	流速	: 1.0ml/min
柱温	: 30°C	波长	: 251nm
数据文件名	: RC\$SMF-394 - 0-24/26-420-3 - zzp-2025041321p-rcqx-pH6.8jz-jf50z-1-p1-45min.lcd		
方法文件名	: RC\$SMF-394 - SMF-394-rcqx-FX275.lcm		
批处理文件名	: RC\$SMF-394 - SMF-394-20250515-FX275.lcb		
样品瓶号	: 3-6	版本号	: 6.115
进样体积	: 100 µl	实验者	: xiechaojun
进样时间	: 2025/05/15 18:20:14	处理者	: xiechaojun
处理时间(V3)	: 2025/05/16 11:36:38		
仪器型号	: SHIMADZU LC-2050C (FX275)		

<色谱图>

mV



<峰表>

检测器A Ch1 251nm

峰号	保留时间	面积	面积%	高度	理论塔板数(USP)	拖尾因子	分离度(USP)
1	1.611	22474	100.000	5032	3058	1.261	--
总计		22474	100.000	5032			

图161 佩玛贝特片溶出曲线测定HPLC图谱  
自制品-2025041321批-pH6.8介质-桨法-50转-45min-片1  
供试品溶液-1



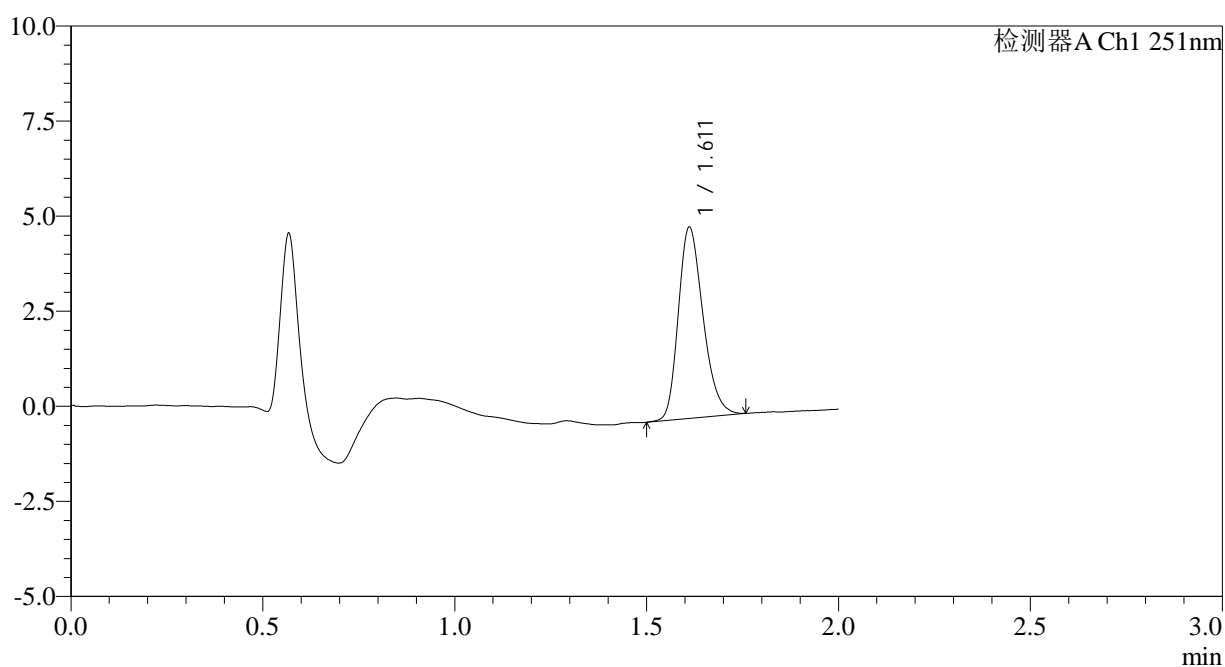
# SMF-394

## <样品信息>

色谱柱	: XB-C18(50mm*4.6mm,3µm)	流速	: 1.0ml/min
柱温	: 30°C	波长	: 251nm
数据文件名	: RC\$SMF-394 - 0-24/26-421-3 - zzp-2025041321p-rcqx-pH6.8jz-jf50z-1-p2-45min.lcd		
方法文件名	: RC\$SMF-394 - SMF-394-rcqx-FX275.lcm		
批处理文件名	: RC\$SMF-394 - SMF-394-20250515-FX275.lcb		
样品瓶号	: 3-15	版本号	: 6.115
进样体积	: 100 µl	实验者	: xiechaojun
进样时间	: 2025/05/15 18:22:41	处理者	: xiechaojun
处理时间(V3)	: 2025/05/16 11:36:41		
仪器型号	: SHIMADZU LC-2050C (FX275)		

## <色谱图>

mV



## <峰表>

检测器A Ch1 251nm

峰号	保留时间	面积	面积%	高度	理论塔板数(USP)	拖尾因子	分离度(USP)
1	1.611	22558	100.000	5016	3009	1.249	--
总计		22558	100.000	5016			

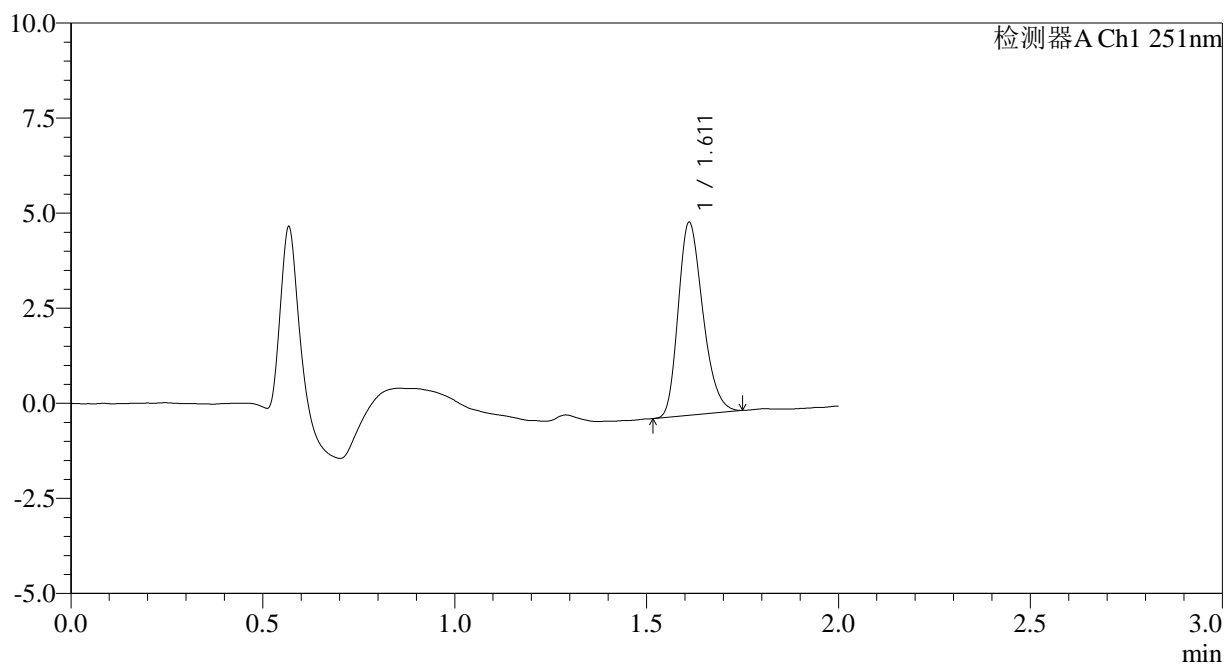
图162 佩玛贝特片溶出曲线测定HPLC图谱  
 自制品-2025041321批-pH6.8介质-桨法-50转-45min-片2  
 供试品溶液-1

<样品信息>

色谱柱	: XB-C18(50mm*4.6mm,3µm)	流速	: 1.0ml/min
柱温	: 30°C	波长	: 251nm
数据文件名	: RC\$SMF-394 - 0-24/26-422-3 - zzp-2025041321p-rcqx-pH6.8jz-jf50z-1-p3-45min.lcd		
方法文件名	: RC\$SMF-394 - SMF-394-rcqx-FX275.lcm		
批处理文件名	: RC\$SMF-394 - SMF-394-20250515-FX275.lcb		
样品瓶号	: 3-24	版本号	: 6.115
进样体积	: 100 µl	实验者	: xiechaojun
进样时间	: 2025/05/15 18:25:09	处理者	: xiechaojun
处理时间(V3)	: 2025/05/16 11:36:43		
仪器型号	: SHIMADZU LC-2050C (FX275)		

<色谱图>

mV



<峰表>

检测器A Ch1 251nm

峰号	保留时间	面积	面积%	高度	理论塔板数(USP)	拖尾因子	分离度(USP)
1	1.611	22651	100.000	5060	3022	1.253	--
总计		22651	100.000	5060			

图163 佩玛贝特片溶出曲线测定HPLC图谱  
自制品-2025041321批-pH6.8介质-桨法-50转-45min-片3  
供试品溶液-1



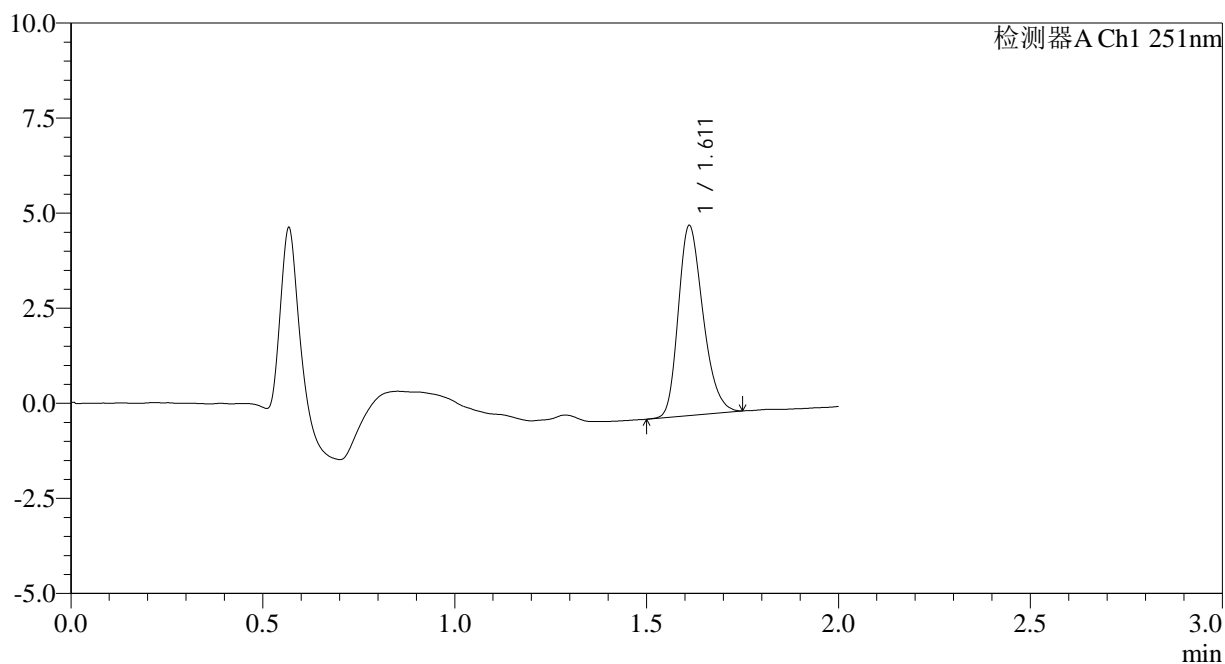
# SMF-394

## <样品信息>

色谱柱 : XB-C18(50mm\*4.6mm,3µm) 流速: 1.0ml/min  
 柱温 : 30°C 波长: 251nm  
 数据文件名 : RC\$SMF-394 - 0-24/26-423-3 - zzp-2025041321p-rcqx-pH6.8jz-jf50z-1-p4-45min.lcd  
 方法文件名 : RC\$SMF-394 - SMF-394-rcqx-FX275.lcm  
 批处理文件名: RC\$SMF-394 - SMF-394-20250515-FX275.lcb  
 样品瓶号 : 3-33  
 进样体积 : 100 µl 版本号: 6.115  
 进样时间 : 2025/05/15 18:27:37 实验者: xiechaojun  
 处理时间(V3) : 2025/05/16 11:36:46 处理者: xiechaojun  
 仪器型号 : SHIMADZU LC-2050C (FX275)

## <色谱图>

mV



## <峰表>

检测器A Ch1 251nm

峰号	保留时间	面积	面积%	高度	理论塔板数(USP)	拖尾因子	分离度(USP)
1	1.611	22378	100.000	4981	3007	1.253	--
总计		22378	100.000	4981			

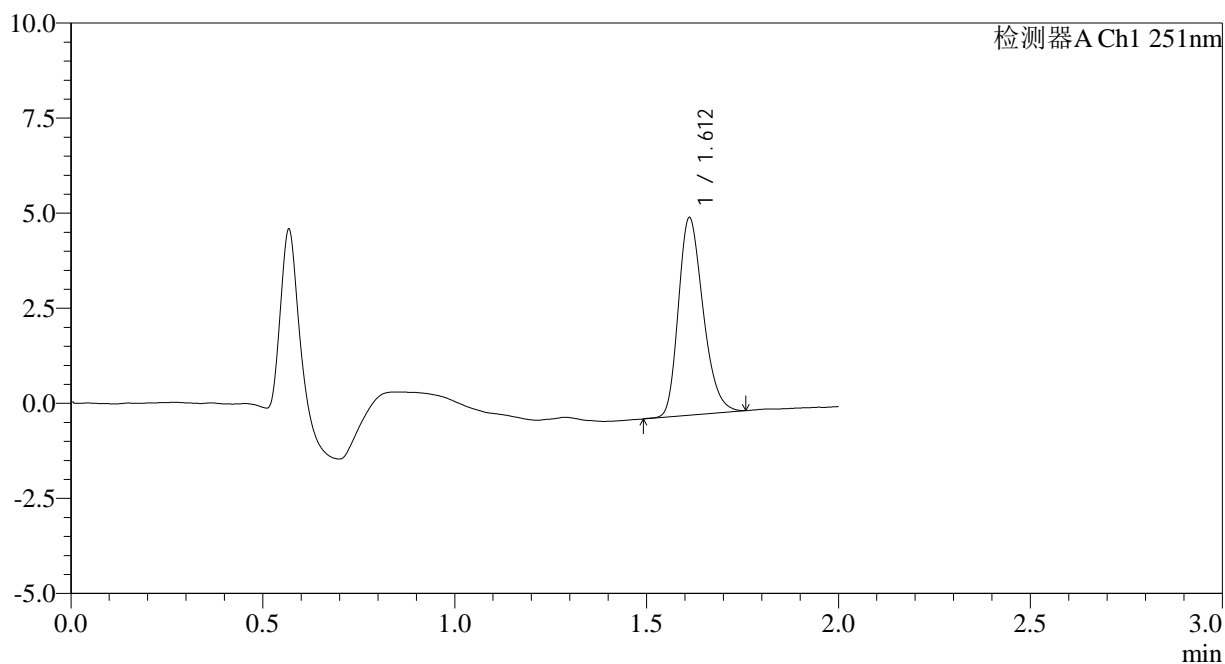
图164 佩玛贝特片溶出曲线测定HPLC图谱  
 自制品-2025041321批-pH6.8介质-桨法-50转-45min-片4  
 供试品溶液-1

<样品信息>

色谱柱	: XB-C18(50mm*4.6mm,3µm)	流速	: 1.0ml/min
柱温	: 30°C	波长	: 251nm
数据文件名	: RC\$SMF-394 - 0-24/26-424-3 - zzp-2025041321p-rcqx-pH6.8jz-jf50z-1-p5-45min.lcd		
方法文件名	: RC\$SMF-394 - SMF-394-rcqx-FX275.lcm		
批处理文件名	: RC\$SMF-394 - SMF-394-20250515-FX275.lcb		
样品瓶号	: 3-42	版本号	: 6.115
进样体积	: 100 µl	实验者	: xiechaojun
进样时间	: 2025/05/15 18:30:04	处理者	: xiechaojun
处理时间(V3)	: 2025/05/16 11:36:48		
仪器型号	: SHIMADZU LC-2050C (FX275)		

<色谱图>

mV



<峰表>

检测器A Ch1 251nm

峰号	保留时间	面积	面积%	高度	理论塔板数(USP)	拖尾因子	分离度(USP)
1	1.612	23311	100.000	5186	3013	1.257	--
总计		23311	100.000	5186			

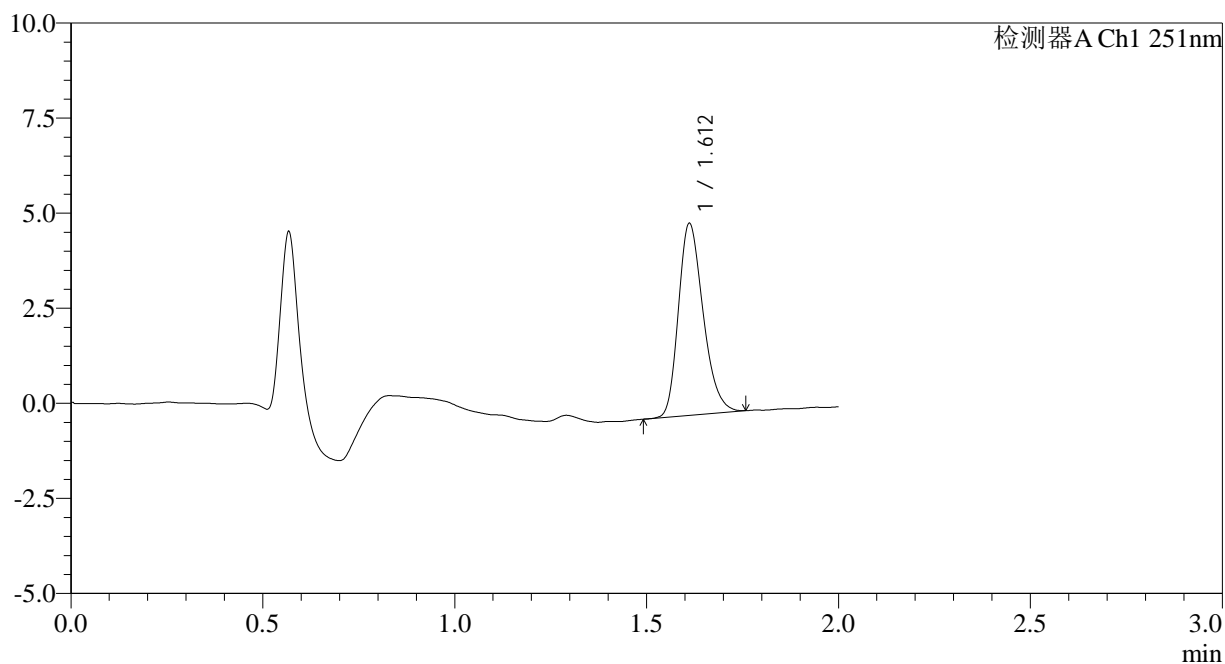
图165 佩玛贝特片溶出曲线测定HPLC图谱  
自制品-2025041321批-pH6.8介质-桨法-50转-45min-片5  
供试品溶液-1

<样品信息>

色谱柱	: XB-C18(50mm*4.6mm,3µm)	流速	: 1.0ml/min
柱温	: 30°C	波长	: 251nm
数据文件名	: RC\$SMF-394 - 0-24/26-425-3 - zzp-2025041321p-rcqx-pH6.8jz-jf50z-1-p6-45min.lcd		
方法文件名	: RC\$SMF-394 - SMF-394-rcqx-FX275.lcm		
批处理文件名	: RC\$SMF-394 - SMF-394-20250515-FX275.lcb		
样品瓶号	: 3-51	版本号	: 6.115
进样体积	: 100 µl	实验者	: xiechaojun
进样时间	: 2025/05/15 18:32:31	处理者	: xiechaojun
处理时间(V3)	: 2025/05/16 11:36:51		
仪器型号	: SHIMADZU LC-2050C (FX275)		

<色谱图>

mV



<峰表>

检测器A Ch1 251nm

峰号	保留时间	面积	面积%	高度	理论塔板数(USP)	拖尾因子	分离度(USP)
1	1.612	22608	100.000	5036	3008	1.254	--
总计		22608	100.000	5036			

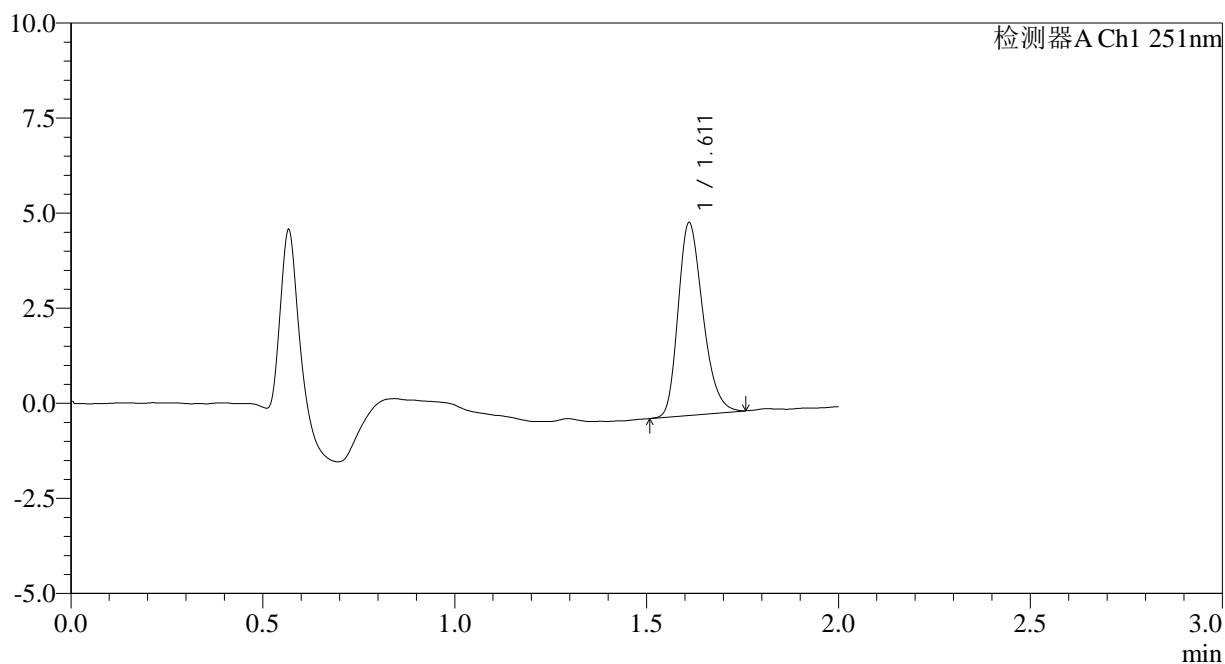
图166 佩玛贝特片溶出曲线测定HPLC图谱  
自制品-2025041321批-pH6.8介质-桨法-50转-45min-片6  
供试品溶液-1

<样品信息>

色谱柱	: XB-C18(50mm*4.6mm,3µm)	流速	: 1.0ml/min
柱温	: 30°C	波长	: 251nm
数据文件名	: RC\$SMF-394 - 0-24/26-426-3 - zzp-2025041321p-rcqx-pH6.8jz-jf50z-1-p1-60min.lcd		
方法文件名	: RC\$SMF-394 - SMF-394-rcqx-FX275.lcm		
批处理文件名	: RC\$SMF-394 - SMF-394-20250515-FX275.lcb		
样品瓶号	: 3-7	版本号	: 6.115
进样体积	: 100 µl	实验者	: xiechaojun
进样时间	: 2025/05/15 18:34:59	处理者	: xiechaojun
处理时间(V3)	: 2025/05/16 11:36:54		
仪器型号	: SHIMADZU LC-2050C (FX275)		

<色谱图>

mV



<峰表>

检测器A Ch1 251nm

峰号	保留时间	面积	面积%	高度	理论塔板数(USP)	拖尾因子	分离度(USP)
1	1.611	22727	100.000	5047	2998	1.260	--
总计		22727	100.000	5047			

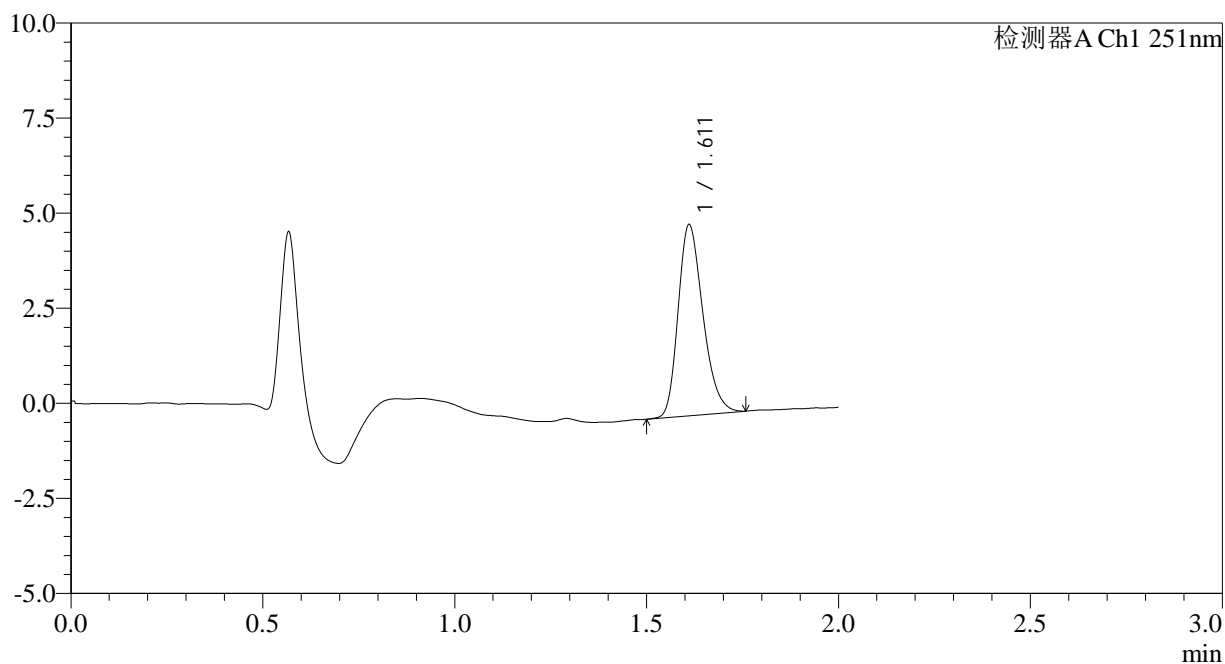
图167 佩玛贝特片溶出曲线测定HPLC图谱  
自制品-2025041321批-pH6.8介质-桨法-50转-60min-片1  
供试品溶液-1

<样品信息>

色谱柱	: XB-C18(50mm*4.6mm,3µm)	流速	: 1.0ml/min
柱温	: 30°C	波长	: 251nm
数据文件名	: RC\$SMF-394 - 0-24/26-427-3 - zzp-2025041321p-rcqx-pH6.8jz-jf50z-1-p2-60min.lcd		
方法文件名	: RC\$SMF-394 - SMF-394-rcqx-FX275.lcm		
批处理文件名	: RC\$SMF-394 - SMF-394-20250515-FX275.lcb		
样品瓶号	: 3-16	版本号	: 6.115
进样体积	: 100 µl	实验者	: xiechaojun
进样时间	: 2025/05/15 18:37:27	处理者	: xiechaojun
处理时间(V3)	: 2025/05/16 11:36:56		
仪器型号	: SHIMADZU LC-2050C (FX275)		

<色谱图>

mV



<峰表>

检测器A Ch1 251nm

峰号	保留时间	面积	面积%	高度	理论塔板数(USP)	拖尾因子	分离度(USP)
1	1.611	22592	100.000	5004	2985	1.259	--
总计		22592	100.000	5004			

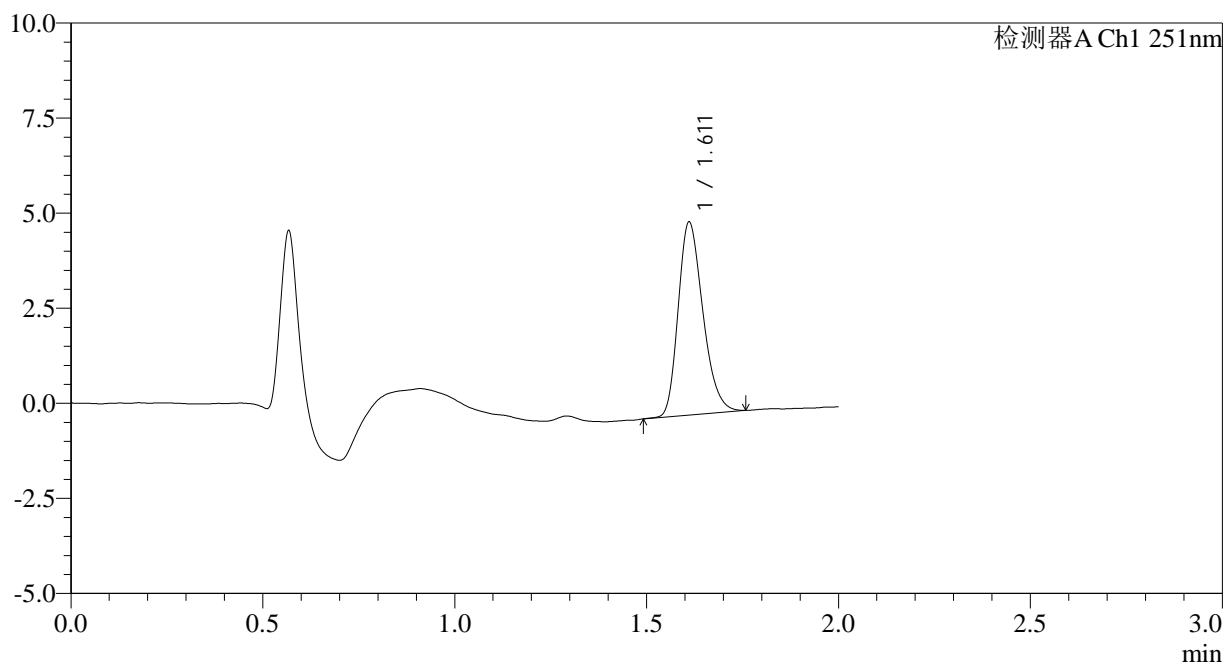
图168 佩玛贝特片溶出曲线测定HPLC图谱  
自制品-2025041321批-pH6.8介质-桨法-50转-60min-片2  
供试品溶液-1

<样品信息>

色谱柱	: XB-C18(50mm*4.6mm,3µm)	流速	: 1.0ml/min
柱温	: 30°C	波长	: 251nm
数据文件名	: RC\$SMF-394 - 0-24/26-428-3 - zzp-2025041321p-rcqx-pH6.8jz-jf50z-1-p3-60min.lcd		
方法文件名	: RC\$SMF-394 - SMF-394-rcqx-FX275.lcm		
批处理文件名	: RC\$SMF-394 - SMF-394-20250515-FX275.lcb		
样品瓶号	: 3-25	版本号	: 6.115
进样体积	: 100 µl	实验者	: xiechaojun
进样时间	: 2025/05/15 18:39:55	处理者	: xiechaojun
处理时间(V3)	: 2025/05/16 11:36:58		
仪器型号	: SHIMADZU LC-2050C (FX275)		

<色谱图>

mV



<峰表>

检测器A Ch1 251nm

峰号	保留时间	面积	面积%	高度	理论塔板数(USP)	拖尾因子	分离度(USP)
1	1.611	22726	100.000	5055	2995	1.258	--
总计		22726	100.000	5055			

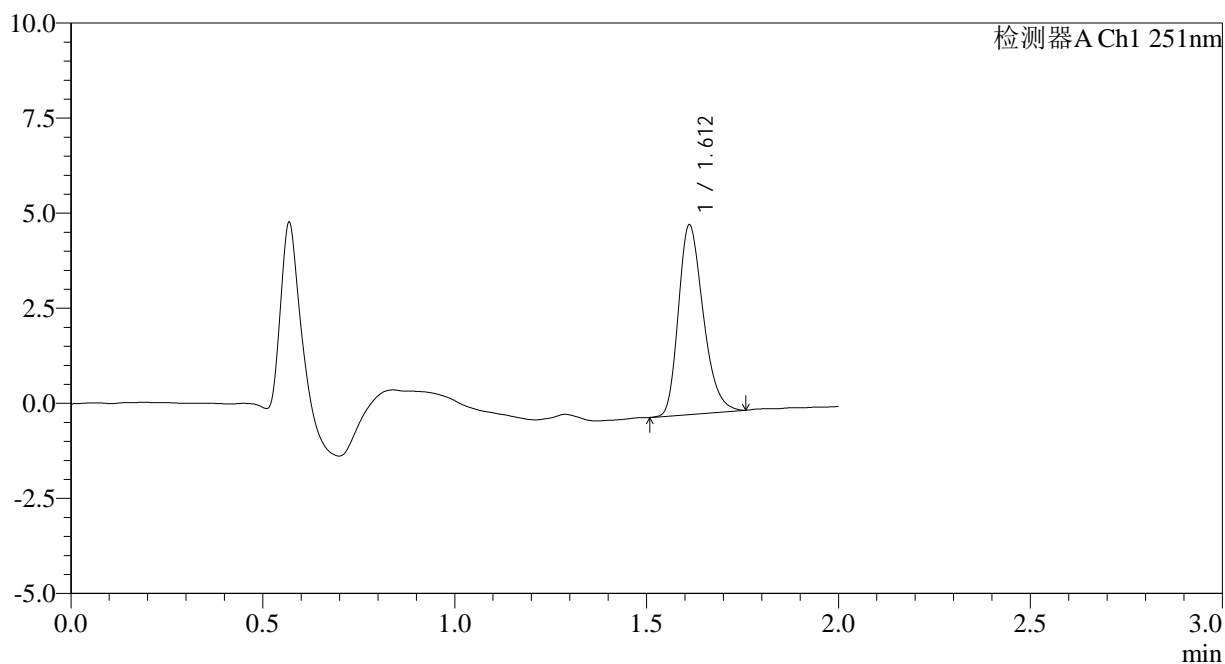
图169 佩玛贝特片溶出曲线测定HPLC图谱  
自制品-2025041321批-pH6.8介质-桨法-50转-60min-片3  
供试品溶液-1

<样品信息>

色谱柱	: XB-C18(50mm*4.6mm,3µm)	流速	: 1.0ml/min
柱温	: 30°C	波长	: 251nm
数据文件名	: RC\$SMF-394 - 0-24/26-429-3 - zzp-2025041321p-rcqx-pH6.8jz-jf50z-1-p4-60min.lcd		
方法文件名	: RC\$SMF-394 - SMF-394-rcqx-FX275.lcm		
批处理文件名	: RC\$SMF-394 - SMF-394-20250515-FX275.lcb		
样品瓶号	: 3-34	版本号	: 6.115
进样体积	: 100 µl	实验者	: xiechaojun
进样时间	: 2025/05/15 18:42:22	处理者	: xiechaojun
处理时间(V3)	: 2025/05/16 11:37:01		
仪器型号	: SHIMADZU LC-2050C (FX275)		

<色谱图>

mV



<峰表>

检测器A Ch1 251nm

峰号	保留时间	面积	面积%	高度	理论塔板数(USP)	拖尾因子	分离度(USP)
1	1.612	22384	100.000	4975	2999	1.273	--
总计		22384	100.000	4975			

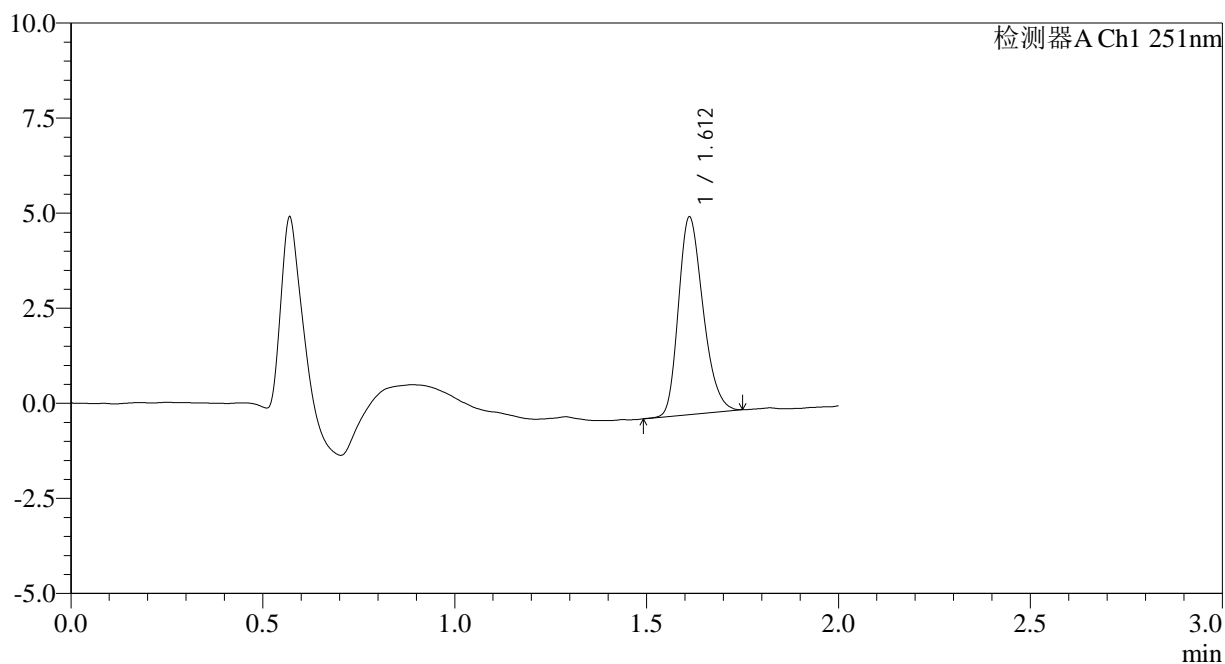
图170 佩玛贝特片溶出曲线测定HPLC图谱  
自制品-2025041321批-pH6.8介质-桨法-50转-60min-片4  
供试品溶液-1

<样品信息>

色谱柱	: XB-C18(50mm*4.6mm,3µm)	流速	: 1.0ml/min
柱温	: 30°C	波长	: 251nm
数据文件名	: RC\$SMF-394 - 0-24/26-430-3 - zzp-2025041321p-rcqx-pH6.8jz-jf50z-1-p5-60min.lcd		
方法文件名	: RC\$SMF-394 - SMF-394-rcqx-FX275.lcm		
批处理文件名	: RC\$SMF-394 - SMF-394-20250515-FX275.lcb		
样品瓶号	: 3-43	版本号	: 6.115
进样体积	: 100 µl	实验者	: xiechaojun
进样时间	: 2025/05/15 18:44:49	处理者	: xiechaojun
处理时间(V3)	: 2025/05/16 11:37:03		
仪器型号	: SHIMADZU LC-2050C (FX275)		

<色谱图>

mV



<峰表>

检测器A Ch1 251nm

峰号	保留时间	面积	面积%	高度	理论塔板数(USP)	拖尾因子	分离度(USP)
1	1.612	23201	100.000	5188	3011	1.247	--
总计		23201	100.000	5188			

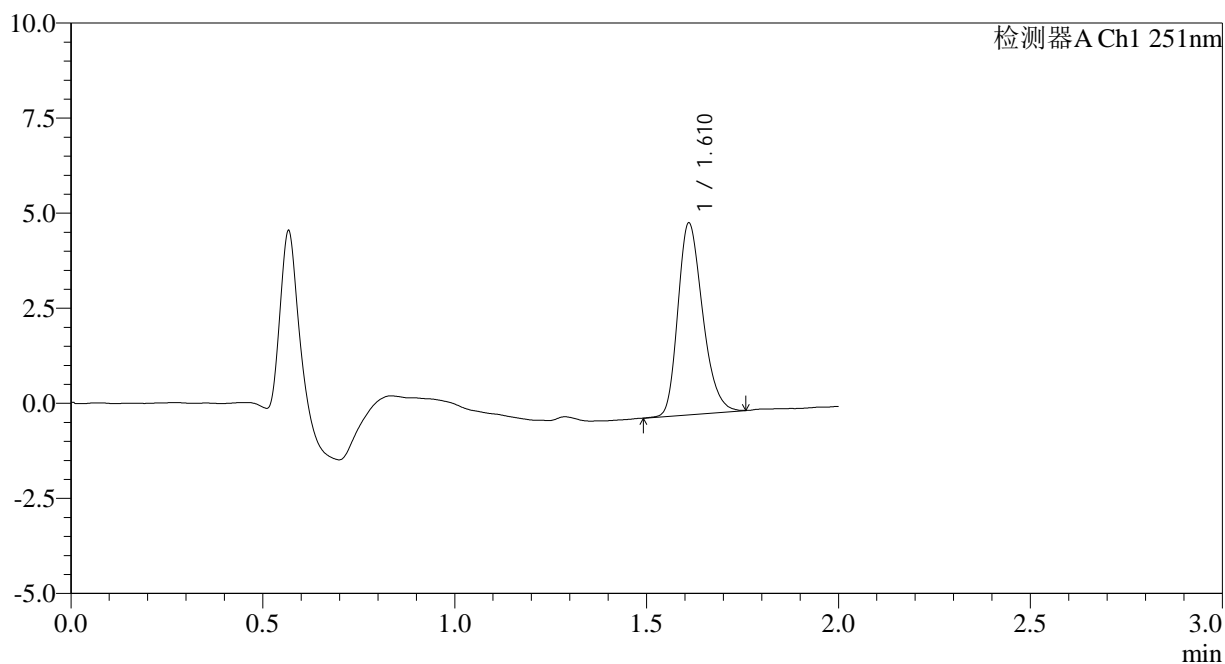
图171 佩玛贝特片溶出曲线测定HPLC图谱  
自制品-2025041321批-pH6.8介质-桨法-50转-60min-片5  
供试品溶液-1

<样品信息>

色谱柱	: XB-C18(50mm*4.6mm,3µm)	流速	: 1.0ml/min
柱温	: 30°C	波长	: 251nm
数据文件名	: RC\$SMF-394 - 0-24/26-431-3 - zzp-2025041321p-rcqx-pH6.8jz-jf50z-1-p6-60min.lcd		
方法文件名	: RC\$SMF-394 - SMF-394-rcqx-FX275.lcm		
批处理文件名	: RC\$SMF-394 - SMF-394-20250515-FX275.lcb		
样品瓶号	: 3-52	版本号	: 6.115
进样体积	: 100 µl	实验者	: xiechaojun
进样时间	: 2025/05/15 18:47:15	处理者	: xiechaojun
处理时间(V3)	: 2025/05/16 11:37:06		
仪器型号	: SHIMADZU LC-2050C (FX275)		

<色谱图>

mV



<峰表>

检测器A Ch1 251nm

峰号	保留时间	面积	面积%	高度	理论塔板数(USP)	拖尾因子	分离度(USP)
1	1.610	22575	100.000	5010	3011	1.260	--
总计		22575	100.000	5010			

图172 佩玛贝特片溶出曲线测定HPLC图谱  
自制品-2025041321批-pH6.8介质-桨法-50转-60min-片6  
供试品溶液-1





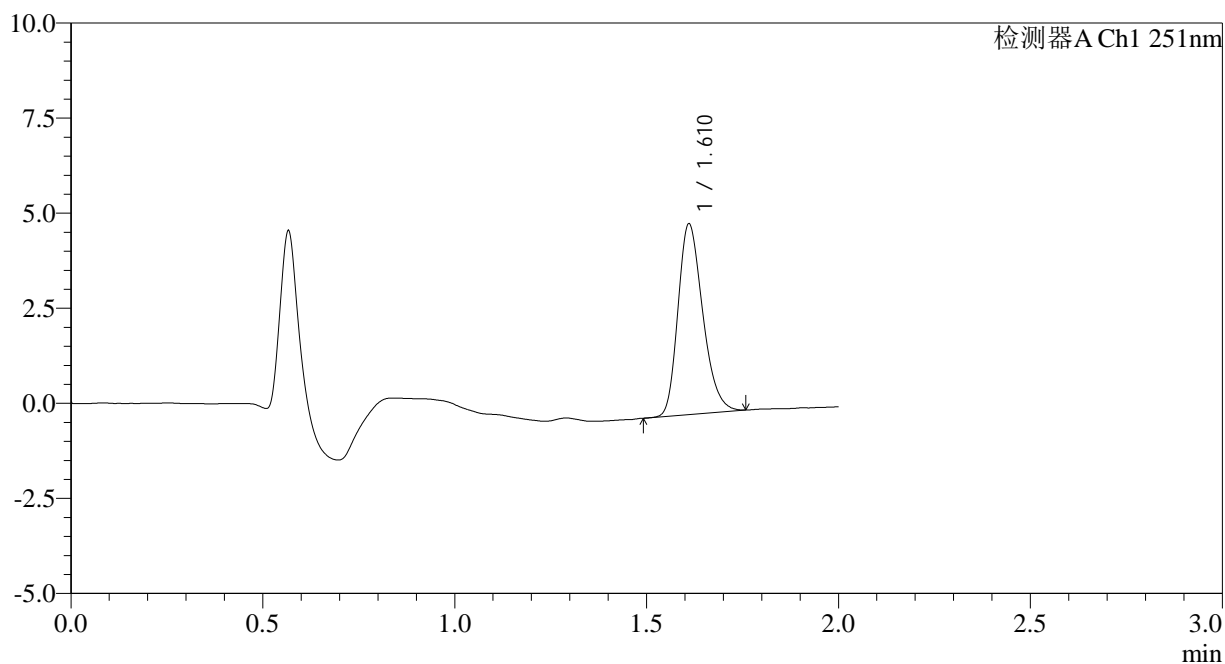
# SMF-394

## <样品信息>

色谱柱 : XB-C18(50mm\*4.6mm,3µm) 流速: 1.0ml/min  
 柱温 : 30°C 波长: 251nm  
 数据文件名 : RC\$SMF-394 - 0-24/26-433-3 - zzp-2025041321p-rcqx-pH6.8jz-jf50z-1-p2-90min.lcd  
 方法文件名 : RC\$SMF-394 - SMF-394-rcqx-FX275.lcm  
 批处理文件名: RC\$SMF-394 - SMF-394-20250515-FX275.lcb  
 样品瓶号 : 3-17  
 进样体积 : 100 µl 版本号: 6.115  
 进样时间 : 2025/05/15 18:52:11 实验者: xiechaojun  
 处理时间(V3) : 2025/05/16 11:37:11 处理者: xiechaojun  
 仪器型号 : SHIMADZU LC-2050C (FX275)

## <色谱图>

mV



## <峰表>

检测器A Ch1 251nm

峰号	保留时间	面积	面积%	高度	理论塔板数(USP)	拖尾因子	分离度(USP)
1	1.610	22516	100.000	4988	2983	1.259	--
总计		22516	100.000	4988			

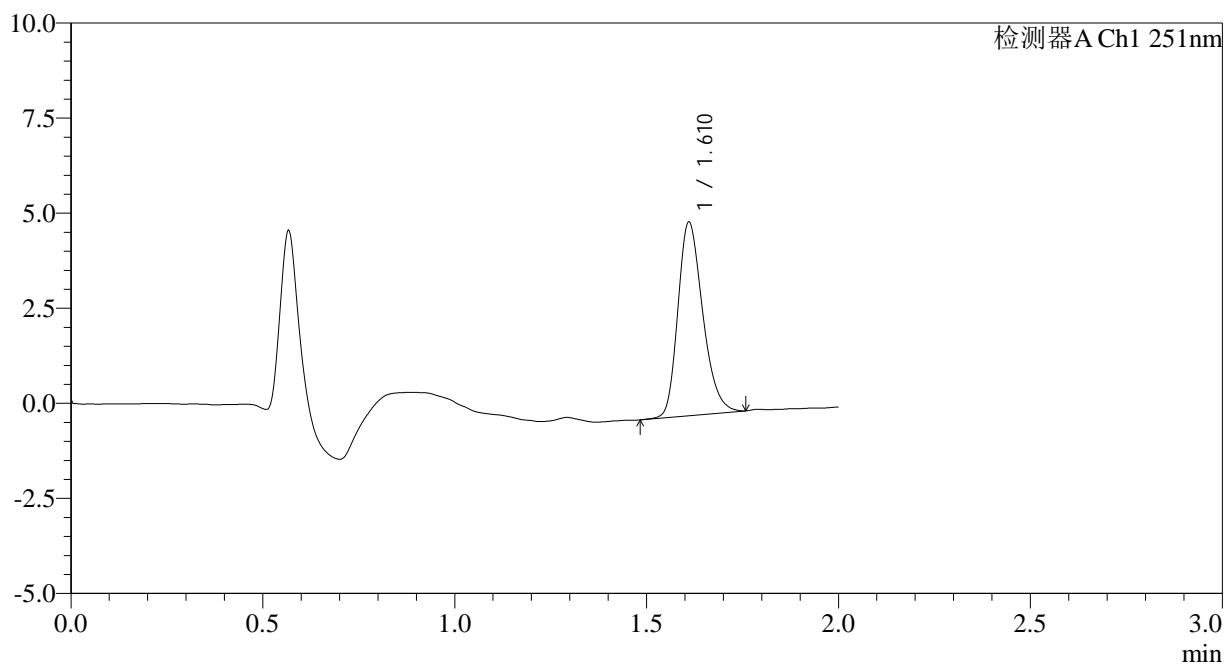
图174 佩玛贝特片溶出曲线测定HPLC图谱  
 自制品-2025041321批-pH6.8介质-桨法-50转-90min-片2  
 供试品溶液-1

<样品信息>

色谱柱	: XB-C18(50mm*4.6mm,3µm)	流速	: 1.0ml/min
柱温	: 30°C	波长	: 251nm
数据文件名	: RC\$SMF-394 - 0-24/26-434-3 - zzp-2025041321p-rcqx-pH6.8jz-jf50z-1-p3-90min.lcd		
方法文件名	: RC\$SMF-394 - SMF-394-rcqx-FX275.lcm		
批处理文件名	: RC\$SMF-394 - SMF-394-20250515-FX275.lcb		
样品瓶号	: 3-26	版本号	: 6.115
进样体积	: 100 µl	实验者	: xiechaojun
进样时间	: 2025/05/15 18:54:39	处理者	: xiechaojun
处理时间(V3)	: 2025/05/16 11:37:14		
仪器型号	: SHIMADZU LC-2050C (FX275)		

<色谱图>

mV



<峰表>

检测器A Ch1 251nm

峰号	保留时间	面积	面积%	高度	理论塔板数(USP)	拖尾因子	分离度(USP)
1	1.610	22952	100.000	5060	2985	1.259	--
总计		22952	100.000	5060			

图175 佩玛贝特片溶出曲线测定HPLC图谱  
自制品-2025041321批-pH6.8介质-桨法-50转-90min-片3  
供试品溶液-1







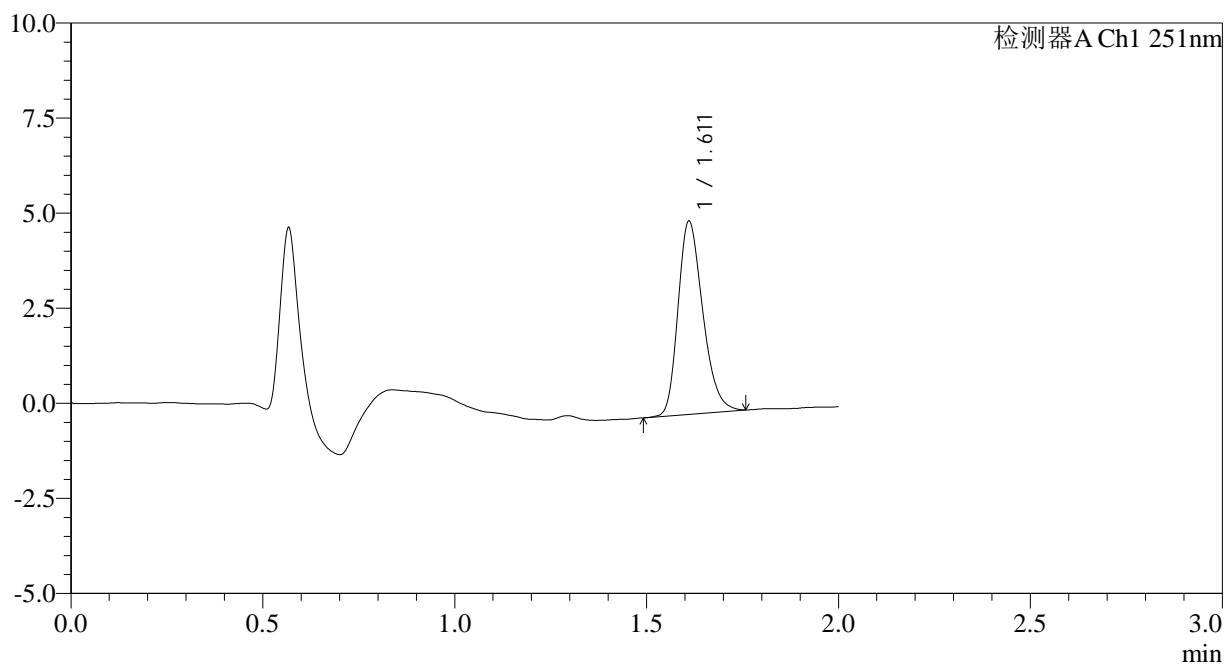
# SMF-394

## <样品信息>

色谱柱 : XB-C18(50mm\*4.6mm,3µm) 流速: 1.0ml/min  
 柱温 : 30°C 波长: 251nm  
 数据文件名 : RC\$SMF-394 - 0-24/26-437-3 - zzp-2025041321p-rcqx-pH6.8jz-jf50z-1-p6-90min.lcd  
 方法文件名 : RC\$SMF-394 - SMF-394-rcqx-FX275.lcm  
 批处理文件名: RC\$SMF-394 - SMF-394-20250515-FX275.lcb  
 样品瓶号 : 3-53  
 进样体积 : 100 µl 版本号: 6.115  
 进样时间 : 2025/05/15 19:02:02 实验者: xiechaojun  
 处理时间(V3) : 2025/05/16 11:37:21 处理者: xiechaojun  
 仪器型号 : SHIMADZU LC-2050C (FX275)

## <色谱图>

mV



## <峰表>

检测器A Ch1 251nm

峰号	保留时间	面积	面积%	高度	理论塔板数(USP)	拖尾因子	分离度(USP)
1	1.611	22771	100.000	5049	2998	1.263	--
总计		22771	100.000	5049			

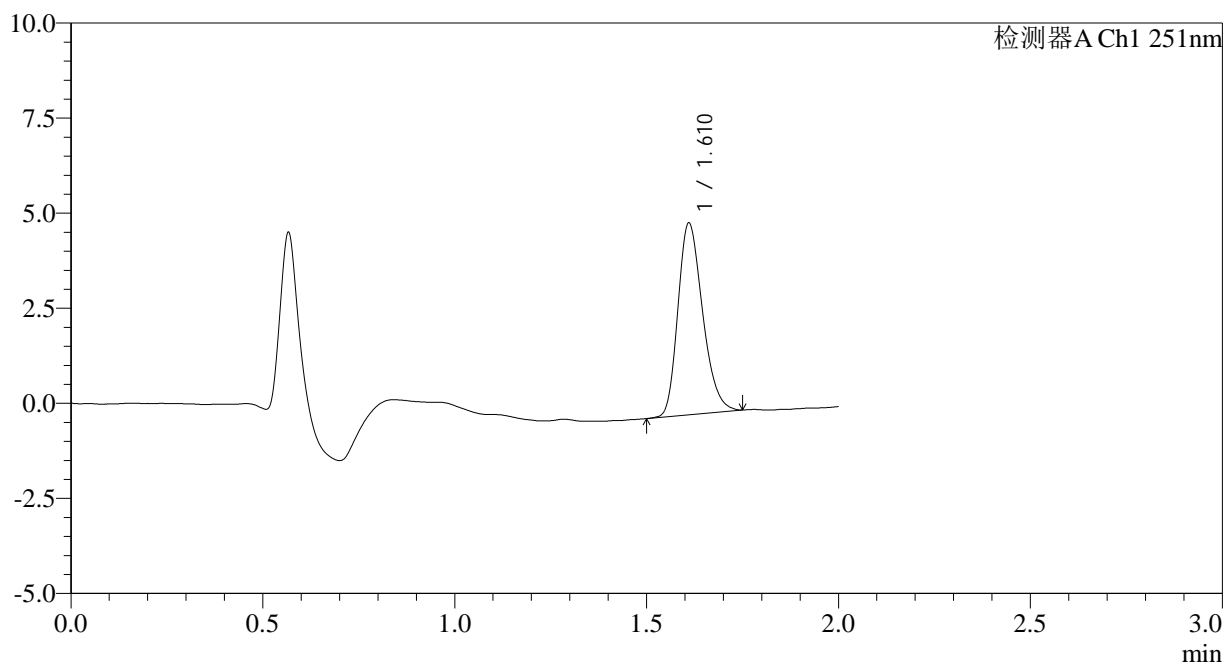
图178 佩玛贝特片溶出曲线测定HPLC图谱  
 自制品-2025041321批-pH6.8介质-桨法-50转-90min-片6  
 供试品溶液-1

<样品信息>

色谱柱	: XB-C18(50mm*4.6mm,3µm)	流速	: 1.0ml/min
柱温	: 30°C	波长	: 251nm
数据文件名	: RC\$SMF-394 - 0-24/26-438-3 - zzp-2025041321p-rcqx-pH6.8jz-jf50z-1-p1-jxzs.lcd		
方法文件名	: RC\$SMF-394 - SMF-394-rcqx-FX275.lcm		
批处理文件名	: RC\$SMF-394 - SMF-394-20250515-FX275.lcb		
样品瓶号	: 4-3	版本号	: 6.115
进样体积	: 100 µl	实验者	: xiechaojun
进样时间	: 2025/05/15 19:04:30	处理者	: xiechaojun
处理时间(V3)	: 2025/05/16 11:37:24		
仪器型号	: SHIMADZU LC-2050C (FX275)		

<色谱图>

mV



<峰表>

检测器A Ch1 251nm

峰号	保留时间	面积	面积%	高度	理论塔板数(USP)	拖尾因子	分离度(USP)
1	1.610	22580	100.000	5010	3007	1.254	--
总计		22580	100.000	5010			

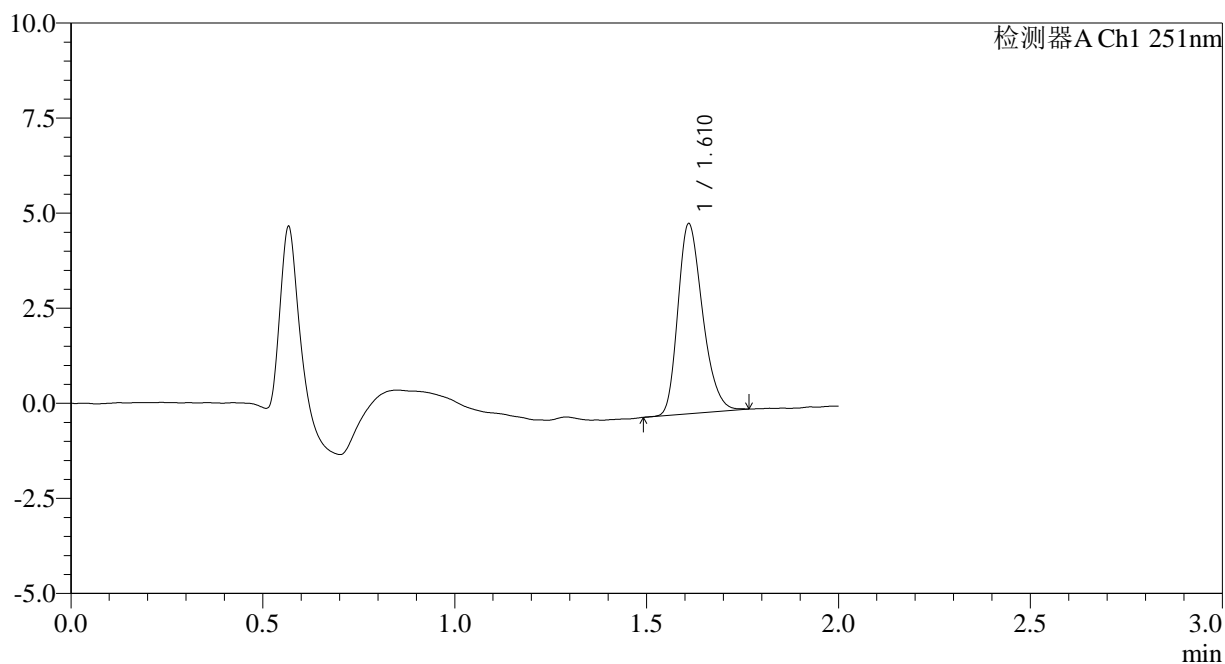
图179 佩玛贝特片溶出曲线测定HPLC图谱  
自制品-2025041321批-pH6.8介质-桨法-50转-极限转速-片1  
供试品溶液-1

<样品信息>

色谱柱	: XB-C18(50mm*4.6mm,3µm)	流速	: 1.0ml/min
柱温	: 30°C	波长	: 251nm
数据文件名	: RC\$SMF-394 - 0-24/26-439-3 - zzp-2025041321p-rcqx-pH6.8jz-jf50z-1-p2-jxzs.lcd		
方法文件名	: RC\$SMF-394 - SMF-394-rcqx-FX275.lcm		
批处理文件名	: RC\$SMF-394 - SMF-394-20250515-FX275.lcb		
样品瓶号	: 4-12	版本号	: 6.115
进样体积	: 100 µl	实验者	: xiechaojun
进样时间	: 2025/05/15 19:06:59	处理者	: xiechaojun
处理时间(V3)	: 2025/05/16 11:37:26		
仪器型号	: SHIMADZU LC-2050C (FX275)		

<色谱图>

mV



<峰表>

检测器A Ch1 251nm

峰号	保留时间	面积	面积%	高度	理论塔板数(USP)	拖尾因子	分离度(USP)
1	1.610	22379	100.000	4963	3016	1.264	--
总计		22379	100.000	4963			

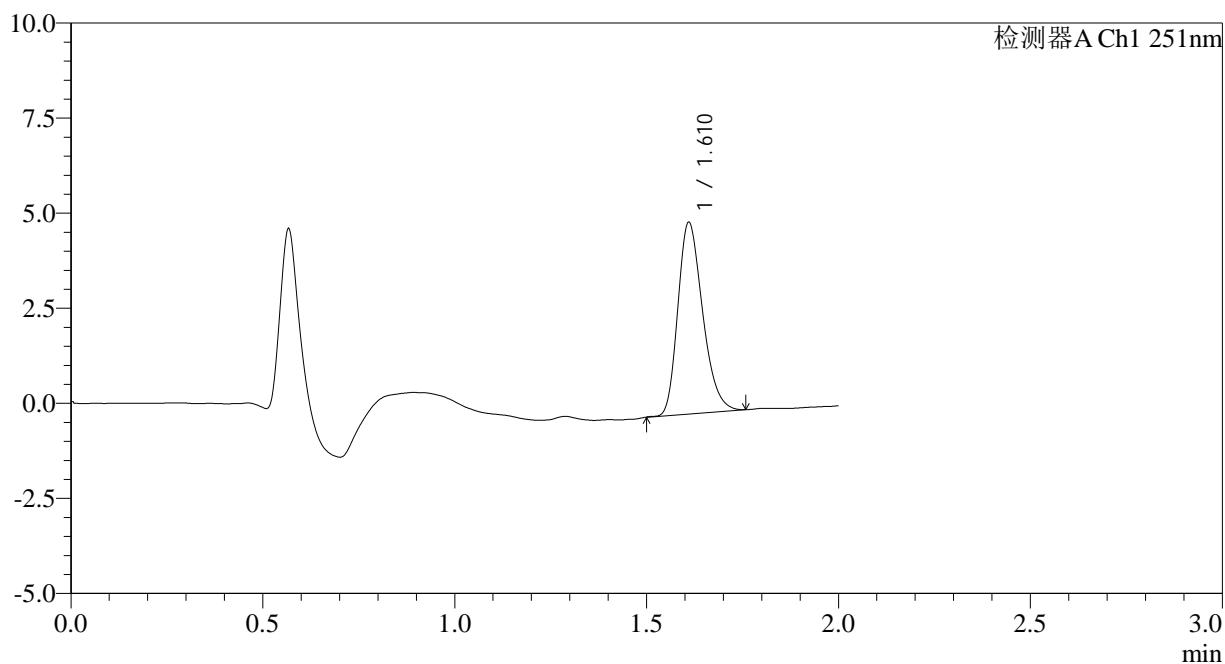
图180 佩玛贝特片溶出曲线测定HPLC图谱  
自制品-2025041321批-pH6.8介质-桨法-50转-极限转速-片2  
供试品溶液-1

<样品信息>

色谱柱	: XB-C18(50mm*4.6mm,3µm)	流速	: 1.0ml/min
柱温	: 30°C	波长	: 251nm
数据文件名	: RC\$SMF-394 - 0-24/26-440-3 - zzp-2025041321p-rcqx-pH6.8jz-jf50z-1-p3-jxzs.lcd		
方法文件名	: RC\$SMF-394 - SMF-394-rcqx-FX275.lcm		
批处理文件名	: RC\$SMF-394 - SMF-394-20250515-FX275.lcb		
样品瓶号	: 4-21	版本号	: 6.115
进样体积	: 100 µl	实验者	: xiechaojun
进样时间	: 2025/05/15 19:09:28	处理者	: xiechaojun
处理时间(V3)	: 2025/05/16 11:37:29		
仪器型号	: SHIMADZU LC-2050C (FX275)		

<色谱图>

mV



<峰表>

检测器A Ch1 251nm

峰号	保留时间	面积	面积%	高度	理论塔板数(USP)	拖尾因子	分离度(USP)
1	1.610	22596	100.000	5004	2988	1.268	--
总计		22596	100.000	5004			

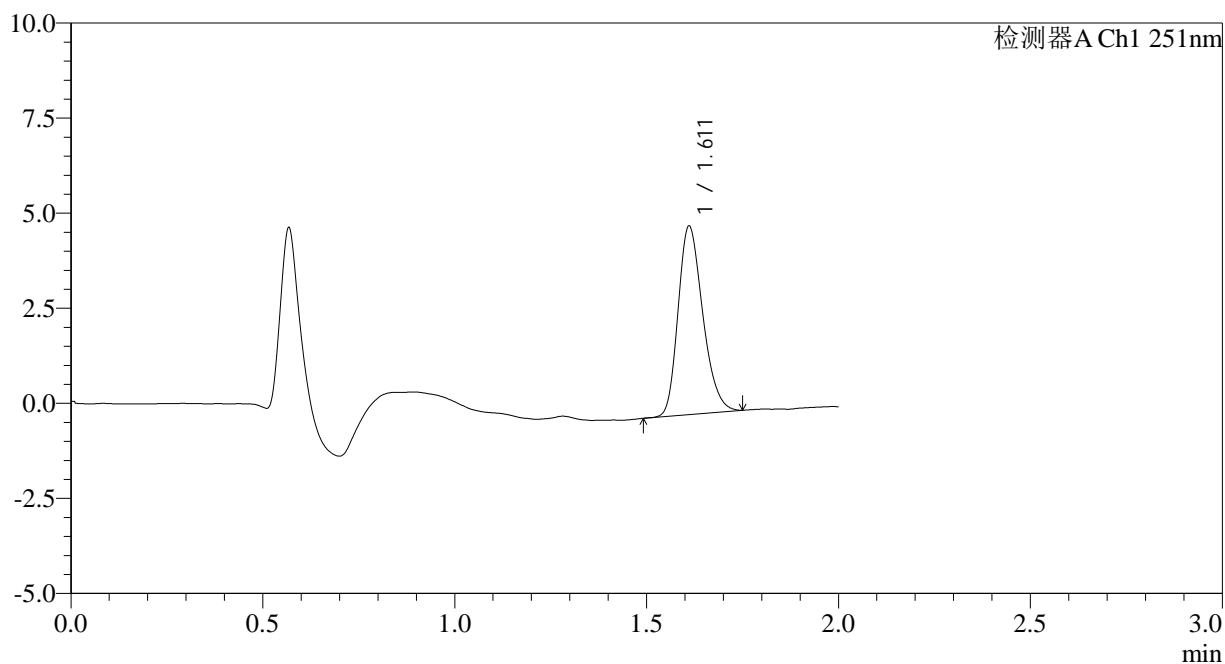
图181 佩玛贝特片溶出曲线测定HPLC图谱  
自制品-2025041321批-pH6.8介质-桨法-50转-极限转速-片3  
供试品溶液-1

<样品信息>

色谱柱	: XB-C18(50mm*4.6mm,3µm)	流速	: 1.0ml/min
柱温	: 30°C	波长	: 251nm
数据文件名	: RC\$SMF-394 - 0-24/26-441-3 - zzp-2025041321p-rcqx-pH6.8jz-jf50z-1-p4-jxzs.lcd		
方法文件名	: RC\$SMF-394 - SMF-394-rcqx-FX275.lcm		
批处理文件名	: RC\$SMF-394 - SMF-394-20250515-FX275.lcb		
样品瓶号	: 4-30	版本号	: 6.115
进样体积	: 100 µl	实验者	: xiechaojun
进样时间	: 2025/05/15 19:11:57	处理者	: xiechaojun
处理时间(V3)	: 2025/05/16 11:37:31		
仪器型号	: SHIMADZU LC-2050C (FX275)		

<色谱图>

mV



<峰表>

检测器A Ch1 251nm

峰号	保留时间	面积	面积%	高度	理论塔板数(USP)	拖尾因子	分离度(USP)
1	1.611	22164	100.000	4934	3007	1.246	--
总计		22164	100.000	4934			

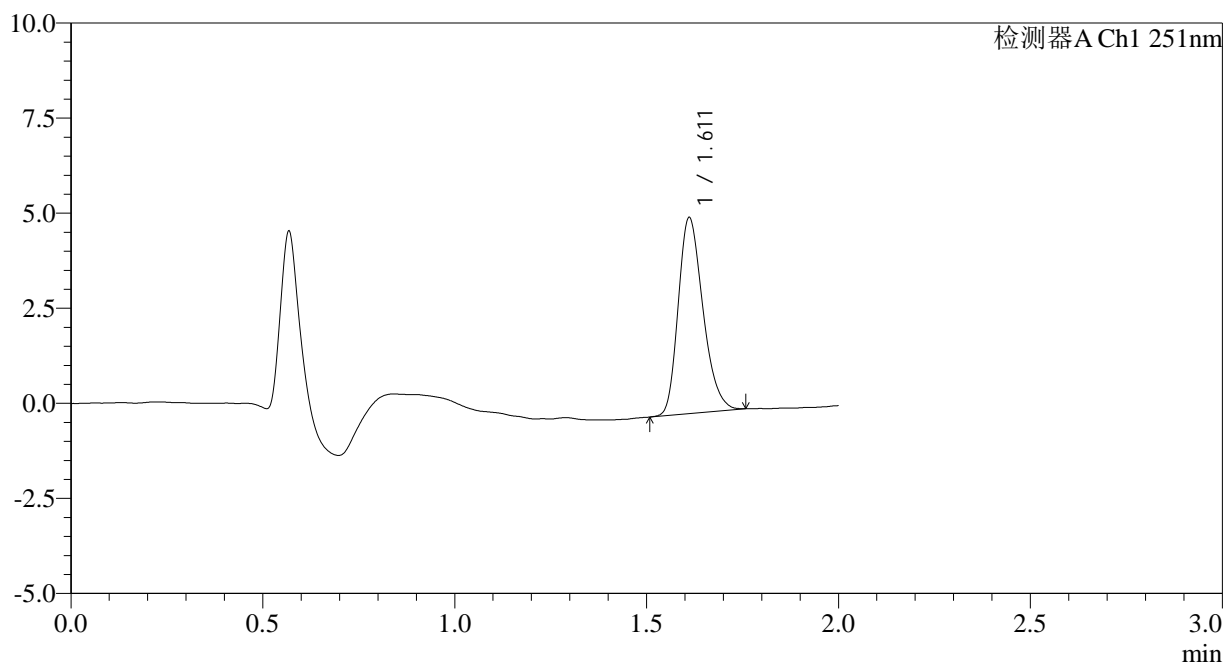
图182 佩玛贝特片溶出曲线测定HPLC图谱  
自制品-2025041321批-pH6.8介质-桨法-50转-极限转速-片4  
供试品溶液-1

<样品信息>

色谱柱	: XB-C18(50mm*4.6mm,3µm)	流速	: 1.0ml/min
柱温	: 30°C	波长	: 251nm
数据文件名	: RC\$SMF-394 - 0-24/26-442-3 - zzp-2025041321p-rcqx-pH6.8jz-jf50z-1-p5-jxzs.lcd		
方法文件名	: RC\$SMF-394 - SMF-394-rcqx-FX275.lcm		
批处理文件名	: RC\$SMF-394 - SMF-394-20250515-FX275.lcb		
样品瓶号	: 4-39	版本号	: 6.115
进样体积	: 100 µl	实验者	: xiechaojun
进样时间	: 2025/05/15 19:14:25	处理者	: xiechaojun
处理时间(V3)	: 2025/05/16 11:37:34		
仪器型号	: SHIMADZU LC-2050C (FX275)		

<色谱图>

mV



<峰表>

检测器A Ch1 251nm

峰号	保留时间	面积	面积%	高度	理论塔板数(USP)	拖尾因子	分离度(USP)
1	1.611	23119	100.000	5137	2996	1.259	--
总计		23119	100.000	5137			

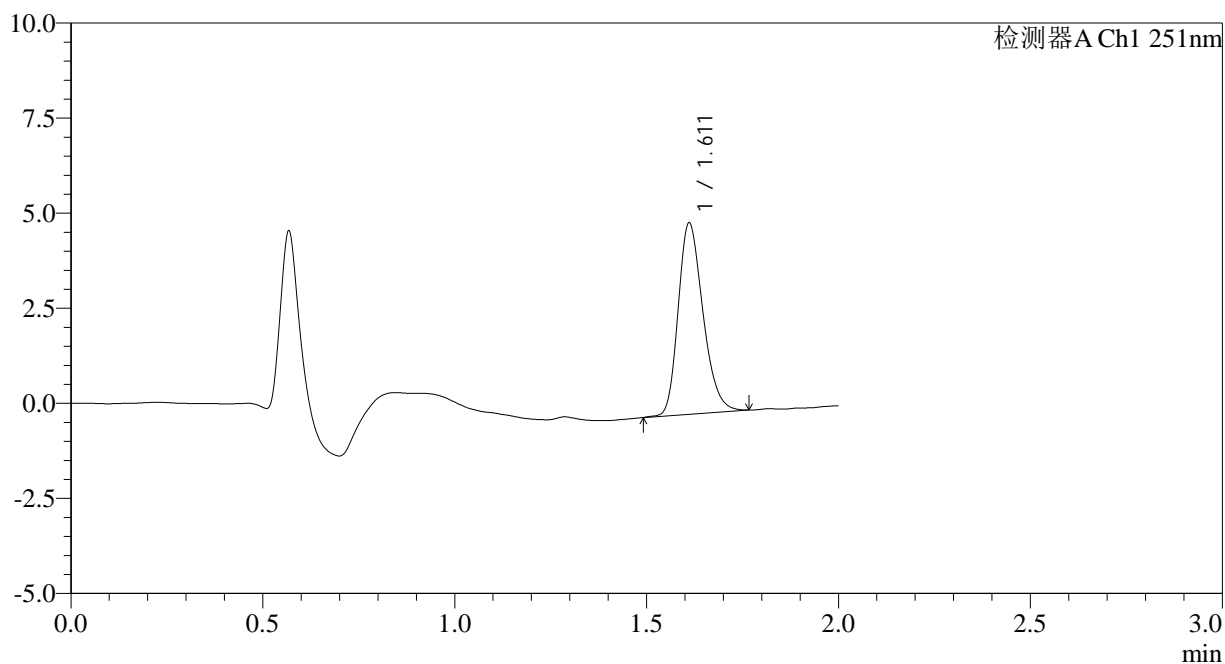
图183 佩玛贝特片溶出曲线测定HPLC图谱  
自制品-2025041321批-pH6.8介质-桨法-50转-极限转速-片5  
供试品溶液-1

<样品信息>

色谱柱	: XB-C18(50mm*4.6mm,3µm)	流速	: 1.0ml/min
柱温	: 30°C	波长	: 251nm
数据文件名	: RC\$SMF-394 - 0-24/26-443-3 - zzp-2025041321p-rcqx-pH6.8jz-jf50z-1-p6-jxzs.lcd		
方法文件名	: RC\$SMF-394 - SMF-394-rcqx-FX275.lcm		
批处理文件名	: RC\$SMF-394 - SMF-394-20250515-FX275.lcb		
样品瓶号	: 4-48	版本号	: 6.115
进样体积	: 100 µl	实验者	: xiechaojun
进样时间	: 2025/05/15 19:16:53	处理者	: xiechaojun
处理时间(V3)	: 2025/05/16 11:37:36		
仪器型号	: SHIMADZU LC-2050C (FX275)		

<色谱图>

mV



<峰表>

检测器A Ch1 251nm

峰号	保留时间	面积	面积%	高度	理论塔板数(USP)	拖尾因子	分离度(USP)
1	1.611	22620	100.000	5011	2999	1.252	--
总计		22620	100.000	5011			

图184 佩玛贝特片溶出曲线测定HPLC图谱  
自制品-2025041321批-pH6.8介质-桨法-50转-极限转速-片6  
供试品溶液-1



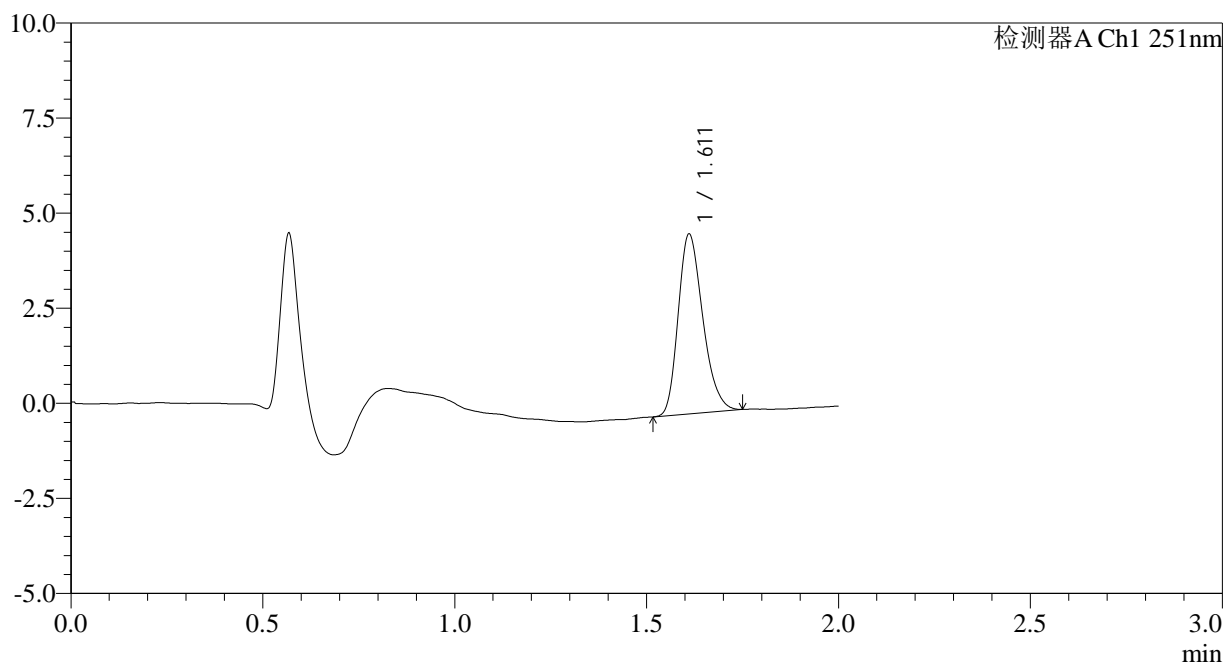
# SMF-394

## <样品信息>

色谱柱 : XB-C18(50mm\*4.6mm,3µm)      流 速: 1.0ml/min  
 柱温 : 30°C      波 长: 251nm  
 数据文件名 : RC\$SMF-394 - 0-24/26-444-3 - zzp-2025041321p-rcqx-pH6.8jz-jf50z-1-dz2-1.lcd  
 方法文件名 : RC\$SMF-394 - SMF-394-rcqx-FX275.lcm  
 批处理文件名: RC\$SMF-394 - SMF-394-20250515-FX275.lcb  
 样品瓶号 : 3-27  
 进样体积 : 100 µl      版本号: 6.115  
 进样时间 : 2025/05/15 19:19:22      实验者: xiechaojun  
 处理时间(V3) : 2025/05/16 11:37:39      处理者: xiechaojun  
 仪器型号 : SHIMADZU LC-2050C (FX275)

## <色谱图>

mV



## <峰表>

检测器A Ch1 251nm

峰号	保留时间	面积	面积%	高度	理论塔板数(USP)	拖尾因子	分离度(USP)
1	1.611	21099	100.000	4709	3017	1.256	--
总计		21099	100.000	4709			

图185 佩玛贝特片溶出曲线测定HPLC图谱  
 自制品-2025041321批-pH6.8介质-浆法-50转  
 对照品溶液-2-1



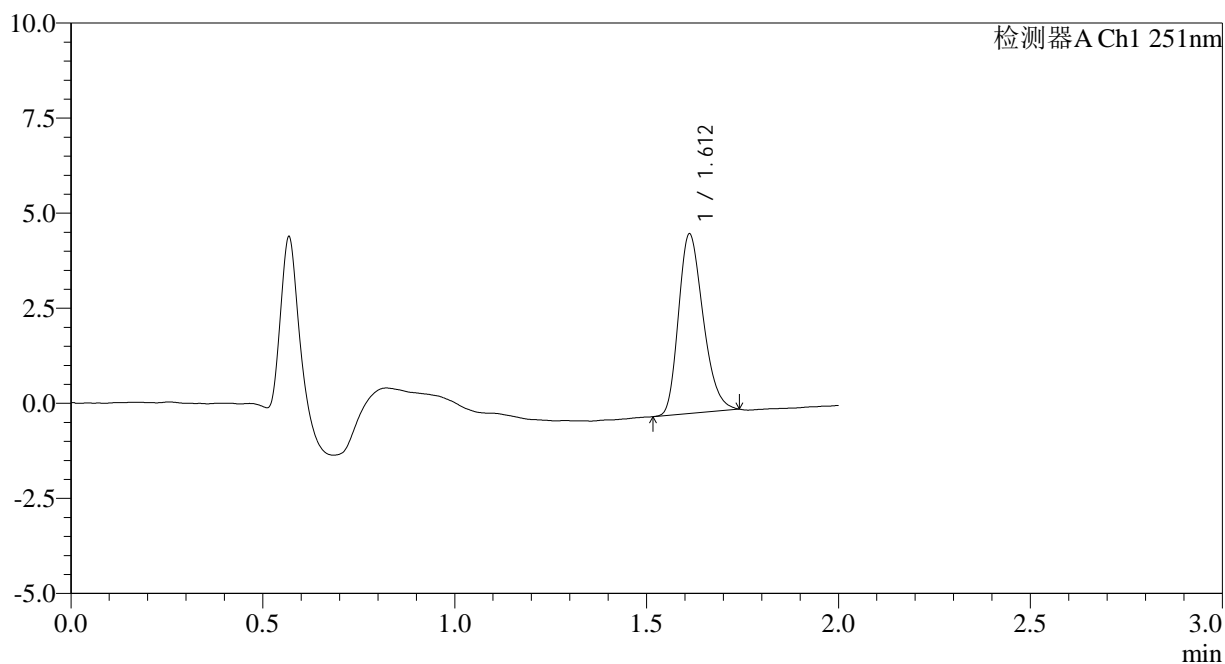
# SMF-394

## <样品信息>

色谱柱 : XB-C18(50mm\*4.6mm,3μm)      流速: 1.0ml/min  
 柱温 : 30°C      波长: 251nm  
 数据文件名 : RC\$SMF-394 - 0-27/26-445-3 - zzp-2025041321p-rcqx-pH6.8jz-jf50z-1-dz2-2.lcd  
 方法文件名 : RC\$SMF-394 - SMF-394-rcqx-FX275.lcm  
 批处理文件名: RC\$SMF-394 - SMF-394-20250515-FX275.lcb  
 样品瓶号 : 3-27  
 进样体积 : 100 μl      版本号: 6.115  
 进样时间 : 2025/05/15 19:21:50      实验者: xiechaojun  
 处理时间(V3) : 2025/05/16 11:47:22      处理者: xiechaojun  
 仪器型号 : SHIMADZU LC-2050C (FX275)

## <色谱图>

mV



## <峰表>

检测器A Ch1 251nm

峰号	保留时间	面积	面积%	高度	理论塔板数(USP)	拖尾因子	分离度(USP)
1	1.612	21035	100.000	4711	3008	1.250	--
总计		21035	100.000	4711			

图186 佩玛贝特片溶出曲线测定HPLC图谱  
 自制品-2025041321批-pH6.8介质-桨法-50转  
 对照品溶液-2-2



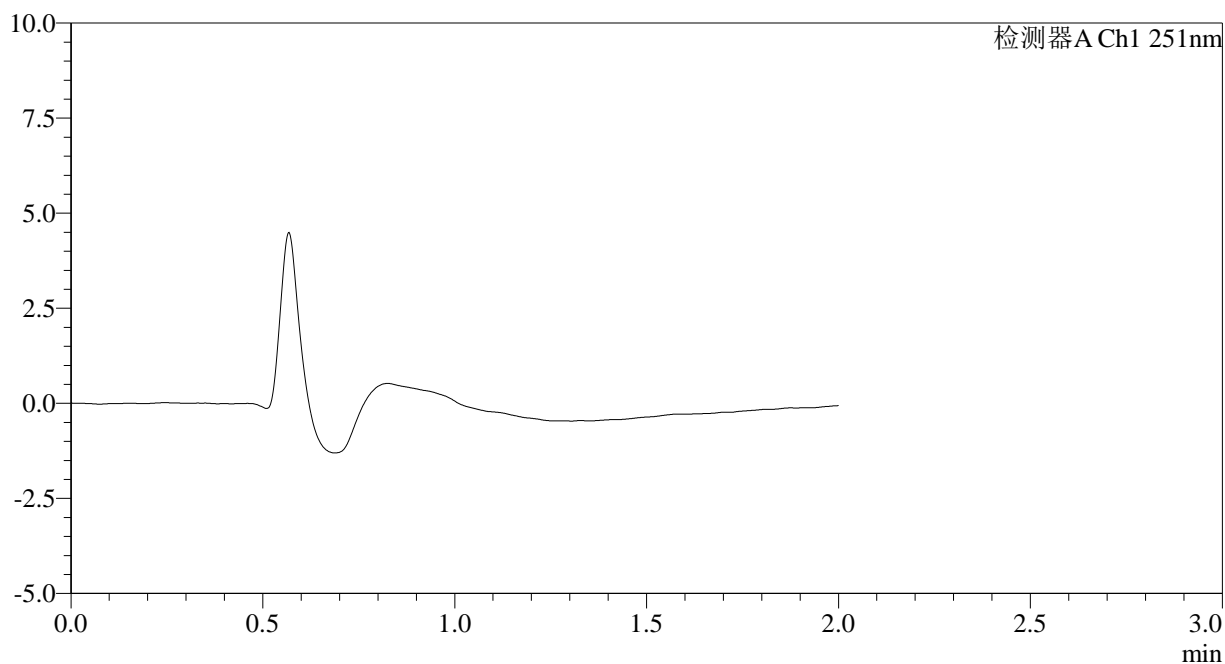
# SMF-394

## <样品信息>

色谱柱	: XB-C18(50mm*4.6mm,3µm)	流速	: 1.0ml/min
柱温	: 30°C	波长	: 251nm
数据文件名	: RC\$SMF-394 - 0-25/26-446-3 - zzp-2025041321p-rcqx-pH6.8jz-jf50z-2-rj.lcd		
方法文件名	: RC\$SMF-394 - SMF-394-rcqx-FX275.lcm		
批处理文件名	: RC\$SMF-394 - SMF-394-20250515-FX275.lcb		
样品瓶号	: 1-9	版本号	: 6.115
进样体积	: 100 µl	实验者	: xiechaojun
进样时间	: 2025/05/15 19:24:19	处理者	: xiechaojun
处理时间(V3)	: 2025/05/16 11:38:35		
仪器型号	: SHIMADZU LC-2050C (FX275)		

## <色谱图>

mV



## <峰表>

检测器A Ch1 251nm

峰号	保留时间	面积	面积%	高度	理论塔板数(USP)	拖尾因子	分离度(USP)
总计							

图187 佩玛贝特片溶出曲线测定HPLC图谱  
自制品-2025041321批-pH6.8介质-桨法-50转  
溶剂



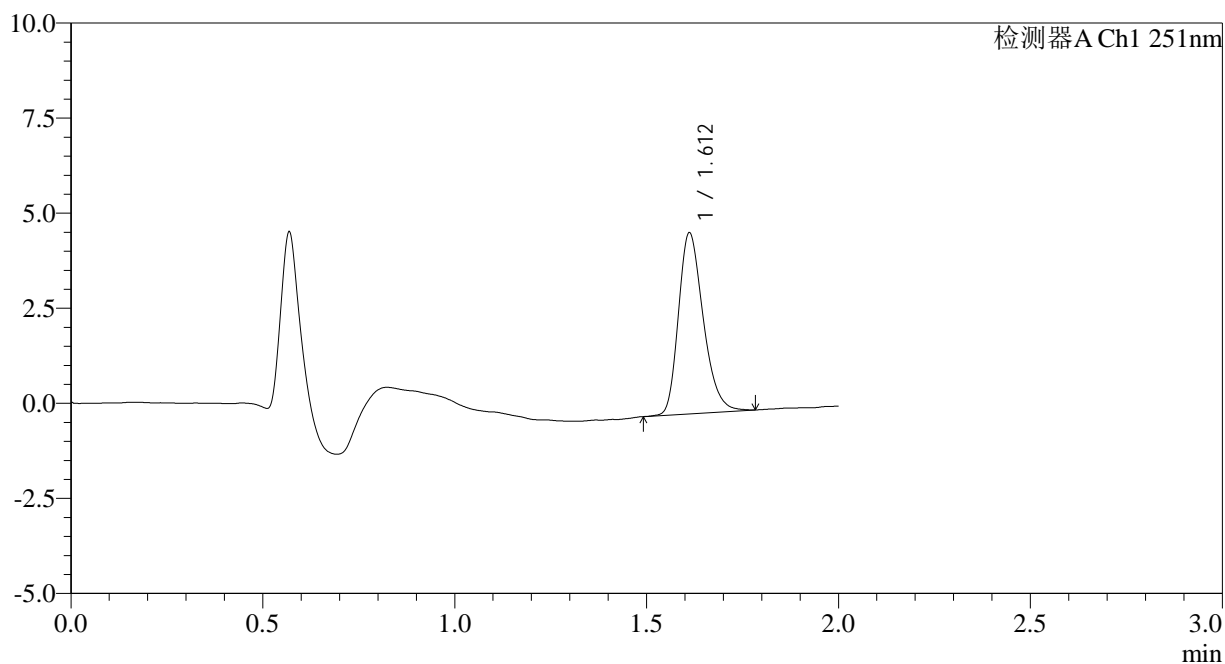
# SMF-394

## <样品信息>

色谱柱	: XB-C18(50mm*4.6mm,3µm)	流速	: 1.0ml/min
柱温	: 30°C	波长	: 251nm
数据文件名	: RC\$SMF-394 - 0-25/26-447-3 - zzp-2025041321p-rcqx-pH6.8jz-jf50z-2-dz1-1.lcd		
方法文件名	: RC\$SMF-394 - SMF-394-rcqx-FX275.lcm		
批处理文件名	: RC\$SMF-394 - SMF-394-20250515-FX275.lcb		
样品瓶号	: 1-18	版本号	: 6.115
进样体积	: 100 µl	实验者	: xiechaojun
进样时间	: 2025/05/15 19:26:49	处理者	: xiechaojun
处理时间(V3)	: 2025/05/16 11:38:38		
仪器型号	: SHIMADZU LC-2050C (FX275)		

## <色谱图>

mV



## <峰表>

检测器A Ch1 251nm

峰号	保留时间	面积	面积%	高度	理论塔板数(USP)	拖尾因子	分离度(USP)
1	1.612	21411	100.000	4750	3015	1.273	--
总计		21411	100.000	4750			

图188 佩玛贝特片溶出曲线测定HPLC图谱  
自制品-2025041321批-pH6.8介质-桨法-50转  
对照品溶液-1-1



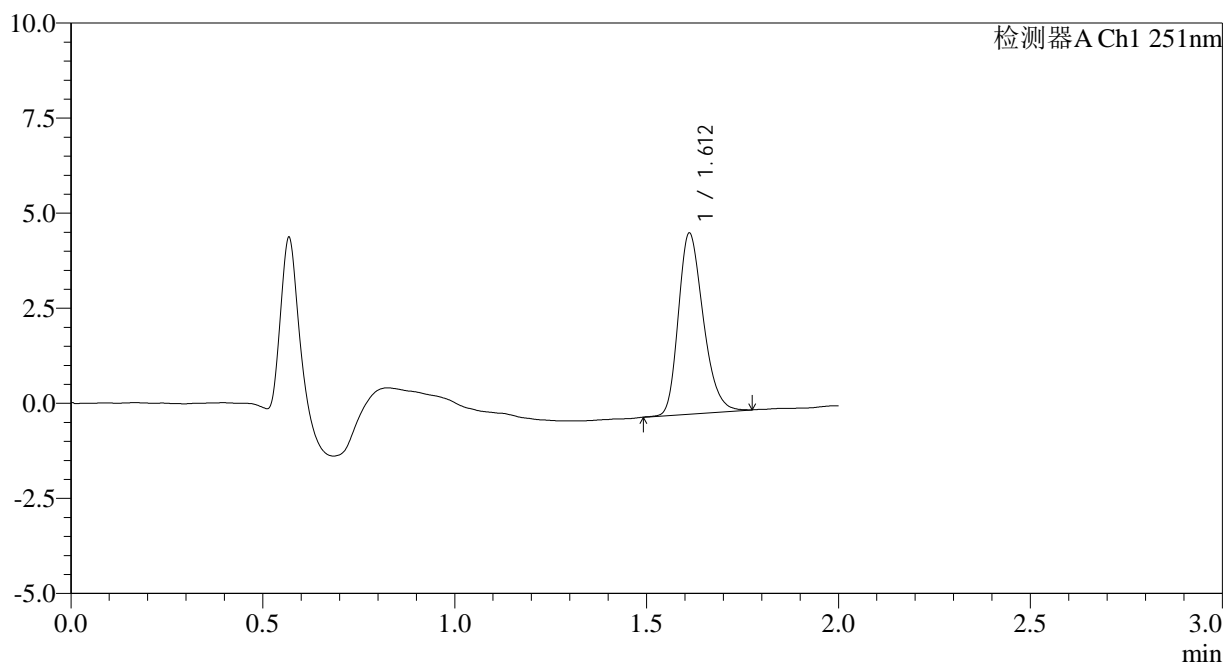
# SMF-394

## <样品信息>

色谱柱	: XB-C18(50mm*4.6mm,3µm)	流速	: 1.0ml/min
柱温	: 30°C	波长	: 251nm
数据文件名	: RC\$SMF-394 - 0-25/26-448-3 - zzp-2025041321p-rcqx-pH6.8jz-jf50z-2-dz1-2.lcd		
方法文件名	: RC\$SMF-394 - SMF-394-rcqx-FX275.lcm		
批处理文件名	: RC\$SMF-394 - SMF-394-20250515-FX275.lcb		
样品瓶号	: 1-18	版本号	: 6.115
进样体积	: 100 µl	实验者	: xiechaojun
进样时间	: 2025/05/15 19:29:17	处理者	: xiechaojun
处理时间(V3)	: 2025/05/16 11:38:41		
仪器型号	: SHIMADZU LC-2050C (FX275)		

## <色谱图>

mV



## <峰表>

检测器A Ch1 251nm

峰号	保留时间	面积	面积%	高度	理论塔板数(USP)	拖尾因子	分离度(USP)
1	1.612	21438	100.000	4748	2979	1.261	--
总计		21438	100.000	4748			

图189 佩玛贝特片溶出曲线测定HPLC图谱  
自制品-2025041321批-pH6.8介质-浆法-50转  
对照品溶液-1-2



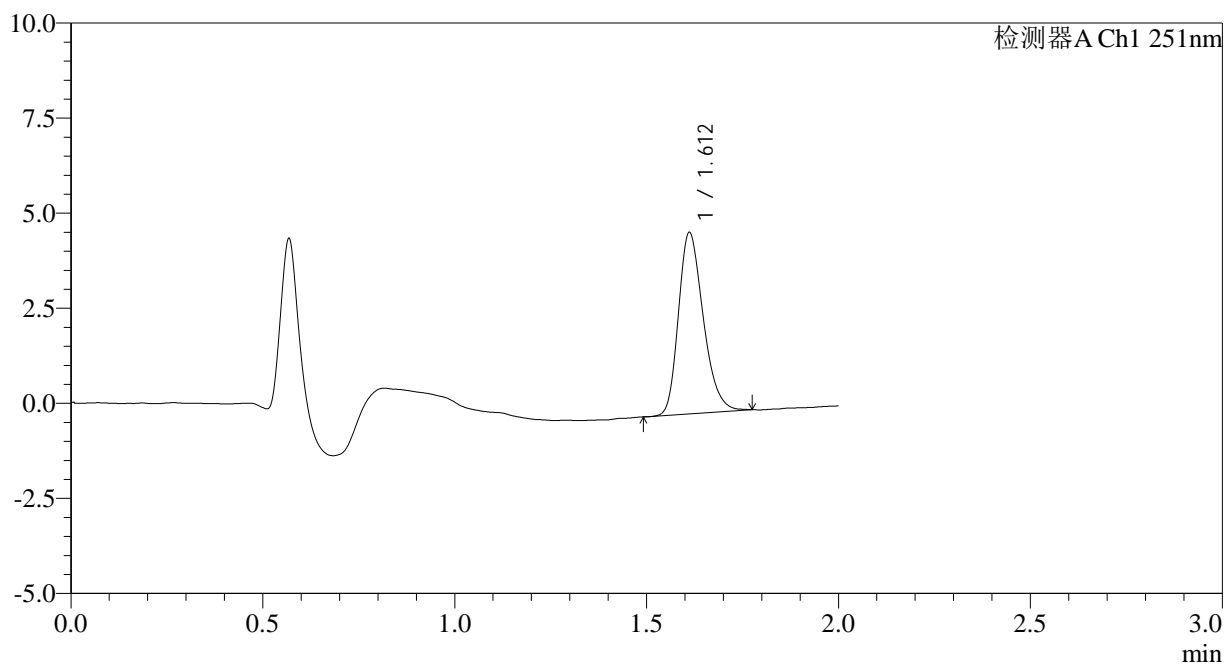
# SMF-394

## <样品信息>

色谱柱	: XB-C18(50mm*4.6mm,3µm)	流速	: 1.0ml/min
柱温	: 30°C	波长	: 251nm
数据文件名	: RC\$SMF-394 - 0-25/26-449-3 - zzp-2025041321p-rcqx-pH6.8jz-jf50z-2-dz1-3.lcd		
方法文件名	: RC\$SMF-394 - SMF-394-rcqx-FX275.lcm		
批处理文件名	: RC\$SMF-394 - SMF-394-20250515-FX275.lcb		
样品瓶号	: 1-18	版本号	: 6.115
进样体积	: 100 µl	实验者	: xiechaojun
进样时间	: 2025/05/15 19:31:47	处理者	: xiechaojun
处理时间(V3)	: 2025/05/16 11:38:44		
仪器型号	: SHIMADZU LC-2050C (FX275)		

## <色谱图>

mV



## <峰表>

检测器A Ch1 251nm

峰号	保留时间	面积	面积%	高度	理论塔板数(USP)	拖尾因子	分离度(USP)
1	1.612	21402	100.000	4755	3001	1.265	--
总计		21402	100.000	4755			

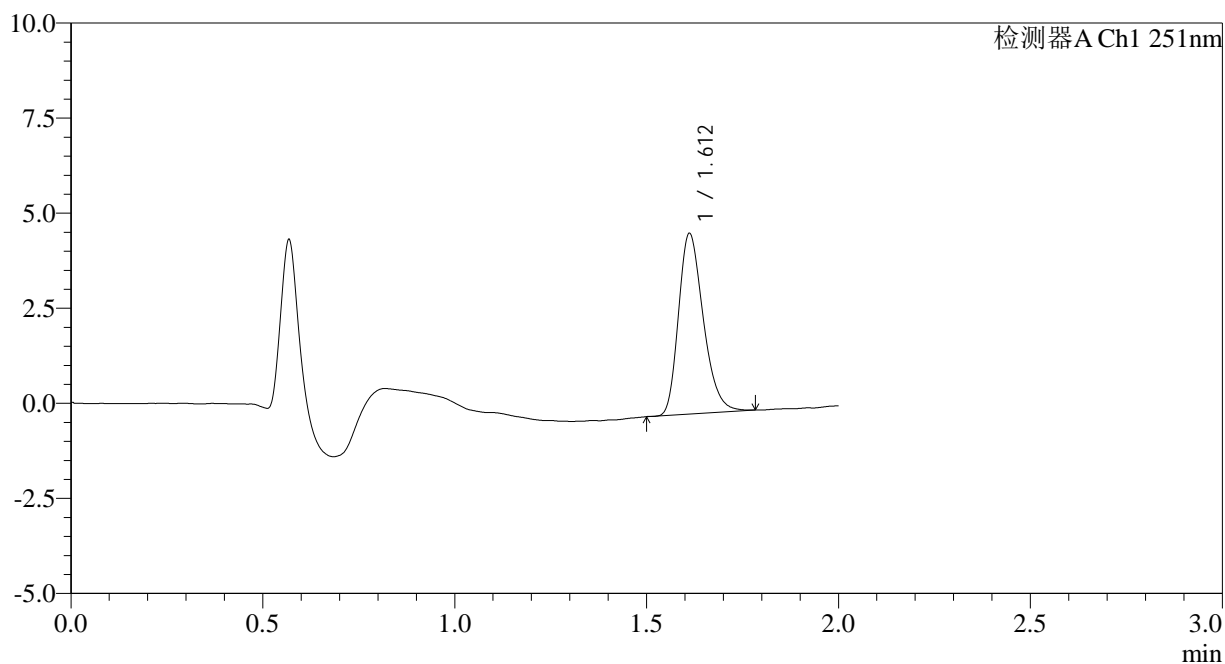
图190 佩玛贝特片溶出曲线测定HPLC图谱  
自制品-2025041321批-pH6.8介质-浆法-50转  
对照品溶液-1-3

<样品信息>

色谱柱	: XB-C18(50mm*4.6mm,3µm)	流速	: 1.0ml/min
柱温	: 30°C	波长	: 251nm
数据文件名	: RC\$SMF-394 - 0-25/26-450-3 - zzp-2025041321p-rcqx-pH6.8jz-jf50z-2-dz1-4.lcd		
方法文件名	: RC\$SMF-394 - SMF-394-rcqx-FX275.lcm		
批处理文件名	: RC\$SMF-394 - SMF-394-20250515-FX275.lcb		
样品瓶号	: 1-18	版本号	: 6.115
进样体积	: 100 µl	实验者	: xiechaojun
进样时间	: 2025/05/15 19:34:16	处理者	: xiechaojun
处理时间(V3)	: 2025/05/16 11:38:47		
仪器型号	: SHIMADZU LC-2050C (FX275)		

<色谱图>

mV



<峰表>

检测器A Ch1 251nm

峰号	保留时间	面积	面积%	高度	理论塔板数(USP)	拖尾因子	分离度(USP)
1	1.612	21319	100.000	4741	3011	1.272	--
总计		21319	100.000	4741			

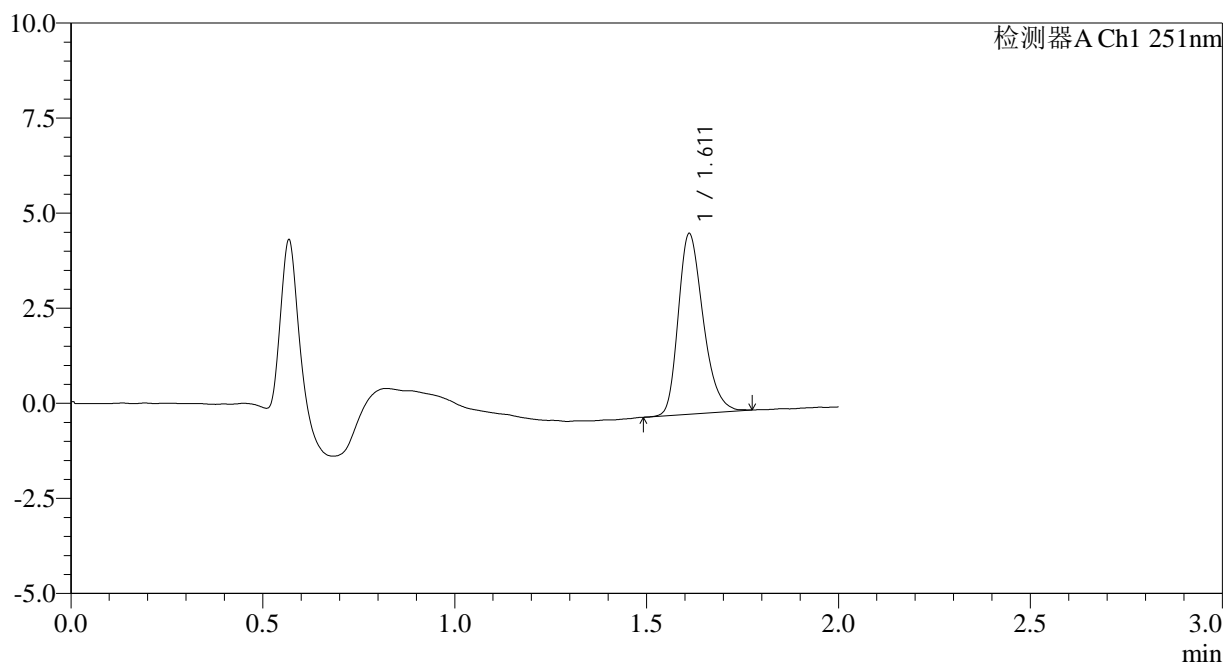
图191 佩玛贝特片溶出曲线测定HPLC图谱  
自制品-2025041321批-pH6.8介质-浆法-50转  
对照品溶液-1-4

<样品信息>

色谱柱	: XB-C18(50mm*4.6mm,3µm)	流速	: 1.0ml/min
柱温	: 30°C	波长	: 251nm
数据文件名	: RC\$SMF-394 - 0-25/26-451-3 - zzp-2025041321p-rcqx-pH6.8jz-jf50z-2-dz1-5.lcd		
方法文件名	: RC\$SMF-394 - SMF-394-rcqx-FX275.lcm		
批处理文件名	: RC\$SMF-394 - SMF-394-20250515-FX275.lcb		
样品瓶号	: 1-18	版本号	: 6.115
进样体积	: 100 µl	实验者	: xiechaojun
进样时间	: 2025/05/15 19:36:45	处理者	: xiechaojun
处理时间(V3)	: 2025/05/16 11:38:50		
仪器型号	: SHIMADZU LC-2050C (FX275)		

<色谱图>

mV



<峰表>

检测器A Ch1 251nm

峰号	保留时间	面积	面积%	高度	理论塔板数(USP)	拖尾因子	分离度(USP)
1	1.611	21438	100.000	4734	2992	1.277	--
总计		21438	100.000	4734			

图192 佩玛贝特片溶出曲线测定HPLC图谱  
自制品-2025041321批-pH6.8介质-浆法-50转  
对照品溶液-1-5



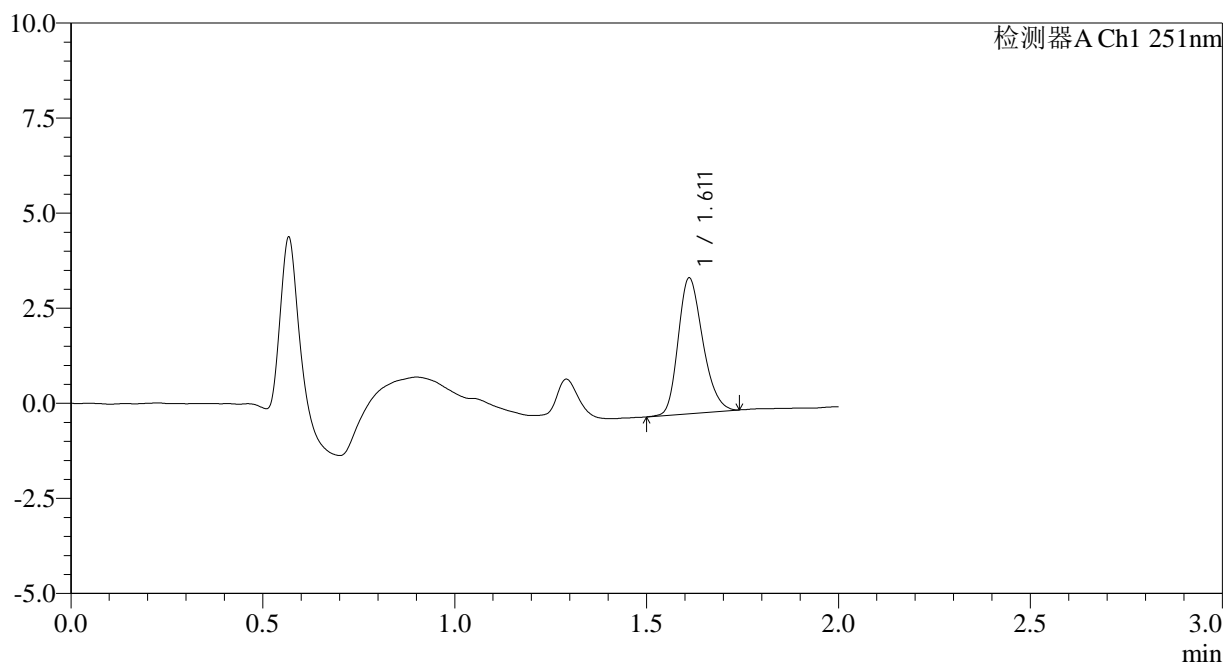
# SMF-394

## <样品信息>

色谱柱 : XB-C18(50mm\*4.6mm,3µm) 流速: 1.0ml/min  
 柱温 : 30°C 波长: 251nm  
 数据文件名 : RC\$SMF-394 - 0-25/26-452-3 - zzp-2025041321p-rcqx-pH6.8jz-jf50z-2-p1-5min.lcd  
 方法文件名 : RC\$SMF-394 - SMF-394-rcqx-FX275.lcm  
 批处理文件名: RC\$SMF-394 - SMF-394-20250515-FX275.lcb  
 样品瓶号 : 1-1  
 进样体积 : 100 µl 版本号: 6.115  
 进样时间 : 2025/05/15 19:39:13 实验者: xiechaojun  
 处理时间(V3) : 2025/05/16 11:38:53 处理者: xiechaojun  
 仪器型号 : SHIMADZU LC-2050C (FX275)

## <色谱图>

mV



## <峰表>

检测器A Ch1 251nm

峰号	保留时间	面积	面积%	高度	理论塔板数(USP)	拖尾因子	分离度(USP)
1	1.611	15908	100.000	3558	3022	1.232	--
总计		15908	100.000	3558			

图193 佩玛贝特片溶出曲线测定HPLC图谱  
 自制品-2025041321批-pH6.8介质-浆法-50转-5min-片1  
 供试品溶液-1



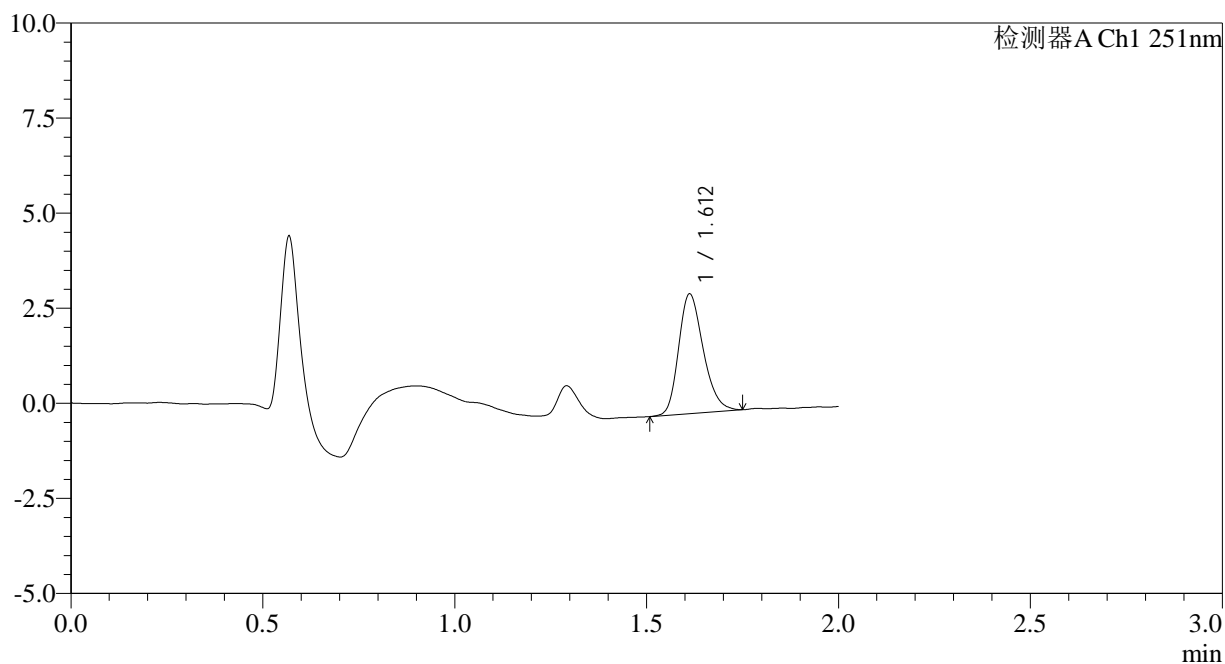
# SMF-394

## <样品信息>

色谱柱 : XB-C18(50mm\*4.6mm,3µm) 流速: 1.0ml/min  
 柱温 : 30°C 波长: 251nm  
 数据文件名 : RC\$SMF-394 - 0-25/26-453-3 - zzp-2025041321p-rcqx-pH6.8jz-jf50z-2-p2-5min.lcd  
 方法文件名 : RC\$SMF-394 - SMF-394-rcqx-FX275.lcm  
 批处理文件名: RC\$SMF-394 - SMF-394-20250515-FX275.lcb  
 样品瓶号 : 1-10  
 进样体积 : 100 µl 版本号: 6.115  
 进样时间 : 2025/05/15 19:41:42 实验者: xiechaojun  
 处理时间(V3) : 2025/05/16 11:38:56 处理者: xiechaojun  
 仪器型号 : SHIMADZU LC-2050C (FX275)

## <色谱图>

mV



## <峰表>

检测器A Ch1 251nm

峰号	保留时间	面积	面积%	高度	理论塔板数(USP)	拖尾因子	分离度(USP)
1	1.612	14066	100.000	3144	3054	1.242	--
总计		14066	100.000	3144			

图194 佩玛贝特片溶出曲线测定HPLC图谱  
 自制品-2025041321批-pH6.8介质-浆法-50转-5min-片2  
 供试品溶液-1



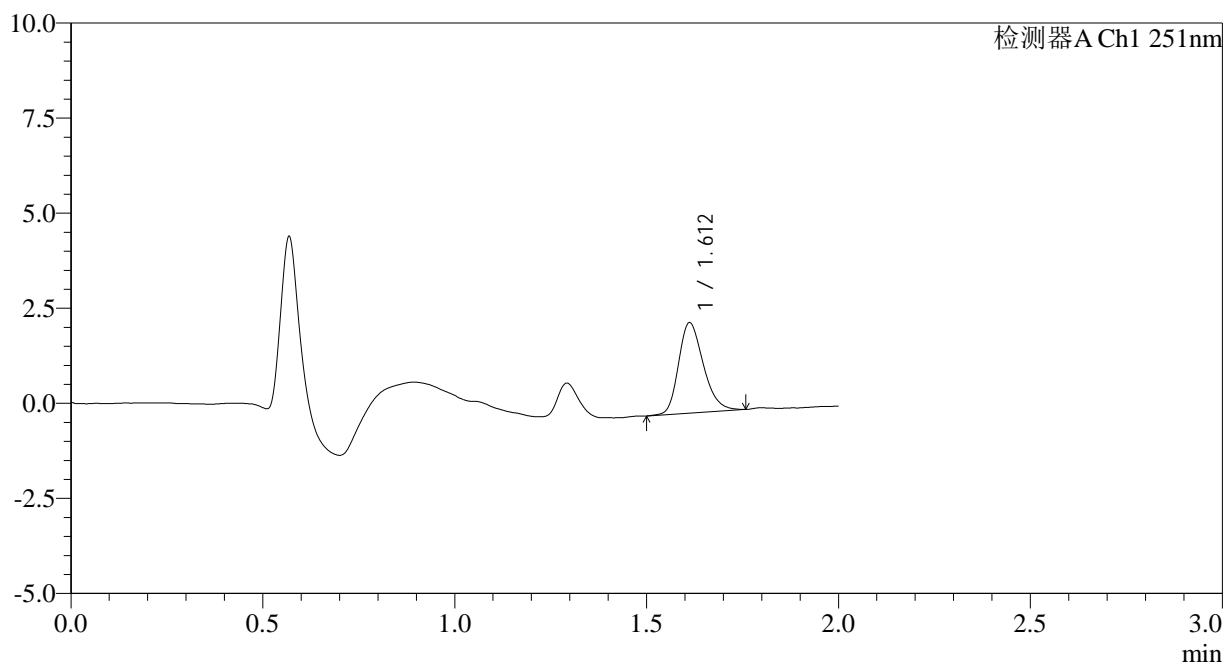
# SMF-394

## <样品信息>

色谱柱	: XB-C18(50mm*4.6mm,3µm)	流速	: 1.0ml/min
柱温	: 30°C	波长	: 251nm
数据文件名	: RC\$SMF-394 - 0-25/26-454-3 - zzp-2025041321p-rcqx-pH6.8jz-jf50z-2-p3-5min.lcd		
方法文件名	: RC\$SMF-394 - SMF-394-rcqx-FX275.lcm		
批处理文件名	: RC\$SMF-394 - SMF-394-20250515-FX275.lcb		
样品瓶号	: 1-19	版本号	: 6.115
进样体积	: 100 µl	实验者	: xiechaojun
进样时间	: 2025/05/15 19:44:11	处理者	: xiechaojun
处理时间(V3)	: 2025/05/16 11:38:58		
仪器型号	: SHIMADZU LC-2050C (FX275)		

## <色谱图>

mV



## <峰表>

检测器A Ch1 251nm

峰号	保留时间	面积	面积%	高度	理论塔板数(USP)	拖尾因子	分离度(USP)
1	1.612	10721	100.000	2376	2996	1.254	--
总计		10721	100.000	2376			

图195 佩玛贝特片溶出曲线测定HPLC图谱  
自制品-2025041321批-pH6.8介质-浆法-50转-5min-片3  
供试品溶液-1



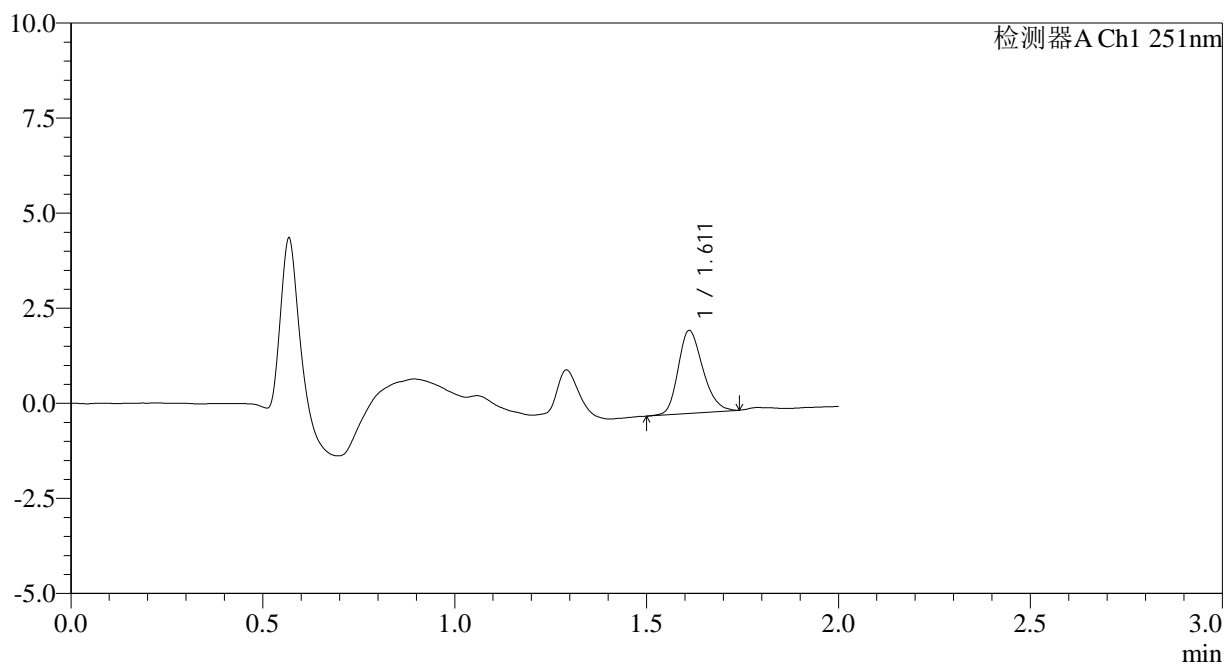
# SMF-394

## <样品信息>

色谱柱	: XB-C18(50mm*4.6mm,3µm)	流速	: 1.0ml/min
柱温	: 30°C	波长	: 251nm
数据文件名	: RC\$SMF-394 - 0-25/26-455-3 - zzp-2025041321p-rcqx-pH6.8jz-jf50z-2-p4-5min.lcd		
方法文件名	: RC\$SMF-394 - SMF-394-rcqx-FX275.lcm		
批处理文件名	: RC\$SMF-394 - SMF-394-20250515-FX275.lcb		
样品瓶号	: 1-28	版本号	: 6.115
进样体积	: 100 µl	实验者	: xiechaojun
进样时间	: 2025/05/15 19:46:39	处理者	: xiechaojun
处理时间(V3)	: 2025/05/16 11:39:01		
仪器型号	: SHIMADZU LC-2050C (FX275)		

## <色谱图>

mV



## <峰表>

检测器A Ch1 251nm

峰号	保留时间	面积	面积%	高度	理论塔板数(USP)	拖尾因子	分离度(USP)
1	1.611	9754	100.000	2178	3017	1.225	--
总计		9754	100.000	2178			

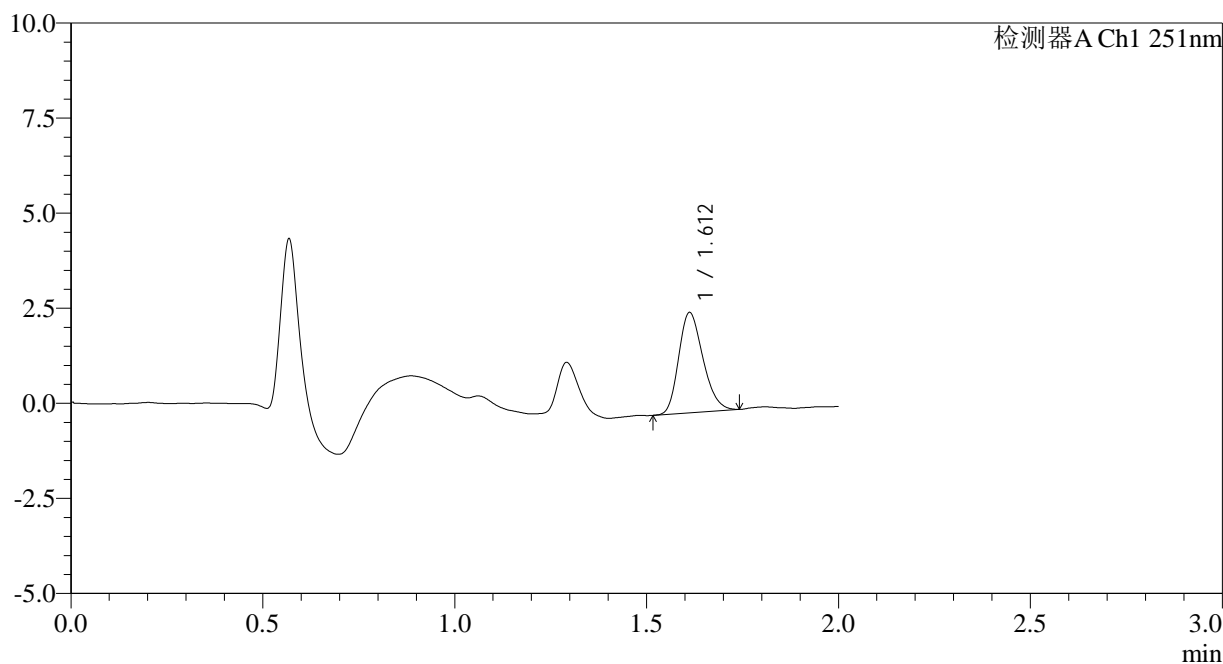
图196 佩玛贝特片溶出曲线测定HPLC图谱  
自制品-2025041321批-pH6.8介质-浆法-50转-5min-片4  
供试品溶液-1

<样品信息>

色谱柱	: XB-C18(50mm*4.6mm,3µm)	流速	: 1.0ml/min
柱温	: 30°C	波长	: 251nm
数据文件名	: RC\$SMF-394 - 0-25/26-456-3 - zzp-2025041321p-rcqx-pH6.8jz-jf50z-2-p5-5min.lcd		
方法文件名	: RC\$SMF-394 - SMF-394-rcqx-FX275.lcm		
批处理文件名	: RC\$SMF-394 - SMF-394-20250515-FX275.lcb		
样品瓶号	: 1-37	版本号	: 6.115
进样体积	: 100 µl	实验者	: xiechaojun
进样时间	: 2025/05/15 19:49:07	处理者	: xiechaojun
处理时间(V3)	: 2025/05/16 11:39:04		
仪器型号	: SHIMADZU LC-2050C (FX275)		

<色谱图>

mV



<峰表>

检测器A Ch1 251nm

峰号	保留时间	面积	面积%	高度	理论塔板数(USP)	拖尾因子	分离度(USP)
1	1.612	11620	100.000	2635	3058	1.225	--
总计		11620	100.000	2635			

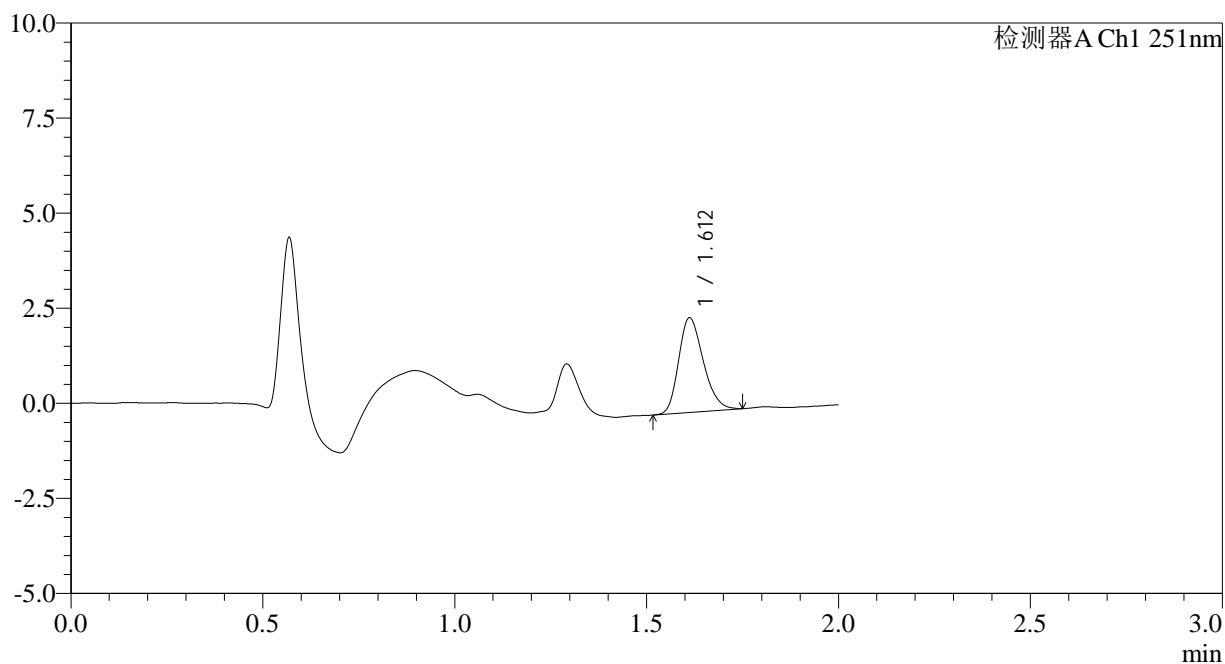
图197 佩玛贝特片溶出曲线测定HPLC图谱  
自制品-2025041321批-pH6.8介质-浆法-50转-5min-片5  
供试品溶液-1

<样品信息>

色谱柱	: XB-C18(50mm*4.6mm,3µm)	流速	: 1.0ml/min
柱温	: 30°C	波长	: 251nm
数据文件名	: RC\$SMF-394 - 0-25/26-457-3 - zzp-2025041321p-rcqx-pH6.8jz-jf50z-2-p6-5min.lcd		
方法文件名	: RC\$SMF-394 - SMF-394-rcqx-FX275.lcm		
批处理文件名	: RC\$SMF-394 - SMF-394-20250515-FX275.lcb		
样品瓶号	: 1-46	版本号	: 6.115
进样体积	: 100 µl	实验者	: xiechaojun
进样时间	: 2025/05/15 19:51:35	处理者	: xiechaojun
处理时间(V3)	: 2025/05/16 11:39:07		
仪器型号	: SHIMADZU LC-2050C (FX275)		

<色谱图>

mV



<峰表>

检测器A Ch1 251nm

峰号	保留时间	面积	面积%	高度	理论塔板数(USP)	拖尾因子	分离度(USP)
1	1.612	11170	100.000	2489	2996	1.249	--
总计		11170	100.000	2489			

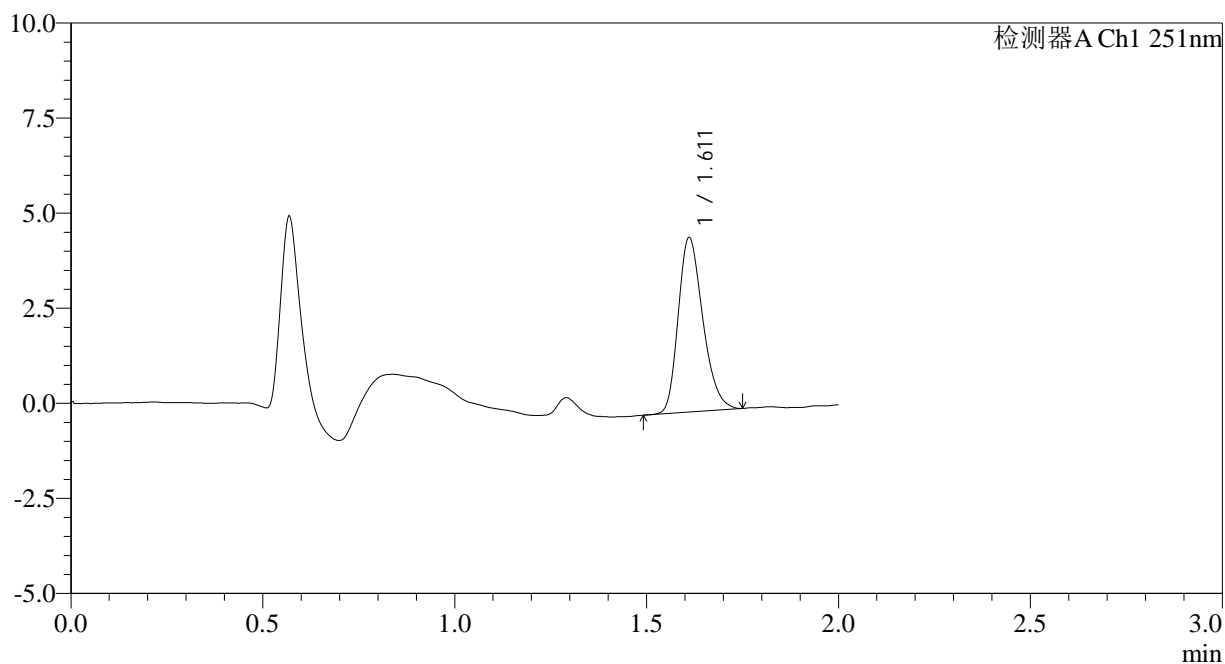
图198 佩玛贝特片溶出曲线测定HPLC图谱  
自制品-2025041321批-pH6.8介质-浆法-50转-5min-片6  
供试品溶液-1

<样品信息>

色谱柱	: XB-C18(50mm*4.6mm,3µm)	流速	: 1.0ml/min
柱温	: 30°C	波长	: 251nm
数据文件名	: RC\$SMF-394 - 0-25/26-458-3 - zzp-2025041321p-rcqx-pH6.8jz-jf50z-2-p1-10min.lcd		
方法文件名	: RC\$SMF-394 - SMF-394-rcqx-FX275.lcm		
批处理文件名	: RC\$SMF-394 - SMF-394-20250515-FX275.lcb		
样品瓶号	: 1-2	版本号	: 6.115
进样体积	: 100 µl	实验者	: xiechaojun
进样时间	: 2025/05/15 19:54:03	处理者	: xiechaojun
处理时间(V3)	: 2025/05/16 11:39:10		
仪器型号	: SHIMADZU LC-2050C (FX275)		

<色谱图>

mV



<峰表>

检测器A Ch1 251nm

峰号	保留时间	面积	面积%	高度	理论塔板数(USP)	拖尾因子	分离度(USP)
1	1.611	20504	100.000	4573	3024	1.258	--
总计		20504	100.000	4573			

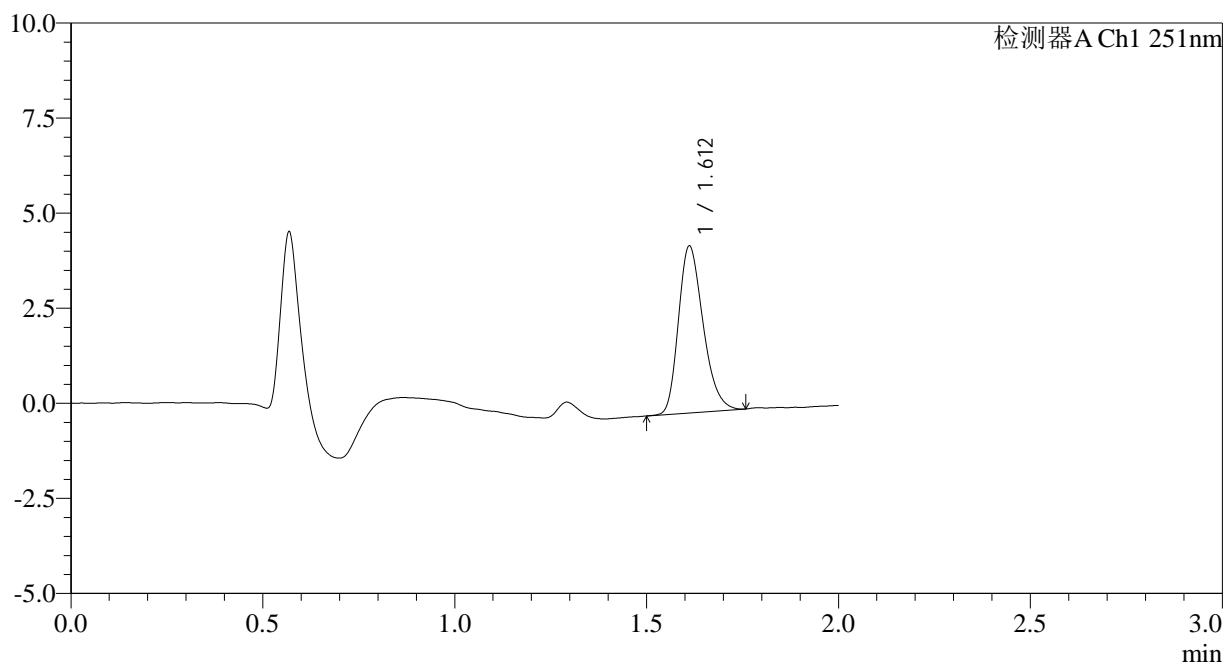
图199 佩玛贝特片溶出曲线测定HPLC图谱  
自制品-2025041321批-pH6.8介质-桨法-50转-10min-片1  
供试品溶液-1

<样品信息>

色谱柱	: XB-C18(50mm*4.6mm,3µm)	流速	: 1.0ml/min
柱温	: 30°C	波长	: 251nm
数据文件名	: RC\$SMF-394 - 0-25/26-459-3 - zzp-2025041321p-rcqx-pH6.8jz-jf50z-2-p2-10min.lcd		
方法文件名	: RC\$SMF-394 - SMF-394-rcqx-FX275.lcm		
批处理文件名	: RC\$SMF-394 - SMF-394-20250515-FX275.lcb		
样品瓶号	: 1-11	版本号	: 6.115
进样体积	: 100 µl	实验者	: xiechaojun
进样时间	: 2025/05/15 19:56:31	处理者	: xiechaojun
处理时间(V3)	: 2025/05/16 11:39:12		
仪器型号	: SHIMADZU LC-2050C (FX275)		

<色谱图>

mV



<峰表>

检测器A Ch1 251nm

峰号	保留时间	面积	面积%	高度	理论塔板数(USP)	拖尾因子	分离度(USP)
1	1.612	19656	100.000	4380	3001	1.266	--
总计		19656	100.000	4380			

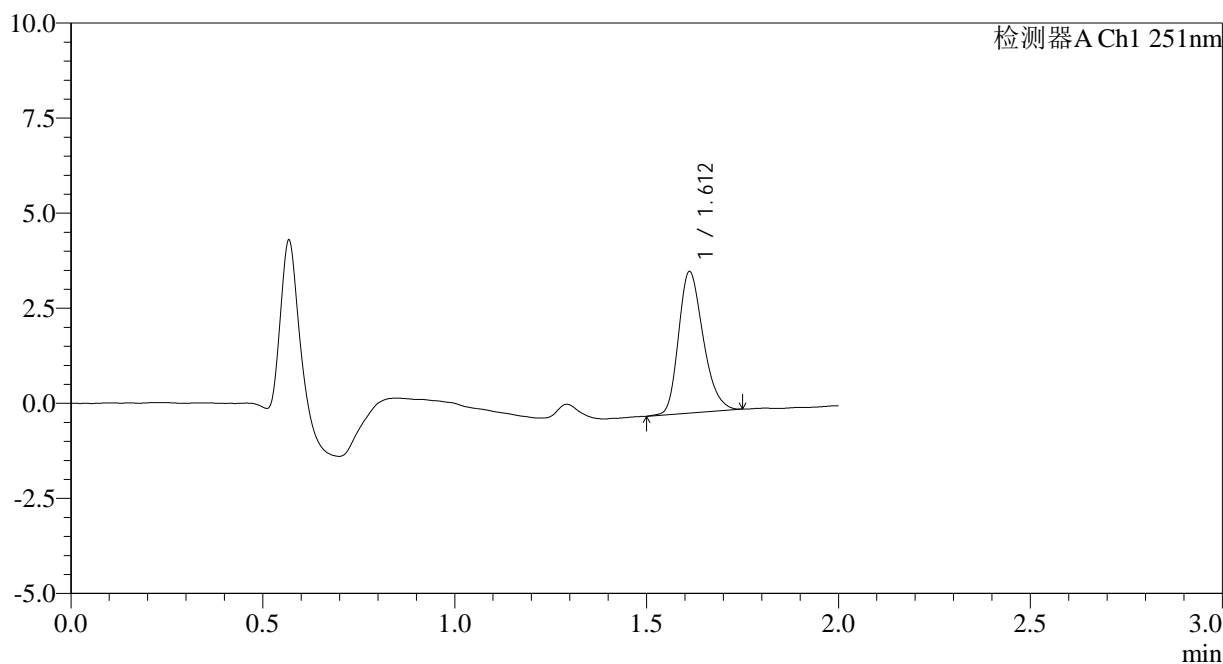
图200 佩玛贝特片溶出曲线测定HPLC图谱  
自制品-2025041321批-pH6.8介质-桨法-50转-10min-片2  
供试品溶液-1

<样品信息>

色谱柱	: XB-C18(50mm*4.6mm,3µm)	流速	: 1.0ml/min
柱温	: 30°C	波长	: 251nm
数据文件名	: RC\$SMF-394 - 0-25/26-460-3 - zzp-2025041321p-rcqx-pH6.8jz-jf50z-2-p3-10min.lcd		
方法文件名	: RC\$SMF-394 - SMF-394-rcqx-FX275.lcm		
批处理文件名	: RC\$SMF-394 - SMF-394-20250515-FX275.lcb		
样品瓶号	: 1-20	版本号	: 6.115
进样体积	: 100 µl	实验者	: xiechaojun
进样时间	: 2025/05/15 19:58:58	处理者	: xiechaojun
处理时间(V3)	: 2025/05/16 11:39:15		
仪器型号	: SHIMADZU LC-2050C (FX275)		

<色谱图>

mV



<峰表>

检测器A Ch1 251nm

峰号	保留时间	面积	面积%	高度	理论塔板数(USP)	拖尾因子	分离度(USP)
1	1.612	16603	100.000	3718	3044	1.255	--
总计		16603	100.000	3718			

图201 佩玛贝特片溶出曲线测定HPLC图谱  
自制品-2025041321批-pH6.8介质-桨法-50转-10min-片3  
供试品溶液-1



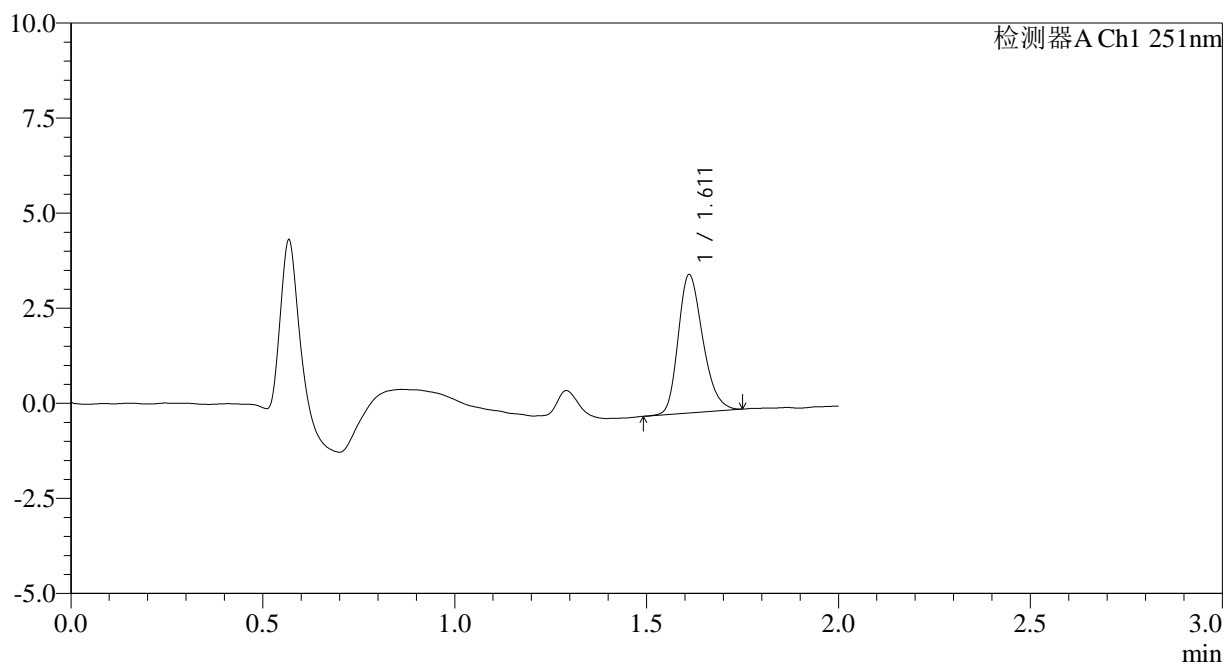
# SMF-394

## <样品信息>

色谱柱 : XB-C18(50mm\*4.6mm,3µm) 流速: 1.0ml/min  
 柱温 : 30°C 波长: 251nm  
 数据文件名 : RC\$SMF-394 - 0-25/26-461-3 - zzp-2025041321p-rcqx-pH6.8jz-jf50z-2-p4-10min.lcd  
 方法文件名 : RC\$SMF-394 - SMF-394-rcqx-FX275.lcm  
 批处理文件名: RC\$SMF-394 - SMF-394-20250515-FX275.lcb  
 样品瓶号 : 1-29  
 进样体积 : 100 µl 版本号: 6.115  
 进样时间 : 2025/05/15 20:01:28 实验者: xiechaojun  
 处理时间(V3) : 2025/05/16 11:39:18 处理者: xiechaojun  
 仪器型号 : SHIMADZU LC-2050C (FX275)

## <色谱图>

mV



## <峰表>

检测器A Ch1 251nm

峰号	保留时间	面积	面积%	高度	理论塔板数(USP)	拖尾因子	分离度(USP)
1	1.611	16222	100.000	3624	3038	1.246	--
总计		16222	100.000	3624			

图202 佩玛贝特片溶出曲线测定HPLC图谱  
 自制品-2025041321批-pH6.8介质-桨法-50转-10min-片4  
 供试品溶液-1



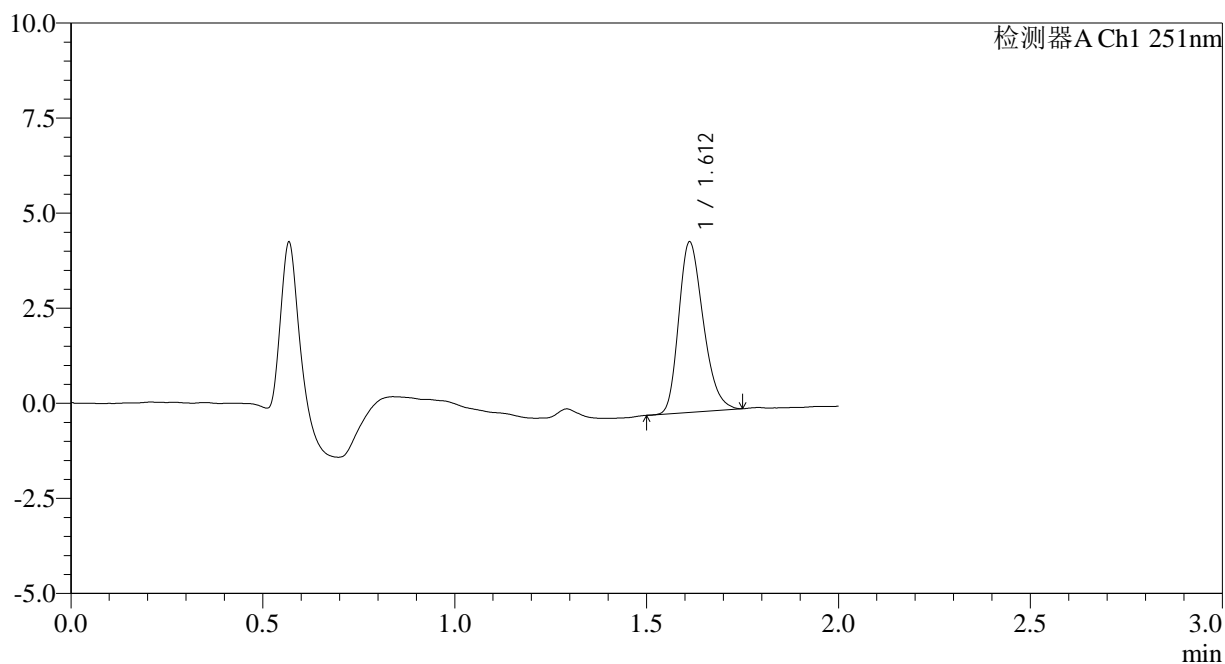
# SMF-394

## <样品信息>

色谱柱 : XB-C18(50mm\*4.6mm,3µm) 流速: 1.0ml/min  
 柱温 : 30°C 波长: 251nm  
 数据文件名 : RC\$SMF-394 - 0-25/26-462-3 - zzp-2025041321p-rcqx-pH6.8jz-jf50z-2-p5-10min.lcd  
 方法文件名 : RC\$SMF-394 - SMF-394-rcqx-FX275.lcm  
 批处理文件名: RC\$SMF-394 - SMF-394-20250515-FX275.lcb  
 样品瓶号 : 1-38  
 进样体积 : 100 µl 版本号: 6.115  
 进样时间 : 2025/05/15 20:03:56 实验者: xiechaojun  
 处理时间(V3) : 2025/05/16 11:39:21 处理者: xiechaojun  
 仪器型号 : SHIMADZU LC-2050C (FX275)

## <色谱图>

mV



## <峰表>

检测器A Ch1 251nm

峰号	保留时间	面积	面积%	高度	理论塔板数(USP)	拖尾因子	分离度(USP)
1	1.612	19912	100.000	4476	3029	1.256	--
总计		19912	100.000	4476			

图203 佩玛贝特片溶出曲线测定HPLC图谱  
 自制品-2025041321批-pH6.8介质-桨法-50转-10min-片5  
 供试品溶液-1



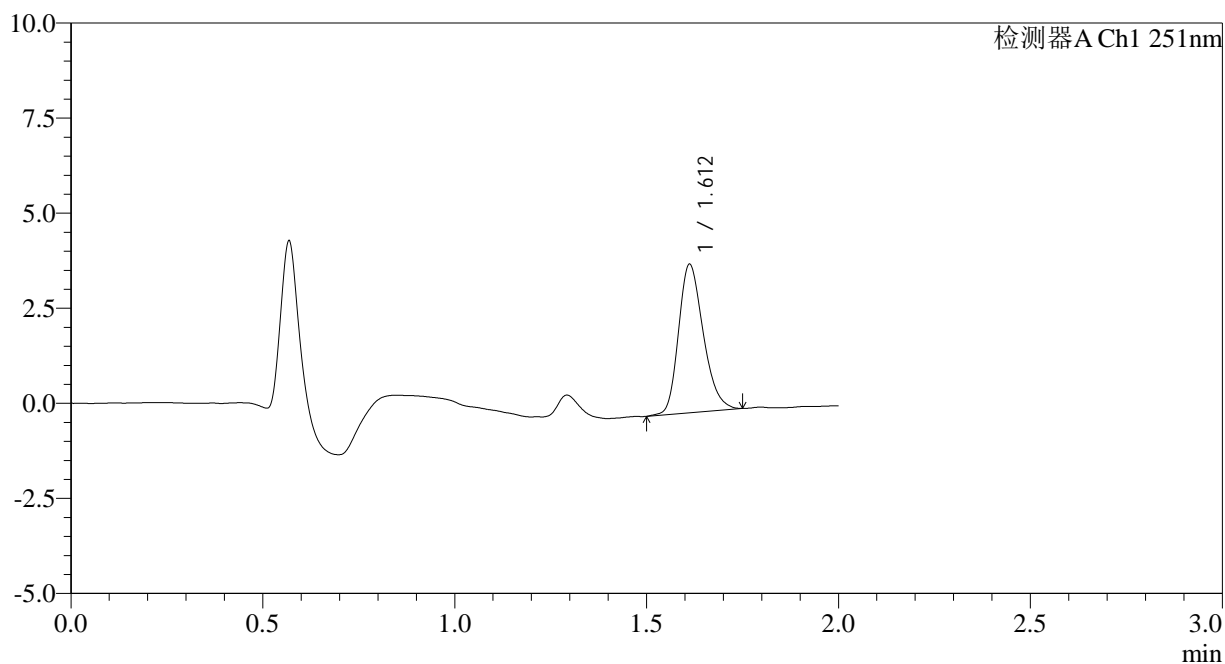
# SMF-394

## <样品信息>

色谱柱	: XB-C18(50mm*4.6mm,3µm)	流速	: 1.0ml/min
柱温	: 30°C	波长	: 251nm
数据文件名	: RC\$SMF-394 - 0-25/26-463-3 - zzp-2025041321p-rcqx-pH6.8jz-jf50z-2-p6-10min.lcd		
方法文件名	: RC\$SMF-394 - SMF-394-rcqx-FX275.lcm		
批处理文件名	: RC\$SMF-394 - SMF-394-20250515-FX275.lcb		
样品瓶号	: 1-47	版本号	: 6.115
进样体积	: 100 µl	实验者	: xiechaojun
进样时间	: 2025/05/15 20:06:24	处理者	: xiechaojun
处理时间(V3)	: 2025/05/16 11:39:24		
仪器型号	: SHIMADZU LC-2050C (FX275)		

## <色谱图>

mV



## <峰表>

检测器A Ch1 251nm

峰号	保留时间	面积	面积%	高度	理论塔板数(USP)	拖尾因子	分离度(USP)
1	1.612	17536	100.000	3901	3007	1.246	--
总计		17536	100.000	3901			

图204 佩玛贝特片溶出曲线测定HPLC图谱  
 自制品-2025041321批-pH6.8介质-桨法-50转-10min-片6  
 供试品溶液-1



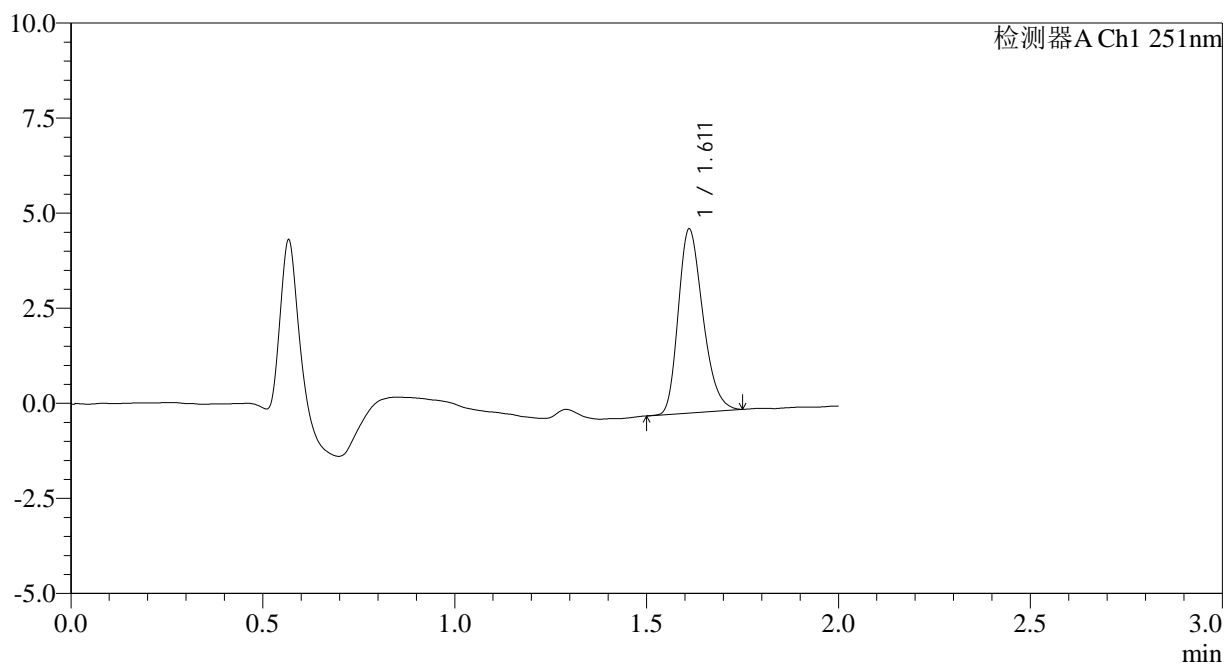
# SMF-394

## <样品信息>

色谱柱 : XB-C18(50mm\*4.6mm,3µm) 流速: 1.0ml/min  
 柱温 : 30°C 波长: 251nm  
 数据文件名 : RC\$SMF-394 - 0-25/26-464-3 - zzp-2025041321p-rcqx-pH6.8jz-jf50z-2-p1-15min.lcd  
 方法文件名 : RC\$SMF-394 - SMF-394-rcqx-FX275.lcm  
 批处理文件名: RC\$SMF-394 - SMF-394-20250515-FX275.lcb  
 样品瓶号 : 1-3  
 进样体积 : 100 µl 版本号: 6.115  
 进样时间 : 2025/05/15 20:08:53 实验者: xiechaojun  
 处理时间(V3) : 2025/05/16 11:39:26 处理者: xiechaojun  
 仪器型号 : SHIMADZU LC-2050C (FX275)

## <色谱图>

mV



## <峰表>

检测器A Ch1 251nm

峰号	保留时间	面积	面积%	高度	理论塔板数(USP)	拖尾因子	分离度(USP)
1	1.611	21518	100.000	4817	3029	1.258	--
总计		21518	100.000	4817			

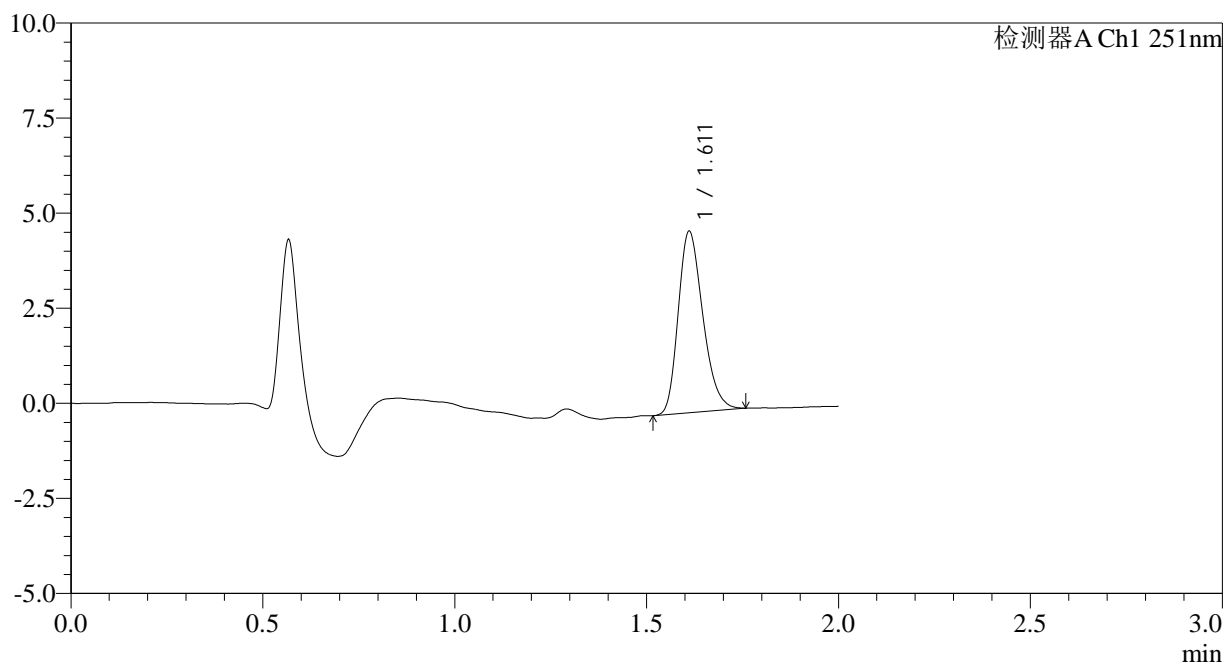
图205 佩玛贝特片溶出曲线测定HPLC图谱  
 自制品-2025041321批-pH6.8介质-桨法-50转-15min-片1  
 供试品溶液-1

<样品信息>

色谱柱	: XB-C18(50mm*4.6mm,3µm)	流速	: 1.0ml/min
柱温	: 30°C	波长	: 251nm
数据文件名	: RC\$SMF-394 - 0-25/26-465-3 - zzp-2025041321p-rcqx-pH6.8jz-jf50z-2-p2-15min.lcd		
方法文件名	: RC\$SMF-394 - SMF-394-rcqx-FX275.lcm		
批处理文件名	: RC\$SMF-394 - SMF-394-20250515-FX275.lcb		
样品瓶号	: 1-12	版本号	: 6.115
进样体积	: 100 µl	实验者	: xiechaojun
进样时间	: 2025/05/15 20:11:22	处理者	: xiechaojun
处理时间(V3)	: 2025/05/16 11:39:30		
仪器型号	: SHIMADZU LC-2050C (FX275)		

<色谱图>

mV



<峰表>

检测器A Ch1 251nm

峰号	保留时间	面积	面积%	高度	理论塔板数(USP)	拖尾因子	分离度(USP)
1	1.611	21329	100.000	4757	3014	1.256	--
总计		21329	100.000	4757			

图206 佩玛贝特片溶出曲线测定HPLC图谱  
自制品-2025041321批-pH6.8介质-桨法-50转-15min-片2  
供试品溶液-1



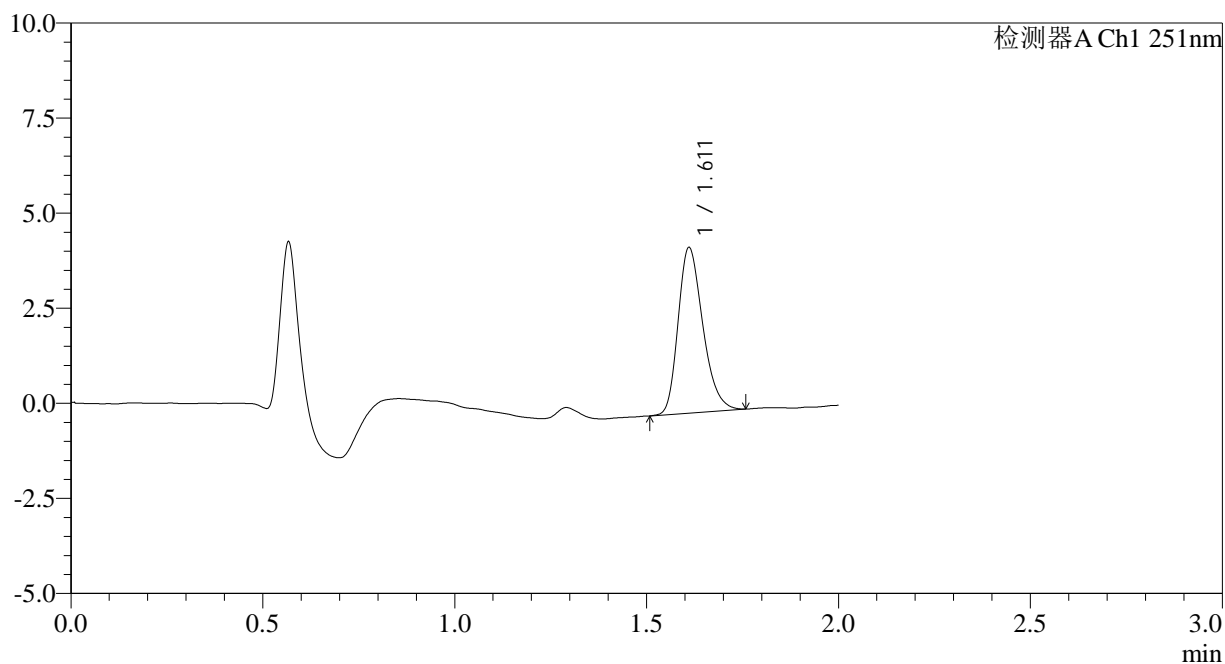
# SMF-394

## <样品信息>

色谱柱 : XB-C18(50mm\*4.6mm,3µm) 流速: 1.0ml/min  
 柱温 : 30°C 波长: 251nm  
 数据文件名 : RC\$SMF-394 - 0-25/26-466-3 - zzp-2025041321p-rcqx-pH6.8jz-jf50z-2-p3-15min.lcd  
 方法文件名 : RC\$SMF-394 - SMF-394-rcqx-FX275.lcm  
 批处理文件名: RC\$SMF-394 - SMF-394-20250515-FX275.lcb  
 样品瓶号 : 1-21  
 进样体积 : 100 µl 版本号: 6.115  
 进样时间 : 2025/05/15 20:13:50 实验者: xiechaojun  
 处理时间(V3) : 2025/05/16 11:39:33 处理者: xiechaojun  
 仪器型号 : SHIMADZU LC-2050C (FX275)

## <色谱图>

mV



## <峰表>

检测器A Ch1 251nm

峰号	保留时间	面积	面积%	高度	理论塔板数(USP)	拖尾因子	分离度(USP)
1	1.611	19512	100.000	4332	3018	1.269	--
总计		19512	100.000	4332			

图207 佩玛贝特片溶出曲线测定HPLC图谱  
 自制品-2025041321批-pH6.8介质-桨法-50转-15min-片3  
 供试品溶液-1



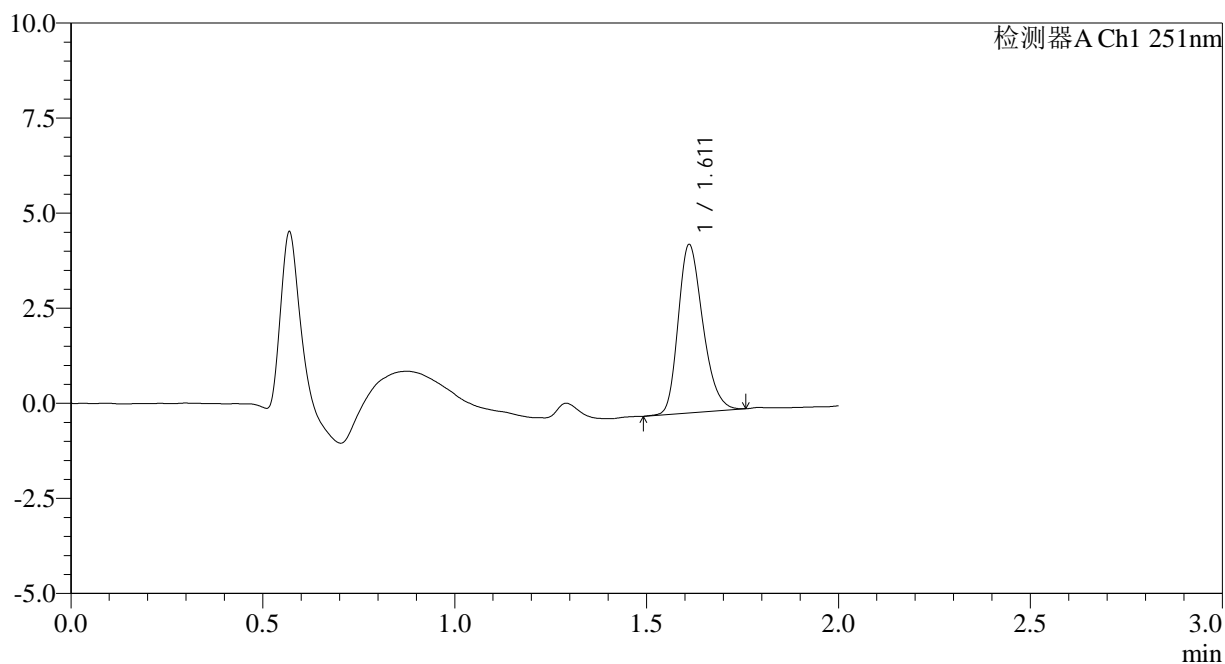
# SMF-394

## <样品信息>

色谱柱	: XB-C18(50mm*4.6mm,3µm)	流速	: 1.0ml/min
柱温	: 30°C	波长	: 251nm
数据文件名	: RC\$SMF-394 - 0-25/26-467-3 - zzp-2025041321p-rcqx-pH6.8jz-jf50z-2-p4-15min.lcd		
方法文件名	: RC\$SMF-394 - SMF-394-rcqx-FX275.lcm		
批处理文件名	: RC\$SMF-394 - SMF-394-20250515-FX275.lcb		
样品瓶号	: 1-30	版本号	: 6.115
进样体积	: 100 µl	实验者	: xiechaojun
进样时间	: 2025/05/15 20:16:17	处理者	: xiechaojun
处理时间(V3)	: 2025/05/16 11:39:36		
仪器型号	: SHIMADZU LC-2050C (FX275)		

## <色谱图>

mV



## <峰表>

检测器A Ch1 251nm

峰号	保留时间	面积	面积%	高度	理论塔板数(USP)	拖尾因子	分离度(USP)
1	1.611	19793	100.000	4413	3037	1.249	--
总计		19793	100.000	4413			

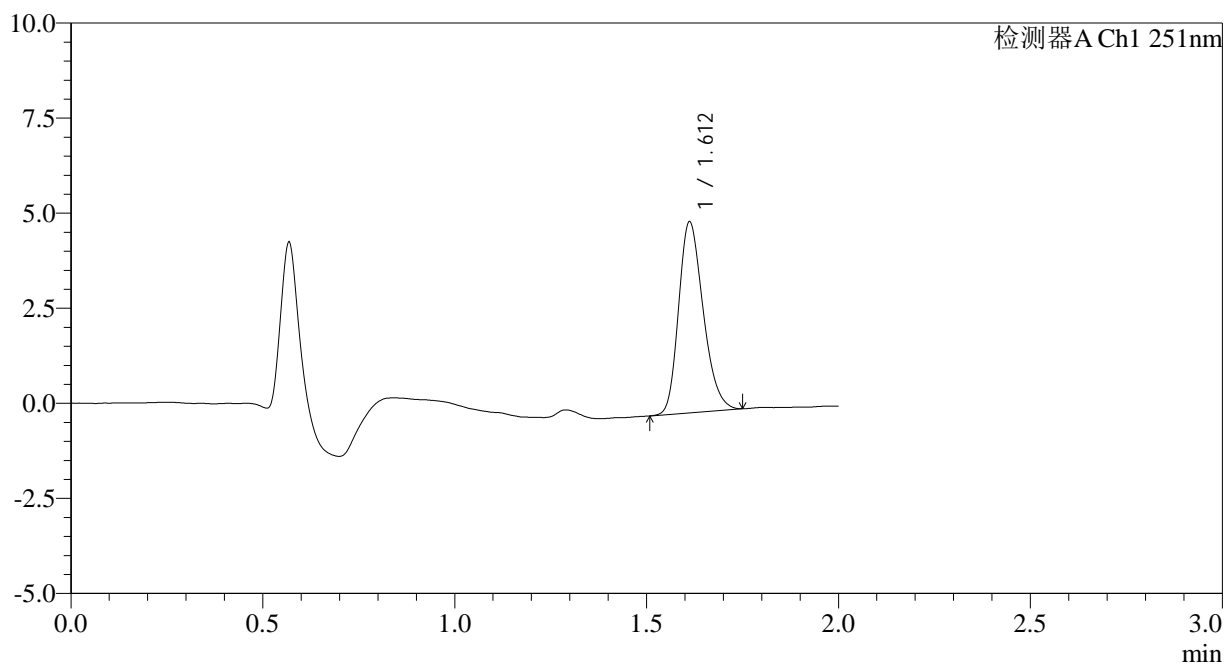
图208 佩玛贝特片溶出曲线测定HPLC图谱  
 自制品-2025041321批-pH6.8介质-桨法-50转-15min-片4  
 供试品溶液-1

<样品信息>

色谱柱	: XB-C18(50mm*4.6mm,3µm)	流速	: 1.0ml/min
柱温	: 30°C	波长	: 251nm
数据文件名	: RC\$SMF-394 - 0-25/26-468-3 - zzp-2025041321p-rcqx-pH6.8jz-jf50z-2-p5-15min.lcd		
方法文件名	: RC\$SMF-394 - SMF-394-rcqx-FX275.lcm		
批处理文件名	: RC\$SMF-394 - SMF-394-20250515-FX275.lcb		
样品瓶号	: 1-39	版本号	: 6.115
进样体积	: 100 µl	实验者	: xiechaojun
进样时间	: 2025/05/15 20:18:46	处理者	: xiechaojun
处理时间(V3)	: 2025/05/16 11:39:39		
仪器型号	: SHIMADZU LC-2050C (FX275)		

<色谱图>

mV



<峰表>

检测器A Ch1 251nm

峰号	保留时间	面积	面积%	高度	理论塔板数(USP)	拖尾因子	分离度(USP)
1	1.612	22385	100.000	5019	3028	1.243	--
总计		22385	100.000	5019			

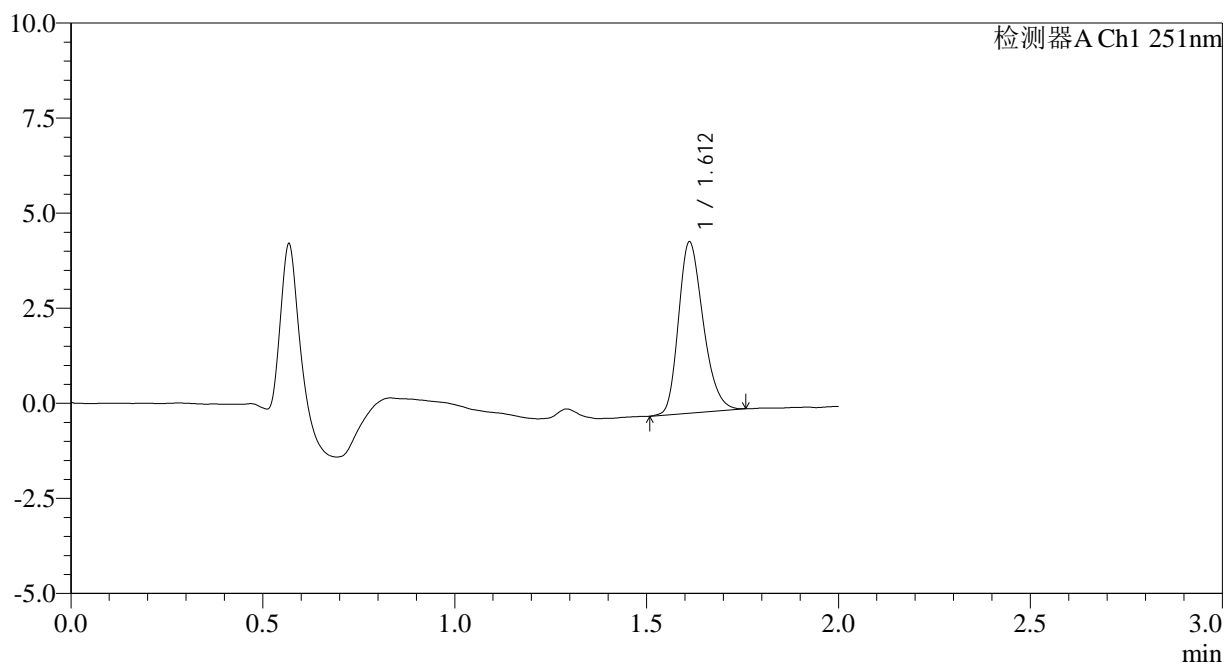
图209 佩玛贝特片溶出曲线测定HPLC图谱  
自制品-2025041321批-pH6.8介质-桨法-50转-15min-片5  
供试品溶液-1

<样品信息>

色谱柱	: XB-C18(50mm*4.6mm,3µm)	流速	: 1.0ml/min
柱温	: 30°C	波长	: 251nm
数据文件名	: RC\$SMF-394 - 0-25/26-469-3 - zzp-2025041321p-rcqx-pH6.8jz-jf50z-2-p6-15min.lcd		
方法文件名	: RC\$SMF-394 - SMF-394-rcqx-FX275.lcm		
批处理文件名	: RC\$SMF-394 - SMF-394-20250515-FX275.lcb		
样品瓶号	: 1-48	版本号	: 6.115
进样体积	: 100 µl	实验者	: xiechaojun
进样时间	: 2025/05/15 20:21:14	处理者	: xiechaojun
处理时间(V3)	: 2025/05/16 11:39:41		
仪器型号	: SHIMADZU LC-2050C (FX275)		

<色谱图>

mV



<峰表>

检测器A Ch1 251nm

峰号	保留时间	面积	面积%	高度	理论塔板数(USP)	拖尾因子	分离度(USP)
1	1.612	20151	100.000	4495	3017	1.249	--
总计		20151	100.000	4495			

图210 佩玛贝特片溶出曲线测定HPLC图谱  
自制品-2025041321批-pH6.8介质-桨法-50转-15min-片6  
供试品溶液-1



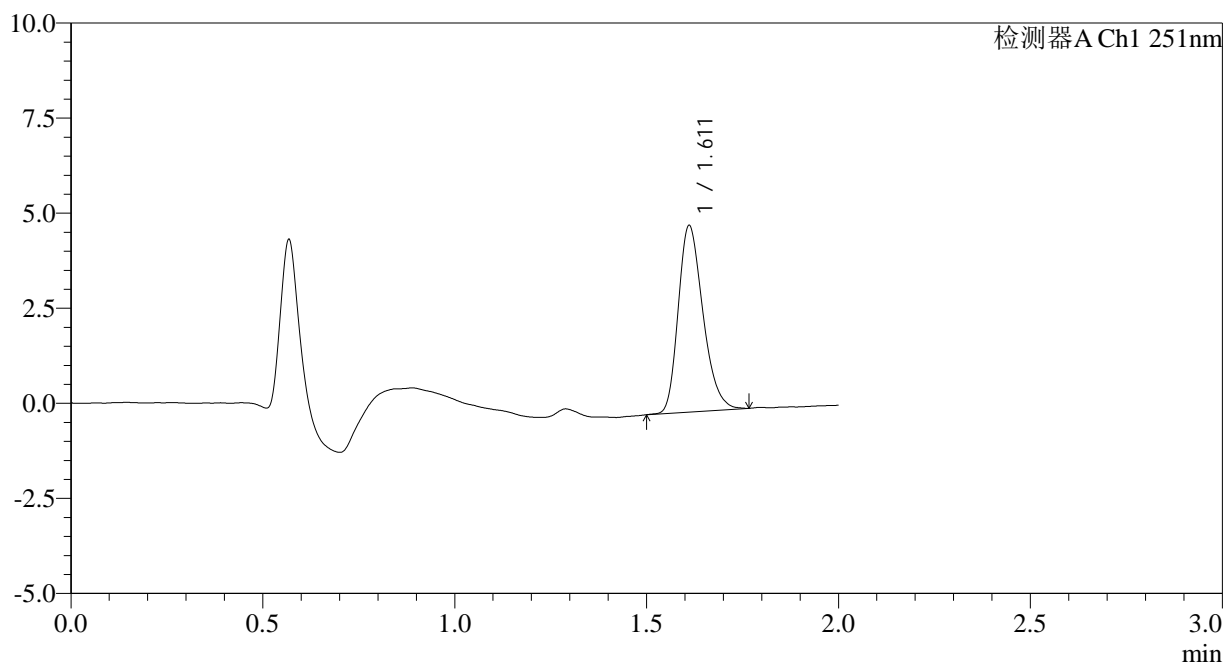
# SMF-394

## <样品信息>

色谱柱 : XB-C18(50mm\*4.6mm,3µm) 流速: 1.0ml/min  
 柱温 : 30°C 波长: 251nm  
 数据文件名 : RC\$SMF-394 - 0-25/26-470-3 - zzp-2025041321p-rcqx-pH6.8jz-jf50z-2-p1-20min.lcd  
 方法文件名 : RC\$SMF-394 - SMF-394-rcqx-FX275.lcm  
 批处理文件名: RC\$SMF-394 - SMF-394-20250515-FX275.lcb  
 样品瓶号 : 1-4  
 进样体积 : 100 µl 版本号: 6.115  
 进样时间 : 2025/05/15 20:23:42 实验者: xiechaojun  
 处理时间(V3) : 2025/05/16 11:39:44 处理者: xiechaojun  
 仪器型号 : SHIMADZU LC-2050C (FX275)

## <色谱图>

mV



## <峰表>

检测器A Ch1 251nm

峰号	保留时间	面积	面积%	高度	理论塔板数(USP)	拖尾因子	分离度(USP)
1	1.611	21994	100.000	4885	3007	1.268	--
总计		21994	100.000	4885			

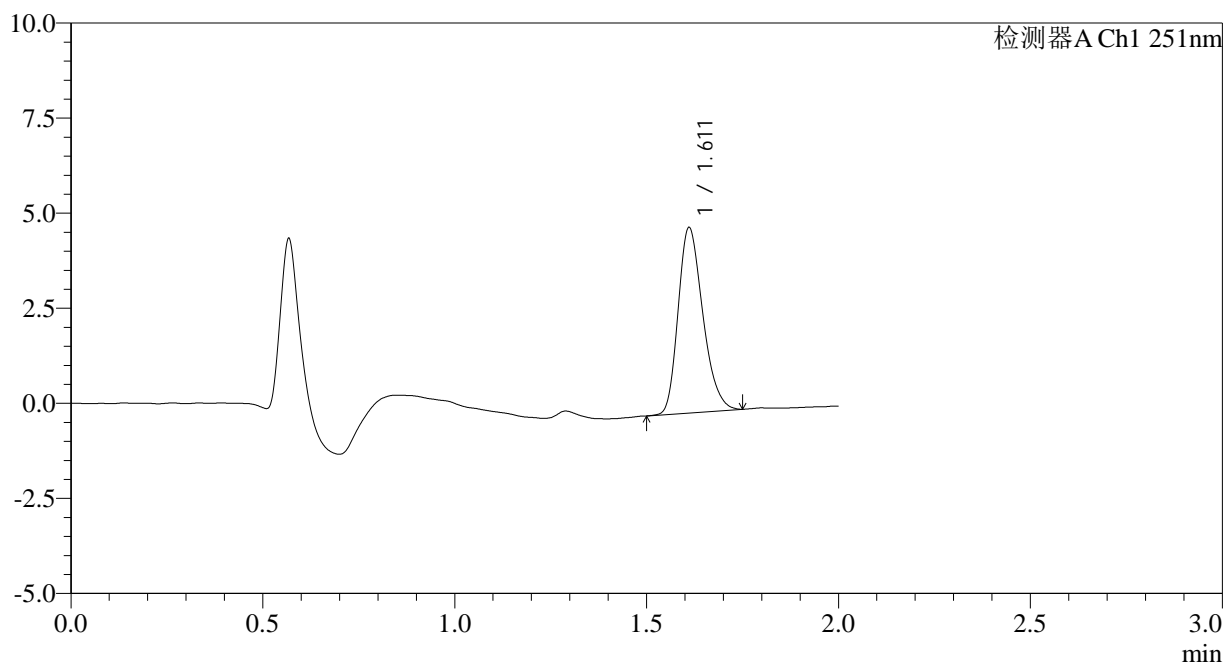
图211 佩玛贝特片溶出曲线测定HPLC图谱  
 自制品-2025041321批-pH6.8介质-桨法-50转-20min-片1  
 供试品溶液-1

<样品信息>

色谱柱	: XB-C18(50mm*4.6mm,3µm)	流速	: 1.0ml/min
柱温	: 30°C	波长	: 251nm
数据文件名	: RC\$SMF-394 - 0-25/26-471-3 - zzp-2025041321p-rcqx-pH6.8jz-jf50z-2-p2-20min.lcd		
方法文件名	: RC\$SMF-394 - SMF-394-rcqx-FX275.lcm		
批处理文件名	: RC\$SMF-394 - SMF-394-20250515-FX275.lcb		
样品瓶号	: 1-13	版本号	: 6.115
进样体积	: 100 µl	实验者	: xiechaojun
进样时间	: 2025/05/15 20:26:10	处理者	: xiechaojun
处理时间(V3)	: 2025/05/16 11:39:47		
仪器型号	: SHIMADZU LC-2050C (FX275)		

<色谱图>

mV



<峰表>

检测器A Ch1 251nm

峰号	保留时间	面积	面积%	高度	理论塔板数(USP)	拖尾因子	分离度(USP)
1	1.611	21814	100.000	4850	3001	1.259	--
总计		21814	100.000	4850			

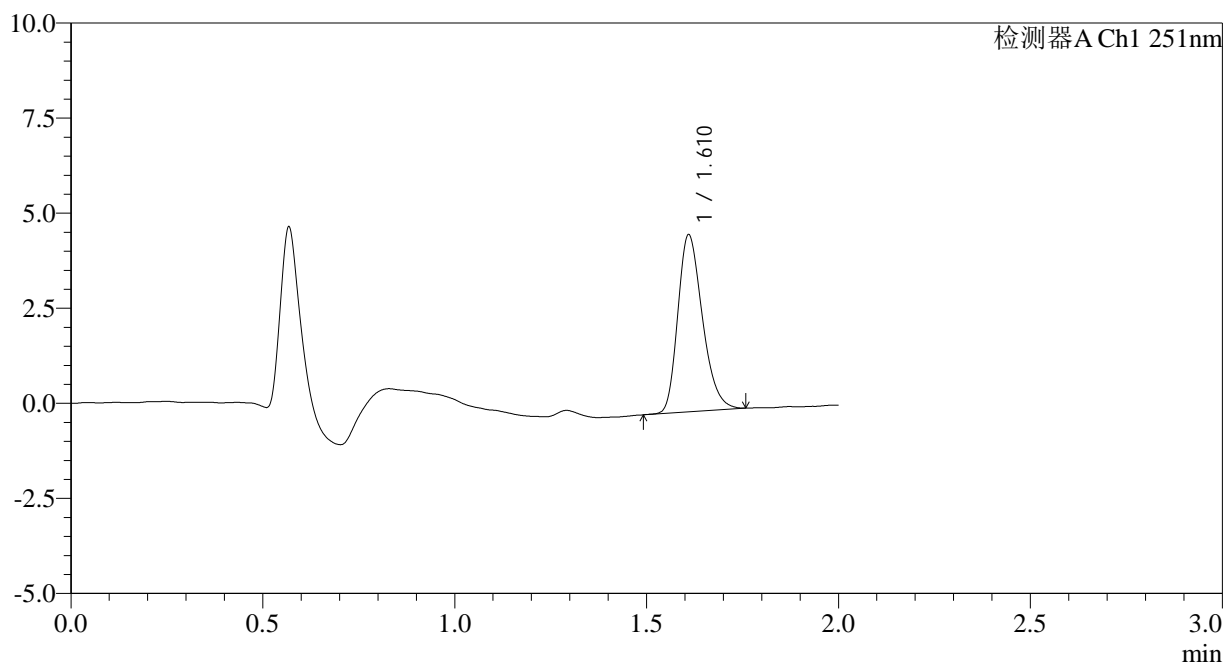
图212 佩玛贝特片溶出曲线测定HPLC图谱  
自制品-2025041321批-pH6.8介质-桨法-50转-20min-片2  
供试品溶液-1

<样品信息>

色谱柱	: XB-C18(50mm*4.6mm,3µm)	流速	: 1.0ml/min
柱温	: 30°C	波长	: 251nm
数据文件名	: RC\$SMF-394 - 0-25/26-472-3 - zzp-2025041321p-rcqx-pH6.8jz-jf50z-2-p3-20min.lcd		
方法文件名	: RC\$SMF-394 - SMF-394-rcqx-FX275.lcm		
批处理文件名	: RC\$SMF-394 - SMF-394-20250515-FX275.lcb		
样品瓶号	: 1-22	版本号	: 6.115
进样体积	: 100 µl	实验者	: xiechaojun
进样时间	: 2025/05/15 20:28:39	处理者	: xiechaojun
处理时间(V3)	: 2025/05/16 11:39:50		
仪器型号	: SHIMADZU LC-2050C (FX275)		

<色谱图>

mV



<峰表>

检测器A Ch1 251nm

峰号	保留时间	面积	面积%	高度	理论塔板数(USP)	拖尾因子	分离度(USP)
1	1.610	20762	100.000	4617	3034	1.272	--
总计		20762	100.000	4617			

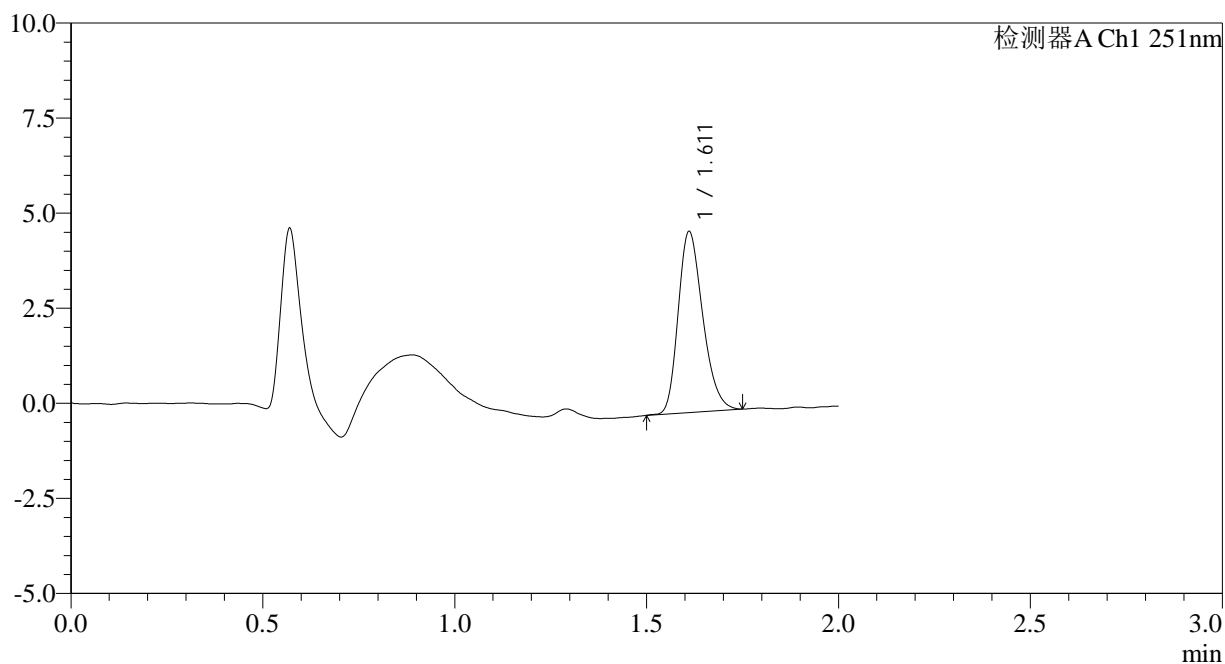
图213 佩玛贝特片溶出曲线测定HPLC图谱  
自制品-2025041321批-pH6.8介质-桨法-50转-20min-片3  
供试品溶液-1

<样品信息>

色谱柱	: XB-C18(50mm*4.6mm,3µm)	流速	: 1.0ml/min
柱温	: 30°C	波长	: 251nm
数据文件名	: RC\$SMF-394 - 0-25/26-473-3 - zzp-2025041321p-rcqx-pH6.8jz-jf50z-2-p4-20min.lcd		
方法文件名	: RC\$SMF-394 - SMF-394-rcqx-FX275.lcm		
批处理文件名	: RC\$SMF-394 - SMF-394-20250515-FX275.lcb		
样品瓶号	: 1-31	版本号	: 6.115
进样体积	: 100 µl	实验者	: xiechaojun
进样时间	: 2025/05/15 20:31:07	处理者	: xiechaojun
处理时间(V3)	: 2025/05/16 11:39:52		
仪器型号	: SHIMADZU LC-2050C (FX275)		

<色谱图>

mV



<峰表>

检测器A Ch1 251nm

峰号	保留时间	面积	面积%	高度	理论塔板数(USP)	拖尾因子	分离度(USP)
1	1.611	21229	100.000	4743	3029	1.253	--
总计		21229	100.000	4743			

图214 佩玛贝特片溶出曲线测定HPLC图谱  
自制品-2025041321批-pH6.8介质-桨法-50转-20min-片4  
供试品溶液-1



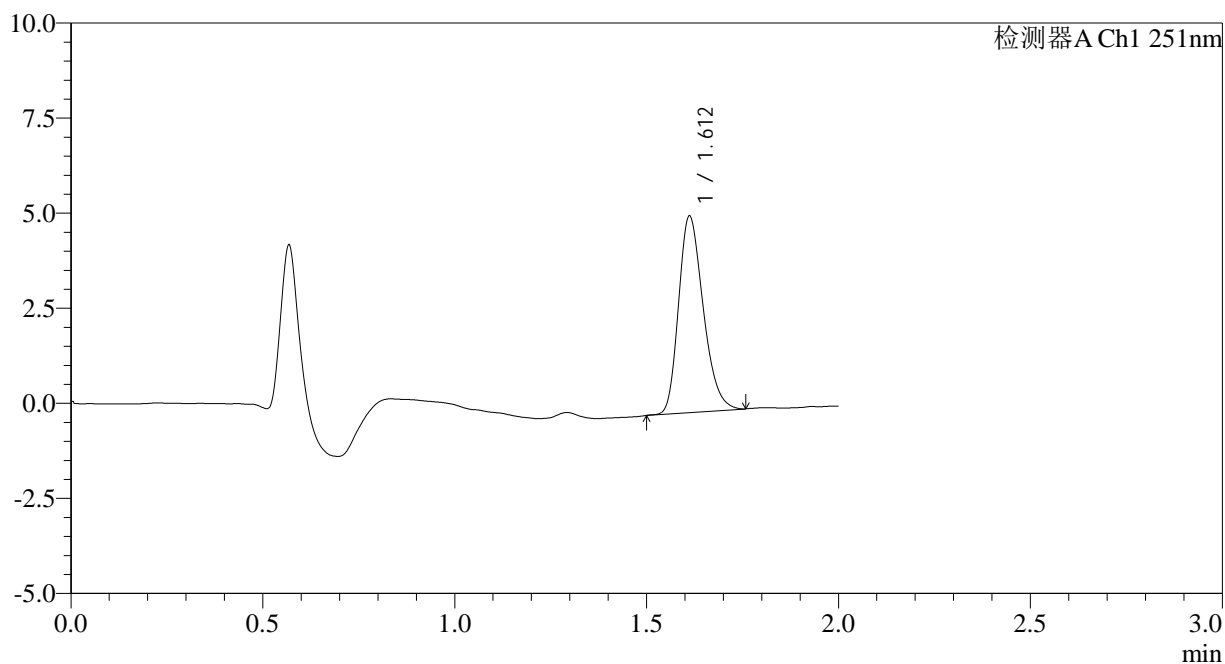
# SMF-394

## <样品信息>

色谱柱	: XB-C18(50mm*4.6mm,3µm)	流速	: 1.0ml/min
柱温	: 30°C	波长	: 251nm
数据文件名	: RC\$SMF-394 - 0-25/26-474-3 - zzp-2025041321p-rcqx-pH6.8jz-jf50z-2-p5-20min.lcd		
方法文件名	: RC\$SMF-394 - SMF-394-rcqx-FX275.lcm		
批处理文件名	: RC\$SMF-394 - SMF-394-20250515-FX275.lcb		
样品瓶号	: 1-40	版本号	: 6.115
进样体积	: 100 µl	实验者	: xiechaojun
进样时间	: 2025/05/15 20:33:34	处理者	: xiechaojun
处理时间(V3)	: 2025/05/16 11:39:55		
仪器型号	: SHIMADZU LC-2050C (FX275)		

## <色谱图>

mV



## <峰表>

检测器A Ch1 251nm

峰号	保留时间	面积	面积%	高度	理论塔板数(USP)	拖尾因子	分离度(USP)
1	1.612	23083	100.000	5158	3021	1.260	--
总计		23083	100.000	5158			

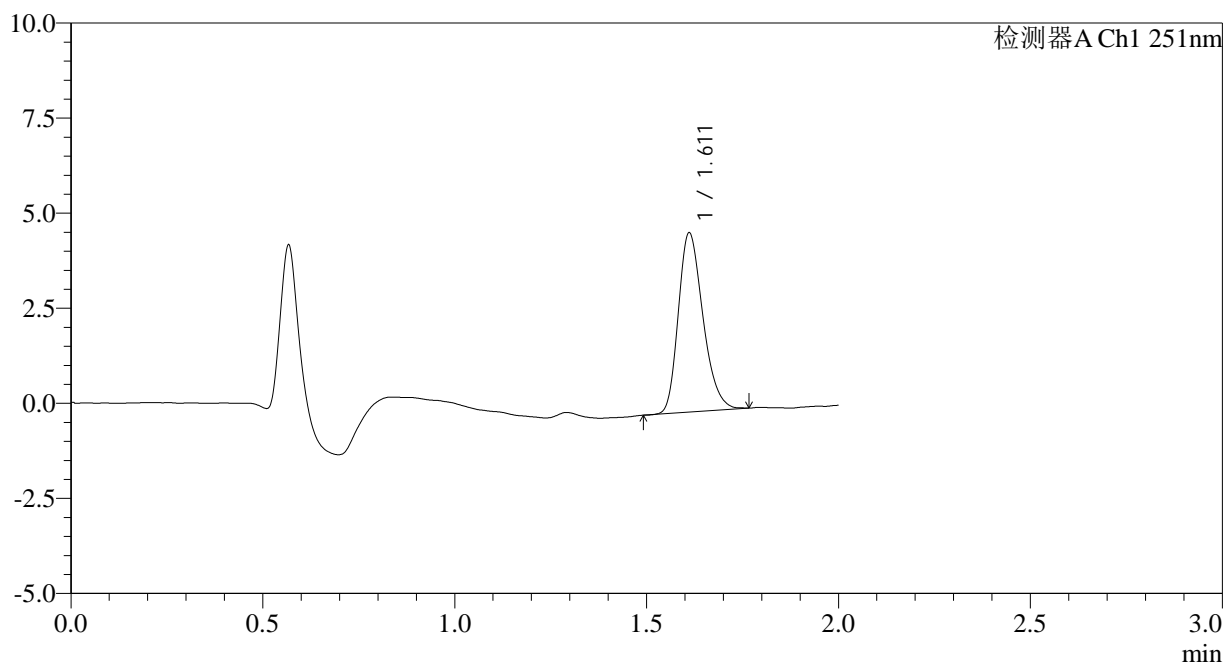
图215 佩玛贝特片溶出曲线测定HPLC图谱  
 自制品-2025041321批-pH6.8介质-桨法-50转-20min-片5  
 供试品溶液-1

<样品信息>

色谱柱	: XB-C18(50mm*4.6mm,3µm)	流速	: 1.0ml/min
柱温	: 30°C	波长	: 251nm
数据文件名	: RC\$SMF-394 - 0-25/26-475-3 - zzp-2025041321p-rcqx-pH6.8jz-jf50z-2-p6-20min.lcd		
方法文件名	: RC\$SMF-394 - SMF-394-rcqx-FX275.lcm		
批处理文件名	: RC\$SMF-394 - SMF-394-20250515-FX275.lcb		
样品瓶号	: 1-49	版本号	: 6.115
进样体积	: 100 µl	实验者	: xiechaojun
进样时间	: 2025/05/15 20:36:03	处理者	: xiechaojun
处理时间(V3)	: 2025/05/16 11:39:58		
仪器型号	: SHIMADZU LC-2050C (FX275)		

<色谱图>

mV



<峰表>

检测器A Ch1 251nm

峰号	保留时间	面积	面积%	高度	理论塔板数(USP)	拖尾因子	分离度(USP)
1	1.611	21041	100.000	4701	3031	1.261	--
总计		21041	100.000	4701			

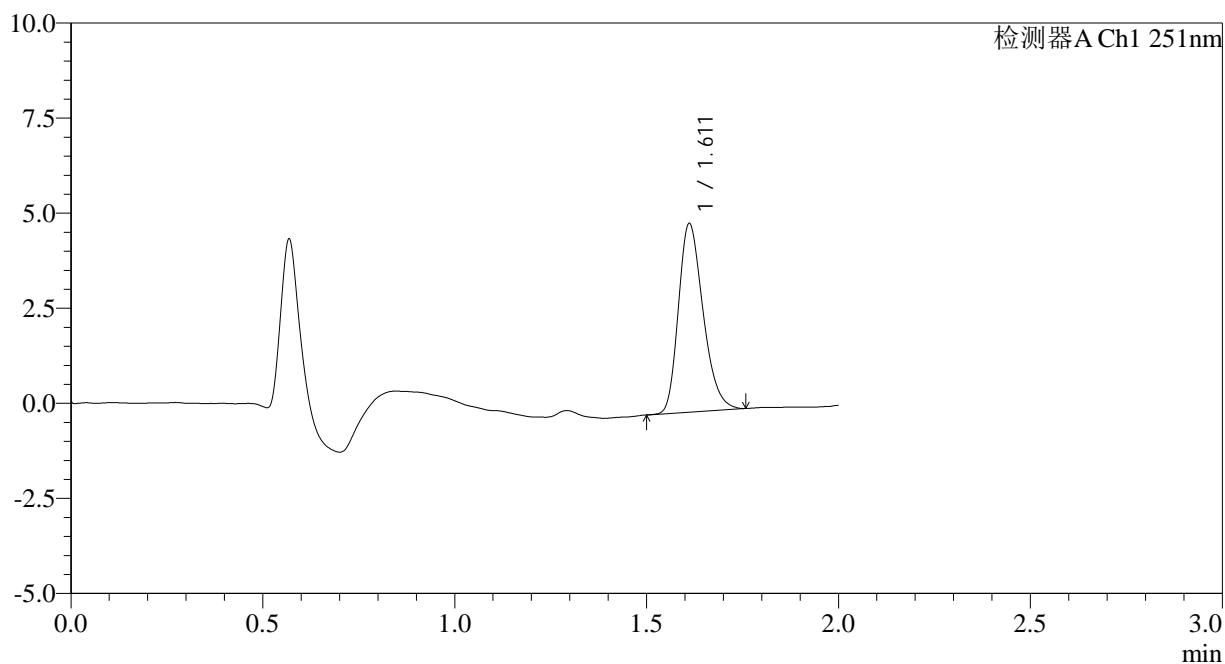
图216 佩玛贝特片溶出曲线测定HPLC图谱  
自制品-2025041321批-pH6.8介质-桨法-50转-20min-片6  
供试品溶液-1

<样品信息>

色谱柱	: XB-C18(50mm*4.6mm,3µm)	流速	: 1.0ml/min
柱温	: 30°C	波长	: 251nm
数据文件名	: RC\$SMF-394 - 0-25/26-476-3 - zzp-2025041321p-rcqx-pH6.8jz-jf50z-2-p1-30min.lcd		
方法文件名	: RC\$SMF-394 - SMF-394-rcqx-FX275.lcm		
批处理文件名	: RC\$SMF-394 - SMF-394-20250515-FX275.lcb		
样品瓶号	: 1-5	版本号	: 6.115
进样体积	: 100 µl	实验者	: xiechaojun
进样时间	: 2025/05/15 20:38:31	处理者	: xiechaojun
处理时间(V3)	: 2025/05/16 11:40:01		
仪器型号	: SHIMADZU LC-2050C (FX275)		

<色谱图>

mV



<峰表>

检测器A Ch1 251nm

峰号	保留时间	面积	面积%	高度	理论塔板数(USP)	拖尾因子	分离度(USP)
1	1.611	22196	100.000	4946	3001	1.268	--
总计		22196	100.000	4946			

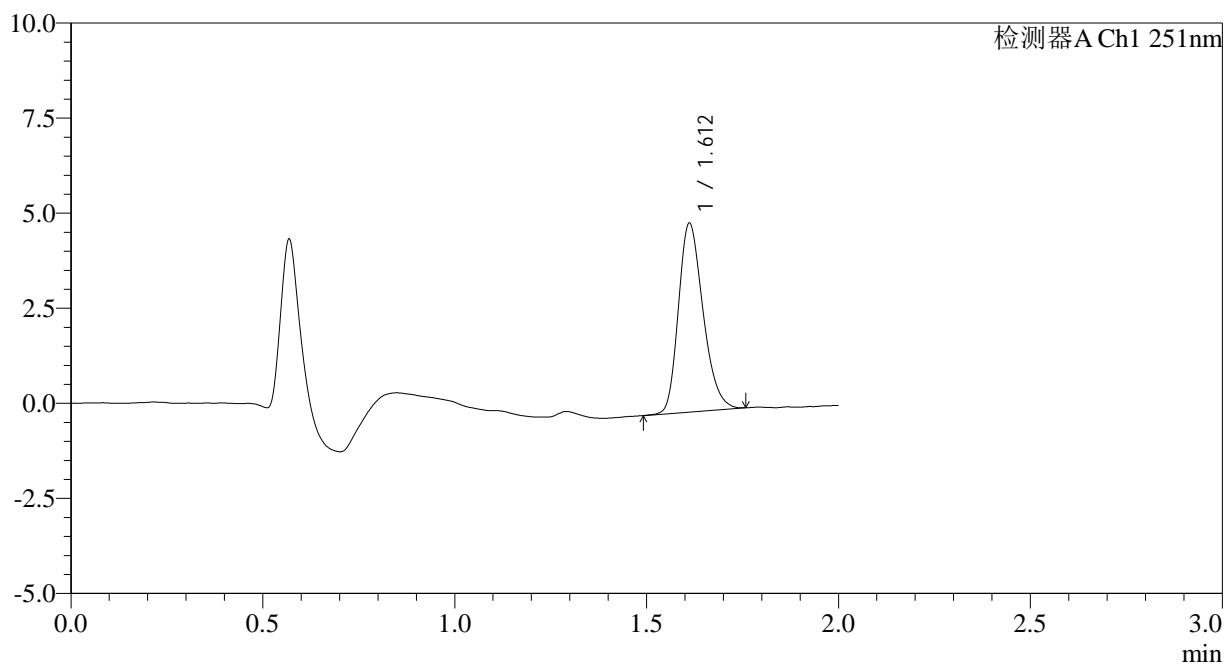
图217 佩玛贝特片溶出曲线测定HPLC图谱  
自制品-2025041321批-pH6.8介质-桨法-50转-30min-片1  
供试品溶液-1

<样品信息>

色谱柱	: XB-C18(50mm*4.6mm,3µm)	流速	: 1.0ml/min
柱温	: 30°C	波长	: 251nm
数据文件名	: RC\$SMF-394 - 0-25/26-477-3 - zzp-2025041321p-rcqx-pH6.8jz-jf50z-2-p2-30min.lcd		
方法文件名	: RC\$SMF-394 - SMF-394-rcqx-FX275.lcm		
批处理文件名	: RC\$SMF-394 - SMF-394-20250515-FX275.lcb		
样品瓶号	: 1-14	版本号	: 6.115
进样体积	: 100 µl	实验者	: xiechaojun
进样时间	: 2025/05/15 20:40:59	处理者	: xiechaojun
处理时间(V3)	: 2025/05/16 11:40:03		
仪器型号	: SHIMADZU LC-2050C (FX275)		

<色谱图>

mV



<峰表>

检测器A Ch1 251nm

峰号	保留时间	面积	面积%	高度	理论塔板数(USP)	拖尾因子	分离度(USP)
1	1.612	22180	100.000	4955	3026	1.253	--
总计		22180	100.000	4955			

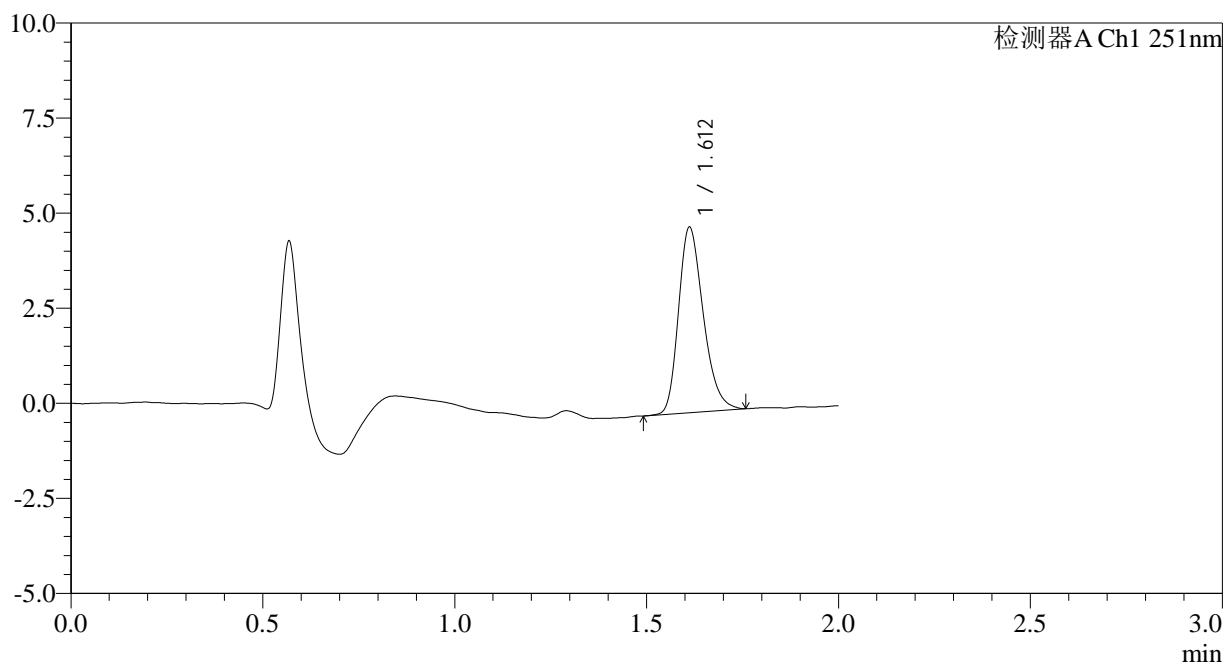
图218 佩玛贝特片溶出曲线测定HPLC图谱  
自制品-2025041321批-pH6.8介质-桨法-50转-30min-片2  
供试品溶液-1

<样品信息>

色谱柱	: XB-C18(50mm*4.6mm,3µm)	流速	: 1.0ml/min
柱温	: 30°C	波长	: 251nm
数据文件名	: RC\$SMF-394 - 0-25/26-478-3 - zzp-2025041321p-rcqx-pH6.8jz-jf50z-2-p3-30min.lcd		
方法文件名	: RC\$SMF-394 - SMF-394-rcqx-FX275.lcm		
批处理文件名	: RC\$SMF-394 - SMF-394-20250515-FX275.lcb		
样品瓶号	: 1-23	版本号	: 6.115
进样体积	: 100 µl	实验者	: xiechaojun
进样时间	: 2025/05/15 20:43:27	处理者	: xiechaojun
处理时间(V3)	: 2025/05/16 11:40:06		
仪器型号	: SHIMADZU LC-2050C (FX275)		

<色谱图>

mV



<峰表>

检测器A Ch1 251nm

峰号	保留时间	面积	面积%	高度	理论塔板数(USP)	拖尾因子	分离度(USP)
1	1.612	21903	100.000	4871	3012	1.267	--
总计		21903	100.000	4871			

图219 佩玛贝特片溶出曲线测定HPLC图谱  
自制品-2025041321批-pH6.8介质-桨法-50转-30min-片3  
供试品溶液-1



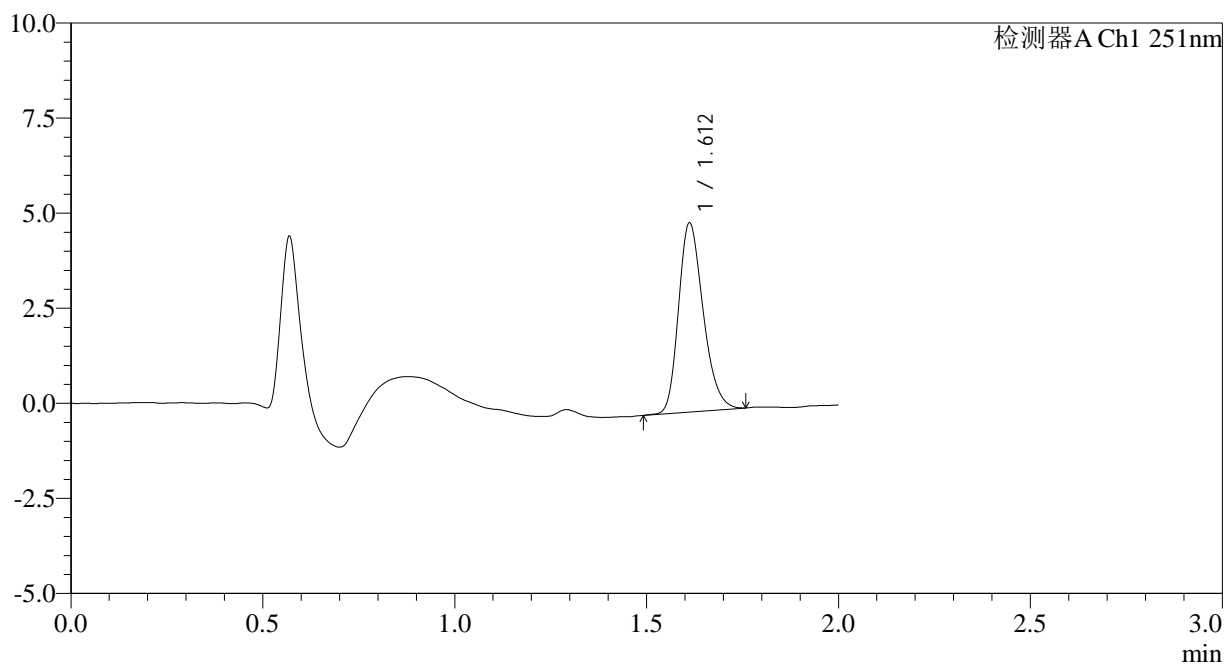
# SMF-394

## <样品信息>

色谱柱	: XB-C18(50mm*4.6mm,3µm)	流速	: 1.0ml/min
柱温	: 30°C	波长	: 251nm
数据文件名	: RC\$SMF-394 - 0-25/26-479-3 - zzp-2025041321p-rcqx-pH6.8jz-jf50z-2-p4-30min.lcd		
方法文件名	: RC\$SMF-394 - SMF-394-rcqx-FX275.lcm		
批处理文件名	: RC\$SMF-394 - SMF-394-20250515-FX275.lcb		
样品瓶号	: 1-32	版本号	: 6.115
进样体积	: 100 µl	实验者	: xiechaojun
进样时间	: 2025/05/15 20:45:55	处理者	: xiechaojun
处理时间(V3)	: 2025/05/16 11:40:09		
仪器型号	: SHIMADZU LC-2050C (FX275)		

## <色谱图>

mV



## <峰表>

检测器A Ch1 251nm

峰号	保留时间	面积	面积%	高度	理论塔板数(USP)	拖尾因子	分离度(USP)
1	1.612	22205	100.000	4967	3040	1.246	--
总计		22205	100.000	4967			

图220 佩玛贝特片溶出曲线测定HPLC图谱  
自制品-2025041321批-pH6.8介质-桨法-50转-30min-片4  
供试品溶液-1



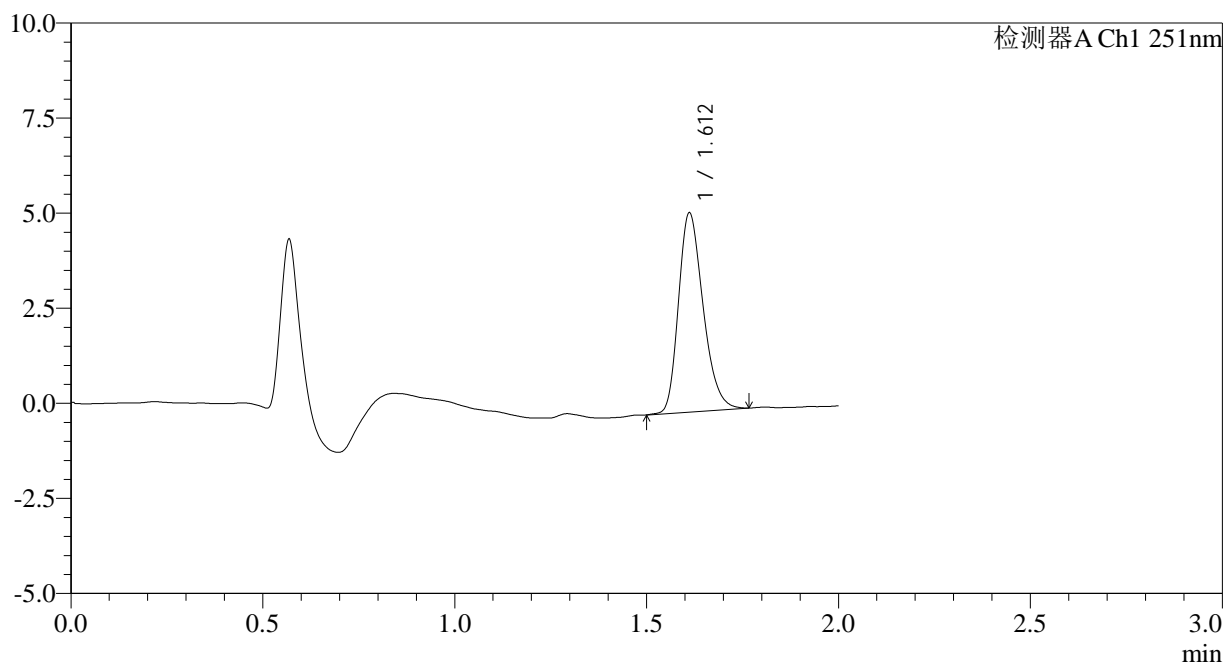
# SMF-394

## <样品信息>

色谱柱 : XB-C18(50mm\*4.6mm,3µm) 流速: 1.0ml/min  
 柱温 : 30°C 波长: 251nm  
 数据文件名 : RC\$SMF-394 - 0-25/26-480-3 - zzp-2025041321p-rcqx-pH6.8jz-jf50z-2-p5-30min.lcd  
 方法文件名 : RC\$SMF-394 - SMF-394-rcqx-FX275.lcm  
 批处理文件名: RC\$SMF-394 - SMF-394-20250515-FX275.lcb  
 样品瓶号 : 1-41  
 进样体积 : 100 µl 版本号: 6.115  
 进样时间 : 2025/05/15 20:48:24 实验者: xiechaojun  
 处理时间(V3) : 2025/05/16 11:40:12 处理者: xiechaojun  
 仪器型号 : SHIMADZU LC-2050C (FX275)

## <色谱图>

mV



## <峰表>

检测器A Ch1 251nm

峰号	保留时间	面积	面积%	高度	理论塔板数(USP)	拖尾因子	分离度(USP)
1	1.612	23358	100.000	5226	3038	1.264	--
总计		23358	100.000	5226			

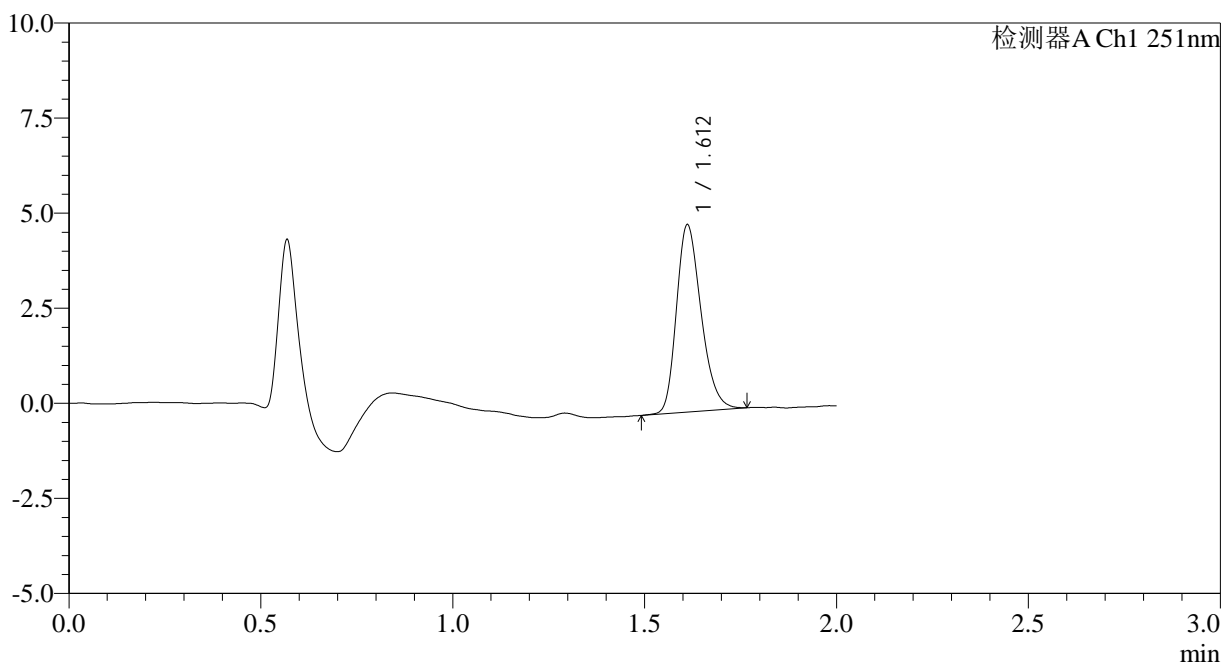
图221 佩玛贝特片溶出曲线测定HPLC图谱  
 自制品-2025041321批-pH6.8介质-桨法-50转-30min-片5  
 供试品溶液-1

<样品信息>

色谱柱	: XB-C18(50mm*4.6mm,3µm)	流速	: 1.0ml/min
柱温	: 30°C	波长	: 251nm
数据文件名	: RC\$SMF-394 - 0-25/26-481-3 - zzp-2025041321p-rcqx-pH6.8jz-jf50z-2-p6-30min.lcd		
方法文件名	: RC\$SMF-394 - SMF-394-rcqx-FX275.lcm		
批处理文件名	: RC\$SMF-394 - SMF-394-20250515-FX275.lcb		
样品瓶号	: 1-50	版本号	: 6.115
进样体积	: 100 µl	实验者	: xiechaojun
进样时间	: 2025/05/15 20:50:52	处理者	: xiechaojun
处理时间(V3)	: 2025/05/16 11:40:14		
仪器型号	: SHIMADZU LC-2050C (FX275)		

<色谱图>

mV



<峰表>

检测器A Ch1 251nm

峰号	保留时间	面积	面积%	高度	理论塔板数(USP)	拖尾因子	分离度(USP)
1	1.612	21999	100.000	4914	3031	1.255	--
总计		21999	100.000	4914			

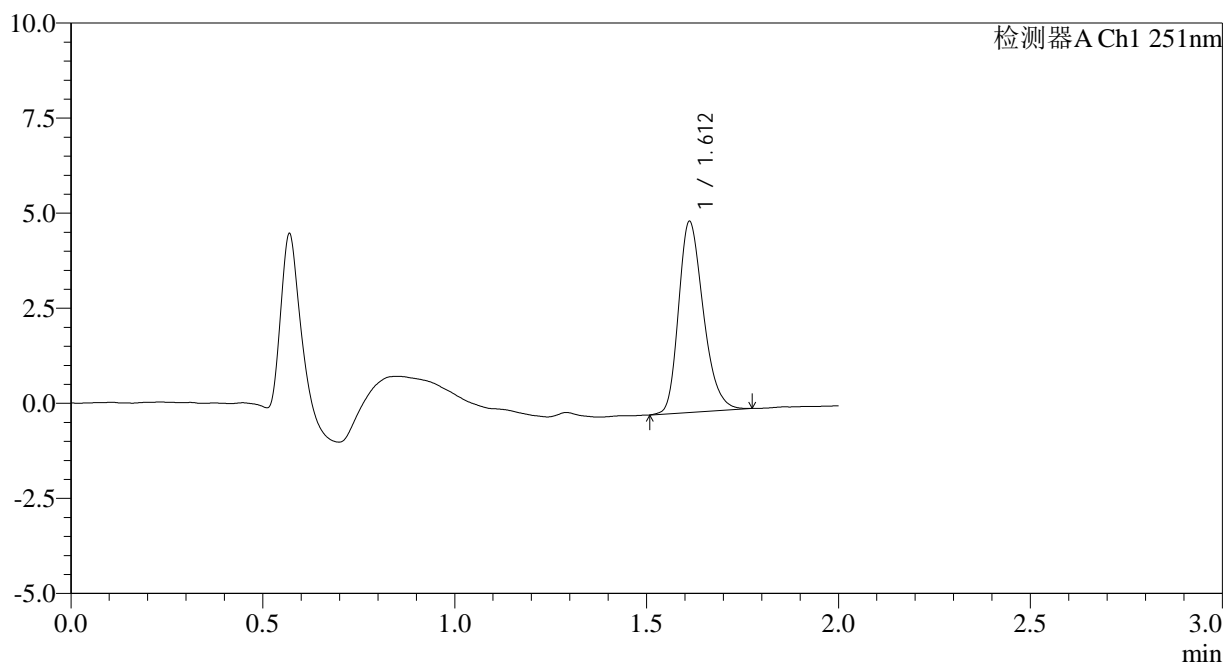
图222 佩玛贝特片溶出曲线测定HPLC图谱  
自制品-2025041321批-pH6.8介质-浆法-50转-30min-片6  
供试品溶液-1

<样品信息>

色谱柱	: XB-C18(50mm*4.6mm,3µm)	流速	: 1.0ml/min
柱温	: 30°C	波长	: 251nm
数据文件名	: RC\$SMF-394 - 0-25/26-482-3 - zzp-2025041321p-rcqx-pH6.8jz-jf50z-2-p1-45min.lcd		
方法文件名	: RC\$SMF-394 - SMF-394-rcqx-FX275.lcm		
批处理文件名	: RC\$SMF-394 - SMF-394-20250515-FX275.lcb		
样品瓶号	: 1-6	版本号	: 6.115
进样体积	: 100 µl	实验者	: xiechaojun
进样时间	: 2025/05/15 20:53:20	处理者	: xiechaojun
处理时间(V3)	: 2025/05/16 11:40:17		
仪器型号	: SHIMADZU LC-2050C (FX275)		

<色谱图>

mV



<峰表>

检测器A Ch1 251nm

峰号	保留时间	面积	面积%	高度	理论塔板数(USP)	拖尾因子	分离度(USP)
1	1.612	22524	100.000	5016	3037	1.265	--
总计		22524	100.000	5016			

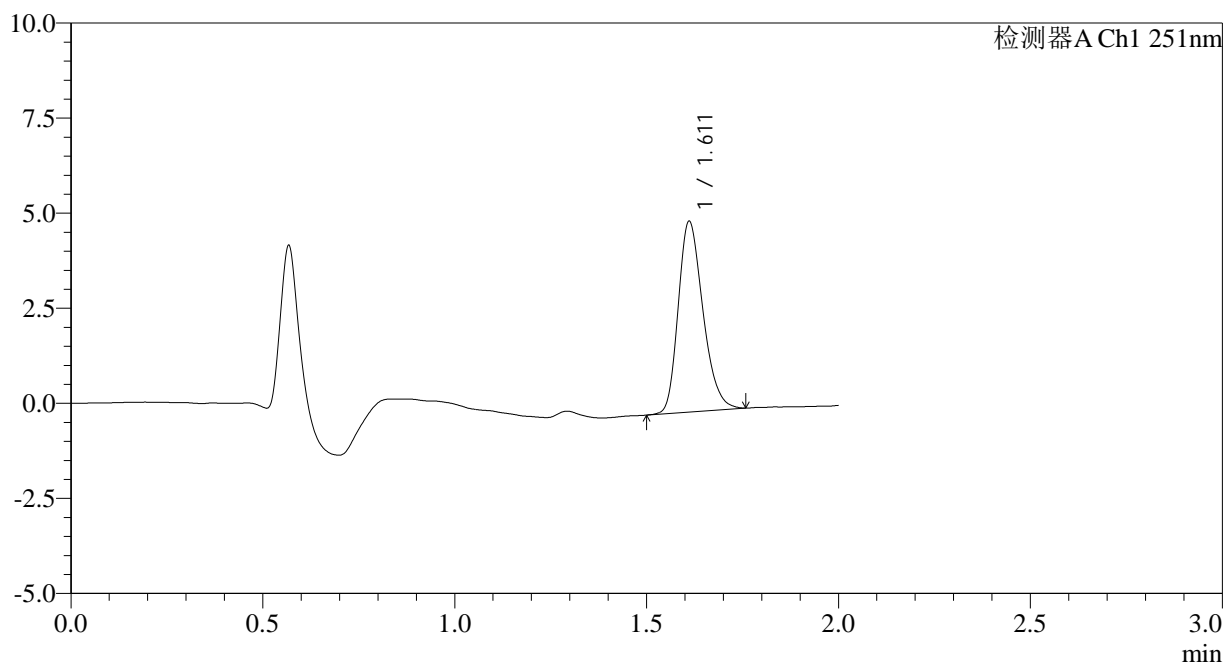
图223 佩玛贝特片溶出曲线测定HPLC图谱  
自制品-2025041321批-pH6.8介质-桨法-50转-45min-片1  
供试品溶液-1

<样品信息>

色谱柱	: XB-C18(50mm*4.6mm,3µm)	流速	: 1.0ml/min
柱温	: 30°C	波长	: 251nm
数据文件名	: RC\$SMF-394 - 0-25/26-483-3 - zzp-2025041321p-rcqx-pH6.8jz-jf50z-2-p2-45min.lcd		
方法文件名	: RC\$SMF-394 - SMF-394-rcqx-FX275.lcm		
批处理文件名	: RC\$SMF-394 - SMF-394-20250515-FX275.lcb		
样品瓶号	: 1-15	版本号	: 6.115
进样体积	: 100 µl	实验者	: xiechaojun
进样时间	: 2025/05/15 20:55:49	处理者	: xiechaojun
处理时间(V3)	: 2025/05/16 11:40:20		
仪器型号	: SHIMADZU LC-2050C (FX275)		

<色谱图>

mV



<峰表>

检测器A Ch1 251nm

峰号	保留时间	面积	面积%	高度	理论塔板数(USP)	拖尾因子	分离度(USP)
1	1.611	22500	100.000	4999	3007	1.256	--
总计		22500	100.000	4999			

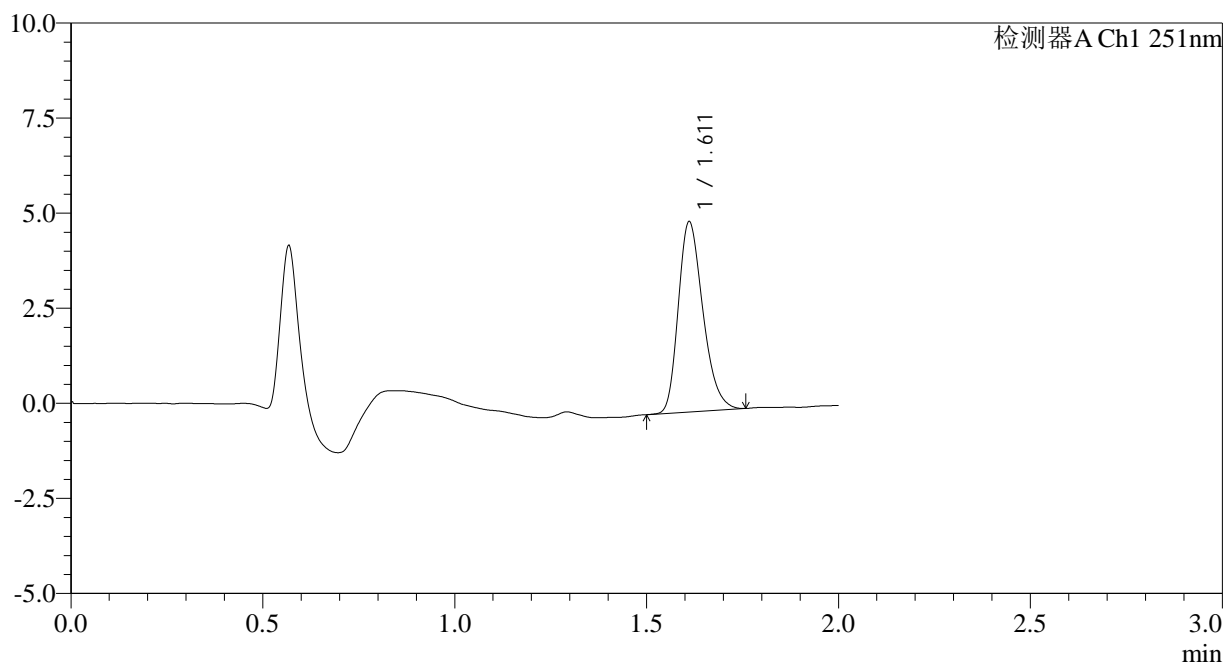
图224 佩玛贝特片溶出曲线测定HPLC图谱  
自制品-2025041321批-pH6.8介质-桨法-50转-45min-片2  
供试品溶液-1

<样品信息>

色谱柱	: XB-C18(50mm*4.6mm,3µm)	流速	: 1.0ml/min
柱温	: 30°C	波长	: 251nm
数据文件名	: RC\$SMF-394 - 0-25/26-484-3 - zzp-2025041321p-rcqx-pH6.8jz-jf50z-2-p3-45min.lcd		
方法文件名	: RC\$SMF-394 - SMF-394-rcqx-FX275.lcm		
批处理文件名	: RC\$SMF-394 - SMF-394-20250515-FX275.lcb		
样品瓶号	: 1-24	版本号	: 6.115
进样体积	: 100 µl	实验者	: xiechaojun
进样时间	: 2025/05/15 20:58:17	处理者	: xiechaojun
处理时间(V3)	: 2025/05/16 11:40:22		
仪器型号	: SHIMADZU LC-2050C (FX275)		

<色谱图>

mV



<峰表>

检测器A Ch1 251nm

峰号	保留时间	面积	面积%	高度	理论塔板数(USP)	拖尾因子	分离度(USP)
1	1.611	22343	100.000	4984	3031	1.268	--
总计		22343	100.000	4984			

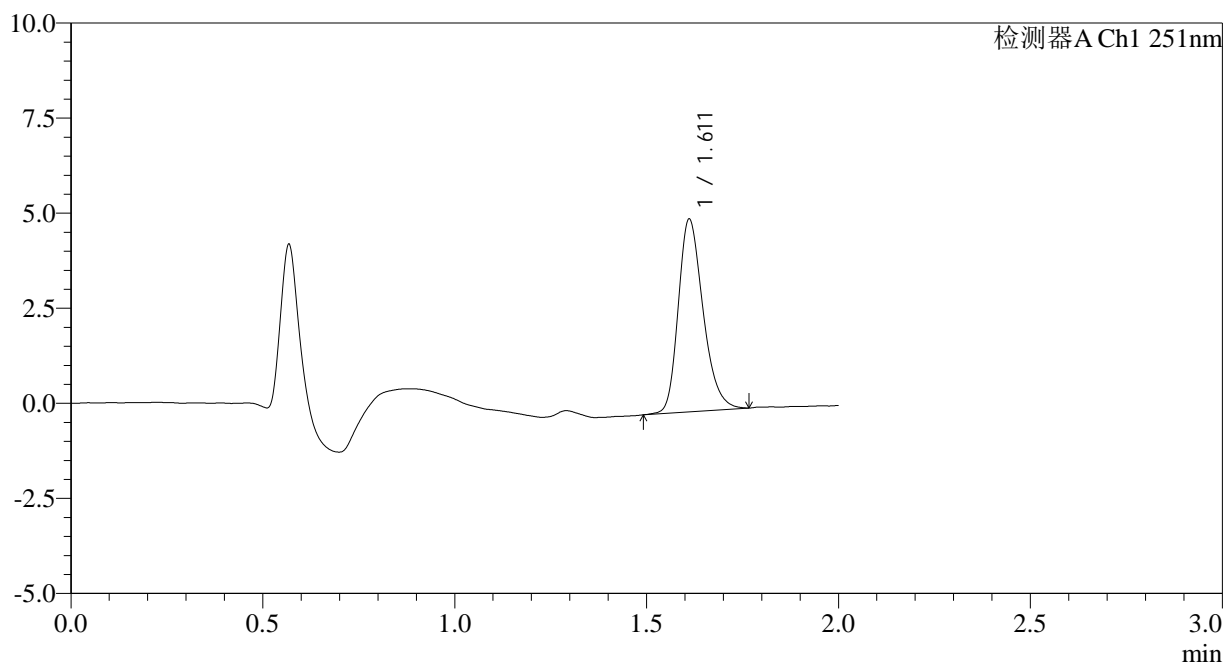
图225 佩玛贝特片溶出曲线测定HPLC图谱  
自制品-2025041321批-pH6.8介质-桨法-50转-45min-片3  
供试品溶液-1

<样品信息>

色谱柱	: XB-C18(50mm*4.6mm,3µm)	流速	: 1.0ml/min
柱温	: 30°C	波长	: 251nm
数据文件名	: RC\$SMF-394 - 0-25/26-485-3 - zzp-2025041321p-rcqx-pH6.8jz-jf50z-2-p4-45min.lcd		
方法文件名	: RC\$SMF-394 - SMF-394-rcqx-FX275.lcm		
批处理文件名	: RC\$SMF-394 - SMF-394-20250515-FX275.lcb		
样品瓶号	: 1-33	版本号	: 6.115
进样体积	: 100 µl	实验者	: xiechaojun
进样时间	: 2025/05/15 21:00:45	处理者	: xiechaojun
处理时间(V3)	: 2025/05/16 11:40:25		
仪器型号	: SHIMADZU LC-2050C (FX275)		

<色谱图>

mV



<峰表>

检测器A Ch1 251nm

峰号	保留时间	面积	面积%	高度	理论塔板数(USP)	拖尾因子	分离度(USP)
1	1.611	22811	100.000	5051	3025	1.266	--
总计		22811	100.000	5051			

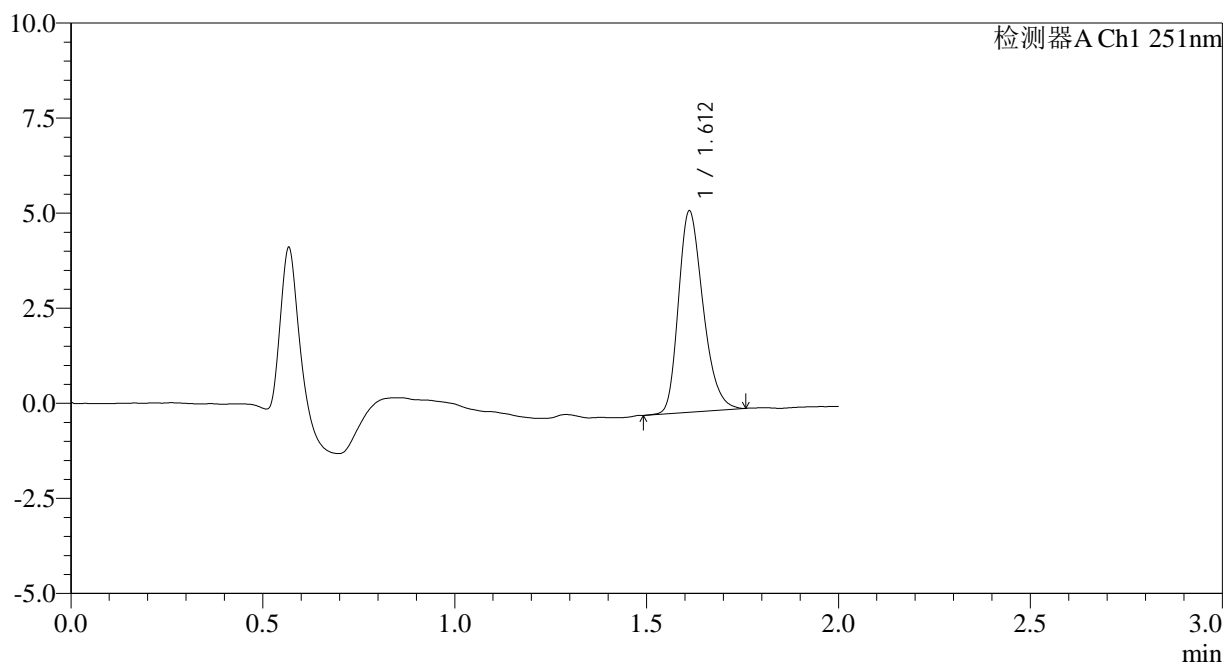
图226 佩玛贝特片溶出曲线测定HPLC图谱  
自制品-2025041321批-pH6.8介质-桨法-50转-45min-片4  
供试品溶液-1

<样品信息>

色谱柱	: XB-C18(50mm*4.6mm,3µm)	流速	: 1.0ml/min
柱温	: 30°C	波长	: 251nm
数据文件名	: RC\$SMF-394 - 0-25/26-486-3 - zzp-2025041321p-rcqx-pH6.8jz-jf50z-2-p5-45min.lcd		
方法文件名	: RC\$SMF-394 - SMF-394-rcqx-FX275.lcm		
批处理文件名	: RC\$SMF-394 - SMF-394-20250515-FX275.lcb		
样品瓶号	: 1-42	版本号	: 6.115
进样体积	: 100 µl	实验者	: xiechaojun
进样时间	: 2025/05/15 21:03:13	处理者	: xiechaojun
处理时间(V3)	: 2025/05/16 11:40:28		
仪器型号	: SHIMADZU LC-2050C (FX275)		

<色谱图>

mV



<峰表>

检测器A Ch1 251nm

峰号	保留时间	面积	面积%	高度	理论塔板数(USP)	拖尾因子	分离度(USP)
1	1.612	23571	100.000	5278	3046	1.266	--
总计		23571	100.000	5278			

图227 佩玛贝特片溶出曲线测定HPLC图谱  
自制品-2025041321批-pH6.8介质-桨法-50转-45min-片5  
供试品溶液-1



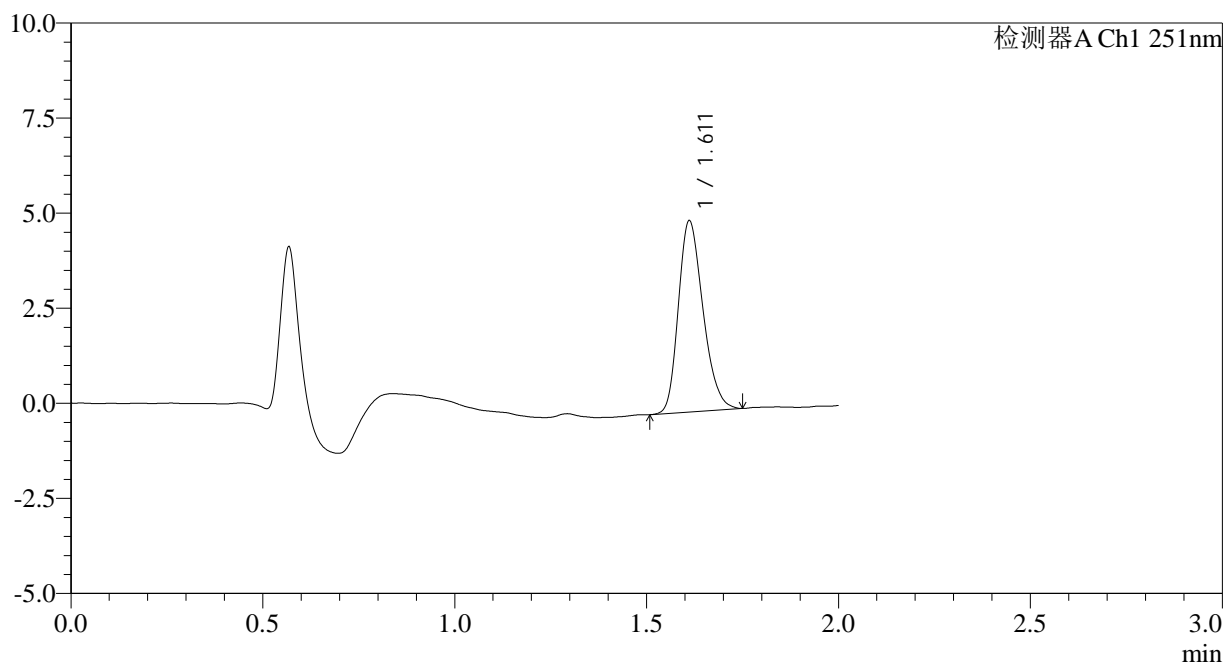
# SMF-394

## <样品信息>

色谱柱	: XB-C18(50mm*4.6mm,3µm)	流速	: 1.0ml/min
柱温	: 30°C	波长	: 251nm
数据文件名	: RC\$SMF-394 - 0-25/26-487-3 - zzp-2025041321p-rcqx-pH6.8jz-jf50z-2-p6-45min.lcd		
方法文件名	: RC\$SMF-394 - SMF-394-rcqx-FX275.lcm		
批处理文件名	: RC\$SMF-394 - SMF-394-20250515-FX275.lcb		
样品瓶号	: 1-51	版本号	: 6.115
进样体积	: 100 µl	实验者	: xiechaojun
进样时间	: 2025/05/15 21:05:42	处理者	: xiechaojun
处理时间(V3)	: 2025/05/16 11:40:31		
仪器型号	: SHIMADZU LC-2050C (FX275)		

## <色谱图>

mV



## <峰表>

检测器A Ch1 251nm

峰号	保留时间	面积	面积%	高度	理论塔板数(USP)	拖尾因子	分离度(USP)
1	1.611	22464	100.000	5015	3004	1.245	--
总计		22464	100.000	5015			

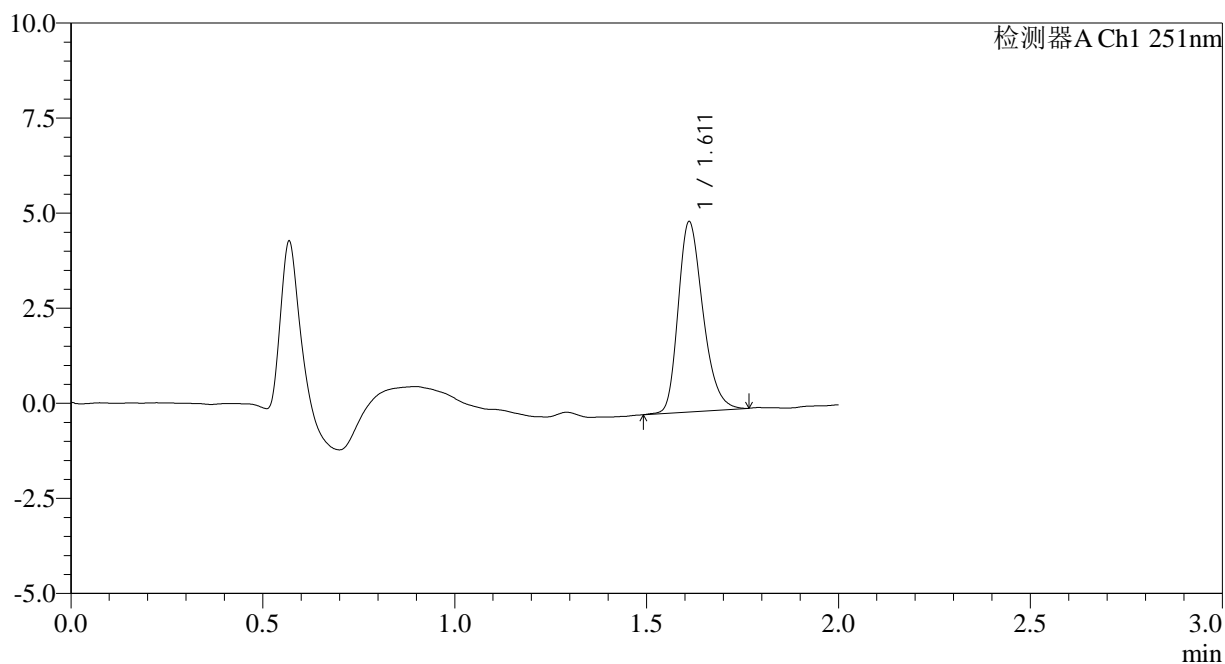
图228 佩玛贝特片溶出曲线测定HPLC图谱  
 自制品-2025041321批-pH6.8介质-桨法-50转-45min-片6  
 供试品溶液-1

<样品信息>

色谱柱	: XB-C18(50mm*4.6mm,3µm)	流速	: 1.0ml/min
柱温	: 30°C	波长	: 251nm
数据文件名	: RC\$SMF-394 - 0-25/26-488-3 - zzp-2025041321p-rcqx-pH6.8jz-jf50z-2-p1-60min.lcd		
方法文件名	: RC\$SMF-394 - SMF-394-rcqx-FX275.lcm		
批处理文件名	: RC\$SMF-394 - SMF-394-20250515-FX275.lcb		
样品瓶号	: 1-7	版本号	: 6.115
进样体积	: 100 µl	实验者	: xiechaojun
进样时间	: 2025/05/15 21:08:11	处理者	: xiechaojun
处理时间(V3)	: 2025/05/16 11:40:33		
仪器型号	: SHIMADZU LC-2050C (FX275)		

<色谱图>

mV



<峰表>

检测器A Ch1 251nm

峰号	保留时间	面积	面积%	高度	理论塔板数(USP)	拖尾因子	分离度(USP)
1	1.611	22449	100.000	4982	3036	1.267	--
总计		22449	100.000	4982			

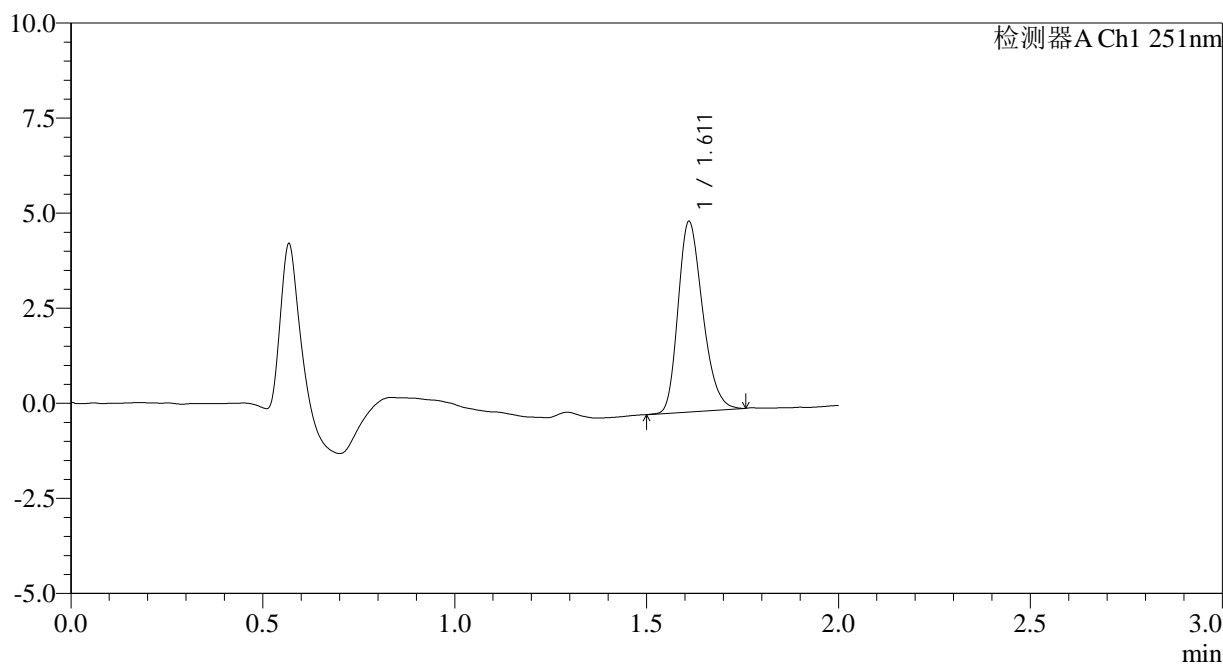
图229 佩玛贝特片溶出曲线测定HPLC图谱  
自制品-2025041321批-pH6.8介质-桨法-50转-60min-片1  
供试品溶液-1

<样品信息>

色谱柱	: XB-C18(50mm*4.6mm,3µm)	流速	: 1.0ml/min
柱温	: 30°C	波长	: 251nm
数据文件名	: RC\$SMF-394 - 0-25/26-489-3 - zzp-2025041321p-rcqx-pH6.8jz-jf50z-2-p2-60min.lcd		
方法文件名	: RC\$SMF-394 - SMF-394-rcqx-FX275.lcm		
批处理文件名	: RC\$SMF-394 - SMF-394-20250515-FX275.lcb		
样品瓶号	: 1-16	版本号	: 6.115
进样体积	: 100 µl	实验者	: xiechaojun
进样时间	: 2025/05/15 21:10:39	处理者	: xiechaojun
处理时间(V3)	: 2025/05/16 11:40:36		
仪器型号	: SHIMADZU LC-2050C (FX275)		

<色谱图>

mV



<峰表>

检测器A Ch1 251nm

峰号	保留时间	面积	面积%	高度	理论塔板数(USP)	拖尾因子	分离度(USP)
1	1.611	22271	100.000	4981	3039	1.249	--
总计		22271	100.000	4981			

图230 佩玛贝特片溶出曲线测定HPLC图谱  
自制品-2025041321批-pH6.8介质-桨法-50转-60min-片2  
供试品溶液-1



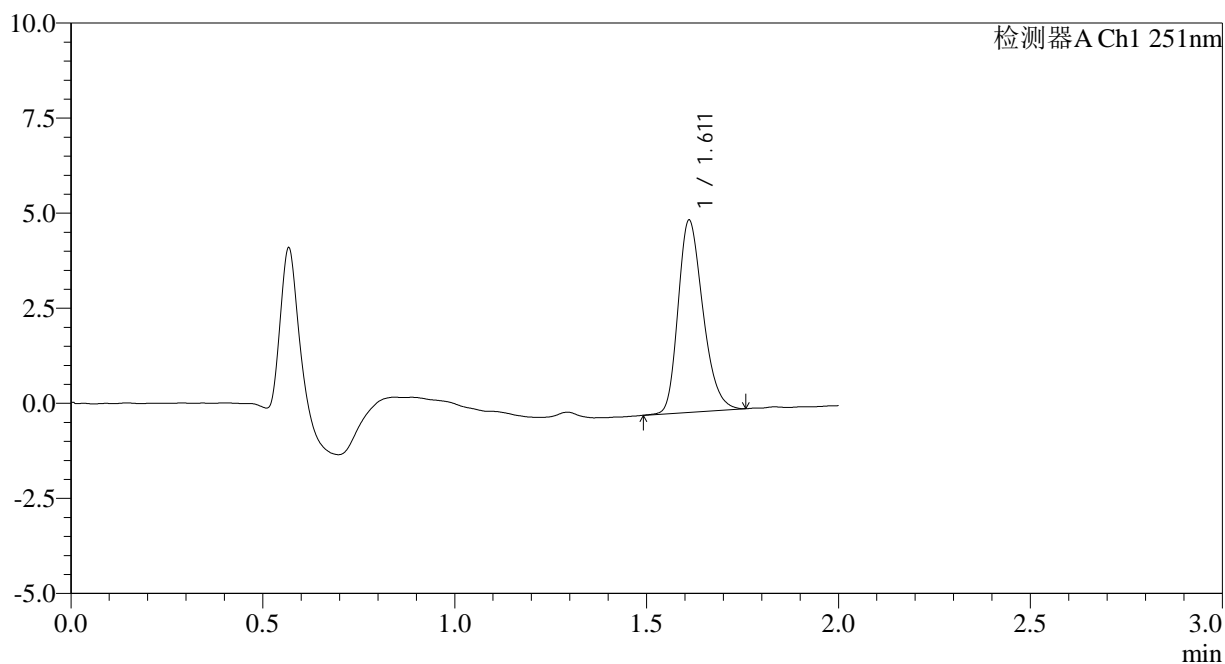
# SMF-394

## <样品信息>

色谱柱 : XB-C18(50mm\*4.6mm,3µm) 流速: 1.0ml/min  
 柱温 : 30°C 波长: 251nm  
 数据文件名 : RC\$SMF-394 - 0-25/26-490-3 - zzp-2025041321p-rcqx-pH6.8jz-jf50z-2-p3-60min.lcd  
 方法文件名 : RC\$SMF-394 - SMF-394-rcqx-FX275.lcm  
 批处理文件名: RC\$SMF-394 - SMF-394-20250515-FX275.lcb  
 样品瓶号 : 1-25  
 进样体积 : 100 µl 版本号: 6.115  
 进样时间 : 2025/05/15 21:13:08 实验者: xiechaojun  
 处理时间(V3) : 2025/05/16 11:40:39 处理者: xiechaojun  
 仪器型号 : SHIMADZU LC-2050C (FX275)

## <色谱图>

mV



## <峰表>

检测器A Ch1 251nm

峰号	保留时间	面积	面积%	高度	理论塔板数(USP)	拖尾因子	分离度(USP)
1	1.611	22741	100.000	5033	2984	1.260	--
总计		22741	100.000	5033			

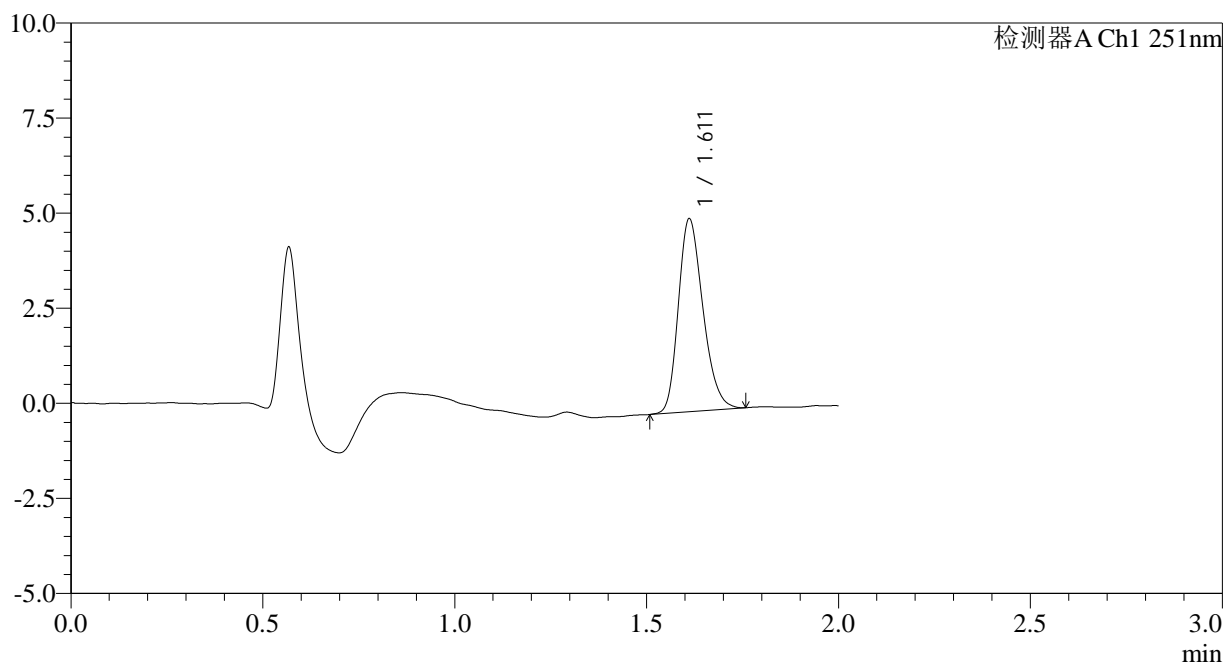
图231 佩玛贝特片溶出曲线测定HPLC图谱  
 自制品-2025041321批-pH6.8介质-桨法-50转-60min-片3  
 供试品溶液-1

<样品信息>

色谱柱	: XB-C18(50mm*4.6mm,3µm)	流速	: 1.0ml/min
柱温	: 30°C	波长	: 251nm
数据文件名	: RC\$SMF-394 - 0-25/26-491-3 - zzp-2025041321p-rcqx-pH6.8jz-jf50z-2-p4-60min.lcd		
方法文件名	: RC\$SMF-394 - SMF-394-rcqx-FX275.lcm		
批处理文件名	: RC\$SMF-394 - SMF-394-20250515-FX275.lcb		
样品瓶号	: 1-34	版本号	: 6.115
进样体积	: 100 µl	实验者	: xiechaojun
进样时间	: 2025/05/15 21:15:36	处理者	: xiechaojun
处理时间(V3)	: 2025/05/16 11:40:42		
仪器型号	: SHIMADZU LC-2050C (FX275)		

<色谱图>

mV



<峰表>

检测器A Ch1 251nm

峰号	保留时间	面积	面积%	高度	理论塔板数(USP)	拖尾因子	分离度(USP)
1	1.611	22625	100.000	5059	3026	1.243	--
总计		22625	100.000	5059			

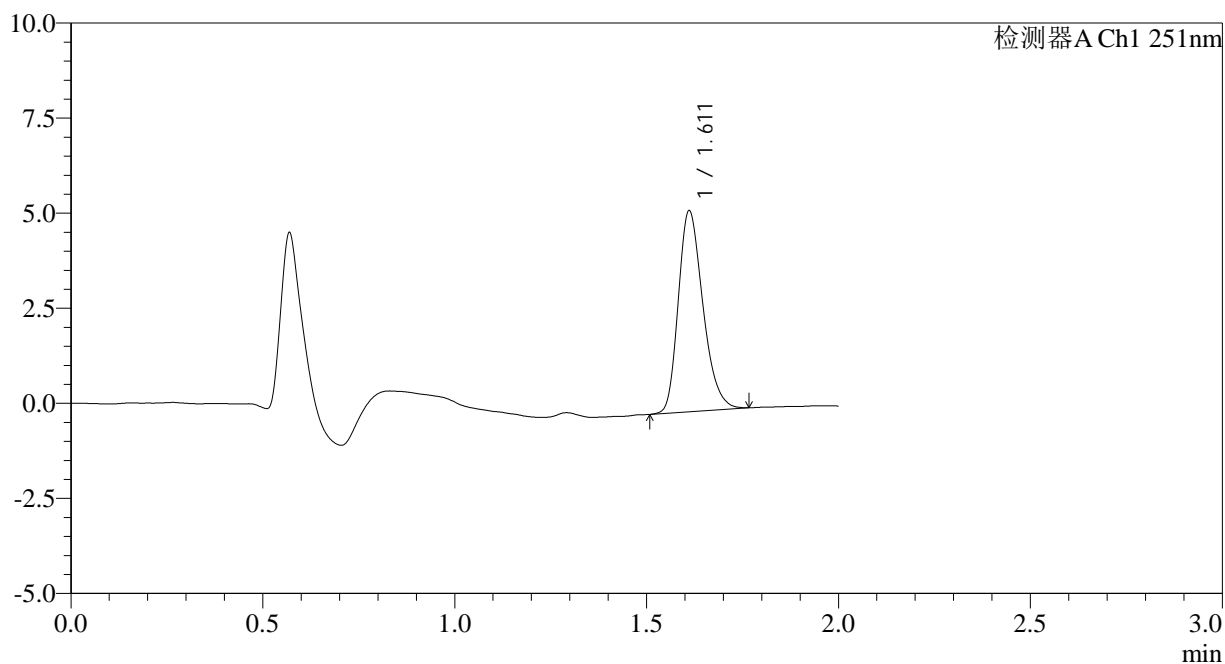
图232 佩玛贝特片溶出曲线测定HPLC图谱  
自制品-2025041321批-pH6.8介质-桨法-50转-60min-片4  
供试品溶液-1

<样品信息>

色谱柱	: XB-C18(50mm*4.6mm,3µm)	流速	: 1.0ml/min
柱温	: 30°C	波长	: 251nm
数据文件名	: RC\$SMF-394 - 0-25/26-492-3 - zzp-2025041321p-rcqx-pH6.8jz-jf50z-2-p5-60min.lcd		
方法文件名	: RC\$SMF-394 - SMF-394-rcqx-FX275.lcm		
批处理文件名	: RC\$SMF-394 - SMF-394-20250515-FX275.lcb		
样品瓶号	: 1-43	版本号	: 6.115
进样体积	: 100 µl	实验者	: xiechaojun
进样时间	: 2025/05/15 21:18:05	处理者	: xiechaojun
处理时间(V3)	: 2025/05/16 11:40:44		
仪器型号	: SHIMADZU LC-2050C (FX275)		

<色谱图>

mV



<峰表>

检测器A Ch1 251nm

峰号	保留时间	面积	面积%	高度	理论塔板数(USP)	拖尾因子	分离度(USP)
1	1.611	23616	100.000	5269	3038	1.268	--
总计		23616	100.000	5269			

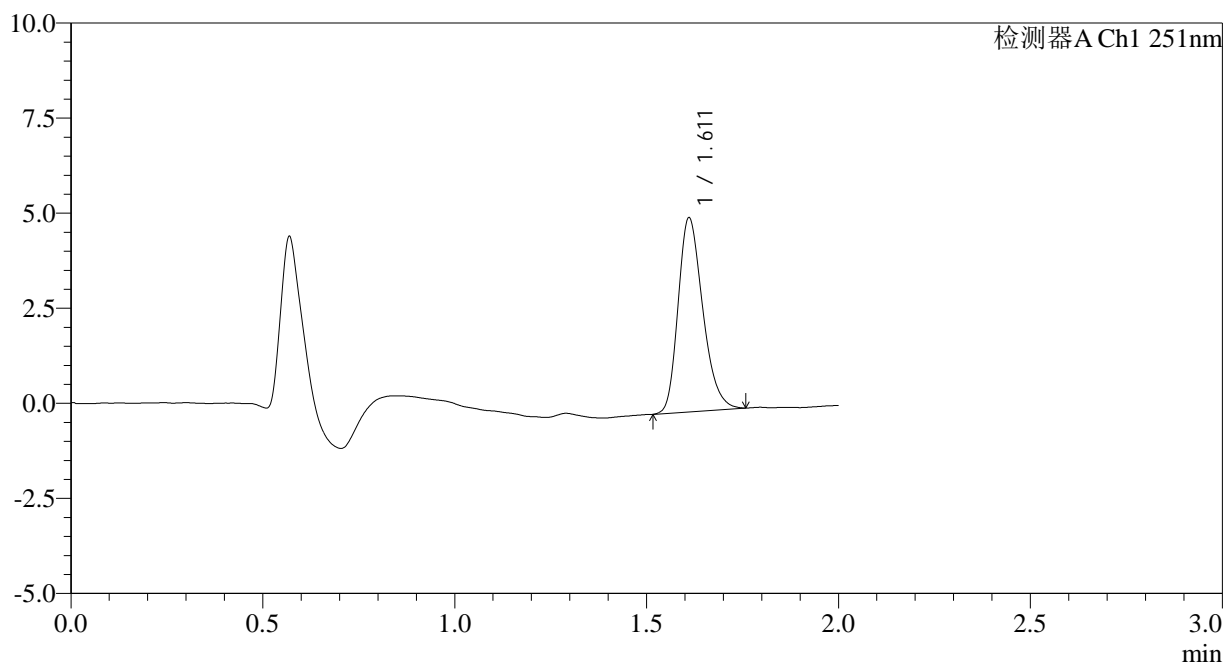
图233 佩玛贝特片溶出曲线测定HPLC图谱  
自制品-2025041321批-pH6.8介质-桨法-50转-60min-片5  
供试品溶液-1

<样品信息>

色谱柱	: XB-C18(50mm*4.6mm,3µm)	流速	: 1.0ml/min
柱温	: 30°C	波长	: 251nm
数据文件名	: RC\$SMF-394 - 0-25/26-493-3 - zzp-2025041321p-rcqx-pH6.8jz-jf50z-2-p6-60min.lcd		
方法文件名	: RC\$SMF-394 - SMF-394-rcqx-FX275.lcm		
批处理文件名	: RC\$SMF-394 - SMF-394-20250515-FX275.lcb		
样品瓶号	: 1-52	版本号	: 6.115
进样体积	: 100 µl	实验者	: xiechaojun
进样时间	: 2025/05/15 21:20:33	处理者	: xiechaojun
处理时间(V3)	: 2025/05/16 11:40:47		
仪器型号	: SHIMADZU LC-2050C (FX275)		

<色谱图>

mV



<峰表>

检测器A Ch1 251nm

峰号	保留时间	面积	面积%	高度	理论塔板数(USP)	拖尾因子	分离度(USP)
1	1.611	22827	100.000	5079	3023	1.264	--
总计		22827	100.000	5079			

图234 佩玛贝特片溶出曲线测定HPLC图谱  
自制品-2025041321批-pH6.8介质-桨法-50转-60min-片6  
供试品溶液-1



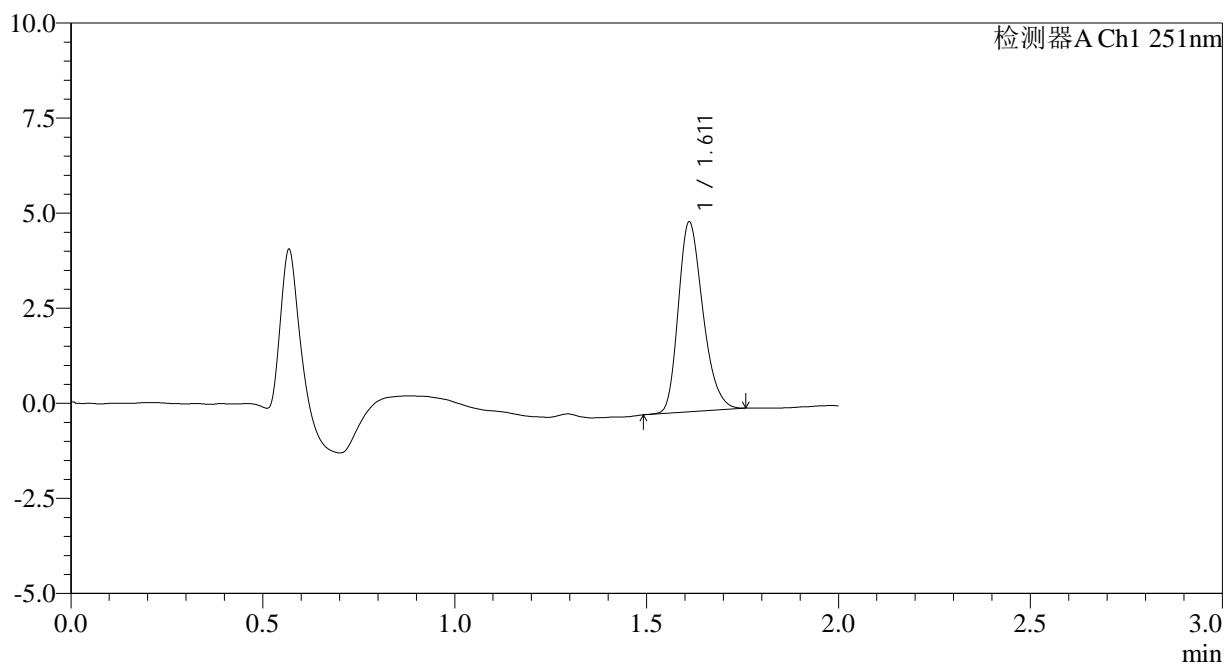
# SMF-394

## <样品信息>

色谱柱 : XB-C18(50mm\*4.6mm,3µm) 流速: 1.0ml/min  
 柱温 : 30°C 波长: 251nm  
 数据文件名 : RC\$SMF-394 - 0-25/26-494-3 - zzp-2025041321p-rcqx-pH6.8jz-jf50z-2-p1-90min.lcd  
 方法文件名 : RC\$SMF-394 - SMF-394-rcqx-FX275.lcm  
 批处理文件名: RC\$SMF-394 - SMF-394-20250515-FX275.lcb  
 样品瓶号 : 1-8  
 进样体积 : 100 µl 版本号: 6.115  
 进样时间 : 2025/05/15 21:23:03 实验者: xiechaojun  
 处理时间(V3) : 2025/05/16 11:40:50 处理者: xiechaojun  
 仪器型号 : SHIMADZU LC-2050C (FX275)

## <色谱图>

mV



## <峰表>

检测器A Ch1 251nm

峰号	保留时间	面积	面积%	高度	理论塔板数(USP)	拖尾因子	分离度(USP)
1	1.611	22249	100.000	4977	3050	1.256	--
总计		22249	100.000	4977			

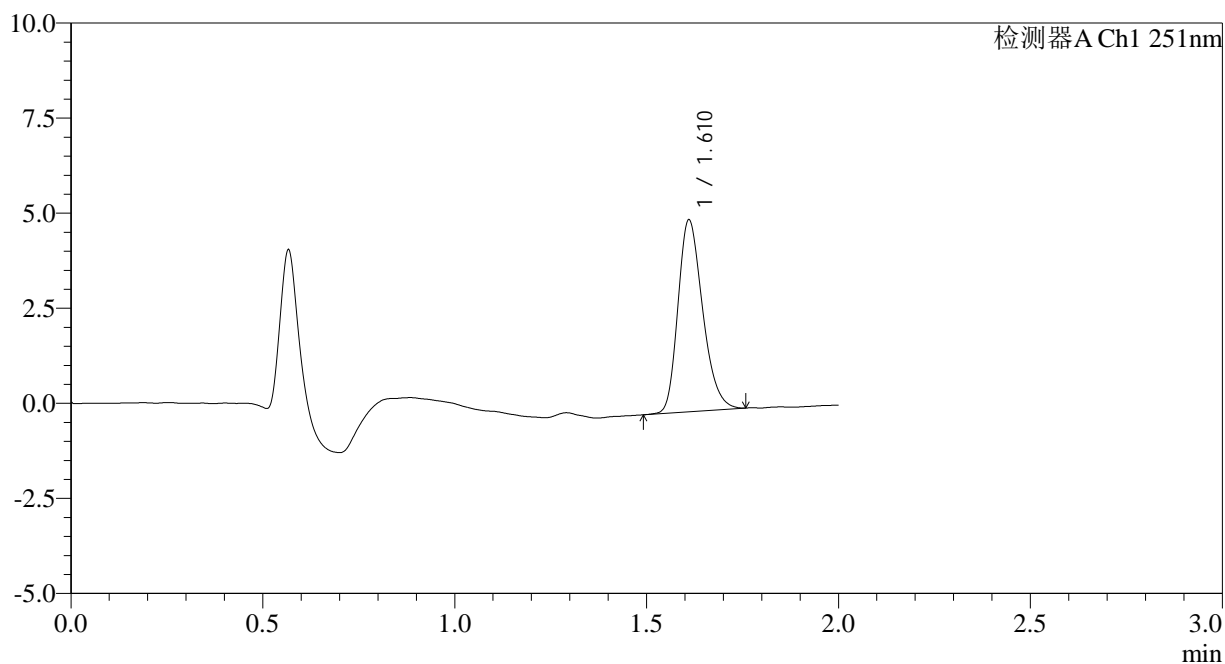
图235 佩玛贝特片溶出曲线测定HPLC图谱  
 自制品-2025041321批-pH6.8介质-桨法-50转-90min-片1  
 供试品溶液-1

<样品信息>

色谱柱	: XB-C18(50mm*4.6mm,3µm)	流速	: 1.0ml/min
柱温	: 30°C	波长	: 251nm
数据文件名	: RC\$SMF-394 - 0-25/26-495-3 - zzp-2025041321p-rcqx-pH6.8jz-jf50z-2-p2-90min.lcd		
方法文件名	: RC\$SMF-394 - SMF-394-rcqx-FX275.lcm		
批处理文件名	: RC\$SMF-394 - SMF-394-20250515-FX275.lcb		
样品瓶号	: 1-17	版本号	: 6.115
进样体积	: 100 µl	实验者	: xiechaojun
进样时间	: 2025/05/15 21:25:32	处理者	: xiechaojun
处理时间(V3)	: 2025/05/16 11:40:53		
仪器型号	: SHIMADZU LC-2050C (FX275)		

<色谱图>

mV



<峰表>

检测器A Ch1 251nm

峰号	保留时间	面积	面积%	高度	理论塔板数(USP)	拖尾因子	分离度(USP)
1	1.610	22609	100.000	5018	3008	1.259	--
总计		22609	100.000	5018			

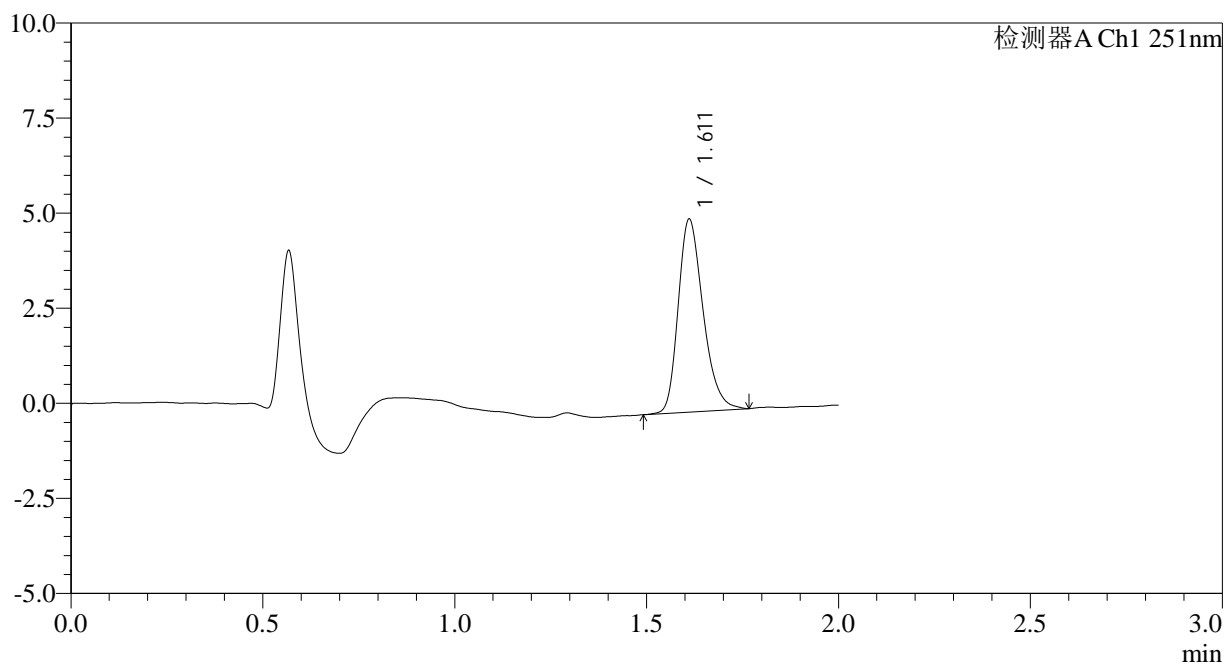
图236 佩玛贝特片溶出曲线测定HPLC图谱  
自制品-2025041321批-pH6.8介质-桨法-50转-90min-片2  
供试品溶液-1

<样品信息>

色谱柱	: XB-C18(50mm*4.6mm,3µm)	流速	: 1.0ml/min
柱温	: 30°C	波长	: 251nm
数据文件名	: RC\$SMF-394 - 0-25/26-496-3 - zzp-2025041321p-rcqx-pH6.8jz-jf50z-2-p3-90min.lcd		
方法文件名	: RC\$SMF-394 - SMF-394-rcqx-FX275.lcm		
批处理文件名	: RC\$SMF-394 - SMF-394-20250515-FX275.lcb		
样品瓶号	: 1-26	版本号	: 6.115
进样体积	: 100 µl	实验者	: xiechaojun
进样时间	: 2025/05/15 21:28:01	处理者	: xiechaojun
处理时间(V3)	: 2025/05/16 11:40:56		
仪器型号	: SHIMADZU LC-2050C (FX275)		

<色谱图>

mV



<峰表>

检测器A Ch1 251nm

峰号	保留时间	面积	面积%	高度	理论塔板数(USP)	拖尾因子	分离度(USP)
1	1.611	22907	100.000	5053	2998	1.272	--
总计		22907	100.000	5053			

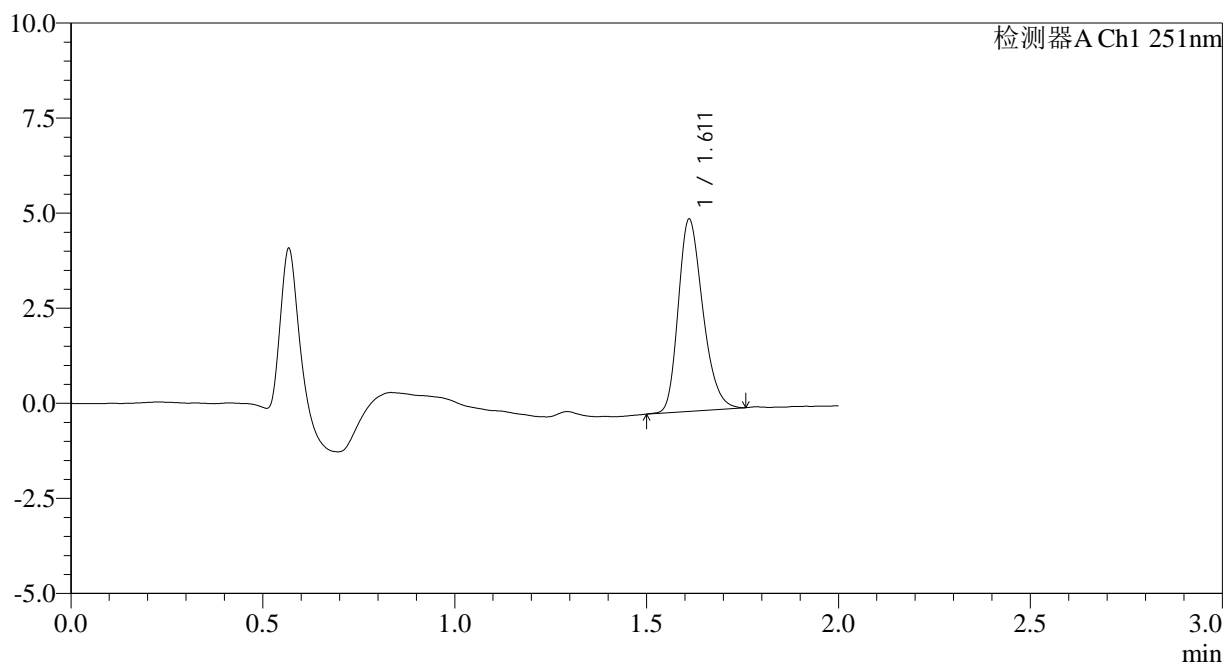
图237 佩玛贝特片溶出曲线测定HPLC图谱  
自制品-2025041321批-pH6.8介质-桨法-50转-90min-片3  
供试品溶液-1

<样品信息>

色谱柱	: XB-C18(50mm*4.6mm,3µm)	流速	: 1.0ml/min
柱温	: 30°C	波长	: 251nm
数据文件名	: RC\$SMF-394 - 0-25/26-497-3 - zzp-2025041321p-rcqx-pH6.8jz-jf50z-2-p4-90min.lcd		
方法文件名	: RC\$SMF-394 - SMF-394-rcqx-FX275.lcm		
批处理文件名	: RC\$SMF-394 - SMF-394-20250515-FX275.lcb		
样品瓶号	: 1-35	版本号	: 6.115
进样体积	: 100 µl	实验者	: xiechaojun
进样时间	: 2025/05/15 21:30:30	处理者	: xiechaojun
处理时间(V3)	: 2025/05/16 11:40:58		
仪器型号	: SHIMADZU LC-2050C (FX275)		

<色谱图>

mV



<峰表>

检测器A Ch1 251nm

峰号	保留时间	面积	面积%	高度	理论塔板数(USP)	拖尾因子	分离度(USP)
1	1.611	22489	100.000	5034	3060	1.257	--
总计		22489	100.000	5034			

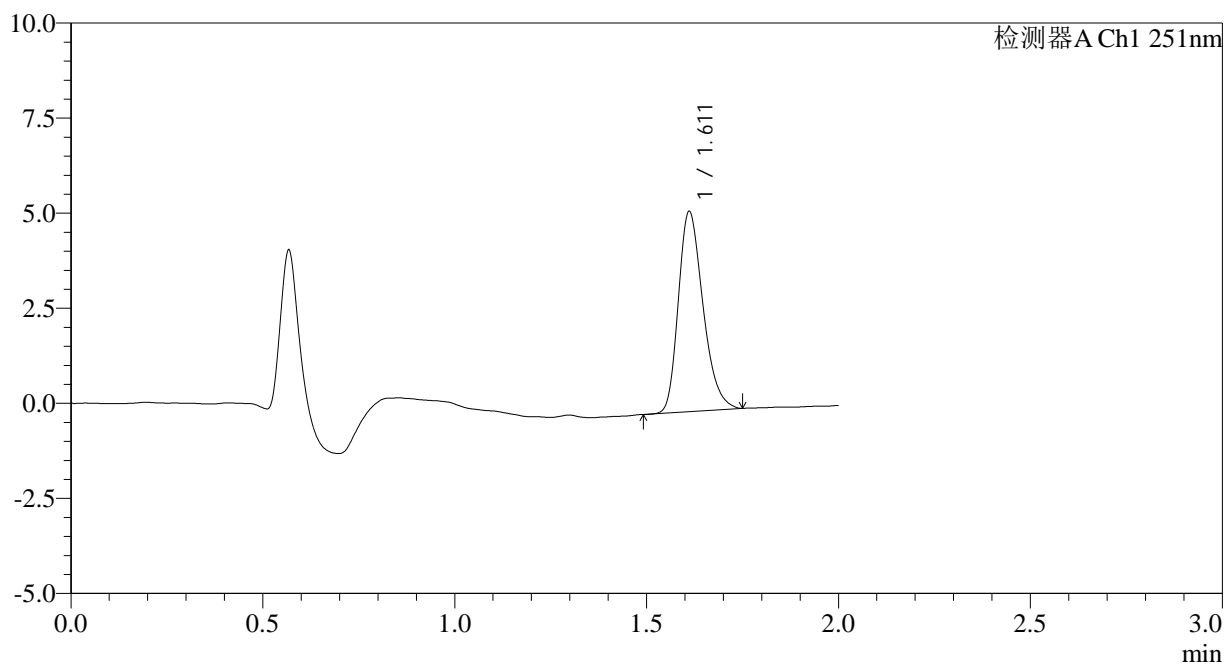
图238 佩玛贝特片溶出曲线测定HPLC图谱  
自制品-2025041321批-pH6.8介质-桨法-50转-90min-片4  
供试品溶液-1

<样品信息>

色谱柱	: XB-C18(50mm*4.6mm,3µm)	流速	: 1.0ml/min
柱温	: 30°C	波长	: 251nm
数据文件名	: RC\$SMF-394 - 0-25/26-498-3 - zzp-2025041321p-rcqx-pH6.8jz-jf50z-2-p5-90min.lcd		
方法文件名	: RC\$SMF-394 - SMF-394-rcqx-FX275.lcm		
批处理文件名	: RC\$SMF-394 - SMF-394-20250515-FX275.lcb		
样品瓶号	: 1-44	版本号	: 6.115
进样体积	: 100 µl	实验者	: xiechaojun
进样时间	: 2025/05/15 21:33:00	处理者	: xiechaojun
处理时间(V3)	: 2025/05/16 11:41:01		
仪器型号	: SHIMADZU LC-2050C (FX275)		

<色谱图>

mV



<峰表>

检测器A Ch1 251nm

峰号	保留时间	面积	面积%	高度	理论塔板数(USP)	拖尾因子	分离度(USP)
1	1.611	23492	100.000	5243	3029	1.277	--
总计		23492	100.000	5243			

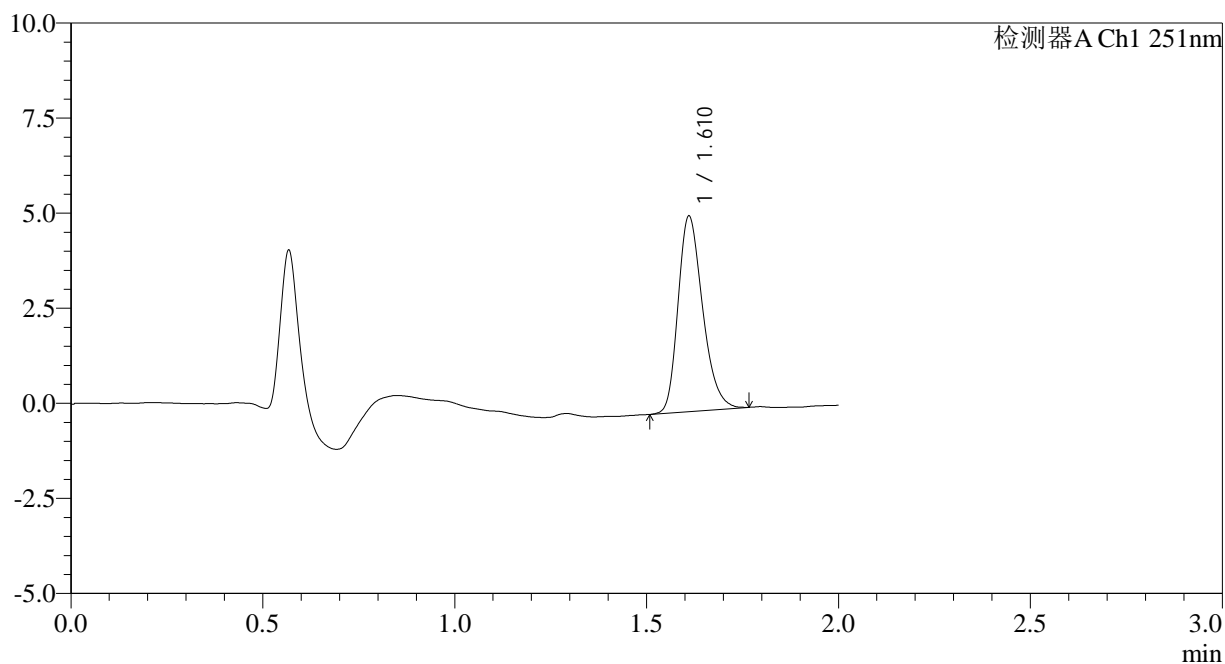
图239 佩玛贝特片溶出曲线测定HPLC图谱  
自制品-2025041321批-pH6.8介质-桨法-50转-90min-片5  
供试品溶液-1

<样品信息>

色谱柱	: XB-C18(50mm*4.6mm,3µm)	流速	: 1.0ml/min
柱温	: 30°C	波长	: 251nm
数据文件名	: RC\$SMF-394 - 0-25/26-499-3 - zzp-2025041321p-rcqx-pH6.8jz-jf50z-2-p6-90min.lcd		
方法文件名	: RC\$SMF-394 - SMF-394-rcqx-FX275.lcm		
批处理文件名	: RC\$SMF-394 - SMF-394-20250515-FX275.lcb		
样品瓶号	: 1-53	版本号	: 6.115
进样体积	: 100 µl	实验者	: xiechaojun
进样时间	: 2025/05/15 21:35:29	处理者	: xiechaojun
处理时间(V3)	: 2025/05/16 11:41:04		
仪器型号	: SHIMADZU LC-2050C (FX275)		

<色谱图>

mV



<峰表>

检测器A Ch1 251nm

峰号	保留时间	面积	面积%	高度	理论塔板数(USP)	拖尾因子	分离度(USP)
1	1.610	22911	100.000	5112	3059	1.263	--
总计		22911	100.000	5112			

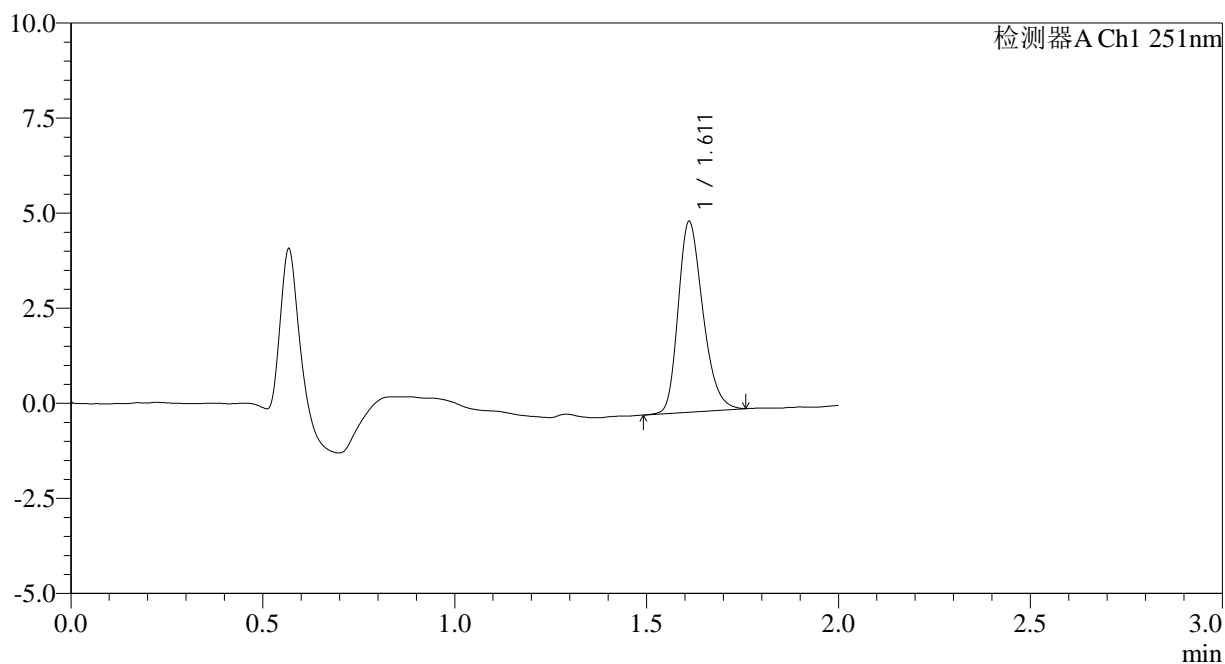
图240 佩玛贝特片溶出曲线测定HPLC图谱  
自制品-2025041321批-pH6.8介质-浆法-50转-90min-片6  
供试品溶液-1

<样品信息>

色谱柱	: XB-C18(50mm*4.6mm,3µm)	流速	: 1.0ml/min
柱温	: 30°C	波长	: 251nm
数据文件名	: RC\$SMF-394 - 0-25/26-500-3 - zzp-2025041321p-rcqx-pH6.8jz-jf50z-2-p1-jxzs.lcd		
方法文件名	: RC\$SMF-394 - SMF-394-rcqx-FX275.lcm		
批处理文件名	: RC\$SMF-394 - SMF-394-20250515-FX275.lcb		
样品瓶号	: 4-4	版本号	: 6.115
进样体积	: 100 µl	实验者	: xiechaojun
进样时间	: 2025/05/15 21:37:58	处理者	: xiechaojun
处理时间(V3)	: 2025/05/16 11:41:06		
仪器型号	: SHIMADZU LC-2050C (FX275)		

<色谱图>

mV



<峰表>

检测器A Ch1 251nm

峰号	保留时间	面积	面积%	高度	理论塔板数(USP)	拖尾因子	分离度(USP)
1	1.611	22414	100.000	4993	3029	1.258	--
总计		22414	100.000	4993			

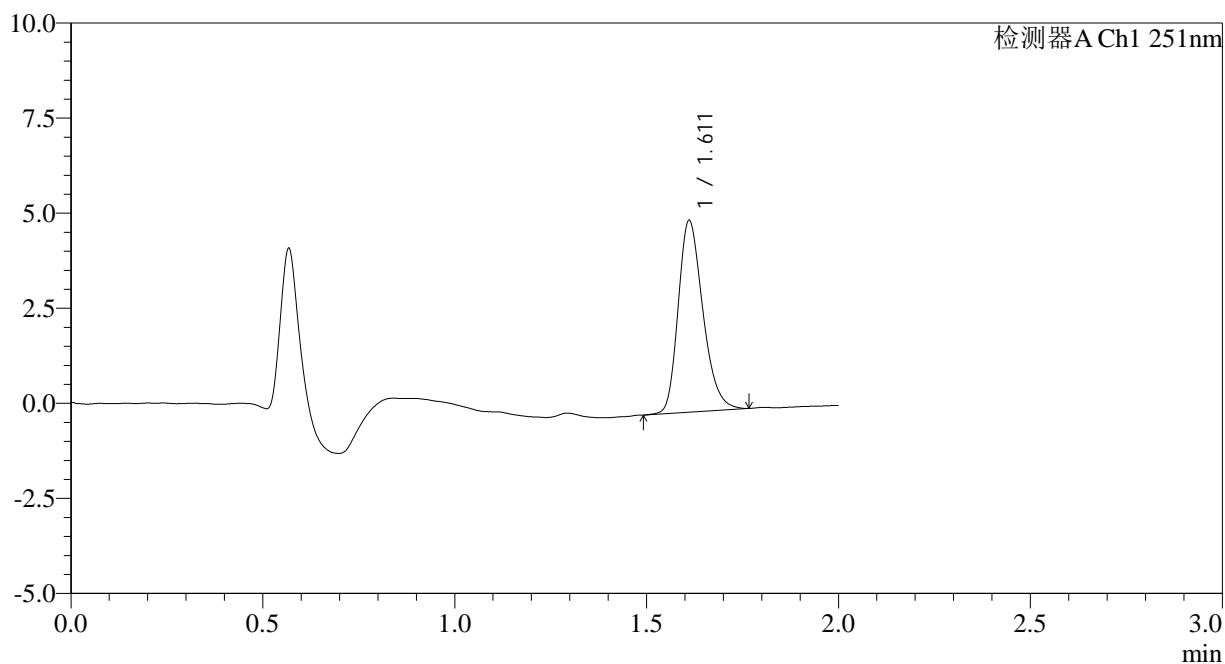
图241 佩玛贝特片溶出曲线测定HPLC图谱  
自制品-2025041321批-pH6.8介质-桨法-50转-极限转速-片1  
供试品溶液-1

<样品信息>

色谱柱	: XB-C18(50mm*4.6mm,3µm)	流速	: 1.0ml/min
柱温	: 30°C	波长	: 251nm
数据文件名	: RC\$SMF-394 - 0-25/26-501-3 - zzp-2025041321p-rcqx-pH6.8jz-jf50z-2-p2-jxzs.lcd		
方法文件名	: RC\$SMF-394 - SMF-394-rcqx-FX275.lcm		
批处理文件名	: RC\$SMF-394 - SMF-394-20250515-FX275.lcb		
样品瓶号	: 4-13	版本号	: 6.115
进样体积	: 100 µl	实验者	: xiechaojun
进样时间	: 2025/05/15 21:40:27	处理者	: xiechaojun
处理时间(V3)	: 2025/05/16 11:41:09		
仪器型号	: SHIMADZU LC-2050C (FX275)		

<色谱图>

mV



<峰表>

检测器A Ch1 251nm

峰号	保留时间	面积	面积%	高度	理论塔板数(USP)	拖尾因子	分离度(USP)
1	1.611	22577	100.000	5019	3024	1.261	--
总计		22577	100.000	5019			

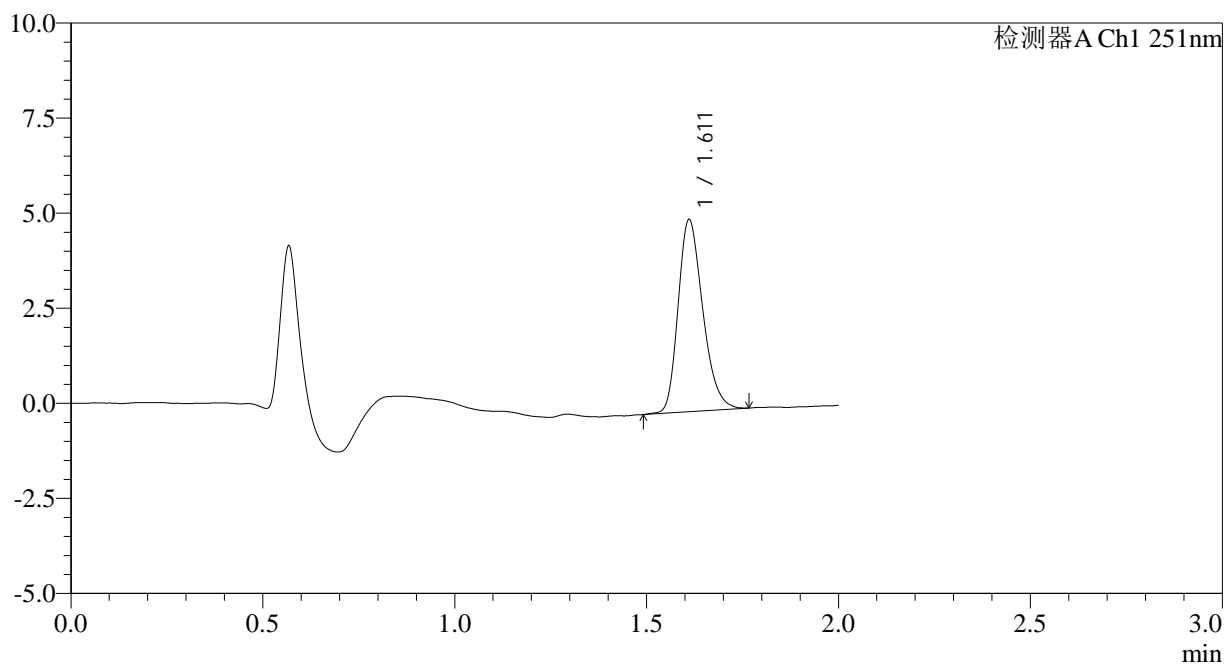
图242 佩玛贝特片溶出曲线测定HPLC图谱  
自制品-2025041321批-pH6.8介质-桨法-50转-极限转速-片2  
供试品溶液-1

<样品信息>

色谱柱	: XB-C18(50mm*4.6mm,3µm)	流速	: 1.0ml/min
柱温	: 30°C	波长	: 251nm
数据文件名	: RC\$SMF-394 - 0-25/26-502-3 - zzp-2025041321p-rcqx-pH6.8jz-jf50z-2-p3-jxzs.lcd		
方法文件名	: RC\$SMF-394 - SMF-394-rcqx-FX275.lcm		
批处理文件名	: RC\$SMF-394 - SMF-394-20250515-FX275.lcb		
样品瓶号	: 4-22	版本号	: 6.115
进样体积	: 100 µl	实验者	: xiechaojun
进样时间	: 2025/05/15 21:42:56	处理者	: xiechaojun
处理时间(V3)	: 2025/05/16 11:41:12		
仪器型号	: SHIMADZU LC-2050C (FX275)		

<色谱图>

mV



<峰表>

检测器A Ch1 251nm

峰号	保留时间	面积	面积%	高度	理论塔板数(USP)	拖尾因子	分离度(USP)
1	1.611	22603	100.000	5028	3013	1.261	--
总计		22603	100.000	5028			

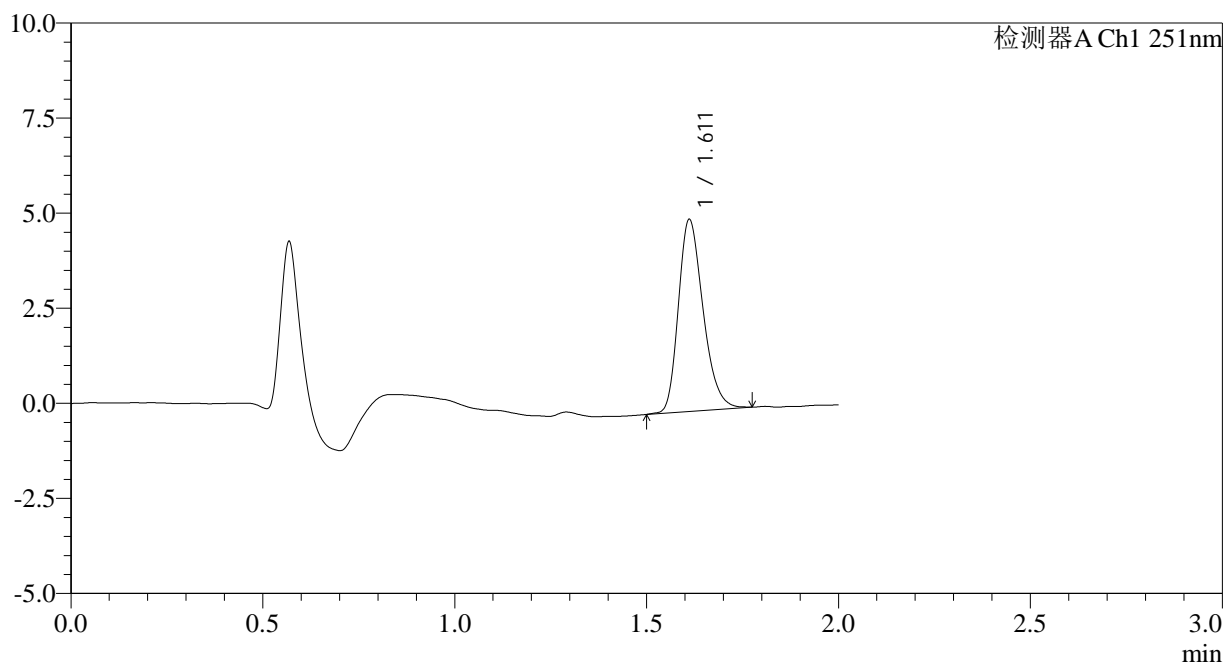
图243 佩玛贝特片溶出曲线测定HPLC图谱  
自制品-2025041321批-pH6.8介质-桨法-50转-极限转速-片3  
供试品溶液-1

<样品信息>

色谱柱	: XB-C18(50mm*4.6mm,3µm)	流速	: 1.0ml/min
柱温	: 30°C	波长	: 251nm
数据文件名	: RC\$SMF-394 - 0-25/26-503-3 - zzp-2025041321p-rcqx-pH6.8jz-jf50z-2-p4-jxzs.lcd		
方法文件名	: RC\$SMF-394 - SMF-394-rcqx-FX275.lcm		
批处理文件名	: RC\$SMF-394 - SMF-394-20250515-FX275.lcb		
样品瓶号	: 4-31	版本号	: 6.115
进样体积	: 100 µl	实验者	: xiechaojun
进样时间	: 2025/05/15 21:45:25	处理者	: xiechaojun
处理时间(V3)	: 2025/05/16 11:41:15		
仪器型号	: SHIMADZU LC-2050C (FX275)		

<色谱图>

mV



<峰表>

检测器A Ch1 251nm

峰号	保留时间	面积	面积%	高度	理论塔板数(USP)	拖尾因子	分离度(USP)
1	1.611	22596	100.000	5035	3032	1.264	--
总计		22596	100.000	5035			

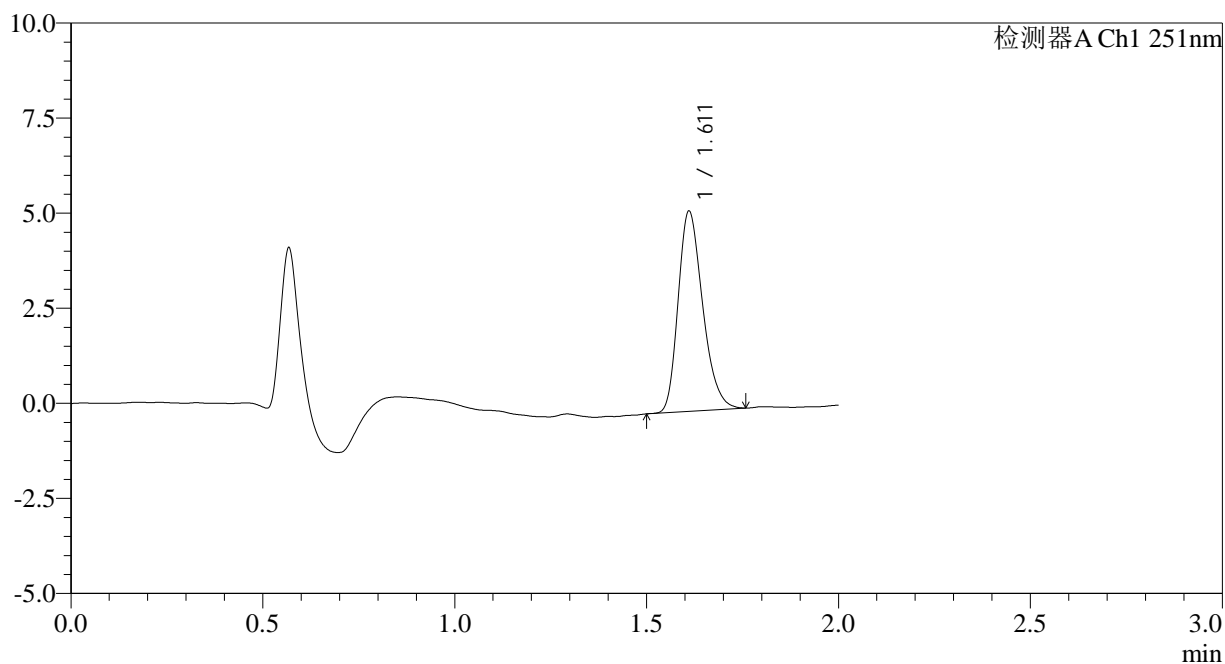
图244 佩玛贝特片溶出曲线测定HPLC图谱  
自制品-2025041321批-pH6.8介质-桨法-50转-极限转速-片4  
供试品溶液-1

<样品信息>

色谱柱	: XB-C18(50mm*4.6mm,3µm)	流速	: 1.0ml/min
柱温	: 30°C	波长	: 251nm
数据文件名	: RC\$SMF-394 - 0-25/26-504-3 - zzp-2025041321p-rcqx-pH6.8jz-jf50z-2-p5-jxzs.lcd		
方法文件名	: RC\$SMF-394 - SMF-394-rcqx-FX275.lcm		
批处理文件名	: RC\$SMF-394 - SMF-394-20250515-FX275.lcb		
样品瓶号	: 4-40	版本号	: 6.115
进样体积	: 100 µl	实验者	: xiechaojun
进样时间	: 2025/05/15 21:47:54	处理者	: xiechaojun
处理时间(V3)	: 2025/05/16 11:41:17		
仪器型号	: SHIMADZU LC-2050C (FX275)		

<色谱图>

mV



<峰表>

检测器A Ch1 251nm

峰号	保留时间	面积	面积%	高度	理论塔板数(USP)	拖尾因子	分离度(USP)
1	1.611	23399	100.000	5236	3048	1.264	--
总计		23399	100.000	5236			

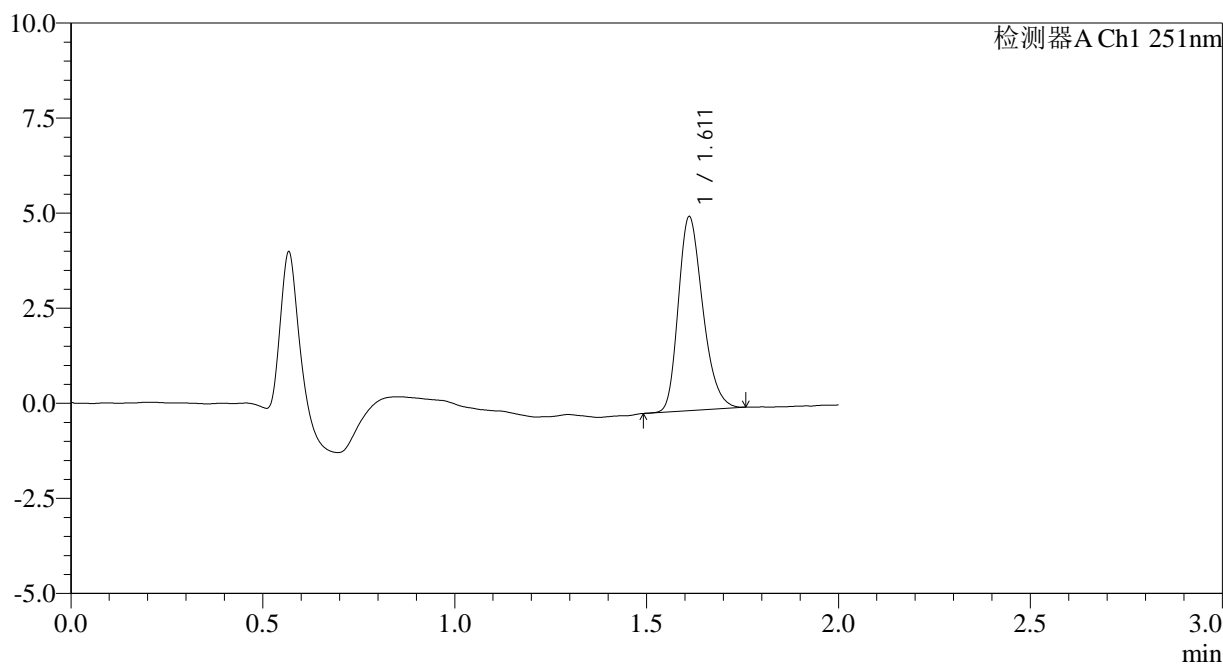
图245 佩玛贝特片溶出曲线测定HPLC图谱  
自制品-2025041321批-pH6.8介质-桨法-50转-极限转速-片5  
供试品溶液-1

<样品信息>

色谱柱	: XB-C18(50mm*4.6mm,3µm)	流速	: 1.0ml/min
柱温	: 30°C	波长	: 251nm
数据文件名	: RC\$SMF-394 - 0-25/26-505-3 - zzp-2025041321p-rcqx-pH6.8jz-jf50z-2-p6-jxzs.lcd		
方法文件名	: RC\$SMF-394 - SMF-394-rcqx-FX275.lcm		
批处理文件名	: RC\$SMF-394 - SMF-394-20250515-FX275.lcb		
样品瓶号	: 4-49	版本号	: 6.115
进样体积	: 100 µl	实验者	: xiechaojun
进样时间	: 2025/05/15 21:50:23	处理者	: xiechaojun
处理时间(V3)	: 2025/05/16 11:41:20		
仪器型号	: SHIMADZU LC-2050C (FX275)		

<色谱图>

mV



<峰表>

检测器A Ch1 251nm

峰号	保留时间	面积	面积%	高度	理论塔板数(USP)	拖尾因子	分离度(USP)
1	1.611	22617	100.000	5083	3068	1.254	--
总计		22617	100.000	5083			

图246 佩玛贝特片溶出曲线测定HPLC图谱  
自制品-2025041321批-pH6.8介质-桨法-50转-极限转速-片6  
供试品溶液-1

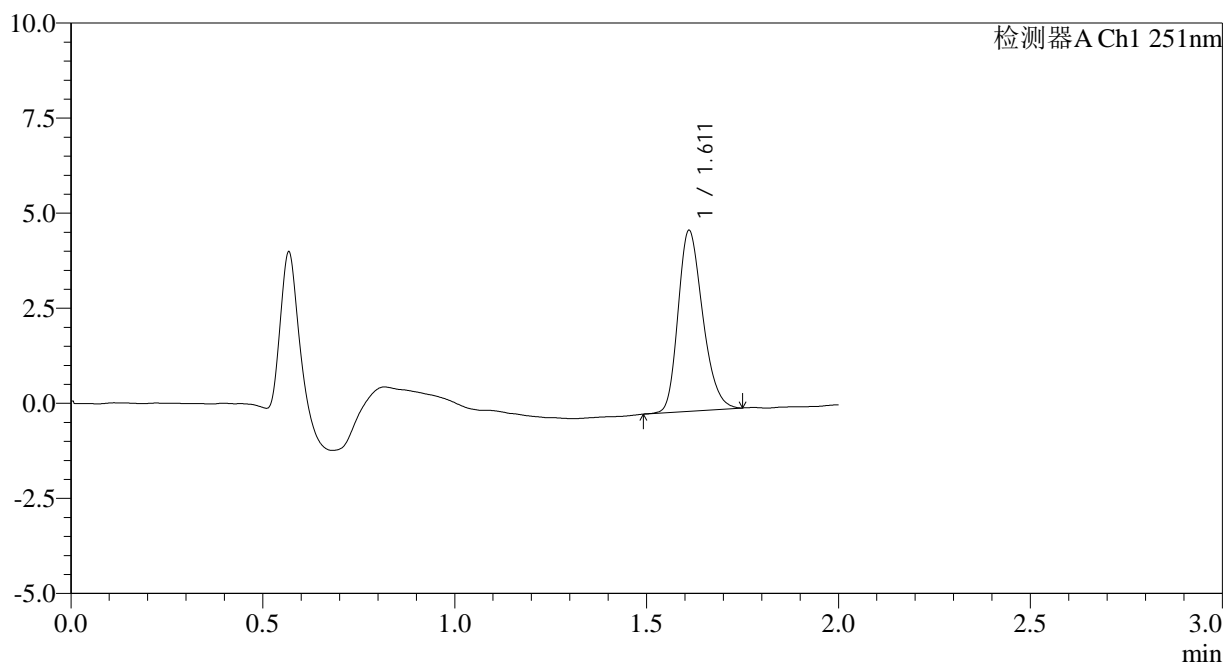


<样品信息>

色谱柱	: XB-C18(50mm*4.6mm,3µm)	流速	: 1.0ml/min
柱温	: 30°C	波长	: 251nm
数据文件名	: RC\$SMF-394 - 0-29/26-507-3 - zzp-2025041321p-rcqx-pH6.8jz-jf50z-2-dz2-2.lcd		
方法文件名	: RC\$SMF-394 - SMF-394-rcqx-FX275.lcm		
批处理文件名	: RC\$SMF-394 - SMF-394-20250515-FX275.lcb		
样品瓶号	: 1-27	版本号	: 6.115
进样体积	: 100 µl	实验者	: xiechaojun
进样时间	: 2025/05/15 21:55:21	处理者	: xiechaojun
处理时间(V3)	: 2025/05/16 11:49:18		
仪器型号	: SHIMADZU LC-2050C (FX275)		

<色谱图>

mV



<峰表>

检测器A Ch1 251nm

峰号	保留时间	面积	面积%	高度	理论塔板数(USP)	拖尾因子	分离度(USP)
1	1.611	21204	100.000	4733	3035	1.244	--
总计		21204	100.000	4733			

图248 佩玛贝特片溶出曲线测定HPLC图谱  
自制品-2025041321批-pH6.8介质-浆法-50转  
对照品溶液-2-2