SHIMADZU LabSolutions

SMF-394

<样品信息>

色谱柱　: XB-C18(50mm*4.6mm,3μm)　　流　速: 1.0ml/min
柱温　: 30℃　　波　长: 251nm
数据文件名　: RC$SMF-394 - 0-23/26-260-3 - zzp-2025041221p-rcqx-pH6.8jz-jf50z-1-rj.lcd
方法文件名　: RC$SMF-394 - SMF-394-rcqx-FX275.lcm
批处理文件名: RC$SMF-394 - SMF-394-20250515-FX275.lcb
样品瓶号　: 1-9
进样体积　: 100 μl　　版本号: 6.115
进样时间　: 2025/05/15 11:42:57　　实验者: xiechaojun
处理时间(V3)　: 2025/05/16 10:20:27　　处理者: xiechaojun
仪器型号　: SHIMADZU LC-2050C (FX275)

<色谱图>

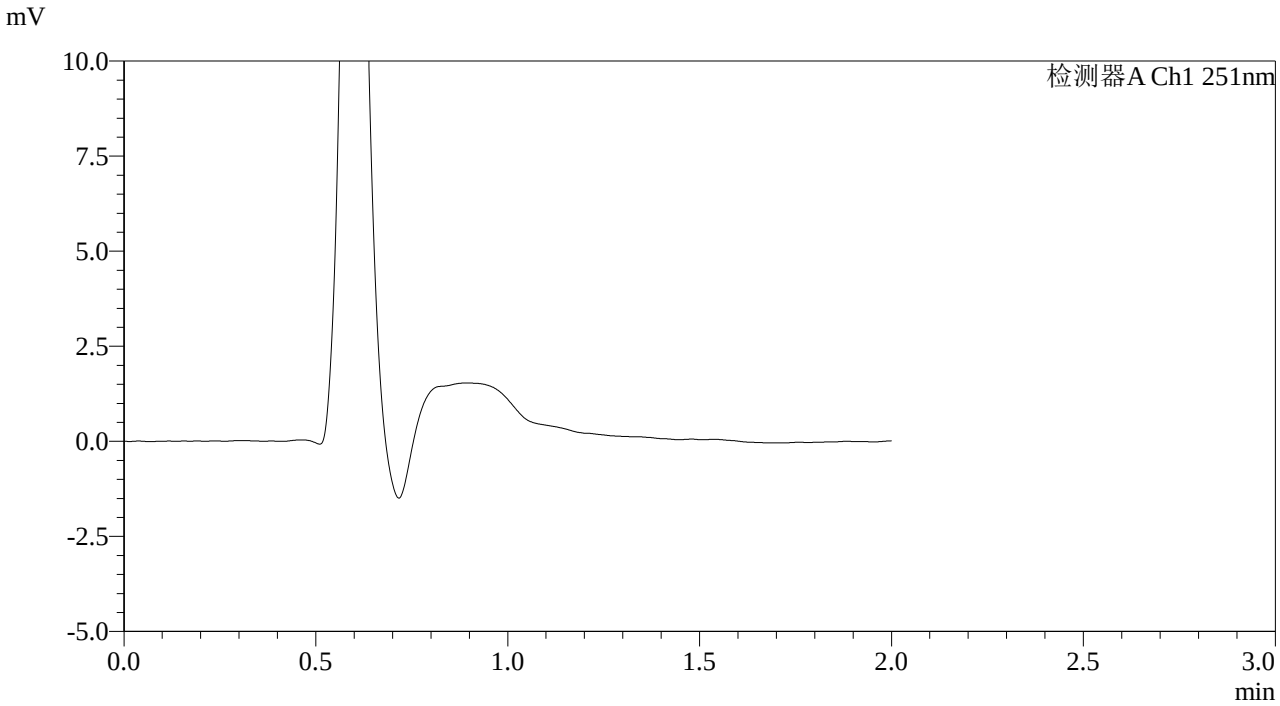

<峰表>

检测器A Ch1 251nm

峰号	保留时间	面积	面积%	高度	理论塔板数(USP)	拖尾因子	分离度(USP)
总计							

SHIMADZU LabSolutions

SMF-394

<样品信息>

色谱柱　: XB-C18(50mm*4.6mm,3μm)　　流　速: 1.0ml/min
柱温　: 30℃　　波　长: 251nm
数据文件名　: RC$SMF-394 - 0-23/26-261-3 - zzp-2025041221p-rcqx-pH6.8jz-jf50z-1-dz1-1.lcd
方法文件名　: RC$SMF-394 - SMF-394-rcqx-FX275.lcm
批处理文件名: RC$SMF-394 - SMF-394-20250515-FX275.lcb
样品瓶号　: 1-18
进样体积　: 100 μl　　版本号: 6.115
进样时间　: 2025/05/15 11:45:27　　实验者: xiechaojun
处理时间(V3)　: 2025/05/16 10:20:31　　处理者: xiechaojun
仪器型号　: SHIMADZU LC-2050C (FX275)

<色谱图>

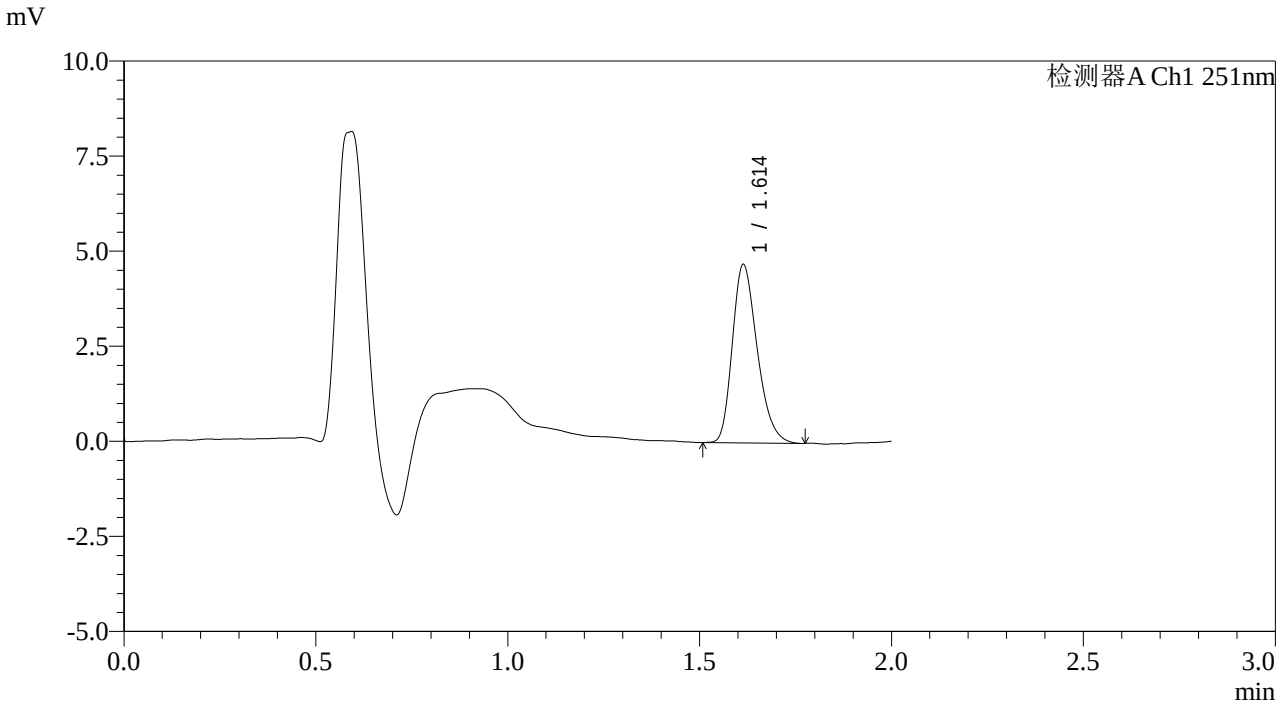

<峰表>

检测器A Ch1 251nm

峰号	保留时间	面积	面积%	高度	理论塔板数(USP)	拖尾因子	分离度(USP)
1	1.614	21142	100.000	4692	2972	1.267	--
总计		21142	100.000	4692			

SHIMADZU LabSolutions

SMF-394

<样品信息>

色谱柱 : XB-C18(50mm*4.6mm,3μm)
柱温 : 30℃
数据文件名 : RC$SMF-394 - 0-23/26-262-3 - zzp-2025041221p-rcqx-pH6.8jz-jf50z-1-dz1-2.lcd
方法文件名 : RC$SMF-394 - SMF-394-rcqx-FX275.lcm
批处理文件名: RC$SMF-394 - SMF-394-20250515-FX275.lcb
样品瓶号 : 1-18
进样体积 : 100 μl
进样时间 : 2025/05/15 11:47:56
处理时间(V3) : 2025/05/16 10:20:34
仪器型号 : SHIMADZU LC-2050C (FX275)

流 速: 1.0ml/min
波 长: 251nm
版本号: 6.115
实验者: xiechaojun
处理者: xiechaojun

<色谱图>

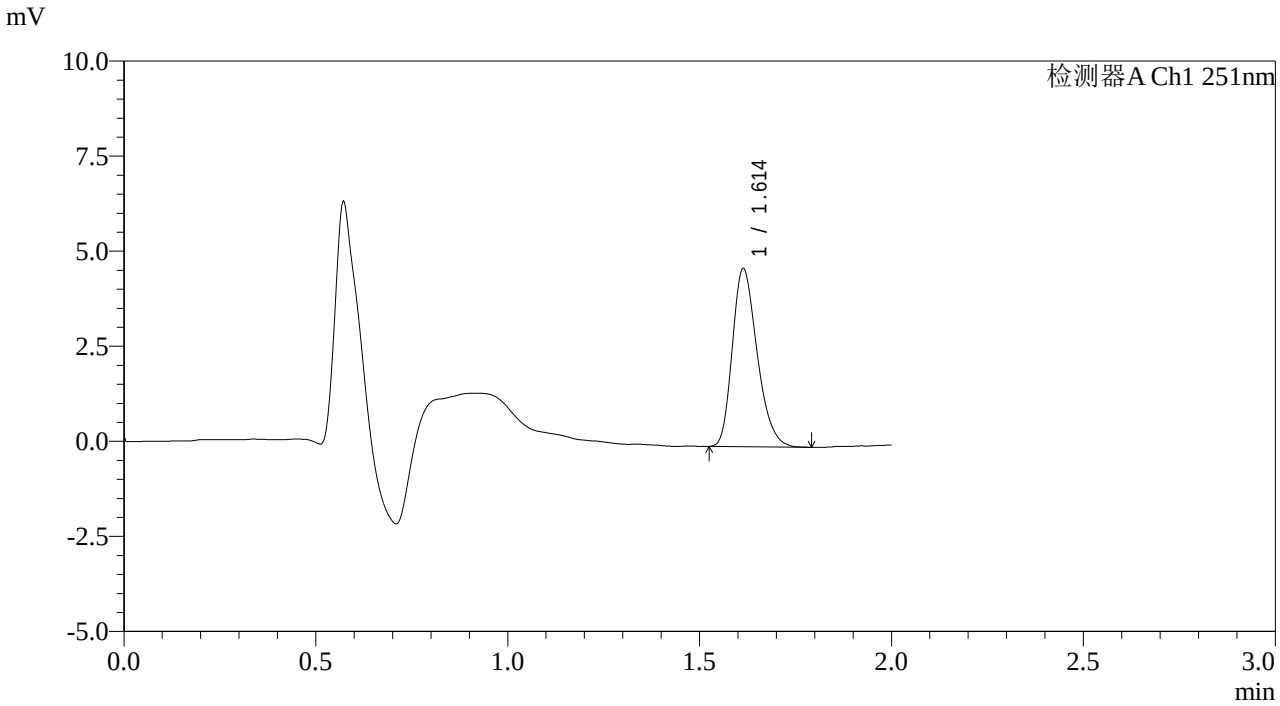

<峰表>

检测器A Ch1 251nm

峰号	保留时间	面积	面积%	高度	理论塔板数(USP)	拖尾因子	分离度(USP)
1	1.614	21055	100.000	4682	2989	1.267	--
总计		21055	100.000	4682			

SHIMADZU LabSolutions

SMF-394

<样品信息>

色谱柱　: XB-C18(50mm*4.6mm,3μm)　　流　速: 1.0ml/min
柱温　: 30℃　　波　长: 251nm
数据文件名　: RC$SMF-394 - 0-23/26-263-3 - zzp-2025041221p-rcqx-pH6.8jz-jf50z-1-dz1-3.lcd
方法文件名　: RC$SMF-394 - SMF-394-rcqx-FX275.lcm
批处理文件名: RC$SMF-394 - SMF-394-20250515-FX275.lcb
样品瓶号　: 1-18
进样体积　: 100 μl　　版本号: 6.115
进样时间　: 2025/05/15 11:50:26　　实验者: xiechaojun
处理时间(V3)　: 2025/05/16 10:20:37　　处理者: xiechaojun
仪器型号　: SHIMADZU LC-2050C (FX275)

<色谱图>

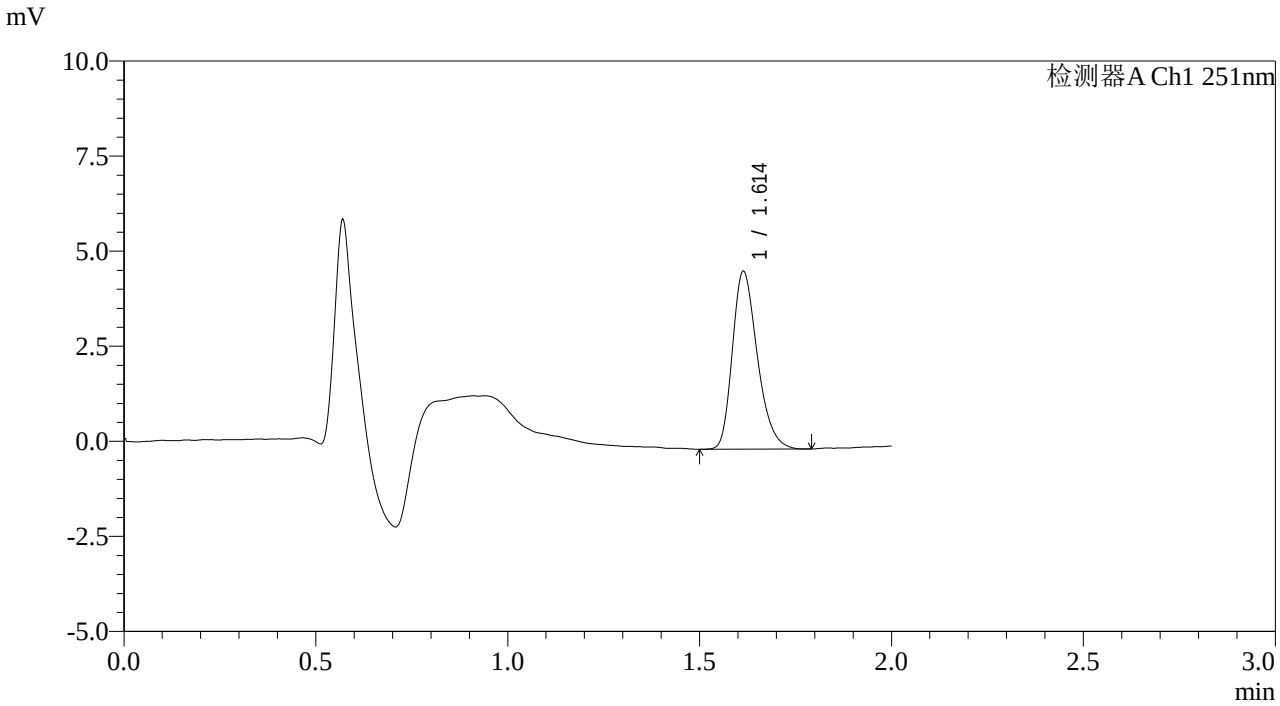

<峰表>

检测器A Ch1 251nm

峰号	保留时间	面积	面积%	高度	理论塔板数(USP)	拖尾因子	分离度(USP)
1	1.614	21143	100.000	4675	2984	1.280	--
总计		21143	100.000	4675			

SHIMADZU LabSolutions

SMF-394

<样品信息>

色谱柱 : XB-C18(50mm*4.6mm,3μm)
柱温 : 30℃
数据文件名 : RC$SMF-394 - 0-23/26-264-3 - zzp-2025041221p-rcqx-pH6.8jz-jf50z-1-dz1-4.lcd
方法文件名 : RC$SMF-394 - SMF-394-rcqx-FX275.lcm
批处理文件名: RC$SMF-394 - SMF-394-20250515-FX275.lcb
样品瓶号 : 1-18
进样体积 : 100 μl
进样时间 : 2025/05/15 11:52:54
处理时间(V3) : 2025/05/16 10:20:40
仪器型号 : SHIMADZU LC-2050C (FX275)

流 速: 1.0ml/min
波 长: 251nm
版本号: 6.115
实验者: xiechaojun
处理者: xiechaojun

<色谱图>

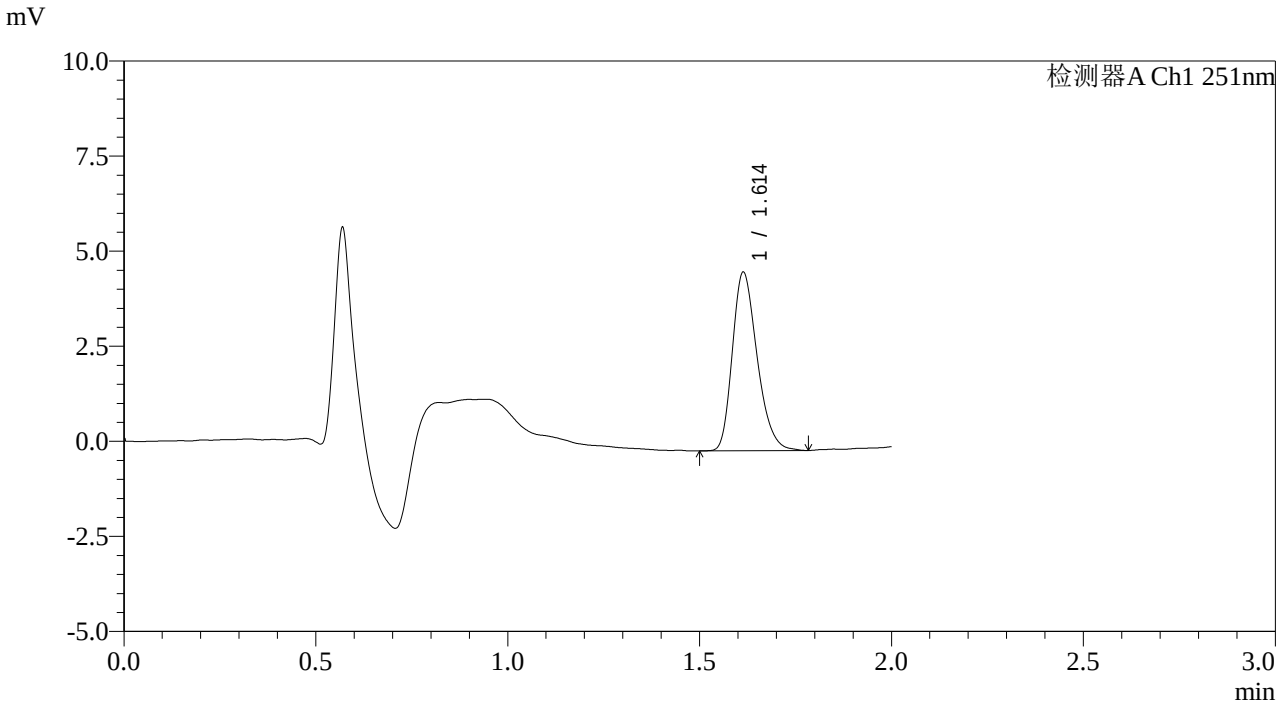

<峰表>

检测器A Ch1 251nm

峰号	保留时间	面积	面积%	高度	理论塔板数(USP)	拖尾因子	分离度(USP)
1	1.614	21054	100.000	4693	3011	1.267	--
总计		21054	100.000	4693			

SHIMADZU LabSolutions

SMF-394

<样品信息>

色谱柱 : XB-C18(50mm*4.6mm,3μm)
柱温 : 30℃
数据文件名 : RC$SMF-394 - 0-23/26-265-3 - zzp-2025041221p-rcqx-pH6.8jz-jf50z-1-dz1-5.lcd
方法文件名 : RC$SMF-394 - SMF-394-rcqx-FX275.lcm
批处理文件名: RC$SMF-394 - SMF-394-20250515-FX275.lcb
样品瓶号 : 1-18
进样体积 : 100 μl
进样时间 : 2025/05/15 11:55:23
处理时间(V3) : 2025/05/16 10:20:42
仪器型号 : SHIMADZU LC-2050C (FX275)

流 速: 1.0ml/min
波 长: 251nm
版本号: 6.115
实验者: xiechaojun
处理者: xiechaojun

<色谱图>

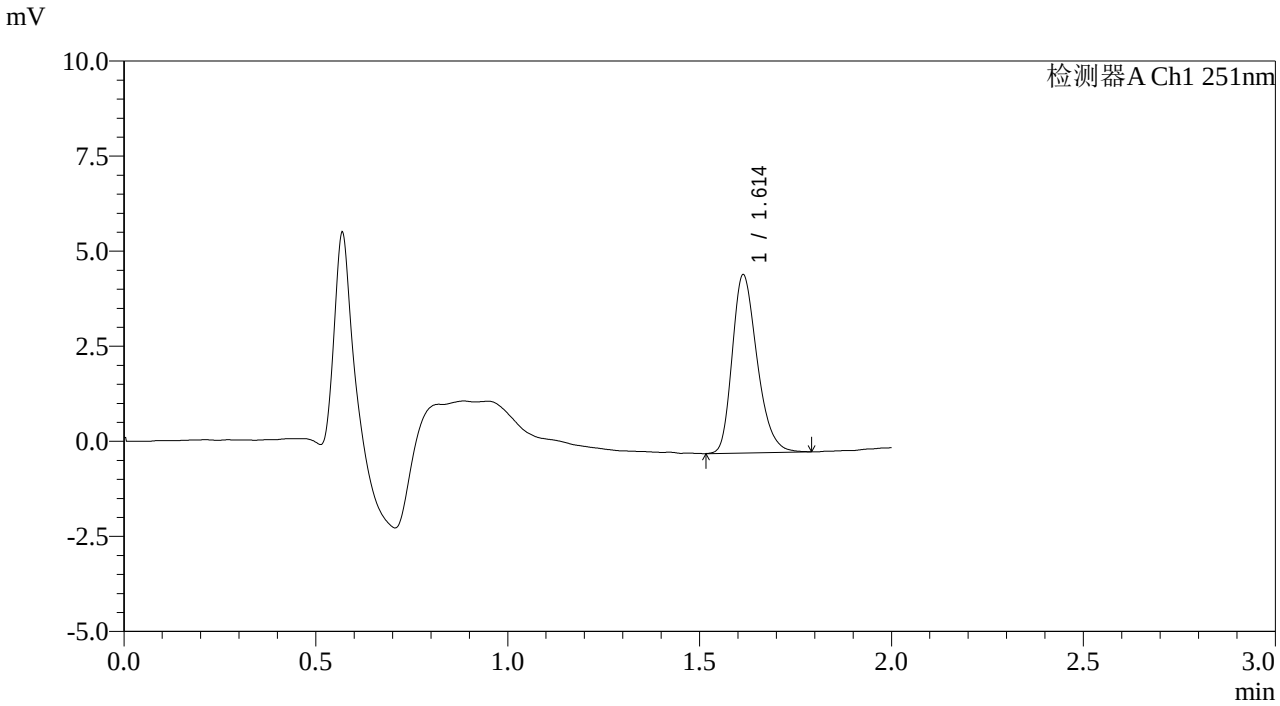

<峰表>

检测器A Ch1 251nm

峰号	保留时间	面积	面积%	高度	理论塔板数(USP)	拖尾因子	分离度(USP)
1	1.614	21090	100.000	4685	3012	1.273	--
总计		21090	100.000	4685			

SHIMADZU LabSolutions

SMF-394

<样品信息>

色谱柱 : XB-C18(50mm*4.6mm,3μm)
柱温 : 30℃
数据文件名 : RC$SMF-394 - 0-23/26-266-3 - zzp-2025041221p-rcqx-pH6.8jz-jf50z-1-p1-5min.lcd
方法文件名 : RC$SMF-394 - SMF-394-rcqx-FX275.lcm
批处理文件名: RC$SMF-394 - SMF-394-20250515-FX275.lcb
样品瓶号 : 1-1
进样体积 : 100 μl
进样时间 : 2025/05/15 11:57:52
处理时间(V3) : 2025/05/16 10:20:45
仪器型号 : SHIMADZU LC-2050C (FX275)

流 速: 1.0ml/min
波 长: 251nm
版本号: 6.115
实验者: xiechaojun
处理者: xiechaojun

<色谱图>

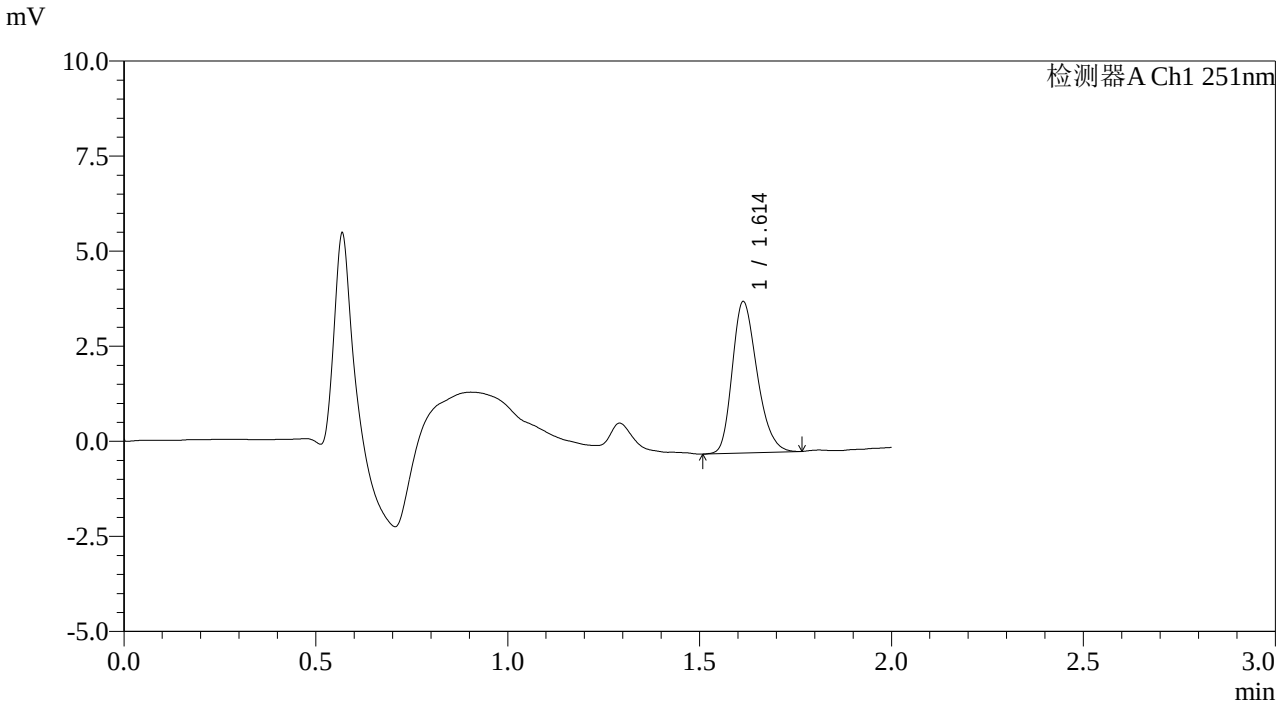

<峰表>

检测器A Ch1 251nm

峰号	保留时间	面积	面积%	高度	理论塔板数(USP)	拖尾因子	分离度(USP)
1	1.614	17939	100.000	3984	2980	1.254	--
总计		17939	100.000	3984			

SHIMADZU LabSolutions

SMF-394

<样品信息>

色谱柱 : XB-C18(50mm*4.6mm,3μm)
柱温 : 30℃
数据文件名 : RC$SMF-394 - 0-23/26-267-3 - zzp-2025041221p-rcqx-pH6.8jz-jf50z-1-p2-5min.lcd
方法文件名 : RC$SMF-394 - SMF-394-rcqx-FX275.lcm
批处理文件名: RC$SMF-394 - SMF-394-20250515-FX275.lcb
样品瓶号 : 1-10
进样体积 : 100 μl
进样时间 : 2025/05/15 12:00:19
处理时间(V3) : 2025/05/16 10:20:48
仪器型号 : SHIMADZU LC-2050C (FX275)

流 速: 1.0ml/min
波 长: 251nm
版本号: 6.115
实验者: xiechaojun
处理者: xiechaojun

<色谱图>

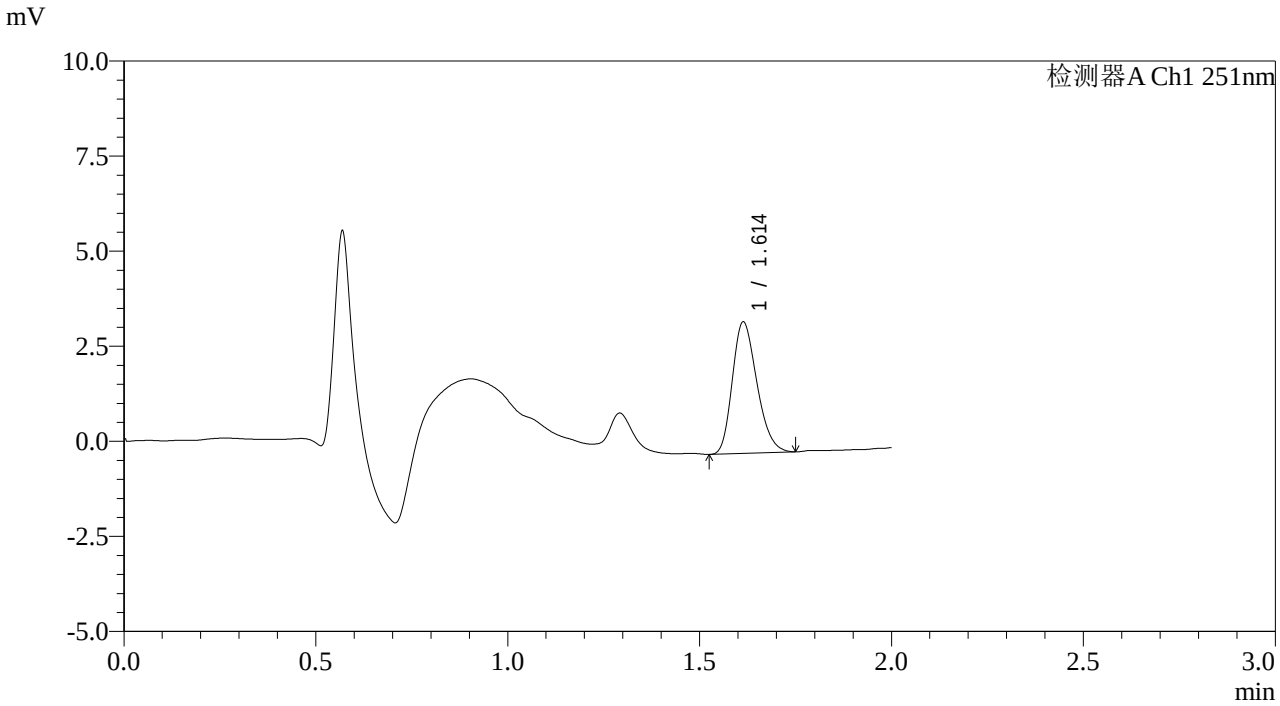

<峰表>

检测器A Ch1 251nm

峰号	保留时间	面积	面积%	高度	理论塔板数(USP)	拖尾因子	分离度(USP)
1	1.614	15394	100.000	3458	3008	1.240	--
总计		15394	100.000	3458			

SHIMADZU LabSolutions

SMF-394

<样品信息>

色谱柱　: XB-C18(50mm*4.6mm,3μm)　　流　速: 1.0ml/min
柱温　: 30℃　　波　长: 251nm
数据文件名　: RC$SMF-394 - 0-23/26-268-3 - zzp-2025041221p-rcqx-pH6.8jz-jf50z-1-p3-5min.lcd
方法文件名　: RC$SMF-394 - SMF-394-rcqx-FX275.lcm
批处理文件名: RC$SMF-394 - SMF-394-20250515-FX275.lcb
样品瓶号　: 1-19
进样体积　: 100 μl　　版本号: 6.115
进样时间　: 2025/05/15 12:02:47　　实验者: xiechaojun
处理时间(V3)　: 2025/05/16 10:20:50　　处理者: xiechaojun
仪器型号　: SHIMADZU LC-2050C (FX275)

<色谱图>

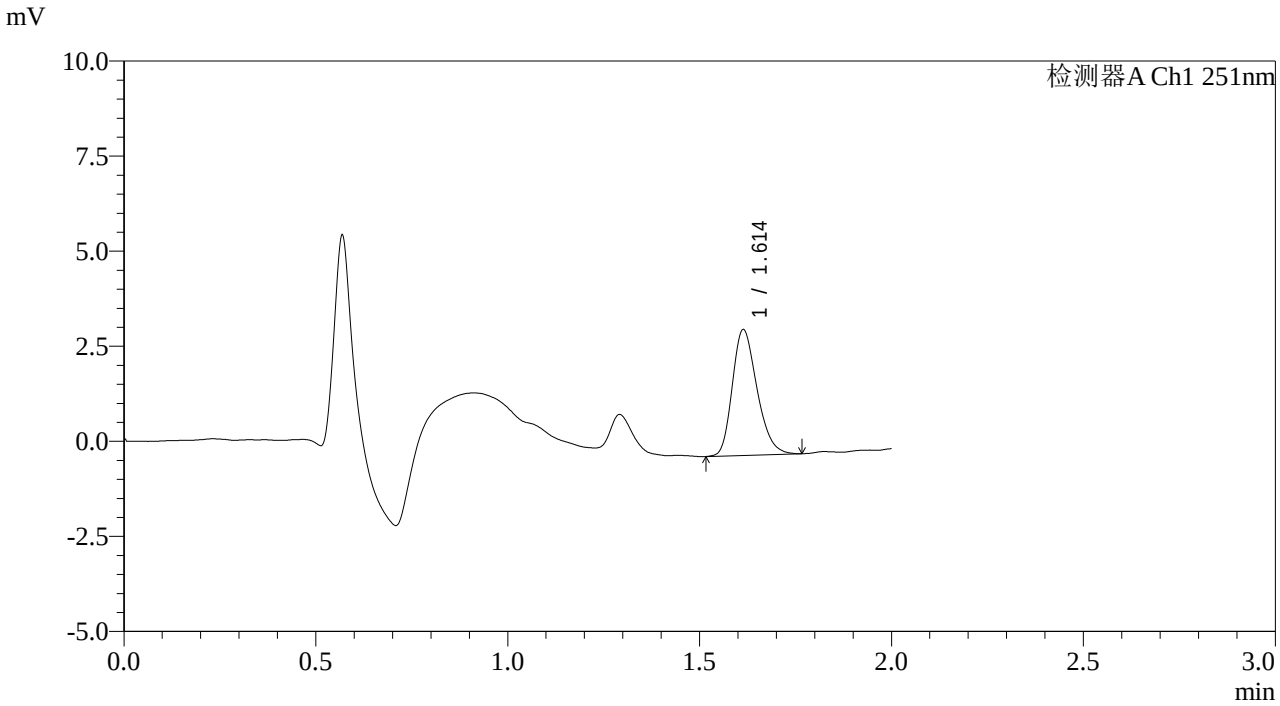

<峰表>

检测器A Ch1 251nm

峰号	保留时间	面积	面积%	高度	理论塔板数(USP)	拖尾因子	分离度(USP)
1	1.614	14827	100.000	3312	3021	1.253	--
总计		14827	100.000	3312			

SHIMADZU LabSolutions

SMF-394

<样品信息>

色谱柱 : XB-C18(50mm*4.6mm,3μm)
柱温 : 30℃
数据文件名 : RC$SMF-394 - 0-23/26-269-3 - zzp-2025041221p-rcqx-pH6.8jz-jf50z-1-p4-5min.lcd
方法文件名 : RC$SMF-394 - SMF-394-rcqx-FX275.lcm
批处理文件名: RC$SMF-394 - SMF-394-20250515-FX275.lcb
样品瓶号 : 1-28
进样体积 : 100 μl
进样时间 : 2025/05/15 12:05:15
处理时间(V3) : 2025/05/16 10:20:53
仪器型号 : SHIMADZU LC-2050C (FX275)

流 速: 1.0ml/min
波 长: 251nm
版本号: 6.115
实验者: xiechaojun
处理者: xiechaojun

<色谱图>

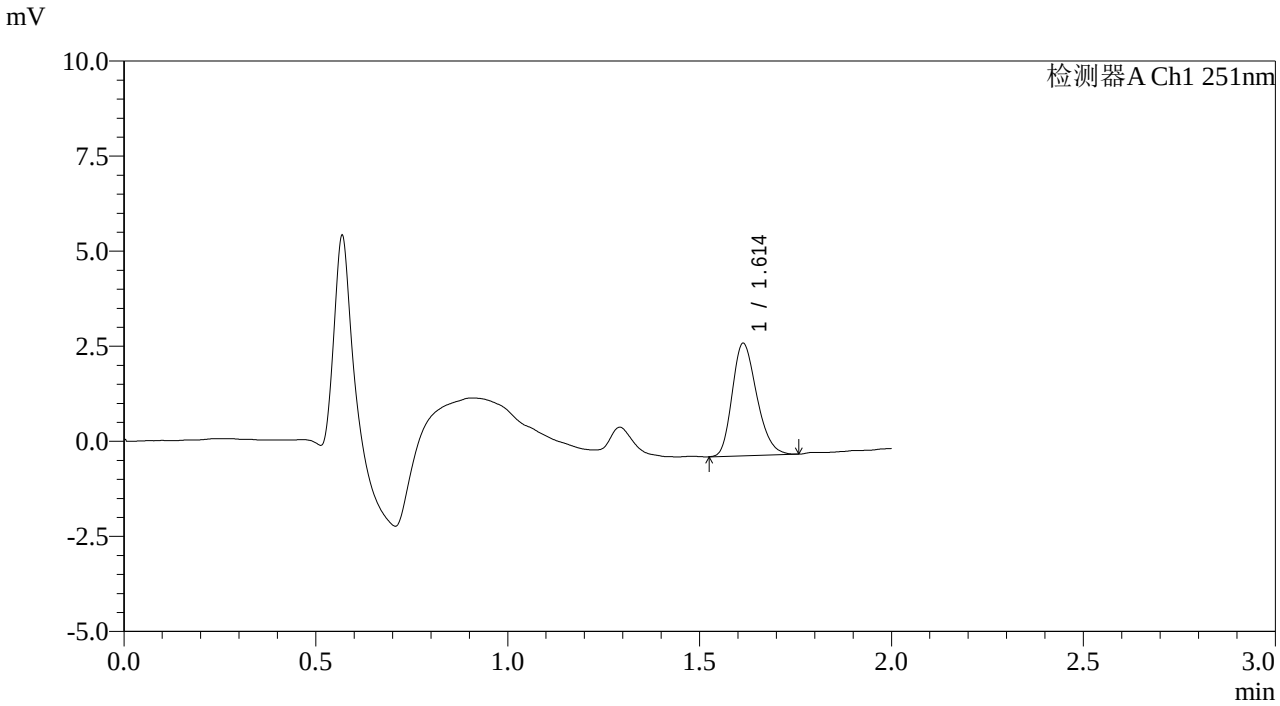

<峰表>

检测器A Ch1 251nm

峰号	保留时间	面积	面积%	高度	理论塔板数(USP)	拖尾因子	分离度(USP)
1	1.614	13175	100.000	2959	3026	1.242	--
总计		13175	100.000	2959			

SHIMADZU LabSolutions

SMF-394

<样品信息>

色谱柱 : XB-C18(50mm*4.6mm,3μm)
柱温 : 30℃
数据文件名 : RC$SMF-394 - 0-23/26-270-3 - zzp-2025041221p-rcqx-pH6.8jz-jf50z-1-p5-5min.lcd
方法文件名 : RC$SMF-394 - SMF-394-rcqx-FX275.lcm
批处理文件名: RC$SMF-394 - SMF-394-20250515-FX275.lcb
样品瓶号 : 1-37
进样体积 : 100 μl
进样时间 : 2025/05/15 12:07:43
处理时间(V3) : 2025/05/16 10:20:56
仪器型号 : SHIMADZU LC-2050C (FX275)

流 速: 1.0ml/min
波 长: 251nm
版本号: 6.115
实验者: xiechaojun
处理者: xiechaojun

<色谱图>

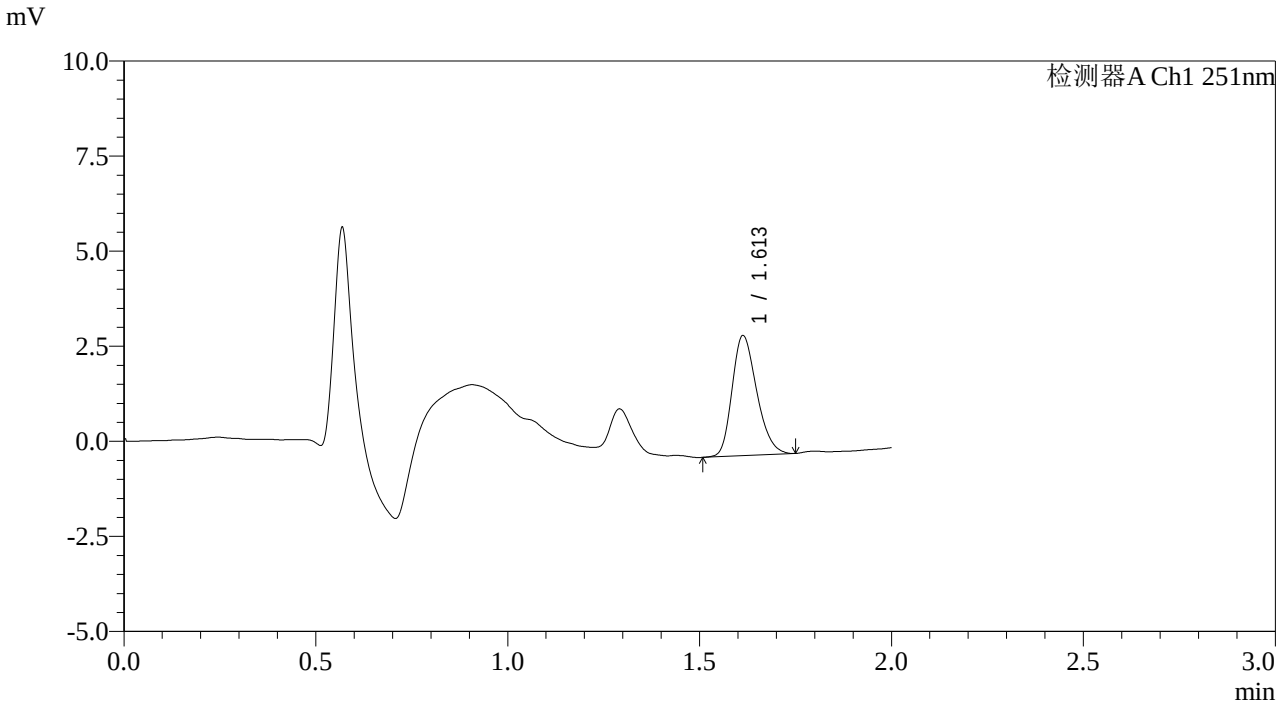

<峰表>

检测器A Ch1 251nm

峰号	保留时间	面积	面积%	高度	理论塔板数(USP)	拖尾因子	分离度(USP)
1	1.613	14112	100.000	3160	3012	1.247	--
总计		14112	100.000	3160			

SHIMADZU LabSolutions

SMF-394

<样品信息>

色谱柱 : XB-C18(50mm*4.6mm,3μm)
柱温 : 30℃
数据文件名 : RC$SMF-394 - 0-23/26-271-3 - zzp-2025041221p-rcqx-pH6.8jz-jf50z-1-p6-5min.lcd
方法文件名 : RC$SMF-394 - SMF-394-rcqx-FX275.lcm
批处理文件名: RC$SMF-394 - SMF-394-20250515-FX275.lcb
样品瓶号 : 1-46
进样体积 : 100 μl
进样时间 : 2025/05/15 12:10:12
处理时间(V3) : 2025/05/16 10:20:58
仪器型号 : SHIMADZU LC-2050C (FX275)

流 速: 1.0ml/min
波 长: 251nm
版本号: 6.115
实验者: xiechaojun
处理者: xiechaojun

<色谱图>

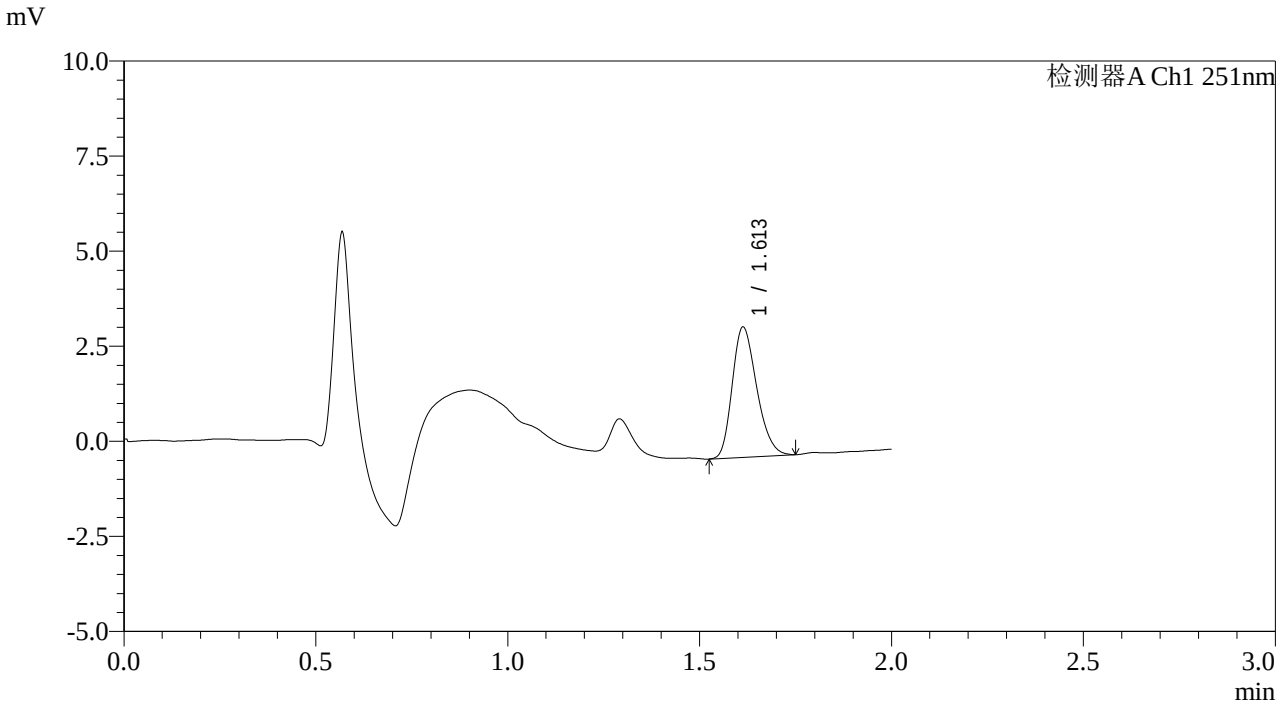

<峰表>

检测器A Ch1 251nm

峰号	保留时间	面积	面积%	高度	理论塔板数(USP)	拖尾因子	分离度(USP)
1	1.613	15213	100.000	3428	3050	1.252	--
总计		15213	100.000	3428			

SHIMADZU LabSolutions

SMF-394

<样品信息>

色谱柱　: XB-C18(50mm*4.6mm,3μm)　　流　速: 1.0ml/min
柱温　: 30℃　　波　长: 251nm
数据文件名　: RC$SMF-394 - 0-23/26-272-3 - zzp-2025041221p-rcqx-pH6.8jz-jf50z-1-p1-10min.lcd
方法文件名　: RC$SMF-394 - SMF-394-rcqx-FX275.lcm
批处理文件名: RC$SMF-394 - SMF-394-20250515-FX275.lcb
样品瓶号　: 1-2
进样体积　: 100 μl　　版本号: 6.115
进样时间　: 2025/05/15 12:12:40　　实验者: xiechaojun
处理时间(V3)　: 2025/05/16 10:21:01　　处理者: xiechaojun
仪器型号　: SHIMADZU LC-2050C (FX275)

<色谱图>

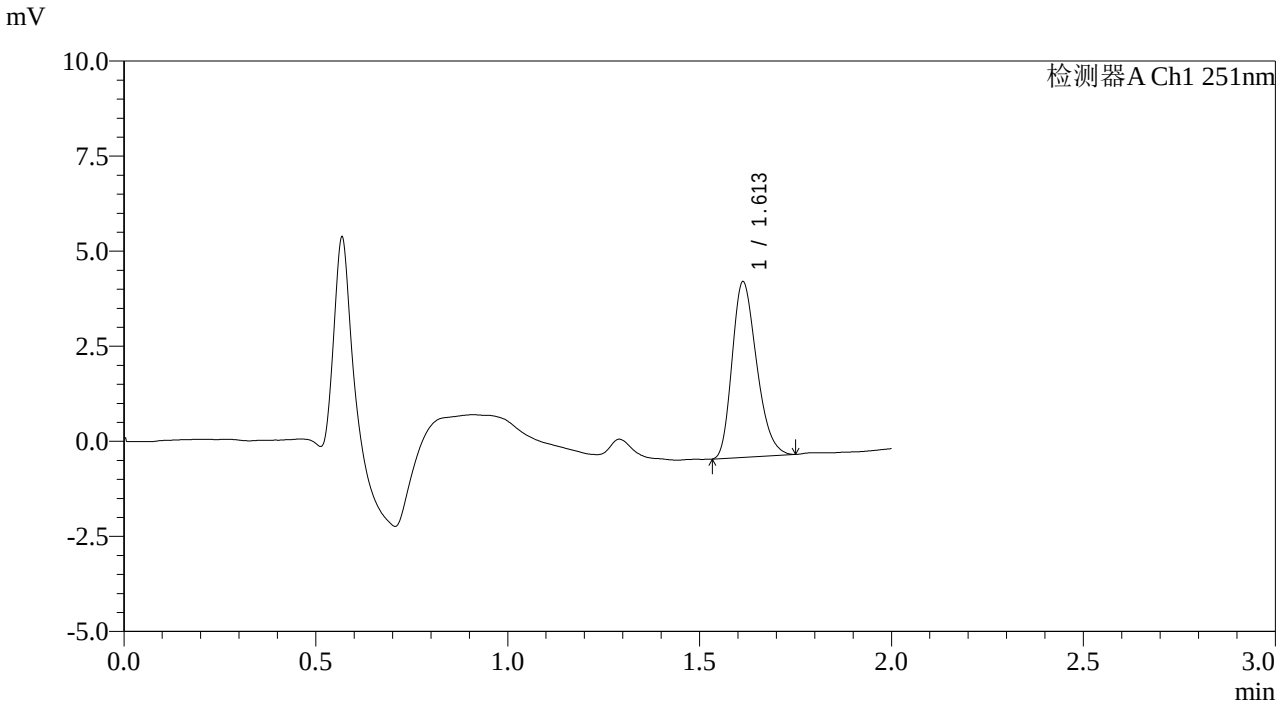

<峰表>

检测器A Ch1 251nm

峰号	保留时间	面积	面积%	高度	理论塔板数(USP)	拖尾因子	分离度(USP)
1	1.613	20535	100.000	4618	3012	1.260	--
总计		20535	100.000	4618			

SHIMADZU LabSolutions

SMF-394

<样品信息>

色谱柱 : XB-C18(50mm*4.6mm,3μm)
柱温 : 30℃
数据文件名 : RC$SMF-394 - 0-23/26-273-3 - zzp-2025041221p-rcqx-pH6.8jz-jf50z-1-p2-10min.lcd
方法文件名 : RC$SMF-394 - SMF-394-rcqx-FX275.lcm
批处理文件名: RC$SMF-394 - SMF-394-20250515-FX275.lcb
样品瓶号 : 1-11
进样体积 : 100 μl
进样时间 : 2025/05/15 12:15:08
处理时间(V3) : 2025/05/16 10:21:04
仪器型号 : SHIMADZU LC-2050C (FX275)

流 速: 1.0ml/min
波 长: 251nm
版本号: 6.115
实验者: xiechaojun
处理者: xiechaojun

<色谱图>

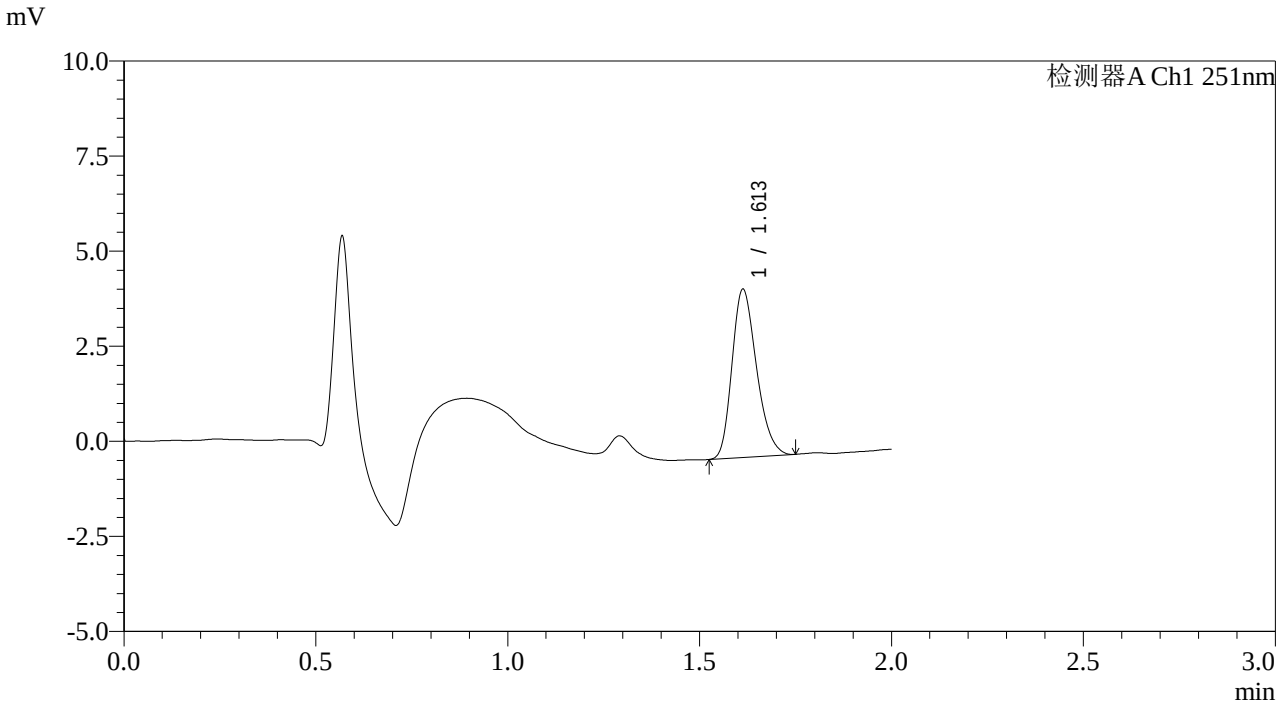

<峰表>

检测器A Ch1 251nm

峰号	保留时间	面积	面积%	高度	理论塔板数(USP)	拖尾因子	分离度(USP)
1	1.613	19664	100.000	4426	3035	1.247	--
总计		19664	100.000	4426			

SHIMADZU LabSolutions

SMF-394

<样品信息>

色谱柱　: XB-C18(50mm*4.6mm,3μm)　　流　速: 1.0ml/min
柱温　: 30℃　　波　长: 251nm
数据文件名　: RC$SMF-394 - 0-23/26-274-3 - zzp-2025041221p-rcqx-pH6.8jz-jf50z-1-p3-10min.lcd
方法文件名　: RC$SMF-394 - SMF-394-rcqx-FX275.lcm
批处理文件名: RC$SMF-394 - SMF-394-20250515-FX275.lcb
样品瓶号　: 1-20
进样体积　: 100 μl　　版本号: 6.115
进样时间　: 2025/05/15 12:17:36　　实验者: xiechaojun
处理时间(V3)　: 2025/05/16 10:21:06　　处理者: xiechaojun
仪器型号　: SHIMADZU LC-2050C (FX275)

<色谱图>

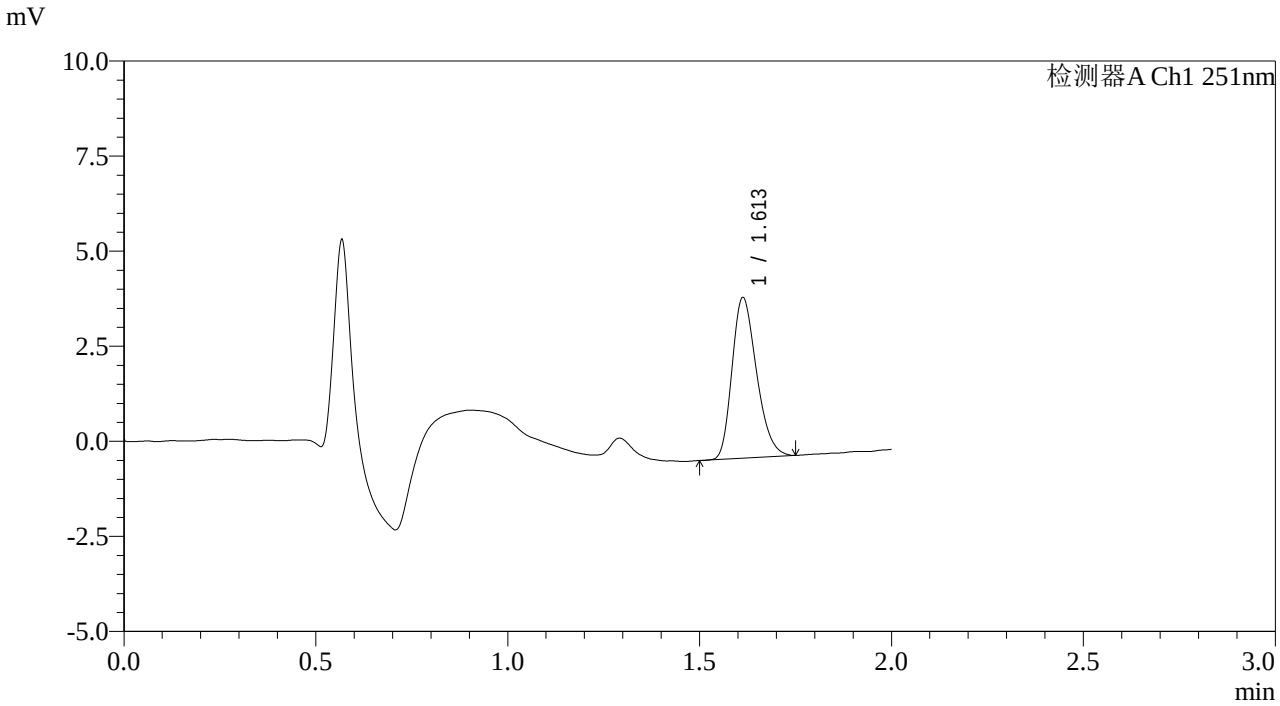

<峰表>

检测器A Ch1 251nm

峰号	保留时间	面积	面积%	高度	理论塔板数(USP)	拖尾因子	分离度(USP)
1	1.613	18773	100.000	4224	3017	1.259	--
总计		18773	100.000	4224			

SHIMADZU LabSolutions

SMF-394

<样品信息>

色谱柱 : XB-C18(50mm*4.6mm,3μm)
柱温 : 30℃
数据文件名 : RC$SMF-394 - 0-23/26-275-3 - zzp-2025041221p-rcqx-pH6.8jz-jf50z-1-p4-10min.lcd
方法文件名 : RC$SMF-394 - SMF-394-rcqx-FX275.lcm
批处理文件名: RC$SMF-394 - SMF-394-20250515-FX275.lcb
样品瓶号 : 1-29
进样体积 : 100 μl
进样时间 : 2025/05/15 12:20:05
处理时间(V3) : 2025/05/16 10:21:09
仪器型号 : SHIMADZU LC-2050C (FX275)

流 速: 1.0ml/min
波 长: 251nm
版本号: 6.115
实验者: xiechaojun
处理者: xiechaojun

<色谱图>

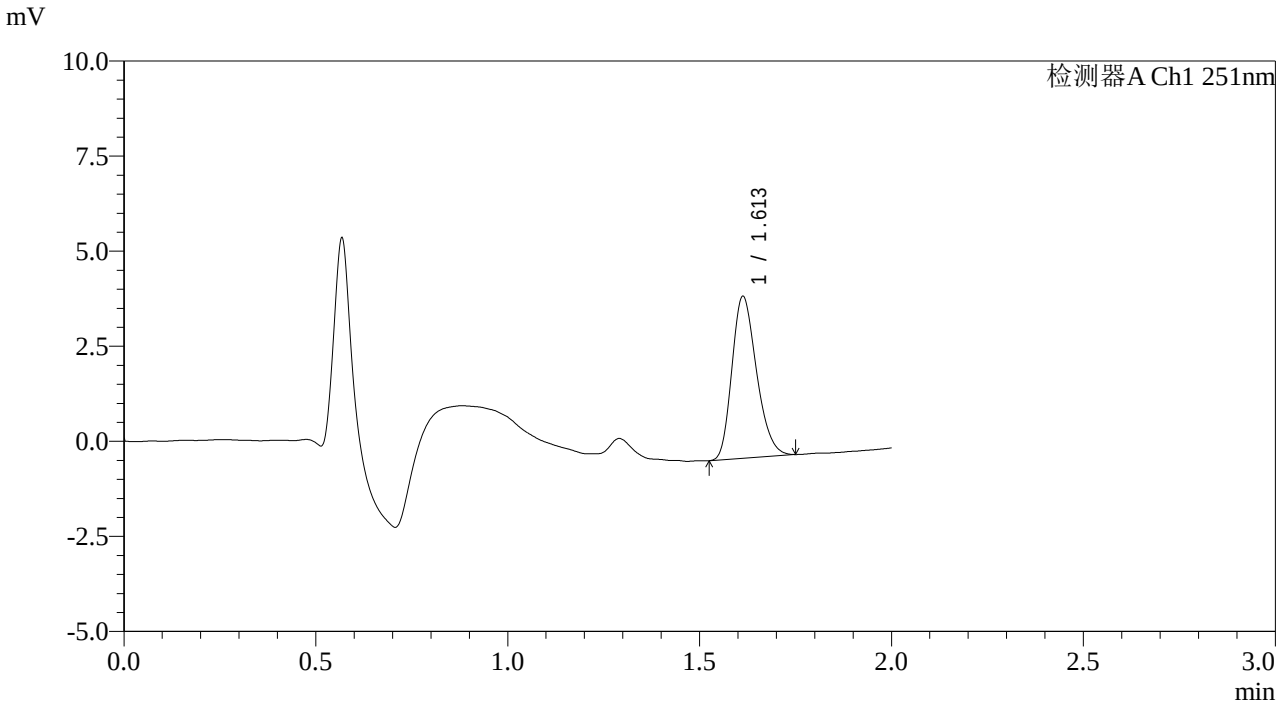

<峰表>

检测器A Ch1 251nm

峰号	保留时间	面积	面积%	高度	理论塔板数(USP)	拖尾因子	分离度(USP)
1	1.613	18996	100.000	4258	3006	1.243	--
总计		18996	100.000	4258			

SHIMADZU LabSolutions

SMF-394

<样品信息>

色谱柱　: XB-C18(50mm*4.6mm,3μm)　　流　速: 1.0ml/min
柱温　: 30℃　　波　长: 251nm
数据文件名　: RC$SMF-394 - 0-23/26-276-3 - zzp-2025041221p-rcqx-pH6.8jz-jf50z-1-p5-10min.lcd
方法文件名　: RC$SMF-394 - SMF-394-rcqx-FX275.lcm
批处理文件名: RC$SMF-394 - SMF-394-20250515-FX275.lcb
样品瓶号　: 1-38
进样体积　: 100 μl　　版本号: 6.115
进样时间　: 2025/05/15 12:22:33　　实验者: xiechaojun
处理时间(V3)　: 2025/05/16 10:21:12　　处理者: xiechaojun
仪器型号　: SHIMADZU LC-2050C (FX275)

<色谱图>

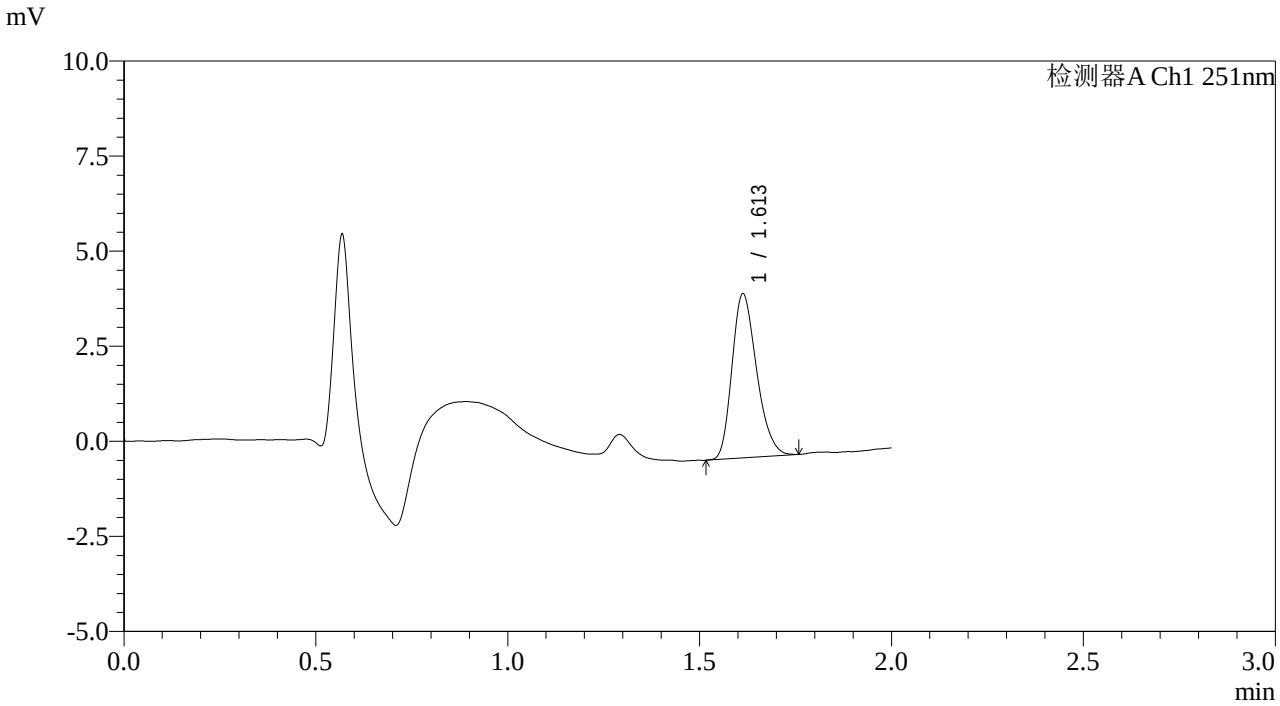

<峰表>

检测器A Ch1 251nm

峰号	保留时间	面积	面积%	高度	理论塔板数(USP)	拖尾因子	分离度(USP)
1	1.613	19251	100.000	4314	3010	1.250	--
总计		19251	100.000	4314			

SHIMADZU LabSolutions

SMF-394

<样品信息>

色谱柱 : XB-C18(50mm*4.6mm,3μm)
柱温 : 30℃
数据文件名 : RC$SMF-394 - 0-23/26-277-3 - zzp-2025041221p-rcqx-pH6.8jz-jf50z-1-p6-10min.lcd
方法文件名 : RC$SMF-394 - SMF-394-rcqx-FX275.lcm
批处理文件名: RC$SMF-394 - SMF-394-20250515-FX275.lcb
样品瓶号 : 1-47
进样体积 : 100 μl
进样时间 : 2025/05/15 12:25:01
处理时间(V3) : 2025/05/16 10:21:14
仪器型号 : SHIMADZU LC-2050C (FX275)

流 速: 1.0ml/min
波 长: 251nm
版本号: 6.115
实验者: xiechaojun
处理者: xiechaojun

<色谱图>

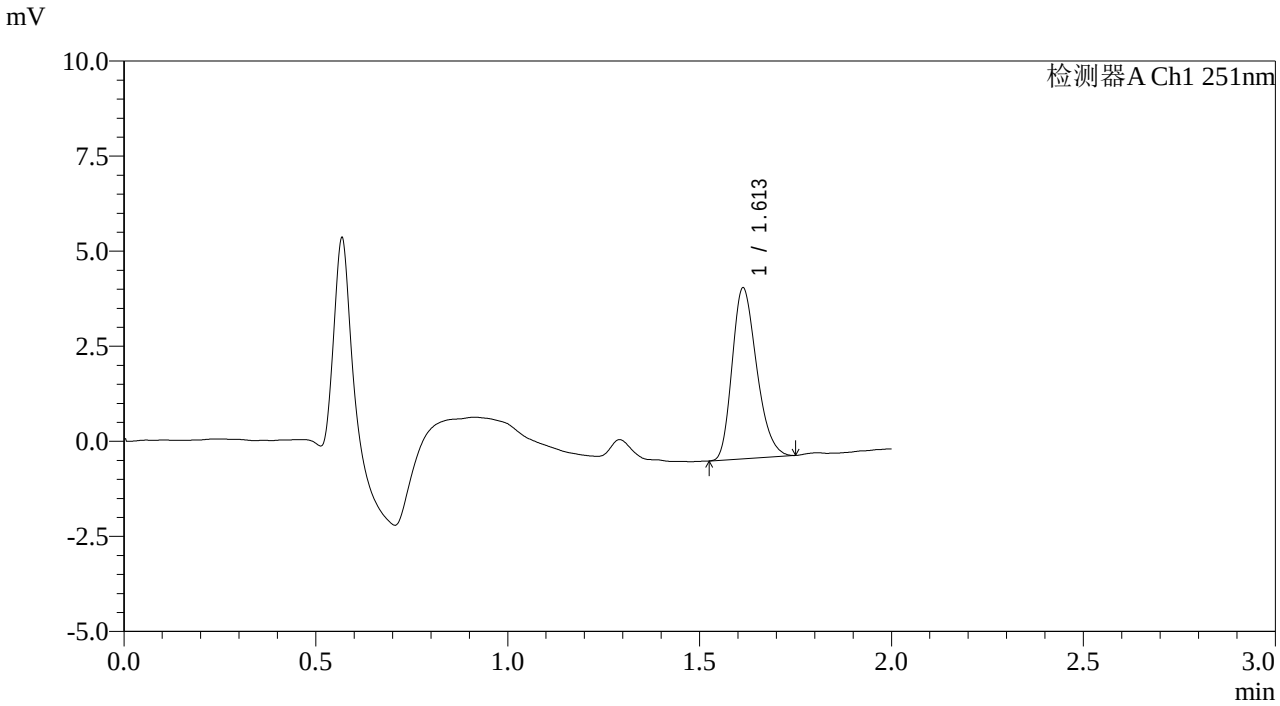

<峰表>

检测器A Ch1 251nm

峰号	保留时间	面积	面积%	高度	理论塔板数(USP)	拖尾因子	分离度(USP)
1	1.613	19977	100.000	4494	3034	1.256	--
总计		19977	100.000	4494			

SHIMADZU LabSolutions

SMF-394

<样品信息>

色谱柱　: XB-C18(50mm*4.6mm,3μm)　　流　速: 1.0ml/min
柱温　: 30℃　　波　长: 251nm
数据文件名　: RC$SMF-394 - 0-23/26-278-3 - zzp-2025041221p-rcqx-pH6.8jz-jf50z-1-p1-15min.lcd
方法文件名　: RC$SMF-394 - SMF-394-rcqx-FX275.lcm
批处理文件名: RC$SMF-394 - SMF-394-20250515-FX275.lcb
样品瓶号　: 1-3
进样体积　: 100 μl　　版本号: 6.115
进样时间　: 2025/05/15 12:27:29　　实验者: xiechaojun
处理时间(V3)　: 2025/05/16 10:21:17　　处理者: xiechaojun
仪器型号　: SHIMADZU LC-2050C (FX275)

<色谱图>

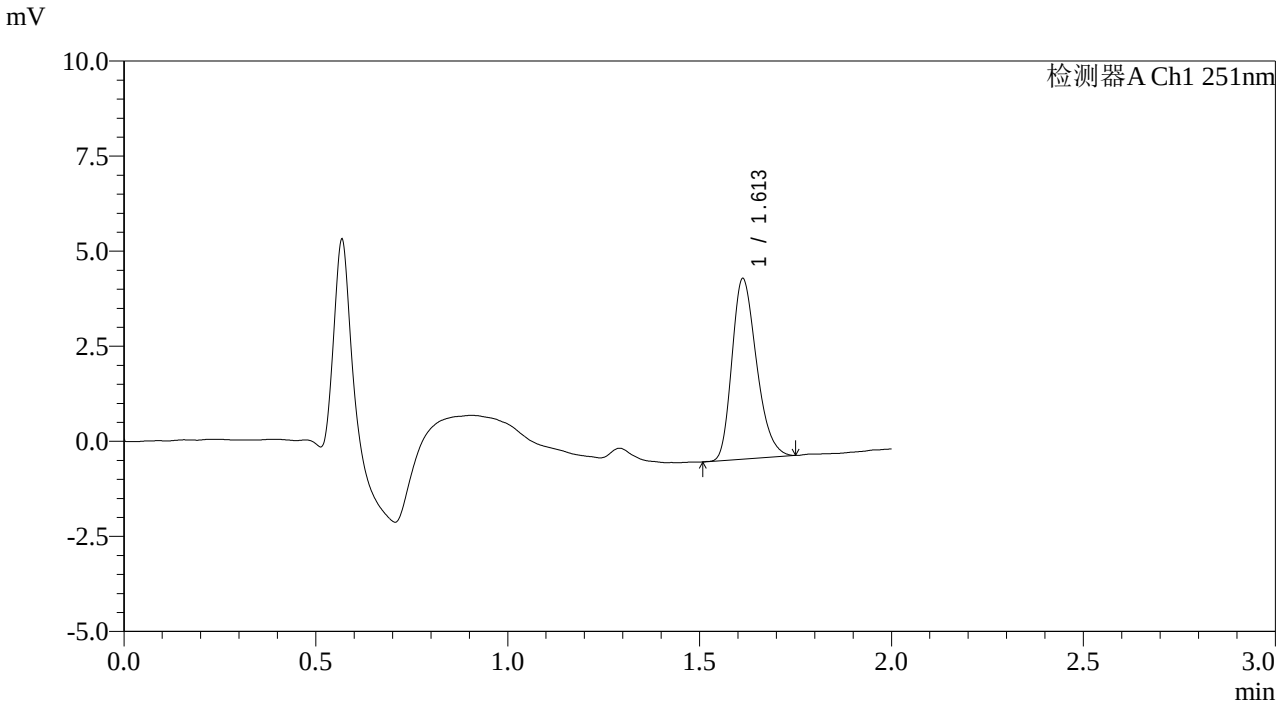

<峰表>

检测器A Ch1 251nm

峰号	保留时间	面积	面积%	高度	理论塔板数(USP)	拖尾因子	分离度(USP)
1	1.613	21144	100.000	4743	3018	1.268	--
总计		21144	100.000	4743			

SHIMADZU LabSolutions

SMF-394

<样品信息>

色谱柱 : XB-C18(50mm*4.6mm,3μm)
柱温 : 30℃
数据文件名 : RC$SMF-394 - 0-23/26-279-3 - zzp-2025041221p-rcqx-pH6.8jz-jf50z-1-p2-15min.lcd
方法文件名 : RC$SMF-394 - SMF-394-rcqx-FX275.lcm
批处理文件名: RC$SMF-394 - SMF-394-20250515-FX275.lcb
样品瓶号 : 1-12
进样体积 : 100 μl
进样时间 : 2025/05/15 12:29:57
处理时间(V3) : 2025/05/16 10:21:20
仪器型号 : SHIMADZU LC-2050C (FX275)

流 速: 1.0ml/min
波 长: 251nm
版本号: 6.115
实验者: xiechaojun
处理者: xiechaojun

<色谱图>

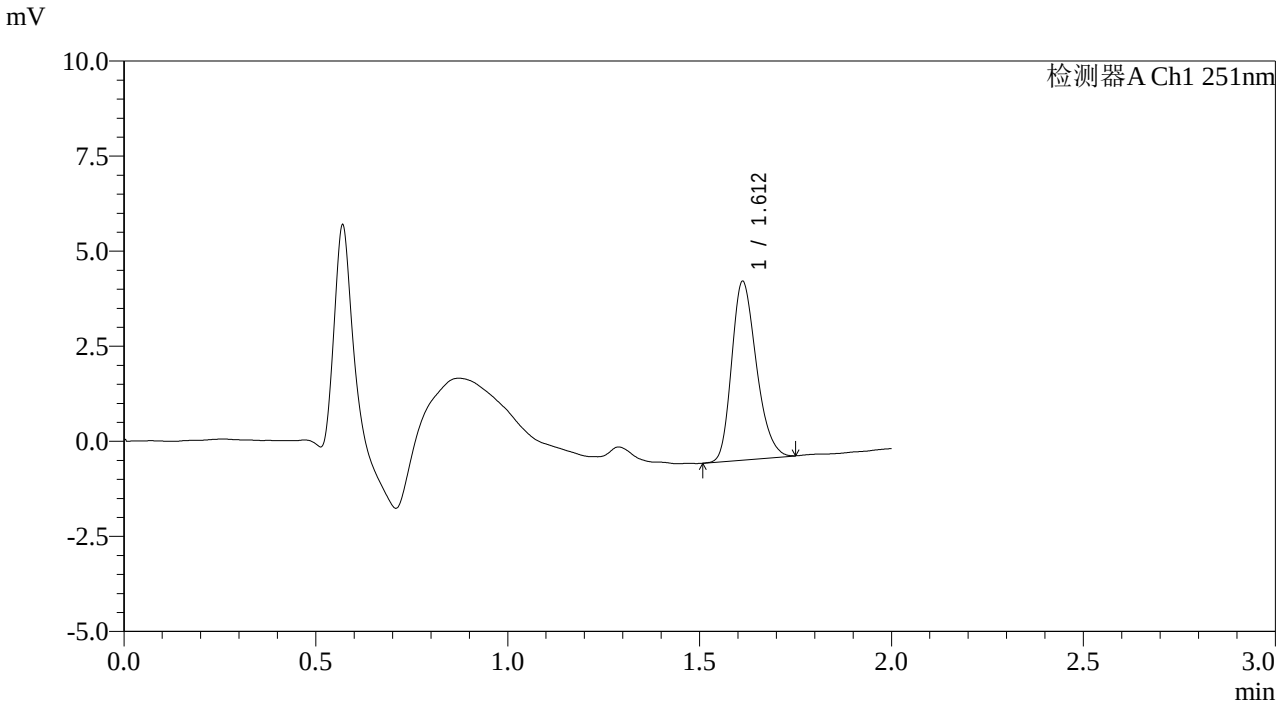

<峰表>

检测器A Ch1 251nm

峰号	保留时间	面积	面积%	高度	理论塔板数(USP)	拖尾因子	分离度(USP)
1	1.612	21024	100.000	4696	3006	1.248	--
总计		21024	100.000	4696			

SHIMADZU LabSolutions

SMF-394

<样品信息>

色谱柱 : XB-C18(50mm*4.6mm,3μm)
柱温 : 30℃
数据文件名 : RC$SMF-394 - 0-23/26-280-3 - zzp-2025041221p-rcqx-pH6.8jz-jf50z-1-p3-15min.lcd
方法文件名 : RC$SMF-394 - SMF-394-rcqx-FX275.lcm
批处理文件名: RC$SMF-394 - SMF-394-20250515-FX275.lcb
样品瓶号 : 1-21
进样体积 : 100 μl
进样时间 : 2025/05/15 12:32:25
处理时间(V3) : 2025/05/16 10:21:22
仪器型号 : SHIMADZU LC-2050C (FX275)

流 速: 1.0ml/min
波 长: 251nm
版本号: 6.115
实验者: xiechaojun
处理者: xiechaojun

<色谱图>

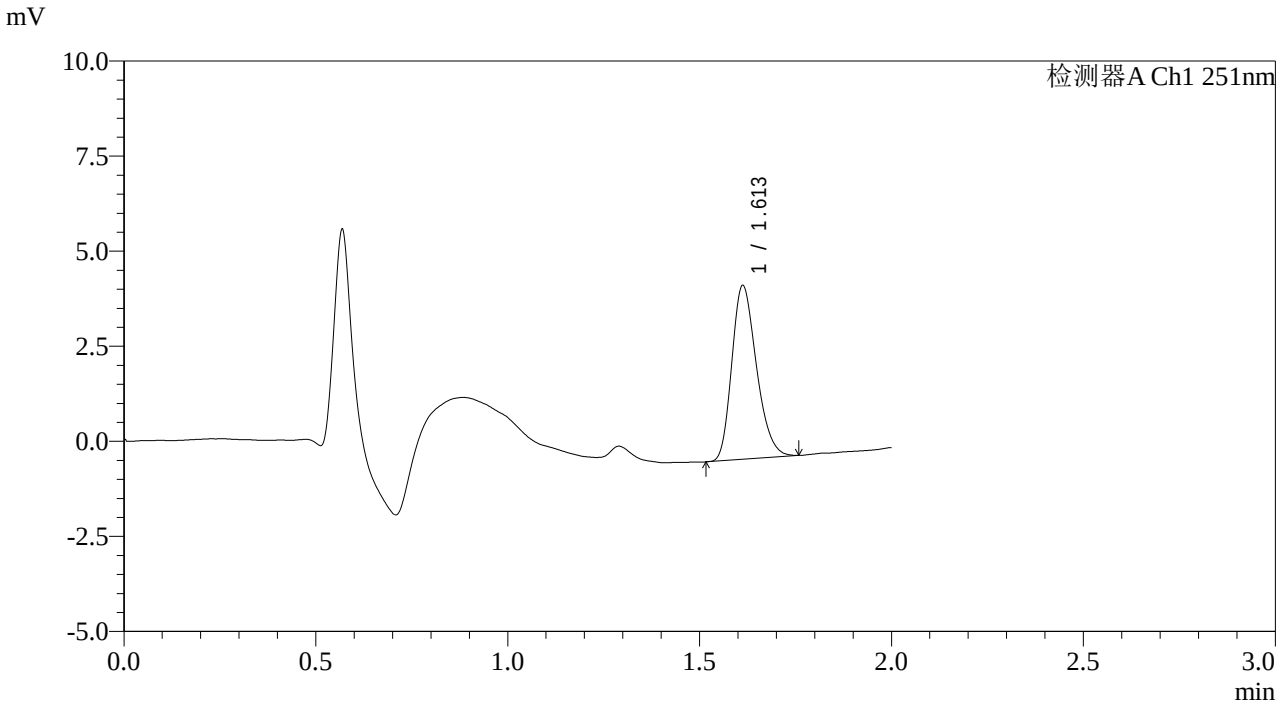

<峰表>

检测器A Ch1 251nm

峰号	保留时间	面积	面积%	高度	理论塔板数(USP)	拖尾因子	分离度(USP)
1	1.613	20425	100.000	4568	3007	1.252	--
总计		20425	100.000	4568			

SHIMADZU LabSolutions

SMF-394

<样品信息>

色谱柱 : XB-C18(50mm*4.6mm,3μm)
柱温 : 30℃
数据文件名 : RC$SMF-394 - 0-23/26-281-3 - zzp-2025041221p-rcqx-pH6.8jz-jf50z-1-p4-15min.lcd
方法文件名 : RC$SMF-394 - SMF-394-rcqx-FX275.lcm
批处理文件名: RC$SMF-394 - SMF-394-20250515-FX275.lcb
样品瓶号 : 1-30
进样体积 : 100 μl
进样时间 : 2025/05/15 12:34:54
处理时间(V3) : 2025/05/16 10:21:25
仪器型号 : SHIMADZU LC-2050C (FX275)

流 速: 1.0ml/min
波 长: 251nm
版本号: 6.115
实验者: xiechaojun
处理者: xiechaojun

<色谱图>

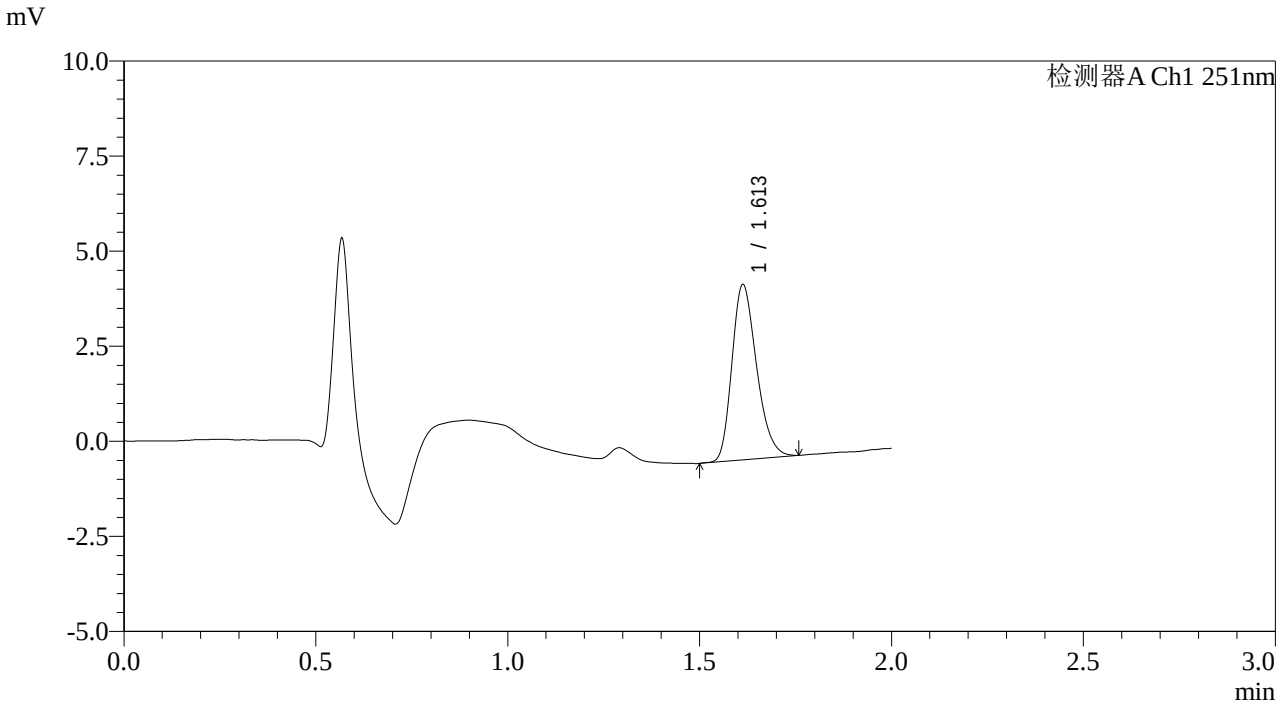

<峰表>

检测器A Ch1 251nm

峰号	保留时间	面积	面积%	高度	理论塔板数(USP)	拖尾因子	分离度(USP)
1	1.613	20588	100.000	4612	3017	1.255	--
总计		20588	100.000	4612			

SHIMADZU LabSolutions

SMF-394

<样品信息>

色谱柱 : XB-C18(50mm*4.6mm,3μm)
柱温 : 30℃
数据文件名 : RC$SMF-394 - 0-23/26-282-3 - zzp-2025041221p-rcqx-pH6.8jz-jf50z-1-p5-15min.lcd
方法文件名 : RC$SMF-394 - SMF-394-rcqx-FX275.lcm
批处理文件名: RC$SMF-394 - SMF-394-20250515-FX275.lcb
样品瓶号 : 1-39
进样体积 : 100 μl
进样时间 : 2025/05/15 12:37:22
处理时间(V3) : 2025/05/16 10:21:28
仪器型号 : SHIMADZU LC-2050C (FX275)

流 速: 1.0ml/min
波 长: 251nm
版本号: 6.115
实验者: xiechaojun
处理者: xiechaojun

<色谱图>

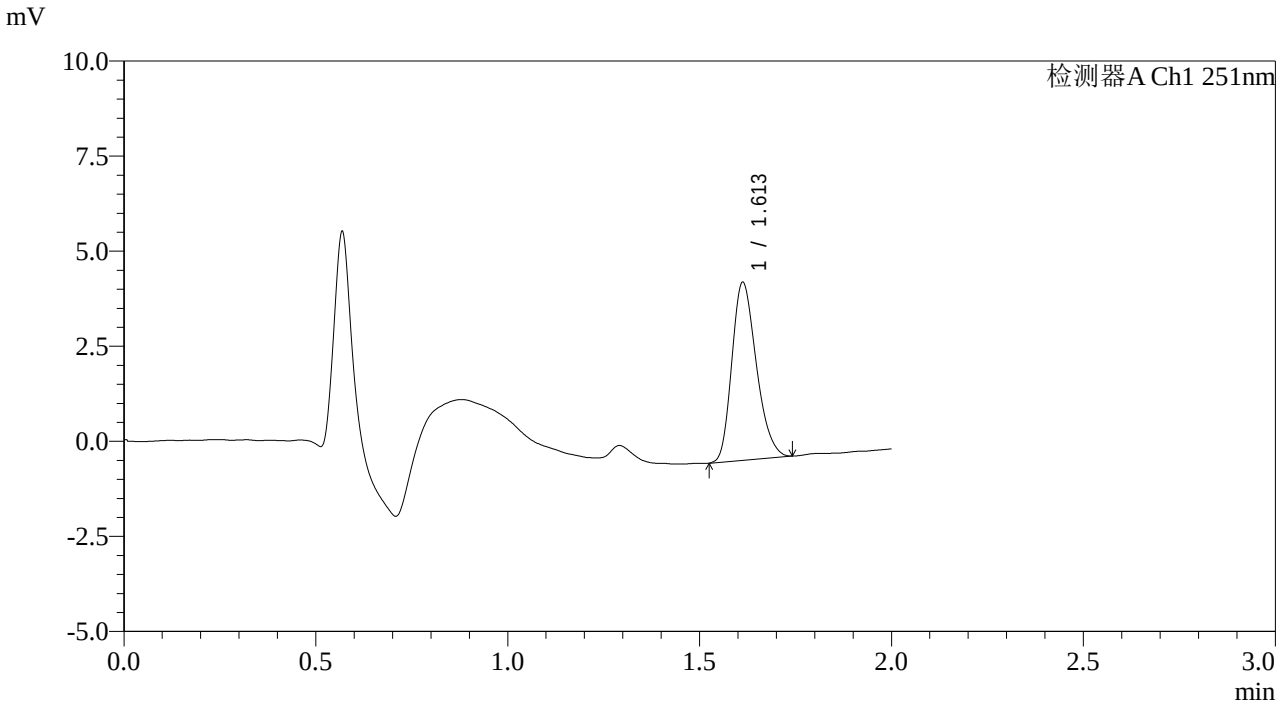

<峰表>

检测器A Ch1 251nm

峰号	保留时间	面积	面积%	高度	理论塔板数(USP)	拖尾因子	分离度(USP)
1	1.613	20777	100.000	4678	3028	1.247	--
总计		20777	100.000	4678			

SHIMADZU LabSolutions

SMF-394

<样品信息>

色谱柱 : XB-C18(50mm*4.6mm,3μm)
柱温 : 30℃
数据文件名 : RC$SMF-394 - 0-23/26-283-3 - zzp-2025041221p-rcqx-pH6.8jz-jf50z-1-p6-15min.lcd
方法文件名 : RC$SMF-394 - SMF-394-rcqx-FX275.lcm
批处理文件名: RC$SMF-394 - SMF-394-20250515-FX275.lcb
样品瓶号 : 1-48
进样体积 : 100 μl
进样时间 : 2025/05/15 12:39:50
处理时间(V3) : 2025/05/16 10:21:31
仪器型号 : SHIMADZU LC-2050C (FX275)

流 速: 1.0ml/min
波 长: 251nm
版本号: 6.115
实验者: xiechaojun
处理者: xiechaojun

<色谱图>

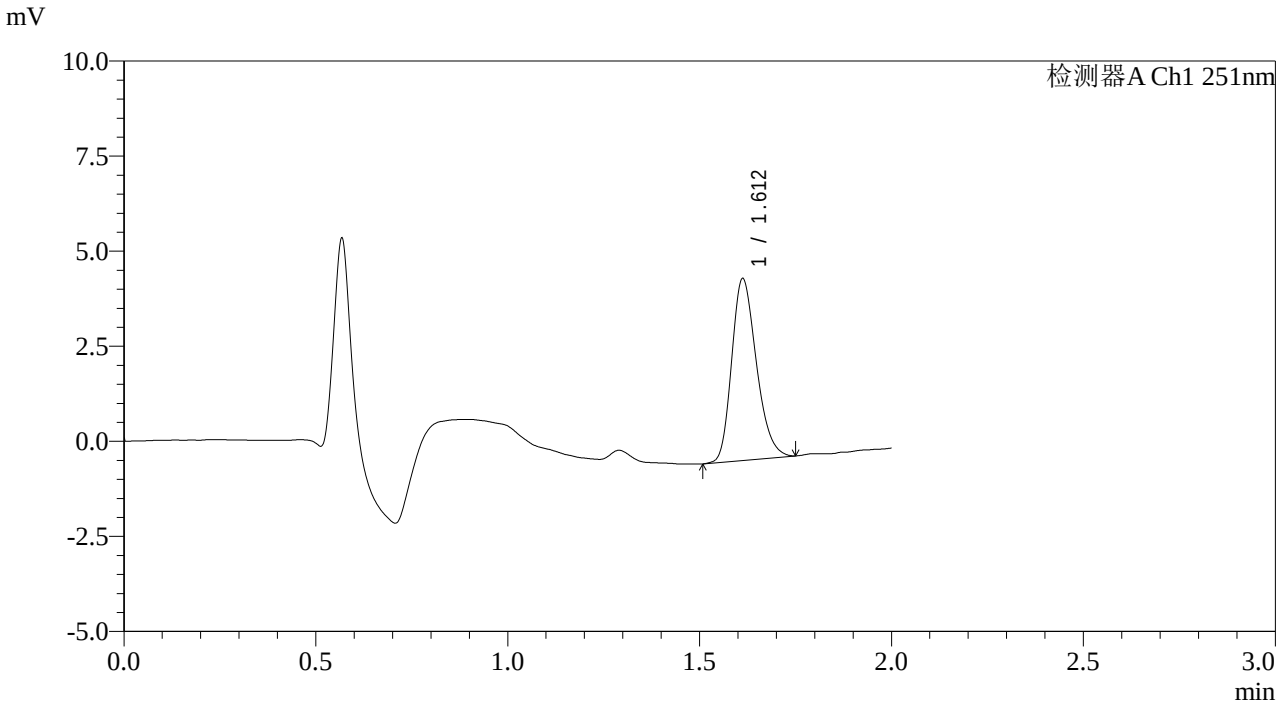

<峰表>

检测器A Ch1 251nm

峰号	保留时间	面积	面积%	高度	理论塔板数(USP)	拖尾因子	分离度(USP)
1	1.612	21431	100.000	4780	3004	1.245	--
总计		21431	100.000	4780			

SHIMADZU LabSolutions

SMF-394

<样品信息>

色谱柱 : XB-C18(50mm*4.6mm,3μm)
柱温 : 30℃
数据文件名 : RC$SMF-394 - 0-23/26-284-3 - zzp-2025041221p-rcqx-pH6.8jz-jf50z-1-p1-20min.lcd
方法文件名 : RC$SMF-394 - SMF-394-rcqx-FX275.lcm
批处理文件名: RC$SMF-394 - SMF-394-20250515-FX275.lcb
样品瓶号 : 1-4
进样体积 : 100 μl
进样时间 : 2025/05/15 12:42:19
处理时间(V3) : 2025/05/16 10:21:33
仪器型号 : SHIMADZU LC-2050C (FX275)

流 速: 1.0ml/min
波 长: 251nm
版本号: 6.115
实验者: xiechaojun
处理者: xiechaojun

<色谱图>

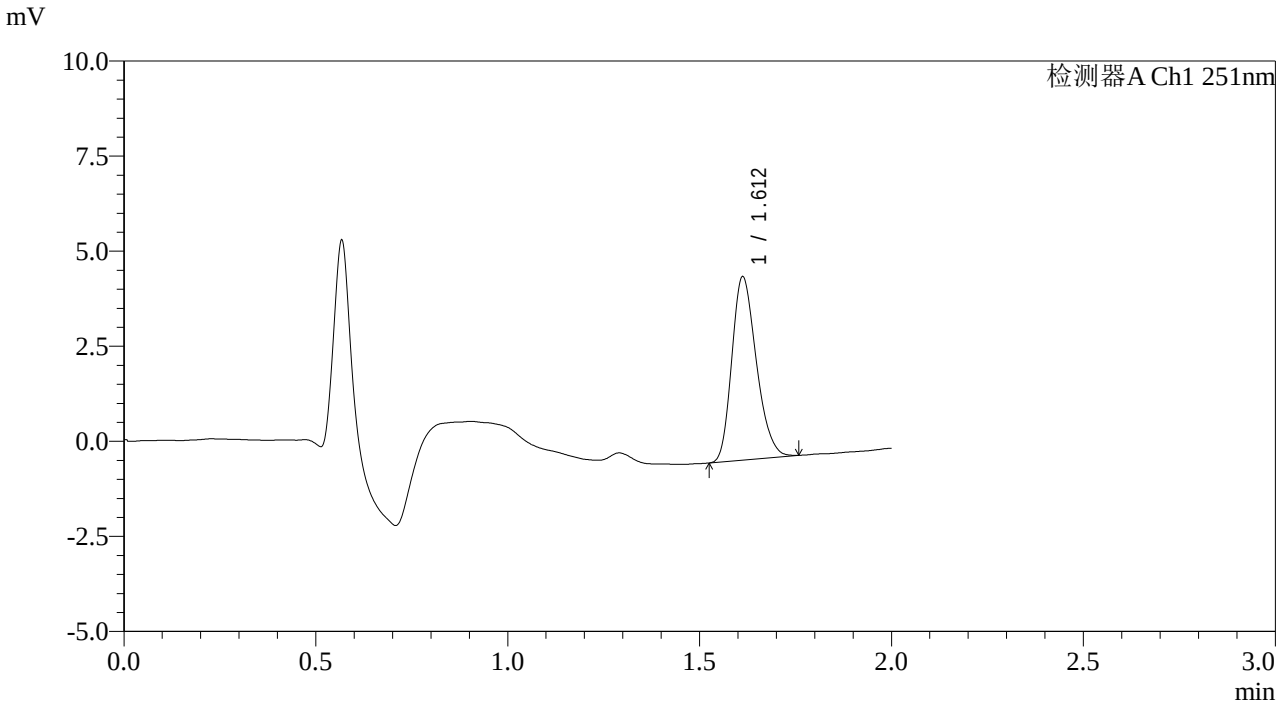

<峰表>

检测器A Ch1 251nm

峰号	保留时间	面积	面积%	高度	理论塔板数(USP)	拖尾因子	分离度(USP)
1	1.612	21441	100.000	4820	3017	1.242	--
总计		21441	100.000	4820			

SHIMADZU LabSolutions

SMF-394

<样品信息>

色谱柱 : XB-C18(50mm*4.6mm,3μm)
柱温 : 30℃
数据文件名 : RC$SMF-394 - 0-23/26-285-3 - zzp-2025041221p-rcqx-pH6.8jz-jf50z-1-p2-20min.lcd
方法文件名 : RC$SMF-394 - SMF-394-rcqx-FX275.lcm
批处理文件名: RC$SMF-394 - SMF-394-20250515-FX275.lcb
样品瓶号 : 1-13
进样体积 : 100 μl
进样时间 : 2025/05/15 12:44:47
处理时间(V3) : 2025/05/16 10:21:36
仪器型号 : SHIMADZU LC-2050C (FX275)

流 速: 1.0ml/min
波 长: 251nm
版本号: 6.115
实验者: xiechaojun
处理者: xiechaojun

<色谱图>

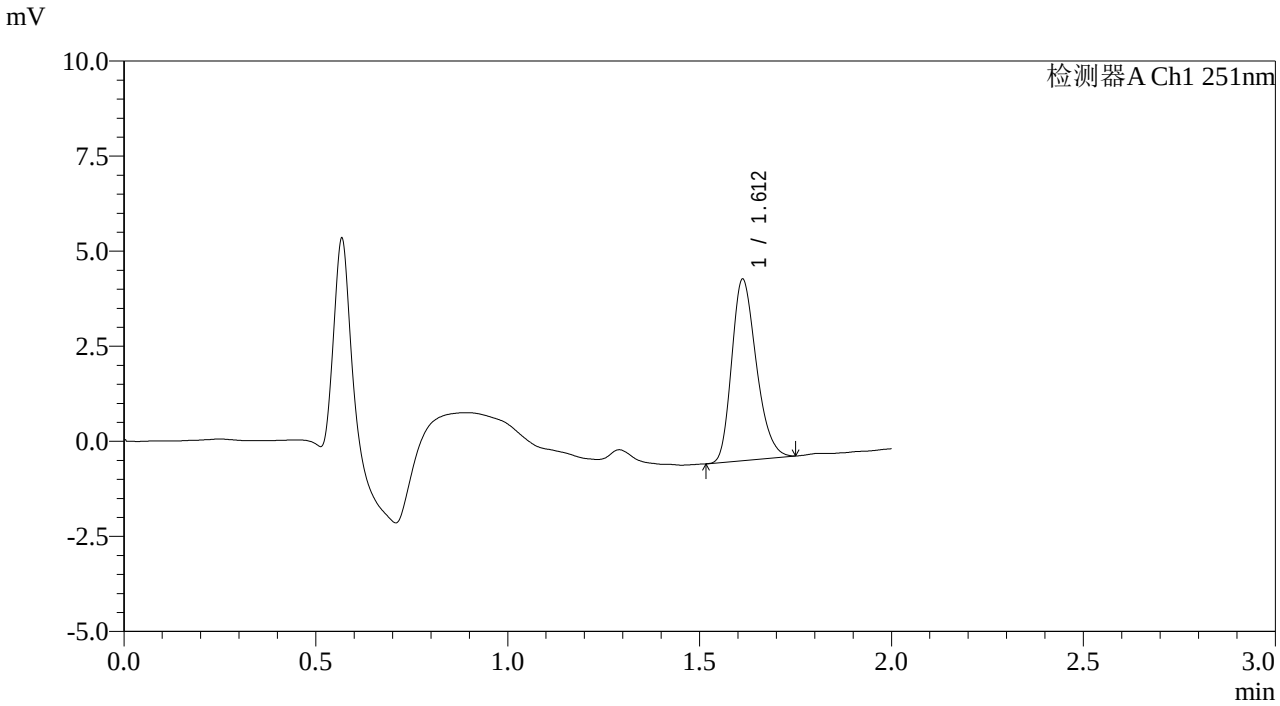

<峰表>

检测器A Ch1 251nm

峰号	保留时间	面积	面积%	高度	理论塔板数(USP)	拖尾因子	分离度(USP)
1	1.612	21287	100.000	4769	3024	1.253	--
总计		21287	100.000	4769			

SHIMADZU LabSolutions

SMF-394

<样品信息>

色谱柱 : XB-C18(50mm*4.6mm,3μm)
柱温 : 30℃
数据文件名 : RC$SMF-394 - 0-23/26-286-3 - zzp-2025041221p-rcqx-pH6.8jz-jf50z-1-p3-20min.lcd
方法文件名 : RC$SMF-394 - SMF-394-rcqx-FX275.lcm
批处理文件名: RC$SMF-394 - SMF-394-20250515-FX275.lcb
样品瓶号 : 1-22
进样体积 : 100 μl
进样时间 : 2025/05/15 12:47:16
处理时间(V3) : 2025/05/16 10:21:39
仪器型号 : SHIMADZU LC-2050C (FX275)

流 速: 1.0ml/min
波 长: 251nm
版本号: 6.115
实验者: xiechaojun
处理者: xiechaojun

<色谱图>

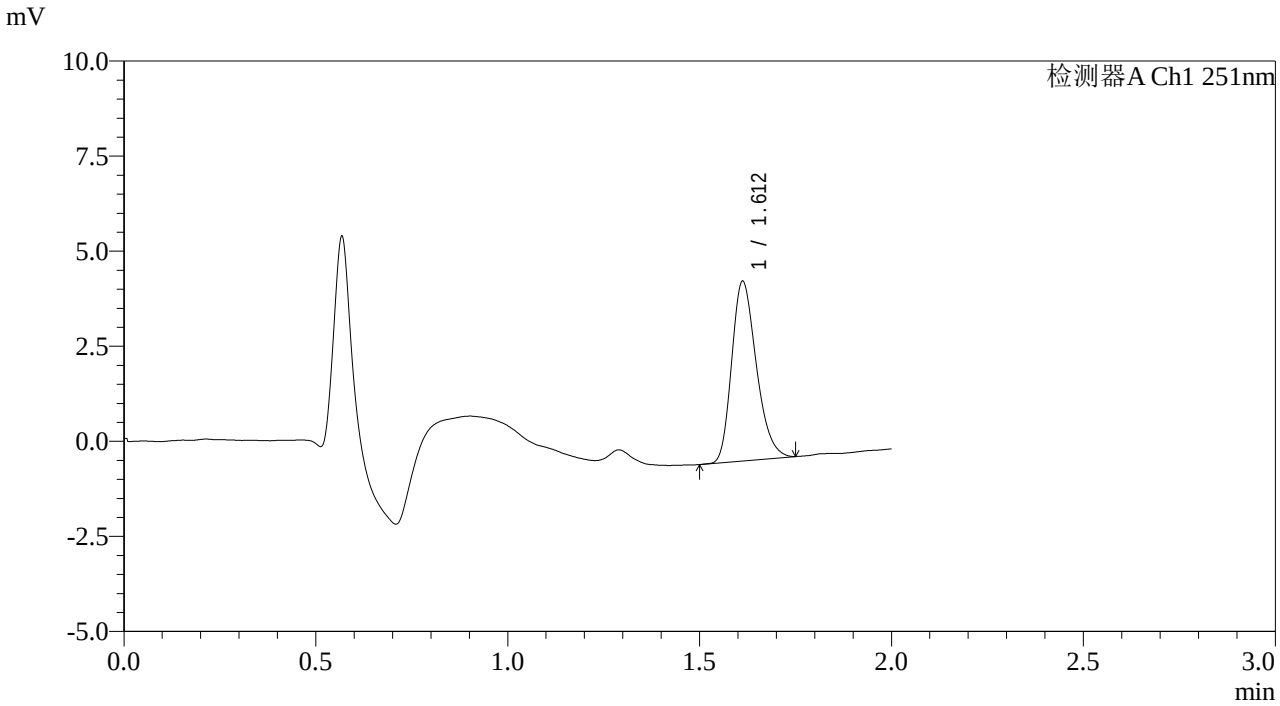

<峰表>

检测器A Ch1 251nm

峰号	保留时间	面积	面积%	高度	理论塔板数(USP)	拖尾因子	分离度(USP)
1	1.612	21106	100.000	4721	3019	1.257	--
总计		21106	100.000	4721			

SHIMADZU LabSolutions

SMF-394

<样品信息>

色谱柱 : XB-C18(50mm*4.6mm,3μm)
柱温 : 30℃
数据文件名 : RC$SMF-394 - 0-23/26-287-3 - zzp-2025041221p-rcqx-pH6.8jz-jf50z-1-p4-20min.lcd
方法文件名 : RC$SMF-394 - SMF-394-rcqx-FX275.lcm
批处理文件名: RC$SMF-394 - SMF-394-20250515-FX275.lcb
样品瓶号 : 1-31
进样体积 : 100 μl
进样时间 : 2025/05/15 12:49:44
处理时间(V3) : 2025/05/16 10:21:42
仪器型号 : SHIMADZU LC-2050C (FX275)

流 速: 1.0ml/min
波 长: 251nm
版本号: 6.115
实验者: xiechaojun
处理者: xiechaojun

<色谱图>

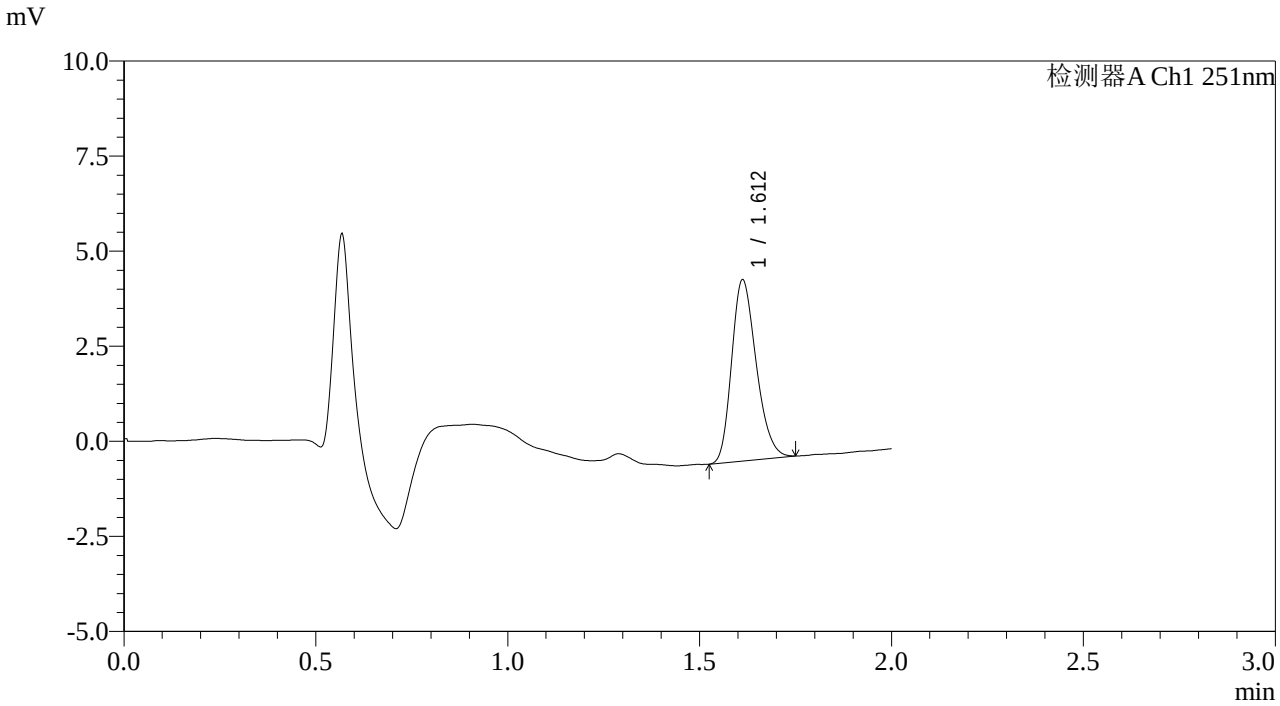

<峰表>

检测器A Ch1 251nm

峰号	保留时间	面积	面积%	高度	理论塔板数(USP)	拖尾因子	分离度(USP)
1	1.612	21214	100.000	4760	3015	1.238	--
总计		21214	100.000	4760			

SHIMADZU LabSolutions

SMF-394

<样品信息>

色谱柱 : XB-C18(50mm*4.6mm,3μm)
柱温 : 30℃
数据文件名 : RC$SMF-394 - 0-23/26-288-3 - zzp-2025041221p-rcqx-pH6.8jz-jf50z-1-p5-20min.lcd
方法文件名 : RC$SMF-394 - SMF-394-rcqx-FX275.lcm
批处理文件名: RC$SMF-394 - SMF-394-20250515-FX275.lcb
样品瓶号 : 1-40
进样体积 : 100 μl
进样时间 : 2025/05/15 12:52:12
处理时间(V3) : 2025/05/16 10:21:45
仪器型号 : SHIMADZU LC-2050C (FX275)

流 速: 1.0ml/min
波 长: 251nm
版本号: 6.115
实验者: xiechaojun
处理者: xiechaojun

<色谱图>

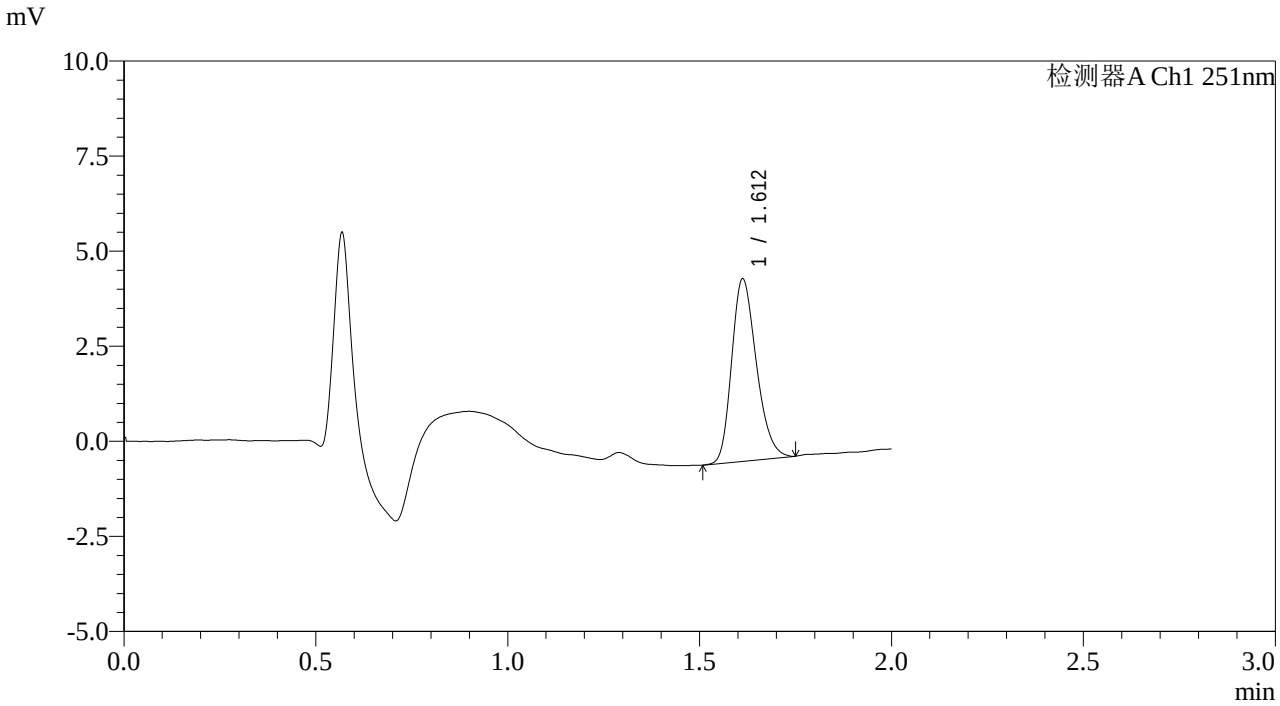

<峰表>

检测器A Ch1 251nm

峰号	保留时间	面积	面积%	高度	理论塔板数(USP)	拖尾因子	分离度(USP)
1	1.612	21482	100.000	4793	2996	1.241	--
总计		21482	100.000	4793			

SHIMADZU LabSolutions

SMF-394

<样品信息>

色谱柱 : XB-C18(50mm*4.6mm,3μm)
柱温 : 30℃
数据文件名 : RC$SMF-394 - 0-23/26-289-3 - zzp-2025041221p-rcqx-pH6.8jz-jf50z-1-p6-20min.lcd
方法文件名 : RC$SMF-394 - SMF-394-rcqx-FX275.lcm
批处理文件名: RC$SMF-394 - SMF-394-20250515-FX275.lcb
样品瓶号 : 1-49
进样体积 : 100 μl
进样时间 : 2025/05/15 12:54:40
处理时间(V3) : 2025/05/16 10:21:47
仪器型号 : SHIMADZU LC-2050C (FX275)

流 速: 1.0ml/min
波 长: 251nm
版本号: 6.115
实验者: xiechaojun
处理者: xiechaojun

<色谱图>

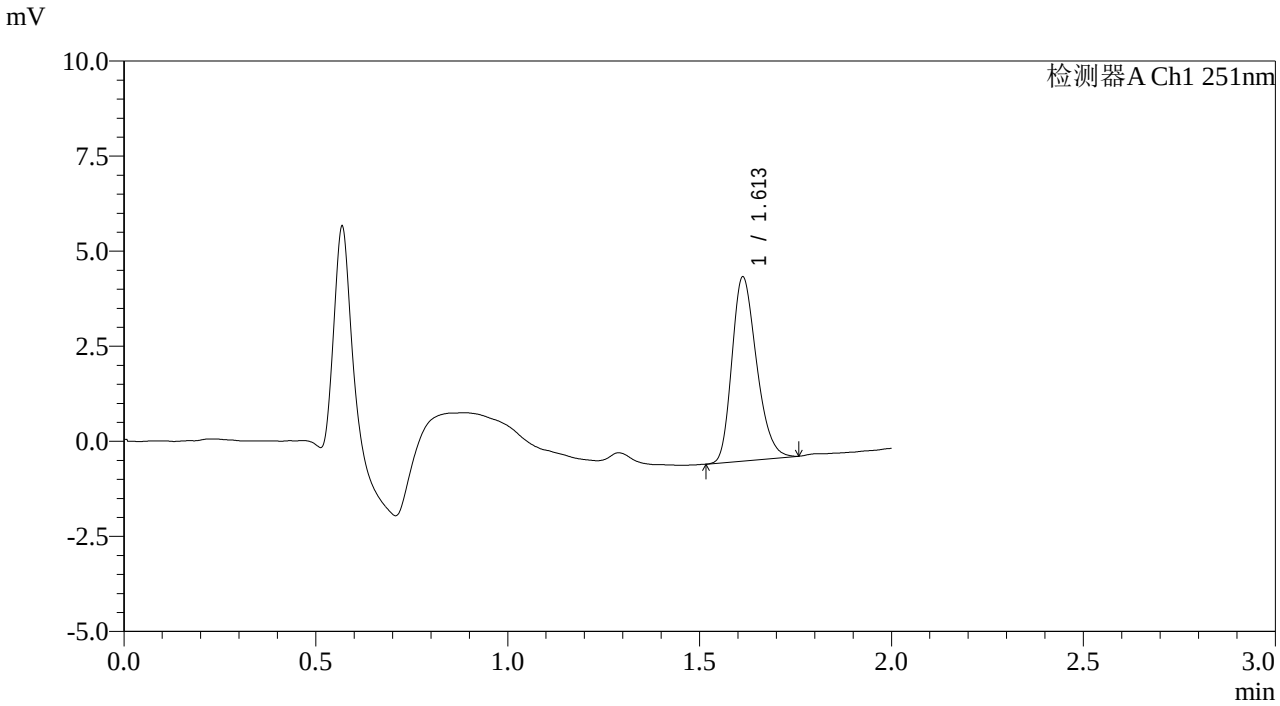

<峰表>

检测器A Ch1 251nm

峰号	保留时间	面积	面积%	高度	理论塔板数(USP)	拖尾因子	分离度(USP)
1	1.613	21614	100.000	4840	3012	1.254	--
总计		21614	100.000	4840			

SHIMADZU LabSolutions

SMF-394

<样品信息>

色谱柱 : XB-C18(50mm*4.6mm,3μm)
柱温 : 30℃
数据文件名 : RC$SMF-394 - 0-23/26-290-3 - zzp-2025041221p-rcqx-pH6.8jz-jf50z-1-p1-30min.lcd
方法文件名 : RC$SMF-394 - SMF-394-rcqx-FX275.lcm
批处理文件名: RC$SMF-394 - SMF-394-20250515-FX275.lcb
样品瓶号 : 1-5
进样体积 : 100 μl
进样时间 : 2025/05/15 12:57:10
处理时间(V3) : 2025/05/16 10:21:50
仪器型号 : SHIMADZU LC-2050C (FX275)

流 速: 1.0ml/min
波 长: 251nm
版本号: 6.115
实验者: xiechaojun
处理者: xiechaojun

<色谱图>

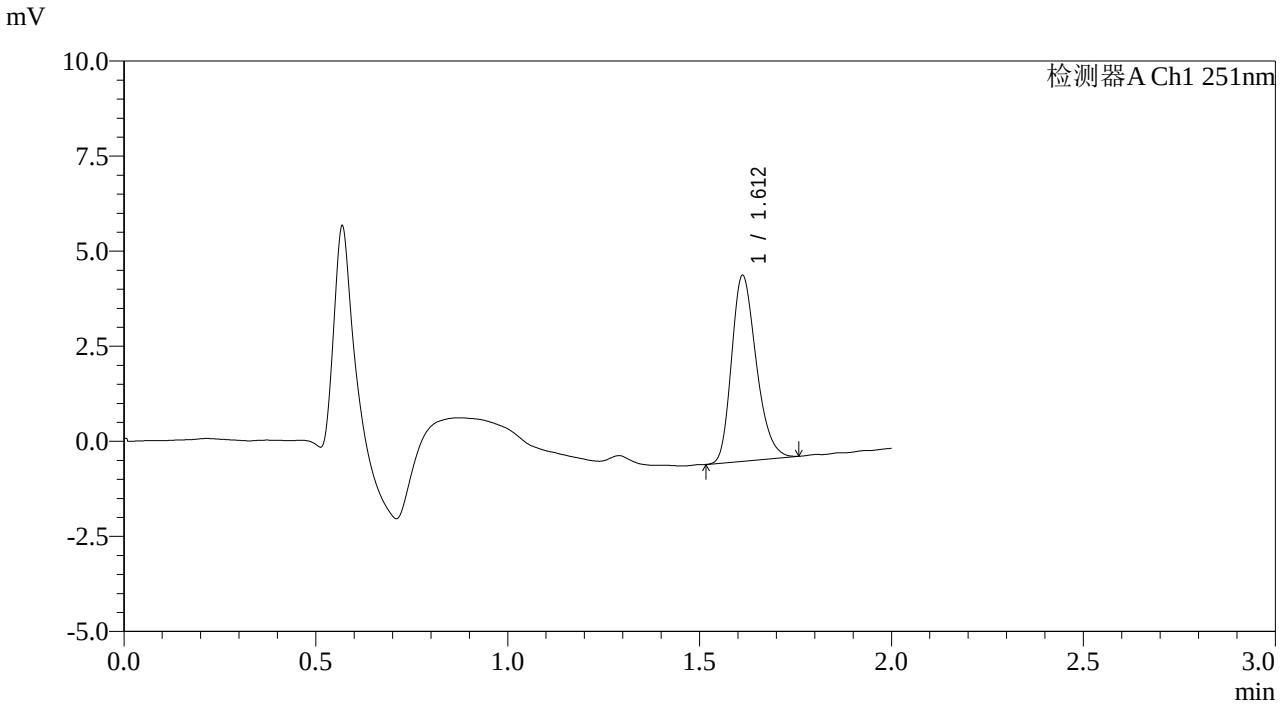

<峰表>

检测器A Ch1 251nm

峰号	保留时间	面积	面积%	高度	理论塔板数(USP)	拖尾因子	分离度(USP)
1	1.612	21841	100.000	4880	3025	1.253	--
总计		21841	100.000	4880			

SHIMADZU LabSolutions

SMF-394

<样品信息>

色谱柱 : XB-C18(50mm*4.6mm,3μm)
柱温 : 30℃
数据文件名 : RC$SMF-394 - 0-23/26-291-3 - zzp-2025041221p-rcqx-pH6.8jz-jf50z-1-p2-30min.lcd
方法文件名 : RC$SMF-394 - SMF-394-rcqx-FX275.lcm
批处理文件名: RC$SMF-394 - SMF-394-20250515-FX275.lcb
样品瓶号 : 1-14
进样体积 : 100 μl
进样时间 : 2025/05/15 12:59:38
处理时间(V3) : 2025/05/16 10:21:53
仪器型号 : SHIMADZU LC-2050C (FX275)

流 速: 1.0ml/min
波 长: 251nm
版本号: 6.115
实验者: xiechaojun
处理者: xiechaojun

<色谱图>

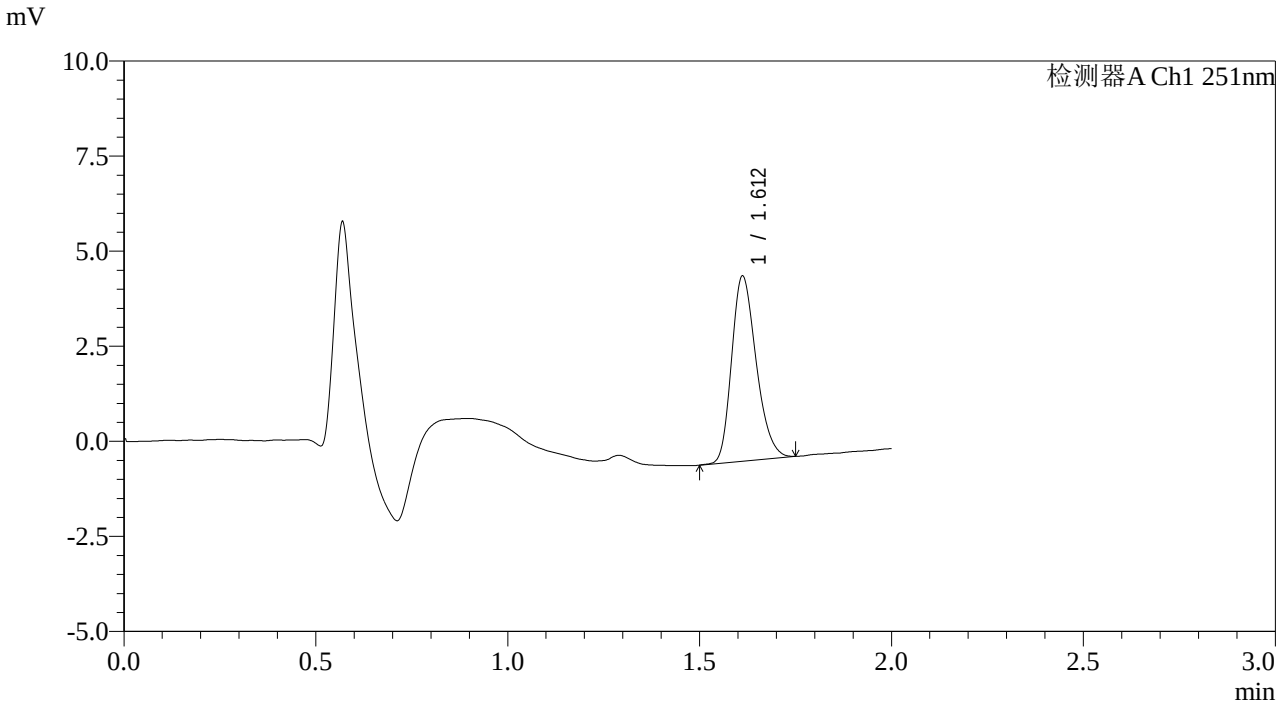

<峰表>

检测器A Ch1 251nm

峰号	保留时间	面积	面积%	高度	理论塔板数(USP)	拖尾因子	分离度(USP)
1	1.612	21680	100.000	4862	3030	1.245	--
总计		21680	100.000	4862			

SHIMADZU LabSolutions

SMF-394

<样品信息>

色谱柱 : XB-C18(50mm*4.6mm,3μm)
柱温 : 30℃
数据文件名 : RC$SMF-394 - 0-23/26-292-3 - zzp-2025041221p-rcqx-pH6.8jz-jf50z-1-p3-30min.lcd
方法文件名 : RC$SMF-394 - SMF-394-rcqx-FX275.lcm
批处理文件名: RC$SMF-394 - SMF-394-20250515-FX275.lcb
样品瓶号 : 1-23
进样体积 : 100 μl
进样时间 : 2025/05/15 13:02:06
处理时间(V3) : 2025/05/16 10:21:55
仪器型号 : SHIMADZU LC-2050C (FX275)

流 速: 1.0ml/min
波 长: 251nm
版本号: 6.115
实验者: xiechaojun
处理者: xiechaojun

<色谱图>

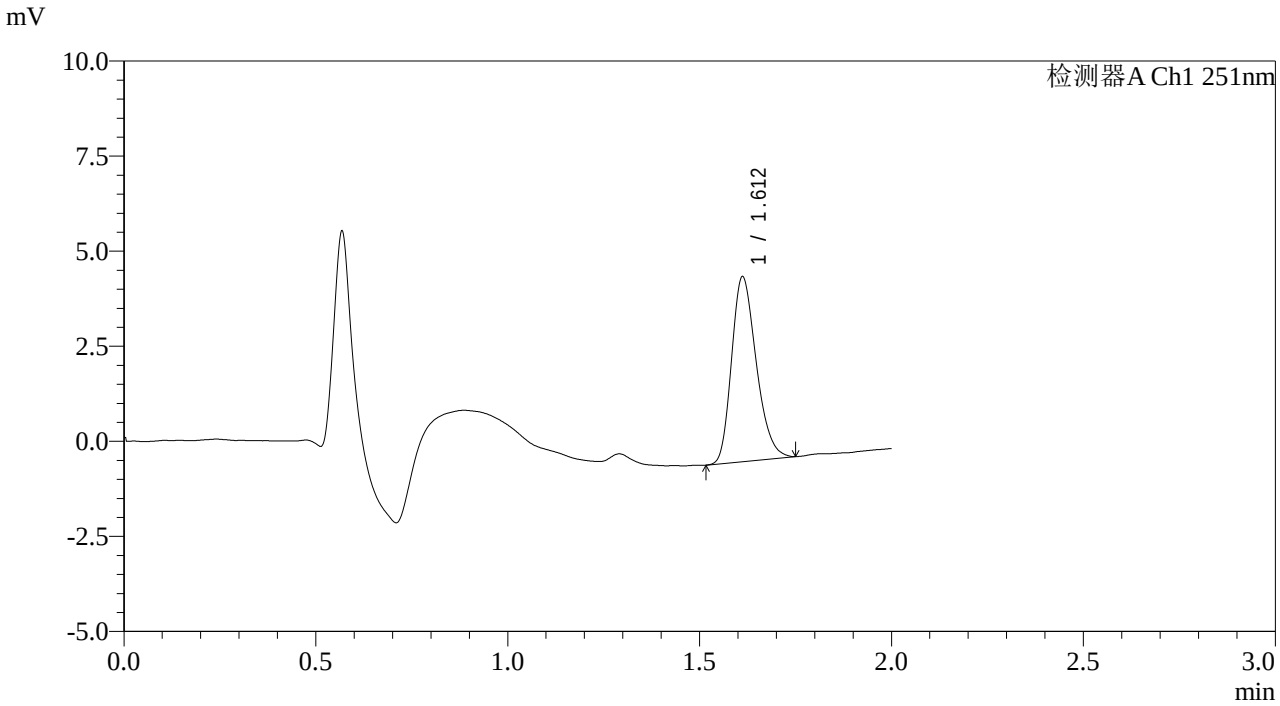

<峰表>

检测器A Ch1 251nm

峰号	保留时间	面积	面积%	高度	理论塔板数(USP)	拖尾因子	分离度(USP)
1	1.612	21751	100.000	4856	3000	1.253	--
总计		21751	100.000	4856			

SHIMADZU LabSolutions

SMF-394

<样品信息>

色谱柱 : XB-C18(50mm*4.6mm,3μm)
柱温 : 30℃
数据文件名 : RC$SMF-394 - 0-23/26-293-3 - zzp-2025041221p-rcqx-pH6.8jz-jf50z-1-p4-30min.lcd
方法文件名 : RC$SMF-394 - SMF-394-rcqx-FX275.lcm
批处理文件名: RC$SMF-394 - SMF-394-20250515-FX275.lcb
样品瓶号 : 1-32
进样体积 : 100 μl
进样时间 : 2025/05/15 13:04:34
处理时间(V3) : 2025/05/16 10:21:58
仪器型号 : SHIMADZU LC-2050C (FX275)

流 速: 1.0ml/min
波 长: 251nm
版本号: 6.115
实验者: xiechaojun
处理者: xiechaojun

<色谱图>

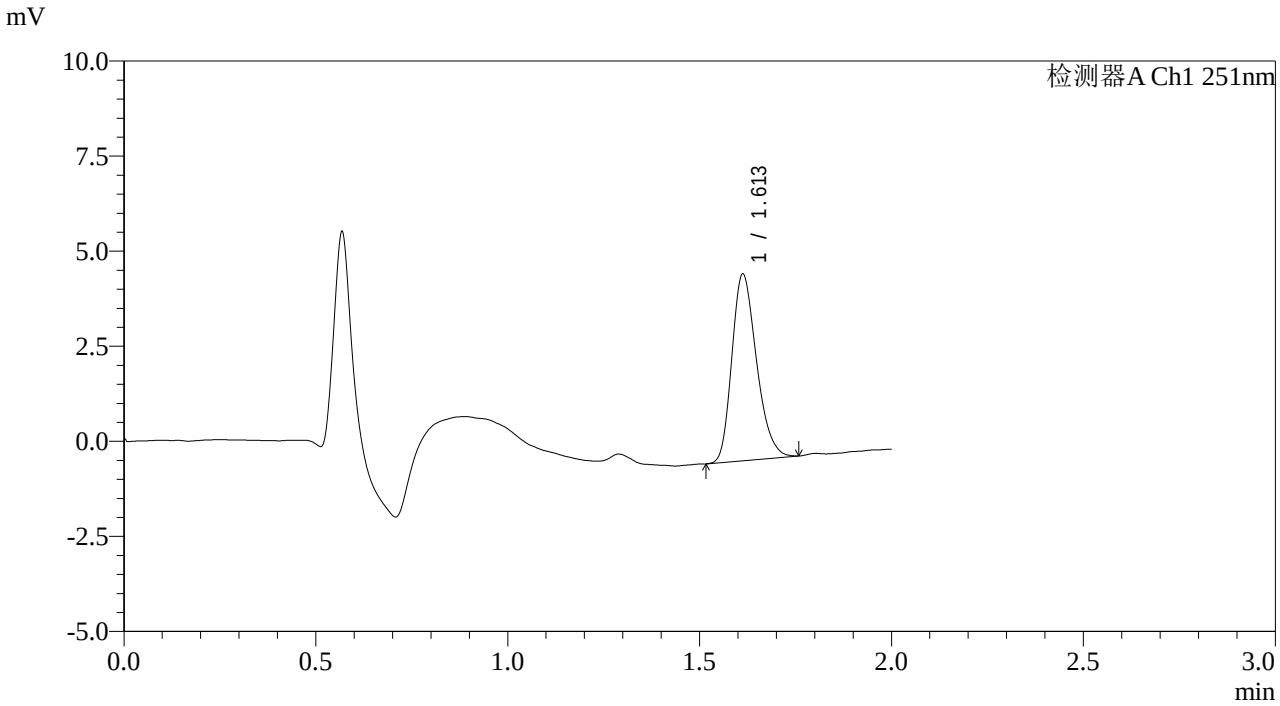

<峰表>

检测器A Ch1 251nm

峰号	保留时间	面积	面积%	高度	理论塔板数(USP)	拖尾因子	分离度(USP)
1	1.613	21945	100.000	4904	3012	1.254	--
总计		21945	100.000	4904			

SHIMADZU LabSolutions

SMF-394

<样品信息>

色谱柱　: XB-C18(50mm*4.6mm,3μm)　　流　速: 1.0ml/min
柱温　: 30℃　　波　长: 251nm
数据文件名　: RC$SMF-394 - 0-23/26-294-3 - zzp-2025041221p-rcqx-pH6.8jz-jf50z-1-p5-30min.lcd
方法文件名　: RC$SMF-394 - SMF-394-rcqx-FX275.lcm
批处理文件名: RC$SMF-394 - SMF-394-20250515-FX275.lcb
样品瓶号　: 1-41
进样体积　: 100 μl　　版本号: 6.115
进样时间　: 2025/05/15 13:07:02　　实验者: xiechaojun
处理时间(V3)　: 2025/05/16 10:22:01　　处理者: xiechaojun
仪器型号　: SHIMADZU LC-2050C (FX275)

<色谱图>

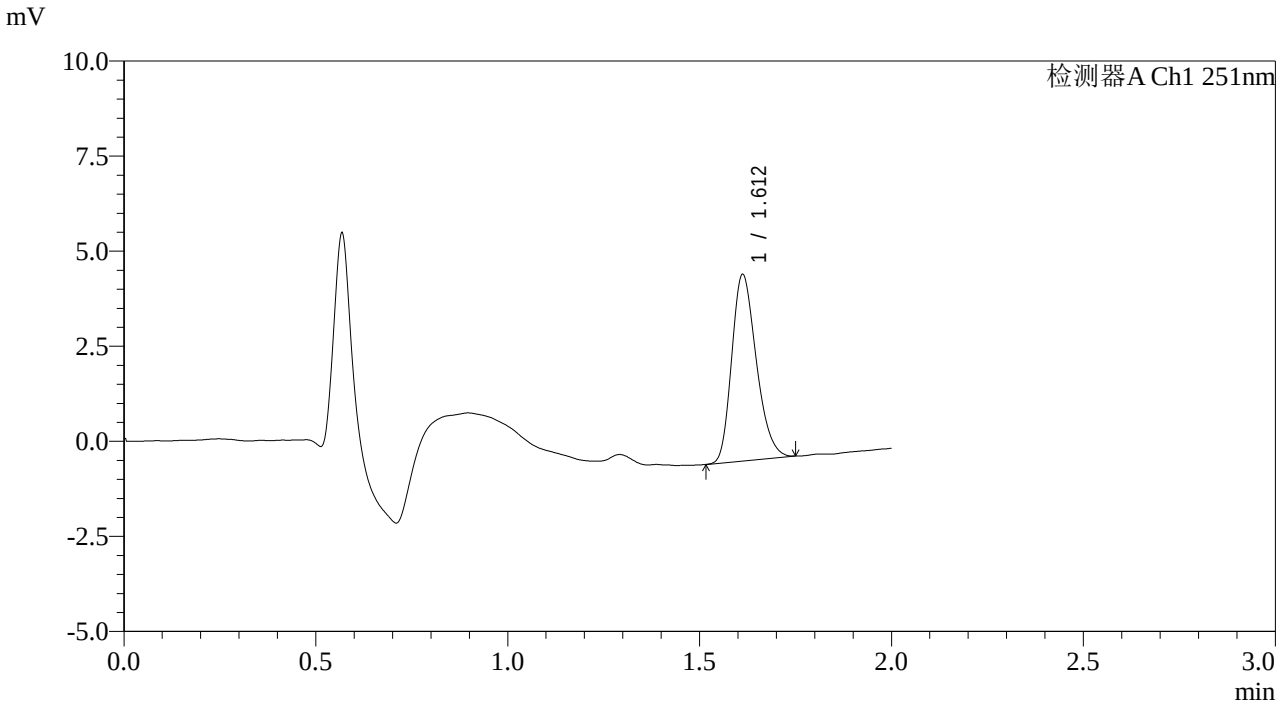

<峰表>

检测器A Ch1 251nm

峰号	保留时间	面积	面积%	高度	理论塔板数(USP)	拖尾因子	分离度(USP)
1	1.612	21860	100.000	4901	3009	1.246	--
总计		21860	100.000	4901			

SHIMADZU LabSolutions

SMF-394

<样品信息>

色谱柱 : XB-C18(50mm*4.6mm,3μm)
柱温 : 30℃
数据文件名 : RC$SMF-394 - 0-23/26-295-3 - zzp-2025041221p-rcqx-pH6.8jz-jf50z-1-p6-30min.lcd
方法文件名 : RC$SMF-394 - SMF-394-rcqx-FX275.lcm
批处理文件名: RC$SMF-394 - SMF-394-20250515-FX275.lcb
样品瓶号 : 1-50
进样体积 : 100 μl
进样时间 : 2025/05/15 13:09:30
处理时间(V3) : 2025/05/16 10:22:03
仪器型号 : SHIMADZU LC-2050C (FX275)

流 速: 1.0ml/min
波 长: 251nm
版本号: 6.115
实验者: xiechaojun
处理者: xiechaojun

<色谱图>

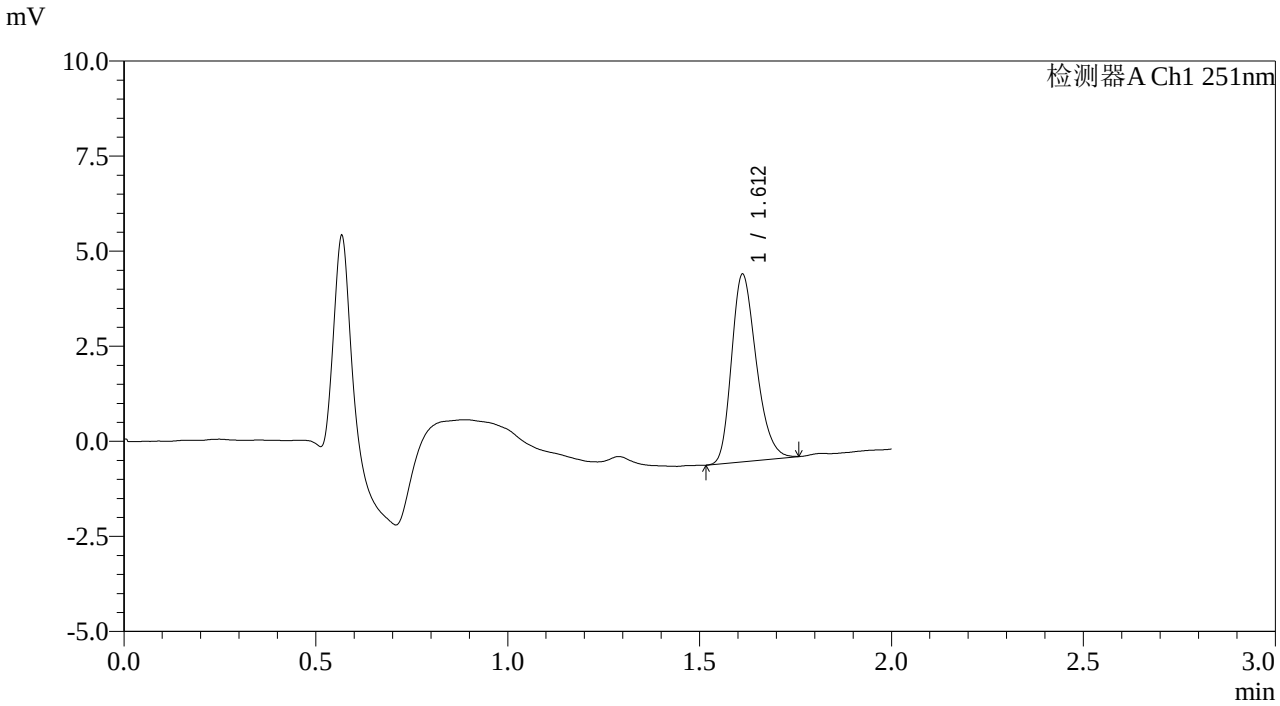

<峰表>

检测器A Ch1 251nm

峰号	保留时间	面积	面积%	高度	理论塔板数(USP)	拖尾因子	分离度(USP)
1	1.612	22076	100.000	4925	3006	1.255	--
总计		22076	100.000	4925			

SHIMADZU LabSolutions

SMF-394

<样品信息>

色谱柱 : XB-C18(50mm*4.6mm,3μm)
柱温 : 30℃
数据文件名 : RC$SMF-394 - 0-23/26-296-3 - zzp-2025041221p-rcqx-pH6.8jz-jf50z-1-p1-45min.lcd
方法文件名 : RC$SMF-394 - SMF-394-rcqx-FX275.lcm
批处理文件名: RC$SMF-394 - SMF-394-20250515-FX275.lcb
样品瓶号 : 1-6
进样体积 : 100 μl
进样时间 : 2025/05/15 13:11:59
处理时间(V3) : 2025/05/16 10:22:06
仪器型号 : SHIMADZU LC-2050C (FX275)

流 速: 1.0ml/min
波 长: 251nm
版本号: 6.115
实验者: xiechaojun
处理者: xiechaojun

<色谱图>

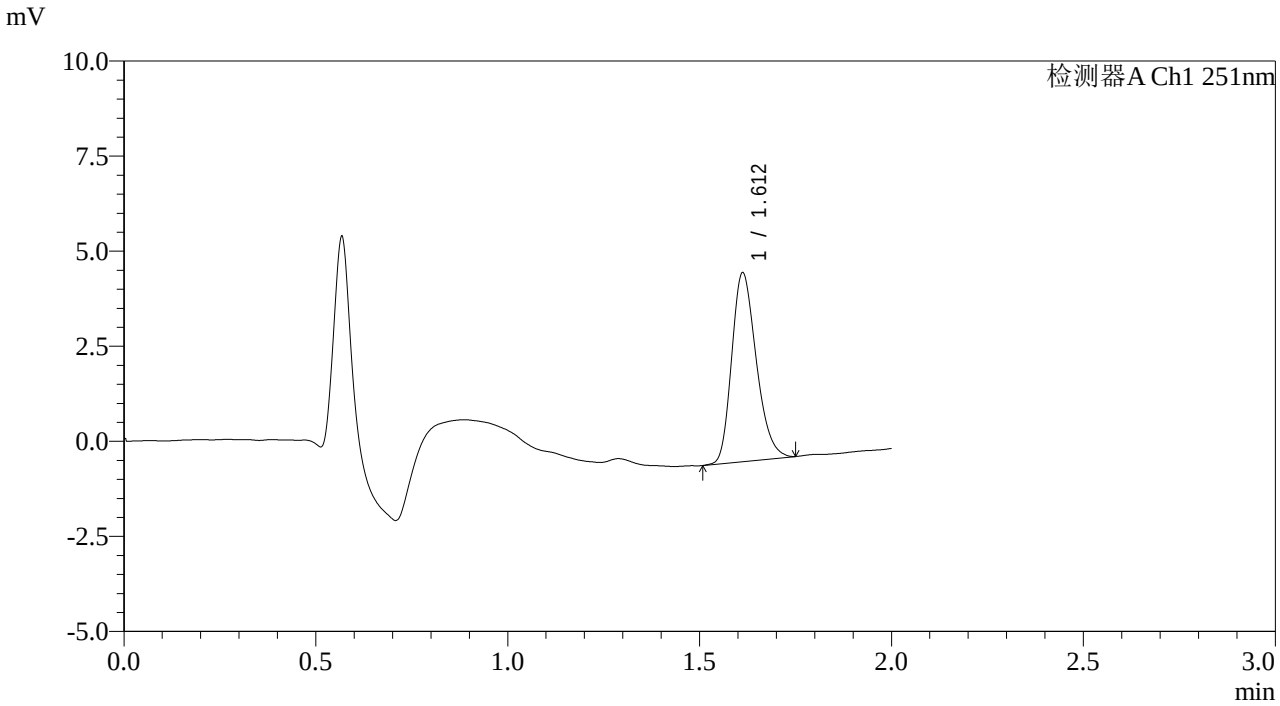

<峰表>

检测器A Ch1 251nm

峰号	保留时间	面积	面积%	高度	理论塔板数(USP)	拖尾因子	分离度(USP)
1	1.612	22151	100.000	4962	3020	1.247	--
总计		22151	100.000	4962			

SHIMADZU LabSolutions

SMF-394

<样品信息>

色谱柱 : XB-C18(50mm*4.6mm,3μm)
柱温 : 30℃
数据文件名 : RC$SMF-394 - 0-23/26-297-3 - zzp-2025041221p-rcqx-pH6.8jz-jf50z-1-p2-45min.lcd
方法文件名 : RC$SMF-394 - SMF-394-rcqx-FX275.lcm
批处理文件名: RC$SMF-394 - SMF-394-20250515-FX275.lcb
样品瓶号 : 1-15
进样体积 : 100 μl
进样时间 : 2025/05/15 13:14:27
处理时间(V3) : 2025/05/16 10:22:09
仪器型号 : SHIMADZU LC-2050C (FX275)

流 速: 1.0ml/min
波 长: 251nm
版本号: 6.115
实验者: xiechaojun
处理者: xiechaojun

<色谱图>

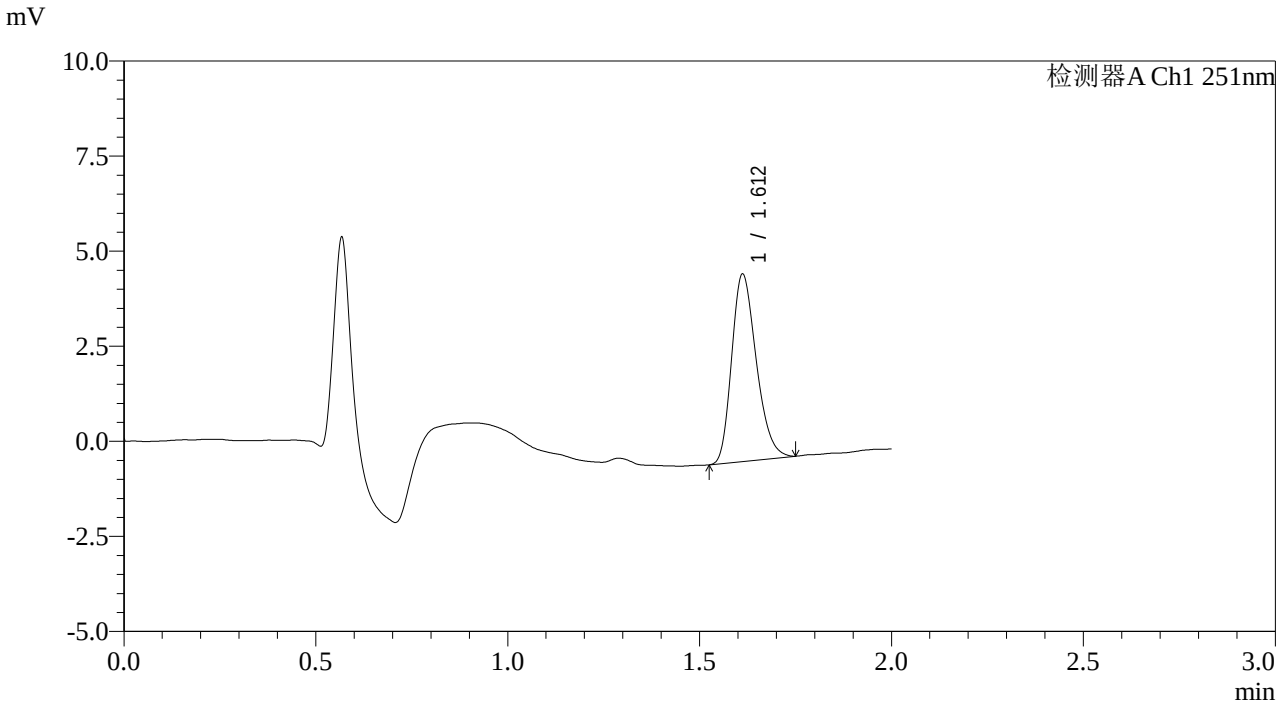

<峰表>

检测器A Ch1 251nm

峰号	保留时间	面积	面积%	高度	理论塔板数(USP)	拖尾因子	分离度(USP)
1	1.612	22006	100.000	4924	3006	1.255	--
总计		22006	100.000	4924			

SHIMADZU LabSolutions

SMF-394

<样品信息>

色谱柱　: XB-C18(50mm*4.6mm,3μm)　　流　速: 1.0ml/min
柱温　: 30℃　　波　长: 251nm
数据文件名　: RC$SMF-394 - 0-23/26-298-3 - zzp-2025041221p-rcqx-pH6.8jz-jf50z-1-p3-45min.lcd
方法文件名　: RC$SMF-394 - SMF-394-rcqx-FX275.lcm
批处理文件名: RC$SMF-394 - SMF-394-20250515-FX275.lcb
样品瓶号　: 1-24
进样体积　: 100 μl　　版本号: 6.115
进样时间　: 2025/05/15 13:16:55　　实验者: xiechaojun
处理时间(V3)　: 2025/05/16 10:22:11　　处理者: xiechaojun
仪器型号　: SHIMADZU LC-2050C (FX275)

<色谱图>

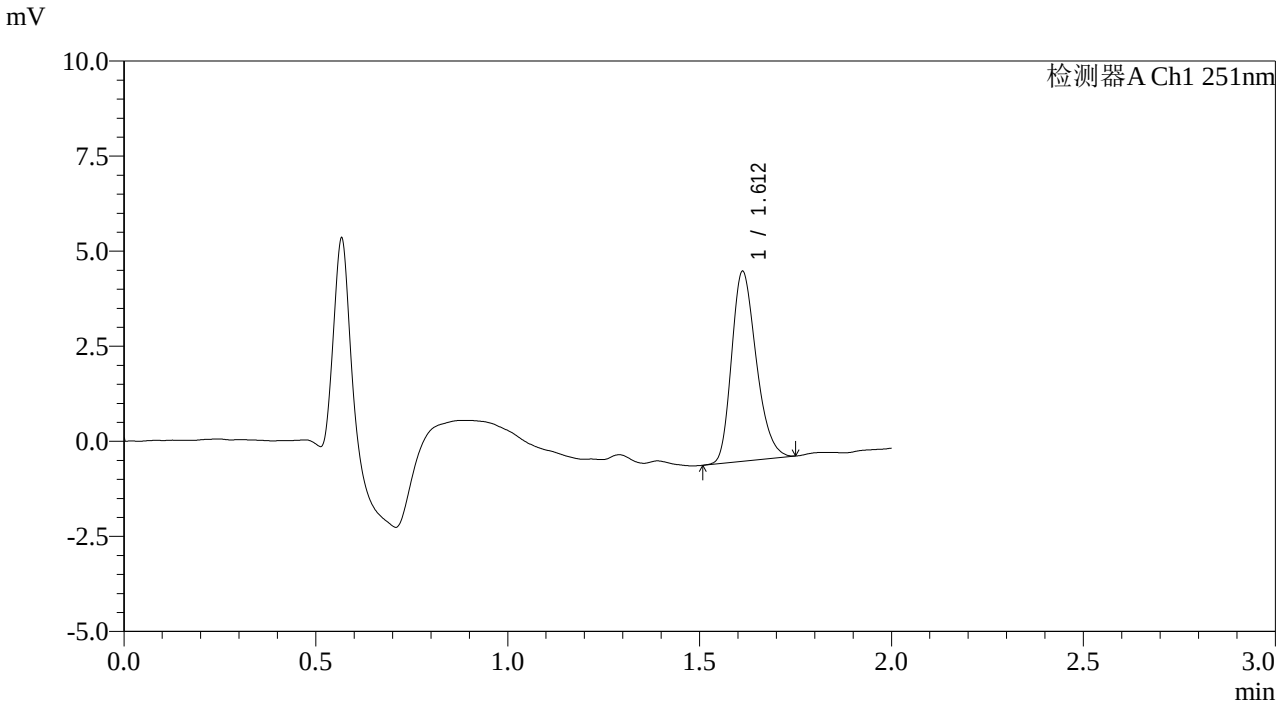

<峰表>

检测器A Ch1 251nm

峰号	保留时间	面积	面积%	高度	理论塔板数(USP)	拖尾因子	分离度(USP)
1	1.612	22342	100.000	4990	3014	1.251	--
总计		22342	100.000	4990			

SHIMADZU LabSolutions

SMF-394

<样品信息>

色谱柱 : XB-C18(50mm*4.6mm,3μm)
柱温 : 30℃
数据文件名 : RC$SMF-394 - 0-23/26-299-3 - zzp-2025041221p-rcqx-pH6.8jz-jf50z-1-p4-45min.lcd
方法文件名 : RC$SMF-394 - SMF-394-rcqx-FX275.lcm
批处理文件名: RC$SMF-394 - SMF-394-20250515-FX275.lcb
样品瓶号 : 1-33
进样体积 : 100 μl
进样时间 : 2025/05/15 13:19:23
处理时间(V3) : 2025/05/16 10:22:14
仪器型号 : SHIMADZU LC-2050C (FX275)

流 速: 1.0ml/min
波 长: 251nm
版本号: 6.115
实验者: xiechaojun
处理者: xiechaojun

<色谱图>

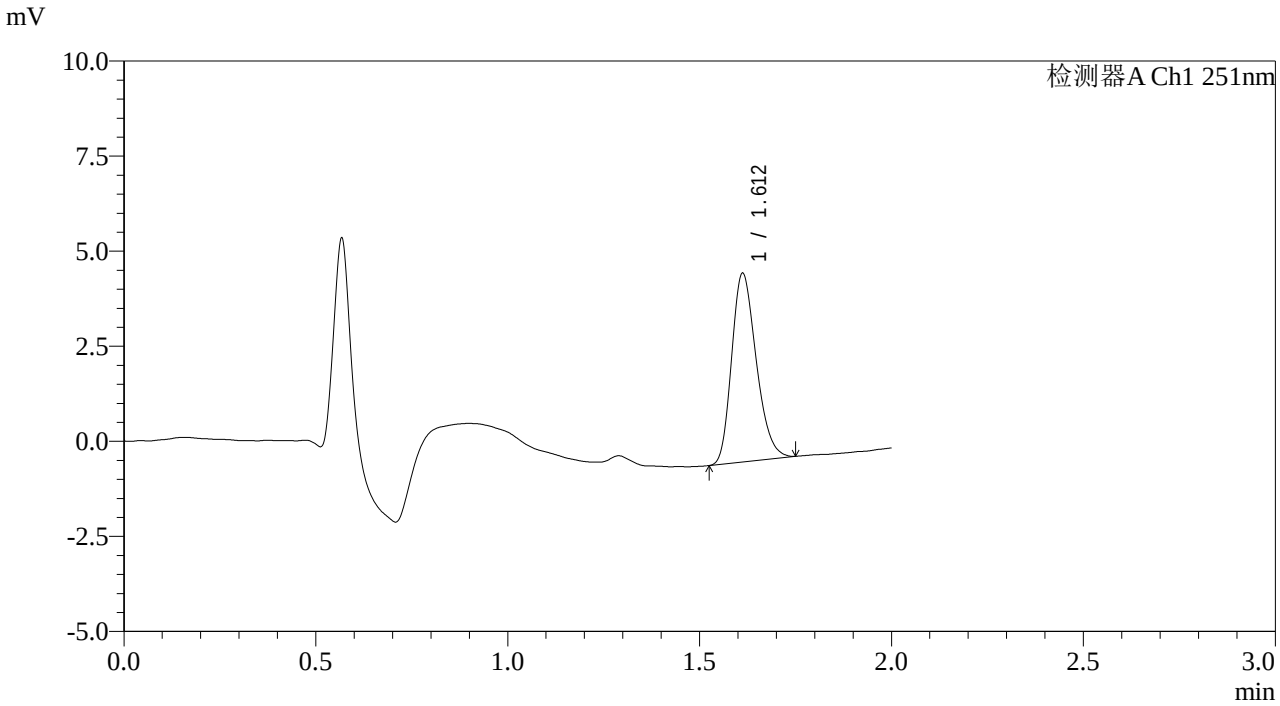

<峰表>

检测器A Ch1 251nm

峰号	保留时间	面积	面积%	高度	理论塔板数(USP)	拖尾因子	分离度(USP)
1	1.612	22121	100.000	4958	3017	1.243	--
总计		22121	100.000	4958			

SHIMADZU LabSolutions

SMF-394

<样品信息>

色谱柱　: XB-C18(50mm*4.6mm,3μm)　　流　速: 1.0ml/min
柱温　: 30℃　　波　长: 251nm
数据文件名　: RC$SMF-394 - 0-23/26-300-3 - zzp-2025041221p-rcqx-pH6.8jz-jf50z-1-p5-45min.lcd
方法文件名　: RC$SMF-394 - SMF-394-rcqx-FX275.lcm
批处理文件名: RC$SMF-394 - SMF-394-20250515-FX275.lcb
样品瓶号　: 1-42
进样体积　: 100 μl　　版本号: 6.115
进样时间　: 2025/05/15 13:21:52　　实验者: xiechaojun
处理时间(V3)　: 2025/05/16 10:22:17　　处理者: xiechaojun
仪器型号　: SHIMADZU LC-2050C (FX275)

<色谱图>

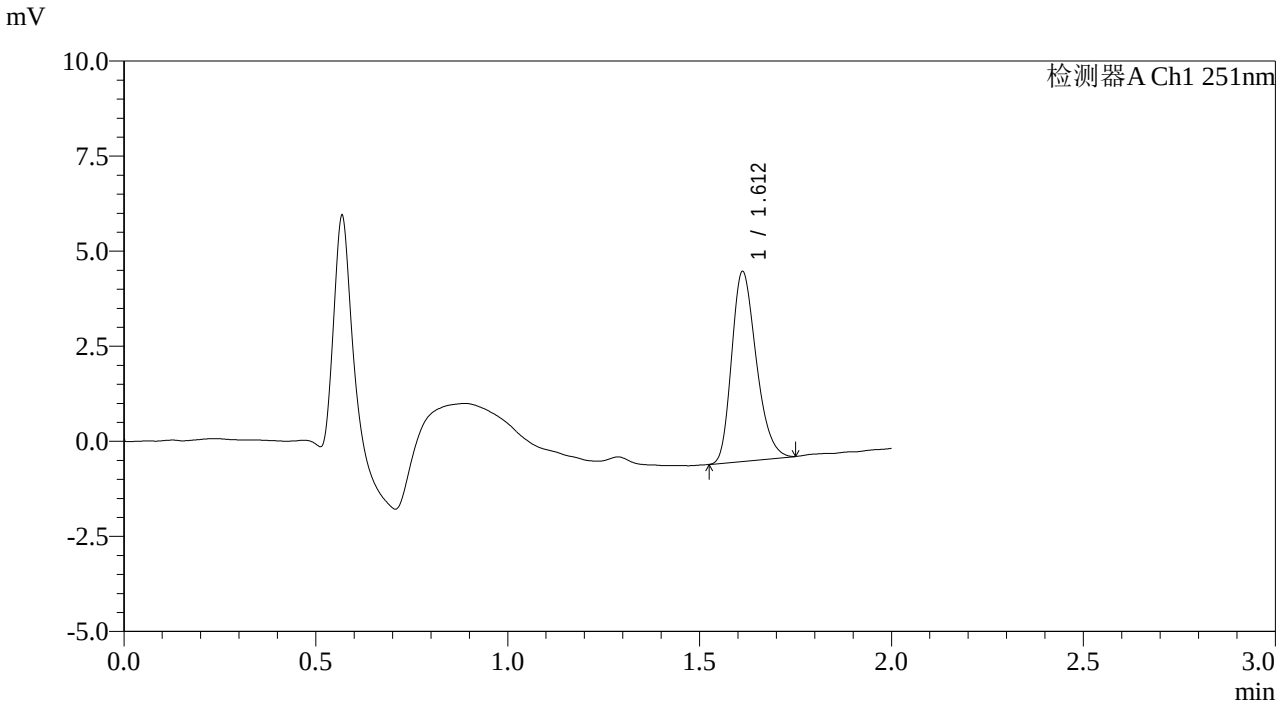

<峰表>

检测器A Ch1 251nm

峰号	保留时间	面积	面积%	高度	理论塔板数(USP)	拖尾因子	分离度(USP)
1	1.612	22262	100.000	4986	3027	1.260	--
总计		22262	100.000	4986			

SHIMADZU LabSolutions

SMF-394

<样品信息>

色谱柱 : XB-C18(50mm*4.6mm,3μm)
柱温 : 30℃
数据文件名 : RC$SMF-394 - 0-23/26-301-3 - zzp-2025041221p-rcqx-pH6.8jz-jf50z-1-p6-45min.lcd
方法文件名 : RC$SMF-394 - SMF-394-rcqx-FX275.lcm
批处理文件名: RC$SMF-394 - SMF-394-20250515-FX275.lcb
样品瓶号 : 1-51
进样体积 : 100 μl
进样时间 : 2025/05/15 13:24:18
处理时间(V3) : 2025/05/16 10:22:20
仪器型号 : SHIMADZU LC-2050C (FX275)

流 速: 1.0ml/min
波 长: 251nm
版本号: 6.115
实验者: xiechaojun
处理者: xiechaojun

<色谱图>

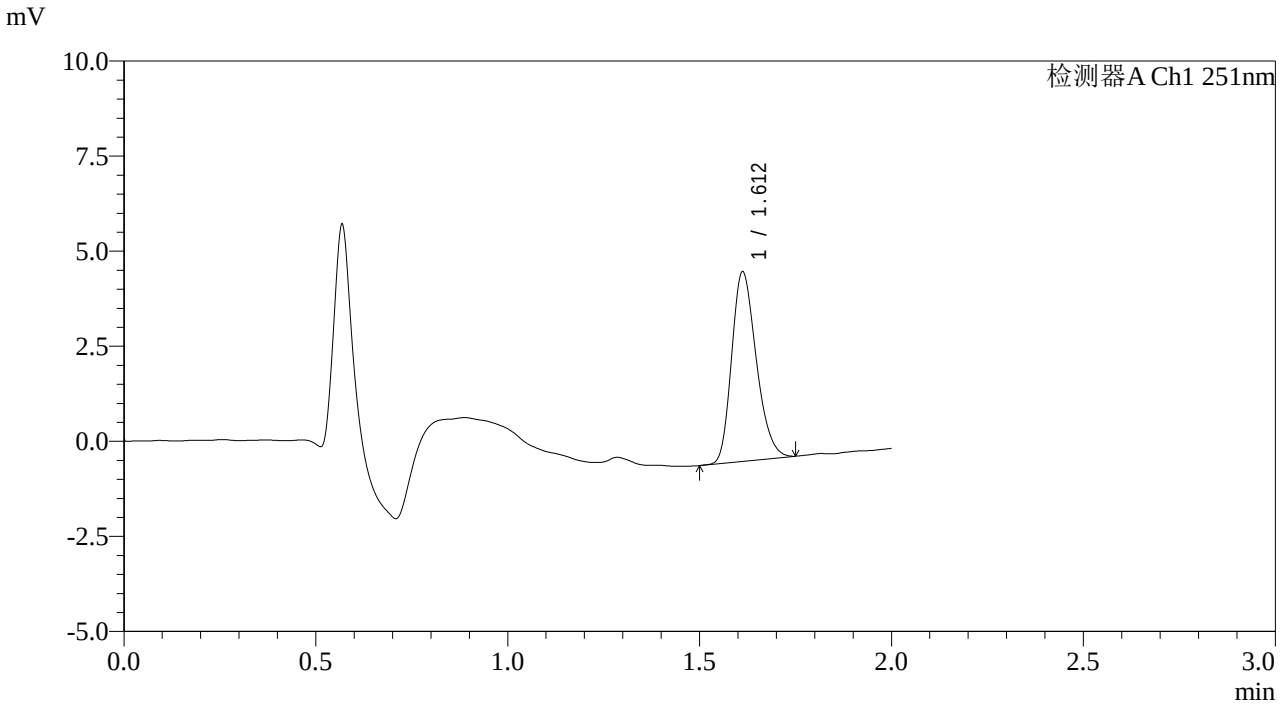

<峰表>

检测器A Ch1 251nm

峰号	保留时间	面积	面积%	高度	理论塔板数(USP)	拖尾因子	分离度(USP)
1	1.612	22244	100.000	4980	3011	1.243	--
总计		22244	100.000	4980			

SHIMADZU LabSolutions

SMF-394

<样品信息>

色谱柱 : XB-C18(50mm*4.6mm,3μm)
柱温 : 30℃
数据文件名 : RC$SMF-394 - 0-23/26-302-3 - zzp-2025041221p-rcqx-pH6.8jz-jf50z-1-p1-60min.lcd
方法文件名 : RC$SMF-394 - SMF-394-rcqx-FX275.lcm
批处理文件名: RC$SMF-394 - SMF-394-20250515-FX275.lcb
样品瓶号 : 1-7
进样体积 : 100 μl
进样时间 : 2025/05/15 13:26:47
处理时间(V3) : 2025/05/16 10:22:22
仪器型号 : SHIMADZU LC-2050C (FX275)

流 速: 1.0ml/min
波 长: 251nm
版本号: 6.115
实验者: xiechaojun
处理者: xiechaojun

<色谱图>

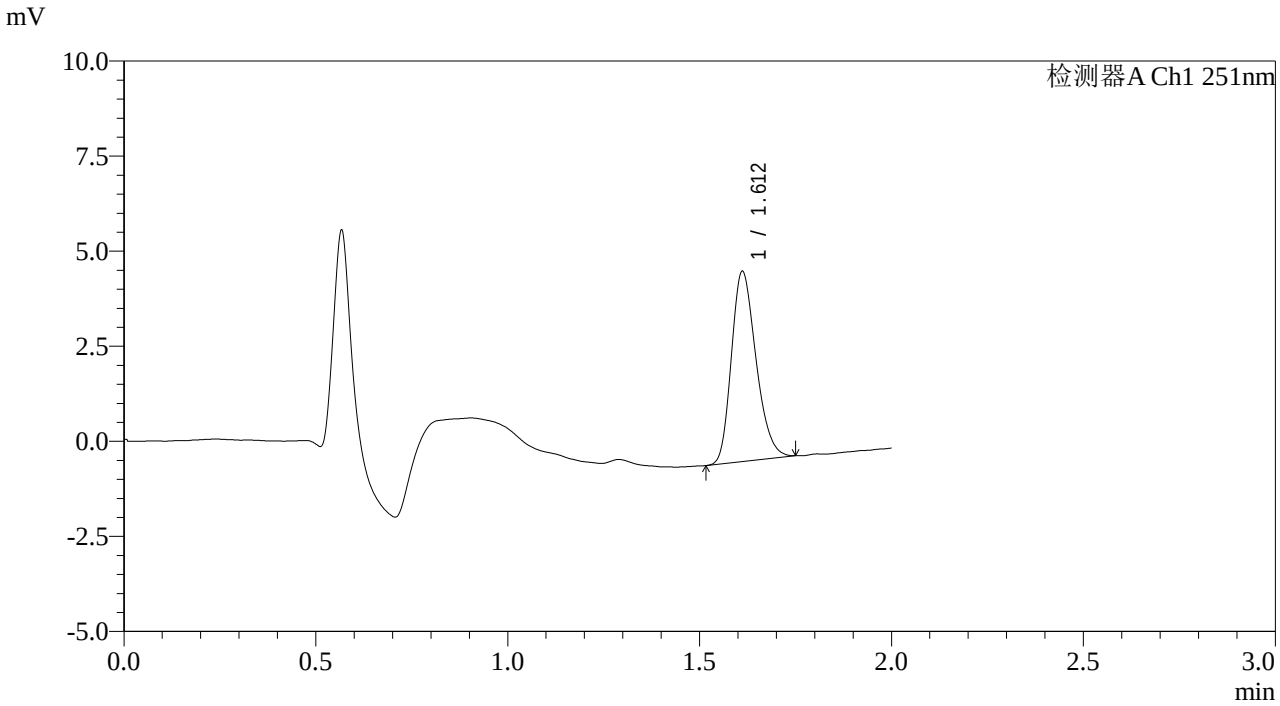

<峰表>

检测器A Ch1 251nm

峰号	保留时间	面积	面积%	高度	理论塔板数(USP)	拖尾因子	分离度(USP)
1	1.612	22325	100.000	4991	3005	1.245	--
总计		22325	100.000	4991			

SHIMADZU LabSolutions

SMF-394

<样品信息>

色谱柱 : XB-C18(50mm*4.6mm,3μm)
柱温 : 30℃
数据文件名 : RC$SMF-394 - 0-23/26-303-3 - zzp-2025041221p-rcqx-pH6.8jz-jf50z-1-p2-60min.lcd
方法文件名 : RC$SMF-394 - SMF-394-rcqx-FX275.lcm
批处理文件名: RC$SMF-394 - SMF-394-20250515-FX275.lcb
样品瓶号 : 1-16
进样体积 : 100 μl
进样时间 : 2025/05/15 13:29:16
处理时间(V3) : 2025/05/16 10:22:25
仪器型号 : SHIMADZU LC-2050C (FX275)

流 速: 1.0ml/min
波 长: 251nm
版本号: 6.115
实验者: xiechaojun
处理者: xiechaojun

<色谱图>

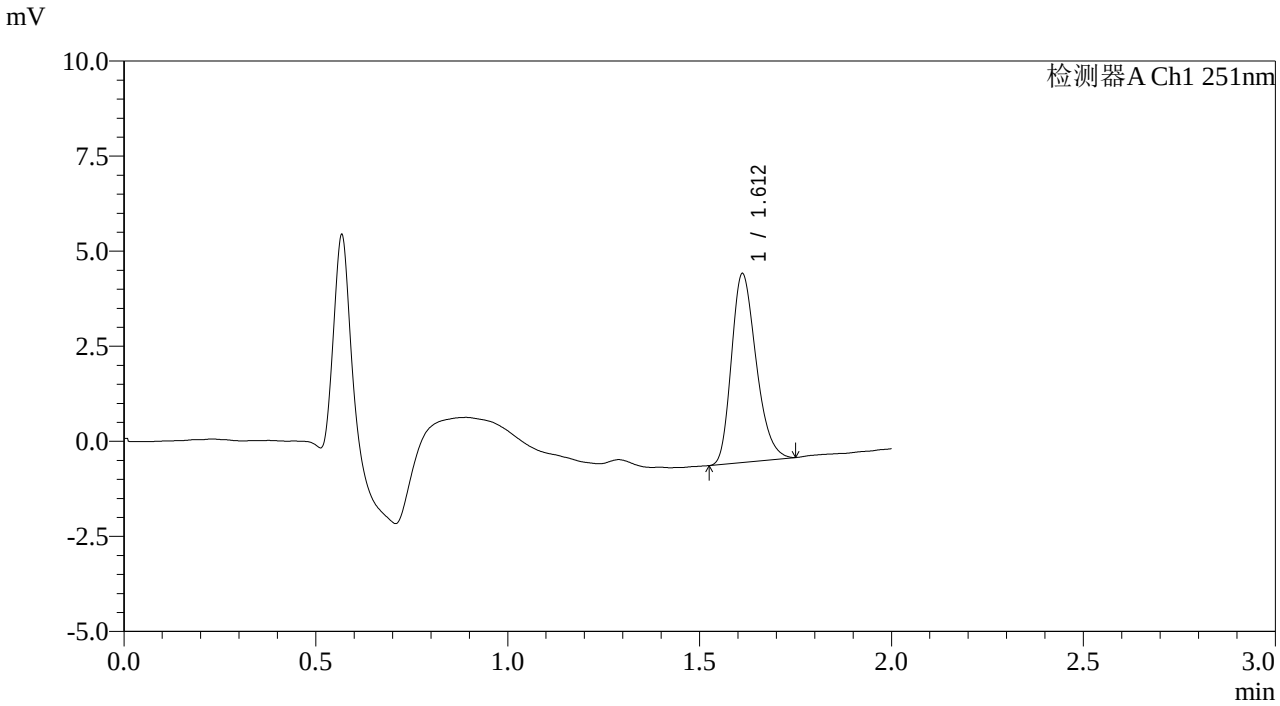

<峰表>

检测器A Ch1 251nm

峰号	保留时间	面积	面积%	高度	理论塔板数(USP)	拖尾因子	分离度(USP)
1	1.612	22249	100.000	4958	2995	1.264	--
总计		22249	100.000	4958			

SHIMADZU LabSolutions

SMF-394

<样品信息>

色谱柱 : XB-C18(50mm*4.6mm,3μm)
柱温 : 30℃
数据文件名 : RC$SMF-394 - 0-23/26-304-3 - zzp-2025041221p-rcqx-pH6.8jz-jf50z-1-p3-60min.lcd
方法文件名 : RC$SMF-394 - SMF-394-rcqx-FX275.lcm
批处理文件名: RC$SMF-394 - SMF-394-20250515-FX275.lcb
样品瓶号 : 1-25
进样体积 : 100 μl
进样时间 : 2025/05/15 13:31:45
处理时间(V3) : 2025/05/16 10:22:28
仪器型号 : SHIMADZU LC-2050C (FX275)

流 速: 1.0ml/min
波 长: 251nm
版本号: 6.115
实验者: xiechaojun
处理者: xiechaojun

<色谱图>

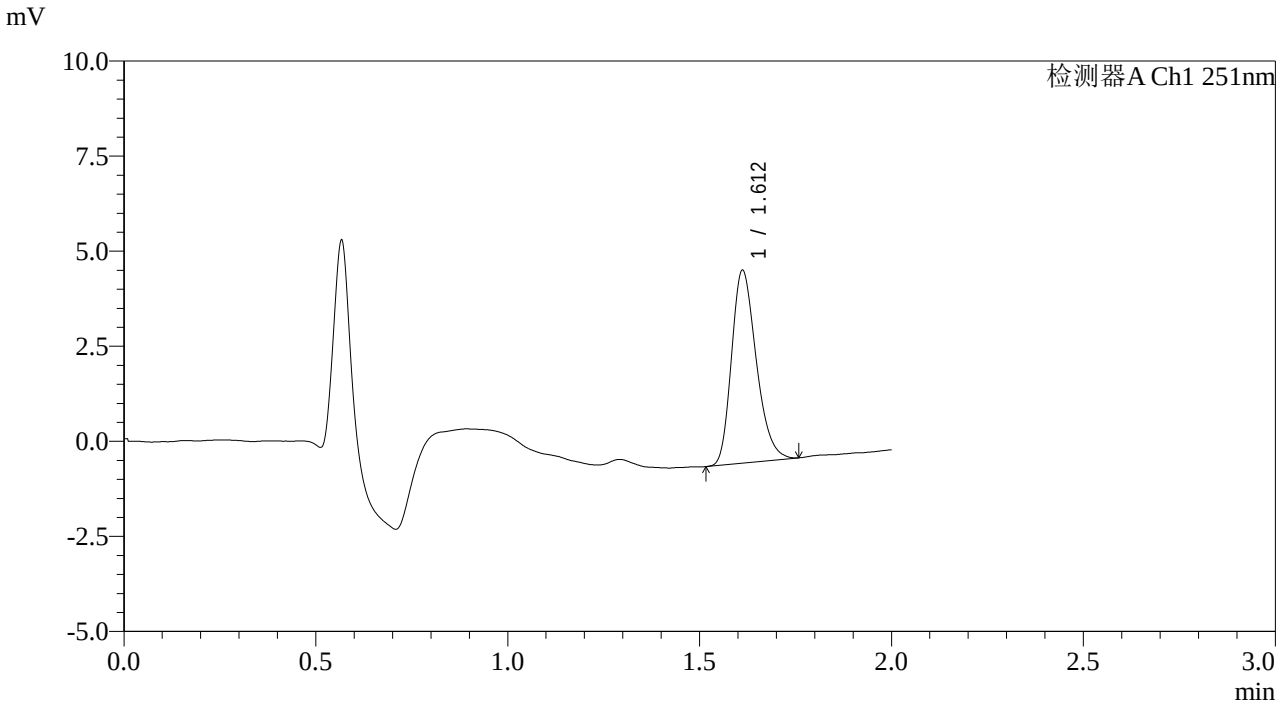

<峰表>

检测器A Ch1 251nm

峰号	保留时间	面积	面积%	高度	理论塔板数(USP)	拖尾因子	分离度(USP)
1	1.612	22732	100.000	5064	3008	1.262	--
总计		22732	100.000	5064			

SHIMADZU LabSolutions

SMF-394

<样品信息>

色谱柱　: XB-C18(50mm*4.6mm,3μm)　　流　速: 1.0ml/min
柱温　: 30℃　　波　长: 251nm
数据文件名　: RC$SMF-394 - 0-23/26-305-3 - zzp-2025041221p-rcqx-pH6.8jz-jf50z-1-p4-60min.lcd
方法文件名　: RC$SMF-394 - SMF-394-rcqx-FX275.lcm
批处理文件名: RC$SMF-394 - SMF-394-20250515-FX275.lcb
样品瓶号　: 1-34
进样体积　: 100 μl　　版本号: 6.115
进样时间　: 2025/05/15 13:34:14　　实验者: xiechaojun
处理时间(V3)　: 2025/05/16 10:22:30　　处理者: xiechaojun
仪器型号　: SHIMADZU LC-2050C (FX275)

<色谱图>

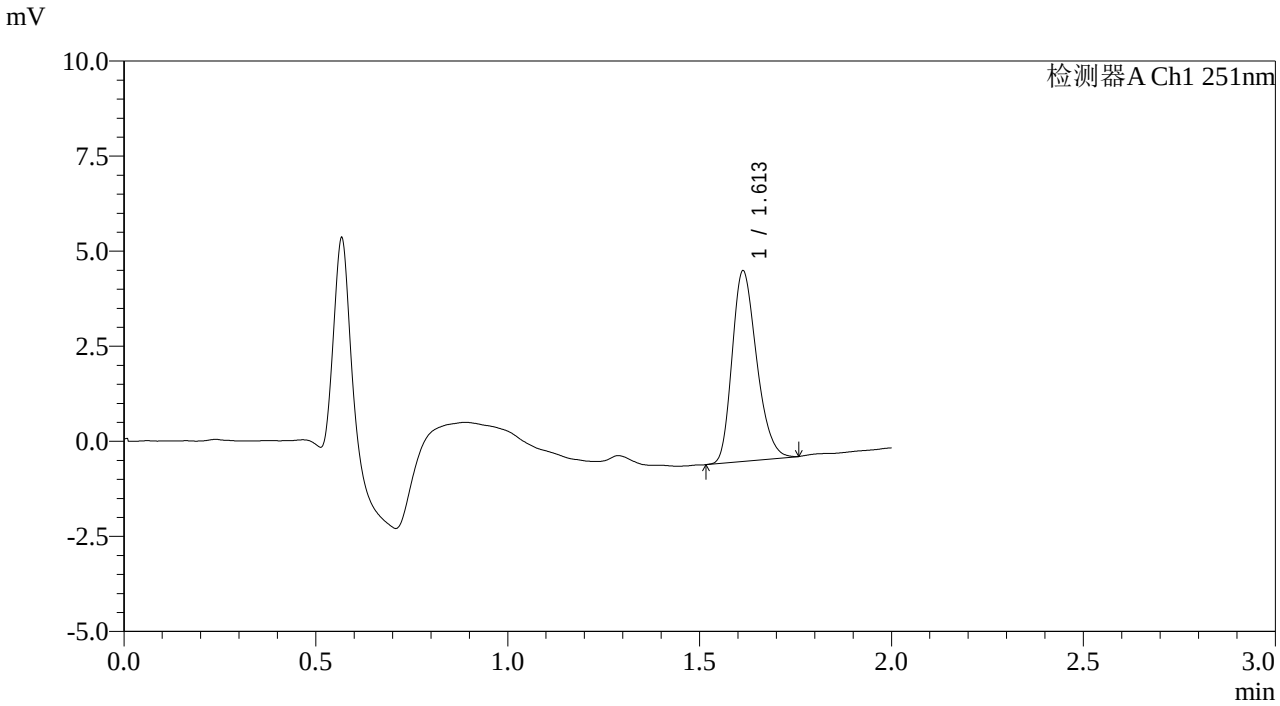

<峰表>

检测器A Ch1 251nm

峰号	保留时间	面积	面积%	高度	理论塔板数(USP)	拖尾因子	分离度(USP)
1	1.613	22316	100.000	5012	3033	1.254	--
总计		22316	100.000	5012			

SHIMADZU LabSolutions

SMF-394

<样品信息>

色谱柱 : XB-C18(50mm*4.6mm,3μm)
柱温 : 30℃
数据文件名 : RC$SMF-394 - 0-23/26-306-3 - zzp-2025041221p-rcqx-pH6.8jz-jf50z-1-p5-60min.lcd
方法文件名 : RC$SMF-394 - SMF-394-rcqx-FX275.lcm
批处理文件名: RC$SMF-394 - SMF-394-20250515-FX275.lcb
样品瓶号 : 1-43
进样体积 : 100 μl
进样时间 : 2025/05/15 13:36:42
处理时间(V3) : 2025/05/16 10:22:33
仪器型号 : SHIMADZU LC-2050C (FX275)

流 速: 1.0ml/min
波 长: 251nm
版本号: 6.115
实验者: xiechaojun
处理者: xiechaojun

<色谱图>

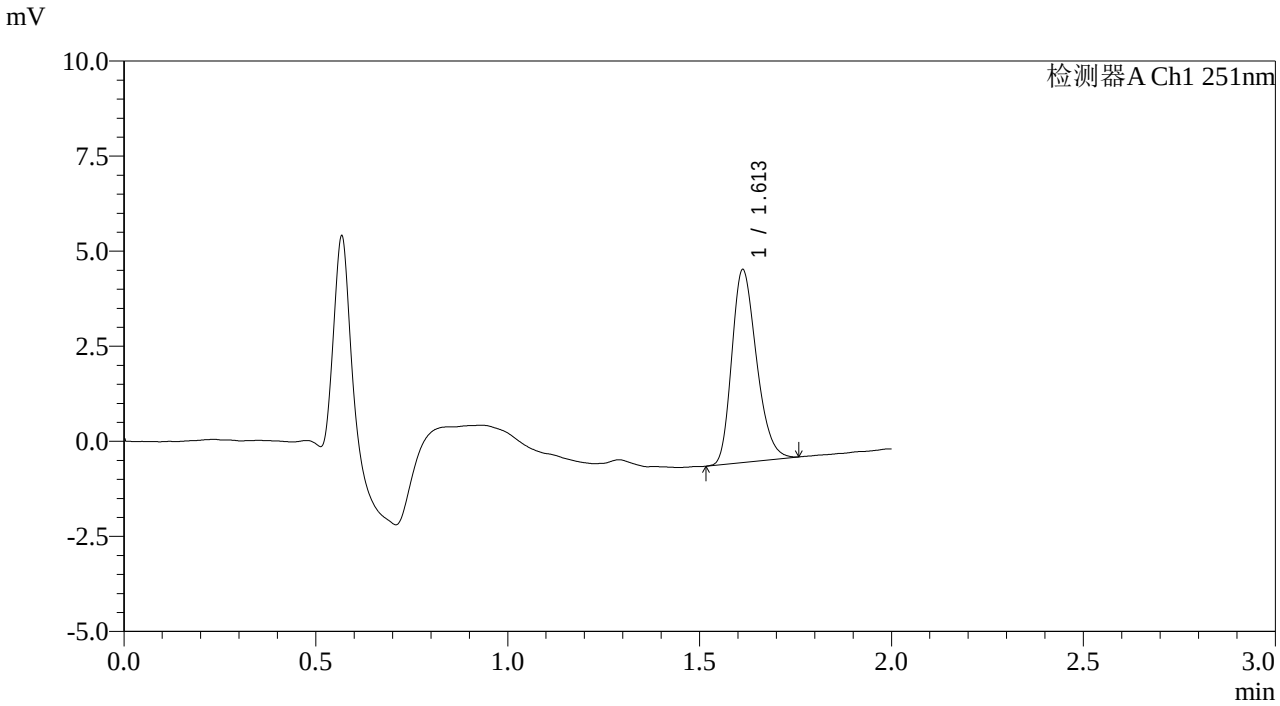

<峰表>

检测器A Ch1 251nm

峰号	保留时间	面积	面积%	高度	理论塔板数(USP)	拖尾因子	分离度(USP)
1	1.613	22711	100.000	5070	2993	1.254	--
总计		22711	100.000	5070			

SHIMADZU LabSolutions

SMF-394

<样品信息>

色谱柱 : XB-C18(50mm*4.6mm,3μm)
柱温 : 30℃
数据文件名 : RC$SMF-394 - 0-23/26-307-3 - zzp-2025041221p-rcqx-pH6.8jz-jf50z-1-p6-60min.lcd
方法文件名 : RC$SMF-394 - SMF-394-rcqx-FX275.lcm
批处理文件名: RC$SMF-394 - SMF-394-20250515-FX275.lcb
样品瓶号 : 1-52
进样体积 : 100 μl
进样时间 : 2025/05/15 13:39:10
处理时间(V3) : 2025/05/16 10:22:36
仪器型号 : SHIMADZU LC-2050C (FX275)

流 速: 1.0ml/min
波 长: 251nm
版本号: 6.115
实验者: xiechaojun
处理者: xiechaojun

<色谱图>

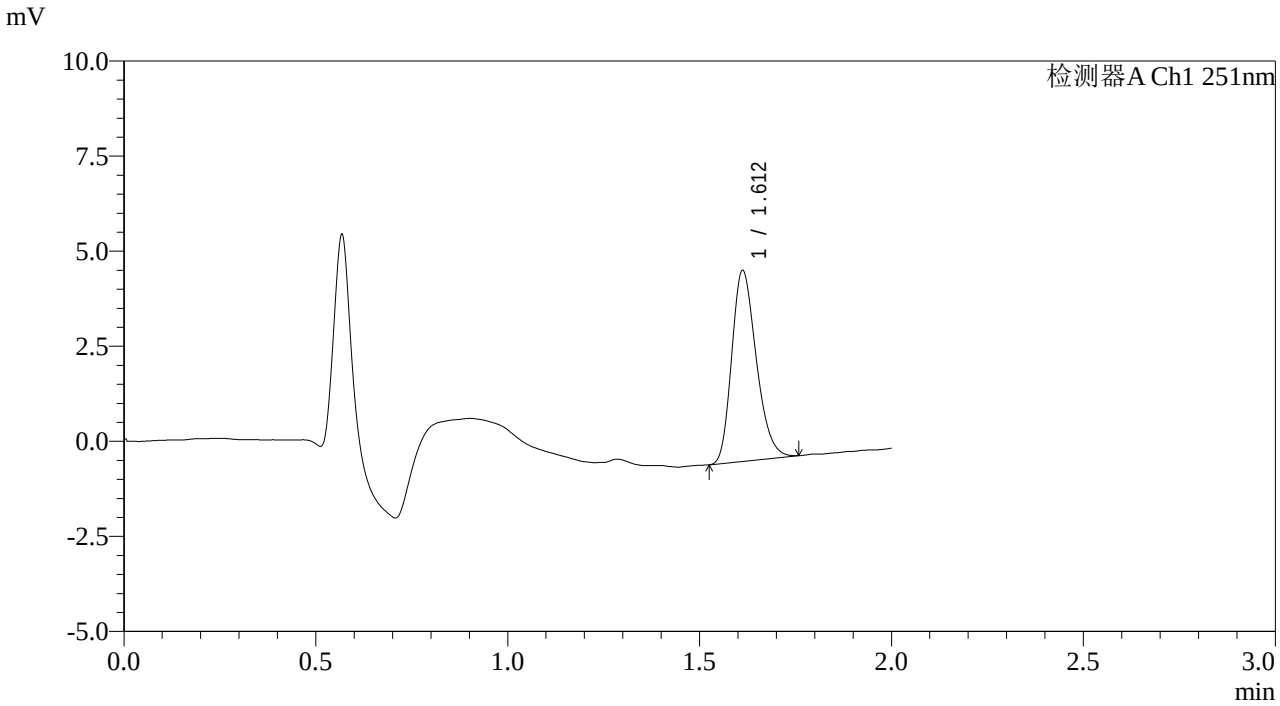

<峰表>

检测器A Ch1 251nm

峰号	保留时间	面积	面积%	高度	理论塔板数(USP)	拖尾因子	分离度(USP)
1	1.612	22334	100.000	5015	3028	1.247	--
总计		22334	100.000	5015			

SHIMADZU LabSolutions

SMF-394

<样品信息>

色谱柱 : XB-C18(50mm*4.6mm,3μm)
柱温 : 30℃
数据文件名 : RC$SMF-394 - 0-23/26-308-3 - zzp-2025041221p-rcqx-pH6.8jz-jf50z-1-p1-90min.lcd
方法文件名 : RC$SMF-394 - SMF-394-rcqx-FX275.lcm
批处理文件名: RC$SMF-394 - SMF-394-20250515-FX275.lcb
样品瓶号 : 1-8
进样体积 : 100 μl
进样时间 : 2025/05/15 13:41:40
处理时间(V3) : 2025/05/16 10:22:38
仪器型号 : SHIMADZU LC-2050C (FX275)

流 速: 1.0ml/min
波 长: 251nm
版本号: 6.115
实验者: xiechaojun
处理者: xiechaojun

<色谱图>

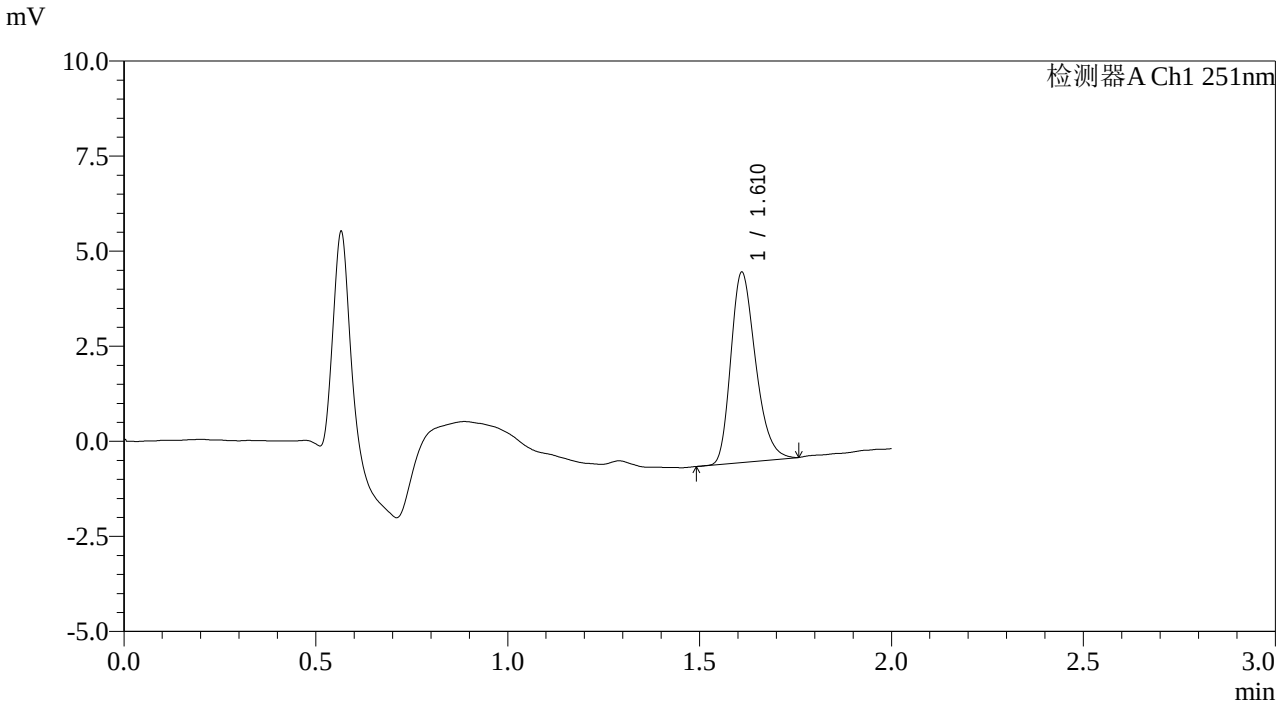

<峰表>

检测器A Ch1 251nm

峰号	保留时间	面积	面积%	高度	理论塔板数(USP)	拖尾因子	分离度(USP)
1	1.610	22428	100.000	4967	2999	1.270	--
总计		22428	100.000	4967			

SHIMADZU LabSolutions

SMF-394

<样品信息>

色谱柱　: XB-C18(50mm*4.6mm,3μm)　　流　速: 1.0ml/min
柱温　: 30℃　　波　长: 251nm
数据文件名　: RC$SMF-394 - 0-23/26-309-3 - zzp-2025041221p-rcqx-pH6.8jz-jf50z-1-p2-90min.lcd
方法文件名　: RC$SMF-394 - SMF-394-rcqx-FX275.lcm
批处理文件名: RC$SMF-394 - SMF-394-20250515-FX275.lcb
样品瓶号　: 1-17
进样体积　: 100 μl　　版本号: 6.115
进样时间　: 2025/05/15 13:44:09　　实验者: xiechaojun
处理时间(V3)　: 2025/05/16 10:22:41　　处理者: xiechaojun
仪器型号　: SHIMADZU LC-2050C (FX275)

<色谱图>

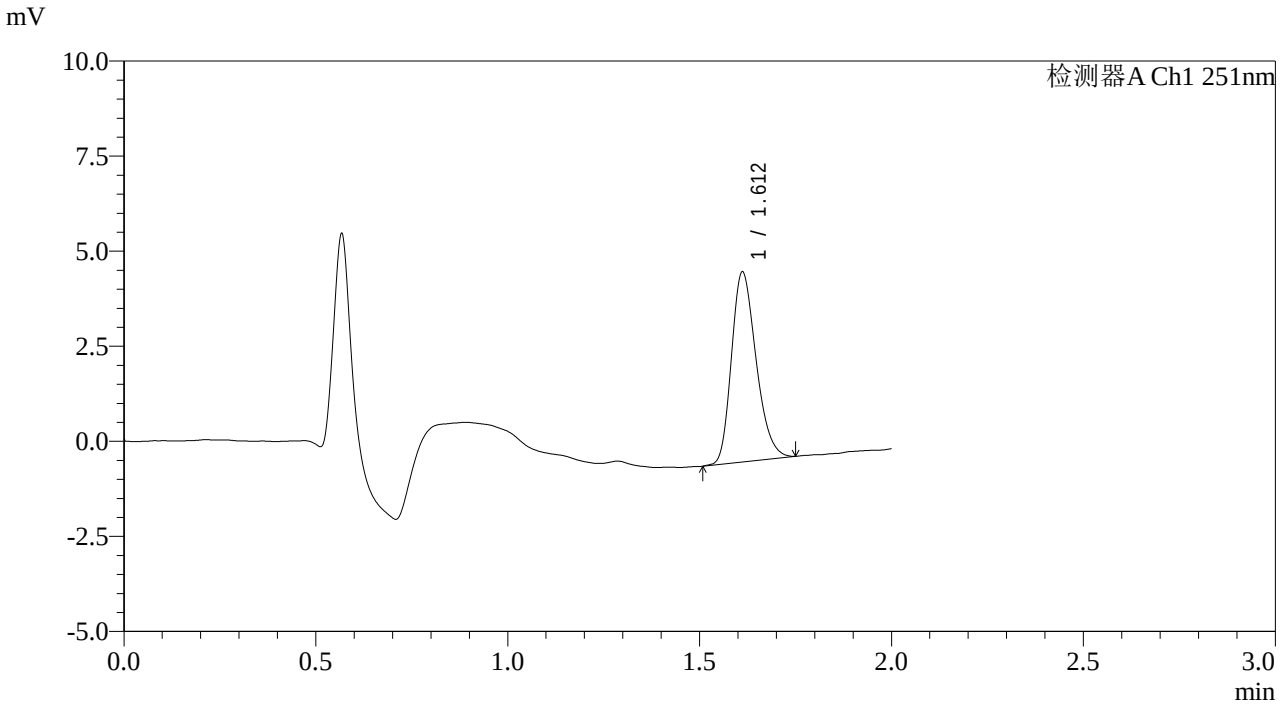

<峰表>

检测器A Ch1 251nm

峰号	保留时间	面积	面积%	高度	理论塔板数(USP)	拖尾因子	分离度(USP)
1	1.612	22324	100.000	4987	3014	1.252	--
总计		22324	100.000	4987			

SHIMADZU LabSolutions

SMF-394

<样品信息>

色谱柱 : XB-C18(50mm*4.6mm,3μm)
柱温 : 30℃
数据文件名 : RC$SMF-394 - 0-23/26-310-3 - zzp-2025041221p-rcqx-pH6.8jz-jf50z-1-p3-90min.lcd
方法文件名 : RC$SMF-394 - SMF-394-rcqx-FX275.lcm
批处理文件名: RC$SMF-394 - SMF-394-20250515-FX275.lcb
样品瓶号 : 1-26
进样体积 : 100 μl
进样时间 : 2025/05/15 13:46:39
处理时间(V3) : 2025/05/16 10:22:44
仪器型号 : SHIMADZU LC-2050C (FX275)

流 速: 1.0ml/min
波 长: 251nm
版本号: 6.115
实验者: xiechaojun
处理者: xiechaojun

<色谱图>

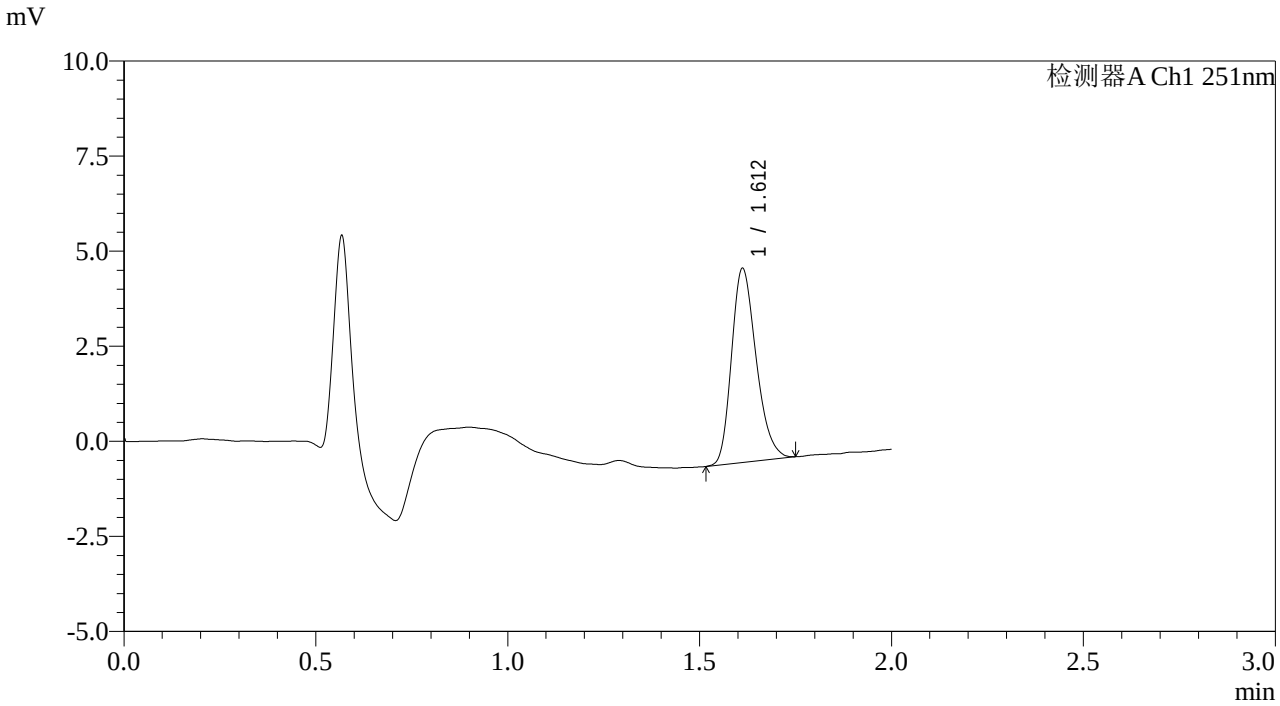

<峰表>

检测器A Ch1 251nm

峰号	保留时间	面积	面积%	高度	理论塔板数(USP)	拖尾因子	分离度(USP)
1	1.612	22787	100.000	5098	3027	1.248	--
总计		22787	100.000	5098			

SHIMADZU LabSolutions

SMF-394

<样品信息>

色谱柱　: XB-C18(50mm*4.6mm,3μm)　　流　速: 1.0ml/min
柱温　: 30℃　　波　长: 251nm
数据文件名　: RC$SMF-394 - 0-23/26-311-3 - zzp-2025041221p-rcqx-pH6.8jz-jf50z-1-p4-90min.lcd
方法文件名　: RC$SMF-394 - SMF-394-rcqx-FX275.lcm
批处理文件名: RC$SMF-394 - SMF-394-20250515-FX275.lcb
样品瓶号　: 1-35
进样体积　: 100 μl　　版本号: 6.115
进样时间　: 2025/05/15 13:49:08　　实验者: xiechaojun
处理时间(V3)　: 2025/05/16 10:22:46　　处理者: xiechaojun
仪器型号　: SHIMADZU LC-2050C (FX275)

<色谱图>

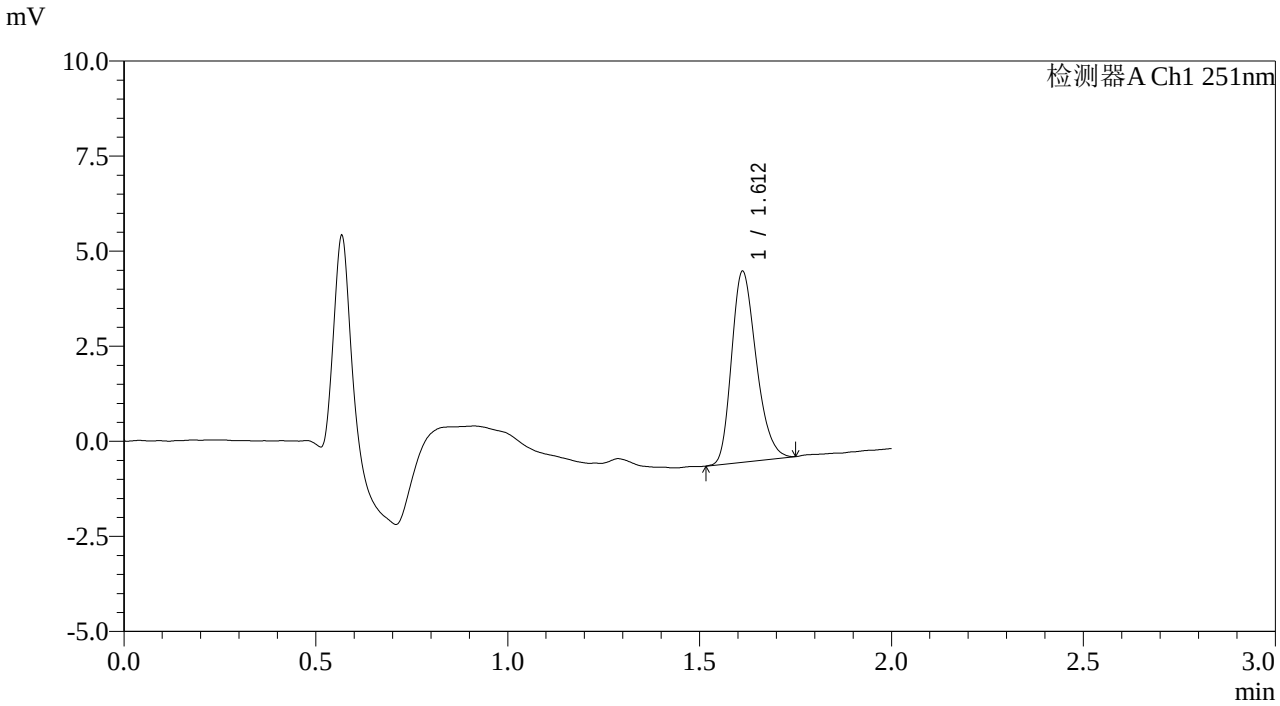

<峰表>

检测器A Ch1 251nm

峰号	保留时间	面积	面积%	高度	理论塔板数(USP)	拖尾因子	分离度(USP)
1	1.612	22427	100.000	5016	3013	1.254	--
总计		22427	100.000	5016			

SHIMADZU LabSolutions

SMF-394

<样品信息>

色谱柱 : XB-C18(50mm*4.6mm,3μm)
柱温 : 30℃
数据文件名 : RC$SMF-394 - 0-23/26-312-3 - zzp-2025041221p-rcqx-pH6.8jz-jf50z-1-p5-90min.lcd
方法文件名 : RC$SMF-394 - SMF-394-rcqx-FX275.lcm
批处理文件名: RC$SMF-394 - SMF-394-20250515-FX275.lcb
样品瓶号 : 1-44
进样体积 : 100 μl
进样时间 : 2025/05/15 13:51:39
处理时间(V3) : 2025/05/16 10:22:49
仪器型号 : SHIMADZU LC-2050C (FX275)

流 速: 1.0ml/min
波 长: 251nm
版本号: 6.115
实验者: xiechaojun
处理者: xiechaojun

<色谱图>

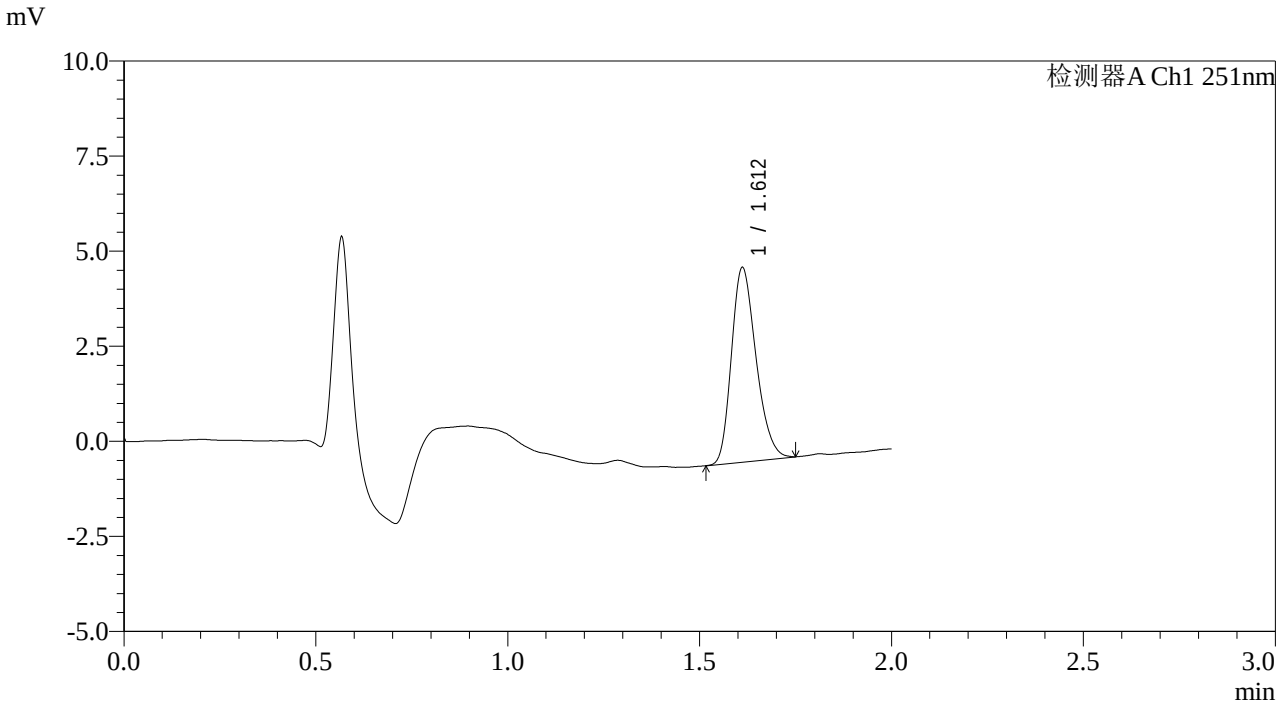

<峰表>

检测器A Ch1 251nm

峰号	保留时间	面积	面积%	高度	理论塔板数(USP)	拖尾因子	分离度(USP)
1	1.612	22805	100.000	5104	3014	1.247	--
总计		22805	100.000	5104			

SHIMADZU LabSolutions

SMF-394

<样品信息>

色谱柱 : XB-C18(50mm*4.6mm,3μm)
柱温 : 30℃
数据文件名 : RC$SMF-394 - 0-23/26-313-3 - zzp-2025041221p-rcqx-pH6.8jz-jf50z-1-p6-90min.lcd
方法文件名 : RC$SMF-394 - SMF-394-rcqx-FX275.lcm
批处理文件名: RC$SMF-394 - SMF-394-20250515-FX275.lcb
样品瓶号 : 1-53
进样体积 : 100 μl
进样时间 : 2025/05/15 13:54:08
处理时间(V3) : 2025/05/16 10:22:52
仪器型号 : SHIMADZU LC-2050C (FX275)

流 速: 1.0ml/min
波 长: 251nm
版本号: 6.115
实验者: xiechaojun
处理者: xiechaojun

<色谱图>

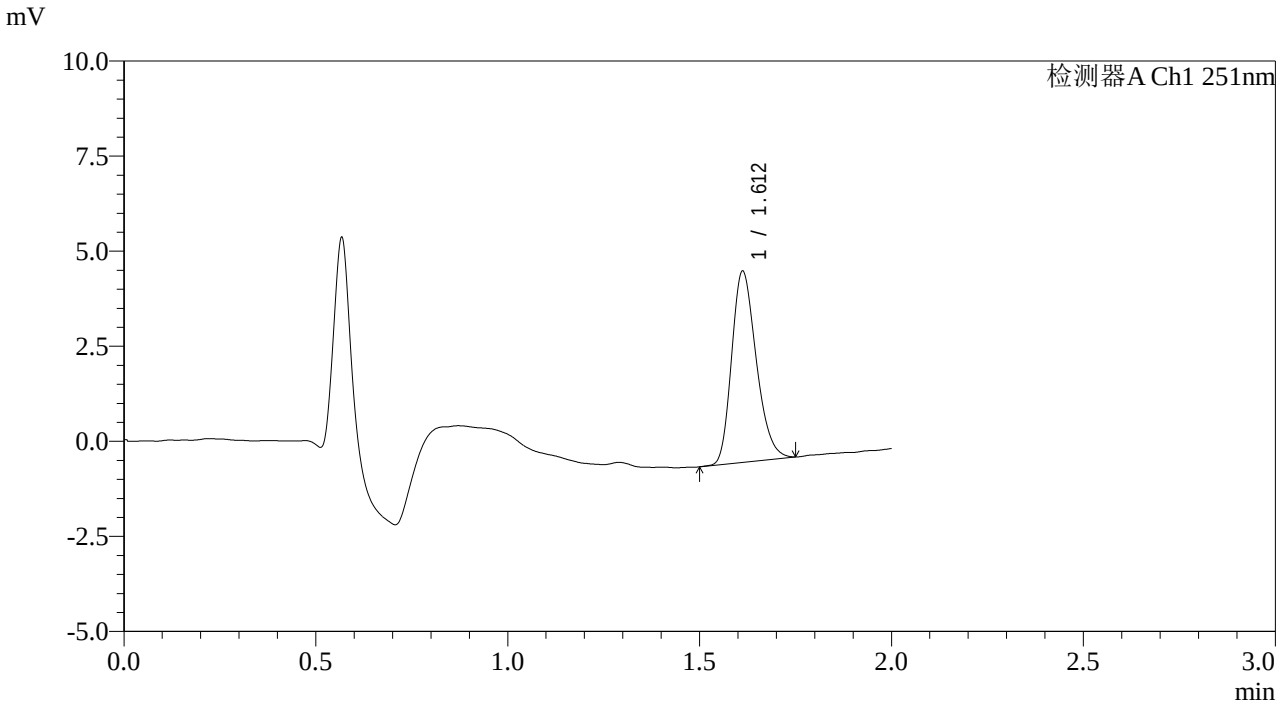

<峰表>

检测器A Ch1 251nm

峰号	保留时间	面积	面积%	高度	理论塔板数(USP)	拖尾因子	分离度(USP)
1	1.612	22425	100.000	5022	3019	1.244	--
总计		22425	100.000	5022			

SHIMADZU LabSolutions

SMF-394

<样品信息>

色谱柱 : XB-C18(50mm*4.6mm,3μm)
柱温 : 30℃
数据文件名 : RC$SMF-394 - 0-23/26-314-3 - zzp-2025041221p-rcqx-pH6.8jz-jf50z-1-p1-jxzs.lcd
方法文件名 : RC$SMF-394 - SMF-394-rcqx-FX275.lcm
批处理文件名: RC$SMF-394 - SMF-394-20250515-FX275.lcb
样品瓶号 : 4-1
进样体积 : 100 μl
进样时间 : 2025/05/15 13:56:36
处理时间(V3) : 2025/05/16 10:22:54
仪器型号 : SHIMADZU LC-2050C (FX275)

流 速: 1.0ml/min
波 长: 251nm
版本号: 6.115
实验者: xiechaojun
处理者: xiechaojun

<色谱图>

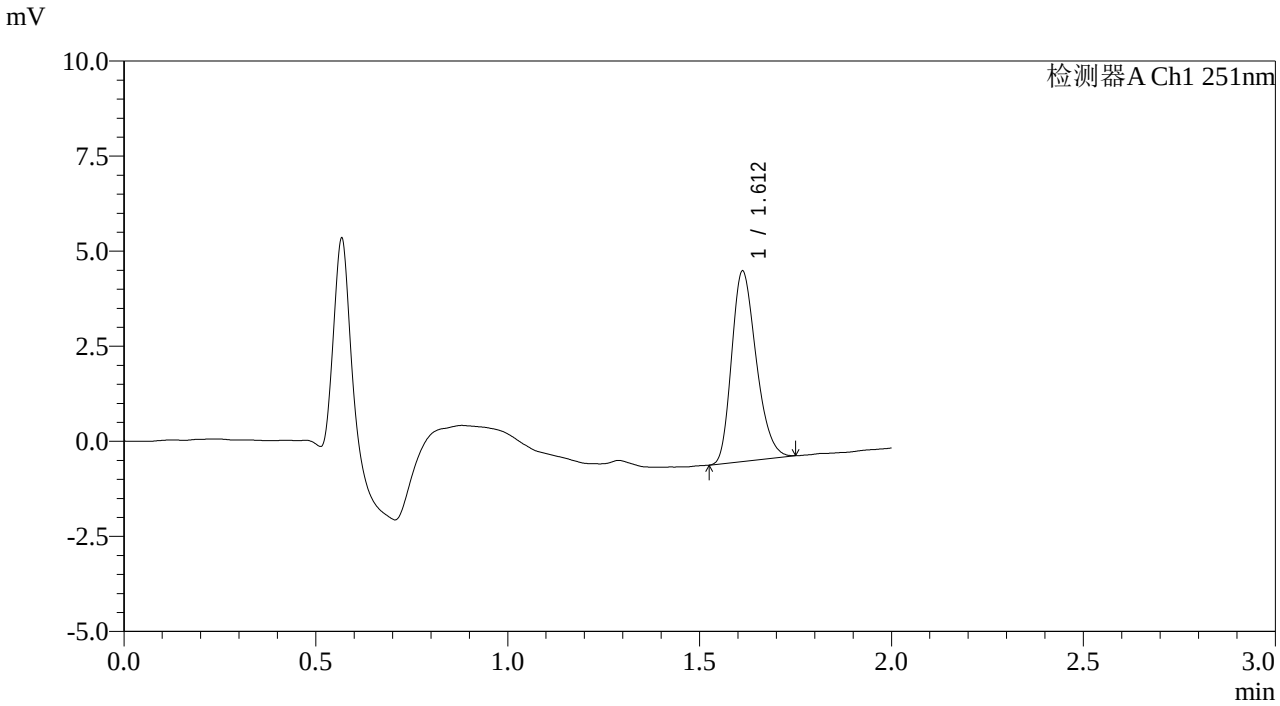

<峰表>

检测器A Ch1 251nm

峰号	保留时间	面积	面积%	高度	理论塔板数(USP)	拖尾因子	分离度(USP)
1	1.612	22291	100.000	5000	3018	1.255	--
总计		22291	100.000	5000			

SHIMADZU LabSolutions

SMF-394

<样品信息>

色谱柱　: XB-C18(50mm*4.6mm,3μm)　　流　速: 1.0ml/min
柱温　: 30℃　　波　长: 251nm
数据文件名　: RC$SMF-394 - 0-23/26-315-3 - zzp-2025041221p-rcqx-pH6.8jz-jf50z-1-p2-jxzs.lcd
方法文件名　: RC$SMF-394 - SMF-394-rcqx-FX275.lcm
批处理文件名: RC$SMF-394 - SMF-394-20250515-FX275.lcb
样品瓶号　: 4-10
进样体积　: 100 μl　　版本号: 6.115
进样时间　: 2025/05/15 13:59:05　　实验者: xiechaojun
处理时间(V3)　: 2025/05/16 10:22:57　　处理者: xiechaojun
仪器型号　: SHIMADZU LC-2050C (FX275)

<色谱图>

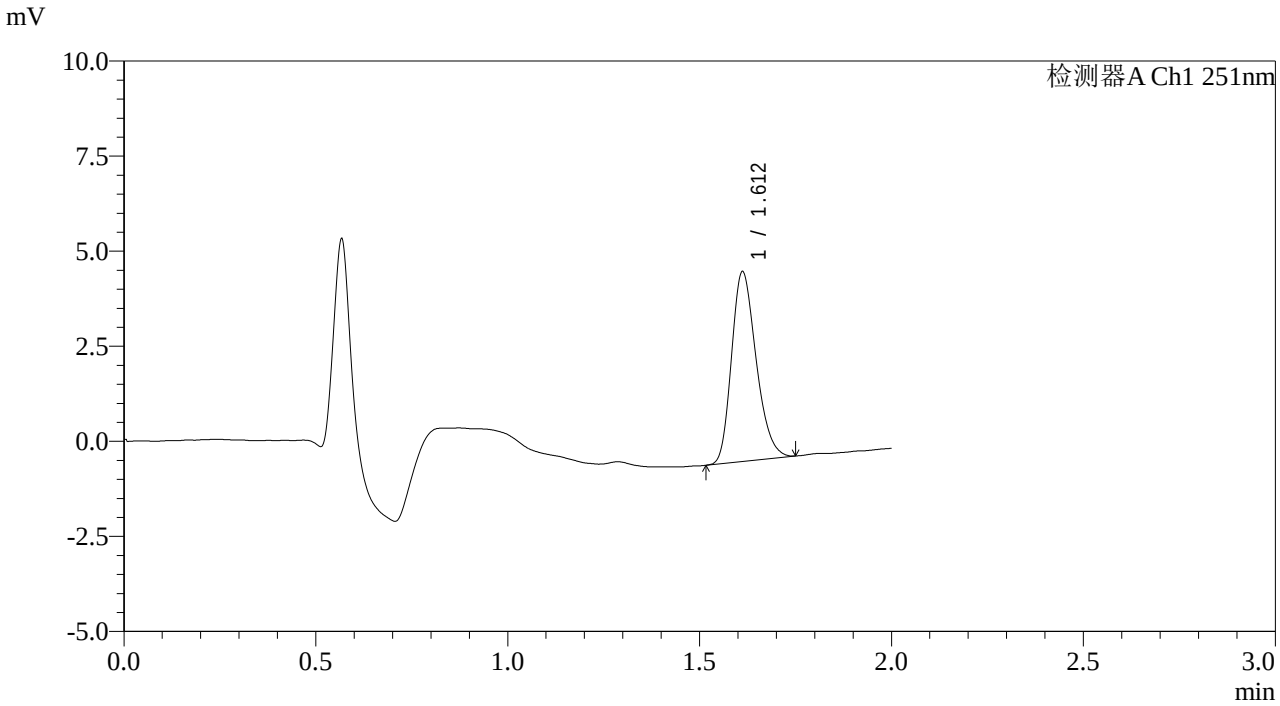

<峰表>

检测器A Ch1 251nm

峰号	保留时间	面积	面积%	高度	理论塔板数(USP)	拖尾因子	分离度(USP)
1	1.612	22268	100.000	4983	3023	1.247	--
总计		22268	100.000	4983			

SHIMADZU LabSolutions

SMF-394

<样品信息>

色谱柱 : XB-C18(50mm*4.6mm,3μm)
柱温 : 30℃
数据文件名 : RC$SMF-394 - 0-23/26-316-3 - zzp-2025041221p-rcqx-pH6.8jz-jf50z-1-p3-jxzs.lcd
方法文件名 : RC$SMF-394 - SMF-394-rcqx-FX275.lcm
批处理文件名: RC$SMF-394 - SMF-394-20250515-FX275.lcb
样品瓶号 : 4-19
进样体积 : 100 μl
进样时间 : 2025/05/15 14:01:33
处理时间(V3) : 2025/05/16 10:23:00
仪器型号 : SHIMADZU LC-2050C (FX275)

流 速: 1.0ml/min
波 长: 251nm
版本号: 6.115
实验者: xiechaojun
处理者: xiechaojun

<色谱图>

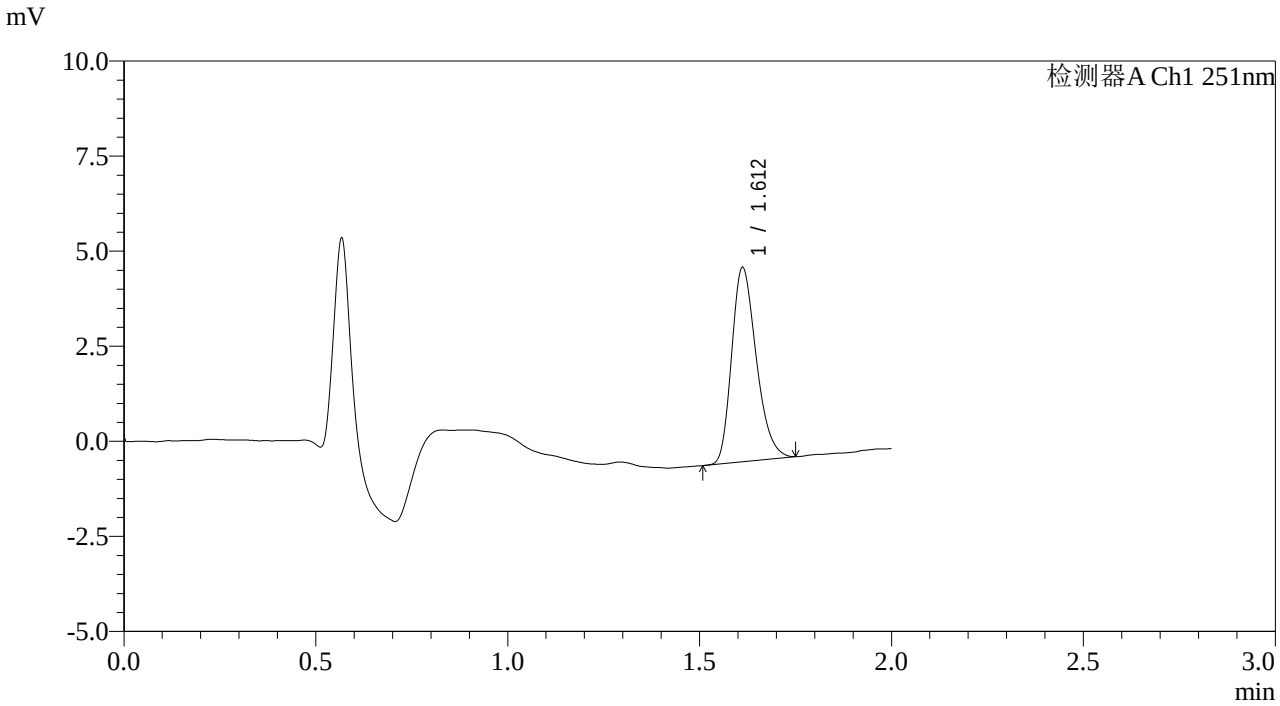

<峰表>

检测器A Ch1 251nm

峰号	保留时间	面积	面积%	高度	理论塔板数(USP)	拖尾因子	分离度(USP)
1	1.612	22803	100.000	5104	3017	1.265	--
总计		22803	100.000	5104			

SHIMADZU LabSolutions

SMF-394

<样品信息>

色谱柱 : XB-C18(50mm*4.6mm,3μm)
柱温 : 30℃
数据文件名 : RC$SMF-394 - 0-23/26-317-3 - zzp-2025041221p-rcqx-pH6.8jz-jf50z-1-p4-jxzs.lcd
方法文件名 : RC$SMF-394 - SMF-394-rcqx-FX275.lcm
批处理文件名: RC$SMF-394 - SMF-394-20250515-FX275.lcb
样品瓶号 : 4-28
进样体积 : 100 μl
进样时间 : 2025/05/15 14:04:02
处理时间(V3) : 2025/05/16 10:23:04
仪器型号 : SHIMADZU LC-2050C (FX275)

流 速: 1.0ml/min
波 长: 251nm
版本号: 6.115
实验者: xiechaojun
处理者: xiechaojun

<色谱图>

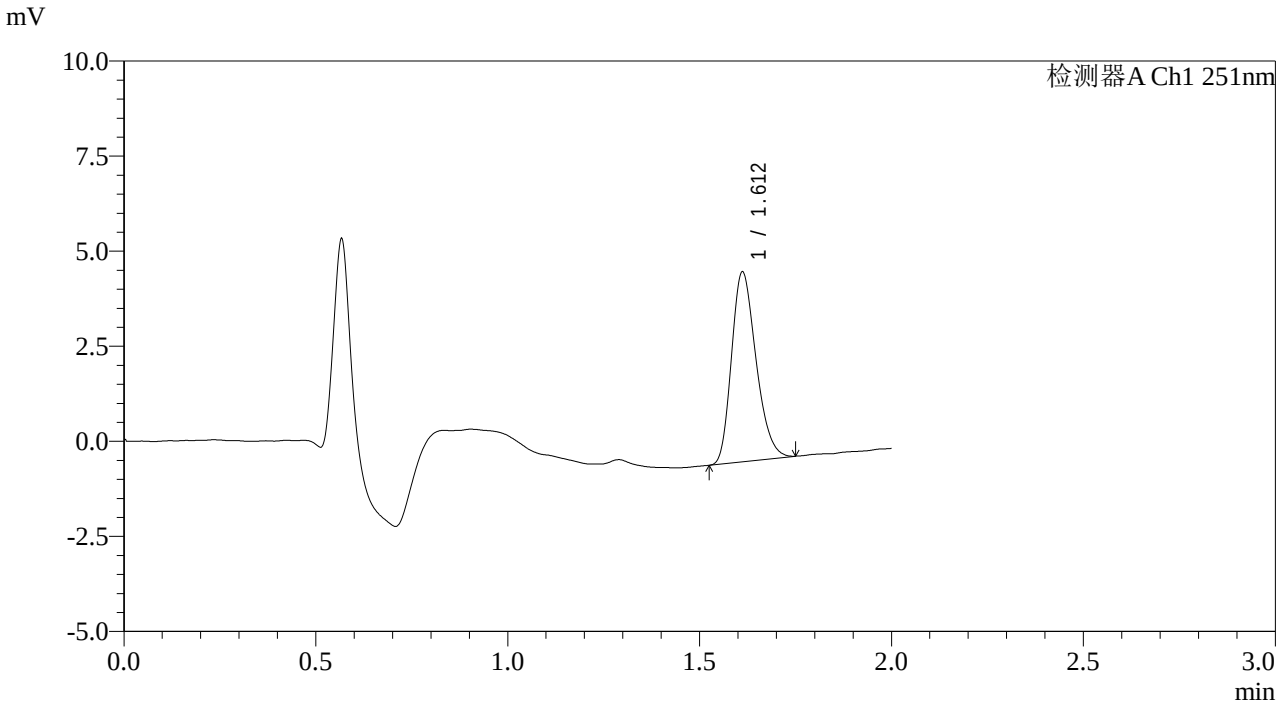

<峰表>

检测器A Ch1 251nm

峰号	保留时间	面积	面积%	高度	理论塔板数(USP)	拖尾因子	分离度(USP)
1	1.612	22188	100.000	4983	3023	1.250	--
总计		22188	100.000	4983			

SHIMADZU LabSolutions

SMF-394

<样品信息>

色谱柱　: XB-C18(50mm*4.6mm,3μm)　　流　速: 1.0ml/min
柱温　: 30℃　　波　长: 251nm
数据文件名　: RC$SMF-394 - 0-23/26-318-3 - zzp-2025041221p-rcqx-pH6.8jz-jf50z-1-p5-jxzs.lcd
方法文件名　: RC$SMF-394 - SMF-394-rcqx-FX275.lcm
批处理文件名: RC$SMF-394 - SMF-394-20250515-FX275.lcb
样品瓶号　: 4-37
进样体积　: 100 μl　　版本号: 6.115
进样时间　: 2025/05/15 14:06:30　　实验者: xiechaojun
处理时间(V3)　: 2025/05/16 10:23:07　　处理者: xiechaojun
仪器型号　: SHIMADZU LC-2050C (FX275)

<色谱图>

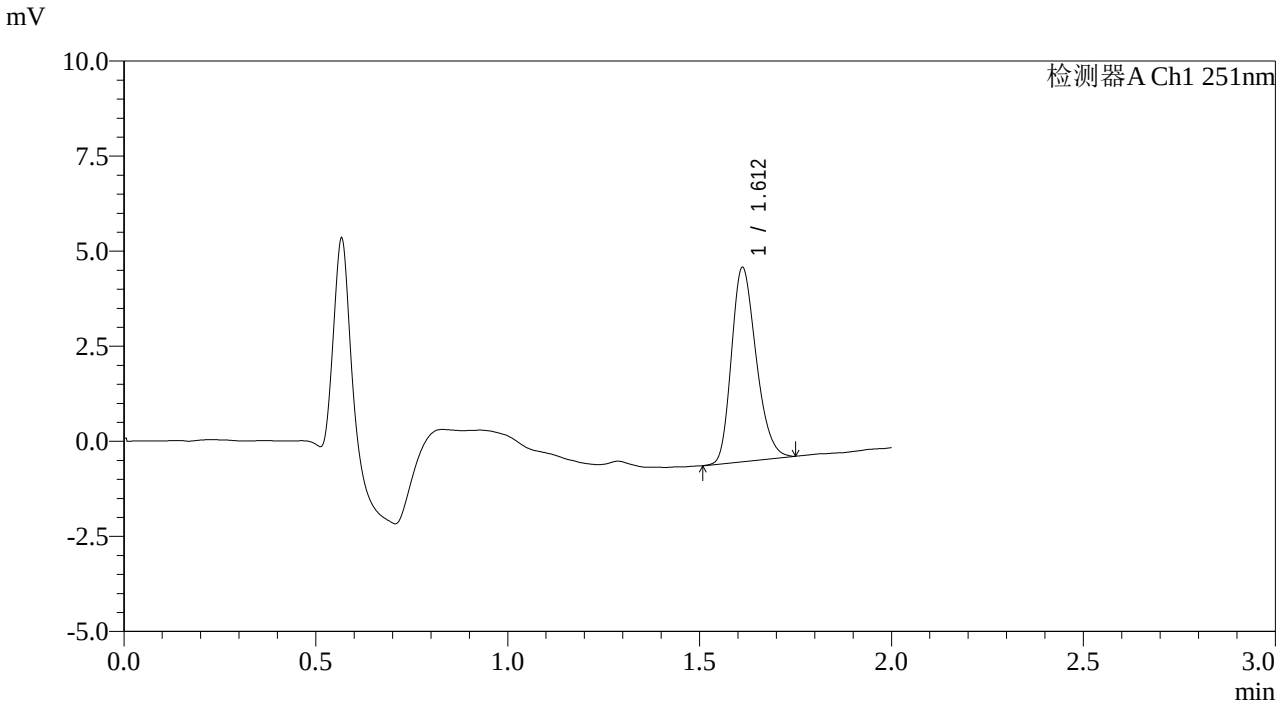

<峰表>

检测器A Ch1 251nm

峰号	保留时间	面积	面积%	高度	理论塔板数(USP)	拖尾因子	分离度(USP)
1	1.612	22878	100.000	5101	2993	1.245	--
总计		22878	100.000	5101			

SHIMADZU LabSolutions

SMF-394

<样品信息>

色谱柱 : XB-C18(50mm*4.6mm,3μm)
柱温 : 30℃
数据文件名 : RC$SMF-394 - 0-23/26-319-3 - zzp-2025041221p-rcqx-pH6.8jz-jf50z-1-p6-jxzs.lcd
方法文件名 : RC$SMF-394 - SMF-394-rcqx-FX275.lcm
批处理文件名: RC$SMF-394 - SMF-394-20250515-FX275.lcb
样品瓶号 : 4-46
进样体积 : 100 μl
进样时间 : 2025/05/15 14:08:58
处理时间(V3) : 2025/05/16 10:23:09
仪器型号 : SHIMADZU LC-2050C (FX275)

流 速: 1.0ml/min
波 长: 251nm
版本号: 6.115
实验者: xiechaojun
处理者: xiechaojun

<色谱图>

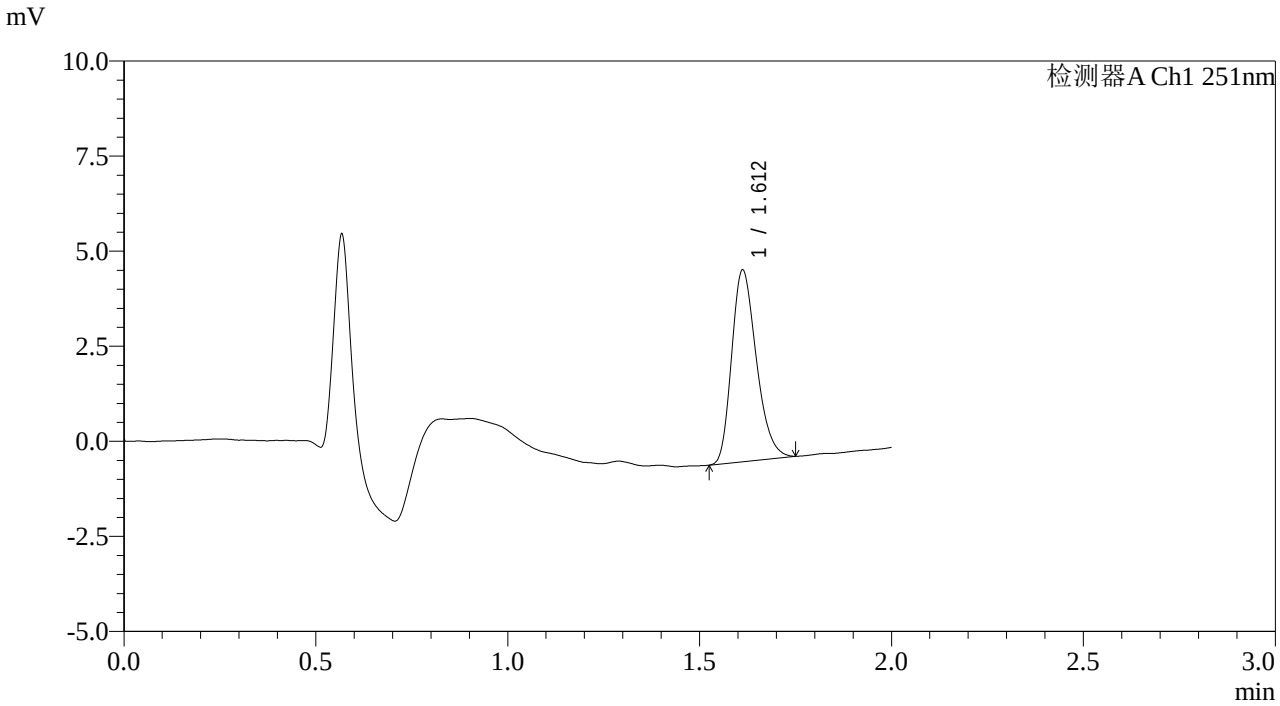

<峰表>

检测器A Ch1 251nm

峰号	保留时间	面积	面积%	高度	理论塔板数(USP)	拖尾因子	分离度(USP)
1	1.612	22553	100.000	5037	2995	1.260	--
总计		22553	100.000	5037			

SHIMADZU LabSolutions

SMF-394

<样品信息>

色谱柱 : XB-C18(50mm*4.6mm,3μm)
柱温 : 30℃
数据文件名 : RC$SMF-394 - 0-26/26-320-3 - zzp-2025041221p-rcqx-pH6.8jz-jf50z-1-dz2-1.lcd
方法文件名 : RC$SMF-394 - SMF-394-rcqx-FX275.lcm
批处理文件名: RC$SMF-394 - SMF-394-20250515-FX275.lcb
样品瓶号 : 1-27
进样体积 : 100 μl
进样时间 : 2025/05/15 14:11:27
处理时间(V3) : 2025/05/16 11:46:05
仪器型号 : SHIMADZU LC-2050C (FX275)

流 速: 1.0ml/min
波 长: 251nm
版本号: 6.115
实验者: xiechaojun
处理者: xiechaojun

<色谱图>

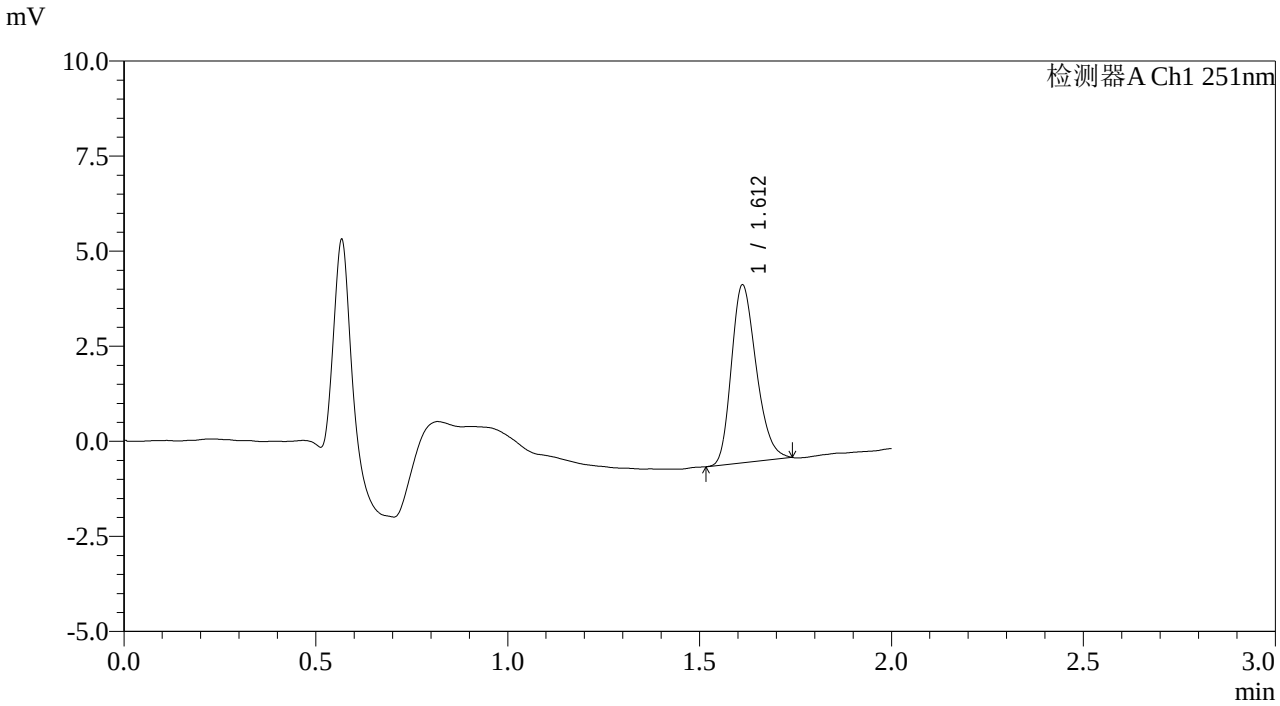

<峰表>

检测器A Ch1 251nm

峰号	保留时间	面积	面积%	高度	理论塔板数(USP)	拖尾因子	分离度(USP)
1	1.612	21005	100.000	4670	2964	1.243	--
总计		21005	100.000	4670			

SHIMADZU LabSolutions

SMF-394

<样品信息>

色谱柱　: XB-C18(50mm*4.6mm,3μm)　　流　速: 1.0ml/min
柱温　: 30℃　　波　长: 251nm
数据文件名　: RC$SMF-394 - 0-24/26-321-3 - zzp-2025041221p-rcqx-pH6.8jz-jf50z-1-dz2-2.lcd
方法文件名　: RC$SMF-394 - SMF-394-rcqx-FX275.lcm
批处理文件名: RC$SMF-394 - SMF-394-20250515-FX275.lcb
样品瓶号　: 1-27
进样体积　: 100 μl　　版本号: 6.115
进样时间　: 2025/05/15 14:13:57　　实验者: xiechaojun
处理时间(V3)　: 2025/05/16 11:32:27　　处理者: xiechaojun
仪器型号　: SHIMADZU LC-2050C (FX275)

<色谱图>

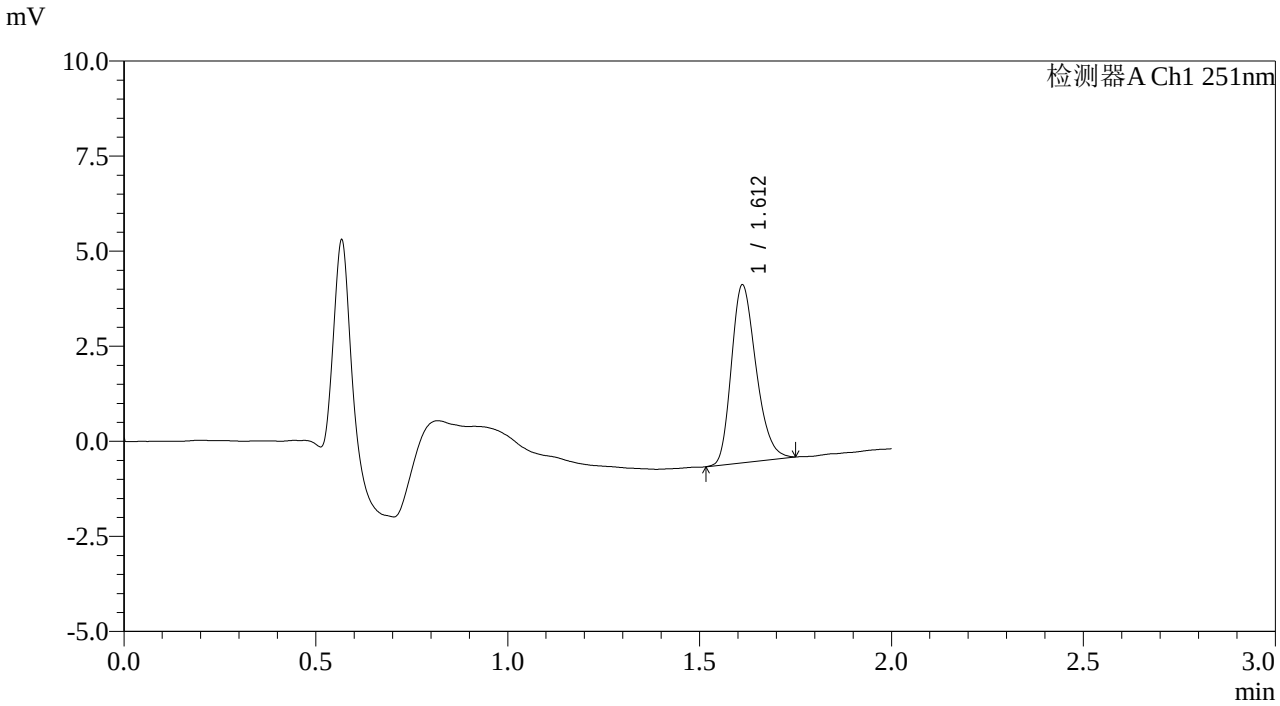

<峰表>

检测器A Ch1 251nm

峰号	保留时间	面积	面积%	高度	理论塔板数(USP)	拖尾因子	分离度(USP)
1	1.612	20907	100.000	4667	3006	1.248	--
总计		20907	100.000	4667			

SHIMADZU LabSolutions

SMF-394

<样品信息>

色谱柱 : XB-C18(50mm*4.6mm,3μm)
柱温 : 30℃
数据文件名 : RC$SMF-394 - 0-24/26-322-3 - zzp-2025041221p-rcqx-pH6.8jz-jf50z-2-rj.lcd
方法文件名 : RC$SMF-394 - SMF-394-rcqx-FX275.lcm
批处理文件名: RC$SMF-394 - SMF-394-20250515-FX275.lcb
样品瓶号 : 2-9
进样体积 : 100 μl
进样时间 : 2025/05/15 14:16:27
处理时间(V3) : 2025/05/16 11:32:30
仪器型号 : SHIMADZU LC-2050C (FX275)

流 速: 1.0ml/min
波 长: 251nm
版本号: 6.115
实验者: xiechaojun
处理者: xiechaojun

<色谱图>

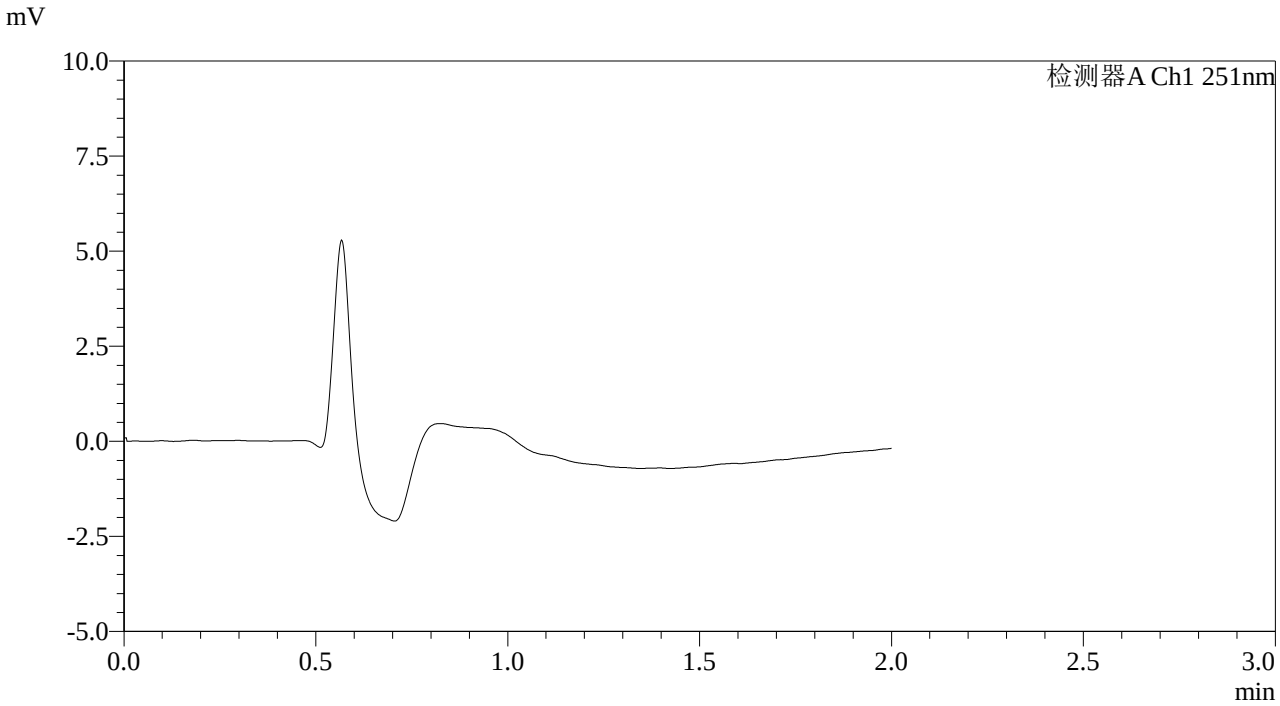

<峰表>

检测器A Ch1 251nm

峰号	保留时间	面积	面积%	高度	理论塔板数(USP)	拖尾因子	分离度(USP)
总计							

SHIMADZU LabSolutions

SMF-394

<样品信息>

色谱柱 : XB-C18(50mm*4.6mm,3μm)
柱温 : 30℃
数据文件名 : RC$SMF-394 - 0-24/26-323-3 - zzp-2025041221p-rcqx-pH6.8jz-jf50z-2-dz1-1.lcd
方法文件名 : RC$SMF-394 - SMF-394-rcqx-FX275.lcm
批处理文件名: RC$SMF-394 - SMF-394-20250515-FX275.lcb
样品瓶号 : 2-18
进样体积 : 100 μl
进样时间 : 2025/05/15 14:18:58
处理时间(V3) : 2025/05/16 11:32:33
仪器型号 : SHIMADZU LC-2050C (FX275)

流 速: 1.0ml/min
波 长: 251nm
版本号: 6.115
实验者: xiechaojun
处理者: xiechaojun

<色谱图>

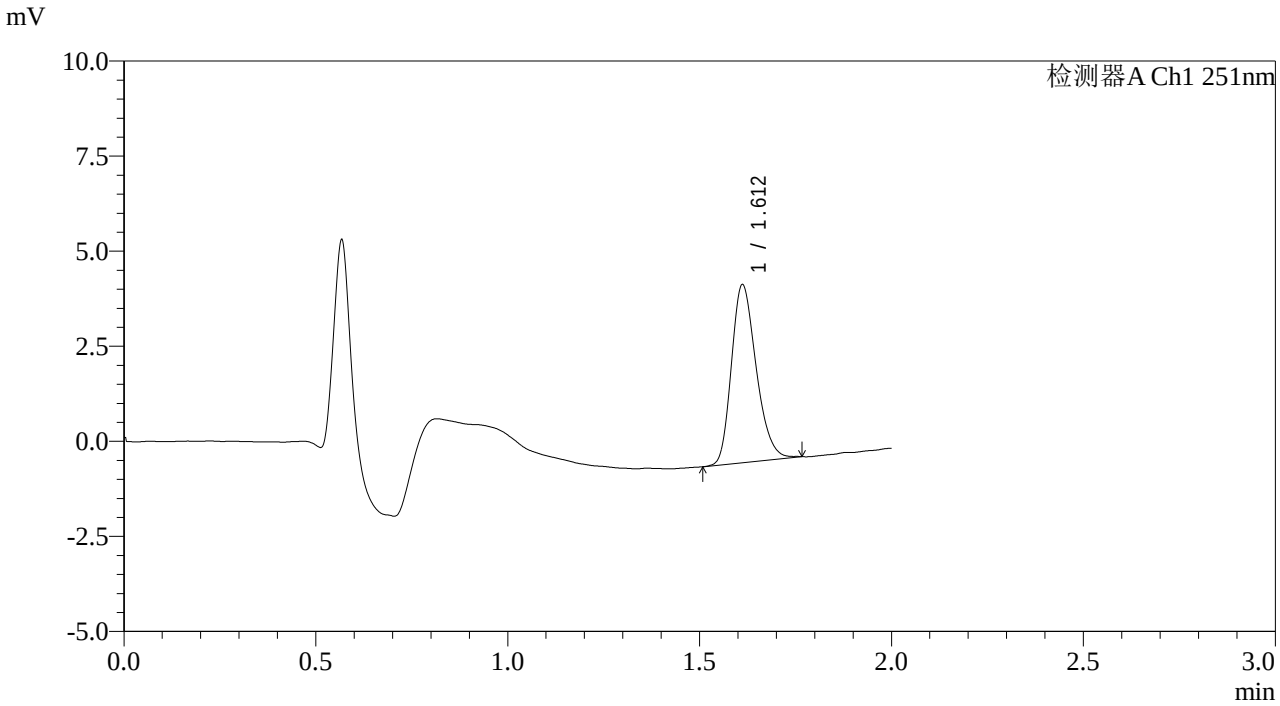

<峰表>

检测器A Ch1 251nm

峰号	保留时间	面积	面积%	高度	理论塔板数(USP)	拖尾因子	分离度(USP)
1	1.612	20980	100.000	4674	3006	1.245	--
总计		20980	100.000	4674			

SHIMADZU LabSolutions

SMF-394

<样品信息>

色谱柱 : XB-C18(50mm*4.6mm,3μm)
柱温 : 30℃
数据文件名 : RC$SMF-394 - 0-24/26-324-3 - zzp-2025041221p-rcqx-pH6.8jz-jf50z-2-dz1-2.lcd
方法文件名 : RC$SMF-394 - SMF-394-rcqx-FX275.lcm
批处理文件名: RC$SMF-394 - SMF-394-20250515-FX275.lcb
样品瓶号 : 2-18
进样体积 : 100 μl
进样时间 : 2025/05/15 14:21:29
处理时间(V3) : 2025/05/16 11:32:36
仪器型号 : SHIMADZU LC-2050C (FX275)

流 速: 1.0ml/min
波 长: 251nm
版本号: 6.115
实验者: xiechaojun
处理者: xiechaojun

<色谱图>

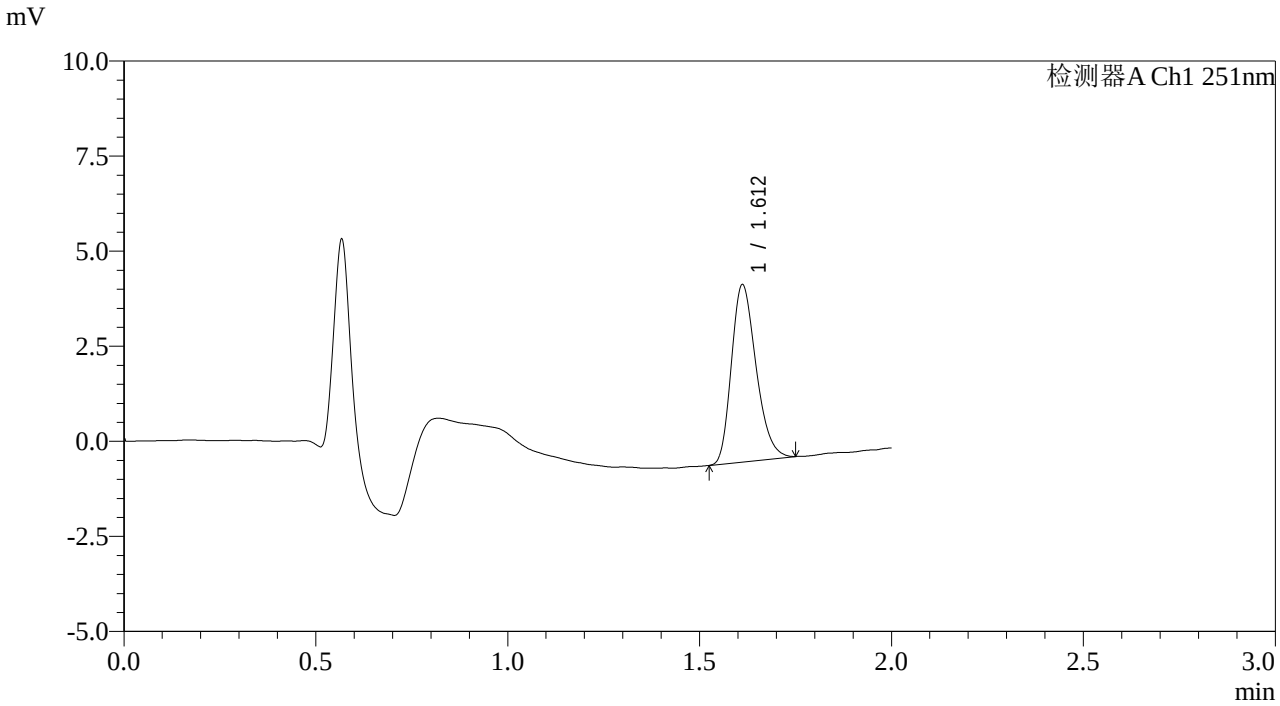

<峰表>

检测器A Ch1 251nm

峰号	保留时间	面积	面积%	高度	理论塔板数(USP)	拖尾因子	分离度(USP)
1	1.612	20869	100.000	4655	3004	1.255	--
总计		20869	100.000	4655			

SHIMADZU LabSolutions

SMF-394

<样品信息>

色谱柱 : XB-C18(50mm*4.6mm,3μm)
柱温 : 30℃
数据文件名 : RC$SMF-394 - 0-24/26-325-3 - zzp-2025041221p-rcqx-pH6.8jz-jf50z-2-dz1-3.lcd
方法文件名 : RC$SMF-394 - SMF-394-rcqx-FX275.lcm
批处理文件名: RC$SMF-394 - SMF-394-20250515-FX275.lcb
样品瓶号 : 2-18
进样体积 : 100 μl
进样时间 : 2025/05/15 14:24:01
处理时间(V3) : 2025/05/16 11:32:38
仪器型号 : SHIMADZU LC-2050C (FX275)

流 速: 1.0ml/min
波 长: 251nm
版本号: 6.115
实验者: xiechaojun
处理者: xiechaojun

<色谱图>

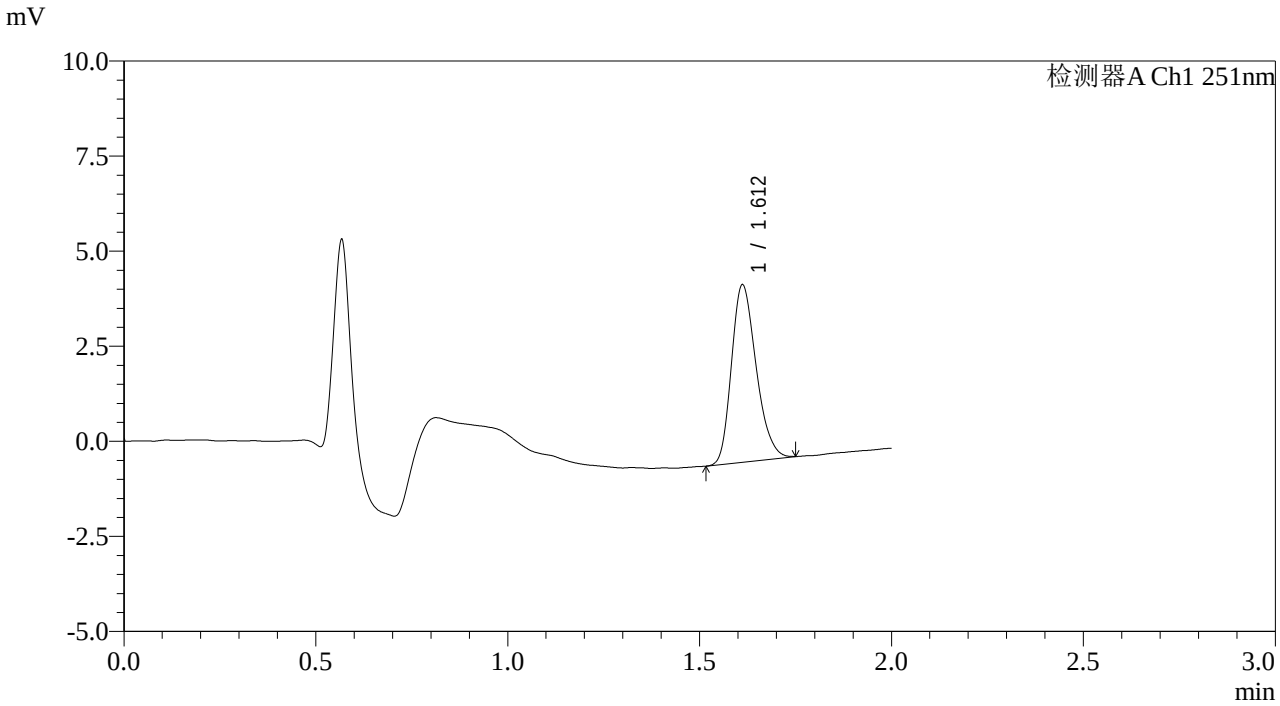

<峰表>

检测器A Ch1 251nm

峰号	保留时间	面积	面积%	高度	理论塔板数(USP)	拖尾因子	分离度(USP)
1	1.612	20864	100.000	4658	2998	1.244	--
总计		20864	100.000	4658			

SHIMADZU LabSolutions

SMF-394

<样品信息>

色谱柱　: XB-C18(50mm*4.6mm,3μm)　　流　速: 1.0ml/min
柱温　: 30℃　　波　长: 251nm
数据文件名　: RC$SMF-394 - 0-24/26-326-3 - zzp-2025041221p-rcqx-pH6.8jz-jf50z-2-dz1-4.lcd
方法文件名　: RC$SMF-394 - SMF-394-rcqx-FX275.lcm
批处理文件名: RC$SMF-394 - SMF-394-20250515-FX275.lcb
样品瓶号　: 2-18
进样体积　: 100 μl　　版本号: 6.115
进样时间　: 2025/05/15 14:26:31　　实验者: xiechaojun
处理时间(V3)　: 2025/05/16 11:32:41　　处理者: xiechaojun
仪器型号　: SHIMADZU LC-2050C (FX275)

<色谱图>

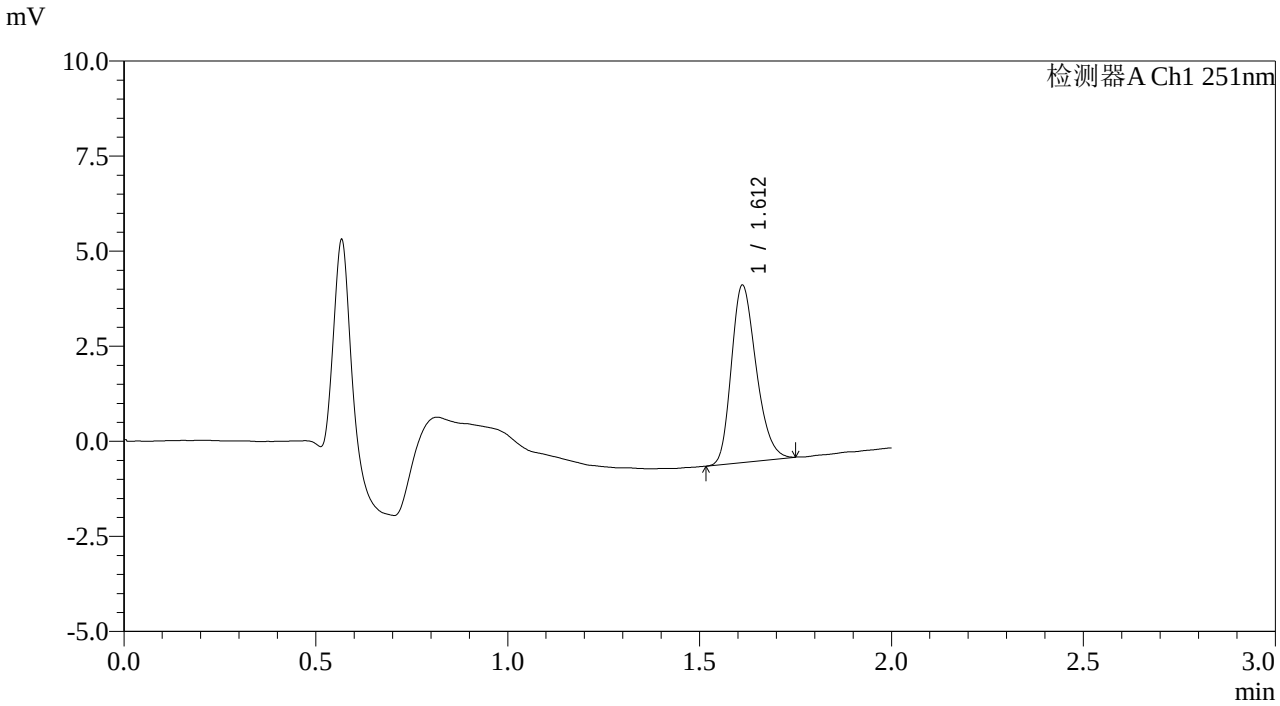

<峰表>

检测器A Ch1 251nm

峰号	保留时间	面积	面积%	高度	理论塔板数(USP)	拖尾因子	分离度(USP)
1	1.612	20934	100.000	4655	2979	1.244	--
总计		20934	100.000	4655			

SHIMADZU LabSolutions

SMF-394

<样品信息>

色谱柱 : XB-C18(50mm*4.6mm,3μm)
柱温 : 30℃
数据文件名 : RC$SMF-394 - 0-24/26-327-3 - zzp-2025041221p-rcqx-pH6.8jz-jf50z-2-dz1-5.lcd
方法文件名 : RC$SMF-394 - SMF-394-rcqx-FX275.lcm
批处理文件名: RC$SMF-394 - SMF-394-20250515-FX275.lcb
样品瓶号 : 2-18
进样体积 : 100 μl
进样时间 : 2025/05/15 14:29:01
处理时间(V3) : 2025/05/16 11:32:44
仪器型号 : SHIMADZU LC-2050C (FX275)

流 速: 1.0ml/min
波 长: 251nm
版本号: 6.115
实验者: xiechaojun
处理者: xiechaojun

<色谱图>

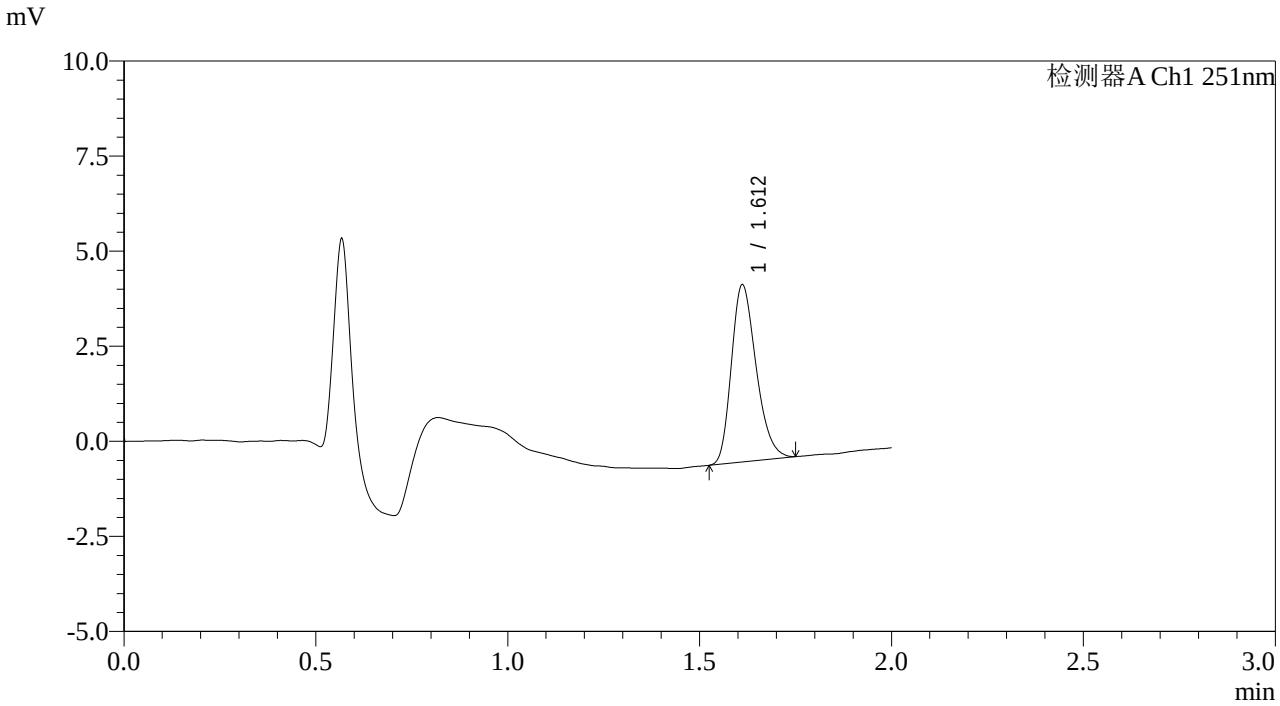

<峰表>

检测器A Ch1 251nm

峰号	保留时间	面积	面积%	高度	理论塔板数(USP)	拖尾因子	分离度(USP)
1	1.612	20907	100.000	4650	2975	1.259	--
总计		20907	100.000	4650			

SHIMADZU LabSolutions

SMF-394

<样品信息>

色谱柱　: XB-C18(50mm*4.6mm,3μm)　　流　速: 1.0ml/min
柱温　: 30℃　　波　长: 251nm
数据文件名　: RC$SMF-394 - 0-24/26-328-3 - zzp-2025041221p-rcqx-pH6.8jz-jf50z-2-p1-5min.lcd
方法文件名　: RC$SMF-394 - SMF-394-rcqx-FX275.lcm
批处理文件名: RC$SMF-394 - SMF-394-20250515-FX275.lcb
样品瓶号　: 2-1
进样体积　: 100 μl　　版本号: 6.115
进样时间　: 2025/05/15 14:31:32　　实验者: xiechaojun
处理时间(V3)　: 2025/05/16 11:32:46　　处理者: xiechaojun
仪器型号　: SHIMADZU LC-2050C (FX275)

<色谱图>

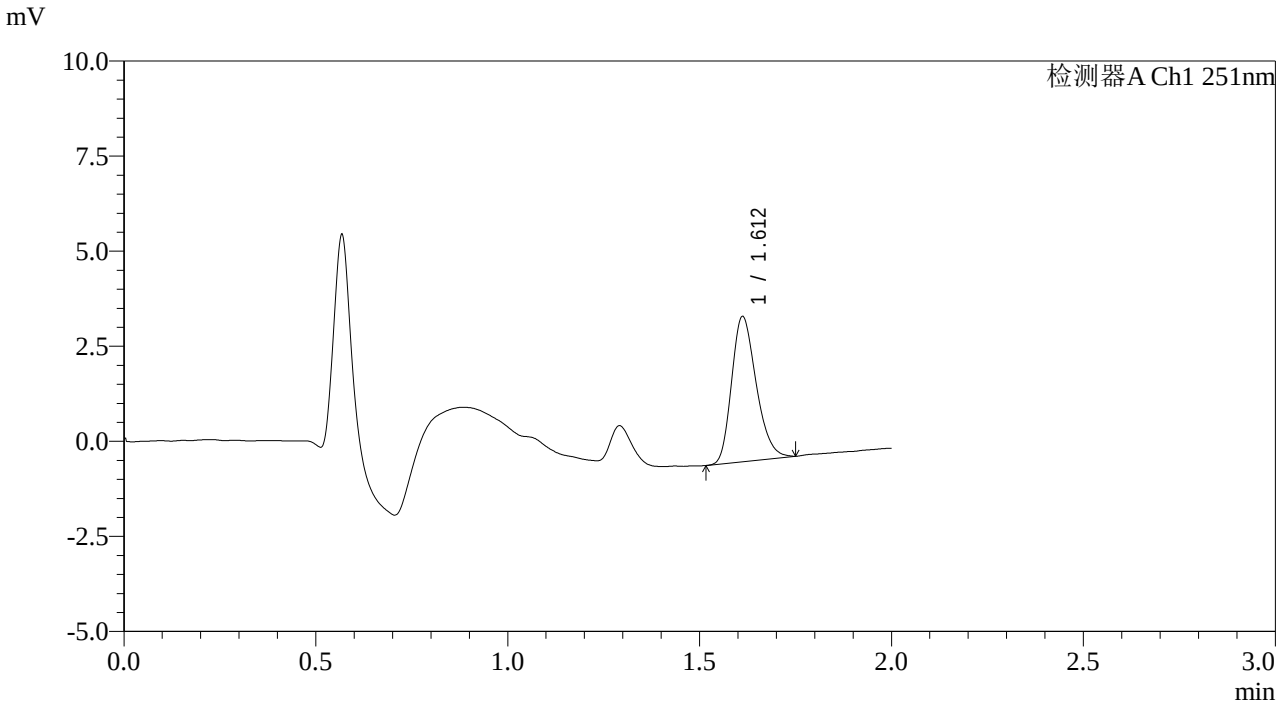

<峰表>

检测器A Ch1 251nm

峰号	保留时间	面积	面积%	高度	理论塔板数(USP)	拖尾因子	分离度(USP)
1	1.612	17025	100.000	3814	3024	1.250	--
总计		17025	100.000	3814			

SHIMADZU LabSolutions

SMF-394

<样品信息>

色谱柱 : XB-C18(50mm*4.6mm,3μm)
柱温 : 30℃
数据文件名 : RC$SMF-394 - 0-24/26-329-3 - zzp-2025041221p-rcqx-pH6.8jz-jf50z-2-p2-5min.lcd
方法文件名 : RC$SMF-394 - SMF-394-rcqx-FX275.lcm
批处理文件名: RC$SMF-394 - SMF-394-20250515-FX275.lcb
样品瓶号 : 2-10
进样体积 : 100 μl
进样时间 : 2025/05/15 14:34:01
处理时间(V3) : 2025/05/16 11:32:49
仪器型号 : SHIMADZU LC-2050C (FX275)

流 速: 1.0ml/min
波 长: 251nm
版本号: 6.115
实验者: xiechaojun
处理者: xiechaojun

<色谱图>

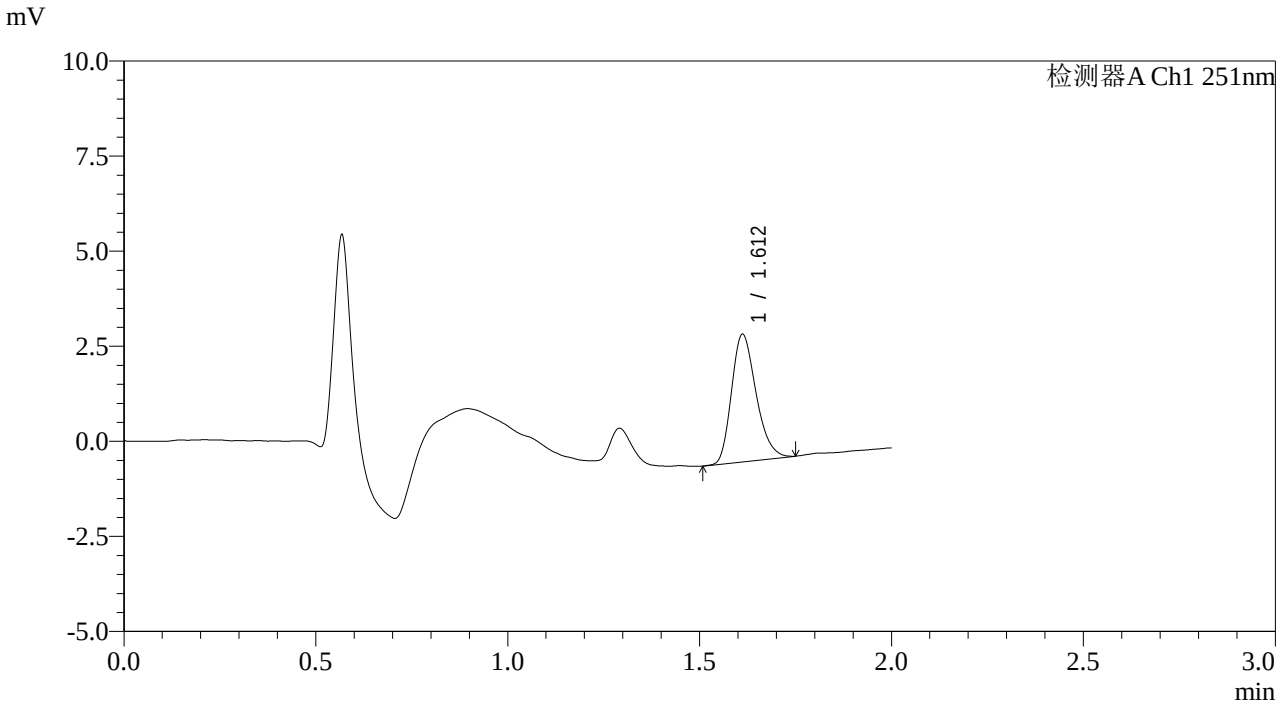

<峰表>

检测器A Ch1 251nm

峰号	保留时间	面积	面积%	高度	理论塔板数(USP)	拖尾因子	分离度(USP)
1	1.612	14945	100.000	3349	3040	1.252	--
总计		14945	100.000	3349			

SHIMADZU LabSolutions

SMF-394

<样品信息>

色谱柱 : XB-C18(50mm*4.6mm,3μm)
柱温 : 30℃
数据文件名 : RC$SMF-394 - 0-24/26-330-3 - zzp-2025041221p-rcqx-pH6.8jz-jf50z-2-p3-5min.lcd
方法文件名 : RC$SMF-394 - SMF-394-rcqx-FX275.lcm
批处理文件名: RC$SMF-394 - SMF-394-20250515-FX275.lcb
样品瓶号 : 2-19
进样体积 : 100 μl
进样时间 : 2025/05/15 14:36:31
处理时间(V3) : 2025/05/16 11:32:51
仪器型号 : SHIMADZU LC-2050C (FX275)

流 速: 1.0ml/min
波 长: 251nm
版本号: 6.115
实验者: xiechaojun
处理者: xiechaojun

<色谱图>

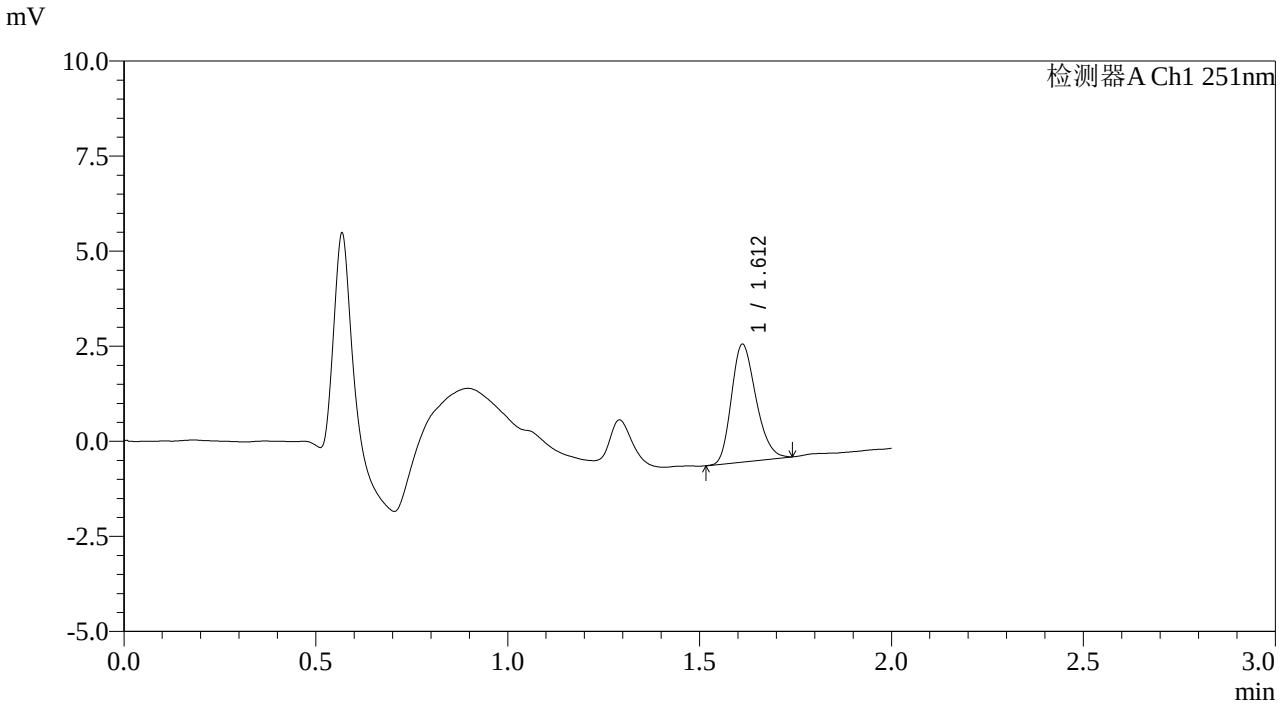

<峰表>

检测器A Ch1 251nm

峰号	保留时间	面积	面积%	高度	理论塔板数(USP)	拖尾因子	分离度(USP)
1	1.612	13770	100.000	3092	3026	1.229	--
总计		13770	100.000	3092			

SHIMADZU LabSolutions

SMF-394

<样品信息>

色谱柱 : XB-C18(50mm*4.6mm,3μm)
柱温 : 30℃
数据文件名 : RC$SMF-394 - 0-24/26-331-3 - zzp-2025041221p-rcqx-pH6.8jz-jf50z-2-p4-5min.lcd
方法文件名 : RC$SMF-394 - SMF-394-rcqx-FX275.lcm
批处理文件名: RC$SMF-394 - SMF-394-20250515-FX275.lcb
样品瓶号 : 2-28
进样体积 : 100 μl
进样时间 : 2025/05/15 14:39:01
处理时间(V3) : 2025/05/16 11:32:54
仪器型号 : SHIMADZU LC-2050C (FX275)

流 速: 1.0ml/min
波 长: 251nm
版本号: 6.115
实验者: xiechaojun
处理者: xiechaojun

<色谱图>

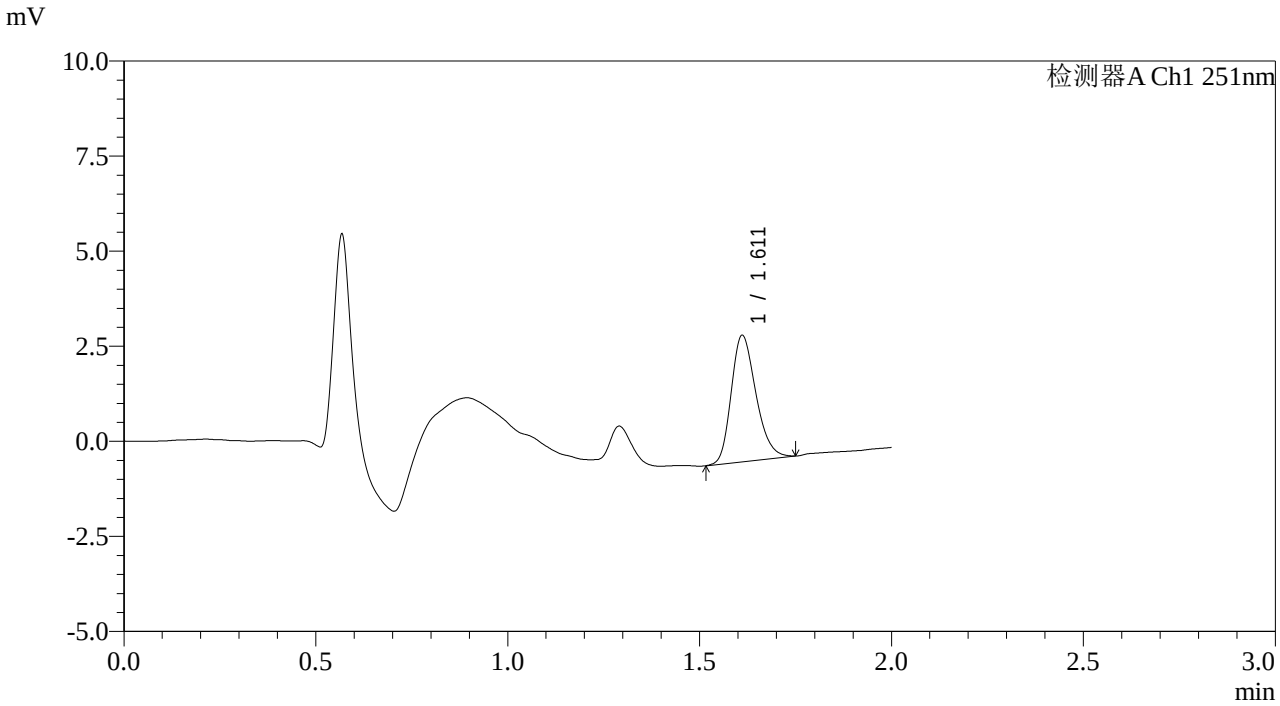

<峰表>

检测器A Ch1 251nm

峰号	保留时间	面积	面积%	高度	理论塔板数(USP)	拖尾因子	分离度(USP)
1	1.611	14943	100.000	3318	3008	1.243	--
总计		14943	100.000	3318			

SHIMADZU LabSolutions

SMF-394

<样品信息>

色谱柱　: XB-C18(50mm*4.6mm,3μm)　　流　速: 1.0ml/min
柱温　: 30℃　　波　长: 251nm
数据文件名　: RC$SMF-394 - 0-24/26-332-3 - zzp-2025041221p-rcqx-pH6.8jz-jf50z-2-p5-5min.lcd
方法文件名　: RC$SMF-394 - SMF-394-rcqx-FX275.lcm
批处理文件名: RC$SMF-394 - SMF-394-20250515-FX275.lcb
样品瓶号　: 2-37
进样体积　: 100 μl　　版本号: 6.115
进样时间　: 2025/05/15 14:41:31　　实验者: xiechaojun
处理时间(V3)　: 2025/05/16 11:32:56　　处理者: xiechaojun
仪器型号　: SHIMADZU LC-2050C (FX275)

<色谱图>

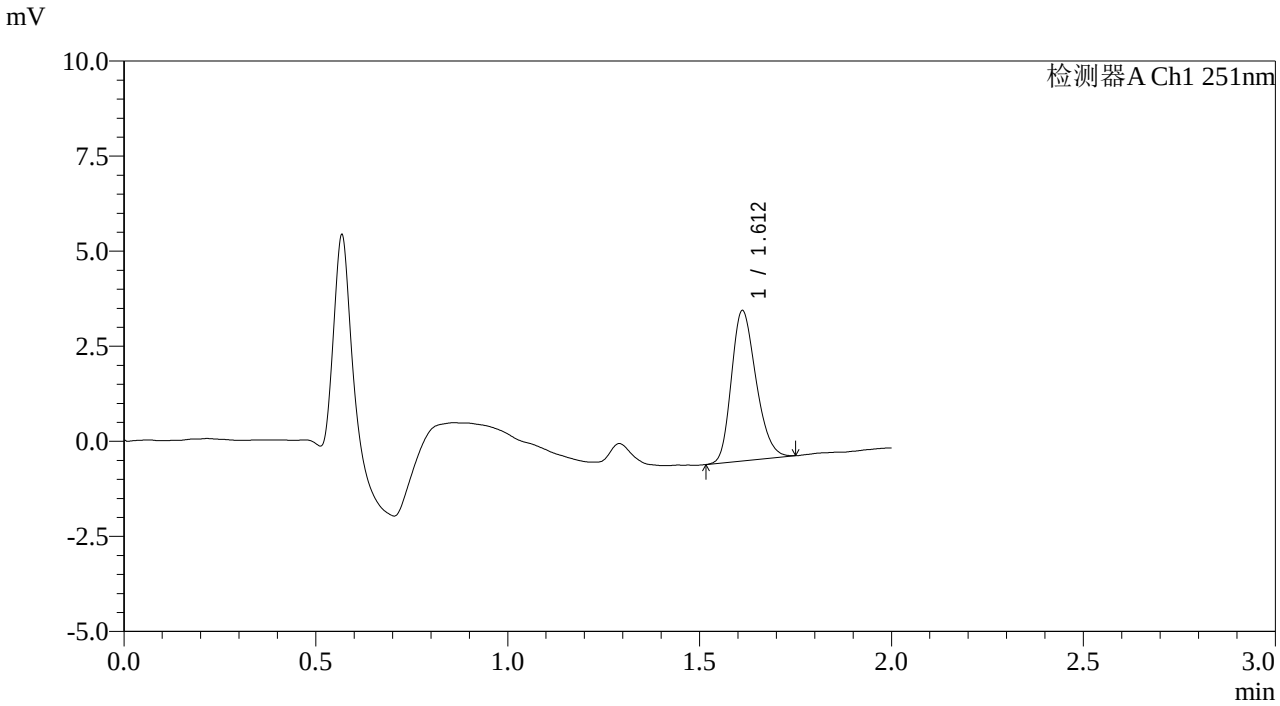

<峰表>

检测器A Ch1 251nm

峰号	保留时间	面积	面积%	高度	理论塔板数(USP)	拖尾因子	分离度(USP)
1	1.612	17649	100.000	3947	3008	1.235	--
总计		17649	100.000	3947			

SHIMADZU LabSolutions

SMF-394

<样品信息>

色谱柱 : XB-C18(50mm*4.6mm,3μm)
柱温 : 30℃
数据文件名 : RC$SMF-394 - 0-24/26-333-3 - zzp-2025041221p-rcqx-pH6.8jz-jf50z-2-p6-5min.lcd
方法文件名 : RC$SMF-394 - SMF-394-rcqx-FX275.lcm
批处理文件名: RC$SMF-394 - SMF-394-20250515-FX275.lcb
样品瓶号 : 2-46
进样体积 : 100 μl
进样时间 : 2025/05/15 14:44:00
处理时间(V3) : 2025/05/16 11:32:59
仪器型号 : SHIMADZU LC-2050C (FX275)

流 速: 1.0ml/min
波 长: 251nm
版本号: 6.115
实验者: xiechaojun
处理者: xiechaojun

<色谱图>

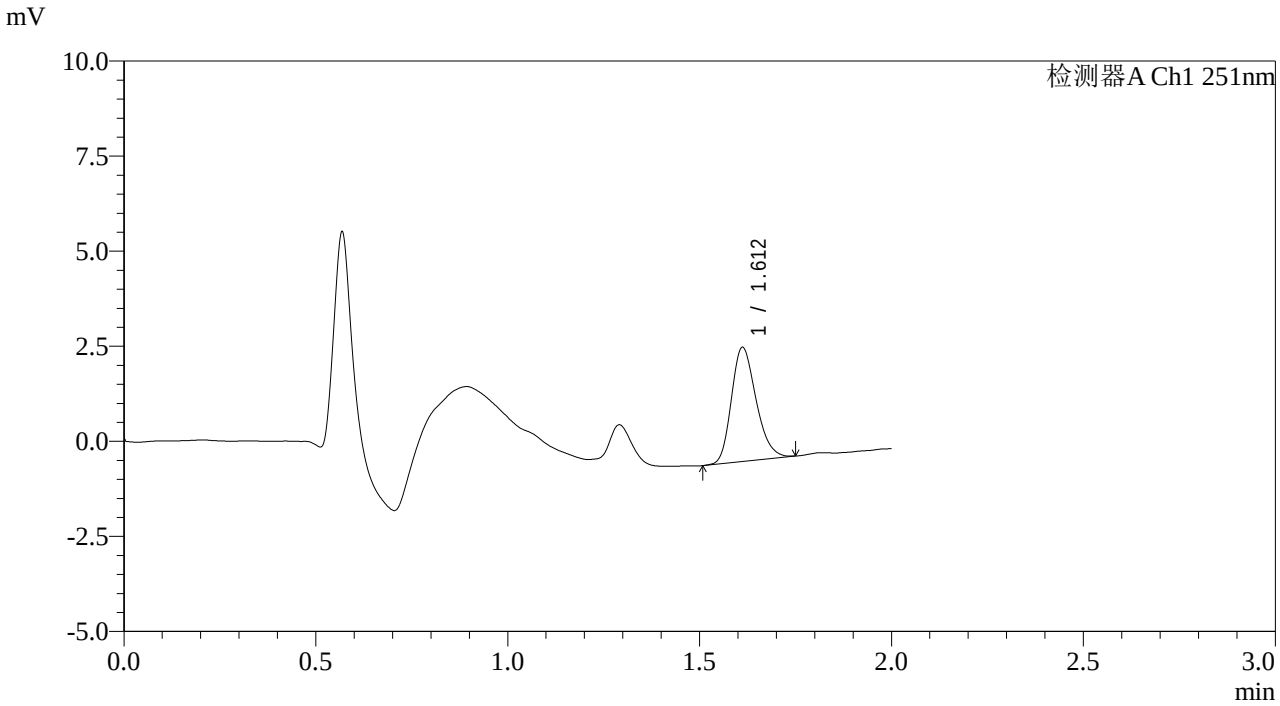

<峰表>

检测器A Ch1 251nm

峰号	保留时间	面积	面积%	高度	理论塔板数(USP)	拖尾因子	分离度(USP)
1	1.612	13448	100.000	3001	3009	1.229	--
总计		13448	100.000	3001			

SHIMADZU LabSolutions

SMF-394

<样品信息>

色谱柱 : XB-C18(50mm*4.6mm,3μm)
柱温 : 30℃
数据文件名 : RC$SMF-394 - 0-24/26-334-3 - zzp-2025041221p-rcqx-pH6.8jz-jf50z-2-p1-10min.lcd
方法文件名 : RC$SMF-394 - SMF-394-rcqx-FX275.lcm
批处理文件名: RC$SMF-394 - SMF-394-20250515-FX275.lcb
样品瓶号 : 2-2
进样体积 : 100 μl
进样时间 : 2025/05/15 14:46:29
处理时间(V3) : 2025/05/16 11:33:01
仪器型号 : SHIMADZU LC-2050C (FX275)

流 速: 1.0ml/min
波 长: 251nm
版本号: 6.115
实验者: xiechaojun
处理者: xiechaojun

<色谱图>

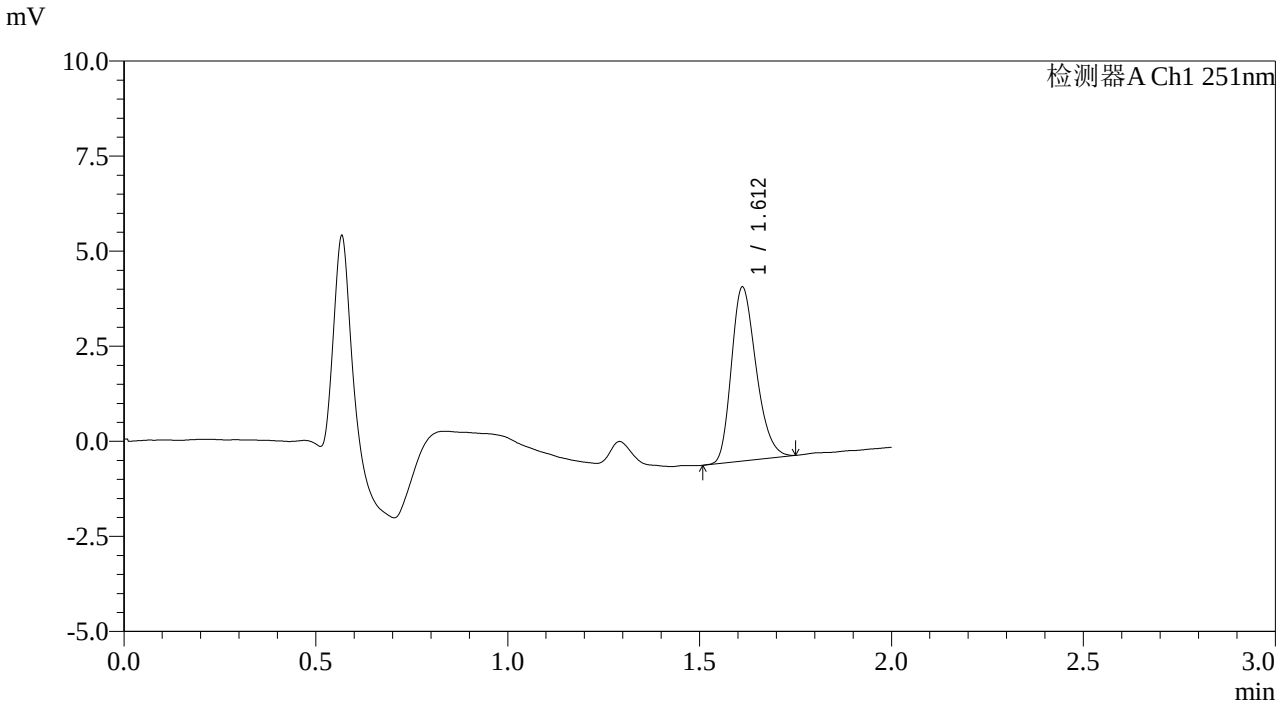

<峰表>

检测器A Ch1 251nm

峰号	保留时间	面积	面积%	高度	理论塔板数(USP)	拖尾因子	分离度(USP)
1	1.612	20490	100.000	4567	2988	1.250	--
总计		20490	100.000	4567			

SHIMADZU LabSolutions

SMF-394

<样品信息>

色谱柱 : XB-C18(50mm*4.6mm,3μm)
柱温 : 30℃
数据文件名 : RC$SMF-394 - 0-24/26-335-3 - zzp-2025041221p-rcqx-pH6.8jz-jf50z-2-p2-10min.lcd
方法文件名 : RC$SMF-394 - SMF-394-rcqx-FX275.lcm
批处理文件名: RC$SMF-394 - SMF-394-20250515-FX275.lcb
样品瓶号 : 2-11
进样体积 : 100 μl
进样时间 : 2025/05/15 14:48:59
处理时间(V3) : 2025/05/16 11:33:04
仪器型号 : SHIMADZU LC-2050C (FX275)

流 速: 1.0ml/min
波 长: 251nm
版本号: 6.115
实验者: xiechaojun
处理者: xiechaojun

<色谱图>

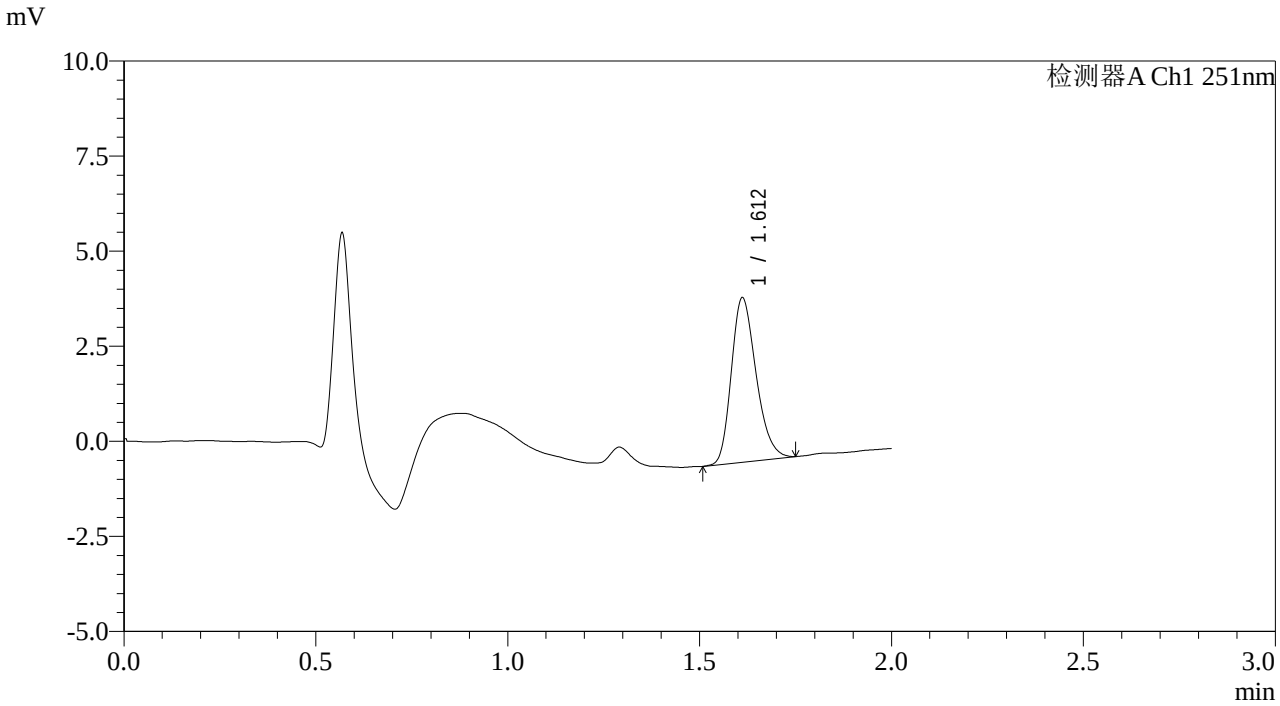

<峰表>

检测器A Ch1 251nm

峰号	保留时间	面积	面积%	高度	理论塔板数(USP)	拖尾因子	分离度(USP)
1	1.612	19422	100.000	4315	2989	1.247	--
总计		19422	100.000	4315			

SHIMADZU LabSolutions

SMF-394

<样品信息>

色谱柱　: XB-C18(50mm*4.6mm,3μm)　　流　速: 1.0ml/min
柱温　: 30℃　　波　长: 251nm
数据文件名　: RC$SMF-394 - 0-24/26-336-3 - zzp-2025041221p-rcqx-pH6.8jz-jf50z-2-p3-10min.lcd
方法文件名　: RC$SMF-394 - SMF-394-rcqx-FX275.lcm
批处理文件名: RC$SMF-394 - SMF-394-20250515-FX275.lcb
样品瓶号　: 2-20
进样体积　: 100 μl　　版本号: 6.115
进样时间　: 2025/05/15 14:51:28　　实验者: xiechaojun
处理时间(V3)　: 2025/05/16 11:33:06　　处理者: xiechaojun
仪器型号　: SHIMADZU LC-2050C (FX275)

<色谱图>

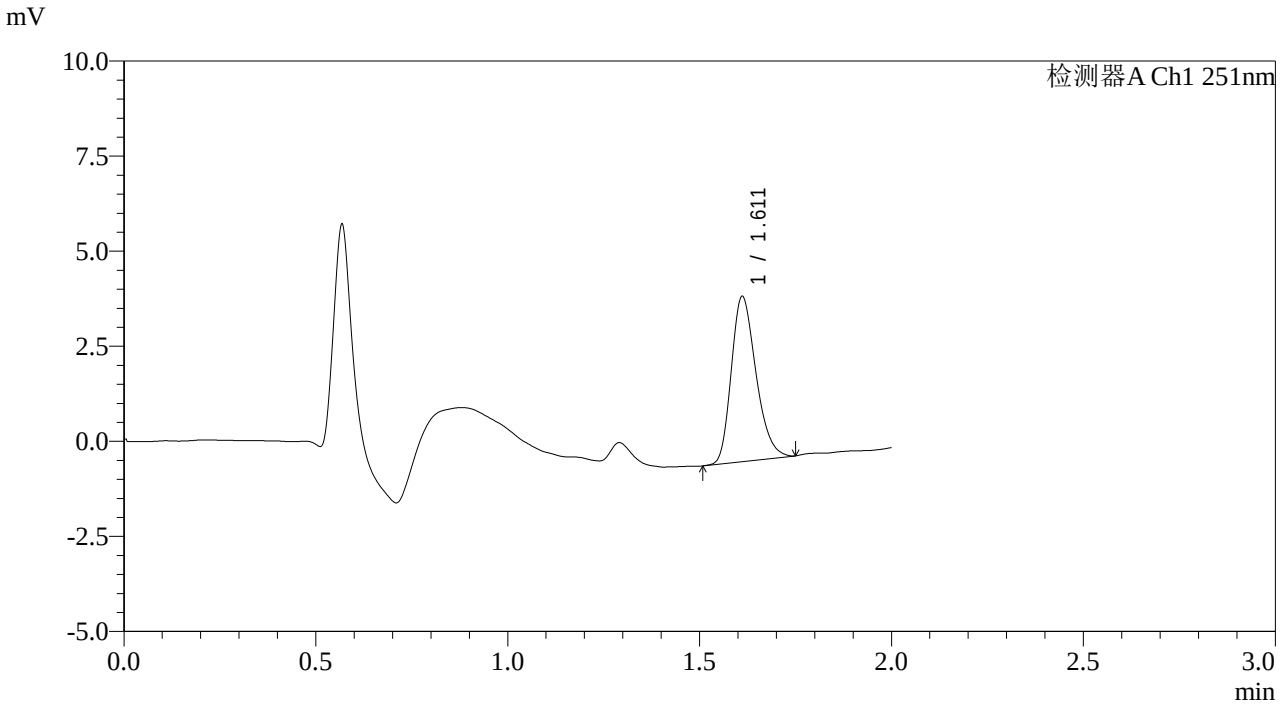

<峰表>

检测器A Ch1 251nm

峰号	保留时间	面积	面积%	高度	理论塔板数(USP)	拖尾因子	分离度(USP)
1	1.611	19466	100.000	4332	3006	1.260	--
总计		19466	100.000	4332			

SHIMADZU LabSolutions

SMF-394

<样品信息>

色谱柱 : XB-C18(50mm*4.6mm,3μm)
柱温 : 30℃
数据文件名 : RC$SMF-394 - 0-24/26-337-3 - zzp-2025041221p-rcqx-pH6.8jz-jf50z-2-p4-10min.lcd
方法文件名 : RC$SMF-394 - SMF-394-rcqx-FX275.lcm
批处理文件名: RC$SMF-394 - SMF-394-20250515-FX275.lcb
样品瓶号 : 2-29
进样体积 : 100 μl
进样时间 : 2025/05/15 14:53:58
处理时间(V3) : 2025/05/16 11:33:09
仪器型号 : SHIMADZU LC-2050C (FX275)

流 速: 1.0ml/min
波 长: 251nm
版本号: 6.115
实验者: xiechaojun
处理者: xiechaojun

<色谱图>

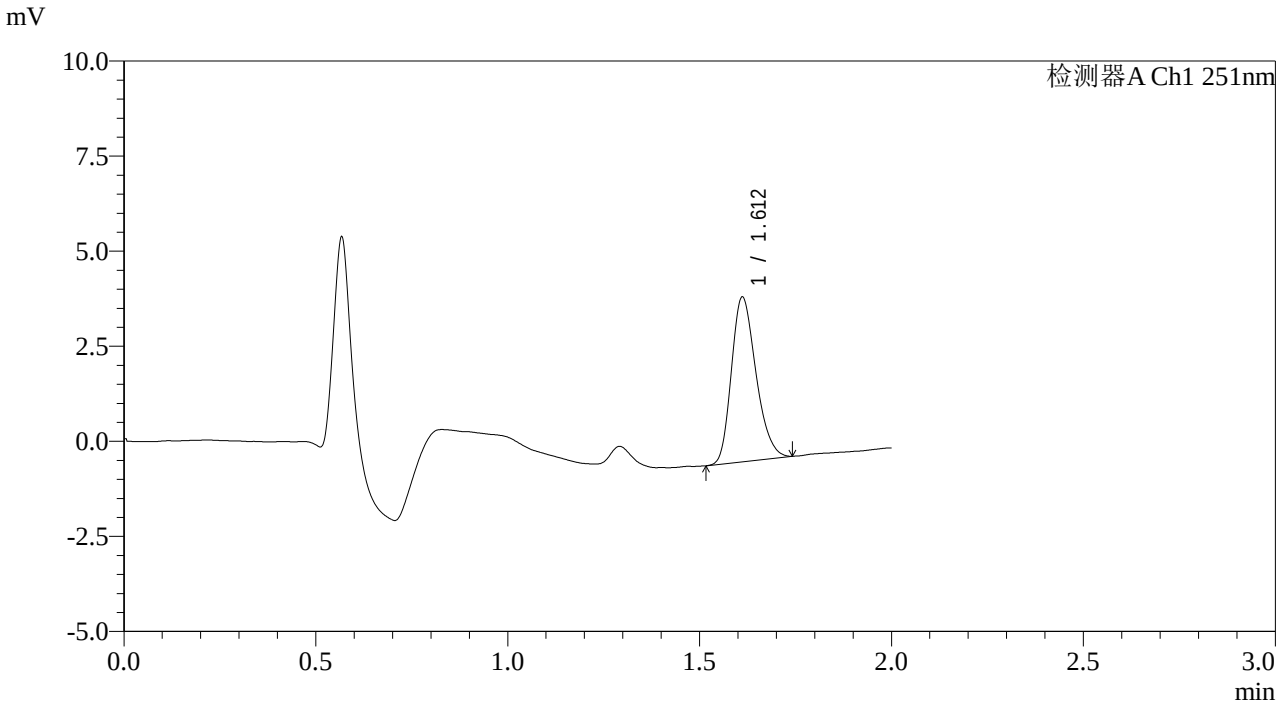

<峰表>

检测器A Ch1 251nm

峰号	保留时间	面积	面积%	高度	理论塔板数(USP)	拖尾因子	分离度(USP)
1	1.612	19288	100.000	4321	3027	1.242	--
总计		19288	100.000	4321			

SHIMADZU LabSolutions

SMF-394

<样品信息>

色谱柱　: XB-C18(50mm*4.6mm,3μm)　　流　速: 1.0ml/min
柱温　: 30℃　　波　长: 251nm
数据文件名　: RC$SMF-394 - 0-24/26-338-3 - zzp-2025041221p-rcqx-pH6.8jz-jf50z-2-p5-10min.lcd
方法文件名　: RC$SMF-394 - SMF-394-rcqx-FX275.lcm
批处理文件名: RC$SMF-394 - SMF-394-20250515-FX275.lcb
样品瓶号　: 2-38
进样体积　: 100 μl　　版本号: 6.115
进样时间　: 2025/05/15 14:56:27　　实验者: xiechaojun
处理时间(V3)　: 2025/05/16 11:33:11　　处理者: xiechaojun
仪器型号　: SHIMADZU LC-2050C (FX275)

<色谱图>

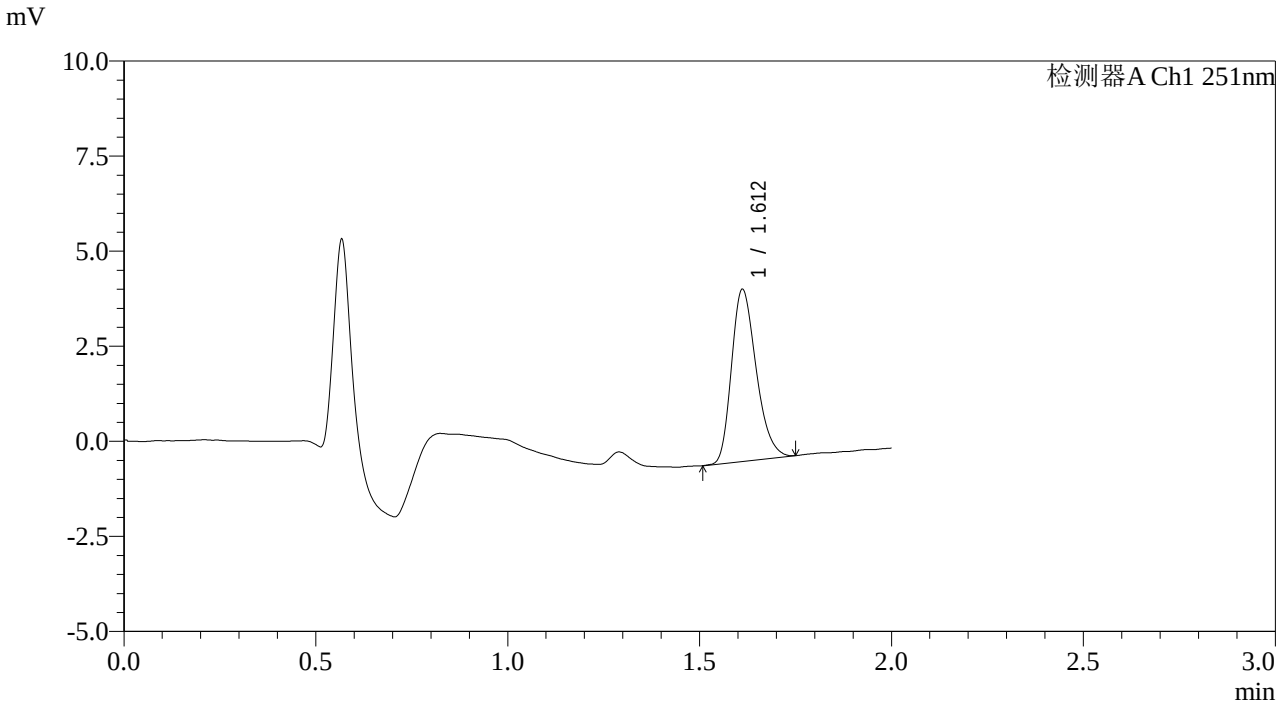

<峰表>

检测器A Ch1 251nm

峰号	保留时间	面积	面积%	高度	理论塔板数(USP)	拖尾因子	分离度(USP)
1	1.612	20236	100.000	4517	3012	1.266	--
总计		20236	100.000	4517			

SHIMADZU LabSolutions

SMF-394

<样品信息>

色谱柱 : XB-C18(50mm*4.6mm,3μm)
柱温 : 30℃
数据文件名 : RC$SMF-394 - 0-24/26-339-3 - zzp-2025041221p-rcqx-pH6.8jz-jf50z-2-p6-10min.lcd
方法文件名 : RC$SMF-394 - SMF-394-rcqx-FX275.lcm
批处理文件名: RC$SMF-394 - SMF-394-20250515-FX275.lcb
样品瓶号 : 2-47
进样体积 : 100 μl
进样时间 : 2025/05/15 14:58:57
处理时间(V3) : 2025/05/16 11:33:14
仪器型号 : SHIMADZU LC-2050C (FX275)

流 速: 1.0ml/min
波 长: 251nm
版本号: 6.115
实验者: xiechaojun
处理者: xiechaojun

<色谱图>

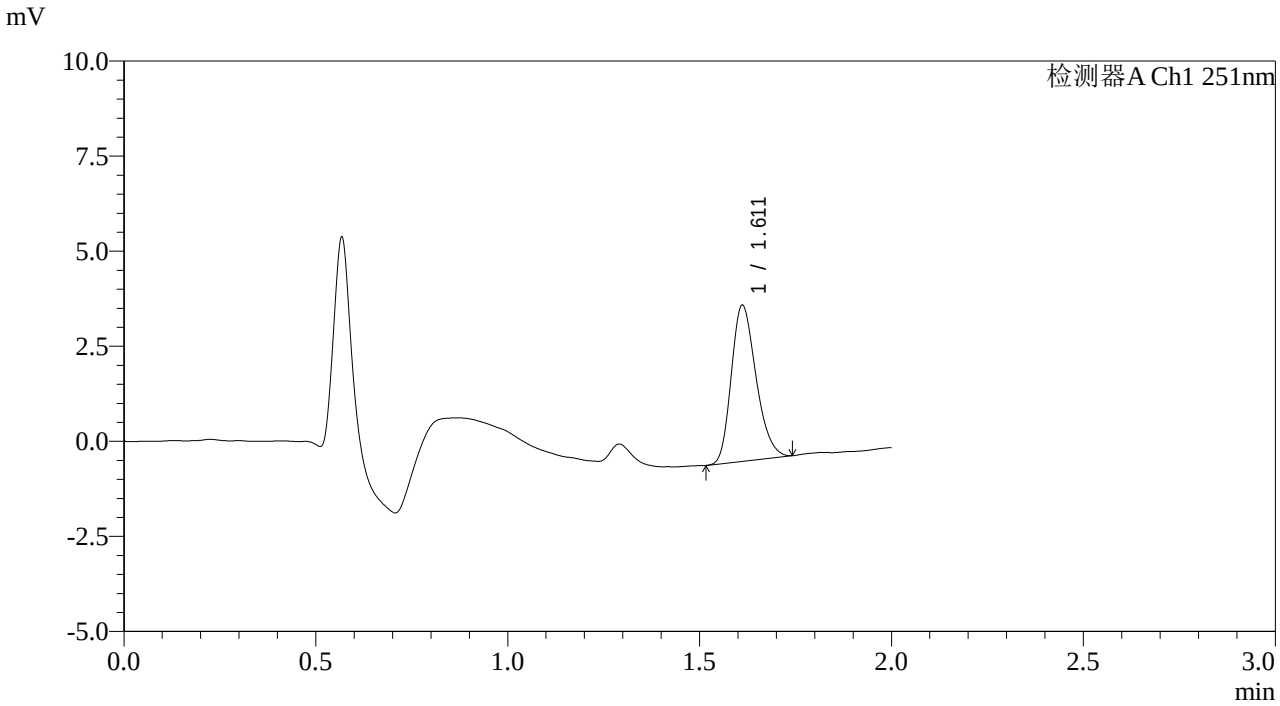

<峰表>

检测器A Ch1 251nm

峰号	保留时间	面积	面积%	高度	理论塔板数(USP)	拖尾因子	分离度(USP)
1	1.611	18420	100.000	4097	2981	1.242	--
总计		18420	100.000	4097			

SHIMADZU LabSolutions

SMF-394

<样品信息>

色谱柱 : XB-C18(50mm*4.6mm,3μm)
柱温 : 30℃
数据文件名 : RC$SMF-394 - 0-24/26-340-3 - zzp-2025041221p-rcqx-pH6.8jz-jf50z-2-p1-15min.lcd
方法文件名 : RC$SMF-394 - SMF-394-rcqx-FX275.lcm
批处理文件名: RC$SMF-394 - SMF-394-20250515-FX275.lcb
样品瓶号 : 2-3
进样体积 : 100 μl
进样时间 : 2025/05/15 15:01:27
处理时间(V3) : 2025/05/16 11:33:16
仪器型号 : SHIMADZU LC-2050C (FX275)

流 速: 1.0ml/min
波 长: 251nm
版本号: 6.115
实验者: xiechaojun
处理者: xiechaojun

<色谱图>

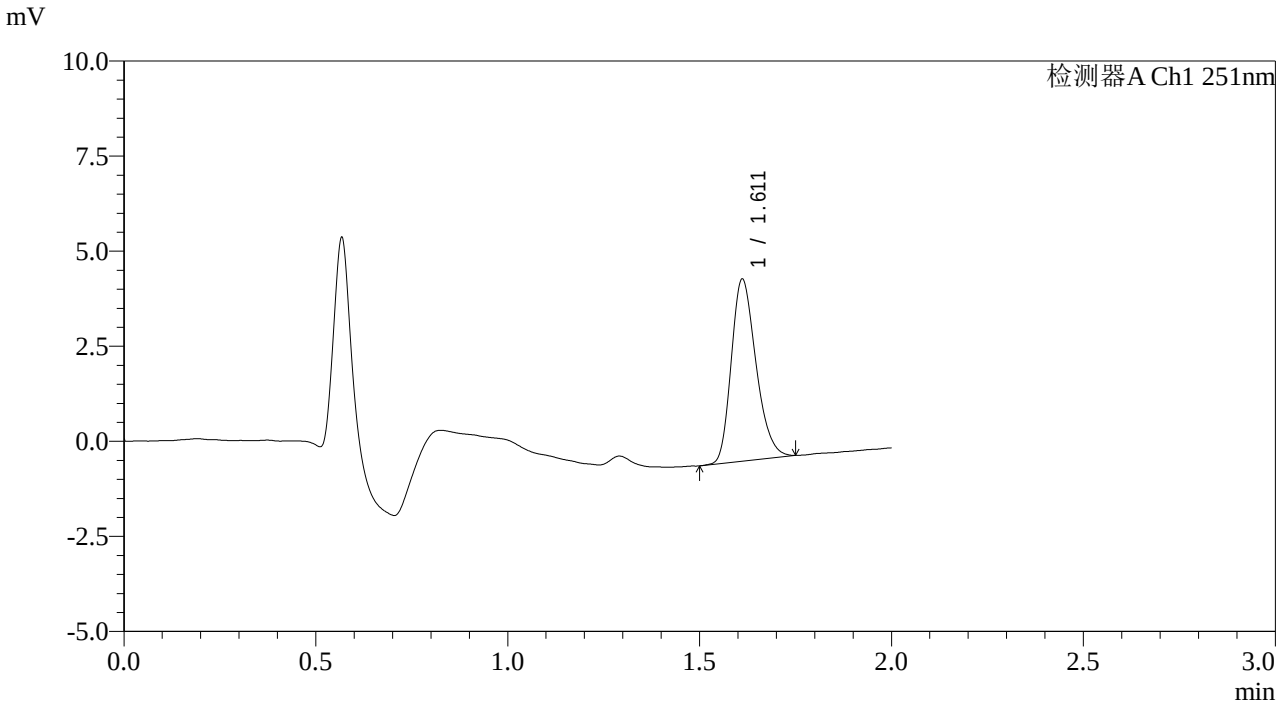

<峰表>

检测器A Ch1 251nm

峰号	保留时间	面积	面积%	高度	理论塔板数(USP)	拖尾因子	分离度(USP)
1	1.611	21478	100.000	4774	2988	1.252	--
总计		21478	100.000	4774			

SHIMADZU LabSolutions

SMF-394

<样品信息>

色谱柱 : XB-C18(50mm*4.6mm,3μm)
柱温 : 30℃
数据文件名 : RC$SMF-394 - 0-24/26-341-3 - zzp-2025041221p-rcqx-pH6.8jz-jf50z-2-p2-15min.lcd
方法文件名 : RC$SMF-394 - SMF-394-rcqx-FX275.lcm
批处理文件名: RC$SMF-394 - SMF-394-20250515-FX275.lcb
样品瓶号 : 2-12
进样体积 : 100 μl
进样时间 : 2025/05/15 15:03:57
处理时间(V3) : 2025/05/16 11:33:19
仪器型号 : SHIMADZU LC-2050C (FX275)

流 速: 1.0ml/min
波 长: 251nm
版本号: 6.115
实验者: xiechaojun
处理者: xiechaojun

<色谱图>

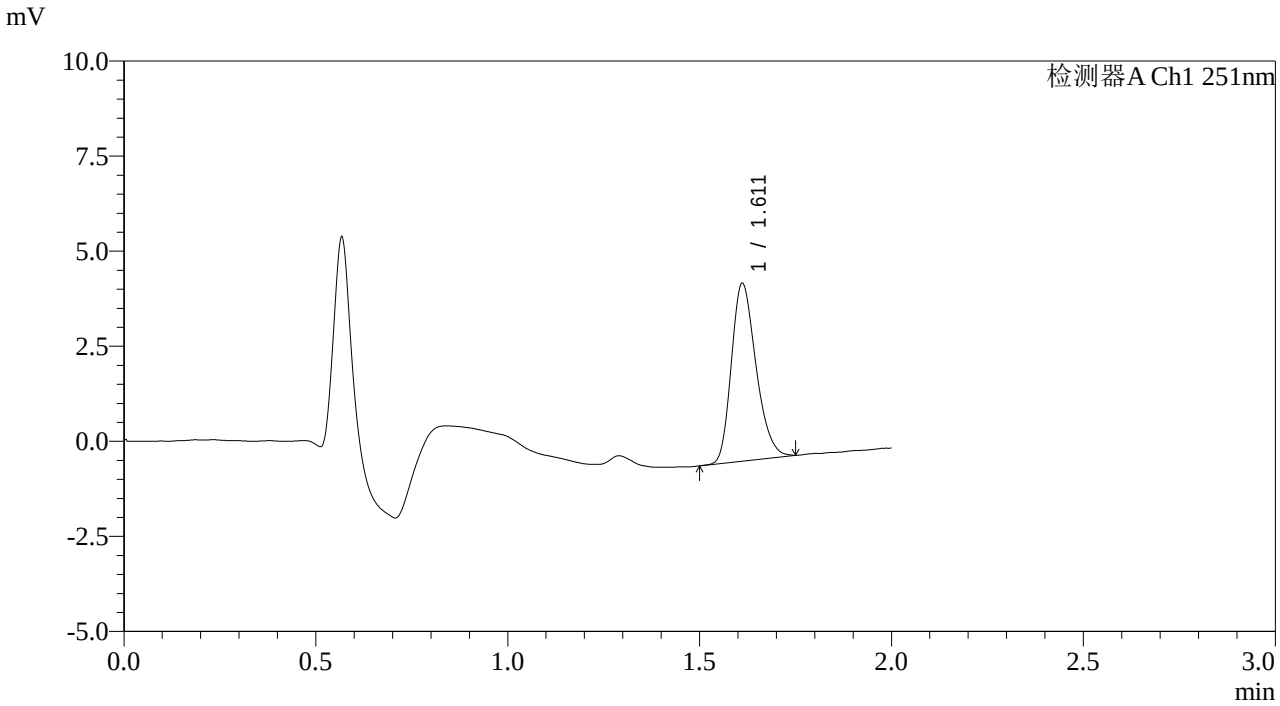

<峰表>

检测器A Ch1 251nm

峰号	保留时间	面积	面积%	高度	理论塔板数(USP)	拖尾因子	分离度(USP)
1	1.611	20891	100.000	4665	3015	1.251	--
总计		20891	100.000	4665			

SHIMADZU LabSolutions

SMF-394

<样品信息>

色谱柱　: XB-C18(50mm*4.6mm,3μm)　　流　速: 1.0ml/min
柱温　: 30℃　　波　长: 251nm
数据文件名　: RC$SMF-394 - 0-24/26-342-3 - zzp-2025041221p-rcqx-pH6.8jz-jf50z-2-p3-15min.lcd
方法文件名　: RC$SMF-394 - SMF-394-rcqx-FX275.lcm
批处理文件名: RC$SMF-394 - SMF-394-20250515-FX275.lcb
样品瓶号　: 2-21
进样体积　: 100 μl　　版本号: 6.115
进样时间　: 2025/05/15 15:06:28　　实验者: xiechaojun
处理时间(V3)　: 2025/05/16 11:33:21　　处理者: xiechaojun
仪器型号　: SHIMADZU LC-2050C (FX275)

<色谱图>

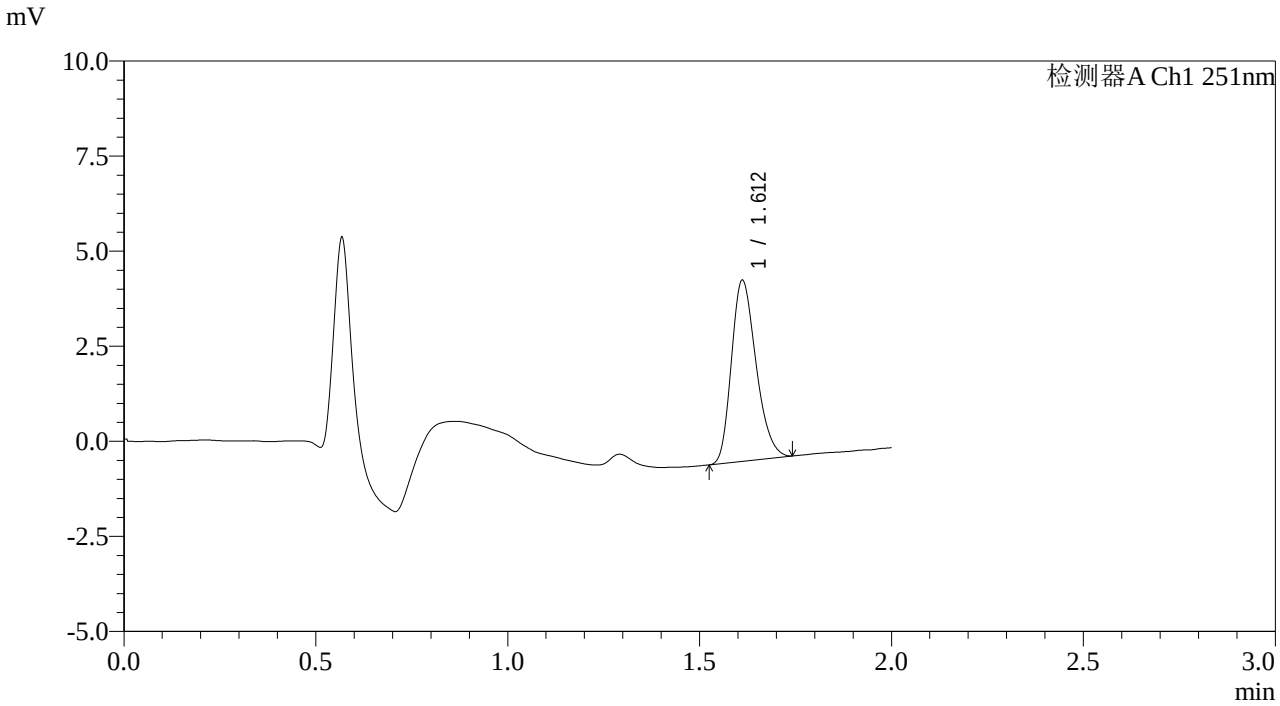

<峰表>

检测器A Ch1 251nm

峰号	保留时间	面积	面积%	高度	理论塔板数(USP)	拖尾因子	分离度(USP)
1	1.612	21231	100.000	4752	3001	1.249	--
总计		21231	100.000	4752			

SHIMADZU LabSolutions

SMF-394

<样品信息>

色谱柱 : XB-C18(50mm*4.6mm,3μm)
柱温 : 30℃
数据文件名 : RC$SMF-394 - 0-24/26-343-3 - zzp-2025041221p-rcqx-pH6.8jz-jf50z-2-p4-15min.lcd
方法文件名 : RC$SMF-394 - SMF-394-rcqx-FX275.lcm
批处理文件名: RC$SMF-394 - SMF-394-20250515-FX275.lcb
样品瓶号 : 2-30
进样体积 : 100 μl
进样时间 : 2025/05/15 15:08:58
处理时间(V3) : 2025/05/16 11:33:24
仪器型号 : SHIMADZU LC-2050C (FX275)

流 速: 1.0ml/min
波 长: 251nm
版本号: 6.115
实验者: xiechaojun
处理者: xiechaojun

<色谱图>

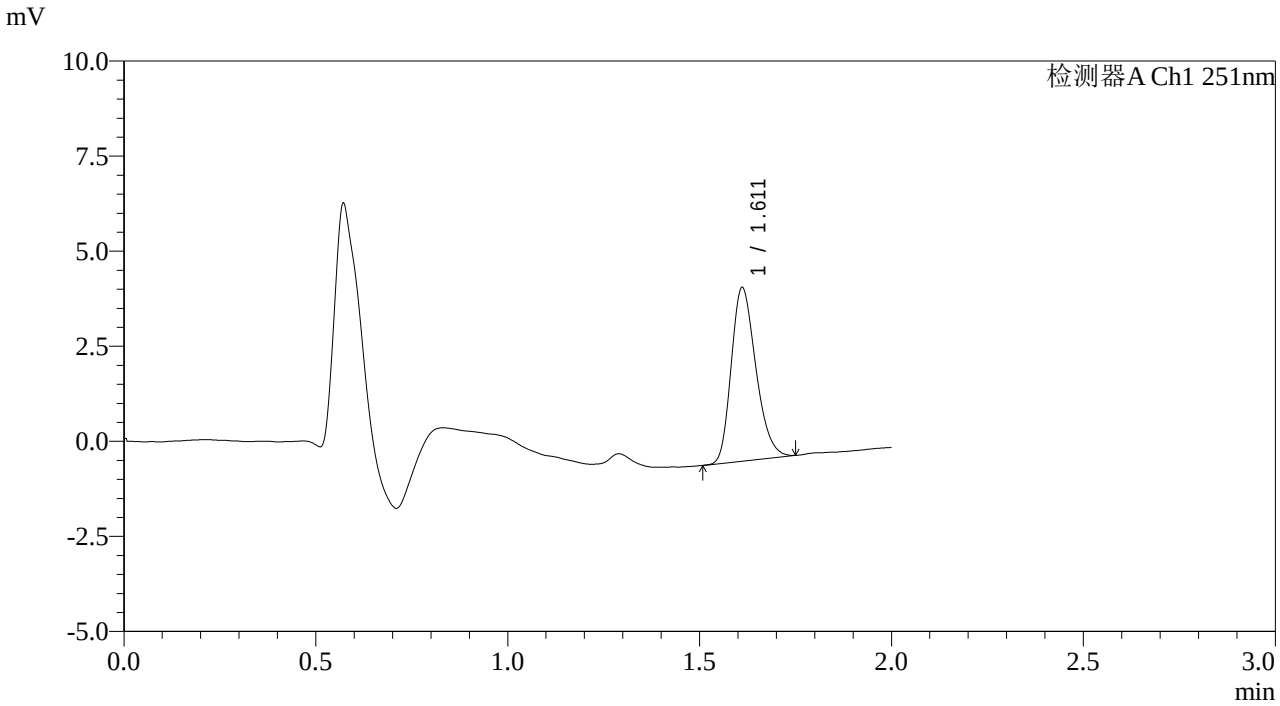

<峰表>

检测器A Ch1 251nm

峰号	保留时间	面积	面积%	高度	理论塔板数(USP)	拖尾因子	分离度(USP)
1	1.611	20377	100.000	4548	3004	1.249	--
总计		20377	100.000	4548			

SHIMADZU LabSolutions

SMF-394

<样品信息>

色谱柱 : XB-C18(50mm*4.6mm,3μm)
柱温 : 30℃
数据文件名 : RC$SMF-394 - 0-24/26-344-3 - zzp-2025041221p-rcqx-pH6.8jz-jf50z-2-p5-15min.lcd
方法文件名 : RC$SMF-394 - SMF-394-rcqx-FX275.lcm
批处理文件名: RC$SMF-394 - SMF-394-20250515-FX275.lcb
样品瓶号 : 2-39
进样体积 : 100 μl
进样时间 : 2025/05/15 15:11:27
处理时间(V3) : 2025/05/16 11:33:26
仪器型号 : SHIMADZU LC-2050C (FX275)

流 速: 1.0ml/min
波 长: 251nm
版本号: 6.115
实验者: xiechaojun
处理者: xiechaojun

<色谱图>

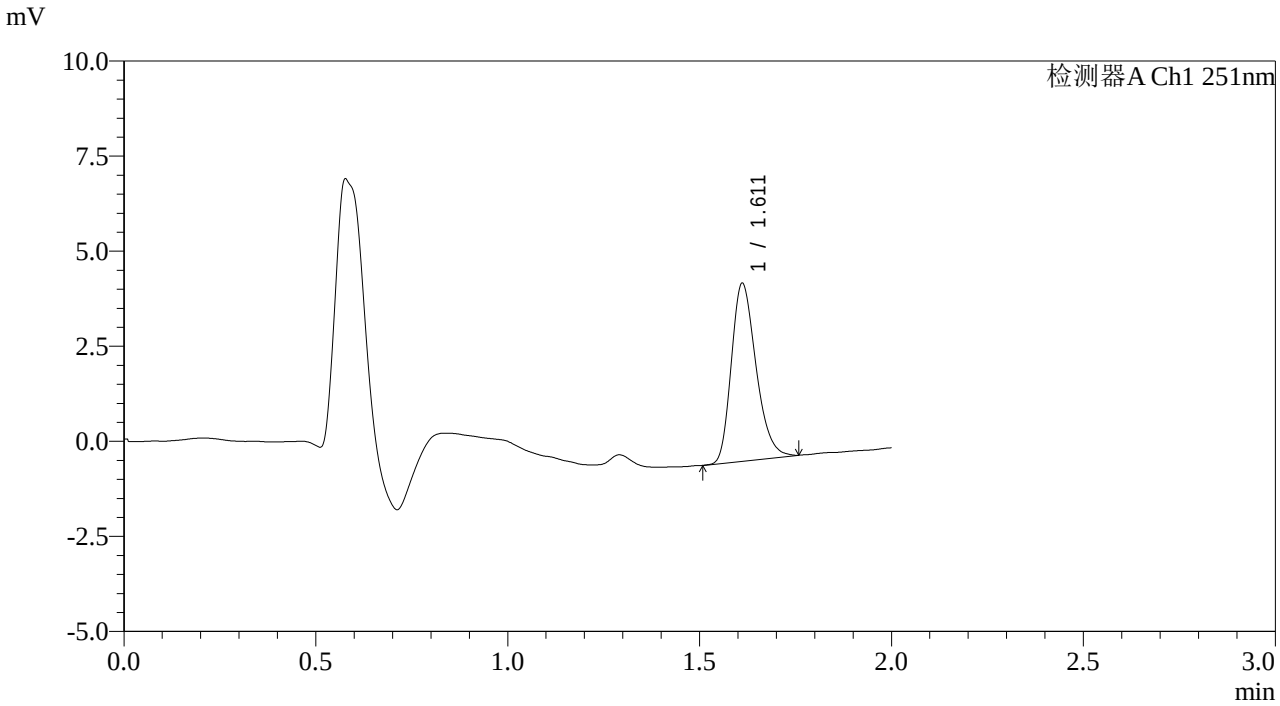

<峰表>

检测器A Ch1 251nm

峰号	保留时间	面积	面积%	高度	理论塔板数(USP)	拖尾因子	分离度(USP)
1	1.611	20955	100.000	4665	3014	1.269	--
总计		20955	100.000	4665			

SHIMADZU LabSolutions

SMF-394

<样品信息>

色谱柱 : XB-C18(50mm*4.6mm,3μm)
柱温 : 30℃
数据文件名 : RC$SMF-394 - 0-24/26-345-3 - zzp-2025041221p-rcqx-pH6.8jz-jf50z-2-p6-15min.lcd
方法文件名 : RC$SMF-394 - SMF-394-rcqx-FX275.lcm
批处理文件名: RC$SMF-394 - SMF-394-20250515-FX275.lcb
样品瓶号 : 2-48
进样体积 : 100 μl
进样时间 : 2025/05/15 15:13:57
处理时间(V3) : 2025/05/16 11:33:29
仪器型号 : SHIMADZU LC-2050C (FX275)

流 速: 1.0ml/min
波 长: 251nm
版本号: 6.115
实验者: xiechaojun
处理者: xiechaojun

<色谱图>

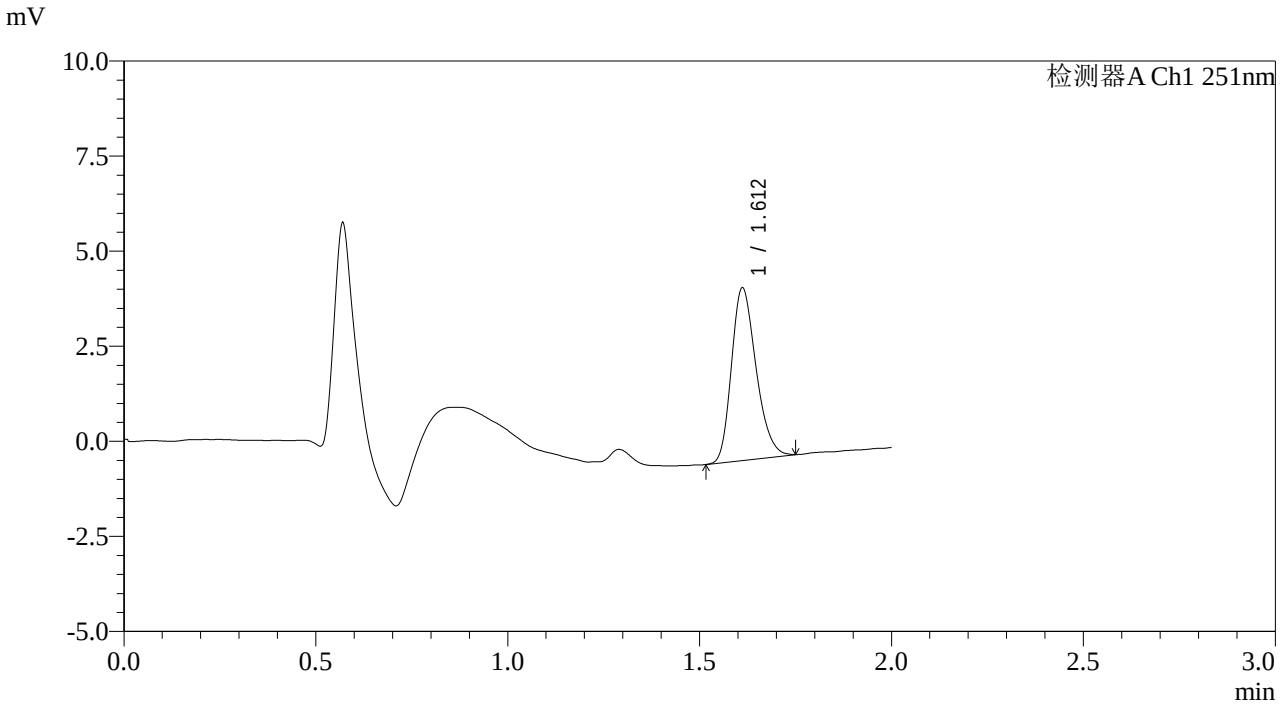

<峰表>

检测器A Ch1 251nm

峰号	保留时间	面积	面积%	高度	理论塔板数(USP)	拖尾因子	分离度(USP)
1	1.612	20244	100.000	4530	3029	1.247	--
总计		20244	100.000	4530			

SHIMADZU LabSolutions

SMF-394

<样品信息>

色谱柱　: XB-C18(50mm*4.6mm,3μm)　　流　速: 1.0ml/min
柱温　: 30℃　　波　长: 251nm
数据文件名　: RC$SMF-394 - 0-24/26-346-3 - zzp-2025041221p-rcqx-pH6.8jz-jf50z-2-p1-20min.lcd
方法文件名　: RC$SMF-394 - SMF-394-rcqx-FX275.lcm
批处理文件名: RC$SMF-394 - SMF-394-20250515-FX275.lcb
样品瓶号　: 2-4
进样体积　: 100 μl　　版本号: 6.115
进样时间　: 2025/05/15 15:16:26　　实验者: xiechaojun
处理时间(V3)　: 2025/05/16 11:33:31　　处理者: xiechaojun
仪器型号　: SHIMADZU LC-2050C (FX275)

<色谱图>

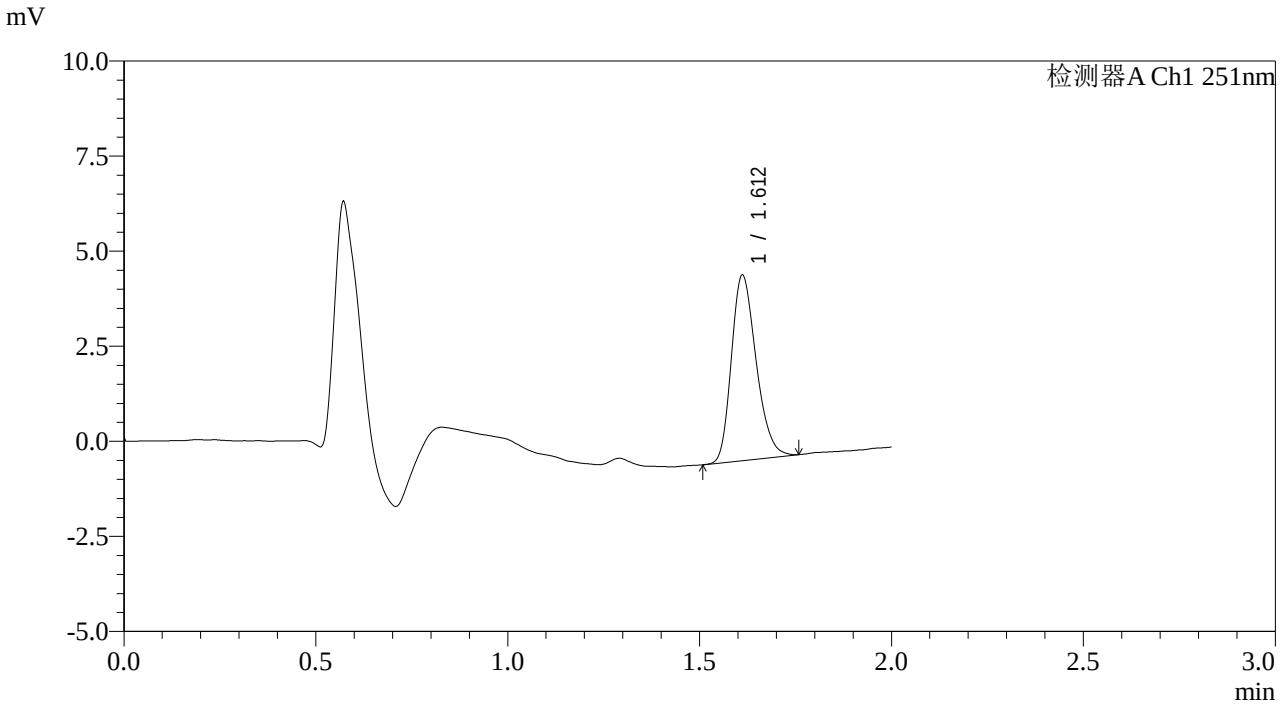

<峰表>

检测器A Ch1 251nm

峰号	保留时间	面积	面积%	高度	理论塔板数(USP)	拖尾因子	分离度(USP)
1	1.612	21888	100.000	4868	2995	1.247	--
总计		21888	100.000	4868			

SHIMADZU LabSolutions

SMF-394

<样品信息>

色谱柱 : XB-C18(50mm*4.6mm,3μm)
柱温 : 30℃
数据文件名 : RC$SMF-394 - 0-24/26-347-3 - zzp-2025041221p-rcqx-pH6.8jz-jf50z-2-p2-20min.lcd
方法文件名 : RC$SMF-394 - SMF-394-rcqx-FX275.lcm
批处理文件名: RC$SMF-394 - SMF-394-20250515-FX275.lcb
样品瓶号 : 2-13
进样体积 : 100 μl
进样时间 : 2025/05/15 15:18:56
处理时间(V3) : 2025/05/16 11:33:34
仪器型号 : SHIMADZU LC-2050C (FX275)

流 速: 1.0ml/min
波 长: 251nm
版本号: 6.115
实验者: xiechaojun
处理者: xiechaojun

<色谱图>

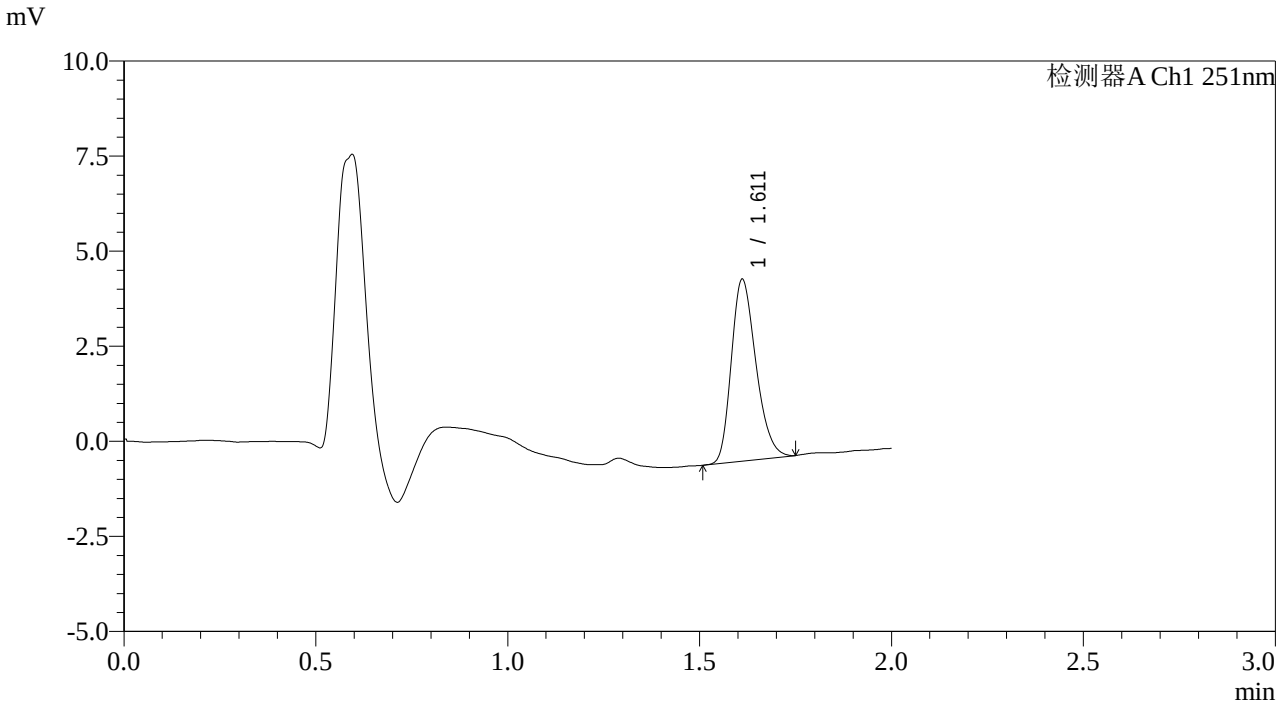

<峰表>

检测器A Ch1 251nm

峰号	保留时间	面积	面积%	高度	理论塔板数(USP)	拖尾因子	分离度(USP)
1	1.611	21358	100.000	4768	3006	1.253	--
总计		21358	100.000	4768			

SHIMADZU LabSolutions

SMF-394

<样品信息>

色谱柱　: XB-C18(50mm*4.6mm,3μm)　　流　速: 1.0ml/min
柱温　: 30℃　　波　长: 251nm
数据文件名　: RC$SMF-394 - 0-24/26-348-3 - zzp-2025041221p-rcqx-pH6.8jz-jf50z-2-p3-20min.lcd
方法文件名　: RC$SMF-394 - SMF-394-rcqx-FX275.lcm
批处理文件名: RC$SMF-394 - SMF-394-20250515-FX275.lcb
样品瓶号　: 2-22
进样体积　: 100 μl　　版本号: 6.115
进样时间　: 2025/05/15 15:21:26　　实验者: xiechaojun
处理时间(V3)　: 2025/05/16 11:33:37　　处理者: xiechaojun
仪器型号　: SHIMADZU LC-2050C (FX275)

<色谱图>

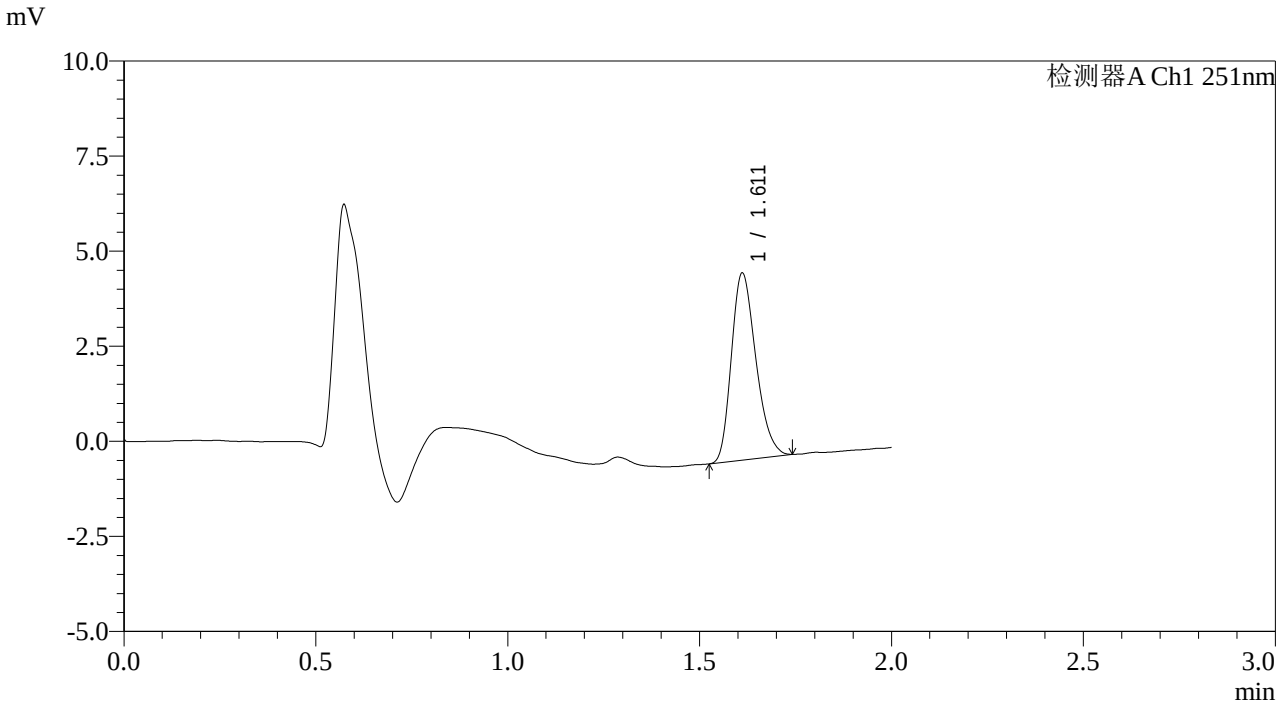

<峰表>

检测器A Ch1 251nm

峰号	保留时间	面积	面积%	高度	理论塔板数(USP)	拖尾因子	分离度(USP)
1	1.611	21845	100.000	4904	3021	1.252	--
总计		21845	100.000	4904			

SHIMADZU LabSolutions

SMF-394

<样品信息>

色谱柱 : XB-C18(50mm*4.6mm,3μm)
柱温 : 30℃
数据文件名 : RC$SMF-394 - 0-24/26-349-3 - zzp-2025041221p-rcqx-pH6.8jz-jf50z-2-p4-20min.lcd
方法文件名 : RC$SMF-394 - SMF-394-rcqx-FX275.lcm
批处理文件名: RC$SMF-394 - SMF-394-20250515-FX275.lcb
样品瓶号 : 2-31
进样体积 : 100 μl
进样时间 : 2025/05/15 15:24:00
处理时间(V3) : 2025/05/16 11:33:40
仪器型号 : SHIMADZU LC-2050C (FX275)

流 速: 1.0ml/min
波 长: 251nm
版本号: 6.115
实验者: xiechaojun
处理者: xiechaojun

<色谱图>

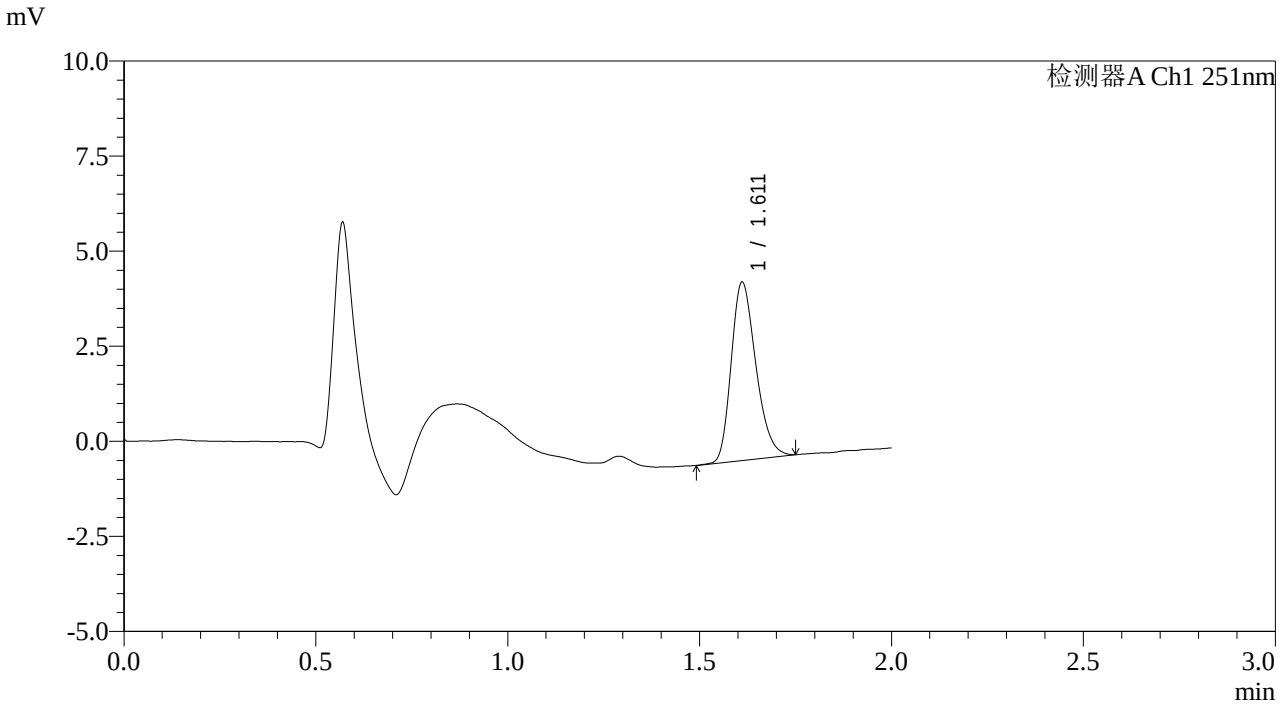

<峰表>

检测器A Ch1 251nm

峰号	保留时间	面积	面积%	高度	理论塔板数(USP)	拖尾因子	分离度(USP)
1	1.611	20968	100.000	4670	3006	1.252	--
总计		20968	100.000	4670			

SHIMADZU LabSolutions

SMF-394

<样品信息>

色谱柱 : XB-C18(50mm*4.6mm,3μm)
柱温 : 30℃
数据文件名 : RC$SMF-394 - 0-24/26-350-3 - zzp-2025041221p-rcqx-pH6.8jz-jf50z-2-p5-20min.lcd
方法文件名 : RC$SMF-394 - SMF-394-rcqx-FX275.lcm
批处理文件名: RC$SMF-394 - SMF-394-20250515-FX275.lcb
样品瓶号 : 2-40
进样体积 : 100 μl
进样时间 : 2025/05/15 15:26:30
处理时间(V3) : 2025/05/16 11:33:42
仪器型号 : SHIMADZU LC-2050C (FX275)

流 速: 1.0ml/min
波 长: 251nm
版本号: 6.115
实验者: xiechaojun
处理者: xiechaojun

<色谱图>

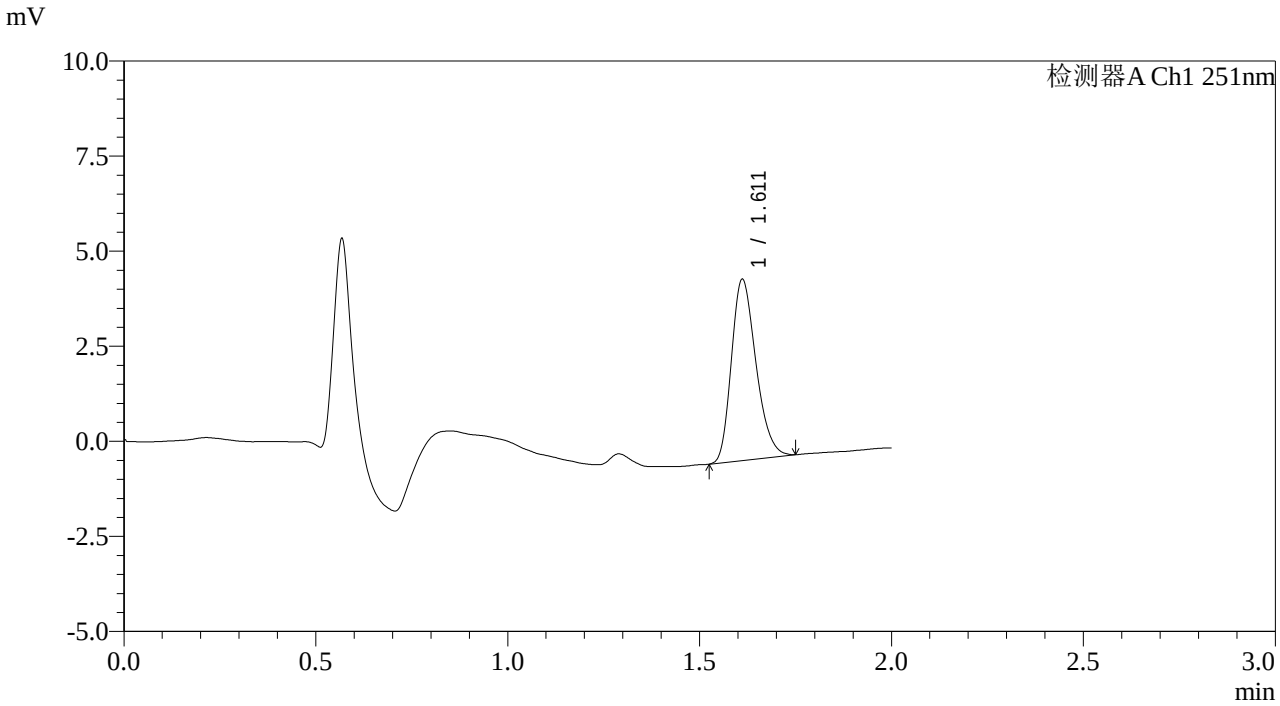

<峰表>

检测器A Ch1 251nm

峰号	保留时间	面积	面积%	高度	理论塔板数(USP)	拖尾因子	分离度(USP)
1	1.611	21229	100.000	4753	3020	1.252	--
总计		21229	100.000	4753			

SHIMADZU LabSolutions

SMF-394

<样品信息>

色谱柱 : XB-C18(50mm*4.6mm,3μm)
柱温 : 30℃
数据文件名 : RC$SMF-394 - 0-24/26-351-3 - zzp-2025041221p-rcqx-pH6.8jz-jf50z-2-p6-20min.lcd
方法文件名 : RC$SMF-394 - SMF-394-rcqx-FX275.lcm
批处理文件名: RC$SMF-394 - SMF-394-20250515-FX275.lcb
样品瓶号 : 2-49
进样体积 : 100 μl
进样时间 : 2025/05/15 15:29:01
处理时间(V3) : 2025/05/16 11:33:45
仪器型号 : SHIMADZU LC-2050C (FX275)

流 速: 1.0ml/min
波 长: 251nm
版本号: 6.115
实验者: xiechaojun
处理者: xiechaojun

<色谱图>

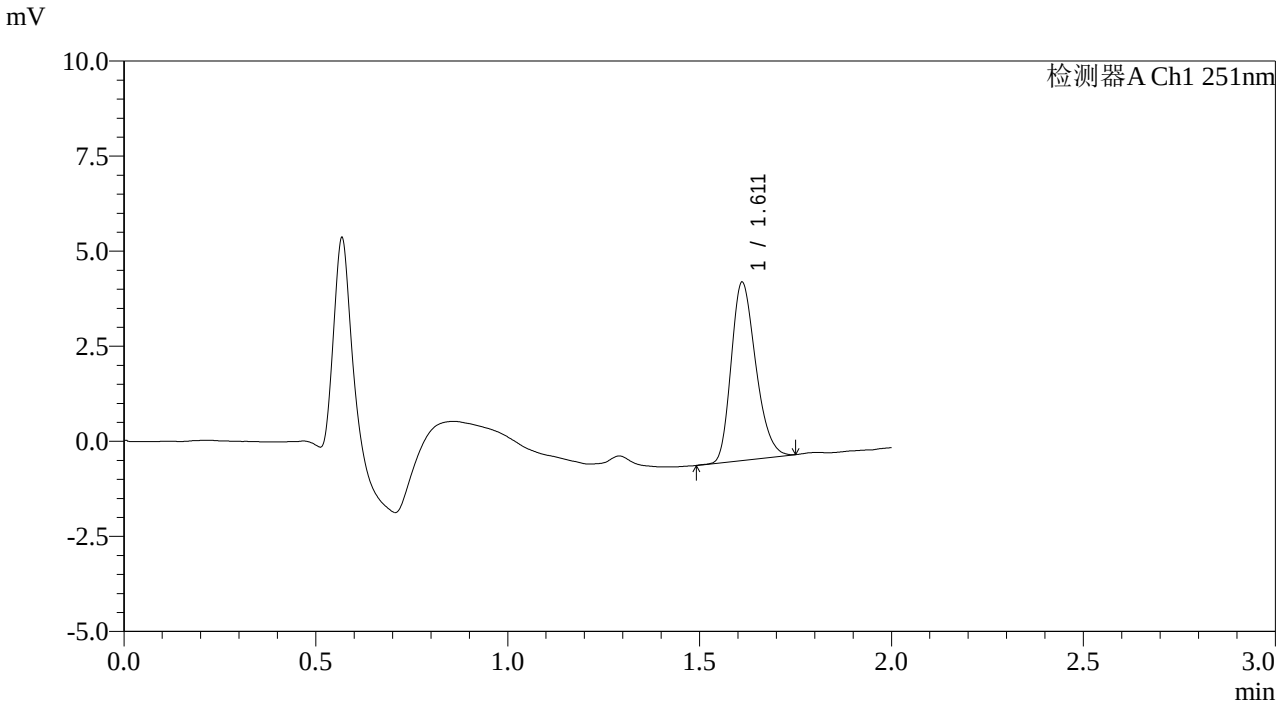

<峰表>

检测器A Ch1 251nm

峰号	保留时间	面积	面积%	高度	理论塔板数(USP)	拖尾因子	分离度(USP)
1	1.611	20912	100.000	4669	3005	1.250	--
总计		20912	100.000	4669			

SHIMADZU LabSolutions

SMF-394

<样品信息>

色谱柱 : XB-C18(50mm*4.6mm,3μm)
柱温 : 30℃
数据文件名 : RC$SMF-394 - 0-24/26-352-3 - zzp-2025041221p-rcqx-pH6.8jz-jf50z-2-p1-30min.lcd
方法文件名 : RC$SMF-394 - SMF-394-rcqx-FX275.lcm
批处理文件名: RC$SMF-394 - SMF-394-20250515-FX275.lcb
样品瓶号 : 2-5
进样体积 : 100 μl
进样时间 : 2025/05/15 15:31:30
处理时间(V3) : 2025/05/16 11:33:47
仪器型号 : SHIMADZU LC-2050C (FX275)

流 速: 1.0ml/min
波 长: 251nm
版本号: 6.115
实验者: xiechaojun
处理者: xiechaojun

<色谱图>

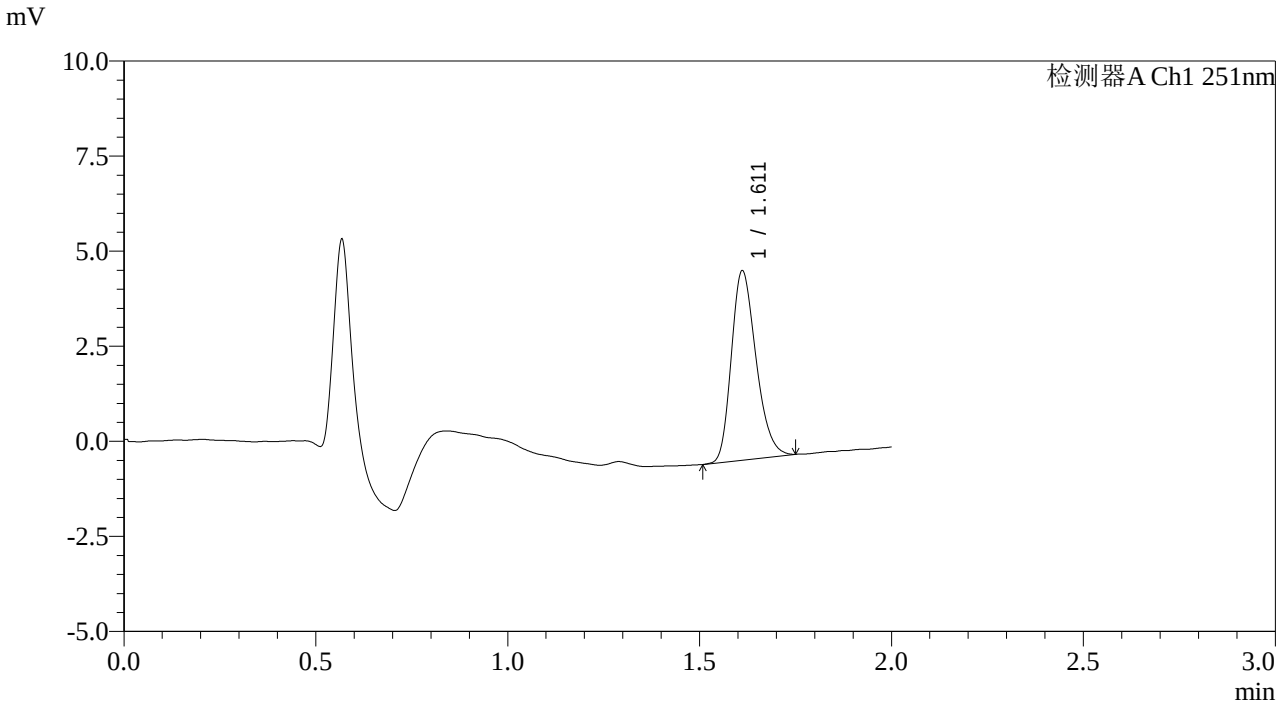

<峰表>

检测器A Ch1 251nm

峰号	保留时间	面积	面积%	高度	理论塔板数(USP)	拖尾因子	分离度(USP)
1	1.611	22272	100.000	4966	2994	1.251	--
总计		22272	100.000	4966			

SHIMADZU LabSolutions

SMF-394

<样品信息>

色谱柱 : XB-C18(50mm*4.6mm,3μm)
柱温 : 30℃
数据文件名 : RC$SMF-394 - 0-24/26-353-3 - zzp-2025041221p-rcqx-pH6.8jz-jf50z-2-p2-30min.lcd
方法文件名 : RC$SMF-394 - SMF-394-rcqx-FX275.lcm
批处理文件名: RC$SMF-394 - SMF-394-20250515-FX275.lcb
样品瓶号 : 2-14
进样体积 : 100 μl
进样时间 : 2025/05/15 15:34:00
处理时间(V3) : 2025/05/16 11:33:50
仪器型号 : SHIMADZU LC-2050C (FX275)

流 速: 1.0ml/min
波 长: 251nm
版本号: 6.115
实验者: xiechaojun
处理者: xiechaojun

<色谱图>

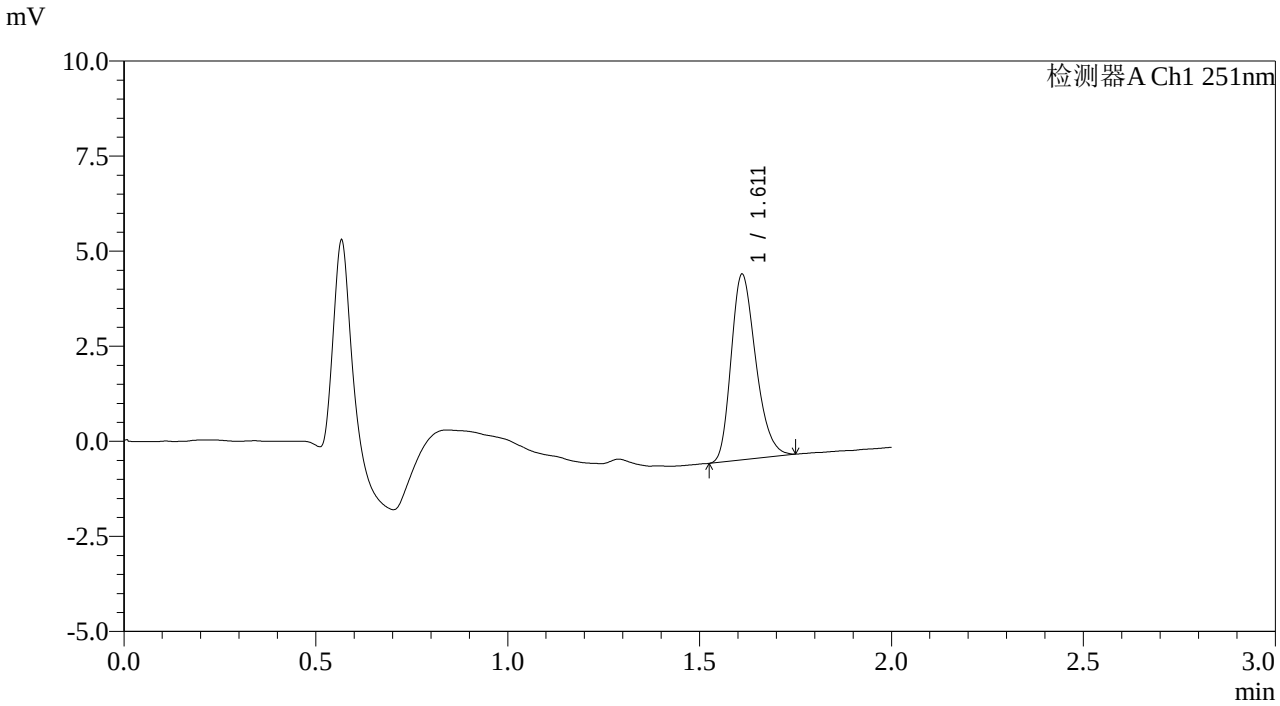

<峰表>

检测器A Ch1 251nm

峰号	保留时间	面积	面积%	高度	理论塔板数(USP)	拖尾因子	分离度(USP)
1	1.611	21820	100.000	4861	3005	1.261	--
总计		21820	100.000	4861			

SHIMADZU LabSolutions

SMF-394

<样品信息>

色谱柱 : XB-C18(50mm*4.6mm,3μm)
柱温 : 30℃
数据文件名 : RC$SMF-394 - 0-24/26-354-3 - zzp-2025041221p-rcqx-pH6.8jz-jf50z-2-p3-30min.lcd
方法文件名 : RC$SMF-394 - SMF-394-rcqx-FX275.lcm
批处理文件名: RC$SMF-394 - SMF-394-20250515-FX275.lcb
样品瓶号 : 2-23
进样体积 : 100 μl
进样时间 : 2025/05/15 15:36:30
处理时间(V3) : 2025/05/16 11:33:53
仪器型号 : SHIMADZU LC-2050C (FX275)

流 速: 1.0ml/min
波 长: 251nm
版本号: 6.115
实验者: xiechaojun
处理者: xiechaojun

<色谱图>

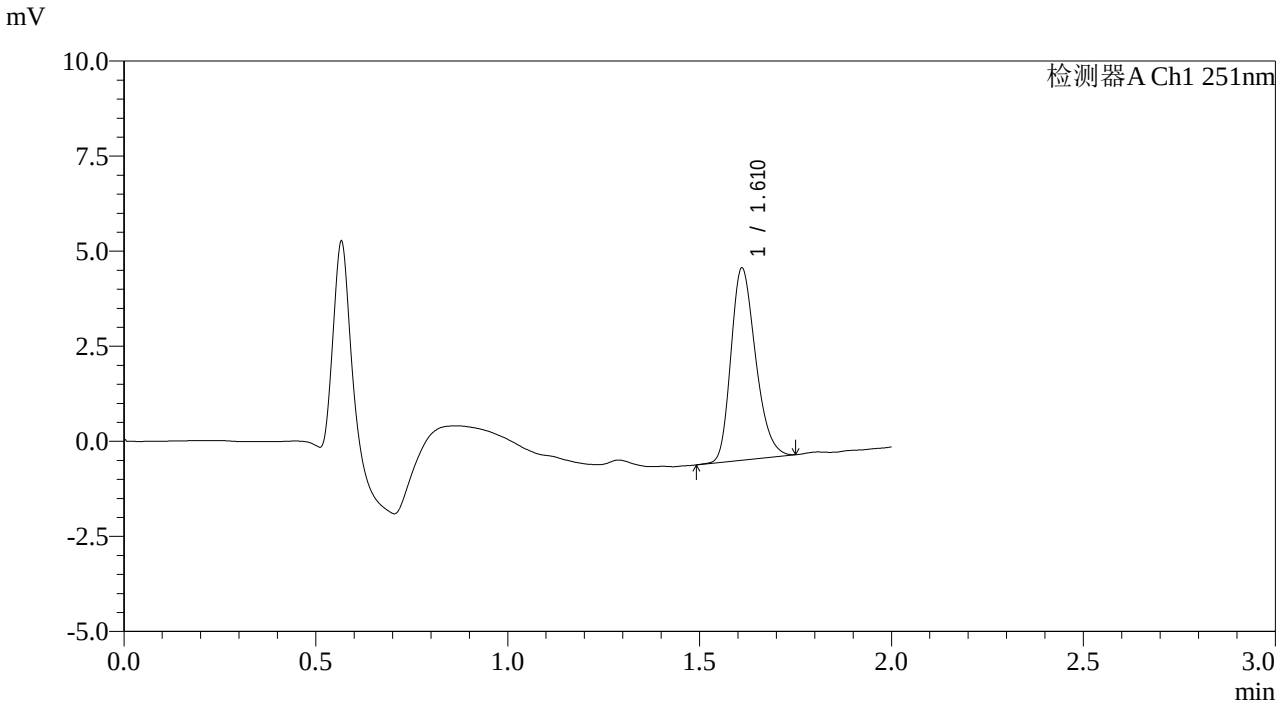

<峰表>

检测器A Ch1 251nm

峰号	保留时间	面积	面积%	高度	理论塔板数(USP)	拖尾因子	分离度(USP)
1	1.610	22616	100.000	5026	3014	1.253	--
总计		22616	100.000	5026			

SHIMADZU LabSolutions

SMF-394

<样品信息>

色谱柱 : XB-C18(50mm*4.6mm,3μm)
柱温 : 30℃
数据文件名 : RC$SMF-394 - 0-24/26-355-3 - zzp-2025041221p-rcqx-pH6.8jz-jf50z-2-p4-30min.lcd
方法文件名 : RC$SMF-394 - SMF-394-rcqx-FX275.lcm
批处理文件名: RC$SMF-394 - SMF-394-20250515-FX275.lcb
样品瓶号 : 2-32
进样体积 : 100 μl
进样时间 : 2025/05/15 15:38:59
处理时间(V3) : 2025/05/16 11:33:55
仪器型号 : SHIMADZU LC-2050C (FX275)

流 速: 1.0ml/min
波 长: 251nm
版本号: 6.115
实验者: xiechaojun
处理者: xiechaojun

<色谱图>

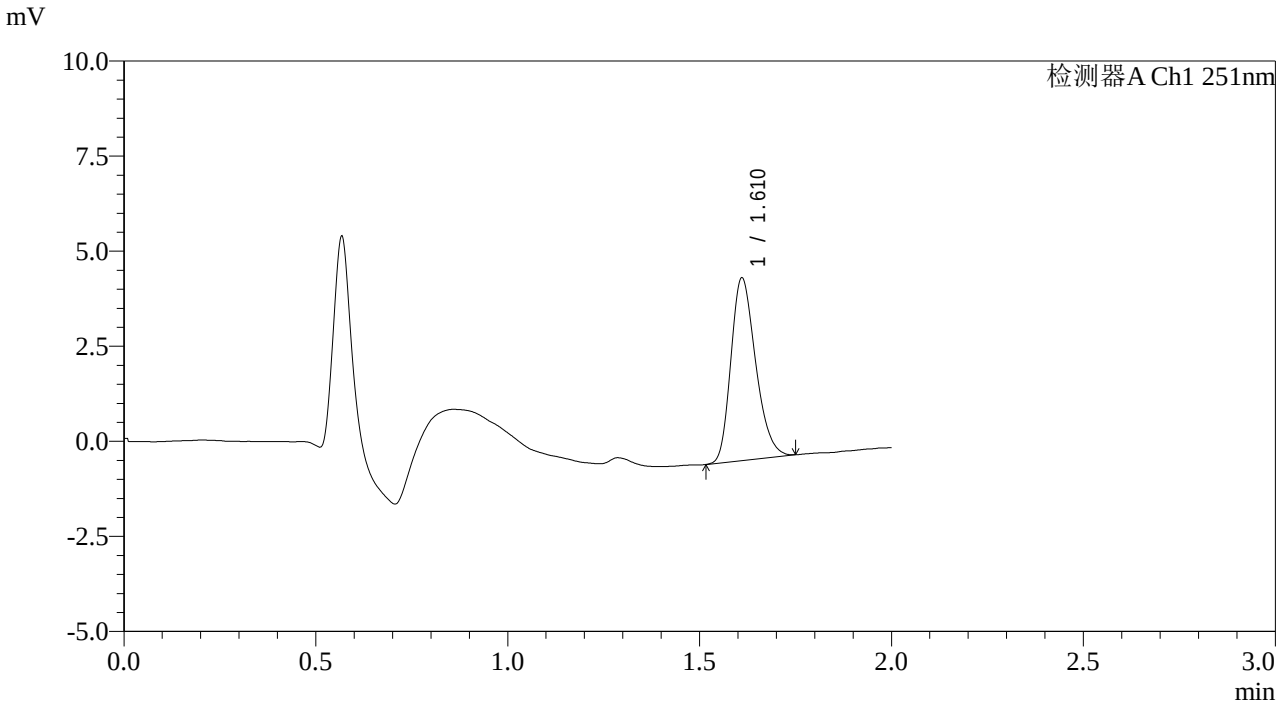

<峰表>

检测器A Ch1 251nm

峰号	保留时间	面积	面积%	高度	理论塔板数(USP)	拖尾因子	分离度(USP)
1	1.610	21570	100.000	4776	2983	1.255	--
总计		21570	100.000	4776			

SHIMADZU LabSolutions

SMF-394

<样品信息>

色谱柱 : XB-C18(50mm*4.6mm,3μm)
柱温 : 30℃
数据文件名 : RC$SMF-394 - 0-24/26-356-3 - zzp-2025041221p-rcqx-pH6.8jz-jf50z-2-p5-30min.lcd
方法文件名 : RC$SMF-394 - SMF-394-rcqx-FX275.lcm
批处理文件名: RC$SMF-394 - SMF-394-20250515-FX275.lcb
样品瓶号 : 2-41
进样体积 : 100 μl
进样时间 : 2025/05/15 15:41:29
处理时间(V3) : 2025/05/16 11:33:57
仪器型号 : SHIMADZU LC-2050C (FX275)

流 速: 1.0ml/min
波 长: 251nm
版本号: 6.115
实验者: xiechaojun
处理者: xiechaojun

<色谱图>

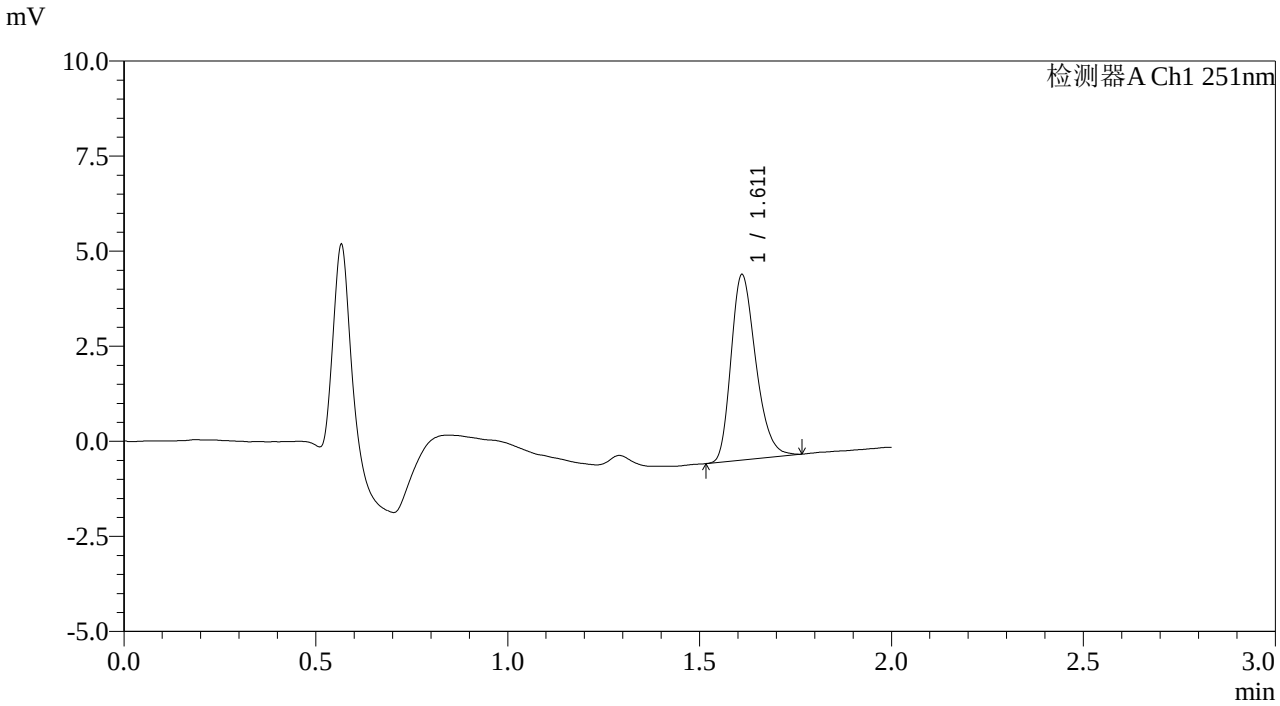

<峰表>

检测器A Ch1 251nm

峰号	保留时间	面积	面积%	高度	理论塔板数(USP)	拖尾因子	分离度(USP)
1	1.611	21923	100.000	4853	3002	1.272	--
总计		21923	100.000	4853			

SHIMADZU LabSolutions

SMF-394

<样品信息>

色谱柱 : XB-C18(50mm*4.6mm,3μm)
柱温 : 30℃
数据文件名 : RC$SMF-394 - 0-24/26-357-3 - zzp-2025041221p-rcqx-pH6.8jz-jf50z-2-p6-30min.lcd
方法文件名 : RC$SMF-394 - SMF-394-rcqx-FX275.lcm
批处理文件名: RC$SMF-394 - SMF-394-20250515-FX275.lcb
样品瓶号 : 2-50
进样体积 : 100 μl
进样时间 : 2025/05/15 15:43:59
处理时间(V3) : 2025/05/16 11:34:00
仪器型号 : SHIMADZU LC-2050C (FX275)

流 速: 1.0ml/min
波 长: 251nm
版本号: 6.115
实验者: xiechaojun
处理者: xiechaojun

<色谱图>

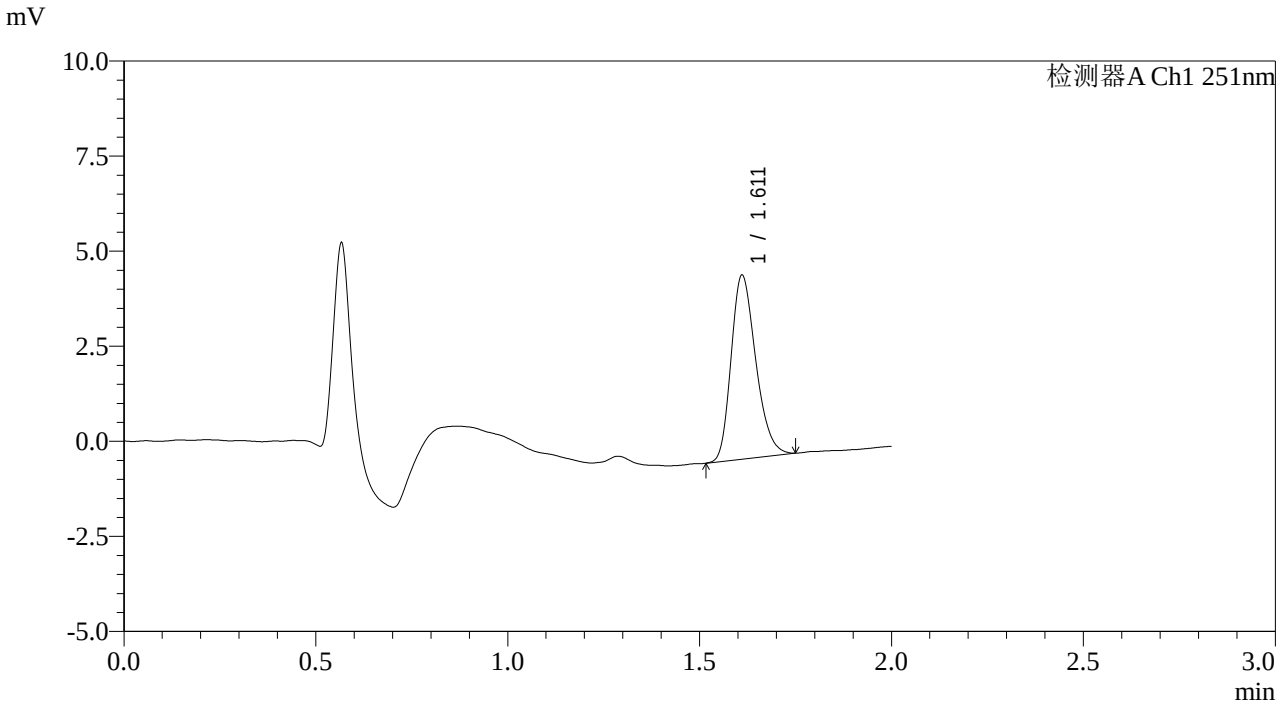

<峰表>

检测器A Ch1 251nm

峰号	保留时间	面积	面积%	高度	理论塔板数(USP)	拖尾因子	分离度(USP)
1	1.611	21659	100.000	4816	3007	1.258	--
总计		21659	100.000	4816			

SHIMADZU LabSolutions

SMF-394

<样品信息>

色谱柱 : XB-C18(50mm*4.6mm,3μm)
柱温 : 30℃
数据文件名 : RC$SMF-394 - 0-24/26-358-3 - zzp-2025041221p-rcqx-pH6.8jz-jf50z-2-p1-45min.lcd
方法文件名 : RC$SMF-394 - SMF-394-rcqx-FX275.lcm
批处理文件名: RC$SMF-394 - SMF-394-20250515-FX275.lcb
样品瓶号 : 2-6
进样体积 : 100 μl
进样时间 : 2025/05/15 15:46:28
处理时间(V3) : 2025/05/16 11:34:02
仪器型号 : SHIMADZU LC-2050C (FX275)

流 速: 1.0ml/min
波 长: 251nm
版本号: 6.115
实验者: xiechaojun
处理者: xiechaojun

<色谱图>

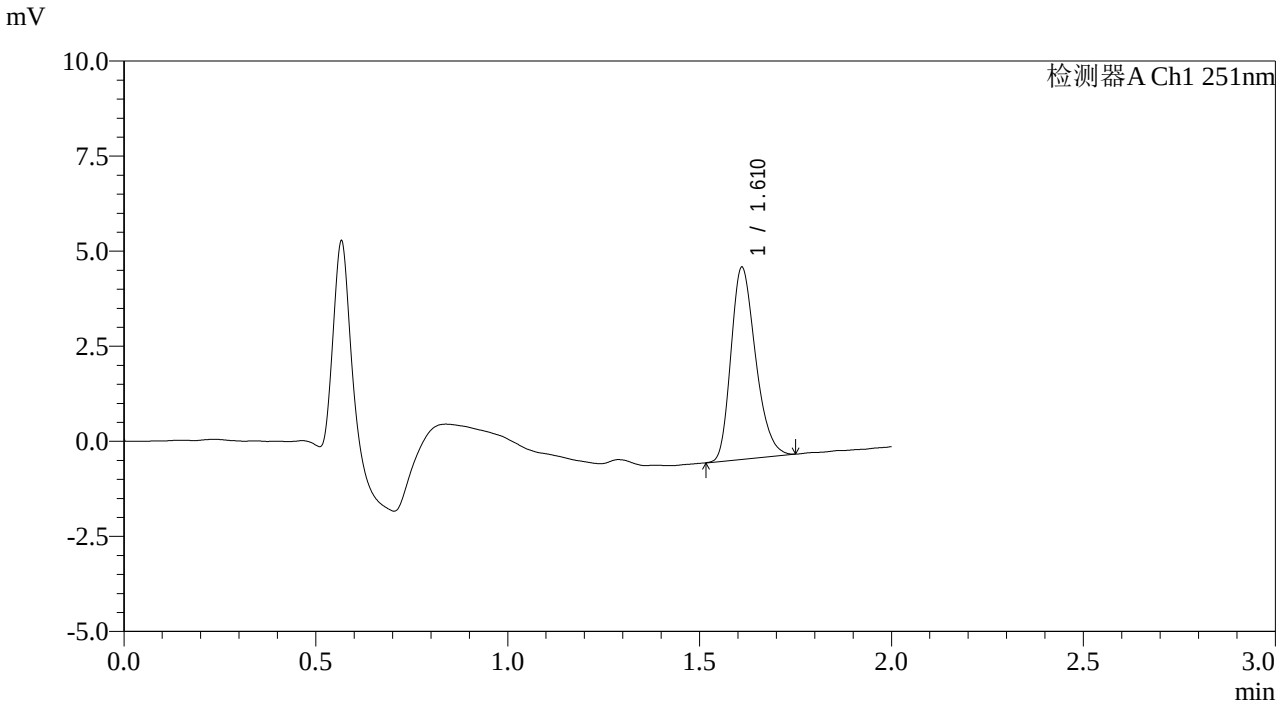

<峰表>

检测器A Ch1 251nm

峰号	保留时间	面积	面积%	高度	理论塔板数(USP)	拖尾因子	分离度(USP)
1	1.610	22539	100.000	5019	3015	1.263	--
总计		22539	100.000	5019			

SHIMADZU LabSolutions

SMF-394

<样品信息>

色谱柱 : XB-C18(50mm*4.6mm,3μm)
柱温 : 30℃
数据文件名 : RC$SMF-394 - 0-24/26-359-3 - zzp-2025041221p-rcqx-pH6.8jz-jf50z-2-p2-45min.lcd
方法文件名 : RC$SMF-394 - SMF-394-rcqx-FX275.lcm
批处理文件名: RC$SMF-394 - SMF-394-20250515-FX275.lcb
样品瓶号 : 2-15
进样体积 : 100 μl
进样时间 : 2025/05/15 15:48:57
处理时间(V3) : 2025/05/16 11:34:05
仪器型号 : SHIMADZU LC-2050C (FX275)

流 速: 1.0ml/min
波 长: 251nm
版本号: 6.115
实验者: xiechaojun
处理者: xiechaojun

<色谱图>

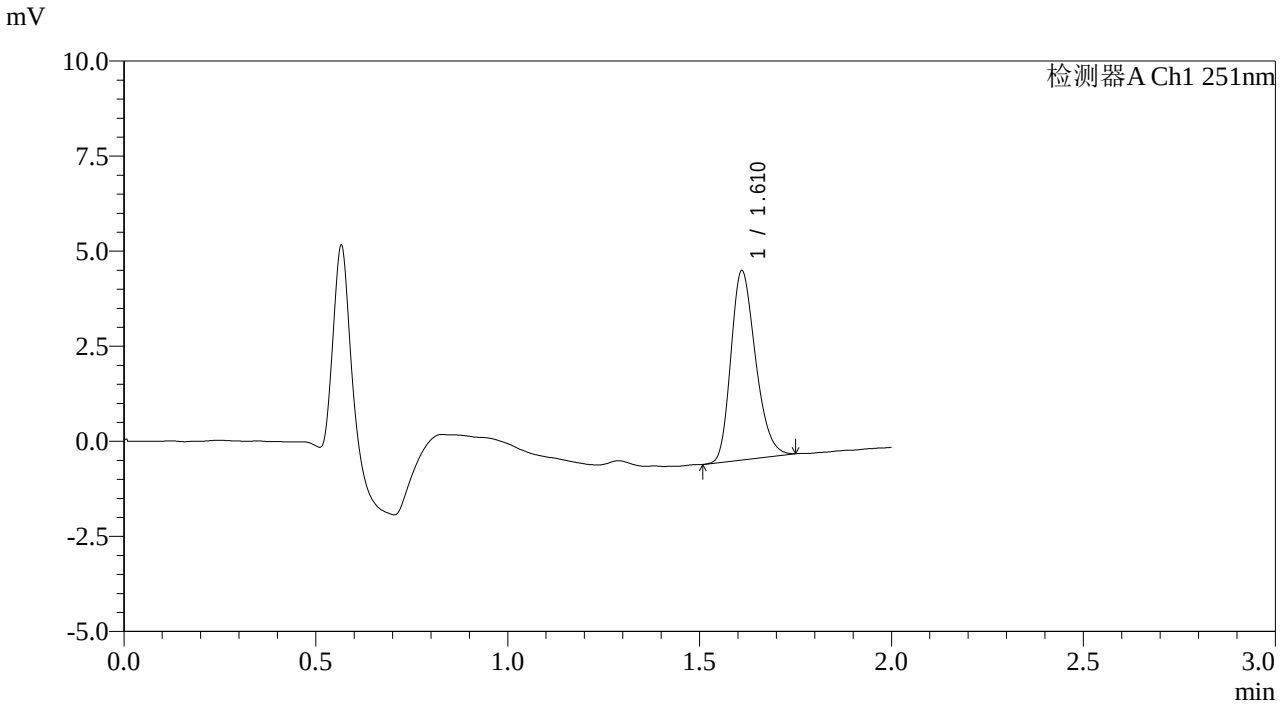

<峰表>

检测器A Ch1 251nm

峰号	保留时间	面积	面积%	高度	理论塔板数(USP)	拖尾因子	分离度(USP)
1	1.610	22227	100.000	4946	3004	1.249	--
总计		22227	100.000	4946			

SHIMADZU LabSolutions

SMF-394

<样品信息>

色谱柱 : XB-C18(50mm*4.6mm,3μm)
柱温 : 30℃
数据文件名 : RC$SMF-394 - 0-24/26-360-3 - zzp-2025041221p-rcqx-pH6.8jz-jf50z-2-p3-45min.lcd
方法文件名 : RC$SMF-394 - SMF-394-rcqx-FX275.lcm
批处理文件名: RC$SMF-394 - SMF-394-20250515-FX275.lcb
样品瓶号 : 2-24
进样体积 : 100 μl
进样时间 : 2025/05/15 15:51:27
处理时间(V3) : 2025/05/16 11:34:07
仪器型号 : SHIMADZU LC-2050C (FX275)

流 速: 1.0ml/min
波 长: 251nm
版本号: 6.115
实验者: xiechaojun
处理者: xiechaojun

<色谱图>

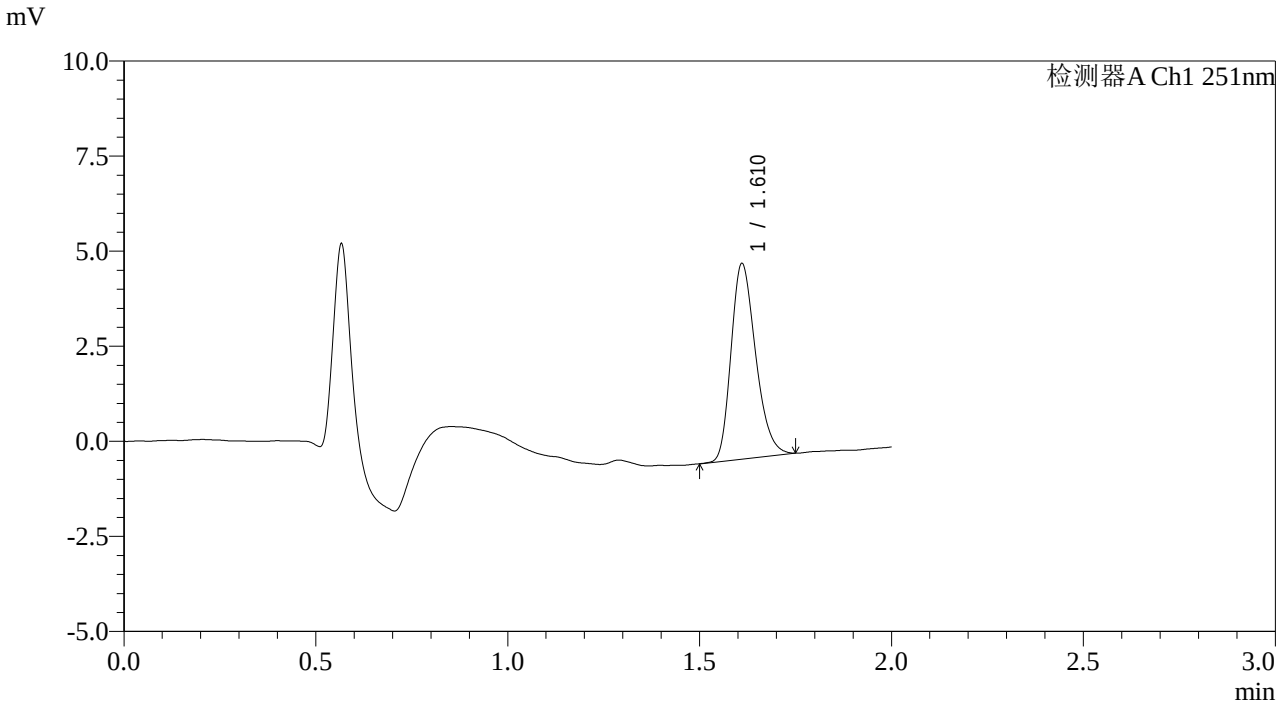

<峰表>

检测器A Ch1 251nm

峰号	保留时间	面积	面积%	高度	理论塔板数(USP)	拖尾因子	分离度(USP)
1	1.610	22944	100.000	5114	3018	1.260	--
总计		22944	100.000	5114			

SHIMADZU LabSolutions

SMF-394

<样品信息>

色谱柱 : XB-C18(50mm*4.6mm,3μm)
柱温 : 30℃
数据文件名 : RC$SMF-394 - 0-24/26-361-3 - zzp-2025041221p-rcqx-pH6.8jz-jf50z-2-p4-45min.lcd
方法文件名 : RC$SMF-394 - SMF-394-rcqx-FX275.lcm
批处理文件名: RC$SMF-394 - SMF-394-20250515-FX275.lcb
样品瓶号 : 2-33
进样体积 : 100 μl
进样时间 : 2025/05/15 15:53:56
处理时间(V3) : 2025/05/16 11:34:10
仪器型号 : SHIMADZU LC-2050C (FX275)

流 速: 1.0ml/min
波 长: 251nm
版本号: 6.115
实验者: xiechaojun
处理者: xiechaojun

<色谱图>

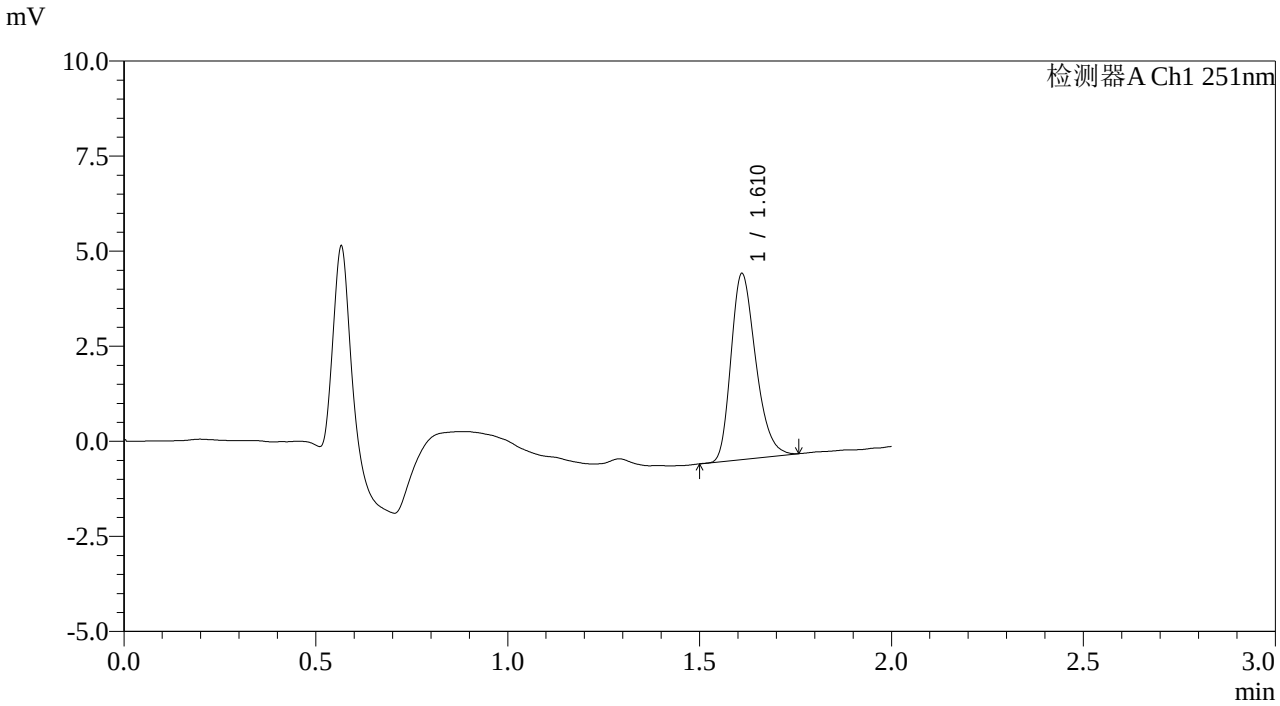

<峰表>

检测器A Ch1 251nm

峰号	保留时间	面积	面积%	高度	理论塔板数(USP)	拖尾因子	分离度(USP)
1	1.610	21916	100.000	4863	2998	1.273	--
总计		21916	100.000	4863			

SHIMADZU LabSolutions

SMF-394

<样品信息>

色谱柱 : XB-C18(50mm*4.6mm,3μm)
柱温 : 30℃
数据文件名 : RC$SMF-394 - 0-24/26-362-3 - zzp-2025041221p-rcqx-pH6.8jz-jf50z-2-p5-45min.lcd
方法文件名 : RC$SMF-394 - SMF-394-rcqx-FX275.lcm
批处理文件名: RC$SMF-394 - SMF-394-20250515-FX275.lcb
样品瓶号 : 2-42
进样体积 : 100 μl
进样时间 : 2025/05/15 15:56:26
处理时间(V3) : 2025/05/16 11:34:12
仪器型号 : SHIMADZU LC-2050C (FX275)

流 速: 1.0ml/min
波 长: 251nm
版本号: 6.115
实验者: xiechaojun
处理者: xiechaojun

<色谱图>

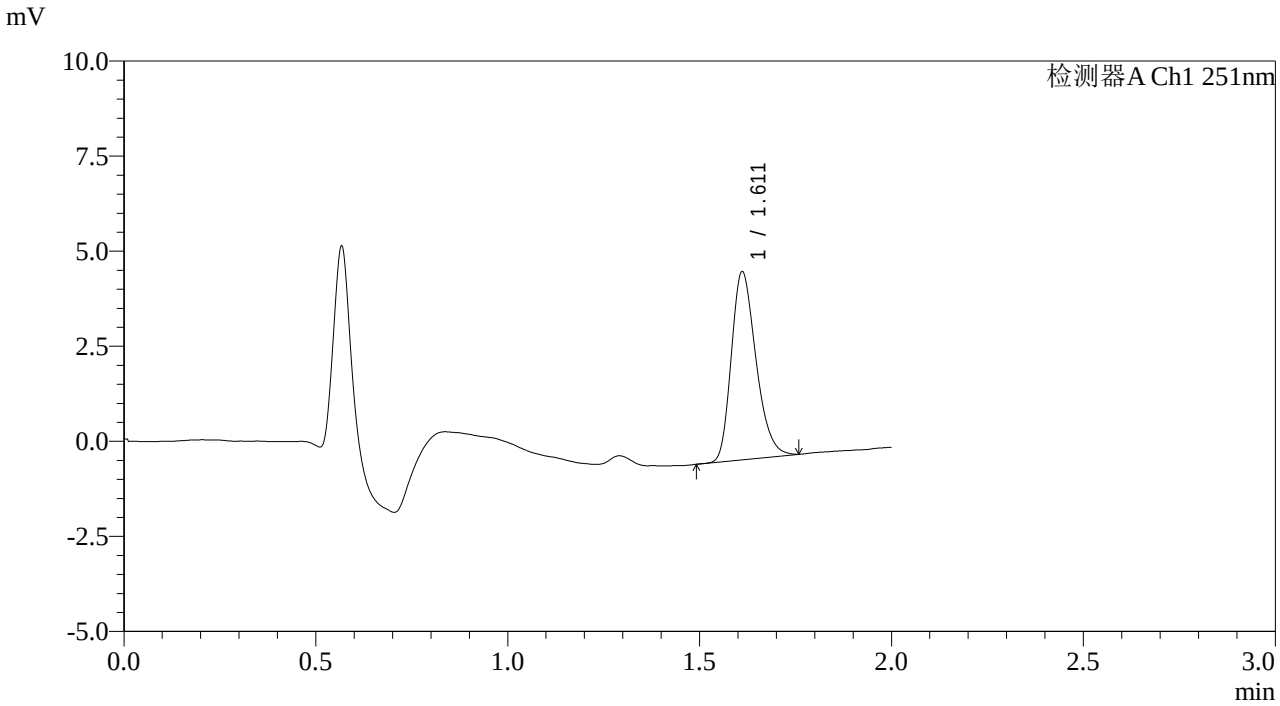

<峰表>

检测器A Ch1 251nm

峰号	保留时间	面积	面积%	高度	理论塔板数(USP)	拖尾因子	分离度(USP)
1	1.611	22135	100.000	4930	3002	1.267	--
总计		22135	100.000	4930			

SHIMADZU LabSolutions

SMF-394

<样品信息>

色谱柱 : XB-C18(50mm*4.6mm,3μm)
柱温 : 30℃
数据文件名 : RC$SMF-394 - 0-24/26-363-3 - zzp-2025041221p-rcqx-pH6.8jz-jf50z-2-p6-45min.lcd
方法文件名 : RC$SMF-394 - SMF-394-rcqx-FX275.lcm
批处理文件名: RC$SMF-394 - SMF-394-20250515-FX275.lcb
样品瓶号 : 2-51
进样体积 : 100 μl
进样时间 : 2025/05/15 15:58:57
处理时间(V3) : 2025/05/16 11:34:15
仪器型号 : SHIMADZU LC-2050C (FX275)

流 速: 1.0ml/min
波 长: 251nm
版本号: 6.115
实验者: xiechaojun
处理者: xiechaojun

<色谱图>

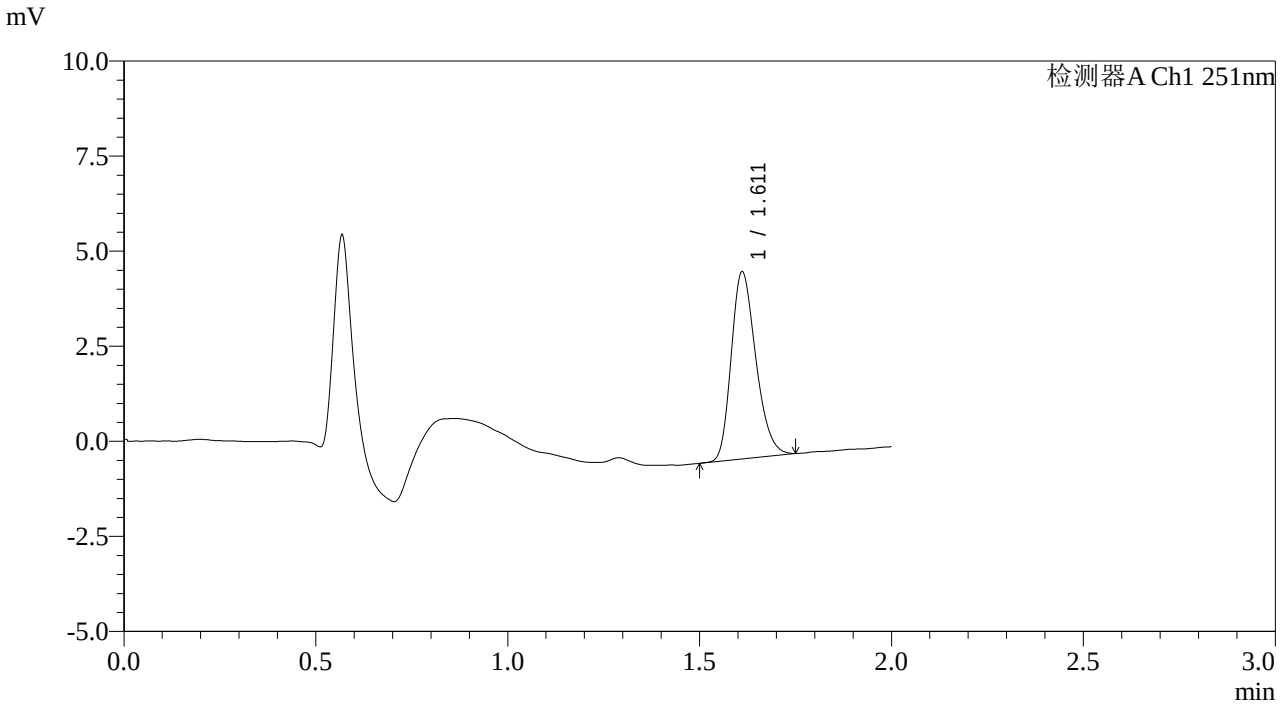

<峰表>

检测器A Ch1 251nm

峰号	保留时间	面积	面积%	高度	理论塔板数(USP)	拖尾因子	分离度(USP)
1	1.611	21967	100.000	4904	3011	1.246	--
总计		21967	100.000	4904			

SHIMADZU LabSolutions

SMF-394

<样品信息>

色谱柱　: XB-C18(50mm*4.6mm,3μm)　　流　速: 1.0ml/min
柱温　: 30℃　　波　长: 251nm
数据文件名　: RC$SMF-394 - 0-24/26-364-3 - zzp-2025041221p-rcqx-pH6.8jz-jf50z-2-p1-60min.lcd
方法文件名　: RC$SMF-394 - SMF-394-rcqx-FX275.lcm
批处理文件名: RC$SMF-394 - SMF-394-20250515-FX275.lcb
样品瓶号　: 2-7
进样体积　: 100 μl　　版本号: 6.115
进样时间　: 2025/05/15 16:01:27　　实验者: xiechaojun
处理时间(V3)　: 2025/05/16 11:34:17　　处理者: xiechaojun
仪器型号　: SHIMADZU LC-2050C (FX275)

<色谱图>

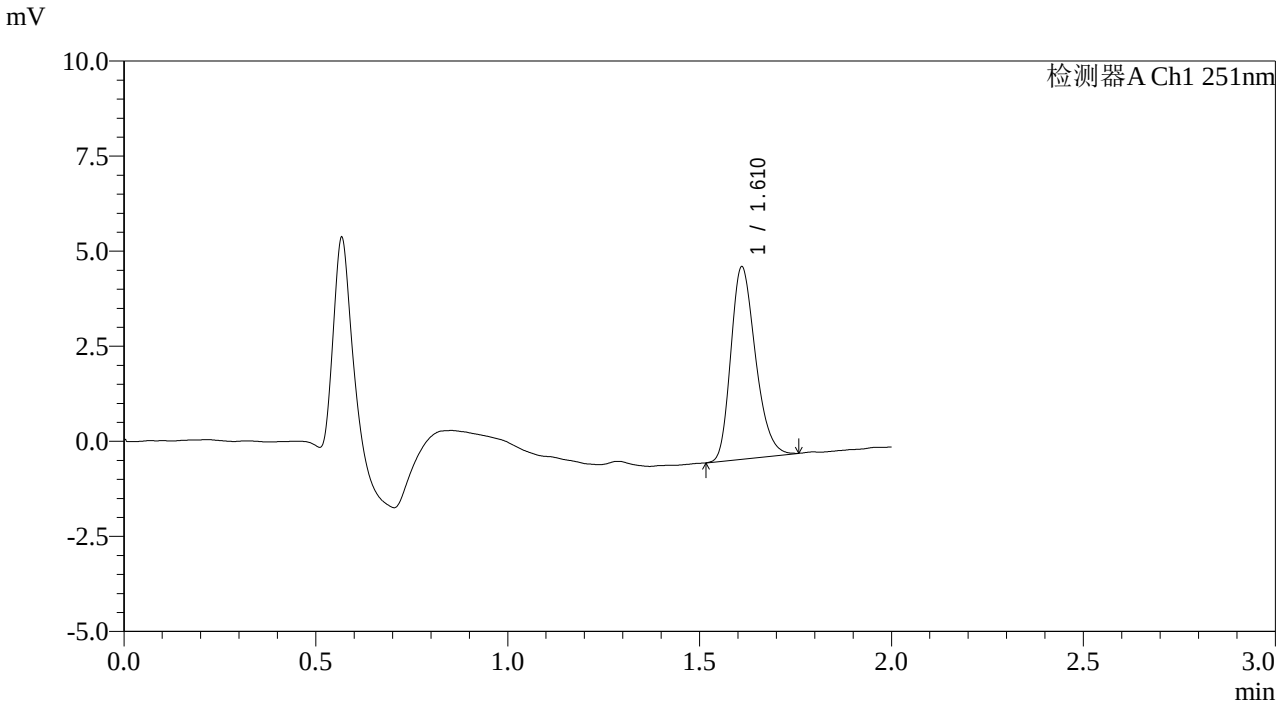

<峰表>

检测器A Ch1 251nm

峰号	保留时间	面积	面积%	高度	理论塔板数(USP)	拖尾因子	分离度(USP)
1	1.610	22655	100.000	5024	3020	1.259	--
总计		22655	100.000	5024			

SHIMADZU LabSolutions

SMF-394

<样品信息>

色谱柱 : XB-C18(50mm*4.6mm,3μm)
柱温 : 30℃
数据文件名 : RC$SMF-394 - 0-24/26-365-3 - zzp-2025041221p-rcqx-pH6.8jz-jf50z-2-p2-60min.lcd
方法文件名 : RC$SMF-394 - SMF-394-rcqx-FX275.lcm
批处理文件名: RC$SMF-394 - SMF-394-20250515-FX275.lcb
样品瓶号 : 2-16
进样体积 : 100 μl
进样时间 : 2025/05/15 16:03:58
处理时间(V3) : 2025/05/16 11:34:20
仪器型号 : SHIMADZU LC-2050C (FX275)

流 速: 1.0ml/min
波 长: 251nm
版本号: 6.115
实验者: xiechaojun
处理者: xiechaojun

<色谱图>

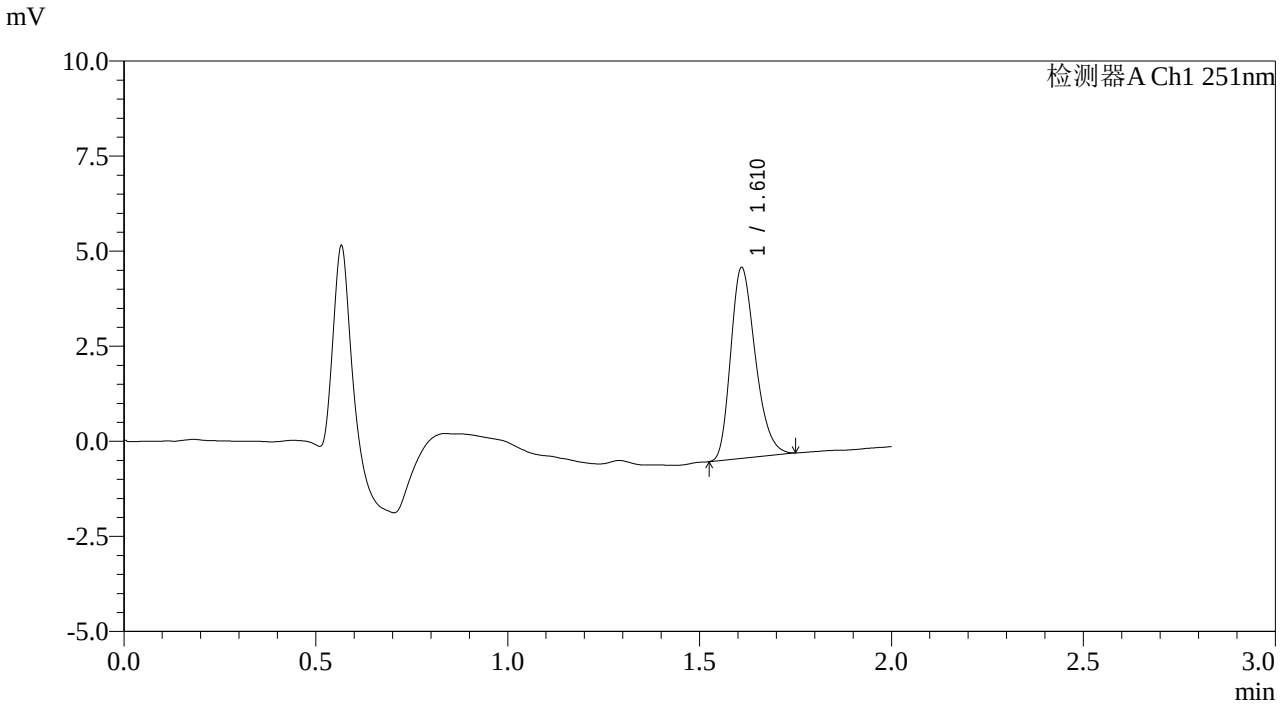

<峰表>

检测器A Ch1 251nm

峰号	保留时间	面积	面积%	高度	理论塔板数(USP)	拖尾因子	分离度(USP)
1	1.610	22405	100.000	4975	3016	1.266	--
总计		22405	100.000	4975			

SHIMADZU LabSolutions

SMF-394

<样品信息>

色谱柱　: XB-C18(50mm*4.6mm,3μm)　　流　速: 1.0ml/min
柱温　: 30℃　　波　长: 251nm
数据文件名　: RC$SMF-394 - 0-24/26-366-3 - zzp-2025041221p-rcqx-pH6.8jz-jf50z-2-p3-60min.lcd
方法文件名　: RC$SMF-394 - SMF-394-rcqx-FX275.lcm
批处理文件名: RC$SMF-394 - SMF-394-20250515-FX275.lcb
样品瓶号　: 2-25
进样体积　: 100 μl　　版本号: 6.115
进样时间　: 2025/05/15 16:06:29　　实验者: xiechaojun
处理时间(V3)　: 2025/05/16 11:34:22　　处理者: xiechaojun
仪器型号　: SHIMADZU LC-2050C (FX275)

<色谱图>

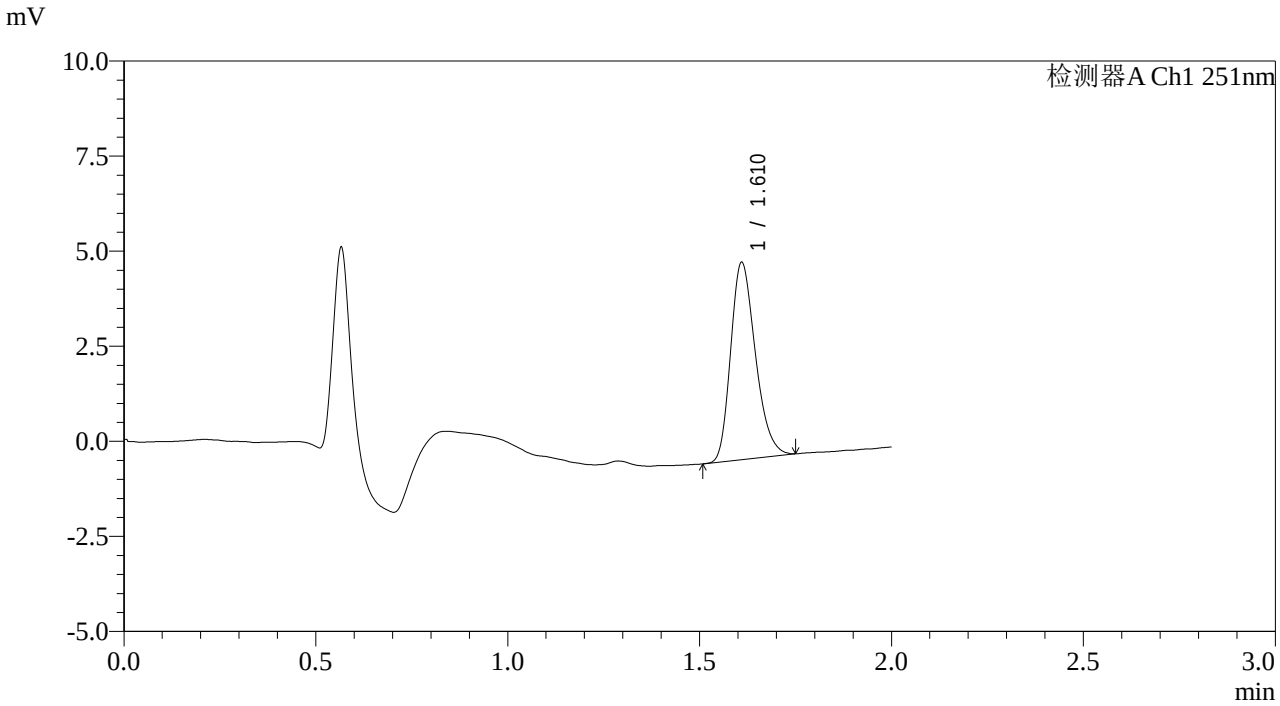

<峰表>

检测器A Ch1 251nm

峰号	保留时间	面积	面积%	高度	理论塔板数(USP)	拖尾因子	分离度(USP)
1	1.610	23293	100.000	5146	2984	1.258	--
总计		23293	100.000	5146			

SHIMADZU LabSolutions

SMF-394

<样品信息>

色谱柱 : XB-C18(50mm*4.6mm,3μm)
柱温 : 30℃
数据文件名 : RC$SMF-394 - 0-24/26-367-3 - zzp-2025041221p-rcqx-pH6.8jz-jf50z-2-p4-60min.lcd
方法文件名 : RC$SMF-394 - SMF-394-rcqx-FX275.lcm
批处理文件名: RC$SMF-394 - SMF-394-20250515-FX275.lcb
样品瓶号 : 2-34
进样体积 : 100 μl
进样时间 : 2025/05/15 16:08:59
处理时间(V3) : 2025/05/16 11:34:24
仪器型号 : SHIMADZU LC-2050C (FX275)

流 速: 1.0ml/min
波 长: 251nm
版本号: 6.115
实验者: xiechaojun
处理者: xiechaojun

<色谱图>

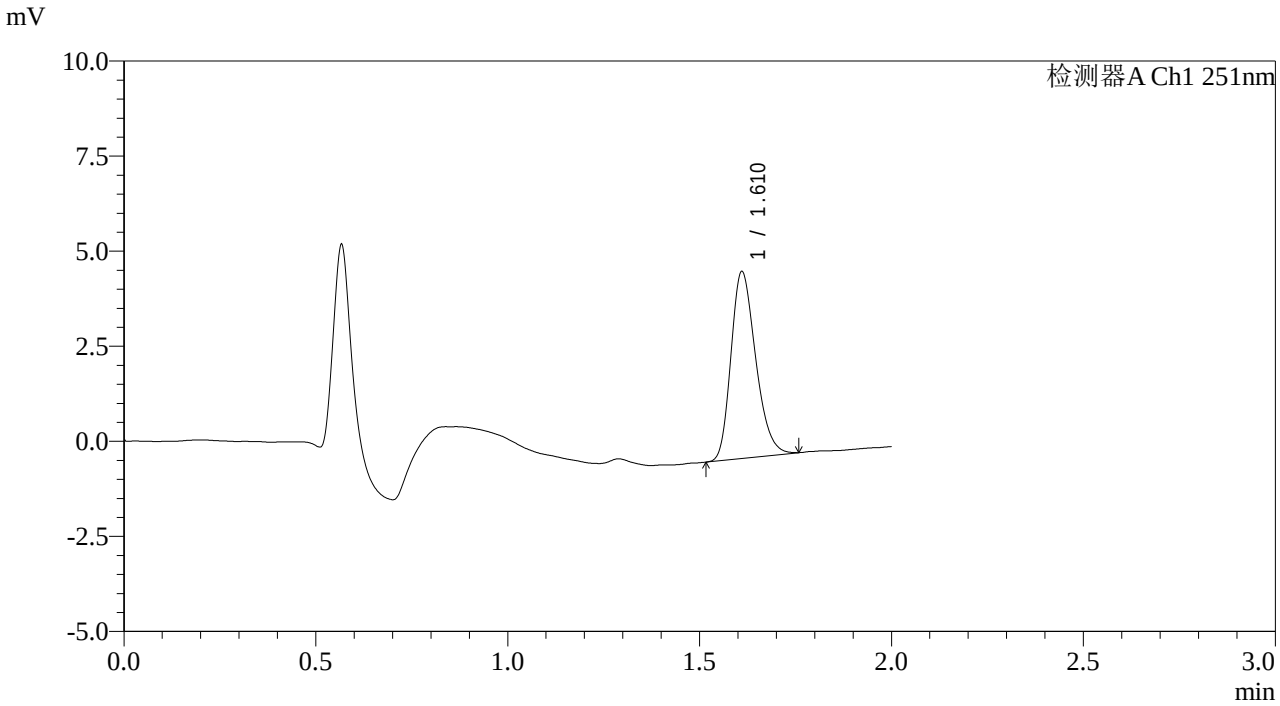

<峰表>

检测器A Ch1 251nm

峰号	保留时间	面积	面积%	高度	理论塔板数(USP)	拖尾因子	分离度(USP)
1	1.610	22013	100.000	4884	2994	1.255	--
总计		22013	100.000	4884			

SHIMADZU LabSolutions

SMF-394

<样品信息>

色谱柱　: XB-C18(50mm*4.6mm,3μm)　　流　速: 1.0ml/min
柱温　: 30℃　　波　长: 251nm
数据文件名　: RC$SMF-394 - 0-24/26-368-3 - zzp-2025041221p-rcqx-pH6.8jz-jf50z-2-p5-60min.lcd
方法文件名　: RC$SMF-394 - SMF-394-rcqx-FX275.lcm
批处理文件名: RC$SMF-394 - SMF-394-20250515-FX275.lcb
样品瓶号　: 2-43
进样体积　: 100 μl　　版本号: 6.115
进样时间　: 2025/05/15 16:11:29　　实验者: xiechaojun
处理时间(V3)　: 2025/05/16 11:34:27　　处理者: xiechaojun
仪器型号　: SHIMADZU LC-2050C (FX275)

<色谱图>

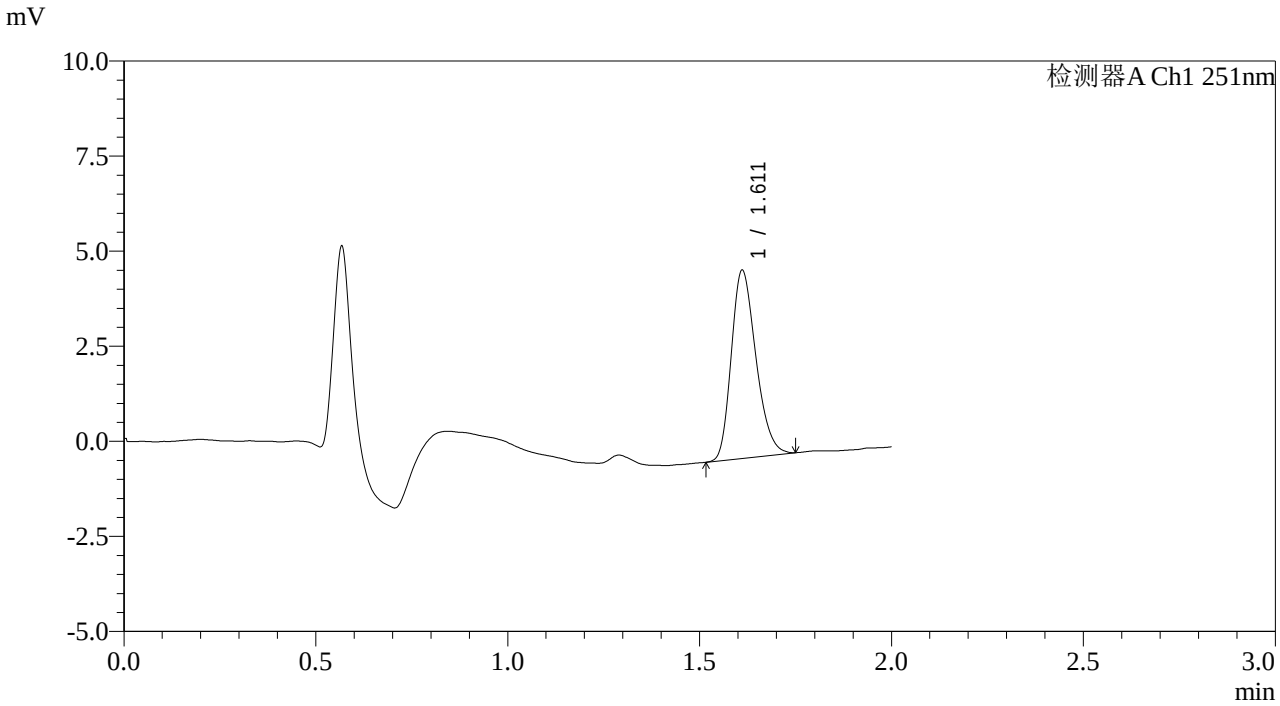

<峰表>

检测器A Ch1 251nm

峰号	保留时间	面积	面积%	高度	理论塔板数(USP)	拖尾因子	分离度(USP)
1	1.611	22087	100.000	4930	3002	1.250	--
总计		22087	100.000	4930			

SHIMADZU LabSolutions

SMF-394

<样品信息>

色谱柱 : XB-C18(50mm*4.6mm,3μm)
柱温 : 30℃
数据文件名 : RC$SMF-394 - 0-24/26-369-3 - zzp-2025041221p-rcqx-pH6.8jz-jf50z-2-p6-60min.lcd
方法文件名 : RC$SMF-394 - SMF-394-rcqx-FX275.lcm
批处理文件名: RC$SMF-394 - SMF-394-20250515-FX275.lcb
样品瓶号 : 2-52
进样体积 : 100 μl
进样时间 : 2025/05/15 16:13:58
处理时间(V3) : 2025/05/16 11:34:29
仪器型号 : SHIMADZU LC-2050C (FX275)

流 速: 1.0ml/min
波 长: 251nm
版本号: 6.115
实验者: xiechaojun
处理者: xiechaojun

<色谱图>

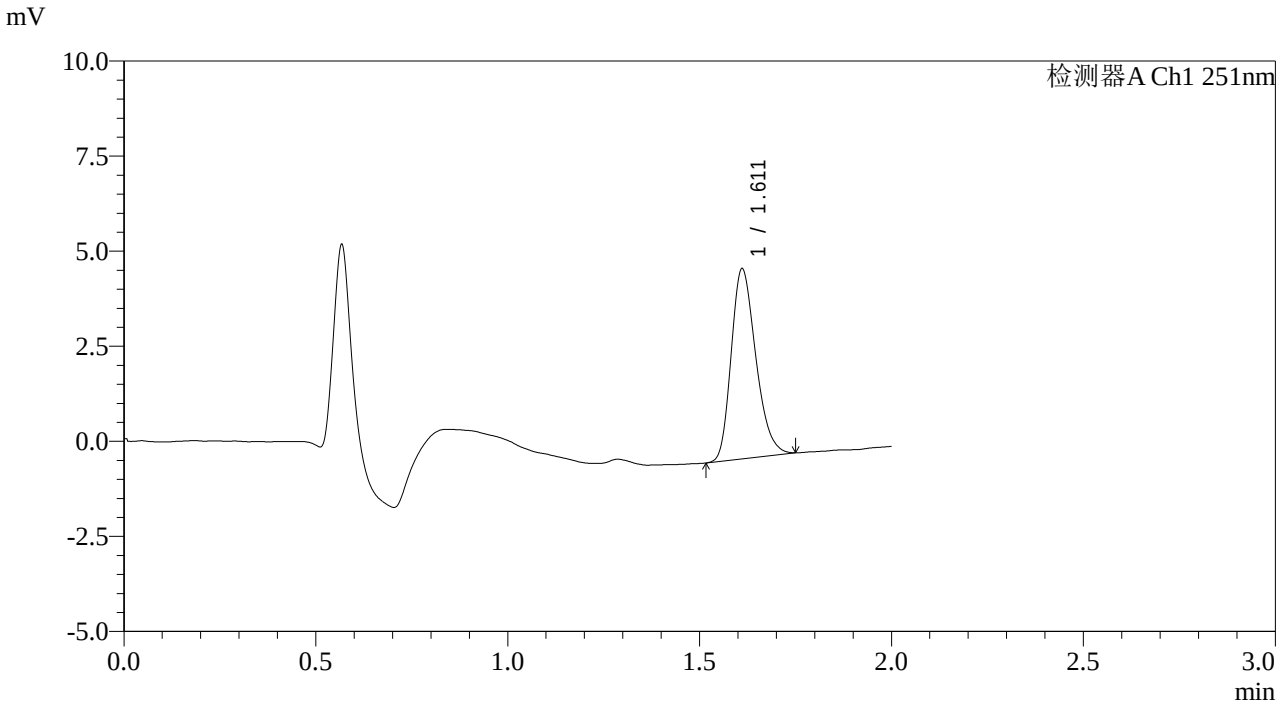

<峰表>

检测器A Ch1 251nm

峰号	保留时间	面积	面积%	高度	理论塔板数(USP)	拖尾因子	分离度(USP)
1	1.611	22307	100.000	4981	3017	1.257	--
总计		22307	100.000	4981			

SHIMADZU LabSolutions

SMF-394

<样品信息>

色谱柱 : XB-C18(50mm*4.6mm,3μm)
柱温 : 30℃
数据文件名 : RC$SMF-394 - 0-24/26-370-3 - zzp-2025041221p-rcqx-pH6.8jz-jf50z-2-p1-90min.lcd
方法文件名 : RC$SMF-394 - SMF-394-rcqx-FX275.lcm
批处理文件名: RC$SMF-394 - SMF-394-20250515-FX275.lcb
样品瓶号 : 2-8
进样体积 : 100 μl
进样时间 : 2025/05/15 16:16:29
处理时间(V3) : 2025/05/16 11:34:32
仪器型号 : SHIMADZU LC-2050C (FX275)

流 速: 1.0ml/min
波 长: 251nm
版本号: 6.115
实验者: xiechaojun
处理者: xiechaojun

<色谱图>

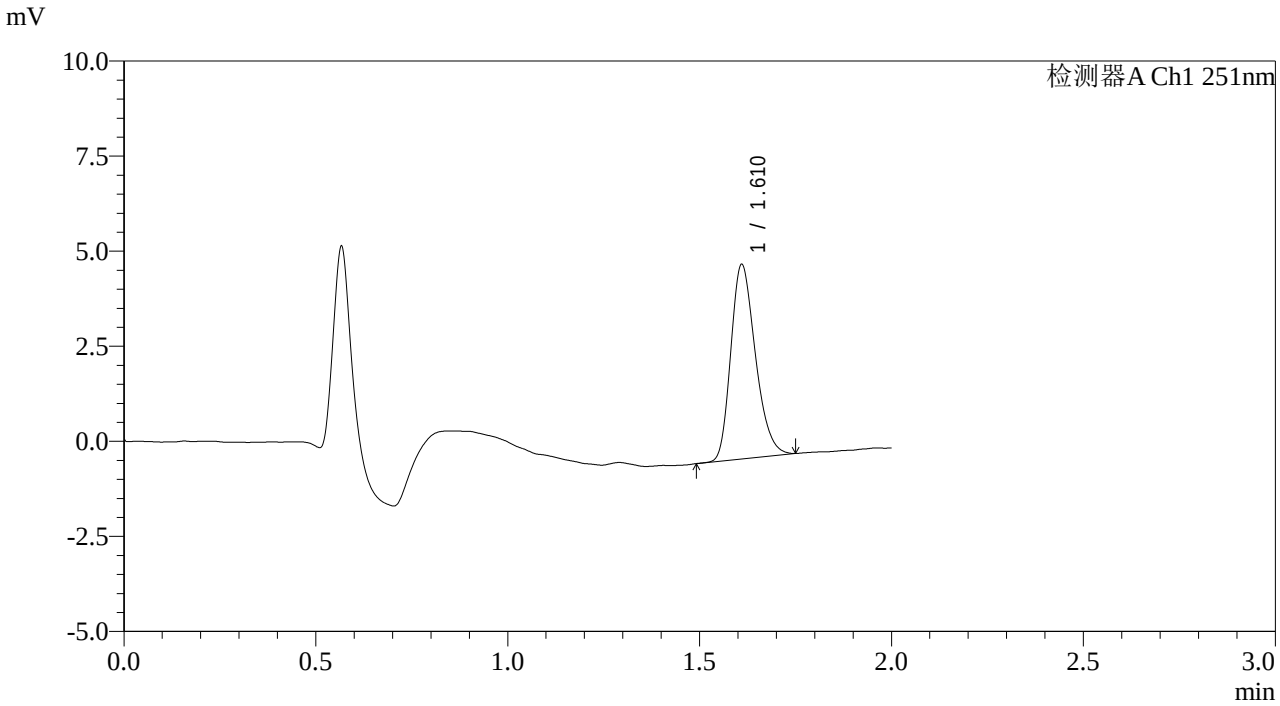

<峰表>

检测器A Ch1 251nm

峰号	保留时间	面积	面积%	高度	理论塔板数(USP)	拖尾因子	分离度(USP)
1	1.610	22817	100.000	5075	3009	1.259	--
总计		22817	100.000	5075			

SHIMADZU LabSolutions

SMF-394

<样品信息>

色谱柱 : XB-C18(50mm*4.6mm,3μm)
柱温 : 30℃
数据文件名 : RC$SMF-394 - 0-24/26-371-3 - zzp-2025041221p-rcqx-pH6.8jz-jf50z-2-p2-90min.lcd
方法文件名 : RC$SMF-394 - SMF-394-rcqx-FX275.lcm
批处理文件名: RC$SMF-394 - SMF-394-20250515-FX275.lcb
样品瓶号 : 2-17
进样体积 : 100 μl
进样时间 : 2025/05/15 16:18:58
处理时间(V3) : 2025/05/16 11:34:34
仪器型号 : SHIMADZU LC-2050C (FX275)

流 速: 1.0ml/min
波 长: 251nm
版本号: 6.115
实验者: xiechaojun
处理者: xiechaojun

<色谱图>

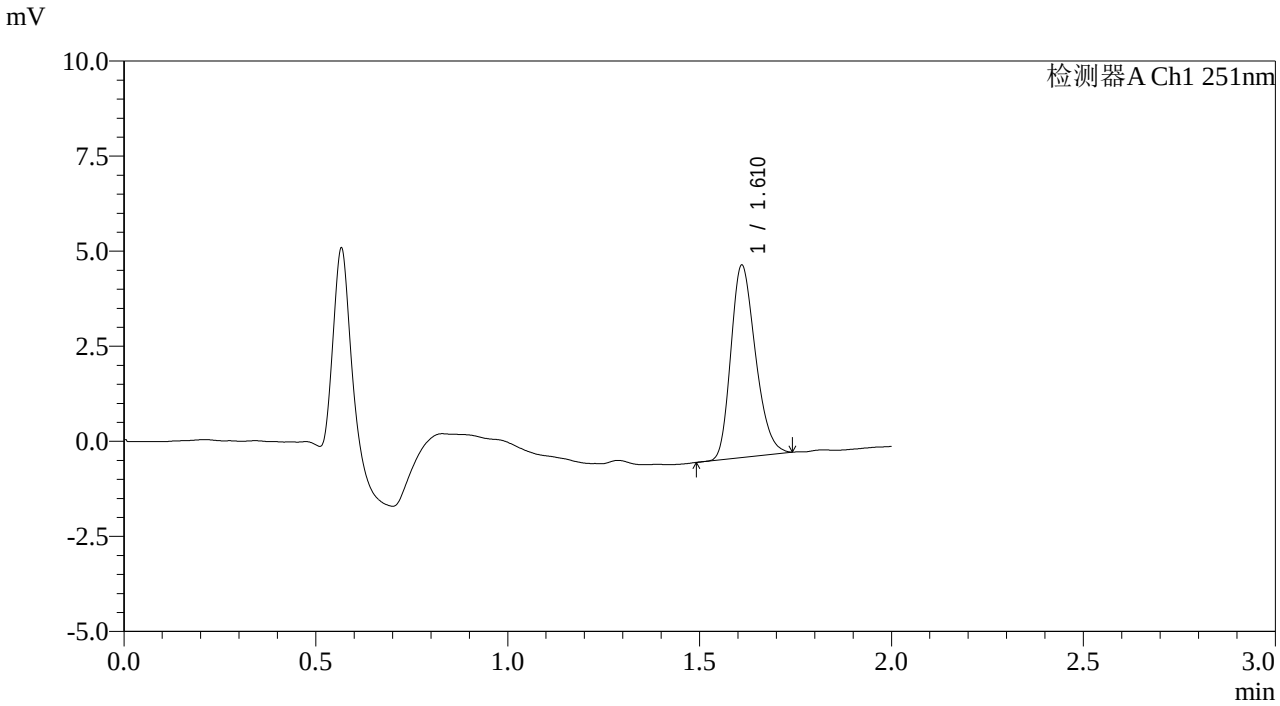

<峰表>

检测器A Ch1 251nm

峰号	保留时间	面积	面积%	高度	理论塔板数(USP)	拖尾因子	分离度(USP)
1	1.610	22522	100.000	5024	2997	1.243	--
总计		22522	100.000	5024			

SHIMADZU LabSolutions

SMF-394

<样品信息>

色谱柱　: XB-C18(50mm*4.6mm,3μm)　　流　速: 1.0ml/min
柱温　: 30℃　　波　长: 251nm
数据文件名　: RC$SMF-394 - 0-24/26-372-3 - zzp-2025041221p-rcqx-pH6.8jz-jf50z-2-p3-90min.lcd
方法文件名　: RC$SMF-394 - SMF-394-rcqx-FX275.lcm
批处理文件名: RC$SMF-394 - SMF-394-20250515-FX275.lcb
样品瓶号　: 2-26
进样体积　: 100 μl　　版本号: 6.115
进样时间　: 2025/05/15 16:21:28　　实验者: xiechaojun
处理时间(V3)　: 2025/05/16 11:34:37　　处理者: xiechaojun
仪器型号　: SHIMADZU LC-2050C (FX275)

<色谱图>

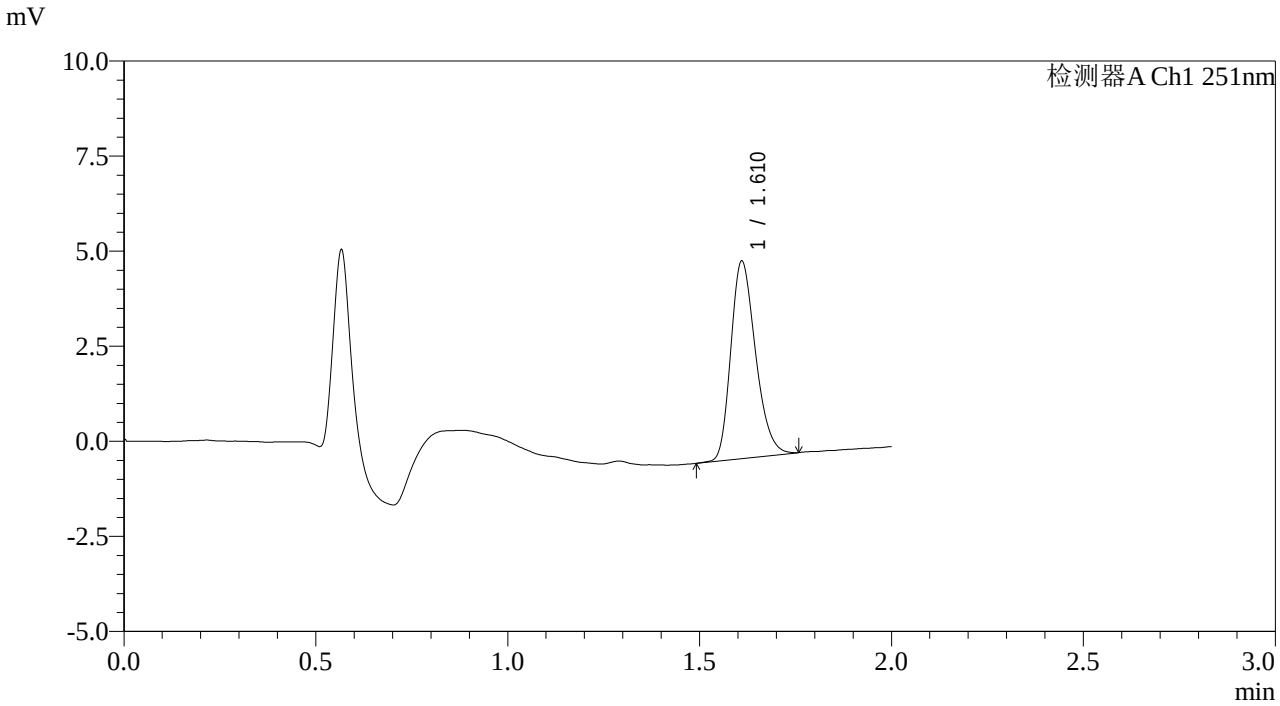

<峰表>

检测器A Ch1 251nm

峰号	保留时间	面积	面积%	高度	理论塔板数(USP)	拖尾因子	分离度(USP)
1	1.610	23314	100.000	5155	2987	1.254	--
总计		23314	100.000	5155			

SHIMADZU LabSolutions

SMF-394

<样品信息>

色谱柱 : XB-C18(50mm*4.6mm,3μm)
柱温 : 30℃
数据文件名 : RC$SMF-394 - 0-24/26-373-3 - zzp-2025041221p-rcqx-pH6.8jz-jf50z-2-p4-90min.lcd
方法文件名 : RC$SMF-394 - SMF-394-rcqx-FX275.lcm
批处理文件名: RC$SMF-394 - SMF-394-20250515-FX275.lcb
样品瓶号 : 2-35
进样体积 : 100 μl
进样时间 : 2025/05/15 16:23:59
处理时间(V3) : 2025/05/16 11:34:39
仪器型号 : SHIMADZU LC-2050C (FX275)

流 速: 1.0ml/min
波 长: 251nm
版本号: 6.115
实验者: xiechaojun
处理者: xiechaojun

<色谱图>

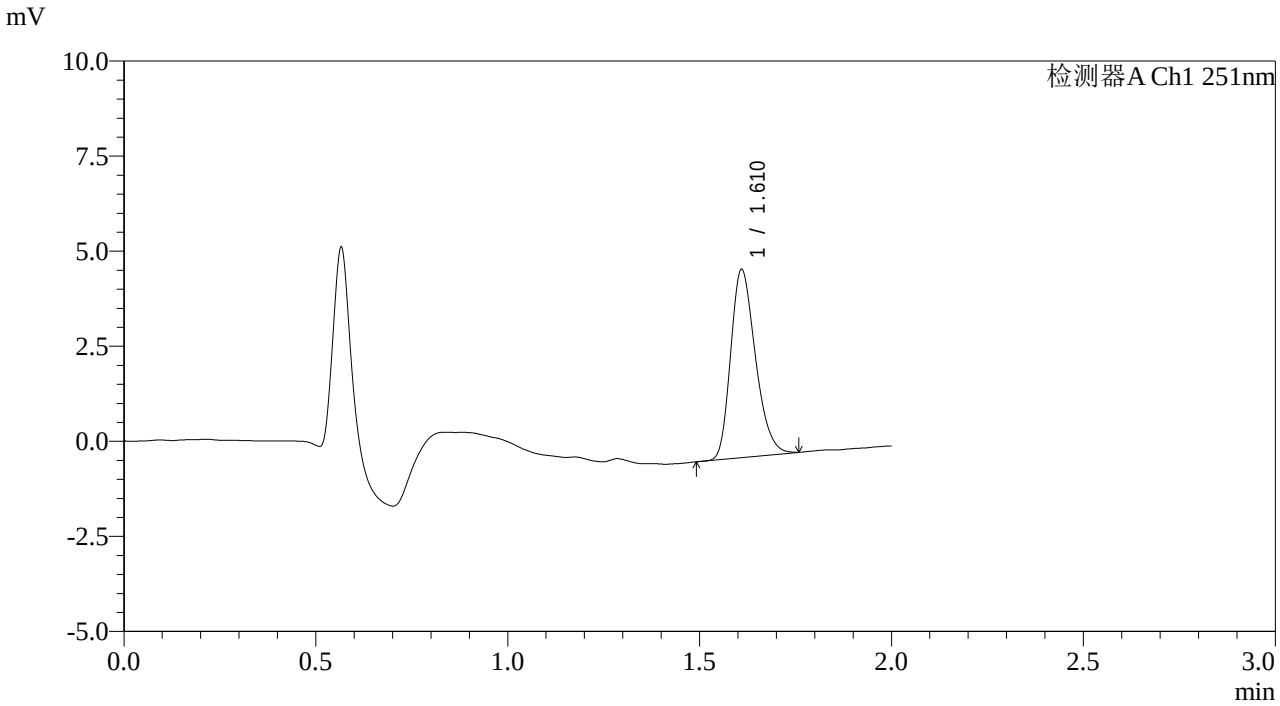

<峰表>

检测器A Ch1 251nm

峰号	保留时间	面积	面积%	高度	理论塔板数(USP)	拖尾因子	分离度(USP)
1	1.610	22204	100.000	4903	2957	1.262	--
总计		22204	100.000	4903			

SHIMADZU LabSolutions

SMF-394

<样品信息>

色谱柱 : XB-C18(50mm*4.6mm,3μm)
柱温 : 30℃
数据文件名 : RC$SMF-394 - 0-24/26-374-3 - zzp-2025041221p-rcqx-pH6.8jz-jf50z-2-p5-90min.lcd
方法文件名 : RC$SMF-394 - SMF-394-rcqx-FX275.lcm
批处理文件名: RC$SMF-394 - SMF-394-20250515-FX275.lcb
样品瓶号 : 2-44
进样体积 : 100 μl
进样时间 : 2025/05/15 16:26:28
处理时间(V3) : 2025/05/16 11:34:42
仪器型号 : SHIMADZU LC-2050C (FX275)

流 速: 1.0ml/min
波 长: 251nm
版本号: 6.115
实验者: xiechaojun
处理者: xiechaojun

<色谱图>

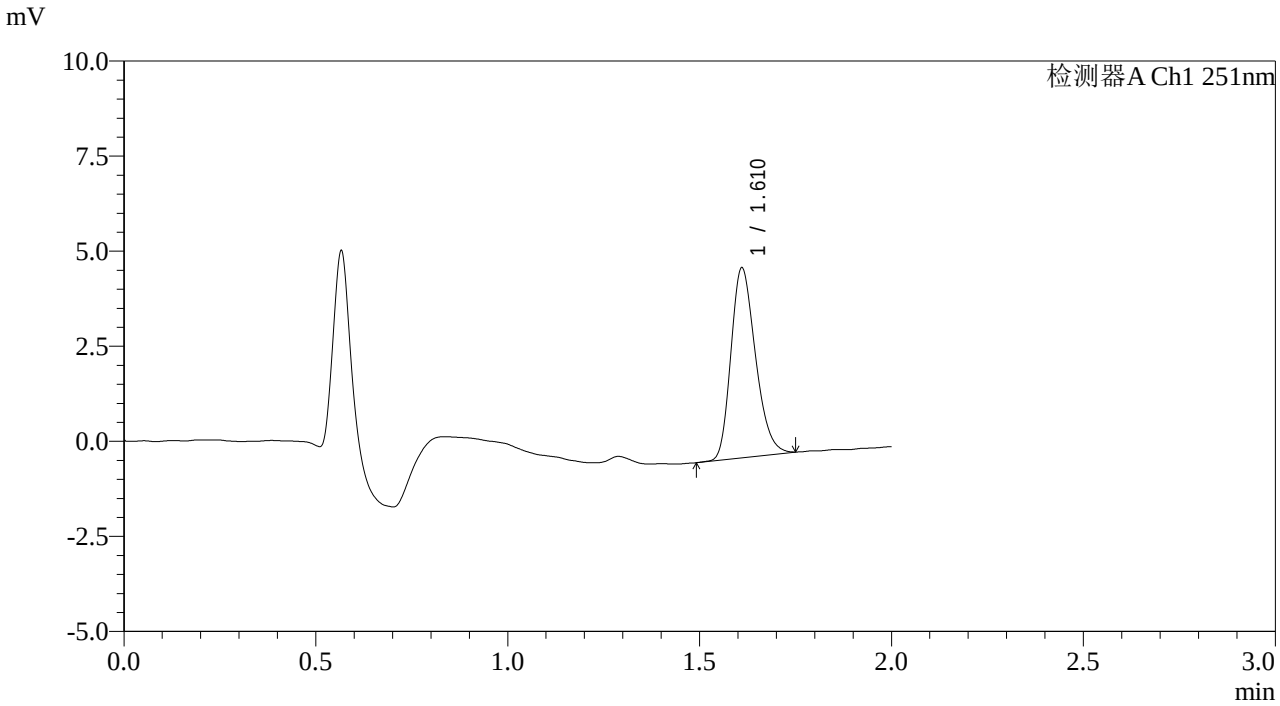

<峰表>

检测器A Ch1 251nm

峰号	保留时间	面积	面积%	高度	理论塔板数(USP)	拖尾因子	分离度(USP)
1	1.610	22239	100.000	4962	3007	1.248	--
总计		22239	100.000	4962			

SHIMADZU LabSolutions

SMF-394

<样品信息>

色谱柱 : XB-C18(50mm*4.6mm,3μm)
柱温 : 30℃
数据文件名 : RC$SMF-394 - 0-24/26-375-3 - zzp-2025041221p-rcqx-pH6.8jz-jf50z-2-p6-90min.lcd
方法文件名 : RC$SMF-394 - SMF-394-rcqx-FX275.lcm
批处理文件名: RC$SMF-394 - SMF-394-20250515-FX275.lcb
样品瓶号 : 2-53
进样体积 : 100 μl
进样时间 : 2025/05/15 16:28:59
处理时间(V3) : 2025/05/16 11:34:44
仪器型号 : SHIMADZU LC-2050C (FX275)

流 速: 1.0ml/min
波 长: 251nm
版本号: 6.115
实验者: xiechaojun
处理者: xiechaojun

<色谱图>

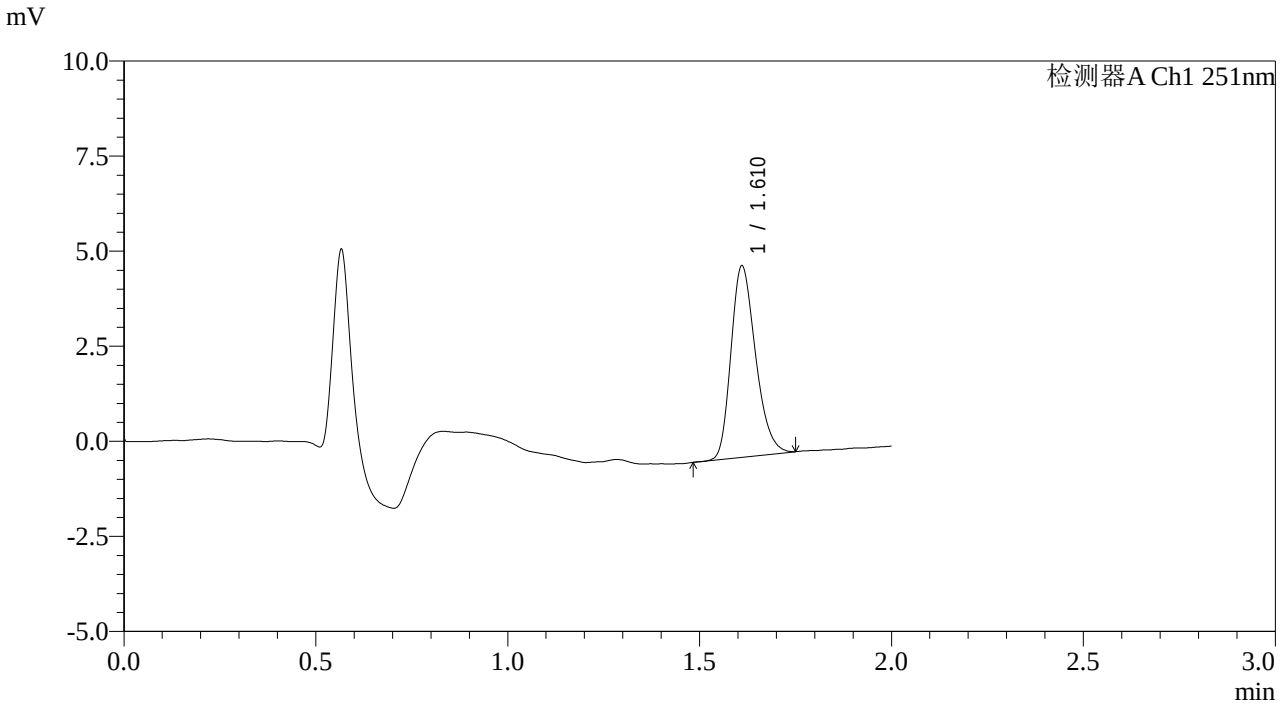

<峰表>

检测器A Ch1 251nm

峰号	保留时间	面积	面积%	高度	理论塔板数(USP)	拖尾因子	分离度(USP)
1	1.610	22438	100.000	5003	3017	1.254	--
总计		22438	100.000	5003			

SHIMADZU LabSolutions

SMF-394

<样品信息>

色谱柱　: XB-C18(50mm*4.6mm,3μm)　　流　速: 1.0ml/min
柱温　: 30℃　　波　长: 251nm
数据文件名　: RC$SMF-394 - 0-24/26-376-3 - zzp-2025041221p-rcqx-pH6.8jz-jf50z-2-p1-jxzs.lcd
方法文件名　: RC$SMF-394 - SMF-394-rcqx-FX275.lcm
批处理文件名: RC$SMF-394 - SMF-394-20250515-FX275.lcb
样品瓶号　: 4-2
进样体积　: 100 μl　　版本号: 6.115
进样时间　: 2025/05/15 16:31:27　　实验者: xiechaojun
处理时间(V3)　: 2025/05/16 11:34:47　　处理者: xiechaojun
仪器型号　: SHIMADZU LC-2050C (FX275)

<色谱图>

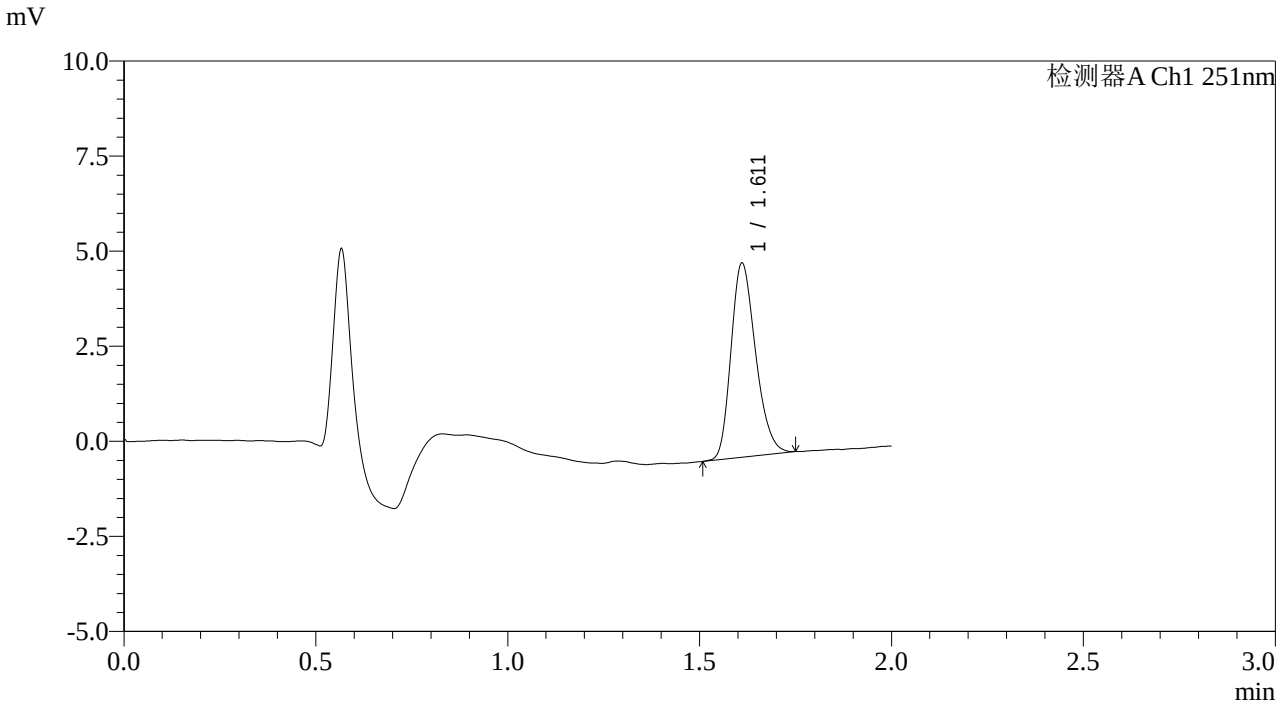

<峰表>

检测器A Ch1 251nm

峰号	保留时间	面积	面积%	高度	理论塔板数(USP)	拖尾因子	分离度(USP)
1	1.611	22795	100.000	5079	3009	1.242	--
总计		22795	100.000	5079			

SHIMADZU LabSolutions

SMF-394

<样品信息>

色谱柱 : XB-C18(50mm*4.6mm,3μm)
柱温 : 30℃
数据文件名 : RC$SMF-394 - 0-24/26-377-3 - zzp-2025041221p-rcqx-pH6.8jz-jf50z-2-p2-jxzs.lcd
方法文件名 : RC$SMF-394 - SMF-394-rcqx-FX275.lcm
批处理文件名: RC$SMF-394 - SMF-394-20250515-FX275.lcb
样品瓶号 : 4-11
进样体积 : 100 μl
进样时间 : 2025/05/15 16:33:55
处理时间(V3) : 2025/05/16 11:34:49
仪器型号 : SHIMADZU LC-2050C (FX275)

流 速: 1.0ml/min
波 长: 251nm
版本号: 6.115
实验者: xiechaojun
处理者: xiechaojun

<色谱图>

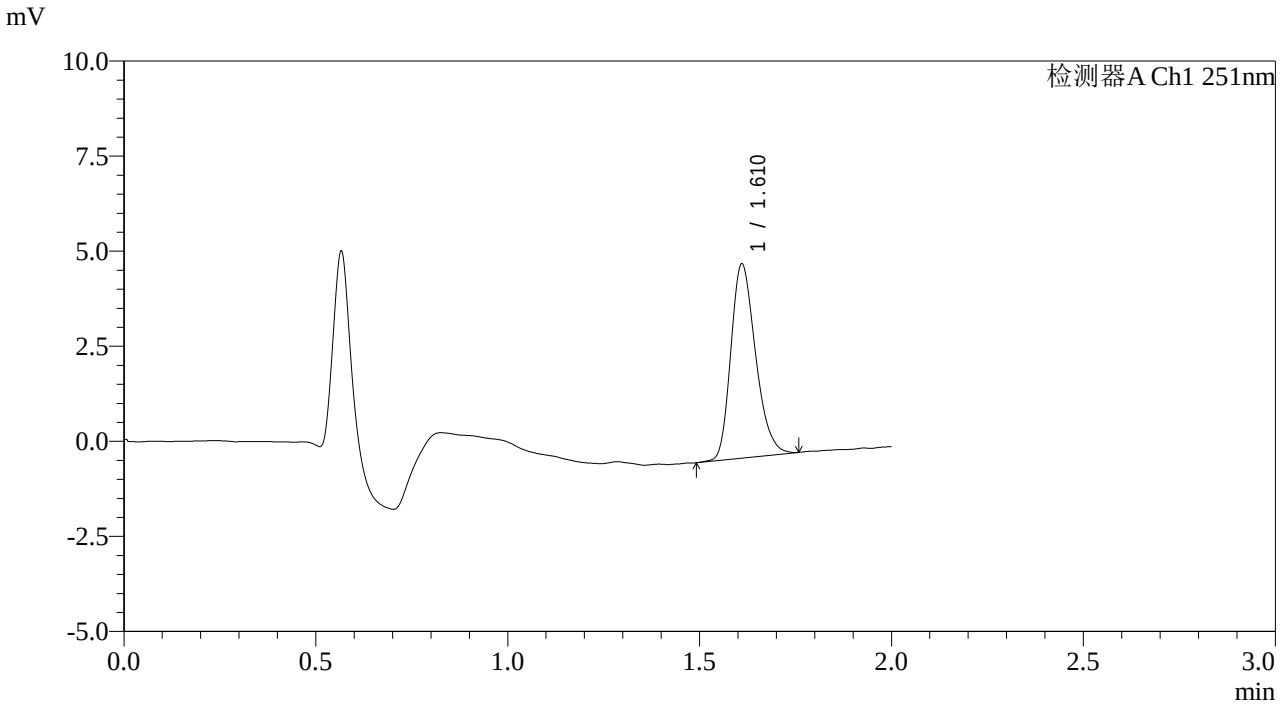

<峰表>

检测器A Ch1 251nm

峰号	保留时间	面积	面积%	高度	理论塔板数(USP)	拖尾因子	分离度(USP)
1	1.610	22932	100.000	5074	2993	1.255	--
总计		22932	100.000	5074			

SHIMADZU LabSolutions

SMF-394

<样品信息>

色谱柱 : XB-C18(50mm*4.6mm,3μm)
柱温 : 30℃
数据文件名 : RC$SMF-394 - 0-24/26-378-3 - zzp-2025041221p-rcqx-pH6.8jz-jf50z-2-p3-jxzs.lcd
方法文件名 : RC$SMF-394 - SMF-394-rcqx-FX275.lcm
批处理文件名: RC$SMF-394 - SMF-394-20250515-FX275.lcb
样品瓶号 : 4-20
进样体积 : 100 μl
进样时间 : 2025/05/15 16:36:24
处理时间(V3) : 2025/05/16 11:34:52
仪器型号 : SHIMADZU LC-2050C (FX275)

流 速: 1.0ml/min
波 长: 251nm
版本号: 6.115
实验者: xiechaojun
处理者: xiechaojun

<色谱图>

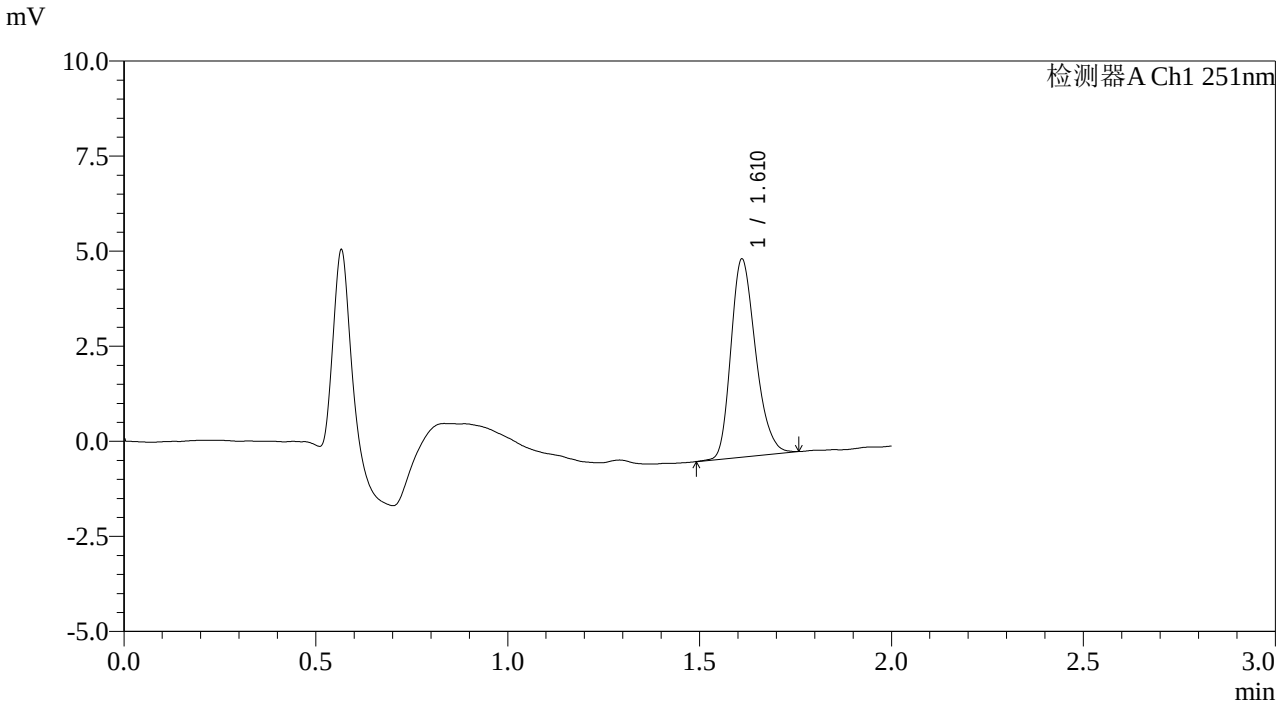

<峰表>

检测器A Ch1 251nm

峰号	保留时间	面积	面积%	高度	理论塔板数(USP)	拖尾因子	分离度(USP)
1	1.610	23308	100.000	5179	3020	1.249	--
总计		23308	100.000	5179			

SHIMADZU LabSolutions

SMF-394

<样品信息>

色谱柱 : XB-C18(50mm*4.6mm,3μm)
柱温 : 30℃
数据文件名 : RC$SMF-394 - 0-24/26-379-3 - zzp-2025041221p-rcqx-pH6.8jz-jf50z-2-p4-jxzs.lcd
方法文件名 : RC$SMF-394 - SMF-394-rcqx-FX275.lcm
批处理文件名: RC$SMF-394 - SMF-394-20250515-FX275.lcb
样品瓶号 : 4-29
进样体积 : 100 μl
进样时间 : 2025/05/15 16:38:53
处理时间(V3) : 2025/05/16 11:34:55
仪器型号 : SHIMADZU LC-2050C (FX275)

流 速: 1.0ml/min
波 长: 251nm
版本号: 6.115
实验者: xiechaojun
处理者: xiechaojun

<色谱图>

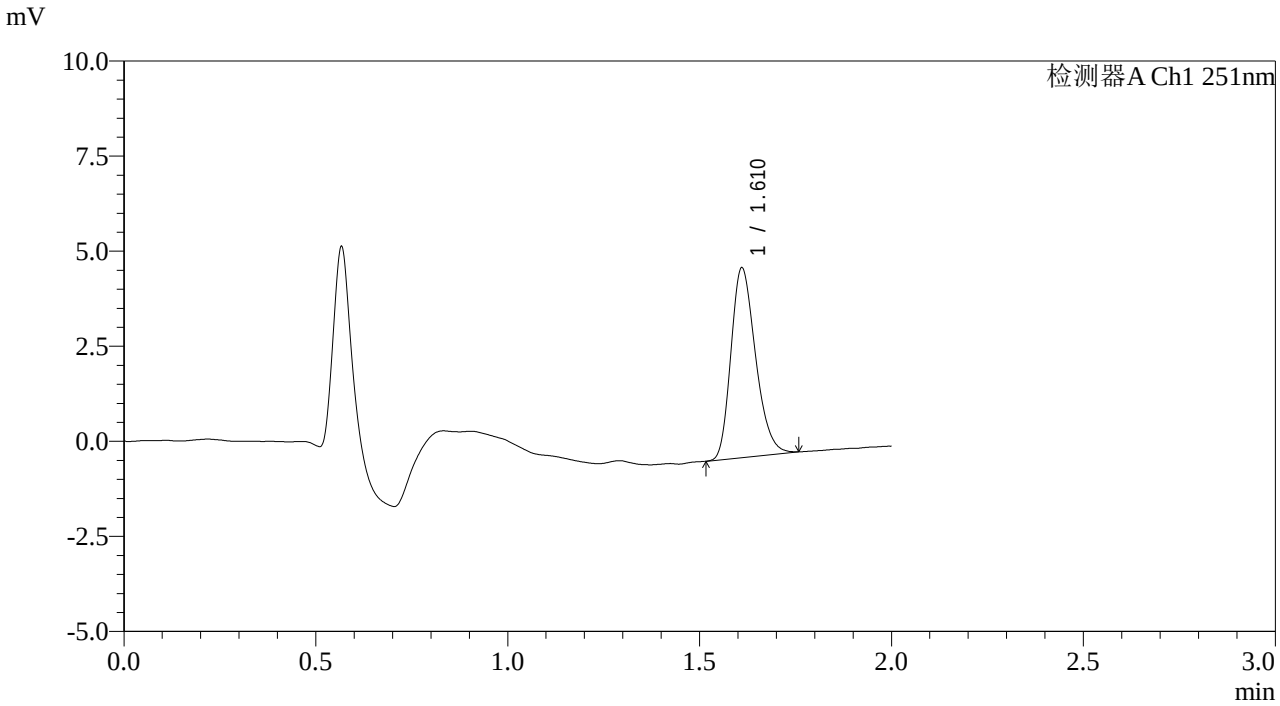

<峰表>

检测器A Ch1 251nm

峰号	保留时间	面积	面积%	高度	理论塔板数(USP)	拖尾因子	分离度(USP)
1	1.610	22263	100.000	4956	3015	1.253	--
总计		22263	100.000	4956			

SHIMADZU LabSolutions

SMF-394

<样品信息>

色谱柱 : XB-C18(50mm*4.6mm,3μm)
柱温 : 30℃
数据文件名 : RC$SMF-394 - 0-24/26-380-3 - zzp-2025041221p-rcqx-pH6.8jz-jf50z-2-p5-jxzs.lcd
方法文件名 : RC$SMF-394 - SMF-394-rcqx-FX275.lcm
批处理文件名: RC$SMF-394 - SMF-394-20250515-FX275.lcb
样品瓶号 : 4-38
进样体积 : 100 μl
进样时间 : 2025/05/15 16:41:21
处理时间(V3) : 2025/05/16 11:34:57
仪器型号 : SHIMADZU LC-2050C (FX275)

流 速: 1.0ml/min
波 长: 251nm
版本号: 6.115
实验者: xiechaojun
处理者: xiechaojun

<色谱图>

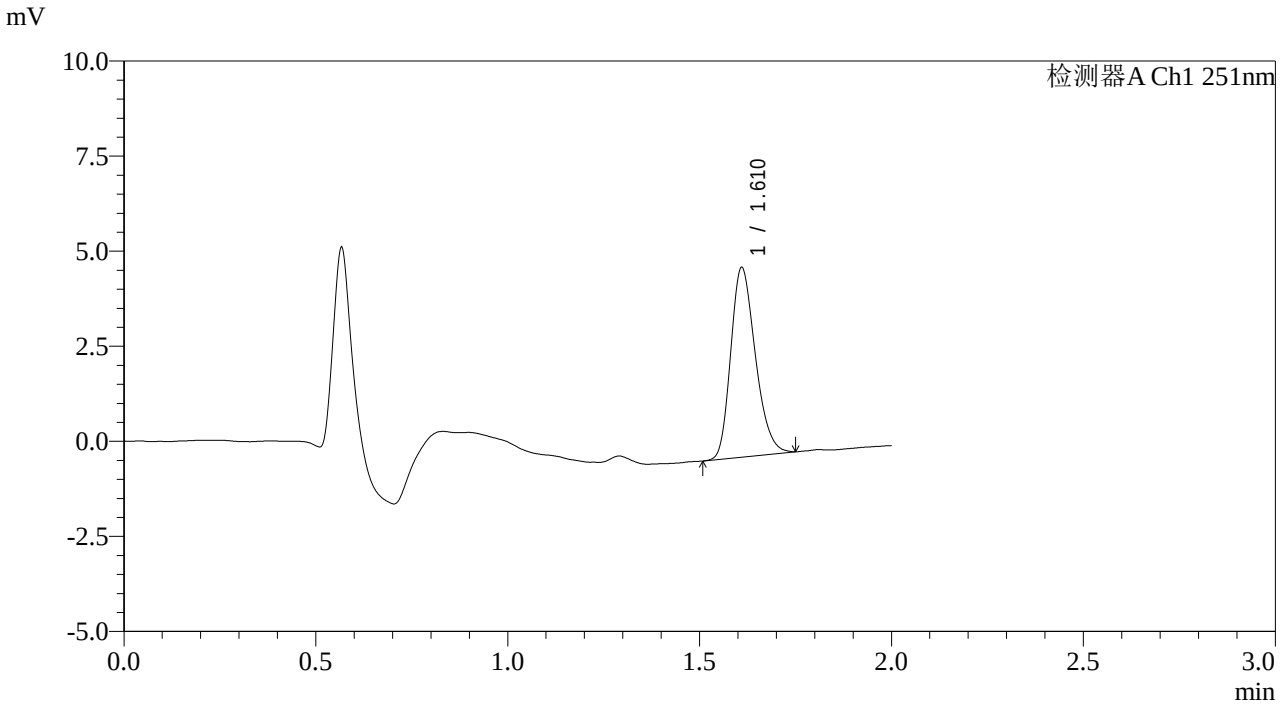

<峰表>

检测器A Ch1 251nm

峰号	保留时间	面积	面积%	高度	理论塔板数(USP)	拖尾因子	分离度(USP)
1	1.610	22285	100.000	4947	2994	1.245	--
总计		22285	100.000	4947			

SHIMADZU LabSolutions

SMF-394

<样品信息>

色谱柱 : XB-C18(50mm*4.6mm,3μm)
柱温 : 30℃
数据文件名 : RC$SMF-394 - 0-24/26-381-3 - zzp-2025041221p-rcqx-pH6.8jz-jf50z-2-p6-jxzs.lcd
方法文件名 : RC$SMF-394 - SMF-394-rcqx-FX275.lcm
批处理文件名: RC$SMF-394 - SMF-394-20250515-FX275.lcb
样品瓶号 : 4-47
进样体积 : 100 μl
进样时间 : 2025/05/15 16:43:50
处理时间(V3) : 2025/05/16 11:35:00
仪器型号 : SHIMADZU LC-2050C (FX275)

流 速: 1.0ml/min
波 长: 251nm
版本号: 6.115
实验者: xiechaojun
处理者: xiechaojun

<色谱图>

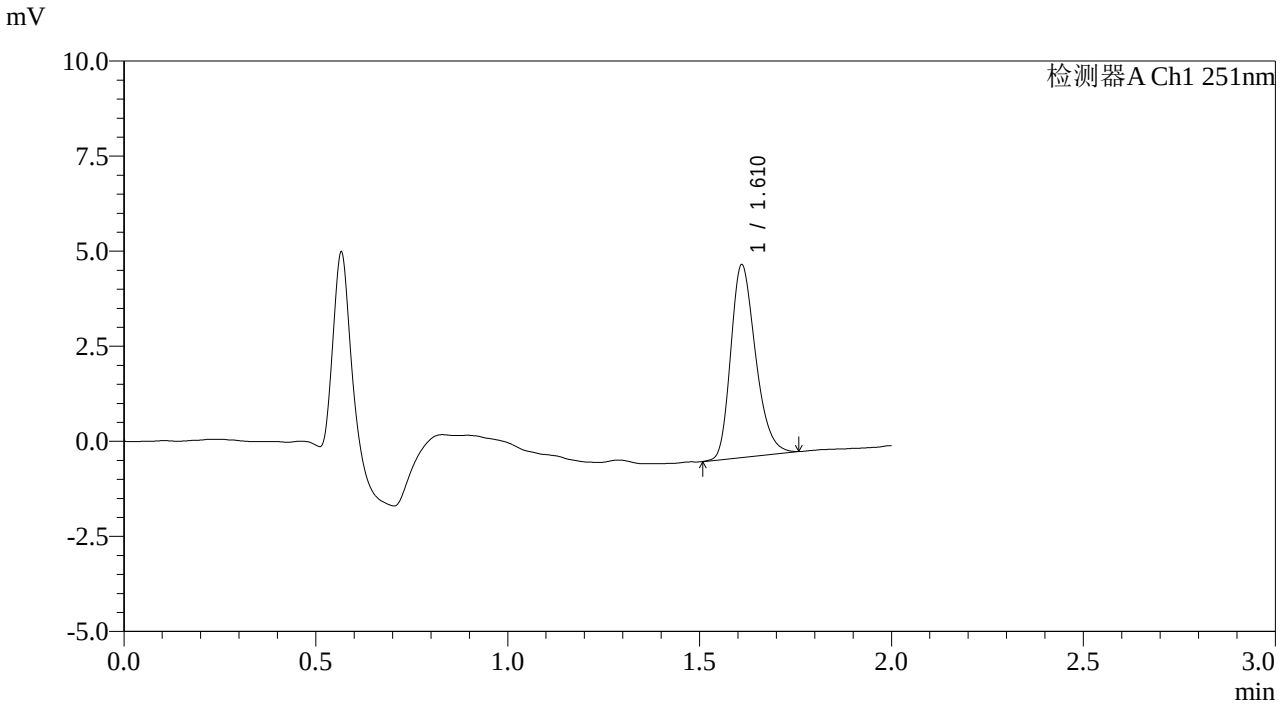

<峰表>

检测器A Ch1 251nm

峰号	保留时间	面积	面积%	高度	理论塔板数(USP)	拖尾因子	分离度(USP)
1	1.610	22790	100.000	5029	2994	1.265	--
总计		22790	100.000	5029			

SHIMADZU LabSolutions

SMF-394

<样品信息>

色谱柱 : XB-C18(50mm*4.6mm,3μm)
柱温 : 30℃
数据文件名 : RC$SMF-394 - 0-24/26-382-3 - zzp-2025041221p-rcqx-pH6.8jz-jf50z-2-dz2-1.lcd
方法文件名 : RC$SMF-394 - SMF-394-rcqx-FX275.lcm
批处理文件名: RC$SMF-394 - SMF-394-20250515-FX275.lcb
样品瓶号 : 2-27
进样体积 : 100 μl
进样时间 : 2025/05/15 16:46:21
处理时间(V3) : 2025/05/16 11:35:02
仪器型号 : SHIMADZU LC-2050C (FX275)

流 速: 1.0ml/min
波 长: 251nm
版本号: 6.115
实验者: xiechaojun
处理者: xiechaojun

<色谱图>

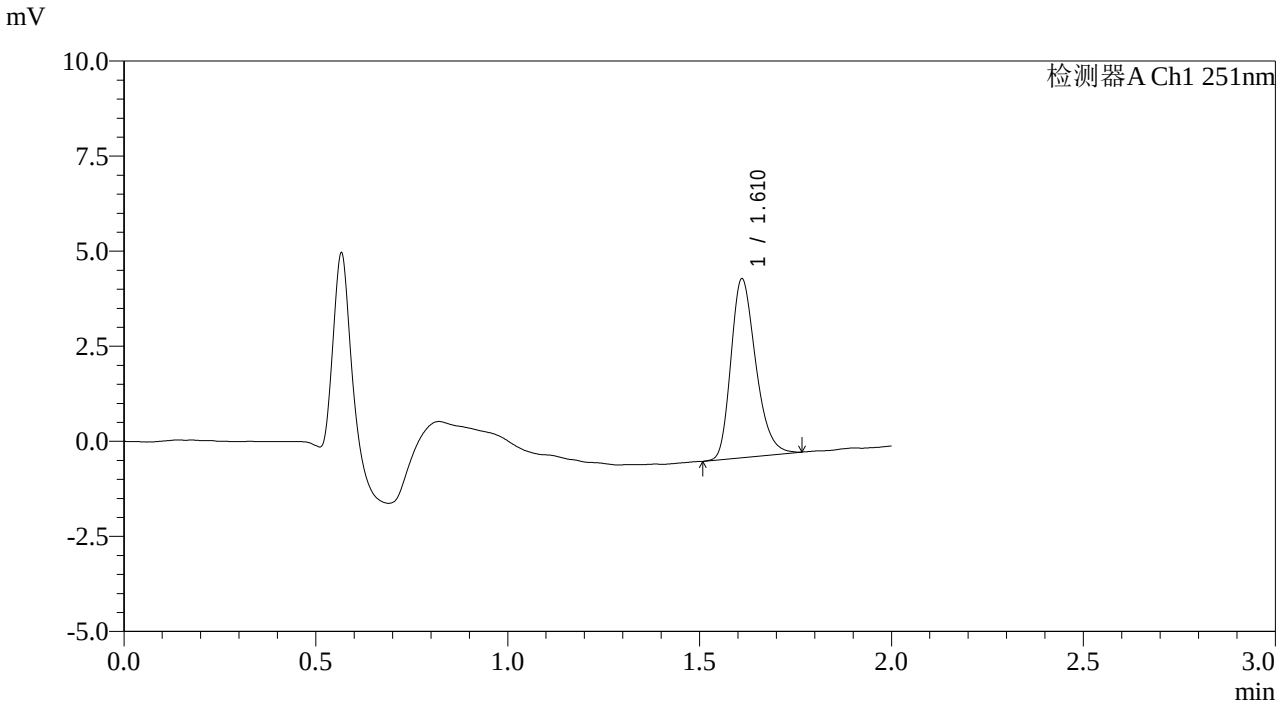

<峰表>

检测器A Ch1 251nm

峰号	保留时间	面积	面积%	高度	理论塔板数(USP)	拖尾因子	分离度(USP)
1	1.610	21190	100.000	4679	3005	1.273	--
总计		21190	100.000	4679			

SHIMADZU LabSolutions

SMF-394

<样品信息>

色谱柱 : XB-C18(50mm*4.6mm,3μm)
柱温 : 30℃
数据文件名 : RC$SMF-394 - 0-24/26-383-3 - zzp-2025041221p-rcqx-pH6.8jz-jf50z-2-dz2-2.lcd
方法文件名 : RC$SMF-394 - SMF-394-rcqx-FX275.lcm
批处理文件名: RC$SMF-394 - SMF-394-20250515-FX275.lcb
样品瓶号 : 2-27
进样体积 : 100 μl
进样时间 : 2025/05/15 16:48:51
处理时间(V3) : 2025/05/16 11:35:05
仪器型号 : SHIMADZU LC-2050C (FX275)

流 速: 1.0ml/min
波 长: 251nm
版本号: 6.115
实验者: xiechaojun
处理者: xiechaojun

<色谱图>

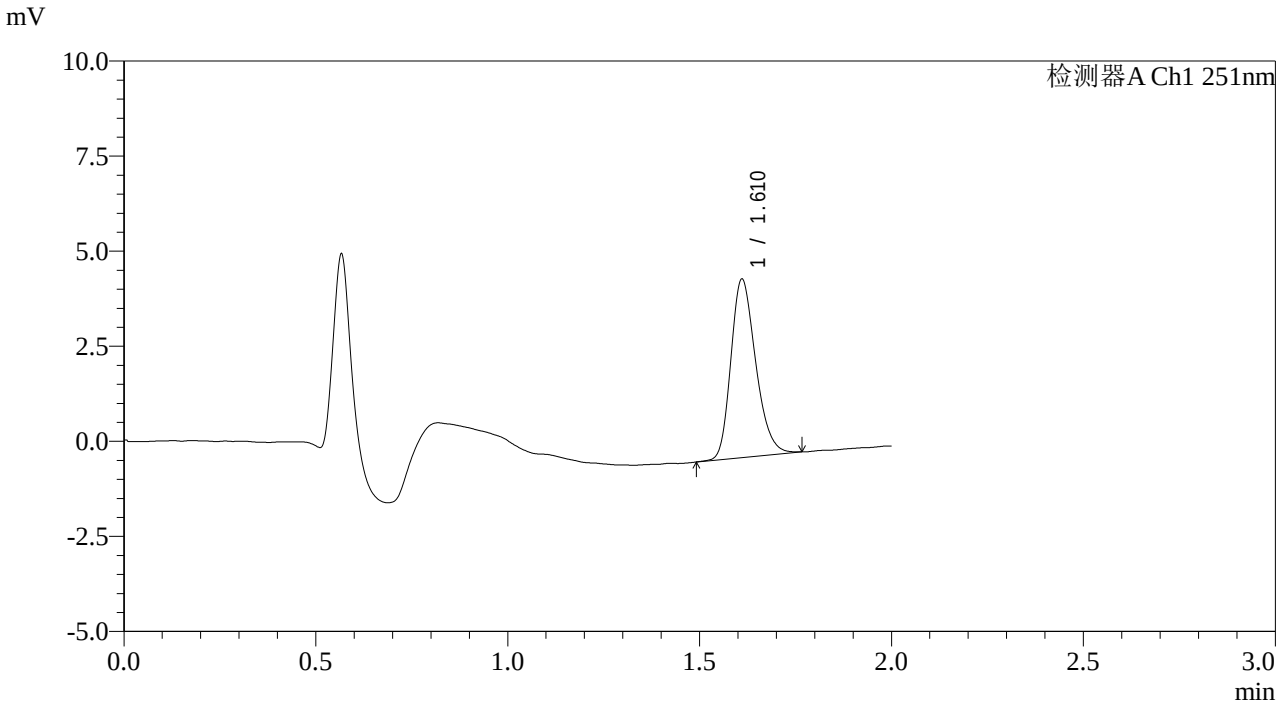

<峰表>

检测器A Ch1 251nm

峰号	保留时间	面积	面积%	高度	理论塔板数(USP)	拖尾因子	分离度(USP)
1	1.610	21136	100.000	4667	2985	1.249	--
总计		21136	100.000	4667			

SHIMADZU LabSolutions

SMF-394

<样品信息>

色谱柱　: XB-C18(50mm*4.6mm,3μm)　　流　速: 1.0ml/min
柱温　: 30℃　　波　长: 251nm
数据文件名　: RC$SMF-394 - 0-24/26-384-3 - zzp-2025041321p-rcqx-pH6.8jz-jf50z-1-rj.lcd
方法文件名　: RC$SMF-394 - SMF-394-rcqx-FX275.lcm
批处理文件名: RC$SMF-394 - SMF-394-20250515-FX275.lcb
样品瓶号　: 3-9
进样体积　: 100 μl　　版本号: 6.115
进样时间　: 2025/05/15 16:51:20　　实验者: xiechaojun
处理时间(V3)　: 2025/05/16 11:35:07　　处理者: xiechaojun
仪器型号　: SHIMADZU LC-2050C (FX275)

<色谱图>

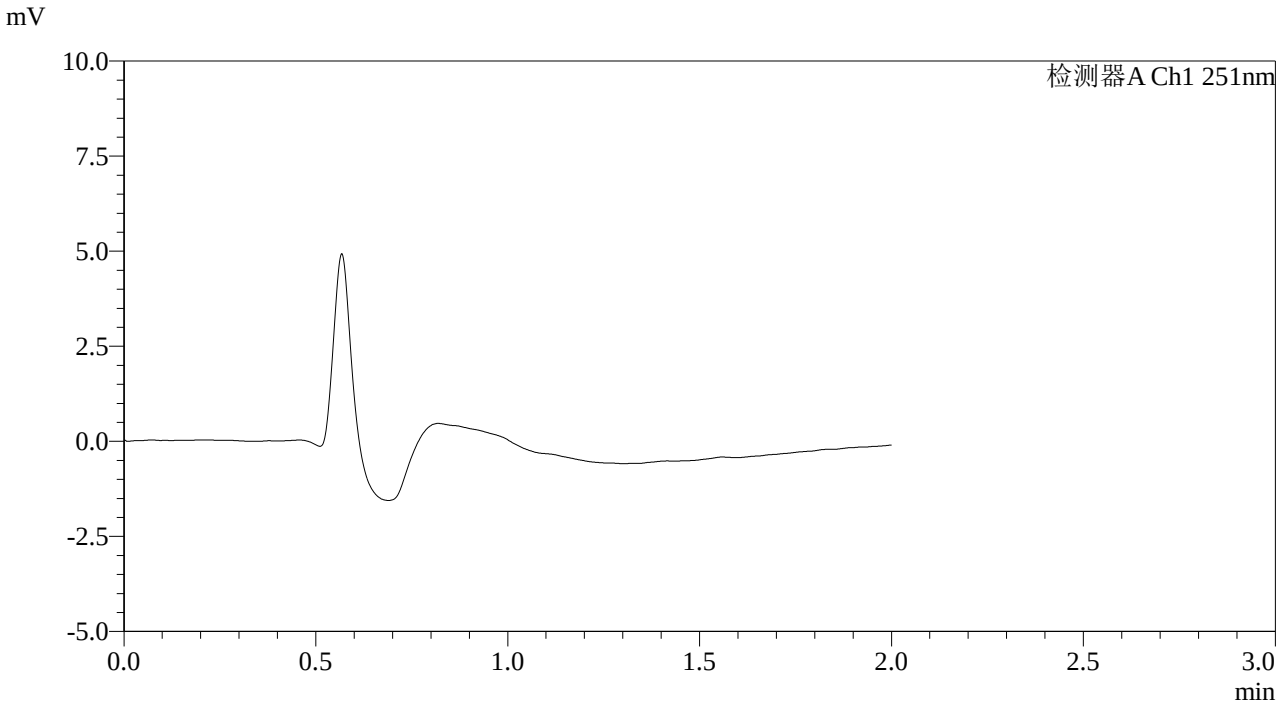

<峰表>

检测器A Ch1 251nm

峰号	保留时间	面积	面积%	高度	理论塔板数(USP)	拖尾因子	分离度(USP)
总计							

SHIMADZU LabSolutions

SMF-394

<样品信息>

色谱柱 : XB-C18(50mm*4.6mm,3μm)
柱温 : 30℃
数据文件名 : RC$SMF-394 - 0-24/26-385-3 - zzp-2025041321p-rcqx-pH6.8jz-jf50z-1-dz1-1.lcd
方法文件名 : RC$SMF-394 - SMF-394-rcqx-FX275.lcm
批处理文件名: RC$SMF-394 - SMF-394-20250515-FX275.lcb
样品瓶号 : 3-18
进样体积 : 100 μl
进样时间 : 2025/05/15 16:53:48
处理时间(V3) : 2025/05/16 11:35:09
仪器型号 : SHIMADZU LC-2050C (FX275)

流 速: 1.0ml/min
波 长: 251nm
版本号: 6.115
实验者: xiechaojun
处理者: xiechaojun

<色谱图>

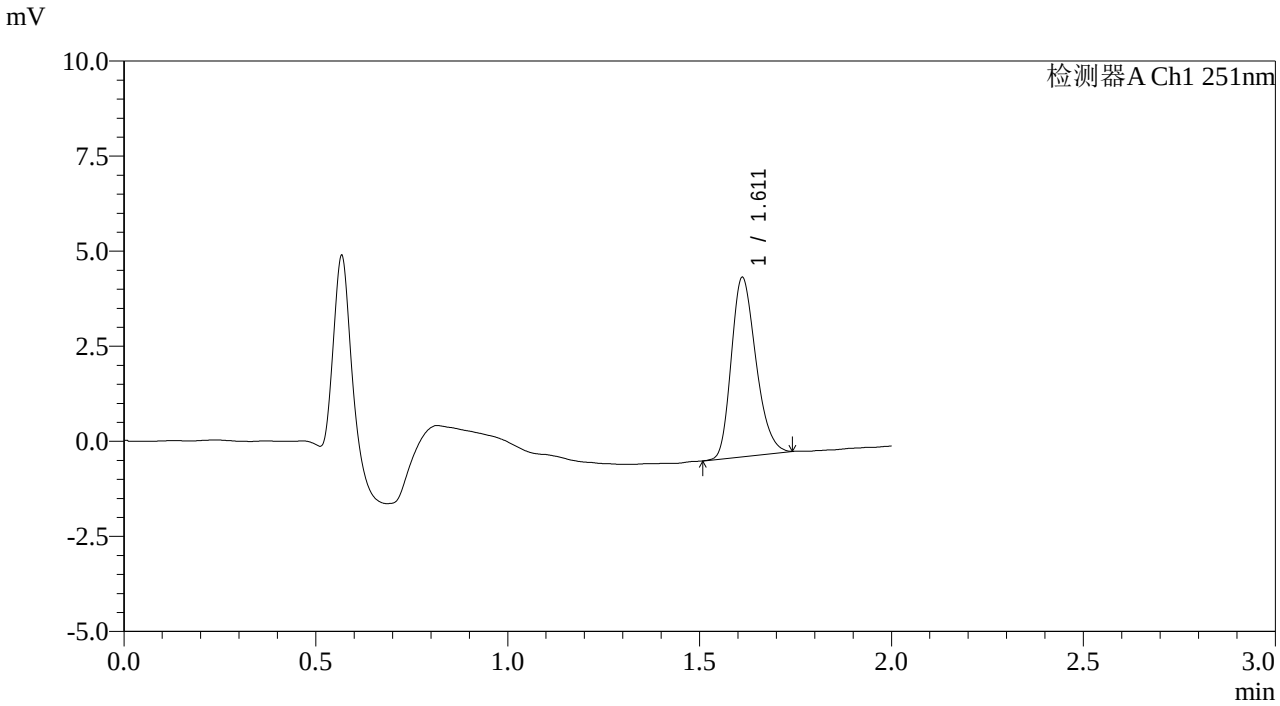

<峰表>

检测器A Ch1 251nm

峰号	保留时间	面积	面积%	高度	理论塔板数(USP)	拖尾因子	分离度(USP)
1	1.611	21015	100.000	4702	3011	1.246	--
总计		21015	100.000	4702			

SHIMADZU LabSolutions

SMF-394

<样品信息>

色谱柱　: XB-C18(50mm*4.6mm,3μm)　　流　速: 1.0ml/min
柱温　: 30℃　　波　长: 251nm
数据文件名　: RC$SMF-394 - 0-24/26-386-3 - zzp-2025041321p-rcqx-pH6.8jz-jf50z-1-dz1-2.lcd
方法文件名　: RC$SMF-394 - SMF-394-rcqx-FX275.lcm
批处理文件名: RC$SMF-394 - SMF-394-20250515-FX275.lcb
样品瓶号　: 3-18
进样体积　: 100 μl　　版本号: 6.115
进样时间　: 2025/05/15 16:56:17　　实验者: xiechaojun
处理时间(V3)　: 2025/05/16 11:35:12　　处理者: xiechaojun
仪器型号　: SHIMADZU LC-2050C (FX275)

<色谱图>

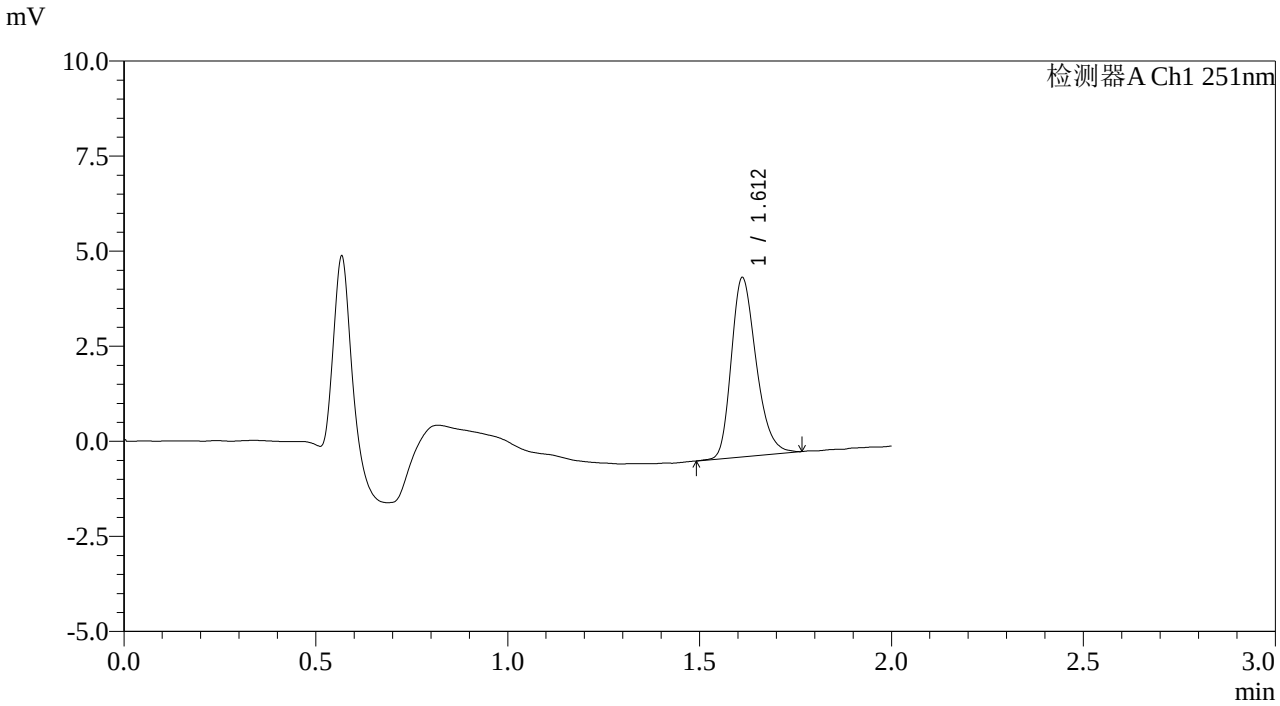

<峰表>

检测器A Ch1 251nm

峰号	保留时间	面积	面积%	高度	理论塔板数(USP)	拖尾因子	分离度(USP)
1	1.612	21265	100.000	4704	3000	1.269	--
总计		21265	100.000	4704			

SHIMADZU LabSolutions

SMF-394

<样品信息>

色谱柱 : XB-C18(50mm*4.6mm,3μm)
柱温 : 30℃
数据文件名 : RC$SMF-394 - 0-24/26-387-3 - zzp-2025041321p-rcqx-pH6.8jz-jf50z-1-dz1-3.lcd
方法文件名 : RC$SMF-394 - SMF-394-rcqx-FX275.lcm
批处理文件名: RC$SMF-394 - SMF-394-20250515-FX275.lcb
样品瓶号 : 3-18
进样体积 : 100 μl
进样时间 : 2025/05/15 16:58:46
处理时间(V3) : 2025/05/16 11:35:14
仪器型号 : SHIMADZU LC-2050C (FX275)

流 速: 1.0ml/min
波 长: 251nm
版本号: 6.115
实验者: xiechaojun
处理者: xiechaojun

<色谱图>

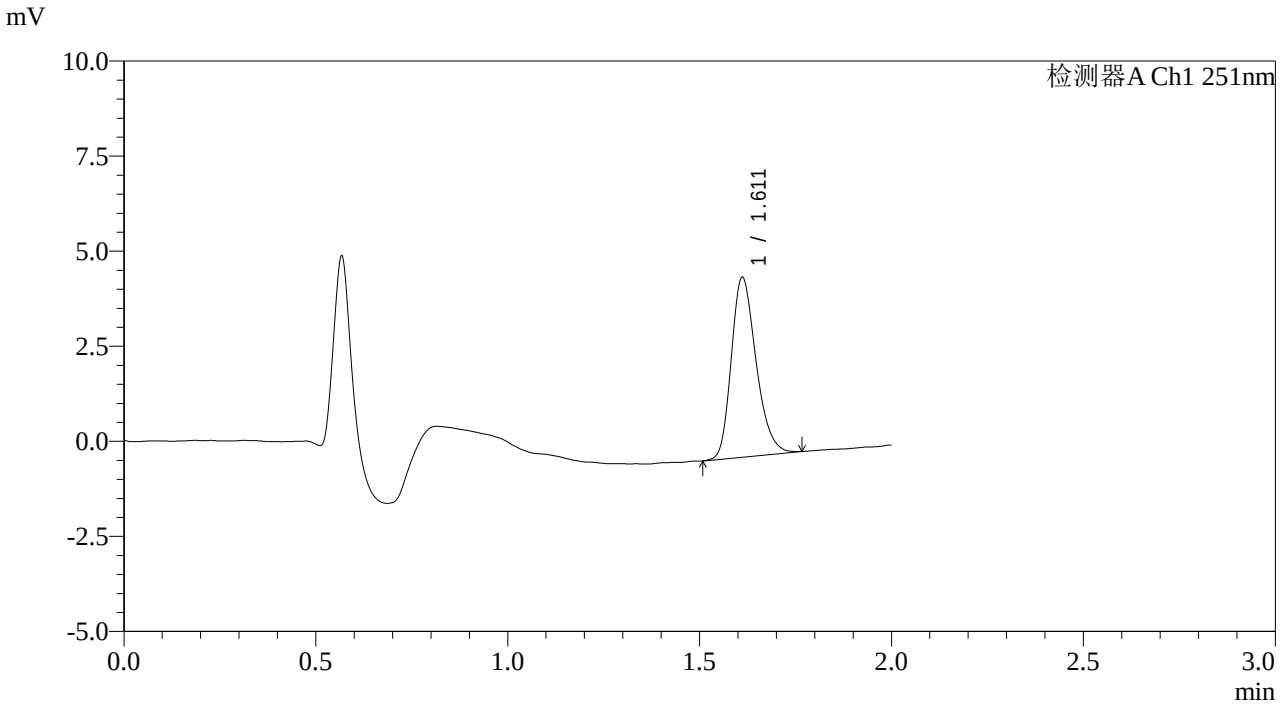

<峰表>

检测器A Ch1 251nm

峰号	保留时间	面积	面积%	高度	理论塔板数(USP)	拖尾因子	分离度(USP)
1	1.611	21285	100.000	4719	3007	1.257	--
总计		21285	100.000	4719			

SHIMADZU LabSolutions

SMF-394

<样品信息>

色谱柱　: XB-C18(50mm*4.6mm,3μm)　　流　速: 1.0ml/min
柱温　: 30℃　　波　长: 251nm
数据文件名　: RC$SMF-394 - 0-24/26-388-3 - zzp-2025041321p-rcqx-pH6.8jz-jf50z-1-dz1-4.lcd
方法文件名　: RC$SMF-394 - SMF-394-rcqx-FX275.lcm
批处理文件名: RC$SMF-394 - SMF-394-20250515-FX275.lcb
样品瓶号　: 3-18
进样体积　: 100 μl　　版本号: 6.115
进样时间　: 2025/05/15 17:01:14　　实验者: xiechaojun
处理时间(V3)　: 2025/05/16 11:35:17　　处理者: xiechaojun
仪器型号　: SHIMADZU LC-2050C (FX275)

<色谱图>

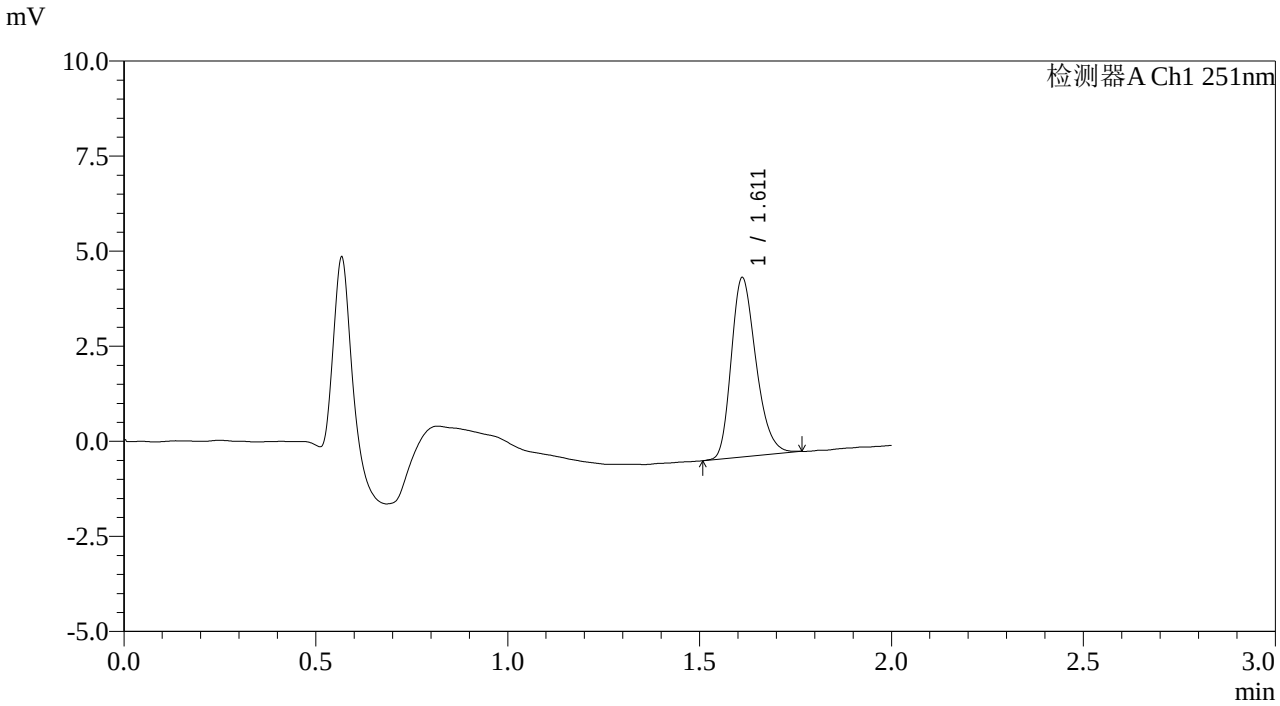

<峰表>

检测器A Ch1 251nm

峰号	保留时间	面积	面积%	高度	理论塔板数(USP)	拖尾因子	分离度(USP)
1	1.611	21147	100.000	4703	3012	1.256	--
总计		21147	100.000	4703			

SHIMADZU LabSolutions

SMF-394

<样品信息>

色谱柱 : XB-C18(50mm*4.6mm,3μm)
柱温 : 30℃
数据文件名 : RC$SMF-394 - 0-24/26-389-3 - zzp-2025041321p-rcqx-pH6.8jz-jf50z-1-dz1-5.lcd
方法文件名 : RC$SMF-394 - SMF-394-rcqx-FX275.lcm
批处理文件名: RC$SMF-394 - SMF-394-20250515-FX275.lcb
样品瓶号 : 3-18
进样体积 : 100 μl
进样时间 : 2025/05/15 17:03:43
处理时间(V3) : 2025/05/16 11:35:19
仪器型号 : SHIMADZU LC-2050C (FX275)

流 速: 1.0ml/min
波 长: 251nm
版本号: 6.115
实验者: xiechaojun
处理者: xiechaojun

<色谱图>

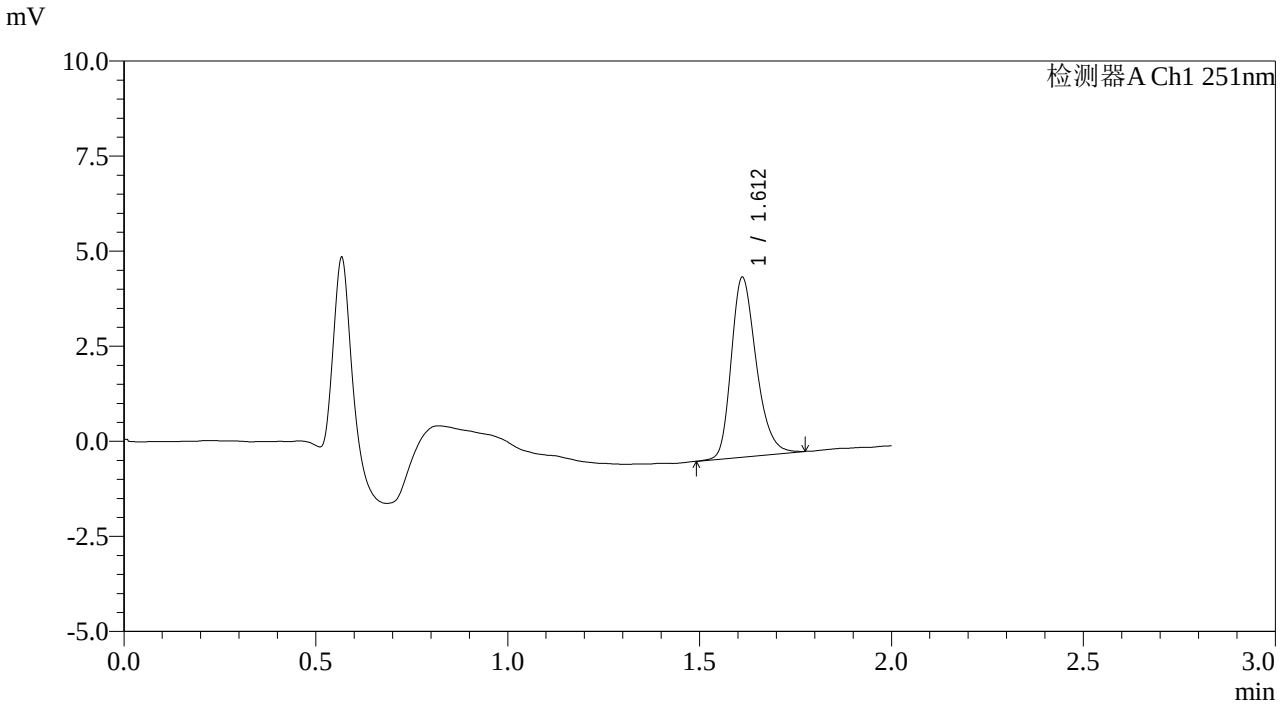

<峰表>

检测器A Ch1 251nm

峰号	保留时间	面积	面积%	高度	理论塔板数(USP)	拖尾因子	分离度(USP)
1	1.612	21397	100.000	4717	3001	1.265	--
总计		21397	100.000	4717			

SHIMADZU LabSolutions

SMF-394

<样品信息>

色谱柱 : XB-C18(50mm*4.6mm,3μm)
柱温 : 30℃
数据文件名 : RC$SMF-394 - 0-24/26-390-3 - zzp-2025041321p-rcqx-pH6.8jz-jf50z-1-p1-5min.lcd
方法文件名 : RC$SMF-394 - SMF-394-rcqx-FX275.lcm
批处理文件名: RC$SMF-394 - SMF-394-20250515-FX275.lcb
样品瓶号 : 3-1
进样体积 : 100 μl
进样时间 : 2025/05/15 17:06:11
处理时间(V3) : 2025/05/16 11:35:22
仪器型号 : SHIMADZU LC-2050C (FX275)

流 速: 1.0ml/min
波 长: 251nm
版本号: 6.115
实验者: xiechaojun
处理者: xiechaojun

<色谱图>

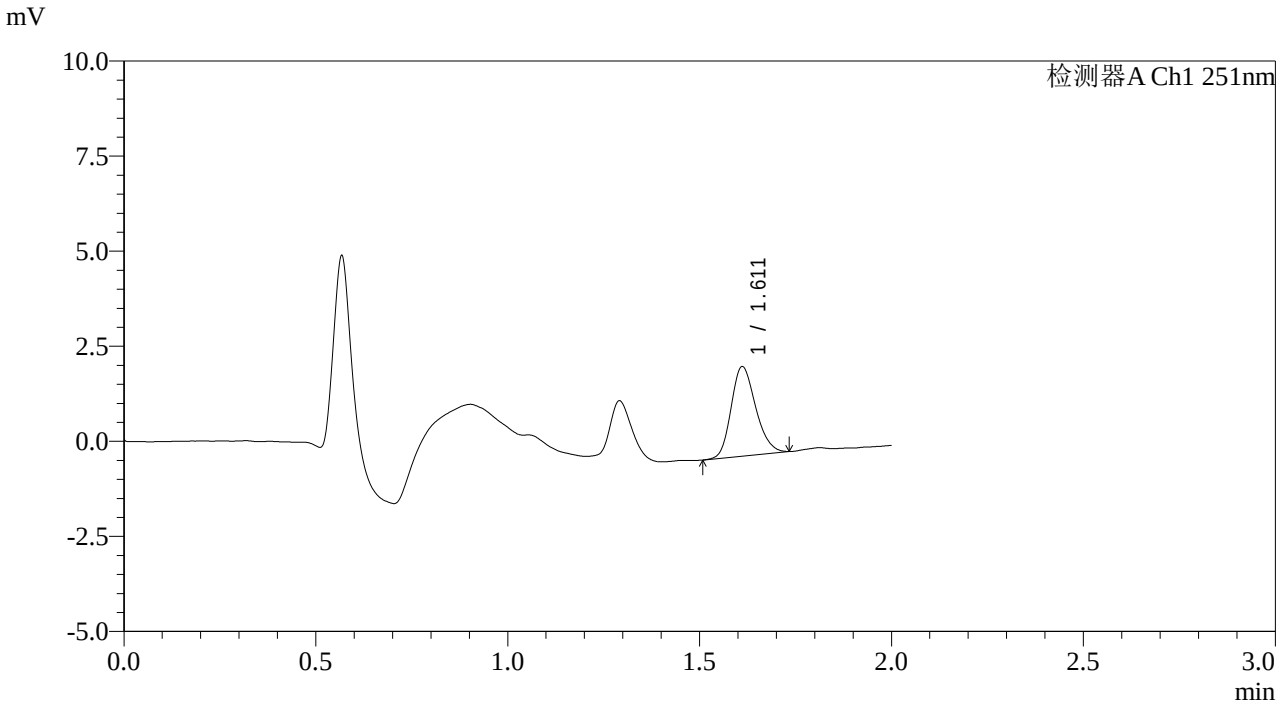

<峰表>

检测器A Ch1 251nm

峰号	保留时间	面积	面积%	高度	理论塔板数(USP)	拖尾因子	分离度(USP)
1	1.611	10494	100.000	2350	3028	1.203	--
总计		10494	100.000	2350			

SHIMADZU LabSolutions

SMF-394

<样品信息>

色谱柱 : XB-C18(50mm*4.6mm,3μm)
柱温 : 30℃
数据文件名 : RC$SMF-394 - 0-24/26-391-3 - zzp-2025041321p-rcqx-pH6.8jz-jf50z-1-p2-5min.lcd
方法文件名 : RC$SMF-394 - SMF-394-rcqx-FX275.lcm
批处理文件名: RC$SMF-394 - SMF-394-20250515-FX275.lcb
样品瓶号 : 3-10
进样体积 : 100 μl
进样时间 : 2025/05/15 17:08:38
处理时间(V3) : 2025/05/16 11:35:25
仪器型号 : SHIMADZU LC-2050C (FX275)

流 速: 1.0ml/min
波 长: 251nm
版本号: 6.115
实验者: xiechaojun
处理者: xiechaojun

<色谱图>

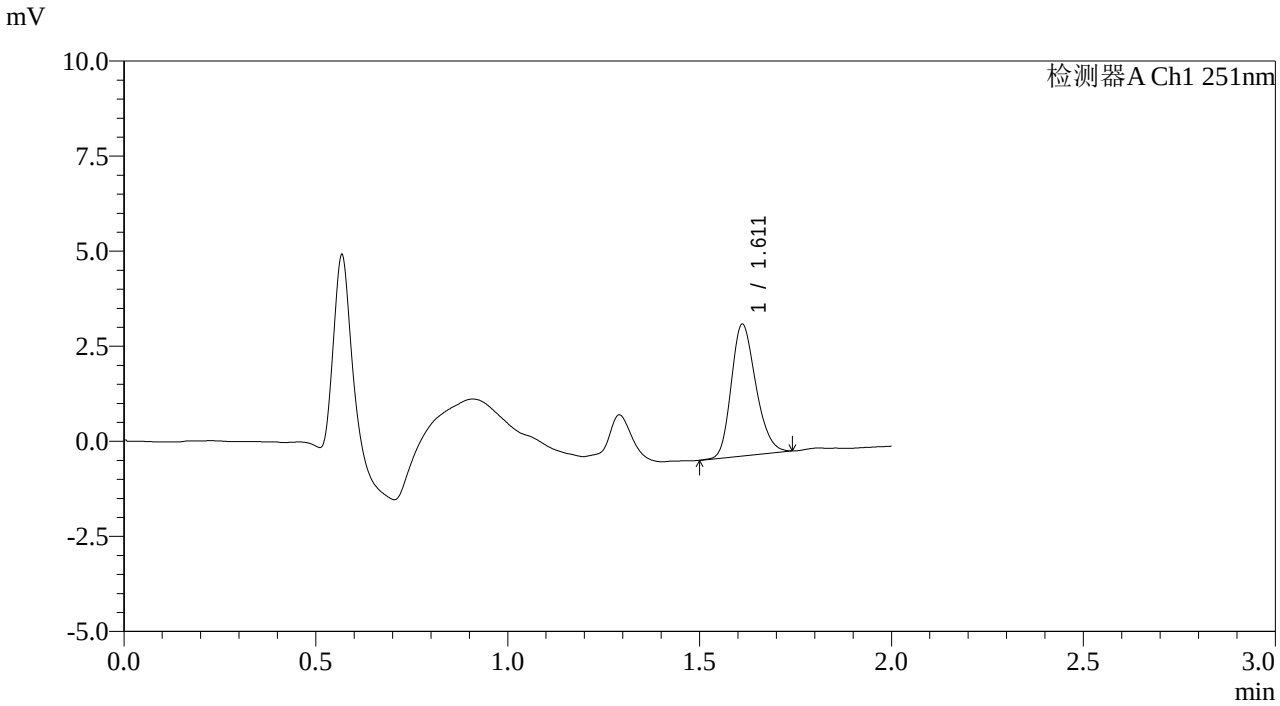

<峰表>

检测器A Ch1 251nm

峰号	保留时间	面积	面积%	高度	理论塔板数(USP)	拖尾因子	分离度(USP)
1	1.611	15454	100.000	3459	3030	1.220	--
总计		15454	100.000	3459			

SHIMADZU LabSolutions

SMF-394

<样品信息>

色谱柱　: XB-C18(50mm*4.6mm,3μm)　　流　速: 1.0ml/min
柱温　: 30℃　　波　长: 251nm
数据文件名　: RC$SMF-394 - 0-24/26-392-3 - zzp-2025041321p-rcqx-pH6.8jz-jf50z-1-p3-5min.lcd
方法文件名　: RC$SMF-394 - SMF-394-rcqx-FX275.lcm
批处理文件名: RC$SMF-394 - SMF-394-20250515-FX275.lcb
样品瓶号　: 3-19
进样体积　: 100 μl　　版本号: 6.115
进样时间　: 2025/05/15 17:11:08　　实验者: xiechaojun
处理时间(V3)　: 2025/05/16 11:35:27　　处理者: xiechaojun
仪器型号　: SHIMADZU LC-2050C (FX275)

<色谱图>

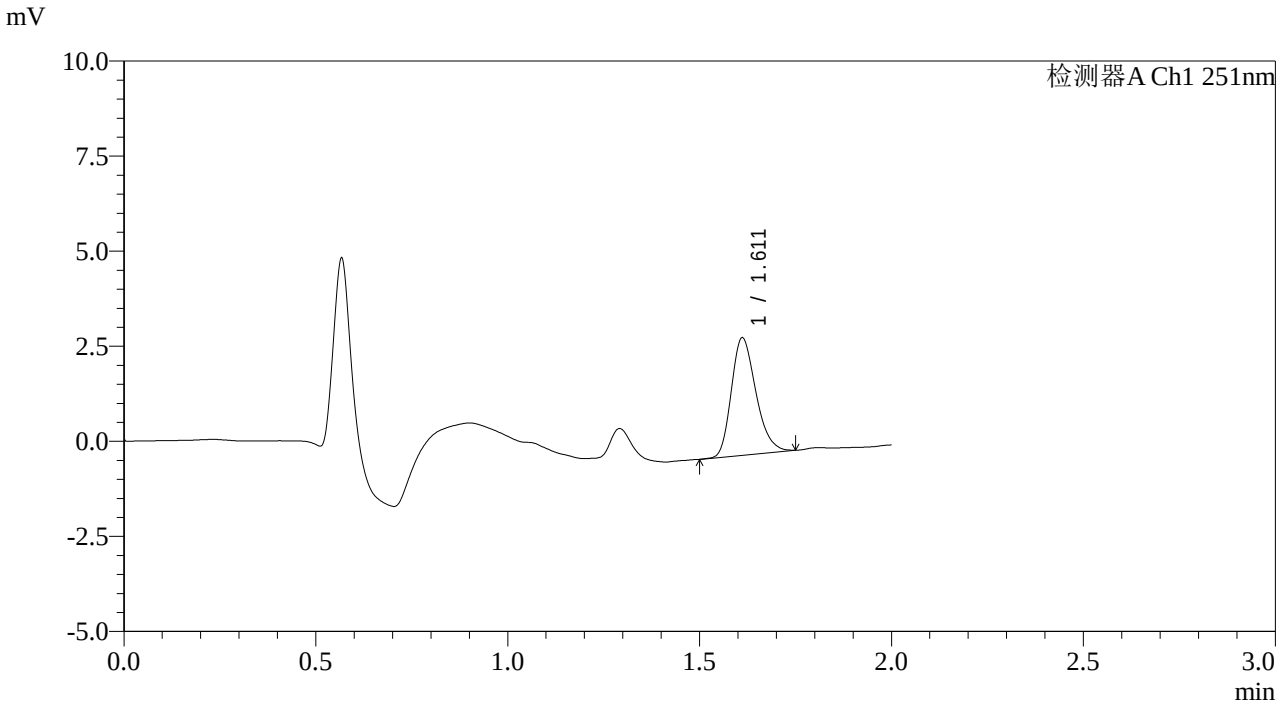

<峰表>

检测器A Ch1 251nm

峰号	保留时间	面积	面积%	高度	理论塔板数(USP)	拖尾因子	分离度(USP)
1	1.611	13758	100.000	3082	3041	1.253	--
总计		13758	100.000	3082			

SHIMADZU LabSolutions

SMF-394

<样品信息>

色谱柱 : XB-C18(50mm*4.6mm,3μm)
柱温 : 30℃
数据文件名 : RC$SMF-394 - 0-24/26-393-3 - zzp-2025041321p-rcqx-pH6.8jz-jf50z-1-p4-5min.lcd
方法文件名 : RC$SMF-394 - SMF-394-rcqx-FX275.lcm
批处理文件名: RC$SMF-394 - SMF-394-20250515-FX275.lcb
样品瓶号 : 3-28
进样体积 : 100 μl
进样时间 : 2025/05/15 17:13:36
处理时间(V3) : 2025/05/16 11:35:30
仪器型号 : SHIMADZU LC-2050C (FX275)

流 速: 1.0ml/min
波 长: 251nm
版本号: 6.115
实验者: xiechaojun
处理者: xiechaojun

<色谱图>

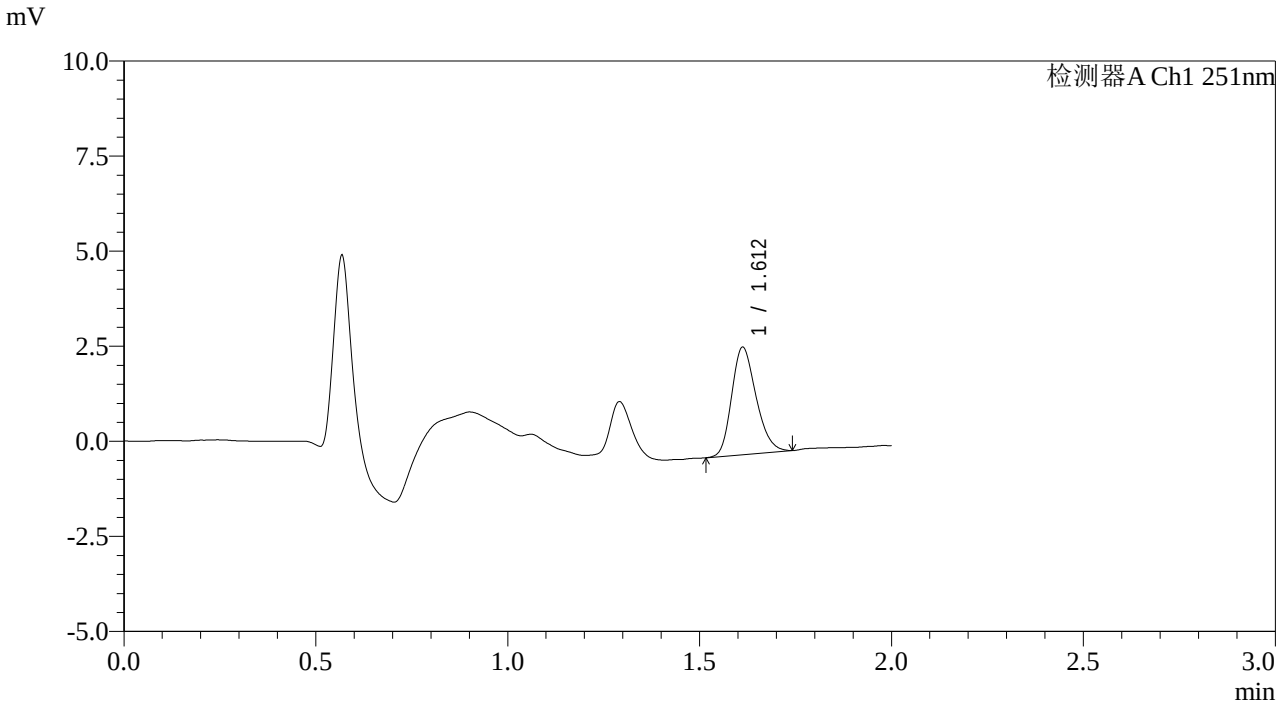

<峰表>

检测器A Ch1 251nm

峰号	保留时间	面积	面积%	高度	理论塔板数(USP)	拖尾因子	分离度(USP)
1	1.612	12527	100.000	2825	3050	1.224	--
总计		12527	100.000	2825			

SHIMADZU LabSolutions

SMF-394

<样品信息>

色谱柱 : XB-C18(50mm*4.6mm,3μm)
柱温 : 30℃
数据文件名 : RC$SMF-394 - 0-24/26-394-3 - zzp-2025041321p-rcqx-pH6.8jz-jf50z-1-p5-5min.lcd
方法文件名 : RC$SMF-394 - SMF-394-rcqx-FX275.lcm
批处理文件名: RC$SMF-394 - SMF-394-20250515-FX275.lcb
样品瓶号 : 3-37
进样体积 : 100 μl
进样时间 : 2025/05/15 17:16:04
处理时间(V3) : 2025/05/16 11:35:32
仪器型号 : SHIMADZU LC-2050C (FX275)

流 速: 1.0ml/min
波 长: 251nm
版本号: 6.115
实验者: xiechaojun
处理者: xiechaojun

<色谱图>

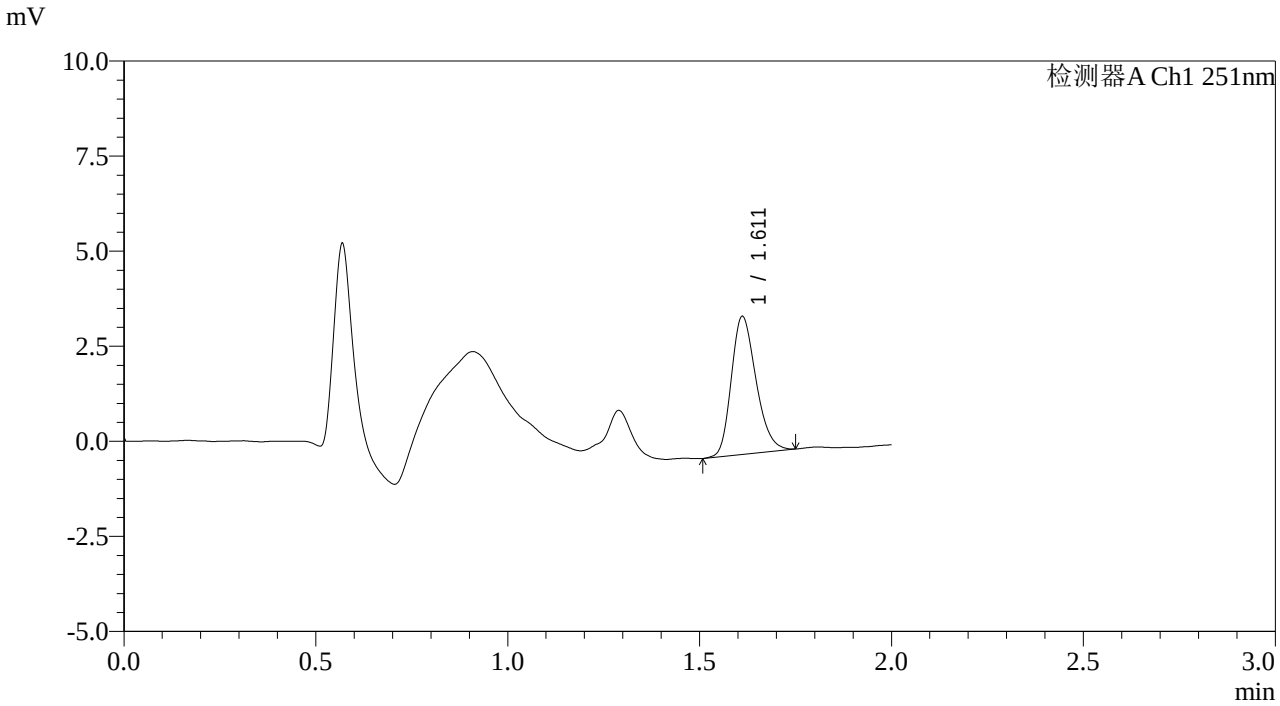

<峰表>

检测器A Ch1 251nm

峰号	保留时间	面积	面积%	高度	理论塔板数(USP)	拖尾因子	分离度(USP)
1	1.611	16304	100.000	3624	2985	1.240	--
总计		16304	100.000	3624			

SHIMADZU LabSolutions

SMF-394

<样品信息>

色谱柱 : XB-C18(50mm*4.6mm,3μm)
柱温 : 30℃
数据文件名 : RC$SMF-394 - 0-24/26-395-3 - zzp-2025041321p-rcqx-pH6.8jz-jf50z-1-p6-5min.lcd
方法文件名 : RC$SMF-394 - SMF-394-rcqx-FX275.lcm
批处理文件名: RC$SMF-394 - SMF-394-20250515-FX275.lcb
样品瓶号 : 3-46
进样体积 : 100 μl
进样时间 : 2025/05/15 17:18:33
处理时间(V3) : 2025/05/16 11:35:35
仪器型号 : SHIMADZU LC-2050C (FX275)

流 速: 1.0ml/min
波 长: 251nm
版本号: 6.115
实验者: xiechaojun
处理者: xiechaojun

<色谱图>

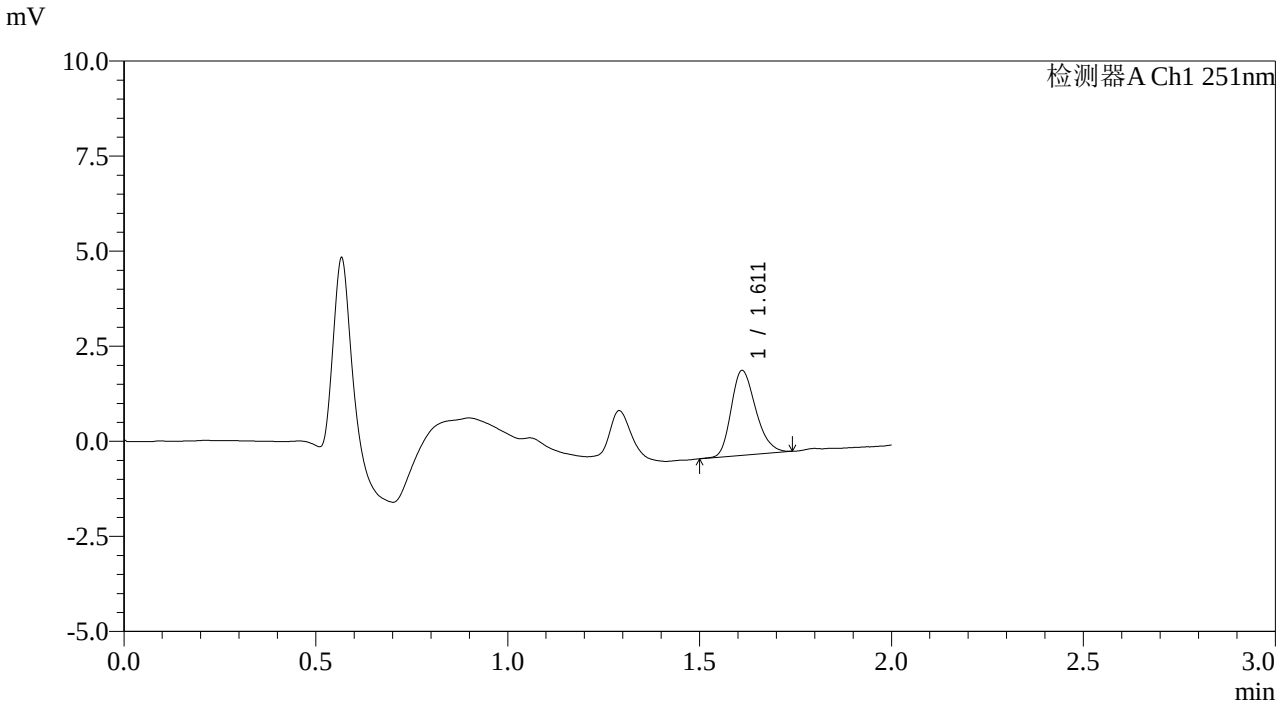

<峰表>

检测器A Ch1 251nm

峰号	保留时间	面积	面积%	高度	理论塔板数(USP)	拖尾因子	分离度(USP)
1	1.611	9964	100.000	2227	3032	1.243	--
总计		9964	100.000	2227			

SHIMADZU LabSolutions

SMF-394

<样品信息>

色谱柱 : XB-C18(50mm*4.6mm,3μm)
柱温 : 30℃
数据文件名 : RC$SMF-394 - 0-24/26-396-3 - zzp-2025041321p-rcqx-pH6.8jz-jf50z-1-p1-10min.lcd
方法文件名 : RC$SMF-394 - SMF-394-rcqx-FX275.lcm
批处理文件名: RC$SMF-394 - SMF-394-20250515-FX275.lcb
样品瓶号 : 3-2
进样体积 : 100 μl
进样时间 : 2025/05/15 17:21:00
处理时间(V3) : 2025/05/16 11:35:38
仪器型号 : SHIMADZU LC-2050C (FX275)

流 速: 1.0ml/min
波 长: 251nm
版本号: 6.115
实验者: xiechaojun
处理者: xiechaojun

<色谱图>

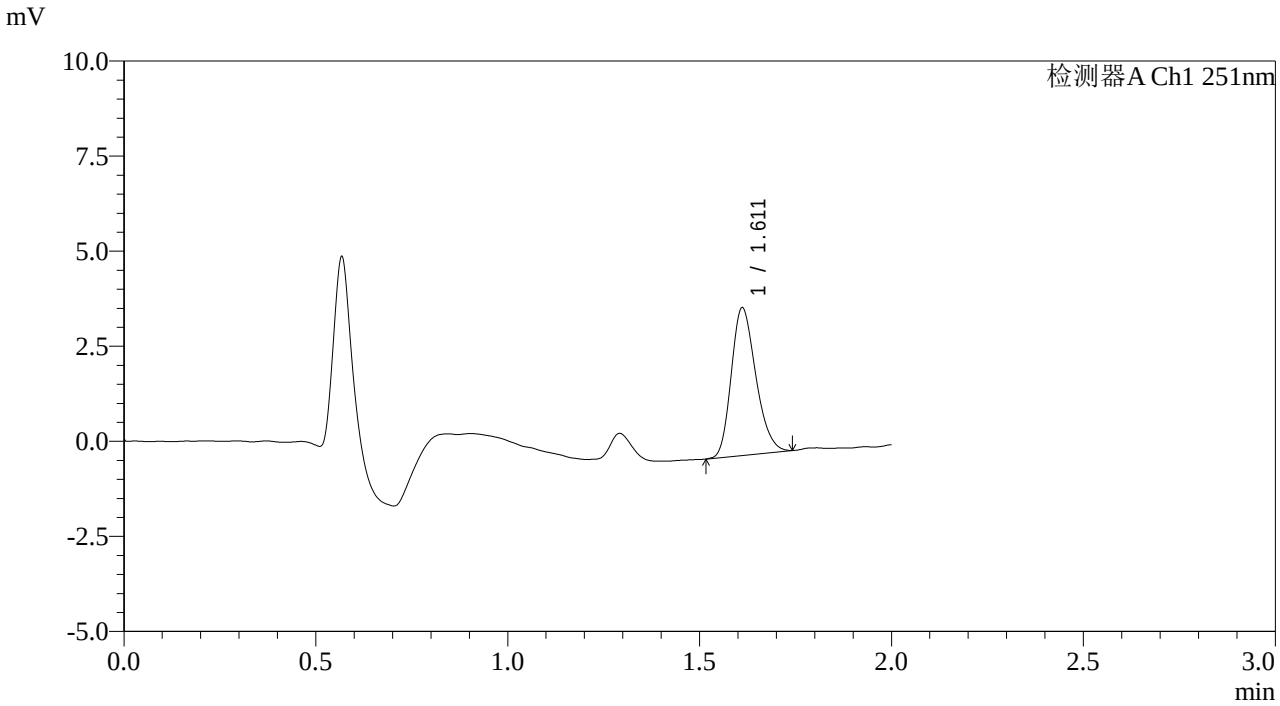

<峰表>

检测器A Ch1 251nm

峰号	保留时间	面积	面积%	高度	理论塔板数(USP)	拖尾因子	分离度(USP)
1	1.611	17295	100.000	3874	3020	1.229	--
总计		17295	100.000	3874			

SHIMADZU LabSolutions

SMF-394

<样品信息>

色谱柱　: XB-C18(50mm*4.6mm,3μm)　　流　速: 1.0ml/min
柱温　: 30℃　　波　长: 251nm
数据文件名　: RC$SMF-394 - 0-24/26-397-3 - zzp-2025041321p-rcqx-pH6.8jz-jf50z-1-p2-10min.lcd
方法文件名　: RC$SMF-394 - SMF-394-rcqx-FX275.lcm
批处理文件名: RC$SMF-394 - SMF-394-20250515-FX275.lcb
样品瓶号　: 3-11
进样体积　: 100 μl　　版本号: 6.115
进样时间　: 2025/05/15 17:23:29　　实验者: xiechaojun
处理时间(V3)　: 2025/05/16 11:35:41　　处理者: xiechaojun
仪器型号　: SHIMADZU LC-2050C (FX275)

<色谱图>

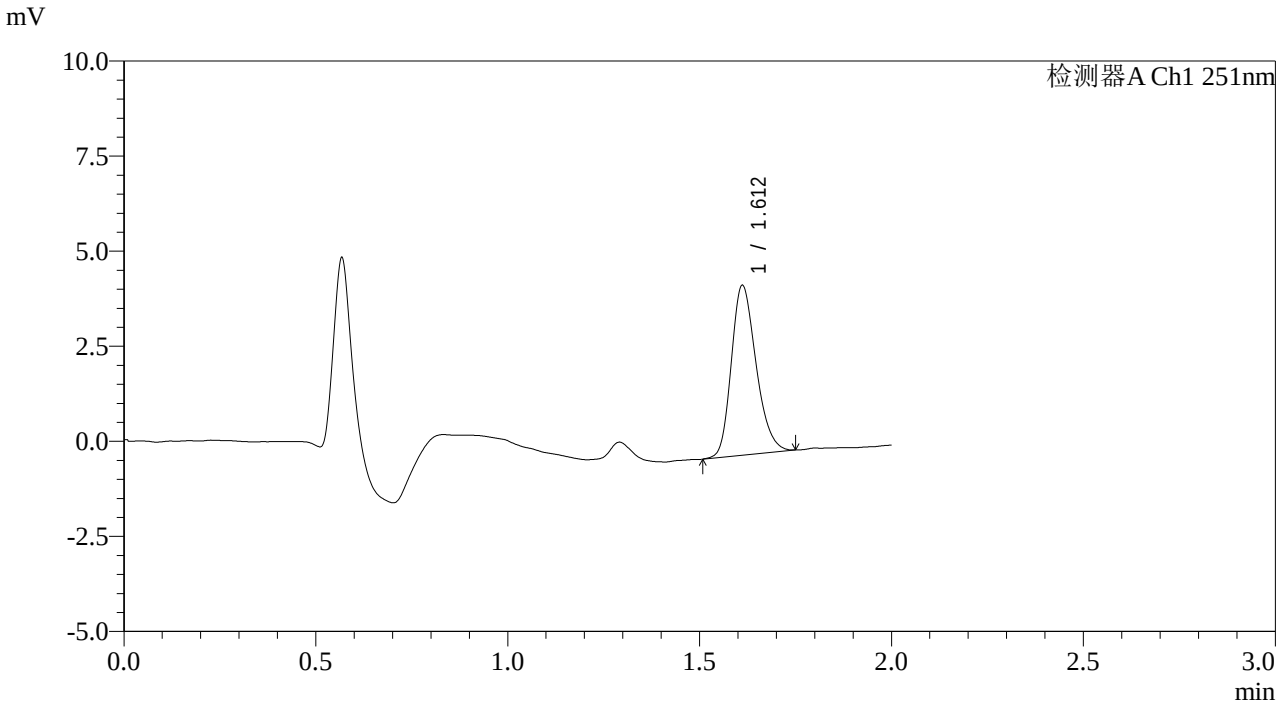

<峰表>

检测器A Ch1 251nm

峰号	保留时间	面积	面积%	高度	理论塔板数(USP)	拖尾因子	分离度(USP)
1	1.612	20060	100.000	4460	3011	1.237	--
总计		20060	100.000	4460			

SHIMADZU LabSolutions

SMF-394

<样品信息>

色谱柱 : XB-C18(50mm*4.6mm,3μm)
柱温 : 30℃
数据文件名 : RC$SMF-394 - 0-24/26-398-3 - zzp-2025041321p-rcqx-pH6.8jz-jf50z-1-p3-10min.lcd
方法文件名 : RC$SMF-394 - SMF-394-rcqx-FX275.lcm
批处理文件名: RC$SMF-394 - SMF-394-20250515-FX275.lcb
样品瓶号 : 3-20
进样体积 : 100 μl
进样时间 : 2025/05/15 17:25:57
处理时间(V3) : 2025/05/16 11:35:43
仪器型号 : SHIMADZU LC-2050C (FX275)

流 速: 1.0ml/min
波 长: 251nm
版本号: 6.115
实验者: xiechaojun
处理者: xiechaojun

<色谱图>

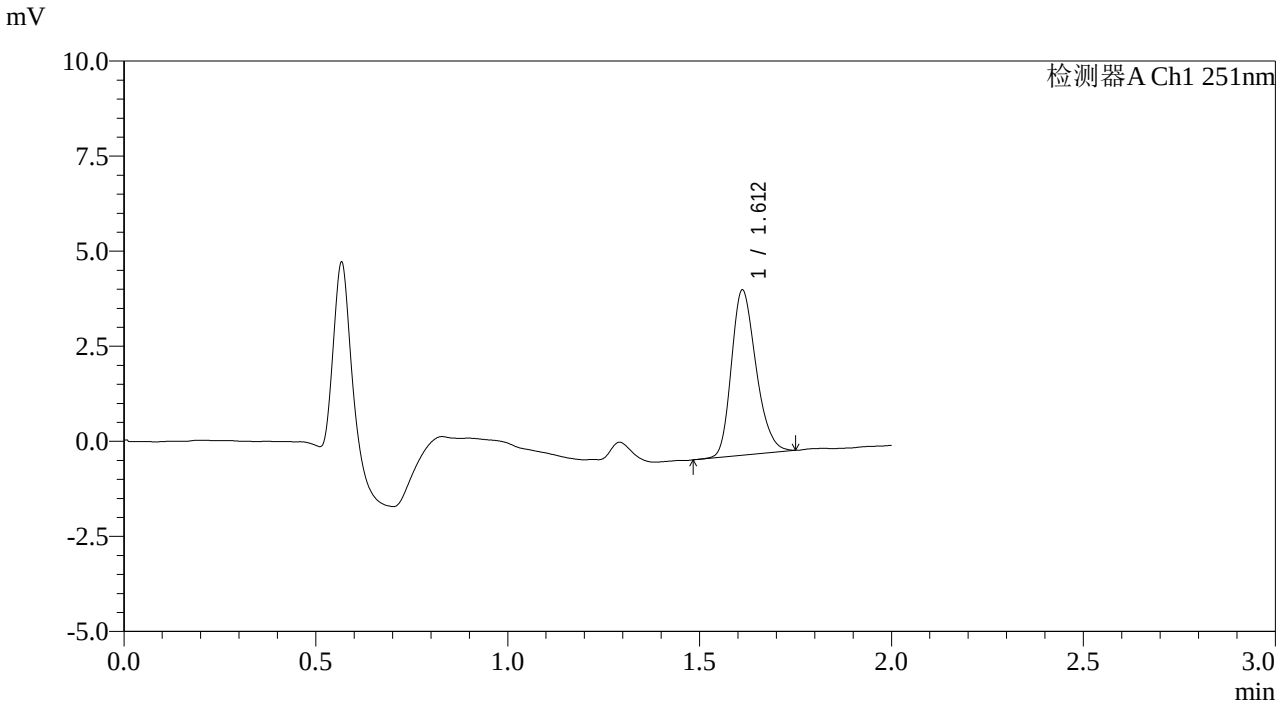

<峰表>

检测器A Ch1 251nm

峰号	保留时间	面积	面积%	高度	理论塔板数(USP)	拖尾因子	分离度(USP)
1	1.612	19433	100.000	4338	3028	1.240	--
总计		19433	100.000	4338			

SHIMADZU LabSolutions

SMF-394

<样品信息>

色谱柱 : XB-C18(50mm*4.6mm,3μm)
柱温 : 30℃
数据文件名 : RC$SMF-394 - 0-24/26-399-3 - zzp-2025041321p-rcqx-pH6.8jz-jf50z-1-p4-10min.lcd
方法文件名 : RC$SMF-394 - SMF-394-rcqx-FX275.lcm
批处理文件名: RC$SMF-394 - SMF-394-20250515-FX275.lcb
样品瓶号 : 3-29
进样体积 : 100 μl
进样时间 : 2025/05/15 17:28:25
处理时间(V3) : 2025/05/16 11:35:46
仪器型号 : SHIMADZU LC-2050C (FX275)

流 速: 1.0ml/min
波 长: 251nm
版本号: 6.115
实验者: xiechaojun
处理者: xiechaojun

<色谱图>

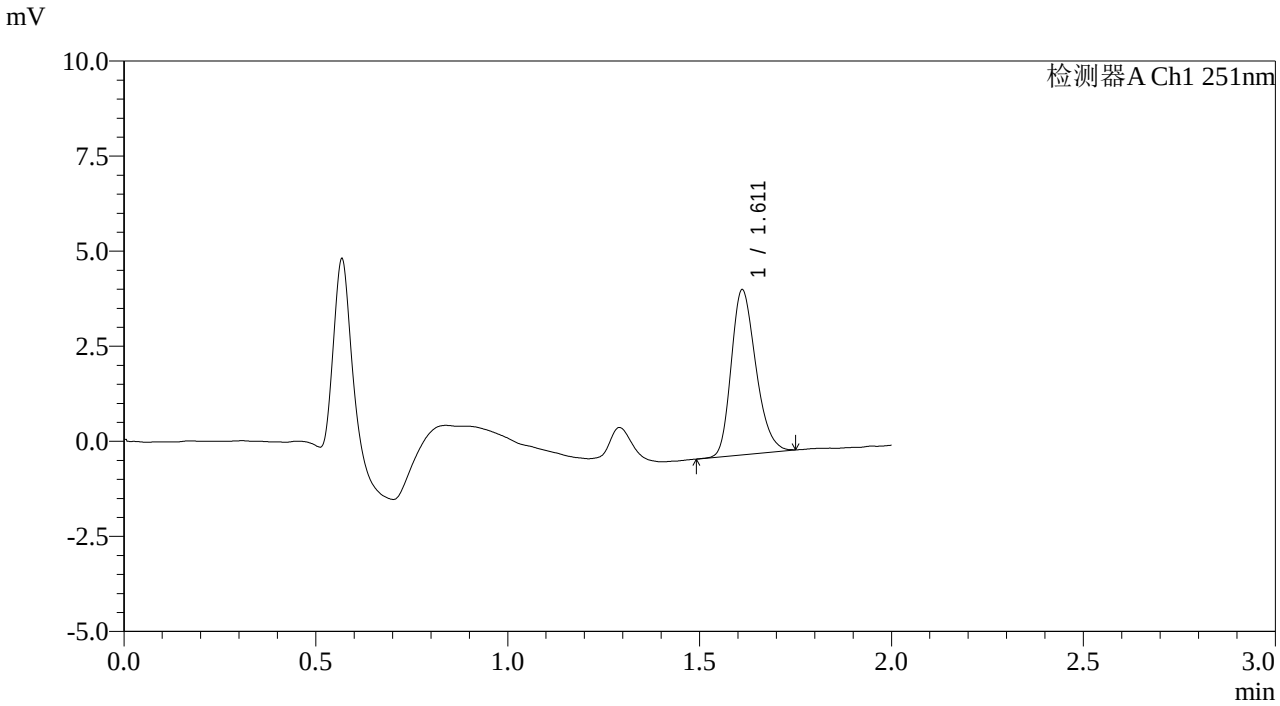

<峰表>

检测器A Ch1 251nm

峰号	保留时间	面积	面积%	高度	理论塔板数(USP)	拖尾因子	分离度(USP)
1	1.611	19361	100.000	4326	3016	1.242	--
总计		19361	100.000	4326			

SHIMADZU LabSolutions

SMF-394

<样品信息>

色谱柱 : XB-C18(50mm*4.6mm,3μm)
柱温 : 30℃
数据文件名 : RC$SMF-394 - 0-24/26-400-3 - zzp-2025041321p-rcqx-pH6.8jz-jf50z-1-p5-10min.lcd
方法文件名 : RC$SMF-394 - SMF-394-rcqx-FX275.lcm
批处理文件名: RC$SMF-394 - SMF-394-20250515-FX275.lcb
样品瓶号 : 3-38
进样体积 : 100 μl
进样时间 : 2025/05/15 17:30:52
处理时间(V3) : 2025/05/16 11:35:48
仪器型号 : SHIMADZU LC-2050C (FX275)

流 速: 1.0ml/min
波 长: 251nm
版本号: 6.115
实验者: xiechaojun
处理者: xiechaojun

<色谱图>

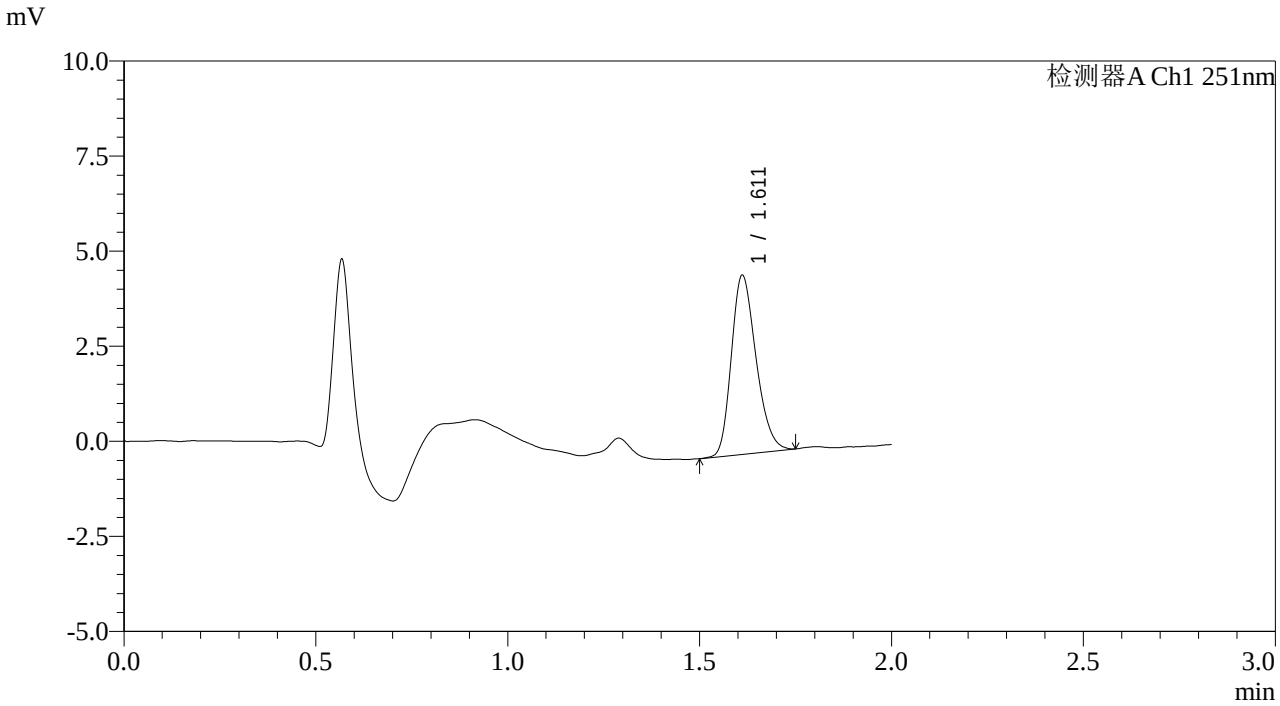

<峰表>

检测器A Ch1 251nm

峰号	保留时间	面积	面积%	高度	理论塔板数(USP)	拖尾因子	分离度(USP)
1	1.611	21095	100.000	4696	2989	1.244	--
总计		21095	100.000	4696			

SHIMADZU LabSolutions

SMF-394

<样品信息>

色谱柱　: XB-C18(50mm*4.6mm,3μm)　　流　速: 1.0ml/min
柱温　: 30℃　　波　长: 251nm
数据文件名　: RC$SMF-394 - 0-24/26-401-3 - zzp-2025041321p-rcqx-pH6.8jz-jf50z-1-p6-10min.lcd
方法文件名　: RC$SMF-394 - SMF-394-rcqx-FX275.lcm
批处理文件名: RC$SMF-394 - SMF-394-20250515-FX275.lcb
样品瓶号　: 3-47
进样体积　: 100 μl　　版本号: 6.115
进样时间　: 2025/05/15 17:33:21　　实验者: xiechaojun
处理时间(V3)　: 2025/05/16 11:35:51　　处理者: xiechaojun
仪器型号　: SHIMADZU LC-2050C (FX275)

<色谱图>

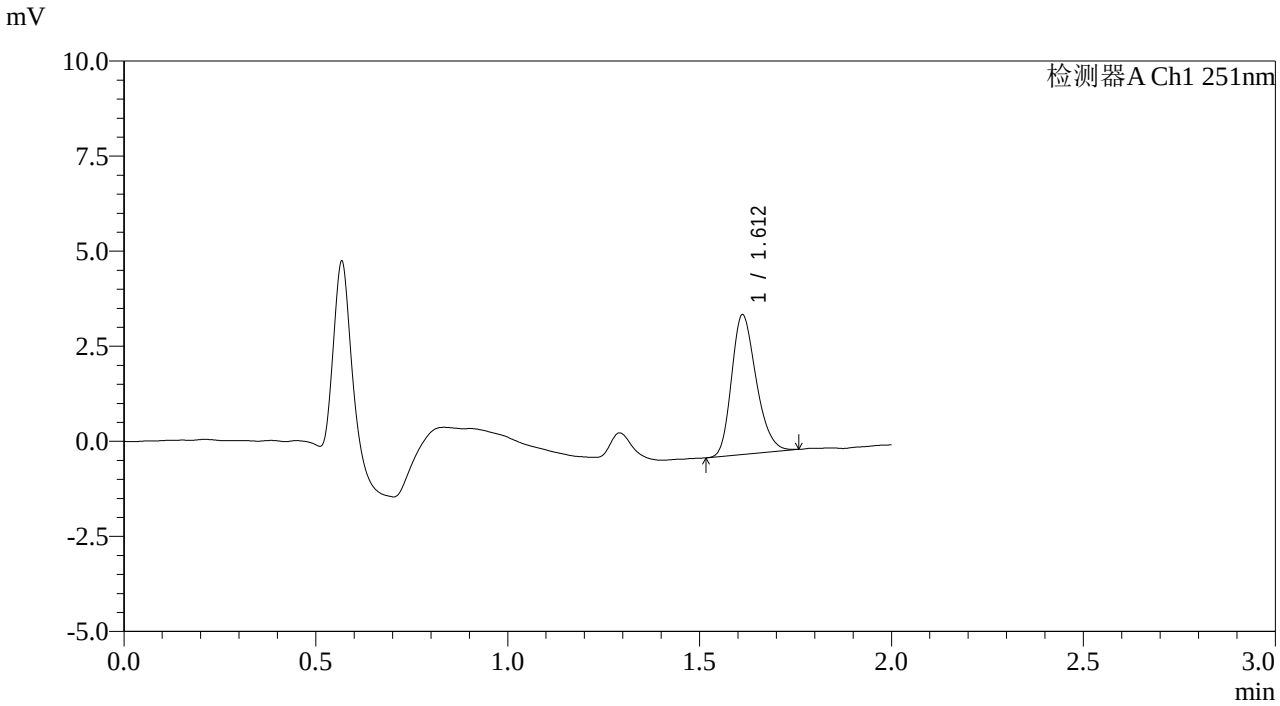

<峰表>

检测器A Ch1 251nm

峰号	保留时间	面积	面积%	高度	理论塔板数(USP)	拖尾因子	分离度(USP)
1	1.612	16401	100.000	3670	3029	1.243	--
总计		16401	100.000	3670			

SHIMADZU LabSolutions

SMF-394

<样品信息>

色谱柱 : XB-C18(50mm*4.6mm,3μm)
柱温 : 30℃
数据文件名 : RC$SMF-394 - 0-24/26-402-3 - zzp-2025041321p-rcqx-pH6.8jz-jf50z-1-p1-15min.lcd
方法文件名 : RC$SMF-394 - SMF-394-rcqx-FX275.lcm
批处理文件名: RC$SMF-394 - SMF-394-20250515-FX275.lcb
样品瓶号 : 3-3
进样体积 : 100 μl
进样时间 : 2025/05/15 17:35:49
处理时间(V3) : 2025/05/16 11:35:53
仪器型号 : SHIMADZU LC-2050C (FX275)

流 速: 1.0ml/min
波 长: 251nm
版本号: 6.115
实验者: xiechaojun
处理者: xiechaojun

<色谱图>

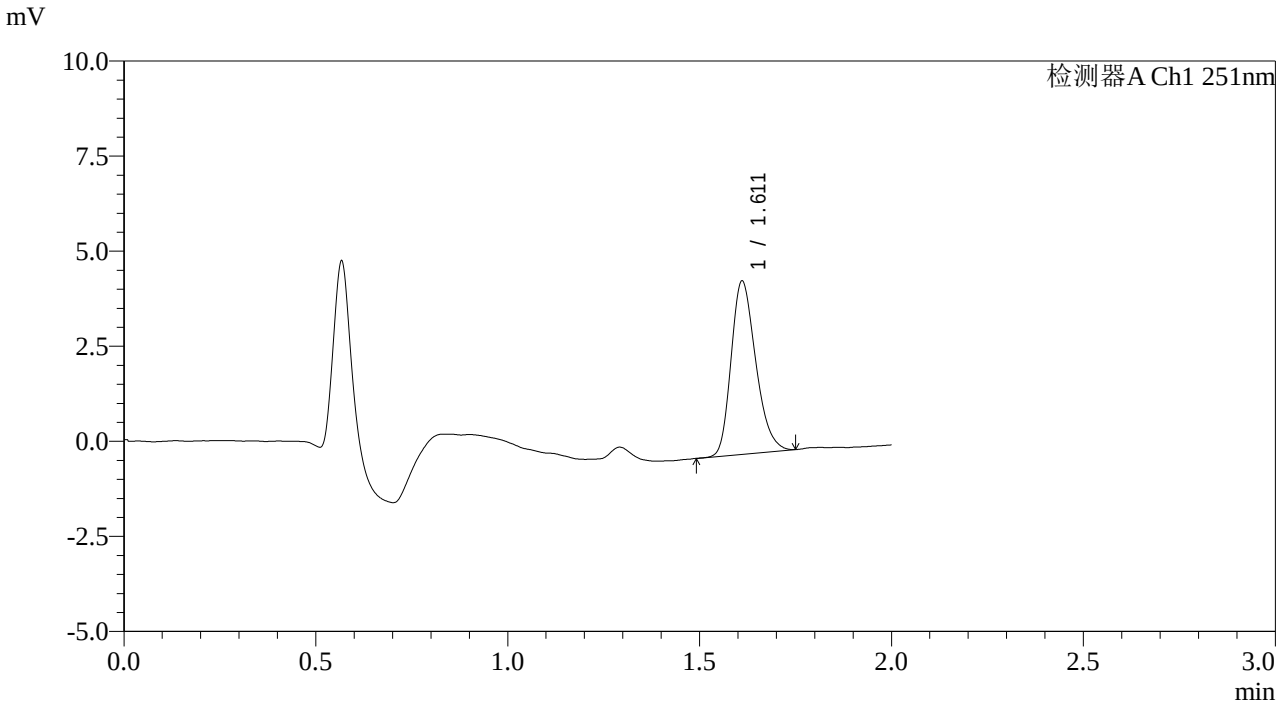

<峰表>

检测器A Ch1 251nm

峰号	保留时间	面积	面积%	高度	理论塔板数(USP)	拖尾因子	分离度(USP)
1	1.611	20346	100.000	4536	3010	1.255	--
总计		20346	100.000	4536			

SHIMADZU LabSolutions

SMF-394

<样品信息>

色谱柱 : XB-C18(50mm*4.6mm,3μm)
柱温 : 30℃
数据文件名 : RC$SMF-394 - 0-24/26-403-3 - zzp-2025041321p-rcqx-pH6.8jz-jf50z-1-p2-15min.lcd
方法文件名 : RC$SMF-394 - SMF-394-rcqx-FX275.lcm
批处理文件名: RC$SMF-394 - SMF-394-20250515-FX275.lcb
样品瓶号 : 3-12
进样体积 : 100 μl
进样时间 : 2025/05/15 17:38:18
处理时间(V3) : 2025/05/16 11:35:56
仪器型号 : SHIMADZU LC-2050C (FX275)

流 速: 1.0ml/min
波 长: 251nm
版本号: 6.115
实验者: xiechaojun
处理者: xiechaojun

<色谱图>

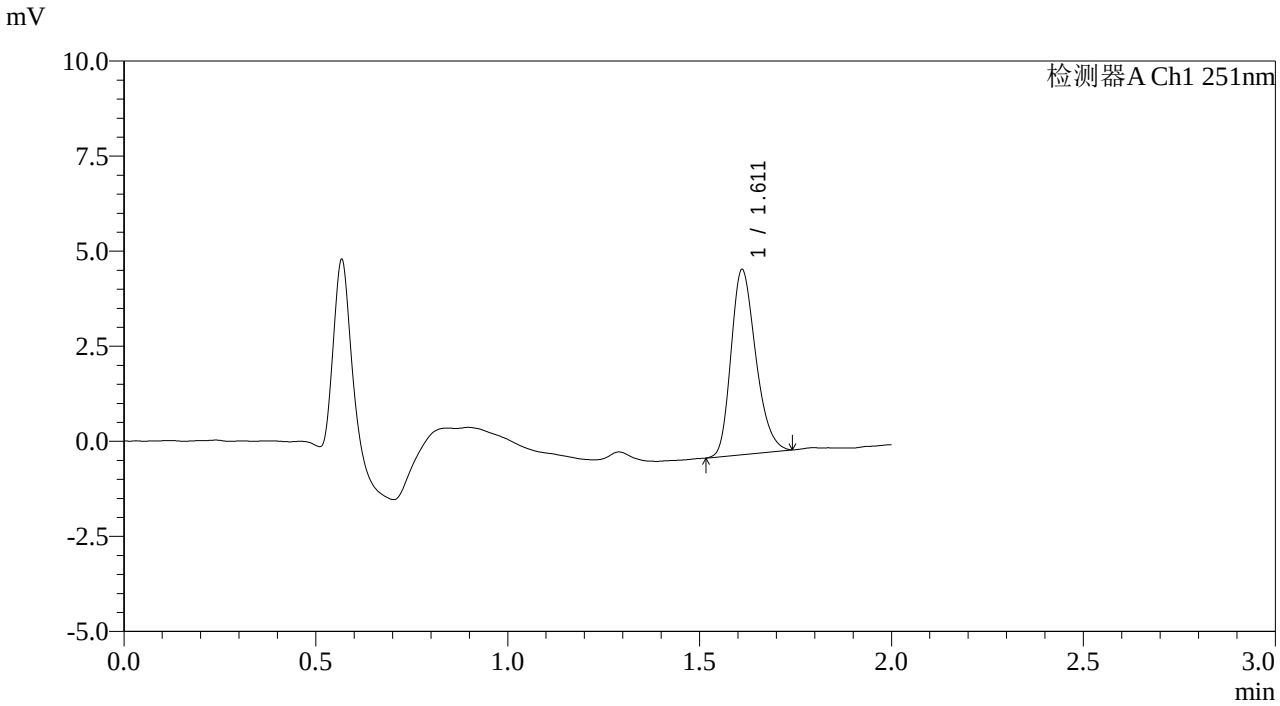

<峰表>

检测器A Ch1 251nm

峰号	保留时间	面积	面积%	高度	理论塔板数(USP)	拖尾因子	分离度(USP)
1	1.611	21786	100.000	4845	3006	1.247	--
总计		21786	100.000	4845			

SHIMADZU LabSolutions

SMF-394

<样品信息>

色谱柱 : XB-C18(50mm*4.6mm,3μm)
柱温 : 30℃
数据文件名 : RC$SMF-394 - 0-24/26-404-3 - zzp-2025041321p-rcqx-pH6.8jz-jf50z-1-p3-15min.lcd
方法文件名 : RC$SMF-394 - SMF-394-rcqx-FX275.lcm
批处理文件名: RC$SMF-394 - SMF-394-20250515-FX275.lcb
样品瓶号 : 3-21
进样体积 : 100 μl
进样时间 : 2025/05/15 17:40:46
处理时间(V3) : 2025/05/16 11:35:58
仪器型号 : SHIMADZU LC-2050C (FX275)

流 速: 1.0ml/min
波 长: 251nm
版本号: 6.115
实验者: xiechaojun
处理者: xiechaojun

<色谱图>

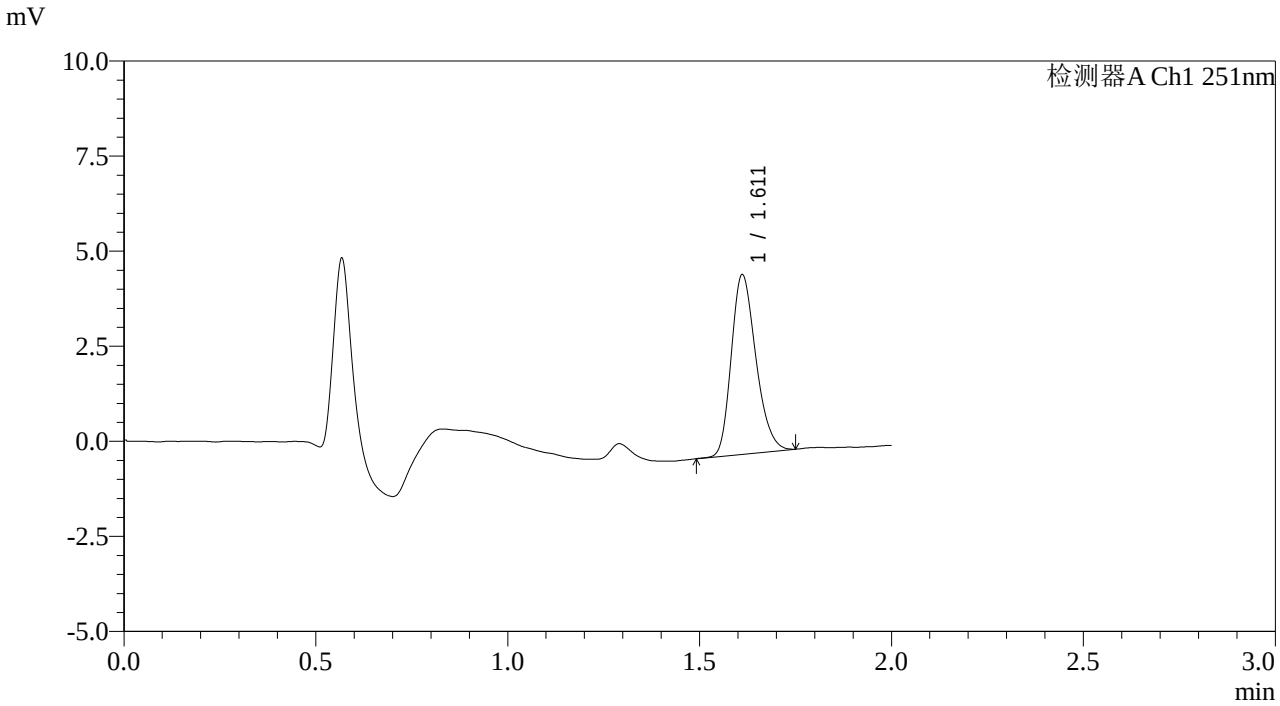

<峰表>

检测器A Ch1 251nm

峰号	保留时间	面积	面积%	高度	理论塔板数(USP)	拖尾因子	分离度(USP)
1	1.611	21069	100.000	4709	3017	1.240	--
总计		21069	100.000	4709			

SHIMADZU LabSolutions

SMF-394

<样品信息>

色谱柱　: XB-C18(50mm*4.6mm,3μm)　　流　速: 1.0ml/min
柱温　: 30℃　　波　长: 251nm
数据文件名　: RC$SMF-394 - 0-24/26-405-3 - zzp-2025041321p-rcqx-pH6.8jz-jf50z-1-p4-15min.lcd
方法文件名　: RC$SMF-394 - SMF-394-rcqx-FX275.lcm
批处理文件名: RC$SMF-394 - SMF-394-20250515-FX275.lcb
样品瓶号　: 3-30
进样体积　: 100 μl　　版本号: 6.115
进样时间　: 2025/05/15 17:43:13　　实验者: xiechaojun
处理时间(V3)　: 2025/05/16 11:36:01　　处理者: xiechaojun
仪器型号　: SHIMADZU LC-2050C (FX275)

<色谱图>

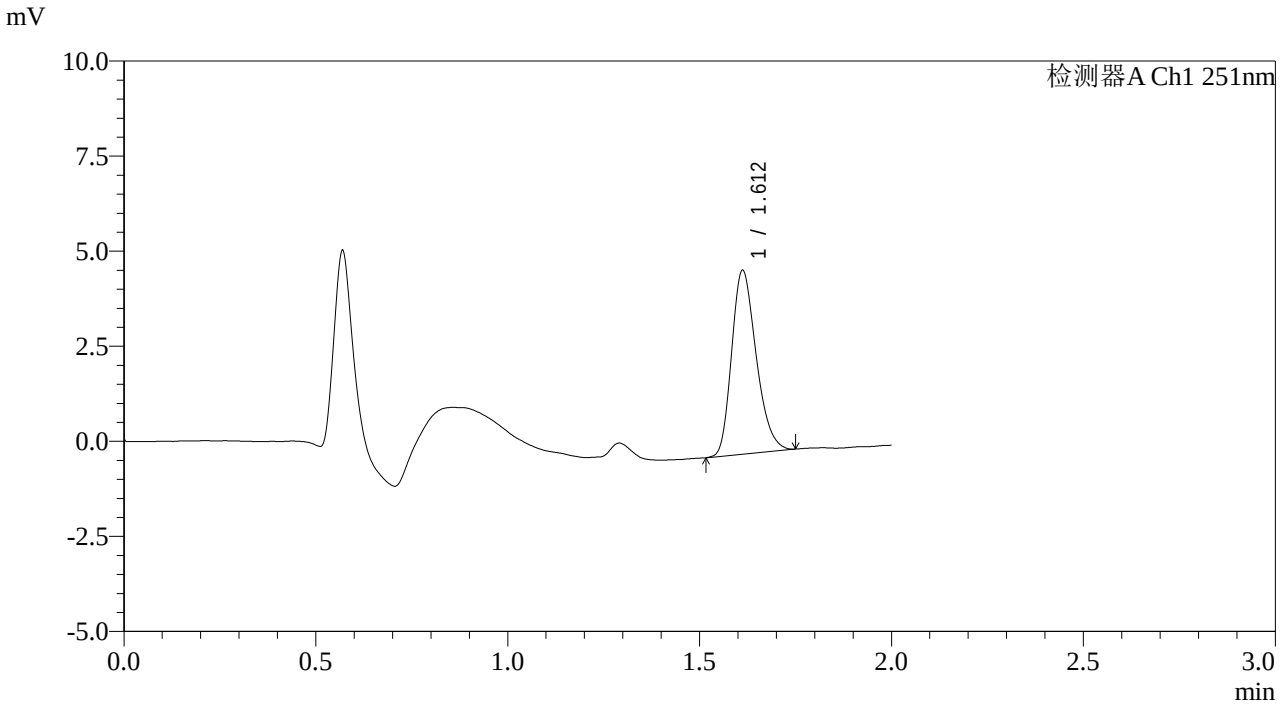

<峰表>

检测器A Ch1 251nm

峰号	保留时间	面积	面积%	高度	理论塔板数(USP)	拖尾因子	分离度(USP)
1	1.612	21528	100.000	4829	3034	1.253	--
总计		21528	100.000	4829			

SHIMADZU LabSolutions

SMF-394

<样品信息>

色谱柱 : XB-C18(50mm*4.6mm,3μm)
柱温 : 30℃
数据文件名 : RC$SMF-394 - 0-24/26-406-3 - zzp-2025041321p-rcqx-pH6.8jz-jf50z-1-p5-15min.lcd
方法文件名 : RC$SMF-394 - SMF-394-rcqx-FX275.lcm
批处理文件名: RC$SMF-394 - SMF-394-20250515-FX275.lcb
样品瓶号 : 3-39
进样体积 : 100 μl
进样时间 : 2025/05/15 17:45:41
处理时间(V3) : 2025/05/16 11:36:03
仪器型号 : SHIMADZU LC-2050C (FX275)

流 速: 1.0ml/min
波 长: 251nm
版本号: 6.115
实验者: xiechaojun
处理者: xiechaojun

<色谱图>

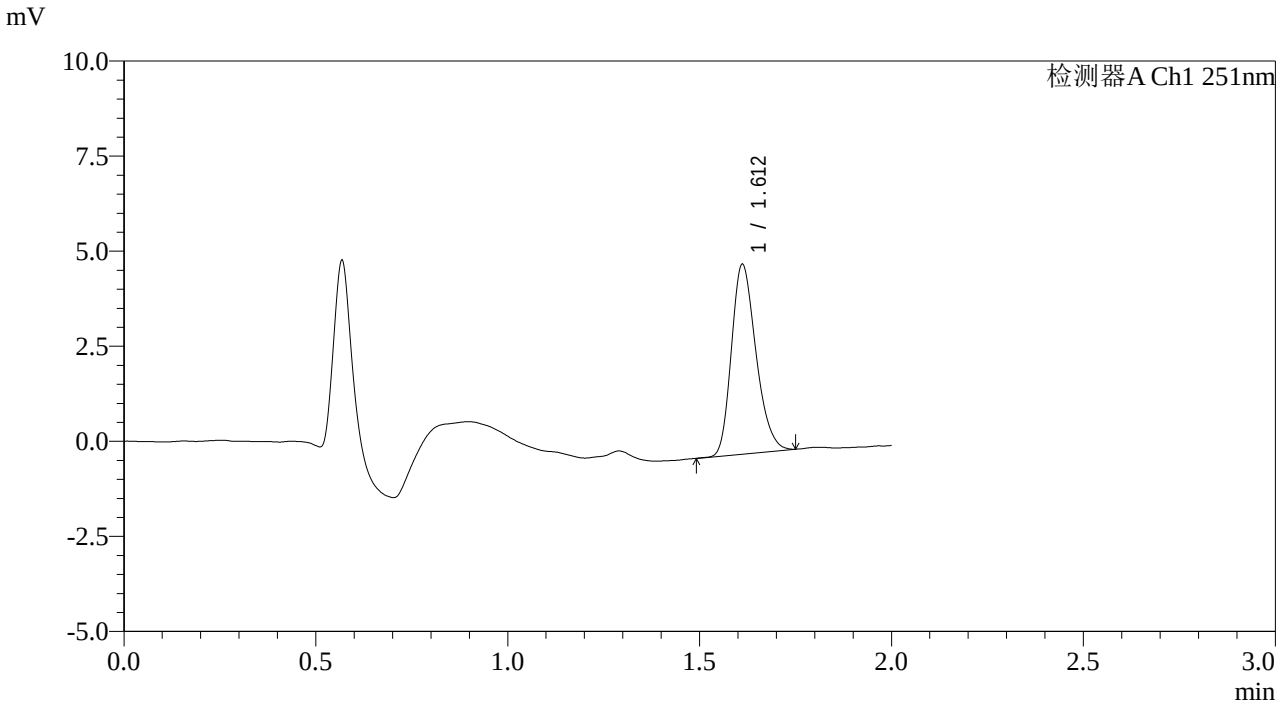

<峰表>

检测器A Ch1 251nm

峰号	保留时间	面积	面积%	高度	理论塔板数(USP)	拖尾因子	分离度(USP)
1	1.612	22198	100.000	4979	3035	1.243	--
总计		22198	100.000	4979			

SHIMADZU LabSolutions

SMF-394

<样品信息>

色谱柱 : XB-C18(50mm*4.6mm,3μm)
柱温 : 30℃
数据文件名 : RC$SMF-394 - 0-24/26-407-3 - zzp-2025041321p-rcqx-pH6.8jz-jf50z-1-p6-15min.lcd
方法文件名 : RC$SMF-394 - SMF-394-rcqx-FX275.lcm
批处理文件名: RC$SMF-394 - SMF-394-20250515-FX275.lcb
样品瓶号 : 3-48
进样体积 : 100 μl
进样时间 : 2025/05/15 17:48:10
处理时间(V3) : 2025/05/16 11:36:06
仪器型号 : SHIMADZU LC-2050C (FX275)

流 速: 1.0ml/min
波 长: 251nm
版本号: 6.115
实验者: xiechaojun
处理者: xiechaojun

<色谱图>

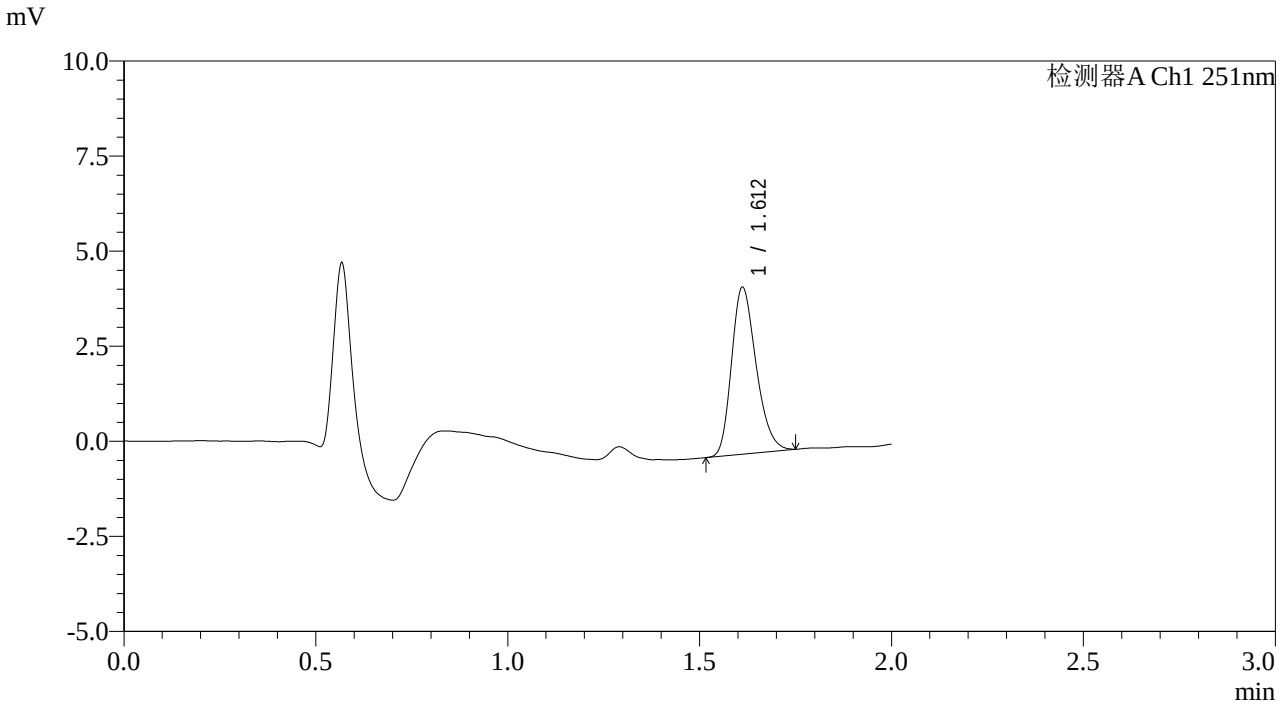

<峰表>

检测器A Ch1 251nm

峰号	保留时间	面积	面积%	高度	理论塔板数(USP)	拖尾因子	分离度(USP)
1	1.612	19568	100.000	4385	3030	1.246	--
总计		19568	100.000	4385			

SHIMADZU LabSolutions

SMF-394

<样品信息>

色谱柱 : XB-C18(50mm*4.6mm,3μm)
柱温 : 30℃
数据文件名 : RC$SMF-394 - 0-24/26-408-3 - zzp-2025041321p-rcqx-pH6.8jz-jf50z-1-p1-20min.lcd
方法文件名 : RC$SMF-394 - SMF-394-rcqx-FX275.lcm
批处理文件名: RC$SMF-394 - SMF-394-20250515-FX275.lcb
样品瓶号 : 3-4
进样体积 : 100 μl
进样时间 : 2025/05/15 17:50:39
处理时间(V3) : 2025/05/16 11:36:08
仪器型号 : SHIMADZU LC-2050C (FX275)

流 速: 1.0ml/min
波 长: 251nm
版本号: 6.115
实验者: xiechaojun
处理者: xiechaojun

<色谱图>

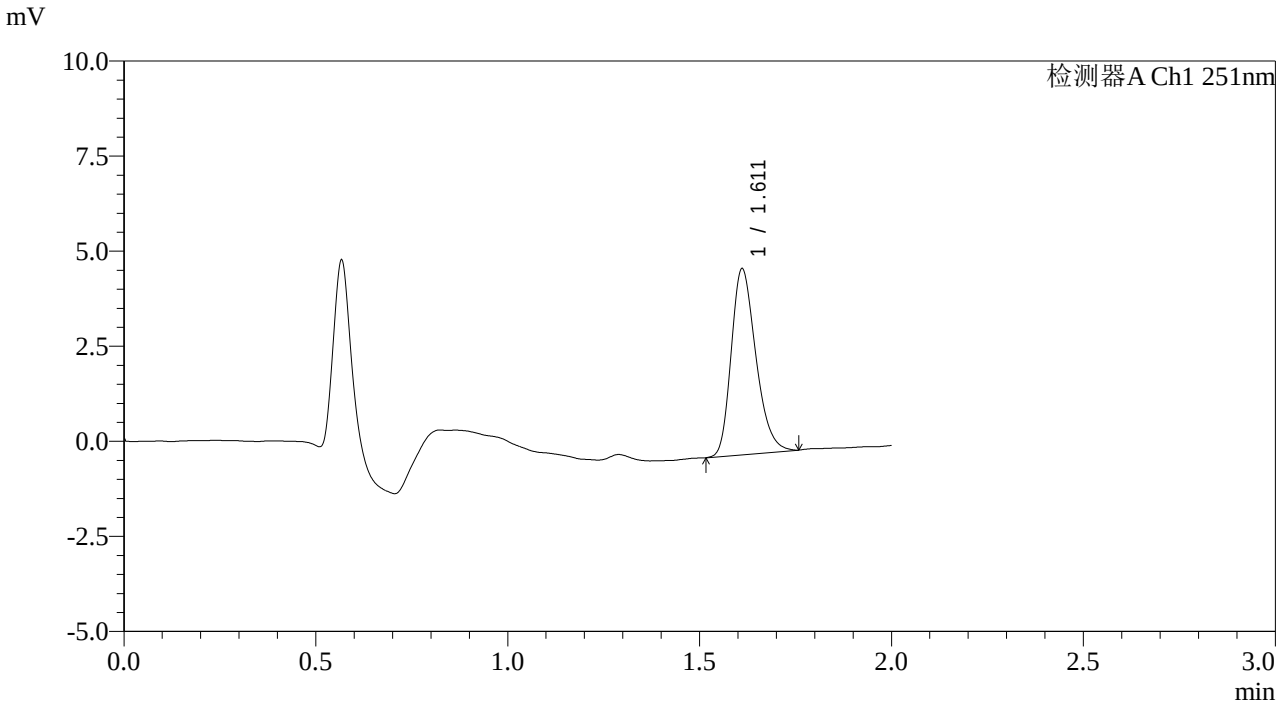

<峰表>

检测器A Ch1 251nm

峰号	保留时间	面积	面积%	高度	理论塔板数(USP)	拖尾因子	分离度(USP)
1	1.611	21858	100.000	4872	3028	1.265	--
总计		21858	100.000	4872			

SHIMADZU LabSolutions

SMF-394

<样品信息>

色谱柱　: XB-C18(50mm*4.6mm,3μm)　　流　速: 1.0ml/min
柱温　: 30℃　　波　长: 251nm
数据文件名　: RC$SMF-394 - 0-24/26-409-3 - zzp-2025041321p-rcqx-pH6.8jz-jf50z-1-p2-20min.lcd
方法文件名　: RC$SMF-394 - SMF-394-rcqx-FX275.lcm
批处理文件名: RC$SMF-394 - SMF-394-20250515-FX275.lcb
样品瓶号　: 3-13
进样体积　: 100 μl　　版本号: 6.115
进样时间　: 2025/05/15 17:53:07　　实验者: xiechaojun
处理时间(V3)　: 2025/05/16 11:36:10　　处理者: xiechaojun
仪器型号　: SHIMADZU LC-2050C (FX275)

<色谱图>

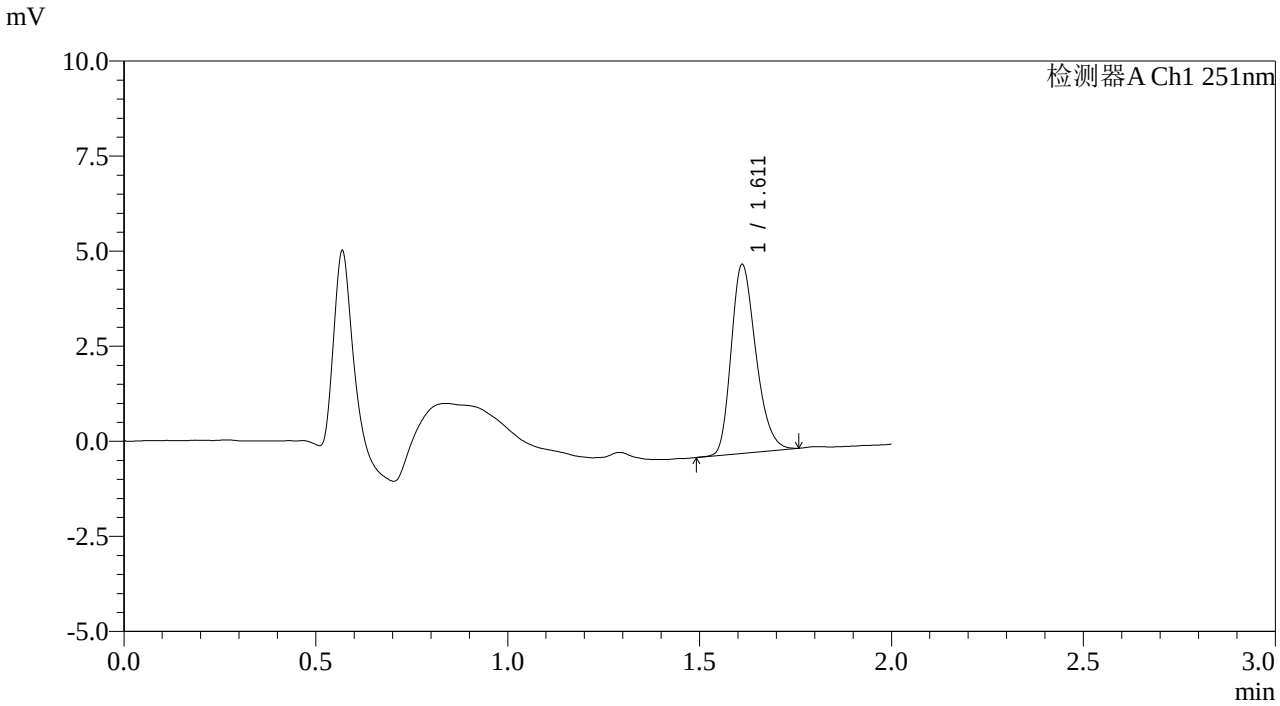

<峰表>

检测器A Ch1 251nm

峰号	保留时间	面积	面积%	高度	理论塔板数(USP)	拖尾因子	分离度(USP)
1	1.611	22202	100.000	4952	3025	1.254	--
总计		22202	100.000	4952			

SHIMADZU LabSolutions

SMF-394

<样品信息>

色谱柱 : XB-C18(50mm*4.6mm,3μm)
柱温 : 30℃
数据文件名 : RC$SMF-394 - 0-24/26-410-3 - zzp-2025041321p-rcqx-pH6.8jz-jf50z-1-p3-20min.lcd
方法文件名 : RC$SMF-394 - SMF-394-rcqx-FX275.lcm
批处理文件名: RC$SMF-394 - SMF-394-20250515-FX275.lcb
样品瓶号 : 3-22
进样体积 : 100 μl
进样时间 : 2025/05/15 17:55:34
处理时间(V3) : 2025/05/16 11:36:13
仪器型号 : SHIMADZU LC-2050C (FX275)

流 速: 1.0ml/min
波 长: 251nm
版本号: 6.115
实验者: xiechaojun
处理者: xiechaojun

<色谱图>

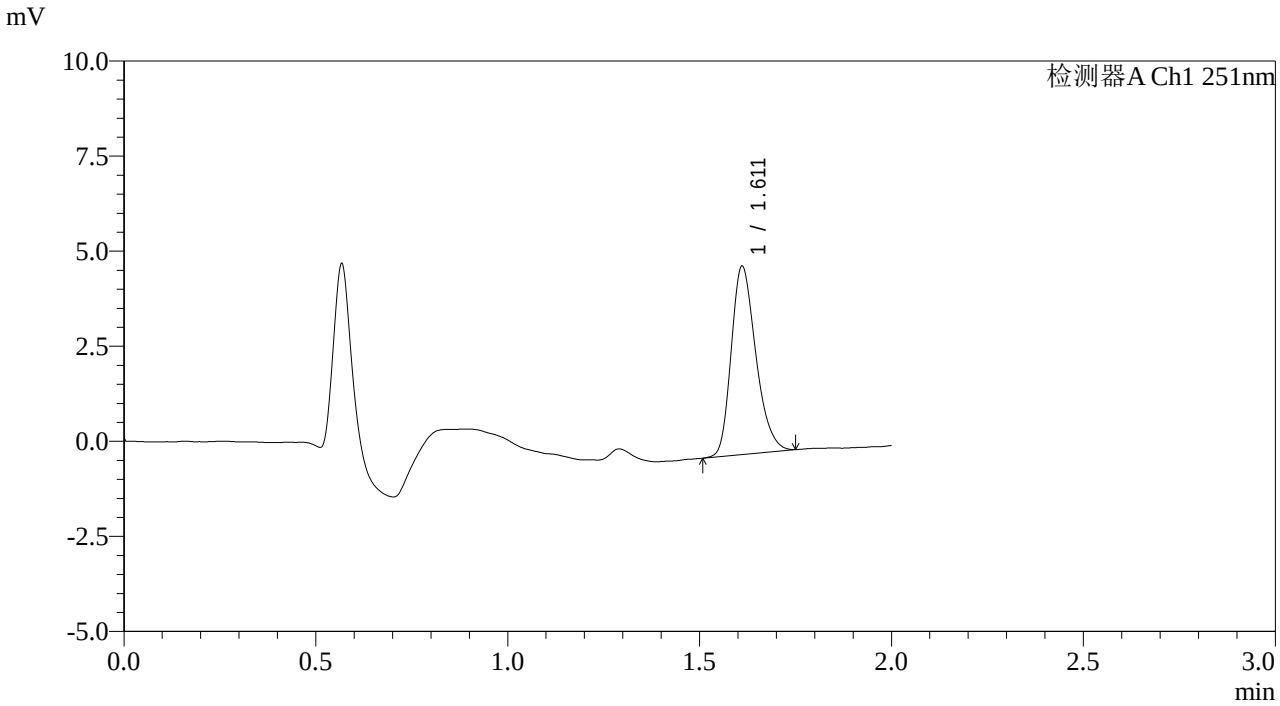

<峰表>

检测器A Ch1 251nm

峰号	保留时间	面积	面积%	高度	理论塔板数(USP)	拖尾因子	分离度(USP)
1	1.611	22119	100.000	4932	3031	1.261	--
总计		22119	100.000	4932			

SHIMADZU LabSolutions

SMF-394

<样品信息>

色谱柱 : XB-C18(50mm*4.6mm,3μm)
柱温 : 30℃
数据文件名 : RC$SMF-394 - 0-24/26-411-3 - zzp-2025041321p-rcqx-pH6.8jz-jf50z-1-p4-20min.lcd
方法文件名 : RC$SMF-394 - SMF-394-rcqx-FX275.lcm
批处理文件名: RC$SMF-394 - SMF-394-20250515-FX275.lcb
样品瓶号 : 3-31
进样体积 : 100 μl
进样时间 : 2025/05/15 17:58:01
处理时间(V3) : 2025/05/16 11:36:15
仪器型号 : SHIMADZU LC-2050C (FX275)

流 速: 1.0ml/min
波 长: 251nm
版本号: 6.115
实验者: xiechaojun
处理者: xiechaojun

<色谱图>

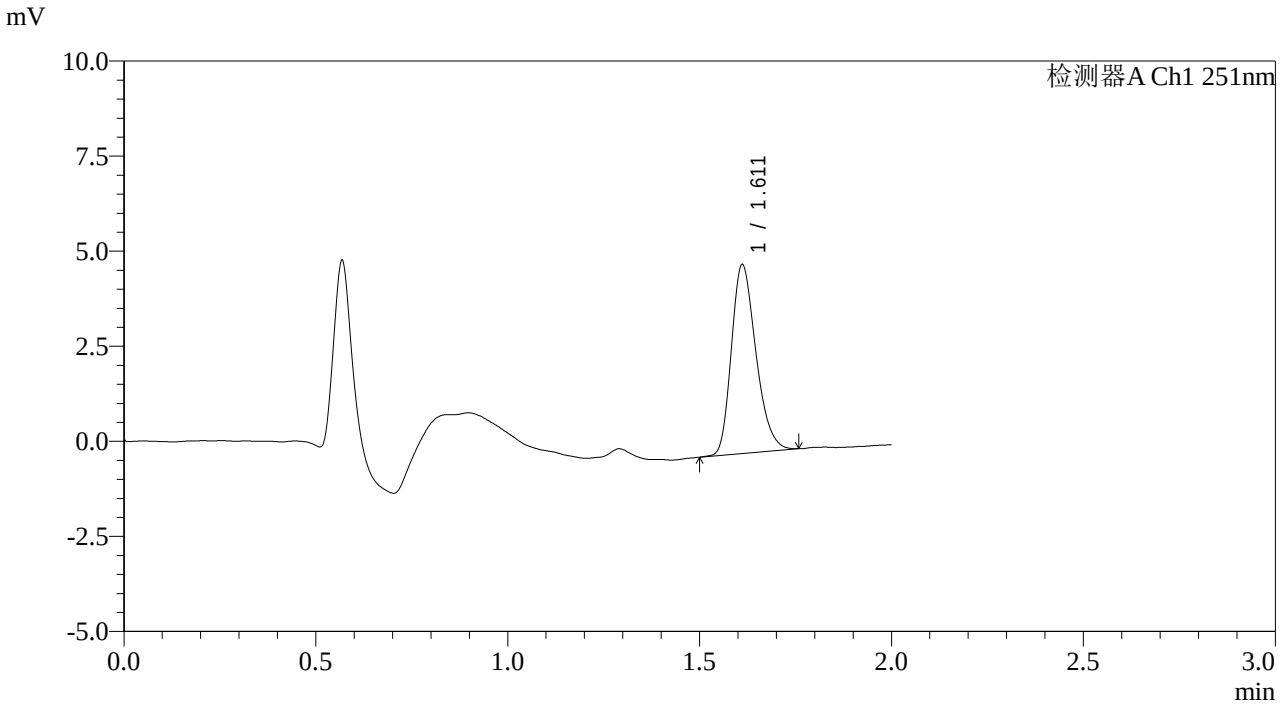

<峰表>

检测器A Ch1 251nm

峰号	保留时间	面积	面积%	高度	理论塔板数(USP)	拖尾因子	分离度(USP)
1	1.611	22119	100.000	4952	3039	1.261	--
总计		22119	100.000	4952			

SHIMADZU LabSolutions

SMF-394

<样品信息>

色谱柱 : XB-C18(50mm*4.6mm,3μm)
柱温 : 30℃
数据文件名 : RC$SMF-394 - 0-24/26-412-3 - zzp-2025041321p-rcqx-pH6.8jz-jf50z-1-p5-20min.lcd
方法文件名 : RC$SMF-394 - SMF-394-rcqx-FX275.lcm
批处理文件名: RC$SMF-394 - SMF-394-20250515-FX275.lcb
样品瓶号 : 3-40
进样体积 : 100 μl
进样时间 : 2025/05/15 18:00:31
处理时间(V3) : 2025/05/16 11:36:18
仪器型号 : SHIMADZU LC-2050C (FX275)

流 速: 1.0ml/min
波 长: 251nm
版本号: 6.115
实验者: xiechaojun
处理者: xiechaojun

<色谱图>

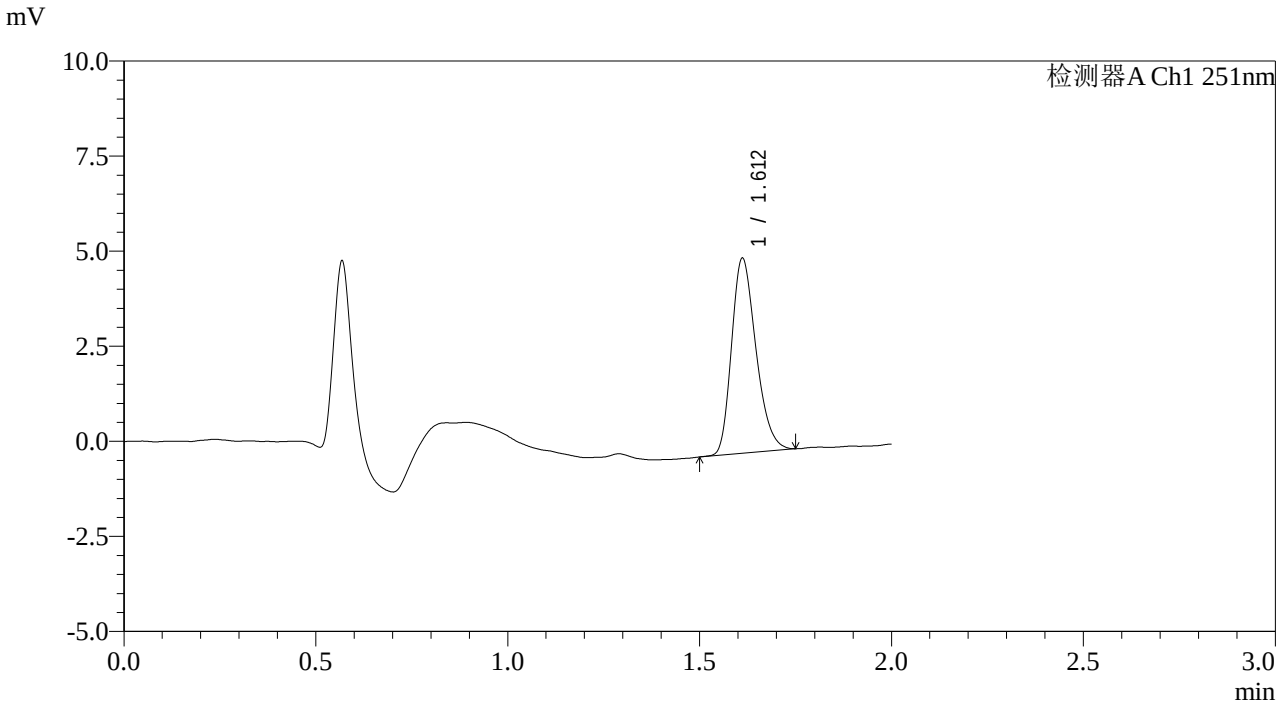

<峰表>

检测器A Ch1 251nm

峰号	保留时间	面积	面积%	高度	理论塔板数(USP)	拖尾因子	分离度(USP)
1	1.612	22691	100.000	5119	3072	1.261	--
总计		22691	100.000	5119			

SHIMADZU LabSolutions

SMF-394

<样品信息>

色谱柱 : XB-C18(50mm*4.6mm,3μm)
柱温 : 30℃
数据文件名 : RC$SMF-394 - 0-24/26-413-3 - zzp-2025041321p-rcqx-pH6.8jz-jf50z-1-p6-20min.lcd
方法文件名 : RC$SMF-394 - SMF-394-rcqx-FX275.lcm
批处理文件名: RC$SMF-394 - SMF-394-20250515-FX275.lcb
样品瓶号 : 3-49
进样体积 : 100 μl
进样时间 : 2025/05/15 18:02:58
处理时间(V3) : 2025/05/16 11:36:20
仪器型号 : SHIMADZU LC-2050C (FX275)

流 速: 1.0ml/min
波 长: 251nm
版本号: 6.115
实验者: xiechaojun
处理者: xiechaojun

<色谱图>

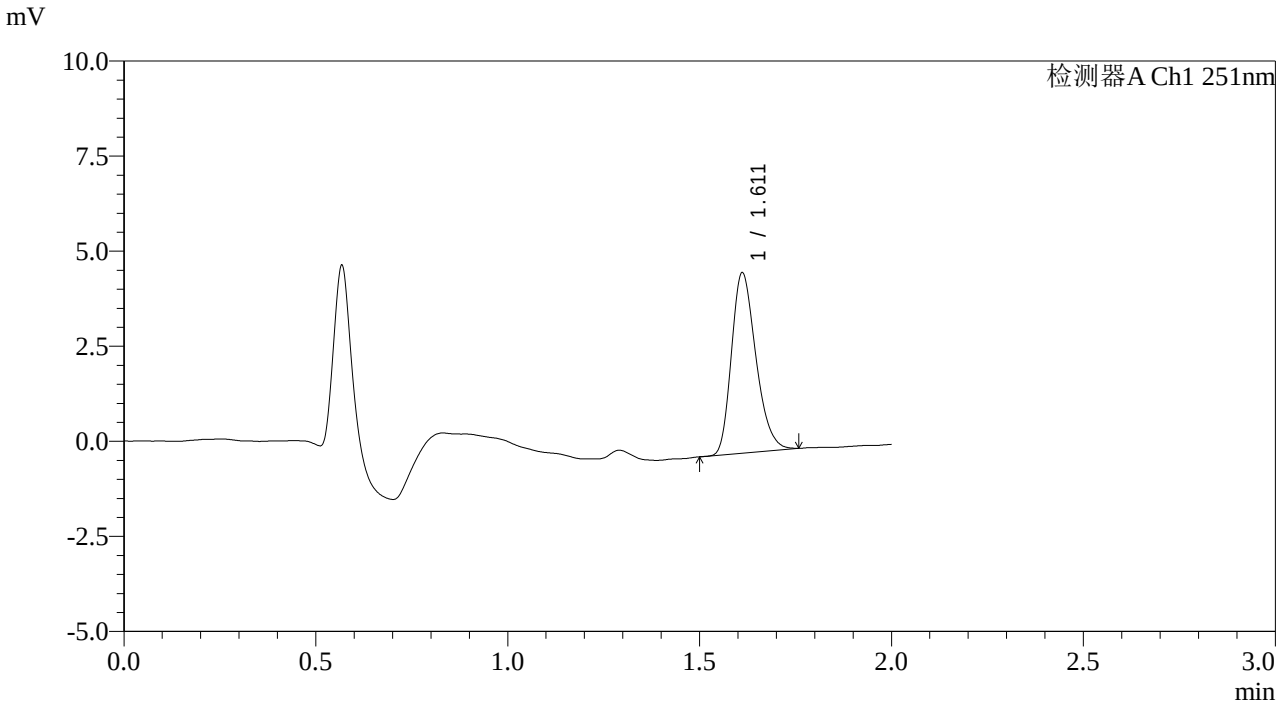

<峰表>

检测器A Ch1 251nm

峰号	保留时间	面积	面积%	高度	理论塔板数(USP)	拖尾因子	分离度(USP)
1	1.611	20996	100.000	4729	3063	1.261	--
总计		20996	100.000	4729			

SHIMADZU LabSolutions

SMF-394

<样品信息>

色谱柱 : XB-C18(50mm*4.6mm,3μm)
柱温 : 30℃
数据文件名 : RC$SMF-394 - 0-24/26-414-3 - zzp-2025041321p-rcqx-pH6.8jz-jf50z-1-p1-30min.lcd
方法文件名 : RC$SMF-394 - SMF-394-rcqx-FX275.lcm
批处理文件名: RC$SMF-394 - SMF-394-20250515-FX275.lcb
样品瓶号 : 3-5
进样体积 : 100 μl
进样时间 : 2025/05/15 18:05:27
处理时间(V3) : 2025/05/16 11:36:23
仪器型号 : SHIMADZU LC-2050C (FX275)

流 速: 1.0ml/min
波 长: 251nm
版本号: 6.115
实验者: xiechaojun
处理者: xiechaojun

<色谱图>

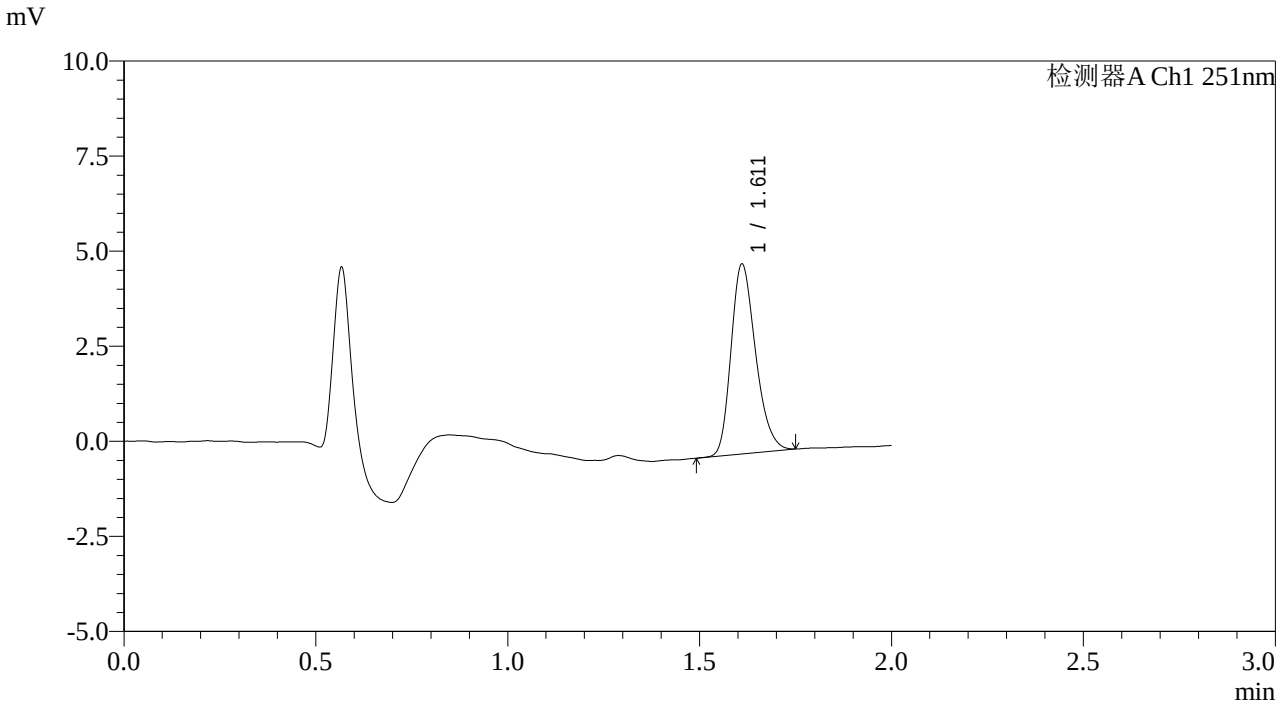

<峰表>

检测器A Ch1 251nm

峰号	保留时间	面积	面积%	高度	理论塔板数(USP)	拖尾因子	分离度(USP)
1	1.611	22231	100.000	4969	3044	1.249	--
总计		22231	100.000	4969			

SHIMADZU LabSolutions

SMF-394

<样品信息>

色谱柱 : XB-C18(50mm*4.6mm,3μm)
柱温 : 30℃
数据文件名 : RC$SMF-394 - 0-24/26-415-3 - zzp-2025041321p-rcqx-pH6.8jz-jf50z-1-p2-30min.lcd
方法文件名 : RC$SMF-394 - SMF-394-rcqx-FX275.lcm
批处理文件名: RC$SMF-394 - SMF-394-20250515-FX275.lcb
样品瓶号 : 3-14
进样体积 : 100 μl
进样时间 : 2025/05/15 18:07:55
处理时间(V3) : 2025/05/16 11:36:25
仪器型号 : SHIMADZU LC-2050C (FX275)

流 速: 1.0ml/min
波 长: 251nm
版本号: 6.115
实验者: xiechaojun
处理者: xiechaojun

<色谱图>

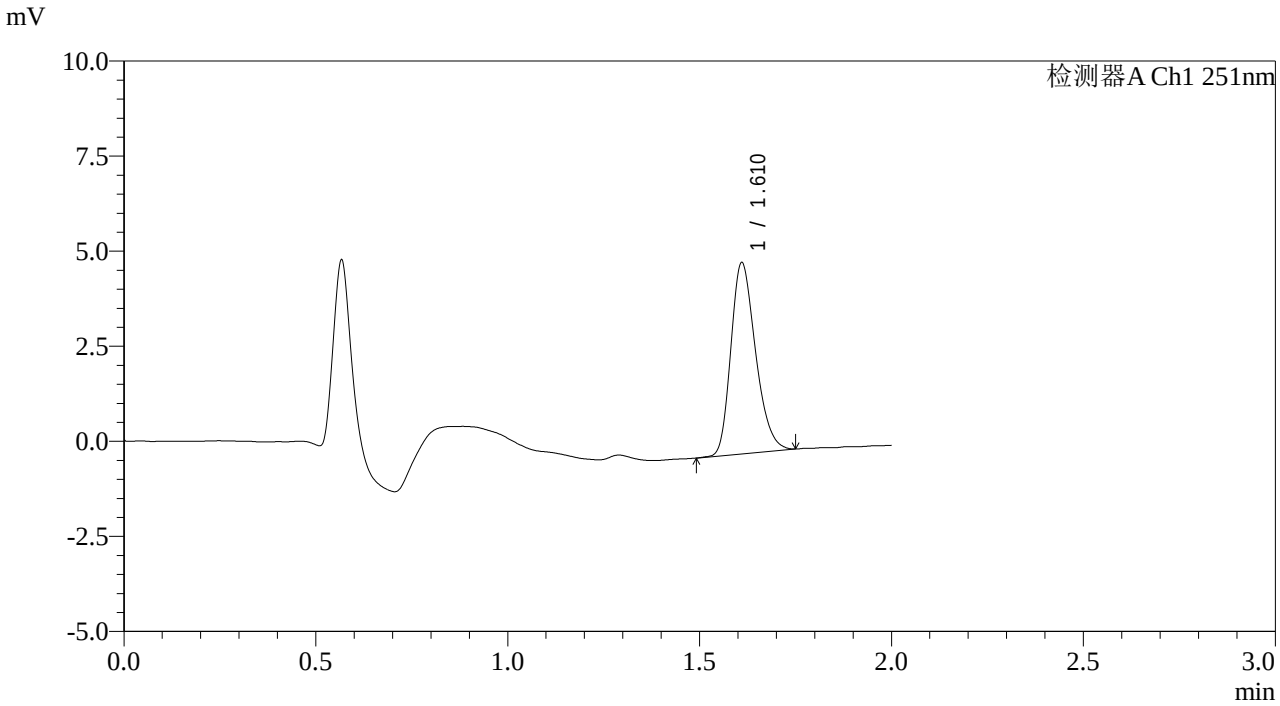

<峰表>

检测器A Ch1 251nm

峰号	保留时间	面积	面积%	高度	理论塔板数(USP)	拖尾因子	分离度(USP)
1	1.610	22518	100.000	4994	2998	1.261	--
总计		22518	100.000	4994			

SHIMADZU LabSolutions

SMF-394

<样品信息>

色谱柱 : XB-C18(50mm*4.6mm,3μm)
柱温 : 30℃
数据文件名 : RC$SMF-394 - 0-24/26-416-3 - zzp-2025041321p-rcqx-pH6.8jz-jf50z-1-p3-30min.lcd
方法文件名 : RC$SMF-394 - SMF-394-rcqx-FX275.lcm
批处理文件名: RC$SMF-394 - SMF-394-20250515-FX275.lcb
样品瓶号 : 3-23
进样体积 : 100 μl
进样时间 : 2025/05/15 18:10:23
处理时间(V3) : 2025/05/16 11:36:28
仪器型号 : SHIMADZU LC-2050C (FX275)

流 速: 1.0ml/min
波 长: 251nm
版本号: 6.115
实验者: xiechaojun
处理者: xiechaojun

<色谱图>

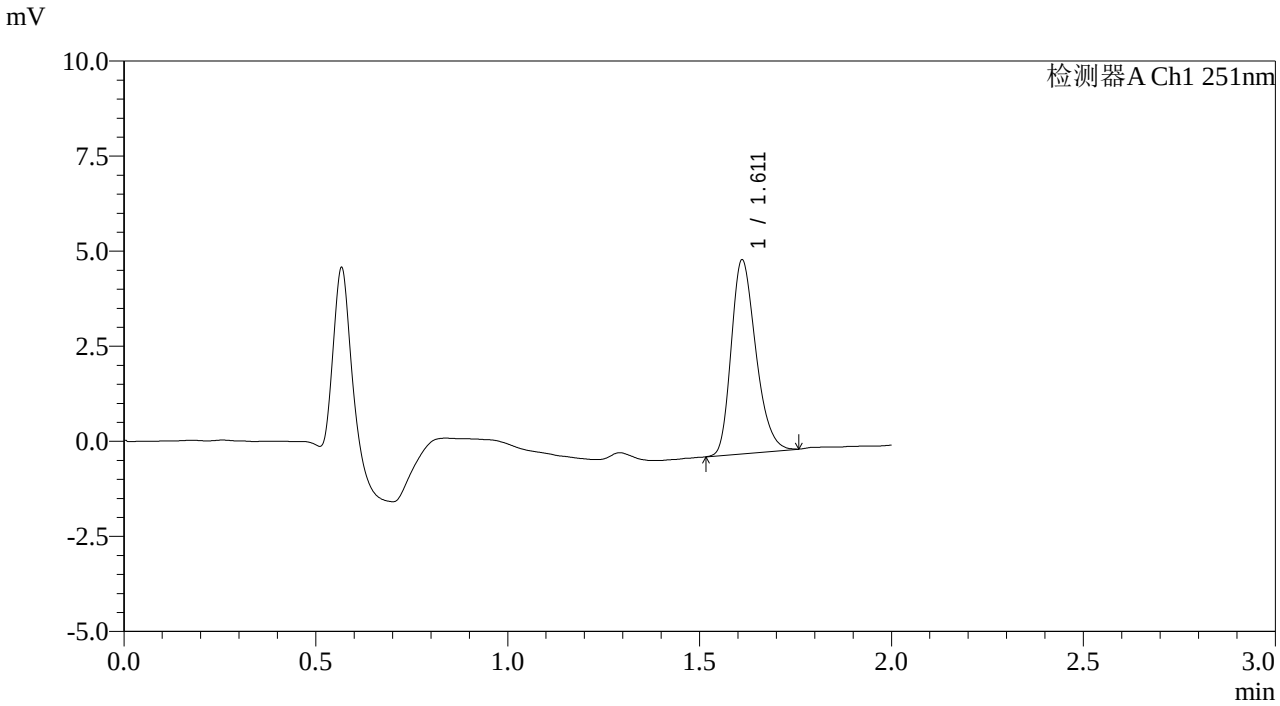

<峰表>

检测器A Ch1 251nm

峰号	保留时间	面积	面积%	高度	理论塔板数(USP)	拖尾因子	分离度(USP)
1	1.611	22760	100.000	5080	3032	1.262	--
总计		22760	100.000	5080			

SHIMADZU LabSolutions

SMF-394

<样品信息>

色谱柱　: XB-C18(50mm*4.6mm,3μm)　　流　速: 1.0ml/min
柱温　: 30℃　　波　长: 251nm
数据文件名　: RC$SMF-394 - 0-24/26-417-3 - zzp-2025041321p-rcqx-pH6.8jz-jf50z-1-p4-30min.lcd
方法文件名　: RC$SMF-394 - SMF-394-rcqx-FX275.lcm
批处理文件名: RC$SMF-394 - SMF-394-20250515-FX275.lcb
样品瓶号　: 3-32
进样体积　: 100 μl　　版本号: 6.115
进样时间　: 2025/05/15 18:12:50　　实验者: xiechaojun
处理时间(V3)　: 2025/05/16 11:36:31　　处理者: xiechaojun
仪器型号　: SHIMADZU LC-2050C (FX275)

<色谱图>

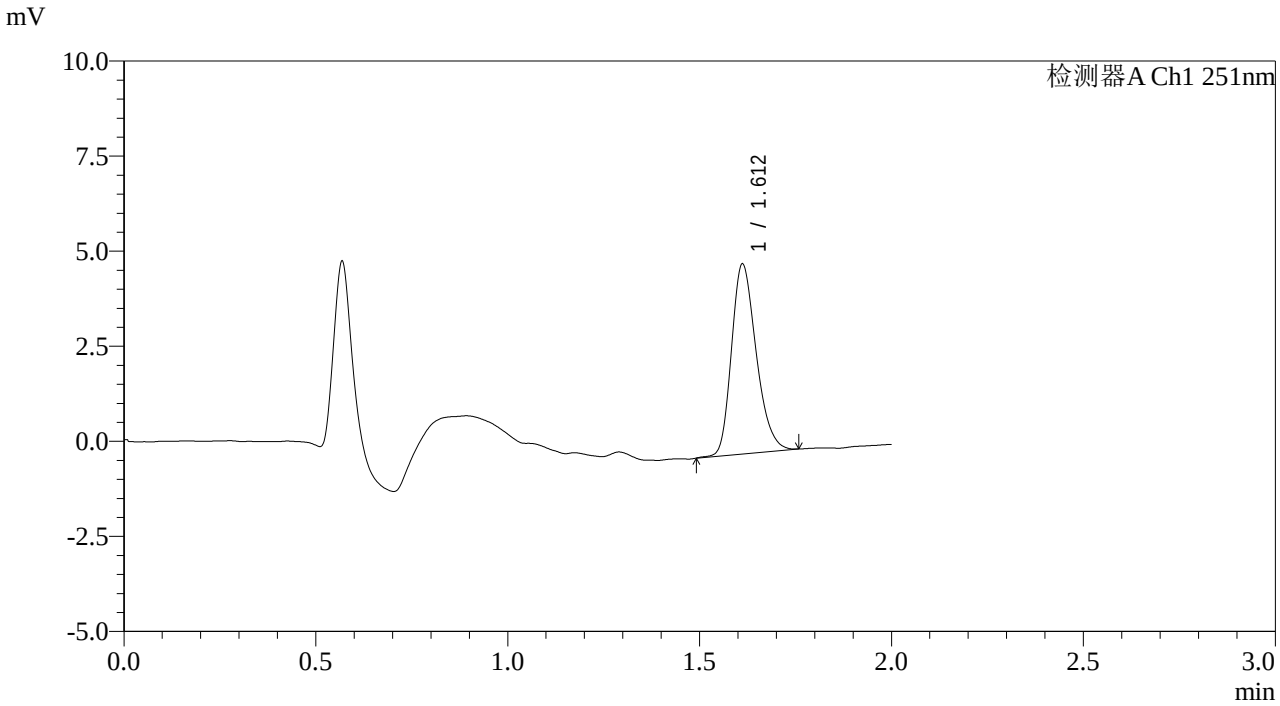

<峰表>

检测器A Ch1 251nm

峰号	保留时间	面积	面积%	高度	理论塔板数(USP)	拖尾因子	分离度(USP)
1	1.612	22402	100.000	4988	3023	1.254	--
总计		22402	100.000	4988			

SHIMADZU LabSolutions

SMF-394

<样品信息>

色谱柱 : XB-C18(50mm*4.6mm,3μm)
柱温 : 30℃
数据文件名 : RC$SMF-394 - 0-24/26-418-3 - zzp-2025041321p-rcqx-pH6.8jz-jf50z-1-p5-30min.lcd
方法文件名 : RC$SMF-394 - SMF-394-rcqx-FX275.lcm
批处理文件名: RC$SMF-394 - SMF-394-20250515-FX275.lcb
样品瓶号 : 3-41
进样体积 : 100 μl
进样时间 : 2025/05/15 18:15:17
处理时间(V3) : 2025/05/16 11:36:33
仪器型号 : SHIMADZU LC-2050C (FX275)

流 速: 1.0ml/min
波 长: 251nm
版本号: 6.115
实验者: xiechaojun
处理者: xiechaojun

<色谱图>

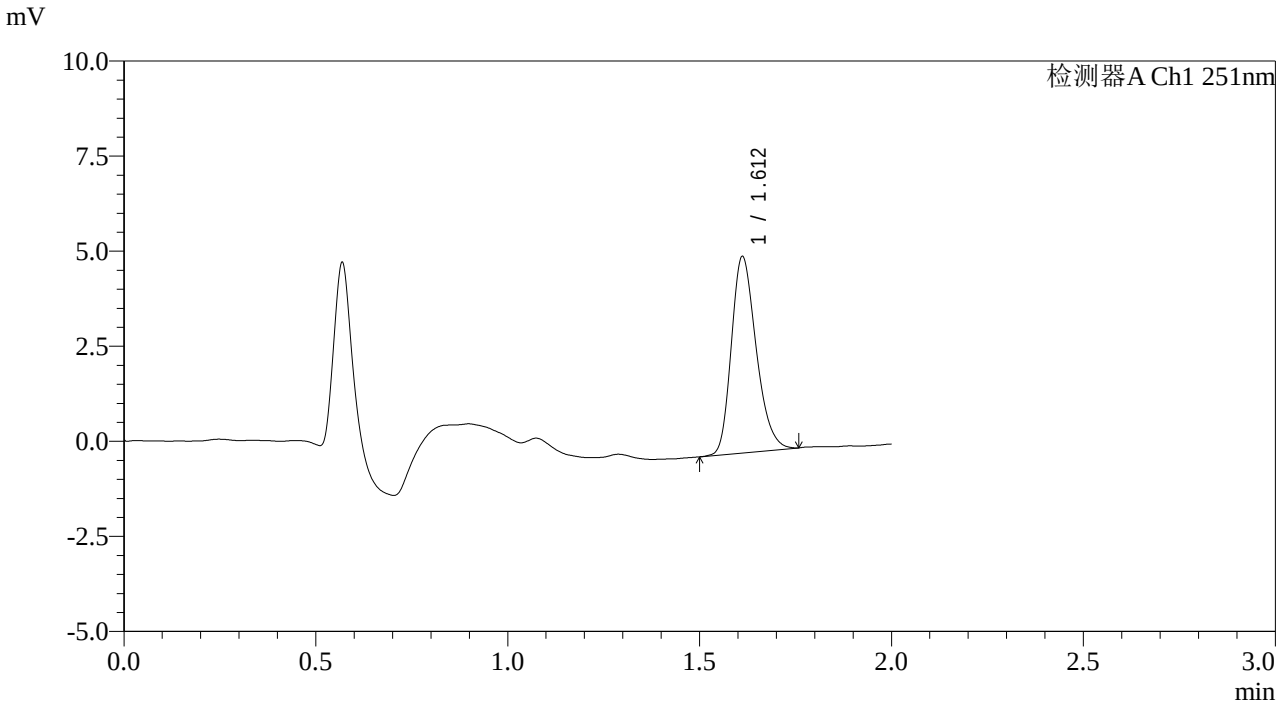

<峰表>

检测器A Ch1 251nm

峰号	保留时间	面积	面积%	高度	理论塔板数(USP)	拖尾因子	分离度(USP)
1	1.612	23268	100.000	5156	2989	1.253	--
总计		23268	100.000	5156			

SHIMADZU LabSolutions

SMF-394

<样品信息>

色谱柱 : XB-C18(50mm*4.6mm,3μm)
柱温 : 30℃
数据文件名 : RC$SMF-394 - 0-24/26-419-3 - zzp-2025041321p-rcqx-pH6.8jz-jf50z-1-p6-30min.lcd
方法文件名 : RC$SMF-394 - SMF-394-rcqx-FX275.lcm
批处理文件名: RC$SMF-394 - SMF-394-20250515-FX275.lcb
样品瓶号 : 3-50
进样体积 : 100 μl
进样时间 : 2025/05/15 18:17:46
处理时间(V3) : 2025/05/16 11:36:35
仪器型号 : SHIMADZU LC-2050C (FX275)

流 速: 1.0ml/min
波 长: 251nm
版本号: 6.115
实验者: xiechaojun
处理者: xiechaojun

<色谱图>

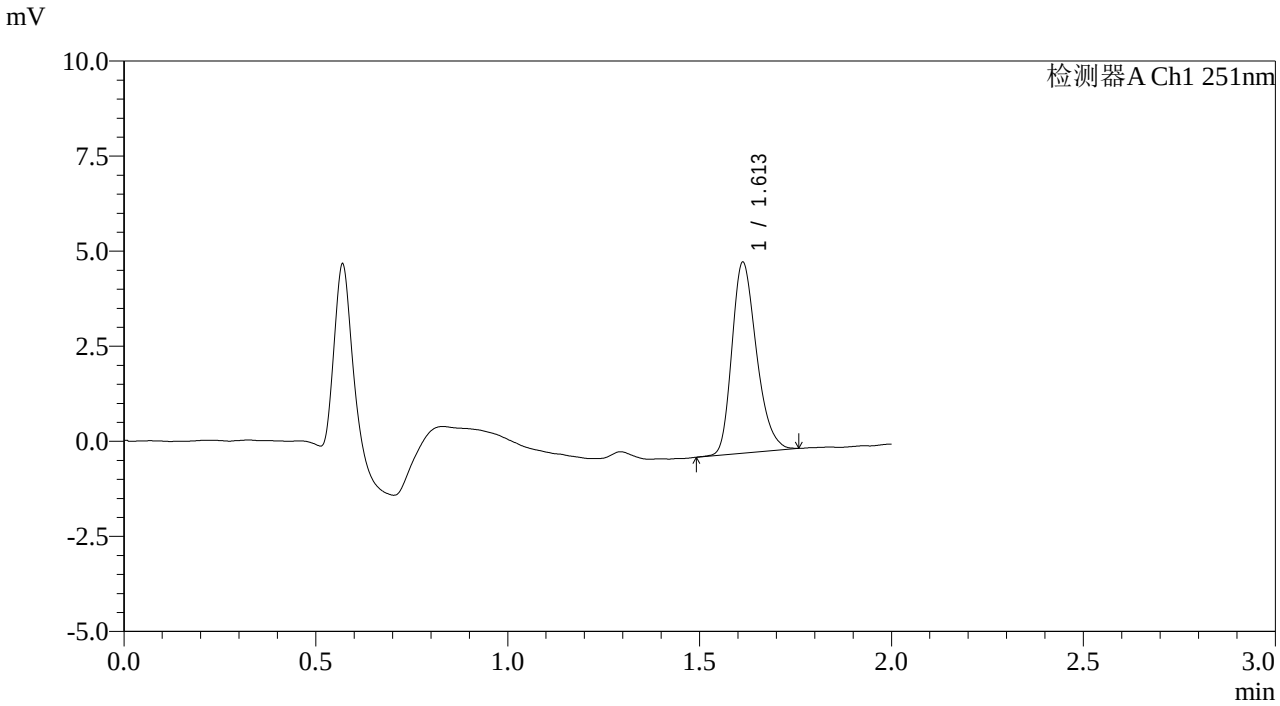

<峰表>

检测器A Ch1 251nm

峰号	保留时间	面积	面积%	高度	理论塔板数(USP)	拖尾因子	分离度(USP)
1	1.613	22376	100.000	5022	3061	1.263	--
总计		22376	100.000	5022			

SHIMADZU LabSolutions

SMF-394

<样品信息>

色谱柱 : XB-C18(50mm*4.6mm,3μm)
柱温 : 30℃
数据文件名 : RC$SMF-394 - 0-24/26-420-3 - zzp-2025041321p-rcqx-pH6.8jz-jf50z-1-p1-45min.lcd
方法文件名 : RC$SMF-394 - SMF-394-rcqx-FX275.lcm
批处理文件名: RC$SMF-394 - SMF-394-20250515-FX275.lcb
样品瓶号 : 3-6
进样体积 : 100 μl
进样时间 : 2025/05/15 18:20:14
处理时间(V3) : 2025/05/16 11:36:38
仪器型号 : SHIMADZU LC-2050C (FX275)

流 速: 1.0ml/min
波 长: 251nm
版本号: 6.115
实验者: xiechaojun
处理者: xiechaojun

<色谱图>

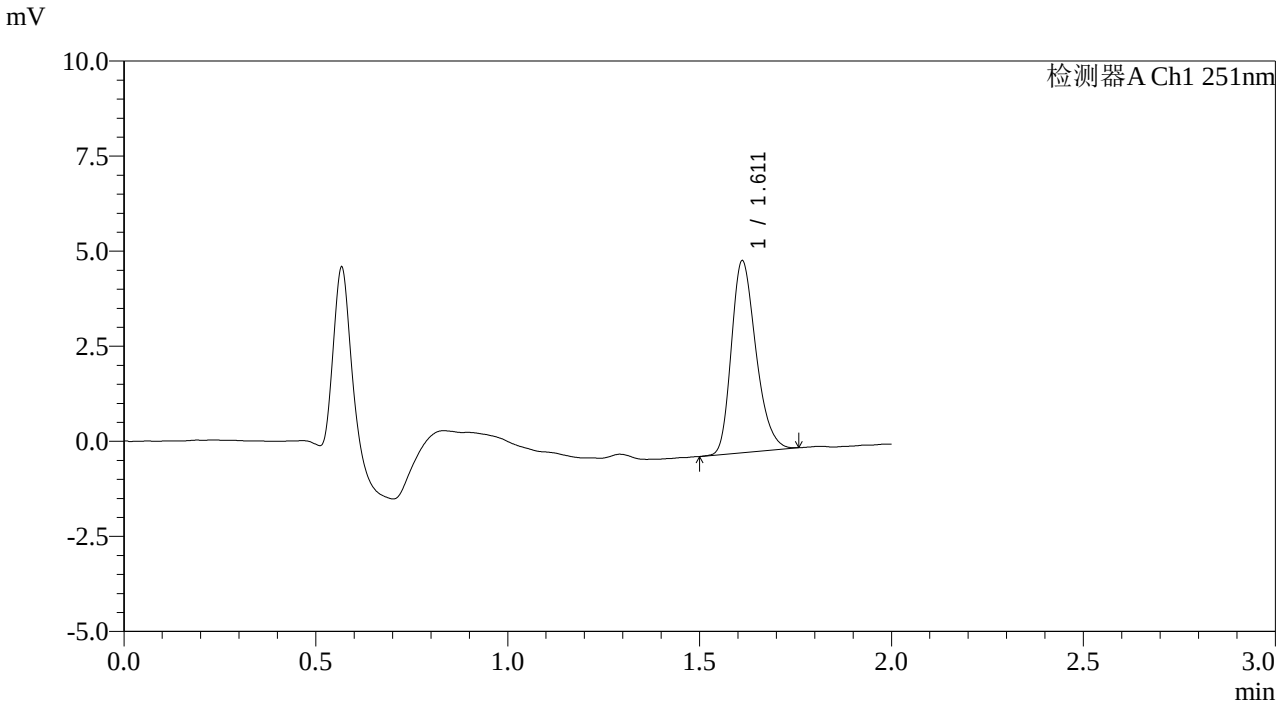

<峰表>

检测器A Ch1 251nm

峰号	保留时间	面积	面积%	高度	理论塔板数(USP)	拖尾因子	分离度(USP)
1	1.611	22474	100.000	5032	3058	1.261	--
总计		22474	100.000	5032			

SHIMADZU LabSolutions

SMF-394

<样品信息>

色谱柱　: XB-C18(50mm*4.6mm,3μm)　　流　速: 1.0ml/min
柱温　: 30℃　　波　长: 251nm
数据文件名　: RC$SMF-394 - 0-24/26-421-3 - zzp-2025041321p-rcqx-pH6.8jz-jf50z-1-p2-45min.lcd
方法文件名　: RC$SMF-394 - SMF-394-rcqx-FX275.lcm
批处理文件名: RC$SMF-394 - SMF-394-20250515-FX275.lcb
样品瓶号　: 3-15
进样体积　: 100 μl　　版本号: 6.115
进样时间　: 2025/05/15 18:22:41　　实验者: xiechaojun
处理时间(V3)　: 2025/05/16 11:36:41　　处理者: xiechaojun
仪器型号　: SHIMADZU LC-2050C (FX275)

<色谱图>

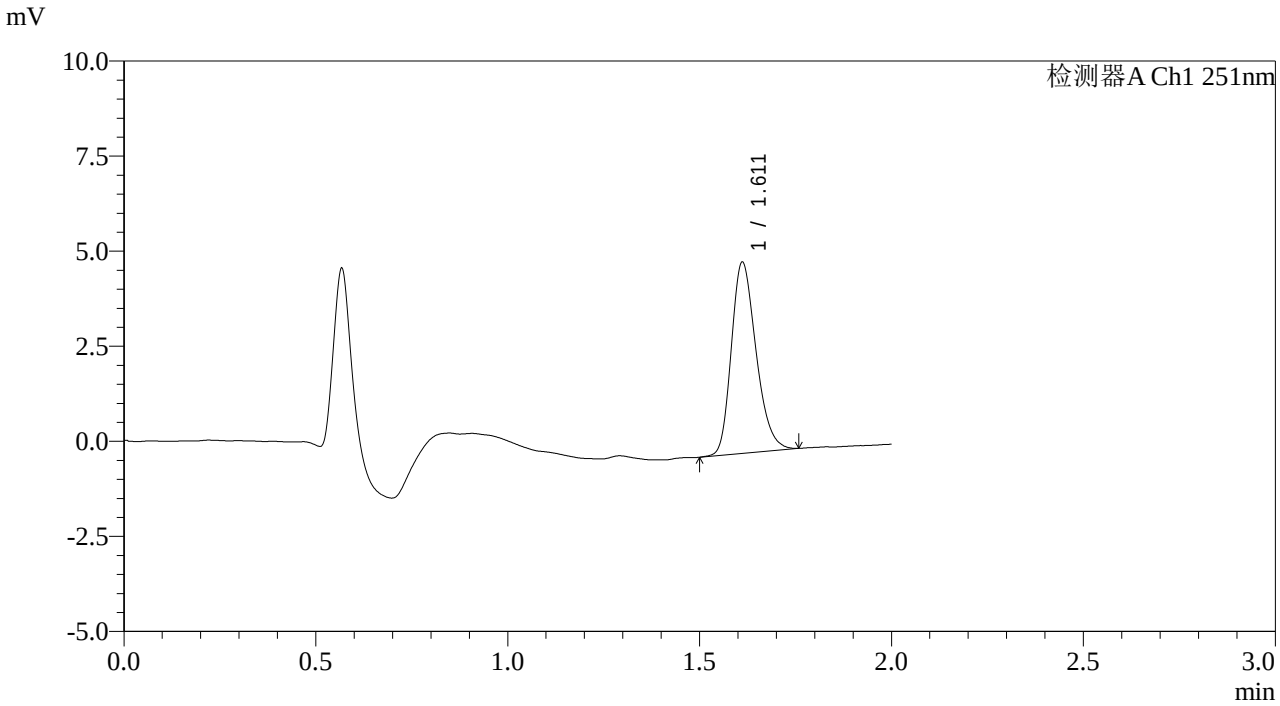

<峰表>

检测器A Ch1 251nm

峰号	保留时间	面积	面积%	高度	理论塔板数(USP)	拖尾因子	分离度(USP)
1	1.611	22558	100.000	5016	3009	1.249	--
总计		22558	100.000	5016			

SHIMADZU LabSolutions

SMF-394

<样品信息>

色谱柱 : XB-C18(50mm*4.6mm,3μm)
柱温 : 30℃
数据文件名 : RC$SMF-394 - 0-24/26-422-3 - zzp-2025041321p-rcqx-pH6.8jz-jf50z-1-p3-45min.lcd
方法文件名 : RC$SMF-394 - SMF-394-rcqx-FX275.lcm
批处理文件名: RC$SMF-394 - SMF-394-20250515-FX275.lcb
样品瓶号 : 3-24
进样体积 : 100 μl
进样时间 : 2025/05/15 18:25:09
处理时间(V3) : 2025/05/16 11:36:43
仪器型号 : SHIMADZU LC-2050C (FX275)

流 速: 1.0ml/min
波 长: 251nm
版本号: 6.115
实验者: xiechaojun
处理者: xiechaojun

<色谱图>

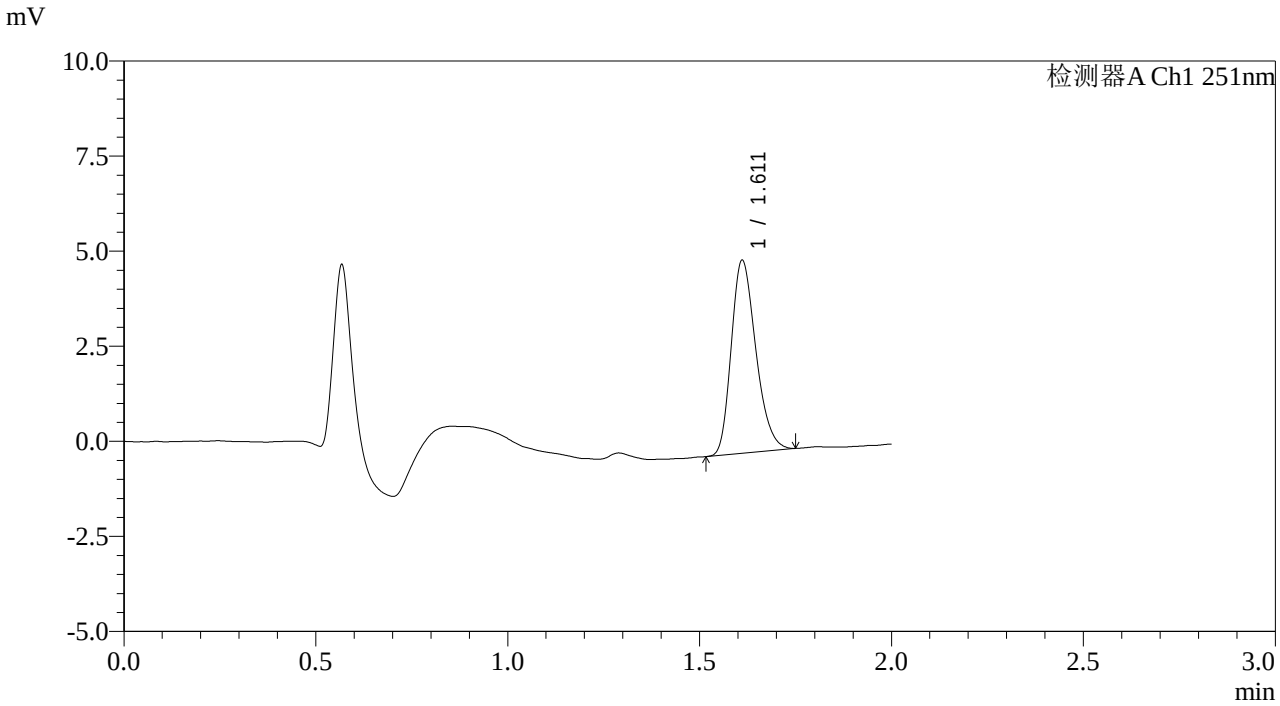

<峰表>

检测器A Ch1 251nm

峰号	保留时间	面积	面积%	高度	理论塔板数(USP)	拖尾因子	分离度(USP)
1	1.611	22651	100.000	5060	3022	1.253	--
总计		22651	100.000	5060			

SHIMADZU LabSolutions

SMF-394

<样品信息>

色谱柱 : XB-C18(50mm*4.6mm,3μm)
柱温 : 30℃
数据文件名 : RC$SMF-394 - 0-24/26-423-3 - zzp-2025041321p-rcqx-pH6.8jz-jf50z-1-p4-45min.lcd
方法文件名 : RC$SMF-394 - SMF-394-rcqx-FX275.lcm
批处理文件名: RC$SMF-394 - SMF-394-20250515-FX275.lcb
样品瓶号 : 3-33
进样体积 : 100 μl
进样时间 : 2025/05/15 18:27:37
处理时间(V3) : 2025/05/16 11:36:46
仪器型号 : SHIMADZU LC-2050C (FX275)

流 速: 1.0ml/min
波 长: 251nm
版本号: 6.115
实验者: xiechaojun
处理者: xiechaojun

<色谱图>

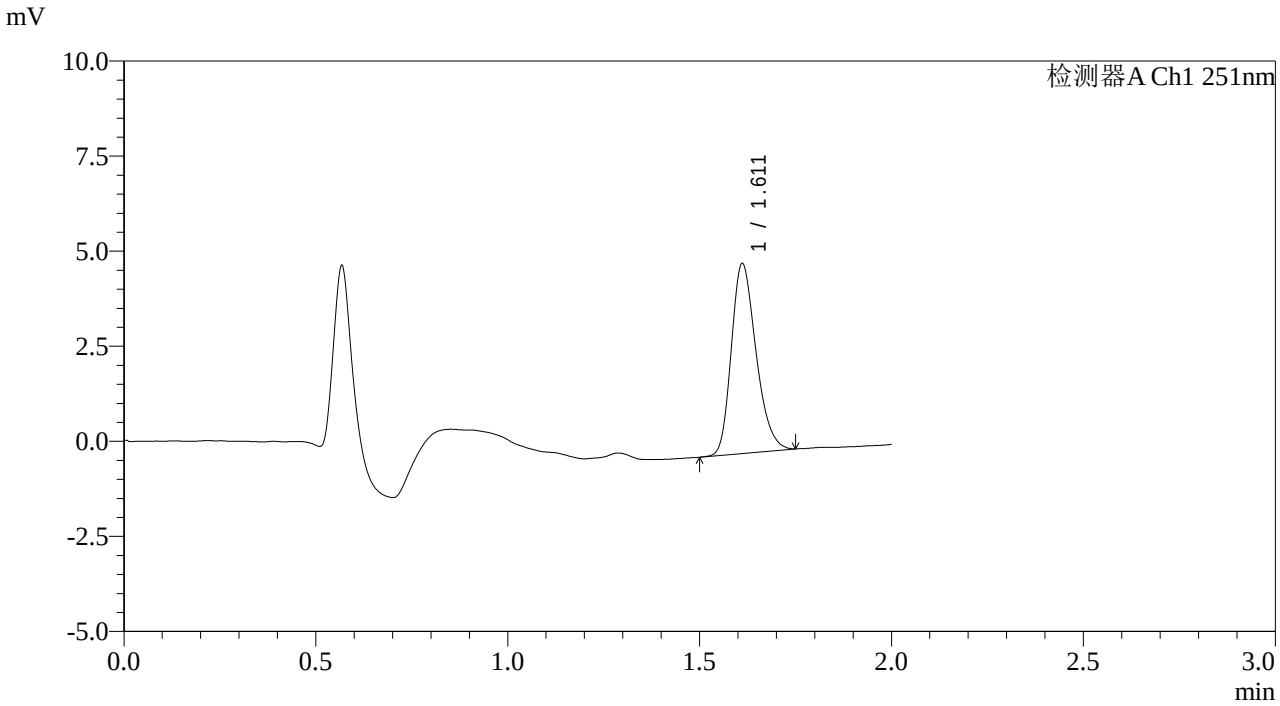

<峰表>

检测器A Ch1 251nm

峰号	保留时间	面积	面积%	高度	理论塔板数(USP)	拖尾因子	分离度(USP)
1	1.611	22378	100.000	4981	3007	1.253	--
总计		22378	100.000	4981			

SHIMADZU LabSolutions

SMF-394

<样品信息>

色谱柱 : XB-C18(50mm*4.6mm,3μm)
柱温 : 30℃
数据文件名 : RC$SMF-394 - 0-24/26-424-3 - zzp-2025041321p-rcqx-pH6.8jz-jf50z-1-p5-45min.lcd
方法文件名 : RC$SMF-394 - SMF-394-rcqx-FX275.lcm
批处理文件名: RC$SMF-394 - SMF-394-20250515-FX275.lcb
样品瓶号 : 3-42
进样体积 : 100 μl
进样时间 : 2025/05/15 18:30:04
处理时间(V3) : 2025/05/16 11:36:48
仪器型号 : SHIMADZU LC-2050C (FX275)

流 速: 1.0ml/min
波 长: 251nm
版本号: 6.115
实验者: xiechaojun
处理者: xiechaojun

<色谱图>

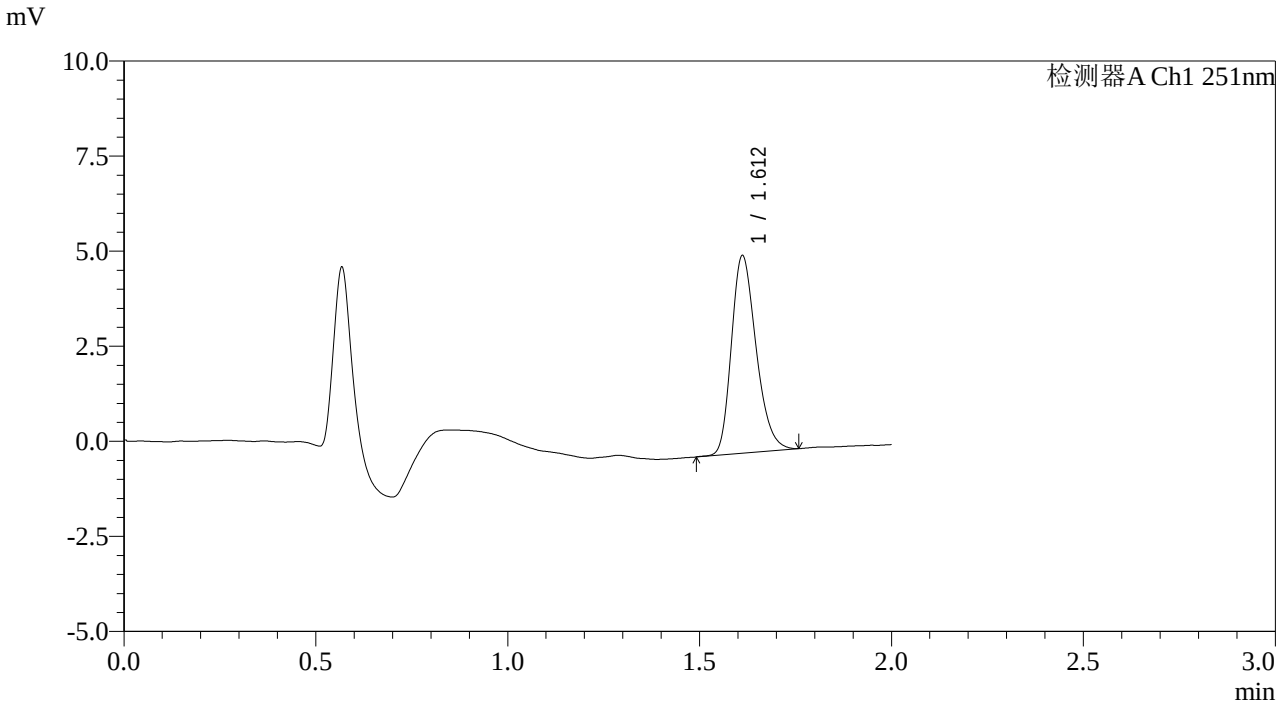

<峰表>

检测器A Ch1 251nm

峰号	保留时间	面积	面积%	高度	理论塔板数(USP)	拖尾因子	分离度(USP)
1	1.612	23311	100.000	5186	3013	1.257	--
总计		23311	100.000	5186			

SHIMADZU LabSolutions

SMF-394

<样品信息>

色谱柱　: XB-C18(50mm*4.6mm,3μm)　　流　速: 1.0ml/min
柱温　: 30℃　　波　长: 251nm
数据文件名　: RC$SMF-394 - 0-24/26-425-3 - zzp-2025041321p-rcqx-pH6.8jz-jf50z-1-p6-45min.lcd
方法文件名　: RC$SMF-394 - SMF-394-rcqx-FX275.lcm
批处理文件名: RC$SMF-394 - SMF-394-20250515-FX275.lcb
样品瓶号　: 3-51
进样体积　: 100 μl　　版本号: 6.115
进样时间　: 2025/05/15 18:32:31　　实验者: xiechaojun
处理时间(V3)　: 2025/05/16 11:36:51　　处理者: xiechaojun
仪器型号　: SHIMADZU LC-2050C (FX275)

<色谱图>

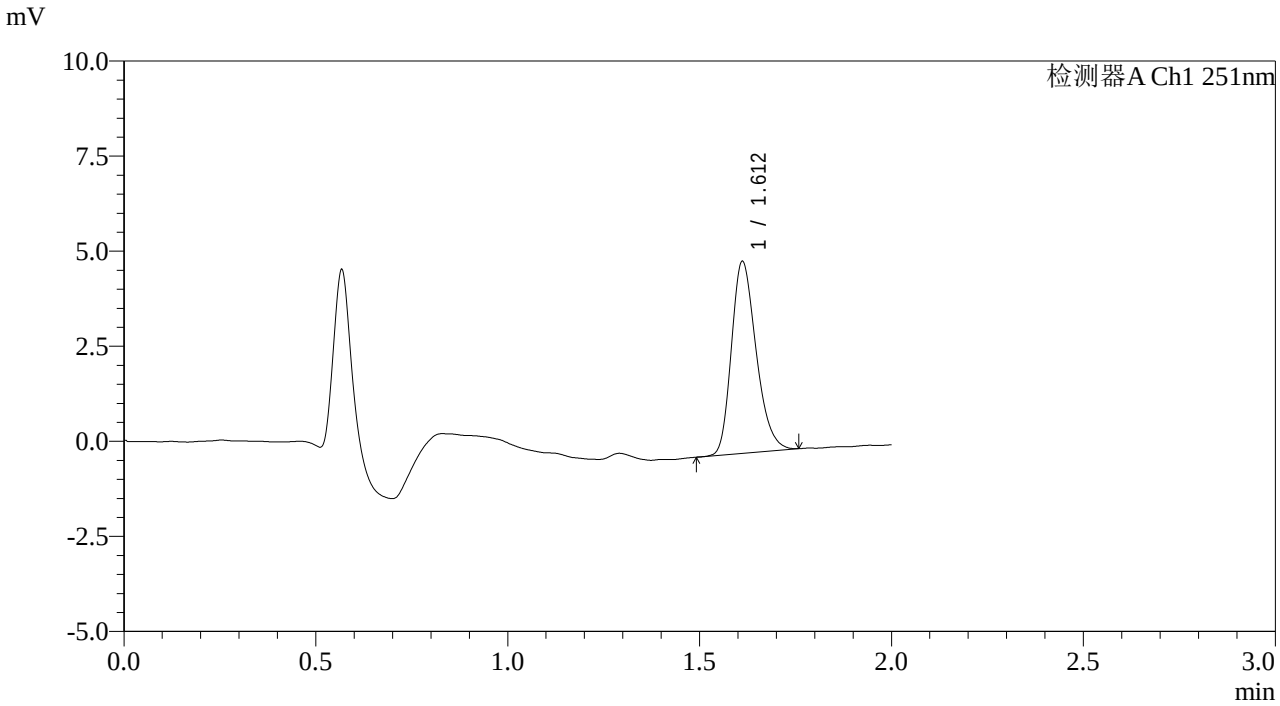

<峰表>

检测器A Ch1 251nm

峰号	保留时间	面积	面积%	高度	理论塔板数(USP)	拖尾因子	分离度(USP)
1	1.612	22608	100.000	5036	3008	1.254	--
总计		22608	100.000	5036			

SHIMADZU LabSolutions

SMF-394

<样品信息>

色谱柱 : XB-C18(50mm*4.6mm,3μm)
柱温 : 30℃
数据文件名 : RC$SMF-394 - 0-24/26-426-3 - zzp-2025041321p-rcqx-pH6.8jz-jf50z-1-p1-60min.lcd
方法文件名 : RC$SMF-394 - SMF-394-rcqx-FX275.lcm
批处理文件名: RC$SMF-394 - SMF-394-20250515-FX275.lcb
样品瓶号 : 3-7
进样体积 : 100 μl
进样时间 : 2025/05/15 18:34:59
处理时间(V3) : 2025/05/16 11:36:54
仪器型号 : SHIMADZU LC-2050C (FX275)

流 速: 1.0ml/min
波 长: 251nm
版本号: 6.115
实验者: xiechaojun
处理者: xiechaojun

<色谱图>

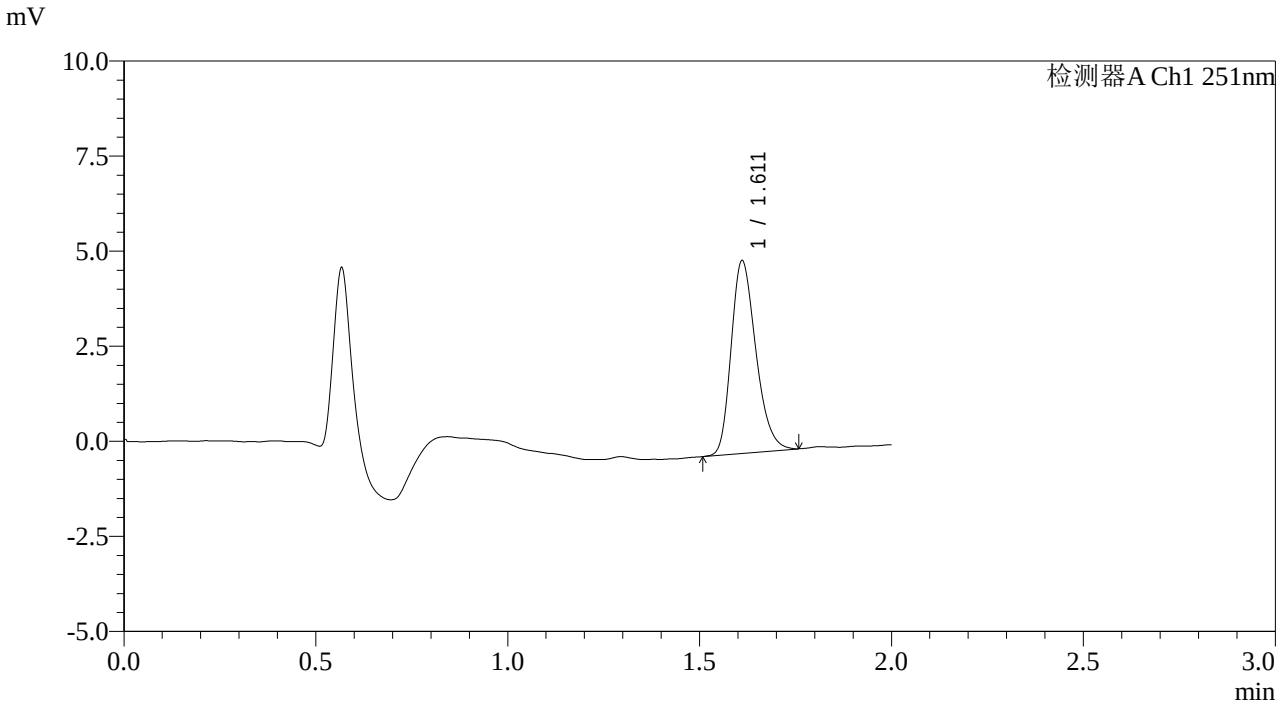

<峰表>

检测器A Ch1 251nm

峰号	保留时间	面积	面积%	高度	理论塔板数(USP)	拖尾因子	分离度(USP)
1	1.611	22727	100.000	5047	2998	1.260	--
总计		22727	100.000	5047			

SHIMADZU LabSolutions

SMF-394

<样品信息>

色谱柱 : XB-C18(50mm*4.6mm,3μm)
柱温 : 30℃
数据文件名 : RC$SMF-394 - 0-24/26-427-3 - zzp-2025041321p-rcqx-pH6.8jz-jf50z-1-p2-60min.lcd
方法文件名 : RC$SMF-394 - SMF-394-rcqx-FX275.lcm
批处理文件名: RC$SMF-394 - SMF-394-20250515-FX275.lcb
样品瓶号 : 3-16
进样体积 : 100 μl
进样时间 : 2025/05/15 18:37:27
处理时间(V3) : 2025/05/16 11:36:56
仪器型号 : SHIMADZU LC-2050C (FX275)

流 速: 1.0ml/min
波 长: 251nm
版本号: 6.115
实验者: xiechaojun
处理者: xiechaojun

<色谱图>

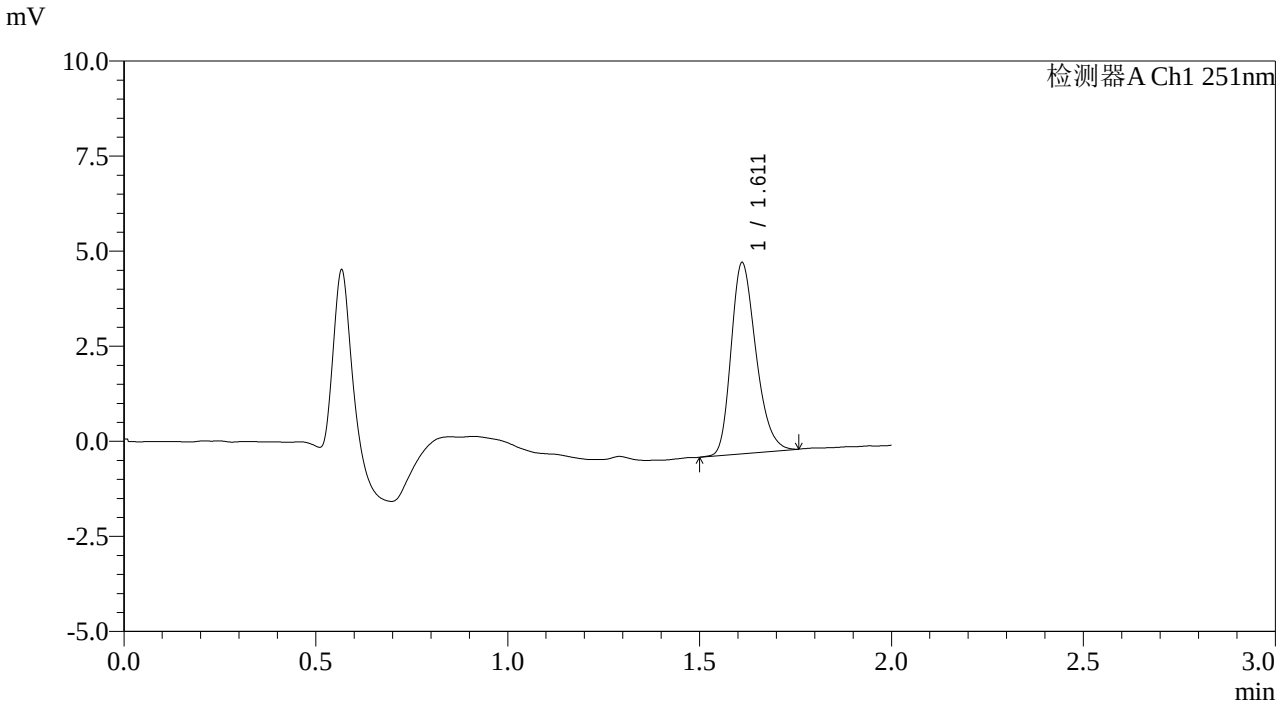

<峰表>

检测器A Ch1 251nm

峰号	保留时间	面积	面积%	高度	理论塔板数(USP)	拖尾因子	分离度(USP)
1	1.611	22592	100.000	5004	2985	1.259	--
总计		22592	100.000	5004			

SHIMADZU LabSolutions

SMF-394

<样品信息>

色谱柱 : XB-C18(50mm*4.6mm,3μm)
柱温 : 30℃
数据文件名 : RC$SMF-394 - 0-24/26-428-3 - zzp-2025041321p-rcqx-pH6.8jz-jf50z-1-p3-60min.lcd
方法文件名 : RC$SMF-394 - SMF-394-rcqx-FX275.lcm
批处理文件名: RC$SMF-394 - SMF-394-20250515-FX275.lcb
样品瓶号 : 3-25
进样体积 : 100 μl
进样时间 : 2025/05/15 18:39:55
处理时间(V3) : 2025/05/16 11:36:58
仪器型号 : SHIMADZU LC-2050C (FX275)

流 速: 1.0ml/min
波 长: 251nm
版本号: 6.115
实验者: xiechaojun
处理者: xiechaojun

<色谱图>

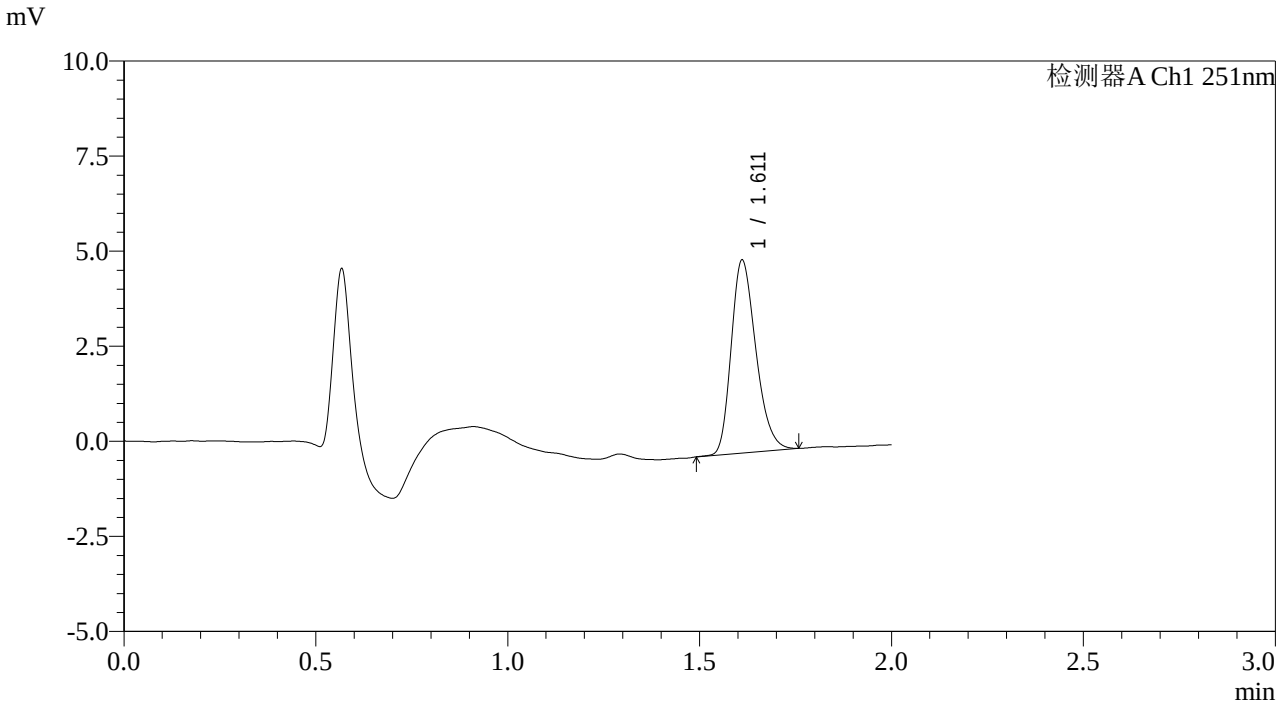

<峰表>

检测器A Ch1 251nm

峰号	保留时间	面积	面积%	高度	理论塔板数(USP)	拖尾因子	分离度(USP)
1	1.611	22726	100.000	5055	2995	1.258	--
总计		22726	100.000	5055			

SHIMADZU LabSolutions

SMF-394

<样品信息>

色谱柱　: XB-C18(50mm*4.6mm,3μm)　　流　速: 1.0ml/min
柱温　: 30℃　　波　长: 251nm
数据文件名　: RC$SMF-394 - 0-24/26-429-3 - zzp-2025041321p-rcqx-pH6.8jz-jf50z-1-p4-60min.lcd
方法文件名　: RC$SMF-394 - SMF-394-rcqx-FX275.lcm
批处理文件名: RC$SMF-394 - SMF-394-20250515-FX275.lcb
样品瓶号　: 3-34
进样体积　: 100 μl　　版本号: 6.115
进样时间　: 2025/05/15 18:42:22　　实验者: xiechaojun
处理时间(V3)　: 2025/05/16 11:37:01　　处理者: xiechaojun
仪器型号　: SHIMADZU LC-2050C (FX275)

<色谱图>

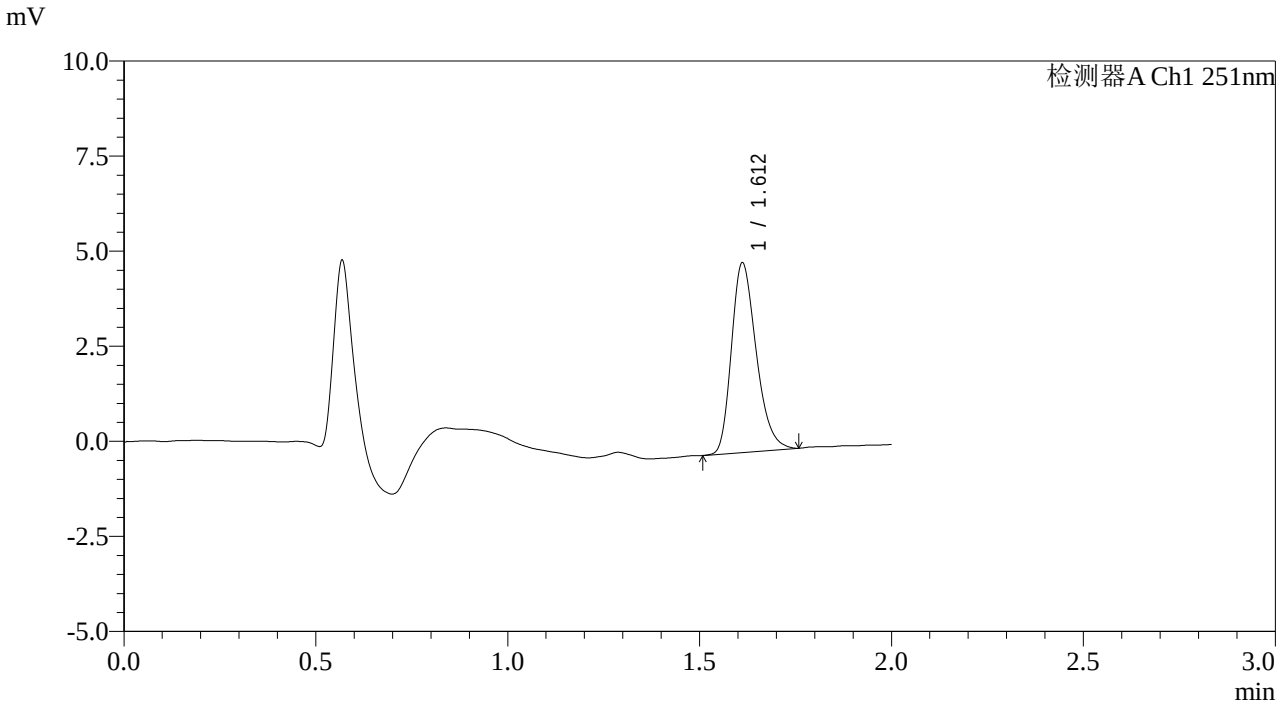

<峰表>

检测器A Ch1 251nm

峰号	保留时间	面积	面积%	高度	理论塔板数(USP)	拖尾因子	分离度(USP)
1	1.612	22384	100.000	4975	2999	1.273	--
总计		22384	100.000	4975			

SHIMADZU LabSolutions

SMF-394

<样品信息>

色谱柱 : XB-C18(50mm*4.6mm,3μm)
柱温 : 30℃
数据文件名 : RC$SMF-394 - 0-24/26-430-3 - zzp-2025041321p-rcqx-pH6.8jz-jf50z-1-p5-60min.lcd
方法文件名 : RC$SMF-394 - SMF-394-rcqx-FX275.lcm
批处理文件名: RC$SMF-394 - SMF-394-20250515-FX275.lcb
样品瓶号 : 3-43
进样体积 : 100 μl
进样时间 : 2025/05/15 18:44:49
处理时间(V3) : 2025/05/16 11:37:03
仪器型号 : SHIMADZU LC-2050C (FX275)

流 速: 1.0ml/min
波 长: 251nm
版本号: 6.115
实验者: xiechaojun
处理者: xiechaojun

<色谱图>

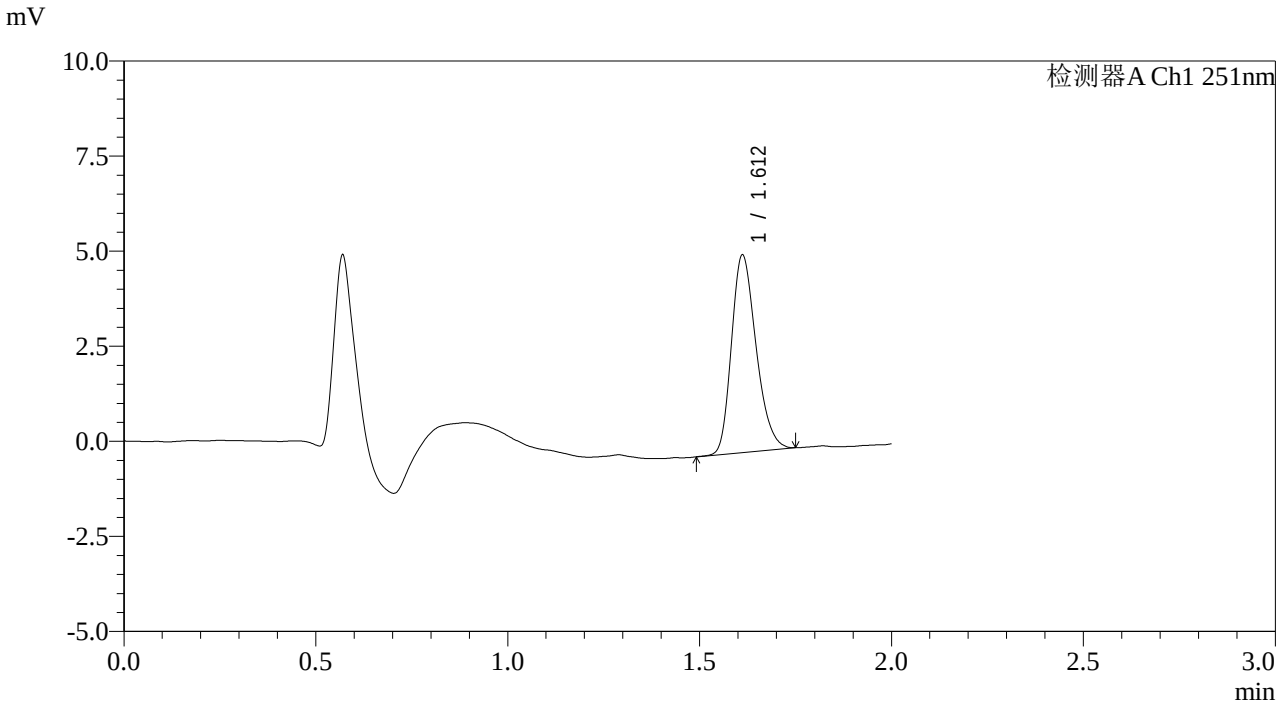

<峰表>

检测器A Ch1 251nm

峰号	保留时间	面积	面积%	高度	理论塔板数(USP)	拖尾因子	分离度(USP)
1	1.612	23201	100.000	5188	3011	1.247	--
总计		23201	100.000	5188			

SHIMADZU LabSolutions

SMF-394

<样品信息>

色谱柱 : XB-C18(50mm*4.6mm,3μm)
柱温 : 30℃
数据文件名 : RC$SMF-394 - 0-24/26-431-3 - zzp-2025041321p-rcqx-pH6.8jz-jf50z-1-p6-60min.lcd
方法文件名 : RC$SMF-394 - SMF-394-rcqx-FX275.lcm
批处理文件名: RC$SMF-394 - SMF-394-20250515-FX275.lcb
样品瓶号 : 3-52
进样体积 : 100 μl
进样时间 : 2025/05/15 18:47:15
处理时间(V3) : 2025/05/16 11:37:06
仪器型号 : SHIMADZU LC-2050C (FX275)

流 速: 1.0ml/min
波 长: 251nm
版本号: 6.115
实验者: xiechaojun
处理者: xiechaojun

<色谱图>

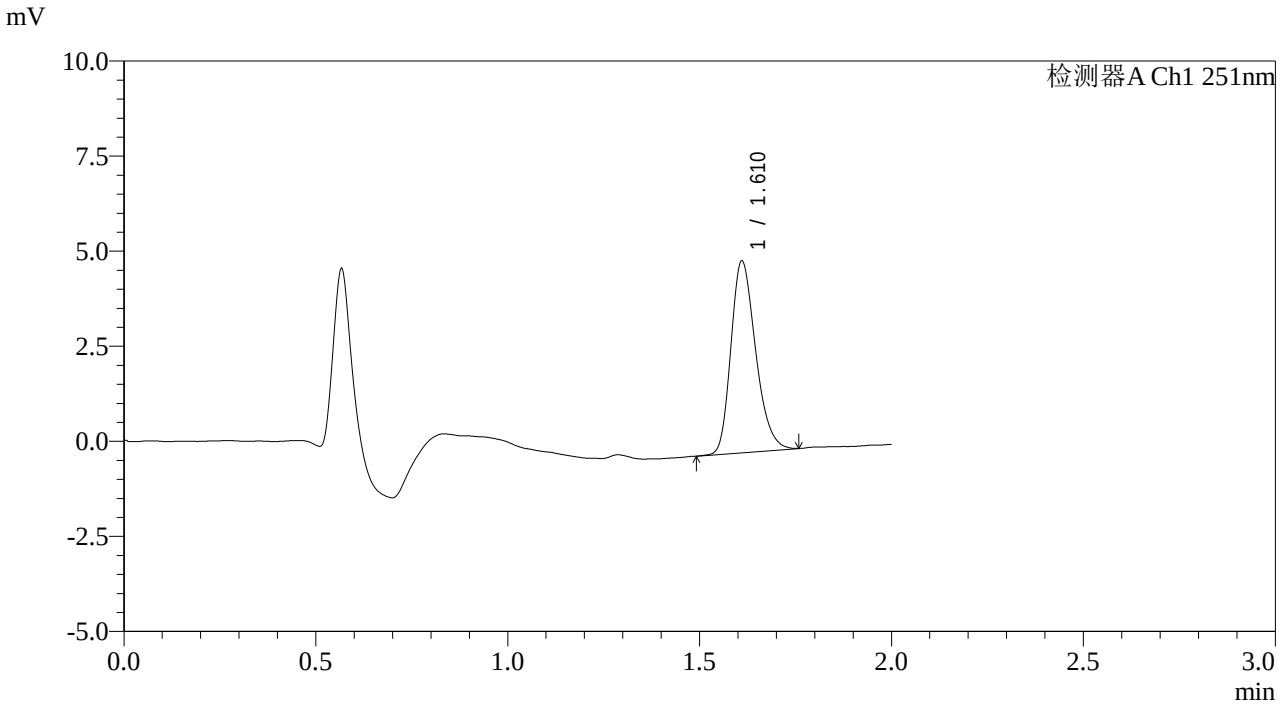

<峰表>

检测器A Ch1 251nm

峰号	保留时间	面积	面积%	高度	理论塔板数(USP)	拖尾因子	分离度(USP)
1	1.610	22575	100.000	5010	3011	1.260	--
总计		22575	100.000	5010			

SHIMADZU LabSolutions

SMF-394

<样品信息>

色谱柱 : XB-C18(50mm*4.6mm,3μm)
柱温 : 30℃
数据文件名 : RC$SMF-394 - 0-24/26-432-3 - zzp-2025041321p-rcqx-pH6.8jz-jf50z-1-p1-90min.lcd
方法文件名 : RC$SMF-394 - SMF-394-rcqx-FX275.lcm
批处理文件名: RC$SMF-394 - SMF-394-20250515-FX275.lcb
样品瓶号 : 3-8
进样体积 : 100 μl
进样时间 : 2025/05/15 18:49:42
处理时间(V3) : 2025/05/16 11:37:09
仪器型号 : SHIMADZU LC-2050C (FX275)

流 速: 1.0ml/min
波 长: 251nm
版本号: 6.115
实验者: xiechaojun
处理者: xiechaojun

<色谱图>

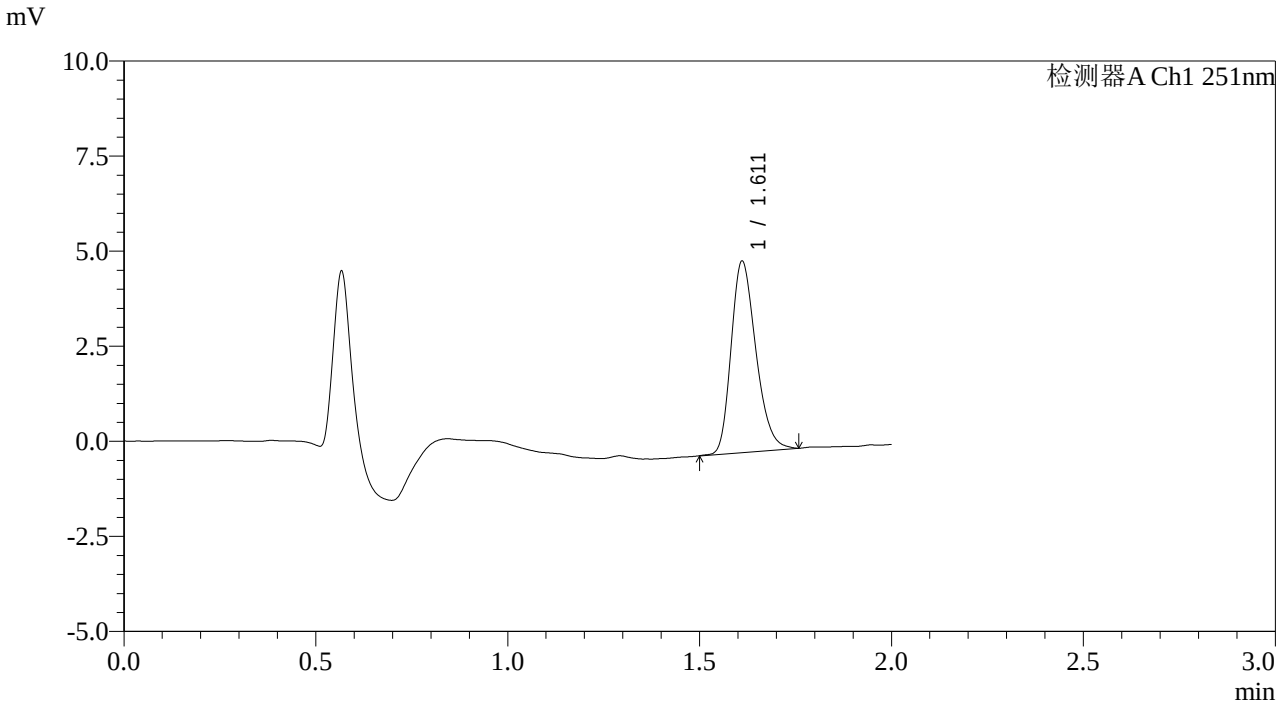

<峰表>

检测器A Ch1 251nm

峰号	保留时间	面积	面积%	高度	理论塔板数(USP)	拖尾因子	分离度(USP)
1	1.611	22585	100.000	5010	2983	1.255	--
总计		22585	100.000	5010			

SHIMADZU LabSolutions

SMF-394

<样品信息>

色谱柱　: XB-C18(50mm*4.6mm,3μm)　　流　速: 1.0ml/min
柱温　: 30℃　　波　长: 251nm
数据文件名　: RC$SMF-394 - 0-24/26-433-3 - zzp-2025041321p-rcqx-pH6.8jz-jf50z-1-p2-90min.lcd
方法文件名　: RC$SMF-394 - SMF-394-rcqx-FX275.lcm
批处理文件名: RC$SMF-394 - SMF-394-20250515-FX275.lcb
样品瓶号　: 3-17
进样体积　: 100 μl　　版本号: 6.115
进样时间　: 2025/05/15 18:52:11　　实验者: xiechaojun
处理时间(V3)　: 2025/05/16 11:37:11　　处理者: xiechaojun
仪器型号　: SHIMADZU LC-2050C (FX275)

<色谱图>

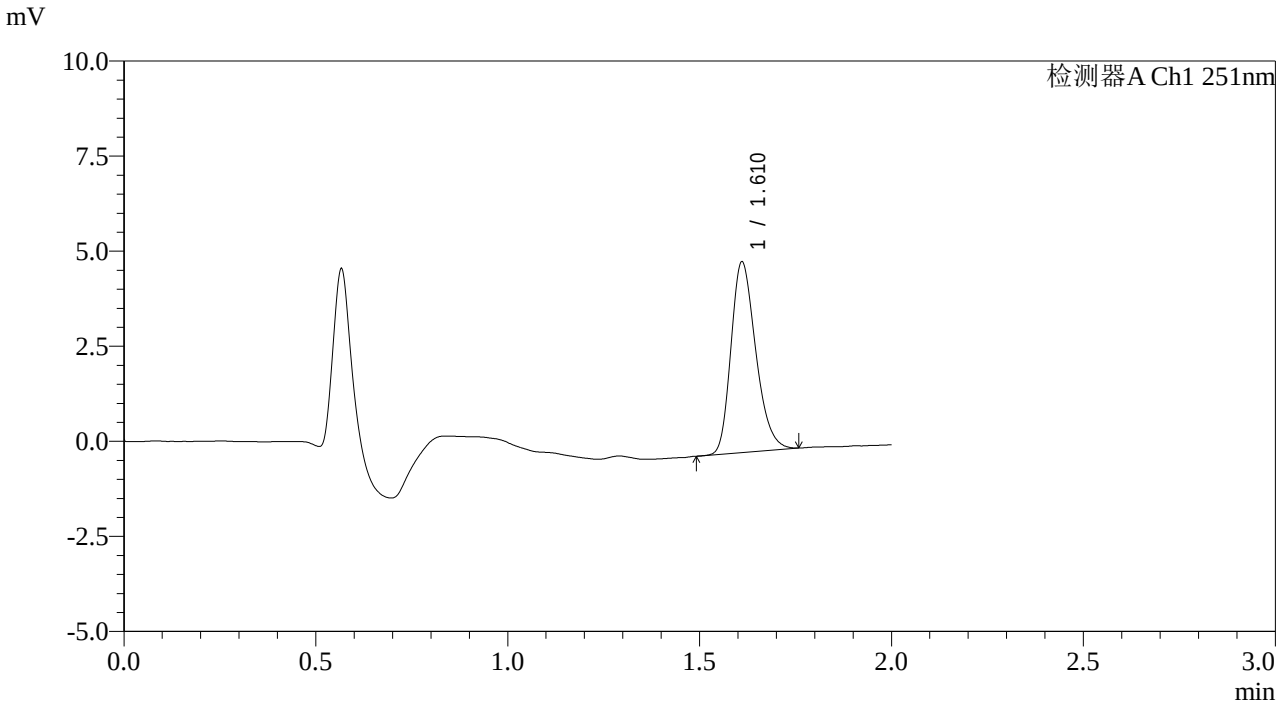

<峰表>

检测器A Ch1 251nm

峰号	保留时间	面积	面积%	高度	理论塔板数(USP)	拖尾因子	分离度(USP)
1	1.610	22516	100.000	4988	2983	1.259	--
总计		22516	100.000	4988			

SHIMADZU LabSolutions

SMF-394

<样品信息>

色谱柱 : XB-C18(50mm*4.6mm,3μm)
柱温 : 30℃
数据文件名 : RC$SMF-394 - 0-24/26-434-3 - zzp-2025041321p-rcqx-pH6.8jz-jf50z-1-p3-90min.lcd
方法文件名 : RC$SMF-394 - SMF-394-rcqx-FX275.lcm
批处理文件名: RC$SMF-394 - SMF-394-20250515-FX275.lcb
样品瓶号 : 3-26
进样体积 : 100 μl
进样时间 : 2025/05/15 18:54:39
处理时间(V3) : 2025/05/16 11:37:14
仪器型号 : SHIMADZU LC-2050C (FX275)

流 速: 1.0ml/min
波 长: 251nm
版本号: 6.115
实验者: xiechaojun
处理者: xiechaojun

<色谱图>

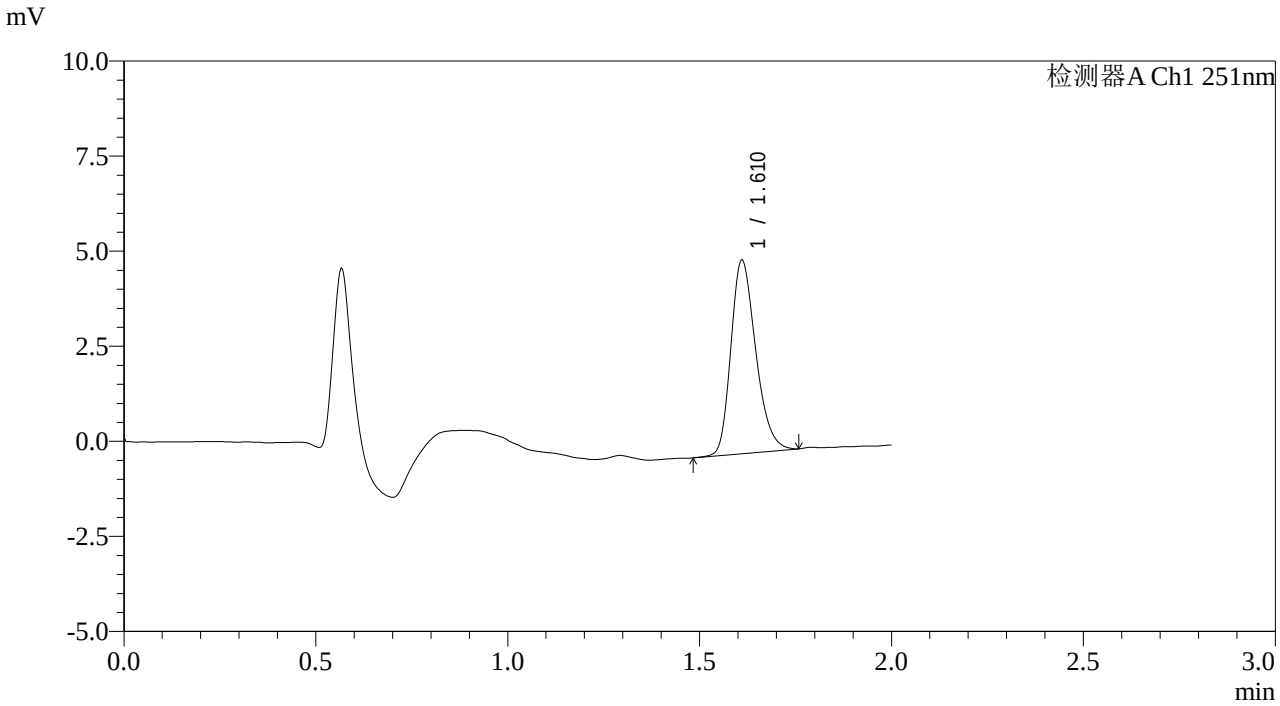

<峰表>

检测器A Ch1 251nm

峰号	保留时间	面积	面积%	高度	理论塔板数(USP)	拖尾因子	分离度(USP)
1	1.610	22952	100.000	5060	2985	1.259	--
总计		22952	100.000	5060			

SHIMADZU LabSolutions

SMF-394

<样品信息>

色谱柱 : XB-C18(50mm*4.6mm,3μm)
柱温 : 30℃
数据文件名 : RC$SMF-394 - 0-24/26-435-3 - zzp-2025041321p-rcqx-pH6.8jz-jf50z-1-p4-90min.lcd
方法文件名 : RC$SMF-394 - SMF-394-rcqx-FX275.lcm
批处理文件名: RC$SMF-394 - SMF-394-20250515-FX275.lcb
样品瓶号 : 3-35
进样体积 : 100 μl
进样时间 : 2025/05/15 18:57:07
处理时间(V3) : 2025/05/16 11:37:16
仪器型号 : SHIMADZU LC-2050C (FX275)

流 速: 1.0ml/min
波 长: 251nm
版本号: 6.115
实验者: xiechaojun
处理者: xiechaojun

<色谱图>

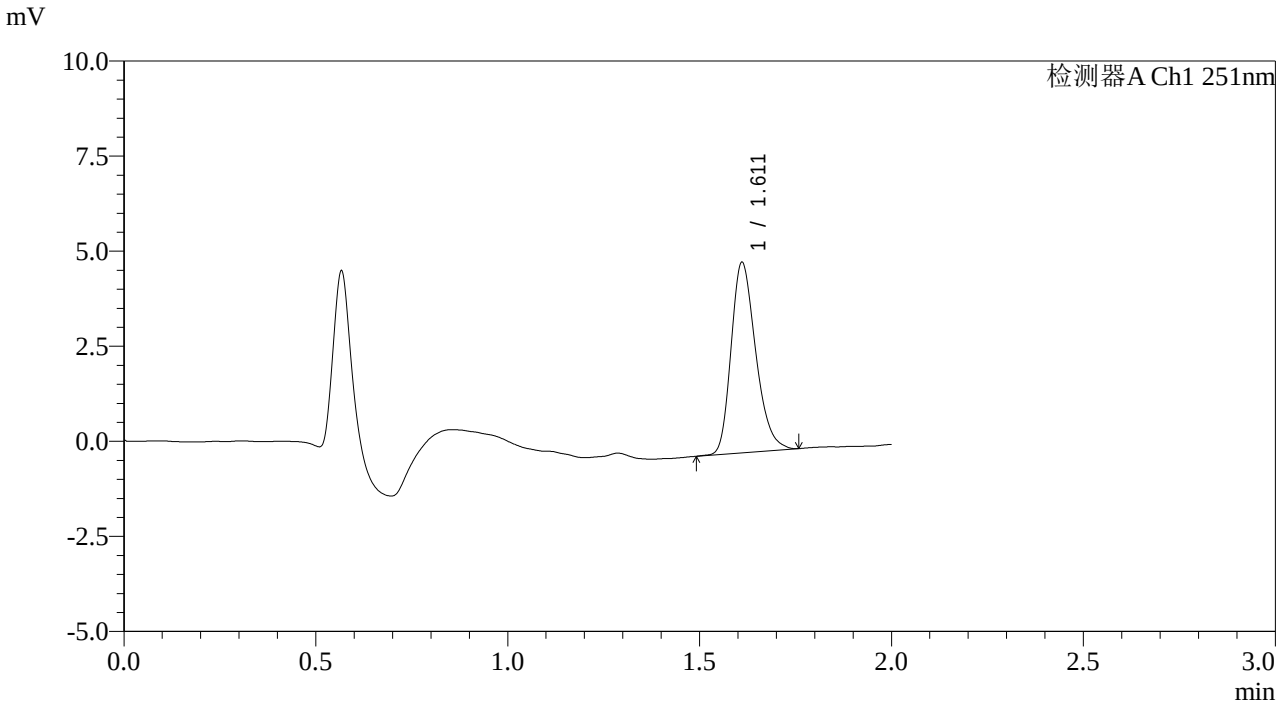

<峰表>

检测器A Ch1 251nm

峰号	保留时间	面积	面积%	高度	理论塔板数(USP)	拖尾因子	分离度(USP)
1	1.611	22376	100.000	4983	3029	1.265	--
总计		22376	100.000	4983			

SHIMADZU LabSolutions

SMF-394

<样品信息>

色谱柱 : XB-C18(50mm*4.6mm,3μm)
柱温 : 30℃
数据文件名 : RC$SMF-394 - 0-24/26-436-3 - zzp-2025041321p-rcqx-pH6.8jz-jf50z-1-p5-90min.lcd
方法文件名 : RC$SMF-394 - SMF-394-rcqx-FX275.lcm
批处理文件名: RC$SMF-394 - SMF-394-20250515-FX275.lcb
样品瓶号 : 3-44
进样体积 : 100 μl
进样时间 : 2025/05/15 18:59:34
处理时间(V3) : 2025/05/16 11:37:19
仪器型号 : SHIMADZU LC-2050C (FX275)

流 速: 1.0ml/min
波 长: 251nm
版本号: 6.115
实验者: xiechaojun
处理者: xiechaojun

<色谱图>

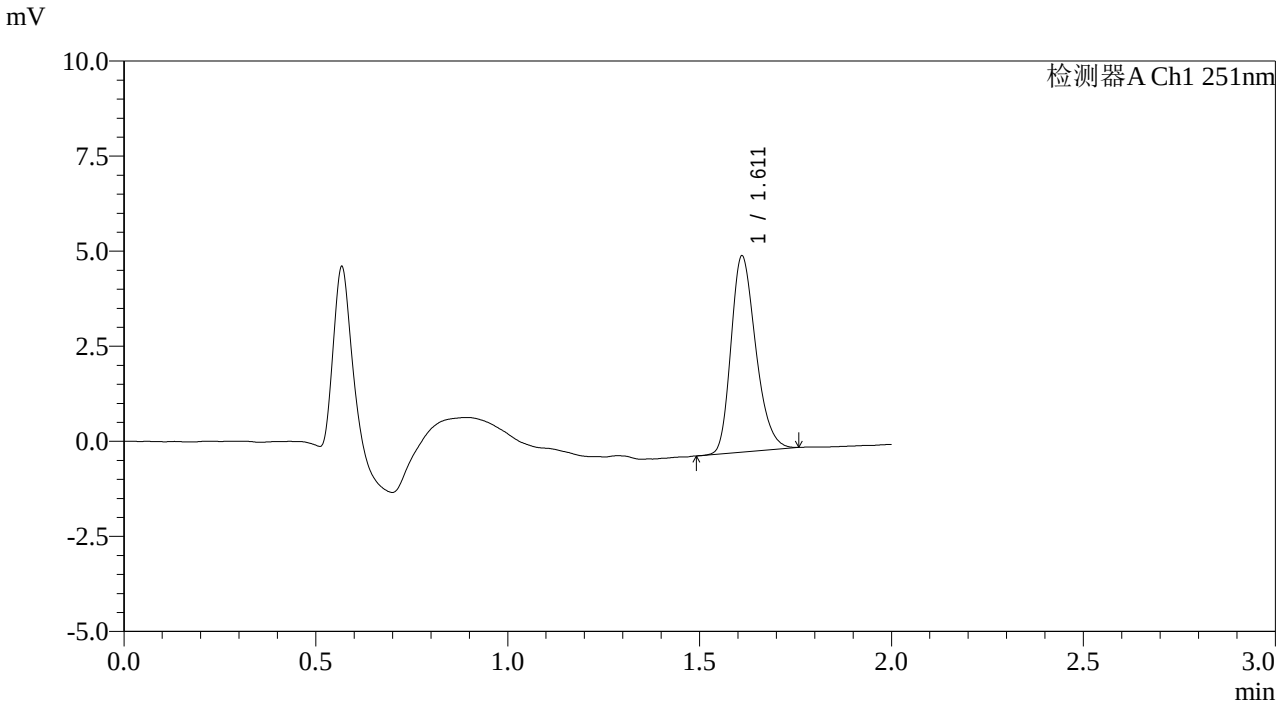

<峰表>

检测器A Ch1 251nm

峰号	保留时间	面积	面积%	高度	理论塔板数(USP)	拖尾因子	分离度(USP)
1	1.611	23143	100.000	5132	3008	1.259	--
总计		23143	100.000	5132			

SHIMADZU LabSolutions

SMF-394

<样品信息>

色谱柱　: XB-C18(50mm*4.6mm,3μm)　　流　速: 1.0ml/min
柱温　: 30℃　　波　长: 251nm
数据文件名　: RC$SMF-394 - 0-24/26-437-3 - zzp-2025041321p-rcqx-pH6.8jz-jf50z-1-p6-90min.lcd
方法文件名　: RC$SMF-394 - SMF-394-rcqx-FX275.lcm
批处理文件名: RC$SMF-394 - SMF-394-20250515-FX275.lcb
样品瓶号　: 3-53
进样体积　: 100 μl　　版本号: 6.115
进样时间　: 2025/05/15 19:02:02　　实验者: xiechaojun
处理时间(V3)　: 2025/05/16 11:37:21　　处理者: xiechaojun
仪器型号　: SHIMADZU LC-2050C (FX275)

<色谱图>

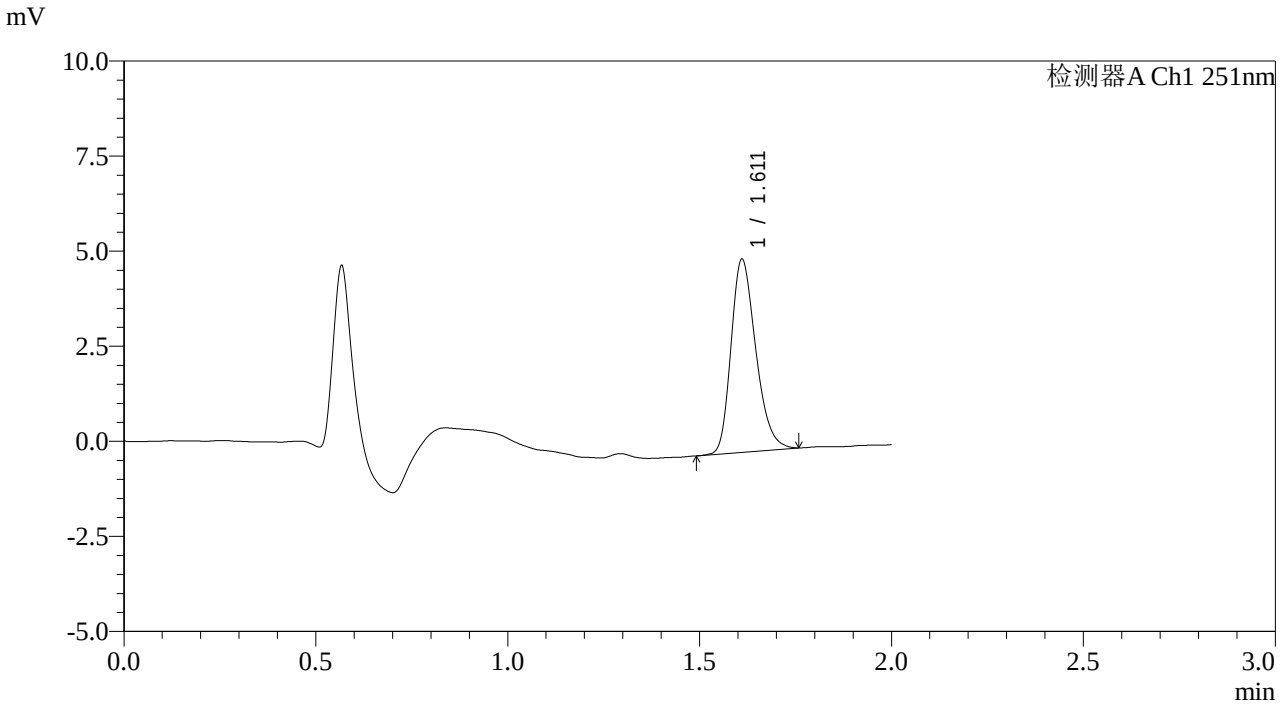

<峰表>

检测器A Ch1 251nm

峰号	保留时间	面积	面积%	高度	理论塔板数(USP)	拖尾因子	分离度(USP)
1	1.611	22771	100.000	5049	2998	1.263	--
总计		22771	100.000	5049			

SHIMADZU LabSolutions

SMF-394

<样品信息>

色谱柱 : XB-C18(50mm*4.6mm,3μm)
柱温 : 30℃
数据文件名 : RC$SMF-394 - 0-24/26-438-3 - zzp-2025041321p-rcqx-pH6.8jz-jf50z-1-p1-jxzs.lcd
方法文件名 : RC$SMF-394 - SMF-394-rcqx-FX275.lcm
批处理文件名: RC$SMF-394 - SMF-394-20250515-FX275.lcb
样品瓶号 : 4-3
进样体积 : 100 μl
进样时间 : 2025/05/15 19:04:30
处理时间(V3) : 2025/05/16 11:37:24
仪器型号 : SHIMADZU LC-2050C (FX275)

流 速: 1.0ml/min
波 长: 251nm
版本号: 6.115
实验者: xiechaojun
处理者: xiechaojun

<色谱图>

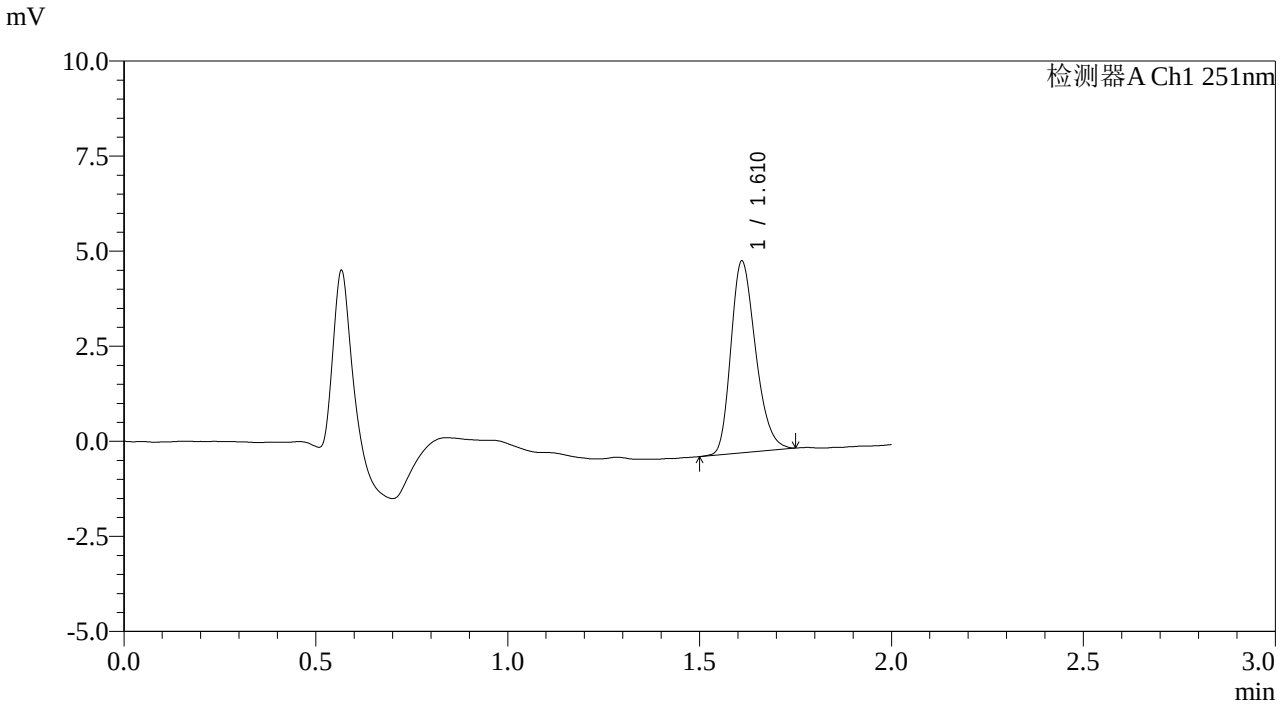

<峰表>

检测器A Ch1 251nm

峰号	保留时间	面积	面积%	高度	理论塔板数(USP)	拖尾因子	分离度(USP)
1	1.610	22580	100.000	5010	3007	1.254	--
总计		22580	100.000	5010			

SHIMADZU LabSolutions

SMF-394

<样品信息>

色谱柱　: XB-C18(50mm*4.6mm,3μm)　　流　速: 1.0ml/min
柱温　: 30℃　　波　长: 251nm
数据文件名　: RC$SMF-394 - 0-24/26-439-3 - zzp-2025041321p-rcqx-pH6.8jz-jf50z-1-p2-jxzs.lcd
方法文件名　: RC$SMF-394 - SMF-394-rcqx-FX275.lcm
批处理文件名: RC$SMF-394 - SMF-394-20250515-FX275.lcb
样品瓶号　: 4-12
进样体积　: 100 μl　　版本号: 6.115
进样时间　: 2025/05/15 19:06:59　　实验者: xiechaojun
处理时间(V3)　: 2025/05/16 11:37:26　　处理者: xiechaojun
仪器型号　: SHIMADZU LC-2050C (FX275)

<色谱图>

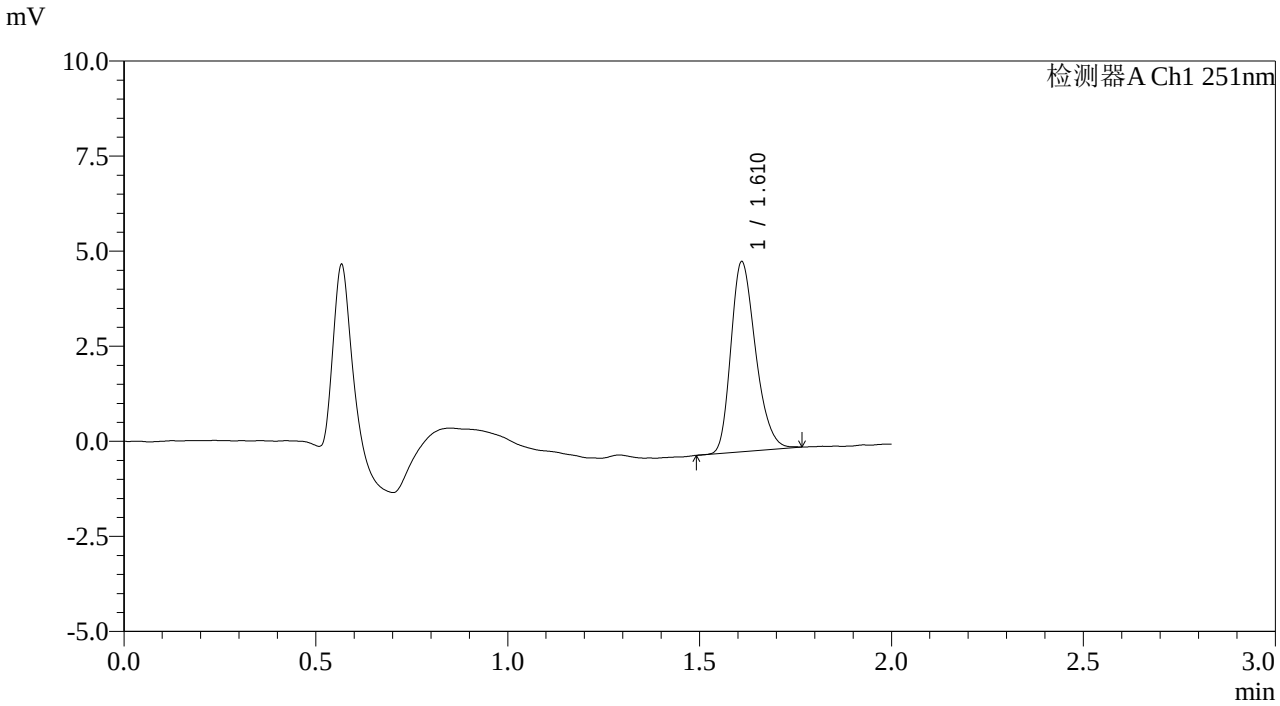

<峰表>

检测器A Ch1 251nm

峰号	保留时间	面积	面积%	高度	理论塔板数(USP)	拖尾因子	分离度(USP)
1	1.610	22379	100.000	4963	3016	1.264	--
总计		22379	100.000	4963			

SHIMADZU LabSolutions

SMF-394

<样品信息>

色谱柱 : XB-C18(50mm*4.6mm,3μm)
柱温 : 30℃
数据文件名 : RC$SMF-394 - 0-24/26-440-3 - zzp-2025041321p-rcqx-pH6.8jz-jf50z-1-p3-jxzs.lcd
方法文件名 : RC$SMF-394 - SMF-394-rcqx-FX275.lcm
批处理文件名: RC$SMF-394 - SMF-394-20250515-FX275.lcb
样品瓶号 : 4-21
进样体积 : 100 μl
进样时间 : 2025/05/15 19:09:28
处理时间(V3) : 2025/05/16 11:37:29
仪器型号 : SHIMADZU LC-2050C (FX275)

流 速: 1.0ml/min
波 长: 251nm
版本号: 6.115
实验者: xiechaojun
处理者: xiechaojun

<色谱图>

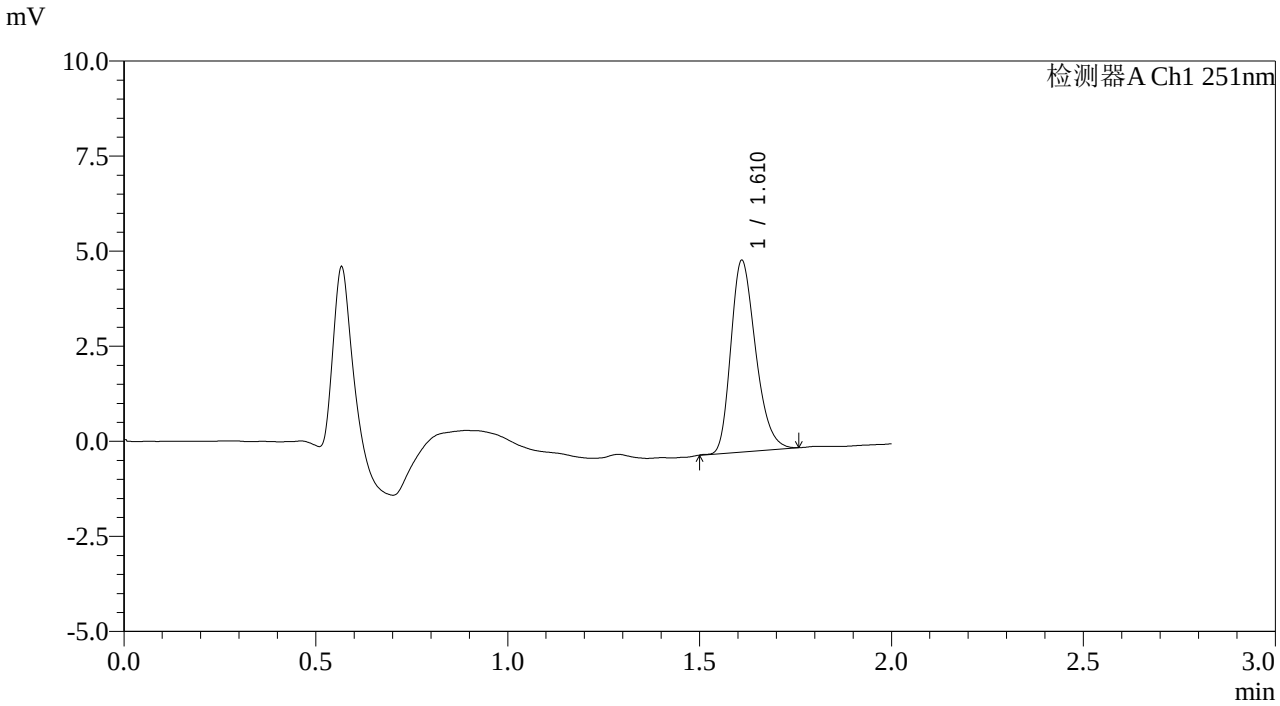

<峰表>

检测器A Ch1 251nm

峰号	保留时间	面积	面积%	高度	理论塔板数(USP)	拖尾因子	分离度(USP)
1	1.610	22596	100.000	5004	2988	1.268	--
总计		22596	100.000	5004			

SHIMADZU LabSolutions

SMF-394

<样品信息>

色谱柱 : XB-C18(50mm*4.6mm,3μm)
柱温 : 30℃
数据文件名 : RC$SMF-394 - 0-24/26-441-3 - zzp-2025041321p-rcqx-pH6.8jz-jf50z-1-p4-jxzs.lcd
方法文件名 : RC$SMF-394 - SMF-394-rcqx-FX275.lcm
批处理文件名: RC$SMF-394 - SMF-394-20250515-FX275.lcb
样品瓶号 : 4-30
进样体积 : 100 μl
进样时间 : 2025/05/15 19:11:57
处理时间(V3) : 2025/05/16 11:37:31
仪器型号 : SHIMADZU LC-2050C (FX275)

流 速: 1.0ml/min
波 长: 251nm
版本号: 6.115
实验者: xiechaojun
处理者: xiechaojun

<色谱图>

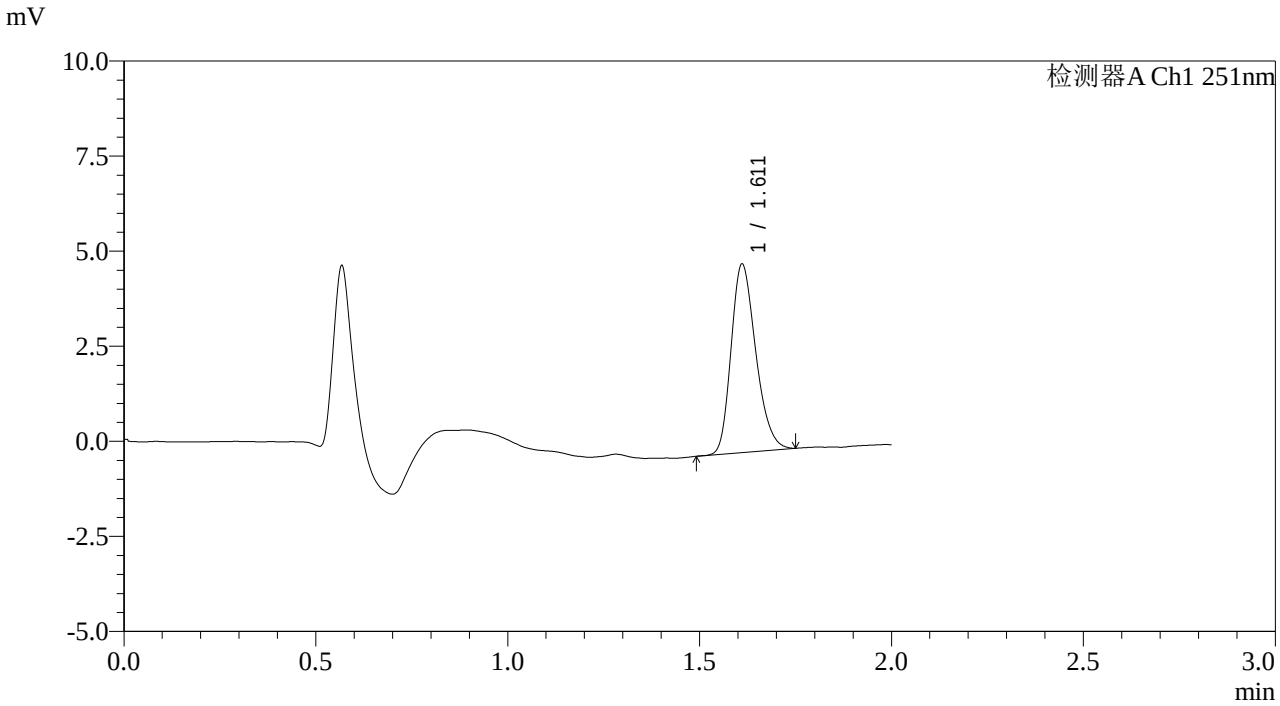

<峰表>

检测器A Ch1 251nm

峰号	保留时间	面积	面积%	高度	理论塔板数(USP)	拖尾因子	分离度(USP)
1	1.611	22164	100.000	4934	3007	1.246	--
总计		22164	100.000	4934			

SHIMADZU LabSolutions

SMF-394

<样品信息>

色谱柱 : XB-C18(50mm*4.6mm,3μm)
柱温 : 30℃
数据文件名 : RC$SMF-394 - 0-24/26-442-3 - zzp-2025041321p-rcqx-pH6.8jz-jf50z-1-p5-jxzs.lcd
方法文件名 : RC$SMF-394 - SMF-394-rcqx-FX275.lcm
批处理文件名: RC$SMF-394 - SMF-394-20250515-FX275.lcb
样品瓶号 : 4-39
进样体积 : 100 μl
进样时间 : 2025/05/15 19:14:25
处理时间(V3) : 2025/05/16 11:37:34
仪器型号 : SHIMADZU LC-2050C (FX275)

流 速: 1.0ml/min
波 长: 251nm
版本号: 6.115
实验者: xiechaojun
处理者: xiechaojun

<色谱图>

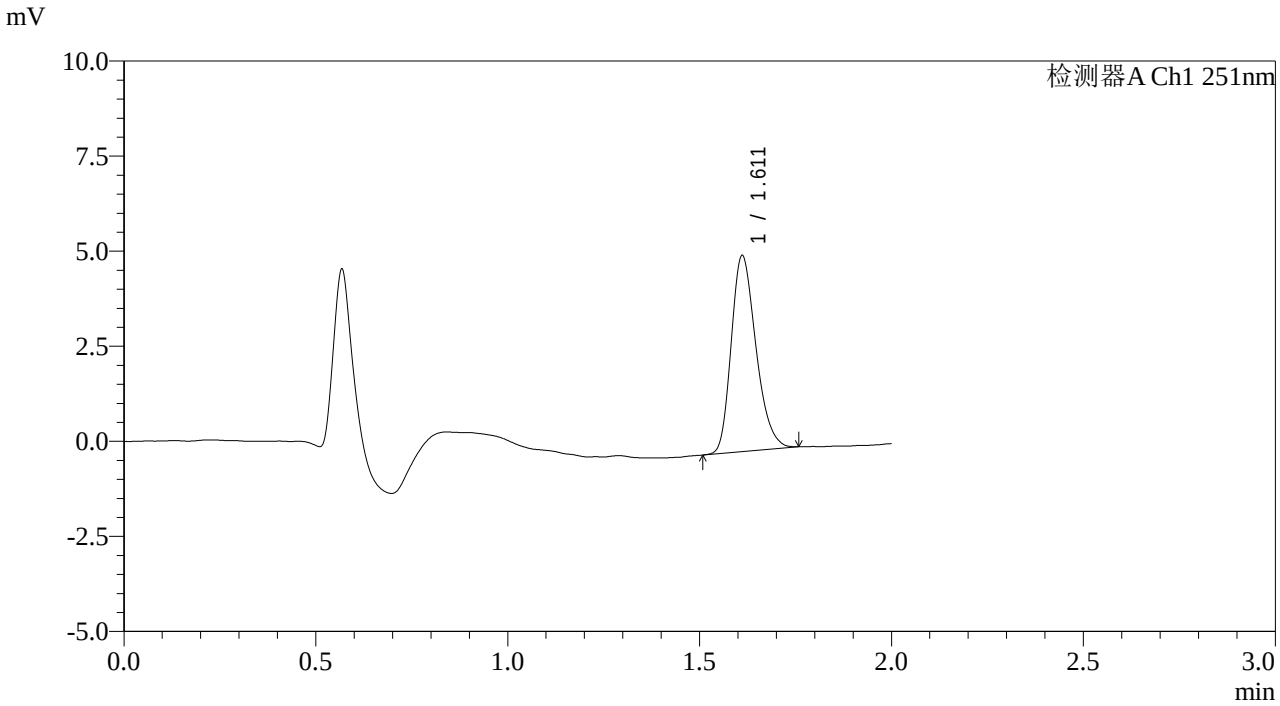

<峰表>

检测器A Ch1 251nm

峰号	保留时间	面积	面积%	高度	理论塔板数(USP)	拖尾因子	分离度(USP)
1	1.611	23119	100.000	5137	2996	1.259	--
总计		23119	100.000	5137			

SHIMADZU LabSolutions

SMF-394

<样品信息>

色谱柱　: XB-C18(50mm*4.6mm,3μm)　　流　速: 1.0ml/min
柱温　: 30℃　　波　长: 251nm
数据文件名　: RC$SMF-394 - 0-24/26-443-3 - zzp-2025041321p-rcqx-pH6.8jz-jf50z-1-p6-jxzs.lcd
方法文件名　: RC$SMF-394 - SMF-394-rcqx-FX275.lcm
批处理文件名: RC$SMF-394 - SMF-394-20250515-FX275.lcb
样品瓶号　: 4-48
进样体积　: 100 μl　　版本号: 6.115
进样时间　: 2025/05/15 19:16:53　　实验者: xiechaojun
处理时间(V3)　: 2025/05/16 11:37:36　　处理者: xiechaojun
仪器型号　: SHIMADZU LC-2050C (FX275)

<色谱图>

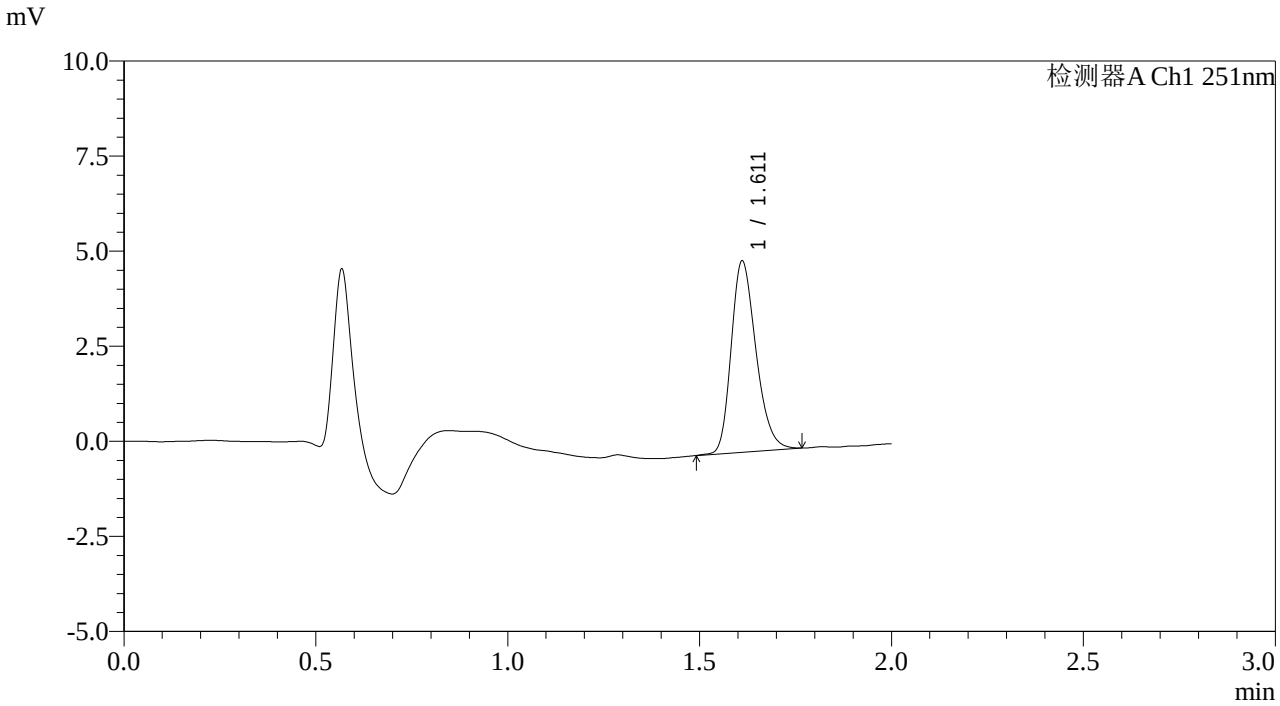

<峰表>

检测器A Ch1 251nm

峰号	保留时间	面积	面积%	高度	理论塔板数(USP)	拖尾因子	分离度(USP)
1	1.611	22620	100.000	5011	2999	1.252	--
总计		22620	100.000	5011			

SHIMADZU LabSolutions

SMF-394

<样品信息>

色谱柱 : XB-C18(50mm*4.6mm,3μm)
柱温 : 30℃
数据文件名 : RC$SMF-394 - 0-24/26-444-3 - zzp-2025041321p-rcqx-pH6.8jz-jf50z-1-dz2-1.lcd
方法文件名 : RC$SMF-394 - SMF-394-rcqx-FX275.lcm
批处理文件名: RC$SMF-394 - SMF-394-20250515-FX275.lcb
样品瓶号 : 3-27
进样体积 : 100 μl
进样时间 : 2025/05/15 19:19:22
处理时间(V3) : 2025/05/16 11:37:39
仪器型号 : SHIMADZU LC-2050C (FX275)

流 速: 1.0ml/min
波 长: 251nm
版本号: 6.115
实验者: xiechaojun
处理者: xiechaojun

<色谱图>

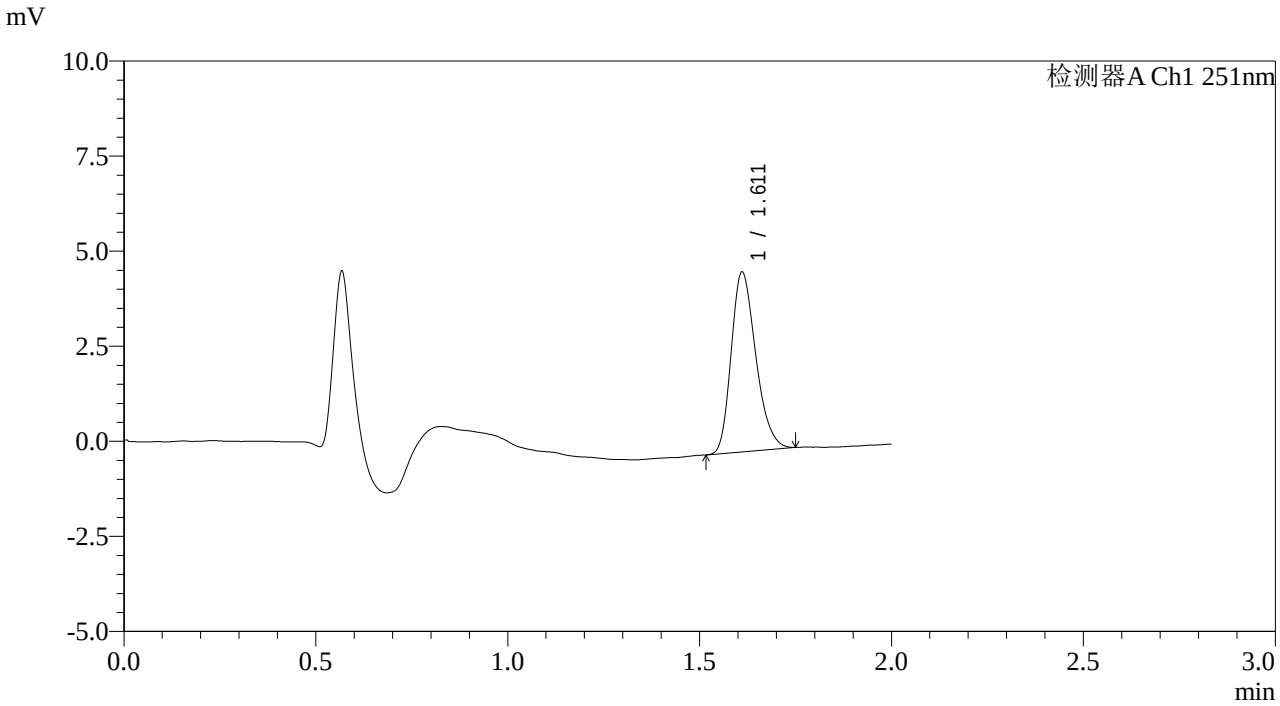

<峰表>

检测器A Ch1 251nm

峰号	保留时间	面积	面积%	高度	理论塔板数(USP)	拖尾因子	分离度(USP)
1	1.611	21099	100.000	4709	3017	1.256	--
总计		21099	100.000	4709			

SHIMADZU LabSolutions

SMF-394

<样品信息>

色谱柱　: XB-C18(50mm*4.6mm,3μm)　　流　速: 1.0ml/min
柱温　: 30℃　　波　长: 251nm
数据文件名　: RC$SMF-394 - 0-27/26-445-3 - zzp-2025041321p-rcqx-pH6.8jz-jf50z-1-dz2-2.lcd
方法文件名　: RC$SMF-394 - SMF-394-rcqx-FX275.lcm
批处理文件名: RC$SMF-394 - SMF-394-20250515-FX275.lcb
样品瓶号　: 3-27
进样体积　: 100 μl　　版本号: 6.115
进样时间　: 2025/05/15 19:21:50　　实验者: xiechaojun
处理时间(V3)　: 2025/05/16 11:47:22　　处理者: xiechaojun
仪器型号　: SHIMADZU LC-2050C (FX275)

<色谱图>

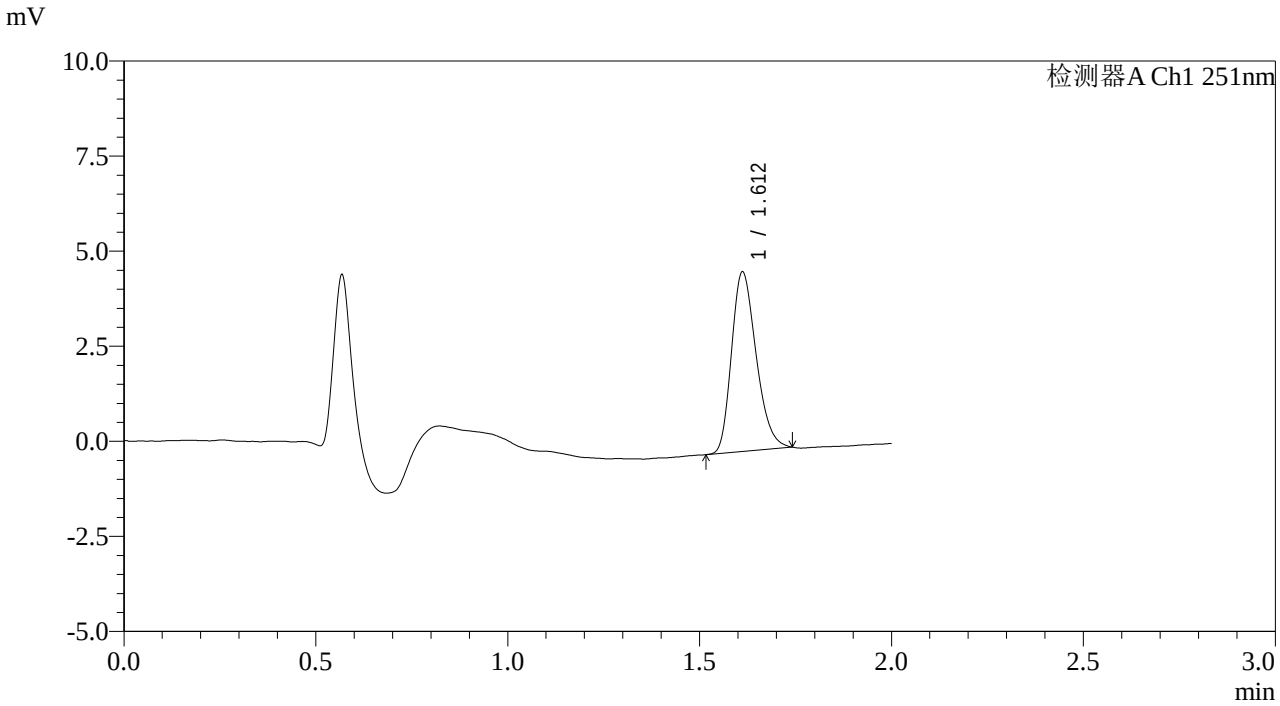

<峰表>

检测器A Ch1 251nm

峰号	保留时间	面积	面积%	高度	理论塔板数(USP)	拖尾因子	分离度(USP)
1	1.612	21035	100.000	4711	3008	1.250	--
总计		21035	100.000	4711			

SHIMADZU LabSolutions

SMF-394

<样品信息>

色谱柱 : XB-C18(50mm*4.6mm,3μm)
柱温 : 30℃
数据文件名 : RC$SMF-394 - 0-25/26-446-3 - zzp-2025041321p-rcqx-pH6.8jz-jf50z-2-rj.lcd
方法文件名 : RC$SMF-394 - SMF-394-rcqx-FX275.lcm
批处理文件名: RC$SMF-394 - SMF-394-20250515-FX275.lcb
样品瓶号 : 1-9
进样体积 : 100 μl
进样时间 : 2025/05/15 19:24:19
处理时间(V3) : 2025/05/16 11:38:35
仪器型号 : SHIMADZU LC-2050C (FX275)

流 速: 1.0ml/min
波 长: 251nm
版本号: 6.115
实验者: xiechaojun
处理者: xiechaojun

<色谱图>

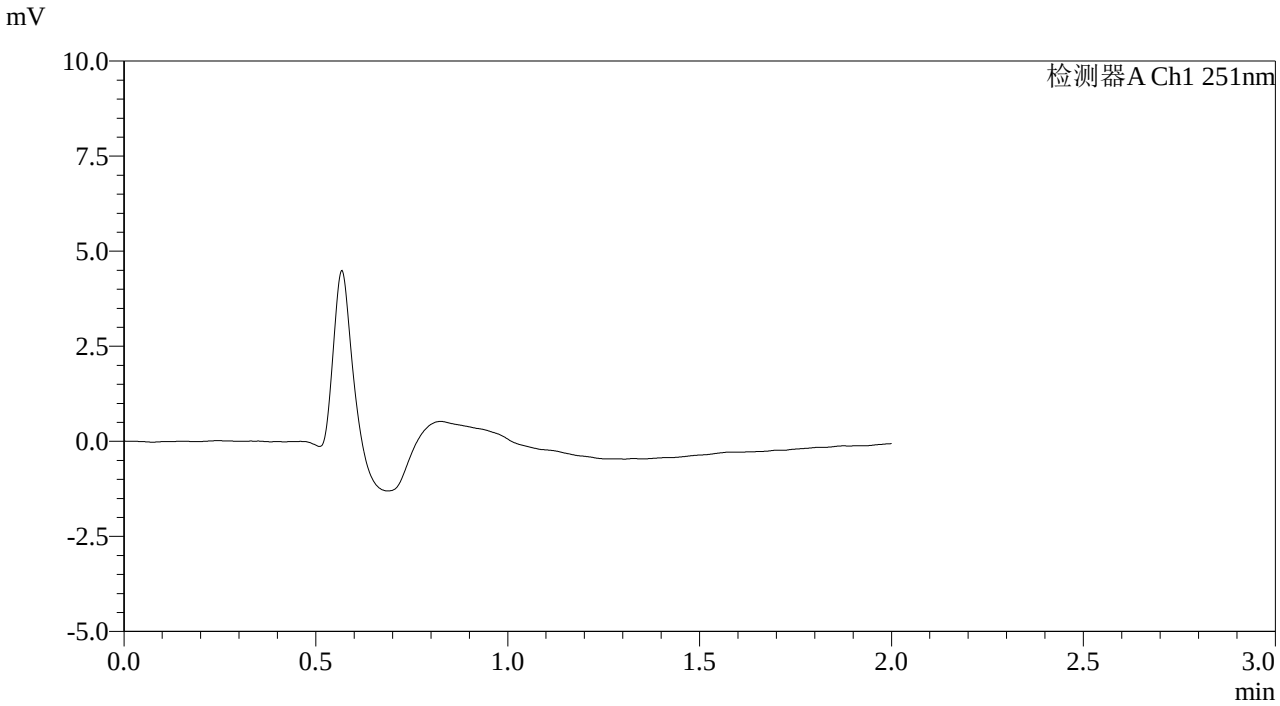

<峰表>

检测器A Ch1 251nm

峰号	保留时间	面积	面积%	高度	理论塔板数(USP)	拖尾因子	分离度(USP)
总计							

SHIMADZU LabSolutions

SMF-394

<样品信息>

色谱柱 : XB-C18(50mm*4.6mm,3μm)
柱温 : 30℃
数据文件名 : RC$SMF-394 - 0-25/26-447-3 - zzp-2025041321p-rcqx-pH6.8jz-jf50z-2-dz1-1.lcd
方法文件名 : RC$SMF-394 - SMF-394-rcqx-FX275.lcm
批处理文件名: RC$SMF-394 - SMF-394-20250515-FX275.lcb
样品瓶号 : 1-18
进样体积 : 100 μl
进样时间 : 2025/05/15 19:26:49
处理时间(V3) : 2025/05/16 11:38:38
仪器型号 : SHIMADZU LC-2050C (FX275)

流 速: 1.0ml/min
波 长: 251nm
版本号: 6.115
实验者: xiechaojun
处理者: xiechaojun

<色谱图>

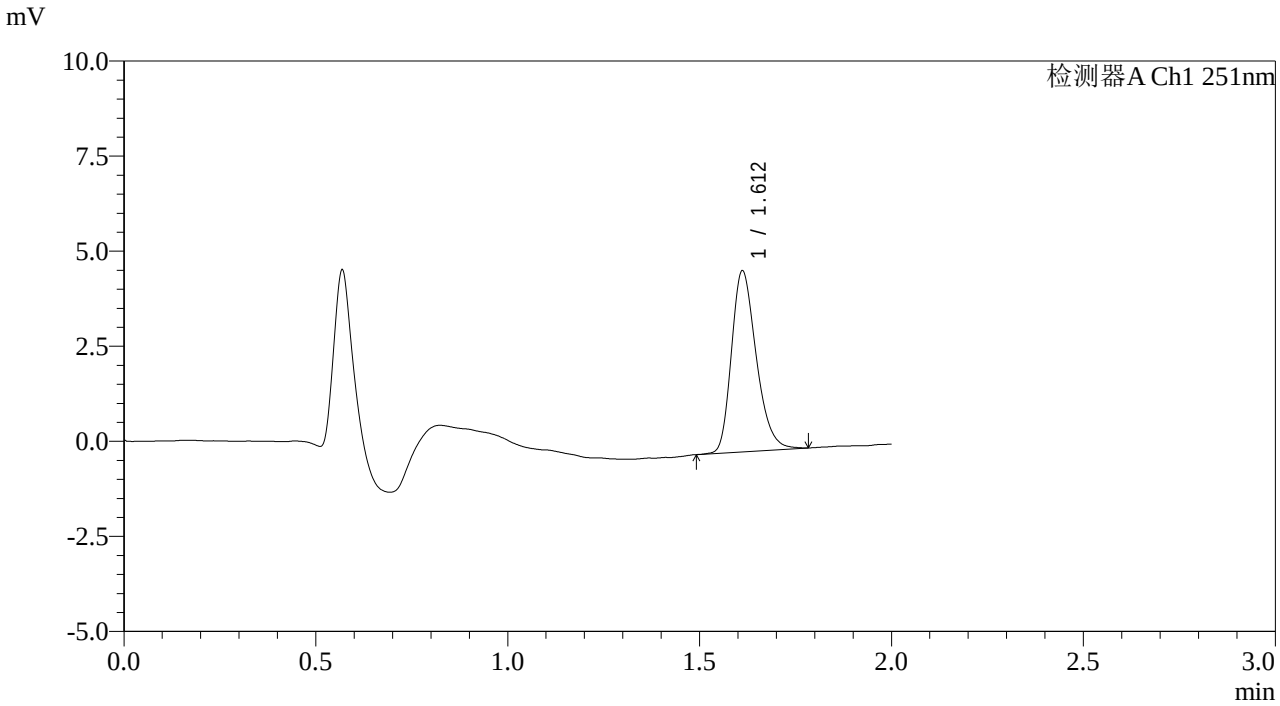

<峰表>

检测器A Ch1 251nm

峰号	保留时间	面积	面积%	高度	理论塔板数(USP)	拖尾因子	分离度(USP)
1	1.612	21411	100.000	4750	3015	1.273	--
总计		21411	100.000	4750			

SHIMADZU LabSolutions

SMF-394

<样品信息>

色谱柱 : XB-C18(50mm*4.6mm,3μm)
柱温 : 30℃
数据文件名 : RC$SMF-394 - 0-25/26-448-3 - zzp-2025041321p-rcqx-pH6.8jz-jf50z-2-dz1-2.lcd
方法文件名 : RC$SMF-394 - SMF-394-rcqx-FX275.lcm
批处理文件名: RC$SMF-394 - SMF-394-20250515-FX275.lcb
样品瓶号 : 1-18
进样体积 : 100 μl
进样时间 : 2025/05/15 19:29:17
处理时间(V3) : 2025/05/16 11:38:41
仪器型号 : SHIMADZU LC-2050C (FX275)

流 速: 1.0ml/min
波 长: 251nm
版本号: 6.115
实验者: xiechaojun
处理者: xiechaojun

<色谱图>

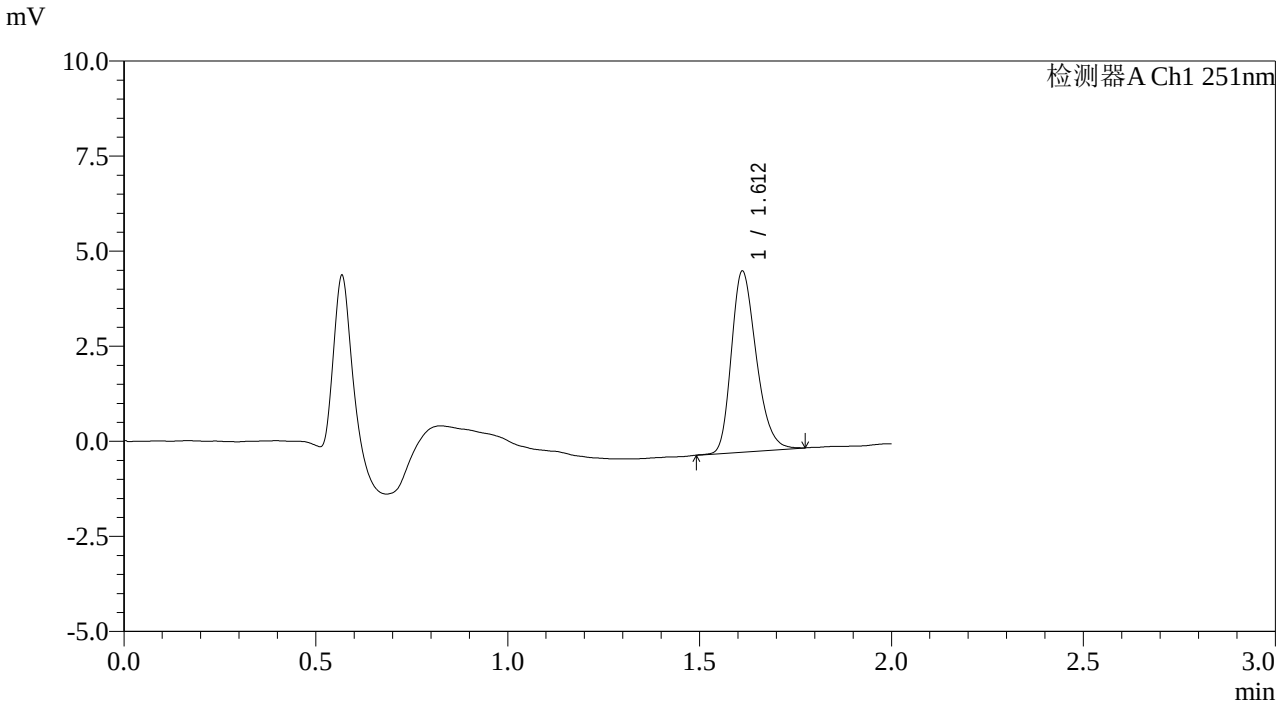

<峰表>

检测器A Ch1 251nm

峰号	保留时间	面积	面积%	高度	理论塔板数(USP)	拖尾因子	分离度(USP)
1	1.612	21438	100.000	4748	2979	1.261	--
总计		21438	100.000	4748			

SHIMADZU LabSolutions

SMF-394

<样品信息>

色谱柱 : XB-C18(50mm*4.6mm,3μm)
柱温 : 30℃
数据文件名 : RC$SMF-394 - 0-25/26-449-3 - zzp-2025041321p-rcqx-pH6.8jz-jf50z-2-dz1-3.lcd
方法文件名 : RC$SMF-394 - SMF-394-rcqx-FX275.lcm
批处理文件名: RC$SMF-394 - SMF-394-20250515-FX275.lcb
样品瓶号 : 1-18
进样体积 : 100 μl
进样时间 : 2025/05/15 19:31:47
处理时间(V3) : 2025/05/16 11:38:44
仪器型号 : SHIMADZU LC-2050C (FX275)

流 速: 1.0ml/min
波 长: 251nm
版本号: 6.115
实验者: xiechaojun
处理者: xiechaojun

<色谱图>

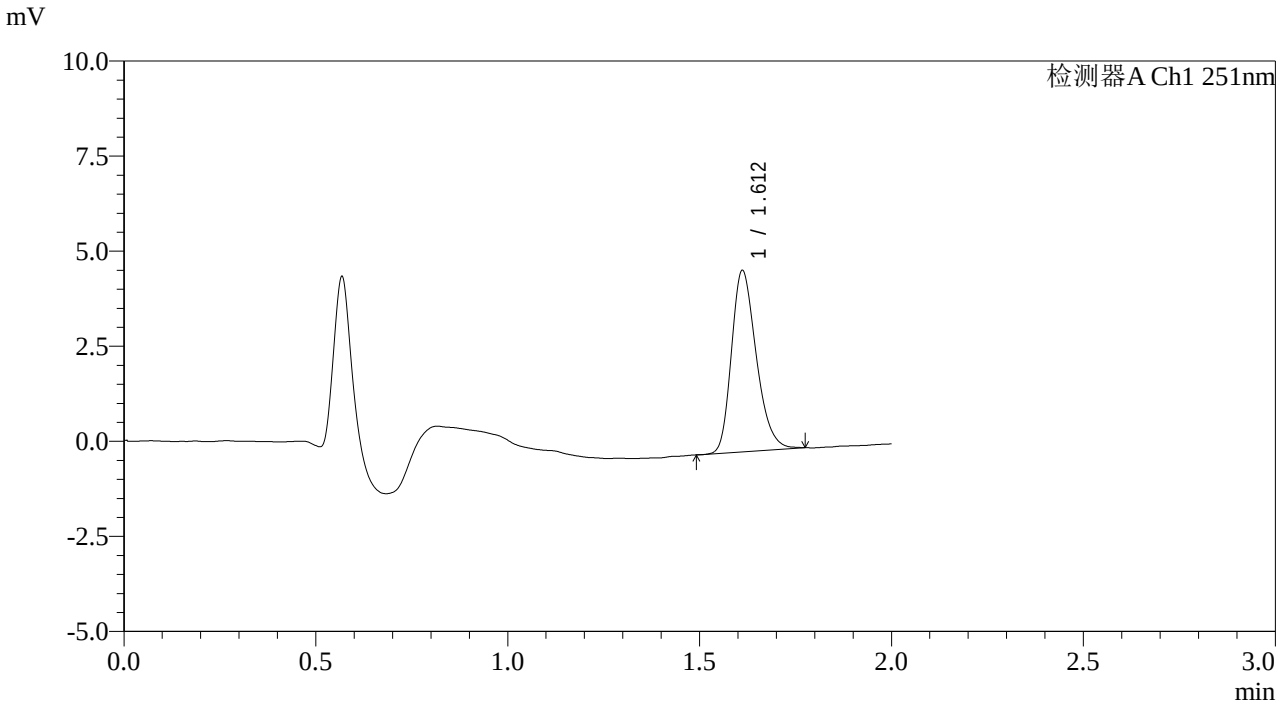

<峰表>

检测器A Ch1 251nm

峰号	保留时间	面积	面积%	高度	理论塔板数(USP)	拖尾因子	分离度(USP)
1	1.612	21402	100.000	4755	3001	1.265	--
总计		21402	100.000	4755			

SHIMADZU LabSolutions

SMF-394

<样品信息>

色谱柱　: XB-C18(50mm*4.6mm,3μm)　　流　速: 1.0ml/min
柱温　: 30℃　　波　长: 251nm
数据文件名　: RC$SMF-394 - 0-25/26-450-3 - zzp-2025041321p-rcqx-pH6.8jz-jf50z-2-dz1-4.lcd
方法文件名　: RC$SMF-394 - SMF-394-rcqx-FX275.lcm
批处理文件名: RC$SMF-394 - SMF-394-20250515-FX275.lcb
样品瓶号　: 1-18
进样体积　: 100 μl　　版本号: 6.115
进样时间　: 2025/05/15 19:34:16　　实验者: xiechaojun
处理时间(V3)　: 2025/05/16 11:38:47　　处理者: xiechaojun
仪器型号　: SHIMADZU LC-2050C (FX275)

<色谱图>

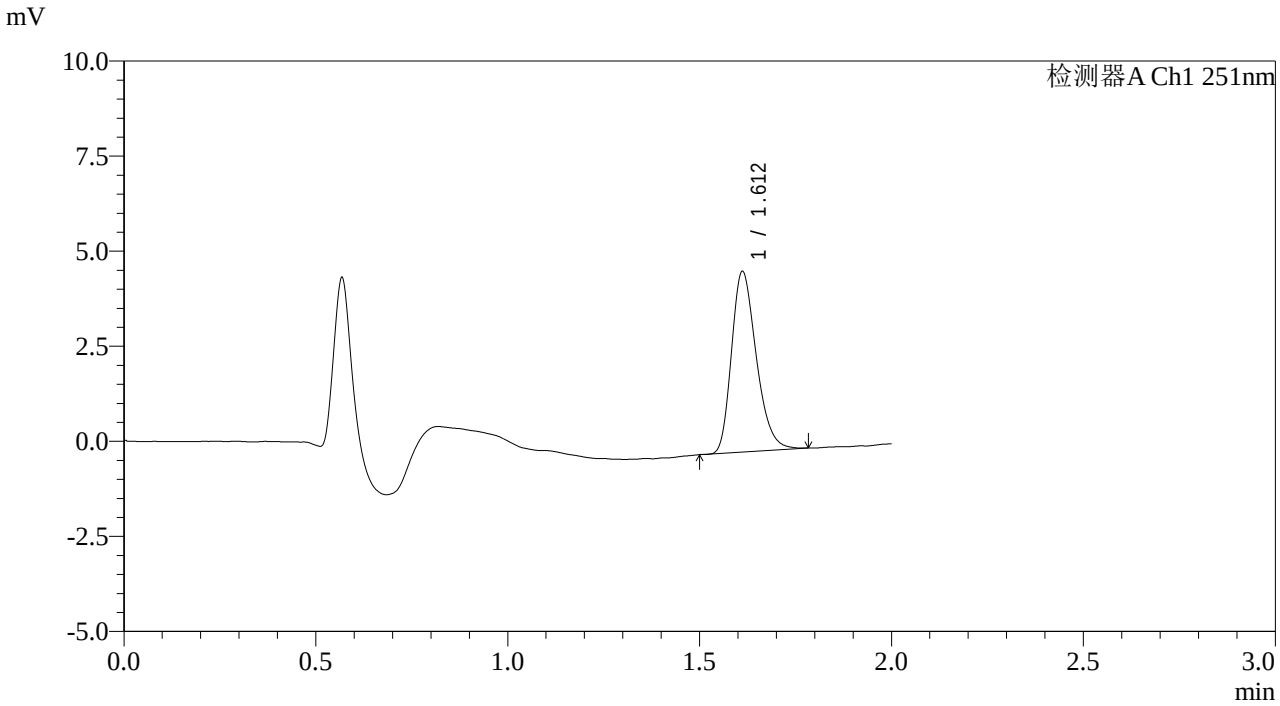

<峰表>

检测器A Ch1 251nm

峰号	保留时间	面积	面积%	高度	理论塔板数(USP)	拖尾因子	分离度(USP)
1	1.612	21319	100.000	4741	3011	1.272	--
总计		21319	100.000	4741			

SHIMADZU LabSolutions

SMF-394

<样品信息>

色谱柱 : XB-C18(50mm*4.6mm,3μm)
柱温 : 30℃
数据文件名 : RC$SMF-394 - 0-25/26-451-3 - zzp-2025041321p-rcqx-pH6.8jz-jf50z-2-dz1-5.lcd
方法文件名 : RC$SMF-394 - SMF-394-rcqx-FX275.lcm
批处理文件名: RC$SMF-394 - SMF-394-20250515-FX275.lcb
样品瓶号 : 1-18
进样体积 : 100 μl
进样时间 : 2025/05/15 19:36:45
处理时间(V3) : 2025/05/16 11:38:50
仪器型号 : SHIMADZU LC-2050C (FX275)

流 速: 1.0ml/min
波 长: 251nm
版本号: 6.115
实验者: xiechaojun
处理者: xiechaojun

<色谱图>

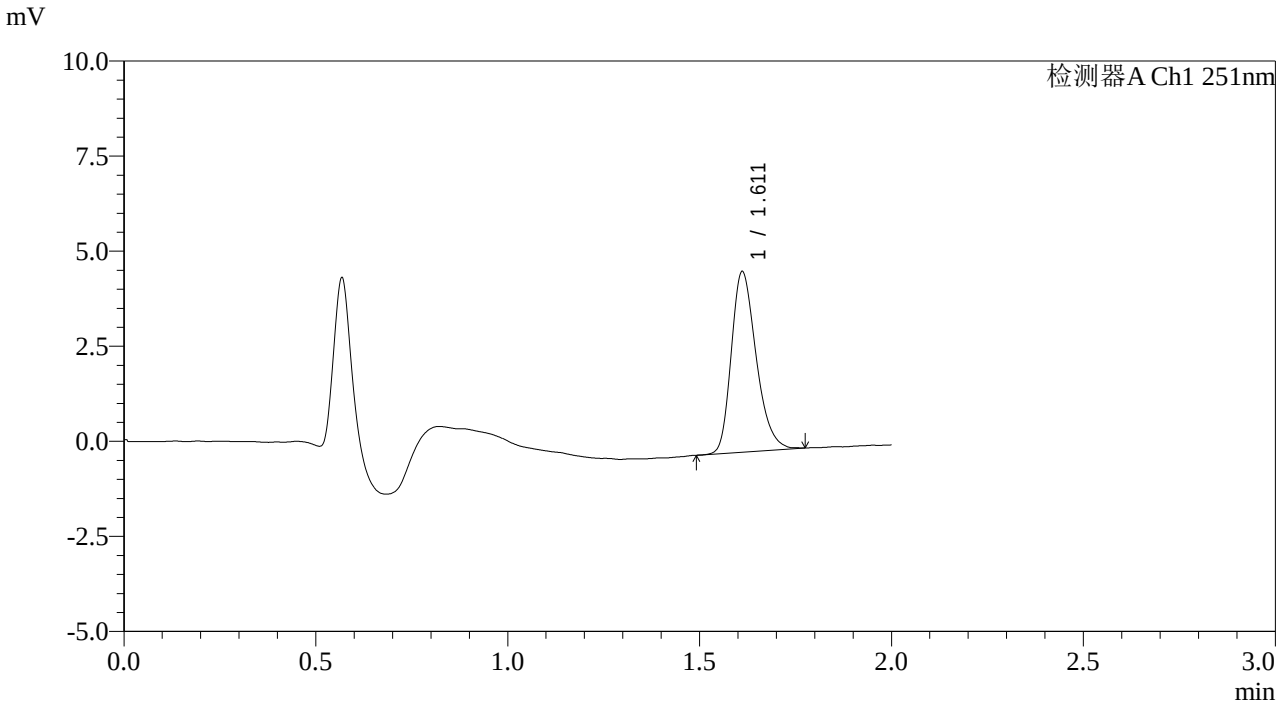

<峰表>

检测器A Ch1 251nm

峰号	保留时间	面积	面积%	高度	理论塔板数(USP)	拖尾因子	分离度(USP)
1	1.611	21438	100.000	4734	2992	1.277	--
总计		21438	100.000	4734			

SHIMADZU LabSolutions

SMF-394

<样品信息>

色谱柱 : XB-C18(50mm*4.6mm,3μm)
柱温 : 30℃
数据文件名 : RC$SMF-394 - 0-25/26-452-3 - zzp-2025041321p-rcqx-pH6.8jz-jf50z-2-p1-5min.lcd
方法文件名 : RC$SMF-394 - SMF-394-rcqx-FX275.lcm
批处理文件名: RC$SMF-394 - SMF-394-20250515-FX275.lcb
样品瓶号 : 1-1
进样体积 : 100 μl
进样时间 : 2025/05/15 19:39:13
处理时间(V3) : 2025/05/16 11:38:53
仪器型号 : SHIMADZU LC-2050C (FX275)

流 速: 1.0ml/min
波 长: 251nm
版本号: 6.115
实验者: xiechaojun
处理者: xiechaojun

<色谱图>

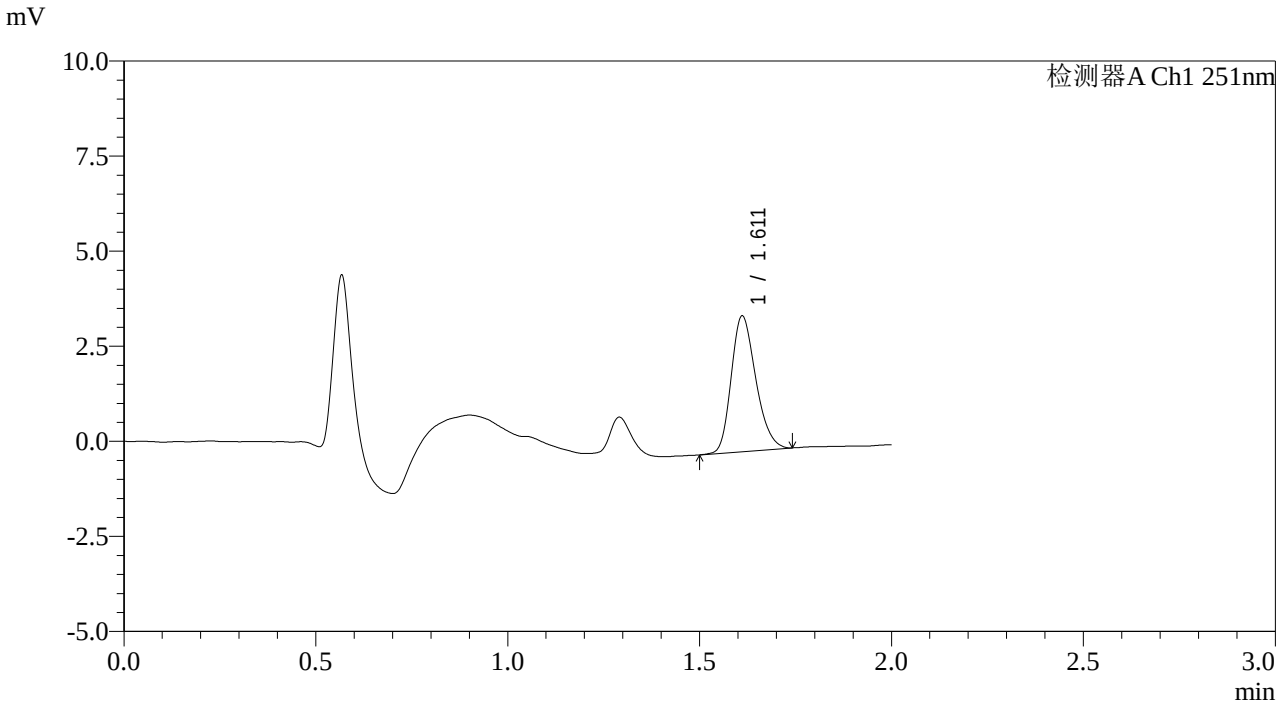

<峰表>

检测器A Ch1 251nm

峰号	保留时间	面积	面积%	高度	理论塔板数(USP)	拖尾因子	分离度(USP)
1	1.611	15908	100.000	3558	3022	1.232	--
总计		15908	100.000	3558			

SHIMADZU LabSolutions

SMF-394

<样品信息>

色谱柱 : XB-C18(50mm*4.6mm,3μm)
柱温 : 30℃
数据文件名 : RC$SMF-394 - 0-25/26-453-3 - zzp-2025041321p-rcqx-pH6.8jz-jf50z-2-p2-5min.lcd
方法文件名 : RC$SMF-394 - SMF-394-rcqx-FX275.lcm
批处理文件名: RC$SMF-394 - SMF-394-20250515-FX275.lcb
样品瓶号 : 1-10
进样体积 : 100 μl
进样时间 : 2025/05/15 19:41:42
处理时间(V3) : 2025/05/16 11:38:56
仪器型号 : SHIMADZU LC-2050C (FX275)

流 速: 1.0ml/min
波 长: 251nm
版本号: 6.115
实验者: xiechaojun
处理者: xiechaojun

<色谱图>

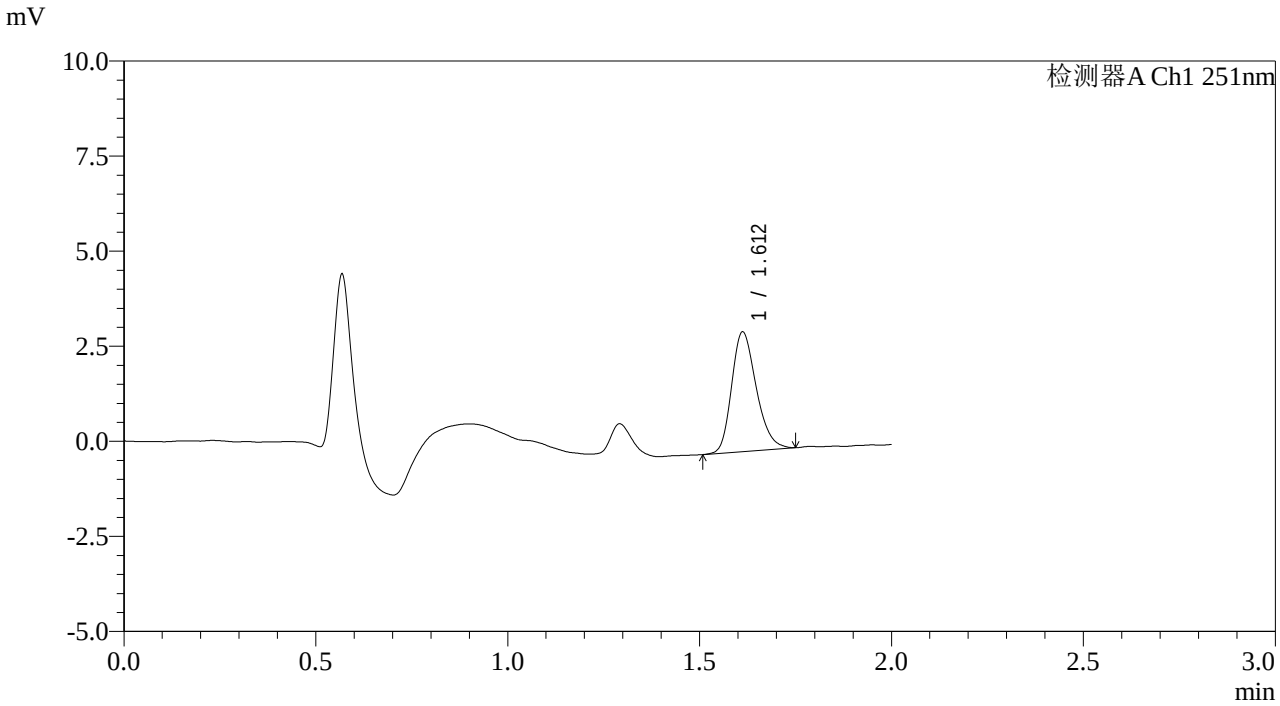

<峰表>

检测器A Ch1 251nm

峰号	保留时间	面积	面积%	高度	理论塔板数(USP)	拖尾因子	分离度(USP)
1	1.612	14066	100.000	3144	3054	1.242	--
总计		14066	100.000	3144			

SHIMADZU LabSolutions

SMF-394

<样品信息>

色谱柱 : XB-C18(50mm*4.6mm,3μm)
柱温 : 30℃
数据文件名 : RC$SMF-394 - 0-25/26-454-3 - zzp-2025041321p-rcqx-pH6.8jz-jf50z-2-p3-5min.lcd
方法文件名 : RC$SMF-394 - SMF-394-rcqx-FX275.lcm
批处理文件名: RC$SMF-394 - SMF-394-20250515-FX275.lcb
样品瓶号 : 1-19
进样体积 : 100 μl
进样时间 : 2025/05/15 19:44:11
处理时间(V3) : 2025/05/16 11:38:58
仪器型号 : SHIMADZU LC-2050C (FX275)

流 速: 1.0ml/min
波 长: 251nm
版本号: 6.115
实验者: xiechaojun
处理者: xiechaojun

<色谱图>

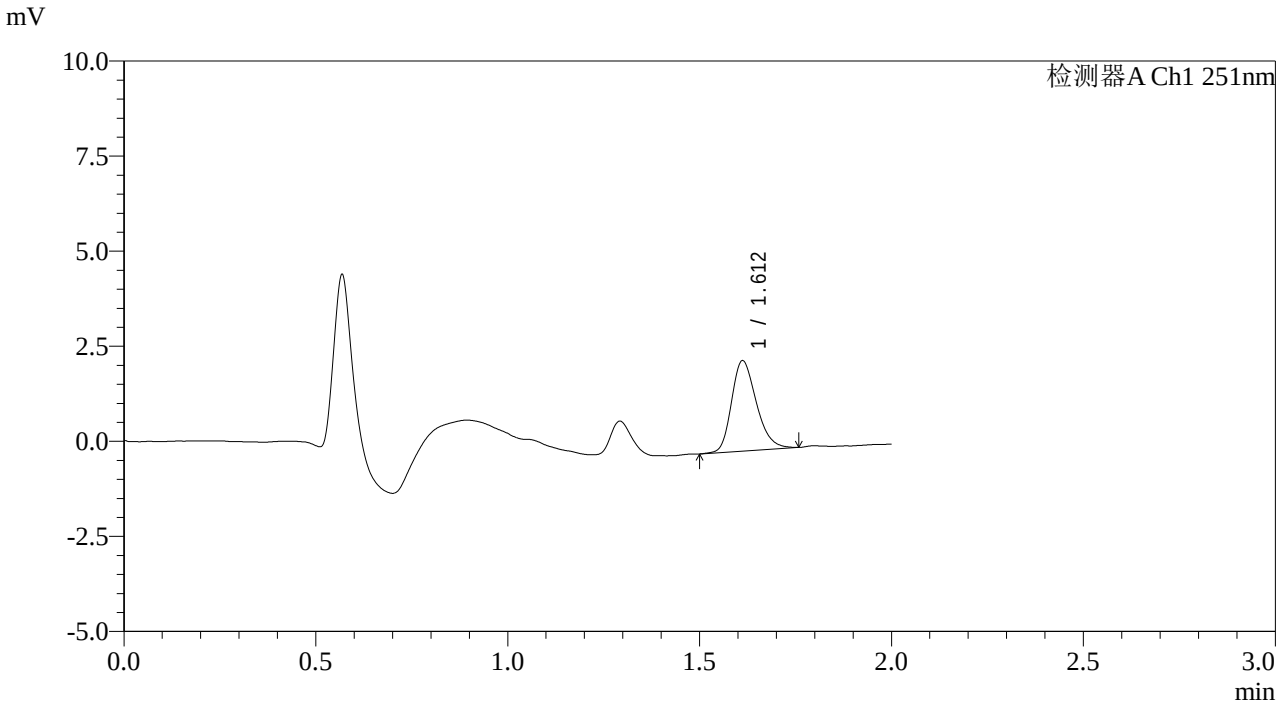

<峰表>

检测器A Ch1 251nm

峰号	保留时间	面积	面积%	高度	理论塔板数(USP)	拖尾因子	分离度(USP)
1	1.612	10721	100.000	2376	2996	1.254	--
总计		10721	100.000	2376			

SHIMADZU LabSolutions

SMF-394

<样品信息>

色谱柱 : XB-C18(50mm*4.6mm,3μm)
柱温 : 30℃
数据文件名 : RC$SMF-394 - 0-25/26-455-3 - zzp-2025041321p-rcqx-pH6.8jz-jf50z-2-p4-5min.lcd
方法文件名 : RC$SMF-394 - SMF-394-rcqx-FX275.lcm
批处理文件名: RC$SMF-394 - SMF-394-20250515-FX275.lcb
样品瓶号 : 1-28
进样体积 : 100 μl
进样时间 : 2025/05/15 19:46:39
处理时间(V3) : 2025/05/16 11:39:01
仪器型号 : SHIMADZU LC-2050C (FX275)

流 速: 1.0ml/min
波 长: 251nm
版本号: 6.115
实验者: xiechaojun
处理者: xiechaojun

<色谱图>

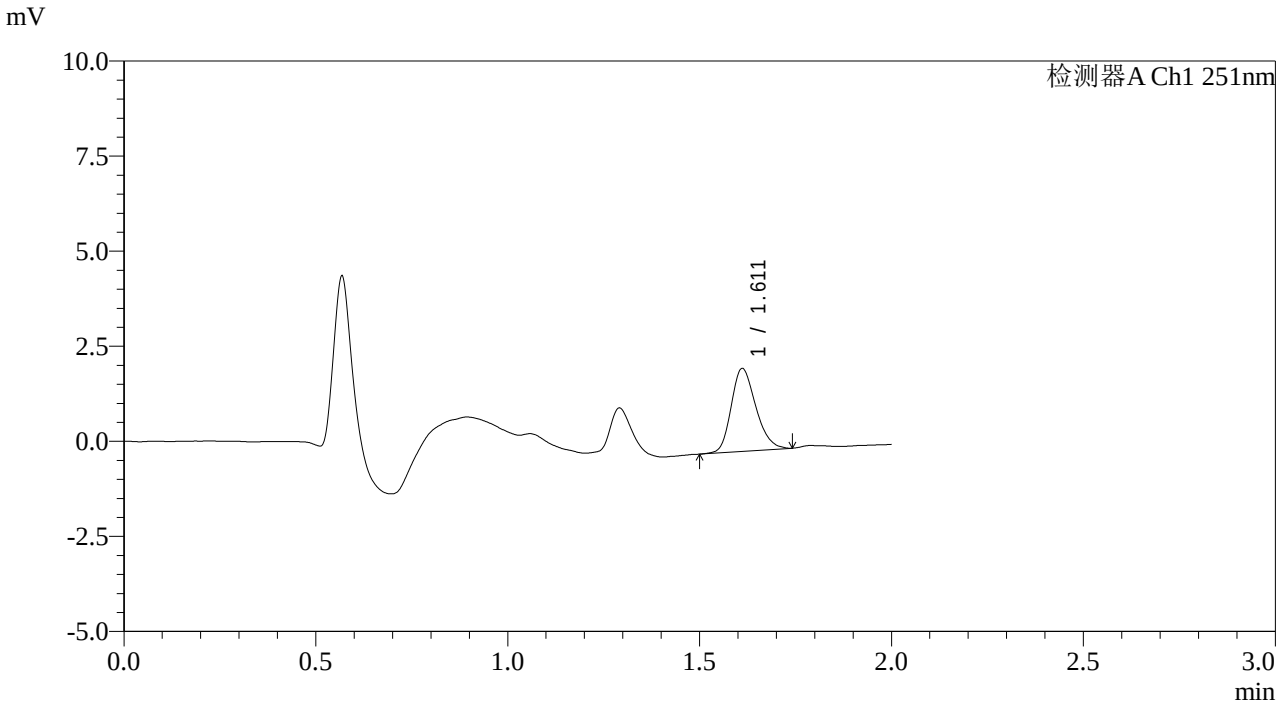

<峰表>

检测器A Ch1 251nm

峰号	保留时间	面积	面积%	高度	理论塔板数(USP)	拖尾因子	分离度(USP)
1	1.611	9754	100.000	2178	3017	1.225	--
总计		9754	100.000	2178			

SHIMADZU LabSolutions

SMF-394

<样品信息>

色谱柱 : XB-C18(50mm*4.6mm,3μm)
柱温 : 30℃
数据文件名 : RC$SMF-394 - 0-25/26-456-3 - zzp-2025041321p-rcqx-pH6.8jz-jf50z-2-p5-5min.lcd
方法文件名 : RC$SMF-394 - SMF-394-rcqx-FX275.lcm
批处理文件名: RC$SMF-394 - SMF-394-20250515-FX275.lcb
样品瓶号 : 1-37
进样体积 : 100 μl
进样时间 : 2025/05/15 19:49:07
处理时间(V3) : 2025/05/16 11:39:04
仪器型号 : SHIMADZU LC-2050C (FX275)

流 速: 1.0ml/min
波 长: 251nm
版本号: 6.115
实验者: xiechaojun
处理者: xiechaojun

<色谱图>

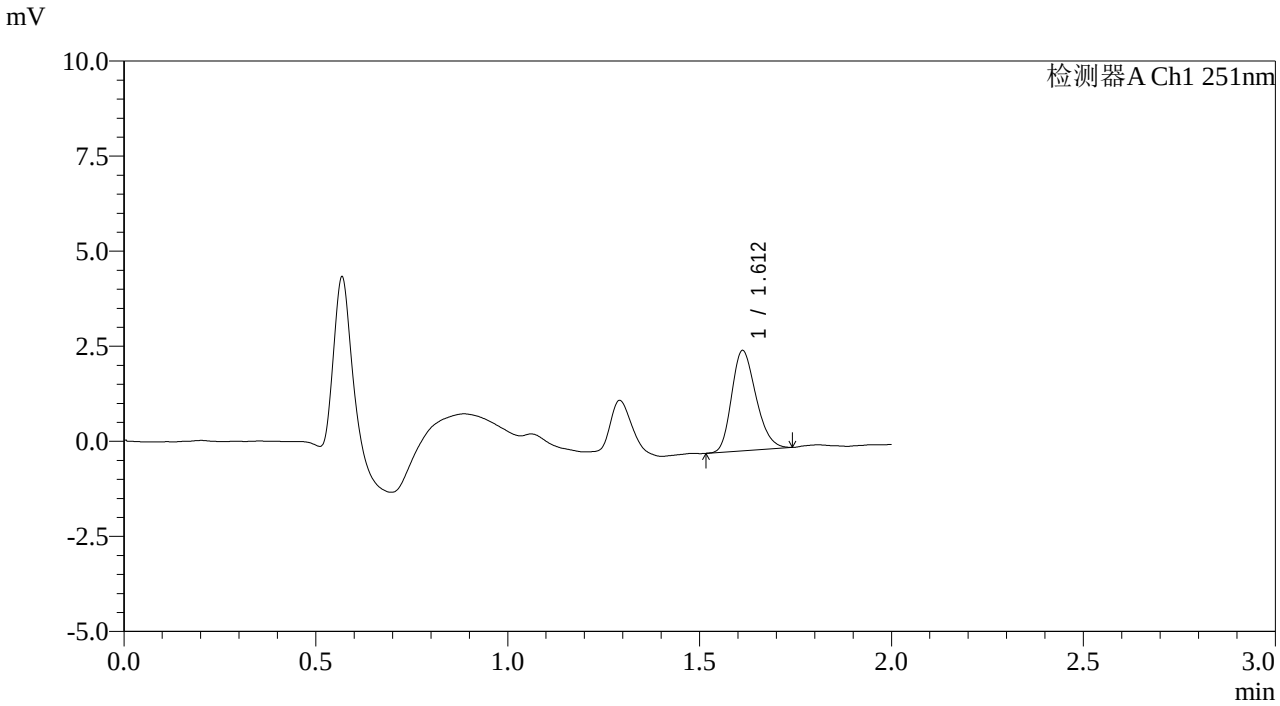

<峰表>

检测器A Ch1 251nm

峰号	保留时间	面积	面积%	高度	理论塔板数(USP)	拖尾因子	分离度(USP)
1	1.612	11620	100.000	2635	3058	1.225	--
总计		11620	100.000	2635			

SHIMADZU LabSolutions

SMF-394

<样品信息>

色谱柱　: XB-C18(50mm*4.6mm,3μm)　　流　速: 1.0ml/min
柱温　: 30℃　　波　长: 251nm
数据文件名　: RC$SMF-394 - 0-25/26-457-3 - zzp-2025041321p-rcqx-pH6.8jz-jf50z-2-p6-5min.lcd
方法文件名　: RC$SMF-394 - SMF-394-rcqx-FX275.lcm
批处理文件名: RC$SMF-394 - SMF-394-20250515-FX275.lcb
样品瓶号　: 1-46
进样体积　: 100 μl　　版本号: 6.115
进样时间　: 2025/05/15 19:51:35　　实验者: xiechaojun
处理时间(V3)　: 2025/05/16 11:39:07　　处理者: xiechaojun
仪器型号　: SHIMADZU LC-2050C (FX275)

<色谱图>

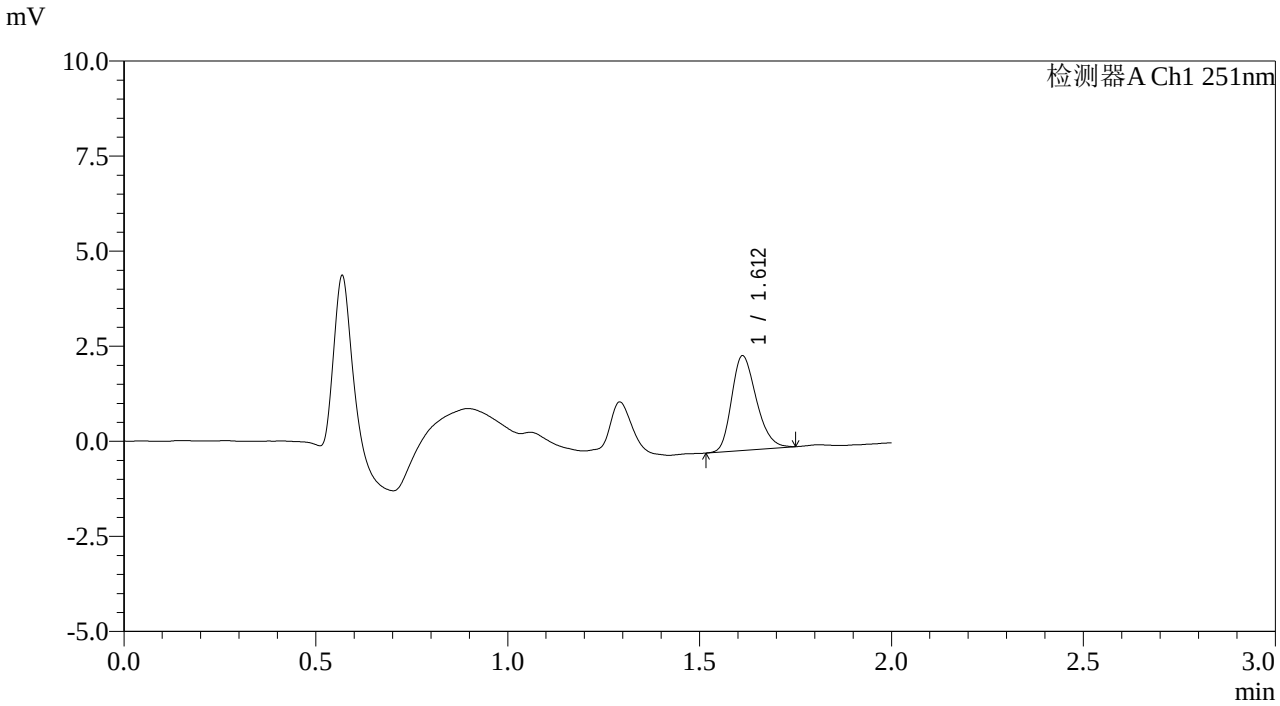

<峰表>

检测器A Ch1 251nm

峰号	保留时间	面积	面积%	高度	理论塔板数(USP)	拖尾因子	分离度(USP)
1	1.612	11170	100.000	2489	2996	1.249	--
总计		11170	100.000	2489			

SHIMADZU LabSolutions

SMF-394

<样品信息>

色谱柱 : XB-C18(50mm*4.6mm,3μm)
柱温 : 30℃
数据文件名 : RC$SMF-394 - 0-25/26-458-3 - zzp-2025041321p-rcqx-pH6.8jz-jf50z-2-p1-10min.lcd
方法文件名 : RC$SMF-394 - SMF-394-rcqx-FX275.lcm
批处理文件名: RC$SMF-394 - SMF-394-20250515-FX275.lcb
样品瓶号 : 1-2
进样体积 : 100 μl
进样时间 : 2025/05/15 19:54:03
处理时间(V3) : 2025/05/16 11:39:10
仪器型号 : SHIMADZU LC-2050C (FX275)

流 速: 1.0ml/min
波 长: 251nm
版本号: 6.115
实验者: xiechaojun
处理者: xiechaojun

<色谱图>

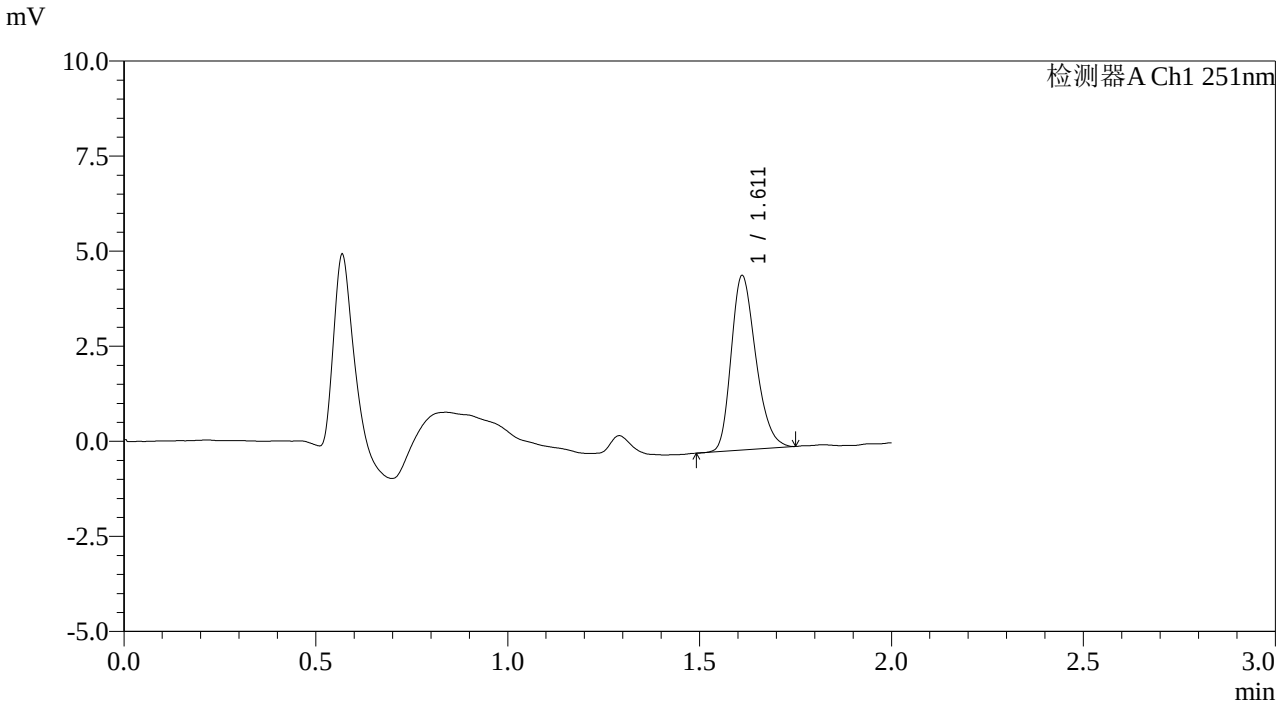

<峰表>

检测器A Ch1 251nm

峰号	保留时间	面积	面积%	高度	理论塔板数(USP)	拖尾因子	分离度(USP)
1	1.611	20504	100.000	4573	3024	1.258	--
总计		20504	100.000	4573			

SHIMADZU LabSolutions

SMF-394

<样品信息>

色谱柱 : XB-C18(50mm*4.6mm,3μm)
柱温 : 30℃
数据文件名 : RC$SMF-394 - 0-25/26-459-3 - zzp-2025041321p-rcqx-pH6.8jz-jf50z-2-p2-10min.lcd
方法文件名 : RC$SMF-394 - SMF-394-rcqx-FX275.lcm
批处理文件名: RC$SMF-394 - SMF-394-20250515-FX275.lcb
样品瓶号 : 1-11
进样体积 : 100 μl
进样时间 : 2025/05/15 19:56:31
处理时间(V3) : 2025/05/16 11:39:12
仪器型号 : SHIMADZU LC-2050C (FX275)

流 速: 1.0ml/min
波 长: 251nm
版本号: 6.115
实验者: xiechaojun
处理者: xiechaojun

<色谱图>

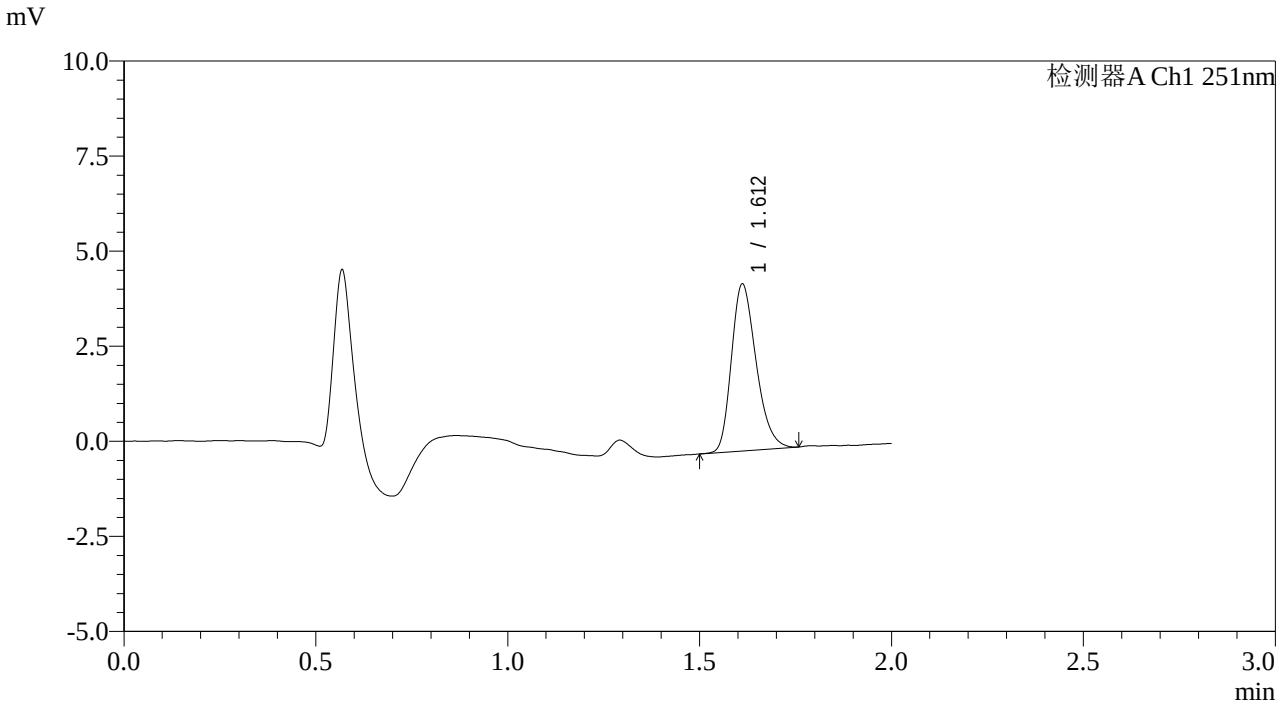

<峰表>

检测器A Ch1 251nm

峰号	保留时间	面积	面积%	高度	理论塔板数(USP)	拖尾因子	分离度(USP)
1	1.612	19656	100.000	4380	3001	1.266	--
总计		19656	100.000	4380			

SHIMADZU LabSolutions

SMF-394

<样品信息>

色谱柱 : XB-C18(50mm*4.6mm,3μm)
柱温 : 30℃
数据文件名 : RC$SMF-394 - 0-25/26-460-3 - zzp-2025041321p-rcqx-pH6.8jz-jf50z-2-p3-10min.lcd
方法文件名 : RC$SMF-394 - SMF-394-rcqx-FX275.lcm
批处理文件名: RC$SMF-394 - SMF-394-20250515-FX275.lcb
样品瓶号 : 1-20
进样体积 : 100 μl
进样时间 : 2025/05/15 19:58:58
处理时间(V3) : 2025/05/16 11:39:15
仪器型号 : SHIMADZU LC-2050C (FX275)

流 速: 1.0ml/min
波 长: 251nm
版本号: 6.115
实验者: xiechaojun
处理者: xiechaojun

<色谱图>

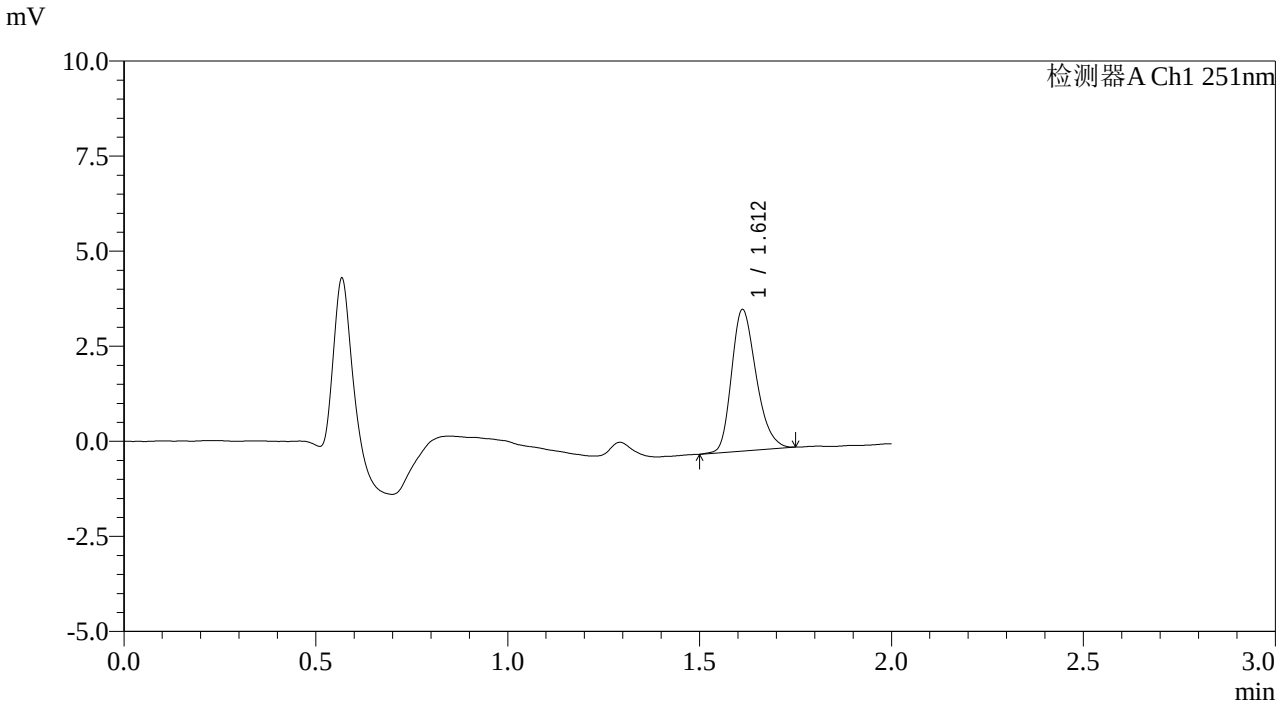

<峰表>

检测器A Ch1 251nm

峰号	保留时间	面积	面积%	高度	理论塔板数(USP)	拖尾因子	分离度(USP)
1	1.612	16603	100.000	3718	3044	1.255	--
总计		16603	100.000	3718			

SHIMADZU LabSolutions

SMF-394

<样品信息>

色谱柱 : XB-C18(50mm*4.6mm,3μm)
柱温 : 30℃
数据文件名 : RC$SMF-394 - 0-25/26-461-3 - zzp-2025041321p-rcqx-pH6.8jz-jf50z-2-p4-10min.lcd
方法文件名 : RC$SMF-394 - SMF-394-rcqx-FX275.lcm
批处理文件名: RC$SMF-394 - SMF-394-20250515-FX275.lcb
样品瓶号 : 1-29
进样体积 : 100 μl
进样时间 : 2025/05/15 20:01:28
处理时间(V3) : 2025/05/16 11:39:18
仪器型号 : SHIMADZU LC-2050C (FX275)

流 速: 1.0ml/min
波 长: 251nm
版本号: 6.115
实验者: xiechaojun
处理者: xiechaojun

<色谱图>

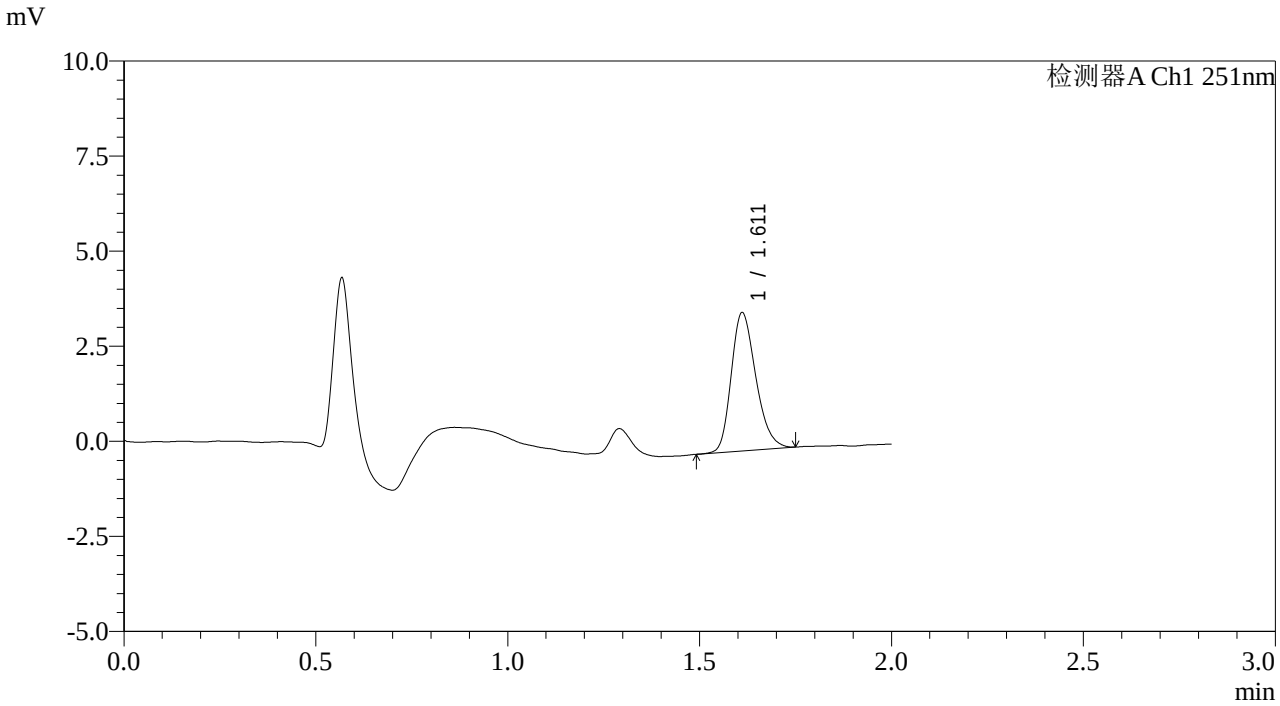

<峰表>

检测器A Ch1 251nm

峰号	保留时间	面积	面积%	高度	理论塔板数(USP)	拖尾因子	分离度(USP)
1	1.611	16222	100.000	3624	3038	1.246	--
总计		16222	100.000	3624			

SHIMADZU LabSolutions

SMF-394

<样品信息>

色谱柱　: XB-C18(50mm*4.6mm,3μm)　　流　速: 1.0ml/min
柱温　: 30℃　　波　长: 251nm
数据文件名　: RC$SMF-394 - 0-25/26-462-3 - zzp-2025041321p-rcqx-pH6.8jz-jf50z-2-p5-10min.lcd
方法文件名　: RC$SMF-394 - SMF-394-rcqx-FX275.lcm
批处理文件名: RC$SMF-394 - SMF-394-20250515-FX275.lcb
样品瓶号　: 1-38
进样体积　: 100 μl　　版本号: 6.115
进样时间　: 2025/05/15 20:03:56　　实验者: xiechaojun
处理时间(V3)　: 2025/05/16 11:39:21　　处理者: xiechaojun
仪器型号　: SHIMADZU LC-2050C (FX275)

<色谱图>

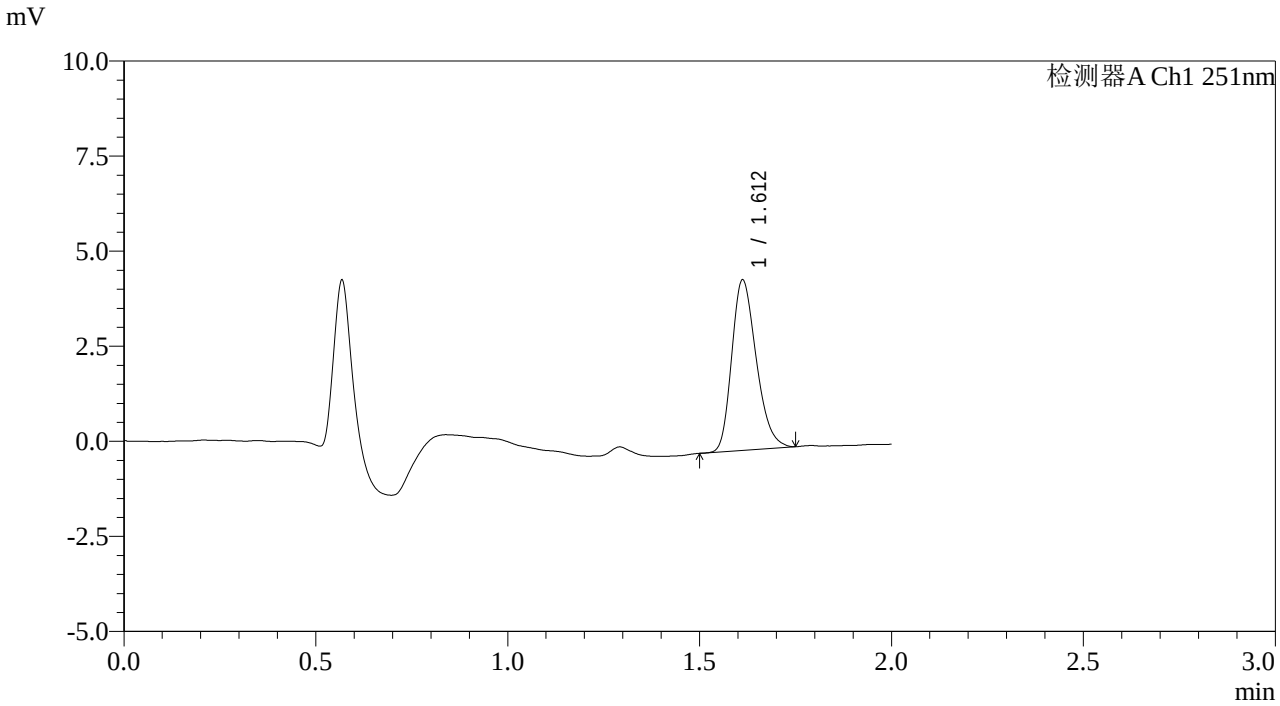

<峰表>

检测器A Ch1 251nm

峰号	保留时间	面积	面积%	高度	理论塔板数(USP)	拖尾因子	分离度(USP)
1	1.612	19912	100.000	4476	3029	1.256	--
总计		19912	100.000	4476			

SHIMADZU LabSolutions

SMF-394

<样品信息>

色谱柱 : XB-C18(50mm*4.6mm,3μm)
柱温 : 30℃
数据文件名 : RC$SMF-394 - 0-25/26-463-3 - zzp-2025041321p-rcqx-pH6.8jz-jf50z-2-p6-10min.lcd
方法文件名 : RC$SMF-394 - SMF-394-rcqx-FX275.lcm
批处理文件名: RC$SMF-394 - SMF-394-20250515-FX275.lcb
样品瓶号 : 1-47
进样体积 : 100 μl
进样时间 : 2025/05/15 20:06:24
处理时间(V3) : 2025/05/16 11:39:24
仪器型号 : SHIMADZU LC-2050C (FX275)

流 速: 1.0ml/min
波 长: 251nm
版本号: 6.115
实验者: xiechaojun
处理者: xiechaojun

<色谱图>

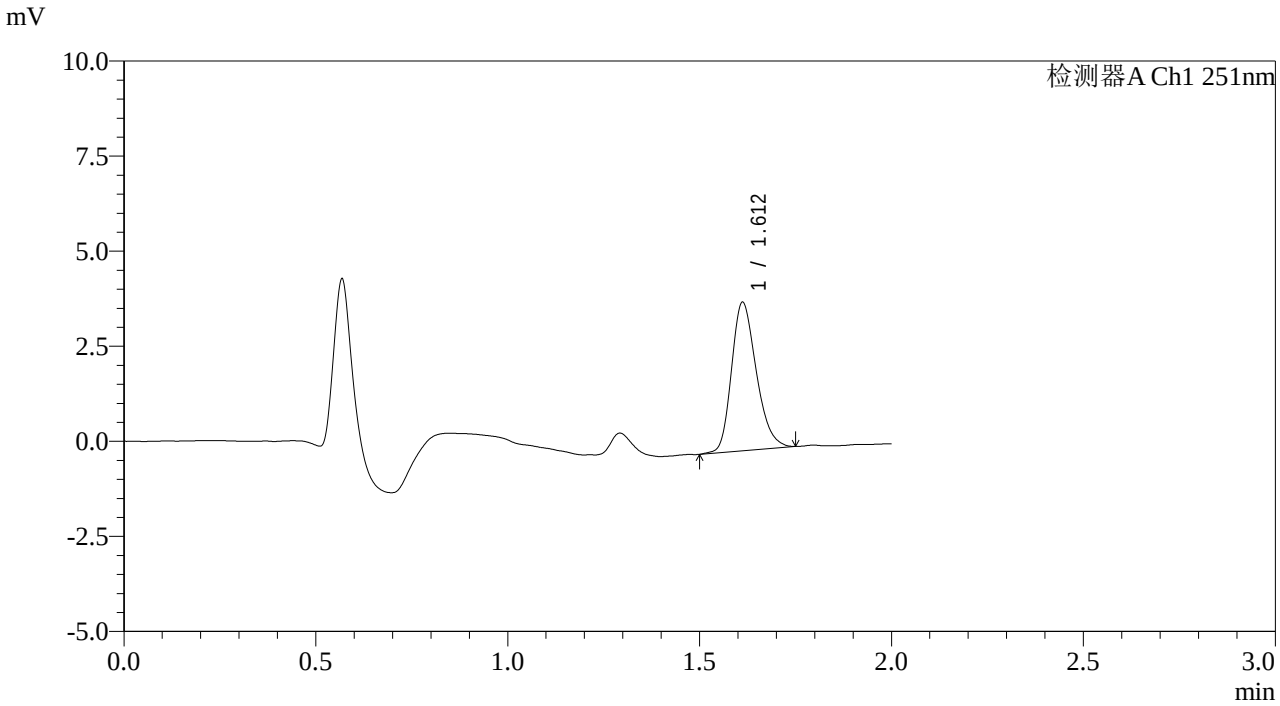

<峰表>

检测器A Ch1 251nm

峰号	保留时间	面积	面积%	高度	理论塔板数(USP)	拖尾因子	分离度(USP)
1	1.612	17536	100.000	3901	3007	1.246	--
总计		17536	100.000	3901			

SHIMADZU LabSolutions

SMF-394

<样品信息>

色谱柱　: XB-C18(50mm*4.6mm,3μm)　　流　速: 1.0ml/min
柱温　: 30℃　　波　长: 251nm
数据文件名　: RC$SMF-394 - 0-25/26-464-3 - zzp-2025041321p-rcqx-pH6.8jz-jf50z-2-p1-15min.lcd
方法文件名　: RC$SMF-394 - SMF-394-rcqx-FX275.lcm
批处理文件名: RC$SMF-394 - SMF-394-20250515-FX275.lcb
样品瓶号　: 1-3
进样体积　: 100 μl　　版本号: 6.115
进样时间　: 2025/05/15 20:08:53　　实验者: xiechaojun
处理时间(V3)　: 2025/05/16 11:39:26　　处理者: xiechaojun
仪器型号　: SHIMADZU LC-2050C (FX275)

<色谱图>

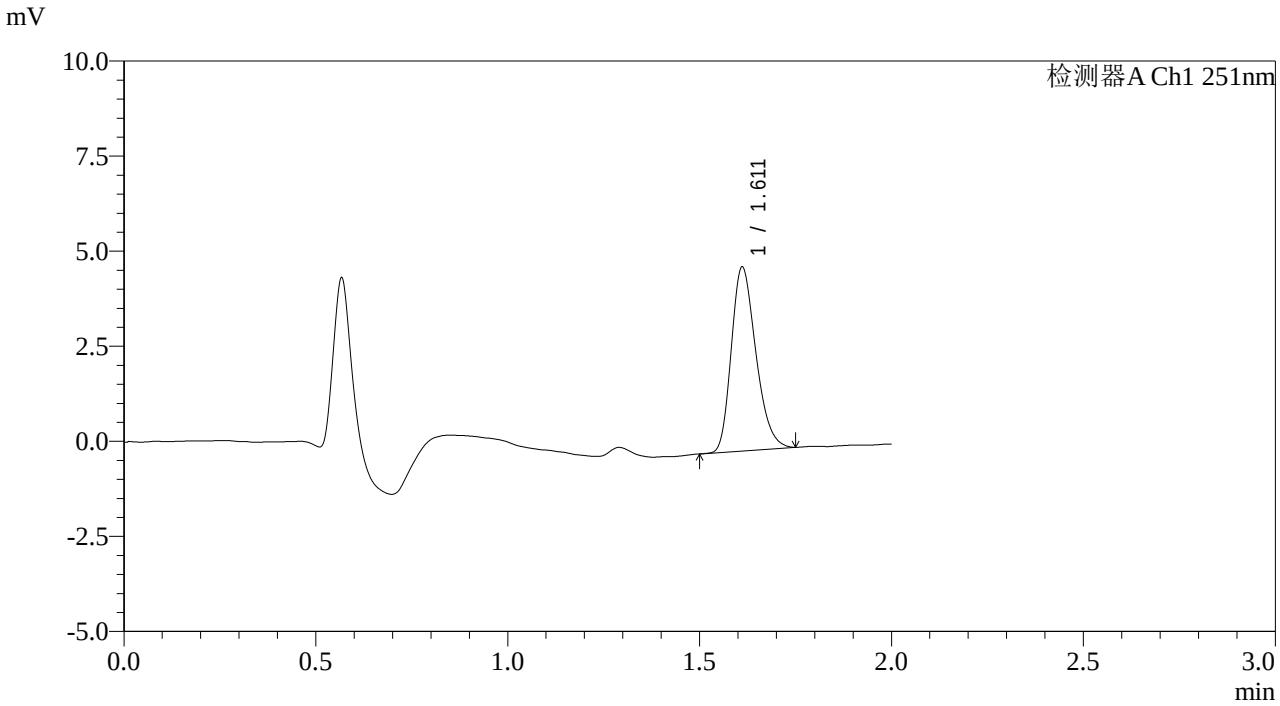

<峰表>

检测器A Ch1 251nm

峰号	保留时间	面积	面积%	高度	理论塔板数(USP)	拖尾因子	分离度(USP)
1	1.611	21518	100.000	4817	3029	1.258	--
总计		21518	100.000	4817			

SHIMADZU LabSolutions

SMF-394

<样品信息>

色谱柱 : XB-C18(50mm*4.6mm,3μm)
柱温 : 30℃
数据文件名 : RC$SMF-394 - 0-25/26-465-3 - zzp-2025041321p-rcqx-pH6.8jz-jf50z-2-p2-15min.lcd
方法文件名 : RC$SMF-394 - SMF-394-rcqx-FX275.lcm
批处理文件名: RC$SMF-394 - SMF-394-20250515-FX275.lcb
样品瓶号 : 1-12
进样体积 : 100 μl
进样时间 : 2025/05/15 20:11:22
处理时间(V3) : 2025/05/16 11:39:30
仪器型号 : SHIMADZU LC-2050C (FX275)

流 速: 1.0ml/min
波 长: 251nm
版本号: 6.115
实验者: xiechaojun
处理者: xiechaojun

<色谱图>

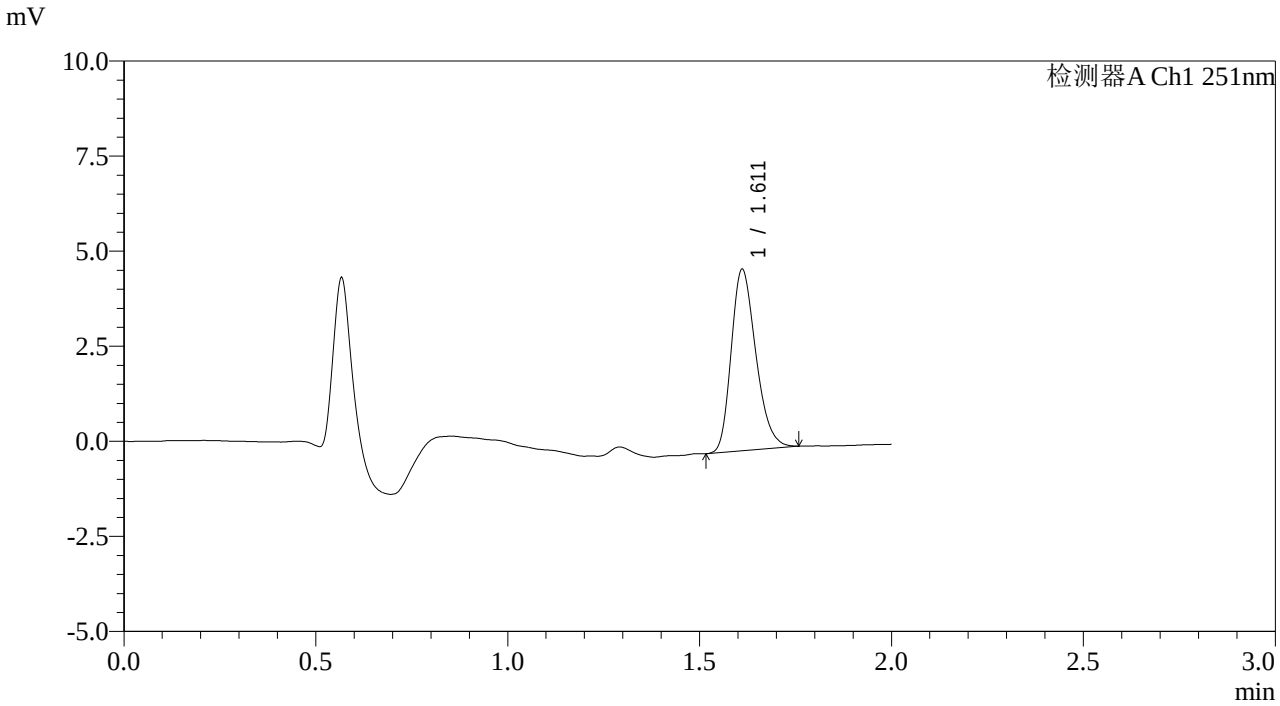

<峰表>

检测器A Ch1 251nm

峰号	保留时间	面积	面积%	高度	理论塔板数(USP)	拖尾因子	分离度(USP)
1	1.611	21329	100.000	4757	3014	1.256	--
总计		21329	100.000	4757			

SHIMADZU LabSolutions

SMF-394

<样品信息>

色谱柱 : XB-C18(50mm*4.6mm,3μm)
柱温 : 30℃
数据文件名 : RC$SMF-394 - 0-25/26-466-3 - zzp-2025041321p-rcqx-pH6.8jz-jf50z-2-p3-15min.lcd
方法文件名 : RC$SMF-394 - SMF-394-rcqx-FX275.lcm
批处理文件名: RC$SMF-394 - SMF-394-20250515-FX275.lcb
样品瓶号 : 1-21
进样体积 : 100 μl
进样时间 : 2025/05/15 20:13:50
处理时间(V3) : 2025/05/16 11:39:33
仪器型号 : SHIMADZU LC-2050C (FX275)

流 速: 1.0ml/min
波 长: 251nm
版本号: 6.115
实验者: xiechaojun
处理者: xiechaojun

<色谱图>

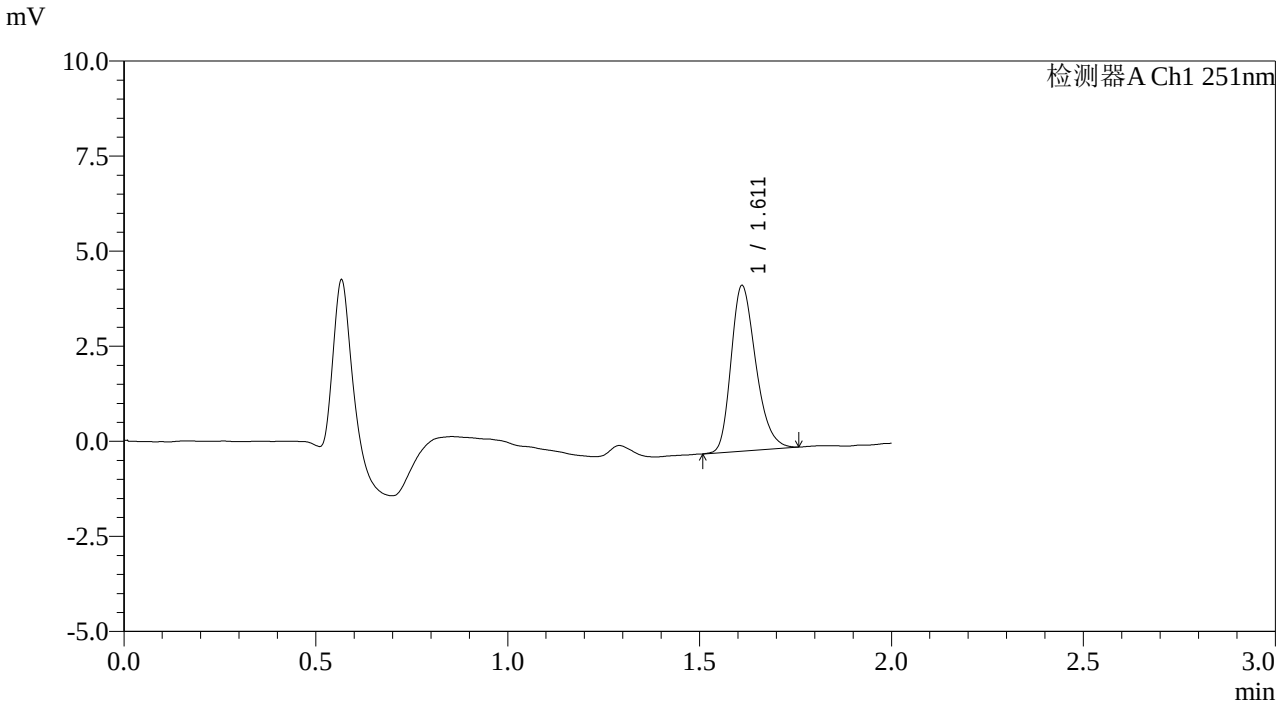

<峰表>

检测器A Ch1 251nm

峰号	保留时间	面积	面积%	高度	理论塔板数(USP)	拖尾因子	分离度(USP)
1	1.611	19512	100.000	4332	3018	1.269	--
总计		19512	100.000	4332			

SHIMADZU LabSolutions

SMF-394

<样品信息>

色谱柱 : XB-C18(50mm*4.6mm,3μm)
柱温 : 30℃
数据文件名 : RC$SMF-394 - 0-25/26-467-3 - zzp-2025041321p-rcqx-pH6.8jz-jf50z-2-p4-15min.lcd
方法文件名 : RC$SMF-394 - SMF-394-rcqx-FX275.lcm
批处理文件名: RC$SMF-394 - SMF-394-20250515-FX275.lcb
样品瓶号 : 1-30
进样体积 : 100 μl
进样时间 : 2025/05/15 20:16:17
处理时间(V3) : 2025/05/16 11:39:36
仪器型号 : SHIMADZU LC-2050C (FX275)

流 速: 1.0ml/min
波 长: 251nm
版本号: 6.115
实验者: xiechaojun
处理者: xiechaojun

<色谱图>

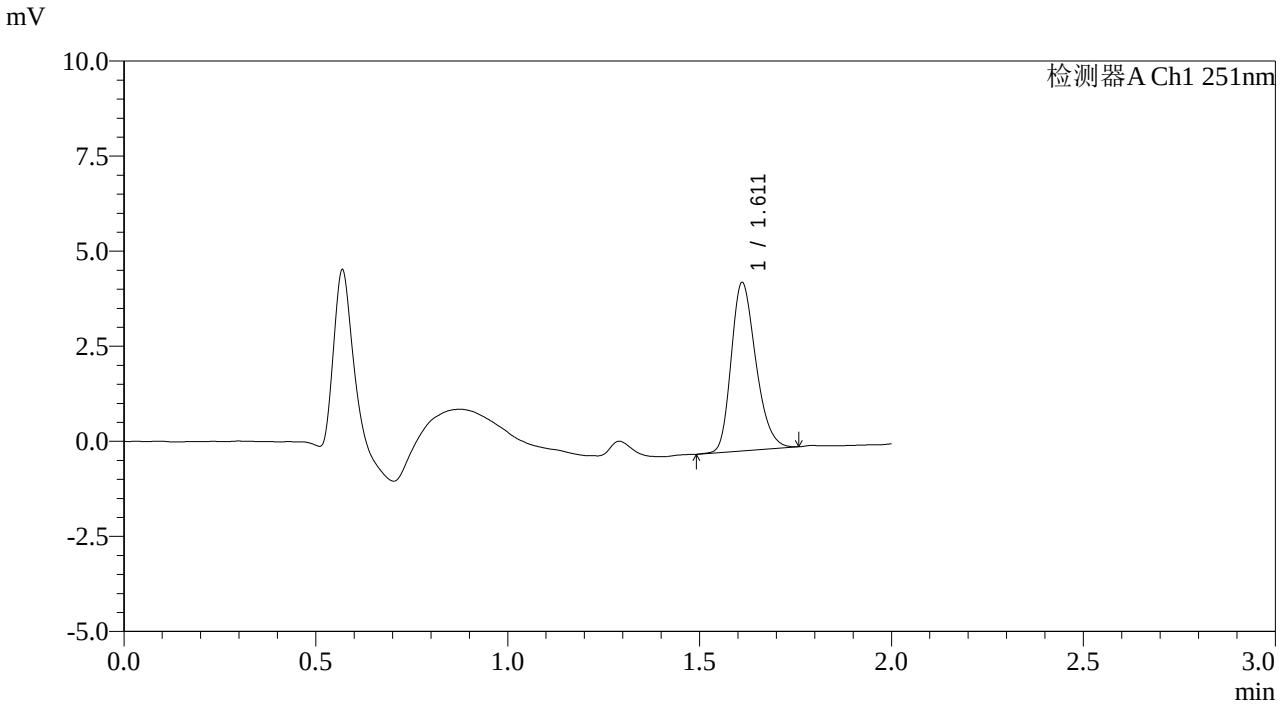

<峰表>

检测器A Ch1 251nm

峰号	保留时间	面积	面积%	高度	理论塔板数(USP)	拖尾因子	分离度(USP)
1	1.611	19793	100.000	4413	3037	1.249	--
总计		19793	100.000	4413			

SHIMADZU LabSolutions

SMF-394

<样品信息>

色谱柱 : XB-C18(50mm*4.6mm,3μm)
柱温 : 30℃
数据文件名 : RC$SMF-394 - 0-25/26-468-3 - zzp-2025041321p-rcqx-pH6.8jz-jf50z-2-p5-15min.lcd
方法文件名 : RC$SMF-394 - SMF-394-rcqx-FX275.lcm
批处理文件名: RC$SMF-394 - SMF-394-20250515-FX275.lcb
样品瓶号 : 1-39
进样体积 : 100 μl
进样时间 : 2025/05/15 20:18:46
处理时间(V3) : 2025/05/16 11:39:39
仪器型号 : SHIMADZU LC-2050C (FX275)

流 速: 1.0ml/min
波 长: 251nm
版本号: 6.115
实验者: xiechaojun
处理者: xiechaojun

<色谱图>

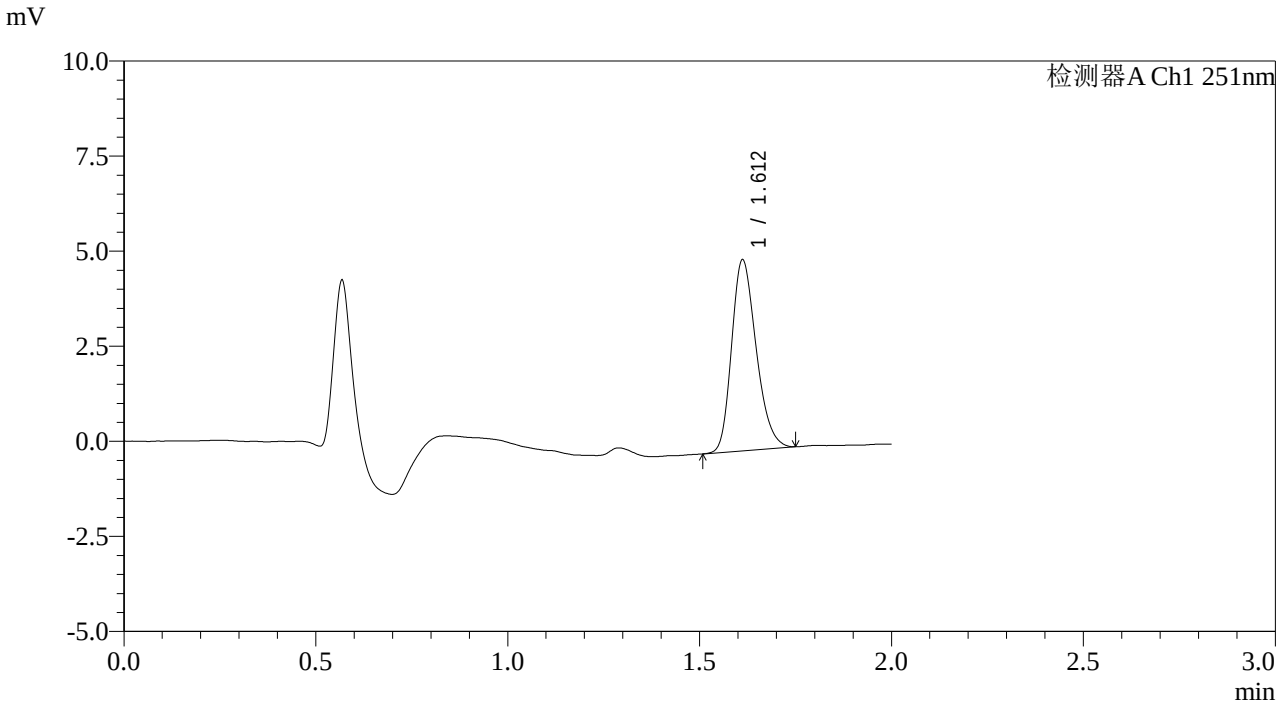

<峰表>

检测器A Ch1 251nm

峰号	保留时间	面积	面积%	高度	理论塔板数(USP)	拖尾因子	分离度(USP)
1	1.612	22385	100.000	5019	3028	1.243	--
总计		22385	100.000	5019			

SHIMADZU LabSolutions

SMF-394

<样品信息>

色谱柱 : XB-C18(50mm*4.6mm,3μm)
柱温 : 30℃
数据文件名 : RC$SMF-394 - 0-25/26-469-3 - zzp-2025041321p-rcqx-pH6.8jz-jf50z-2-p6-15min.lcd
方法文件名 : RC$SMF-394 - SMF-394-rcqx-FX275.lcm
批处理文件名: RC$SMF-394 - SMF-394-20250515-FX275.lcb
样品瓶号 : 1-48
进样体积 : 100 μl
进样时间 : 2025/05/15 20:21:14
处理时间(V3) : 2025/05/16 11:39:41
仪器型号 : SHIMADZU LC-2050C (FX275)

流 速: 1.0ml/min
波 长: 251nm
版本号: 6.115
实验者: xiechaojun
处理者: xiechaojun

<色谱图>

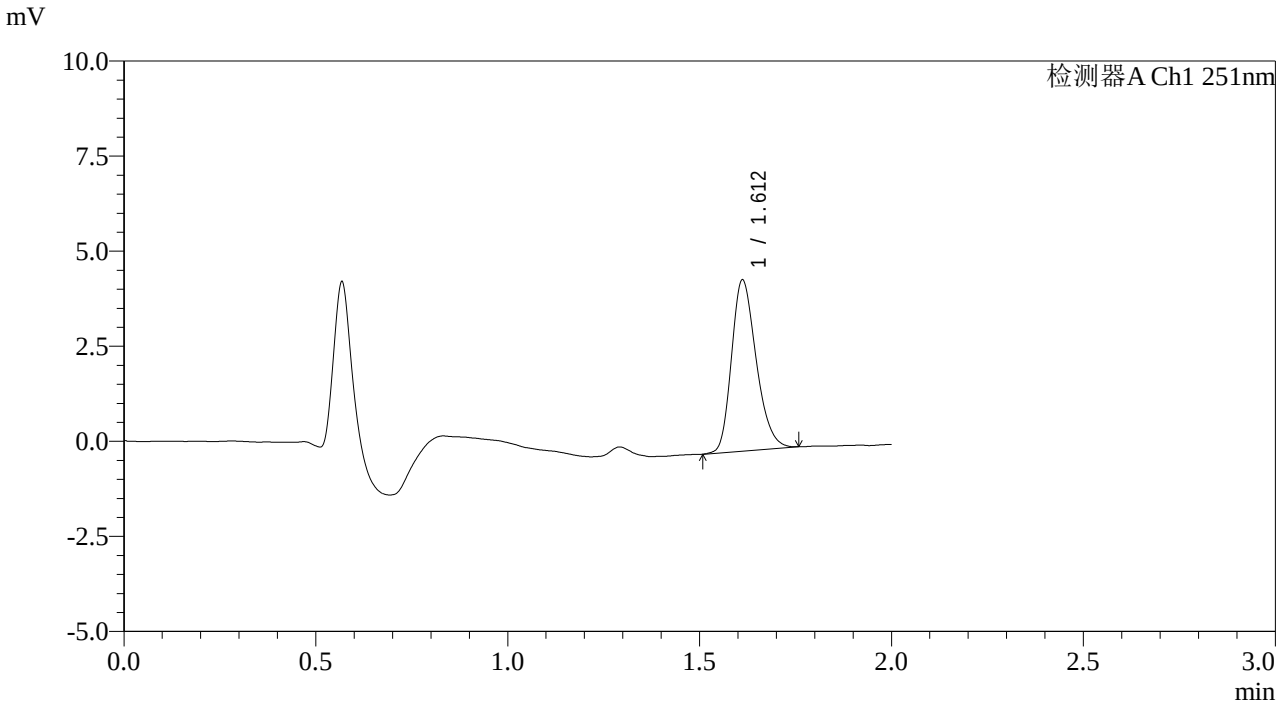

<峰表>

检测器A Ch1 251nm

峰号	保留时间	面积	面积%	高度	理论塔板数(USP)	拖尾因子	分离度(USP)
1	1.612	20151	100.000	4495	3017	1.249	--
总计		20151	100.000	4495			

SHIMADZU LabSolutions

SMF-394

<样品信息>

色谱柱 : XB-C18(50mm*4.6mm,3μm)
柱温 : 30℃
数据文件名 : RC$SMF-394 - 0-25/26-470-3 - zzp-2025041321p-rcqx-pH6.8jz-jf50z-2-p1-20min.lcd
方法文件名 : RC$SMF-394 - SMF-394-rcqx-FX275.lcm
批处理文件名: RC$SMF-394 - SMF-394-20250515-FX275.lcb
样品瓶号 : 1-4
进样体积 : 100 μl
进样时间 : 2025/05/15 20:23:42
处理时间(V3) : 2025/05/16 11:39:44
仪器型号 : SHIMADZU LC-2050C (FX275)

流 速: 1.0ml/min
波 长: 251nm
版本号: 6.115
实验者: xiechaojun
处理者: xiechaojun

<色谱图>

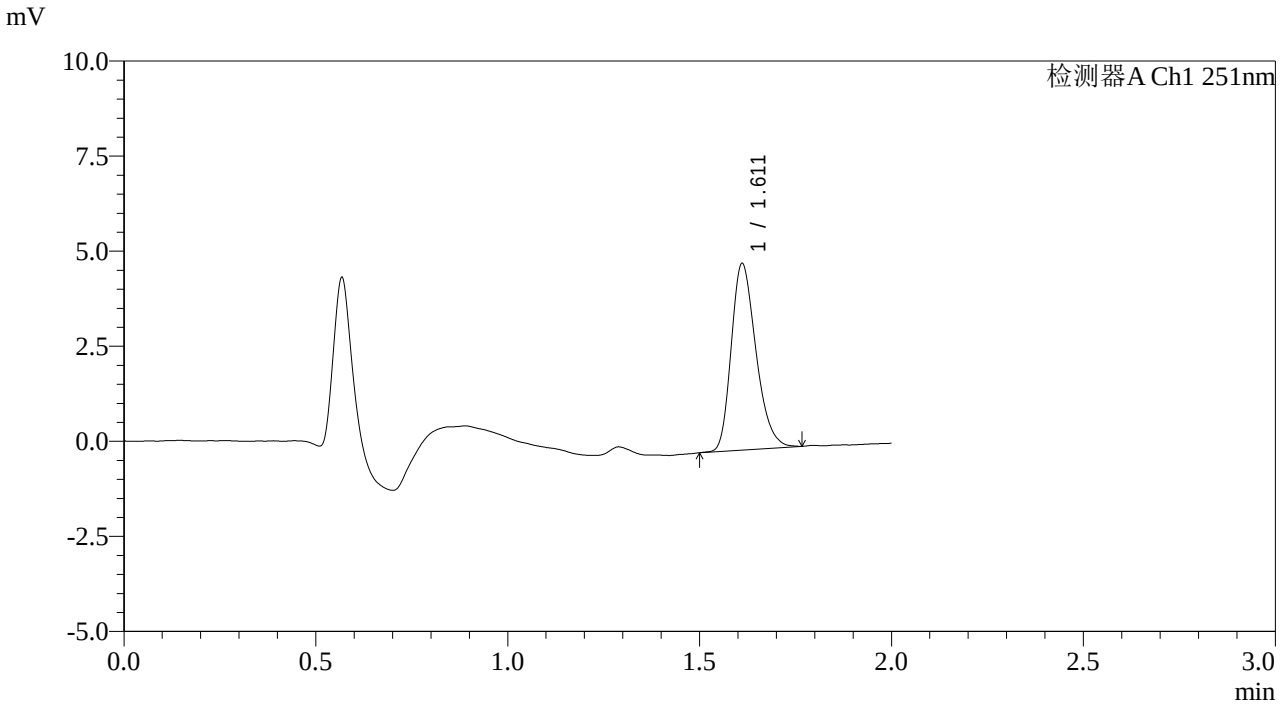

<峰表>

检测器A Ch1 251nm

峰号	保留时间	面积	面积%	高度	理论塔板数(USP)	拖尾因子	分离度(USP)
1	1.611	21994	100.000	4885	3007	1.268	--
总计		21994	100.000	4885			

SHIMADZU LabSolutions

SMF-394

<样品信息>

色谱柱　: XB-C18(50mm*4.6mm,3μm)　　流　速: 1.0ml/min
柱温　: 30℃　　波　长: 251nm
数据文件名　: RC$SMF-394 - 0-25/26-471-3 - zzp-2025041321p-rcqx-pH6.8jz-jf50z-2-p2-20min.lcd
方法文件名　: RC$SMF-394 - SMF-394-rcqx-FX275.lcm
批处理文件名: RC$SMF-394 - SMF-394-20250515-FX275.lcb
样品瓶号　: 1-13
进样体积　: 100 μl　　版本号: 6.115
进样时间　: 2025/05/15 20:26:10　　实验者: xiechaojun
处理时间(V3)　: 2025/05/16 11:39:47　　处理者: xiechaojun
仪器型号　: SHIMADZU LC-2050C (FX275)

<色谱图>

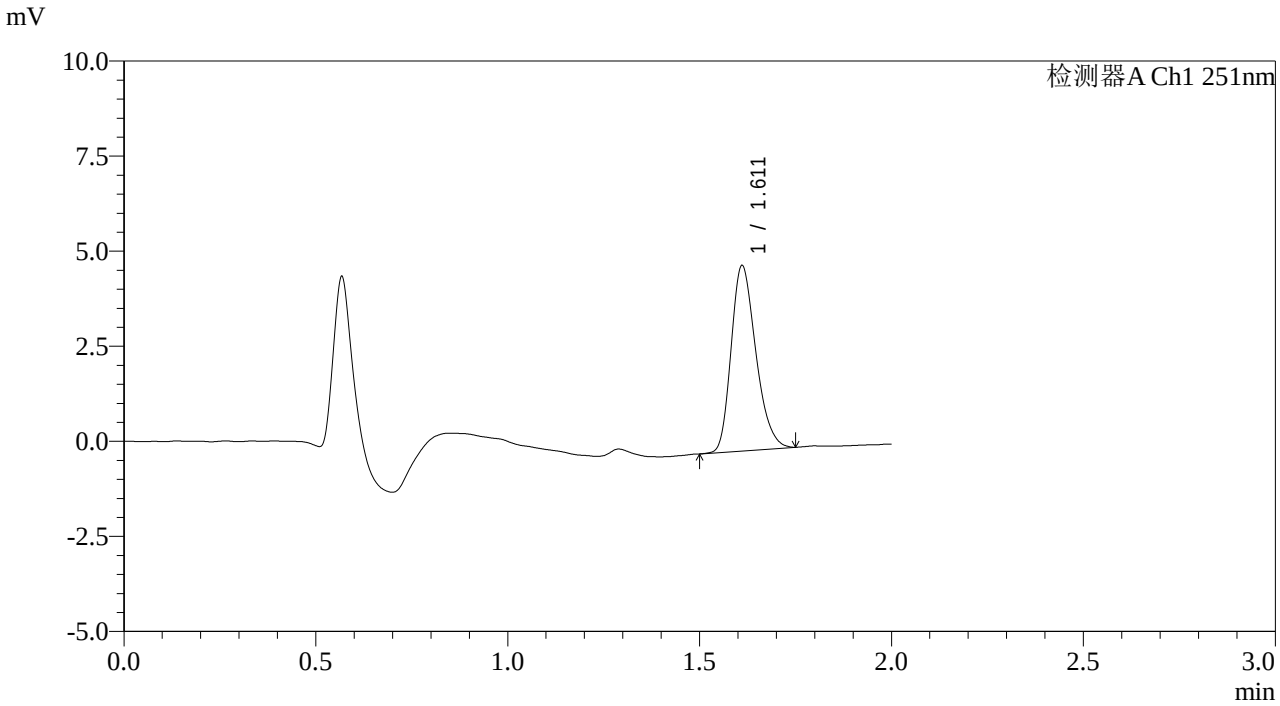

<峰表>

检测器A Ch1 251nm

峰号	保留时间	面积	面积%	高度	理论塔板数(USP)	拖尾因子	分离度(USP)
1	1.611	21814	100.000	4850	3001	1.259	--
总计		21814	100.000	4850			

SHIMADZU LabSolutions

SMF-394

<样品信息>

色谱柱 : XB-C18(50mm*4.6mm,3μm)
柱温 : 30℃
数据文件名 : RC$SMF-394 - 0-25/26-472-3 - zzp-2025041321p-rcqx-pH6.8jz-jf50z-2-p3-20min.lcd
方法文件名 : RC$SMF-394 - SMF-394-rcqx-FX275.lcm
批处理文件名: RC$SMF-394 - SMF-394-20250515-FX275.lcb
样品瓶号 : 1-22
进样体积 : 100 μl
进样时间 : 2025/05/15 20:28:39
处理时间(V3) : 2025/05/16 11:39:50
仪器型号 : SHIMADZU LC-2050C (FX275)

流 速: 1.0ml/min
波 长: 251nm
版本号: 6.115
实验者: xiechaojun
处理者: xiechaojun

<色谱图>

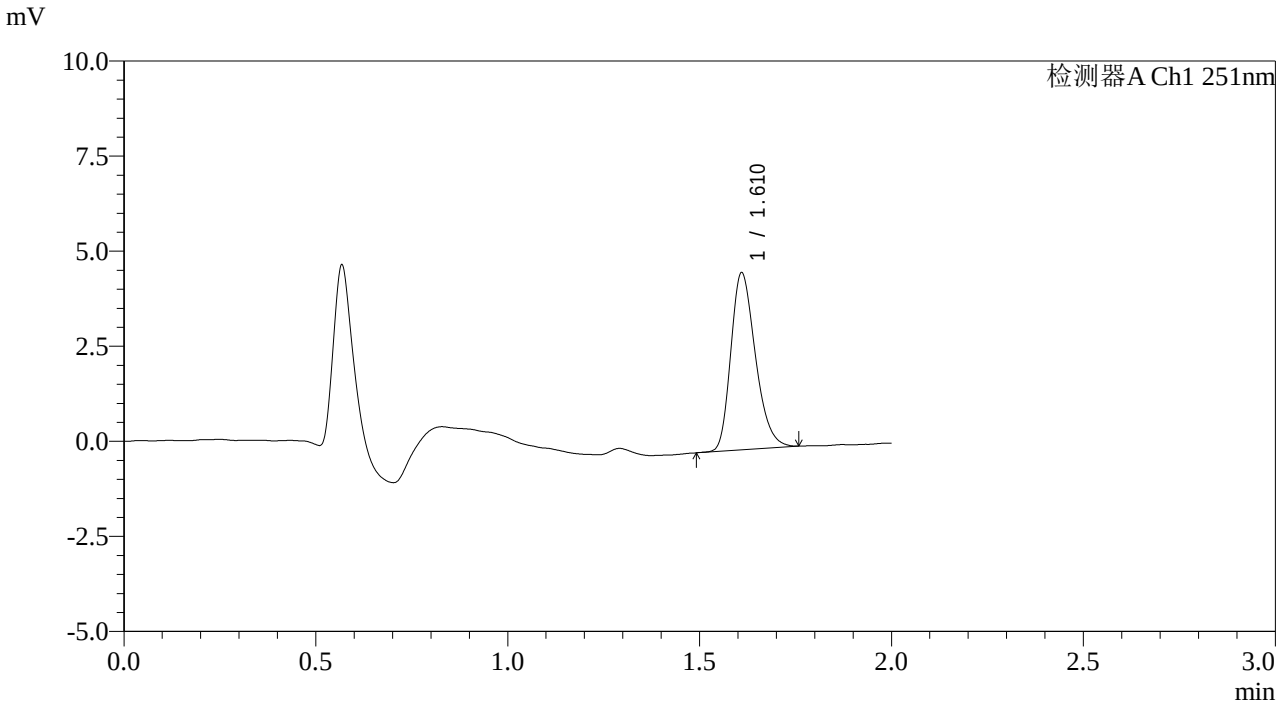

<峰表>

检测器A Ch1 251nm

峰号	保留时间	面积	面积%	高度	理论塔板数(USP)	拖尾因子	分离度(USP)
1	1.610	20762	100.000	4617	3034	1.272	--
总计		20762	100.000	4617			

SHIMADZU LabSolutions

SMF-394

<样品信息>

色谱柱 : XB-C18(50mm*4.6mm,3μm)
柱温 : 30℃
数据文件名 : RC$SMF-394 - 0-25/26-473-3 - zzp-2025041321p-rcqx-pH6.8jz-jf50z-2-p4-20min.lcd
方法文件名 : RC$SMF-394 - SMF-394-rcqx-FX275.lcm
批处理文件名: RC$SMF-394 - SMF-394-20250515-FX275.lcb
样品瓶号 : 1-31
进样体积 : 100 μl
进样时间 : 2025/05/15 20:31:07
处理时间(V3) : 2025/05/16 11:39:52
仪器型号 : SHIMADZU LC-2050C (FX275)

流 速: 1.0ml/min
波 长: 251nm
版本号: 6.115
实验者: xiechaojun
处理者: xiechaojun

<色谱图>

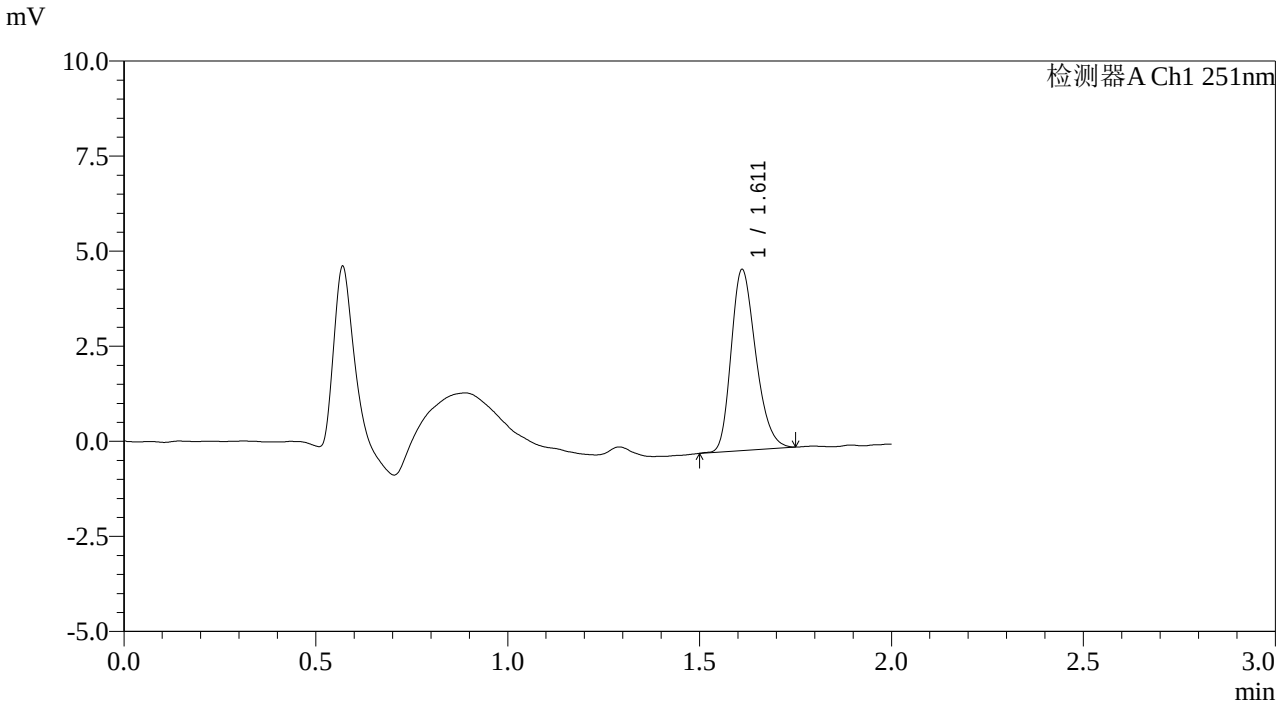

<峰表>

检测器A Ch1 251nm

峰号	保留时间	面积	面积%	高度	理论塔板数(USP)	拖尾因子	分离度(USP)
1	1.611	21229	100.000	4743	3029	1.253	--
总计		21229	100.000	4743			

SHIMADZU LabSolutions

SMF-394

<样品信息>

色谱柱 : XB-C18(50mm*4.6mm,3μm)
柱温 : 30℃
数据文件名 : RC$SMF-394 - 0-25/26-474-3 - zzp-2025041321p-rcqx-pH6.8jz-jf50z-2-p5-20min.lcd
方法文件名 : RC$SMF-394 - SMF-394-rcqx-FX275.lcm
批处理文件名: RC$SMF-394 - SMF-394-20250515-FX275.lcb
样品瓶号 : 1-40
进样体积 : 100 μl
进样时间 : 2025/05/15 20:33:34
处理时间(V3) : 2025/05/16 11:39:55
仪器型号 : SHIMADZU LC-2050C (FX275)

流 速: 1.0ml/min
波 长: 251nm
版本号: 6.115
实验者: xiechaojun
处理者: xiechaojun

<色谱图>

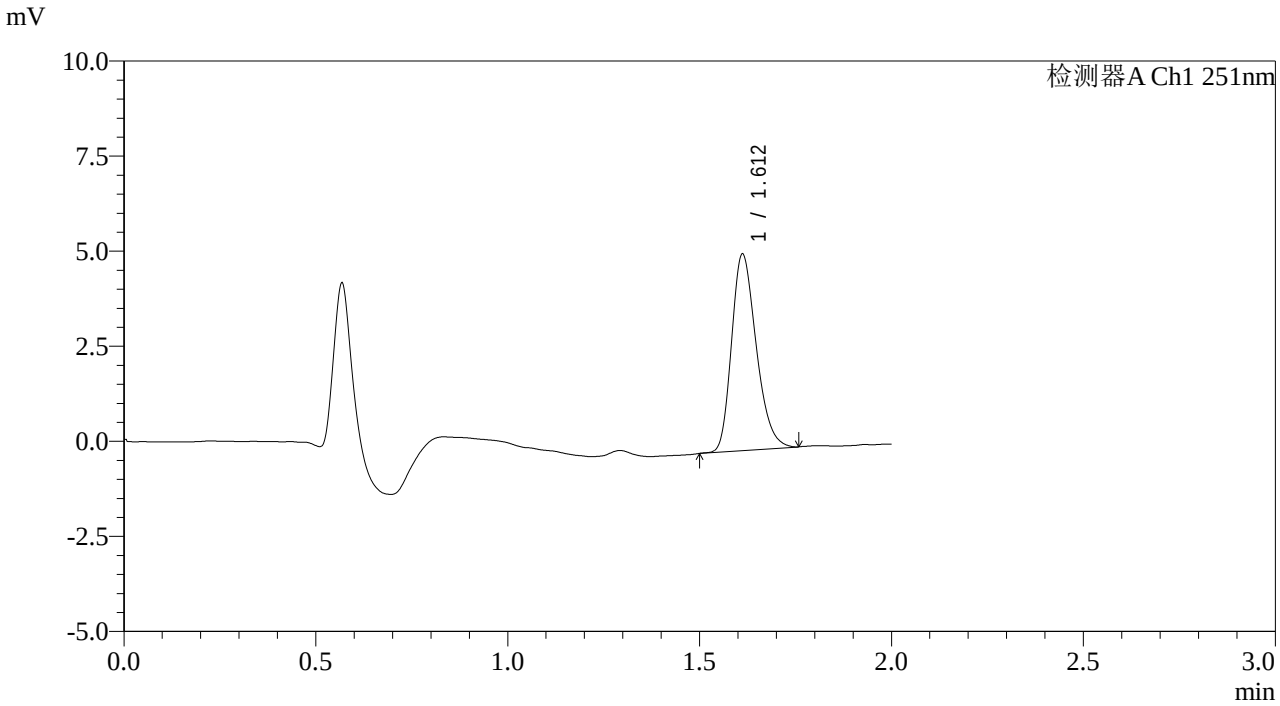

<峰表>

检测器A Ch1 251nm

峰号	保留时间	面积	面积%	高度	理论塔板数(USP)	拖尾因子	分离度(USP)
1	1.612	23083	100.000	5158	3021	1.260	--
总计		23083	100.000	5158			

SHIMADZU LabSolutions

SMF-394

<样品信息>

色谱柱 : XB-C18(50mm*4.6mm,3μm)
柱温 : 30℃
数据文件名 : RC$SMF-394 - 0-25/26-475-3 - zzp-2025041321p-rcqx-pH6.8jz-jf50z-2-p6-20min.lcd
方法文件名 : RC$SMF-394 - SMF-394-rcqx-FX275.lcm
批处理文件名: RC$SMF-394 - SMF-394-20250515-FX275.lcb
样品瓶号 : 1-49
进样体积 : 100 μl
进样时间 : 2025/05/15 20:36:03
处理时间(V3) : 2025/05/16 11:39:58
仪器型号 : SHIMADZU LC-2050C (FX275)

流 速: 1.0ml/min
波 长: 251nm
版本号: 6.115
实验者: xiechaojun
处理者: xiechaojun

<色谱图>

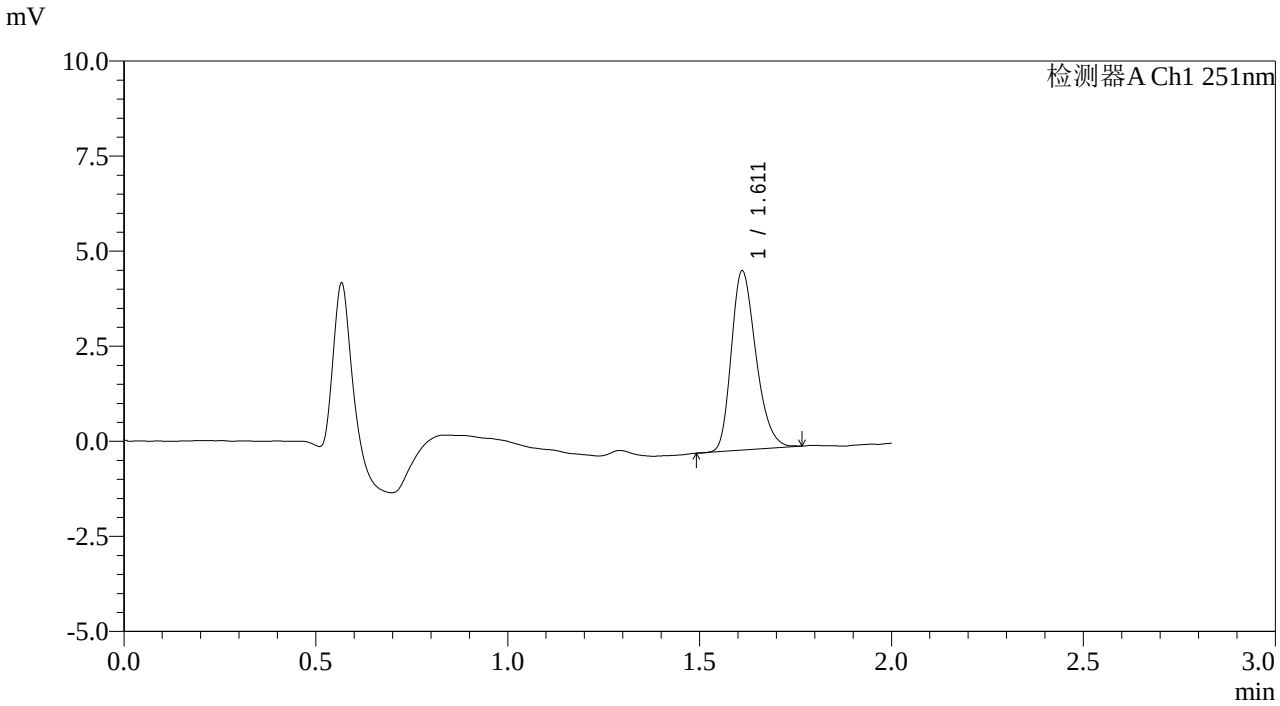

<峰表>

检测器A Ch1 251nm

峰号	保留时间	面积	面积%	高度	理论塔板数(USP)	拖尾因子	分离度(USP)
1	1.611	21041	100.000	4701	3031	1.261	--
总计		21041	100.000	4701			

SHIMADZU LabSolutions

SMF-394

<样品信息>

色谱柱　: XB-C18(50mm*4.6mm,3μm)　　流　速: 1.0ml/min
柱温　: 30℃　　波　长: 251nm
数据文件名　: RC$SMF-394 - 0-25/26-476-3 - zzp-2025041321p-rcqx-pH6.8jz-jf50z-2-p1-30min.lcd
方法文件名　: RC$SMF-394 - SMF-394-rcqx-FX275.lcm
批处理文件名: RC$SMF-394 - SMF-394-20250515-FX275.lcb
样品瓶号　: 1-5
进样体积　: 100 μl　　版本号: 6.115
进样时间　: 2025/05/15 20:38:31　　实验者: xiechaojun
处理时间(V3)　: 2025/05/16 11:40:01　　处理者: xiechaojun
仪器型号　: SHIMADZU LC-2050C (FX275)

<色谱图>

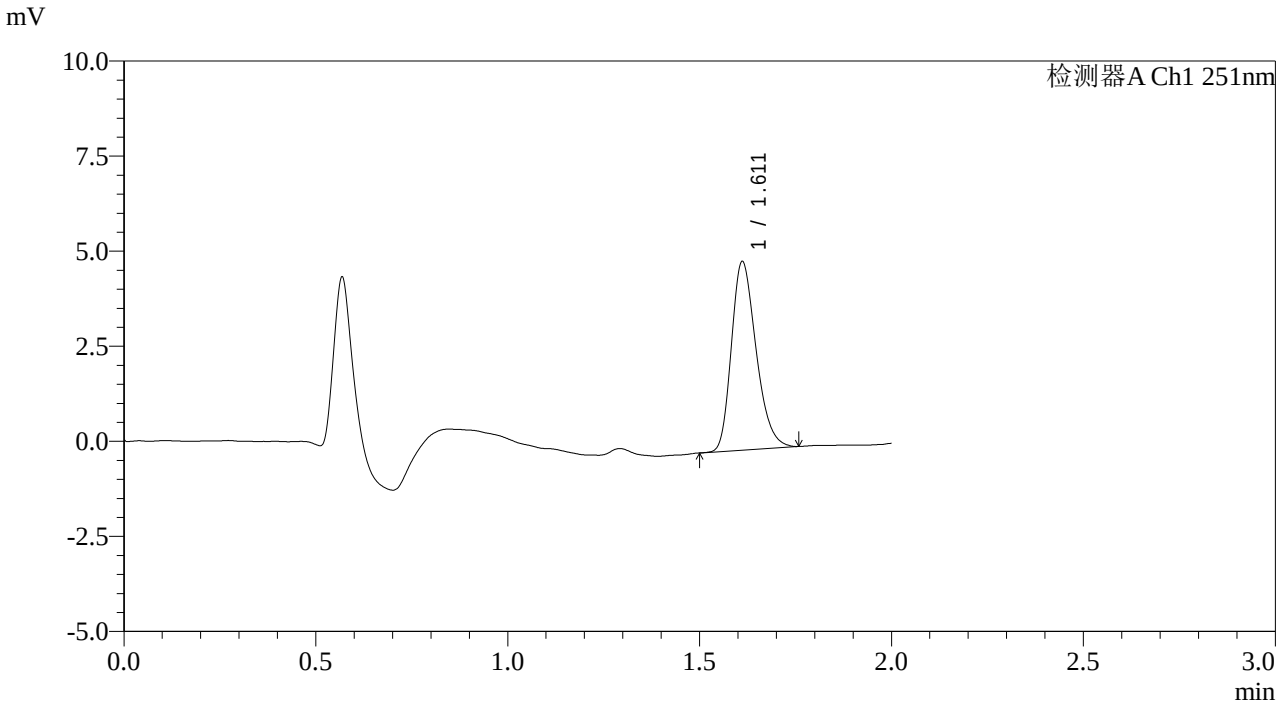

<峰表>

检测器A Ch1 251nm

峰号	保留时间	面积	面积%	高度	理论塔板数(USP)	拖尾因子	分离度(USP)
1	1.611	22196	100.000	4946	3001	1.268	--
总计		22196	100.000	4946			

SHIMADZU LabSolutions

SMF-394

<样品信息>

色谱柱 : XB-C18(50mm*4.6mm,3μm)
柱温 : 30℃
数据文件名 : RC$SMF-394 - 0-25/26-477-3 - zzp-2025041321p-rcqx-pH6.8jz-jf50z-2-p2-30min.lcd
方法文件名 : RC$SMF-394 - SMF-394-rcqx-FX275.lcm
批处理文件名: RC$SMF-394 - SMF-394-20250515-FX275.lcb
样品瓶号 : 1-14
进样体积 : 100 μl
进样时间 : 2025/05/15 20:40:59
处理时间(V3) : 2025/05/16 11:40:03
仪器型号 : SHIMADZU LC-2050C (FX275)

流 速: 1.0ml/min
波 长: 251nm
版本号: 6.115
实验者: xiechaojun
处理者: xiechaojun

<色谱图>

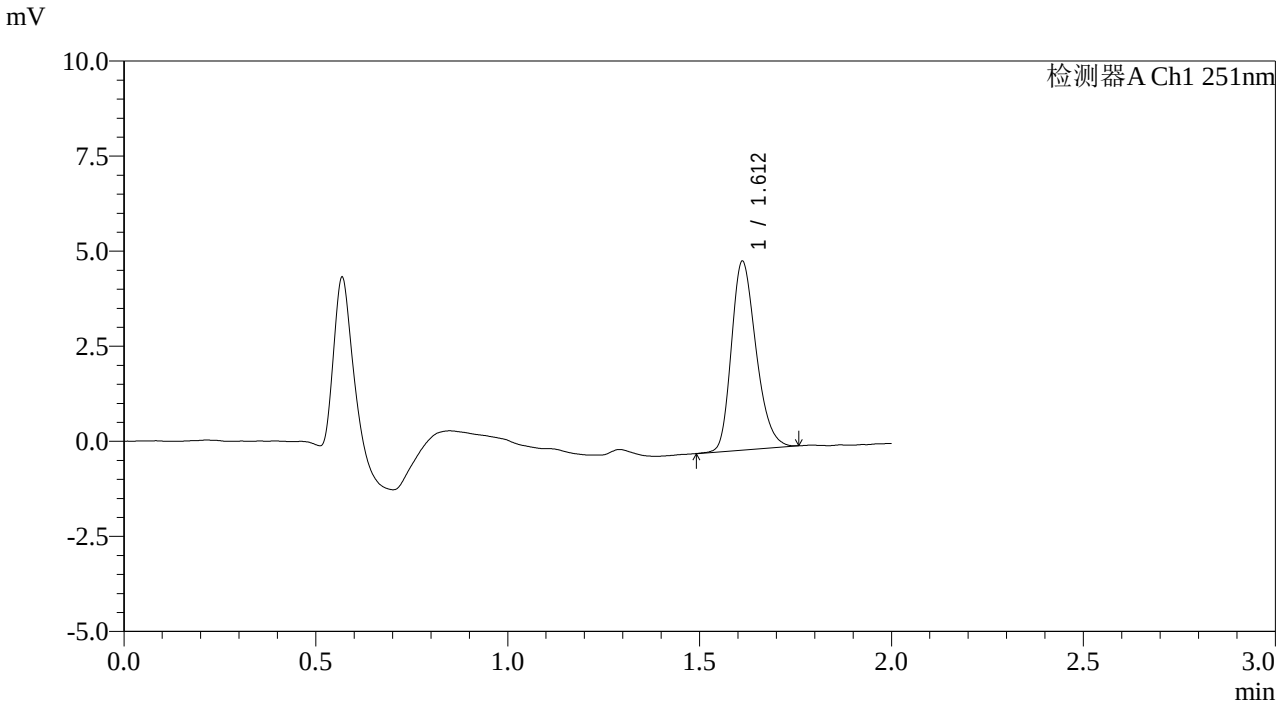

<峰表>

检测器A Ch1 251nm

峰号	保留时间	面积	面积%	高度	理论塔板数(USP)	拖尾因子	分离度(USP)
1	1.612	22180	100.000	4955	3026	1.253	--
总计		22180	100.000	4955			

SHIMADZU LabSolutions

SMF-394

<样品信息>

色谱柱 : XB-C18(50mm*4.6mm,3μm)
柱温 : 30℃
数据文件名 : RC$SMF-394 - 0-25/26-478-3 - zzp-2025041321p-rcqx-pH6.8jz-jf50z-2-p3-30min.lcd
方法文件名 : RC$SMF-394 - SMF-394-rcqx-FX275.lcm
批处理文件名: RC$SMF-394 - SMF-394-20250515-FX275.lcb
样品瓶号 : 1-23
进样体积 : 100 μl
进样时间 : 2025/05/15 20:43:27
处理时间(V3) : 2025/05/16 11:40:06
仪器型号 : SHIMADZU LC-2050C (FX275)

流 速: 1.0ml/min
波 长: 251nm
版本号: 6.115
实验者: xiechaojun
处理者: xiechaojun

<色谱图>

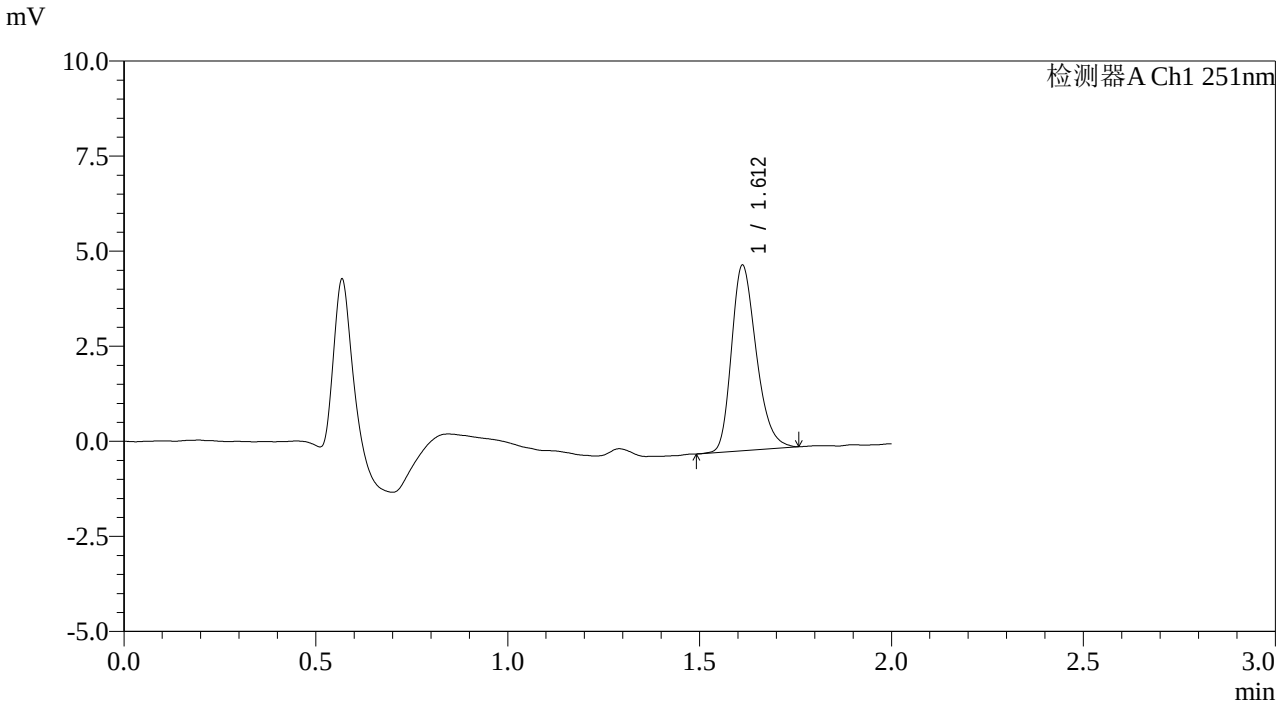

<峰表>

检测器A Ch1 251nm

峰号	保留时间	面积	面积%	高度	理论塔板数(USP)	拖尾因子	分离度(USP)
1	1.612	21903	100.000	4871	3012	1.267	--
总计		21903	100.000	4871			

SHIMADZU LabSolutions

SMF-394

<样品信息>

色谱柱 : XB-C18(50mm*4.6mm,3μm)
柱温 : 30℃
数据文件名 : RC$SMF-394 - 0-25/26-479-3 - zzp-2025041321p-rcqx-pH6.8jz-jf50z-2-p4-30min.lcd
方法文件名 : RC$SMF-394 - SMF-394-rcqx-FX275.lcm
批处理文件名: RC$SMF-394 - SMF-394-20250515-FX275.lcb
样品瓶号 : 1-32
进样体积 : 100 μl
进样时间 : 2025/05/15 20:45:55
处理时间(V3) : 2025/05/16 11:40:09
仪器型号 : SHIMADZU LC-2050C (FX275)

流 速: 1.0ml/min
波 长: 251nm
版本号: 6.115
实验者: xiechaojun
处理者: xiechaojun

<色谱图>

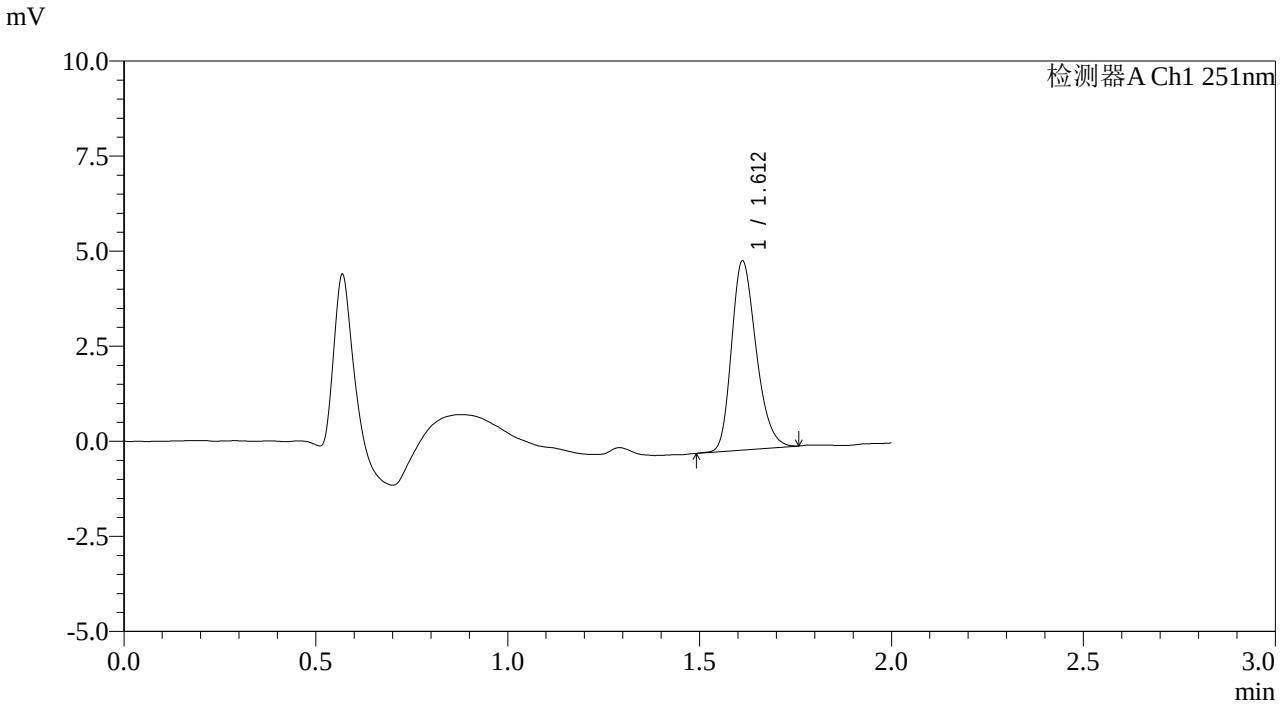

<峰表>

检测器A Ch1 251nm

峰号	保留时间	面积	面积%	高度	理论塔板数(USP)	拖尾因子	分离度(USP)
1	1.612	22205	100.000	4967	3040	1.246	--
总计		22205	100.000	4967			

SHIMADZU LabSolutions

SMF-394

<样品信息>

色谱柱　: XB-C18(50mm*4.6mm,3μm)　　流　速: 1.0ml/min
柱温　: 30℃　　波　长: 251nm
数据文件名　: RC$SMF-394 - 0-25/26-480-3 - zzp-2025041321p-rcqx-pH6.8jz-jf50z-2-p5-30min.lcd
方法文件名　: RC$SMF-394 - SMF-394-rcqx-FX275.lcm
批处理文件名: RC$SMF-394 - SMF-394-20250515-FX275.lcb
样品瓶号　: 1-41
进样体积　: 100 μl　　版本号: 6.115
进样时间　: 2025/05/15 20:48:24　　实验者: xiechaojun
处理时间(V3)　: 2025/05/16 11:40:12　　处理者: xiechaojun
仪器型号　: SHIMADZU LC-2050C (FX275)

<色谱图>

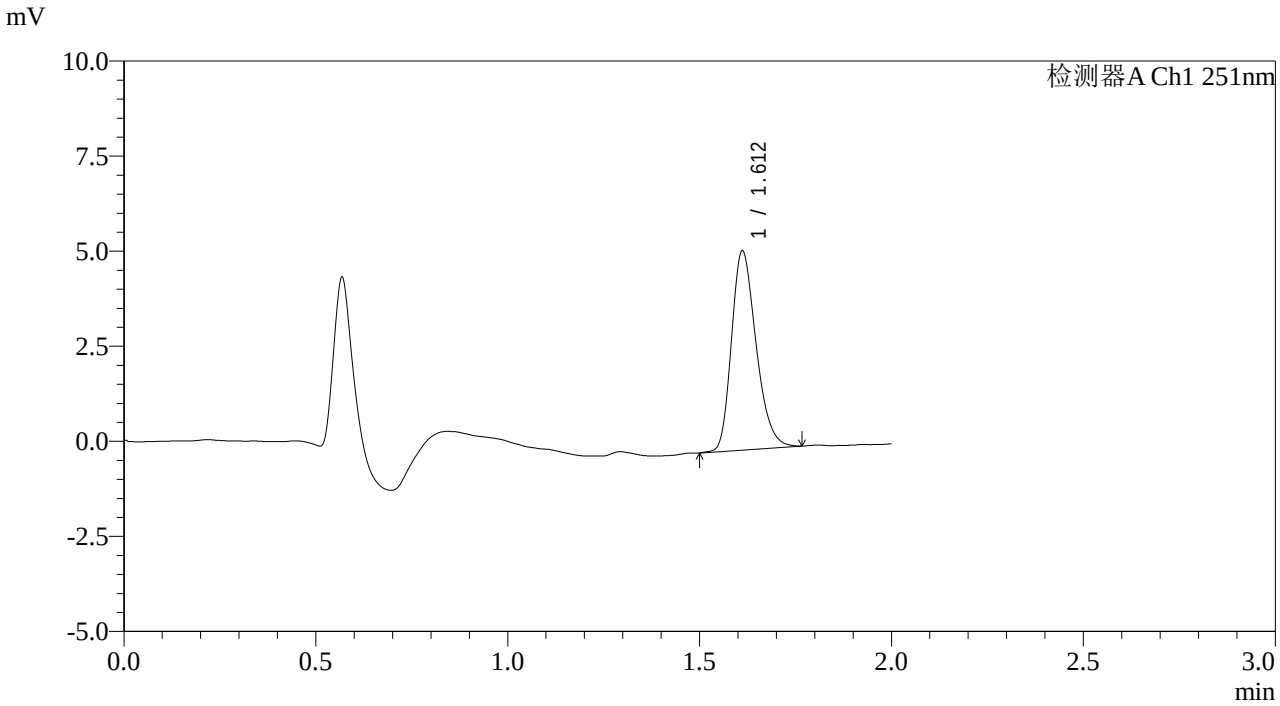

<峰表>

检测器A Ch1 251nm

峰号	保留时间	面积	面积%	高度	理论塔板数(USP)	拖尾因子	分离度(USP)
1	1.612	23358	100.000	5226	3038	1.264	--
总计		23358	100.000	5226			

SHIMADZU LabSolutions

SMF-394

<样品信息>

色谱柱 : XB-C18(50mm*4.6mm,3μm)
柱温 : 30℃
数据文件名 : RC$SMF-394 - 0-25/26-481-3 - zzp-2025041321p-rcqx-pH6.8jz-jf50z-2-p6-30min.lcd
方法文件名 : RC$SMF-394 - SMF-394-rcqx-FX275.lcm
批处理文件名: RC$SMF-394 - SMF-394-20250515-FX275.lcb
样品瓶号 : 1-50
进样体积 : 100 μl
进样时间 : 2025/05/15 20:50:52
处理时间(V3) : 2025/05/16 11:40:14
仪器型号 : SHIMADZU LC-2050C (FX275)

流 速: 1.0ml/min
波 长: 251nm
版本号: 6.115
实验者: xiechaojun
处理者: xiechaojun

<色谱图>

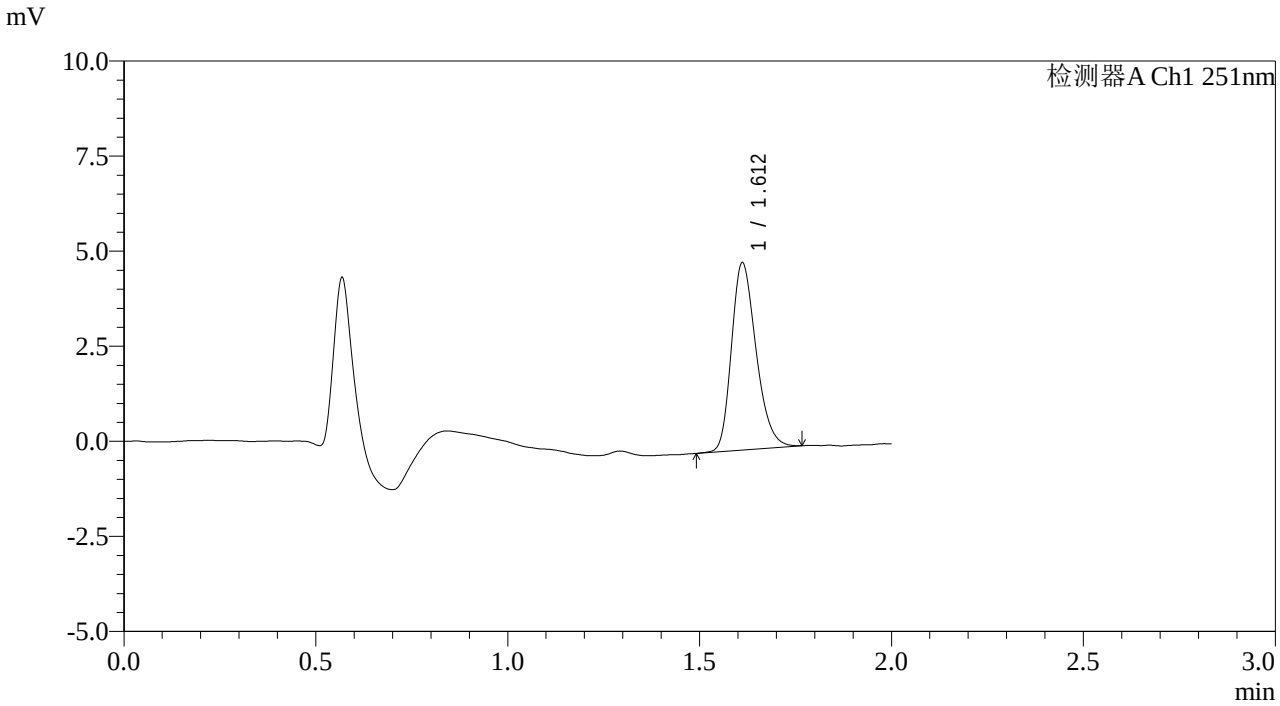

<峰表>

检测器A Ch1 251nm

峰号	保留时间	面积	面积%	高度	理论塔板数(USP)	拖尾因子	分离度(USP)
1	1.612	21999	100.000	4914	3031	1.255	--
总计		21999	100.000	4914			

SHIMADZU LabSolutions

SMF-394

<样品信息>

色谱柱　: XB-C18(50mm*4.6mm,3μm)　　流　速: 1.0ml/min
柱温　: 30℃　　波　长: 251nm
数据文件名　: RC$SMF-394 - 0-25/26-482-3 - zzp-2025041321p-rcqx-pH6.8jz-jf50z-2-p1-45min.lcd
方法文件名　: RC$SMF-394 - SMF-394-rcqx-FX275.lcm
批处理文件名: RC$SMF-394 - SMF-394-20250515-FX275.lcb
样品瓶号　: 1-6
进样体积　: 100 μl　　版本号: 6.115
进样时间　: 2025/05/15 20:53:20　　实验者: xiechaojun
处理时间(V3)　: 2025/05/16 11:40:17　　处理者: xiechaojun
仪器型号　: SHIMADZU LC-2050C (FX275)

<色谱图>

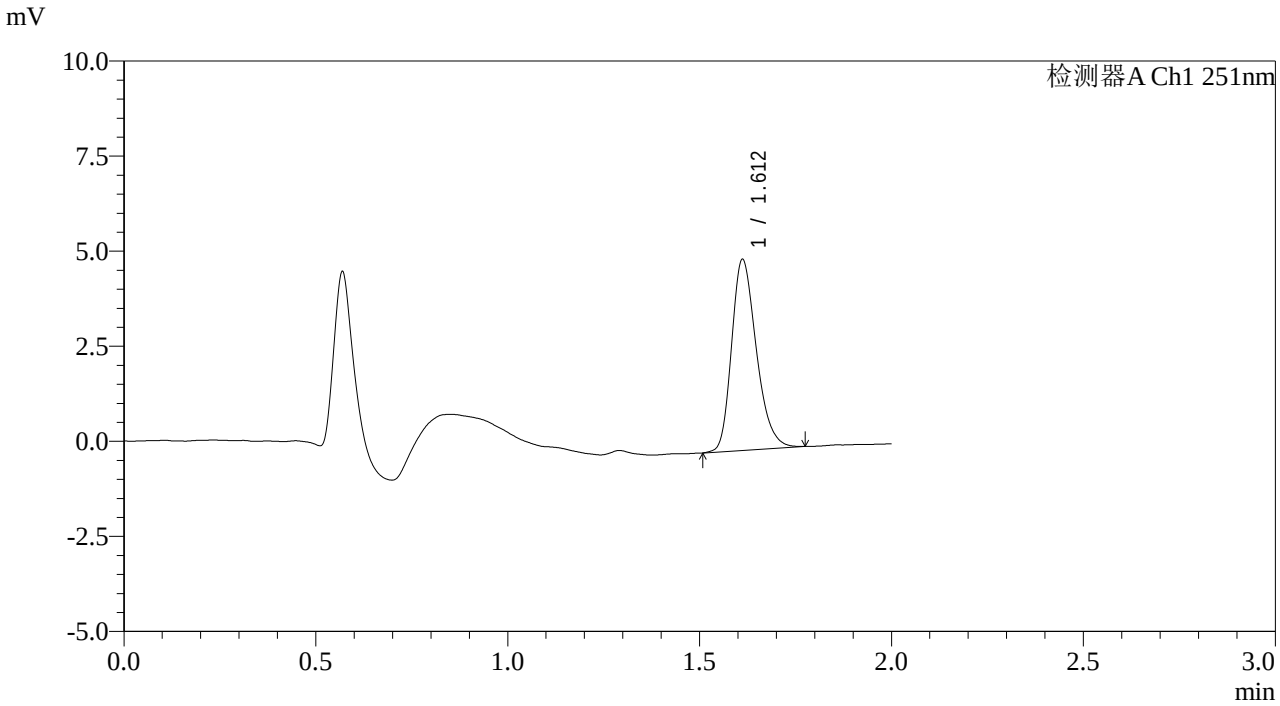

<峰表>

检测器A Ch1 251nm

峰号	保留时间	面积	面积%	高度	理论塔板数(USP)	拖尾因子	分离度(USP)
1	1.612	22524	100.000	5016	3037	1.265	--
总计		22524	100.000	5016			

SHIMADZU LabSolutions

SMF-394

<样品信息>

色谱柱 : XB-C18(50mm*4.6mm,3μm)
柱温 : 30℃
数据文件名 : RC$SMF-394 - 0-25/26-483-3 - zzp-2025041321p-rcqx-pH6.8jz-jf50z-2-p2-45min.lcd
方法文件名 : RC$SMF-394 - SMF-394-rcqx-FX275.lcm
批处理文件名: RC$SMF-394 - SMF-394-20250515-FX275.lcb
样品瓶号 : 1-15
进样体积 : 100 μl
进样时间 : 2025/05/15 20:55:49
处理时间(V3) : 2025/05/16 11:40:20
仪器型号 : SHIMADZU LC-2050C (FX275)

流 速: 1.0ml/min
波 长: 251nm
版本号: 6.115
实验者: xiechaojun
处理者: xiechaojun

<色谱图>

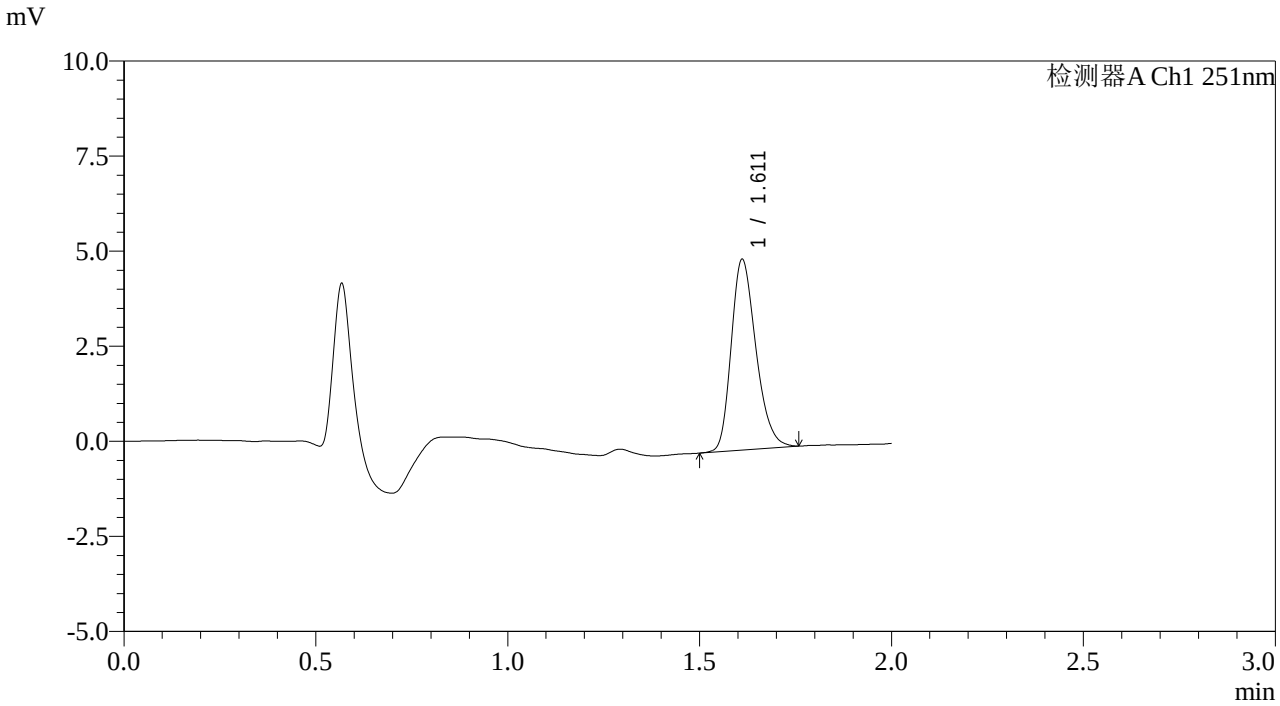

<峰表>

检测器A Ch1 251nm

峰号	保留时间	面积	面积%	高度	理论塔板数(USP)	拖尾因子	分离度(USP)
1	1.611	22500	100.000	4999	3007	1.256	--
总计		22500	100.000	4999			

SHIMADZU LabSolutions

SMF-394

<样品信息>

色谱柱 : XB-C18(50mm*4.6mm,3μm)
柱温 : 30℃
数据文件名 : RC$SMF-394 - 0-25/26-484-3 - zzp-2025041321p-rcqx-pH6.8jz-jf50z-2-p3-45min.lcd
方法文件名 : RC$SMF-394 - SMF-394-rcqx-FX275.lcm
批处理文件名: RC$SMF-394 - SMF-394-20250515-FX275.lcb
样品瓶号 : 1-24
进样体积 : 100 μl
进样时间 : 2025/05/15 20:58:17
处理时间(V3) : 2025/05/16 11:40:22
仪器型号 : SHIMADZU LC-2050C (FX275)

流 速: 1.0ml/min
波 长: 251nm
版本号: 6.115
实验者: xiechaojun
处理者: xiechaojun

<色谱图>

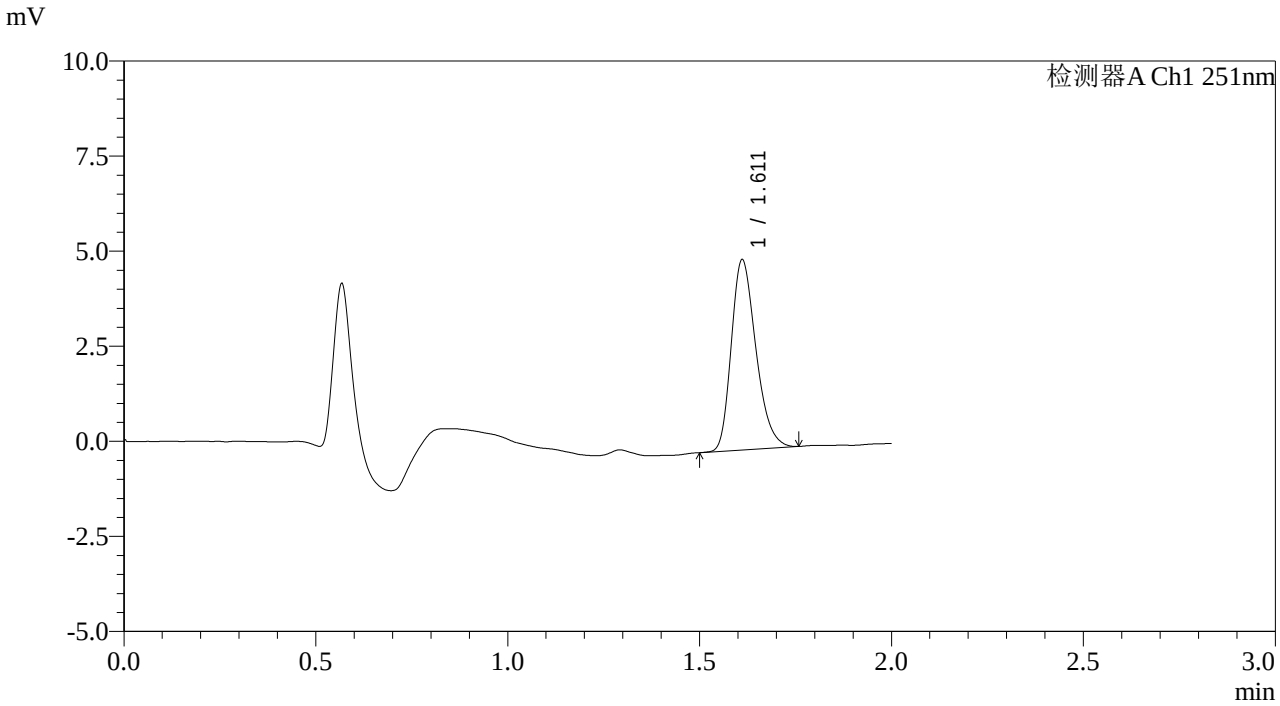

<峰表>

检测器A Ch1 251nm

峰号	保留时间	面积	面积%	高度	理论塔板数(USP)	拖尾因子	分离度(USP)
1	1.611	22343	100.000	4984	3031	1.268	--
总计		22343	100.000	4984			

SHIMADZU LabSolutions

SMF-394

<样品信息>

色谱柱 : XB-C18(50mm*4.6mm,3μm)
柱温 : 30℃
数据文件名 : RC$SMF-394 - 0-25/26-485-3 - zzp-2025041321p-rcqx-pH6.8jz-jf50z-2-p4-45min.lcd
方法文件名 : RC$SMF-394 - SMF-394-rcqx-FX275.lcm
批处理文件名: RC$SMF-394 - SMF-394-20250515-FX275.lcb
样品瓶号 : 1-33
进样体积 : 100 μl
进样时间 : 2025/05/15 21:00:45
处理时间(V3) : 2025/05/16 11:40:25
仪器型号 : SHIMADZU LC-2050C (FX275)

流 速: 1.0ml/min
波 长: 251nm
版本号: 6.115
实验者: xiechaojun
处理者: xiechaojun

<色谱图>

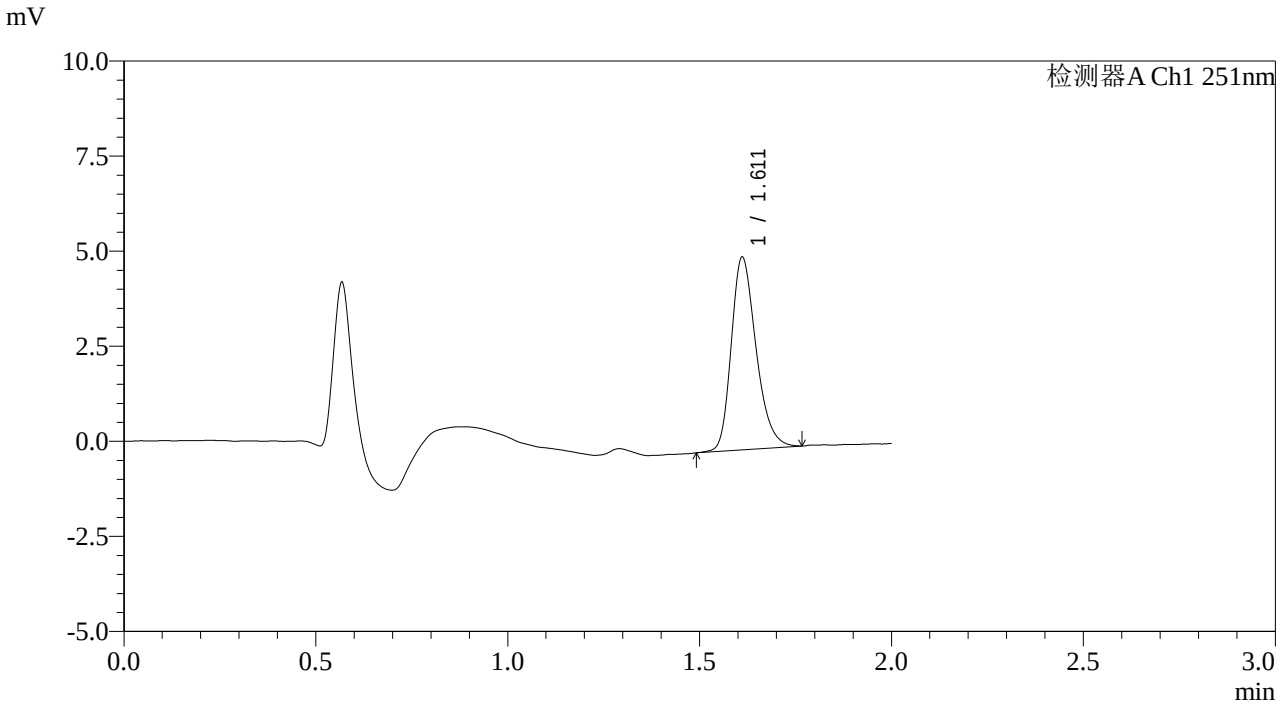

<峰表>

检测器A Ch1 251nm

峰号	保留时间	面积	面积%	高度	理论塔板数(USP)	拖尾因子	分离度(USP)
1	1.611	22811	100.000	5051	3025	1.266	--
总计		22811	100.000	5051			

SHIMADZU LabSolutions

SMF-394

<样品信息>

色谱柱 : XB-C18(50mm*4.6mm,3μm)
柱温 : 30℃
数据文件名 : RC$SMF-394 - 0-25/26-486-3 - zzp-2025041321p-rcqx-pH6.8jz-jf50z-2-p5-45min.lcd
方法文件名 : RC$SMF-394 - SMF-394-rcqx-FX275.lcm
批处理文件名: RC$SMF-394 - SMF-394-20250515-FX275.lcb
样品瓶号 : 1-42
进样体积 : 100 μl
进样时间 : 2025/05/15 21:03:13
处理时间(V3) : 2025/05/16 11:40:28
仪器型号 : SHIMADZU LC-2050C (FX275)

流 速: 1.0ml/min
波 长: 251nm
版本号: 6.115
实验者: xiechaojun
处理者: xiechaojun

<色谱图>

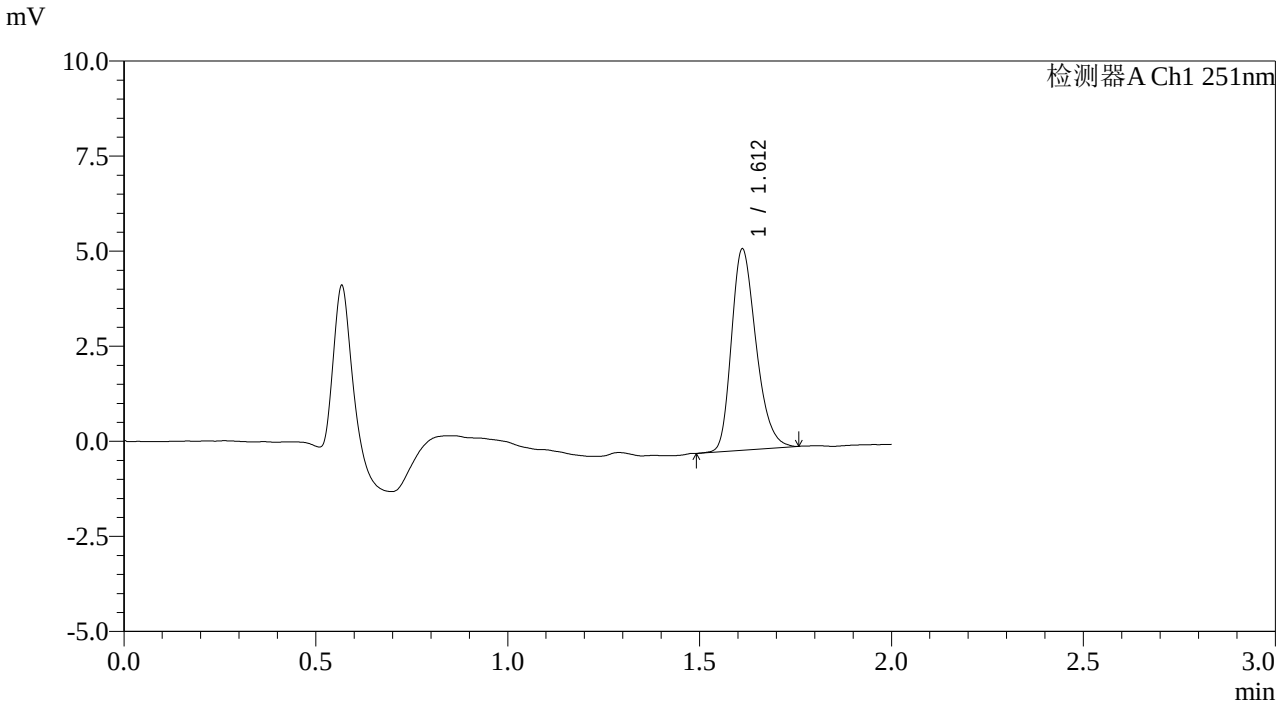

<峰表>

检测器A Ch1 251nm

峰号	保留时间	面积	面积%	高度	理论塔板数(USP)	拖尾因子	分离度(USP)
1	1.612	23571	100.000	5278	3046	1.266	--
总计		23571	100.000	5278			

SHIMADZU LabSolutions

SMF-394

<样品信息>

色谱柱　: XB-C18(50mm*4.6mm,3μm)　　流　速: 1.0ml/min
柱温　: 30℃　　波　长: 251nm
数据文件名　: RC$SMF-394 - 0-25/26-487-3 - zzp-2025041321p-rcqx-pH6.8jz-jf50z-2-p6-45min.lcd
方法文件名　: RC$SMF-394 - SMF-394-rcqx-FX275.lcm
批处理文件名: RC$SMF-394 - SMF-394-20250515-FX275.lcb
样品瓶号　: 1-51
进样体积　: 100 μl　　版本号: 6.115
进样时间　: 2025/05/15 21:05:42　　实验者: xiechaojun
处理时间(V3)　: 2025/05/16 11:40:31　　处理者: xiechaojun
仪器型号　: SHIMADZU LC-2050C (FX275)

<色谱图>

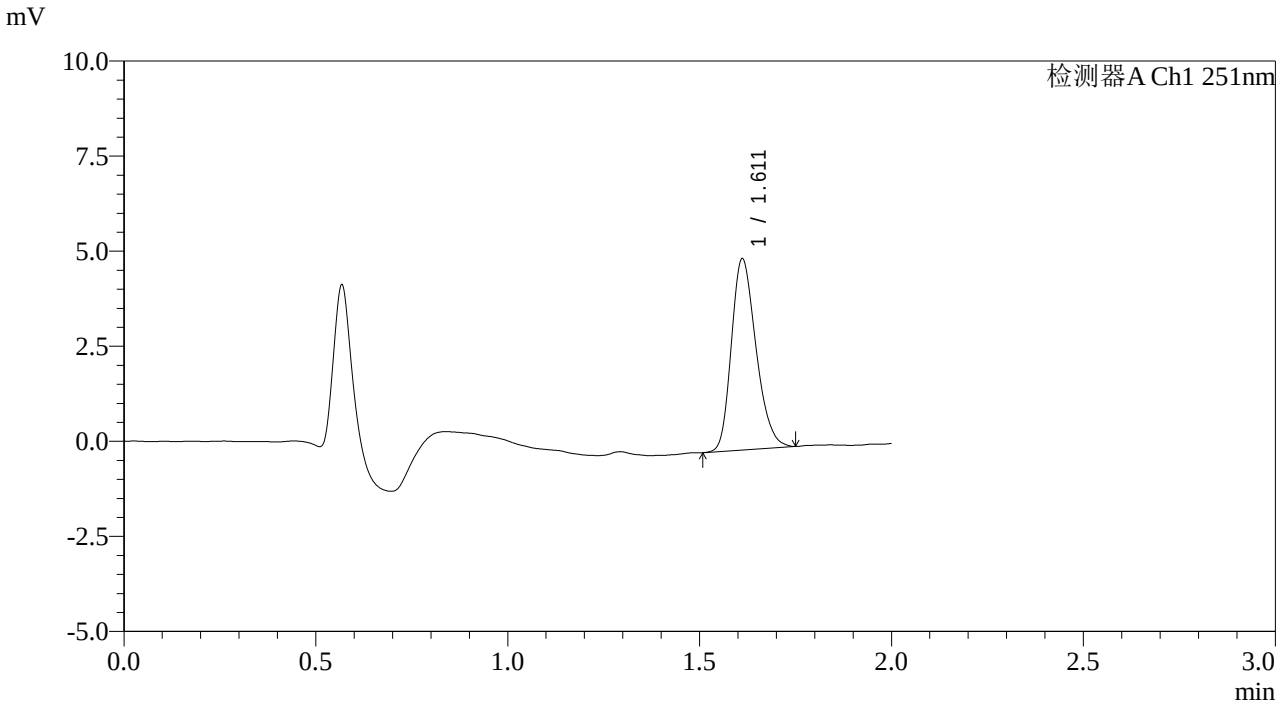

<峰表>

检测器A Ch1 251nm

峰号	保留时间	面积	面积%	高度	理论塔板数(USP)	拖尾因子	分离度(USP)
1	1.611	22464	100.000	5015	3004	1.245	--
总计		22464	100.000	5015			

SHIMADZU LabSolutions

SMF-394

<样品信息>

色谱柱 : XB-C18(50mm*4.6mm,3μm)
柱温 : 30℃
数据文件名 : RC$SMF-394 - 0-25/26-488-3 - zzp-2025041321p-rcqx-pH6.8jz-jf50z-2-p1-60min.lcd
方法文件名 : RC$SMF-394 - SMF-394-rcqx-FX275.lcm
批处理文件名: RC$SMF-394 - SMF-394-20250515-FX275.lcb
样品瓶号 : 1-7
进样体积 : 100 μl
进样时间 : 2025/05/15 21:08:11
处理时间(V3) : 2025/05/16 11:40:33
仪器型号 : SHIMADZU LC-2050C (FX275)

流 速: 1.0ml/min
波 长: 251nm
版本号: 6.115
实验者: xiechaojun
处理者: xiechaojun

<色谱图>

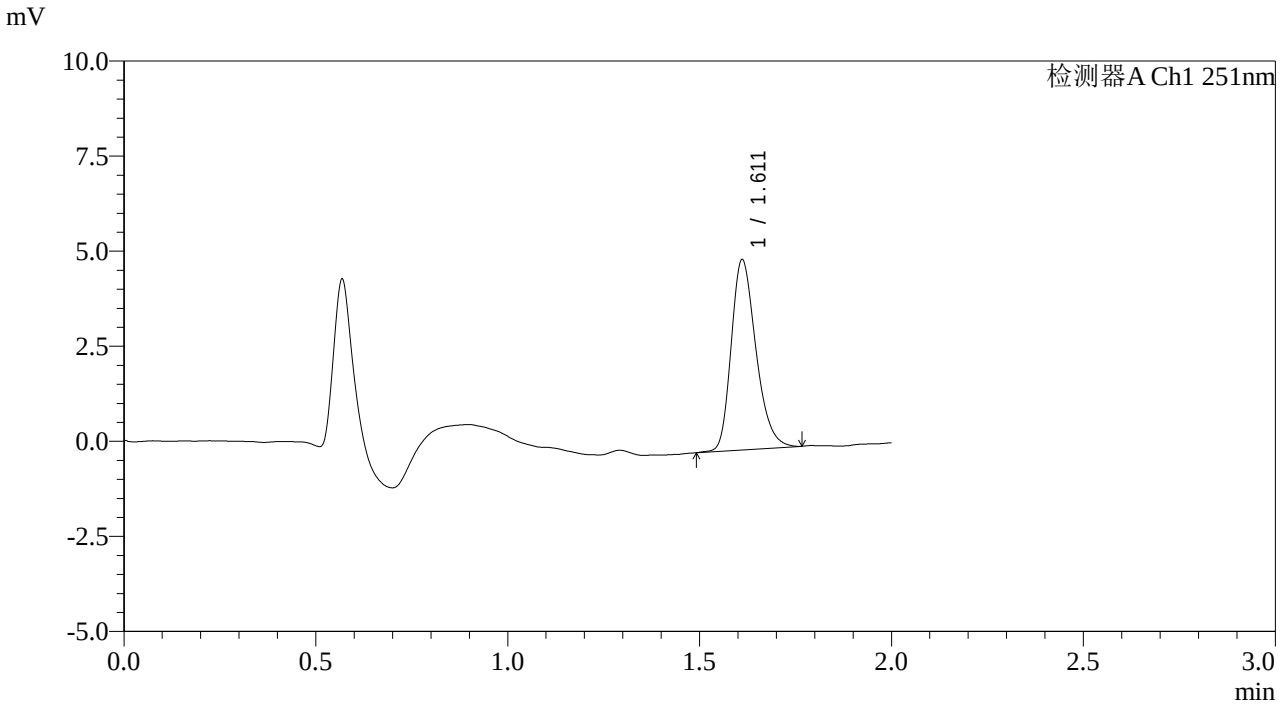

<峰表>

检测器A Ch1 251nm

峰号	保留时间	面积	面积%	高度	理论塔板数(USP)	拖尾因子	分离度(USP)
1	1.611	22449	100.000	4982	3036	1.267	--
总计		22449	100.000	4982			

SHIMADZU LabSolutions

SMF-394

<样品信息>

色谱柱 : XB-C18(50mm*4.6mm,3μm)
柱温 : 30℃
数据文件名 : RC$SMF-394 - 0-25/26-489-3 - zzp-2025041321p-rcqx-pH6.8jz-jf50z-2-p2-60min.lcd
方法文件名 : RC$SMF-394 - SMF-394-rcqx-FX275.lcm
批处理文件名: RC$SMF-394 - SMF-394-20250515-FX275.lcb
样品瓶号 : 1-16
进样体积 : 100 μl
进样时间 : 2025/05/15 21:10:39
处理时间(V3) : 2025/05/16 11:40:36
仪器型号 : SHIMADZU LC-2050C (FX275)

流 速: 1.0ml/min
波 长: 251nm
版本号: 6.115
实验者: xiechaojun
处理者: xiechaojun

<色谱图>

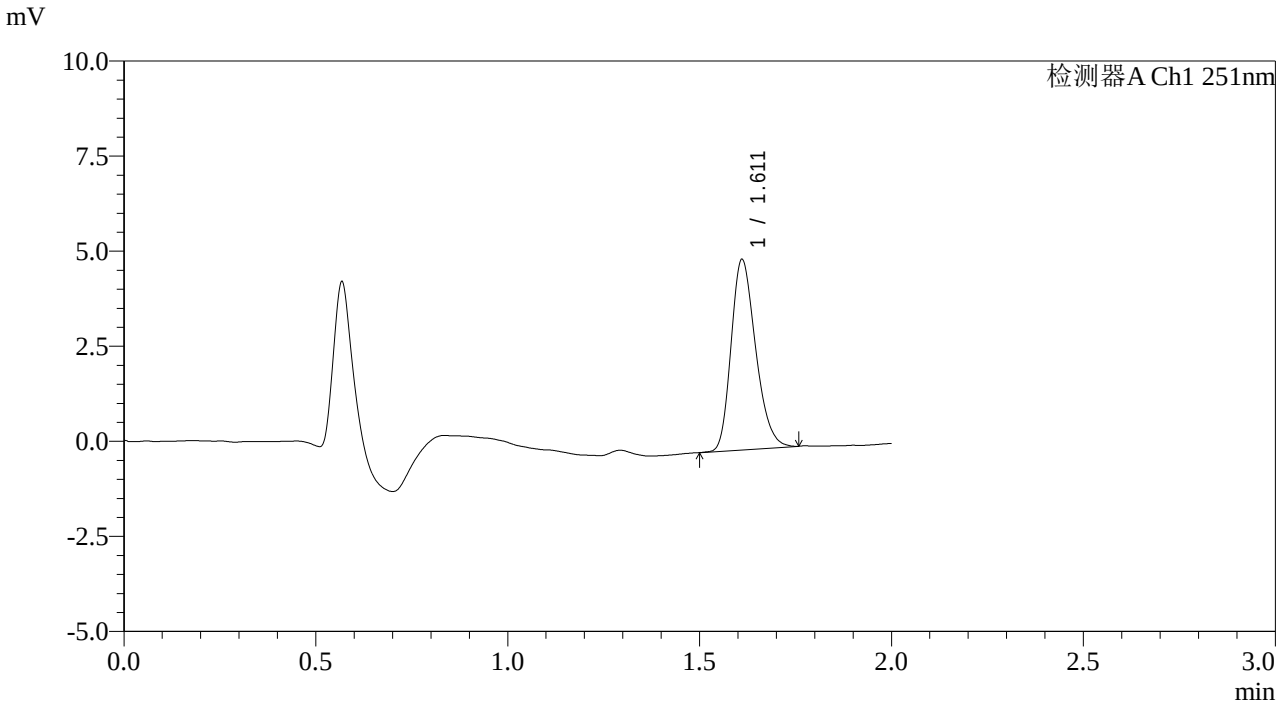

<峰表>

检测器A Ch1 251nm

峰号	保留时间	面积	面积%	高度	理论塔板数(USP)	拖尾因子	分离度(USP)
1	1.611	22271	100.000	4981	3039	1.249	--
总计		22271	100.000	4981			

SHIMADZU LabSolutions

SMF-394

<样品信息>

色谱柱 : XB-C18(50mm*4.6mm,3μm)
柱温 : 30℃
数据文件名 : RC$SMF-394 - 0-25/26-490-3 - zzp-2025041321p-rcqx-pH6.8jz-jf50z-2-p3-60min.lcd
方法文件名 : RC$SMF-394 - SMF-394-rcqx-FX275.lcm
批处理文件名: RC$SMF-394 - SMF-394-20250515-FX275.lcb
样品瓶号 : 1-25
进样体积 : 100 μl
进样时间 : 2025/05/15 21:13:08
处理时间(V3) : 2025/05/16 11:40:39
仪器型号 : SHIMADZU LC-2050C (FX275)

流 速: 1.0ml/min
波 长: 251nm
版本号: 6.115
实验者: xiechaojun
处理者: xiechaojun

<色谱图>

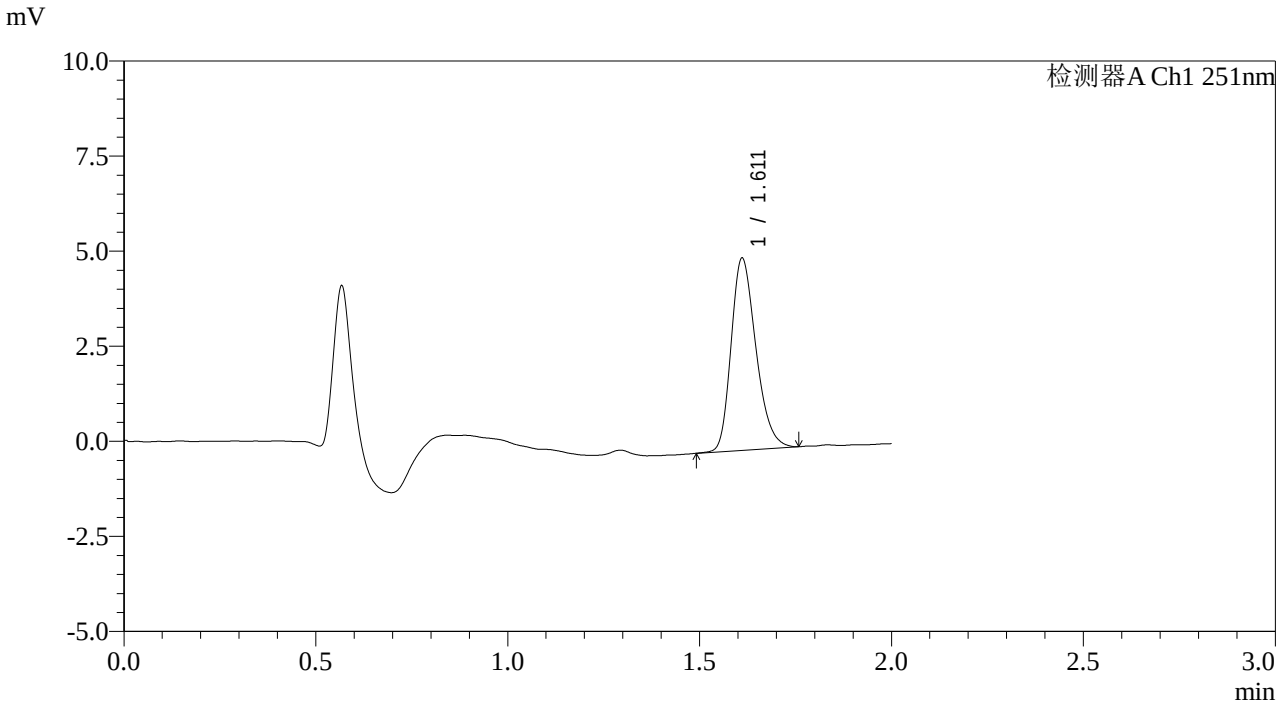

<峰表>

检测器A Ch1 251nm

峰号	保留时间	面积	面积%	高度	理论塔板数(USP)	拖尾因子	分离度(USP)
1	1.611	22741	100.000	5033	2984	1.260	--
总计		22741	100.000	5033			

SHIMADZU LabSolutions

SMF-394

<样品信息>

色谱柱 : XB-C18(50mm*4.6mm,3μm)
柱温 : 30℃
数据文件名 : RC$SMF-394 - 0-25/26-491-3 - zzp-2025041321p-rcqx-pH6.8jz-jf50z-2-p4-60min.lcd
方法文件名 : RC$SMF-394 - SMF-394-rcqx-FX275.lcm
批处理文件名: RC$SMF-394 - SMF-394-20250515-FX275.lcb
样品瓶号 : 1-34
进样体积 : 100 μl
进样时间 : 2025/05/15 21:15:36
处理时间(V3) : 2025/05/16 11:40:42
仪器型号 : SHIMADZU LC-2050C (FX275)

流 速: 1.0ml/min
波 长: 251nm
版本号: 6.115
实验者: xiechaojun
处理者: xiechaojun

<色谱图>

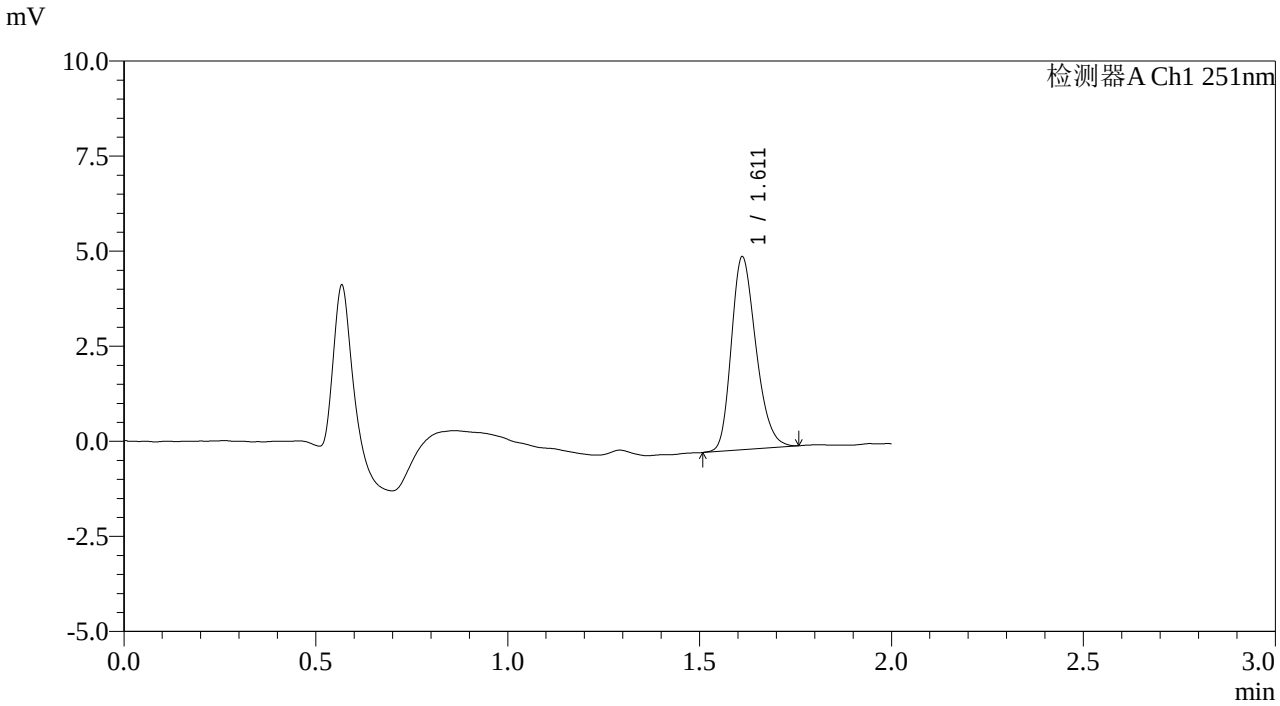

<峰表>

检测器A Ch1 251nm

峰号	保留时间	面积	面积%	高度	理论塔板数(USP)	拖尾因子	分离度(USP)
1	1.611	22625	100.000	5059	3026	1.243	--
总计		22625	100.000	5059			

SHIMADZU LabSolutions

SMF-394

<样品信息>

色谱柱 : XB-C18(50mm*4.6mm,3μm)
柱温 : 30℃
数据文件名 : RC$SMF-394 - 0-25/26-492-3 - zzp-2025041321p-rcqx-pH6.8jz-jf50z-2-p5-60min.lcd
方法文件名 : RC$SMF-394 - SMF-394-rcqx-FX275.lcm
批处理文件名: RC$SMF-394 - SMF-394-20250515-FX275.lcb
样品瓶号 : 1-43
进样体积 : 100 μl
进样时间 : 2025/05/15 21:18:05
处理时间(V3) : 2025/05/16 11:40:44
仪器型号 : SHIMADZU LC-2050C (FX275)

流 速: 1.0ml/min
波 长: 251nm
版本号: 6.115
实验者: xiechaojun
处理者: xiechaojun

<色谱图>

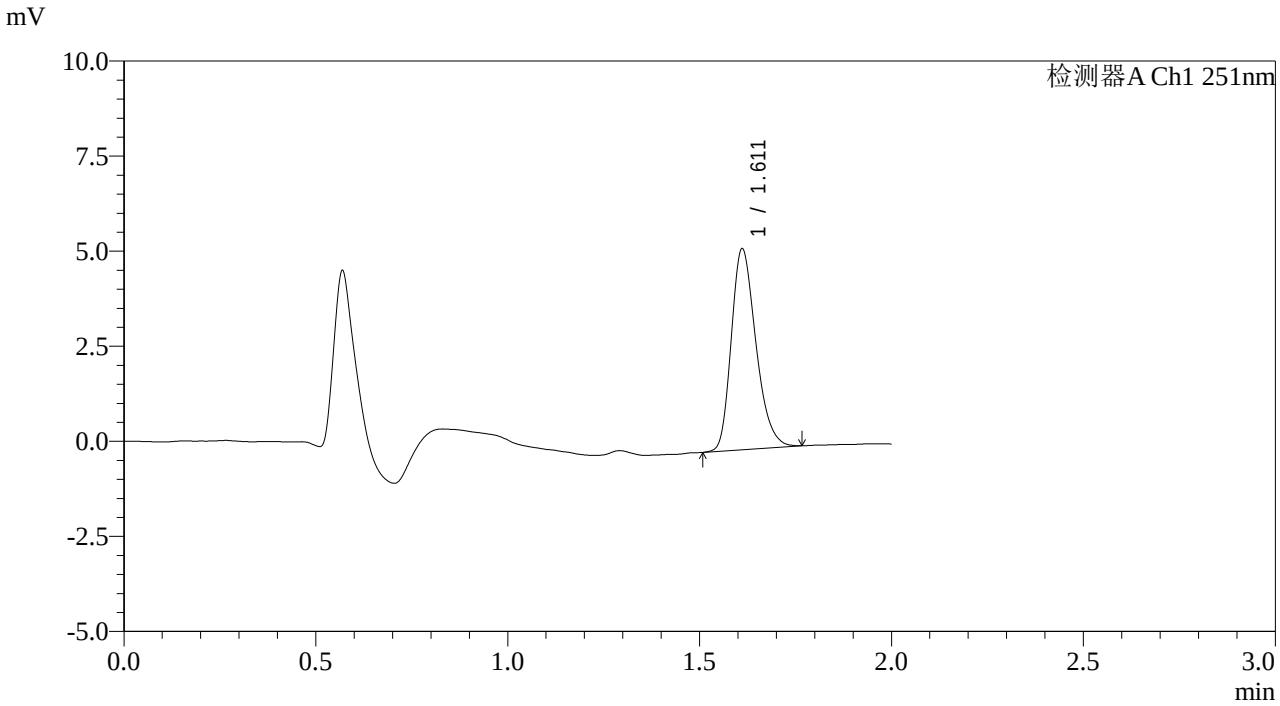

<峰表>

检测器A Ch1 251nm

峰号	保留时间	面积	面积%	高度	理论塔板数(USP)	拖尾因子	分离度(USP)
1	1.611	23616	100.000	5269	3038	1.268	--
总计		23616	100.000	5269			

SHIMADZU LabSolutions

SMF-394

<样品信息>

色谱柱　: XB-C18(50mm*4.6mm,3μm)　　流　速: 1.0ml/min
柱温　: 30℃　　波　长: 251nm
数据文件名　: RC$SMF-394 - 0-25/26-493-3 - zzp-2025041321p-rcqx-pH6.8jz-jf50z-2-p6-60min.lcd
方法文件名　: RC$SMF-394 - SMF-394-rcqx-FX275.lcm
批处理文件名: RC$SMF-394 - SMF-394-20250515-FX275.lcb
样品瓶号　: 1-52
进样体积　: 100 μl　　版本号: 6.115
进样时间　: 2025/05/15 21:20:33　　实验者: xiechaojun
处理时间(V3)　: 2025/05/16 11:40:47　　处理者: xiechaojun
仪器型号　: SHIMADZU LC-2050C (FX275)

<色谱图>

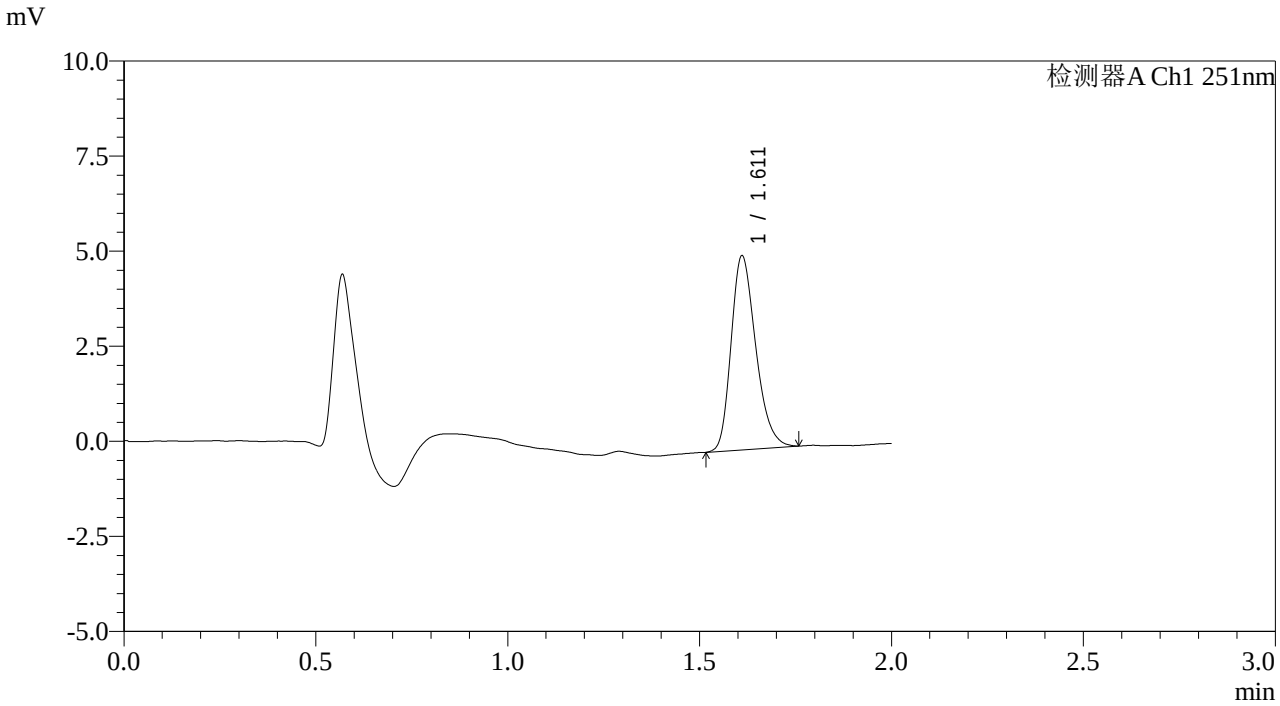

<峰表>

检测器A Ch1 251nm

峰号	保留时间	面积	面积%	高度	理论塔板数(USP)	拖尾因子	分离度(USP)
1	1.611	22827	100.000	5079	3023	1.264	--
总计		22827	100.000	5079			

SHIMADZU LabSolutions

SMF-394

<样品信息>

色谱柱 : XB-C18(50mm*4.6mm,3μm)
柱温 : 30℃
数据文件名 : RC$SMF-394 - 0-25/26-494-3 - zzp-2025041321p-rcqx-pH6.8jz-jf50z-2-p1-90min.lcd
方法文件名 : RC$SMF-394 - SMF-394-rcqx-FX275.lcm
批处理文件名: RC$SMF-394 - SMF-394-20250515-FX275.lcb
样品瓶号 : 1-8
进样体积 : 100 μl
进样时间 : 2025/05/15 21:23:03
处理时间(V3) : 2025/05/16 11:40:50
仪器型号 : SHIMADZU LC-2050C (FX275)

流 速: 1.0ml/min
波 长: 251nm
版本号: 6.115
实验者: xiechaojun
处理者: xiechaojun

<色谱图>

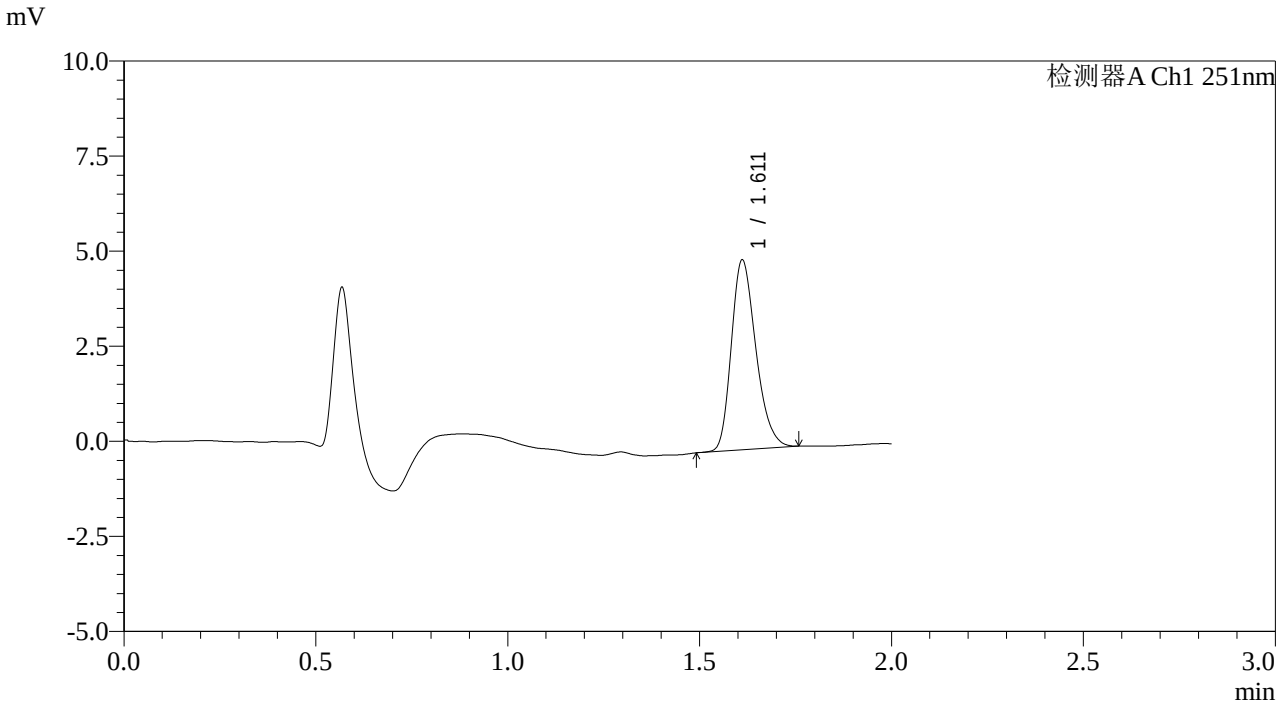

<峰表>

检测器A Ch1 251nm

峰号	保留时间	面积	面积%	高度	理论塔板数(USP)	拖尾因子	分离度(USP)
1	1.611	22249	100.000	4977	3050	1.256	--
总计		22249	100.000	4977			

SHIMADZU LabSolutions

SMF-394

<样品信息>

色谱柱 : XB-C18(50mm*4.6mm,3μm)
柱温 : 30℃
数据文件名 : RC$SMF-394 - 0-25/26-495-3 - zzp-2025041321p-rcqx-pH6.8jz-jf50z-2-p2-90min.lcd
方法文件名 : RC$SMF-394 - SMF-394-rcqx-FX275.lcm
批处理文件名: RC$SMF-394 - SMF-394-20250515-FX275.lcb
样品瓶号 : 1-17
进样体积 : 100 μl
进样时间 : 2025/05/15 21:25:32
处理时间(V3) : 2025/05/16 11:40:53
仪器型号 : SHIMADZU LC-2050C (FX275)

流 速: 1.0ml/min
波 长: 251nm
版本号: 6.115
实验者: xiechaojun
处理者: xiechaojun

<色谱图>

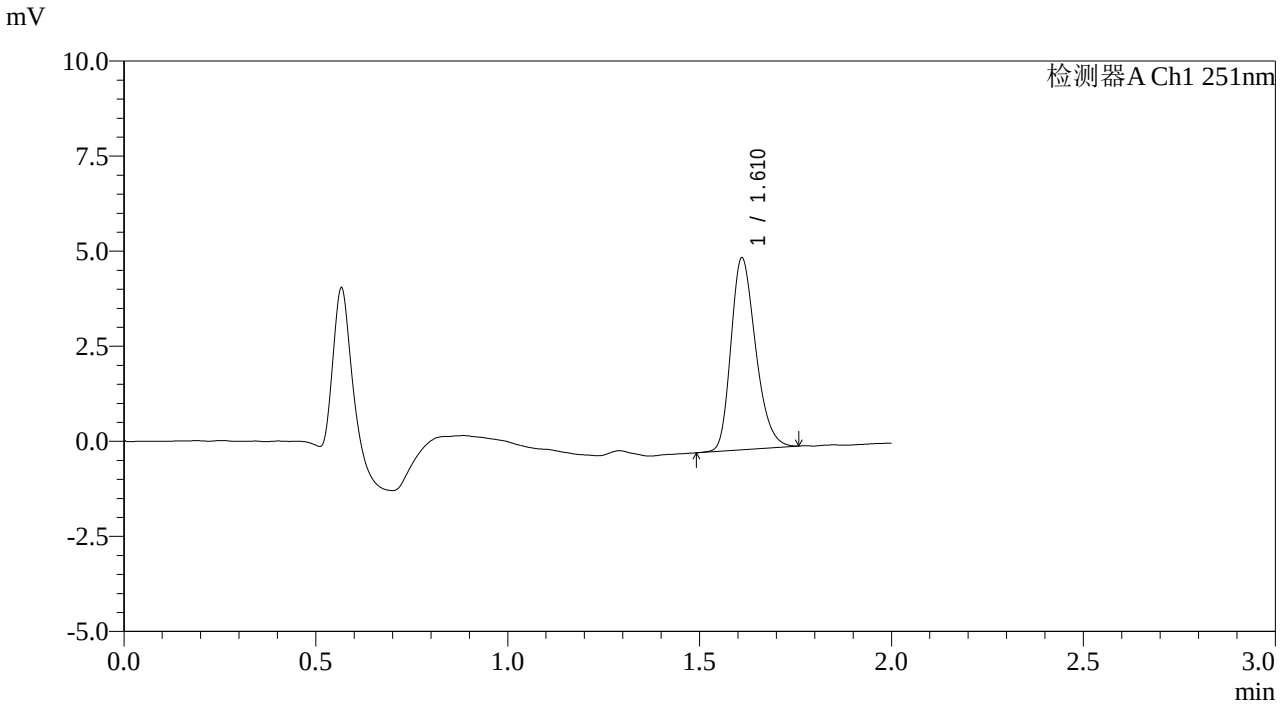

<峰表>

检测器A Ch1 251nm

峰号	保留时间	面积	面积%	高度	理论塔板数(USP)	拖尾因子	分离度(USP)
1	1.610	22609	100.000	5018	3008	1.259	--
总计		22609	100.000	5018			

SHIMADZU LabSolutions

SMF-394

<样品信息>

色谱柱 : XB-C18(50mm*4.6mm,3μm)
柱温 : 30℃
数据文件名 : RC$SMF-394 - 0-25/26-496-3 - zzp-2025041321p-rcqx-pH6.8jz-jf50z-2-p3-90min.lcd
方法文件名 : RC$SMF-394 - SMF-394-rcqx-FX275.lcm
批处理文件名: RC$SMF-394 - SMF-394-20250515-FX275.lcb
样品瓶号 : 1-26
进样体积 : 100 μl
进样时间 : 2025/05/15 21:28:01
处理时间(V3) : 2025/05/16 11:40:56
仪器型号 : SHIMADZU LC-2050C (FX275)

流 速: 1.0ml/min
波 长: 251nm
版本号: 6.115
实验者: xiechaojun
处理者: xiechaojun

<色谱图>

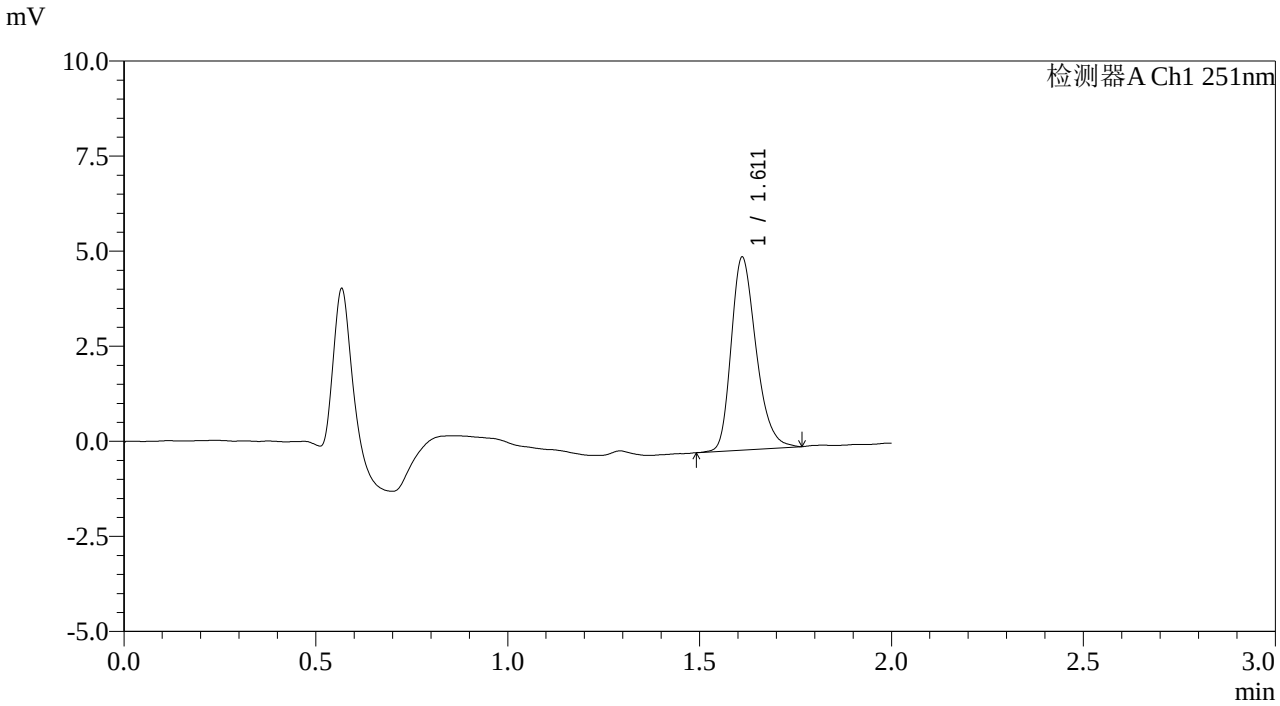

<峰表>

检测器A Ch1 251nm

峰号	保留时间	面积	面积%	高度	理论塔板数(USP)	拖尾因子	分离度(USP)
1	1.611	22907	100.000	5053	2998	1.272	--
总计		22907	100.000	5053			

SHIMADZU LabSolutions

SMF-394

<样品信息>

色谱柱 : XB-C18(50mm*4.6mm,3μm)
柱温 : 30℃
数据文件名 : RC$SMF-394 - 0-25/26-497-3 - zzp-2025041321p-rcqx-pH6.8jz-jf50z-2-p4-90min.lcd
方法文件名 : RC$SMF-394 - SMF-394-rcqx-FX275.lcm
批处理文件名: RC$SMF-394 - SMF-394-20250515-FX275.lcb
样品瓶号 : 1-35
进样体积 : 100 μl
进样时间 : 2025/05/15 21:30:30
处理时间(V3) : 2025/05/16 11:40:58
仪器型号 : SHIMADZU LC-2050C (FX275)

流 速: 1.0ml/min
波 长: 251nm
版本号: 6.115
实验者: xiechaojun
处理者: xiechaojun

<色谱图>

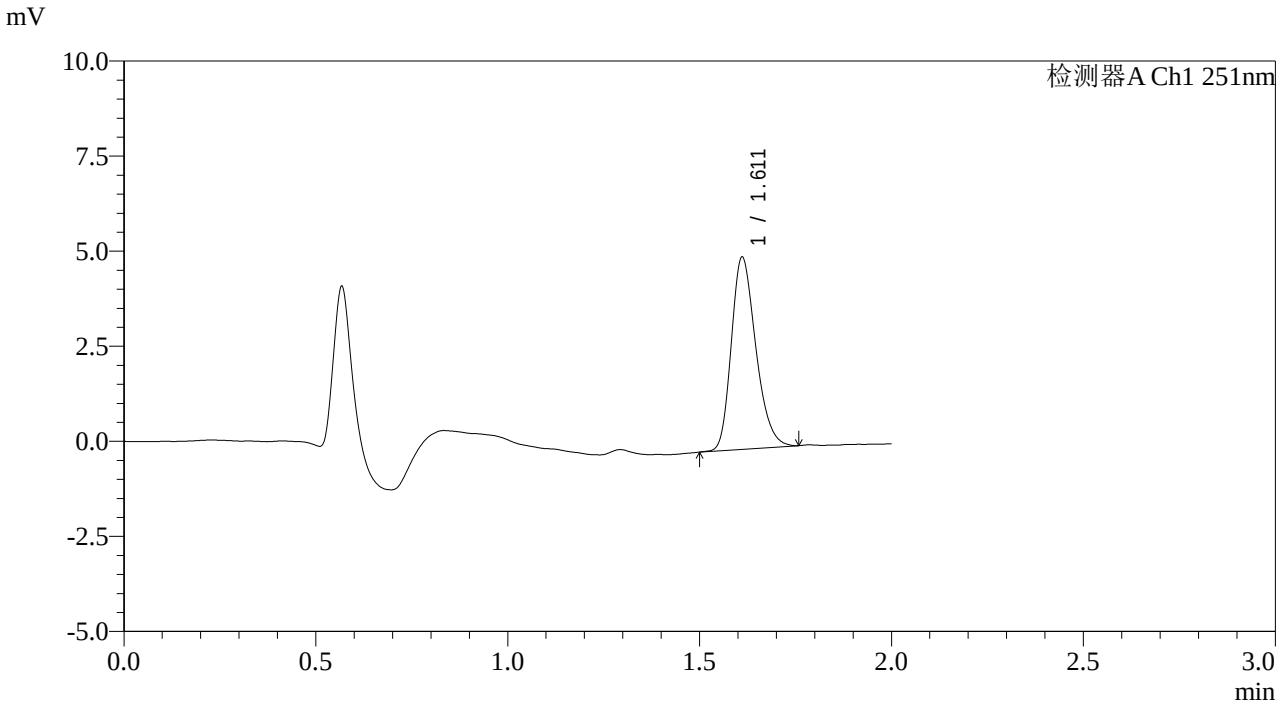

<峰表>

检测器A Ch1 251nm

峰号	保留时间	面积	面积%	高度	理论塔板数(USP)	拖尾因子	分离度(USP)
1	1.611	22489	100.000	5034	3060	1.257	--
总计		22489	100.000	5034			

SHIMADZU LabSolutions

SMF-394

<样品信息>

色谱柱　: XB-C18(50mm*4.6mm,3μm)　　流　速: 1.0ml/min
柱温　: 30℃　　波　长: 251nm
数据文件名　: RC$SMF-394 - 0-25/26-498-3 - zzp-2025041321p-rcqx-pH6.8jz-jf50z-2-p5-90min.lcd
方法文件名　: RC$SMF-394 - SMF-394-rcqx-FX275.lcm
批处理文件名: RC$SMF-394 - SMF-394-20250515-FX275.lcb
样品瓶号　: 1-44
进样体积　: 100 μl　　版本号: 6.115
进样时间　: 2025/05/15 21:33:00　　实验者: xiechaojun
处理时间(V3)　: 2025/05/16 11:41:01　　处理者: xiechaojun
仪器型号　: SHIMADZU LC-2050C (FX275)

<色谱图>

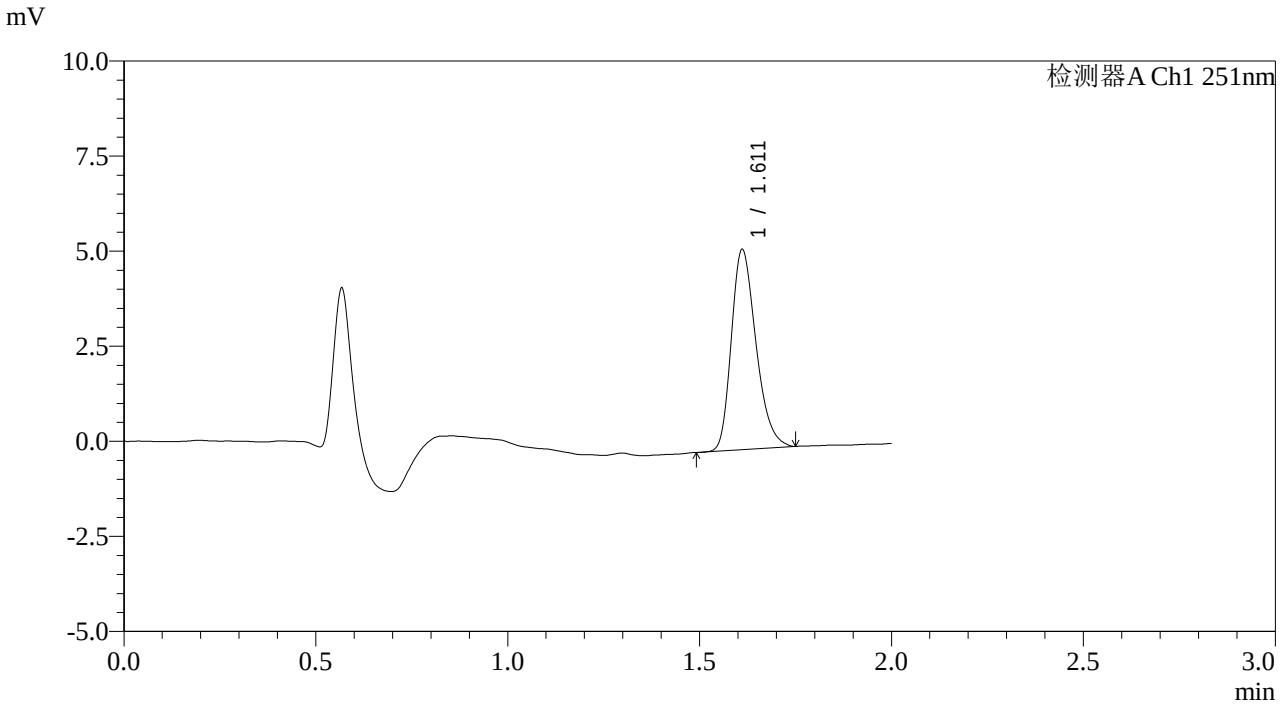

<峰表>

检测器A Ch1 251nm

峰号	保留时间	面积	面积%	高度	理论塔板数(USP)	拖尾因子	分离度(USP)
1	1.611	23492	100.000	5243	3029	1.277	--
总计		23492	100.000	5243			

SHIMADZU LabSolutions

SMF-394

<样品信息>

色谱柱 : XB-C18(50mm*4.6mm,3μm)
柱温 : 30℃
数据文件名 : RC$SMF-394 - 0-25/26-499-3 - zzp-2025041321p-rcqx-pH6.8jz-jf50z-2-p6-90min.lcd
方法文件名 : RC$SMF-394 - SMF-394-rcqx-FX275.lcm
批处理文件名: RC$SMF-394 - SMF-394-20250515-FX275.lcb
样品瓶号 : 1-53
进样体积 : 100 μl
进样时间 : 2025/05/15 21:35:29
处理时间(V3) : 2025/05/16 11:41:04
仪器型号 : SHIMADZU LC-2050C (FX275)

流 速: 1.0ml/min
波 长: 251nm
版本号: 6.115
实验者: xiechaojun
处理者: xiechaojun

<色谱图>

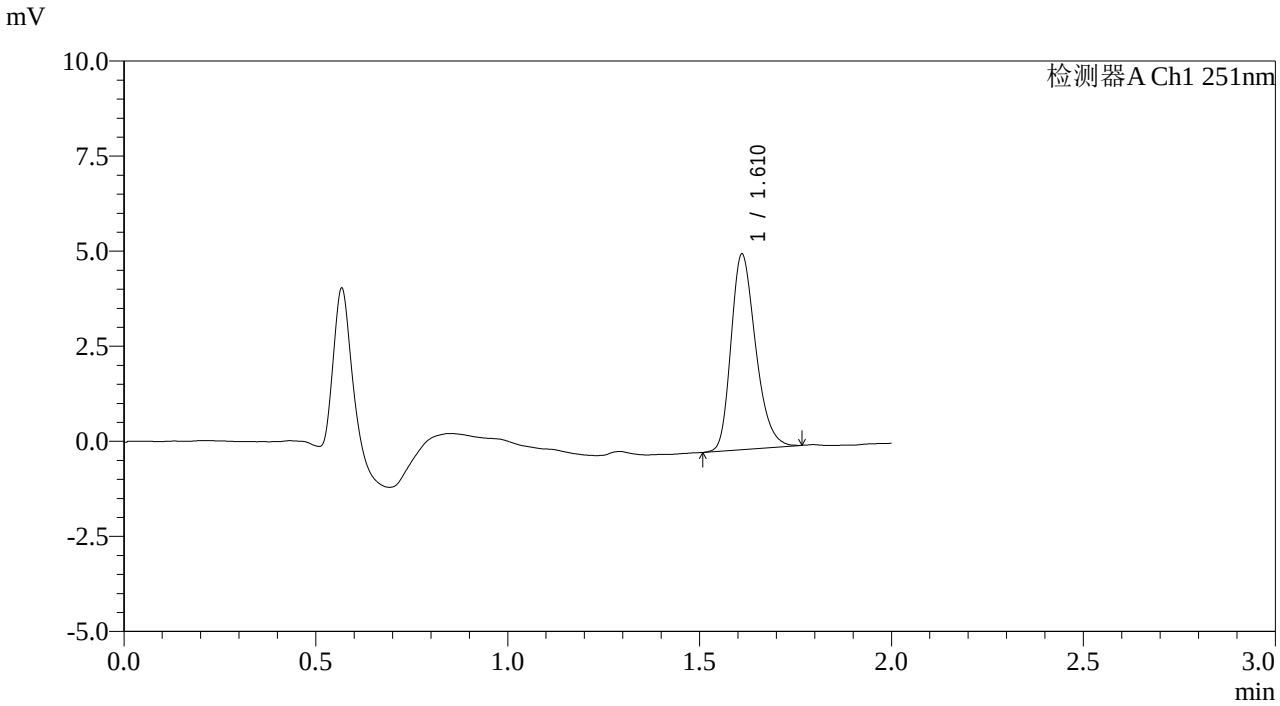

<峰表>

检测器A Ch1 251nm

峰号	保留时间	面积	面积%	高度	理论塔板数(USP)	拖尾因子	分离度(USP)
1	1.610	22911	100.000	5112	3059	1.263	--
总计		22911	100.000	5112			

SHIMADZU LabSolutions

SMF-394

<样品信息>

色谱柱　: XB-C18(50mm*4.6mm,3μm)　　流　速: 1.0ml/min
柱温　: 30℃　　波　长: 251nm
数据文件名　: RC$SMF-394 - 0-25/26-500-3 - zzp-2025041321p-rcqx-pH6.8jz-jf50z-2-p1-jxzs.lcd
方法文件名　: RC$SMF-394 - SMF-394-rcqx-FX275.lcm
批处理文件名: RC$SMF-394 - SMF-394-20250515-FX275.lcb
样品瓶号　: 4-4
进样体积　: 100 μl　　版本号: 6.115
进样时间　: 2025/05/15 21:37:58　　实验者: xiechaojun
处理时间(V3)　: 2025/05/16 11:41:06　　处理者: xiechaojun
仪器型号　: SHIMADZU LC-2050C (FX275)

<色谱图>

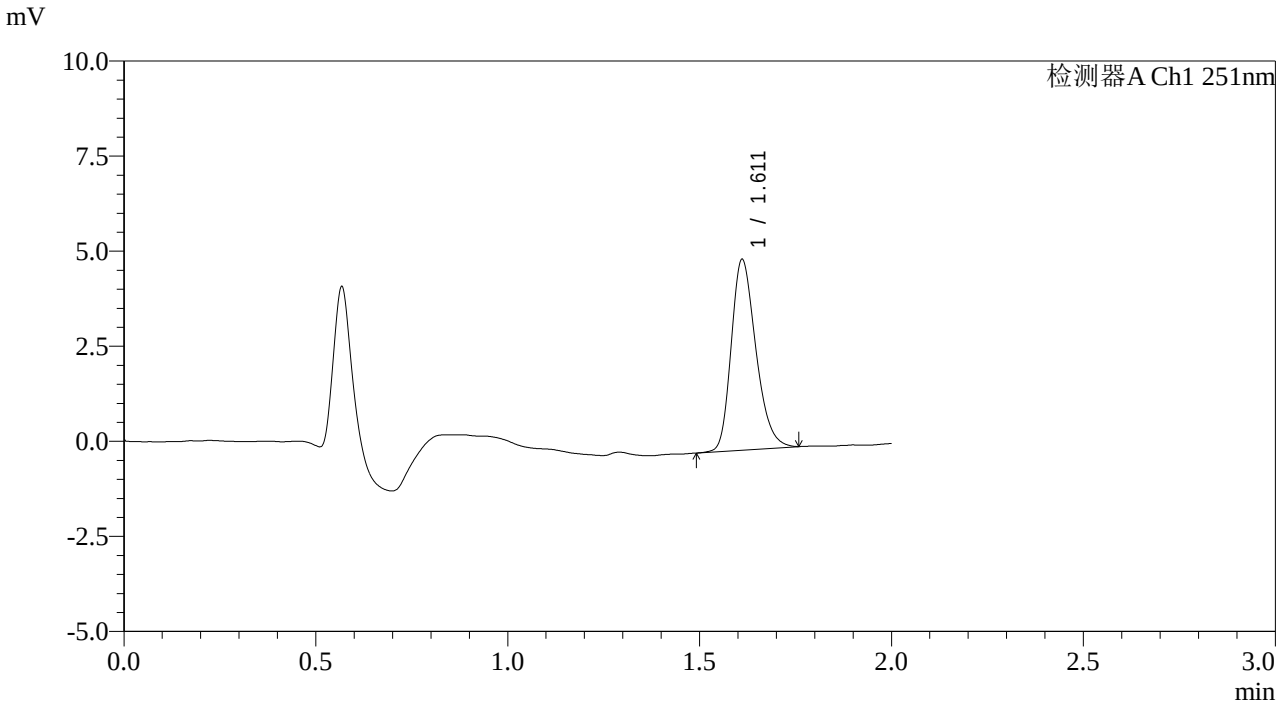

<峰表>

检测器A Ch1 251nm

峰号	保留时间	面积	面积%	高度	理论塔板数(USP)	拖尾因子	分离度(USP)
1	1.611	22414	100.000	4993	3029	1.258	--
总计		22414	100.000	4993			

SHIMADZU LabSolutions

SMF-394

<样品信息>

色谱柱 : XB-C18(50mm*4.6mm,3μm)
柱温 : 30℃
数据文件名 : RC$SMF-394 - 0-25/26-501-3 - zzp-2025041321p-rcqx-pH6.8jz-jf50z-2-p2-jxzs.lcd
方法文件名 : RC$SMF-394 - SMF-394-rcqx-FX275.lcm
批处理文件名: RC$SMF-394 - SMF-394-20250515-FX275.lcb
样品瓶号 : 4-13
进样体积 : 100 μl
进样时间 : 2025/05/15 21:40:27
处理时间(V3) : 2025/05/16 11:41:09
仪器型号 : SHIMADZU LC-2050C (FX275)

流 速: 1.0ml/min
波 长: 251nm
版本号: 6.115
实验者: xiechaojun
处理者: xiechaojun

<色谱图>

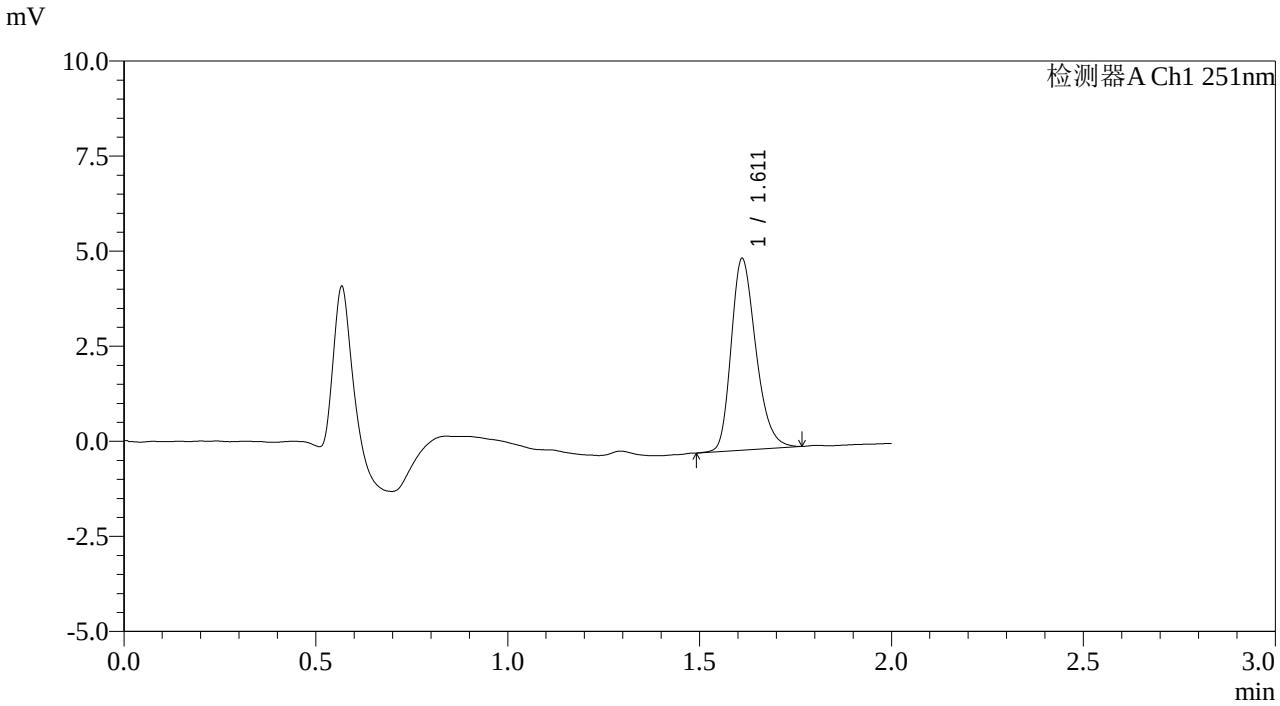

<峰表>

检测器A Ch1 251nm

峰号	保留时间	面积	面积%	高度	理论塔板数(USP)	拖尾因子	分离度(USP)
1	1.611	22577	100.000	5019	3024	1.261	--
总计		22577	100.000	5019			

SHIMADZU LabSolutions

SMF-394

<样品信息>

色谱柱　: XB-C18(50mm*4.6mm,3μm)　　流　速: 1.0ml/min
柱温　: 30℃　　波　长: 251nm
数据文件名　: RC$SMF-394 - 0-25/26-502-3 - zzp-2025041321p-rcqx-pH6.8jz-jf50z-2-p3-jxzs.lcd
方法文件名　: RC$SMF-394 - SMF-394-rcqx-FX275.lcm
批处理文件名: RC$SMF-394 - SMF-394-20250515-FX275.lcb
样品瓶号　: 4-22
进样体积　: 100 μl　　版本号: 6.115
进样时间　: 2025/05/15 21:42:56　　实验者: xiechaojun
处理时间(V3)　: 2025/05/16 11:41:12　　处理者: xiechaojun
仪器型号　: SHIMADZU LC-2050C (FX275)

<色谱图>

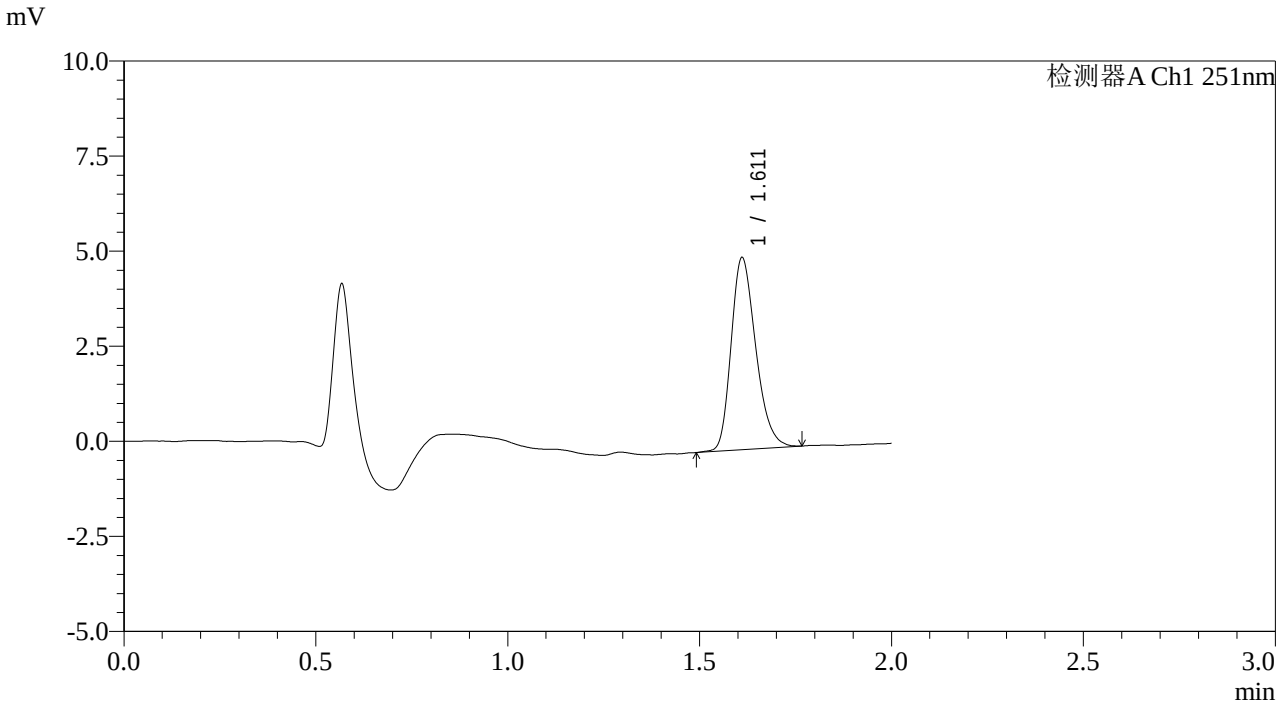

<峰表>

检测器A Ch1 251nm

峰号	保留时间	面积	面积%	高度	理论塔板数(USP)	拖尾因子	分离度(USP)
1	1.611	22603	100.000	5028	3013	1.261	--
总计		22603	100.000	5028			

SHIMADZU LabSolutions

SMF-394

<样品信息>

色谱柱 : XB-C18(50mm*4.6mm,3μm)
柱温 : 30℃
数据文件名 : RC$SMF-394 - 0-25/26-503-3 - zzp-2025041321p-rcqx-pH6.8jz-jf50z-2-p4-jxzs.lcd
方法文件名 : RC$SMF-394 - SMF-394-rcqx-FX275.lcm
批处理文件名: RC$SMF-394 - SMF-394-20250515-FX275.lcb
样品瓶号 : 4-31
进样体积 : 100 μl
进样时间 : 2025/05/15 21:45:25
处理时间(V3) : 2025/05/16 11:41:15
仪器型号 : SHIMADZU LC-2050C (FX275)

流 速: 1.0ml/min
波 长: 251nm
版本号: 6.115
实验者: xiechaojun
处理者: xiechaojun

<色谱图>

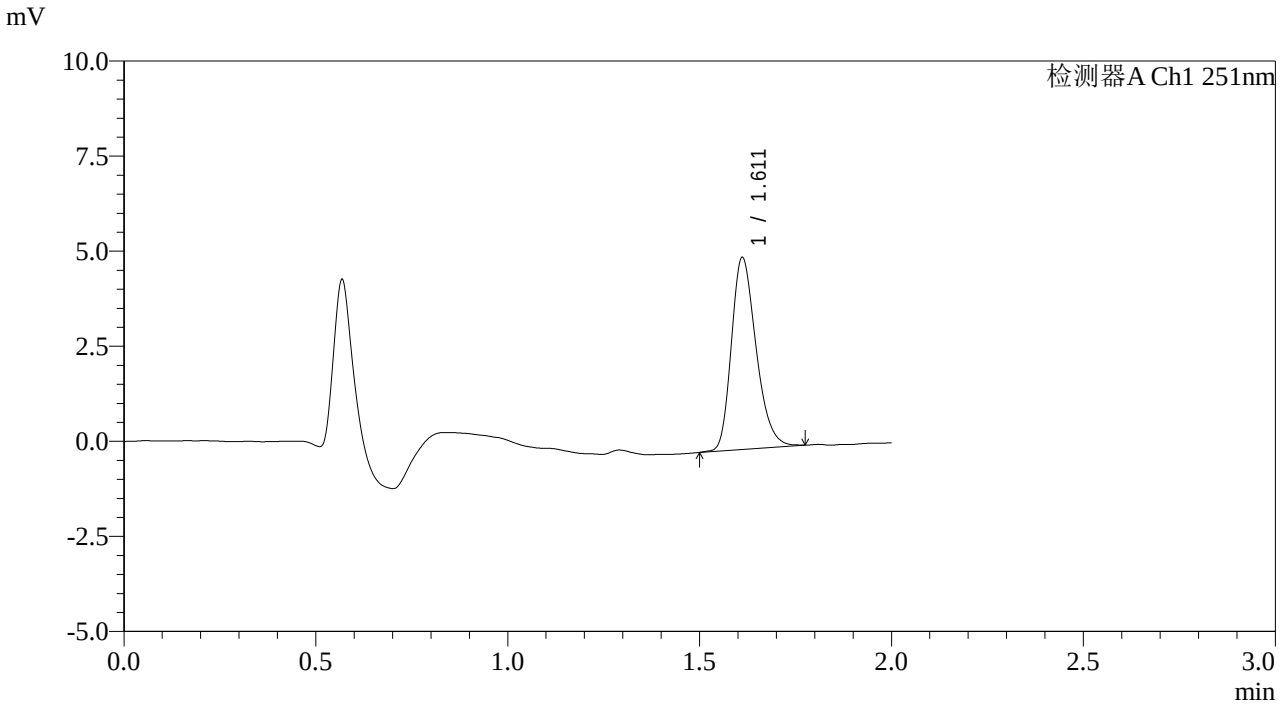

<峰表>

检测器A Ch1 251nm

峰号	保留时间	面积	面积%	高度	理论塔板数(USP)	拖尾因子	分离度(USP)
1	1.611	22596	100.000	5035	3032	1.264	--
总计		22596	100.000	5035			

SHIMADZU LabSolutions

SMF-394

<样品信息>

色谱柱 : XB-C18(50mm*4.6mm,3μm)
柱温 : 30℃
数据文件名 : RC$SMF-394 - 0-25/26-504-3 - zzp-2025041321p-rcqx-pH6.8jz-jf50z-2-p5-jxzs.lcd
方法文件名 : RC$SMF-394 - SMF-394-rcqx-FX275.lcm
批处理文件名: RC$SMF-394 - SMF-394-20250515-FX275.lcb
样品瓶号 : 4-40
进样体积 : 100 μl
进样时间 : 2025/05/15 21:47:54
处理时间(V3) : 2025/05/16 11:41:17
仪器型号 : SHIMADZU LC-2050C (FX275)

流 速: 1.0ml/min
波 长: 251nm
版本号: 6.115
实验者: xiechaojun
处理者: xiechaojun

<色谱图>

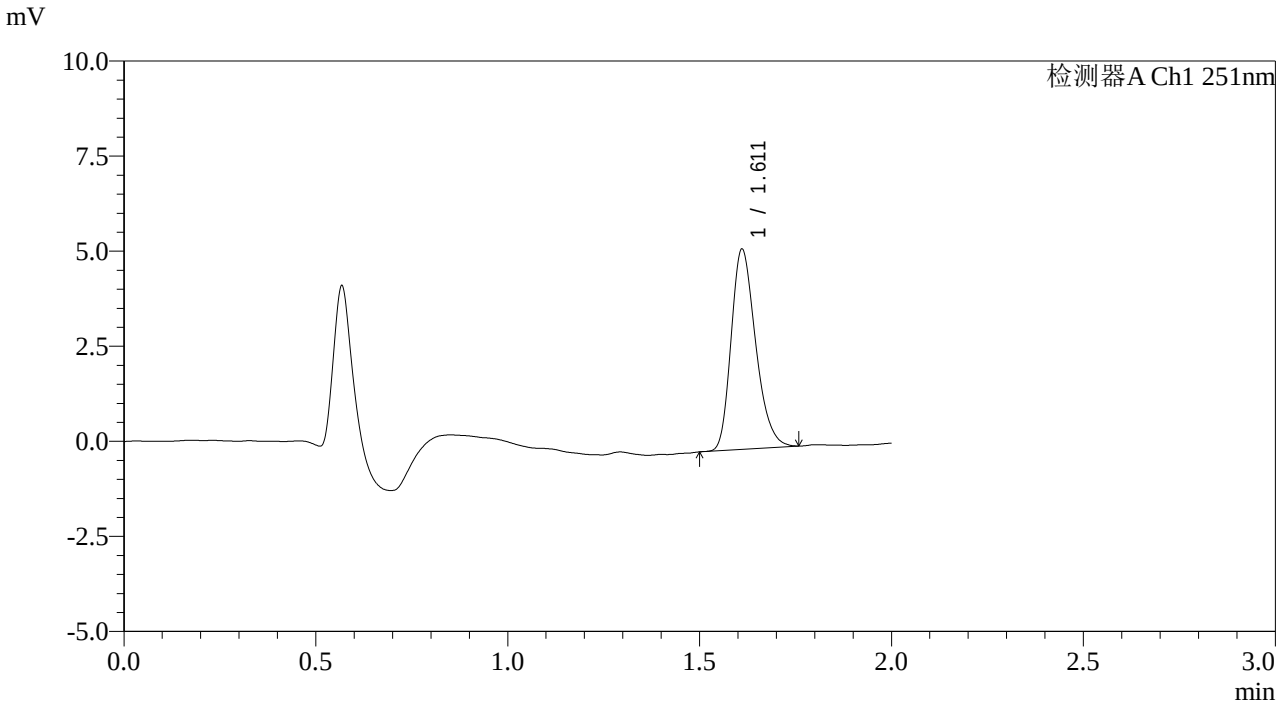

<峰表>

检测器A Ch1 251nm

峰号	保留时间	面积	面积%	高度	理论塔板数(USP)	拖尾因子	分离度(USP)
1	1.611	23399	100.000	5236	3048	1.264	--
总计		23399	100.000	5236			

SHIMADZU LabSolutions

SMF-394

<样品信息>

色谱柱 : XB-C18(50mm*4.6mm,3μm)
柱温 : 30℃
数据文件名 : RC$SMF-394 - 0-25/26-505-3 - zzp-2025041321p-rcqx-pH6.8jz-jf50z-2-p6-jxzs.lcd
方法文件名 : RC$SMF-394 - SMF-394-rcqx-FX275.lcm
批处理文件名: RC$SMF-394 - SMF-394-20250515-FX275.lcb
样品瓶号 : 4-49
进样体积 : 100 μl
进样时间 : 2025/05/15 21:50:23
处理时间(V3) : 2025/05/16 11:41:20
仪器型号 : SHIMADZU LC-2050C (FX275)

流 速: 1.0ml/min
波 长: 251nm
版本号: 6.115
实验者: xiechaojun
处理者: xiechaojun

<色谱图>

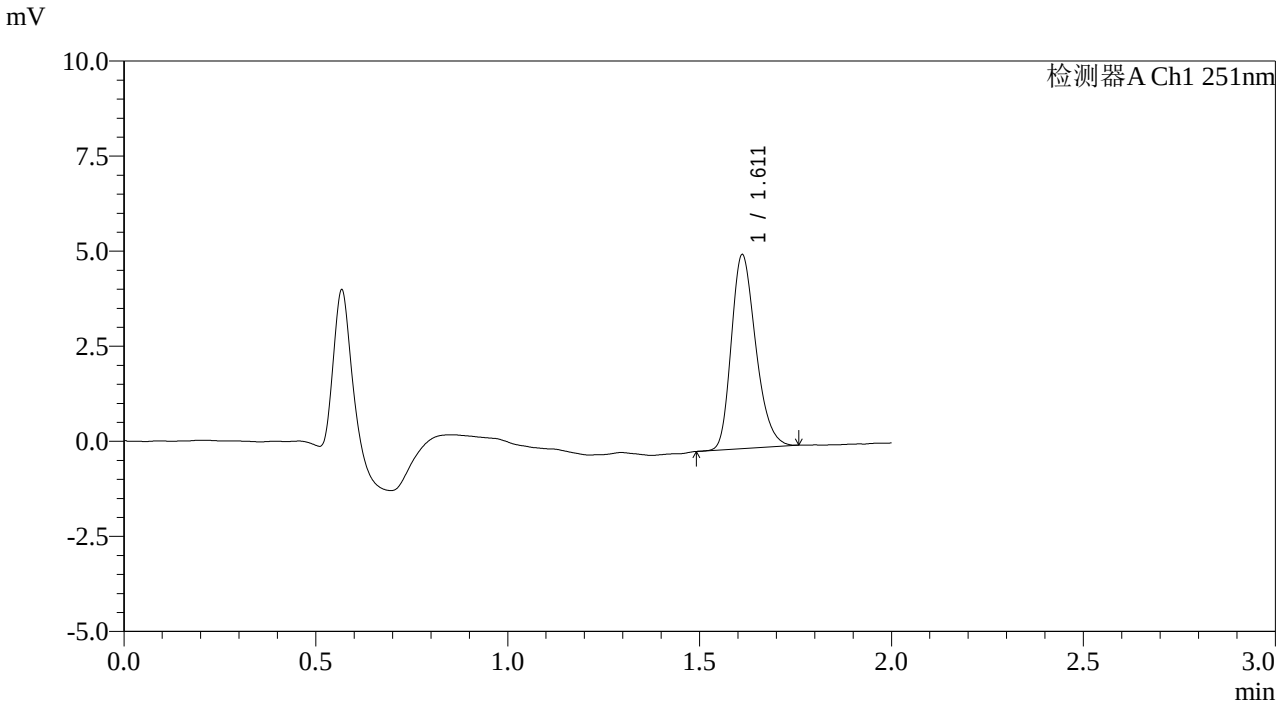

<峰表>

检测器A Ch1 251nm

峰号	保留时间	面积	面积%	高度	理论塔板数(USP)	拖尾因子	分离度(USP)
1	1.611	22617	100.000	5083	3068	1.254	--
总计		22617	100.000	5083			

SHIMADZU LabSolutions

SMF-394

<样品信息>

色谱柱 : XB-C18(50mm*4.6mm,3μm)
柱温 : 30℃
数据文件名 : RC$SMF-394 - 0-28/26-506-3 - zzp-2025041321p-rcqx-pH6.8jz-jf50z-2-dz2-1.lcd
方法文件名 : RC$SMF-394 - SMF-394-rcqx-FX275.lcm
批处理文件名: RC$SMF-394 - SMF-394-20250515-FX275.lcb
样品瓶号 : 1-27
进样体积 : 100 μl
进样时间 : 2025/05/15 21:52:52
处理时间(V3) : 2025/05/16 11:48:43
仪器型号 : SHIMADZU LC-2050C (FX275)

流 速: 1.0ml/min
波 长: 251nm
版本号: 6.115
实验者: xiechaojun
处理者: xiechaojun

<色谱图>

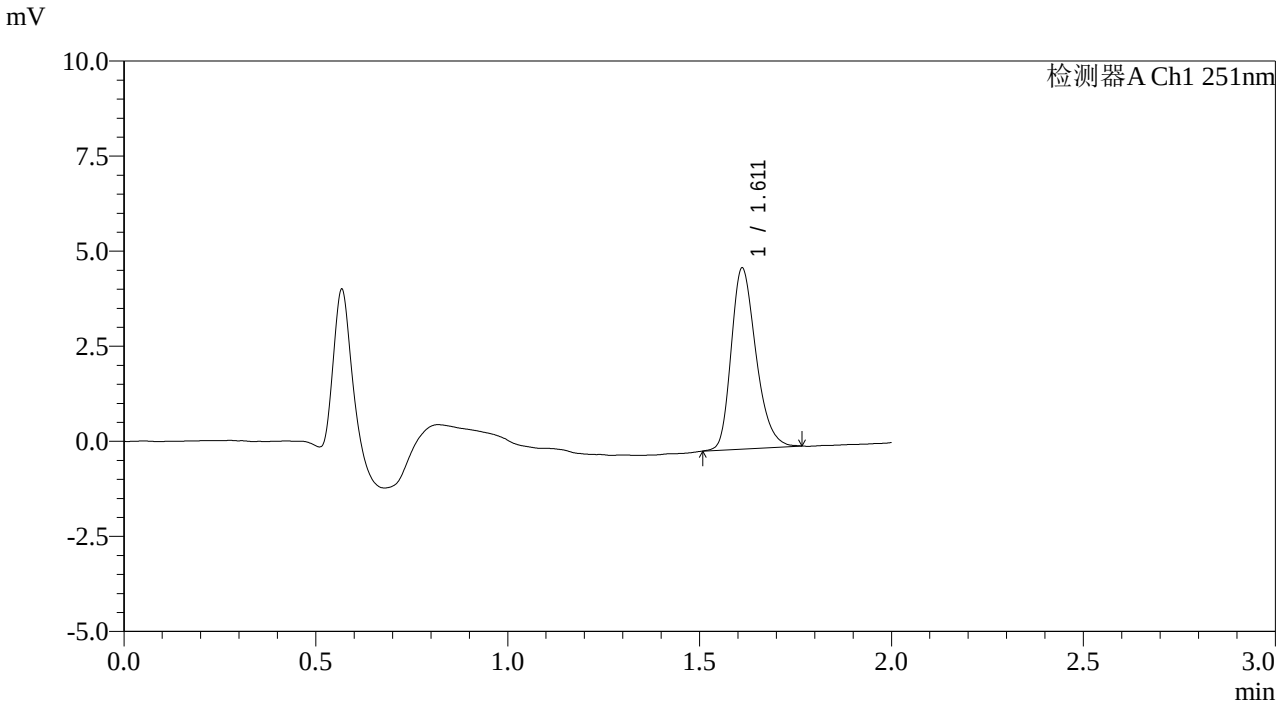

<峰表>

检测器A Ch1 251nm

峰号	保留时间	面积	面积%	高度	理论塔板数(USP)	拖尾因子	分离度(USP)
1	1.611	21394	100.000	4744	3027	1.269	--
总计		21394	100.000	4744			

SHIMADZU LabSolutions

SMF-394

<样品信息>

色谱柱 : XB-C18(50mm*4.6mm,3μm)
柱温 : 30℃
数据文件名 : RC$SMF-394 - 0-29/26-507-3 - zzp-2025041321p-rcqx-pH6.8jz-jf50z-2-dz2-2.lcd
方法文件名 : RC$SMF-394 - SMF-394-rcqx-FX275.lcm
批处理文件名: RC$SMF-394 - SMF-394-20250515-FX275.lcb
样品瓶号 : 1-27
进样体积 : 100 μl
进样时间 : 2025/05/15 21:55:21
处理时间(V3) : 2025/05/16 11:49:18
仪器型号 : SHIMADZU LC-2050C (FX275)

流 速: 1.0ml/min
波 长: 251nm
版本号: 6.115
实验者: xiechaojun
处理者: xiechaojun

<色谱图>

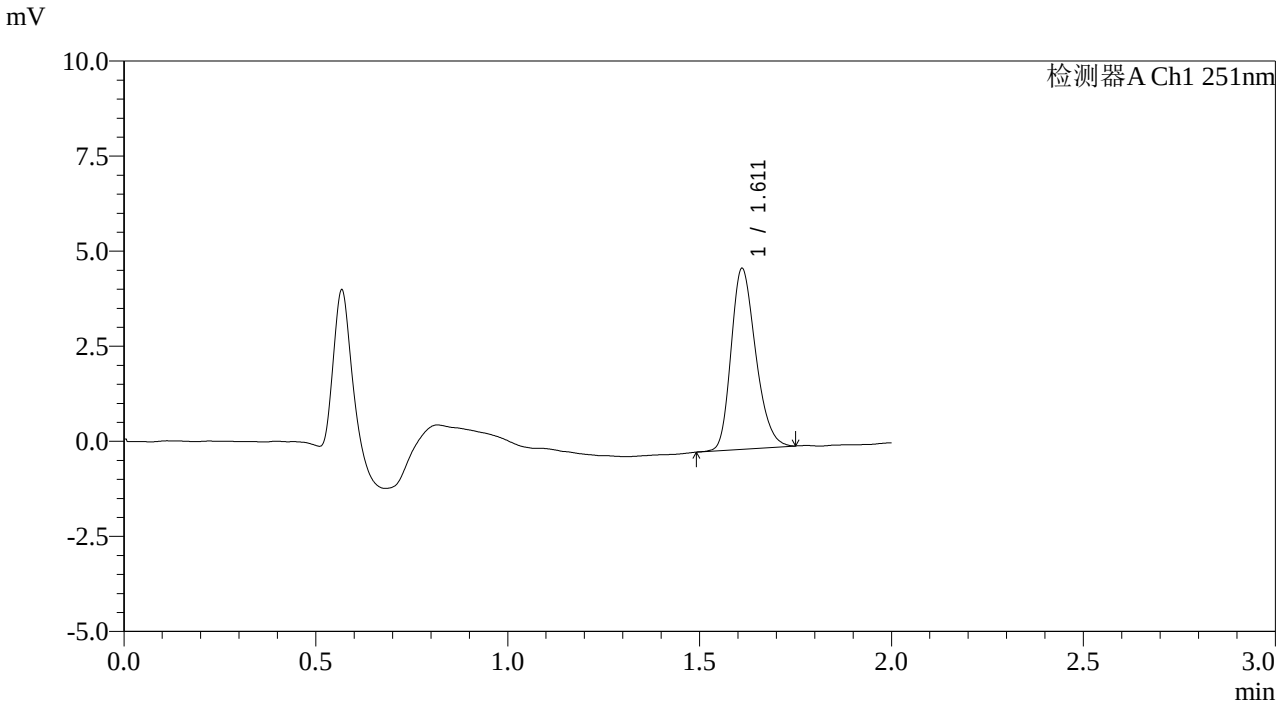

<峰表>

检测器A Ch1 251nm

峰号	保留时间	面积	面积%	高度	理论塔板数(USP)	拖尾因子	分离度(USP)
1	1.611	21204	100.000	4733	3035	1.244	--
总计		21204	100.000	4733			