



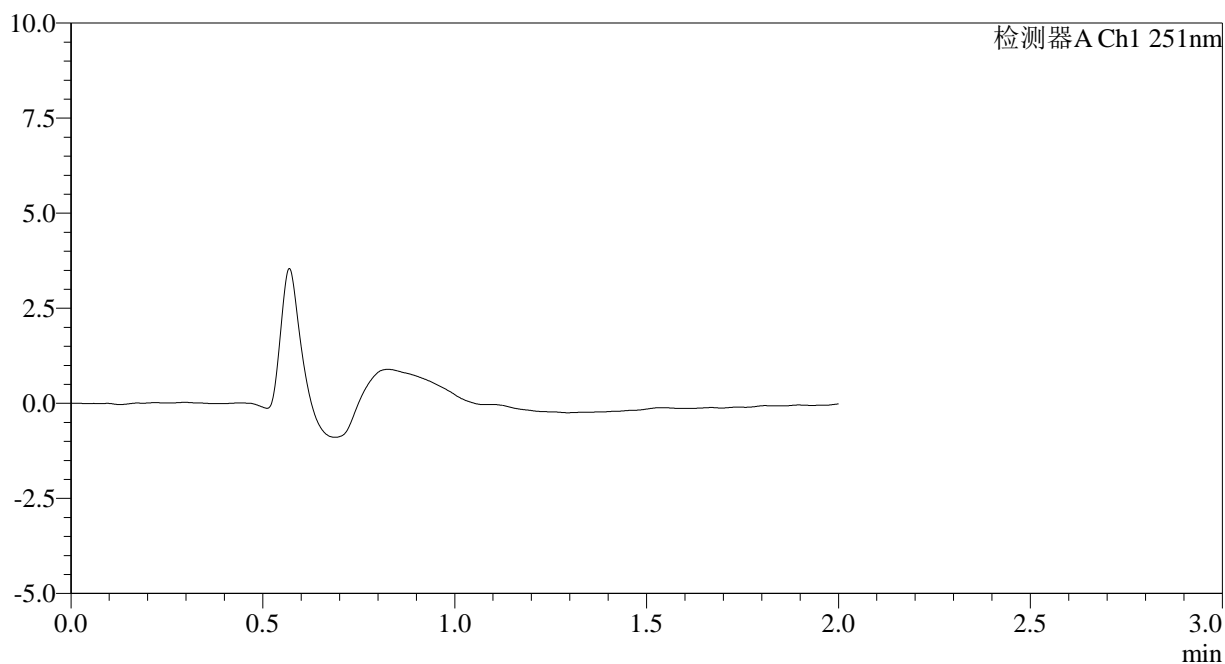
SMF-394

<样品信息>

色谱柱	: XB-C18(50mm*4.6mm,3µm)	流速	: 1.0ml/min
柱温	: 30°C	波长	: 251nm
数据文件名	: RC\$SMF-394 - 0-38/26-666-2 - zzp-2025041321p-rcqx-pH1.2jz-lf100z-1-rj.lcd		
方法文件名	: RC\$SMF-394 - SMF-394-rcqx-FX275.lcm		
批处理文件名	: RC\$SMF-394 - SMF-394-20250516-FX275.lcb		
样品瓶号	: 3-9	版本号	: 6.115
进样体积	: 100 µl	实验者	: lvttingting
进样时间	: 2025/05/16 17:10:32	处理者	: lvttingting
处理时间(V2)	: 2025/05/19 09:34:51		
仪器型号	: SHIMADZU LC-2050C (FX275)		

<色谱图>

mV



<峰表>

检测器A Ch1 251nm

峰号	保留时间	面积	面积%	高度	理论塔板数(USP)	拖尾因子	分离度(USP)
总计							

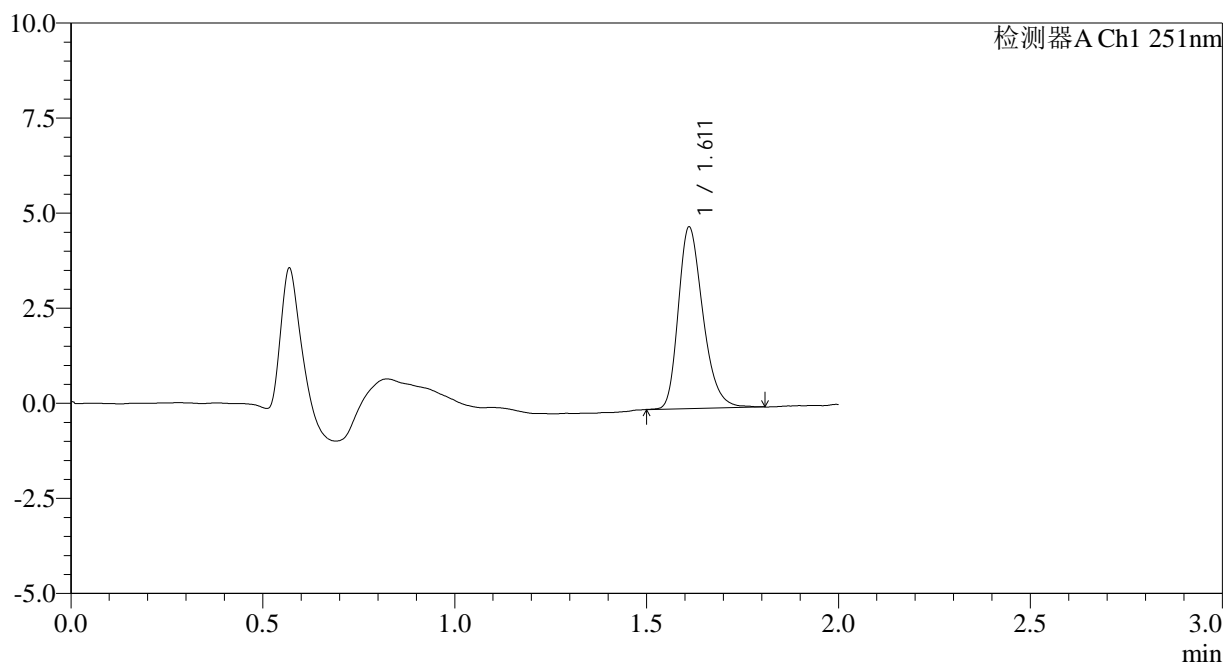
图1 佩玛贝特片溶出曲线测定HPLC图谱
自制品-2025041321批-pH1.2介质-篮法-100转
溶剂

<样品信息>

色谱柱	: XB-C18(50mm*4.6mm,3µm)	流速	: 1.0ml/min
柱温	: 30°C	波长	: 251nm
数据文件名	: RC\$SMF-394 - 0-38/26-668-2 - zzp-2025041321p-rcqx-pH1.2jz-lf100z-1-dz1-2.lcd		
方法文件名	: RC\$SMF-394 - SMF-394-rcqx-FX275.lcm		
批处理文件名	: RC\$SMF-394 - SMF-394-20250516-FX275.lcb		
样品瓶号	: 3-18	版本号	: 6.115
进样体积	: 100 µl	实验者	: lvttingting
进样时间	: 2025/05/16 17:15:28	处理者	: lvttingting
处理时间(V2)	: 2025/05/19 09:34:58		
仪器型号	: SHIMADZU LC-2050C (FX275)		

<色谱图>

mV



<峰表>

检测器A Ch1 251nm

峰号	保留时间	面积	面积%	高度	理论塔板数(USP)	拖尾因子	分离度(USP)
1	1.611	21280	100.000	4756	3083	1.277	--
总计		21280	100.000	4756			

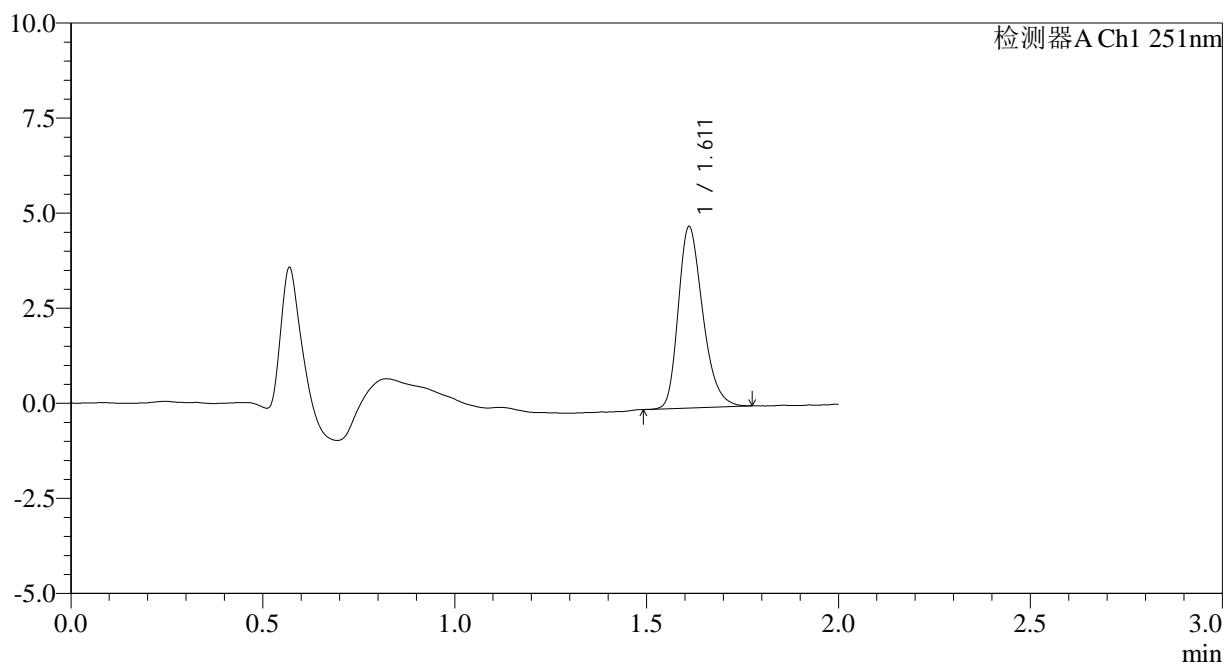
图3 佩玛贝特片溶出曲线测定HPLC图谱
自制品-2025041321批-pH1.2介质-篮法-100转
对照品溶液-1-2

<样品信息>

色谱柱	: XB-C18(50mm*4.6mm,3µm)	流速	: 1.0ml/min
柱温	: 30°C	波长	: 251nm
数据文件名	: RC\$SMF-394 - 0-38/26-670-2 - zzp-2025041321p-rcqx-pH1.2jz-lf100z-1-dz1-4.lcd		
方法文件名	: RC\$SMF-394 - SMF-394-rcqx-FX275.lcm		
批处理文件名	: RC\$SMF-394 - SMF-394-20250516-FX275.lcb		
样品瓶号	: 3-18	版本号	: 6.115
进样体积	: 100 µl	实验者	: lvtingting
进样时间	: 2025/05/16 17:20:24	处理者	: lvtingting
处理时间(V2)	: 2025/05/19 09:35:03		
仪器型号	: SHIMADZU LC-2050C (FX275)		

<色谱图>

mV



<峰表>

检测器A Ch1 251nm

峰号	保留时间	面积	面积%	高度	理论塔板数(USP)	拖尾因子	分离度(USP)
1	1.611	21180	100.000	4748	3087	1.280	--
总计		21180	100.000	4748			

图5 佩玛贝特片溶出曲线测定HPLC图谱
自制品-2025041321批-pH1.2介质-篮法-100转
对照品溶液-1-4



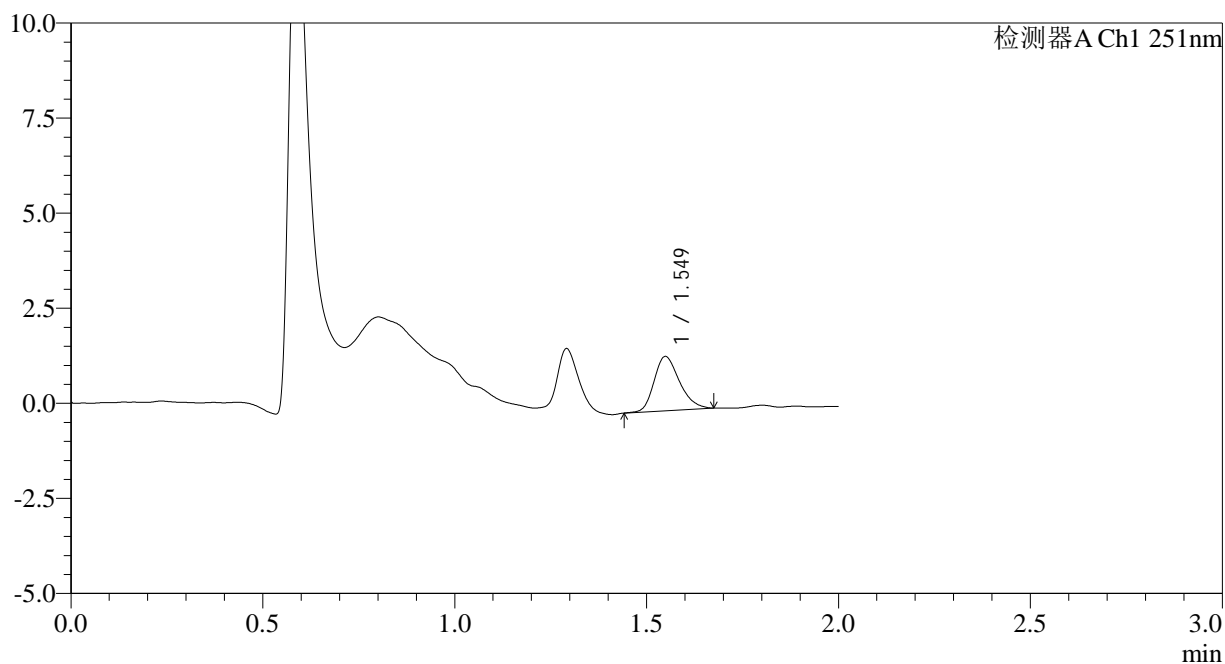
SMF-394

<样品信息>

色谱柱 : XB-C18(50mm*4.6mm,3µm) 流速: 1.0ml/min
 柱温 : 30°C 波长: 251nm
 数据文件名 : RC\$SMF-394 - 0-38/26-672-2 - zzp-2025041321p-rcqx-pH1.2jz-lf100z-1-p1-5min.lcd
 方法文件名 : RC\$SMF-394 - SMF-394-rcqx-FX275.lcm
 批处理文件名: RC\$SMF-394 - SMF-394-20250516-FX275.lcb
 样品瓶号 : 3-1
 进样体积 : 100 µl 版本号: 6.115
 进样时间 : 2025/05/16 17:25:21 实验者: lvttingting
 处理时间(V2) : 2025/05/19 09:35:09 处理者: lvttingting
 仪器型号 : SHIMADZU LC-2050C (FX275)

<色谱图>

mV



<峰表>

检测器A Ch1 251nm

峰号	保留时间	面积	面积%	高度	理论塔板数(USP)	拖尾因子	分离度(USP)
1	1.549	6583	100.000	1426	2633	1.250	--
总计		6583	100.000	1426			

图7 佩玛贝特片溶出曲线测定HPLC图谱
 自制品-2025041321批-pH1.2介质-篮法-100转-5min-片1
 供试品溶液-1



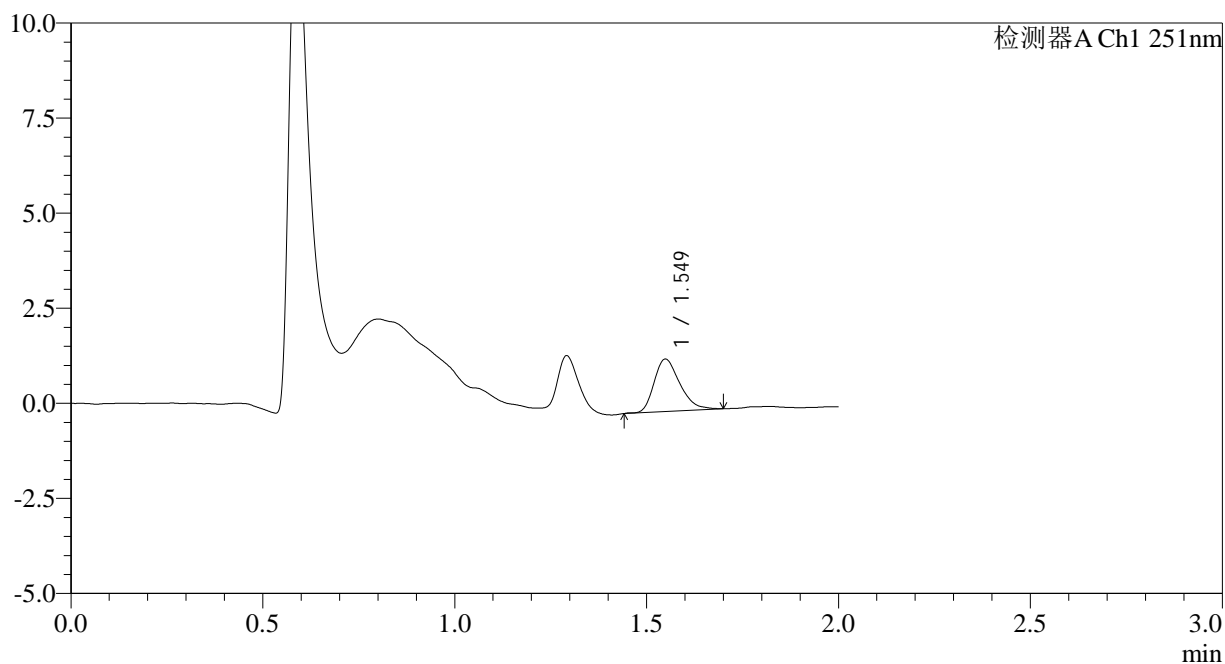
SMF-394

<样品信息>

色谱柱 : XB-C18(50mm*4.6mm,3μm) 流速: 1.0ml/min
 柱温 : 30°C 波长: 251nm
 数据文件名 : RC\$SMF-394 - 0-38/26-673-2 - zzp-2025041321p-rcqx-pH1.2jz-lf100z-1-p2-5min.lcd
 方法文件名 : RC\$SMF-394 - SMF-394-rcqx-FX275.lcm
 批处理文件名: RC\$SMF-394 - SMF-394-20250516-FX275.lcb
 样品瓶号 : 3-10
 进样体积 : 100 μl 版本号: 6.115
 进样时间 : 2025/05/16 17:27:49 实验者: lvtingting
 处理时间(V2) : 2025/05/19 09:35:12 处理者: lvtingting
 仪器型号 : SHIMADZU LC-2050C (FX275)

<色谱图>

mV



<峰表>

检测器A Ch1 251nm

峰号	保留时间	面积	面积%	高度	理论塔板数(USP)	拖尾因子	分离度(USP)
1	1.549	6468	100.000	1377	2572	1.319	--
总计		6468	100.000	1377			

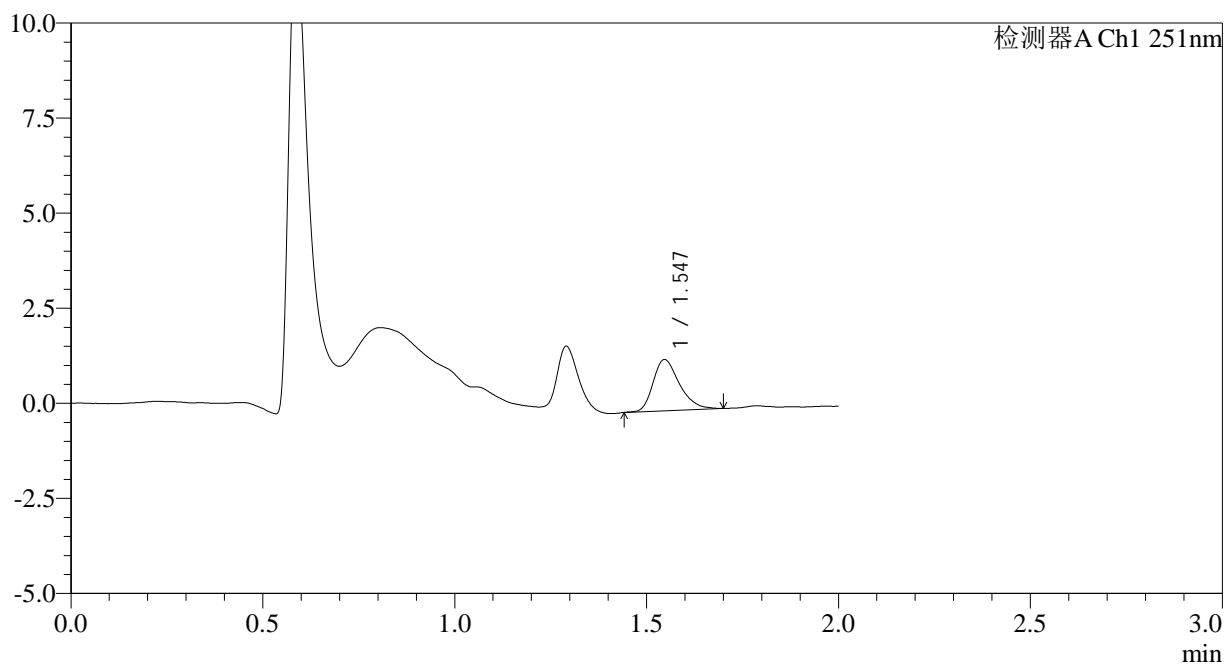
图8 佩玛贝特片溶出曲线测定HPLC图谱
 自制品-2025041321批-pH1.2介质-篮法-100转-5min-片2
 供试品溶液-1

<样品信息>

色谱柱	: XB-C18(50mm*4.6mm,3µm)	流速	: 1.0ml/min
柱温	: 30°C	波长	: 251nm
数据文件名	: RC\$SMF-394 - 0-38/26-674-2 - zzp-2025041321p-rcqx-pH1.2jz-lf100z-1-p3-5min.lcd		
方法文件名	: RC\$SMF-394 - SMF-394-rcqx-FX275.lcm		
批处理文件名	: RC\$SMF-394 - SMF-394-20250516-FX275.lcb		
样品瓶号	: 3-19	版本号	: 6.115
进样体积	: 100 µl	实验者	: lvtingting
进样时间	: 2025/05/16 17:30:17	处理者	: lvtingting
处理时间(V2)	: 2025/05/19 09:35:14		
仪器型号	: SHIMADZU LC-2050C (FX275)		

<色谱图>

mV



<峰表>

检测器A Ch1 251nm

峰号	保留时间	面积	面积%	高度	理论塔板数(USP)	拖尾因子	分离度(USP)
1	1.547	6461	100.000	1351	2511	1.305	--
总计		6461	100.000	1351			

图9 佩玛贝特片溶出曲线测定HPLC图谱
自制品-2025041321批-pH1.2介质-篮法-100转-5min-片3
供试品溶液-1



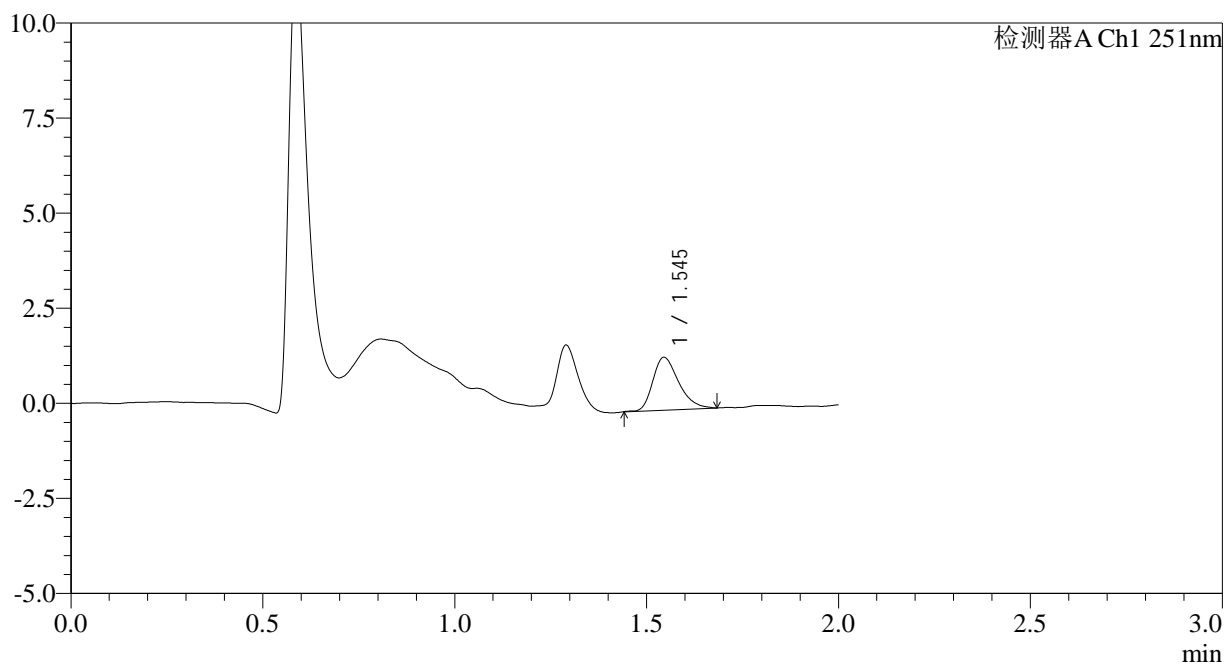
SMF-394

<样品信息>

色谱柱	: XB-C18(50mm*4.6mm,3µm)	流速	: 1.0ml/min
柱温	: 30°C	波长	: 251nm
数据文件名	: RC\$SMF-394 - 0-38/26-675-2 - zzp-2025041321p-rcqx-pH1.2jz-lf100z-1-p4-5min.lcd		
方法文件名	: RC\$SMF-394 - SMF-394-rcqx-FX275.lcm		
批处理文件名	: RC\$SMF-394 - SMF-394-20250516-FX275.lcb		
样品瓶号	: 3-28	版本号	: 6.115
进样体积	: 100 µl	实验者	: lvtingting
进样时间	: 2025/05/16 17:32:44	处理者	: lvtingting
处理时间(V2)	: 2025/05/19 09:35:17		
仪器型号	: SHIMADZU LC-2050C (FX275)		

<色谱图>

mV



<峰表>

检测器A Ch1 251nm

峰号	保留时间	面积	面积%	高度	理论塔板数(USP)	拖尾因子	分离度(USP)
1	1.545	6497	100.000	1389	2565	1.324	--
总计		6497	100.000	1389			

图10 佩玛贝特片溶出曲线测定HPLC图谱
 自制品-2025041321批-pH1.2介质-篮法-100转-5min-片4
 供试品溶液-1



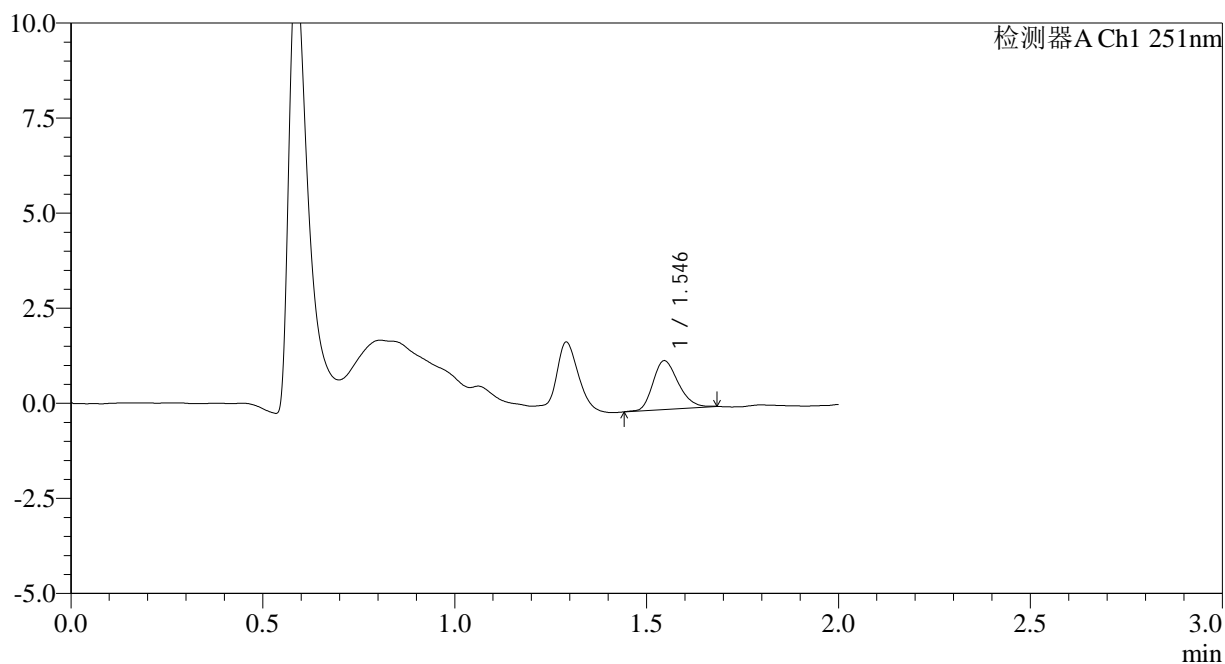
SMF-394

<样品信息>

色谱柱 : XB-C18(50mm*4.6mm,3μm) 流速: 1.0ml/min
 柱温 : 30°C 波长: 251nm
 数据文件名 : RC\$SMF-394 - 0-38/26-676-2 - zzp-2025041321p-rcqx-pH1.2jz-lf100z-1-p5-5min.lcd
 方法文件名 : RC\$SMF-394 - SMF-394-rcqx-FX275.lcm
 批处理文件名: RC\$SMF-394 - SMF-394-20250516-FX275.lcb
 样品瓶号 : 3-37
 进样体积 : 100 μl 版本号: 6.115
 进样时间 : 2025/05/16 17:35:12 实验者: lvtingting
 处理时间(V2) : 2025/05/19 09:35:19 处理者: lvtingting
 仪器型号 : SHIMADZU LC-2050C (FX275)

<色谱图>

mV



<峰表>

检测器A Ch1 251nm

峰号	保留时间	面积	面积%	高度	理论塔板数(USP)	拖尾因子	分离度(USP)
1	1.546	5893	100.000	1284	2622	1.236	--
总计		5893	100.000	1284			

图11 佩玛贝特片溶出曲线测定HPLC图谱
 自制品-2025041321批-pH1.2介质-篮法-100转-5min-片5
 供试品溶液-1



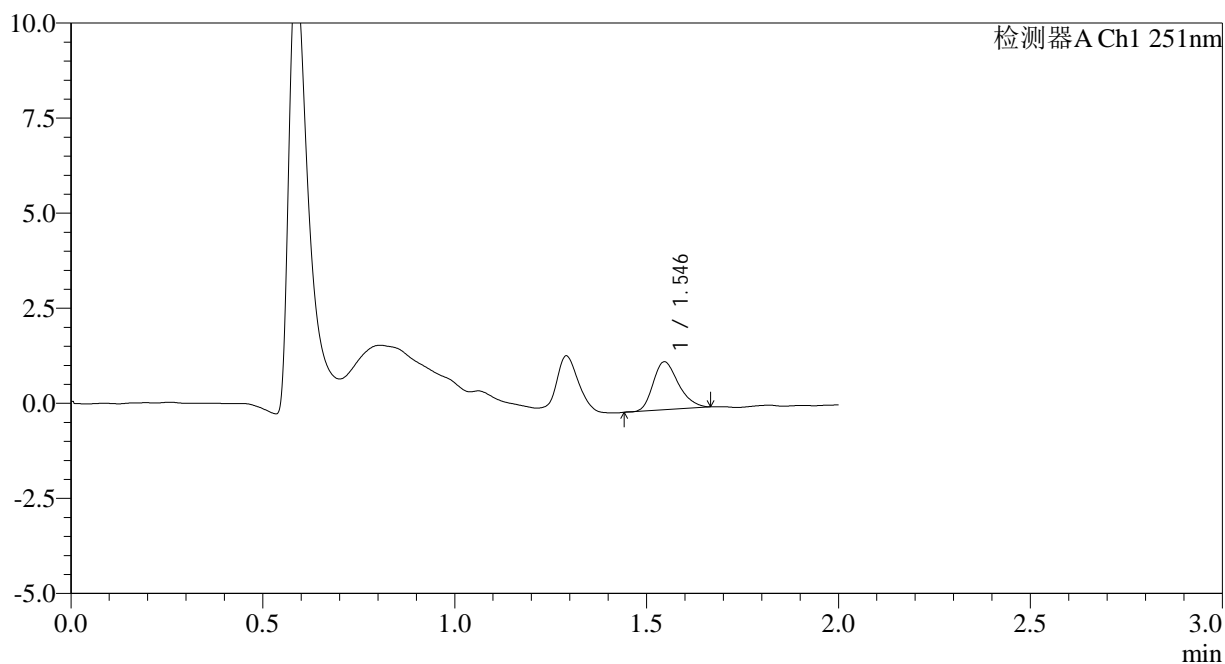
SMF-394

<样品信息>

色谱柱 : XB-C18(50mm*4.6mm,3µm) 流速: 1.0ml/min
 柱温 : 30°C 波长: 251nm
 数据文件名 : RC\$SMF-394 - 0-38/26-677-2 - zzp-2025041321p-rcqx-pH1.2jz-lf100z-1-p6-5min.lcd
 方法文件名 : RC\$SMF-394 - SMF-394-rcqx-FX275.lcm
 批处理文件名: RC\$SMF-394 - SMF-394-20250516-FX275.lcb
 样品瓶号 : 3-46
 进样体积 : 100 µl 版本号: 6.115
 进样时间 : 2025/05/16 17:37:40 实验者: lvtingting
 处理时间(V2) : 2025/05/19 09:35:22 处理者: lvtingting
 仪器型号 : SHIMADZU LC-2050C (FX275)

<色谱图>

mV



<峰表>

检测器A Ch1 251nm

峰号	保留时间	面积	面积%	高度	理论塔板数(USP)	拖尾因子	分离度(USP)
1	1.546	5781	100.000	1262	2642	1.254	--
总计		5781	100.000	1262			

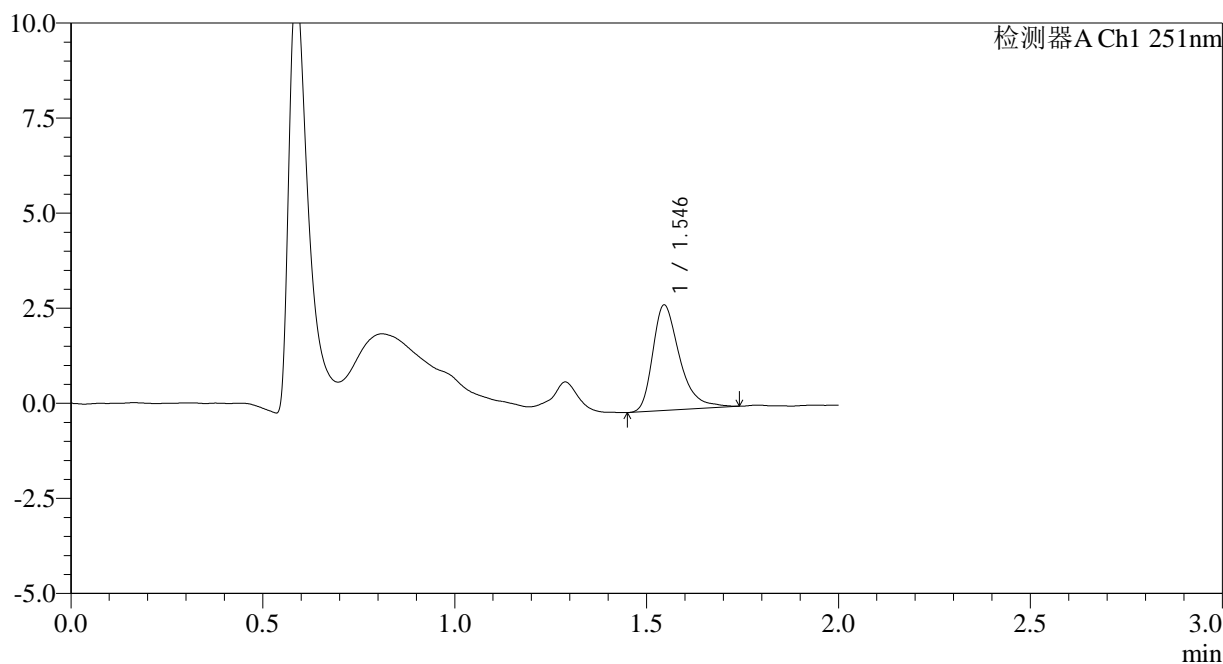
图12 佩玛贝特片溶出曲线测定HPLC图谱
 自制品-2025041321批-pH1.2介质-篮法-100转-5min-片6
 供试品溶液-1

<样品信息>

色谱柱	: XB-C18(50mm*4.6mm,3µm)	流速	: 1.0ml/min
柱温	: 30°C	波长	: 251nm
数据文件名	: RC\$SMF-394 - 0-38/26-678-2 - zzp-2025041321p-rcqx-pH1.2jz-lf100z-1-p1-10min.lcd		
方法文件名	: RC\$SMF-394 - SMF-394-rcqx-FX275.lcm		
批处理文件名	: RC\$SMF-394 - SMF-394-20250516-FX275.lcb		
样品瓶号	: 3-2	版本号	: 6.115
进样体积	: 100 µl	实验者	: lvttingting
进样时间	: 2025/05/16 17:40:08	处理者	: lvttingting
处理时间(V2)	: 2025/05/19 09:35:25		
仪器型号	: SHIMADZU LC-2050C (FX275)		

<色谱图>

mV



<峰表>

检测器A Ch1 251nm

峰号	保留时间	面积	面积%	高度	理论塔板数(USP)	拖尾因子	分离度(USP)
1	1.546	13544	100.000	2778	2473	1.401	--
总计		13544	100.000	2778			

图13 佩玛贝特片溶出曲线测定HPLC图谱
自制品-2025041321批-pH1.2介质-篮法-100转-10min-片1
供试品溶液-1



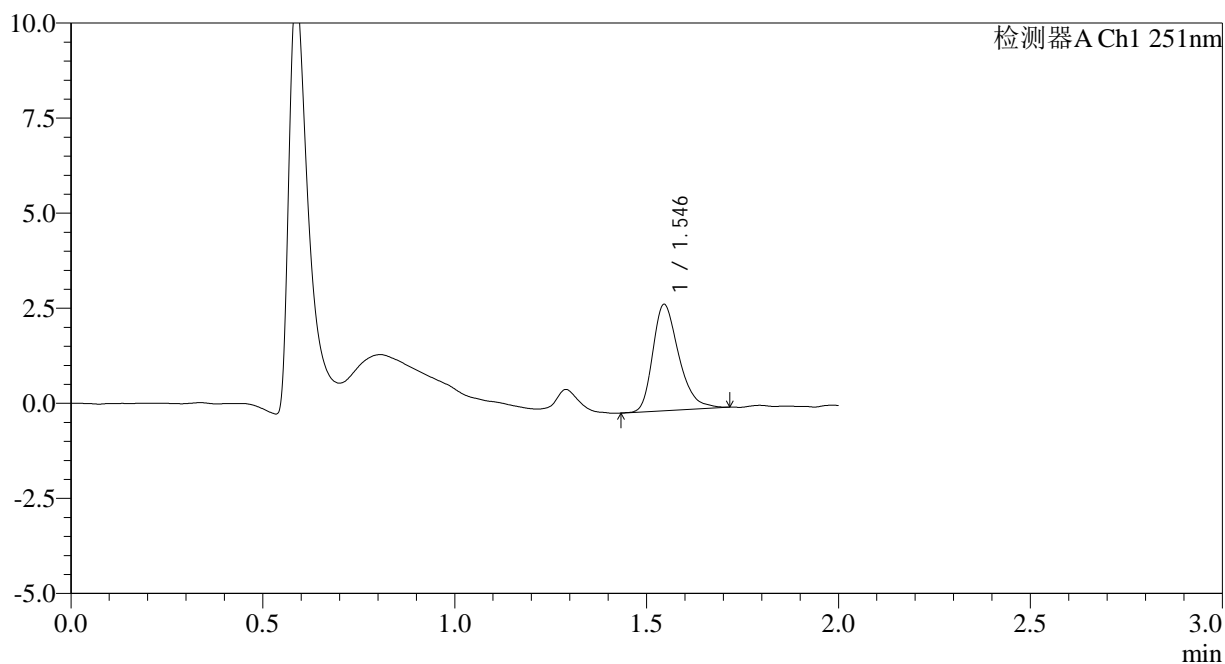
SMF-394

<样品信息>

色谱柱	: XB-C18(50mm*4.6mm,3µm)	流速	: 1.0ml/min
柱温	: 30°C	波长	: 251nm
数据文件名	: RC\$SMF-394 - 0-38/26-679-2 - zzp-2025041321p-rcqx-pH1.2jz-lf100z-1-p2-10min.lcd		
方法文件名	: RC\$SMF-394 - SMF-394-rcqx-FX275.lcm		
批处理文件名	: RC\$SMF-394 - SMF-394-20250516-FX275.lcb		
样品瓶号	: 3-11	版本号	: 6.115
进样体积	: 100 µl	实验者	: lvttingting
进样时间	: 2025/05/16 17:42:36	处理者	: lvttingting
处理时间(V2)	: 2025/05/19 09:35:27		
仪器型号	: SHIMADZU LC-2050C (FX275)		

<色谱图>

mV



<峰表>

检测器A Ch1 251nm

峰号	保留时间	面积	面积%	高度	理论塔板数(USP)	拖尾因子	分离度(USP)
1	1.546	13169	100.000	2795	2556	1.313	--
总计		13169	100.000	2795			

图14 佩玛贝特片溶出曲线测定HPLC图谱
 自制品-2025041321批-pH1.2介质-篮法-100转-10min-片2
 供试品溶液-1



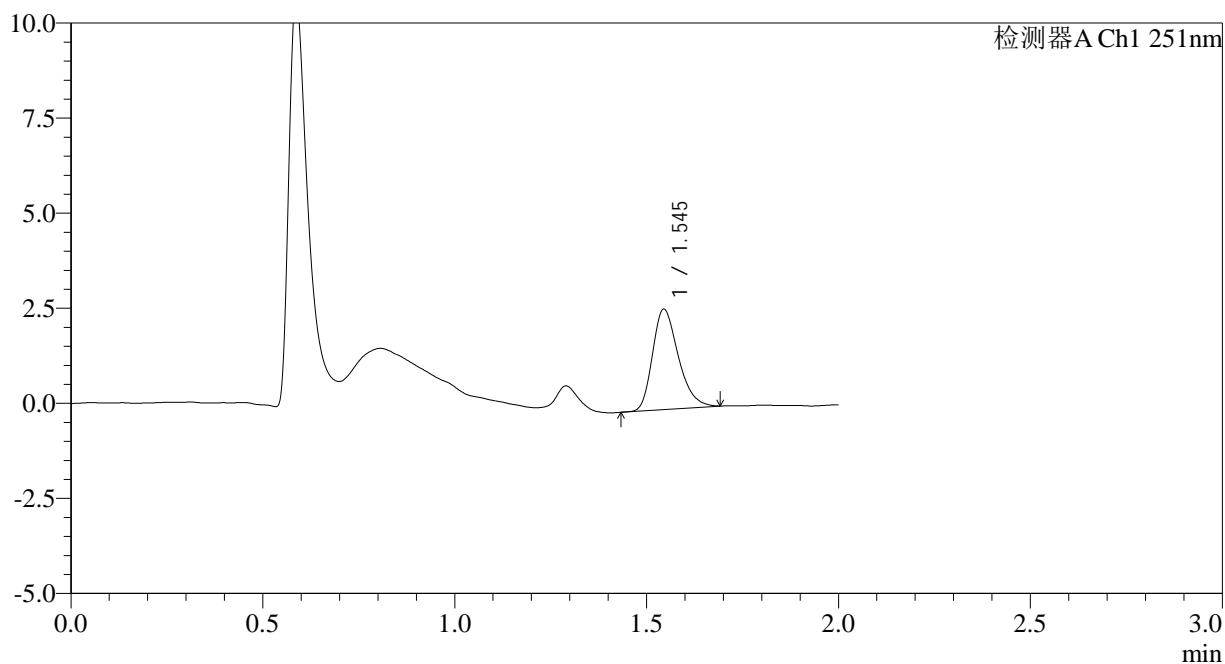
SMF-394

<样品信息>

色谱柱	: XB-C18(50mm*4.6mm,3µm)	流速	: 1.0ml/min
柱温	: 30°C	波长	: 251nm
数据文件名	: RC\$SMF-394 - 0-38/26-680-2 - zzp-2025041321p-rcqx-pH1.2jz-lf100z-1-p3-10min.lcd		
方法文件名	: RC\$SMF-394 - SMF-394-rcqx-FX275.lcm		
批处理文件名	: RC\$SMF-394 - SMF-394-20250516-FX275.lcb		
样品瓶号	: 3-20	版本号	: 6.115
进样体积	: 100 µl	实验者	: lvttingting
进样时间	: 2025/05/16 17:45:03	处理者	: lvttingting
处理时间(V2)	: 2025/05/19 09:35:30		
仪器型号	: SHIMADZU LC-2050C (FX275)		

<色谱图>

mV



<峰表>

检测器A Ch1 251nm

峰号	保留时间	面积	面积%	高度	理论塔板数(USP)	拖尾因子	分离度(USP)
1	1.545	12366	100.000	2636	2558	1.286	--
总计		12366	100.000	2636			

图15 佩玛贝特片溶出曲线测定HPLC图谱
 自制品-2025041321批-pH1.2介质-篮法-100转-10min-片3
 供试品溶液-1



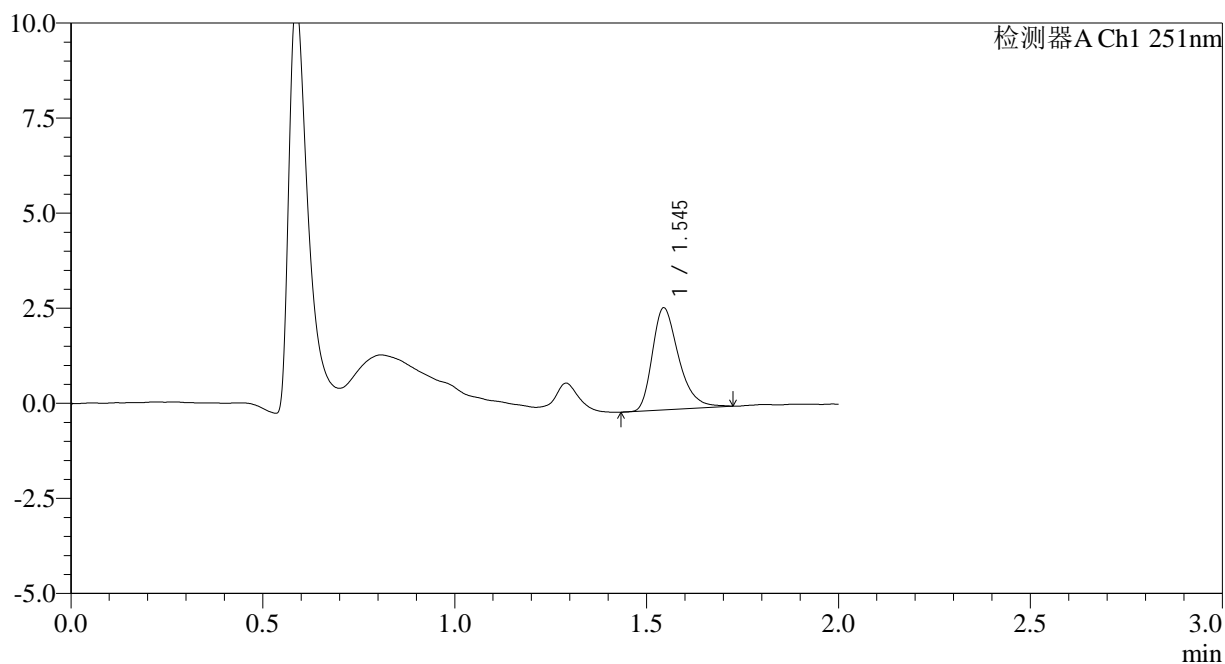
SMF-394

<样品信息>

色谱柱 : XB-C18(50mm*4.6mm,3μm) 流速: 1.0ml/min
 柱温 : 30°C 波长: 251nm
 数据文件名 : RC\$SMF-394 - 0-38/26-681-2 - zzp-2025041321p-rcqx-pH1.2jz-lf100z-1-p4-10min.lcd
 方法文件名 : RC\$SMF-394 - SMF-394-rcqx-FX275.lcm
 批处理文件名: RC\$SMF-394 - SMF-394-20250516-FX275.lcb
 样品瓶号 : 3-29
 进样体积 : 100 μl 版本号: 6.115
 进样时间 : 2025/05/16 17:47:31 实验者: lvtingting
 处理时间(V2) : 2025/05/19 09:35:32 处理者: lvtingting
 仪器型号 : SHIMADZU LC-2050C (FX275)

<色谱图>

mV



<峰表>

检测器A Ch1 251nm

峰号	保留时间	面积	面积%	高度	理论塔板数(USP)	拖尾因子	分离度(USP)
1	1.545	12830	100.000	2679	2506	1.337	--
总计		12830	100.000	2679			

图16 佩玛贝特片溶出曲线测定HPLC图谱
 自制品-2025041321批-pH1.2介质-篮法-100转-10min-片4
 供试品溶液-1



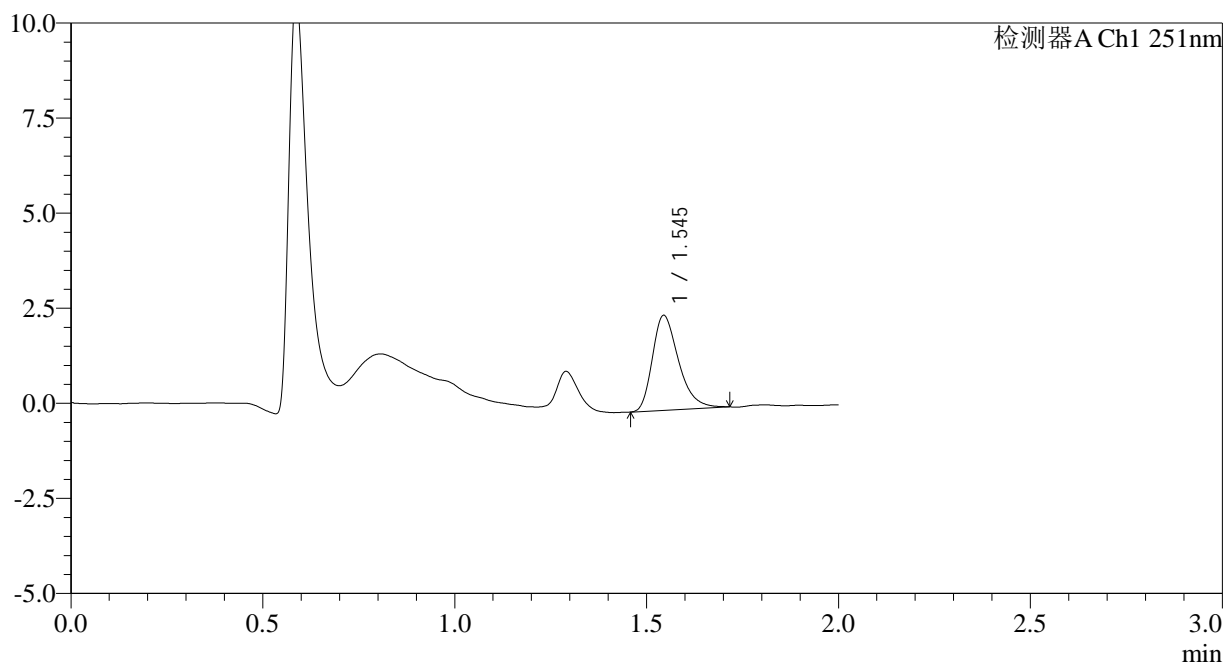
SMF-394

<样品信息>

色谱柱	: XB-C18(50mm*4.6mm,3µm)	流速	: 1.0ml/min
柱温	: 30°C	波长	: 251nm
数据文件名	: RC\$SMF-394 - 0-38/26-682-2 - zzp-2025041321p-rcqx-pH1.2jz-lf100z-1-p5-10min.lcd		
方法文件名	: RC\$SMF-394 - SMF-394-rcqx-FX275.lcm		
批处理文件名	: RC\$SMF-394 - SMF-394-20250516-FX275.lcb		
样品瓶号	: 3-38	版本号	: 6.115
进样体积	: 100 µl	实验者	: lvtingting
进样时间	: 2025/05/16 17:49:58	处理者	: lvtingting
处理时间(V2)	: 2025/05/19 09:35:35		
仪器型号	: SHIMADZU LC-2050C (FX275)		

<色谱图>

mV



<峰表>

检测器A Ch1 251nm

峰号	保留时间	面积	面积%	高度	理论塔板数(USP)	拖尾因子	分离度(USP)
1	1.545	11866	100.000	2491	2502	1.335	--
总计		11866	100.000	2491			

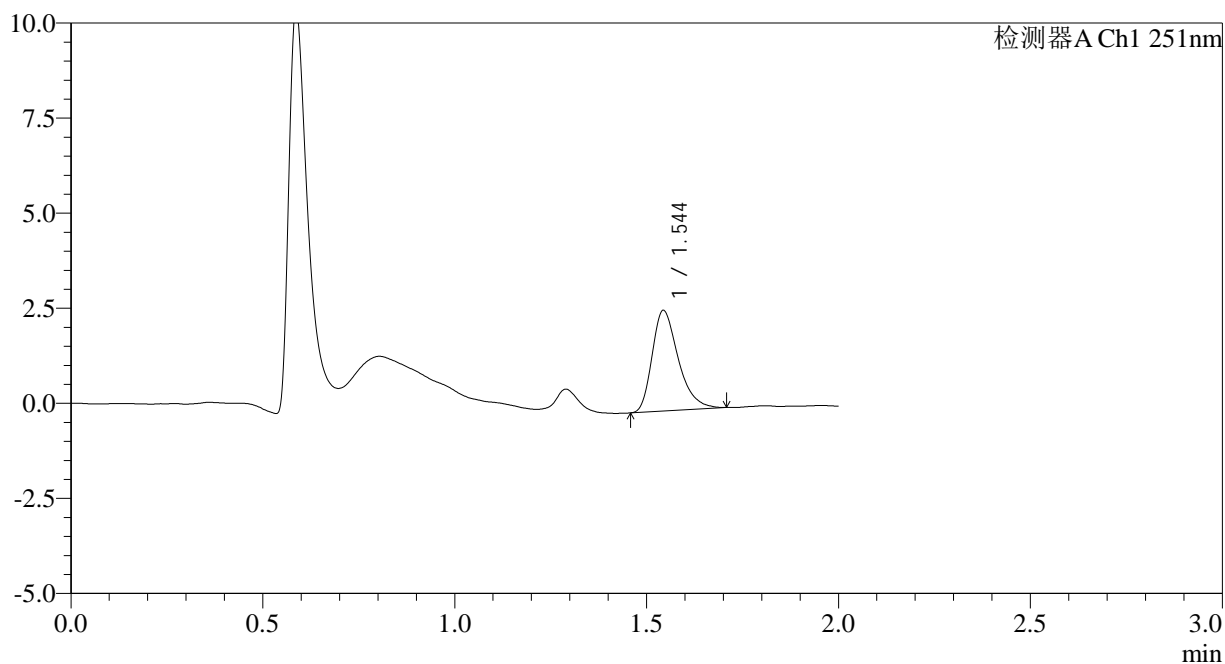
图17 佩玛贝特片溶出曲线测定HPLC图谱
 自制品-2025041321批-pH1.2介质-篮法-100转-10min-片5
 供试品溶液-1

<样品信息>

色谱柱	: XB-C18(50mm*4.6mm,3µm)	流速	: 1.0ml/min
柱温	: 30°C	波长	: 251nm
数据文件名	: RC\$SMF-394 - 0-38/26-683-2 - zzp-2025041321p-rcqx-pH1.2jz-lf100z-1-p6-10min.lcd		
方法文件名	: RC\$SMF-394 - SMF-394-rcqx-FX275.lcm		
批处理文件名	: RC\$SMF-394 - SMF-394-20250516-FX275.lcb		
样品瓶号	: 3-47	版本号	: 6.115
进样体积	: 100 µl	实验者	: lvtingting
进样时间	: 2025/05/16 17:52:25	处理者	: lvtingting
处理时间(V2)	: 2025/05/19 09:35:37		
仪器型号	: SHIMADZU LC-2050C (FX275)		

<色谱图>

mV



<峰表>

检测器A Ch1 251nm

峰号	保留时间	面积	面积%	高度	理论塔板数(USP)	拖尾因子	分离度(USP)
1	1.544	12569	100.000	2635	2521	1.347	--
总计		12569	100.000	2635			

图18 佩玛贝特片溶出曲线测定HPLC图谱
自制品-2025041321批-pH1.2介质-篮法-100转-10min-片6
供试品溶液-1



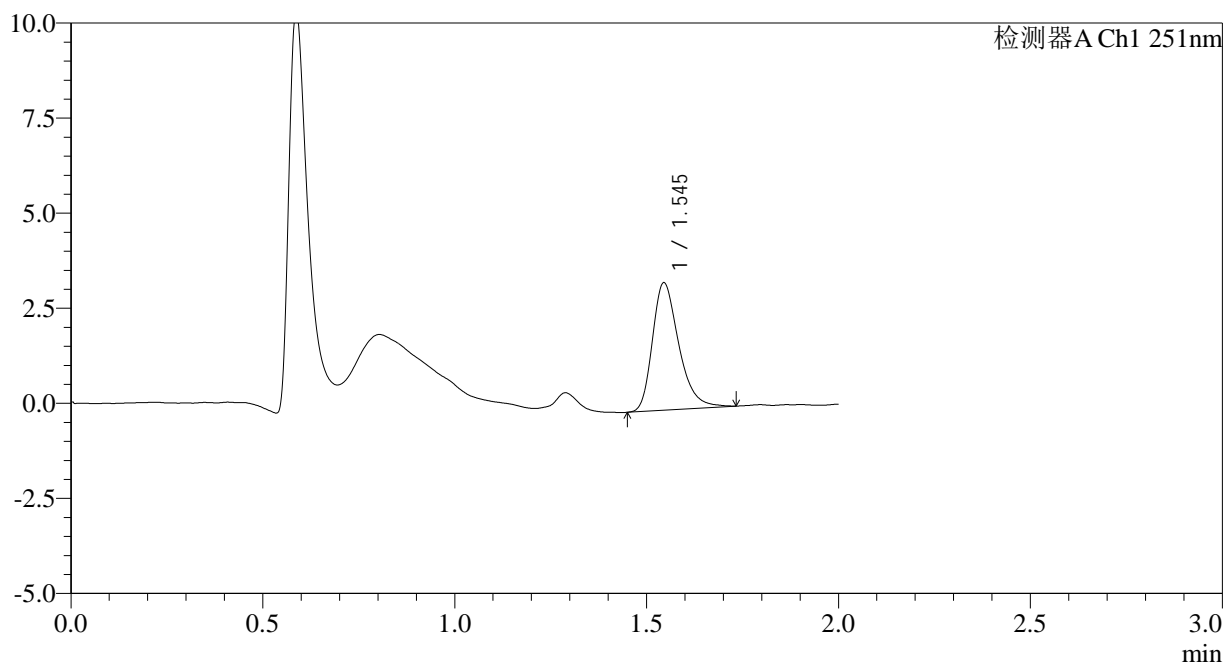
SMF-394

<样品信息>

色谱柱	: XB-C18(50mm*4.6mm,3µm)	流速	: 1.0ml/min
柱温	: 30°C	波长	: 251nm
数据文件名	: RC\$SMF-394 - 0-38/26-684-2 - zzp-2025041321p-rcqx-pH1.2jz-lf100z-1-p1-15min.lcd		
方法文件名	: RC\$SMF-394 - SMF-394-rcqx-FX275.lcm		
批处理文件名	: RC\$SMF-394 - SMF-394-20250516-FX275.lcb		
样品瓶号	: 3-3	版本号	: 6.115
进样体积	: 100 µl	实验者	: lvttingting
进样时间	: 2025/05/16 17:54:52	处理者	: lvttingting
处理时间(V2)	: 2025/05/19 09:35:40		
仪器型号	: SHIMADZU LC-2050C (FX275)		

<色谱图>

mV



<峰表>

检测器A Ch1 251nm

峰号	保留时间	面积	面积%	高度	理论塔板数(USP)	拖尾因子	分离度(USP)
1	1.545	16046	100.000	3349	2511	1.324	--
总计		16046	100.000	3349			

图19 佩玛贝特片溶出曲线测定HPLC图谱
 自制品-2025041321批-pH1.2介质-篮法-100转-15min-片1
 供试品溶液-1



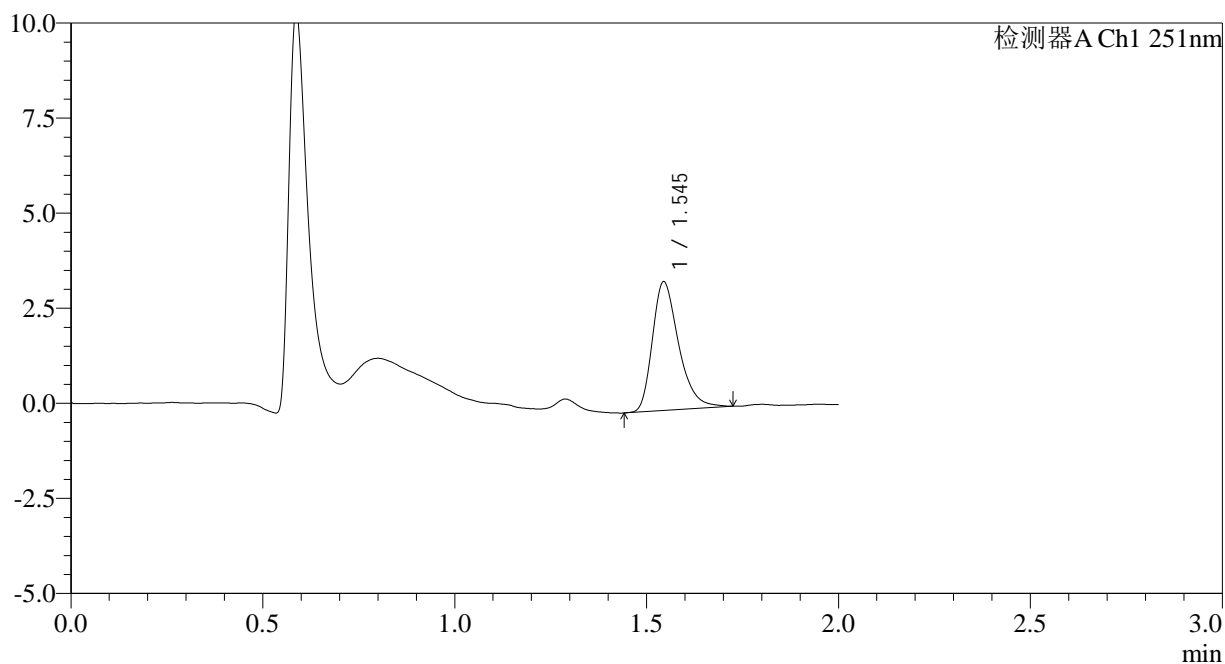
SMF-394

<样品信息>

色谱柱 : XB-C18(50mm*4.6mm,3µm) 流速: 1.0ml/min
 柱温 : 30°C 波长: 251nm
 数据文件名 : RC\$SMF-394 - 0-38/26-685-2 - zzp-2025041321p-rcqx-pH1.2jz-lf100z-1-p2-15min.lcd
 方法文件名 : RC\$SMF-394 - SMF-394-rcqx-FX275.lcm
 批处理文件名: RC\$SMF-394 - SMF-394-20250516-FX275.lcb
 样品瓶号 : 3-12
 进样体积 : 100 µl 版本号: 6.115
 进样时间 : 2025/05/16 17:57:21 实验者: lvttingting
 处理时间(V2) : 2025/05/19 09:35:43 处理者: lvttingting
 仪器型号 : SHIMADZU LC-2050C (FX275)

<色谱图>

mV



<峰表>

检测器A Ch1 251nm

峰号	保留时间	面积	面积%	高度	理论塔板数(USP)	拖尾因子	分离度(USP)
1	1.545	16140	100.000	3378	2524	1.340	--
总计		16140	100.000	3378			

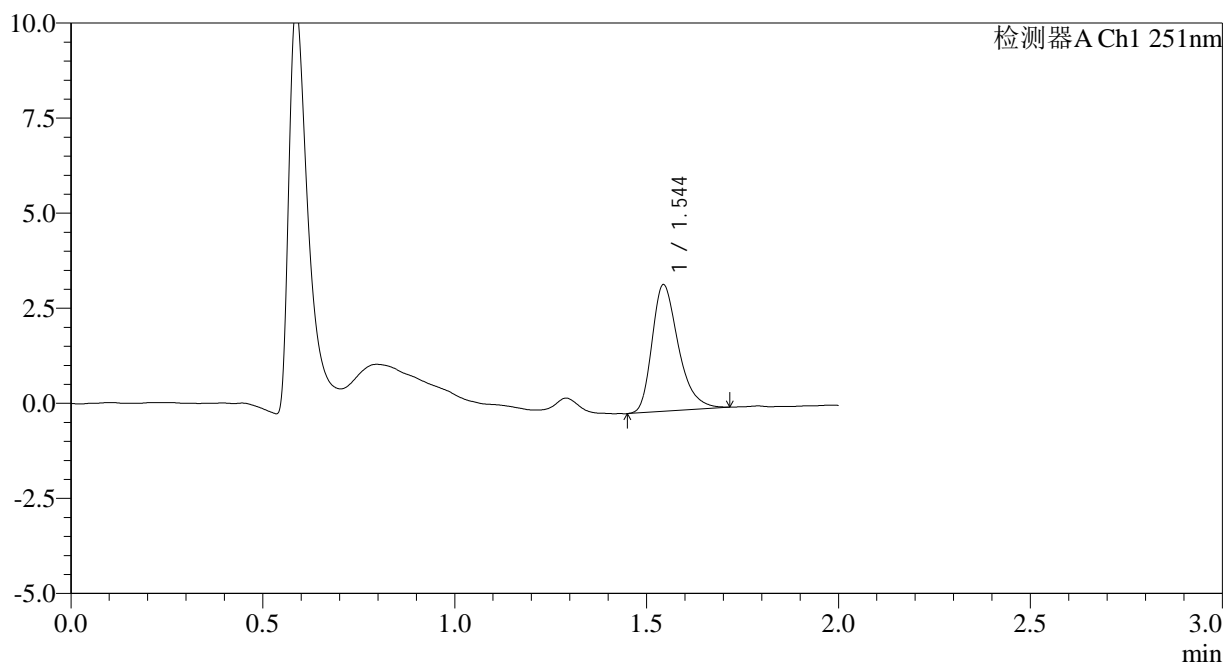
图20 佩玛贝特片溶出曲线测定HPLC图谱
 自制品-2025041321批-pH1.2介质-篮法-100转-15min-片2
 供试品溶液-1

<样品信息>

色谱柱	: XB-C18(50mm*4.6mm,3µm)	流速	: 1.0ml/min
柱温	: 30°C	波长	: 251nm
数据文件名	: RC\$SMF-394 - 0-38/26-686-2 - zzp-2025041321p-rcqx-pH1.2jz-lf100z-1-p3-15min.lcd		
方法文件名	: RC\$SMF-394 - SMF-394-rcqx-FX275.lcm		
批处理文件名	: RC\$SMF-394 - SMF-394-20250516-FX275.lcb		
样品瓶号	: 3-21	版本号	: 6.115
进样体积	: 100 µl	实验者	: lvttingting
进样时间	: 2025/05/16 17:59:48	处理者	: lvttingting
处理时间(V2)	: 2025/05/19 09:35:45		
仪器型号	: SHIMADZU LC-2050C (FX275)		

<色谱图>

mV



<峰表>

检测器A Ch1 251nm

峰号	保留时间	面积	面积%	高度	理论塔板数(USP)	拖尾因子	分离度(USP)
1	1.544	15913	100.000	3316	2499	1.337	--
总计		15913	100.000	3316			

图21 佩玛贝特片溶出曲线测定HPLC图谱
自制品-2025041321批-pH1.2介质-篮法-100转-15min-片3
供试品溶液-1



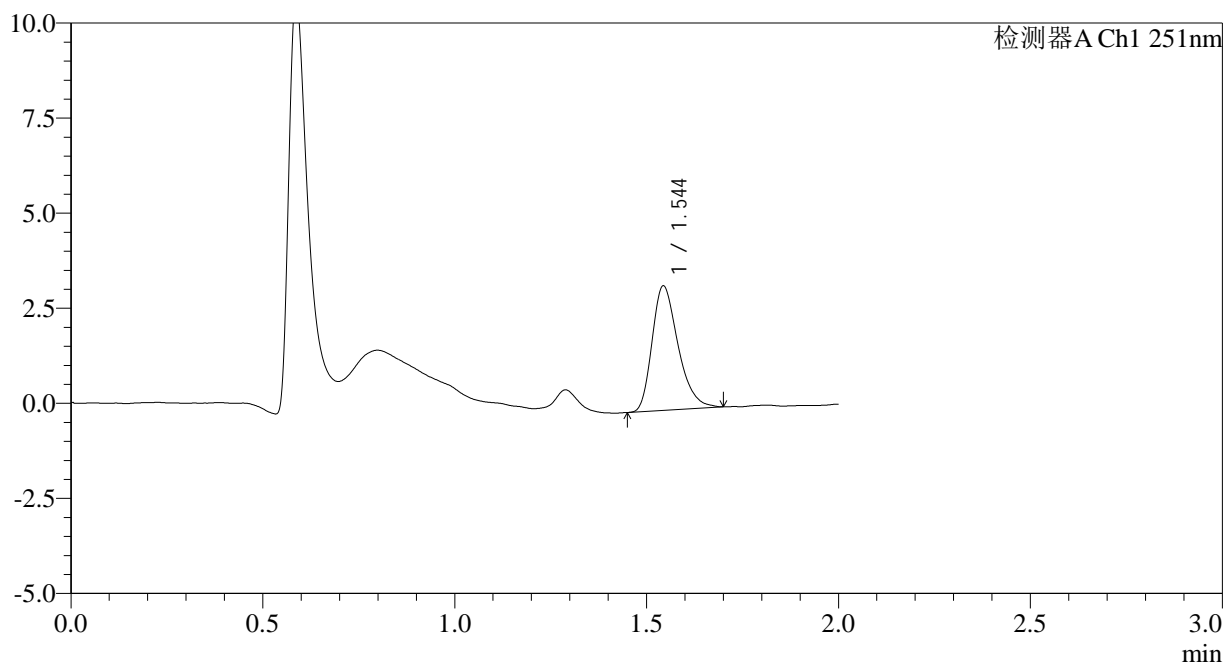
SMF-394

<样品信息>

色谱柱	: XB-C18(50mm*4.6mm,3µm)	流速	: 1.0ml/min
柱温	: 30°C	波长	: 251nm
数据文件名	: RC\$SMF-394 - 0-38/26-687-2 - zzp-2025041321p-rcqx-pH1.2jz-lf100z-1-p4-15min.lcd		
方法文件名	: RC\$SMF-394 - SMF-394-rcqx-FX275.lcm		
批处理文件名	: RC\$SMF-394 - SMF-394-20250516-FX275.lcb		
样品瓶号	: 3-30	版本号	: 6.115
进样体积	: 100 µl	实验者	: lvttingting
进样时间	: 2025/05/16 18:02:16	处理者	: lvttingting
处理时间(V2)	: 2025/05/19 09:35:48		
仪器型号	: SHIMADZU LC-2050C (FX275)		

<色谱图>

mV



<峰表>

检测器A Ch1 251nm

峰号	保留时间	面积	面积%	高度	理论塔板数(USP)	拖尾因子	分离度(USP)
1	1.544	15444	100.000	3258	2522	1.313	--
总计		15444	100.000	3258			

图22 佩玛贝特片溶出曲线测定HPLC图谱
 自制品-2025041321批-pH1.2介质-篮法-100转-15min-片4
 供试品溶液-1



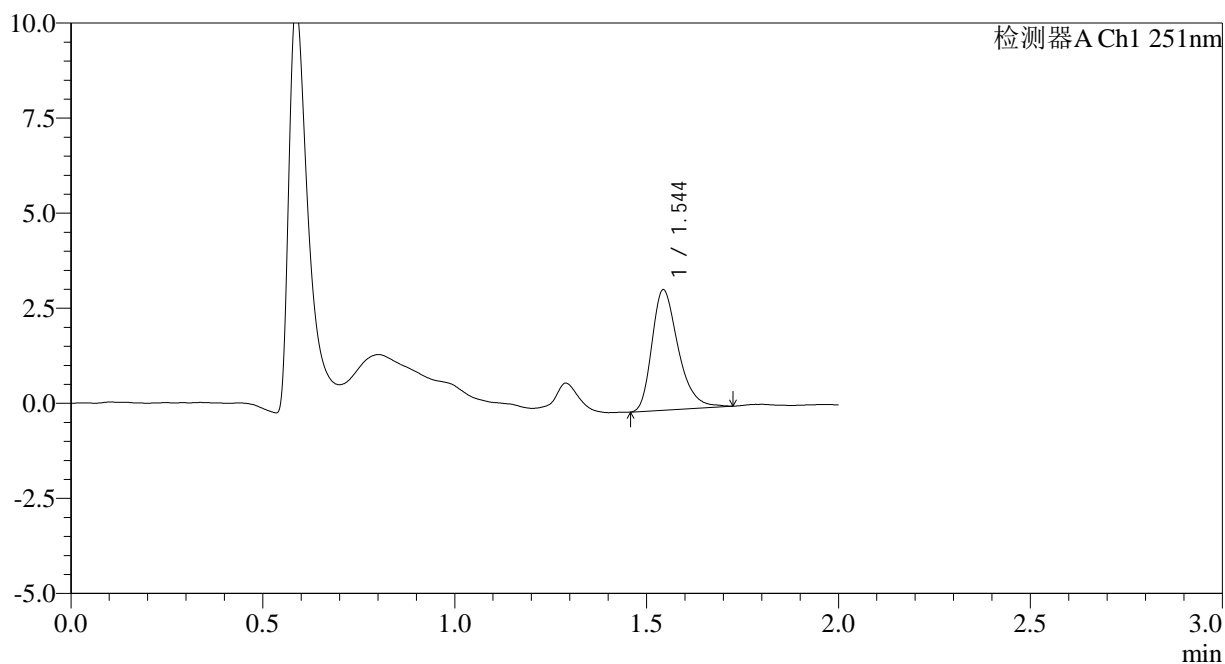
SMF-394

<样品信息>

色谱柱	: XB-C18(50mm*4.6mm,3µm)	流速	: 1.0ml/min
柱温	: 30°C	波长	: 251nm
数据文件名	: RC\$SMF-394 - 0-38/26-688-2 - zzp-2025041321p-rcqx-pH1.2jz-lf100z-1-p5-15min.lcd		
方法文件名	: RC\$SMF-394 - SMF-394-rcqx-FX275.lcm		
批处理文件名	: RC\$SMF-394 - SMF-394-20250516-FX275.lcb		
样品瓶号	: 3-39	版本号	: 6.115
进样体积	: 100 µl	实验者	: lvttingting
进样时间	: 2025/05/16 18:04:43	处理者	: lvttingting
处理时间(V2)	: 2025/05/19 09:35:50		
仪器型号	: SHIMADZU LC-2050C (FX275)		

<色谱图>

mV



<峰表>

检测器A Ch1 251nm

峰号	保留时间	面积	面积%	高度	理论塔板数(USP)	拖尾因子	分离度(USP)
1	1.544	15101	100.000	3150	2519	1.329	--
总计		15101	100.000	3150			

图23 佩玛贝特片溶出曲线测定HPLC图谱
 自制品-2025041321批-pH1.2介质-篮法-100转-15min-片5
 供试品溶液-1



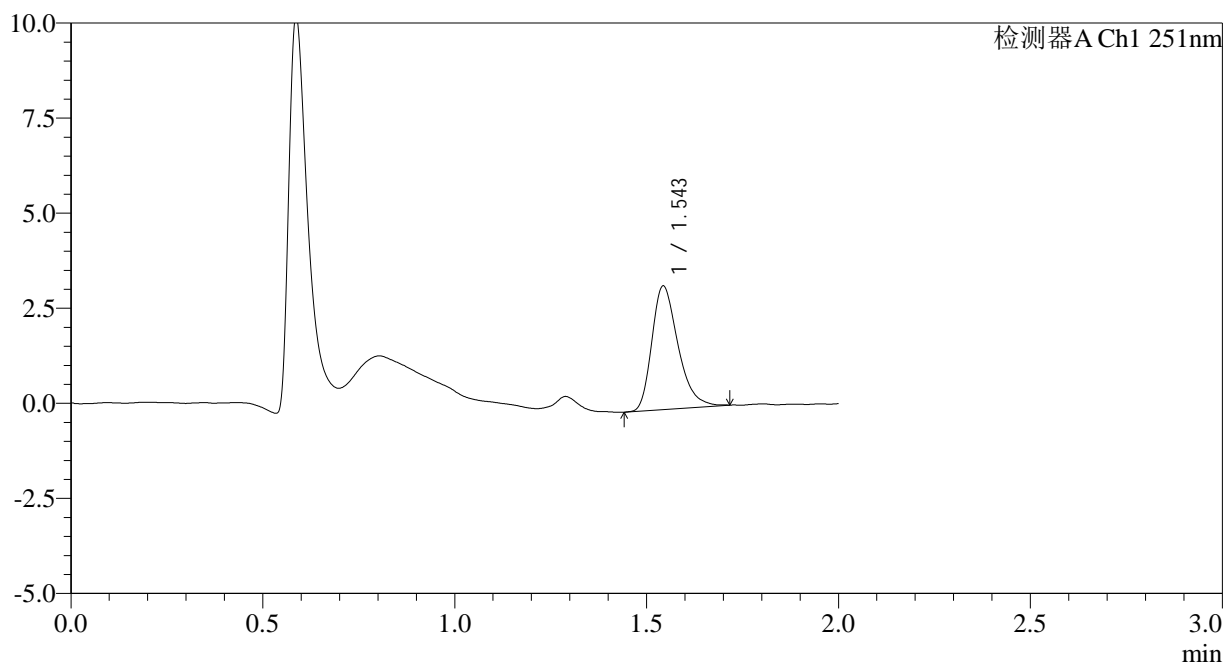
SMF-394

<样品信息>

色谱柱 : XB-C18(50mm*4.6mm,3µm) 流速: 1.0ml/min
 柱温 : 30°C 波长: 251nm
 数据文件名 : RC\$SMF-394 - 0-38/26-689-2 - zzp-2025041321p-rcqx-pH1.2jz-lf100z-1-p6-15min.lcd
 方法文件名 : RC\$SMF-394 - SMF-394-rcqx-FX275.lcm
 批处理文件名: RC\$SMF-394 - SMF-394-20250516-FX275.lcb
 样品瓶号 : 3-48
 进样体积 : 100 µl 版本号: 6.115
 进样时间 : 2025/05/16 18:07:10 实验者: lvtingting
 处理时间(V2) : 2025/05/19 09:35:53 处理者: lvtingting
 仪器型号 : SHIMADZU LC-2050C (FX275)

<色谱图>

mV



<峰表>

检测器A Ch1 251nm

峰号	保留时间	面积	面积%	高度	理论塔板数(USP)	拖尾因子	分离度(USP)
1	1.543	15437	100.000	3229	2510	1.326	--
总计		15437	100.000	3229			

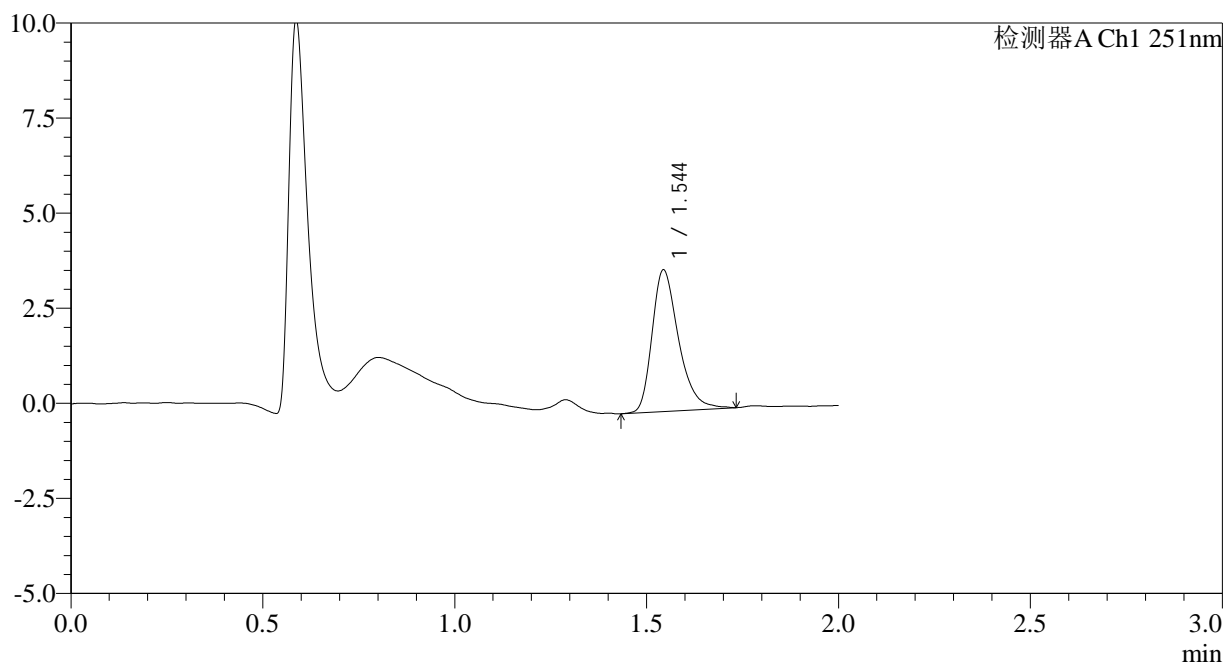
图24 佩玛贝特片溶出曲线测定HPLC图谱
 自制品-2025041321批-pH1.2介质-篮法-100转-15min-片6
 供试品溶液-1

<样品信息>

色谱柱	: XB-C18(50mm*4.6mm,3µm)	流速	: 1.0ml/min
柱温	: 30°C	波长	: 251nm
数据文件名	: RC\$SMF-394 - 0-38/26-690-2 - zzp-2025041321p-rcqx-pH1.2jz-lf100z-1-p1-20min.lcd		
方法文件名	: RC\$SMF-394 - SMF-394-rcqx-FX275.lcm		
批处理文件名	: RC\$SMF-394 - SMF-394-20250516-FX275.lcb		
样品瓶号	: 3-4	版本号	: 6.115
进样体积	: 100 µl	实验者	: lvtingting
进样时间	: 2025/05/16 18:09:38	处理者	: lvtingting
处理时间(V2)	: 2025/05/19 09:35:55		
仪器型号	: SHIMADZU LC-2050C (FX275)		

<色谱图>

mV



<峰表>

检测器A Ch1 251nm

峰号	保留时间	面积	面积%	高度	理论塔板数(USP)	拖尾因子	分离度(USP)
1	1.544	17929	100.000	3710	2500	1.338	--
总计		17929	100.000	3710			

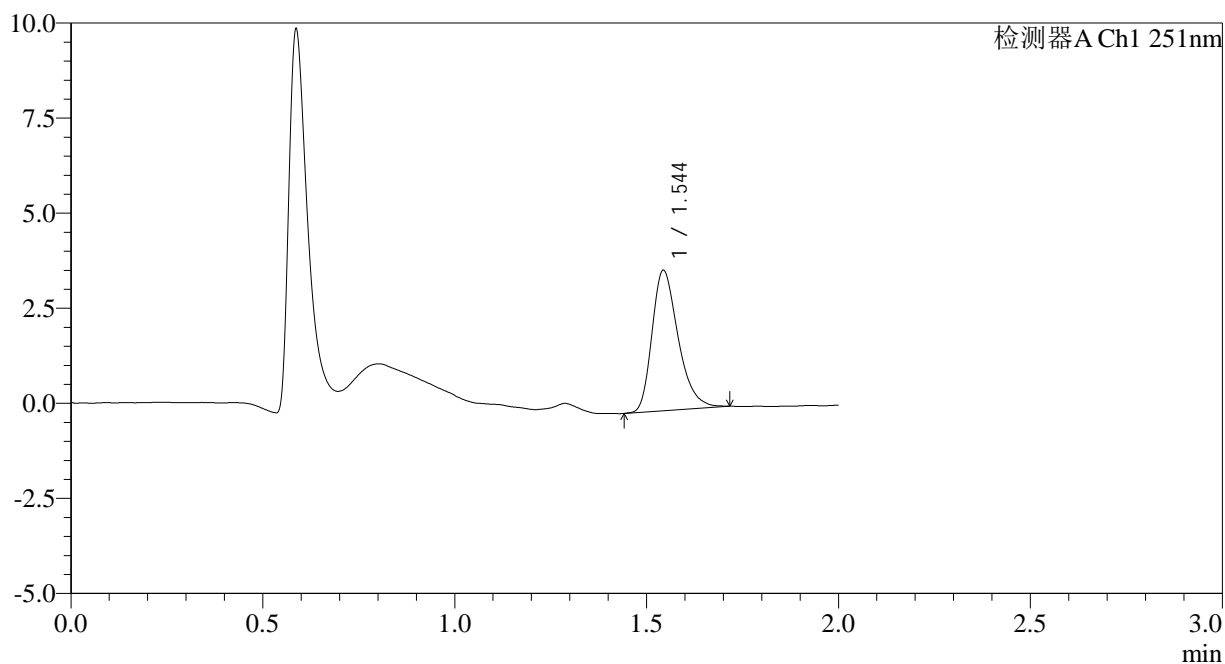
图25 佩玛贝特片溶出曲线测定HPLC图谱
自制品-2025041321批-pH1.2介质-篮法-100转-20min-片1
供试品溶液-1

<样品信息>

色谱柱	: XB-C18(50mm*4.6mm,3µm)	流速	: 1.0ml/min
柱温	: 30°C	波长	: 251nm
数据文件名	: RC\$SMF-394 - 0-38/26-691-2 - zzp-2025041321p-rcqx-pH1.2jz-lf100z-1-p2-20min.lcd		
方法文件名	: RC\$SMF-394 - SMF-394-rcqx-FX275.lcm		
批处理文件名	: RC\$SMF-394 - SMF-394-20250516-FX275.lcb		
样品瓶号	: 3-13	版本号	: 6.115
进样体积	: 100 µl	实验者	: lvttingting
进样时间	: 2025/05/16 18:12:06	处理者	: lvttingting
处理时间(V2)	: 2025/05/19 09:35:58		
仪器型号	: SHIMADZU LC-2050C (FX275)		

<色谱图>

mV



<峰表>

检测器A Ch1 251nm

峰号	保留时间	面积	面积%	高度	理论塔板数(USP)	拖尾因子	分离度(USP)
1	1.544	17524	100.000	3676	2511	1.318	--
总计		17524	100.000	3676			

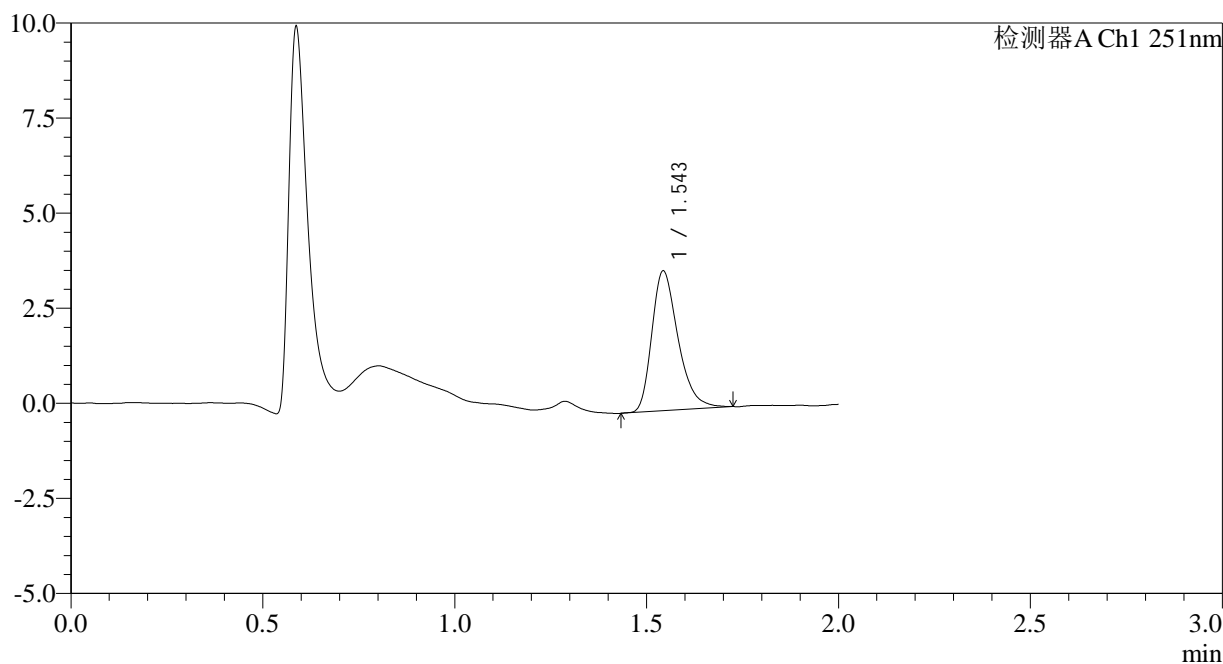
图26 佩玛贝特片溶出曲线测定HPLC图谱
自制品-2025041321批-pH1.2介质-篮法-100转-20min-片2
供试品溶液-1

<样品信息>

色谱柱	: XB-C18(50mm*4.6mm,3µm)	流速	: 1.0ml/min
柱温	: 30°C	波长	: 251nm
数据文件名	: RC\$SMF-394 - 0-38/26-692-2 - zzp-2025041321p-rcqx-pH1.2jz-lf100z-1-p3-20min.lcd		
方法文件名	: RC\$SMF-394 - SMF-394-rcqx-FX275.lcm		
批处理文件名	: RC\$SMF-394 - SMF-394-20250516-FX275.lcb		
样品瓶号	: 3-22	版本号	: 6.115
进样体积	: 100 µl	实验者	: lvttingting
进样时间	: 2025/05/16 18:14:33	处理者	: lvttingting
处理时间(V2)	: 2025/05/19 09:36:01		
仪器型号	: SHIMADZU LC-2050C (FX275)		

<色谱图>

mV



<峰表>

检测器A Ch1 251nm

峰号	保留时间	面积	面积%	高度	理论塔板数(USP)	拖尾因子	分离度(USP)
1	1.543	17486	100.000	3651	2503	1.329	--
总计		17486	100.000	3651			

图27 佩玛贝特片溶出曲线测定HPLC图谱
自制品-2025041321批-pH1.2介质-篮法-100转-20min-片3
供试品溶液-1



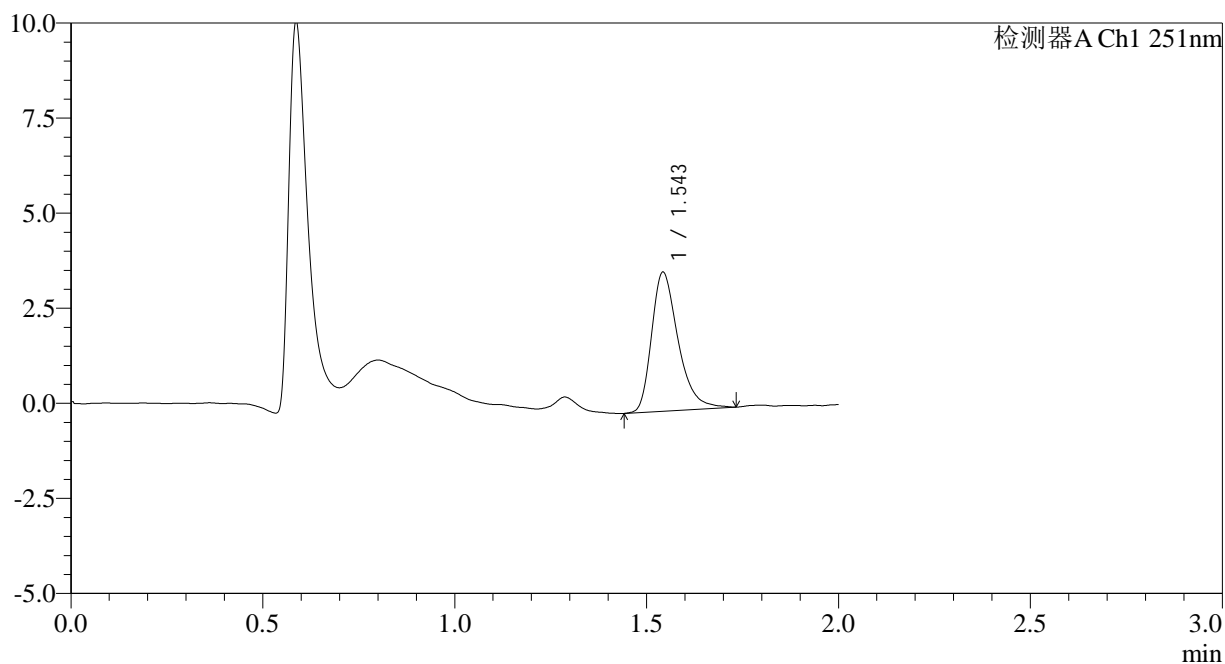
SMF-394

<样品信息>

色谱柱	: XB-C18(50mm*4.6mm,3µm)	流速	: 1.0ml/min
柱温	: 30°C	波长	: 251nm
数据文件名	: RC\$SMF-394 - 0-38/26-693-2 - zzp-2025041321p-rcqx-pH1.2jz-lf100z-1-p4-20min.lcd		
方法文件名	: RC\$SMF-394 - SMF-394-rcqx-FX275.lcm		
批处理文件名	: RC\$SMF-394 - SMF-394-20250516-FX275.lcb		
样品瓶号	: 3-31	版本号	: 6.115
进样体积	: 100 µl	实验者	: lvtingting
进样时间	: 2025/05/16 18:17:01	处理者	: lvtingting
处理时间(V2)	: 2025/05/19 09:36:04		
仪器型号	: SHIMADZU LC-2050C (FX275)		

<色谱图>

mV



<峰表>

检测器A Ch1 251nm

峰号	保留时间	面积	面积%	高度	理论塔板数(USP)	拖尾因子	分离度(USP)
1	1.543	17607	100.000	3623	2490	1.360	--
总计		17607	100.000	3623			

图28 佩玛贝特片溶出曲线测定HPLC图谱
 自制品-2025041321批-pH1.2介质-篮法-100转-20min-片4
 供试品溶液-1



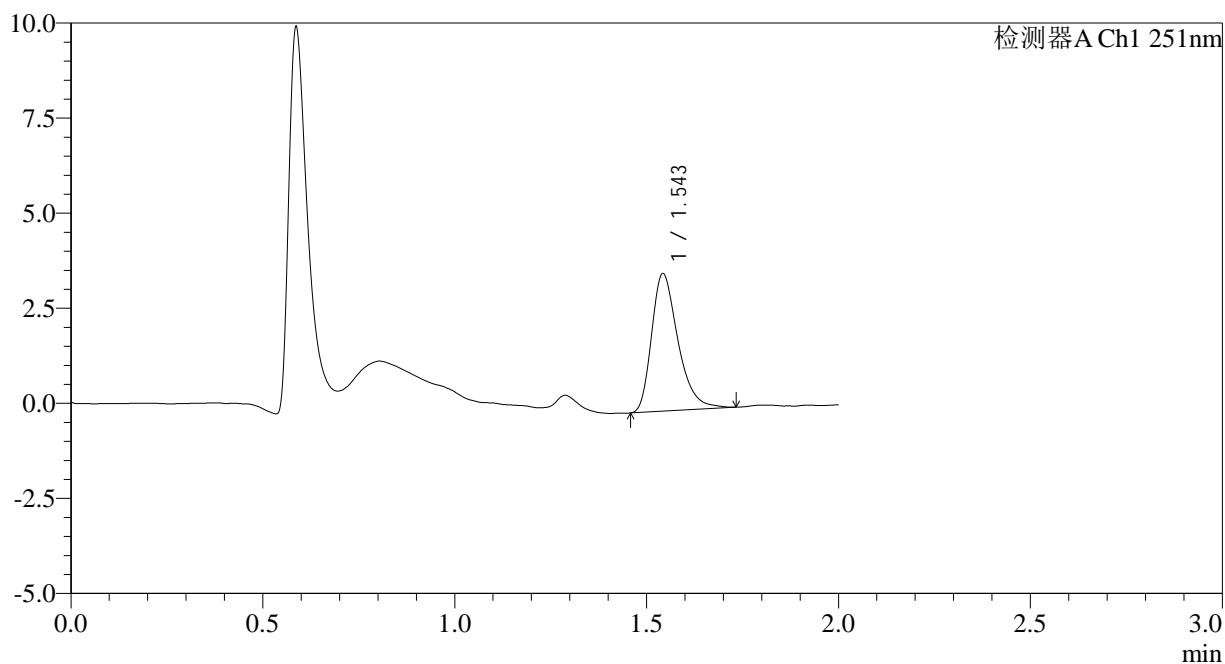
SMF-394

<样品信息>

色谱柱 : XB-C18(50mm*4.6mm,3µm) 流速: 1.0ml/min
 柱温 : 30°C 波长: 251nm
 数据文件名 : RC\$SMF-394 - 0-38/26-694-2 - zzp-2025041321p-rcqx-pH1.2jz-lf100z-1-p5-20min.lcd
 方法文件名 : RC\$SMF-394 - SMF-394-rcqx-FX275.lcm
 批处理文件名: RC\$SMF-394 - SMF-394-20250516-FX275.lcb
 样品瓶号 : 3-40
 进样体积 : 100 µl 版本号: 6.115
 进样时间 : 2025/05/16 18:19:29 实验者: lvtingting
 处理时间(V2) : 2025/05/19 09:36:06 处理者: lvtingting
 仪器型号 : SHIMADZU LC-2050C (FX275)

<色谱图>

mV



<峰表>

检测器A Ch1 251nm

峰号	保留时间	面积	面积%	高度	理论塔板数(USP)	拖尾因子	分离度(USP)
1	1.543	17337	100.000	3584	2497	1.354	--
总计		17337	100.000	3584			

图29 佩玛贝特片溶出曲线测定HPLC图谱
 自制品-2025041321批-pH1.2介质-篮法-100转-20min-片5
 供试品溶液-1



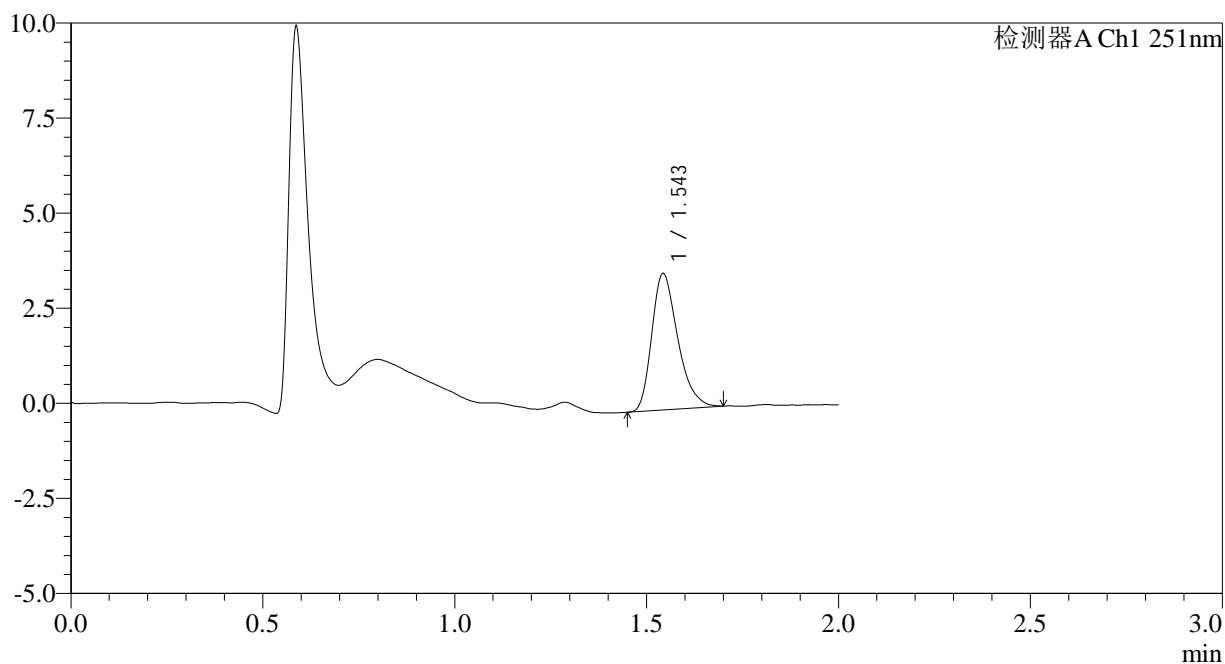
SMF-394

<样品信息>

色谱柱 : XB-C18(50mm*4.6mm,3μm) 流速: 1.0ml/min
 柱温 : 30°C 波长: 251nm
 数据文件名 : RC\$SMF-394 - 0-38/26-695-2 - zzp-2025041321p-rcqx-pH1.2jz-lf100z-1-p6-20min.lcd
 方法文件名 : RC\$SMF-394 - SMF-394-rcqx-FX275.lcm
 批处理文件名: RC\$SMF-394 - SMF-394-20250516-FX275.lcb
 样品瓶号 : 3-49
 进样体积 : 100 μl 版本号: 6.115
 进样时间 : 2025/05/16 18:21:56 实验者: lvtingting
 处理时间(V2) : 2025/05/19 09:36:09 处理者: lvtingting
 仪器型号 : SHIMADZU LC-2050C (FX275)

<色谱图>

mV



<峰表>

检测器A Ch1 251nm

峰号	保留时间	面积	面积%	高度	理论塔板数(USP)	拖尾因子	分离度(USP)
1	1.543	16920	100.000	3559	2518	1.315	--
总计		16920	100.000	3559			

图30 佩玛贝特片溶出曲线测定HPLC图谱
 自制品-2025041321批-pH1.2介质-篮法-100转-20min-片6
 供试品溶液-1



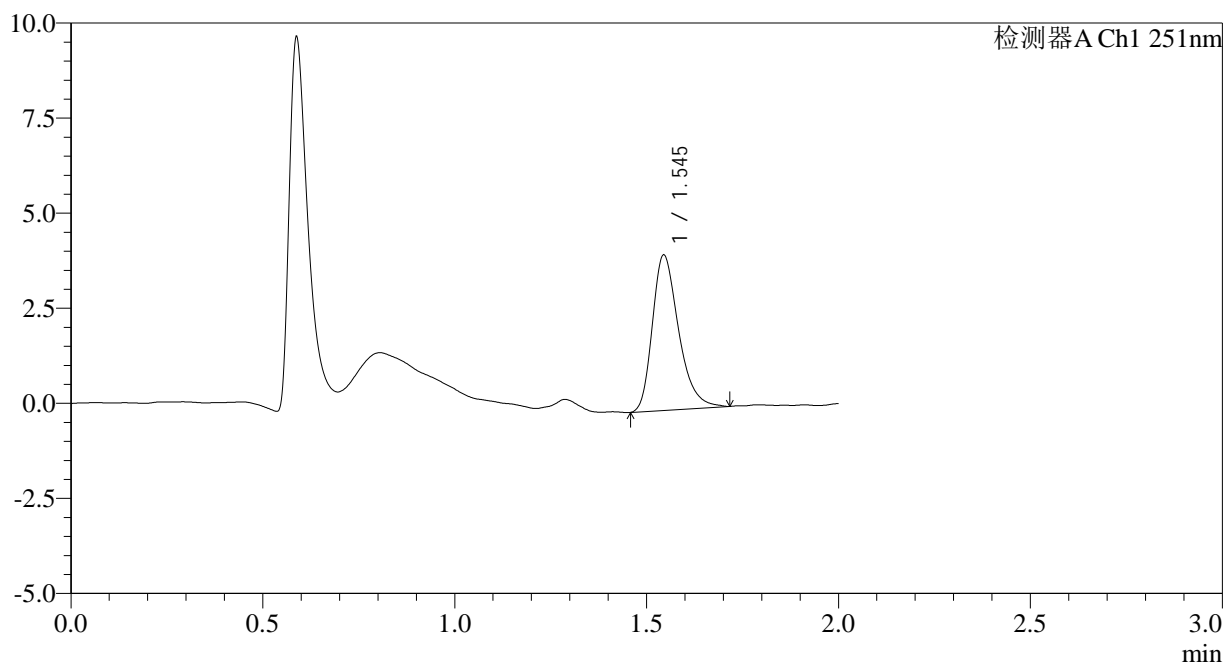
SMF-394

<样品信息>

色谱柱 : XB-C18(50mm*4.6mm,3µm) 流速: 1.0ml/min
 柱温 : 30°C 波长: 251nm
 数据文件名 : RC\$SMF-394 - 0-38/26-696-2 - zzp-2025041321p-rcqx-pH1.2jz-lf100z-1-p1-30min.lcd
 方法文件名 : RC\$SMF-394 - SMF-394-rcqx-FX275.lcm
 批处理文件名: RC\$SMF-394 - SMF-394-20250516-FX275.lcb
 样品瓶号 : 3-5
 进样体积 : 100 µl 版本号: 6.115
 进样时间 : 2025/05/16 18:24:23 实验者: lvtingting
 处理时间(V2) : 2025/05/19 09:36:12 处理者: lvtingting
 仪器型号 : SHIMADZU LC-2050C (FX275)

<色谱图>

mV



<峰表>

检测器A Ch1 251nm

峰号	保留时间	面积	面积%	高度	理论塔板数(USP)	拖尾因子	分离度(USP)
1	1.545	19485	100.000	4079	2515	1.321	--
总计		19485	100.000	4079			

图31 佩玛贝特片溶出曲线测定HPLC图谱
 自制品-2025041321批-pH1.2介质-篮法-100转-30min-片1
 供试品溶液-1



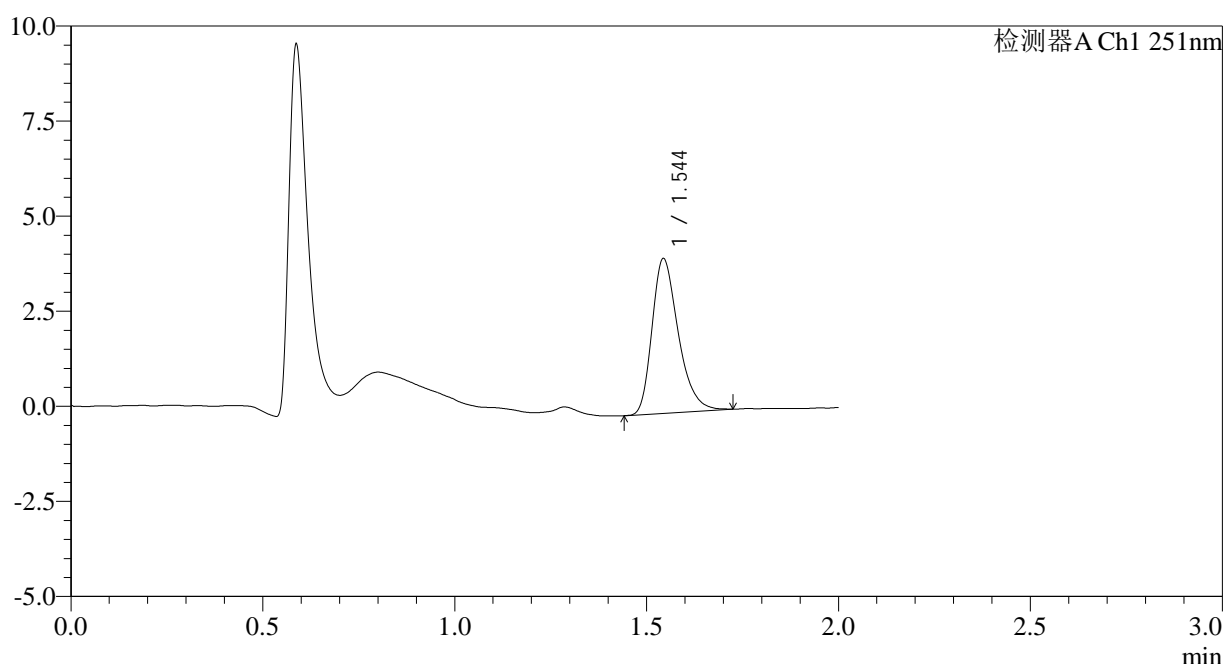
SMF-394

<样品信息>

色谱柱 : XB-C18(50mm*4.6mm,3μm) 流速: 1.0ml/min
 柱温 : 30°C 波长: 251nm
 数据文件名 : RC\$SMF-394 - 0-38/26-697-2 - zzp-2025041321p-rcqx-pH1.2jz-lf100z-1-p2-30min.lcd
 方法文件名 : RC\$SMF-394 - SMF-394-rcqx-FX275.lcm
 批处理文件名: RC\$SMF-394 - SMF-394-20250516-FX275.lcb
 样品瓶号 : 3-14
 进样体积 : 100 μl 版本号: 6.115
 进样时间 : 2025/05/16 18:26:51 实验者: lvttingting
 处理时间(V2) : 2025/05/19 09:36:14 处理者: lvttingting
 仪器型号 : SHIMADZU LC-2050C (FX275)

<色谱图>

mV



<峰表>

检测器A Ch1 251nm

峰号	保留时间	面积	面积%	高度	理论塔板数(USP)	拖尾因子	分离度(USP)
1	1.544	19389	100.000	4053	2494	1.319	--
总计		19389	100.000	4053			

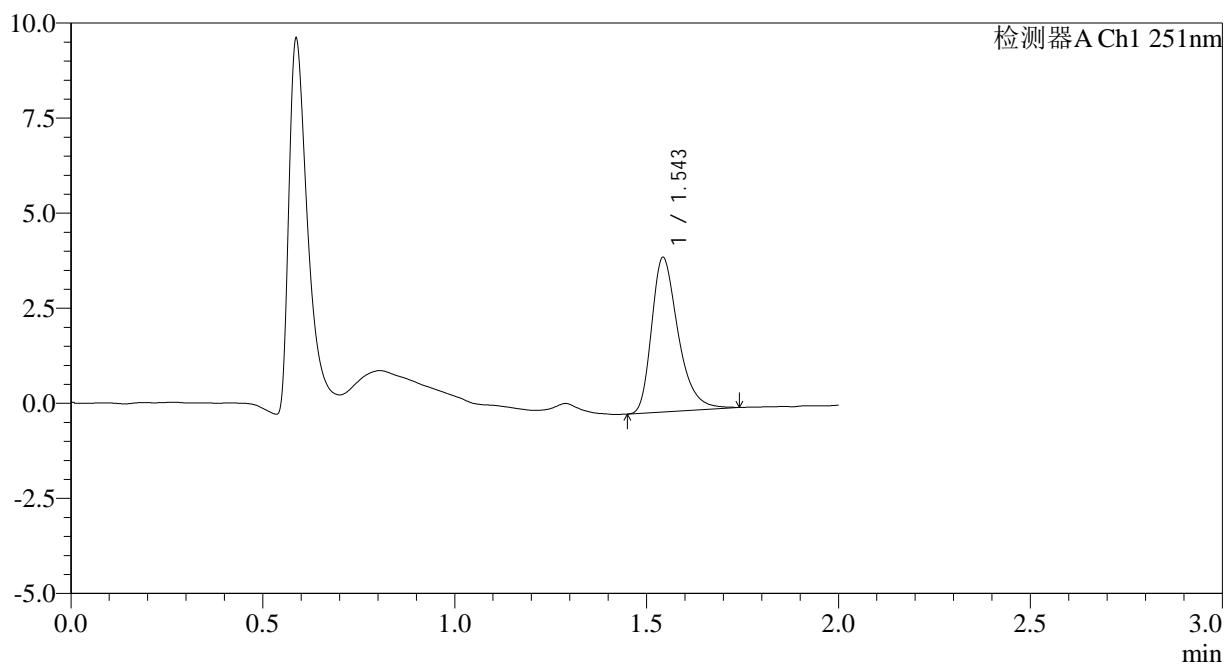
图32 佩玛贝特片溶出曲线测定HPLC图谱
 自制品-2025041321批-pH1.2介质-篮法-100转-30min-片2
 供试品溶液-1

<样品信息>

色谱柱	: XB-C18(50mm*4.6mm,3µm)	流速	: 1.0ml/min
柱温	: 30°C	波长	: 251nm
数据文件名	: RC\$SMF-394 - 0-38/26-698-2 - zzp-2025041321p-rcqx-pH1.2jz-lf100z-1-p3-30min.lcd		
方法文件名	: RC\$SMF-394 - SMF-394-rcqx-FX275.lcm		
批处理文件名	: RC\$SMF-394 - SMF-394-20250516-FX275.lcb		
样品瓶号	: 3-23	版本号	: 6.115
进样体积	: 100 µl	实验者	: lvtingting
进样时间	: 2025/05/16 18:29:18	处理者	: lvtingting
处理时间(V2)	: 2025/05/19 09:36:17		
仪器型号	: SHIMADZU LC-2050C (FX275)		

<色谱图>

mV



<峰表>

检测器A Ch1 251nm

峰号	保留时间	面积	面积%	高度	理论塔板数(USP)	拖尾因子	分离度(USP)
1	1.543	19563	100.000	4030	2484	1.356	--
总计		19563	100.000	4030			

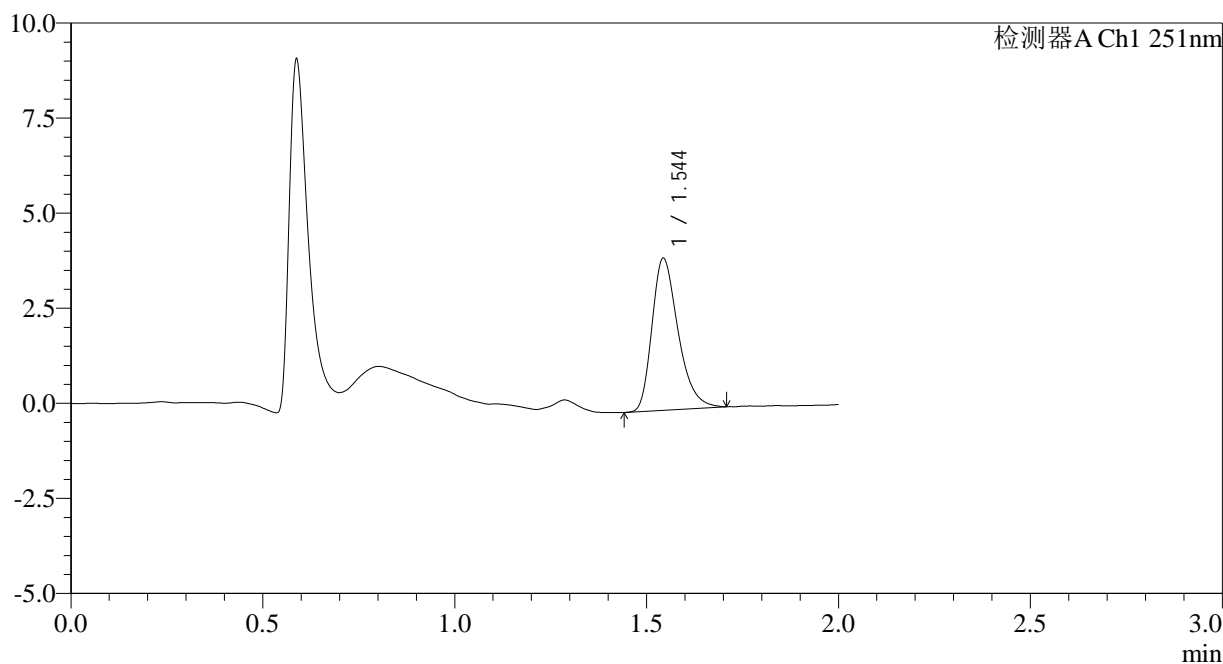
图33 佩玛贝特片溶出曲线测定HPLC图谱
自制品-2025041321批-pH1.2介质-篮法-100转-30min-片3
供试品溶液-1

<样品信息>

色谱柱	: XB-C18(50mm*4.6mm,3µm)	流速	: 1.0ml/min
柱温	: 30°C	波长	: 251nm
数据文件名	: RC\$SMF-394 - 0-38/26-699-2 - zzp-2025041321p-rcqx-pH1.2jz-lf100z-1-p4-30min.lcd		
方法文件名	: RC\$SMF-394 - SMF-394-rcqx-FX275.lcm		
批处理文件名	: RC\$SMF-394 - SMF-394-20250516-FX275.lcb		
样品瓶号	: 3-32	版本号	: 6.115
进样体积	: 100 µl	实验者	: lvtingting
进样时间	: 2025/05/16 18:31:45	处理者	: lvtingting
处理时间(V2)	: 2025/05/19 09:36:19		
仪器型号	: SHIMADZU LC-2050C (FX275)		

<色谱图>

mV



<峰表>

检测器A Ch1 251nm

峰号	保留时间	面积	面积%	高度	理论塔板数(USP)	拖尾因子	分离度(USP)
1	1.544	18931	100.000	3978	2503	1.321	--
总计		18931	100.000	3978			

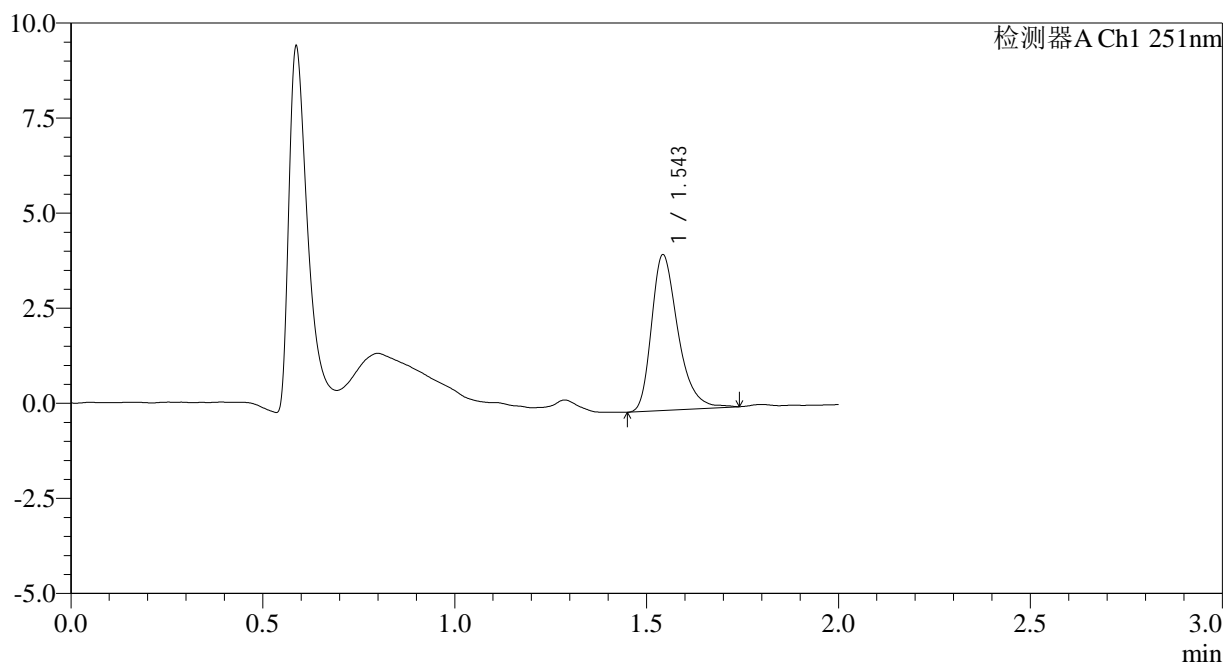
图34 佩玛贝特片溶出曲线测定HPLC图谱
自制品-2025041321批-pH1.2介质-篮法-100转-30min-片4
供试品溶液-1

<样品信息>

色谱柱	: XB-C18(50mm*4.6mm,3µm)	流速	: 1.0ml/min
柱温	: 30°C	波长	: 251nm
数据文件名	: RC\$SMF-394 - 0-38/26-700-2 - zzp-2025041321p-rcqx-pH1.2jz-lf100z-1-p5-30min.lcd		
方法文件名	: RC\$SMF-394 - SMF-394-rcqx-FX275.lcm		
批处理文件名	: RC\$SMF-394 - SMF-394-20250516-FX275.lcb		
样品瓶号	: 3-41	版本号	: 6.115
进样体积	: 100 µl	实验者	: lvtingting
进样时间	: 2025/05/16 18:34:13	处理者	: lvtingting
处理时间(V2)	: 2025/05/19 09:36:22		
仪器型号	: SHIMADZU LC-2050C (FX275)		

<色谱图>

mV



<峰表>

检测器A Ch1 251nm

峰号	保留时间	面积	面积%	高度	理论塔板数(USP)	拖尾因子	分离度(USP)
1	1.543	19620	100.000	4059	2523	1.338	--
总计		19620	100.000	4059			

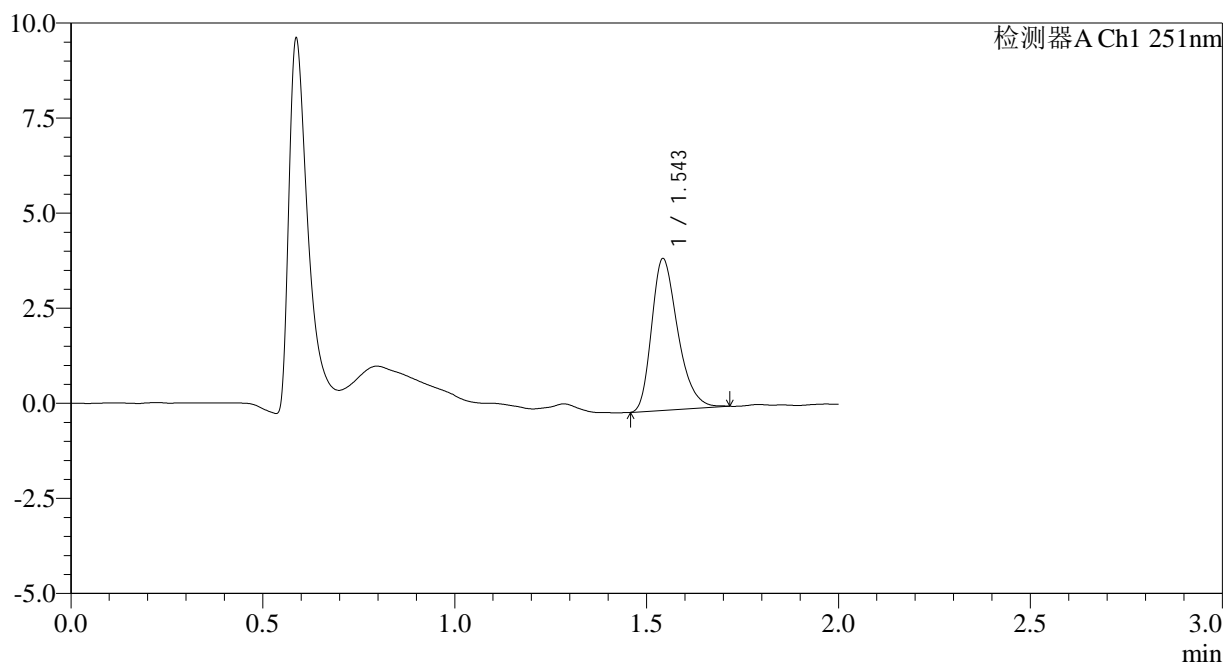
图35 佩玛贝特片溶出曲线测定HPLC图谱
自制品-2025041321批-pH1.2介质-篮法-100转-30min-片5
供试品溶液-1

<样品信息>

色谱柱	: XB-C18(50mm*4.6mm,3µm)	流速	: 1.0ml/min
柱温	: 30°C	波长	: 251nm
数据文件名	: RC\$SMF-394 - 0-38/26-701-2 - zzp-2025041321p-rcqx-pH1.2jz-lf100z-1-p6-30min.lcd		
方法文件名	: RC\$SMF-394 - SMF-394-rcqx-FX275.lcm		
批处理文件名	: RC\$SMF-394 - SMF-394-20250516-FX275.lcb		
样品瓶号	: 3-50	版本号	: 6.115
进样体积	: 100 µl	实验者	: lvttingting
进样时间	: 2025/05/16 18:36:40	处理者	: lvttingting
处理时间(V2)	: 2025/05/19 09:36:24		
仪器型号	: SHIMADZU LC-2050C (FX275)		

<色谱图>

mV



<峰表>

检测器A Ch1 251nm

峰号	保留时间	面积	面积%	高度	理论塔板数(USP)	拖尾因子	分离度(USP)
1	1.543	18895	100.000	3954	2505	1.312	--
总计		18895	100.000	3954			

图36 佩玛贝特片溶出曲线测定HPLC图谱
自制品-2025041321批-pH1.2介质-篮法-100转-30min-片6
供试品溶液-1



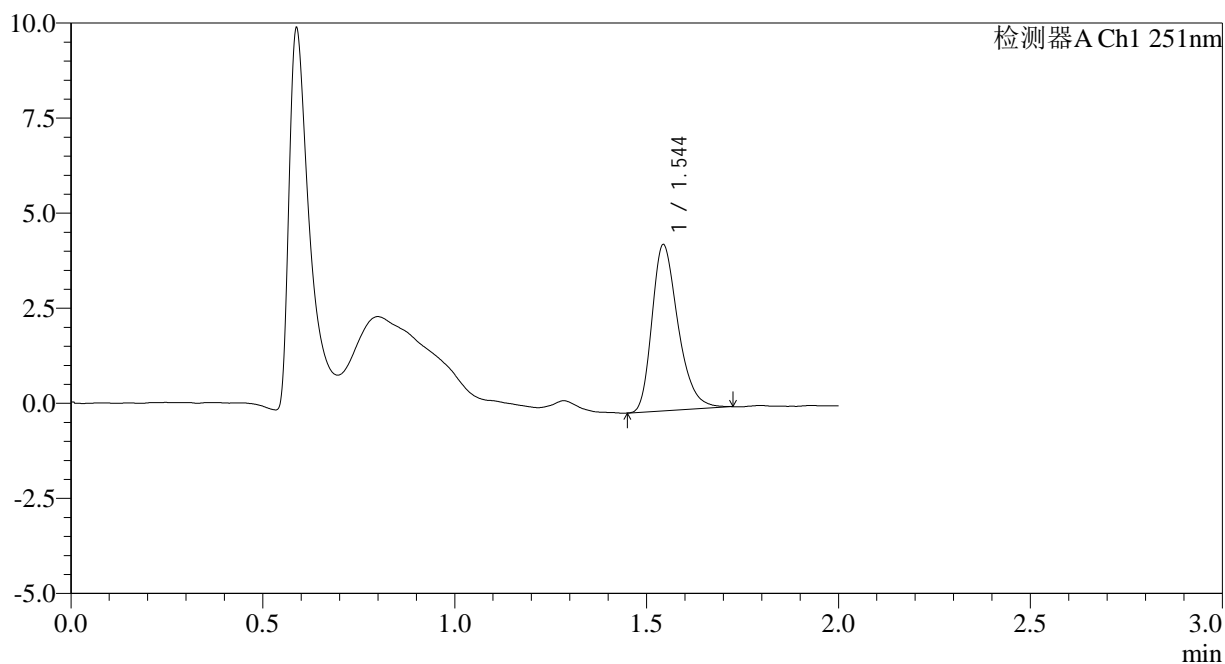
SMF-394

<样品信息>

色谱柱	: XB-C18(50mm*4.6mm,3µm)	流速	: 1.0ml/min
柱温	: 30°C	波长	: 251nm
数据文件名	: RC\$SMF-394 - 0-38/26-702-2 - zzp-2025041321p-rcqx-pH1.2jz-lf100z-1-p1-45min.lcd		
方法文件名	: RC\$SMF-394 - SMF-394-rcqx-FX275.lcm		
批处理文件名	: RC\$SMF-394 - SMF-394-20250516-FX275.lcb		
样品瓶号	: 3-6	版本号	: 6.115
进样体积	: 100 µl	实验者	: lvttingting
进样时间	: 2025/05/16 18:39:07	处理者	: lvttingting
处理时间(V2)	: 2025/05/19 09:36:27		
仪器型号	: SHIMADZU LC-2050C (FX275)		

<色谱图>

mV



<峰表>

检测器A Ch1 251nm

峰号	保留时间	面积	面积%	高度	理论塔板数(USP)	拖尾因子	分离度(USP)
1	1.544	20664	100.000	4347	2534	1.309	--
总计		20664	100.000	4347			

图37 佩玛贝特片溶出曲线测定HPLC图谱
 自制品-2025041321批-pH1.2介质-篮法-100转-45min-片1
 供试品溶液-1



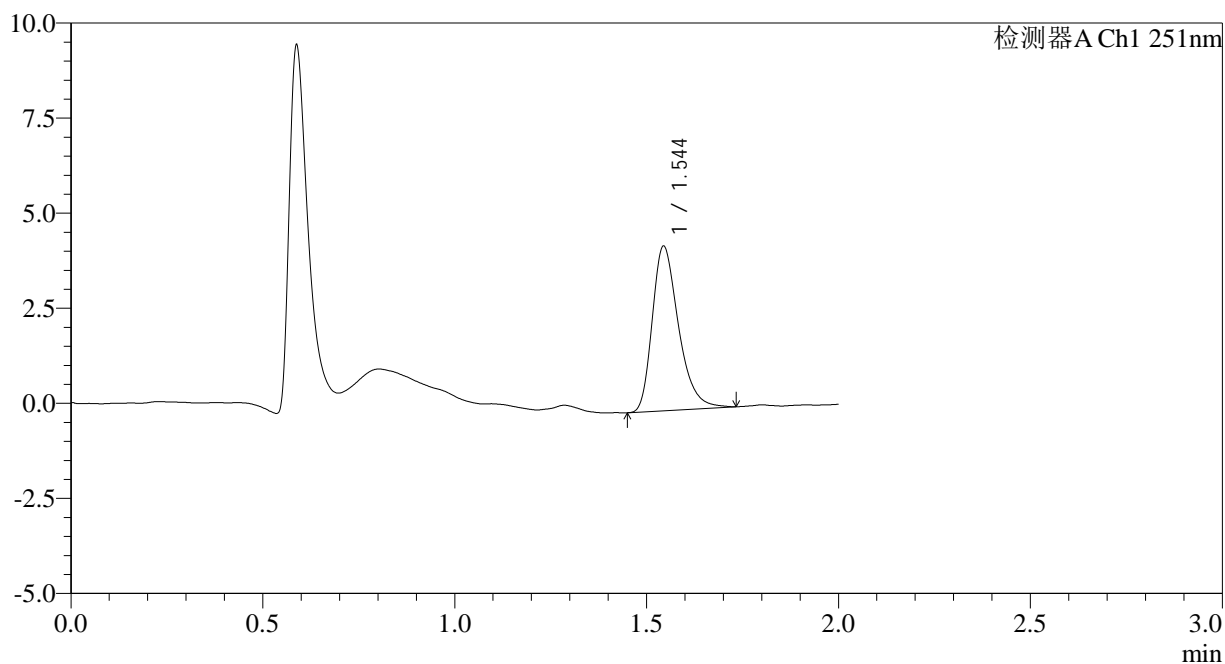
SMF-394

<样品信息>

色谱柱 : XB-C18(50mm*4.6mm,3μm) 流速: 1.0ml/min
 柱温 : 30°C 波长: 251nm
 数据文件名 : RC\$SMF-394 - 0-38/26-703-2 - zzp-2025041321p-rcqx-pH1.2jz-lf100z-1-p2-45min.lcd
 方法文件名 : RC\$SMF-394 - SMF-394-rcqx-FX275.lcm
 批处理文件名: RC\$SMF-394 - SMF-394-20250516-FX275.lcb
 样品瓶号 : 3-15
 进样体积 : 100 μl 版本号: 6.115
 进样时间 : 2025/05/16 18:41:35 实验者: lvtingting
 处理时间(V2) : 2025/05/19 09:36:29 处理者: lvtingting
 仪器型号 : SHIMADZU LC-2050C (FX275)

<色谱图>

mV



<峰表>

检测器A Ch1 251nm

峰号	保留时间	面积	面积%	高度	理论塔板数(USP)	拖尾因子	分离度(USP)
1	1.544	20614	100.000	4314	2520	1.334	--
总计		20614	100.000	4314			

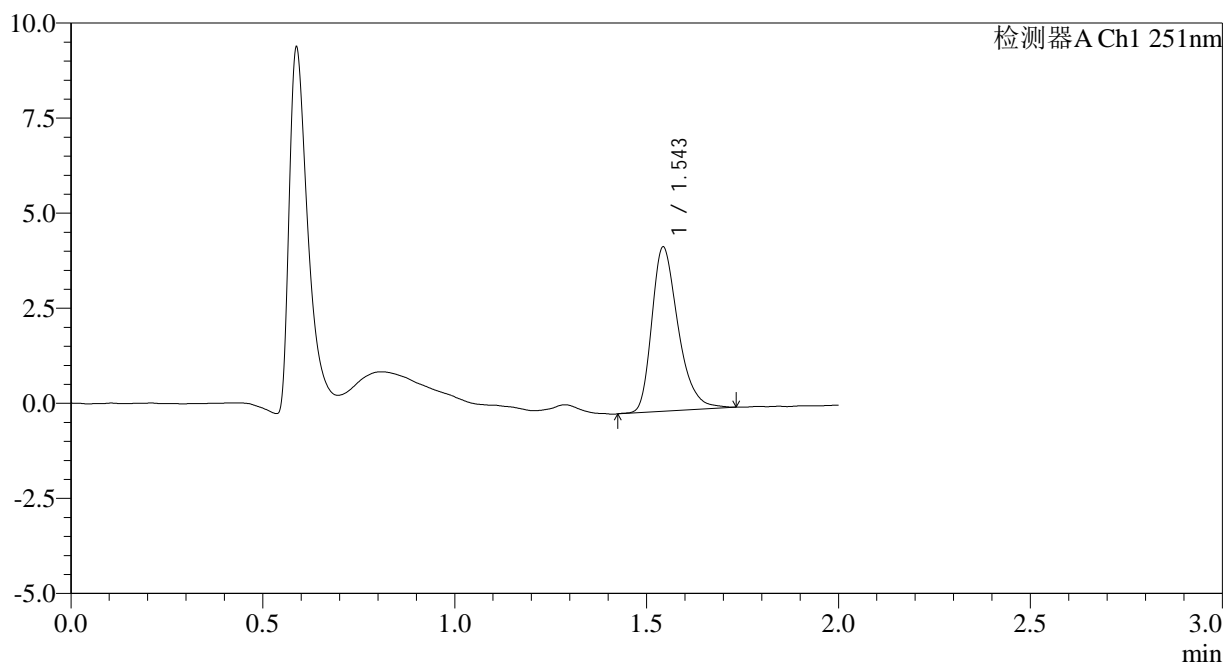
图38 佩玛贝特片溶出曲线测定HPLC图谱
 自制品-2025041321批-pH1.2介质-篮法-100转-45min-片2
 供试品溶液-1

<样品信息>

色谱柱	: XB-C18(50mm*4.6mm,3µm)	流速	: 1.0ml/min
柱温	: 30°C	波长	: 251nm
数据文件名	: RC\$SMF-394 - 0-38/26-704-2 - zzp-2025041321p-rcqx-pH1.2jz-lf100z-1-p3-45min.lcd		
方法文件名	: RC\$SMF-394 - SMF-394-rcqx-FX275.lcm		
批处理文件名	: RC\$SMF-394 - SMF-394-20250516-FX275.lcb		
样品瓶号	: 3-24	版本号	: 6.115
进样体积	: 100 µl	实验者	: lvttingting
进样时间	: 2025/05/16 18:44:02	处理者	: lvttingting
处理时间(V2)	: 2025/05/19 09:36:32		
仪器型号	: SHIMADZU LC-2050C (FX275)		

<色谱图>

mV



<峰表>

检测器A Ch1 251nm

峰号	保留时间	面积	面积%	高度	理论塔板数(USP)	拖尾因子	分离度(USP)
1	1.543	20640	100.000	4291	2502	1.331	--
总计		20640	100.000	4291			

图39 佩玛贝特片溶出曲线测定HPLC图谱
自制品-2025041321批-pH1.2介质-篮法-100转-45min-片3
供试品溶液-1



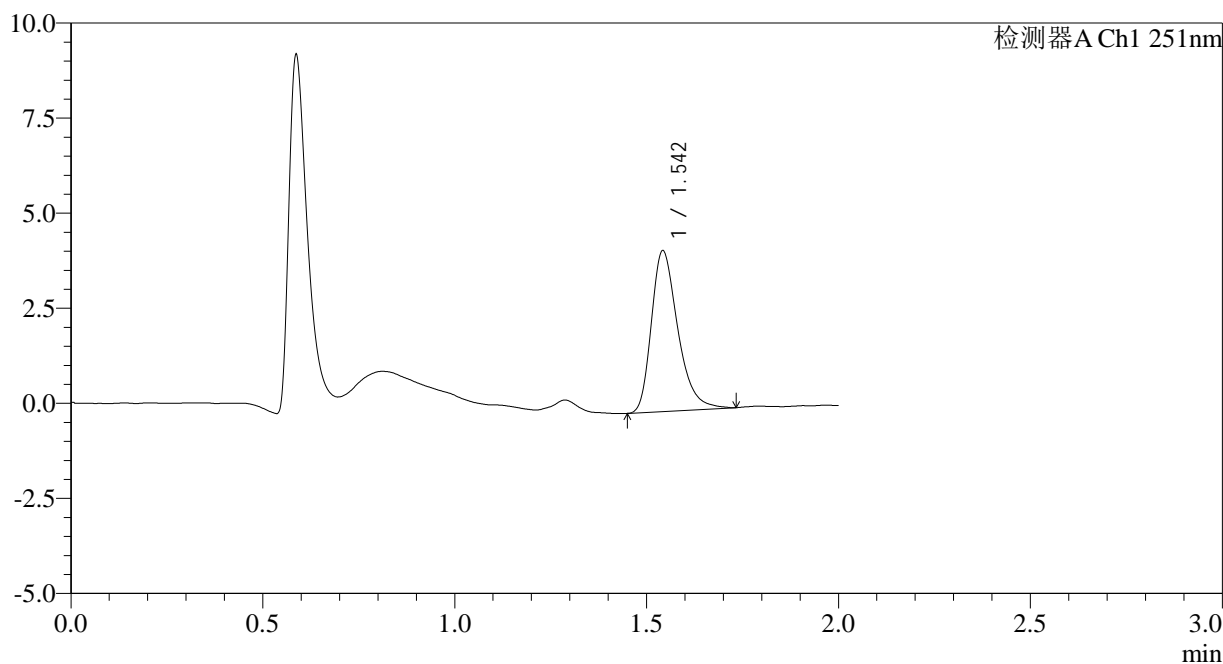
SMF-394

<样品信息>

色谱柱 : XB-C18(50mm*4.6mm,3µm) 流速: 1.0ml/min
 柱温 : 30°C 波长: 251nm
 数据文件名 : RC\$SMF-394 - 0-38/26-705-2 - zzp-2025041321p-rcqx-pH1.2jz-lf100z-1-p4-45min.lcd
 方法文件名 : RC\$SMF-394 - SMF-394-rcqx-FX275.lcm
 批处理文件名: RC\$SMF-394 - SMF-394-20250516-FX275.lcb
 样品瓶号 : 3-33
 进样体积 : 100 µl 版本号: 6.115
 进样时间 : 2025/05/16 18:46:31 实验者: lvtingting
 处理时间(V2) : 2025/05/19 09:36:34 处理者: lvtingting
 仪器型号 : SHIMADZU LC-2050C (FX275)

<色谱图>

mV



<峰表>

检测器A Ch1 251nm

峰号	保留时间	面积	面积%	高度	理论塔板数(USP)	拖尾因子	分离度(USP)
1	1.542	20293	100.000	4194	2487	1.342	--
总计		20293	100.000	4194			

图40 佩玛贝特片溶出曲线测定HPLC图谱
 自制品-2025041321批-pH1.2介质-篮法-100转-45min-片4
 供试品溶液-1



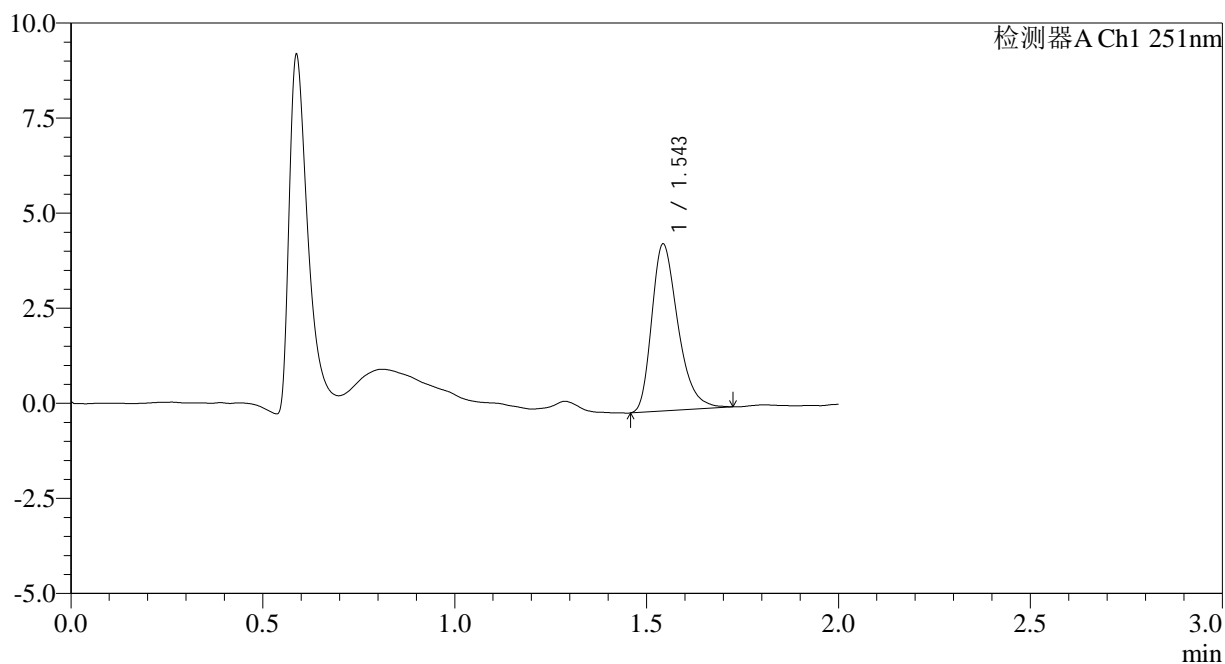
SMF-394

<样品信息>

色谱柱	: XB-C18(50mm*4.6mm,3µm)	流速	: 1.0ml/min
柱温	: 30°C	波长	: 251nm
数据文件名	: RC\$SMF-394 - 0-38/26-706-2 - zzp-2025041321p-rcqx-pH1.2jz-lf100z-1-p5-45min.lcd		
方法文件名	: RC\$SMF-394 - SMF-394-rcqx-FX275.lcm		
批处理文件名	: RC\$SMF-394 - SMF-394-20250516-FX275.lcb		
样品瓶号	: 3-42	版本号	: 6.115
进样体积	: 100 µl	实验者	: lvttingting
进样时间	: 2025/05/16 18:48:58	处理者	: lvttingting
处理时间(V2)	: 2025/05/19 09:36:37		
仪器型号	: SHIMADZU LC-2050C (FX275)		

<色谱图>

mV



<峰表>

检测器A Ch1 251nm

峰号	保留时间	面积	面积%	高度	理论塔板数(USP)	拖尾因子	分离度(USP)
1	1.543	20844	100.000	4357	2507	1.327	--
总计		20844	100.000	4357			

图41 佩玛贝特片溶出曲线测定HPLC图谱
 自制品-2025041321批-pH1.2介质-篮法-100转-45min-片5
 供试品溶液-1



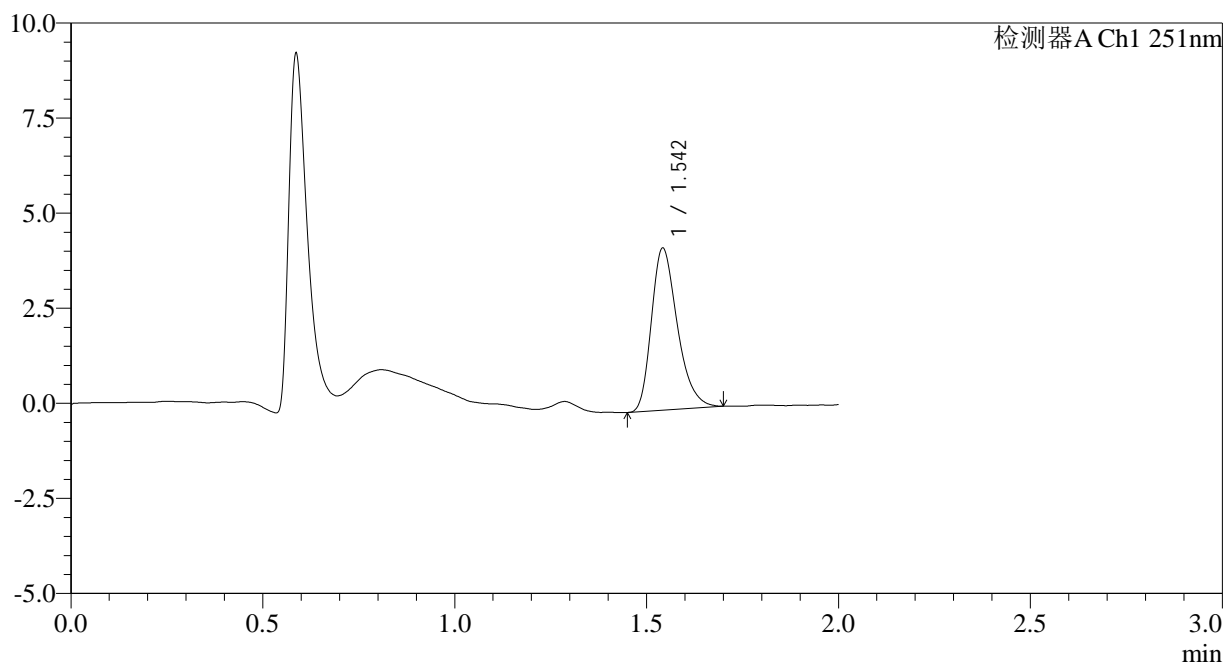
SMF-394

<样品信息>

色谱柱 : XB-C18(50mm*4.6mm,3μm) 流速: 1.0ml/min
 柱温 : 30°C 波长: 251nm
 数据文件名 : RC\$SMF-394 - 0-38/26-707-2 - zzp-2025041321p-rcqx-pH1.2jz-lf100z-1-p6-45min.lcd
 方法文件名 : RC\$SMF-394 - SMF-394-rcqx-FX275.lcm
 批处理文件名: RC\$SMF-394 - SMF-394-20250516-FX275.lcb
 样品瓶号 : 3-51
 进样体积 : 100 μl 版本号: 6.115
 进样时间 : 2025/05/16 18:51:25 实验者: lvtingting
 处理时间(V2) : 2025/05/19 09:36:39 处理者: lvtingting
 仪器型号 : SHIMADZU LC-2050C (FX275)

<色谱图>

mV



<峰表>

检测器A Ch1 251nm

峰号	保留时间	面积	面积%	高度	理论塔板数(USP)	拖尾因子	分离度(USP)
1	1.542	20035	100.000	4227	2532	1.306	--
总计		20035	100.000	4227			

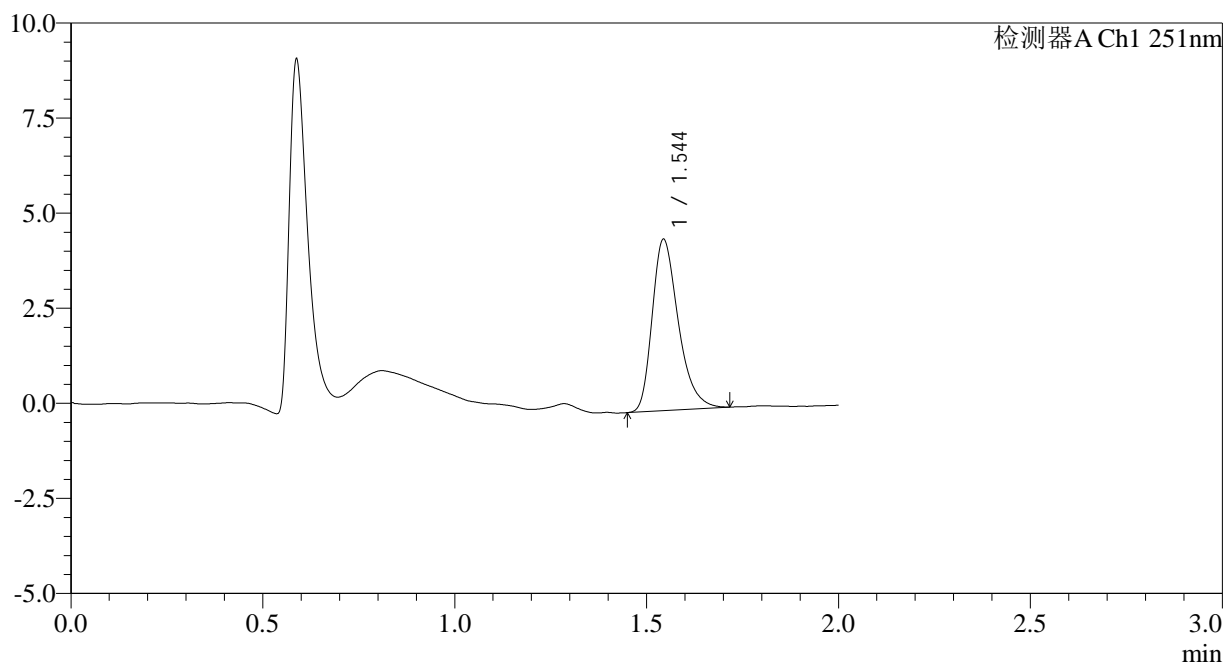
图42 佩玛贝特片溶出曲线测定HPLC图谱
 自制品-2025041321批-pH1.2介质-篮法-100转-45min-片6
 供试品溶液-1

<样品信息>

色谱柱	: XB-C18(50mm*4.6mm,3µm)	流速	: 1.0ml/min
柱温	: 30°C	波长	: 251nm
数据文件名	: RC\$SMF-394 - 0-38/26-708-2 - zzp-2025041321p-rcqx-pH1.2jz-lf100z-1-p1-60min.lcd		
方法文件名	: RC\$SMF-394 - SMF-394-rcqx-FX275.lcm		
批处理文件名	: RC\$SMF-394 - SMF-394-20250516-FX275.lcb		
样品瓶号	: 3-7	版本号	: 6.115
进样体积	: 100 µl	实验者	: lvttingting
进样时间	: 2025/05/16 18:53:53	处理者	: lvttingting
处理时间(V2)	: 2025/05/19 09:36:42		
仪器型号	: SHIMADZU LC-2050C (FX275)		

<色谱图>

mV



<峰表>

检测器A Ch1 251nm

峰号	保留时间	面积	面积%	高度	理论塔板数(USP)	拖尾因子	分离度(USP)
1	1.544	21345	100.000	4491	2535	1.331	--
总计		21345	100.000	4491			

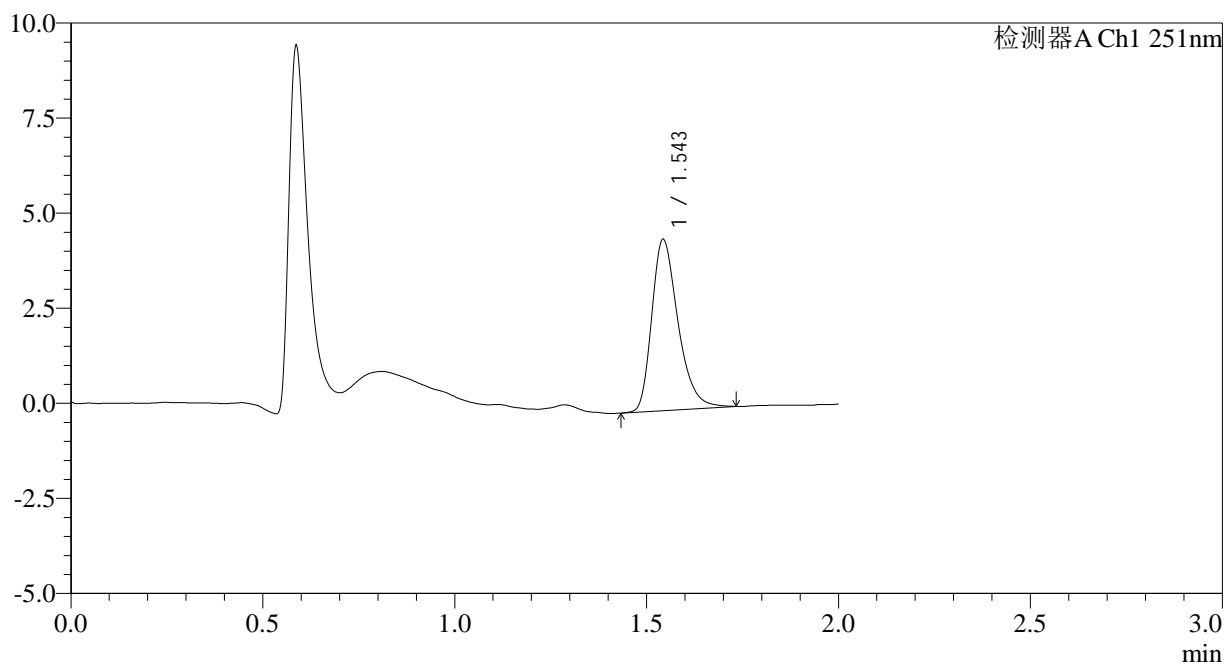
图43 佩玛贝特片溶出曲线测定HPLC图谱
自制品-2025041321批-pH1.2介质-篮法-100转-60min-片1
供试品溶液-1

<样品信息>

色谱柱	: XB-C18(50mm*4.6mm,3µm)	流速	: 1.0ml/min
柱温	: 30°C	波长	: 251nm
数据文件名	: RC\$SMF-394 - 0-38/26-709-2 - zzp-2025041321p-rcqx-pH1.2jz-lf100z-1-p2-60min.lcd		
方法文件名	: RC\$SMF-394 - SMF-394-rcqx-FX275.lcm		
批处理文件名	: RC\$SMF-394 - SMF-394-20250516-FX275.lcb		
样品瓶号	: 3-16	版本号	: 6.115
进样体积	: 100 µl	实验者	: lvttingting
进样时间	: 2025/05/16 18:56:20	处理者	: lvttingting
处理时间(V2)	: 2025/05/19 09:36:44		
仪器型号	: SHIMADZU LC-2050C (FX275)		

<色谱图>

mV



<峰表>

检测器A Ch1 251nm

峰号	保留时间	面积	面积%	高度	理论塔板数(USP)	拖尾因子	分离度(USP)
1	1.543	21463	100.000	4469	2514	1.327	--
总计		21463	100.000	4469			

图44 佩玛贝特片溶出曲线测定HPLC图谱
自制品-2025041321批-pH1.2介质-篮法-100转-60min-片2
供试品溶液-1



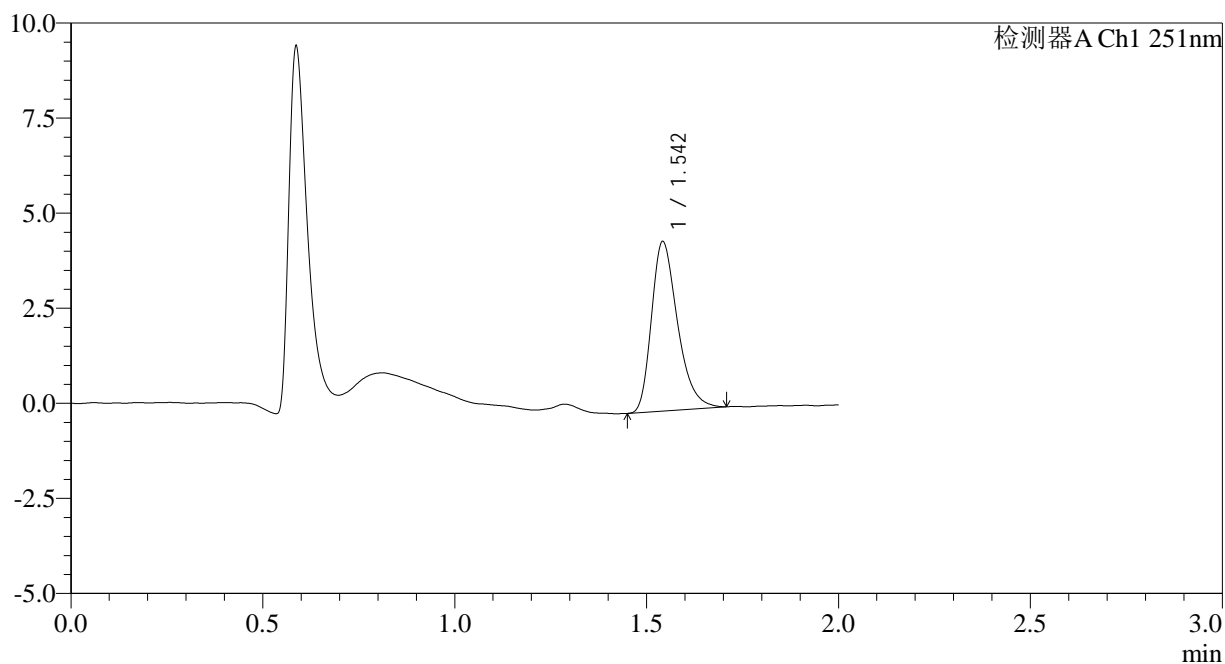
SMF-394

<样品信息>

色谱柱	: XB-C18(50mm*4.6mm,3µm)	流速	: 1.0ml/min
柱温	: 30°C	波长	: 251nm
数据文件名	: RC\$SMF-394 - 0-38/26-710-2 - zzp-2025041321p-rcqx-pH1.2jz-lf100z-1-p3-60min.lcd		
方法文件名	: RC\$SMF-394 - SMF-394-rcqx-FX275.lcm		
批处理文件名	: RC\$SMF-394 - SMF-394-20250516-FX275.lcb		
样品瓶号	: 3-25	版本号	: 6.115
进样体积	: 100 µl	实验者	: lvtingting
进样时间	: 2025/05/16 18:58:46	处理者	: lvtingting
处理时间(V2)	: 2025/05/19 09:36:47		
仪器型号	: SHIMADZU LC-2050C (FX275)		

<色谱图>

mV



<峰表>

检测器A Ch1 251nm

峰号	保留时间	面积	面积%	高度	理论塔板数(USP)	拖尾因子	分离度(USP)
1	1.542	21036	100.000	4421	2524	1.329	--
总计		21036	100.000	4421			

图45 佩玛贝特片溶出曲线测定HPLC图谱
 自制品-2025041321批-pH1.2介质-篮法-100转-60min-片3
 供试品溶液-1



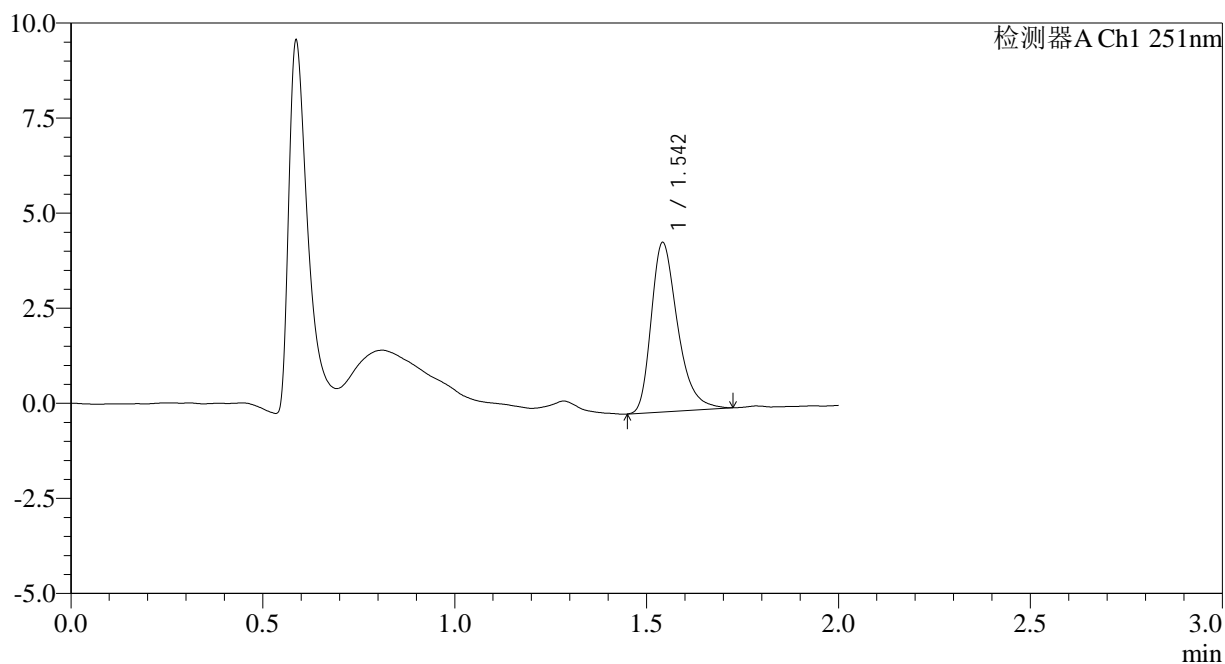
SMF-394

<样品信息>

色谱柱	: XB-C18(50mm*4.6mm,3µm)	流速	: 1.0ml/min
柱温	: 30°C	波长	: 251nm
数据文件名	: RC\$SMF-394 - 0-38/26-711-2 - zzp-2025041321p-rcqx-pH1.2jz-lf100z-1-p4-60min.lcd		
方法文件名	: RC\$SMF-394 - SMF-394-rcqx-FX275.lcm		
批处理文件名	: RC\$SMF-394 - SMF-394-20250516-FX275.lcb		
样品瓶号	: 3-34	版本号	: 6.115
进样体积	: 100 µl	实验者	: lvttingting
进样时间	: 2025/05/16 19:01:14	处理者	: lvttingting
处理时间(V2)	: 2025/05/19 09:36:49		
仪器型号	: SHIMADZU LC-2050C (FX275)		

<色谱图>

mV



<峰表>

检测器A Ch1 251nm

峰号	保留时间	面积	面积%	高度	理论塔板数(USP)	拖尾因子	分离度(USP)
1	1.542	21292	100.000	4423	2511	1.340	--
总计		21292	100.000	4423			

图46 佩玛贝特片溶出曲线测定HPLC图谱
 自制品-2025041321批-pH1.2介质-篮法-100转-60min-片4
 供试品溶液-1



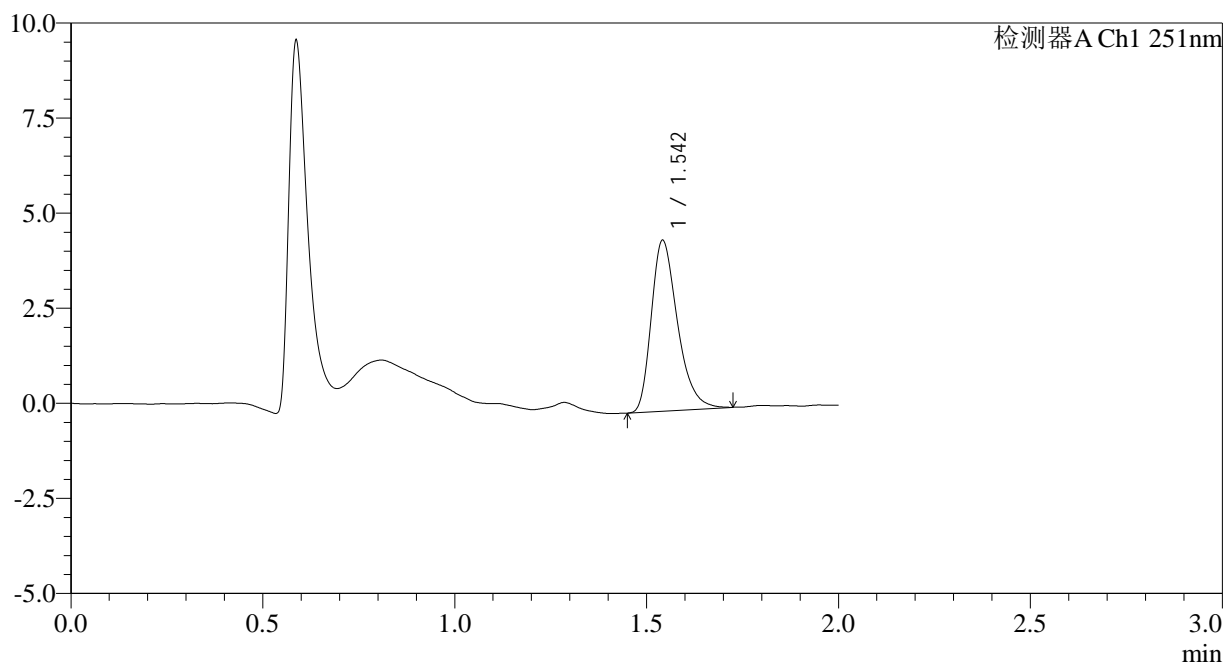
SMF-394

<样品信息>

色谱柱	: XB-C18(50mm*4.6mm,3µm)	流速	: 1.0ml/min
柱温	: 30°C	波长	: 251nm
数据文件名	: RC\$SMF-394 - 0-38/26-712-2 - zzp-2025041321p-rcqx-pH1.2jz-lf100z-1-p5-60min.lcd		
方法文件名	: RC\$SMF-394 - SMF-394-rcqx-FX275.lcm		
批处理文件名	: RC\$SMF-394 - SMF-394-20250516-FX275.lcb		
样品瓶号	: 3-43	版本号	: 6.115
进样体积	: 100 µl	实验者	: lvtingting
进样时间	: 2025/05/16 19:03:40	处理者	: lvtingting
处理时间(V2)	: 2025/05/19 09:36:52		
仪器型号	: SHIMADZU LC-2050C (FX275)		

<色谱图>

mV



<峰表>

检测器A Ch1 251nm

峰号	保留时间	面积	面积%	高度	理论塔板数(USP)	拖尾因子	分离度(USP)
1	1.542	21352	100.000	4463	2495	1.333	--
总计		21352	100.000	4463			

图47 佩玛贝特片溶出曲线测定HPLC图谱
 自制品-2025041321批-pH1.2介质-篮法-100转-60min-片5
 供试品溶液-1



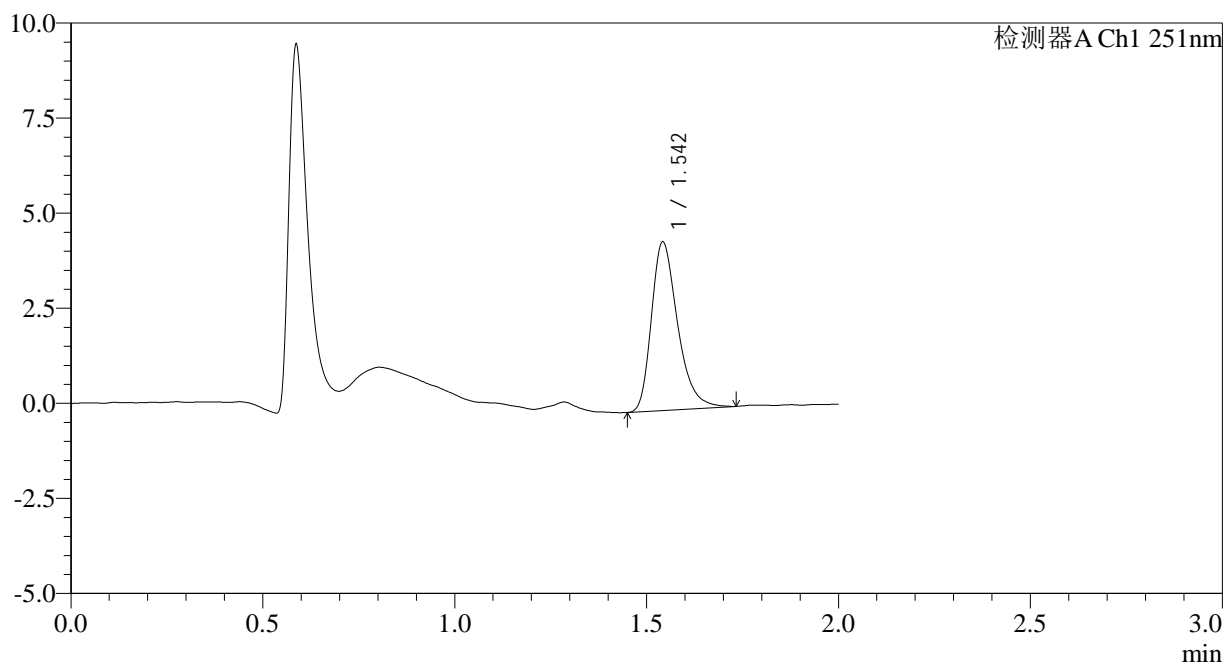
SMF-394

<样品信息>

色谱柱	: XB-C18(50mm*4.6mm,3µm)	流速	: 1.0ml/min
柱温	: 30°C	波长	: 251nm
数据文件名	: RC\$SMF-394 - 0-38/26-713-2 - zzp-2025041321p-rcqx-pH1.2jz-lf100z-1-p6-60min.lcd		
方法文件名	: RC\$SMF-394 - SMF-394-rcqx-FX275.lcm		
批处理文件名	: RC\$SMF-394 - SMF-394-20250516-FX275.lcb		
样品瓶号	: 3-52	版本号	: 6.115
进样体积	: 100 µl	实验者	: lvtingting
进样时间	: 2025/05/16 19:06:06	处理者	: lvtingting
处理时间(V2)	: 2025/05/19 09:36:55		
仪器型号	: SHIMADZU LC-2050C (FX275)		

<色谱图>

mV



<峰表>

检测器A Ch1 251nm

峰号	保留时间	面积	面积%	高度	理论塔板数(USP)	拖尾因子	分离度(USP)
1	1.542	21069	100.000	4396	2536	1.334	--
总计		21069	100.000	4396			

图48 佩玛贝特片溶出曲线测定HPLC图谱
 自制品-2025041321批-pH1.2介质-篮法-100转-60min-片6
 供试品溶液-1



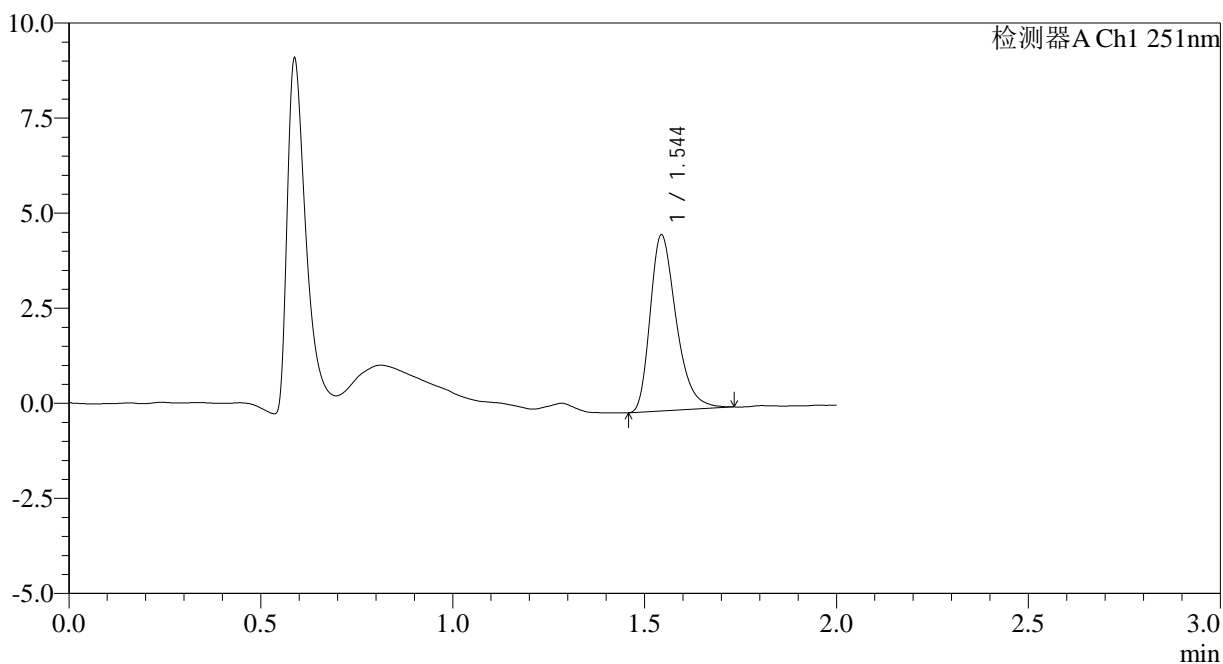
SMF-394

<样品信息>

色谱柱	: XB-C18(50mm*4.6mm,3µm)	流速	: 1.0ml/min
柱温	: 30°C	波长	: 251nm
数据文件名	: RC\$SMF-394 - 0-38/26-714-2 - zzp-2025041321p-rcqx-pH1.2jz-lf100z-1-p1-90min.lcd		
方法文件名	: RC\$SMF-394 - SMF-394-rcqx-FX275.lcm		
批处理文件名	: RC\$SMF-394 - SMF-394-20250516-FX275.lcb		
样品瓶号	: 3-8	版本号	: 6.115
进样体积	: 100 µl	实验者	: lvtingting
进样时间	: 2025/05/16 19:08:34	处理者	: lvtingting
处理时间(V2)	: 2025/05/19 09:36:57		
仪器型号	: SHIMADZU LC-2050C (FX275)		

<色谱图>

mV



<峰表>

检测器A Ch1 251nm

峰号	保留时间	面积	面积%	高度	理论塔板数(USP)	拖尾因子	分离度(USP)
1	1.544	21849	100.000	4610	2550	1.332	--
总计		21849	100.000	4610			

图49 佩玛贝特片溶出曲线测定HPLC图谱
 自制品-2025041321批-pH1.2介质-篮法-100转-90min-片1
 供试品溶液-1



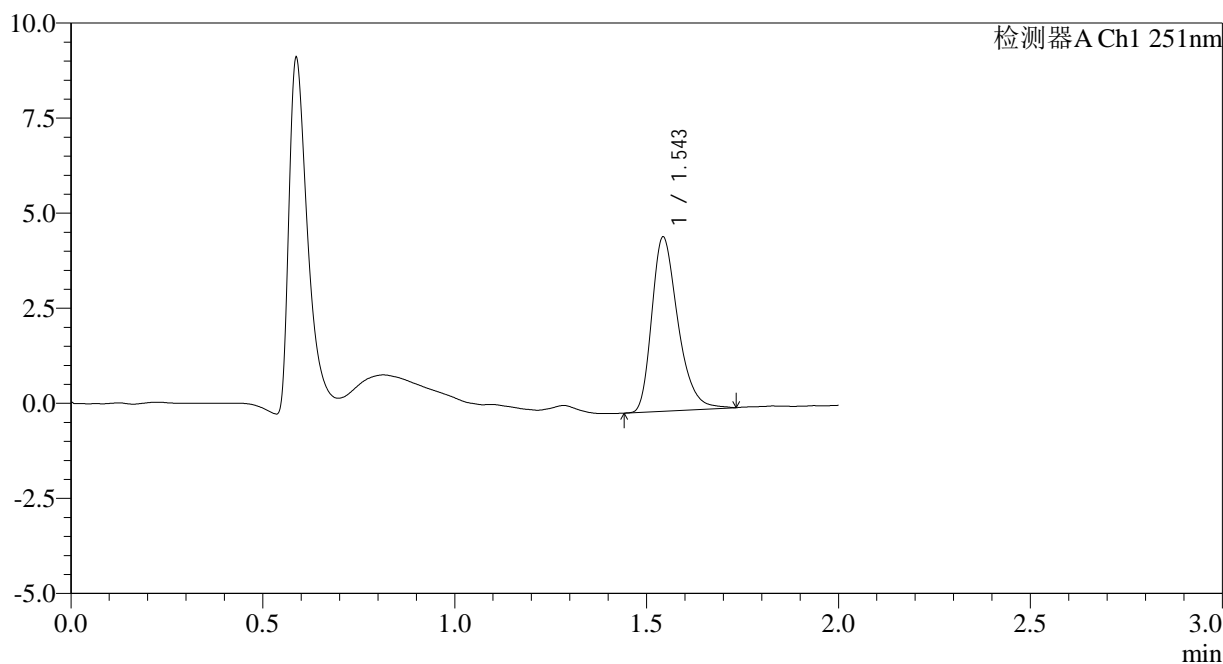
SMF-394

<样品信息>

色谱柱	: XB-C18(50mm*4.6mm,3µm)	流速	: 1.0ml/min
柱温	: 30°C	波长	: 251nm
数据文件名	: RC\$SMF-394 - 0-38/26-715-2 - zzp-2025041321p-rcqx-pH1.2jz-lf100z-1-p2-90min.lcd		
方法文件名	: RC\$SMF-394 - SMF-394-rcqx-FX275.lcm		
批处理文件名	: RC\$SMF-394 - SMF-394-20250516-FX275.lcb		
样品瓶号	: 3-17	版本号	: 6.115
进样体积	: 100 µl	实验者	: lvttingting
进样时间	: 2025/05/16 19:11:02	处理者	: lvttingting
处理时间(V2)	: 2025/05/19 09:37:00		
仪器型号	: SHIMADZU LC-2050C (FX275)		

<色谱图>

mV



<峰表>

检测器A Ch1 251nm

峰号	保留时间	面积	面积%	高度	理论塔板数(USP)	拖尾因子	分离度(USP)
1	1.543	21690	100.000	4545	2545	1.326	--
总计		21690	100.000	4545			

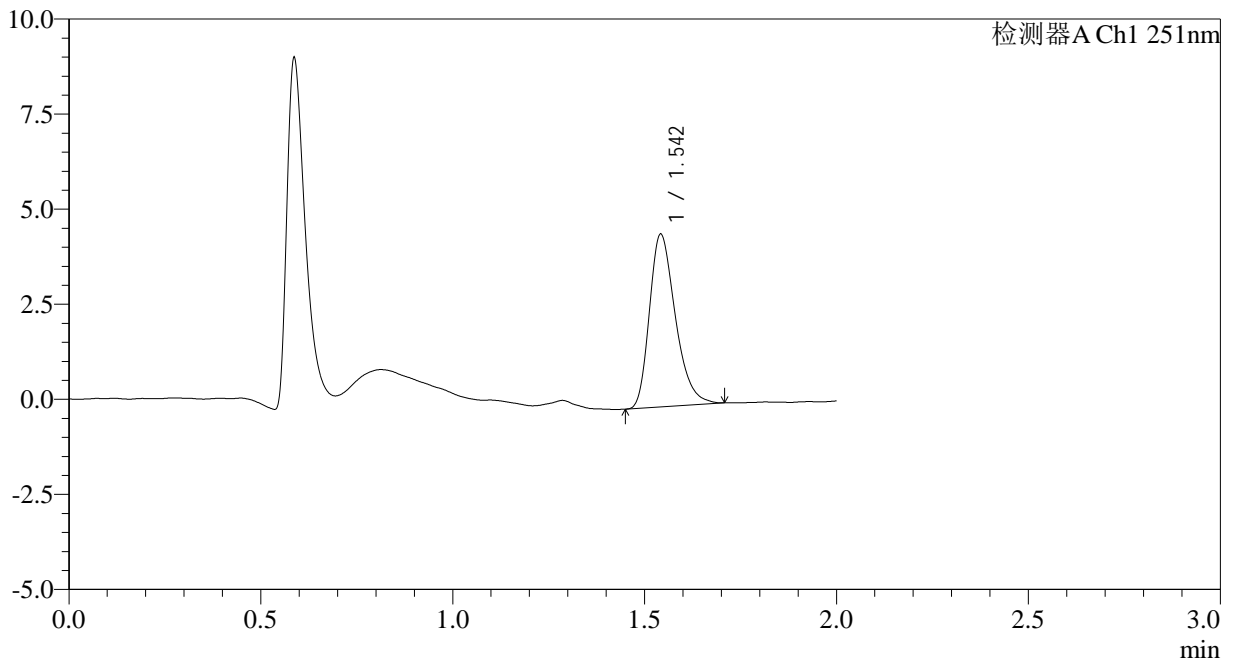
图50 佩玛贝特片溶出曲线测定HPLC图谱
 自制品-2025041321批-pH1.2介质-篮法-100转-90min-片2
 供试品溶液-1

<样品信息>

色谱柱	: XB-C18(50mm*4.6mm,3μm)	流速	: 1.0ml/min
柱温	: 30°C	波长	: 251nm
数据文件名	: RC\$SMF-394 - 0-38/26-716-2 - zzp-2025041321p-rcqx-pH1.2jz-lf100z-1-p3-90min.lcd		
方法文件名	: RC\$SMF-394 - SMF-394-rcqx-FX275.lcm		
批处理文件名	: RC\$SMF-394 - SMF-394-20250516-FX275.lcb		
样品瓶号	: 3-26	版本号	: 6.115
进样体积	: 100 μl	实验者	: lvttingting
进样时间	: 2025/05/16 19:13:30	处理者	: lvttingting
处理时间(V2)	: 2025/05/19 09:37:02		
仪器型号	: SHIMADZU LC-2050C (FX275)		

<色谱图>

mV



<峰表>

检测器A Ch1 251nm

峰号	保留时间	面积	面积%	高度	理论塔板数(USP)	拖尾因子	分离度(USP)
1	1.542	21343	100.000	4509	2535	1.313	--
总计		21343	100.000	4509			

图51 佩玛贝特片溶出曲线测定HPLC图谱
自制品-2025041321批-pH1.2介质-篮法-100转-90min-片3
供试品溶液-1



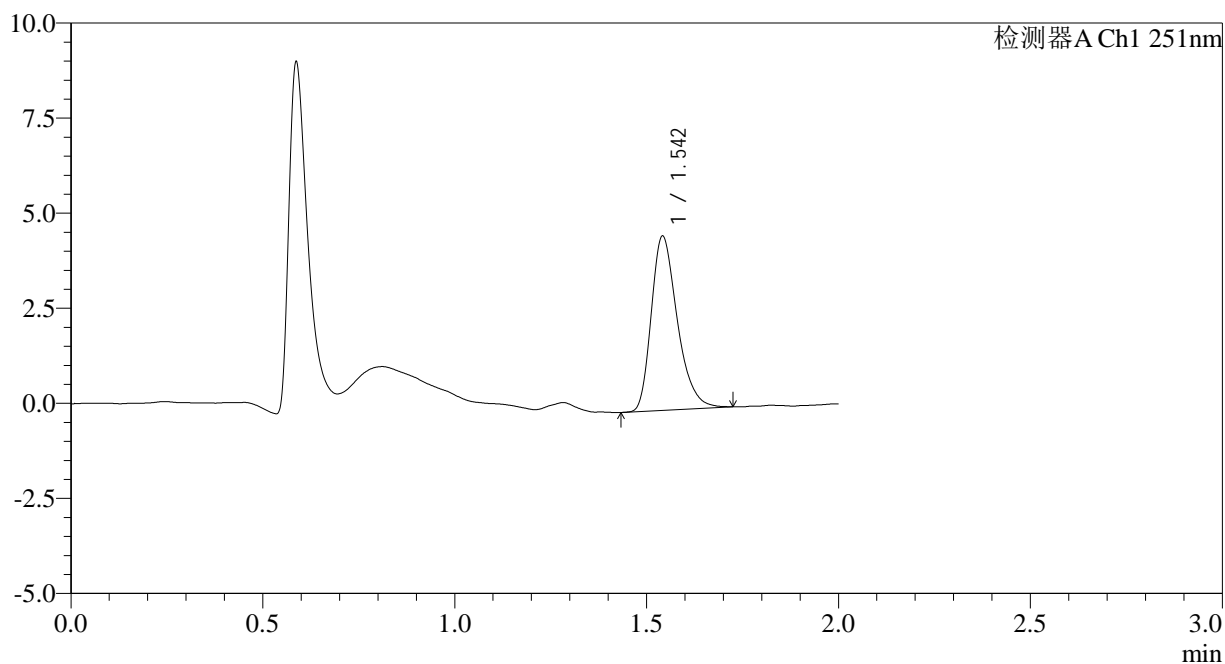
SMF-394

<样品信息>

色谱柱 : XB-C18(50mm*4.6mm,3μm) 流速: 1.0ml/min
 柱温 : 30°C 波长: 251nm
 数据文件名 : RC\$SMF-394 - 0-38/26-717-2 - zzp-2025041321p-rcqx-pH1.2jz-lf100z-1-p4-90min.lcd
 方法文件名 : RC\$SMF-394 - SMF-394-rcqx-FX275.lcm
 批处理文件名: RC\$SMF-394 - SMF-394-20250516-FX275.lcb
 样品瓶号 : 3-35
 进样体积 : 100 μl 版本号: 6.115
 进样时间 : 2025/05/16 19:15:58 实验者: lvtingting
 处理时间(V2) : 2025/05/19 09:37:05 处理者: lvtingting
 仪器型号 : SHIMADZU LC-2050C (FX275)

<色谱图>

mV



<峰表>

检测器A Ch1 251nm

峰号	保留时间	面积	面积%	高度	理论塔板数(USP)	拖尾因子	分离度(USP)
1	1.542	21647	100.000	4557	2531	1.317	--
总计		21647	100.000	4557			

图52 佩玛贝特片溶出曲线测定HPLC图谱
 自制品-2025041321批-pH1.2介质-篮法-100转-90min-片4
 供试品溶液-1



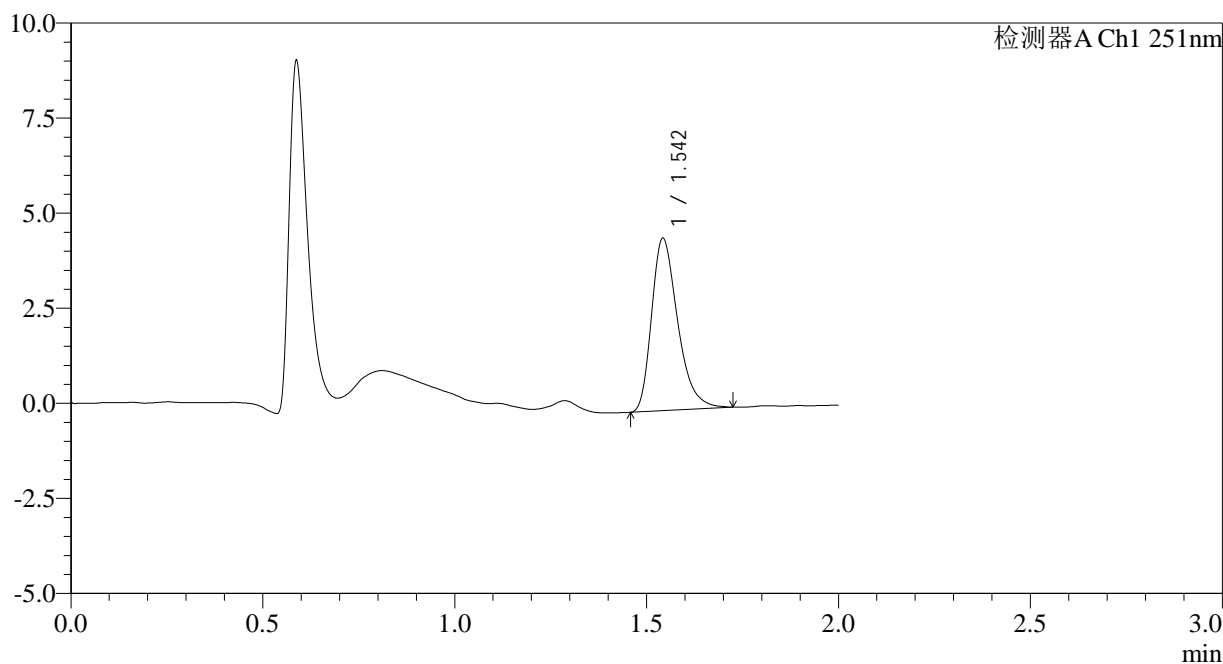
SMF-394

<样品信息>

色谱柱 : XB-C18(50mm*4.6mm,3μm) 流速: 1.0ml/min
 柱温 : 30°C 波长: 251nm
 数据文件名 : RC\$SMF-394 - 0-38/26-718-2 - zzp-2025041321p-rcqx-pH1.2jz-lf100z-1-p5-90min.lcd
 方法文件名 : RC\$SMF-394 - SMF-394-rcqx-FX275.lcm
 批处理文件名: RC\$SMF-394 - SMF-394-20250516-FX275.lcb
 样品瓶号 : 3-44
 进样体积 : 100 μl 版本号: 6.115
 进样时间 : 2025/05/16 19:18:26 实验者: lvtingting
 处理时间(V2) : 2025/05/19 09:37:08 处理者: lvtingting
 仪器型号 : SHIMADZU LC-2050C (FX275)

<色谱图>

mV



<峰表>

检测器A Ch1 251nm

峰号	保留时间	面积	面积%	高度	理论塔板数(USP)	拖尾因子	分离度(USP)
1	1.542	21411	100.000	4488	2538	1.339	--
总计		21411	100.000	4488			

图53 佩玛贝特片溶出曲线测定HPLC图谱
 自制品-2025041321批-pH1.2介质-篮法-100转-90min-片5
 供试品溶液-1



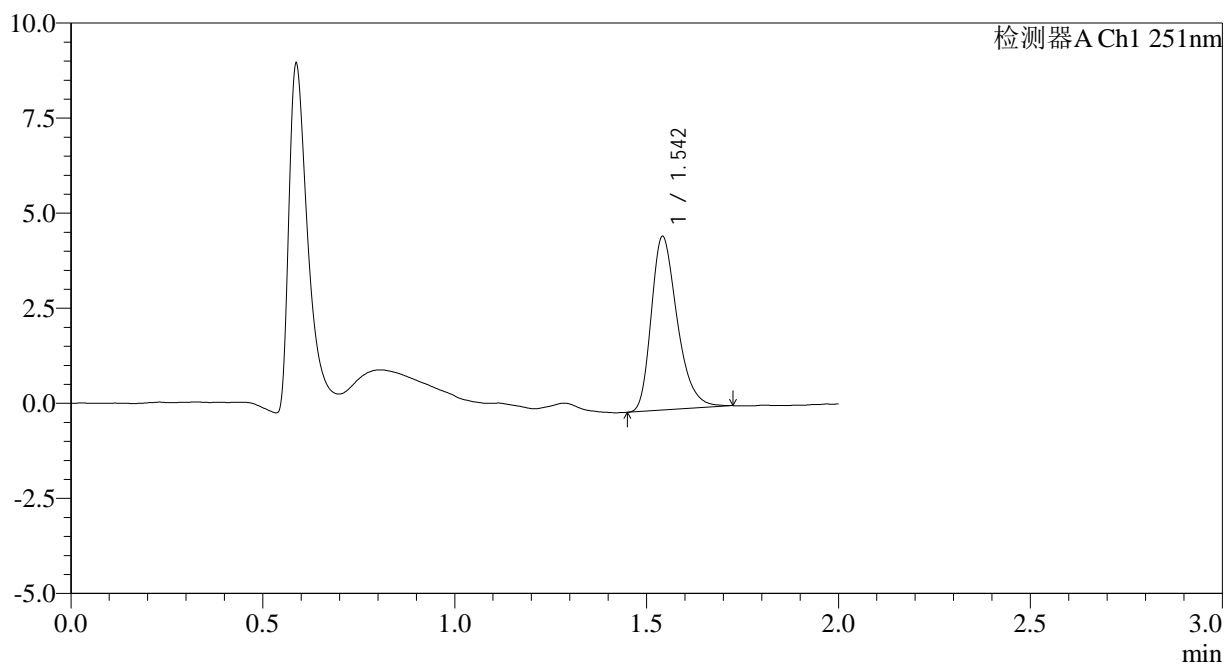
SMF-394

<样品信息>

色谱柱	: XB-C18(50mm*4.6mm,3µm)	流速	: 1.0ml/min
柱温	: 30°C	波长	: 251nm
数据文件名	: RC\$SMF-394 - 0-38/26-719-2 - zzp-2025041321p-rcqx-pH1.2jz-lf100z-1-p6-90min.lcd		
方法文件名	: RC\$SMF-394 - SMF-394-rcqx-FX275.lcm		
批处理文件名	: RC\$SMF-394 - SMF-394-20250516-FX275.lcb		
样品瓶号	: 3-53	版本号	: 6.115
进样体积	: 100 µl	实验者	: lvtingting
进样时间	: 2025/05/16 19:20:53	处理者	: lvtingting
处理时间(V2)	: 2025/05/19 09:37:10		
仪器型号	: SHIMADZU LC-2050C (FX275)		

<色谱图>

mV



<峰表>

检测器A Ch1 251nm

峰号	保留时间	面积	面积%	高度	理论塔板数(USP)	拖尾因子	分离度(USP)
1	1.542	21476	100.000	4539	2555	1.317	--
总计		21476	100.000	4539			

图54 佩玛贝特片溶出曲线测定HPLC图谱
 自制品-2025041321批-pH1.2介质-篮法-100转-90min-片6
 供试品溶液-1



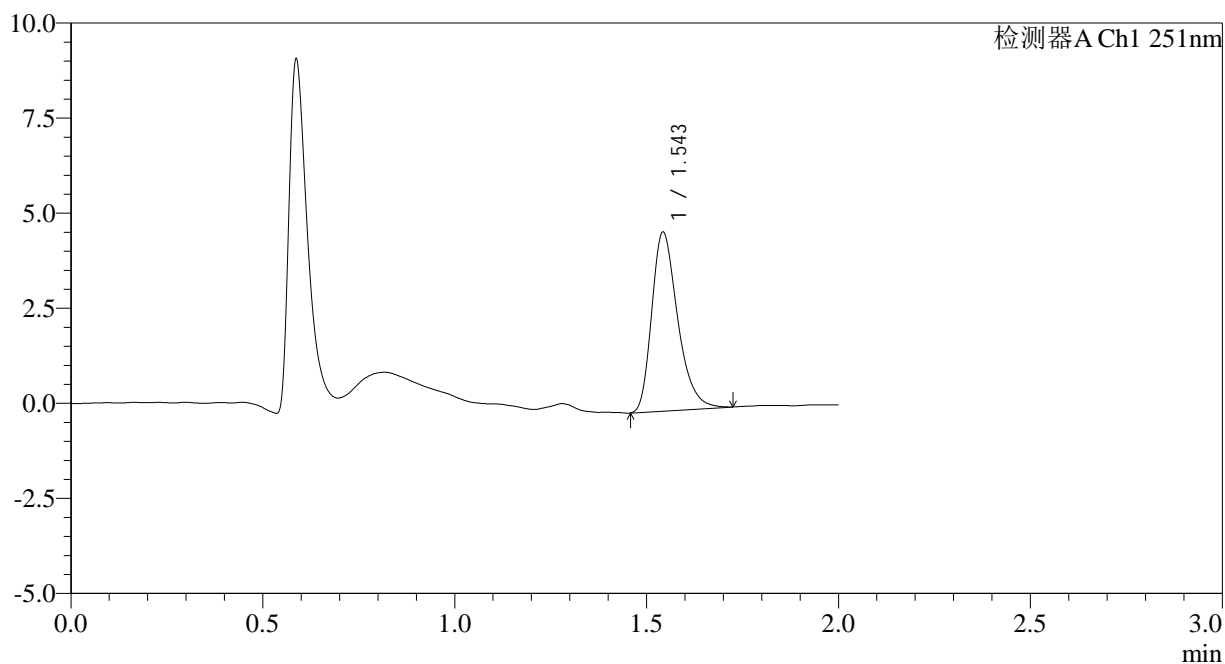
SMF-394

<样品信息>

色谱柱	: XB-C18(50mm*4.6mm,3µm)	流速	: 1.0ml/min
柱温	: 30°C	波长	: 251nm
数据文件名	: RC\$SMF-394 - 0-38/26-720-2 - zzp-2025041321p-rcqx-pH1.2jz-lf100z-1-p1-jxzs.lcd		
方法文件名	: RC\$SMF-394 - SMF-394-rcqx-FX275.lcm		
批处理文件名	: RC\$SMF-394 - SMF-394-20250516-FX275.lcb		
样品瓶号	: 4-3	版本号	: 6.115
进样体积	: 100 µl	实验者	: lvtingting
进样时间	: 2025/05/16 19:23:23	处理者	: lvtingting
处理时间(V2)	: 2025/05/19 09:37:13		
仪器型号	: SHIMADZU LC-2050C (FX275)		

<色谱图>

mV



<峰表>

检测器A Ch1 251nm

峰号	保留时间	面积	面积%	高度	理论塔板数(USP)	拖尾因子	分离度(USP)
1	1.543	22132	100.000	4666	2577	1.324	--
总计		22132	100.000	4666			

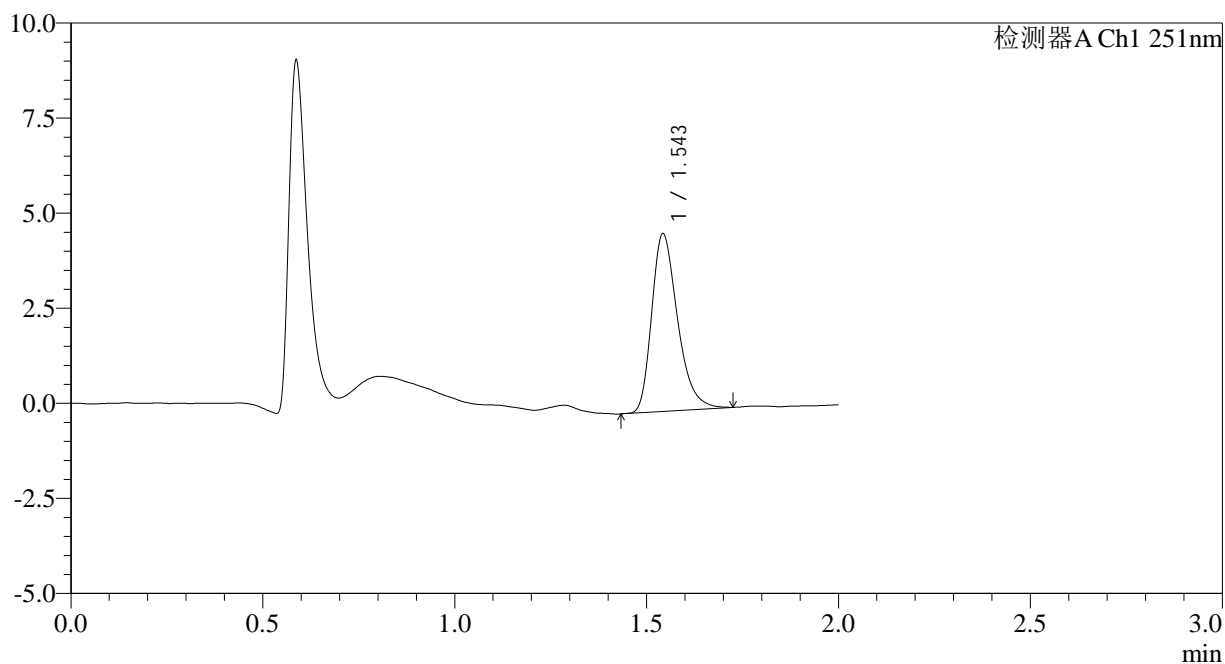
图55 佩玛贝特片溶出曲线测定HPLC图谱
 自制品-2025041321批-pH1.2介质-篮法-100转-极限转速-片1
 供试品溶液-1

<样品信息>

色谱柱	: XB-C18(50mm*4.6mm,3µm)	流速	: 1.0ml/min
柱温	: 30°C	波长	: 251nm
数据文件名	: RC\$SMF-394 - 0-38/26-721-2 - zzp-2025041321p-rcqx-pH1.2jz-lf100z-1-p2-jxzs.lcd		
方法文件名	: RC\$SMF-394 - SMF-394-rcqx-FX275.lcm		
批处理文件名	: RC\$SMF-394 - SMF-394-20250516-FX275.lcb		
样品瓶号	: 4-12	版本号	: 6.115
进样体积	: 100 µl	实验者	: lvtingting
进样时间	: 2025/05/16 19:25:51	处理者	: lvtingting
处理时间(V2)	: 2025/05/19 09:37:15		
仪器型号	: SHIMADZU LC-2050C (FX275)		

<色谱图>

mV



<峰表>

检测器A Ch1 251nm

峰号	保留时间	面积	面积%	高度	理论塔板数(USP)	拖尾因子	分离度(USP)
1	1.543	21904	100.000	4630	2577	1.326	--
总计		21904	100.000	4630			

图56 佩玛贝特片溶出曲线测定HPLC图谱
自制品-2025041321批-pH1.2介质-篮法-100转-极限转速-片2
供试品溶液-1



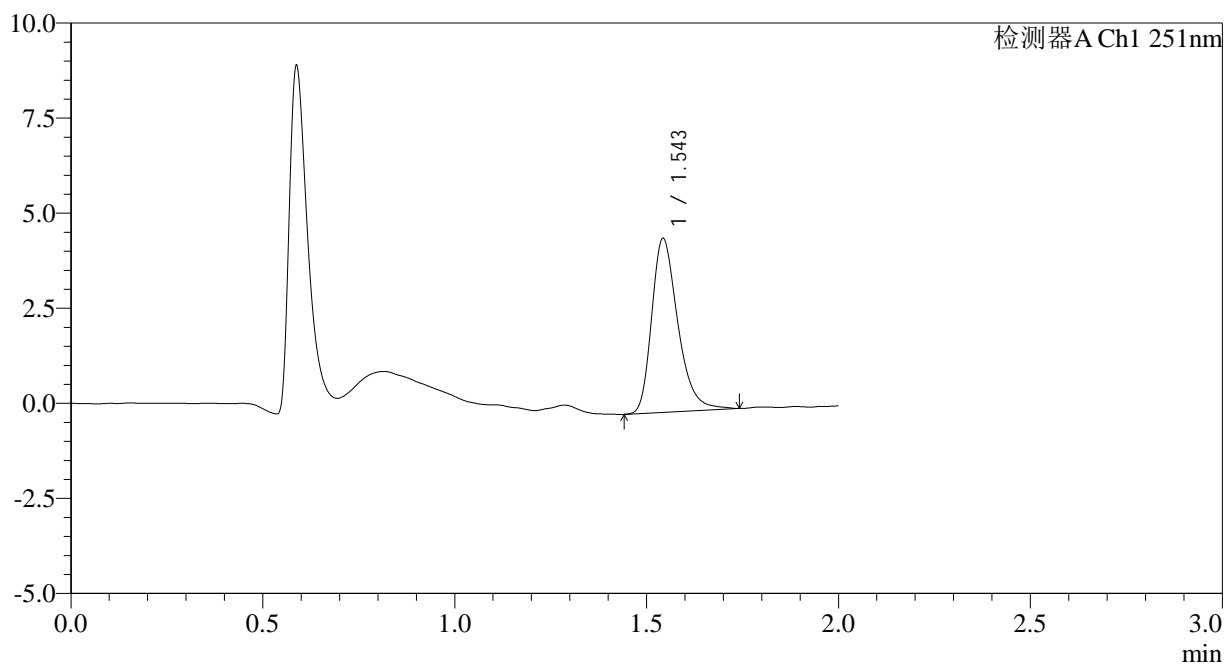
SMF-394

<样品信息>

色谱柱	: XB-C18(50mm*4.6mm,3µm)	流速	: 1.0ml/min
柱温	: 30°C	波长	: 251nm
数据文件名	: RC\$SMF-394 - 0-38/26-722-2 - zzp-2025041321p-rcqx-pH1.2jz-lf100z-1-p3-jxzs.lcd		
方法文件名	: RC\$SMF-394 - SMF-394-rcqx-FX275.lcm		
批处理文件名	: RC\$SMF-394 - SMF-394-20250516-FX275.lcb		
样品瓶号	: 4-21	版本号	: 6.115
进样体积	: 100 µl	实验者	: lvtingting
进样时间	: 2025/05/16 19:28:25	处理者	: lvtingting
处理时间(V2)	: 2025/05/19 09:37:18		
仪器型号	: SHIMADZU LC-2050C (FX275)		

<色谱图>

mV



<峰表>

检测器A Ch1 251nm

峰号	保留时间	面积	面积%	高度	理论塔板数(USP)	拖尾因子	分离度(USP)
1	1.543	21692	100.000	4534	2556	1.323	--
总计		21692	100.000	4534			

图57 佩玛贝特片溶出曲线测定HPLC图谱
 自制品-2025041321批-pH1.2介质-篮法-100转-极限转速-片3
 供试品溶液-1



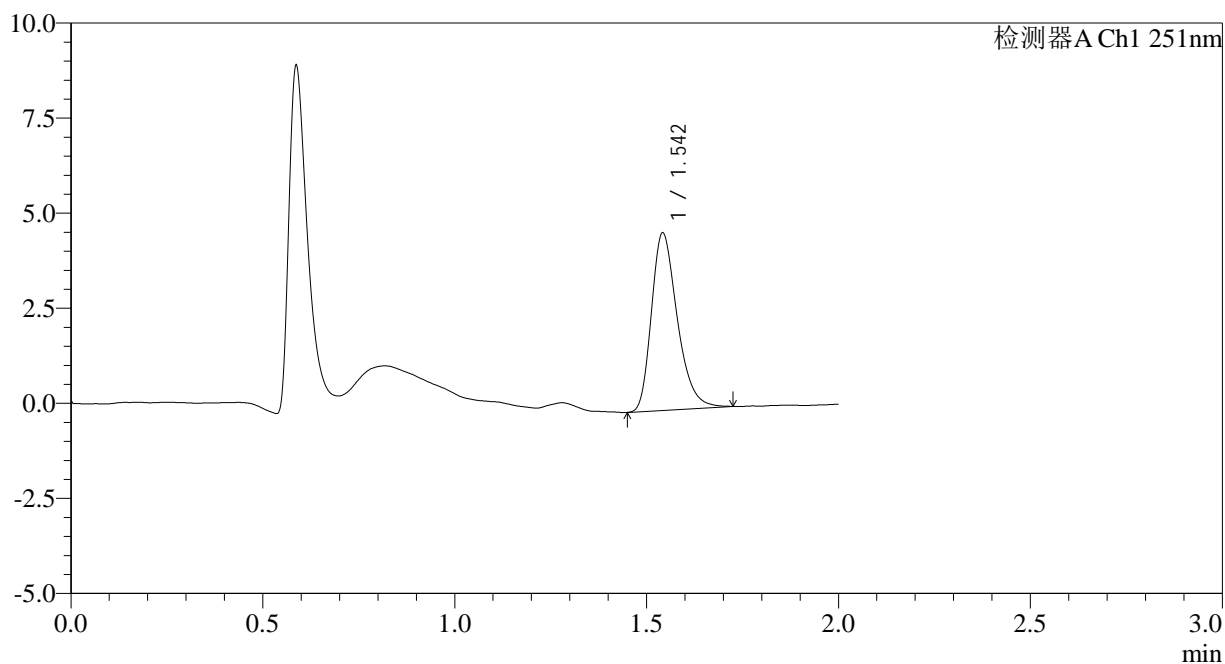
SMF-394

<样品信息>

色谱柱 : XB-C18(50mm*4.6mm,3μm) 流速: 1.0ml/min
 柱温 : 30°C 波长: 251nm
 数据文件名 : RC\$SMF-394 - 0-38/26-723-2 - zzp-2025041321p-rcqx-pH1.2jz-lf100z-1-p4-jxzs.lcd
 方法文件名 : RC\$SMF-394 - SMF-394-rcqx-FX275.lcm
 批处理文件名: RC\$SMF-394 - SMF-394-20250516-FX275.lcb
 样品瓶号 : 4-30
 进样体积 : 100 μl 版本号: 6.115
 进样时间 : 2025/05/16 19:30:54 实验者: lvtingting
 处理时间(V2) : 2025/05/19 09:37:20 处理者: lvtingting
 仪器型号 : SHIMADZU LC-2050C (FX275)

<色谱图>

mV



<峰表>

检测器A Ch1 251nm

峰号	保留时间	面积	面积%	高度	理论塔板数(USP)	拖尾因子	分离度(USP)
1	1.542	21865	100.000	4631	2567	1.311	--
总计		21865	100.000	4631			

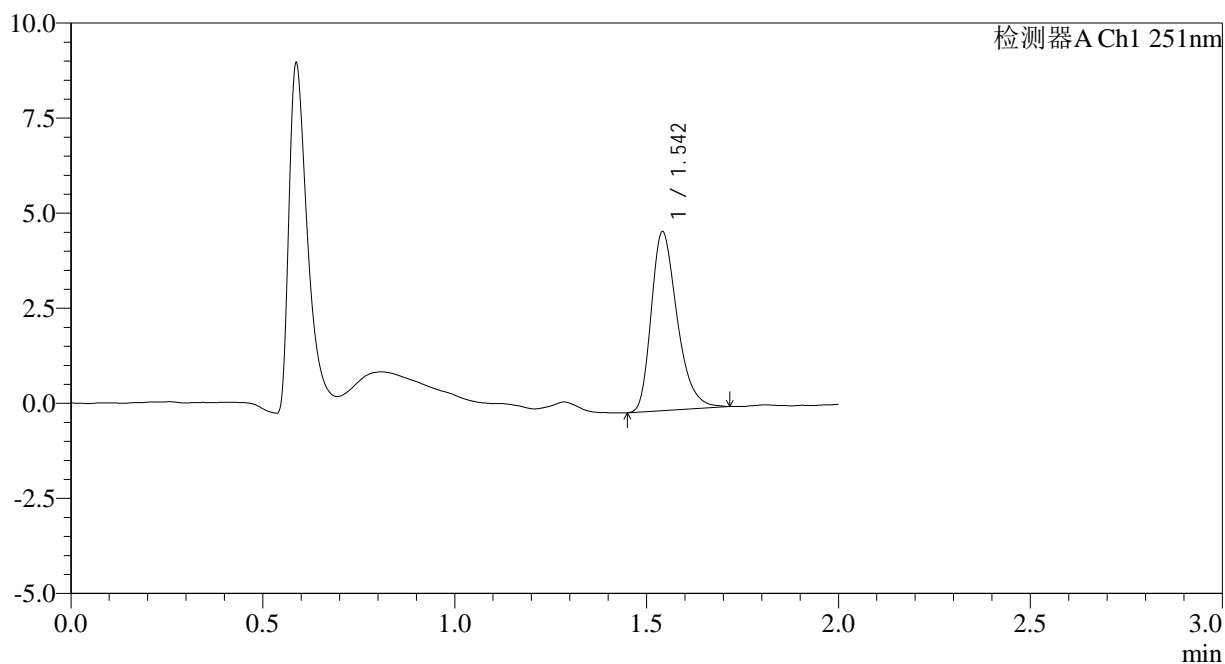
图58 佩玛贝特片溶出曲线测定HPLC图谱
 自制品-2025041321批-pH1.2介质-篮法-100转-极限转速-片4
 供试品溶液-1

<样品信息>

色谱柱	: XB-C18(50mm*4.6mm,3μm)	流速	: 1.0ml/min
柱温	: 30°C	波长	: 251nm
数据文件名	: RC\$SMF-394 - 0-38/26-724-2 - zzp-2025041321p-rcqx-pH1.2jz-lf100z-1-p5-jxzs.lcd		
方法文件名	: RC\$SMF-394 - SMF-394-rcqx-FX275.lcm		
批处理文件名	: RC\$SMF-394 - SMF-394-20250516-FX275.lcb		
样品瓶号	: 4-39	版本号	: 6.115
进样体积	: 100 μl	实验者	: lvtingting
进样时间	: 2025/05/16 19:33:22	处理者	: lvtingting
处理时间(V2)	: 2025/05/19 09:37:23		
仪器型号	: SHIMADZU LC-2050C (FX275)		

<色谱图>

mV



<峰表>

检测器A Ch1 251nm

峰号	保留时间	面积	面积%	高度	理论塔板数(USP)	拖尾因子	分离度(USP)
1	1.542	22064	100.000	4679	2558	1.317	--
总计		22064	100.000	4679			

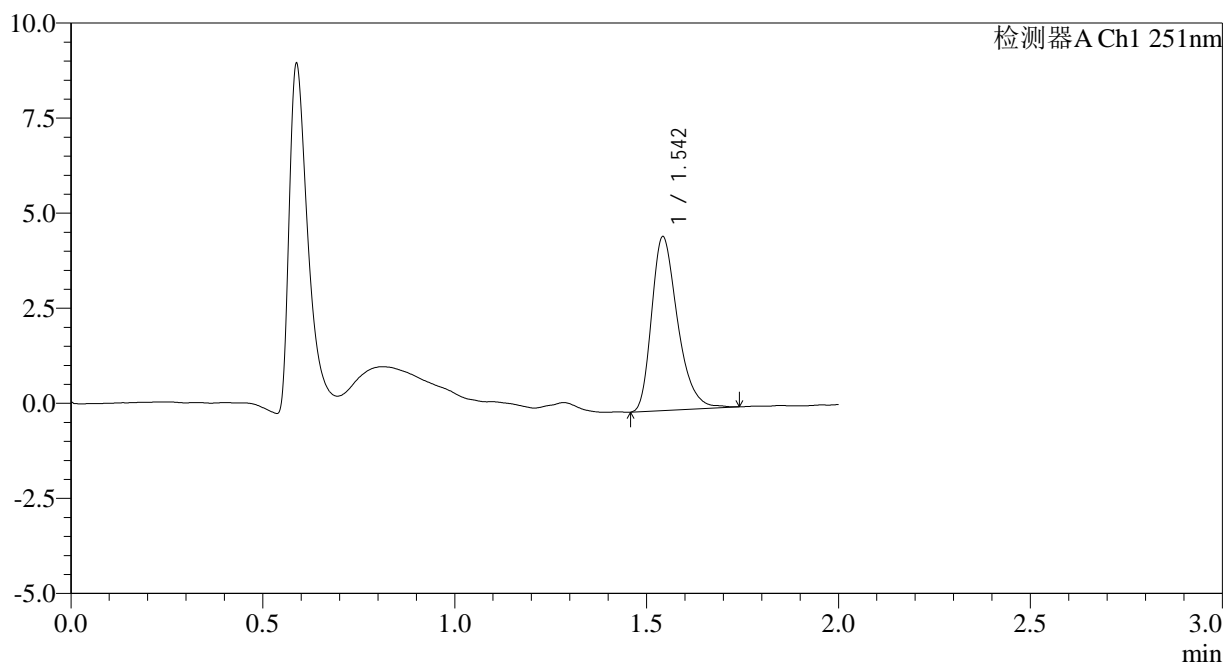
图59 佩玛贝特片溶出曲线测定HPLC图谱
自制品-2025041321批-pH1.2介质-篮法-100转-极限转速-片5
供试品溶液-1

<样品信息>

色谱柱	: XB-C18(50mm*4.6mm,3µm)	流速	: 1.0ml/min
柱温	: 30°C	波长	: 251nm
数据文件名	: RC\$SMF-394 - 0-38/26-725-2 - zzp-2025041321p-rcqx-pH1.2jz-lf100z-1-p6-jxzs.lcd		
方法文件名	: RC\$SMF-394 - SMF-394-rcqx-FX275.lcm		
批处理文件名	: RC\$SMF-394 - SMF-394-20250516-FX275.lcb		
样品瓶号	: 4-48	版本号	: 6.115
进样体积	: 100 µl	实验者	: lvtingting
进样时间	: 2025/05/16 19:35:51	处理者	: lvtingting
处理时间(V2)	: 2025/05/19 09:37:26		
仪器型号	: SHIMADZU LC-2050C (FX275)		

<色谱图>

mV



<峰表>

检测器A Ch1 251nm

峰号	保留时间	面积	面积%	高度	理论塔板数(USP)	拖尾因子	分离度(USP)
1	1.542	21522	100.000	4531	2564	1.325	--
总计		21522	100.000	4531			

图60 佩玛贝特片溶出曲线测定HPLC图谱
自制品-2025041321批-pH1.2介质-篮法-100转-极限转速-片6
供试品溶液-1



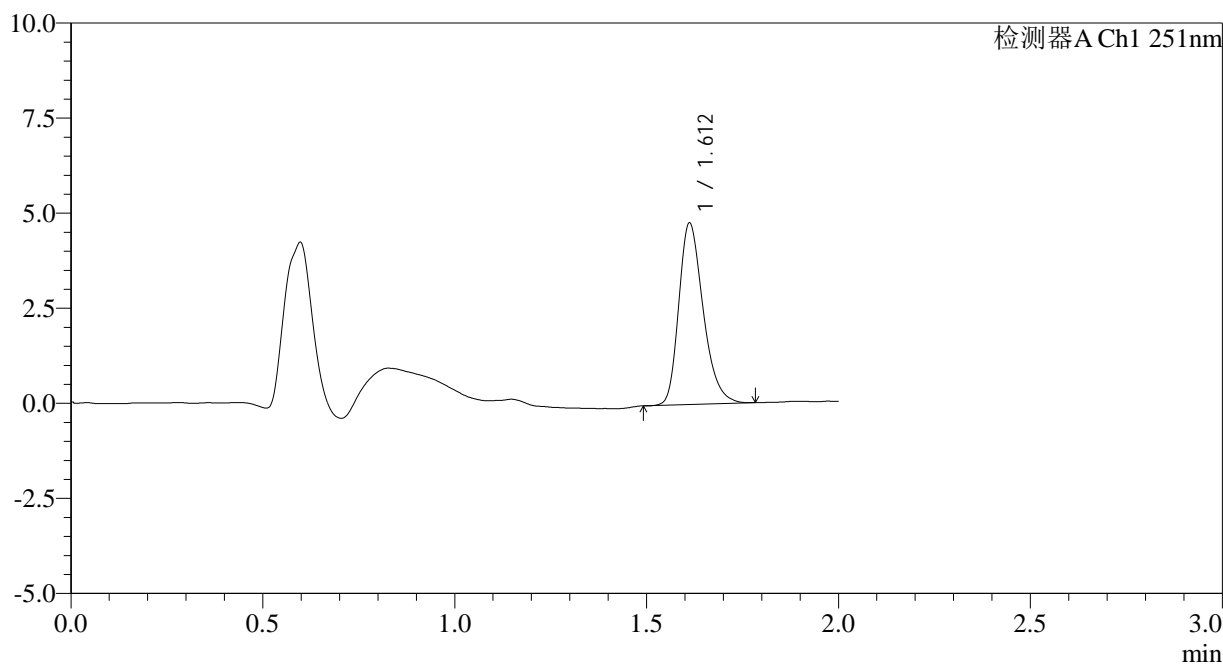
SMF-394

<样品信息>

色谱柱 : XB-C18(50mm*4.6mm,3µm) 流速: 1.0ml/min
 柱温 : 30°C 波长: 251nm
 数据文件名 : RC\$SMF-394 - 0-38/26-726-2 - zzp-2025041321p-rcqx-pH1.2jz-lf100z-1-dz2-1.lcd
 方法文件名 : RC\$SMF-394 - SMF-394-rcqx-FX275.lcm
 批处理文件名: RC\$SMF-394 - SMF-394-20250516-FX275.lcb
 样品瓶号 : 3-27
 进样体积 : 100 µl 版本号: 6.115
 进样时间 : 2025/05/16 19:38:20 实验者: lvttingting
 处理时间(V2) : 2025/05/19 09:37:28 处理者: lvttingting
 仪器型号 : SHIMADZU LC-2050C (FX275)

<色谱图>

mV



<峰表>

检测器A Ch1 251nm

峰号	保留时间	面积	面积%	高度	理论塔板数(USP)	拖尾因子	分离度(USP)
1	1.612	21091	100.000	4766	3144	1.284	--
总计		21091	100.000	4766			

图61 佩玛贝特片溶出曲线测定HPLC图谱
 自制品-2025041321批-pH1.2介质-篮法-100转
 对照品溶液-2-1



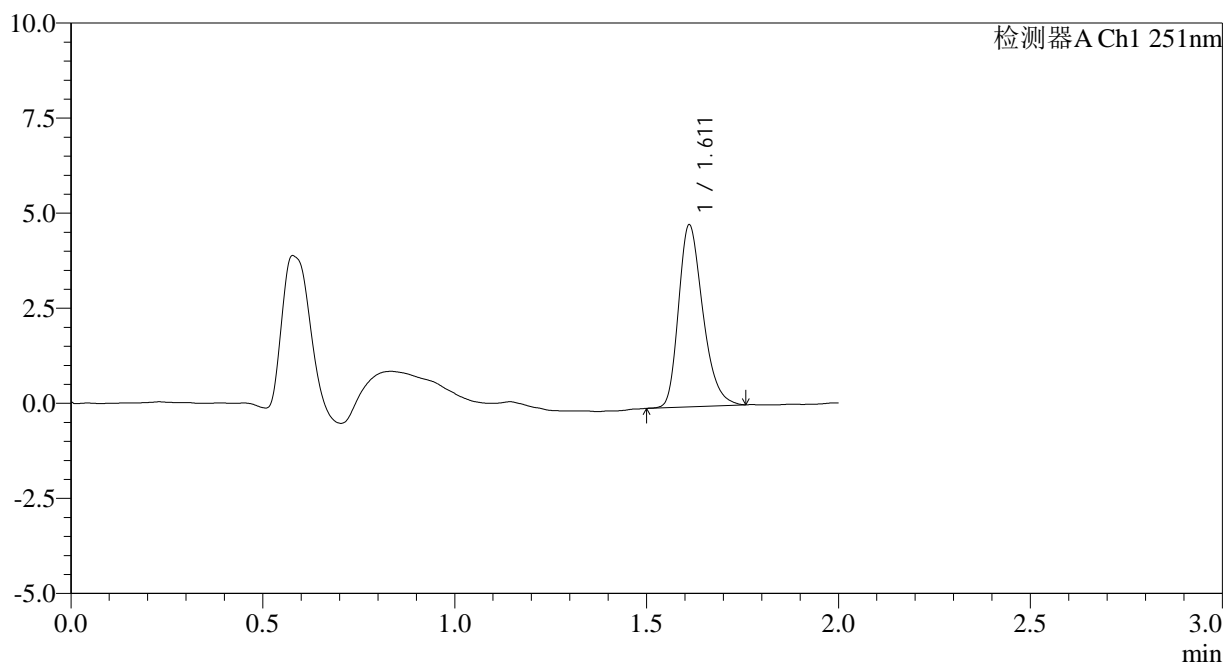
SMF-394

<样品信息>

色谱柱	: XB-C18(50mm*4.6mm,3µm)	流速	: 1.0ml/min
柱温	: 30°C	波长	: 251nm
数据文件名	: RC\$SMF-394 - 0-38/26-727-2 - zzp-2025041321p-rcqx-pH1.2jz-lf100z-1-dz2-2.lcd		
方法文件名	: RC\$SMF-394 - SMF-394-rcqx-FX275.lcm		
批处理文件名	: RC\$SMF-394 - SMF-394-20250516-FX275.lcb		
样品瓶号	: 3-27	版本号	: 6.115
进样体积	: 100 µl	实验者	: lvttingting
进样时间	: 2025/05/16 19:40:48	处理者	: lvttingting
处理时间(V2)	: 2025/05/19 09:37:31		
仪器型号	: SHIMADZU LC-2050C (FX275)		

<色谱图>

mV



<峰表>

检测器A Ch1 251nm

峰号	保留时间	面积	面积%	高度	理论塔板数(USP)	拖尾因子	分离度(USP)
1	1.611	21043	100.000	4770	3152	1.284	--
总计		21043	100.000	4770			

图62 佩玛贝特片溶出曲线测定HPLC图谱
 自制品-2025041321批-pH1.2介质-篮法-100转
 对照品溶液-2-2



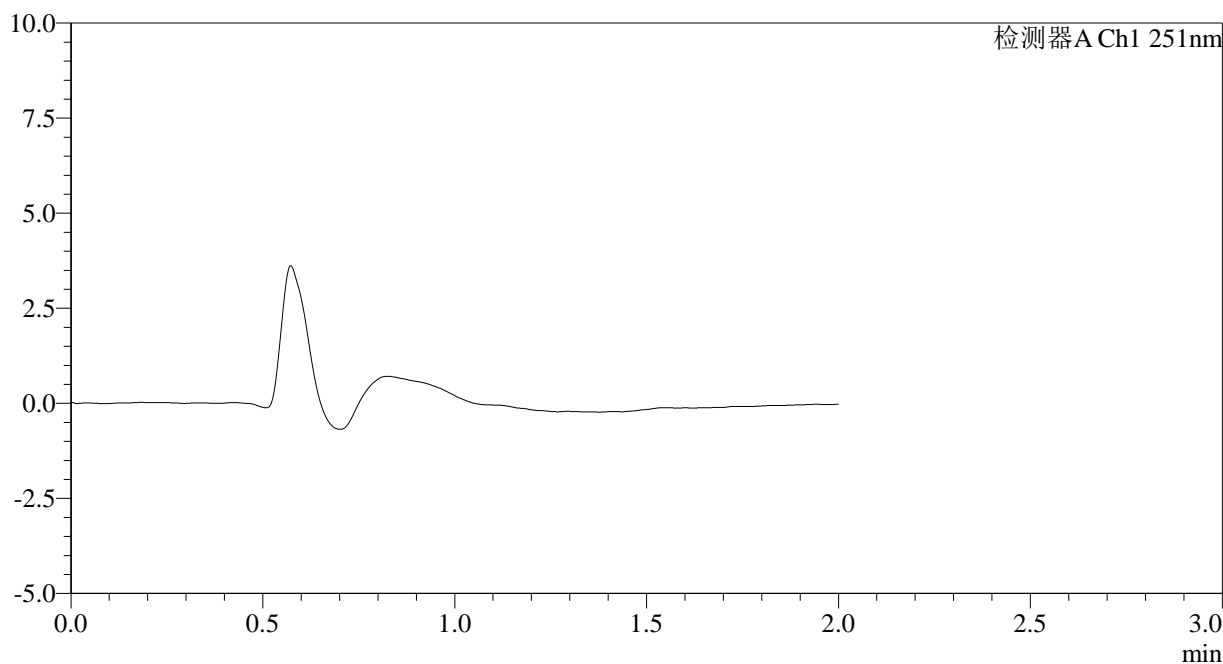
SMF-394

<样品信息>

色谱柱	: XB-C18(50mm*4.6mm,3µm)	流速	: 1.0ml/min
柱温	: 30°C	波长	: 251nm
数据文件名	: RC\$SMF-394 - 0-38/26-728-2 - zzp-2025041321p-rcqx-pH1.2jz-lf100z-2-rj.lcd		
方法文件名	: RC\$SMF-394 - SMF-394-rcqx-FX275.lcm		
批处理文件名	: RC\$SMF-394 - SMF-394-20250516-FX275.lcb		
样品瓶号	: 1-9	版本号	: 6.115
进样体积	: 100 µl	实验者	: lvttingting
进样时间	: 2025/05/16 19:43:17	处理者	: lvttingting
处理时间(V2)	: 2025/05/19 09:37:34		
仪器型号	: SHIMADZU LC-2050C (FX275)		

<色谱图>

mV



<峰表>

检测器A Ch1 251nm

峰号	保留时间	面积	面积%	高度	理论塔板数(USP)	拖尾因子	分离度(USP)
总计							

图63 佩玛贝特片溶出曲线测定HPLC图谱
自制品-2025041321批-pH1.2介质-篮法-100转
溶剂



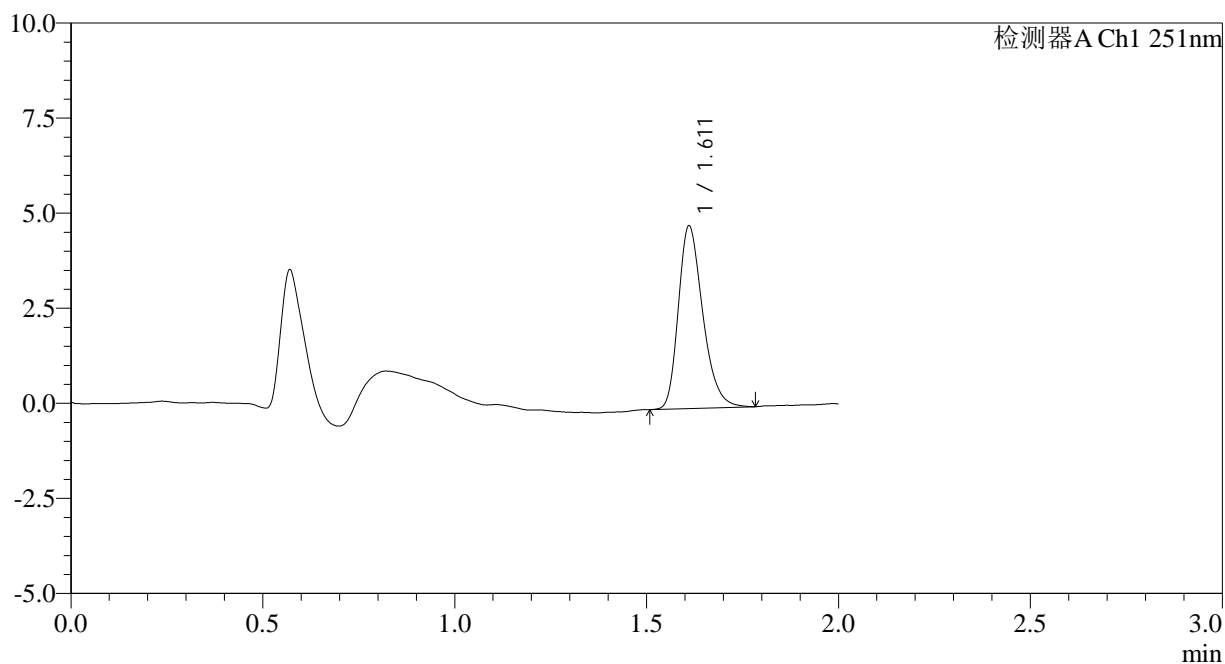
SMF-394

<样品信息>

色谱柱	: XB-C18(50mm*4.6mm,3µm)	流速	: 1.0ml/min
柱温	: 30°C	波长	: 251nm
数据文件名	: RC\$SMF-394 - 0-38/26-729-2 - zzp-2025041321p-rcqx-pH1.2jz-lf100z-2-dz1-1.lcd		
方法文件名	: RC\$SMF-394 - SMF-394-rcqx-FX275.lcm		
批处理文件名	: RC\$SMF-394 - SMF-394-20250516-FX275.lcb		
样品瓶号	: 1-18	版本号	: 6.115
进样体积	: 100 µl	实验者	: lvtingting
进样时间	: 2025/05/16 19:45:46	处理者	: lvtingting
处理时间(V2)	: 2025/05/19 09:37:36		
仪器型号	: SHIMADZU LC-2050C (FX275)		

<色谱图>

mV



<峰表>

检测器A Ch1 251nm

峰号	保留时间	面积	面积%	高度	理论塔板数(USP)	拖尾因子	分离度(USP)
1	1.611	21276	100.000	4778	3119	1.288	--
总计		21276	100.000	4778			

图64 佩玛贝特片溶出曲线测定HPLC图谱
 自制品-2025041321批-pH1.2介质-篮法-100转
 对照品溶液-1-1



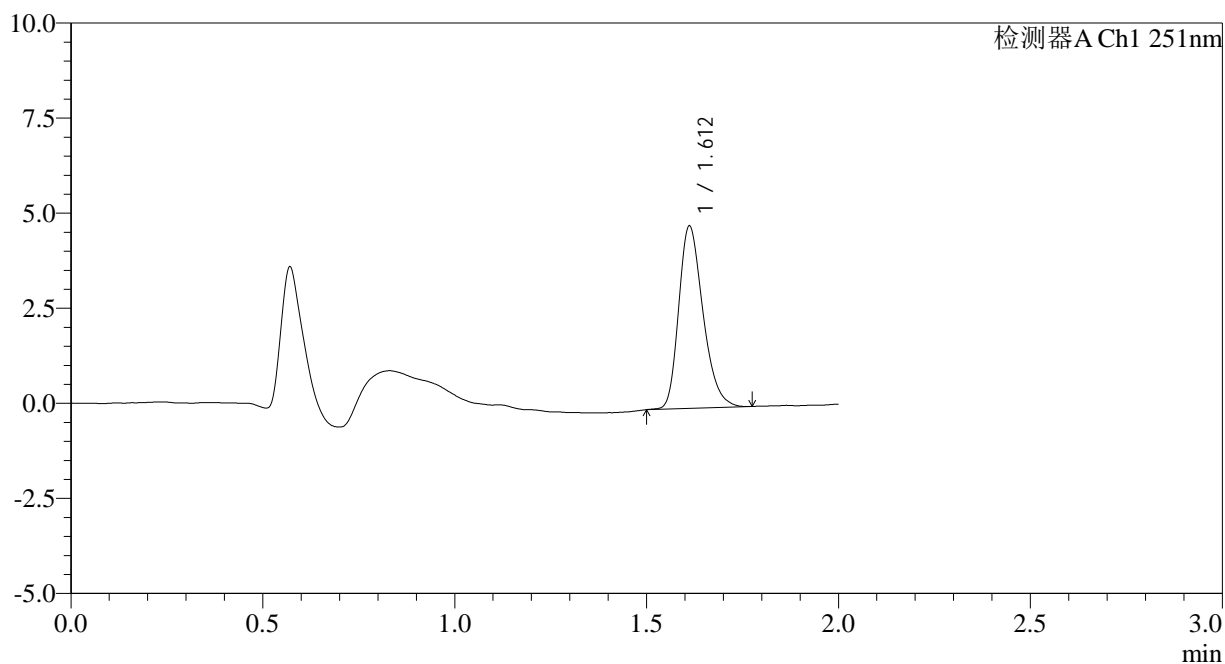
SMF-394

<样品信息>

色谱柱	: XB-C18(50mm*4.6mm,3µm)	流速	: 1.0ml/min
柱温	: 30°C	波长	: 251nm
数据文件名	: RC\$SMF-394 - 0-38/26-731-2 - zzp-2025041321p-rcqx-pH1.2jz-lf100z-2-dz1-3.lcd		
方法文件名	: RC\$SMF-394 - SMF-394-rcqx-FX275.lcm		
批处理文件名	: RC\$SMF-394 - SMF-394-20250516-FX275.lcb		
样品瓶号	: 1-18	版本号	: 6.115
进样体积	: 100 µl	实验者	: lvtingting
进样时间	: 2025/05/16 19:50:44	处理者	: lvtingting
处理时间(V2)	: 2025/05/19 09:37:41		
仪器型号	: SHIMADZU LC-2050C (FX275)		

<色谱图>

mV



<峰表>

检测器A Ch1 251nm

峰号	保留时间	面积	面积%	高度	理论塔板数(USP)	拖尾因子	分离度(USP)
1	1.612	21128	100.000	4787	3146	1.276	--
总计		21128	100.000	4787			

图66 佩玛贝特片溶出曲线测定HPLC图谱
 自制品-2025041321批-pH1.2介质-篮法-100转
 对照品溶液-1-3



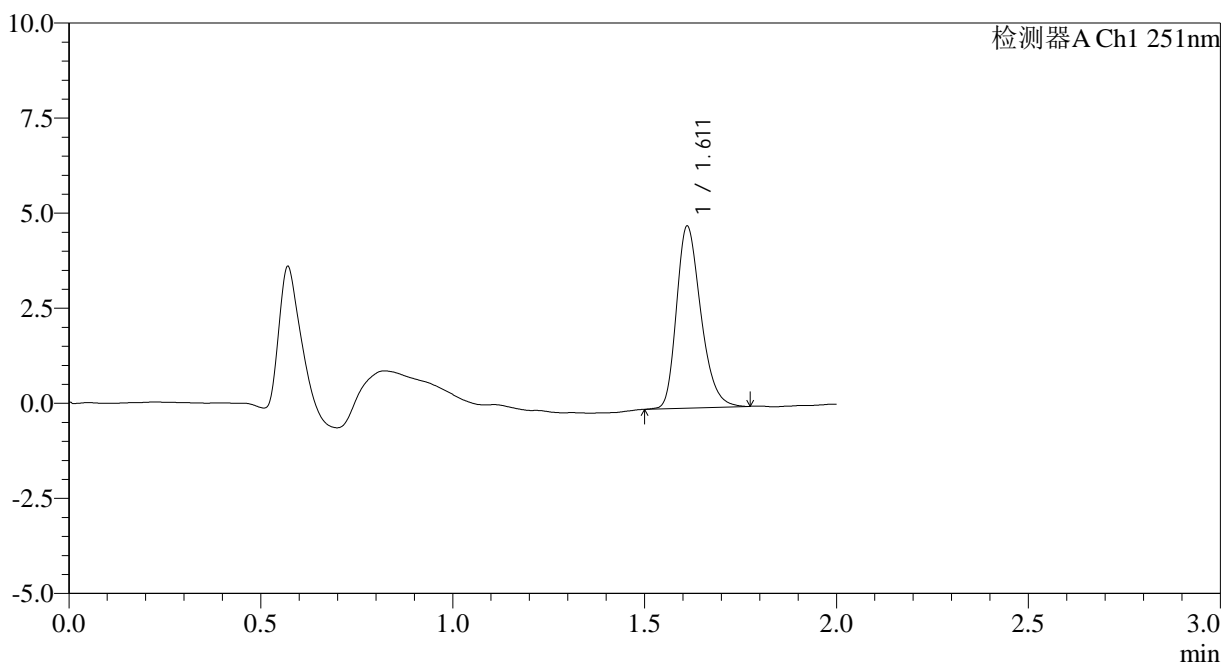
SMF-394

<样品信息>

色谱柱	: XB-C18(50mm*4.6mm,3µm)	流速	: 1.0ml/min
柱温	: 30°C	波长	: 251nm
数据文件名	: RC\$SMF-394 - 0-38/26-732-2 - zzp-2025041321p-rcqx-pH1.2jz-lf100z-2-dz1-4.lcd		
方法文件名	: RC\$SMF-394 - SMF-394-rcqx-FX275.lcm		
批处理文件名	: RC\$SMF-394 - SMF-394-20250516-FX275.lcb		
样品瓶号	: 1-18	版本号	: 6.115
进样体积	: 100 µl	实验者	: lvttingting
进样时间	: 2025/05/16 19:53:13	处理者	: lvttingting
处理时间(V2)	: 2025/05/19 09:37:44		
仪器型号	: SHIMADZU LC-2050C (FX275)		

<色谱图>

mV



<峰表>

检测器A Ch1 251nm

峰号	保留时间	面积	面积%	高度	理论塔板数(USP)	拖尾因子	分离度(USP)
1	1.611	21106	100.000	4768	3139	1.276	--
总计		21106	100.000	4768			

图67 佩玛贝特片溶出曲线测定HPLC图谱
 自制品-2025041321批-pH1.2介质-篮法-100转
 对照品溶液-1-4



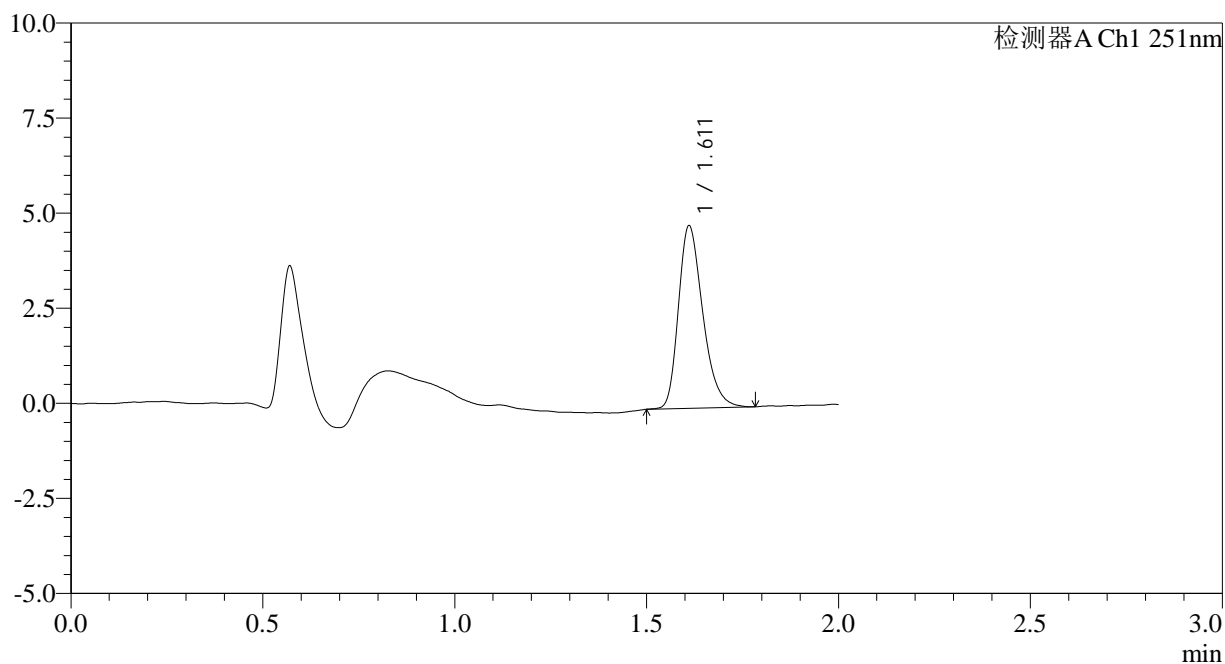
SMF-394

<样品信息>

色谱柱 : XB-C18(50mm*4.6mm,3µm) 流速: 1.0ml/min
 柱温 : 30°C 波长: 251nm
 数据文件名 : RC\$SMF-394 - 0-38/26-733-2 - zzp-2025041321p-rcqx-pH1.2jz-lf100z-2-dz1-5.lcd
 方法文件名 : RC\$SMF-394 - SMF-394-rcqx-FX275.lcm
 批处理文件名: RC\$SMF-394 - SMF-394-20250516-FX275.lcb
 样品瓶号 : 1-18
 进样体积 : 100 µl 版本号: 6.115
 进样时间 : 2025/05/16 19:55:43 实验者: lvtingting
 处理时间(V2) : 2025/05/19 09:37:47 处理者: lvtingting
 仪器型号 : SHIMADZU LC-2050C (FX275)

<色谱图>

mV



<峰表>

检测器A Ch1 251nm

峰号	保留时间	面积	面积%	高度	理论塔板数(USP)	拖尾因子	分离度(USP)
1	1.611	21223	100.000	4778	3128	1.294	--
总计		21223	100.000	4778			

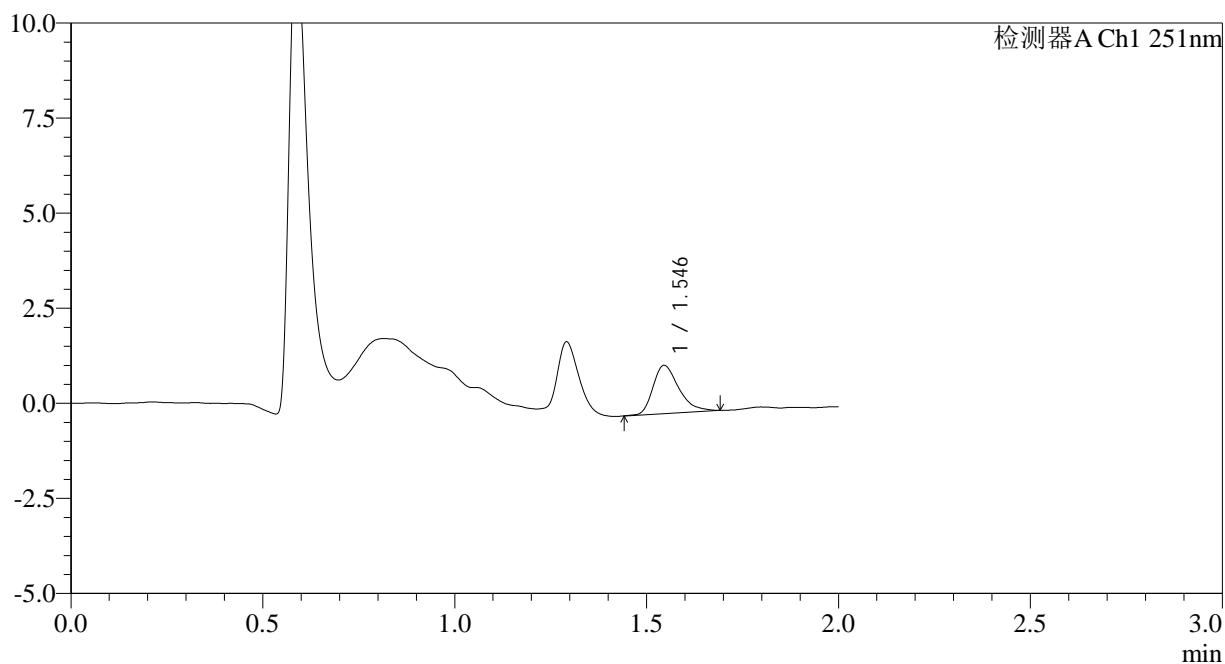
图68 佩玛贝特片溶出曲线测定HPLC图谱
 自制品-2025041321批-pH1.2介质-篮法-100转
 对照品溶液-1-5

<样品信息>

色谱柱	: XB-C18(50mm*4.6mm,3µm)	流速	: 1.0ml/min
柱温	: 30°C	波长	: 251nm
数据文件名	: RC\$SMF-394 - 0-38/26-734-2 - zzp-2025041321p-rcqx-pH1.2jz-lf100z-2-p1-5min.lcd		
方法文件名	: RC\$SMF-394 - SMF-394-rcqx-FX275.lcm		
批处理文件名	: RC\$SMF-394 - SMF-394-20250516-FX275.lcb		
样品瓶号	: 1-1	版本号	: 6.115
进样体积	: 100 µl	实验者	: lvttingting
进样时间	: 2025/05/16 19:58:12	处理者	: lvttingting
处理时间(V2)	: 2025/05/19 09:37:49		
仪器型号	: SHIMADZU LC-2050C (FX275)		

<色谱图>

mV



<峰表>

检测器A Ch1 251nm

峰号	保留时间	面积	面积%	高度	理论塔板数(USP)	拖尾因子	分离度(USP)
1	1.546	5929	100.000	1269	2616	1.356	--
总计		5929	100.000	1269			

图69 佩玛贝特片溶出曲线测定HPLC图谱
自制品-2025041321批-pH1.2介质-篮法-100转-5min-片1
供试品溶液-1



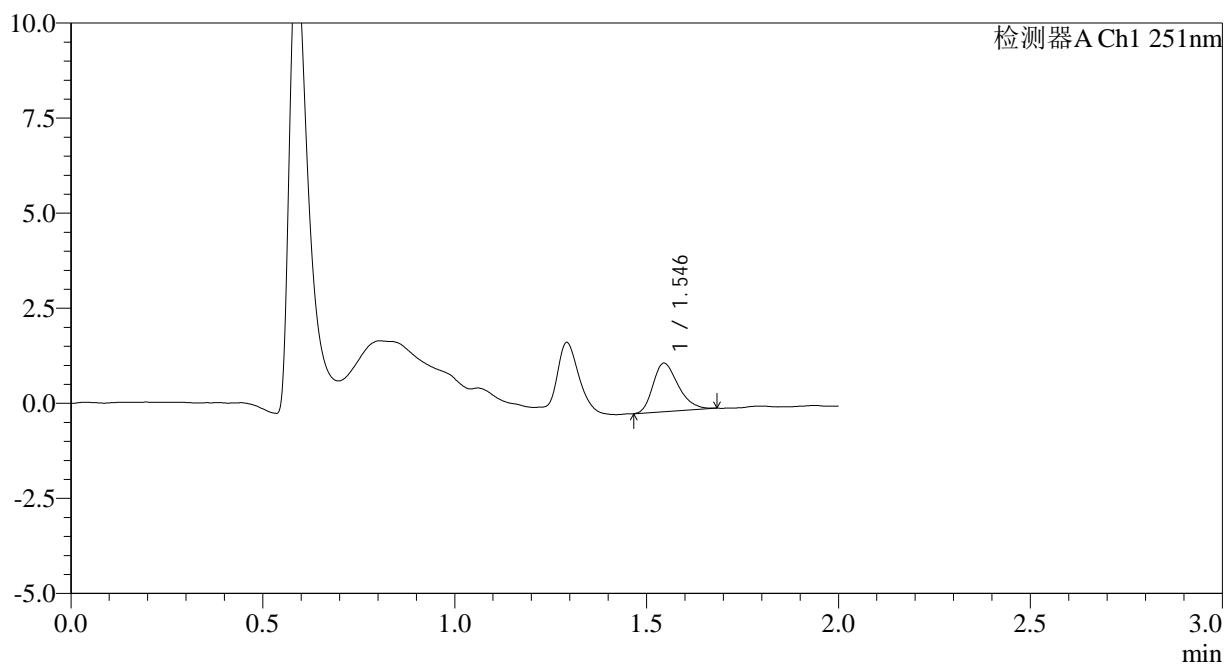
SMF-394

<样品信息>

色谱柱 : XB-C18(50mm*4.6mm,3μm) 流速: 1.0ml/min
 柱温 : 30°C 波长: 251nm
 数据文件名 : RC\$SMF-394 - 0-38/26-735-2 - zzp-2025041321p-rcqx-pH1.2jz-lf100z-2-p2-5min.lcd
 方法文件名 : RC\$SMF-394 - SMF-394-rcqx-FX275.lcm
 批处理文件名: RC\$SMF-394 - SMF-394-20250516-FX275.lcb
 样品瓶号 : 1-10
 进样体积 : 100 μl 版本号: 6.115
 进样时间 : 2025/05/16 20:00:40 实验者: lvttingting
 处理时间(V2) : 2025/05/19 09:37:52 处理者: lvttingting
 仪器型号 : SHIMADZU LC-2050C (FX275)

<色谱图>

mV



<峰表>

检测器A Ch1 251nm

峰号	保留时间	面积	面积%	高度	理论塔板数(USP)	拖尾因子	分离度(USP)
1	1.546	5841	100.000	1276	2663	1.282	--
总计		5841	100.000	1276			

图70 佩玛贝特片溶出曲线测定HPLC图谱
 自制品-2025041321批-pH1.2介质-篮法-100转-5min-片2
 供试品溶液-1



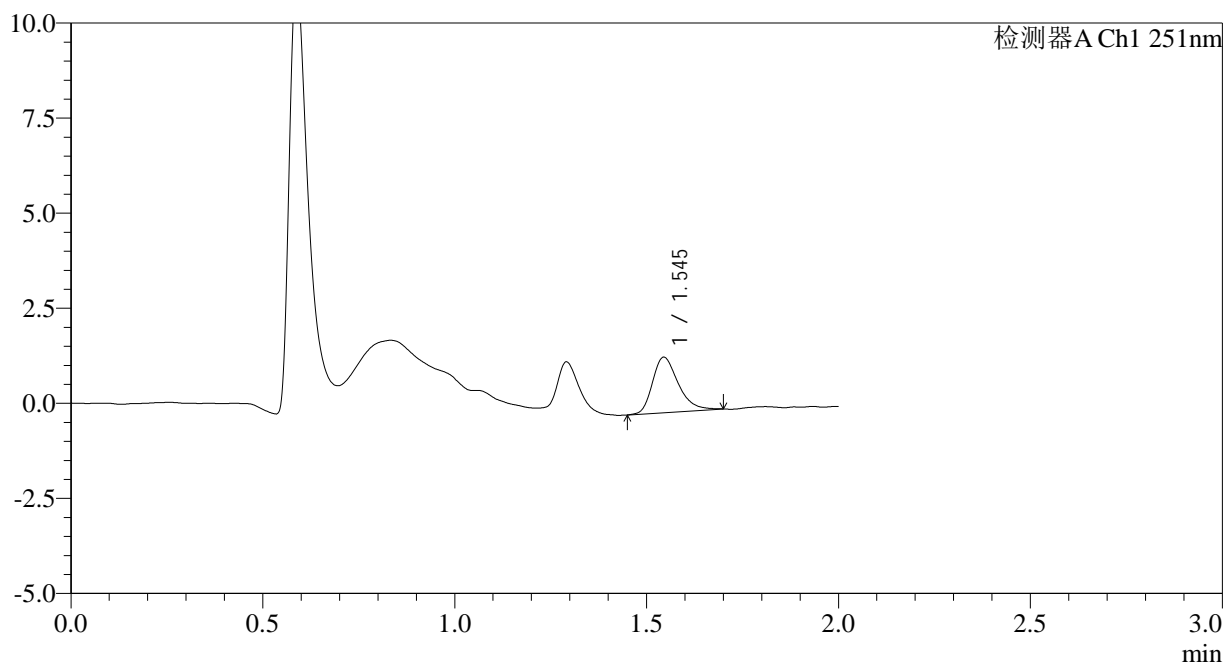
SMF-394

<样品信息>

色谱柱	: XB-C18(50mm*4.6mm,3µm)	流速	: 1.0ml/min
柱温	: 30°C	波长	: 251nm
数据文件名	: RC\$SMF-394 - 0-38/26-736-2 - zzp-2025041321p-rcqx-pH1.2jz-lf100z-2-p3-5min.lcd		
方法文件名	: RC\$SMF-394 - SMF-394-rcqx-FX275.lcm		
批处理文件名	: RC\$SMF-394 - SMF-394-20250516-FX275.lcb		
样品瓶号	: 1-19	版本号	: 6.115
进样体积	: 100 µl	实验者	: lvttingting
进样时间	: 2025/05/16 20:03:08	处理者	: lvttingting
处理时间(V2)	: 2025/05/19 09:37:55		
仪器型号	: SHIMADZU LC-2050C (FX275)		

<色谱图>

mV



<峰表>

检测器A Ch1 251nm

峰号	保留时间	面积	面积%	高度	理论塔板数(USP)	拖尾因子	分离度(USP)
1	1.545	6808	100.000	1456	2641	1.317	--
总计		6808	100.000	1456			

图71 佩玛贝特片溶出曲线测定HPLC图谱
 自制品-2025041321批-pH1.2介质-篮法-100转-5min-片3
 供试品溶液-1



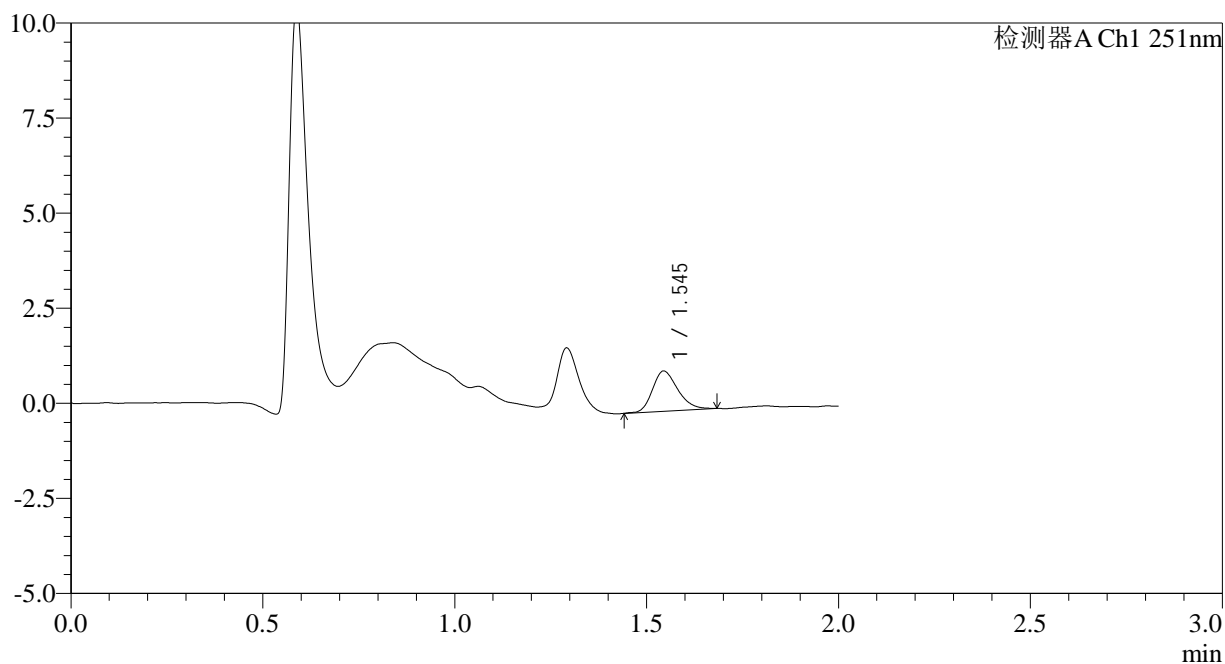
SMF-394

<样品信息>

色谱柱 : XB-C18(50mm*4.6mm,3μm) 流速: 1.0ml/min
 柱温 : 30°C 波长: 251nm
 数据文件名 : RC\$SMF-394 - 0-38/26-737-2 - zzp-2025041321p-rcqx-pH1.2jz-lf100z-2-p4-5min.lcd
 方法文件名 : RC\$SMF-394 - SMF-394-rcqx-FX275.lcm
 批处理文件名: RC\$SMF-394 - SMF-394-20250516-FX275.lcb
 样品瓶号 : 1-28
 进样体积 : 100 μl 版本号: 6.115
 进样时间 : 2025/05/16 20:05:36 实验者: lvttingting
 处理时间(V2) : 2025/05/19 09:37:58 处理者: lvttingting
 仪器型号 : SHIMADZU LC-2050C (FX275)

<色谱图>

mV



<峰表>

检测器A Ch1 251nm

峰号	保留时间	面积	面积%	高度	理论塔板数(USP)	拖尾因子	分离度(USP)
1	1.545	4858	100.000	1056	2633	1.247	--
总计		4858	100.000	1056			

图72 佩玛贝特片溶出曲线测定HPLC图谱
 自制品-2025041321批-pH1.2介质-篮法-100转-5min-片4
 供试品溶液-1



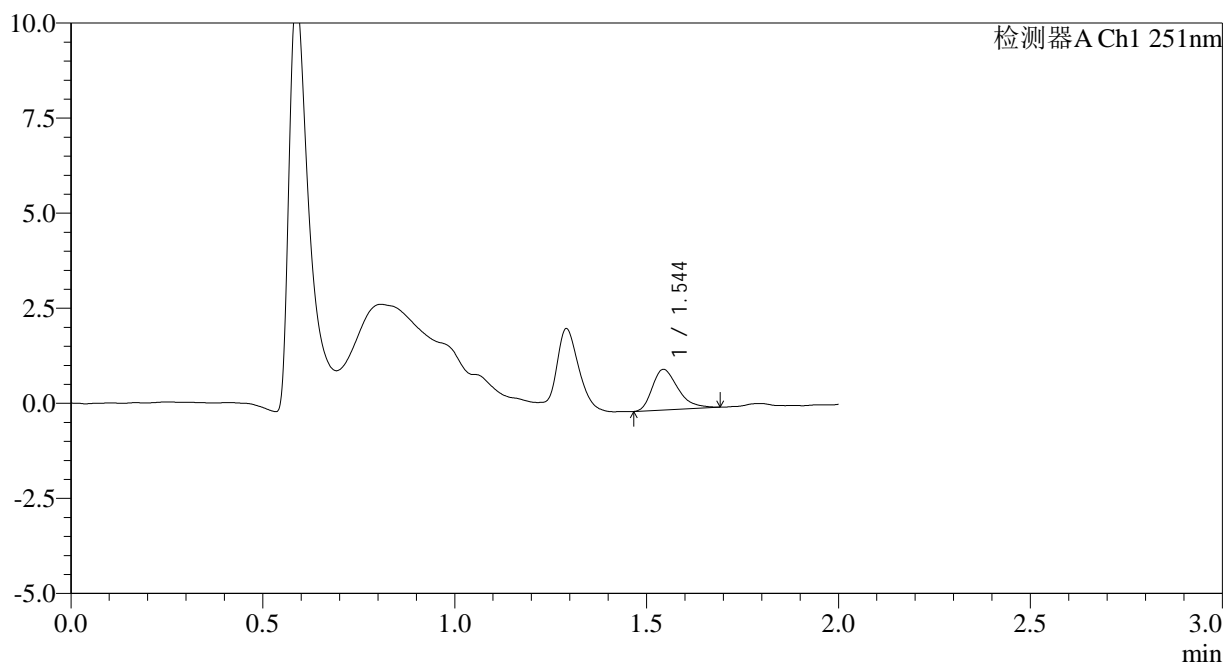
SMF-394

<样品信息>

色谱柱 : XB-C18(50mm*4.6mm,3μm) 流速: 1.0ml/min
 柱温 : 30°C 波长: 251nm
 数据文件名 : RC\$SMF-394 - 0-38/26-739-2 - zzp-2025041321p-rcqx-pH1.2jz-lf100z-2-p6-5min.lcd
 方法文件名 : RC\$SMF-394 - SMF-394-rcqx-FX275.lcm
 批处理文件名: RC\$SMF-394 - SMF-394-20250516-FX275.lcb
 样品瓶号 : 1-46
 进样体积 : 100 μl 版本号: 6.115
 进样时间 : 2025/05/16 20:10:31 实验者: lvttingting
 处理时间(V2) : 2025/05/19 09:38:03 处理者: lvttingting
 仪器型号 : SHIMADZU LC-2050C (FX275)

<色谱图>

mV



<峰表>

检测器A Ch1 251nm

峰号	保留时间	面积	面积%	高度	理论塔板数(USP)	拖尾因子	分离度(USP)
1	1.544	4969	100.000	1064	2579	1.353	--
总计		4969	100.000	1064			

图74 佩玛贝特片溶出曲线测定HPLC图谱
 自制品-2025041321批-pH1.2介质-篮法-100转-5min-片6
 供试品溶液-1



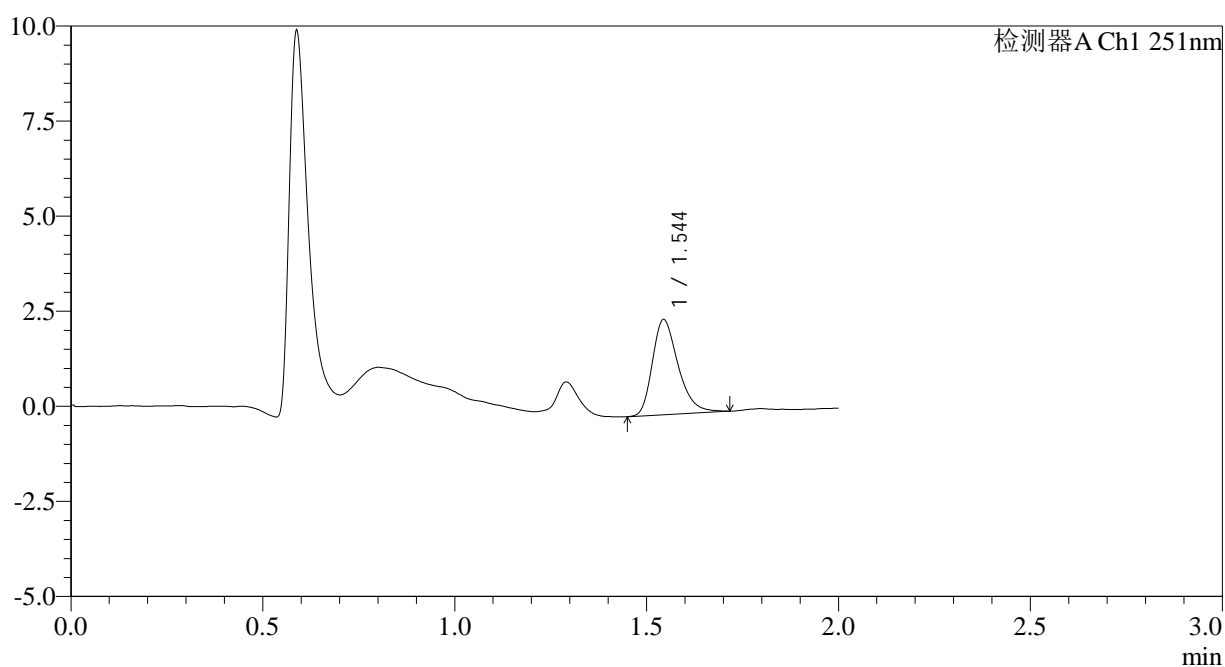
SMF-394

<样品信息>

色谱柱	: XB-C18(50mm*4.6mm,3µm)	流速	: 1.0ml/min
柱温	: 30°C	波长	: 251nm
数据文件名	: RC\$SMF-394 - 0-38/26-740-2 - zzp-2025041321p-rcqx-pH1.2jz-lf100z-2-p1-10min.lcd		
方法文件名	: RC\$SMF-394 - SMF-394-rcqx-FX275.lcm		
批处理文件名	: RC\$SMF-394 - SMF-394-20250516-FX275.lcb		
样品瓶号	: 1-2	版本号	: 6.115
进样体积	: 100 µl	实验者	: lvtingting
进样时间	: 2025/05/16 20:12:59	处理者	: lvtingting
处理时间(V2)	: 2025/05/19 09:38:06		
仪器型号	: SHIMADZU LC-2050C (FX275)		

<色谱图>

mV



<峰表>

检测器A Ch1 251nm

峰号	保留时间	面积	面积%	高度	理论塔板数(USP)	拖尾因子	分离度(USP)
1	1.544	11688	100.000	2494	2604	1.316	--
总计		11688	100.000	2494			

图75 佩玛贝特片溶出曲线测定HPLC图谱
 自制品-2025041321批-pH1.2介质-篮法-100转-10min-片1
 供试品溶液-1



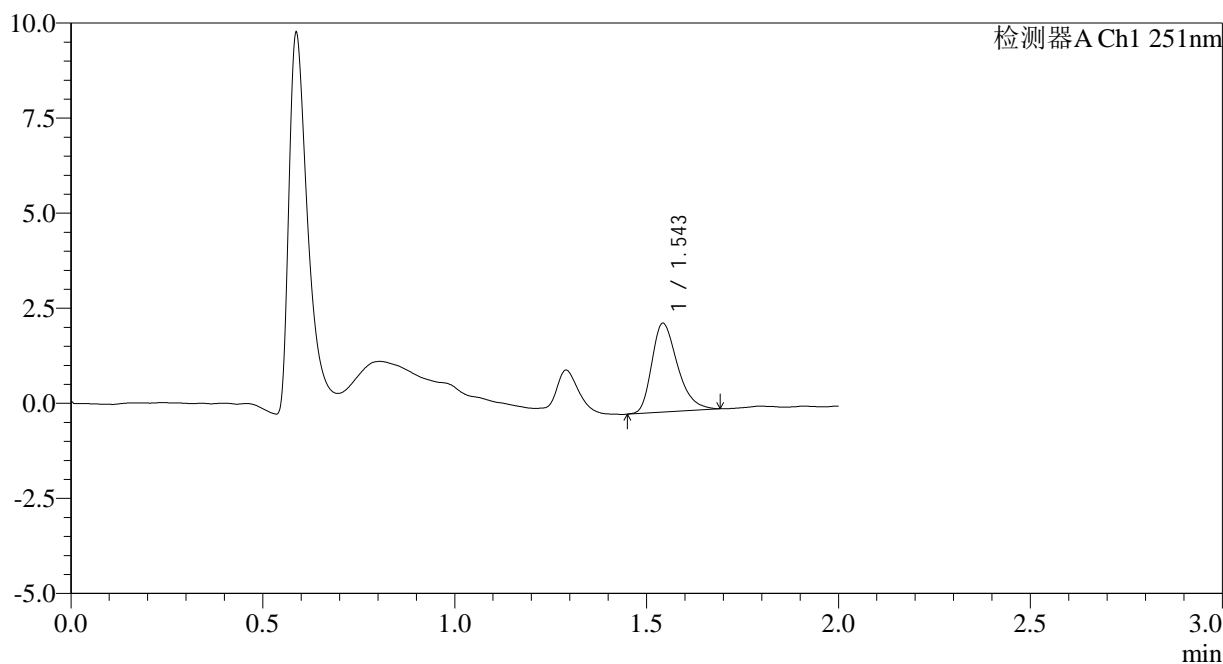
SMF-394

<样品信息>

色谱柱	: XB-C18(50mm*4.6mm,3µm)	流速	: 1.0ml/min
柱温	: 30°C	波长	: 251nm
数据文件名	: RC\$SMF-394 - 0-38/26-741-2 - zzp-2025041321p-rcqx-pH1.2jz-lf100z-2-p2-10min.lcd		
方法文件名	: RC\$SMF-394 - SMF-394-rcqx-FX275.lcm		
批处理文件名	: RC\$SMF-394 - SMF-394-20250516-FX275.lcb		
样品瓶号	: 1-11	版本号	: 6.115
进样体积	: 100 µl	实验者	: lvtingting
进样时间	: 2025/05/16 20:15:27	处理者	: lvtingting
处理时间(V2)	: 2025/05/19 09:38:08		
仪器型号	: SHIMADZU LC-2050C (FX275)		

<色谱图>

mV



<峰表>

检测器A Ch1 251nm

峰号	保留时间	面积	面积%	高度	理论塔板数(USP)	拖尾因子	分离度(USP)
1	1.543	10907	100.000	2313	2582	1.336	--
总计		10907	100.000	2313			

图76 佩玛贝特片溶出曲线测定HPLC图谱
 自制品-2025041321批-pH1.2介质-篮法-100转-10min-片2
 供试品溶液-1



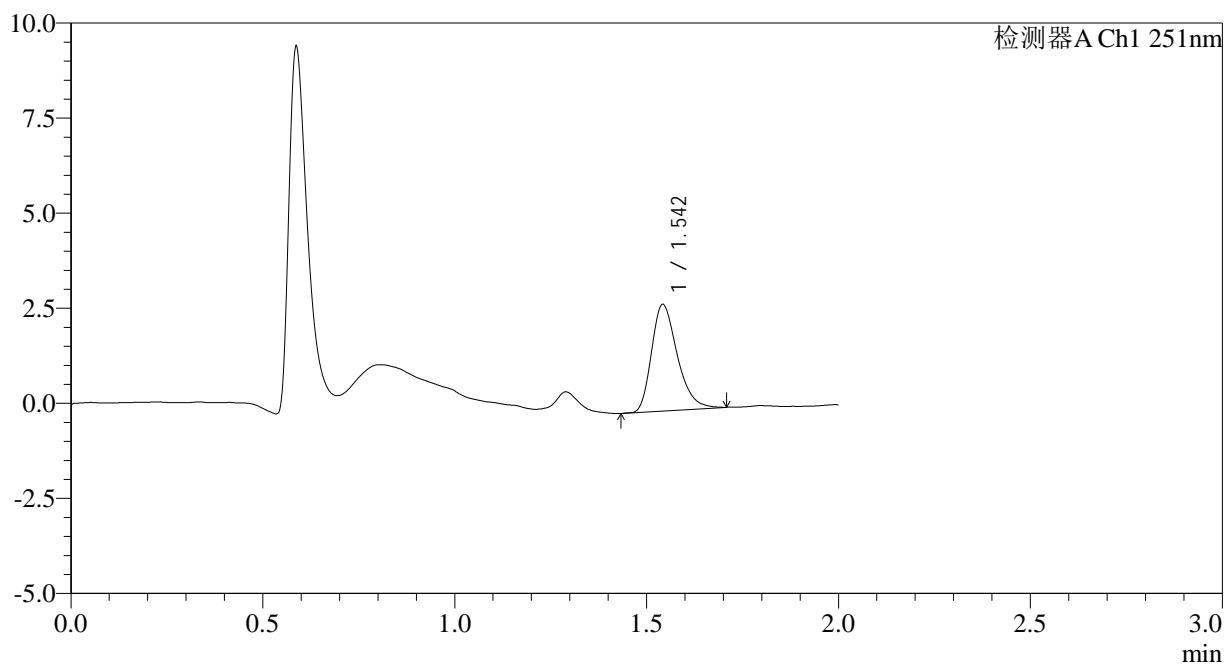
SMF-394

<样品信息>

色谱柱 : XB-C18(50mm*4.6mm,3μm) 流速: 1.0ml/min
 柱温 : 30°C 波长: 251nm
 数据文件名 : RC\$SMF-394 - 0-38/26-742-2 - zzp-2025041321p-rcqx-pH1.2jz-lf100z-2-p3-10min.lcd
 方法文件名 : RC\$SMF-394 - SMF-394-rcqx-FX275.lcm
 批处理文件名: RC\$SMF-394 - SMF-394-20250516-FX275.lcb
 样品瓶号 : 1-20
 进样体积 : 100 μl 版本号: 6.115
 进样时间 : 2025/05/16 20:17:55 实验者: lvtingting
 处理时间(V2) : 2025/05/19 09:38:11 处理者: lvtingting
 仪器型号 : SHIMADZU LC-2050C (FX275)

<色谱图>

mV



<峰表>

检测器A Ch1 251nm

峰号	保留时间	面积	面积%	高度	理论塔板数(USP)	拖尾因子	分离度(USP)
1	1.542	13116	100.000	2781	2571	1.314	--
总计		13116	100.000	2781			

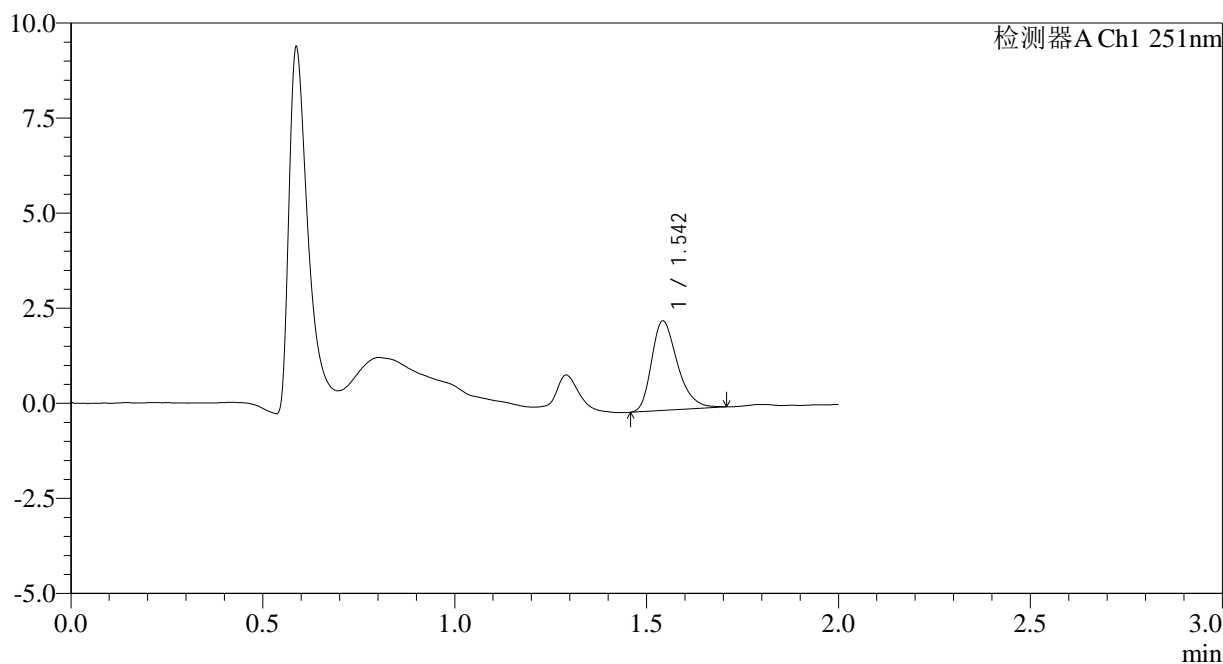
图77 佩玛贝特片溶出曲线测定HPLC图谱
 自制品-2025041321批-pH1.2介质-篮法-100转-10min-片3
 供试品溶液-1

<样品信息>

色谱柱	: XB-C18(50mm*4.6mm,3µm)	流速	: 1.0ml/min
柱温	: 30°C	波长	: 251nm
数据文件名	: RC\$SMF-394 - 0-38/26-743-2 - zzp-2025041321p-rcqx-pH1.2jz-lf100z-2-p4-10min.lcd		
方法文件名	: RC\$SMF-394 - SMF-394-rcqx-FX275.lcm		
批处理文件名	: RC\$SMF-394 - SMF-394-20250516-FX275.lcb		
样品瓶号	: 1-29	版本号	: 6.115
进样体积	: 100 µl	实验者	: lvtingting
进样时间	: 2025/05/16 20:20:23	处理者	: lvtingting
处理时间(V2)	: 2025/05/19 09:38:13		
仪器型号	: SHIMADZU LC-2050C (FX275)		

<色谱图>

mV



<峰表>

检测器A Ch1 251nm

峰号	保留时间	面积	面积%	高度	理论塔板数(USP)	拖尾因子	分离度(USP)
1	1.542	11034	100.000	2332	2579	1.308	--
总计		11034	100.000	2332			

图78 佩玛贝特片溶出曲线测定HPLC图谱
自制品-2025041321批-pH1.2介质-篮法-100转-10min-片4
供试品溶液-1



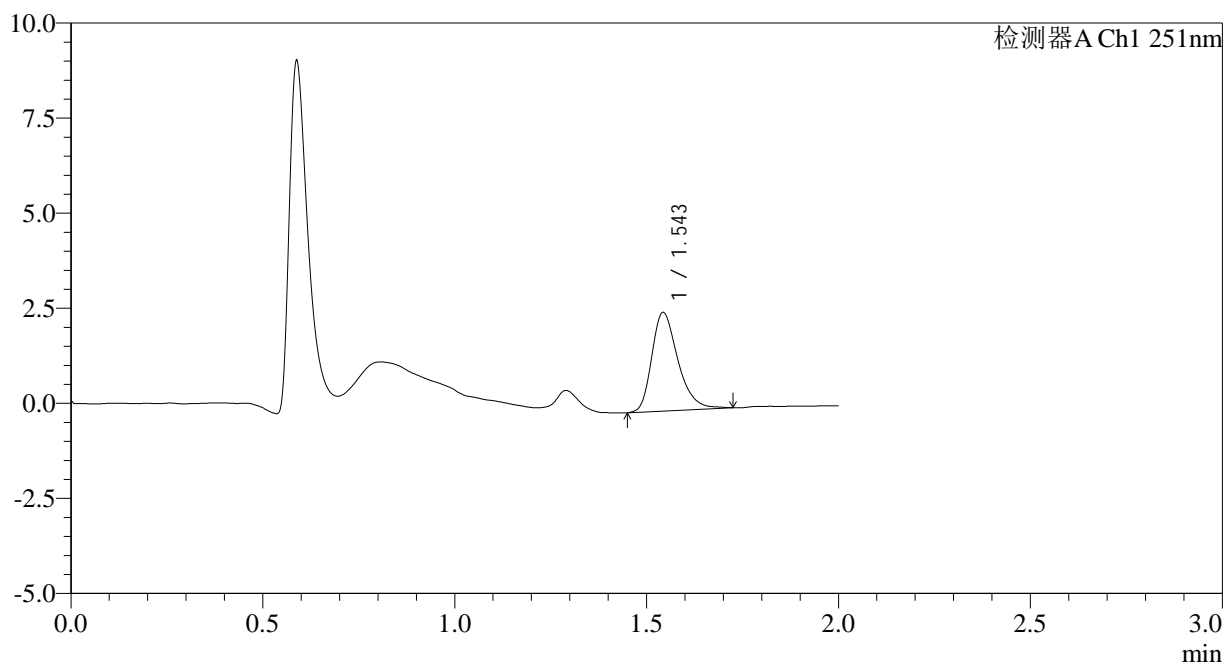
SMF-394

<样品信息>

色谱柱 : XB-C18(50mm*4.6mm,3μm) 流 速: 1.0ml/min
 柱温 : 30°C 波 长: 251nm
 数据文件名 : RC\$SMF-394 - 0-38/26-744-2 - zzp-2025041321p-rcqx-pH1.2jz-lf100z-2-p5-10min.lcd
 方法文件名 : RC\$SMF-394 - SMF-394-rcqx-FX275.lcm
 批处理文件名: RC\$SMF-394 - SMF-394-20250516-FX275.lcb
 样品瓶号 : 1-38
 进样体积 : 100 μl 版本号: 6.115
 进样时间 : 2025/05/16 20:22:52 实验者: lvtingting
 处理时间(V2) : 2025/05/19 09:38:16 处理者: lvtingting
 仪器型号 : SHIMADZU LC-2050C (FX275)

<色谱图>

mV



<峰表>

检测器A Ch1 251nm

峰号	保留时间	面积	面积%	高度	理论塔板数(USP)	拖尾因子	分离度(USP)
1	1.543	12292	100.000	2572	2558	1.313	--
总计		12292	100.000	2572			

图79 佩玛贝特片溶出曲线测定HPLC图谱
 自制品-2025041321批-pH1.2介质-篮法-100转-10min-片5
 供试品溶液-1



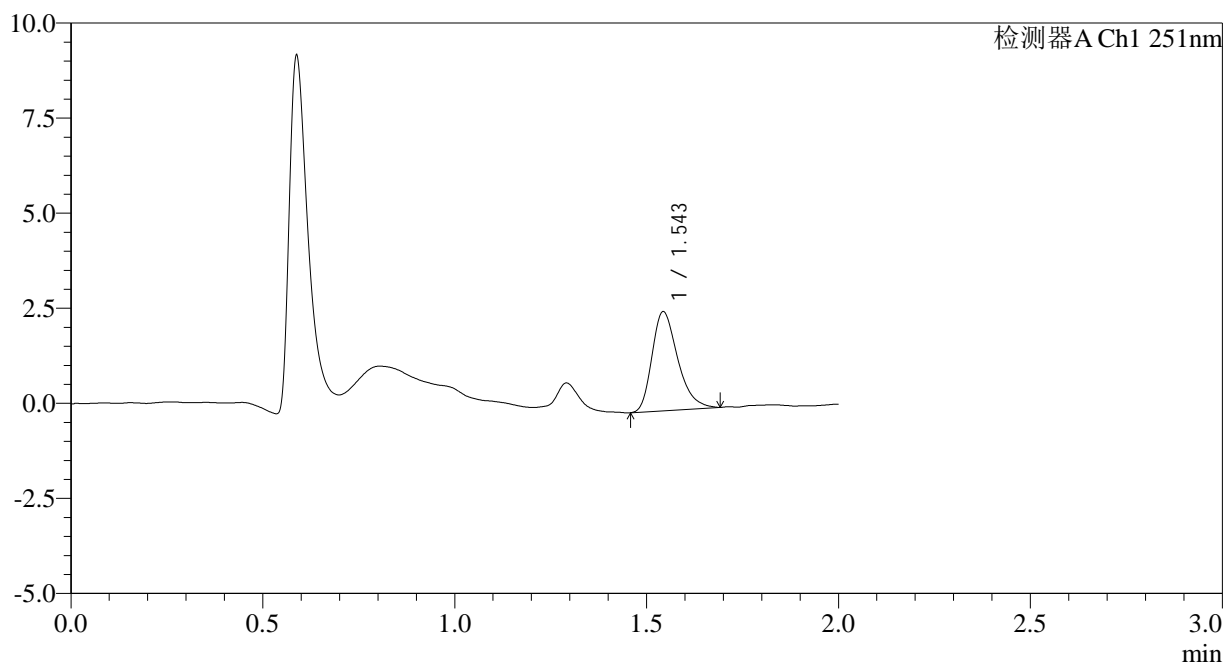
SMF-394

<样品信息>

色谱柱	: XB-C18(50mm*4.6mm,3µm)	流速	: 1.0ml/min
柱温	: 30°C	波长	: 251nm
数据文件名	: RC\$SMF-394 - 0-38/26-745-2 - zzp-2025041321p-rcqx-pH1.2jz-lf100z-2-p6-10min.lcd		
方法文件名	: RC\$SMF-394 - SMF-394-rcqx-FX275.lcm		
批处理文件名	: RC\$SMF-394 - SMF-394-20250516-FX275.lcb		
样品瓶号	: 1-47	版本号	: 6.115
进样体积	: 100 µl	实验者	: lvttingting
进样时间	: 2025/05/16 20:25:20	处理者	: lvttingting
处理时间(V2)	: 2025/05/19 09:38:19		
仪器型号	: SHIMADZU LC-2050C (FX275)		

<色谱图>

mV



<峰表>

检测器A Ch1 251nm

峰号	保留时间	面积	面积%	高度	理论塔板数(USP)	拖尾因子	分离度(USP)
1	1.543	12175	100.000	2592	2578	1.322	--
总计		12175	100.000	2592			

图80 佩玛贝特片溶出曲线测定HPLC图谱
 自制品-2025041321批-pH1.2介质-篮法-100转-10min-片6
 供试品溶液-1



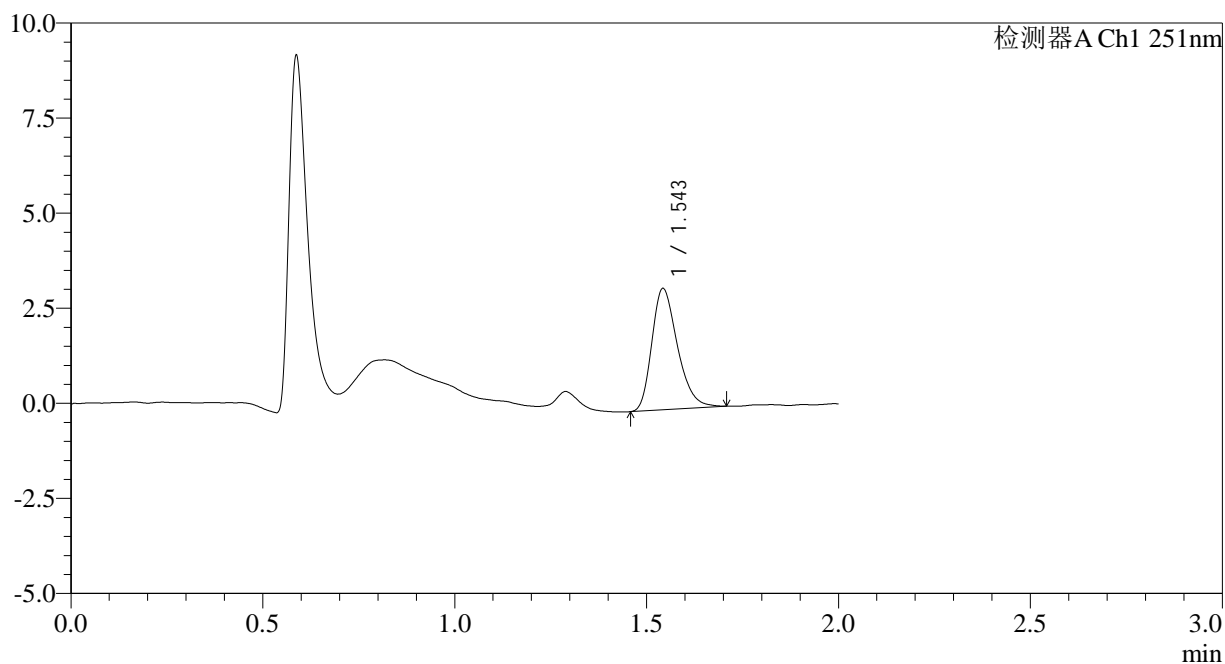
SMF-394

<样品信息>

色谱柱 : XB-C18(50mm*4.6mm,3μm) 流速: 1.0ml/min
 柱温 : 30°C 波长: 251nm
 数据文件名 : RC\$SMF-394 - 0-38/26-746-2 - zzp-2025041321p-rcqx-pH1.2jz-lf100z-2-p1-15min.lcd
 方法文件名 : RC\$SMF-394 - SMF-394-rcqx-FX275.lcm
 批处理文件名: RC\$SMF-394 - SMF-394-20250516-FX275.lcb
 样品瓶号 : 1-3
 进样体积 : 100 μl 版本号: 6.115
 进样时间 : 2025/05/16 20:27:48 实验者: lvttingting
 处理时间(V2) : 2025/05/19 09:38:21 处理者: lvttingting
 仪器型号 : SHIMADZU LC-2050C (FX275)

<色谱图>

mV



<峰表>

检测器A Ch1 251nm

峰号	保留时间	面积	面积%	高度	理论塔板数(USP)	拖尾因子	分离度(USP)
1	1.543	14823	100.000	3160	2591	1.300	--
总计		14823	100.000	3160			

图81 佩玛贝特片溶出曲线测定HPLC图谱
 自制品-2025041321批-pH1.2介质-篮法-100转-15min-片1
 供试品溶液-1



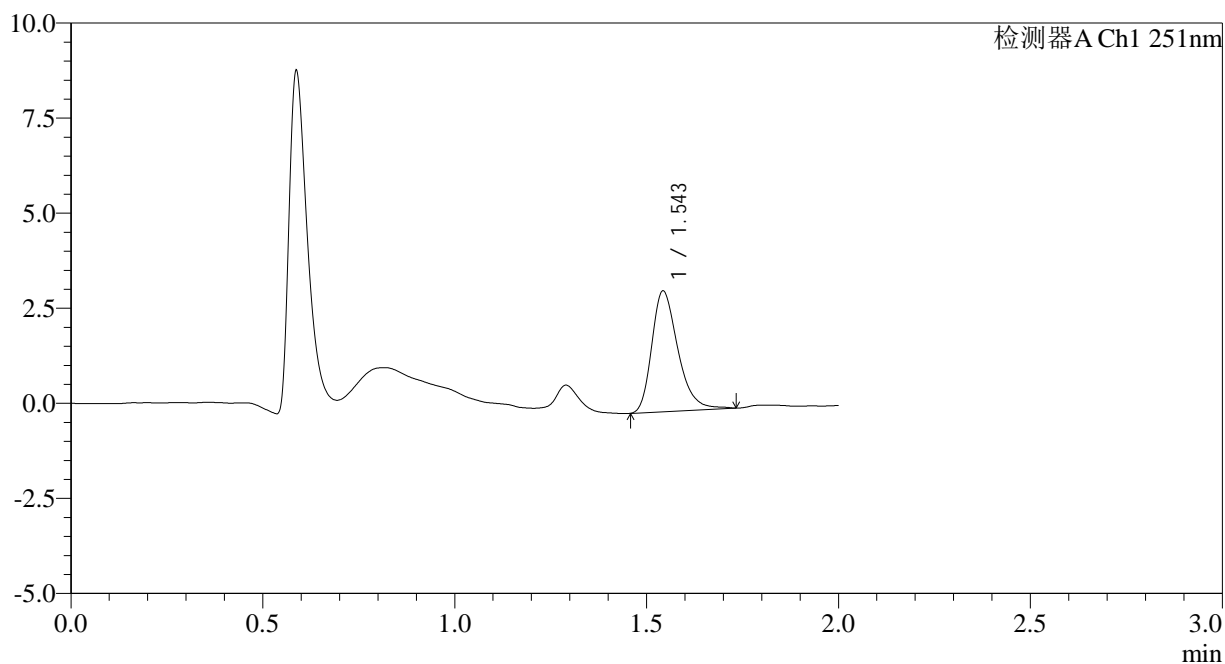
SMF-394

<样品信息>

色谱柱 : XB-C18(50mm*4.6mm,3μm) 流速: 1.0ml/min
 柱温 : 30°C 波长: 251nm
 数据文件名 : RC\$SMF-394 - 0-38/26-747-2 - zzp-2025041321p-rcqx-pH1.2jz-lf100z-2-p2-15min.lcd
 方法文件名 : RC\$SMF-394 - SMF-394-rcqx-FX275.lcm
 批处理文件名: RC\$SMF-394 - SMF-394-20250516-FX275.lcb
 样品瓶号 : 1-12
 进样体积 : 100 μl 版本号: 6.115
 进样时间 : 2025/05/16 20:30:17 实验者: lvttingting
 处理时间(V2) : 2025/05/19 09:38:24 处理者: lvttingting
 仪器型号 : SHIMADZU LC-2050C (FX275)

<色谱图>

mV



<峰表>

检测器A Ch1 251nm

峰号	保留时间	面积	面积%	高度	理论塔板数(USP)	拖尾因子	分离度(USP)
1	1.543	15060	100.000	3150	2557	1.316	--
总计		15060	100.000	3150			

图82 佩玛贝特片溶出曲线测定HPLC图谱
 自制品-2025041321批-pH1.2介质-篮法-100转-15min-片2
 供试品溶液-1



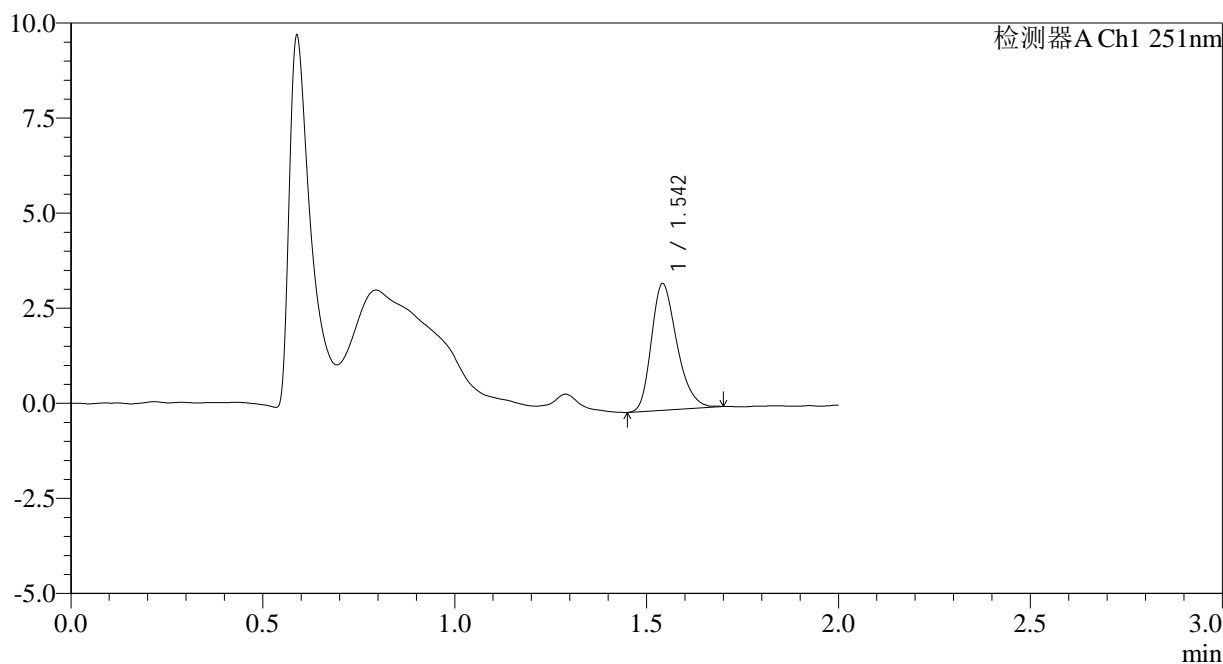
SMF-394

<样品信息>

色谱柱	: XB-C18(50mm*4.6mm,3µm)	流速	: 1.0ml/min
柱温	: 30°C	波长	: 251nm
数据文件名	: RC\$SMF-394 - 0-38/26-748-2 - zzp-2025041321p-rcqx-pH1.2jz-lf100z-2-p3-15min.lcd		
方法文件名	: RC\$SMF-394 - SMF-394-rcqx-FX275.lcm		
批处理文件名	: RC\$SMF-394 - SMF-394-20250516-FX275.lcb		
样品瓶号	: 1-21	版本号	: 6.115
进样体积	: 100 µl	实验者	: lvttingting
进样时间	: 2025/05/16 20:32:45	处理者	: lvttingting
处理时间(V2)	: 2025/05/19 09:38:26		
仪器型号	: SHIMADZU LC-2050C (FX275)		

<色谱图>

mV



<峰表>

检测器A Ch1 251nm

峰号	保留时间	面积	面积%	高度	理论塔板数(USP)	拖尾因子	分离度(USP)
1	1.542	15369	100.000	3307	2595	1.275	--
总计		15369	100.000	3307			

图83 佩玛贝特片溶出曲线测定HPLC图谱
 自制品-2025041321批-pH1.2介质-篮法-100转-15min-片3
 供试品溶液-1



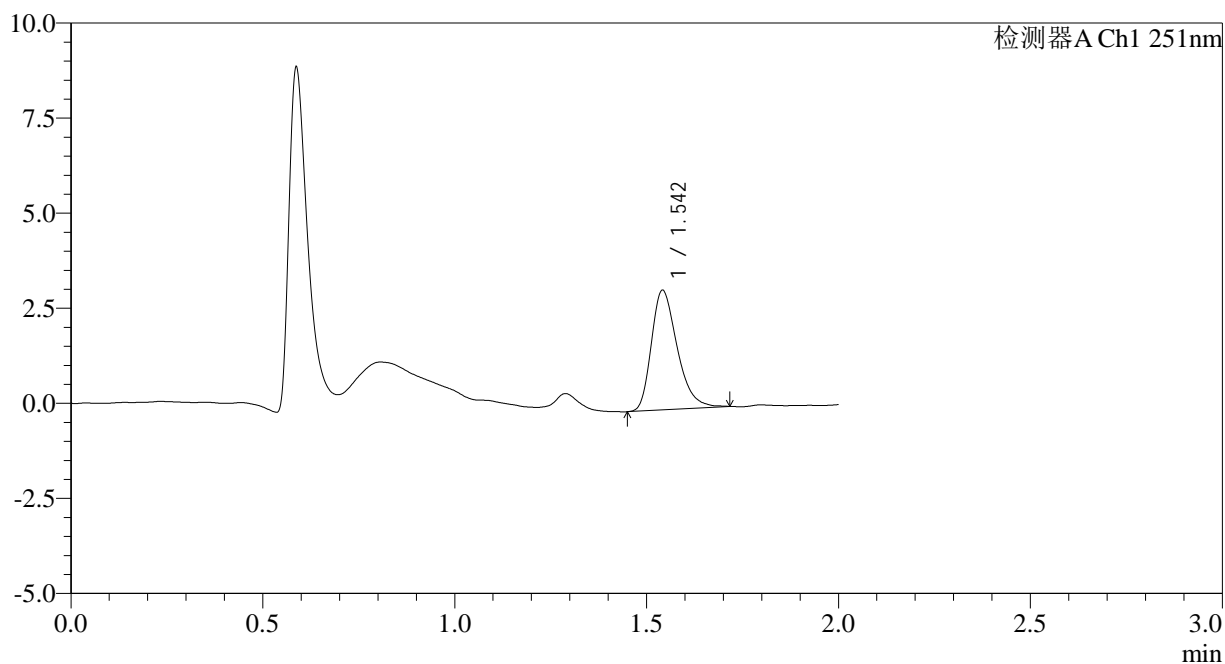
SMF-394

<样品信息>

色谱柱	: XB-C18(50mm*4.6mm,3µm)	流速	: 1.0ml/min
柱温	: 30°C	波长	: 251nm
数据文件名	: RC\$SMF-394 - 0-38/26-749-2 - zzp-2025041321p-rcqx-pH1.2jz-lf100z-2-p4-15min.lcd		
方法文件名	: RC\$SMF-394 - SMF-394-rcqx-FX275.lcm		
批处理文件名	: RC\$SMF-394 - SMF-394-20250516-FX275.lcb		
样品瓶号	: 1-30	版本号	: 6.115
进样体积	: 100 µl	实验者	: lvtingting
进样时间	: 2025/05/16 20:35:13	处理者	: lvtingting
处理时间(V2)	: 2025/05/19 09:38:29		
仪器型号	: SHIMADZU LC-2050C (FX275)		

<色谱图>

mV



<峰表>

检测器A Ch1 251nm

峰号	保留时间	面积	面积%	高度	理论塔板数(USP)	拖尾因子	分离度(USP)
1	1.542	14709	100.000	3129	2560	1.326	--
总计		14709	100.000	3129			

图84 佩玛贝特片溶出曲线测定HPLC图谱
 自制品-2025041321批-pH1.2介质-篮法-100转-15min-片4
 供试品溶液-1



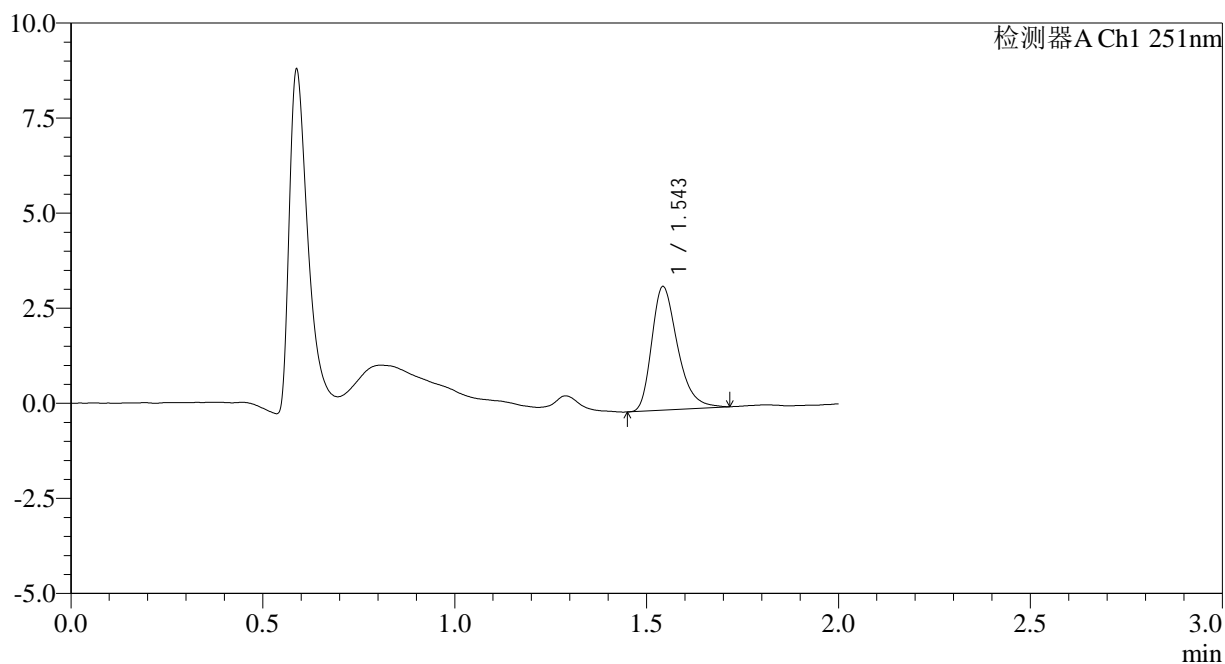
SMF-394

<样品信息>

色谱柱	: XB-C18(50mm*4.6mm,3µm)	流速	: 1.0ml/min
柱温	: 30°C	波长	: 251nm
数据文件名	: RC\$SMF-394 - 0-38/26-750-2 - zzp-2025041321p-rcqx-pH1.2jz-lf100z-2-p5-15min.lcd		
方法文件名	: RC\$SMF-394 - SMF-394-rcqx-FX275.lcm		
批处理文件名	: RC\$SMF-394 - SMF-394-20250516-FX275.lcb		
样品瓶号	: 1-39	版本号	: 6.115
进样体积	: 100 µl	实验者	: lvttingting
进样时间	: 2025/05/16 20:37:41	处理者	: lvttingting
处理时间(V2)	: 2025/05/19 09:38:31		
仪器型号	: SHIMADZU LC-2050C (FX275)		

<色谱图>

mV



<峰表>

检测器A Ch1 251nm

峰号	保留时间	面积	面积%	高度	理论塔板数(USP)	拖尾因子	分离度(USP)
1	1.543	15223	100.000	3219	2591	1.338	--
总计		15223	100.000	3219			

图85 佩玛贝特片溶出曲线测定HPLC图谱
 自制品-2025041321批-pH1.2介质-篮法-100转-15min-片5
 供试品溶液-1



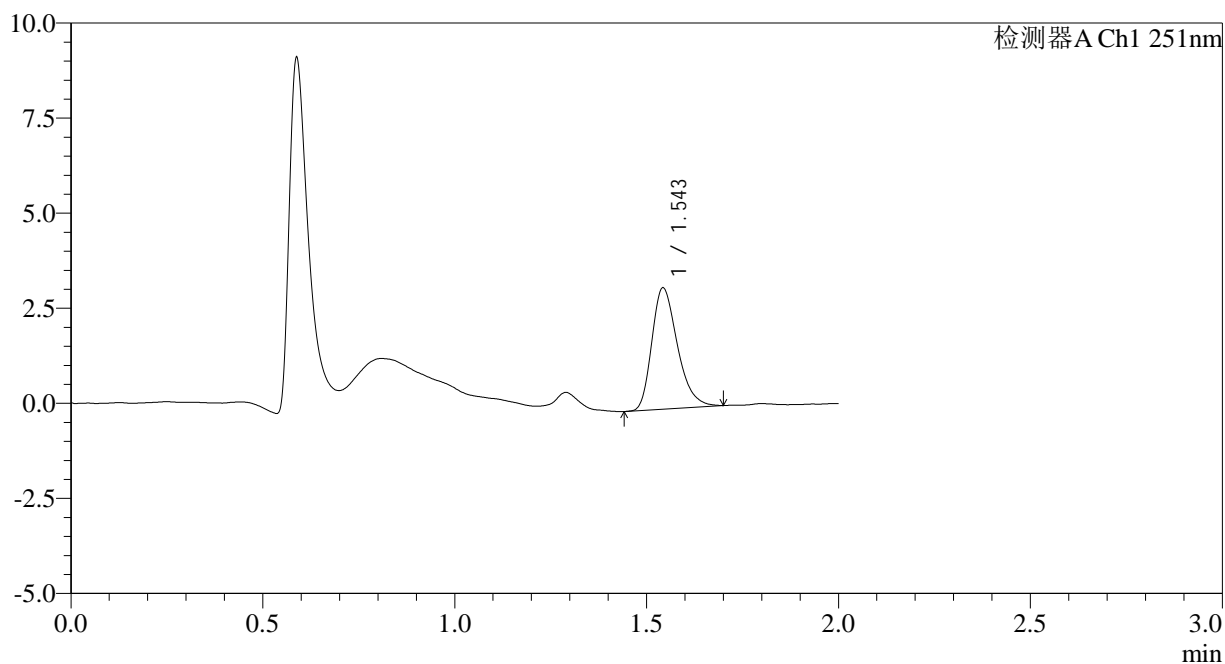
SMF-394

<样品信息>

色谱柱	: XB-C18(50mm*4.6mm,3µm)	流速	: 1.0ml/min
柱温	: 30°C	波长	: 251nm
数据文件名	: RC\$SMF-394 - 0-38/26-751-2 - zzp-2025041321p-rcqx-pH1.2jz-lf100z-2-p6-15min.lcd		
方法文件名	: RC\$SMF-394 - SMF-394-rcqx-FX275.lcm		
批处理文件名	: RC\$SMF-394 - SMF-394-20250516-FX275.lcb		
样品瓶号	: 1-48	版本号	: 6.115
进样体积	: 100 µl	实验者	: lvtingting
进样时间	: 2025/05/16 20:40:09	处理者	: lvtingting
处理时间(V2)	: 2025/05/19 09:38:34		
仪器型号	: SHIMADZU LC-2050C (FX275)		

<色谱图>

mV



<峰表>

检测器A Ch1 251nm

峰号	保留时间	面积	面积%	高度	理论塔板数(USP)	拖尾因子	分离度(USP)
1	1.543	14833	100.000	3162	2601	1.311	--
总计		14833	100.000	3162			

图86 佩玛贝特片溶出曲线测定HPLC图谱
 自制品-2025041321批-pH1.2介质-篮法-100转-15min-片6
 供试品溶液-1



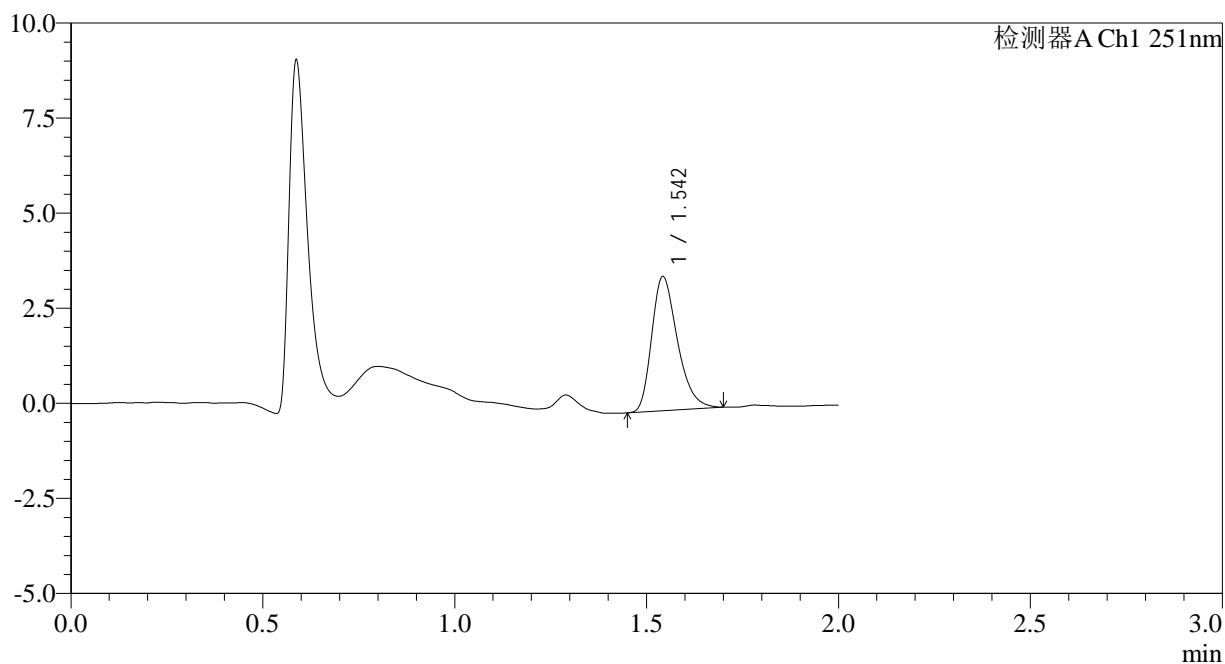
SMF-394

<样品信息>

色谱柱	: XB-C18(50mm*4.6mm,3µm)	流速	: 1.0ml/min
柱温	: 30°C	波长	: 251nm
数据文件名	: RC\$SMF-394 - 0-38/26-752-2 - zzp-2025041321p-rcqx-pH1.2jz-lf100z-2-p1-20min.lcd		
方法文件名	: RC\$SMF-394 - SMF-394-rcqx-FX275.lcm		
批处理文件名	: RC\$SMF-394 - SMF-394-20250516-FX275.lcb		
样品瓶号	: 1-4	版本号	: 6.115
进样体积	: 100 µl	实验者	: lvttingting
进样时间	: 2025/05/16 20:42:38	处理者	: lvttingting
处理时间(V2)	: 2025/05/19 09:38:37		
仪器型号	: SHIMADZU LC-2050C (FX275)		

<色谱图>

mV



<峰表>

检测器A Ch1 251nm

峰号	保留时间	面积	面积%	高度	理论塔板数(USP)	拖尾因子	分离度(USP)
1	1.542	16452	100.000	3493	2570	1.313	--
总计		16452	100.000	3493			

图87 佩玛贝特片溶出曲线测定HPLC图谱
 自制品-2025041321批-pH1.2介质-篮法-100转-20min-片1
 供试品溶液-1



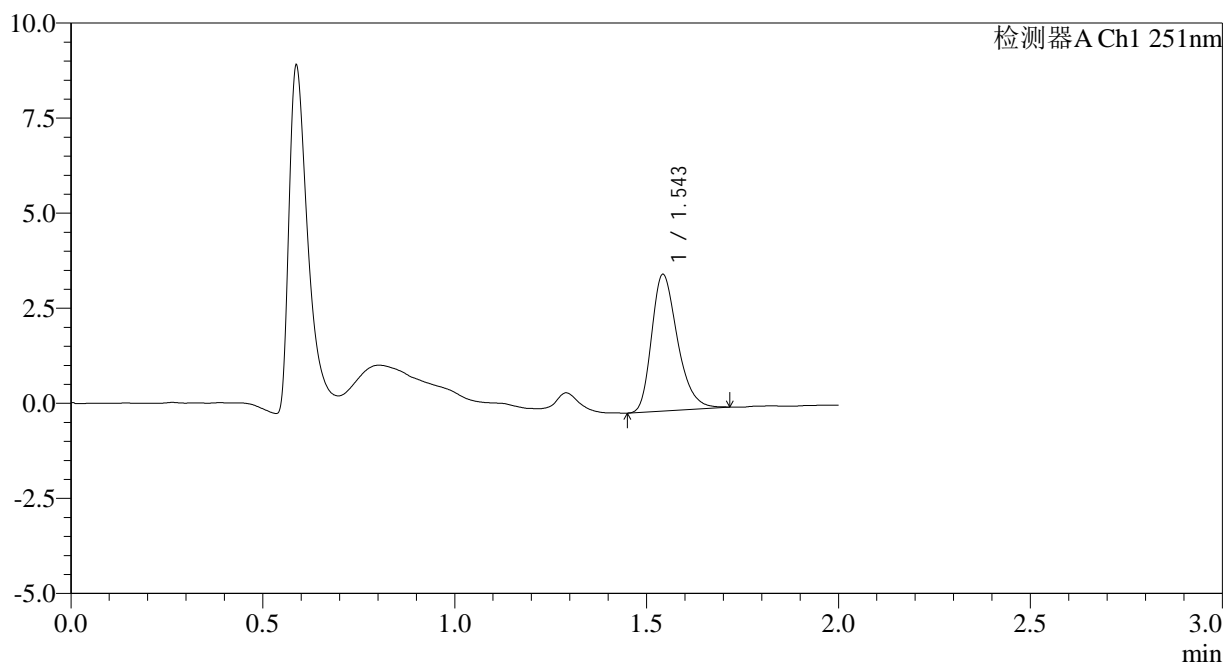
SMF-394

<样品信息>

色谱柱 : XB-C18(50mm*4.6mm,3µm) 流速: 1.0ml/min
 柱温 : 30°C 波长: 251nm
 数据文件名 : RC\$SMF-394 - 0-38/26-753-2 - zzp-2025041321p-rcqx-pH1.2jz-lf100z-2-p2-20min.lcd
 方法文件名 : RC\$SMF-394 - SMF-394-rcqx-FX275.lcm
 批处理文件名: RC\$SMF-394 - SMF-394-20250516-FX275.lcb
 样品瓶号 : 1-13
 进样体积 : 100 µl 版本号: 6.115
 进样时间 : 2025/05/16 20:45:06 实验者: lvtingting
 处理时间(V2) : 2025/05/19 09:38:39 处理者: lvtingting
 仪器型号 : SHIMADZU LC-2050C (FX275)

<色谱图>

mV



<峰表>

检测器A Ch1 251nm

峰号	保留时间	面积	面积%	高度	理论塔板数(USP)	拖尾因子	分离度(USP)
1	1.543	16847	100.000	3559	2571	1.305	--
总计		16847	100.000	3559			

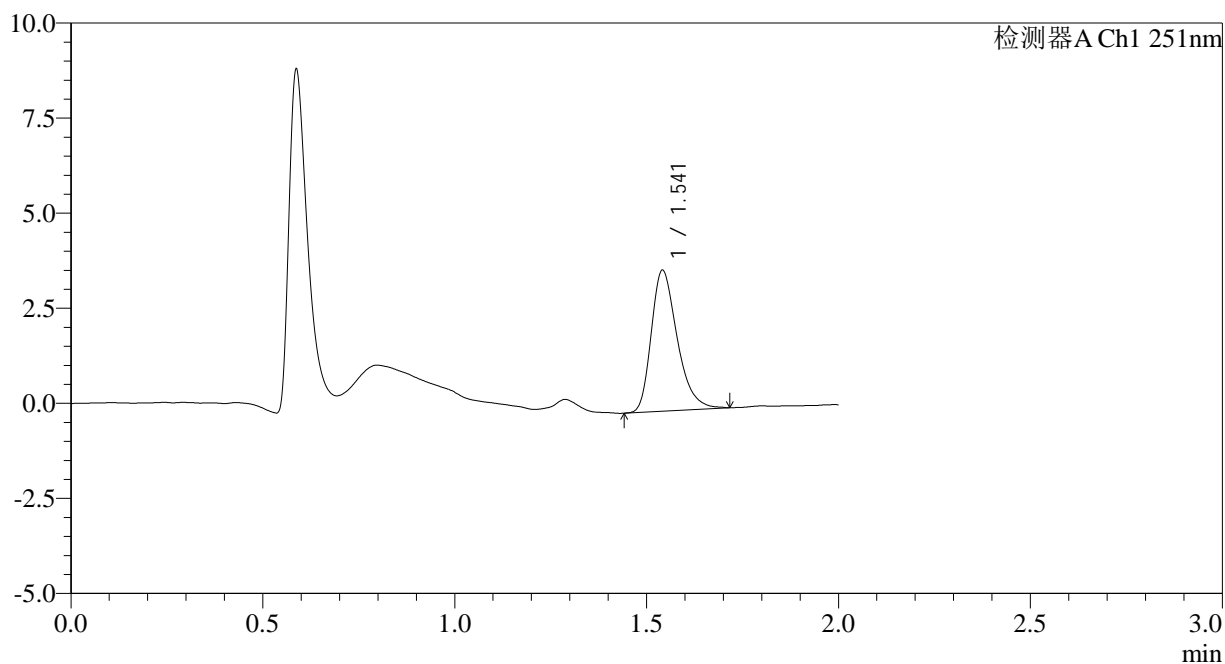
图88 佩玛贝特片溶出曲线测定HPLC图谱
 自制品-2025041321批-pH1.2介质-篮法-100转-20min-片2
 供试品溶液-1

<样品信息>

色谱柱	: XB-C18(50mm*4.6mm,3µm)	流速	: 1.0ml/min
柱温	: 30°C	波长	: 251nm
数据文件名	: RC\$SMF-394 - 0-38/26-754-2 - zzp-2025041321p-rcqx-pH1.2jz-lf100z-2-p3-20min.lcd		
方法文件名	: RC\$SMF-394 - SMF-394-rcqx-FX275.lcm		
批处理文件名	: RC\$SMF-394 - SMF-394-20250516-FX275.lcb		
样品瓶号	: 1-22	版本号	: 6.115
进样体积	: 100 µl	实验者	: lvtingting
进样时间	: 2025/05/16 20:47:34	处理者	: lvtingting
处理时间(V2)	: 2025/05/19 09:38:42		
仪器型号	: SHIMADZU LC-2050C (FX275)		

<色谱图>

mV



<峰表>

检测器A Ch1 251nm

峰号	保留时间	面积	面积%	高度	理论塔板数(USP)	拖尾因子	分离度(USP)
1	1.541	17448	100.000	3688	2549	1.328	--
总计		17448	100.000	3688			

图89 佩玛贝特片溶出曲线测定HPLC图谱
自制品-2025041321批-pH1.2介质-篮法-100转-20min-片3
供试品溶液-1



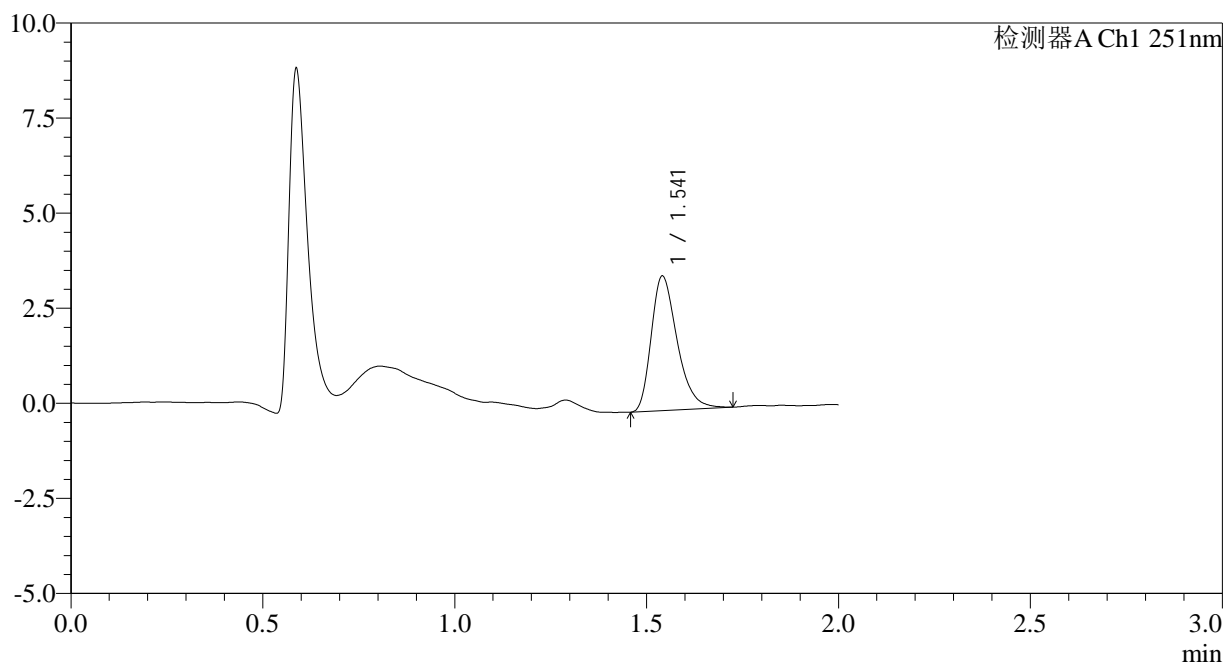
SMF-394

<样品信息>

色谱柱	: XB-C18(50mm*4.6mm,3µm)	流速	: 1.0ml/min
柱温	: 30°C	波长	: 251nm
数据文件名	: RC\$SMF-394 - 0-38/26-755-2 - zzp-2025041321p-rcqx-pH1.2jz-lf100z-2-p4-20min.lcd		
方法文件名	: RC\$SMF-394 - SMF-394-rcqx-FX275.lcm		
批处理文件名	: RC\$SMF-394 - SMF-394-20250516-FX275.lcb		
样品瓶号	: 1-31	版本号	: 6.115
进样体积	: 100 µl	实验者	: lvtingting
进样时间	: 2025/05/16 20:50:02	处理者	: lvtingting
处理时间(V2)	: 2025/05/19 09:38:44		
仪器型号	: SHIMADZU LC-2050C (FX275)		

<色谱图>

mV



<峰表>

检测器A Ch1 251nm

峰号	保留时间	面积	面积%	高度	理论塔板数(USP)	拖尾因子	分离度(USP)
1	1.541	16655	100.000	3525	2542	1.337	--
总计		16655	100.000	3525			

图90 佩玛贝特片溶出曲线测定HPLC图谱
 自制品-2025041321批-pH1.2介质-篮法-100转-20min-片4
 供试品溶液-1



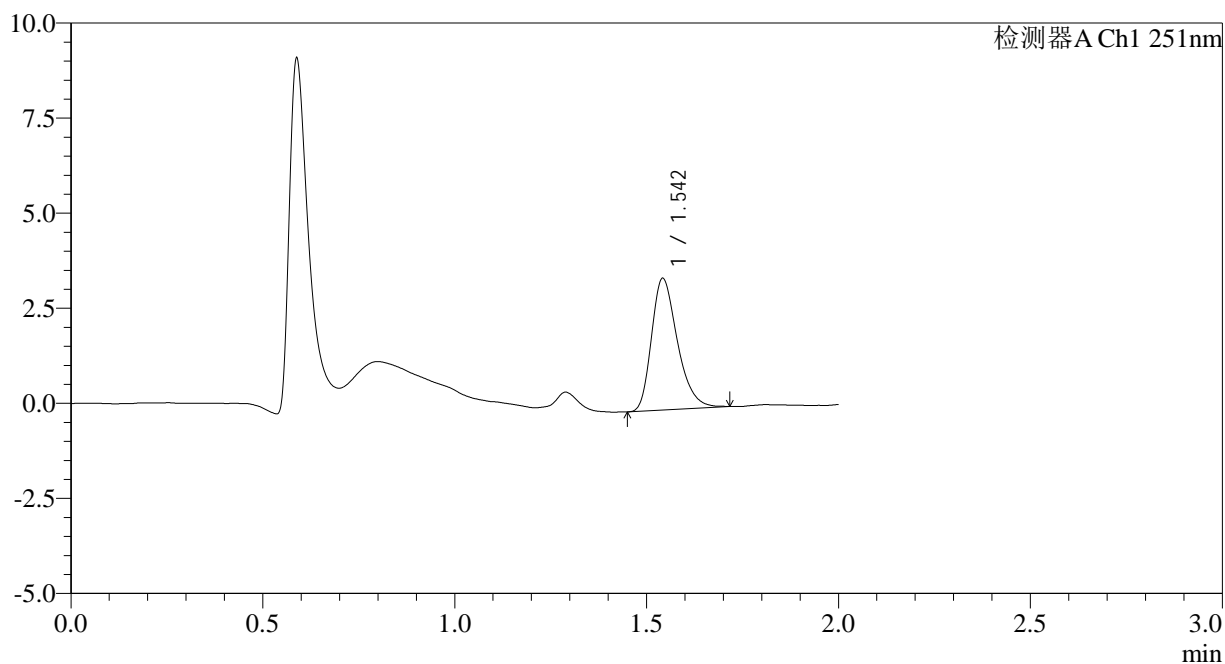
SMF-394

<样品信息>

色谱柱 : XB-C18(50mm*4.6mm,3μm) 流速: 1.0ml/min
 柱温 : 30°C 波长: 251nm
 数据文件名 : RC\$SMF-394 - 0-38/26-756-2 - zzp-2025041321p-rcqx-pH1.2jz-lf100z-2-p5-20min.lcd
 方法文件名 : RC\$SMF-394 - SMF-394-rcqx-FX275.lcm
 批处理文件名: RC\$SMF-394 - SMF-394-20250516-FX275.lcb
 样品瓶号 : 1-40
 进样体积 : 100 μl 版本号: 6.115
 进样时间 : 2025/05/16 20:52:30 实验者: lvttingting
 处理时间(V2) : 2025/05/19 09:38:47 处理者: lvttingting
 仪器型号 : SHIMADZU LC-2050C (FX275)

<色谱图>

mV



<峰表>

检测器A Ch1 251nm

峰号	保留时间	面积	面积%	高度	理论塔板数(USP)	拖尾因子	分离度(USP)
1	1.542	16263	100.000	3437	2543	1.315	--
总计		16263	100.000	3437			

图91 佩玛贝特片溶出曲线测定HPLC图谱
 自制品-2025041321批-pH1.2介质-篮法-100转-20min-片5
 供试品溶液-1



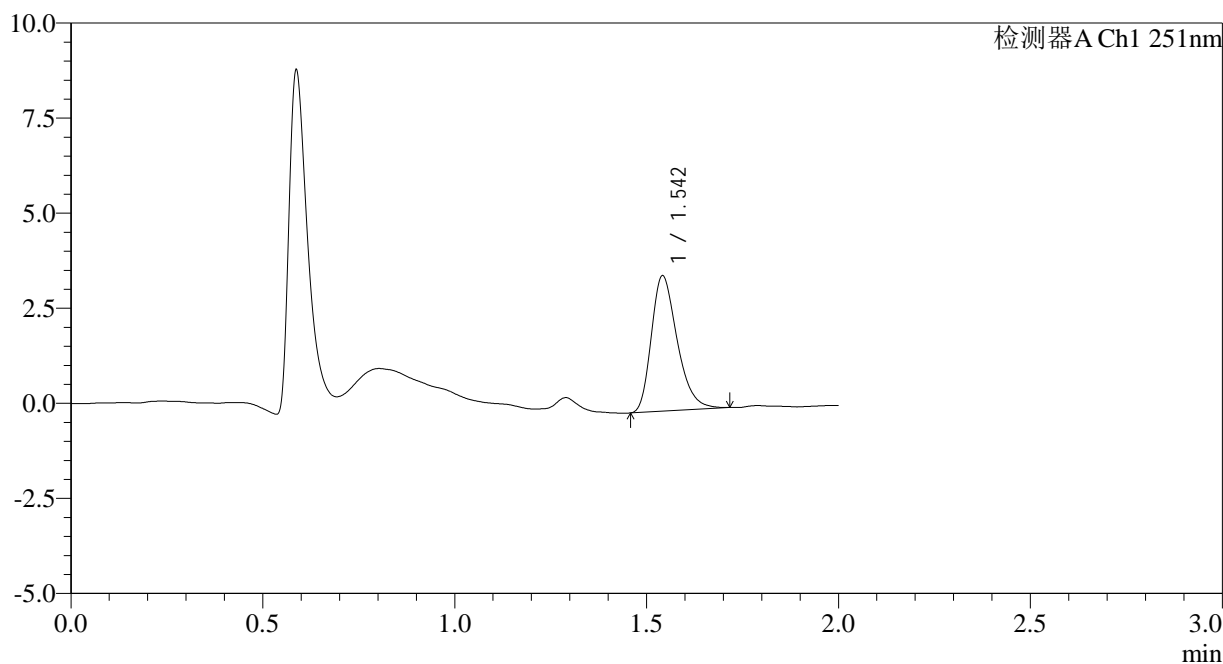
SMF-394

<样品信息>

色谱柱 : XB-C18(50mm*4.6mm,3μm) 流速: 1.0ml/min
 柱温 : 30°C 波长: 251nm
 数据文件名 : RC\$SMF-394 - 0-38/26-757-2 - zzp-2025041321p-rcqx-pH1.2jz-lf100z-2-p6-20min.lcd
 方法文件名 : RC\$SMF-394 - SMF-394-rcqx-FX275.lcm
 批处理文件名: RC\$SMF-394 - SMF-394-20250516-FX275.lcb
 样品瓶号 : 1-49
 进样体积 : 100 μl 版本号: 6.115
 进样时间 : 2025/05/16 20:54:59 实验者: lvtingting
 处理时间(V2) : 2025/05/19 09:38:49 处理者: lvtingting
 仪器型号 : SHIMADZU LC-2050C (FX275)

<色谱图>

mV



<峰表>

检测器A Ch1 251nm

峰号	保留时间	面积	面积%	高度	理论塔板数(USP)	拖尾因子	分离度(USP)
1	1.542	16706	100.000	3542	2541	1.313	--
总计		16706	100.000	3542			

图92 佩玛贝特片溶出曲线测定HPLC图谱
 自制品-2025041321批-pH1.2介质-篮法-100转-20min-片6
 供试品溶液-1



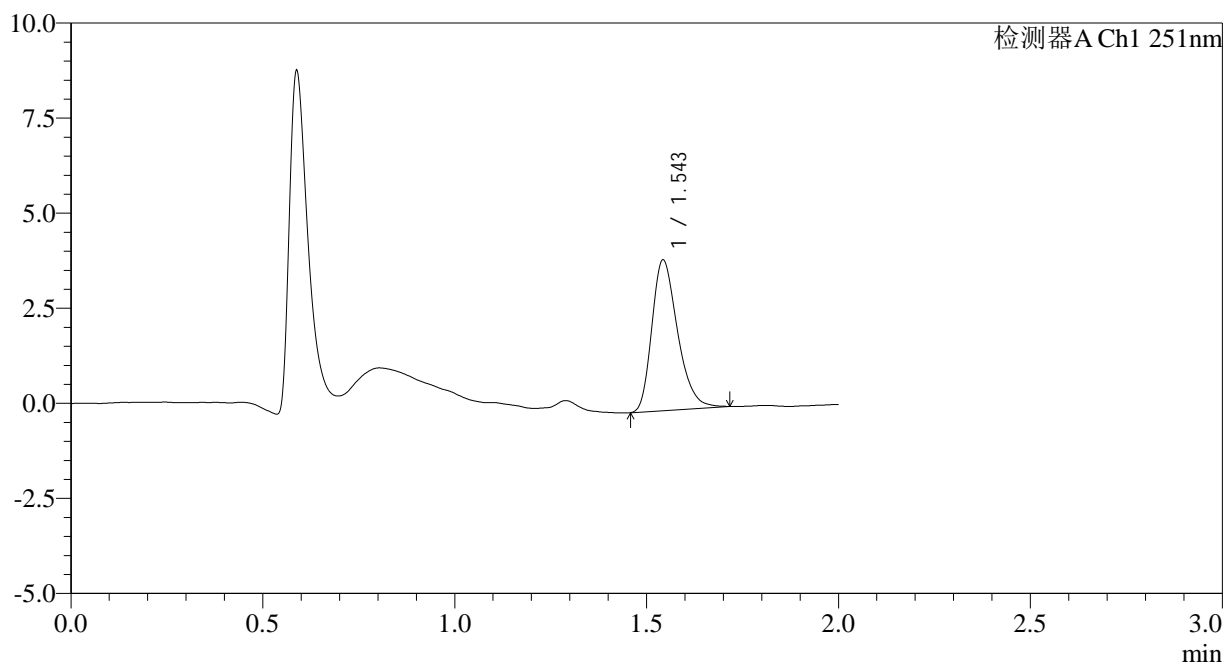
SMF-394

<样品信息>

色谱柱 : XB-C18(50mm*4.6mm,3μm) 流速: 1.0ml/min
 柱温 : 30°C 波长: 251nm
 数据文件名 : RC\$SMF-394 - 0-38/26-758-2 - zzp-2025041321p-rcqx-pH1.2jz-lf100z-2-p1-30min.lcd
 方法文件名 : RC\$SMF-394 - SMF-394-rcqx-FX275.lcm
 批处理文件名: RC\$SMF-394 - SMF-394-20250516-FX275.lcb
 样品瓶号 : 1-5
 进样体积 : 100 μl 版本号: 6.115
 进样时间 : 2025/05/16 20:57:27 实验者: lvtingting
 处理时间(V2) : 2025/05/19 09:38:52 处理者: lvtingting
 仪器型号 : SHIMADZU LC-2050C (FX275)

<色谱图>

mV



<峰表>

检测器A Ch1 251nm

峰号	保留时间	面积	面积%	高度	理论塔板数(USP)	拖尾因子	分离度(USP)
1	1.543	18510	100.000	3933	2572	1.300	--
总计		18510	100.000	3933			

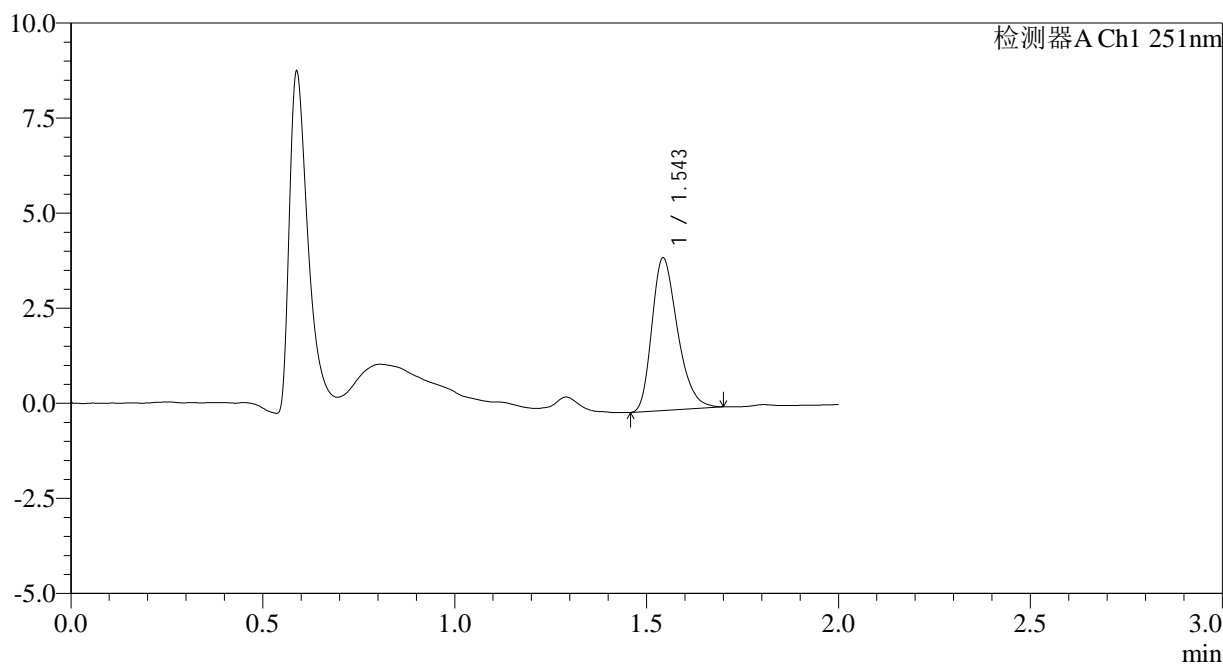
图93 佩玛贝特片溶出曲线测定HPLC图谱
 自制品-2025041321批-pH1.2介质-篮法-100转-30min-片1
 供试品溶液-1

<样品信息>

色谱柱	: XB-C18(50mm*4.6mm,3µm)	流速	: 1.0ml/min
柱温	: 30°C	波长	: 251nm
数据文件名	: RC\$SMF-394 - 0-38/26-759-2 - zzp-2025041321p-rcqx-pH1.2jz-lf100z-2-p2-30min.lcd		
方法文件名	: RC\$SMF-394 - SMF-394-rcqx-FX275.lcm		
批处理文件名	: RC\$SMF-394 - SMF-394-20250516-FX275.lcb		
样品瓶号	: 1-14	版本号	: 6.115
进样体积	: 100 µl	实验者	: lvttingting
进样时间	: 2025/05/16 20:59:56	处理者	: lvttingting
处理时间(V2)	: 2025/05/19 09:38:55		
仪器型号	: SHIMADZU LC-2050C (FX275)		

<色谱图>

mV



<峰表>

检测器A Ch1 251nm

峰号	保留时间	面积	面积%	高度	理论塔板数(USP)	拖尾因子	分离度(USP)
1	1.543	18649	100.000	3982	2577	1.296	--
总计		18649	100.000	3982			

图94 佩玛贝特片溶出曲线测定HPLC图谱
自制品-2025041321批-pH1.2介质-篮法-100转-30min-片2
供试品溶液-1



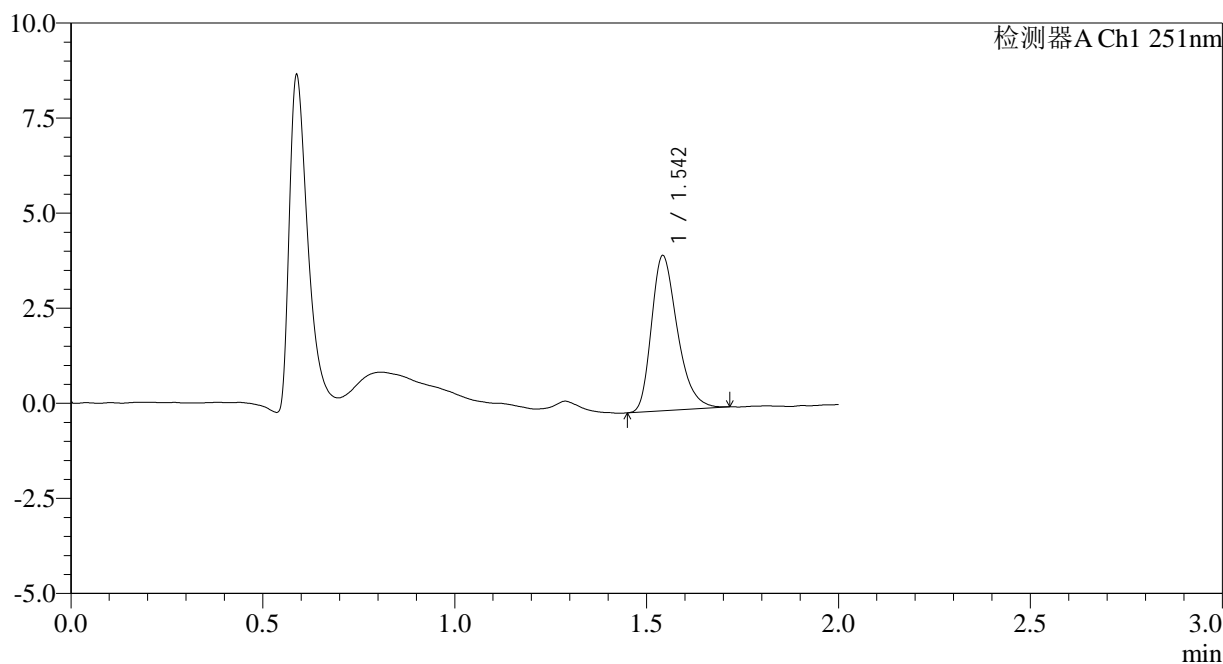
SMF-394

<样品信息>

色谱柱	: XB-C18(50mm*4.6mm,3µm)	流速	: 1.0ml/min
柱温	: 30°C	波长	: 251nm
数据文件名	: RC\$SMF-394 - 0-38/26-760-2 - zzp-2025041321p-rcqx-pH1.2jz-lf100z-2-p3-30min.lcd		
方法文件名	: RC\$SMF-394 - SMF-394-rcqx-FX275.lcm		
批处理文件名	: RC\$SMF-394 - SMF-394-20250516-FX275.lcb		
样品瓶号	: 1-23	版本号	: 6.115
进样体积	: 100 µl	实验者	: lvttingting
进样时间	: 2025/05/16 21:02:24	处理者	: lvttingting
处理时间(V2)	: 2025/05/19 09:38:57		
仪器型号	: SHIMADZU LC-2050C (FX275)		

<色谱图>

mV



<峰表>

检测器A Ch1 251nm

峰号	保留时间	面积	面积%	高度	理论塔板数(USP)	拖尾因子	分离度(USP)
1	1.542	19143	100.000	4047	2541	1.311	--
总计		19143	100.000	4047			

图95 佩玛贝特片溶出曲线测定HPLC图谱
 自制品-2025041321批-pH1.2介质-篮法-100转-30min-片3
 供试品溶液-1



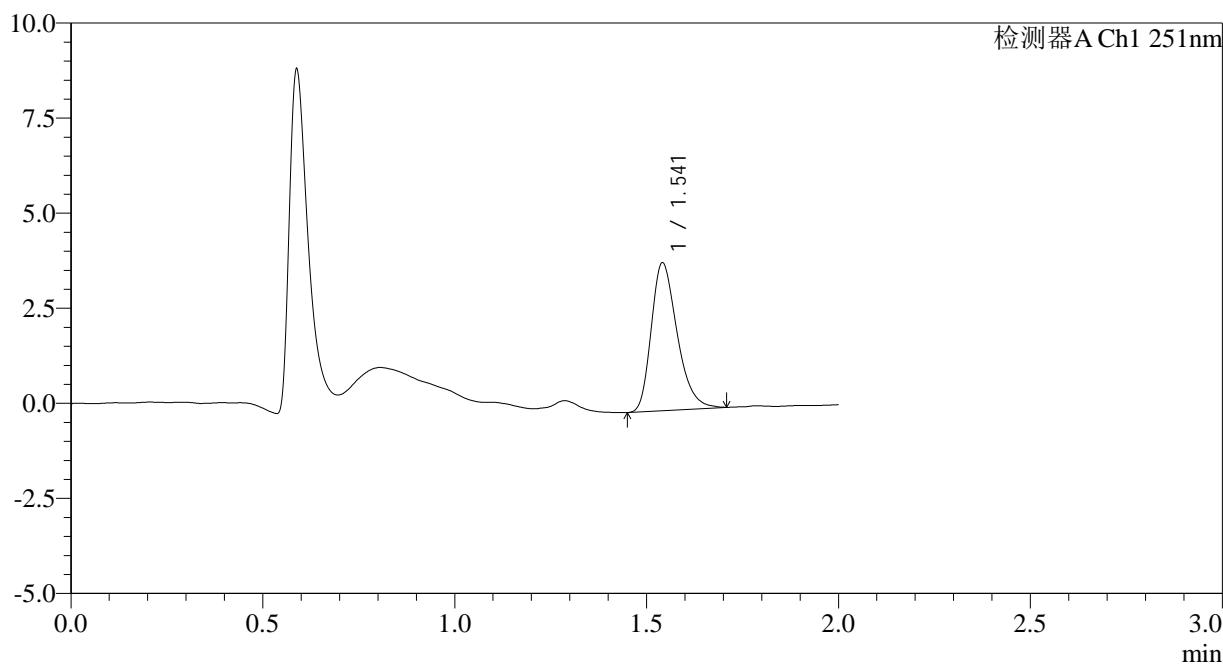
SMF-394

<样品信息>

色谱柱	: XB-C18(50mm*4.6mm,3µm)	流速	: 1.0ml/min
柱温	: 30°C	波长	: 251nm
数据文件名	: RC\$SMF-394 - 0-38/26-761-2 - zzp-2025041321p-rcqx-pH1.2jz-lf100z-2-p4-30min.lcd		
方法文件名	: RC\$SMF-394 - SMF-394-rcqx-FX275.lcm		
批处理文件名	: RC\$SMF-394 - SMF-394-20250516-FX275.lcb		
样品瓶号	: 1-32	版本号	: 6.115
进样体积	: 100 µl	实验者	: lvtingting
进样时间	: 2025/05/16 21:04:52	处理者	: lvtingting
处理时间(V2)	: 2025/05/19 09:39:00		
仪器型号	: SHIMADZU LC-2050C (FX275)		

<色谱图>

mV



<峰表>

检测器A Ch1 251nm

峰号	保留时间	面积	面积%	高度	理论塔板数(USP)	拖尾因子	分离度(USP)
1	1.541	18266	100.000	3870	2526	1.310	--
总计		18266	100.000	3870			

图96 佩玛贝特片溶出曲线测定HPLC图谱
 自制品-2025041321批-pH1.2介质-篮法-100转-30min-片4
 供试品溶液-1



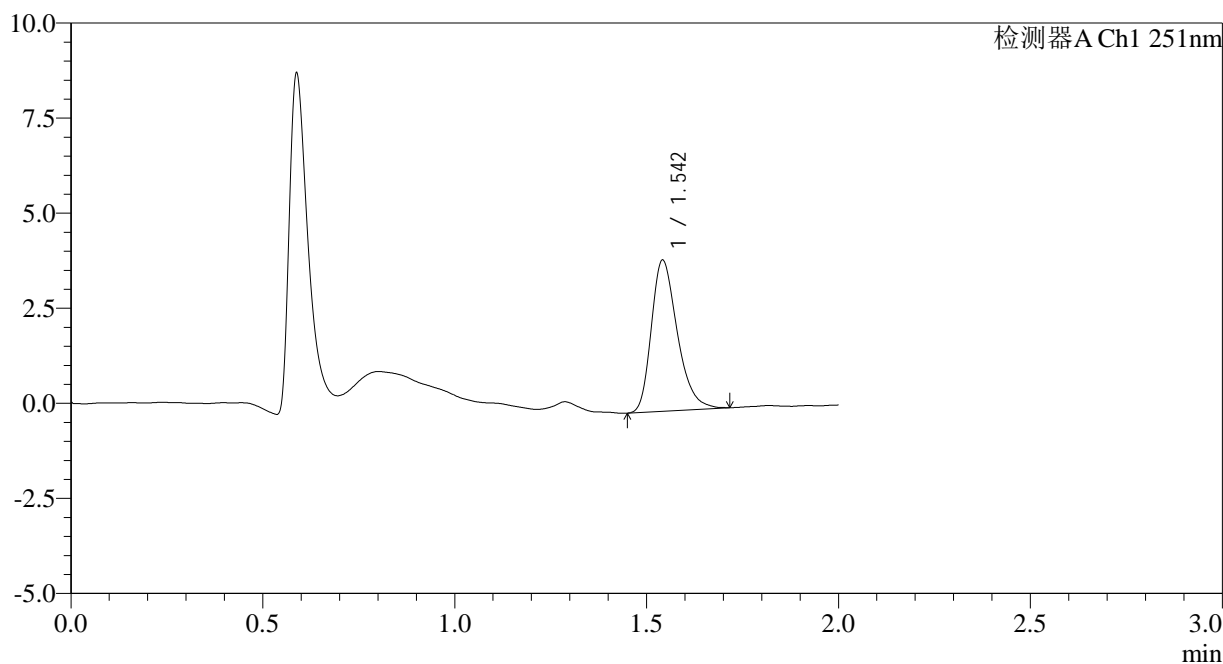
SMF-394

<样品信息>

色谱柱	: XB-C18(50mm*4.6mm,3µm)	流速	: 1.0ml/min
柱温	: 30°C	波长	: 251nm
数据文件名	: RC\$SMF-394 - 0-38/26-762-2 - zzp-2025041321p-rcqx-pH1.2jz-lf100z-2-p5-30min.lcd		
方法文件名	: RC\$SMF-394 - SMF-394-rcqx-FX275.lcm		
批处理文件名	: RC\$SMF-394 - SMF-394-20250516-FX275.lcb		
样品瓶号	: 1-41	版本号	: 6.115
进样体积	: 100 µl	实验者	: lvtingting
进样时间	: 2025/05/16 21:07:20	处理者	: lvtingting
处理时间(V2)	: 2025/05/19 09:39:02		
仪器型号	: SHIMADZU LC-2050C (FX275)		

<色谱图>

mV



<峰表>

检测器A Ch1 251nm

峰号	保留时间	面积	面积%	高度	理论塔板数(USP)	拖尾因子	分离度(USP)
1	1.542	18726	100.000	3949	2537	1.311	--
总计		18726	100.000	3949			

图97 佩玛贝特片溶出曲线测定HPLC图谱
 自制品-2025041321批-pH1.2介质-篮法-100转-30min-片5
 供试品溶液-1



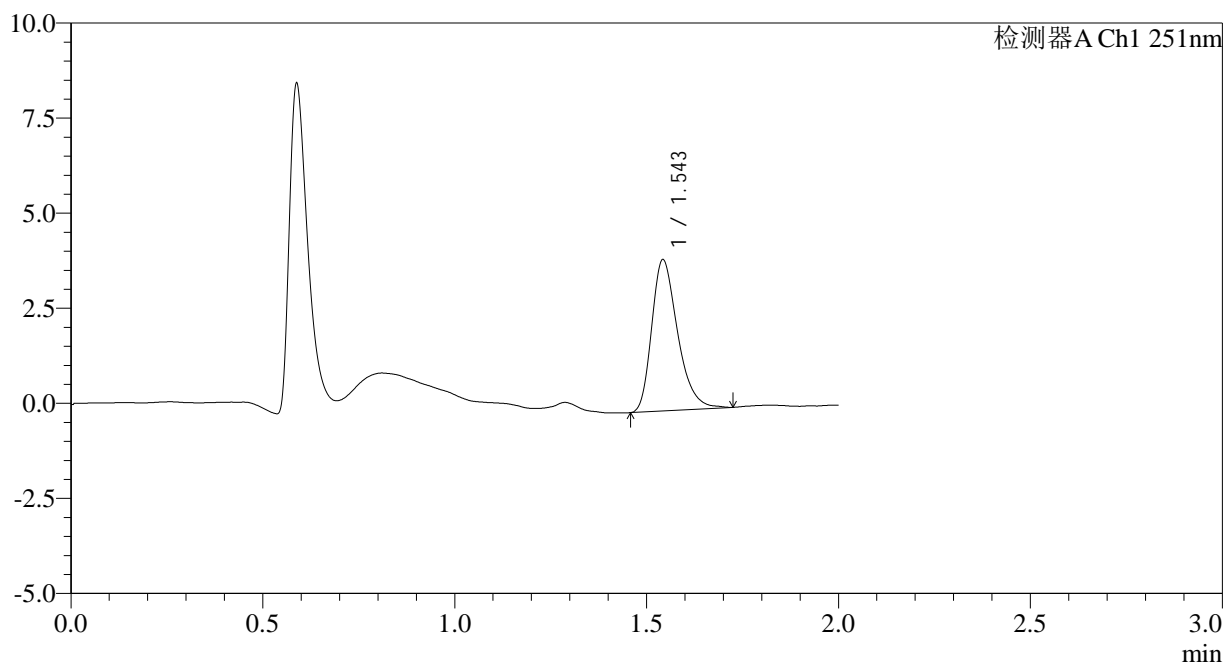
SMF-394

<样品信息>

色谱柱 : XB-C18(50mm*4.6mm,3μm) 流速: 1.0ml/min
 柱温 : 30°C 波长: 251nm
 数据文件名 : RC\$SMF-394 - 0-38/26-763-2 - zzp-2025041321p-rcqx-pH1.2jz-lf100z-2-p6-30min.lcd
 方法文件名 : RC\$SMF-394 - SMF-394-rcqx-FX275.lcm
 批处理文件名: RC\$SMF-394 - SMF-394-20250516-FX275.lcb
 样品瓶号 : 1-50
 进样体积 : 100 μl 版本号: 6.115
 进样时间 : 2025/05/16 21:09:48 实验者: lvtingting
 处理时间(V2) : 2025/05/19 09:39:05 处理者: lvtingting
 仪器型号 : SHIMADZU LC-2050C (FX275)

<色谱图>

mV



<峰表>

检测器A Ch1 251nm

峰号	保留时间	面积	面积%	高度	理论塔板数(USP)	拖尾因子	分离度(USP)
1	1.543	18715	100.000	3940	2554	1.325	--
总计		18715	100.000	3940			

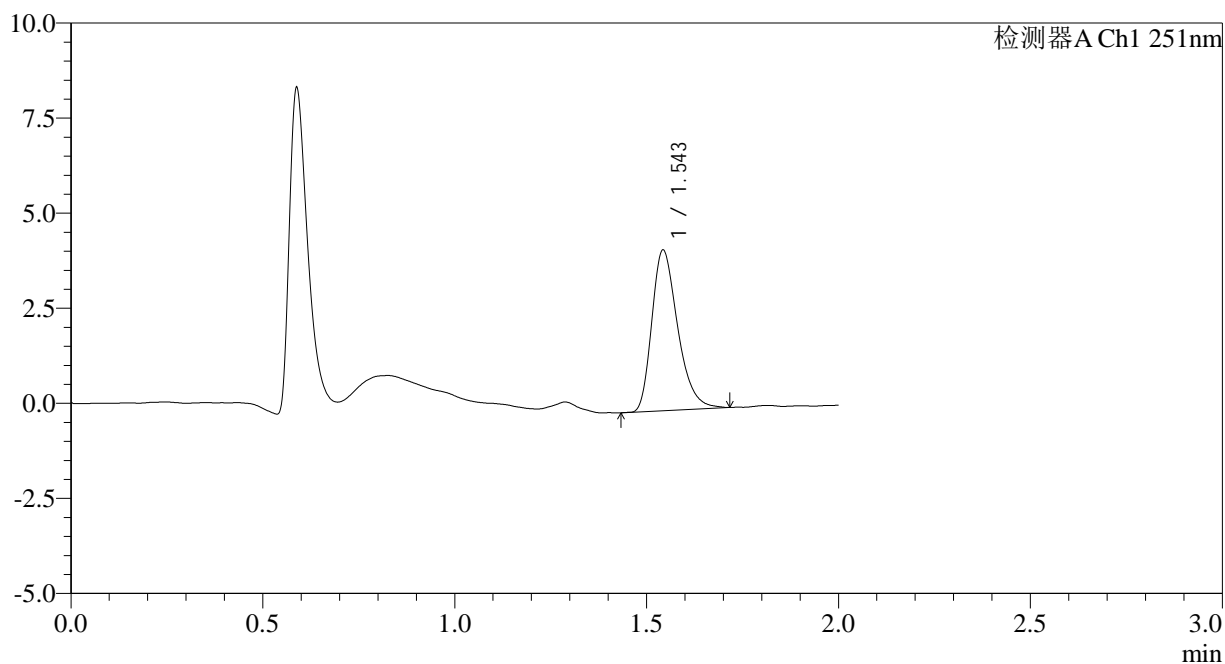
图98 佩玛贝特片溶出曲线测定HPLC图谱
 自制品-2025041321批-pH1.2介质-篮法-100转-30min-片6
 供试品溶液-1

<样品信息>

色谱柱	: XB-C18(50mm*4.6mm,3µm)	流速	: 1.0ml/min
柱温	: 30°C	波长	: 251nm
数据文件名	: RC\$SMF-394 - 0-38/26-764-2 - zzp-2025041321p-rcqx-pH1.2jz-lf100z-2-p1-45min.lcd		
方法文件名	: RC\$SMF-394 - SMF-394-rcqx-FX275.lcm		
批处理文件名	: RC\$SMF-394 - SMF-394-20250516-FX275.lcb		
样品瓶号	: 1-6	版本号	: 6.115
进样体积	: 100 µl	实验者	: lvttingting
进样时间	: 2025/05/16 21:12:17	处理者	: lvttingting
处理时间(V2)	: 2025/05/19 09:39:08		
仪器型号	: SHIMADZU LC-2050C (FX275)		

<色谱图>

mV



<峰表>

检测器A Ch1 251nm

峰号	保留时间	面积	面积%	高度	理论塔板数(USP)	拖尾因子	分离度(USP)
1	1.543	19825	100.000	4189	2556	1.323	--
总计		19825	100.000	4189			

图99 佩玛贝特片溶出曲线测定HPLC图谱
自制品-2025041321批-pH1.2介质-篮法-100转-45min-片1
供试品溶液-1



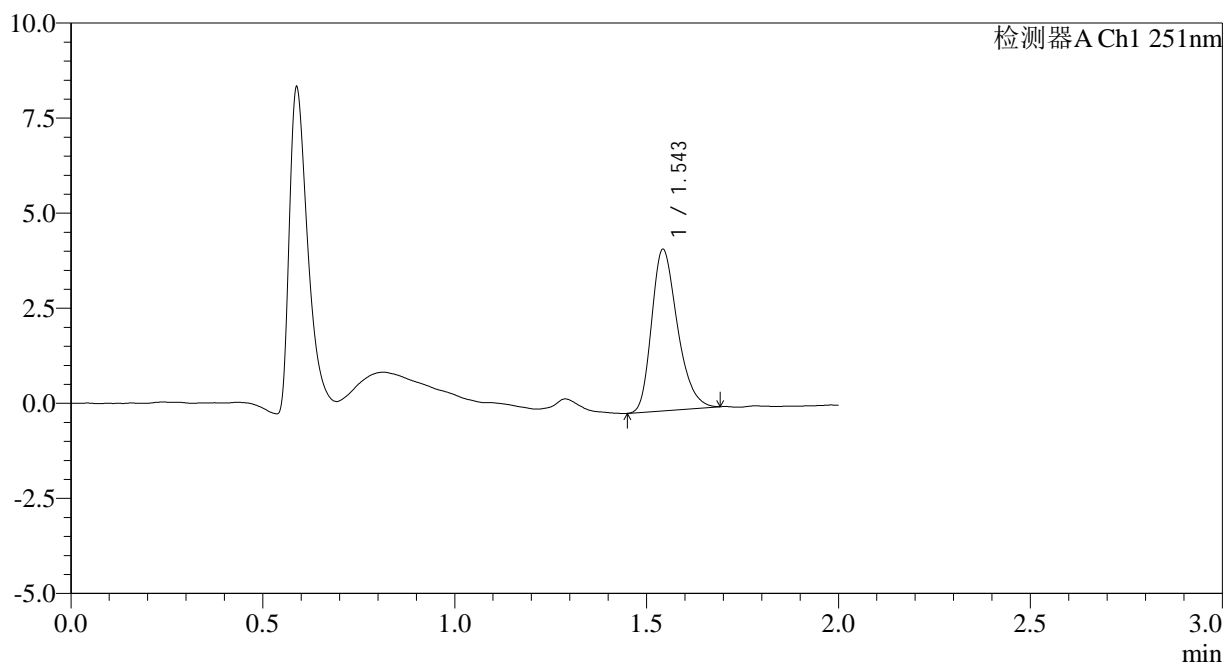
SMF-394

<样品信息>

色谱柱 : XB-C18(50mm*4.6mm,3μm) 流速: 1.0ml/min
 柱温 : 30°C 波长: 251nm
 数据文件名 : RC\$SMF-394 - 0-38/26-765-2 - zzp-2025041321p-rcqx-pH1.2jz-lf100z-2-p2-45min.lcd
 方法文件名 : RC\$SMF-394 - SMF-394-rcqx-FX275.lcm
 批处理文件名: RC\$SMF-394 - SMF-394-20250516-FX275.lcb
 样品瓶号 : 1-15
 进样体积 : 100 μl 版本号: 6.115
 进样时间 : 2025/05/16 21:14:45 实验者: lvtingting
 处理时间(V2) : 2025/05/19 09:39:10 处理者: lvtingting
 仪器型号 : SHIMADZU LC-2050C (FX275)

<色谱图>

mV



<峰表>

检测器A Ch1 251nm

峰号	保留时间	面积	面积%	高度	理论塔板数(USP)	拖尾因子	分离度(USP)
1	1.543	19837	100.000	4208	2557	1.286	--
总计		19837	100.000	4208			

图100 佩玛贝特片溶出曲线测定HPLC图谱
 自制品-2025041321批-pH1.2介质-篮法-100转-45min-片2
 供试品溶液-1



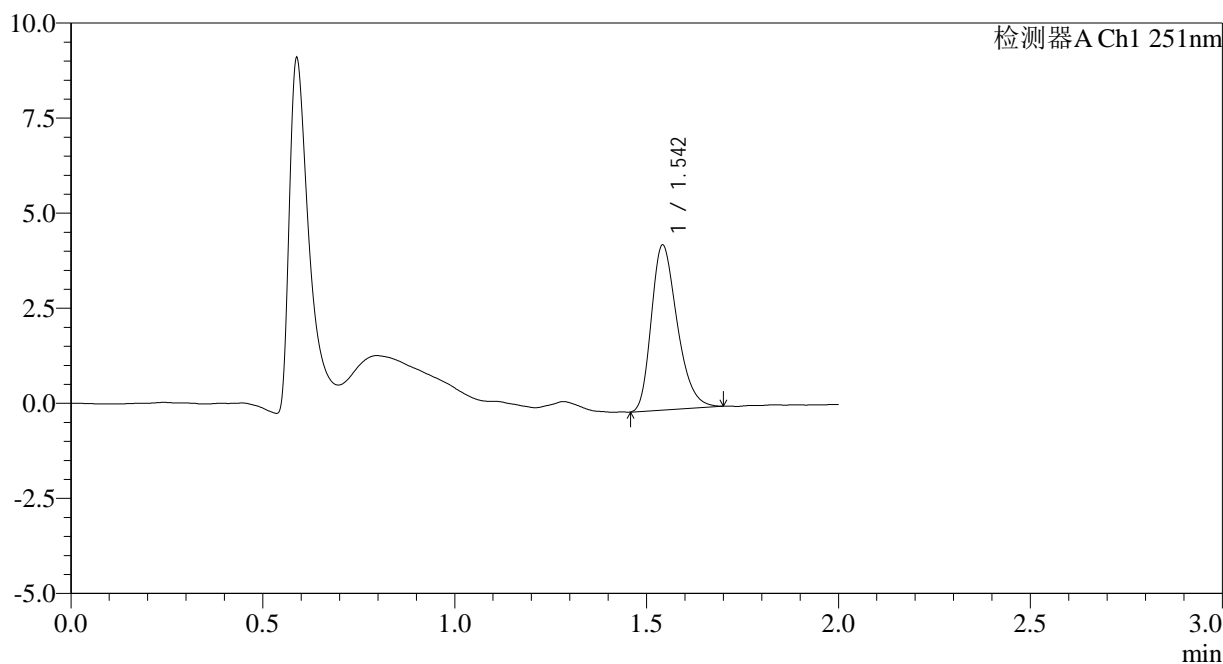
SMF-394

<样品信息>

色谱柱 : XB-C18(50mm*4.6mm,3µm) 流速: 1.0ml/min
 柱温 : 30°C 波长: 251nm
 数据文件名 : RC\$SMF-394 - 0-38/26-766-2 - zzp-2025041321p-rcqx-pH1.2jz-lf100z-2-p3-45min.lcd
 方法文件名 : RC\$SMF-394 - SMF-394-rcqx-FX275.lcm
 批处理文件名: RC\$SMF-394 - SMF-394-20250516-FX275.lcb
 样品瓶号 : 1-24
 进样体积 : 100 µl 版本号: 6.115
 进样时间 : 2025/05/16 21:17:13 实验者: lvtingting
 处理时间(V2) : 2025/05/19 09:39:13 处理者: lvtingting
 仪器型号 : SHIMADZU LC-2050C (FX275)

<色谱图>

mV



<峰表>

检测器A Ch1 251nm

峰号	保留时间	面积	面积%	高度	理论塔板数(USP)	拖尾因子	分离度(USP)
1	1.542	20334	100.000	4311	2529	1.294	--
总计		20334	100.000	4311			

图101 佩玛贝特片溶出曲线测定HPLC图谱
 自制品-2025041321批-pH1.2介质-篮法-100转-45min-片3
 供试品溶液-1



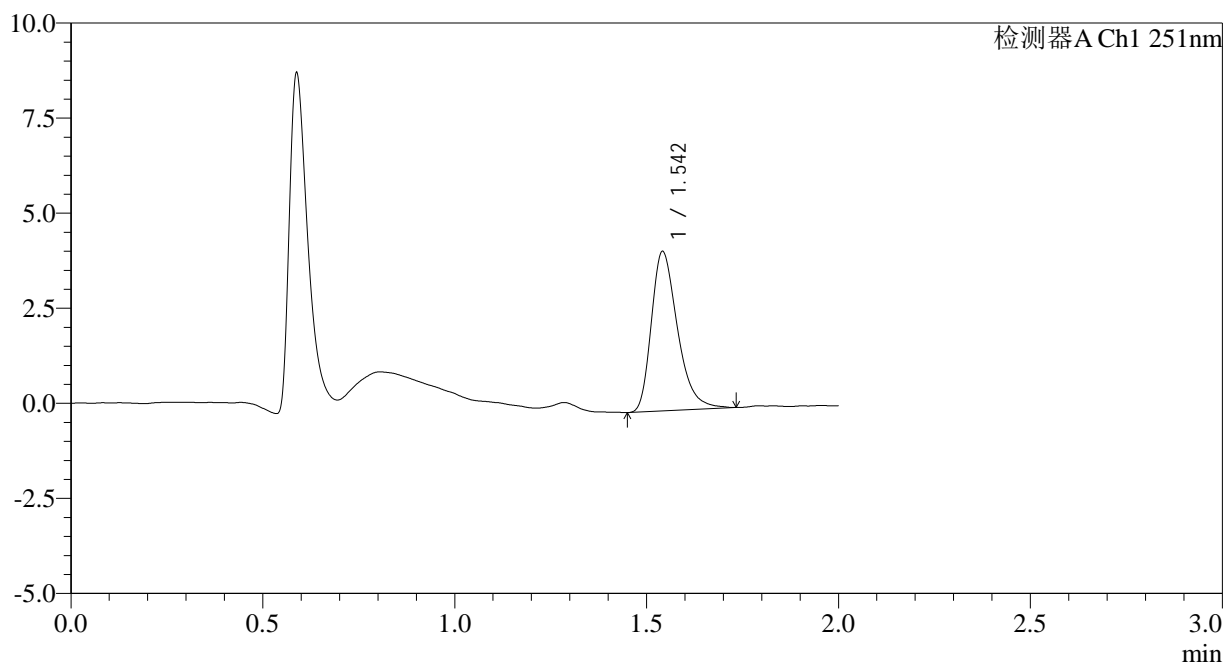
SMF-394

<样品信息>

色谱柱 : XB-C18(50mm*4.6mm,3µm) 流速: 1.0ml/min
 柱温 : 30°C 波长: 251nm
 数据文件名 : RC\$SMF-394 - 0-38/26-768-2 - zzp-2025041321p-rcqx-pH1.2jz-lf100z-2-p5-45min.lcd
 方法文件名 : RC\$SMF-394 - SMF-394-rcqx-FX275.lcm
 批处理文件名: RC\$SMF-394 - SMF-394-20250516-FX275.lcb
 样品瓶号 : 1-42
 进样体积 : 100 µl 版本号: 6.115
 进样时间 : 2025/05/16 21:22:10 实验者: lvtingting
 处理时间(V2) : 2025/05/19 09:39:18 处理者: lvtingting
 仪器型号 : SHIMADZU LC-2050C (FX275)

<色谱图>

mV



<峰表>

检测器A Ch1 251nm

峰号	保留时间	面积	面积%	高度	理论塔板数(USP)	拖尾因子	分离度(USP)
1	1.542	19898	100.000	4168	2511	1.347	--
总计		19898	100.000	4168			

图103 佩玛贝特片溶出曲线测定HPLC图谱
 自制品-2025041321批-pH1.2介质-篮法-100转-45min-片5
 供试品溶液-1



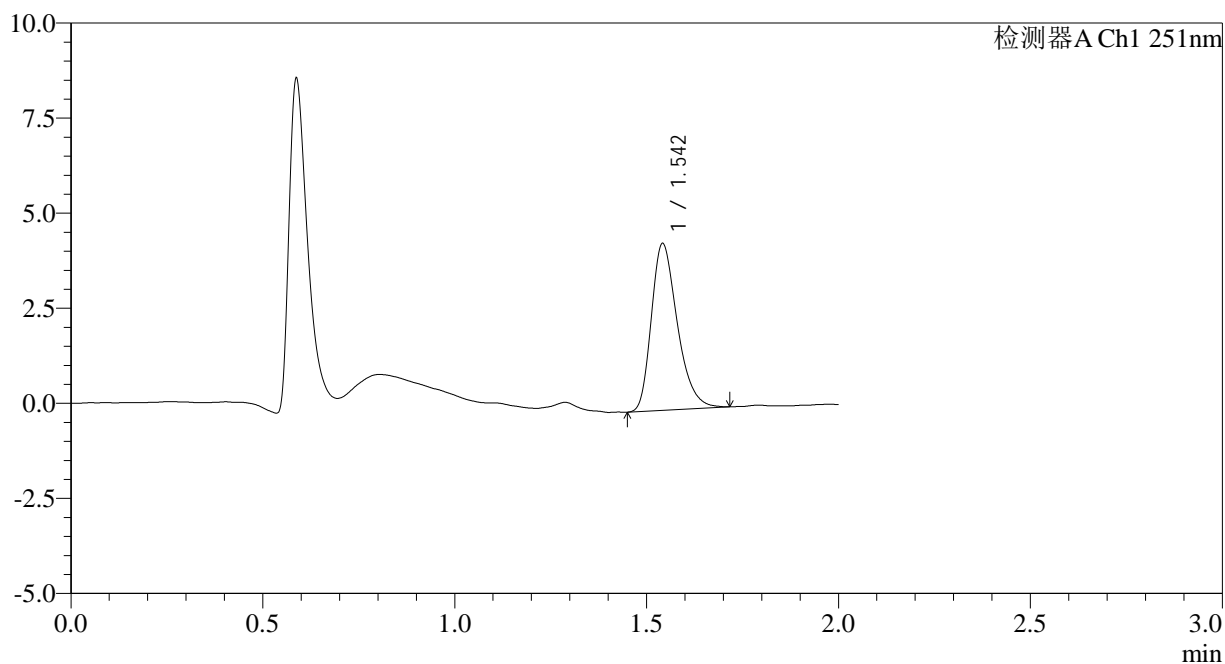
SMF-394

<样品信息>

色谱柱 : XB-C18(50mm*4.6mm,3μm) 流速: 1.0ml/min
 柱温 : 30°C 波长: 251nm
 数据文件名 : RC\$SMF-394 - 0-38/26-770-2 - zzp-2025041321p-rcqx-pH1.2jz-lf100z-2-p1-60min.lcd
 方法文件名 : RC\$SMF-394 - SMF-394-rcqx-FX275.lcm
 批处理文件名: RC\$SMF-394 - SMF-394-20250516-FX275.lcb
 样品瓶号 : 1-7
 进样体积 : 100 μl 版本号: 6.115
 进样时间 : 2025/05/16 21:27:06 实验者: lvtingting
 处理时间(V2) : 2025/05/19 09:39:23 处理者: lvtingting
 仪器型号 : SHIMADZU LC-2050C (FX275)

<色谱图>

mV



<峰表>

检测器A Ch1 251nm

峰号	保留时间	面积	面积%	高度	理论塔板数(USP)	拖尾因子	分离度(USP)
1	1.542	20639	100.000	4356	2528	1.318	--
总计		20639	100.000	4356			

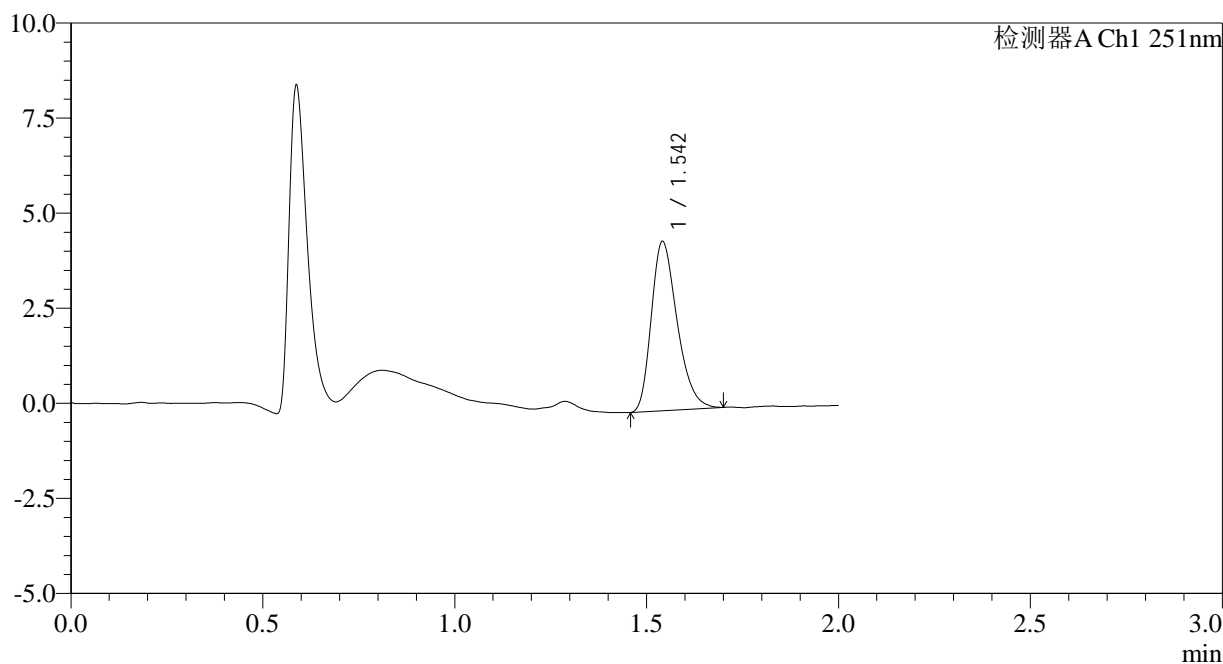
图105 佩玛贝特片溶出曲线测定HPLC图谱
 自制品-2025041321批-pH1.2介质-篮法-100转-60min-片1
 供试品溶液-1

<样品信息>

色谱柱	: XB-C18(50mm*4.6mm,3µm)	流速	: 1.0ml/min
柱温	: 30°C	波长	: 251nm
数据文件名	: RC\$SMF-394 - 0-38/26-771-2 - zzp-2025041321p-rcqx-pH1.2jz-lf100z-2-p2-60min.lcd		
方法文件名	: RC\$SMF-394 - SMF-394-rcqx-FX275.lcm		
批处理文件名	: RC\$SMF-394 - SMF-394-20250516-FX275.lcb		
样品瓶号	: 1-16	版本号	: 6.115
进样体积	: 100 µl	实验者	: lvtingting
进样时间	: 2025/05/16 21:29:34	处理者	: lvtingting
处理时间(V2)	: 2025/05/19 09:39:26		
仪器型号	: SHIMADZU LC-2050C (FX275)		

<色谱图>

mV



<峰表>

检测器A Ch1 251nm

峰号	保留时间	面积	面积%	高度	理论塔板数(USP)	拖尾因子	分离度(USP)
1	1.542	20833	100.000	4426	2527	1.301	--
总计		20833	100.000	4426			

图106 佩玛贝特片溶出曲线测定HPLC图谱
自制品-2025041321批-pH1.2介质-篮法-100转-60min-片2
供试品溶液-1



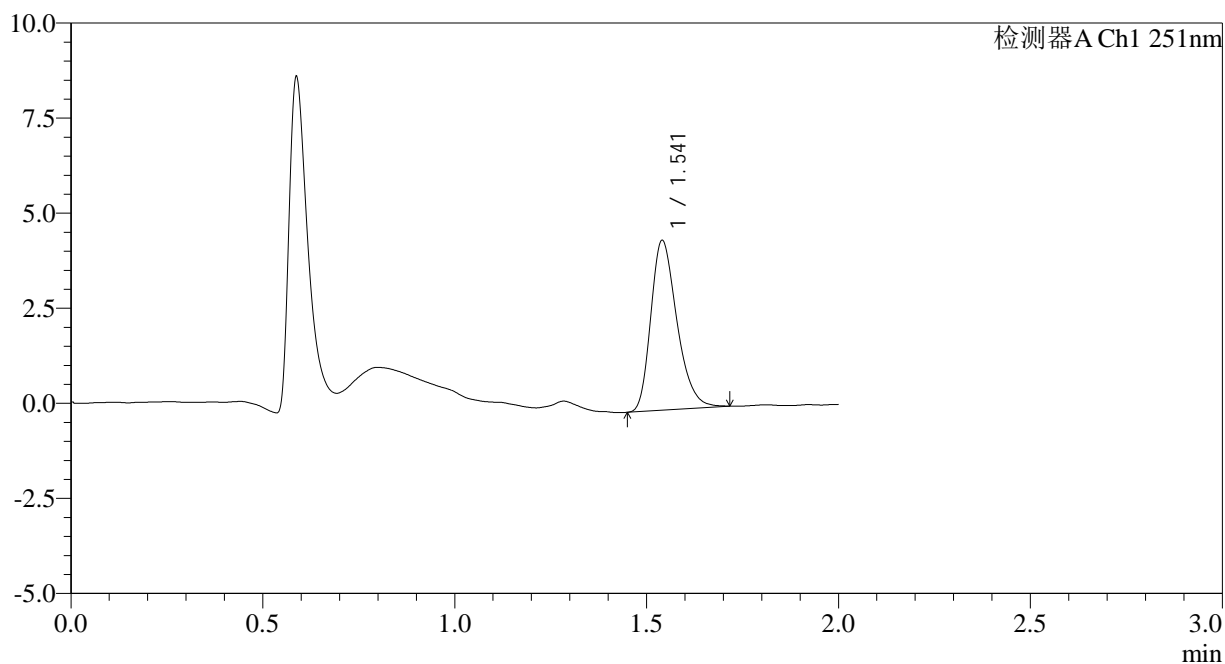
SMF-394

<样品信息>

色谱柱 : XB-C18(50mm*4.6mm,3μm) 流速: 1.0ml/min
 柱温 : 30°C 波长: 251nm
 数据文件名 : RC\$SMF-394 - 0-38/26-772-2 - zzp-2025041321p-rcqx-pH1.2jz-lf100z-2-p3-60min.lcd
 方法文件名 : RC\$SMF-394 - SMF-394-rcqx-FX275.lcm
 批处理文件名: RC\$SMF-394 - SMF-394-20250516-FX275.lcb
 样品瓶号 : 1-25
 进样体积 : 100 μl 版本号: 6.115
 进样时间 : 2025/05/16 21:32:02 实验者: lvttingting
 处理时间(V2) : 2025/05/19 09:39:29 处理者: lvttingting
 仪器型号 : SHIMADZU LC-2050C (FX275)

<色谱图>

mV



<峰表>

检测器A Ch1 251nm

峰号	保留时间	面积	面积%	高度	理论塔板数(USP)	拖尾因子	分离度(USP)
1	1.541	21153	100.000	4455	2495	1.296	--
总计		21153	100.000	4455			

图107 佩玛贝特片溶出曲线测定HPLC图谱
 自制品-2025041321批-pH1.2介质-篮法-100转-60min-片3
 供试品溶液-1



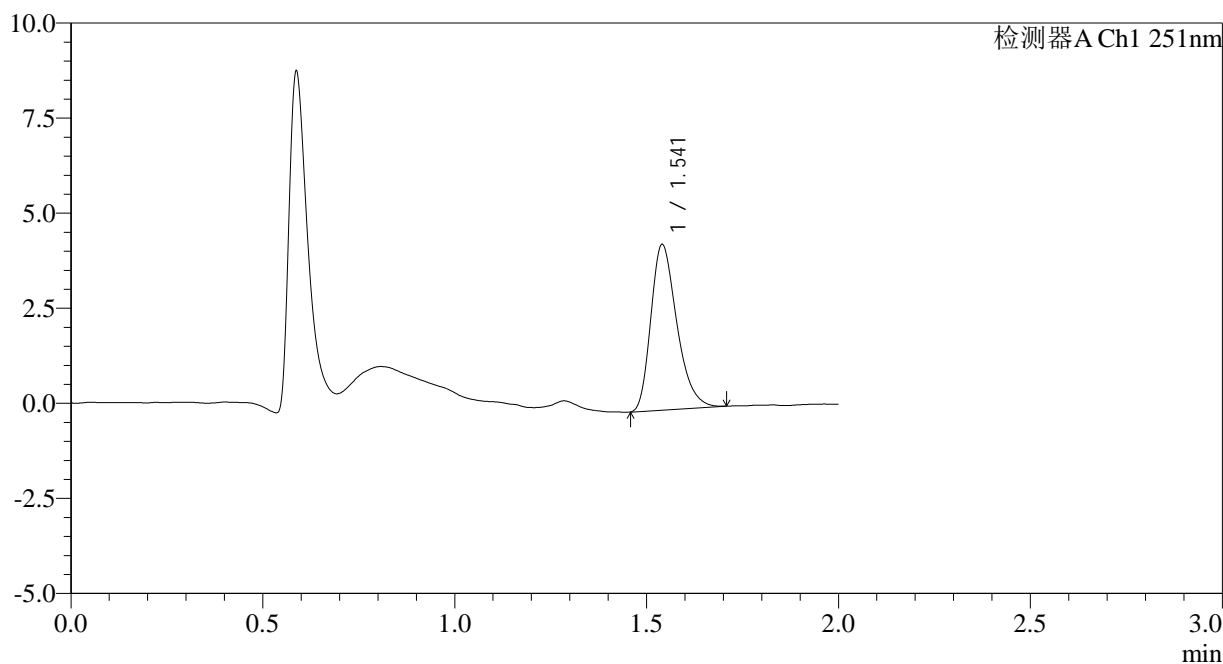
SMF-394

<样品信息>

色谱柱 : XB-C18(50mm*4.6mm,3μm) 流速: 1.0ml/min
 柱温 : 30°C 波长: 251nm
 数据文件名 : RC\$SMF-394 - 0-38/26-774-2 - zzp-2025041321p-rcqx-pH1.2jz-lf100z-2-p5-60min.lcd
 方法文件名 : RC\$SMF-394 - SMF-394-rcqx-FX275.lcm
 批处理文件名: RC\$SMF-394 - SMF-394-20250516-FX275.lcb
 样品瓶号 : 1-43
 进样体积 : 100 μl 版本号: 6.115
 进样时间 : 2025/05/16 21:36:58 实验者: lvtingting
 处理时间(V2) : 2025/05/19 09:39:34 处理者: lvtingting
 仪器型号 : SHIMADZU LC-2050C (FX275)

<色谱图>

mV



<峰表>

检测器A Ch1 251nm

峰号	保留时间	面积	面积%	高度	理论塔板数(USP)	拖尾因子	分离度(USP)
1	1.541	20519	100.000	4345	2508	1.310	--
总计		20519	100.000	4345			

图109 佩玛贝特片溶出曲线测定HPLC图谱
 自制品-2025041321批-pH1.2介质-篮法-100转-60min-片5
 供试品溶液-1



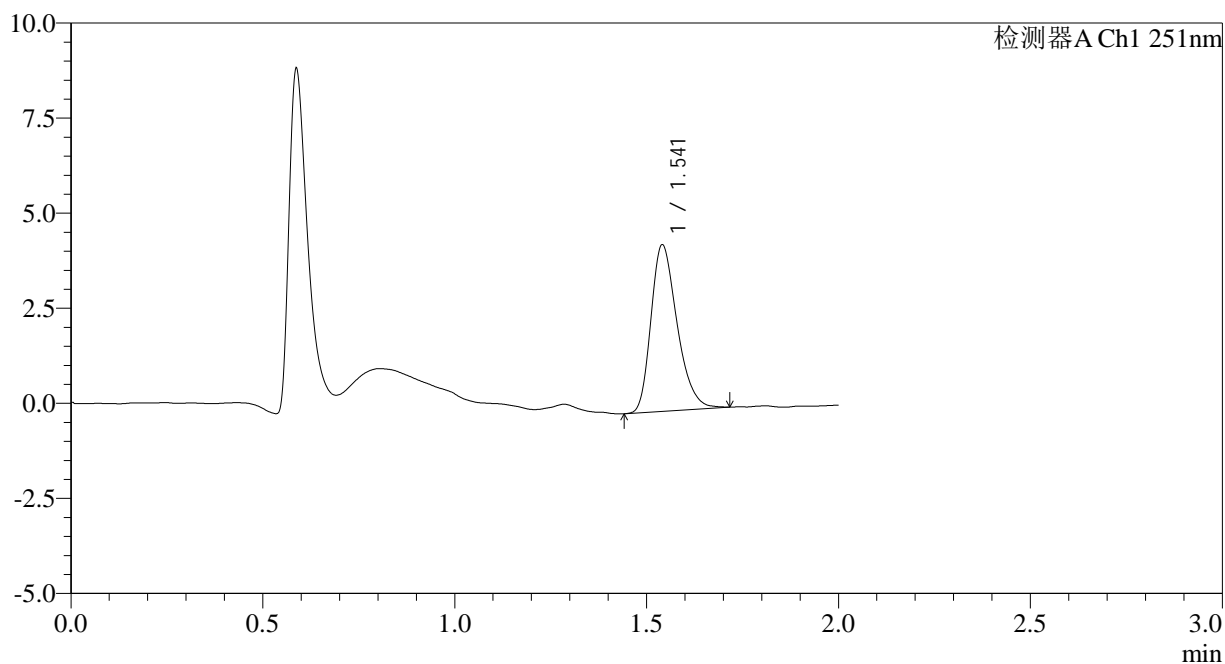
SMF-394

<样品信息>

色谱柱 : XB-C18(50mm*4.6mm,3μm) 流速: 1.0ml/min
 柱温 : 30°C 波长: 251nm
 数据文件名 : RC\$SMF-394 - 0-38/26-775-2 - zzp-2025041321p-rcqx-pH1.2jz-lf100z-2-p6-60min.lcd
 方法文件名 : RC\$SMF-394 - SMF-394-rcqx-FX275.lcm
 批处理文件名: RC\$SMF-394 - SMF-394-20250516-FX275.lcb
 样品瓶号 : 1-52
 进样体积 : 100 μl 版本号: 6.115
 进样时间 : 2025/05/16 21:39:26 实验者: lvtingting
 处理时间(V2) : 2025/05/19 09:39:36 处理者: lvtingting
 仪器型号 : SHIMADZU LC-2050C (FX275)

<色谱图>

mV



<峰表>

检测器A Ch1 251nm

峰号	保留时间	面积	面积%	高度	理论塔板数(USP)	拖尾因子	分离度(USP)
1	1.541	20787	100.000	4367	2479	1.301	--
总计		20787	100.000	4367			

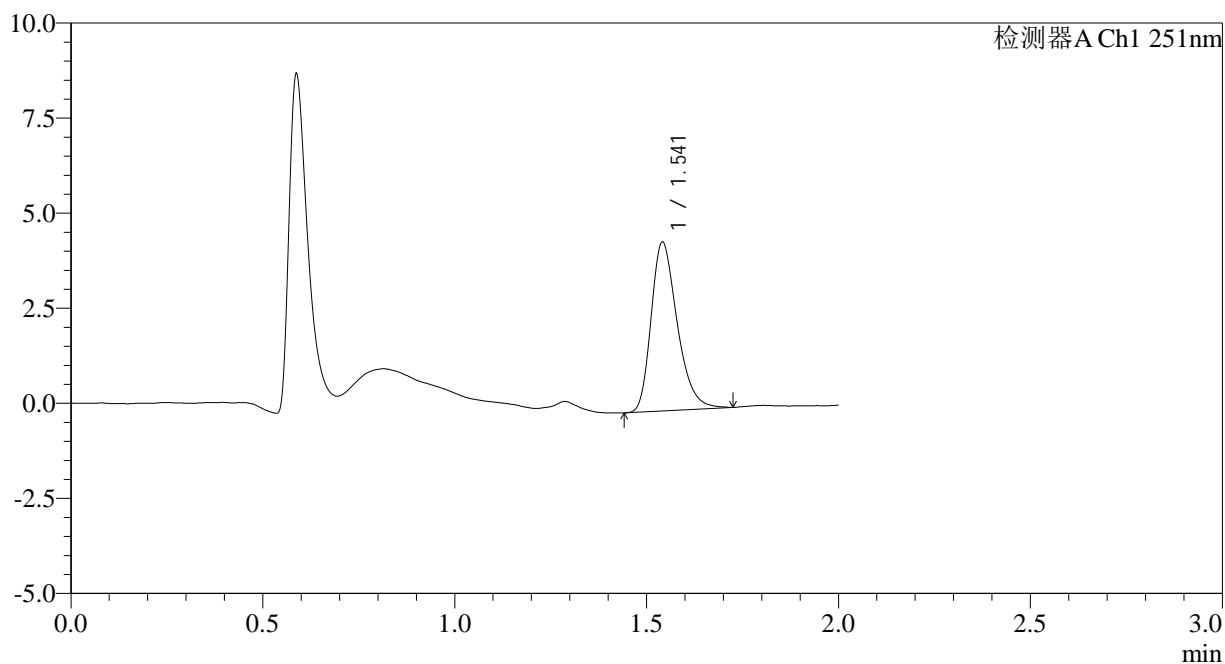
图110 佩玛贝特片溶出曲线测定HPLC图谱
 自制品-2025041321批-pH1.2介质-篮法-100转-60min-片6
 供试品溶液-1

<样品信息>

色谱柱	: XB-C18(50mm*4.6mm,3µm)	流速	: 1.0ml/min
柱温	: 30°C	波长	: 251nm
数据文件名	: RC\$SMF-394 - 0-38/26-776-2 - zzp-2025041321p-rcqx-pH1.2jz-lf100z-2-p1-90min.lcd		
方法文件名	: RC\$SMF-394 - SMF-394-rcqx-FX275.lcm		
批处理文件名	: RC\$SMF-394 - SMF-394-20250516-FX275.lcb		
样品瓶号	: 1-8	版本号	: 6.115
进样体积	: 100 µl	实验者	: lvttingting
进样时间	: 2025/05/16 21:41:55	处理者	: lvttingting
处理时间(V2)	: 2025/05/19 09:39:39		
仪器型号	: SHIMADZU LC-2050C (FX275)		

<色谱图>

mV



<峰表>

检测器A Ch1 251nm

峰号	保留时间	面积	面积%	高度	理论塔板数(USP)	拖尾因子	分离度(USP)
1	1.541	21008	100.000	4417	2513	1.308	--
总计		21008	100.000	4417			

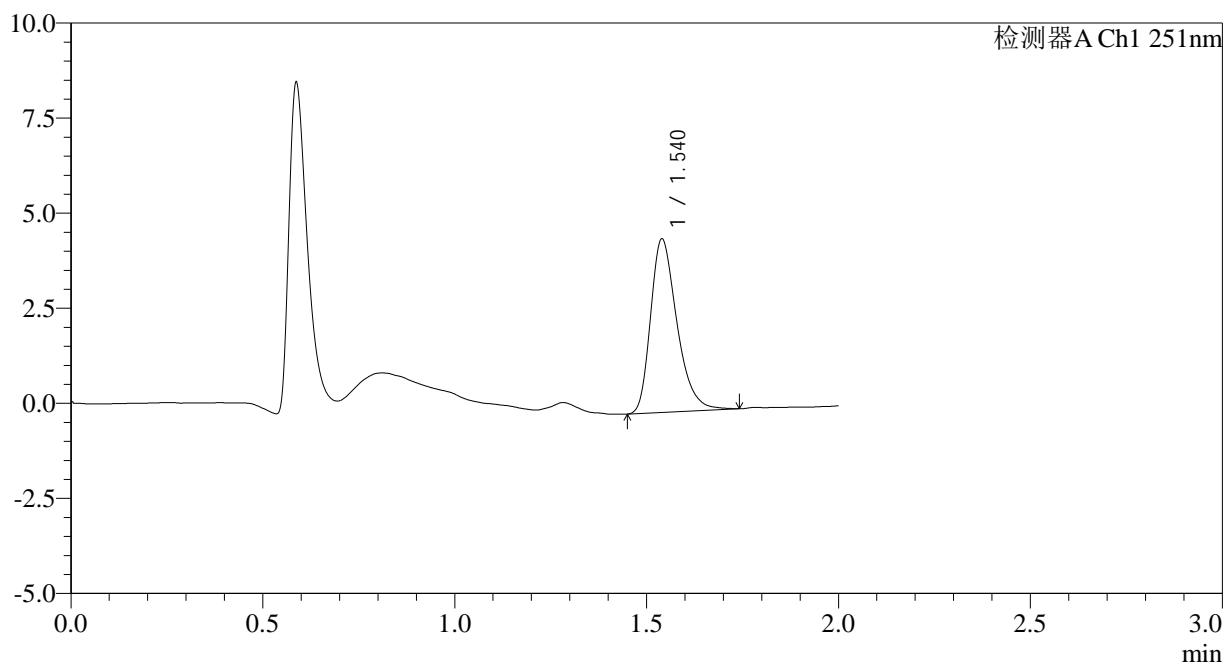
图111 佩玛贝特片溶出曲线测定HPLC图谱
自制品-2025041321批-pH1.2介质-篮法-100转-90min-片1
供试品溶液-1

<样品信息>

色谱柱	: XB-C18(50mm*4.6mm,3µm)	流速	: 1.0ml/min
柱温	: 30°C	波长	: 251nm
数据文件名	: RC\$SMF-394 - 0-38/26-778-2 - zzp-2025041321p-rcqx-pH1.2jz-lf100z-2-p3-90min.lcd		
方法文件名	: RC\$SMF-394 - SMF-394-rcqx-FX275.lcm		
批处理文件名	: RC\$SMF-394 - SMF-394-20250516-FX275.lcb		
样品瓶号	: 1-26	版本号	: 6.115
进样体积	: 100 µl	实验者	: lvttingting
进样时间	: 2025/05/16 21:46:53	处理者	: lvttingting
处理时间(V2)	: 2025/05/19 09:39:44		
仪器型号	: SHIMADZU LC-2050C (FX275)		

<色谱图>

mV



<峰表>

检测器A Ch1 251nm

峰号	保留时间	面积	面积%	高度	理论塔板数(USP)	拖尾因子	分离度(USP)
1	1.540	21804	100.000	4556	2465	1.331	--
总计		21804	100.000	4556			

图113 佩玛贝特片溶出曲线测定HPLC图谱
自制品-2025041321批-pH1.2介质-篮法-100转-90min-片3
供试品溶液-1



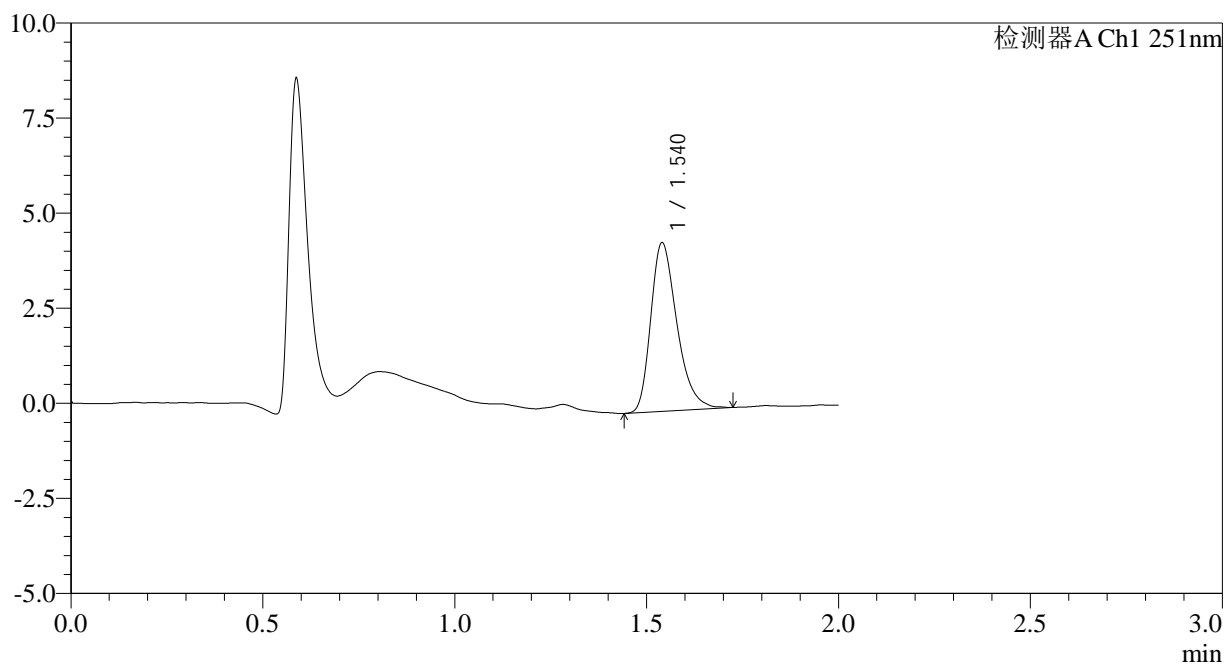
SMF-394

<样品信息>

色谱柱 : XB-C18(50mm*4.6mm,3μm) 流速: 1.0ml/min
 柱温 : 30°C 波长: 251nm
 数据文件名 : RC\$SMF-394 - 0-38/26-779-2 - zzp-2025041321p-rcqx-pH1.2jz-lf100z-2-p4-90min.lcd
 方法文件名 : RC\$SMF-394 - SMF-394-rcqx-FX275.lcm
 批处理文件名: RC\$SMF-394 - SMF-394-20250516-FX275.lcb
 样品瓶号 : 1-35
 进样体积 : 100 μl 版本号: 6.115
 进样时间 : 2025/05/16 21:49:22 实验者: lvtingting
 处理时间(V2) : 2025/05/19 09:39:47 处理者: lvtingting
 仪器型号 : SHIMADZU LC-2050C (FX275)

<色谱图>

mV



<峰表>

检测器A Ch1 251nm

峰号	保留时间	面积	面积%	高度	理论塔板数(USP)	拖尾因子	分离度(USP)
1	1.540	21047	100.000	4426	2501	1.325	--
总计		21047	100.000	4426			

图114 佩玛贝特片溶出曲线测定HPLC图谱
 自制品-2025041321批-pH1.2介质-篮法-100转-90min-片4
 供试品溶液-1



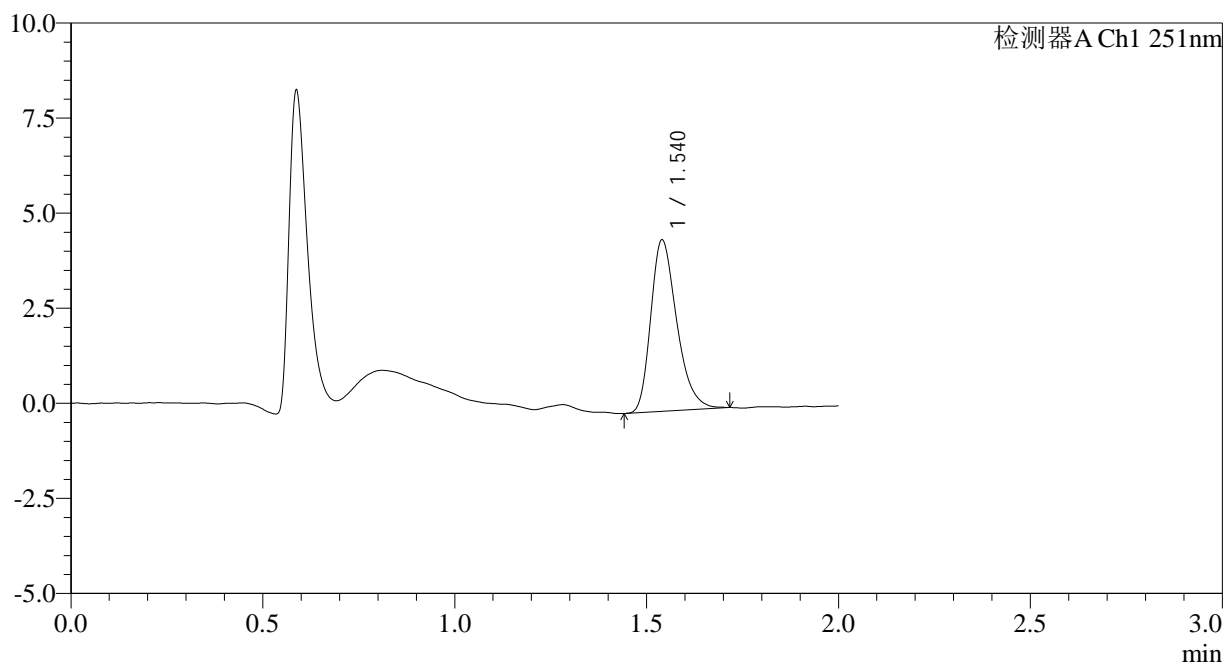
SMF-394

<样品信息>

色谱柱 : XB-C18(50mm*4.6mm,3μm) 流速: 1.0ml/min
 柱温 : 30°C 波长: 251nm
 数据文件名 : RC\$SMF-394 - 0-38/26-780-2 - zzp-2025041321p-rcqx-pH1.2jz-lf100z-2-p5-90min.lcd
 方法文件名 : RC\$SMF-394 - SMF-394-rcqx-FX275.lcm
 批处理文件名: RC\$SMF-394 - SMF-394-20250516-FX275.lcb
 样品瓶号 : 1-44
 进样体积 : 100 μl 版本号: 6.115
 进样时间 : 2025/05/16 21:51:51 实验者: lvtingting
 处理时间(V2) : 2025/05/19 09:39:50 处理者: lvtingting
 仪器型号 : SHIMADZU LC-2050C (FX275)

<色谱图>

mV



<峰表>

检测器A Ch1 251nm

峰号	保留时间	面积	面积%	高度	理论塔板数(USP)	拖尾因子	分离度(USP)
1	1.540	21254	100.000	4501	2511	1.306	--
总计		21254	100.000	4501			

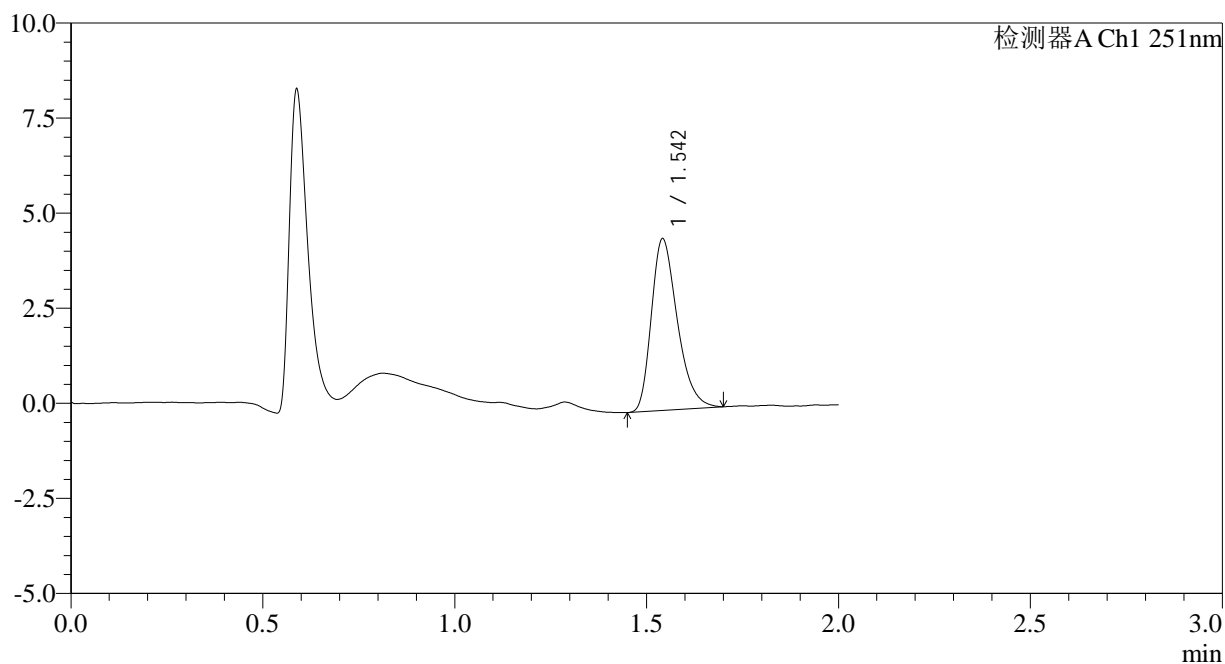
图115 佩玛贝特片溶出曲线测定HPLC图谱
 自制品-2025041321批-pH1.2介质-篮法-100转-90min-片5
 供试品溶液-1

<样品信息>

色谱柱	: XB-C18(50mm*4.6mm,3µm)	流速	: 1.0ml/min
柱温	: 30°C	波长	: 251nm
数据文件名	: RC\$SMF-394 - 0-38/26-782-2 - zzp-2025041321p-rcqx-pH1.2jz-lf100z-2-p1-jxzs.lcd		
方法文件名	: RC\$SMF-394 - SMF-394-rcqx-FX275.lcm		
批处理文件名	: RC\$SMF-394 - SMF-394-20250516-FX275.lcb		
样品瓶号	: 4-4	版本号	: 6.115
进样体积	: 100 µl	实验者	: lvtingting
进样时间	: 2025/05/16 21:56:48	处理者	: lvtingting
处理时间(V2)	: 2025/05/19 09:39:55		
仪器型号	: SHIMADZU LC-2050C (FX275)		

<色谱图>

mV



<峰表>

检测器A Ch1 251nm

峰号	保留时间	面积	面积%	高度	理论塔板数(USP)	拖尾因子	分离度(USP)
1	1.542	21214	100.000	4484	2513	1.317	--
总计		21214	100.000	4484			

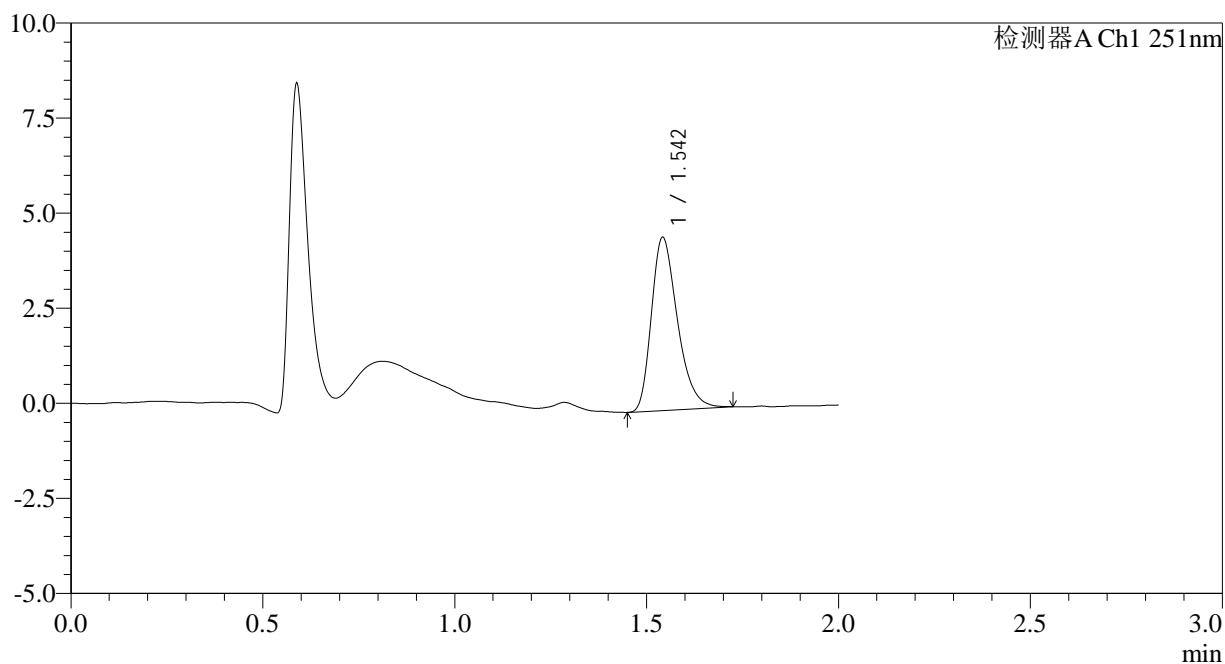
图117 佩玛贝特片溶出曲线测定HPLC图谱
自制品-2025041321批-pH1.2介质-篮法-100转-极限转速-片1
供试品溶液-1

<样品信息>

色谱柱	: XB-C18(50mm*4.6mm,3µm)	流速	: 1.0ml/min
柱温	: 30°C	波长	: 251nm
数据文件名	: RC\$SMF-394 - 0-38/26-783-2 - zzp-2025041321p-rcqx-pH1.2jz-lf100z-2-p2-jxzs.lcd		
方法文件名	: RC\$SMF-394 - SMF-394-rcqx-FX275.lcm		
批处理文件名	: RC\$SMF-394 - SMF-394-20250516-FX275.lcb		
样品瓶号	: 4-13	版本号	: 6.115
进样体积	: 100 µl	实验者	: lvttingting
进样时间	: 2025/05/16 21:59:17	处理者	: lvttingting
处理时间(V2)	: 2025/05/19 09:39:57		
仪器型号	: SHIMADZU LC-2050C (FX275)		

<色谱图>

mV



<峰表>

检测器A Ch1 251nm

峰号	保留时间	面积	面积%	高度	理论塔板数(USP)	拖尾因子	分离度(USP)
1	1.542	21481	100.000	4521	2512	1.321	--
总计		21481	100.000	4521			

图118 佩玛贝特片溶出曲线测定HPLC图谱
自制品-2025041321批-pH1.2介质-篮法-100转-极限转速-片2
供试品溶液-1



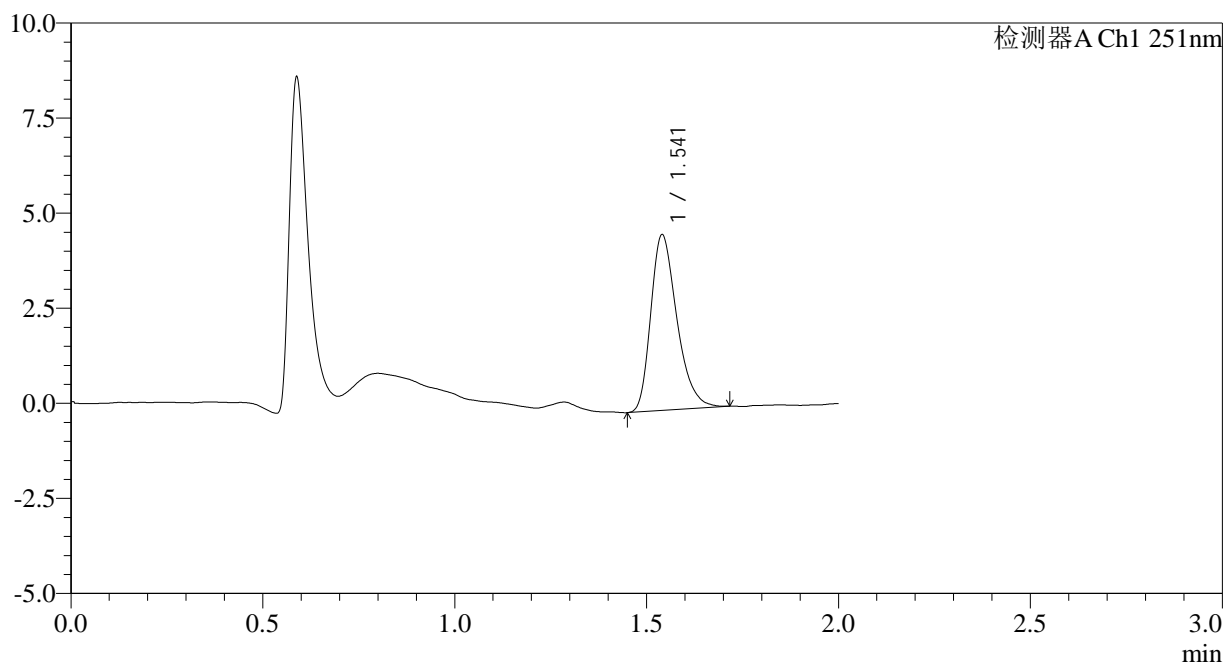
SMF-394

<样品信息>

色谱柱	: XB-C18(50mm*4.6mm,3µm)	流速	: 1.0ml/min
柱温	: 30°C	波长	: 251nm
数据文件名	: RC\$SMF-394 - 0-38/26-784-2 - zzp-2025041321p-rcqx-pH1.2jz-lf100z-2-p3-jxzs.lcd		
方法文件名	: RC\$SMF-394 - SMF-394-rcqx-FX275.lcm		
批处理文件名	: RC\$SMF-394 - SMF-394-20250516-FX275.lcb		
样品瓶号	: 4-22	版本号	: 6.115
进样体积	: 100 µl	实验者	: lvttingting
进样时间	: 2025/05/16 22:01:46	处理者	: lvttingting
处理时间(V2)	: 2025/05/19 09:40:00		
仪器型号	: SHIMADZU LC-2050C (FX275)		

<色谱图>

mV



<峰表>

检测器A Ch1 251nm

峰号	保留时间	面积	面积%	高度	理论塔板数(USP)	拖尾因子	分离度(USP)
1	1.541	21900	100.000	4612	2495	1.317	--
总计		21900	100.000	4612			

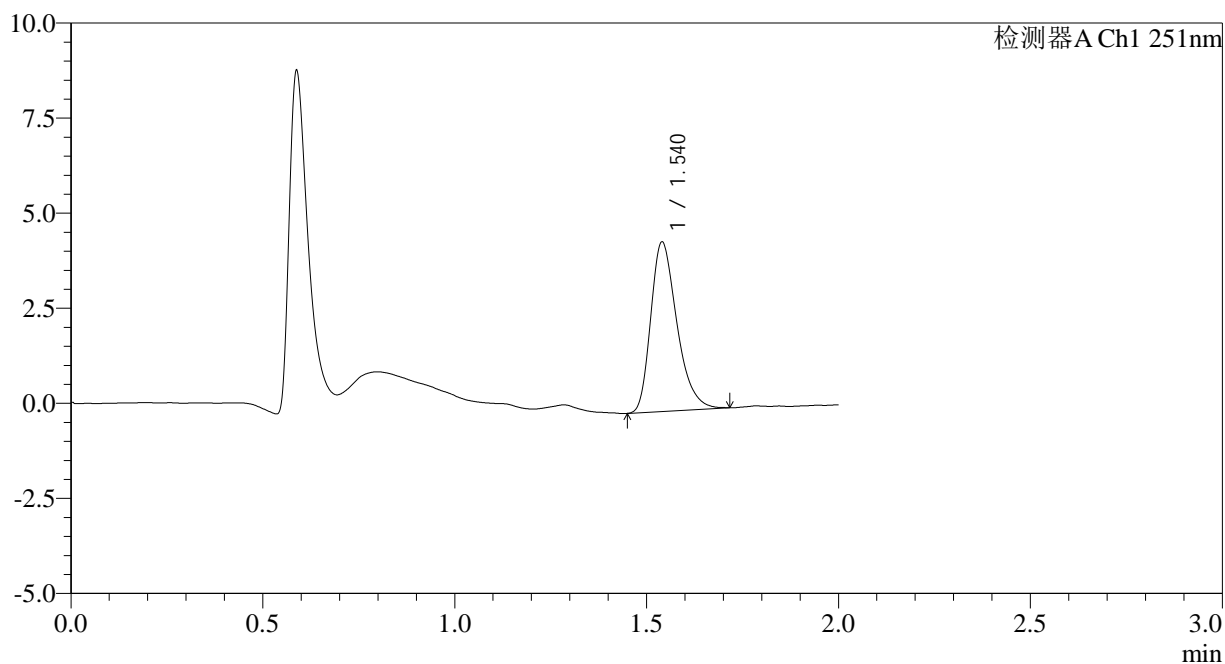
图119 佩玛贝特片溶出曲线测定HPLC图谱
 自制品-2025041321批-pH1.2介质-篮法-100转-极限转速-片3
 供试品溶液-1

<样品信息>

色谱柱	: XB-C18(50mm*4.6mm,3µm)	流速	: 1.0ml/min
柱温	: 30°C	波长	: 251nm
数据文件名	: RC\$SMF-394 - 0-38/26-785-2 - zzp-2025041321p-rcqx-pH1.2jz-lf100z-2-p4-jxzs.lcd		
方法文件名	: RC\$SMF-394 - SMF-394-rcqx-FX275.lcm		
批处理文件名	: RC\$SMF-394 - SMF-394-20250516-FX275.lcb		
样品瓶号	: 4-31	版本号	: 6.115
进样体积	: 100 µl	实验者	: lvtingting
进样时间	: 2025/05/16 22:04:15	处理者	: lvtingting
处理时间(V2)	: 2025/05/19 09:40:03		
仪器型号	: SHIMADZU LC-2050C (FX275)		

<色谱图>

mV



<峰表>

检测器A Ch1 251nm

峰号	保留时间	面积	面积%	高度	理论塔板数(USP)	拖尾因子	分离度(USP)
1	1.540	21129	100.000	4448	2483	1.325	--
总计		21129	100.000	4448			

图120 佩玛贝特片溶出曲线测定HPLC图谱
自制品-2025041321批-pH1.2介质-篮法-100转-极限转速-片4
供试品溶液-1



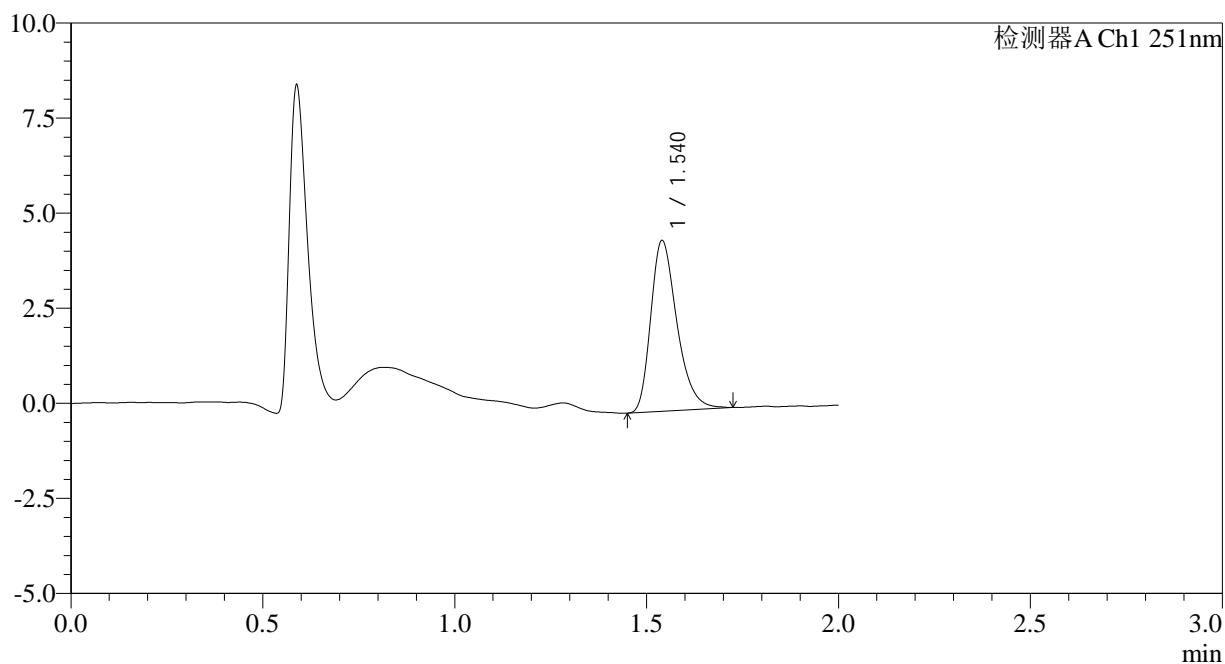
SMF-394

<样品信息>

色谱柱 : XB-C18(50mm*4.6mm,3μm) 流速: 1.0ml/min
 柱温 : 30°C 波长: 251nm
 数据文件名 : RC\$SMF-394 - 0-38/26-786-2 - zzp-2025041321p-rcqx-pH1.2jz-lf100z-2-p5-jxzs.lcd
 方法文件名 : RC\$SMF-394 - SMF-394-rcqx-FX275.lcm
 批处理文件名: RC\$SMF-394 - SMF-394-20250516-FX275.lcb
 样品瓶号 : 4-40
 进样体积 : 100 μl 版本号: 6.115
 进样时间 : 2025/05/16 22:06:43 实验者: lvtingting
 处理时间(V2) : 2025/05/19 09:40:05 处理者: lvtingting
 仪器型号 : SHIMADZU LC-2050C (FX275)

<色谱图>

mV



<峰表>

检测器A Ch1 251nm

峰号	保留时间	面积	面积%	高度	理论塔板数(USP)	拖尾因子	分离度(USP)
1	1.540	21323	100.000	4482	2518	1.323	--
总计		21323	100.000	4482			

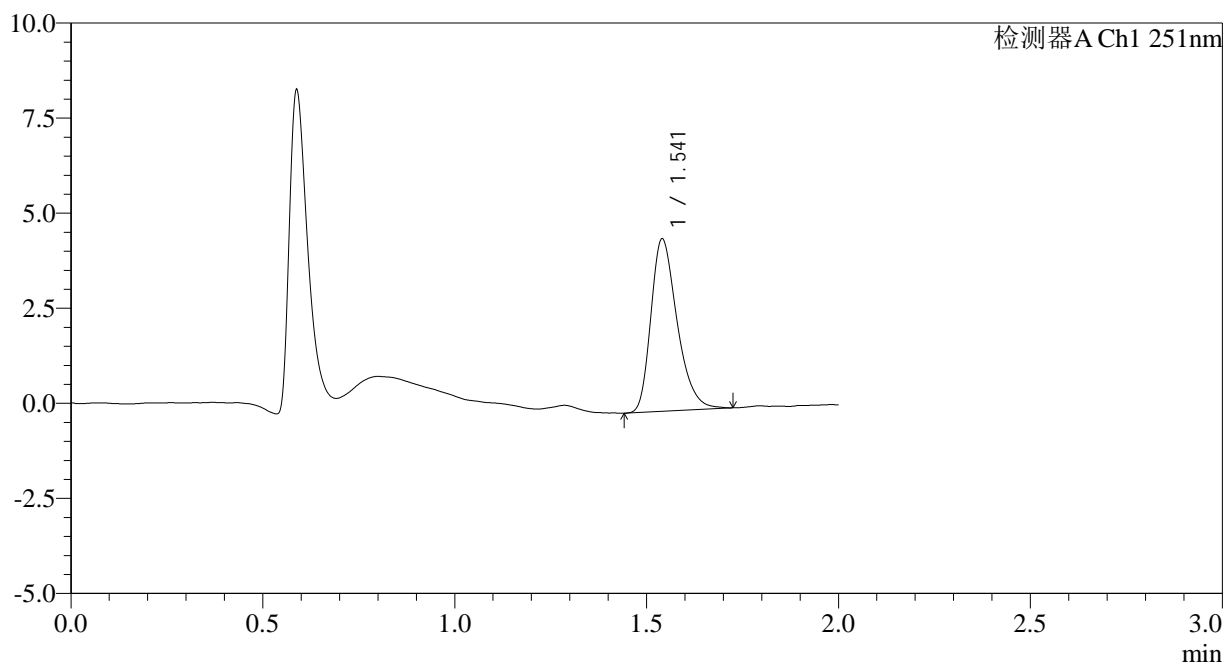
图121 佩玛贝特片溶出曲线测定HPLC图谱
 自制品-2025041321批-pH1.2介质-篮法-100转-极限转速-片5
 供试品溶液-1

<样品信息>

色谱柱	: XB-C18(50mm*4.6mm,3µm)	流速	: 1.0ml/min
柱温	: 30°C	波长	: 251nm
数据文件名	: RC\$SMF-394 - 0-38/26-787-2 - zzp-2025041321p-rcqx-pH1.2jz-lf100z-2-p6-jxzs.lcd		
方法文件名	: RC\$SMF-394 - SMF-394-rcqx-FX275.lcm		
批处理文件名	: RC\$SMF-394 - SMF-394-20250516-FX275.lcb		
样品瓶号	: 4-49	版本号	: 6.115
进样体积	: 100 µl	实验者	: lvttingting
进样时间	: 2025/05/16 22:09:12	处理者	: lvttingting
处理时间(V2)	: 2025/05/19 09:40:08		
仪器型号	: SHIMADZU LC-2050C (FX275)		

<色谱图>

mV



<峰表>

检测器A Ch1 251nm

峰号	保留时间	面积	面积%	高度	理论塔板数(USP)	拖尾因子	分离度(USP)
1	1.541	21583	100.000	4523	2494	1.322	--
总计		21583	100.000	4523			

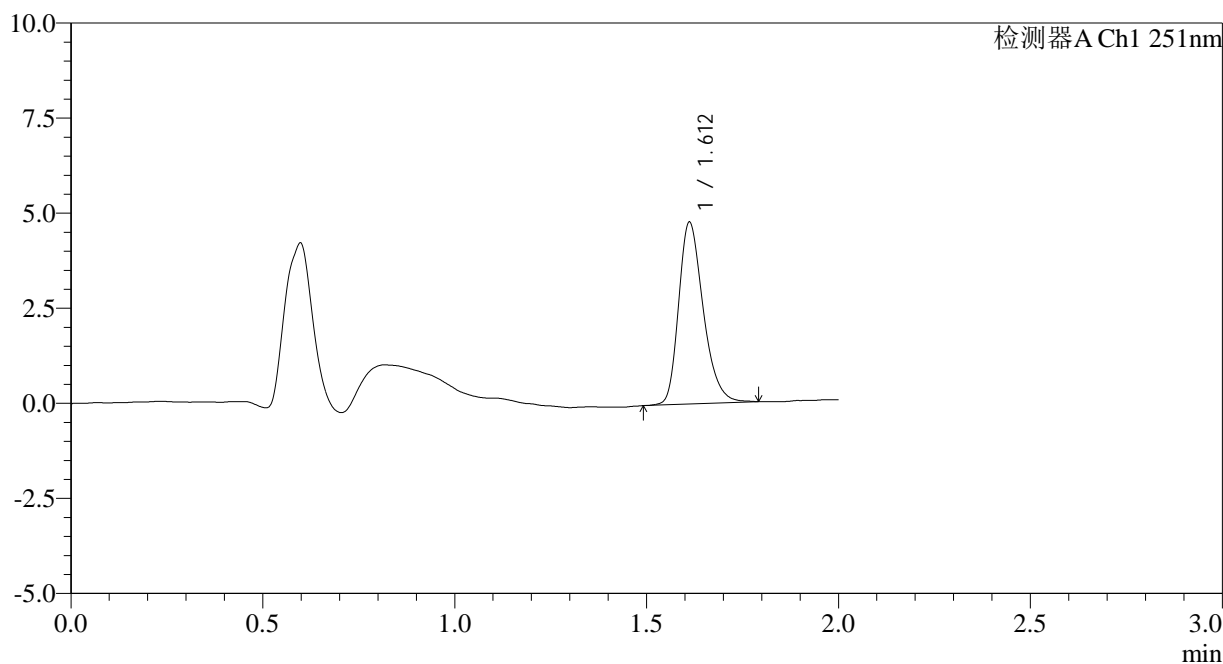
图122 佩玛贝特片溶出曲线测定HPLC图谱
自制品-2025041321批-pH1.2介质-篮法-100转-极限转速-片6
供试品溶液-1

<样品信息>

色谱柱	: XB-C18(50mm*4.6mm,3µm)	流速	: 1.0ml/min
柱温	: 30°C	波长	: 251nm
数据文件名	: RC\$SMF-394 - 0-38/26-788-2 - zzp-2025041321p-rcqx-pH1.2jz-lf100z-2-dz2-1.lcd		
方法文件名	: RC\$SMF-394 - SMF-394-rcqx-FX275.lcm		
批处理文件名	: RC\$SMF-394 - SMF-394-20250516-FX275.lcb		
样品瓶号	: 1-27	版本号	: 6.115
进样体积	: 100 µl	实验者	: lvttingting
进样时间	: 2025/05/16 22:11:41	处理者	: lvttingting
处理时间(V2)	: 2025/05/19 09:40:11		
仪器型号	: SHIMADZU LC-2050C (FX275)		

<色谱图>

mV



<峰表>

检测器A Ch1 251nm

峰号	保留时间	面积	面积%	高度	理论塔板数(USP)	拖尾因子	分离度(USP)
1	1.612	21331	100.000	4772	3110	1.285	--
总计		21331	100.000	4772			

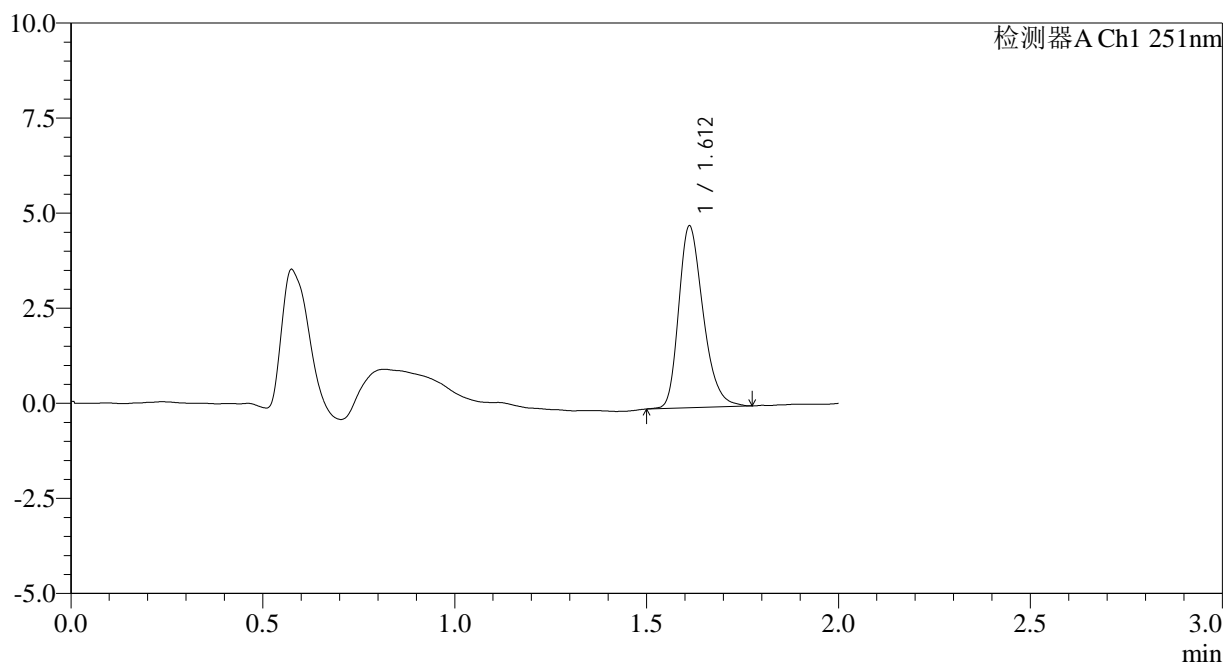
图123 佩玛贝特片溶出曲线测定HPLC图谱
自制品-2025041321批-pH1.2介质-篮法-100转
对照品溶液-2-1

<样品信息>

色谱柱	: XB-C18(50mm*4.6mm,3µm)	流速	: 1.0ml/min
柱温	: 30°C	波长	: 251nm
数据文件名	: RC\$SMF-394 - 0-38/26-789-2 - zzp-2025041321p-rcqx-pH1.2jz-lf100z-2-dz2-2.lcd		
方法文件名	: RC\$SMF-394 - SMF-394-rcqx-FX275.lcm		
批处理文件名	: RC\$SMF-394 - SMF-394-20250516-FX275.lcb		
样品瓶号	: 1-27	版本号	: 6.115
进样体积	: 100 µl	实验者	: lvttingting
进样时间	: 2025/05/16 22:14:10	处理者	: lvttingting
处理时间(V2)	: 2025/05/19 09:40:13		
仪器型号	: SHIMADZU LC-2050C (FX275)		

<色谱图>

mV



<峰表>

检测器A Ch1 251nm

峰号	保留时间	面积	面积%	高度	理论塔板数(USP)	拖尾因子	分离度(USP)
1	1.612	21179	100.000	4772	3122	1.279	--
总计		21179	100.000	4772			

图124 佩玛贝特片溶出曲线测定HPLC图谱
自制品-2025041321批-pH1.2介质-篮法-100转
对照品溶液-2-2