



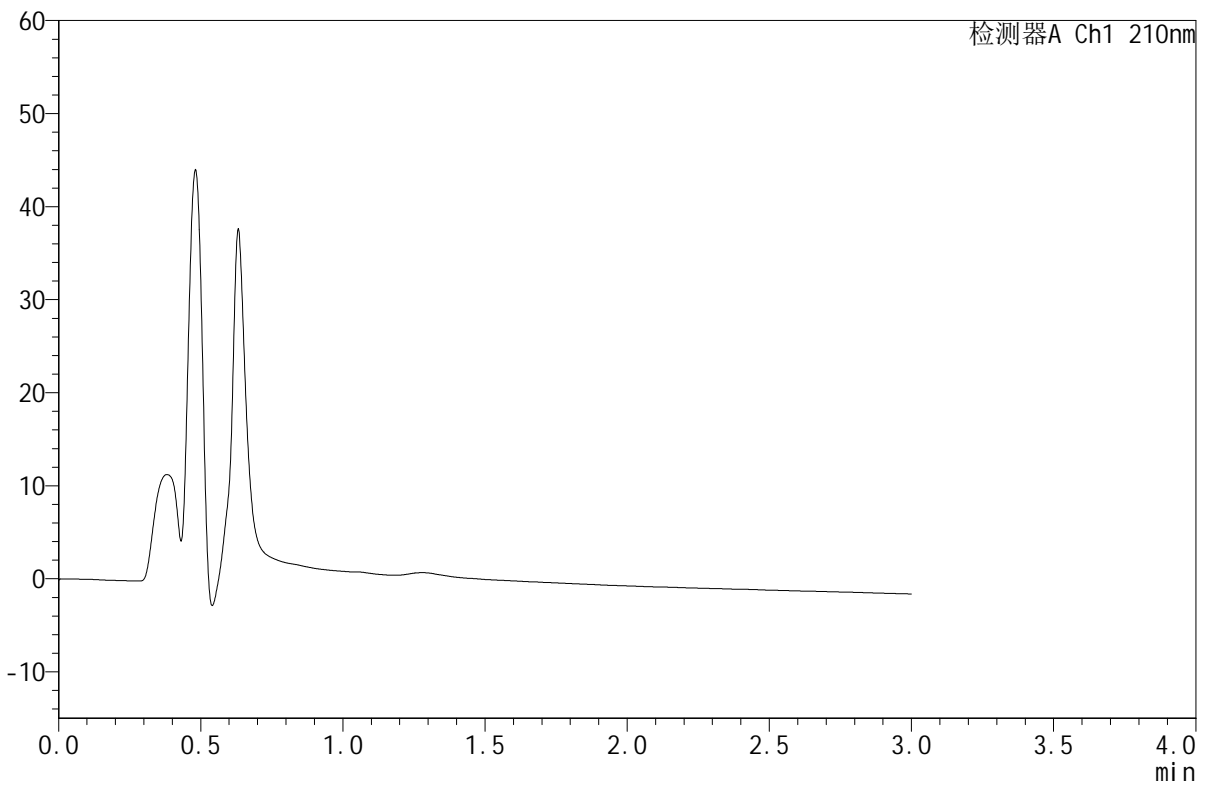
JSS-4129

<样品信息>

色谱柱:XB-C18(50mm*4.6mm,5μm) 流速:1.5ml/min
 柱温:40°C 波长:210nm
 数据文件名: RC\$JSS-4129 - 0-5/25-1-2 - zzp-2.5mg-rcd-pH1.2jz-jf50z-rj.lcd
 方法文件名: RC\$JSS-4129 - RC-JSS-4129-FX274.lcm
 批处理文件名: RC\$JSS-4129 - JSS-4129-20250519-RC-FX274.lcb
 样品瓶号: 1-9
 进样体积: 50 μl 版本号:6.115
 进样时间: 2025/05/19 11:44:42 实验者: lvtingting
 处理时间(V2): 2025/05/20 09:41:29 处理者: lvtingting
 仪器型号: SHIMADZU LC-2050C(FX274)

<色谱图>

mV



<峰表>

检测器A Ch1 210nm

峰号	保留时间	面积	面积%	高度	理论塔板数(USP)	拖尾因子	分离度(USP)
总计							

图1 苯磺酸美洛加巴林片溶出度测定HPLC图谱
自制品(2.5mg)-pH1.2介质-桨法-50转
溶剂



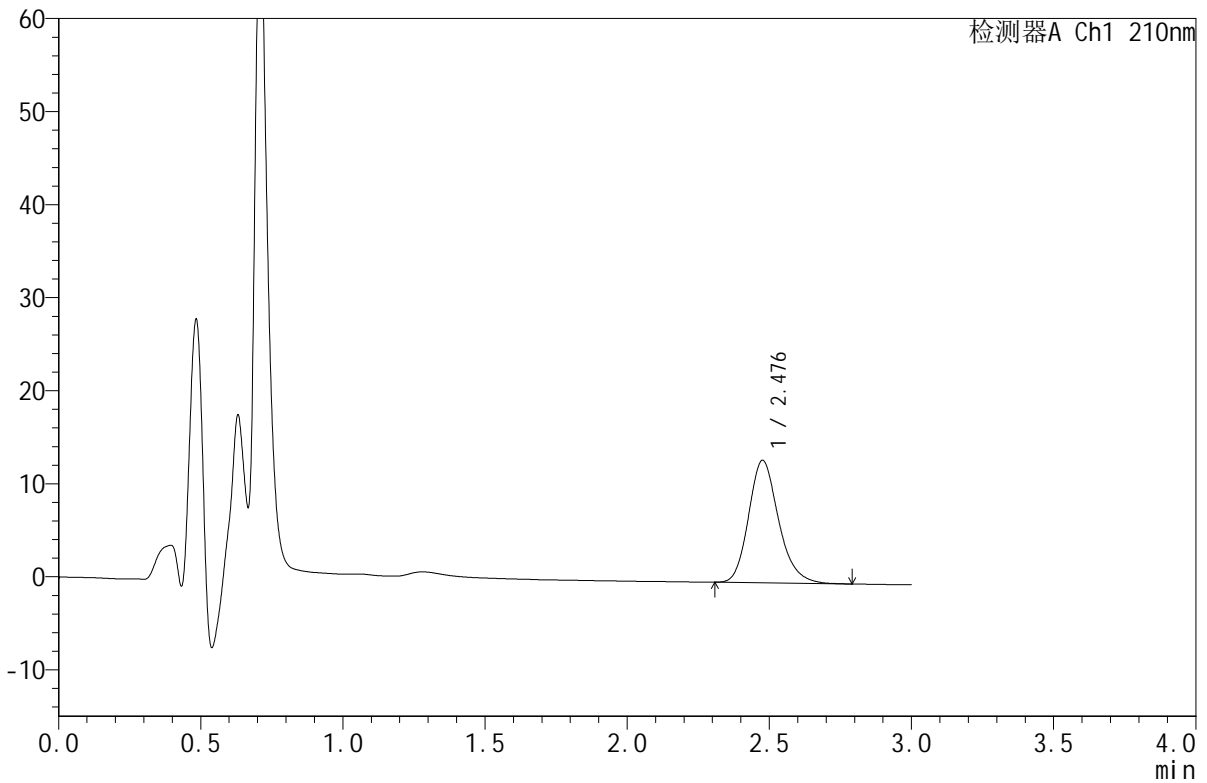
JSS-4129

<样品信息>

色谱柱:XB-C18(50mm*4.6mm,5μm) 流速:1.5ml/min
 柱温:40°C 波长:210nm
 数据文件名: RC\$JSS-4129 - 0-5/25-2-2 - zzp-2.5mg-rcd-pH1.2jz-jf50z-dz1-1.lcd
 方法文件名: RC\$JSS-4129 - RC-JSS-4129-FX274.lcm
 批处理文件名: RC\$JSS-4129 - JSS-4129-20250519-RC-FX274.lcb
 样品瓶号: 1-18
 进样体积: 50 μl 版本号:6.115
 进样时间: 2025/05/19 11:48:08 实验者: lvtingting
 处理时间 (V2): 2025/05/20 09:41:33 处理者: lvtingting
 仪器型号: SHIMADZU LC-2050C(FX274)

<色谱图>

mV



<峰表>

检测器A Ch1 210nm

峰号	保留时间	面积	面积%	高度	理论塔板数(USP)	拖尾因子	分离度(USP)
1	2.476	96416	100.000	13115	2728	1.201	--
总计		96416	100.000	13115			

图2 苯磺酸美洛加巴林片溶出度测定HPLC图谱
 自制品(2.5mg)-pH1.2介质-浆法-50转
 对照品溶液-1-1



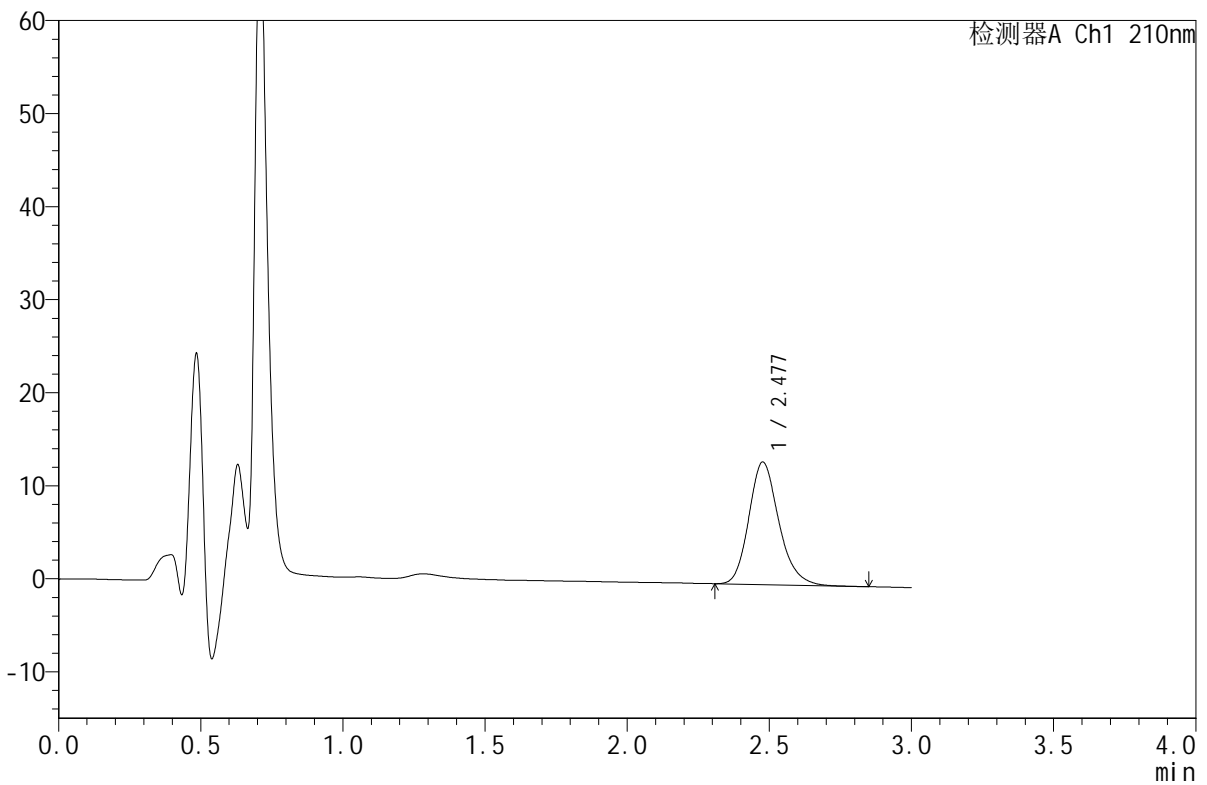
JSS-4129

<样品信息>

色谱柱:XB-C18(50mm*4.6mm,5μm) 流速:1.5ml/min
 柱温:40°C 波长:210nm
 数据文件名: RC\$JSS-4129 - 0-5/25-3-2 - zzp-2.5mg-rcd-pH1.2jz-jf50z-dz1-2.lcd
 方法文件名: RC\$JSS-4129 - RC-JSS-4129-FX274.lcm
 批处理文件名: RC\$JSS-4129 - JSS-4129-20250519-RC-FX274.lcb
 样品瓶号: 1-18
 进样体积: 50 μl 版本号:6.115
 进样时间: 2025/05/19 11:51:35 实验者: lvtingting
 处理时间(V2): 2025/05/20 09:41:35 处理者: lvtingting
 仪器型号: SHIMADZU LC-2050C(FX274)

<色谱图>

mV



<峰表>

检测器A Ch1 210nm

峰号	保留时间	面积	面积%	高度	理论塔板数(USP)	拖尾因子	分离度(USP)
1	2.477	96796	100.000	13149	2720	1.199	--
总计		96796	100.000	13149			

图3 苯磺酸美洛加巴林片溶出度测定HPLC图谱
 自制品(2.5mg)-pH1.2介质-桨法-50转
 对照品溶液-1-2



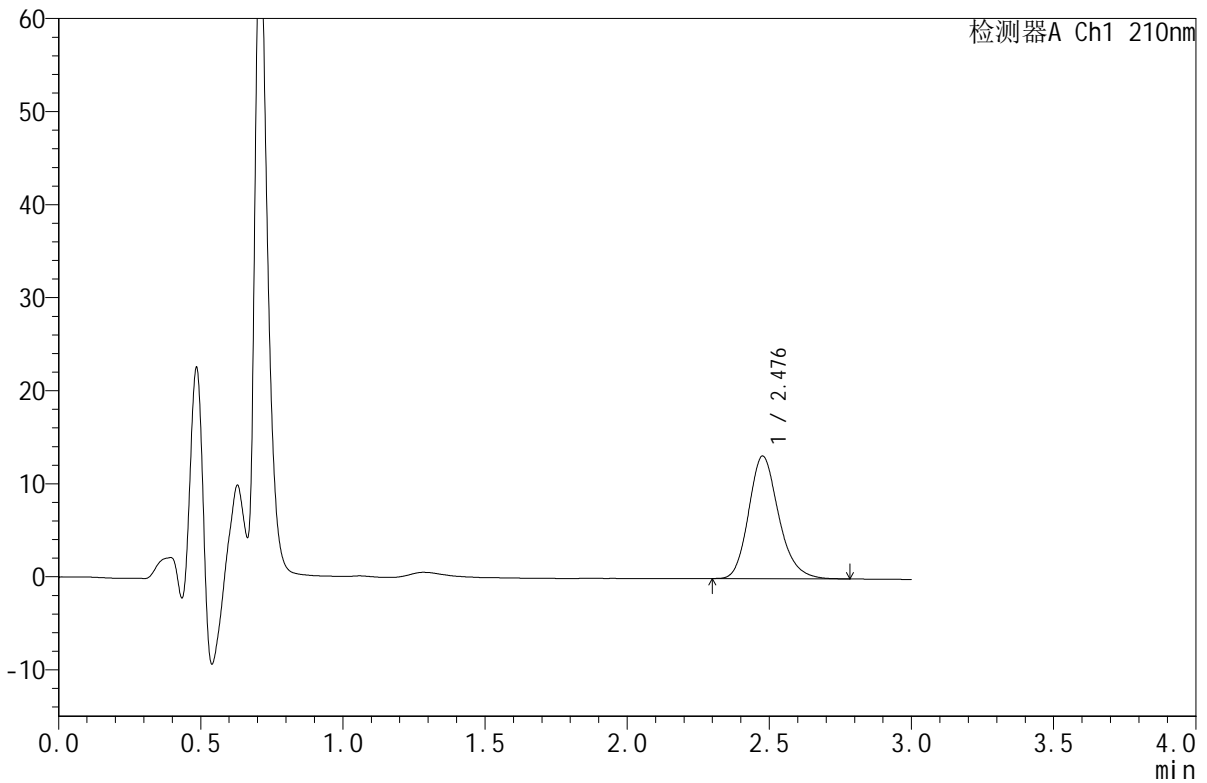
JSS-4129

<样品信息>

色谱柱:XB-C18(50mm*4.6mm,5μm) 流速:1.5ml/min
 柱温:40°C 波长:210nm
 数据文件名: RC\$JSS-4129 - 0-5/25-4-2 - zzp-2.5mg-rcd-pH1.2jz-jf50z-dz1-3.lcd
 方法文件名: RC\$JSS-4129 - RC-JSS-4129-FX274.lcm
 批处理文件名: RC\$JSS-4129 - JSS-4129-20250519-RC-FX274.lcb
 样品瓶号: 1-18
 进样体积: 50 μl 版本号:6.115
 进样时间: 2025/05/19 11:55:00 实验者: lvtingting
 处理时间(V2): 2025/05/20 09:41:38 处理者: lvtingting
 仪器型号: SHIMADZU LC-2050C(FX274)

<色谱图>

mV



<峰表>

检测器A Ch1 210nm

峰号	保留时间	面积	面积%	高度	理论塔板数(USP)	拖尾因子	分离度(USP)
1	2.476	96807	100.000	13147	2717	1.197	--
总计		96807	100.000	13147			

图4 苯磺酸美洛加巴林片溶出度测定HPLC图谱
 自制品(2.5mg)-pH1.2介质-桨法-50转
 对照品溶液-1-3

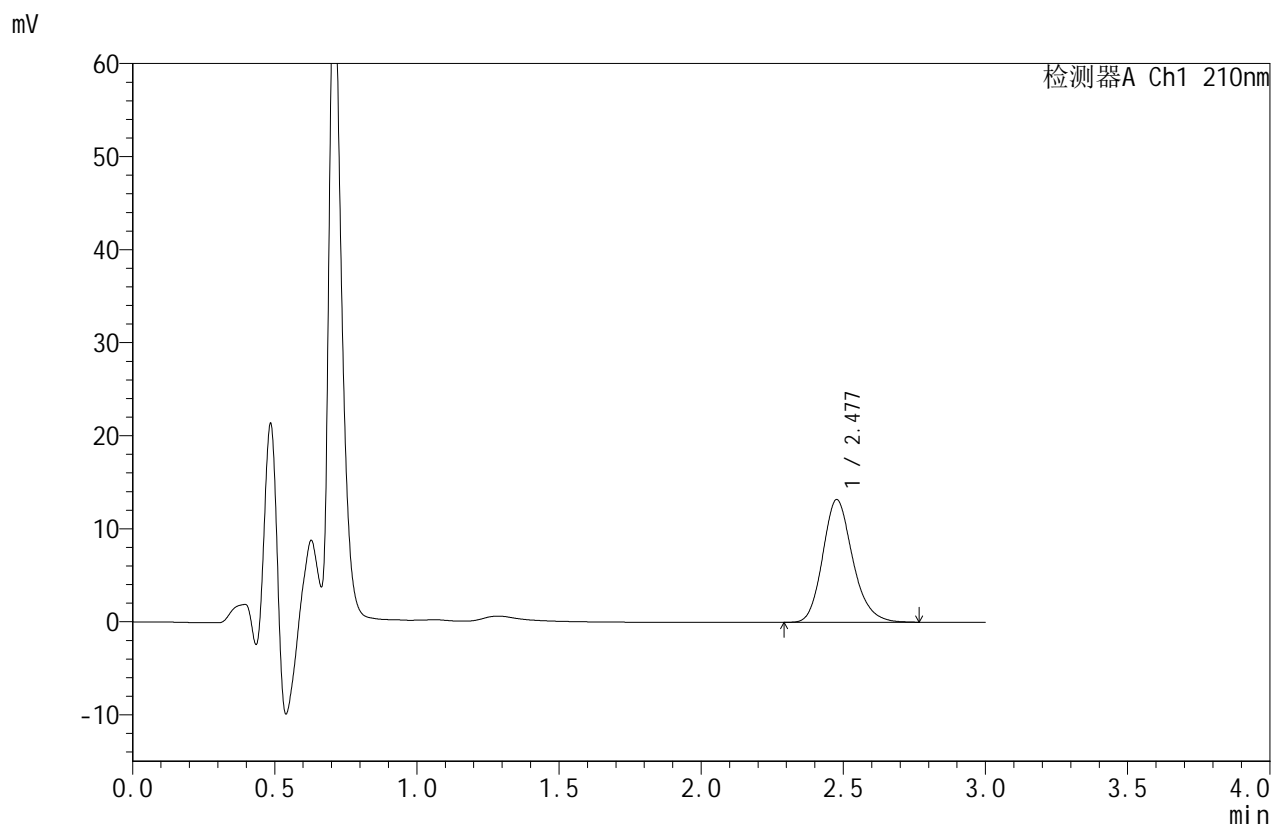


JSS-4129

<样品信息>

色谱柱:XB-C18(50mm*4.6mm,5μm) 流速:1.5ml/min
 柱温:40°C 波长:210nm
 数据文件名: RC\$JSS-4129 - 0-5/25-5-2 - zzp-2.5mg-rcd-pH1.2jz-jf50z-dz1-4.lcd
 方法文件名: RC\$JSS-4129 - RC-JSS-4129-FX274.lcm
 批处理文件名: RC\$JSS-4129 - JSS-4129-20250519-RC-FX274.lcb
 样品瓶号: 1-18
 进样体积: 50 μl 版本号:6.115
 进样时间: 2025/05/19 11:58:26 实验者: lvtingting
 处理时间(V2): 2025/05/20 09:41:41 处理者: lvtingting
 仪器型号: SHIMADZU LC-2050C(FX274)

<色谱图>



<峰表>

检测器A Ch1 210nm

峰号	保留时间	面积	面积%	高度	理论塔板数(USP)	拖尾因子	分离度(USP)
1	2.477	96702	100.000	13158	2730	1.188	--
总计		96702	100.000	13158			

图5 苯磺酸美洛加巴林片溶出度测定HPLC图谱
 自制品(2.5mg)-pH1.2介质-桨法-50转
 对照品溶液-1-4



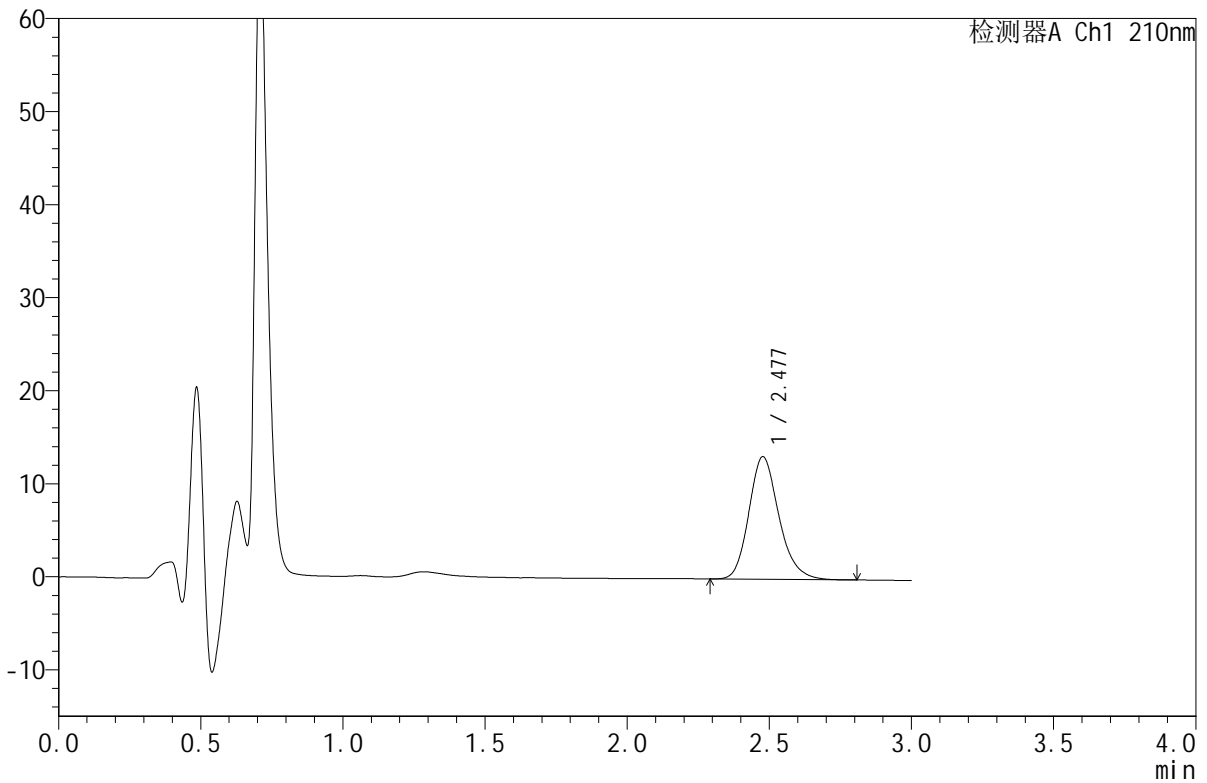
JSS-4129

<样品信息>

色谱柱:XB-C18(50mm*4.6mm,5μm) 流速:1.5ml/min
 柱温:40°C 波长:210nm
 数据文件名: RC\$JSS-4129 - 0-5/25-6-2 - zzp-2.5mg-rcd-pH1.2jz-jf50z-dz1-5.lcd
 方法文件名: RC\$JSS-4129 - RC-JSS-4129-FX274.lcm
 批处理文件名: RC\$JSS-4129 - JSS-4129-20250519-RC-FX274.lcb
 样品瓶号: 1-18
 进样体积: 50 μl 版本号:6.115
 进样时间: 2025/05/19 12:01:52 实验者: lvtingting
 处理时间(V2): 2025/05/20 09:41:43 处理者: lvtingting
 仪器型号: SHIMADZU LC-2050C(FX274)

<色谱图>

mV



<峰表>

检测器A Ch1 210nm

峰号	保留时间	面积	面积%	高度	理论塔板数(USP)	拖尾因子	分离度(USP)
1	2.477	96908	100.000	13156	2708	1.195	--
总计		96908	100.000	13156			

图6 苯磺酸美洛加巴林片溶出度测定HPLC图谱
 自制品(2.5mg)-pH1.2介质-桨法-50转
 对照品溶液-1-5

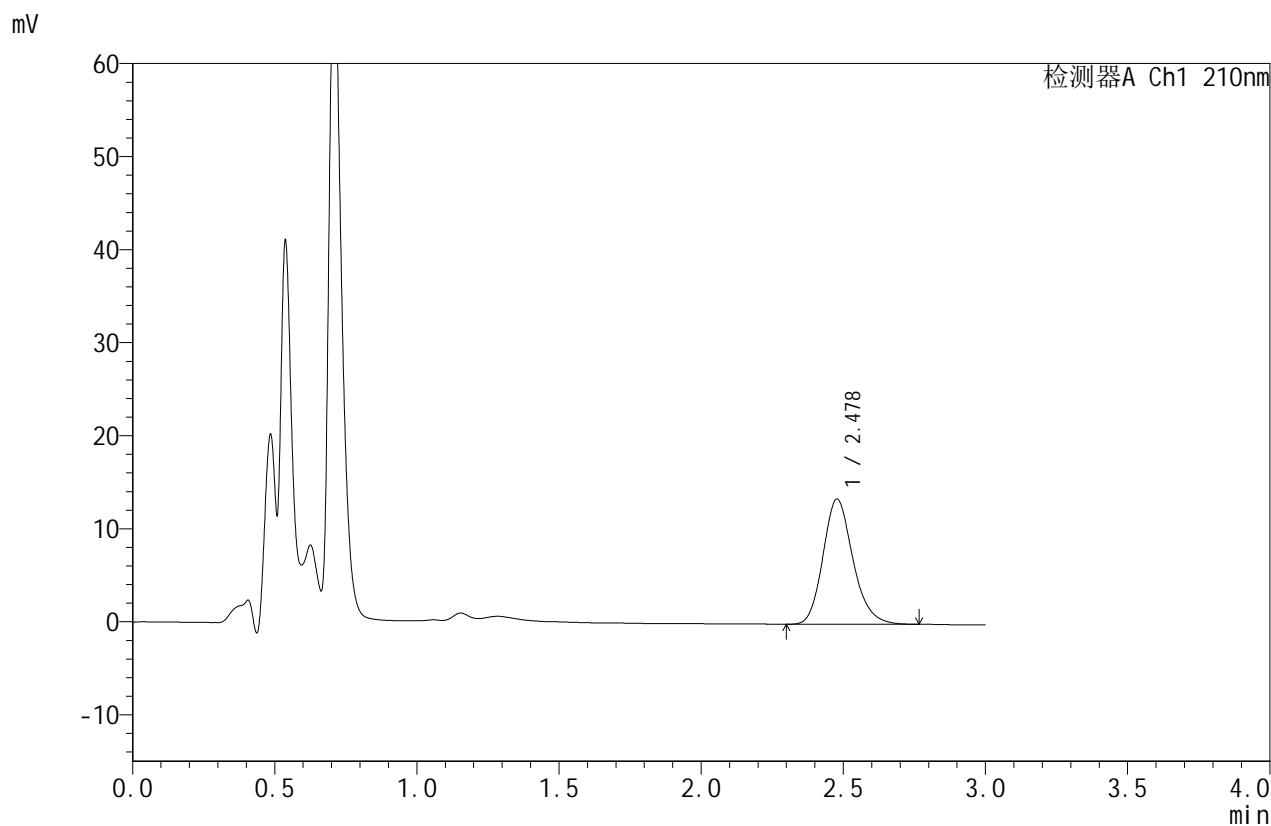


JSS-4129

<样品信息>

色谱柱:XB-C18(50mm*4.6mm,5μm) 流速:1.5ml/min
 柱温:40°C 波长:210nm
 数据文件名: RC\$JSS-4129 - 0-5/25-7-2 - zzp-2025042321p-2.5mg-rcd-pH1.2jz-jf50z-P1-1.lcd
 方法文件名: RC\$JSS-4129 - RC-JSS-4129-FX274.lcm
 批处理文件名: RC\$JSS-4129 - JSS-4129-20250519-RC-FX274.lcb
 样品瓶号: 1-1
 进样体积: 50 μl 版本号:6.115
 进样时间: 2025/05/19 12:05:18 实验者: lvtingting
 处理时间(V2): 2025/05/20 09:41:46 处理者: lvtingting
 仪器型号: SHIMADZU LC-2050C(FX274)

<色谱图>



<峰表>

检测器A Ch1 210nm

峰号	保留时间	面积	面积%	高度	理论塔板数(USP)	拖尾因子	分离度(USP)
1	2.478	98568	100.000	13441	2722	1.186	--
总计		98568	100.000	13441			

图7 苯磺酸美洛加巴林片溶出度测定HPLC图谱
 自制品2025042321批(2.5mg)-pH1.2介质-桨法-50转-片1
 供试品溶液-1

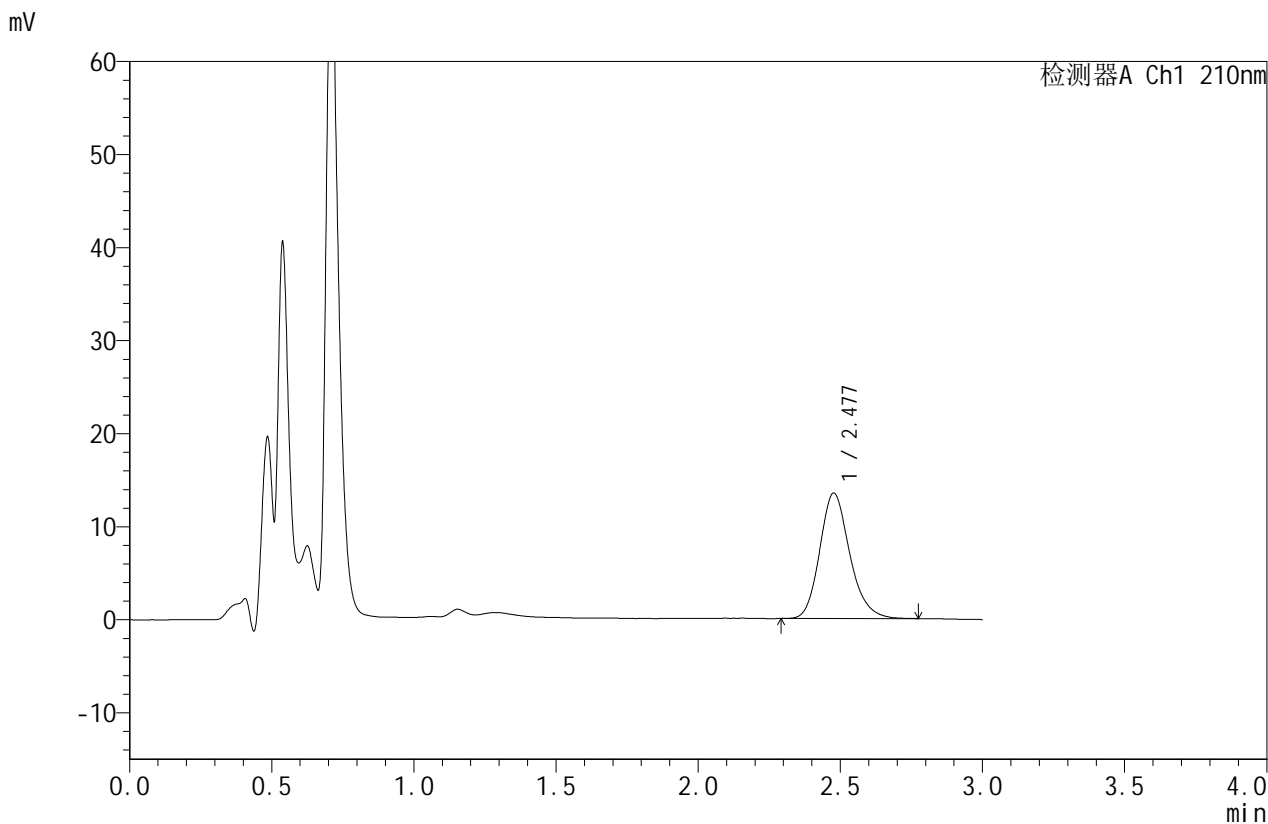


JSS-4129

<样品信息>

色谱柱:XB-C18(50mm*4.6mm,5μm) 流速:1.5ml/min
 柱温:40°C 波长:210nm
 数据文件名: RC\$JSS-4129 - 0-5/25-8-2 - zzp-2025042321p-2.5mg-rcd-pH1.2jz-jf50z-P1-2.lcd
 方法文件名: RC\$JSS-4129 - RC-JSS-4129-FX274.lcm
 批处理文件名: RC\$JSS-4129 - JSS-4129-20250519-RC-FX274.lcb
 样品瓶号: 1-1
 进样体积: 50 μl 版本号:6.115
 进样时间: 2025/05/19 12:08:43 实验者: lvtingting
 处理时间(V2): 2025/05/20 09:41:49 处理者: lvtingting
 仪器型号: SHIMADZU LC-2050C(FX274)

<色谱图>



<峰表>

检测器A Ch1 210nm

峰号	保留时间	面积	面积%	高度	理论塔板数(USP)	拖尾因子	分离度(USP)
1	2.477	99097	100.000	13455	2715	1.189	--
总计		99097	100.000	13455			

图8 苯磺酸美洛加巴林片溶出度测定HPLC图谱
 自制品2025042321批(2.5mg)-pH1.2介质-桨法-50转-片1
 供试品溶液-2



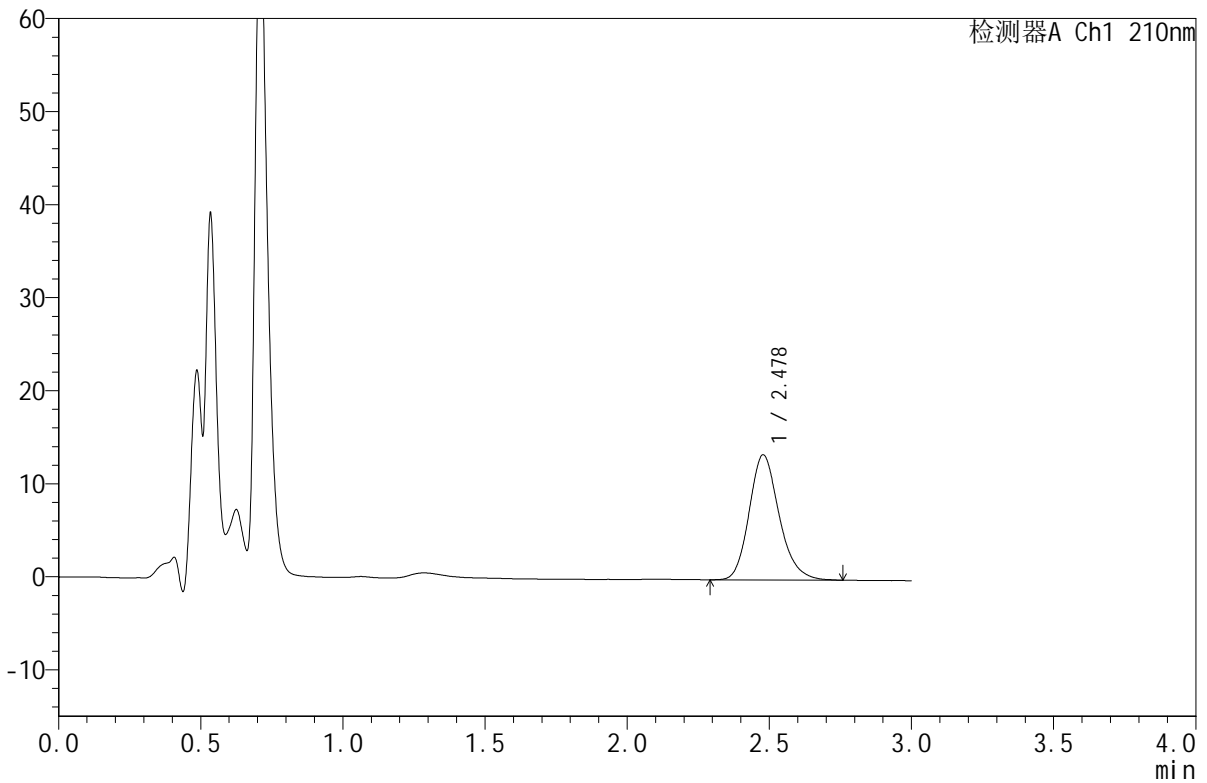
JSS-4129

<样品信息>

色谱柱:XB-C18(50mm*4.6mm,5μm) 流速:1.5ml/min
 柱温:40°C 波长:210nm
 数据文件名: RC\$JSS-4129 - 0-5/25-9-2 - zzp-2025042321p-2.5mg-rcd-pH1.2jz-jf50z-P2-1.lcd
 方法文件名: RC\$JSS-4129 - RC-JSS-4129-FX274.lcm
 批处理文件名: RC\$JSS-4129 - JSS-4129-20250519-RC-FX274.lcb
 样品瓶号: 1-10
 进样体积: 50 μl 版本号:6.115
 进样时间: 2025/05/19 12:12:08 实验者: lvtingting
 处理时间(V2): 2025/05/20 09:41:51 处理者: lvtingting
 仪器型号: SHIMADZU LC-2050C(FX274)

<色谱图>

mV



<峰表>

检测器A Ch1 210nm

峰号	保留时间	面积	面积%	高度	理论塔板数(USP)	拖尾因子	分离度(USP)
1	2.478	98742	100.000	13445	2719	1.190	--
总计		98742	100.000	13445			

图9 苯磺酸美洛加巴林片溶出度测定HPLC图谱
 自制品2025042321批(2.5mg)-pH1.2介质-桨法-50转-片2
 供试品溶液-1

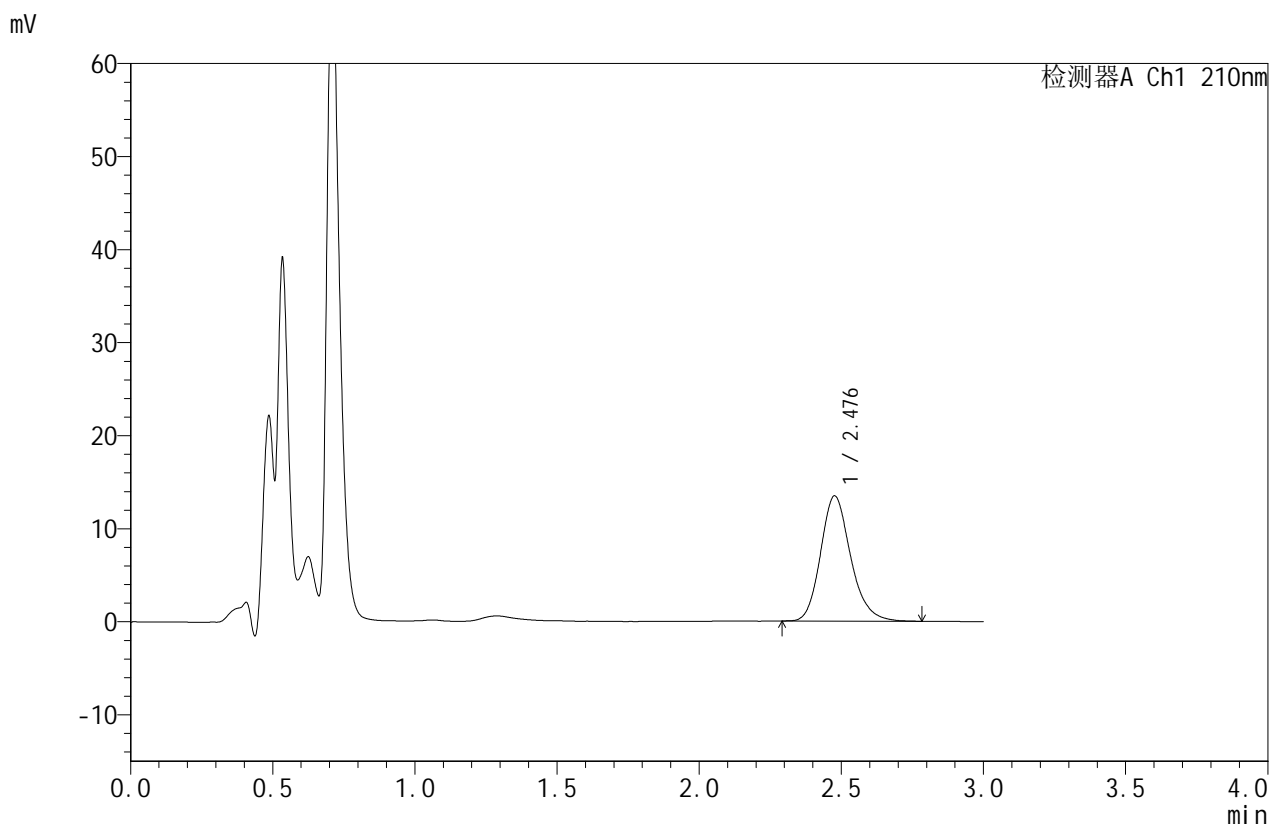


JSS-4129

<样品信息>

色谱柱:XB-C18(50mm*4.6mm,5μm) 流速:1.5ml/min
 柱温:40°C 波长:210nm
 数据文件名: RC\$JSS-4129 - 0-5/25-10-2 - zzp-2025042321p-2.5mg-rcd-pH1.2jz-jf50z-P2-2.lcd
 方法文件名: RC\$JSS-4129 - RC-JSS-4129-FX274.lcm
 批处理文件名: RC\$JSS-4129 - JSS-4129-20250519-RC-FX274.lcb
 样品瓶号: 1-10
 进样体积: 50 μl 版本号:6.115
 进样时间: 2025/05/19 12:15:33 实验者: lvtingting
 处理时间(V2): 2025/05/20 09:41:54 处理者: lvtingting
 仪器型号: SHIMADZU LC-2050C(FX274)

<色谱图>



<峰表>

检测器A Ch1 210nm

峰号	保留时间	面积	面积%	高度	理论塔板数(USP)	拖尾因子	分离度(USP)
1	2.476	98976	100.000	13413	2723	1.194	--
总计		98976	100.000	13413			

图10 苯磺酸美洛加巴林片溶出度测定HPLC图谱
 自制品2025042321批(2.5mg)-pH1.2介质-桨法-50转-片2
 供试品溶液-2



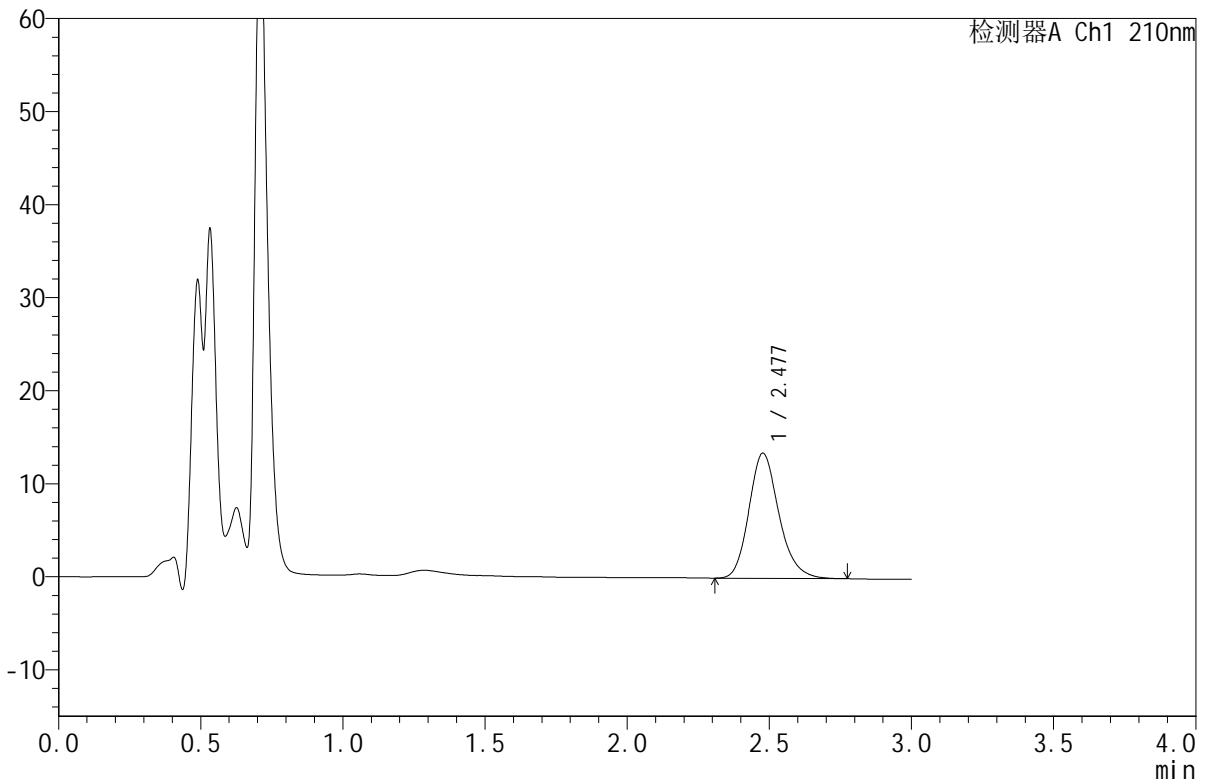
JSS-4129

<样品信息>

色谱柱:XB-C18(50mm*4.6mm,5μm) 流速:1.5ml/min
 柱温:40°C 波长:210nm
 数据文件名: RC\$JSS-4129 - 0-5/25-11-2 - zzp-2025042321p-2.5mg-rcd-pH1.2jz-jf50z-P3-1.lcd
 方法文件名: RC\$JSS-4129 - RC-JSS-4129-FX274.lcm
 批处理文件名: RC\$JSS-4129 - JSS-4129-20250519-RC-FX274.lcb
 样品瓶号: 1-19
 进样体积: 50 μl 版本号:6.115
 进样时间: 2025/05/19 12:18:58 实验者: lvtingting
 处理时间(V2): 2025/05/20 09:41:57 处理者: lvtingting
 仪器型号: SHIMADZU LC-2050C(FX274)

<色谱图>

mV



<峰表>

检测器A Ch1 210nm

峰号	保留时间	面积	面积%	高度	理论塔板数(USP)	拖尾因子	分离度(USP)
1	2.477	98763	100.000	13437	2726	1.191	--
总计		98763	100.000	13437			

图11 苯磺酸美洛加巴林片溶出度测定HPLC图谱
 自制品2025042321批(2.5mg)-pH1.2介质-桨法-50转-片3
 供试品溶液-1

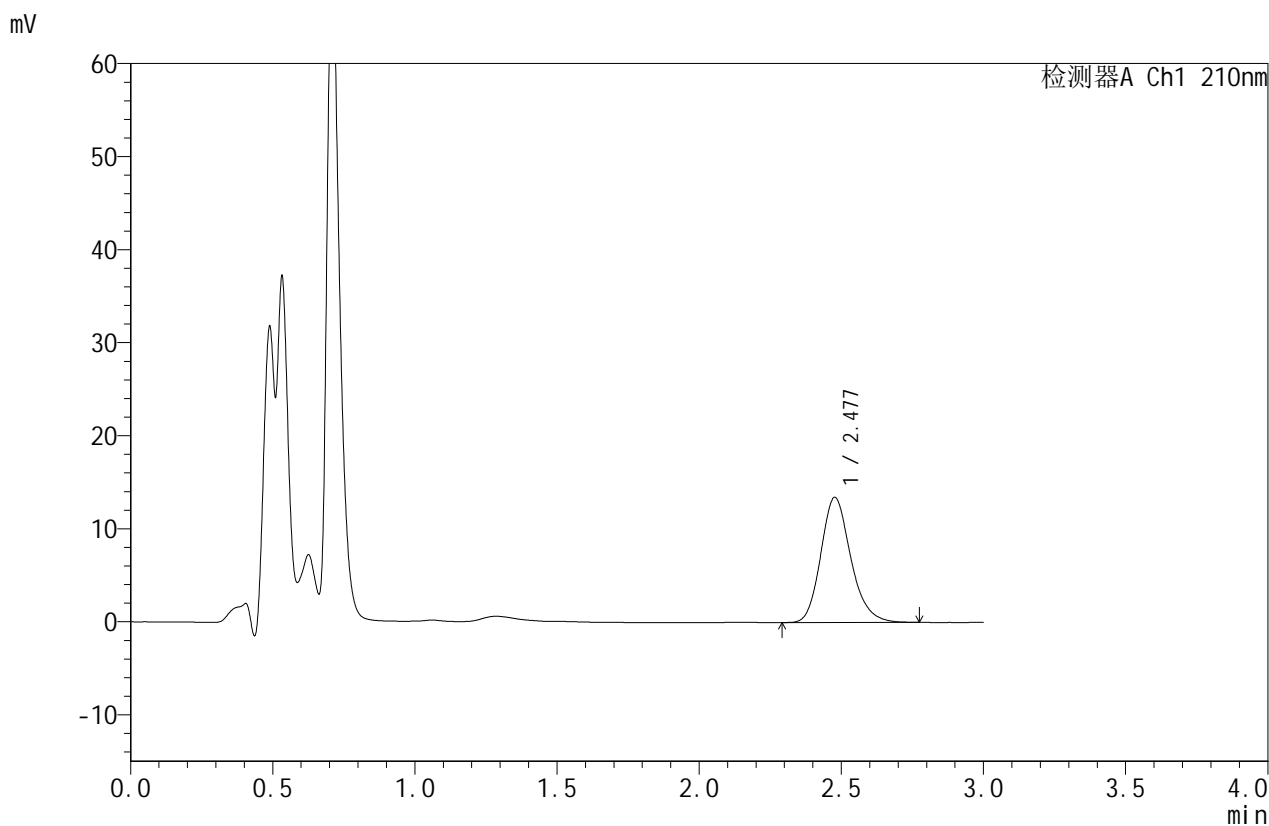


JSS-4129

<样品信息>

色谱柱:XB-C18(50mm*4.6mm,5μm) 流速:1.5ml/min
 柱温:40°C 波长:210nm
 数据文件名: RC\$JSS-4129 - 0-5/25-12-2 - zzp-2025042321p-2.5mg-rcd-pH1.2jz-jf50z-P3-2.lcd
 方法文件名: RC\$JSS-4129 - RC-JSS-4129-FX274.lcm
 批处理文件名: RC\$JSS-4129 - JSS-4129-20250519-RC-FX274.lcb
 样品瓶号: 1-19
 进样体积: 50 μl 版本号:6.115
 进样时间: 2025/05/19 12:22:23 实验者: lvtingting
 处理时间(V2): 2025/05/20 09:41:59 处理者: lvtingting
 仪器型号: SHIMADZU LC-2050C(FX274)

<色谱图>



<峰表>

检测器A Ch1 210nm

峰号	保留时间	面积	面积%	高度	理论塔板数(USP)	拖尾因子	分离度(USP)
1	2.477	98712	100.000	13426	2723	1.191	--
总计		98712	100.000	13426			

图12 苯磺酸美洛加巴林片溶出度测定HPLC图谱
 自制品2025042321批(2.5mg)-pH1.2介质-桨法-50转-片3
 供试品溶液-2



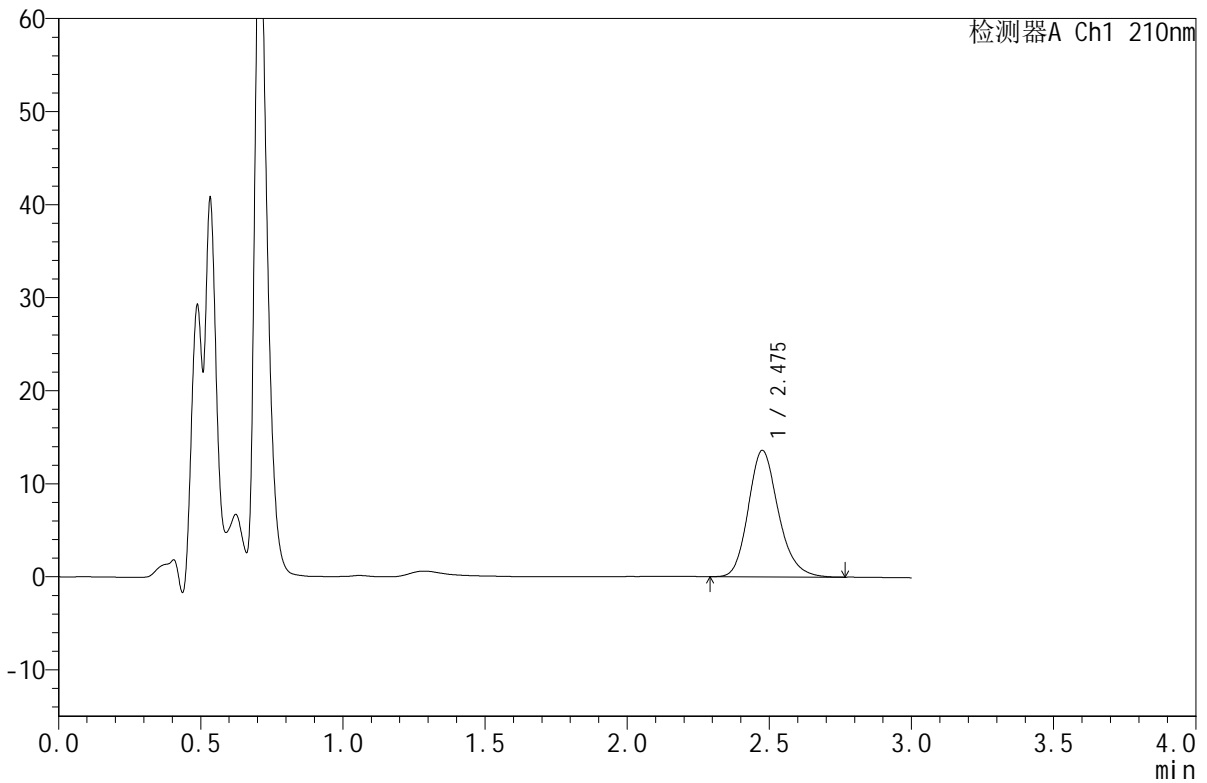
JSS-4129

<样品信息>

色谱柱:XB-C18(50mm*4.6mm,5μm) 流速:1.5ml/min
 柱温:40°C 波长:210nm
 数据文件名: RC\$JSS-4129 - 0-5/25-13-2 - zzp-2025042321p-2.5mg-rcd-pH1.2jz-jf50z-P4-1.lcd
 方法文件名: RC\$JSS-4129 - RC-JSS-4129-FX274.lcm
 批处理文件名: RC\$JSS-4129 - JSS-4129-20250519-RC-FX274.lcb
 样品瓶号: 1-28
 进样体积: 50 μl 版本号:6.115
 进样时间: 2025/05/19 12:25:48 实验者: lvtingting
 处理时间 (V2): 2025/05/20 09:42:02 处理者: lvtingting
 仪器型号: SHIMADZU LC-2050C(FX274)

<色谱图>

mV



<峰表>

检测器A Ch1 210nm

峰号	保留时间	面积	面积%	高度	理论塔板数(USP)	拖尾因子	分离度(USP)
1	2.475	99969	100.000	13561	2713	1.193	--
总计		99969	100.000	13561			

图13 苯磺酸美洛加巴林片溶出度测定HPLC图谱
 自制品2025042321批(2.5mg)-pH1.2介质-桨法-50转-片4
 供试品溶液-1

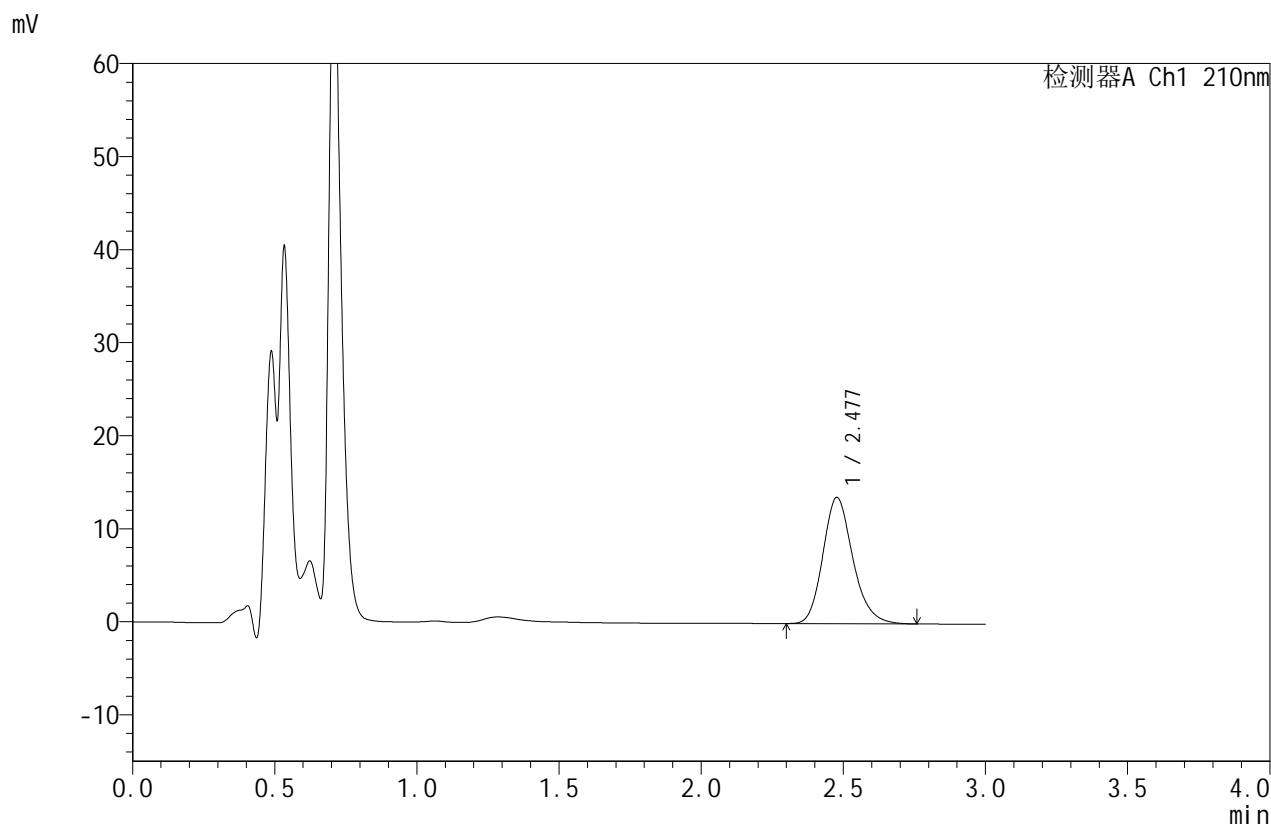


JSS-4129

<样品信息>

色谱柱:XB-C18(50mm*4.6mm,5μm) 流速:1.5ml/min
 柱温:40°C 波长:210nm
 数据文件名: RC\$JSS-4129 - 0-5/25-14-2 - zzp-2025042321p-2.5mg-rcd-pH1.2jz-jf50z-P4-2.lcd
 方法文件名: RC\$JSS-4129 - RC-JSS-4129-FX274.lcm
 批处理文件名: RC\$JSS-4129 - JSS-4129-20250519-RC-FX274.lcb
 样品瓶号: 1-28
 进样体积: 50 μl 版本号:6.115
 进样时间: 2025/05/19 12:29:14 实验者: lvtingting
 处理时间(V2): 2025/05/20 09:42:04 处理者: lvtingting
 仪器型号: SHIMADZU LC-2050C(FX274)

<色谱图>



<峰表>

检测器A Ch1 210nm

峰号	保留时间	面积	面积%	高度	理论塔板数(USP)	拖尾因子	分离度(USP)
1	2.477	99470	100.000	13547	2719	1.189	--
总计		99470	100.000	13547			

图14 苯磺酸美洛加巴林片溶出度测定HPLC图谱
 自制品2025042321批(2.5mg)-pH1.2介质-桨法-50转-片4
 供试品溶液-2

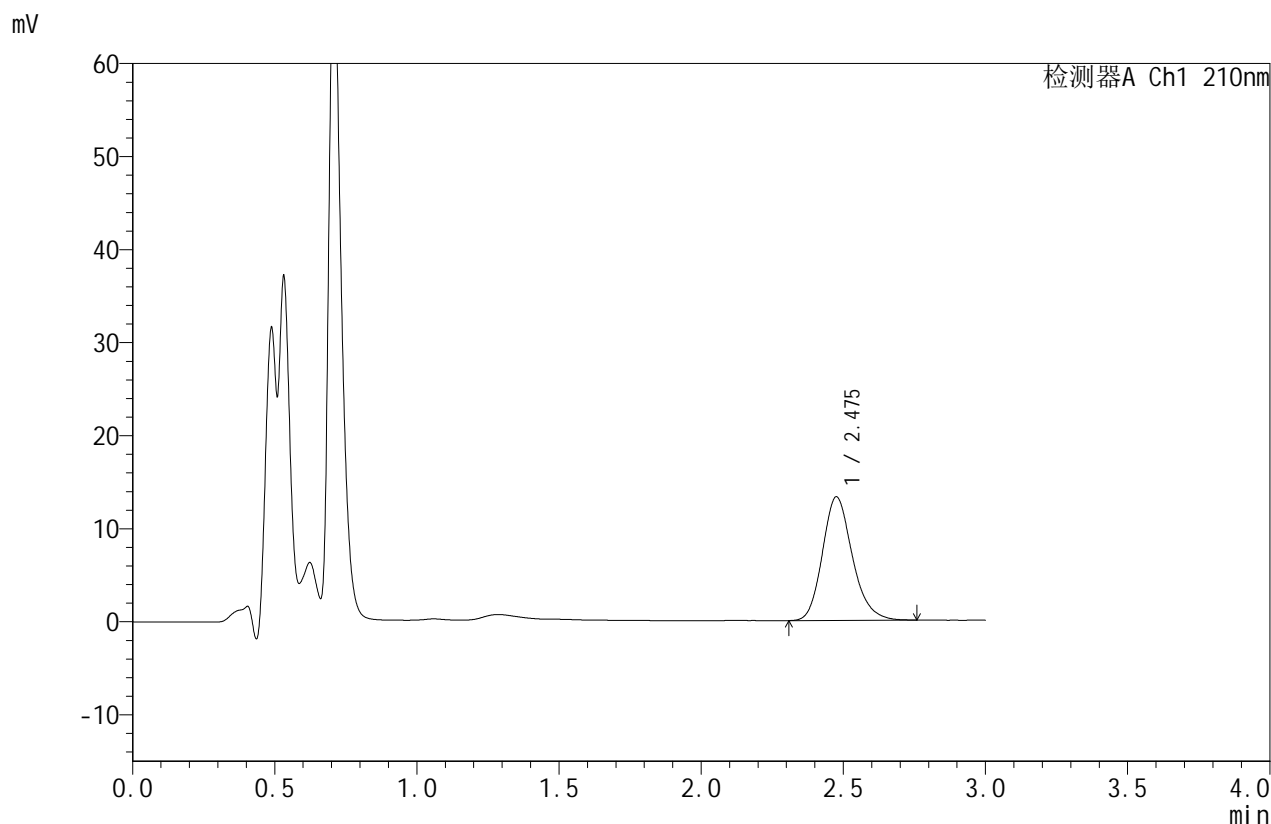


JSS-4129

<样品信息>

色谱柱:XB-C18(50mm*4.6mm,5μm) 流速:1.5ml/min
 柱温:40°C 波长:210nm
 数据文件名: RC\$JSS-4129 - 0-5/25-15-2 - zzp-2025042321p-2.5mg-rcd-pH1.2jz-jf50z-P5-1.lcd
 方法文件名: RC\$JSS-4129 - RC-JSS-4129-FX274.lcm
 批处理文件名: RC\$JSS-4129 - JSS-4129-20250519-RC-FX274.lcb
 样品瓶号: 1-37
 进样体积: 50 μl 版本号:6.115
 进样时间: 2025/05/19 12:32:38 实验者: lvtingting
 处理时间(V2): 2025/05/20 09:42:07 处理者: lvtingting
 仪器型号: SHIMADZU LC-2050C(FX274)

<色谱图>



<峰表>

检测器A Ch1 210nm

峰号	保留时间	面积	面积%	高度	理论塔板数(USP)	拖尾因子	分离度(USP)
1	2.475	97452	100.000	13251	2714	1.191	--
总计		97452	100.000	13251			

图15 苯磺酸美洛加巴林片溶出度测定HPLC图谱
 自制品2025042321批(2.5mg)-pH1.2介质-桨法-50转-片5
 供试品溶液-1

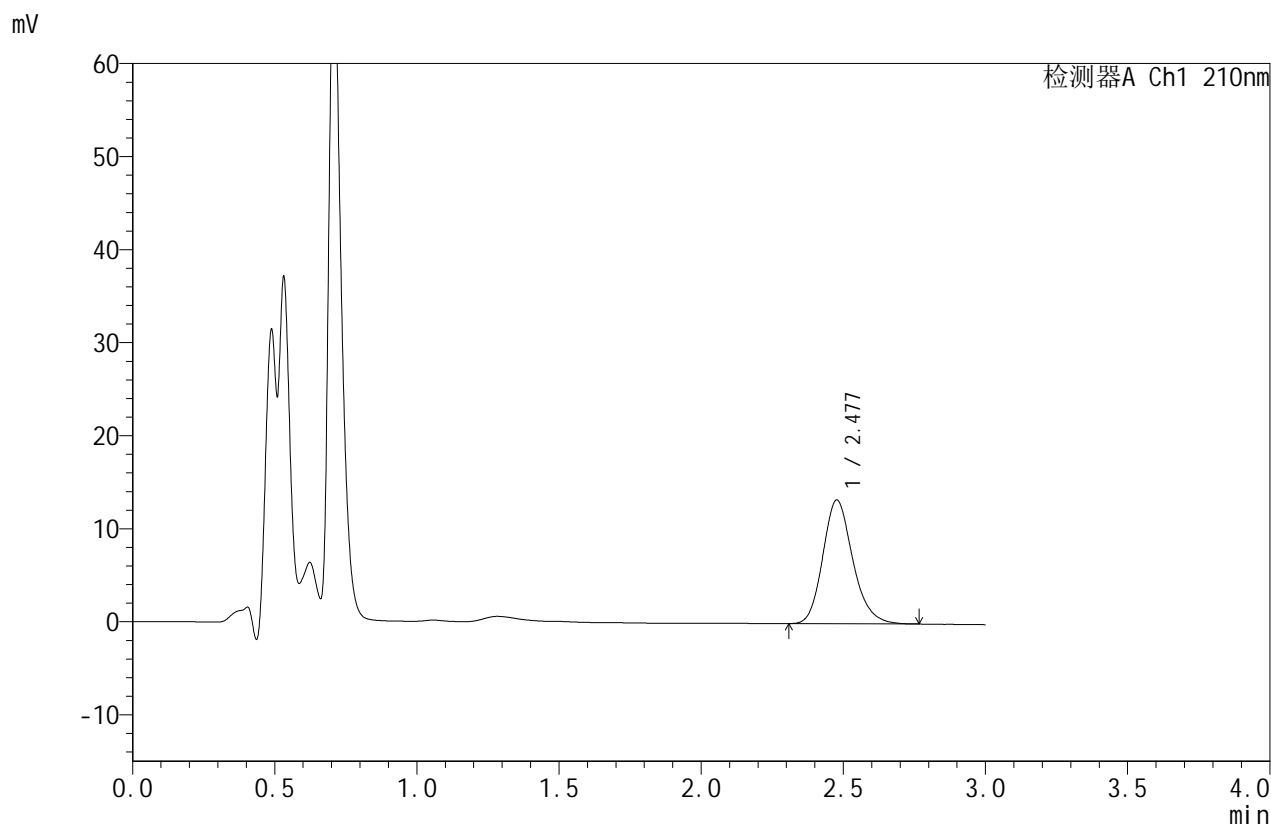


JSS-4129

<样品信息>

色谱柱:XB-C18(50mm*4.6mm,5μm) 流速:1.5ml/min
 柱温:40°C 波长:210nm
 数据文件名: RC\$JSS-4129 - 0-5/25-16-2 - zzp-2025042321p-2.5mg-rcd-pH1.2jz-jf50z-P5-2.lcd
 方法文件名: RC\$JSS-4129 - RC-JSS-4129-FX274.lcm
 批处理文件名: RC\$JSS-4129 - JSS-4129-20250519-RC-FX274.lcb
 样品瓶号: 1-37
 进样体积: 50 μl 版本号:6.115
 进样时间: 2025/05/19 12:36:04 实验者: lvtingting
 处理时间 (V2): 2025/05/20 09:42:09 处理者: lvtingting
 仪器型号: SHIMADZU LC-2050C(FX274)

<色谱图>



<峰表>

检测器A Ch1 210nm

峰号	保留时间	面积	面积%	高度	理论塔板数(USP)	拖尾因子	分离度(USP)
1	2.477	97514	100.000	13273	2719	1.190	--
总计		97514	100.000	13273			

图16 苯磺酸美洛加巴林片溶出度测定HPLC图谱
 自制品2025042321批(2.5mg)-pH1.2介质-桨法-50转-片5
 供试品溶液-2

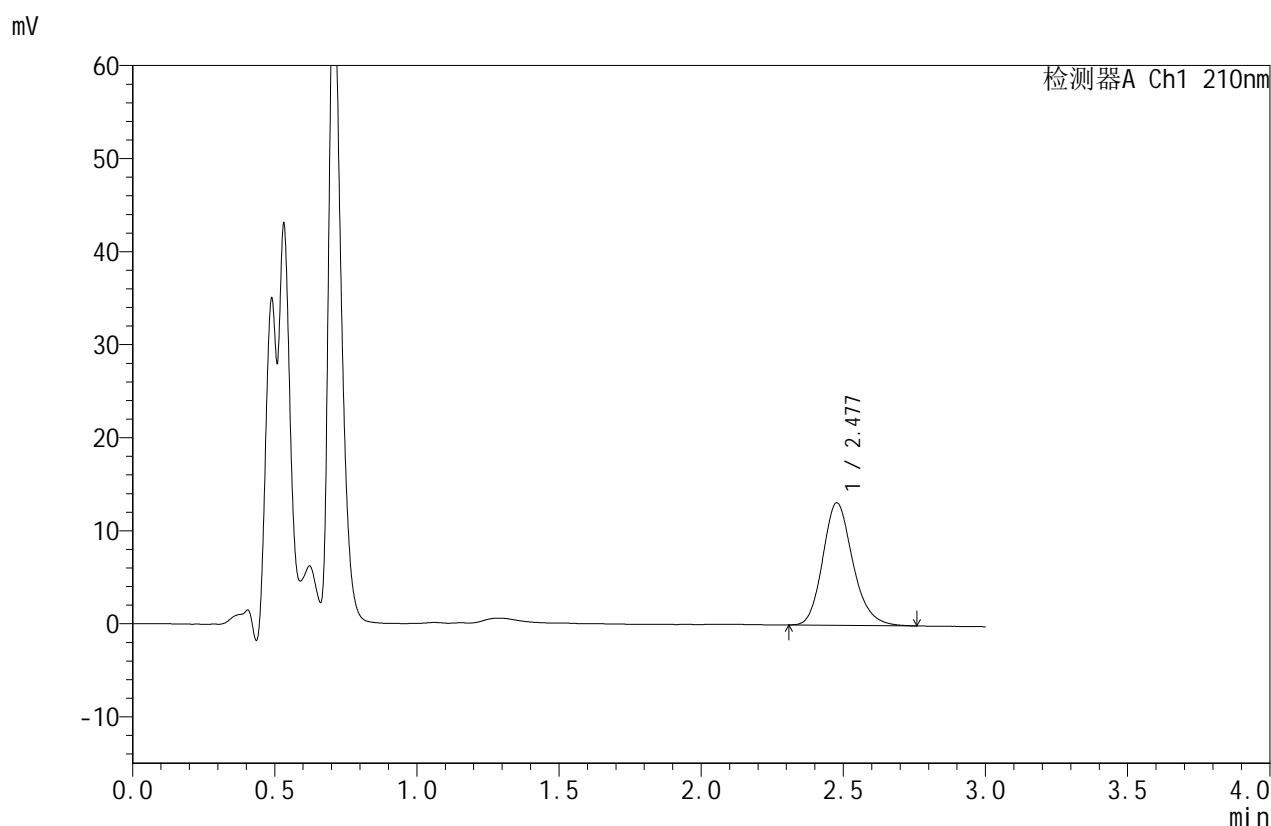


JSS-4129

<样品信息>

色谱柱:XB-C18(50mm*4.6mm,5μm) 流速:1.5ml/min
 柱温:40°C 波长:210nm
 数据文件名: RC\$JSS-4129 - 0-5/25-17-2 - zzp-2025042321p-2.5mg-rcd-pH1.2jz-jf50z-P6-1.lcd
 方法文件名: RC\$JSS-4129 - RC-JSS-4129-FX274.lcm
 批处理文件名: RC\$JSS-4129 - JSS-4129-20250519-RC-FX274.lcb
 样品瓶号: 1-46
 进样体积: 50 μl 版本号:6.115
 进样时间: 2025/05/19 12:39:30 实验者: lvttingting
 处理时间(V2): 2025/05/20 09:42:12 处理者: lvttingting
 仪器型号: SHIMADZU LC-2050C(FX274)

<色谱图>



<峰表>

检测器A Ch1 210nm

峰号	保留时间	面积	面积%	高度	理论塔板数(USP)	拖尾因子	分离度(USP)
1	2.477	96782	100.000	13142	2712	1.191	--
总计		96782	100.000	13142			

图17 苯磺酸美洛加巴林片溶出度测定HPLC图谱
 自制品2025042321批(2.5mg)-pH1.2介质-桨法-50转-片6
 供试品溶液-1

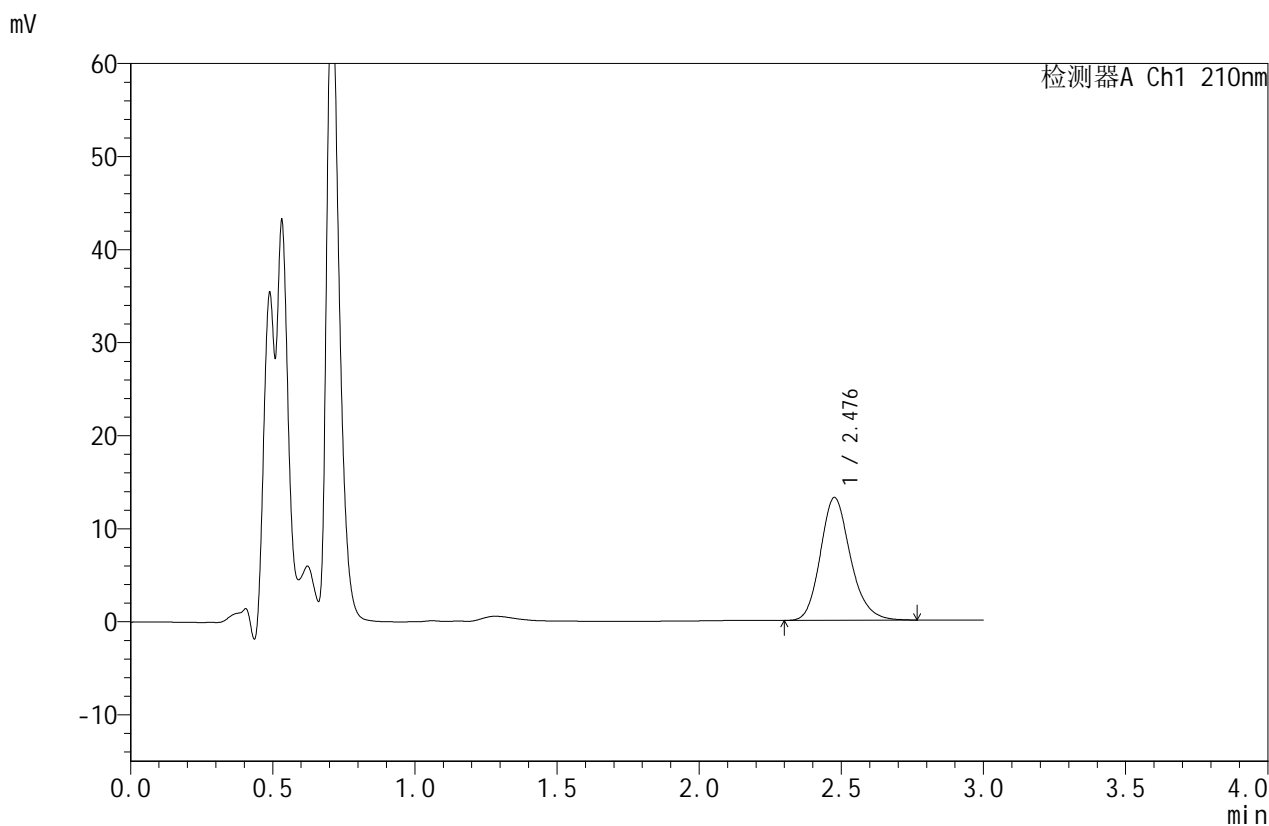


JSS-4129

<样品信息>

色谱柱:XB-C18(50mm*4.6mm,5μm) 流速:1.5ml/min
 柱温:40°C 波长:210nm
 数据文件名: RC\$JSS-4129 - 0-5/25-18-2 - zzp-2025042321p-2.5mg-rcd-pH1.2jz-jf50z-P6-2.lcd
 方法文件名: RC\$JSS-4129 - RC-JSS-4129-FX274.lcm
 批处理文件名: RC\$JSS-4129 - JSS-4129-20250519-RC-FX274.lcb
 样品瓶号: 1-46
 进样体积: 50 μl 版本号:6.115
 进样时间: 2025/05/19 12:42:55 实验者: lvtingting
 处理时间(V2): 2025/05/20 09:42:15 处理者: lvtingting
 仪器型号: SHIMADZU LC-2050C(FX274)

<色谱图>



<峰表>

检测器A Ch1 210nm

峰号	保留时间	面积	面积%	高度	理论塔板数(USP)	拖尾因子	分离度(USP)
1	2.476	96950	100.000	13150	2718	1.186	--
总计		96950	100.000	13150			

图18 苯磺酸美洛加巴林片溶出度测定HPLC图谱
 自制品2025042321批(2.5mg)-pH1.2介质-桨法-50转-片6
 供试品溶液-2

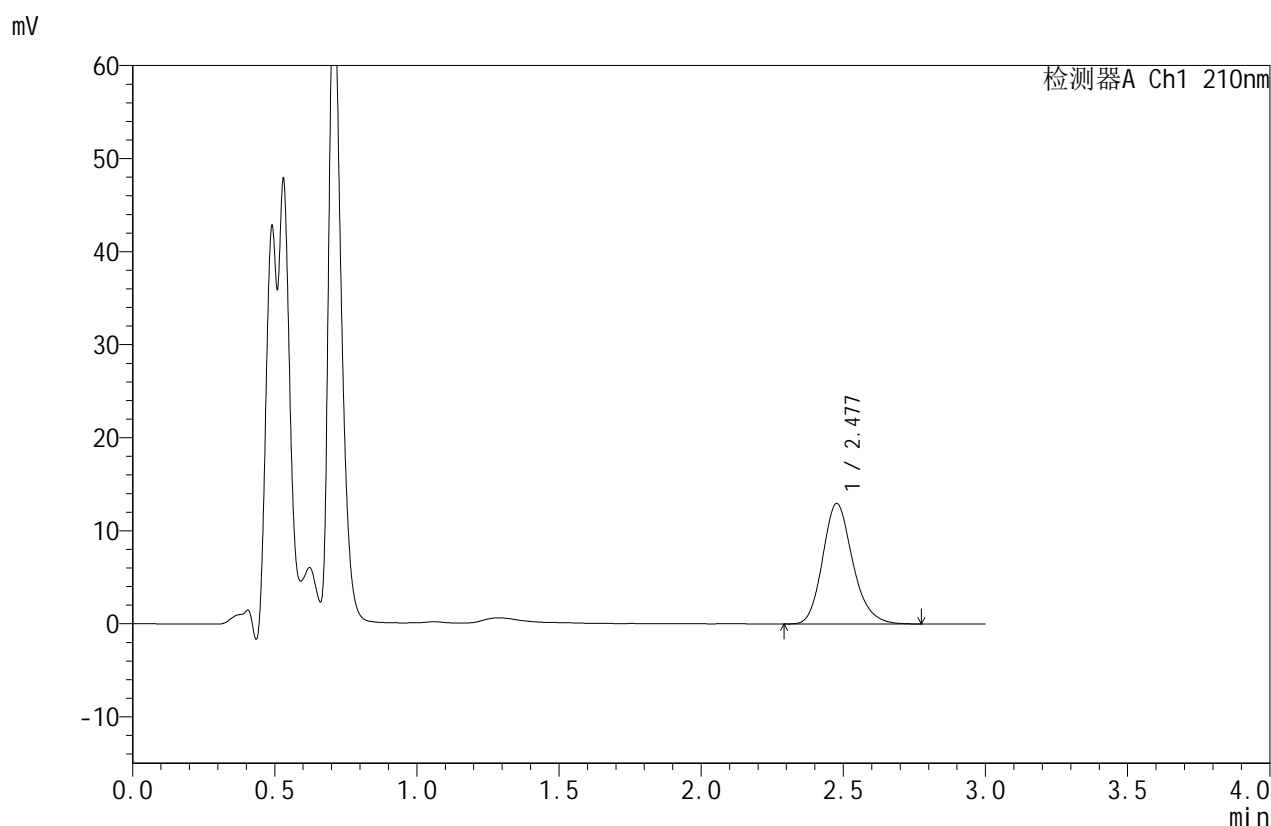


JSS-4129

<样品信息>

色谱柱:XB-C18(50mm*4.6mm,5μm) 流速:1.5ml/min
 柱温:40°C 波长:210nm
 数据文件名: RC\$JSS-4129 - 0-5/25-19-2 - zzp-2025042322p-2.5mg-rcd-pH1.2jz-jf50z-P1-1.lcd
 方法文件名: RC\$JSS-4129 - RC-JSS-4129-FX274.lcm
 批处理文件名: RC\$JSS-4129 - JSS-4129-20250519-RC-FX274.lcb
 样品瓶号: 1-2
 进样体积: 50 μl 版本号:6.115
 进样时间: 2025/05/19 12:46:20 实验者: lvtingting
 处理时间(V2): 2025/05/20 09:42:17 处理者: lvtingting
 仪器型号: SHIMADZU LC-2050C(FX274)

<色谱图>



<峰表>

检测器A Ch1 210nm

峰号	保留时间	面积	面积%	高度	理论塔板数(USP)	拖尾因子	分离度(USP)
1	2.477	95275	100.000	12924	2702	1.190	--
总计		95275	100.000	12924			

图19 苯磺酸美洛加巴林片溶出度测定HPLC图谱
 自制品2025042322批(2.5mg)-pH1.2介质-桨法-50转-片1
 供试品溶液-1

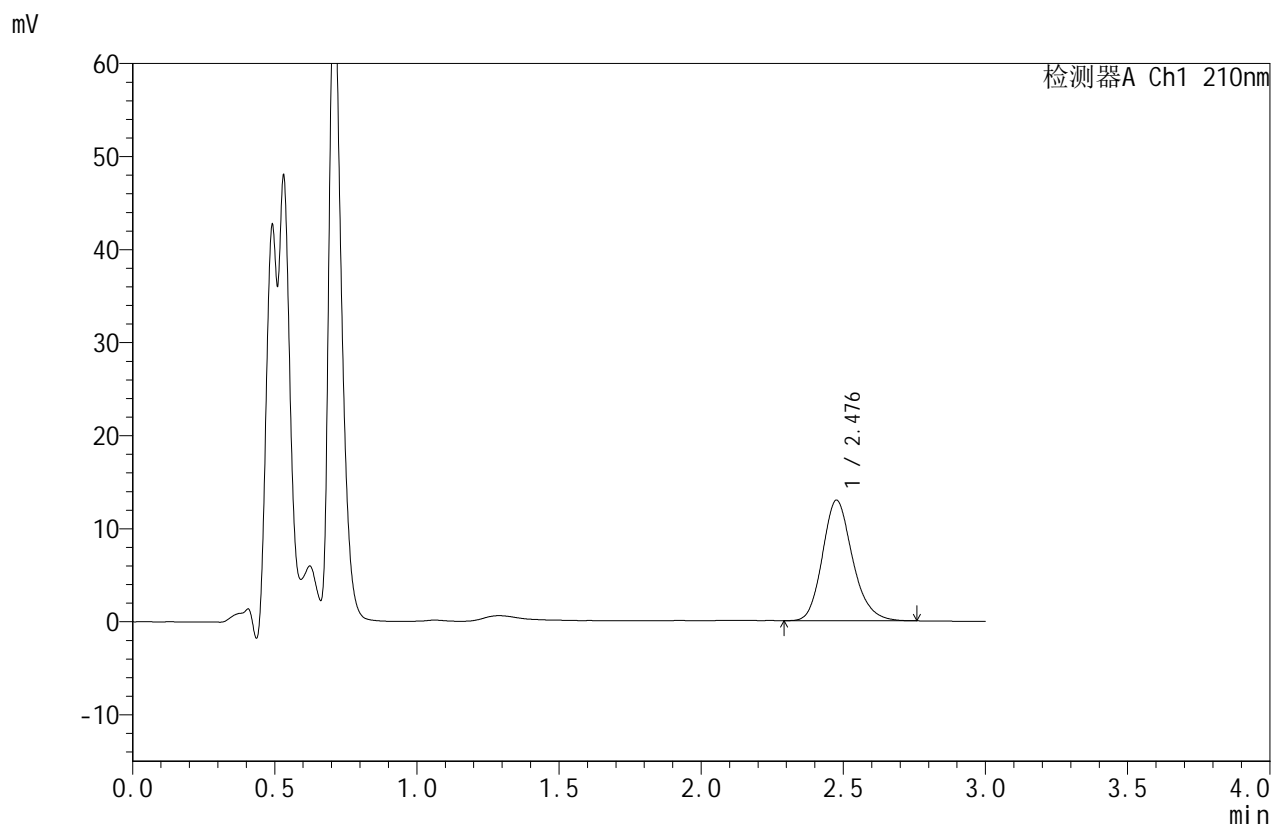


JSS-4129

<样品信息>

色谱柱:XB-C18(50mm*4.6mm,5μm) 流速:1.5ml/min
 柱温:40°C 波长:210nm
 数据文件名: RC\$JSS-4129 - 0-5/25-20-2 - zzp-2025042322p-2.5mg-rcd-pH1.2jz-jf50z-P1-2.lcd
 方法文件名: RC\$JSS-4129 - RC-JSS-4129-FX274.lcm
 批处理文件名: RC\$JSS-4129 - JSS-4129-20250519-RC-FX274.lcb
 样品瓶号: 1-2
 进样体积: 50 μl 版本号:6.115
 进样时间: 2025/05/19 12:49:44 实验者: lvtingting
 处理时间(V2): 2025/05/20 09:42:20 处理者: lvtingting
 仪器型号: SHIMADZU LC-2050C(FX274)

<色谱图>



<峰表>

检测器A Ch1 210nm

峰号	保留时间	面积	面积%	高度	理论塔板数(USP)	拖尾因子	分离度(USP)
1	2.476	95186	100.000	12908	2701	1.190	--
总计		95186	100.000	12908			

图20 苯磺酸美洛加巴林片溶出度测定HPLC图谱
 自制品2025042322批(2.5mg)-pH1.2介质-桨法-50转-片1
 供试品溶液-2

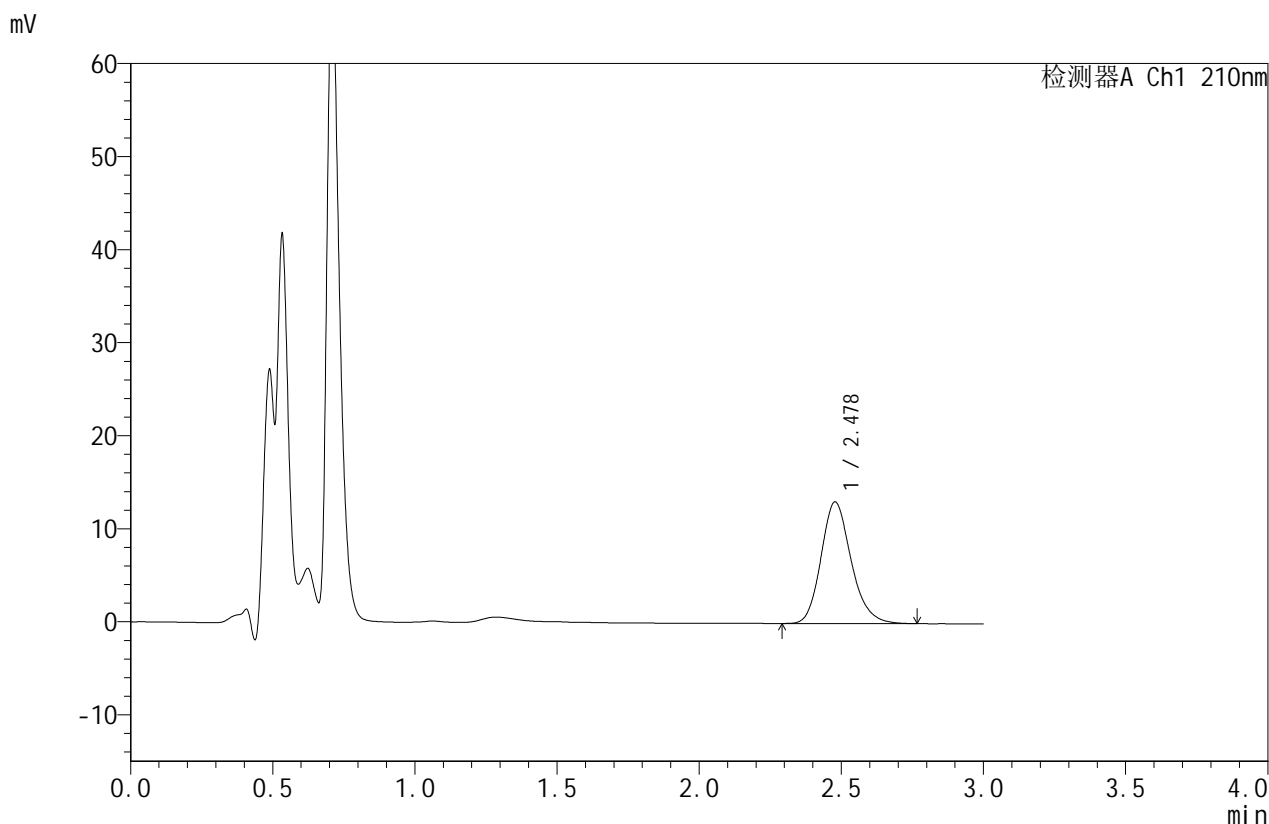


JSS-4129

<样品信息>

色谱柱:XB-C18(50mm*4.6mm,5μm) 流速:1.5ml/min
 柱温:40°C 波长:210nm
 数据文件名: RC\$JSS-4129 - 0-5/25-21-2 - zzp-2025042322p-2.5mg-rcd-pH1.2jz-jf50z-P2-1.lcd
 方法文件名: RC\$JSS-4129 - RC-JSS-4129-FX274.lcm
 批处理文件名: RC\$JSS-4129 - JSS-4129-20250519-RC-FX274.lcb
 样品瓶号: 1-11
 进样体积: 50 μl 版本号:6.115
 进样时间: 2025/05/19 12:53:09 实验者: lvtingting
 处理时间(V2): 2025/05/20 09:42:22 处理者: lvtingting
 仪器型号: SHIMADZU LC-2050C(FX274)

<色谱图>



<峰表>

检测器A Ch1 210nm

峰号	保留时间	面积	面积%	高度	理论塔板数(USP)	拖尾因子	分离度(USP)
1	2.478	96336	100.000	13066	2697	1.184	--
总计		96336	100.000	13066			

图21 苯磺酸美洛加巴林片溶出度测定HPLC图谱
 自制品2025042322批(2.5mg)-pH1.2介质-桨法-50转-片2
 供试品溶液-1

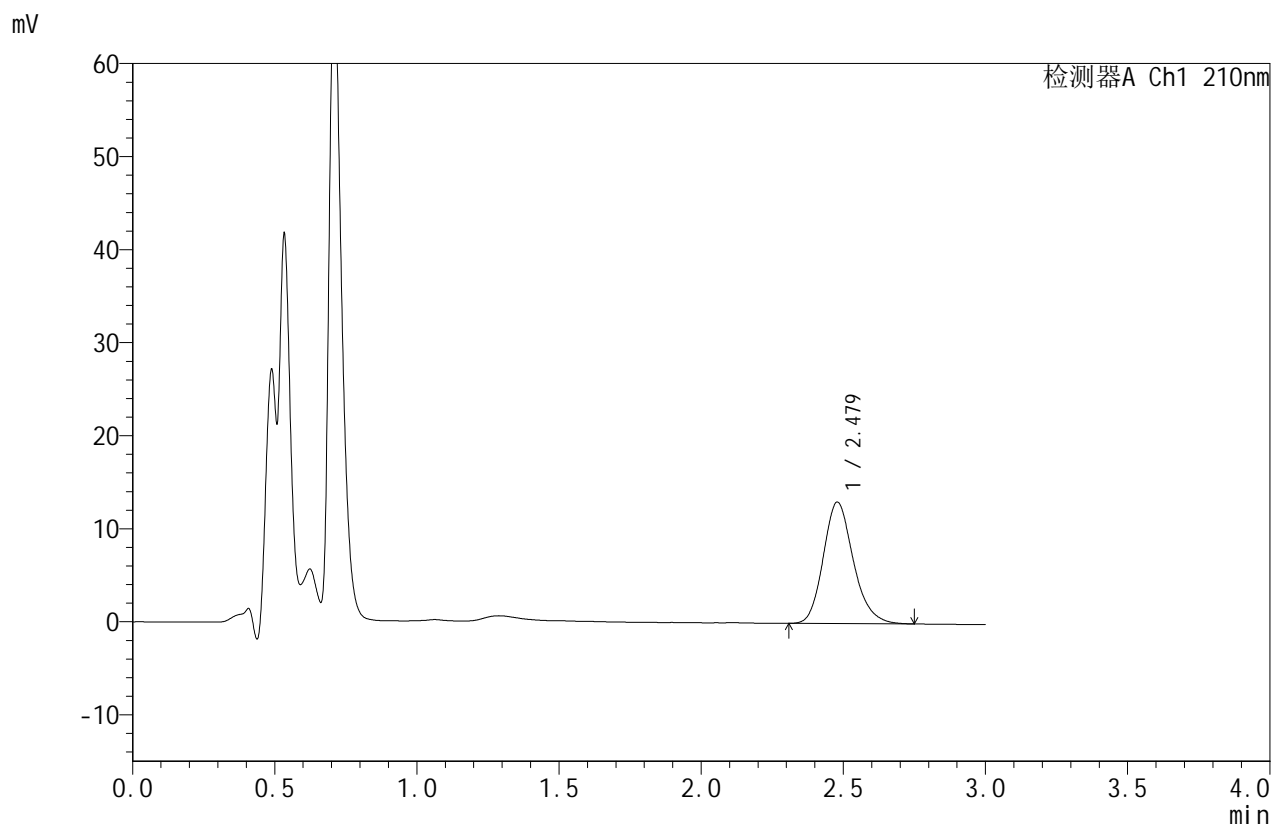


JSS-4129

<样品信息>

色谱柱:XB-C18(50mm*4.6mm,5μm) 流速:1.5ml/min
 柱温:40°C 波长:210nm
 数据文件名: RC\$JSS-4129 - 0-5/25-22-2 - zzp-2025042322p-2.5mg-rcd-pH1.2jz-jf50z-P2-2.lcd
 方法文件名: RC\$JSS-4129 - RC-JSS-4129-FX274.lcm
 批处理文件名: RC\$JSS-4129 - JSS-4129-20250519-RC-FX274.lcb
 样品瓶号: 1-11
 进样体积: 50 μl 版本号:6.115
 进样时间: 2025/05/19 12:56:34 实验者: lvtingting
 处理时间(V2): 2025/05/20 09:42:25 处理者: lvtingting
 仪器型号: SHIMADZU LC-2050C(FX274)

<色谱图>



<峰表>

检测器A Ch1 210nm

峰号	保留时间	面积	面积%	高度	理论塔板数(USP)	拖尾因子	分离度(USP)
1	2.479	96155	100.000	13058	2701	1.188	--
总计		96155	100.000	13058			

图22 苯磺酸美洛加巴林片溶出度测定HPLC图谱
 自制品2025042322批(2.5mg)-pH1.2介质-桨法-50转-片2
 供试品溶液-2

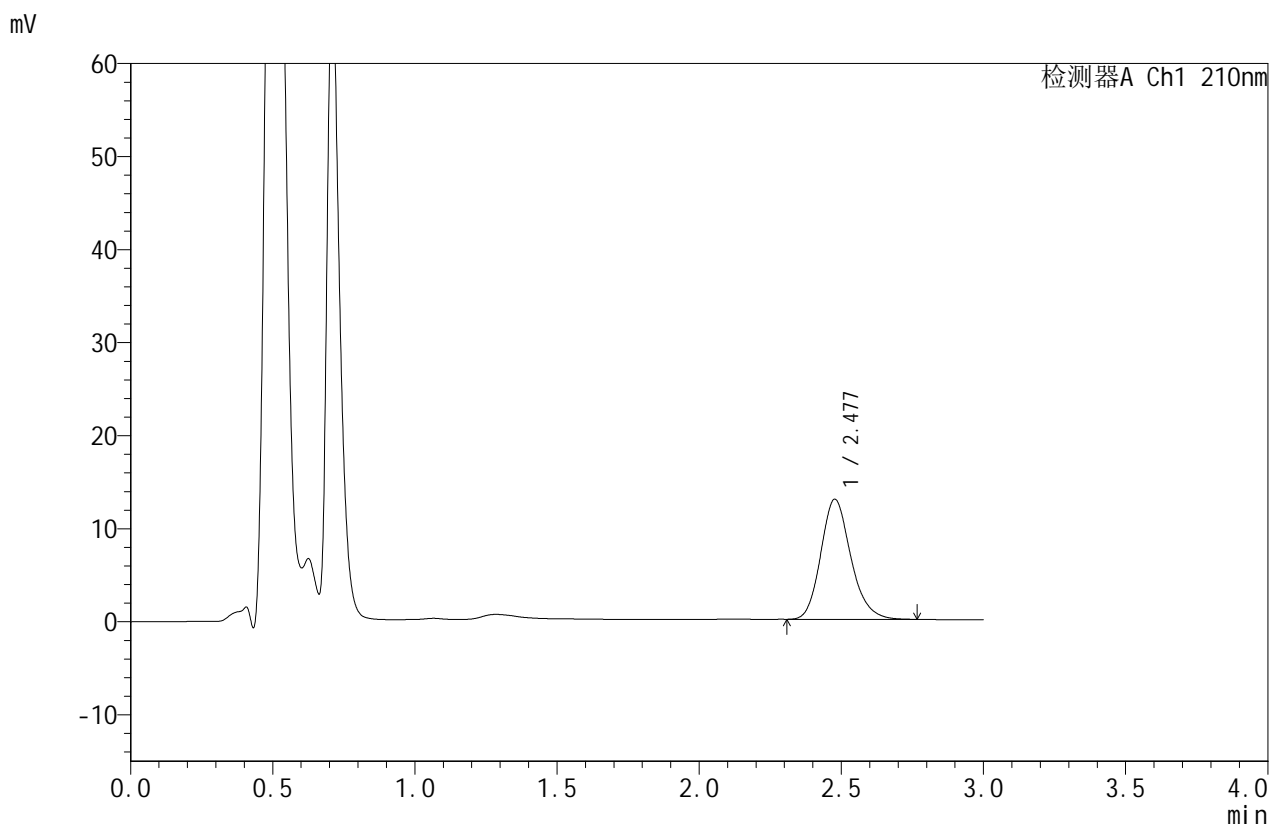


JSS-4129

<样品信息>

色谱柱:XB-C18(50mm*4.6mm,5μm) 流速:1.5ml/min
 柱温:40°C 波长:210nm
 数据文件名: RC\$JSS-4129 - 0-5/25-23-2 - zzp-2025042322p-2.5mg-rcd-pH1.2jz-jf50z-P3-1.lcd
 方法文件名: RC\$JSS-4129 - RC-JSS-4129-FX274.lcm
 批处理文件名: RC\$JSS-4129 - JSS-4129-20250519-RC-FX274.lcb
 样品瓶号: 1-20
 进样体积: 50 μl 版本号:6.115
 进样时间: 2025/05/19 12:59:59 实验者: lvtingting
 处理时间(V2): 2025/05/20 09:42:28 处理者: lvtingting
 仪器型号: SHIMADZU LC-2050C(FX274)

<色谱图>



<峰表>

检测器A Ch1 210nm

峰号	保留时间	面积	面积%	高度	理论塔板数(USP)	拖尾因子	分离度(USP)
1	2.477	95039	100.000	12887	2693	1.184	--
总计		95039	100.000	12887			

图23 苯磺酸美洛加巴林片溶出度测定HPLC图谱
 自制品2025042322批(2.5mg)-pH1.2介质-桨法-50转-片3
 供试品溶液-1

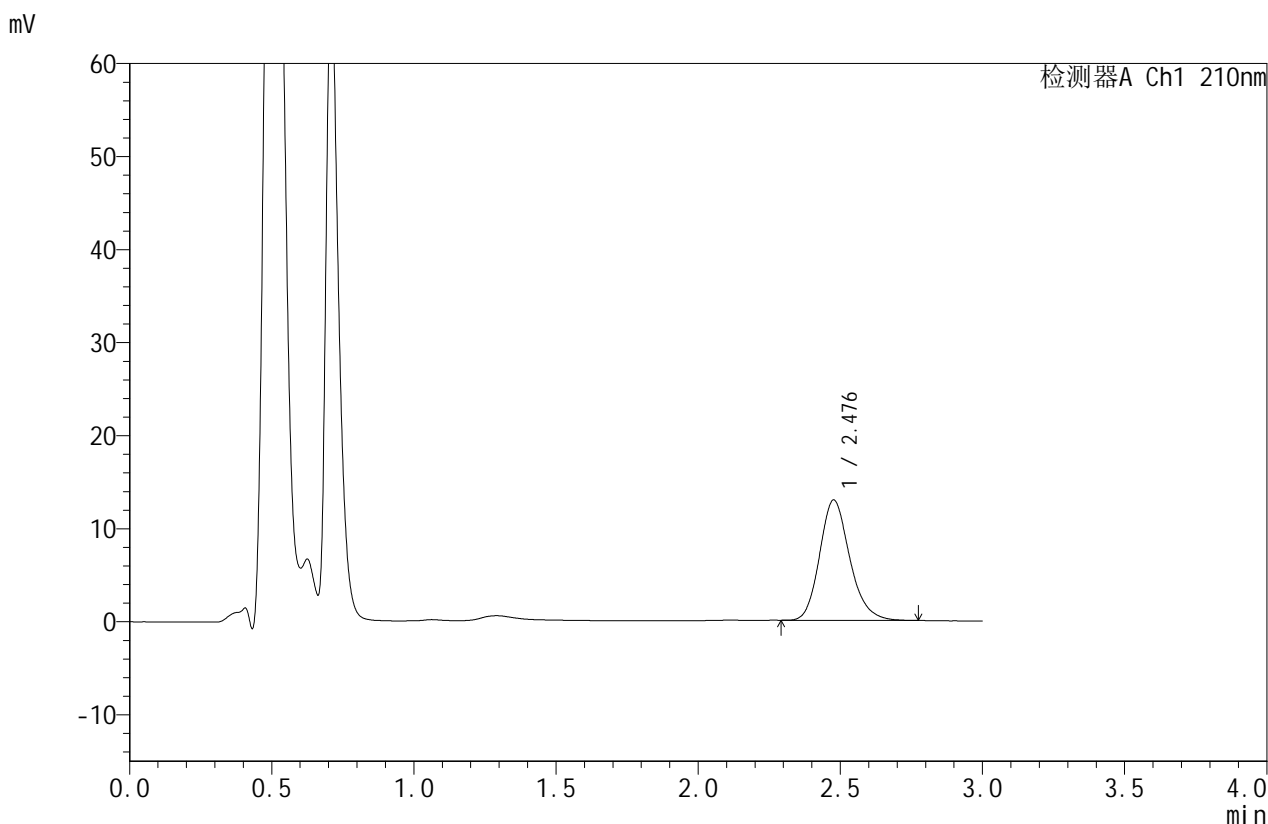


JSS-4129

<样品信息>

色谱柱:XB-C18(50mm*4.6mm,5μm) 流速:1.5ml/min
 柱温:40°C 波长:210nm
 数据文件名: RC\$JSS-4129 - 0-5/25-24-2 - zzp-2025042322p-2.5mg-rcd-pH1.2jz-jf50z-P3-2.lcd
 方法文件名: RC\$JSS-4129 - RC-JSS-4129-FX274.lcm
 批处理文件名: RC\$JSS-4129 - JSS-4129-20250519-RC-FX274.lcb
 样品瓶号: 1-20
 进样体积: 50 μl 版本号:6.115
 进样时间: 2025/05/19 13:03:24 实验者: lvtingting
 处理时间 (V2): 2025/05/20 09:42:30 处理者: lvtingting
 仪器型号: SHIMADZU LC-2050C(FX274)

<色谱图>



<峰表>

检测器A Ch1 210nm

峰号	保留时间	面积	面积%	高度	理论塔板数(USP)	拖尾因子	分离度(USP)
1	2.476	95409	100.000	12905	2693	1.189	--
总计		95409	100.000	12905			

图24 苯磺酸美洛加巴林片溶出度测定HPLC图谱
 自制品2025042322批(2.5mg)-pH1.2介质-桨法-50转-片3
 供试品溶液-2



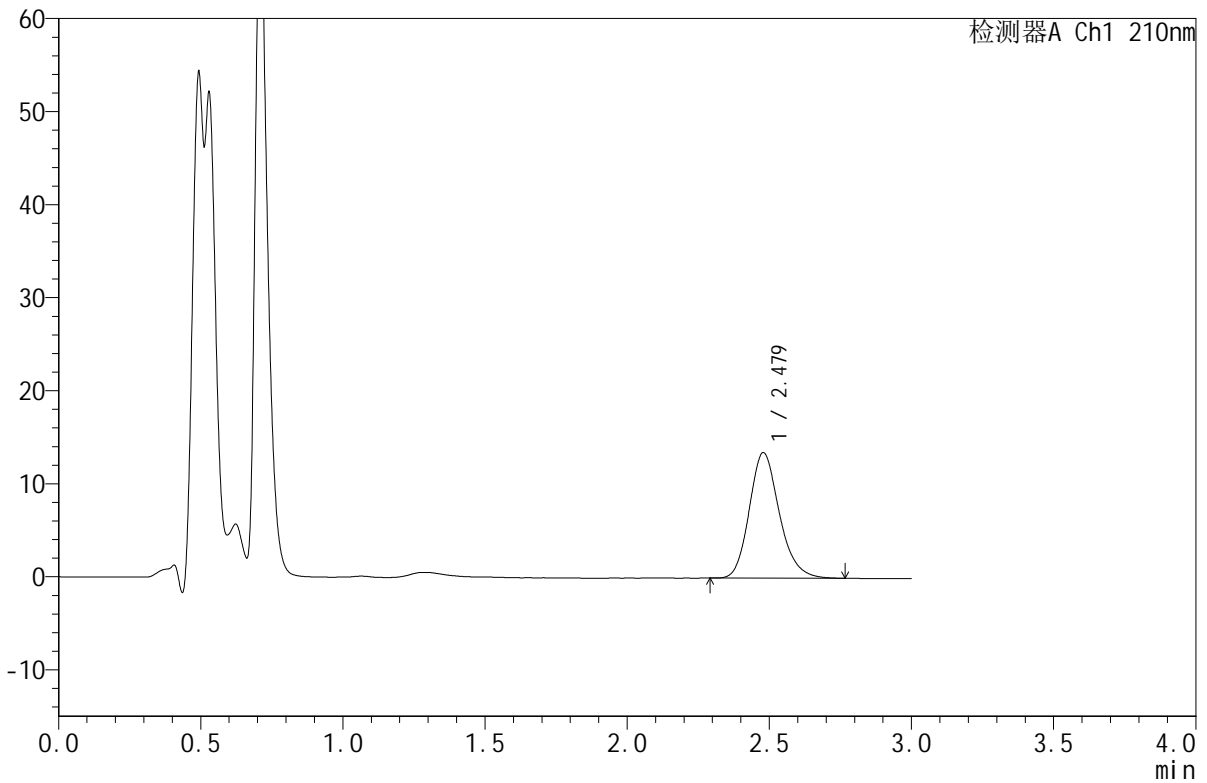
JSS-4129

<样品信息>

色谱柱:XB-C18(50mm*4.6mm,5μm) 流速:1.5ml/min
 柱温:40°C 波长:210nm
 数据文件名: RC\$JSS-4129 - 0-5/25-25-2 - zzp-2025042322p-2.5mg-rcd-pH1.2jz-jf50z-P4-1.lcd
 方法文件名: RC\$JSS-4129 - RC-JSS-4129-FX274.lcm
 批处理文件名: RC\$JSS-4129 - JSS-4129-20250519-RC-FX274.lcb
 样品瓶号: 1-29
 进样体积: 50 μl 版本号:6.115
 进样时间: 2025/05/19 13:06:50 实验者: lvtingting
 处理时间(V2): 2025/05/20 09:42:33 处理者: lvtingting
 仪器型号: SHIMADZU LC-2050C(FX274)

<色谱图>

mV



<峰表>

检测器A Ch1 210nm

峰号	保留时间	面积	面积%	高度	理论塔板数(USP)	拖尾因子	分离度(USP)
1	2.479	99243	100.000	13488	2704	1.187	--
总计		99243	100.000	13488			

图25 苯磺酸美洛加巴林片溶出度测定HPLC图谱
 自制品2025042322批(2.5mg)-pH1.2介质-桨法-50转-片4
 供试品溶液-1

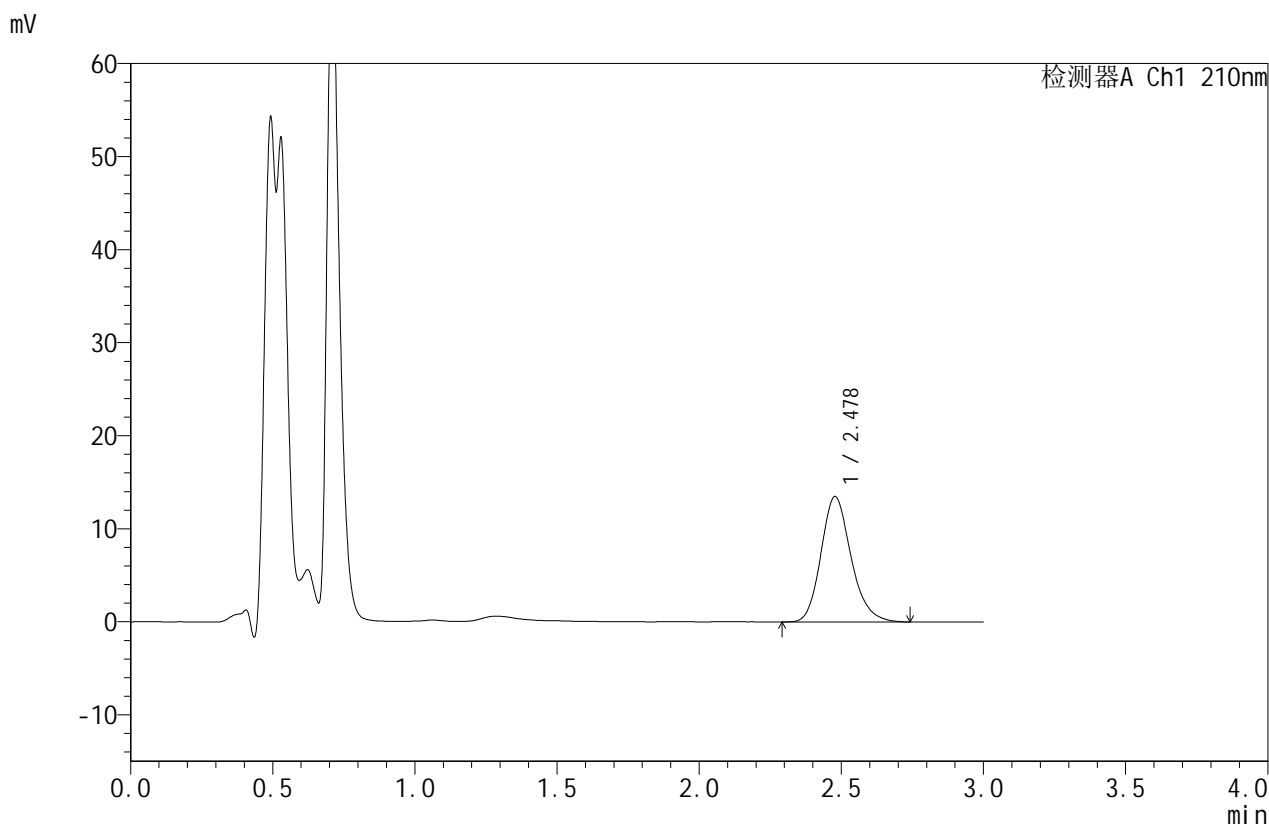


JSS-4129

<样品信息>

色谱柱:XB-C18(50mm*4.6mm,5μm) 流速:1.5ml/min
 柱温:40°C 波长:210nm
 数据文件名: RC\$JSS-4129 - 0-5/25-26-2 - zzp-2025042322p-2.5mg-rcd-pH1.2jz-jf50z-P4-2.lcd
 方法文件名: RC\$JSS-4129 - RC-JSS-4129-FX274.lcm
 批处理文件名: RC\$JSS-4129 - JSS-4129-20250519-RC-FX274.lcb
 样品瓶号: 1-29
 进样体积: 50 μl 版本号:6.115
 进样时间: 2025/05/19 13:10:15 实验者: lvtingting
 处理时间(V2): 2025/05/20 09:42:36 处理者: lvtingting
 仪器型号: SHIMADZU LC-2050C(FX274)

<色谱图>



<峰表>

检测器A Ch1 210nm

峰号	保留时间	面积	面积%	高度	理论塔板数(USP)	拖尾因子	分离度(USP)
1	2.478	98994	100.000	13463	2702	1.189	--
总计		98994	100.000	13463			

图26 苯磺酸美洛加巴林片溶出度测定HPLC图谱
 自制品2025042322批(2.5mg)-pH1.2介质-桨法-50转-片4
 供试品溶液-2

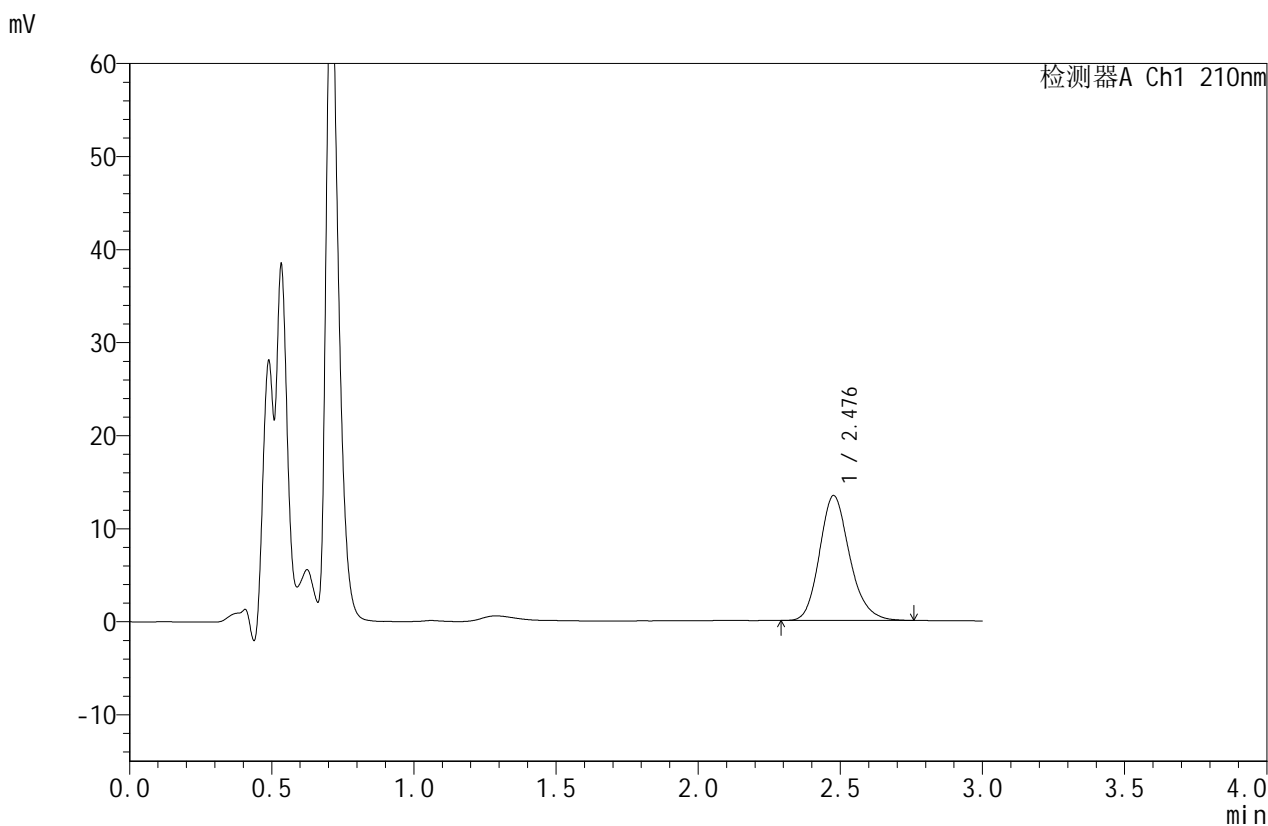


JSS-4129

<样品信息>

色谱柱:XB-C18(50mm*4.6mm,5μm) 流速:1.5ml/min
 柱温:40°C 波长:210nm
 数据文件名: RC\$JSS-4129 - 0-5/25-27-2 - zzp-2025042322p-2.5mg-rcd-pH1.2jz-jf50z-P5-1.lcd
 方法文件名: RC\$JSS-4129 - RC-JSS-4129-FX274.lcm
 批处理文件名: RC\$JSS-4129 - JSS-4129-20250519-RC-FX274.lcb
 样品瓶号: 1-38
 进样体积: 50 μl 版本号:6.115
 进样时间: 2025/05/19 13:13:39 实验者: lvtingting
 处理时间(V2): 2025/05/20 09:42:38 处理者: lvtingting
 仪器型号: SHIMADZU LC-2050C(FX274)

<色谱图>



<峰表>

检测器A Ch1 210nm

峰号	保留时间	面积	面积%	高度	理论塔板数(USP)	拖尾因子	分离度(USP)
1	2.476	98824	100.000	13385	2698	1.188	--
总计		98824	100.000	13385			

图27 苯磺酸美洛加巴林片溶出度测定HPLC图谱
 自制品2025042322批(2.5mg)-pH1.2介质-桨法-50转-片5
 供试品溶液-1

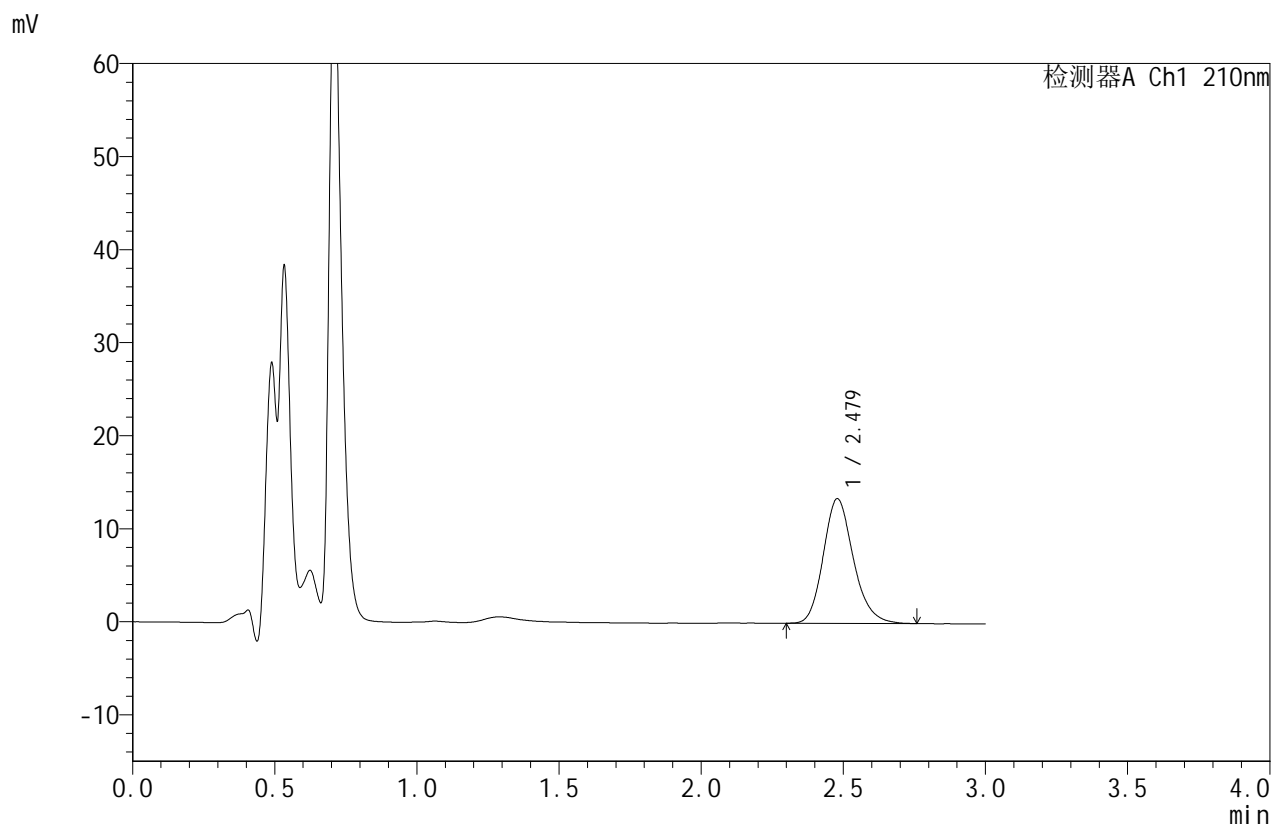


JSS-4129

<样品信息>

色谱柱:XB-C18(50mm*4.6mm,5μm) 流速:1.5ml/min
 柱温:40°C 波长:210nm
 数据文件名: RC\$JSS-4129 - 0-5/25-28-2 - zzp-2025042322p-2.5mg-rcd-pH1.2jz-jf50z-P5-2.lcd
 方法文件名: RC\$JSS-4129 - RC-JSS-4129-FX274.lcm
 批处理文件名: RC\$JSS-4129 - JSS-4129-20250519-RC-FX274.lcb
 样品瓶号: 1-38
 进样体积: 50 μl 版本号:6.115
 进样时间: 2025/05/19 13:17:04 实验者: lvtingting
 处理时间(V2): 2025/05/20 09:42:41 处理者: lvtingting
 仪器型号: SHIMADZU LC-2050C(FX274)

<色谱图>



<峰表>

检测器A Ch1 210nm

峰号	保留时间	面积	面积%	高度	理论塔板数(USP)	拖尾因子	分离度(USP)
1	2.479	98650	100.000	13398	2706	1.185	--
总计		98650	100.000	13398			

图28 苯磺酸美洛加巴林片溶出度测定HPLC图谱
 自制品2025042322批(2.5mg)-pH1.2介质-桨法-50转-片5
 供试品溶液-2

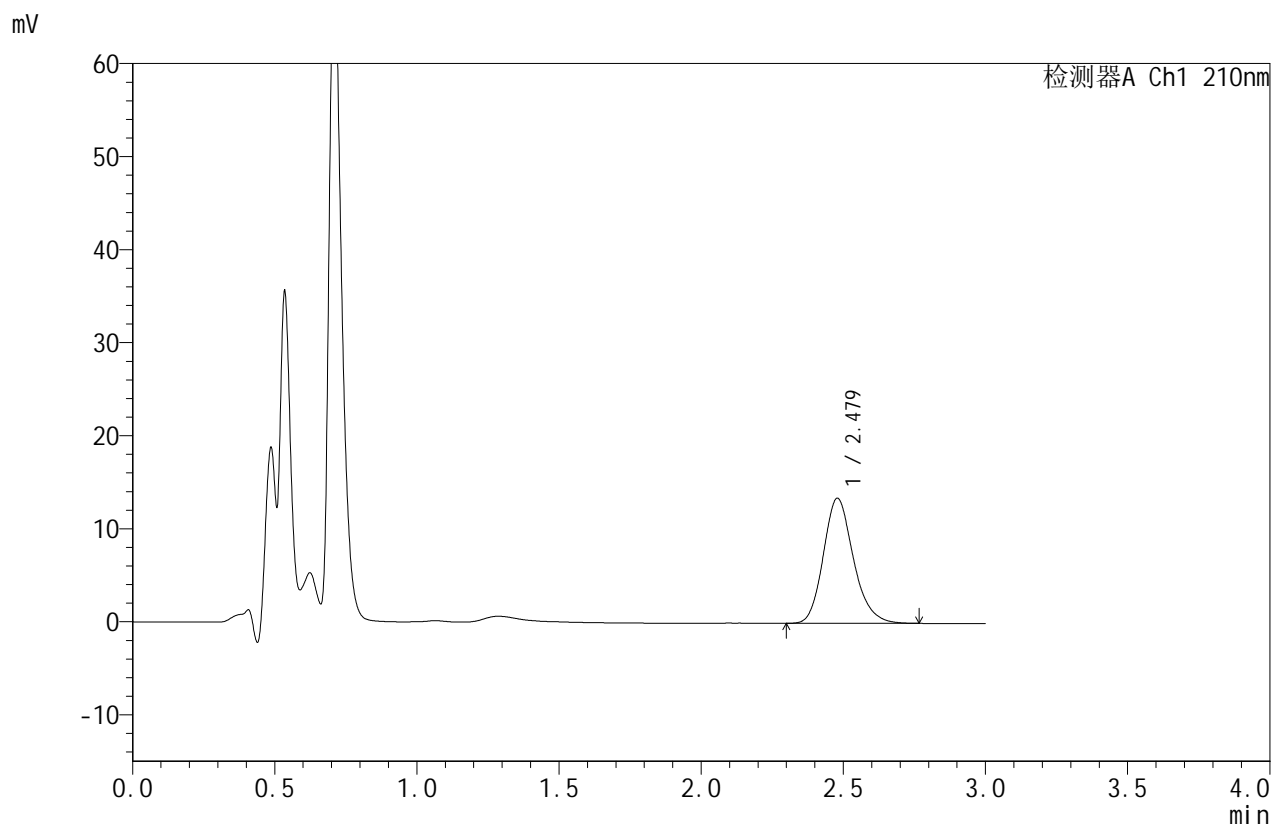


JSS-4129

<样品信息>

色谱柱:XB-C18(50mm*4.6mm,5μm) 流速:1.5ml/min
 柱温:40°C 波长:210nm
 数据文件名: RC\$JSS-4129 - 0-5/25-29-2 - zzp-2025042322p-2.5mg-rcd-pH1.2jz-jf50z-P6-1.lcd
 方法文件名: RC\$JSS-4129 - RC-JSS-4129-FX274.lcm
 批处理文件名: RC\$JSS-4129 - JSS-4129-20250519-RC-FX274.lcb
 样品瓶号: 1-47
 进样体积: 50 μl 版本号:6.115
 进样时间: 2025/05/19 13:20:29 实验者: lvtingting
 处理时间(V2): 2025/05/20 09:42:43 处理者: lvtingting
 仪器型号: SHIMADZU LC-2050C(FX274)

<色谱图>



<峰表>

检测器A Ch1 210nm

峰号	保留时间	面积	面积%	高度	理论塔板数(USP)	拖尾因子	分离度(USP)
1	2.479	98875	100.000	13444	2715	1.188	--
总计		98875	100.000	13444			

图29 苯磺酸美洛加巴林片溶出度测定HPLC图谱
 自制品2025042322批(2.5mg)-pH1.2介质-桨法-50转-片6
 供试品溶液-1

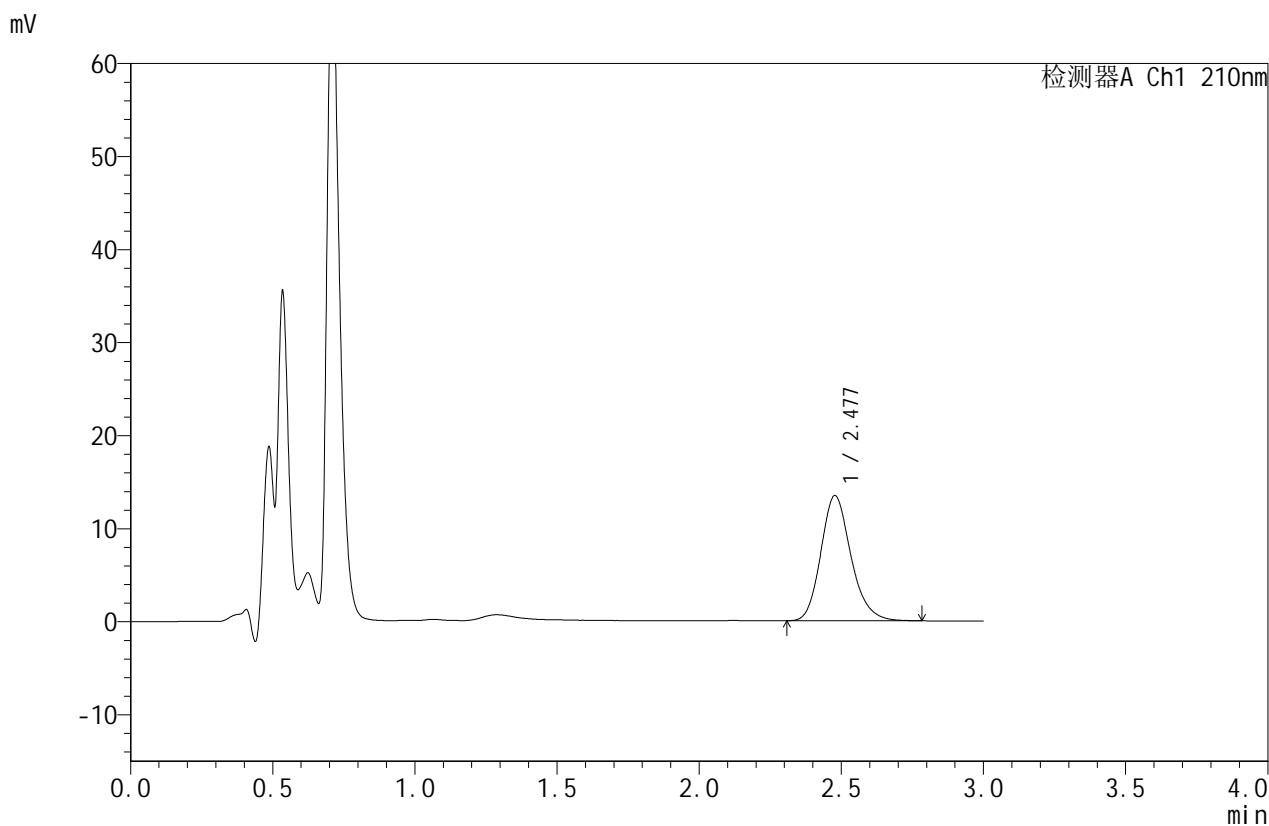


JSS-4129

<样品信息>

色谱柱:XB-C18(50mm*4.6mm,5μm) 流速:1.5ml/min
 柱温:40°C 波长:210nm
 数据文件名: RC\$JSS-4129 - 0-5/25-30-2 - zzp-2025042322p-2.5mg-rcd-pH1.2jz-jf50z-P6-2.lcd
 方法文件名: RC\$JSS-4129 - RC-JSS-4129-FX274.lcm
 批处理文件名: RC\$JSS-4129 - JSS-4129-20250519-RC-FX274.lcb
 样品瓶号: 1-47
 进样体积: 50 μl 版本号:6.115
 进样时间: 2025/05/19 13:23:53 实验者: lvtingting
 处理时间(V2): 2025/05/20 09:42:46 处理者: lvtingting
 仪器型号: SHIMADZU LC-2050C(FX274)

<色谱图>



<峰表>

检测器A Ch1 210nm

峰号	保留时间	面积	面积%	高度	理论塔板数(USP)	拖尾因子	分离度(USP)
1	2.477	99191	100.000	13437	2698	1.186	--
总计		99191	100.000	13437			

图30 苯磺酸美洛加巴林片溶出度测定HPLC图谱
 自制品2025042322批(2.5mg)-pH1.2介质-桨法-50转-片6
 供试品溶液-2

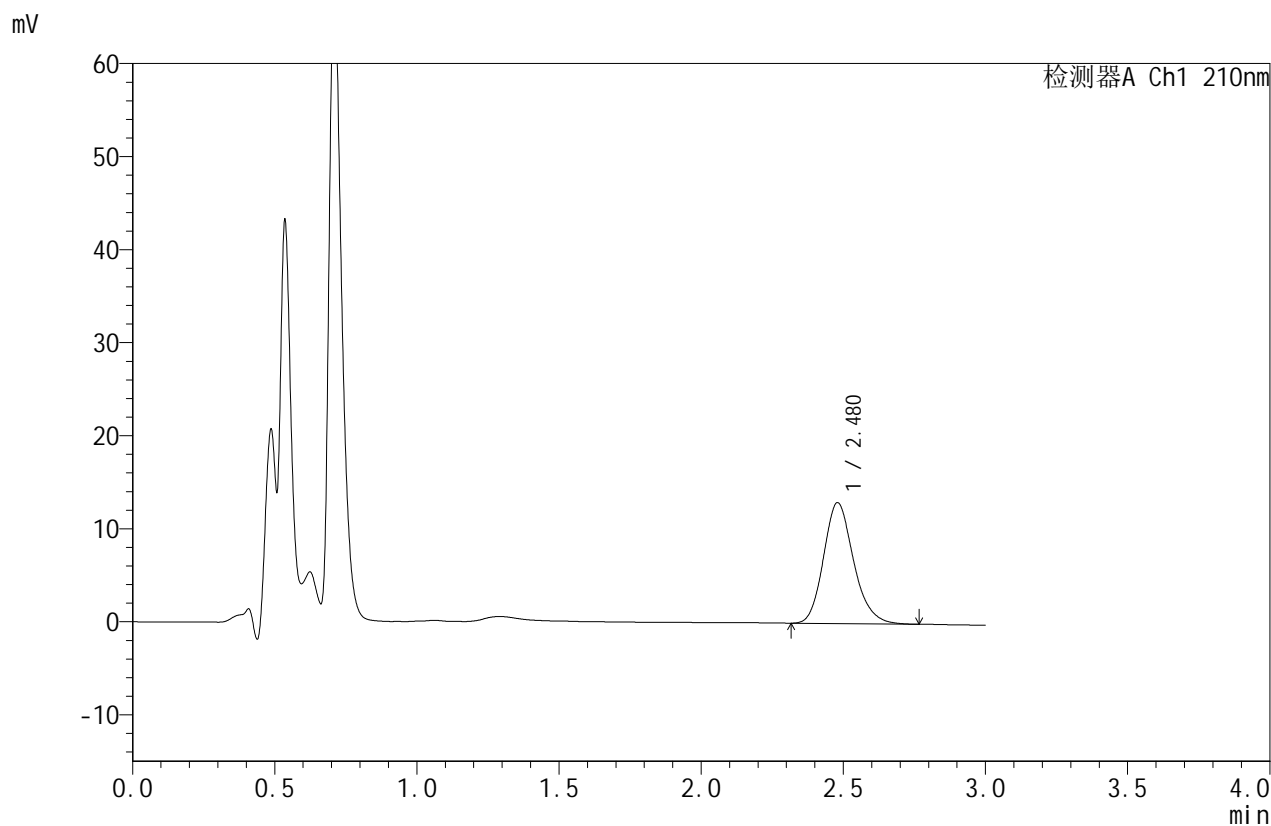


JSS-4129

<样品信息>

色谱柱:XB-C18(50mm*4.6mm,5μm) 流速:1.5ml/min
 柱温:40°C 波长:210nm
 数据文件名: RC\$JSS-4129 - 0-5/25-31-2 - zzp-2025042421p-2.5mg-rcd-pH1.2jz-jf50z-P1-1.lcd
 方法文件名: RC\$JSS-4129 - RC-JSS-4129-FX274.lcm
 批处理文件名: RC\$JSS-4129 - JSS-4129-20250519-RC-FX274.lcb
 样品瓶号: 1-3
 进样体积: 50 μl 版本号:6.115
 进样时间: 2025/05/19 13:27:18 实验者: lvtingting
 处理时间(V2): 2025/05/20 09:42:48 处理者: lvtingting
 仪器型号: SHIMADZU LC-2050C(FX274)

<色谱图>



<峰表>

检测器A Ch1 210nm

峰号	保留时间	面积	面积%	高度	理论塔板数(USP)	拖尾因子	分离度(USP)
1	2.480	95614	100.000	12998	2704	1.186	--
总计		95614	100.000	12998			

图31 苯磺酸美洛加巴林片溶出度测定HPLC图谱
 自制品2025042421批(2.5mg)-pH1.2介质-桨法-50转-片1
 供试品溶液-1

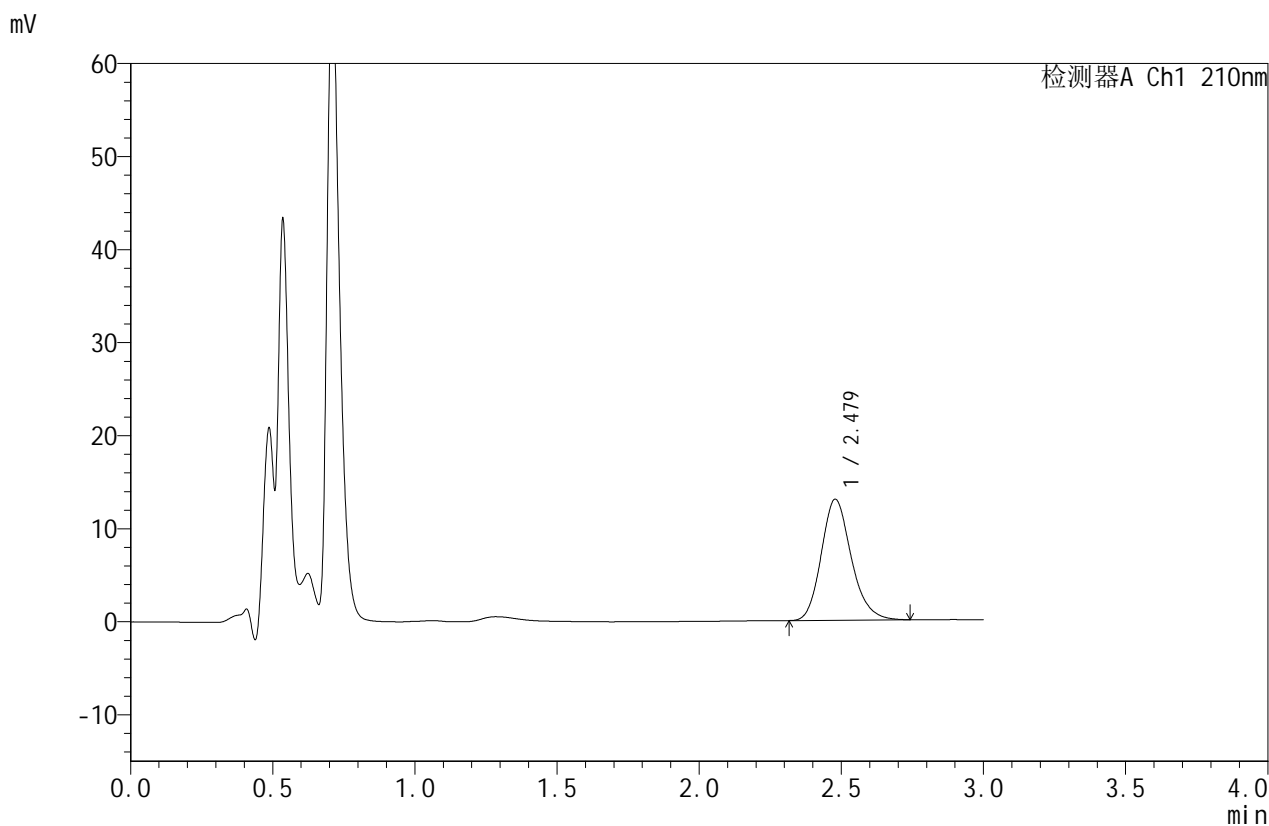


JSS-4129

<样品信息>

色谱柱:XB-C18(50mm*4.6mm,5μm) 流速:1.5ml/min
 柱温:40°C 波长:210nm
 数据文件名: RC\$JSS-4129 - 0-5/25-32-2 - zzp-2025042421p-2.5mg-rcd-pH1.2jz-jf50z-P1-2.lcd
 方法文件名: RC\$JSS-4129 - RC-JSS-4129-FX274.lcm
 批处理文件名: RC\$JSS-4129 - JSS-4129-20250519-RC-FX274.lcb
 样品瓶号: 1-3
 进样体积: 50 μl 版本号:6.115
 进样时间: 2025/05/19 13:30:43 实验者: lvtingting
 处理时间(V2): 2025/05/20 09:42:51 处理者: lvtingting
 仪器型号: SHIMADZU LC-2050C(FX274)

<色谱图>



<峰表>

检测器A Ch1 210nm

峰号	保留时间	面积	面积%	高度	理论塔板数(USP)	拖尾因子	分离度(USP)
1	2.479	95339	100.000	13003	2718	1.184	--
总计		95339	100.000	13003			

图32 苯磺酸美洛加巴林片溶出度测定HPLC图谱
 自制品2025042421批(2.5mg)-pH1.2介质-桨法-50转-片1
 供试品溶液-2

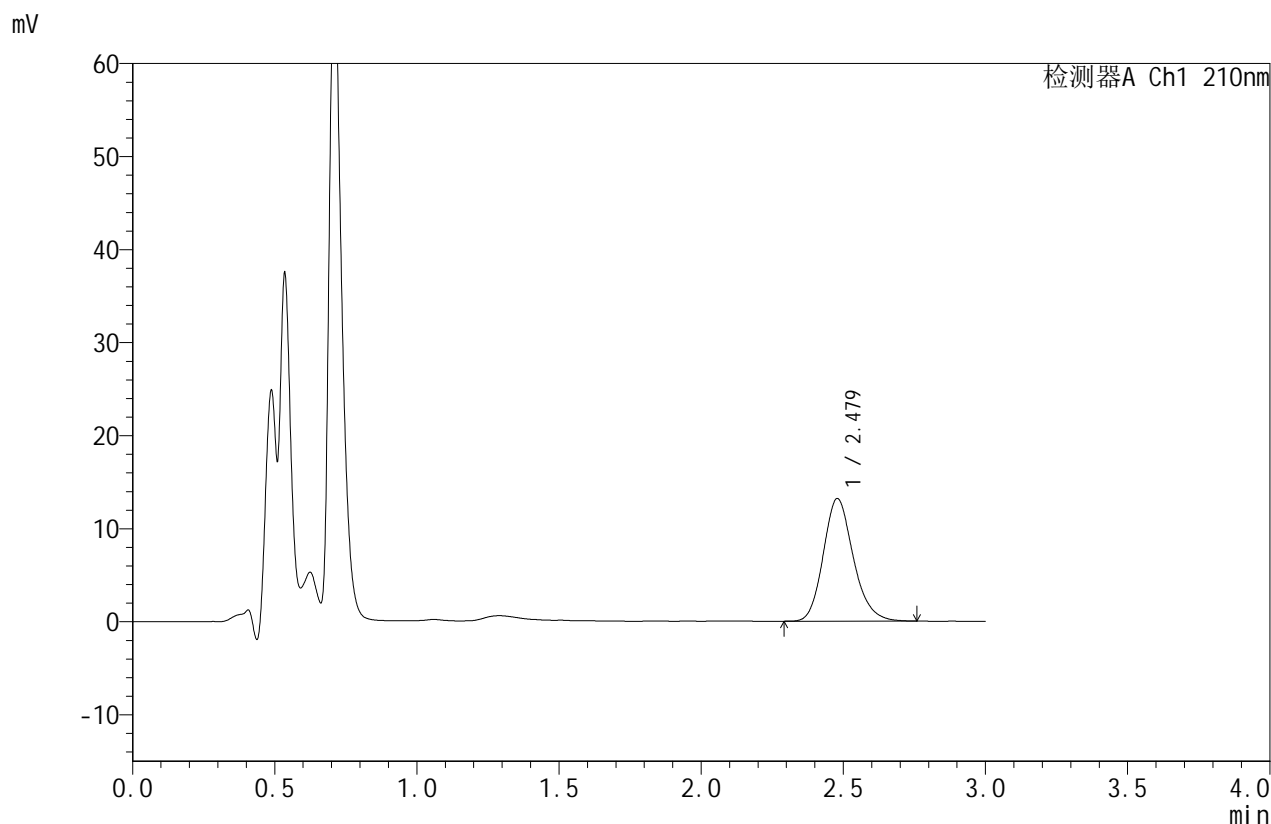


JSS-4129

<样品信息>

色谱柱:XB-C18(50mm*4.6mm,5μm) 流速:1.5ml/min
 柱温:40°C 波长:210nm
 数据文件名: RC\$JSS-4129 - 0-5/25-33-2 - zzp-2025042421p-2.5mg-rcd-pH1.2jz-jf50z-P2-1.lcd
 方法文件名: RC\$JSS-4129 - RC-JSS-4129-FX274.lcm
 批处理文件名: RC\$JSS-4129 - JSS-4129-20250519-RC-FX274.lcb
 样品瓶号: 1-12
 进样体积: 50 μl 版本号:6.115
 进样时间: 2025/05/19 13:34:08 实验者: lvtingting
 处理时间(V2): 2025/05/20 09:42:54 处理者: lvtingting
 仪器型号: SHIMADZU LC-2050C(FX274)

<色谱图>



<峰表>

检测器A Ch1 210nm

峰号	保留时间	面积	面积%	高度	理论塔板数(USP)	拖尾因子	分离度(USP)
1	2.479	96959	100.000	13185	2708	1.180	--
总计		96959	100.000	13185			

图33 苯磺酸美洛加巴林片溶出度测定HPLC图谱
 自制品2025042421批(2.5mg)-pH1.2介质-桨法-50转-片2
 供试品溶液-1

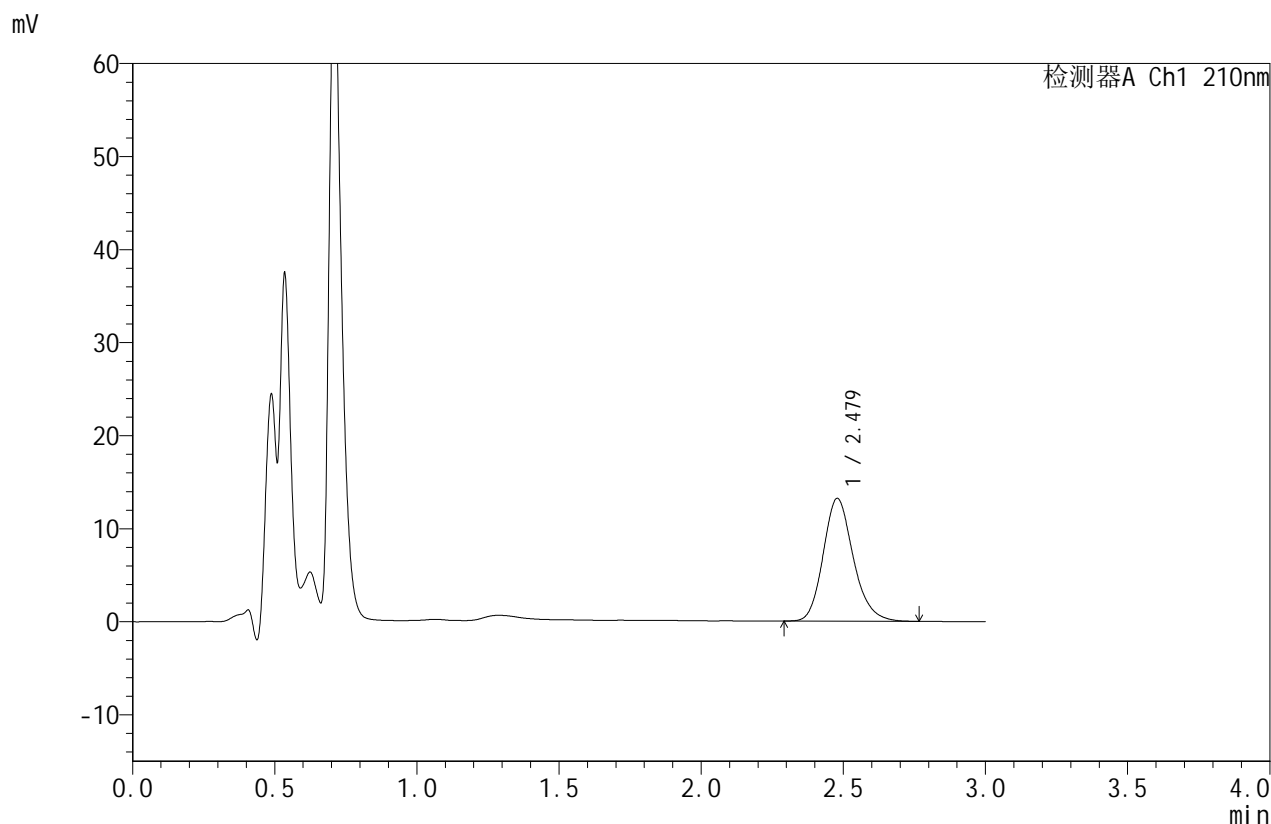


JSS-4129

<样品信息>

色谱柱:XB-C18(50mm*4.6mm,5μm) 流速:1.5ml/min
 柱温:40°C 波长:210nm
 数据文件名: RC\$JSS-4129 - 0-5/25-34-2 - zzp-2025042421p-2.5mg-rcd-pH1.2jz-jf50z-P2-2.lcd
 方法文件名: RC\$JSS-4129 - RC-JSS-4129-FX274.lcm
 批处理文件名: RC\$JSS-4129 - JSS-4129-20250519-RC-FX274.lcb
 样品瓶号: 1-12
 进样体积: 50 μl 版本号:6.115
 进样时间: 2025/05/19 13:37:34 实验者: lvtingting
 处理时间(V2): 2025/05/20 09:42:56 处理者: lvtingting
 仪器型号: SHIMADZU LC-2050C(FX274)

<色谱图>



<峰表>

检测器A Ch1 210nm

峰号	保留时间	面积	面积%	高度	理论塔板数(USP)	拖尾因子	分离度(USP)
1	2.479	97136	100.000	13193	2704	1.184	--
总计		97136	100.000	13193			

图34 苯磺酸美洛加巴林片溶出度测定HPLC图谱
 自制品2025042421批(2.5mg)-pH1.2介质-桨法-50转-片2
 供试品溶液-2

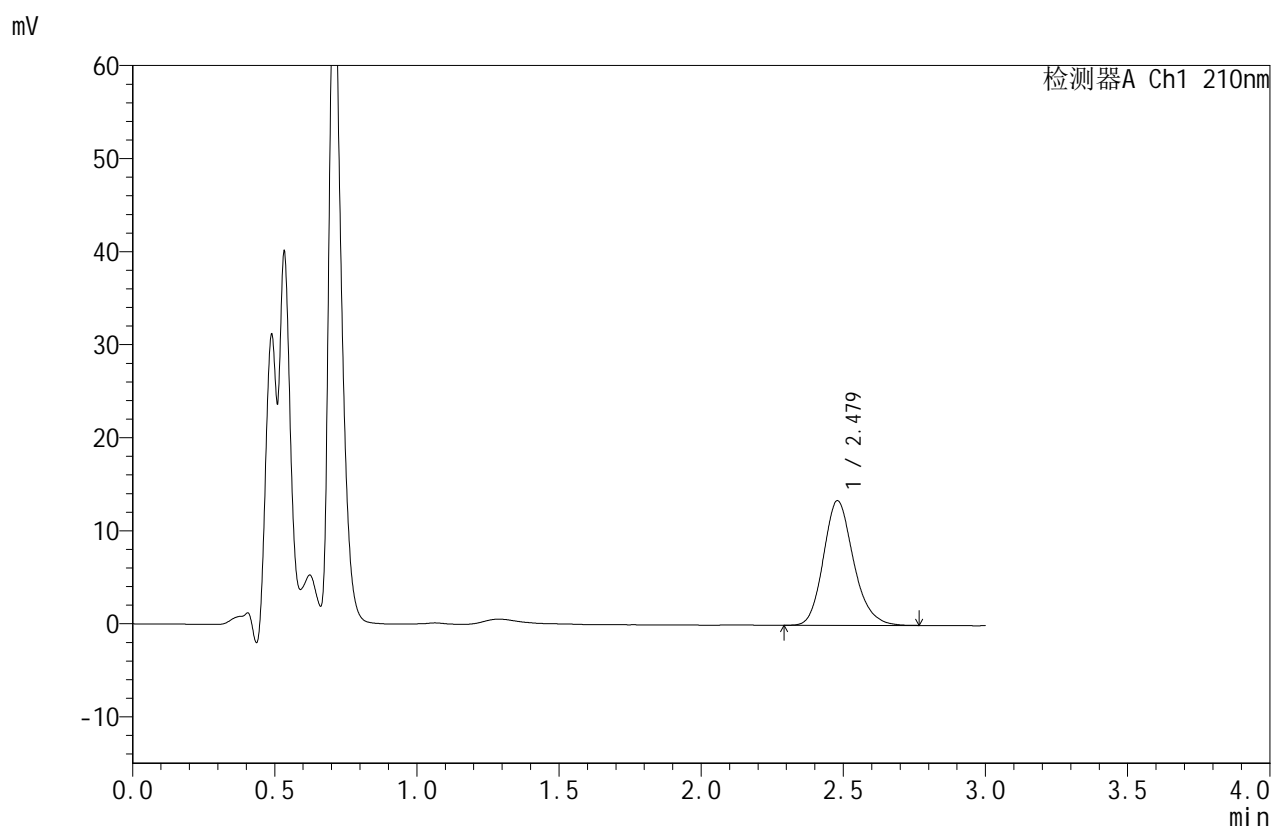


JSS-4129

<样品信息>

色谱柱:XB-C18(50mm*4.6mm,5μm) 流速:1.5ml/min
 柱温:40°C 波长:210nm
 数据文件名: RC\$JSS-4129 - 0-5/25-35-2 - zzp-2025042421p-2.5mg-rcd-pH1.2jz-jf50z-P3-1.lcd
 方法文件名: RC\$JSS-4129 - RC-JSS-4129-FX274.lcm
 批处理文件名: RC\$JSS-4129 - JSS-4129-20250519-RC-FX274.lcb
 样品瓶号: 1-21
 进样体积: 50 μl 版本号:6.115
 进样时间: 2025/05/19 13:40:59 实验者: lvtingting
 处理时间(V2): 2025/05/20 09:42:59 处理者: lvtingting
 仪器型号: SHIMADZU LC-2050C(FX274)

<色谱图>



<峰表>

检测器A Ch1 210nm

峰号	保留时间	面积	面积%	高度	理论塔板数(USP)	拖尾因子	分离度(USP)
1	2.479	98487	100.000	13396	2706	1.186	--
总计		98487	100.000	13396			

图35 苯磺酸美洛加巴林片溶出度测定HPLC图谱
 自制品2025042421批(2.5mg)-pH1.2介质-桨法-50转-片3
 供试品溶液-1

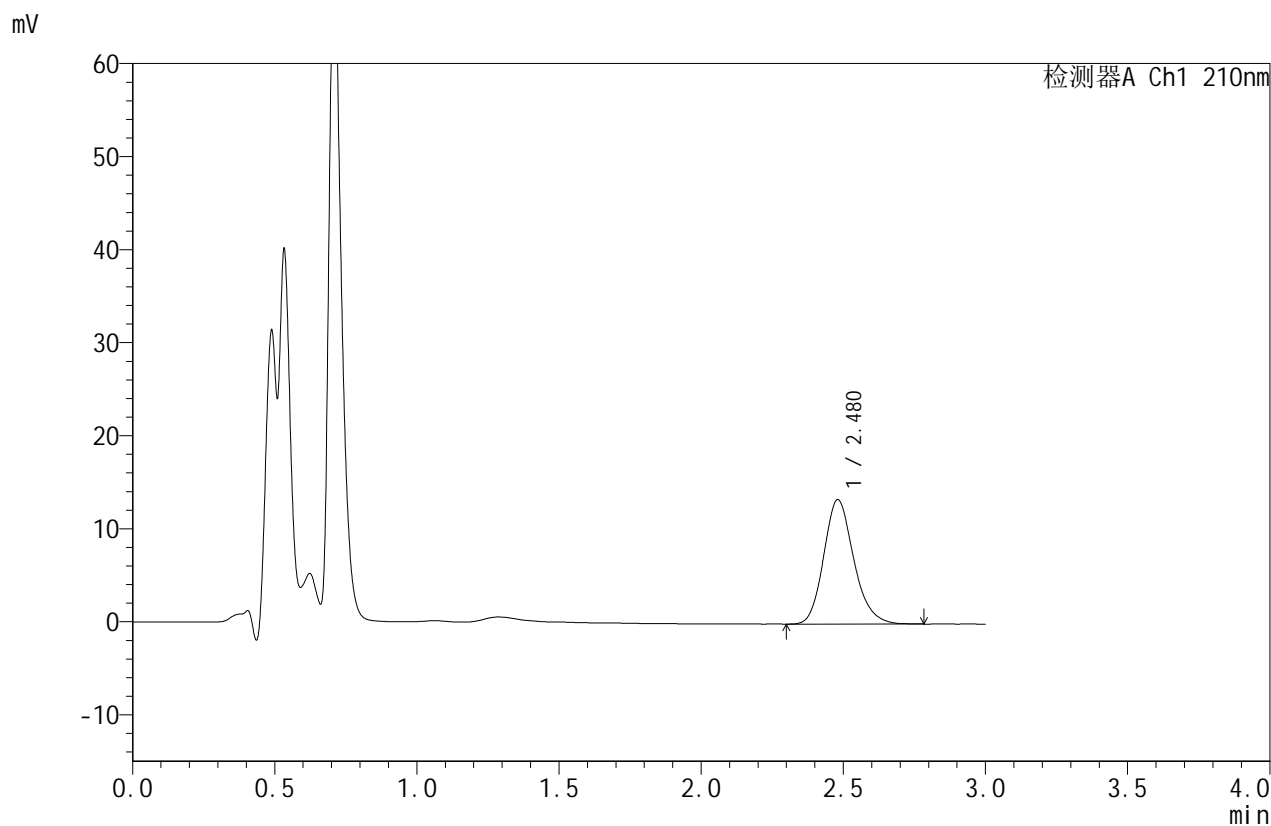


JSS-4129

<样品信息>

色谱柱:XB-C18(50mm*4.6mm,5μm) 流速:1.5ml/min
 柱温:40°C 波长:210nm
 数据文件名: RC\$JSS-4129 - 0-5/25-36-2 - zzp-2025042421p-2.5mg-rcd-pH1.2jz-jf50z-P3-2.lcd
 方法文件名: RC\$JSS-4129 - RC-JSS-4129-FX274.lcm
 批处理文件名: RC\$JSS-4129 - JSS-4129-20250519-RC-FX274.lcb
 样品瓶号: 1-21
 进样体积: 50 μl 版本号:6.115
 进样时间: 2025/05/19 13:44:24 实验者: lvtingting
 处理时间(V2): 2025/05/20 09:43:02 处理者: lvtingting
 仪器型号: SHIMADZU LC-2050C(FX274)

<色谱图>



<峰表>

检测器A Ch1 210nm

峰号	保留时间	面积	面积%	高度	理论塔板数(USP)	拖尾因子	分离度(USP)
1	2.480	98482	100.000	13380	2700	1.181	--
总计		98482	100.000	13380			

图36 苯磺酸美洛加巴林片溶出度测定HPLC图谱
 自制品2025042421批(2.5mg)-pH1.2介质-桨法-50转-片3
 供试品溶液-2

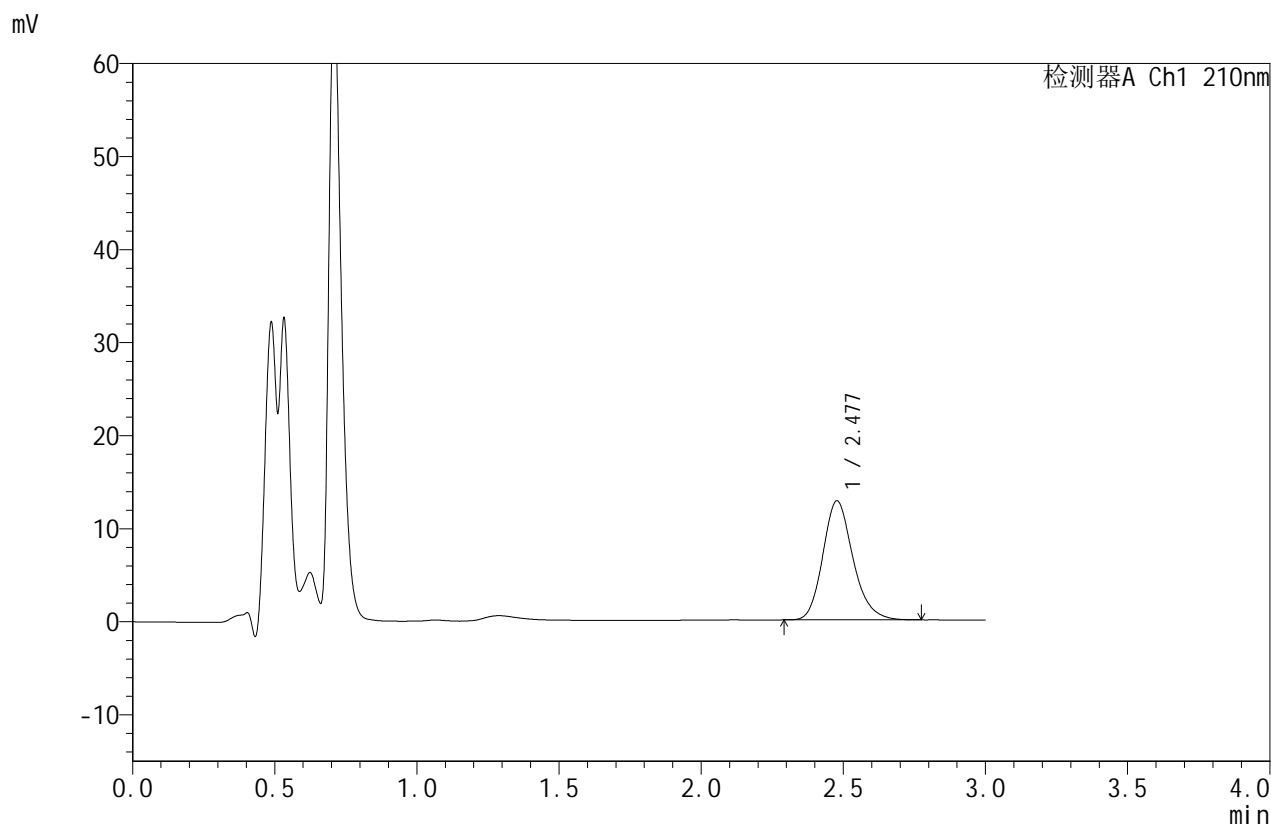


JSS-4129

<样品信息>

色谱柱:XB-C18(50mm*4.6mm,5μm) 流速:1.5ml/min
 柱温:40°C 波长:210nm
 数据文件名: RC\$JSS-4129 - 0-5/25-37-2 - zzp-2025042421p-2.5mg-rcd-pH1.2jz-jf50z-P4-1.lcd
 方法文件名: RC\$JSS-4129 - RC-JSS-4129-FX274.lcm
 批处理文件名: RC\$JSS-4129 - JSS-4129-20250519-RC-FX274.lcb
 样品瓶号: 1-30
 进样体积: 50 μl 版本号:6.115
 进样时间: 2025/05/19 13:47:49 实验者: lvtingting
 处理时间(V2): 2025/05/20 09:43:04 处理者: lvtingting
 仪器型号: SHIMADZU LC-2050C(FX274)

<色谱图>



<峰表>

检测器A Ch1 210nm

峰号	保留时间	面积	面积%	高度	理论塔板数(USP)	拖尾因子	分离度(USP)
1	2.477	94362	100.000	12784	2700	1.189	--
总计		94362	100.000	12784			

图37 苯磺酸美洛加巴林片溶出度测定HPLC图谱
 自制品2025042421批(2.5mg)-pH1.2介质-桨法-50转-片4
 供试品溶液-1

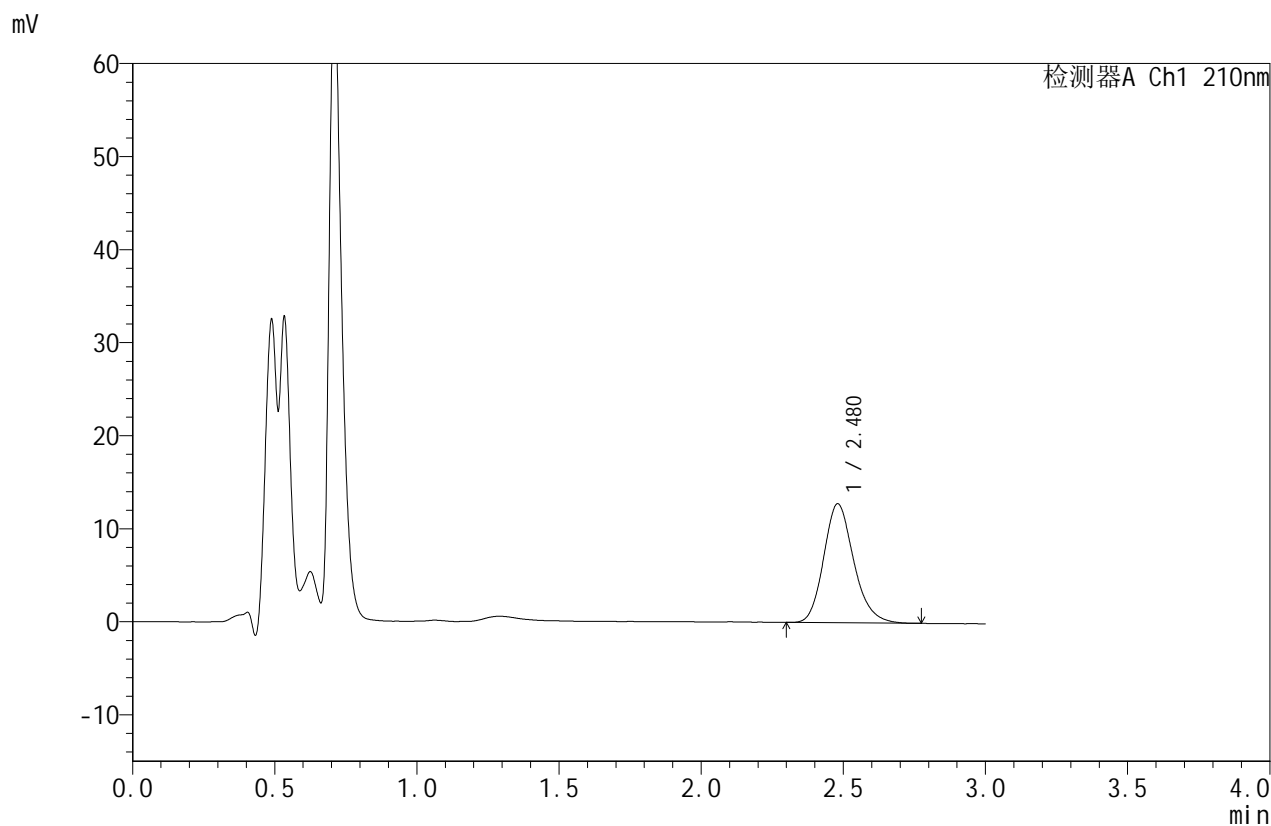


JSS-4129

<样品信息>

色谱柱:XB-C18(50mm*4.6mm,5μm) 流速:1.5ml/min
 柱温:40°C 波长:210nm
 数据文件名: RC\$JSS-4129 - 0-5/25-38-2 - zzp-2025042421p-2.5mg-rcd-pH1.2jz-jf50z-P4-2.lcd
 方法文件名: RC\$JSS-4129 - RC-JSS-4129-FX274.lcm
 批处理文件名: RC\$JSS-4129 - JSS-4129-20250519-RC-FX274.lcb
 样品瓶号: 1-30
 进样体积: 50 μl 版本号:6.115
 进样时间: 2025/05/19 13:51:14 实验者: lvtingting
 处理时间(V2): 2025/05/20 09:43:07 处理者: lvtingting
 仪器型号: SHIMADZU LC-2050C(FX274)

<色谱图>



<峰表>

检测器A Ch1 210nm

峰号	保留时间	面积	面积%	高度	理论塔板数(USP)	拖尾因子	分离度(USP)
1	2.480	94066	100.000	12783	2698	1.187	--
总计		94066	100.000	12783			

图38 苯磺酸美洛加巴林片溶出度测定HPLC图谱
 自制品2025042421批(2.5mg)-pH1.2介质-桨法-50转-片4
 供试品溶液-2

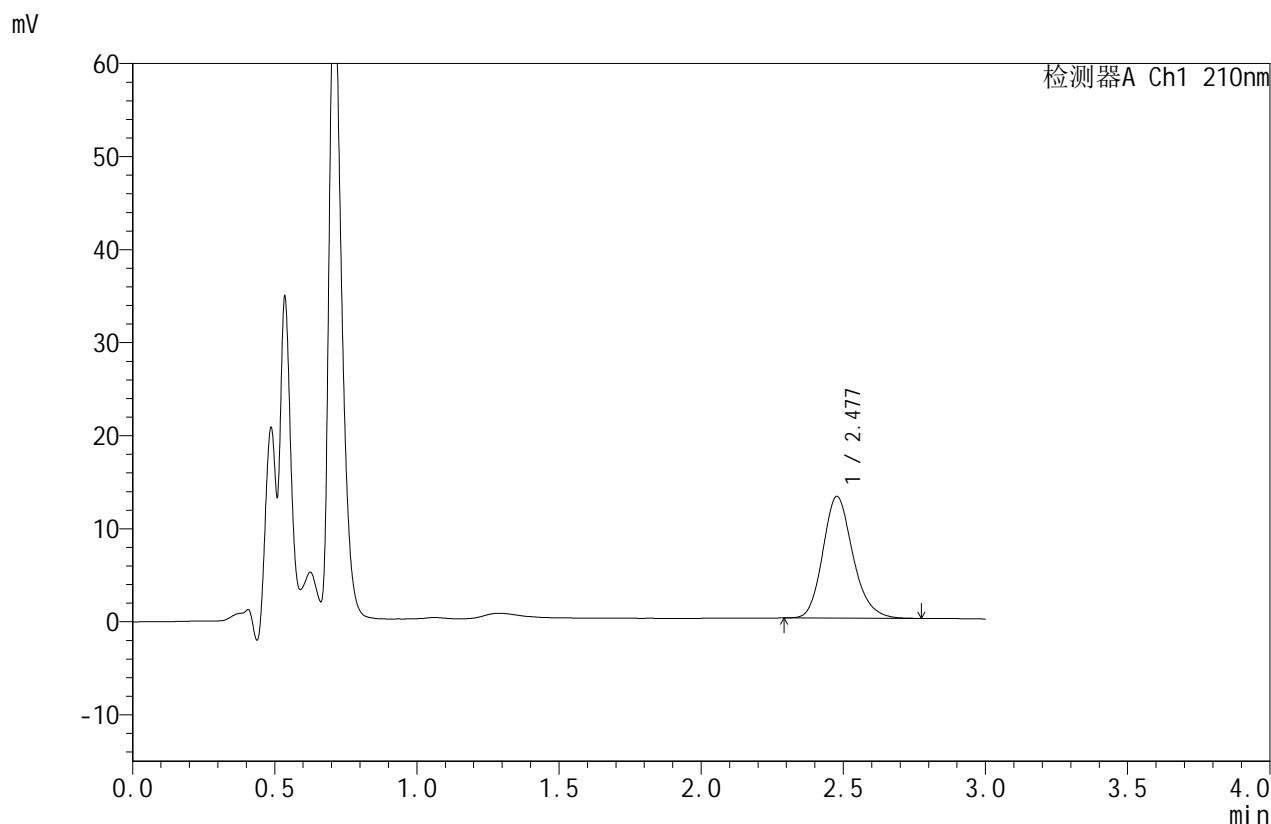


JSS-4129

<样品信息>

色谱柱:XB-C18(50mm*4.6mm,5μm) 流速:1.5ml/min
 柱温:40°C 波长:210nm
 数据文件名: RC\$JSS-4129 - 0-5/25-39-2 - zzp-2025042421p-2.5mg-rcd-pH1.2jz-jf50z-P5-1.lcd
 方法文件名: RC\$JSS-4129 - RC-JSS-4129-FX274.lcm
 批处理文件名: RC\$JSS-4129 - JSS-4129-20250519-RC-FX274.lcb
 样品瓶号: 1-39
 进样体积: 50 μl 版本号:6.115
 进样时间: 2025/05/19 13:54:38 实验者: lvtingting
 处理时间(V2): 2025/05/20 09:43:10 处理者: lvtingting
 仪器型号: SHIMADZU LC-2050C(FX274)

<色谱图>



<峰表>

检测器A Ch1 210nm

峰号	保留时间	面积	面积%	高度	理论塔板数(USP)	拖尾因子	分离度(USP)
1	2.477	96206	100.000	13065	2705	1.185	--
总计		96206	100.000	13065			

图39 苯磺酸美洛加巴林片溶出度测定HPLC图谱
 自制品2025042421批(2.5mg)-pH1.2介质-桨法-50转-片5
 供试品溶液-1



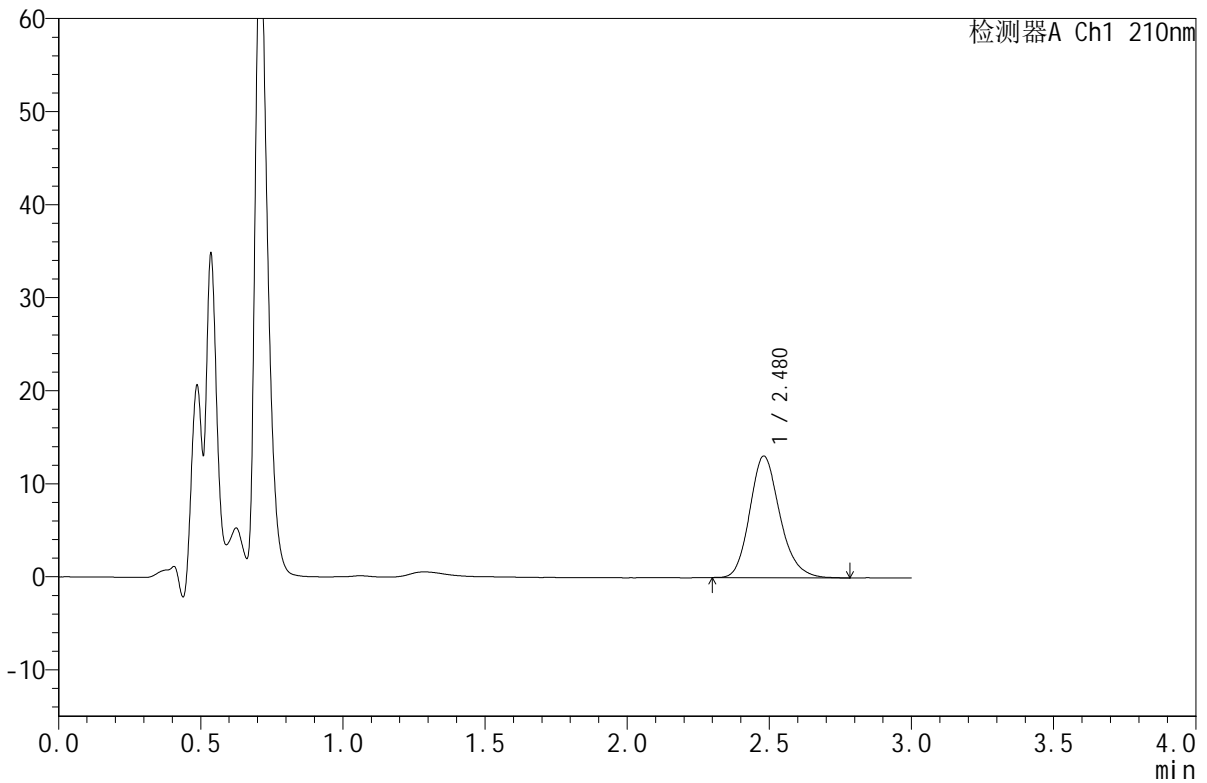
JSS-4129

<样品信息>

色谱柱:XB-C18(50mm*4.6mm,5μm) 流速:1.5ml/min
 柱温:40°C 波长:210nm
 数据文件名: RC\$JSS-4129 - 0-5/25-40-2 - zzp-2025042421p-2.5mg-rcd-pH1.2jz-jf50z-P5-2.lcd
 方法文件名: RC\$JSS-4129 - RC-JSS-4129-FX274.lcm
 批处理文件名: RC\$JSS-4129 - JSS-4129-20250519-RC-FX274.lcb
 样品瓶号: 1-39
 进样体积: 50 μl 版本号:6.115
 进样时间: 2025/05/19 13:58:03 实验者: lvtingting
 处理时间 (V2): 2025/05/20 09:43:12 处理者: lvtingting
 仪器型号: SHIMADZU LC-2050C(FX274)

<色谱图>

mV



<峰表>

检测器A Ch1 210nm

峰号	保留时间	面积	面积%	高度	理论塔板数(USP)	拖尾因子	分离度(USP)
1	2.480	96328	100.000	13076	2709	1.187	--
总计		96328	100.000	13076			

图40 苯磺酸美洛加巴林片溶出度测定HPLC图谱
 自制品2025042421批(2.5mg)-pH1.2介质-桨法-50转-片5
 供试品溶液-2

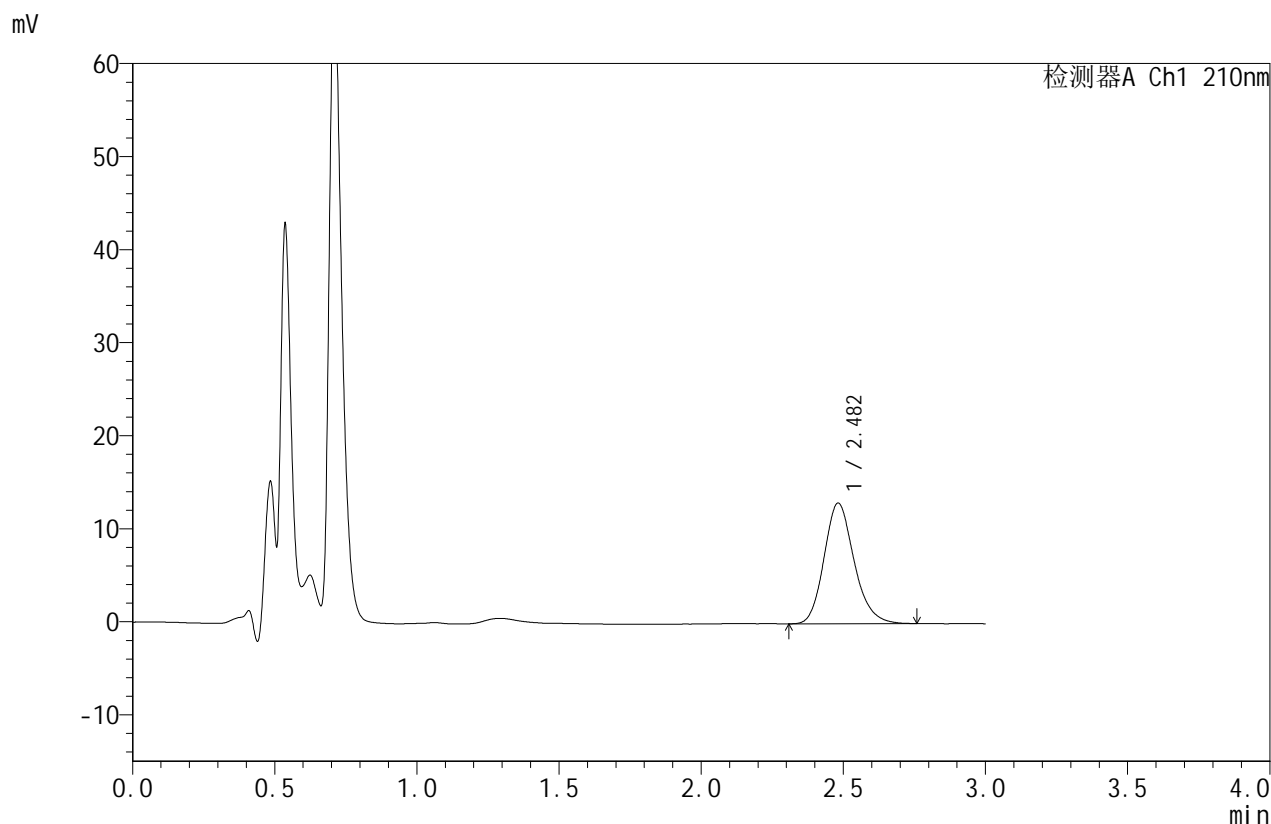


JSS-4129

<样品信息>

色谱柱:XB-C18(50mm*4.6mm,5μm) 流速:1.5ml/min
 柱温:40°C 波长:210nm
 数据文件名: RC\$JSS-4129 - 0-5/25-41-2 - zzp-2025042421p-2.5mg-rcd-pH1.2jz-jf50z-P6-1.lcd
 方法文件名: RC\$JSS-4129 - RC-JSS-4129-FX274.lcm
 批处理文件名: RC\$JSS-4129 - JSS-4129-20250519-RC-FX274.lcb
 样品瓶号: 1-48
 进样体积: 50 μl 版本号:6.115
 进样时间: 2025/05/19 14:01:28 实验者: lvtingting
 处理时间(V2): 2025/05/20 09:43:15 处理者: lvtingting
 仪器型号: SHIMADZU LC-2050C(FX274)

<色谱图>



<峰表>

检测器A Ch1 210nm

峰号	保留时间	面积	面积%	高度	理论塔板数(USP)	拖尾因子	分离度(USP)
1	2.482	95459	100.000	12963	2707	1.183	--
总计		95459	100.000	12963			

图41 苯磺酸美洛加巴林片溶出度测定HPLC图谱
 自制品2025042421批(2.5mg)-pH1.2介质-桨法-50转-片6
 供试品溶液-1



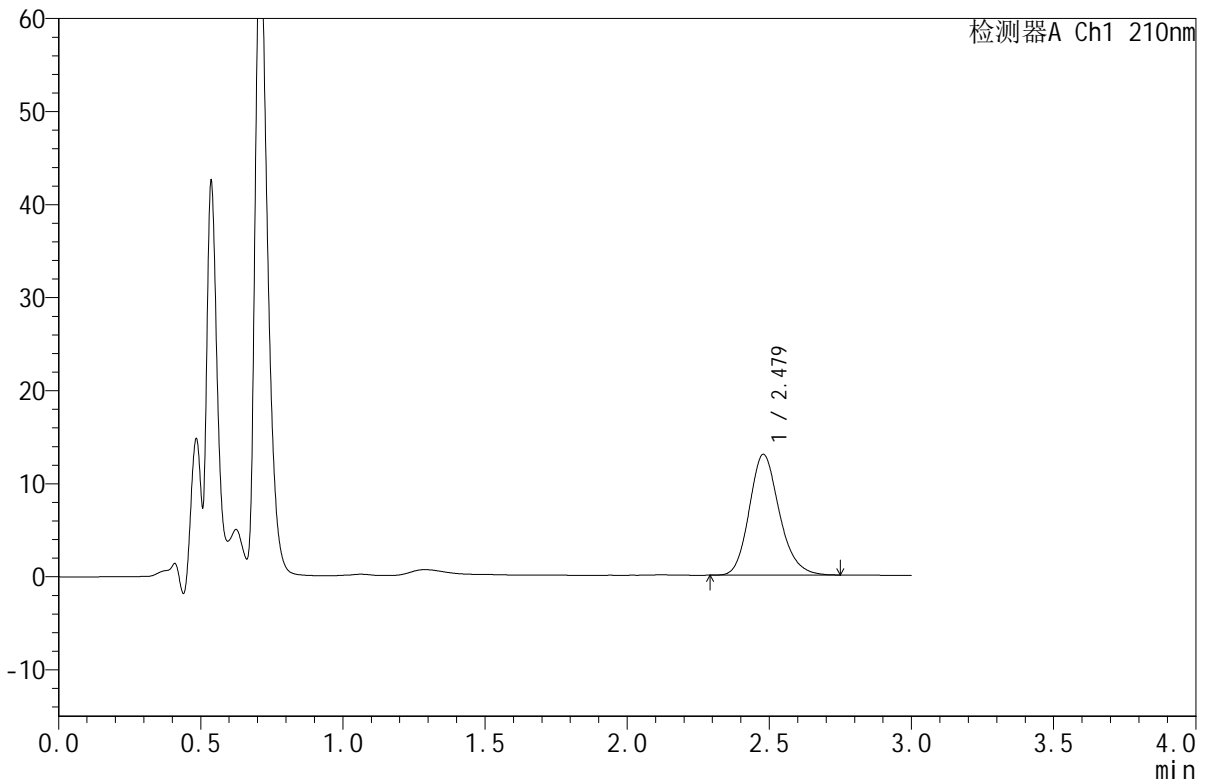
JSS-4129

<样品信息>

色谱柱:XB-C18(50mm*4.6mm,5μm) 流速:1.5ml/min
 柱温:40°C 波长:210nm
 数据文件名: RC\$JSS-4129 - 0-5/25-42-2 - zzp-2025042421p-2.5mg-rcd-pH1.2jz-jf50z-P6-2.lcd
 方法文件名: RC\$JSS-4129 - RC-JSS-4129-FX274.lcm
 批处理文件名: RC\$JSS-4129 - JSS-4129-20250519-RC-FX274.lcb
 样品瓶号: 1-48
 进样体积: 50 μl 版本号:6.115
 进样时间: 2025/05/19 14:04:53 实验者: lvtingting
 处理时间(V2): 2025/05/20 09:43:18 处理者: lvtingting
 仪器型号: SHIMADZU LC-2050C(FX274)

<色谱图>

mV



<峰表>

检测器A Ch1 210nm

峰号	保留时间	面积	面积%	高度	理论塔板数(USP)	拖尾因子	分离度(USP)
1	2.479	95395	100.000	12978	2697	1.179	--
总计		95395	100.000	12978			

图42 苯磺酸美洛加巴林片溶出度测定HPLC图谱
 自制品2025042421批(2.5mg)-pH1.2介质-桨法-50转-片6
 供试品溶液-2

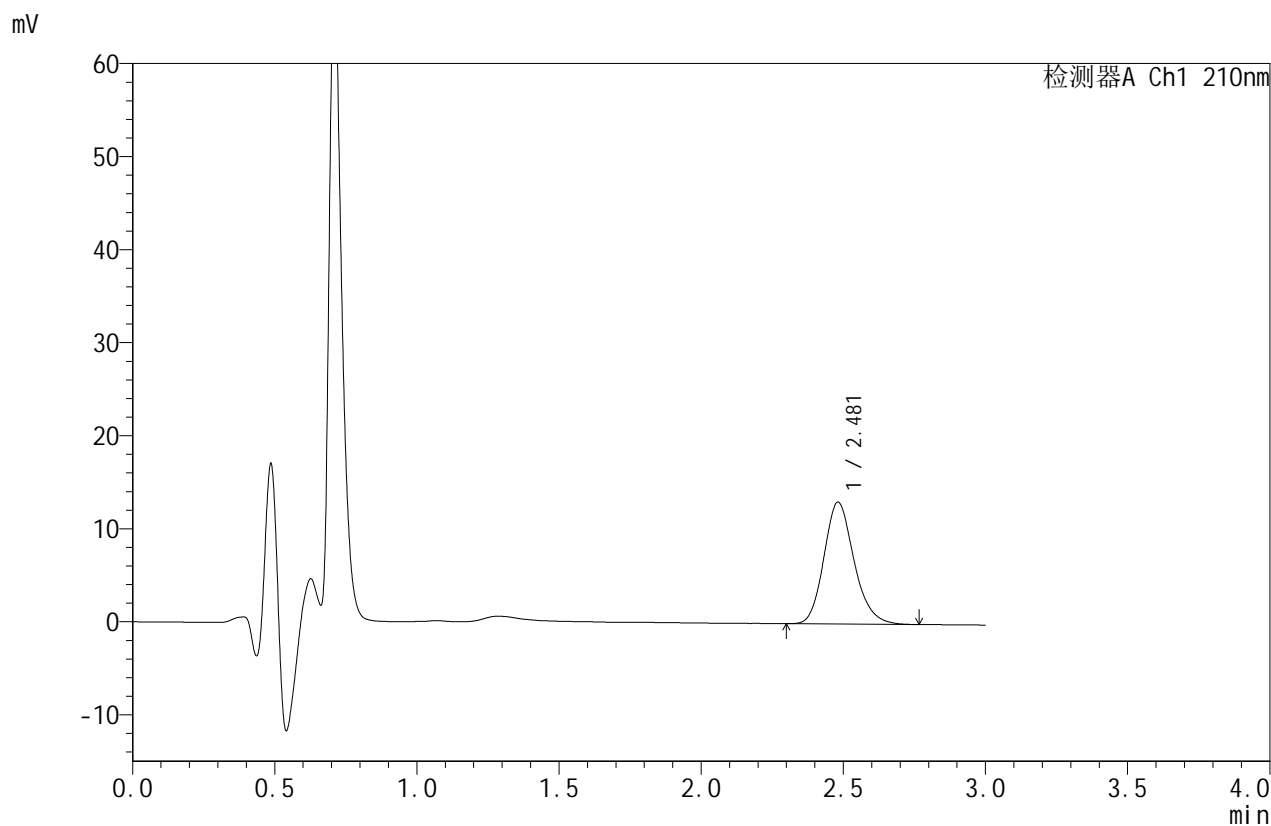


JSS-4129

<样品信息>

色谱柱:XB-C18(50mm*4.6mm,5μm) 流速:1.5ml/min
 柱温:40°C 波长:210nm
 数据文件名: RC\$JSS-4129 - 0-5/25-43-2 - zzp-2.5mg-rcd-pH1.2jz-jf50z-dz2-1.lcd
 方法文件名: RC\$JSS-4129 - RC-JSS-4129-FX274.lcm
 批处理文件名: RC\$JSS-4129 - JSS-4129-20250519-RC-FX274.lcb
 样品瓶号: 1-27
 进样体积: 50 μl 版本号:6.115
 进样时间: 2025/05/19 14:08:19 实验者: lvtingting
 处理时间(V2): 2025/05/20 09:43:20 处理者: lvtingting
 仪器型号: SHIMADZU LC-2050C(FX274)

<色谱图>



<峰表>

检测器A Ch1 210nm

峰号	保留时间	面积	面积%	高度	理论塔板数(USP)	拖尾因子	分离度(USP)
1	2.481	96507	100.000	13092	2688	1.182	--
总计		96507	100.000	13092			

图43 苯磺酸美洛加巴林片溶出度测定HPLC图谱
 自制品-pH1.2介质-浆法-50转
 对照品溶液-2-1

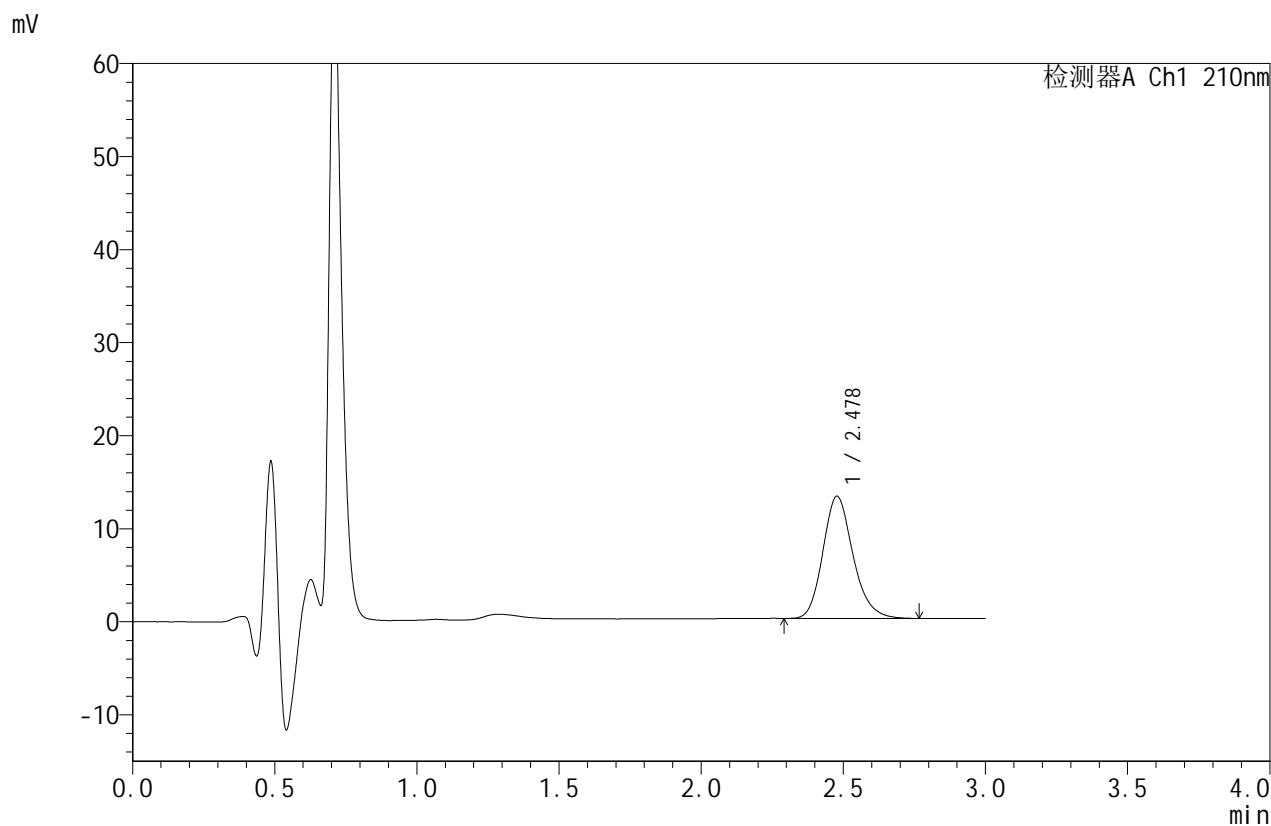


JSS-4129

<样品信息>

色谱柱:XB-C18(50mm*4.6mm,5μm) 流速:1.5ml/min
 柱温:40°C 波长:210nm
 数据文件名: RC\$JSS-4129 - 0-5/25-44-2 - zzp-2.5mg-rcd-pH1.2jz-jf50z-dz2-2.lcd
 方法文件名: RC\$JSS-4129 - RC-JSS-4129-FX274.lcm
 批处理文件名: RC\$JSS-4129 - JSS-4129-20250519-RC-FX274.lcb
 样品瓶号: 1-27
 进样体积: 50 μl 版本号:6.115
 进样时间: 2025/05/19 14:11:45 实验者: lvtingting
 处理时间(V2): 2025/05/20 09:43:23 处理者: lvtingting
 仪器型号: SHIMADZU LC-2050C(FX274)

<色谱图>



<峰表>

检测器A Ch1 210nm

峰号	保留时间	面积	面积%	高度	理论塔板数(USP)	拖尾因子	分离度(USP)
1	2.478	96738	100.000	13113	2691	1.184	--
总计		96738	100.000	13113			

图44 苯磺酸美洛加巴林片溶出度测定HPLC图谱
 自制品-pH1.2介质-浆法-50转
 对照品溶液-2-2

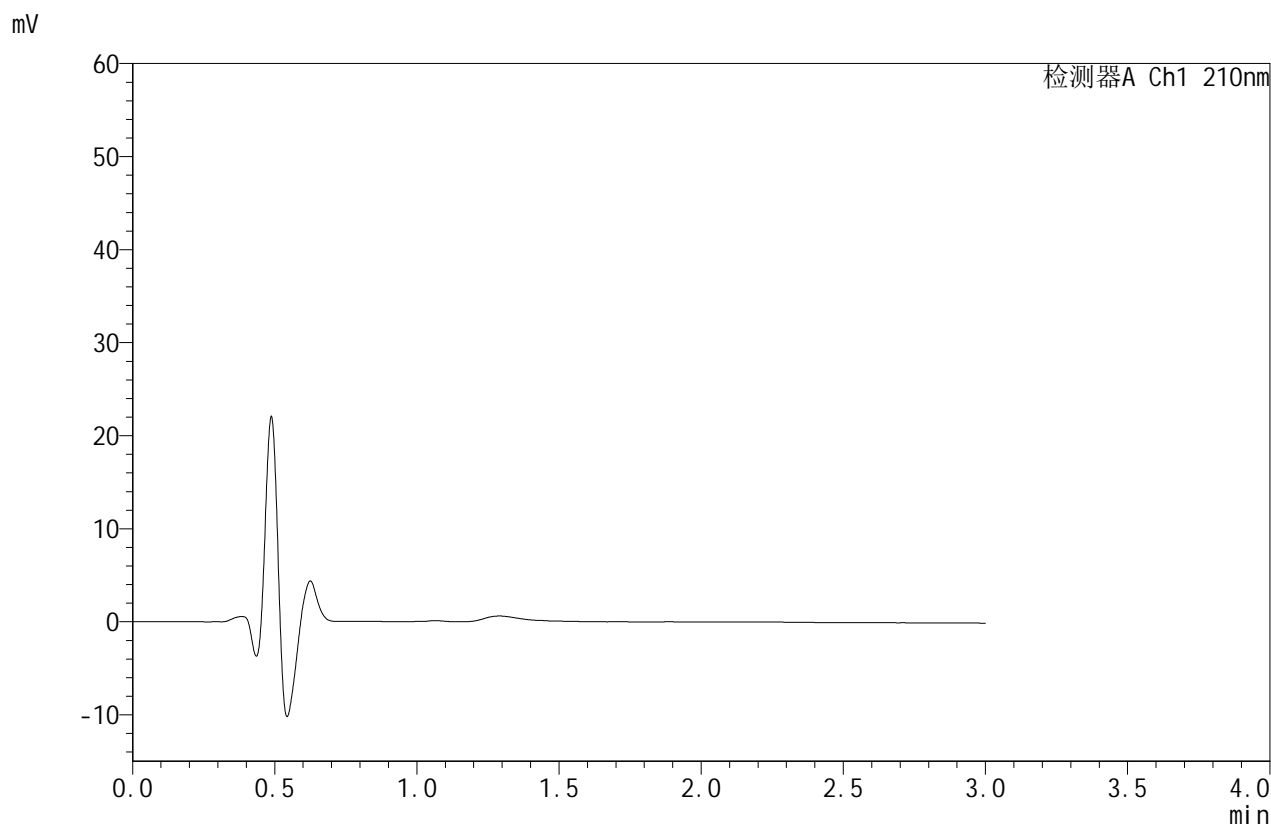


JSS-4129

<样品信息>

色谱柱:XB-C18(50mm*4.6mm,5μm) 流速:1.5ml/min
 柱温:40°C 波长:210nm
 数据文件名: RC\$JSS-4129 - 0-5/25-45-2 - zzp-5mg-rcd-pH1.2jz-jf50z-rj.lcd
 方法文件名: RC\$JSS-4129 - RC-JSS-4129-FX274.lcm
 批处理文件名: RC\$JSS-4129 - JSS-4129-20250519-RC-FX274.lcb
 样品瓶号: 2-9
 进样体积: 50 μl 版本号:6.115
 进样时间: 2025/05/19 14:15:12 实验者: lvtingting
 处理时间(V2): 2025/05/20 09:43:26 处理者: lvtingting
 仪器型号: SHIMADZU LC-2050C(FX274)

<色谱图>



<峰表>

检测器A Ch1 210nm

峰号	保留时间	面积	面积%	高度	理论塔板数(USP)	拖尾因子	分离度(USP)
总计							

图45 苯磺酸美洛加巴林片溶出度测定HPLC图谱
自制品(5mg规格)-pH1.2介质-桨法-50转
溶剂

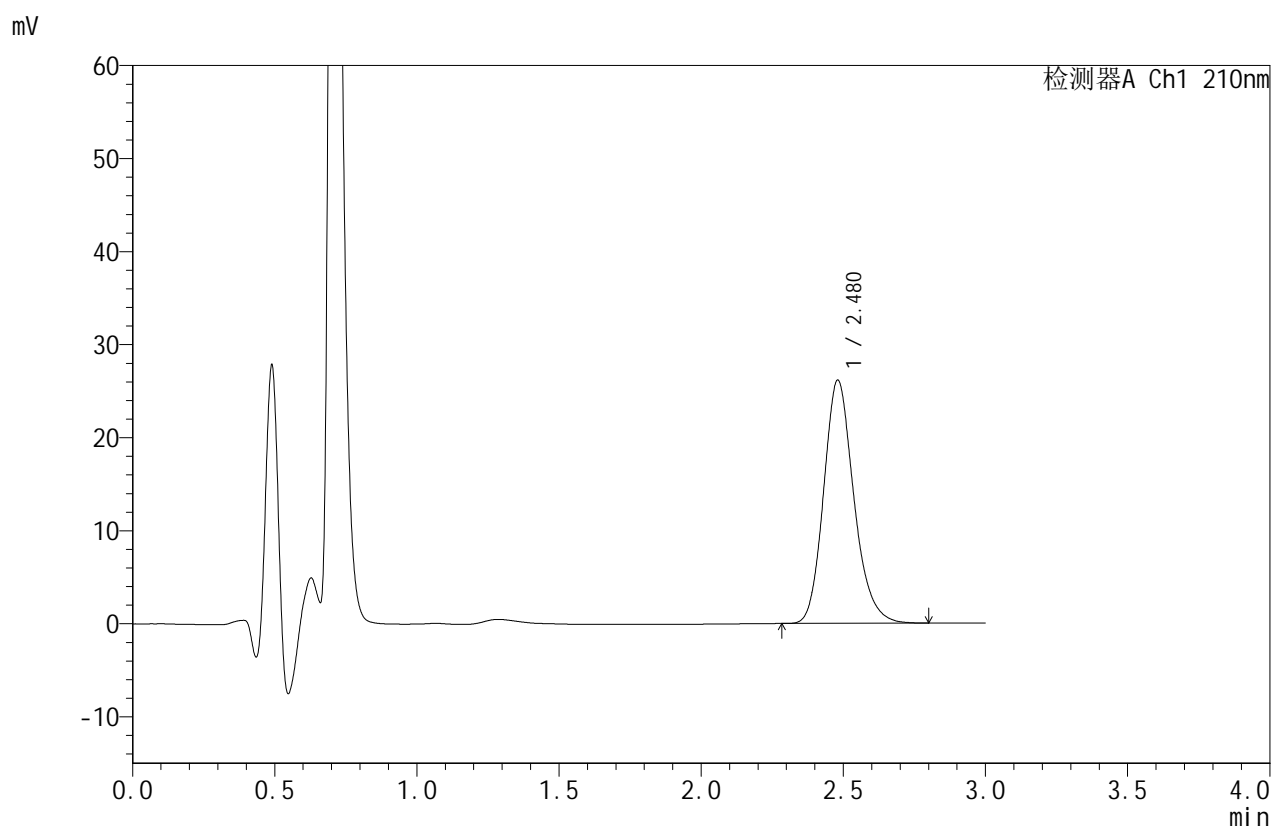


JSS-4129

<样品信息>

色谱柱:XB-C18(50mm*4.6mm,5μm) 流速:1.5ml/min
 柱温:40°C 波长:210nm
 数据文件名: RC\$JSS-4129 - 0-5/25-46-2 - zzp-5mg-rcd-pH1.2jz-jf50z-dz1-1.lcd
 方法文件名: RC\$JSS-4129 - RC-JSS-4129-FX274.lcm
 批处理文件名: RC\$JSS-4129 - JSS-4129-20250519-RC-FX274.lcb
 样品瓶号: 2-18
 进样体积: 50 μl 版本号:6.115
 进样时间: 2025/05/19 14:18:37 实验者: lvtingting
 处理时间(V2): 2025/05/20 09:43:28 处理者: lvtingting
 仪器型号: SHIMADZU LC-2050C(FX274)

<色谱图>



<峰表>

检测器A Ch1 210nm

峰号	保留时间	面积	面积%	高度	理论塔板数(USP)	拖尾因子	分离度(USP)
1	2.480	193097	100.000	26146	2695	1.186	--
总计		193097	100.000	26146			

图46 苯磺酸美洛加巴林片溶出度测定HPLC图谱
 自制品(5mg规格)-pH1.2介质-桨法-50转
 对照品溶液-1-1

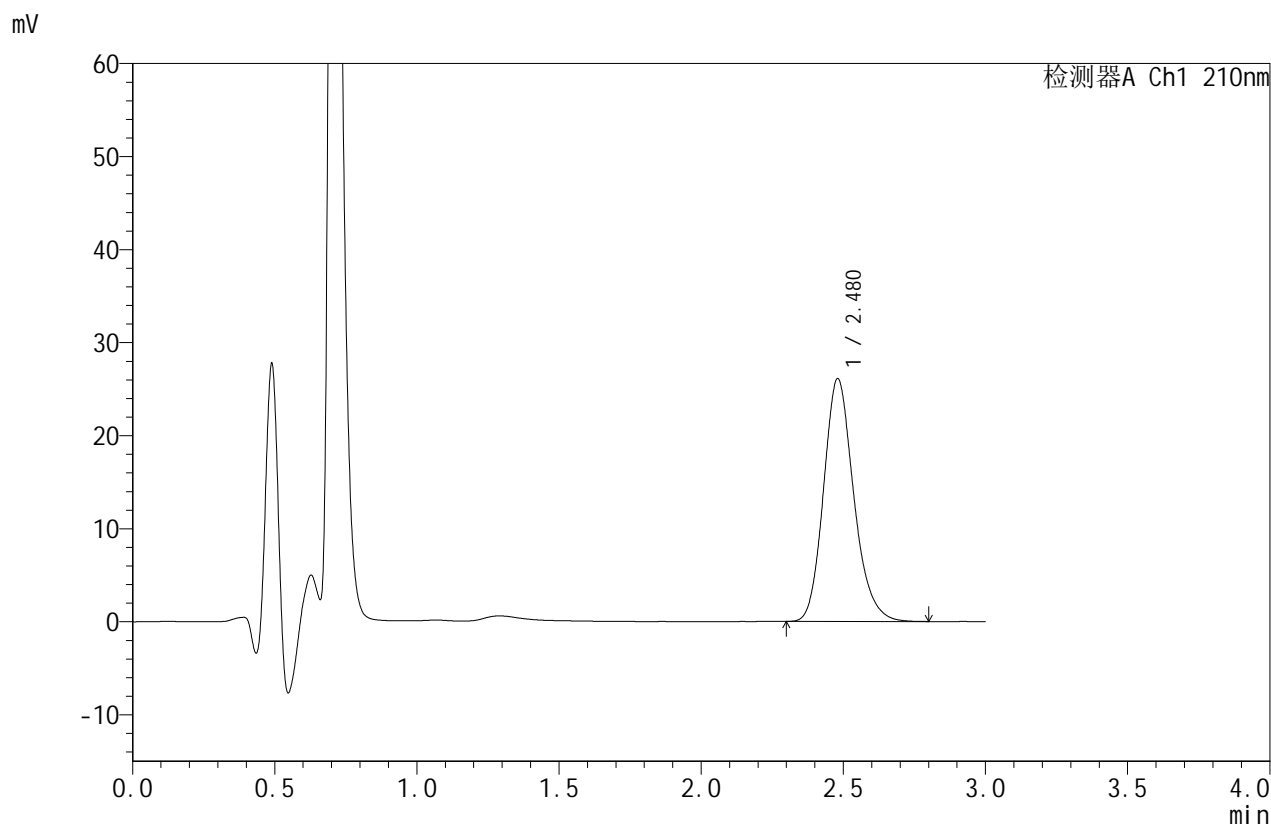


JSS-4129

<样品信息>

色谱柱:XB-C18(50mm*4.6mm,5μm) 流速:1.5ml/min
 柱温:40°C 波长:210nm
 数据文件名: RC\$JSS-4129 - 0-5/25-47-2 - zzp-5mg-rcd-pH1.2jz-jf50z-dz1-2.lcd
 方法文件名: RC\$JSS-4129 - RC-JSS-4129-FX274.lcm
 批处理文件名: RC\$JSS-4129 - JSS-4129-20250519-RC-FX274.lcb
 样品瓶号: 2-18
 进样体积: 50 μl 版本号:6.115
 进样时间: 2025/05/19 14:22:04 实验者: lvtingting
 处理时间(V2): 2025/05/20 09:43:31 处理者: lvtingting
 仪器型号: SHIMADZU LC-2050C(FX274)

<色谱图>



<峰表>

检测器A Ch1 210nm

峰号	保留时间	面积	面积%	高度	理论塔板数(USP)	拖尾因子	分离度(USP)
1	2.480	192701	100.000	26104	2690	1.184	--
总计		192701	100.000	26104			

图47 苯磺酸美洛加巴林片溶出度测定HPLC图谱
 自制品(5mg规格)-pH1.2介质-桨法-50转
 对照品溶液-1-2

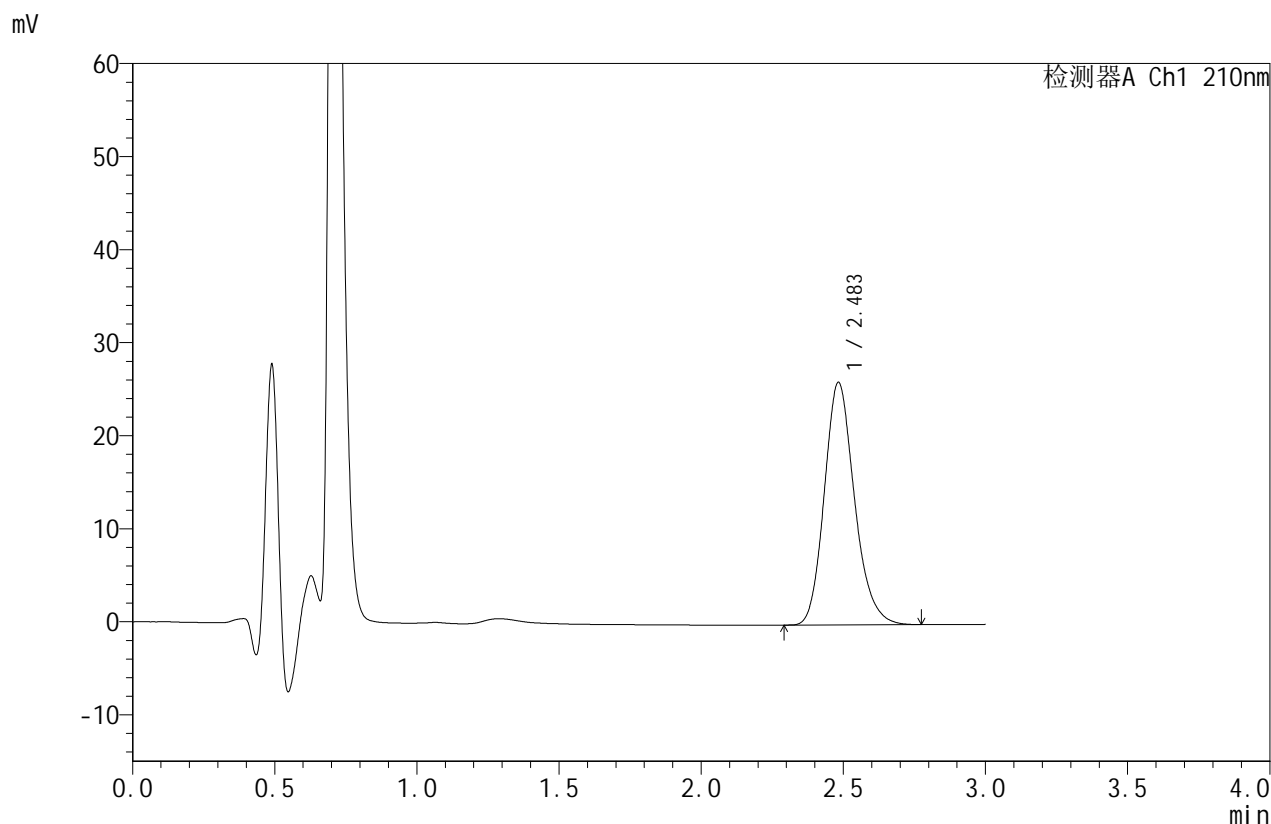


JSS-4129

<样品信息>

色谱柱:XB-C18(50mm*4.6mm,5μm) 流速:1.5ml/min
 柱温:40°C 波长:210nm
 数据文件名: RC\$JSS-4129 - 0-5/25-48-2 - zzp-5mg-rcd-pH1.2jz-jf50z-dz1-3.lcd
 方法文件名: RC\$JSS-4129 - RC-JSS-4129-FX274.lcm
 批处理文件名: RC\$JSS-4129 - JSS-4129-20250519-RC-FX274.lcb
 样品瓶号: 2-18
 进样体积: 50 μl 版本号:6.115
 进样时间: 2025/05/19 14:25:31 实验者: lvtingting
 处理时间(V2): 2025/05/20 09:43:33 处理者: lvtingting
 仪器型号: SHIMADZU LC-2050C(FX274)

<色谱图>



<峰表>

检测器A Ch1 210nm

峰号	保留时间	面积	面积%	高度	理论塔板数(USP)	拖尾因子	分离度(USP)
1	2.483	192602	100.000	26031	2687	1.185	--
总计		192602	100.000	26031			

图48 苯磺酸美洛加巴林片溶出度测定HPLC图谱
 自制品(5mg规格)-pH1.2介质-桨法-50转
 对照品溶液-1-3

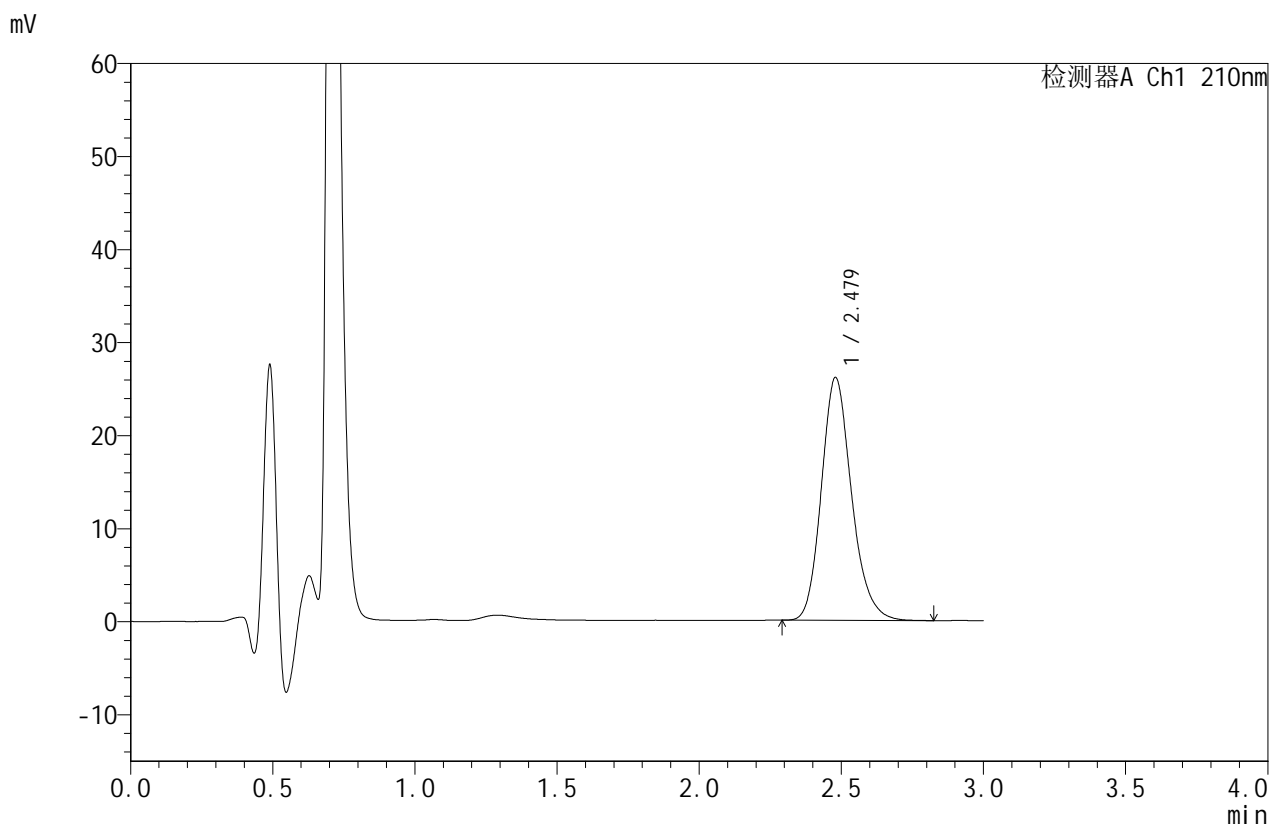


JSS-4129

<样品信息>

色谱柱:XB-C18(50mm*4.6mm,5μm) 流速:1.5ml/min
 柱温:40°C 波长:210nm
 数据文件名: RC\$JSS-4129 - 0-5/25-49-2 - zzp-5mg-rcd-pH1.2jz-jf50z-dz1-4.lcd
 方法文件名: RC\$JSS-4129 - RC-JSS-4129-FX274.lcm
 批处理文件名: RC\$JSS-4129 - JSS-4129-20250519-RC-FX274.lcb
 样品瓶号: 2-18
 进样体积: 50 μl 版本号:6.115
 进样时间: 2025/05/19 14:28:58 实验者: lvtingting
 处理时间(V2): 2025/05/20 09:43:36 处理者: lvtingting
 仪器型号: SHIMADZU LC-2050C(FX274)

<色谱图>



<峰表>

检测器A Ch1 210nm

峰号	保留时间	面积	面积%	高度	理论塔板数(USP)	拖尾因子	分离度(USP)
1	2.479	193266	100.000	26107	2682	1.186	--
总计		193266	100.000	26107			

图49 苯磺酸美洛加巴林片溶出度测定HPLC图谱
 自制品(5mg规格)-pH1.2介质-桨法-50转
 对照品溶液-1-4

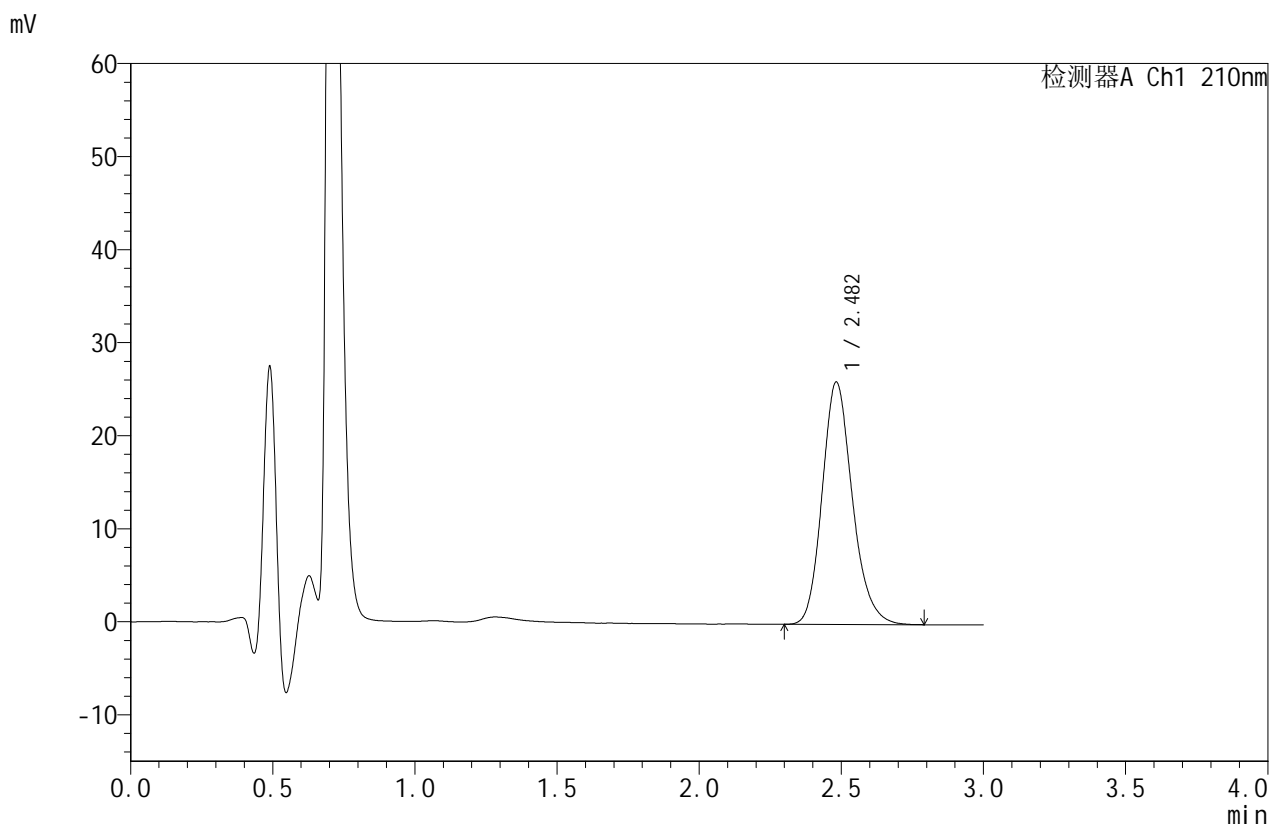


JSS-4129

<样品信息>

色谱柱:XB-C18(50mm*4.6mm,5μm) 流速:1.5ml/min
 柱温:40°C 波长:210nm
 数据文件名: RC\$JSS-4129 - 0-5/25-50-2 - zzp-5mg-rcd-pH1.2jz-jf50z-dz1-5.lcd
 方法文件名: RC\$JSS-4129 - RC-JSS-4129-FX274.lcm
 批处理文件名: RC\$JSS-4129 - JSS-4129-20250519-RC-FX274.lcb
 样品瓶号: 2-18
 进样体积: 50 μl 版本号:6.115
 进样时间: 2025/05/19 14:32:25 实验者: lvtingting
 处理时间(V2): 2025/05/20 09:43:39 处理者: lvtingting
 仪器型号: SHIMADZU LC-2050C(FX274)

<色谱图>



<峰表>

检测器A Ch1 210nm

峰号	保留时间	面积	面积%	高度	理论塔板数(USP)	拖尾因子	分离度(USP)
1	2.482	192705	100.000	26027	2682	1.184	--
总计		192705	100.000	26027			

图50 苯磺酸美洛加巴林片溶出度测定HPLC图谱
 自制品(5mg规格)-pH1.2介质-桨法-50转
 对照品溶液-1-5

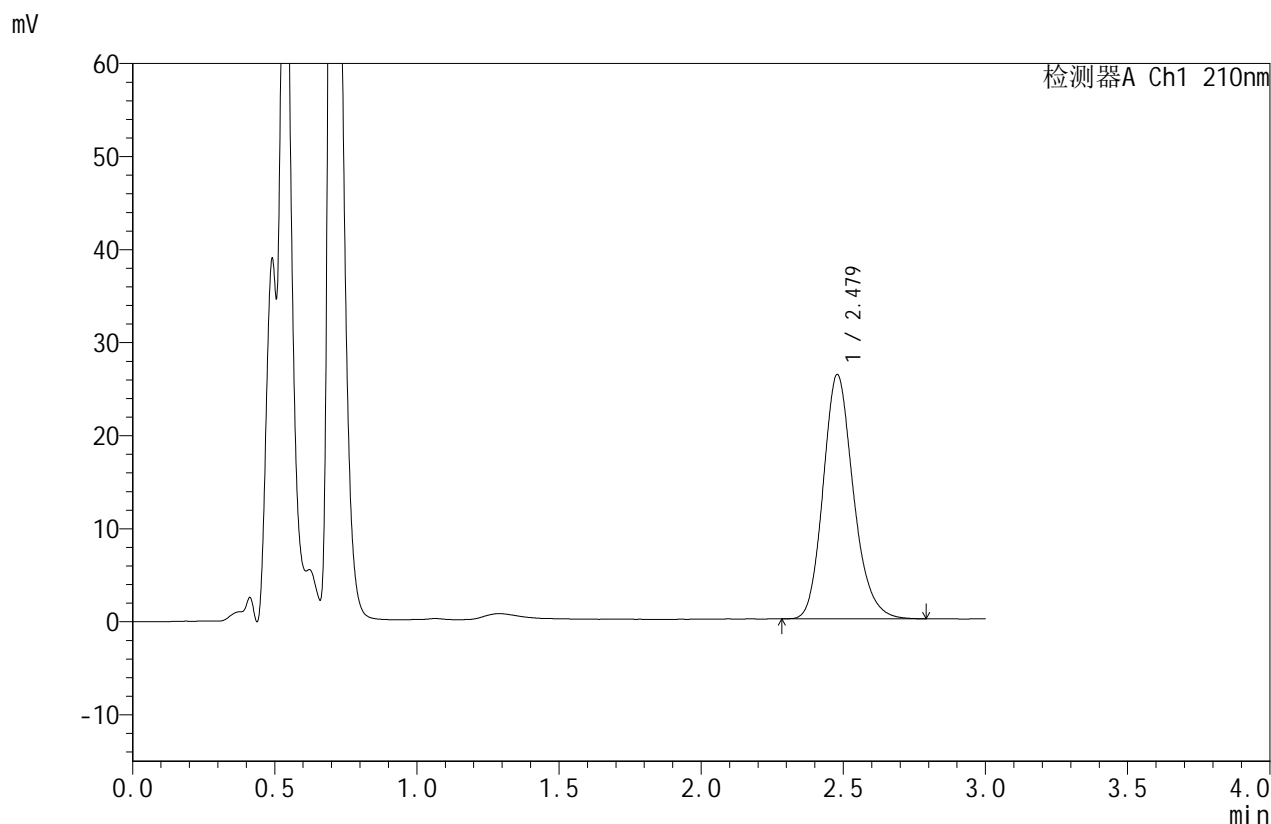


JSS-4129

<样品信息>

色谱柱:XB-C18(50mm*4.6mm,5μm) 流速:1.5ml/min
 柱温:40°C 波长:210nm
 数据文件名: RC\$JSS-4129 - 0-5/25-51-2 - zzp-2025042021p-5mg-rcd-pH1.2jz-jf50z-P1-1.lcd
 方法文件名: RC\$JSS-4129 - RC-JSS-4129-FX274.lcm
 批处理文件名: RC\$JSS-4129 - JSS-4129-20250519-RC-FX274.lcb
 样品瓶号: 2-1
 进样体积: 50 μl 版本号:6.115
 进样时间: 2025/05/19 14:35:49 实验者: lvtingting
 处理时间(V2): 2025/05/20 09:43:41 处理者: lvtingting
 仪器型号: SHIMADZU LC-2050C(FX274)

<色谱图>



<峰表>

检测器A Ch1 210nm

峰号	保留时间	面积	面积%	高度	理论塔板数(USP)	拖尾因子	分离度(USP)
1	2.479	194343	100.000	26244	2675	1.185	--
总计		194343	100.000	26244			

图51 苯磺酸美洛加巴林片溶出度测定HPLC图谱
 自制品2025042021批(5mg规格)-pH1.2介质-浆法-50转-片1
 供试品溶液-1

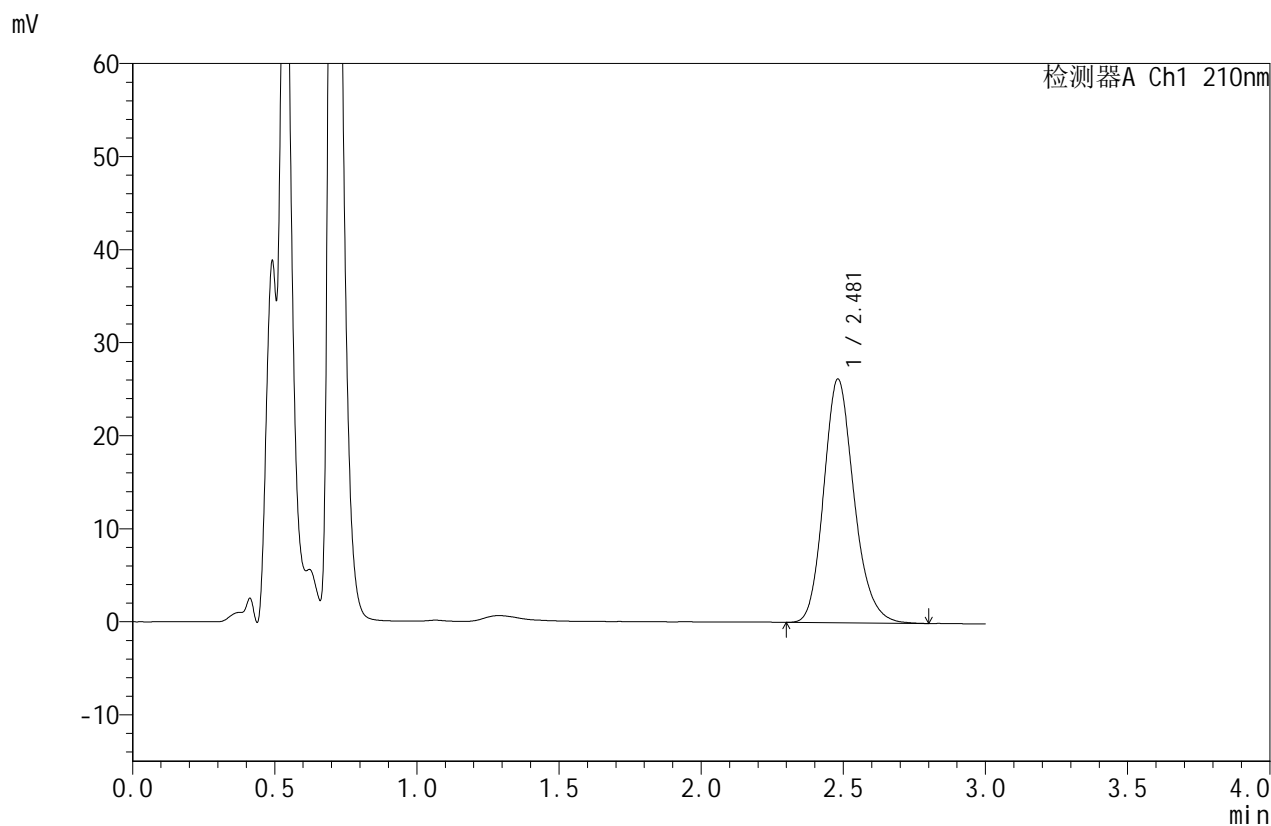


JSS-4129

<样品信息>

色谱柱:XB-C18(50mm*4.6mm,5μm) 流速:1.5ml/min
 柱温:40°C 波长:210nm
 数据文件名: RC\$JSS-4129 - 0-5/25-52-2 - zzp-2025042021p-5mg-rcd-pH1.2jz-jf50z-P1-2.lcd
 方法文件名: RC\$JSS-4129 - RC-JSS-4129-FX274.lcm
 批处理文件名: RC\$JSS-4129 - JSS-4129-20250519-RC-FX274.lcb
 样品瓶号: 2-1
 进样体积: 50 μl 版本号:6.115
 进样时间: 2025/05/19 14:39:14 实验者: lvtingting
 处理时间(V2): 2025/05/20 09:43:44 处理者: lvtingting
 仪器型号: SHIMADZU LC-2050C(FX274)

<色谱图>



<峰表>

检测器A Ch1 210nm

峰号	保留时间	面积	面积%	高度	理论塔板数(USP)	拖尾因子	分离度(USP)
1	2.481	194344	100.000	26194	2672	1.183	--
总计		194344	100.000	26194			

图52 苯磺酸美洛加巴林片溶出度测定HPLC图谱
 自制品2025042021批(5mg规格)-pH1.2介质-浆法-50转-片1
 供试品溶液-2

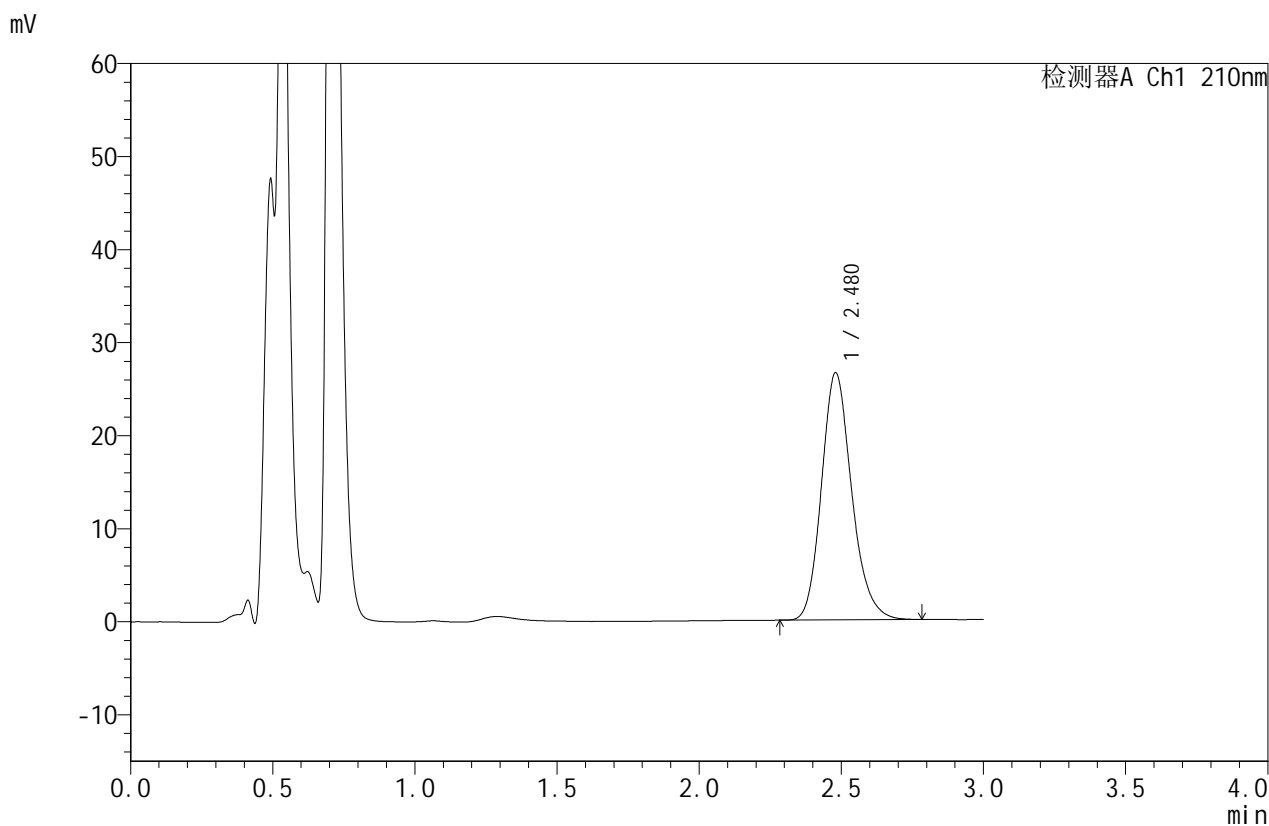


JSS-4129

<样品信息>

色谱柱:XB-C18(50mm*4.6mm,5μm) 流速:1.5ml/min
 柱温:40°C 波长:210nm
 数据文件名: RC\$JSS-4129 - 0-5/25-53-2 - zzp-2025042021p-5mg-rcd-pH1.2jz-jf50z-P2-1.lcd
 方法文件名: RC\$JSS-4129 - RC-JSS-4129-FX274.lcm
 批处理文件名: RC\$JSS-4129 - JSS-4129-20250519-RC-FX274.lcb
 样品瓶号: 2-10
 进样体积: 50 μl 版本号:6.115
 进样时间: 2025/05/19 14:42:43 实验者: lvtingting
 处理时间(V2): 2025/05/20 09:43:47 处理者: lvtingting
 仪器型号: SHIMADZU LC-2050C(FX274)

<色谱图>



<峰表>

检测器A Ch1 210nm

峰号	保留时间	面积	面积%	高度	理论塔板数(USP)	拖尾因子	分离度(USP)
1	2.480	196485	100.000	26573	2680	1.184	--
总计		196485	100.000	26573			

图53 苯磺酸美洛加巴林片溶出度测定HPLC图谱
 自制品2025042021批(5mg规格)-pH1.2介质-浆法-50转-片2
 供试品溶液-1

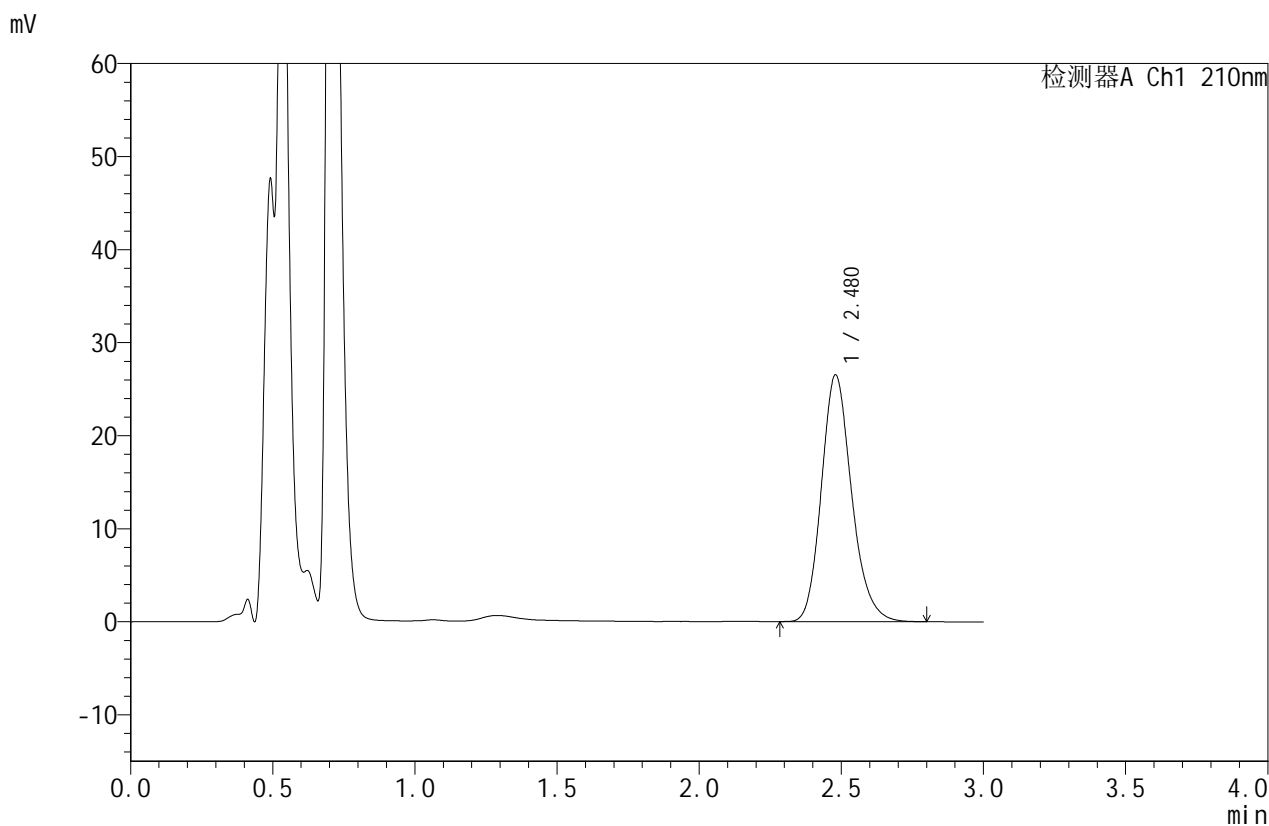


JSS-4129

<样品信息>

色谱柱:XB-C18(50mm*4.6mm,5μm) 流速:1.5ml/min
 柱温:40°C 波长:210nm
 数据文件名: RC\$JSS-4129 - 0-5/25-54-2 - zzp-2025042021p-5mg-rcd-pH1.2jz-jf50z-P2-2.lcd
 方法文件名: RC\$JSS-4129 - RC-JSS-4129-FX274.lcm
 批处理文件名: RC\$JSS-4129 - JSS-4129-20250519-RC-FX274.lcb
 样品瓶号: 2-10
 进样体积: 50 μl 版本号:6.115
 进样时间: 2025/05/19 14:46:07 实验者: lvtingting
 处理时间(V2): 2025/05/20 09:43:49 处理者: lvtingting
 仪器型号: SHIMADZU LC-2050C(FX274)

<色谱图>



<峰表>

检测器A Ch1 210nm

峰号	保留时间	面积	面积%	高度	理论塔板数(USP)	拖尾因子	分离度(USP)
1	2.480	196344	100.000	26526	2674	1.185	--
总计		196344	100.000	26526			

图54 苯磺酸美洛加巴林片溶出度测定HPLC图谱
 自制品2025042021批(5mg规格)-pH1.2介质-浆法-50转-片2
 供试品溶液-2

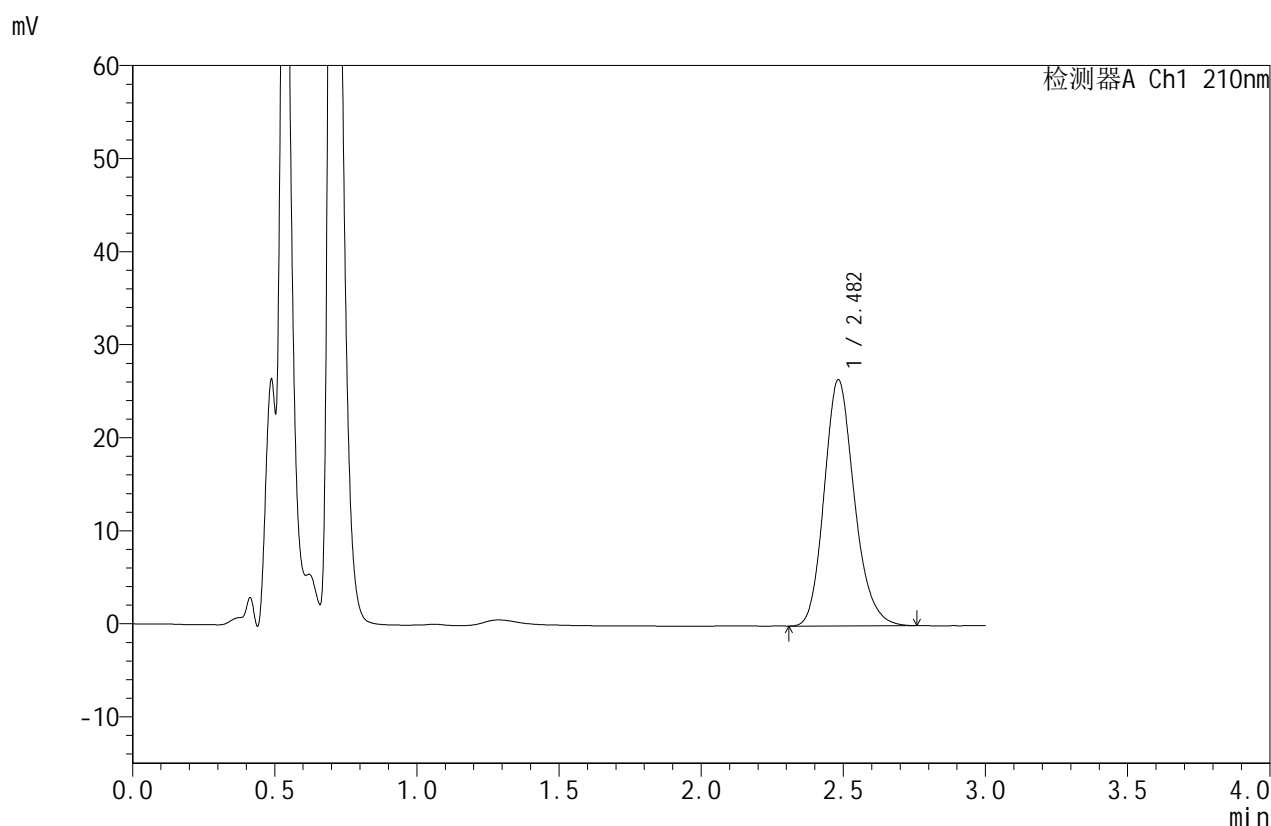


JSS-4129

<样品信息>

色谱柱:XB-C18(50mm*4.6mm,5μm) 流速:1.5ml/min
 柱温:40°C 波长:210nm
 数据文件名: RC\$JSS-4129 - 0-5/25-55-2 - zzp-2025042021p-5mg-rcd-pH1.2jz-jf50z-P3-1.lcd
 方法文件名: RC\$JSS-4129 - RC-JSS-4129-FX274.lcm
 批处理文件名: RC\$JSS-4129 - JSS-4129-20250519-RC-FX274.lcb
 样品瓶号: 2-19
 进样体积: 50 μl 版本号:6.115
 进样时间: 2025/05/19 14:49:33 实验者: lvtingting
 处理时间(V2): 2025/05/20 09:43:52 处理者: lvtingting
 仪器型号: SHIMADZU LC-2050C(FX274)

<色谱图>



<峰表>

检测器A Ch1 210nm

峰号	保留时间	面积	面积%	高度	理论塔板数(USP)	拖尾因子	分离度(USP)
1	2.482	195398	100.000	26426	2687	1.181	--
总计		195398	100.000	26426			

图55 苯磺酸美洛加巴林片溶出度测定HPLC图谱
 自制品2025042021批(5mg规格)-pH1.2介质-浆法-50转-片3
 供试品溶液-1

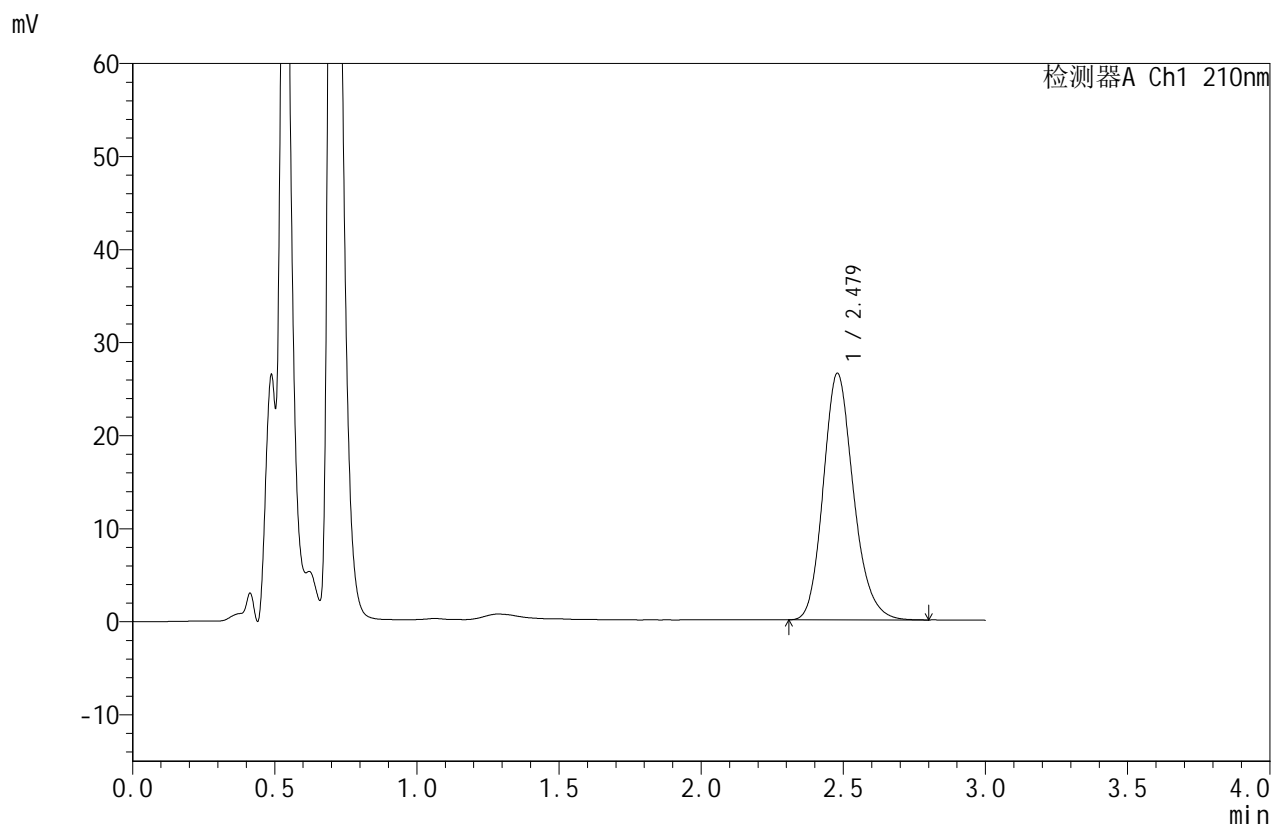


JSS-4129

<样品信息>

色谱柱:XB-C18(50mm*4.6mm,5μm) 流速:1.5ml/min
 柱温:40°C 波长:210nm
 数据文件名: RC\$JSS-4129 - 0-5/25-56-2 - zzp-2025042021p-5mg-rcd-pH1.2jz-jf50z-P3-2.lcd
 方法文件名: RC\$JSS-4129 - RC-JSS-4129-FX274.lcm
 批处理文件名: RC\$JSS-4129 - JSS-4129-20250519-RC-FX274.lcb
 样品瓶号: 2-19
 进样体积: 50 μl 版本号:6.115
 进样时间: 2025/05/19 14:52:59 实验者: lvtingting
 处理时间(V2): 2025/05/20 09:43:54 处理者: lvtingting
 仪器型号: SHIMADZU LC-2050C(FX274)

<色谱图>



<峰表>

检测器A Ch1 210nm

峰号	保留时间	面积	面积%	高度	理论塔板数(USP)	拖尾因子	分离度(USP)
1	2.479	196068	100.000	26504	2679	1.183	--
总计		196068	100.000	26504			

图56 苯磺酸美洛加巴林片溶出度测定HPLC图谱
 自制品2025042021批(5mg规格)-pH1.2介质-浆法-50转-片3
 供试品溶液-2

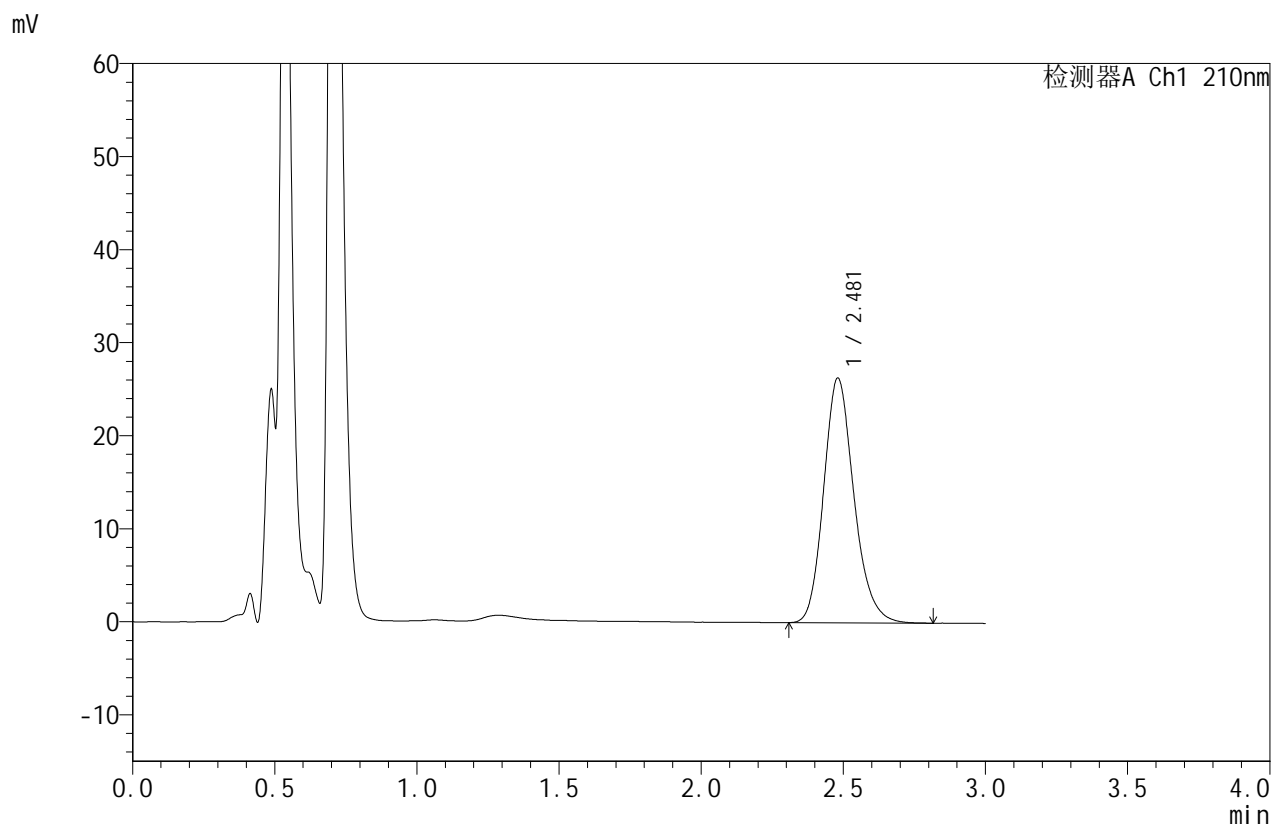


JSS-4129

<样品信息>

色谱柱:XB-C18(50mm*4.6mm,5μm) 流速:1.5ml/min
 柱温:40°C 波长:210nm
 数据文件名: RC\$JSS-4129 - 0-5/25-57-2 - zzp-2025042021p-5mg-rcd-pH1.2jz-jf50z-P4-1.lcd
 方法文件名: RC\$JSS-4129 - RC-JSS-4129-FX274.lcm
 批处理文件名: RC\$JSS-4129 - JSS-4129-20250519-RC-FX274.lcb
 样品瓶号: 2-28
 进样体积: 50 μl 版本号:6.115
 进样时间: 2025/05/19 14:56:28 实验者: lvtingting
 处理时间(V2): 2025/05/20 09:43:57 处理者: lvtingting
 仪器型号: SHIMADZU LC-2050C(FX274)

<色谱图>



<峰表>

检测器A Ch1 210nm

峰号	保留时间	面积	面积%	高度	理论塔板数(USP)	拖尾因子	分离度(USP)
1	2.481	194966	100.000	26305	2672	1.183	--
总计		194966	100.000	26305			

图57 苯磺酸美洛加巴林片溶出度测定HPLC图谱
 自制品2025042021批(5mg规格)-pH1.2介质-浆法-50转-片4
 供试品溶液-1

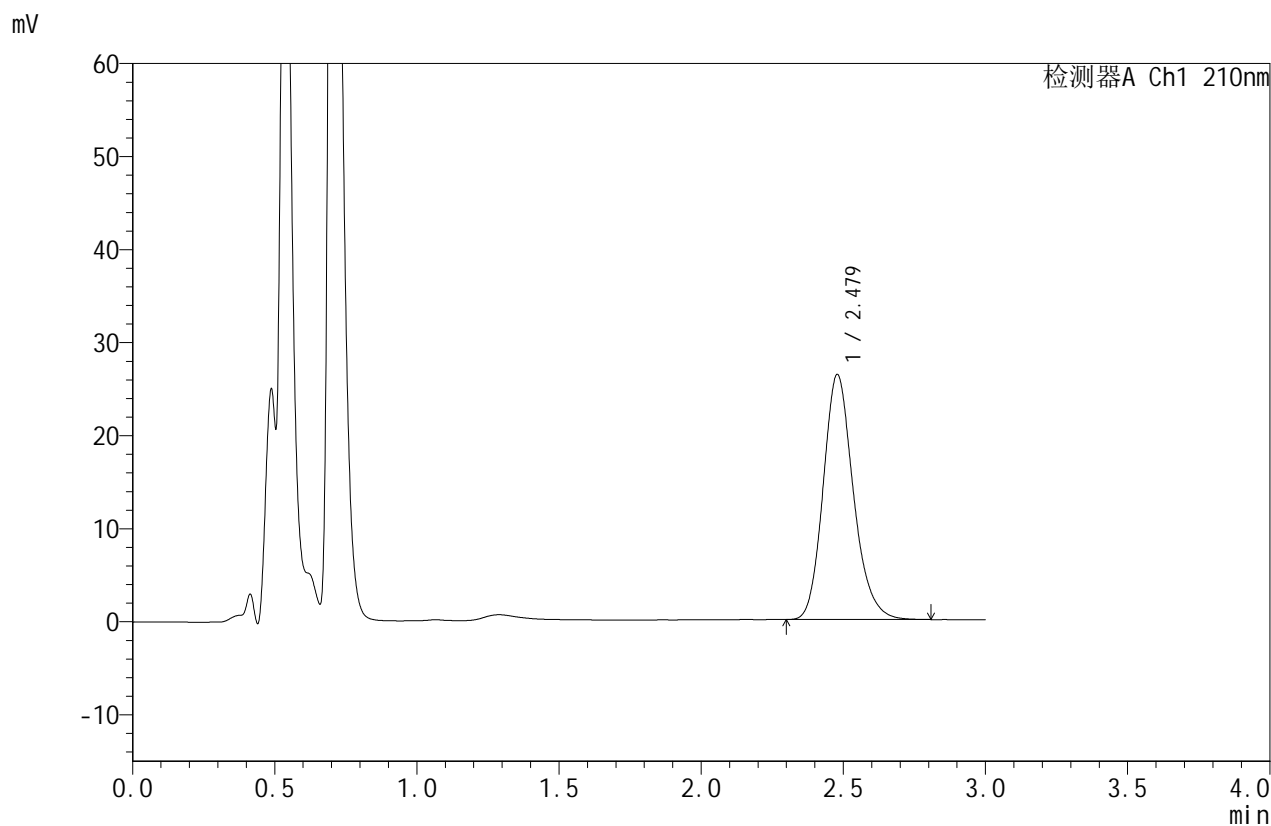


JSS-4129

<样品信息>

色谱柱:XB-C18(50mm*4.6mm,5μm) 流速:1.5ml/min
 柱温:40°C 波长:210nm
 数据文件名: RC\$JSS-4129 - 0-5/25-58-2 - zzp-2025042021p-5mg-rcd-pH1.2jz-jf50z-P4-2.lcd
 方法文件名: RC\$JSS-4129 - RC-JSS-4129-FX274.lcm
 批处理文件名: RC\$JSS-4129 - JSS-4129-20250519-RC-FX274.lcb
 样品瓶号: 2-28
 进样体积: 50 μl 版本号:6.115
 进样时间: 2025/05/19 14:59:54 实验者: lvtingting
 处理时间(V2): 2025/05/20 09:44:00 处理者: lvtingting
 仪器型号: SHIMADZU LC-2050C(FX274)

<色谱图>



<峰表>

检测器A Ch1 210nm

峰号	保留时间	面积	面积%	高度	理论塔板数(USP)	拖尾因子	分离度(USP)
1	2.479	194835	100.000	26337	2686	1.184	--
总计		194835	100.000	26337			

图58 苯磺酸美洛加巴林片溶出度测定HPLC图谱
 自制品2025042021批(5mg规格)-pH1.2介质-浆法-50转-片4
 供试品溶液-2

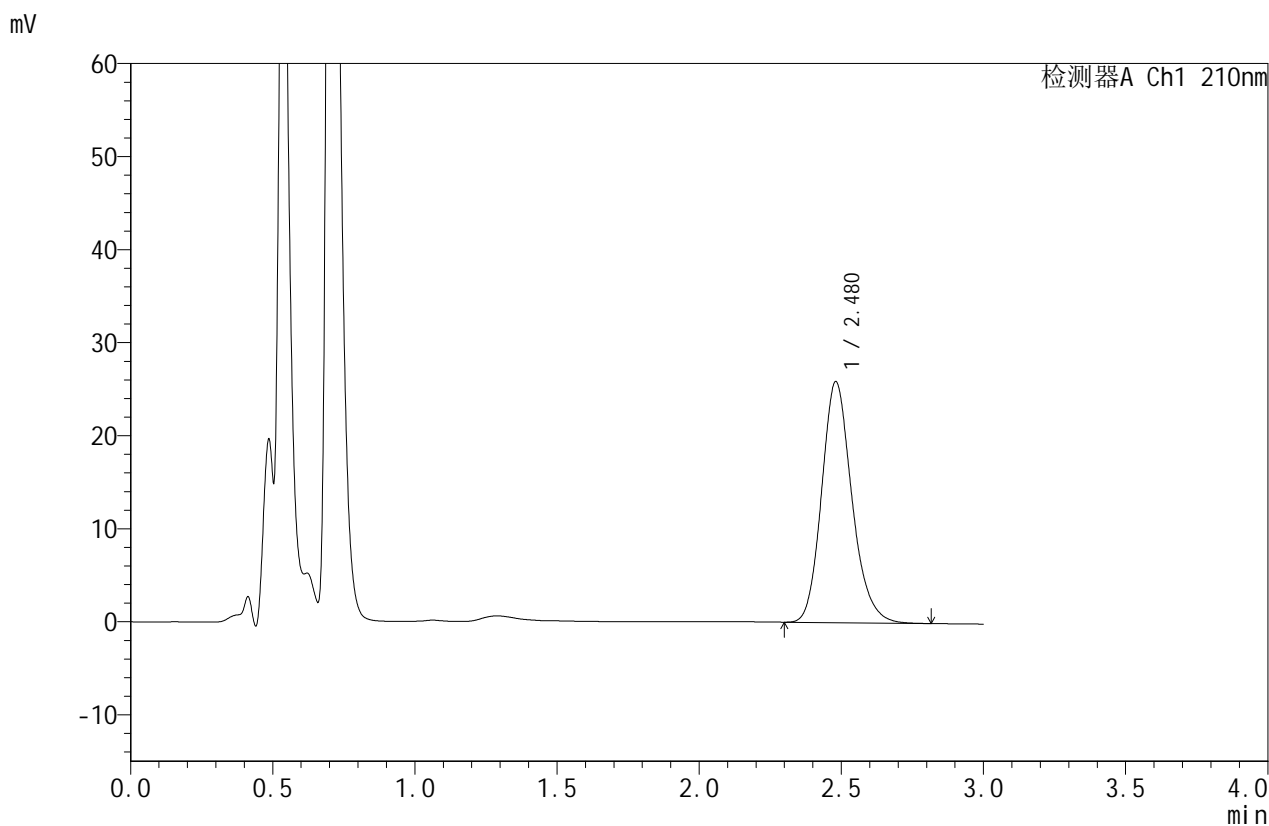


JSS-4129

<样品信息>

色谱柱:XB-C18(50mm*4.6mm,5μm) 流速:1.5ml/min
 柱温:40°C 波长:210nm
 数据文件名: RC\$JSS-4129 - 0-5/25-59-2 - zzp-2025042021p-5mg-rcd-pH1.2jz-jf50z-P5-1.lcd
 方法文件名: RC\$JSS-4129 - RC-JSS-4129-FX274.lcm
 批处理文件名: RC\$JSS-4129 - JSS-4129-20250519-RC-FX274.lcb
 样品瓶号: 2-37
 进样体积: 50 μl 版本号:6.115
 进样时间: 2025/05/19 15:03:19 实验者: lvtingting
 处理时间(V2): 2025/05/20 09:44:04 处理者: lvtingting
 仪器型号: SHIMADZU LC-2050C(FX274)

<色谱图>



<峰表>

检测器A Ch1 210nm

峰号	保留时间	面积	面积%	高度	理论塔板数(USP)	拖尾因子	分离度(USP)
1	2.480	191823	100.000	25910	2677	1.181	--
总计		191823	100.000	25910			

图59 苯磺酸美洛加巴林片溶出度测定HPLC图谱
 自制品2025042021批(5mg规格)-pH1.2介质-浆法-50转-片5
 供试品溶液-1

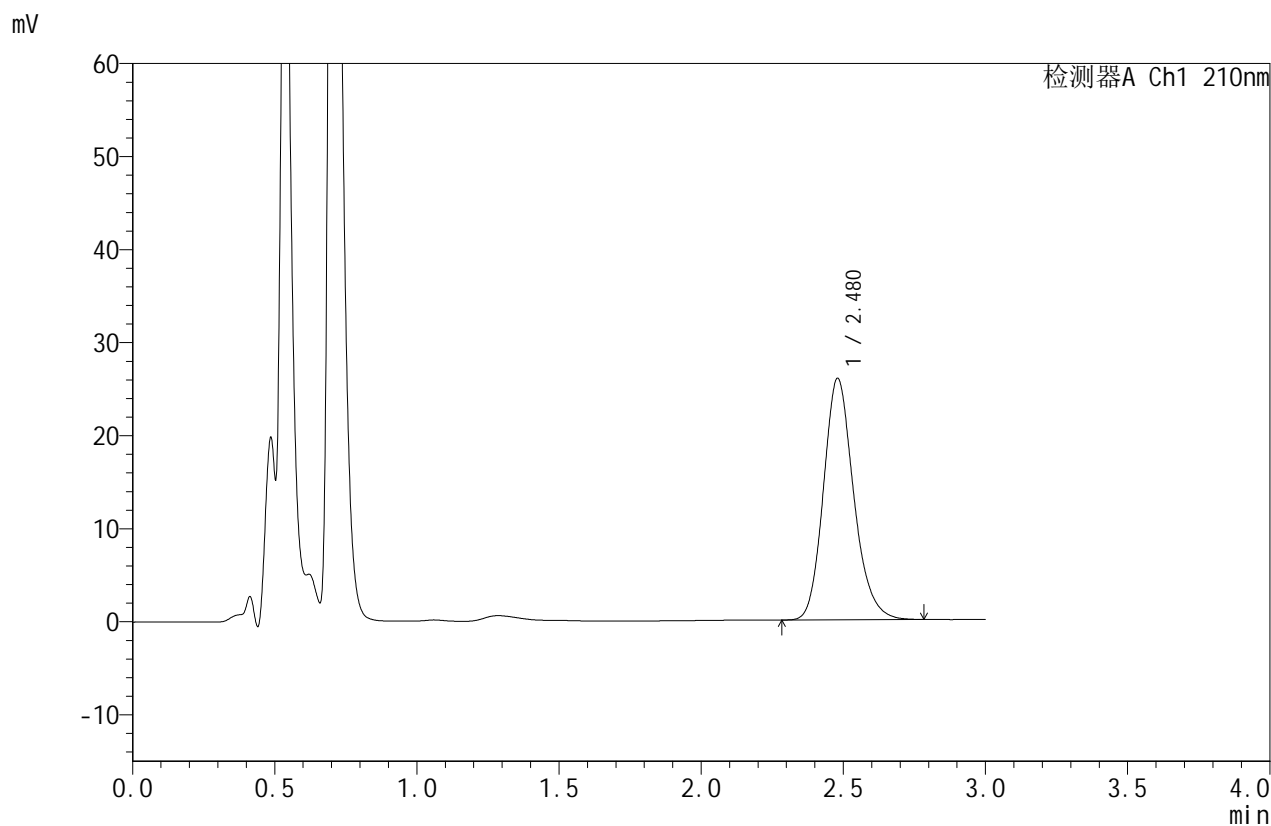


JSS-4129

<样品信息>

色谱柱:XB-C18(50mm*4.6mm,5μm) 流速:1.5ml/min
 柱温:40°C 波长:210nm
 数据文件名: RC\$JSS-4129 - 0-5/25-60-2 - zzp-2025042021p-5mg-rcd-pH1.2jz-jf50z-P5-2.lcd
 方法文件名: RC\$JSS-4129 - RC-JSS-4129-FX274.lcm
 批处理文件名: RC\$JSS-4129 - JSS-4129-20250519-RC-FX274.lcb
 样品瓶号: 2-37
 进样体积: 50 μl 版本号:6.115
 进样时间: 2025/05/19 15:06:45 实验者: lvtingting
 处理时间(V2): 2025/05/20 09:44:07 处理者: lvtingting
 仪器型号: SHIMADZU LC-2050C(FX274)

<色谱图>



<峰表>

检测器A Ch1 210nm

峰号	保留时间	面积	面积%	高度	理论塔板数(USP)	拖尾因子	分离度(USP)
1	2.480	191802	100.000	25955	2684	1.180	--
总计		191802	100.000	25955			

图60 苯磺酸美洛加巴林片溶出度测定HPLC图谱
 自制品2025042021批(5mg规格)-pH1.2介质-浆法-50转-片5
 供试品溶液-2

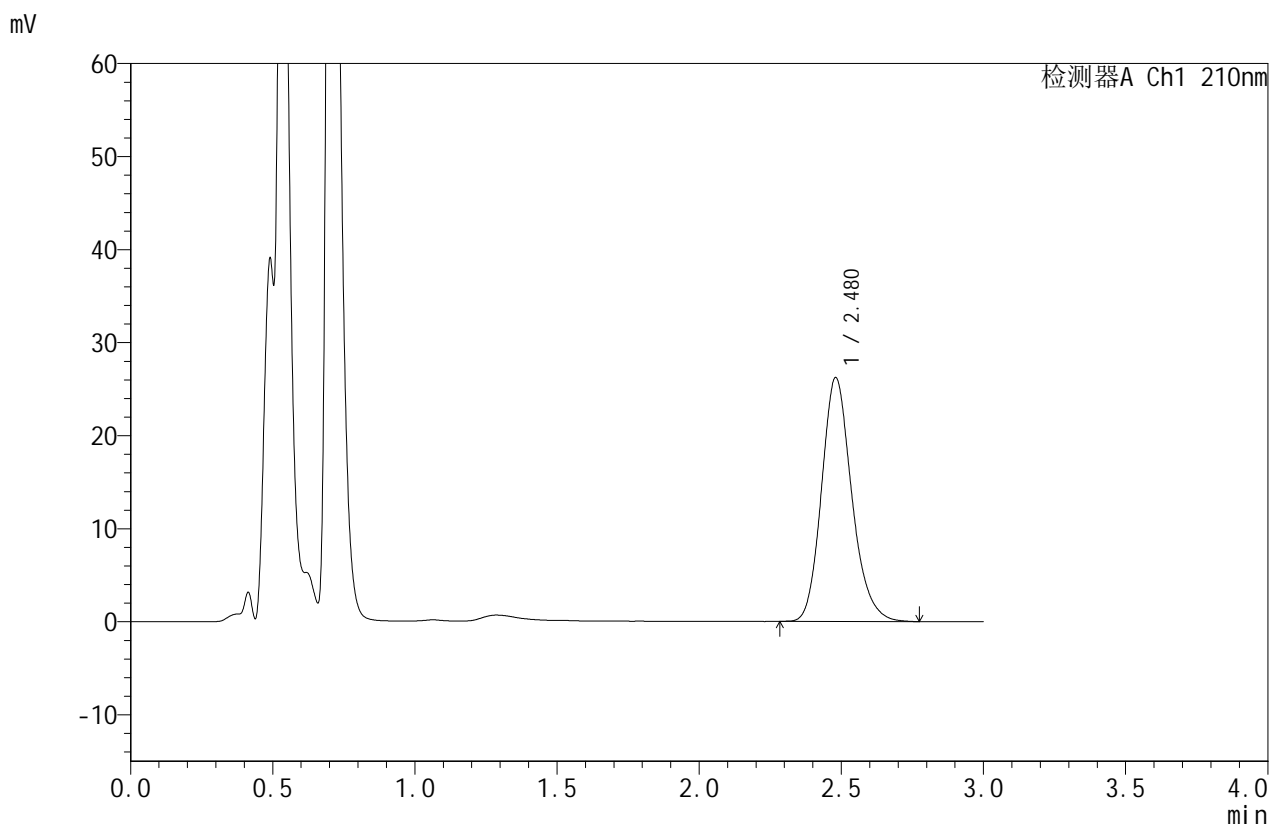


JSS-4129

<样品信息>

色谱柱:XB-C18(50mm*4.6mm,5μm) 流速:1.5ml/min
 柱温:40°C 波长:210nm
 数据文件名: RC\$JSS-4129 - 0-5/25-61-2 - zzp-2025042021p-5mg-rcd-pH1.2jz-jf50z-P6-1.lcd
 方法文件名: RC\$JSS-4129 - RC-JSS-4129-FX274.lcm
 批处理文件名: RC\$JSS-4129 - JSS-4129-20250519-RC-FX274.lcb
 样品瓶号: 2-46
 进样体积: 50 μl 版本号:6.115
 进样时间: 2025/05/19 15:10:11 实验者: lvtingting
 处理时间(V2): 2025/05/20 09:44:10 处理者: lvtingting
 仪器型号: SHIMADZU LC-2050C(FX274)

<色谱图>



<峰表>

检测器A Ch1 210nm

峰号	保留时间	面积	面积%	高度	理论塔板数(USP)	拖尾因子	分离度(USP)
1	2.480	193788	100.000	26218	2685	1.182	--
总计		193788	100.000	26218			

图61 苯磺酸美洛加巴林片溶出度测定HPLC图谱
 自制品2025042021批(5mg规格)-pH1.2介质-浆法-50转-片6
 供试品溶液-1

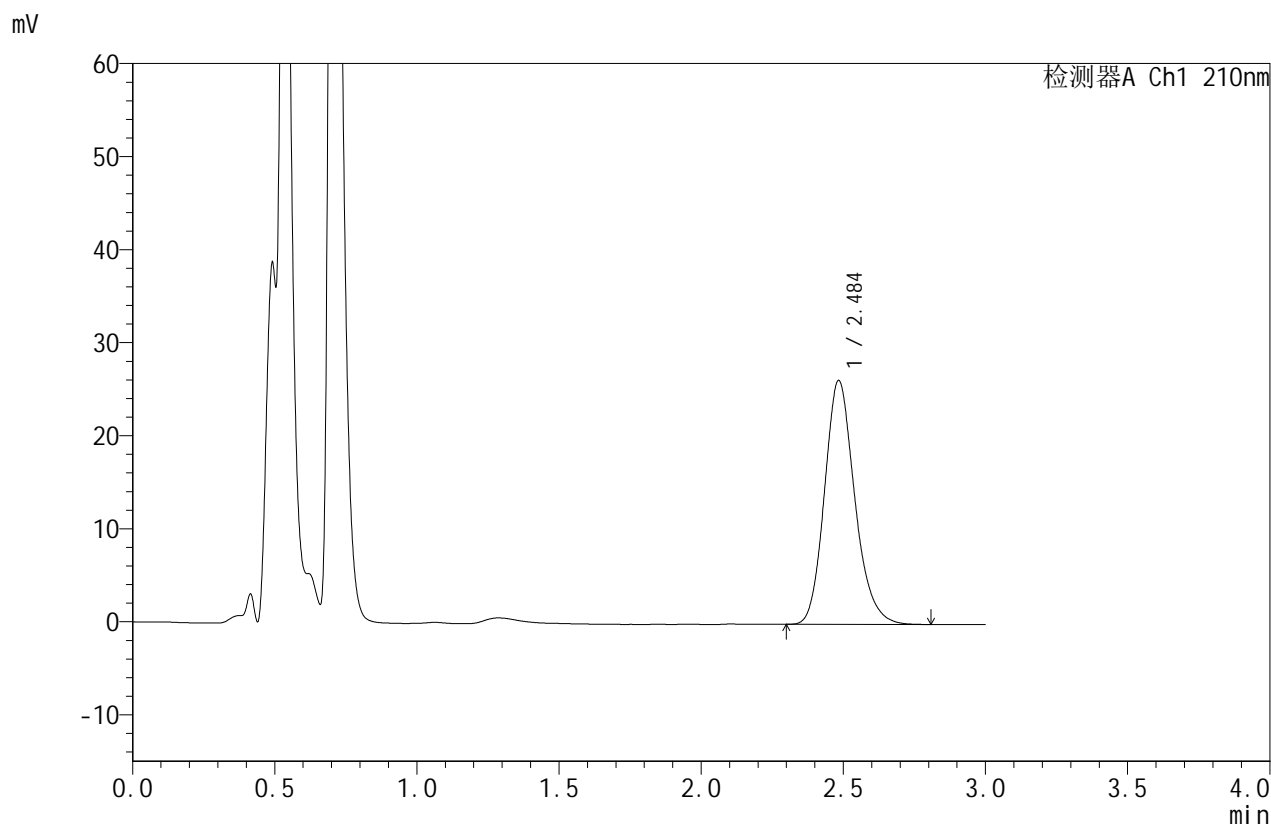


JSS-4129

<样品信息>

色谱柱:XB-C18(50mm*4.6mm,5μm) 流速:1.5ml/min
 柱温:40°C 波长:210nm
 数据文件名: RC\$JSS-4129 - 0-5/25-62-2 - zzp-2025042021p-5mg-rcd-pH1.2jz-jf50z-P6-2.lcd
 方法文件名: RC\$JSS-4129 - RC-JSS-4129-FX274.lcm
 批处理文件名: RC\$JSS-4129 - JSS-4129-20250519-RC-FX274.lcb
 样品瓶号: 2-46
 进样体积: 50 μl 版本号:6.115
 进样时间: 2025/05/19 15:13:36 实验者: lvtingting
 处理时间(V2): 2025/05/20 09:44:13 处理者: lvtingting
 仪器型号: SHIMADZU LC-2050C(FX274)

<色谱图>



<峰表>

检测器A Ch1 210nm

峰号	保留时间	面积	面积%	高度	理论塔板数(USP)	拖尾因子	分离度(USP)
1	2.484	194017	100.000	26144	2683	1.183	--
总计		194017	100.000	26144			

图62 苯磺酸美洛加巴林片溶出度测定HPLC图谱
 自制品2025042021批(5mg规格)-pH1.2介质-浆法-50转-片6
 供试品溶液-2

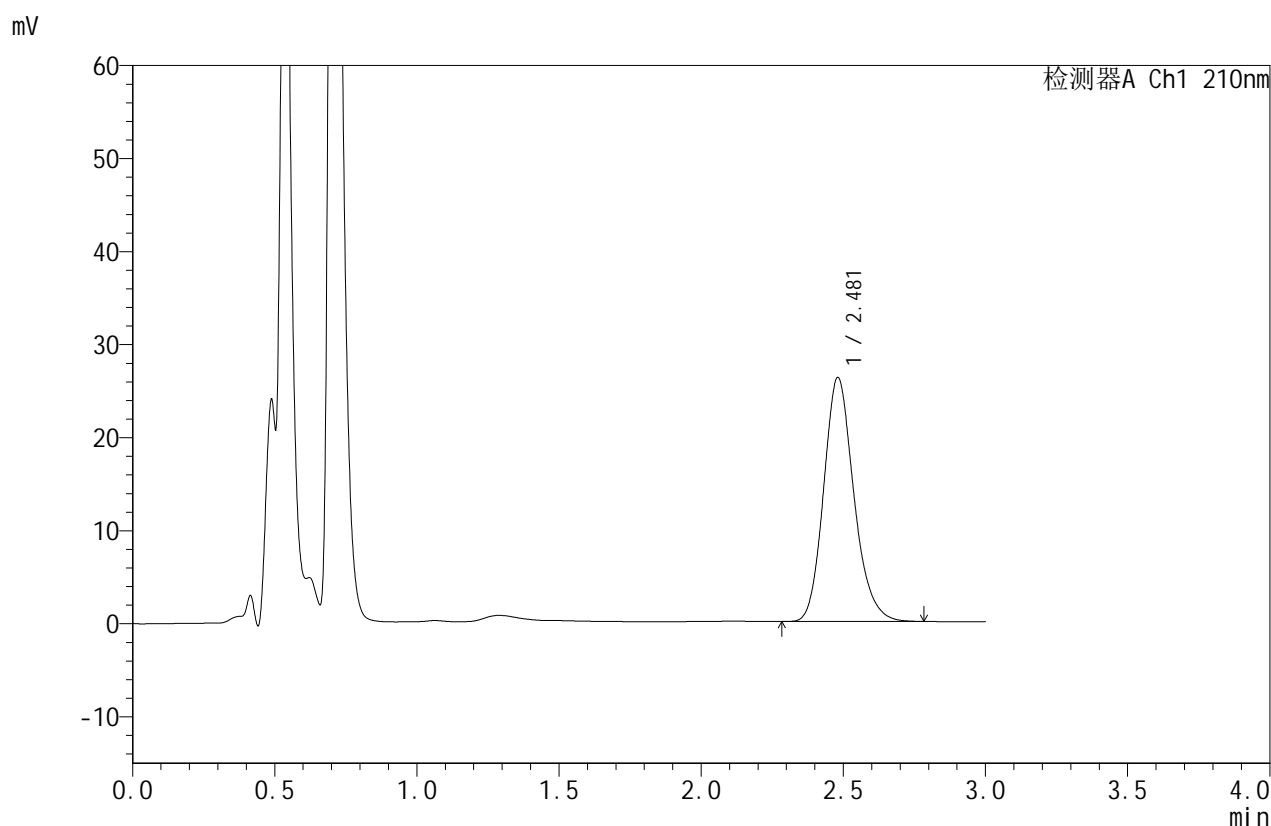


JSS-4129

<样品信息>

色谱柱:XB-C18(50mm*4.6mm,5μm) 流速:1.5ml/min
 柱温:40°C 波长:210nm
 数据文件名: RC\$JSS-4129 - 0-5/25-63-2 - zzp-2025042121p-5mg-rcd-pH1.2jz-jf50z-P1-1.lcd
 方法文件名: RC\$JSS-4129 - RC-JSS-4129-FX274.lcm
 批处理文件名: RC\$JSS-4129 - JSS-4129-20250519-RC-FX274.lcb
 样品瓶号: 2-2
 进样体积: 50 μl 版本号:6.115
 进样时间: 2025/05/19 15:17:03 实验者: lvtingting
 处理时间(V2): 2025/05/20 09:44:15 处理者: lvtingting
 仪器型号: SHIMADZU LC-2050C(FX274)

<色谱图>



<峰表>

检测器A Ch1 210nm

峰号	保留时间	面积	面积%	高度	理论塔板数(USP)	拖尾因子	分离度(USP)
1	2.481	193745	100.000	26231	2681	1.180	--
总计		193745	100.000	26231			

图63 苯磺酸美洛加巴林片溶出度测定HPLC图谱
 自制品2025042121批(5mg规格)-pH1.2介质-浆法-50转-片1
 供试品溶液-1

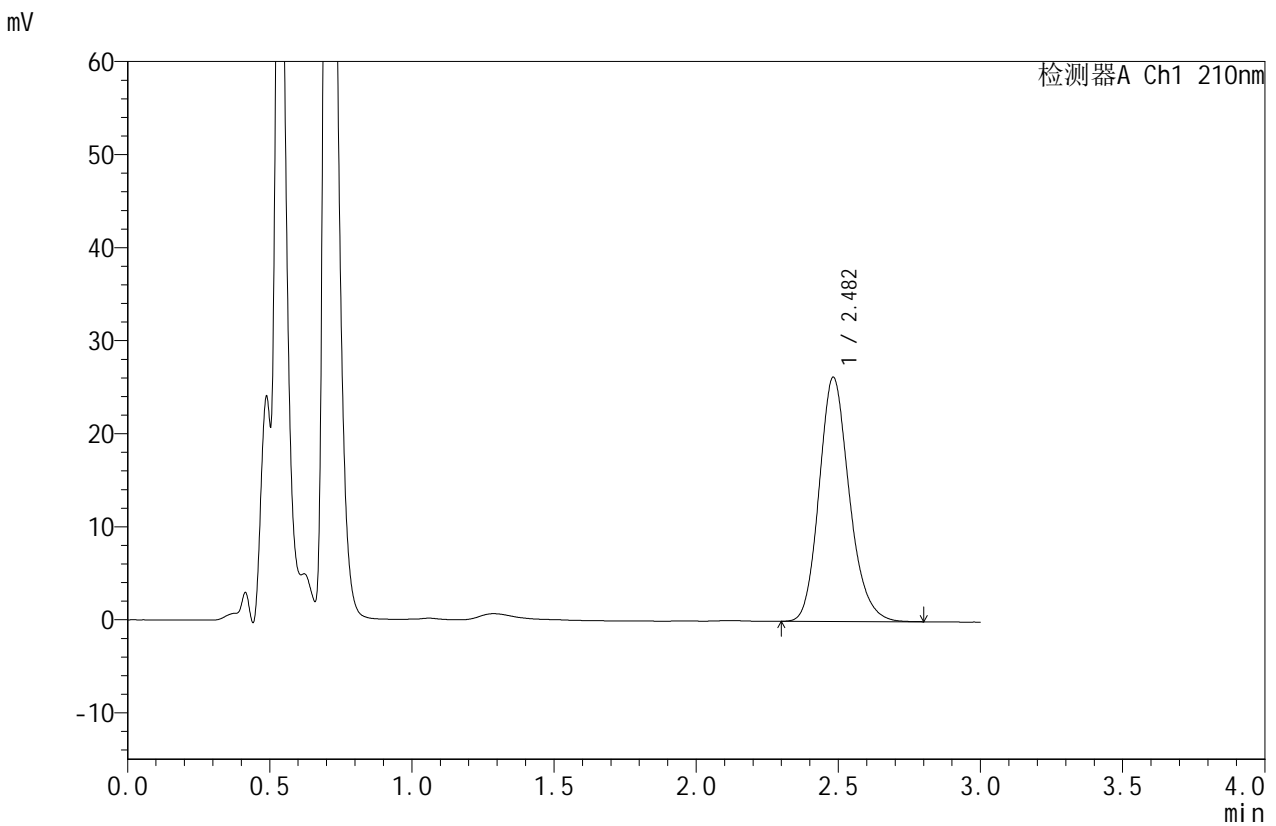


JSS-4129

<样品信息>

色谱柱:XB-C18(50mm*4.6mm,5μm) 流速:1.5ml/min
 柱温:40°C 波长:210nm
 数据文件名: RC\$JSS-4129 - 0-5/25-64-2 - zzp-2025042121p-5mg-rcd-pH1.2jz-jf50z-P1-2.lcd
 方法文件名: RC\$JSS-4129 - RC-JSS-4129-FX274.lcm
 批处理文件名: RC\$JSS-4129 - JSS-4129-20250519-RC-FX274.lcb
 样品瓶号: 2-2
 进样体积: 50 μl 版本号:6.115
 进样时间: 2025/05/19 15:20:29 实验者: lvtingting
 处理时间(V2): 2025/05/20 09:44:18 处理者: lvtingting
 仪器型号: SHIMADZU LC-2050C(FX274)

<色谱图>



<峰表>

检测器A Ch1 210nm

峰号	保留时间	面积	面积%	高度	理论塔板数(USP)	拖尾因子	分离度(USP)
1	2.482	194075	100.000	26227	2687	1.182	--
总计		194075	100.000	26227			

图64 苯磺酸美洛加巴林片溶出度测定HPLC图谱
 自制品2025042121批(5mg规格)-pH1.2介质-浆法-50转-片1
 供试品溶液-2

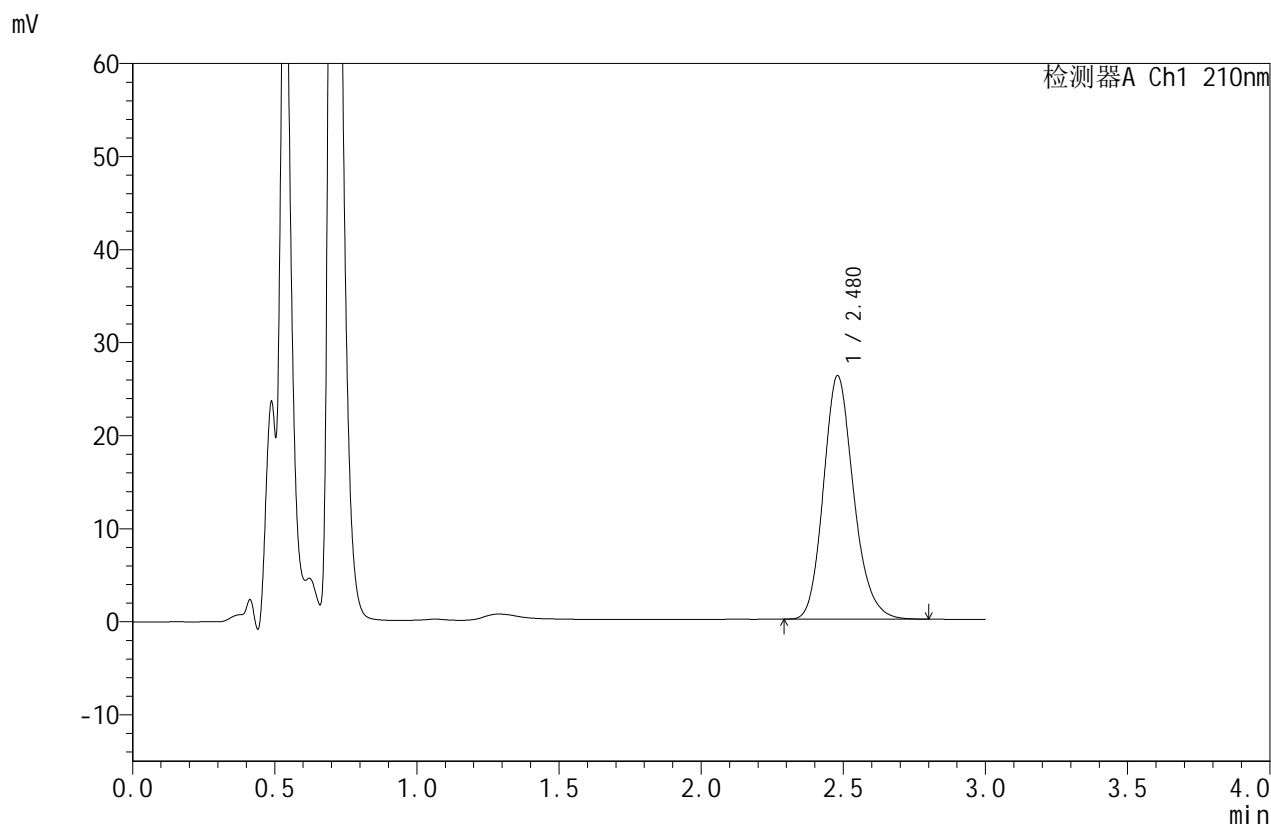


JSS-4129

<样品信息>

色谱柱:XB-C18(50mm*4.6mm,5μm) 流速:1.5ml/min
 柱温:40°C 波长:210nm
 数据文件名: RC\$JSS-4129 - 0-5/25-65-2 - zzp-2025042121p-5mg-rcd-pH1.2jz-jf50z-P2-1.lcd
 方法文件名: RC\$JSS-4129 - RC-JSS-4129-FX274.lcm
 批处理文件名: RC\$JSS-4129 - JSS-4129-20250519-RC-FX274.lcb
 样品瓶号: 2-11
 进样体积: 50 μl 版本号:6.115
 进样时间: 2025/05/19 15:23:56 实验者: lvtingting
 处理时间(V2): 2025/05/20 09:44:20 处理者: lvtingting
 仪器型号: SHIMADZU LC-2050C(FX274)

<色谱图>



<峰表>

检测器A Ch1 210nm

峰号	保留时间	面积	面积%	高度	理论塔板数(USP)	拖尾因子	分离度(USP)
1	2.480	193395	100.000	26169	2683	1.181	--
总计		193395	100.000	26169			

图65 苯磺酸美洛加巴林片溶出度测定HPLC图谱
 自制品2025042121批(5mg规格)-pH1.2介质-浆法-50转-片2
 供试品溶液-1

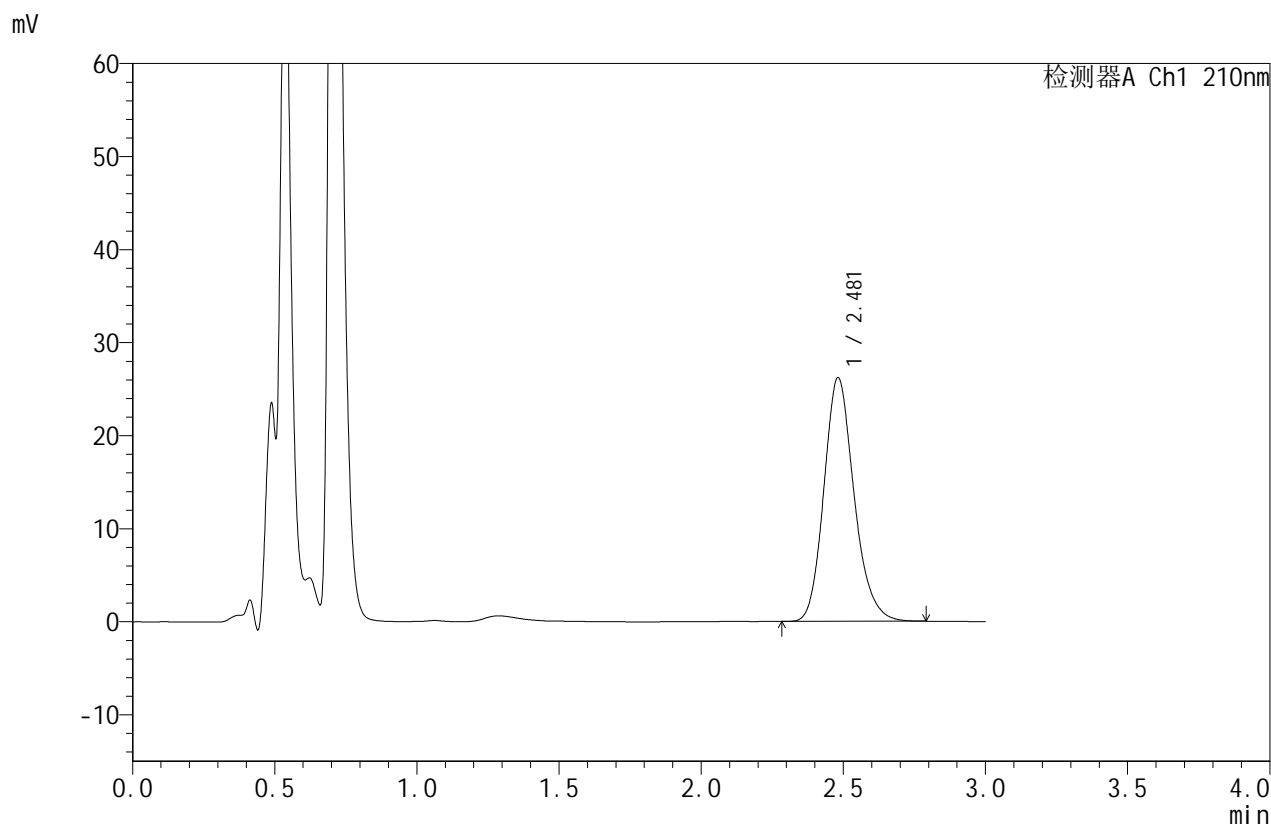


JSS-4129

<样品信息>

色谱柱:XB-C18(50mm*4.6mm,5μm) 流速:1.5ml/min
 柱温:40°C 波长:210nm
 数据文件名: RC\$JSS-4129 - 0-5/25-66-2 - zzp-2025042121p-5mg-rcd-pH1.2jz-jf50z-P2-2.lcd
 方法文件名: RC\$JSS-4129 - RC-JSS-4129-FX274.lcm
 批处理文件名: RC\$JSS-4129 - JSS-4129-20250519-RC-FX274.lcb
 样品瓶号: 2-11
 进样体积: 50 μl 版本号:6.115
 进样时间: 2025/05/19 15:27:22 实验者: lvtingting
 处理时间(V2): 2025/05/20 09:44:23 处理者: lvtingting
 仪器型号: SHIMADZU LC-2050C(FX274)

<色谱图>



<峰表>

检测器A Ch1 210nm

峰号	保留时间	面积	面积%	高度	理论塔板数(USP)	拖尾因子	分离度(USP)
1	2.481	193294	100.000	26182	2693	1.180	--
总计		193294	100.000	26182			

图66 苯磺酸美洛加巴林片溶出度测定HPLC图谱
 自制品2025042121批(5mg规格)-pH1.2介质-浆法-50转-片2
 供试品溶液-2

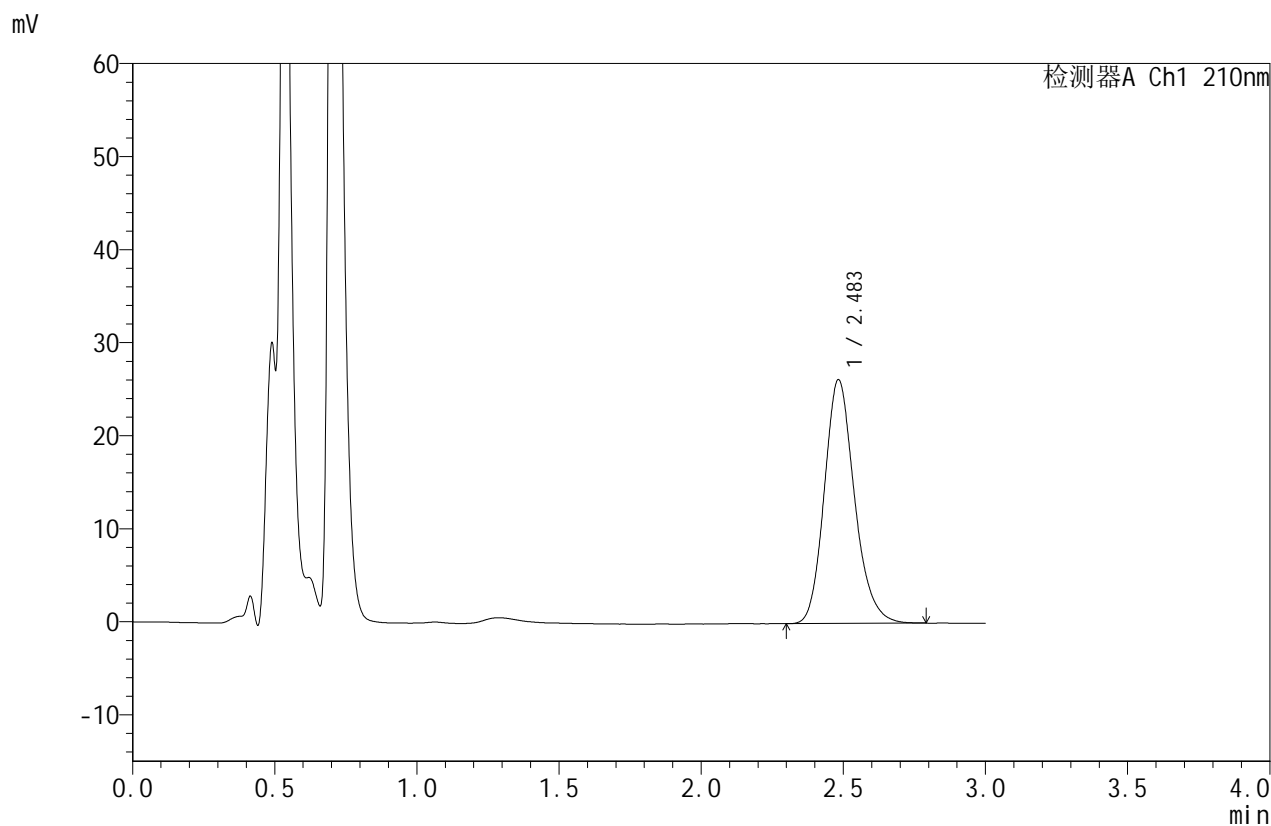


JSS-4129

<样品信息>

色谱柱:XB-C18(50mm*4.6mm,5μm) 流速:1.5ml/min
 柱温:40°C 波长:210nm
 数据文件名: RC\$JSS-4129 - 0-5/25-67-2 - zzp-2025042121p-5mg-rcd-pH1.2jz-jf50z-P3-1.lcd
 方法文件名: RC\$JSS-4129 - RC-JSS-4129-FX274.lcm
 批处理文件名: RC\$JSS-4129 - JSS-4129-20250519-RC-FX274.lcb
 样品瓶号: 2-20
 进样体积: 50 μl 版本号:6.115
 进样时间: 2025/05/19 15:30:49 实验者: lvtingting
 处理时间(V2): 2025/05/20 09:44:26 处理者: lvtingting
 仪器型号: SHIMADZU LC-2050C(FX274)

<色谱图>



<峰表>

检测器A Ch1 210nm

峰号	保留时间	面积	面积%	高度	理论塔板数(USP)	拖尾因子	分离度(USP)
1	2.483	193538	100.000	26162	2699	1.181	--
总计		193538	100.000	26162			

图67 苯磺酸美洛加巴林片溶出度测定HPLC图谱
 自制品2025042121批(5mg规格)-pH1.2介质-浆法-50转-片3
 供试品溶液-1

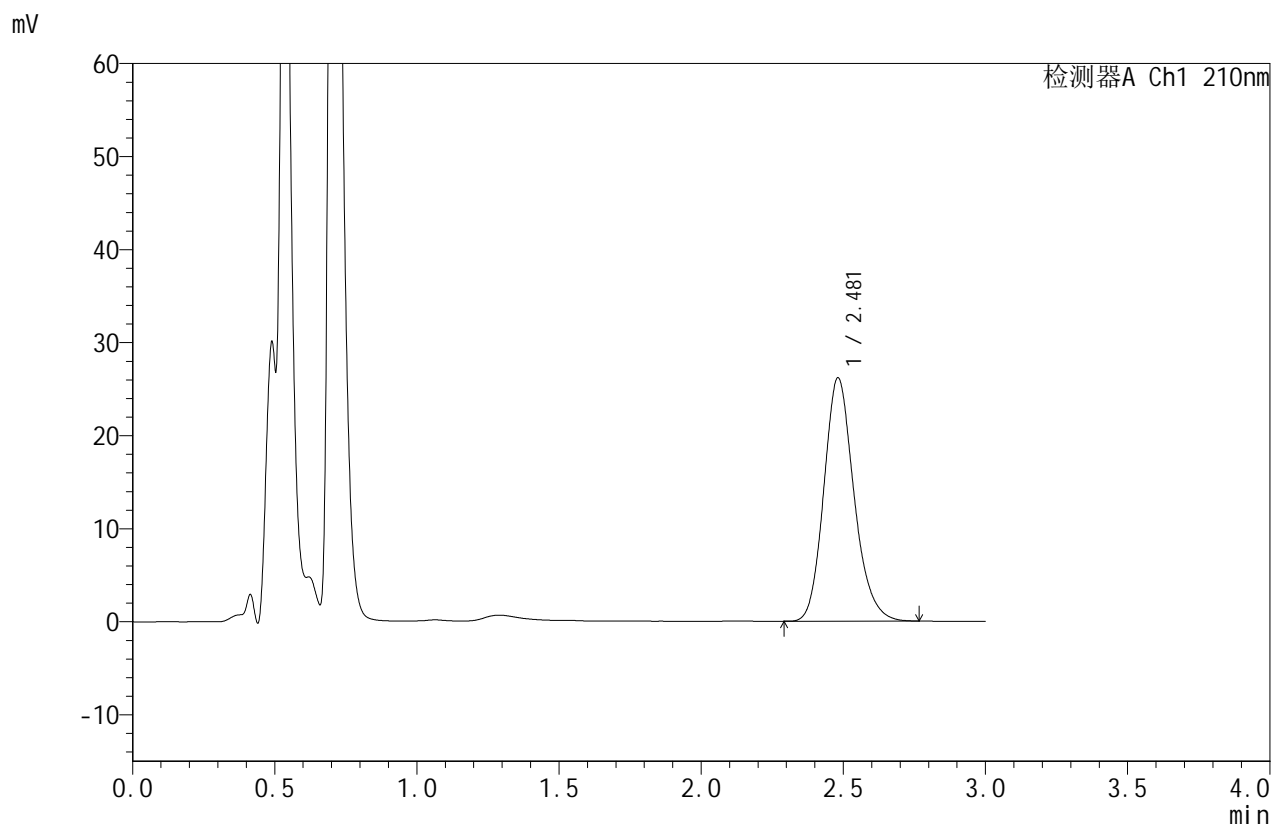


JSS-4129

<样品信息>

色谱柱:XB-C18(50mm*4.6mm,5μm) 流速:1.5ml/min
 柱温:40°C 波长:210nm
 数据文件名: RC\$JSS-4129 - 0-5/25-68-2 - zzp-2025042121p-5mg-rcd-pH1.2jz-jf50z-P3-2.lcd
 方法文件名: RC\$JSS-4129 - RC-JSS-4129-FX274.lcm
 批处理文件名: RC\$JSS-4129 - JSS-4129-20250519-RC-FX274.lcb
 样品瓶号: 2-20
 进样体积: 50 μl 版本号:6.115
 进样时间: 2025/05/19 15:34:16 实验者: lvtingting
 处理时间(V2): 2025/05/20 09:44:28 处理者: lvtingting
 仪器型号: SHIMADZU LC-2050C(FX274)

<色谱图>



<峰表>

检测器A Ch1 210nm

峰号	保留时间	面积	面积%	高度	理论塔板数(USP)	拖尾因子	分离度(USP)
1	2.481	192954	100.000	26148	2690	1.177	--
总计		192954	100.000	26148			

图68 苯磺酸美洛加巴林片溶出度测定HPLC图谱
 自制品2025042121批(5mg规格)-pH1.2介质-浆法-50转-片3
 供试品溶液-2

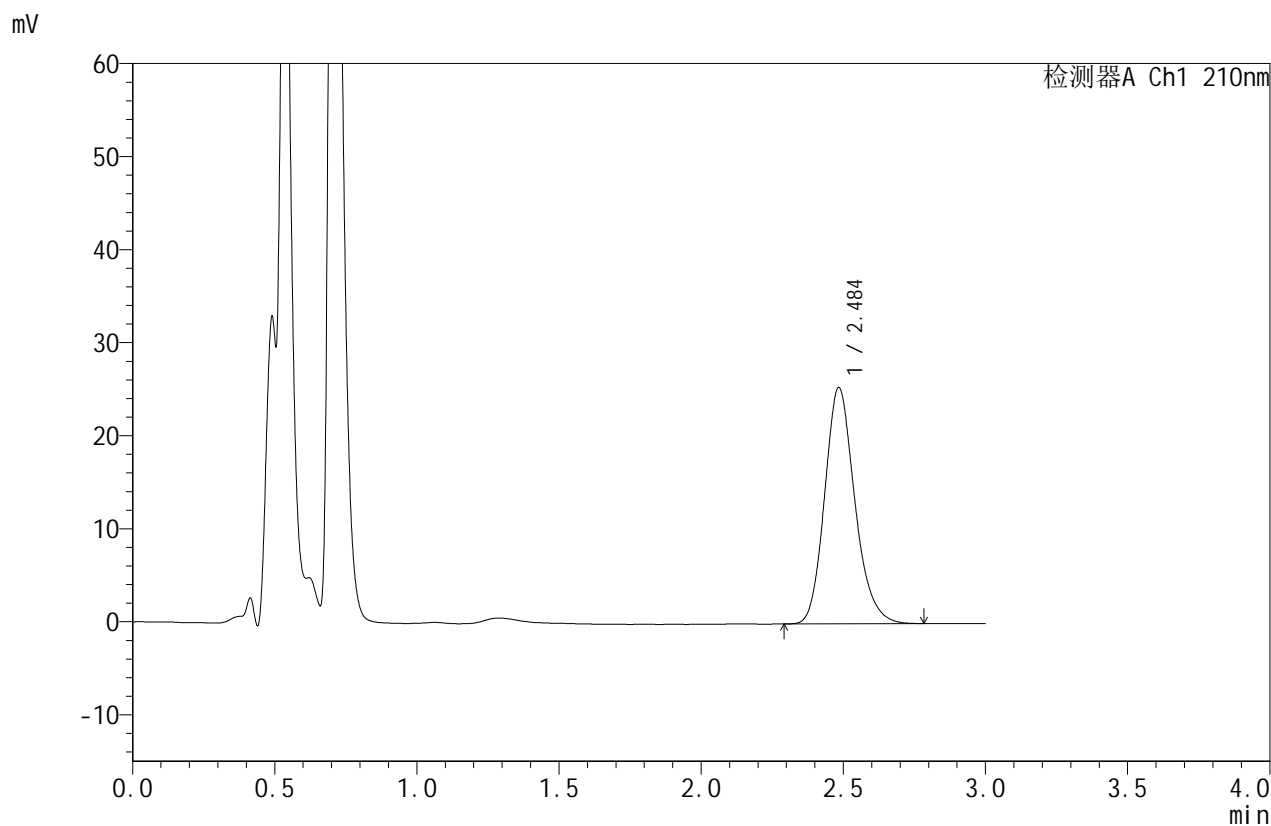


JSS-4129

<样品信息>

色谱柱:XB-C18(50mm*4.6mm,5μm) 流速:1.5ml/min
 柱温:40°C 波长:210nm
 数据文件名: RC\$JSS-4129 - 0-5/25-69-2 - zzp-2025042121p-5mg-rcd-pH1.2jz-jf50z-P4-1.lcd
 方法文件名: RC\$JSS-4129 - RC-JSS-4129-FX274.lcm
 批处理文件名: RC\$JSS-4129 - JSS-4129-20250519-RC-FX274.lcb
 样品瓶号: 2-29
 进样体积: 50 μl 版本号:6.115
 进样时间: 2025/05/19 15:37:42 实验者: lvtingting
 处理时间(V2): 2025/05/20 09:44:31 处理者: lvtingting
 仪器型号: SHIMADZU LC-2050C(FX274)

<色谱图>



<峰表>

检测器A Ch1 210nm

峰号	保留时间	面积	面积%	高度	理论塔板数(USP)	拖尾因子	分离度(USP)
1	2.484	187528	100.000	25307	2691	1.182	--
总计		187528	100.000	25307			

图69 苯磺酸美洛加巴林片溶出度测定HPLC图谱
 自制品2025042121批(5mg规格)-pH1.2介质-浆法-50转-片4
 供试品溶液-1

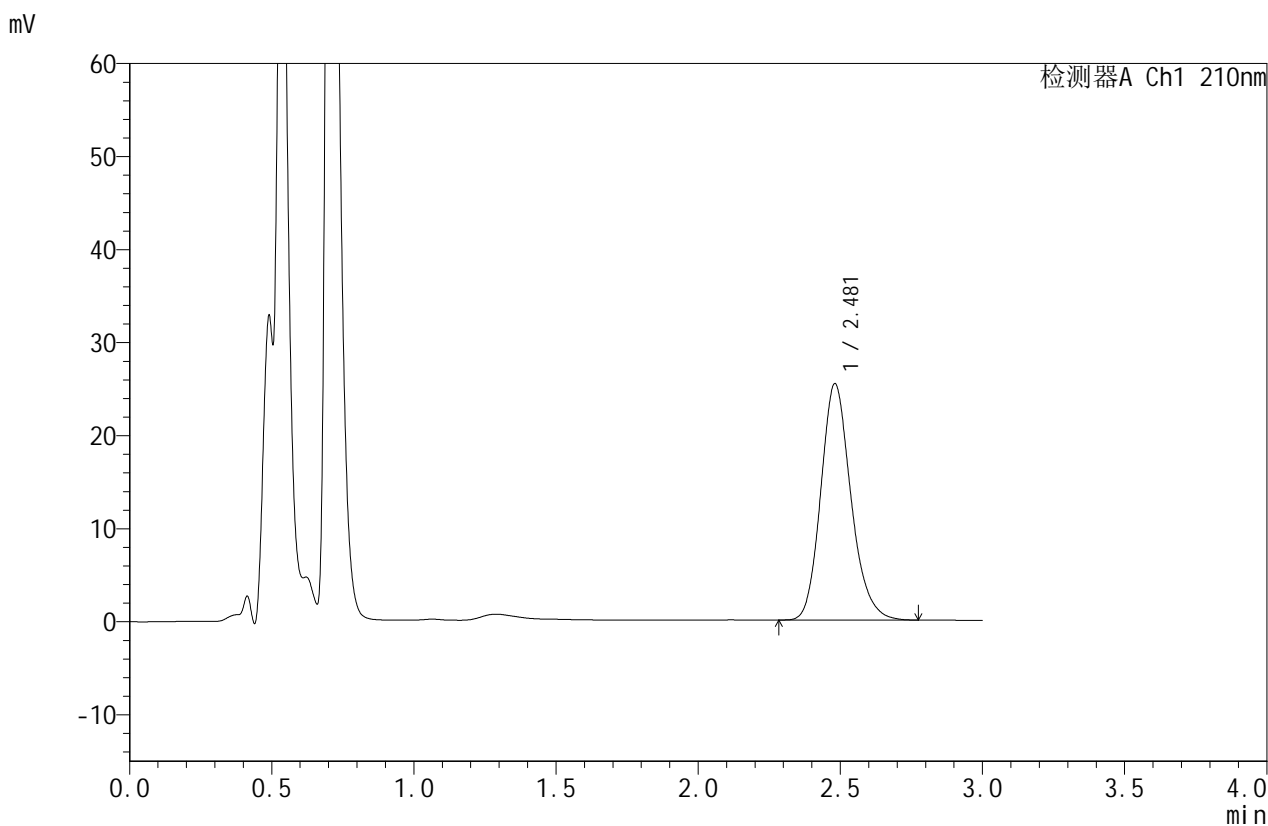


JSS-4129

<样品信息>

色谱柱:XB-C18(50mm*4.6mm,5μm) 流速:1.5ml/min
 柱温:40°C 波长:210nm
 数据文件名: RC\$JSS-4129 - 0-5/25-70-2 - zzp-2025042121p-5mg-rcd-pH1.2jz-jf50z-P4-2.lcd
 方法文件名: RC\$JSS-4129 - RC-JSS-4129-FX274.lcm
 批处理文件名: RC\$JSS-4129 - JSS-4129-20250519-RC-FX274.lcb
 样品瓶号: 2-29
 进样体积: 50 μl 版本号:6.115
 进样时间: 2025/05/19 15:41:08 实验者: lvtingting
 处理时间(V2): 2025/05/20 09:44:34 处理者: lvtingting
 仪器型号: SHIMADZU LC-2050C(FX274)

<色谱图>



<峰表>

检测器A Ch1 210nm

峰号	保留时间	面积	面积%	高度	理论塔板数(USP)	拖尾因子	分离度(USP)
1	2.481	187542	100.000	25398	2683	1.180	--
总计		187542	100.000	25398			

图70 苯磺酸美洛加巴林片溶出度测定HPLC图谱
 自制品2025042121批(5mg规格)-pH1.2介质-浆法-50转-片4
 供试品溶液-2

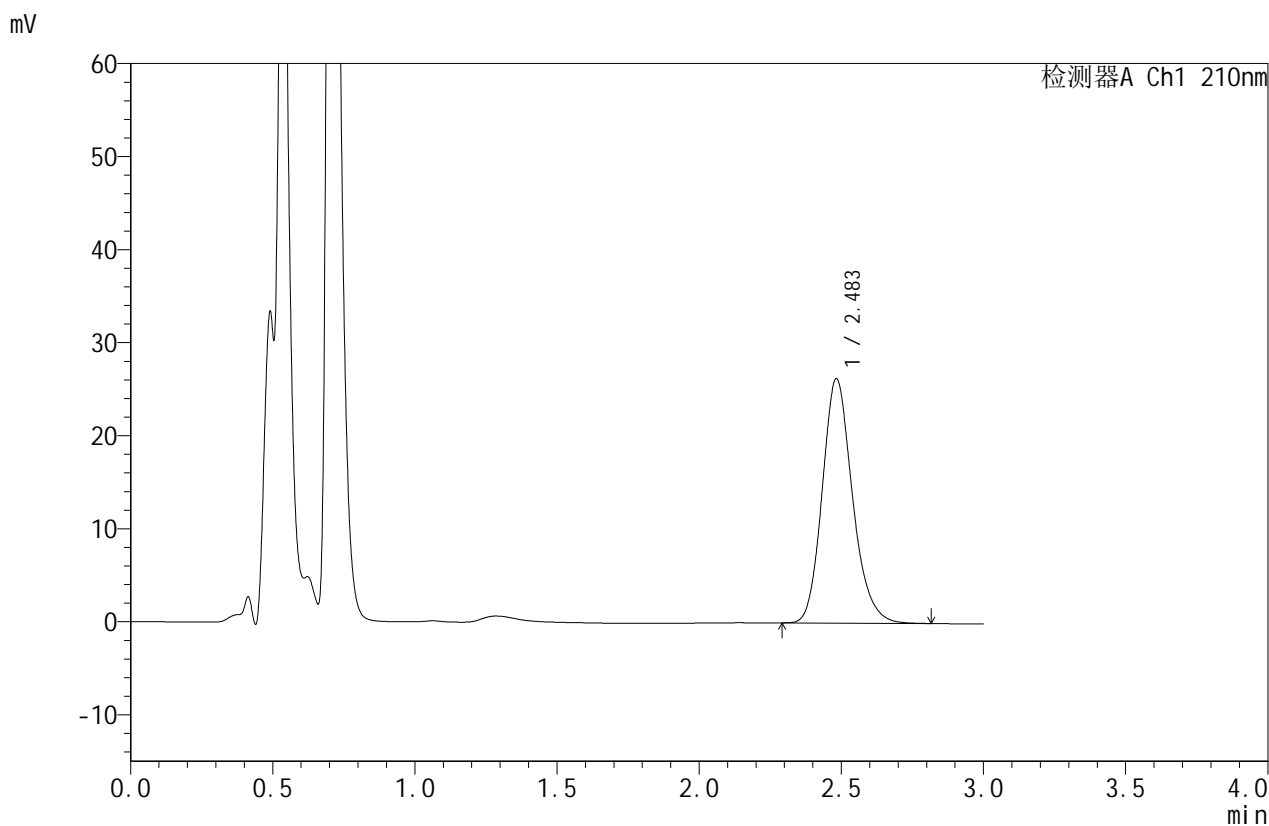


JSS-4129

<样品信息>

色谱柱:XB-C18(50mm*4.6mm,5μm) 流速:1.5ml/min
 柱温:40°C 波长:210nm
 数据文件名: RC\$JSS-4129 - 0-5/25-71-2 - zzp-2025042121p-5mg-rcd-pH1.2jz-jf50z-P5-1.lcd
 方法文件名: RC\$JSS-4129 - RC-JSS-4129-FX274.lcm
 批处理文件名: RC\$JSS-4129 - JSS-4129-20250519-RC-FX274.lcb
 样品瓶号: 2-38
 进样体积: 50 μl 版本号:6.115
 进样时间: 2025/05/19 15:44:34 实验者: lvtingting
 处理时间(V2): 2025/05/20 09:44:36 处理者: lvtingting
 仪器型号: SHIMADZU LC-2050C(FX274)

<色谱图>



<峰表>

检测器A Ch1 210nm

峰号	保留时间	面积	面积%	高度	理论塔板数(USP)	拖尾因子	分离度(USP)
1	2.483	194237	100.000	26226	2692	1.182	--
总计		194237	100.000	26226			

图71 苯磺酸美洛加巴林片溶出度测定HPLC图谱
 自制品2025042121批(5mg规格)-pH1.2介质-浆法-50转-片5
 供试品溶液-1

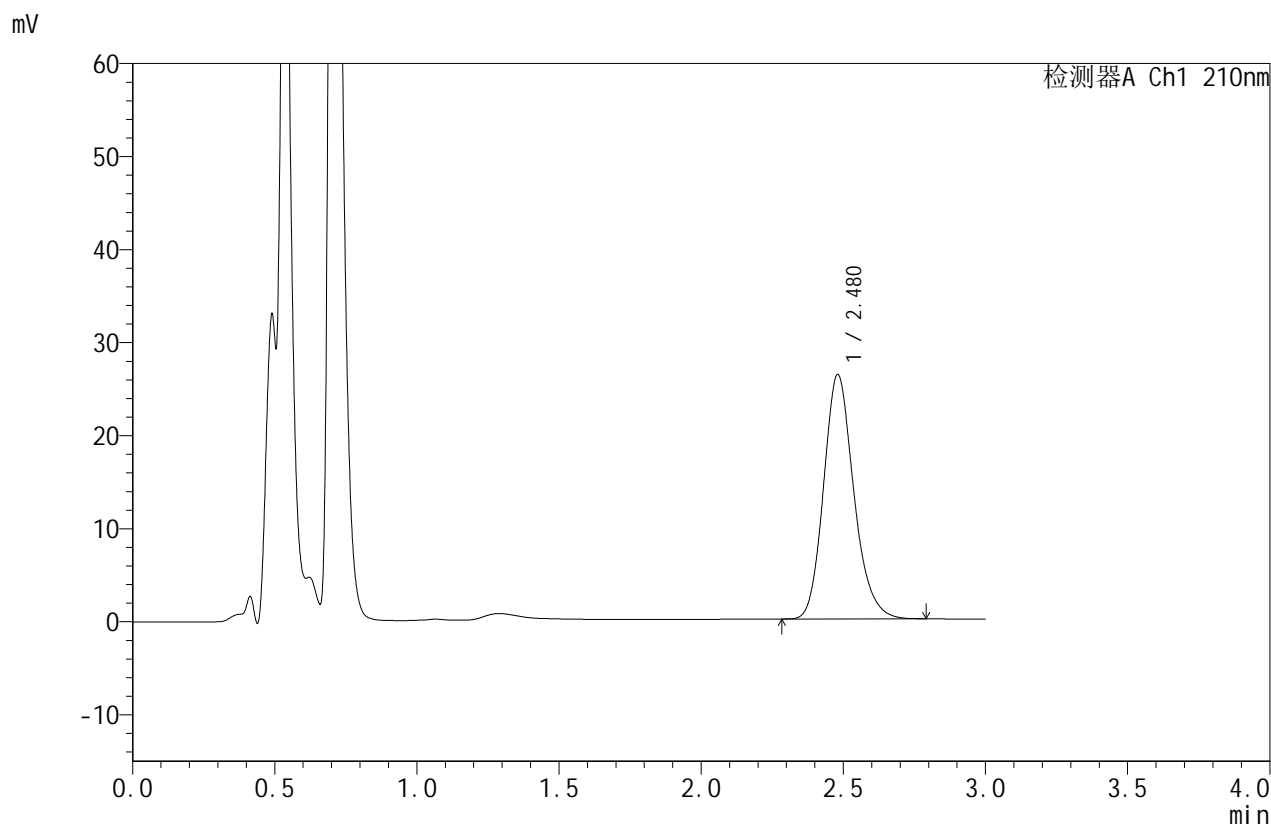


JSS-4129

<样品信息>

色谱柱:XB-C18(50mm*4.6mm,5μm) 流速:1.5ml/min
 柱温:40°C 波长:210nm
 数据文件名: RC\$JSS-4129 - 0-5/25-72-2 - zzp-2025042121p-5mg-rcd-pH1.2jz-jf50z-P5-2.lcd
 方法文件名: RC\$JSS-4129 - RC-JSS-4129-FX274.lcm
 批处理文件名: RC\$JSS-4129 - JSS-4129-20250519-RC-FX274.lcb
 样品瓶号: 2-38
 进样体积: 50 μl 版本号:6.115
 进样时间: 2025/05/19 15:48:00 实验者: lvtingting
 处理时间(V2): 2025/05/20 09:44:39 处理者: lvtingting
 仪器型号: SHIMADZU LC-2050C(FX274)

<色谱图>



<峰表>

检测器A Ch1 210nm

峰号	保留时间	面积	面积%	高度	理论塔板数(USP)	拖尾因子	分离度(USP)
1	2.480	194188	100.000	26279	2682	1.181	--
总计		194188	100.000	26279			

图72 苯磺酸美洛加巴林片溶出度测定HPLC图谱
 自制品2025042121批(5mg规格)-pH1.2介质-浆法-50转-片5
 供试品溶液-2

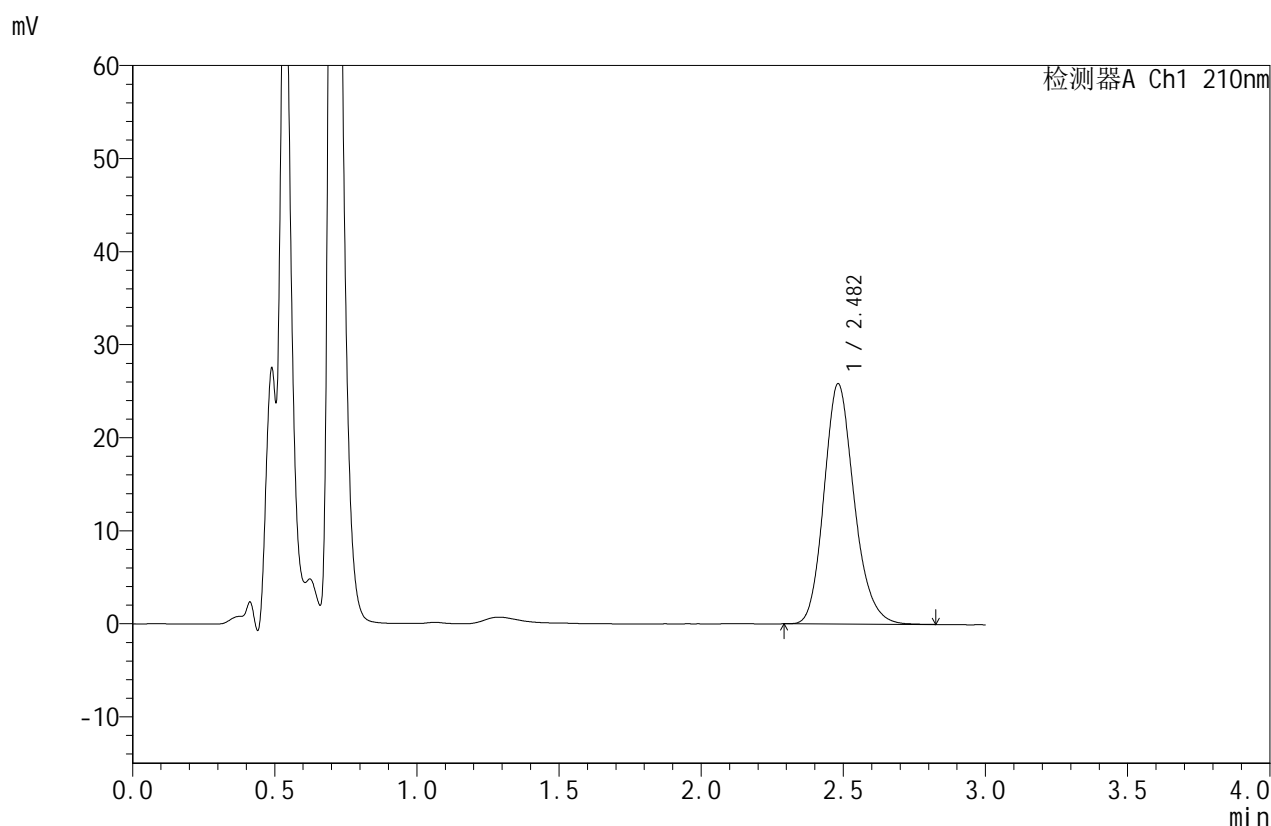


JSS-4129

<样品信息>

色谱柱:XB-C18(50mm*4.6mm,5μm) 流速:1.5ml/min
 柱温:40°C 波长:210nm
 数据文件名: RC\$JSS-4129 - 0-5/25-73-2 - zzp-2025042121p-5mg-rcd-pH1.2jz-jf50z-P6-1.lcd
 方法文件名: RC\$JSS-4129 - RC-JSS-4129-FX274.lcm
 批处理文件名: RC\$JSS-4129 - JSS-4129-20250519-RC-FX274.lcb
 样品瓶号: 2-47
 进样体积: 50 μl 版本号:6.115
 进样时间: 2025/05/19 15:51:27 实验者: lvtingting
 处理时间(V2): 2025/05/20 09:44:41 处理者: lvtingting
 仪器型号: SHIMADZU LC-2050C(FX274)

<色谱图>



<峰表>

检测器A Ch1 210nm

峰号	保留时间	面积	面积%	高度	理论塔板数(USP)	拖尾因子	分离度(USP)
1	2.482	190802	100.000	25811	2687	1.181	--
总计		190802	100.000	25811			

图73 苯磺酸美洛加巴林片溶出度测定HPLC图谱
 自制品2025042121批(5mg规格)-pH1.2介质-浆法-50转-片6
 供试品溶液-1

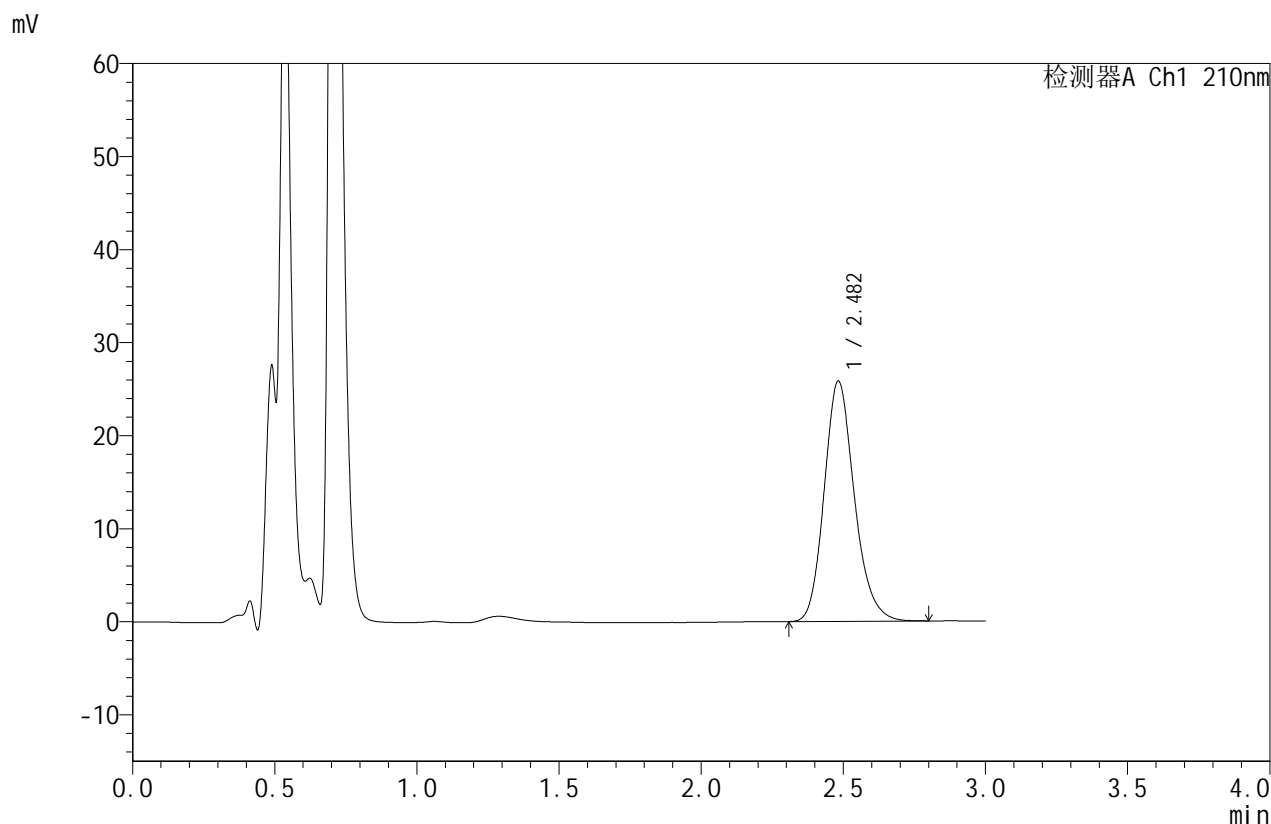


JSS-4129

<样品信息>

色谱柱:XB-C18(50mm*4.6mm,5μm) 流速:1.5ml/min
 柱温:40°C 波长:210nm
 数据文件名: RC\$JSS-4129 - 0-5/25-74-2 - zzp-2025042121p-5mg-rcd-pH1.2jz-jf50z-P6-2.lcd
 方法文件名: RC\$JSS-4129 - RC-JSS-4129-FX274.lcm
 批处理文件名: RC\$JSS-4129 - JSS-4129-20250519-RC-FX274.lcb
 样品瓶号: 2-47
 进样体积: 50 μl 版本号:6.115
 进样时间: 2025/05/19 15:54:53 实验者: lvtingting
 处理时间 (V2): 2025/05/20 09:44:44 处理者: lvtingting
 仪器型号: SHIMADZU LC-2050C(FX274)

<色谱图>



<峰表>

检测器A Ch1 210nm

峰号	保留时间	面积	面积%	高度	理论塔板数(USP)	拖尾因子	分离度(USP)
1	2.482	190599	100.000	25794	2694	1.180	--
总计		190599	100.000	25794			

图74 苯磺酸美洛加巴林片溶出度测定HPLC图谱
 自制品2025042121批(5mg规格)-pH1.2介质-浆法-50转-片6
 供试品溶液-2

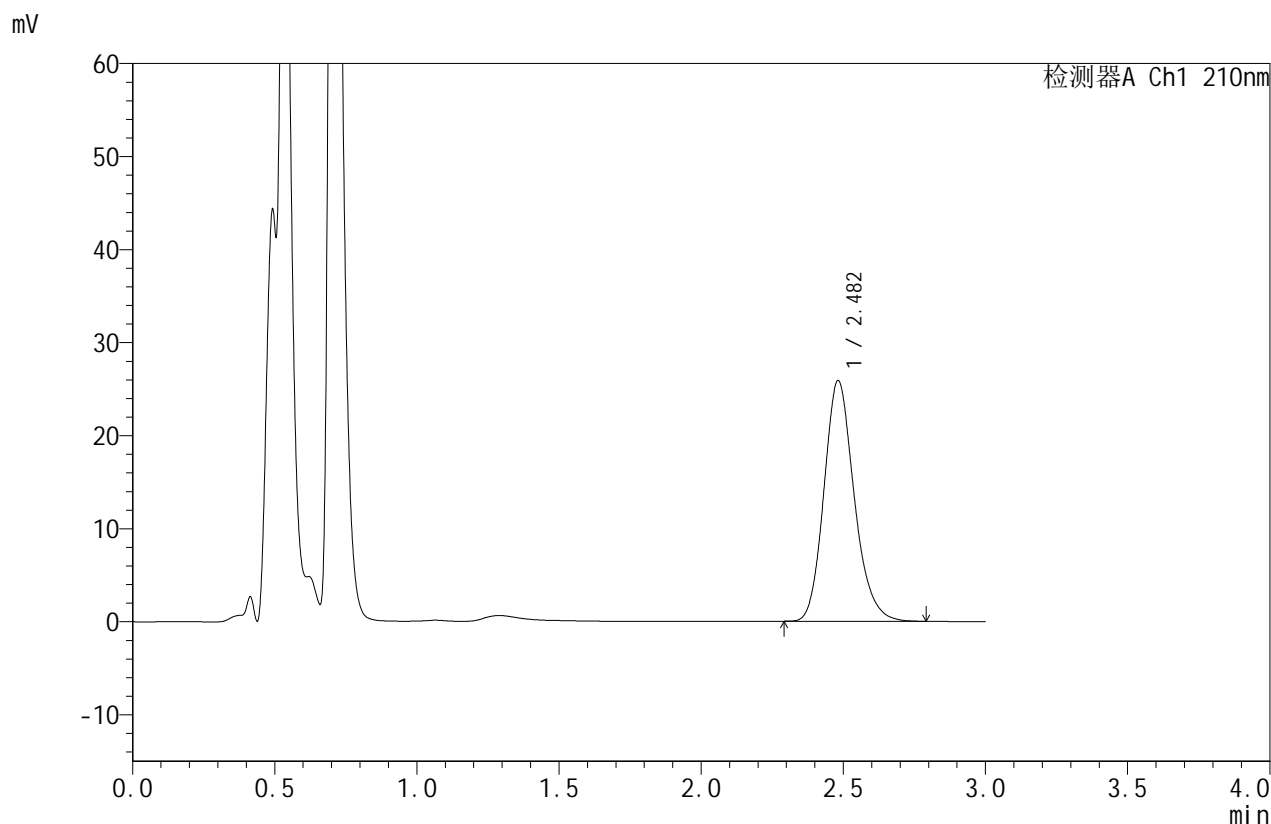


JSS-4129

<样品信息>

色谱柱:XB-C18(50mm*4.6mm,5μm) 流速:1.5ml/min
 柱温:40°C 波长:210nm
 数据文件名: RC\$JSS-4129 - 0-5/25-75-2 - zzp-2025042221p-5mg-rcd-pH1.2jz-jf50z-P1-1.lcd
 方法文件名: RC\$JSS-4129 - RC-JSS-4129-FX274.lcm
 批处理文件名: RC\$JSS-4129 - JSS-4129-20250519-RC-FX274.lcb
 样品瓶号: 2-3
 进样体积: 50 μl 版本号:6.115
 进样时间: 2025/05/19 15:58:20 实验者: lvtingting
 处理时间(V2): 2025/05/20 09:44:47 处理者: lvtingting
 仪器型号: SHIMADZU LC-2050C(FX274)

<色谱图>



<峰表>

检测器A Ch1 210nm

峰号	保留时间	面积	面积%	高度	理论塔板数(USP)	拖尾因子	分离度(USP)
1	2.482	191373	100.000	25861	2681	1.181	--
总计		191373	100.000	25861			

图75 苯磺酸美洛加巴林片溶出度测定HPLC图谱
 自制品2025042221批(5mg规格)-pH1.2介质-浆法-50转-片1
 供试品溶液-1

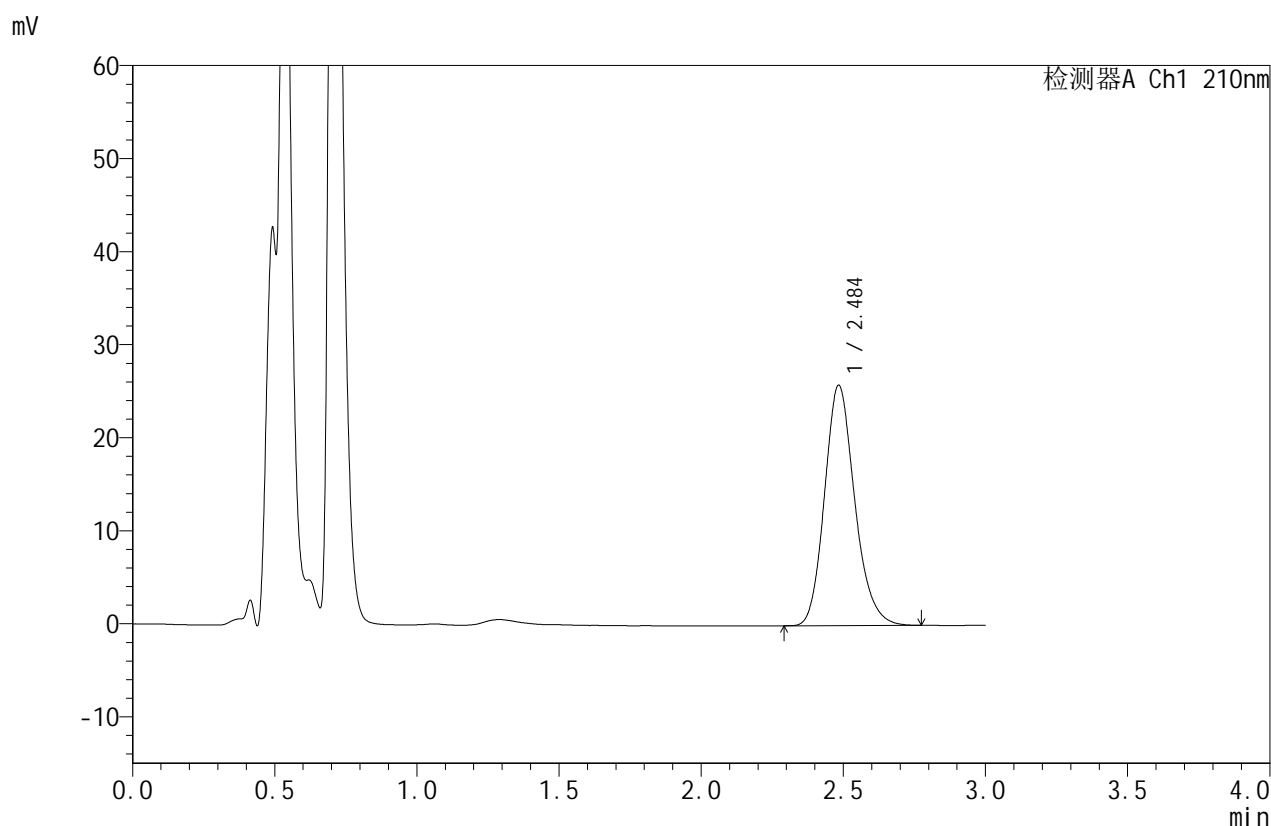


JSS-4129

<样品信息>

色谱柱:XB-C18(50mm*4.6mm,5μm) 流速:1.5ml/min
 柱温:40°C 波长:210nm
 数据文件名: RC\$JSS-4129 - 0-5/25-76-2 - zzp-2025042221p-5mg-rcd-pH1.2jz-jf50z-P1-2.lcd
 方法文件名: RC\$JSS-4129 - RC-JSS-4129-FX274.lcm
 批处理文件名: RC\$JSS-4129 - JSS-4129-20250519-RC-FX274.lcb
 样品瓶号: 2-3
 进样体积: 50 μl 版本号:6.115
 进样时间: 2025/05/19 16:01:46 实验者: lvtingting
 处理时间(V2): 2025/05/20 09:44:49 处理者: lvtingting
 仪器型号: SHIMADZU LC-2050C(FX274)

<色谱图>



<峰表>

检测器A Ch1 210nm

峰号	保留时间	面积	面积%	高度	理论塔板数(USP)	拖尾因子	分离度(USP)
1	2.484	190676	100.000	25756	2687	1.179	--
总计		190676	100.000	25756			

图76 苯磺酸美洛加巴林片溶出度测定HPLC图谱
 自制品2025042221批(5mg规格)-pH1.2介质-浆法-50转-片1
 供试品溶液-2

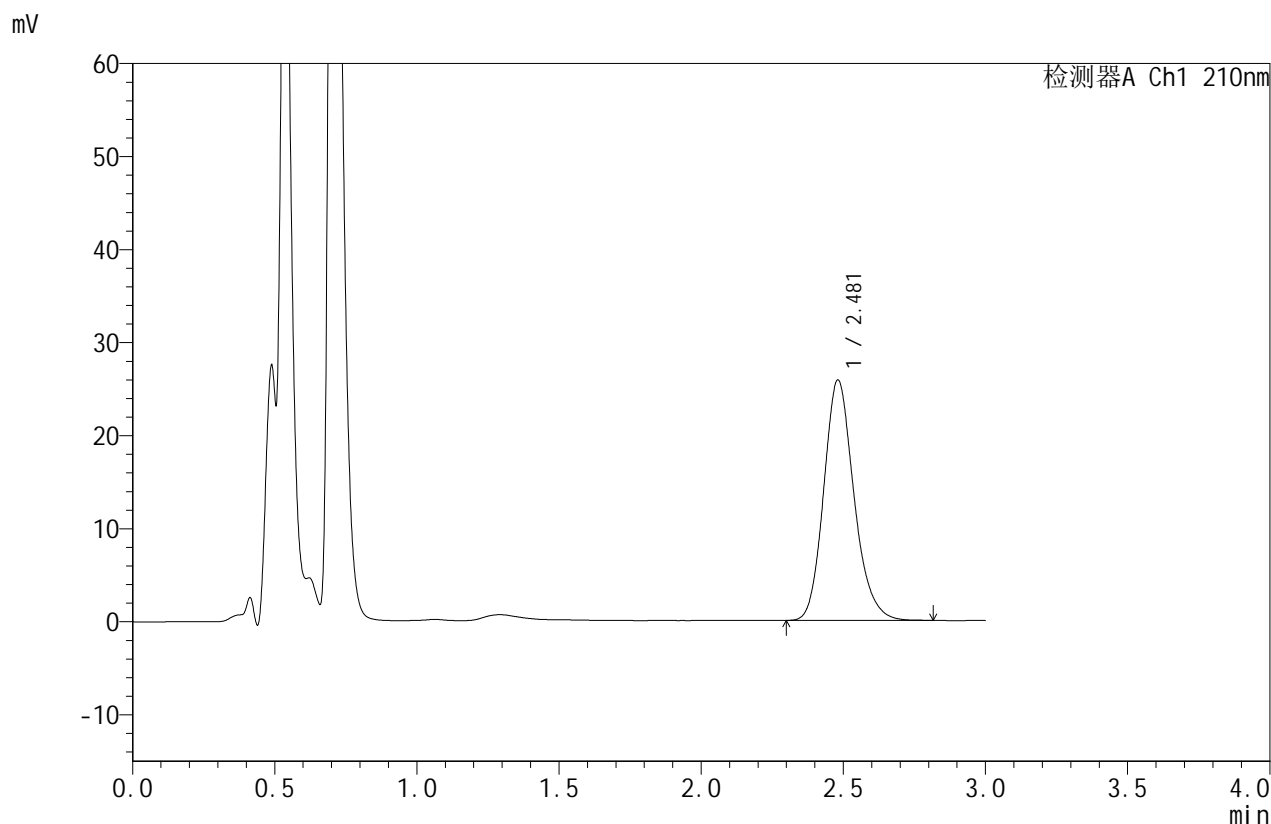


JSS-4129

<样品信息>

色谱柱:XB-C18(50mm*4.6mm,5μm) 流速:1.5ml/min
 柱温:40°C 波长:210nm
 数据文件名: RC\$JSS-4129 - 0-5/25-77-2 - zzp-2025042221p-5mg-rcd-pH1.2jz-jf50z-P2-1.lcd
 方法文件名: RC\$JSS-4129 - RC-JSS-4129-FX274.lcm
 批处理文件名: RC\$JSS-4129 - JSS-4129-20250519-RC-FX274.lcb
 样品瓶号: 2-12
 进样体积: 50 μl 版本号:6.115
 进样时间: 2025/05/19 16:05:12 实验者: lvtingting
 处理时间(V2): 2025/05/20 09:44:52 处理者: lvtingting
 仪器型号: SHIMADZU LC-2050C(FX274)

<色谱图>



<峰表>

检测器A Ch1 210nm

峰号	保留时间	面积	面积%	高度	理论塔板数(USP)	拖尾因子	分离度(USP)
1	2.481	191215	100.000	25852	2683	1.180	--
总计		191215	100.000	25852			

图77 苯磺酸美洛加巴林片溶出度测定HPLC图谱
 自制品2025042221批(5mg规格)-pH1.2介质-浆法-50转-片2
 供试品溶液-1

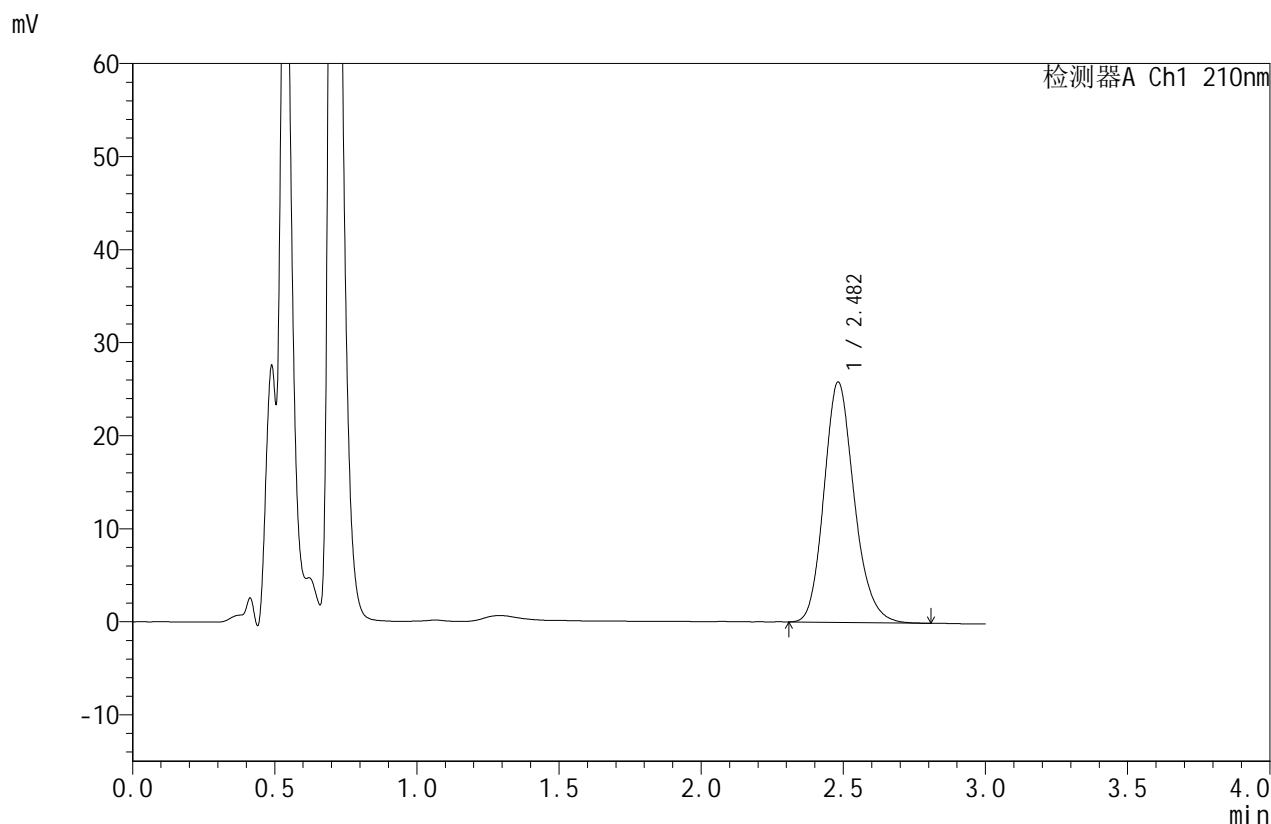


JSS-4129

<样品信息>

色谱柱:XB-C18(50mm*4.6mm,5μm) 流速:1.5ml/min
 柱温:40°C 波长:210nm
 数据文件名: RC\$JSS-4129 - 0-5/25-78-2 - zzp-2025042221p-5mg-rcd-pH1.2jz-jf50z-P2-2.lcd
 方法文件名: RC\$JSS-4129 - RC-JSS-4129-FX274.lcm
 批处理文件名: RC\$JSS-4129 - JSS-4129-20250519-RC-FX274.lcb
 样品瓶号: 2-12
 进样体积: 50 μl 版本号:6.115
 进样时间: 2025/05/19 16:08:38 实验者: lvtingting
 处理时间(V2): 2025/05/20 09:44:54 处理者: lvtingting
 仪器型号: SHIMADZU LC-2050C(FX274)

<色谱图>



<峰表>

检测器A Ch1 210nm

峰号	保留时间	面积	面积%	高度	理论塔板数(USP)	拖尾因子	分离度(USP)
1	2.482	191074	100.000	25823	2684	1.177	--
总计		191074	100.000	25823			

图78 苯磺酸美洛加巴林片溶出度测定HPLC图谱
 自制品2025042221批(5mg规格)-pH1.2介质-浆法-50转-片2
 供试品溶液-2

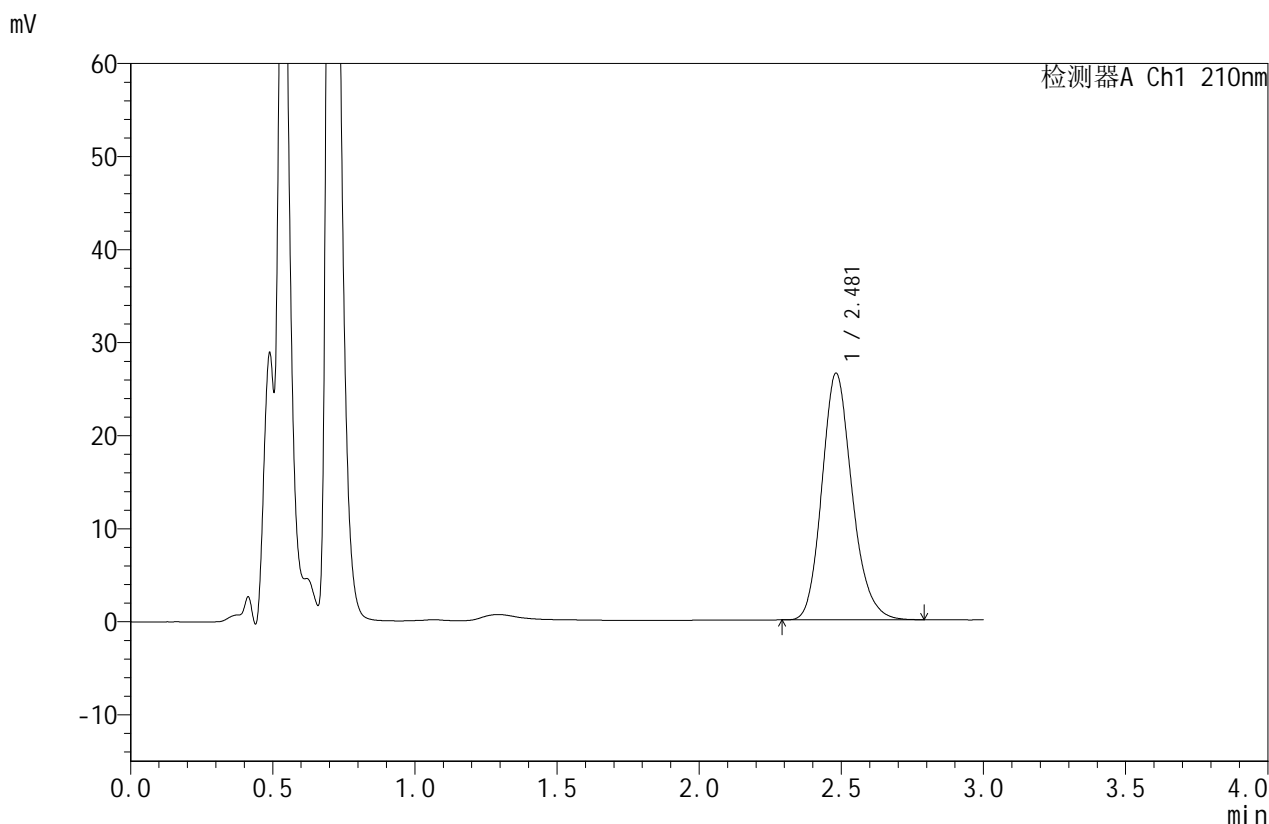


JSS-4129

<样品信息>

色谱柱:XB-C18(50mm*4.6mm,5μm) 流速:1.5ml/min
 柱温:40°C 波长:210nm
 数据文件名: RC\$JSS-4129 - 0-5/25-79-2 - zzp-2025042221p-5mg-rcd-pH1.2jz-jf50z-P3-1.lcd
 方法文件名: RC\$JSS-4129 - RC-JSS-4129-FX274.lcm
 批处理文件名: RC\$JSS-4129 - JSS-4129-20250519-RC-FX274.lcb
 样品瓶号: 2-21
 进样体积: 50 μl 版本号:6.115
 进样时间: 2025/05/19 16:12:04 实验者: lvtingting
 处理时间(V2): 2025/05/20 09:44:57 处理者: lvtingting
 仪器型号: SHIMADZU LC-2050C(FX274)

<色谱图>



<峰表>

检测器A Ch1 210nm

峰号	保留时间	面积	面积%	高度	理论塔板数(USP)	拖尾因子	分离度(USP)
1	2.481	195895	100.000	26502	2687	1.180	--
总计		195895	100.000	26502			

图79 苯磺酸美洛加巴林片溶出度测定HPLC图谱
 自制品2025042221批(5mg规格)-pH1.2介质-浆法-50转-片3
 供试品溶液-1

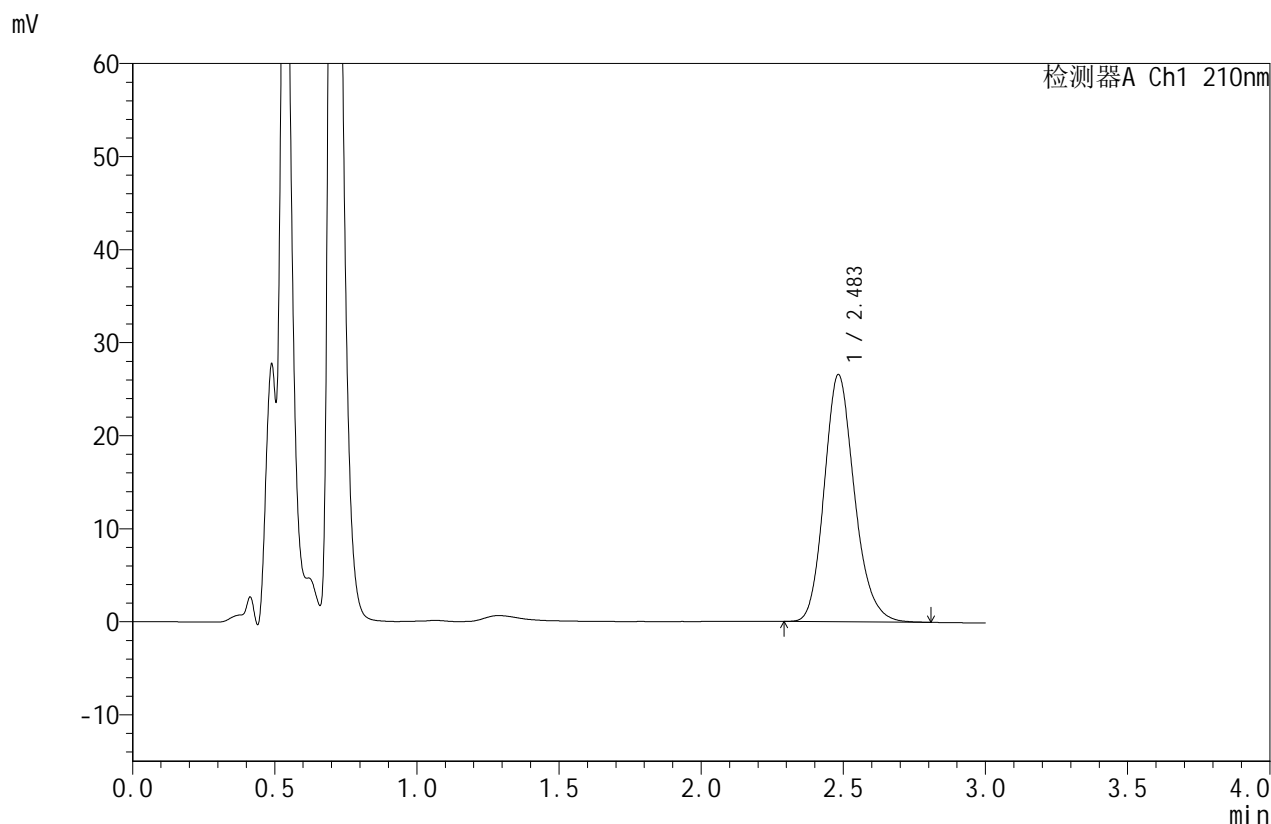


JSS-4129

<样品信息>

色谱柱:XB-C18(50mm*4.6mm,5μm) 流速:1.5ml/min
 柱温:40°C 波长:210nm
 数据文件名: RC\$JSS-4129 - 0-5/25-80-2 - zzp-2025042221p-5mg-rcd-pH1.2jz-jf50z-P3-2.lcd
 方法文件名: RC\$JSS-4129 - RC-JSS-4129-FX274.lcm
 批处理文件名: RC\$JSS-4129 - JSS-4129-20250519-RC-FX274.lcb
 样品瓶号: 2-21
 进样体积: 50 μl 版本号:6.115
 进样时间: 2025/05/19 16:15:30 实验者: lvtingting
 处理时间(V2): 2025/05/20 09:45:00 处理者: lvtingting
 仪器型号: SHIMADZU LC-2050C(FX274)

<色谱图>



<峰表>

检测器A Ch1 210nm

峰号	保留时间	面积	面积%	高度	理论塔板数(USP)	拖尾因子	分离度(USP)
1	2.483	196401	100.000	26513	2681	1.180	--
总计		196401	100.000	26513			

图80 苯磺酸美洛加巴林片溶出度测定HPLC图谱
 自制品2025042221批(5mg规格)-pH1.2介质-浆法-50转-片3
 供试品溶液-2



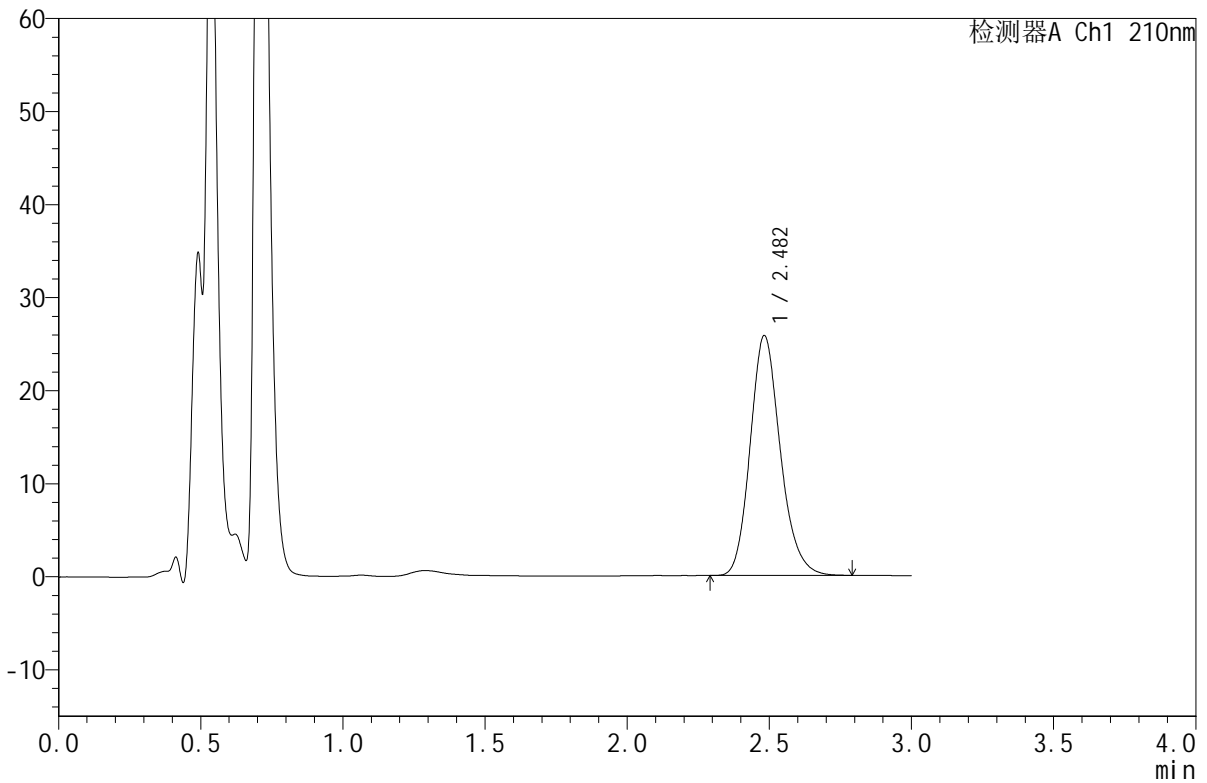
JSS-4129

<样品信息>

色谱柱:XB-C18(50mm*4.6mm,5μm) 流速:1.5ml/min
 柱温:40°C 波长:210nm
 数据文件名: RC\$JSS-4129 - 0-5/25-81-2 - zzp-2025042221p-5mg-rcd-pH1.2jz-jf50z-P4-1.lcd
 方法文件名: RC\$JSS-4129 - RC-JSS-4129-FX274.lcm
 批处理文件名: RC\$JSS-4129 - JSS-4129-20250519-RC-FX274.lcb
 样品瓶号: 2-30
 进样体积: 50 μl 版本号:6.115
 进样时间: 2025/05/19 16:18:56 实验者: lvtingting
 处理时间(V2): 2025/05/20 09:45:02 处理者: lvtingting
 仪器型号: SHIMADZU LC-2050C(FX274)

<色谱图>

mV



<峰表>

检测器A Ch1 210nm

峰号	保留时间	面积	面积%	高度	理论塔板数(USP)	拖尾因子	分离度(USP)
1	2.482	190328	100.000	25759	2693	1.178	--
总计		190328	100.000	25759			

图81 苯磺酸美洛加巴林片溶出度测定HPLC图谱
 自制品2025042221批(5mg规格)-pH1.2介质-浆法-50转-片4
 供试品溶液-1

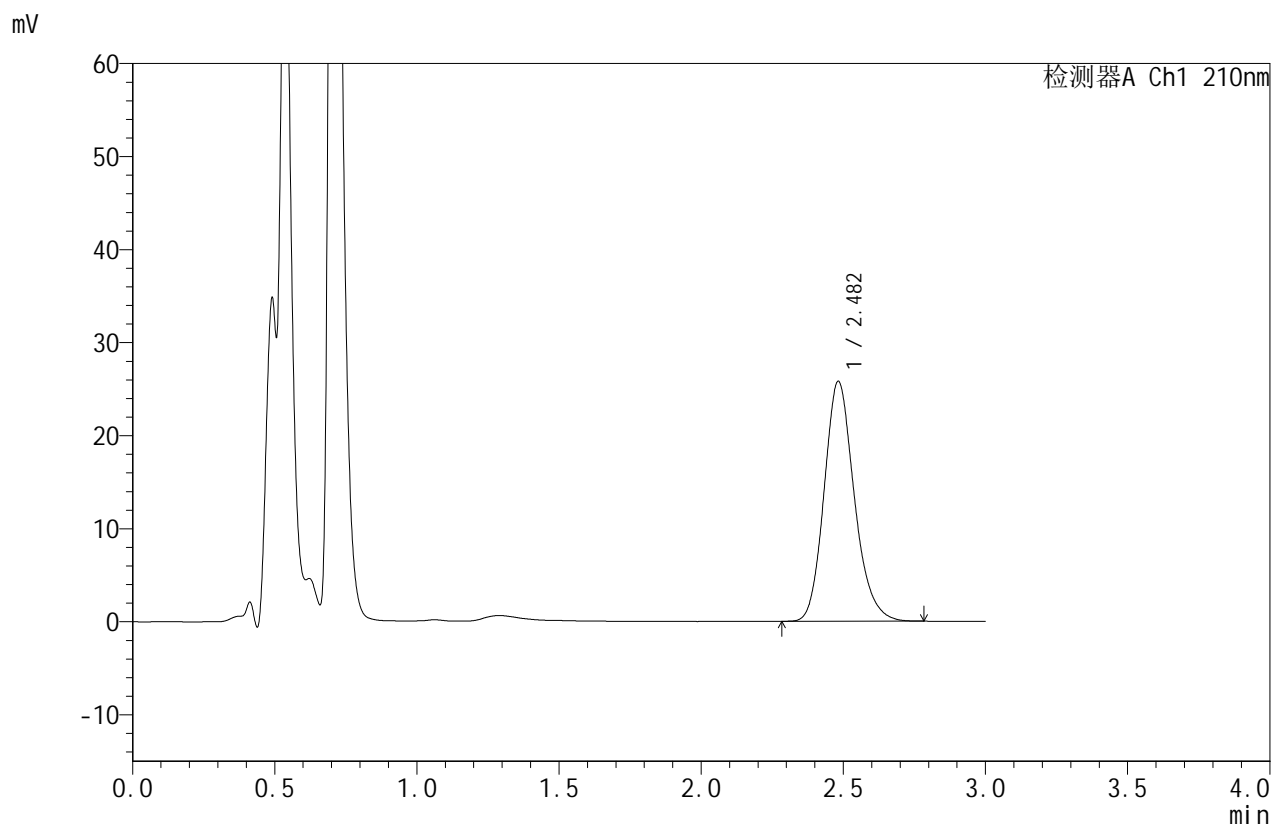


JSS-4129

<样品信息>

色谱柱:XB-C18(50mm*4.6mm,5μm) 流速:1.5ml/min
 柱温:40°C 波长:210nm
 数据文件名: RC\$JSS-4129 - 0-5/25-82-2 - zzp-2025042221p-5mg-rcd-pH1.2jz-jf50z-P4-2.lcd
 方法文件名: RC\$JSS-4129 - RC-JSS-4129-FX274.lcm
 批处理文件名: RC\$JSS-4129 - JSS-4129-20250519-RC-FX274.lcb
 样品瓶号: 2-30
 进样体积: 50 μl 版本号:6.115
 进样时间: 2025/05/19 16:22:22 实验者: lvtingting
 处理时间(V2): 2025/05/20 09:45:05 处理者: lvtingting
 仪器型号: SHIMADZU LC-2050C(FX274)

<色谱图>



<峰表>

检测器A Ch1 210nm

峰号	保留时间	面积	面积%	高度	理论塔板数(USP)	拖尾因子	分离度(USP)
1	2.482	190258	100.000	25758	2696	1.178	--
总计		190258	100.000	25758			

图82 苯磺酸美洛加巴林片溶出度测定HPLC图谱
 自制品2025042221批(5mg规格)-pH1.2介质-浆法-50转-片4
 供试品溶液-2

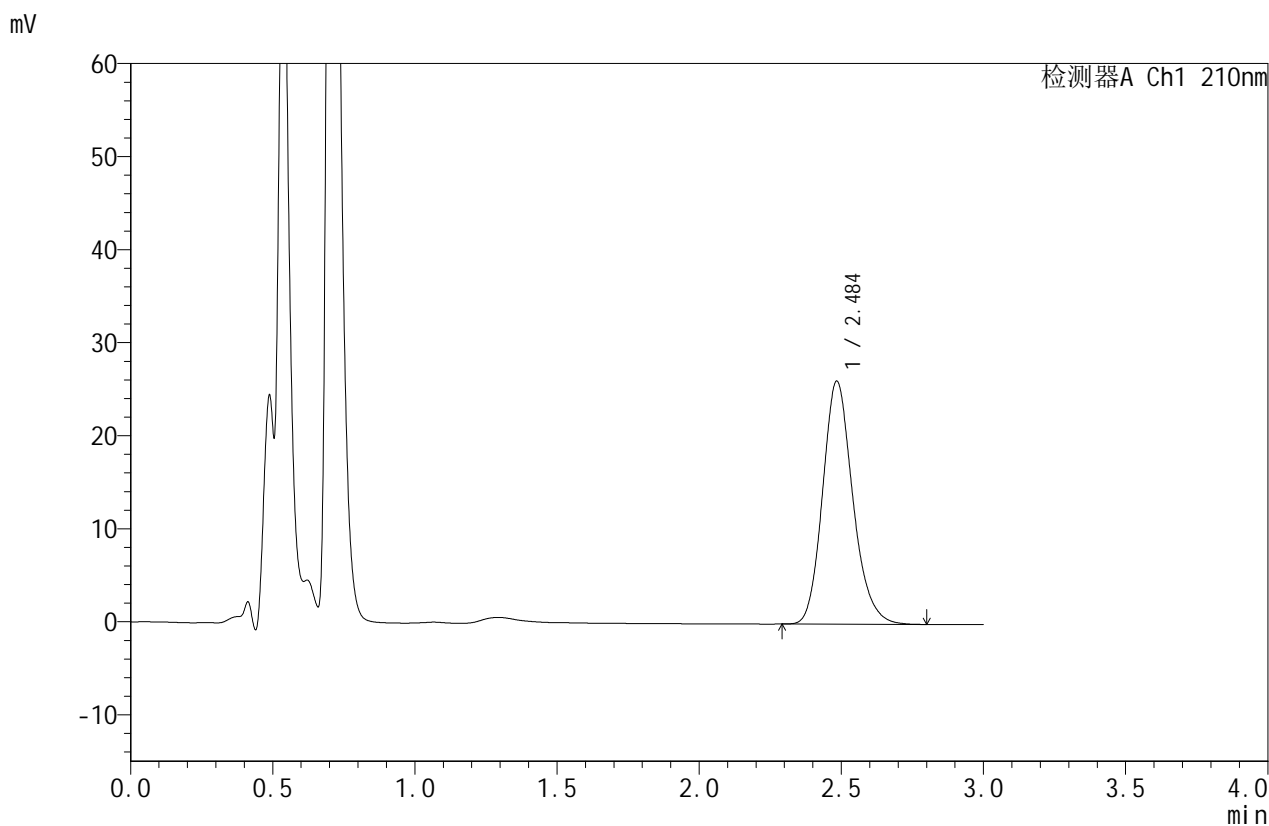


JSS-4129

<样品信息>

色谱柱:XB-C18(50mm*4.6mm,5μm) 流速:1.5ml/min
 柱温:40°C 波长:210nm
 数据文件名: RC\$JSS-4129 - 0-5/25-83-2 - zzp-2025042221p-5mg-rcd-pH1.2jz-jf50z-P5-1.lcd
 方法文件名: RC\$JSS-4129 - RC-JSS-4129-FX274.lcm
 批处理文件名: RC\$JSS-4129 - JSS-4129-20250519-RC-FX274.lcb
 样品瓶号: 2-39
 进样体积: 50 μl 版本号:6.115
 进样时间: 2025/05/19 16:25:48 实验者: lvtingting
 处理时间(V2): 2025/05/20 09:45:08 处理者: lvtingting
 仪器型号: SHIMADZU LC-2050C(FX274)

<色谱图>



<峰表>

检测器A Ch1 210nm

峰号	保留时间	面积	面积%	高度	理论塔板数(USP)	拖尾因子	分离度(USP)
1	2.484	193023	100.000	26035	2693	1.177	--
总计		193023	100.000	26035			

图83 苯磺酸美洛加巴林片溶出度测定HPLC图谱
 自制品2025042221批(5mg规格)-pH1.2介质-浆法-50转-片5
 供试品溶液-1

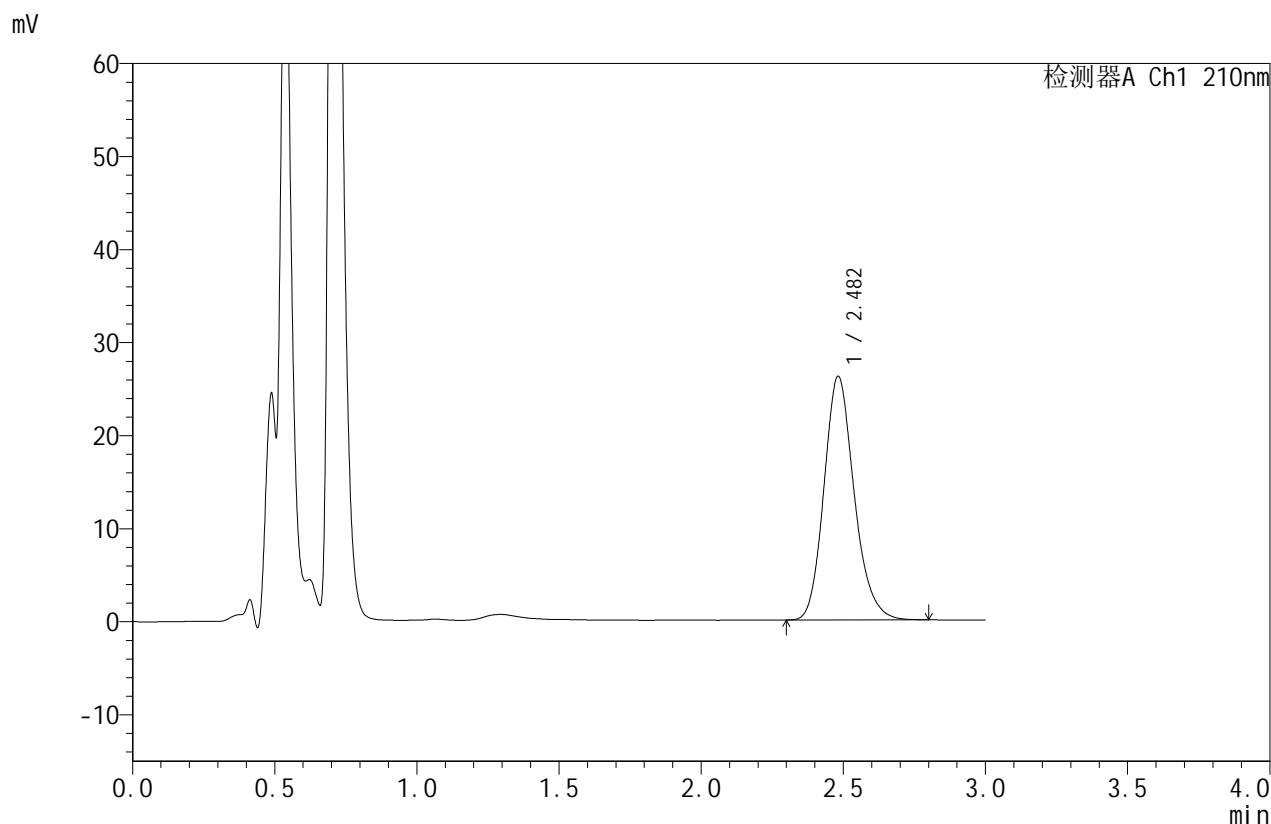


JSS-4129

<样品信息>

色谱柱:XB-C18(50mm*4.6mm,5μm) 流速:1.5ml/min
 柱温:40°C 波长:210nm
 数据文件名: RC\$JSS-4129 - 0-5/25-84-2 - zzp-2025042221p-5mg-rcd-pH1.2jz-jf50z-P5-2.lcd
 方法文件名: RC\$JSS-4129 - RC-JSS-4129-FX274.lcm
 批处理文件名: RC\$JSS-4129 - JSS-4129-20250519-RC-FX274.lcb
 样品瓶号: 2-39
 进样体积: 50 μl 版本号:6.115
 进样时间: 2025/05/19 16:29:14 实验者: lvtingting
 处理时间(V2): 2025/05/20 09:45:11 处理者: lvtingting
 仪器型号: SHIMADZU LC-2050C(FX274)

<色谱图>



<峰表>

检测器A Ch1 210nm

峰号	保留时间	面积	面积%	高度	理论塔板数(USP)	拖尾因子	分离度(USP)
1	2.482	193419	100.000	26165	2687	1.178	--
总计		193419	100.000	26165			

图84 苯磺酸美洛加巴林片溶出度测定HPLC图谱
 自制品2025042221批(5mg规格)-pH1.2介质-浆法-50转-片5
 供试品溶液-2

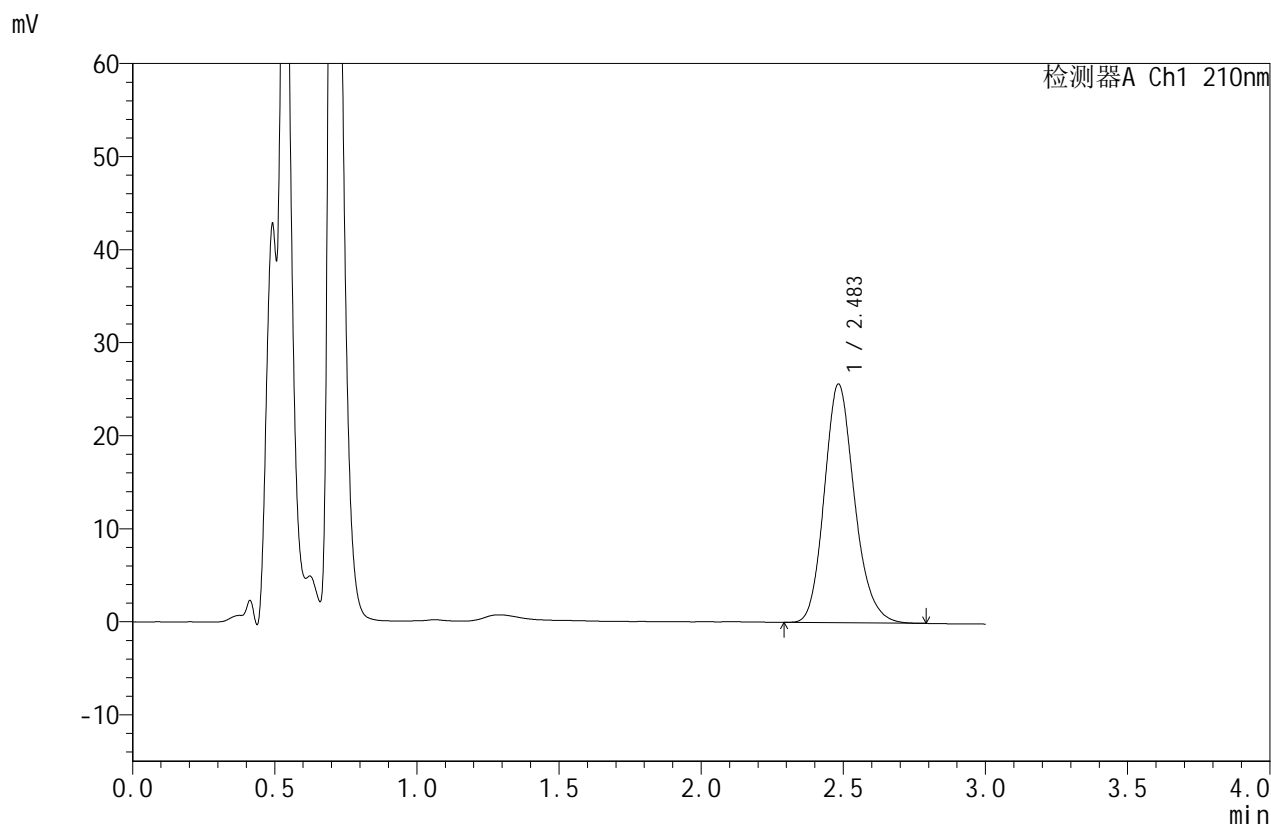


JSS-4129

<样品信息>

色谱柱:XB-C18(50mm*4.6mm,5μm) 流速:1.5ml/min
 柱温:40°C 波长:210nm
 数据文件名: RC\$JSS-4129 - 0-5/25-85-2 - zzp-2025042221p-5mg-rcd-pH1.2jz-jf50z-P6-1.lcd
 方法文件名: RC\$JSS-4129 - RC-JSS-4129-FX274.lcm
 批处理文件名: RC\$JSS-4129 - JSS-4129-20250519-RC-FX274.lcb
 样品瓶号: 2-48
 进样体积: 50 μl 版本号:6.115
 进样时间: 2025/05/19 16:32:40 实验者: lvtingting
 处理时间(V2): 2025/05/20 09:45:13 处理者: lvtingting
 仪器型号: SHIMADZU LC-2050C(FX274)

<色谱图>



<峰表>

检测器A Ch1 210nm

峰号	保留时间	面积	面积%	高度	理论塔板数(USP)	拖尾因子	分离度(USP)
1	2.483	189739	100.000	25613	2687	1.177	--
总计		189739	100.000	25613			

图85 苯磺酸美洛加巴林片溶出度测定HPLC图谱
 自制品2025042221批(5mg规格)-pH1.2介质-浆法-50转-片6
 供试品溶液-1

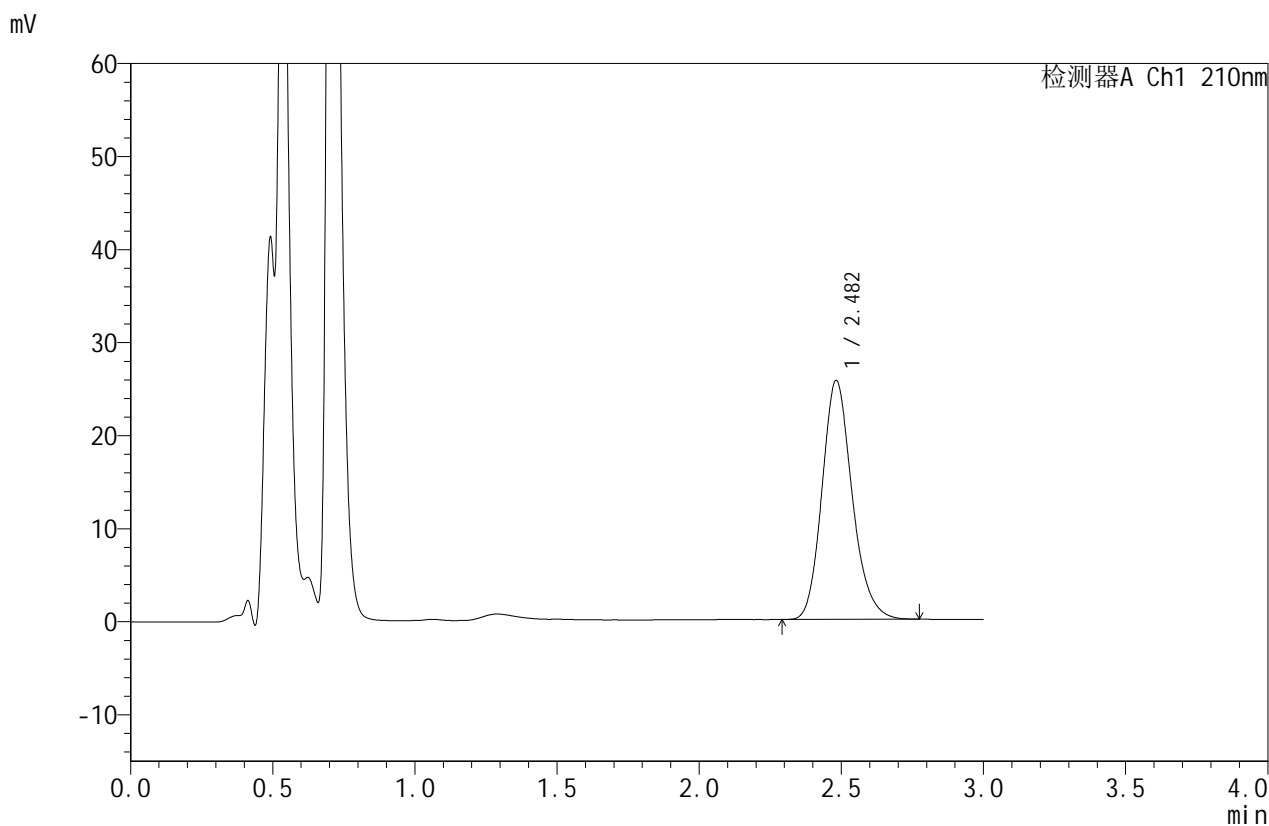


JSS-4129

<样品信息>

色谱柱:XB-C18(50mm*4.6mm,5μm) 流速:1.5ml/min
 柱温:40°C 波长:210nm
 数据文件名: RC\$JSS-4129 - 0-5/25-86-2 - zzp-2025042221p-5mg-rcd-pH1.2jz-jf50z-P6-2.lcd
 方法文件名: RC\$JSS-4129 - RC-JSS-4129-FX274.lcm
 批处理文件名: RC\$JSS-4129 - JSS-4129-20250519-RC-FX274.lcb
 样品瓶号: 2-48
 进样体积: 50 μl 版本号:6.115
 进样时间: 2025/05/19 16:36:06 实验者: lvtingting
 处理时间(V2): 2025/05/20 09:45:16 处理者: lvtingting
 仪器型号: SHIMADZU LC-2050C(FX274)

<色谱图>



<峰表>

检测器A Ch1 210nm

峰号	保留时间	面积	面积%	高度	理论塔板数(USP)	拖尾因子	分离度(USP)
1	2.482	189332	100.000	25663	2690	1.177	--
总计		189332	100.000	25663			

图86 苯磺酸美洛加巴林片溶出度测定HPLC图谱
 自制品2025042221批(5mg规格)-pH1.2介质-浆法-50转-片6
 供试品溶液-2

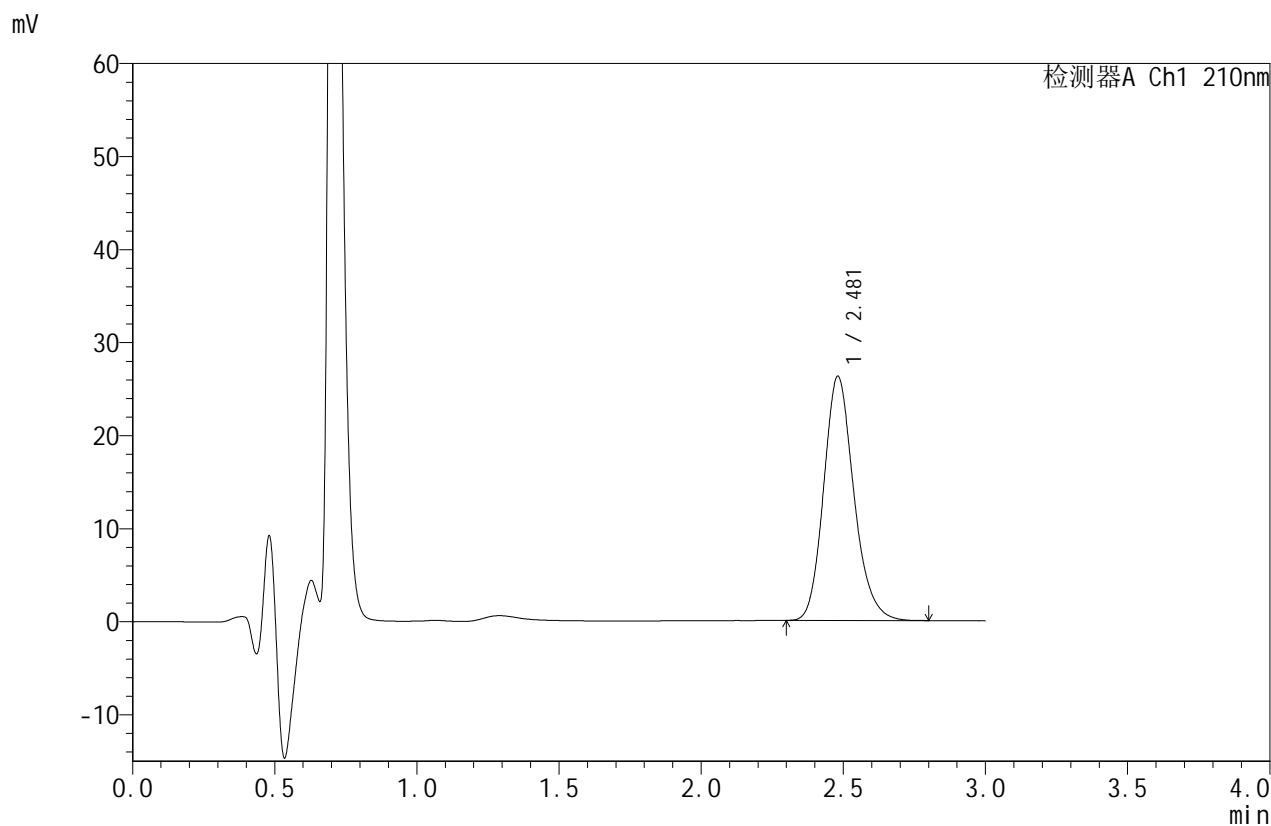


JSS-4129

<样品信息>

色谱柱:XB-C18(50mm*4.6mm,5μm) 流速:1.5ml/min
 柱温:40°C 波长:210nm
 数据文件名: RC\$JSS-4129 - 0-5/25-87-2 - zzp-5mg-rcd-pH1.2jz-jf50z-dz2-1.lcd
 方法文件名: RC\$JSS-4129 - RC-JSS-4129-FX274.lcm
 批处理文件名: RC\$JSS-4129 - JSS-4129-20250519-RC-FX274.lcb
 样品瓶号: 2-27
 进样体积: 50 μl 版本号:6.115
 进样时间: 2025/05/19 16:39:32 实验者: lvtingting
 处理时间(V2): 2025/05/20 09:45:19 处理者: lvtingting
 仪器型号: SHIMADZU LC-2050C(FX274)

<色谱图>



<峰表>

检测器A Ch1 210nm

峰号	保留时间	面积	面积%	高度	理论塔板数(USP)	拖尾因子	分离度(USP)
1	2.481	193969	100.000	26245	2684	1.180	--
总计		193969	100.000	26245			

图87 苯磺酸美洛加巴林片溶出度测定HPLC图谱
 自制品(5mg规格)-pH1.2介质-桨法-50转
 对照品溶液-2-1

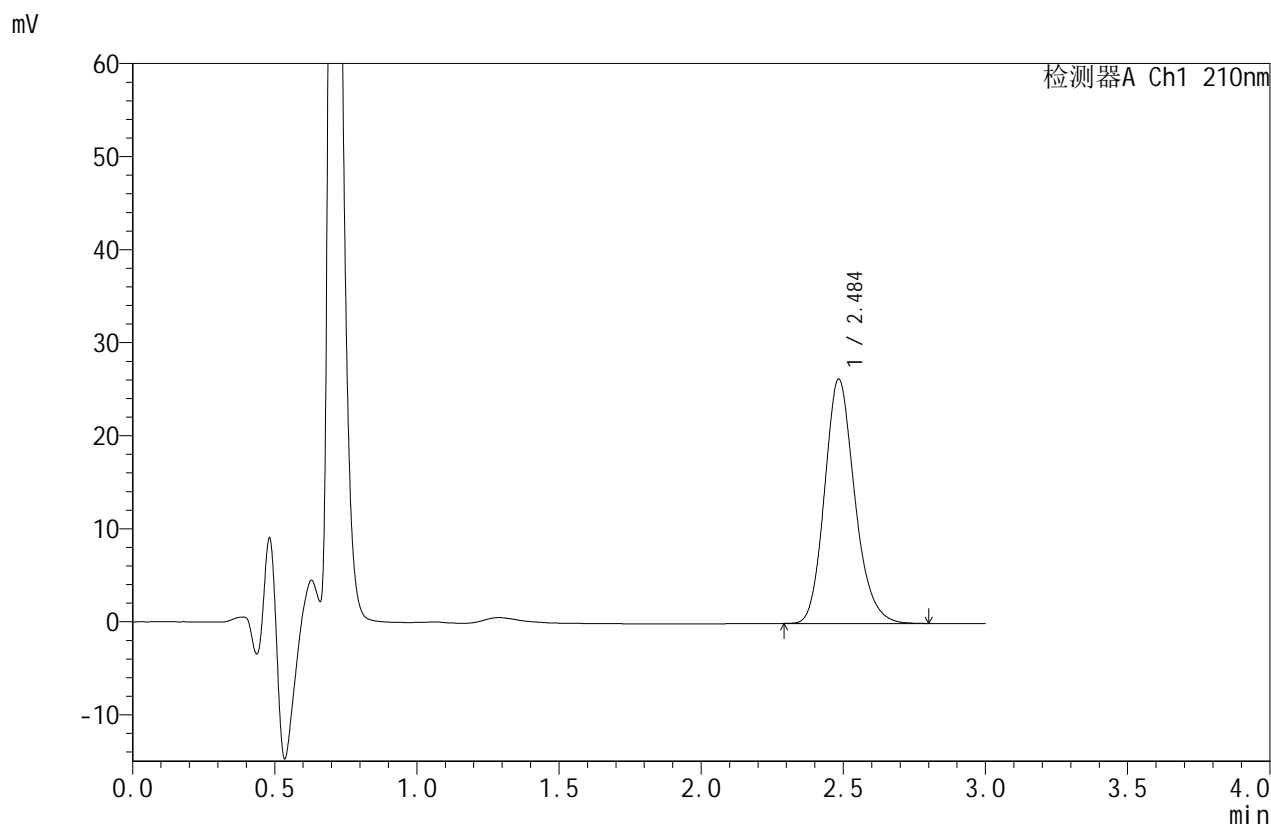


JSS-4129

<样品信息>

色谱柱:XB-C18(50mm*4.6mm,5μm) 流速:1.5ml/min
 柱温:40°C 波长:210nm
 数据文件名: RC\$JSS-4129 - 0-5/25-88-2 - zzp-5mg-rcd-pH1.2jz-jf50z-dz2-2.lcd
 方法文件名: RC\$JSS-4129 - RC-JSS-4129-FX274.lcm
 批处理文件名: RC\$JSS-4129 - JSS-4129-20250519-RC-FX274.lcb
 样品瓶号: 2-27
 进样体积: 50 μl 版本号:6.115
 进样时间: 2025/05/19 16:42:58 实验者: lvtingting
 处理时间(V2): 2025/05/20 09:45:21 处理者: lvtingting
 仪器型号: SHIMADZU LC-2050C(FX274)

<色谱图>



<峰表>

检测器A Ch1 210nm

峰号	保留时间	面积	面积%	高度	理论塔板数(USP)	拖尾因子	分离度(USP)
1	2.484	193936	100.000	26178	2692	1.179	--
总计		193936	100.000	26178			

图88 苯磺酸美洛加巴林片溶出度测定HPLC图谱
 自制品(5mg规格)-pH1.2介质-桨法-50转
 对照品溶液-2-2