

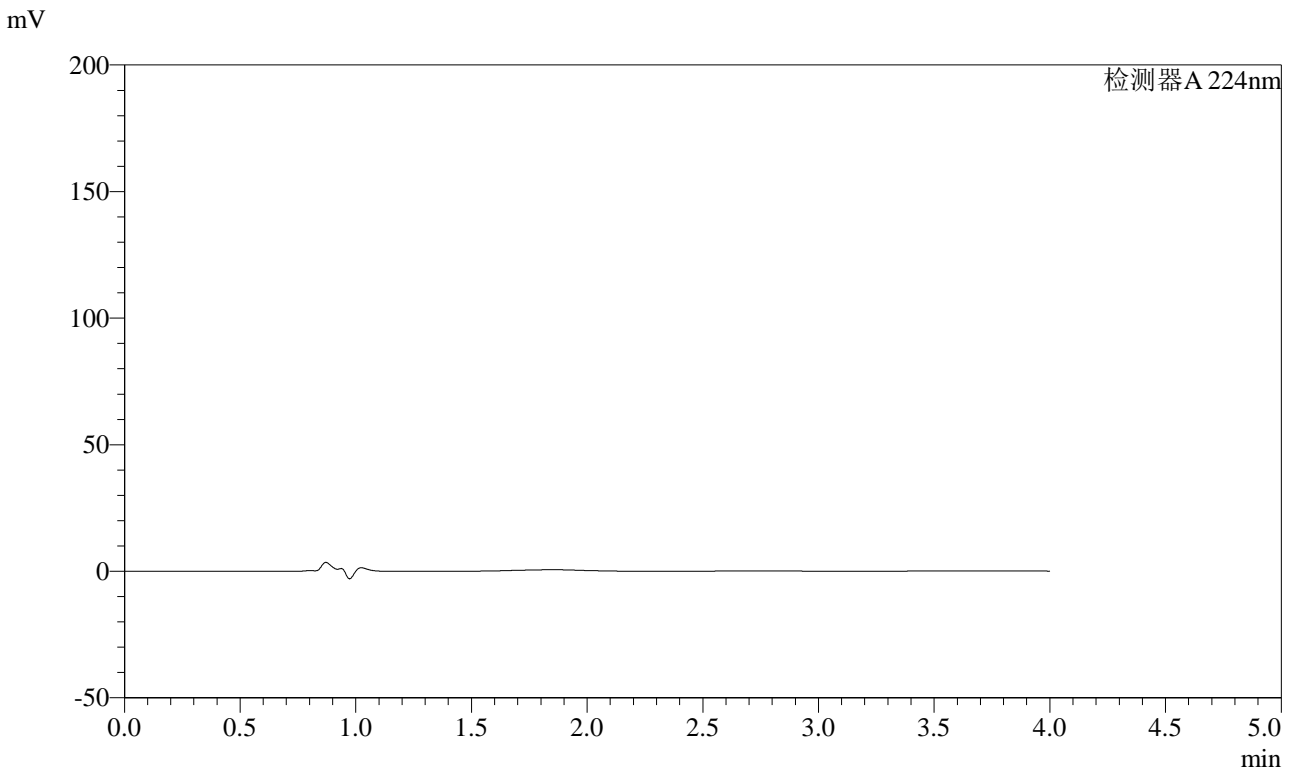


SMF-4033

<样品信息>

色谱柱 : LP-C8(150mm*4.6mm,5μm) 流 速: 2.0ml/min
 柱温 : 40°C 波 长: 224nm
 数据文件名 : RC\$SMF-4033 - 27-26/27-2356-3 - zzp-2024052811p-rcqx-pH6.8jz-10mg-jyx1-rj.lcd
 方法文件名 : RC\$SMF-4033 - SMF-4033-rcqx-FX276.lcm
 批处理文件名 : RC\$SMF-4033 - 20250519-rcqx-FX276.lcb
 样品瓶号 : 1-9
 进样体积 : 40 μl 版本号: 6.115
 进样时间 : 2025/05/19 11:43:18 实验者: jiangjinwei
 处理时间(V3) : 2025/05/20 09:22:15 处理者: jiangjinwei
 仪器型号 : SHIMADZU LC-2050C (FX276)

<色谱图>



<峰表>

检测器A 224nm

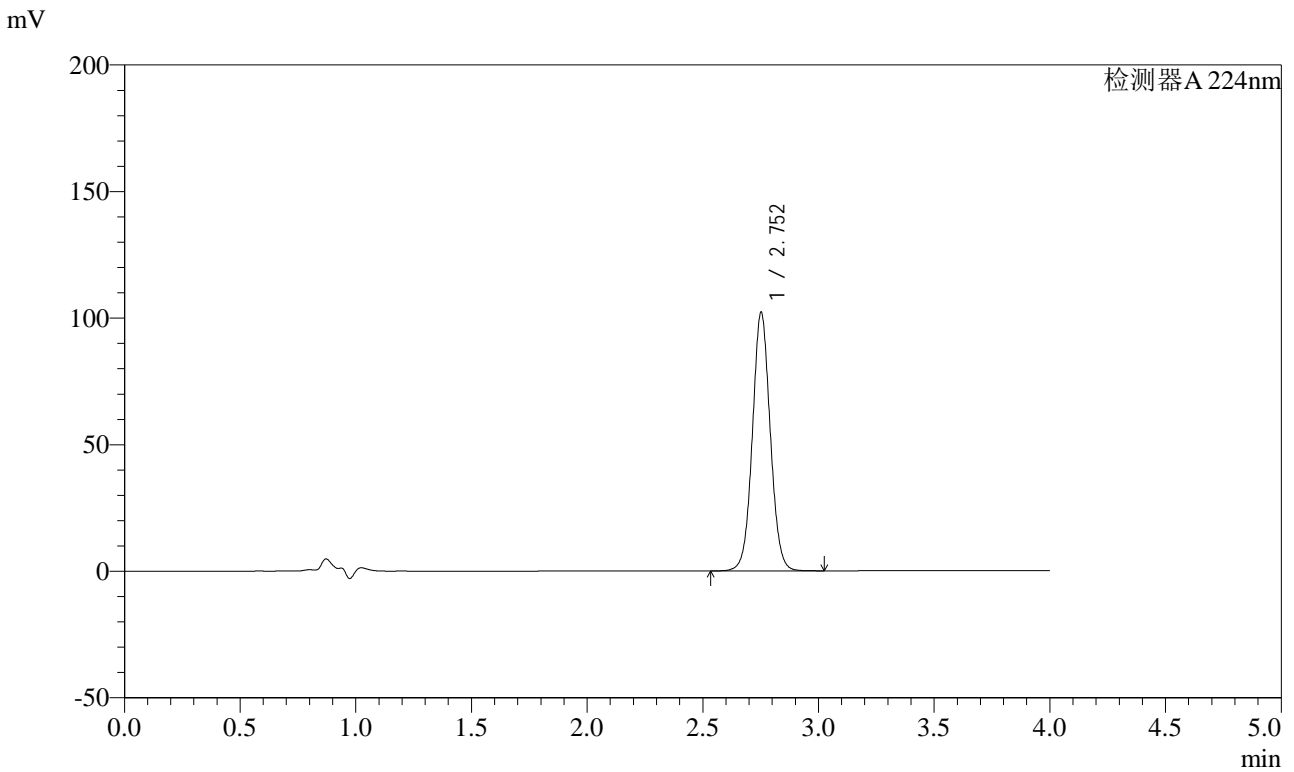
峰号	保留时间	面积	面积%	高度	理论塔板数(USP)	拖尾因子	分离度(USP)
总计							

图1 恩格列净片溶出曲线测定HPLC图谱
 自制品-2024052811批(10mg规格)-均一性1-pH6.8介质
 溶剂

<样品信息>

色谱柱 : LP-C8(150mm*4.6mm,5μm) 流 速: 2.0ml/min
 柱温 : 40°C 波 长: 224nm
 数据文件名 : RC\$SMF-4033 - 27-26/27-2357-3 - zzp-2024052811p-rcqx-pH6.8jz-10mg-jyx1-dz1-1.lcd
 方法文件名 : RC\$SMF-4033 - SMF-4033-rcqx-FX276.lcm
 批处理文件名 : RC\$SMF-4033 - 20250519-rcqx-FX276.lcb
 样品瓶号 : 1-18
 进样体积 : 40 μl 版本号: 6.115
 进样时间 : 2025/05/19 11:47:42 实验者: jiangjinwei
 处理时间(V3) : 2025/05/20 09:22:19 处理者: jiangjinwei
 仪器型号 : SHIMADZU LC-2050C (FX276)

<色谱图>



<峰表>

检测器A 224nm

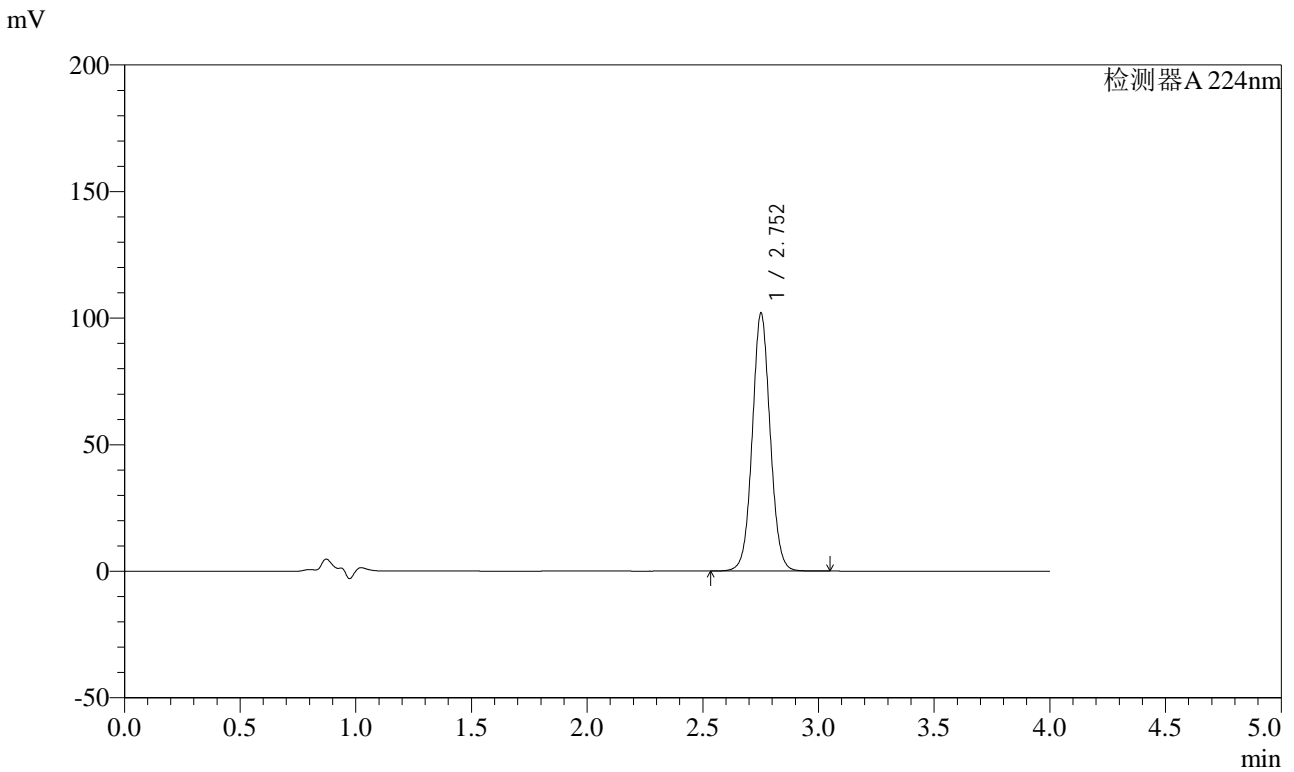
峰号	保留时间	面积	面积%	高度	理论塔板数(USP)	拖尾因子	分离度(USP)
1	2.752	549242	100.000	101786	6190	1.050	--
总计		549242	100.000	101786			

图2 恩格列净片溶出曲线测定HPLC图谱
自制品-2024052811批(10mg规格)-均一性1-pH6.8介质
对照品溶液-1-1

<样品信息>

色谱柱 : LP-C8(150mm*4.6mm,5μm) 流 速: 2.0ml/min
 柱温 : 40°C 波 长: 224nm
 数据文件名 : RC\$SMF-4033 - 27-26/27-2358-3 - zzp-2024052811p-rcqx-pH6.8jz-10mg-jyx1-dz1-2.lcd
 方法文件名 : RC\$SMF-4033 - SMF-4033-rcqx-FX276.lcm
 批处理文件名 : RC\$SMF-4033 - 20250519-rcqx-FX276.lcb
 样品瓶号 : 1-18
 进样体积 : 40 μl 版本号: 6.115
 进样时间 : 2025/05/19 11:52:08 实验者: jiangjinwei
 处理时间(V3) : 2025/05/20 09:22:22 处理者: jiangjinwei
 仪器型号 : SHIMADZU LC-2050C (FX276)

<色谱图>



<峰表>

检测器A 224nm

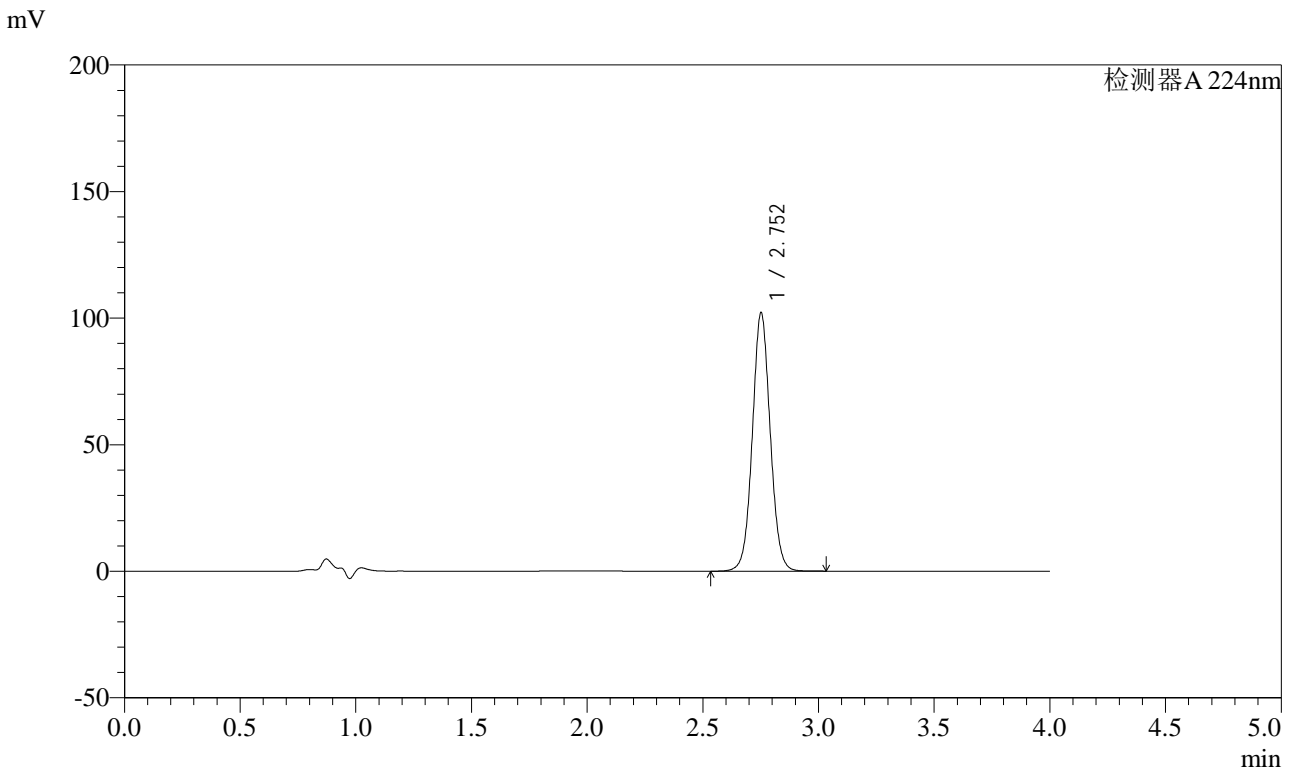
峰号	保留时间	面积	面积%	高度	理论塔板数(USP)	拖尾因子	分离度(USP)
1	2.752	548577	100.000	101391	6179	1.051	--
总计		548577	100.000	101391			

图3 恩格列净片溶出曲线测定HPLC图谱
自制品-2024052811批(10mg规格)-均一性1-pH6.8介质
对照品溶液-1-2

<样品信息>

色谱柱 : LP-C8(150mm*4.6mm,5µm) 流 速: 2.0ml/min
 柱温 : 40°C 波 长: 224nm
 数据文件名 : RC\$SMF-4033 - 27-26/27-2359-2 - zzp-2024052811p-rcqx-pH6.8jz-10mg-jyx1-dz1-3.lcd
 方法文件名 : RC\$SMF-4033 - SMF-4033-rcqx-FX276.lcm
 批处理文件名 : RC\$SMF-4033 - 20250519-rcqx-FX276.lcb
 样品瓶号 : 1-18
 进样体积 : 40 µl 版本号: 6.115
 进样时间 : 2025/05/19 11:56:33 实验者: jiangjinwei
 处理时间(V2) : 2025/05/20 09:22:26 处理者: jiangjinwei
 仪器型号 : SHIMADZU LC-2050C (FX276)

<色谱图>



<峰表>

检测器A 224nm

峰号	保留时间	面积	面积%	高度	理论塔板数(USP)	拖尾因子	分离度(USP)
1	2.752	549042	100.000	101653	6186	1.051	--
总计		549042	100.000	101653			

图4 恩格列净片溶出曲线测定HPLC图谱
自制品-2024052811批(10mg规格)-均一性1-pH6.8介质
对照品溶液-1-3

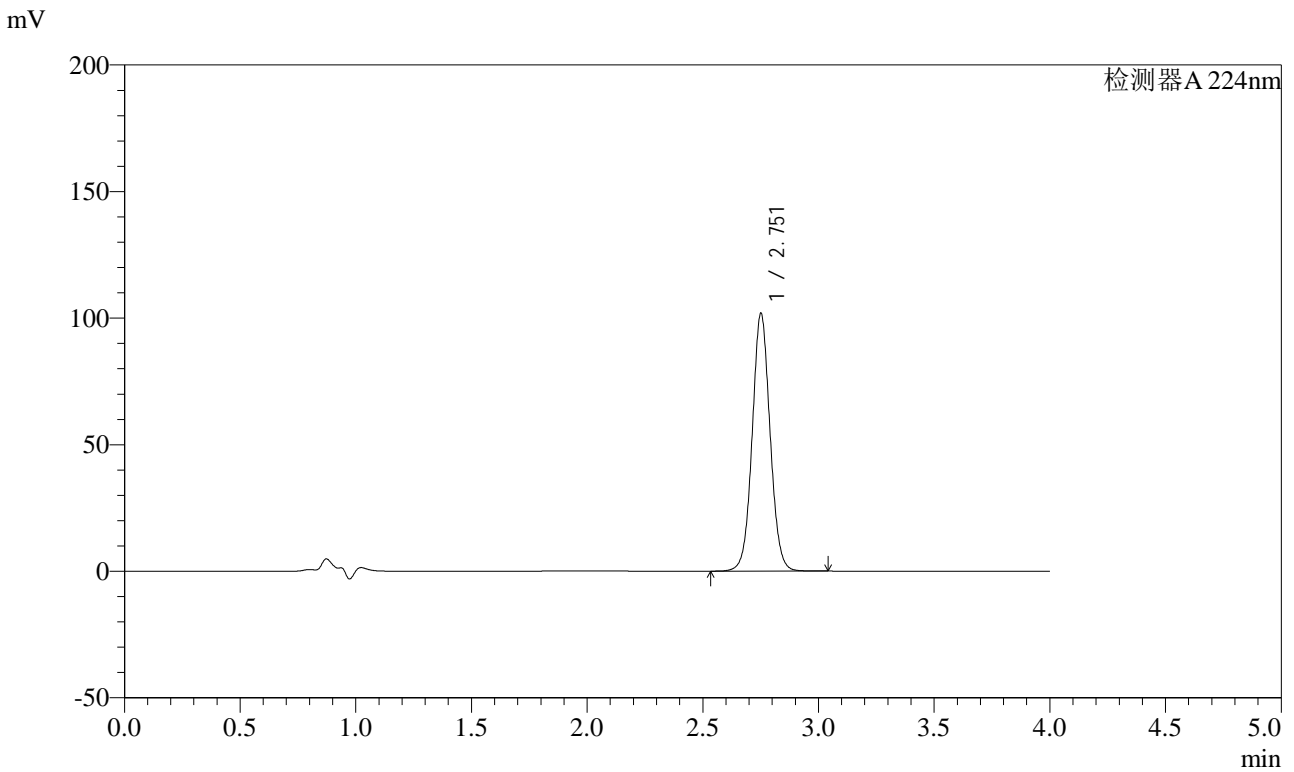


SMF-4033

<样品信息>

色谱柱 : LP-C8(150mm*4.6mm,5μm) 流 速: 2.0ml/min
 柱温 : 40°C 波 长: 224nm
 数据文件名 : RC\$SMF-4033 - 27-26/27-2360-2 - zzp-2024052811p-rcqx-pH6.8jz-10mg-jyx1-dz1-4.lcd
 方法文件名 : RC\$SMF-4033 - SMF-4033-rcqx-FX276.lcm
 批处理文件名 : RC\$SMF-4033 - 20250519-rcqx-FX276.lcb
 样品瓶号 : 1-18
 进样体积 : 40 μl 版本号: 6.115
 进样时间 : 2025/05/19 12:00:58 实验者: jiangjinwei
 处理时间(V2) : 2025/05/20 09:22:29 处理者: jiangjinwei
 仪器型号 : SHIMADZU LC-2050C (FX276)

<色谱图>



<峰表>

检测器A 224nm

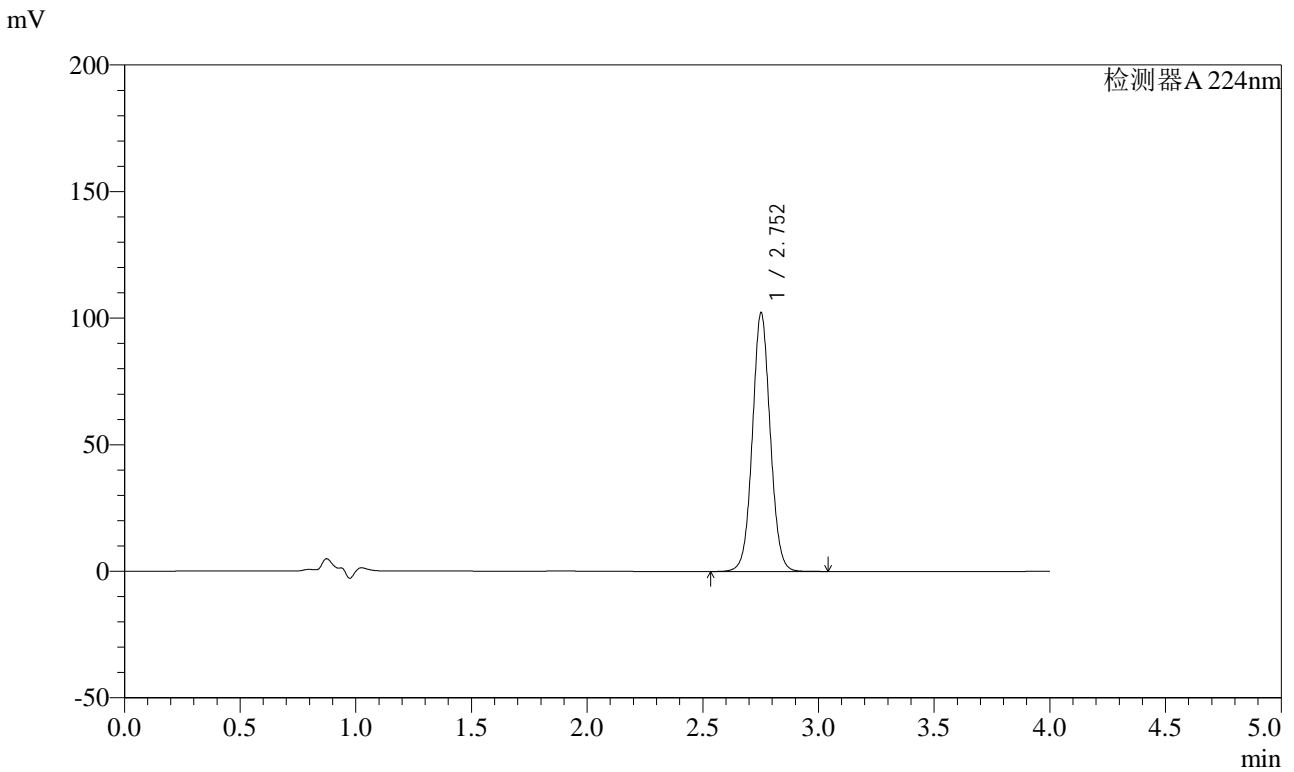
峰号	保留时间	面积	面积%	高度	理论塔板数(USP)	拖尾因子	分离度(USP)
1	2.751	547890	100.000	101237	6184	1.051	--
总计		547890	100.000	101237			

图5 恩格列净片溶出曲线测定HPLC图谱
 自制品-2024052811批(10mg规格)-均一性1-pH6.8介质
 对照品溶液-1-4

<样品信息>

色谱柱 : LP-C8(150mm*4.6mm,5μm) 流 速: 2.0ml/min
 柱温 : 40°C 波 长: 224nm
 数据文件名 : RC\$SMF-4033 - 27-26/27-2361-2 - zzp-2024052811p-rcqx-pH6.8jz-10mg-jyx1-dz1-5.lcd
 方法文件名 : RC\$SMF-4033 - SMF-4033-rcqx-FX276.lcm
 批处理文件名 : RC\$SMF-4033 - 20250519-rcqx-FX276.lcb
 样品瓶号 : 1-18
 进样体积 : 40 μl 版本号: 6.115
 进样时间 : 2025/05/19 12:05:23 实验者: jiangjinwei
 处理时间(V2) : 2025/05/20 09:22:32 处理者: jiangjinwei
 仪器型号 : SHIMADZU LC-2050C (FX276)

<色谱图>



<峰表>

检测器A 224nm

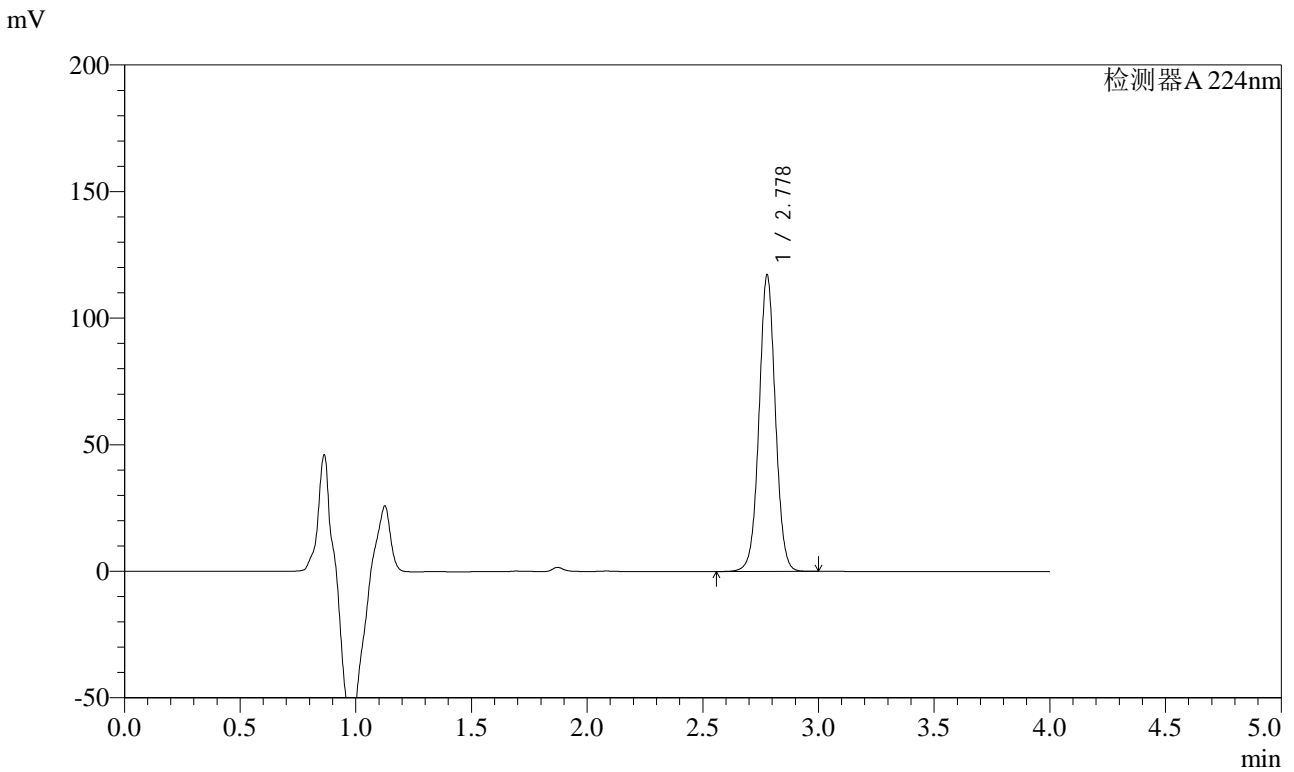
峰号	保留时间	面积	面积%	高度	理论塔板数(USP)	拖尾因子	分离度(USP)
1	2.752	549008	100.000	101801	6200	1.051	--
总计		549008	100.000	101801			

图6 恩格列净片溶出曲线测定HPLC图谱
自制品-2024052811批(10mg规格)-均一性1-pH6.8介质
对照品溶液-1-5

<样品信息>

色谱柱 : LP-C8(150mm*4.6mm,5μm) 流 速: 2.0ml/min
 柱温 : 40°C 波 长: 224nm
 数据文件名 : RC\$SMF-4033 - 27-26/27-2362-2 - zzp-2024052811p-rcqx-pH6.8jz-10mg-jyx1-5min-P1.lcd
 方法文件名 : RC\$SMF-4033 - SMF-4033-rcqx-FX276.lcm
 批处理文件名 : RC\$SMF-4033 - 20250519-rcqx-FX276.lcb
 样品瓶号 : 1-1
 进样体积 : 40 μl 版本号: 6.115
 进样时间 : 2025/05/19 12:09:46 实验者: jiangjinwei
 处理时间(V2) : 2025/05/20 09:22:35 处理者: jiangjinwei
 仪器型号 : SHIMADZU LC-2050C (FX276)

<色谱图>



<峰表>

检测器A 224nm

峰号	保留时间	面积	面积%	高度	理论塔板数(USP)	拖尾因子	分离度(USP)
1	2.778	574902	100.000	116870	7544	1.026	--
总计		574902	100.000	116870			

图7 恩格列净片溶出曲线测定HPLC图谱
 自制品-2024052811批(10mg规格)-均一性1-pH6.8介质-5min-片1
 供试品溶液-1

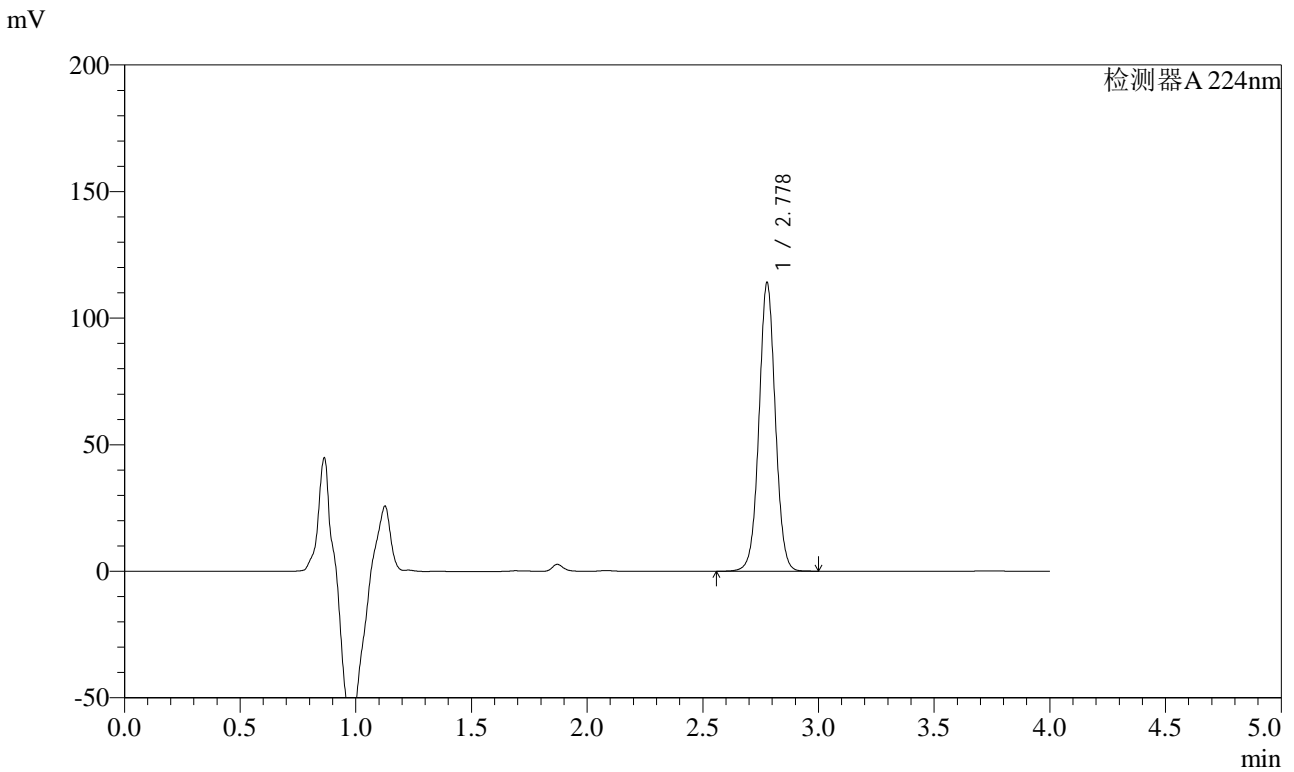


SMF-4033

<样品信息>

色谱柱 : LP-C8(150mm*4.6mm,5μm) 流 速: 2.0ml/min
 柱温 : 40°C 波 长: 224nm
 数据文件名 : RC\$SMF-4033 - 27-26/27-2363-2 - zzp-2024052811p-rcqx-pH6.8jz-10mg-jyx1-5min-P2.lcd
 方法文件名 : RC\$SMF-4033 - SMF-4033-rcqx-FX276.lcm
 批处理文件名 : RC\$SMF-4033 - 20250519-rcqx-FX276.lcb
 样品瓶号 : 1-10
 进样体积 : 40 μl 版本号: 6.115
 进样时间 : 2025/05/19 12:14:09 实验者: jiangjinwei
 处理时间(V2) : 2025/05/20 09:22:38 处理者: jiangjinwei
 仪器型号 : SHIMADZU LC-2050C (FX276)

<色谱图>



<峰表>

检测器A 224nm

峰号	保留时间	面积	面积%	高度	理论塔板数(USP)	拖尾因子	分离度(USP)
1	2.778	559370	100.000	113689	7557	1.026	--
总计		559370	100.000	113689			

图8 恩格列净片溶出曲线测定HPLC图谱
 自制品-2024052811批(10mg规格)-均一性1-pH6.8介质-5min-片2
 供试品溶液-1

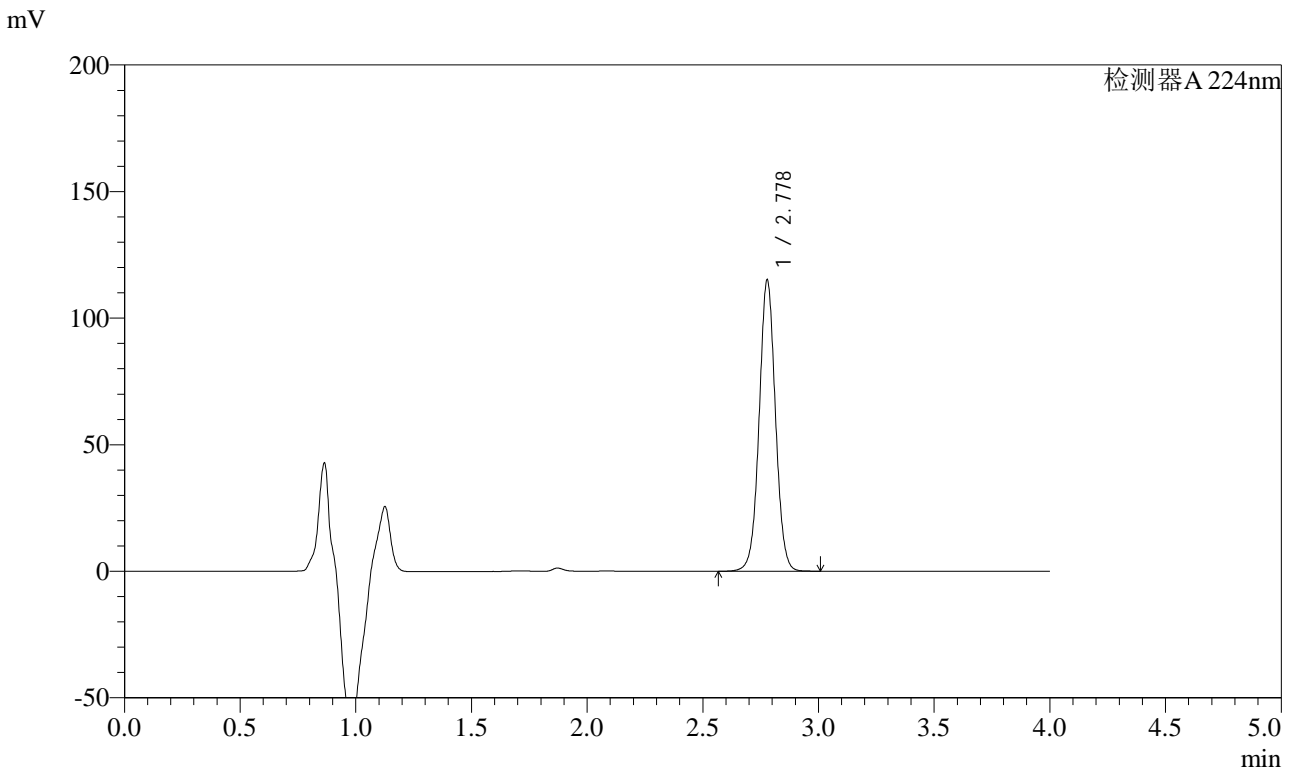


SMF-4033

<样品信息>

色谱柱 : LP-C8(150mm*4.6mm,5μm) 流 速: 2.0ml/min
 柱温 : 40°C 波 长: 224nm
 数据文件名 : RC\$SMF-4033 - 27-26/27-2364-2 - zzp-2024052811p-rcqx-pH6.8jz-10mg-jyx1-5min-P3.lcd
 方法文件名 : RC\$SMF-4033 - SMF-4033-rcqx-FX276.lcm
 批处理文件名 : RC\$SMF-4033 - 20250519-rcqx-FX276.lcb
 样品瓶号 : 1-19
 进样体积 : 40 μl 版本号: 6.115
 进样时间 : 2025/05/19 12:18:34 实验者: jiangjinwei
 处理时间(V2) : 2025/05/20 09:22:41 处理者: jiangjinwei
 仪器型号 : SHIMADZU LC-2050C (FX276)

<色谱图>



<峰表>

检测器A 224nm

峰号	保留时间	面积	面积%	高度	理论塔板数(USP)	拖尾因子	分离度(USP)
1	2.778	564207	100.000	114880	7560	1.027	--
总计		564207	100.000	114880			

图9 恩格列净片溶出曲线测定HPLC图谱
 自制品-2024052811批(10mg规格)-均一性1-pH6.8介质-5min-片3
 供试品溶液-1

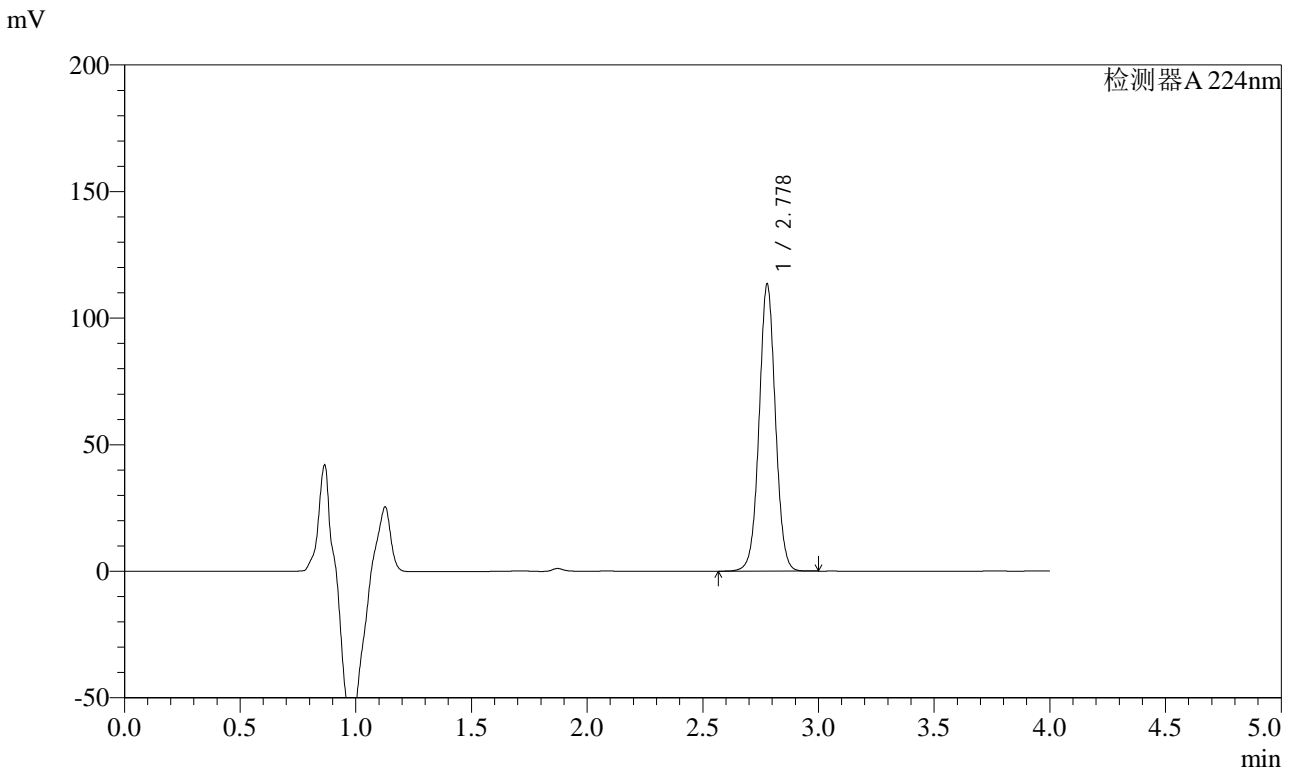


SMF-4033

<样品信息>

色谱柱 : LP-C8(150mm*4.6mm,5μm) 流 速: 2.0ml/min
 柱温 : 40°C 波 长: 224nm
 数据文件名 : RC\$SMF-4033 - 27-26/27-2365-2 - zzp-2024052811p-rcqx-pH6.8jz-10mg-jyx1-5min-P4.lcd
 方法文件名 : RC\$SMF-4033 - SMF-4033-rcqx-FX276.lcm
 批处理文件名 : RC\$SMF-4033 - 20250519-rcqx-FX276.lcb
 样品瓶号 : 1-28
 进样体积 : 40 μl 版本号: 6.115
 进样时间 : 2025/05/19 12:22:57 实验者: jiangjinwei
 处理时间(V2) : 2025/05/20 09:22:43 处理者: jiangjinwei
 仪器型号 : SHIMADZU LC-2050C (FX276)

<色谱图>



<峰表>

检测器A 224nm

峰号	保留时间	面积	面积%	高度	理论塔板数(USP)	拖尾因子	分离度(USP)
1	2.778	556221	100.000	113202	7553	1.026	--
总计		556221	100.000	113202			

图10 恩格列净片溶出曲线测定HPLC图谱
 自制品-2024052811批(10mg规格)-均一性1-pH6.8介质-5min-片4
 供试品溶液-1

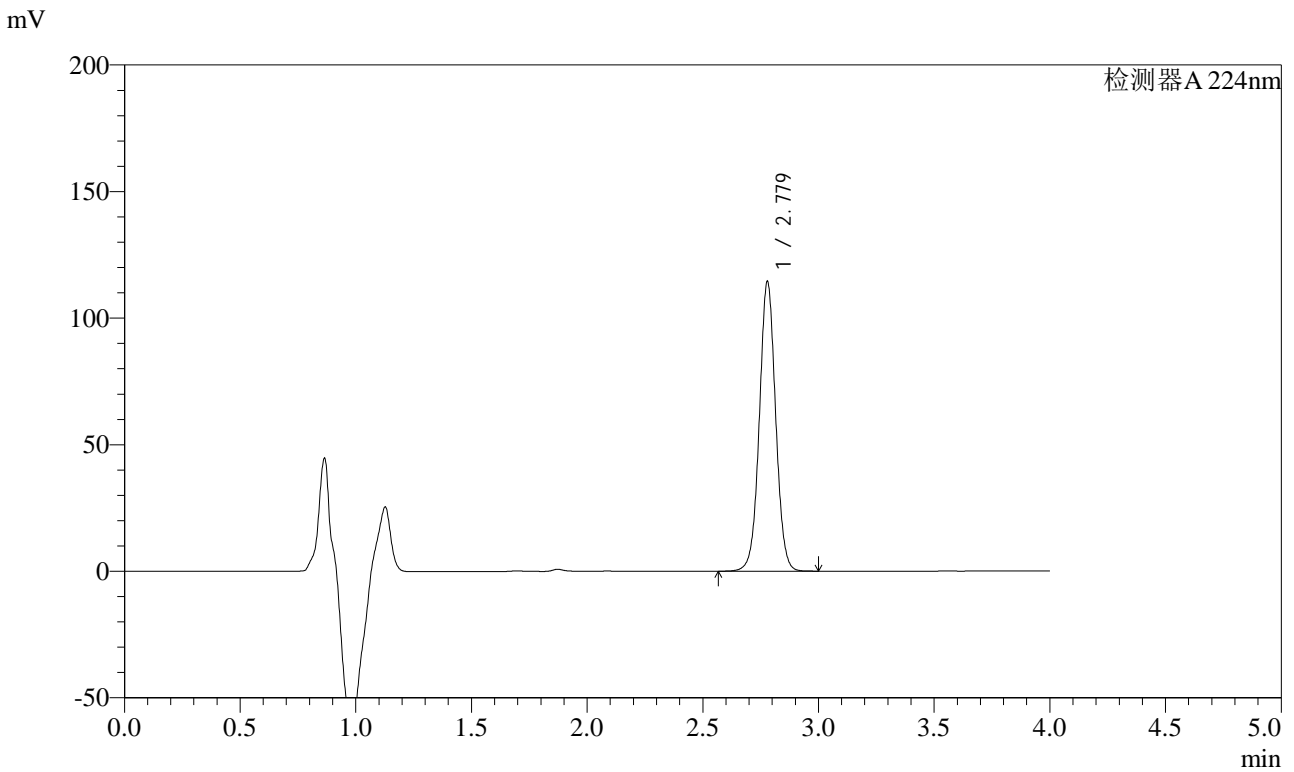


SMF-4033

<样品信息>

色谱柱 : LP-C8(150mm*4.6mm,5μm) 流 速: 2.0ml/min
 柱温 : 40°C 波 长: 224nm
 数据文件名 : RC\$SMF-4033 - 27-26/27-2366-2 - zzp-2024052811p-rcqx-pH6.8jz-10mg-jyx1-5min-P5.lcd
 方法文件名 : RC\$SMF-4033 - SMF-4033-rcqx-FX276.lcm
 批处理文件名 : RC\$SMF-4033 - 20250519-rcqx-FX276.lcb
 样品瓶号 : 1-37
 进样体积 : 40 μl 版本号: 6.115
 进样时间 : 2025/05/19 12:27:21 实验者: jiangjinwei
 处理时间(V2) : 2025/05/20 09:22:46 处理者: jiangjinwei
 仪器型号 : SHIMADZU LC-2050C (FX276)

<色谱图>



<峰表>

检测器A 224nm

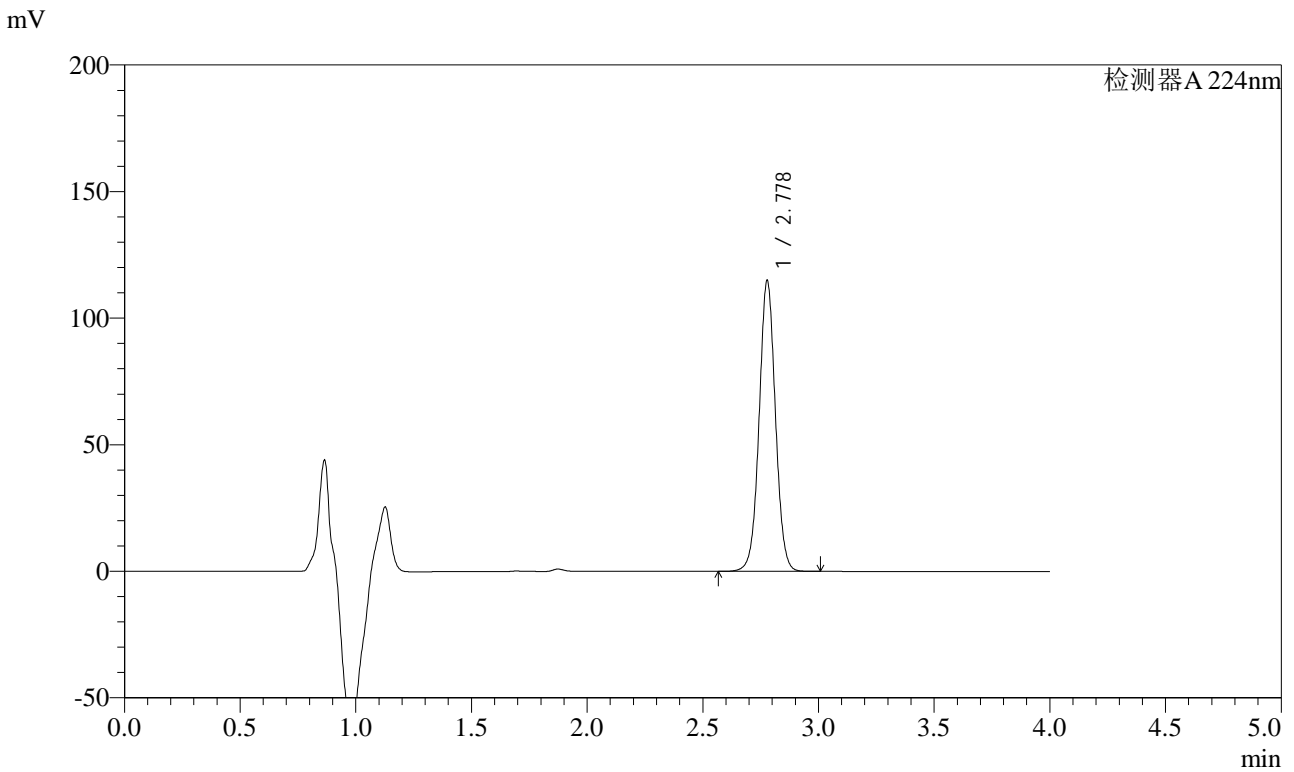
峰号	保留时间	面积	面积%	高度	理论塔板数(USP)	拖尾因子	分离度(USP)
1	2.779	560924	100.000	114378	7574	1.027	--
总计		560924	100.000	114378			

图11 恩格列净片溶出曲线测定HPLC图谱
 自制品-2024052811批(10mg规格)-均一性1-pH6.8介质-5min-片5
 供试品溶液-1

<样品信息>

色谱柱 : LP-C8(150mm*4.6mm,5μm) 流 速: 2.0ml/min
 柱温 : 40°C 波 长: 224nm
 数据文件名 : RC\$SMF-4033 - 27-26/27-2367-2 - zzp-2024052811p-rcqx-pH6.8jz-10mg-jyx1-5min-P6.lcd
 方法文件名 : RC\$SMF-4033 - SMF-4033-rcqx-FX276.lcm
 批处理文件名 : RC\$SMF-4033 - 20250519-rcqx-FX276.lcb
 样品瓶号 : 1-46
 进样体积 : 40 μl 版本号: 6.115
 进样时间 : 2025/05/19 12:31:46 实验者: jiangjinwei
 处理时间(V2) : 2025/05/20 09:22:49 处理者: jiangjinwei
 仪器型号 : SHIMADZU LC-2050C (FX276)

<色谱图>



<峰表>

检测器A 224nm

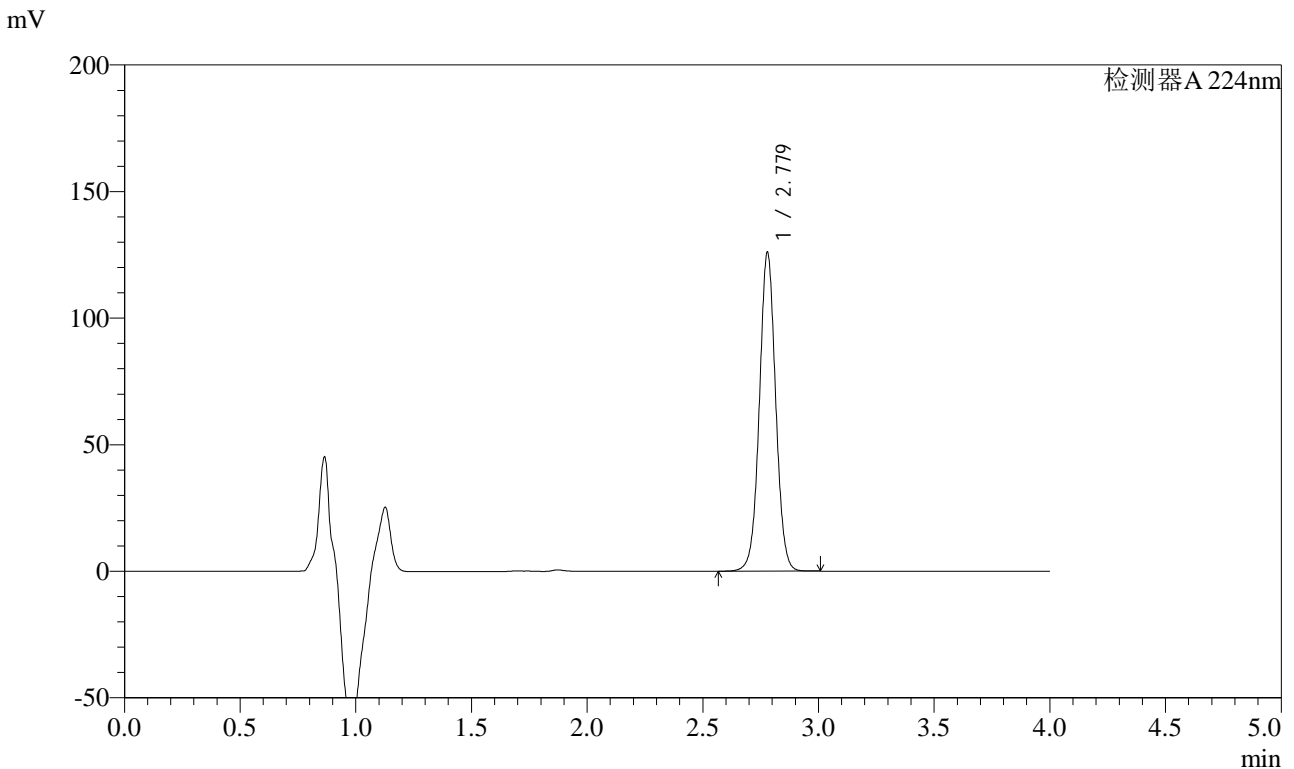
峰号	保留时间	面积	面积%	高度	理论塔板数(USP)	拖尾因子	分离度(USP)
1	2.778	563765	100.000	114713	7552	1.027	--
总计		563765	100.000	114713			

图12 恩格列净片溶出曲线测定HPLC图谱
 自制品-2024052811批(10mg规格)-均一性1-pH6.8介质-5min-片6
 供试品溶液-1

<样品信息>

色谱柱 : LP-C8(150mm*4.6mm,5μm) 流 速: 2.0ml/min
 柱温 : 40°C 波 长: 224nm
 数据文件名 : RC\$SMF-4033 - 27-26/27-2368-2 - zzp-2024052811p-rcqx-pH6.8jz-10mg-jyx1-10min-P1.lcd
 方法文件名 : RC\$SMF-4033 - SMF-4033-rcqx-FX276.lcm
 批处理文件名 : RC\$SMF-4033 - 20250519-rcqx-FX276.lcb
 样品瓶号 : 1-2
 进样体积 : 40 μl 版本号: 6.115
 进样时间 : 2025/05/19 12:36:10 实验者: jiangjinwei
 处理时间(V2) : 2025/05/20 09:22:51 处理者: jiangjinwei
 仪器型号 : SHIMADZU LC-2050C (FX276)

<色谱图>



<峰表>

检测器A 224nm

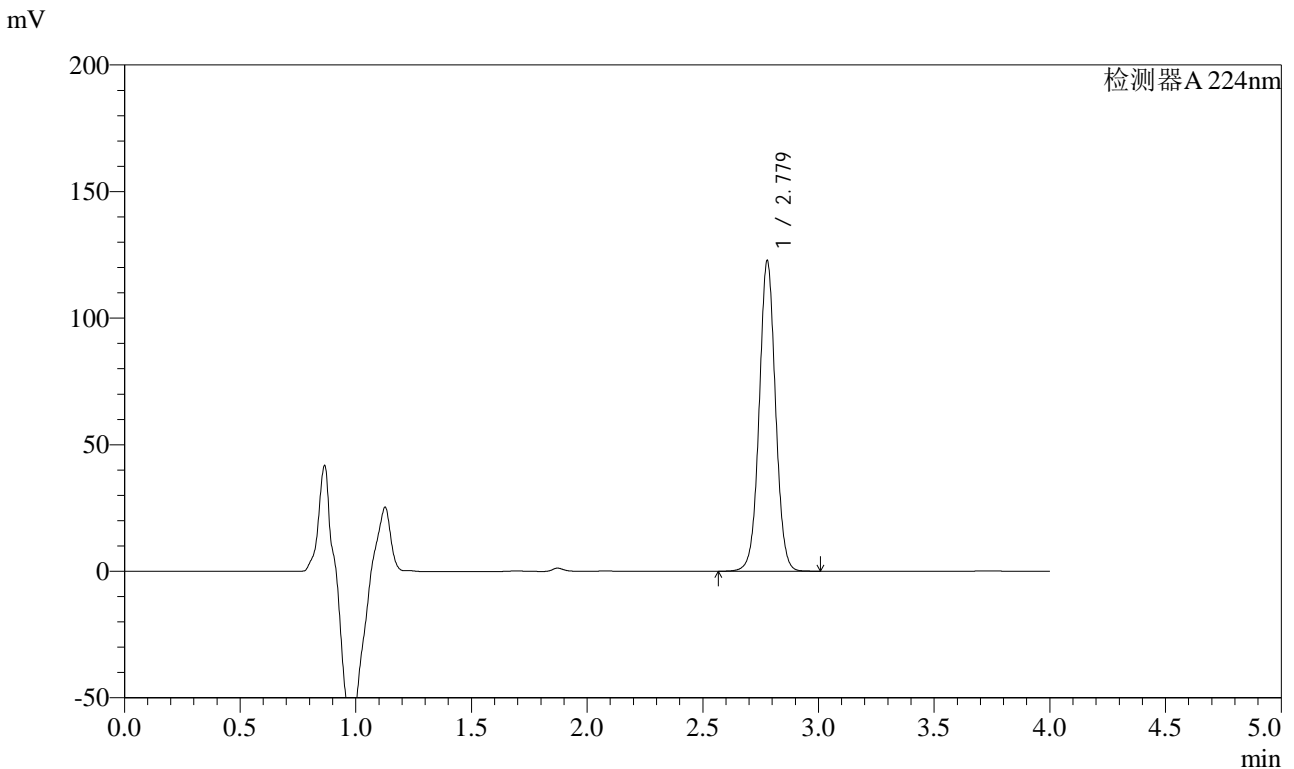
峰号	保留时间	面积	面积%	高度	理论塔板数(USP)	拖尾因子	分离度(USP)
1	2.779	617425	100.000	125880	7569	1.027	--
总计		617425	100.000	125880			

图13 恩格列净片溶出曲线测定HPLC图谱
 自制品-2024052811批(10mg规格)-均一性1-pH6.8介质-10min-片1
 供试品溶液-1

<样品信息>

色谱柱 : LP-C8(150mm*4.6mm,5μm) 流 速: 2.0ml/min
 柱温 : 40°C 波 长: 224nm
 数据文件名 : RC\$SMF-4033 - 27-26/27-2369-2 - zzp-2024052811p-rcqx-pH6.8jz-10mg-jyx1-10min-P2.lcd
 方法文件名 : RC\$SMF-4033 - SMF-4033-rcqx-FX276.lcm
 批处理文件名 : RC\$SMF-4033 - 20250519-rcqx-FX276.lcb
 样品瓶号 : 1-11
 进样体积 : 40 μl 版本号: 6.115
 进样时间 : 2025/05/19 12:40:34 实验者: jiangjinwei
 处理时间(V2) : 2025/05/20 09:22:54 处理者: jiangjinwei
 仪器型号 : SHIMADZU LC-2050C (FX276)

<色谱图>



<峰表>

检测器A 224nm

峰号	保留时间	面积	面积%	高度	理论塔板数(USP)	拖尾因子	分离度(USP)
1	2.779	601377	100.000	122525	7563	1.027	--
总计		601377	100.000	122525			

图14 恩格列净片溶出曲线测定HPLC图谱
自制品-2024052811批(10mg规格)-均一性1-pH6.8介质-10min-片2
供试品溶液-1

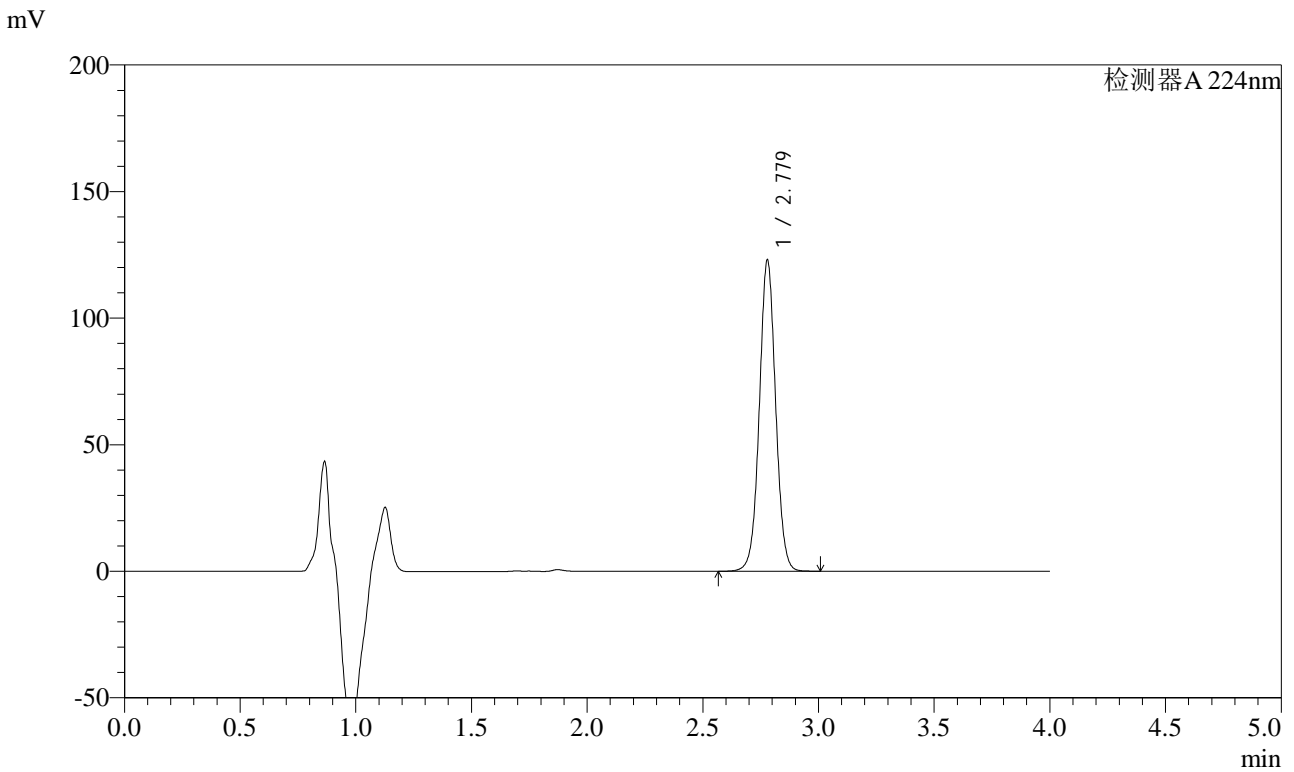


SMF-4033

<样品信息>

色谱柱 : LP-C8(150mm*4.6mm,5μm) 流 速: 2.0ml/min
 柱温 : 40°C 波 长: 224nm
 数据文件名 : RC\$SMF-4033 - 27-26/27-2370-2 - zzp-2024052811p-rcqx-pH6.8jz-10mg-jyx1-10min-P3.lcd
 方法文件名 : RC\$SMF-4033 - SMF-4033-rcqx-FX276.lcm
 批处理文件名 : RC\$SMF-4033 - 20250519-rcqx-FX276.lcb
 样品瓶号 : 1-20
 进样体积 : 40 μl 版本号: 6.115
 进样时间 : 2025/05/19 12:44:57 实验者: jiangjinwei
 处理时间(V2) : 2025/05/20 09:22:57 处理者: jiangjinwei
 仪器型号 : SHIMADZU LC-2050C (FX276)

<色谱图>



<峰表>

检测器A 224nm

峰号	保留时间	面积	面积%	高度	理论塔板数(USP)	拖尾因子	分离度(USP)
1	2.779	602519	100.000	122865	7574	1.027	--
总计		602519	100.000	122865			

图15 恩格列净片溶出曲线测定HPLC图谱
 自制品-2024052811批(10mg规格)-均一性1-pH6.8介质-10min-片3
 供试品溶液-1

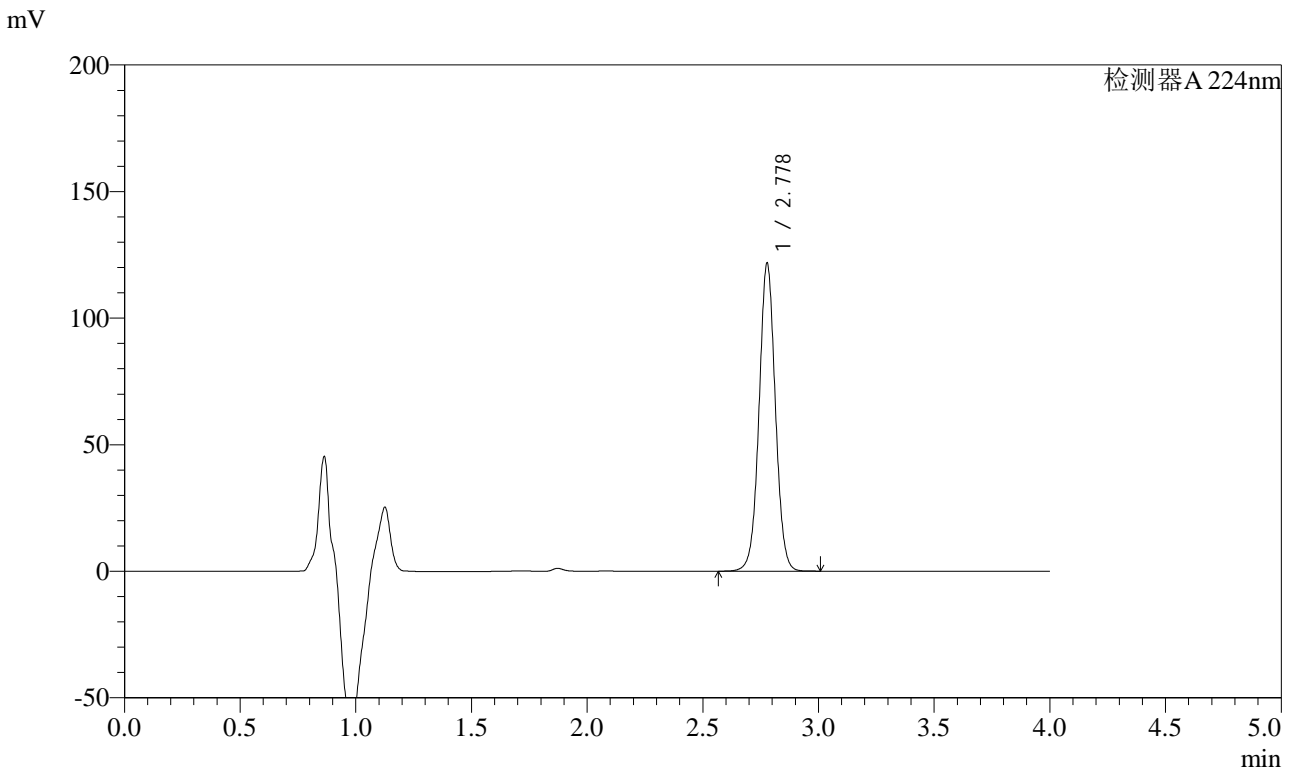


SMF-4033

<样品信息>

色谱柱 : LP-C8(150mm*4.6mm,5μm) 流 速: 2.0ml/min
 柱温 : 40°C 波 长: 224nm
 数据文件名 : RC\$SMF-4033 - 27-26/27-2371-2 - zzp-2024052811p-rcqx-pH6.8jz-10mg-jyx1-10min-P4.lcd
 方法文件名 : RC\$SMF-4033 - SMF-4033-rcqx-FX276.lcm
 批处理文件名 : RC\$SMF-4033 - 20250519-rcqx-FX276.lcb
 样品瓶号 : 1-29
 进样体积 : 40 μl 版本号: 6.115
 进样时间 : 2025/05/19 12:49:20 实验者: jiangjinwei
 处理时间(V2) : 2025/05/20 09:23:00 处理者: jiangjinwei
 仪器型号 : SHIMADZU LC-2050C (FX276)

<色谱图>



<峰表>

检测器A 224nm

峰号	保留时间	面积	面积%	高度	理论塔板数(USP)	拖尾因子	分离度(USP)
1	2.778	596481	100.000	121333	7552	1.028	--
总计		596481	100.000	121333			

图16 恩格列净片溶出曲线测定HPLC图谱
 自制品-2024052811批(10mg规格)-均一性1-pH6.8介质-10min-片4
 供试品溶液-1

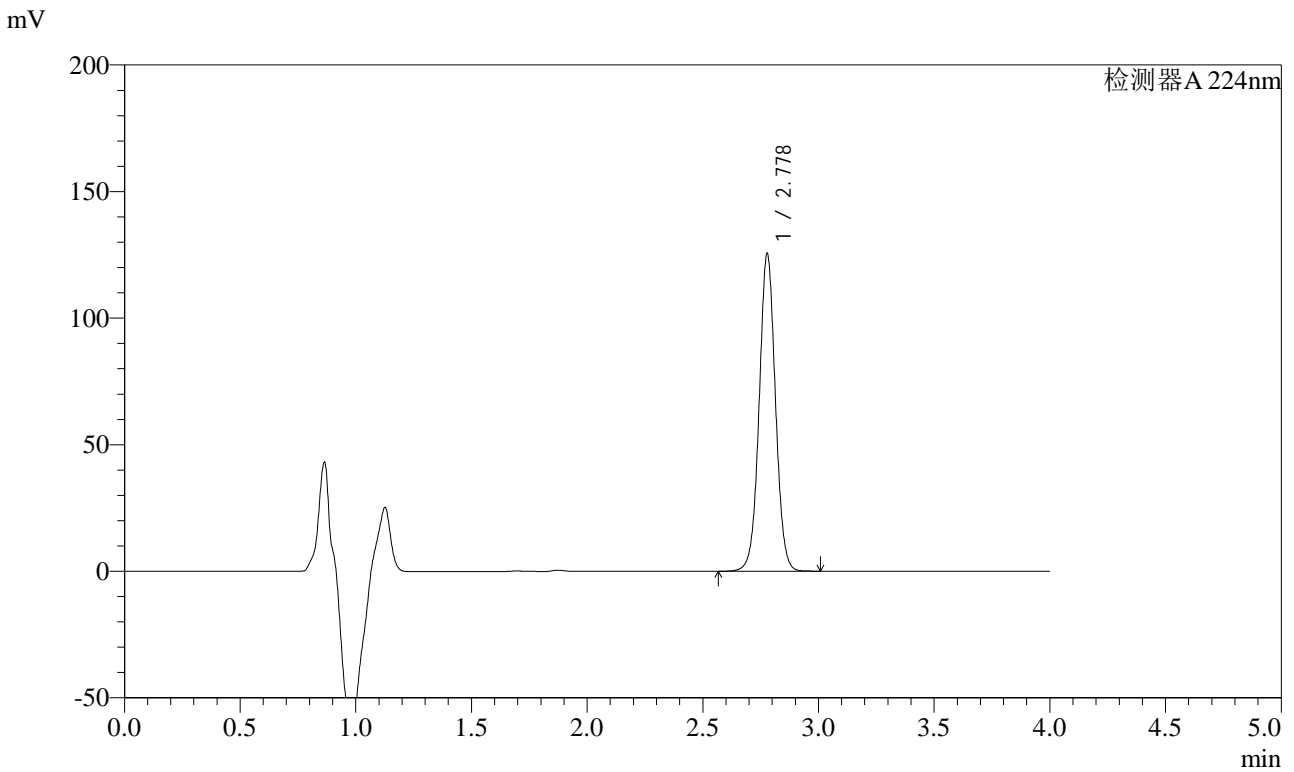


SMF-4033

<样品信息>

色谱柱 : LP-C8(150mm*4.6mm,5μm) 流 速: 2.0ml/min
 柱温 : 40°C 波 长: 224nm
 数据文件名 : RC\$SMF-4033 - 27-26/27-2372-2 - zzp-2024052811p-rcqx-pH6.8jz-10mg-jyx1-10min-P5.lcd
 方法文件名 : RC\$SMF-4033 - SMF-4033-rcqx-FX276.lcm
 批处理文件名 : RC\$SMF-4033 - 20250519-rcqx-FX276.lcb
 样品瓶号 : 1-38
 进样体积 : 40 μl 版本号: 6.115
 进样时间 : 2025/05/19 12:53:45 实验者: jiangjinwei
 处理时间(V2) : 2025/05/20 09:23:02 处理者: jiangjinwei
 仪器型号 : SHIMADZU LC-2050C (FX276)

<色谱图>



<峰表>

检测器A 224nm

峰号	保留时间	面积	面积%	高度	理论塔板数(USP)	拖尾因子	分离度(USP)
1	2.778	615086	100.000	125265	7558	1.027	--
总计		615086	100.000	125265			

图17 恩格列净片溶出曲线测定HPLC图谱
 自制品-2024052811批(10mg规格)-均一性1-pH6.8介质-10min-片5
 供试品溶液-1

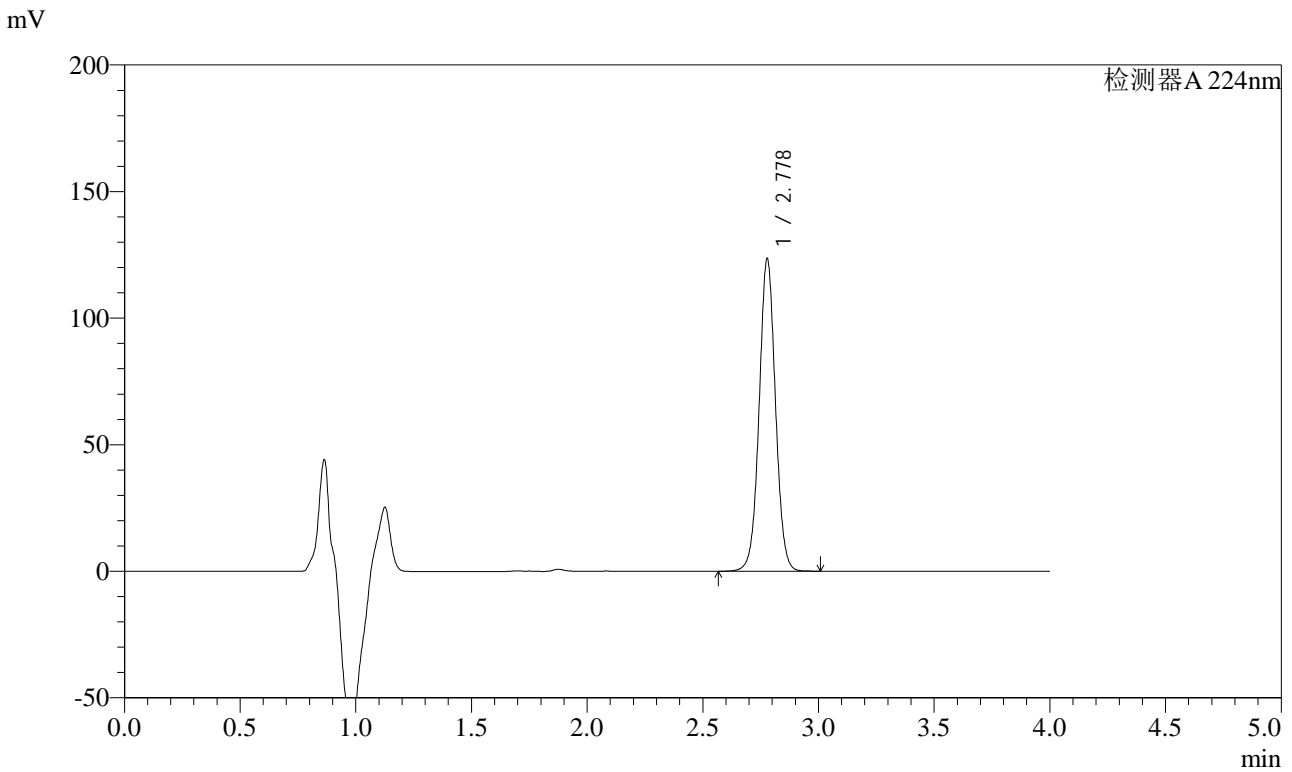


SMF-4033

<样品信息>

色谱柱 : LP-C8(150mm*4.6mm,5μm) 流 速: 2.0ml/min
 柱温 : 40°C 波 长: 224nm
 数据文件名 : RC\$SMF-4033 - 27-26/27-2373-2 - zzp-2024052811p-rcqx-pH6.8jz-10mg-jyx1-10min-P6.lcd
 方法文件名 : RC\$SMF-4033 - SMF-4033-rcqx-FX276.lcm
 批处理文件名 : RC\$SMF-4033 - 20250519-rcqx-FX276.lcb
 样品瓶号 : 1-47
 进样体积 : 40 μl 版本号: 6.115
 进样时间 : 2025/05/19 12:58:10 实验者: jiangjinwei
 处理时间(V2) : 2025/05/20 09:23:05 处理者: jiangjinwei
 仪器型号 : SHIMADZU LC-2050C (FX276)

<色谱图>



<峰表>

检测器A 224nm

峰号	保留时间	面积	面积%	高度	理论塔板数(USP)	拖尾因子	分离度(USP)
1	2.778	605689	100.000	123287	7550	1.027	--
总计		605689	100.000	123287			

图18 恩格列净片溶出曲线测定HPLC图谱
 自制品-2024052811批(10mg规格)-均一性1-pH6.8介质-10min-片6
 供试品溶液-1

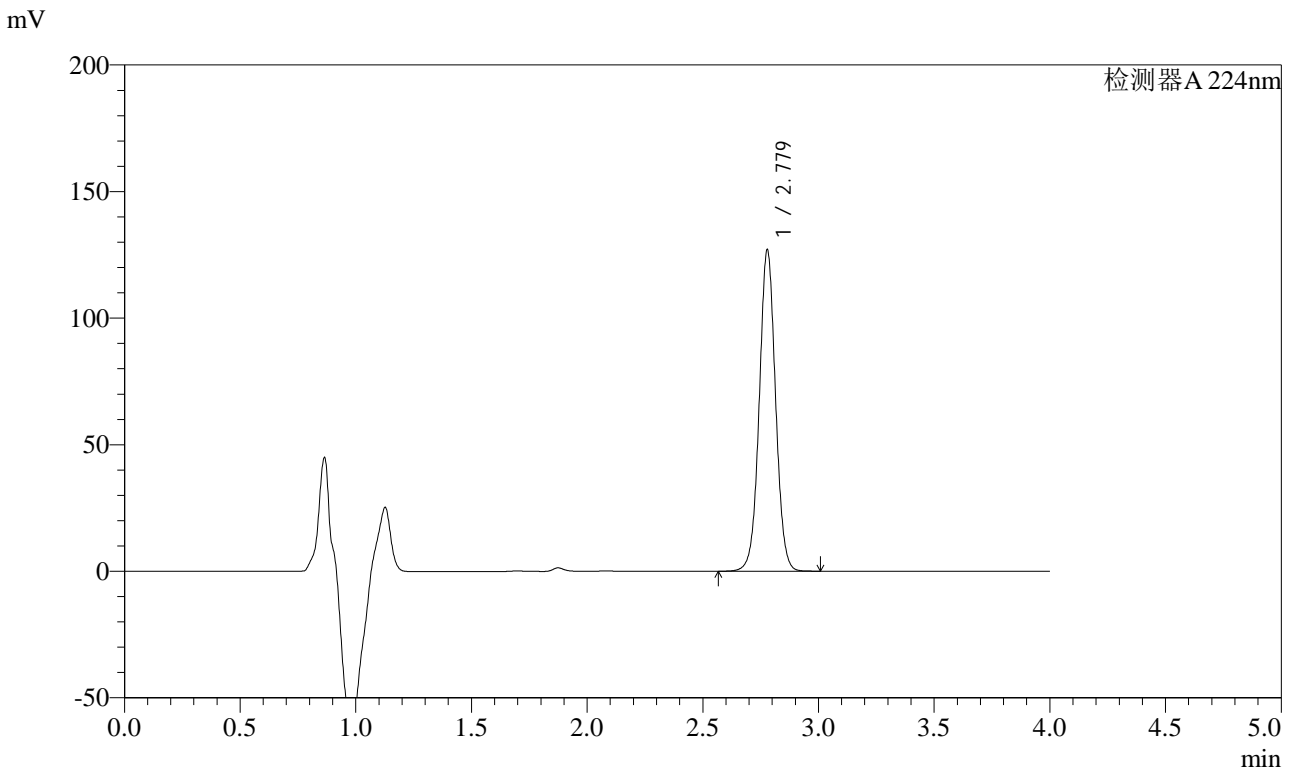


SMF-4033

<样品信息>

色谱柱 : LP-C8(150mm*4.6mm,5μm) 流 速: 2.0ml/min
 柱温 : 40°C 波 长: 224nm
 数据文件名 : RC\$SMF-4033 - 27-26/27-2374-2 - zzp-2024052811p-rcqx-pH6.8jz-10mg-jyx1-15min-P1.lcd
 方法文件名 : RC\$SMF-4033 - SMF-4033-rcqx-FX276.lcm
 批处理文件名 : RC\$SMF-4033 - 20250519-rcqx-FX276.lcb
 样品瓶号 : 1-3
 进样体积 : 40 μl 版本号: 6.115
 进样时间 : 2025/05/19 13:02:33 实验者: jiangjinwei
 处理时间(V2) : 2025/05/20 09:23:08 处理者: jiangjinwei
 仪器型号 : SHIMADZU LC-2050C (FX276)

<色谱图>



<峰表>

检测器A 224nm

峰号	保留时间	面积	面积%	高度	理论塔板数(USP)	拖尾因子	分离度(USP)
1	2.779	622846	100.000	126875	7558	1.027	--
总计		622846	100.000	126875			

图19 恩格列净片溶出曲线测定HPLC图谱
 自制品-2024052811批(10mg规格)-均一性1-pH6.8介质-15min-片1
 供试品溶液-1

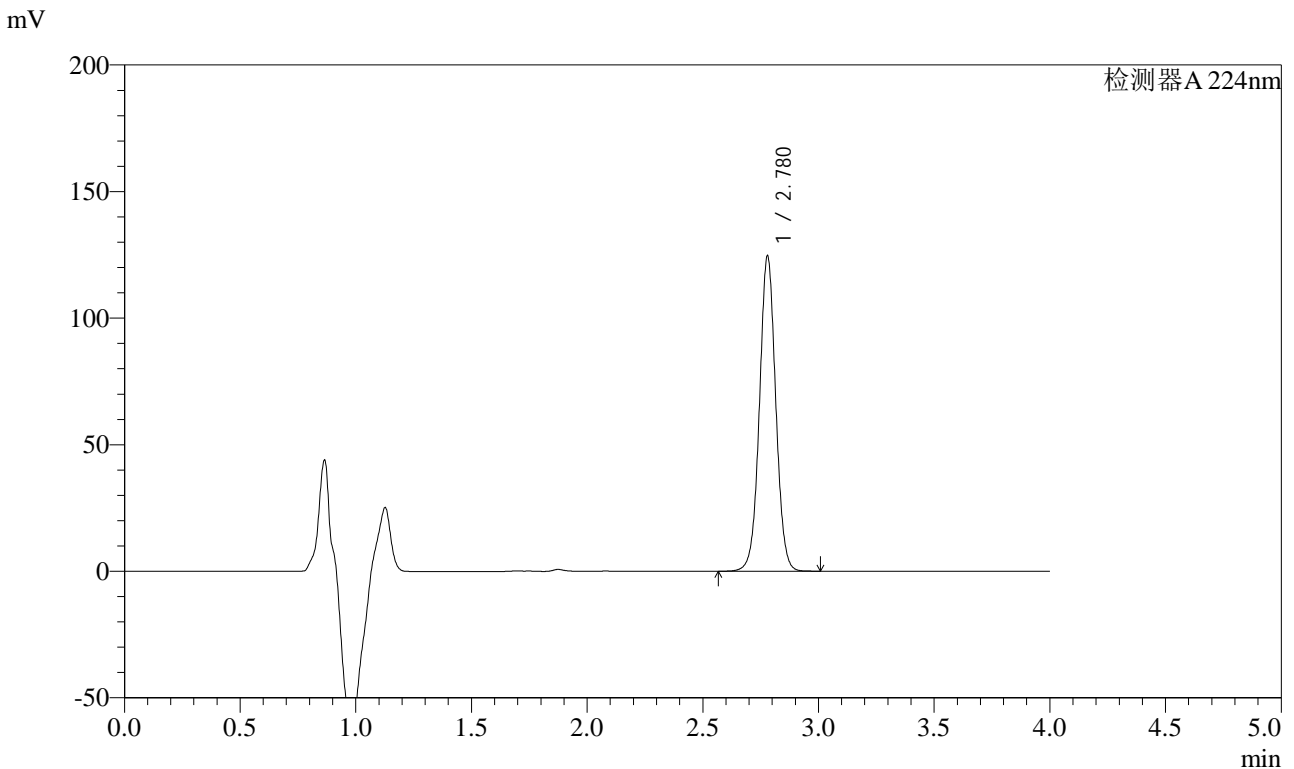


SMF-4033

<样品信息>

色谱柱 : LP-C8(150mm*4.6mm,5μm) 流 速: 2.0ml/min
 柱温 : 40°C 波 长: 224nm
 数据文件名 : RC\$SMF-4033 - 27-26/27-2375-2 - zzp-2024052811p-rcqx-pH6.8jz-10mg-jyx1-15min-P2.lcd
 方法文件名 : RC\$SMF-4033 - SMF-4033-rcqx-FX276.lcm
 批处理文件名 : RC\$SMF-4033 - 20250519-rcqx-FX276.lcb
 样品瓶号 : 1-12
 进样体积 : 40 μl 版本号: 6.115
 进样时间 : 2025/05/19 13:06:58 实验者: jiangjinwei
 处理时间(V2) : 2025/05/20 09:23:10 处理者: jiangjinwei
 仪器型号 : SHIMADZU LC-2050C (FX276)

<色谱图>



<峰表>

检测器A 224nm

峰号	保留时间	面积	面积%	高度	理论塔板数(USP)	拖尾因子	分离度(USP)
1	2.780	610708	100.000	124510	7559	1.028	--
总计		610708	100.000	124510			

图20 恩格列净片溶出曲线测定HPLC图谱
 自制品-2024052811批(10mg规格)-均一性1-pH6.8介质-15min-片2
 供试品溶液-1

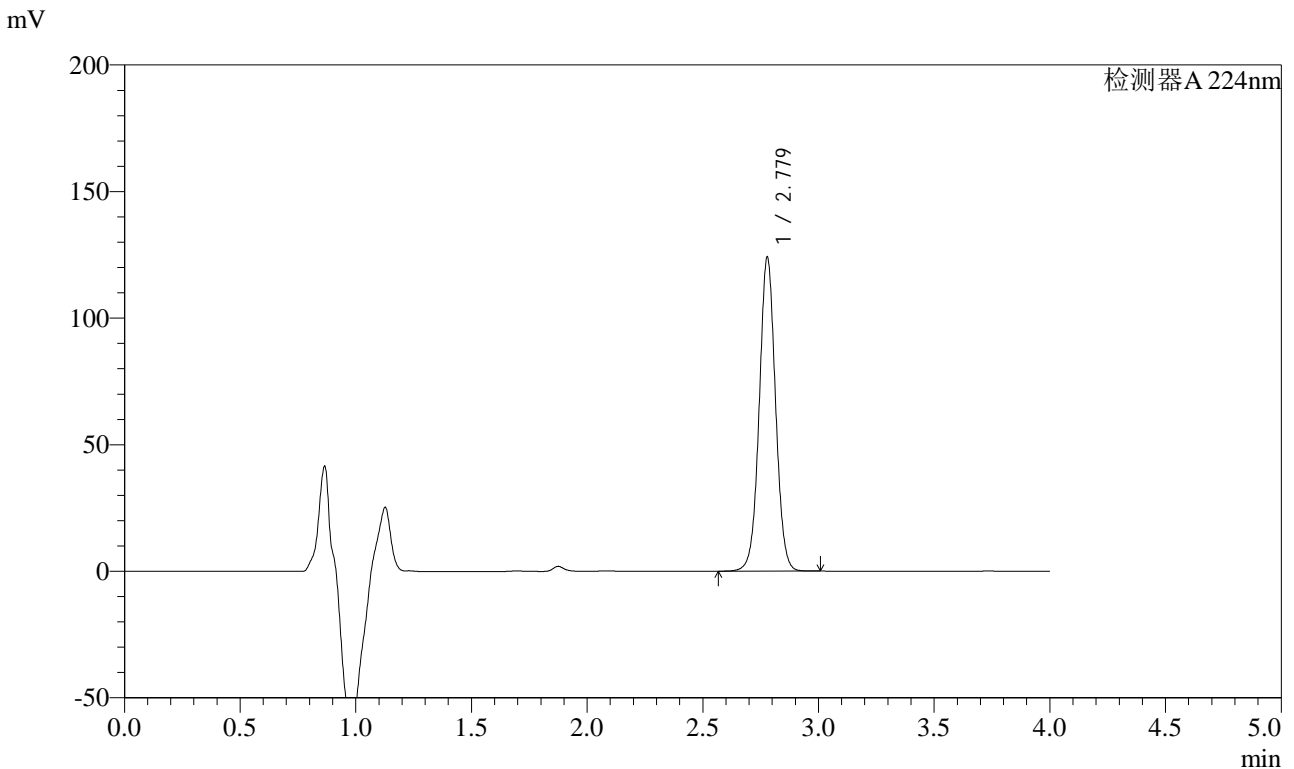


SMF-4033

<样品信息>

色谱柱 : LP-C8(150mm*4.6mm,5μm) 流 速: 2.0ml/min
 柱温 : 40°C 波 长: 224nm
 数据文件名 : RC\$SMF-4033 - 27-26/27-2376-2 - zzp-2024052811p-rcqx-pH6.8jz-10mg-jyx1-15min-P3.lcd
 方法文件名 : RC\$SMF-4033 - SMF-4033-rcqx-FX276.lcm
 批处理文件名 : RC\$SMF-4033 - 20250519-rcqx-FX276.lcb
 样品瓶号 : 1-21
 进样体积 : 40 μl 版本号: 6.115
 进样时间 : 2025/05/19 13:11:21 实验者: jiangjinwei
 处理时间(V2) : 2025/05/20 09:23:13 处理者: jiangjinwei
 仪器型号 : SHIMADZU LC-2050C (FX276)

<色谱图>



<峰表>

检测器A 224nm

峰号	保留时间	面积	面积%	高度	理论塔板数(USP)	拖尾因子	分离度(USP)
1	2.779	608423	100.000	123929	7554	1.028	--
总计		608423	100.000	123929			

图21 恩格列净片溶出曲线测定HPLC图谱
 自制品-2024052811批(10mg规格)-均一性1-pH6.8介质-15min-片3
 供试品溶液-1

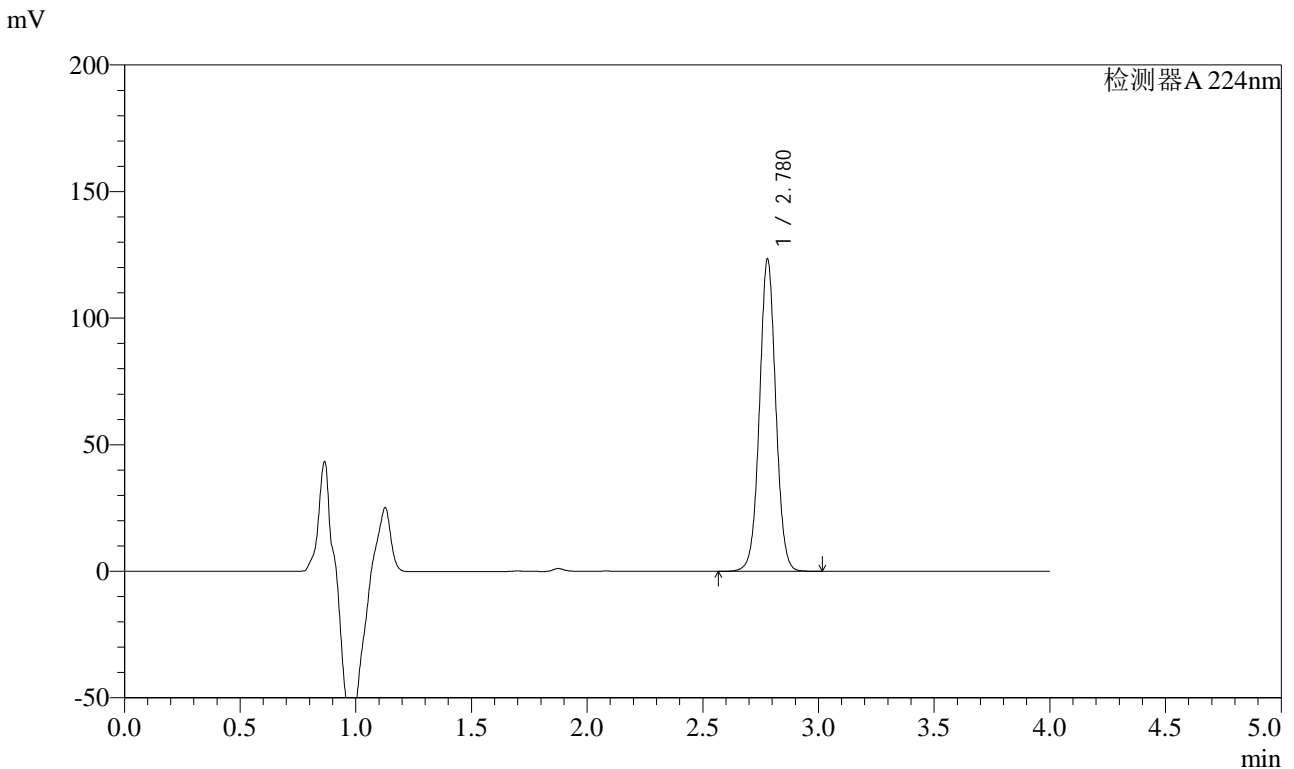


SMF-4033

<样品信息>

色谱柱 : LP-C8(150mm*4.6mm,5μm) 流 速: 2.0ml/min
 柱温 : 40°C 波 长: 224nm
 数据文件名 : RC\$SMF-4033 - 27-26/27-2377-2 - zzp-2024052811p-rcqx-pH6.8jz-10mg-jyx1-15min-P4.lcd
 方法文件名 : RC\$SMF-4033 - SMF-4033-rcqx-FX276.lcm
 批处理文件名 : RC\$SMF-4033 - 20250519-rcqx-FX276.lcb
 样品瓶号 : 1-30
 进样体积 : 40 μl 版本号: 6.115
 进样时间 : 2025/05/19 13:15:45 实验者: jiangjinwei
 处理时间(V2) : 2025/05/20 09:23:16 处理者: jiangjinwei
 仪器型号 : SHIMADZU LC-2050C (FX276)

<色谱图>



<峰表>

检测器A 224nm

峰号	保留时间	面积	面积%	高度	理论塔板数(USP)	拖尾因子	分离度(USP)
1	2.780	604894	100.000	123374	7566	1.028	--
总计		604894	100.000	123374			

图22 恩格列净片溶出曲线测定HPLC图谱
 自制品-2024052811批(10mg规格)-均一性1-pH6.8介质-15min-片4
 供试品溶液-1

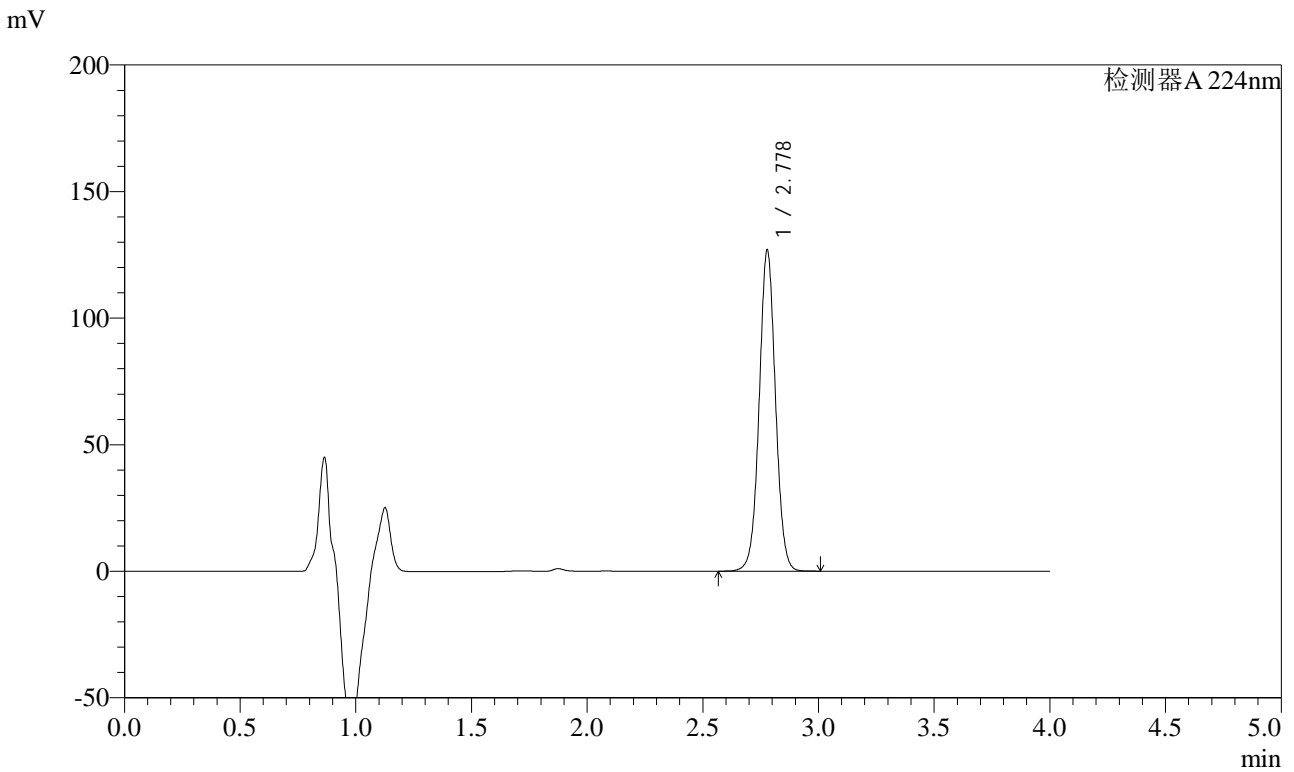


SMF-4033

<样品信息>

色谱柱 : LP-C8(150mm*4.6mm,5μm) 流 速: 2.0ml/min
 柱温 : 40°C 波 长: 224nm
 数据文件名 : RC\$SMF-4033 - 27-26/27-2378-2 - zzp-2024052811p-rcqx-pH6.8jz-10mg-jyx1-15min-P5.lcd
 方法文件名 : RC\$SMF-4033 - SMF-4033-rcqx-FX276.lcm
 批处理文件名 : RC\$SMF-4033 - 20250519-rcqx-FX276.lcb
 样品瓶号 : 1-39
 进样体积 : 40 μl 版本号: 6.115
 进样时间 : 2025/05/19 13:20:08 实验者: jiangjinwei
 处理时间(V2) : 2025/05/20 09:23:19 处理者: jiangjinwei
 仪器型号 : SHIMADZU LC-2050C (FX276)

<色谱图>



<峰表>

检测器A 224nm

峰号	保留时间	面积	面积%	高度	理论塔板数(USP)	拖尾因子	分离度(USP)
1	2.778	622064	100.000	126682	7555	1.027	--
总计		622064	100.000	126682			

图23 恩格列净片溶出曲线测定HPLC图谱
 自制品-2024052811批(10mg规格)-均一性1-pH6.8介质-15min-片5
 供试品溶液-1

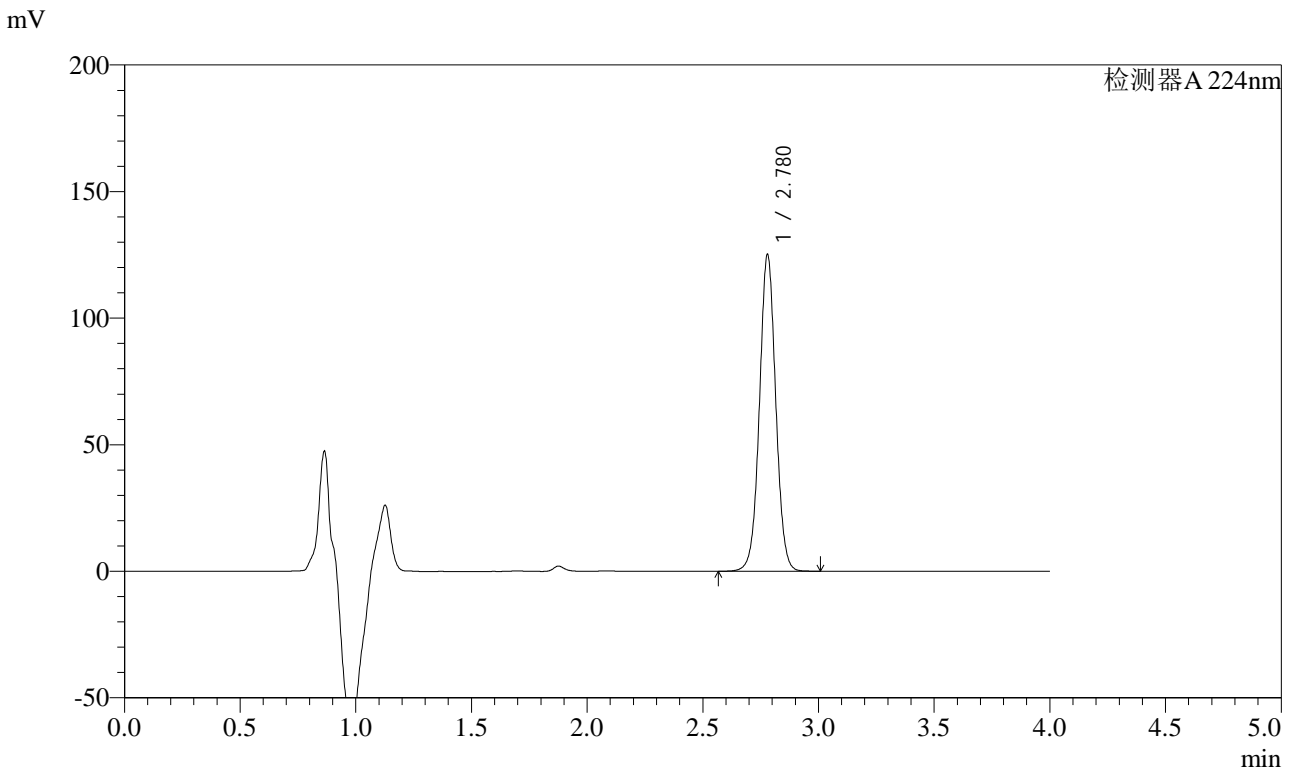


SMF-4033

<样品信息>

色谱柱 : LP-C8(150mm*4.6mm,5μm) 流 速: 2.0ml/min
 柱温 : 40°C 波 长: 224nm
 数据文件名 : RC\$SMF-4033 - 27-26/27-2379-2 - zzp-2024052811p-rcqx-pH6.8jz-10mg-jyx1-15min-P6.lcd
 方法文件名 : RC\$SMF-4033 - SMF-4033-rcqx-FX276.lcm
 批处理文件名 : RC\$SMF-4033 - 20250519-rcqx-FX276.lcb
 样品瓶号 : 1-48
 进样体积 : 40 μl 版本号: 6.115
 进样时间 : 2025/05/19 13:24:32 实验者: jiangjinwei
 处理时间(V2) : 2025/05/20 09:23:21 处理者: jiangjinwei
 仪器型号 : SHIMADZU LC-2050C (FX276)

<色谱图>



<峰表>

检测器A 224nm

峰号	保留时间	面积	面积%	高度	理论塔板数(USP)	拖尾因子	分离度(USP)
1	2.780	613326	100.000	125116	7565	1.027	--
总计		613326	100.000	125116			

图24 恩格列净片溶出曲线测定HPLC图谱
 自制品-2024052811批(10mg规格)-均一性1-pH6.8介质-15min-片6
 供试品溶液-1

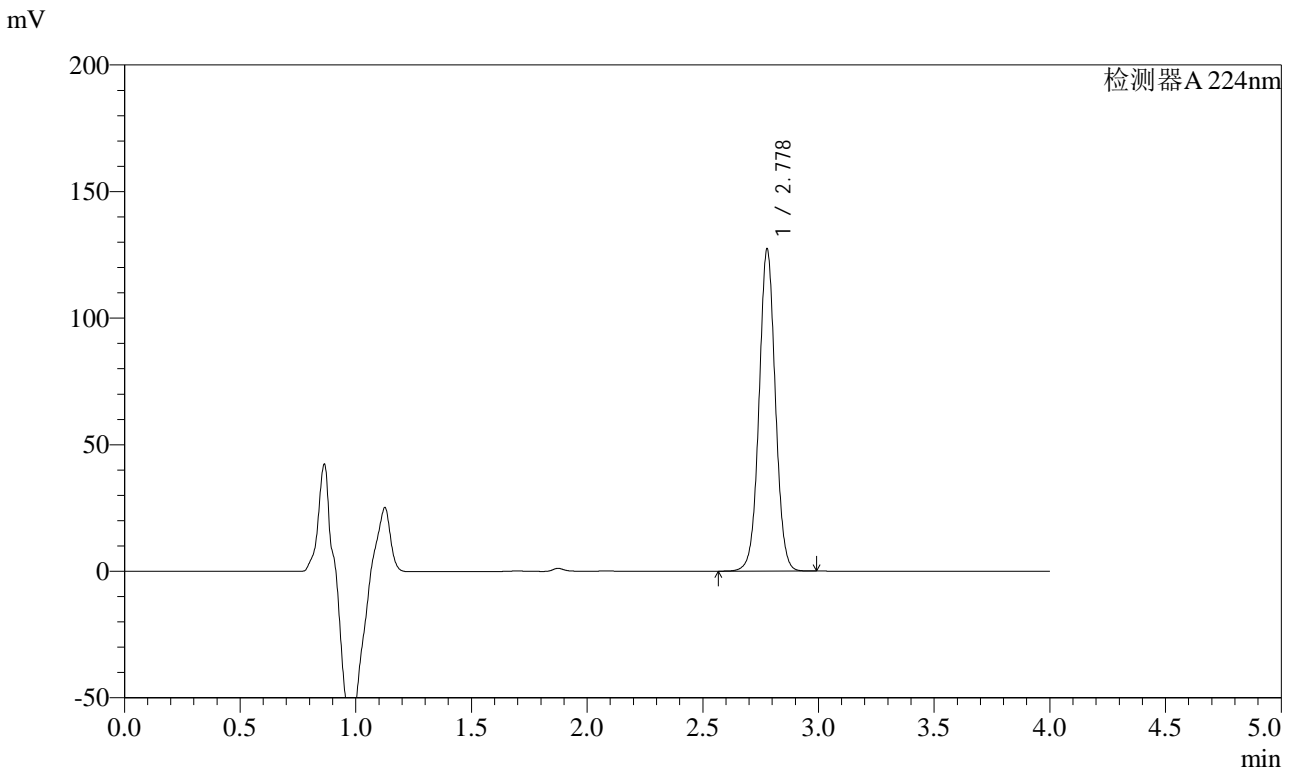


SMF-4033

<样品信息>

色谱柱 : LP-C8(150mm*4.6mm,5μm) 流 速: 2.0ml/min
 柱温 : 40°C 波 长: 224nm
 数据文件名 : RC\$SMF-4033 - 27-26/27-2380-2 - zzp-2024052811p-rcqx-pH6.8jz-10mg-jyx1-20min-P1.lcd
 方法文件名 : RC\$SMF-4033 - SMF-4033-rcqx-FX276.lcm
 批处理文件名 : RC\$SMF-4033 - 20250519-rcqx-FX276.lcb
 样品瓶号 : 1-4
 进样体积 : 40 μl 版本号: 6.115
 进样时间 : 2025/05/19 13:28:56 实验者: jiangjinwei
 处理时间(V2) : 2025/05/20 09:23:24 处理者: jiangjinwei
 仪器型号 : SHIMADZU LC-2050C (FX276)

<色谱图>



<峰表>

检测器A 224nm

峰号	保留时间	面积	面积%	高度	理论塔板数(USP)	拖尾因子	分离度(USP)
1	2.778	624038	100.000	126934	7546	1.027	--
总计		624038	100.000	126934			

图25 恩格列净片溶出曲线测定HPLC图谱
 自制品-2024052811批(10mg规格)-均一性1-pH6.8介质-20min-片1
 供试品溶液-1

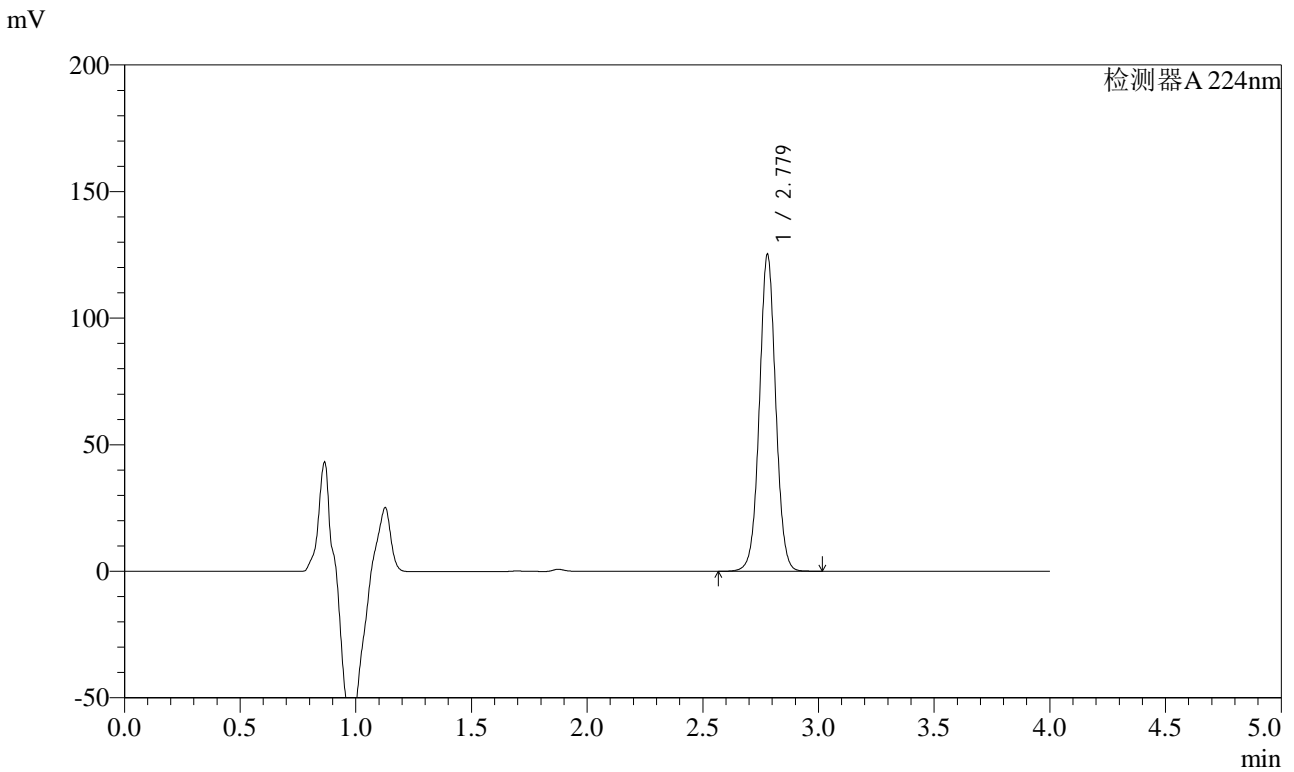


SMF-4033

<样品信息>

色谱柱 : LP-C8(150mm*4.6mm,5μm) 流 速: 2.0ml/min
 柱温 : 40°C 波 长: 224nm
 数据文件名 : RC\$SMF-4033 - 27-26/27-2381-2 - zzp-2024052811p-rcqx-pH6.8jz-10mg-jyx1-20min-P2.lcd
 方法文件名 : RC\$SMF-4033 - SMF-4033-rcqx-FX276.lcm
 批处理文件名 : RC\$SMF-4033 - 20250519-rcqx-FX276.lcb
 样品瓶号 : 1-13
 进样体积 : 40 μl 版本号: 6.115
 进样时间 : 2025/05/19 13:33:21 实验者: jiangjinwei
 处理时间(V2) : 2025/05/20 09:23:27 处理者: jiangjinwei
 仪器型号 : SHIMADZU LC-2050C (FX276)

<色谱图>



<峰表>

检测器A 224nm

峰号	保留时间	面积	面积%	高度	理论塔板数(USP)	拖尾因子	分离度(USP)
1	2.779	613805	100.000	125171	7570	1.027	--
总计		613805	100.000	125171			

图26 恩格列净片溶出曲线测定HPLC图谱
 自制品-2024052811批(10mg规格)-均一性1-pH6.8介质-20min-片2
 供试品溶液-1

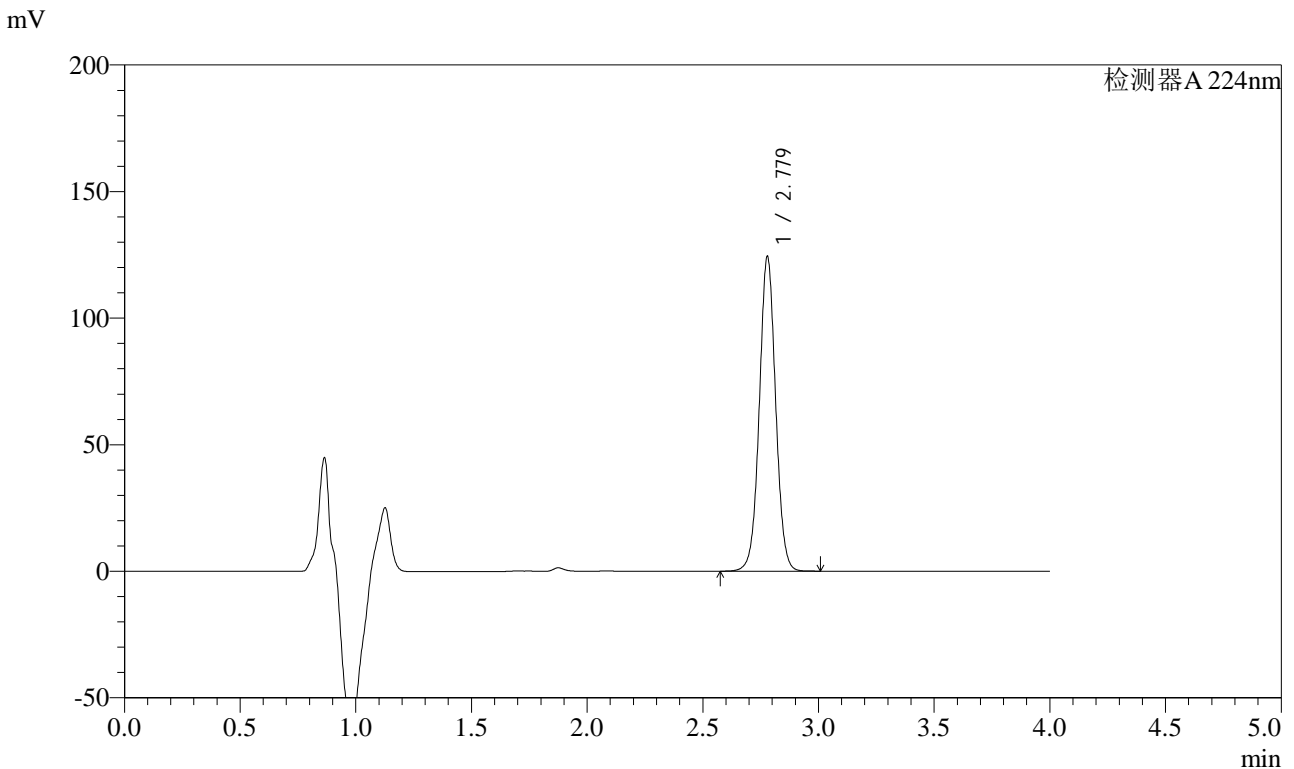


SMF-4033

<样品信息>

色谱柱 : LP-C8(150mm*4.6mm,5μm) 流 速: 2.0ml/min
 柱温 : 40°C 波 长: 224nm
 数据文件名 : RC\$SMF-4033 - 27-26/27-2382-2 - zzp-2024052811p-rcqx-pH6.8jz-10mg-jyx1-20min-P3.lcd
 方法文件名 : RC\$SMF-4033 - SMF-4033-rcqx-FX276.lcm
 批处理文件名 : RC\$SMF-4033 - 20250519-rcqx-FX276.lcb
 样品瓶号 : 1-22
 进样体积 : 40 μl 版本号: 6.115
 进样时间 : 2025/05/19 13:37:44 实验者: jiangjinwei
 处理时间(V2) : 2025/05/20 09:23:30 处理者: jiangjinwei
 仪器型号 : SHIMADZU LC-2050C (FX276)

<色谱图>



<峰表>

检测器A 224nm

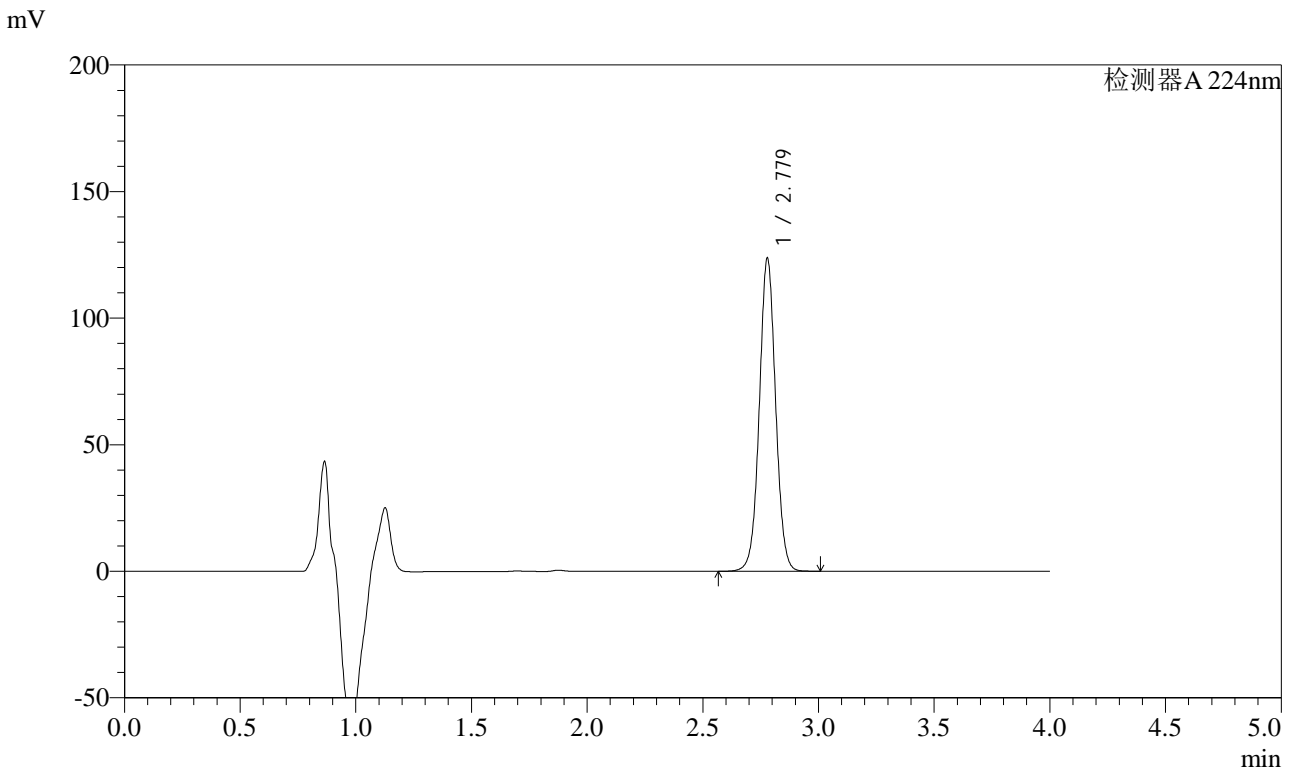
峰号	保留时间	面积	面积%	高度	理论塔板数(USP)	拖尾因子	分离度(USP)
1	2.779	610050	100.000	124251	7556	1.027	--
总计		610050	100.000	124251			

图27 恩格列净片溶出曲线测定HPLC图谱
 自制品-2024052811批(10mg规格)-均一性1-pH6.8介质-20min-片3
 供试品溶液-1

<样品信息>

色谱柱 : LP-C8(150mm*4.6mm,5μm) 流 速: 2.0ml/min
 柱温 : 40°C 波 长: 224nm
 数据文件名 : RC\$SMF-4033 - 27-26/27-2383-2 - zzp-2024052811p-rcqx-pH6.8jz-10mg-jyx1-20min-P4.lcd
 方法文件名 : RC\$SMF-4033 - SMF-4033-rcqx-FX276.lcm
 批处理文件名 : RC\$SMF-4033 - 20250519-rcqx-FX276.lcb
 样品瓶号 : 1-31
 进样体积 : 40 μl 版本号: 6.115
 进样时间 : 2025/05/19 13:42:08 实验者: jiangjinwei
 处理时间(V2) : 2025/05/20 09:23:33 处理者: jiangjinwei
 仪器型号 : SHIMADZU LC-2050C (FX276)

<色谱图>



<峰表>

检测器A 224nm

峰号	保留时间	面积	面积%	高度	理论塔板数(USP)	拖尾因子	分离度(USP)
1	2.779	606281	100.000	123602	7570	1.028	--
总计		606281	100.000	123602			

图28 恩格列净片溶出曲线测定HPLC图谱
 自制品-2024052811批(10mg规格)-均一性1-pH6.8介质-20min-片4
 供试品溶液-1

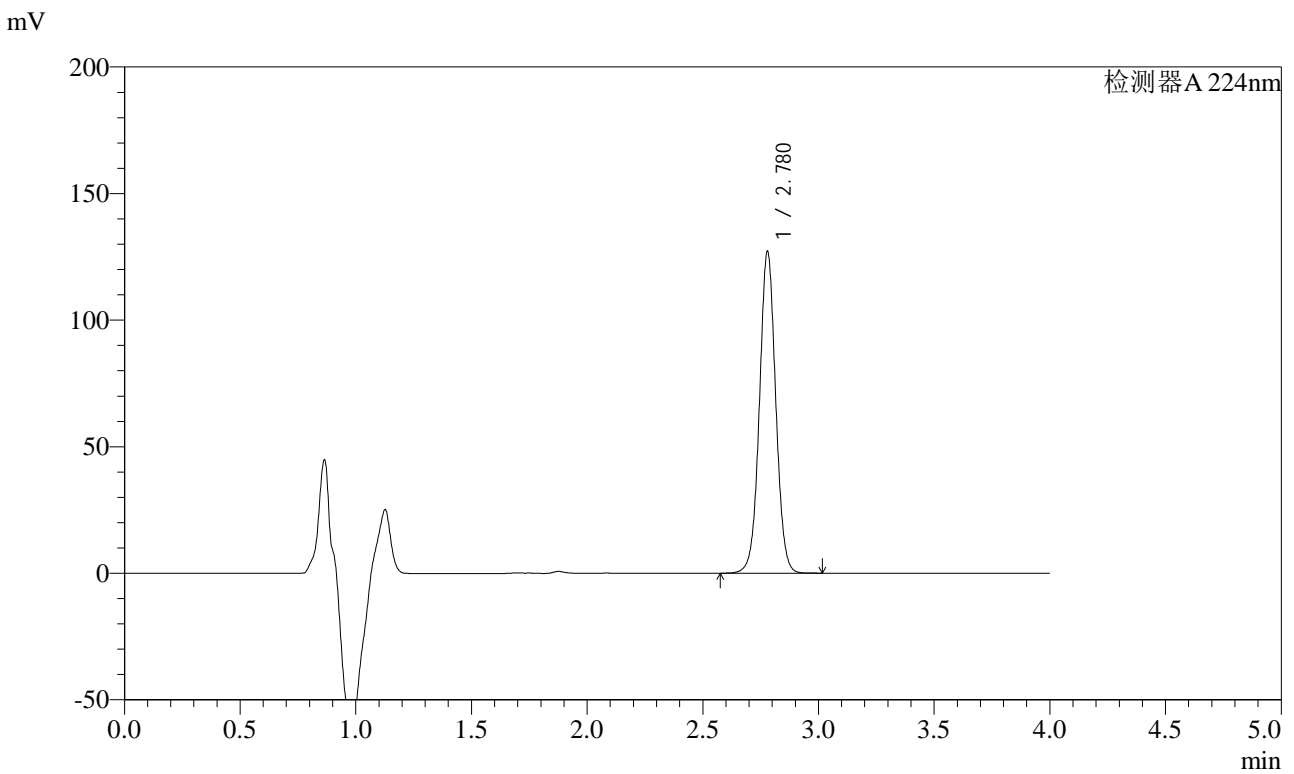


SMF-4033

<样品信息>

色谱柱 : LP-C8(150mm*4.6mm,5μm) 流 速: 2.0ml/min
 柱温 : 40°C 波 长: 224nm
 数据文件名 : RC\$SMF-4033 - 27-26/27-2384-2 - zzp-2024052811p-rcqx-pH6.8jz-10mg-jyx1-20min-P5.lcd
 方法文件名 : RC\$SMF-4033 - SMF-4033-rcqx-FX276.lcm
 批处理文件名 : RC\$SMF-4033 - 20250519-rcqx-FX276.lcb
 样品瓶号 : 1-40
 进样体积 : 40 μl 版本号: 6.115
 进样时间 : 2025/05/19 13:46:33 实验者: jiangjinwei
 处理时间(V2) : 2025/05/20 09:23:35 处理者: jiangjinwei
 仪器型号 : SHIMADZU LC-2050C (FX276)

<色谱图>



<峰表>

检测器A 224nm

峰号	保留时间	面积	面积%	高度	理论塔板数(USP)	拖尾因子	分离度(USP)
1	2.780	623390	100.000	127081	7559	1.028	--
总计		623390	100.000	127081			

图29 恩格列净片溶出曲线测定HPLC图谱
 自制品-2024052811批(10mg规格)-均一性1-pH6.8介质-20min-片5
 供试品溶液-1

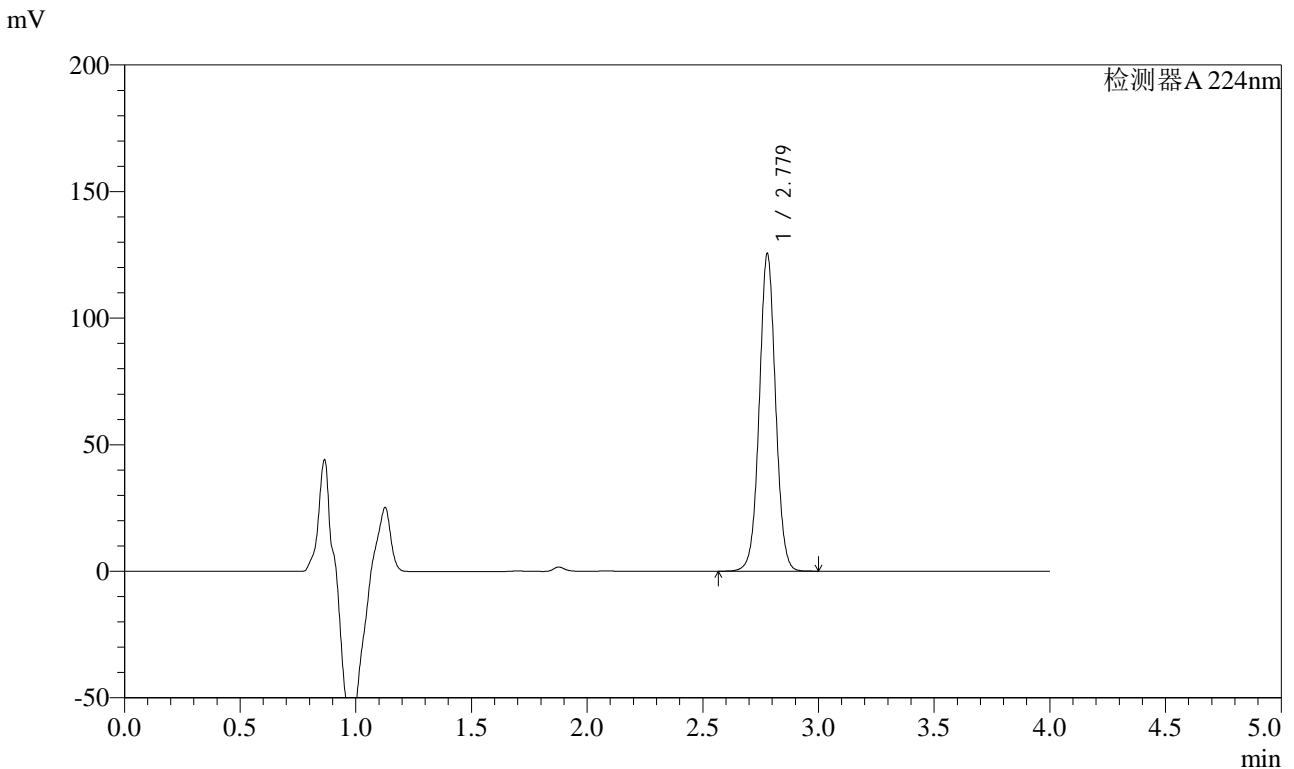


SMF-4033

<样品信息>

色谱柱 : LP-C8(150mm*4.6mm,5μm) 流 速: 2.0ml/min
 柱温 : 40°C 波 长: 224nm
 数据文件名 : RC\$SMF-4033 - 27-26/27-2385-2 - zzp-2024052811p-rcqx-pH6.8jz-10mg-jyx1-20min-P6.lcd
 方法文件名 : RC\$SMF-4033 - SMF-4033-rcqx-FX276.lcm
 批处理文件名 : RC\$SMF-4033 - 20250519-rcqx-FX276.lcb
 样品瓶号 : 1-49
 进样体积 : 40 μl 版本号: 6.115
 进样时间 : 2025/05/19 13:50:57 实验者: jiangjinwei
 处理时间(V2) : 2025/05/20 09:23:38 处理者: jiangjinwei
 仪器型号 : SHIMADZU LC-2050C (FX276)

<色谱图>



<峰表>

检测器A 224nm

峰号	保留时间	面积	面积%	高度	理论塔板数(USP)	拖尾因子	分离度(USP)
1	2.779	614703	100.000	125343	7573	1.027	--
总计		614703	100.000	125343			

图30 恩格列净片溶出曲线测定HPLC图谱
 自制品-2024052811批(10mg规格)-均一性1-pH6.8介质-20min-片6
 供试品溶液-1

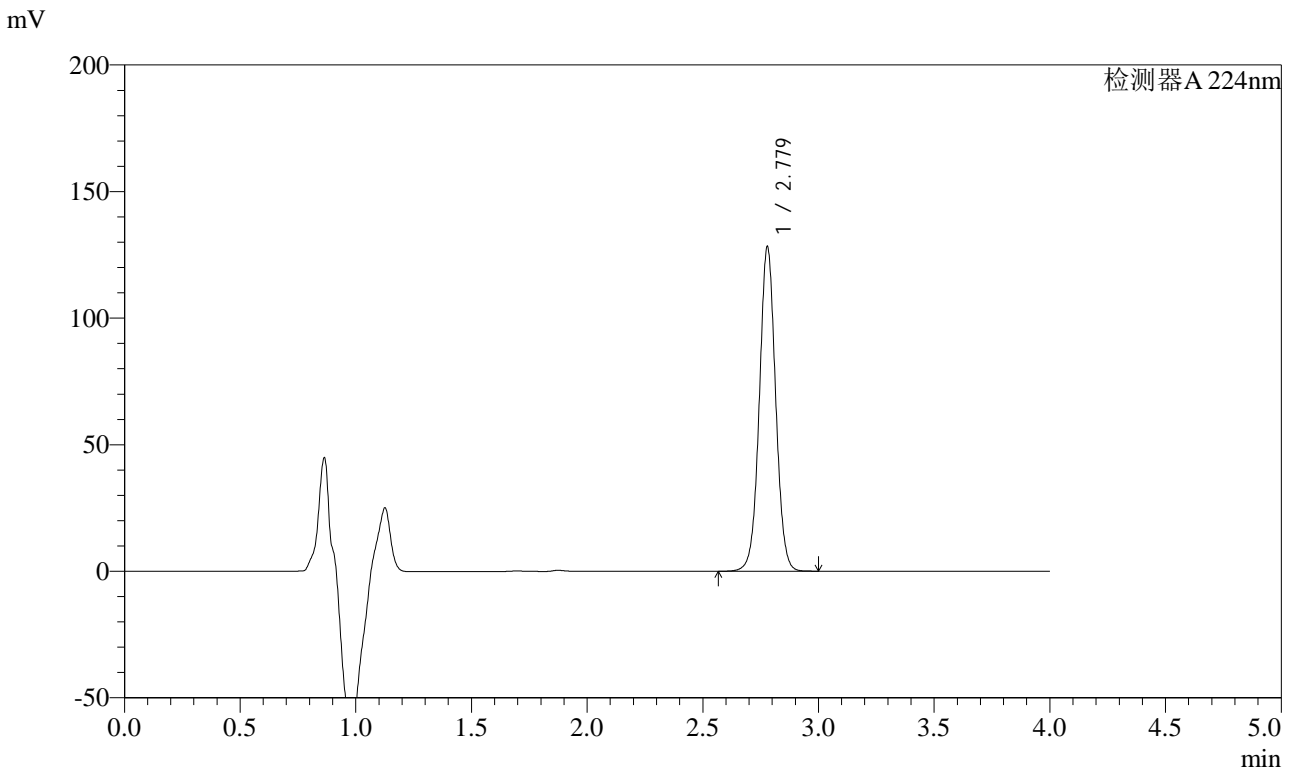


SMF-4033

<样品信息>

色谱柱 : LP-C8(150mm*4.6mm,5μm) 流 速: 2.0ml/min
 柱温 : 40°C 波 长: 224nm
 数据文件名 : RC\$SMF-4033 - 27-26/27-2386-2 - zzp-2024052811p-rcqx-pH6.8jz-10mg-jyx1-30min-P1.lcd
 方法文件名 : RC\$SMF-4033 - SMF-4033-rcqx-FX276.lcm
 批处理文件名 : RC\$SMF-4033 - 20250519-rcqx-FX276.lcb
 样品瓶号 : 1-5
 进样体积 : 40 μl 版本号: 6.115
 进样时间 : 2025/05/19 13:55:21 实验者: jiangjinwei
 处理时间(V2) : 2025/05/20 09:23:41 处理者: jiangjinwei
 仪器型号 : SHIMADZU LC-2050C (FX276)

<色谱图>



<峰表>

检测器A 224nm

峰号	保留时间	面积	面积%	高度	理论塔板数(USP)	拖尾因子	分离度(USP)
1	2.779	628460	100.000	128115	7566	1.028	--
总计		628460	100.000	128115			

图31 恩格列净片溶出曲线测定HPLC图谱
 自制品-2024052811批(10mg规格)-均一性1-pH6.8介质-30min-片1
 供试品溶液-1

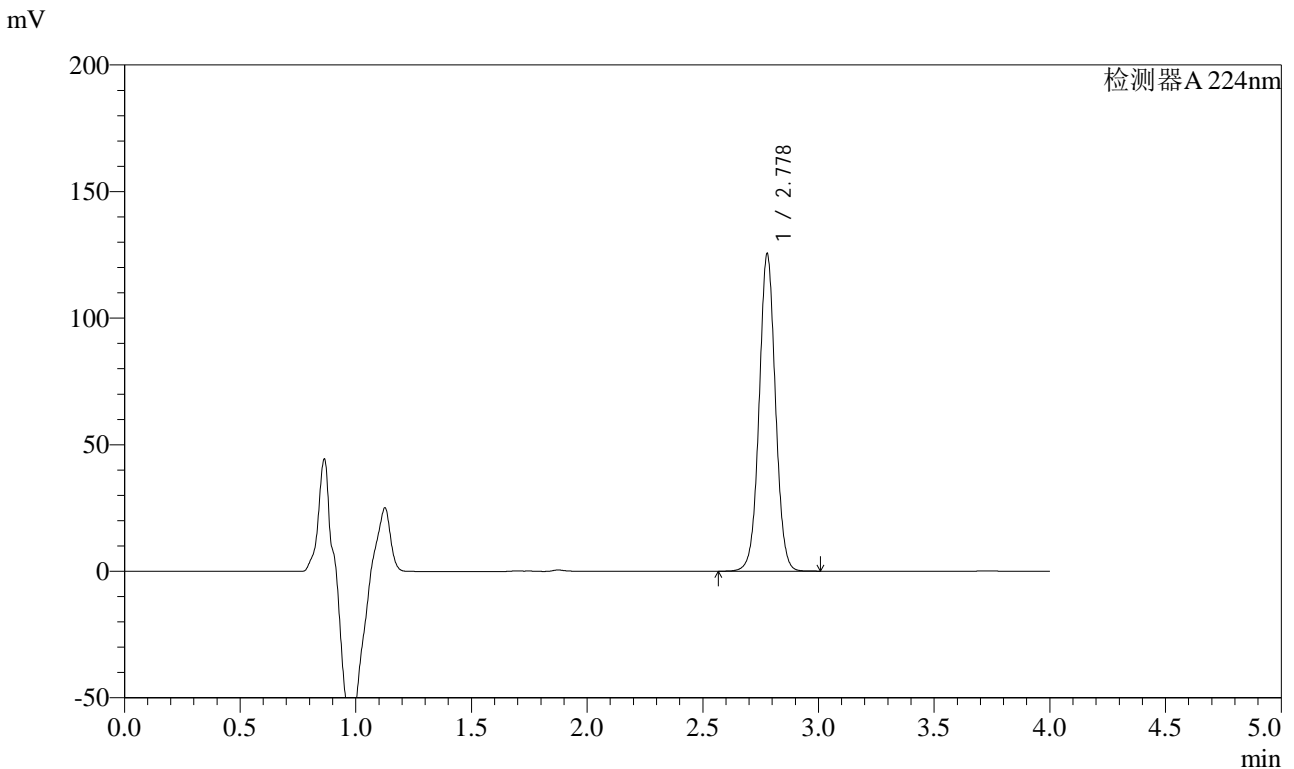


SMF-4033

<样品信息>

色谱柱 : LP-C8(150mm*4.6mm,5μm) 流 速: 2.0ml/min
 柱温 : 40°C 波 长: 224nm
 数据文件名 : RC\$SMF-4033 - 27-26/27-2387-2 - zzp-2024052811p-rcqx-pH6.8jz-10mg-jyx1-30min-P2.lcd
 方法文件名 : RC\$SMF-4033 - SMF-4033-rcqx-FX276.lcm
 批处理文件名 : RC\$SMF-4033 - 20250519-rcqx-FX276.lcb
 样品瓶号 : 1-14
 进样体积 : 40 μl 版本号: 6.115
 进样时间 : 2025/05/19 13:59:45 实验者: jiangjinwei
 处理时间(V2) : 2025/05/20 09:23:44 处理者: jiangjinwei
 仪器型号 : SHIMADZU LC-2050C (FX276)

<色谱图>



<峰表>

检测器A 224nm

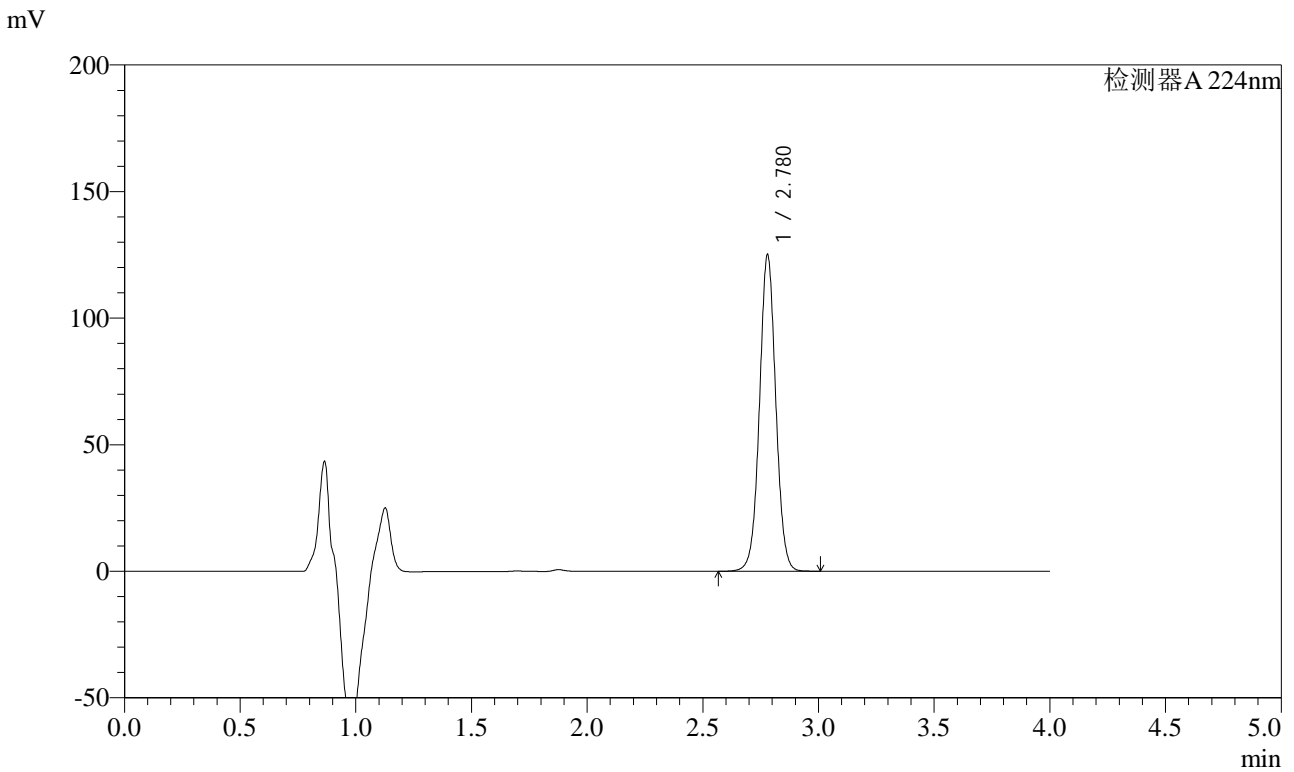
峰号	保留时间	面积	面积%	高度	理论塔板数(USP)	拖尾因子	分离度(USP)
1	2.778	614630	100.000	125161	7556	1.028	--
总计		614630	100.000	125161			

图32 恩格列净片溶出曲线测定HPLC图谱
 自制品-2024052811批(10mg规格)-均一性1-pH6.8介质-30min-片2
 供试品溶液-1

<样品信息>

色谱柱 : LP-C8(150mm*4.6mm,5μm) 流 速: 2.0ml/min
 柱温 : 40°C 波 长: 224nm
 数据文件名 : RC\$SMF-4033 - 27-26/27-2388-2 - zzp-2024052811p-rcqx-pH6.8jz-10mg-jyx1-30min-P3.lcd
 方法文件名 : RC\$SMF-4033 - SMF-4033-rcqx-FX276.lcm
 批处理文件名 : RC\$SMF-4033 - 20250519-rcqx-FX276.lcb
 样品瓶号 : 1-23
 进样体积 : 40 μl 版本号: 6.115
 进样时间 : 2025/05/19 14:04:10 实验者: jiangjinwei
 处理时间(V2) : 2025/05/20 09:23:46 处理者: jiangjinwei
 仪器型号 : SHIMADZU LC-2050C (FX276)

<色谱图>



<峰表>

检测器A 224nm

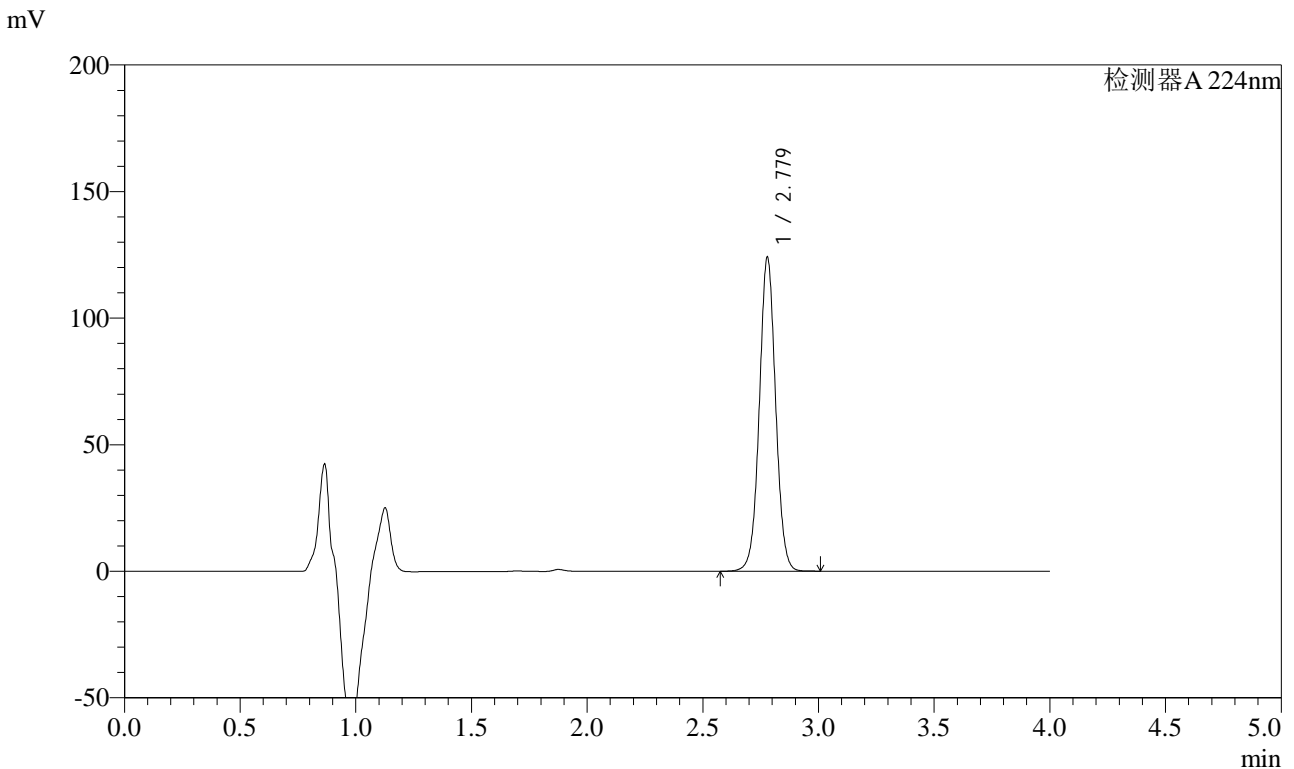
峰号	保留时间	面积	面积%	高度	理论塔板数(USP)	拖尾因子	分离度(USP)
1	2.780	613049	100.000	125005	7560	1.028	--
总计		613049	100.000	125005			

图33 恩格列净片溶出曲线测定HPLC图谱
 自制品-2024052811批(10mg规格)-均一性1-pH6.8介质-30min-片3
 供试品溶液-1

<样品信息>

色谱柱 : LP-C8(150mm*4.6mm,5μm) 流 速: 2.0ml/min
 柱温 : 40°C 波 长: 224nm
 数据文件名 : RC\$SMF-4033 - 27-26/27-2389-2 - zzp-2024052811p-rcqx-pH6.8jz-10mg-jyx1-30min-P4.lcd
 方法文件名 : RC\$SMF-4033 - SMF-4033-rcqx-FX276.lcm
 批处理文件名 : RC\$SMF-4033 - 20250519-rcqx-FX276.lcb
 样品瓶号 : 1-32
 进样体积 : 40 μl 版本号: 6.115
 进样时间 : 2025/05/19 14:08:34 实验者: jiangjinwei
 处理时间(V2) : 2025/05/20 09:23:49 处理者: jiangjinwei
 仪器型号 : SHIMADZU LC-2050C (FX276)

<色谱图>



<峰表>

检测器A 224nm

峰号	保留时间	面积	面积%	高度	理论塔板数(USP)	拖尾因子	分离度(USP)
1	2.779	608188	100.000	123969	7566	1.028	--
总计		608188	100.000	123969			

图34 恩格列净片溶出曲线测定HPLC图谱
自制品-2024052811批(10mg规格)-均一性1-pH6.8介质-30min-片4
供试品溶液-1

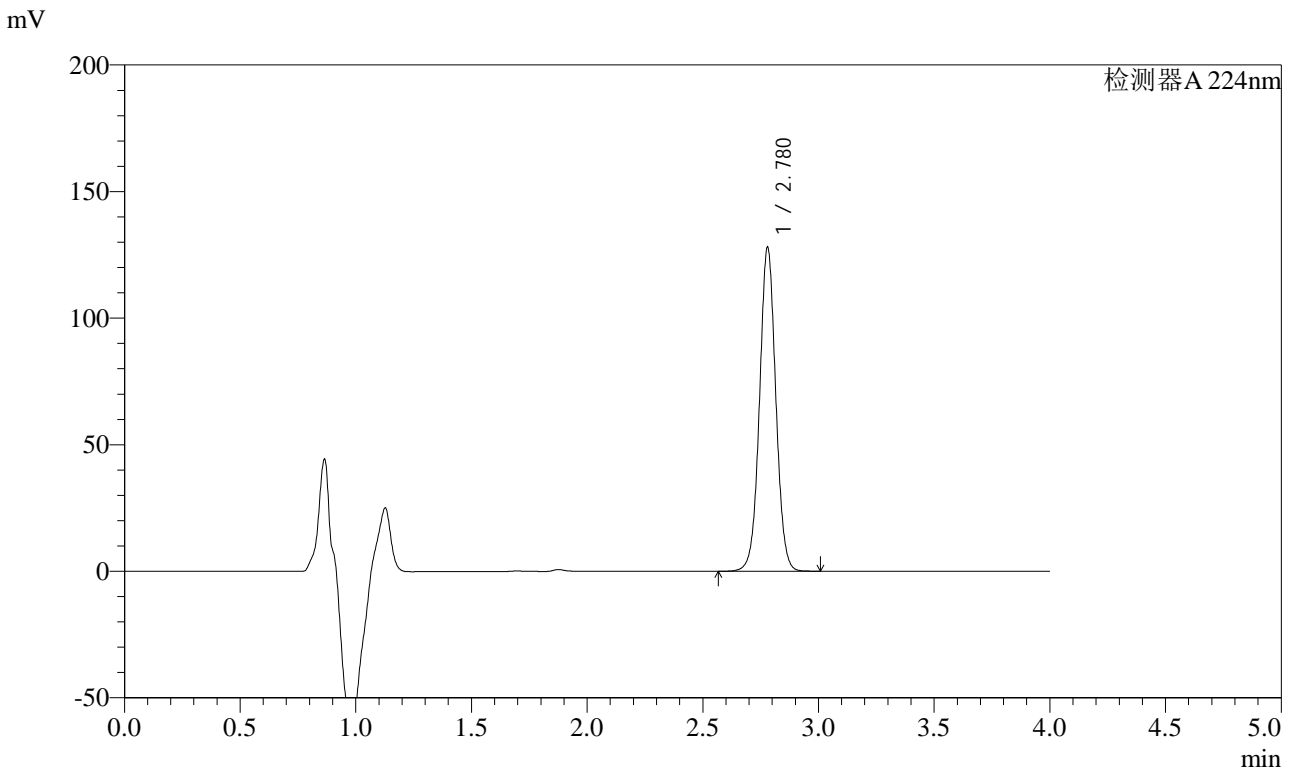


SMF-4033

<样品信息>

色谱柱 : LP-C8(150mm*4.6mm,5μm) 流 速: 2.0ml/min
 柱温 : 40°C 波 长: 224nm
 数据文件名 : RC\$SMF-4033 - 27-26/27-2390-2 - zzp-2024052811p-rcqx-pH6.8jz-10mg-jyx1-30min-P5.lcd
 方法文件名 : RC\$SMF-4033 - SMF-4033-rcqx-FX276.lcm
 批处理文件名 : RC\$SMF-4033 - 20250519-rcqx-FX276.lcb
 样品瓶号 : 1-41
 进样体积 : 40 μl 版本号: 6.115
 进样时间 : 2025/05/19 14:12:59 实验者: jiangjinwei
 处理时间(V2) : 2025/05/20 09:23:52 处理者: jiangjinwei
 仪器型号 : SHIMADZU LC-2050C (FX276)

<色谱图>



<峰表>

检测器A 224nm

峰号	保留时间	面积	面积%	高度	理论塔板数(USP)	拖尾因子	分离度(USP)
1	2.780	627422	100.000	127986	7564	1.028	--
总计		627422	100.000	127986			

图35 恩格列净片溶出曲线测定HPLC图谱
 自制品-2024052811批(10mg规格)-均一性1-pH6.8介质-30min-片5
 供试品溶液-1

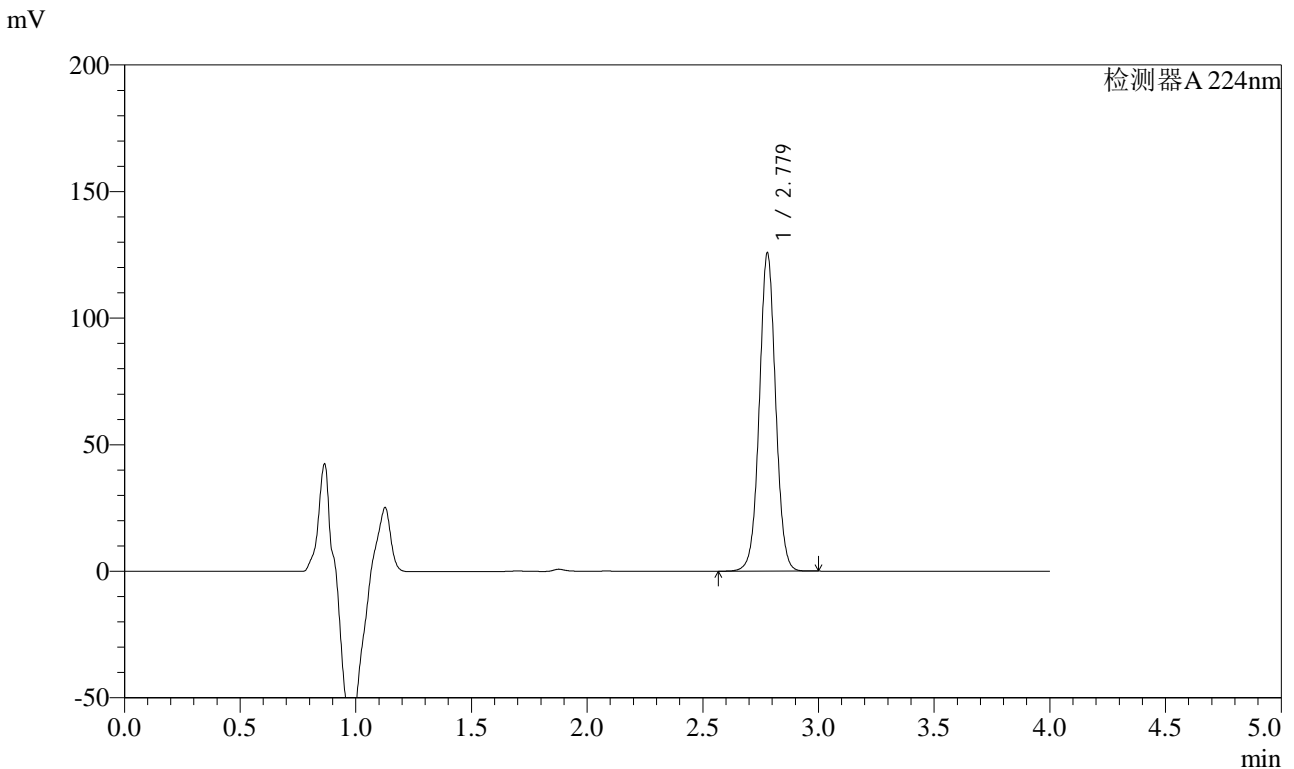


SMF-4033

<样品信息>

色谱柱 : LP-C8(150mm*4.6mm,5μm) 流 速: 2.0ml/min
 柱温 : 40°C 波 长: 224nm
 数据文件名 : RC\$SMF-4033 - 27-26/27-2391-2 - zzp-2024052811p-rcqx-pH6.8jz-10mg-jyx1-30min-P6.lcd
 方法文件名 : RC\$SMF-4033 - SMF-4033-rcqx-FX276.lcm
 批处理文件名 : RC\$SMF-4033 - 20250519-rcqx-FX276.lcb
 样品瓶号 : 1-50
 进样体积 : 40 μl 版本号: 6.115
 进样时间 : 2025/05/19 14:17:22 实验者: jiangjinwei
 处理时间(V2) : 2025/05/20 09:23:54 处理者: jiangjinwei
 仪器型号 : SHIMADZU LC-2050C (FX276)

<色谱图>



<峰表>

检测器A 224nm

峰号	保留时间	面积	面积%	高度	理论塔板数(USP)	拖尾因子	分离度(USP)
1	2.779	616065	100.000	125653	7572	1.028	--
总计		616065	100.000	125653			

图36 恩格列净片溶出曲线测定HPLC图谱
 自制品-2024052811批(10mg规格)-均一性1-pH6.8介质-30min-片6
 供试品溶液-1

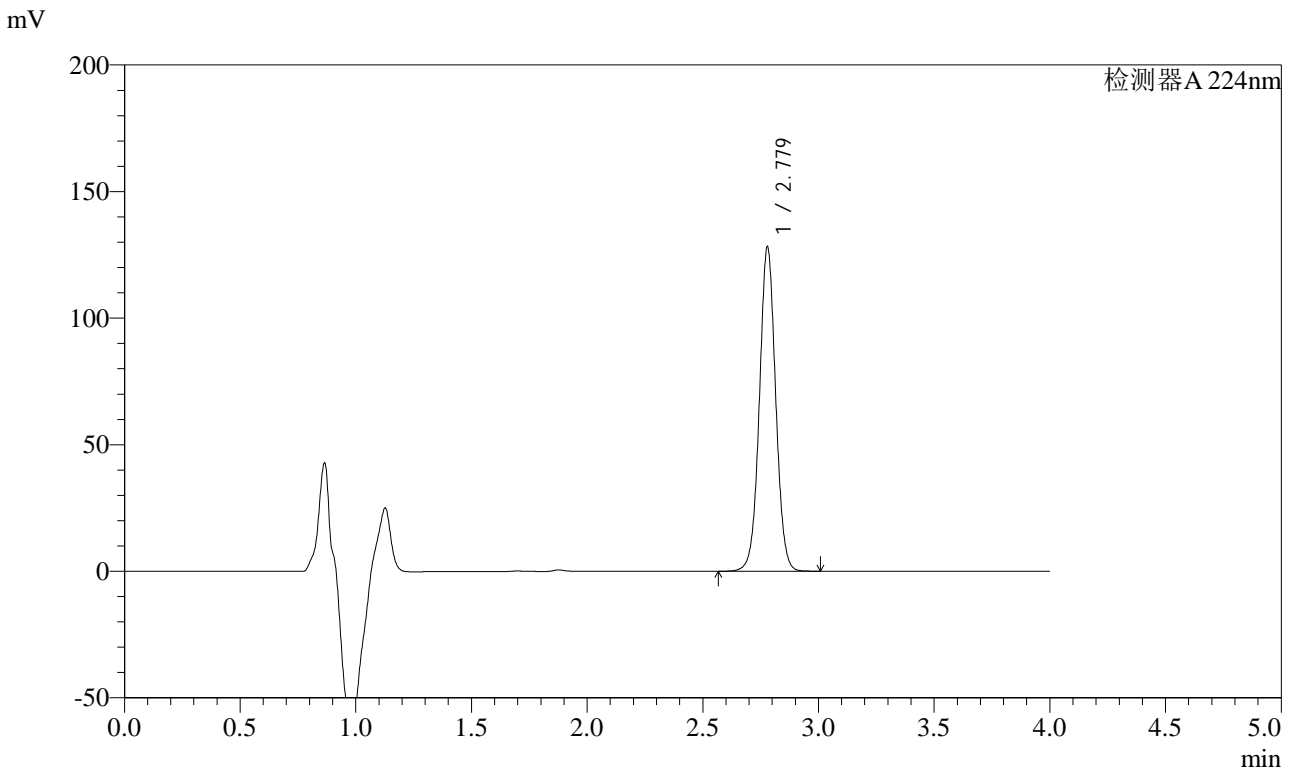


SMF-4033

<样品信息>

色谱柱 : LP-C8(150mm*4.6mm,5μm) 流 速: 2.0ml/min
 柱温 : 40°C 波 长: 224nm
 数据文件名 : RC\$SMF-4033 - 27-26/27-2392-2 - zzp-2024052811p-rcqx-pH6.8jz-10mg-jyx1-45min-P1.lcd
 方法文件名 : RC\$SMF-4033 - SMF-4033-rcqx-FX276.lcm
 批处理文件名 : RC\$SMF-4033 - 20250519-rcqx-FX276.lcb
 样品瓶号 : 1-6
 进样体积 : 40 μl 版本号: 6.115
 进样时间 : 2025/05/19 14:21:47 实验者: jiangjinwei
 处理时间(V2) : 2025/05/20 09:23:57 处理者: jiangjinwei
 仪器型号 : SHIMADZU LC-2050C (FX276)

<色谱图>



<峰表>

检测器A 224nm

峰号	保留时间	面积	面积%	高度	理论塔板数(USP)	拖尾因子	分离度(USP)
1	2.779	628068	100.000	128083	7569	1.028	--
总计		628068	100.000	128083			

图37 恩格列净片溶出曲线测定HPLC图谱
 自制品-2024052811批(10mg规格)-均一性1-pH6.8介质-45min-片1
 供试品溶液-1

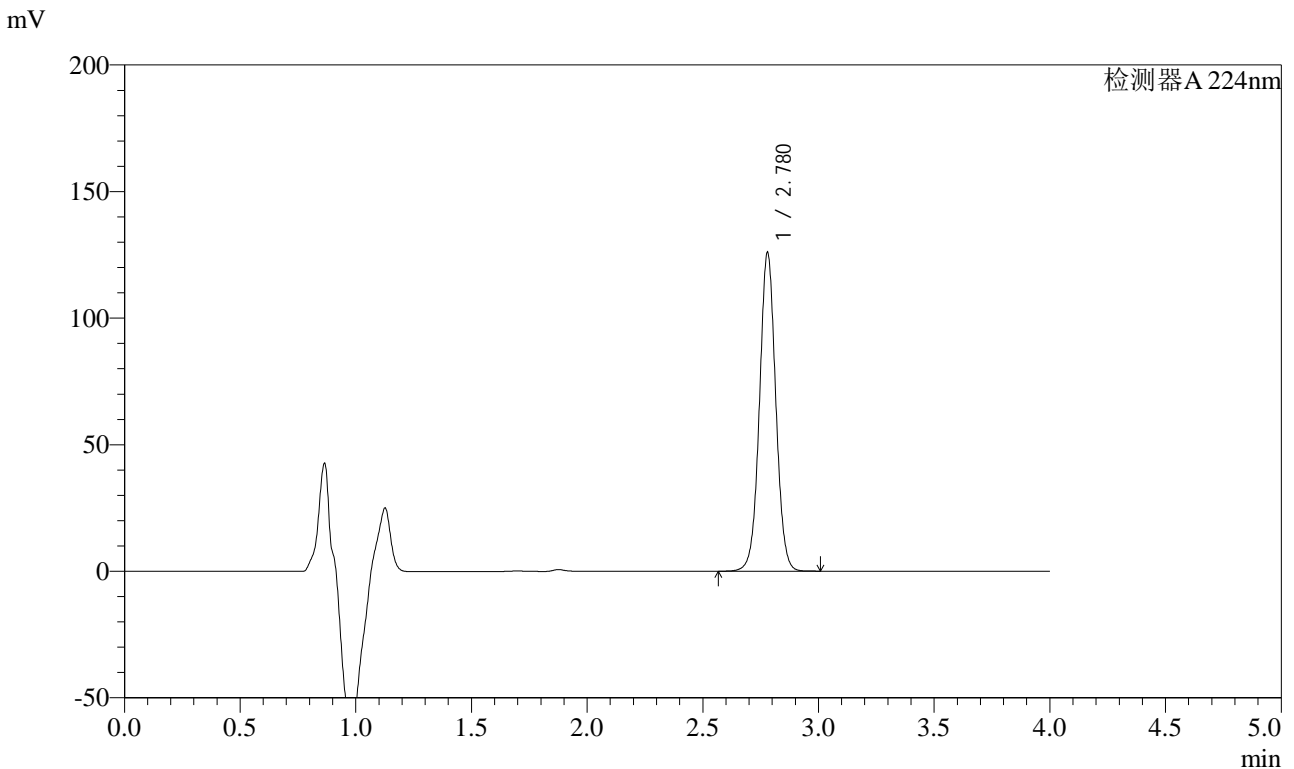


SMF-4033

<样品信息>

色谱柱 : LP-C8(150mm*4.6mm,5μm) 流 速: 2.0ml/min
 柱温 : 40°C 波 长: 224nm
 数据文件名 : RC\$SMF-4033 - 27-26/27-2393-2 - zzp-2024052811p-rcqx-pH6.8jz-10mg-jyx1-45min-P2.lcd
 方法文件名 : RC\$SMF-4033 - SMF-4033-rcqx-FX276.lcm
 批处理文件名 : RC\$SMF-4033 - 20250519-rcqx-FX276.lcb
 样品瓶号 : 1-15
 进样体积 : 40 μl 版本号: 6.115
 进样时间 : 2025/05/19 14:26:11 实验者: jiangjinwei
 处理时间(V2) : 2025/05/20 09:24:00 处理者: jiangjinwei
 仪器型号 : SHIMADZU LC-2050C (FX276)

<色谱图>



<峰表>

检测器A 224nm

峰号	保留时间	面积	面积%	高度	理论塔板数(USP)	拖尾因子	分离度(USP)
1	2.780	617352	100.000	125869	7557	1.028	--
总计		617352	100.000	125869			

图38 恩格列净片溶出曲线测定HPLC图谱
 自制品-2024052811批(10mg规格)-均一性1-pH6.8介质-45min-片2
 供试品溶液-1

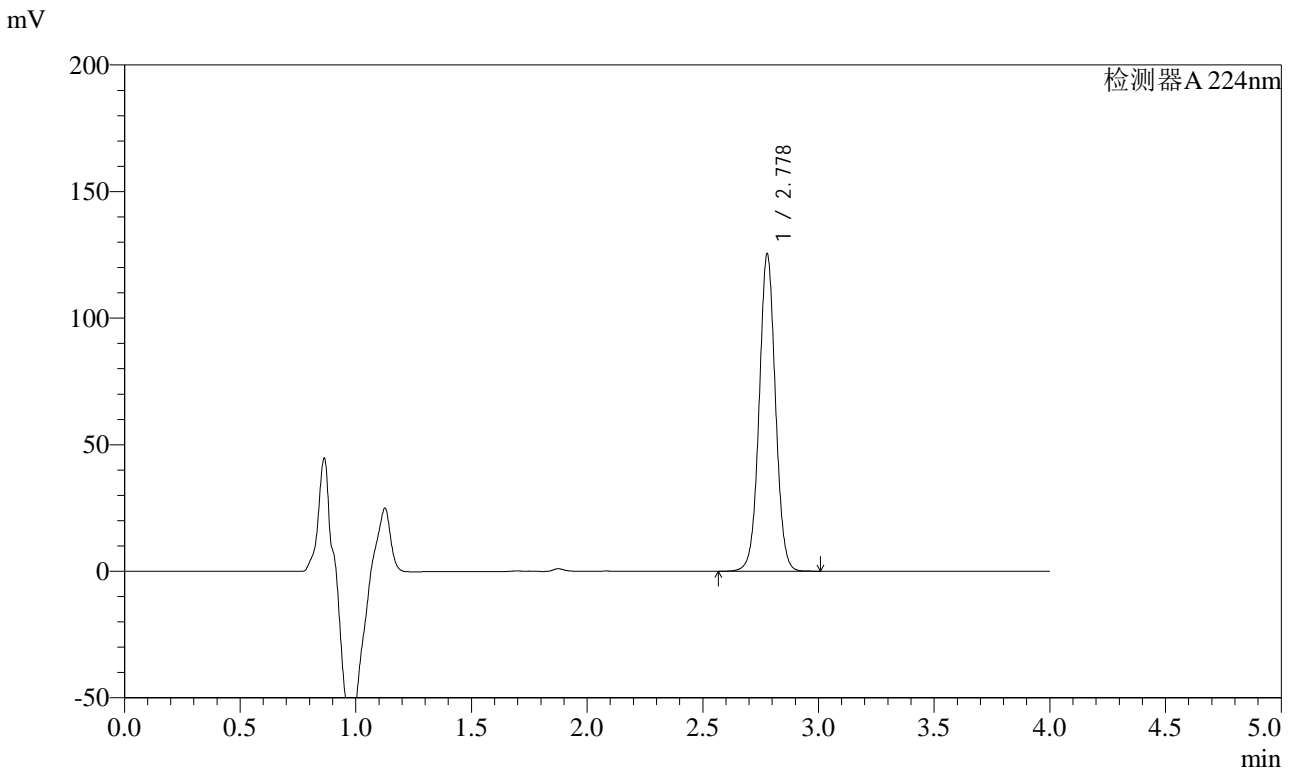


SMF-4033

<样品信息>

色谱柱 : LP-C8(150mm*4.6mm,5μm) 流 速: 2.0ml/min
 柱温 : 40°C 波 长: 224nm
 数据文件名 : RC\$SMF-4033 - 27-26/27-2394-2 - zzp-2024052811p-rcqx-pH6.8jz-10mg-jyx1-45min-P3.lcd
 方法文件名 : RC\$SMF-4033 - SMF-4033-rcqx-FX276.lcm
 批处理文件名 : RC\$SMF-4033 - 20250519-rcqx-FX276.lcb
 样品瓶号 : 1-24
 进样体积 : 40 μl 版本号: 6.115
 进样时间 : 2025/05/19 14:30:36 实验者: jiangjinwei
 处理时间(V2) : 2025/05/20 09:24:03 处理者: jiangjinwei
 仪器型号 : SHIMADZU LC-2050C (FX276)

<色谱图>



<峰表>

检测器A 224nm

峰号	保留时间	面积	面积%	高度	理论塔板数(USP)	拖尾因子	分离度(USP)
1	2.778	614425	100.000	125159	7556	1.028	--
总计		614425	100.000	125159			

图39 恩格列净片溶出曲线测定HPLC图谱
 自制品-2024052811批(10mg规格)-均一性1-pH6.8介质-45min-片3
 供试品溶液-1

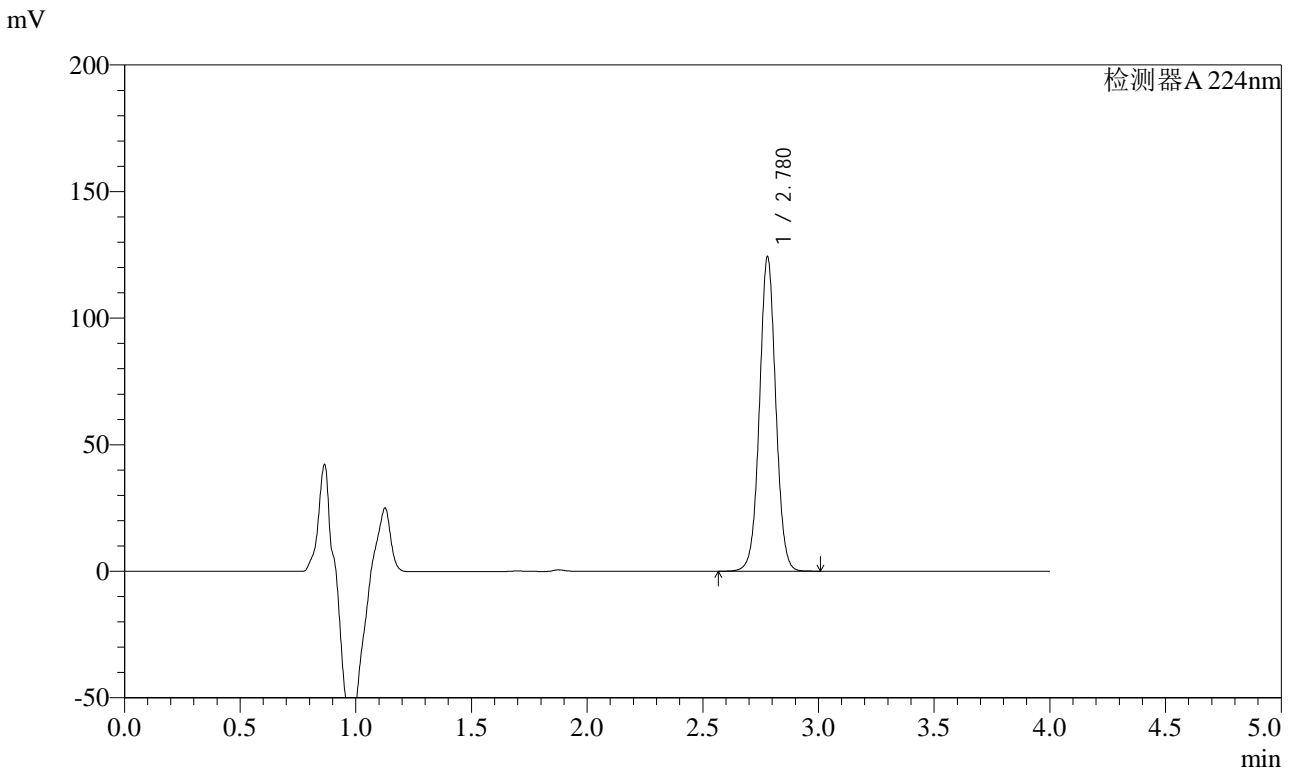


SMF-4033

<样品信息>

色谱柱 : LP-C8(150mm*4.6mm,5μm) 流 速: 2.0ml/min
 柱温 : 40°C 波 长: 224nm
 数据文件名 : RC\$SMF-4033 - 27-26/27-2395-2 - zzp-2024052811p-rcqx-pH6.8jz-10mg-jyx1-45min-P4.lcd
 方法文件名 : RC\$SMF-4033 - SMF-4033-rcqx-FX276.lcm
 批处理文件名 : RC\$SMF-4033 - 20250519-rcqx-FX276.lcb
 样品瓶号 : 1-33
 进样体积 : 40 μl 版本号: 6.115
 进样时间 : 2025/05/19 14:34:59 实验者: jiangjinwei
 处理时间(V2) : 2025/05/20 09:24:05 处理者: jiangjinwei
 仪器型号 : SHIMADZU LC-2050C (FX276)

<色谱图>



<峰表>

检测器A 224nm

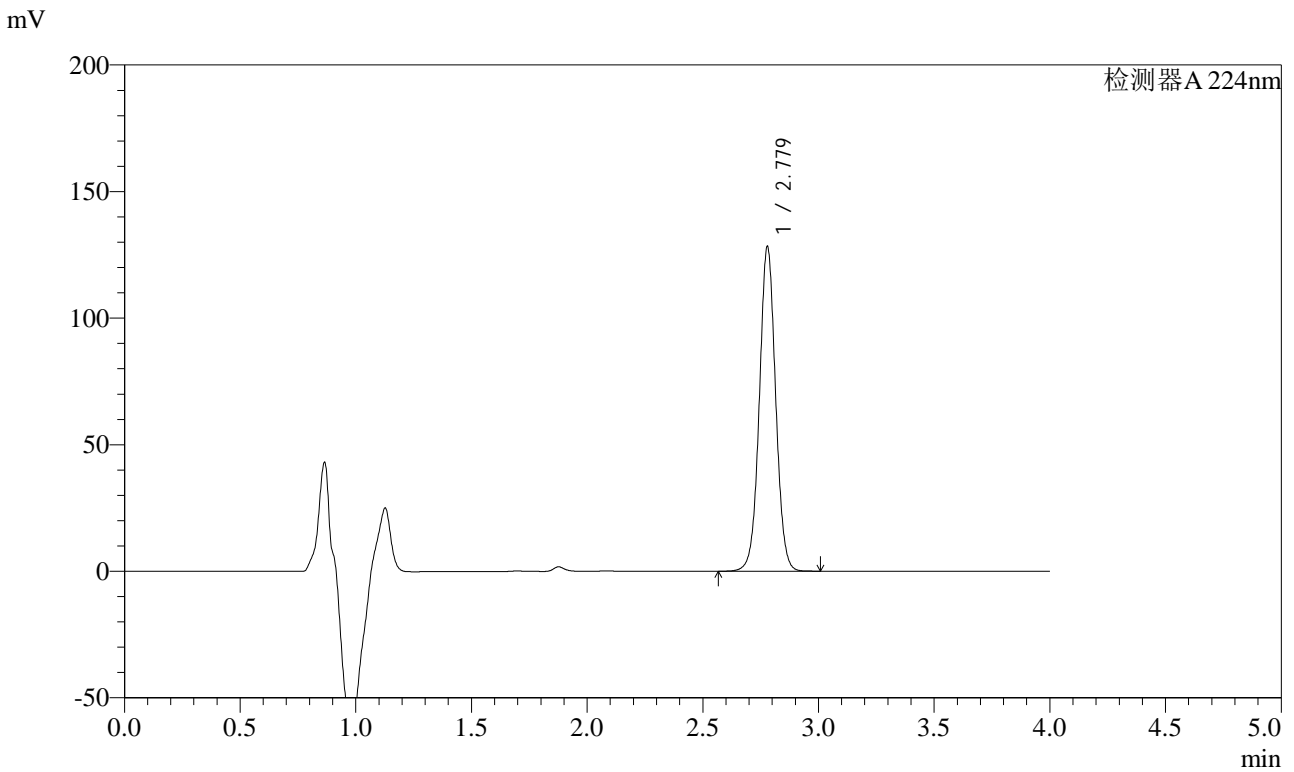
峰号	保留时间	面积	面积%	高度	理论塔板数(USP)	拖尾因子	分离度(USP)
1	2.780	609216	100.000	124227	7561	1.029	--
总计		609216	100.000	124227			

图40 恩格列净片溶出曲线测定HPLC图谱
 自制品-2024052811批(10mg规格)-均一性1-pH6.8介质-45min-片4
 供试品溶液-1

<样品信息>

色谱柱 : LP-C8(150mm*4.6mm,5μm) 流 速: 2.0ml/min
 柱温 : 40°C 波 长: 224nm
 数据文件名 : RC\$SMF-4033 - 27-26/27-2396-2 - zzp-2024052811p-rcqx-pH6.8jz-10mg-jyx1-45min-P5.lcd
 方法文件名 : RC\$SMF-4033 - SMF-4033-rcqx-FX276.lcm
 批处理文件名 : RC\$SMF-4033 - 20250519-rcqx-FX276.lcb
 样品瓶号 : 1-42
 进样体积 : 40 μl 版本号: 6.115
 进样时间 : 2025/05/19 14:39:23 实验者: jiangjinwei
 处理时间(V2) : 2025/05/20 09:24:08 处理者: jiangjinwei
 仪器型号 : SHIMADZU LC-2050C (FX276)

<色谱图>



<峰表>

检测器A 224nm

峰号	保留时间	面积	面积%	高度	理论塔板数(USP)	拖尾因子	分离度(USP)
1	2.779	628858	100.000	128216	7568	1.028	--
总计		628858	100.000	128216			

图41 恩格列净片溶出曲线测定HPLC图谱
 自制品-2024052811批(10mg规格)-均一性1-pH6.8介质-45min-片5
 供试品溶液-1

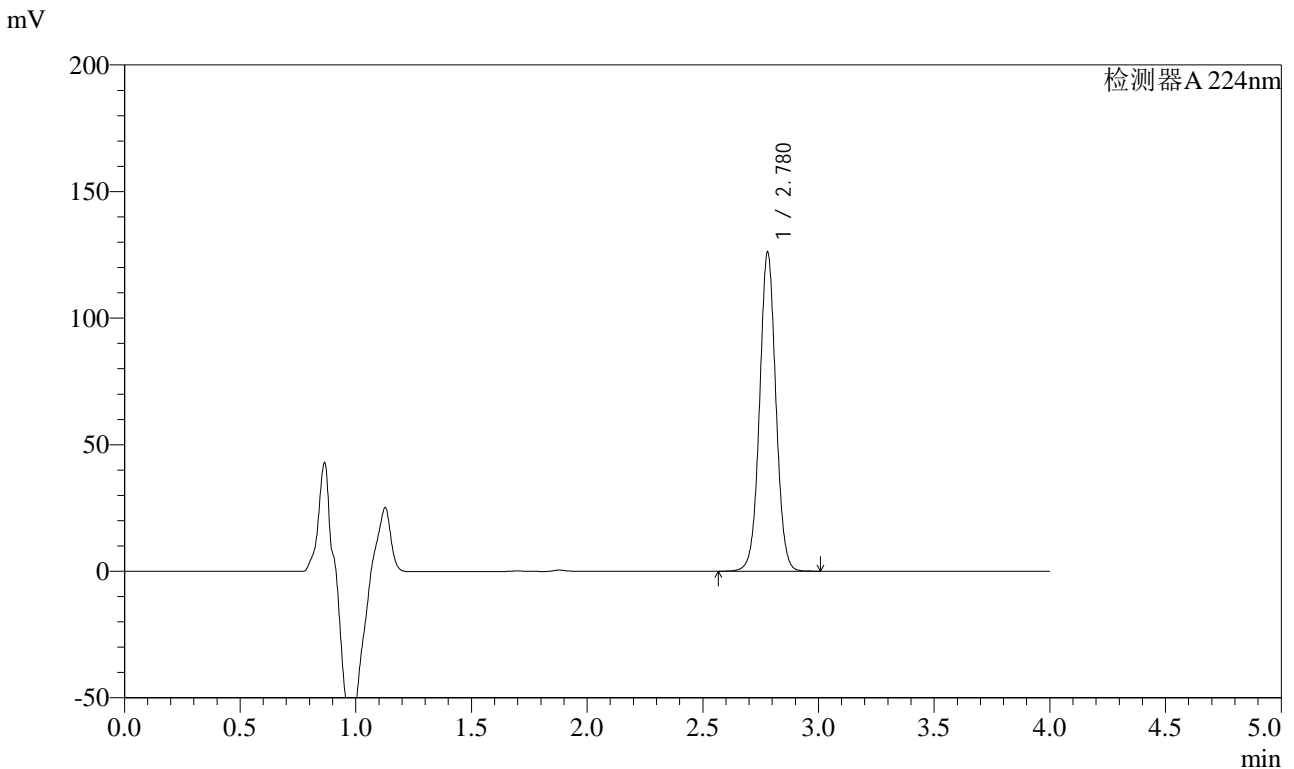


SMF-4033

<样品信息>

色谱柱 : LP-C8(150mm*4.6mm,5μm) 流 速: 2.0ml/min
 柱温 : 40°C 波 长: 224nm
 数据文件名 : RC\$SMF-4033 - 27-26/27-2397-2 - zzp-2024052811p-rcqx-pH6.8jz-10mg-jyx1-45min-P6.lcd
 方法文件名 : RC\$SMF-4033 - SMF-4033-rcqx-FX276.lcm
 批处理文件名 : RC\$SMF-4033 - 20250519-rcqx-FX276.lcb
 样品瓶号 : 1-51
 进样体积 : 40 μl 版本号: 6.115
 进样时间 : 2025/05/19 14:43:46 实验者: jiangjinwei
 处理时间(V2) : 2025/05/20 09:24:10 处理者: jiangjinwei
 仪器型号 : SHIMADZU LC-2050C (FX276)

<色谱图>



<峰表>

检测器A 224nm

峰号	保留时间	面积	面积%	高度	理论塔板数(USP)	拖尾因子	分离度(USP)
1	2.780	617704	100.000	126017	7566	1.029	--
总计		617704	100.000	126017			

图42 恩格列净片溶出曲线测定HPLC图谱
 自制品-2024052811批(10mg规格)-均一性1-pH6.8介质-45min-片6
 供试品溶液-1

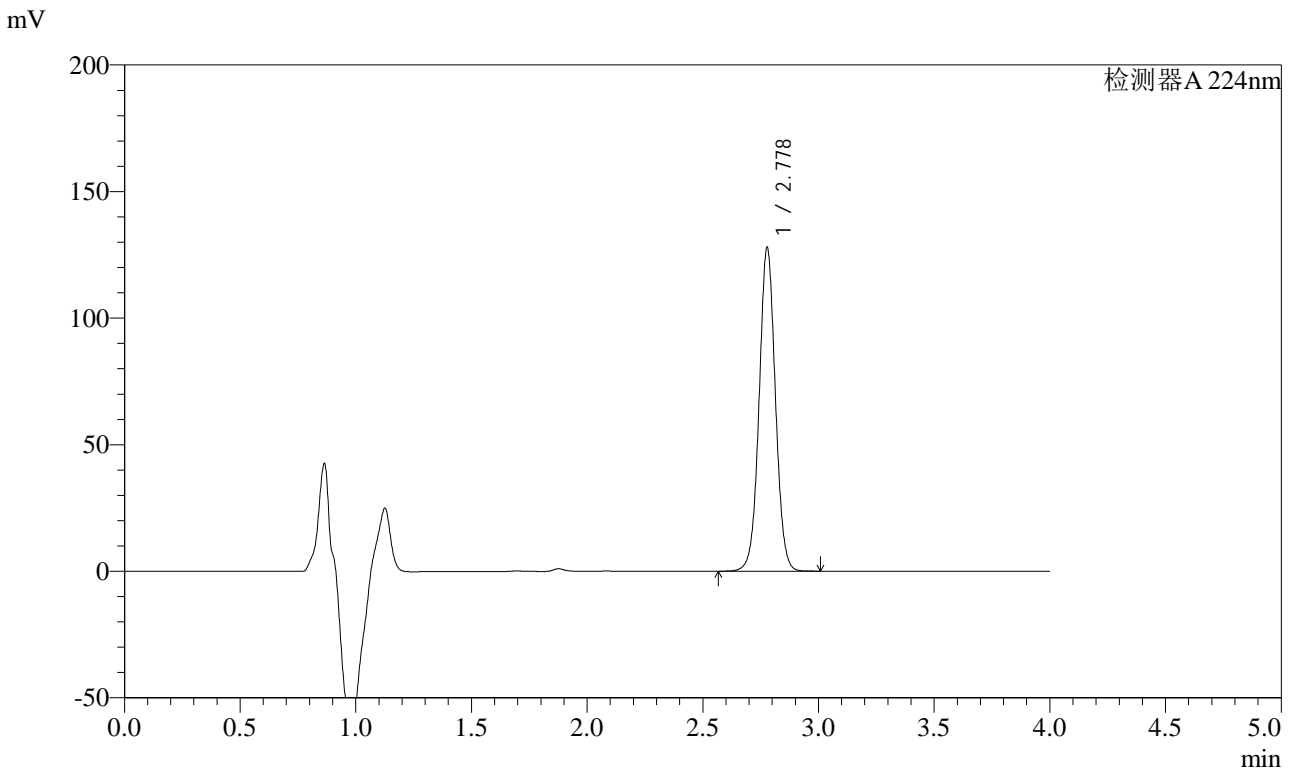


SMF-4033

<样品信息>

色谱柱 : LP-C8(150mm*4.6mm,5μm) 流 速: 2.0ml/min
 柱温 : 40°C 波 长: 224nm
 数据文件名 : RC\$SMF-4033 - 27-26/27-2398-2 - zzp-2024052811p-rcqx-pH6.8jz-10mg-jyx1-60min-P1.lcd
 方法文件名 : RC\$SMF-4033 - SMF-4033-rcqx-FX276.lcm
 批处理文件名 : RC\$SMF-4033 - 20250519-rcqx-FX276.lcb
 样品瓶号 : 1-7
 进样体积 : 40 μl 版本号: 6.115
 进样时间 : 2025/05/19 14:48:11 实验者: jiangjinwei
 处理时间(V2) : 2025/05/20 09:24:13 处理者: jiangjinwei
 仪器型号 : SHIMADZU LC-2050C (FX276)

<色谱图>



<峰表>

检测器A 224nm

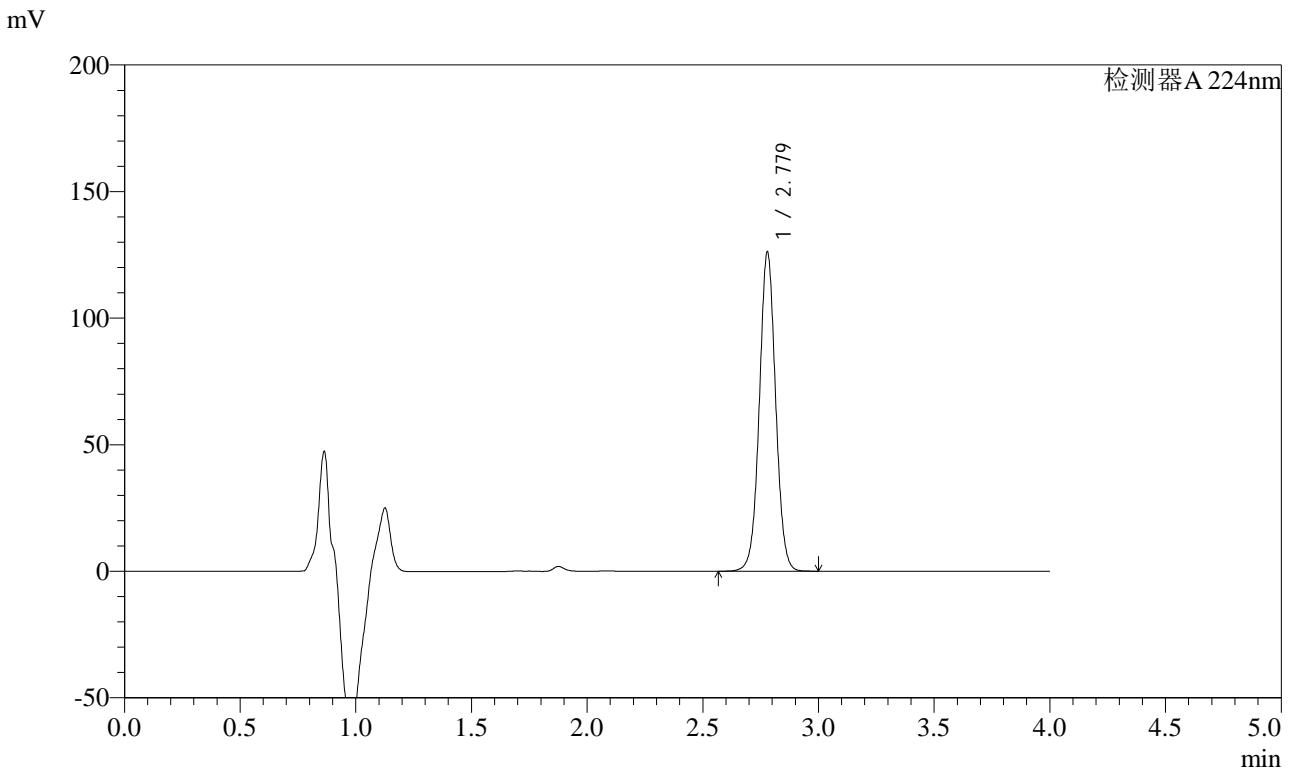
峰号	保留时间	面积	面积%	高度	理论塔板数(USP)	拖尾因子	分离度(USP)
1	2.778	626971	100.000	127627	7553	1.028	--
总计		626971	100.000	127627			

图43 恩格列净片溶出曲线测定HPLC图谱
 自制品-2024052811批(10mg规格)-均一性1-pH6.8介质-60min-片1
 供试品溶液-1

<样品信息>

色谱柱 : LP-C8(150mm*4.6mm,5μm) 流 速: 2.0ml/min
 柱温 : 40°C 波 长: 224nm
 数据文件名 : RC\$SMF-4033 - 27-26/27-2399-2 - zzp-2024052811p-rcqx-pH6.8jz-10mg-jyx1-60min-P2.lcd
 方法文件名 : RC\$SMF-4033 - SMF-4033-rcqx-FX276.lcm
 批处理文件名 : RC\$SMF-4033 - 20250519-rcqx-FX276.lcb
 样品瓶号 : 1-16
 进样体积 : 40 μl 版本号: 6.115
 进样时间 : 2025/05/19 14:52:34 实验者: jiangjinwei
 处理时间(V2) : 2025/05/20 09:24:16 处理者: jiangjinwei
 仪器型号 : SHIMADZU LC-2050C (FX276)

<色谱图>



<峰表>

检测器A 224nm

峰号	保留时间	面积	面积%	高度	理论塔板数(USP)	拖尾因子	分离度(USP)
1	2.779	618054	100.000	126015	7566	1.029	--
总计		618054	100.000	126015			

图44 恩格列净片溶出曲线测定HPLC图谱
 自制品-2024052811批(10mg规格)-均一性1-pH6.8介质-60min-片2
 供试品溶液-1

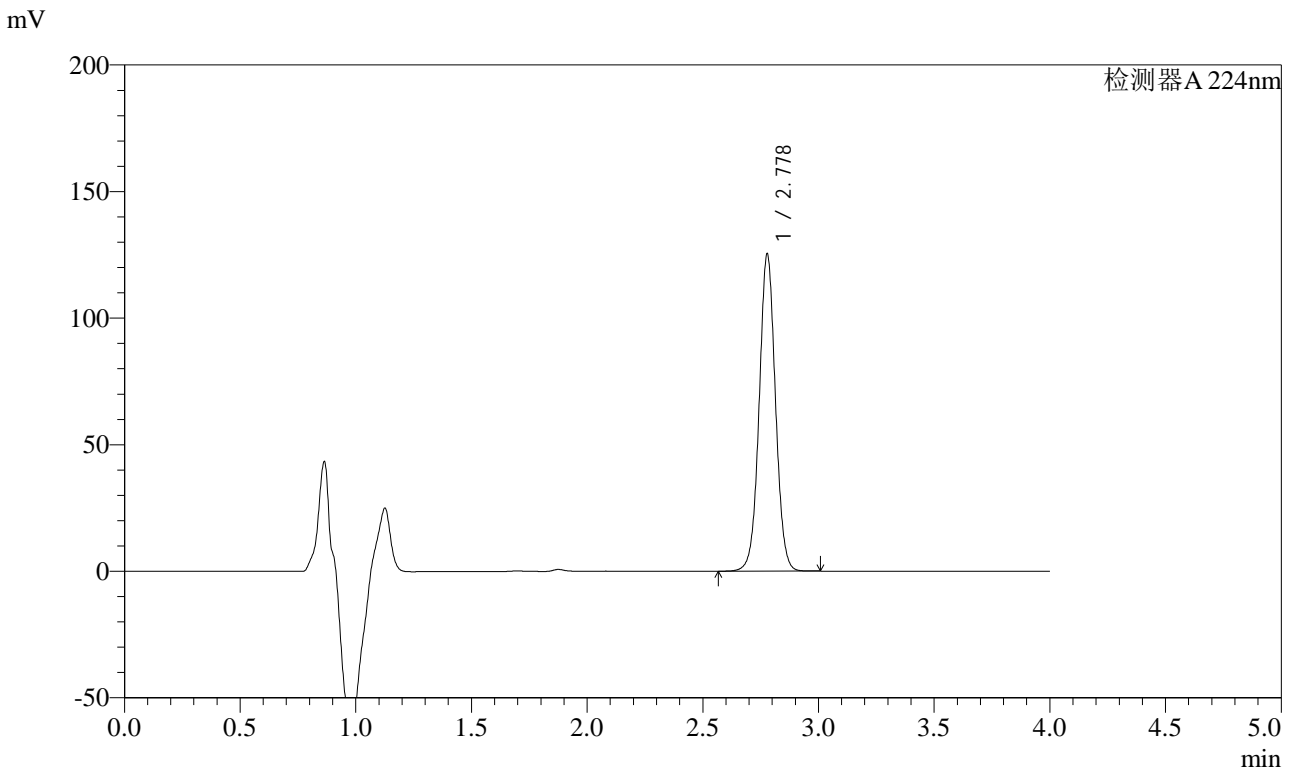


SMF-4033

<样品信息>

色谱柱 : LP-C8(150mm*4.6mm,5μm) 流 速: 2.0ml/min
 柱温 : 40°C 波 长: 224nm
 数据文件名 : RC\$SMF-4033 - 27-26/27-2400-2 - zzp-2024052811p-rcqx-pH6.8jz-10mg-jyx1-60min-P3.lcd
 方法文件名 : RC\$SMF-4033 - SMF-4033-rcqx-FX276.lcm
 批处理文件名 : RC\$SMF-4033 - 20250519-rcqx-FX276.lcb
 样品瓶号 : 1-25
 进样体积 : 40 μl 版本号: 6.115
 进样时间 : 2025/05/19 14:56:59 实验者: jiangjinwei
 处理时间(V2) : 2025/05/20 09:24:19 处理者: jiangjinwei
 仪器型号 : SHIMADZU LC-2050C (FX276)

<色谱图>



<峰表>

检测器A 224nm

峰号	保留时间	面积	面积%	高度	理论塔板数(USP)	拖尾因子	分离度(USP)
1	2.778	614259	100.000	125121	7556	1.029	--
总计		614259	100.000	125121			

图45 恩格列净片溶出曲线测定HPLC图谱
 自制品-2024052811批(10mg规格)-均一性1-pH6.8介质-60min-片3
 供试品溶液-1

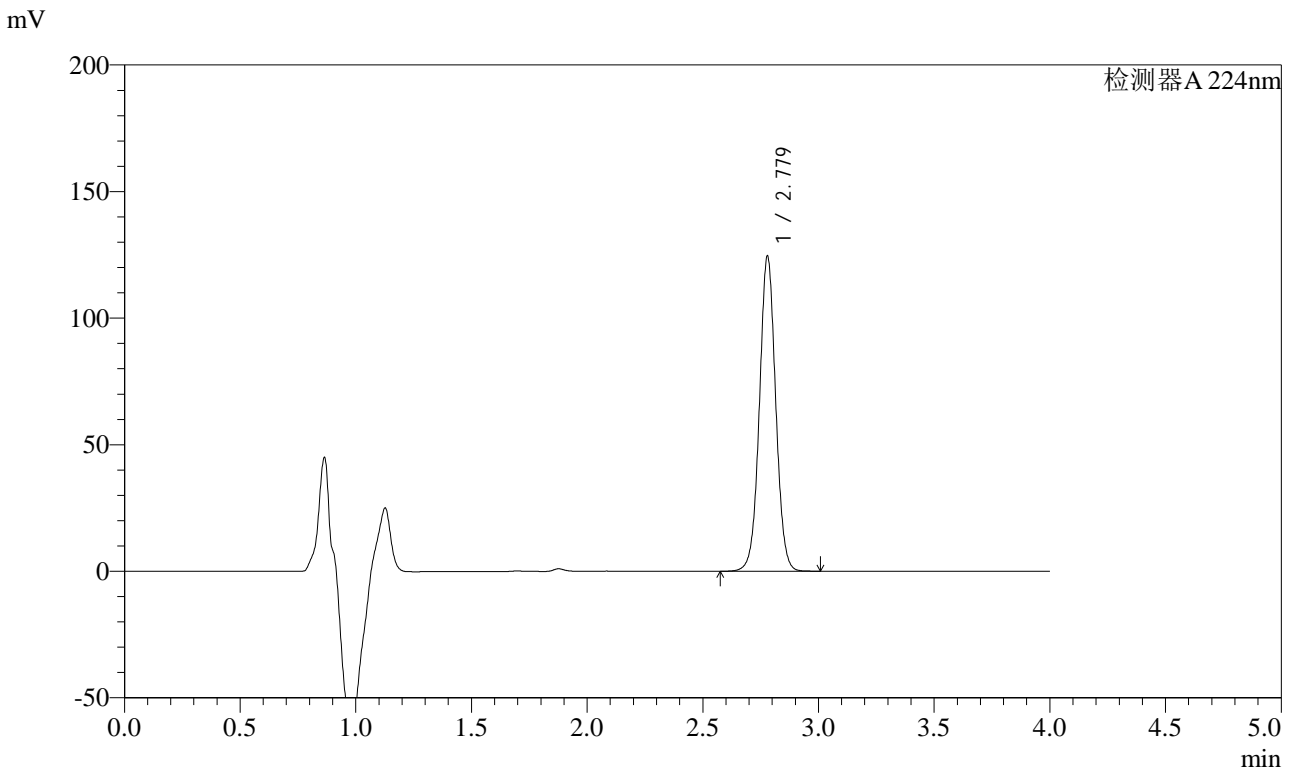


SMF-4033

<样品信息>

色谱柱 : LP-C8(150mm*4.6mm,5μm) 流 速: 2.0ml/min
 柱温 : 40°C 波 长: 224nm
 数据文件名 : RC\$SMF-4033 - 27-26/27-2401-2 - zzp-2024052811p-rcqx-pH6.8jz-10mg-jyx1-60min-P4.lcd
 方法文件名 : RC\$SMF-4033 - SMF-4033-rcqx-FX276.lcm
 批处理文件名 : RC\$SMF-4033 - 20250519-rcqx-FX276.lcb
 样品瓶号 : 1-34
 进样体积 : 40 μl 版本号: 6.115
 进样时间 : 2025/05/19 15:01:23 实验者: jiangjinwei
 处理时间(V2) : 2025/05/20 09:24:21 处理者: jiangjinwei
 仪器型号 : SHIMADZU LC-2050C (FX276)

<色谱图>



<峰表>

检测器A 224nm

峰号	保留时间	面积	面积%	高度	理论塔板数(USP)	拖尾因子	分离度(USP)
1	2.779	610162	100.000	124467	7572	1.029	--
总计		610162	100.000	124467			

图46 恩格列净片溶出曲线测定HPLC图谱
 自制品-2024052811批(10mg规格)-均一性1-pH6.8介质-60min-片4
 供试品溶液-1

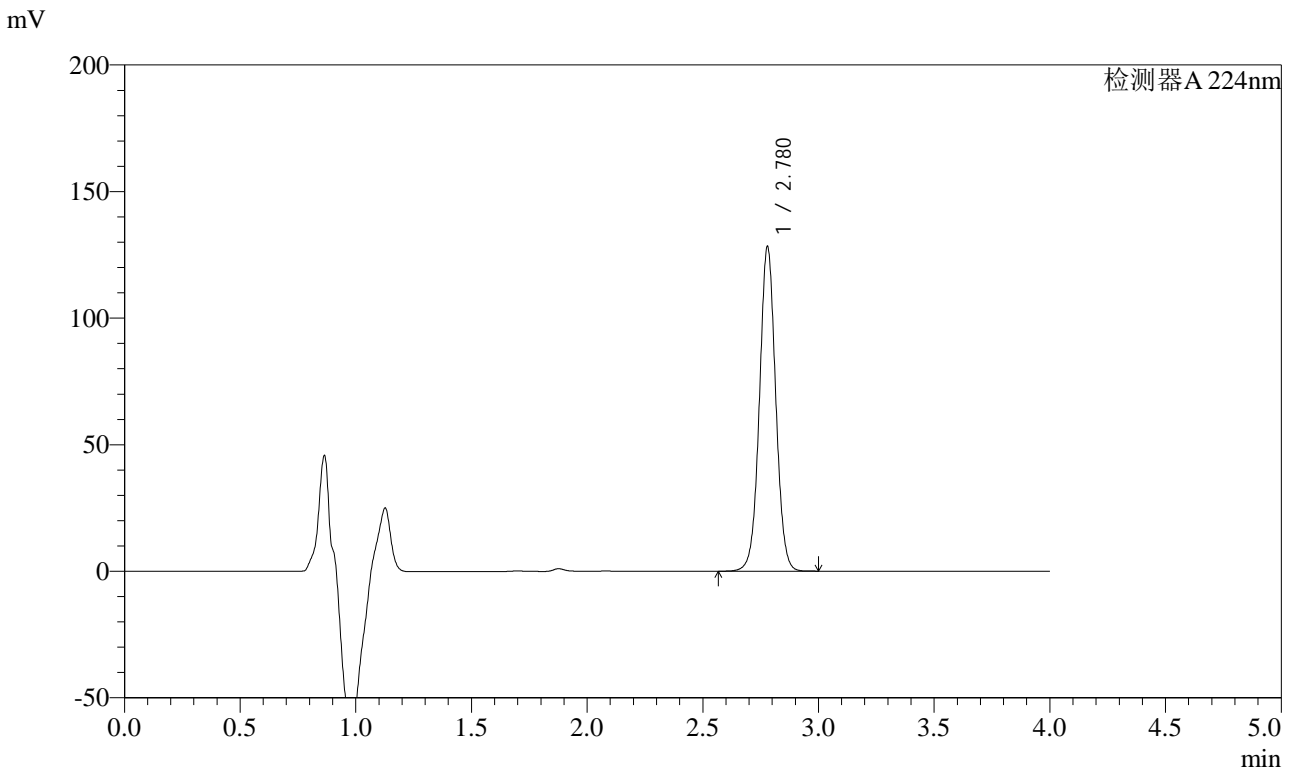


SMF-4033

<样品信息>

色谱柱 : LP-C8(150mm*4.6mm,5μm) 流 速: 2.0ml/min
 柱温 : 40°C 波 长: 224nm
 数据文件名 : RC\$SMF-4033 - 27-26/27-2402-2 - zzp-2024052811p-rcqx-pH6.8jz-10mg-jyx1-60min-P5.lcd
 方法文件名 : RC\$SMF-4033 - SMF-4033-rcqx-FX276.lcm
 批处理文件名 : RC\$SMF-4033 - 20250519-rcqx-FX276.lcb
 样品瓶号 : 1-43
 进样体积 : 40 μl 版本号: 6.115
 进样时间 : 2025/05/19 15:05:47 实验者: jiangjinwei
 处理时间(V2) : 2025/05/20 09:24:24 处理者: jiangjinwei
 仪器型号 : SHIMADZU LC-2050C (FX276)

<色谱图>



<峰表>

检测器A 224nm

峰号	保留时间	面积	面积%	高度	理论塔板数(USP)	拖尾因子	分离度(USP)
1	2.780	628177	100.000	128193	7574	1.028	--
总计		628177	100.000	128193			

图47 恩格列净片溶出曲线测定HPLC图谱
 自制品-2024052811批(10mg规格)-均一性1-pH6.8介质-60min-片5
 供试品溶液-1

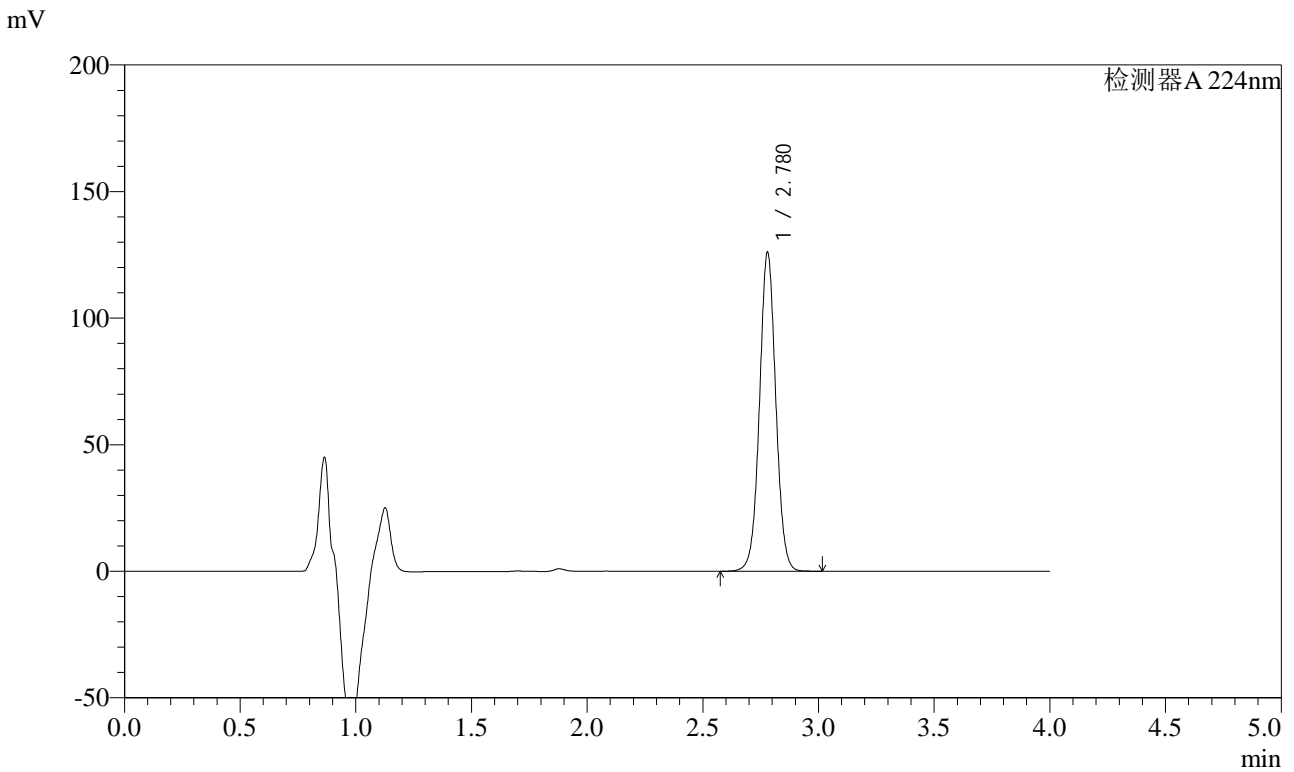


SMF-4033

<样品信息>

色谱柱 : LP-C8(150mm*4.6mm,5μm) 流 速: 2.0ml/min
 柱温 : 40°C 波 长: 224nm
 数据文件名 : RC\$SMF-4033 - 27-26/27-2403-2 - zzp-2024052811p-rcqx-pH6.8jz-10mg-jyx1-60min-P6.lcd
 方法文件名 : RC\$SMF-4033 - SMF-4033-rcqx-FX276.lcm
 批处理文件名 : RC\$SMF-4033 - 20250519-rcqx-FX276.lcb
 样品瓶号 : 1-52
 进样体积 : 40 μl 版本号: 6.115
 进样时间 : 2025/05/19 15:10:11 实验者: jiangjinwei
 处理时间(V2) : 2025/05/20 09:24:27 处理者: jiangjinwei
 仪器型号 : SHIMADZU LC-2050C (FX276)

<色谱图>



<峰表>

检测器A 224nm

峰号	保留时间	面积	面积%	高度	理论塔板数(USP)	拖尾因子	分离度(USP)
1	2.780	617810	100.000	125985	7562	1.029	--
总计		617810	100.000	125985			

图48 恩格列净片溶出曲线测定HPLC图谱
 自制品-2024052811批(10mg规格)-均一性1-pH6.8介质-60min-片6
 供试品溶液-1

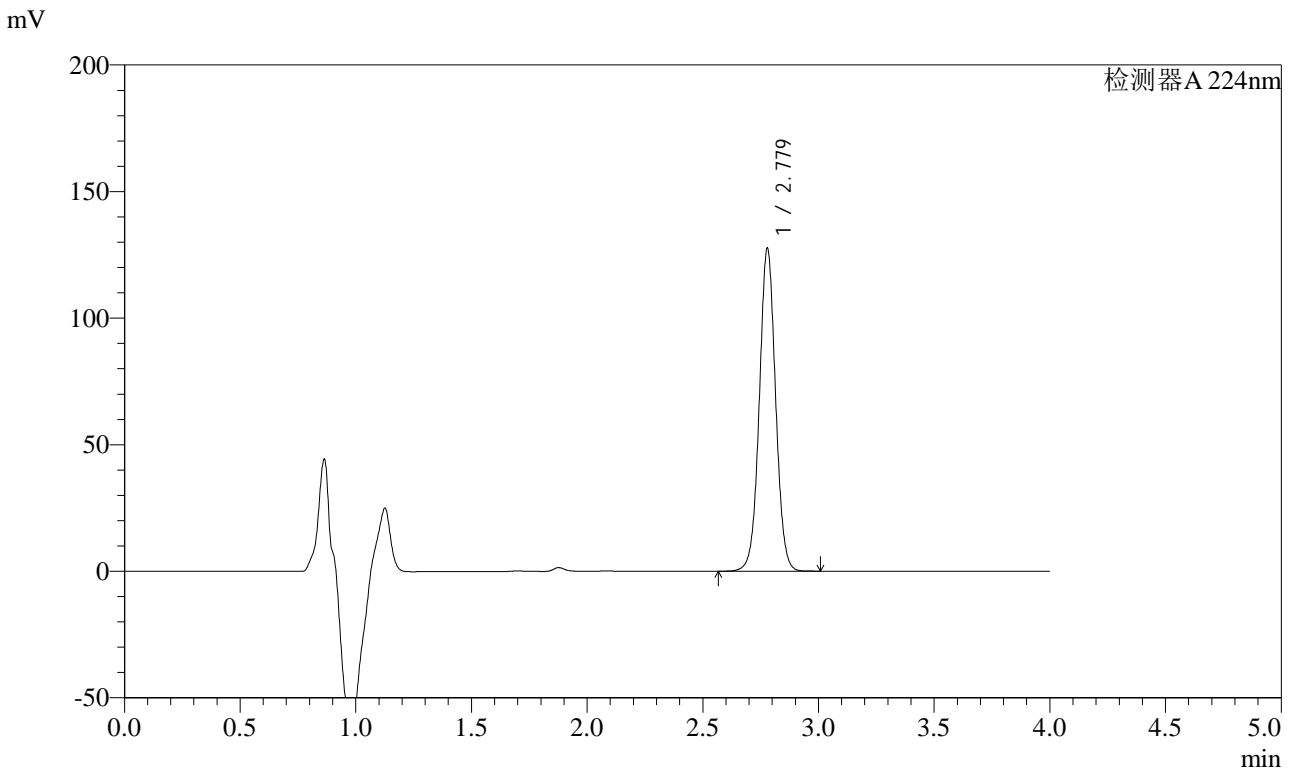


SMF-4033

<样品信息>

色谱柱 : LP-C8(150mm*4.6mm,5μm) 流 速: 2.0ml/min
 柱温 : 40°C 波 长: 224nm
 数据文件名 : RC\$SMF-4033 - 27-26/27-2404-2 - zzp-2024052811p-rcqx-pH6.8jz-10mg-jyx1-JX-P1.lcd
 方法文件名 : RC\$SMF-4033 - SMF-4033-rcqx-FX276.lcm
 批处理文件名 : RC\$SMF-4033 - 20250519-rcqx-FX276.lcb
 样品瓶号 : 1-8
 进样体积 : 40 μl 版本号: 6.115
 进样时间 : 2025/05/19 15:14:35 实验者: jiangjinwei
 处理时间(V2) : 2025/05/20 09:24:29 处理者: jiangjinwei
 仪器型号 : SHIMADZU LC-2050C (FX276)

<色谱图>



<峰表>

检测器A 224nm

峰号	保留时间	面积	面积%	高度	理论塔板数(USP)	拖尾因子	分离度(USP)
1	2.779	625090	100.000	127452	7569	1.028	--
总计		625090	100.000	127452			

图49 恩格列净片溶出曲线测定HPLC图谱
 自制品-2024052811批(10mg规格)-均一性1-pH6.8介质-极限转速-片1
 供试品溶液-1

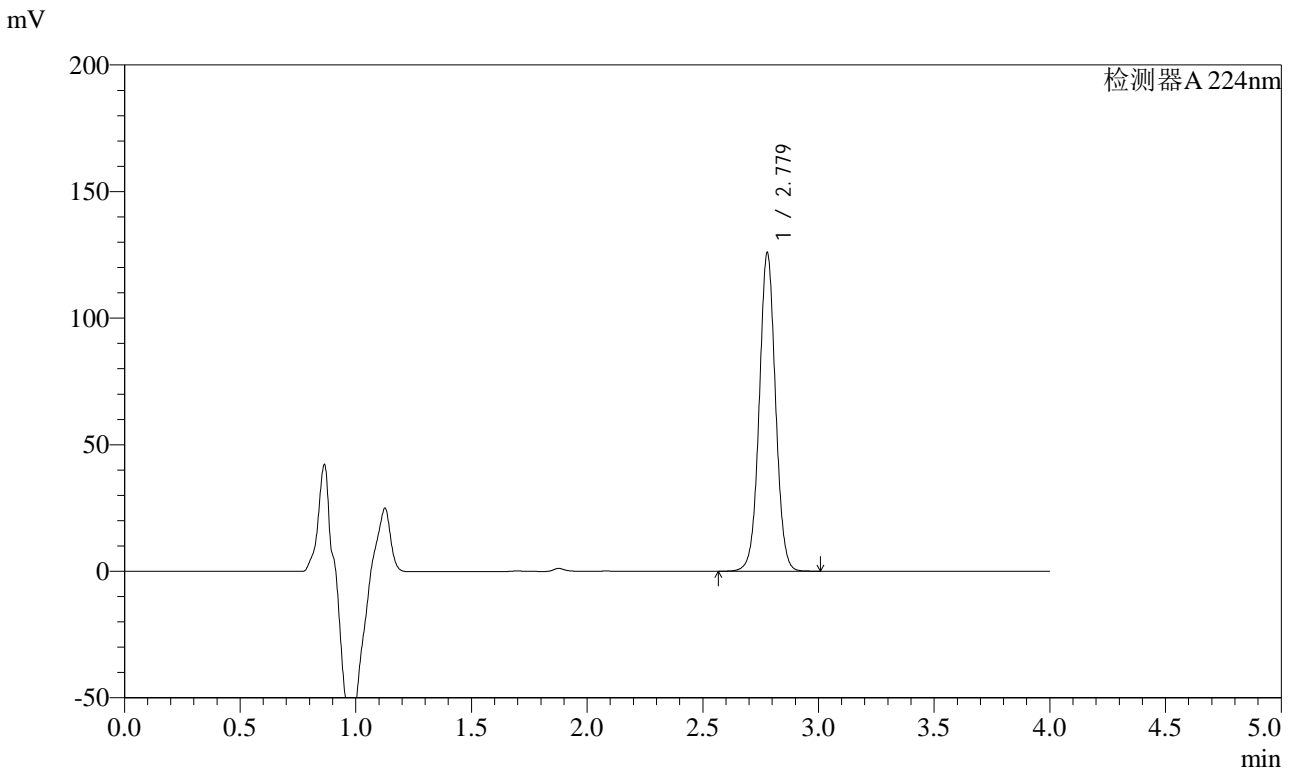


SMF-4033

<样品信息>

色谱柱 : LP-C8(150mm*4.6mm,5μm) 流 速: 2.0ml/min
 柱温 : 40°C 波 长: 224nm
 数据文件名 : RC\$SMF-4033 - 27-26/27-2405-2 - zzp-2024052811p-rcqx-pH6.8jz-10mg-jyx1-JX-P2.lcd
 方法文件名 : RC\$SMF-4033 - SMF-4033-rcqx-FX276.lcm
 批处理文件名 : RC\$SMF-4033 - 20250519-rcqx-FX276.lcb
 样品瓶号 : 1-17
 进样体积 : 40 μl 版本号: 6.115
 进样时间 : 2025/05/19 15:19:02 实验者: jiangjinwei
 处理时间(V2) : 2025/05/20 09:24:33 处理者: jiangjinwei
 仪器型号 : SHIMADZU LC-2050C (FX276)

<色谱图>



<峰表>

检测器A 224nm

峰号	保留时间	面积	面积%	高度	理论塔板数(USP)	拖尾因子	分离度(USP)
1	2.779	616728	100.000	125724	7562	1.028	--
总计		616728	100.000	125724			

图50 恩格列净片溶出曲线测定HPLC图谱
 自制品-2024052811批(10mg规格)-均一性1-pH6.8介质-极限转速-片2
 供试品溶液-1

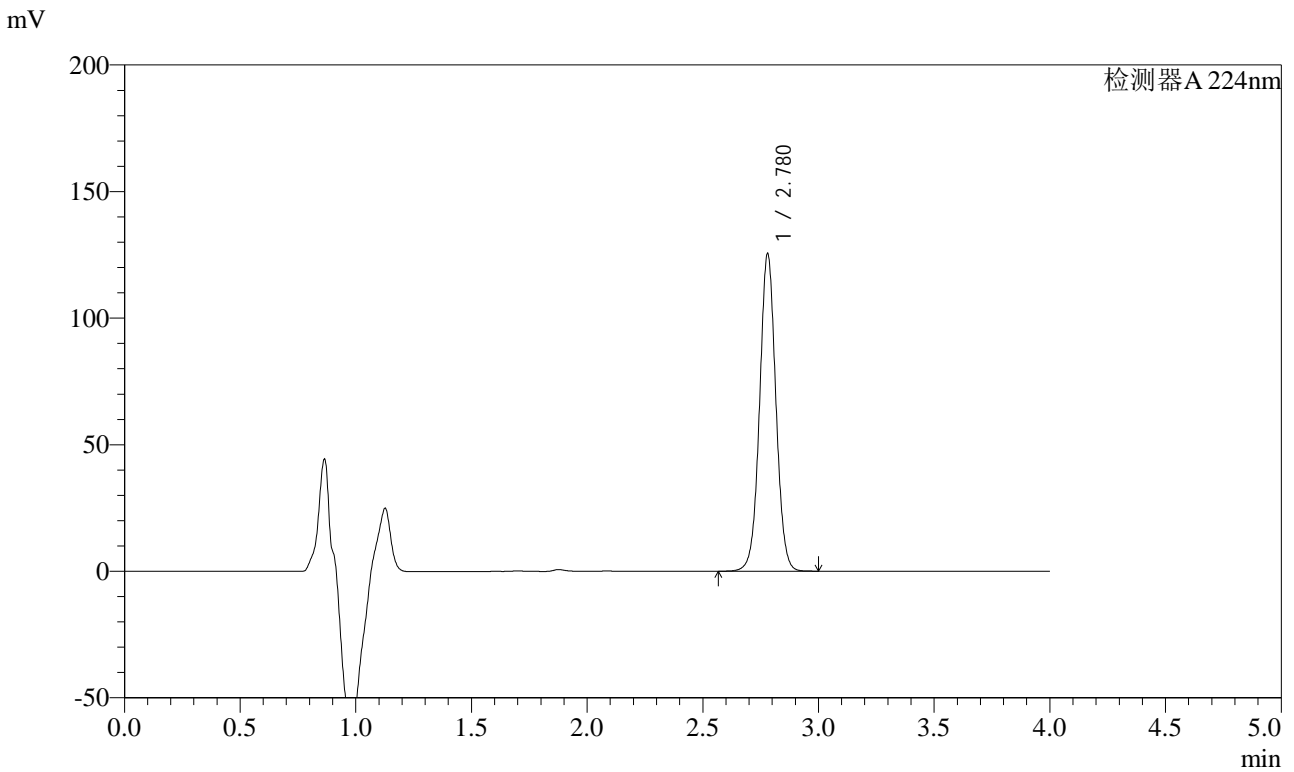


SMF-4033

<样品信息>

色谱柱 : LP-C8(150mm*4.6mm,5μm) 流 速: 2.0ml/min
 柱温 : 40°C 波 长: 224nm
 数据文件名 : RC\$SMF-4033 - 27-26/27-2406-2 - zzp-2024052811p-rcqx-pH6.8jz-10mg-jyx1-JX-P3.lcd
 方法文件名 : RC\$SMF-4033 - SMF-4033-rcqx-FX276.lcm
 批处理文件名 : RC\$SMF-4033 - 20250519-rcqx-FX276.lcb
 样品瓶号 : 1-26
 进样体积 : 40 μl 版本号: 6.115
 进样时间 : 2025/05/19 15:23:26 实验者: jiangjinwei
 处理时间(V2) : 2025/05/20 09:24:35 处理者: jiangjinwei
 仪器型号 : SHIMADZU LC-2050C (FX276)

<色谱图>



<峰表>

检测器A 224nm

峰号	保留时间	面积	面积%	高度	理论塔板数(USP)	拖尾因子	分离度(USP)
1	2.780	614521	100.000	125425	7574	1.029	--
总计		614521	100.000	125425			

图51 恩格列净片溶出曲线测定HPLC图谱
 自制品-2024052811批(10mg规格)-均一性1-pH6.8介质-极限转速-片3
 供试品溶液-1

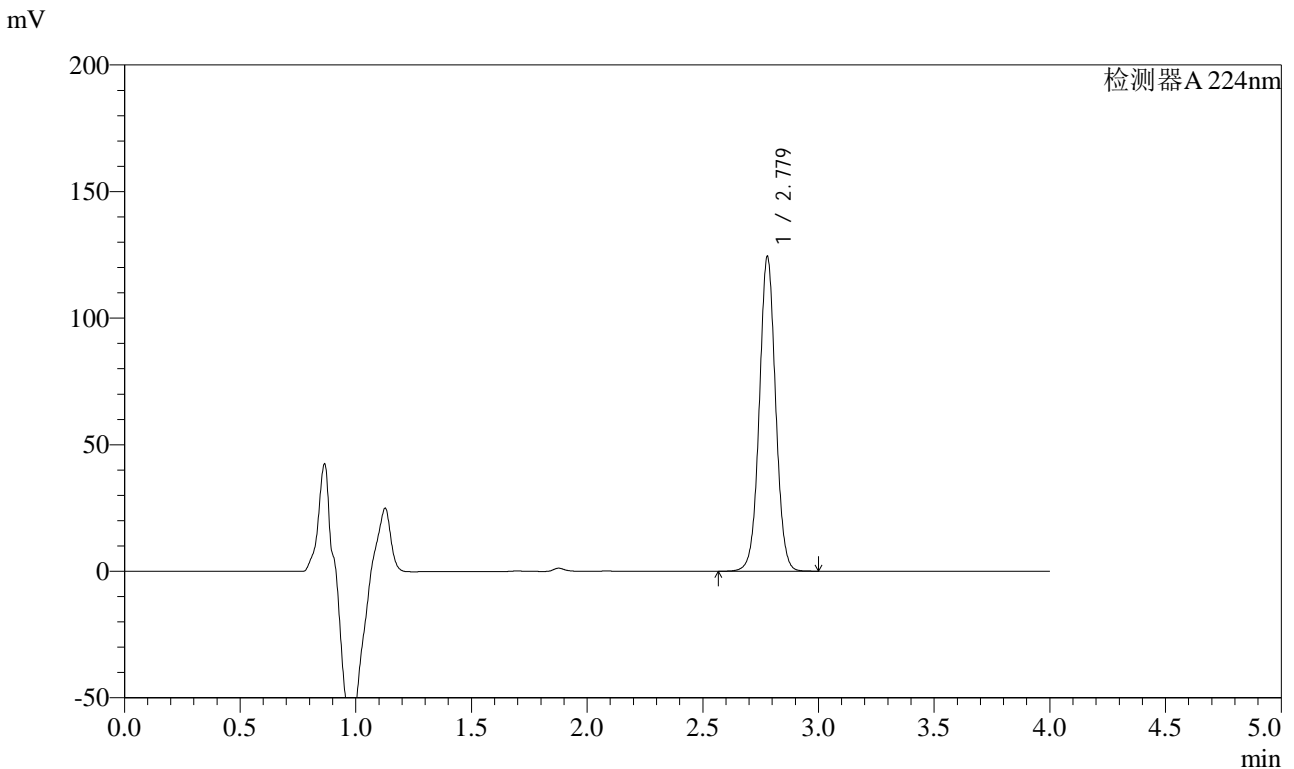


SMF-4033

<样品信息>

色谱柱 : LP-C8(150mm*4.6mm,5μm) 流 速: 2.0ml/min
 柱温 : 40°C 波 长: 224nm
 数据文件名 : RC\$SMF-4033 - 27-26/27-2407-2 - zzp-2024052811p-rcqx-pH6.8jz-10mg-jyx1-JX-P4.lcd
 方法文件名 : RC\$SMF-4033 - SMF-4033-rcqx-FX276.lcm
 批处理文件名 : RC\$SMF-4033 - 20250519-rcqx-FX276.lcb
 样品瓶号 : 1-35
 进样体积 : 40 μl 版本号: 6.115
 进样时间 : 2025/05/19 15:27:50 实验者: jiangjinwei
 处理时间(V2) : 2025/05/20 09:24:38 处理者: jiangjinwei
 仪器型号 : SHIMADZU LC-2050C (FX276)

<色谱图>



<峰表>

检测器A 224nm

峰号	保留时间	面积	面积%	高度	理论塔板数(USP)	拖尾因子	分离度(USP)
1	2.779	608897	100.000	124240	7576	1.028	--
总计		608897	100.000	124240			

图52 恩格列净片溶出曲线测定HPLC图谱
 自制品-2024052811批(10mg规格)-均一性1-pH6.8介质-极限转速-片4
 供试品溶液-1

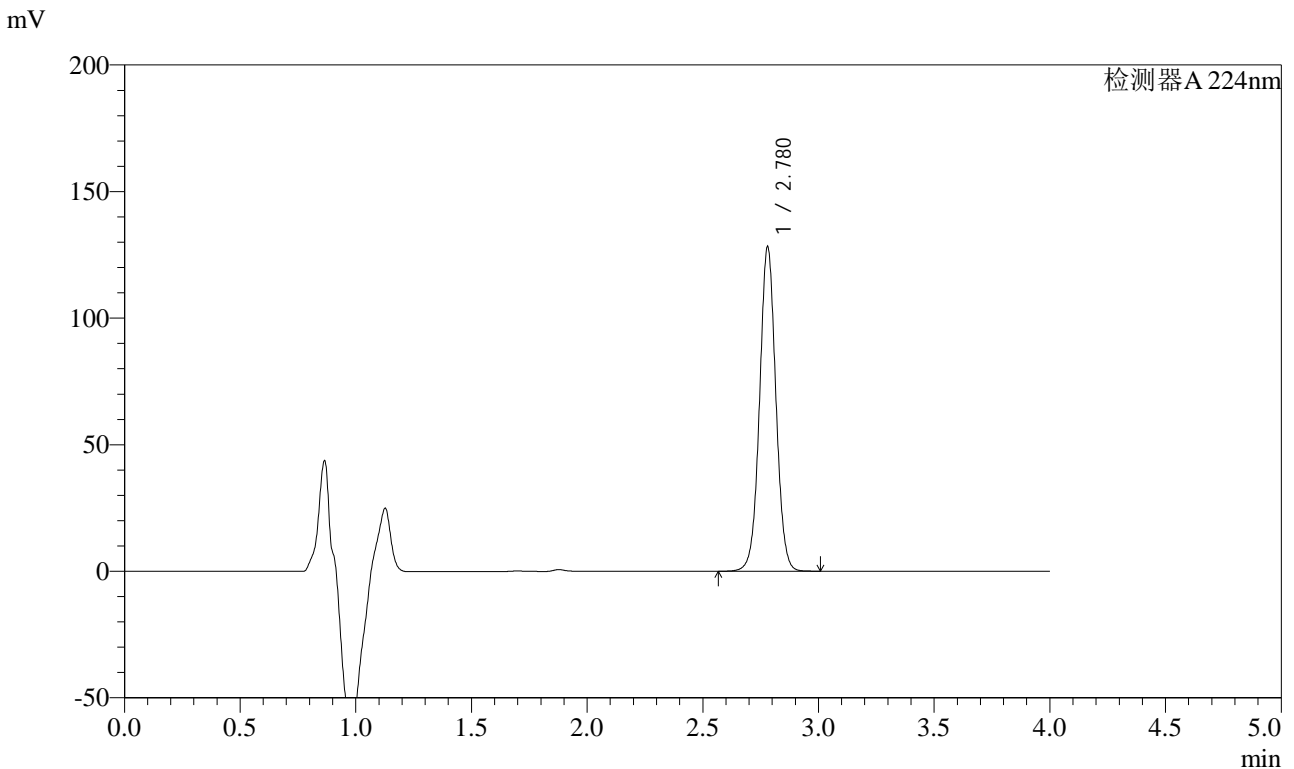


SMF-4033

<样品信息>

色谱柱 : LP-C8(150mm*4.6mm,5μm) 流 速: 2.0ml/min
 柱温 : 40°C 波 长: 224nm
 数据文件名 : RC\$SMF-4033 - 27-26/27-2408-2 - zzp-2024052811p-rcqx-pH6.8jz-10mg-jyx1-JX-P5.lcd
 方法文件名 : RC\$SMF-4033 - SMF-4033-rcqx-FX276.lcm
 批处理文件名 : RC\$SMF-4033 - 20250519-rcqx-FX276.lcb
 样品瓶号 : 1-44
 进样体积 : 40 μl 版本号: 6.115
 进样时间 : 2025/05/19 15:32:14 实验者: jiangjinwei
 处理时间(V2) : 2025/05/20 09:24:41 处理者: jiangjinwei
 仪器型号 : SHIMADZU LC-2050C (FX276)

<色谱图>



<峰表>

检测器A 224nm

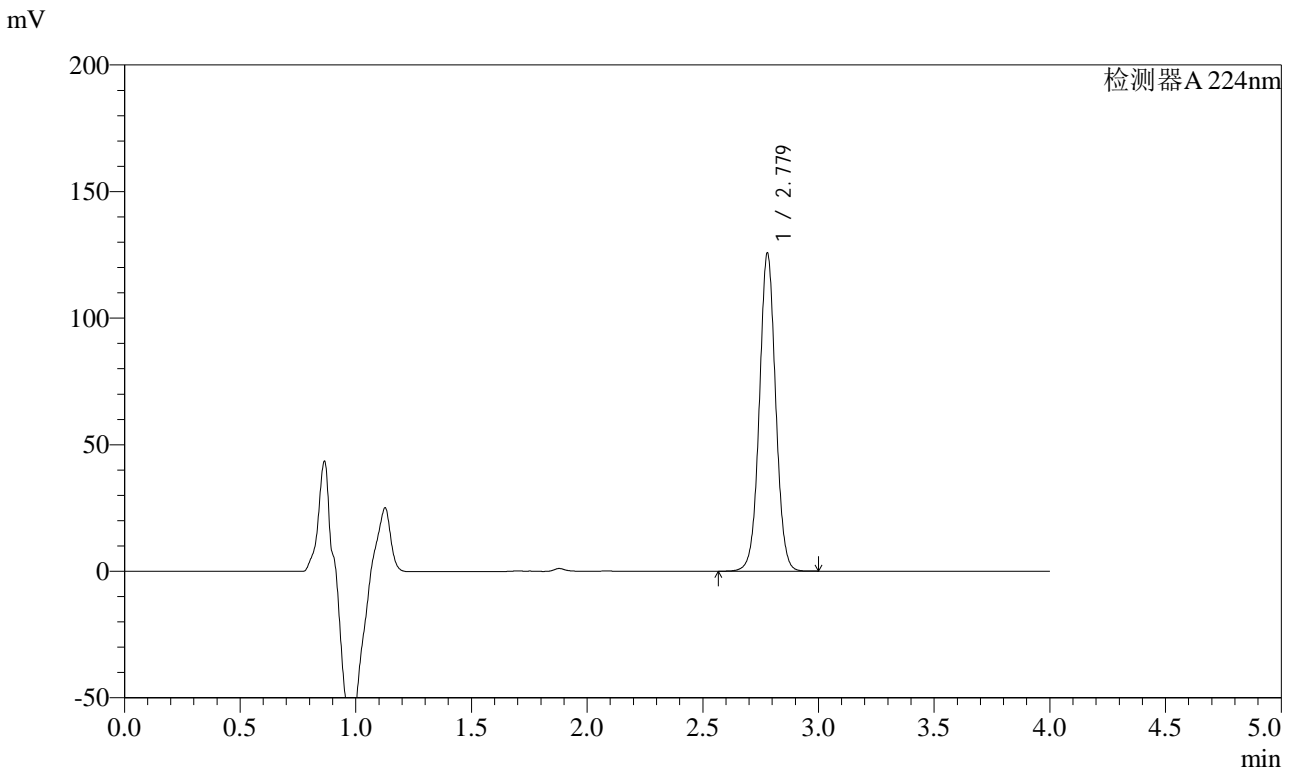
峰号	保留时间	面积	面积%	高度	理论塔板数(USP)	拖尾因子	分离度(USP)
1	2.780	628541	100.000	128175	7560	1.029	--
总计		628541	100.000	128175			

图53 恩格列净片溶出曲线测定HPLC图谱
 自制品-2024052811批(10mg规格)-均一性1-pH6.8介质-极限转速-片5
 供试品溶液-1

<样品信息>

色谱柱 : LP-C8(150mm*4.6mm,5μm) 流 速: 2.0ml/min
 柱温 : 40°C 波 长: 224nm
 数据文件名 : RC\$SMF-4033 - 27-26/27-2409-2 - zzp-2024052811p-rcqx-pH6.8jz-10mg-jyx1-JX-P6.lcd
 方法文件名 : RC\$SMF-4033 - SMF-4033-rcqx-FX276.lcm
 批处理文件名 : RC\$SMF-4033 - 20250519-rcqx-FX276.lcb
 样品瓶号 : 1-53
 进样体积 : 40 μl 版本号: 6.115
 进样时间 : 2025/05/19 15:36:39 实验者: jiangjinwei
 处理时间(V2) : 2025/05/20 09:24:44 处理者: jiangjinwei
 仪器型号 : SHIMADZU LC-2050C (FX276)

<色谱图>



<峰表>

检测器A 224nm

峰号	保留时间	面积	面积%	高度	理论塔板数(USP)	拖尾因子	分离度(USP)
1	2.779	615975	100.000	125596	7567	1.029	--
总计		615975	100.000	125596			

图54 恩格列净片溶出曲线测定HPLC图谱
 自制品-2024052811批(10mg规格)-均一性1-pH6.8介质-极限转速-片6
 供试品溶液-1

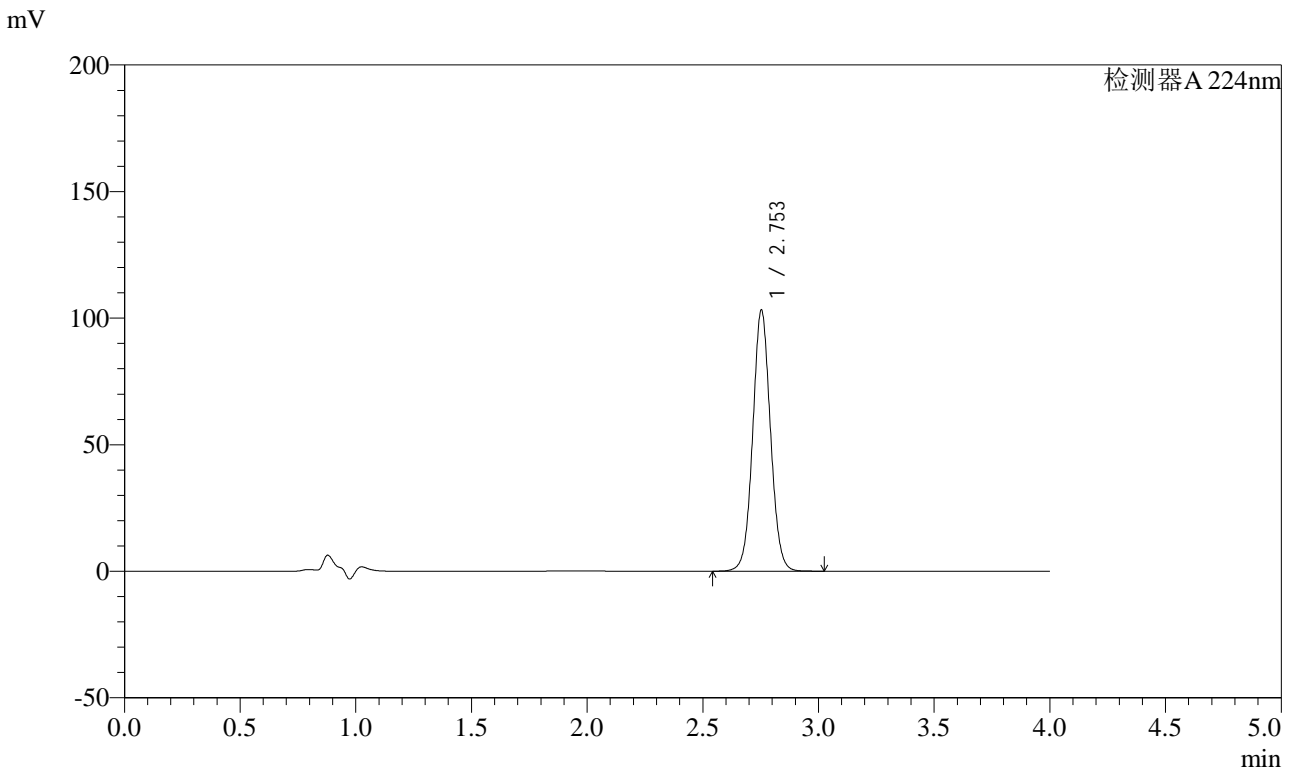


SMF-4033

<样品信息>

色谱柱 : LP-C8(150mm*4.6mm,5μm) 流 速: 2.0ml/min
 柱温 : 40°C 波 长: 224nm
 数据文件名 : RC\$SMF-4033 - 27-26/27-2410-2 - zzp-2024052811p-rcqx-pH6.8jz-10mg-jyx1-dz2-1.lcd
 方法文件名 : RC\$SMF-4033 - SMF-4033-rcqx-FX276.lcm
 批处理文件名 : RC\$SMF-4033 - 20250519-rcqx-FX276.lcb
 样品瓶号 : 1-27
 进样体积 : 40 μl 版本号: 6.115
 进样时间 : 2025/05/19 15:41:04 实验者: jiangjinwei
 处理时间(V2) : 2025/05/20 09:24:47 处理者: jiangjinwei
 仪器型号 : SHIMADZU LC-2050C (FX276)

<色谱图>



<峰表>

检测器A 224nm

峰号	保留时间	面积	面积%	高度	理论塔板数(USP)	拖尾因子	分离度(USP)
1	2.753	551167	100.000	103011	6263	1.051	--
总计		551167	100.000	103011			

图55 恩格列净片溶出曲线测定HPLC图谱
 自制品-2024052811批(10mg规格)-均一性1-pH6.8介质
 对照品溶液-2-1

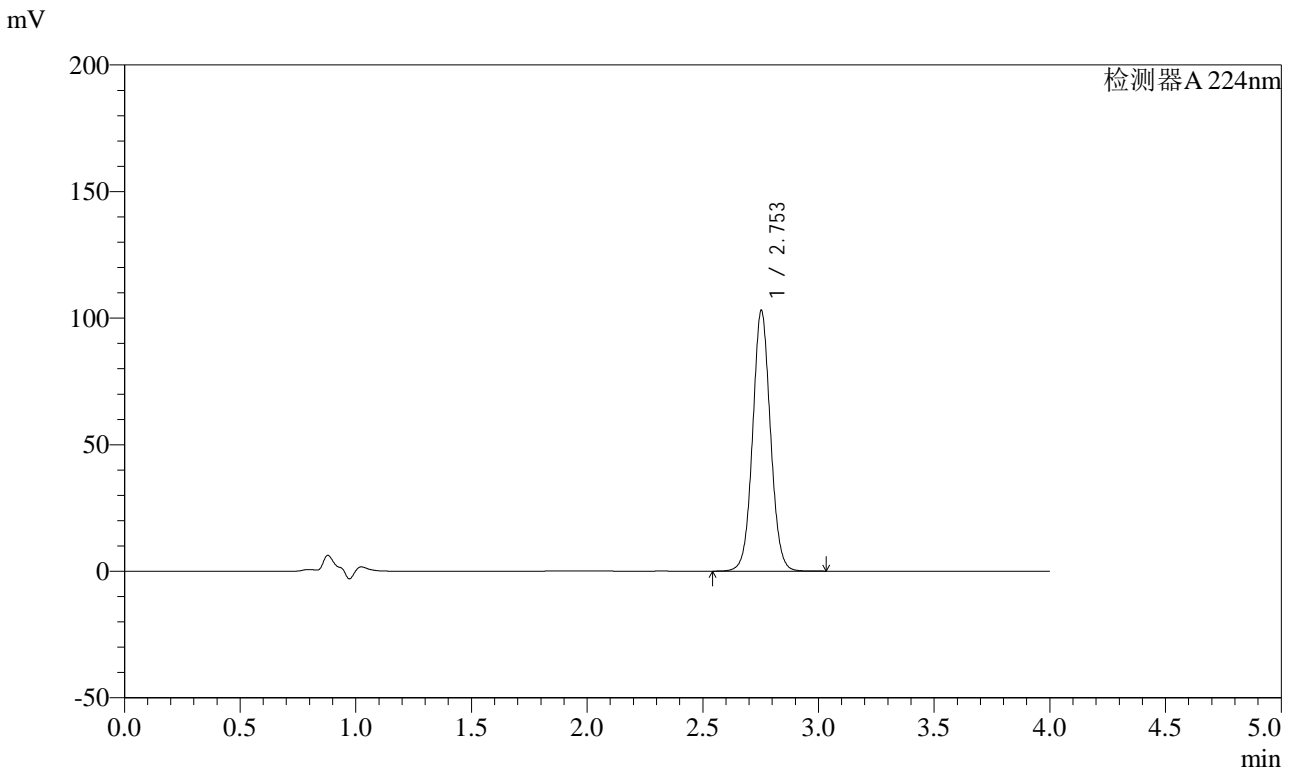


SMF-4033

<样品信息>

色谱柱 : LP-C8(150mm*4.6mm,5μm) 流 速: 2.0ml/min
 柱温 : 40°C 波 长: 224nm
 数据文件名 : RC\$SMF-4033 - 27-26/27-2411-2 - zzp-2024052811p-rcqx-pH6.8jz-10mg-jyx1-dz2-2.lcd
 方法文件名 : RC\$SMF-4033 - SMF-4033-rcqx-FX276.lcm
 批处理文件名 : RC\$SMF-4033 - 20250519-rcqx-FX276.lcb
 样品瓶号 : 1-27
 进样体积 : 40 μl 版本号: 6.115
 进样时间 : 2025/05/19 15:45:30 实验者: jiangjinwei
 处理时间(V2) : 2025/05/20 09:24:49 处理者: jiangjinwei
 仪器型号 : SHIMADZU LC-2050C (FX276)

<色谱图>



<峰表>

检测器A 224nm

峰号	保留时间	面积	面积%	高度	理论塔板数(USP)	拖尾因子	分离度(USP)
1	2.753	551427	100.000	102814	6240	1.052	--
总计		551427	100.000	102814			

图56 恩格列净片溶出曲线测定HPLC图谱
 自制品-2024052811批(10mg规格)-均一性1-pH6.8介质
 对照品溶液-2-2

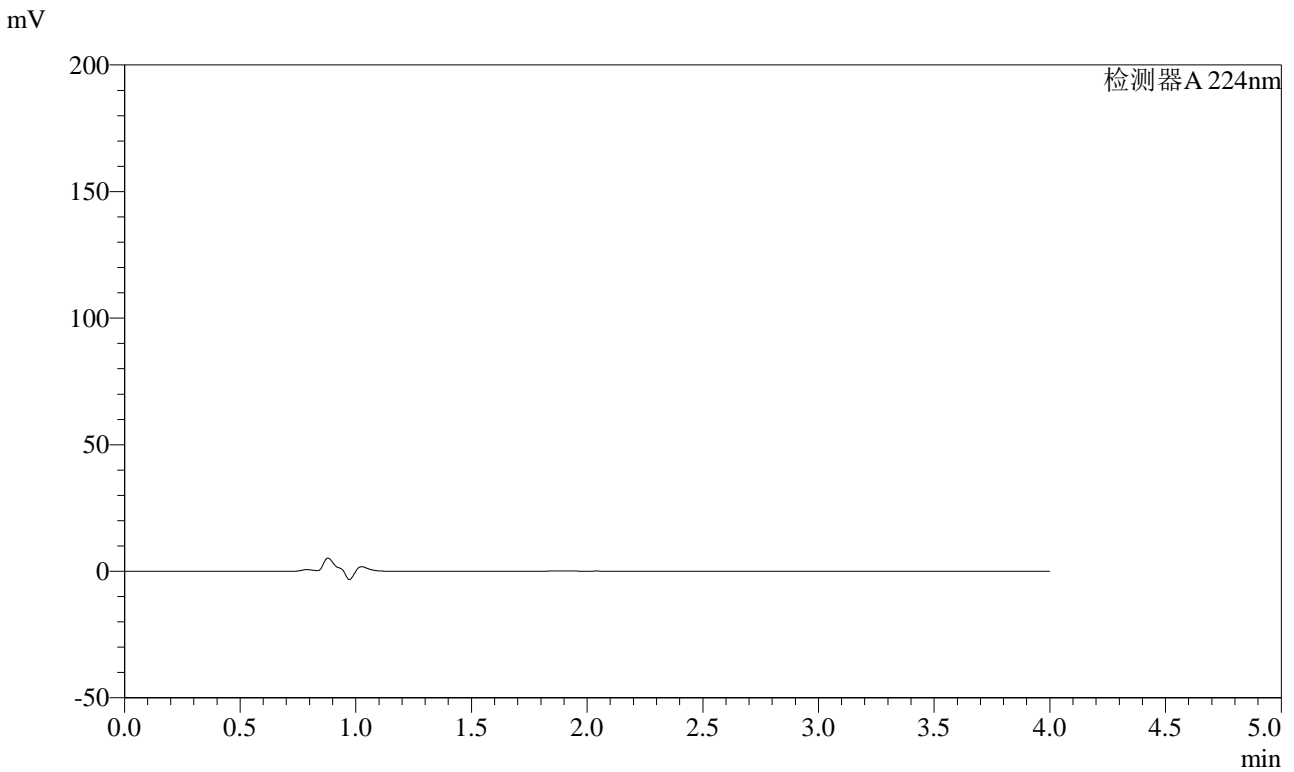


SMF-4033

<样品信息>

色谱柱 : LP-C8(150mm*4.6mm,5 μ m) 流 速: 2.0ml/min
 柱温 : 40°C 波 长: 224nm
 数据文件名 : RC\$SMF-4033 - 27-26/27-2412-2 - zzp-2024052811p-rcqx-pH6.8jz-10mg-jyx2-rj.lcd
 方法文件名 : RC\$SMF-4033 - SMF-4033-rcqx-FX276.lcm
 批处理文件名 : RC\$SMF-4033 - 20250519-rcqx-FX276.lcb
 样品瓶号 : 2-9
 进样体积 : 40 μ l 版本号: 6.115
 进样时间 : 2025/05/19 15:49:56 实验者: jiangjinwei
 处理时间(V2) : 2025/05/20 09:24:52 处理者: jiangjinwei
 仪器型号 : SHIMADZU LC-2050C (FX276)

<色谱图>



<峰表>

检测器A 224nm

峰号	保留时间	面积	面积%	高度	理论塔板数(USP)	拖尾因子	分离度(USP)
总计							

图57 恩格列净片溶出曲线测定HPLC图谱
 自制品-2024052811批(10mg规格)-均一性2-pH6.8介质
 溶剂

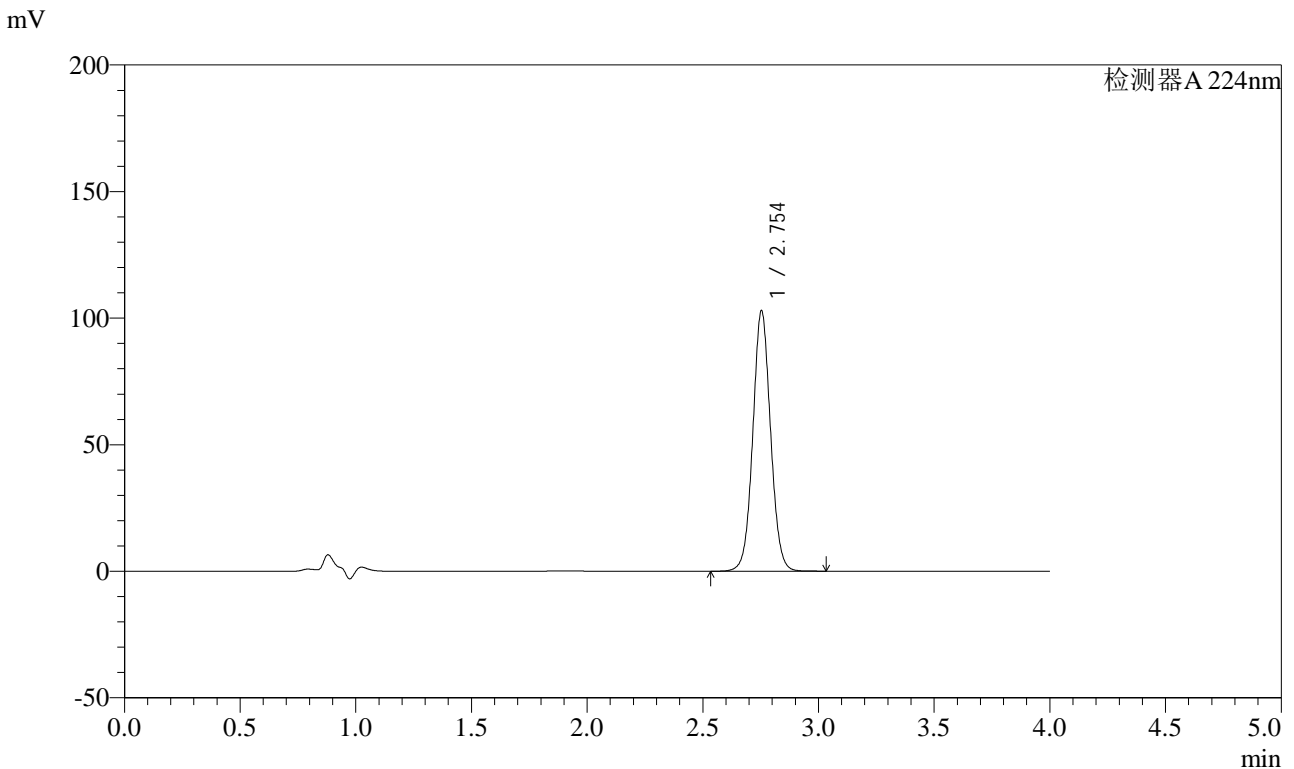


SMF-4033

<样品信息>

色谱柱 : LP-C8(150mm*4.6mm,5μm) 流 速: 2.0ml/min
 柱温 : 40°C 波 长: 224nm
 数据文件名 : RC\$SMF-4033 - 27-26/27-2413-2 - zzp-2024052811p-rcqx-pH6.8jz-10mg-jyx2-dz1-1.lcd
 方法文件名 : RC\$SMF-4033 - SMF-4033-rcqx-FX276.lcm
 批处理文件名 : RC\$SMF-4033 - 20250519-rcqx-FX276.lcb
 样品瓶号 : 2-18
 进样体积 : 40 μl 版本号: 6.115
 进样时间 : 2025/05/19 15:54:22 实验者: jiangjinwei
 处理时间(V2) : 2025/05/20 09:24:55 处理者: jiangjinwei
 仪器型号 : SHIMADZU LC-2050C (FX276)

<色谱图>



<峰表>

检测器A 224nm

峰号	保留时间	面积	面积%	高度	理论塔板数(USP)	拖尾因子	分离度(USP)
1	2.754	548969	100.000	102833	6290	1.049	--
总计		548969	100.000	102833			

图58 恩格列净片溶出曲线测定HPLC图谱
 自制品-2024052811批(10mg规格)-均一性2-pH6.8介质
 对照品溶液-1-1

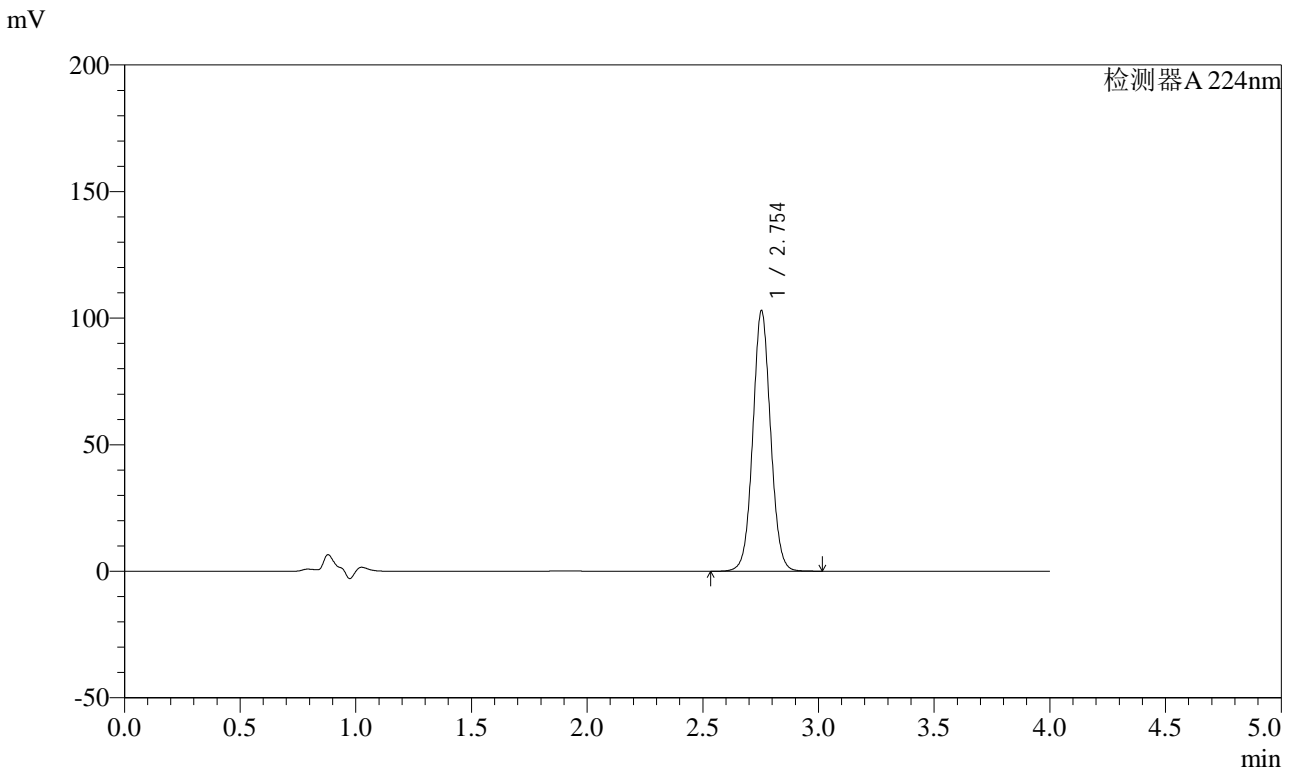


SMF-4033

<样品信息>

色谱柱 : LP-C8(150mm*4.6mm,5μm) 流 速: 2.0ml/min
 柱温 : 40°C 波 长: 224nm
 数据文件名 : RC\$SMF-4033 - 27-26/27-2414-2 - zzp-2024052811p-rcqx-pH6.8jz-10mg-jyx2-dz1-2.lcd
 方法文件名 : RC\$SMF-4033 - SMF-4033-rcqx-FX276.lcm
 批处理文件名 : RC\$SMF-4033 - 20250519-rcqx-FX276.lcb
 样品瓶号 : 2-18
 进样体积 : 40 μl 版本号: 6.115
 进样时间 : 2025/05/19 15:58:48 实验者: jiangjinwei
 处理时间(V2) : 2025/05/20 09:24:57 处理者: jiangjinwei
 仪器型号 : SHIMADZU LC-2050C (FX276)

<色谱图>



<峰表>

检测器A 224nm

峰号	保留时间	面积	面积%	高度	理论塔板数(USP)	拖尾因子	分离度(USP)
1	2.754	549870	100.000	102868	6265	1.051	--
总计		549870	100.000	102868			

图59 恩格列净片溶出曲线测定HPLC图谱
 自制品-2024052811批(10mg规格)-均一性2-pH6.8介质
 对照品溶液-1-2

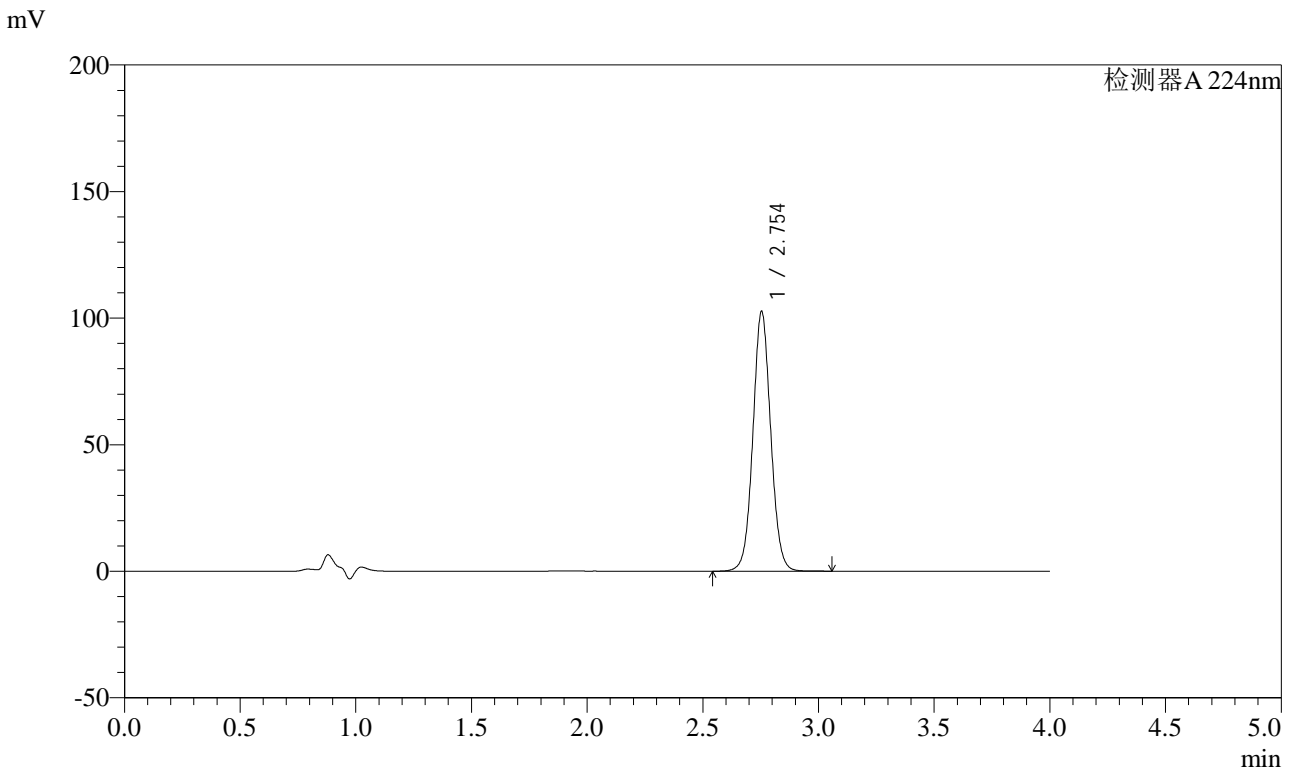


SMF-4033

<样品信息>

色谱柱 : LP-C8(150mm*4.6mm,5μm) 流 速: 2.0ml/min
 柱温 : 40°C 波 长: 224nm
 数据文件名 : RC\$SMF-4033 - 27-26/27-2415-2 - zzp-2024052811p-rcqx-pH6.8jz-10mg-jyx2-dz1-3.lcd
 方法文件名 : RC\$SMF-4033 - SMF-4033-rcqx-FX276.lcm
 批处理文件名 : RC\$SMF-4033 - 20250519-rcqx-FX276.lcb
 样品瓶号 : 2-18
 进样体积 : 40 μl 版本号: 6.115
 进样时间 : 2025/05/19 16:03:14 实验者: jiangjinwei
 处理时间(V2) : 2025/05/20 09:25:00 处理者: jiangjinwei
 仪器型号 : SHIMADZU LC-2050C (FX276)

<色谱图>



<峰表>

检测器A 224nm

峰号	保留时间	面积	面积%	高度	理论塔板数(USP)	拖尾因子	分离度(USP)
1	2.754	549897	100.000	102594	6239	1.053	--
总计		549897	100.000	102594			

图60 恩格列净片溶出曲线测定HPLC图谱
 自制品-2024052811批(10mg规格)-均一性2-pH6.8介质
 对照品溶液-1-3

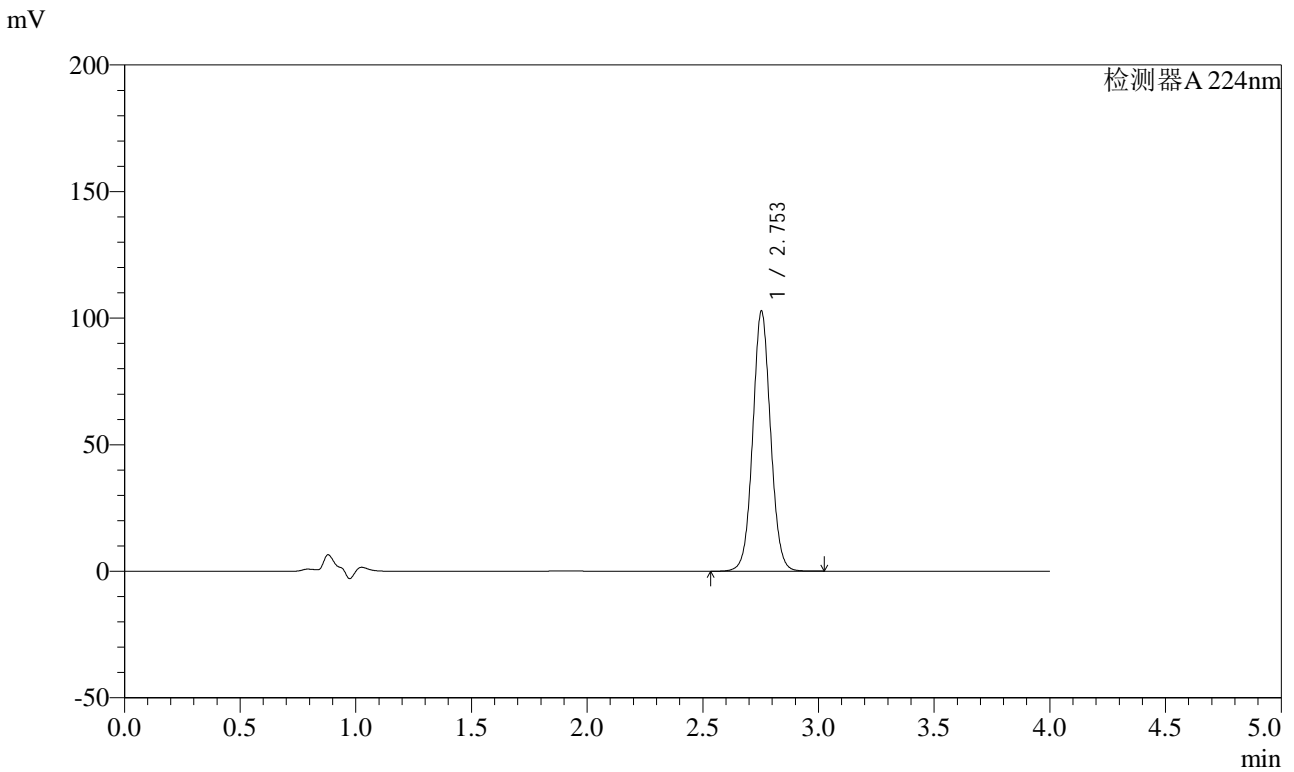


SMF-4033

<样品信息>

色谱柱 : LP-C8(150mm*4.6mm,5μm) 流 速: 2.0ml/min
 柱温 : 40°C 波 长: 224nm
 数据文件名 : RC\$SMF-4033 - 27-26/27-2416-2 - zzp-2024052811p-rcqx-pH6.8jz-10mg-jyx2-dz1-4.lcd
 方法文件名 : RC\$SMF-4033 - SMF-4033-rcqx-FX276.lcm
 批处理文件名 : RC\$SMF-4033 - 20250519-rcqx-FX276.lcb
 样品瓶号 : 2-18
 进样体积 : 40 μl 版本号: 6.115
 进样时间 : 2025/05/19 16:07:40 实验者: jiangjinwei
 处理时间(V2) : 2025/05/20 09:25:03 处理者: jiangjinwei
 仪器型号 : SHIMADZU LC-2050C (FX276)

<色谱图>



<峰表>

检测器A 224nm

峰号	保留时间	面积	面积%	高度	理论塔板数(USP)	拖尾因子	分离度(USP)
1	2.753	550453	100.000	102638	6239	1.053	--
总计		550453	100.000	102638			

图61 恩格列净片溶出曲线测定HPLC图谱
 自制品-2024052811批(10mg规格)-均一性2-pH6.8介质
 对照品溶液-1-4

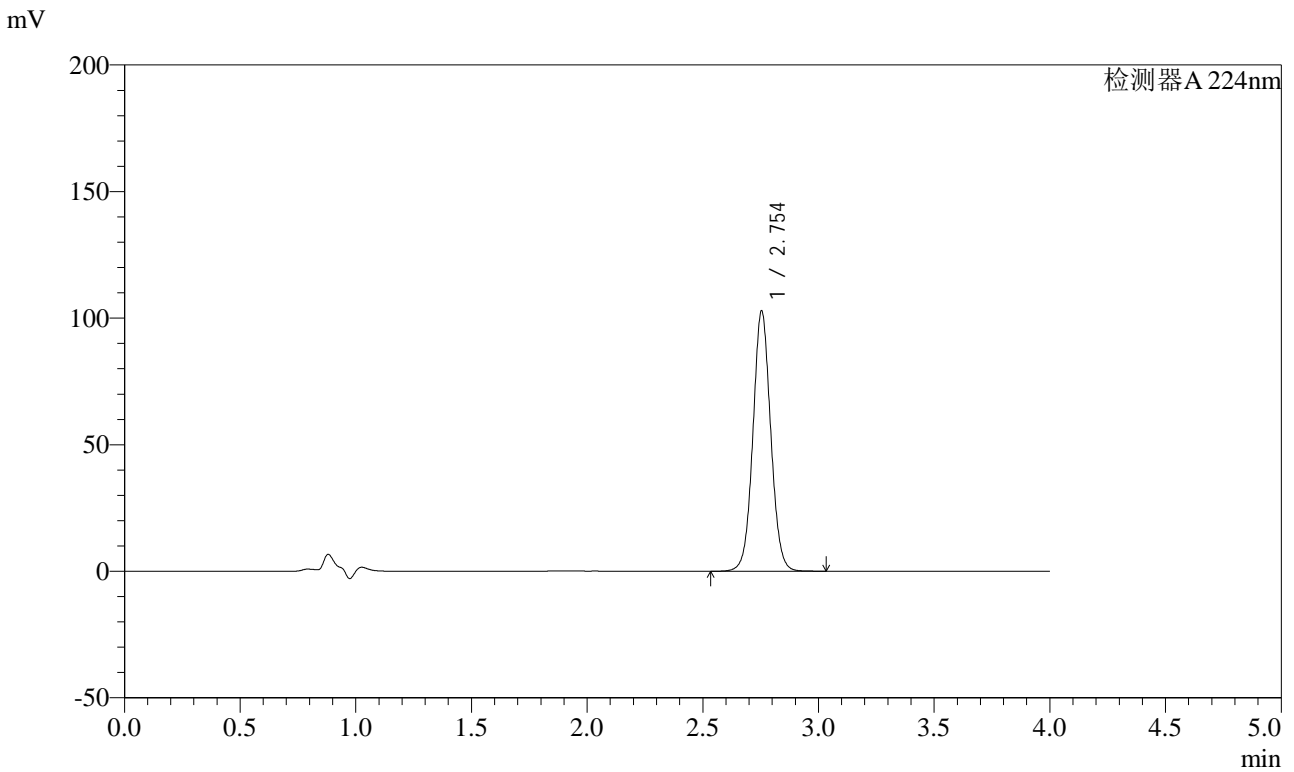


SMF-4033

<样品信息>

色谱柱 : LP-C8(150mm*4.6mm,5μm) 流 速: 2.0ml/min
 柱温 : 40°C 波 长: 224nm
 数据文件名 : RC\$SMF-4033 - 27-26/27-2417-2 - zzp-2024052811p-rcqx-pH6.8jz-10mg-jyx2-dz1-5.lcd
 方法文件名 : RC\$SMF-4033 - SMF-4033-rcqx-FX276.lcm
 批处理文件名 : RC\$SMF-4033 - 20250519-rcqx-FX276.lcb
 样品瓶号 : 2-18
 进样体积 : 40 μl 版本号: 6.115
 进样时间 : 2025/05/19 16:12:06 实验者: jiangjinwei
 处理时间(V2) : 2025/05/20 09:25:06 处理者: jiangjinwei
 仪器型号 : SHIMADZU LC-2050C (FX276)

<色谱图>



<峰表>

检测器A 224nm

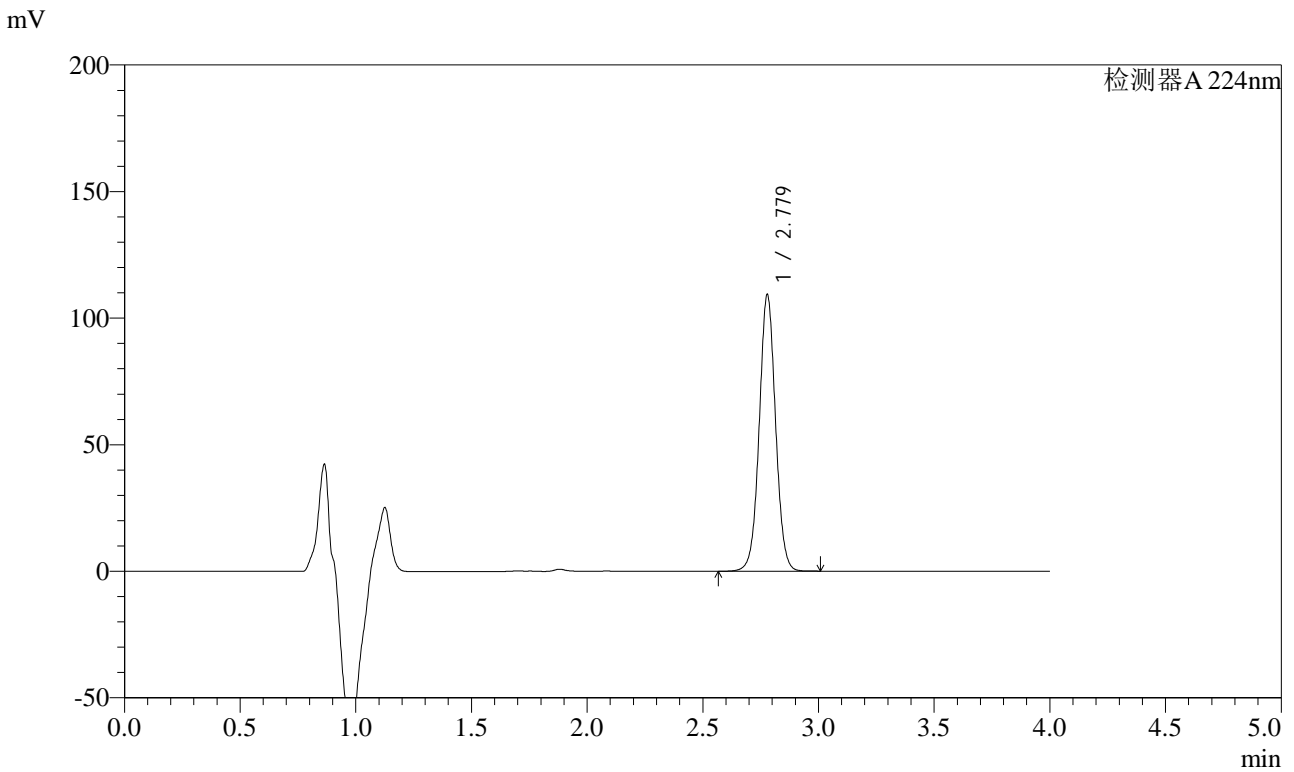
峰号	保留时间	面积	面积%	高度	理论塔板数(USP)	拖尾因子	分离度(USP)
1	2.754	550558	100.000	102827	6245	1.052	--
总计		550558	100.000	102827			

图62 恩格列净片溶出曲线测定HPLC图谱
 自制品-2024052811批(10mg规格)-均一性2-pH6.8介质
 对照品溶液-1-5

<样品信息>

色谱柱 : LP-C8(150mm*4.6mm,5μm) 流 速: 2.0ml/min
 柱温 : 40°C 波 长: 224nm
 数据文件名 : RC\$SMF-4033 - 27-26/27-2418-2 - zzp-2024052811p-rcqx-pH6.8jz-10mg-jyx2-5min-P1.lcd
 方法文件名 : RC\$SMF-4033 - SMF-4033-rcqx-FX276.lcm
 批处理文件名 : RC\$SMF-4033 - 20250519-rcqx-FX276.lcb
 样品瓶号 : 2-1
 进样体积 : 40 μl 版本号: 6.115
 进样时间 : 2025/05/19 16:16:30 实验者: jiangjinwei
 处理时间(V2) : 2025/05/20 09:25:08 处理者: jiangjinwei
 仪器型号 : SHIMADZU LC-2050C (FX276)

<色谱图>



<峰表>

检测器A 224nm

峰号	保留时间	面积	面积%	高度	理论塔板数(USP)	拖尾因子	分离度(USP)
1	2.779	537022	100.000	109194	7534	1.029	--
总计		537022	100.000	109194			

图63 恩格列净片溶出曲线测定HPLC图谱
 自制品-2024052811批(10mg规格)-均一性2-pH6.8介质-5min-片1
 供试品溶液-1

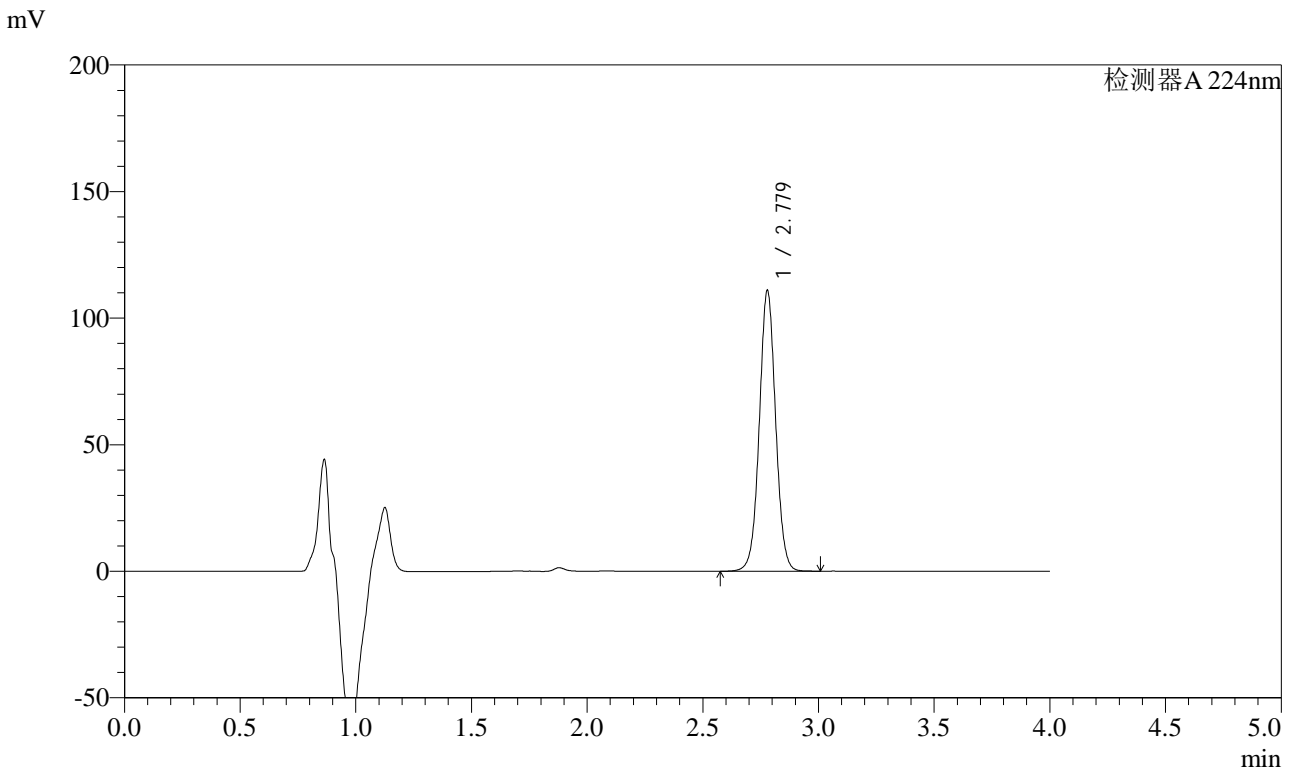


SMF-4033

<样品信息>

色谱柱 : LP-C8(150mm*4.6mm,5μm) 流 速: 2.0ml/min
 柱温 : 40°C 波 长: 224nm
 数据文件名 : RC\$SMF-4033 - 27-26/27-2419-2 - zzp-2024052811p-rcqx-pH6.8jz-10mg-jyx2-5min-P2.lcd
 方法文件名 : RC\$SMF-4033 - SMF-4033-rcqx-FX276.lcm
 批处理文件名 : RC\$SMF-4033 - 20250519-rcqx-FX276.lcb
 样品瓶号 : 2-10
 进样体积 : 40 μl 版本号: 6.115
 进样时间 : 2025/05/19 16:20:54 实验者: jiangjinwei
 处理时间(V2) : 2025/05/20 09:25:11 处理者: jiangjinwei
 仪器型号 : SHIMADZU LC-2050C (FX276)

<色谱图>



<峰表>

检测器A 224nm

峰号	保留时间	面积	面积%	高度	理论塔板数(USP)	拖尾因子	分离度(USP)
1	2.779	544461	100.000	110850	7554	1.029	--
总计		544461	100.000	110850			

图64 恩格列净片溶出曲线测定HPLC图谱
 自制品-2024052811批(10mg规格)-均一性2-pH6.8介质-5min-片2
 供试品溶液-1

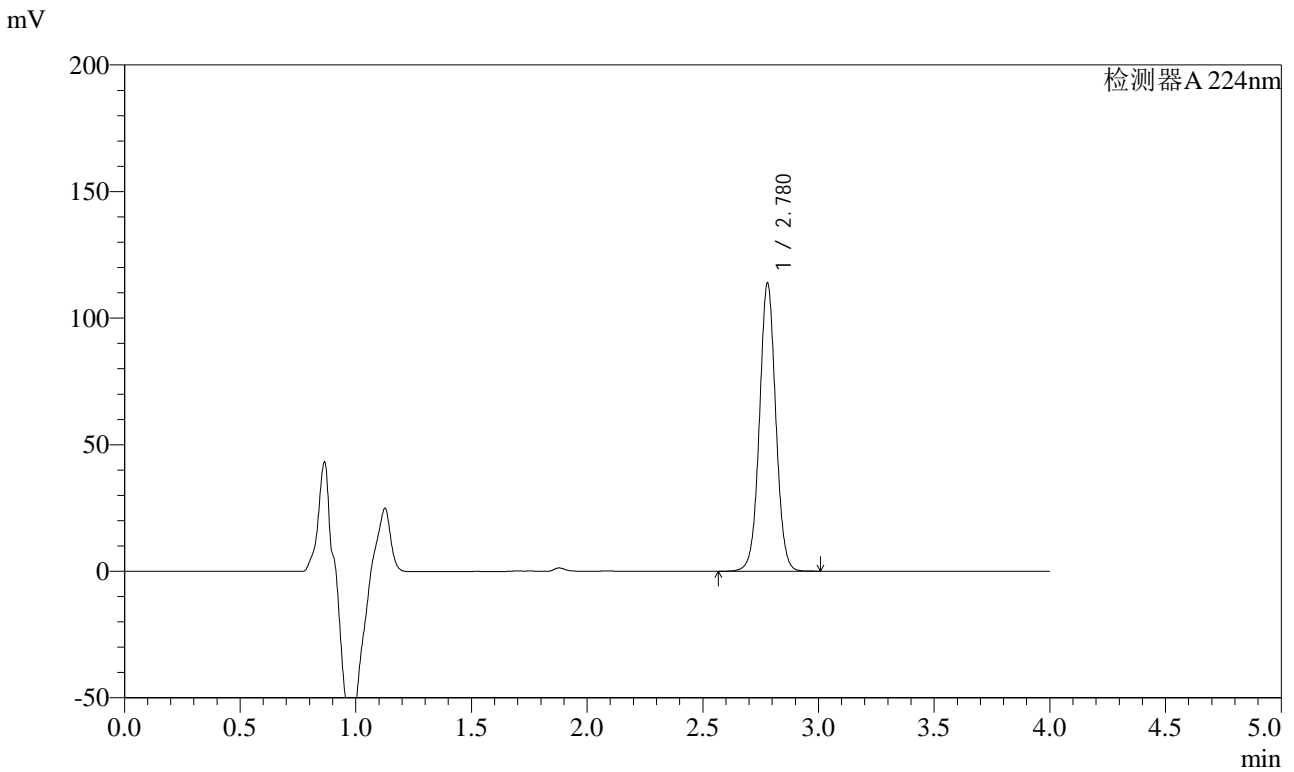


SMF-4033

<样品信息>

色谱柱 : LP-C8(150mm*4.6mm,5μm) 流 速: 2.0ml/min
 柱温 : 40°C 波 长: 224nm
 数据文件名 : RC\$SMF-4033 - 27-26/27-2420-2 - zzp-2024052811p-rcqx-pH6.8jz-10mg-jyx2-5min-P3.lcd
 方法文件名 : RC\$SMF-4033 - SMF-4033-rcqx-FX276.lcm
 批处理文件名 : RC\$SMF-4033 - 20250519-rcqx-FX276.lcb
 样品瓶号 : 2-19
 进样体积 : 40 μl 版本号: 6.115
 进样时间 : 2025/05/19 16:25:20 实验者: jiangjinwei
 处理时间(V2) : 2025/05/20 09:25:14 处理者: jiangjinwei
 仪器型号 : SHIMADZU LC-2050C (FX276)

<色谱图>



<峰表>

检测器A 224nm

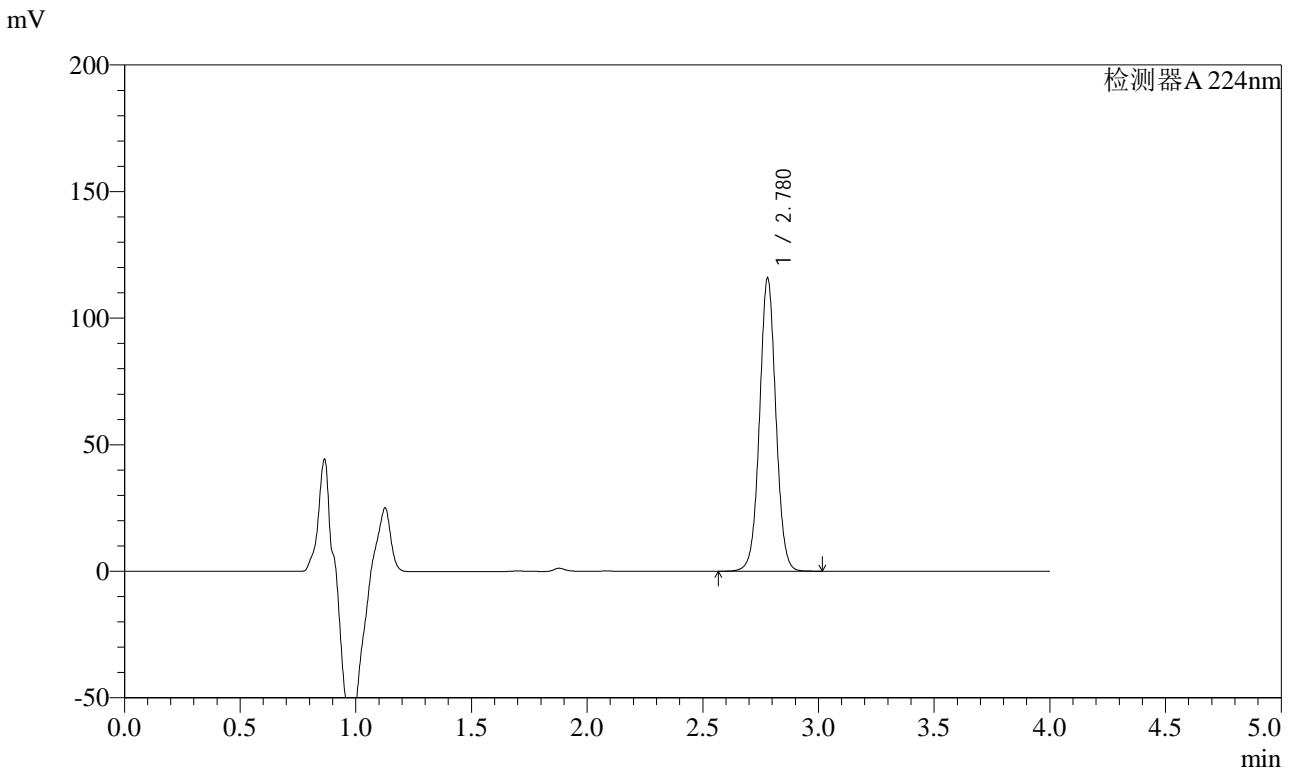
峰号	保留时间	面积	面积%	高度	理论塔板数(USP)	拖尾因子	分离度(USP)
1	2.780	558820	100.000	113840	7549	1.030	--
总计		558820	100.000	113840			

图65 恩格列净片溶出曲线测定HPLC图谱
 自制品-2024052811批(10mg规格)-均一性2-pH6.8介质-5min-片3
 供试品溶液-1

<样品信息>

色谱柱 : LP-C8(150mm*4.6mm,5μm) 流 速: 2.0ml/min
 柱温 : 40°C 波 长: 224nm
 数据文件名 : RC\$SMF-4033 - 27-26/27-2421-2 - zzp-2024052811p-rcqx-pH6.8jz-10mg-jyx2-5min-P4.lcd
 方法文件名 : RC\$SMF-4033 - SMF-4033-rcqx-FX276.lcm
 批处理文件名 : RC\$SMF-4033 - 20250519-rcqx-FX276.lcb
 样品瓶号 : 2-28
 进样体积 : 40 μl 版本号: 6.115
 进样时间 : 2025/05/19 16:29:45 实验者: jiangjinwei
 处理时间(V2) : 2025/05/20 09:25:17 处理者: jiangjinwei
 仪器型号 : SHIMADZU LC-2050C (FX276)

<色谱图>



<峰表>

检测器A 224nm

峰号	保留时间	面积	面积%	高度	理论塔板数(USP)	拖尾因子	分离度(USP)
1	2.780	568289	100.000	115789	7555	1.029	--
总计		568289	100.000	115789			

图66 恩格列净片溶出曲线测定HPLC图谱
 自制品-2024052811批(10mg规格)-均一性2-pH6.8介质-5min-片4
 供试品溶液-1

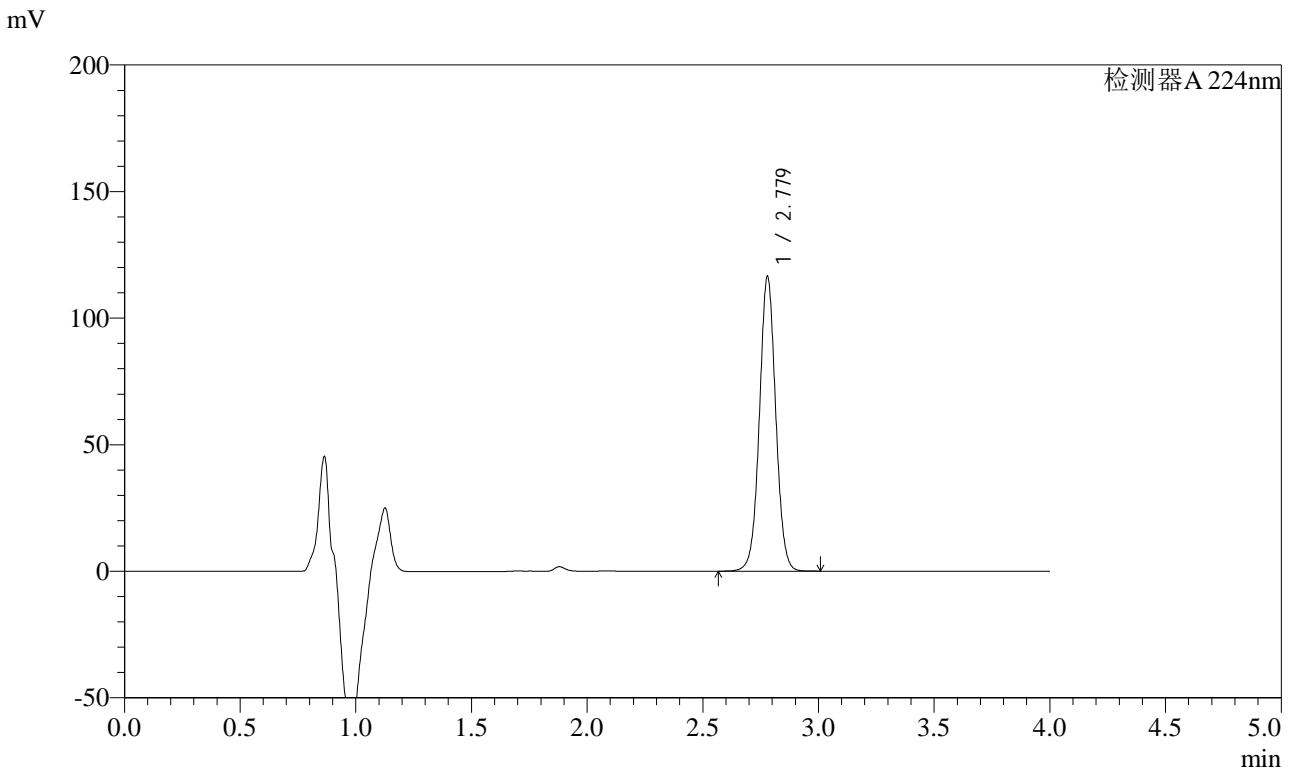


SMF-4033

<样品信息>

色谱柱 : LP-C8(150mm*4.6mm,5μm) 流 速: 2.0ml/min
 柱温 : 40°C 波 长: 224nm
 数据文件名 : RC\$SMF-4033 - 27-26/27-2422-2 - zzp-2024052811p-rcqx-pH6.8jz-10mg-jyx2-5min-P5.lcd
 方法文件名 : RC\$SMF-4033 - SMF-4033-rcqx-FX276.lcm
 批处理文件名 : RC\$SMF-4033 - 20250519-rcqx-FX276.lcb
 样品瓶号 : 2-37
 进样体积 : 40 μl 版本号: 6.115
 进样时间 : 2025/05/19 16:34:10 实验者: jiangjinwei
 处理时间(V2) : 2025/05/20 09:25:20 处理者: jiangjinwei
 仪器型号 : SHIMADZU LC-2050C (FX276)

<色谱图>



<峰表>

检测器A 224nm

峰号	保留时间	面积	面积%	高度	理论塔板数(USP)	拖尾因子	分离度(USP)
1	2.779	571732	100.000	116410	7552	1.029	--
总计		571732	100.000	116410			

图67 恩格列净片溶出曲线测定HPLC图谱
 自制品-2024052811批(10mg规格)-均一性2-pH6.8介质-5min-片5
 供试品溶液-1

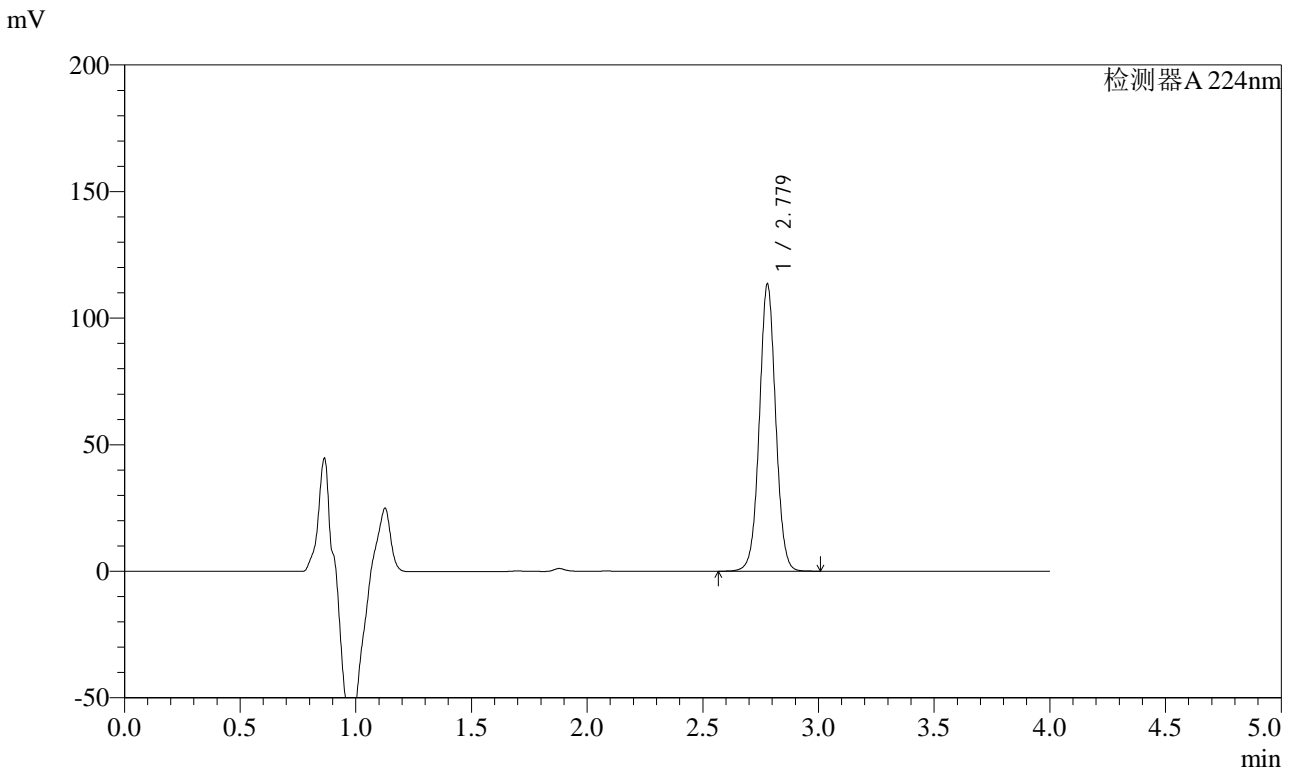


SMF-4033

<样品信息>

色谱柱 : LP-C8(150mm*4.6mm,5μm) 流 速: 2.0ml/min
 柱温 : 40°C 波 长: 224nm
 数据文件名 : RC\$SMF-4033 - 27-26/27-2423-2 - zzp-2024052811p-rcqx-pH6.8jz-10mg-jyx2-5min-P6.lcd
 方法文件名 : RC\$SMF-4033 - SMF-4033-rcqx-FX276.lcm
 批处理文件名 : RC\$SMF-4033 - 20250519-rcqx-FX276.lcb
 样品瓶号 : 2-46
 进样体积 : 40 μl 版本号: 6.115
 进样时间 : 2025/05/19 16:38:34 实验者: jiangjinwei
 处理时间(V2) : 2025/05/20 09:25:22 处理者: jiangjinwei
 仪器型号 : SHIMADZU LC-2050C (FX276)

<色谱图>



<峰表>

检测器A 224nm

峰号	保留时间	面积	面积%	高度	理论塔板数(USP)	拖尾因子	分离度(USP)
1	2.779	556598	100.000	113386	7559	1.028	--
总计		556598	100.000	113386			

图68 恩格列净片溶出曲线测定HPLC图谱
 自制品-2024052811批(10mg规格)-均一性2-pH6.8介质-5min-片6
 供试品溶液-1

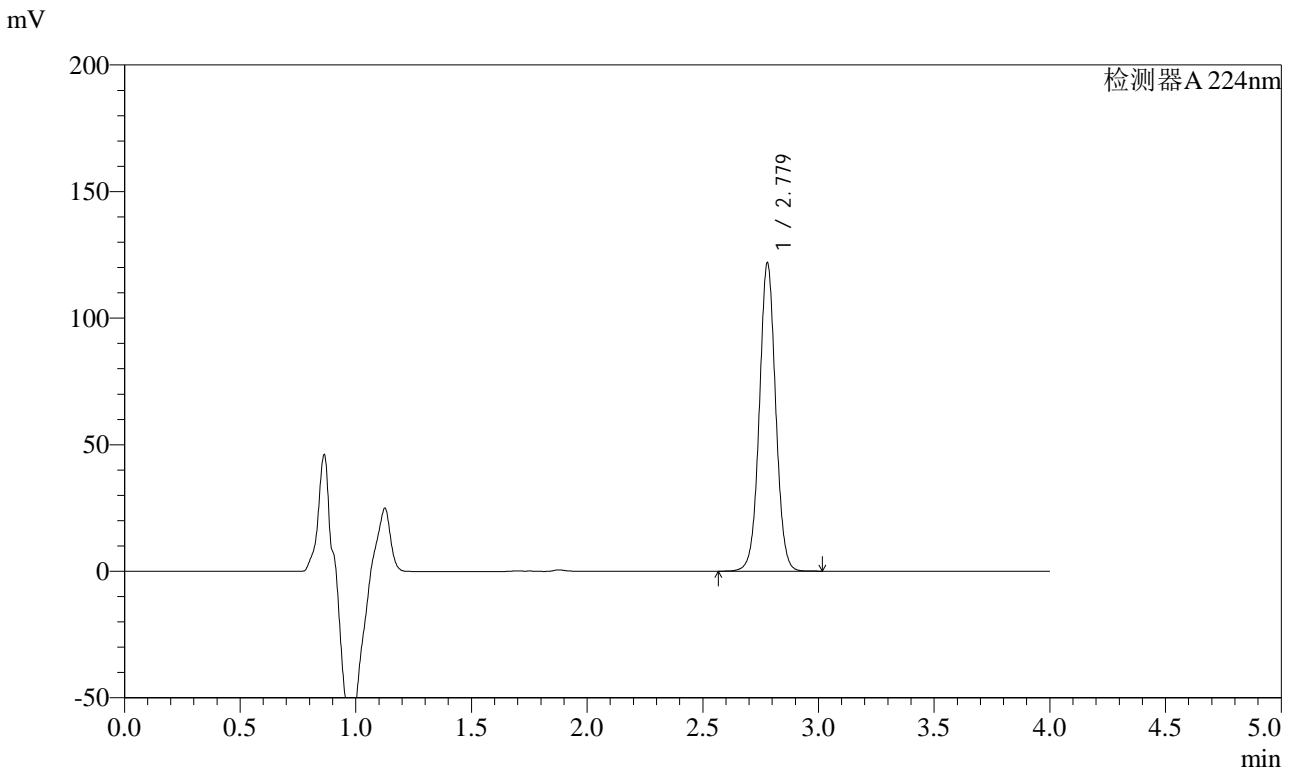


SMF-4033

<样品信息>

色谱柱 : LP-C8(150mm*4.6mm,5μm) 流 速: 2.0ml/min
 柱温 : 40°C 波 长: 224nm
 数据文件名 : RC\$SMF-4033 - 27-26/27-2424-2 - zzp-2024052811p-rcqx-pH6.8jz-10mg-jyx2-10min-P1.lcd
 方法文件名 : RC\$SMF-4033 - SMF-4033-rcqx-FX276.lcm
 批处理文件名 : RC\$SMF-4033 - 20250519-rcqx-FX276.lcb
 样品瓶号 : 2-2
 进样体积 : 40 μl 版本号: 6.115
 进样时间 : 2025/05/19 16:43:00 实验者: jiangjinwei
 处理时间(V2) : 2025/05/20 09:25:25 处理者: jiangjinwei
 仪器型号 : SHIMADZU LC-2050C (FX276)

<色谱图>



<峰表>

检测器A 224nm

峰号	保留时间	面积	面积%	高度	理论塔板数(USP)	拖尾因子	分离度(USP)
1	2.779	597878	100.000	121766	7555	1.029	--
总计		597878	100.000	121766			

图69 恩格列净片溶出曲线测定HPLC图谱
 自制品-2024052811批(10mg规格)-均一性2-pH6.8介质-10min-片1
 供试品溶液-1

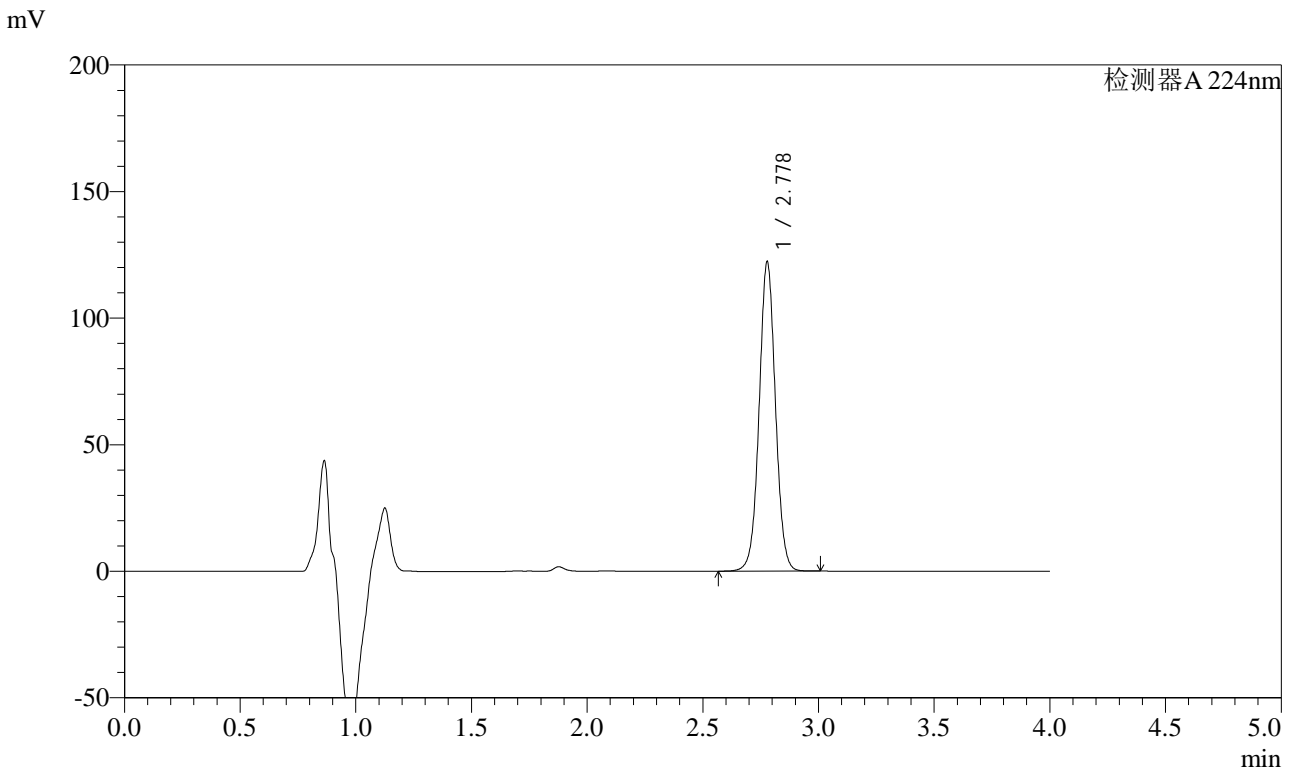


SMF-4033

<样品信息>

色谱柱 : LP-C8(150mm*4.6mm,5μm) 流 速: 2.0ml/min
 柱温 : 40°C 波 长: 224nm
 数据文件名 : RC\$SMF-4033 - 27-26/27-2425-2 - zzp-2024052811p-rcqx-pH6.8jz-10mg-jyx2-10min-P2.lcd
 方法文件名 : RC\$SMF-4033 - SMF-4033-rcqx-FX276.lcm
 批处理文件名 : RC\$SMF-4033 - 20250519-rcqx-FX276.lcb
 样品瓶号 : 2-11
 进样体积 : 40 μl 版本号: 6.115
 进样时间 : 2025/05/19 16:47:25 实验者: jiangjinwei
 处理时间(V2) : 2025/05/20 09:25:28 处理者: jiangjinwei
 仪器型号 : SHIMADZU LC-2050C (FX276)

<色谱图>



<峰表>

检测器A 224nm

峰号	保留时间	面积	面积%	高度	理论塔板数(USP)	拖尾因子	分离度(USP)
1	2.778	600144	100.000	122027	7536	1.029	--
总计		600144	100.000	122027			

图70 恩格列净片溶出曲线测定HPLC图谱
 自制品-2024052811批(10mg规格)-均一性2-pH6.8介质-10min-片2
 供试品溶液-1

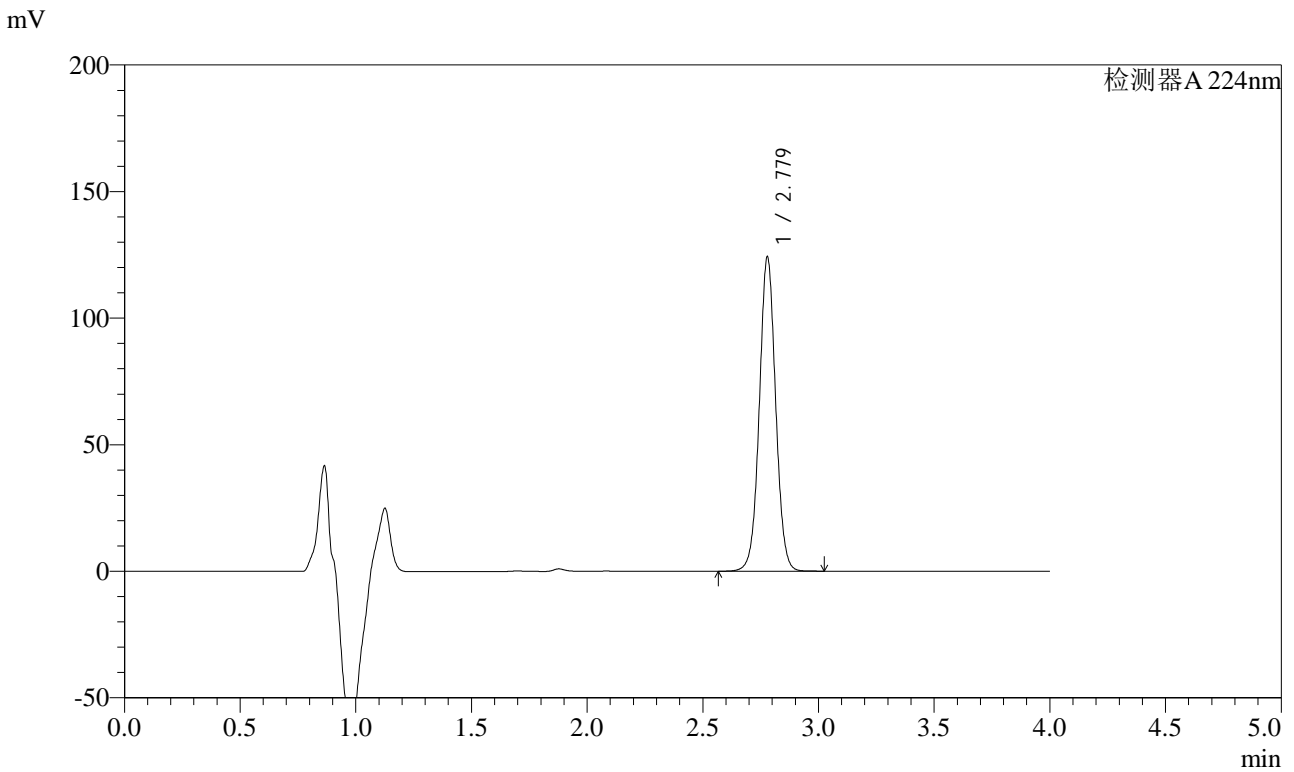


SMF-4033

<样品信息>

色谱柱 : LP-C8(150mm*4.6mm,5μm) 流 速: 2.0ml/min
 柱温 : 40°C 波 长: 224nm
 数据文件名 : RC\$SMF-4033 - 27-26/27-2426-2 - zzp-2024052811p-rcqx-pH6.8jz-10mg-jyx2-10min-P3.lcd
 方法文件名 : RC\$SMF-4033 - SMF-4033-rcqx-FX276.lcm
 批处理文件名 : RC\$SMF-4033 - 20250519-rcqx-FX276.lcb
 样品瓶号 : 2-20
 进样体积 : 40 μl 版本号: 6.115
 进样时间 : 2025/05/19 16:51:50 实验者: jiangjinwei
 处理时间(V2) : 2025/05/20 09:25:31 处理者: jiangjinwei
 仪器型号 : SHIMADZU LC-2050C (FX276)

<色谱图>



<峰表>

检测器A 224nm

峰号	保留时间	面积	面积%	高度	理论塔板数(USP)	拖尾因子	分离度(USP)
1	2.779	609674	100.000	124105	7550	1.030	--
总计		609674	100.000	124105			

图71 恩格列净片溶出曲线测定HPLC图谱
 自制品-2024052811批(10mg规格)-均一性2-pH6.8介质-10min-片3
 供试品溶液-1

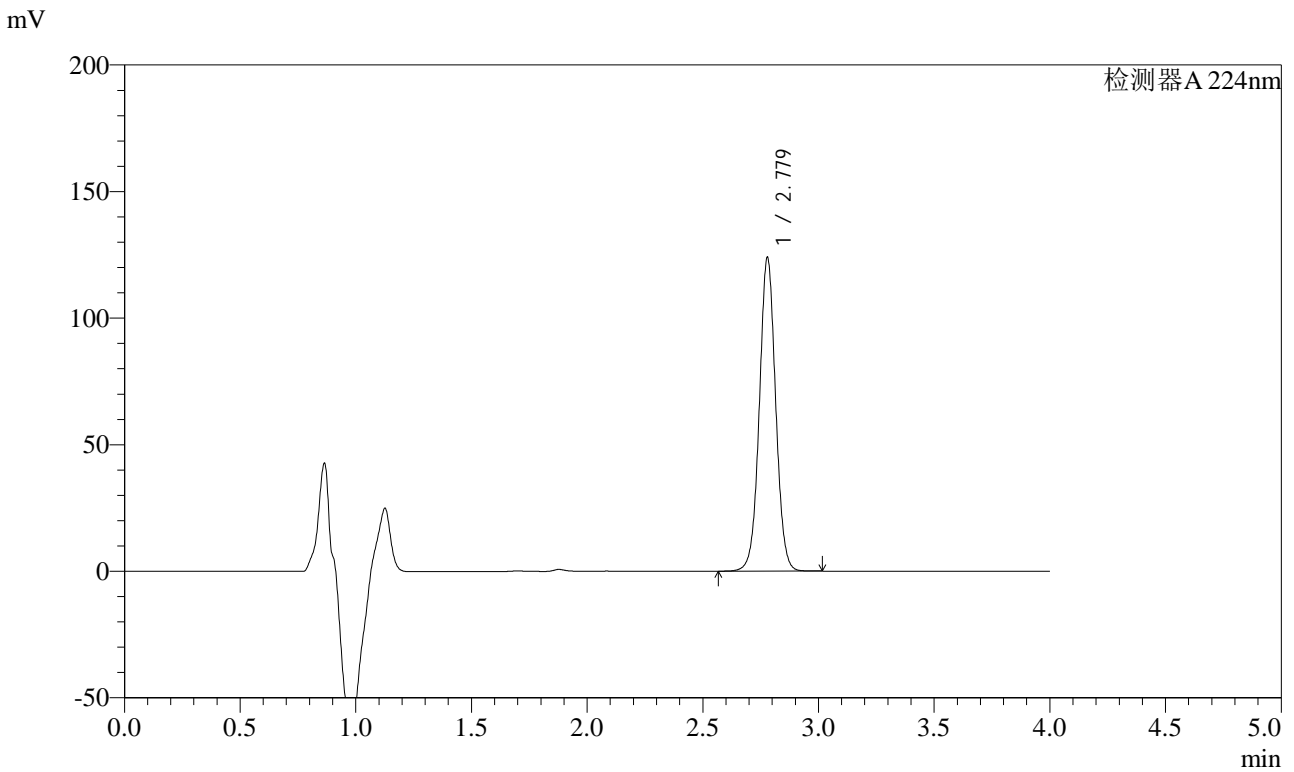


SMF-4033

<样品信息>

色谱柱 : LP-C8(150mm*4.6mm,5μm) 流 速: 2.0ml/min
 柱温 : 40°C 波 长: 224nm
 数据文件名 : RC\$SMF-4033 - 27-26/27-2427-2 - zzp-2024052811p-rcqx-pH6.8jz-10mg-jyx2-10min-P4.lcd
 方法文件名 : RC\$SMF-4033 - SMF-4033-rcqx-FX276.lcm
 批处理文件名 : RC\$SMF-4033 - 20250519-rcqx-FX276.lcb
 样品瓶号 : 2-29
 进样体积 : 40 μl 版本号: 6.115
 进样时间 : 2025/05/19 16:56:14 实验者: jiangjinwei
 处理时间(V2) : 2025/05/20 09:25:33 处理者: jiangjinwei
 仪器型号 : SHIMADZU LC-2050C (FX276)

<色谱图>



<峰表>

检测器A 224nm

峰号	保留时间	面积	面积%	高度	理论塔板数(USP)	拖尾因子	分离度(USP)
1	2.779	608250	100.000	123840	7551	1.029	--
总计		608250	100.000	123840			

图72 恩格列净片溶出曲线测定HPLC图谱
 自制品-2024052811批(10mg规格)-均一性2-pH6.8介质-10min-片4
 供试品溶液-1

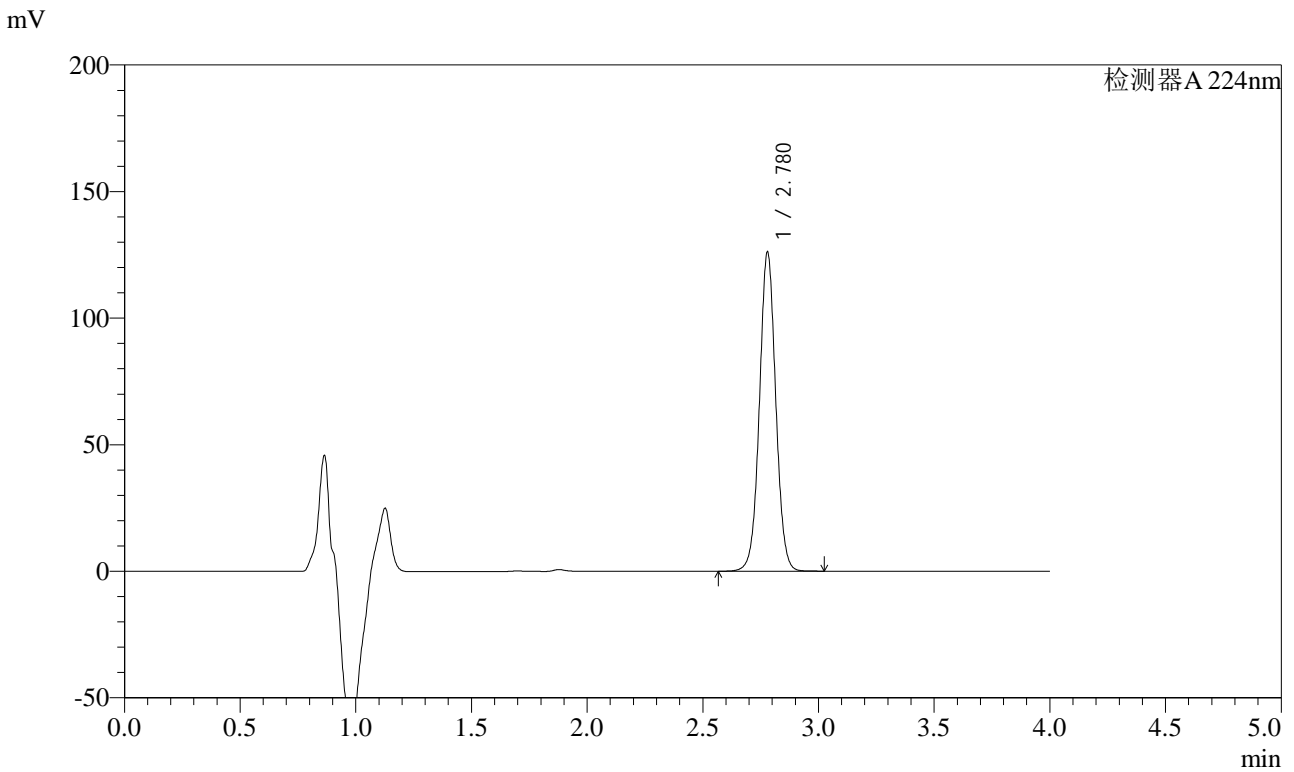


SMF-4033

<样品信息>

色谱柱 : LP-C8(150mm*4.6mm,5μm) 流 速: 2.0ml/min
 柱温 : 40°C 波 长: 224nm
 数据文件名 : RC\$SMF-4033 - 27-26/27-2428-2 - zzp-2024052811p-rcqx-pH6.8jz-10mg-jyx2-10min-P5.lcd
 方法文件名 : RC\$SMF-4033 - SMF-4033-rcqx-FX276.lcm
 批处理文件名 : RC\$SMF-4033 - 20250519-rcqx-FX276.lcb
 样品瓶号 : 2-38
 进样体积 : 40 μl 版本号: 6.115
 进样时间 : 2025/05/19 17:00:40 实验者: jiangjinwei
 处理时间(V2) : 2025/05/20 09:25:36 处理者: jiangjinwei
 仪器型号 : SHIMADZU LC-2050C (FX276)

<色谱图>



<峰表>

检测器A 224nm

峰号	保留时间	面积	面积%	高度	理论塔板数(USP)	拖尾因子	分离度(USP)
1	2.780	618783	100.000	126045	7547	1.030	--
总计		618783	100.000	126045			

图73 恩格列净片溶出曲线测定HPLC图谱
 自制品-2024052811批(10mg规格)-均一性2-pH6.8介质-10min-片5
 供试品溶液-1

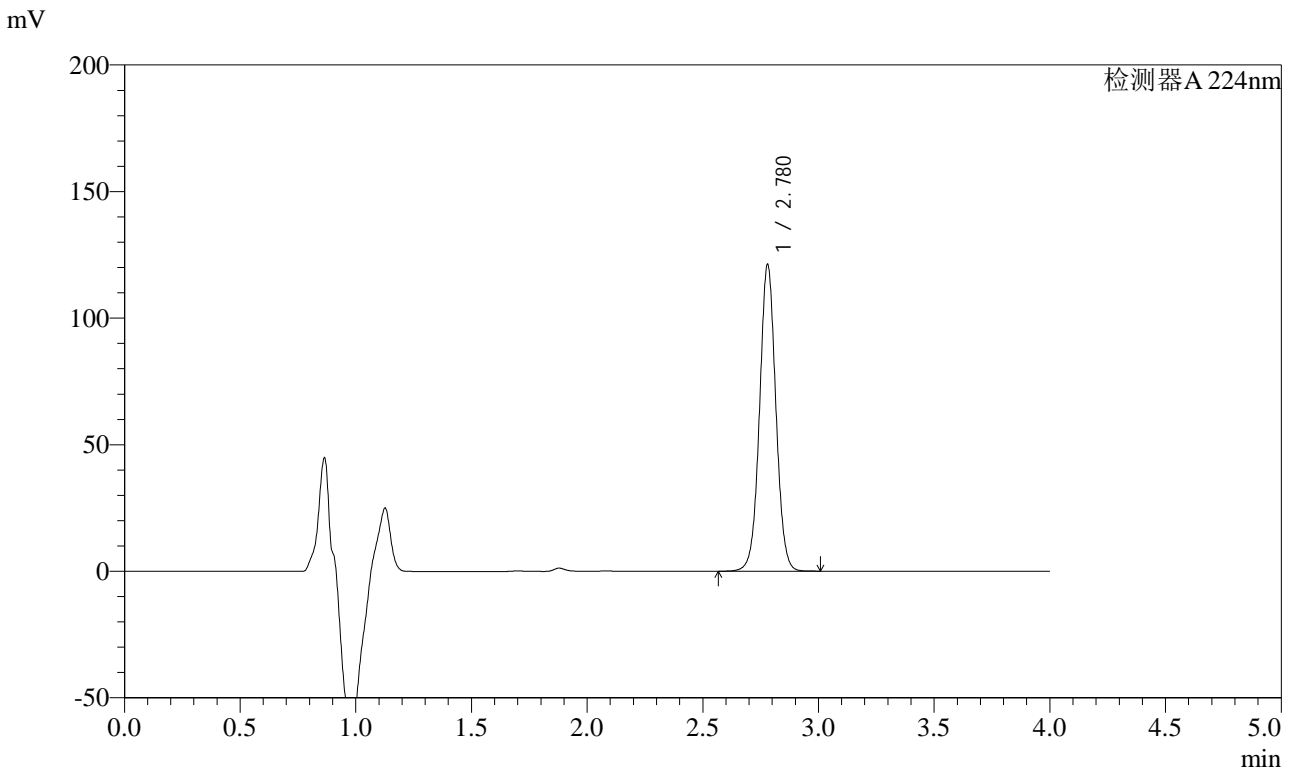


SMF-4033

<样品信息>

色谱柱 : LP-C8(150mm*4.6mm,5μm) 流 速: 2.0ml/min
 柱温 : 40°C 波 长: 224nm
 数据文件名 : RC\$SMF-4033 - 27-26/27-2429-2 - zzp-2024052811p-rcqx-pH6.8jz-10mg-jyx2-10min-P6.lcd
 方法文件名 : RC\$SMF-4033 - SMF-4033-rcqx-FX276.lcm
 批处理文件名 : RC\$SMF-4033 - 20250519-rcqx-FX276.lcb
 样品瓶号 : 2-47
 进样体积 : 40 μl 版本号: 6.115
 进样时间 : 2025/05/19 17:05:04 实验者: jiangjinwei
 处理时间(V2) : 2025/05/20 09:25:39 处理者: jiangjinwei
 仪器型号 : SHIMADZU LC-2050C (FX276)

<色谱图>



<峰表>

检测器A 224nm

峰号	保留时间	面积	面积%	高度	理论塔板数(USP)	拖尾因子	分离度(USP)
1	2.780	594775	100.000	121188	7553	1.029	--
总计		594775	100.000	121188			

图74 恩格列净片溶出曲线测定HPLC图谱
 自制品-2024052811批(10mg规格)-均一性2-pH6.8介质-10min-片6
 供试品溶液-1

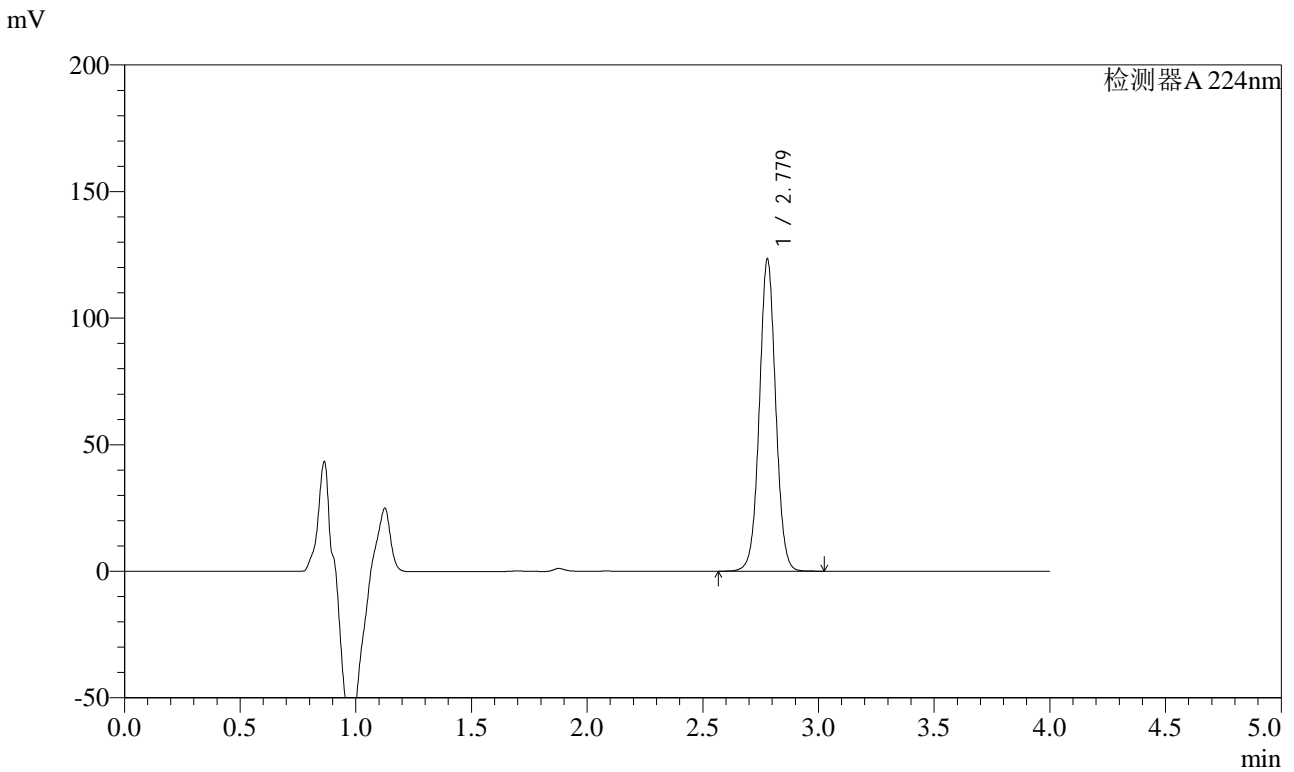


SMF-4033

<样品信息>

色谱柱 : LP-C8(150mm*4.6mm,5μm) 流 速: 2.0ml/min
 柱温 : 40°C 波 长: 224nm
 数据文件名 : RC\$SMF-4033 - 27-26/27-2430-2 - zzp-2024052811p-rcqx-pH6.8jz-10mg-jyx2-15min-P1.lcd
 方法文件名 : RC\$SMF-4033 - SMF-4033-rcqx-FX276.lcm
 批处理文件名 : RC\$SMF-4033 - 20250519-rcqx-FX276.lcb
 样品瓶号 : 2-3
 进样体积 : 40 μl 版本号: 6.115
 进样时间 : 2025/05/19 17:09:30 实验者: jiangjinwei
 处理时间(V2) : 2025/05/20 09:25:42 处理者: jiangjinwei
 仪器型号 : SHIMADZU LC-2050C (FX276)

<色谱图>



<峰表>

检测器A 224nm

峰号	保留时间	面积	面积%	高度	理论塔板数(USP)	拖尾因子	分离度(USP)
1	2.779	605641	100.000	123235	7542	1.029	--
总计		605641	100.000	123235			

图75 恩格列净片溶出曲线测定HPLC图谱
 自制品-2024052811批(10mg规格)-均一性2-pH6.8介质-15min-片1
 供试品溶液-1

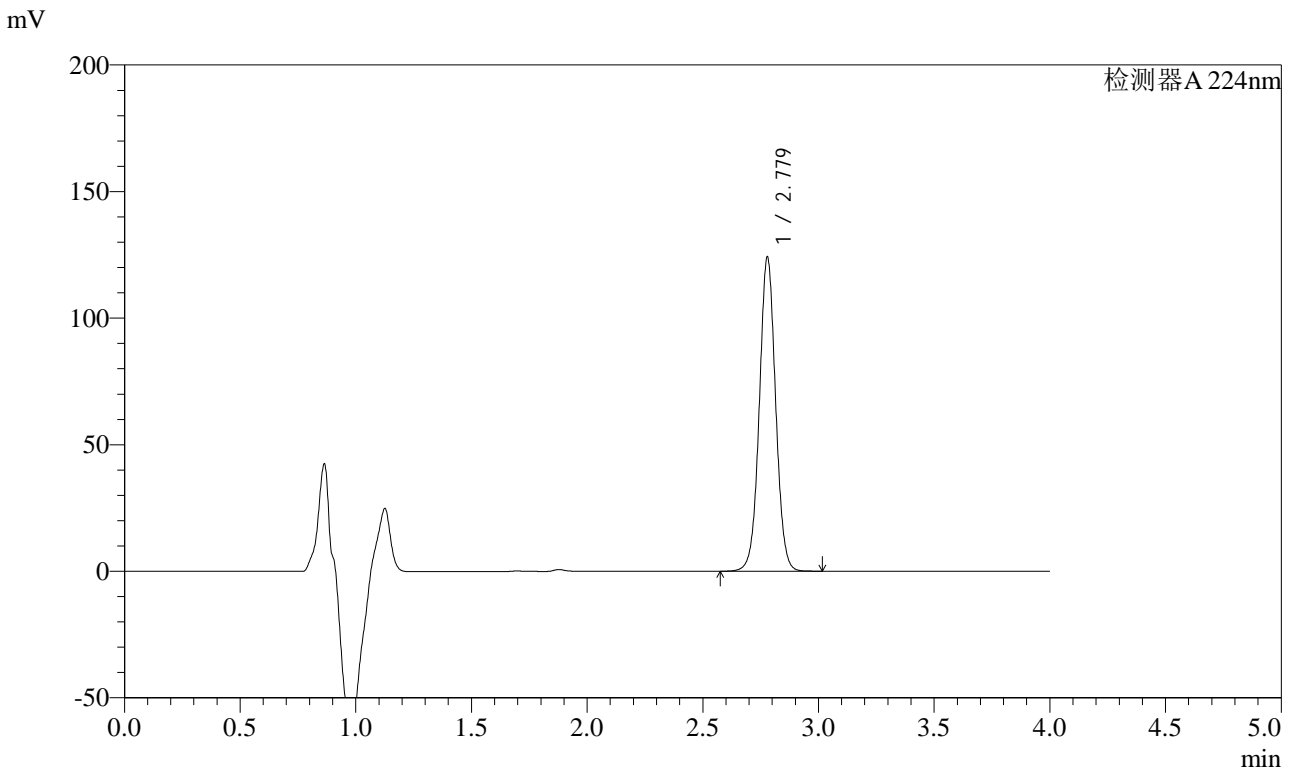


SMF-4033

<样品信息>

色谱柱 : LP-C8(150mm*4.6mm,5μm) 流 速: 2.0ml/min
 柱温 : 40°C 波 长: 224nm
 数据文件名 : RC\$SMF-4033 - 27-26/27-2431-2 - zzp-2024052811p-rcqx-pH6.8jz-10mg-jyx2-15min-P2.lcd
 方法文件名 : RC\$SMF-4033 - SMF-4033-rcqx-FX276.lcm
 批处理文件名 : RC\$SMF-4033 - 20250519-rcqx-FX276.lcb
 样品瓶号 : 2-12
 进样体积 : 40 μl 版本号: 6.115
 进样时间 : 2025/05/19 17:13:55 实验者: jiangjinwei
 处理时间(V2) : 2025/05/20 09:25:44 处理者: jiangjinwei
 仪器型号 : SHIMADZU LC-2050C (FX276)

<色谱图>



<峰表>

检测器A 224nm

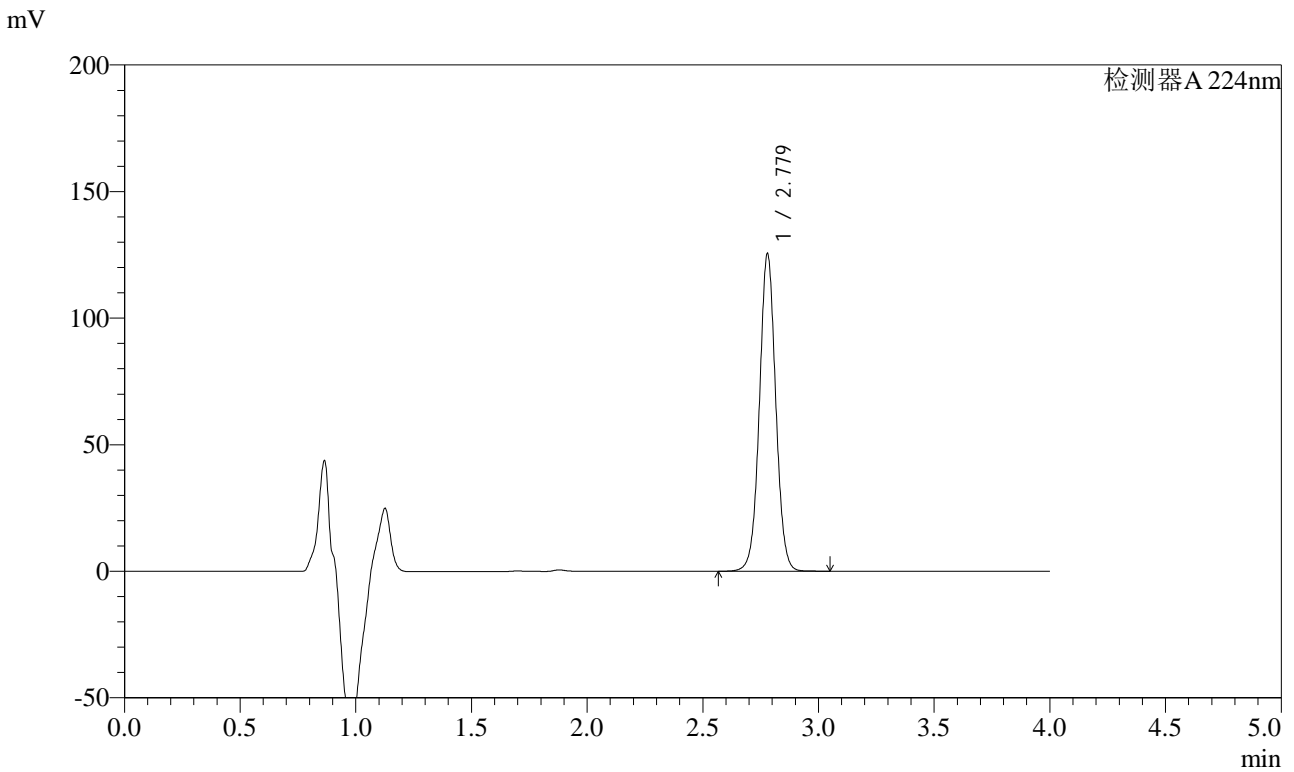
峰号	保留时间	面积	面积%	高度	理论塔板数(USP)	拖尾因子	分离度(USP)
1	2.779	609515	100.000	124031	7542	1.029	--
总计		609515	100.000	124031			

图76 恩格列净片溶出曲线测定HPLC图谱
 自制品-2024052811批(10mg规格)-均一性2-pH6.8介质-15min-片2
 供试品溶液-1

<样品信息>

色谱柱 : LP-C8(150mm*4.6mm,5μm) 流 速: 2.0ml/min
 柱温 : 40°C 波 长: 224nm
 数据文件名 : RC\$SMF-4033 - 27-26/27-2432-2 - zzp-2024052811p-rcqx-pH6.8jz-10mg-jyx2-15min-P3.lcd
 方法文件名 : RC\$SMF-4033 - SMF-4033-rcqx-FX276.lcm
 批处理文件名 : RC\$SMF-4033 - 20250519-rcqx-FX276.lcb
 样品瓶号 : 2-21
 进样体积 : 40 μl 版本号: 6.115
 进样时间 : 2025/05/19 17:18:20 实验者: jiangjinwei
 处理时间(V2) : 2025/05/20 09:25:47 处理者: jiangjinwei
 仪器型号 : SHIMADZU LC-2050C (FX276)

<色谱图>



<峰表>

检测器A 224nm

峰号	保留时间	面积	面积%	高度	理论塔板数(USP)	拖尾因子	分离度(USP)
1	2.779	616004	100.000	125415	7552	1.029	--
总计		616004	100.000	125415			

图77 恩格列净片溶出曲线测定HPLC图谱
 自制品-2024052811批(10mg规格)-均一性2-pH6.8介质-15min-片3
 供试品溶液-1

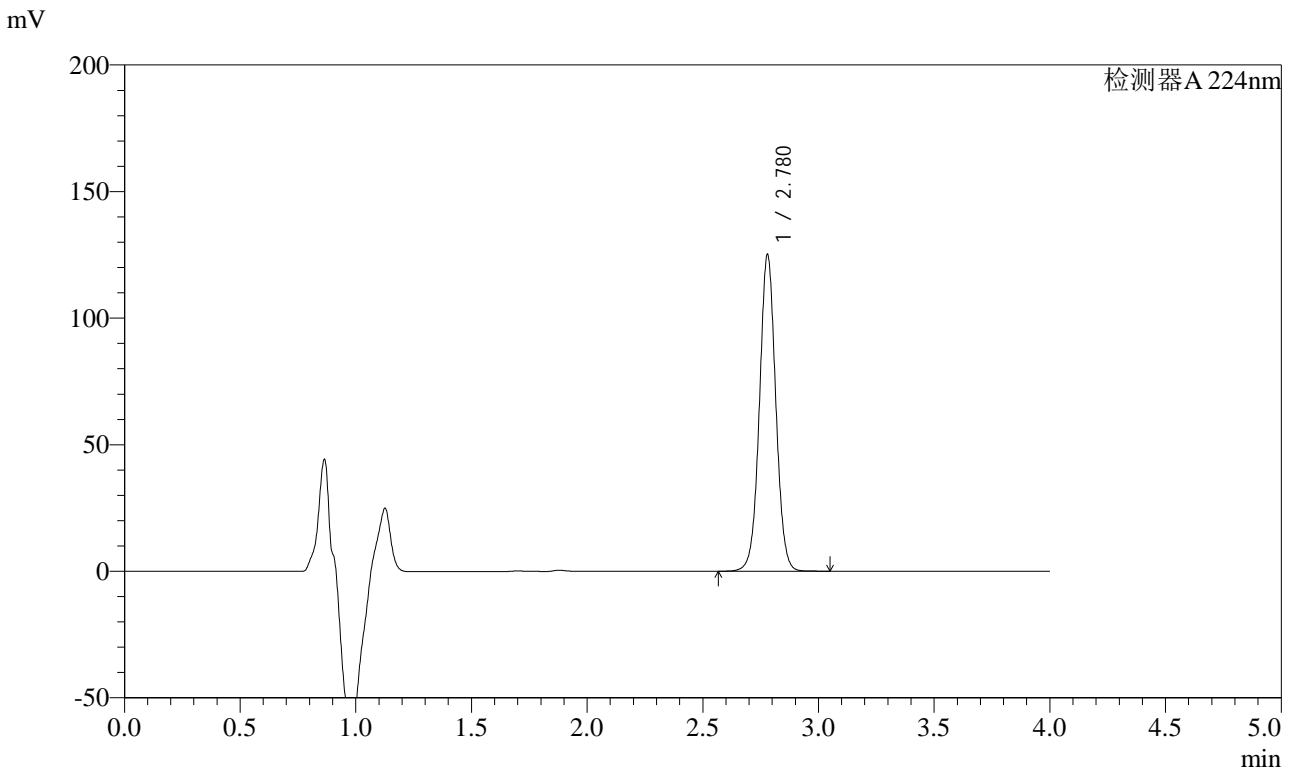


SMF-4033

<样品信息>

色谱柱 : LP-C8(150mm*4.6mm,5μm) 流 速: 2.0ml/min
 柱温 : 40°C 波 长: 224nm
 数据文件名 : RC\$SMF-4033 - 27-26/27-2433-2 - zzp-2024052811p-rcqx-pH6.8jz-10mg-jyx2-15min-P4.lcd
 方法文件名 : RC\$SMF-4033 - SMF-4033-rcqx-FX276.lcm
 批处理文件名 : RC\$SMF-4033 - 20250519-rcqx-FX276.lcb
 样品瓶号 : 2-30
 进样体积 : 40 μl 版本号: 6.115
 进样时间 : 2025/05/19 17:22:45 实验者: jiangjinwei
 处理时间(V2) : 2025/05/20 09:25:50 处理者: jiangjinwei
 仪器型号 : SHIMADZU LC-2050C (FX276)

<色谱图>



<峰表>

检测器A 224nm

峰号	保留时间	面积	面积%	高度	理论塔板数(USP)	拖尾因子	分离度(USP)
1	2.780	614846	100.000	125082	7533	1.028	--
总计		614846	100.000	125082			

图78 恩格列净片溶出曲线测定HPLC图谱
 自制品-2024052811批(10mg规格)-均一性2-pH6.8介质-15min-片4
 供试品溶液-1

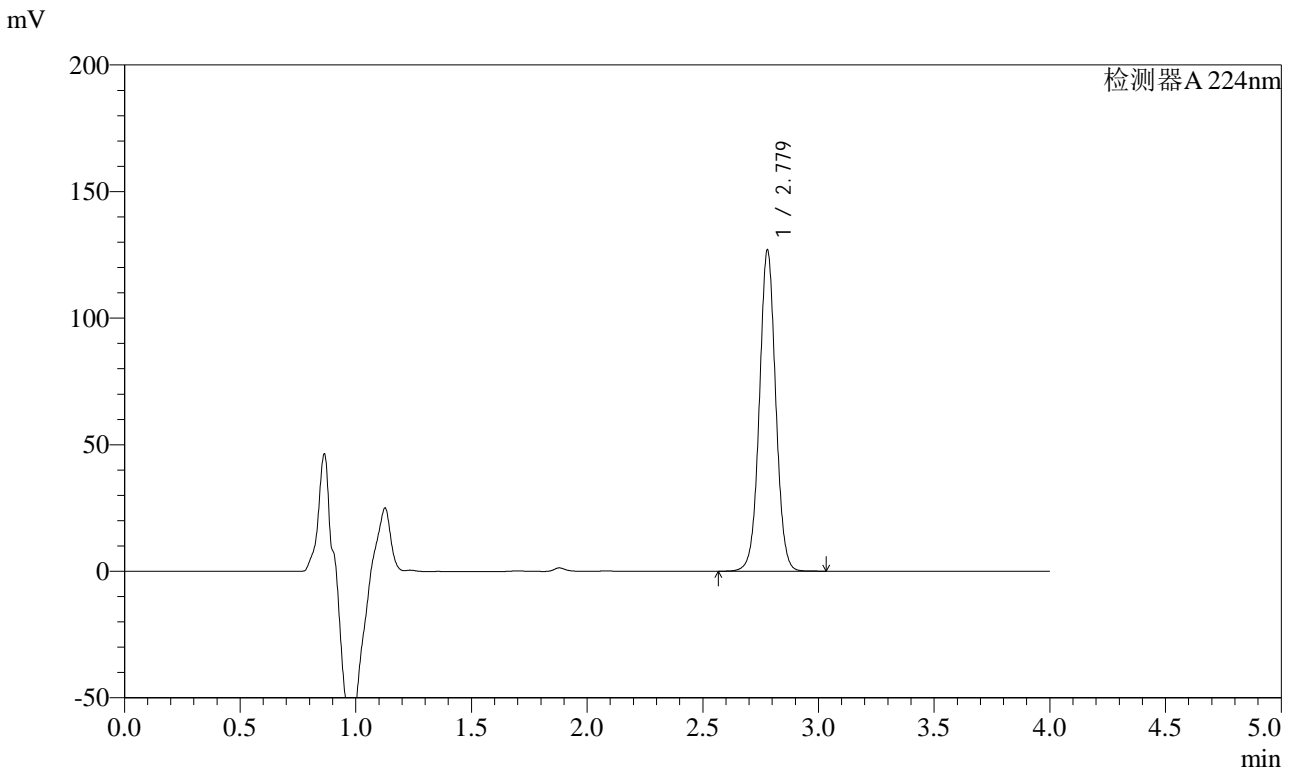


SMF-4033

<样品信息>

色谱柱 : LP-C8(150mm*4.6mm,5μm) 流 速: 2.0ml/min
 柱温 : 40°C 波 长: 224nm
 数据文件名 : RC\$SMF-4033 - 27-26/27-2434-2 - zzp-2024052811p-rcqx-pH6.8jz-10mg-jyx2-15min-P5.lcd
 方法文件名 : RC\$SMF-4033 - SMF-4033-rcqx-FX276.lcm
 批处理文件名 : RC\$SMF-4033 - 20250519-rcqx-FX276.lcb
 样品瓶号 : 2-39
 进样体积 : 40 μl 版本号: 6.115
 进样时间 : 2025/05/19 17:27:10 实验者: jiangjinwei
 处理时间(V2) : 2025/05/20 09:25:52 处理者: jiangjinwei
 仪器型号 : SHIMADZU LC-2050C (FX276)

<色谱图>



<峰表>

检测器A 224nm

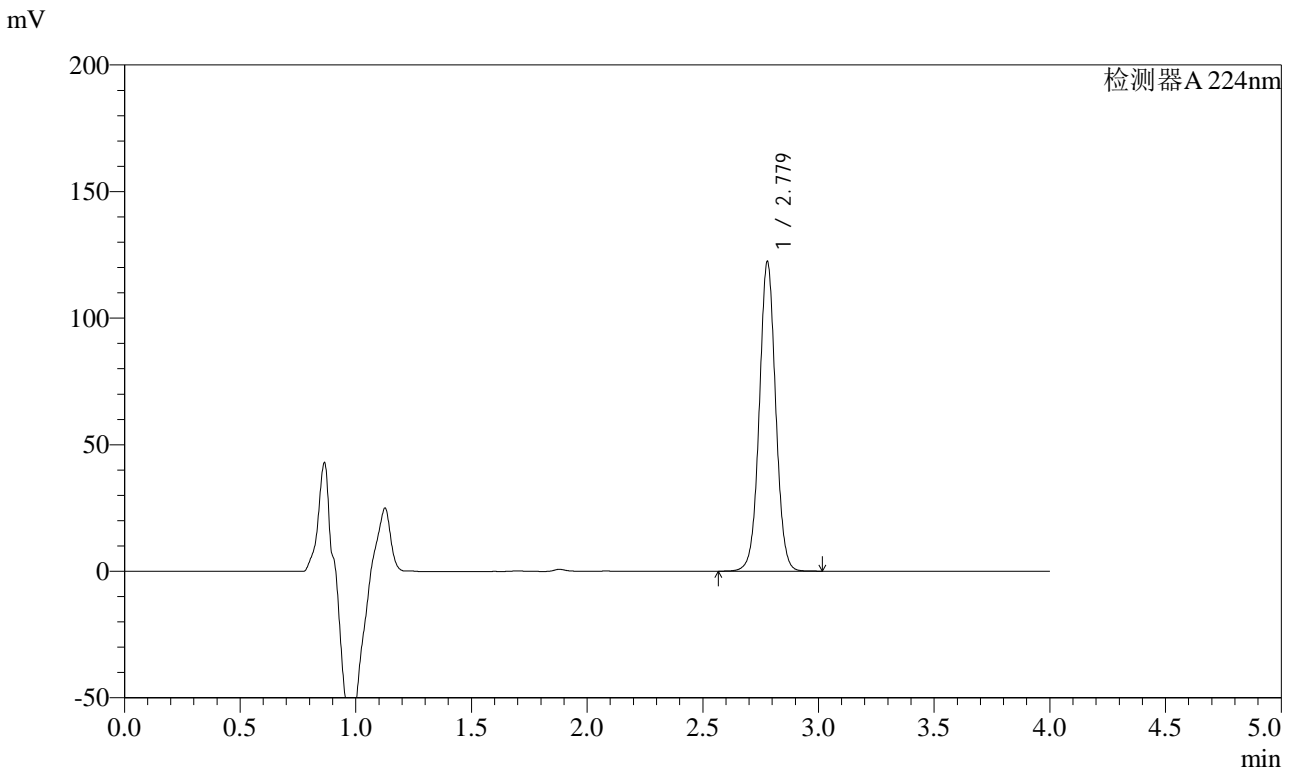
峰号	保留时间	面积	面积%	高度	理论塔板数(USP)	拖尾因子	分离度(USP)
1	2.779	623786	100.000	126863	7536	1.028	--
总计		623786	100.000	126863			

图79 恩格列净片溶出曲线测定HPLC图谱
 自制品-2024052811批(10mg规格)-均一性2-pH6.8介质-15min-片5
 供试品溶液-1

<样品信息>

色谱柱 : LP-C8(150mm*4.6mm,5μm) 流 速: 2.0ml/min
 柱温 : 40°C 波 长: 224nm
 数据文件名 : RC\$SMF-4033 - 27-26/27-2435-2 - zzp-2024052811p-rcqx-pH6.8jz-10mg-jyx2-15min-P6.lcd
 方法文件名 : RC\$SMF-4033 - SMF-4033-rcqx-FX276.lcm
 批处理文件名 : RC\$SMF-4033 - 20250519-rcqx-FX276.lcb
 样品瓶号 : 2-48
 进样体积 : 40 μl 版本号: 6.115
 进样时间 : 2025/05/19 17:31:35 实验者: jiangjinwei
 处理时间(V2) : 2025/05/20 09:25:55 处理者: jiangjinwei
 仪器型号 : SHIMADZU LC-2050C (FX276)

<色谱图>



<峰表>

检测器A 224nm

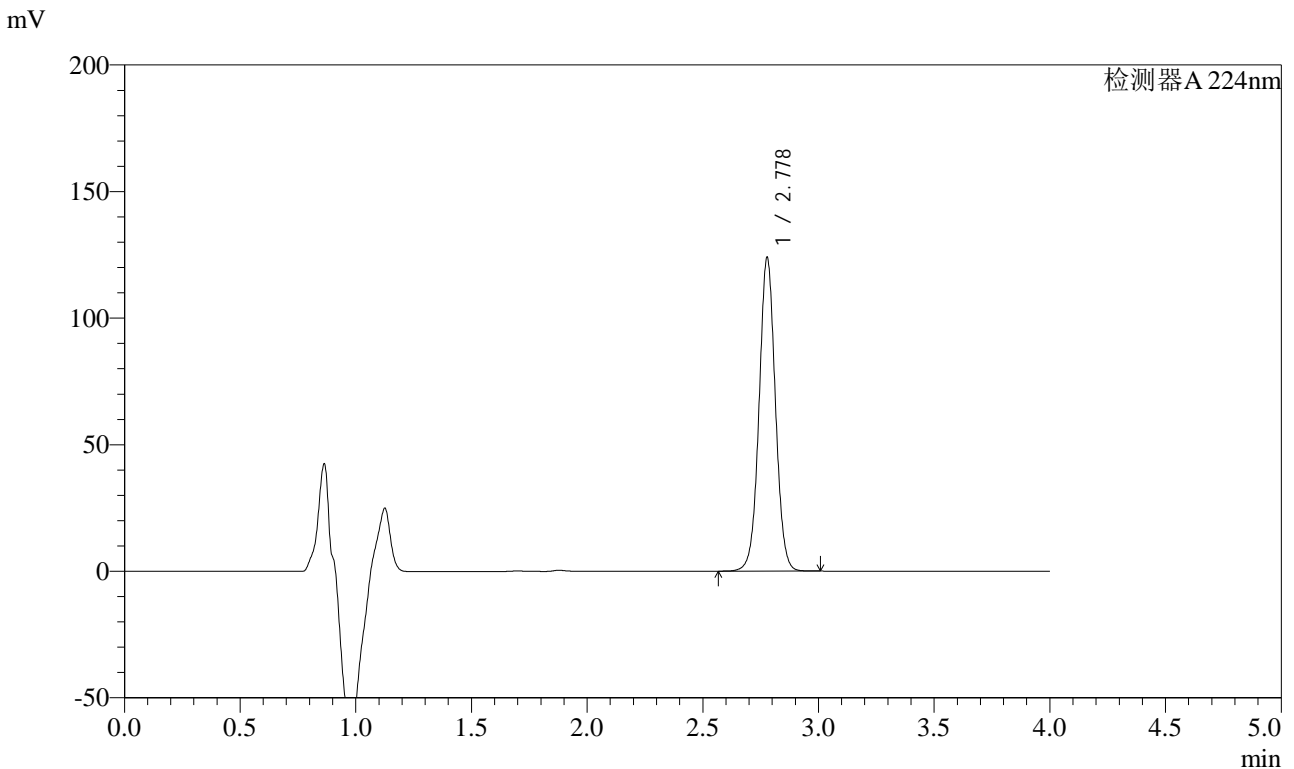
峰号	保留时间	面积	面积%	高度	理论塔板数(USP)	拖尾因子	分离度(USP)
1	2.779	601486	100.000	122240	7529	1.028	--
总计		601486	100.000	122240			

图80 恩格列净片溶出曲线测定HPLC图谱
 自制品-2024052811批(10mg规格)-均一性2-pH6.8介质-15min-片6
 供试品溶液-1

<样品信息>

色谱柱 : LP-C8(150mm*4.6mm,5μm) 流 速: 2.0ml/min
 柱温 : 40°C 波 长: 224nm
 数据文件名 : RC\$SMF-4033 - 27-26/27-2436-2 - zzp-2024052811p-rcqx-pH6.8jz-10mg-jyx2-20min-P1.lcd
 方法文件名 : RC\$SMF-4033 - SMF-4033-rcqx-FX276.lcm
 批处理文件名 : RC\$SMF-4033 - 20250519-rcqx-FX276.lcb
 样品瓶号 : 2-4
 进样体积 : 40 μl 版本号: 6.115
 进样时间 : 2025/05/19 17:36:01 实验者: jiangjinwei
 处理时间(V2) : 2025/05/20 09:25:58 处理者: jiangjinwei
 仪器型号 : SHIMADZU LC-2050C (FX276)

<色谱图>



<峰表>

检测器A 224nm

峰号	保留时间	面积	面积%	高度	理论塔板数(USP)	拖尾因子	分离度(USP)
1	2.778	608934	100.000	123632	7521	1.027	--
总计		608934	100.000	123632			

图81 恩格列净片溶出曲线测定HPLC图谱
 自制品-2024052811批(10mg规格)-均一性2-pH6.8介质-20min-片1
 供试品溶液-1

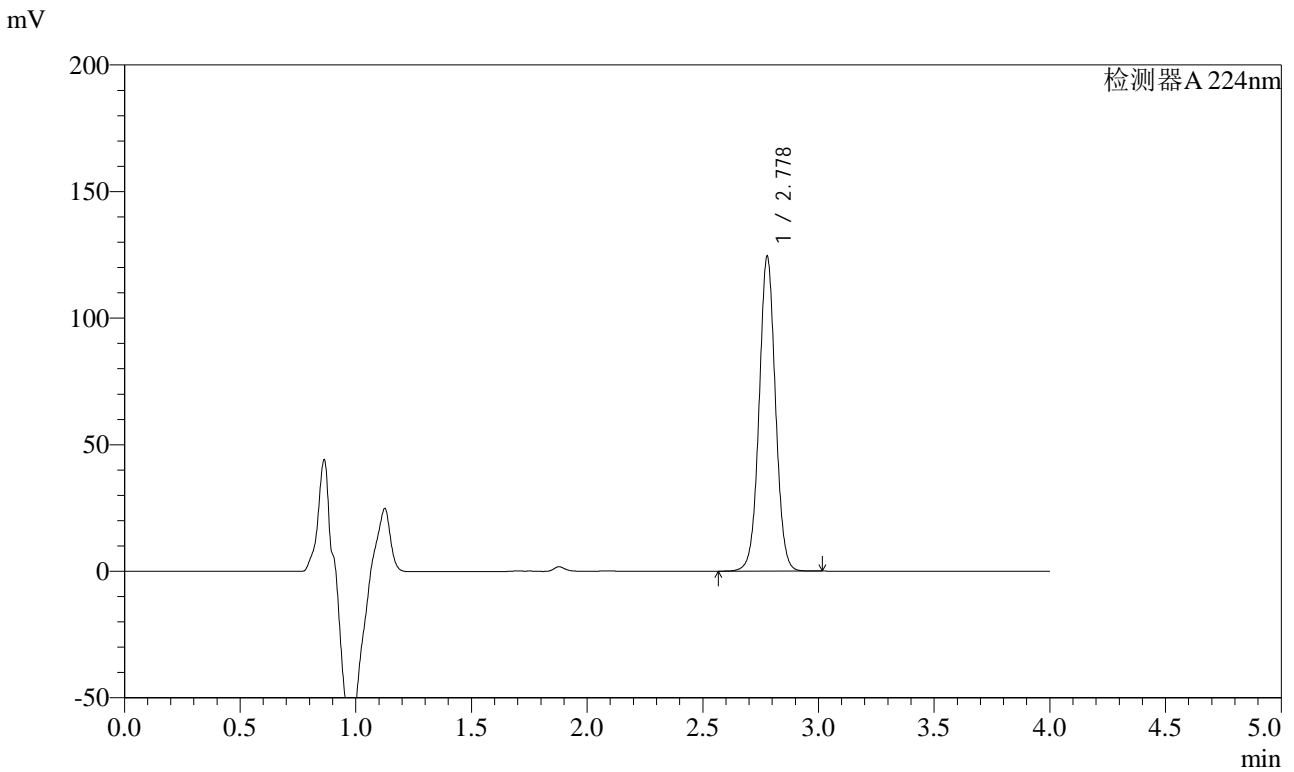


SMF-4033

<样品信息>

色谱柱 : LP-C8(150mm*4.6mm,5μm) 流 速: 2.0ml/min
 柱温 : 40°C 波 长: 224nm
 数据文件名 : RC\$SMF-4033 - 27-26/27-2437-2 - zzp-2024052811p-rcqx-pH6.8jz-10mg-jyx2-20min-P2.lcd
 方法文件名 : RC\$SMF-4033 - SMF-4033-rcqx-FX276.lcm
 批处理文件名 : RC\$SMF-4033 - 20250519-rcqx-FX276.lcb
 样品瓶号 : 2-13
 进样体积 : 40 μl 版本号: 6.115
 进样时间 : 2025/05/19 17:40:27 实验者: jiangjinwei
 处理时间(V2) : 2025/05/20 09:26:01 处理者: jiangjinwei
 仪器型号 : SHIMADZU LC-2050C (FX276)

<色谱图>



<峰表>

检测器A 224nm

峰号	保留时间	面积	面积%	高度	理论塔板数(USP)	拖尾因子	分离度(USP)
1	2.778	611881	100.000	124152	7507	1.027	--
总计		611881	100.000	124152			

图82 恩格列净片溶出曲线测定HPLC图谱
 自制品-2024052811批(10mg规格)-均一性2-pH6.8介质-20min-片2
 供试品溶液-1

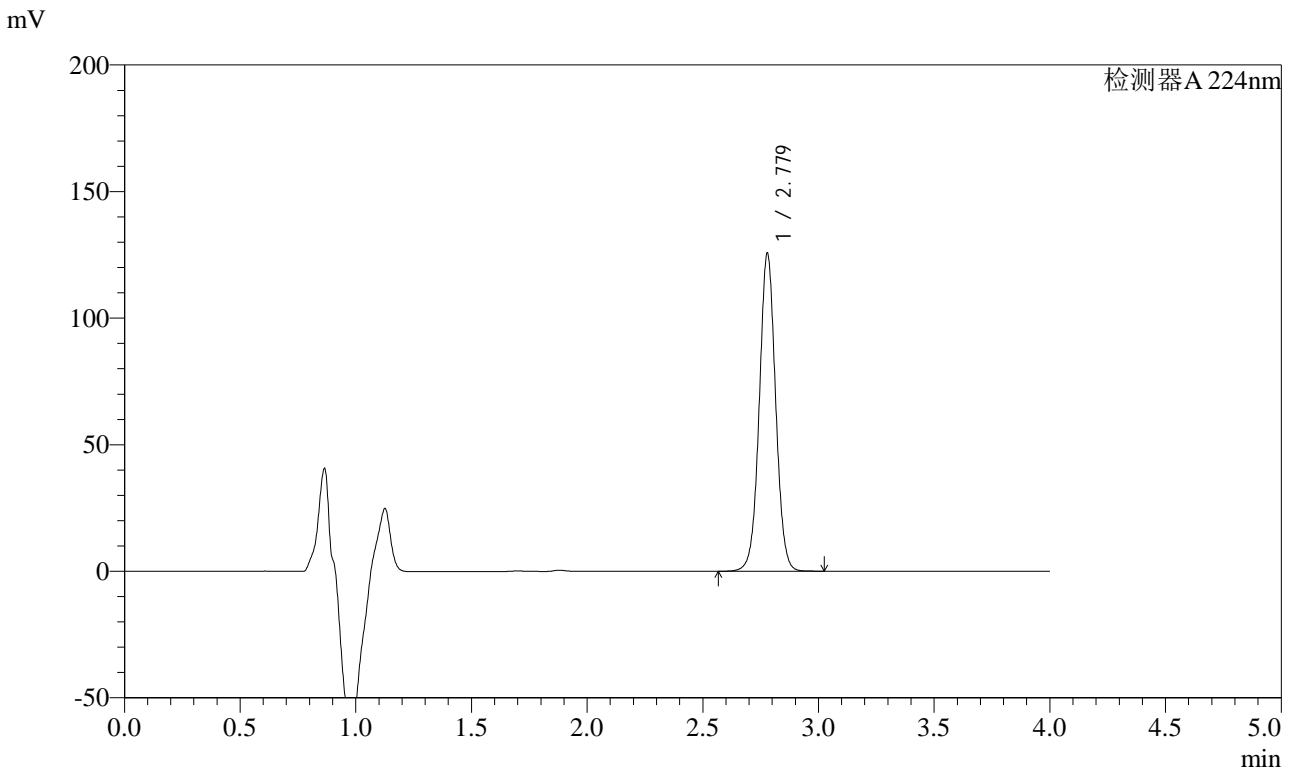


SMF-4033

<样品信息>

色谱柱 : LP-C8(150mm*4.6mm,5μm) 流 速: 2.0ml/min
 柱温 : 40°C 波 长: 224nm
 数据文件名 : RC\$SMF-4033 - 27-26/27-2438-2 - zzp-2024052811p-rcqx-pH6.8jz-10mg-jyx2-20min-P3.lcd
 方法文件名 : RC\$SMF-4033 - SMF-4033-rcqx-FX276.lcm
 批处理文件名 : RC\$SMF-4033 - 20250519-rcqx-FX276.lcb
 样品瓶号 : 2-22
 进样体积 : 40 μl 版本号: 6.115
 进样时间 : 2025/05/19 17:44:52 实验者: jiangjinwei
 处理时间(V2) : 2025/05/20 09:26:03 处理者: jiangjinwei
 仪器型号 : SHIMADZU LC-2050C (FX276)

<色谱图>



<峰表>

检测器A 224nm

峰号	保留时间	面积	面积%	高度	理论塔板数(USP)	拖尾因子	分离度(USP)
1	2.779	618161	100.000	125511	7516	1.027	--
总计		618161	100.000	125511			

图83 恩格列净片溶出曲线测定HPLC图谱
 自制品-2024052811批(10mg规格)-均一性2-pH6.8介质-20min-片3
 供试品溶液-1

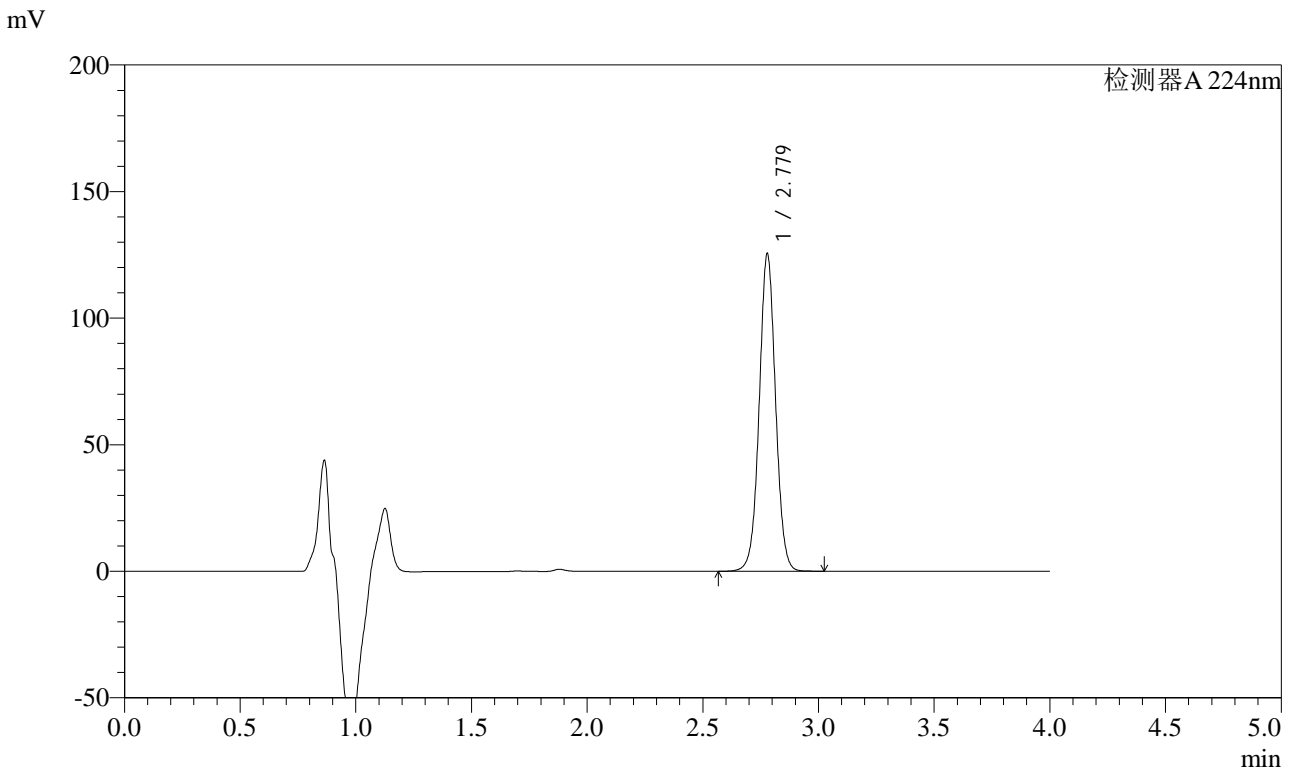


SMF-4033

<样品信息>

色谱柱 : LP-C8(150mm*4.6mm,5μm) 流 速: 2.0ml/min
 柱温 : 40°C 波 长: 224nm
 数据文件名 : RC\$SMF-4033 - 27-26/27-2439-2 - zzp-2024052811p-rcqx-pH6.8jz-10mg-jyx2-20min-P4.lcd
 方法文件名 : RC\$SMF-4033 - SMF-4033-rcqx-FX276.lcm
 批处理文件名 : RC\$SMF-4033 - 20250519-rcqx-FX276.lcb
 样品瓶号 : 2-31
 进样体积 : 40 μl 版本号: 6.115
 进样时间 : 2025/05/19 17:49:18 实验者: jiangjinwei
 处理时间(V2) : 2025/05/20 09:26:06 处理者: jiangjinwei
 仪器型号 : SHIMADZU LC-2050C (FX276)

<色谱图>



<峰表>

检测器A 224nm

峰号	保留时间	面积	面积%	高度	理论塔板数(USP)	拖尾因子	分离度(USP)
1	2.779	616813	100.000	125288	7515	1.026	--
总计		616813	100.000	125288			

图84 恩格列净片溶出曲线测定HPLC图谱
 自制品-2024052811批(10mg规格)-均一性2-pH6.8介质-20min-片4
 供试品溶液-1

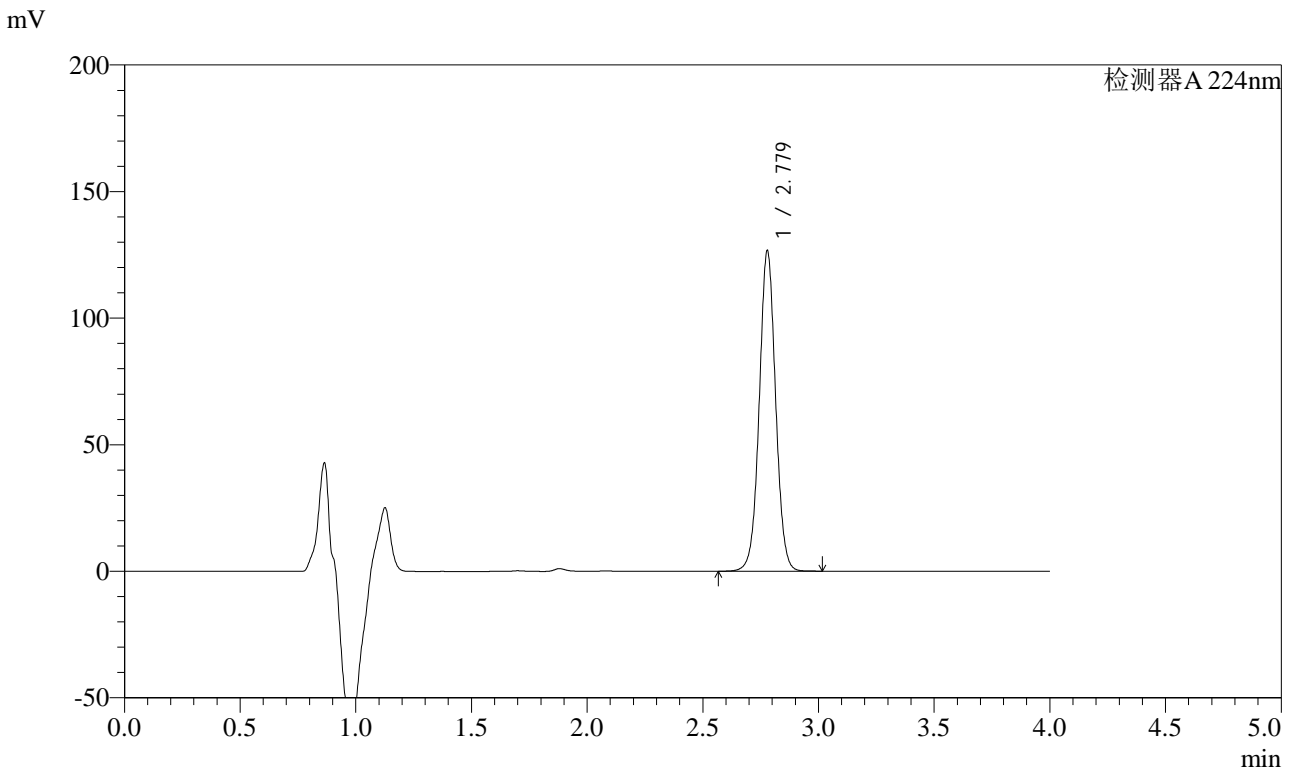


SMF-4033

<样品信息>

色谱柱 : LP-C8(150mm*4.6mm,5μm) 流 速: 2.0ml/min
 柱温 : 40°C 波 长: 224nm
 数据文件名 : RC\$SMF-4033 - 27-26/27-2440-2 - zzp-2024052811p-rcqx-pH6.8jz-10mg-jyx2-20min-P5.lcd
 方法文件名 : RC\$SMF-4033 - SMF-4033-rcqx-FX276.lcm
 批处理文件名 : RC\$SMF-4033 - 20250519-rcqx-FX276.lcb
 样品瓶号 : 2-40
 进样体积 : 40 μl 版本号: 6.115
 进样时间 : 2025/05/19 17:53:43 实验者: jiangjinwei
 处理时间(V2) : 2025/05/20 09:26:09 处理者: jiangjinwei
 仪器型号 : SHIMADZU LC-2050C (FX276)

<色谱图>



<峰表>

检测器A 224nm

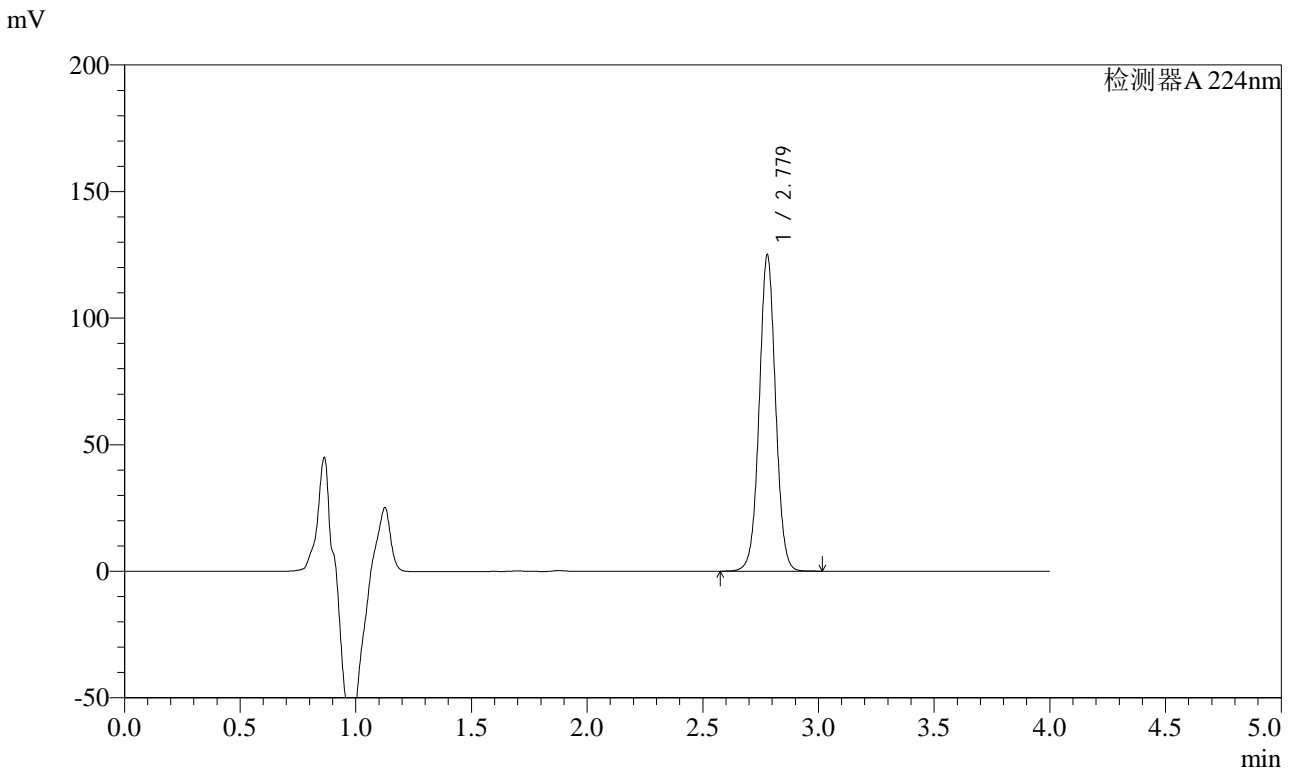
峰号	保留时间	面积	面积%	高度	理论塔板数(USP)	拖尾因子	分离度(USP)
1	2.779	622746	100.000	126507	7524	1.027	--
总计		622746	100.000	126507			

图85 恩格列净片溶出曲线测定HPLC图谱
 自制品-2024052811批(10mg规格)-均一性2-pH6.8介质-20min-片5
 供试品溶液-1

<样品信息>

色谱柱 : LP-C8(150mm*4.6mm,5μm) 流 速: 2.0ml/min
 柱温 : 40°C 波 长: 224nm
 数据文件名 : RC\$SMF-4033 - 27-26/27-2441-2 - zzp-2024052811p-rcqx-pH6.8jz-10mg-jyx2-20min-P6.lcd
 方法文件名 : RC\$SMF-4033 - SMF-4033-rcqx-FX276.lcm
 批处理文件名 : RC\$SMF-4033 - 20250519-rcqx-FX276.lcb
 样品瓶号 : 2-49
 进样体积 : 40 μl 版本号: 6.115
 进样时间 : 2025/05/19 17:58:08 实验者: jiangjinwei
 处理时间(V2) : 2025/05/20 09:26:12 处理者: jiangjinwei
 仪器型号 : SHIMADZU LC-2050C (FX276)

<色谱图>



<峰表>

检测器A 224nm

峰号	保留时间	面积	面积%	高度	理论塔板数(USP)	拖尾因子	分离度(USP)
1	2.779	614964	100.000	124879	7515	1.027	--
总计		614964	100.000	124879			

图86 恩格列净片溶出曲线测定HPLC图谱
 自制品-2024052811批(10mg规格)-均一性2-pH6.8介质-20min-片6
 供试品溶液-1

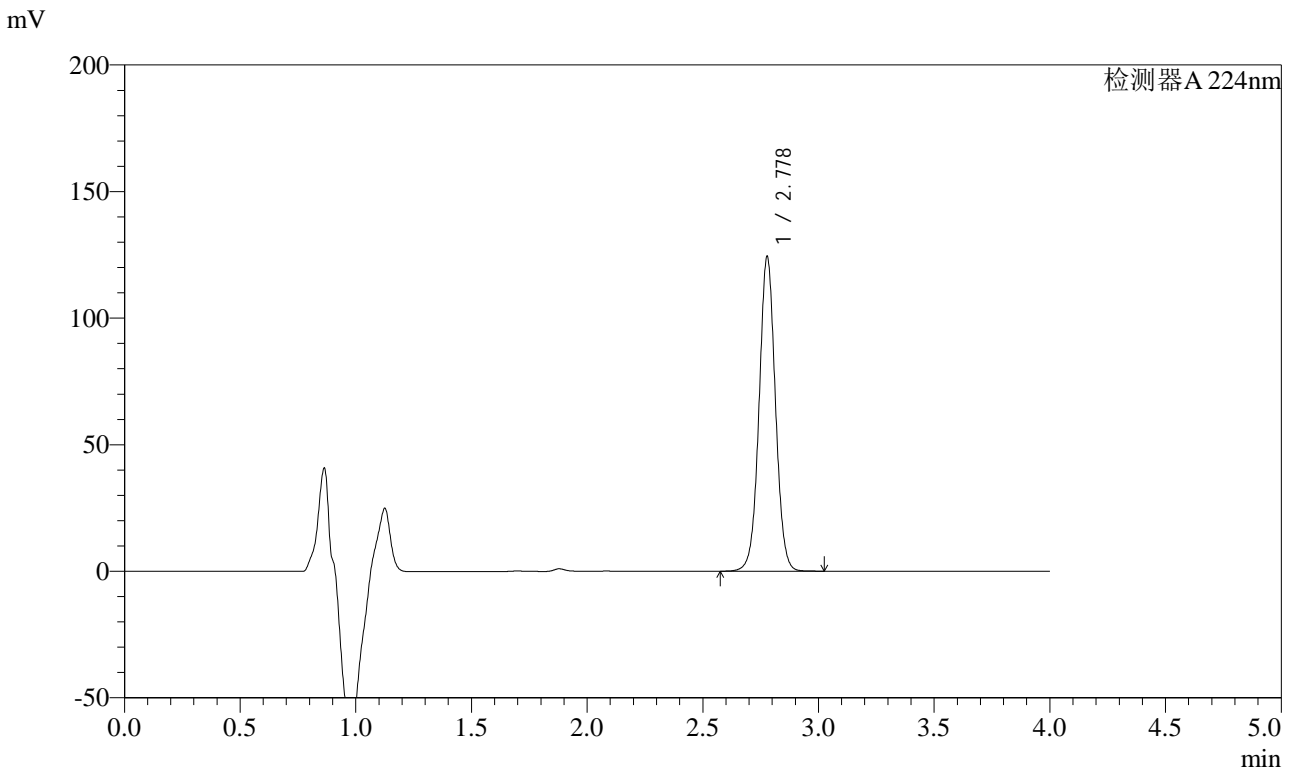


SMF-4033

<样品信息>

色谱柱 : LP-C8(150mm*4.6mm,5μm) 流 速: 2.0ml/min
 柱温 : 40°C 波 长: 224nm
 数据文件名 : RC\$SMF-4033 - 27-26/27-2442-2 - zzp-2024052811p-rcqx-pH6.8jz-10mg-jyx2-30min-P1.lcd
 方法文件名 : RC\$SMF-4033 - SMF-4033-rcqx-FX276.lcm
 批处理文件名 : RC\$SMF-4033 - 20250519-rcqx-FX276.lcb
 样品瓶号 : 2-5
 进样体积 : 40 μl 版本号: 6.115
 进样时间 : 2025/05/19 18:02:33 实验者: jiangjinwei
 处理时间(V2) : 2025/05/20 09:26:14 处理者: jiangjinwei
 仪器型号 : SHIMADZU LC-2050C (FX276)

<色谱图>



<峰表>

检测器A 224nm

峰号	保留时间	面积	面积%	高度	理论塔板数(USP)	拖尾因子	分离度(USP)
1	2.778	611504	100.000	124018	7508	1.027	--
总计		611504	100.000	124018			

图87 恩格列净片溶出曲线测定HPLC图谱
 自制品-2024052811批(10mg规格)-均一性2-pH6.8介质-30min-片1
 供试品溶液-1

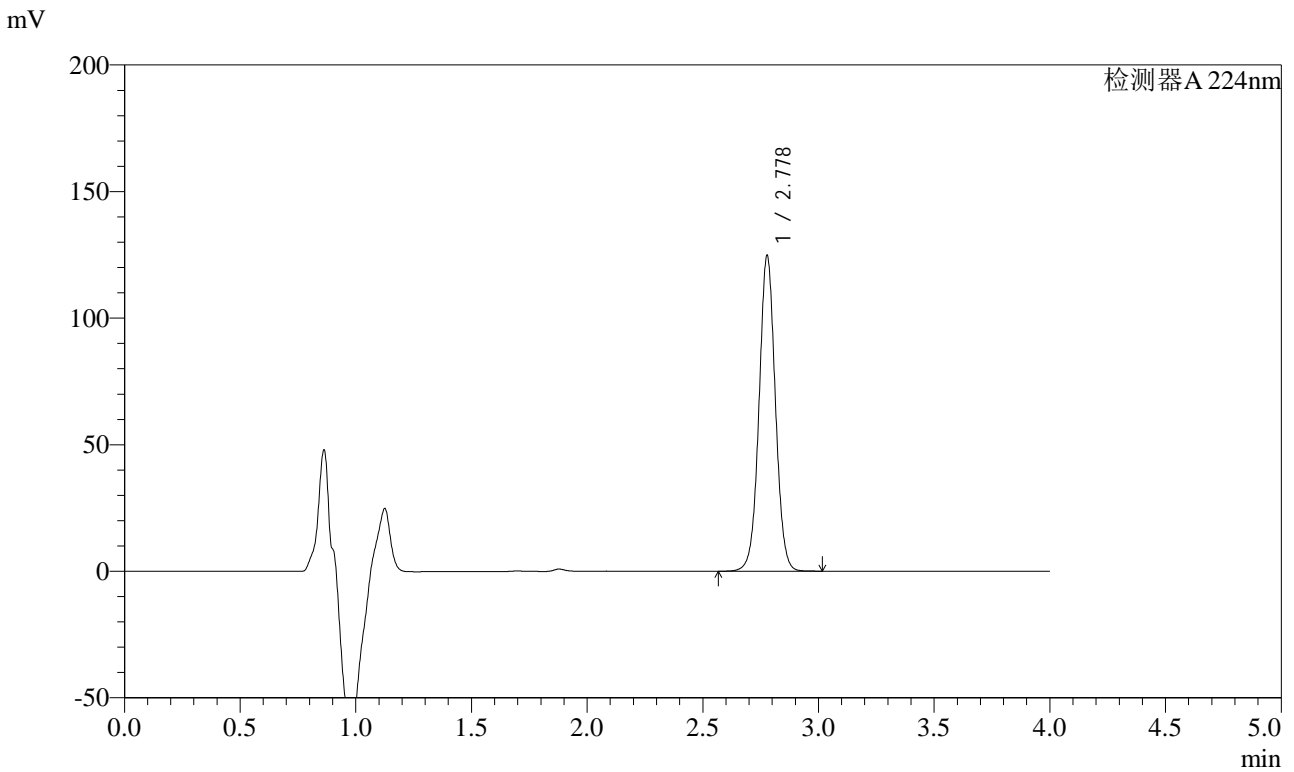


SMF-4033

<样品信息>

色谱柱 : LP-C8(150mm*4.6mm,5μm) 流 速: 2.0ml/min
 柱温 : 40°C 波 长: 224nm
 数据文件名 : RC\$SMF-4033 - 27-26/27-2443-2 - zzp-2024052811p-rcqx-pH6.8jz-10mg-jyx2-30min-P2.lcd
 方法文件名 : RC\$SMF-4033 - SMF-4033-rcqx-FX276.lcm
 批处理文件名 : RC\$SMF-4033 - 20250519-rcqx-FX276.lcb
 样品瓶号 : 2-14
 进样体积 : 40 μl 版本号: 6.115
 进样时间 : 2025/05/19 18:06:58 实验者: jiangjinwei
 处理时间(V2) : 2025/05/20 09:26:17 处理者: jiangjinwei
 仪器型号 : SHIMADZU LC-2050C (FX276)

<色谱图>



<峰表>

检测器A 224nm

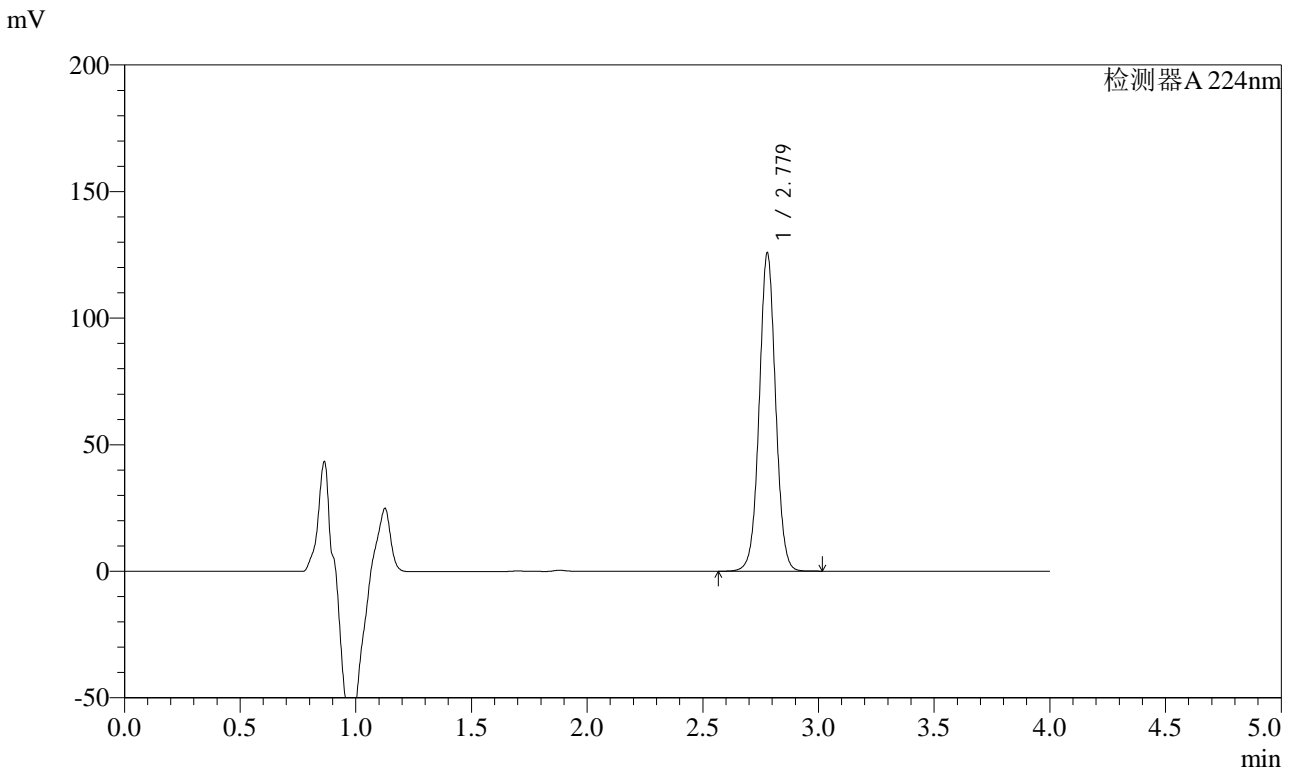
峰号	保留时间	面积	面积%	高度	理论塔板数(USP)	拖尾因子	分离度(USP)
1	2.778	613538	100.000	124395	7507	1.027	--
总计		613538	100.000	124395			

图88 恩格列净片溶出曲线测定HPLC图谱
 自制品-2024052811批(10mg规格)-均一性2-pH6.8介质-30min-片2
 供试品溶液-1

<样品信息>

色谱柱 : LP-C8(150mm*4.6mm,5μm) 流 速: 2.0ml/min
 柱温 : 40°C 波 长: 224nm
 数据文件名 : RC\$SMF-4033 - 27-26/27-2444-2 - zzp-2024052811p-rcqx-pH6.8jz-10mg-jyx2-30min-P3.lcd
 方法文件名 : RC\$SMF-4033 - SMF-4033-rcqx-FX276.lcm
 批处理文件名 : RC\$SMF-4033 - 20250519-rcqx-FX276.lcb
 样品瓶号 : 2-23
 进样体积 : 40 μl 版本号: 6.115
 进样时间 : 2025/05/19 18:11:24 实验者: jiangjinwei
 处理时间(V2) : 2025/05/20 09:26:20 处理者: jiangjinwei
 仪器型号 : SHIMADZU LC-2050C (FX276)

<色谱图>



<峰表>

检测器A 224nm

峰号	保留时间	面积	面积%	高度	理论塔板数(USP)	拖尾因子	分离度(USP)
1	2.779	618759	100.000	125657	7516	1.027	--
总计		618759	100.000	125657			

图89 恩格列净片溶出曲线测定HPLC图谱
 自制品-2024052811批(10mg规格)-均一性2-pH6.8介质-30min-片3
 供试品溶液-1

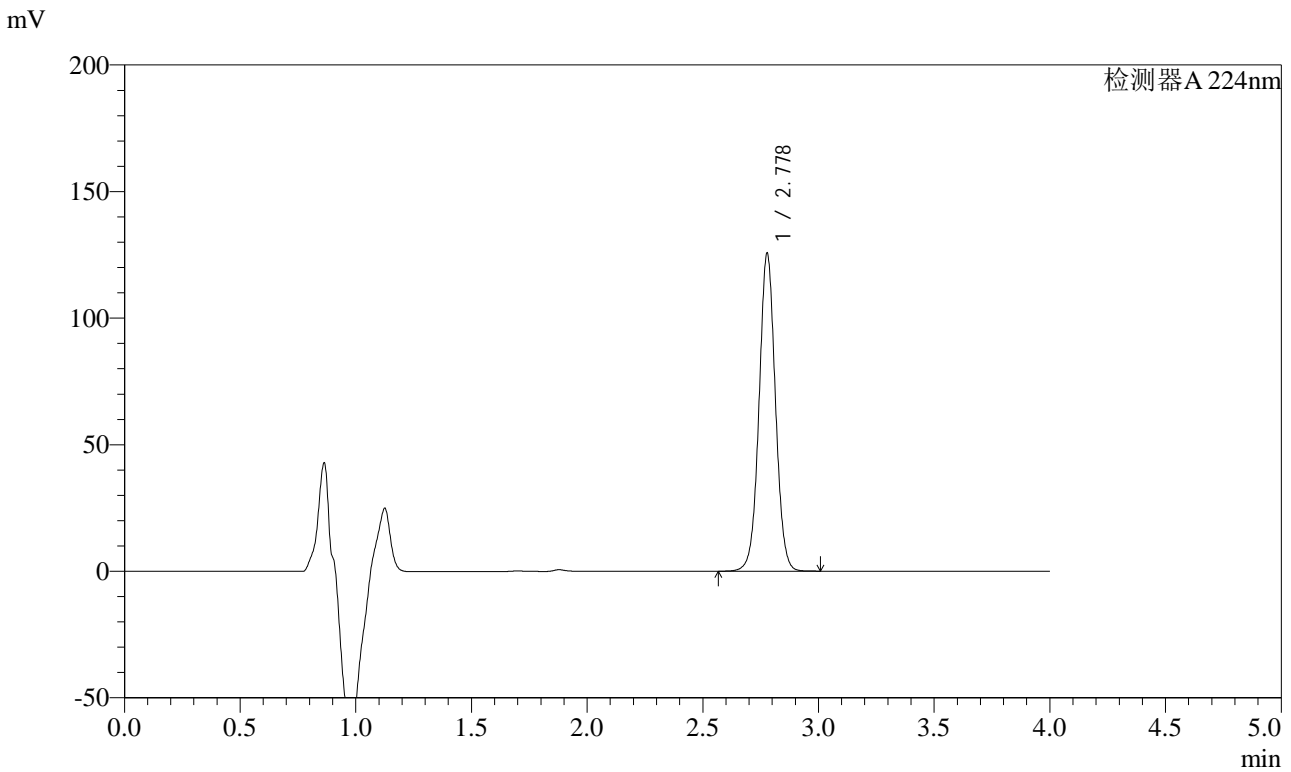


SMF-4033

<样品信息>

色谱柱 : LP-C8(150mm*4.6mm,5μm) 流 速: 2.0ml/min
 柱温 : 40°C 波 长: 224nm
 数据文件名 : RC\$SMF-4033 - 27-26/27-2445-2 - zzp-2024052811p-rcqx-pH6.8jz-10mg-jyx2-30min-P4.lcd
 方法文件名 : RC\$SMF-4033 - SMF-4033-rcqx-FX276.lcm
 批处理文件名 : RC\$SMF-4033 - 20250519-rcqx-FX276.lcb
 样品瓶号 : 2-32
 进样体积 : 40 μl 版本号: 6.115
 进样时间 : 2025/05/19 18:15:49 实验者: jiangjinwei
 处理时间(V2) : 2025/05/20 09:26:23 处理者: jiangjinwei
 仪器型号 : SHIMADZU LC-2050C (FX276)

<色谱图>



<峰表>

检测器A 224nm

峰号	保留时间	面积	面积%	高度	理论塔板数(USP)	拖尾因子	分离度(USP)
1	2.778	618128	100.000	125302	7500	1.027	--
总计		618128	100.000	125302			

图90 恩格列净片溶出曲线测定HPLC图谱
 自制品-2024052811批(10mg规格)-均一性2-pH6.8介质-30min-片4
 供试品溶液-1

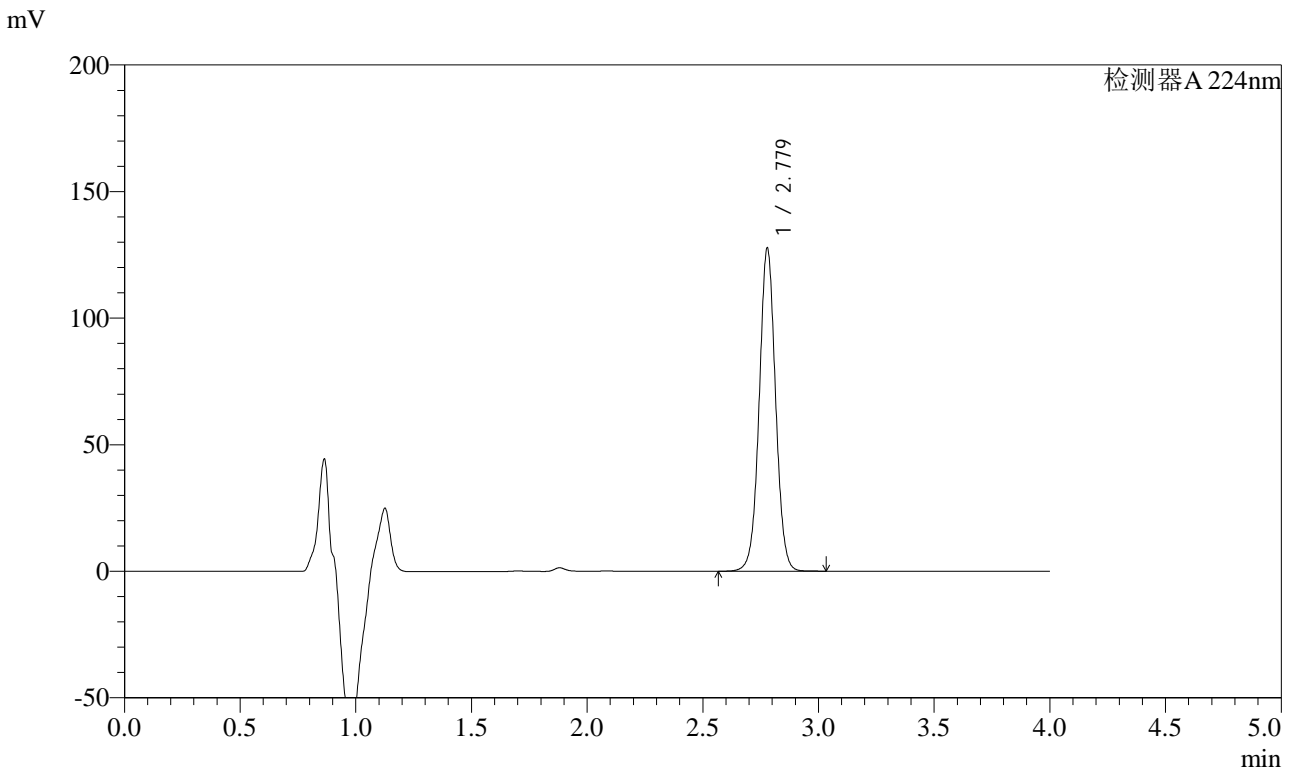


SMF-4033

<样品信息>

色谱柱 : LP-C8(150mm*4.6mm,5μm) 流 速: 2.0ml/min
 柱温 : 40°C 波 长: 224nm
 数据文件名 : RC\$SMF-4033 - 27-26/27-2446-2 - zzp-2024052811p-rcqx-pH6.8jz-10mg-jyx2-30min-P5.lcd
 方法文件名 : RC\$SMF-4033 - SMF-4033-rcqx-FX276.lcm
 批处理文件名 : RC\$SMF-4033 - 20250519-rcqx-FX276.lcb
 样品瓶号 : 2-41
 进样体积 : 40 μl 版本号: 6.115
 进样时间 : 2025/05/19 18:20:14 实验者: jiangjinwei
 处理时间(V2) : 2025/05/20 09:26:25 处理者: jiangjinwei
 仪器型号 : SHIMADZU LC-2050C (FX276)

<色谱图>



<峰表>

检测器A 224nm

峰号	保留时间	面积	面积%	高度	理论塔板数(USP)	拖尾因子	分离度(USP)
1	2.779	628300	100.000	127522	7507	1.027	--
总计		628300	100.000	127522			

图91 恩格列净片溶出曲线测定HPLC图谱
 自制品-2024052811批(10mg规格)-均一性2-pH6.8介质-30min-片5
 供试品溶液-1

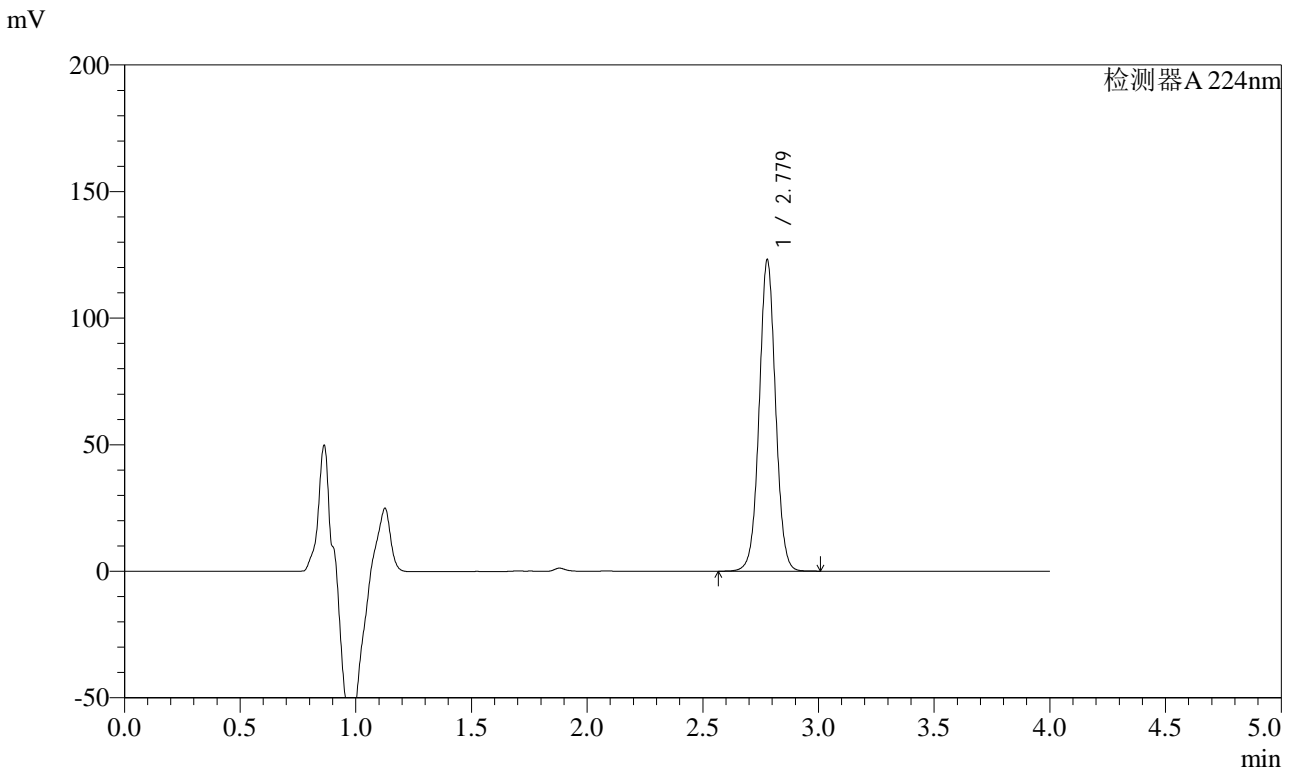


SMF-4033

<样品信息>

色谱柱 : LP-C8(150mm*4.6mm,5μm) 流 速: 2.0ml/min
 柱温 : 40°C 波 长: 224nm
 数据文件名 : RC\$SMF-4033 - 27-26/27-2447-2 - zzp-2024052811p-rcqx-pH6.8jz-10mg-jyx2-30min-P6.lcd
 方法文件名 : RC\$SMF-4033 - SMF-4033-rcqx-FX276.lcm
 批处理文件名 : RC\$SMF-4033 - 20250519-rcqx-FX276.lcb
 样品瓶号 : 2-50
 进样体积 : 40 μl 版本号: 6.115
 进样时间 : 2025/05/19 18:24:38 实验者: jiangjinwei
 处理时间(V2) : 2025/05/20 09:26:28 处理者: jiangjinwei
 仪器型号 : SHIMADZU LC-2050C (FX276)

<色谱图>



<峰表>

检测器A 224nm

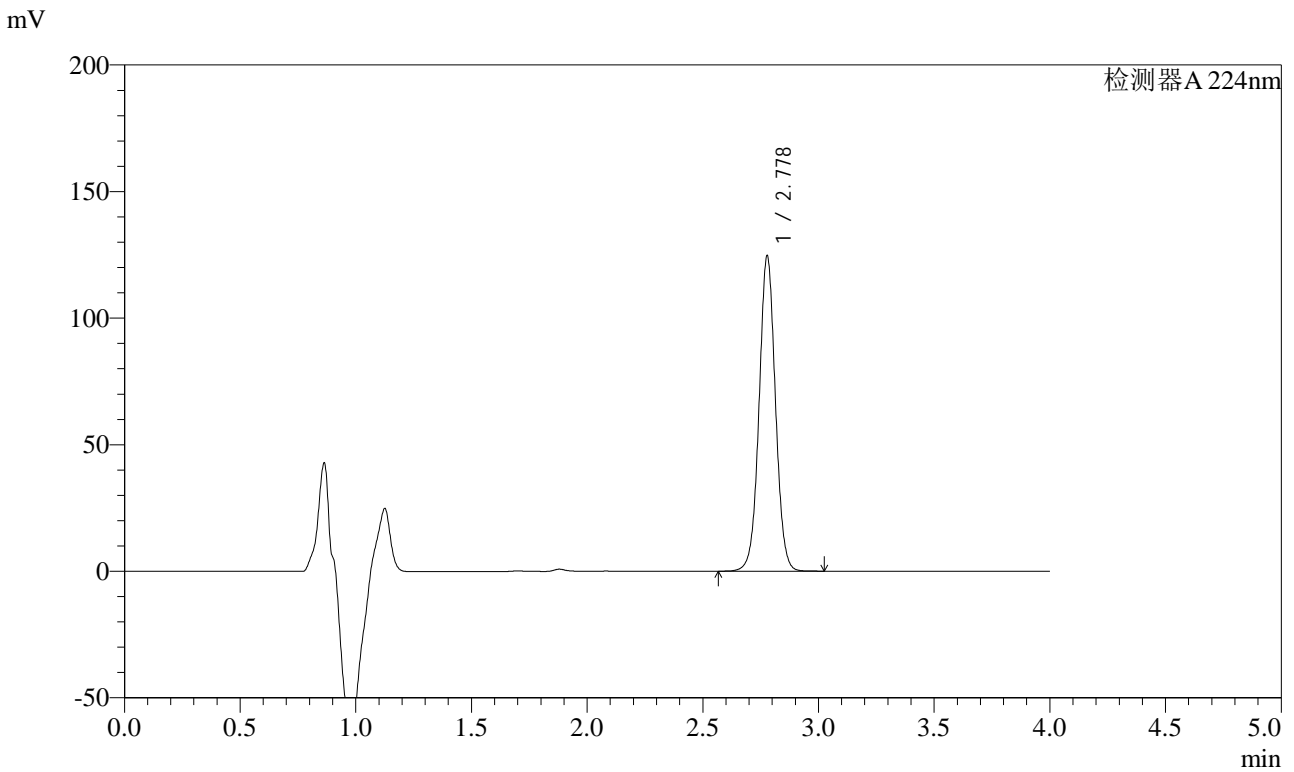
峰号	保留时间	面积	面积%	高度	理论塔板数(USP)	拖尾因子	分离度(USP)
1	2.779	605364	100.000	122887	7507	1.027	--
总计		605364	100.000	122887			

图92 恩格列净片溶出曲线测定HPLC图谱
 自制品-2024052811批(10mg规格)-均一性2-pH6.8介质-30min-片6
 供试品溶液-1

<样品信息>

色谱柱 : LP-C8(150mm*4.6mm,5μm) 流 速: 2.0ml/min
 柱温 : 40°C 波 长: 224nm
 数据文件名 : RC\$SMF-4033 - 27-26/27-2448-2 - zzp-2024052811p-rcqx-pH6.8jz-10mg-jyx2-45min-P1.lcd
 方法文件名 : RC\$SMF-4033 - SMF-4033-rcqx-FX276.lcm
 批处理文件名 : RC\$SMF-4033 - 20250519-rcqx-FX276.lcb
 样品瓶号 : 2-6
 进样体积 : 40 μl 版本号: 6.115
 进样时间 : 2025/05/19 18:29:04 实验者: jiangjinwei
 处理时间(V2) : 2025/05/20 09:26:31 处理者: jiangjinwei
 仪器型号 : SHIMADZU LC-2050C (FX276)

<色谱图>



<峰表>

检测器A 224nm

峰号	保留时间	面积	面积%	高度	理论塔板数(USP)	拖尾因子	分离度(USP)
1	2.778	613408	100.000	124364	7502	1.026	--
总计		613408	100.000	124364			

图93 恩格列净片溶出曲线测定HPLC图谱
 自制品-2024052811批(10mg规格)-均一性2-pH6.8介质-45min-片1
 供试品溶液-1

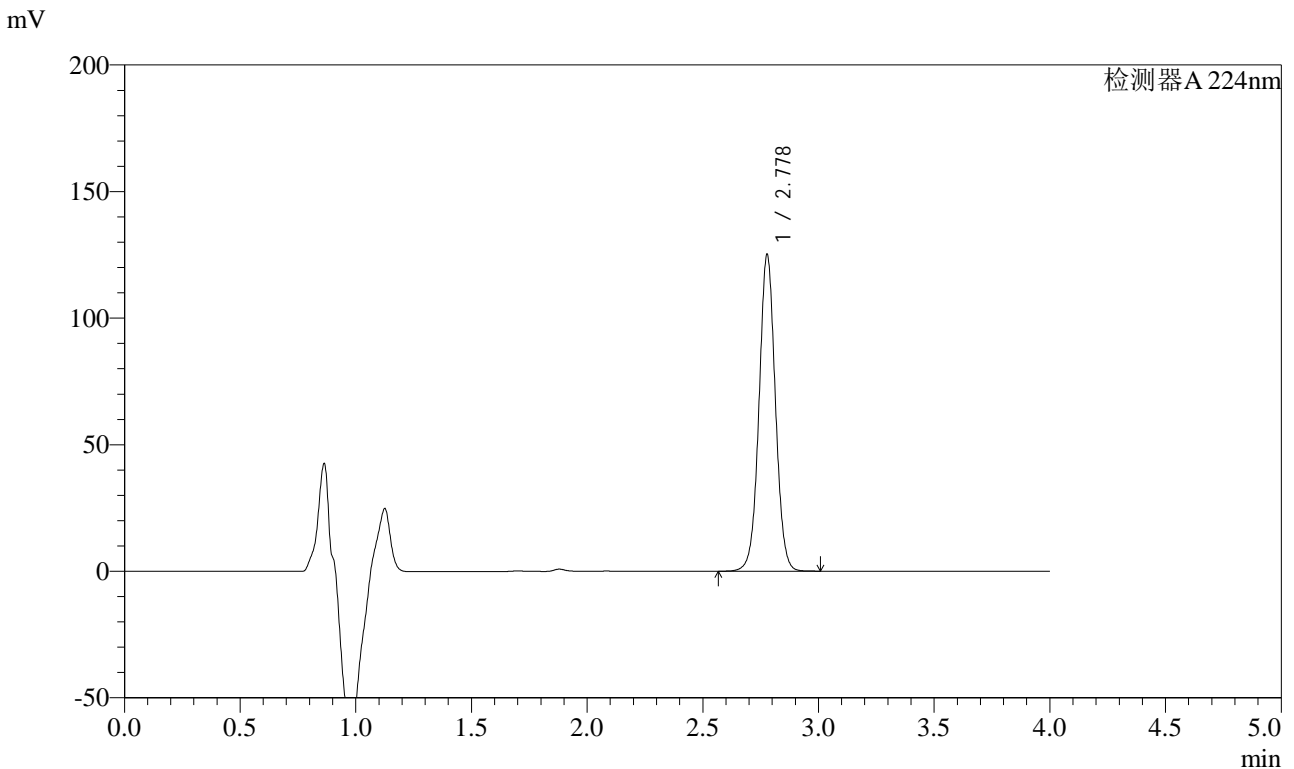


SMF-4033

<样品信息>

色谱柱 : LP-C8(150mm*4.6mm,5μm) 流 速: 2.0ml/min
 柱温 : 40°C 波 长: 224nm
 数据文件名 : RC\$SMF-4033 - 27-26/27-2449-2 - zzp-2024052811p-rcqx-pH6.8jz-10mg-jyx2-45min-P2.lcd
 方法文件名 : RC\$SMF-4033 - SMF-4033-rcqx-FX276.lcm
 批处理文件名 : RC\$SMF-4033 - 20250519-rcqx-FX276.lcb
 样品瓶号 : 2-15
 进样体积 : 40 μl 版本号: 6.115
 进样时间 : 2025/05/19 18:33:29 实验者: jiangjinwei
 处理时间(V2) : 2025/05/20 09:26:34 处理者: jiangjinwei
 仪器型号 : SHIMADZU LC-2050C (FX276)

<色谱图>



<峰表>

检测器A 224nm

峰号	保留时间	面积	面积%	高度	理论塔板数(USP)	拖尾因子	分离度(USP)
1	2.778	615878	100.000	124806	7501	1.026	--
总计		615878	100.000	124806			

图94 恩格列净片溶出曲线测定HPLC图谱
 自制品-2024052811批(10mg规格)-均一性2-pH6.8介质-45min-片2
 供试品溶液-1

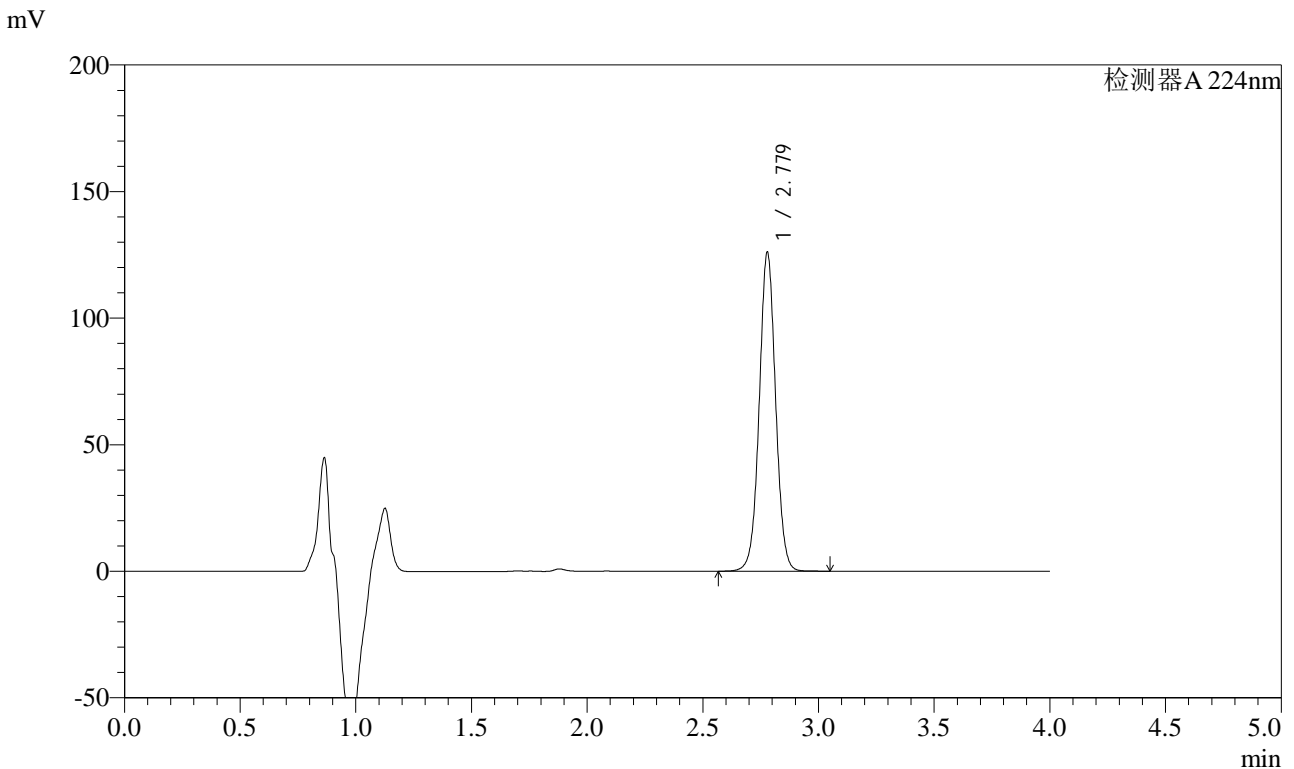


SMF-4033

<样品信息>

色谱柱 : LP-C8(150mm*4.6mm,5μm) 流 速: 2.0ml/min
 柱温 : 40°C 波 长: 224nm
 数据文件名 : RC\$SMF-4033 - 27-26/27-2450-2 - zzp-2024052811p-rcqx-pH6.8jz-10mg-jyx2-45min-P3.lcd
 方法文件名 : RC\$SMF-4033 - SMF-4033-rcqx-FX276.lcm
 批处理文件名 : RC\$SMF-4033 - 20250519-rcqx-FX276.lcb
 样品瓶号 : 2-24
 进样体积 : 40 μl 版本号: 6.115
 进样时间 : 2025/05/19 18:37:53 实验者: jiangjinwei
 处理时间(V2) : 2025/05/20 09:26:37 处理者: jiangjinwei
 仪器型号 : SHIMADZU LC-2050C (FX276)

<色谱图>



<峰表>

检测器A 224nm

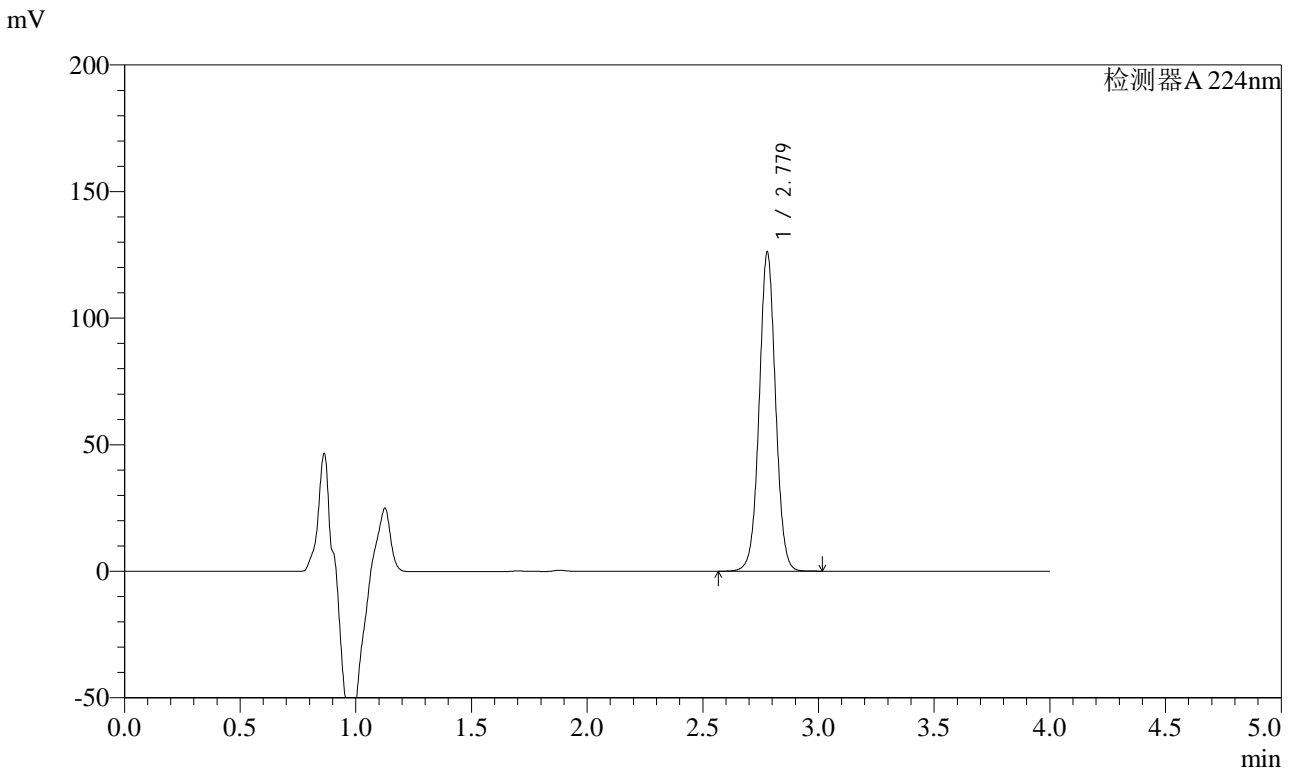
峰号	保留时间	面积	面积%	高度	理论塔板数(USP)	拖尾因子	分离度(USP)
1	2.779	620422	100.000	125922	7516	1.026	--
总计		620422	100.000	125922			

图95 恩格列净片溶出曲线测定HPLC图谱
 自制品-2024052811批(10mg规格)-均一性2-pH6.8介质-45min-片3
 供试品溶液-1

<样品信息>

色谱柱 : LP-C8(150mm*4.6mm,5μm) 流 速: 2.0ml/min
 柱温 : 40°C 波 长: 224nm
 数据文件名 : RC\$SMF-4033 - 27-26/27-2451-2 - zzp-2024052811p-rcqx-pH6.8jz-10mg-jyx2-45min-P4.lcd
 方法文件名 : RC\$SMF-4033 - SMF-4033-rcqx-FX276.lcm
 批处理文件名 : RC\$SMF-4033 - 20250519-rcqx-FX276.lcb
 样品瓶号 : 2-33
 进样体积 : 40 μl 版本号: 6.115
 进样时间 : 2025/05/19 18:42:19 实验者: jiangjinwei
 处理时间(V2) : 2025/05/20 09:26:40 处理者: jiangjinwei
 仪器型号 : SHIMADZU LC-2050C (FX276)

<色谱图>



<峰表>

检测器A 224nm

峰号	保留时间	面积	面积%	高度	理论塔板数(USP)	拖尾因子	分离度(USP)
1	2.779	620385	100.000	125900	7505	1.026	--
总计		620385	100.000	125900			

图96 恩格列净片溶出曲线测定HPLC图谱
 自制品-2024052811批(10mg规格)-均一性2-pH6.8介质-45min-片4
 供试品溶液-1

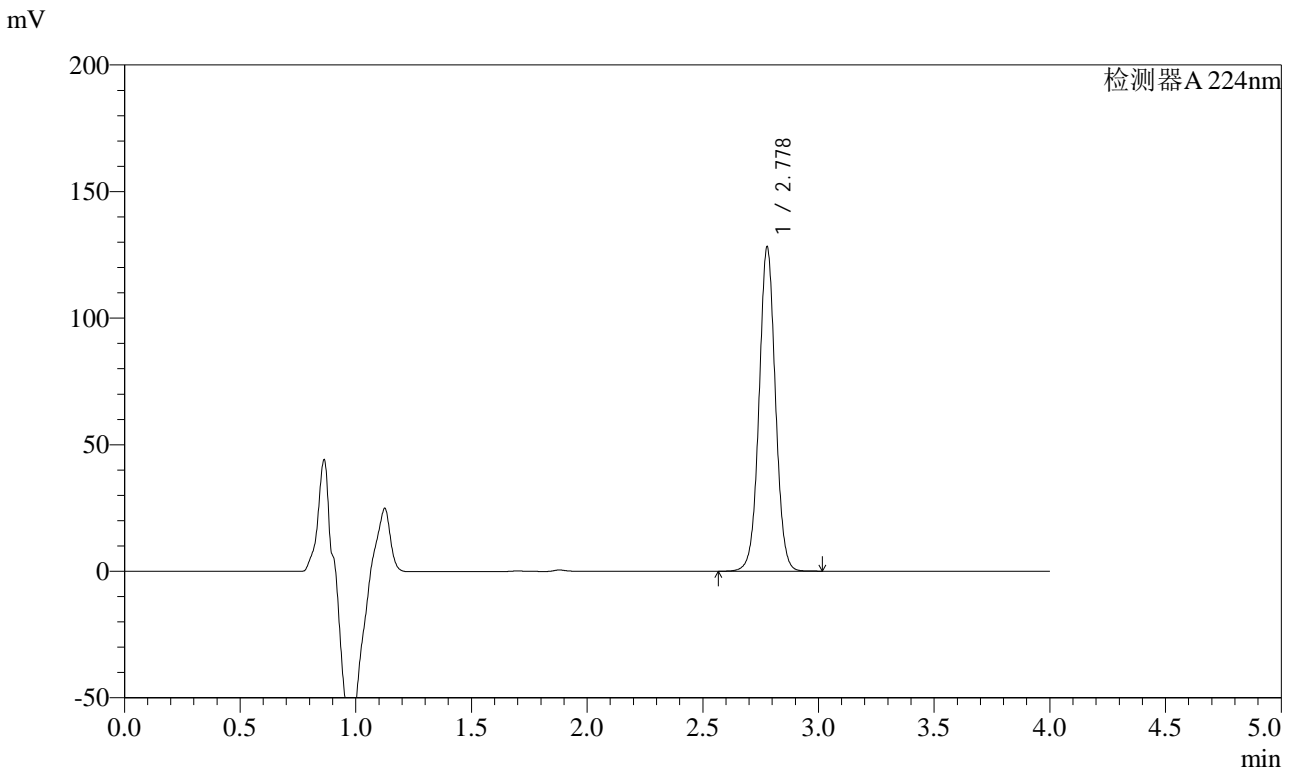


SMF-4033

<样品信息>

色谱柱 : LP-C8(150mm*4.6mm,5μm) 流 速: 2.0ml/min
 柱温 : 40°C 波 长: 224nm
 数据文件名 : RC\$SMF-4033 - 27-26/27-2452-2 - zzp-2024052811p-rcqx-pH6.8jz-10mg-jyx2-45min-P5.lcd
 方法文件名 : RC\$SMF-4033 - SMF-4033-rcqx-FX276.lcm
 批处理文件名 : RC\$SMF-4033 - 20250519-rcqx-FX276.lcb
 样品瓶号 : 2-42
 进样体积 : 40 μl 版本号: 6.115
 进样时间 : 2025/05/19 18:46:45 实验者: jiangjinwei
 处理时间(V2) : 2025/05/20 09:26:42 处理者: jiangjinwei
 仪器型号 : SHIMADZU LC-2050C (FX276)

<色谱图>



<峰表>

检测器A 224nm

峰号	保留时间	面积	面积%	高度	理论塔板数(USP)	拖尾因子	分离度(USP)
1	2.778	630509	100.000	127821	7504	1.026	--
总计		630509	100.000	127821			

图97 恩格列净片溶出曲线测定HPLC图谱
 自制品-2024052811批(10mg规格)-均一性2-pH6.8介质-45min-片5
 供试品溶液-1

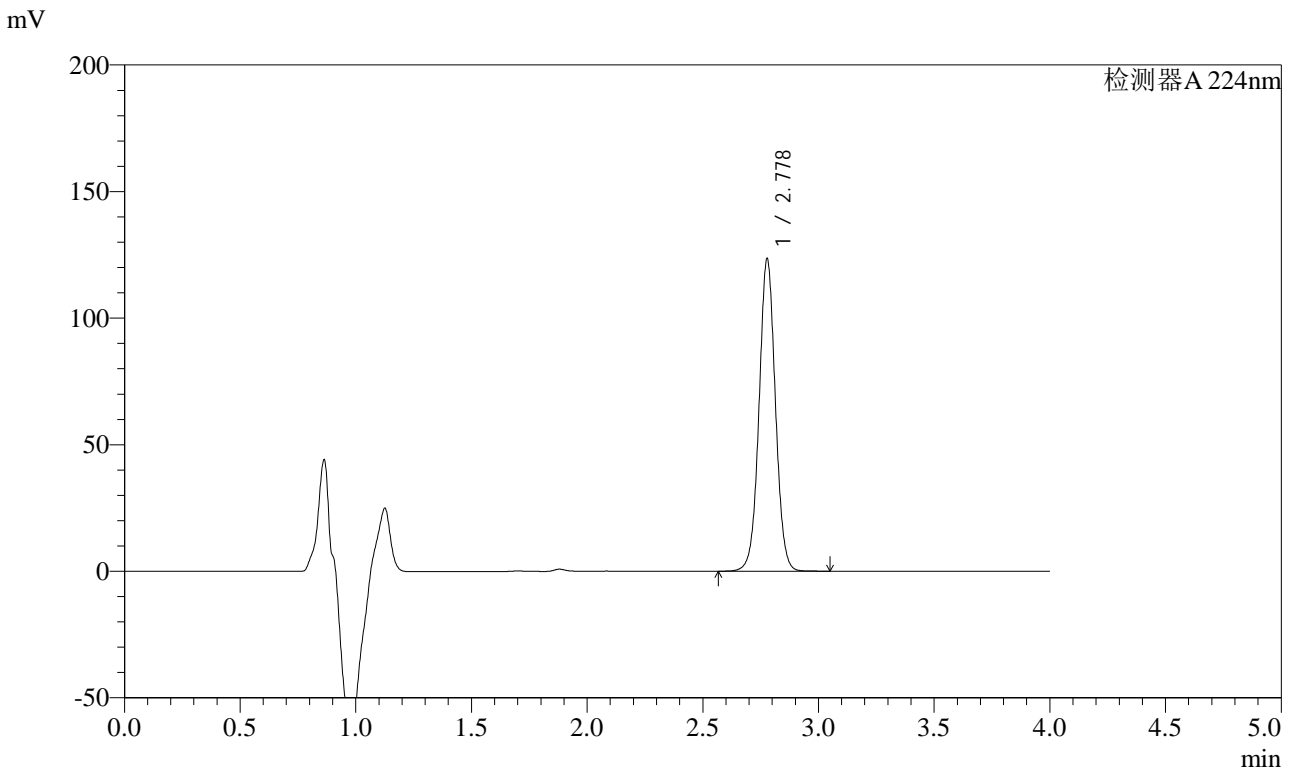


SMF-4033

<样品信息>

色谱柱 : LP-C8(150mm*4.6mm,5μm) 流 速: 2.0ml/min
 柱温 : 40°C 波 长: 224nm
 数据文件名 : RC\$SMF-4033 - 27-26/27-2453-2 - zzp-2024052811p-rcqx-pH6.8jz-10mg-jyx2-45min-P6.lcd
 方法文件名 : RC\$SMF-4033 - SMF-4033-rcqx-FX276.lcm
 批处理文件名 : RC\$SMF-4033 - 20250519-rcqx-FX276.lcb
 样品瓶号 : 2-51
 进样体积 : 40 μl 版本号: 6.115
 进样时间 : 2025/05/19 18:51:11 实验者: jiangjinwei
 处理时间(V2) : 2025/05/20 09:26:45 处理者: jiangjinwei
 仪器型号 : SHIMADZU LC-2050C (FX276)

<色谱图>



<峰表>

检测器A 224nm

峰号	保留时间	面积	面积%	高度	理论塔板数(USP)	拖尾因子	分离度(USP)
1	2.778	607792	100.000	123196	7504	1.026	--
总计		607792	100.000	123196			

图98 恩格列净片溶出曲线测定HPLC图谱
 自制品-2024052811批(10mg规格)-均一性2-pH6.8介质-45min-片6
 供试品溶液-1

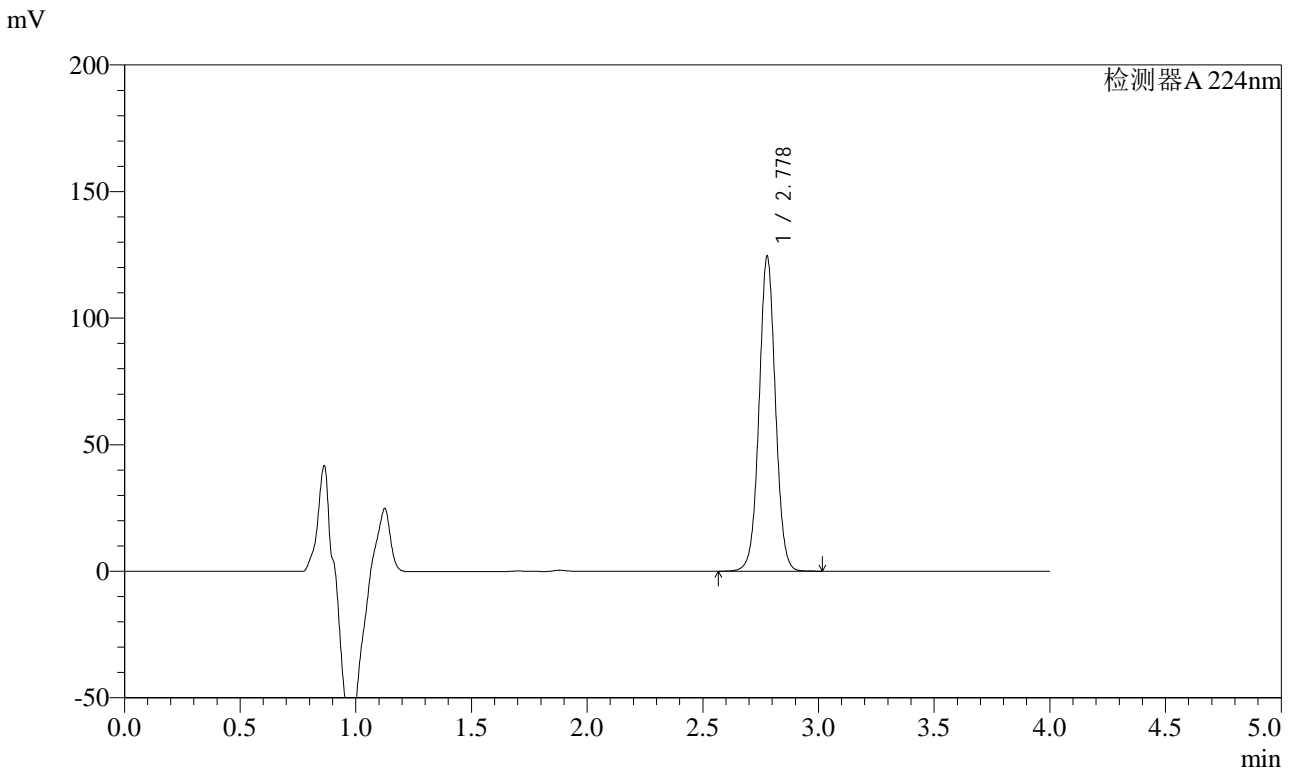


SMF-4033

<样品信息>

色谱柱 : LP-C8(150mm*4.6mm,5μm) 流 速: 2.0ml/min
 柱温 : 40°C 波 长: 224nm
 数据文件名 : RC\$SMF-4033 - 27-26/27-2454-2 - zzp-2024052811p-rcqx-pH6.8jz-10mg-jyx2-60min-P1.lcd
 方法文件名 : RC\$SMF-4033 - SMF-4033-rcqx-FX276.lcm
 批处理文件名 : RC\$SMF-4033 - 20250519-rcqx-FX276.lcb
 样品瓶号 : 2-7
 进样体积 : 40 μl 版本号: 6.115
 进样时间 : 2025/05/19 18:55:36 实验者: jiangjinwei
 处理时间(V2) : 2025/05/20 09:26:48 处理者: jiangjinwei
 仪器型号 : SHIMADZU LC-2050C (FX276)

<色谱图>



<峰表>

检测器A 224nm

峰号	保留时间	面积	面积%	高度	理论塔板数(USP)	拖尾因子	分离度(USP)
1	2.778	611965	100.000	124146	7510	1.026	--
总计		611965	100.000	124146			

图99 恩格列净片溶出曲线测定HPLC图谱
 自制品-2024052811批(10mg规格)-均一性2-pH6.8介质-60min-片1
 供试品溶液-1

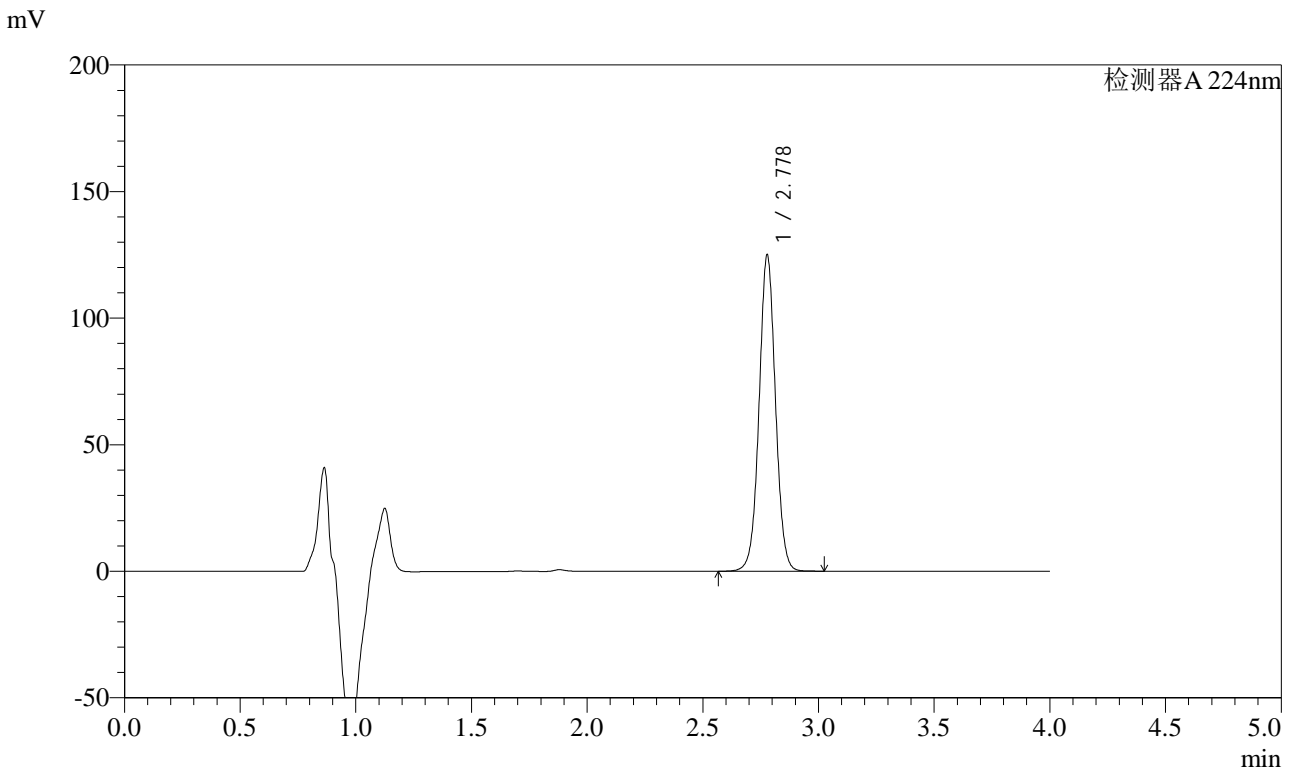


SMF-4033

<样品信息>

色谱柱 : LP-C8(150mm*4.6mm,5μm) 流 速: 2.0ml/min
 柱温 : 40°C 波 长: 224nm
 数据文件名 : RC\$SMF-4033 - 27-26/27-2455-2 - zzp-2024052811p-rcqx-pH6.8jz-10mg-jyx2-60min-P2.lcd
 方法文件名 : RC\$SMF-4033 - SMF-4033-rcqx-FX276.lcm
 批处理文件名 : RC\$SMF-4033 - 20250519-rcqx-FX276.lcb
 样品瓶号 : 2-16
 进样体积 : 40 μl 版本号: 6.115
 进样时间 : 2025/05/19 19:00:02 实验者: jiangjinwei
 处理时间(V2) : 2025/05/20 09:26:50 处理者: jiangjinwei
 仪器型号 : SHIMADZU LC-2050C (FX276)

<色谱图>



<峰表>

检测器A 224nm

峰号	保留时间	面积	面积%	高度	理论塔板数(USP)	拖尾因子	分离度(USP)
1	2.778	615611	100.000	124779	7495	1.026	--
总计		615611	100.000	124779			

图100 恩格列净片溶出曲线测定HPLC图谱
 自制品-2024052811批(10mg规格)-均一性2-pH6.8介质-60min-片2
 供试品溶液-1

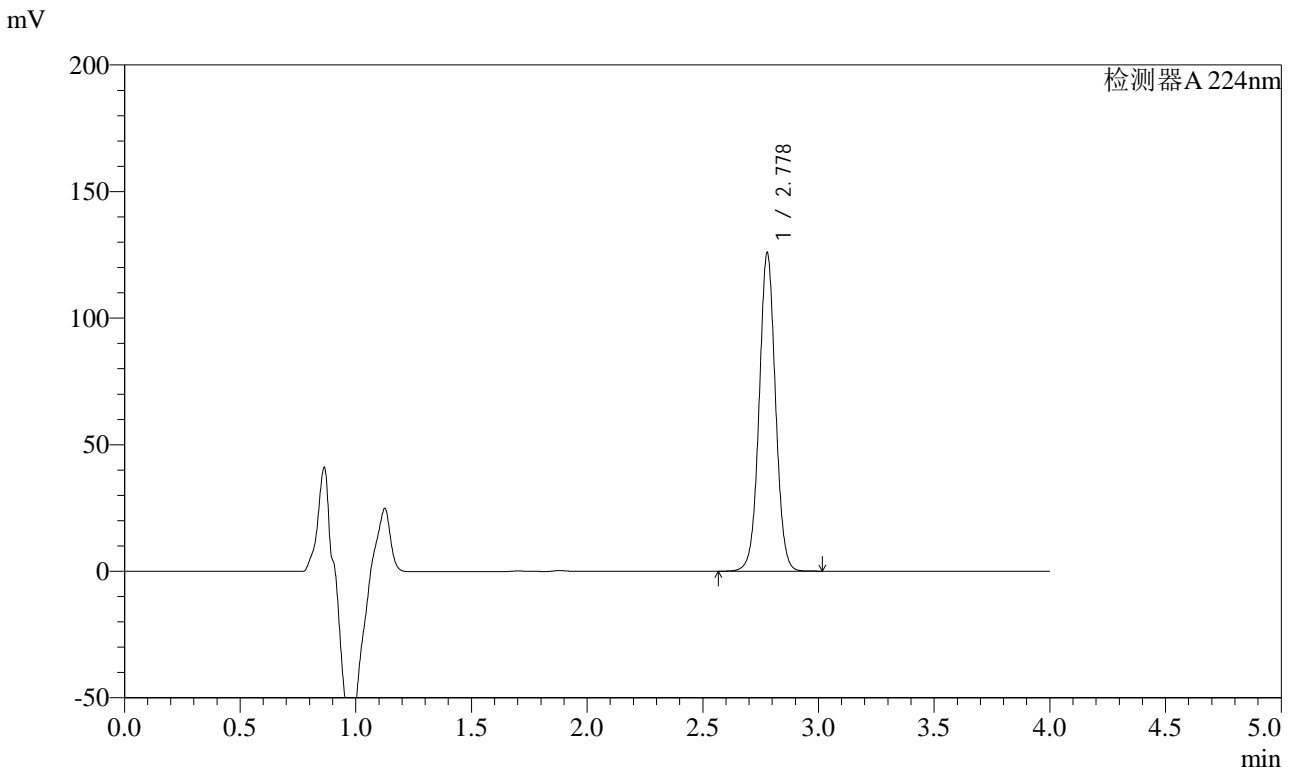


SMF-4033

<样品信息>

色谱柱 : LP-C8(150mm*4.6mm,5μm) 流 速: 2.0ml/min
 柱温 : 40°C 波 长: 224nm
 数据文件名 : RC\$SMF-4033 - 27-26/27-2456-2 - zzp-2024052811p-rcqx-pH6.8jz-10mg-jyx2-60min-P3.lcd
 方法文件名 : RC\$SMF-4033 - SMF-4033-rcqx-FX276.lcm
 批处理文件名 : RC\$SMF-4033 - 20250519-rcqx-FX276.lcb
 样品瓶号 : 2-25
 进样体积 : 40 μl 版本号: 6.115
 进样时间 : 2025/05/19 19:04:28 实验者: jiangjinwei
 处理时间(V2) : 2025/05/20 09:26:53 处理者: jiangjinwei
 仪器型号 : SHIMADZU LC-2050C (FX276)

<色谱图>



<峰表>

检测器A 224nm

峰号	保留时间	面积	面积%	高度	理论塔板数(USP)	拖尾因子	分离度(USP)
1	2.778	619494	100.000	125613	7496	1.026	--
总计		619494	100.000	125613			

图101 恩格列净片溶出曲线测定HPLC图谱
 自制品-2024052811批(10mg规格)-均一性2-pH6.8介质-60min-片3
 供试品溶液-1

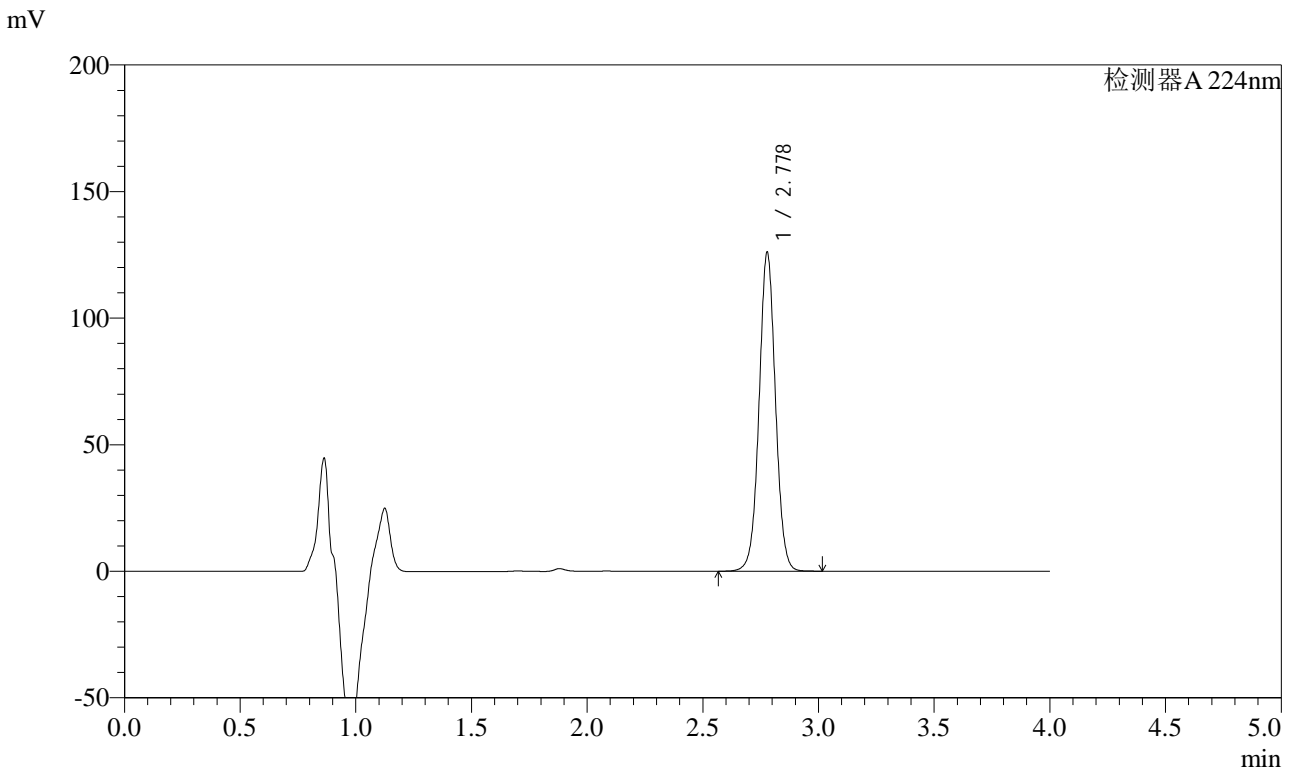


SMF-4033

<样品信息>

色谱柱 : LP-C8(150mm*4.6mm,5μm) 流 速: 2.0ml/min
 柱温 : 40°C 波 长: 224nm
 数据文件名 : RC\$SMF-4033 - 27-26/27-2457-2 - zzp-2024052811p-rcqx-pH6.8jz-10mg-jyx2-60min-P4.lcd
 方法文件名 : RC\$SMF-4033 - SMF-4033-rcqx-FX276.lcm
 批处理文件名 : RC\$SMF-4033 - 20250519-rcqx-FX276.lcb
 样品瓶号 : 2-34
 进样体积 : 40 μl 版本号: 6.115
 进样时间 : 2025/05/19 19:08:54 实验者: jiangjinwei
 处理时间(V2) : 2025/05/20 09:26:56 处理者: jiangjinwei
 仪器型号 : SHIMADZU LC-2050C (FX276)

<色谱图>



<峰表>

检测器A 224nm

峰号	保留时间	面积	面积%	高度	理论塔板数(USP)	拖尾因子	分离度(USP)
1	2.778	620473	100.000	125769	7499	1.026	--
总计		620473	100.000	125769			

图102 恩格列净片溶出曲线测定HPLC图谱
 自制品-2024052811批(10mg规格)-均一性2-pH6.8介质-60min-片4
 供试品溶液-1

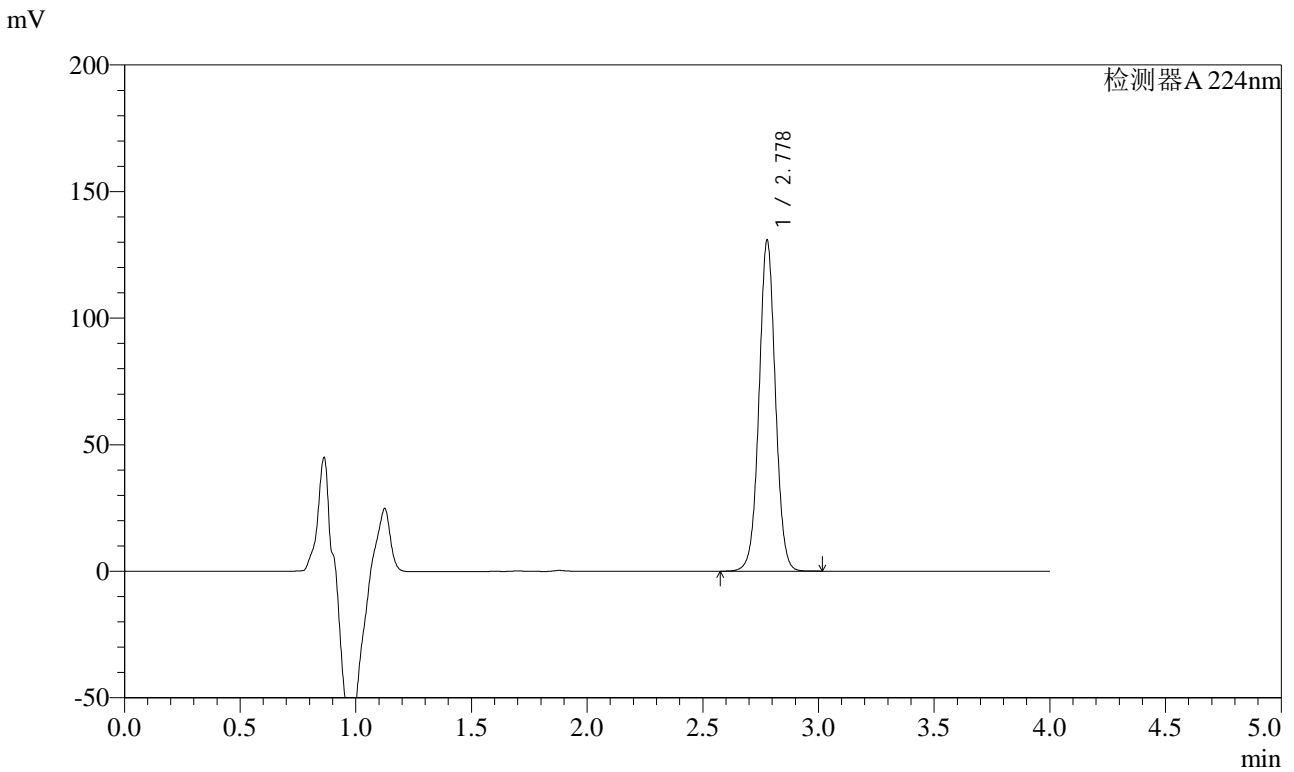


SMF-4033

<样品信息>

色谱柱 : LP-C8(150mm*4.6mm,5μm) 流 速: 2.0ml/min
 柱温 : 40°C 波 长: 224nm
 数据文件名 : RC\$SMF-4033 - 27-26/27-2458-2 - zzp-2024052811p-rcqx-pH6.8jz-10mg-jyx2-60min-P5.lcd
 方法文件名 : RC\$SMF-4033 - SMF-4033-rcqx-FX276.lcm
 批处理文件名 : RC\$SMF-4033 - 20250519-rcqx-FX276.lcb
 样品瓶号 : 2-43
 进样体积 : 40 μl 版本号: 6.115
 进样时间 : 2025/05/19 19:13:19 实验者: jiangjinwei
 处理时间(V2) : 2025/05/20 09:26:59 处理者: jiangjinwei
 仪器型号 : SHIMADZU LC-2050C (FX276)

<色谱图>



<峰表>

检测器A 224nm

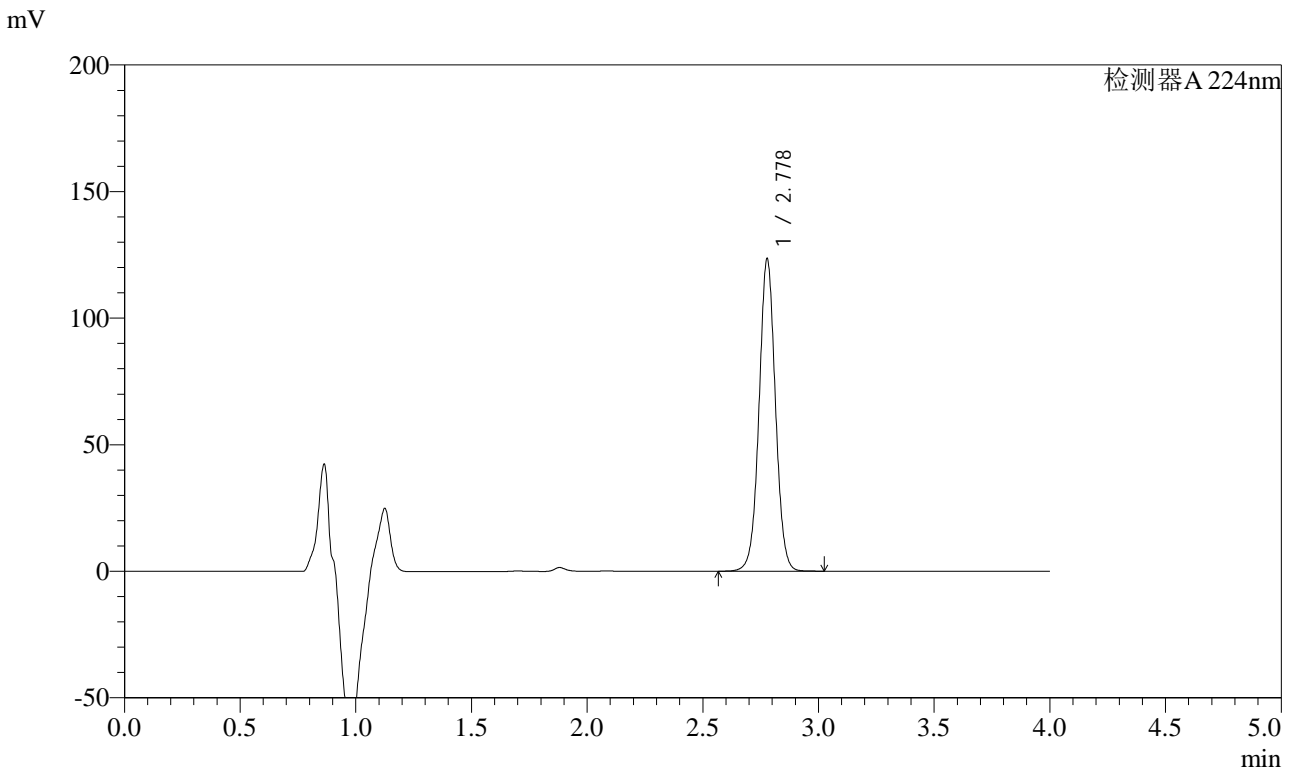
峰号	保留时间	面积	面积%	高度	理论塔板数(USP)	拖尾因子	分离度(USP)
1	2.778	643750	100.000	130437	7495	1.026	--
总计		643750	100.000	130437			

图103 恩格列净片溶出曲线测定HPLC图谱
 自制品-2024052811批(10mg规格)-均一性2-pH6.8介质-60min-片5
 供试品溶液-1

<样品信息>

色谱柱 : LP-C8(150mm*4.6mm,5μm) 流 速: 2.0ml/min
 柱温 : 40°C 波 长: 224nm
 数据文件名 : RC\$SMF-4033 - 27-26/27-2459-2 - zzp-2024052811p-rcqx-pH6.8jz-10mg-jyx2-60min-P6.lcd
 方法文件名 : RC\$SMF-4033 - SMF-4033-rcqx-FX276.lcm
 批处理文件名 : RC\$SMF-4033 - 20250519-rcqx-FX276.lcb
 样品瓶号 : 2-52
 进样体积 : 40 μl 版本号: 6.115
 进样时间 : 2025/05/19 19:17:44 实验者: jiangjinwei
 处理时间(V2) : 2025/05/20 09:27:01 处理者: jiangjinwei
 仪器型号 : SHIMADZU LC-2050C (FX276)

<色谱图>



<峰表>

检测器A 224nm

峰号	保留时间	面积	面积%	高度	理论塔板数(USP)	拖尾因子	分离度(USP)
1	2.778	607808	100.000	123177	7498	1.025	--
总计		607808	100.000	123177			

图104 恩格列净片溶出曲线测定HPLC图谱
自制品-2024052811批(10mg规格)-均一性2-pH6.8介质-60min-片6
供试品溶液-1

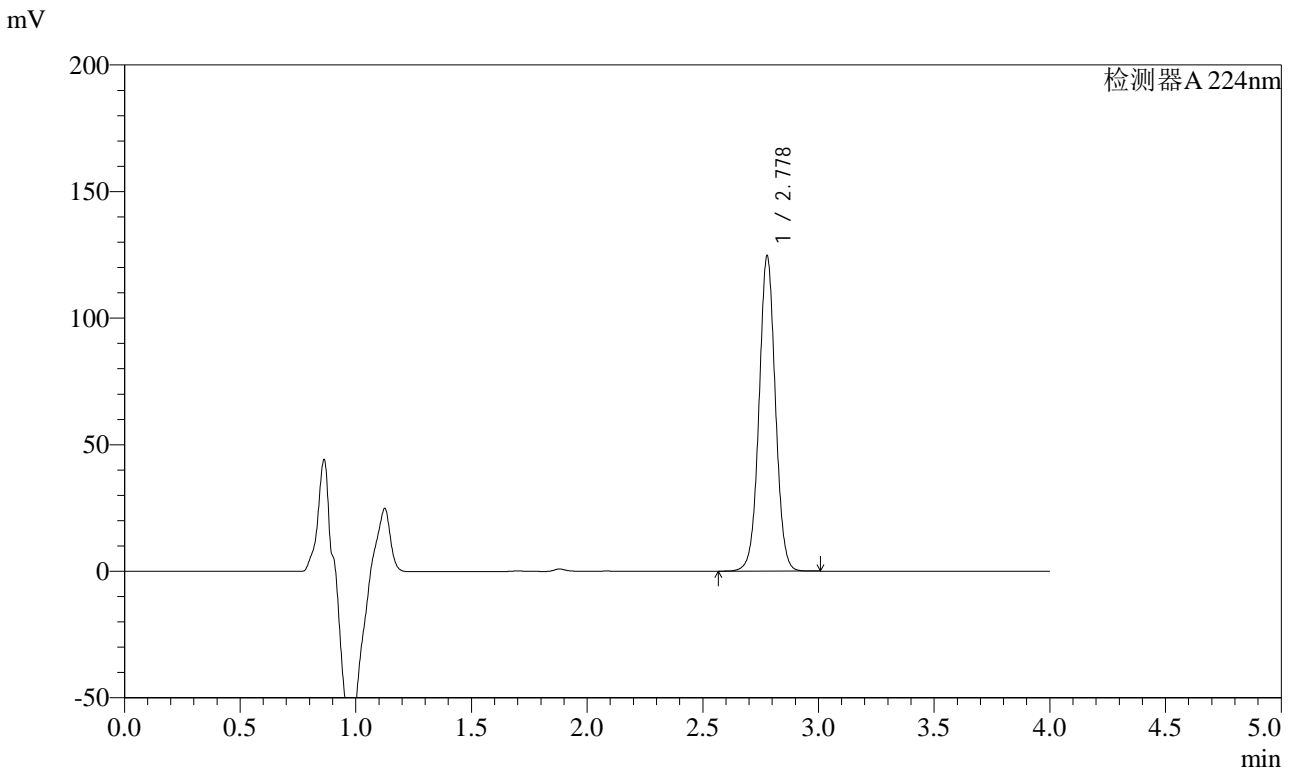


SMF-4033

<样品信息>

色谱柱 : LP-C8(150mm*4.6mm,5μm) 流 速: 2.0ml/min
 柱温 : 40°C 波 长: 224nm
 数据文件名 : RC\$SMF-4033 - 27-26/27-2460-2 - zzp-2024052811p-rcqx-pH6.8jz-10mg-jyx2-JX-P1.lcd
 方法文件名 : RC\$SMF-4033 - SMF-4033-rcqx-FX276.lcm
 批处理文件名 : RC\$SMF-4033 - 20250519-rcqx-FX276.lcb
 样品瓶号 : 2-8
 进样体积 : 40 μl 版本号: 6.115
 进样时间 : 2025/05/19 19:22:10 实验者: jiangjinwei
 处理时间(V2) : 2025/05/20 09:27:04 处理者: jiangjinwei
 仪器型号 : SHIMADZU LC-2050C (FX276)

<色谱图>



<峰表>

检测器A 224nm

峰号	保留时间	面积	面积%	高度	理论塔板数(USP)	拖尾因子	分离度(USP)
1	2.778	613309	100.000	124290	7497	1.026	--
总计		613309	100.000	124290			

图105 恩格列净片溶出曲线测定HPLC图谱
 自制品-2024052811批(10mg规格)-均一性2-pH6.8介质-极限转速-片1
 供试品溶液-1

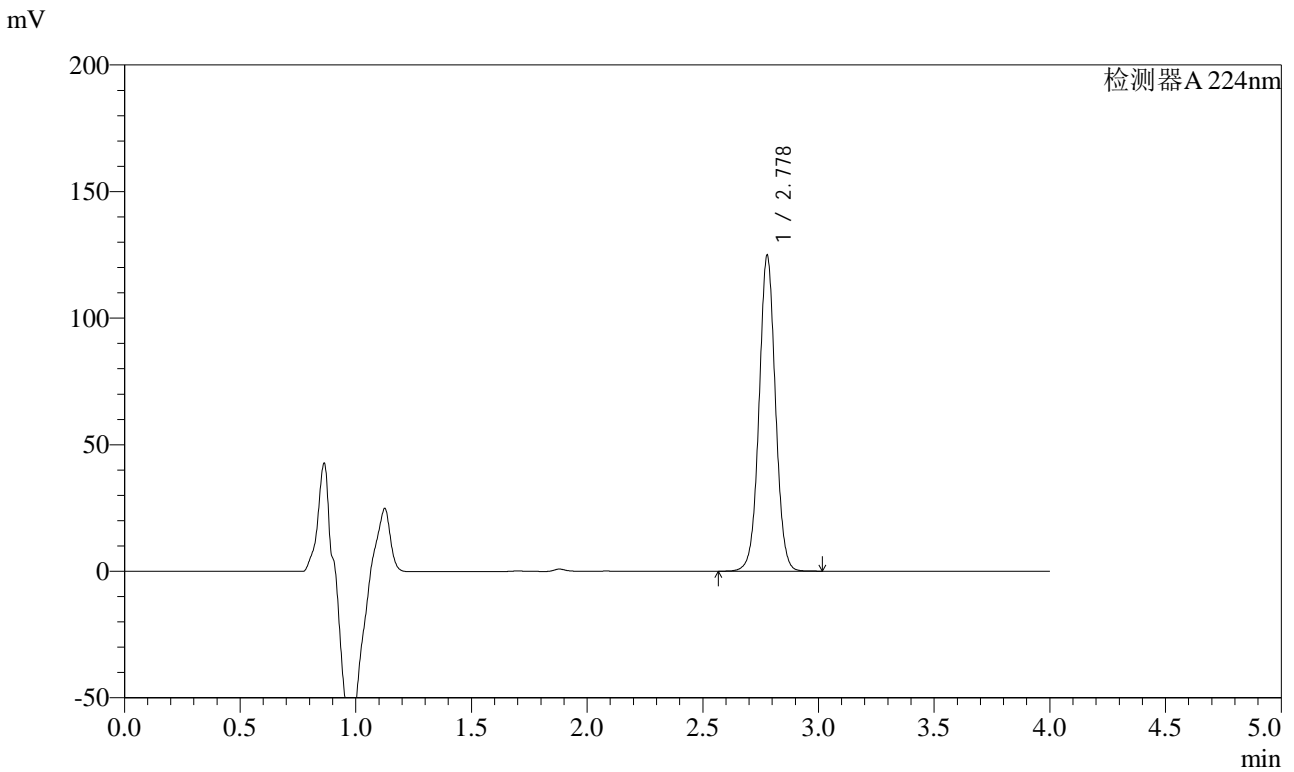


SMF-4033

<样品信息>

色谱柱 : LP-C8(150mm*4.6mm,5μm) 流 速: 2.0ml/min
 柱温 : 40°C 波 长: 224nm
 数据文件名 : RC\$SMF-4033 - 27-26/27-2461-2 - zzp-2024052811p-rcqx-pH6.8jz-10mg-jyx2-JX-P2.lcd
 方法文件名 : RC\$SMF-4033 - SMF-4033-rcqx-FX276.lcm
 批处理文件名 : RC\$SMF-4033 - 20250519-rcqx-FX276.lcb
 样品瓶号 : 2-17
 进样体积 : 40 μl 版本号: 6.115
 进样时间 : 2025/05/19 19:26:36 实验者: jiangjinwei
 处理时间(V2) : 2025/05/20 09:27:07 处理者: jiangjinwei
 仪器型号 : SHIMADZU LC-2050C (FX276)

<色谱图>



<峰表>

检测器A 224nm

峰号	保留时间	面积	面积%	高度	理论塔板数(USP)	拖尾因子	分离度(USP)
1	2.778	614412	100.000	124514	7494	1.025	--
总计		614412	100.000	124514			

图106 恩格列净片溶出曲线测定HPLC图谱
 自制品-2024052811批(10mg规格)-均一性2-pH6.8介质-极限转速-片2
 供试品溶液-1

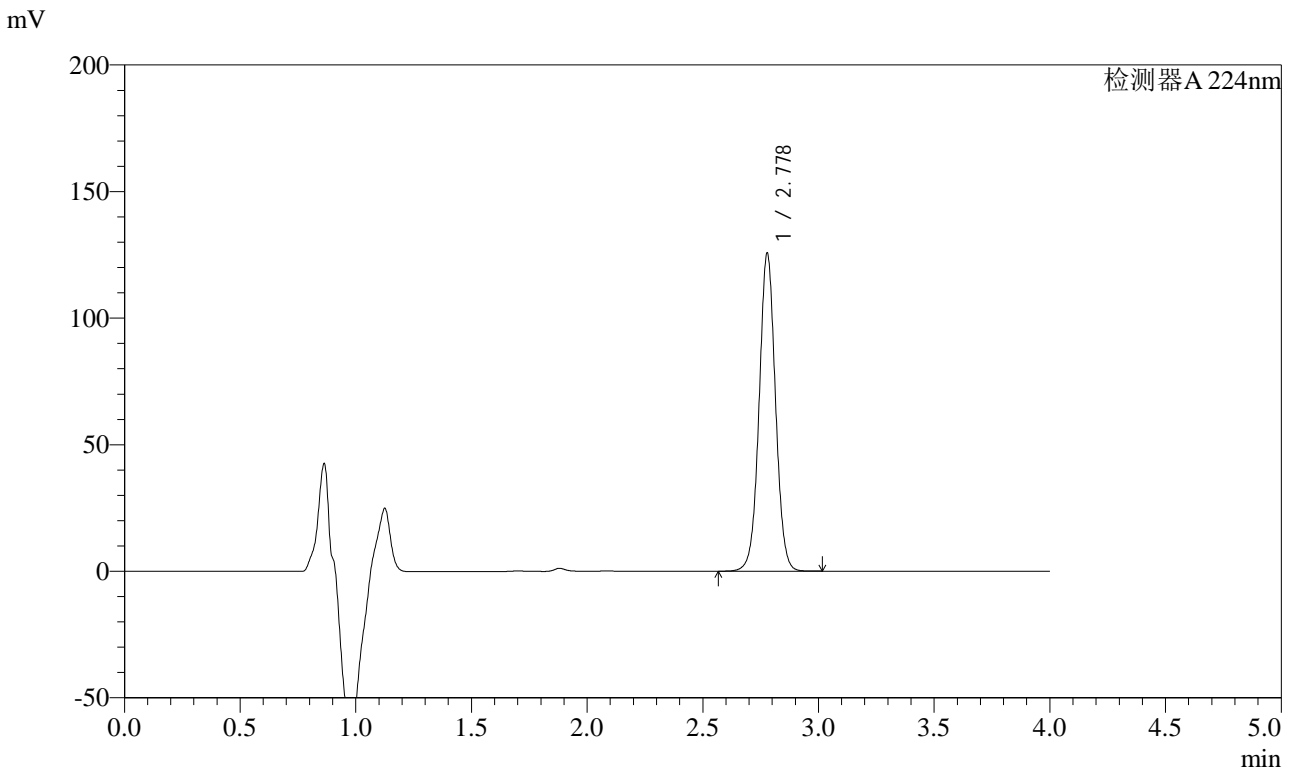


SMF-4033

<样品信息>

色谱柱 : LP-C8(150mm*4.6mm,5μm) 流 速: 2.0ml/min
 柱温 : 40°C 波 长: 224nm
 数据文件名 : RC\$SMF-4033 - 27-26/27-2462-2 - zzp-2024052811p-rcqx-pH6.8jz-10mg-jyx2-JX-P3.lcd
 方法文件名 : RC\$SMF-4033 - SMF-4033-rcqx-FX276.lcm
 批处理文件名 : RC\$SMF-4033 - 20250519-rcqx-FX276.lcb
 样品瓶号 : 2-26
 进样体积 : 40 μl 版本号: 6.115
 进样时间 : 2025/05/19 19:31:02 实验者: jiangjinwei
 处理时间(V2) : 2025/05/20 09:27:09 处理者: jiangjinwei
 仪器型号 : SHIMADZU LC-2050C (FX276)

<色谱图>



<峰表>

检测器A 224nm

峰号	保留时间	面积	面积%	高度	理论塔板数(USP)	拖尾因子	分离度(USP)
1	2.778	618669	100.000	125413	7493	1.026	--
总计		618669	100.000	125413			

图107 恩格列净片溶出曲线测定HPLC图谱
 自制品-2024052811批(10mg规格)-均一性2-pH6.8介质-极限转速-片3
 供试品溶液-1

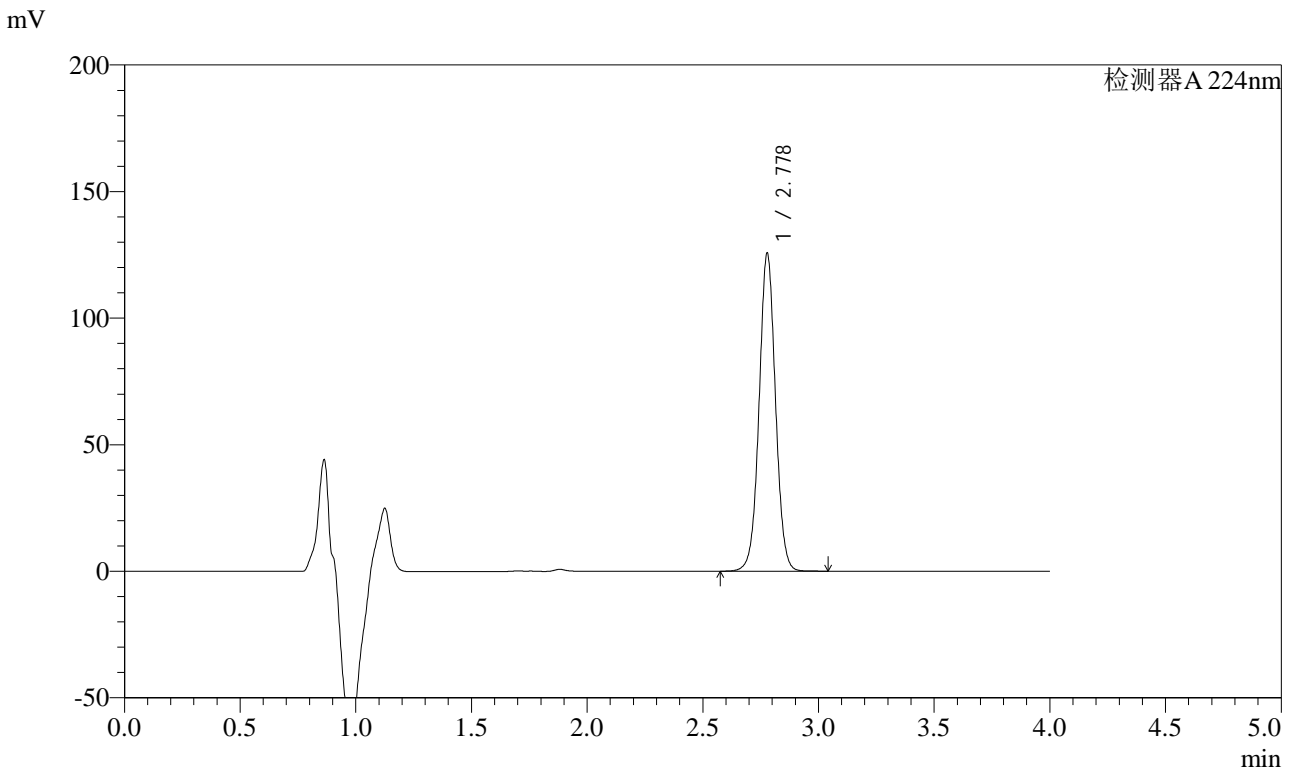


SMF-4033

<样品信息>

色谱柱 : LP-C8(150mm*4.6mm,5μm) 流 速: 2.0ml/min
 柱温 : 40°C 波 长: 224nm
 数据文件名 : RC\$SMF-4033 - 27-26/27-2463-2 - zzp-2024052811p-rcqx-pH6.8jz-10mg-jyx2-JX-P4.lcd
 方法文件名 : RC\$SMF-4033 - SMF-4033-rcqx-FX276.lcm
 批处理文件名 : RC\$SMF-4033 - 20250519-rcqx-FX276.lcb
 样品瓶号 : 2-35
 进样体积 : 40 μl 版本号: 6.115
 进样时间 : 2025/05/19 19:35:28 实验者: jiangjinwei
 处理时间(V2) : 2025/05/20 09:27:12 处理者: jiangjinwei
 仪器型号 : SHIMADZU LC-2050C (FX276)

<色谱图>



<峰表>

检测器A 224nm

峰号	保留时间	面积	面积%	高度	理论塔板数(USP)	拖尾因子	分离度(USP)
1	2.778	618878	100.000	125422	7495	1.025	--
总计		618878	100.000	125422			

图108 恩格列净片溶出曲线测定HPLC图谱
 自制品-2024052811批(10mg规格)-均一性2-pH6.8介质-极限转速-片4
 供试品溶液-1

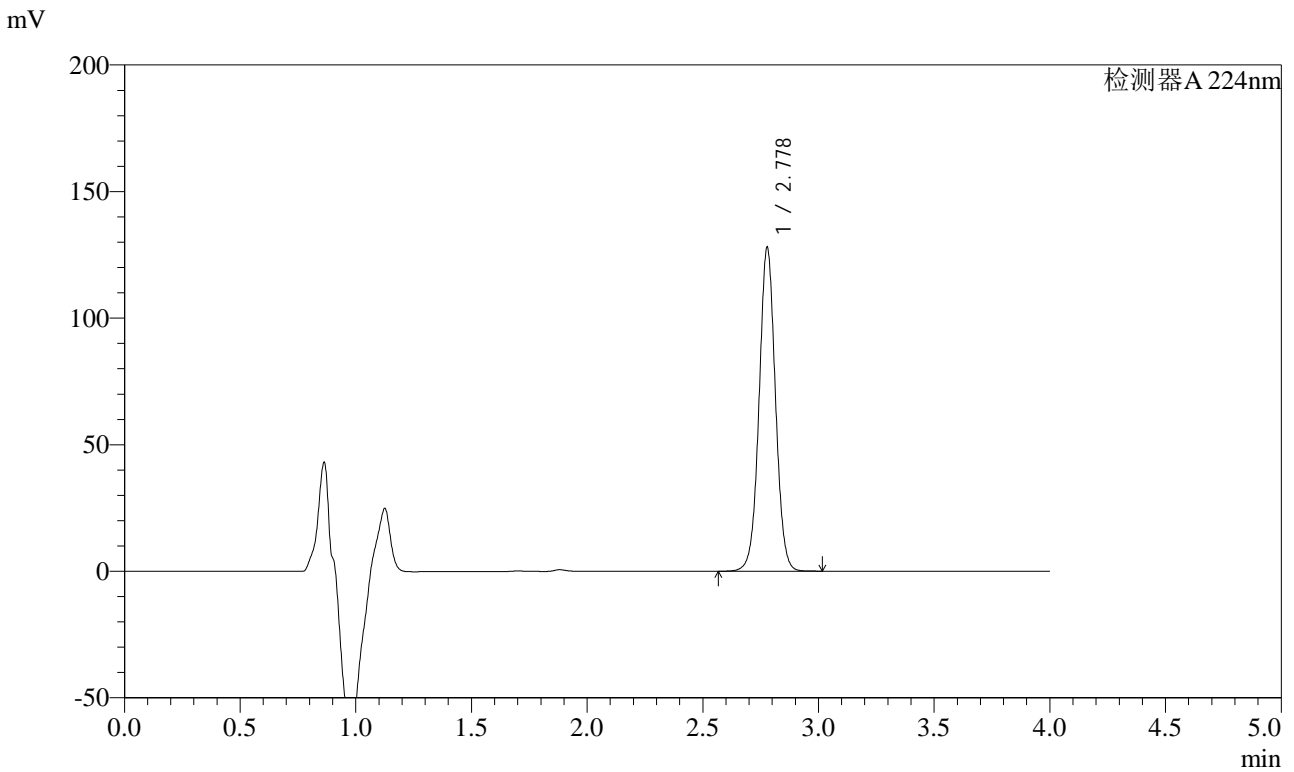


SMF-4033

<样品信息>

色谱柱 : LP-C8(150mm*4.6mm,5μm) 流 速: 2.0ml/min
 柱温 : 40°C 波 长: 224nm
 数据文件名 : RC\$SMF-4033 - 27-26/27-2464-2 - zzp-2024052811p-rcqx-pH6.8jz-10mg-jyx2-JX-P5.lcd
 方法文件名 : RC\$SMF-4033 - SMF-4033-rcqx-FX276.lcm
 批处理文件名 : RC\$SMF-4033 - 20250519-rcqx-FX276.lcb
 样品瓶号 : 2-44
 进样体积 : 40 μl 版本号: 6.115
 进样时间 : 2025/05/19 19:39:54 实验者: jiangjinwei
 处理时间(V2) : 2025/05/20 09:27:15 处理者: jiangjinwei
 仪器型号 : SHIMADZU LC-2050C (FX276)

<色谱图>



<峰表>

检测器A 224nm

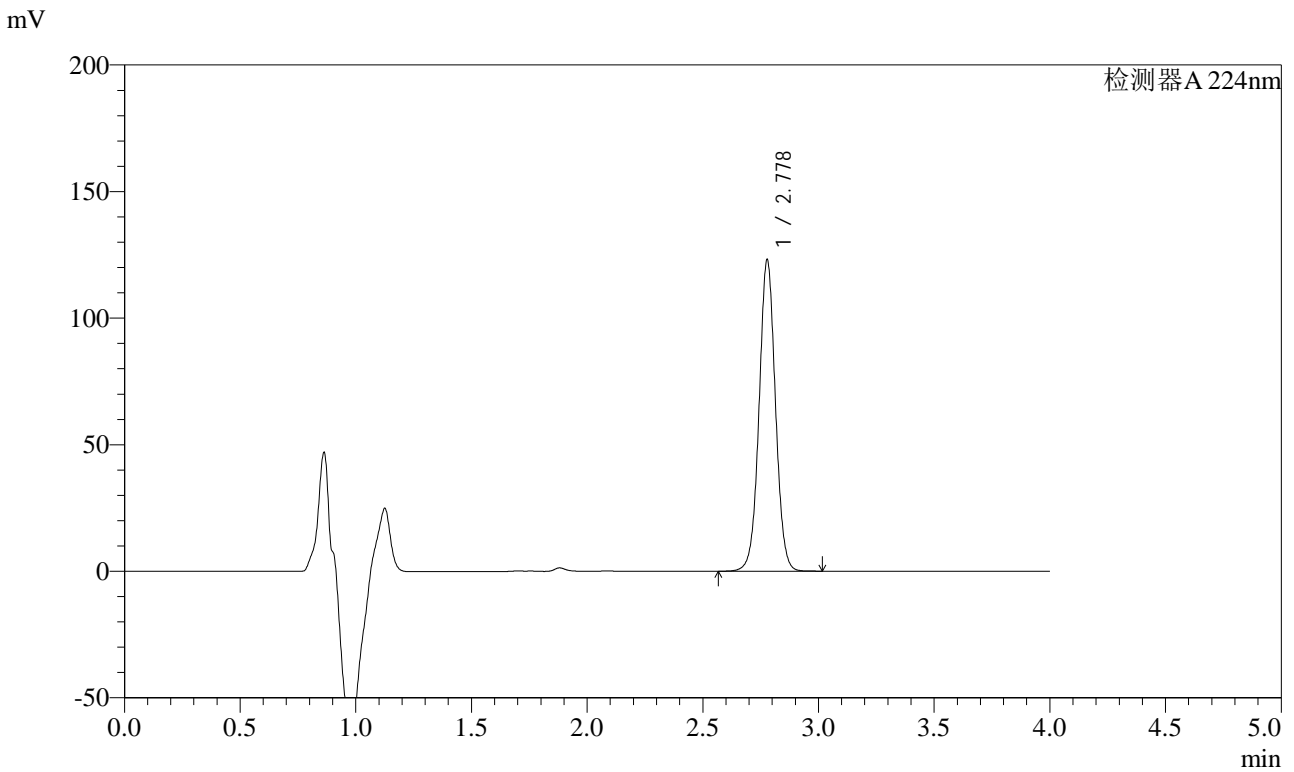
峰号	保留时间	面积	面积%	高度	理论塔板数(USP)	拖尾因子	分离度(USP)
1	2.778	629884	100.000	127668	7495	1.026	--
总计		629884	100.000	127668			

图109 恩格列净片溶出曲线测定HPLC图谱
 自制品-2024052811批(10mg规格)-均一性2-pH6.8介质-极限转速-片5
 供试品溶液-1

<样品信息>

色谱柱 : LP-C8(150mm*4.6mm,5μm) 流 速: 2.0ml/min
 柱温 : 40°C 波 长: 224nm
 数据文件名 : RC\$SMF-4033 - 27-26/27-2465-2 - zzp-2024052811p-rcqx-pH6.8jz-10mg-jyx2-JX-P6.lcd
 方法文件名 : RC\$SMF-4033 - SMF-4033-rcqx-FX276.lcm
 批处理文件名 : RC\$SMF-4033 - 20250519-rcqx-FX276.lcb
 样品瓶号 : 2-53
 进样体积 : 40 μl 版本号: 6.115
 进样时间 : 2025/05/19 19:44:20 实验者: jiangjinwei
 处理时间(V2) : 2025/05/20 09:27:18 处理者: jiangjinwei
 仪器型号 : SHIMADZU LC-2050C (FX276)

<色谱图>



<峰表>

检测器A 224nm

峰号	保留时间	面积	面积%	高度	理论塔板数(USP)	拖尾因子	分离度(USP)
1	2.778	605769	100.000	122801	7498	1.026	--
总计		605769	100.000	122801			

图110 恩格列净片溶出曲线测定HPLC图谱
 自制品-2024052811批(10mg规格)-均一性2-pH6.8介质-极限转速-片6
 供试品溶液-1

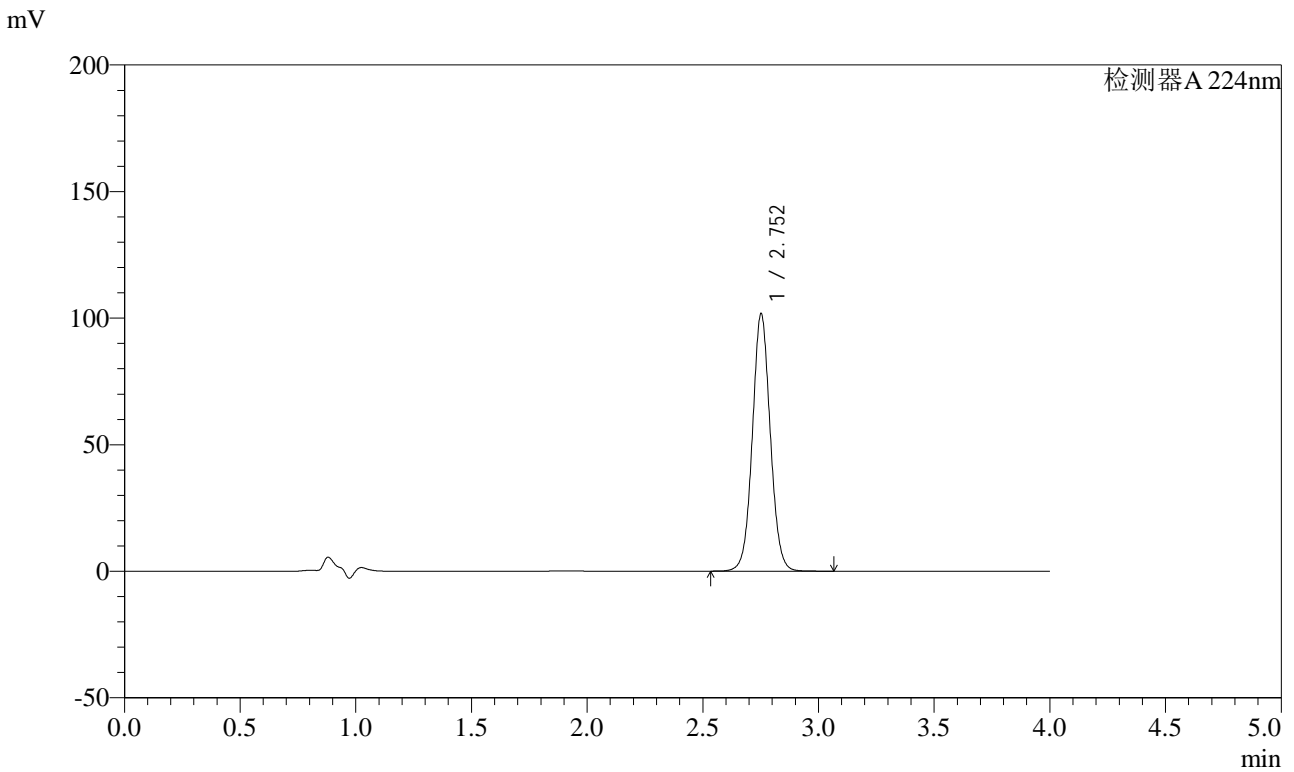


SMF-4033

<样品信息>

色谱柱 : LP-C8(150mm*4.6mm,5μm) 流 速: 2.0ml/min
 柱温 : 40°C 波 长: 224nm
 数据文件名 : RC\$SMF-4033 - 27-26/27-2466-2 - zzp-2024052811p-rcqx-pH6.8jz-10mg-jyx2-dz2-1.lcd
 方法文件名 : RC\$SMF-4033 - SMF-4033-rcqx-FX276.lcm
 批处理文件名 : RC\$SMF-4033 - 20250519-rcqx-FX276.lcb
 样品瓶号 : 2-27
 进样体积 : 40 μl 版本号: 6.115
 进样时间 : 2025/05/19 19:48:46 实验者: jiangjinwei
 处理时间(V2) : 2025/05/20 09:27:20 处理者: jiangjinwei
 仪器型号 : SHIMADZU LC-2050C (FX276)

<色谱图>



<峰表>

检测器A 224nm

峰号	保留时间	面积	面积%	高度	理论塔板数(USP)	拖尾因子	分离度(USP)
1	2.752	547851	100.000	101314	6172	1.051	--
总计		547851	100.000	101314			

图111 恩格列净片溶出曲线测定HPLC图谱
 自制品-2024052811批(10mg规格)-均一性2-pH6.8介质
 对照品溶液-2-1

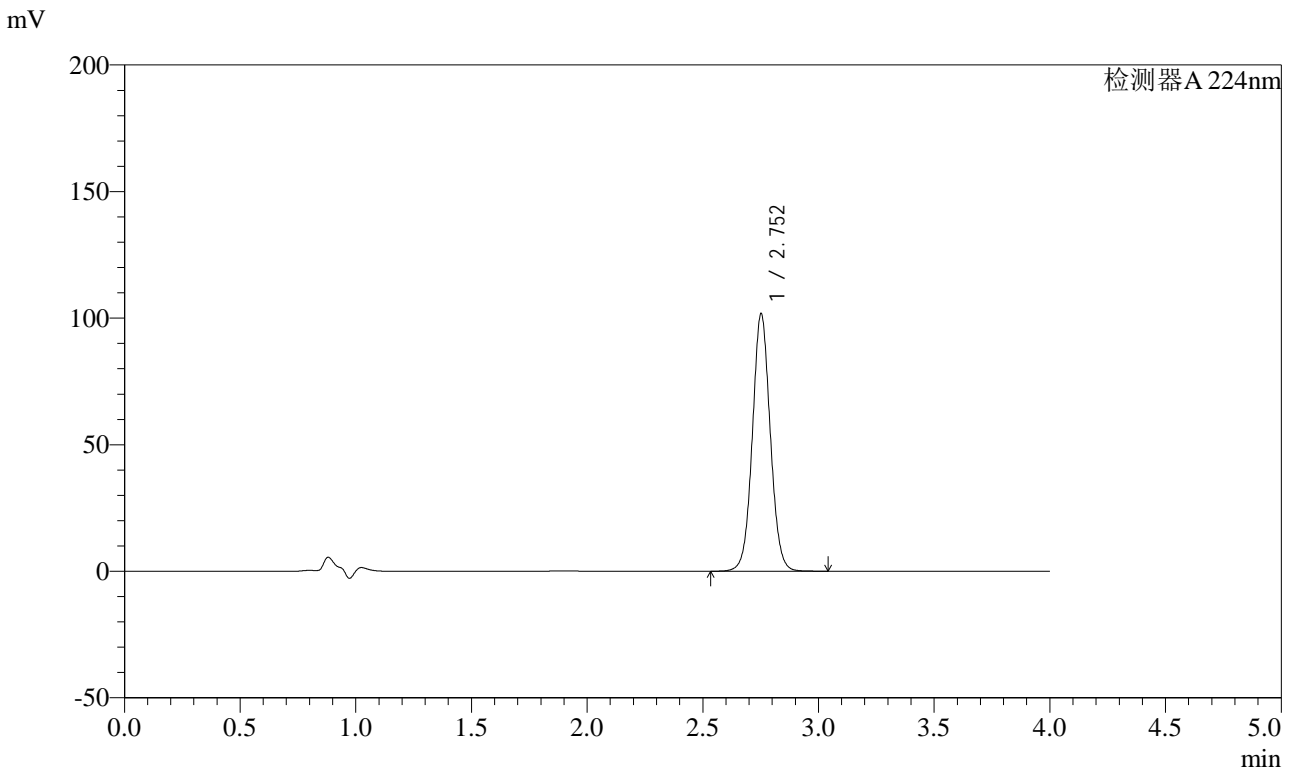


SMF-4033

<样品信息>

色谱柱 : LP-C8(150mm*4.6mm,5μm) 流 速: 2.0ml/min
 柱温 : 40°C 波 长: 224nm
 数据文件名 : RC\$SMF-4033 - 27-26/27-2467-2 - zzp-2024052811p-rcqx-pH6.8jz-10mg-jyx2-dz2-2.lcd
 方法文件名 : RC\$SMF-4033 - SMF-4033-rcqx-FX276.lcm
 批处理文件名 : RC\$SMF-4033 - 20250519-rcqx-FX276.lcb
 样品瓶号 : 2-27
 进样体积 : 40 μl 版本号: 6.115
 进样时间 : 2025/05/19 19:53:11 实验者: jiangjinwei
 处理时间(V2) : 2025/05/20 09:27:23 处理者: jiangjinwei
 仪器型号 : SHIMADZU LC-2050C (FX276)

<色谱图>



<峰表>

检测器A 224nm

峰号	保留时间	面积	面积%	高度	理论塔板数(USP)	拖尾因子	分离度(USP)
1	2.752	547918	100.000	101342	6172	1.051	--
总计		547918	100.000	101342			

图112 恩格列净片溶出曲线测定HPLC图谱
 自制品-2024052811批(10mg规格)-均一性2-pH6.8介质
 对照品溶液-2-2

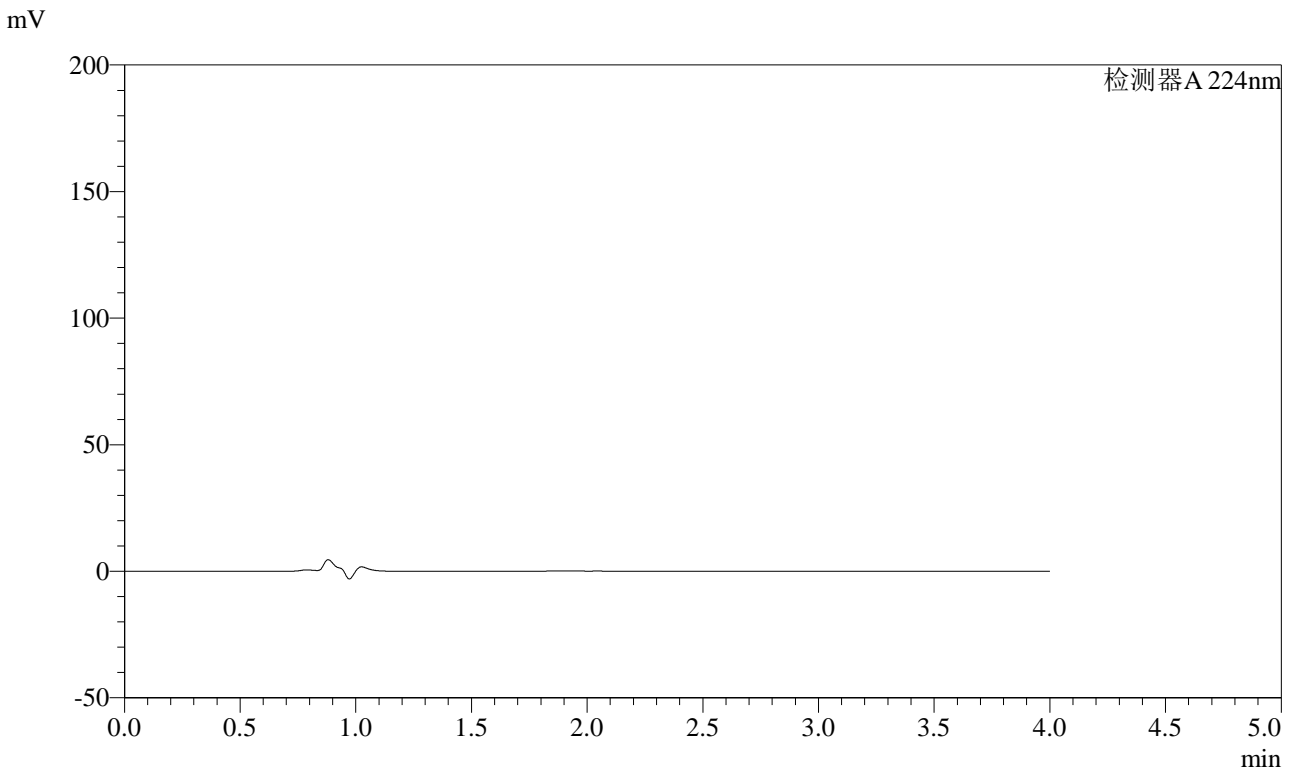


SMF-4033

<样品信息>

色谱柱 : LP-C8(150mm*4.6mm,5μm) 流 速: 2.0ml/min
 柱温 : 40°C 波 长: 224nm
 数据文件名 : RC\$SMF-4033 - 27-26/27-2468-2 - zzp-2024052911p-rcqx-pH6.8jz-10mg-jyx1-rj.lcd
 方法文件名 : RC\$SMF-4033 - SMF-4033-rcqx-FX276.lcm
 批处理文件名 : RC\$SMF-4033 - 20250519-rcqx-FX276.lcb
 样品瓶号 : 3-9
 进样体积 : 40 μl 版本号: 6.115
 进样时间 : 2025/05/19 19:57:35 实验者: jiangjinwei
 处理时间(V2) : 2025/05/20 09:27:26 处理者: jiangjinwei
 仪器型号 : SHIMADZU LC-2050C (FX276)

<色谱图>



<峰表>

检测器A 224nm

峰号	保留时间	面积	面积%	高度	理论塔板数(USP)	拖尾因子	分离度(USP)
总计							

图113 恩格列净片溶出曲线测定HPLC图谱
 自制品-2024052911批(10mg规格)-均一性1-pH6.8介质
 溶剂

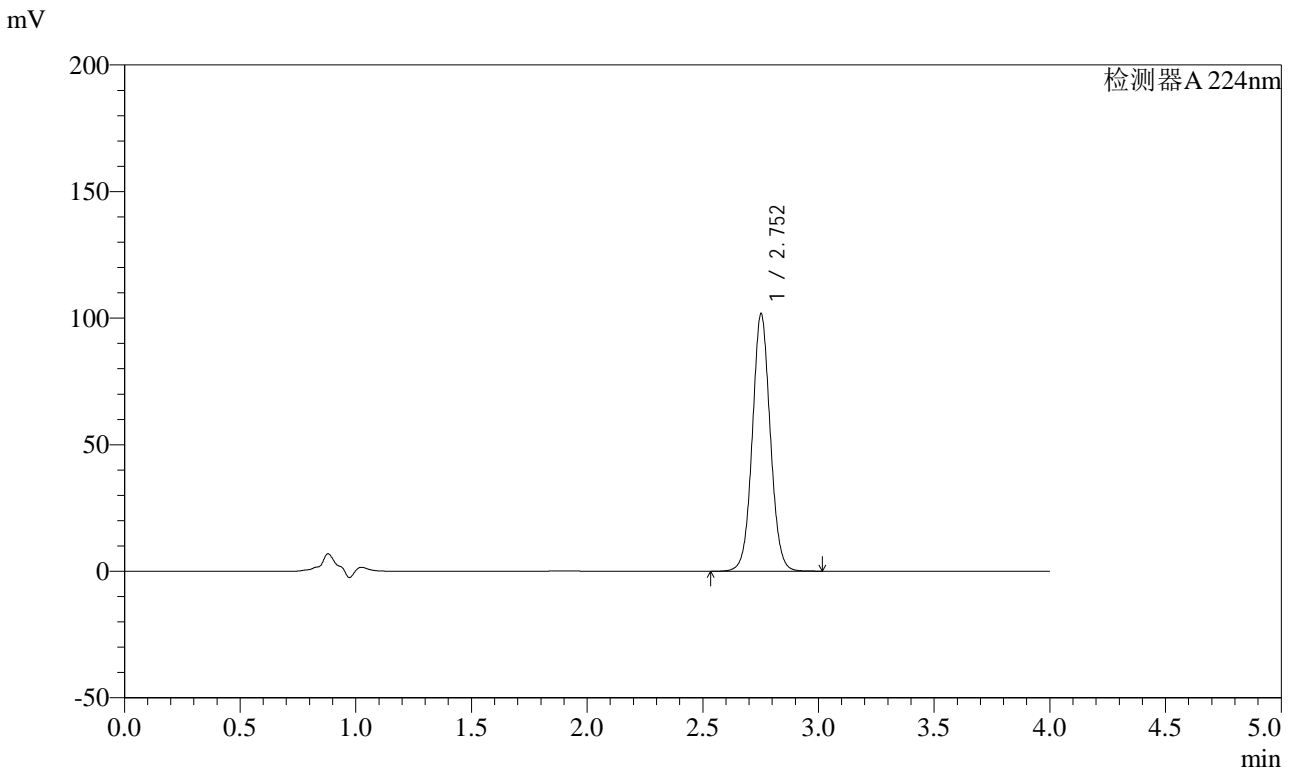


SMF-4033

<样品信息>

色谱柱 : LP-C8(150mm*4.6mm,5μm) 流 速: 2.0ml/min
 柱温 : 40°C 波 长: 224nm
 数据文件名 : RC\$SMF-4033 - 27-26/27-2469-2 - zzp-2024052911p-rcqx-pH6.8jz-10mg-jyx1-dz1-1.lcd
 方法文件名 : RC\$SMF-4033 - SMF-4033-rcqx-FX276.lcm
 批处理文件名 : RC\$SMF-4033 - 20250519-rcqx-FX276.lcb
 样品瓶号 : 3-18
 进样体积 : 40 μl 版本号: 6.115
 进样时间 : 2025/05/19 20:01:58 实验者: jiangjinwei
 处理时间(V2) : 2025/05/20 09:27:28 处理者: jiangjinwei
 仪器型号 : SHIMADZU LC-2050C (FX276)

<色谱图>



<峰表>

检测器A 224nm

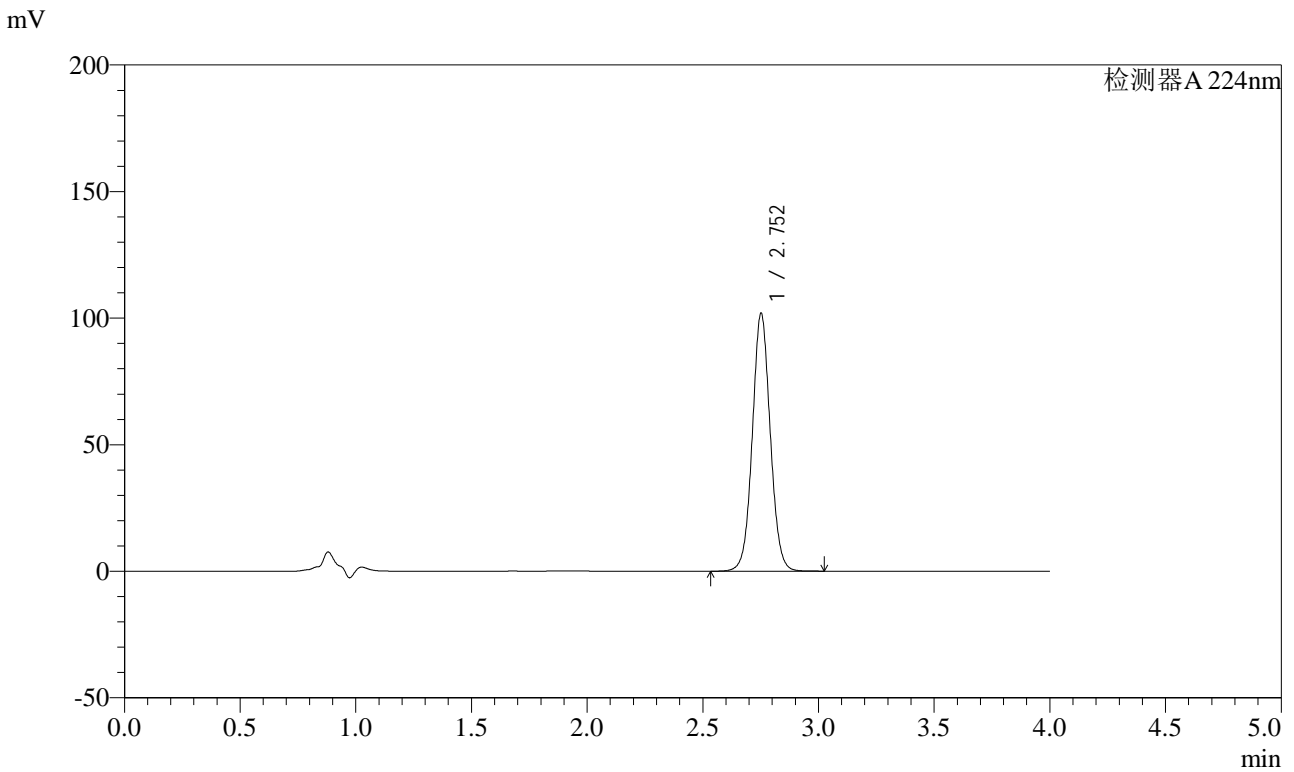
峰号	保留时间	面积	面积%	高度	理论塔板数(USP)	拖尾因子	分离度(USP)
1	2.752	548590	100.000	101274	6150	1.052	--
总计		548590	100.000	101274			

图114 恩格列净片溶出曲线测定HPLC图谱
 自制品-2024052911批(10mg规格)-均一性1-pH6.8介质
 对照品溶液-1-1

<样品信息>

色谱柱 : LP-C8(150mm*4.6mm,5μm) 流 速: 2.0ml/min
 柱温 : 40°C 波 长: 224nm
 数据文件名 : RC\$SMF-4033 - 27-26/27-2470-2 - zzp-2024052911p-rcqx-pH6.8jz-10mg-jyx1-dz1-2.lcd
 方法文件名 : RC\$SMF-4033 - SMF-4033-rcqx-FX276.lcm
 批处理文件名 : RC\$SMF-4033 - 20250519-rcqx-FX276.lcb
 样品瓶号 : 3-18
 进样体积 : 40 μl 版本号: 6.115
 进样时间 : 2025/05/19 20:06:23 实验者: jiangjinwei
 处理时间(V2) : 2025/05/20 09:27:31 处理者: jiangjinwei
 仪器型号 : SHIMADZU LC-2050C (FX276)

<色谱图>



<峰表>

检测器A 224nm

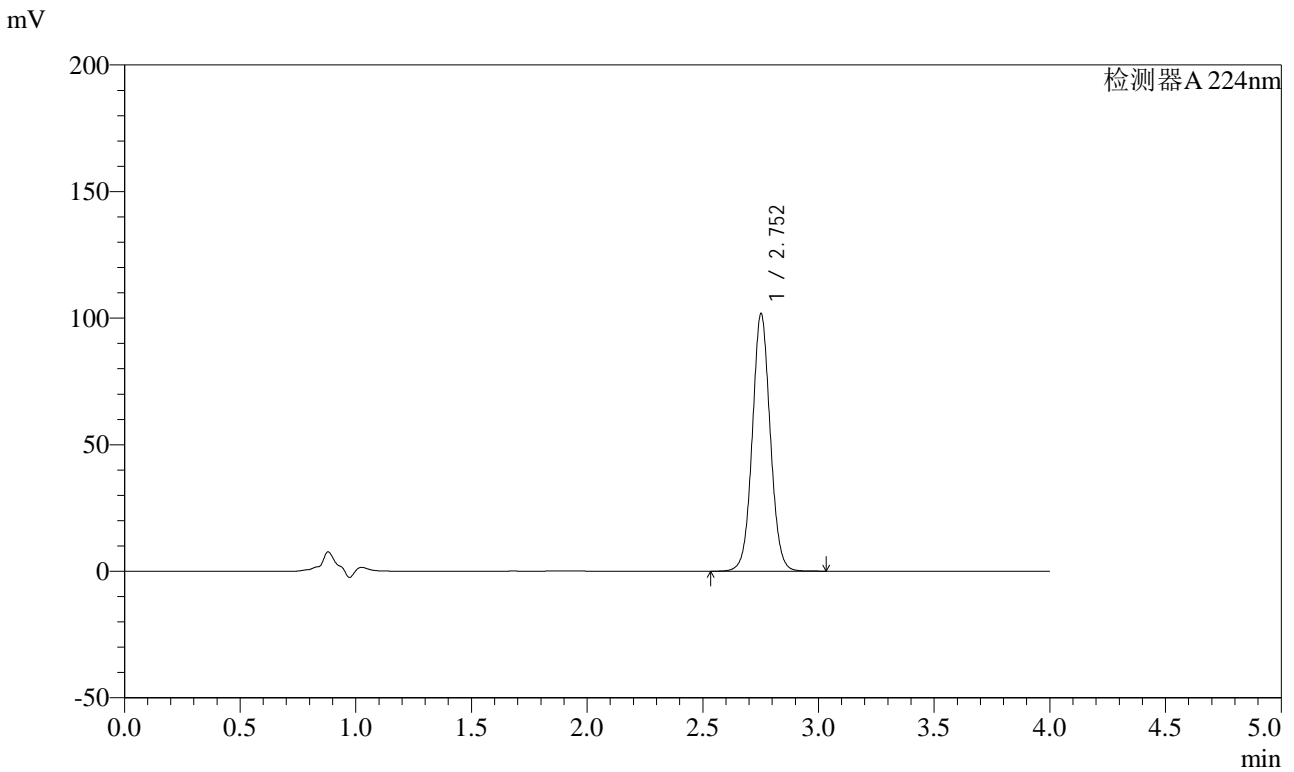
峰号	保留时间	面积	面积%	高度	理论塔板数(USP)	拖尾因子	分离度(USP)
1	2.752	549006	100.000	101465	6163	1.051	--
总计		549006	100.000	101465			

图115 恩格列净片溶出曲线测定HPLC图谱
自制品-2024052911批(10mg规格)-均一性1-pH6.8介质
对照品溶液-1-2

<样品信息>

色谱柱 : LP-C8(150mm*4.6mm,5μm) 流 速: 2.0ml/min
 柱温 : 40°C 波 长: 224nm
 数据文件名 : RC\$SMF-4033 - 27-26/27-2471-2 - zzp-2024052911p-rcqx-pH6.8jz-10mg-jyx1-dz1-3.lcd
 方法文件名 : RC\$SMF-4033 - SMF-4033-rcqx-FX276.lcm
 批处理文件名 : RC\$SMF-4033 - 20250519-rcqx-FX276.lcb
 样品瓶号 : 3-18
 进样体积 : 40 μl 版本号: 6.115
 进样时间 : 2025/05/19 20:10:47 实验者: jiangjinwei
 处理时间(V2) : 2025/05/20 09:27:34 处理者: jiangjinwei
 仪器型号 : SHIMADZU LC-2050C (FX276)

<色谱图>



<峰表>

检测器A 224nm

峰号	保留时间	面积	面积%	高度	理论塔板数(USP)	拖尾因子	分离度(USP)
1	2.752	548959	100.000	101340	6155	1.051	--
总计		548959	100.000	101340			

图116 恩格列净片溶出曲线测定HPLC图谱
自制品-2024052911批(10mg规格)-均一性1-pH6.8介质
对照品溶液-1-3

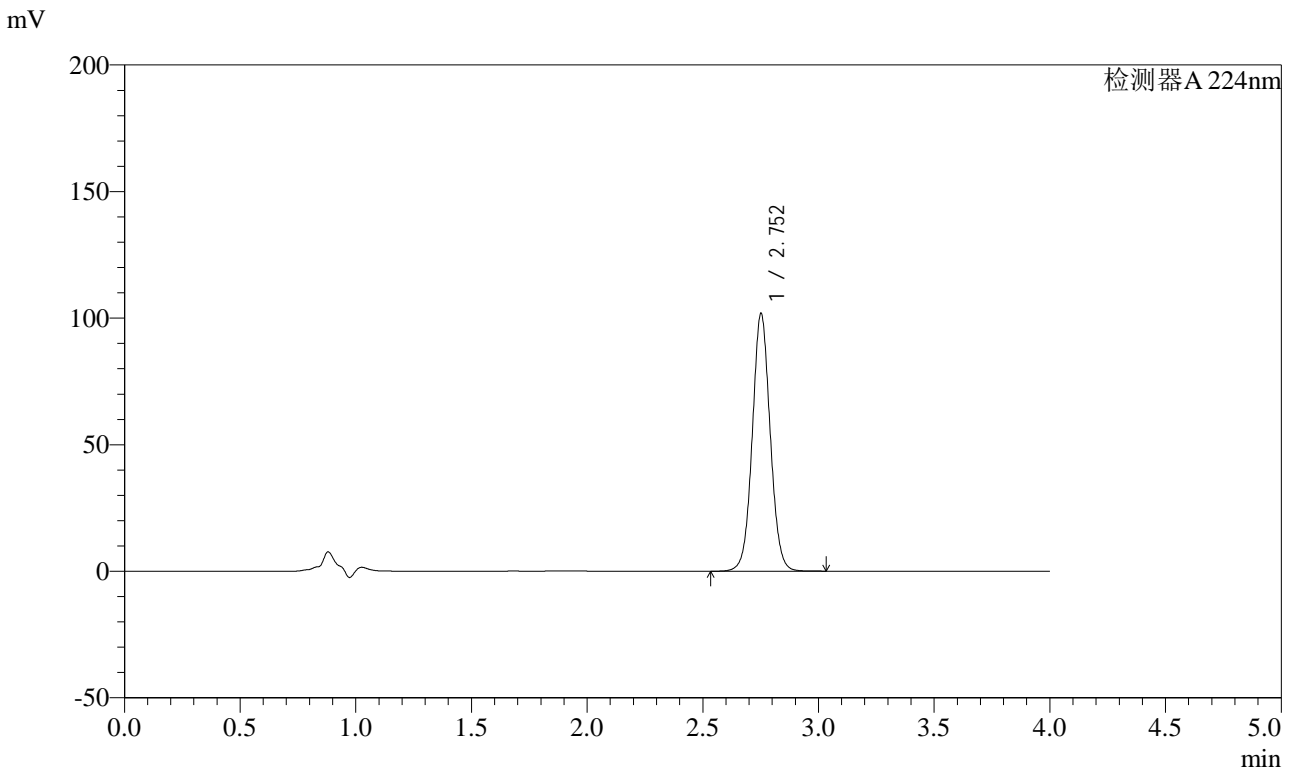


SMF-4033

<样品信息>

色谱柱 : LP-C8(150mm*4.6mm,5μm) 流 速: 2.0ml/min
 柱温 : 40°C 波 长: 224nm
 数据文件名 : RC\$SMF-4033 - 27-26/27-2472-2 - zzp-2024052911p-rcqx-pH6.8jz-10mg-jyx1-dz1-4.lcd
 方法文件名 : RC\$SMF-4033 - SMF-4033-rcqx-FX276.lcm
 批处理文件名 : RC\$SMF-4033 - 20250519-rcqx-FX276.lcb
 样品瓶号 : 3-18
 进样体积 : 40 μl 版本号: 6.115
 进样时间 : 2025/05/19 20:15:12 实验者: jiangjinwei
 处理时间(V2) : 2025/05/20 09:27:36 处理者: jiangjinwei
 仪器型号 : SHIMADZU LC-2050C (FX276)

<色谱图>



<峰表>

检测器A 224nm

峰号	保留时间	面积	面积%	高度	理论塔板数(USP)	拖尾因子	分离度(USP)
1	2.752	548475	100.000	101327	6170	1.051	--
总计		548475	100.000	101327			

图117 恩格列净片溶出曲线测定HPLC图谱
 自制品-2024052911批(10mg规格)-均一性1-pH6.8介质
 对照品溶液-1-4

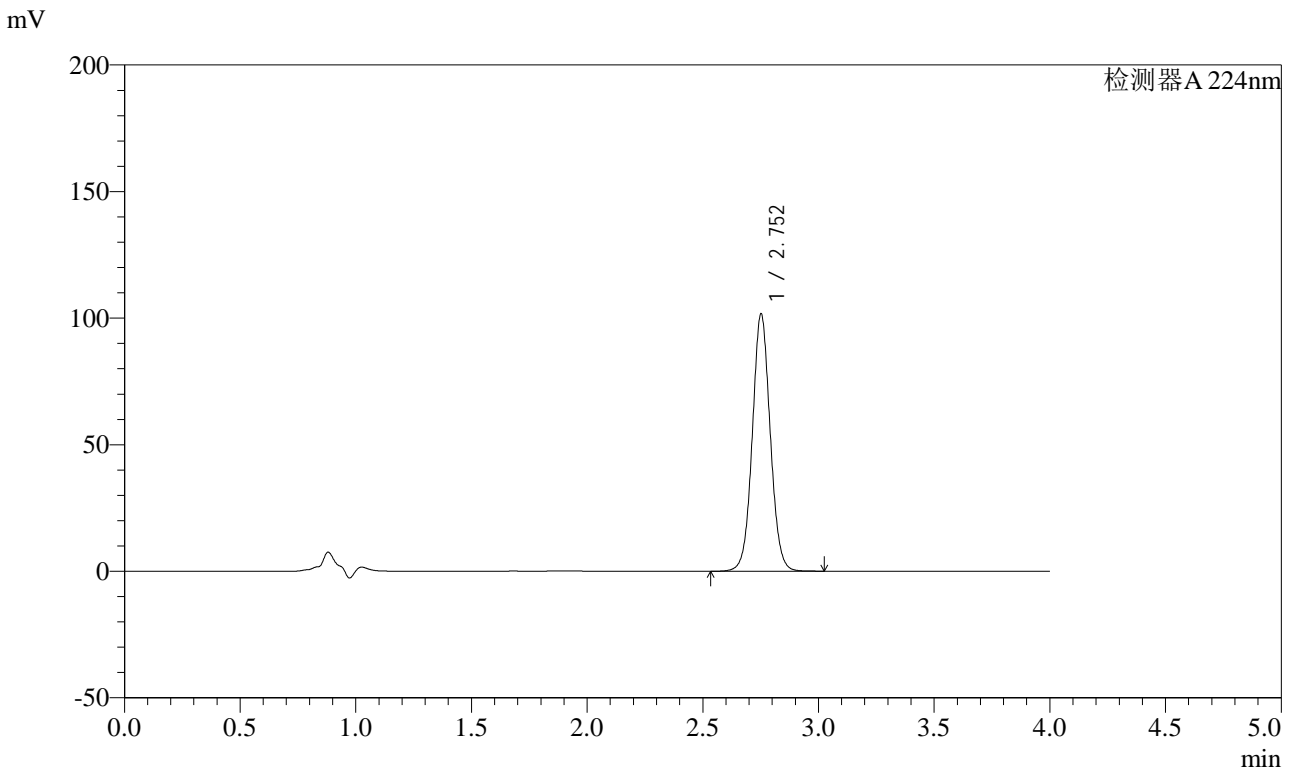


SMF-4033

<样品信息>

色谱柱 : LP-C8(150mm*4.6mm,5μm) 流 速: 2.0ml/min
 柱温 : 40°C 波 长: 224nm
 数据文件名 : RC\$SMF-4033 - 27-26/27-2473-2 - zzp-2024052911p-rcqx-pH6.8jz-10mg-jyx1-dz1-5.lcd
 方法文件名 : RC\$SMF-4033 - SMF-4033-rcqx-FX276.lcm
 批处理文件名 : RC\$SMF-4033 - 20250519-rcqx-FX276.lcb
 样品瓶号 : 3-18
 进样体积 : 40 μl 版本号: 6.115
 进样时间 : 2025/05/19 20:19:37 实验者: jiangjinwei
 处理时间(V2) : 2025/05/20 09:27:39 处理者: jiangjinwei
 仪器型号 : SHIMADZU LC-2050C (FX276)

<色谱图>



<峰表>

检测器A 224nm

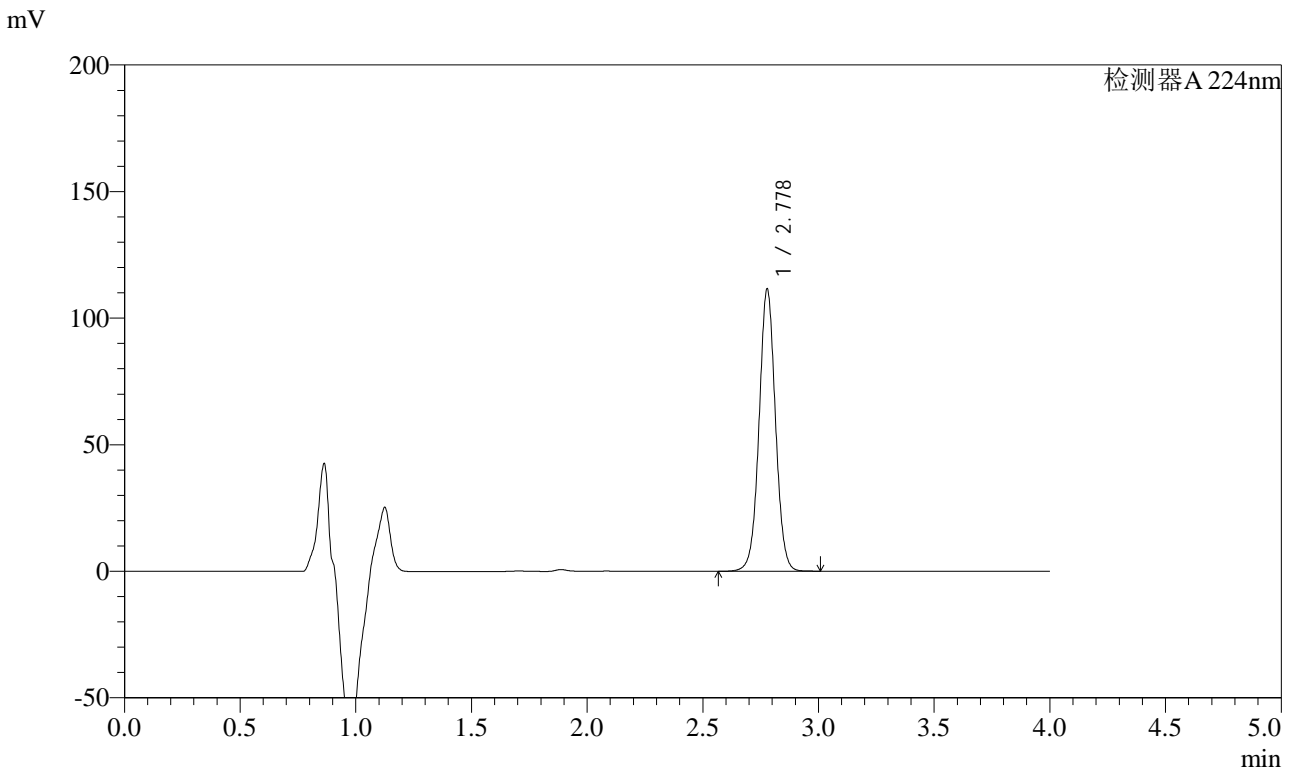
峰号	保留时间	面积	面积%	高度	理论塔板数(USP)	拖尾因子	分离度(USP)
1	2.752	548318	100.000	101235	6155	1.051	--
总计		548318	100.000	101235			

图118 恩格列净片溶出曲线测定HPLC图谱
 自制品-2024052911批(10mg规格)-均一性1-pH6.8介质
 对照品溶液-1-5

<样品信息>

色谱柱 : LP-C8(150mm*4.6mm,5μm) 流 速: 2.0ml/min
 柱温 : 40°C 波 长: 224nm
 数据文件名 : RC\$SMF-4033 - 27-26/27-2474-2 - zzp-2024052911p-rcqx-pH6.8jz-10mg-jyx1-5min-P1.lcd
 方法文件名 : RC\$SMF-4033 - SMF-4033-rcqx-FX276.lcm
 批处理文件名 : RC\$SMF-4033 - 20250519-rcqx-FX276.lcb
 样品瓶号 : 3-1
 进样体积 : 40 μl 版本号: 6.115
 进样时间 : 2025/05/19 20:24:01 实验者: jiangjinwei
 处理时间(V2) : 2025/05/20 09:27:42 处理者: jiangjinwei
 仪器型号 : SHIMADZU LC-2050C (FX276)

<色谱图>



<峰表>

检测器A 224nm

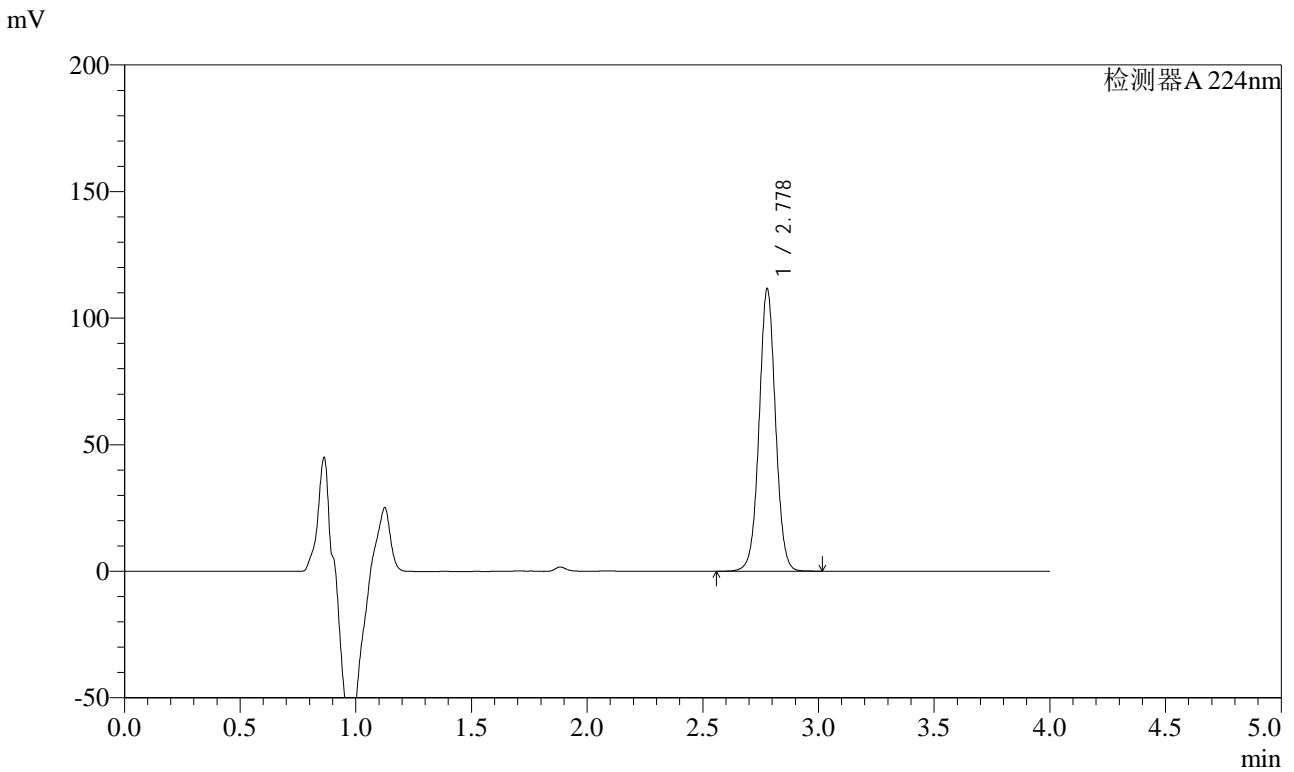
峰号	保留时间	面积	面积%	高度	理论塔板数(USP)	拖尾因子	分离度(USP)
1	2.778	549146	100.000	111282	7496	1.025	--
总计		549146	100.000	111282			

图119 恩格列净片溶出曲线测定HPLC图谱
自制品-2024052911批(10mg规格)-均一性1-pH6.8介质-5min-片1
供试品溶液-1

<样品信息>

色谱柱 : LP-C8(150mm*4.6mm,5μm) 流 速: 2.0ml/min
 柱温 : 40°C 波 长: 224nm
 数据文件名 : RC\$SMF-4033 - 27-26/27-2475-2 - zzp-2024052911p-rcqx-pH6.8jz-10mg-jyx1-5min-P2.lcd
 方法文件名 : RC\$SMF-4033 - SMF-4033-rcqx-FX276.lcm
 批处理文件名 : RC\$SMF-4033 - 20250519-rcqx-FX276.lcb
 样品瓶号 : 3-10
 进样体积 : 40 μl 版本号: 6.115
 进样时间 : 2025/05/19 20:28:25 实验者: jiangjinwei
 处理时间(V2) : 2025/05/20 09:27:44 处理者: jiangjinwei
 仪器型号 : SHIMADZU LC-2050C (FX276)

<色谱图>



<峰表>

检测器A 224nm

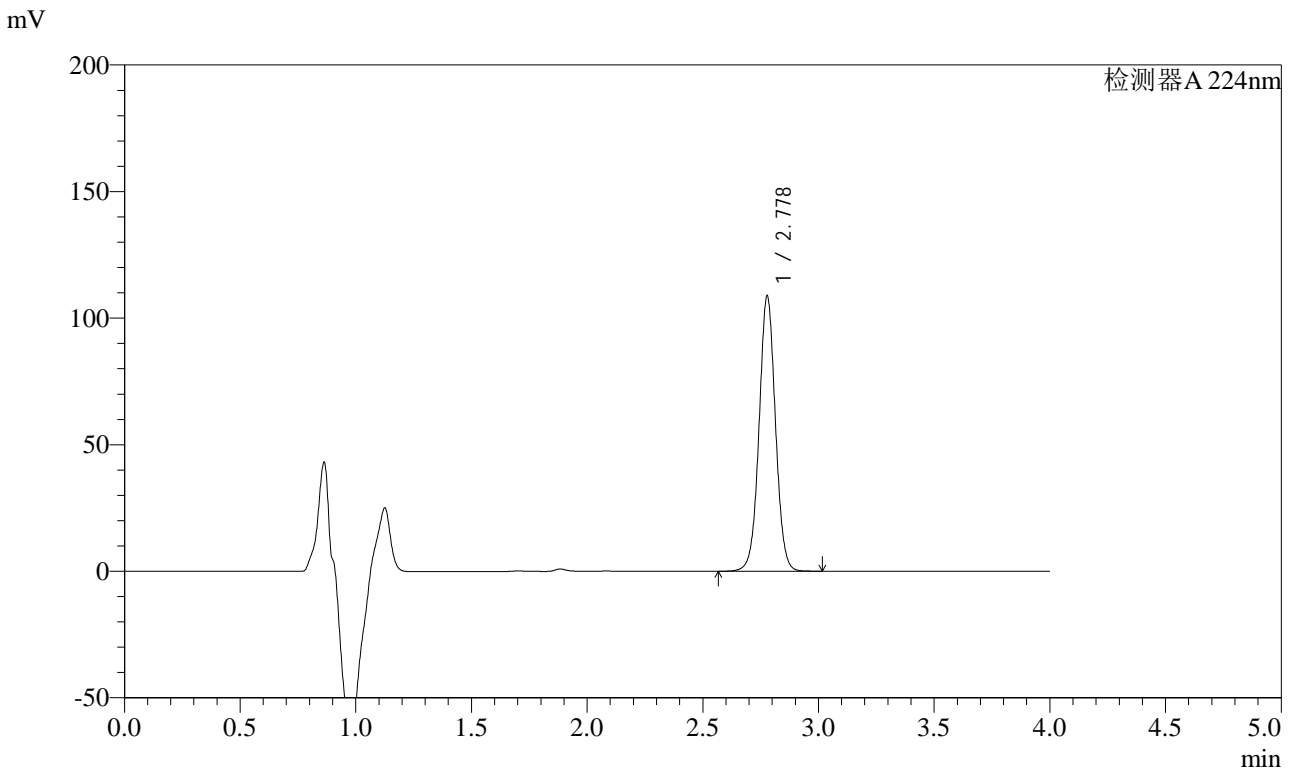
峰号	保留时间	面积	面积%	高度	理论塔板数(USP)	拖尾因子	分离度(USP)
1	2.778	549879	100.000	111411	7494	1.026	--
总计		549879	100.000	111411			

图120 恩格列净片溶出曲线测定HPLC图谱
 自制品-2024052911批(10mg规格)-均一性1-pH6.8介质-5min-片2
 供试品溶液-1

<样品信息>

色谱柱 : LP-C8(150mm*4.6mm,5μm) 流 速: 2.0ml/min
 柱温 : 40°C 波 长: 224nm
 数据文件名 : RC\$SMF-4033 - 27-26/27-2476-2 - zzp-2024052911p-rcqx-pH6.8jz-10mg-jyx1-5min-P3.lcd
 方法文件名 : RC\$SMF-4033 - SMF-4033-rcqx-FX276.lcm
 批处理文件名 : RC\$SMF-4033 - 20250519-rcqx-FX276.lcb
 样品瓶号 : 3-19
 进样体积 : 40 μl 版本号: 6.115
 进样时间 : 2025/05/19 20:32:48 实验者: jiangjinwei
 处理时间(V2) : 2025/05/20 09:27:47 处理者: jiangjinwei
 仪器型号 : SHIMADZU LC-2050C (FX276)

<色谱图>



<峰表>

检测器A 224nm

峰号	保留时间	面积	面积%	高度	理论塔板数(USP)	拖尾因子	分离度(USP)
1	2.778	536009	100.000	108570	7489	1.025	--
总计		536009	100.000	108570			

图121 恩格列净片溶出曲线测定HPLC图谱
自制品-2024052911批(10mg规格)-均一性1-pH6.8介质-5min-片3
供试品溶液-1

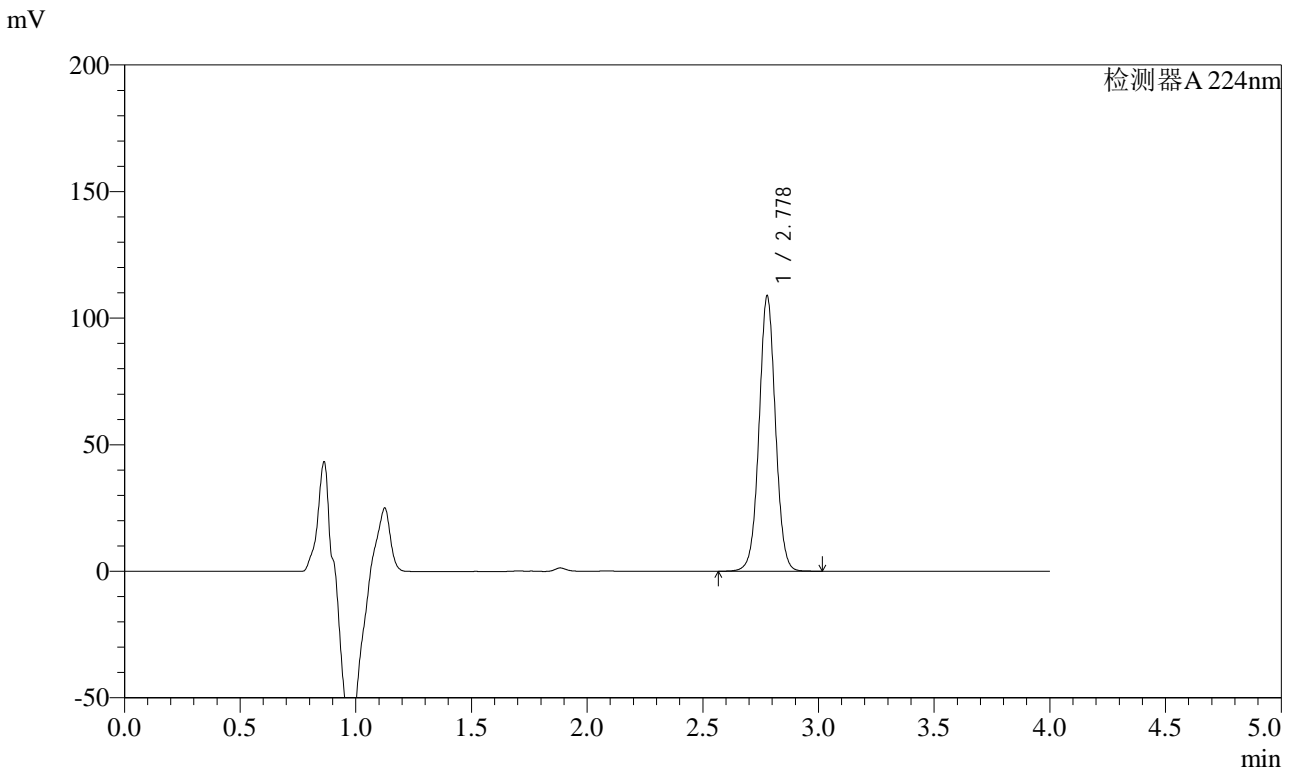


SMF-4033

<样品信息>

色谱柱 : LP-C8(150mm*4.6mm,5μm) 流 速: 2.0ml/min
 柱温 : 40°C 波 长: 224nm
 数据文件名 : RC\$SMF-4033 - 27-26/27-2477-2 - zzp-2024052911p-rcqx-pH6.8jz-10mg-jyx1-5min-P4.lcd
 方法文件名 : RC\$SMF-4033 - SMF-4033-rcqx-FX276.lcm
 批处理文件名 : RC\$SMF-4033 - 20250519-rcqx-FX276.lcb
 样品瓶号 : 3-28
 进样体积 : 40 μl 版本号: 6.115
 进样时间 : 2025/05/19 20:37:12 实验者: jiangjinwei
 处理时间(V2) : 2025/05/20 09:27:50 处理者: jiangjinwei
 仪器型号 : SHIMADZU LC-2050C (FX276)

<色谱图>



<峰表>

检测器A 224nm

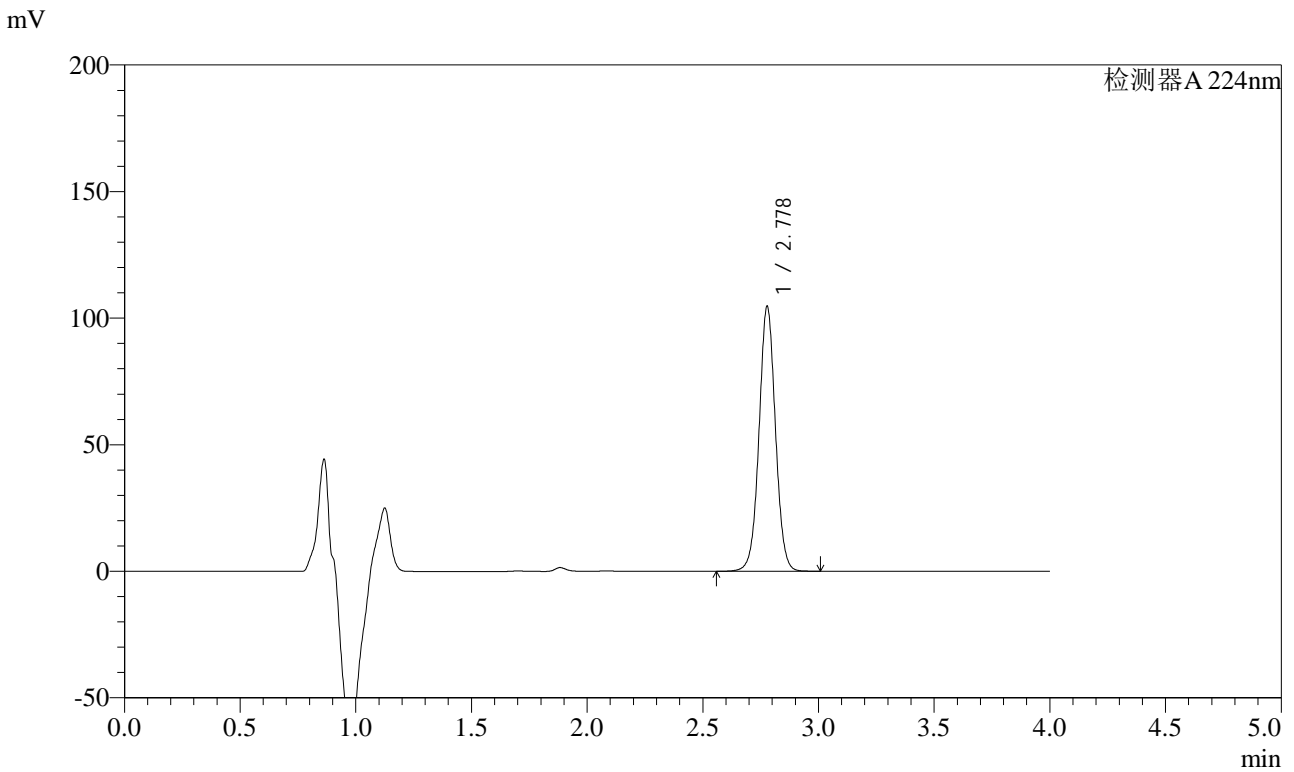
峰号	保留时间	面积	面积%	高度	理论塔板数(USP)	拖尾因子	分离度(USP)
1	2.778	535972	100.000	108539	7487	1.026	--
总计		535972	100.000	108539			

图122 恩格列净片溶出曲线测定HPLC图谱
 自制品-2024052911批(10mg规格)-均一性1-pH6.8介质-5min-片4
 供试品溶液-1

<样品信息>

色谱柱 : LP-C8(150mm*4.6mm,5µm) 流 速: 2.0ml/min
 柱温 : 40°C 波 长: 224nm
 数据文件名 : RC\$SMF-4033 - 27-26/27-2478-2 - zzp-2024052911p-rcqx-pH6.8jz-10mg-jyx1-5min-P5.lcd
 方法文件名 : RC\$SMF-4033 - SMF-4033-rcqx-FX276.lcm
 批处理文件名 : RC\$SMF-4033 - 20250519-rcqx-FX276.lcb
 样品瓶号 : 3-37
 进样体积 : 40 µl 版本号: 6.115
 进样时间 : 2025/05/19 20:41:36 实验者: jiangjinwei
 处理时间(V2) : 2025/05/20 09:27:53 处理者: jiangjinwei
 仪器型号 : SHIMADZU LC-2050C (FX276)

<色谱图>



<峰表>

检测器A 224nm

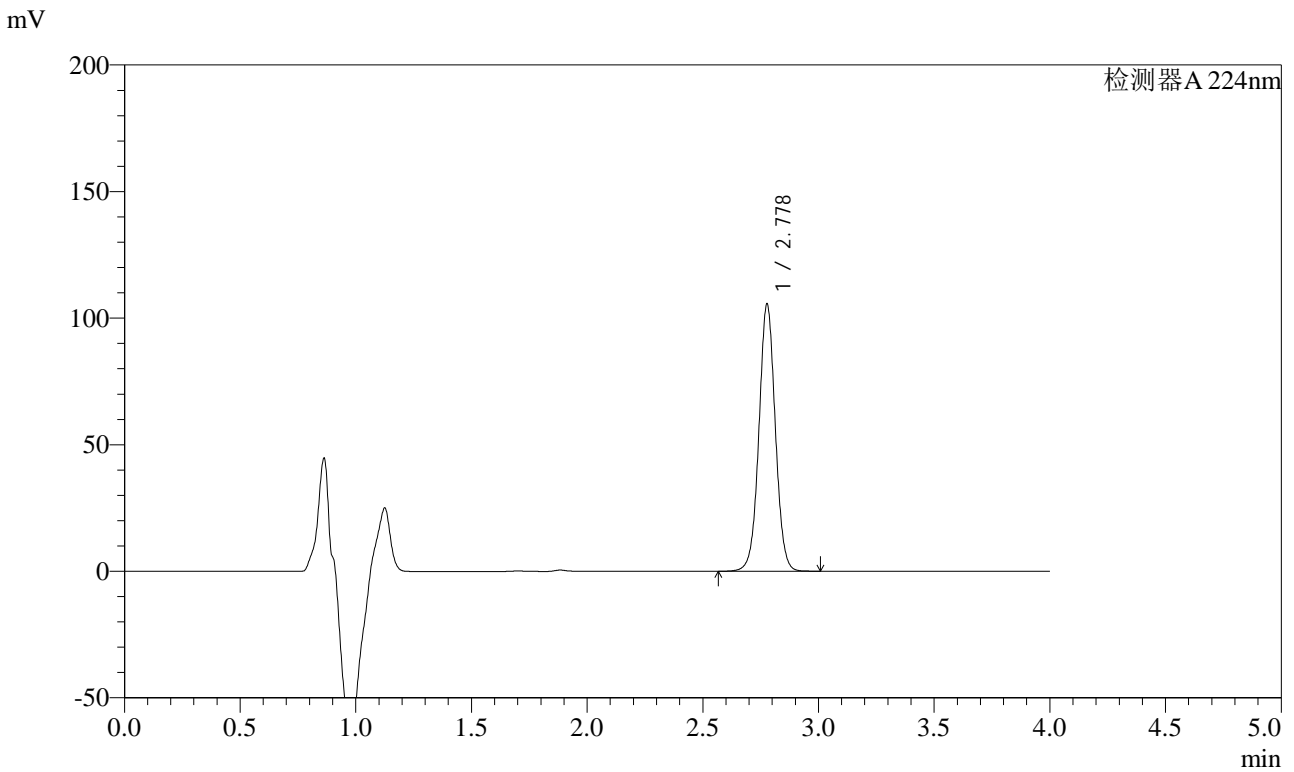
峰号	保留时间	面积	面积%	高度	理论塔板数(USP)	拖尾因子	分离度(USP)
1	2.778	516301	100.000	104461	7480	1.025	--
总计		516301	100.000	104461			

图123 恩格列净片溶出曲线测定HPLC图谱
 自制品-2024052911批(10mg规格)-均一性1-pH6.8介质-5min-片5
 供试品溶液-1

<样品信息>

色谱柱 : LP-C8(150mm*4.6mm,5μm) 流 速: 2.0ml/min
 柱温 : 40°C 波 长: 224nm
 数据文件名 : RC\$SMF-4033 - 27-26/27-2479-2 - zzp-2024052911p-rcqx-pH6.8jz-10mg-jyx1-5min-P6.lcd
 方法文件名 : RC\$SMF-4033 - SMF-4033-rcqx-FX276.lcm
 批处理文件名 : RC\$SMF-4033 - 20250519-rcqx-FX276.lcb
 样品瓶号 : 3-46
 进样体积 : 40 μl 版本号: 6.115
 进样时间 : 2025/05/19 20:46:00 实验者: jiangjinwei
 处理时间(V2) : 2025/05/20 09:27:56 处理者: jiangjinwei
 仪器型号 : SHIMADZU LC-2050C (FX276)

<色谱图>



<峰表>

检测器A 224nm

峰号	保留时间	面积	面积%	高度	理论塔板数(USP)	拖尾因子	分离度(USP)
1	2.778	520357	100.000	105197	7483	1.024	--
总计		520357	100.000	105197			

图124 恩格列净片溶出曲线测定HPLC图谱
 自制品-2024052911批(10mg规格)-均一性1-pH6.8介质-5min-片6
 供试品溶液-1

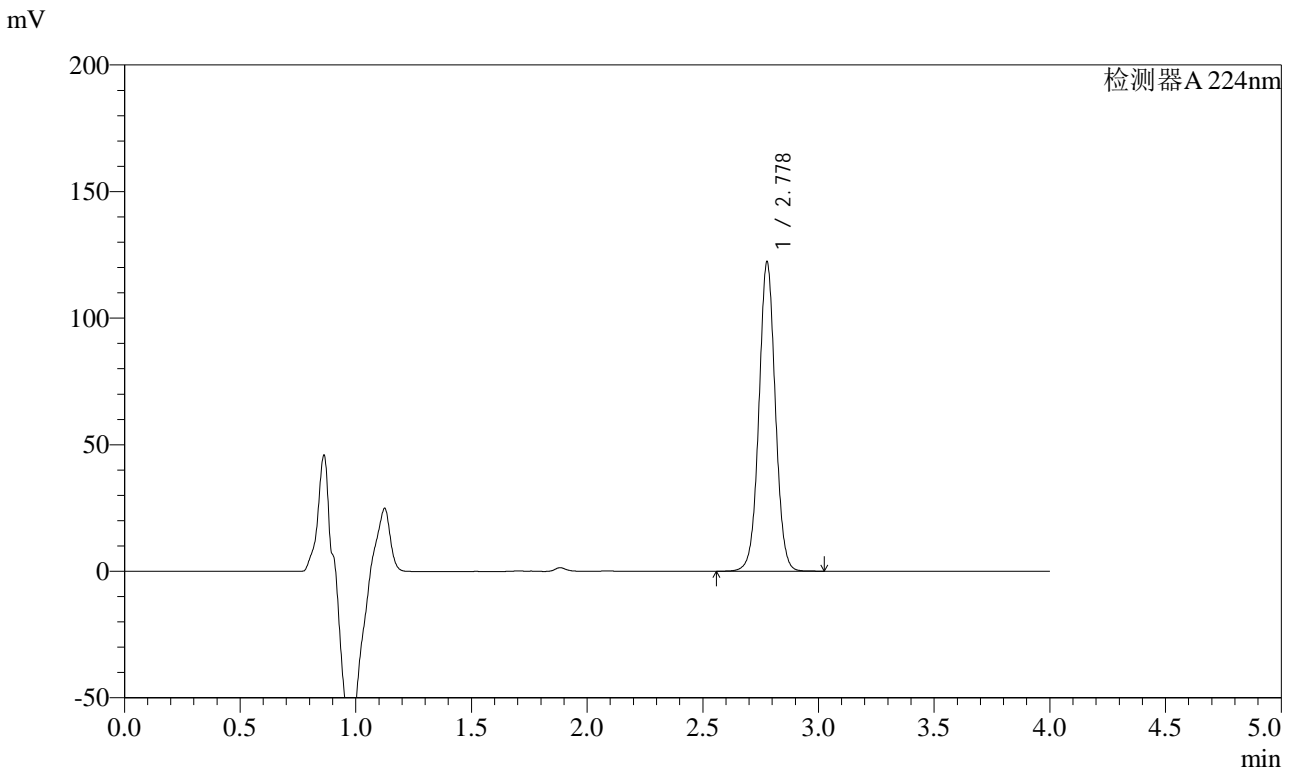


SMF-4033

<样品信息>

色谱柱 : LP-C8(150mm*4.6mm,5μm) 流 速: 2.0ml/min
 柱温 : 40°C 波 长: 224nm
 数据文件名 : RC\$SMF-4033 - 27-26/27-2480-2 - zzp-2024052911p-rcqx-pH6.8jz-10mg-jyx1-10min-P1.lcd
 方法文件名 : RC\$SMF-4033 - SMF-4033-rcqx-FX276.lcm
 批处理文件名 : RC\$SMF-4033 - 20250519-rcqx-FX276.lcb
 样品瓶号 : 3-2
 进样体积 : 40 μl 版本号: 6.115
 进样时间 : 2025/05/19 20:50:23 实验者: jiangjinwei
 处理时间(V2) : 2025/05/20 09:27:58 处理者: jiangjinwei
 仪器型号 : SHIMADZU LC-2050C (FX276)

<色谱图>



<峰表>

检测器A 224nm

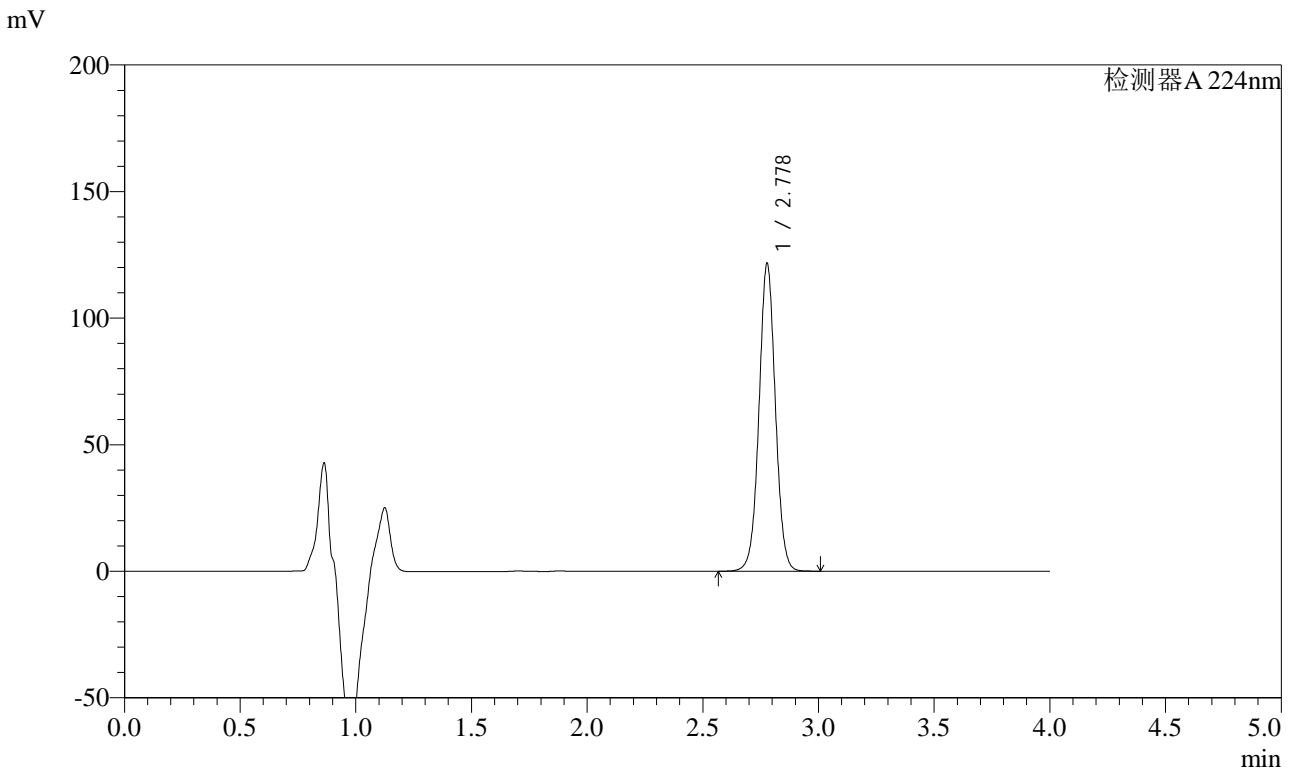
峰号	保留时间	面积	面积%	高度	理论塔板数(USP)	拖尾因子	分离度(USP)
1	2.778	602672	100.000	121781	7478	1.026	--
总计		602672	100.000	121781			

图125 恩格列净片溶出曲线测定HPLC图谱
 自制品-2024052911批(10mg规格)-均一性1-pH6.8介质-10min-片1
 供试品溶液-1

<样品信息>

色谱柱 : LP-C8(150mm*4.6mm,5μm) 流 速: 2.0ml/min
 柱温 : 40°C 波 长: 224nm
 数据文件名 : RC\$SMF-4033 - 27-26/27-2481-2 - zzp-2024052911p-rcqx-pH6.8jz-10mg-jyx1-10min-P2.lcd
 方法文件名 : RC\$SMF-4033 - SMF-4033-rcqx-FX276.lcm
 批处理文件名 : RC\$SMF-4033 - 20250519-rcqx-FX276.lcb
 样品瓶号 : 3-11
 进样体积 : 40 μl 版本号: 6.115
 进样时间 : 2025/05/19 20:54:47 实验者: jiangjinwei
 处理时间(V2) : 2025/05/20 09:28:01 处理者: jiangjinwei
 仪器型号 : SHIMADZU LC-2050C (FX276)

<色谱图>



<峰表>

检测器A 224nm

峰号	保留时间	面积	面积%	高度	理论塔板数(USP)	拖尾因子	分离度(USP)
1	2.778	599367	100.000	121315	7483	1.025	--
总计		599367	100.000	121315			

图126 恩格列净片溶出曲线测定HPLC图谱
 自制品-2024052911批(10mg规格)-均一性1-pH6.8介质-10min-片2
 供试品溶液-1

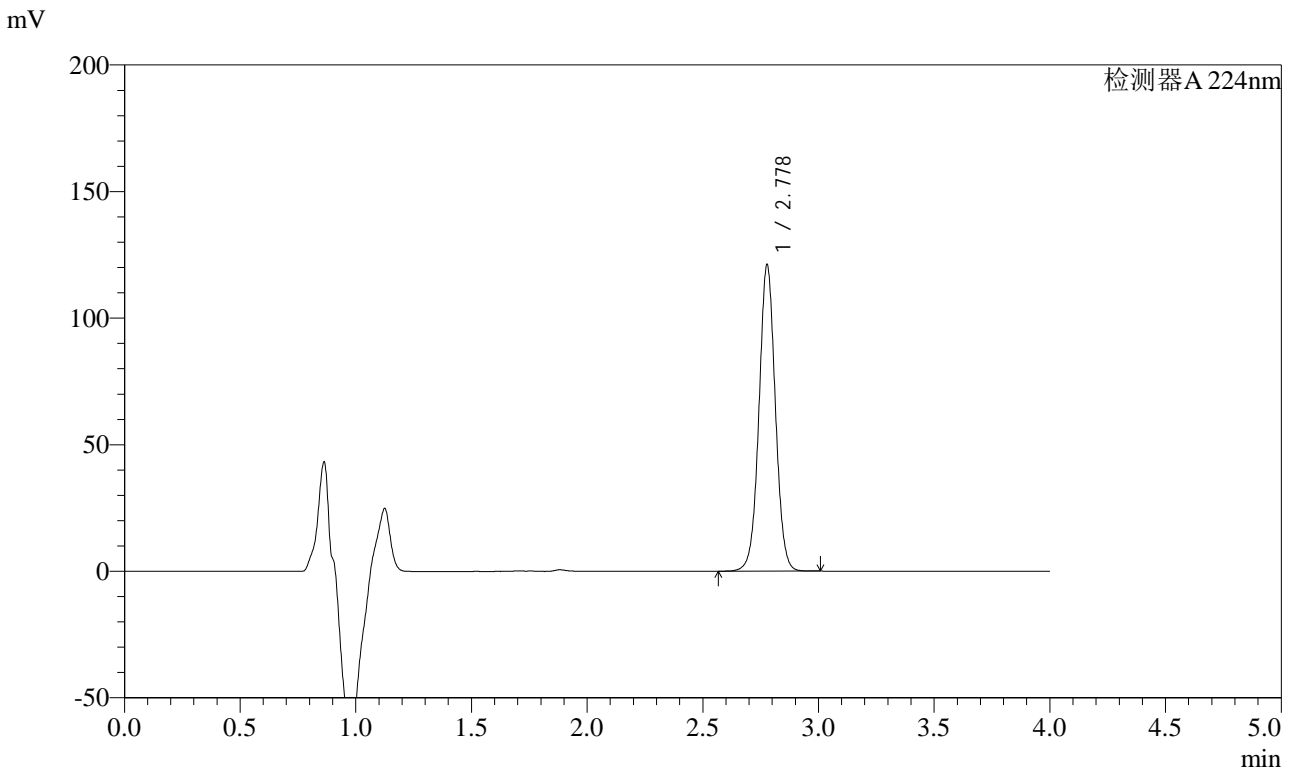


SMF-4033

<样品信息>

色谱柱 : LP-C8(150mm*4.6mm,5μm) 流 速: 2.0ml/min
 柱温 : 40°C 波 长: 224nm
 数据文件名 : RC\$SMF-4033 - 27-26/27-2482-2 - zzp-2024052911p-rcqx-pH6.8jz-10mg-jyx1-10min-P3.lcd
 方法文件名 : RC\$SMF-4033 - SMF-4033-rcqx-FX276.lcm
 批处理文件名 : RC\$SMF-4033 - 20250519-rcqx-FX276.lcb
 样品瓶号 : 3-20
 进样体积 : 40 μl 版本号: 6.115
 进样时间 : 2025/05/19 20:59:11 实验者: jiangjinwei
 处理时间(V2) : 2025/05/20 09:28:04 处理者: jiangjinwei
 仪器型号 : SHIMADZU LC-2050C (FX276)

<色谱图>



<峰表>

检测器A 224nm

峰号	保留时间	面积	面积%	高度	理论塔板数(USP)	拖尾因子	分离度(USP)
1	2.778	597061	100.000	120729	7471	1.024	--
总计		597061	100.000	120729			

图127 恩格列净片溶出曲线测定HPLC图谱
 自制品-2024052911批(10mg规格)-均一性1-pH6.8介质-10min-片3
 供试品溶液-1

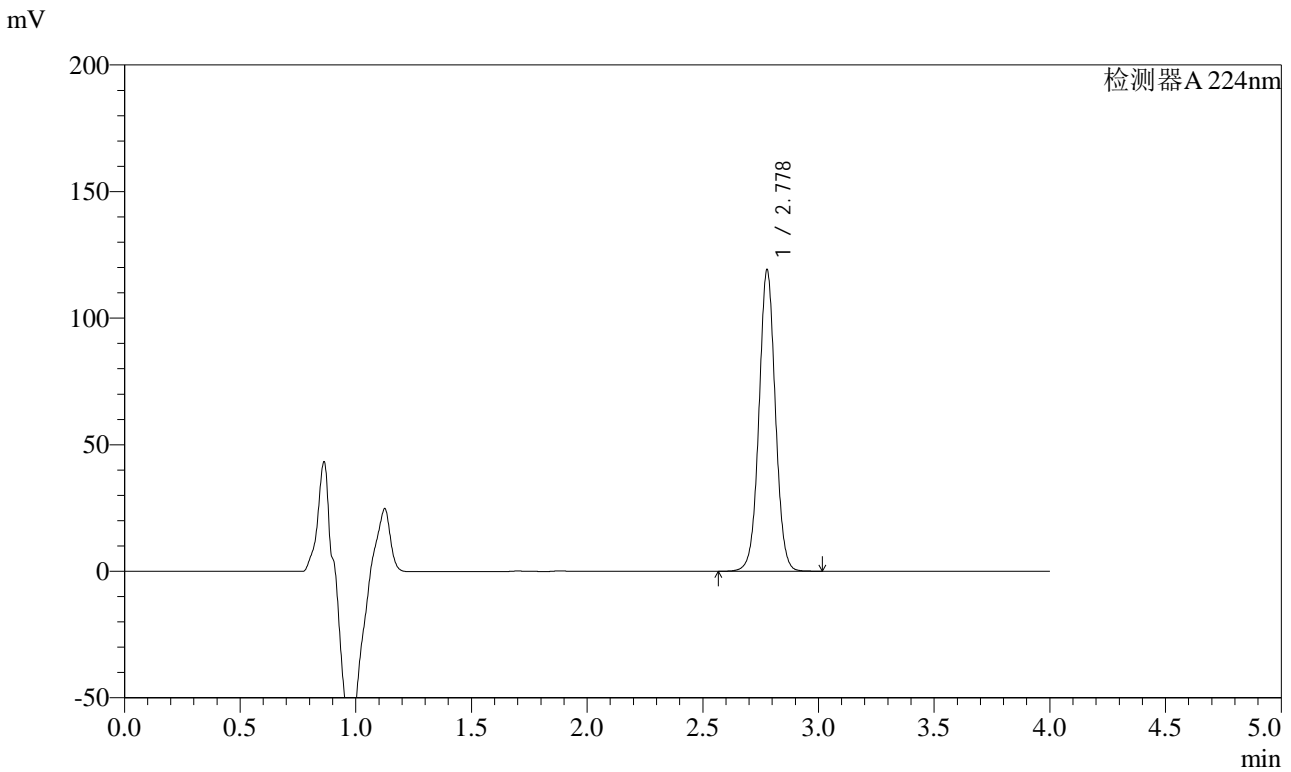


SMF-4033

<样品信息>

色谱柱 : LP-C8(150mm*4.6mm,5μm) 流 速: 2.0ml/min
 柱温 : 40°C 波 长: 224nm
 数据文件名 : RC\$SMF-4033 - 27-26/27-2483-2 - zzp-2024052911p-rcqx-pH6.8jz-10mg-jyx1-10min-P4.lcd
 方法文件名 : RC\$SMF-4033 - SMF-4033-rcqx-FX276.lcm
 批处理文件名 : RC\$SMF-4033 - 20250519-rcqx-FX276.lcb
 样品瓶号 : 3-29
 进样体积 : 40 μl 版本号: 6.115
 进样时间 : 2025/05/19 21:03:35 实验者: jiangjinwei
 处理时间(V2) : 2025/05/20 09:28:06 处理者: jiangjinwei
 仪器型号 : SHIMADZU LC-2050C (FX276)

<色谱图>



<峰表>

检测器A 224nm

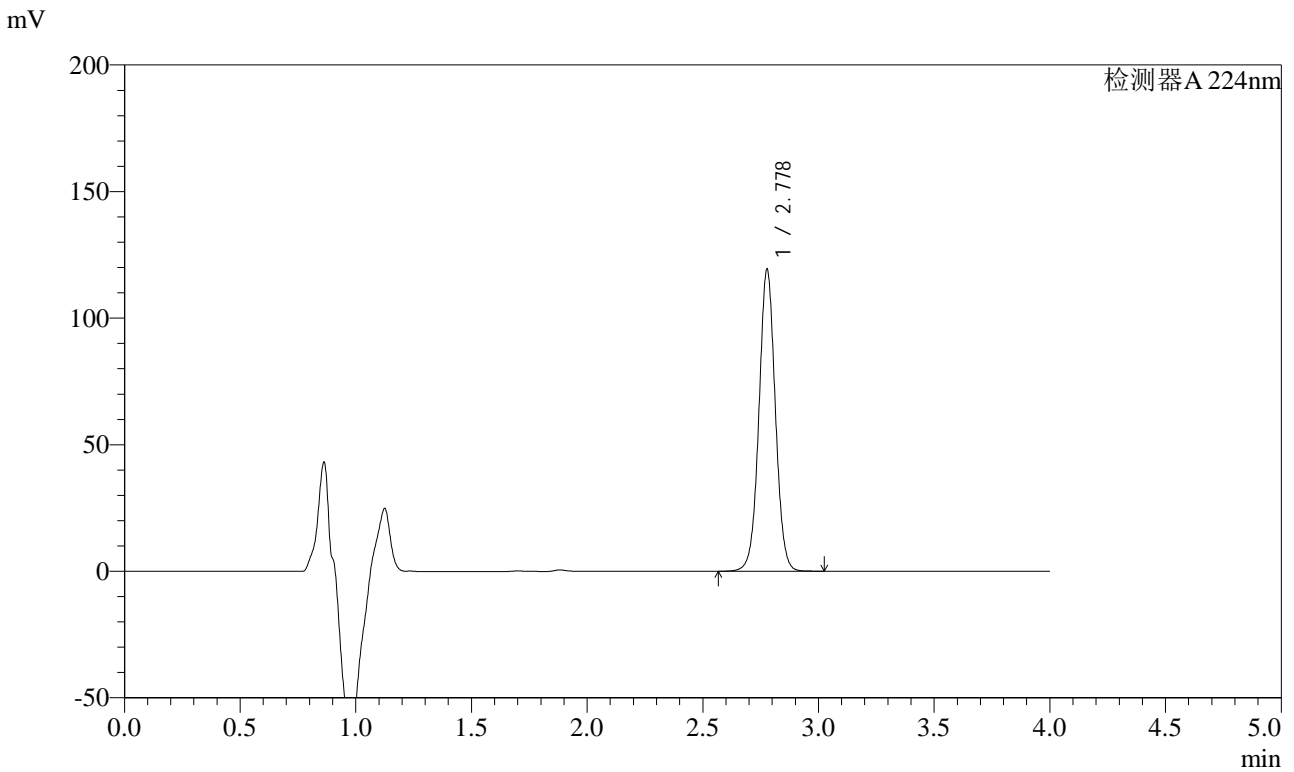
峰号	保留时间	面积	面积%	高度	理论塔板数(USP)	拖尾因子	分离度(USP)
1	2.778	587002	100.000	118734	7477	1.025	--
总计		587002	100.000	118734			

图128 恩格列净片溶出曲线测定HPLC图谱
 自制品-2024052911批(10mg规格)-均一性1-pH6.8介质-10min-片4
 供试品溶液-1

<样品信息>

色谱柱 : LP-C8(150mm*4.6mm,5μm) 流 速: 2.0ml/min
 柱温 : 40°C 波 长: 224nm
 数据文件名 : RC\$SMF-4033 - 27-26/27-2484-2 - zzp-2024052911p-rcqx-pH6.8jz-10mg-jyx1-10min-P5.lcd
 方法文件名 : RC\$SMF-4033 - SMF-4033-rcqx-FX276.lcm
 批处理文件名 : RC\$SMF-4033 - 20250519-rcqx-FX276.lcb
 样品瓶号 : 3-38
 进样体积 : 40 μl 版本号: 6.115
 进样时间 : 2025/05/19 21:07:59 实验者: jiangjinwei
 处理时间(V2) : 2025/05/20 09:28:09 处理者: jiangjinwei
 仪器型号 : SHIMADZU LC-2050C (FX276)

<色谱图>



<峰表>

检测器A 224nm

峰号	保留时间	面积	面积%	高度	理论塔板数(USP)	拖尾因子	分离度(USP)
1	2.778	588238	100.000	118898	7480	1.025	--
总计		588238	100.000	118898			

图129 恩格列净片溶出曲线测定HPLC图谱
 自制品-2024052911批(10mg规格)-均一性1-pH6.8介质-10min-片5
 供试品溶液-1

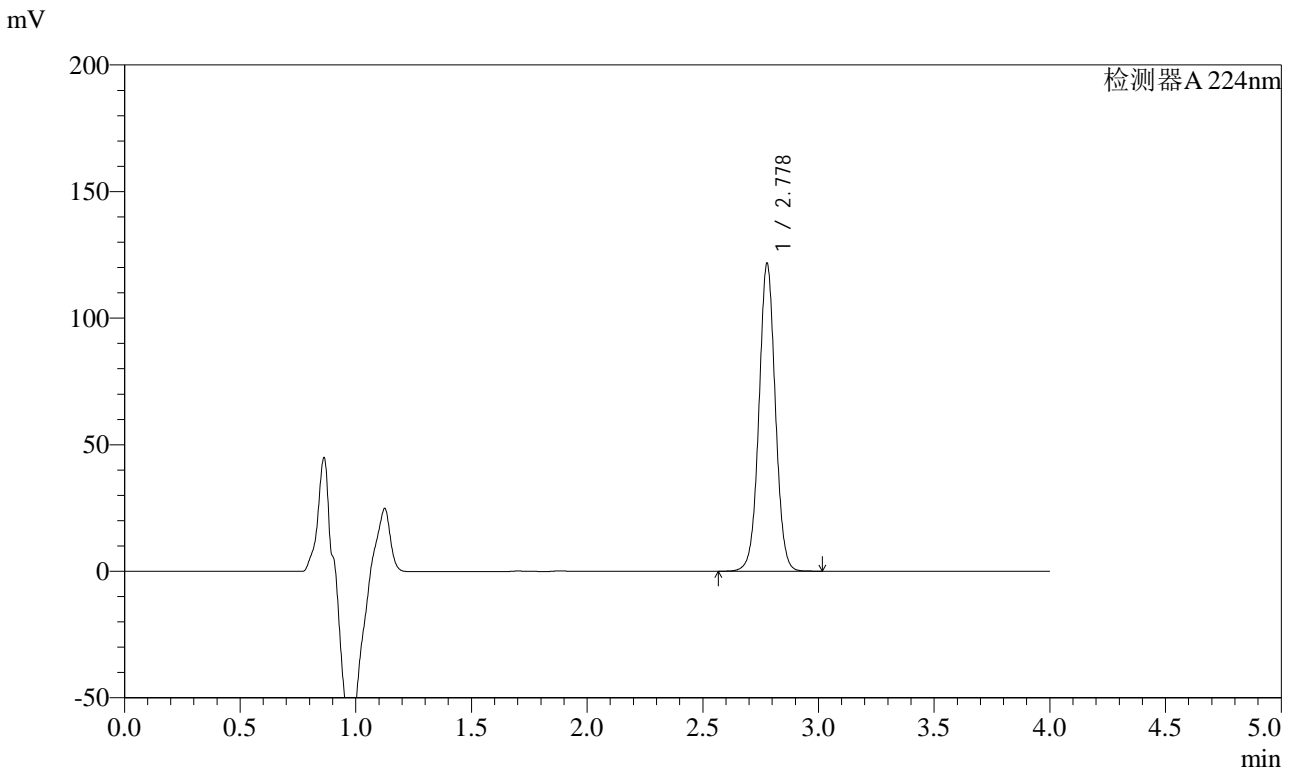


SMF-4033

<样品信息>

色谱柱 : LP-C8(150mm*4.6mm,5μm) 流 速: 2.0ml/min
 柱温 : 40°C 波 长: 224nm
 数据文件名 : RC\$SMF-4033 - 27-26/27-2485-2 - zzp-2024052911p-rcqx-pH6.8jz-10mg-jyx1-10min-P6.lcd
 方法文件名 : RC\$SMF-4033 - SMF-4033-rcqx-FX276.lcm
 批处理文件名 : RC\$SMF-4033 - 20250519-rcqx-FX276.lcb
 样品瓶号 : 3-47
 进样体积 : 40 μl 版本号: 6.115
 进样时间 : 2025/05/19 21:12:22 实验者: jiangjinwei
 处理时间(V2) : 2025/05/20 09:28:12 处理者: jiangjinwei
 仪器型号 : SHIMADZU LC-2050C (FX276)

<色谱图>



<峰表>

检测器A 224nm

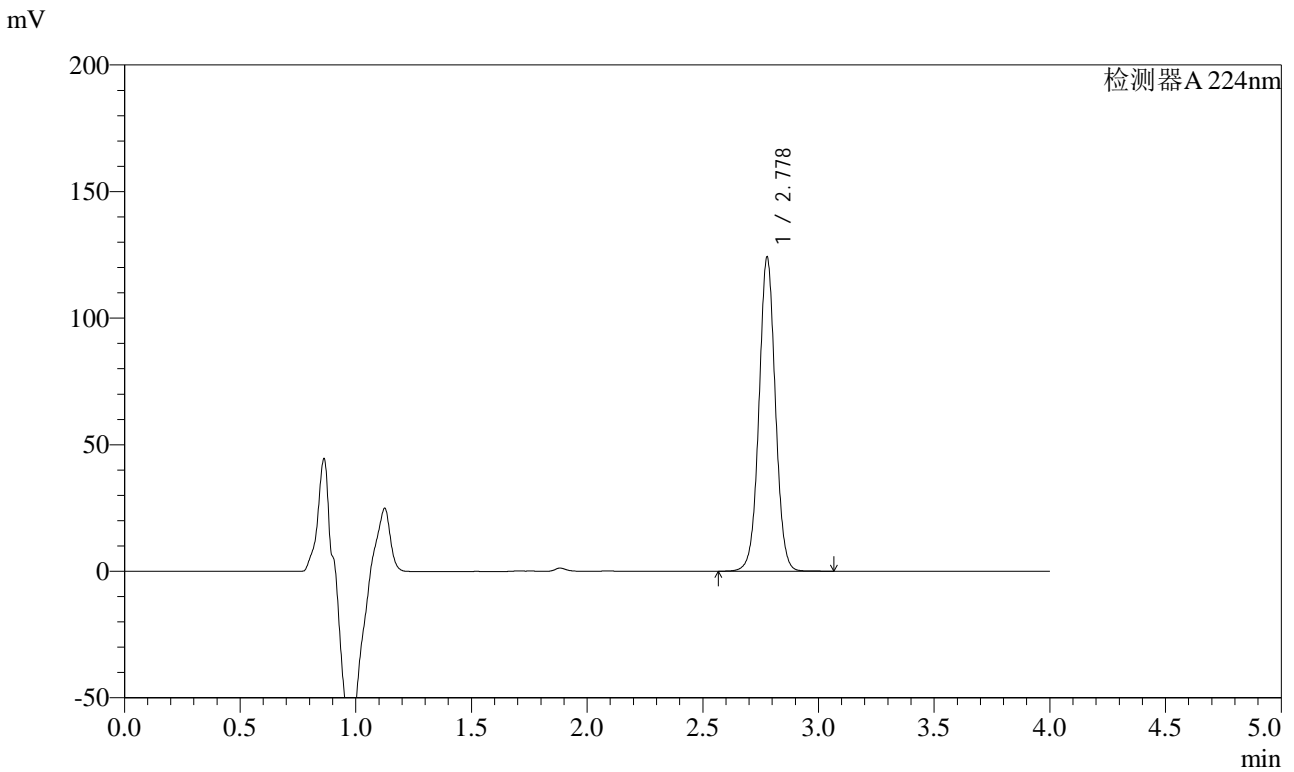
峰号	保留时间	面积	面积%	高度	理论塔板数(USP)	拖尾因子	分离度(USP)
1	2.778	599728	100.000	121277	7476	1.024	--
总计		599728	100.000	121277			

图130 恩格列净片溶出曲线测定HPLC图谱
 自制品-2024052911批(10mg规格)-均一性1-pH6.8介质-10min-片6
 供试品溶液-1

<样品信息>

色谱柱 : LP-C8(150mm*4.6mm,5μm) 流 速: 2.0ml/min
 柱温 : 40°C 波 长: 224nm
 数据文件名 : RC\$SMF-4033 - 27-26/27-2486-2 - zzp-2024052911p-rcqx-pH6.8jz-10mg-jyx1-15min-P1.lcd
 方法文件名 : RC\$SMF-4033 - SMF-4033-rcqx-FX276.lcm
 批处理文件名 : RC\$SMF-4033 - 20250519-rcqx-FX276.lcb
 样品瓶号 : 3-3
 进样体积 : 40 μl 版本号: 6.115
 进样时间 : 2025/05/19 21:16:46 实验者: jiangjinwei
 处理时间(V2) : 2025/05/20 09:28:14 处理者: jiangjinwei
 仪器型号 : SHIMADZU LC-2050C (FX276)

<色谱图>



<峰表>

检测器A 224nm

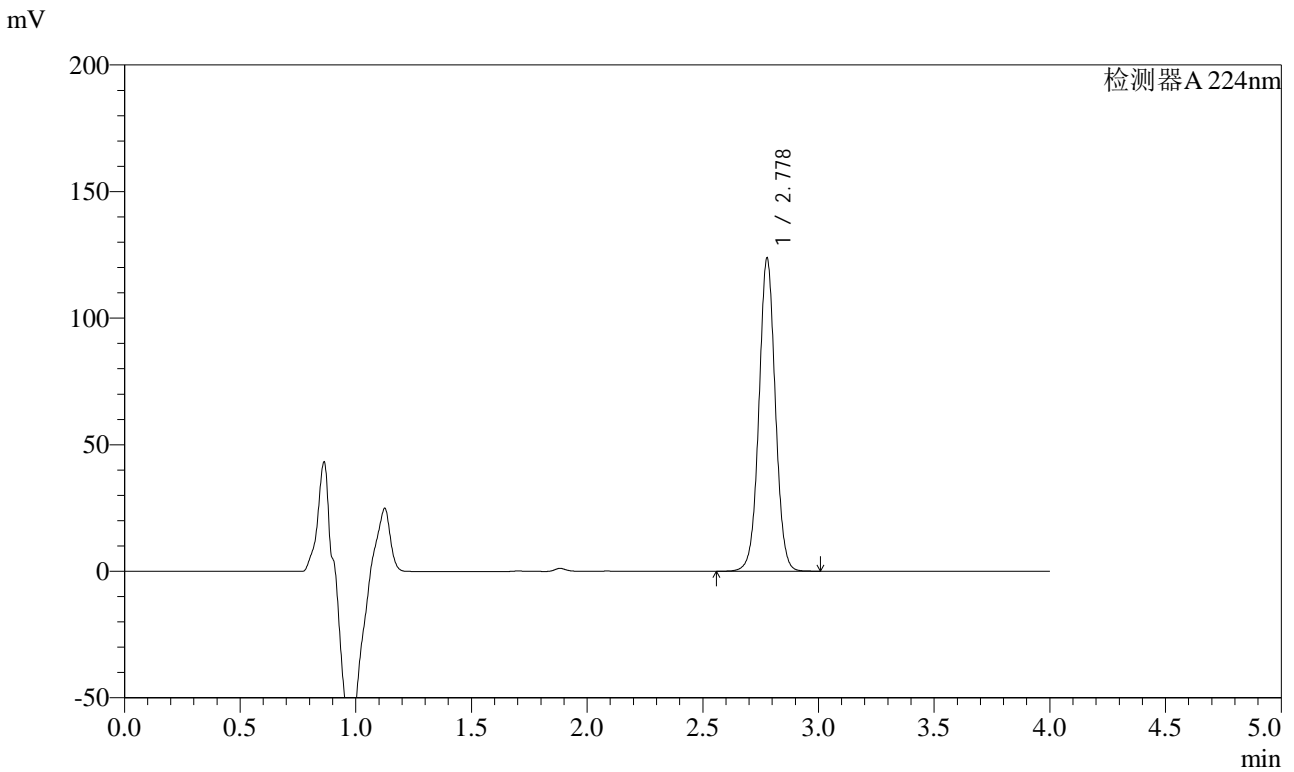
峰号	保留时间	面积	面积%	高度	理论塔板数(USP)	拖尾因子	分离度(USP)
1	2.778	612224	100.000	123750	7473	1.025	--
总计		612224	100.000	123750			

图131 恩格列净片溶出曲线测定HPLC图谱
自制品-2024052911批(10mg规格)-均一性1-pH6.8介质-15min-片1
供试品溶液-1

<样品信息>

色谱柱 : LP-C8(150mm*4.6mm,5μm) 流 速: 2.0ml/min
 柱温 : 40°C 波 长: 224nm
 数据文件名 : RC\$SMF-4033 - 27-26/27-2487-2 - zzp-2024052911p-rcqx-pH6.8jz-10mg-jyx1-15min-P2.lcd
 方法文件名 : RC\$SMF-4033 - SMF-4033-rcqx-FX276.lcm
 批处理文件名 : RC\$SMF-4033 - 20250519-rcqx-FX276.lcb
 样品瓶号 : 3-12
 进样体积 : 40 μl 版本号: 6.115
 进样时间 : 2025/05/19 21:21:10 实验者: jiangjinwei
 处理时间(V2) : 2025/05/20 09:28:17 处理者: jiangjinwei
 仪器型号 : SHIMADZU LC-2050C (FX276)

<色谱图>



<峰表>

检测器A 224nm

峰号	保留时间	面积	面积%	高度	理论塔板数(USP)	拖尾因子	分离度(USP)
1	2.778	609708	100.000	123301	7486	1.024	--
总计		609708	100.000	123301			

图132 恩格列净片溶出曲线测定HPLC图谱
 自制品-2024052911批(10mg规格)-均一性1-pH6.8介质-15min-片2
 供试品溶液-1

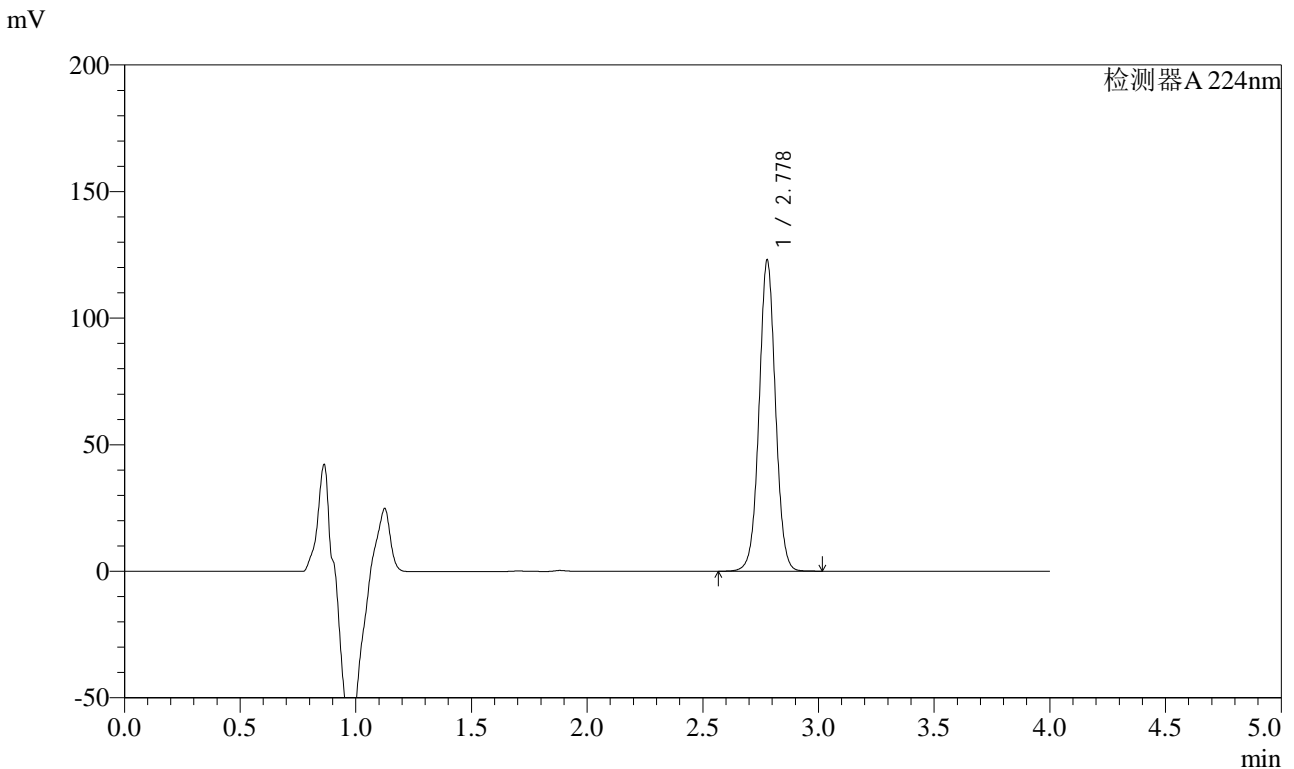


SMF-4033

<样品信息>

色谱柱 : LP-C8(150mm*4.6mm,5μm) 流 速: 2.0ml/min
 柱温 : 40°C 波 长: 224nm
 数据文件名 : RC\$SMF-4033 - 27-26/27-2488-2 - zzp-2024052911p-rcqx-pH6.8jz-10mg-jyx1-15min-P3.lcd
 方法文件名 : RC\$SMF-4033 - SMF-4033-rcqx-FX276.lcm
 批处理文件名 : RC\$SMF-4033 - 20250519-rcqx-FX276.lcb
 样品瓶号 : 3-21
 进样体积 : 40 μl 版本号: 6.115
 进样时间 : 2025/05/19 21:25:33 实验者: jiangjinwei
 处理时间(V2) : 2025/05/20 09:28:20 处理者: jiangjinwei
 仪器型号 : SHIMADZU LC-2050C (FX276)

<色谱图>



<峰表>

检测器A 224nm

峰号	保留时间	面积	面积%	高度	理论塔板数(USP)	拖尾因子	分离度(USP)
1	2.778	605924	100.000	122682	7483	1.025	--
总计		605924	100.000	122682			

图133 恩格列净片溶出曲线测定HPLC图谱
 自制品-2024052911批(10mg规格)-均一性1-pH6.8介质-15min-片3
 供试品溶液-1

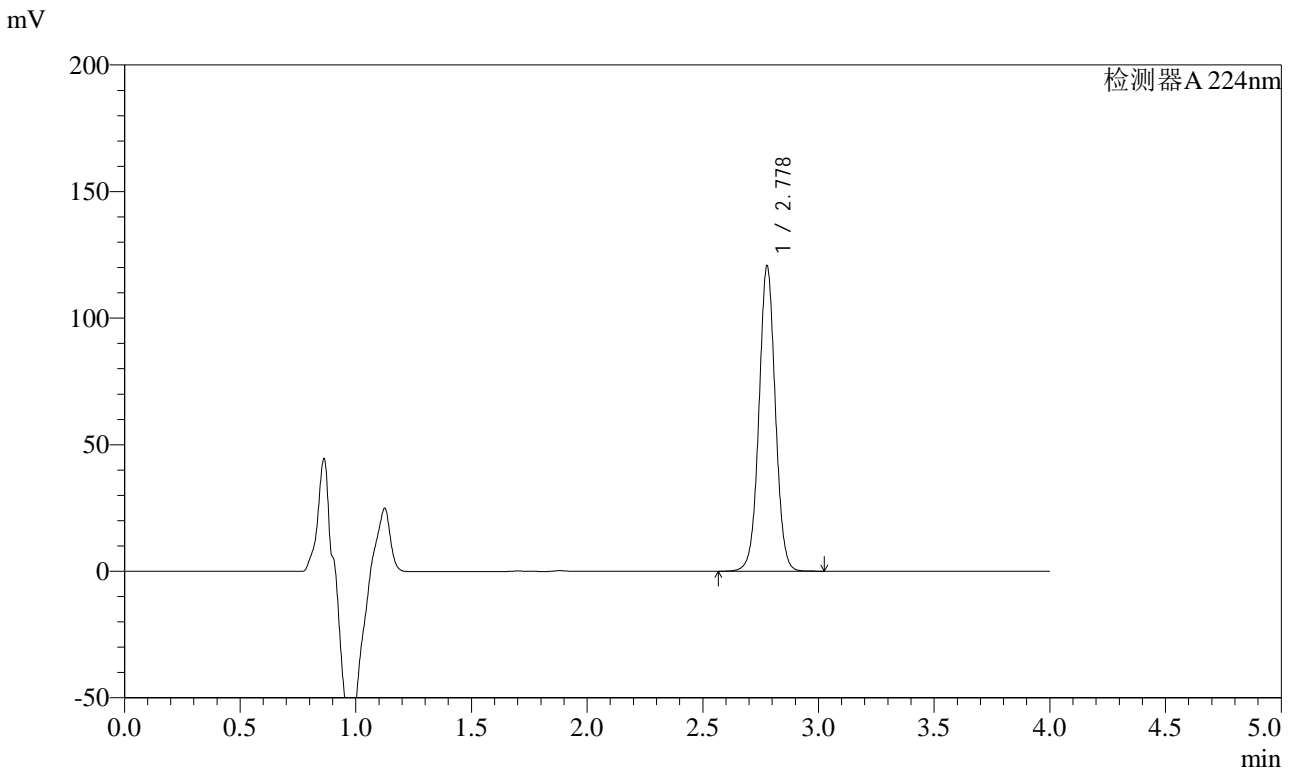


SMF-4033

<样品信息>

色谱柱 : LP-C8(150mm*4.6mm,5μm) 流 速: 2.0ml/min
 柱温 : 40°C 波 长: 224nm
 数据文件名 : RC\$SMF-4033 - 27-26/27-2489-2 - zzp-2024052911p-rcqx-pH6.8jz-10mg-jyx1-15min-P4.lcd
 方法文件名 : RC\$SMF-4033 - SMF-4033-rcqx-FX276.lcm
 批处理文件名 : RC\$SMF-4033 - 20250519-rcqx-FX276.lcb
 样品瓶号 : 3-30
 进样体积 : 40 μl 版本号: 6.115
 进样时间 : 2025/05/19 21:29:56 实验者: jiangjinwei
 处理时间(V2) : 2025/05/20 09:28:22 处理者: jiangjinwei
 仪器型号 : SHIMADZU LC-2050C (FX276)

<色谱图>



<峰表>

检测器A 224nm

峰号	保留时间	面积	面积%	高度	理论塔板数(USP)	拖尾因子	分离度(USP)
1	2.778	594785	100.000	120255	7476	1.024	--
总计		594785	100.000	120255			

图134 恩格列净片溶出曲线测定HPLC图谱
 自制品-2024052911批(10mg规格)-均一性1-pH6.8介质-15min-片4
 供试品溶液-1

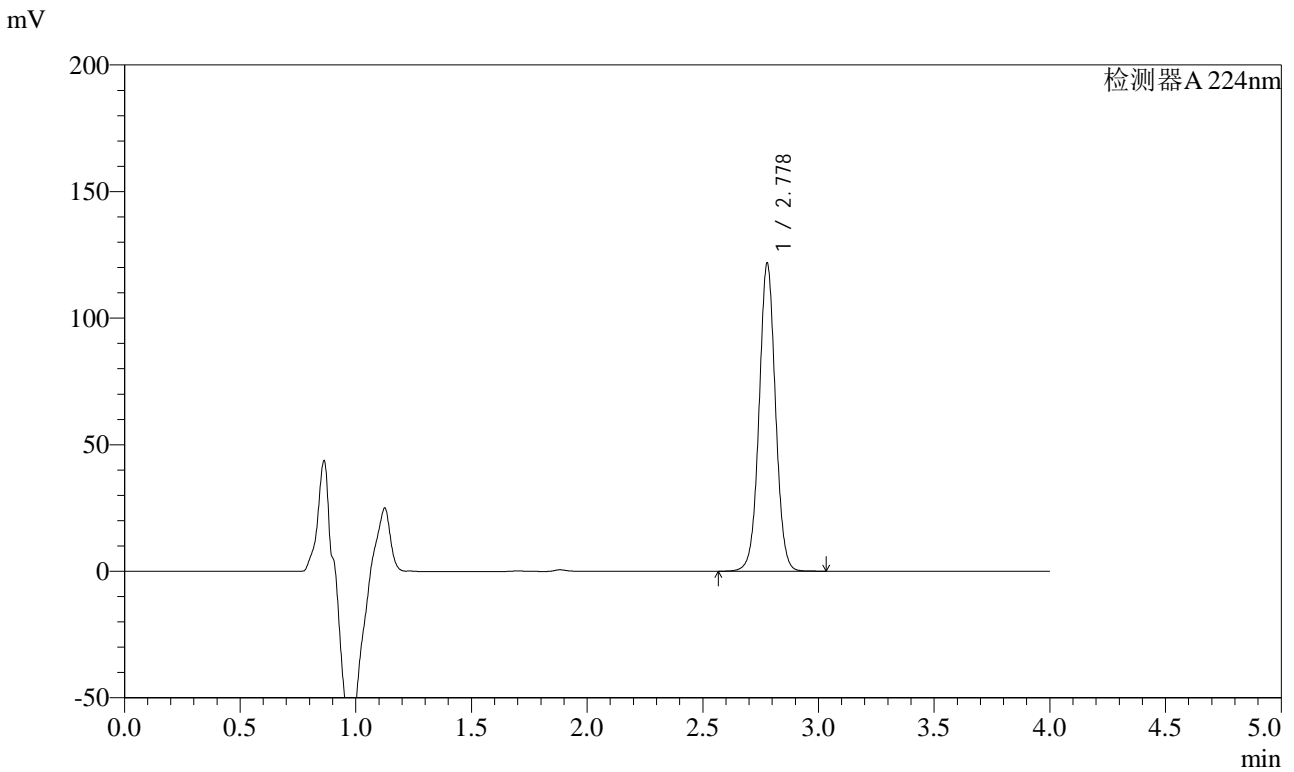


SMF-4033

<样品信息>

色谱柱 : LP-C8(150mm*4.6mm,5μm) 流 速: 2.0ml/min
 柱温 : 40°C 波 长: 224nm
 数据文件名 : RC\$SMF-4033 - 27-26/27-2490-2 - zzp-2024052911p-rcqx-pH6.8jz-10mg-jyx1-15min-P5.lcd
 方法文件名 : RC\$SMF-4033 - SMF-4033-rcqx-FX276.lcm
 批处理文件名 : RC\$SMF-4033 - 20250519-rcqx-FX276.lcb
 样品瓶号 : 3-39
 进样体积 : 40 μl 版本号: 6.115
 进样时间 : 2025/05/19 21:34:19 实验者: jiangjinwei
 处理时间(V2) : 2025/05/20 09:28:25 处理者: jiangjinwei
 仪器型号 : SHIMADZU LC-2050C (FX276)

<色谱图>



<峰表>

检测器A 224nm

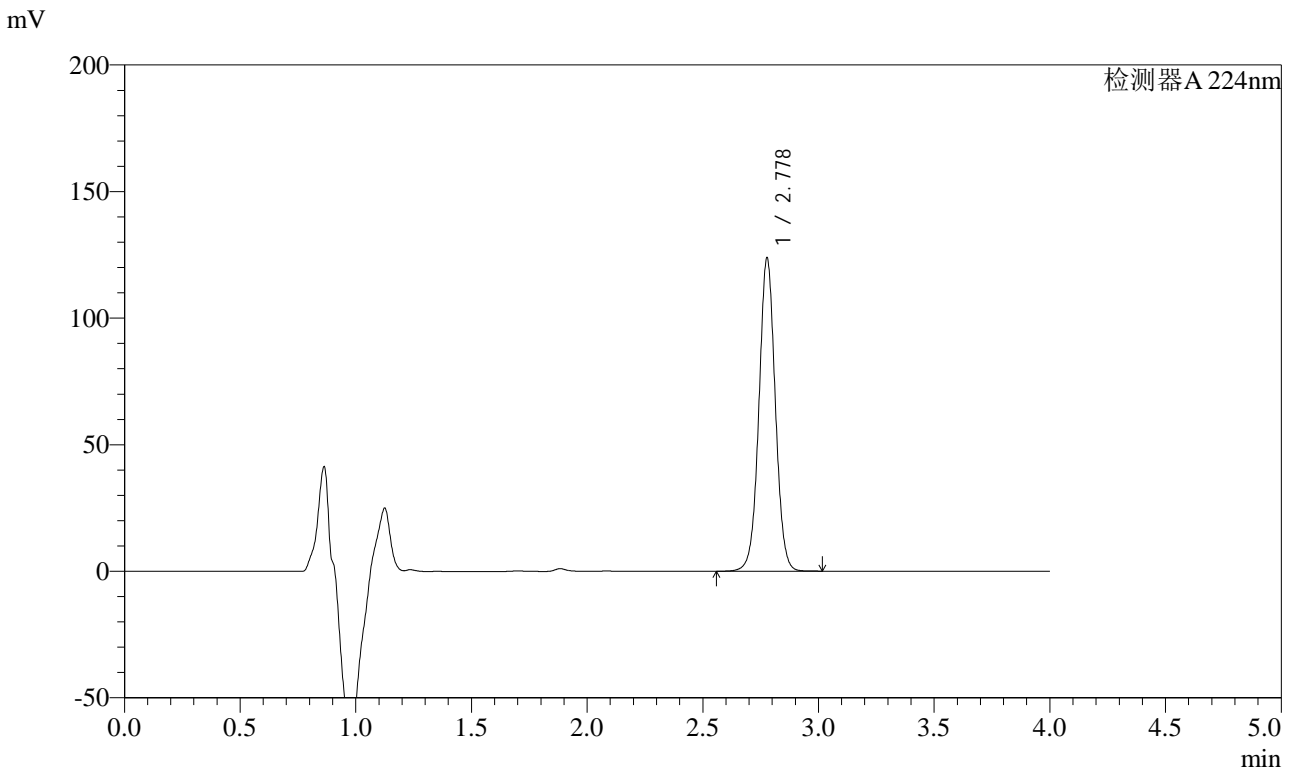
峰号	保留时间	面积	面积%	高度	理论塔板数(USP)	拖尾因子	分离度(USP)
1	2.778	599975	100.000	121489	7487	1.025	--
总计		599975	100.000	121489			

图135 恩格列净片溶出曲线测定HPLC图谱
 自制品-2024052911批(10mg规格)-均一性1-pH6.8介质-15min-片5
 供试品溶液-1

<样品信息>

色谱柱 : LP-C8(150mm*4.6mm,5µm) 流 速: 2.0ml/min
 柱温 : 40°C 波 长: 224nm
 数据文件名 : RC\$SMF-4033 - 27-26/27-2491-2 - zzp-2024052911p-rcqx-pH6.8jz-10mg-jyx1-15min-P6.lcd
 方法文件名 : RC\$SMF-4033 - SMF-4033-rcqx-FX276.lcm
 批处理文件名 : RC\$SMF-4033 - 20250519-rcqx-FX276.lcb
 样品瓶号 : 3-48
 进样体积 : 40 µl 版本号: 6.115
 进样时间 : 2025/05/19 21:38:42 实验者: jiangjinwei
 处理时间(V2) : 2025/05/20 09:28:28 处理者: jiangjinwei
 仪器型号 : SHIMADZU LC-2050C (FX276)

<色谱图>



<峰表>

检测器A 224nm

峰号	保留时间	面积	面积%	高度	理论塔板数(USP)	拖尾因子	分离度(USP)
1	2.778	610345	100.000	123365	7485	1.024	--
总计		610345	100.000	123365			

图136 恩格列净片溶出曲线测定HPLC图谱
自制品-2024052911批(10mg规格)-均一性1-pH6.8介质-15min-片6
供试品溶液-1

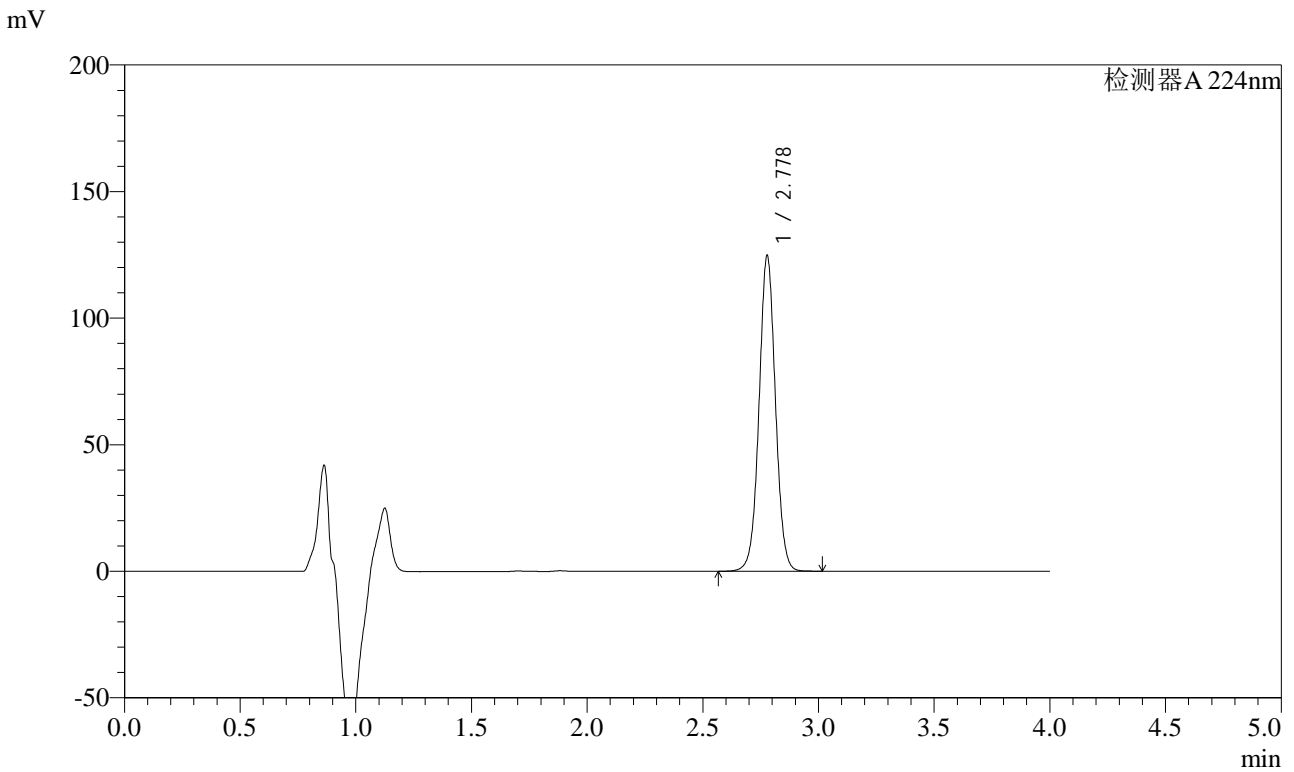


SMF-4033

<样品信息>

色谱柱 : LP-C8(150mm*4.6mm,5μm) 流 速: 2.0ml/min
 柱温 : 40°C 波 长: 224nm
 数据文件名 : RC\$SMF-4033 - 27-26/27-2492-2 - zzp-2024052911p-rcqx-pH6.8jz-10mg-jyx1-20min-P1.lcd
 方法文件名 : RC\$SMF-4033 - SMF-4033-rcqx-FX276.lcm
 批处理文件名 : RC\$SMF-4033 - 20250519-rcqx-FX276.lcb
 样品瓶号 : 3-4
 进样体积 : 40 μl 版本号: 6.115
 进样时间 : 2025/05/19 21:43:05 实验者: jiangjinwei
 处理时间(V2) : 2025/05/20 09:28:31 处理者: jiangjinwei
 仪器型号 : SHIMADZU LC-2050C (FX276)

<色谱图>



<峰表>

检测器A 224nm

峰号	保留时间	面积	面积%	高度	理论塔板数(USP)	拖尾因子	分离度(USP)
1	2.778	615013	100.000	124488	7485	1.024	--
总计		615013	100.000	124488			

图137 恩格列净片溶出曲线测定HPLC图谱
 自制品-2024052911批(10mg规格)-均一性1-pH6.8介质-20min-片1
 供试品溶液-1

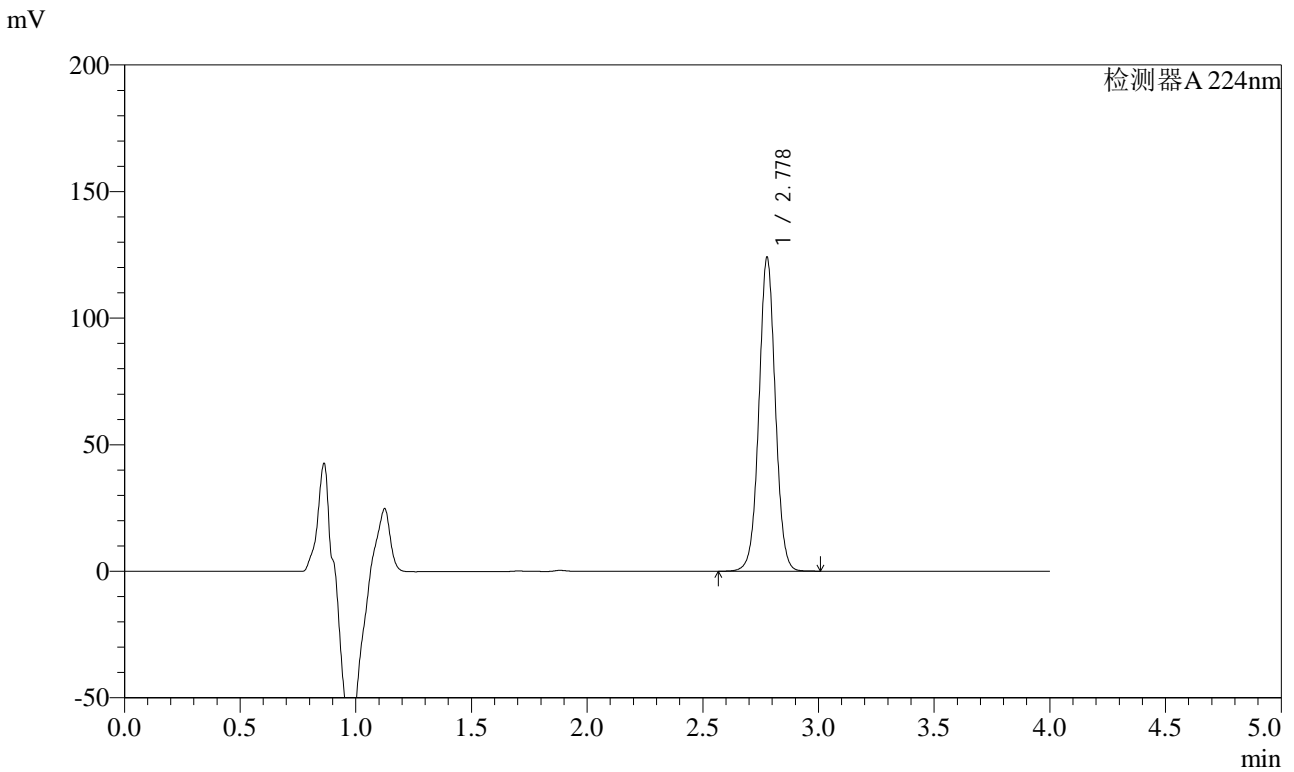


SMF-4033

<样品信息>

色谱柱 : LP-C8(150mm*4.6mm,5μm) 流 速: 2.0ml/min
 柱温 : 40°C 波 长: 224nm
 数据文件名 : RC\$SMF-4033 - 27-26/27-2493-2 - zzp-2024052911p-rcqx-pH6.8jz-10mg-jyx1-20min-P2.lcd
 方法文件名 : RC\$SMF-4033 - SMF-4033-rcqx-FX276.lcm
 批处理文件名 : RC\$SMF-4033 - 20250519-rcqx-FX276.lcb
 样品瓶号 : 3-13
 进样体积 : 40 μl 版本号: 6.115
 进样时间 : 2025/05/19 21:47:28 实验者: jiangjinwei
 处理时间(V2) : 2025/05/20 09:28:34 处理者: jiangjinwei
 仪器型号 : SHIMADZU LC-2050C (FX276)

<色谱图>



<峰表>

检测器A 224nm

峰号	保留时间	面积	面积%	高度	理论塔板数(USP)	拖尾因子	分离度(USP)
1	2.778	611819	100.000	123641	7478	1.024	--
总计		611819	100.000	123641			

图138 恩格列净片溶出曲线测定HPLC图谱
 自制品-2024052911批(10mg规格)-均一性1-pH6.8介质-20min-片2
 供试品溶液-1

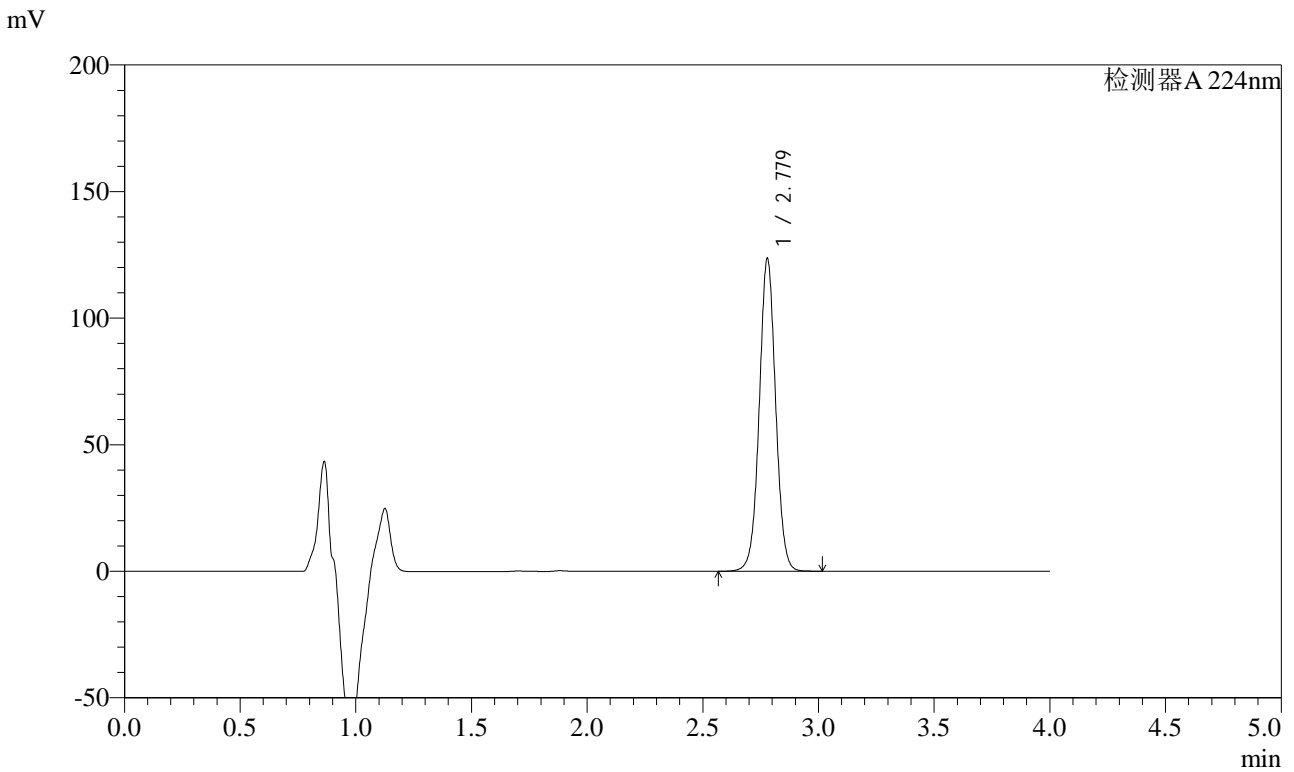


SMF-4033

<样品信息>

色谱柱 : LP-C8(150mm*4.6mm,5μm) 流 速: 2.0ml/min
 柱温 : 40°C 波 长: 224nm
 数据文件名 : RC\$SMF-4033 - 27-26/27-2494-2 - zzp-2024052911p-rcqx-pH6.8jz-10mg-jyx1-20min-P3.lcd
 方法文件名 : RC\$SMF-4033 - SMF-4033-rcqx-FX276.lcm
 批处理文件名 : RC\$SMF-4033 - 20250519-rcqx-FX276.lcb
 样品瓶号 : 3-22
 进样体积 : 40 μl 版本号: 6.115
 进样时间 : 2025/05/19 21:51:51 实验者: jiangjinwei
 处理时间(V2) : 2025/05/20 09:28:37 处理者: jiangjinwei
 仪器型号 : SHIMADZU LC-2050C (FX276)

<色谱图>



<峰表>

检测器A 224nm

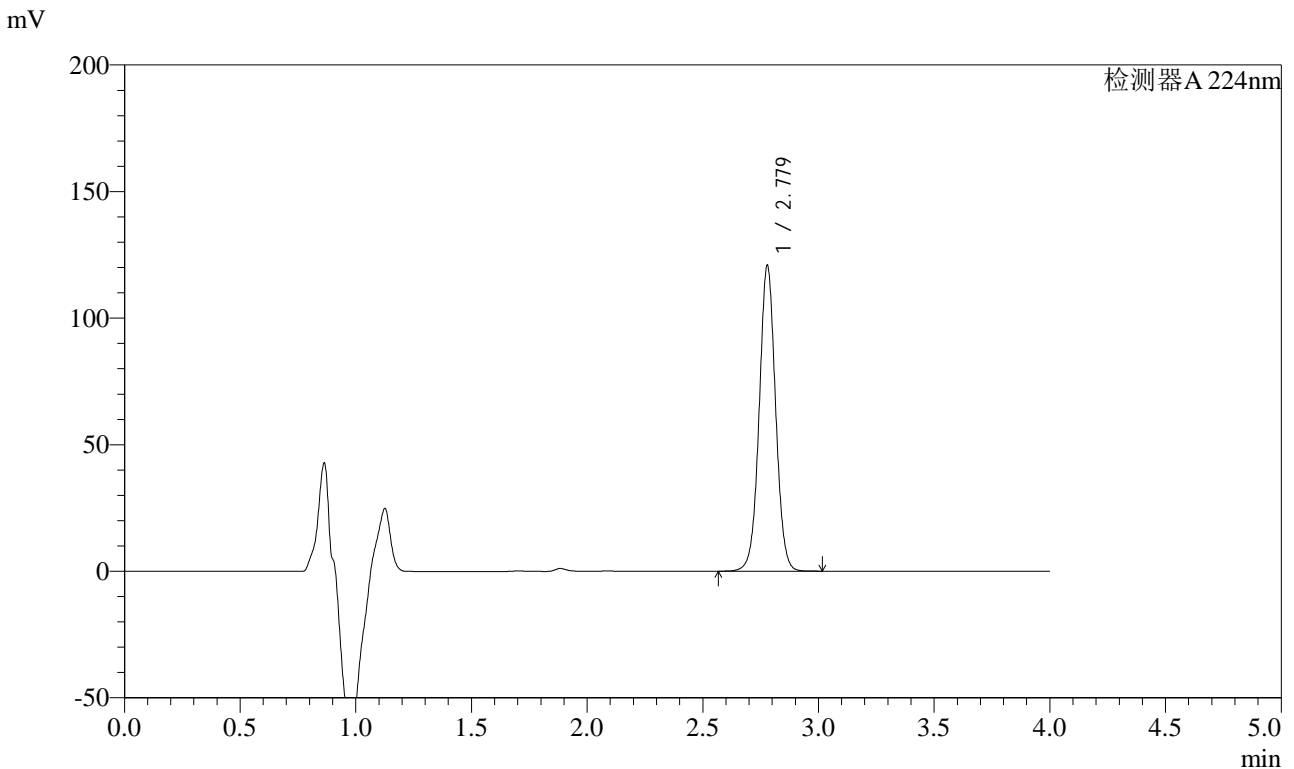
峰号	保留时间	面积	面积%	高度	理论塔板数(USP)	拖尾因子	分离度(USP)
1	2.779	609303	100.000	123486	7493	1.024	--
总计		609303	100.000	123486			

图139 恩格列净片溶出曲线测定HPLC图谱
 自制品-2024052911批(10mg规格)-均一性1-pH6.8介质-20min-片3
 供试品溶液-1

<样品信息>

色谱柱 : LP-C8(150mm*4.6mm,5μm) 流 速: 2.0ml/min
 柱温 : 40°C 波 长: 224nm
 数据文件名 : RC\$SMF-4033 - 27-26/27-2495-2 - zzp-2024052911p-rcqx-pH6.8jz-10mg-jyx1-20min-P4.lcd
 方法文件名 : RC\$SMF-4033 - SMF-4033-rcqx-FX276.lcm
 批处理文件名 : RC\$SMF-4033 - 20250519-rcqx-FX276.lcb
 样品瓶号 : 3-31
 进样体积 : 40 μl 版本号: 6.115
 进样时间 : 2025/05/19 21:56:15 实验者: jiangjinwei
 处理时间(V2) : 2025/05/20 09:28:40 处理者: jiangjinwei
 仪器型号 : SHIMADZU LC-2050C (FX276)

<色谱图>



<峰表>

检测器A 224nm

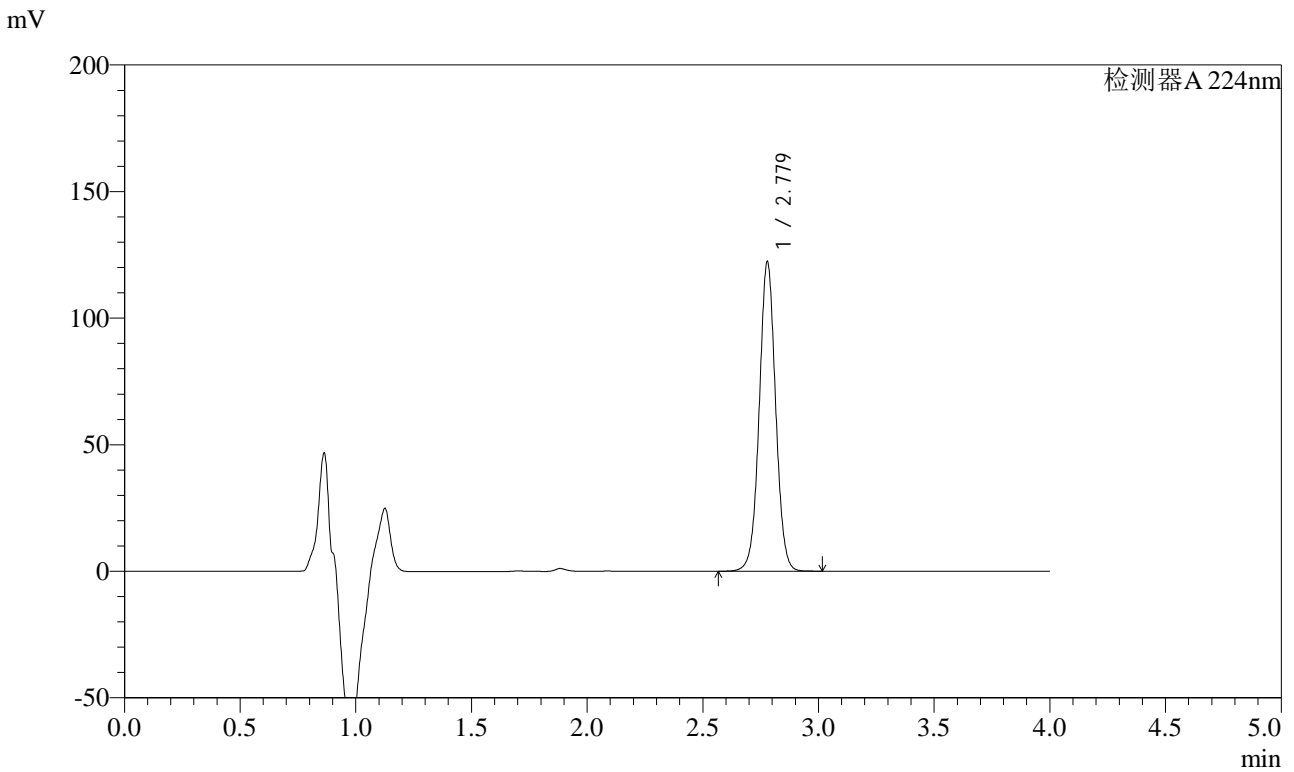
峰号	保留时间	面积	面积%	高度	理论塔板数(USP)	拖尾因子	分离度(USP)
1	2.779	596085	100.000	120708	7476	1.024	--
总计		596085	100.000	120708			

图140 恩格列净片溶出曲线测定HPLC图谱
 自制品-2024052911批(10mg规格)-均一性1-pH6.8介质-20min-片4
 供试品溶液-1

<样品信息>

色谱柱 : LP-C8(150mm*4.6mm,5μm) 流 速: 2.0ml/min
 柱温 : 40°C 波 长: 224nm
 数据文件名 : RC\$SMF-4033 - 27-26/27-2496-2 - zzp-2024052911p-rcqx-pH6.8jz-10mg-jyx1-20min-P5.lcd
 方法文件名 : RC\$SMF-4033 - SMF-4033-rcqx-FX276.lcm
 批处理文件名 : RC\$SMF-4033 - 20250519-rcqx-FX276.lcb
 样品瓶号 : 3-40
 进样体积 : 40 μl 版本号: 6.115
 进样时间 : 2025/05/19 22:00:38 实验者: jiangjinwei
 处理时间(V2) : 2025/05/20 09:28:43 处理者: jiangjinwei
 仪器型号 : SHIMADZU LC-2050C (FX276)

<色谱图>



<峰表>

检测器A 224nm

峰号	保留时间	面积	面积%	高度	理论塔板数(USP)	拖尾因子	分离度(USP)
1	2.779	602948	100.000	122173	7491	1.024	--
总计		602948	100.000	122173			

图141 恩格列净片溶出曲线测定HPLC图谱
 自制品-2024052911批(10mg规格)-均一性1-pH6.8介质-20min-片5
 供试品溶液-1

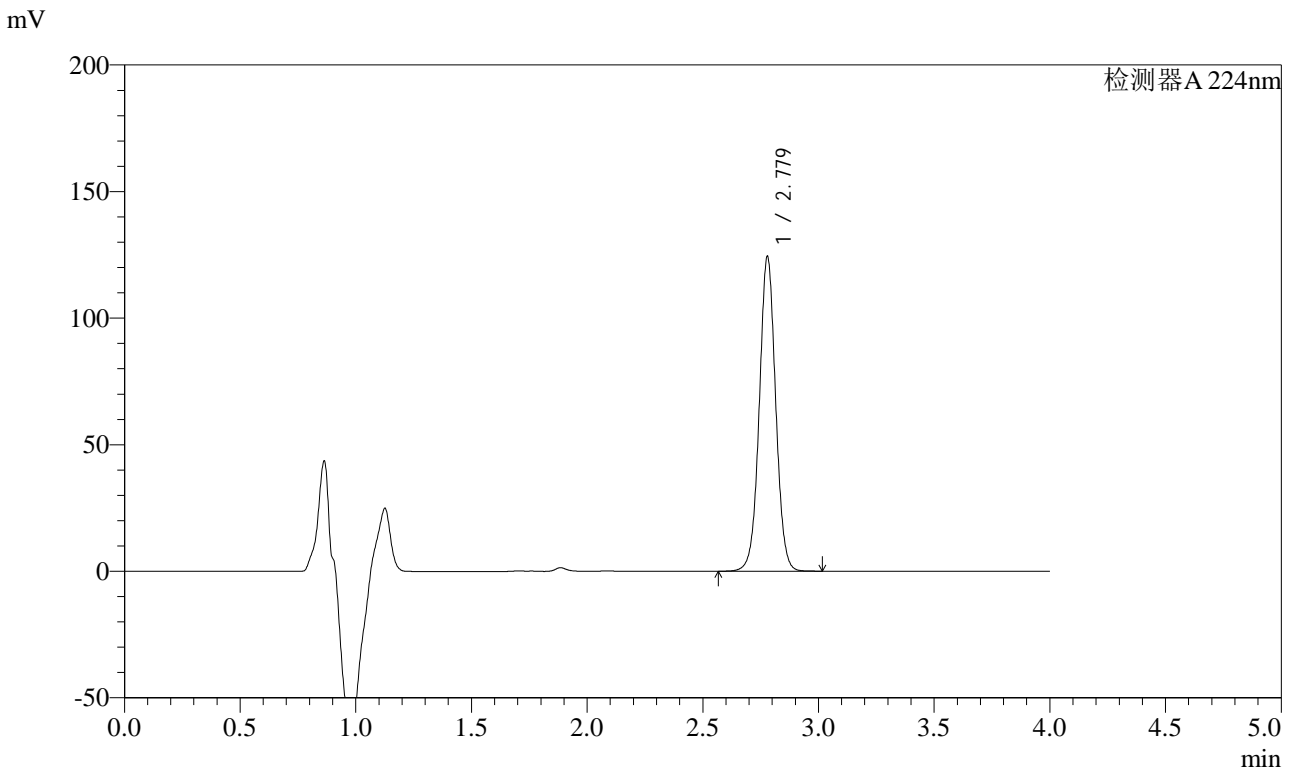


SMF-4033

<样品信息>

色谱柱 : LP-C8(150mm*4.6mm,5μm) 流 速: 2.0ml/min
 柱温 : 40°C 波 长: 224nm
 数据文件名 : RC\$SMF-4033 - 27-26/27-2497-2 - zzp-2024052911p-rcqx-pH6.8jz-10mg-jyx1-20min-P6.lcd
 方法文件名 : RC\$SMF-4033 - SMF-4033-rcqx-FX276.lcm
 批处理文件名 : RC\$SMF-4033 - 20250519-rcqx-FX276.lcb
 样品瓶号 : 3-49
 进样体积 : 40 μl 版本号: 6.115
 进样时间 : 2025/05/19 22:05:02 实验者: jiangjinwei
 处理时间(V2) : 2025/05/20 09:28:46 处理者: jiangjinwei
 仪器型号 : SHIMADZU LC-2050C (FX276)

<色谱图>



<峰表>

检测器A 224nm

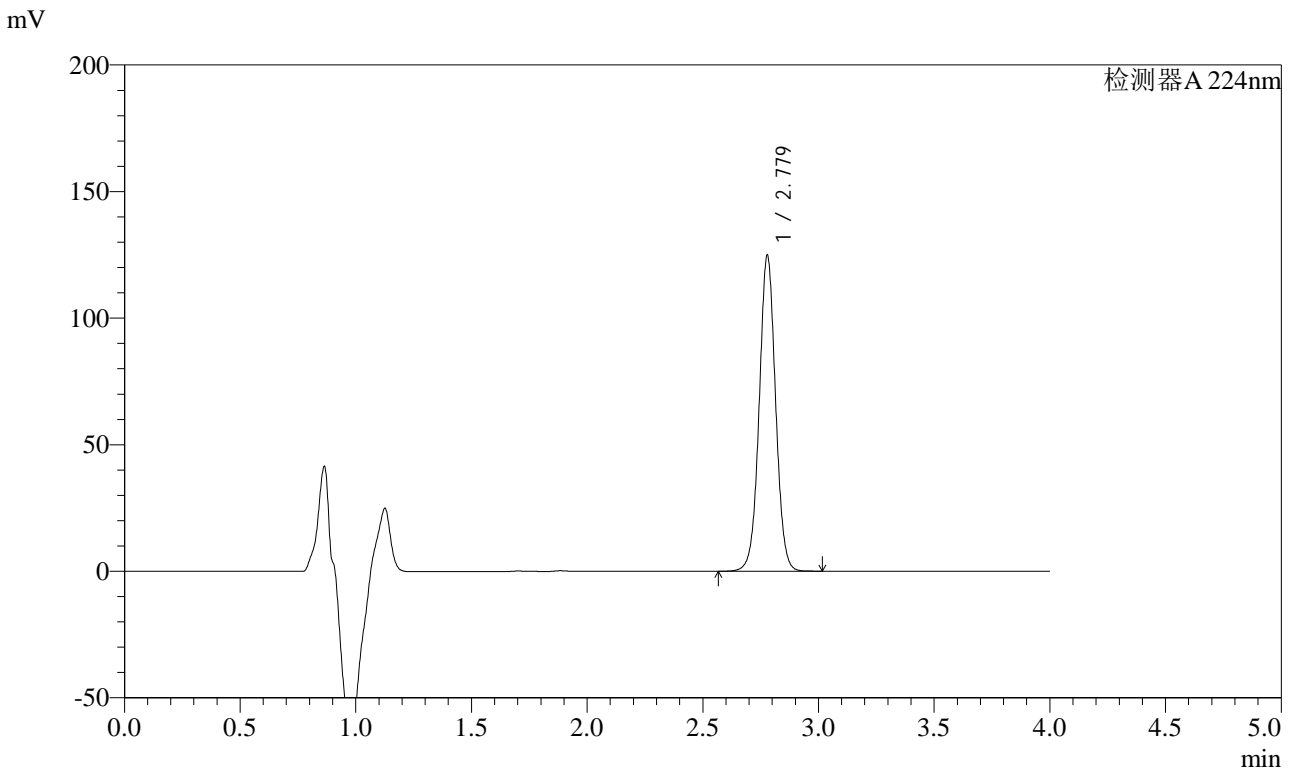
峰号	保留时间	面积	面积%	高度	理论塔板数(USP)	拖尾因子	分离度(USP)
1	2.779	613114	100.000	124251	7492	1.025	--
总计		613114	100.000	124251			

图142 恩格列净片溶出曲线测定HPLC图谱
 自制品-2024052911批(10mg规格)-均一性1-pH6.8介质-20min-片6
 供试品溶液-1

<样品信息>

色谱柱 : LP-C8(150mm*4.6mm,5μm) 流 速: 2.0ml/min
 柱温 : 40°C 波 长: 224nm
 数据文件名 : RC\$SMF-4033 - 27-26/27-2498-2 - zzp-2024052911p-rcqx-pH6.8jz-10mg-jyx1-30min-P1.lcd
 方法文件名 : RC\$SMF-4033 - SMF-4033-rcqx-FX276.lcm
 批处理文件名 : RC\$SMF-4033 - 20250519-rcqx-FX276.lcb
 样品瓶号 : 3-5
 进样体积 : 40 μl 版本号: 6.115
 进样时间 : 2025/05/19 22:09:25 实验者: jiangjinwei
 处理时间(V2) : 2025/05/20 09:28:48 处理者: jiangjinwei
 仪器型号 : SHIMADZU LC-2050C (FX276)

<色谱图>



<峰表>

检测器A 224nm

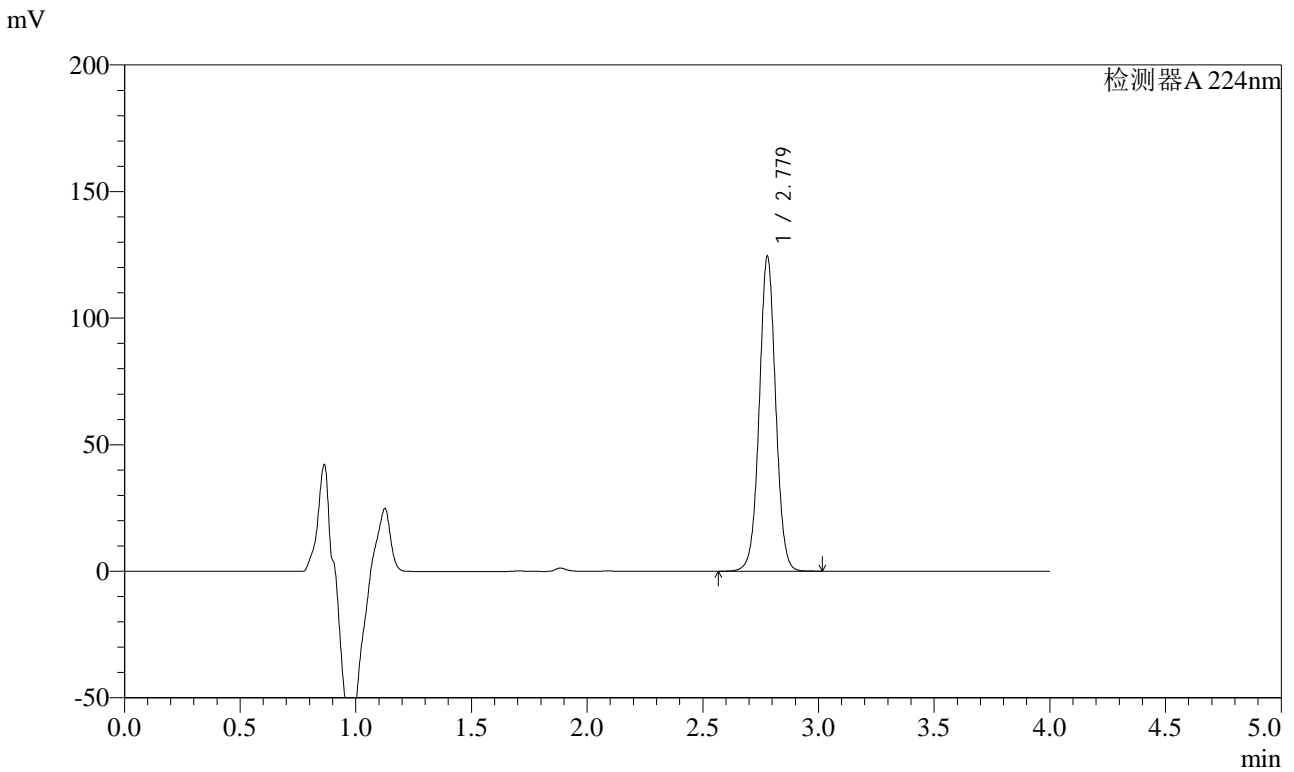
峰号	保留时间	面积	面积%	高度	理论塔板数(USP)	拖尾因子	分离度(USP)
1	2.779	615927	100.000	124714	7474	1.024	--
总计		615927	100.000	124714			

图143 恩格列净片溶出曲线测定HPLC图谱
自制品-2024052911批(10mg规格)-均一性1-pH6.8介质-30min-片1
供试品溶液-1

<样品信息>

色谱柱 : LP-C8(150mm*4.6mm,5μm) 流 速: 2.0ml/min
 柱温 : 40°C 波 长: 224nm
 数据文件名 : RC\$SMF-4033 - 27-26/27-2499-2 - zzp-2024052911p-rcqx-pH6.8jz-10mg-jyx1-30min-P2.lcd
 方法文件名 : RC\$SMF-4033 - SMF-4033-rcqx-FX276.lcm
 批处理文件名 : RC\$SMF-4033 - 20250519-rcqx-FX276.lcb
 样品瓶号 : 3-14
 进样体积 : 40 μl 版本号: 6.115
 进样时间 : 2025/05/19 22:13:49 实验者: jiangjinwei
 处理时间(V2) : 2025/05/20 09:28:51 处理者: jiangjinwei
 仪器型号 : SHIMADZU LC-2050C (FX276)

<色谱图>



<峰表>

检测器A 224nm

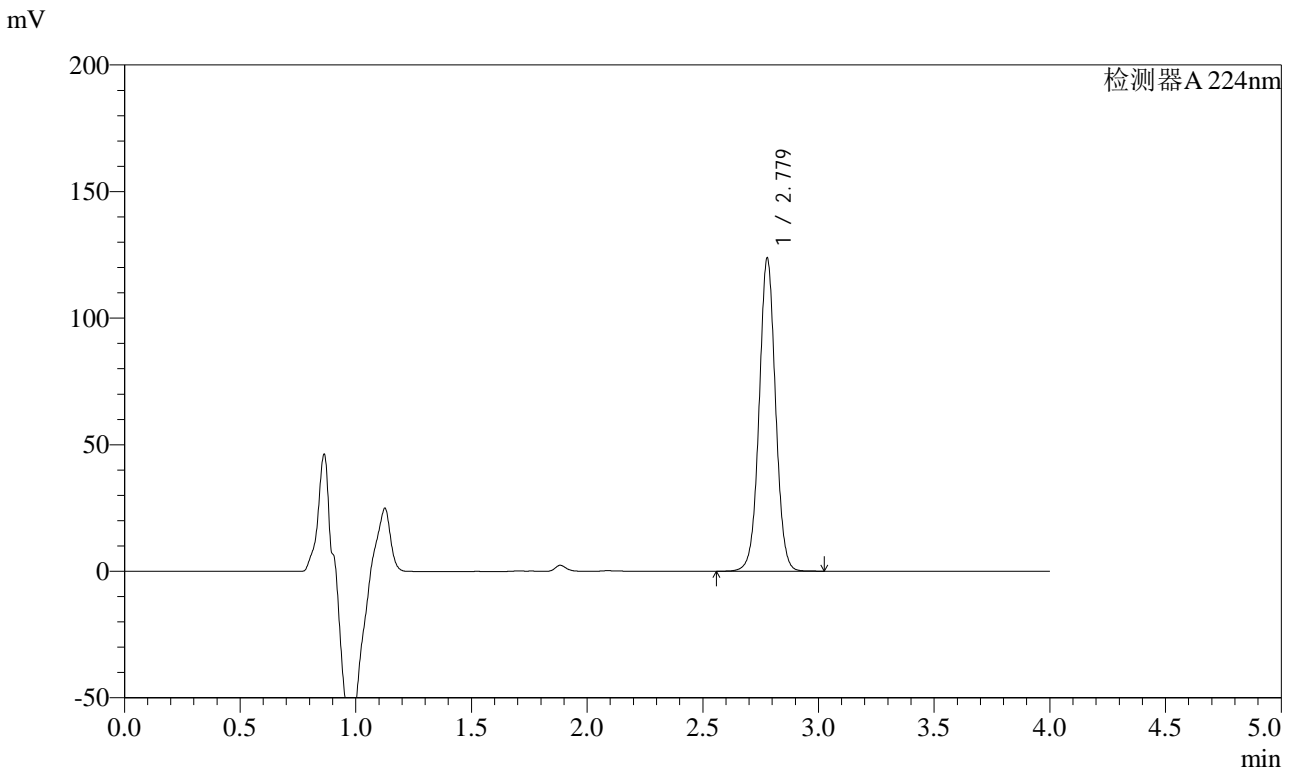
峰号	保留时间	面积	面积%	高度	理论塔板数(USP)	拖尾因子	分离度(USP)
1	2.779	613778	100.000	124351	7486	1.025	--
总计		613778	100.000	124351			

图144 恩格列净片溶出曲线测定HPLC图谱
自制品-2024052911批(10mg规格)-均一性1-pH6.8介质-30min-片2
供试品溶液-1

<样品信息>

色谱柱 : LP-C8(150mm*4.6mm,5μm) 流 速: 2.0ml/min
 柱温 : 40°C 波 长: 224nm
 数据文件名 : RC\$SMF-4033 - 27-26/27-2500-2 - zzp-2024052911p-rcqx-pH6.8jz-10mg-jyx1-30min-P3.lcd
 方法文件名 : RC\$SMF-4033 - SMF-4033-rcqx-FX276.lcm
 批处理文件名 : RC\$SMF-4033 - 20250519-rcqx-FX276.lcb
 样品瓶号 : 3-23
 进样体积 : 40 μl 版本号: 6.115
 进样时间 : 2025/05/19 22:18:12 实验者: jiangjinwei
 处理时间(V2) : 2025/05/20 09:28:54 处理者: jiangjinwei
 仪器型号 : SHIMADZU LC-2050C (FX276)

<色谱图>



<峰表>

检测器A 224nm

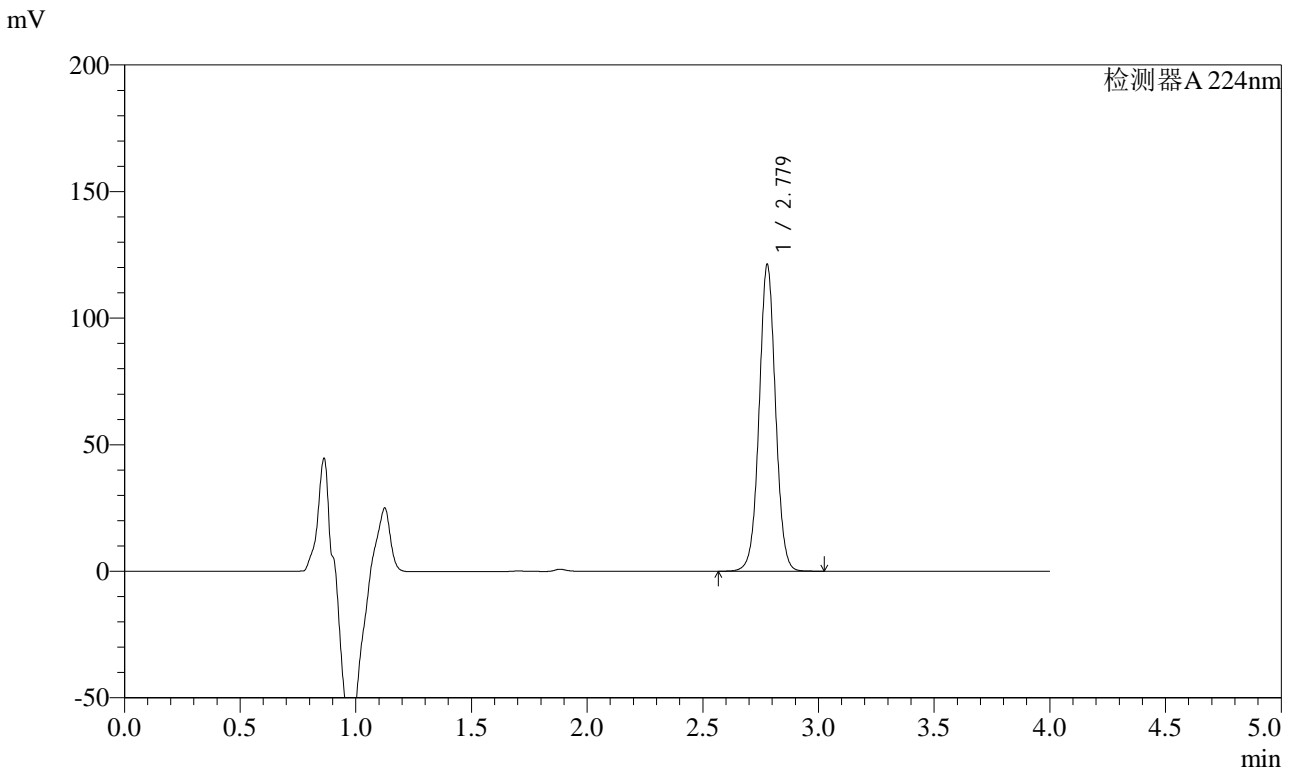
峰号	保留时间	面积	面积%	高度	理论塔板数(USP)	拖尾因子	分离度(USP)
1	2.779	610021	100.000	123531	7481	1.023	--
总计		610021	100.000	123531			

图145 恩格列净片溶出曲线测定HPLC图谱
 自制品-2024052911批(10mg规格)-均一性1-pH6.8介质-30min-片3
 供试品溶液-1

<样品信息>

色谱柱 : LP-C8(150mm*4.6mm,5μm) 流 速: 2.0ml/min
 柱温 : 40°C 波 长: 224nm
 数据文件名 : RC\$SMF-4033 - 27-26/27-2501-2 - zzp-2024052911p-rcqx-pH6.8jz-10mg-jyx1-30min-P4.lcd
 方法文件名 : RC\$SMF-4033 - SMF-4033-rcqx-FX276.lcm
 批处理文件名 : RC\$SMF-4033 - 20250519-rcqx-FX276.lcb
 样品瓶号 : 3-32
 进样体积 : 40 μl 版本号: 6.115
 进样时间 : 2025/05/19 22:22:34 实验者: jiangjinwei
 处理时间(V2) : 2025/05/20 09:28:57 处理者: jiangjinwei
 仪器型号 : SHIMADZU LC-2050C (FX276)

<色谱图>



<峰表>

检测器A 224nm

峰号	保留时间	面积	面积%	高度	理论塔板数(USP)	拖尾因子	分离度(USP)
1	2.779	597846	100.000	121057	7481	1.024	--
总计		597846	100.000	121057			

图146 恩格列净片溶出曲线测定HPLC图谱
 自制品-2024052911批(10mg规格)-均一性1-pH6.8介质-30min-片4
 供试品溶液-1

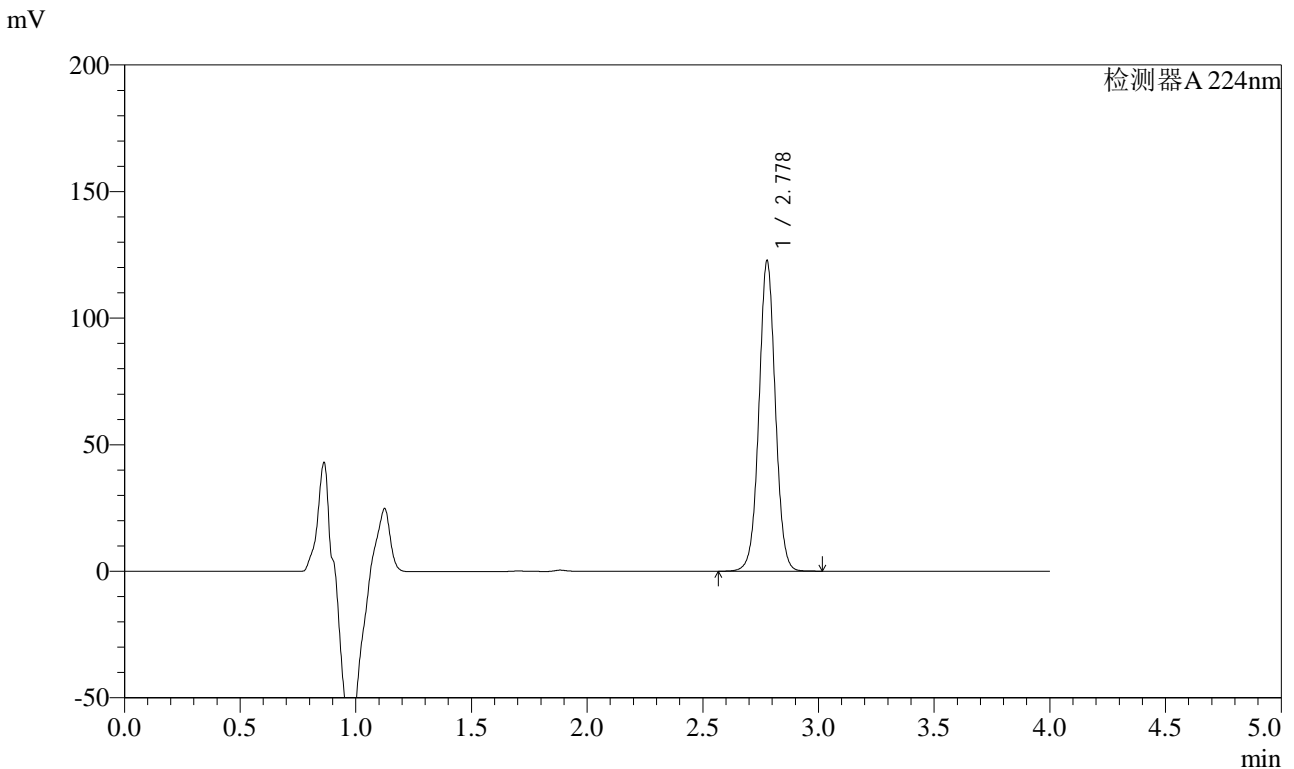


SMF-4033

<样品信息>

色谱柱 : LP-C8(150mm*4.6mm,5μm) 流 速: 2.0ml/min
 柱温 : 40°C 波 长: 224nm
 数据文件名 : RC\$SMF-4033 - 27-26/27-2502-2 - zzp-2024052911p-rcqx-pH6.8jz-10mg-jyx1-30min-P5.lcd
 方法文件名 : RC\$SMF-4033 - SMF-4033-rcqx-FX276.lcm
 批处理文件名 : RC\$SMF-4033 - 20250519-rcqx-FX276.lcb
 样品瓶号 : 3-41
 进样体积 : 40 μl 版本号: 6.115
 进样时间 : 2025/05/19 22:26:57 实验者: jiangjinwei
 处理时间(V2) : 2025/05/20 09:28:59 处理者: jiangjinwei
 仪器型号 : SHIMADZU LC-2050C (FX276)

<色谱图>



<峰表>

检测器A 224nm

峰号	保留时间	面积	面积%	高度	理论塔板数(USP)	拖尾因子	分离度(USP)
1	2.778	605350	100.000	122323	7467	1.024	--
总计		605350	100.000	122323			

图147 恩格列净片溶出曲线测定HPLC图谱
 自制品-2024052911批(10mg规格)-均一性1-pH6.8介质-30min-片5
 供试品溶液-1

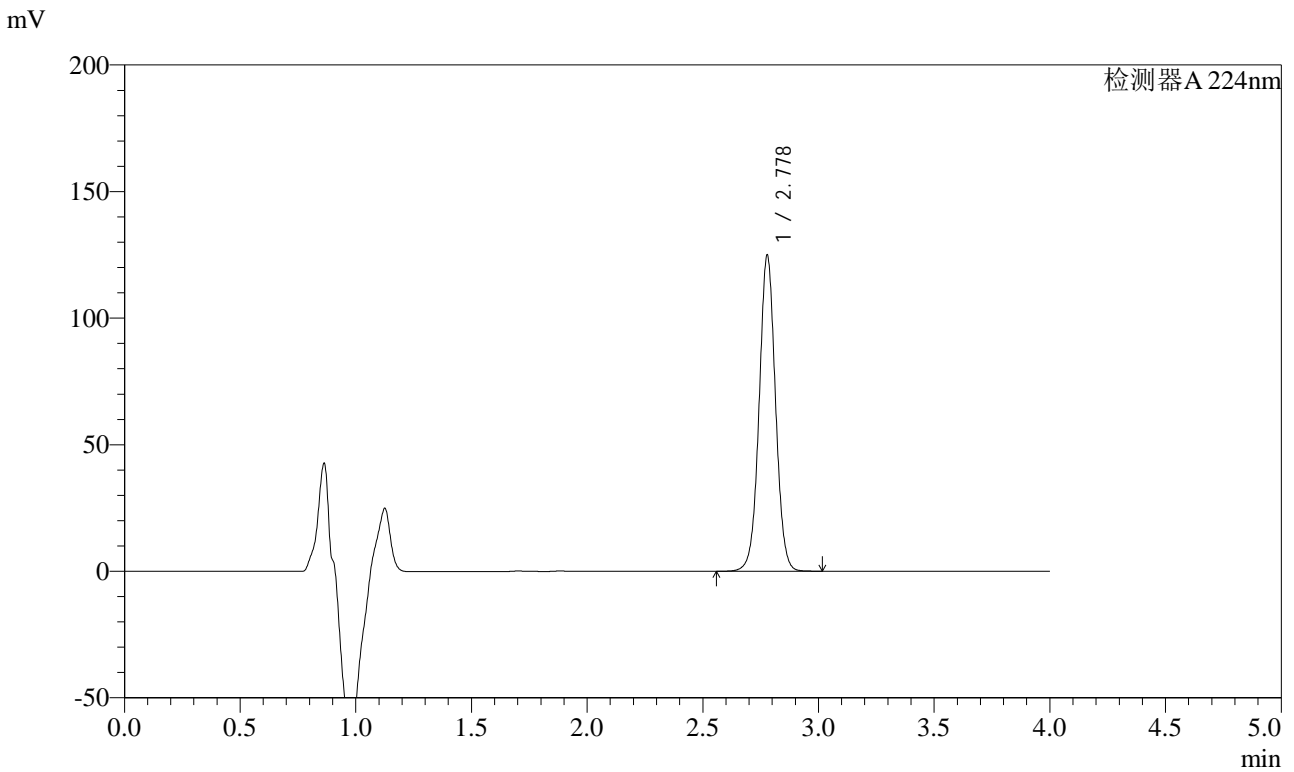


SMF-4033

<样品信息>

色谱柱 : LP-C8(150mm*4.6mm,5μm) 流 速: 2.0ml/min
 柱温 : 40°C 波 长: 224nm
 数据文件名 : RC\$SMF-4033 - 27-26/27-2503-2 - zzp-2024052911p-rcqx-pH6.8jz-10mg-jyx1-30min-P6.lcd
 方法文件名 : RC\$SMF-4033 - SMF-4033-rcqx-FX276.lcm
 批处理文件名 : RC\$SMF-4033 - 20250519-rcqx-FX276.lcb
 样品瓶号 : 3-50
 进样体积 : 40 μl 版本号: 6.115
 进样时间 : 2025/05/19 22:31:20 实验者: jiangjinwei
 处理时间(V2) : 2025/05/20 09:29:02 处理者: jiangjinwei
 仪器型号 : SHIMADZU LC-2050C (FX276)

<色谱图>



<峰表>

检测器A 224nm

峰号	保留时间	面积	面积%	高度	理论塔板数(USP)	拖尾因子	分离度(USP)
1	2.778	615971	100.000	124666	7474	1.024	--
总计		615971	100.000	124666			

图148 恩格列净片溶出曲线测定HPLC图谱
 自制品-2024052911批(10mg规格)-均一性1-pH6.8介质-30min-片6
 供试品溶液-1

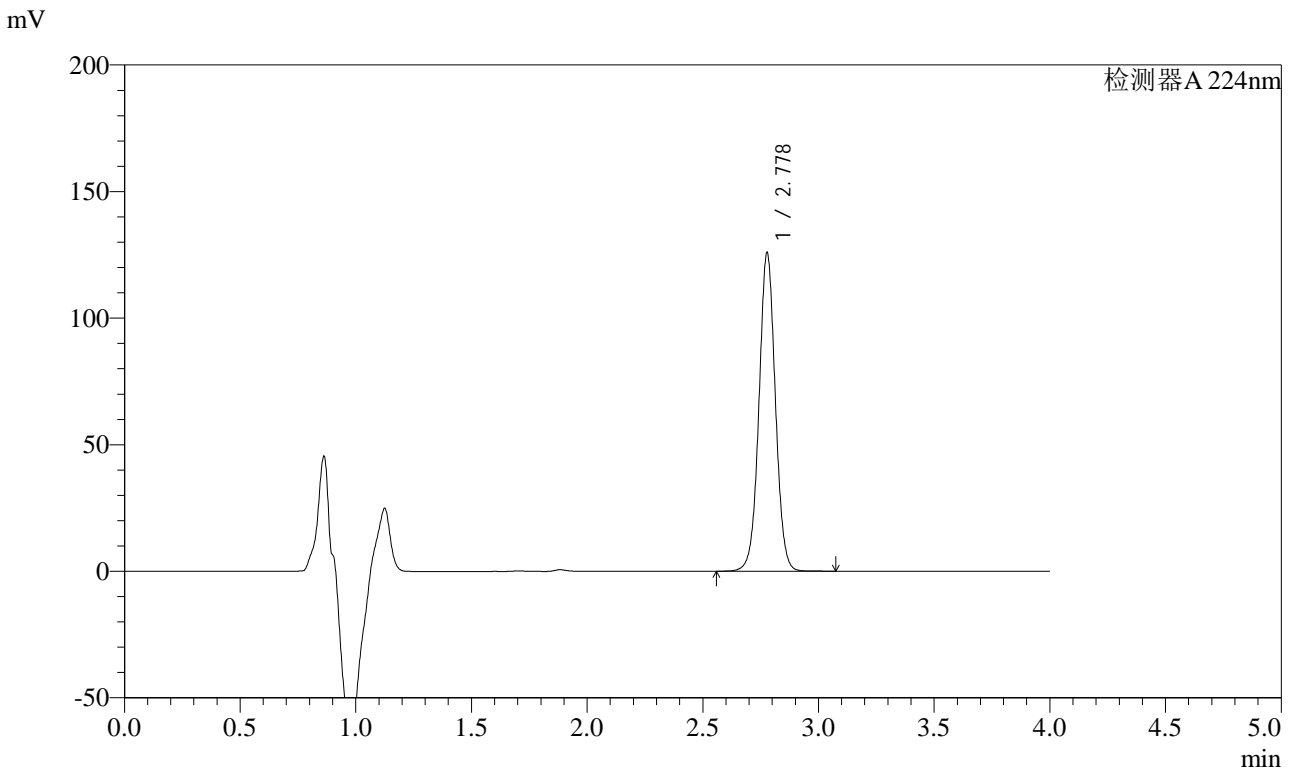


SMF-4033

<样品信息>

色谱柱 : LP-C8(150mm*4.6mm,5μm) 流 速: 2.0ml/min
 柱温 : 40°C 波 长: 224nm
 数据文件名 : RC\$SMF-4033 - 27-26/27-2504-2 - zzp-2024052911p-rcqx-pH6.8jz-10mg-jyx1-45min-P1.lcd
 方法文件名 : RC\$SMF-4033 - SMF-4033-rcqx-FX276.lcm
 批处理文件名 : RC\$SMF-4033 - 20250519-rcqx-FX276.lcb
 样品瓶号 : 3-6
 进样体积 : 40 μl 版本号: 6.115
 进样时间 : 2025/05/19 22:35:43 实验者: jiangjinwei
 处理时间(V2) : 2025/05/20 09:29:05 处理者: jiangjinwei
 仪器型号 : SHIMADZU LC-2050C (FX276)

<色谱图>



<峰表>

检测器A 224nm

峰号	保留时间	面积	面积%	高度	理论塔板数(USP)	拖尾因子	分离度(USP)
1	2.778	621308	100.000	125475	7465	1.024	--
总计		621308	100.000	125475			

图149 恩格列净片溶出曲线测定HPLC图谱
 自制品-2024052911批(10mg规格)-均一性1-pH6.8介质-45min-片1
 供试品溶液-1

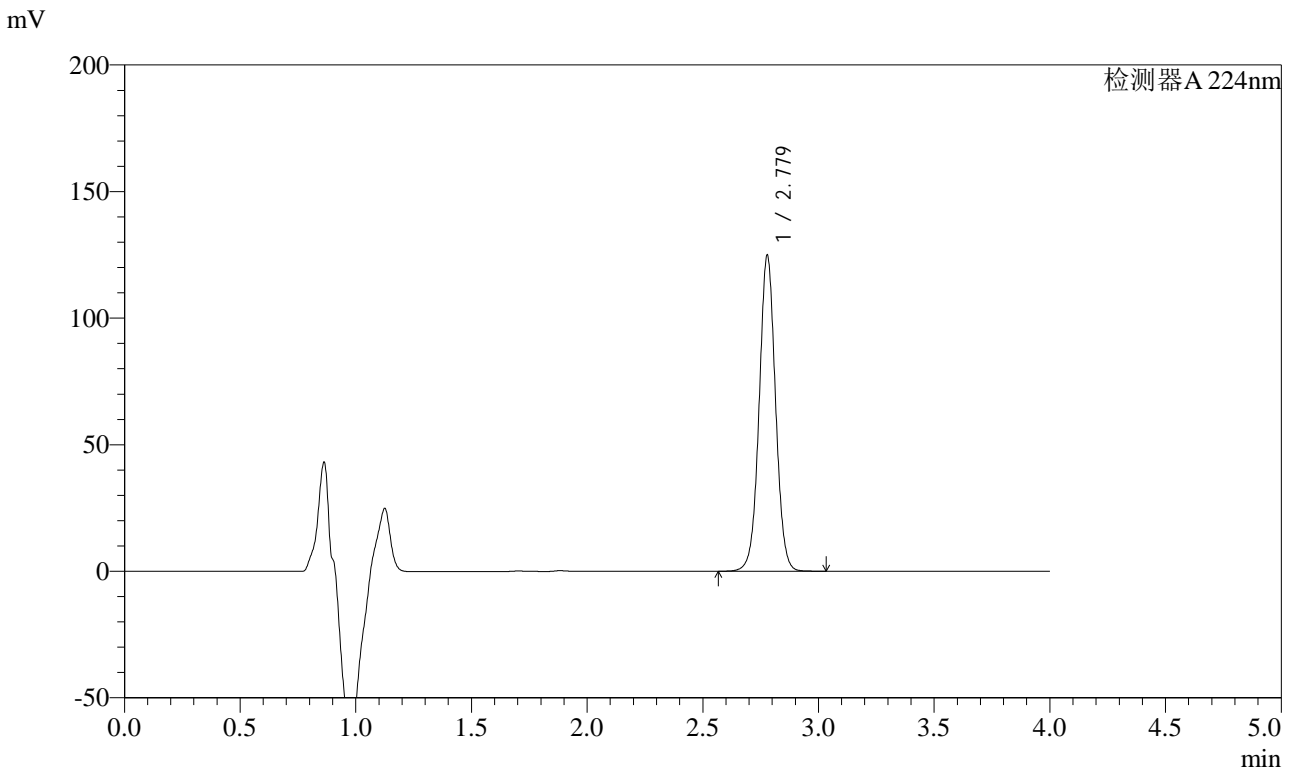


SMF-4033

<样品信息>

色谱柱 : LP-C8(150mm*4.6mm,5μm) 流 速: 2.0ml/min
 柱温 : 40°C 波 长: 224nm
 数据文件名 : RC\$SMF-4033 - 27-26/27-2505-2 - zzp-2024052911p-rcqx-pH6.8jz-10mg-jyx1-45min-P2.lcd
 方法文件名 : RC\$SMF-4033 - SMF-4033-rcqx-FX276.lcm
 批处理文件名 : RC\$SMF-4033 - 20250519-rcqx-FX276.lcb
 样品瓶号 : 3-15
 进样体积 : 40 μl 版本号: 6.115
 进样时间 : 2025/05/19 22:40:07 实验者: jiangjinwei
 处理时间(V2) : 2025/05/20 09:29:07 处理者: jiangjinwei
 仪器型号 : SHIMADZU LC-2050C (FX276)

<色谱图>



<峰表>

检测器A 224nm

峰号	保留时间	面积	面积%	高度	理论塔板数(USP)	拖尾因子	分离度(USP)
1	2.779	615699	100.000	124643	7477	1.024	--
总计		615699	100.000	124643			

图150 恩格列净片溶出曲线测定HPLC图谱
 自制品-2024052911批(10mg规格)-均一性1-pH6.8介质-45min-片2
 供试品溶液-1

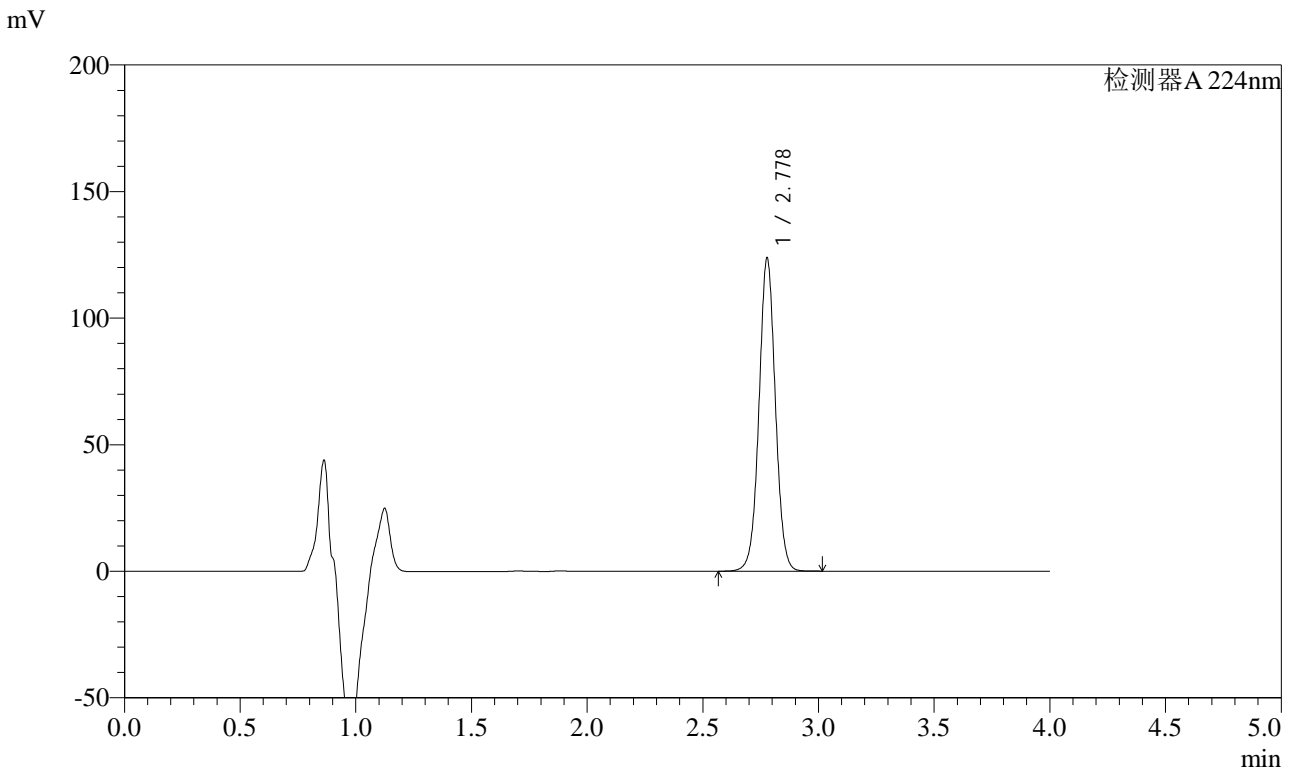


SMF-4033

<样品信息>

色谱柱 : LP-C8(150mm*4.6mm,5μm) 流 速: 2.0ml/min
 柱温 : 40°C 波 长: 224nm
 数据文件名 : RC\$SMF-4033 - 27-26/27-2506-2 - zzp-2024052911p-rcqx-pH6.8jz-10mg-jyx1-45min-P3.lcd
 方法文件名 : RC\$SMF-4033 - SMF-4033-rcqx-FX276.lcm
 批处理文件名 : RC\$SMF-4033 - 20250519-rcqx-FX276.lcb
 样品瓶号 : 3-24
 进样体积 : 40 μl 版本号: 6.115
 进样时间 : 2025/05/19 22:44:30 实验者: jiangjinwei
 处理时间(V2) : 2025/05/20 09:29:10 处理者: jiangjinwei
 仪器型号 : SHIMADZU LC-2050C (FX276)

<色谱图>



<峰表>

检测器A 224nm

峰号	保留时间	面积	面积%	高度	理论塔板数(USP)	拖尾因子	分离度(USP)
1	2.778	610306	100.000	123411	7474	1.024	--
总计		610306	100.000	123411			

图151 恩格列净片溶出曲线测定HPLC图谱
 自制品-2024052911批(10mg规格)-均一性1-pH6.8介质-45min-片3
 供试品溶液-1

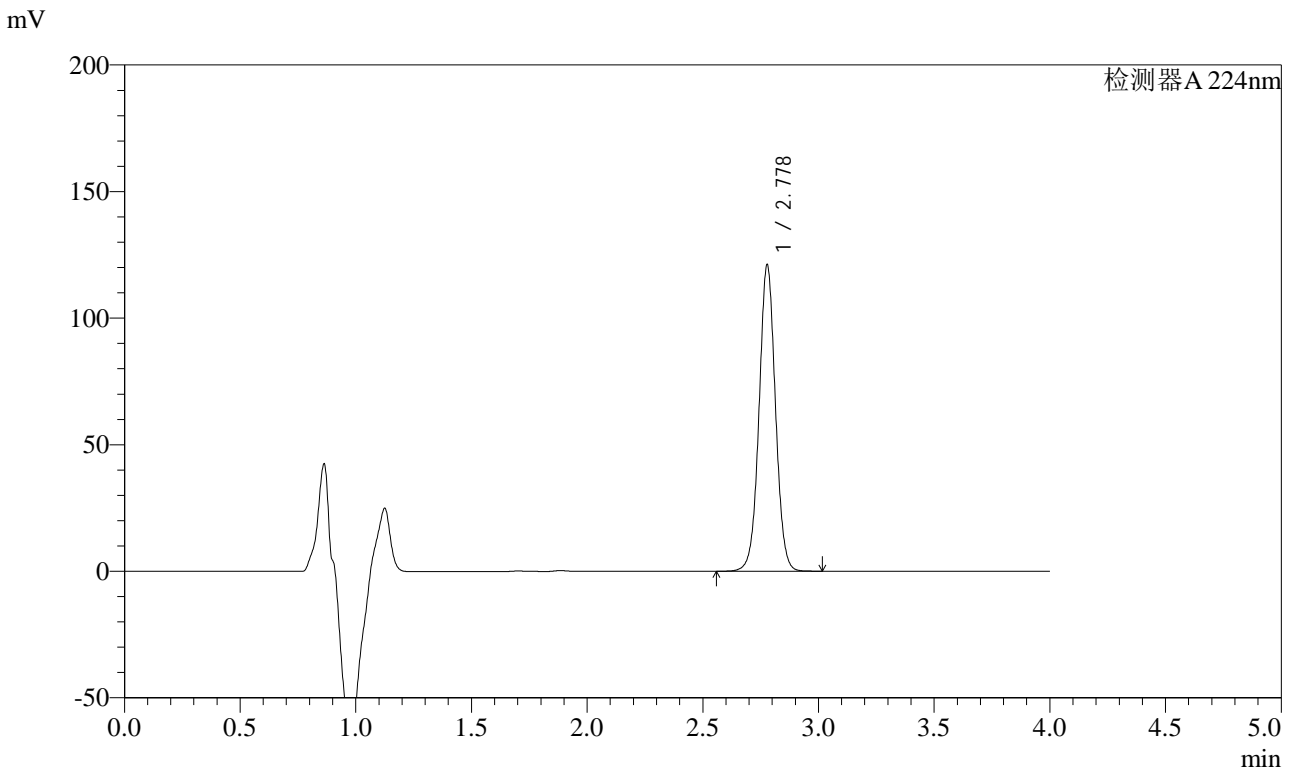


SMF-4033

<样品信息>

色谱柱 : LP-C8(150mm*4.6mm,5μm) 流 速: 2.0ml/min
 柱温 : 40°C 波 长: 224nm
 数据文件名 : RC\$SMF-4033 - 27-26/27-2507-2 - zzp-2024052911p-rcqx-pH6.8jz-10mg-jyx1-45min-P4.lcd
 方法文件名 : RC\$SMF-4033 - SMF-4033-rcqx-FX276.lcm
 批处理文件名 : RC\$SMF-4033 - 20250519-rcqx-FX276.lcb
 样品瓶号 : 3-33
 进样体积 : 40 μl 版本号: 6.115
 进样时间 : 2025/05/19 22:48:53 实验者: jiangjinwei
 处理时间(V2) : 2025/05/20 09:29:13 处理者: jiangjinwei
 仪器型号 : SHIMADZU LC-2050C (FX276)

<色谱图>



<峰表>

检测器A 224nm

峰号	保留时间	面积	面积%	高度	理论塔板数(USP)	拖尾因子	分离度(USP)
1	2.778	597438	100.000	120855	7473	1.024	--
总计		597438	100.000	120855			

图152 恩格列净片溶出曲线测定HPLC图谱
 自制品-2024052911批(10mg规格)-均一性1-pH6.8介质-45min-片4
 供试品溶液-1

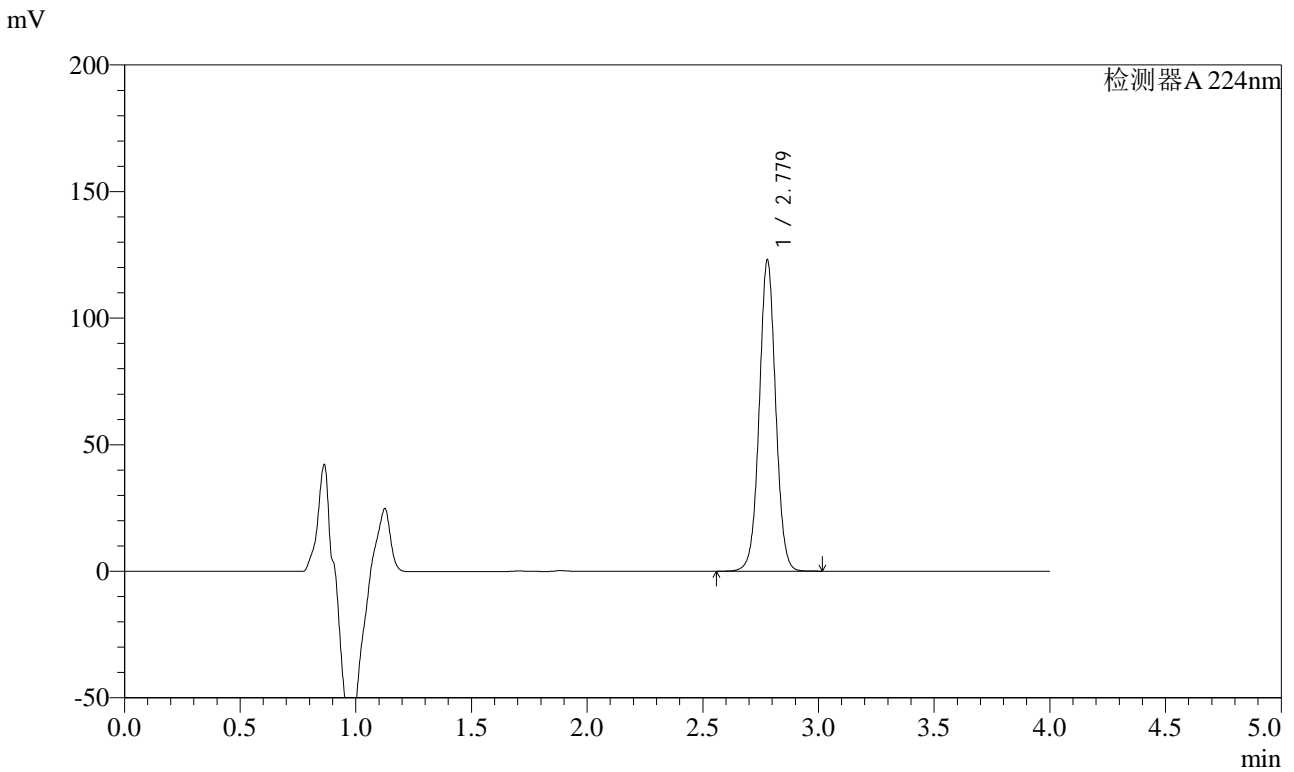


SMF-4033

<样品信息>

色谱柱 : LP-C8(150mm*4.6mm,5μm) 流 速: 2.0ml/min
 柱温 : 40°C 波 长: 224nm
 数据文件名 : RC\$SMF-4033 - 27-26/27-2508-2 - zzp-2024052911p-rcqx-pH6.8jz-10mg-jyx1-45min-P5.lcd
 方法文件名 : RC\$SMF-4033 - SMF-4033-rcqx-FX276.lcm
 批处理文件名 : RC\$SMF-4033 - 20250519-rcqx-FX276.lcb
 样品瓶号 : 3-42
 进样体积 : 40 μl 版本号: 6.115
 进样时间 : 2025/05/19 22:53:15 实验者: jiangjinwei
 处理时间(V2) : 2025/05/20 09:29:15 处理者: jiangjinwei
 仪器型号 : SHIMADZU LC-2050C (FX276)

<色谱图>



<峰表>

检测器A 224nm

峰号	保留时间	面积	面积%	高度	理论塔板数(USP)	拖尾因子	分离度(USP)
1	2.779	606885	100.000	122891	7480	1.024	--
总计		606885	100.000	122891			

图153 恩格列净片溶出曲线测定HPLC图谱
 自制品-2024052911批(10mg规格)-均一性1-pH6.8介质-45min-片5
 供试品溶液-1

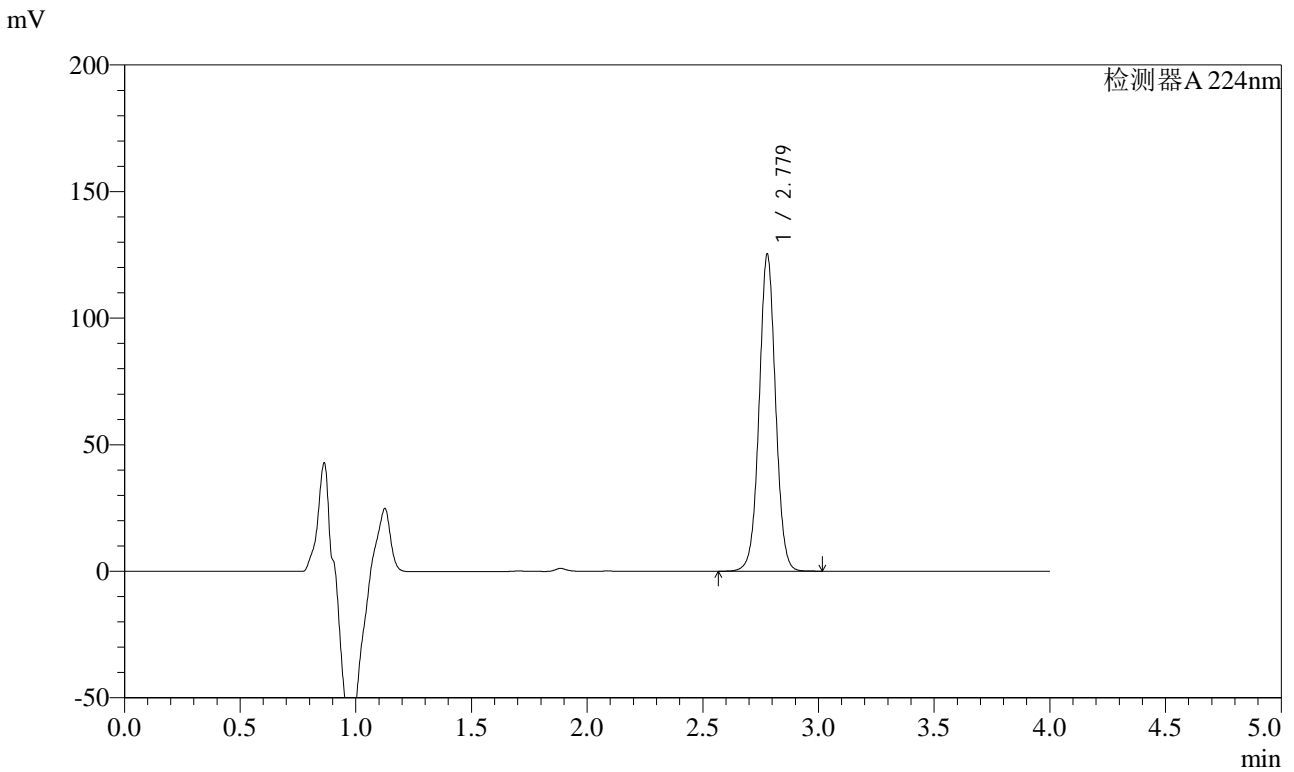


SMF-4033

<样品信息>

色谱柱 : LP-C8(150mm*4.6mm,5μm) 流 速: 2.0ml/min
 柱温 : 40°C 波 长: 224nm
 数据文件名 : RC\$SMF-4033 - 27-26/27-2509-2 - zzp-2024052911p-rcqx-pH6.8jz-10mg-jyx1-45min-P6.lcd
 方法文件名 : RC\$SMF-4033 - SMF-4033-rcqx-FX276.lcm
 批处理文件名 : RC\$SMF-4033 - 20250519-rcqx-FX276.lcb
 样品瓶号 : 3-51
 进样体积 : 40 μl 版本号: 6.115
 进样时间 : 2025/05/19 22:57:38 实验者: jiangjinwei
 处理时间(V2) : 2025/05/20 09:29:18 处理者: jiangjinwei
 仪器型号 : SHIMADZU LC-2050C (FX276)

<色谱图>



<峰表>

检测器A 224nm

峰号	保留时间	面积	面积%	高度	理论塔板数(USP)	拖尾因子	分离度(USP)
1	2.779	618067	100.000	125109	7472	1.023	--
总计		618067	100.000	125109			

图154 恩格列净片溶出曲线测定HPLC图谱
 自制品-2024052911批(10mg规格)-均一性1-pH6.8介质-45min-片6
 供试品溶液-1

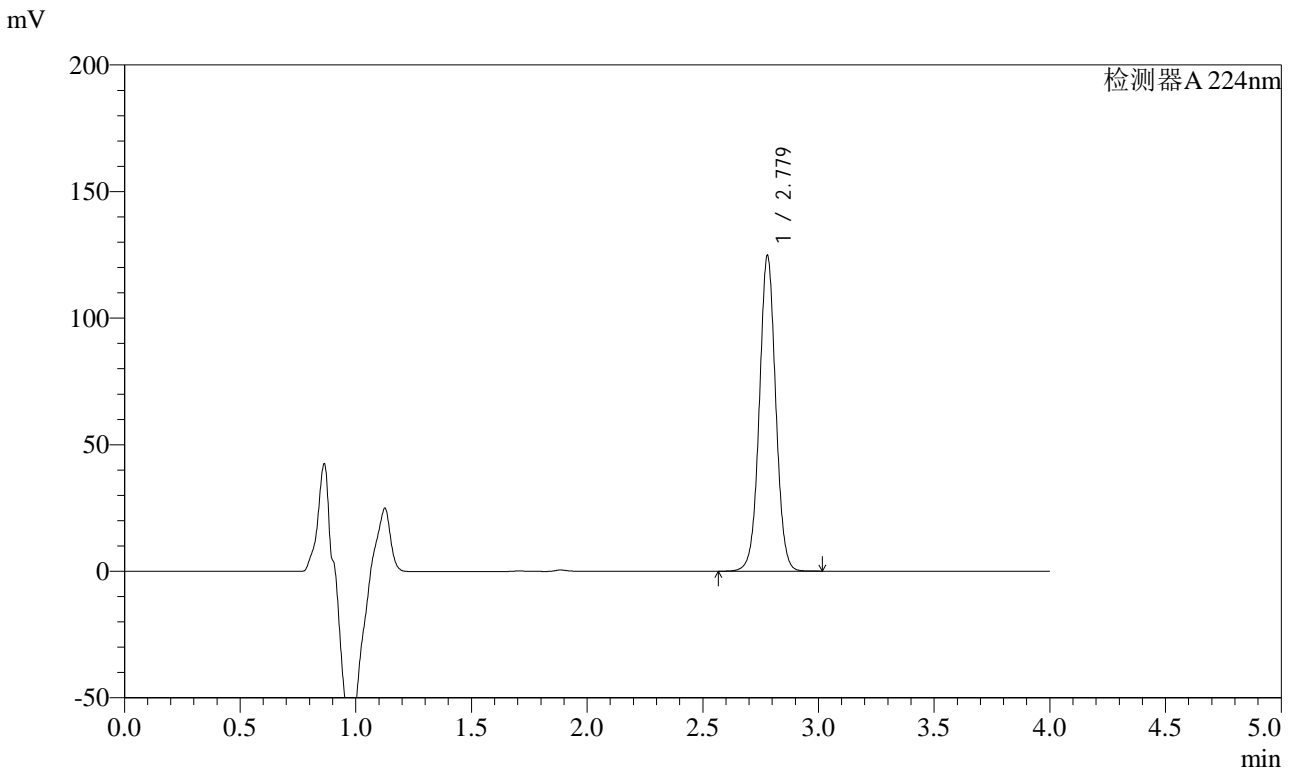


SMF-4033

<样品信息>

色谱柱 : LP-C8(150mm*4.6mm,5μm) 流 速: 2.0ml/min
 柱温 : 40°C 波 长: 224nm
 数据文件名 : RC\$SMF-4033 - 27-26/27-2510-2 - zzp-2024052911p-rcqx-pH6.8jz-10mg-jyx1-60min-P1.lcd
 方法文件名 : RC\$SMF-4033 - SMF-4033-rcqx-FX276.lcm
 批处理文件名 : RC\$SMF-4033 - 20250519-rcqx-FX276.lcb
 样品瓶号 : 3-7
 进样体积 : 40 μl 版本号: 6.115
 进样时间 : 2025/05/19 23:02:01 实验者: jiangjinwei
 处理时间(V2) : 2025/05/20 09:29:21 处理者: jiangjinwei
 仪器型号 : SHIMADZU LC-2050C (FX276)

<色谱图>



<峰表>

检测器A 224nm

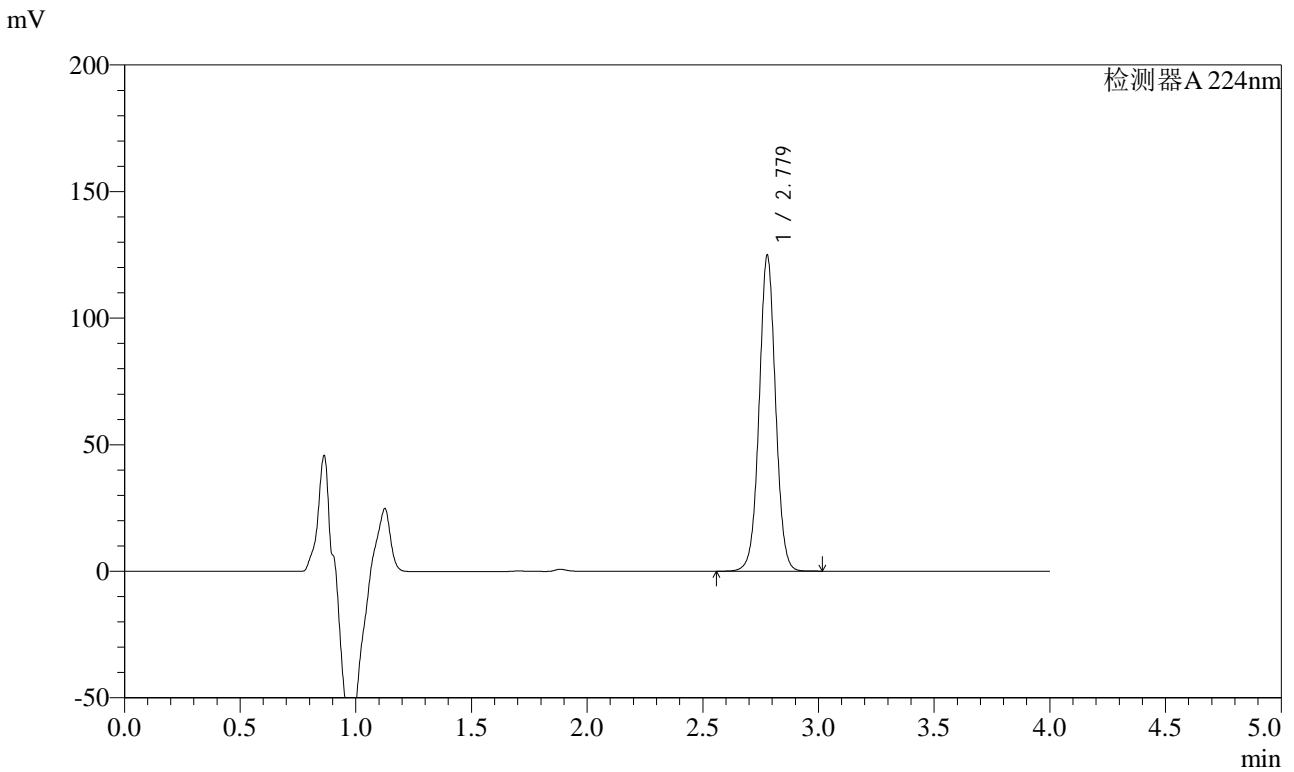
峰号	保留时间	面积	面积%	高度	理论塔板数(USP)	拖尾因子	分离度(USP)
1	2.779	615449	100.000	124659	7472	1.024	--
总计		615449	100.000	124659			

图155 恩格列净片溶出曲线测定HPLC图谱
 自制品-2024052911批(10mg规格)-均一性1-pH6.8介质-60min-片1
 供试品溶液-1

<样品信息>

色谱柱 : LP-C8(150mm*4.6mm,5μm) 流 速: 2.0ml/min
 柱温 : 40°C 波 长: 224nm
 数据文件名 : RC\$SMF-4033 - 27-26/27-2511-2 - zzp-2024052911p-rcqx-pH6.8jz-10mg-jyx1-60min-P2.lcd
 方法文件名 : RC\$SMF-4033 - SMF-4033-rcqx-FX276.lcm
 批处理文件名 : RC\$SMF-4033 - 20250519-rcqx-FX276.lcb
 样品瓶号 : 3-16
 进样体积 : 40 μl 版本号: 6.115
 进样时间 : 2025/05/19 23:06:25 实验者: jiangjinwei
 处理时间(V2) : 2025/05/20 09:29:24 处理者: jiangjinwei
 仪器型号 : SHIMADZU LC-2050C (FX276)

<色谱图>



<峰表>

检测器A 224nm

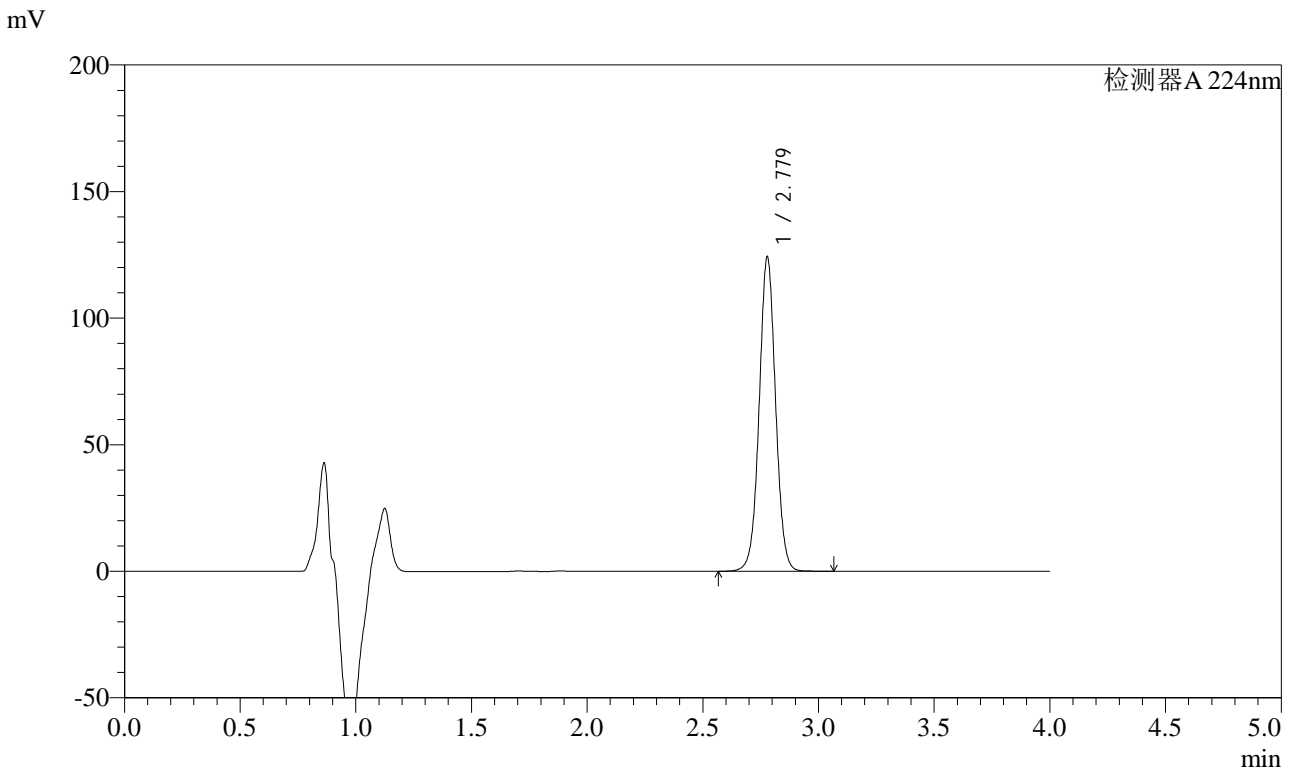
峰号	保留时间	面积	面积%	高度	理论塔板数(USP)	拖尾因子	分离度(USP)
1	2.779	616012	100.000	124636	7468	1.023	--
总计		616012	100.000	124636			

图156 恩格列净片溶出曲线测定HPLC图谱
自制品-2024052911批(10mg规格)-均一性1-pH6.8介质-60min-片2
供试品溶液-1

<样品信息>

色谱柱 : LP-C8(150mm*4.6mm,5μm) 流 速: 2.0ml/min
 柱温 : 40°C 波 长: 224nm
 数据文件名 : RC\$SMF-4033 - 27-26/27-2512-2 - zzp-2024052911p-rcqx-pH6.8jz-10mg-jyx1-60min-P3.lcd
 方法文件名 : RC\$SMF-4033 - SMF-4033-rcqx-FX276.lcm
 批处理文件名 : RC\$SMF-4033 - 20250519-rcqx-FX276.lcb
 样品瓶号 : 3-25
 进样体积 : 40 μl 版本号: 6.115
 进样时间 : 2025/05/19 23:10:48 实验者: jiangjinwei
 处理时间(V2) : 2025/05/20 09:29:26 处理者: jiangjinwei
 仪器型号 : SHIMADZU LC-2050C (FX276)

<色谱图>



<峰表>

检测器A 224nm

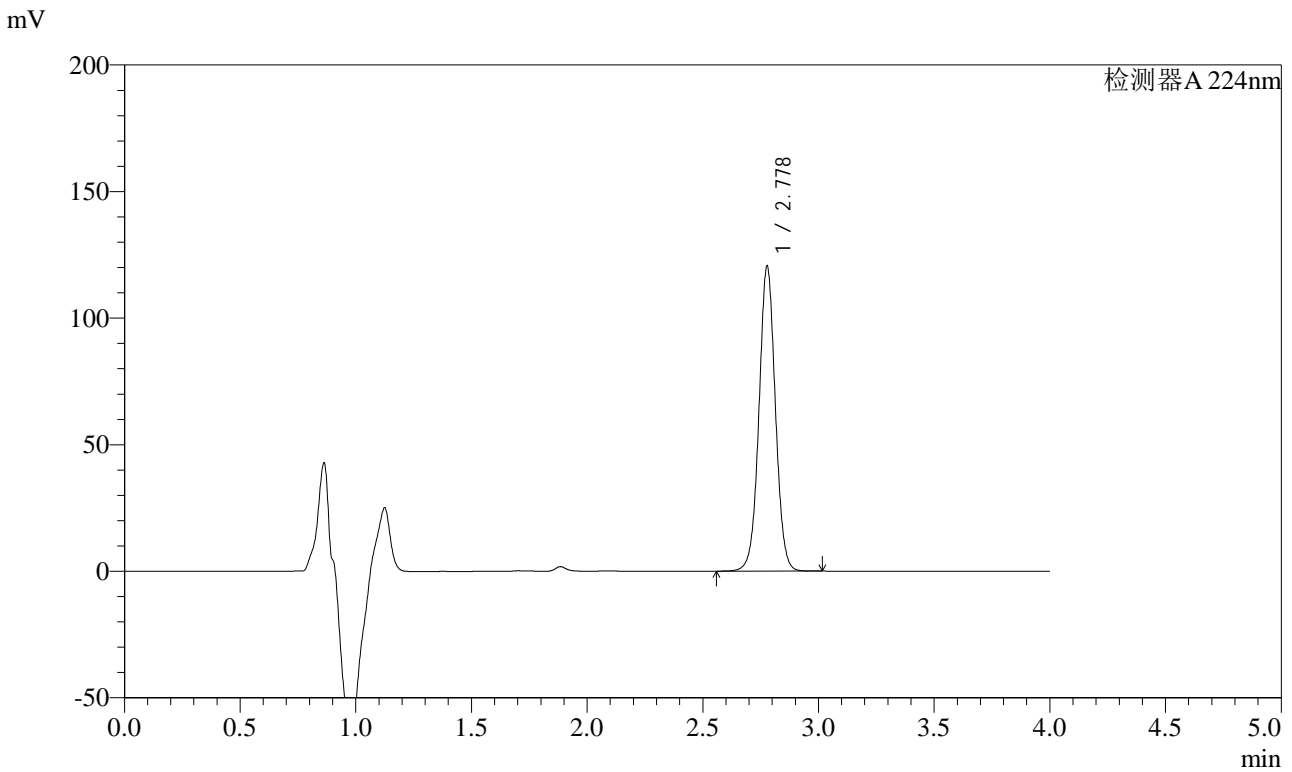
峰号	保留时间	面积	面积%	高度	理论塔板数(USP)	拖尾因子	分离度(USP)
1	2.779	613125	100.000	124027	7466	1.024	--
总计		613125	100.000	124027			

图157 恩格列净片溶出曲线测定HPLC图谱
 自制品-2024052911批(10mg规格)-均一性1-pH6.8介质-60min-片3
 供试品溶液-1

<样品信息>

色谱柱 : LP-C8(150mm*4.6mm,5μm) 流 速: 2.0ml/min
 柱温 : 40°C 波 长: 224nm
 数据文件名 : RC\$SMF-4033 - 27-26/27-2513-2 - zzp-2024052911p-rcqx-pH6.8jz-10mg-jyx1-60min-P4.lcd
 方法文件名 : RC\$SMF-4033 - SMF-4033-rcqx-FX276.lcm
 批处理文件名 : RC\$SMF-4033 - 20250519-rcqx-FX276.lcb
 样品瓶号 : 3-34
 进样体积 : 40 μl 版本号: 6.115
 进样时间 : 2025/05/19 23:15:11 实验者: jiangjinwei
 处理时间(V2) : 2025/05/20 09:29:29 处理者: jiangjinwei
 仪器型号 : SHIMADZU LC-2050C (FX276)

<色谱图>



<峰表>

检测器A 224nm

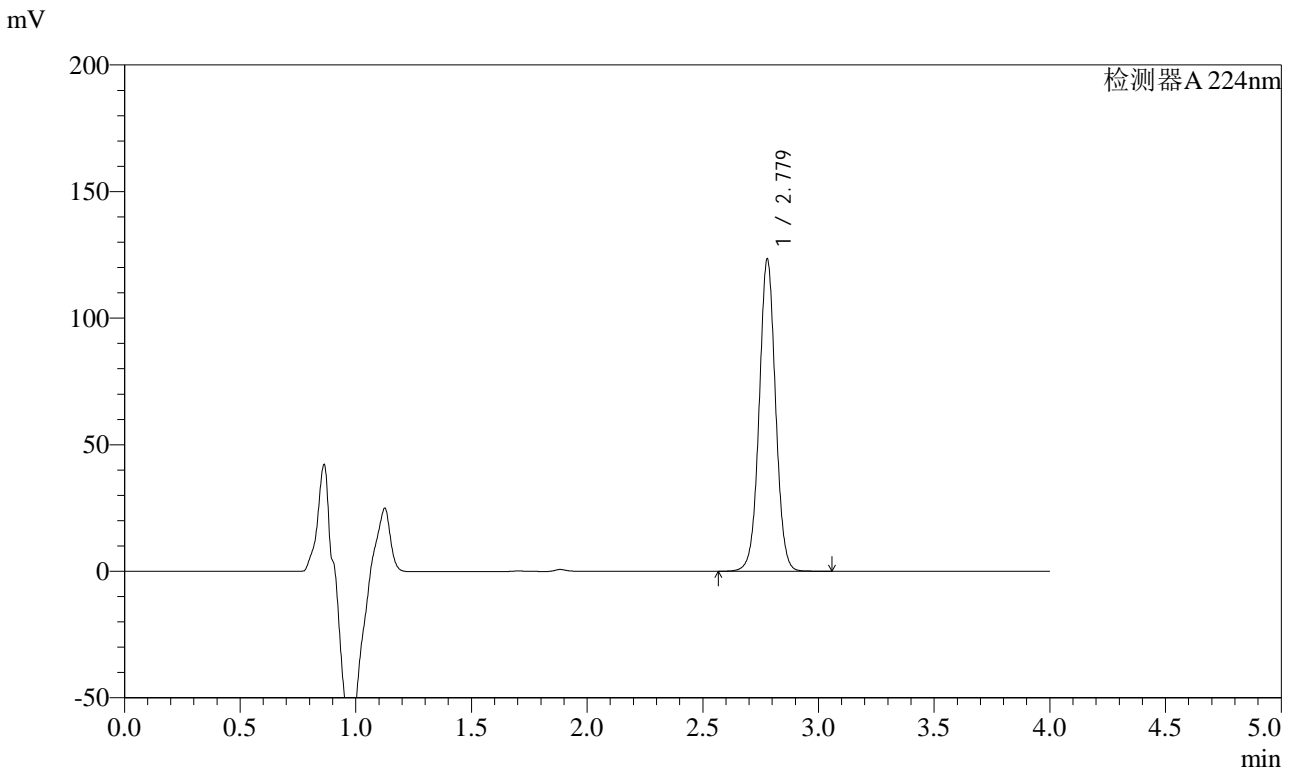
峰号	保留时间	面积	面积%	高度	理论塔板数(USP)	拖尾因子	分离度(USP)
1	2.778	594926	100.000	120218	7468	1.024	--
总计		594926	100.000	120218			

图158 恩格列净片溶出曲线测定HPLC图谱
 自制品-2024052911批(10mg规格)-均一性1-pH6.8介质-60min-片4
 供试品溶液-1

<样品信息>

色谱柱 : LP-C8(150mm*4.6mm,5μm) 流 速: 2.0ml/min
 柱温 : 40°C 波 长: 224nm
 数据文件名 : RC\$SMF-4033 - 27-26/27-2514-2 - zzp-2024052911p-rcqx-pH6.8jz-10mg-jyx1-60min-P5.lcd
 方法文件名 : RC\$SMF-4033 - SMF-4033-rcqx-FX276.lcm
 批处理文件名 : RC\$SMF-4033 - 20250519-rcqx-FX276.lcb
 样品瓶号 : 3-43
 进样体积 : 40 μl 版本号: 6.115
 进样时间 : 2025/05/19 23:19:33 实验者: jiangjinwei
 处理时间(V2) : 2025/05/20 09:29:33 处理者: jiangjinwei
 仪器型号 : SHIMADZU LC-2050C (FX276)

<色谱图>



<峰表>

检测器A 224nm

峰号	保留时间	面积	面积%	高度	理论塔板数(USP)	拖尾因子	分离度(USP)
1	2.779	608911	100.000	123244	7476	1.024	--
总计		608911	100.000	123244			

图159 恩格列净片溶出曲线测定HPLC图谱
 自制品-2024052911批(10mg规格)-均一性1-pH6.8介质-60min-片5
 供试品溶液-1

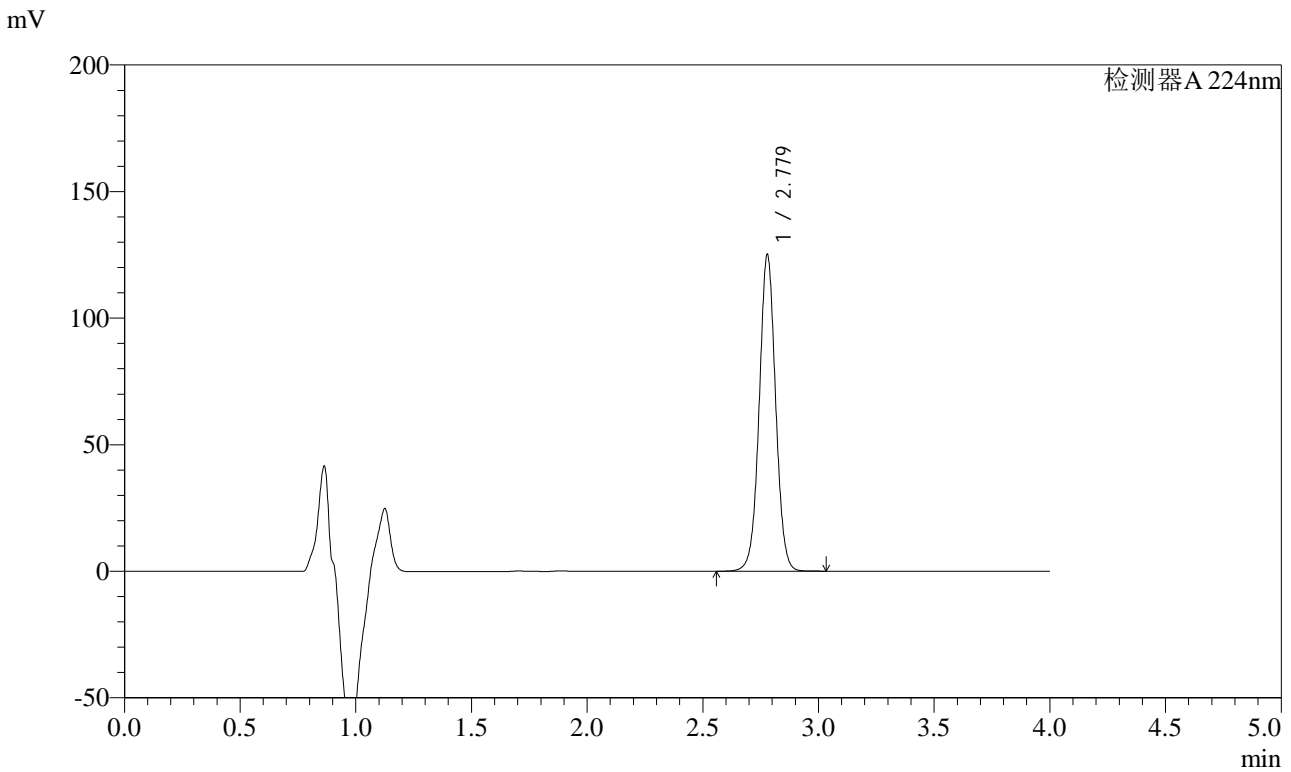


SMF-4033

<样品信息>

色谱柱 : LP-C8(150mm*4.6mm,5μm) 流 速: 2.0ml/min
 柱温 : 40°C 波 长: 224nm
 数据文件名 : RC\$SMF-4033 - 27-26/27-2515-2 - zzp-2024052911p-rcqx-pH6.8jz-10mg-jyx1-60min-P6.lcd
 方法文件名 : RC\$SMF-4033 - SMF-4033-rcqx-FX276.lcm
 批处理文件名 : RC\$SMF-4033 - 20250519-rcqx-FX276.lcb
 样品瓶号 : 3-52
 进样体积 : 40 μl 版本号: 6.115
 进样时间 : 2025/05/19 23:23:56 实验者: jiangjinwei
 处理时间(V2) : 2025/05/20 09:29:36 处理者: jiangjinwei
 仪器型号 : SHIMADZU LC-2050C (FX276)

<色谱图>



<峰表>

检测器A 224nm

峰号	保留时间	面积	面积%	高度	理论塔板数(USP)	拖尾因子	分离度(USP)
1	2.779	617907	100.000	125002	7473	1.024	--
总计		617907	100.000	125002			

图160 恩格列净片溶出曲线测定HPLC图谱
 自制品-2024052911批(10mg规格)-均一性1-pH6.8介质-60min-片6
 供试品溶液-1

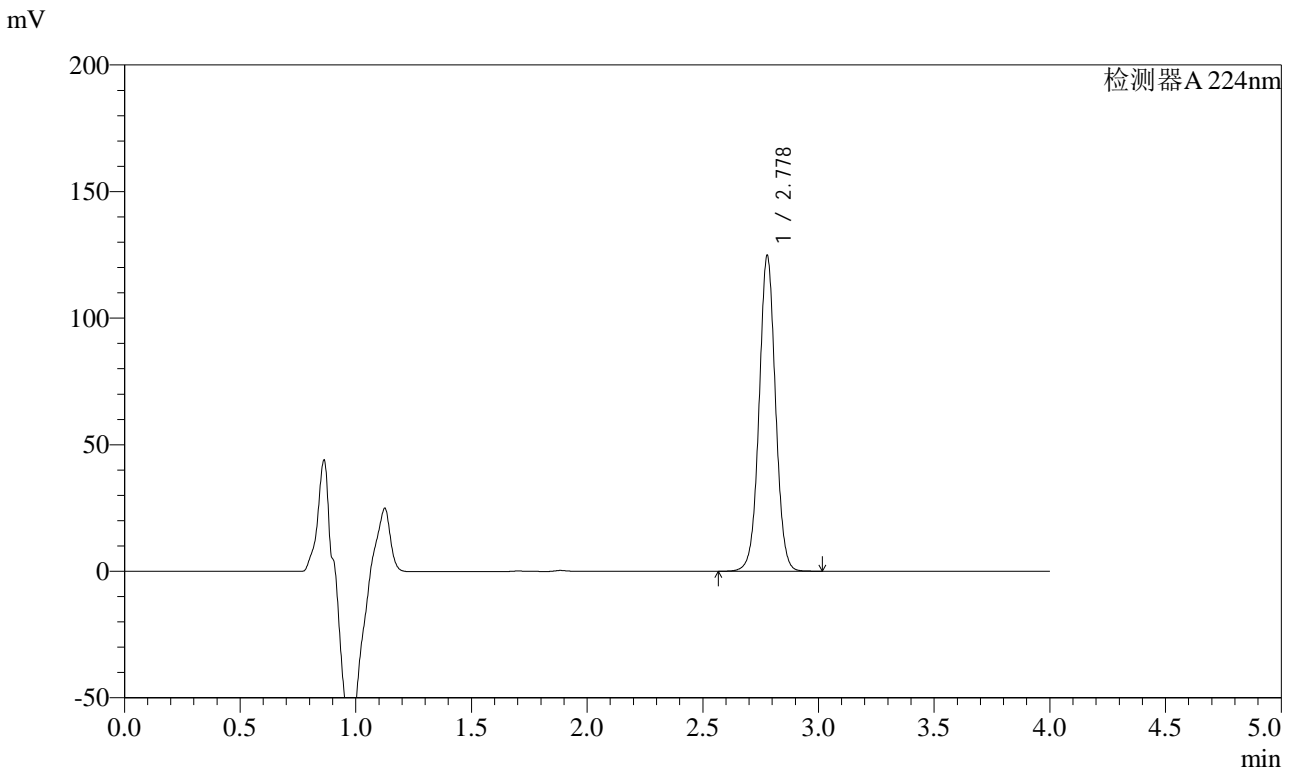


SMF-4033

<样品信息>

色谱柱 : LP-C8(150mm*4.6mm,5μm) 流 速: 2.0ml/min
 柱温 : 40°C 波 长: 224nm
 数据文件名 : RC\$SMF-4033 - 27-26/27-2516-2 - zzp-2024052911p-rcqx-pH6.8jz-10mg-jyx1-JX-P1.lcd
 方法文件名 : RC\$SMF-4033 - SMF-4033-rcqx-FX276.lcm
 批处理文件名 : RC\$SMF-4033 - 20250519-rcqx-FX276.lcb
 样品瓶号 : 3-8
 进样体积 : 40 μl 版本号: 6.115
 进样时间 : 2025/05/19 23:28:20 实验者: jiangjinwei
 处理时间(V2) : 2025/05/20 09:29:38 处理者: jiangjinwei
 仪器型号 : SHIMADZU LC-2050C (FX276)

<色谱图>



<峰表>

检测器A 224nm

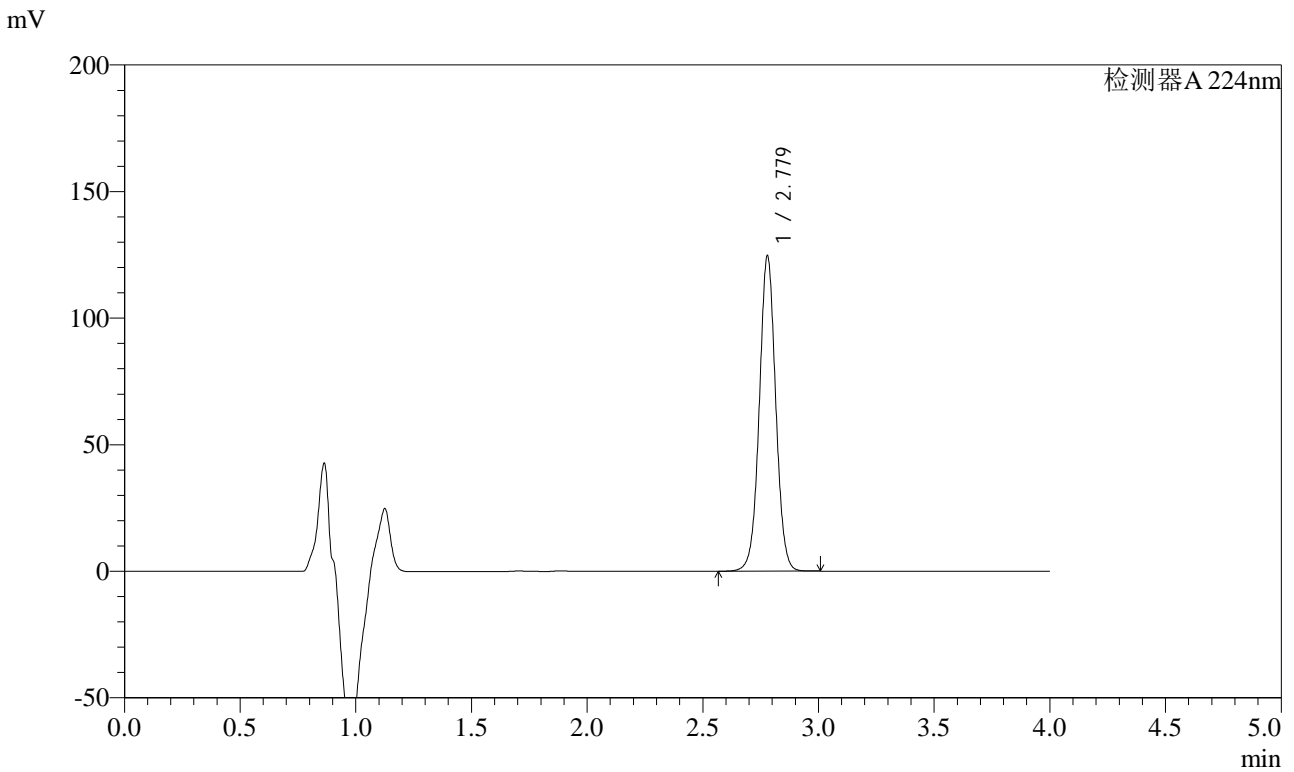
峰号	保留时间	面积	面积%	高度	理论塔板数(USP)	拖尾因子	分离度(USP)
1	2.778	615057	100.000	124533	7480	1.023	--
总计		615057	100.000	124533			

图161 恩格列净片溶出曲线测定HPLC图谱
 自制品-2024052911批(10mg规格)-均一性1-pH6.8介质-极限转速-片1
 供试品溶液-1

<样品信息>

色谱柱 : LP-C8(150mm*4.6mm,5μm) 流 速: 2.0ml/min
 柱温 : 40°C 波 长: 224nm
 数据文件名 : RC\$SMF-4033 - 27-26/27-2517-2 - zzp-2024052911p-rcqx-pH6.8jz-10mg-jyx1-JX-P2.lcd
 方法文件名 : RC\$SMF-4033 - SMF-4033-rcqx-FX276.lcm
 批处理文件名 : RC\$SMF-4033 - 20250519-rcqx-FX276.lcb
 样品瓶号 : 3-17
 进样体积 : 40 μl 版本号: 6.115
 进样时间 : 2025/05/19 23:32:44 实验者: jiangjinwei
 处理时间(V2) : 2025/05/20 09:29:41 处理者: jiangjinwei
 仪器型号 : SHIMADZU LC-2050C (FX276)

<色谱图>



<峰表>

检测器A 224nm

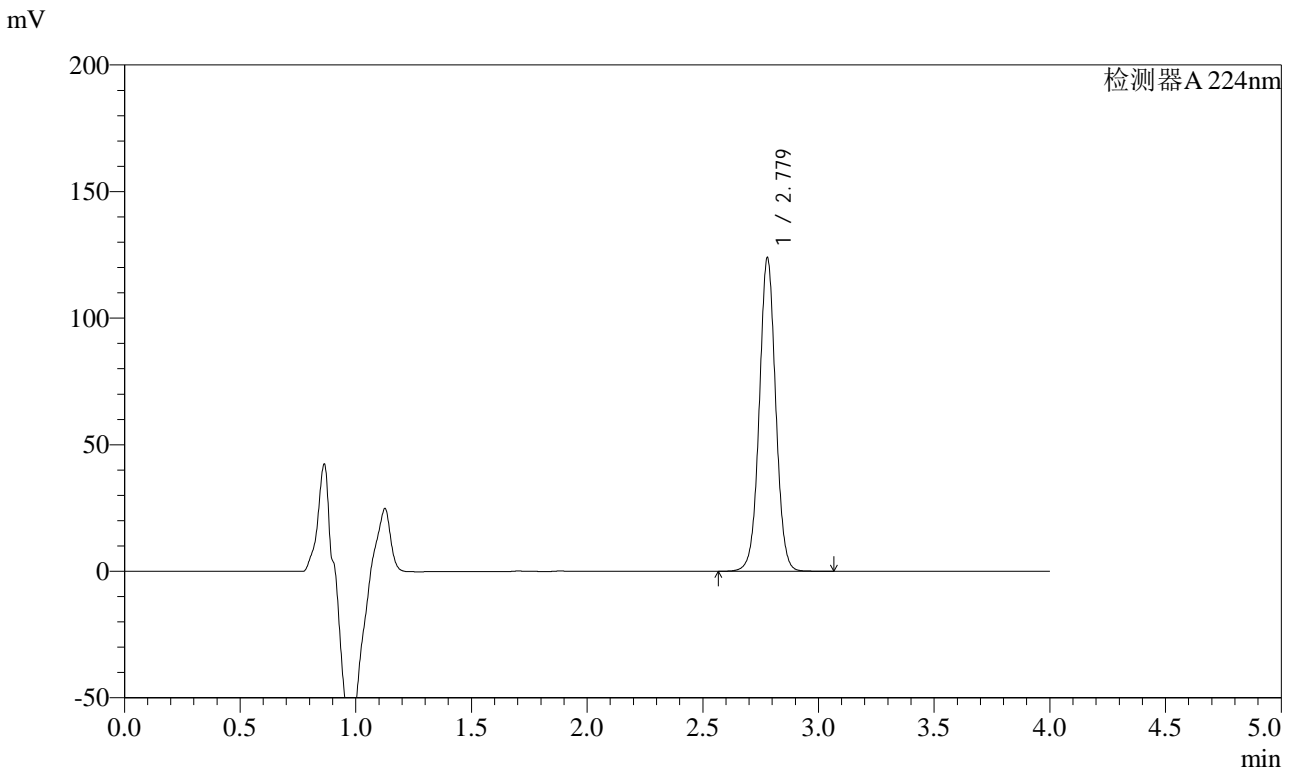
峰号	保留时间	面积	面积%	高度	理论塔板数(USP)	拖尾因子	分离度(USP)
1	2.779	615056	100.000	124527	7473	1.024	--
总计		615056	100.000	124527			

图162 恩格列净片溶出曲线测定HPLC图谱
 自制品-2024052911批(10mg规格)-均一性1-pH6.8介质-极限转速-片2
 供试品溶液-1

<样品信息>

色谱柱 : LP-C8(150mm*4.6mm,5μm) 流 速: 2.0ml/min
 柱温 : 40°C 波 长: 224nm
 数据文件名 : RC\$SMF-4033 - 27-26/27-2518-2 - zzp-2024052911p-rcqx-pH6.8jz-10mg-jyx1-JX-P3.lcd
 方法文件名 : RC\$SMF-4033 - SMF-4033-rcqx-FX276.lcm
 批处理文件名 : RC\$SMF-4033 - 20250519-rcqx-FX276.lcb
 样品瓶号 : 3-26
 进样体积 : 40 μl 版本号: 6.115
 进样时间 : 2025/05/19 23:37:08 实验者: jiangjinwei
 处理时间(V2) : 2025/05/20 09:29:44 处理者: jiangjinwei
 仪器型号 : SHIMADZU LC-2050C (FX276)

<色谱图>



<峰表>

检测器A 224nm

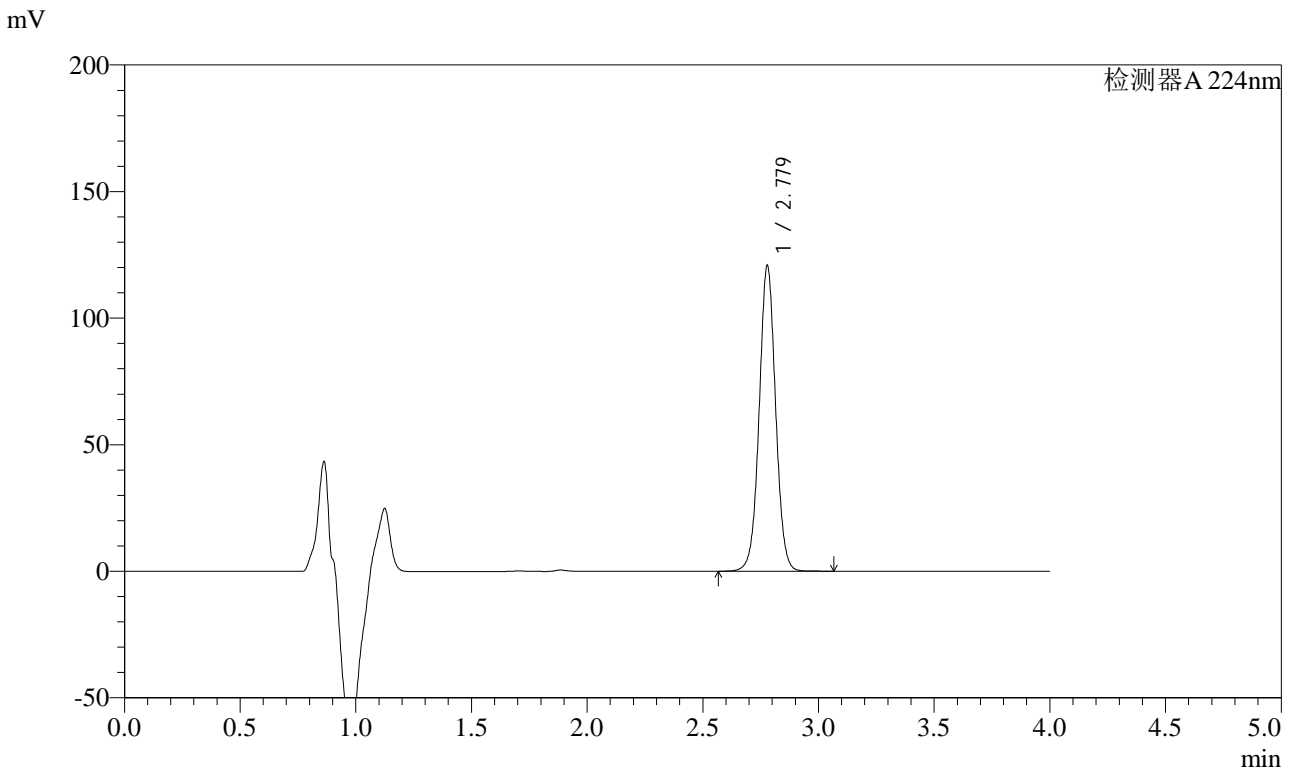
峰号	保留时间	面积	面积%	高度	理论塔板数(USP)	拖尾因子	分离度(USP)
1	2.779	611520	100.000	123812	7482	1.024	--
总计		611520	100.000	123812			

图163 恩格列净片溶出曲线测定HPLC图谱
 自制品-2024052911批(10mg规格)-均一性1-pH6.8介质-极限转速-片3
 供试品溶液-1

<样品信息>

色谱柱 : LP-C8(150mm*4.6mm,5μm) 流 速: 2.0ml/min
 柱温 : 40°C 波 长: 224nm
 数据文件名 : RC\$SMF-4033 - 27-26/27-2519-2 - zzp-2024052911p-rcqx-pH6.8jz-10mg-jyx1-JX-P4.lcd
 方法文件名 : RC\$SMF-4033 - SMF-4033-rcqx-FX276.lcm
 批处理文件名 : RC\$SMF-4033 - 20250519-rcqx-FX276.lcb
 样品瓶号 : 3-35
 进样体积 : 40 μl 版本号: 6.115
 进样时间 : 2025/05/19 23:41:31 实验者: jiangjinwei
 处理时间(V2) : 2025/05/20 09:29:46 处理者: jiangjinwei
 仪器型号 : SHIMADZU LC-2050C (FX276)

<色谱图>



<峰表>

检测器A 224nm

峰号	保留时间	面积	面积%	高度	理论塔板数(USP)	拖尾因子	分离度(USP)
1	2.779	596781	100.000	120698	7463	1.024	--
总计		596781	100.000	120698			

图164 恩格列净片溶出曲线测定HPLC图谱
 自制品-2024052911批(10mg规格)-均一性1-pH6.8介质-极限转速-片4
 供试品溶液-1

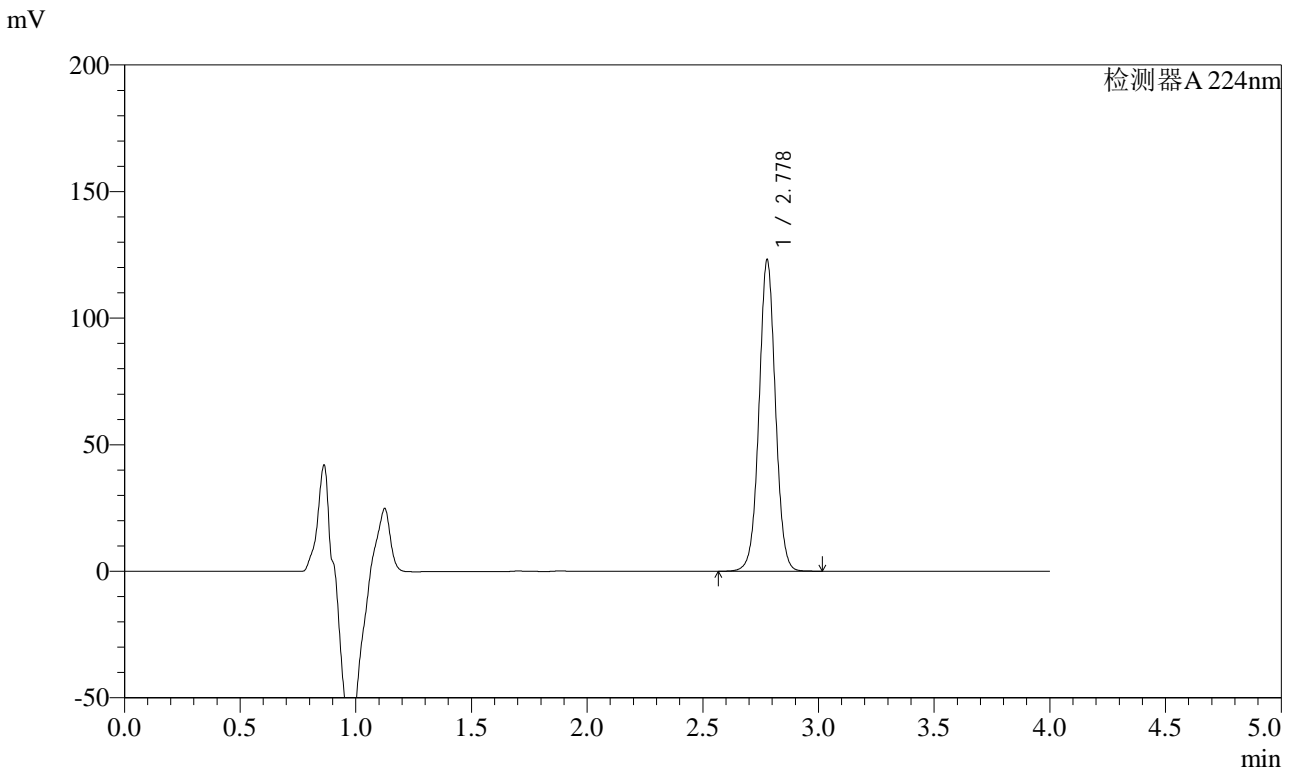


SMF-4033

<样品信息>

色谱柱 : LP-C8(150mm*4.6mm,5μm) 流 速: 2.0ml/min
 柱温 : 40°C 波 长: 224nm
 数据文件名 : RC\$SMF-4033 - 27-26/27-2520-2 - zzp-2024052911p-rcqx-pH6.8jz-10mg-jyx1-JX-P5.lcd
 方法文件名 : RC\$SMF-4033 - SMF-4033-rcqx-FX276.lcm
 批处理文件名 : RC\$SMF-4033 - 20250519-rcqx-FX276.lcb
 样品瓶号 : 3-44
 进样体积 : 40 μl 版本号: 6.115
 进样时间 : 2025/05/19 23:45:54 实验者: jiangjinwei
 处理时间(V2) : 2025/05/20 09:29:49 处理者: jiangjinwei
 仪器型号 : SHIMADZU LC-2050C (FX276)

<色谱图>



<峰表>

检测器A 224nm

峰号	保留时间	面积	面积%	高度	理论塔板数(USP)	拖尾因子	分离度(USP)
1	2.778	607223	100.000	122807	7471	1.023	--
总计		607223	100.000	122807			

图165 恩格列净片溶出曲线测定HPLC图谱
 自制品-2024052911批(10mg规格)-均一性1-pH6.8介质-极限转速-片5
 供试品溶液-1

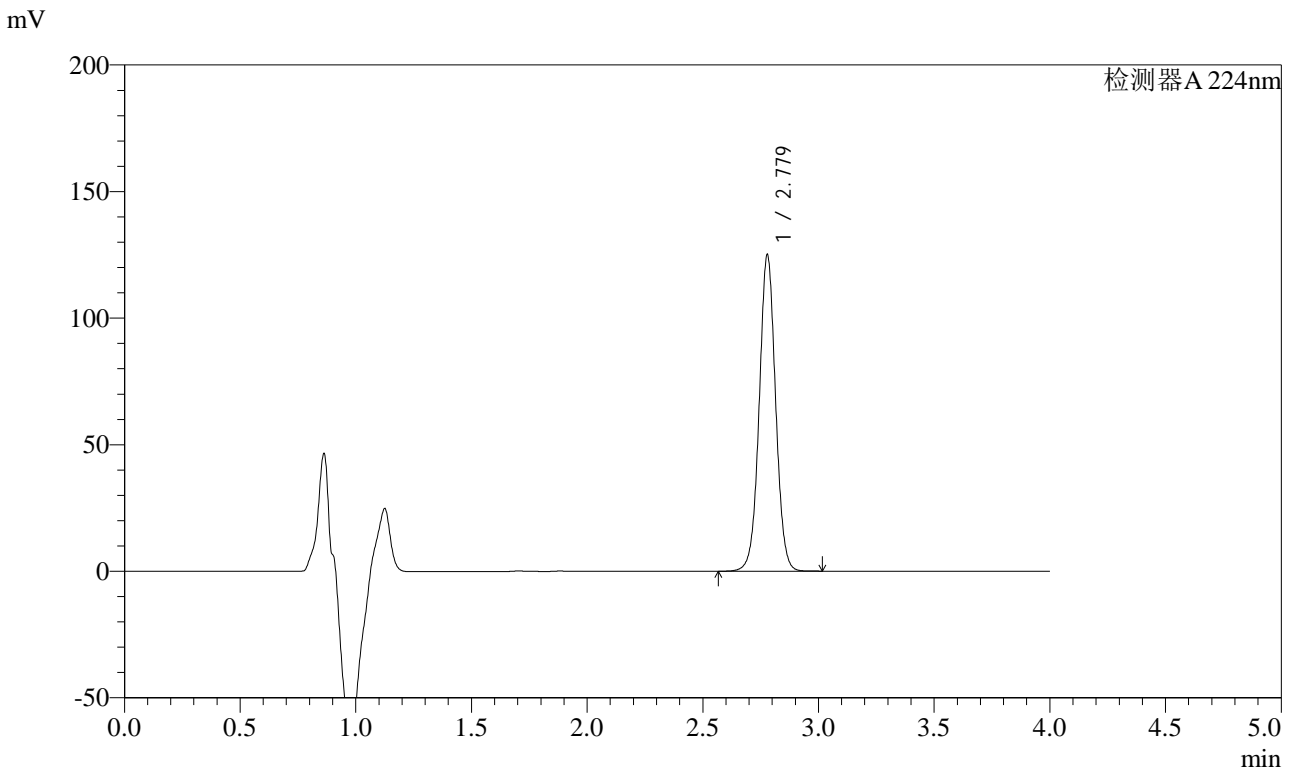


SMF-4033

<样品信息>

色谱柱 : LP-C8(150mm*4.6mm,5μm) 流 速: 2.0ml/min
 柱温 : 40°C 波 长: 224nm
 数据文件名 : RC\$SMF-4033 - 27-26/27-2521-2 - zzp-2024052911p-rcqx-pH6.8jz-10mg-jyx1-JX-P6.lcd
 方法文件名 : RC\$SMF-4033 - SMF-4033-rcqx-FX276.lcm
 批处理文件名 : RC\$SMF-4033 - 20250519-rcqx-FX276.lcb
 样品瓶号 : 3-53
 进样体积 : 40 μl 版本号: 6.115
 进样时间 : 2025/05/19 23:50:18 实验者: jiangjinwei
 处理时间(V2) : 2025/05/20 09:29:52 处理者: jiangjinwei
 仪器型号 : SHIMADZU LC-2050C (FX276)

<色谱图>



<峰表>

检测器A 224nm

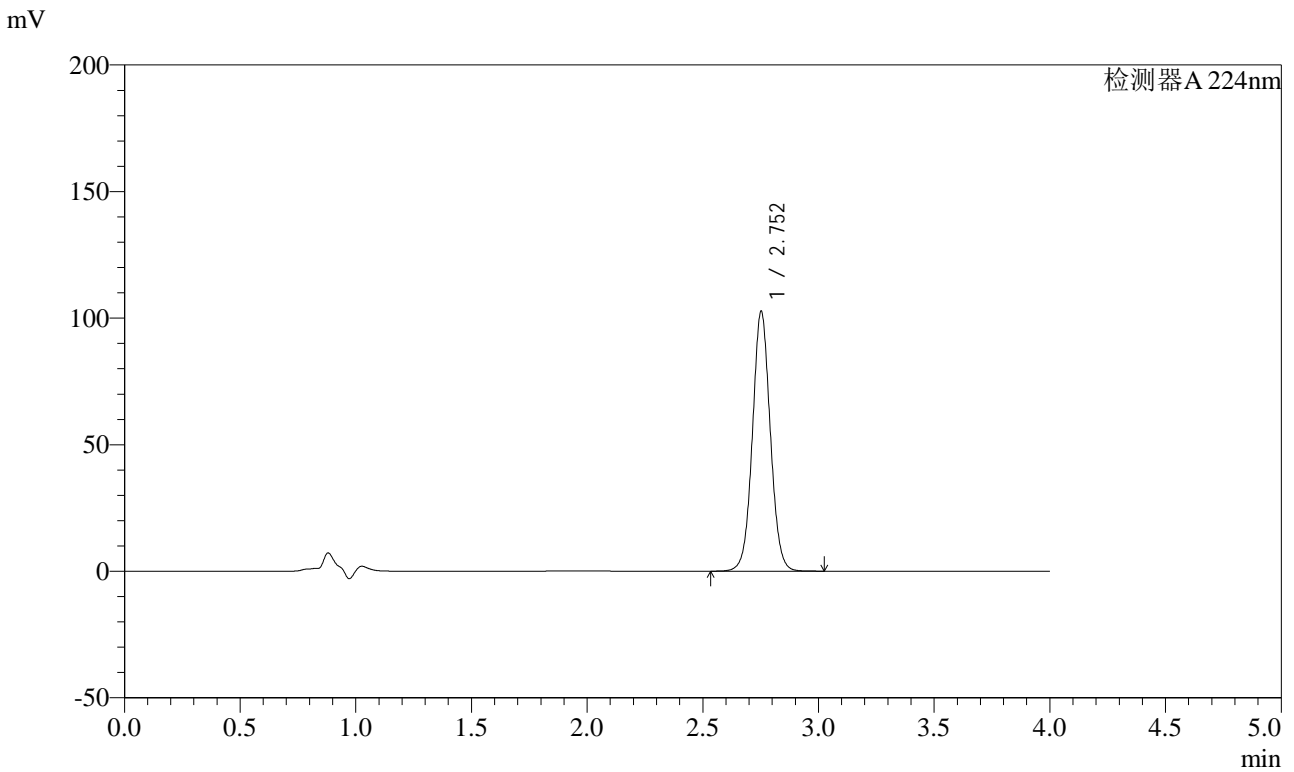
峰号	保留时间	面积	面积%	高度	理论塔板数(USP)	拖尾因子	分离度(USP)
1	2.779	617050	100.000	124908	7469	1.024	--
总计		617050	100.000	124908			

图166 恩格列净片溶出曲线测定HPLC图谱
 自制品-2024052911批(10mg规格)-均一性1-pH6.8介质-极限转速-片6
 供试品溶液-1

<样品信息>

色谱柱 : LP-C8(150mm*4.6mm,5µm) 流 速: 2.0ml/min
 柱温 : 40°C 波 长: 224nm
 数据文件名 : RC\$SMF-4033 - 27-26/27-2522-2 - zzp-2024052911p-rcqx-pH6.8jz-10mg-jyx1-dz2-1.lcd
 方法文件名 : RC\$SMF-4033 - SMF-4033-rcqx-FX276.lcm
 批处理文件名 : RC\$SMF-4033 - 20250519-rcqx-FX276.lcb
 样品瓶号 : 3-27
 进样体积 : 40 µl 版本号: 6.115
 进样时间 : 2025/05/19 23:54:42 实验者: jiangjinwei
 处理时间(V2) : 2025/05/20 09:29:55 处理者: jiangjinwei
 仪器型号 : SHIMADZU LC-2050C (FX276)

<色谱图>



<峰表>

检测器A 224nm

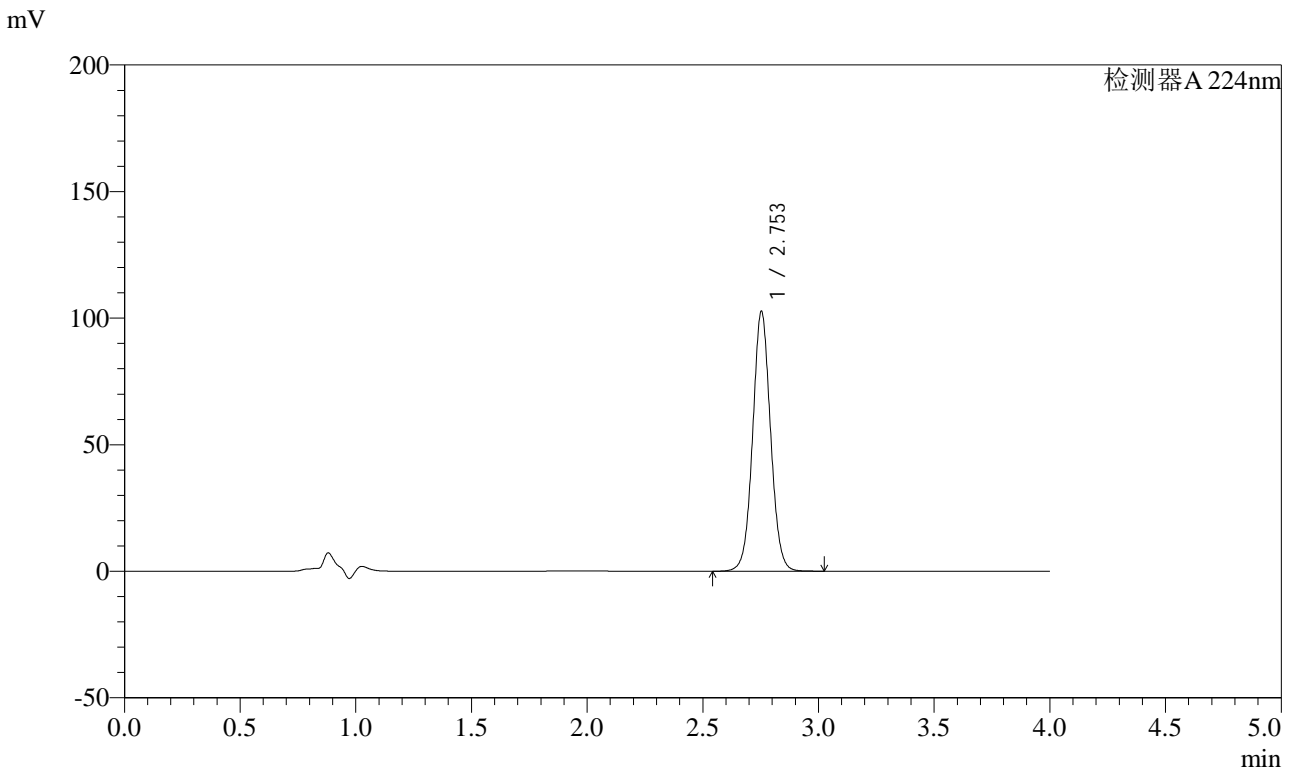
峰号	保留时间	面积	面积%	高度	理论塔板数(USP)	拖尾因子	分离度(USP)
1	2.752	551777	100.000	102312	6194	1.047	--
总计		551777	100.000	102312			

图167 恩格列净片溶出曲线测定HPLC图谱
自制品-2024052911批(10mg规格)-均一性1-pH6.8介质
对照品溶液-2-1

<样品信息>

色谱柱 : LP-C8(150mm*4.6mm,5μm) 流 速: 2.0ml/min
 柱温 : 40°C 波 长: 224nm
 数据文件名 : RC\$SMF-4033 - 27-26/27-2523-2 - zzp-2024052911p-rcqx-pH6.8jz-10mg-jyx1-dz2-2.lcd
 方法文件名 : RC\$SMF-4033 - SMF-4033-rcqx-FX276.lcm
 批处理文件名 : RC\$SMF-4033 - 20250519-rcqx-FX276.lcb
 样品瓶号 : 3-27
 进样体积 : 40 μl 版本号: 6.115
 进样时间 : 2025/05/19 23:59:06 实验者: jiangjinwei
 处理时间(V2) : 2025/05/20 09:29:57 处理者: jiangjinwei
 仪器型号 : SHIMADZU LC-2050C (FX276)

<色谱图>



<峰表>

检测器A 224nm

峰号	保留时间	面积	面积%	高度	理论塔板数(USP)	拖尾因子	分离度(USP)
1	2.753	552224	100.000	102537	6197	1.048	--
总计		552224	100.000	102537			

图168 恩格列净片溶出曲线测定HPLC图谱
自制品-2024052911批(10mg规格)-均一性1-pH6.8介质
对照品溶液-2-2

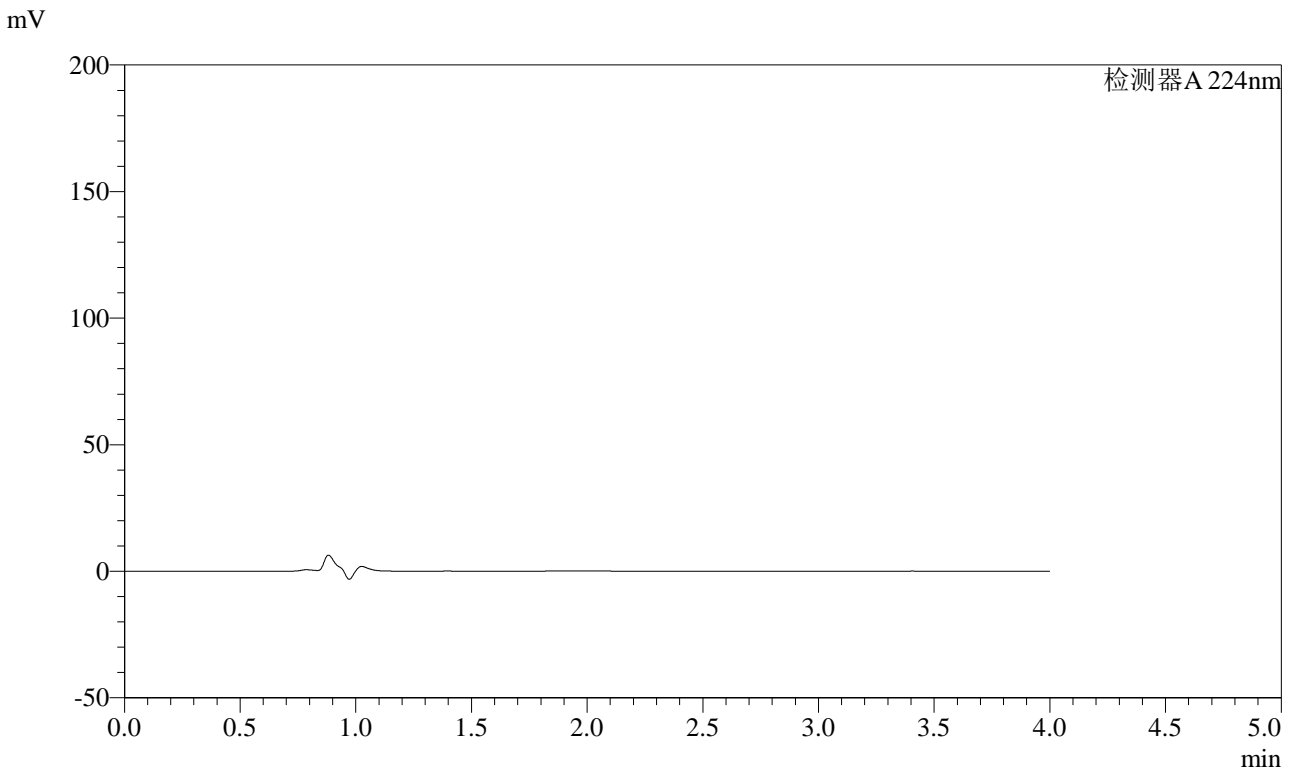


SMF-4033

<样品信息>

色谱柱 : LP-C8(150mm*4.6mm,5μm) 流 速: 2.0ml/min
 柱温 : 40°C 波 长: 224nm
 数据文件名 : RC\$SMF-4033 - 27-26/27-2524-2 - zzp-2024052911p-rcqx-pH6.8jz-10mg-jyx2-rj.lcd
 方法文件名 : RC\$SMF-4033 - SMF-4033-rcqx-FX276.lcm
 批处理文件名 : RC\$SMF-4033 - 20250519-rcqx-FX276.lcb
 样品瓶号 : 4-9
 进样体积 : 40 μl 版本号: 6.115
 进样时间 : 2025/05/20 00:03:32 实验者: jiangjinwei
 处理时间(V2) : 2025/05/20 09:30:00 处理者: jiangjinwei
 仪器型号 : SHIMADZU LC-2050C (FX276)

<色谱图>



<峰表>

检测器A 224nm

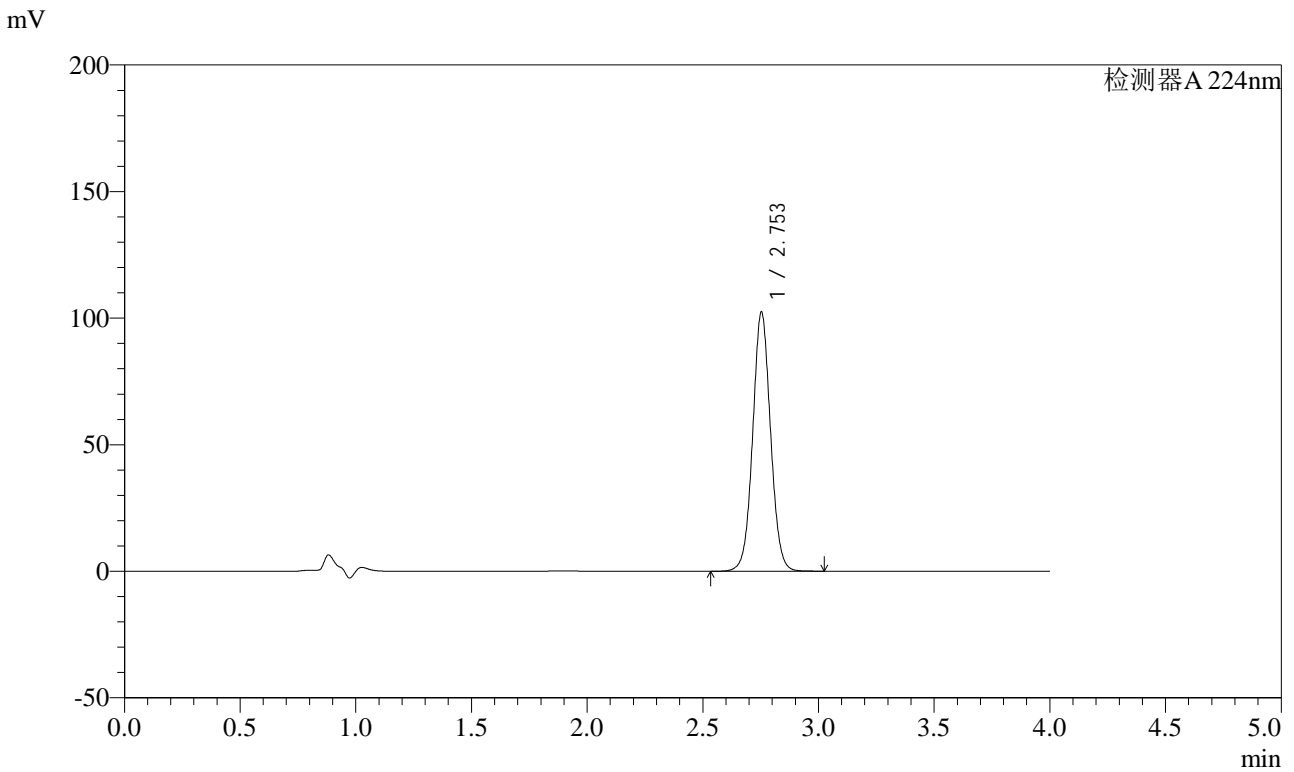
峰号	保留时间	面积	面积%	高度	理论塔板数(USP)	拖尾因子	分离度(USP)
总计							

图169 恩格列净片溶出曲线测定HPLC图谱
 自制品-2024052911批(10mg规格)-均一性2-pH6.8介质
 溶剂

<样品信息>

色谱柱 : LP-C8(150mm*4.6mm,5μm) 流 速: 2.0ml/min
 柱温 : 40°C 波 长: 224nm
 数据文件名 : RC\$SMF-4033 - 27-26/27-2525-2 - zzp-2024052911p-rcqx-pH6.8jz-10mg-jyx2-dz1-1.lcd
 方法文件名 : RC\$SMF-4033 - SMF-4033-rcqx-FX276.lcm
 批处理文件名 : RC\$SMF-4033 - 20250519-rcqx-FX276.lcb
 样品瓶号 : 4-18
 进样体积 : 40 μl 版本号: 6.115
 进样时间 : 2025/05/20 00:07:58 实验者: jiangjinwei
 处理时间(V2) : 2025/05/20 09:30:03 处理者: jiangjinwei
 仪器型号 : SHIMADZU LC-2050C (FX276)

<色谱图>



<峰表>

检测器A 224nm

峰号	保留时间	面积	面积%	高度	理论塔板数(USP)	拖尾因子	分离度(USP)
1	2.753	549937	100.000	102296	6205	1.044	--
总计		549937	100.000	102296			

图170 恩格列净片溶出曲线测定HPLC图谱
自制品-2024052911批(10mg规格)-均一性2-pH6.8介质
对照品溶液-1-1

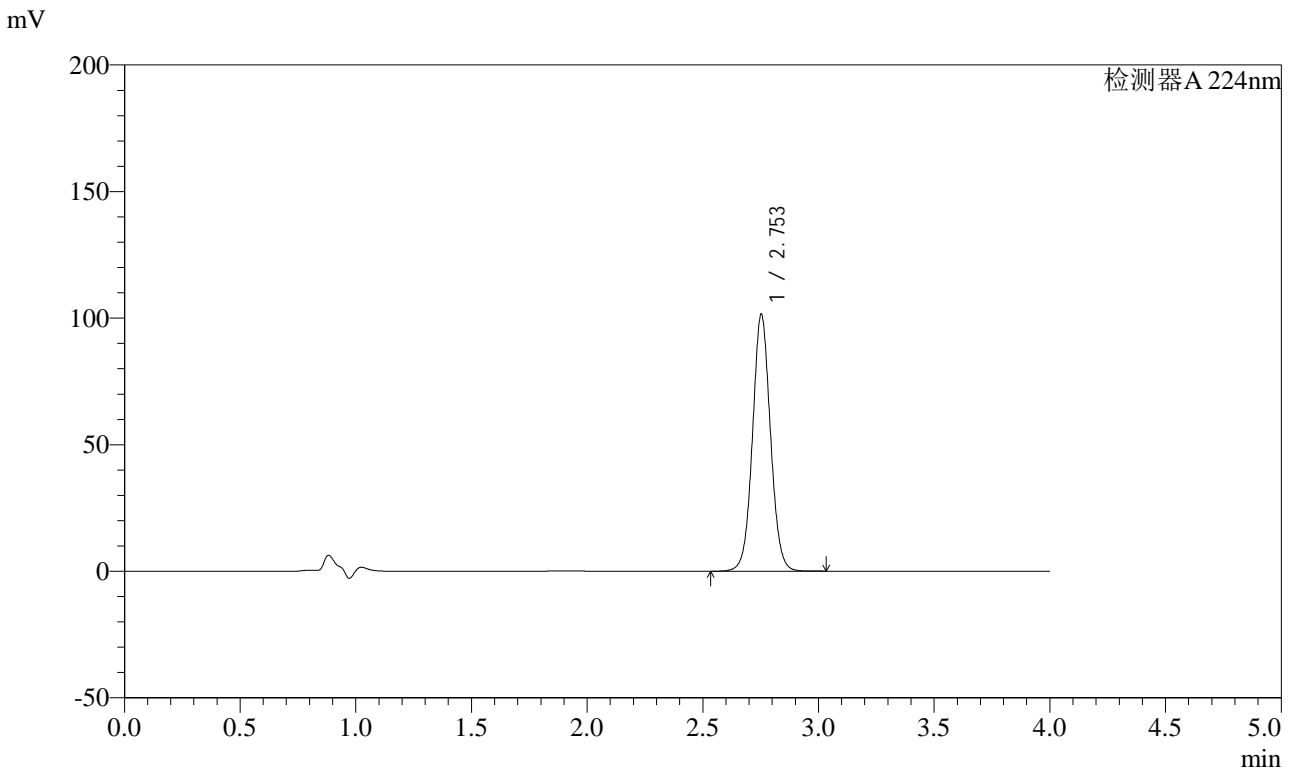


SMF-4033

<样品信息>

色谱柱 : LP-C8(150mm*4.6mm,5μm) 流 速: 2.0ml/min
 柱温 : 40°C 波 长: 224nm
 数据文件名 : RC\$SMF-4033 - 27-26/27-2526-2 - zzp-2024052911p-rcqx-pH6.8jz-10mg-jyx2-dz1-2.lcd
 方法文件名 : RC\$SMF-4033 - SMF-4033-rcqx-FX276.lcm
 批处理文件名 : RC\$SMF-4033 - 20250519-rcqx-FX276.lcb
 样品瓶号 : 4-18
 进样体积 : 40 μl 版本号: 6.115
 进样时间 : 2025/05/20 00:12:23 实验者: jiangjinwei
 处理时间(V2) : 2025/05/20 09:30:05 处理者: jiangjinwei
 仪器型号 : SHIMADZU LC-2050C (FX276)

<色谱图>



<峰表>

检测器A 224nm

峰号	保留时间	面积	面积%	高度	理论塔板数(USP)	拖尾因子	分离度(USP)
1	2.753	548523	100.000	101271	6142	1.051	--
总计		548523	100.000	101271			

图171 恩格列净片溶出曲线测定HPLC图谱
 自制品-2024052911批(10mg规格)-均一性2-pH6.8介质
 对照品溶液-1-2

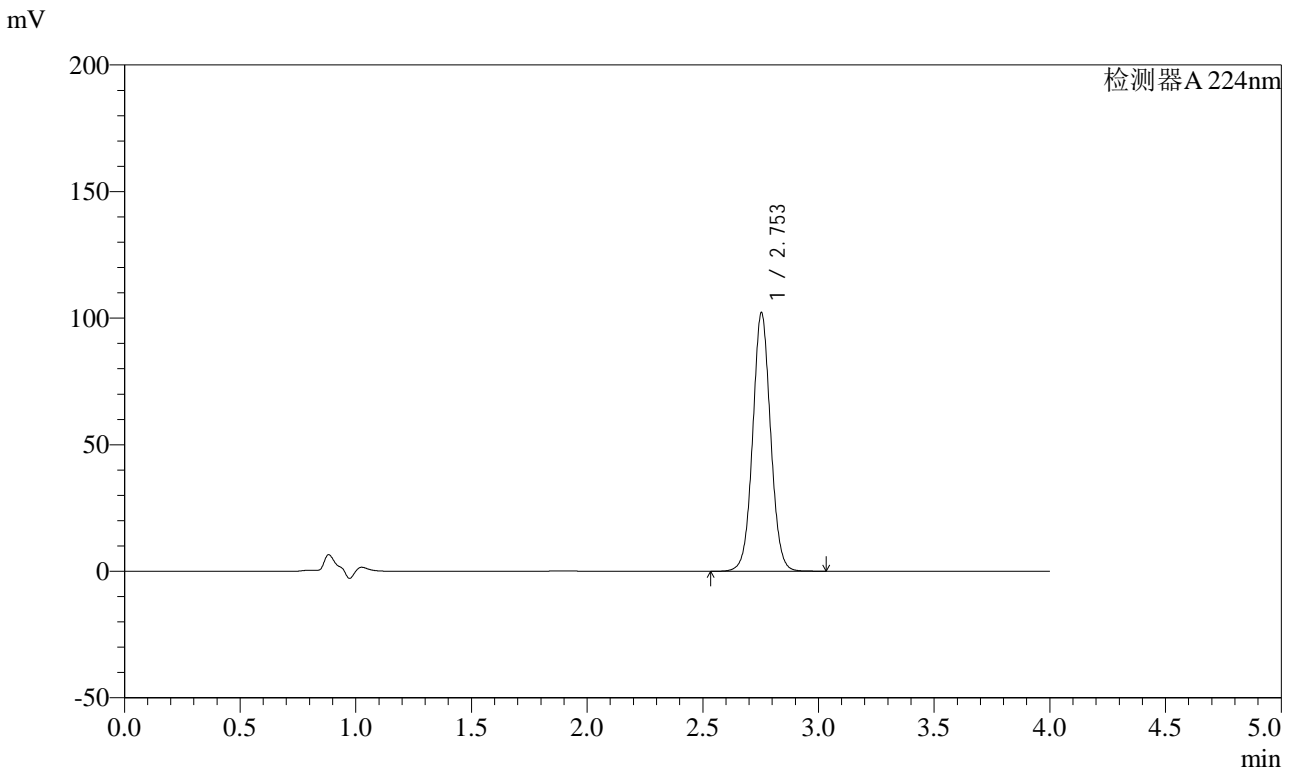


SMF-4033

<样品信息>

色谱柱 : LP-C8(150mm*4.6mm,5μm) 流 速: 2.0ml/min
 柱温 : 40°C 波 长: 224nm
 数据文件名 : RC\$SMF-4033 - 27-26/27-2527-2 - zzp-2024052911p-rcqx-pH6.8jz-10mg-jyx2-dz1-3.lcd
 方法文件名 : RC\$SMF-4033 - SMF-4033-rcqx-FX276.lcm
 批处理文件名 : RC\$SMF-4033 - 20250519-rcqx-FX276.lcb
 样品瓶号 : 4-18
 进样体积 : 40 μl 版本号: 6.115
 进样时间 : 2025/05/20 00:16:49 实验者: jiangjinwei
 处理时间(V2) : 2025/05/20 09:30:08 处理者: jiangjinwei
 仪器型号 : SHIMADZU LC-2050C (FX276)

<色谱图>



<峰表>

检测器A 224nm

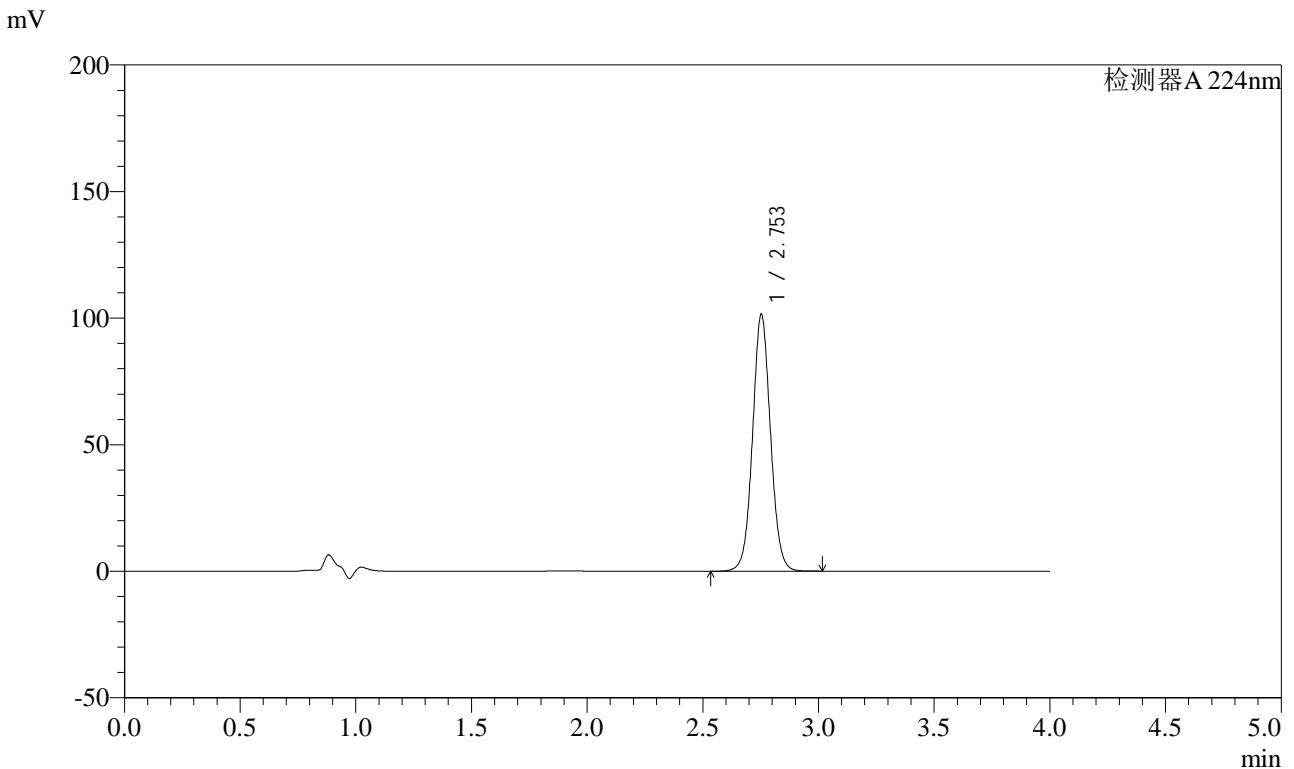
峰号	保留时间	面积	面积%	高度	理论塔板数(USP)	拖尾因子	分离度(USP)
1	2.753	549737	100.000	102021	6180	1.046	--
总计		549737	100.000	102021			

图172 恩格列净片溶出曲线测定HPLC图谱
 自制品-2024052911批(10mg规格)-均一性2-pH6.8介质
 对照品溶液-1-3

<样品信息>

色谱柱 : LP-C8(150mm*4.6mm,5μm) 流 速: 2.0ml/min
 柱温 : 40°C 波 长: 224nm
 数据文件名 : RC\$SMF-4033 - 27-26/27-2528-2 - zzp-2024052911p-rcqx-pH6.8jz-10mg-jyx2-dz1-4.lcd
 方法文件名 : RC\$SMF-4033 - SMF-4033-rcqx-FX276.lcm
 批处理文件名 : RC\$SMF-4033 - 20250519-rcqx-FX276.lcb
 样品瓶号 : 4-18
 进样体积 : 40 μl 版本号: 6.115
 进样时间 : 2025/05/20 00:21:15 实验者: jiangjinwei
 处理时间(V2) : 2025/05/20 09:30:11 处理者: jiangjinwei
 仪器型号 : SHIMADZU LC-2050C (FX276)

<色谱图>



<峰表>

检测器A 224nm

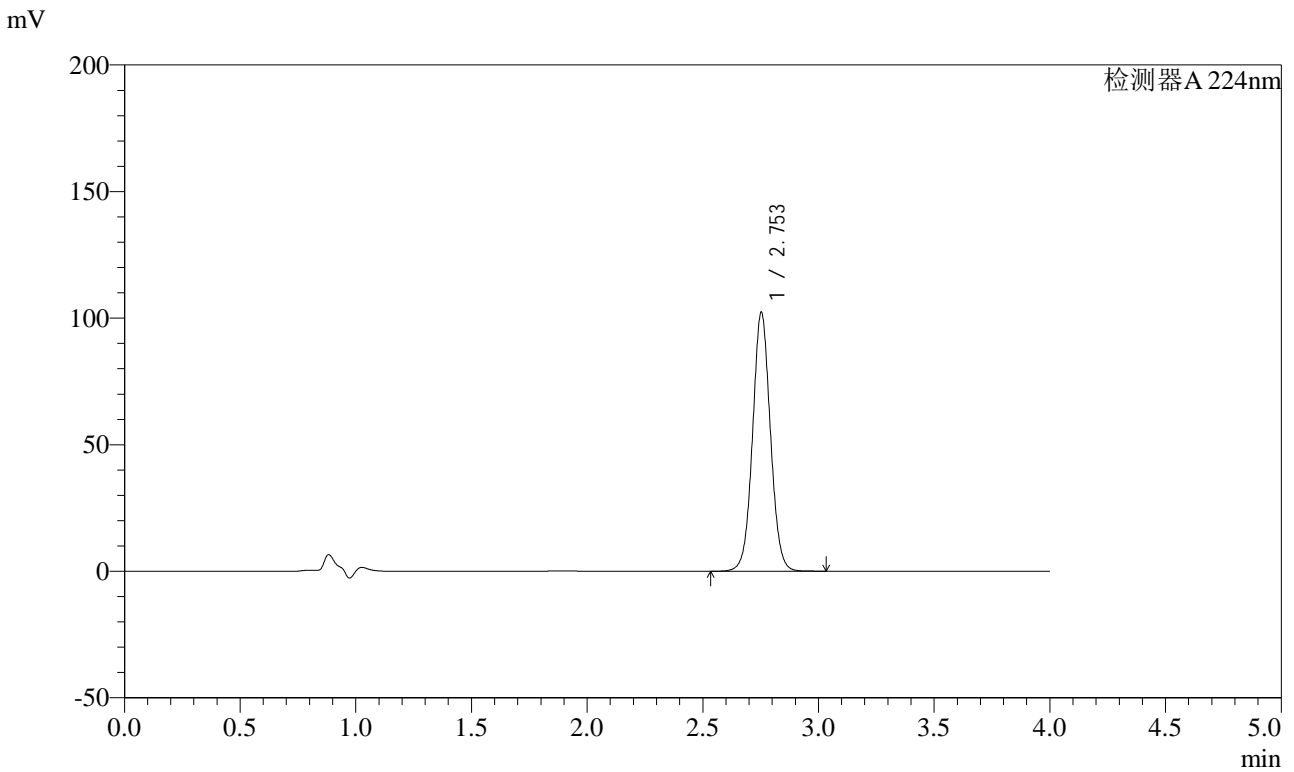
峰号	保留时间	面积	面积%	高度	理论塔板数(USP)	拖尾因子	分离度(USP)
1	2.753	548252	100.000	101305	6142	1.051	--
总计		548252	100.000	101305			

图173 恩格列净片溶出曲线测定HPLC图谱
自制品-2024052911批(10mg规格)-均一性2-pH6.8介质
对照品溶液-1-4

<样品信息>

色谱柱 : LP-C8(150mm*4.6mm,5μm) 流 速: 2.0ml/min
 柱温 : 40°C 波 长: 224nm
 数据文件名 : RC\$SMF-4033 - 27-26/27-2529-2 - zzp-2024052911p-rcqx-pH6.8jz-10mg-jyx2-dz1-5.lcd
 方法文件名 : RC\$SMF-4033 - SMF-4033-rcqx-FX276.lcm
 批处理文件名 : RC\$SMF-4033 - 20250519-rcqx-FX276.lcb
 样品瓶号 : 4-18
 进样体积 : 40 μl 版本号: 6.115
 进样时间 : 2025/05/20 00:25:40 实验者: jiangjinwei
 处理时间(V2) : 2025/05/20 09:30:14 处理者: jiangjinwei
 仪器型号 : SHIMADZU LC-2050C (FX276)

<色谱图>



<峰表>

检测器A 224nm

峰号	保留时间	面积	面积%	高度	理论塔板数(USP)	拖尾因子	分离度(USP)
1	2.753	549547	100.000	102086	6204	1.045	--
总计		549547	100.000	102086			

图174 恩格列净片溶出曲线测定HPLC图谱
 自制品-2024052911批(10mg规格)-均一性2-pH6.8介质
 对照品溶液-1-5

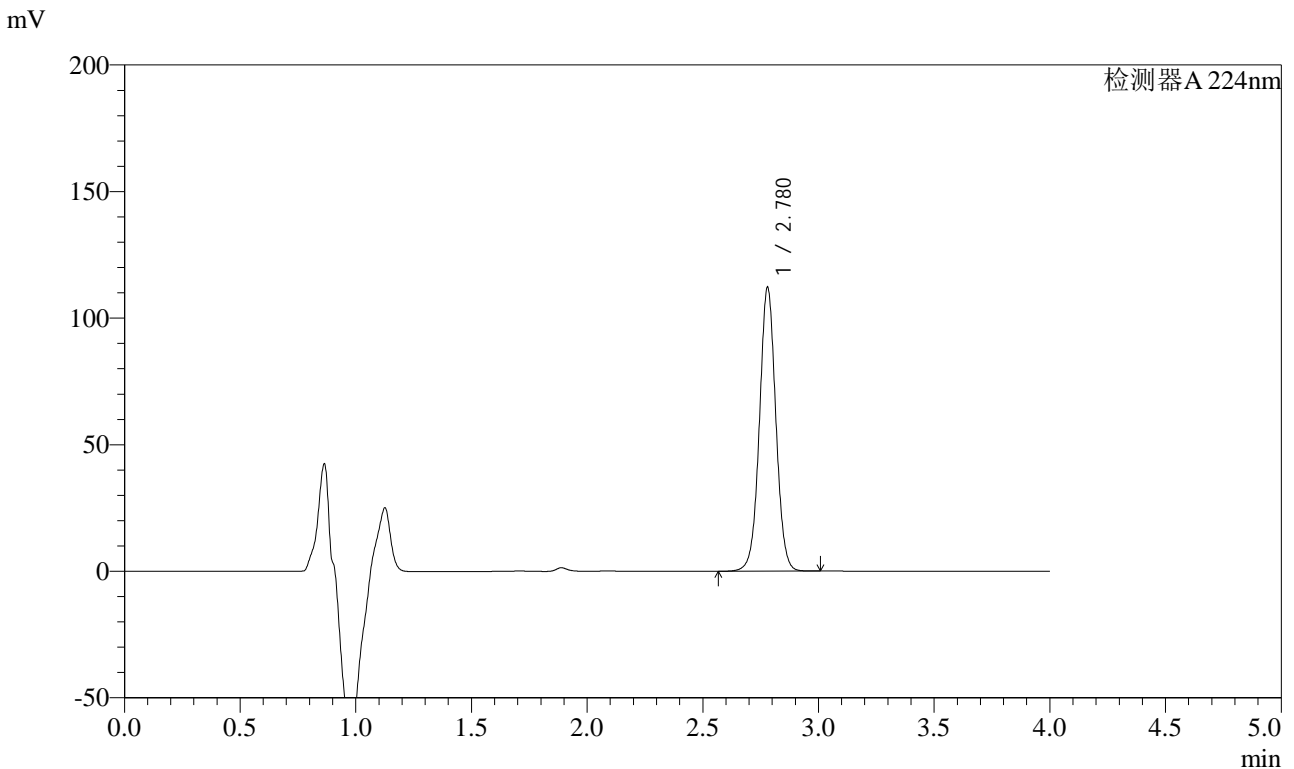


SMF-4033

<样品信息>

色谱柱 : LP-C8(150mm*4.6mm,5μm) 流 速: 2.0ml/min
 柱温 : 40°C 波 长: 224nm
 数据文件名 : RC\$SMF-4033 - 27-26/27-2530-2 - zzp-2024052911p-rcqx-pH6.8jz-10mg-jyx2-5min-P1.lcd
 方法文件名 : RC\$SMF-4033 - SMF-4033-rcqx-FX276.lcm
 批处理文件名 : RC\$SMF-4033 - 20250519-rcqx-FX276.lcb
 样品瓶号 : 4-1
 进样体积 : 40 μl 版本号: 6.115
 进样时间 : 2025/05/20 00:30:05 实验者: jiangjinwei
 处理时间(V2) : 2025/05/20 09:30:17 处理者: jiangjinwei
 仪器型号 : SHIMADZU LC-2050C (FX276)

<色谱图>



<峰表>

检测器A 224nm

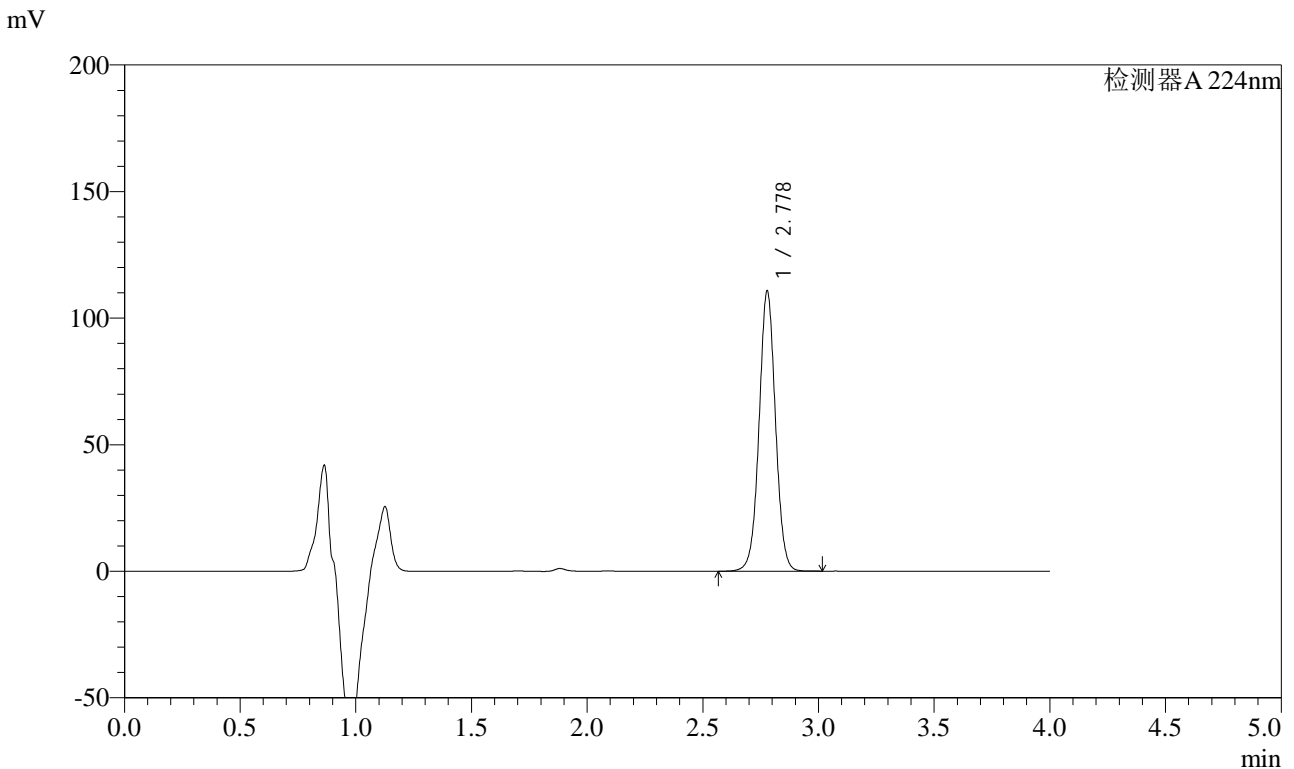
峰号	保留时间	面积	面积%	高度	理论塔板数(USP)	拖尾因子	分离度(USP)
1	2.780	554003	100.000	112136	7468	1.024	--
总计		554003	100.000	112136			

图175 恩格列净片溶出曲线测定HPLC图谱
 自制品-2024052911批(10mg规格)-均一性2-pH6.8介质-5min-片1
 供试品溶液-1

<样品信息>

色谱柱 : LP-C8(150mm*4.6mm,5μm) 流 速: 2.0ml/min
 柱温 : 40°C 波 长: 224nm
 数据文件名 : RC\$SMF-4033 - 27-26/27-2531-2 - zzp-2024052911p-rcqx-pH6.8jz-10mg-jyx2-5min-P2.lcd
 方法文件名 : RC\$SMF-4033 - SMF-4033-rcqx-FX276.lcm
 批处理文件名 : RC\$SMF-4033 - 20250519-rcqx-FX276.lcb
 样品瓶号 : 4-10
 进样体积 : 40 μl 版本号: 6.115
 进样时间 : 2025/05/20 00:34:29 实验者: jiangjinwei
 处理时间(V2) : 2025/05/20 09:30:19 处理者: jiangjinwei
 仪器型号 : SHIMADZU LC-2050C (FX276)

<色谱图>



<峰表>

检测器A 224nm

峰号	保留时间	面积	面积%	高度	理论塔板数(USP)	拖尾因子	分离度(USP)
1	2.778	545771	100.000	110517	7483	1.022	--
总计		545771	100.000	110517			

图176 恩格列净片溶出曲线测定HPLC图谱
 自制品-2024052911批(10mg规格)-均一性2-pH6.8介质-5min-片2
 供试品溶液-1

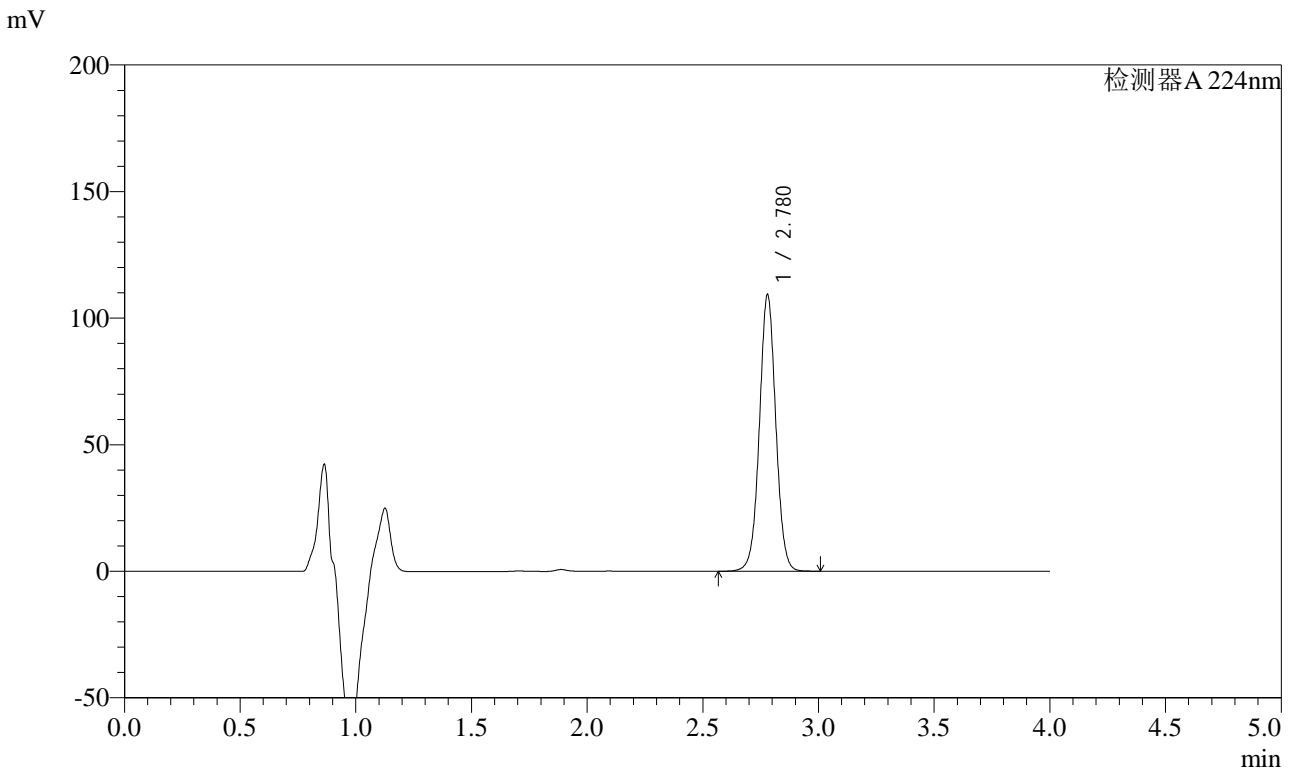


SMF-4033

<样品信息>

色谱柱 : LP-C8(150mm*4.6mm,5μm) 流 速: 2.0ml/min
 柱温 : 40°C 波 长: 224nm
 数据文件名 : RC\$SMF-4033 - 27-26/27-2532-2 - zzp-2024052911p-rcqx-pH6.8jz-10mg-jyx2-5min-P3.lcd
 方法文件名 : RC\$SMF-4033 - SMF-4033-rcqx-FX276.lcm
 批处理文件名 : RC\$SMF-4033 - 20250519-rcqx-FX276.lcb
 样品瓶号 : 4-19
 进样体积 : 40 μl 版本号: 6.115
 进样时间 : 2025/05/20 00:38:54 实验者: jiangjinwei
 处理时间(V2) : 2025/05/20 09:30:22 处理者: jiangjinwei
 仪器型号 : SHIMADZU LC-2050C (FX276)

<色谱图>



<峰表>

检测器A 224nm

峰号	保留时间	面积	面积%	高度	理论塔板数(USP)	拖尾因子	分离度(USP)
1	2.780	539056	100.000	109246	7485	1.023	--
总计		539056	100.000	109246			

图177 恩格列净片溶出曲线测定HPLC图谱
 自制品-2024052911批(10mg规格)-均一性2-pH6.8介质-5min-片3
 供试品溶液-1

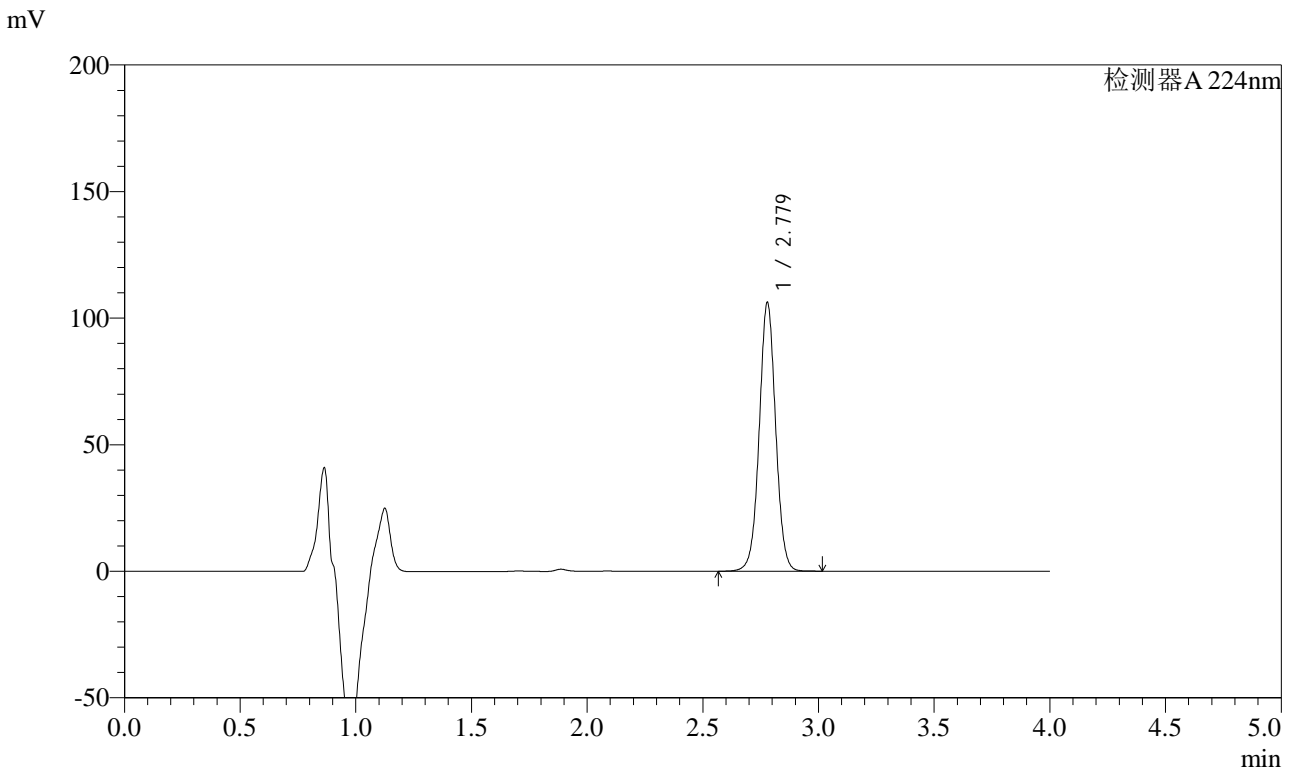


SMF-4033

<样品信息>

色谱柱 : LP-C8(150mm*4.6mm,5μm) 流 速: 2.0ml/min
 柱温 : 40°C 波 长: 224nm
 数据文件名 : RC\$SMF-4033 - 27-26/27-2533-2 - zzp-2024052911p-rcqx-pH6.8jz-10mg-jyx2-5min-P4.lcd
 方法文件名 : RC\$SMF-4033 - SMF-4033-rcqx-FX276.lcm
 批处理文件名 : RC\$SMF-4033 - 20250519-rcqx-FX276.lcb
 样品瓶号 : 4-28
 进样体积 : 40 μl 版本号: 6.115
 进样时间 : 2025/05/20 00:43:18 实验者: jiangjinwei
 处理时间(V2) : 2025/05/20 09:30:25 处理者: jiangjinwei
 仪器型号 : SHIMADZU LC-2050C (FX276)

<色谱图>



<峰表>

检测器A 224nm

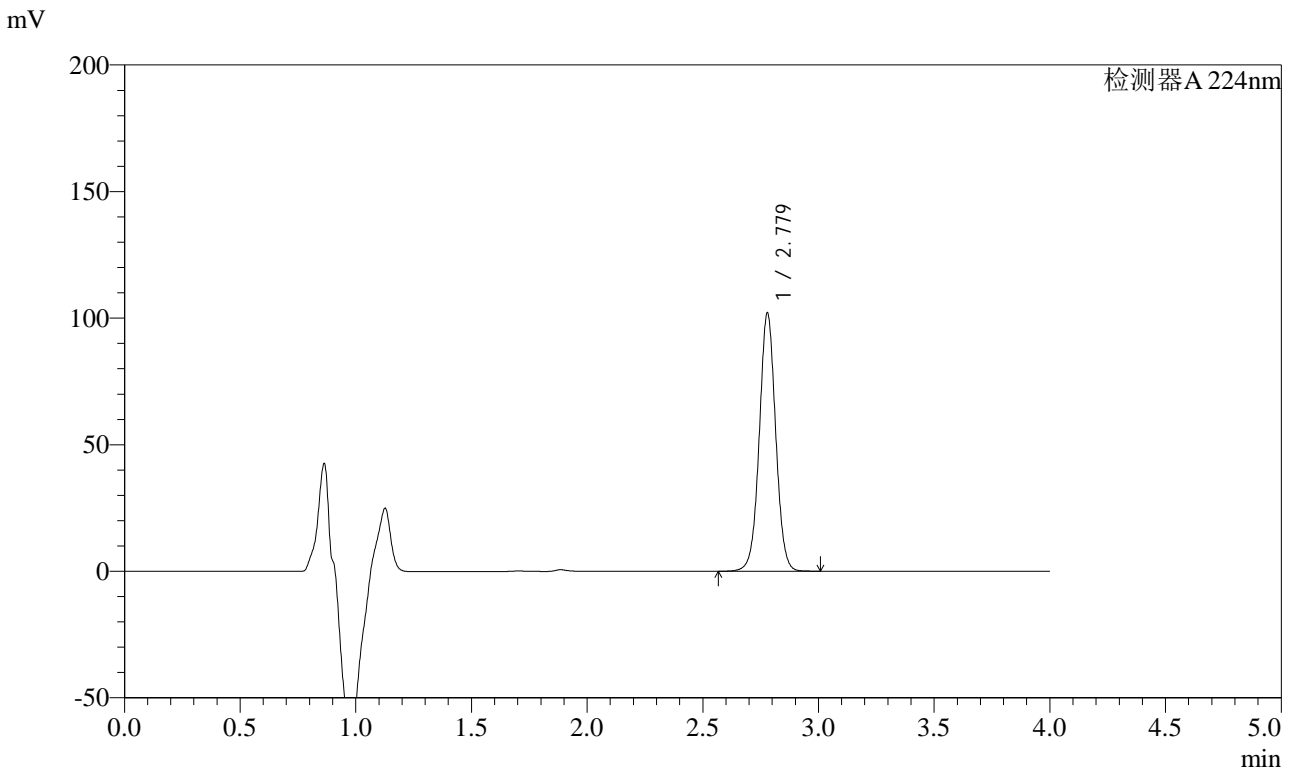
峰号	保留时间	面积	面积%	高度	理论塔板数(USP)	拖尾因子	分离度(USP)
1	2.779	524313	100.000	106095	7476	1.023	--
总计		524313	100.000	106095			

图178 恩格列净片溶出曲线测定HPLC图谱
 自制品-2024052911批(10mg规格)-均一性2-pH6.8介质-5min-片4
 供试品溶液-1

<样品信息>

色谱柱 : LP-C8(150mm*4.6mm,5μm) 流 速: 2.0ml/min
 柱温 : 40°C 波 长: 224nm
 数据文件名 : RC\$SMF-4033 - 27-26/27-2534-2 - zzp-2024052911p-rcqx-pH6.8jz-10mg-jyx2-5min-P5.lcd
 方法文件名 : RC\$SMF-4033 - SMF-4033-rcqx-FX276.lcm
 批处理文件名 : RC\$SMF-4033 - 20250519-rcqx-FX276.lcb
 样品瓶号 : 4-37
 进样体积 : 40 μl 版本号: 6.115
 进样时间 : 2025/05/20 00:47:42 实验者: jiangjinwei
 处理时间(V2) : 2025/05/20 09:30:27 处理者: jiangjinwei
 仪器型号 : SHIMADZU LC-2050C (FX276)

<色谱图>



<峰表>

检测器A 224nm

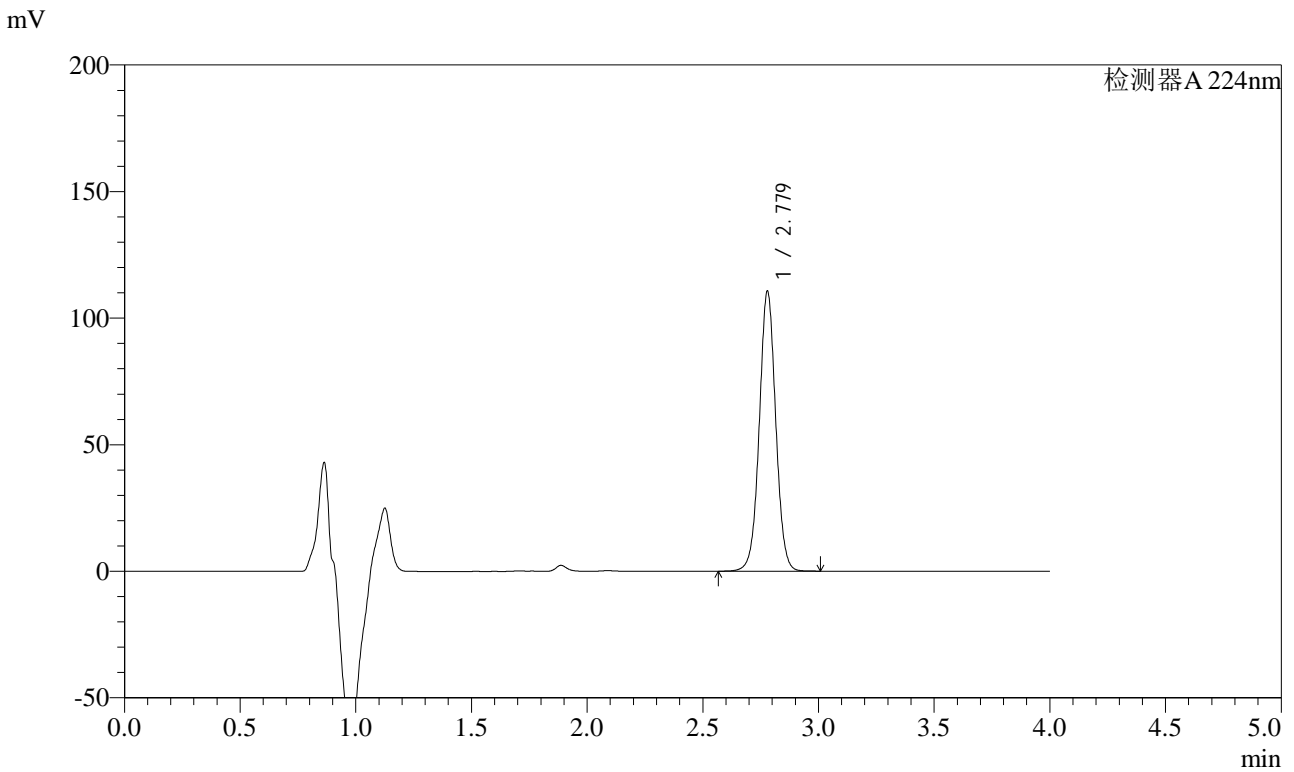
峰号	保留时间	面积	面积%	高度	理论塔板数(USP)	拖尾因子	分离度(USP)
1	2.779	503176	100.000	101991	7496	1.021	--
总计		503176	100.000	101991			

图179 恩格列净片溶出曲线测定HPLC图谱
 自制品-2024052911批(10mg规格)-均一性2-pH6.8介质-5min-片5
 供试品溶液-1

<样品信息>

色谱柱 : LP-C8(150mm*4.6mm,5µm) 流 速: 2.0ml/min
 柱温 : 40°C 波 长: 224nm
 数据文件名 : RC\$SMF-4033 - 27-26/27-2535-2 - zzp-2024052911p-rcqx-pH6.8jz-10mg-jyx2-5min-P6.lcd
 方法文件名 : RC\$SMF-4033 - SMF-4033-rcqx-FX276.lcm
 批处理文件名 : RC\$SMF-4033 - 20250519-rcqx-FX276.lcb
 样品瓶号 : 4-46
 进样体积 : 40 µl 版本号: 6.115
 进样时间 : 2025/05/20 00:52:06 实验者: jiangjinwei
 处理时间(V2) : 2025/05/20 09:30:30 处理者: jiangjinwei
 仪器型号 : SHIMADZU LC-2050C (FX276)

<色谱图>



<峰表>

检测器A 224nm

峰号	保留时间	面积	面积%	高度	理论塔板数(USP)	拖尾因子	分离度(USP)
1	2.779	546621	100.000	110581	7468	1.023	--
总计		546621	100.000	110581			

图180 恩格列净片溶出曲线测定HPLC图谱
 自制品-2024052911批(10mg规格)-均一性2-pH6.8介质-5min-片6
 供试品溶液-1

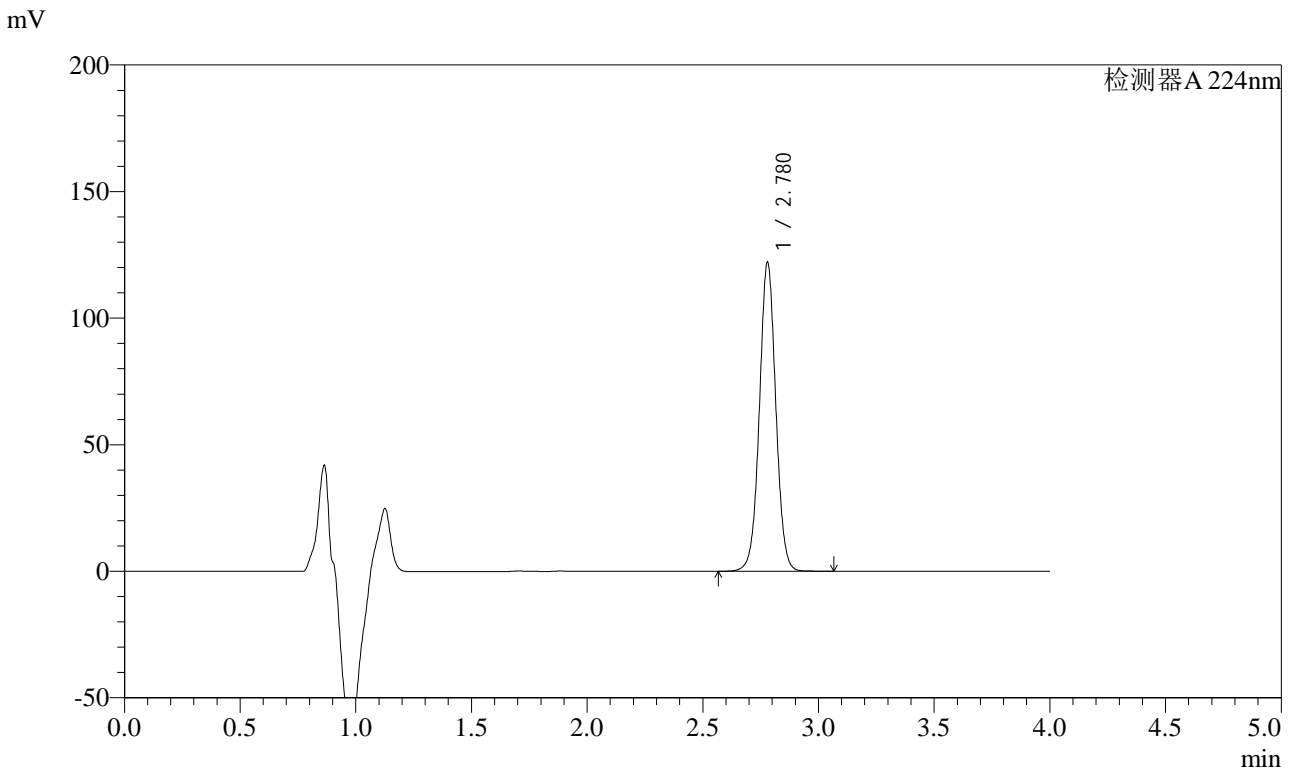


SMF-4033

<样品信息>

色谱柱 : LP-C8(150mm*4.6mm,5μm) 流 速: 2.0ml/min
 柱温 : 40°C 波 长: 224nm
 数据文件名 : RC\$SMF-4033 - 27-26/27-2536-2 - zzp-2024052911p-rcqx-pH6.8jz-10mg-jyx2-10min-P1.lcd
 方法文件名 : RC\$SMF-4033 - SMF-4033-rcqx-FX276.lcm
 批处理文件名 : RC\$SMF-4033 - 20250519-rcqx-FX276.lcb
 样品瓶号 : 4-2
 进样体积 : 40 μl 版本号: 6.115
 进样时间 : 2025/05/20 00:56:30 实验者: jiangjinwei
 处理时间(V2) : 2025/05/20 09:30:33 处理者: jiangjinwei
 仪器型号 : SHIMADZU LC-2050C (FX276)

<色谱图>



<峰表>

检测器A 224nm

峰号	保留时间	面积	面积%	高度	理论塔板数(USP)	拖尾因子	分离度(USP)
1	2.780	602597	100.000	122072	7479	1.023	--
总计		602597	100.000	122072			

图181 恩格列净片溶出曲线测定HPLC图谱
 自制品-2024052911批(10mg规格)-均一性2-pH6.8介质-10min-片1
 供试品溶液-1

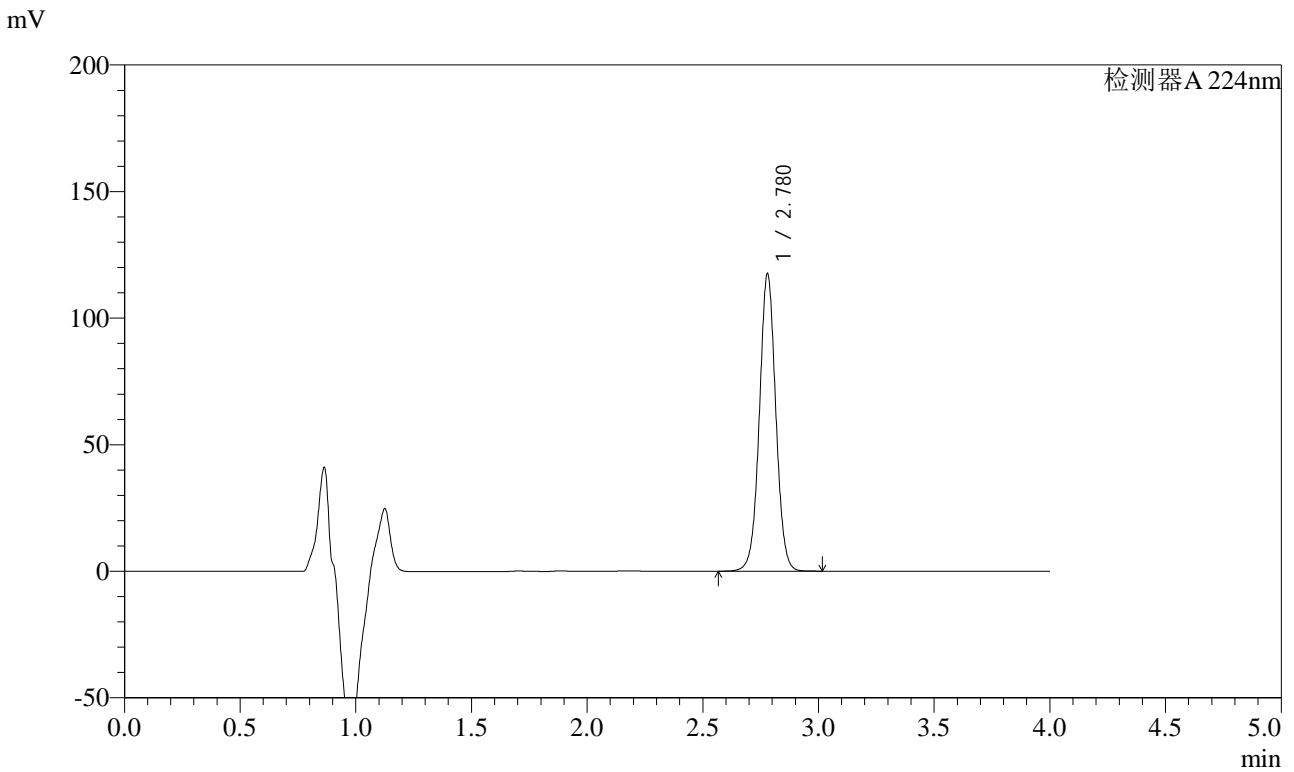


SMF-4033

<样品信息>

色谱柱 : LP-C8(150mm*4.6mm,5μm) 流 速: 2.0ml/min
 柱温 : 40°C 波 长: 224nm
 数据文件名 : RC\$SMF-4033 - 27-26/27-2537-2 - zzp-2024052911p-rcqx-pH6.8jz-10mg-jyx2-10min-P2.lcd
 方法文件名 : RC\$SMF-4033 - SMF-4033-rcqx-FX276.lcm
 批处理文件名 : RC\$SMF-4033 - 20250519-rcqx-FX276.lcb
 样品瓶号 : 4-11
 进样体积 : 40 μl 版本号: 6.115
 进样时间 : 2025/05/20 01:00:54 实验者: jiangjinwei
 处理时间(V2) : 2025/05/20 09:30:36 处理者: jiangjinwei
 仪器型号 : SHIMADZU LC-2050C (FX276)

<色谱图>



<峰表>

检测器A 224nm

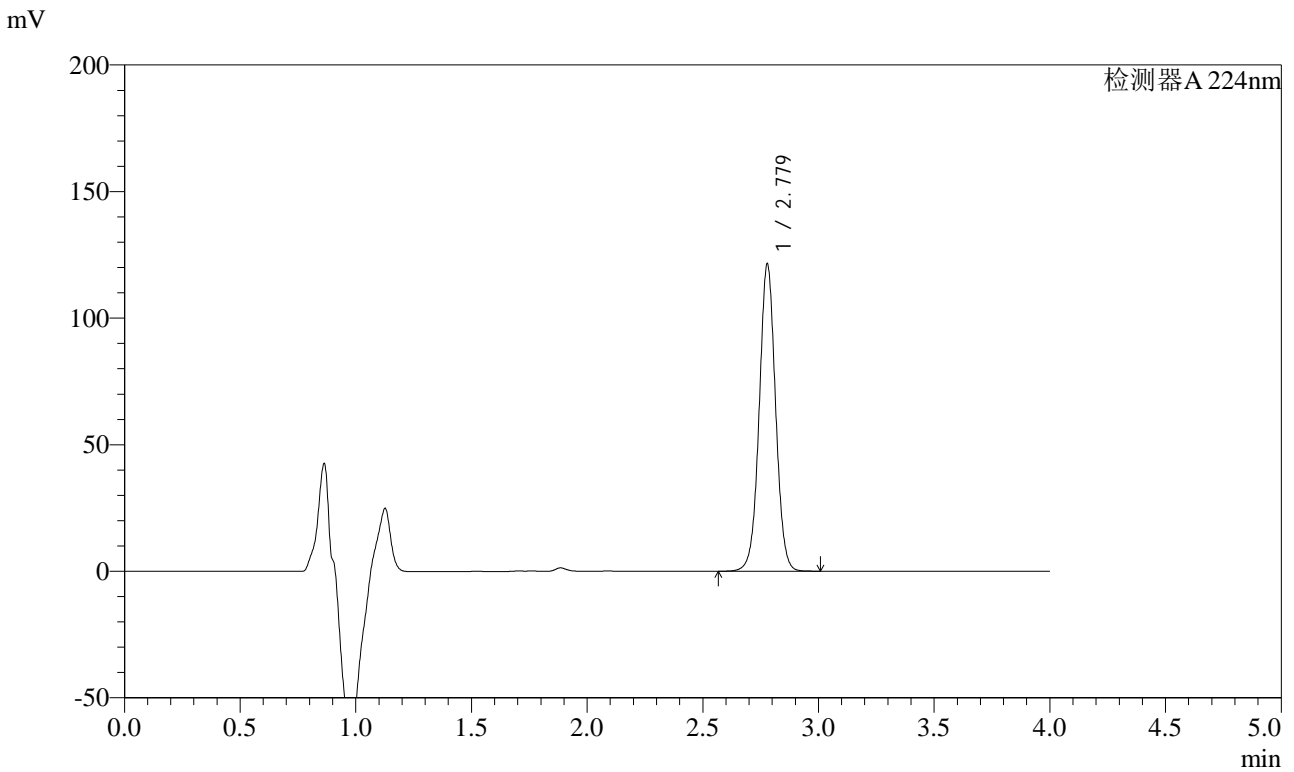
峰号	保留时间	面积	面积%	高度	理论塔板数(USP)	拖尾因子	分离度(USP)
1	2.780	580594	100.000	117467	7459	1.023	--
总计		580594	100.000	117467			

图182 恩格列净片溶出曲线测定HPLC图谱
 自制品-2024052911批(10mg规格)-均一性2-pH6.8介质-10min-片2
 供试品溶液-1

<样品信息>

色谱柱 : LP-C8(150mm*4.6mm,5μm) 流 速: 2.0ml/min
 柱温 : 40°C 波 长: 224nm
 数据文件名 : RC\$SMF-4033 - 27-26/27-2538-2 - zzp-2024052911p-rcqx-pH6.8jz-10mg-jyx2-10min-P3.lcd
 方法文件名 : RC\$SMF-4033 - SMF-4033-rcqx-FX276.lcm
 批处理文件名 : RC\$SMF-4033 - 20250519-rcqx-FX276.lcb
 样品瓶号 : 4-20
 进样体积 : 40 μl 版本号: 6.115
 进样时间 : 2025/05/20 01:05:18 实验者: jiangjinwei
 处理时间(V2) : 2025/05/20 09:30:39 处理者: jiangjinwei
 仪器型号 : SHIMADZU LC-2050C (FX276)

<色谱图>



<峰表>

检测器A 224nm

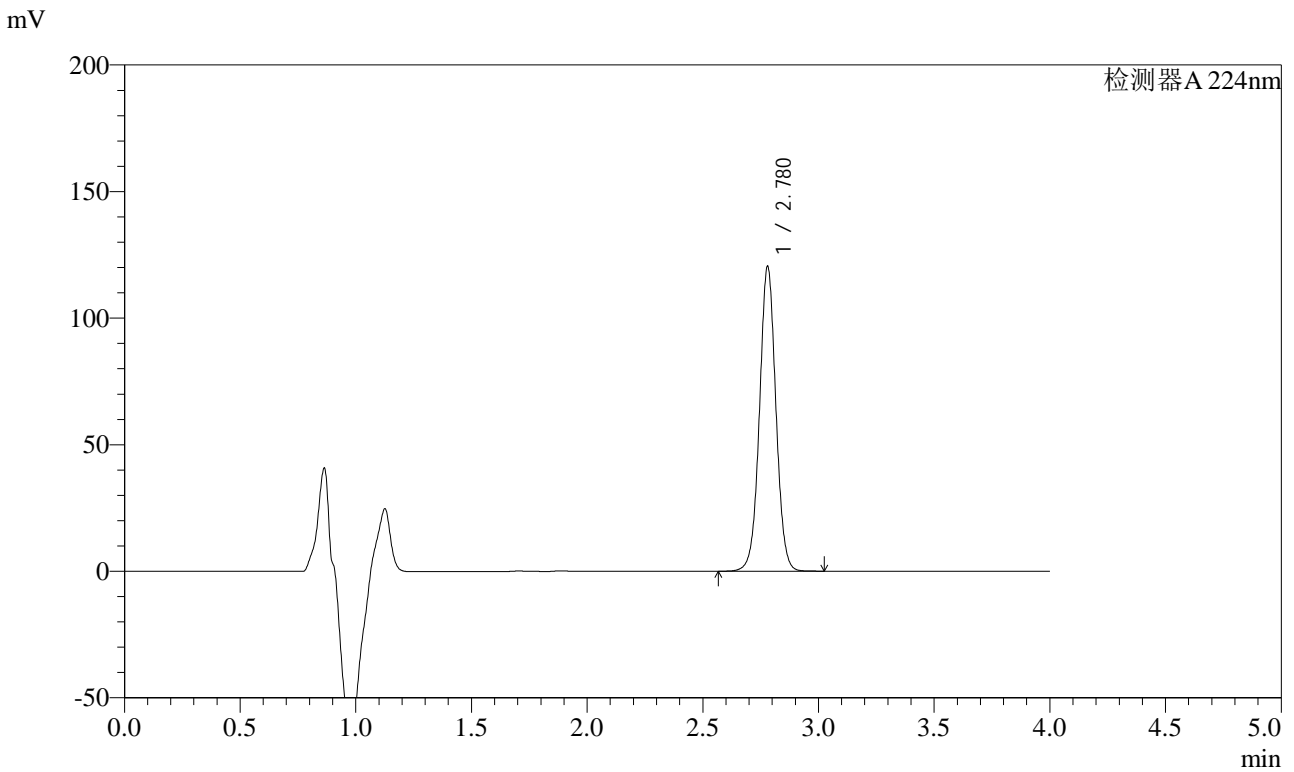
峰号	保留时间	面积	面积%	高度	理论塔板数(USP)	拖尾因子	分离度(USP)
1	2.779	598056	100.000	121267	7498	1.021	--
总计		598056	100.000	121267			

图183 恩格列净片溶出曲线测定HPLC图谱
 自制品-2024052911批(10mg规格)-均一性2-pH6.8介质-10min-片3
 供试品溶液-1

<样品信息>

色谱柱 : LP-C8(150mm*4.6mm,5μm) 流 速: 2.0ml/min
 柱温 : 40°C 波 长: 224nm
 数据文件名 : RC\$SMF-4033 - 27-26/27-2539-2 - zzp-2024052911p-rcqx-pH6.8jz-10mg-jyx2-10min-P4.lcd
 方法文件名 : RC\$SMF-4033 - SMF-4033-rcqx-FX276.lcm
 批处理文件名 : RC\$SMF-4033 - 20250519-rcqx-FX276.lcb
 样品瓶号 : 4-29
 进样体积 : 40 μl 版本号: 6.115
 进样时间 : 2025/05/20 01:09:42 实验者: jiangjinwei
 处理时间(V2) : 2025/05/20 09:30:42 处理者: jiangjinwei
 仪器型号 : SHIMADZU LC-2050C (FX276)

<色谱图>



<峰表>

检测器A 224nm

峰号	保留时间	面积	面积%	高度	理论塔板数(USP)	拖尾因子	分离度(USP)
1	2.780	594753	100.000	120421	7472	1.023	--
总计		594753	100.000	120421			

图184 恩格列净片溶出曲线测定HPLC图谱
 自制品-2024052911批(10mg规格)-均一性2-pH6.8介质-10min-片4
 供试品溶液-1

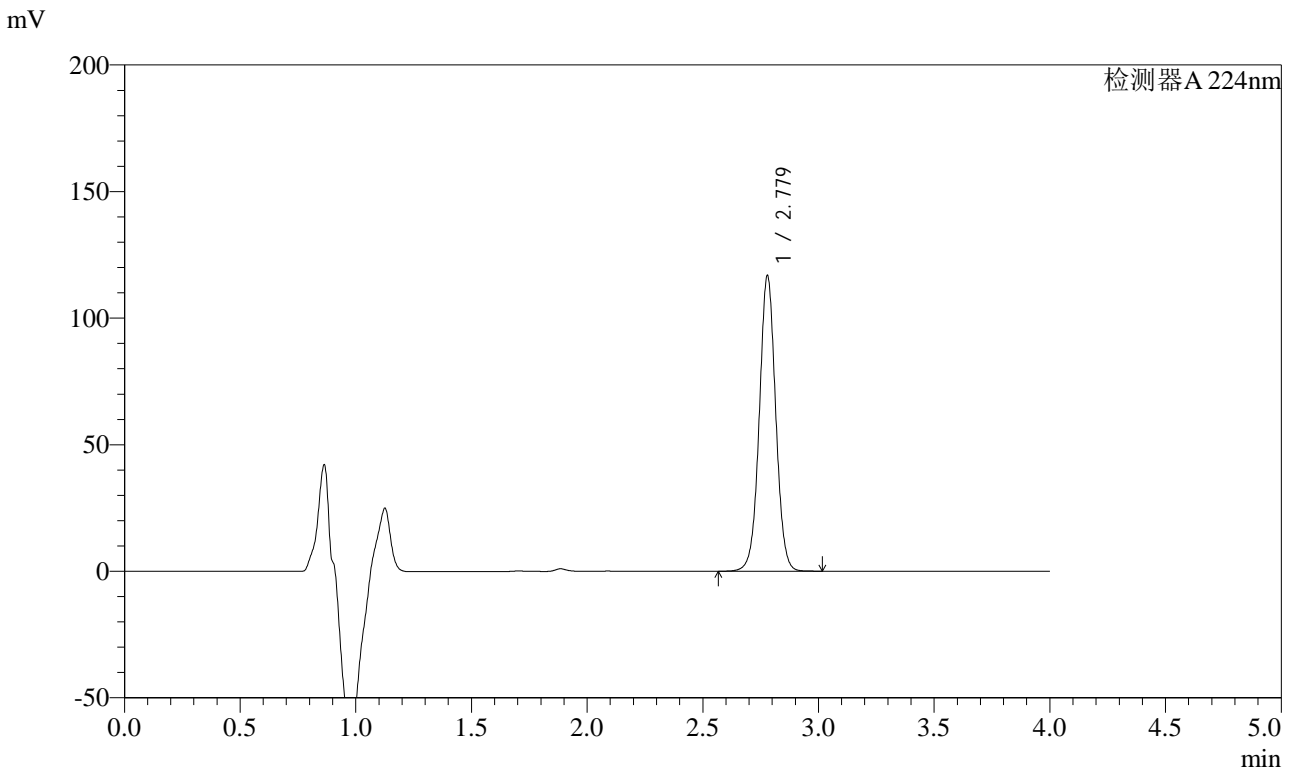


SMF-4033

<样品信息>

色谱柱 : LP-C8(150mm*4.6mm,5μm) 流 速: 2.0ml/min
 柱温 : 40°C 波 长: 224nm
 数据文件名 : RC\$SMF-4033 - 27-26/27-2540-2 - zzp-2024052911p-rcqx-pH6.8jz-10mg-jyx2-10min-P5.lcd
 方法文件名 : RC\$SMF-4033 - SMF-4033-rcqx-FX276.lcm
 批处理文件名 : RC\$SMF-4033 - 20250519-rcqx-FX276.lcb
 样品瓶号 : 4-38
 进样体积 : 40 μl 版本号: 6.115
 进样时间 : 2025/05/20 01:14:07 实验者: jiangjinwei
 处理时间(V2) : 2025/05/20 09:30:45 处理者: jiangjinwei
 仪器型号 : SHIMADZU LC-2050C (FX276)

<色谱图>



<峰表>

检测器A 224nm

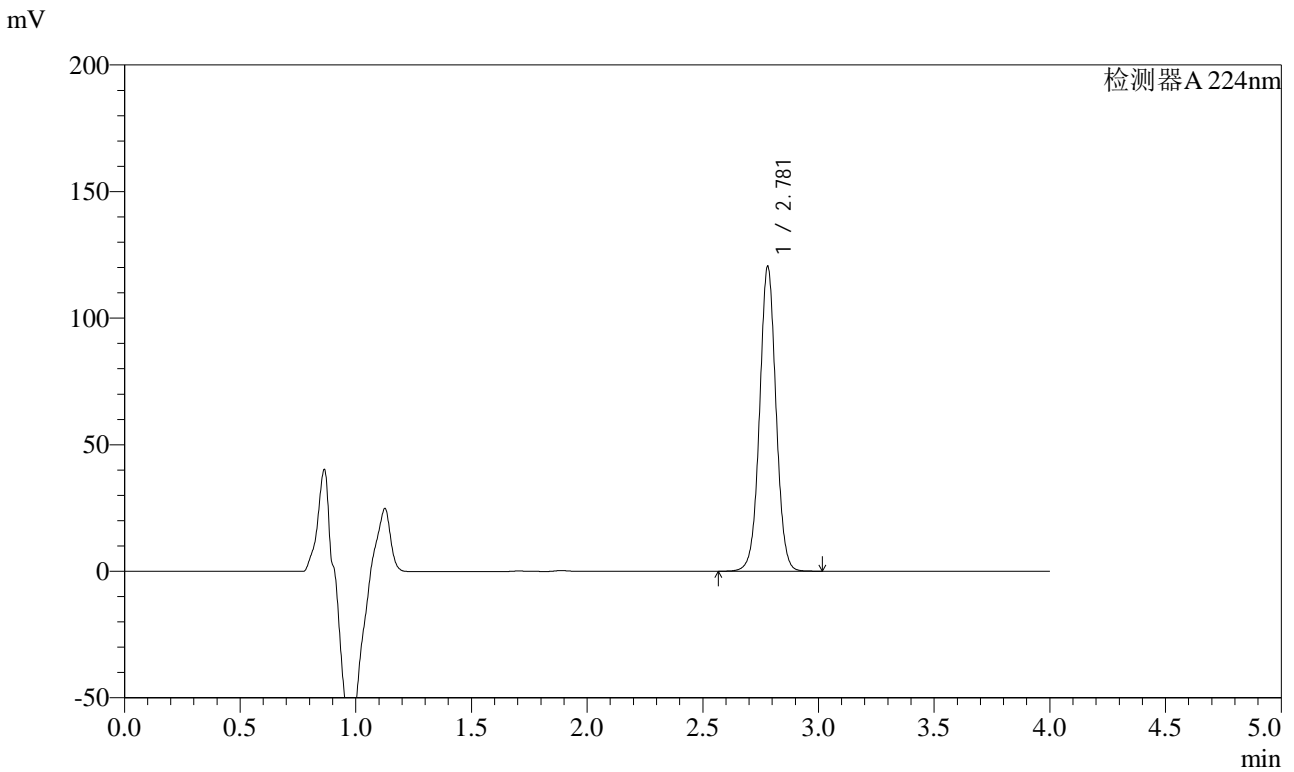
峰号	保留时间	面积	面积%	高度	理论塔板数(USP)	拖尾因子	分离度(USP)
1	2.779	576679	100.000	116760	7479	1.023	--
总计		576679	100.000	116760			

图185 恩格列净片溶出曲线测定HPLC图谱
 自制品-2024052911批(10mg规格)-均一性2-pH6.8介质-10min-片5
 供试品溶液-1

<样品信息>

色谱柱 : LP-C8(150mm*4.6mm,5μm) 流 速: 2.0ml/min
 柱温 : 40°C 波 长: 224nm
 数据文件名 : RC\$SMF-4033 - 27-26/27-2541-2 - zzp-2024052911p-rcqx-pH6.8jz-10mg-jyx2-10min-P6.lcd
 方法文件名 : RC\$SMF-4033 - SMF-4033-rcqx-FX276.lcm
 批处理文件名 : RC\$SMF-4033 - 20250519-rcqx-FX276.lcb
 样品瓶号 : 4-47
 进样体积 : 40 μl 版本号: 6.115
 进样时间 : 2025/05/20 01:18:32 实验者: jiangjinwei
 处理时间(V2) : 2025/05/20 09:30:48 处理者: jiangjinwei
 仪器型号 : SHIMADZU LC-2050C (FX276)

<色谱图>



<峰表>

检测器A 224nm

峰号	保留时间	面积	面积%	高度	理论塔板数(USP)	拖尾因子	分离度(USP)
1	2.781	594900	100.000	120416	7474	1.024	--
总计		594900	100.000	120416			

图186 恩格列净片溶出曲线测定HPLC图谱
自制品-2024052911批(10mg规格)-均一性2-pH6.8介质-10min-片6
供试品溶液-1

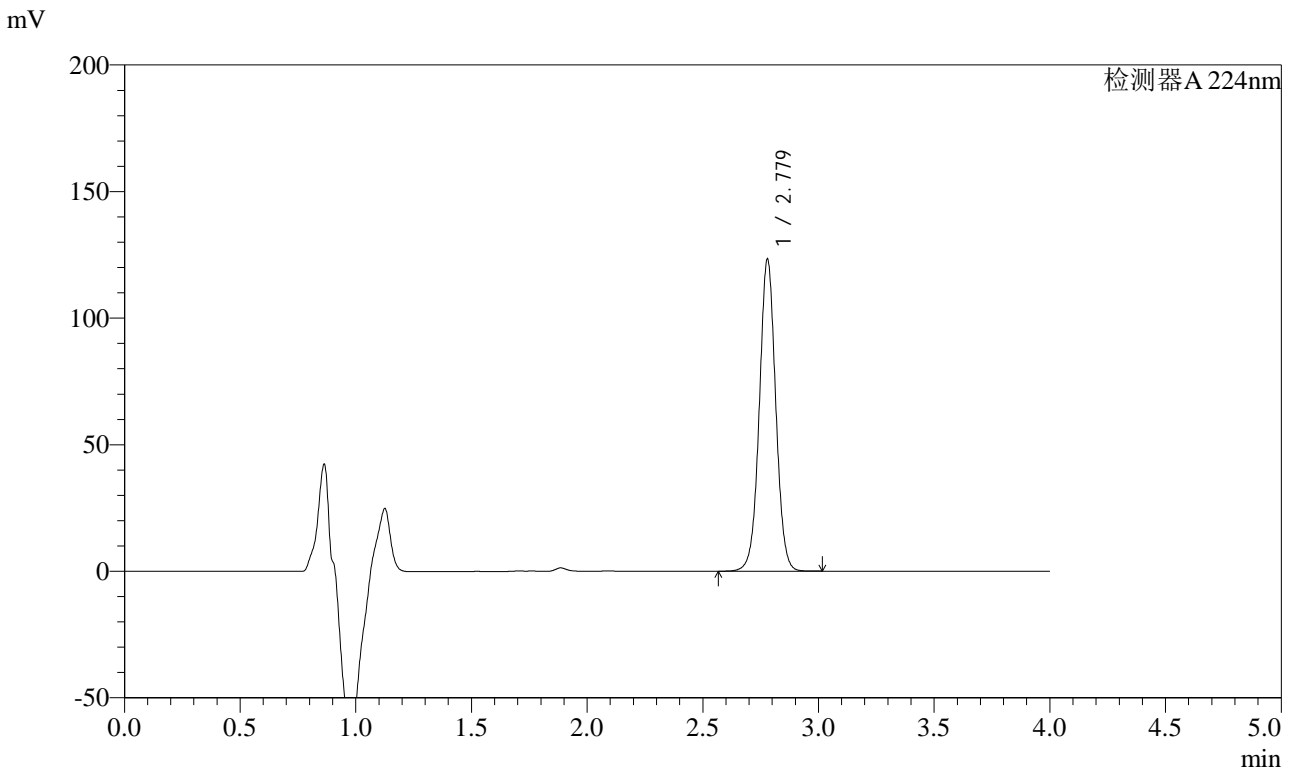


SMF-4033

<样品信息>

色谱柱 : LP-C8(150mm*4.6mm,5μm) 流 速: 2.0ml/min
 柱温 : 40°C 波 长: 224nm
 数据文件名 : RC\$SMF-4033 - 27-26/27-2542-2 - zzp-2024052911p-rcqx-pH6.8jz-10mg-jyx2-15min-P1.lcd
 方法文件名 : RC\$SMF-4033 - SMF-4033-rcqx-FX276.lcm
 批处理文件名 : RC\$SMF-4033 - 20250519-rcqx-FX276.lcb
 样品瓶号 : 4-3
 进样体积 : 40 μl 版本号: 6.115
 进样时间 : 2025/05/20 01:22:56 实验者: jiangjinwei
 处理时间(V2) : 2025/05/20 09:30:51 处理者: jiangjinwei
 仪器型号 : SHIMADZU LC-2050C (FX276)

<色谱图>



<峰表>

检测器A 224nm

峰号	保留时间	面积	面积%	高度	理论塔板数(USP)	拖尾因子	分离度(USP)
1	2.779	608964	100.000	123242	7462	1.022	--
总计		608964	100.000	123242			

图187 恩格列净片溶出曲线测定HPLC图谱
 自制品-2024052911批(10mg规格)-均一性2-pH6.8介质-15min-片1
 供试品溶液-1

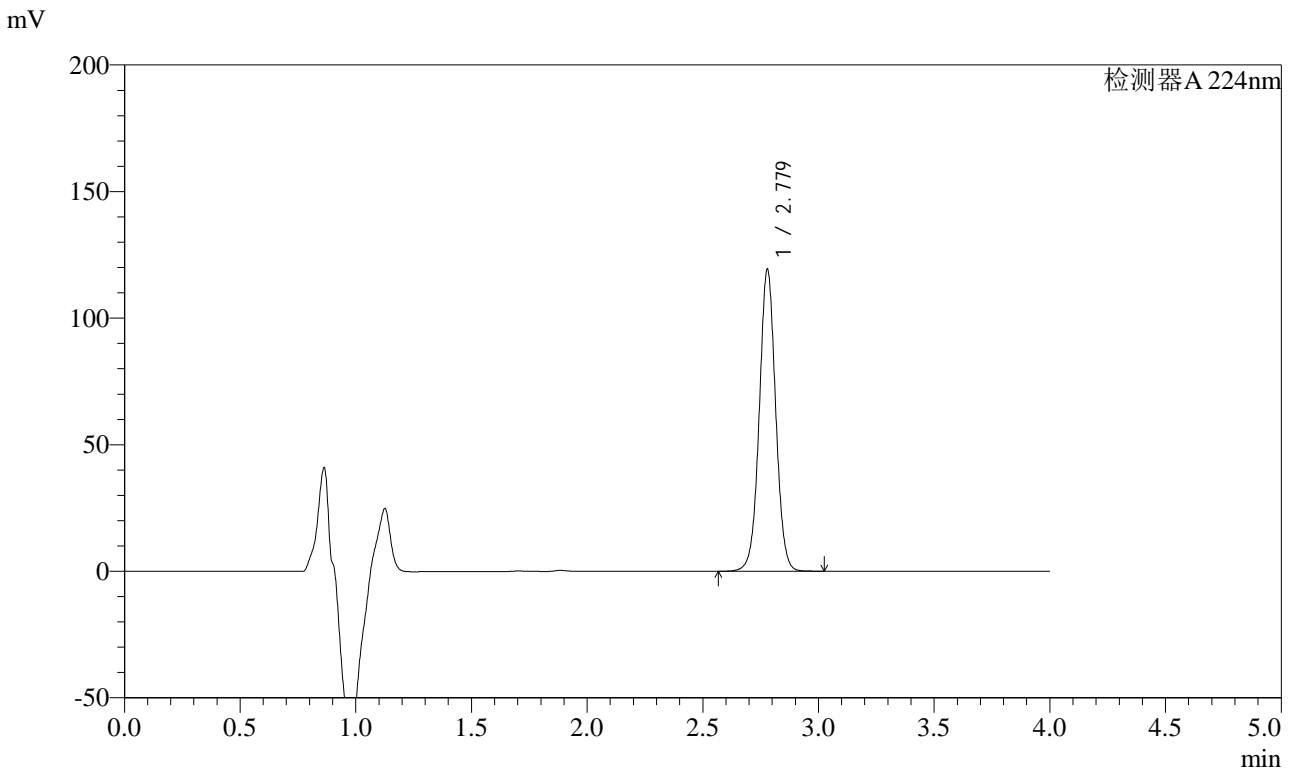


SMF-4033

<样品信息>

色谱柱 : LP-C8(150mm*4.6mm,5μm) 流 速: 2.0ml/min
 柱温 : 40°C 波 长: 224nm
 数据文件名 : RC\$SMF-4033 - 27-26/27-2543-2 - zzp-2024052911p-rcqx-pH6.8jz-10mg-jyx2-15min-P2.lcd
 方法文件名 : RC\$SMF-4033 - SMF-4033-rcqx-FX276.lcm
 批处理文件名 : RC\$SMF-4033 - 20250519-rcqx-FX276.lcb
 样品瓶号 : 4-12
 进样体积 : 40 μl 版本号: 6.115
 进样时间 : 2025/05/20 01:27:20 实验者: jiangjinwei
 处理时间(V2) : 2025/05/20 09:30:54 处理者: jiangjinwei
 仪器型号 : SHIMADZU LC-2050C (FX276)

<色谱图>



<峰表>

检测器A 224nm

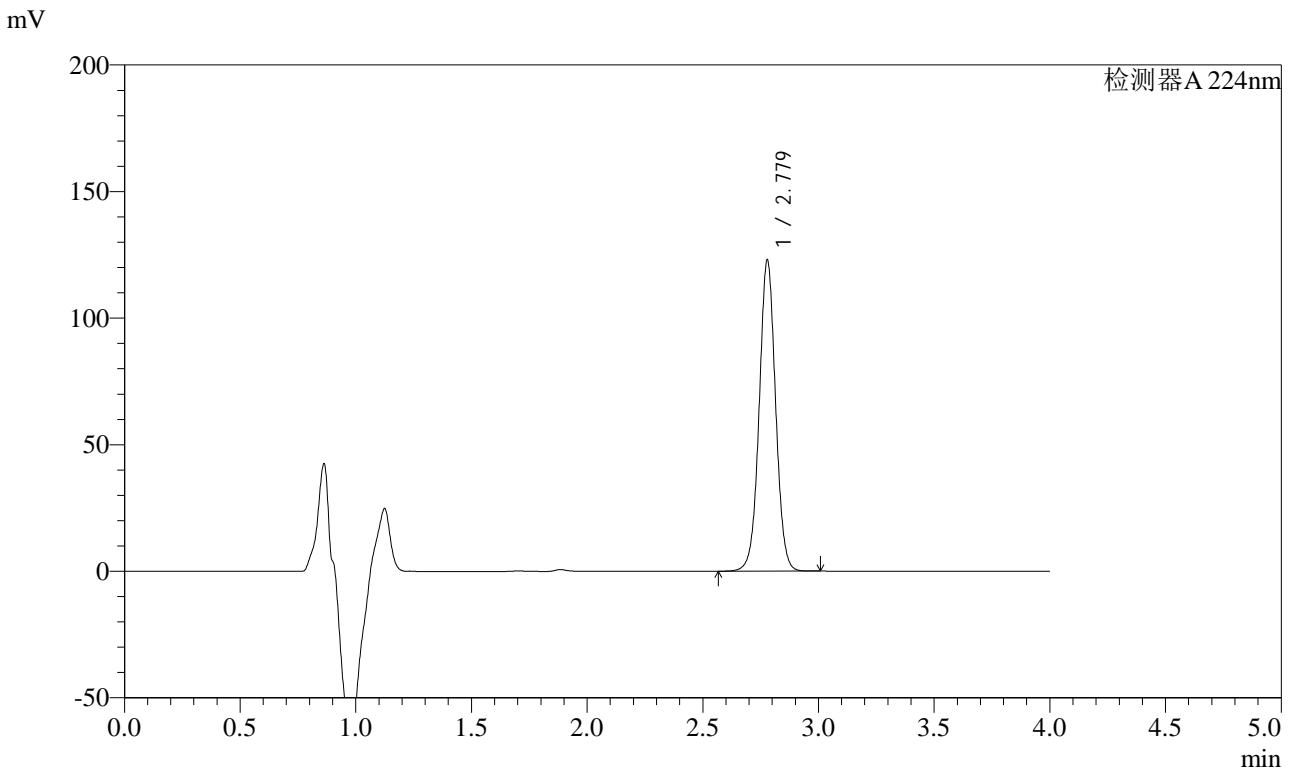
峰号	保留时间	面积	面积%	高度	理论塔板数(USP)	拖尾因子	分离度(USP)
1	2.779	588733	100.000	119233	7484	1.022	--
总计		588733	100.000	119233			

图188 恩格列净片溶出曲线测定HPLC图谱
 自制品-2024052911批(10mg规格)-均一性2-pH6.8介质-15min-片2
 供试品溶液-1

<样品信息>

色谱柱 : LP-C8(150mm*4.6mm,5μm) 流 速: 2.0ml/min
 柱温 : 40°C 波 长: 224nm
 数据文件名 : RC\$SMF-4033 - 27-26/27-2544-2 - zzp-2024052911p-rcqx-pH6.8jz-10mg-jyx2-15min-P3.lcd
 方法文件名 : RC\$SMF-4033 - SMF-4033-rcqx-FX276.lcm
 批处理文件名 : RC\$SMF-4033 - 20250519-rcqx-FX276.lcb
 样品瓶号 : 4-21
 进样体积 : 40 μl 版本号: 6.115
 进样时间 : 2025/05/20 01:31:44 实验者: jiangjinwei
 处理时间(V2) : 2025/05/20 09:30:57 处理者: jiangjinwei
 仪器型号 : SHIMADZU LC-2050C (FX276)

<色谱图>



<峰表>

检测器A 224nm

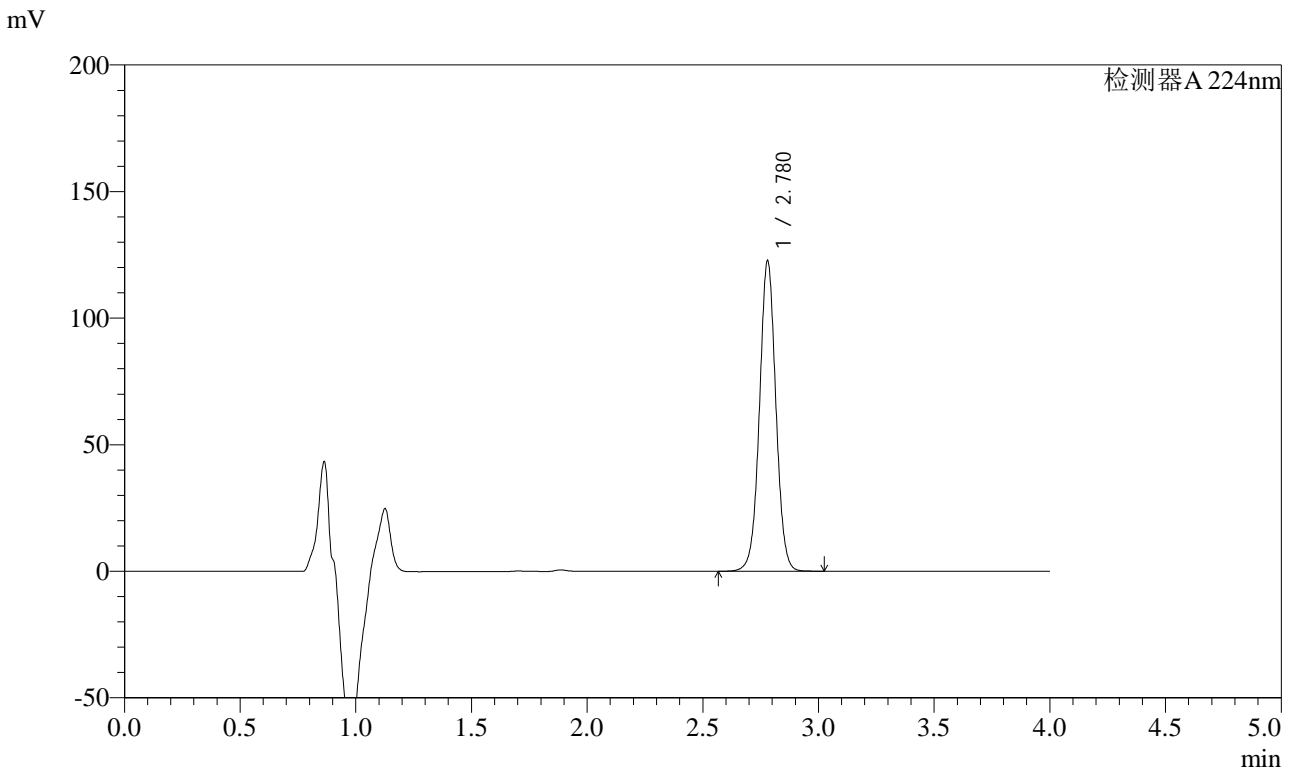
峰号	保留时间	面积	面积%	高度	理论塔板数(USP)	拖尾因子	分离度(USP)
1	2.779	607562	100.000	122830	7451	1.022	--
总计		607562	100.000	122830			

图189 恩格列净片溶出曲线测定HPLC图谱
 自制品-2024052911批(10mg规格)-均一性2-pH6.8介质-15min-片3
 供试品溶液-1

<样品信息>

色谱柱 : LP-C8(150mm*4.6mm,5μm) 流 速: 2.0ml/min
 柱温 : 40°C 波 长: 224nm
 数据文件名 : RC\$SMF-4033 - 27-26/27-2545-2 - zzp-2024052911p-rcqx-pH6.8jz-10mg-jyx2-15min-P4.lcd
 方法文件名 : RC\$SMF-4033 - SMF-4033-rcqx-FX276.lcm
 批处理文件名 : RC\$SMF-4033 - 20250519-rcqx-FX276.lcb
 样品瓶号 : 4-30
 进样体积 : 40 μl 版本号: 6.115
 进样时间 : 2025/05/20 01:36:08 实验者: jiangjinwei
 处理时间(V2) : 2025/05/20 09:30:59 处理者: jiangjinwei
 仪器型号 : SHIMADZU LC-2050C (FX276)

<色谱图>



<峰表>

检测器A 224nm

峰号	保留时间	面积	面积%	高度	理论塔板数(USP)	拖尾因子	分离度(USP)
1	2.780	605362	100.000	122658	7481	1.022	--
总计		605362	100.000	122658			

图190 恩格列净片溶出曲线测定HPLC图谱
 自制品-2024052911批(10mg规格)-均一性2-pH6.8介质-15min-片4
 供试品溶液-1

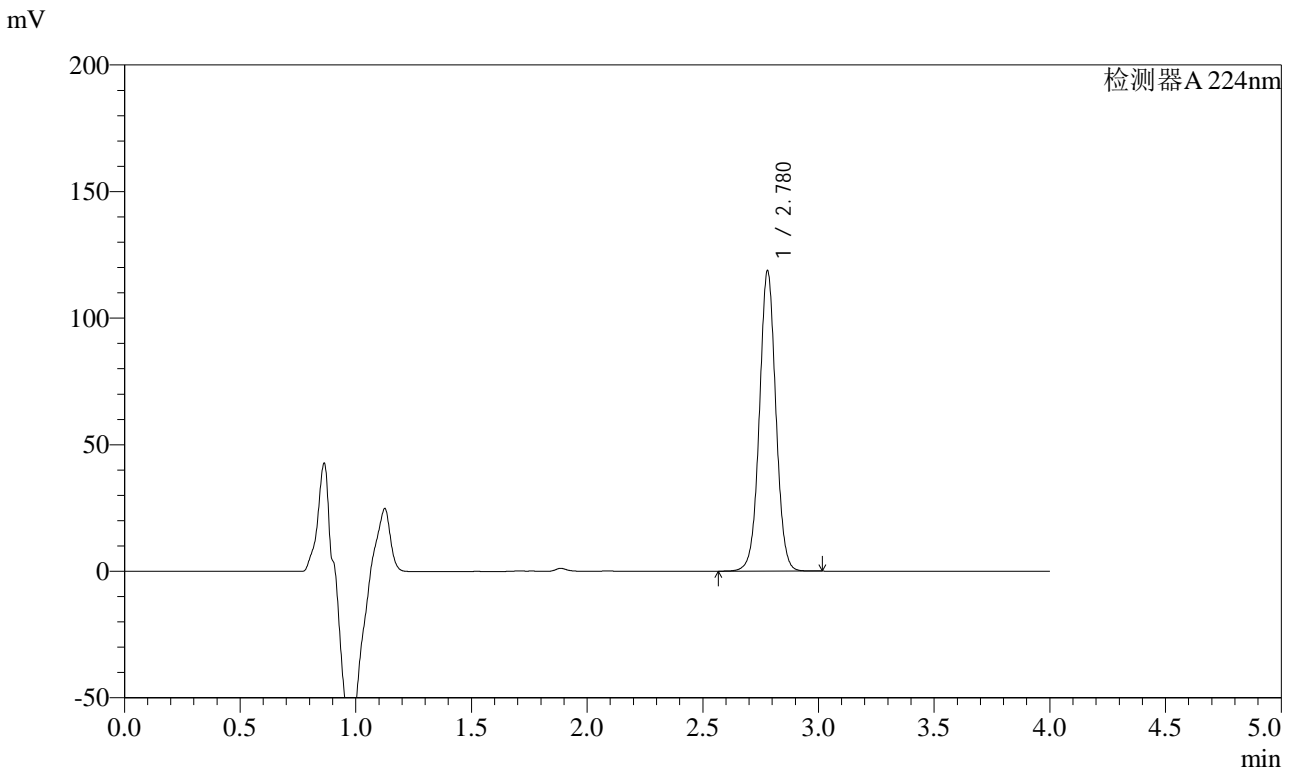


SMF-4033

<样品信息>

色谱柱 : LP-C8(150mm*4.6mm,5μm) 流 速: 2.0ml/min
 柱温 : 40°C 波 长: 224nm
 数据文件名 : RC\$SMF-4033 - 27-26/27-2546-2 - zzp-2024052911p-rcqx-pH6.8jz-10mg-jyx2-15min-P5.lcd
 方法文件名 : RC\$SMF-4033 - SMF-4033-rcqx-FX276.lcm
 批处理文件名 : RC\$SMF-4033 - 20250519-rcqx-FX276.lcb
 样品瓶号 : 4-39
 进样体积 : 40 μl 版本号: 6.115
 进样时间 : 2025/05/20 01:40:32 实验者: jiangjinwei
 处理时间(V2) : 2025/05/20 09:31:02 处理者: jiangjinwei
 仪器型号 : SHIMADZU LC-2050C (FX276)

<色谱图>



<峰表>

检测器A 224nm

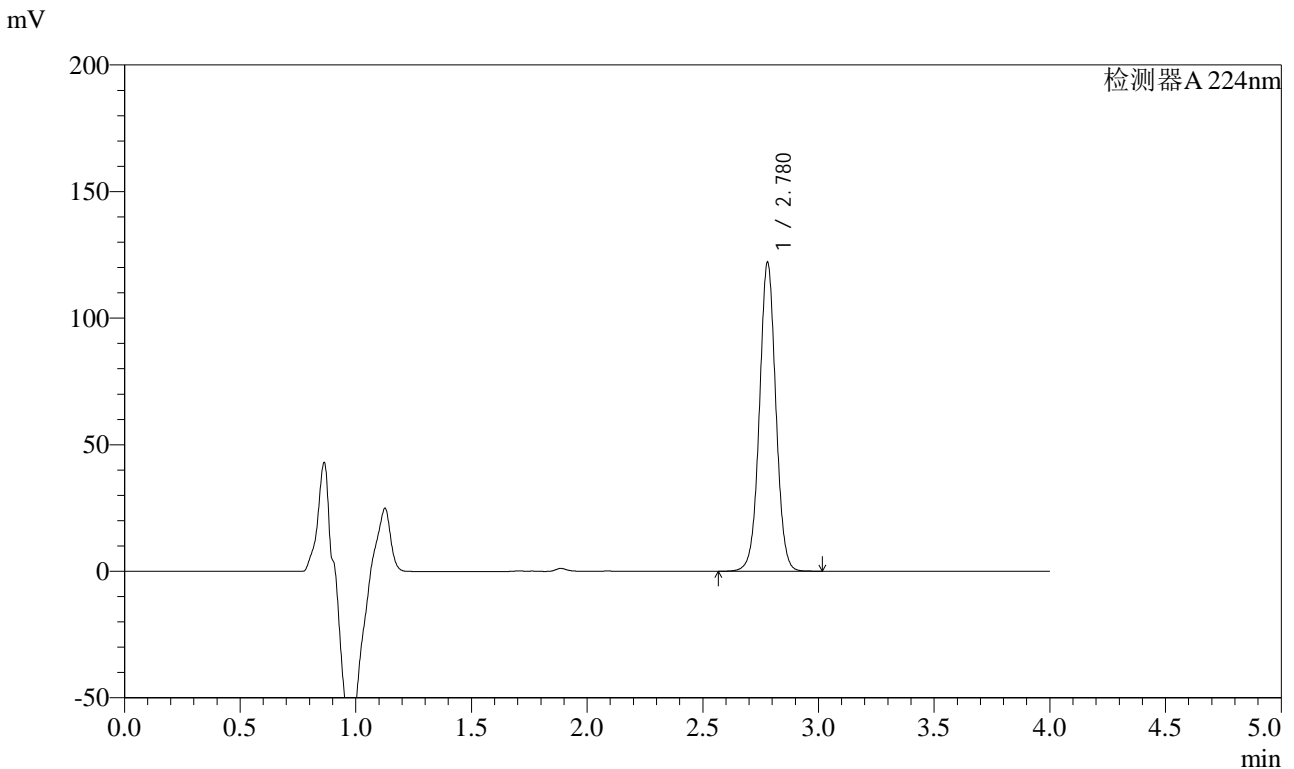
峰号	保留时间	面积	面积%	高度	理论塔板数(USP)	拖尾因子	分离度(USP)
1	2.780	586641	100.000	118658	7455	1.023	--
总计		586641	100.000	118658			

图191 恩格列净片溶出曲线测定HPLC图谱
 自制品-2024052911批(10mg规格)-均一性2-pH6.8介质-15min-片5
 供试品溶液-1

<样品信息>

色谱柱 : LP-C8(150mm*4.6mm,5μm) 流 速: 2.0ml/min
 柱温 : 40°C 波 长: 224nm
 数据文件名 : RC\$SMF-4033 - 27-26/27-2547-2 - zzp-2024052911p-rcqx-pH6.8jz-10mg-jyx2-15min-P6.lcd
 方法文件名 : RC\$SMF-4033 - SMF-4033-rcqx-FX276.lcm
 批处理文件名 : RC\$SMF-4033 - 20250519-rcqx-FX276.lcb
 样品瓶号 : 4-48
 进样体积 : 40 μl 版本号: 6.115
 进样时间 : 2025/05/20 01:44:56 实验者: jiangjinwei
 处理时间(V2) : 2025/05/20 09:31:05 处理者: jiangjinwei
 仪器型号 : SHIMADZU LC-2050C (FX276)

<色谱图>



<峰表>

检测器A 224nm

峰号	保留时间	面积	面积%	高度	理论塔板数(USP)	拖尾因子	分离度(USP)
1	2.780	602459	100.000	122068	7482	1.022	--
总计		602459	100.000	122068			

图192 恩格列净片溶出曲线测定HPLC图谱
 自制品-2024052911批(10mg规格)-均一性2-pH6.8介质-15min-片6
 供试品溶液-1

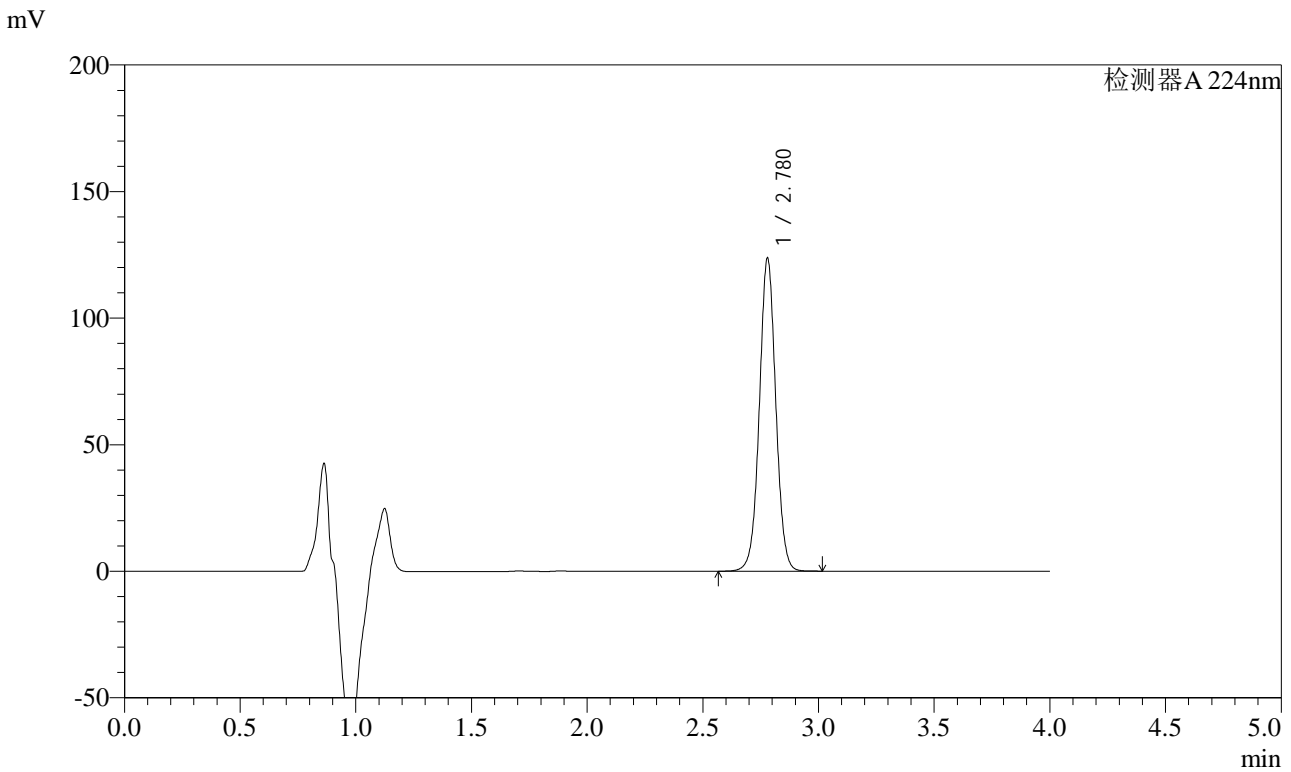


SMF-4033

<样品信息>

色谱柱 : LP-C8(150mm*4.6mm,5μm) 流 速: 2.0ml/min
 柱温 : 40°C 波 长: 224nm
 数据文件名 : RC\$SMF-4033 - 27-26/27-2548-2 - zzp-2024052911p-rcqx-pH6.8jz-10mg-jyx2-20min-P1.lcd
 方法文件名 : RC\$SMF-4033 - SMF-4033-rcqx-FX276.lcm
 批处理文件名 : RC\$SMF-4033 - 20250519-rcqx-FX276.lcb
 样品瓶号 : 4-4
 进样体积 : 40 μl 版本号: 6.115
 进样时间 : 2025/05/20 01:49:20 实验者: jiangjinwei
 处理时间(V2) : 2025/05/20 09:31:08 处理者: jiangjinwei
 仪器型号 : SHIMADZU LC-2050C (FX276)

<色谱图>



<峰表>

检测器A 224nm

峰号	保留时间	面积	面积%	高度	理论塔板数(USP)	拖尾因子	分离度(USP)
1	2.780	611441	100.000	123671	7457	1.023	--
总计		611441	100.000	123671			

图193 恩格列净片溶出曲线测定HPLC图谱
 自制品-2024052911批(10mg规格)-均一性2-pH6.8介质-20min-片1
 供试品溶液-1

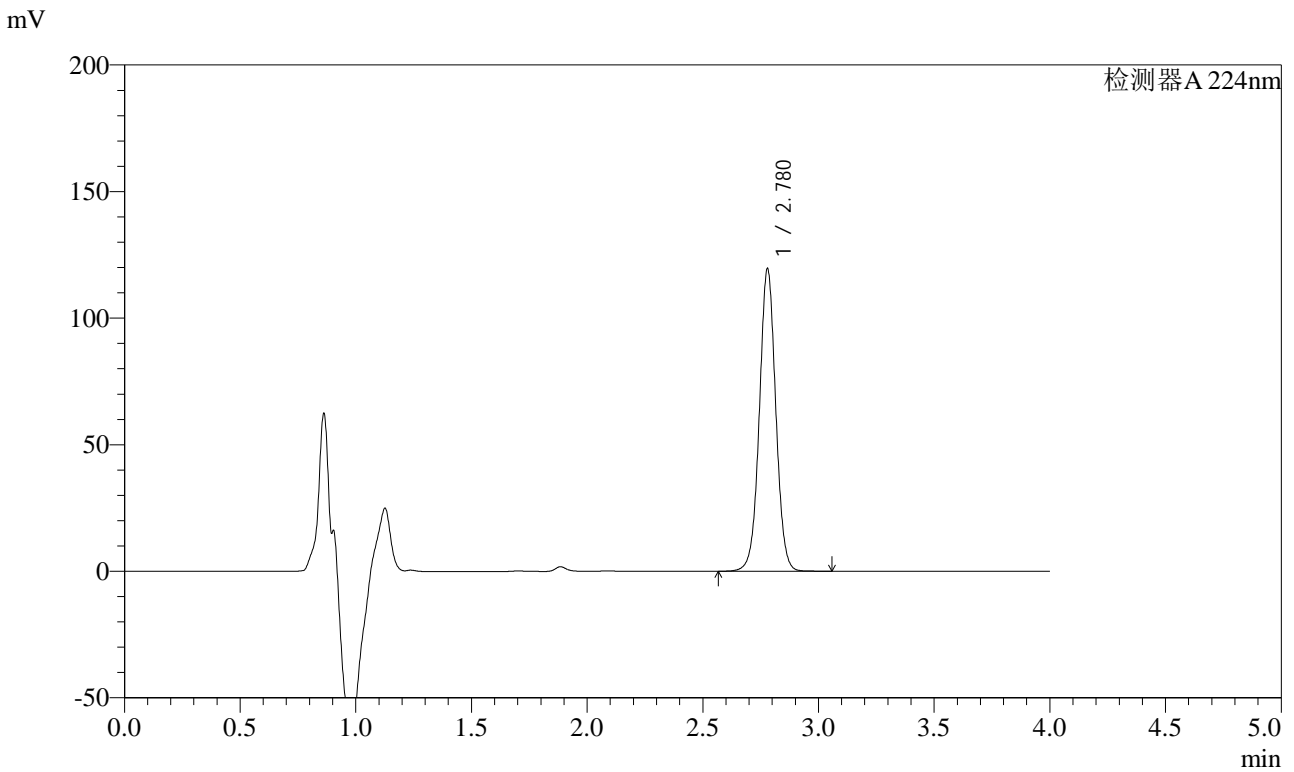


SMF-4033

<样品信息>

色谱柱 : LP-C8(150mm*4.6mm,5μm) 流 速: 2.0ml/min
 柱温 : 40°C 波 长: 224nm
 数据文件名 : RC\$SMF-4033 - 27-26/27-2549-2 - zzp-2024052911p-rcqx-pH6.8jz-10mg-jyx2-20min-P2.lcd
 方法文件名 : RC\$SMF-4033 - SMF-4033-rcqx-FX276.lcm
 批处理文件名 : RC\$SMF-4033 - 20250519-rcqx-FX276.lcb
 样品瓶号 : 4-13
 进样体积 : 40 μl 版本号: 6.115
 进样时间 : 2025/05/20 01:53:44 实验者: jiangjinwei
 处理时间(V2) : 2025/05/20 09:31:10 处理者: jiangjinwei
 仪器型号 : SHIMADZU LC-2050C (FX276)

<色谱图>



<峰表>

检测器A 224nm

峰号	保留时间	面积	面积%	高度	理论塔板数(USP)	拖尾因子	分离度(USP)
1	2.780	590133	100.000	119488	7477	1.021	--
总计		590133	100.000	119488			

图194 恩格列净片溶出曲线测定HPLC图谱
 自制品-2024052911批(10mg规格)-均一性2-pH6.8介质-20min-片2
 供试品溶液-1

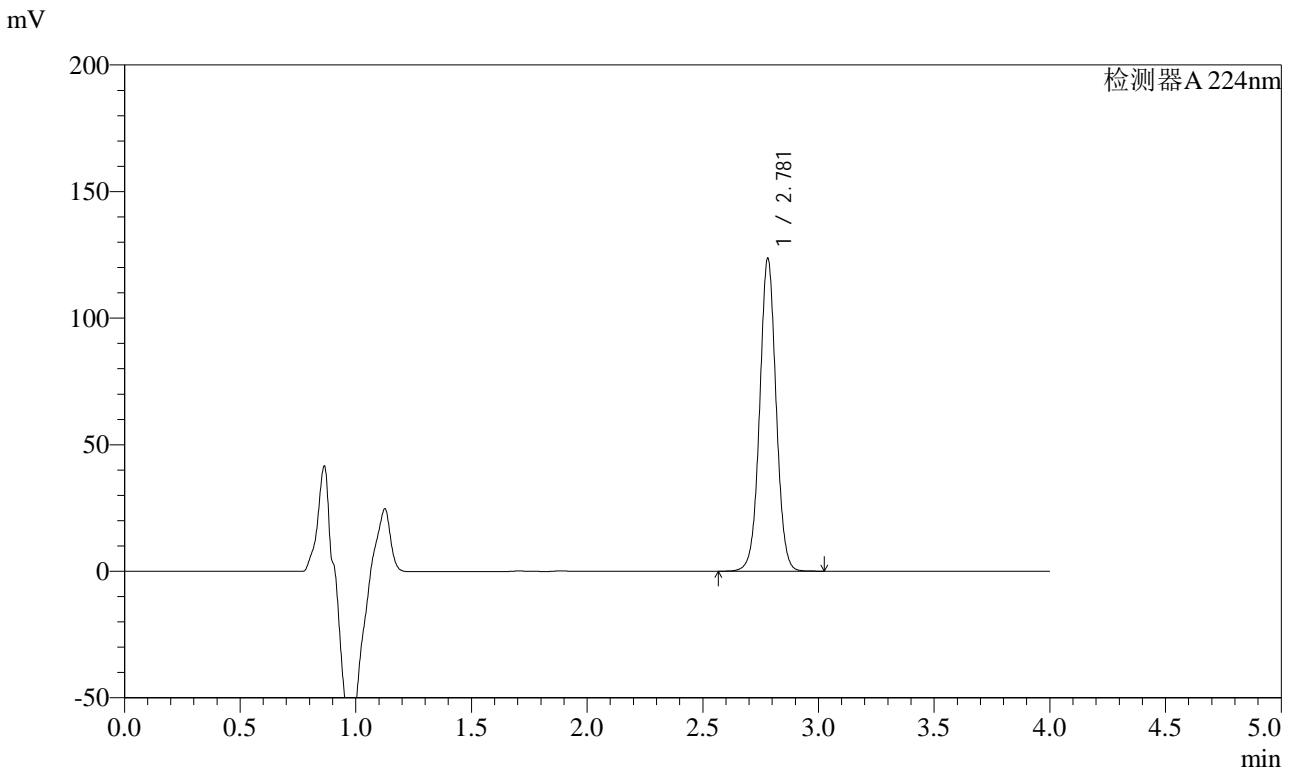


SMF-4033

<样品信息>

色谱柱 : LP-C8(150mm*4.6mm,5μm) 流 速: 2.0ml/min
 柱温 : 40°C 波 长: 224nm
 数据文件名 : RC\$SMF-4033 - 27-26/27-2550-2 - zzp-2024052911p-rcqx-pH6.8jz-10mg-jyx2-20min-P3.lcd
 方法文件名 : RC\$SMF-4033 - SMF-4033-rcqx-FX276.lcm
 批处理文件名 : RC\$SMF-4033 - 20250519-rcqx-FX276.lcb
 样品瓶号 : 4-22
 进样体积 : 40 μl 版本号: 6.115
 进样时间 : 2025/05/20 01:58:08 实验者: jiangjinwei
 处理时间(V2) : 2025/05/20 09:31:13 处理者: jiangjinwei
 仪器型号 : SHIMADZU LC-2050C (FX276)

<色谱图>



<峰表>

检测器A 224nm

峰号	保留时间	面积	面积%	高度	理论塔板数(USP)	拖尾因子	分离度(USP)
1	2.781	611100	100.000	123582	7470	1.023	--
总计		611100	100.000	123582			

图195 恩格列净片溶出曲线测定HPLC图谱
 自制品-2024052911批(10mg规格)-均一性2-pH6.8介质-20min-片3
 供试品溶液-1

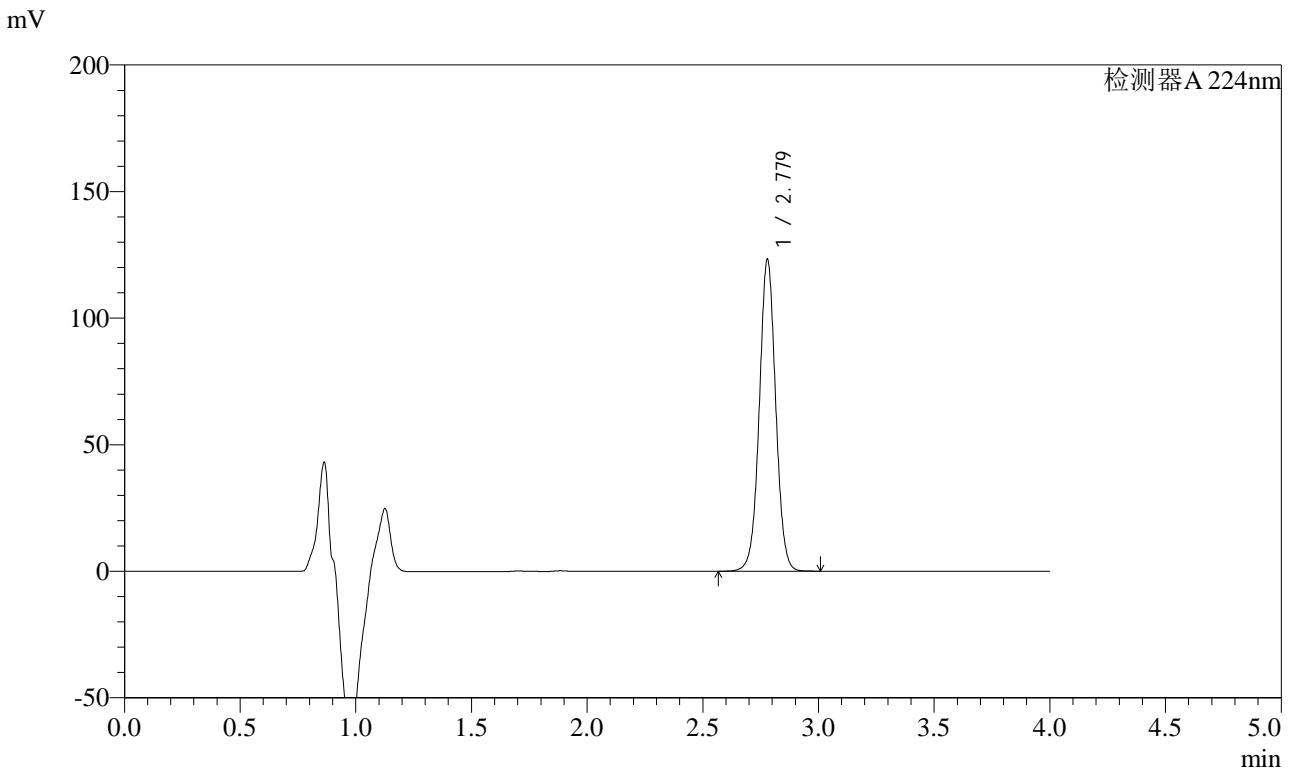


SMF-4033

<样品信息>

色谱柱 : LP-C8(150mm*4.6mm,5μm) 流 速: 2.0ml/min
 柱温 : 40°C 波 长: 224nm
 数据文件名 : RC\$SMF-4033 - 27-26/27-2551-2 - zzp-2024052911p-rcqx-pH6.8jz-10mg-jyx2-20min-P4.lcd
 方法文件名 : RC\$SMF-4033 - SMF-4033-rcqx-FX276.lcm
 批处理文件名 : RC\$SMF-4033 - 20250519-rcqx-FX276.lcb
 样品瓶号 : 4-31
 进样体积 : 40 μl 版本号: 6.115
 进样时间 : 2025/05/20 02:02:33 实验者: jiangjinwei
 处理时间(V2) : 2025/05/20 09:31:16 处理者: jiangjinwei
 仪器型号 : SHIMADZU LC-2050C (FX276)

<色谱图>



<峰表>

检测器A 224nm

峰号	保留时间	面积	面积%	高度	理论塔板数(USP)	拖尾因子	分离度(USP)
1	2.779	607839	100.000	123184	7489	1.021	--
总计		607839	100.000	123184			

图196 恩格列净片溶出曲线测定HPLC图谱
 自制品-2024052911批(10mg规格)-均一性2-pH6.8介质-20min-片4
 供试品溶液-1

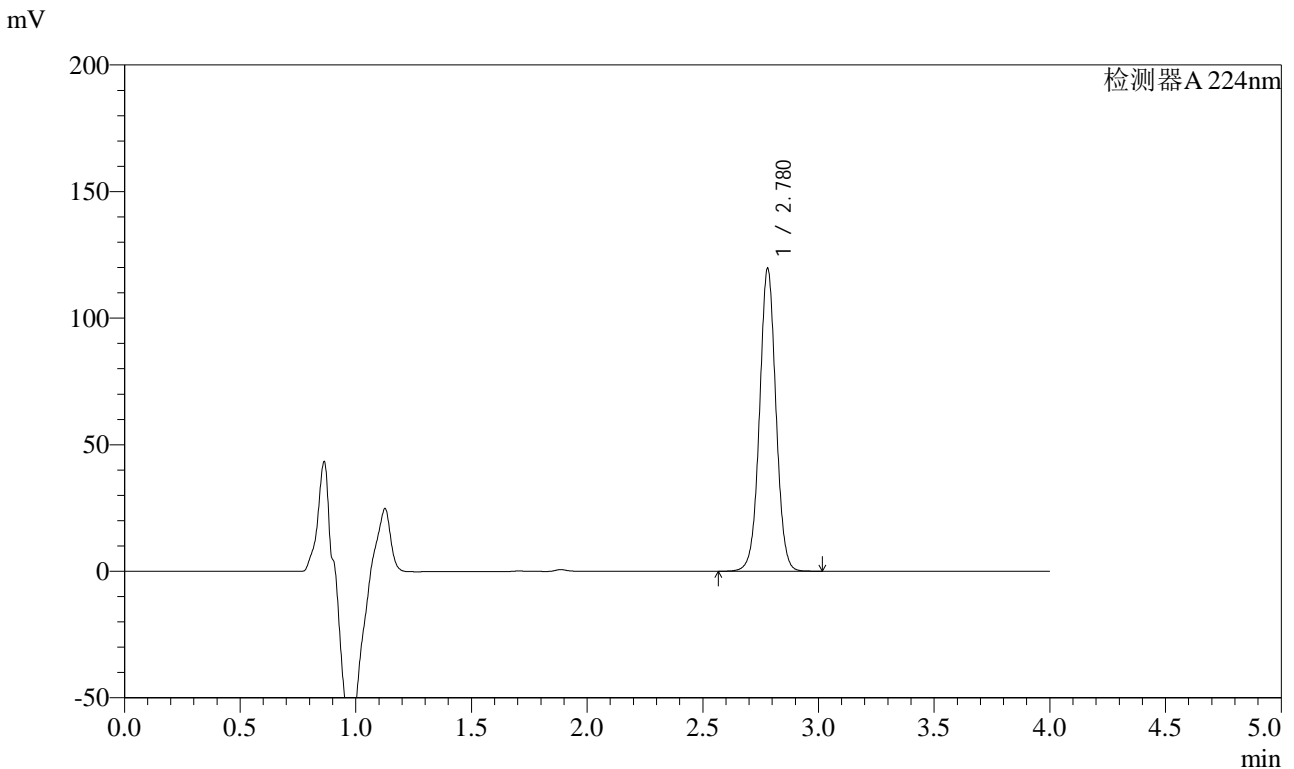


SMF-4033

<样品信息>

色谱柱 : LP-C8(150mm*4.6mm,5μm) 流 速: 2.0ml/min
 柱温 : 40°C 波 长: 224nm
 数据文件名 : RC\$SMF-4033 - 27-26/27-2552-2 - zzp-2024052911p-rcqx-pH6.8jz-10mg-jyx2-20min-P5.lcd
 方法文件名 : RC\$SMF-4033 - SMF-4033-rcqx-FX276.lcm
 批处理文件名 : RC\$SMF-4033 - 20250519-rcqx-FX276.lcb
 样品瓶号 : 4-40
 进样体积 : 40 μl 版本号: 6.115
 进样时间 : 2025/05/20 02:06:58 实验者: jiangjinwei
 处理时间(V2) : 2025/05/20 09:31:19 处理者: jiangjinwei
 仪器型号 : SHIMADZU LC-2050C (FX276)

<色谱图>



<峰表>

检测器A 224nm

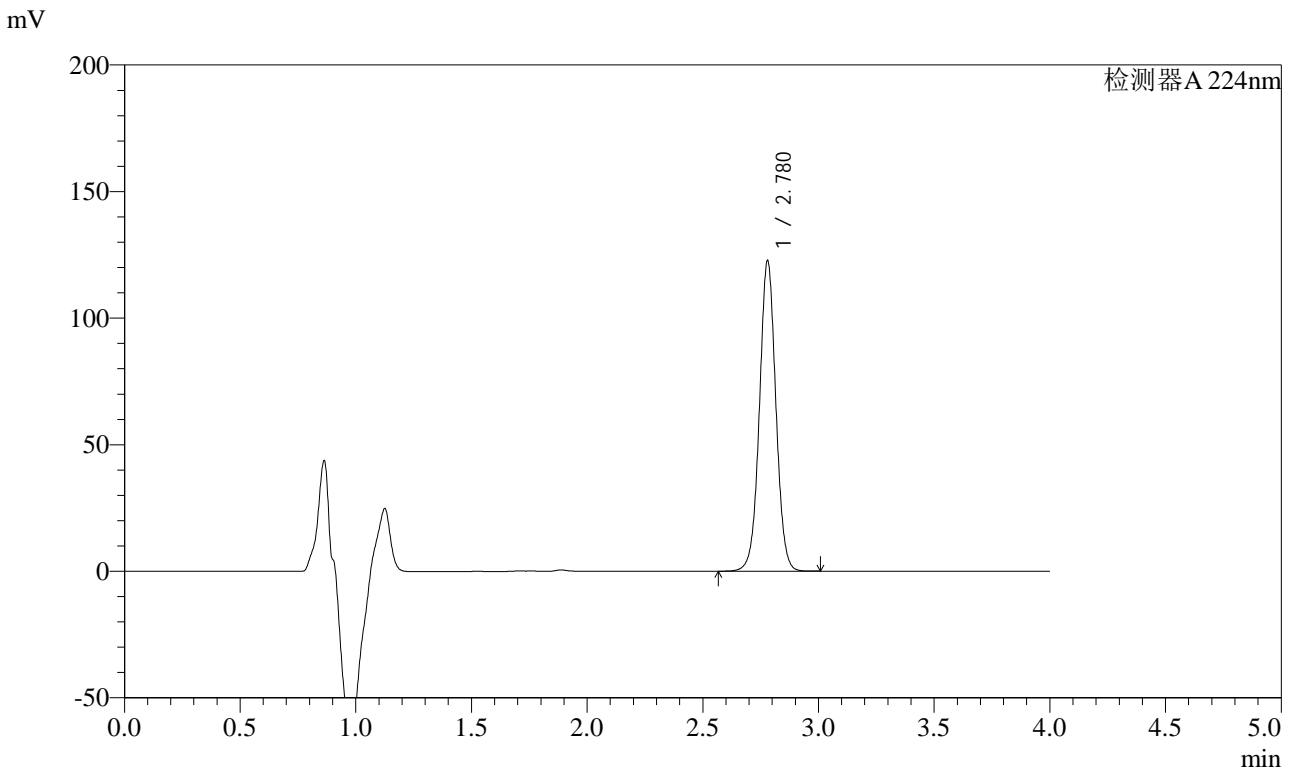
峰号	保留时间	面积	面积%	高度	理论塔板数(USP)	拖尾因子	分离度(USP)
1	2.780	590476	100.000	119618	7475	1.022	--
总计		590476	100.000	119618			

图197 恩格列净片溶出曲线测定HPLC图谱
 自制品-2024052911批(10mg规格)-均一性2-pH6.8介质-20min-片5
 供试品溶液-1

<样品信息>

色谱柱 : LP-C8(150mm*4.6mm,5μm) 流 速: 2.0ml/min
 柱温 : 40°C 波 长: 224nm
 数据文件名 : RC\$SMF-4033 - 27-26/27-2553-2 - zzp-2024052911p-rcqx-pH6.8jz-10mg-jyx2-20min-P6.lcd
 方法文件名 : RC\$SMF-4033 - SMF-4033-rcqx-FX276.lcm
 批处理文件名 : RC\$SMF-4033 - 20250519-rcqx-FX276.lcb
 样品瓶号 : 4-49
 进样体积 : 40 μl 版本号: 6.115
 进样时间 : 2025/05/20 02:11:22 实验者: jiangjinwei
 处理时间(V2) : 2025/05/20 09:31:21 处理者: jiangjinwei
 仪器型号 : SHIMADZU LC-2050C (FX276)

<色谱图>



<峰表>

检测器A 224nm

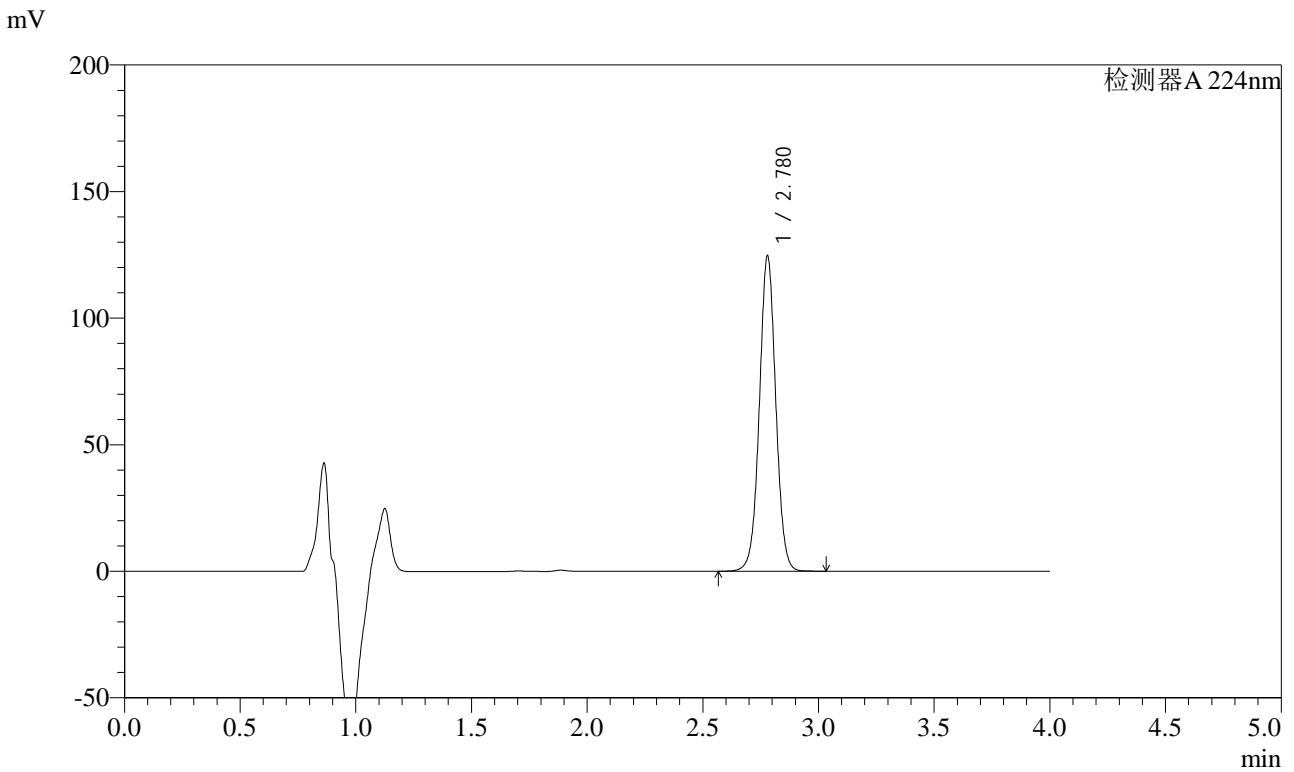
峰号	保留时间	面积	面积%	高度	理论塔板数(USP)	拖尾因子	分离度(USP)
1	2.780	606431	100.000	122675	7459	1.022	--
总计		606431	100.000	122675			

图198 恩格列净片溶出曲线测定HPLC图谱
 自制品-2024052911批(10mg规格)-均一性2-pH6.8介质-20min-片6
 供试品溶液-1

<样品信息>

色谱柱 : LP-C8(150mm*4.6mm,5μm) 流 速: 2.0ml/min
 柱温 : 40°C 波 长: 224nm
 数据文件名 : RC\$SMF-4033 - 27-26/27-2554-2 - zzp-2024052911p-rcqx-pH6.8jz-10mg-jyx2-30min-P1.lcd
 方法文件名 : RC\$SMF-4033 - SMF-4033-rcqx-FX276.lcm
 批处理文件名 : RC\$SMF-4033 - 20250519-rcqx-FX276.lcb
 样品瓶号 : 4-5
 进样体积 : 40 μl 版本号: 6.115
 进样时间 : 2025/05/20 02:15:48 实验者: jiangjinwei
 处理时间(V2) : 2025/05/20 09:31:24 处理者: jiangjinwei
 仪器型号 : SHIMADZU LC-2050C (FX276)

<色谱图>



<峰表>

检测器A 224nm

峰号	保留时间	面积	面积%	高度	理论塔板数(USP)	拖尾因子	分离度(USP)
1	2.780	615447	100.000	124613	7471	1.022	--
总计		615447	100.000	124613			

图199 恩格列净片溶出曲线测定HPLC图谱
自制品-2024052911批(10mg规格)-均一性2-pH6.8介质-30min-片1
供试品溶液-1

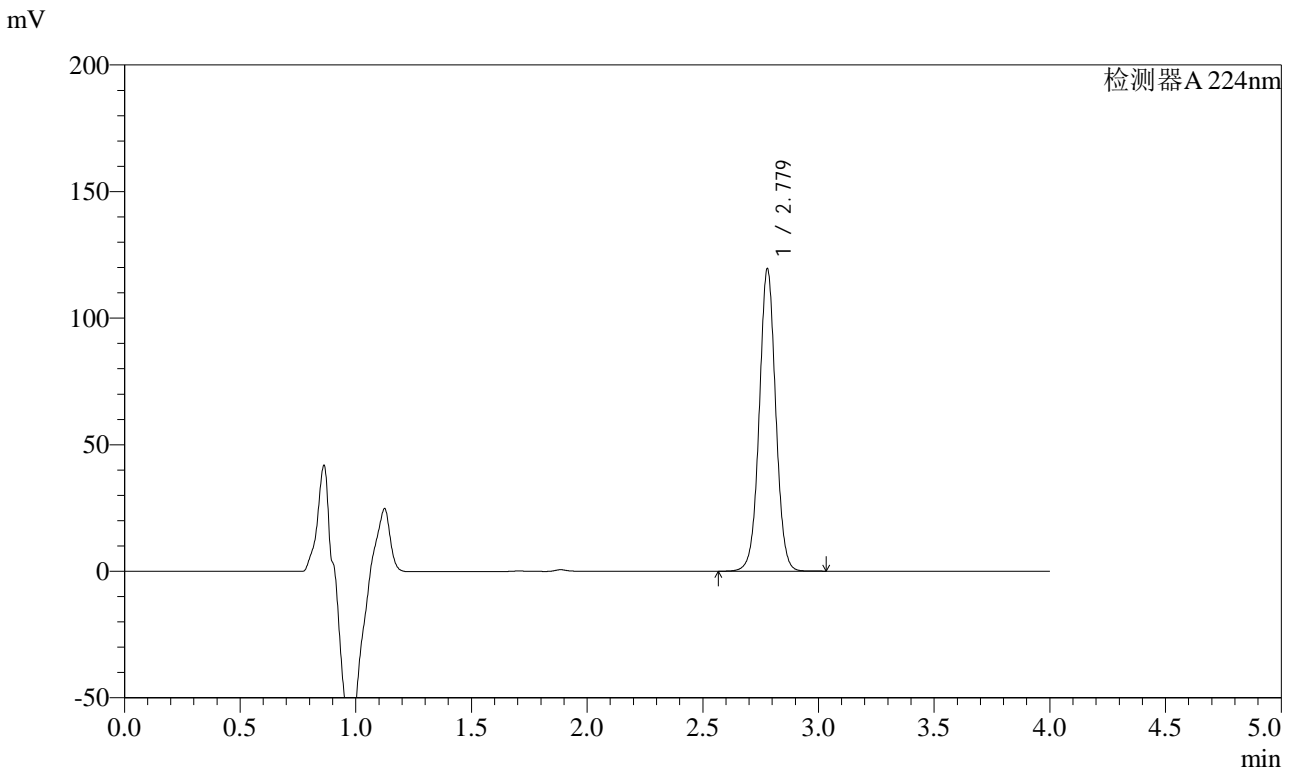


SMF-4033

<样品信息>

色谱柱 : LP-C8(150mm*4.6mm,5μm) 流 速: 2.0ml/min
 柱温 : 40°C 波 长: 224nm
 数据文件名 : RC\$SMF-4033 - 27-26/27-2555-2 - zzp-2024052911p-rcqx-pH6.8jz-10mg-jyx2-30min-P2.lcd
 方法文件名 : RC\$SMF-4033 - SMF-4033-rcqx-FX276.lcm
 批处理文件名 : RC\$SMF-4033 - 20250519-rcqx-FX276.lcb
 样品瓶号 : 4-14
 进样体积 : 40 μl 版本号: 6.115
 进样时间 : 2025/05/20 02:20:13 实验者: jiangjinwei
 处理时间(V2) : 2025/05/20 09:31:27 处理者: jiangjinwei
 仪器型号 : SHIMADZU LC-2050C (FX276)

<色谱图>



<峰表>

检测器A 224nm

峰号	保留时间	面积	面积%	高度	理论塔板数(USP)	拖尾因子	分离度(USP)
1	2.779	590746	100.000	119411	7453	1.022	--
总计		590746	100.000	119411			

图200 恩格列净片溶出曲线测定HPLC图谱
 自制品-2024052911批(10mg规格)-均一性2-pH6.8介质-30min-片2
 供试品溶液-1

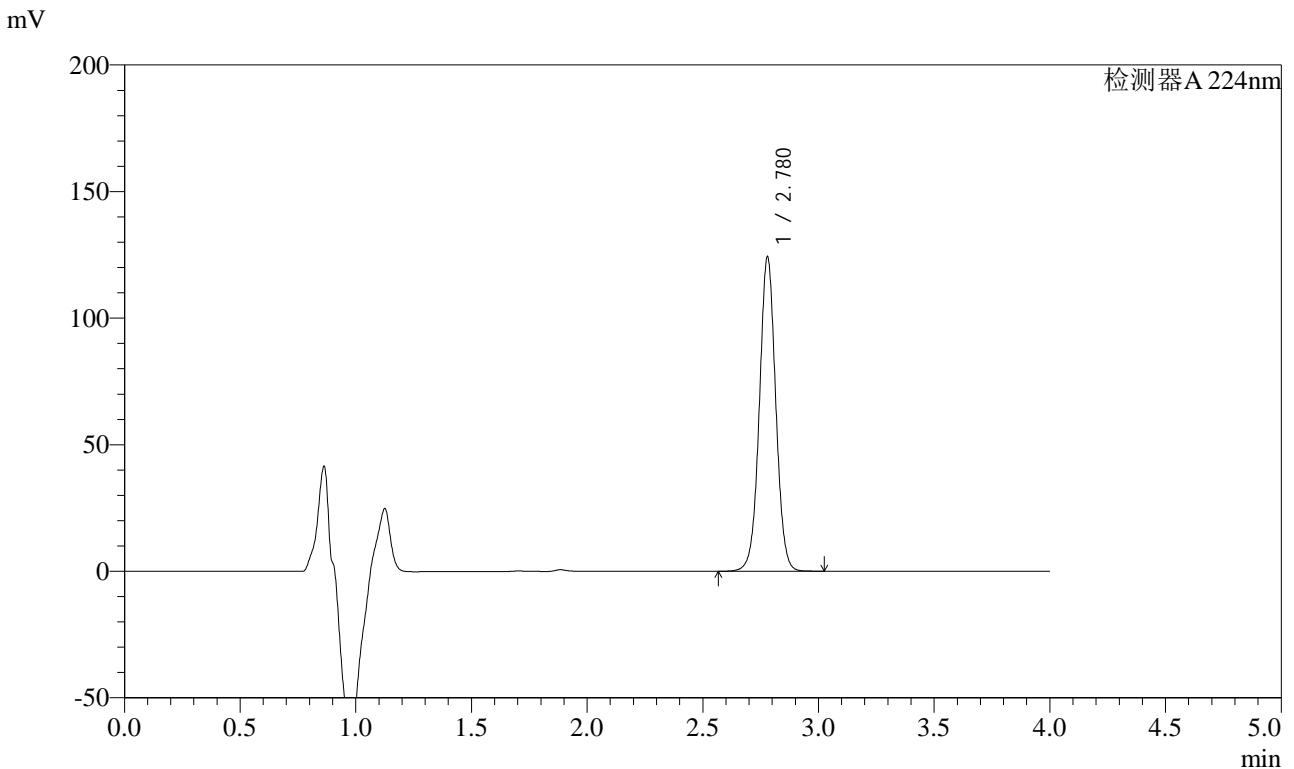


SMF-4033

<样品信息>

色谱柱 : LP-C8(150mm*4.6mm,5μm) 流 速: 2.0ml/min
 柱温 : 40°C 波 长: 224nm
 数据文件名 : RC\$SMF-4033 - 27-26/27-2556-2 - zzp-2024052911p-rcqx-pH6.8jz-10mg-jyx2-30min-P3.lcd
 方法文件名 : RC\$SMF-4033 - SMF-4033-rcqx-FX276.lcm
 批处理文件名 : RC\$SMF-4033 - 20250519-rcqx-FX276.lcb
 样品瓶号 : 4-23
 进样体积 : 40 μl 版本号: 6.115
 进样时间 : 2025/05/20 02:24:38 实验者: jiangjinwei
 处理时间(V2) : 2025/05/20 09:31:29 处理者: jiangjinwei
 仪器型号 : SHIMADZU LC-2050C (FX276)

<色谱图>



<峰表>

检测器A 224nm

峰号	保留时间	面积	面积%	高度	理论塔板数(USP)	拖尾因子	分离度(USP)
1	2.780	612990	100.000	124186	7478	1.022	--
总计		612990	100.000	124186			

图201 恩格列净片溶出曲线测定HPLC图谱
 自制品-2024052911批(10mg规格)-均一性2-pH6.8介质-30min-片3
 供试品溶液-1

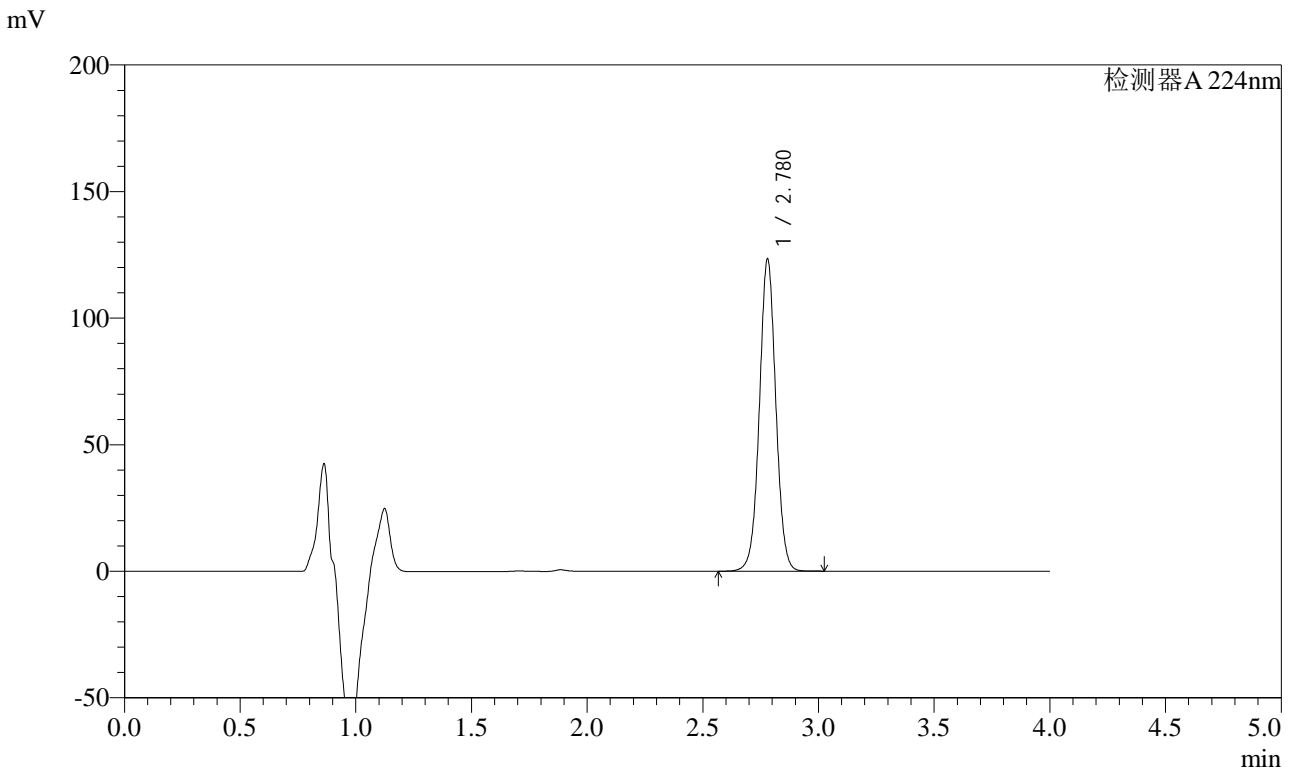


SMF-4033

<样品信息>

色谱柱 : LP-C8(150mm*4.6mm,5μm) 流 速: 2.0ml/min
 柱温 : 40°C 波 长: 224nm
 数据文件名 : RC\$SMF-4033 - 27-26/27-2557-2 - zzp-2024052911p-rcqx-pH6.8jz-10mg-jyx2-30min-P4.lcd
 方法文件名 : RC\$SMF-4033 - SMF-4033-rcqx-FX276.lcm
 批处理文件名 : RC\$SMF-4033 - 20250519-rcqx-FX276.lcb
 样品瓶号 : 4-32
 进样体积 : 40 μl 版本号: 6.115
 进样时间 : 2025/05/20 02:29:03 实验者: jiangjinwei
 处理时间(V2) : 2025/05/20 09:31:32 处理者: jiangjinwei
 仪器型号 : SHIMADZU LC-2050C (FX276)

<色谱图>



<峰表>

检测器A 224nm

峰号	保留时间	面积	面积%	高度	理论塔板数(USP)	拖尾因子	分离度(USP)
1	2.780	609827	100.000	123335	7454	1.022	--
总计		609827	100.000	123335			

图202 恩格列净片溶出曲线测定HPLC图谱
 自制品-2024052911批(10mg规格)-均一性2-pH6.8介质-30min-片4
 供试品溶液-1

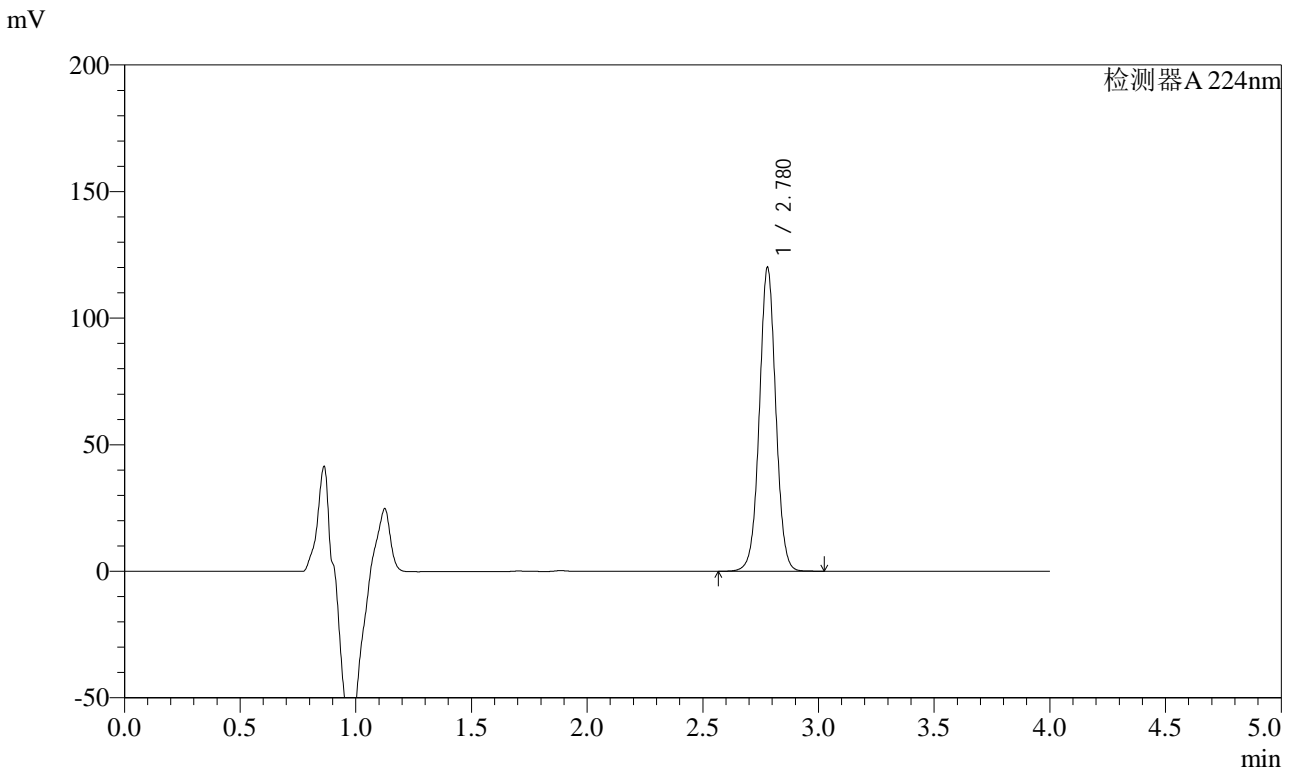


SMF-4033

<样品信息>

色谱柱 : LP-C8(150mm*4.6mm,5μm) 流 速: 2.0ml/min
 柱温 : 40°C 波 长: 224nm
 数据文件名 : RC\$SMF-4033 - 27-26/27-2558-2 - zzp-2024052911p-rcqx-pH6.8jz-10mg-jyx2-30min-P5.lcd
 方法文件名 : RC\$SMF-4033 - SMF-4033-rcqx-FX276.lcm
 批处理文件名 : RC\$SMF-4033 - 20250519-rcqx-FX276.lcb
 样品瓶号 : 4-41
 进样体积 : 40 μl 版本号: 6.115
 进样时间 : 2025/05/20 02:33:28 实验者: jiangjinwei
 处理时间(V2) : 2025/05/20 09:31:35 处理者: jiangjinwei
 仪器型号 : SHIMADZU LC-2050C (FX276)

<色谱图>



<峰表>

检测器A 224nm

峰号	保留时间	面积	面积%	高度	理论塔板数(USP)	拖尾因子	分离度(USP)
1	2.780	592760	100.000	119992	7465	1.022	--
总计		592760	100.000	119992			

图203 恩格列净片溶出曲线测定HPLC图谱
 自制品-2024052911批(10mg规格)-均一性2-pH6.8介质-30min-片5
 供试品溶液-1

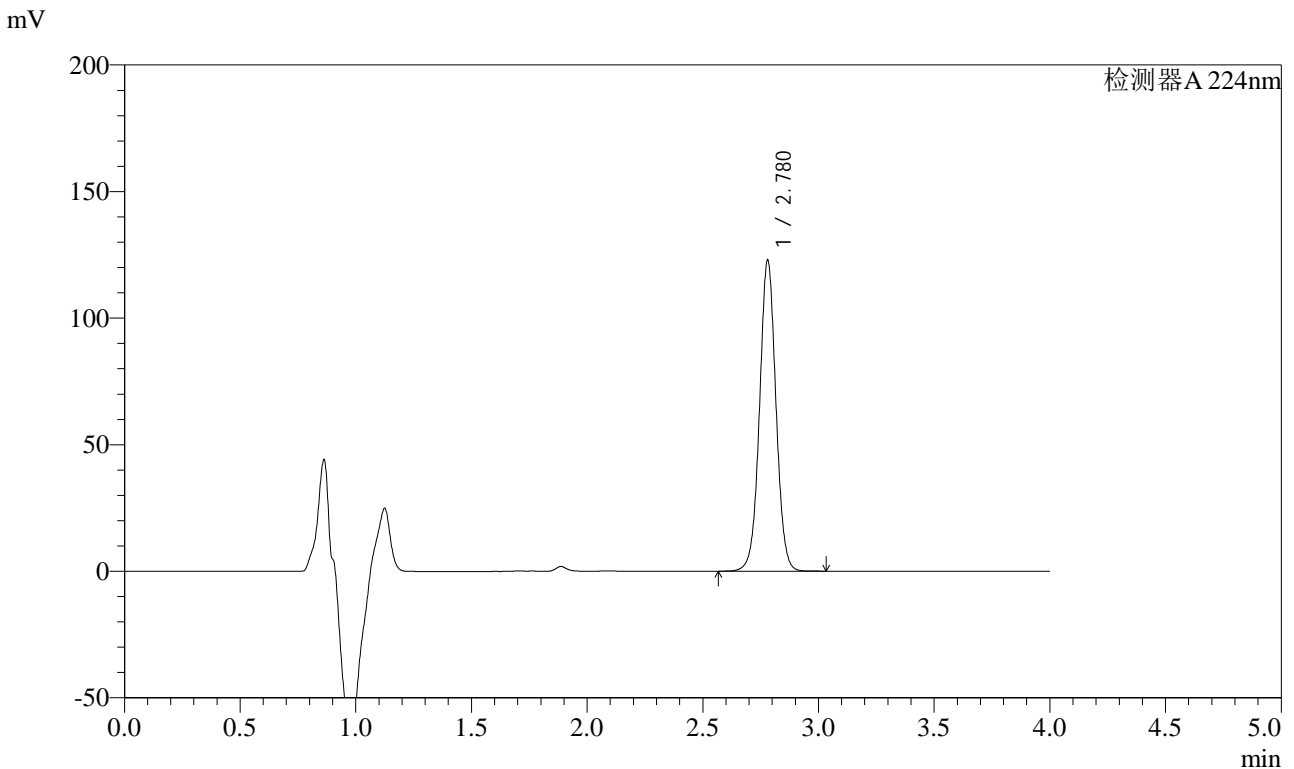


SMF-4033

<样品信息>

色谱柱 : LP-C8(150mm*4.6mm,5μm) 流 速: 2.0ml/min
 柱温 : 40°C 波 长: 224nm
 数据文件名 : RC\$SMF-4033 - 27-26/27-2559-2 - zzp-2024052911p-rcqx-pH6.8jz-10mg-jyx2-30min-P6.lcd
 方法文件名 : RC\$SMF-4033 - SMF-4033-rcqx-FX276.lcm
 批处理文件名 : RC\$SMF-4033 - 20250519-rcqx-FX276.lcb
 样品瓶号 : 4-50
 进样体积 : 40 μl 版本号: 6.115
 进样时间 : 2025/05/20 02:37:52 实验者: jiangjinwei
 处理时间(V2) : 2025/05/20 09:31:37 处理者: jiangjinwei
 仪器型号 : SHIMADZU LC-2050C (FX276)

<色谱图>



<峰表>

检测器A 224nm

峰号	保留时间	面积	面积%	高度	理论塔板数(USP)	拖尾因子	分离度(USP)
1	2.780	607188	100.000	122855	7463	1.024	--
总计		607188	100.000	122855			

图204 恩格列净片溶出曲线测定HPLC图谱
 自制品-2024052911批(10mg规格)-均一性2-pH6.8介质-30min-片6
 供试品溶液-1

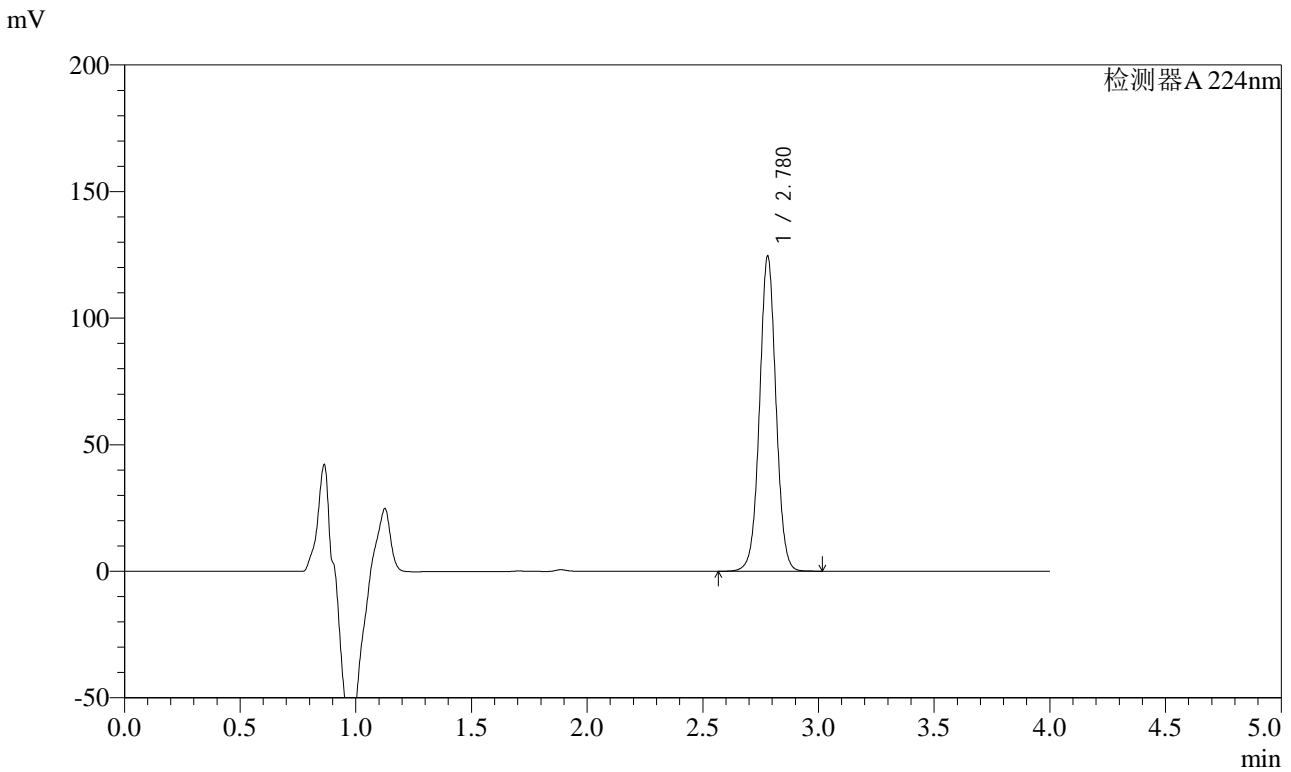


SMF-4033

<样品信息>

色谱柱 : LP-C8(150mm*4.6mm,5μm) 流 速: 2.0ml/min
 柱温 : 40°C 波 长: 224nm
 数据文件名 : RC\$SMF-4033 - 27-26/27-2560-2 - zzp-2024052911p-rcqx-pH6.8jz-10mg-jyx2-45min-P1.lcd
 方法文件名 : RC\$SMF-4033 - SMF-4033-rcqx-FX276.lcm
 批处理文件名 : RC\$SMF-4033 - 20250519-rcqx-FX276.lcb
 样品瓶号 : 4-6
 进样体积 : 40 μl 版本号: 6.115
 进样时间 : 2025/05/20 02:42:17 实验者: jiangjinwei
 处理时间(V2) : 2025/05/20 09:31:40 处理者: jiangjinwei
 仪器型号 : SHIMADZU LC-2050C (FX276)

<色谱图>



<峰表>

检测器A 224nm

峰号	保留时间	面积	面积%	高度	理论塔板数(USP)	拖尾因子	分离度(USP)
1	2.780	615208	100.000	124479	7464	1.022	--
总计		615208	100.000	124479			

图205 恩格列净片溶出曲线测定HPLC图谱
 自制品-2024052911批(10mg规格)-均一性2-pH6.8介质-45min-片1
 供试品溶液-1

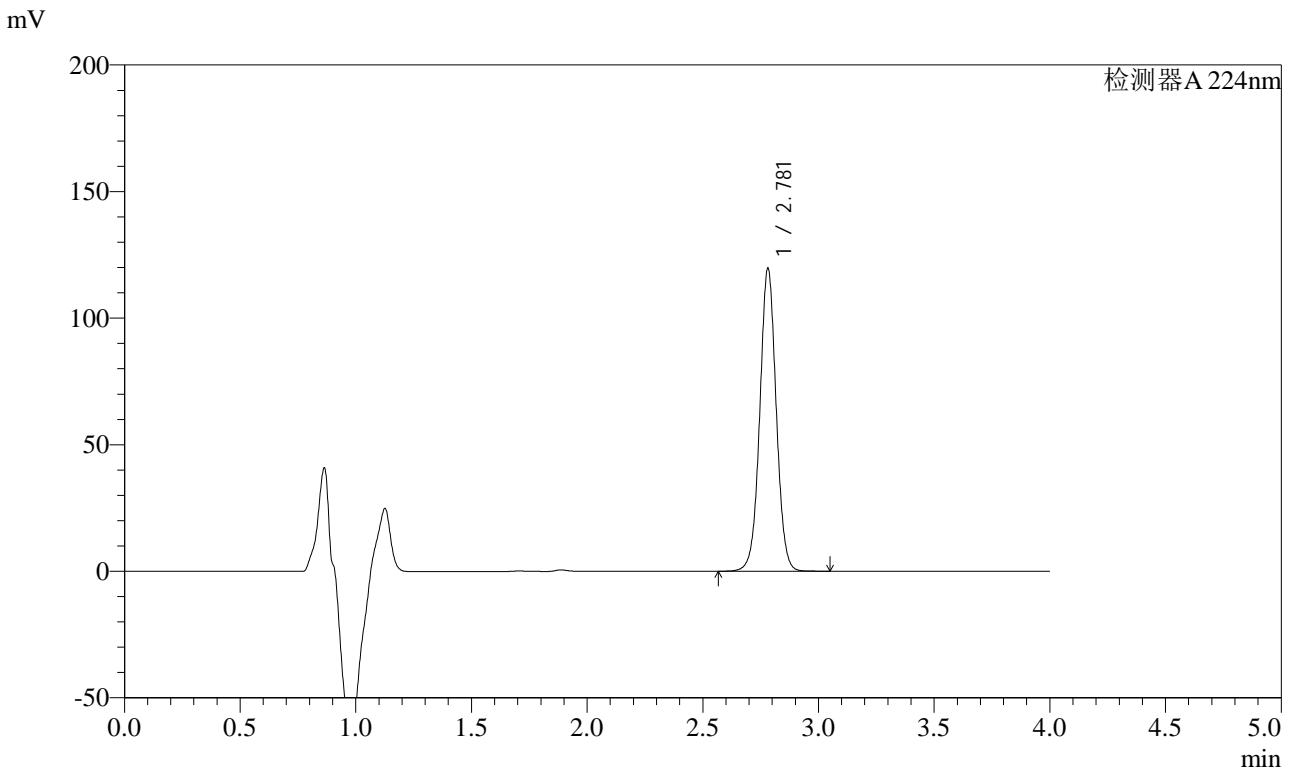


SMF-4033

<样品信息>

色谱柱 : LP-C8(150mm*4.6mm,5μm) 流 速: 2.0ml/min
 柱温 : 40°C 波 长: 224nm
 数据文件名 : RC\$SMF-4033 - 27-26/27-2561-2 - zzp-2024052911p-rcqx-pH6.8jz-10mg-jyx2-45min-P2.lcd
 方法文件名 : RC\$SMF-4033 - SMF-4033-rcqx-FX276.lcm
 批处理文件名 : RC\$SMF-4033 - 20250519-rcqx-FX276.lcb
 样品瓶号 : 4-15
 进样体积 : 40 μl 版本号: 6.115
 进样时间 : 2025/05/20 02:46:42 实验者: jiangjinwei
 处理时间(V2) : 2025/05/20 09:31:43 处理者: jiangjinwei
 仪器型号 : SHIMADZU LC-2050C (FX276)

<色谱图>



<峰表>

检测器A 224nm

峰号	保留时间	面积	面积%	高度	理论塔板数(USP)	拖尾因子	分离度(USP)
1	2.781	591317	100.000	119538	7475	1.024	--
总计		591317	100.000	119538			

图206 恩格列净片溶出曲线测定HPLC图谱
 自制品-2024052911批(10mg规格)-均一性2-pH6.8介质-45min-片2
 供试品溶液-1

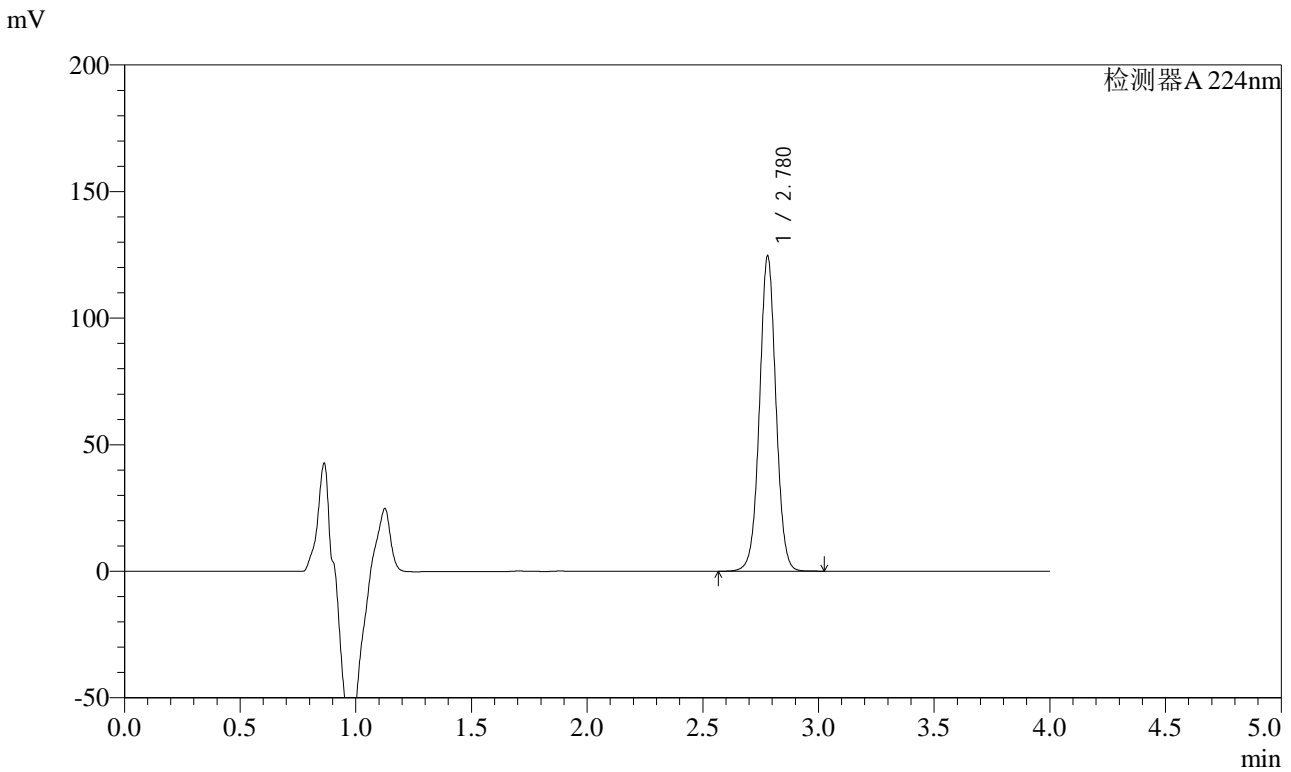


SMF-4033

<样品信息>

色谱柱 : LP-C8(150mm*4.6mm,5μm) 流 速: 2.0ml/min
 柱温 : 40°C 波 长: 224nm
 数据文件名 : RC\$SMF-4033 - 27-26/27-2562-2 - zzp-2024052911p-rcqx-pH6.8jz-10mg-jyx2-45min-P3.lcd
 方法文件名 : RC\$SMF-4033 - SMF-4033-rcqx-FX276.lcm
 批处理文件名 : RC\$SMF-4033 - 20250519-rcqx-FX276.lcb
 样品瓶号 : 4-24
 进样体积 : 40 μl 版本号: 6.115
 进样时间 : 2025/05/20 02:51:07 实验者: jiangjinwei
 处理时间(V2) : 2025/05/20 09:31:46 处理者: jiangjinwei
 仪器型号 : SHIMADZU LC-2050C (FX276)

<色谱图>



<峰表>

检测器A 224nm

峰号	保留时间	面积	面积%	高度	理论塔板数(USP)	拖尾因子	分离度(USP)
1	2.780	615189	100.000	124534	7468	1.022	--
总计		615189	100.000	124534			

图207 恩格列净片溶出曲线测定HPLC图谱
 自制品-2024052911批(10mg规格)-均一性2-pH6.8介质-45min-片3
 供试品溶液-1

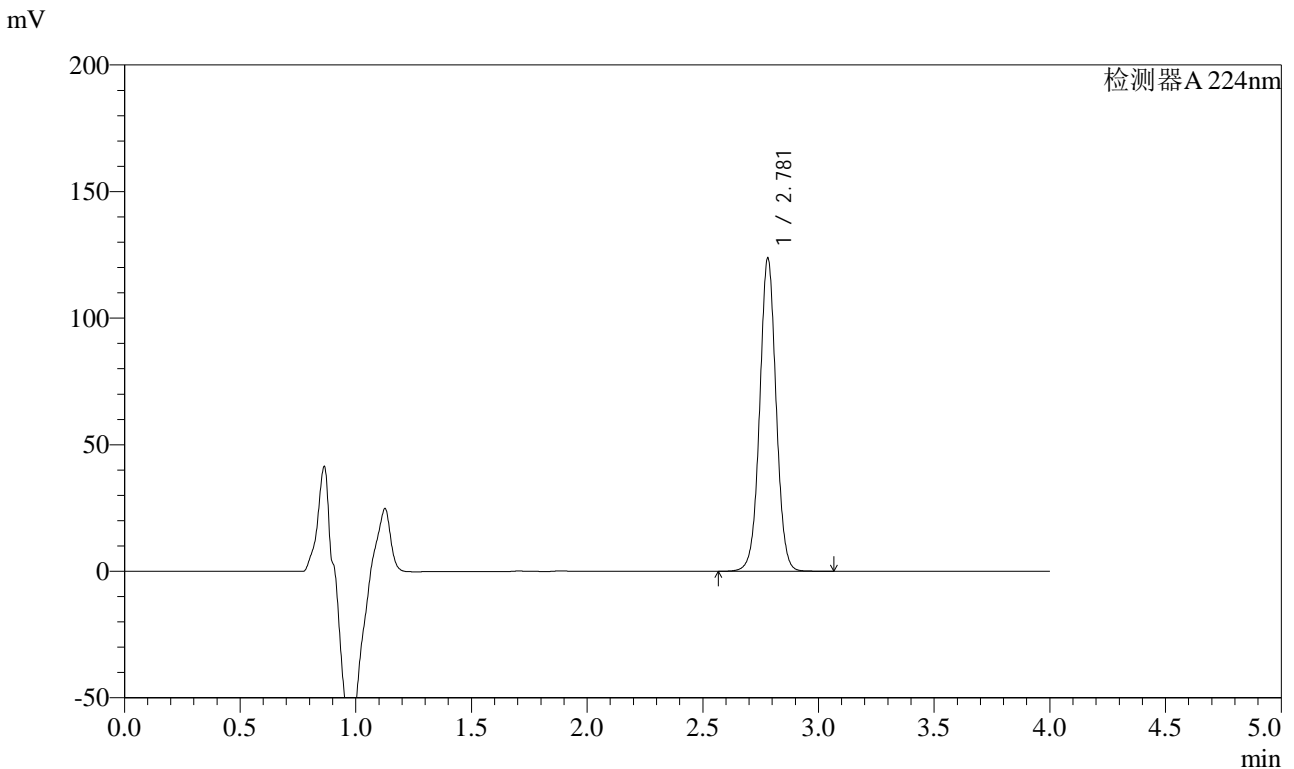


SMF-4033

<样品信息>

色谱柱 : LP-C8(150mm*4.6mm,5μm) 流 速: 2.0ml/min
 柱温 : 40°C 波 长: 224nm
 数据文件名 : RC\$SMF-4033 - 27-26/27-2563-2 - zzp-2024052911p-rcqx-pH6.8jz-10mg-jyx2-45min-P4.lcd
 方法文件名 : RC\$SMF-4033 - SMF-4033-rcqx-FX276.lcm
 批处理文件名 : RC\$SMF-4033 - 20250519-rcqx-FX276.lcb
 样品瓶号 : 4-33
 进样体积 : 40 μl 版本号: 6.115
 进样时间 : 2025/05/20 02:55:32 实验者: jiangjinwei
 处理时间(V2) : 2025/05/20 09:31:48 处理者: jiangjinwei
 仪器型号 : SHIMADZU LC-2050C (FX276)

<色谱图>



<峰表>

检测器A 224nm

峰号	保留时间	面积	面积%	高度	理论塔板数(USP)	拖尾因子	分离度(USP)
1	2.781	611539	100.000	123706	7473	1.022	--
总计		611539	100.000	123706			

图208 恩格列净片溶出曲线测定HPLC图谱
 自制品-2024052911批(10mg规格)-均一性2-pH6.8介质-45min-片4
 供试品溶液-1

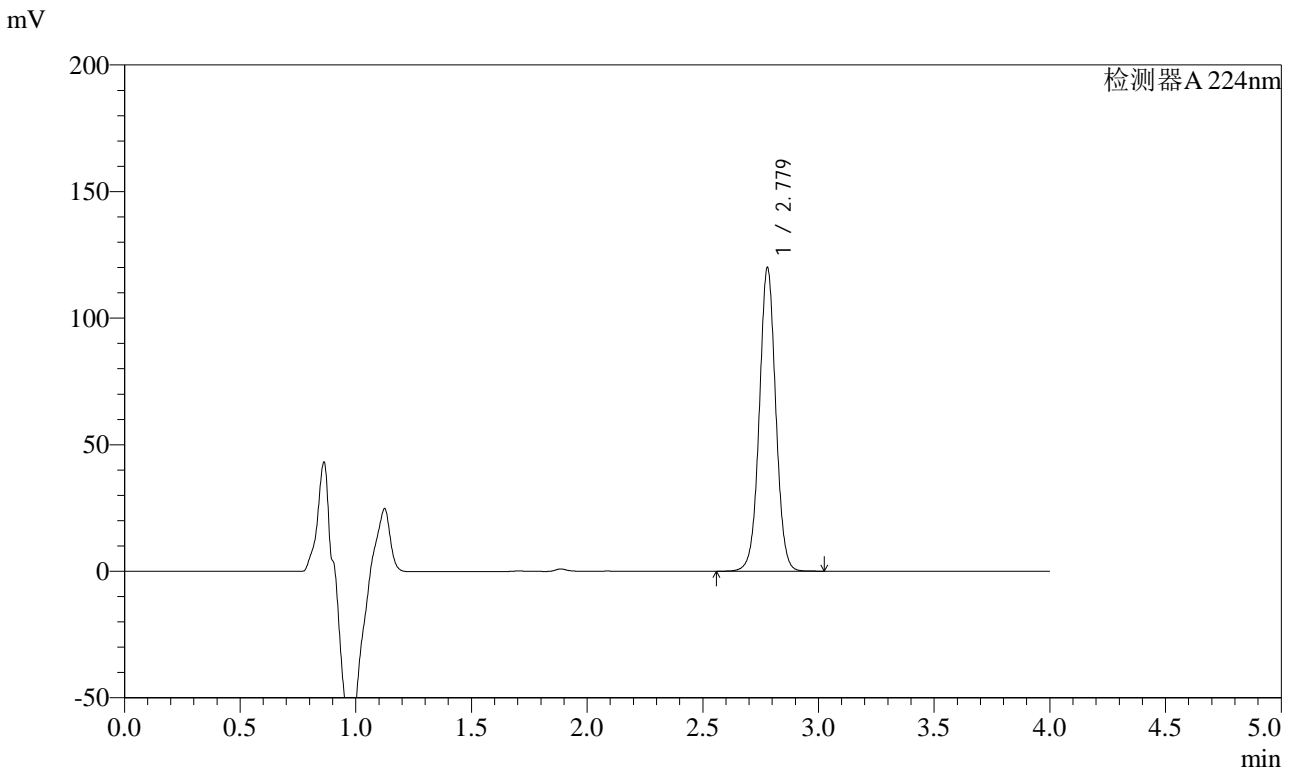


SMF-4033

<样品信息>

色谱柱 : LP-C8(150mm*4.6mm,5μm) 流 速: 2.0ml/min
 柱温 : 40°C 波 长: 224nm
 数据文件名 : RC\$SMF-4033 - 27-26/27-2564-2 - zzp-2024052911p-rcqx-pH6.8jz-10mg-jyx2-45min-P5.lcd
 方法文件名 : RC\$SMF-4033 - SMF-4033-rcqx-FX276.lcm
 批处理文件名 : RC\$SMF-4033 - 20250519-rcqx-FX276.lcb
 样品瓶号 : 4-42
 进样体积 : 40 μl 版本号: 6.115
 进样时间 : 2025/05/20 02:59:56 实验者: jiangjinwei
 处理时间(V2) : 2025/05/20 09:31:51 处理者: jiangjinwei
 仪器型号 : SHIMADZU LC-2050C (FX276)

<色谱图>



<峰表>

检测器A 224nm

峰号	保留时间	面积	面积%	高度	理论塔板数(USP)	拖尾因子	分离度(USP)
1	2.779	593619	100.000	119948	7447	1.022	--
总计		593619	100.000	119948			

图209 恩格列净片溶出曲线测定HPLC图谱
 自制品-2024052911批(10mg规格)-均一性2-pH6.8介质-45min-片5
 供试品溶液-1

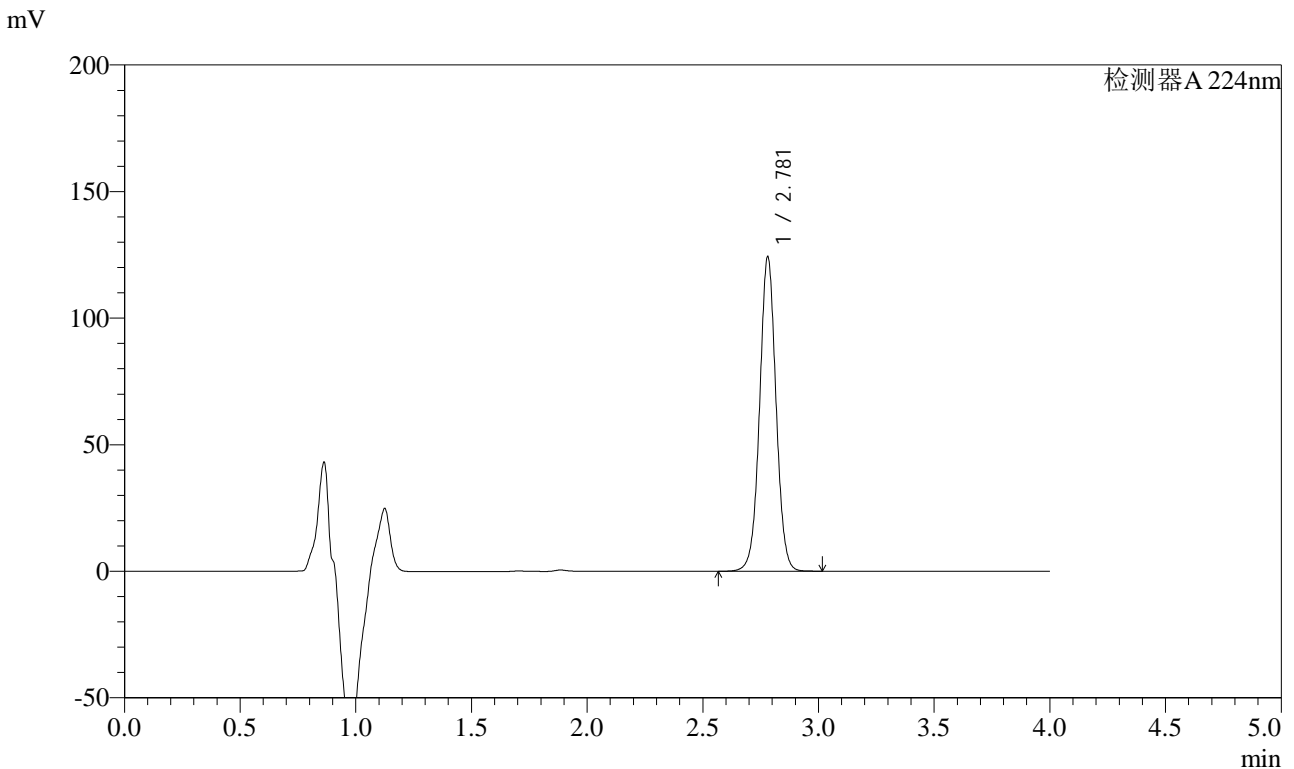


SMF-4033

<样品信息>

色谱柱 : LP-C8(150mm*4.6mm,5μm) 流 速: 2.0ml/min
 柱温 : 40°C 波 长: 224nm
 数据文件名 : RC\$SMF-4033 - 27-26/27-2565-2 - zzp-2024052911p-rcqx-pH6.8jz-10mg-jyx2-45min-P6.lcd
 方法文件名 : RC\$SMF-4033 - SMF-4033-rcqx-FX276.lcm
 批处理文件名 : RC\$SMF-4033 - 20250519-rcqx-FX276.lcb
 样品瓶号 : 4-51
 进样体积 : 40 μl 版本号: 6.115
 进样时间 : 2025/05/20 03:04:21 实验者: jiangjinwei
 处理时间(V2) : 2025/05/20 09:31:54 处理者: jiangjinwei
 仪器型号 : SHIMADZU LC-2050C (FX276)

<色谱图>



<峰表>

检测器A 224nm

峰号	保留时间	面积	面积%	高度	理论塔板数(USP)	拖尾因子	分离度(USP)
1	2.781	614028	100.000	124233	7471	1.022	--
总计		614028	100.000	124233			

图210 恩格列净片溶出曲线测定HPLC图谱
 自制品-2024052911批(10mg规格)-均一性2-pH6.8介质-45min-片6
 供试品溶液-1

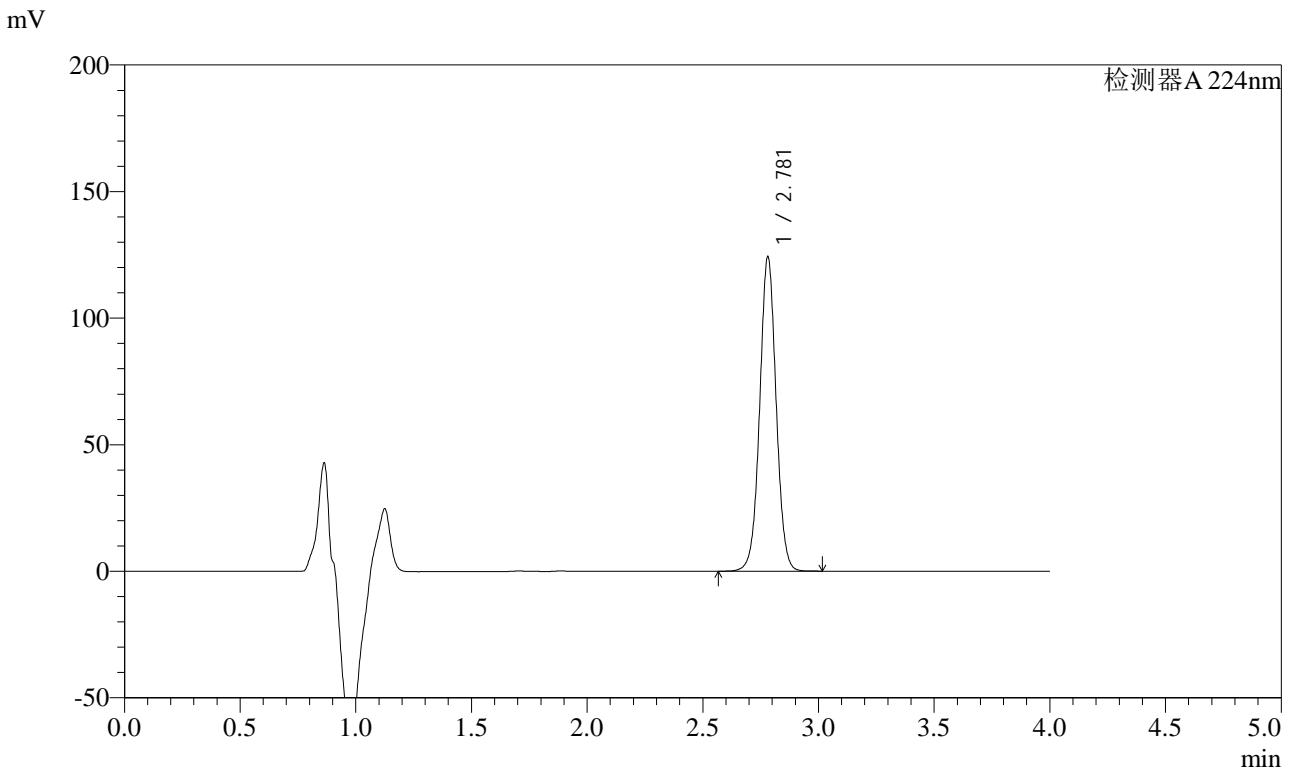


SMF-4033

<样品信息>

色谱柱 : LP-C8(150mm*4.6mm,5μm) 流 速: 2.0ml/min
 柱温 : 40°C 波 长: 224nm
 数据文件名 : RC\$SMF-4033 - 27-26/27-2566-2 - zzp-2024052911p-rcqx-pH6.8jz-10mg-jyx2-60min-P1.lcd
 方法文件名 : RC\$SMF-4033 - SMF-4033-rcqx-FX276.lcm
 批处理文件名 : RC\$SMF-4033 - 20250519-rcqx-FX276.lcb
 样品瓶号 : 4-7
 进样体积 : 40 μl 版本号: 6.115
 进样时间 : 2025/05/20 03:08:47 实验者: jiangjinwei
 处理时间(V2) : 2025/05/20 09:31:57 处理者: jiangjinwei
 仪器型号 : SHIMADZU LC-2050C (FX276)

<色谱图>



<峰表>

检测器A 224nm

峰号	保留时间	面积	面积%	高度	理论塔板数(USP)	拖尾因子	分离度(USP)
1	2.781	614476	100.000	124186	7455	1.024	--
总计		614476	100.000	124186			

图211 恩格列净片溶出曲线测定HPLC图谱
 自制品-2024052911批(10mg规格)-均一性2-pH6.8介质-60min-片1
 供试品溶液-1

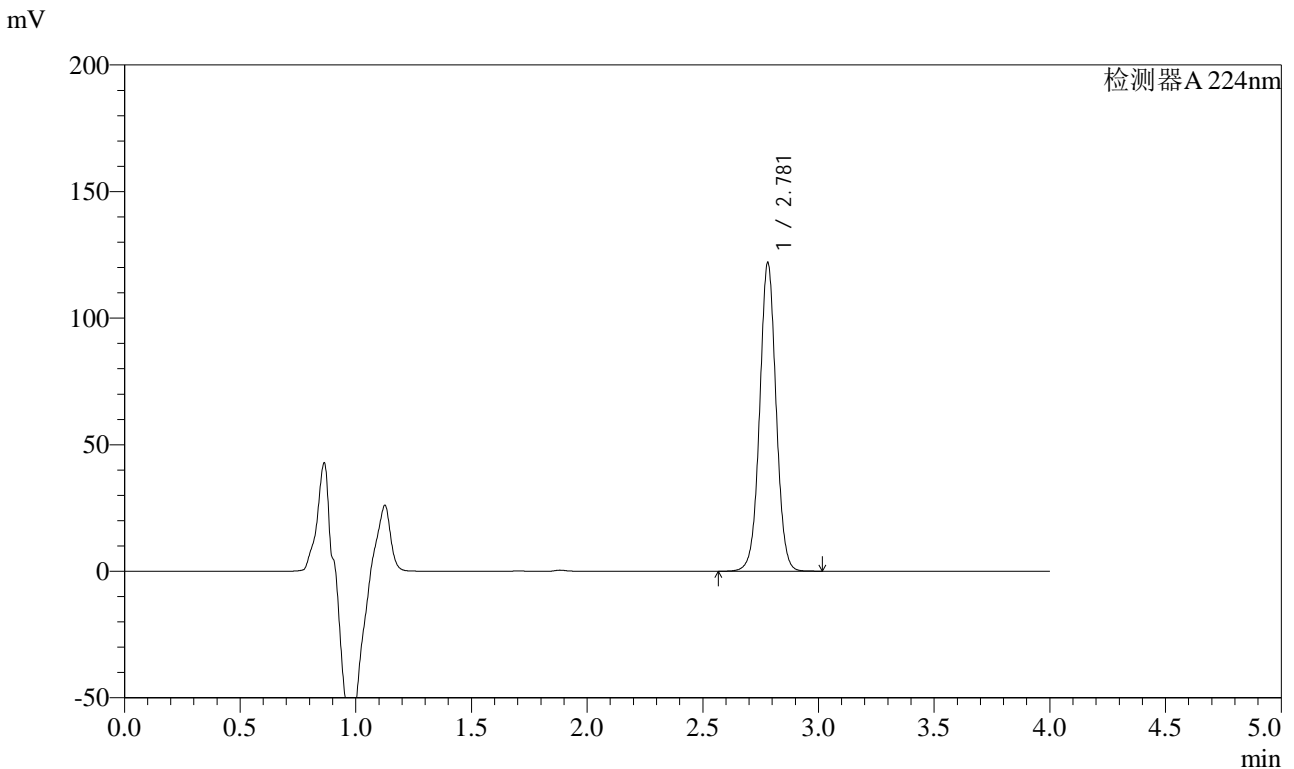


SMF-4033

<样品信息>

色谱柱 : LP-C8(150mm*4.6mm,5μm) 流 速: 2.0ml/min
 柱温 : 40°C 波 长: 224nm
 数据文件名 : RC\$SMF-4033 - 27-26/27-2567-2 - zzp-2024052911p-rcqx-pH6.8jz-10mg-jyx2-60min-P2.lcd
 方法文件名 : RC\$SMF-4033 - SMF-4033-rcqx-FX276.lcm
 批处理文件名 : RC\$SMF-4033 - 20250519-rcqx-FX276.lcb
 样品瓶号 : 4-16
 进样体积 : 40 μl 版本号: 6.115
 进样时间 : 2025/05/20 03:13:13 实验者: jiangjinwei
 处理时间(V2) : 2025/05/20 09:32:00 处理者: jiangjinwei
 仪器型号 : SHIMADZU LC-2050C (FX276)

<色谱图>



<峰表>

检测器A 224nm

峰号	保留时间	面积	面积%	高度	理论塔板数(USP)	拖尾因子	分离度(USP)
1	2.781	602138	100.000	121855	7478	1.022	--
总计		602138	100.000	121855			

图212 恩格列净片溶出曲线测定HPLC图谱
 自制品-2024052911批(10mg规格)-均一性2-pH6.8介质-60min-片2
 供试品溶液-1

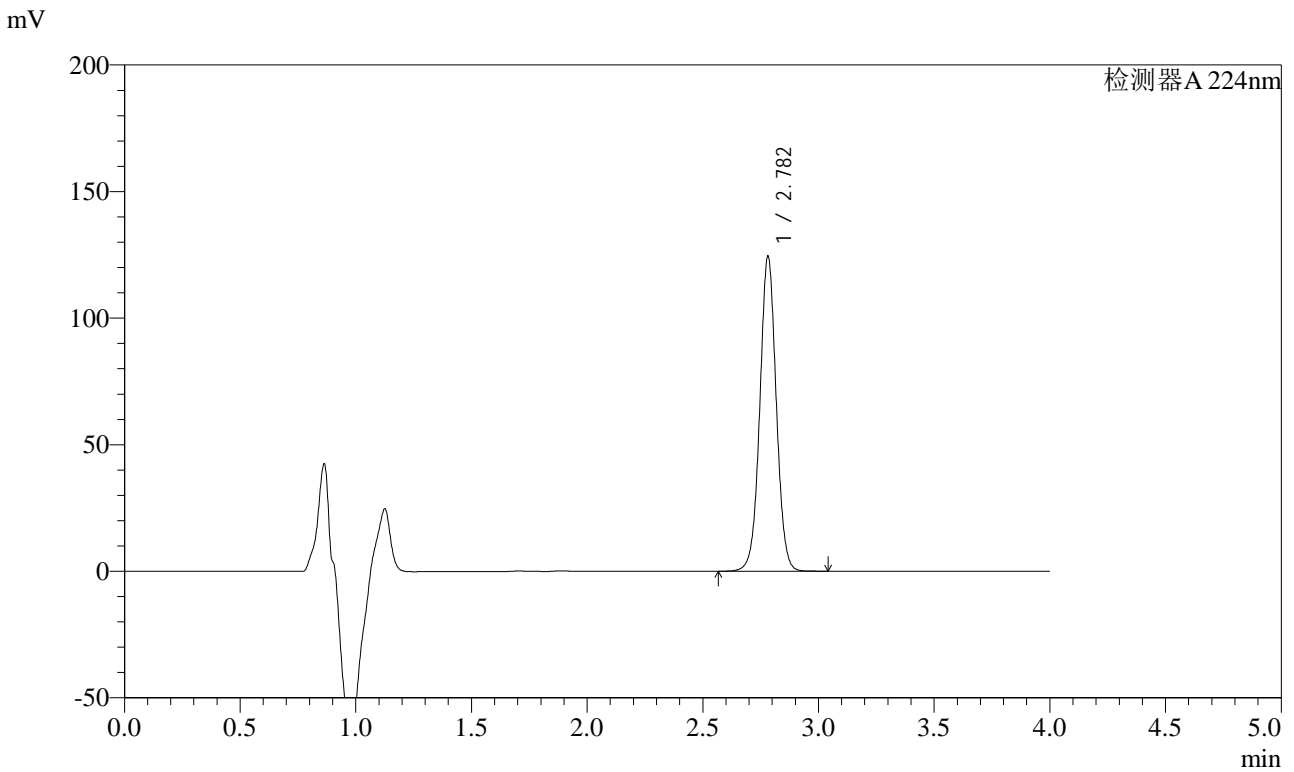


SMF-4033

<样品信息>

色谱柱 : LP-C8(150mm*4.6mm,5μm) 流 速: 2.0ml/min
 柱温 : 40°C 波 长: 224nm
 数据文件名 : RC\$SMF-4033 - 27-26/27-2568-2 - zzp-2024052911p-rcqx-pH6.8jz-10mg-jyx2-60min-P3.lcd
 方法文件名 : RC\$SMF-4033 - SMF-4033-rcqx-FX276.lcm
 批处理文件名 : RC\$SMF-4033 - 20250519-rcqx-FX276.lcb
 样品瓶号 : 4-25
 进样体积 : 40 μl 版本号: 6.115
 进样时间 : 2025/05/20 03:17:38 实验者: jiangjinwei
 处理时间(V2) : 2025/05/20 09:32:03 处理者: jiangjinwei
 仪器型号 : SHIMADZU LC-2050C (FX276)

<色谱图>



<峰表>

检测器A 224nm

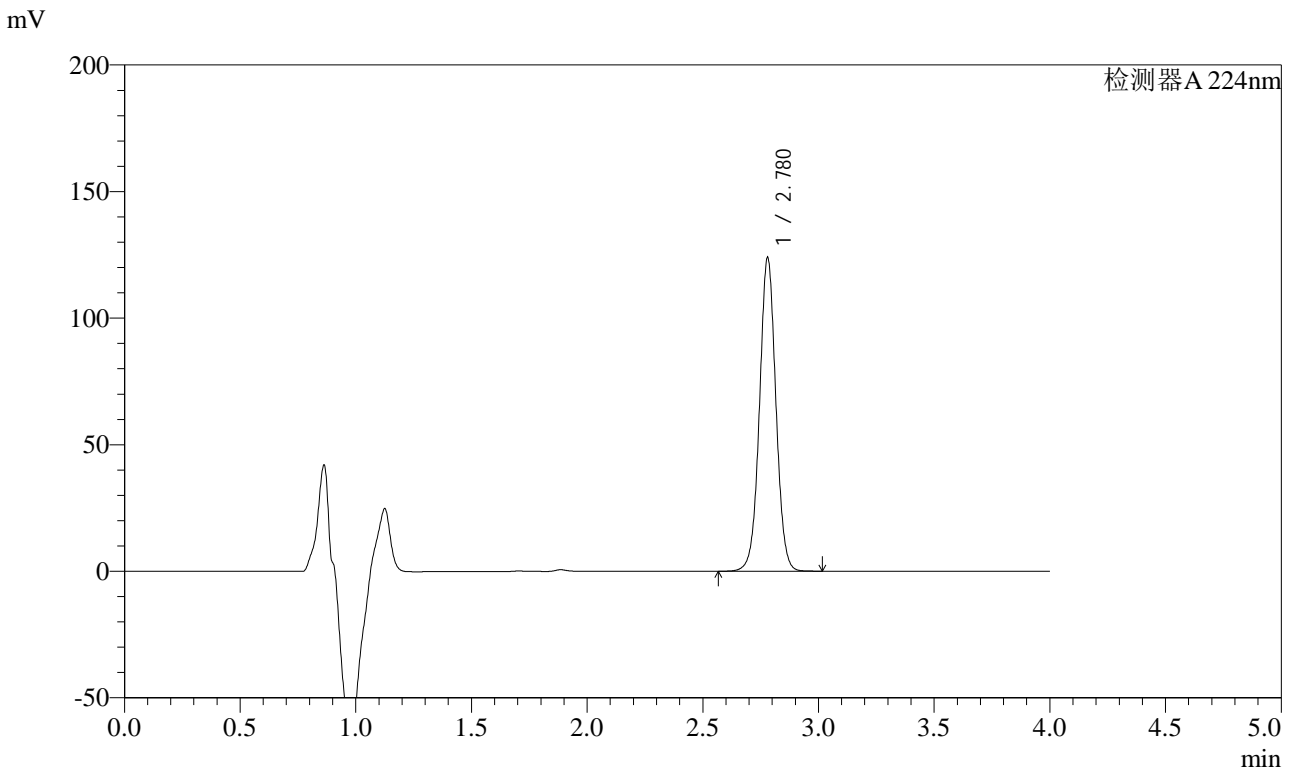
峰号	保留时间	面积	面积%	高度	理论塔板数(USP)	拖尾因子	分离度(USP)
1	2.782	615414	100.000	124243	7458	1.023	--
总计		615414	100.000	124243			

图213 恩格列净片溶出曲线测定HPLC图谱
 自制品-2024052911批(10mg规格)-均一性2-pH6.8介质-60min-片3
 供试品溶液-1

<样品信息>

色谱柱 : LP-C8(150mm*4.6mm,5μm) 流 速: 2.0ml/min
 柱温 : 40°C 波 长: 224nm
 数据文件名 : RC\$SMF-4033 - 27-26/27-2569-2 - zzp-2024052911p-rcqx-pH6.8jz-10mg-jyx2-60min-P4.lcd
 方法文件名 : RC\$SMF-4033 - SMF-4033-rcqx-FX276.lcm
 批处理文件名 : RC\$SMF-4033 - 20250519-rcqx-FX276.lcb
 样品瓶号 : 4-34
 进样体积 : 40 μl 版本号: 6.115
 进样时间 : 2025/05/20 03:22:04 实验者: jiangjinwei
 处理时间(V2) : 2025/05/20 09:32:06 处理者: jiangjinwei
 仪器型号 : SHIMADZU LC-2050C (FX276)

<色谱图>



<峰表>

检测器A 224nm

峰号	保留时间	面积	面积%	高度	理论塔板数(USP)	拖尾因子	分离度(USP)
1	2.780	611908	100.000	123871	7468	1.022	--
总计		611908	100.000	123871			

图214 恩格列净片溶出曲线测定HPLC图谱
自制品-2024052911批(10mg规格)-均一性2-pH6.8介质-60min-片4
供试品溶液-1

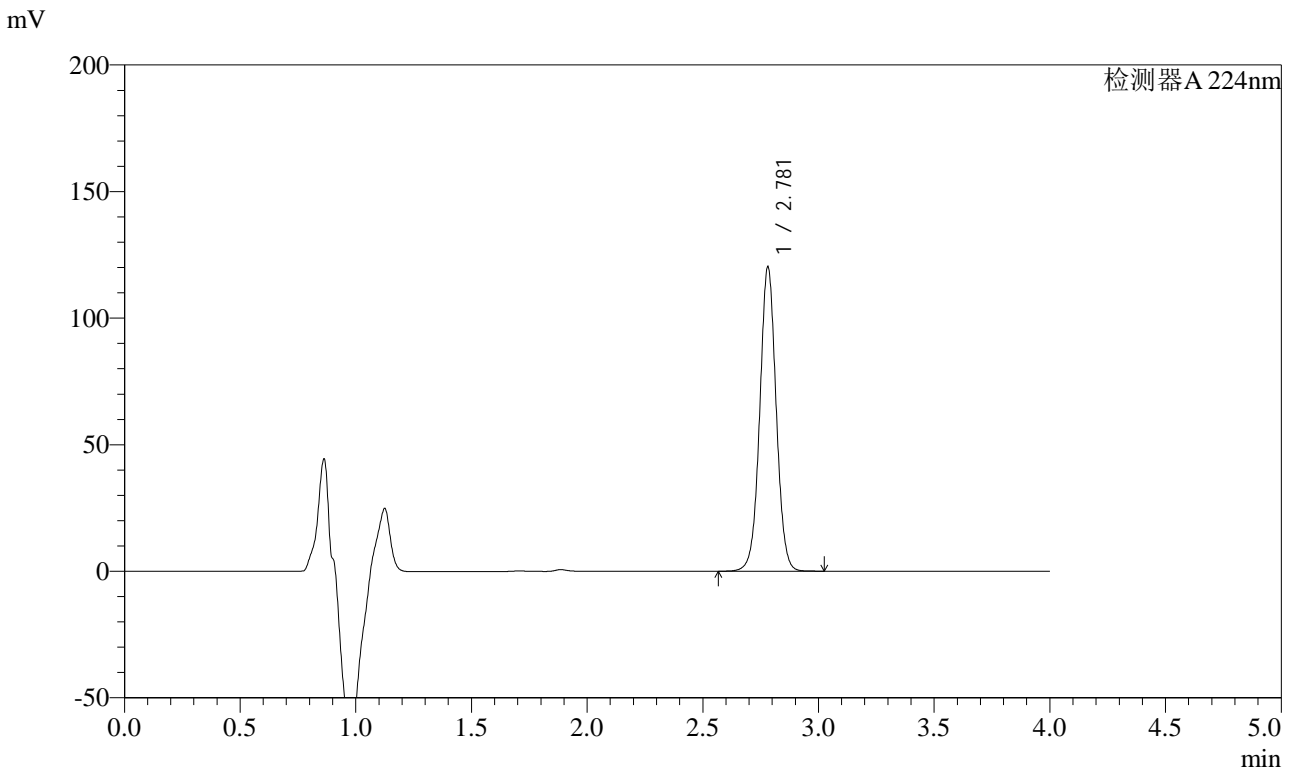


SMF-4033

<样品信息>

色谱柱 : LP-C8(150mm*4.6mm,5μm) 流 速: 2.0ml/min
 柱温 : 40°C 波 长: 224nm
 数据文件名 : RC\$SMF-4033 - 27-26/27-2570-2 - zzp-2024052911p-rcqx-pH6.8jz-10mg-jyx2-60min-P5.lcd
 方法文件名 : RC\$SMF-4033 - SMF-4033-rcqx-FX276.lcm
 批处理文件名 : RC\$SMF-4033 - 20250519-rcqx-FX276.lcb
 样品瓶号 : 4-43
 进样体积 : 40 μl 版本号: 6.115
 进样时间 : 2025/05/20 03:26:29 实验者: jiangjinwei
 处理时间(V2) : 2025/05/20 09:32:09 处理者: jiangjinwei
 仪器型号 : SHIMADZU LC-2050C (FX276)

<色谱图>



<峰表>

检测器A 224nm

峰号	保留时间	面积	面积%	高度	理论塔板数(USP)	拖尾因子	分离度(USP)
1	2.781	594261	100.000	120129	7466	1.023	--
总计		594261	100.000	120129			

图215 恩格列净片溶出曲线测定HPLC图谱
 自制品-2024052911批(10mg规格)-均一性2-pH6.8介质-60min-片5
 供试品溶液-1

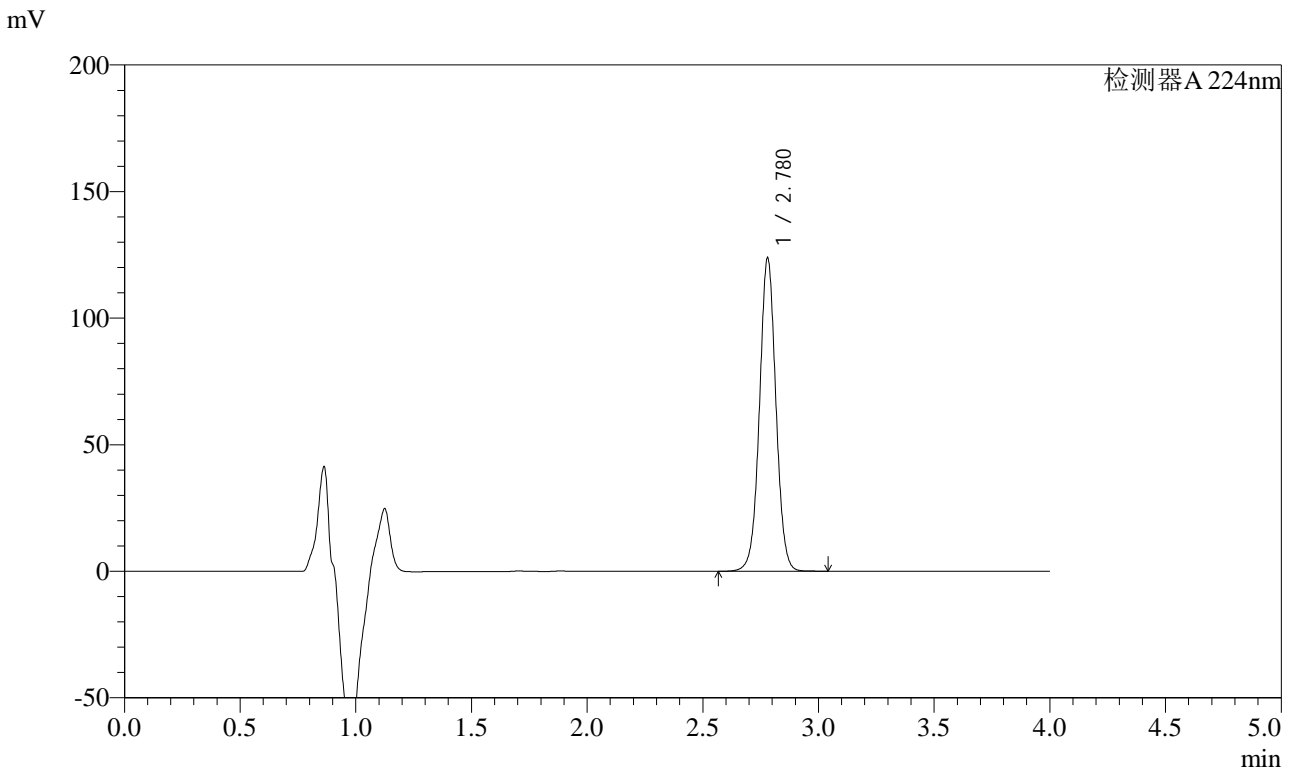


SMF-4033

<样品信息>

色谱柱 : LP-C8(150mm*4.6mm,5μm) 流 速: 2.0ml/min
 柱温 : 40°C 波 长: 224nm
 数据文件名 : RC\$SMF-4033 - 27-26/27-2571-2 - zzp-2024052911p-rcqx-pH6.8jz-10mg-jyx2-60min-P6.lcd
 方法文件名 : RC\$SMF-4033 - SMF-4033-rcqx-FX276.lcm
 批处理文件名 : RC\$SMF-4033 - 20250519-rcqx-FX276.lcb
 样品瓶号 : 4-52
 进样体积 : 40 μl 版本号: 6.115
 进样时间 : 2025/05/20 03:30:54 实验者: jiangjinwei
 处理时间(V2) : 2025/05/20 09:32:12 处理者: jiangjinwei
 仪器型号 : SHIMADZU LC-2050C (FX276)

<色谱图>



<峰表>

检测器A 224nm

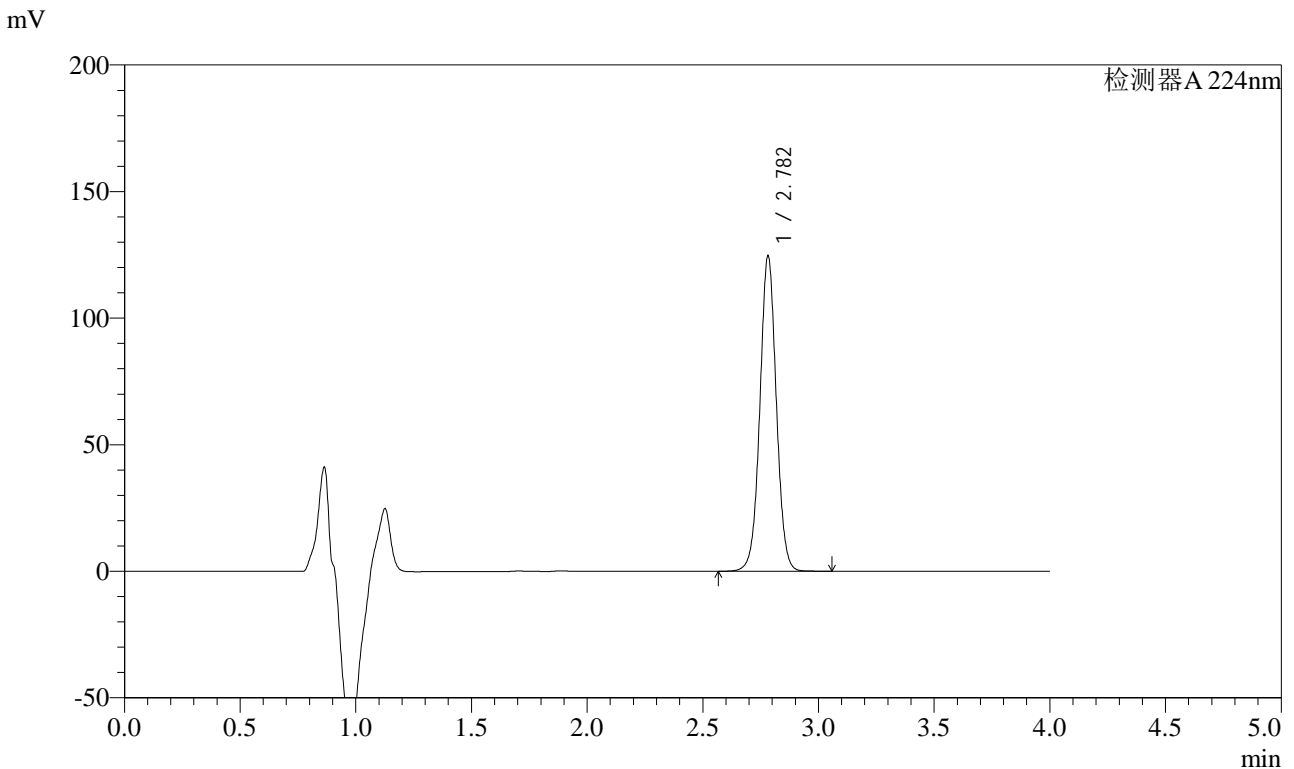
峰号	保留时间	面积	面积%	高度	理论塔板数(USP)	拖尾因子	分离度(USP)
1	2.780	611759	100.000	123745	7460	1.022	--
总计		611759	100.000	123745			

图216 恩格列净片溶出曲线测定HPLC图谱
 自制品-2024052911批(10mg规格)-均一性2-pH6.8介质-60min-片6
 供试品溶液-1

<样品信息>

色谱柱 : LP-C8(150mm*4.6mm,5μm) 流 速: 2.0ml/min
 柱温 : 40°C 波 长: 224nm
 数据文件名 : RC\$SMF-4033 - 27-26/27-2572-2 - zzp-2024052911p-rcqx-pH6.8jz-10mg-jyx2-JX-P1.lcd
 方法文件名 : RC\$SMF-4033 - SMF-4033-rcqx-FX276.lcm
 批处理文件名 : RC\$SMF-4033 - 20250519-rcqx-FX276.lcb
 样品瓶号 : 4-8
 进样体积 : 40 μl 版本号: 6.115
 进样时间 : 2025/05/20 03:35:20 实验者: jiangjinwei
 处理时间(V2) : 2025/05/20 09:32:15 处理者: jiangjinwei
 仪器型号 : SHIMADZU LC-2050C (FX276)

<色谱图>



<峰表>

检测器A 224nm

峰号	保留时间	面积	面积%	高度	理论塔板数(USP)	拖尾因子	分离度(USP)
1	2.782	615892	100.000	124381	7469	1.023	--
总计		615892	100.000	124381			

图217 恩格列净片溶出曲线测定HPLC图谱
 自制品-2024052911批(10mg规格)-均一性2-pH6.8介质-极限转速-片1
 供试品溶液-1

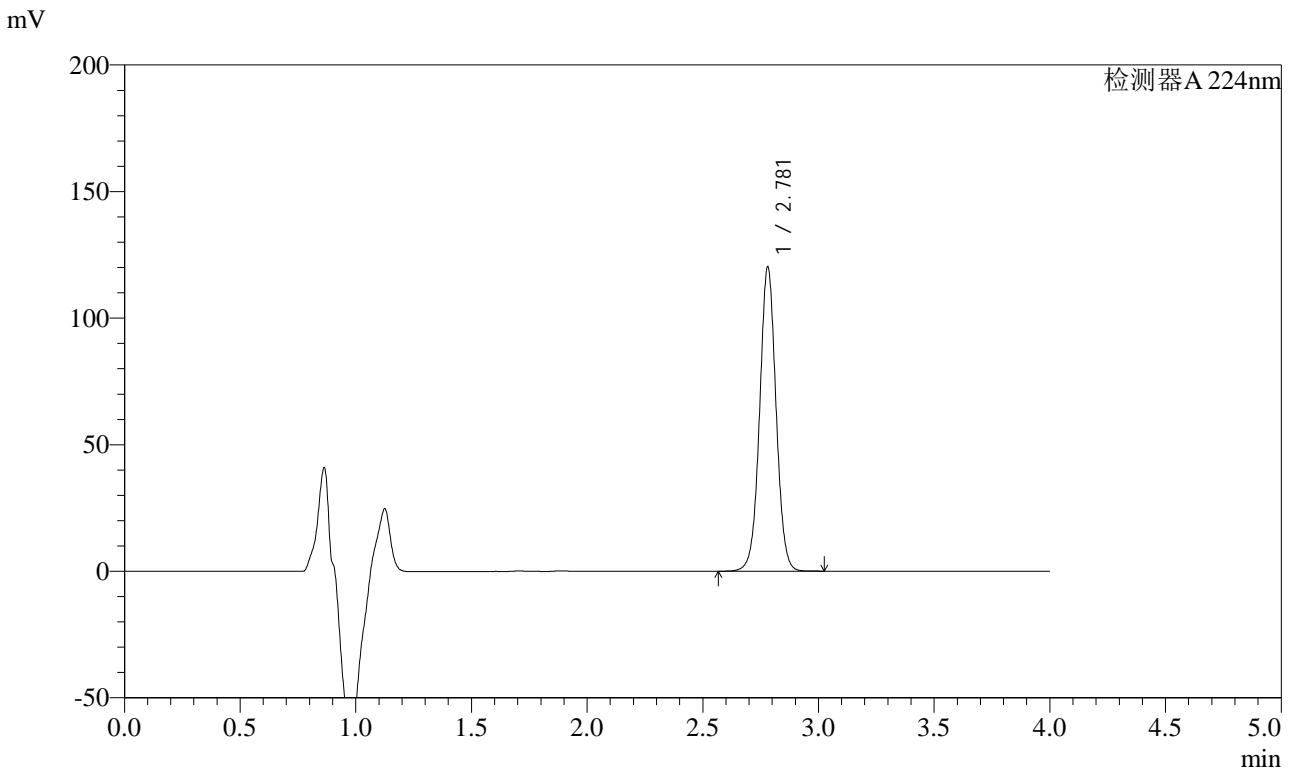


SMF-4033

<样品信息>

色谱柱 : LP-C8(150mm*4.6mm,5μm) 流 速: 2.0ml/min
 柱温 : 40°C 波 长: 224nm
 数据文件名 : RC\$SMF-4033 - 27-26/27-2573-2 - zzp-2024052911p-rcqx-pH6.8jz-10mg-jyx2-JX-P2.lcd
 方法文件名 : RC\$SMF-4033 - SMF-4033-rcqx-FX276.lcm
 批处理文件名 : RC\$SMF-4033 - 20250519-rcqx-FX276.lcb
 样品瓶号 : 4-17
 进样体积 : 40 μl 版本号: 6.115
 进样时间 : 2025/05/20 03:39:45 实验者: jiangjinwei
 处理时间(V2) : 2025/05/20 09:32:18 处理者: jiangjinwei
 仪器型号 : SHIMADZU LC-2050C (FX276)

<色谱图>



<峰表>

检测器A 224nm

峰号	保留时间	面积	面积%	高度	理论塔板数(USP)	拖尾因子	分离度(USP)
1	2.781	594576	100.000	120189	7461	1.023	--
总计		594576	100.000	120189			

图218 恩格列净片溶出曲线测定HPLC图谱
 自制品-2024052911批(10mg规格)-均一性2-pH6.8介质-极限转速-片2
 供试品溶液-1

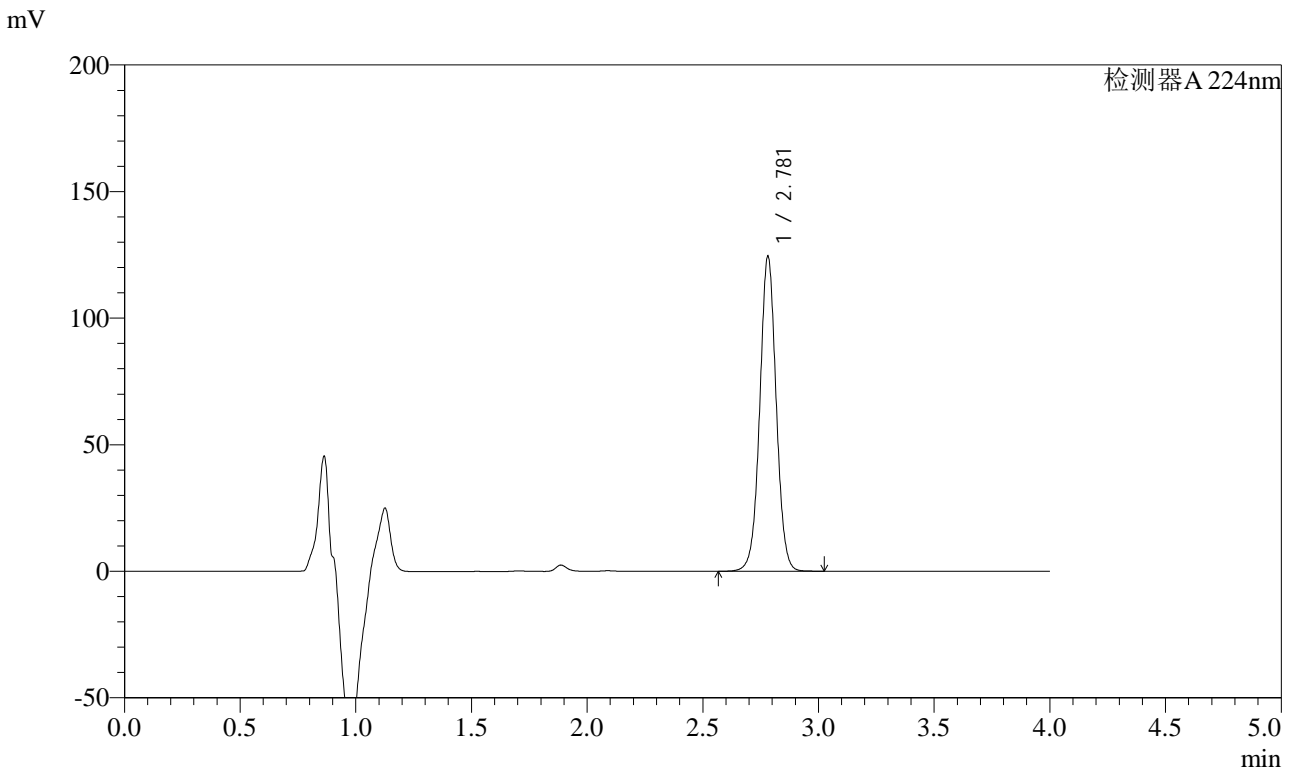


SMF-4033

<样品信息>

色谱柱 : LP-C8(150mm*4.6mm,5μm) 流 速: 2.0ml/min
 柱温 : 40°C 波 长: 224nm
 数据文件名 : RC\$SMF-4033 - 27-26/27-2574-2 - zzp-2024052911p-rcqx-pH6.8jz-10mg-jyx2-JX-P3.lcd
 方法文件名 : RC\$SMF-4033 - SMF-4033-rcqx-FX276.lcm
 批处理文件名 : RC\$SMF-4033 - 20250519-rcqx-FX276.lcb
 样品瓶号 : 4-26
 进样体积 : 40 μl 版本号: 6.115
 进样时间 : 2025/05/20 03:44:10 实验者: jiangjinwei
 处理时间(V2) : 2025/05/20 09:32:21 处理者: jiangjinwei
 仪器型号 : SHIMADZU LC-2050C (FX276)

<色谱图>



<峰表>

检测器A 224nm

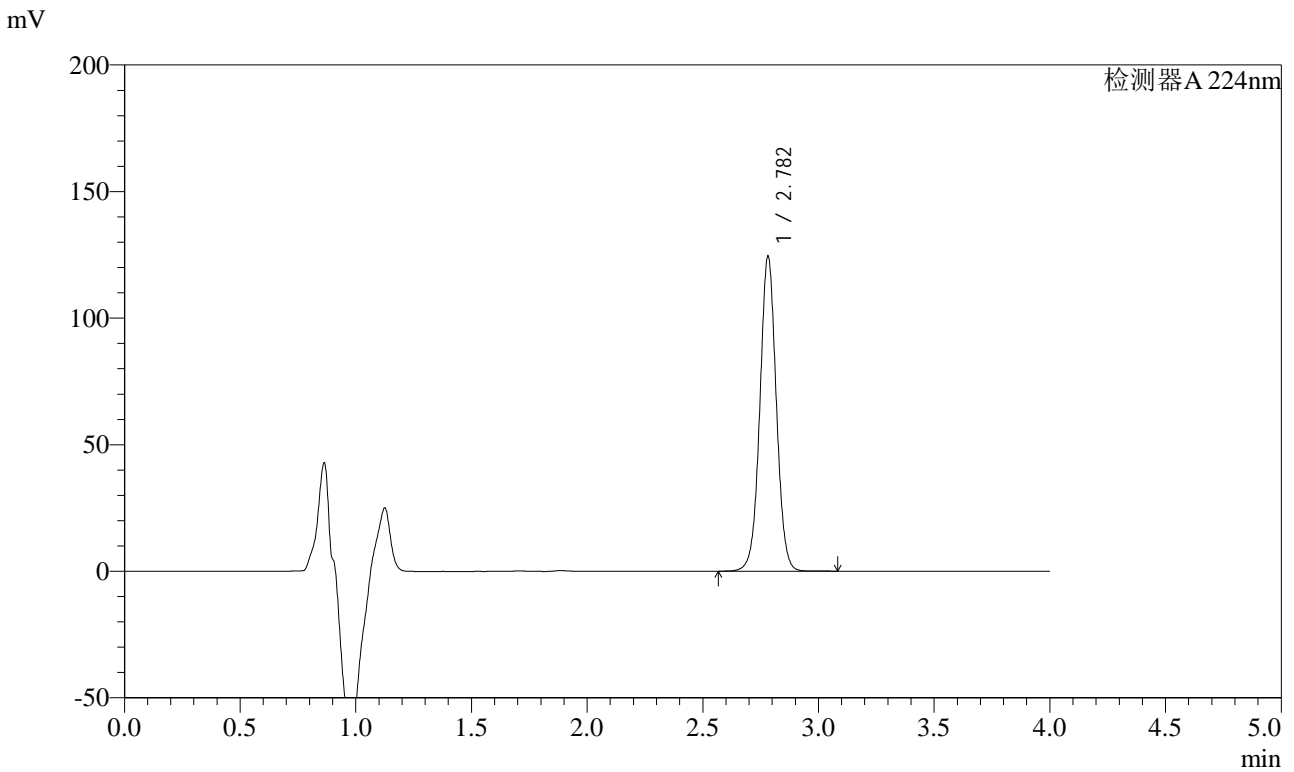
峰号	保留时间	面积	面积%	高度	理论塔板数(USP)	拖尾因子	分离度(USP)
1	2.781	614562	100.000	124319	7478	1.022	--
总计		614562	100.000	124319			

图219 恩格列净片溶出曲线测定HPLC图谱
 自制品-2024052911批(10mg规格)-均一性2-pH6.8介质-极限转速-片3
 供试品溶液-1

<样品信息>

色谱柱 : LP-C8(150mm*4.6mm,5μm) 流 速: 2.0ml/min
 柱温 : 40°C 波 长: 224nm
 数据文件名 : RC\$SMF-4033 - 27-26/27-2575-2 - zzp-2024052911p-rcqx-pH6.8jz-10mg-jyx2-JX-P4.lcd
 方法文件名 : RC\$SMF-4033 - SMF-4033-rcqx-FX276.lcm
 批处理文件名 : RC\$SMF-4033 - 20250519-rcqx-FX276.lcb
 样品瓶号 : 4-35
 进样体积 : 40 μl 版本号: 6.115
 进样时间 : 2025/05/20 03:48:35 实验者: jiangjinwei
 处理时间(V2) : 2025/05/20 09:32:24 处理者: jiangjinwei
 仪器型号 : SHIMADZU LC-2050C (FX276)

<色谱图>



<峰表>

检测器A 224nm

峰号	保留时间	面积	面积%	高度	理论塔板数(USP)	拖尾因子	分离度(USP)
1	2.782	616120	100.000	124210	7450	1.023	--
总计		616120	100.000	124210			

图220 恩格列净片溶出曲线测定HPLC图谱
 自制品-2024052911批(10mg规格)-均一性2-pH6.8介质-极限转速-片4
 供试品溶液-1

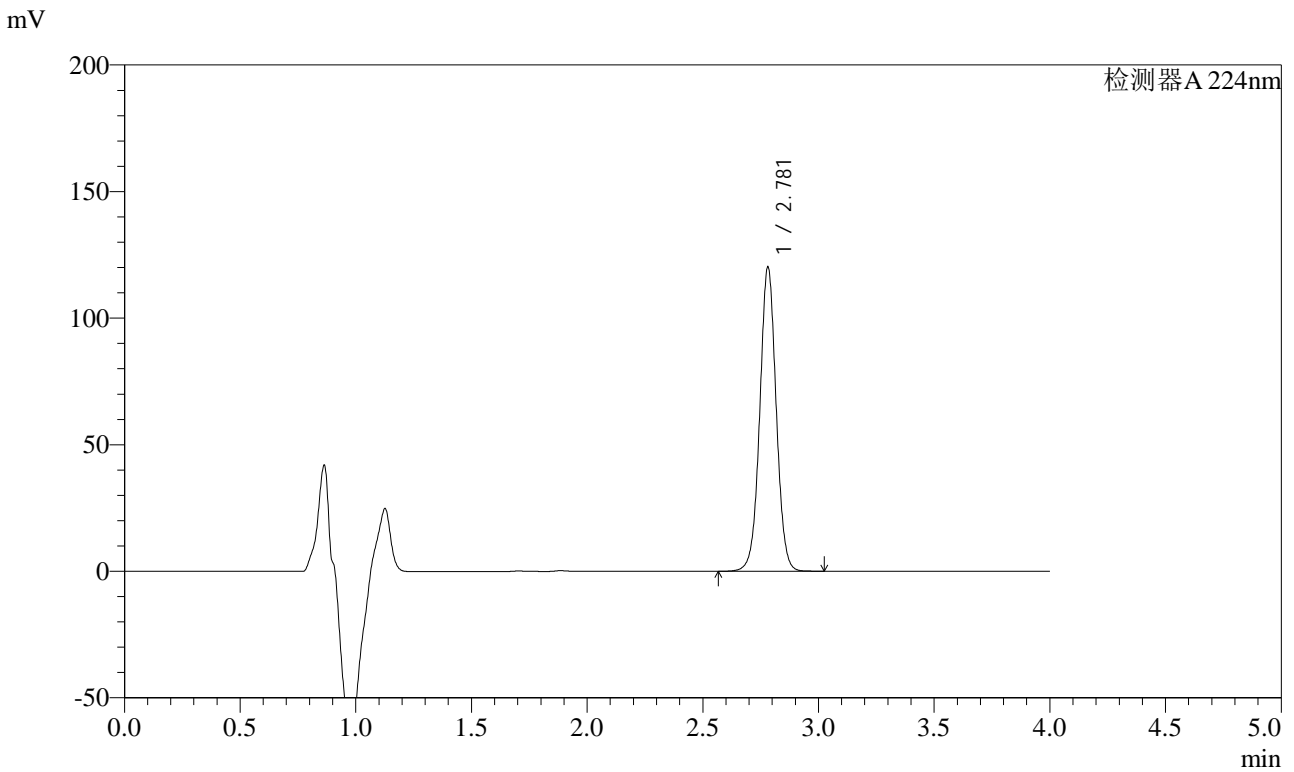


SMF-4033

<样品信息>

色谱柱 : LP-C8(150mm*4.6mm,5μm) 流 速: 2.0ml/min
 柱温 : 40°C 波 长: 224nm
 数据文件名 : RC\$SMF-4033 - 27-26/27-2576-2 - zzp-2024052911p-rcqx-pH6.8jz-10mg-jyx2-JX-P5.lcd
 方法文件名 : RC\$SMF-4033 - SMF-4033-rcqx-FX276.lcm
 批处理文件名 : RC\$SMF-4033 - 20250519-rcqx-FX276.lcb
 样品瓶号 : 4-44
 进样体积 : 40 μl 版本号: 6.115
 进样时间 : 2025/05/20 03:53:00 实验者: jiangjinwei
 处理时间(V2) : 2025/05/20 09:32:27 处理者: jiangjinwei
 仪器型号 : SHIMADZU LC-2050C (FX276)

<色谱图>



<峰表>

检测器A 224nm

峰号	保留时间	面积	面积%	高度	理论塔板数(USP)	拖尾因子	分离度(USP)
1	2.781	593869	100.000	120101	7477	1.022	--
总计		593869	100.000	120101			

图221 恩格列净片溶出曲线测定HPLC图谱
 自制品-2024052911批(10mg规格)-均一性2-pH6.8介质-极限转速-片5
 供试品溶液-1

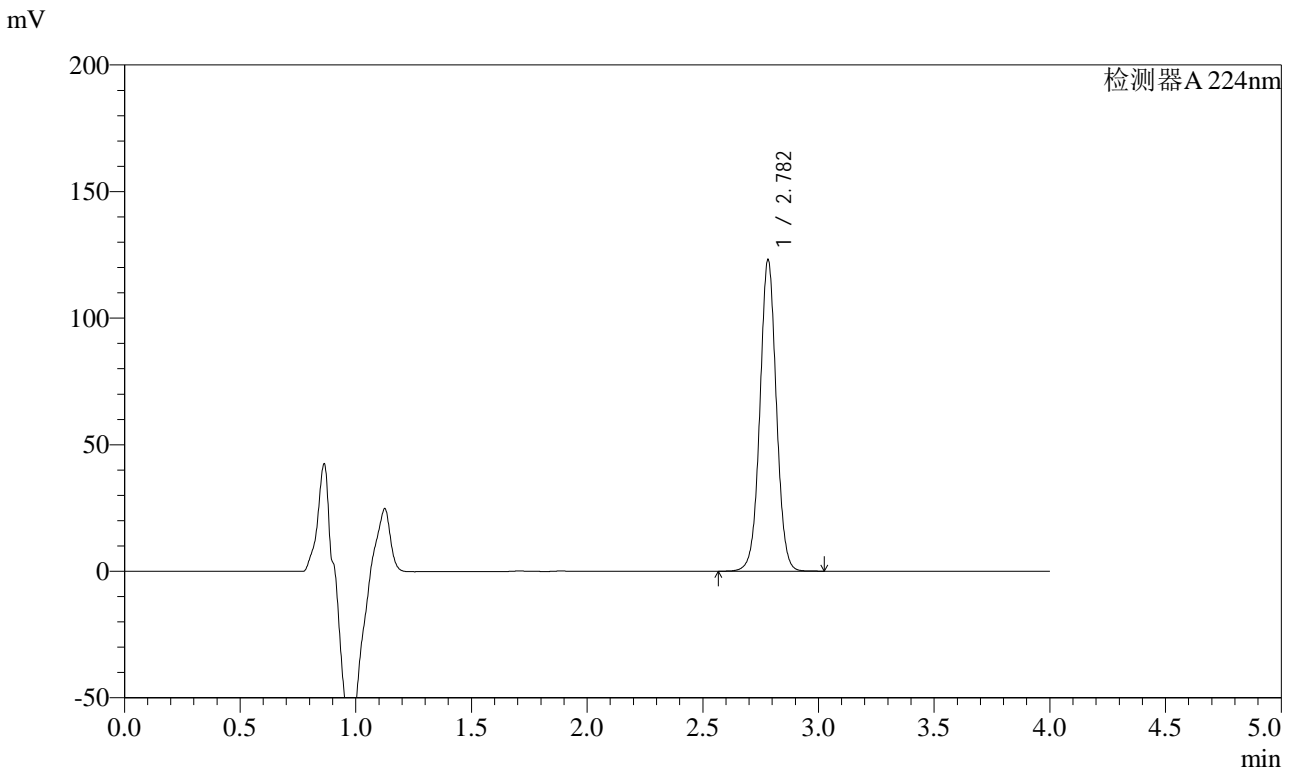


SMF-4033

<样品信息>

色谱柱 : LP-C8(150mm*4.6mm,5μm) 流 速: 2.0ml/min
 柱温 : 40°C 波 长: 224nm
 数据文件名 : RC\$SMF-4033 - 27-26/27-2577-2 - zzp-2024052911p-rcqx-pH6.8jz-10mg-jyx2-JX-P6.lcd
 方法文件名 : RC\$SMF-4033 - SMF-4033-rcqx-FX276.lcm
 批处理文件名 : RC\$SMF-4033 - 20250519-rcqx-FX276.lcb
 样品瓶号 : 4-53
 进样体积 : 40 μl 版本号: 6.115
 进样时间 : 2025/05/20 03:57:25 实验者: jiangjinwei
 处理时间(V2) : 2025/05/20 09:32:29 处理者: jiangjinwei
 仪器型号 : SHIMADZU LC-2050C (FX276)

<色谱图>



<峰表>

检测器A 224nm

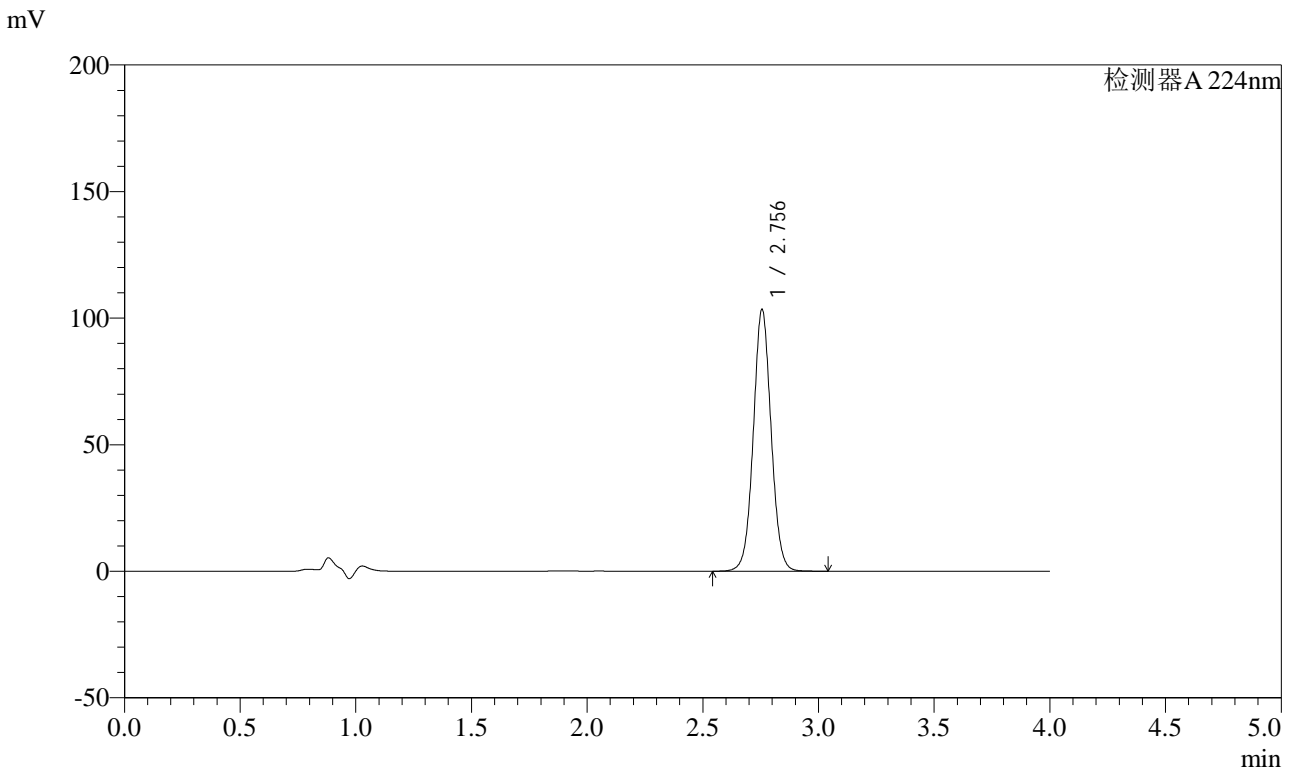
峰号	保留时间	面积	面积%	高度	理论塔板数(USP)	拖尾因子	分离度(USP)
1	2.782	608828	100.000	122838	7456	1.023	--
总计		608828	100.000	122838			

图222 恩格列净片溶出曲线测定HPLC图谱
 自制品-2024052911批(10mg规格)-均一性2-pH6.8介质-极限转速-片6
 供试品溶液-1

<样品信息>

色谱柱 : LP-C8(150mm*4.6mm,5μm) 流 速: 2.0ml/min
 柱温 : 40°C 波 长: 224nm
 数据文件名 : RC\$SMF-4033 - 27-26/27-2578-2 - zzp-2024052911p-rcqx-pH6.8jz-10mg-jyx2-dz2-1.lcd
 方法文件名 : RC\$SMF-4033 - SMF-4033-rcqx-FX276.lcm
 批处理文件名 : RC\$SMF-4033 - 20250519-rcqx-FX276.lcb
 样品瓶号 : 4-27
 进样体积 : 40 μl 版本号: 6.115
 进样时间 : 2025/05/20 04:01:51 实验者: jiangjinwei
 处理时间(V2) : 2025/05/20 09:32:32 处理者: jiangjinwei
 仪器型号 : SHIMADZU LC-2050C (FX276)

<色谱图>



<峰表>

检测器A 224nm

峰号	保留时间	面积	面积%	高度	理论塔板数(USP)	拖尾因子	分离度(USP)
1	2.756	554107	100.000	103464	6256	1.044	--
总计		554107	100.000	103464			

图223 恩格列净片溶出曲线测定HPLC图谱
自制品-2024052911批(10mg规格)-均一性2-pH6.8介质
对照品溶液-2-1

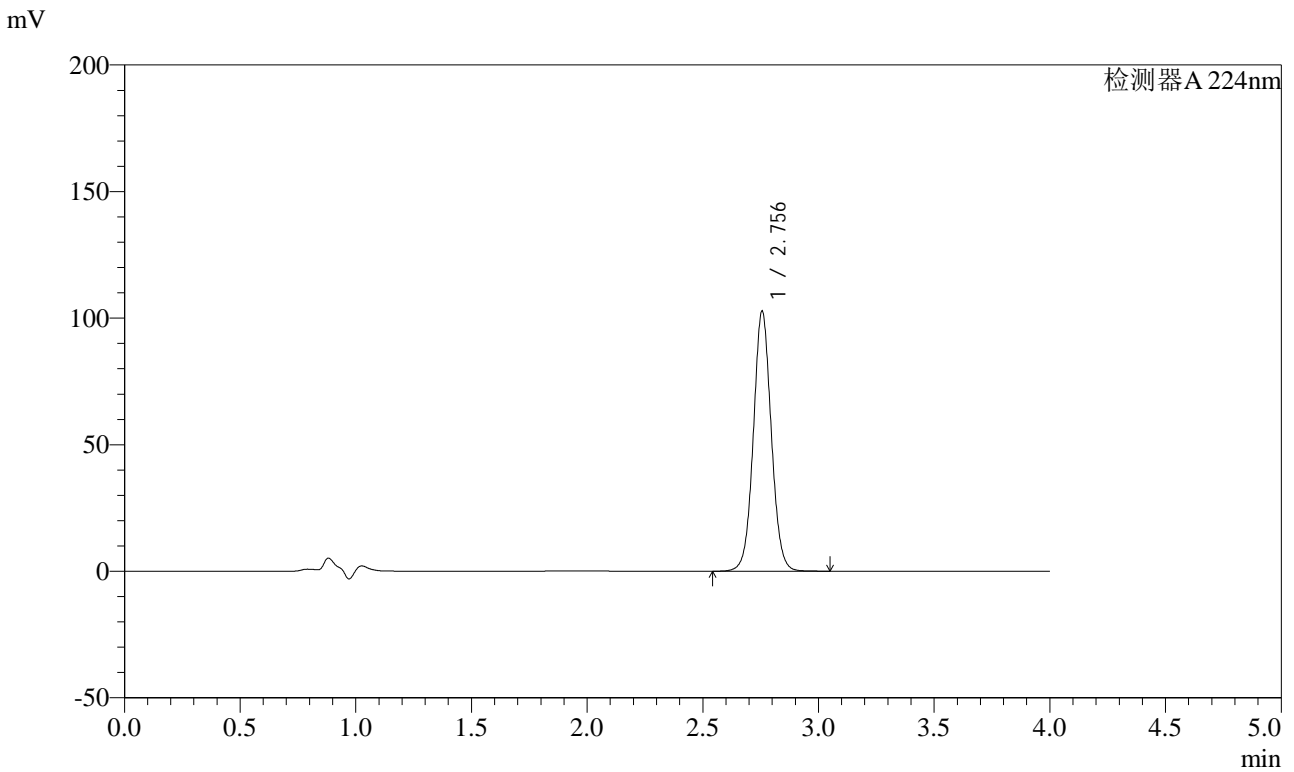


SMF-4033

<样品信息>

色谱柱 : LP-C8(150mm*4.6mm,5μm) 流 速: 2.0ml/min
 柱温 : 40°C 波 长: 224nm
 数据文件名 : RC\$SMF-4033 - 27-26/27-2579-2 - zzp-2024052911p-rcqx-pH6.8jz-10mg-jyx2-dz2-2.lcd
 方法文件名 : RC\$SMF-4033 - SMF-4033-rcqx-FX276.lcm
 批处理文件名 : RC\$SMF-4033 - 20250519-rcqx-FX276.lcb
 样品瓶号 : 4-27
 进样体积 : 40 μl 版本号: 6.115
 进样时间 : 2025/05/20 04:06:17 实验者: jiangjinwei
 处理时间(V2) : 2025/05/20 09:32:35 处理者: jiangjinwei
 仪器型号 : SHIMADZU LC-2050C (FX276)

<色谱图>



<峰表>

检测器A 224nm

峰号	保留时间	面积	面积%	高度	理论塔板数(USP)	拖尾因子	分离度(USP)
1	2.756	553707	100.000	102696	6193	1.050	--
总计		553707	100.000	102696			

图224 恩格列净片溶出曲线测定HPLC图谱
 自制品-2024052911批(10mg规格)-均一性2-pH6.8介质
 对照品溶液-2-2