

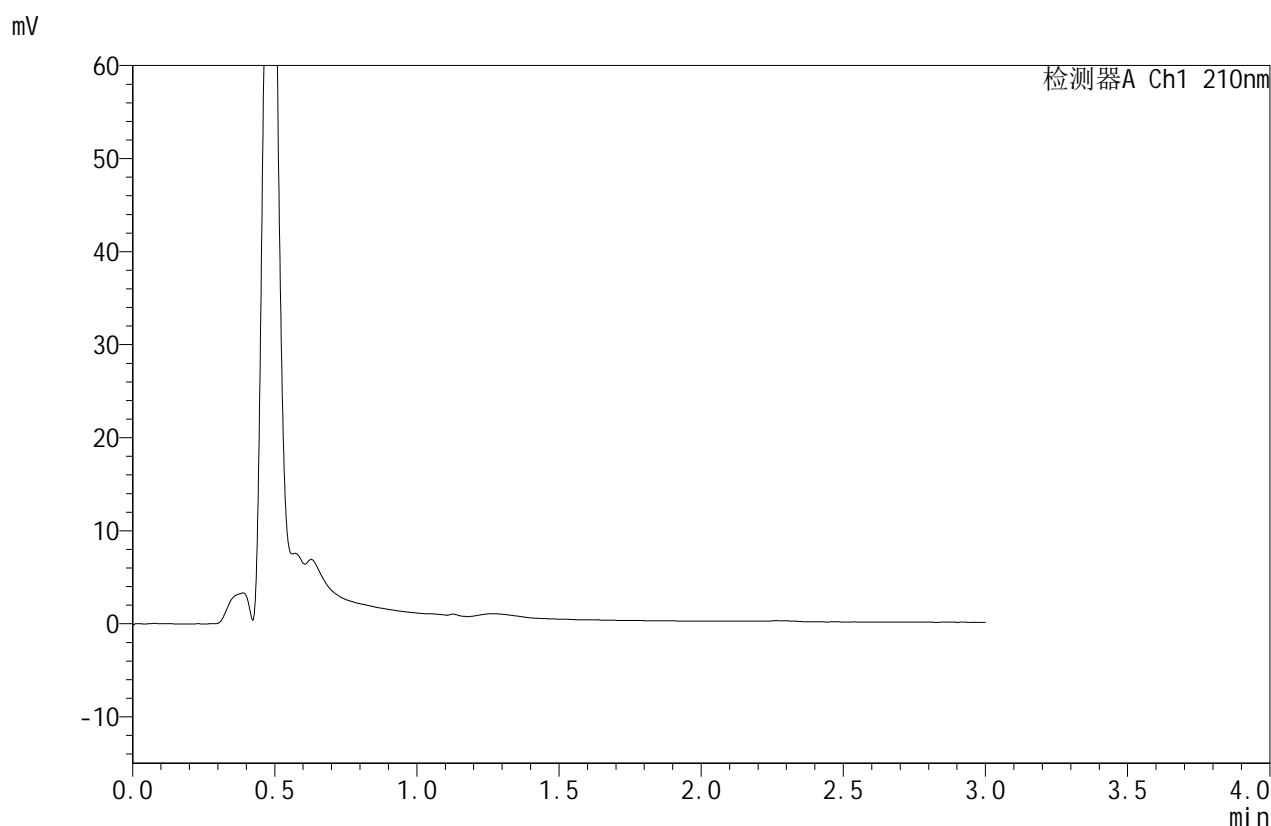


JSS-4129

<样品信息>

色谱柱:XB-C18(50mm*4.6mm,5μm) 流速:1.5ml/min
 柱温:40°C 波长:210nm
 数据文件名: RC\$JSS-4129 - 0-2/26-1-3 - zzp-2.5mg-rcd-pH1.2jz-jf50z-rj.lcd
 方法文件名: RC\$JSS-4129 - RC-JSS-4129-FX275.lcm
 批处理文件名: RC\$JSS-4129 - JSS-4129-20250519-RC-FX275.lcb
 样品瓶号: 1-9
 进样体积: 50 μl 版本号:6.115
 进样时间: 2025/05/19 11:45:10 实验者: lvtingting
 处理时间 (V3): 2025/05/20 09:17:51 处理者: lvtingting
 仪器型号: SHIMADZU LC-2050C(FX275)

<色谱图>



<峰表>

检测器A Ch1 210nm

| 峰号 | 保留时间 | 面积 | 面积% | 高度 | 理论塔板数(USP) | 拖尾因子 | 分离度(USP) |
|----|------|----|-----|----|------------|------|----------|
| 总计 | | | | | | | |

图1 苯磺酸美洛加巴林片溶出度测定HPLC图谱
 自制品-pH1.2介质-浆法-50转
 溶剂

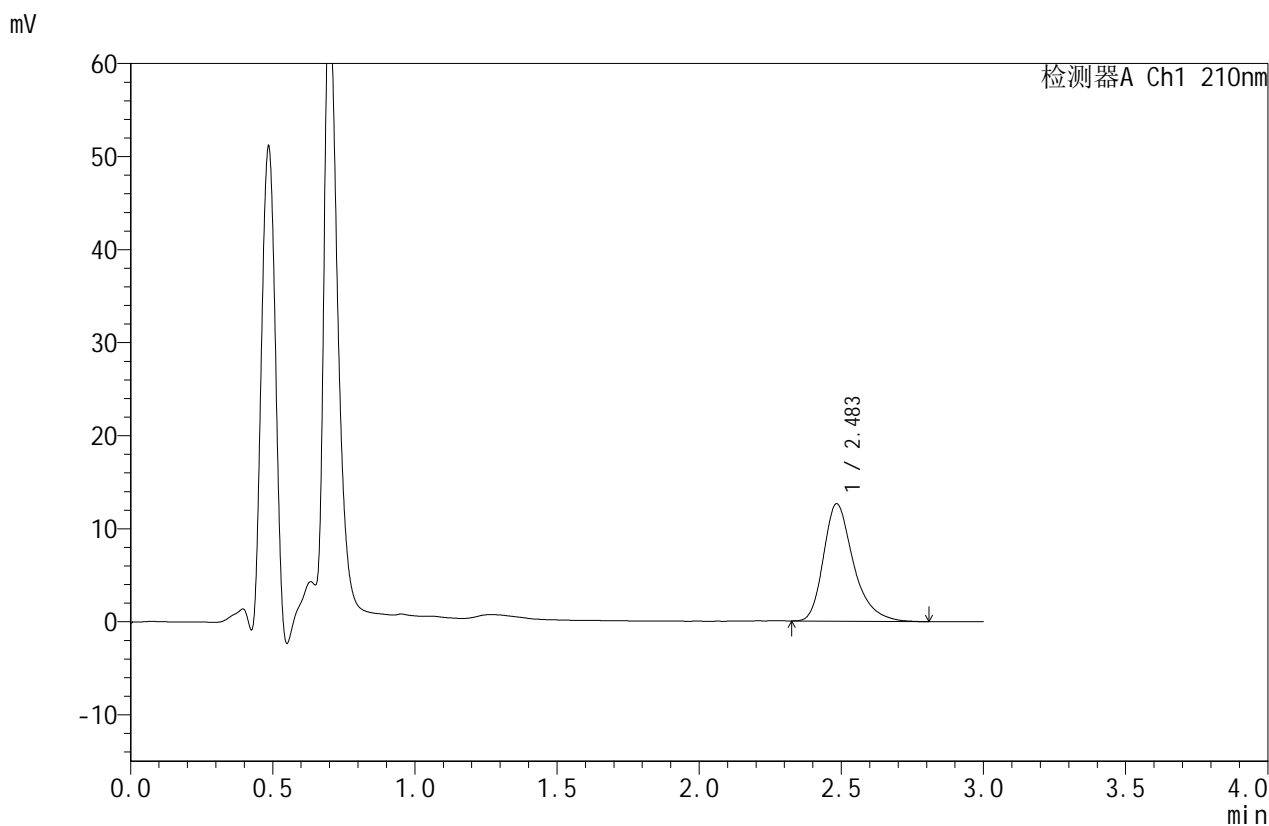


JSS-4129

<样品信息>

色谱柱:XB-C18(50mm*4.6mm,5μm) 流速:1.5ml/min
 柱温:40°C 波长:210nm
 数据文件名: RC\$JSS-4129 - 0-2/26-2-2 - zzp-2.5mg-rcd-pH1.2jz-jf50z-dz1-1.lcd
 方法文件名: RC\$JSS-4129 - RC-JSS-4129-FX275.lcm
 批处理文件名: RC\$JSS-4129 - JSS-4129-20250519-RC-FX275.lcb
 样品瓶号: 1-18
 进样体积: 50 μl 版本号:6.115
 进样时间: 2025/05/19 11:48:35 实验者: lvtingting
 处理时间(V2): 2025/05/20 09:17:55 处理者: lvtingting
 仪器型号: SHIMADZU LC-2050C(FX275)

<色谱图>



<峰表>

检测器A Ch1 210nm

| 峰号 | 保留时间 | 面积 | 面积% | 高度 | 理论塔板数(USP) | 拖尾因子 | 分离度(USP) |
|----|-------|-------|---------|-------|------------|-------|----------|
| 1 | 2.483 | 92570 | 100.000 | 12583 | 2848 | 1.332 | -- |
| 总计 | | 92570 | 100.000 | 12583 | | | |

图2 苯磺酸美洛加巴林片溶出度测定HPLC图谱
 自制品-pH1.2介质-浆法-50转
 对照品溶液-1-1

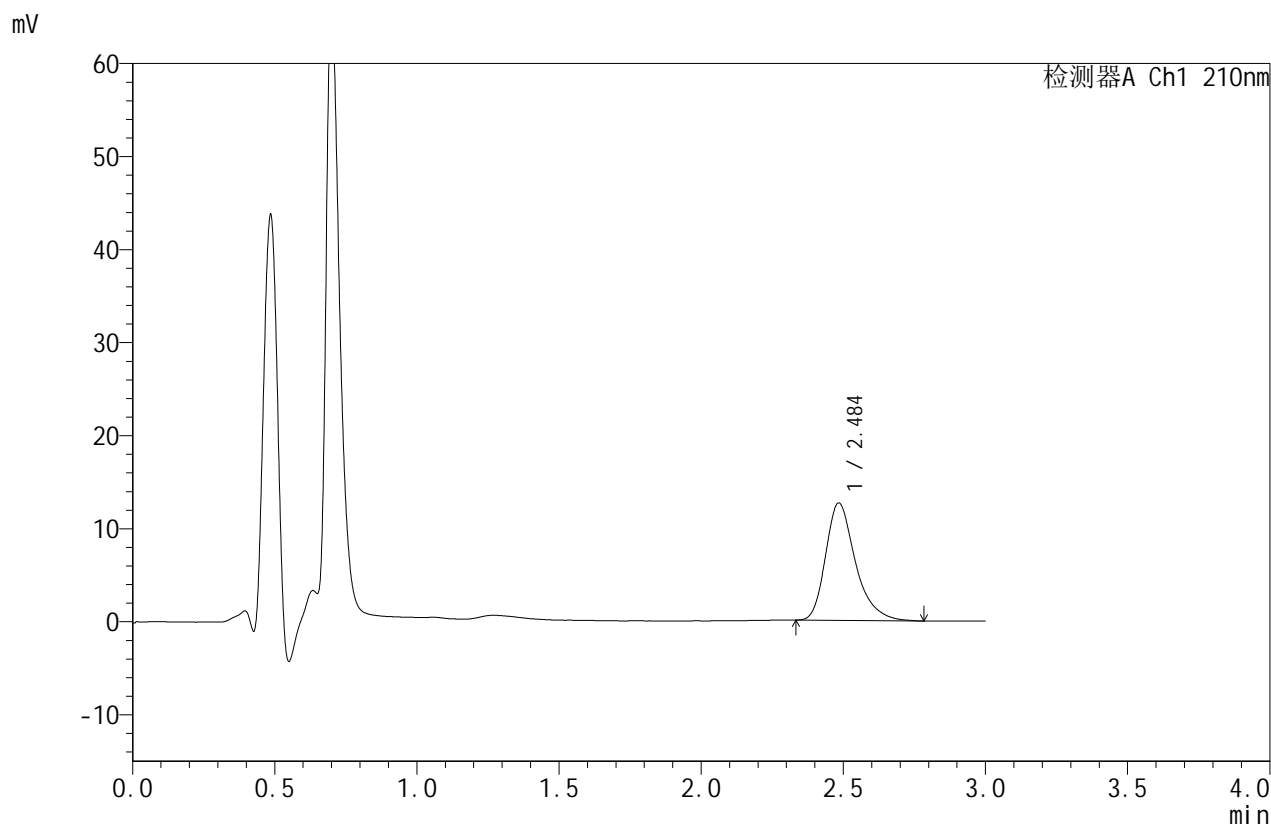


JSS-4129

<样品信息>

色谱柱:XB-C18(50mm*4.6mm,5μm) 流速:1.5ml/min
 柱温:40°C 波长:210nm
 数据文件名: RC\$JSS-4129 - 0-2/26-3-2 - zzp-2.5mg-rcd-pH1.2jz-jf50z-dz1-2.lcd
 方法文件名: RC\$JSS-4129 - RC-JSS-4129-FX275.lcm
 批处理文件名: RC\$JSS-4129 - JSS-4129-20250519-RC-FX275.lcb
 样品瓶号: 1-18
 进样体积: 50 μl 版本号:6.115
 进样时间: 2025/05/19 11:52:00 实验者: lvtingting
 处理时间(V2): 2025/05/20 09:17:58 处理者: lvtingting
 仪器型号: SHIMADZU LC-2050C(FX275)

<色谱图>



<峰表>

检测器A Ch1 210nm

| 峰号 | 保留时间 | 面积 | 面积% | 高度 | 理论塔板数(USP) | 拖尾因子 | 分离度(USP) |
|----|-------|-------|---------|-------|------------|-------|----------|
| 1 | 2.484 | 92250 | 100.000 | 12577 | 2866 | 1.325 | -- |
| 总计 | | 92250 | 100.000 | 12577 | | | |

图3 苯磺酸美洛加巴林片溶出度测定HPLC图谱
 自制品-pH1.2介质-桨法-50转
 对照品溶液-1-2

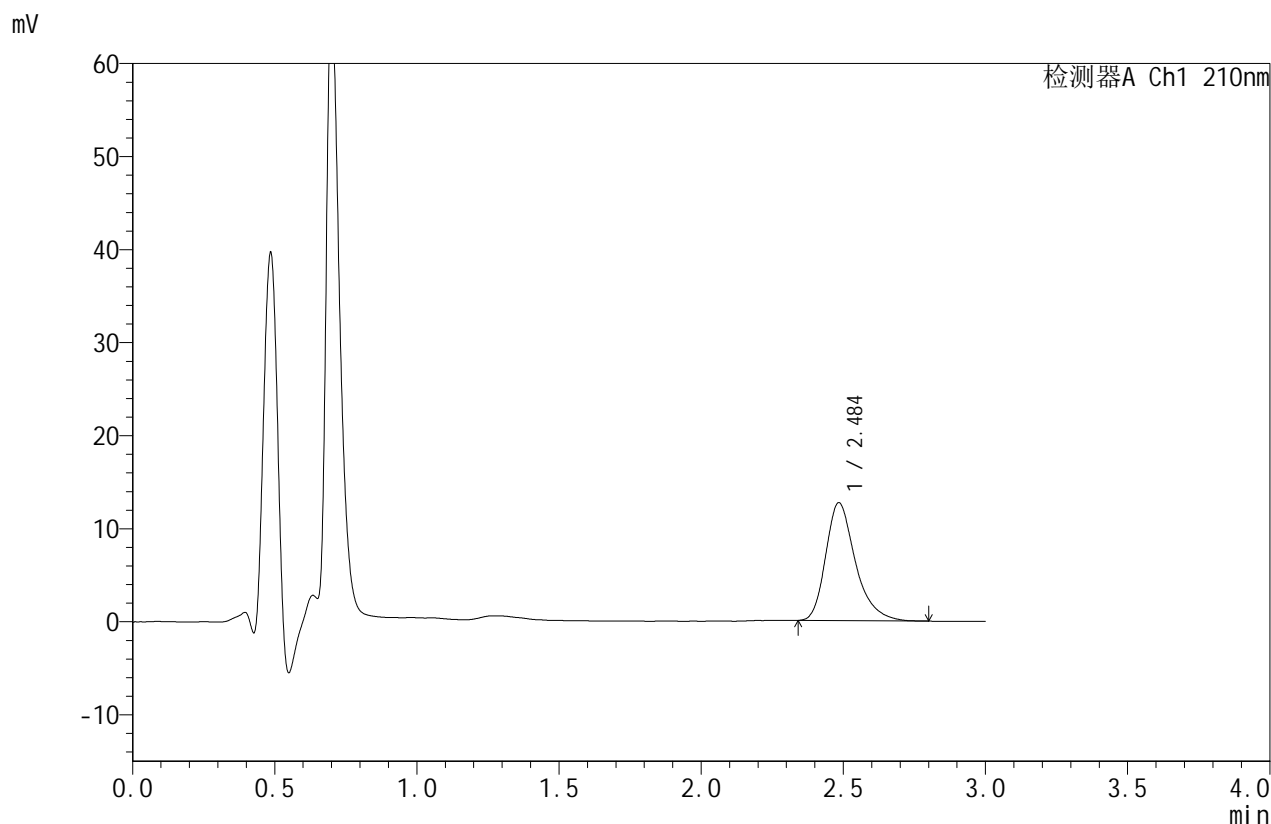


JSS-4129

<样品信息>

色谱柱:XB-C18(50mm*4.6mm,5μm) 流速:1.5ml/min
 柱温:40°C 波长:210nm
 数据文件名: RC\$JSS-4129 - 0-2/26-4-2 - zzp-2.5mg-rcd-pH1.2jz-jf50z-dz1-3.lcd
 方法文件名: RC\$JSS-4129 - RC-JSS-4129-FX275.lcm
 批处理文件名: RC\$JSS-4129 - JSS-4129-20250519-RC-FX275.lcb
 样品瓶号: 1-18
 进样体积: 50 μl 版本号:6.115
 进样时间: 2025/05/19 11:55:25 实验者: lvtingting
 处理时间(V2): 2025/05/20 09:18:01 处理者: lvtingting
 仪器型号: SHIMADZU LC-2050C(FX275)

<色谱图>



<峰表>

检测器A Ch1 210nm

| 峰号 | 保留时间 | 面积 | 面积% | 高度 | 理论塔板数(USP) | 拖尾因子 | 分离度(USP) |
|----|-------|-------|---------|-------|------------|-------|----------|
| 1 | 2.484 | 92170 | 100.000 | 12623 | 2879 | 1.318 | -- |
| 总计 | | 92170 | 100.000 | 12623 | | | |

图4 苯磺酸美洛加巴林片溶出度测定HPLC图谱
 自制品-pH1.2介质-浆法-50转
 对照品溶液-1-3



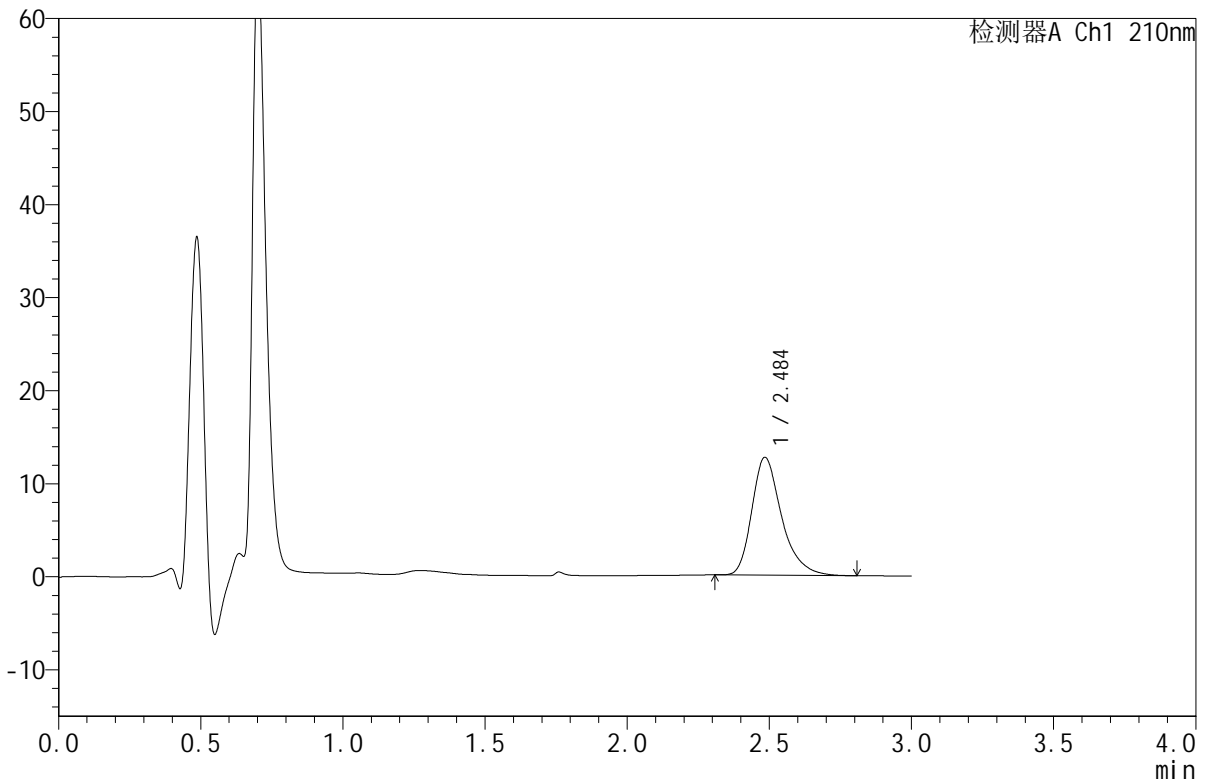
JSS-4129

<样品信息>

色谱柱:XB-C18(50mm*4.6mm,5μm) 流速:1.5ml/min
 柱温:40°C 波长:210nm
 数据文件名: RC\$JSS-4129 - 0-2/26-5-2 - zzp-2.5mg-rcd-pH1.2jz-jf50z-dz1-4.lcd
 方法文件名: RC\$JSS-4129 - RC-JSS-4129-FX275.lcm
 批处理文件名: RC\$JSS-4129 - JSS-4129-20250519-RC-FX275.lcb
 样品瓶号: 1-18
 进样体积: 50 μl 版本号:6.115
 进样时间: 2025/05/19 11:58:50 实验者: lvtingting
 处理时间 (V2): 2025/05/20 09:18:03 处理者: lvtingting
 仪器型号: SHIMADZU LC-2050C(FX275)

<色谱图>

mV



<峰表>

检测器A Ch1 210nm

| 峰号 | 保留时间 | 面积 | 面积% | 高度 | 理论塔板数(USP) | 拖尾因子 | 分离度(USP) |
|----|-------|-------|---------|-------|------------|-------|----------|
| 1 | 2.484 | 92548 | 100.000 | 12622 | 2866 | 1.326 | -- |
| 总计 | | 92548 | 100.000 | 12622 | | | |

图5 苯磺酸美洛加巴林片溶出度测定HPLC图谱
 自制品-pH1.2介质-浆法-50转
 对照品溶液-1-4



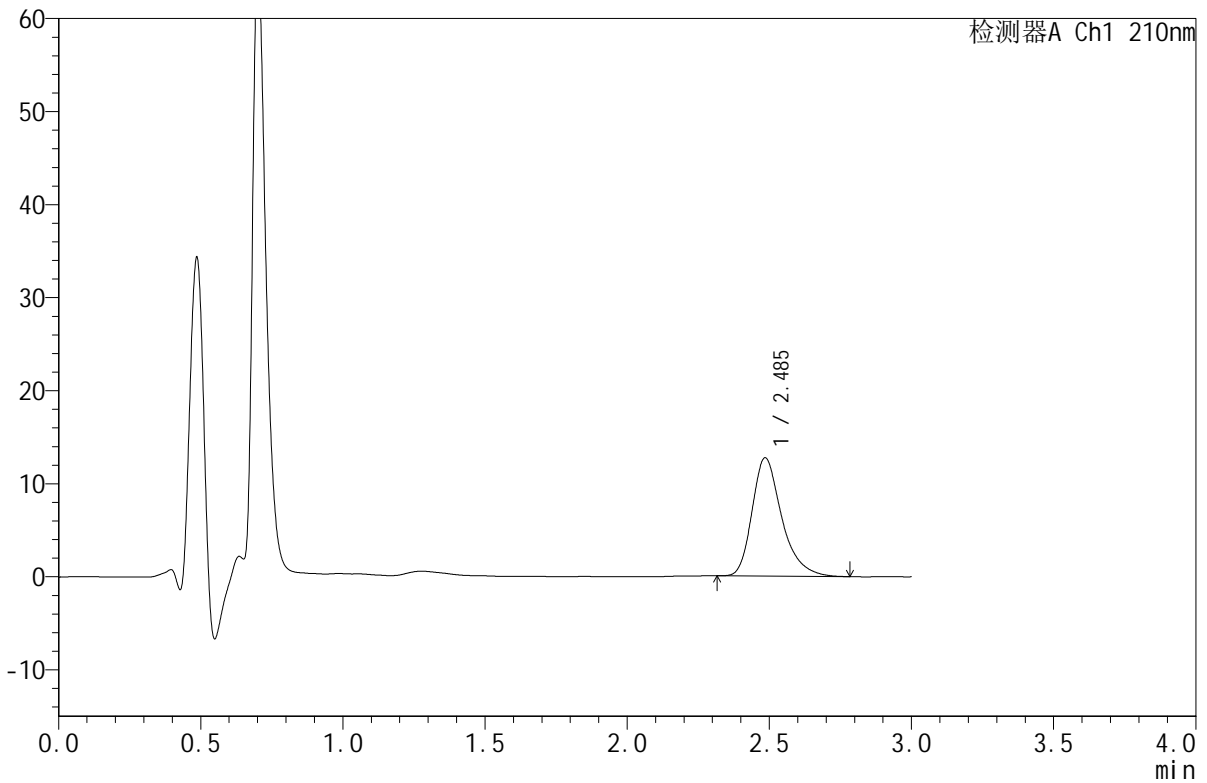
JSS-4129

<样品信息>

色谱柱:XB-C18(50mm*4.6mm,5μm) 流速:1.5ml/min
 柱温:40°C 波长:210nm
 数据文件名: RC\$JSS-4129 - 0-2/26-6-2 - zzp-2.5mg-rcd-pH1.2jz-jf50z-dz1-5.lcd
 方法文件名: RC\$JSS-4129 - RC-JSS-4129-FX275.lcm
 批处理文件名: RC\$JSS-4129 - JSS-4129-20250519-RC-FX275.lcb
 样品瓶号: 1-18
 进样体积: 50 μl 版本号:6.115
 进样时间: 2025/05/19 12:02:15 实验者: lvtingting
 处理时间(V2): 2025/05/20 09:18:06 处理者: lvtingting
 仪器型号: SHIMADZU LC-2050C(FX275)

<色谱图>

mV



<峰表>

检测器A Ch1 210nm

| 峰号 | 保留时间 | 面积 | 面积% | 高度 | 理论塔板数(USP) | 拖尾因子 | 分离度(USP) |
|----|-------|-------|---------|-------|------------|-------|----------|
| 1 | 2.485 | 92298 | 100.000 | 12684 | 2898 | 1.323 | -- |
| 总计 | | 92298 | 100.000 | 12684 | | | |

图6 苯磺酸美洛加巴林片溶出度测定HPLC图谱
 自制品-pH1.2介质-浆法-50转
 对照品溶液-1-5

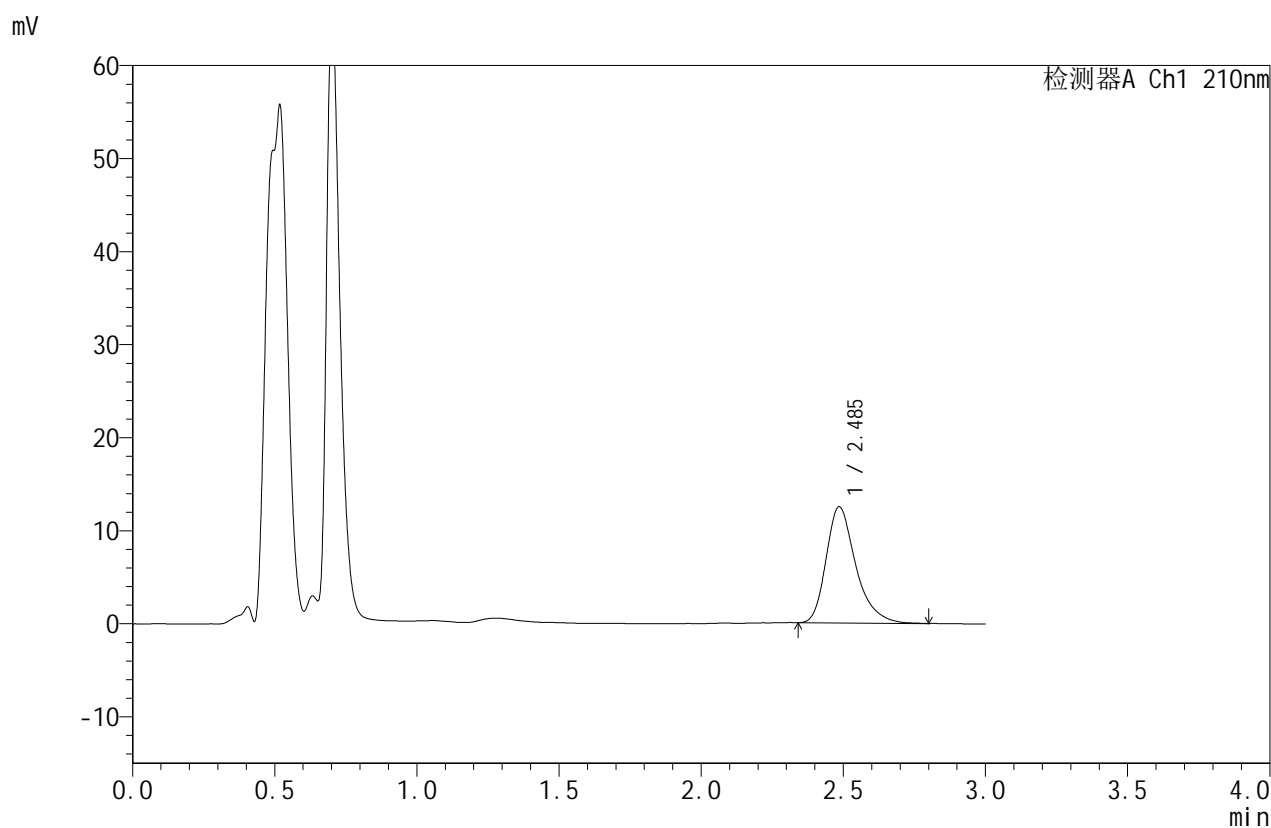


JSS-4129

<样品信息>

色谱柱:XB-C18(50mm*4.6mm,5μm) 流速:1.5ml/min
 柱温:40°C 波长:210nm
 数据文件名: RC\$JSS-4129 - 0-2/26-7-2 - zzp-2025032621p-2.5mg-rcd-pH1.2jz-jf50z-P1-1.lcd
 方法文件名: RC\$JSS-4129 - RC-JSS-4129-FX275.lcm
 批处理文件名: RC\$JSS-4129 - JSS-4129-20250519-RC-FX275.lcb
 样品瓶号: 1-1
 进样体积: 50 μl 版本号:6.115
 进样时间: 2025/05/19 12:05:39 实验者: lvtingting
 处理时间(V2): 2025/05/20 09:18:09 处理者: lvtingting
 仪器型号: SHIMADZU LC-2050C(FX275)

<色谱图>



<峰表>

检测器A Ch1 210nm

| 峰号 | 保留时间 | 面积 | 面积% | 高度 | 理论塔板数(USP) | 拖尾因子 | 分离度(USP) |
|----|-------|-------|---------|-------|------------|-------|----------|
| 1 | 2.485 | 90626 | 100.000 | 12461 | 2900 | 1.326 | -- |
| 总计 | | 90626 | 100.000 | 12461 | | | |

图7 苯磺酸美洛加巴林片溶出度测定HPLC图谱
 自制品-2025032621批(2.5mg)-pH1.2介质-浆法-50转-片1
 供试品溶液-1



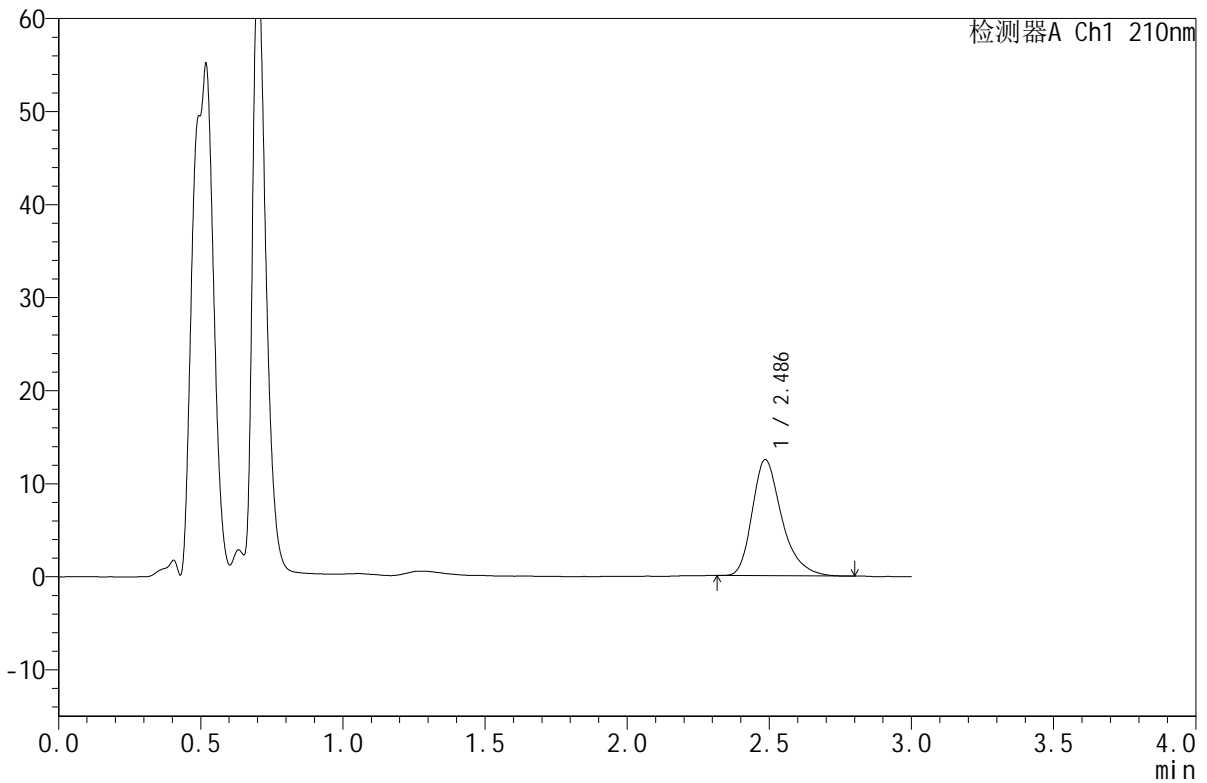
JSS-4129

<样品信息>

色谱柱:XB-C18(50mm*4.6mm,5μm) 流速:1.5ml/min
 柱温:40°C 波长:210nm
 数据文件名: RC\$JSS-4129 - 0-2/26-8-2 - zzp-2025032621p-2.5mg-rcd-pH1.2jz-jf50z-P1-2.lcd
 方法文件名: RC\$JSS-4129 - RC-JSS-4129-FX275.lcm
 批处理文件名: RC\$JSS-4129 - JSS-4129-20250519-RC-FX275.lcb
 样品瓶号: 1-1
 进样体积: 50 μl 版本号:6.115
 进样时间: 2025/05/19 12:09:04 实验者: lvtingting
 处理时间(V2): 2025/05/20 09:18:11 处理者: lvtingting
 仪器型号: SHIMADZU LC-2050C(FX275)

<色谱图>

mV



<峰表>

检测器A Ch1 210nm

| 峰号 | 保留时间 | 面积 | 面积% | 高度 | 理论塔板数(USP) | 拖尾因子 | 分离度(USP) |
|----|-------|-------|---------|-------|------------|-------|----------|
| 1 | 2.486 | 90447 | 100.000 | 12457 | 2884 | 1.318 | -- |
| 总计 | | 90447 | 100.000 | 12457 | | | |

图8 苯磺酸美洛加巴林片溶出度测定HPLC图谱
 自制品-2025032621批(2.5mg)-pH1.2介质-浆法-50转-片1
 供试品溶液-2

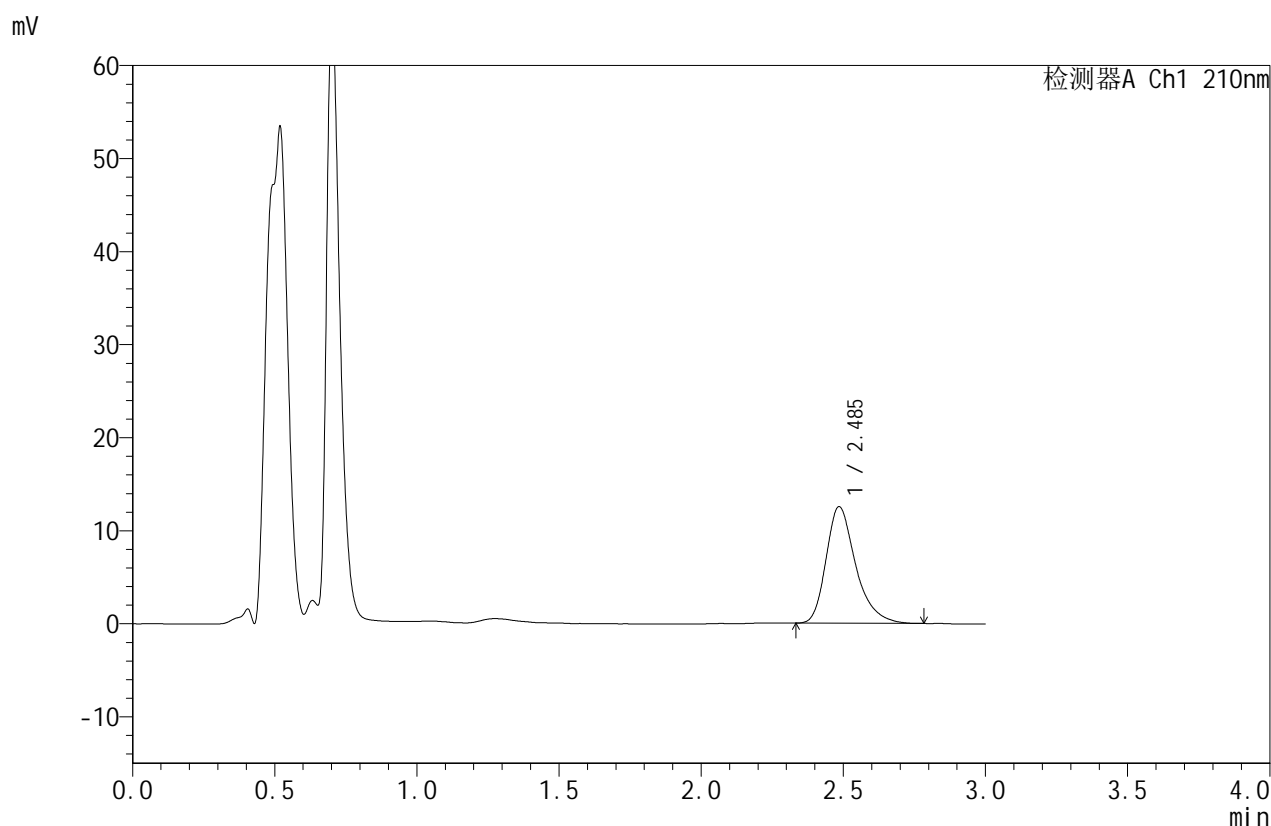


JSS-4129

<样品信息>

色谱柱:XB-C18(50mm*4.6mm,5μm) 流速:1.5ml/min
 柱温:40°C 波长:210nm
 数据文件名: RC\$JSS-4129 - 0-2/26-9-2 - zzp-2025032621p-2.5mg-rcd-pH1.2jz-jf50z-P2-1.lcd
 方法文件名: RC\$JSS-4129 - RC-JSS-4129-FX275.lcm
 批处理文件名: RC\$JSS-4129 - JSS-4129-20250519-RC-FX275.lcb
 样品瓶号: 1-10
 进样体积: 50 μl 版本号:6.115
 进样时间: 2025/05/19 12:12:29 实验者: lvtingting
 处理时间(V2): 2025/05/20 09:18:14 处理者: lvtingting
 仪器型号: SHIMADZU LC-2050C(FX275)

<色谱图>



<峰表>

检测器A Ch1 210nm

| 峰号 | 保留时间 | 面积 | 面积% | 高度 | 理论塔板数(USP) | 拖尾因子 | 分离度(USP) |
|----|-------|-------|---------|-------|------------|-------|----------|
| 1 | 2.485 | 90928 | 100.000 | 12502 | 2890 | 1.321 | -- |
| 总计 | | 90928 | 100.000 | 12502 | | | |

图9 苯磺酸美洛加巴林片溶出度测定HPLC图谱
 自制品-2025032621批(2.5mg)-pH1.2介质-浆法-50转-片2
 供试品溶液-1

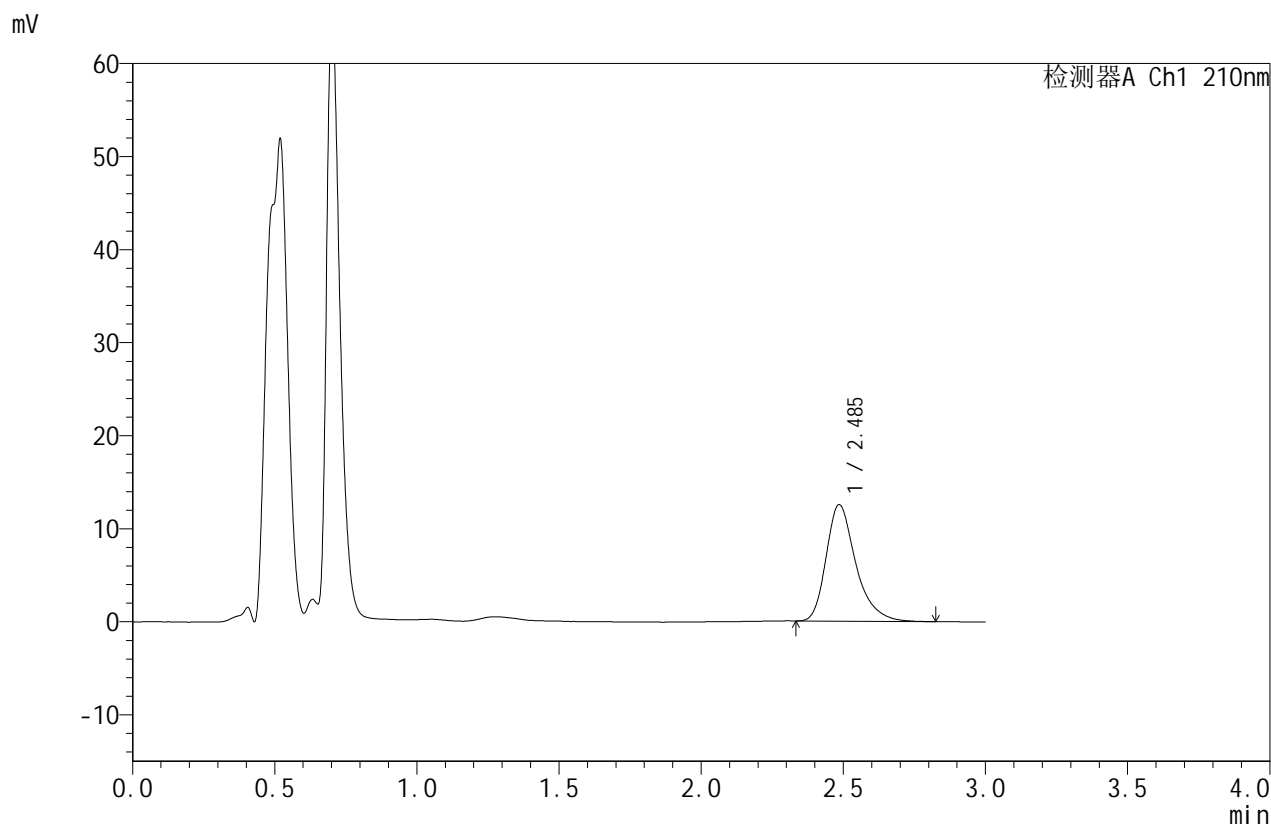


JSS-4129

<样品信息>

色谱柱:XB-C18(50mm*4.6mm,5μm) 流速:1.5ml/min
 柱温:40°C 波长:210nm
 数据文件名: RC\$JSS-4129 - 0-2/26-10-2 - zzp-2025032621p-2.5mg-rcd-pH1.2jz-jf50z-P2-2.lcd
 方法文件名: RC\$JSS-4129 - RC-JSS-4129-FX275.lcm
 批处理文件名: RC\$JSS-4129 - JSS-4129-20250519-RC-FX275.lcb
 样品瓶号: 1-10
 进样体积: 50 μl 版本号:6.115
 进样时间: 2025/05/19 12:15:54 实验者: lvtingting
 处理时间(V2): 2025/05/20 09:18:17 处理者: lvtingting
 仪器型号: SHIMADZU LC-2050C(FX275)

<色谱图>



<峰表>

检测器A Ch1 210nm

| 峰号 | 保留时间 | 面积 | 面积% | 高度 | 理论塔板数(USP) | 拖尾因子 | 分离度(USP) |
|----|-------|-------|---------|-------|------------|-------|----------|
| 1 | 2.485 | 91137 | 100.000 | 12504 | 2915 | 1.330 | -- |
| 总计 | | 91137 | 100.000 | 12504 | | | |

图10 苯磺酸美洛加巴林片溶出度测定HPLC图谱
 自制品-2025032621批(2.5mg)-pH1.2介质-浆法-50转-片2
 供试品溶液-2

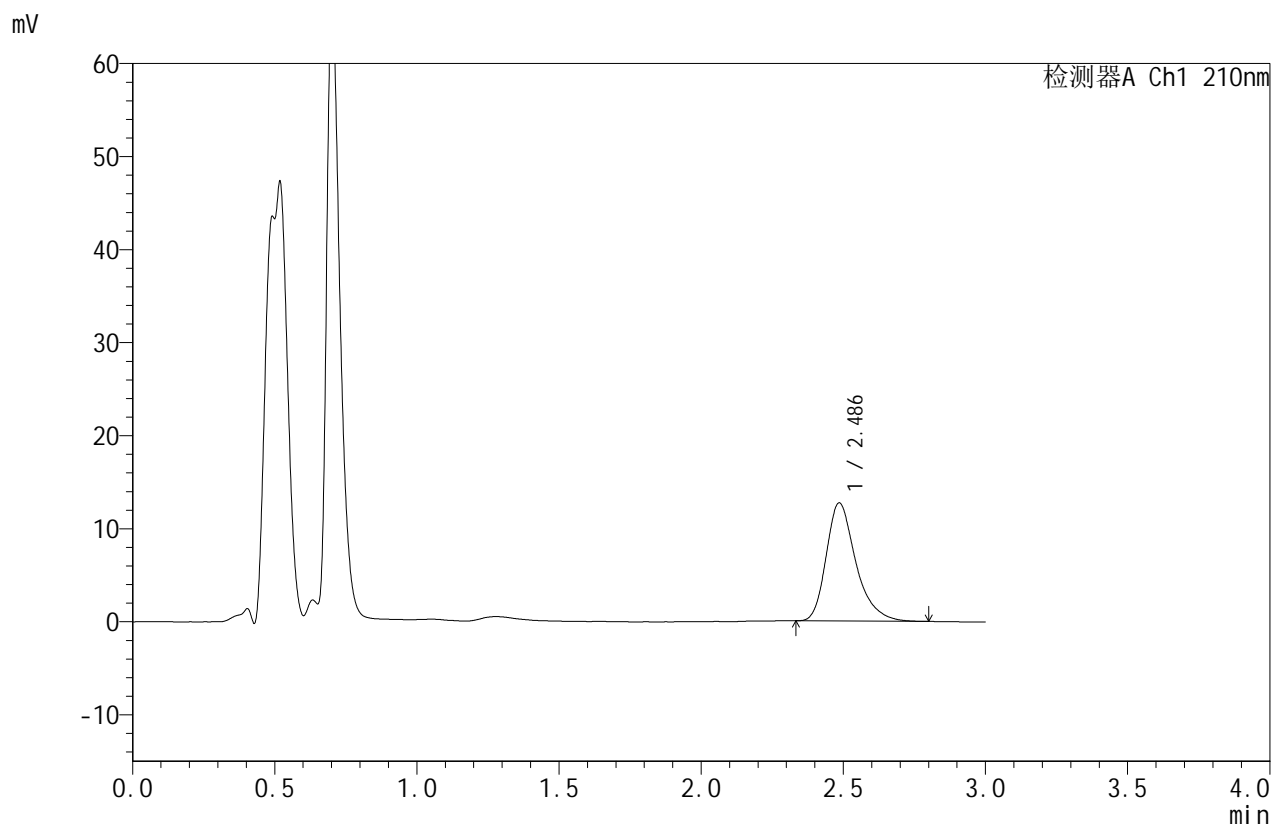


JSS-4129

<样品信息>

色谱柱:XB-C18(50mm*4.6mm,5μm) 流速:1.5ml/min
 柱温:40°C 波长:210nm
 数据文件名: RC\$JSS-4129 - 0-2/26-11-2 - zzp-2025032621p-2.5mg-rcd-pH1.2jz-jf50z-P3-1.lcd
 方法文件名: RC\$JSS-4129 - RC-JSS-4129-FX275.lcm
 批处理文件名: RC\$JSS-4129 - JSS-4129-20250519-RC-FX275.lcb
 样品瓶号: 1-19
 进样体积: 50 μl 版本号:6.115
 进样时间: 2025/05/19 12:19:18 实验者: lvtingting
 处理时间(V2): 2025/05/20 09:18:19 处理者: lvtingting
 仪器型号: SHIMADZU LC-2050C(FX275)

<色谱图>



<峰表>

检测器A Ch1 210nm

| 峰号 | 保留时间 | 面积 | 面积% | 高度 | 理论塔板数(USP) | 拖尾因子 | 分离度(USP) |
|----|-------|-------|---------|-------|------------|-------|----------|
| 1 | 2.486 | 92196 | 100.000 | 12676 | 2917 | 1.323 | -- |
| 总计 | | 92196 | 100.000 | 12676 | | | |

图11 苯磺酸美洛加巴林片溶出度测定HPLC图谱
 自制品-2025032621批(2.5mg)-pH1.2介质-浆法-50转-片3
 供试品溶液-1

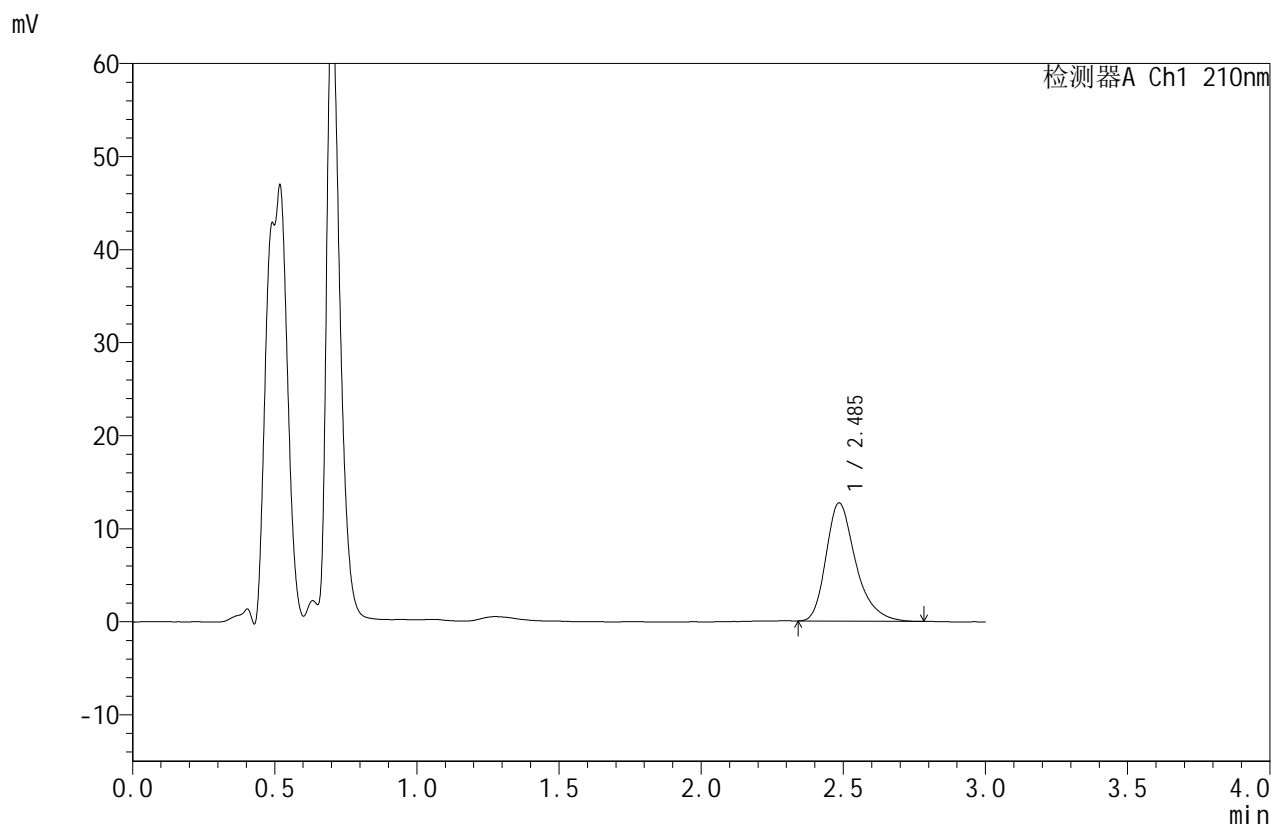


JSS-4129

<样品信息>

色谱柱:XB-C18(50mm*4.6mm,5μm) 流速:1.5ml/min
 柱温:40°C 波长:210nm
 数据文件名: RC\$JSS-4129 - 0-2/26-12-2 - zzp-2025032621p-2.5mg-rcd-pH1.2jz-jf50z-P3-2.lcd
 方法文件名: RC\$JSS-4129 - RC-JSS-4129-FX275.lcm
 批处理文件名: RC\$JSS-4129 - JSS-4129-20250519-RC-FX275.lcb
 样品瓶号: 1-19
 进样体积: 50 μl 版本号:6.115
 进样时间: 2025/05/19 12:22:43 实验者: lvtingting
 处理时间(V2): 2025/05/20 09:18:22 处理者: lvtingting
 仪器型号: SHIMADZU LC-2050C(FX275)

<色谱图>



<峰表>

检测器A Ch1 210nm

| 峰号 | 保留时间 | 面积 | 面积% | 高度 | 理论塔板数(USP) | 拖尾因子 | 分离度(USP) |
|----|-------|-------|---------|-------|------------|-------|----------|
| 1 | 2.485 | 92015 | 100.000 | 12668 | 2902 | 1.322 | -- |
| 总计 | | 92015 | 100.000 | 12668 | | | |

图12 苯磺酸美洛加巴林片溶出度测定HPLC图谱
 自制品-2025032621批(2.5mg)-pH1.2介质-浆法-50转-片3
 供试品溶液-2

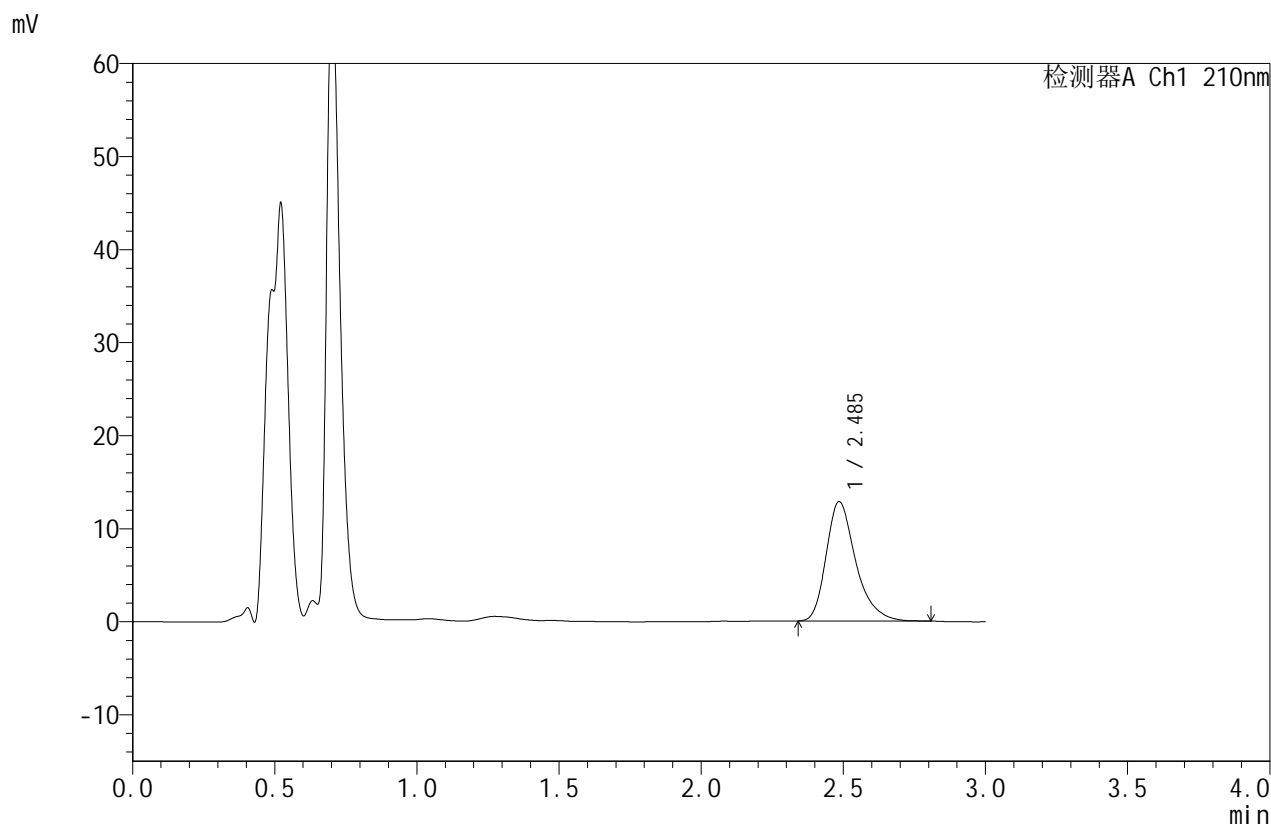


JSS-4129

<样品信息>

色谱柱:XB-C18(50mm*4.6mm,5μm) 流速:1.5ml/min
 柱温:40°C 波长:210nm
 数据文件名: RC\$JSS-4129 - 0-2/26-13-2 - zzp-2025032621p-2.5mg-rcd-pH1.2jz-jf50z-P4-1.lcd
 方法文件名: RC\$JSS-4129 - RC-JSS-4129-FX275.lcm
 批处理文件名: RC\$JSS-4129 - JSS-4129-20250519-RC-FX275.lcb
 样品瓶号: 1-28
 进样体积: 50 μl 版本号:6.115
 进样时间: 2025/05/19 12:26:08 实验者: lvtingting
 处理时间(V2): 2025/05/20 09:18:25 处理者: lvtingting
 仪器型号: SHIMADZU LC-2050C(FX275)

<色谱图>



<峰表>

检测器A Ch1 210nm

| 峰号 | 保留时间 | 面积 | 面积% | 高度 | 理论塔板数(USP) | 拖尾因子 | 分离度(USP) |
|----|-------|-------|---------|-------|------------|-------|----------|
| 1 | 2.485 | 93047 | 100.000 | 12805 | 2906 | 1.320 | -- |
| 总计 | | 93047 | 100.000 | 12805 | | | |

图13 苯磺酸美洛加巴林片溶出度测定HPLC图谱
 自制品-2025032621批(2.5mg)-pH1.2介质-浆法-50转-片4
 供试品溶液-1

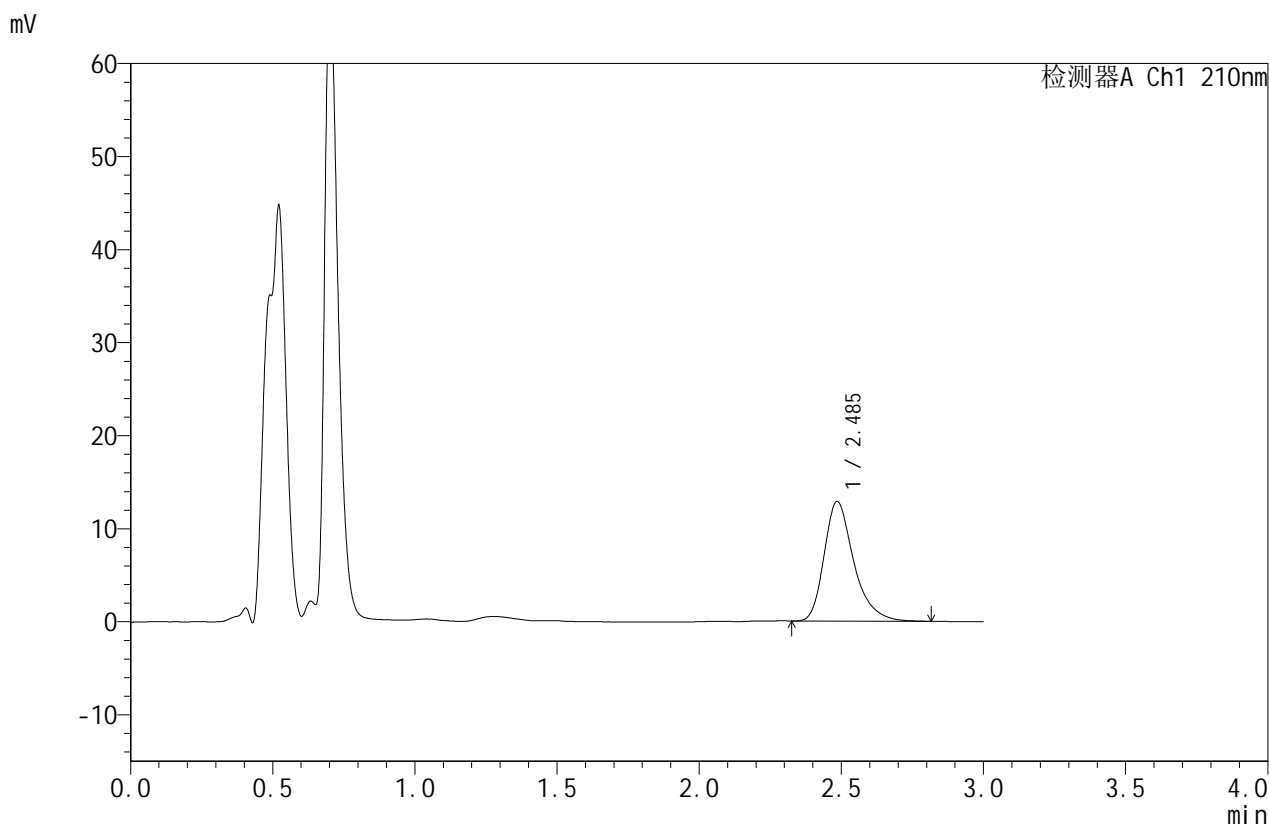


JSS-4129

<样品信息>

色谱柱:XB-C18(50mm*4.6mm,5μm) 流速:1.5ml/min
 柱温:40°C 波长:210nm
 数据文件名: RC\$JSS-4129 - 0-2/26-14-2 - zzp-2025032621p-2.5mg-rcd-pH1.2jz-jf50z-P4-2.lcd
 方法文件名: RC\$JSS-4129 - RC-JSS-4129-FX275.lcm
 批处理文件名: RC\$JSS-4129 - JSS-4129-20250519-RC-FX275.lcb
 样品瓶号: 1-28
 进样体积: 50 μl 版本号:6.115
 进样时间: 2025/05/19 12:29:32 实验者: lvtingting
 处理时间(V2): 2025/05/20 09:18:27 处理者: lvtingting
 仪器型号: SHIMADZU LC-2050C(FX275)

<色谱图>



<峰表>

检测器A Ch1 210nm

| 峰号 | 保留时间 | 面积 | 面积% | 高度 | 理论塔板数(USP) | 拖尾因子 | 分离度(USP) |
|----|-------|-------|---------|-------|------------|-------|----------|
| 1 | 2.485 | 93203 | 100.000 | 12821 | 2908 | 1.329 | -- |
| 总计 | | 93203 | 100.000 | 12821 | | | |

图14 苯磺酸美洛加巴林片溶出度测定HPLC图谱
 自制品-2025032621批(2.5mg)-pH1.2介质-浆法-50转-片4
 供试品溶液-2

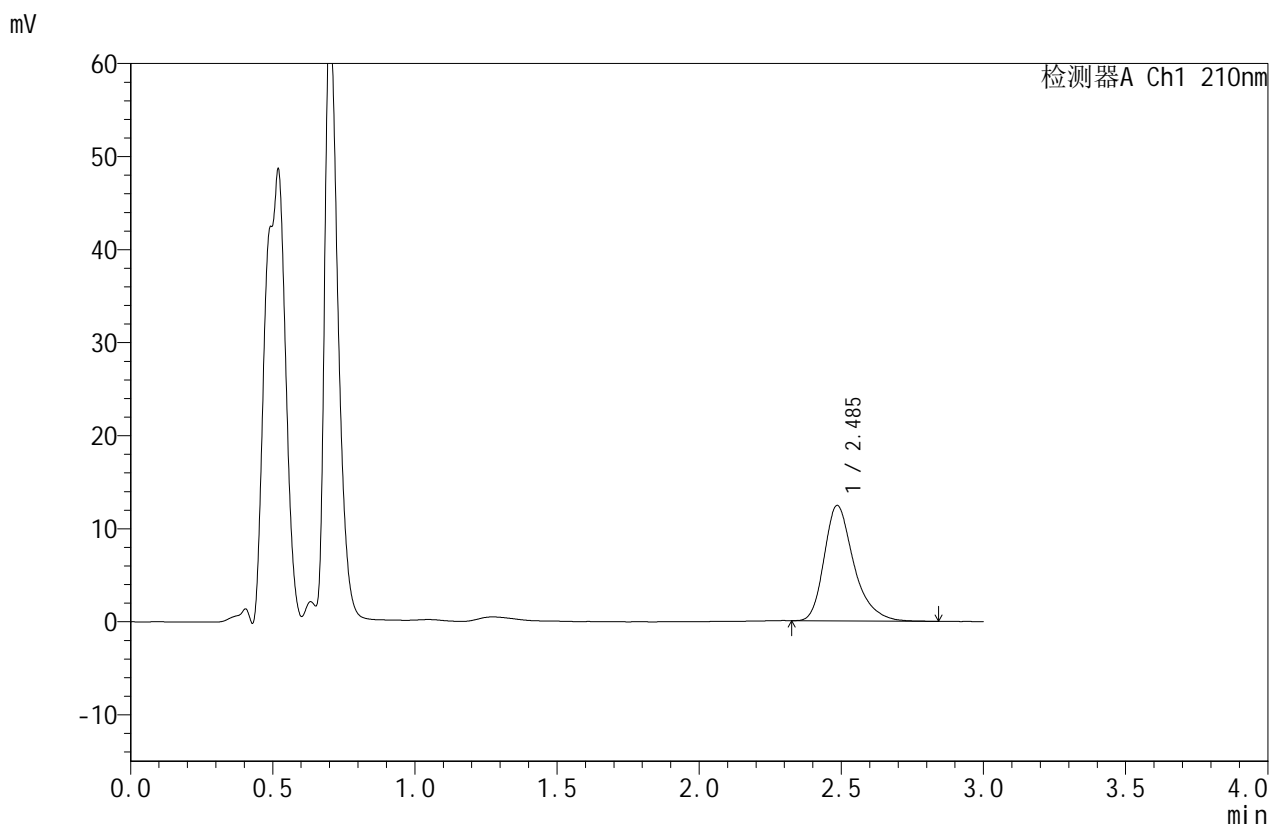


JSS-4129

<样品信息>

色谱柱:XB-C18(50mm*4.6mm,5μm) 流速:1.5ml/min
 柱温:40°C 波长:210nm
 数据文件名: RC\$JSS-4129 - 0-2/26-15-2 - zzp-2025032621p-2.5mg-rcd-pH1.2jz-jf50z-P5-1.lcd
 方法文件名: RC\$JSS-4129 - RC-JSS-4129-FX275.lcm
 批处理文件名: RC\$JSS-4129 - JSS-4129-20250519-RC-FX275.lcb
 样品瓶号: 1-37
 进样体积: 50 μl 版本号:6.115
 进样时间: 2025/05/19 12:32:56 实验者: lvtingting
 处理时间(V2): 2025/05/20 09:18:30 处理者: lvtingting
 仪器型号: SHIMADZU LC-2050C(FX275)

<色谱图>



<峰表>

检测器A Ch1 210nm

| 峰号 | 保留时间 | 面积 | 面积% | 高度 | 理论塔板数(USP) | 拖尾因子 | 分离度(USP) |
|----|-------|-------|---------|-------|------------|-------|----------|
| 1 | 2.485 | 90048 | 100.000 | 12382 | 2921 | 1.326 | -- |
| 总计 | | 90048 | 100.000 | 12382 | | | |

图15 苯磺酸美洛加巴林片溶出度测定HPLC图谱
 自制品-2025032621批(2.5mg)-pH1.2介质-浆法-50转-片5
 供试品溶液-1

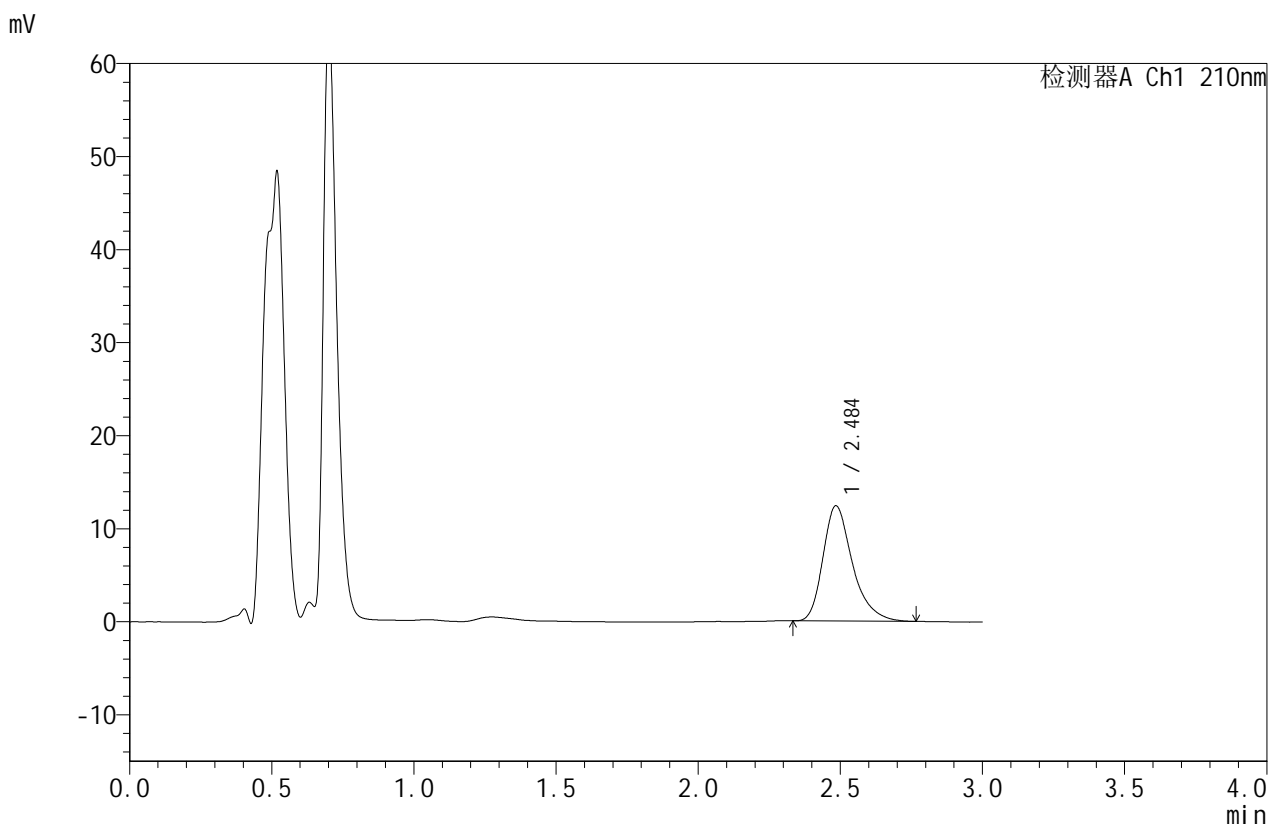


JSS-4129

<样品信息>

色谱柱:XB-C18(50mm*4.6mm,5μm) 流速:1.5ml/min
 柱温:40°C 波长:210nm
 数据文件名: RC\$JSS-4129 - 0-2/26-16-2 - zzp-2025032621p-2.5mg-rcd-pH1.2jz-jf50z-P5-2.lcd
 方法文件名: RC\$JSS-4129 - RC-JSS-4129-FX275.lcm
 批处理文件名: RC\$JSS-4129 - JSS-4129-20250519-RC-FX275.lcb
 样品瓶号: 1-37
 进样体积: 50 μl 版本号:6.115
 进样时间: 2025/05/19 12:36:20 实验者: lvtingting
 处理时间(V2): 2025/05/20 09:18:32 处理者: lvtingting
 仪器型号: SHIMADZU LC-2050C(FX275)

<色谱图>



<峰表>

检测器A Ch1 210nm

| 峰号 | 保留时间 | 面积 | 面积% | 高度 | 理论塔板数(USP) | 拖尾因子 | 分离度(USP) |
|----|-------|-------|---------|-------|------------|-------|----------|
| 1 | 2.484 | 89441 | 100.000 | 12336 | 2915 | 1.326 | -- |
| 总计 | | 89441 | 100.000 | 12336 | | | |

图16 苯磺酸美洛加巴林片溶出度测定HPLC图谱
 自制品-2025032621批(2.5mg)-pH1.2介质-浆法-50转-片5
 供试品溶液-2

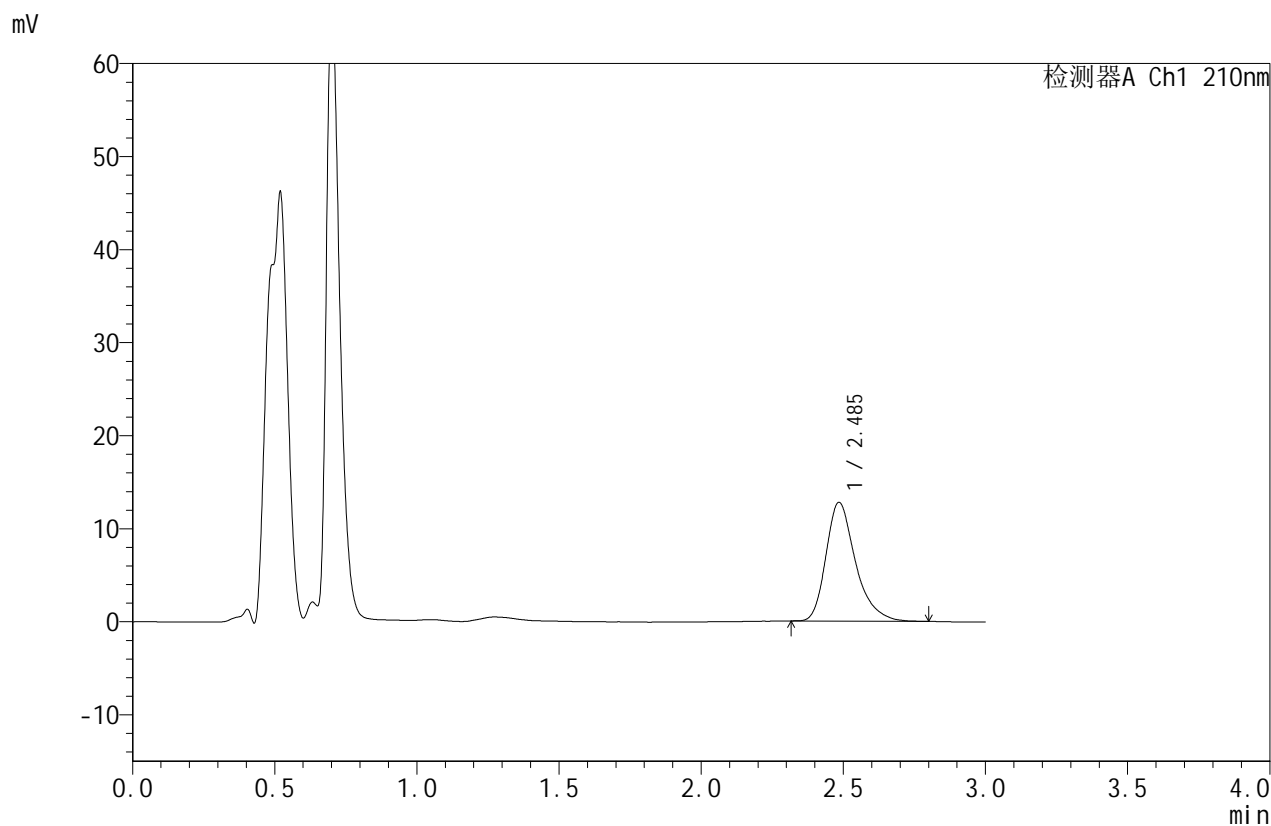


JSS-4129

<样品信息>

色谱柱:XB-C18(50mm*4.6mm,5μm) 流速:1.5ml/min
 柱温:40°C 波长:210nm
 数据文件名: RC\$JSS-4129 - 0-2/26-17-2 - zzp-2025032621p-2.5mg-rcd-pH1.2jz-jf50z-P6-1.lcd
 方法文件名: RC\$JSS-4129 - RC-JSS-4129-FX275.lcm
 批处理文件名: RC\$JSS-4129 - JSS-4129-20250519-RC-FX275.lcb
 样品瓶号: 1-46
 进样体积: 50 μl 版本号:6.115
 进样时间: 2025/05/19 12:39:44 实验者: lvtingting
 处理时间(V2): 2025/05/20 09:18:35 处理者: lvtingting
 仪器型号: SHIMADZU LC-2050C(FX275)

<色谱图>



<峰表>

检测器A Ch1 210nm

| 峰号 | 保留时间 | 面积 | 面积% | 高度 | 理论塔板数(USP) | 拖尾因子 | 分离度(USP) |
|----|-------|-------|---------|-------|------------|-------|----------|
| 1 | 2.485 | 92355 | 100.000 | 12726 | 2926 | 1.327 | -- |
| 总计 | | 92355 | 100.000 | 12726 | | | |

图17 苯磺酸美洛加巴林片溶出度测定HPLC图谱
 自制品-2025032621批(2.5mg)-pH1.2介质-浆法-50转-片6
 供试品溶液-1

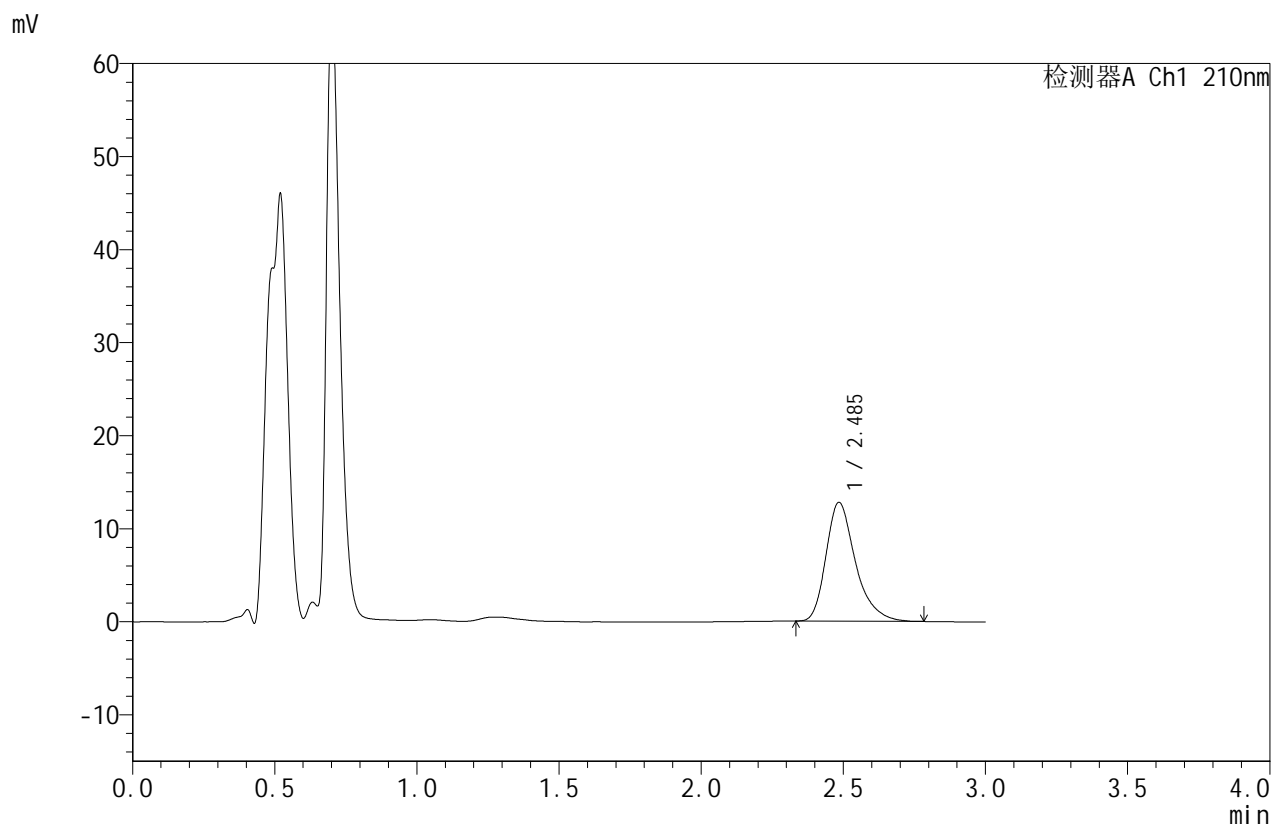


JSS-4129

<样品信息>

色谱柱:XB-C18(50mm*4.6mm,5μm) 流速:1.5ml/min
 柱温:40°C 波长:210nm
 数据文件名: RC\$JSS-4129 - 0-2/26-18-2 - zzp-2025032621p-2.5mg-rcd-pH1.2jz-jf50z-P6-2.lcd
 方法文件名: RC\$JSS-4129 - RC-JSS-4129-FX275.lcm
 批处理文件名: RC\$JSS-4129 - JSS-4129-20250519-RC-FX275.lcb
 样品瓶号: 1-46
 进样体积: 50 μl 版本号:6.115
 进样时间: 2025/05/19 12:43:08 实验者: lvtingting
 处理时间(V2): 2025/05/20 09:18:38 处理者: lvtingting
 仪器型号: SHIMADZU LC-2050C(FX275)

<色谱图>



<峰表>

检测器A Ch1 210nm

| 峰号 | 保留时间 | 面积 | 面积% | 高度 | 理论塔板数(USP) | 拖尾因子 | 分离度(USP) |
|----|-------|-------|---------|-------|------------|-------|----------|
| 1 | 2.485 | 92107 | 100.000 | 12721 | 2934 | 1.328 | -- |
| 总计 | | 92107 | 100.000 | 12721 | | | |

图18 苯磺酸美洛加巴林片溶出度测定HPLC图谱
 自制品-2025032621批(2.5mg)-pH1.2介质-浆法-50转-片6
 供试品溶液-2

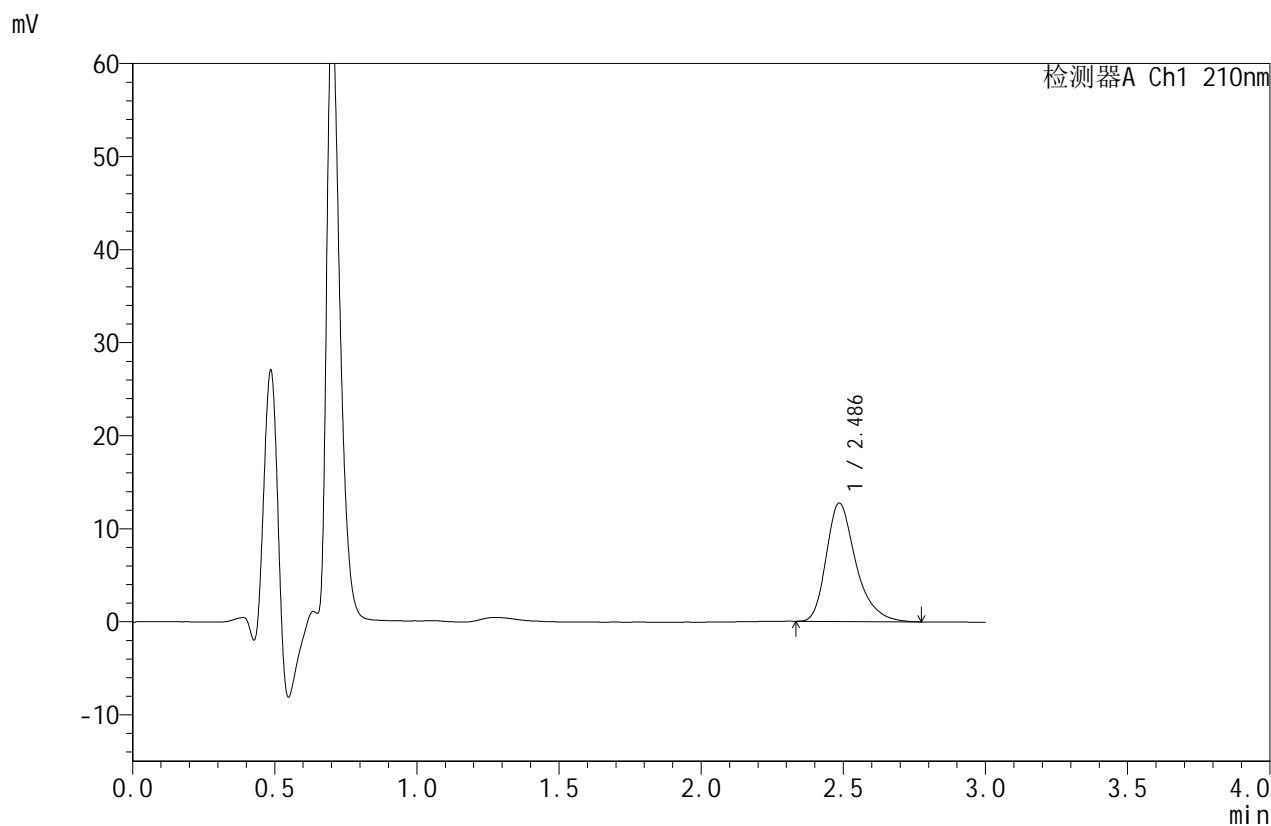


JSS-4129

<样品信息>

色谱柱:XB-C18(50mm*4.6mm,5μm) 流速:1.5ml/min
 柱温:40°C 波长:210nm
 数据文件名: RC\$JSS-4129 - 0-2/26-19-2 - zzp-2.5mg-rcd-pH1.2jz-jf50z-dz2-1.lcd
 方法文件名: RC\$JSS-4129 - RC-JSS-4129-FX275.lcm
 批处理文件名: RC\$JSS-4129 - JSS-4129-20250519-RC-FX275.lcb
 样品瓶号: 1-27
 进样体积: 50 μl 版本号:6.115
 进样时间: 2025/05/19 12:46:33 实验者: lvtingting
 处理时间(V2): 2025/05/20 09:18:40 处理者: lvtingting
 仪器型号: SHIMADZU LC-2050C(FX275)

<色谱图>



<峰表>

检测器A Ch1 210nm

| 峰号 | 保留时间 | 面积 | 面积% | 高度 | 理论塔板数(USP) | 拖尾因子 | 分离度(USP) |
|----|-------|-------|---------|-------|------------|-------|----------|
| 1 | 2.486 | 92067 | 100.000 | 12701 | 2922 | 1.329 | -- |
| 总计 | | 92067 | 100.000 | 12701 | | | |

图19 苯磺酸美洛加巴林片溶出度测定HPLC图谱
 自制品-pH1.2介质-桨法-50转
 对照品溶液-2-1

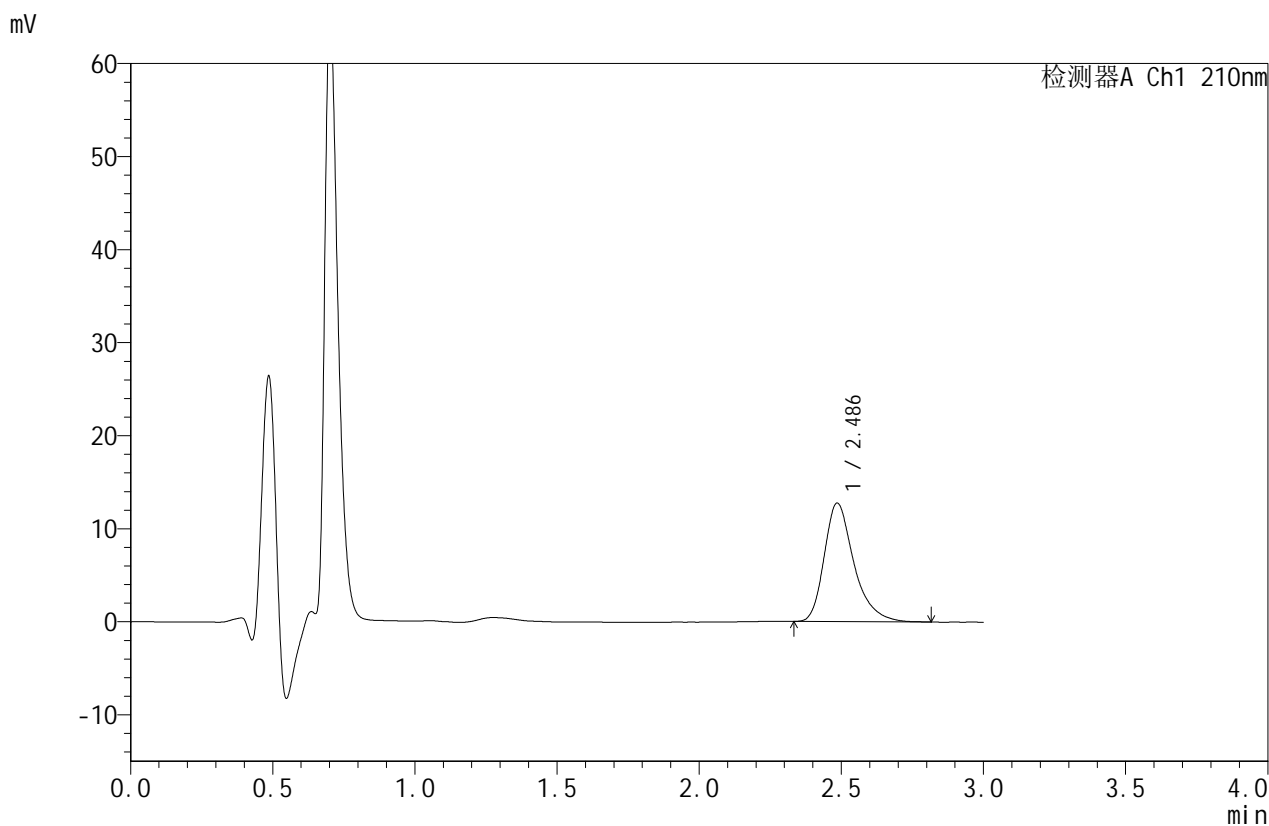


JSS-4129

<样品信息>

色谱柱:XB-C18(50mm*4.6mm,5μm) 流速:1.5ml/min
 柱温:40°C 波长:210nm
 数据文件名: RC\$JSS-4129 - 0-2/26-20-2 - zzp-2.5mg-rcd-pH1.2jz-jf50z-dz2-2.lcd
 方法文件名: RC\$JSS-4129 - RC-JSS-4129-FX275.lcm
 批处理文件名: RC\$JSS-4129 - JSS-4129-20250519-RC-FX275.lcb
 样品瓶号: 1-27
 进样体积: 50 μl 版本号:6.115
 进样时间: 2025/05/19 12:49:59 实验者: lvtingting
 处理时间(V2): 2025/05/20 09:18:43 处理者: lvtingting
 仪器型号: SHIMADZU LC-2050C(FX275)

<色谱图>



<峰表>

检测器A Ch1 210nm

| 峰号 | 保留时间 | 面积 | 面积% | 高度 | 理论塔板数(USP) | 拖尾因子 | 分离度(USP) |
|----|-------|-------|---------|-------|------------|-------|----------|
| 1 | 2.486 | 92403 | 100.000 | 12706 | 2925 | 1.336 | -- |
| 总计 | | 92403 | 100.000 | 12706 | | | |

图20 苯磺酸美洛加巴林片溶出度测定HPLC图谱
 自制品-pH1.2介质-浆法-50转
 对照品溶液-2-2



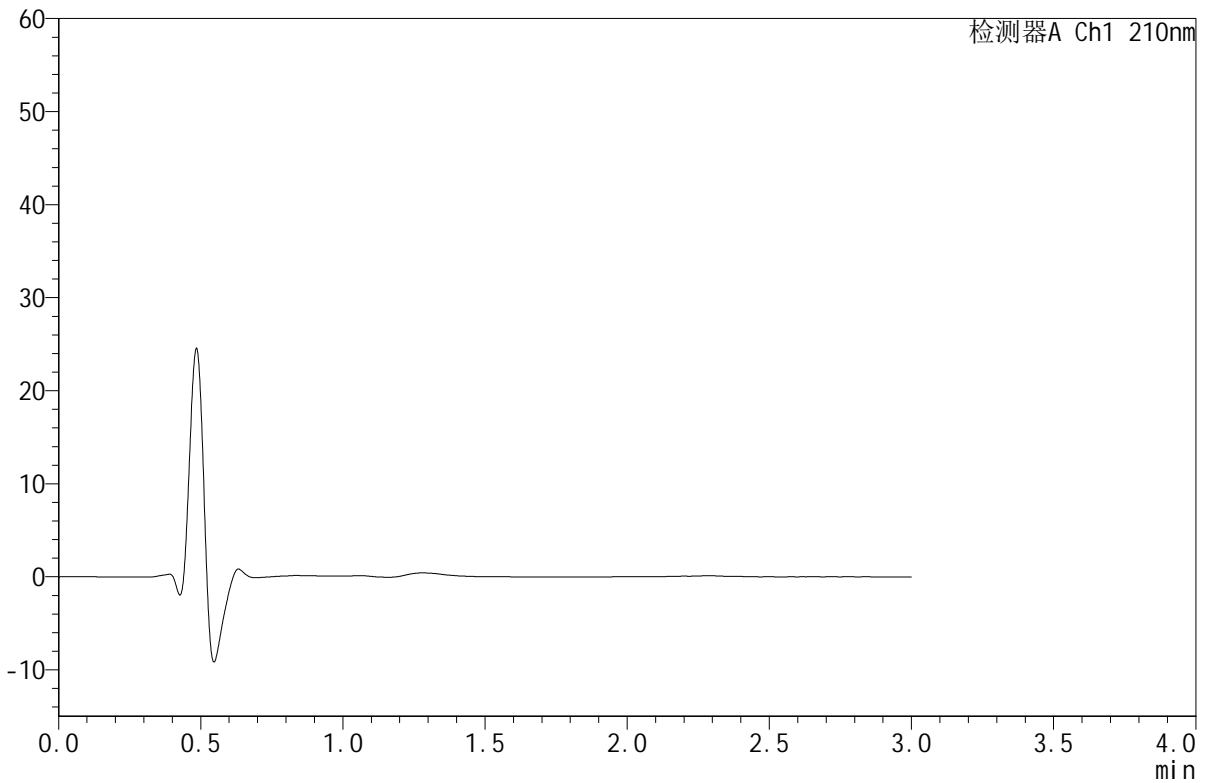
JSS-4129

<样品信息>

色谱柱:XB-C18(50mm*4.6mm,5μm) 流速:1.5ml/min
 柱温:40°C 波长:210nm
 数据文件名: RC\$JSS-4129 - 0-2/26-21-2 - zzp-5mg-rcd-pH1.2jz-jf50z-rj.lcd
 方法文件名: RC\$JSS-4129 - RC-JSS-4129-FX275.lcm
 批处理文件名: RC\$JSS-4129 - JSS-4129-20250519-RC-FX275.lcb
 样品瓶号: 2-9
 进样体积: 50 μl 版本号:6.115
 进样时间: 2025/05/19 12:53:26 实验者: lvtingting
 处理时间(V2): 2025/05/20 09:18:46 处理者: lvtingting
 仪器型号: SHIMADZU LC-2050C(FX275)

<色谱图>

mV



<峰表>

检测器A Ch1 210nm

| 峰号 | 保留时间 | 面积 | 面积% | 高度 | 理论塔板数(USP) | 拖尾因子 | 分离度(USP) |
|----|------|----|-----|----|------------|------|----------|
| 总计 | | | | | | | |

图21 苯磺酸美洛加巴林片溶出度测定HPLC图谱
 自制品(5mg规格)-pH1.2介质-桨法-50转
 溶剂

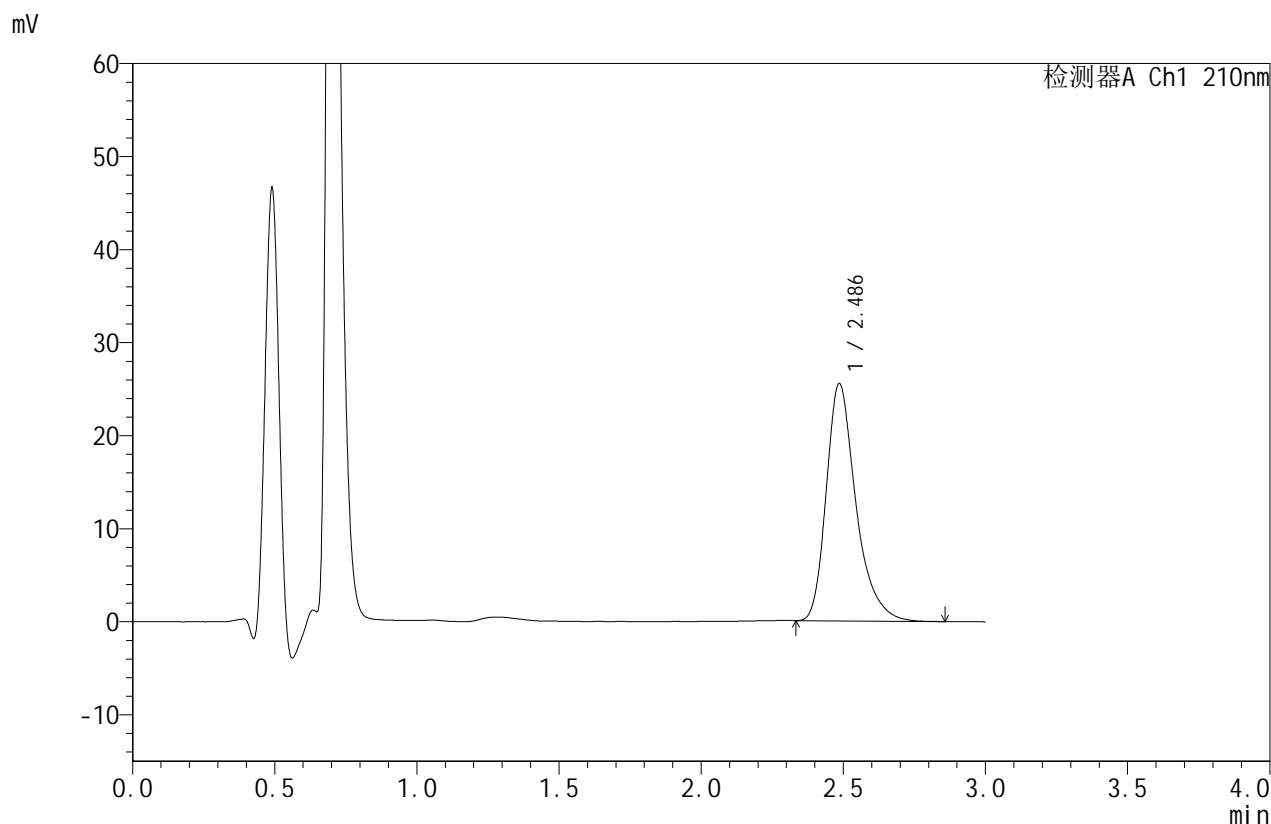


JSS-4129

<样品信息>

色谱柱:XB-C18(50mm*4.6mm,5μm) 流速:1.5ml/min
 柱温:40°C 波长:210nm
 数据文件名: RC\$JSS-4129 - 0-2/26-22-2 - zzp-5mg-rcd-pH1.2jz-jf50z-dz1-1.lcd
 方法文件名: RC\$JSS-4129 - RC-JSS-4129-FX275.lcm
 批处理文件名: RC\$JSS-4129 - JSS-4129-20250519-RC-FX275.lcb
 样品瓶号: 2-18
 进样体积: 50 μl 版本号:6.115
 进样时间: 2025/05/19 12:56:51 实验者: lvtingting
 处理时间(V2): 2025/05/20 09:18:48 处理者: lvtingting
 仪器型号: SHIMADZU LC-2050C(FX275)

<色谱图>



<峰表>

检测器A Ch1 210nm

| 峰号 | 保留时间 | 面积 | 面积% | 高度 | 理论塔板数(USP) | 拖尾因子 | 分离度(USP) |
|----|-------|--------|---------|-------|------------|-------|----------|
| 1 | 2.486 | 185258 | 100.000 | 25462 | 2921 | 1.331 | -- |
| 总计 | | 185258 | 100.000 | 25462 | | | |

图22 苯磺酸美洛加巴林片溶出度测定HPLC图谱
 自制品(5mg规格)-pH1.2介质-桨法-50转
 对照品溶液-1-1

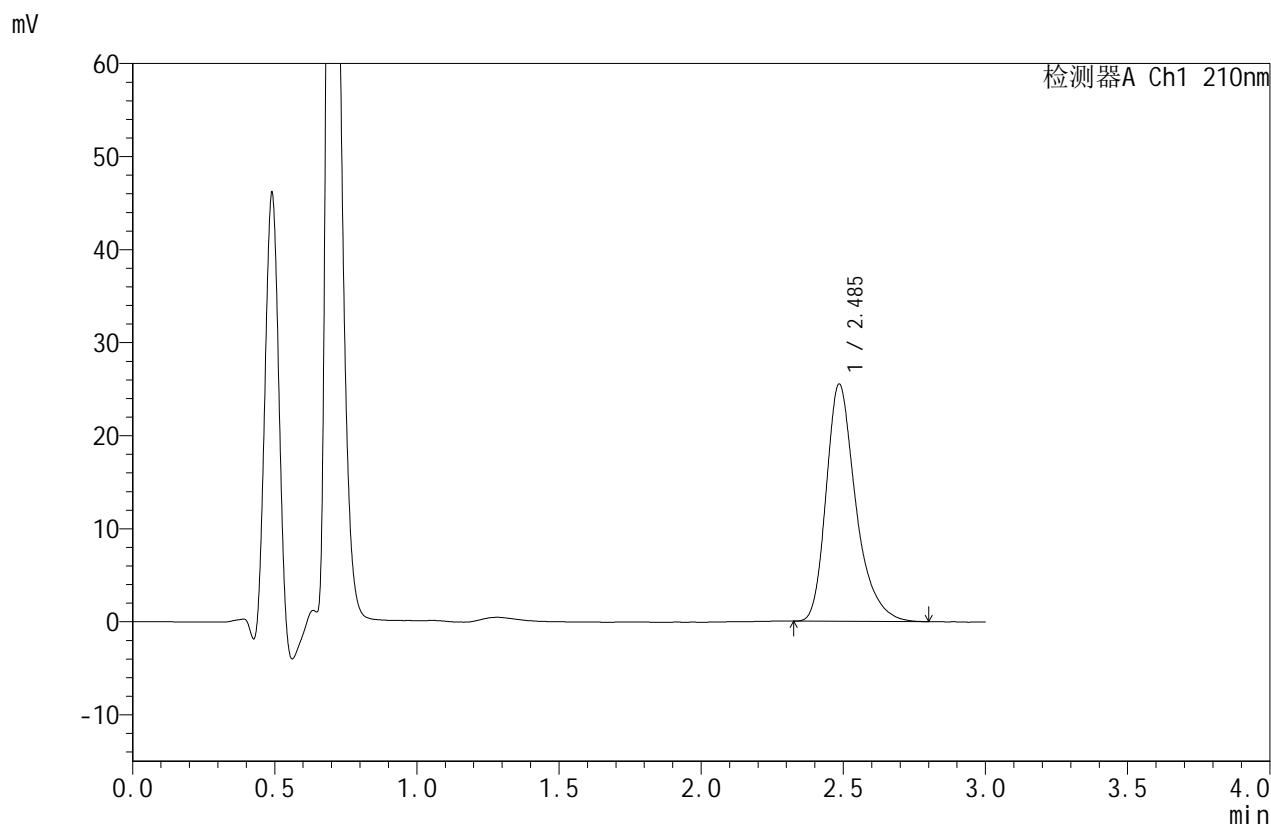


JSS-4129

<样品信息>

色谱柱:XB-C18(50mm*4.6mm,5μm) 流速:1.5ml/min
 柱温:40°C 波长:210nm
 数据文件名: RC\$JSS-4129 - 0-2/26-23-2 - zzp-5mg-rcd-pH1.2jz-jf50z-dz1-2.lcd
 方法文件名: RC\$JSS-4129 - RC-JSS-4129-FX275.lcm
 批处理文件名: RC\$JSS-4129 - JSS-4129-20250519-RC-FX275.lcb
 样品瓶号: 2-18
 进样体积: 50 μl 版本号:6.115
 进样时间: 2025/05/19 13:00:17 实验者: lvtingting
 处理时间(V2): 2025/05/20 09:18:51 处理者: lvtingting
 仪器型号: SHIMADZU LC-2050C(FX275)

<色谱图>



<峰表>

检测器A Ch1 210nm

| 峰号 | 保留时间 | 面积 | 面积% | 高度 | 理论塔板数(USP) | 拖尾因子 | 分离度(USP) |
|----|-------|--------|---------|-------|------------|-------|----------|
| 1 | 2.485 | 184872 | 100.000 | 25446 | 2921 | 1.331 | -- |
| 总计 | | 184872 | 100.000 | 25446 | | | |

图23 苯磺酸美洛加巴林片溶出度测定HPLC图谱
 自制品(5mg规格)-pH1.2介质-桨法-50转
 对照品溶液-1-2

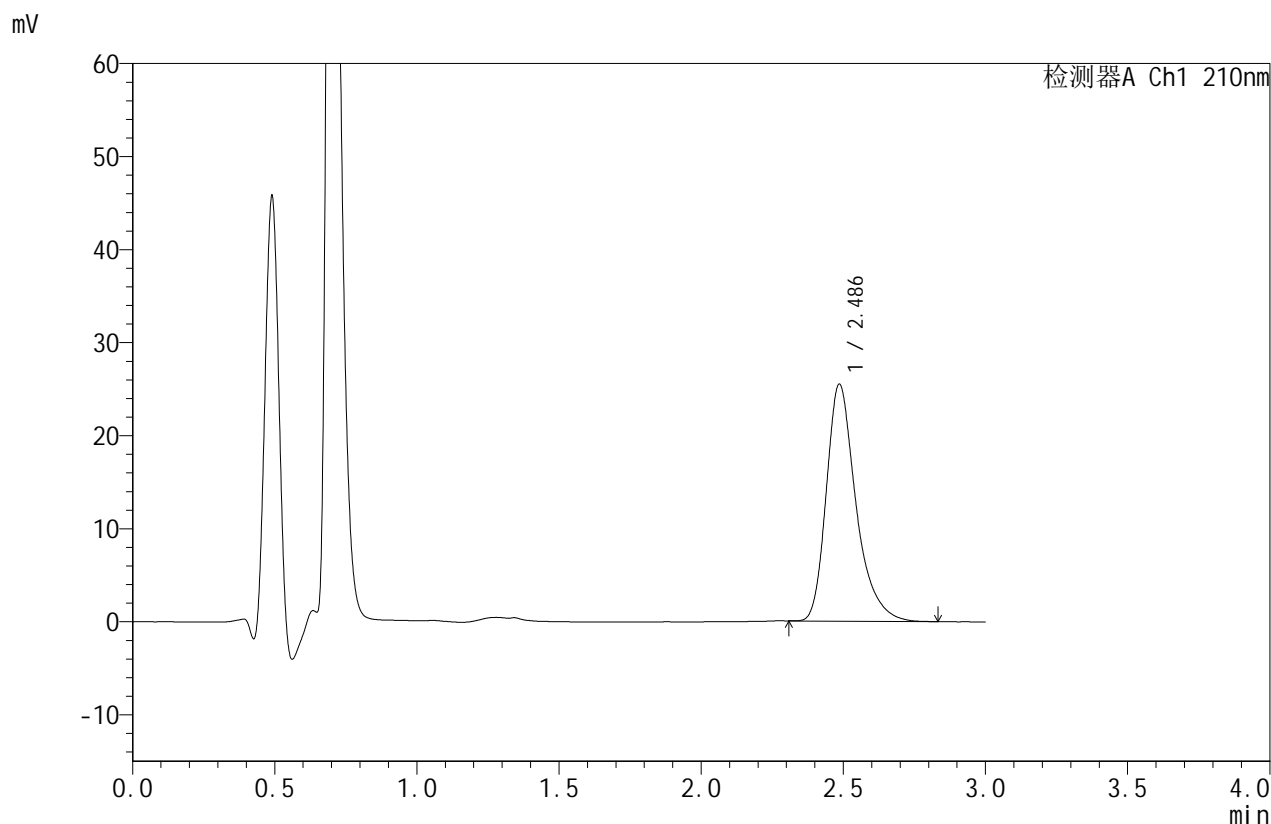


JSS-4129

<样品信息>

色谱柱:XB-C18(50mm*4.6mm,5μm) 流速:1.5ml/min
 柱温:40°C 波长:210nm
 数据文件名: RC\$JSS-4129 - 0-2/26-24-2 - zzp-5mg-rcd-pH1.2jz-jf50z-dz1-3.lcd
 方法文件名: RC\$JSS-4129 - RC-JSS-4129-FX275.lcm
 批处理文件名: RC\$JSS-4129 - JSS-4129-20250519-RC-FX275.lcb
 样品瓶号: 2-18
 进样体积: 50 μl 版本号:6.115
 进样时间: 2025/05/19 13:03:44 实验者: lvtingting
 处理时间(V2): 2025/05/20 09:18:54 处理者: lvtingting
 仪器型号: SHIMADZU LC-2050C(FX275)

<色谱图>



<峰表>

检测器A Ch1 210nm

| 峰号 | 保留时间 | 面积 | 面积% | 高度 | 理论塔板数(USP) | 拖尾因子 | 分离度(USP) |
|----|-------|--------|---------|-------|------------|-------|----------|
| 1 | 2.486 | 184916 | 100.000 | 25435 | 2922 | 1.336 | -- |
| 总计 | | 184916 | 100.000 | 25435 | | | |

图24 苯磺酸美洛加巴林片溶出度测定HPLC图谱
 自制品(5mg规格)-pH1.2介质-桨法-50转
 对照品溶液-1-3

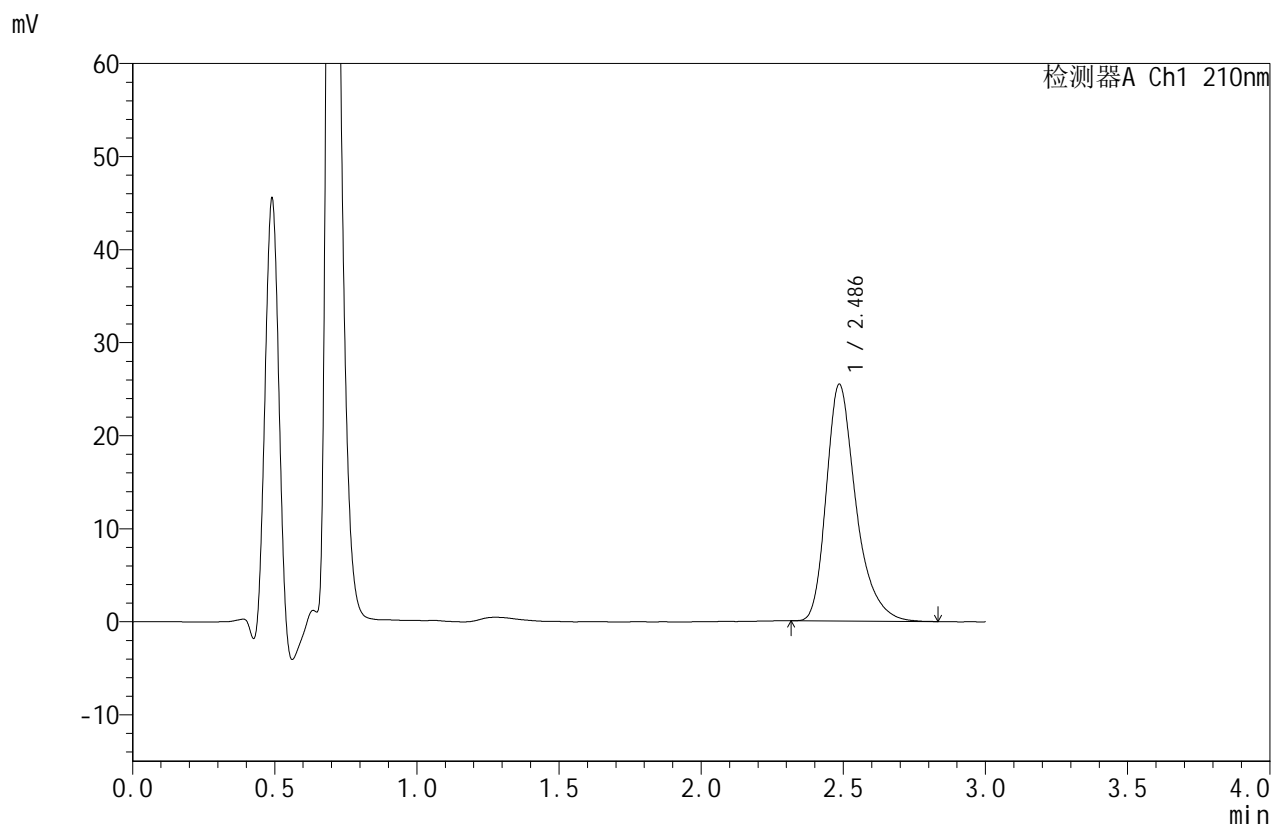


JSS-4129

<样品信息>

色谱柱:XB-C18(50mm*4.6mm,5μm) 流速:1.5ml/min
 柱温:40°C 波长:210nm
 数据文件名: RC\$JSS-4129 - 0-2/26-25-2 - zzp-5mg-rcd-pH1.2jz-jf50z-dz1-4.lcd
 方法文件名: RC\$JSS-4129 - RC-JSS-4129-FX275.lcm
 批处理文件名: RC\$JSS-4129 - JSS-4129-20250519-RC-FX275.lcb
 样品瓶号: 2-18
 进样体积: 50 μl 版本号:6.115
 进样时间: 2025/05/19 13:07:11 实验者: lvtingting
 处理时间(V2): 2025/05/20 09:18:56 处理者: lvtingting
 仪器型号: SHIMADZU LC-2050C(FX275)

<色谱图>



<峰表>

检测器A Ch1 210nm

| 峰号 | 保留时间 | 面积 | 面积% | 高度 | 理论塔板数(USP) | 拖尾因子 | 分离度(USP) |
|----|-------|--------|---------|-------|------------|-------|----------|
| 1 | 2.486 | 184947 | 100.000 | 25411 | 2922 | 1.335 | -- |
| 总计 | | 184947 | 100.000 | 25411 | | | |

图25 苯磺酸美洛加巴林片溶出度测定HPLC图谱
 自制品(5mg规格)-pH1.2介质-桨法-50转
 对照品溶液-1-4

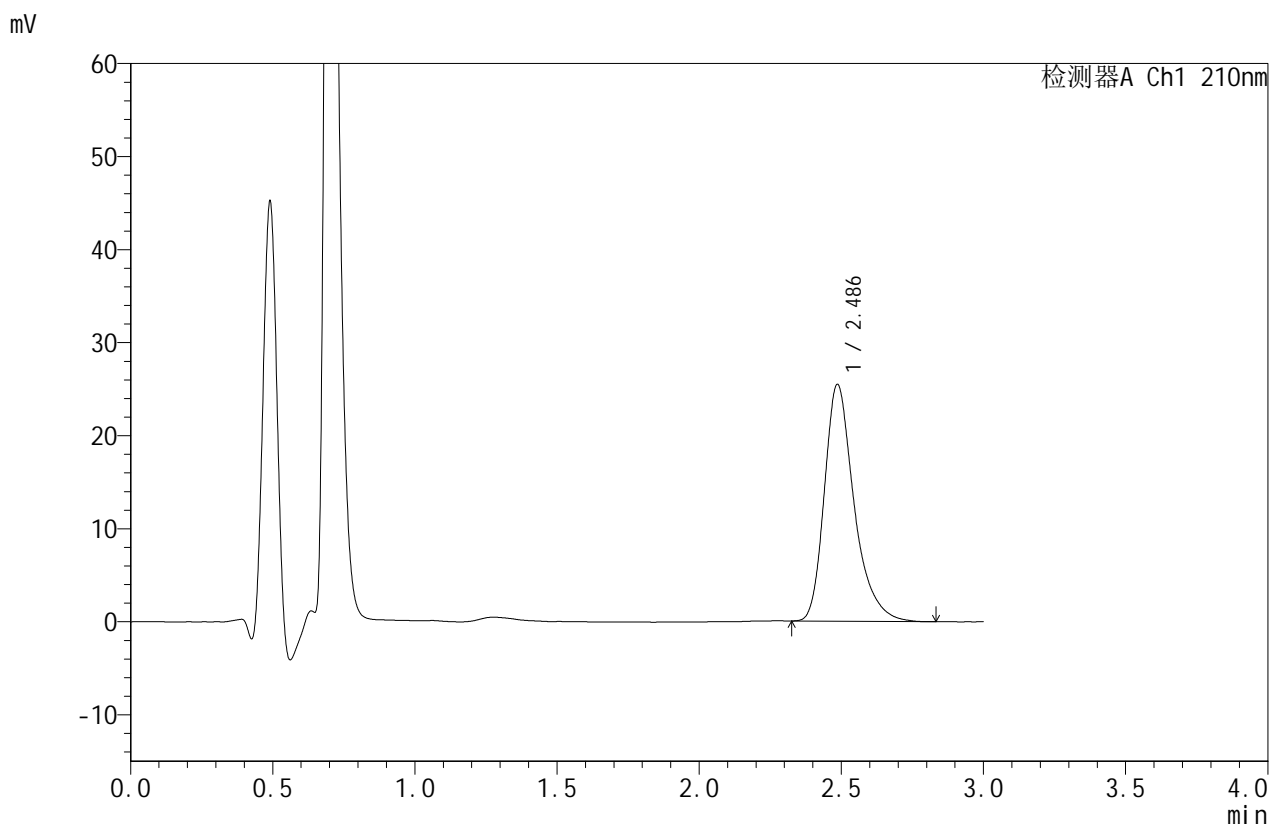


JSS-4129

<样品信息>

色谱柱:XB-C18(50mm*4.6mm,5μm) 流速:1.5ml/min
 柱温:40°C 波长:210nm
 数据文件名: RC\$JSS-4129 - 0-2/26-26-2 - zzp-5mg-rcd-pH1.2jz-jf50z-dz1-5.lcd
 方法文件名: RC\$JSS-4129 - RC-JSS-4129-FX275.lcm
 批处理文件名: RC\$JSS-4129 - JSS-4129-20250519-RC-FX275.lcb
 样品瓶号: 2-18
 进样体积: 50 μl 版本号:6.115
 进样时间: 2025/05/19 13:10:38 实验者: lvtingting
 处理时间(V2): 2025/05/20 09:18:59 处理者: lvtingting
 仪器型号: SHIMADZU LC-2050C(FX275)

<色谱图>



<峰表>

检测器A Ch1 210nm

| 峰号 | 保留时间 | 面积 | 面积% | 高度 | 理论塔板数(USP) | 拖尾因子 | 分离度(USP) |
|----|-------|--------|---------|-------|------------|-------|----------|
| 1 | 2.486 | 185303 | 100.000 | 25430 | 2912 | 1.335 | -- |
| 总计 | | 185303 | 100.000 | 25430 | | | |

图26 苯磺酸美洛加巴林片溶出度测定HPLC图谱
 自制品(5mg规格)-pH1.2介质-桨法-50转
 对照品溶液-1-5

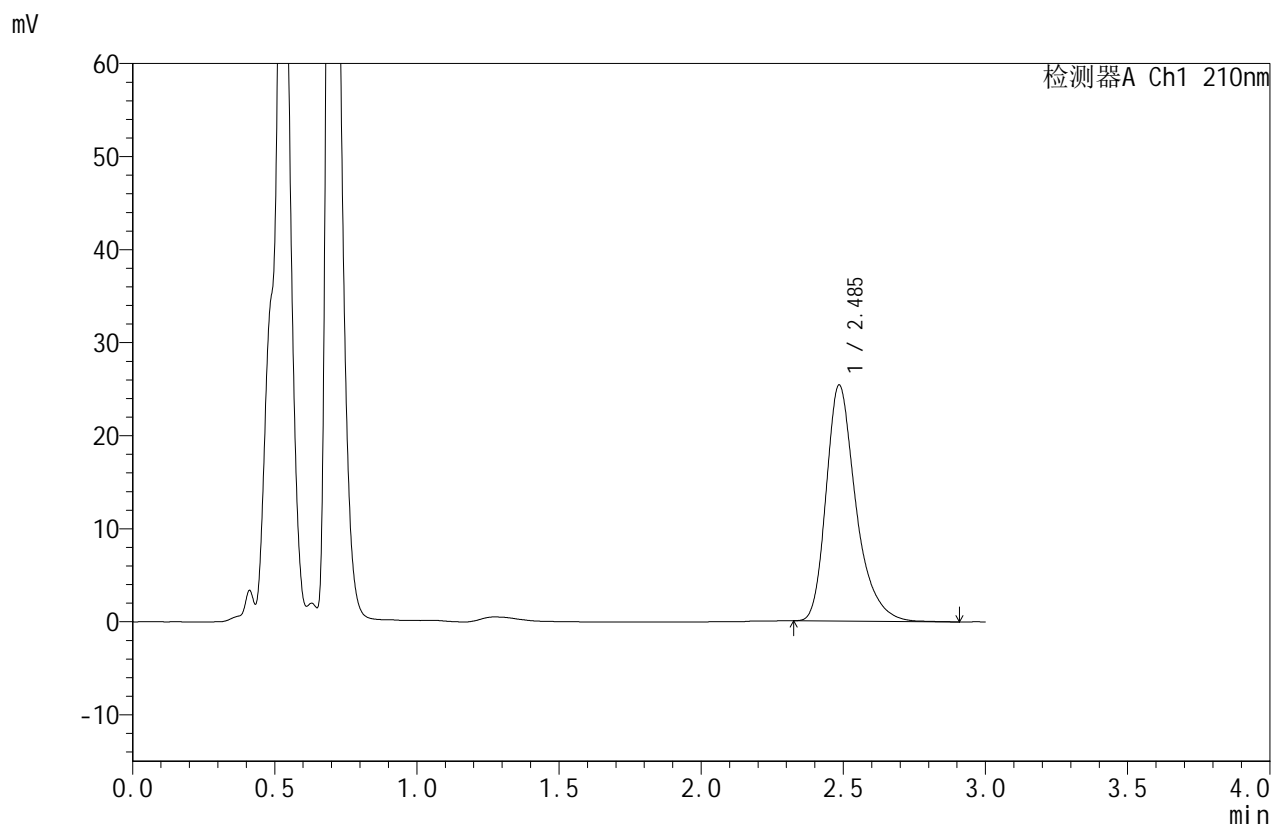


JSS-4129

<样品信息>

色谱柱:XB-C18(50mm*4.6mm,5μm) 流速:1.5ml/min
 柱温:40°C 波长:210nm
 数据文件名: RC\$JSS-4129 - 0-2/26-27-2 - zzp-2025032621p-5mg-rcd-pH1.2jz-jf50z-P1-1.lcd
 方法文件名: RC\$JSS-4129 - RC-JSS-4129-FX275.lcm
 批处理文件名: RC\$JSS-4129 - JSS-4129-20250519-RC-FX275.lcb
 样品瓶号: 2-1
 进样体积: 50 μl 版本号:6.115
 进样时间: 2025/05/19 13:14:04 实验者: lvtingting
 处理时间(V2): 2025/05/20 09:19:02 处理者: lvtingting
 仪器型号: SHIMADZU LC-2050C(FX275)

<色谱图>



<峰表>

检测器A Ch1 210nm

| 峰号 | 保留时间 | 面积 | 面积% | 高度 | 理论塔板数(USP) | 拖尾因子 | 分离度(USP) |
|----|-------|--------|---------|-------|------------|-------|----------|
| 1 | 2.485 | 184831 | 100.000 | 25324 | 2919 | 1.336 | -- |
| 总计 | | 184831 | 100.000 | 25324 | | | |

图27 苯磺酸美洛加巴林片溶出度测定HPLC图谱
 自制品-2025032621批(5mg规格)-pH1.2介质-桨法-50转-片1
 供试品溶液-1

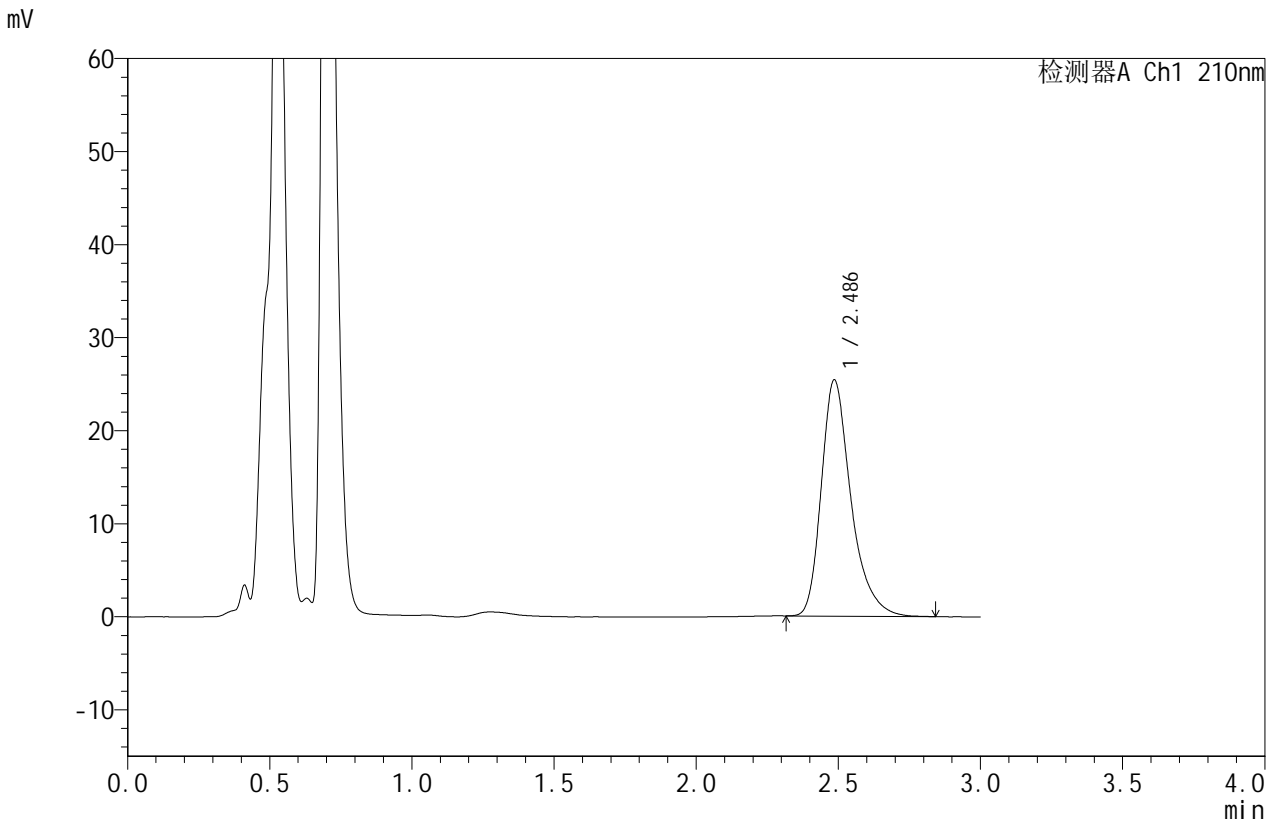


JSS-4129

<样品信息>

色谱柱:XB-C18(50mm*4.6mm,5μm) 流速:1.5ml/min
 柱温:40°C 波长:210nm
 数据文件名: RC\$JSS-4129 - 0-2/26-28-2 - zzp-2025032621p-5mg-rcd-pH1.2jz-jf50z-P1-2.lcd
 方法文件名: RC\$JSS-4129 - RC-JSS-4129-FX275.lcm
 批处理文件名: RC\$JSS-4129 - JSS-4129-20250519-RC-FX275.lcb
 样品瓶号: 2-1
 进样体积: 50 μl 版本号:6.115
 进样时间: 2025/05/19 13:17:30 实验者: lvtingting
 处理时间(V2): 2025/05/20 09:19:04 处理者: lvtingting
 仪器型号: SHIMADZU LC-2050C(FX275)

<色谱图>



<峰表>

检测器A Ch1 210nm

| 峰号 | 保留时间 | 面积 | 面积% | 高度 | 理论塔板数(USP) | 拖尾因子 | 分离度(USP) |
|----|-------|--------|---------|-------|------------|-------|----------|
| 1 | 2.486 | 184598 | 100.000 | 25355 | 2918 | 1.334 | -- |
| 总计 | | 184598 | 100.000 | 25355 | | | |

图28 苯磺酸美洛加巴林片溶出度测定HPLC图谱
 自制品-2025032621批(5mg规格)-pH1.2介质-桨法-50转-片1
 供试品溶液-2

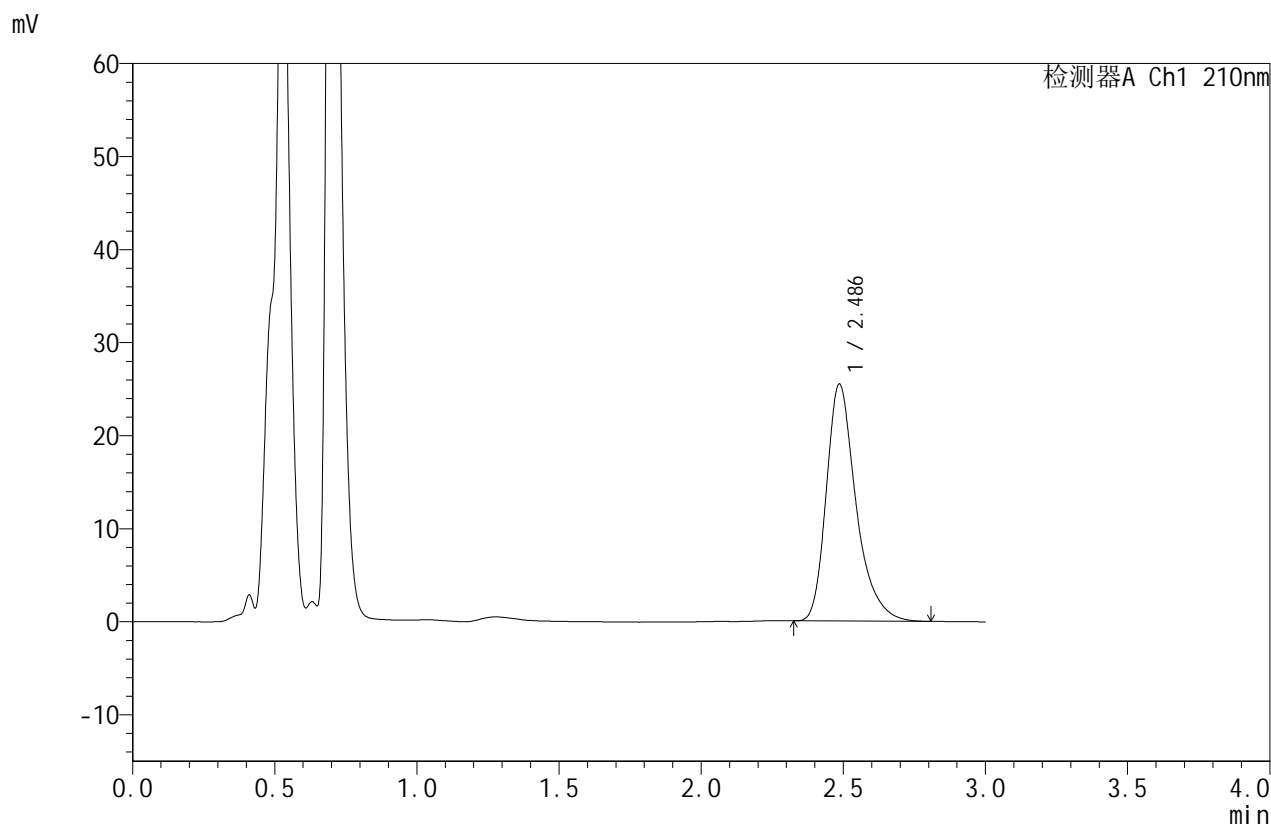


JSS-4129

<样品信息>

色谱柱:XB-C18(50mm*4.6mm,5μm) 流速:1.5ml/min
 柱温:40°C 波长:210nm
 数据文件名: RC\$JSS-4129 - 0-2/26-29-2 - zzp-2025032621p-5mg-rcd-pH1.2jz-jf50z-P2-1.lcd
 方法文件名: RC\$JSS-4129 - RC-JSS-4129-FX275.lcm
 批处理文件名: RC\$JSS-4129 - JSS-4129-20250519-RC-FX275.lcb
 样品瓶号: 2-10
 进样体积: 50 μl 版本号:6.115
 进样时间: 2025/05/19 13:20:56 实验者: lvtingting
 处理时间(V2): 2025/05/20 09:19:07 处理者: lvtingting
 仪器型号: SHIMADZU LC-2050C(FX275)

<色谱图>



<峰表>

检测器A Ch1 210nm

| 峰号 | 保留时间 | 面积 | 面积% | 高度 | 理论塔板数(USP) | 拖尾因子 | 分离度(USP) |
|----|-------|--------|---------|-------|------------|-------|----------|
| 1 | 2.486 | 185138 | 100.000 | 25436 | 2918 | 1.332 | -- |
| 总计 | | 185138 | 100.000 | 25436 | | | |

图29 苯磺酸美洛加巴林片溶出度测定HPLC图谱
 自制品-2025032621批(5mg规格)-pH1.2介质-桨法-50转-片2
 供试品溶液-1

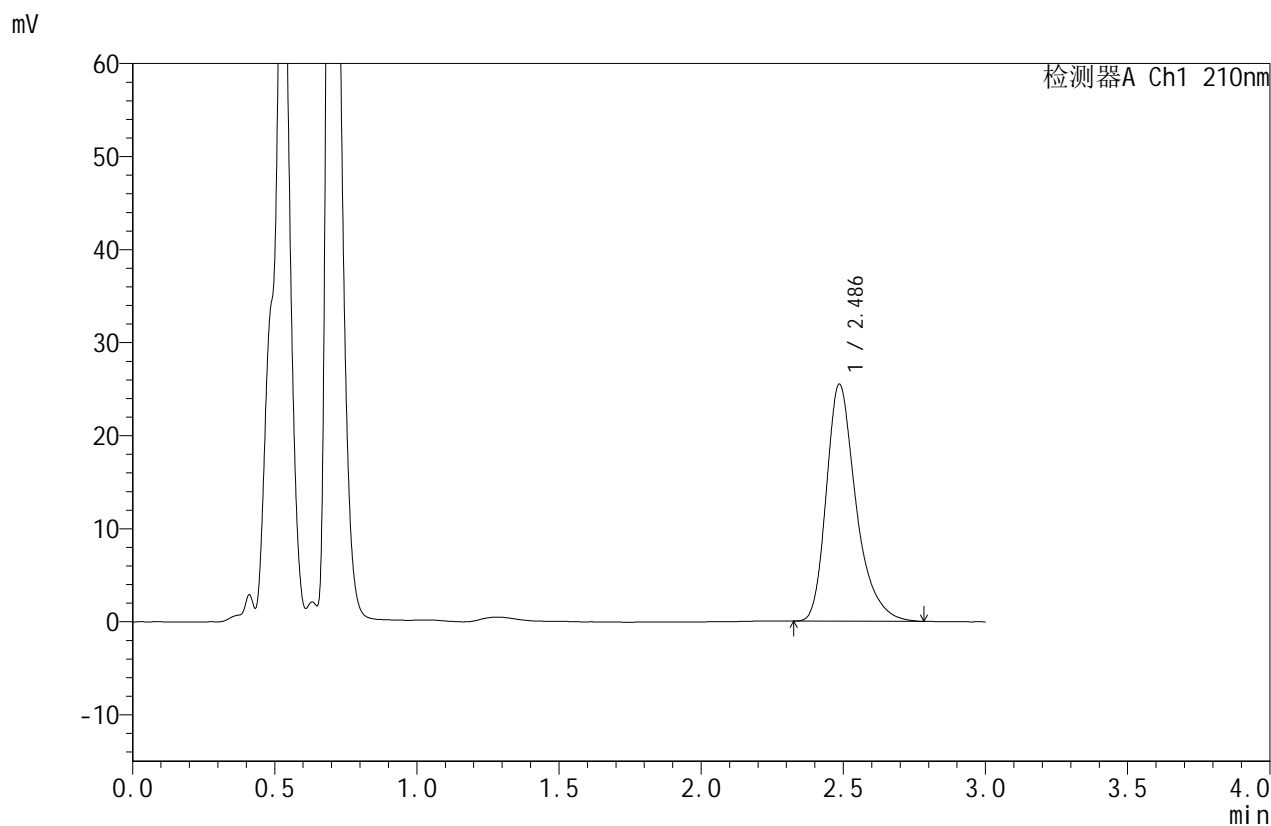


JSS-4129

<样品信息>

色谱柱:XB-C18(50mm*4.6mm,5μm) 流速:1.5ml/min
 柱温:40°C 波长:210nm
 数据文件名: RC\$JSS-4129 - 0-2/26-30-2 - zzp-2025032621p-5mg-rcd-pH1.2jz-jf50z-P2-2.lcd
 方法文件名: RC\$JSS-4129 - RC-JSS-4129-FX275.lcm
 批处理文件名: RC\$JSS-4129 - JSS-4129-20250519-RC-FX275.lcb
 样品瓶号: 2-10
 进样体积: 50 μl 版本号:6.115
 进样时间: 2025/05/19 13:24:22 实验者: lvtingting
 处理时间(V2): 2025/05/20 09:19:10 处理者: lvtingting
 仪器型号: SHIMADZU LC-2050C(FX275)

<色谱图>



<峰表>

检测器A Ch1 210nm

| 峰号 | 保留时间 | 面积 | 面积% | 高度 | 理论塔板数(USP) | 拖尾因子 | 分离度(USP) |
|----|-------|--------|---------|-------|------------|-------|----------|
| 1 | 2.486 | 185241 | 100.000 | 25448 | 2917 | 1.336 | -- |
| 总计 | | 185241 | 100.000 | 25448 | | | |

图30 苯磺酸美洛加巴林片溶出度测定HPLC图谱
 自制品-2025032621批(5mg规格)-pH1.2介质-桨法-50转-片2
 供试品溶液-2

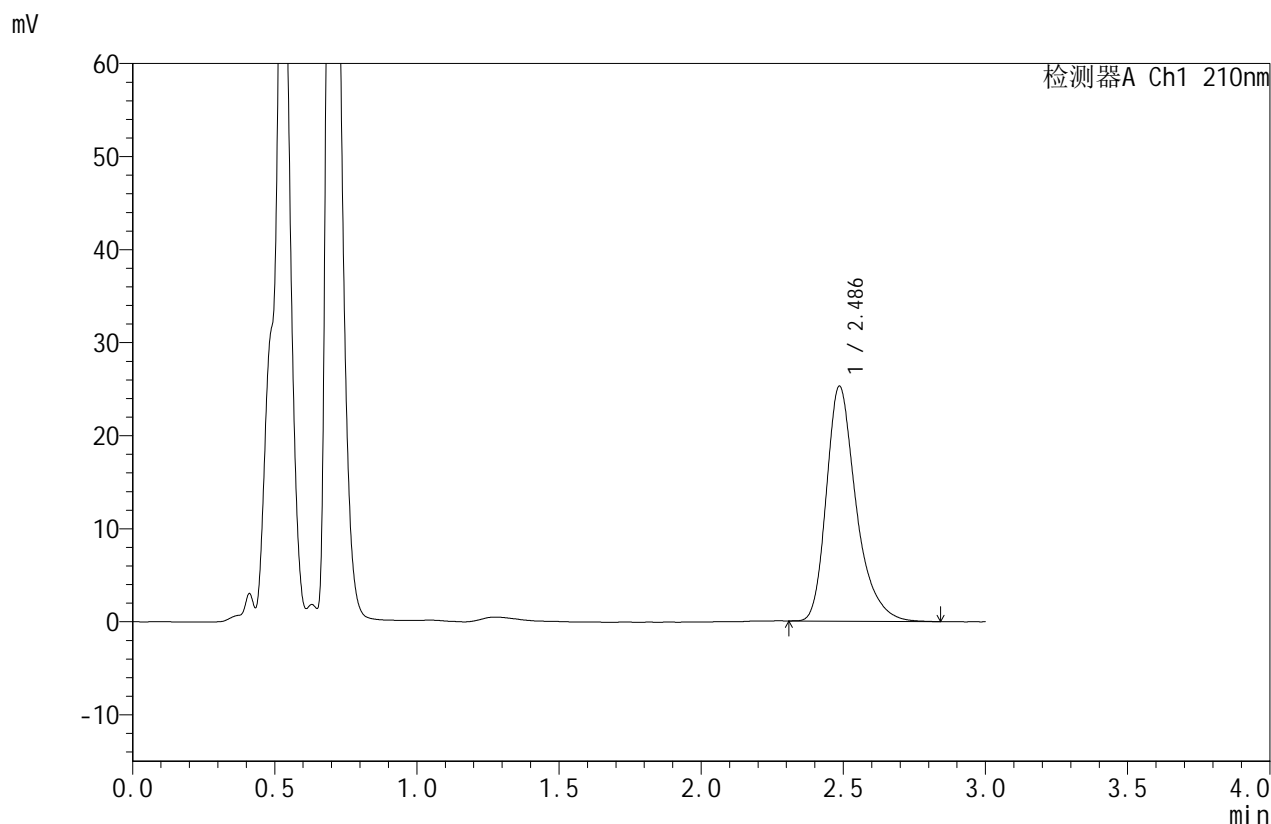


JSS-4129

<样品信息>

色谱柱:XB-C18(50mm*4.6mm,5μm) 流速:1.5ml/min
 柱温:40°C 波长:210nm
 数据文件名: RC\$JSS-4129 - 0-2/26-31-2 - zzp-2025032621p-5mg-rcd-pH1.2jz-jf50z-P3-1.lcd
 方法文件名: RC\$JSS-4129 - RC-JSS-4129-FX275.lcm
 批处理文件名: RC\$JSS-4129 - JSS-4129-20250519-RC-FX275.lcb
 样品瓶号: 2-19
 进样体积: 50 μl 版本号:6.115
 进样时间: 2025/05/19 13:27:48 实验者: lvtingting
 处理时间(V2): 2025/05/20 09:19:12 处理者: lvtingting
 仪器型号: SHIMADZU LC-2050C(FX275)

<色谱图>



<峰表>

检测器A Ch1 210nm

| 峰号 | 保留时间 | 面积 | 面积% | 高度 | 理论塔板数(USP) | 拖尾因子 | 分离度(USP) |
|----|-------|--------|---------|-------|------------|-------|----------|
| 1 | 2.486 | 184041 | 100.000 | 25237 | 2913 | 1.334 | -- |
| 总计 | | 184041 | 100.000 | 25237 | | | |

图31 苯磺酸美洛加巴林片溶出度测定HPLC图谱
 自制品-2025032621批(5mg规格)-pH1.2介质-桨法-50转-片3
 供试品溶液-1

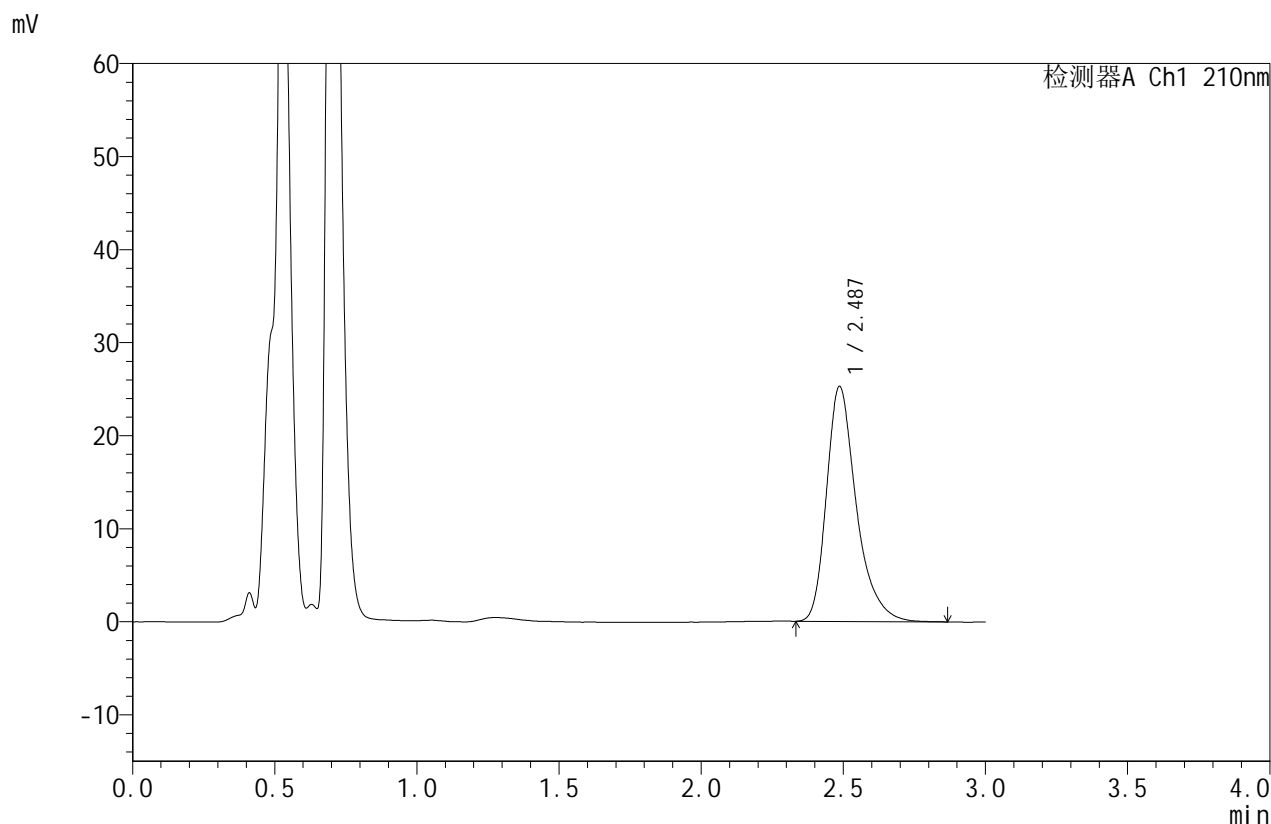


JSS-4129

<样品信息>

色谱柱:XB-C18(50mm*4.6mm,5μm) 流速:1.5ml/min
 柱温:40°C 波长:210nm
 数据文件名: RC\$JSS-4129 - 0-2/26-32-2 - zzp-2025032621p-5mg-rcd-pH1.2jz-jf50z-P3-2.lcd
 方法文件名: RC\$JSS-4129 - RC-JSS-4129-FX275.lcm
 批处理文件名: RC\$JSS-4129 - JSS-4129-20250519-RC-FX275.lcb
 样品瓶号: 2-19
 进样体积: 50 μl 版本号:6.115
 进样时间: 2025/05/19 13:31:14 实验者: lvtingting
 处理时间(V2): 2025/05/20 09:19:15 处理者: lvtingting
 仪器型号: SHIMADZU LC-2050C(FX275)

<色谱图>



<峰表>

检测器A Ch1 210nm

| 峰号 | 保留时间 | 面积 | 面积% | 高度 | 理论塔板数(USP) | 拖尾因子 | 分离度(USP) |
|----|-------|--------|---------|-------|------------|-------|----------|
| 1 | 2.487 | 184487 | 100.000 | 25245 | 2906 | 1.336 | -- |
| 总计 | | 184487 | 100.000 | 25245 | | | |

图32 苯磺酸美洛加巴林片溶出度测定HPLC图谱
 自制品-2025032621批(5mg规格)-pH1.2介质-桨法-50转-片3
 供试品溶液-2

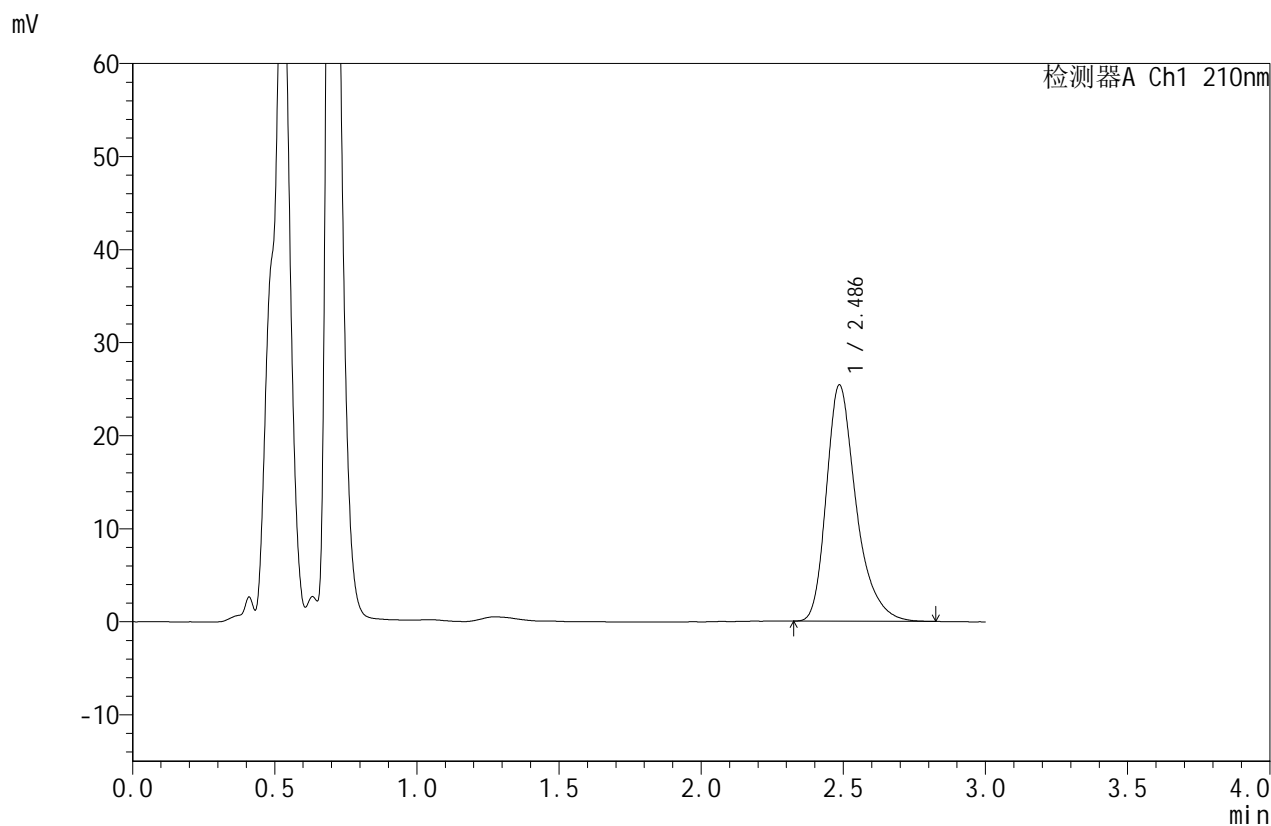


JSS-4129

<样品信息>

色谱柱:XB-C18(50mm*4.6mm,5μm) 流速:1.5ml/min
 柱温:40°C 波长:210nm
 数据文件名: RC\$JSS-4129 - 0-2/26-33-2 - zzp-2025032621p-5mg-rcd-pH1.2jz-jf50z-P4-1.lcd
 方法文件名: RC\$JSS-4129 - RC-JSS-4129-FX275.lcm
 批处理文件名: RC\$JSS-4129 - JSS-4129-20250519-RC-FX275.lcb
 样品瓶号: 2-28
 进样体积: 50 μl 版本号:6.115
 进样时间: 2025/05/19 13:34:40 实验者: lvtingting
 处理时间(V2): 2025/05/20 09:19:17 处理者: lvtingting
 仪器型号: SHIMADZU LC-2050C(FX275)

<色谱图>



<峰表>

检测器A Ch1 210nm

| 峰号 | 保留时间 | 面积 | 面积% | 高度 | 理论塔板数(USP) | 拖尾因子 | 分离度(USP) |
|----|-------|--------|---------|-------|------------|-------|----------|
| 1 | 2.486 | 185057 | 100.000 | 25367 | 2910 | 1.335 | -- |
| 总计 | | 185057 | 100.000 | 25367 | | | |

图33 苯磺酸美洛加巴林片溶出度测定HPLC图谱
 自制品-2025032621批(5mg规格)-pH1.2介质-桨法-50转-片4
 供试品溶液-1

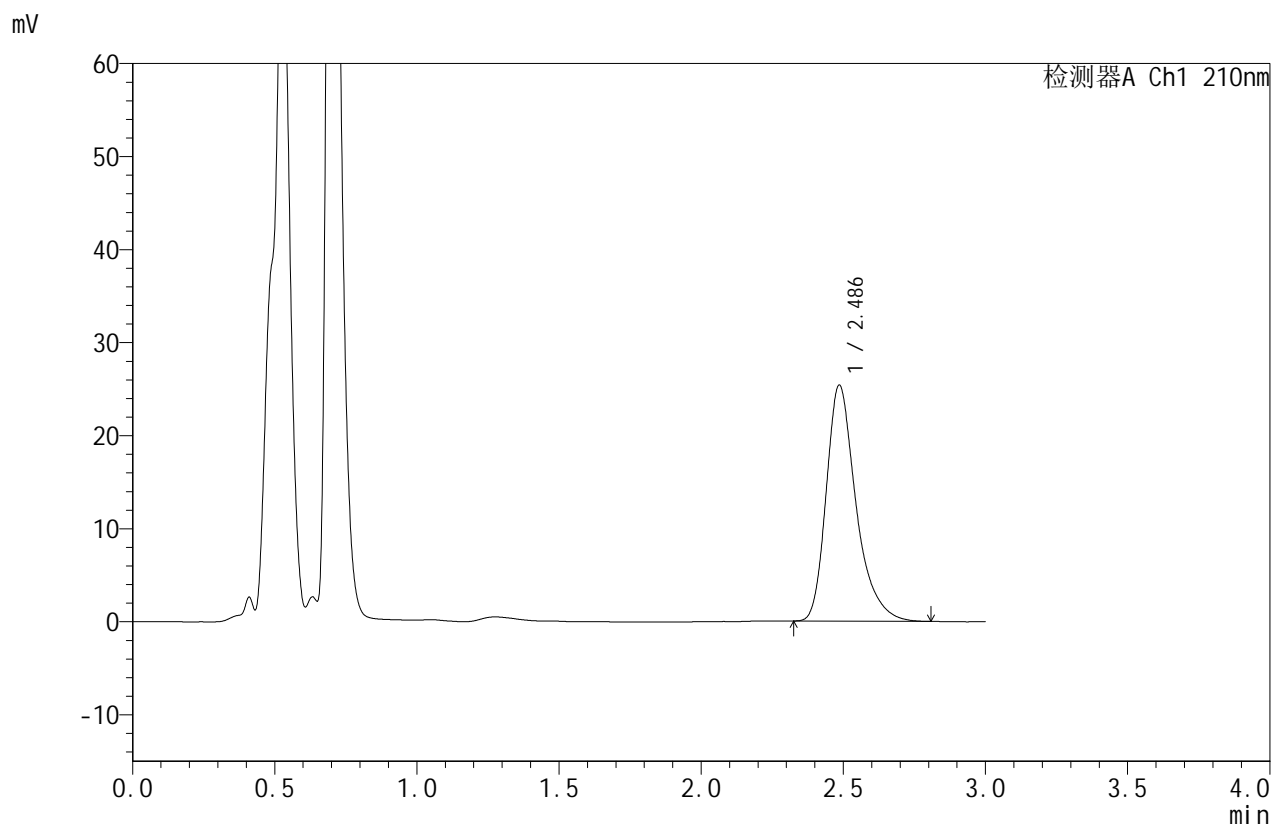


JSS-4129

<样品信息>

色谱柱:XB-C18(50mm*4.6mm,5μm) 流速:1.5ml/min
 柱温:40°C 波长:210nm
 数据文件名: RC\$JSS-4129 - 0-2/26-34-2 - zzp-2025032621p-5mg-rcd-pH1.2jz-jf50z-P4-2.lcd
 方法文件名: RC\$JSS-4129 - RC-JSS-4129-FX275.lcm
 批处理文件名: RC\$JSS-4129 - JSS-4129-20250519-RC-FX275.lcb
 样品瓶号: 2-28
 进样体积: 50 μl 版本号:6.115
 进样时间: 2025/05/19 13:38:06 实验者: lvtingting
 处理时间(V2): 2025/05/20 09:19:20 处理者: lvtingting
 仪器型号: SHIMADZU LC-2050C(FX275)

<色谱图>



<峰表>

检测器A Ch1 210nm

| 峰号 | 保留时间 | 面积 | 面积% | 高度 | 理论塔板数(USP) | 拖尾因子 | 分离度(USP) |
|----|-------|--------|---------|-------|------------|-------|----------|
| 1 | 2.486 | 184786 | 100.000 | 25320 | 2898 | 1.340 | -- |
| 总计 | | 184786 | 100.000 | 25320 | | | |

图34 苯磺酸美洛加巴林片溶出度测定HPLC图谱
 自制品-2025032621批(5mg规格)-pH1.2介质-桨法-50转-片4
 供试品溶液-2

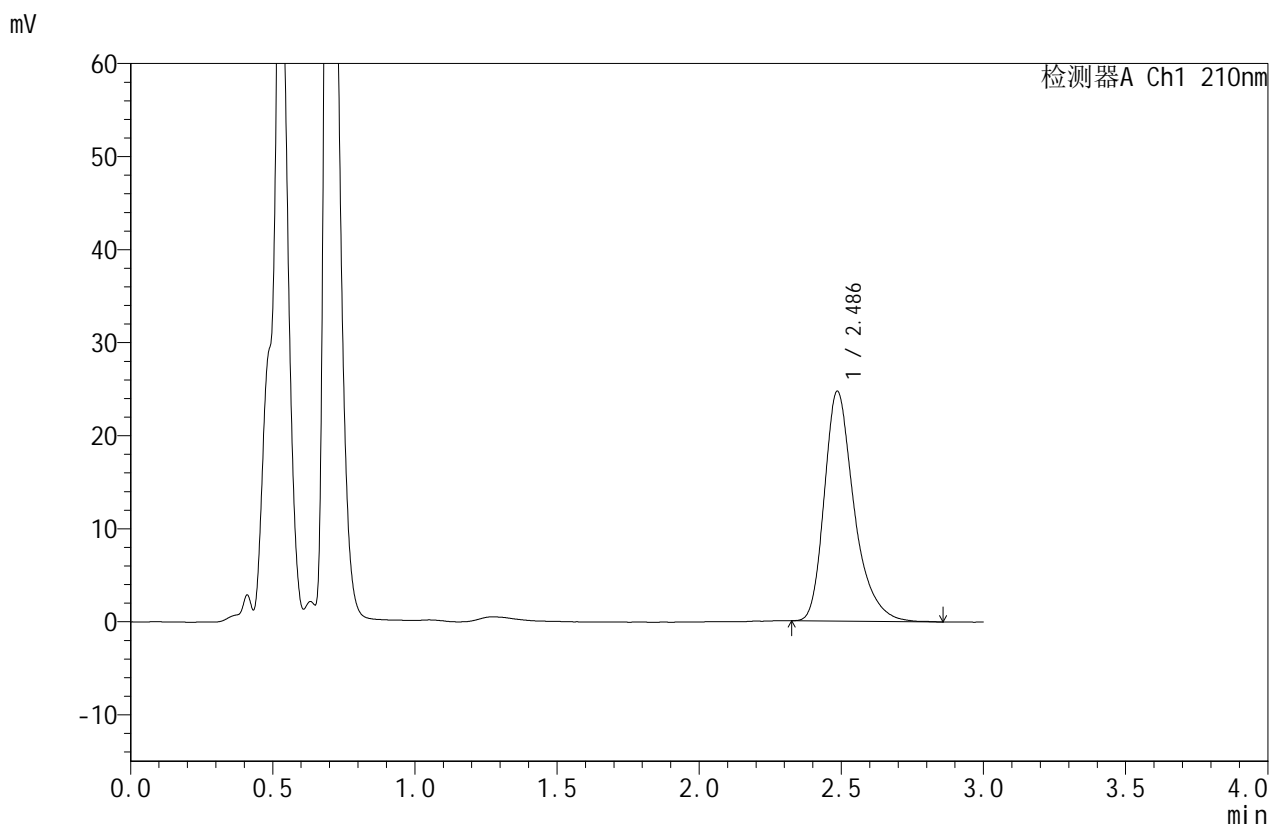


JSS-4129

<样品信息>

色谱柱:XB-C18(50mm*4.6mm,5μm) 流速:1.5ml/min
 柱温:40°C 波长:210nm
 数据文件名: RC\$JSS-4129 - 0-2/26-35-2 - zzp-2025032621p-5mg-rcd-pH1.2jz-jf50z-P5-1.lcd
 方法文件名: RC\$JSS-4129 - RC-JSS-4129-FX275.lcm
 批处理文件名: RC\$JSS-4129 - JSS-4129-20250519-RC-FX275.lcb
 样品瓶号: 2-37
 进样体积: 50 μl 版本号:6.115
 进样时间: 2025/05/19 13:41:31 实验者: lvtingting
 处理时间(V2): 2025/05/20 09:19:23 处理者: lvtingting
 仪器型号: SHIMADZU LC-2050C(FX275)

<色谱图>



<峰表>

检测器A Ch1 210nm

| 峰号 | 保留时间 | 面积 | 面积% | 高度 | 理论塔板数(USP) | 拖尾因子 | 分离度(USP) |
|----|-------|--------|---------|-------|------------|-------|----------|
| 1 | 2.486 | 180406 | 100.000 | 24676 | 2901 | 1.340 | -- |
| 总计 | | 180406 | 100.000 | 24676 | | | |

图35 苯磺酸美洛加巴林片溶出度测定HPLC图谱
 自制品-2025032621批(5mg规格)-pH1.2介质-桨法-50转-片5
 供试品溶液-1

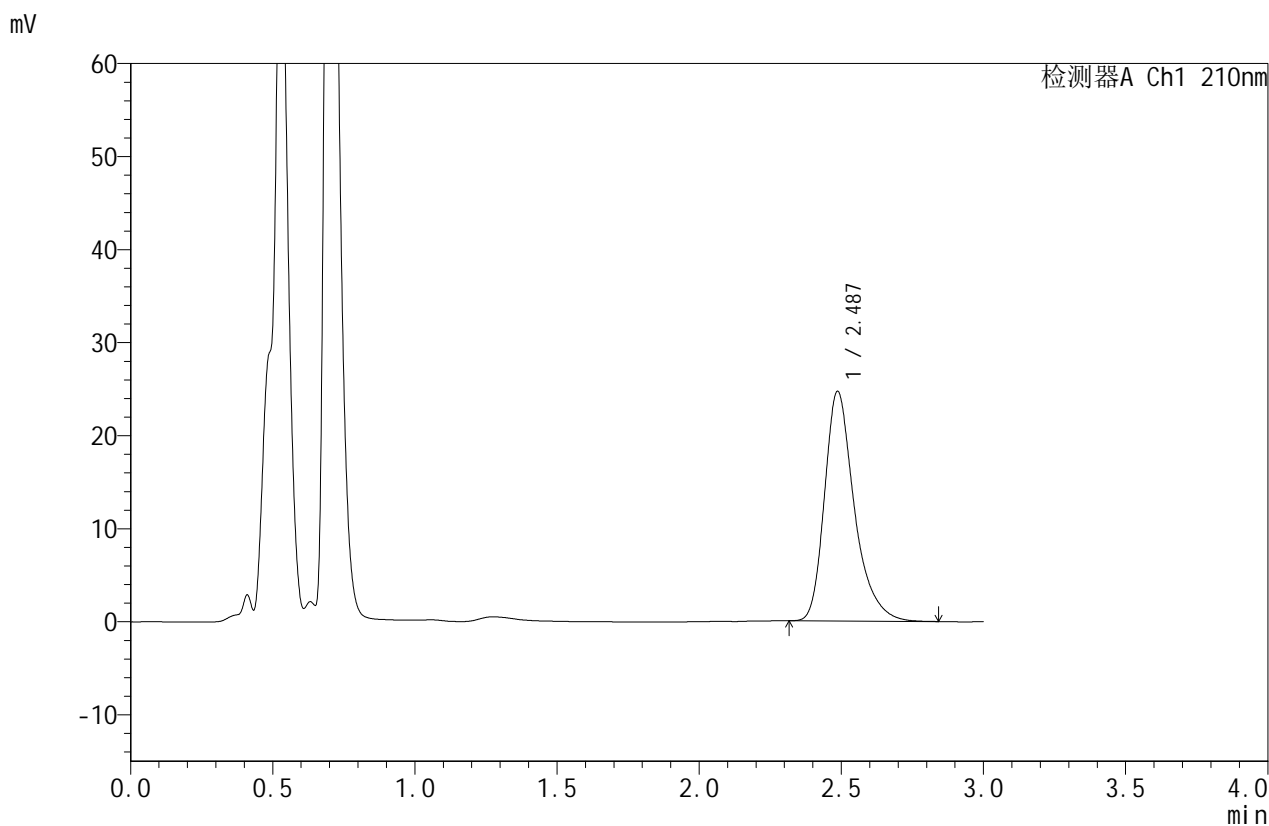


JSS-4129

<样品信息>

色谱柱:XB-C18(50mm*4.6mm,5μm) 流速:1.5ml/min
 柱温:40°C 波长:210nm
 数据文件名: RC\$JSS-4129 - 0-2/26-36-2 - zzp-2025032621p-5mg-rcd-pH1.2jz-jf50z-P5-2.lcd
 方法文件名: RC\$JSS-4129 - RC-JSS-4129-FX275.lcm
 批处理文件名: RC\$JSS-4129 - JSS-4129-20250519-RC-FX275.lcb
 样品瓶号: 2-37
 进样体积: 50 μl 版本号:6.115
 进样时间: 2025/05/19 13:44:57 实验者: lvtingting
 处理时间(V2): 2025/05/20 09:19:25 处理者: lvtingting
 仪器型号: SHIMADZU LC-2050C(FX275)

<色谱图>



<峰表>

检测器A Ch1 210nm

| 峰号 | 保留时间 | 面积 | 面积% | 高度 | 理论塔板数(USP) | 拖尾因子 | 分离度(USP) |
|----|-------|--------|---------|-------|------------|-------|----------|
| 1 | 2.487 | 180253 | 100.000 | 24682 | 2907 | 1.335 | -- |
| 总计 | | 180253 | 100.000 | 24682 | | | |

图36 苯磺酸美洛加巴林片溶出度测定HPLC图谱
 自制品-2025032621批(5mg规格)-pH1.2介质-桨法-50转-片5
 供试品溶液-2

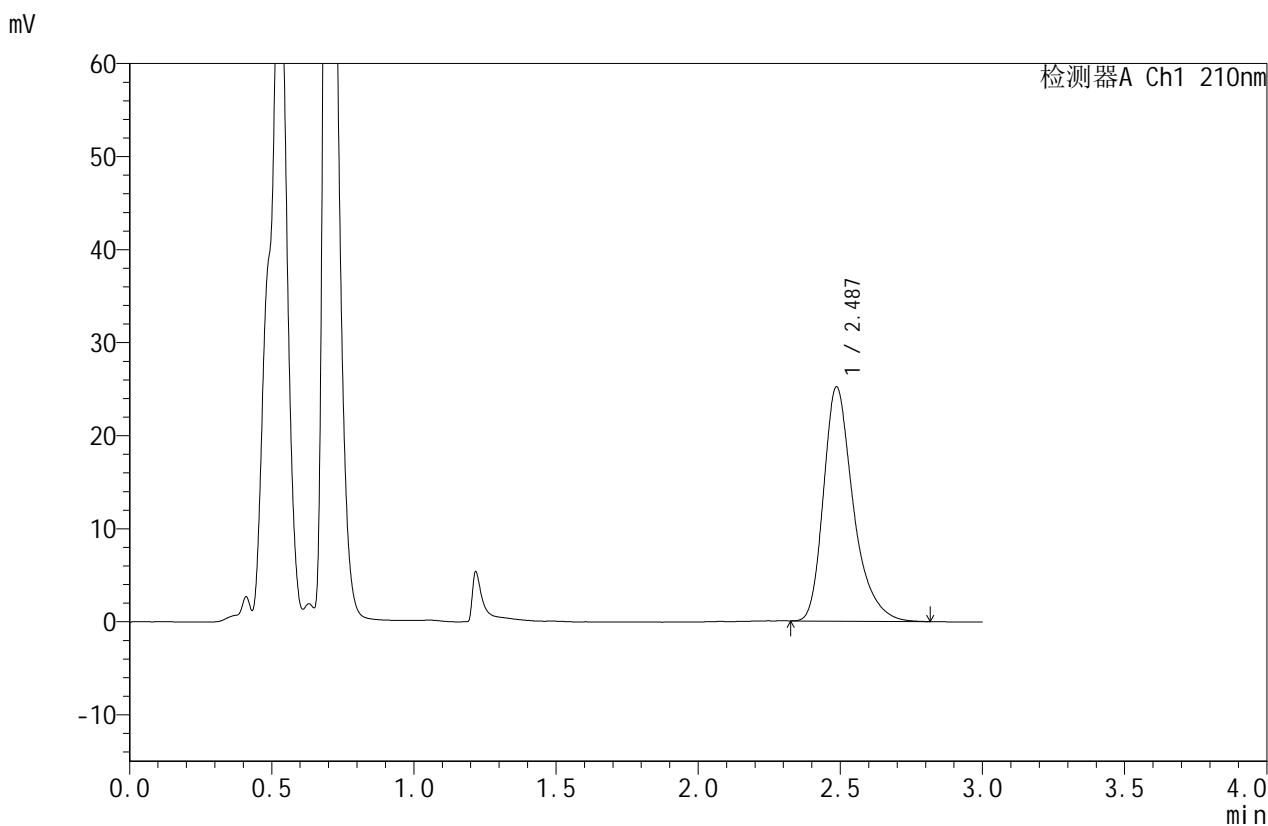


JSS-4129

<样品信息>

色谱柱:XB-C18(50mm*4.6mm,5μm) 流速:1.5ml/min
 柱温:40°C 波长:210nm
 数据文件名: RC\$JSS-4129 - 0-2/26-37-2 - zzp-2025032621p-5mg-rcd-pH1.2jz-jf50z-P6-1.lcd
 方法文件名: RC\$JSS-4129 - RC-JSS-4129-FX275.lcm
 批处理文件名: RC\$JSS-4129 - JSS-4129-20250519-RC-FX275.lcb
 样品瓶号: 2-46
 进样体积: 50 μl 版本号:6.115
 进样时间: 2025/05/19 13:48:23 实验者: lvtingting
 处理时间 (V2): 2025/05/20 09:19:29 处理者: lvtingting
 仪器型号: SHIMADZU LC-2050C(FX275)

<色谱图>



<峰表>

检测器A Ch1 210nm

| 峰号 | 保留时间 | 面积 | 面积% | 高度 | 理论塔板数(USP) | 拖尾因子 | 分离度(USP) |
|----|-------|--------|---------|-------|------------|-------|----------|
| 1 | 2.487 | 183586 | 100.000 | 25161 | 2906 | 1.342 | -- |
| 总计 | | 183586 | 100.000 | 25161 | | | |

图37 苯磺酸美洛加巴林片溶出度测定HPLC图谱
 自制品-2025032621批(5mg规格)-pH1.2介质-桨法-50转-片6
 供试品溶液-1

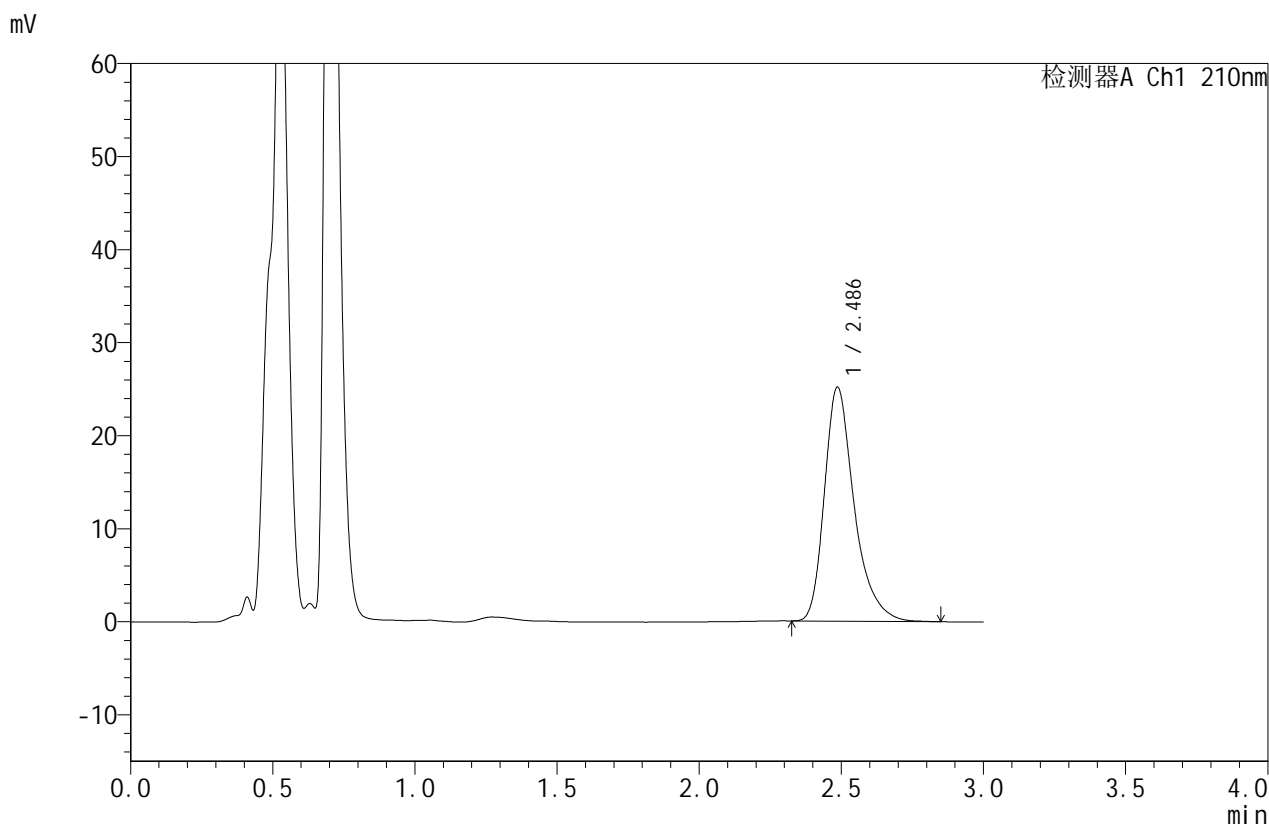


JSS-4129

<样品信息>

色谱柱:XB-C18(50mm*4.6mm,5μm) 流速:1.5ml/min
 柱温:40°C 波长:210nm
 数据文件名: RC\$JSS-4129 - 0-2/26-38-2 - zzp-2025032621p-5mg-rcd-pH1.2jz-jf50z-P6-2.lcd
 方法文件名: RC\$JSS-4129 - RC-JSS-4129-FX275.lcm
 批处理文件名: RC\$JSS-4129 - JSS-4129-20250519-RC-FX275.lcb
 样品瓶号: 2-46
 进样体积: 50 μl 版本号:6.115
 进样时间: 2025/05/19 13:51:49 实验者: lvtingting
 处理时间(V2): 2025/05/20 09:19:31 处理者: lvtingting
 仪器型号: SHIMADZU LC-2050C(FX275)

<色谱图>



<峰表>

检测器A Ch1 210nm

| 峰号 | 保留时间 | 面积 | 面积% | 高度 | 理论塔板数(USP) | 拖尾因子 | 分离度(USP) |
|----|-------|--------|---------|-------|------------|-------|----------|
| 1 | 2.486 | 183558 | 100.000 | 25131 | 2909 | 1.340 | -- |
| 总计 | | 183558 | 100.000 | 25131 | | | |

图38 苯磺酸美洛加巴林片溶出度测定HPLC图谱
 自制品-2025032621批(5mg规格)-pH1.2介质-桨法-50转-片6
 供试品溶液-2

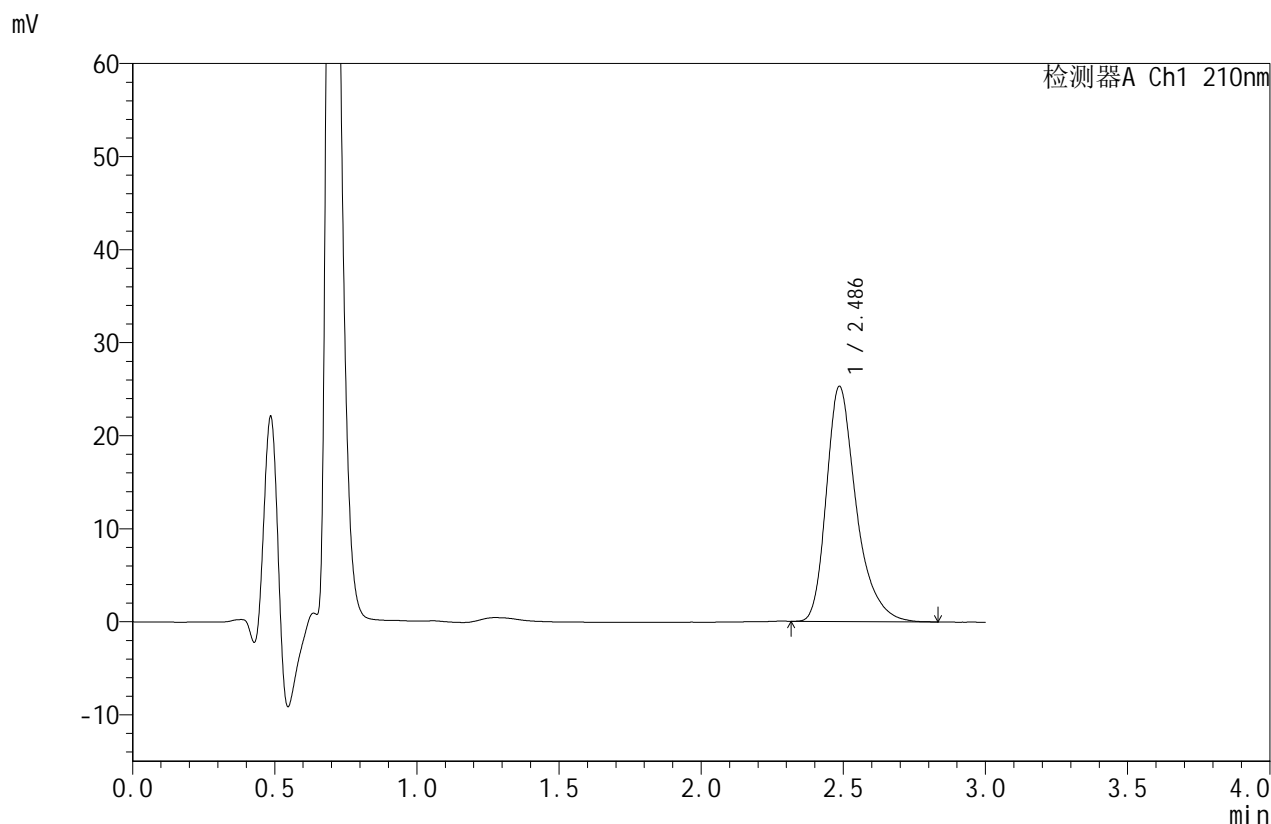


JSS-4129

<样品信息>

色谱柱:XB-C18(50mm*4.6mm,5μm) 流速:1.5ml/min
 柱温:40°C 波长:210nm
 数据文件名: RC\$JSS-4129 - 0-2/26-39-2 - zzp-5mg-rcd-pH1.2jz-jf50z-dz2-1.lcd
 方法文件名: RC\$JSS-4129 - RC-JSS-4129-FX275.lcm
 批处理文件名: RC\$JSS-4129 - JSS-4129-20250519-RC-FX275.lcb
 样品瓶号: 2-27
 进样体积: 50 μl 版本号:6.115
 进样时间: 2025/05/19 13:55:15 实验者: lvtingting
 处理时间(V2): 2025/05/20 09:19:34 处理者: lvtingting
 仪器型号: SHIMADZU LC-2050C(FX275)

<色谱图>



<峰表>

检测器A Ch1 210nm

| 峰号 | 保留时间 | 面积 | 面积% | 高度 | 理论塔板数(USP) | 拖尾因子 | 分离度(USP) |
|----|-------|--------|---------|-------|------------|-------|----------|
| 1 | 2.486 | 184460 | 100.000 | 25248 | 2906 | 1.342 | -- |
| 总计 | | 184460 | 100.000 | 25248 | | | |

图39 苯磺酸美洛加巴林片溶出度测定HPLC图谱
 自制品(5mg规格)-pH1.2介质-桨法-50转
 对照品溶液-2-1

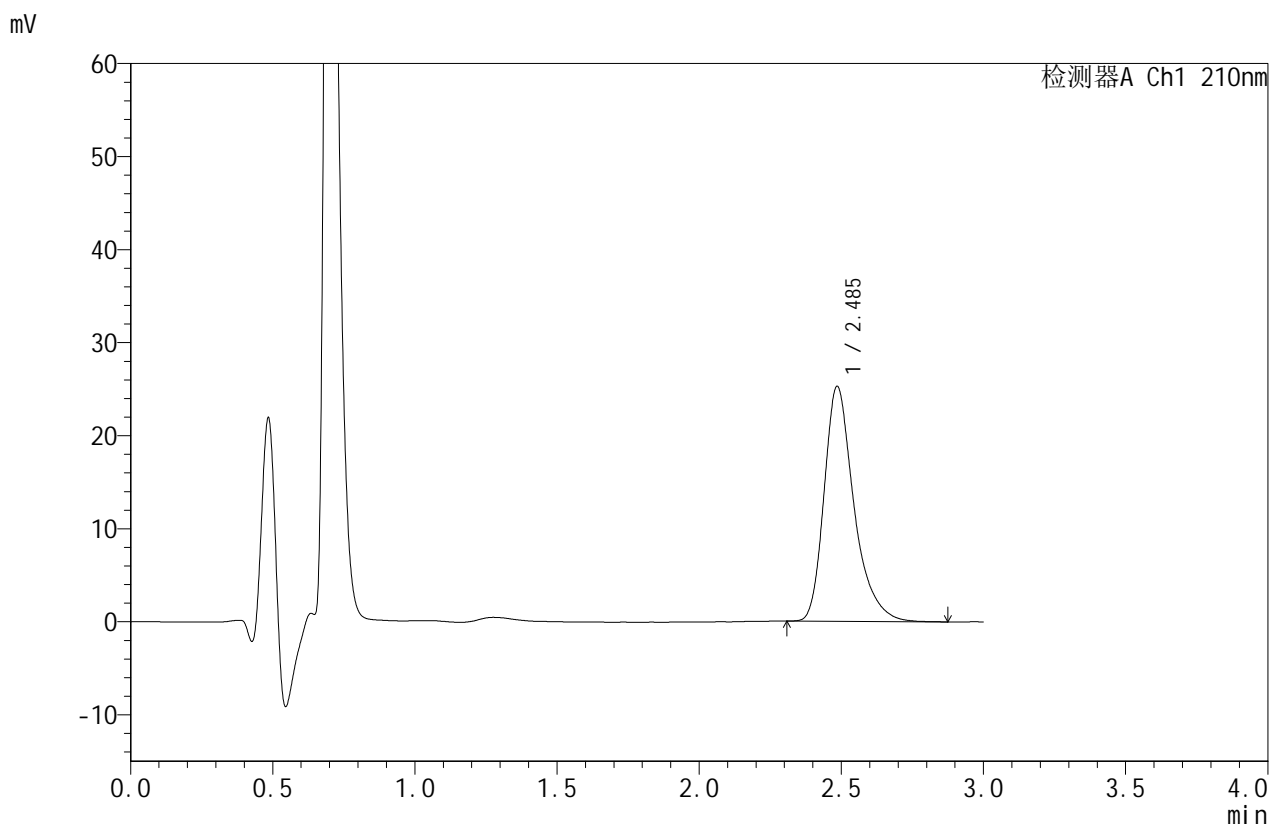


JSS-4129

<样品信息>

色谱柱:XB-C18(50mm*4.6mm,5μm) 流速:1.5ml/min
 柱温:40°C 波长:210nm
 数据文件名: RC\$JSS-4129 - 0-2/26-40-2 - zzp-5mg-rcd-pH1.2jz-jf50z-dz2-2.lcd
 方法文件名: RC\$JSS-4129 - RC-JSS-4129-FX275.lcm
 批处理文件名: RC\$JSS-4129 - JSS-4129-20250519-RC-FX275.lcb
 样品瓶号: 2-27
 进样体积: 50 μl 版本号:6.115
 进样时间: 2025/05/19 13:58:41 实验者: lvtingting
 处理时间(V2): 2025/05/20 09:19:37 处理者: lvtingting
 仪器型号: SHIMADZU LC-2050C(FX275)

<色谱图>



<峰表>

检测器A Ch1 210nm

| 峰号 | 保留时间 | 面积 | 面积% | 高度 | 理论塔板数(USP) | 拖尾因子 | 分离度(USP) |
|----|-------|--------|---------|-------|------------|-------|----------|
| 1 | 2.485 | 184550 | 100.000 | 25196 | 2894 | 1.343 | -- |
| 总计 | | 184550 | 100.000 | 25196 | | | |

图40 苯磺酸美洛加巴林片溶出度测定HPLC图谱
 自制品(5mg规格)-pH1.2介质-桨法-50转
 对照品溶液-2-2

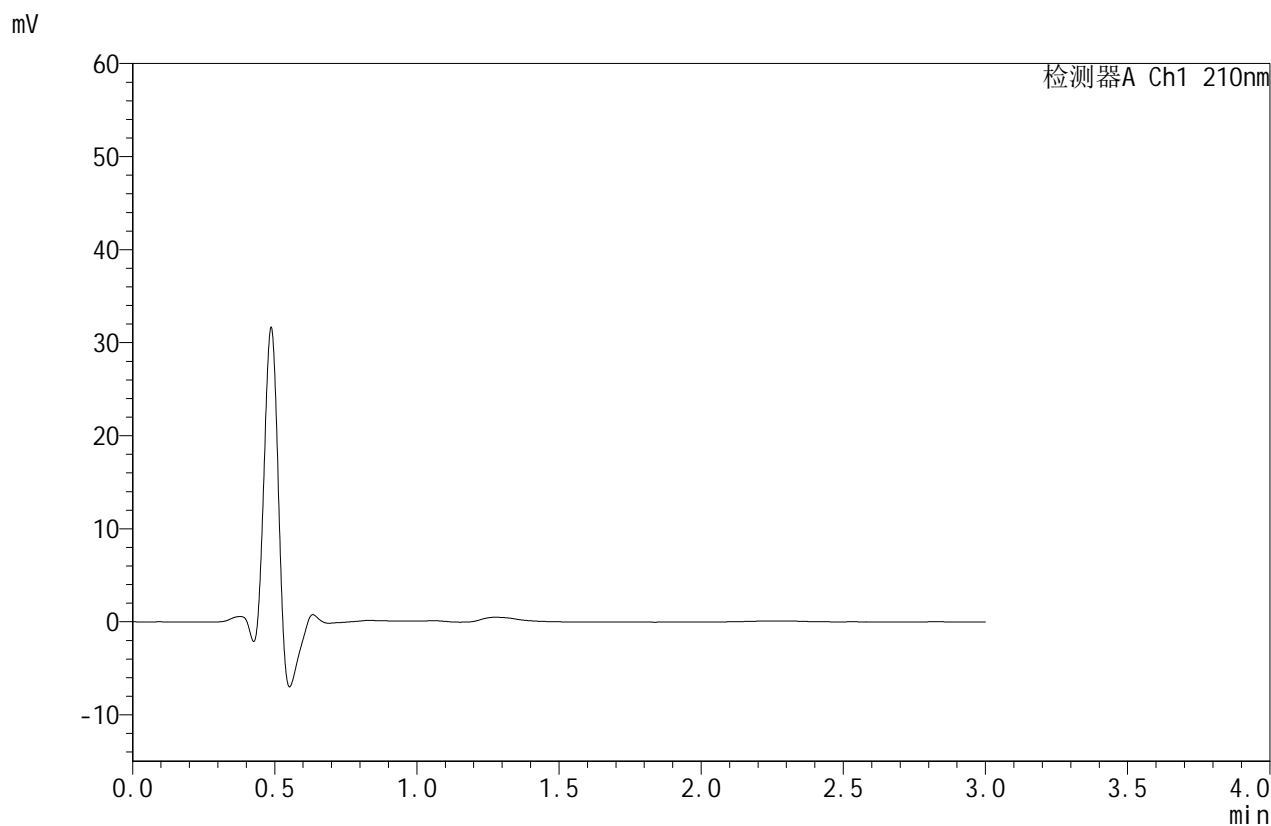


JSS-4129

<样品信息>

色谱柱:XB-C18(50mm*4.6mm,5μm) 流速:1.5ml/min
 柱温:40°C 波长:210nm
 数据文件名: RC\$JSS-4129 - 0-2/26-41-2 - cbzj-rcd-pH1.2jz-jf50z-rj.lcd
 方法文件名: RC\$JSS-4129 - RC-JSS-4129-FX275.lcm
 批处理文件名: RC\$JSS-4129 - JSS-4129-20250519-RC-FX275.lcb
 样品瓶号: 3-9
 进样体积: 50 μl 版本号:6.115
 进样时间: 2025/05/19 14:02:06 实验者: lvtingting
 处理时间(V2): 2025/05/20 09:19:40 处理者: lvtingting
 仪器型号: SHIMADZU LC-2050C(FX275)

<色谱图>



<峰表>

检测器A Ch1 210nm

| 峰号 | 保留时间 | 面积 | 面积% | 高度 | 理论塔板数(USP) | 拖尾因子 | 分离度(USP) |
|----|------|----|-----|----|------------|------|----------|
| 总计 | | | | | | | |

图41 苯磺酸美洛加巴林片溶出度测定HPLC图谱
自制品-pH1.2介质-浆法-50转
溶剂

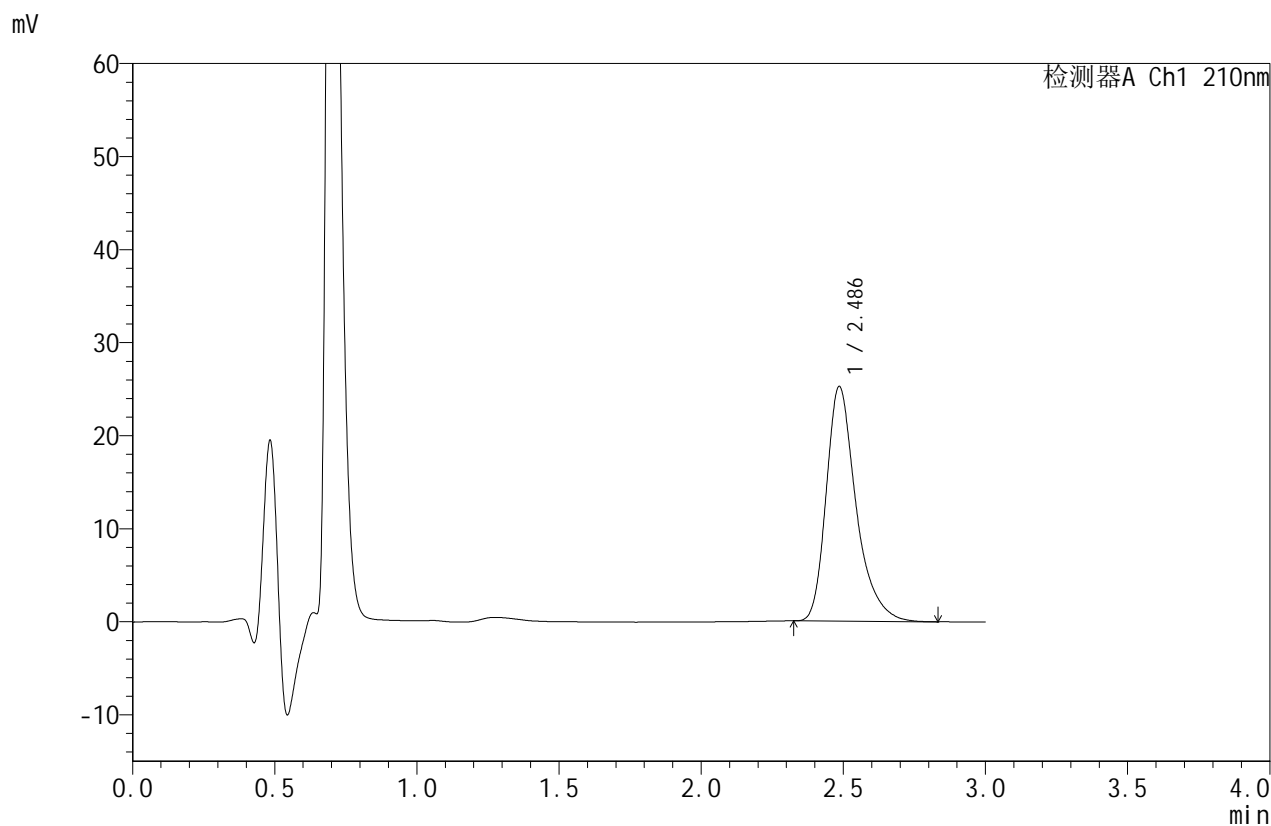


JSS-4129

<样品信息>

色谱柱:XB-C18(50mm*4.6mm,5μm) 流速:1.5ml/min
 柱温:40°C 波长:210nm
 数据文件名: RC\$JSS-4129 - 0-2/26-42-2 - cbzj-rcd-pH1.2jz-jf50z-dz1-1.lcd
 方法文件名: RC\$JSS-4129 - RC-JSS-4129-FX275.lcm
 批处理文件名: RC\$JSS-4129 - JSS-4129-20250519-RC-FX275.lcb
 样品瓶号: 3-18
 进样体积: 50 μl 版本号:6.115
 进样时间: 2025/05/19 14:05:31 实验者: lvtingting
 处理时间(V2): 2025/05/20 09:19:43 处理者: lvtingting
 仪器型号: SHIMADZU LC-2050C(FX275)

<色谱图>



<峰表>

检测器A Ch1 210nm

| 峰号 | 保留时间 | 面积 | 面积% | 高度 | 理论塔板数(USP) | 拖尾因子 | 分离度(USP) |
|----|-------|--------|---------|-------|------------|-------|----------|
| 1 | 2.486 | 184194 | 100.000 | 25183 | 2903 | 1.344 | -- |
| 总计 | | 184194 | 100.000 | 25183 | | | |

图42 苯磺酸美洛加巴林片溶出度测定HPLC图谱
 参比制剂-pH1.2介质-桨法-50转
 对照品溶液-1-1

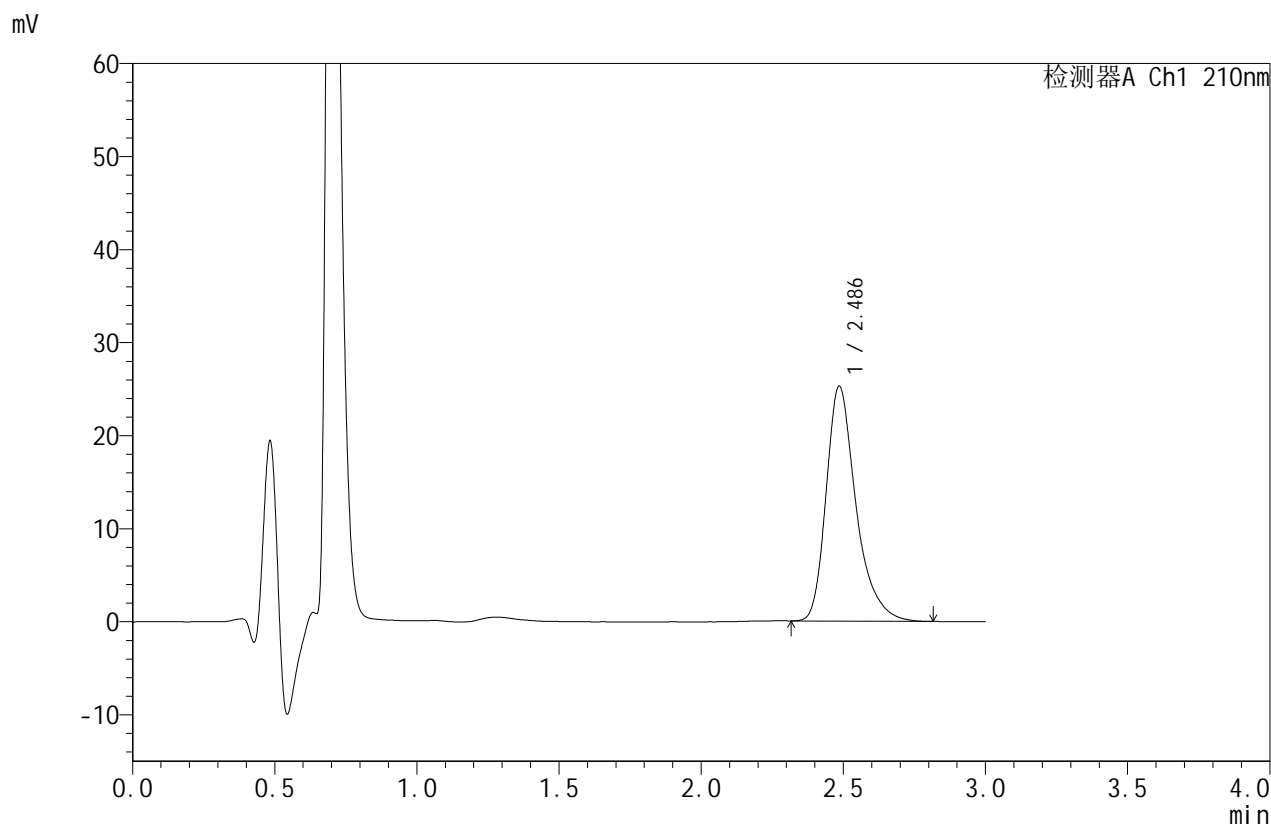


JSS-4129

<样品信息>

色谱柱:XB-C18(50mm*4.6mm,5μm) 流速:1.5ml/min
 柱温:40°C 波长:210nm
 数据文件名: RC\$JSS-4129 - 0-2/26-43-2 - cbzj-rcd-pH1.2jz-jf50z-dz1-2.lcd
 方法文件名: RC\$JSS-4129 - RC-JSS-4129-FX275.lcm
 批处理文件名: RC\$JSS-4129 - JSS-4129-20250519-RC-FX275.lcb
 样品瓶号: 3-18
 进样体积: 50 μl 版本号:6.115
 进样时间: 2025/05/19 14:08:55 实验者: lvtingting
 处理时间(V2): 2025/05/20 09:19:45 处理者: lvtingting
 仪器型号: SHIMADZU LC-2050C(FX275)

<色谱图>



<峰表>

检测器A Ch1 210nm

| 峰号 | 保留时间 | 面积 | 面积% | 高度 | 理论塔板数(USP) | 拖尾因子 | 分离度(USP) |
|----|-------|--------|---------|-------|------------|-------|----------|
| 1 | 2.486 | 184527 | 100.000 | 25198 | 2896 | 1.339 | -- |
| 总计 | | 184527 | 100.000 | 25198 | | | |

图43 苯磺酸美洛加巴林片溶出度测定HPLC图谱
 参比制剂-pH1.2介质-桨法-50转
 对照品溶液-1-2

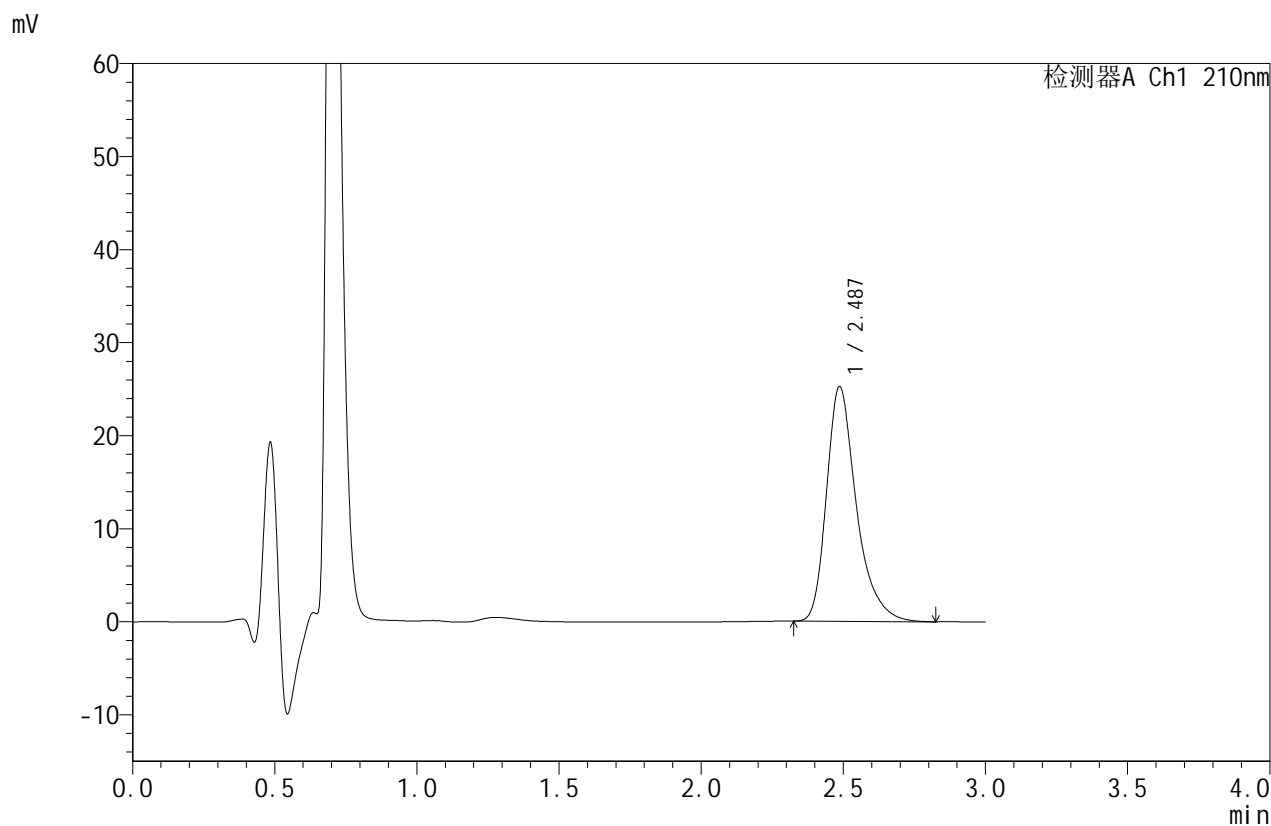


JSS-4129

<样品信息>

色谱柱:XB-C18(50mm*4.6mm,5μm) 流速:1.5ml/min
 柱温:40°C 波长:210nm
 数据文件名: RC\$JSS-4129 - 0-2/26-44-2 - cbzj-rcd-pH1.2jz-jf50z-dz1-3.lcd
 方法文件名: RC\$JSS-4129 - RC-JSS-4129-FX275.lcm
 批处理文件名: RC\$JSS-4129 - JSS-4129-20250519-RC-FX275.lcb
 样品瓶号: 3-18
 进样体积: 50 μl 版本号:6.115
 进样时间: 2025/05/19 14:12:20 实验者: lvtingting
 处理时间(V2): 2025/05/20 09:19:48 处理者: lvtingting
 仪器型号: SHIMADZU LC-2050C(FX275)

<色谱图>



<峰表>

检测器A Ch1 210nm

| 峰号 | 保留时间 | 面积 | 面积% | 高度 | 理论塔板数(USP) | 拖尾因子 | 分离度(USP) |
|----|-------|--------|---------|-------|------------|-------|----------|
| 1 | 2.487 | 184466 | 100.000 | 25212 | 2905 | 1.345 | -- |
| 总计 | | 184466 | 100.000 | 25212 | | | |

图44 苯磺酸美洛加巴林片溶出度测定HPLC图谱
 参比制剂-pH1.2介质-桨法-50转
 对照品溶液-1-3

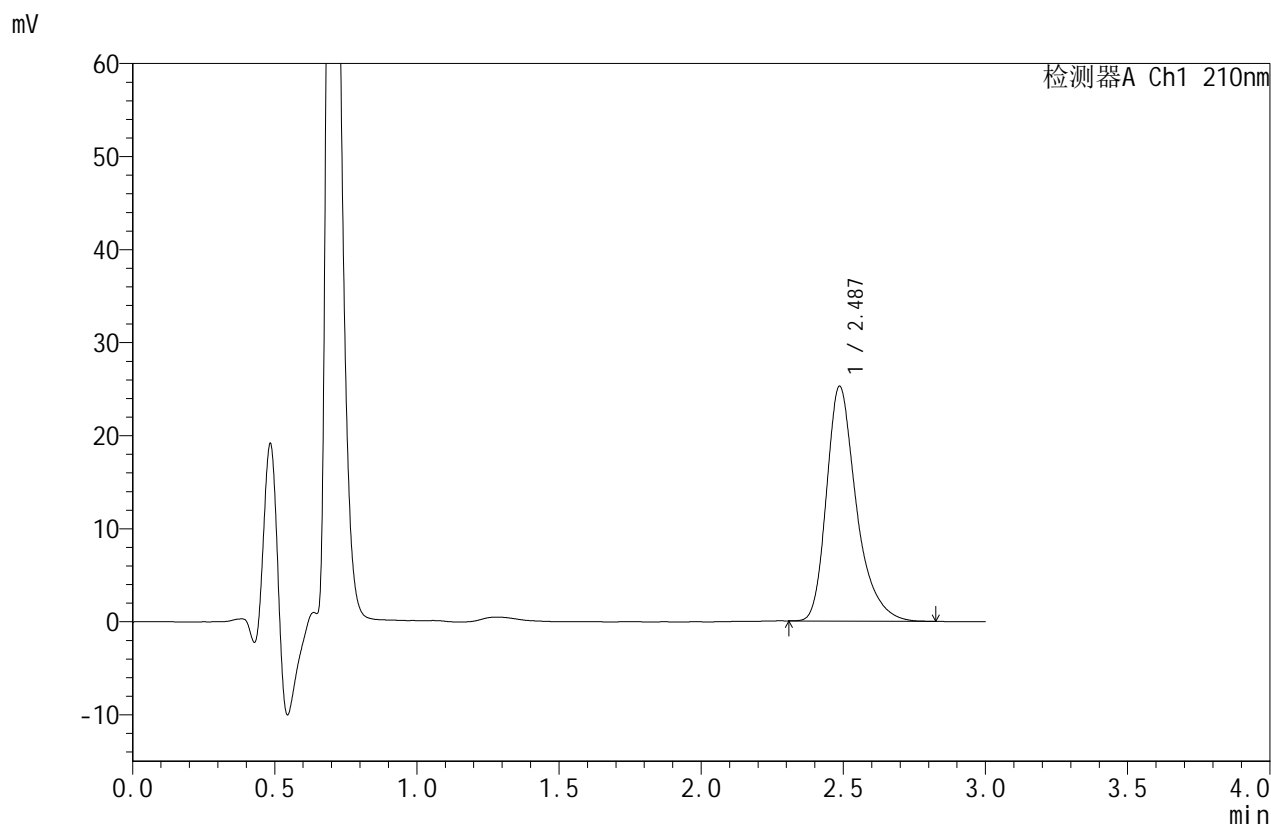


JSS-4129

<样品信息>

色谱柱:XB-C18(50mm*4.6mm,5μm) 流速:1.5ml/min
 柱温:40°C 波长:210nm
 数据文件名: RC\$JSS-4129 - 0-2/26-45-2 - cbzj-rcd-pH1.2jz-jf50z-dz1-4.lcd
 方法文件名: RC\$JSS-4129 - RC-JSS-4129-FX275.lcm
 批处理文件名: RC\$JSS-4129 - JSS-4129-20250519-RC-FX275.lcb
 样品瓶号: 3-18
 进样体积: 50 μl 版本号:6.115
 进样时间: 2025/05/19 14:15:45 实验者: lvtingting
 处理时间(V2): 2025/05/20 09:19:51 处理者: lvtingting
 仪器型号: SHIMADZU LC-2050C(FX275)

<色谱图>



<峰表>

检测器A Ch1 210nm

| 峰号 | 保留时间 | 面积 | 面积% | 高度 | 理论塔板数(USP) | 拖尾因子 | 分离度(USP) |
|----|-------|--------|---------|-------|------------|-------|----------|
| 1 | 2.487 | 184484 | 100.000 | 25233 | 2905 | 1.341 | -- |
| 总计 | | 184484 | 100.000 | 25233 | | | |

图45 苯磺酸美洛加巴林片溶出度测定HPLC图谱
 参比制剂-pH1.2介质-桨法-50转
 对照品溶液-1-4

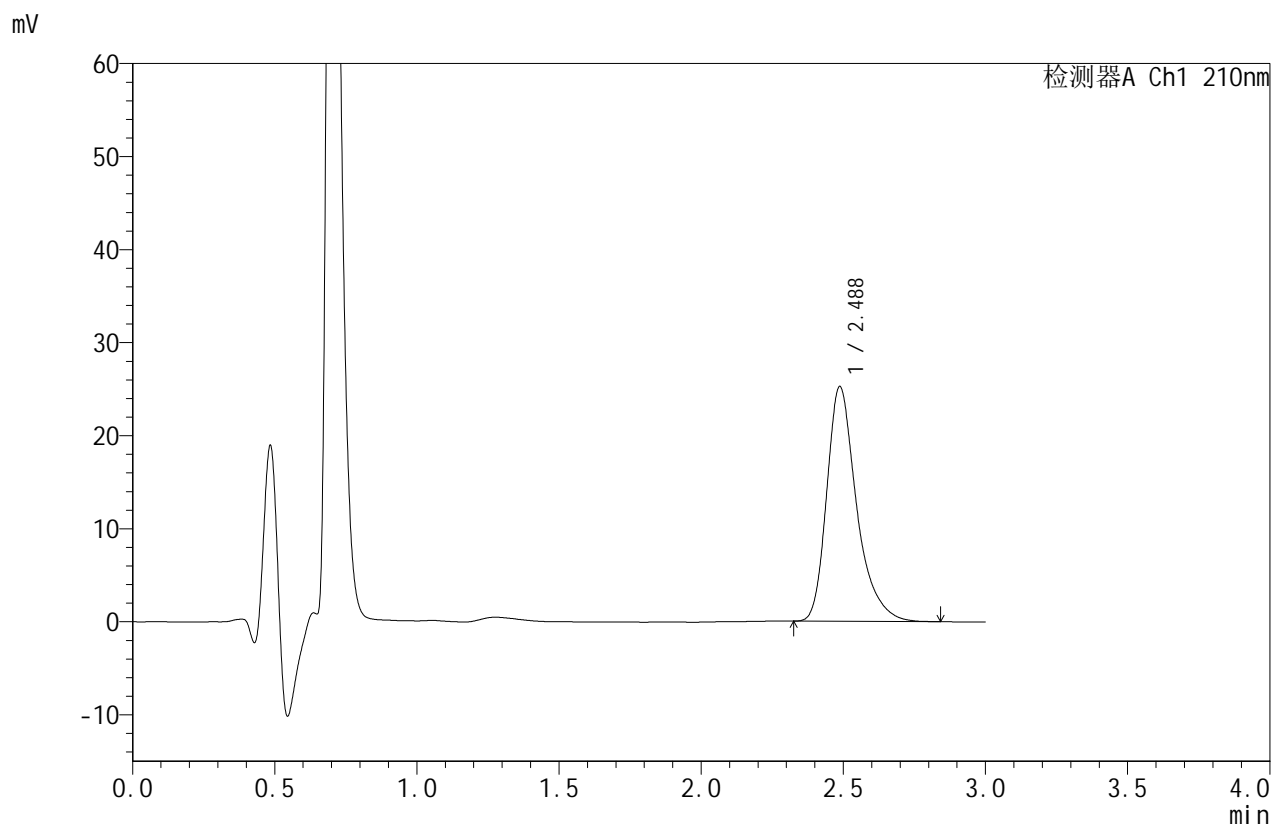


JSS-4129

<样品信息>

色谱柱:XB-C18(50mm*4.6mm,5μm) 流速:1.5ml/min
 柱温:40°C 波长:210nm
 数据文件名: RC\$JSS-4129 - 0-2/26-46-2 - cbzj-rcd-pH1.2jz-jf50z-dz1-5.lcd
 方法文件名: RC\$JSS-4129 - RC-JSS-4129-FX275.lcm
 批处理文件名: RC\$JSS-4129 - JSS-4129-20250519-RC-FX275.lcb
 样品瓶号: 3-18
 进样体积: 50 μl 版本号:6.115
 进样时间: 2025/05/19 14:19:10 实验者: lvtingting
 处理时间(V2): 2025/05/20 09:19:53 处理者: lvtingting
 仪器型号: SHIMADZU LC-2050C(FX275)

<色谱图>



<峰表>

检测器A Ch1 210nm

| 峰号 | 保留时间 | 面积 | 面积% | 高度 | 理论塔板数(USP) | 拖尾因子 | 分离度(USP) |
|----|-------|--------|---------|-------|------------|-------|----------|
| 1 | 2.488 | 184341 | 100.000 | 25224 | 2910 | 1.345 | -- |
| 总计 | | 184341 | 100.000 | 25224 | | | |

图46 苯磺酸美洛加巴林片溶出度测定HPLC图谱
 参比制剂-pH1.2介质-桨法-50转
 对照品溶液-1-5

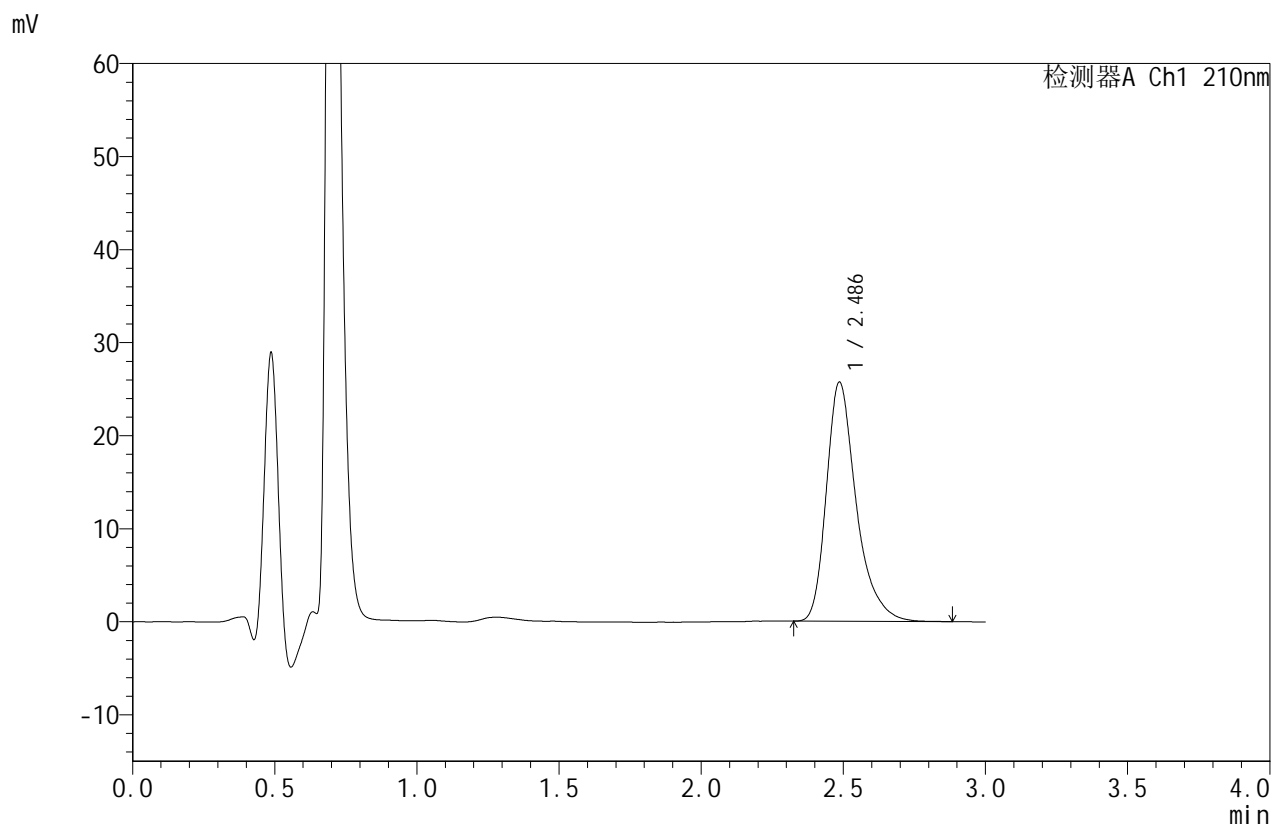


JSS-4129

<样品信息>

色谱柱:XB-C18(50mm*4.6mm,5μm) 流速:1.5ml/min
 柱温:40°C 波长:210nm
 数据文件名: RC\$JSS-4129 - 0-2/26-47-2 - cbzj-YBA2320p-5mg-rcd-pH1.2jz-jf50z-P1-1.lcd
 方法文件名: RC\$JSS-4129 - RC-JSS-4129-FX275.lcm
 批处理文件名: RC\$JSS-4129 - JSS-4129-20250519-RC-FX275.lcb
 样品瓶号: 3-1
 进样体积: 50 μl 版本号:6.115
 进样时间: 2025/05/19 14:22:34 实验者: lvtingting
 处理时间(V2): 2025/05/20 09:19:56 处理者: lvtingting
 仪器型号: SHIMADZU LC-2050C(FX275)

<色谱图>



<峰表>

检测器A Ch1 210nm

| 峰号 | 保留时间 | 面积 | 面积% | 高度 | 理论塔板数(USP) | 拖尾因子 | 分离度(USP) |
|----|-------|--------|---------|-------|------------|-------|----------|
| 1 | 2.486 | 188064 | 100.000 | 25684 | 2908 | 1.343 | -- |
| 总计 | | 188064 | 100.000 | 25684 | | | |

图47 苯磺酸美洛加巴林片溶出度测定HPLC图谱
 参比制剂-YBA2320批(5mg规格)-pH1.2介质-浆法-50转-片1
 供试品溶液-1

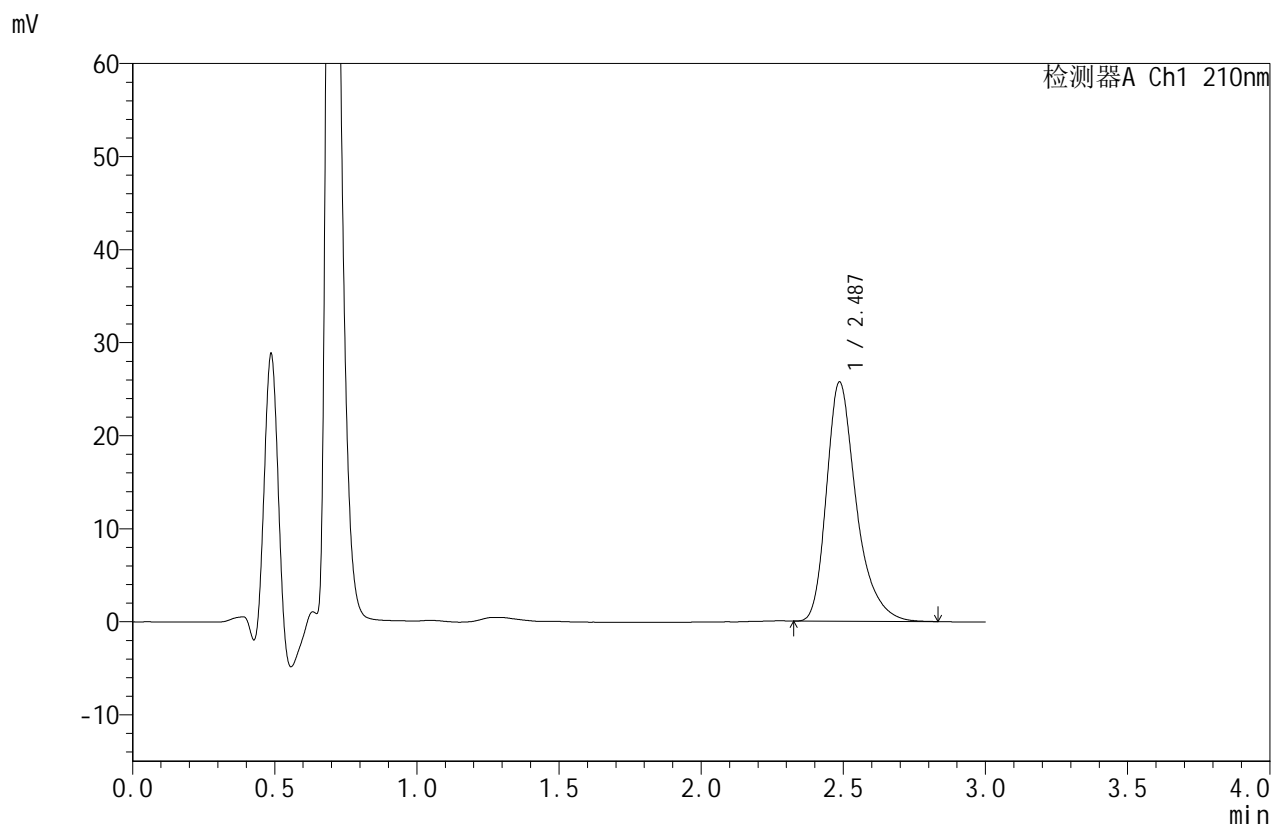


JSS-4129

<样品信息>

色谱柱:XB-C18(50mm*4.6mm,5μm) 流速:1.5ml/min
 柱温:40°C 波长:210nm
 数据文件名: RC\$JSS-4129 - 0-2/26-48-2 - cbzj-YBA2320p-5mg-rcd-pH1.2jz-jf50z-P1-2.lcd
 方法文件名: RC\$JSS-4129 - RC-JSS-4129-FX275.lcm
 批处理文件名: RC\$JSS-4129 - JSS-4129-20250519-RC-FX275.lcb
 样品瓶号: 3-1
 进样体积: 50 μl 版本号:6.115
 进样时间: 2025/05/19 14:25:59 实验者: lvtingting
 处理时间(V2): 2025/05/20 09:19:59 处理者: lvtingting
 仪器型号: SHIMADZU LC-2050C(FX275)

<色谱图>



<峰表>

检测器A Ch1 210nm

| 峰号 | 保留时间 | 面积 | 面积% | 高度 | 理论塔板数(USP) | 拖尾因子 | 分离度(USP) |
|----|-------|--------|---------|-------|------------|-------|----------|
| 1 | 2.487 | 187683 | 100.000 | 25703 | 2916 | 1.344 | -- |
| 总计 | | 187683 | 100.000 | 25703 | | | |

图48 苯磺酸美洛加巴林片溶出度测定HPLC图谱
 参比制剂-YBA2320批(5mg规格)-pH1.2介质-浆法-50转-片1
 供试品溶液-2

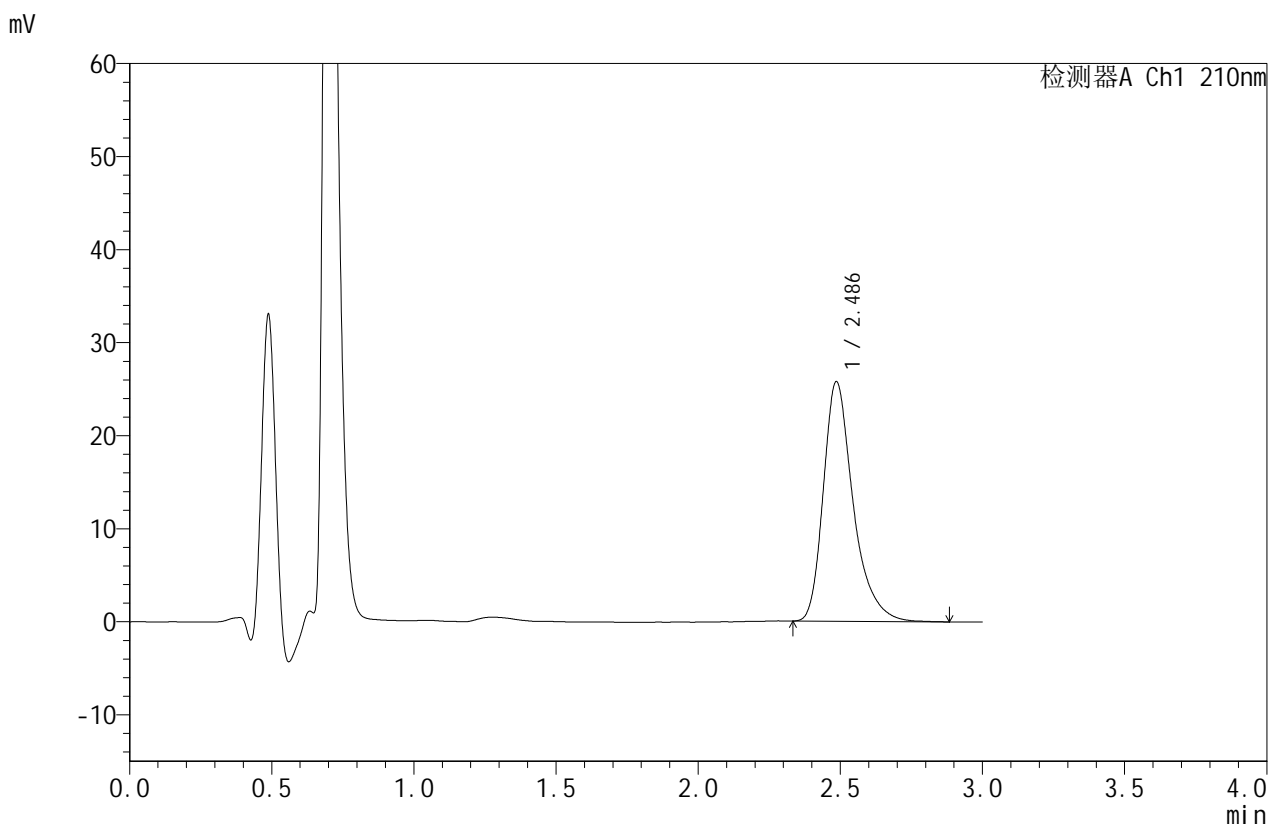


JSS-4129

<样品信息>

色谱柱:XB-C18(50mm*4.6mm,5μm) 流速:1.5ml/min
 柱温:40°C 波长:210nm
 数据文件名: RC\$JSS-4129 - 0-2/26-49-2 - cbzj-YBA2320p-5mg-rcd-pH1.2jz-jf50z-P2-1.lcd
 方法文件名: RC\$JSS-4129 - RC-JSS-4129-FX275.lcm
 批处理文件名: RC\$JSS-4129 - JSS-4129-20250519-RC-FX275.lcb
 样品瓶号: 3-10
 进样体积: 50 μl 版本号:6.115
 进样时间: 2025/05/19 14:29:23 实验者: lvtingting
 处理时间(V2): 2025/05/20 09:20:01 处理者: lvtingting
 仪器型号: SHIMADZU LC-2050C(FX275)

<色谱图>



<峰表>

检测器A Ch1 210nm

| 峰号 | 保留时间 | 面积 | 面积% | 高度 | 理论塔板数(USP) | 拖尾因子 | 分离度(USP) |
|----|-------|--------|---------|-------|------------|-------|----------|
| 1 | 2.486 | 188291 | 100.000 | 25726 | 2910 | 1.346 | -- |
| 总计 | | 188291 | 100.000 | 25726 | | | |

图49 苯磺酸美洛加巴林片溶出度测定HPLC图谱
 参比制剂-YBA2320批(5mg规格)-pH1.2介质-浆法-50转-片2
 供试品溶液-1

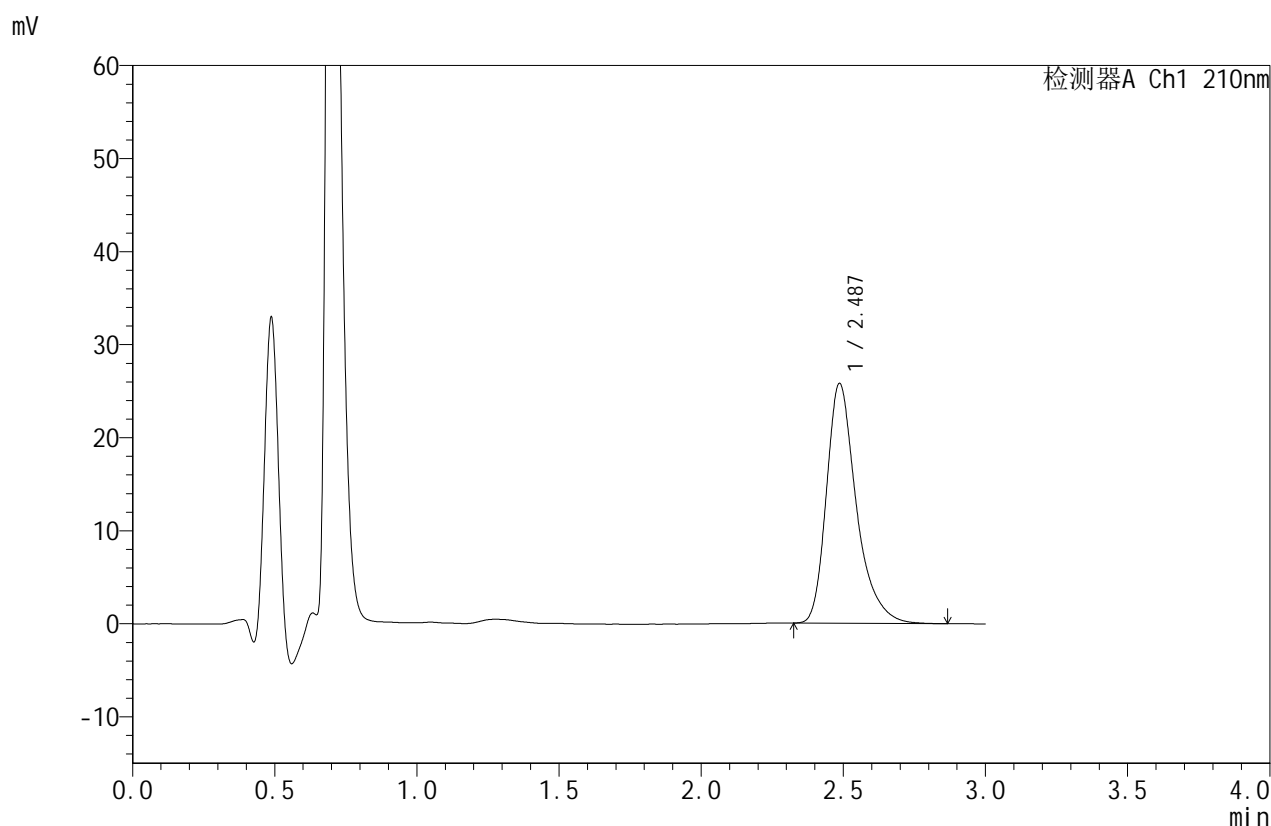


JSS-4129

<样品信息>

色谱柱:XB-C18(50mm*4.6mm,5μm) 流速:1.5ml/min
 柱温:40°C 波长:210nm
 数据文件名: RC\$JSS-4129 - 0-2/26-50-2 - cbzj-YBA2320p-5mg-rcd-pH1.2jz-jf50z-P2-2.lcd
 方法文件名: RC\$JSS-4129 - RC-JSS-4129-FX275.lcm
 批处理文件名: RC\$JSS-4129 - JSS-4129-20250519-RC-FX275.lcb
 样品瓶号: 3-10
 进样体积: 50 μl 版本号:6.115
 进样时间: 2025/05/19 14:32:47 实验者: lvtingting
 处理时间(V2): 2025/05/20 09:20:04 处理者: lvtingting
 仪器型号: SHIMADZU LC-2050C(FX275)

<色谱图>



<峰表>

检测器A Ch1 210nm

| 峰号 | 保留时间 | 面积 | 面积% | 高度 | 理论塔板数(USP) | 拖尾因子 | 分离度(USP) |
|----|-------|--------|---------|-------|------------|-------|----------|
| 1 | 2.487 | 188688 | 100.000 | 25767 | 2901 | 1.346 | -- |
| 总计 | | 188688 | 100.000 | 25767 | | | |

图50 苯磺酸美洛加巴林片溶出度测定HPLC图谱
 参比制剂-YBA2320批(5mg规格)-pH1.2介质-浆法-50转-片2
 供试品溶液-2

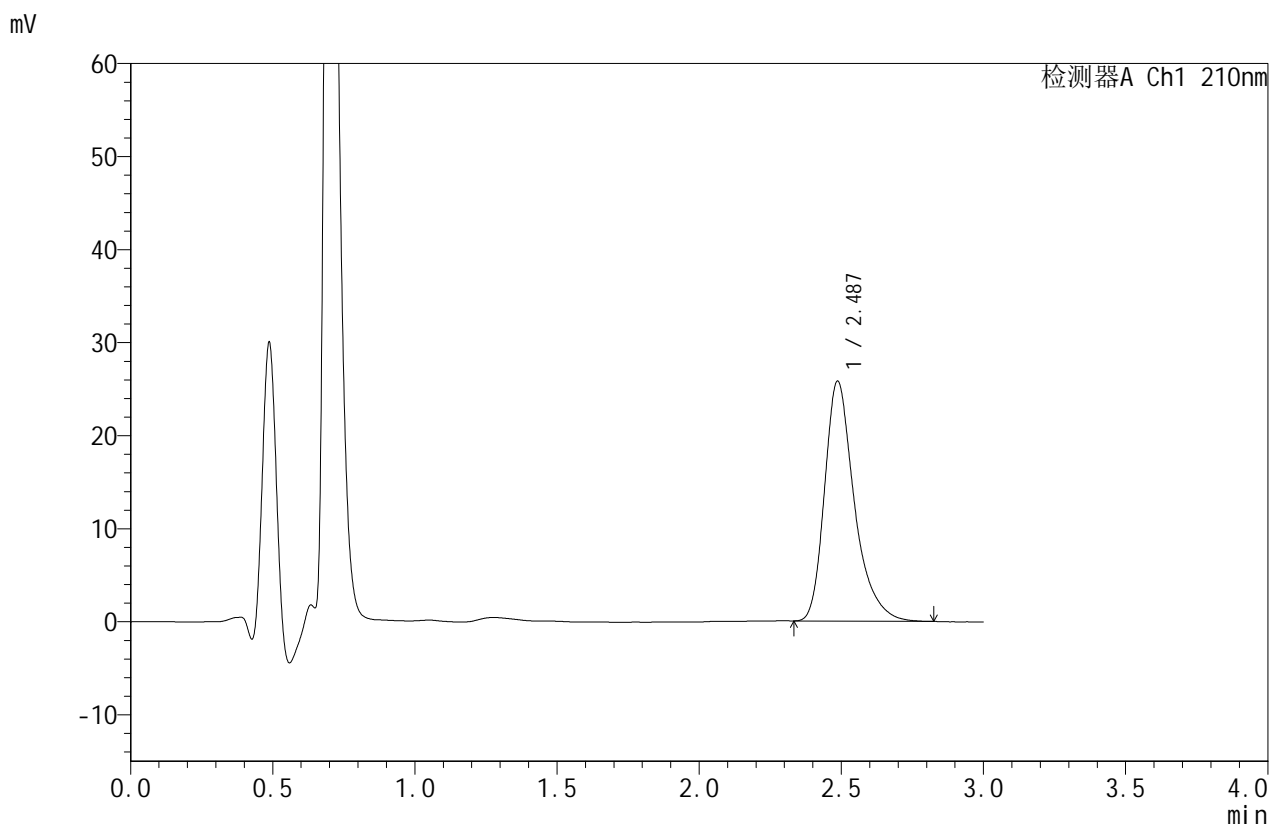


JSS-4129

<样品信息>

色谱柱:XB-C18(50mm*4.6mm,5μm) 流速:1.5ml/min
 柱温:40°C 波长:210nm
 数据文件名: RC\$JSS-4129 - 0-2/26-51-2 - cbzj-YBA2320p-5mg-rcd-pH1.2jz-jf50z-P3-1.lcd
 方法文件名: RC\$JSS-4129 - RC-JSS-4129-FX275.lcm
 批处理文件名: RC\$JSS-4129 - JSS-4129-20250519-RC-FX275.lcb
 样品瓶号: 3-19
 进样体积: 50 μl 版本号:6.115
 进样时间: 2025/05/19 14:36:12 实验者: lvtingting
 处理时间(V2): 2025/05/20 09:20:07 处理者: lvtingting
 仪器型号: SHIMADZU LC-2050C(FX275)

<色谱图>



<峰表>

检测器A Ch1 210nm

| 峰号 | 保留时间 | 面积 | 面积% | 高度 | 理论塔板数(USP) | 拖尾因子 | 分离度(USP) |
|----|-------|--------|---------|-------|------------|-------|----------|
| 1 | 2.487 | 188008 | 100.000 | 25775 | 2907 | 1.344 | -- |
| 总计 | | 188008 | 100.000 | 25775 | | | |

图51 苯磺酸美洛加巴林片溶出度测定HPLC图谱
 参比制剂-YBA2320批(5mg规格)-pH1.2介质-浆法-50转-片3
 供试品溶液-1

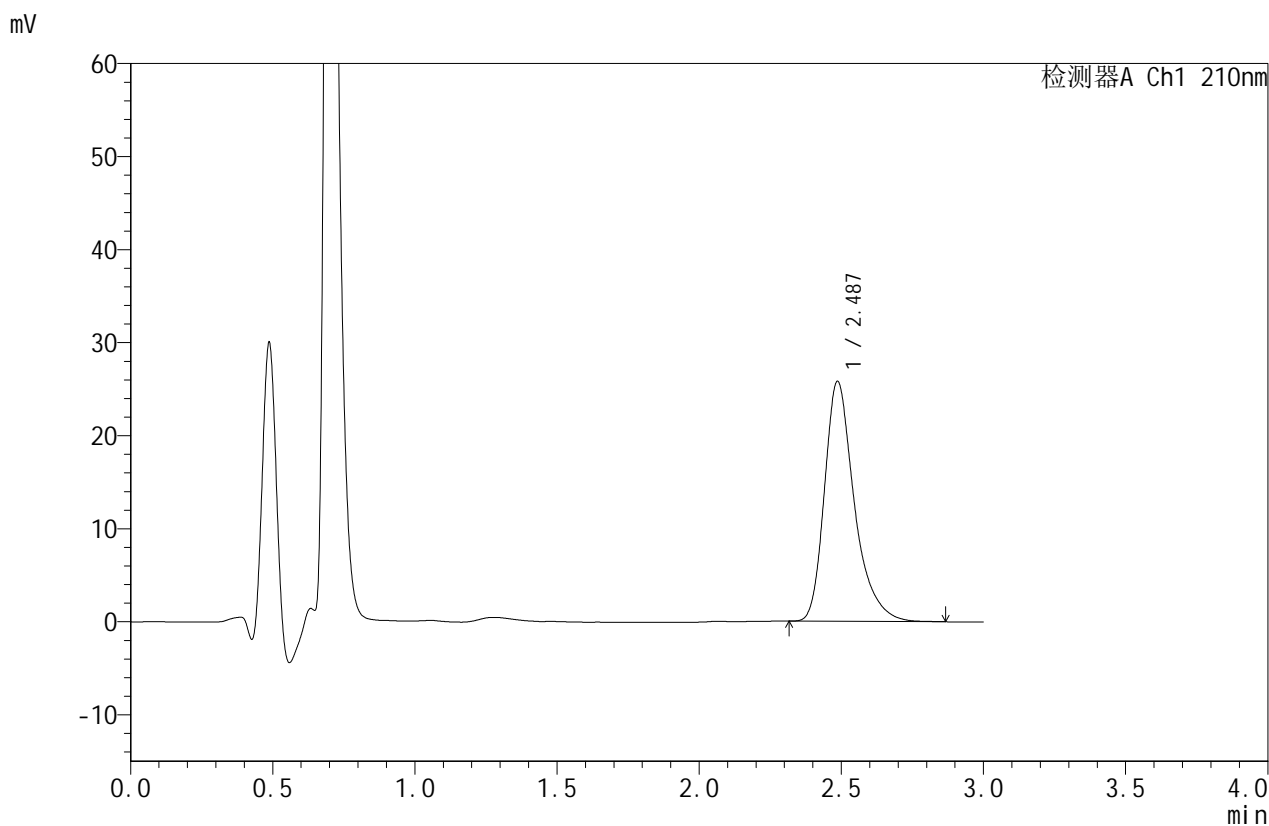


JSS-4129

<样品信息>

色谱柱:XB-C18(50mm*4.6mm,5μm) 流速:1.5ml/min
 柱温:40°C 波长:210nm
 数据文件名: RC\$JSS-4129 - 0-2/26-52-2 - cbzj-YBA2320p-5mg-rcd-pH1.2jz-jf50z-P3-2.lcd
 方法文件名: RC\$JSS-4129 - RC-JSS-4129-FX275.lcm
 批处理文件名: RC\$JSS-4129 - JSS-4129-20250519-RC-FX275.lcb
 样品瓶号: 3-19
 进样体积: 50 μl 版本号:6.115
 进样时间: 2025/05/19 14:39:36 实验者: lvtingting
 处理时间(V2): 2025/05/20 09:20:10 处理者: lvtingting
 仪器型号: SHIMADZU LC-2050C(FX275)

<色谱图>



<峰表>

检测器A Ch1 210nm

| 峰号 | 保留时间 | 面积 | 面积% | 高度 | 理论塔板数(USP) | 拖尾因子 | 分离度(USP) |
|----|-------|--------|---------|-------|------------|-------|----------|
| 1 | 2.487 | 188659 | 100.000 | 25776 | 2904 | 1.345 | -- |
| 总计 | | 188659 | 100.000 | 25776 | | | |

图52 苯磺酸美洛加巴林片溶出度测定HPLC图谱
 参比制剂-YBA2320批(5mg规格)-pH1.2介质-浆法-50转-片3
 供试品溶液-2

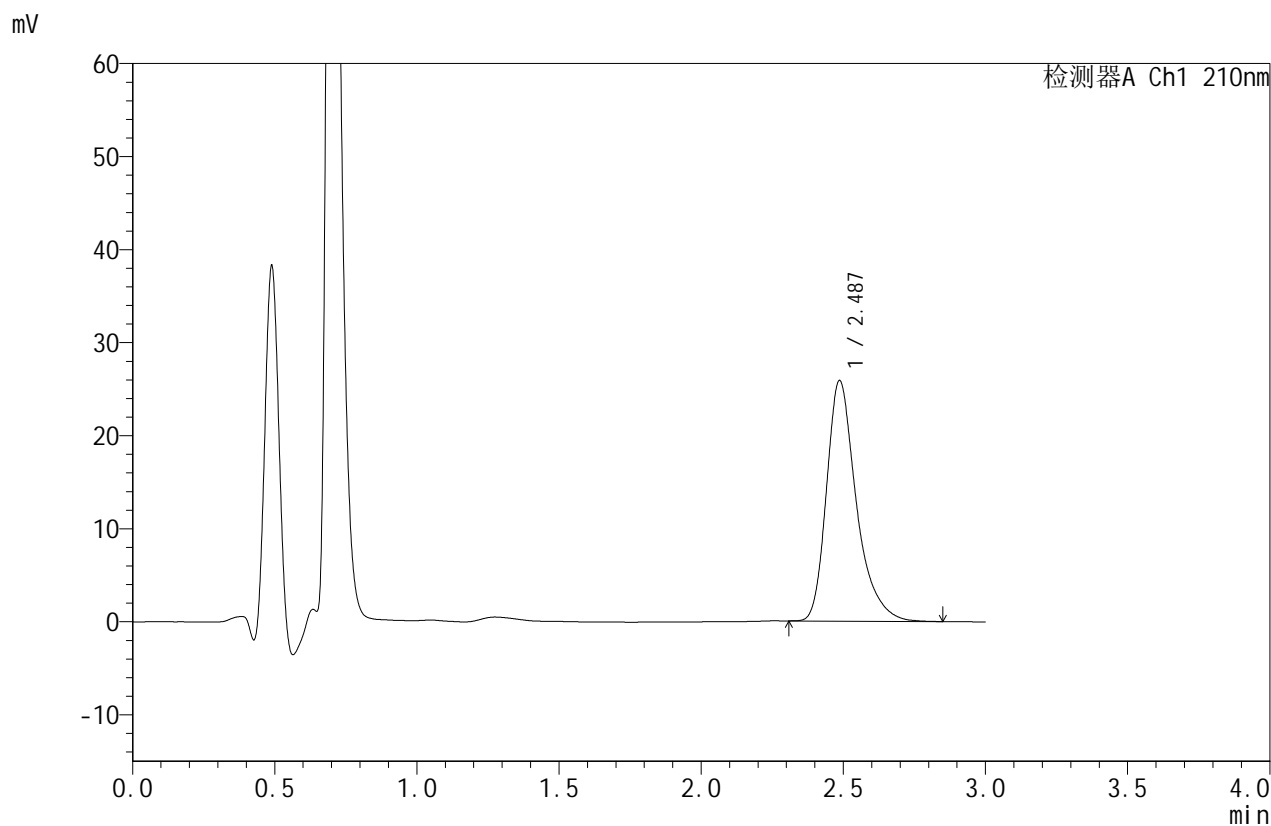


JSS-4129

<样品信息>

色谱柱:XB-C18(50mm*4.6mm,5μm) 流速:1.5ml/min
 柱温:40°C 波长:210nm
 数据文件名: RC\$JSS-4129 - 0-2/26-53-2 - cbzj-YBA2320p-5mg-rcd-pH1.2jz-jf50z-P4-1.lcd
 方法文件名: RC\$JSS-4129 - RC-JSS-4129-FX275.lcm
 批处理文件名: RC\$JSS-4129 - JSS-4129-20250519-RC-FX275.lcb
 样品瓶号: 3-28
 进样体积: 50 μl 版本号:6.115
 进样时间: 2025/05/19 14:43:01 实验者: lvtingting
 处理时间(V2): 2025/05/20 09:20:12 处理者: lvtingting
 仪器型号: SHIMADZU LC-2050C(FX275)

<色谱图>



<峰表>

检测器A Ch1 210nm

| 峰号 | 保留时间 | 面积 | 面积% | 高度 | 理论塔板数(USP) | 拖尾因子 | 分离度(USP) |
|----|-------|--------|---------|-------|------------|-------|----------|
| 1 | 2.487 | 188994 | 100.000 | 25848 | 2913 | 1.347 | -- |
| 总计 | | 188994 | 100.000 | 25848 | | | |

图53 苯磺酸美洛加巴林片溶出度测定HPLC图谱
 参比制剂-YBA2320批(5mg规格)-pH1.2介质-浆法-50转-片4
 供试品溶液-1

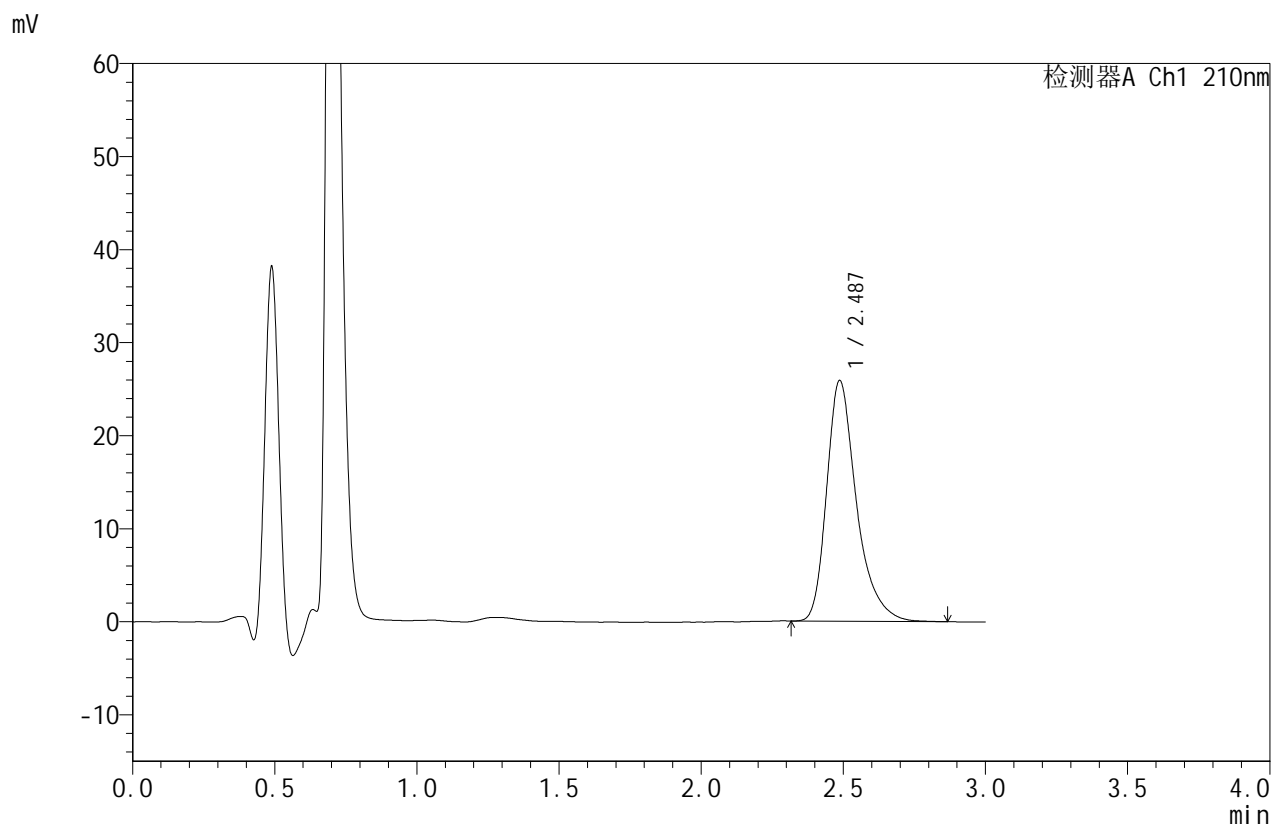


JSS-4129

<样品信息>

色谱柱:XB-C18(50mm*4.6mm,5μm) 流速:1.5ml/min
 柱温:40°C 波长:210nm
 数据文件名: RC\$JSS-4129 - 0-2/26-54-2 - cbzj-YBA2320p-5mg-rcd-pH1.2jz-jf50z-P4-2.lcd
 方法文件名: RC\$JSS-4129 - RC-JSS-4129-FX275.lcm
 批处理文件名: RC\$JSS-4129 - JSS-4129-20250519-RC-FX275.lcb
 样品瓶号: 3-28
 进样体积: 50 μl 版本号:6.115
 进样时间: 2025/05/19 14:46:26 实验者: lvtingting
 处理时间 (V2): 2025/05/20 09:20:15 处理者: lvtingting
 仪器型号: SHIMADZU LC-2050C(FX275)

<色谱图>



<峰表>

检测器A Ch1 210nm

| 峰号 | 保留时间 | 面积 | 面积% | 高度 | 理论塔板数(USP) | 拖尾因子 | 分离度(USP) |
|----|-------|--------|---------|-------|------------|-------|----------|
| 1 | 2.487 | 189198 | 100.000 | 25868 | 2916 | 1.348 | -- |
| 总计 | | 189198 | 100.000 | 25868 | | | |

图54 苯磺酸美洛加巴林片溶出度测定HPLC图谱
 参比制剂-YBA2320批(5mg规格)-pH1.2介质-浆法-50转-片4
 供试品溶液-2

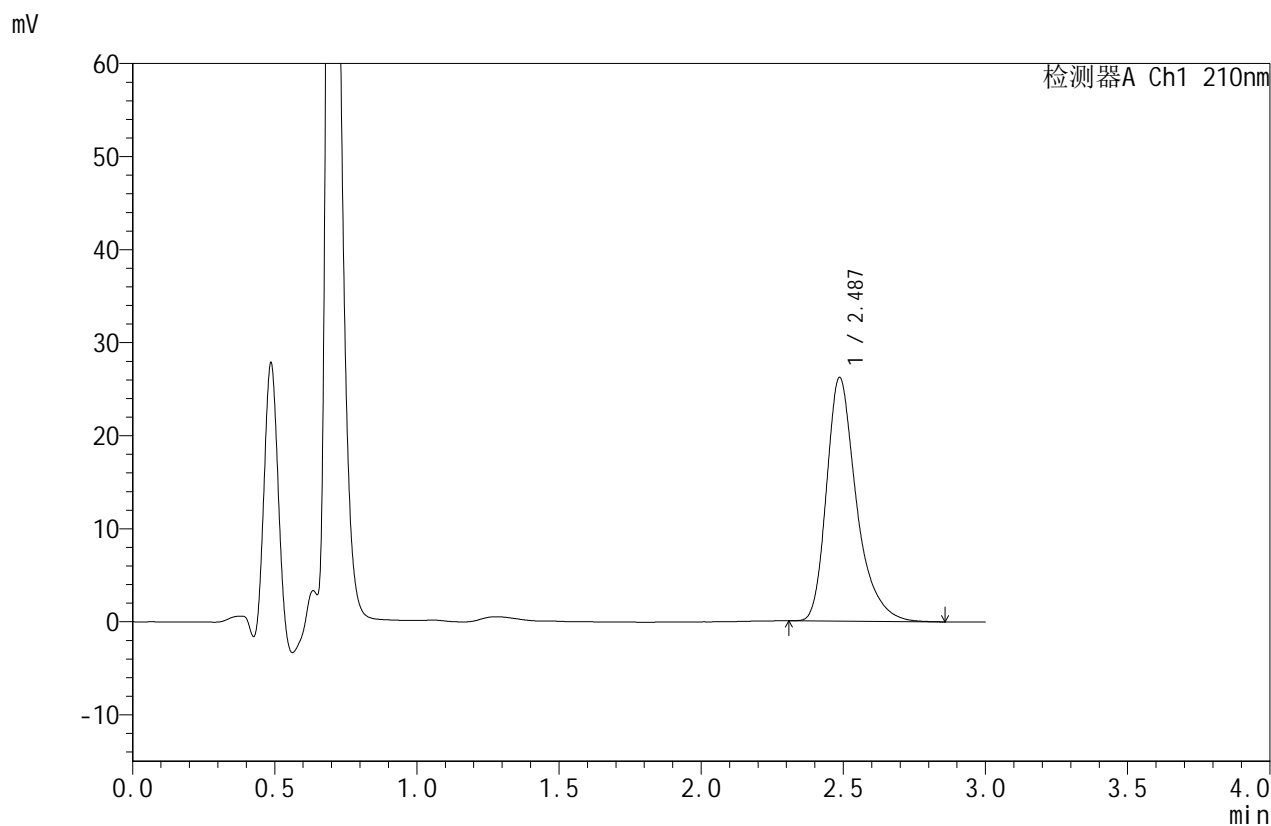


JSS-4129

<样品信息>

色谱柱:XB-C18(50mm*4.6mm,5μm) 流速:1.5ml/min
 柱温:40°C 波长:210nm
 数据文件名: RC\$JSS-4129 - 0-2/26-55-2 - cbzj-YBA2320p-5mg-rcd-pH1.2jz-jf50z-P5-1.lcd
 方法文件名: RC\$JSS-4129 - RC-JSS-4129-FX275.lcm
 批处理文件名: RC\$JSS-4129 - JSS-4129-20250519-RC-FX275.lcb
 样品瓶号: 3-37
 进样体积: 50 μl 版本号:6.115
 进样时间: 2025/05/19 14:49:51 实验者: lvtingting
 处理时间(V2): 2025/05/20 09:20:18 处理者: lvtingting
 仪器型号: SHIMADZU LC-2050C(FX275)

<色谱图>



<峰表>

检测器A Ch1 210nm

| 峰号 | 保留时间 | 面积 | 面积% | 高度 | 理论塔板数(USP) | 拖尾因子 | 分离度(USP) |
|----|-------|--------|---------|-------|------------|-------|----------|
| 1 | 2.487 | 191677 | 100.000 | 26182 | 2914 | 1.353 | -- |
| 总计 | | 191677 | 100.000 | 26182 | | | |

图55 苯磺酸美洛加巴林片溶出度测定HPLC图谱
 参比制剂-YBA2320批(5mg规格)-pH1.2介质-浆法-50转-片5
 供试品溶液-1

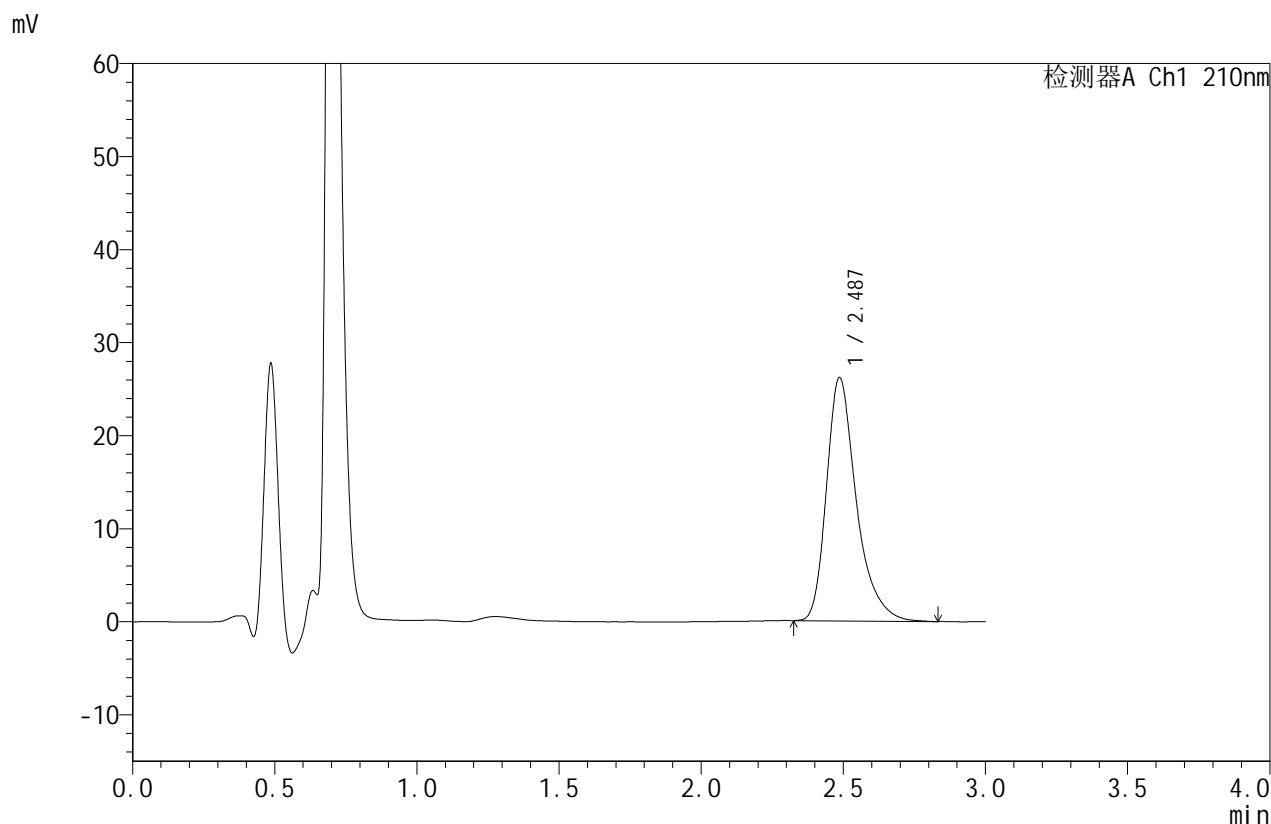


JSS-4129

<样品信息>

色谱柱:XB-C18(50mm*4.6mm,5μm) 流速:1.5ml/min
 柱温:40°C 波长:210nm
 数据文件名: RC\$JSS-4129 - 0-2/26-56-2 - cbzj-YBA2320p-5mg-rcd-pH1.2jz-jf50z-P5-2.lcd
 方法文件名: RC\$JSS-4129 - RC-JSS-4129-FX275.lcm
 批处理文件名: RC\$JSS-4129 - JSS-4129-20250519-RC-FX275.lcb
 样品瓶号: 3-37
 进样体积: 50 μl 版本号:6.115
 进样时间: 2025/05/19 14:53:14 实验者: lvtingting
 处理时间(V2): 2025/05/20 09:20:20 处理者: lvtingting
 仪器型号: SHIMADZU LC-2050C(FX275)

<色谱图>



<峰表>

检测器A Ch1 210nm

| 峰号 | 保留时间 | 面积 | 面积% | 高度 | 理论塔板数(USP) | 拖尾因子 | 分离度(USP) |
|----|-------|--------|---------|-------|------------|-------|----------|
| 1 | 2.487 | 191228 | 100.000 | 26143 | 2909 | 1.350 | -- |
| 总计 | | 191228 | 100.000 | 26143 | | | |

图56 苯磺酸美洛加巴林片溶出度测定HPLC图谱
 参比制剂-YBA2320批(5mg规格)-pH1.2介质-浆法-50转-片5
 供试品溶液-2

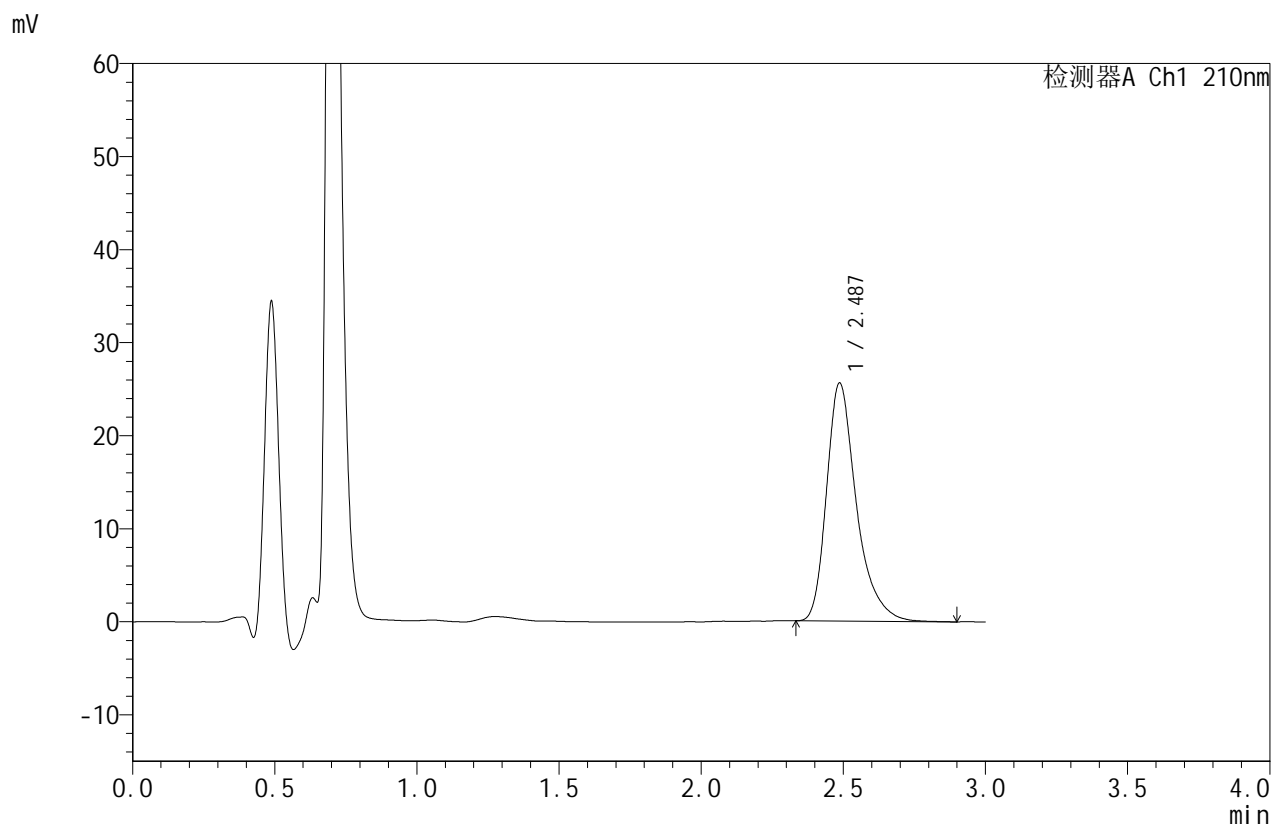


JSS-4129

<样品信息>

色谱柱:XB-C18(50mm*4.6mm,5μm) 流速:1.5ml/min
 柱温:40°C 波长:210nm
 数据文件名: RC\$JSS-4129 - 0-2/26-57-2 - cbzj-YBA2320p-5mg-rcd-pH1.2jz-jf50z-P6-1.lcd
 方法文件名: RC\$JSS-4129 - RC-JSS-4129-FX275.lcm
 批处理文件名: RC\$JSS-4129 - JSS-4129-20250519-RC-FX275.lcb
 样品瓶号: 3-46
 进样体积: 50 μl 版本号:6.115
 进样时间: 2025/05/19 14:56:38 实验者: lvtingting
 处理时间(V2): 2025/05/20 09:20:23 处理者: lvtingting
 仪器型号: SHIMADZU LC-2050C(FX275)

<色谱图>



<峰表>

检测器A Ch1 210nm

| 峰号 | 保留时间 | 面积 | 面积% | 高度 | 理论塔板数(USP) | 拖尾因子 | 分离度(USP) |
|----|-------|--------|---------|-------|------------|-------|----------|
| 1 | 2.487 | 187307 | 100.000 | 25585 | 2915 | 1.353 | -- |
| 总计 | | 187307 | 100.000 | 25585 | | | |

图57 苯磺酸美洛加巴林片溶出度测定HPLC图谱
 参比制剂-YBA2320批(5mg规格)-pH1.2介质-浆法-50转-片6
 供试品溶液-1

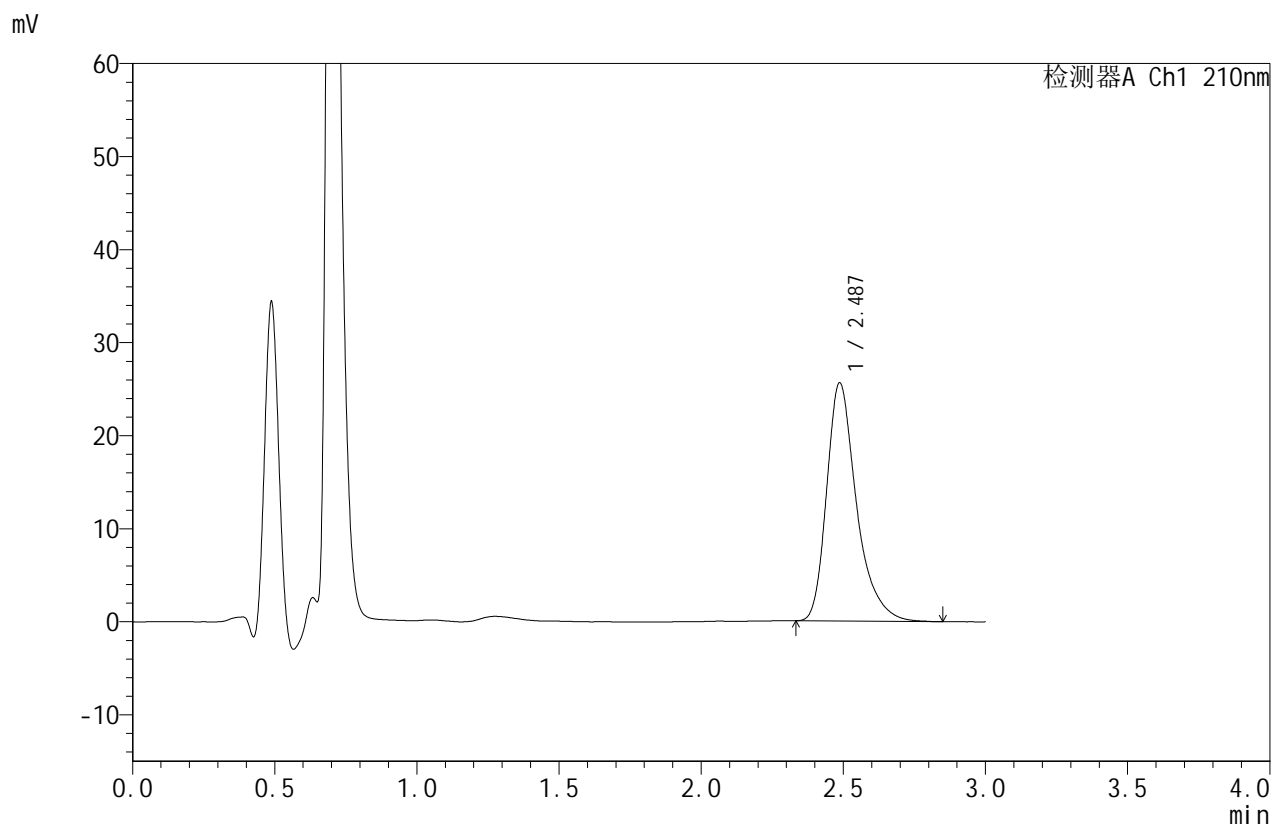


JSS-4129

<样品信息>

色谱柱:XB-C18(50mm*4.6mm,5μm) 流速:1.5ml/min
 柱温:40°C 波长:210nm
 数据文件名: RC\$JSS-4129 - 0-2/26-58-2 - cbzj-YBA2320p-5mg-rcd-pH1.2jz-jf50z-P6-2.lcd
 方法文件名: RC\$JSS-4129 - RC-JSS-4129-FX275.lcm
 批处理文件名: RC\$JSS-4129 - JSS-4129-20250519-RC-FX275.lcb
 样品瓶号: 3-46
 进样体积: 50 μl 版本号:6.115
 进样时间: 2025/05/19 15:00:02 实验者: lvtingting
 处理时间(V2): 2025/05/20 09:20:26 处理者: lvtingting
 仪器型号: SHIMADZU LC-2050C(FX275)

<色谱图>



<峰表>

检测器A Ch1 210nm

| 峰号 | 保留时间 | 面积 | 面积% | 高度 | 理论塔板数(USP) | 拖尾因子 | 分离度(USP) |
|----|-------|--------|---------|-------|------------|-------|----------|
| 1 | 2.487 | 187273 | 100.000 | 25601 | 2917 | 1.351 | -- |
| 总计 | | 187273 | 100.000 | 25601 | | | |

图58 苯磺酸美洛加巴林片溶出度测定HPLC图谱
 参比制剂-YBA2320批(5mg规格)-pH1.2介质-浆法-50转-片6
 供试品溶液-2

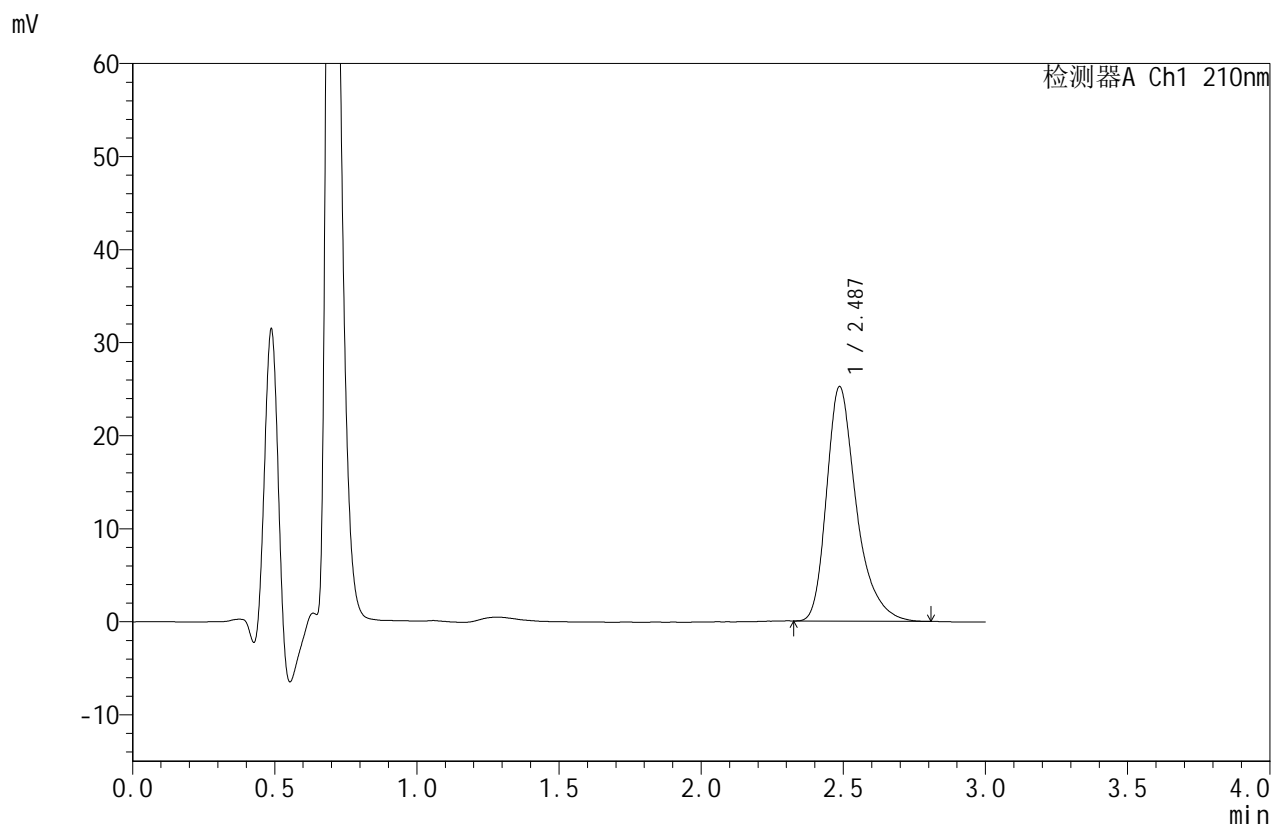


JSS-4129

<样品信息>

色谱柱:XB-C18(50mm*4.6mm,5μm) 流速:1.5ml/min
 柱温:40°C 波长:210nm
 数据文件名: RC\$JSS-4129 - 0-2/26-59-2 - cbzj-rcd-pH1.2jz-jf50z-dz2-1.lcd
 方法文件名: RC\$JSS-4129 - RC-JSS-4129-FX275.lcm
 批处理文件名: RC\$JSS-4129 - JSS-4129-20250519-RC-FX275.lcb
 样品瓶号: 3-27
 进样体积: 50 μl 版本号:6.115
 进样时间: 2025/05/19 15:03:27 实验者: lvtingting
 处理时间(V2): 2025/05/20 09:20:28 处理者: lvtingting
 仪器型号: SHIMADZU LC-2050C(FX275)

<色谱图>



<峰表>

检测器A Ch1 210nm

| 峰号 | 保留时间 | 面积 | 面积% | 高度 | 理论塔板数(USP) | 拖尾因子 | 分离度(USP) |
|----|-------|--------|---------|-------|------------|-------|----------|
| 1 | 2.487 | 183834 | 100.000 | 25196 | 2926 | 1.351 | -- |
| 总计 | | 183834 | 100.000 | 25196 | | | |

图59 苯磺酸美洛加巴林片溶出度测定HPLC图谱
 参比制剂-pH1.2介质-桨法-50转
 对照品溶液-2-1

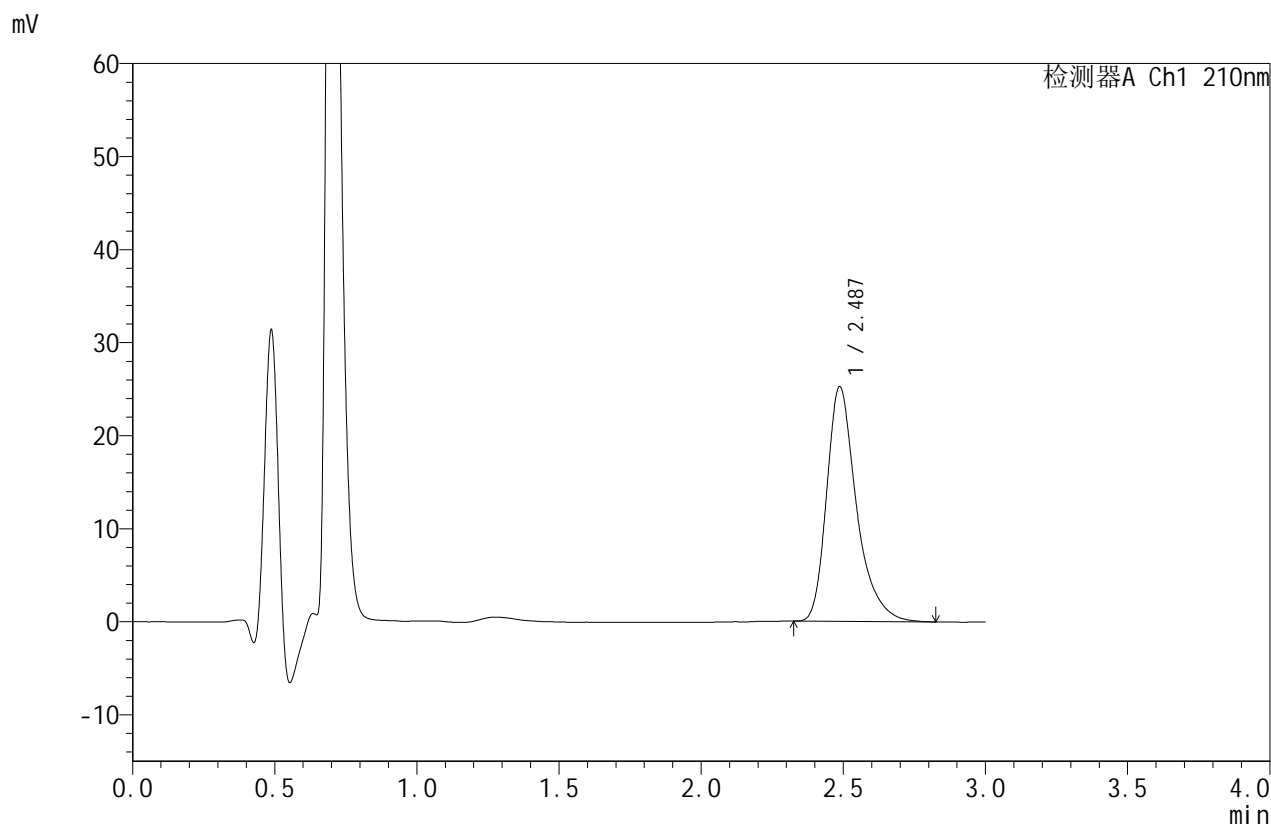


JSS-4129

<样品信息>

色谱柱:XB-C18(50mm*4.6mm,5μm) 流速:1.5ml/min
 柱温:40°C 波长:210nm
 数据文件名: RC\$JSS-4129 - 0-2/26-60-2 - cbzj-rcd-pH1.2jz-jf50z-dz2-2.lcd
 方法文件名: RC\$JSS-4129 - RC-JSS-4129-FX275.lcm
 批处理文件名: RC\$JSS-4129 - JSS-4129-20250519-RC-FX275.lcb
 样品瓶号: 3-27
 进样体积: 50 μl 版本号:6.115
 进样时间: 2025/05/19 15:06:52 实验者: lvtingting
 处理时间(V2): 2025/05/20 09:20:31 处理者: lvtingting
 仪器型号: SHIMADZU LC-2050C(FX275)

<色谱图>



<峰表>

检测器A Ch1 210nm

| 峰号 | 保留时间 | 面积 | 面积% | 高度 | 理论塔板数(USP) | 拖尾因子 | 分离度(USP) |
|----|-------|--------|---------|-------|------------|-------|----------|
| 1 | 2.487 | 183990 | 100.000 | 25216 | 2923 | 1.352 | -- |
| 总计 | | 183990 | 100.000 | 25216 | | | |

图60 苯磺酸美洛加巴林片溶出度测定HPLC图谱
 参比制剂-pH1.2介质-桨法-50转
 对照品溶液-2-2