

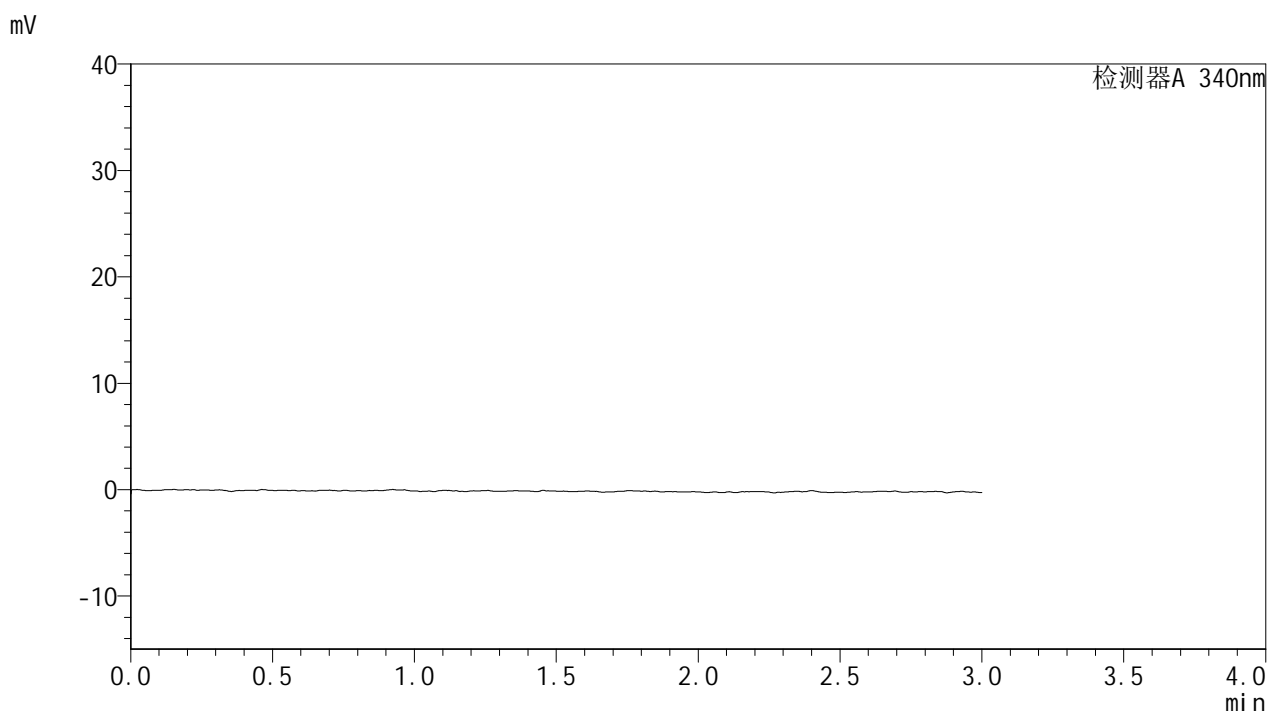


YMP-4103

<样品信息>

色谱柱 : XB-C18(50mm*4.6mm,5μm) 流速: 1.8ml/min
 柱温 : 30°C 波长: 340nm
 数据文件名: RC\$YMP-4103 - 28-7/28-557-2 - zzp-25022001-2-2-js3M-bc2p-rcqx-pH6.8jz-15mg-lf100z-rj.lcd
 方法文件名: RC\$YMP-4103 - YMP-4103-rcqx-FX277.lcm
 批处理文件名: RC\$YMP-4103 - 20250521-rcqx-FX277.lcb
 样品瓶号: 1-9
 进样体积: 10 μl 版本号:6.115
 分析时间: 2025/05/21 11:38:02 实验者: zhanghongxin
 处理时间 (V2) : 2025/05/22 20:48:57 处理者: zhanghongxin
 仪器型号: SHIMADZU LC-2050C(FX277)

<色谱图>



<峰表>

检测器A 340nm

峰号	保留时间	面积	面积%	高度	理论塔板数(USP)	拖尾因子	分离度(USP)
总计							

图1 乌帕替尼缓释片溶出曲线测定HPLC图谱
 自制品-25022001-2-2-js3M-bc2批(15mg规格)-pH6.8介质-篮法-100转
 溶剂

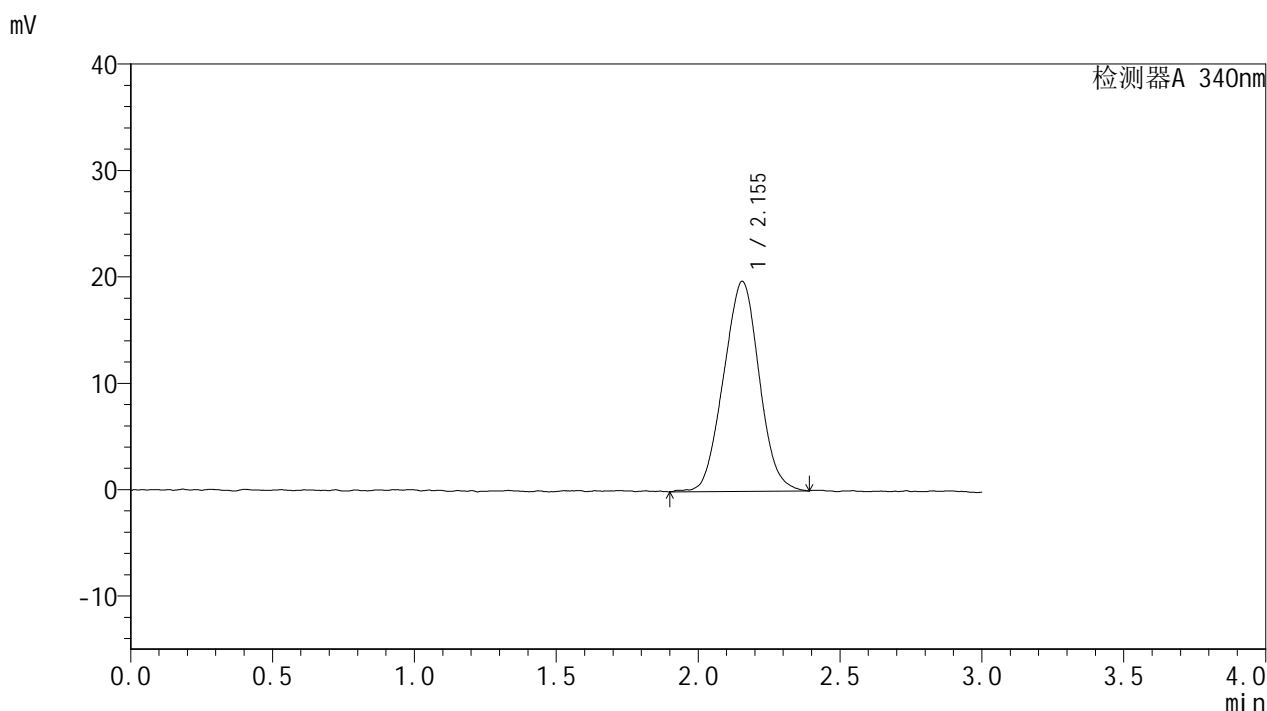


YMP-4103

<样品信息>

色谱柱 : XB-C18(50mm*4.6mm,5μm) 流速: 1.8ml/min
 柱温 : 30°C 波长: 340nm
 数据文件名: RC\$YMP-4103 - 28-7/28-558-2 - zzp-25022001-2-2-js3M-bc2p-rcqx-pH6.8jz-15mg-lf100z-dz1-1.lcd
 方法文件名: RC\$YMP-4103 - YMP-4103-rcqx-FX277.lcm
 批处理文件名: RC\$YMP-4103 - 20250521-rcqx-FX277.lcb
 样品瓶号: 1-18
 进样体积: 10 μl 版本号:6.115
 分析时间: 2025/05/21 11:41:25 实验者: zhanghongxin
 处理时间 (V2) : 2025/05/22 20:49:01 处理者: zhanghongxin
 仪器型号: SHIMADZU LC-2050C(FX277)

<色谱图>



<峰表>

检测器A 340nm

峰号	保留时间	面积	面积%	高度	理论塔板数(USP)	拖尾因子	分离度(USP)
1	2.155	172574	100.000	19741	1359	1.021	--
总计		172574	100.000	19741			

图2 乌帕替尼缓释片溶出曲线测定HPLC图谱
 自制品-25022001-2-2-js3M-bc2批(15mg规格)-pH6.8介质-篮法-100转
 对照品溶液-1-1

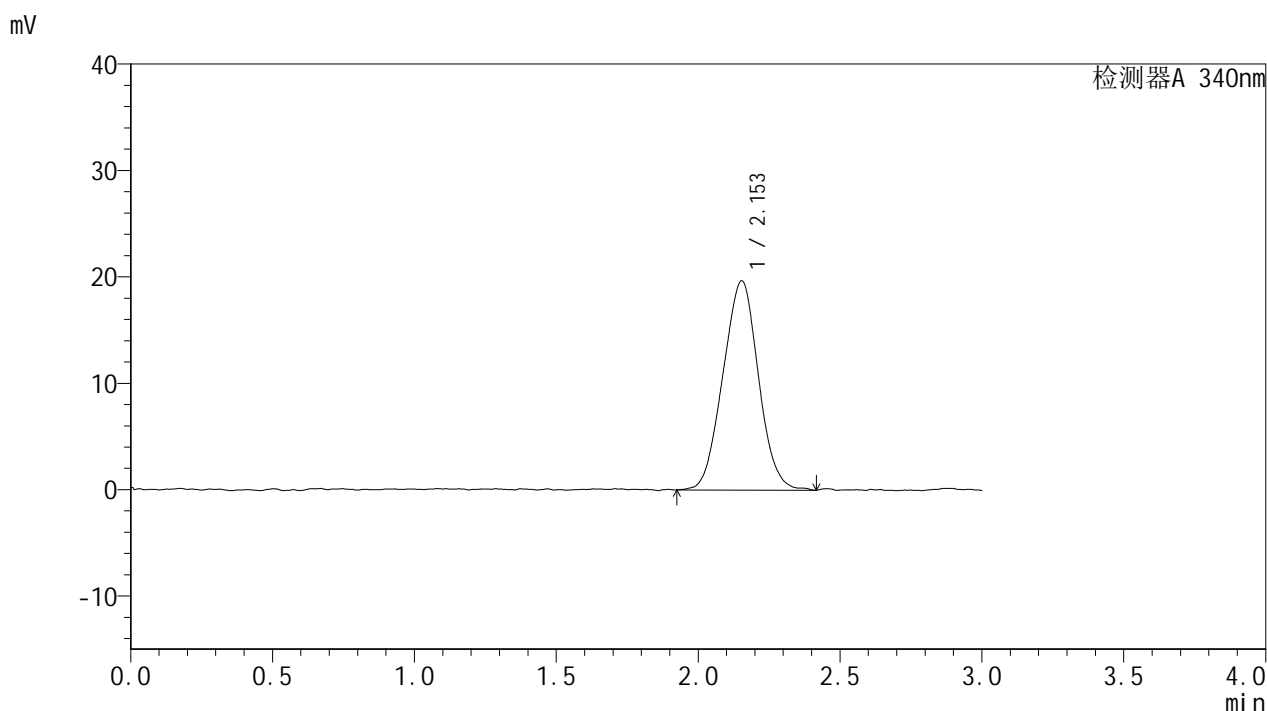


YMP-4103

<样品信息>

色谱柱 : XB-C18(50mm*4.6mm,5μm) 流速: 1.8ml/min
 柱温 : 30°C 波长: 340nm
 数据文件名: RC\$YMP-4103 - 28-7/28-559-2 - zzp-25022001-2-2-js3M-bc2p-rcqx-pH6.8jz-15mg-lf100z-dz1-2.lcd
 方法文件名: RC\$YMP-4103 - YMP-4103-rcqx-FX277.lcm
 批处理文件名: RC\$YMP-4103 - 20250521-rcqx-FX277.lcb
 样品瓶号: 1-18
 进样体积: 10 μl 版本号:6.115
 分析时间: 2025/05/21 11:44:47 实验者: zhanghongxin
 处理时间 (V2) : 2025/05/22 20:49:03 处理者: zhanghongxin
 仪器型号: SHIMADZU LC-2050C(FX277)

<色谱图>



<峰表>

检测器A 340nm

峰号	保留时间	面积	面积%	高度	理论塔板数(USP)	拖尾因子	分离度(USP)
1	2.153	171510	100.000	19674	1344	1.009	--
总计		171510	100.000	19674			

图3 乌帕替尼缓释片溶出曲线测定HPLC图谱
 自制品-25022001-2-2-js3M-bc2批(15mg规格)-pH6.8介质-篮法-100转
 对照品溶液-1-2

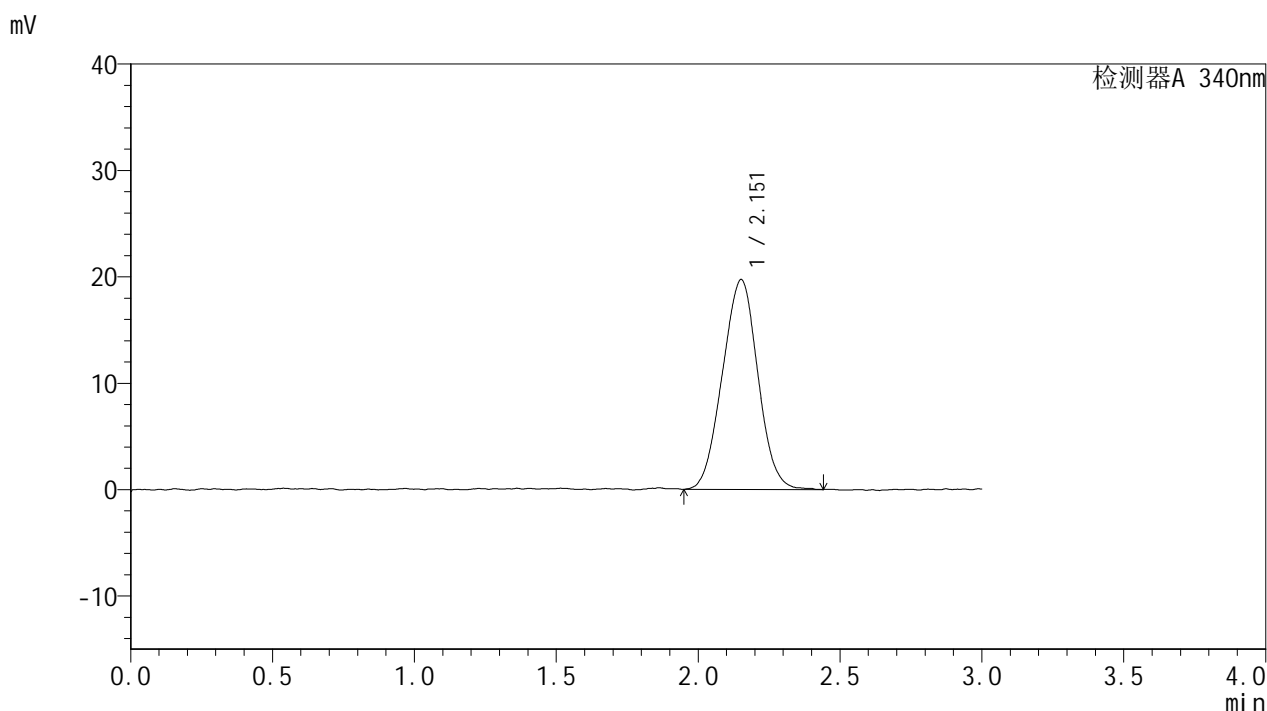


YMP-4103

<样品信息>

色谱柱 : XB-C18(50mm*4.6mm,5μm) 流速: 1.8ml/min
 柱温 : 30°C 波长: 340nm
 数据文件名: RC\$YMP-4103 - 28-7/28-560-2 - zzp-25022001-2-2-js3M-bc2p-rcqx-pH6.8jz-15mg-lf100z-dz1-3.lcd
 方法文件名: RC\$YMP-4103 - YMP-4103-rcqx-FX277.lcm
 批处理文件名: RC\$YMP-4103 - 20250521-rcqx-FX277.lcb
 样品瓶号: 1-18
 进样体积: 10 μl 版本号:6.115
 分析时间: 2025/05/21 11:48:11 实验者: zhanghongxin
 处理时间 (V2) : 2025/05/22 20:49:07 处理者: zhanghongxin
 仪器型号: SHIMADZU LC-2050C(FX277)

<色谱图>



<峰表>

检测器A 340nm

峰号	保留时间	面积	面积%	高度	理论塔板数(USP)	拖尾因子	分离度(USP)
1	2.151	171606	100.000	19699	1366	1.003	--
总计		171606	100.000	19699			

图4 乌帕替尼缓释片溶出曲线测定HPLC图谱
 自制品-25022001-2-2-js3M-bc2批(15mg规格)-pH6.8介质-篮法-100转
 对照品溶液-1-3

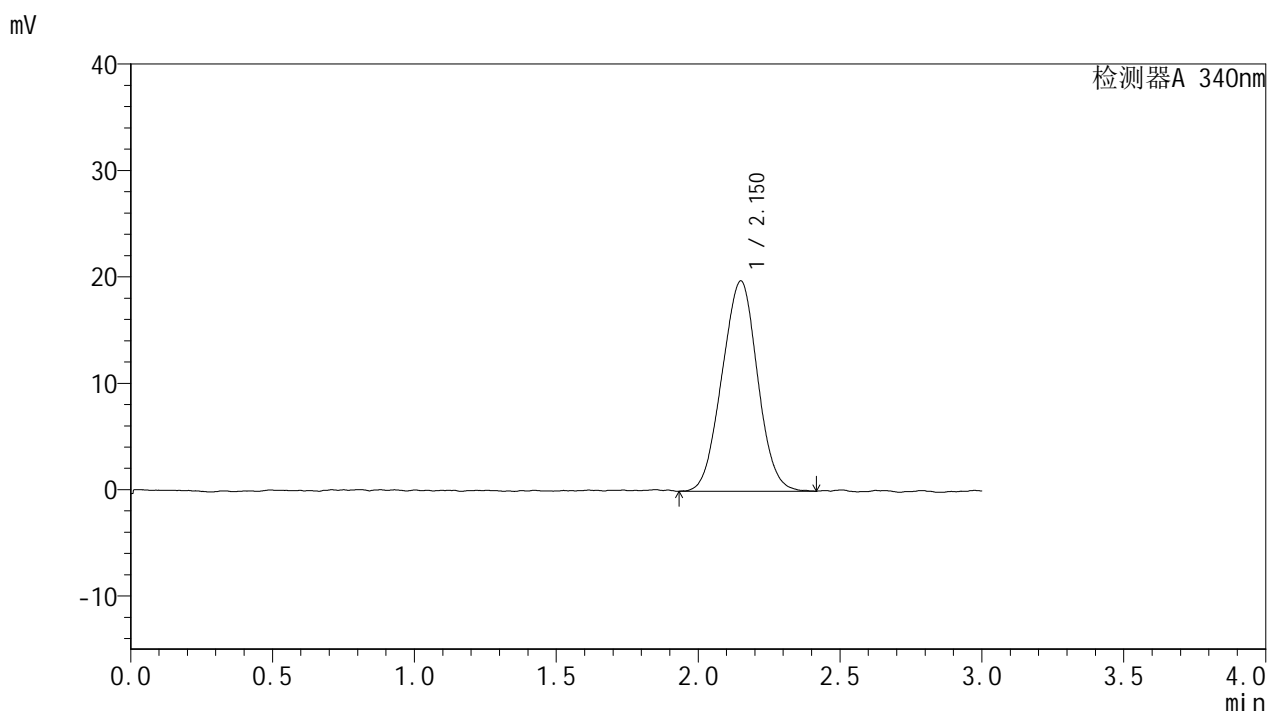


YMP-4103

<样品信息>

色谱柱 : XB-C18(50mm*4.6mm,5μm) 流速: 1.8ml/min
 柱温 : 30°C 波长: 340nm
 数据文件名: RC\$YMP-4103 - 28-7/28-561-2 - zzp-25022001-2-2-js3M-bc2p-rcqx-pH6.8jz-15mg-lf100z-dz1-4.lcd
 方法文件名: RC\$YMP-4103 - YMP-4103-rcqx-FX277.lcm
 批处理文件名: RC\$YMP-4103 - 20250521-rcqx-FX277.lcb
 样品瓶号: 1-18
 进样体积: 10 μl 版本号:6.115
 分析时间: 2025/05/21 11:51:34 实验者: zhanghongxin
 处理时间 (V2) : 2025/05/22 20:49:09 处理者: zhanghongxin
 仪器型号: SHIMADZU LC-2050C(FX277)

<色谱图>



<峰表>

检测器A 340nm

峰号	保留时间	面积	面积%	高度	理论塔板数(USP)	拖尾因子	分离度(USP)
1	2.150	172251	100.000	19740	1352	1.001	--
总计		172251	100.000	19740			

图5 乌帕替尼缓释片溶出曲线测定HPLC图谱
 自制品-25022001-2-2-js3M-bc2批(15mg规格)-pH6.8介质-篮法-100转
 对照品溶液-1-4

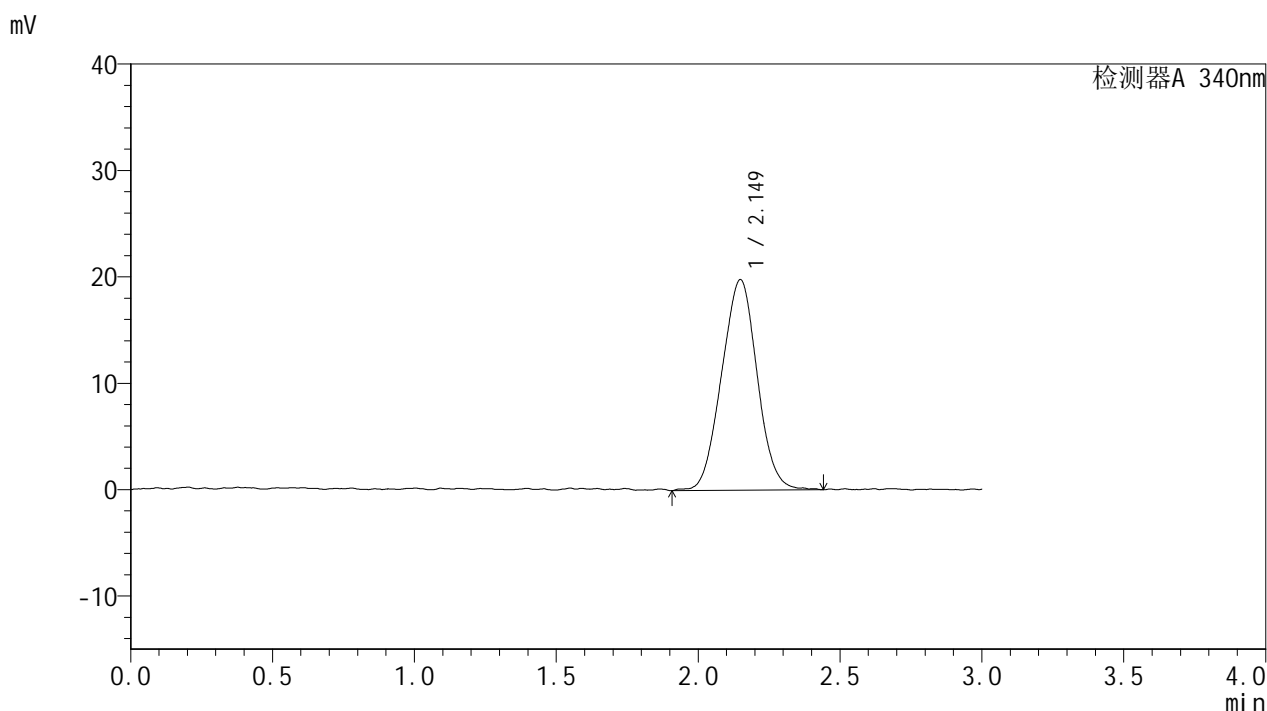


YMP-4103

<样品信息>

色谱柱 : XB-C18(50mm*4.6mm,5μm) 流速: 1.8ml/min
 柱温 : 30°C 波长: 340nm
 数据文件名: RC\$YMP-4103 - 28-7/28-562-2 - zzp-25022001-2-2-js3M-bc2p-rcqx-pH6.8jz-15mg-lf100z-dz1-5.lcd
 方法文件名: RC\$YMP-4103 - YMP-4103-rcqx-FX277.lcm
 批处理文件名: RC\$YMP-4103 - 20250521-rcqx-FX277.lcb
 样品瓶号: 1-18
 进样体积: 10 μl 版本号:6.115
 分析时间: 2025/05/21 11:54:56 实验者: zhanghongxin
 处理时间 (V2) : 2025/05/22 20:49:13 处理者: zhanghongxin
 仪器型号: SHIMADZU LC-2050C(FX277)

<色谱图>



<峰表>

检测器A 340nm

峰号	保留时间	面积	面积%	高度	理论塔板数(USP)	拖尾因子	分离度(USP)
1	2.149	172911	100.000	19789	1334	1.007	--
总计		172911	100.000	19789			

图6 乌帕替尼缓释片溶出曲线测定HPLC图谱
 自制品-25022001-2-2-js3M-bc2批(15mg规格)-pH6.8介质-篮法-100转
 对照品溶液-1-5

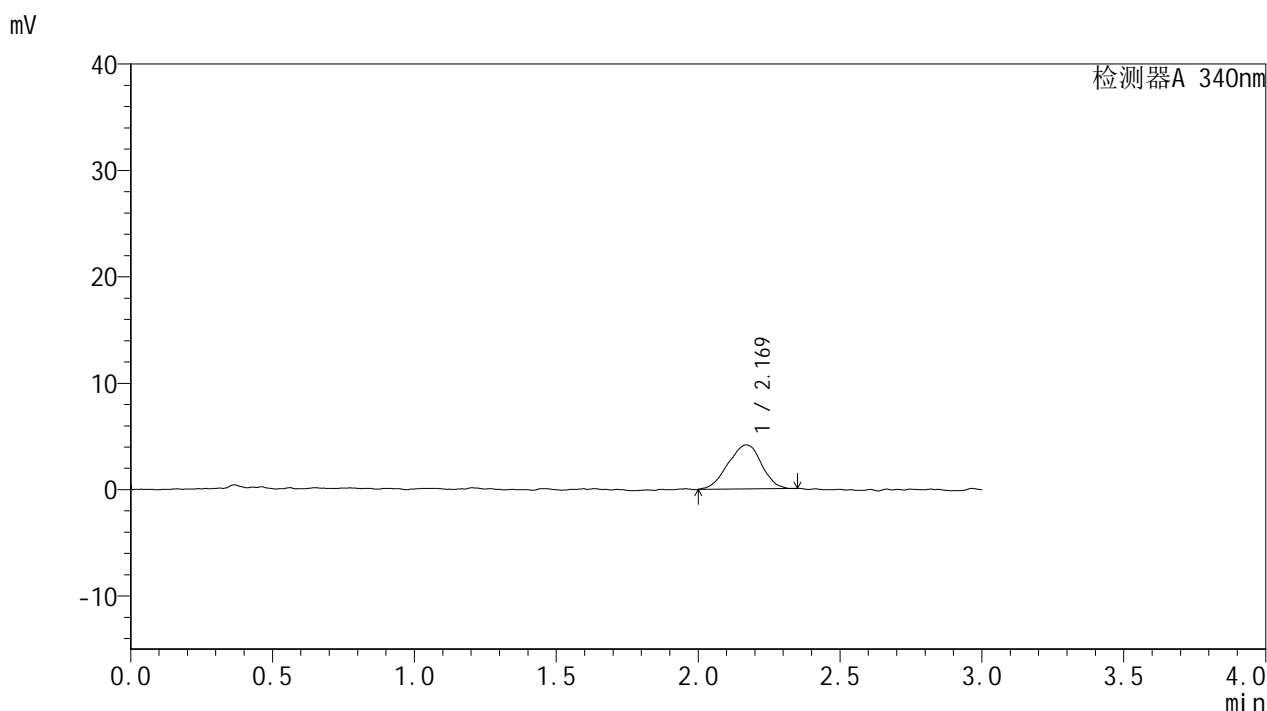


YMP-4103

<样品信息>

色谱柱 : XB-C18(50mm*4.6mm,5μm) 流速: 1.8ml/min
 柱温 : 30°C 波长: 340nm
 数据文件名: RCMYP-4103 - 28-7/28-563-2 - zzp-25022001-2-2-js3M-bc2p-rcqx-pH6.8jz-15mg-lf100z-0.5h-P1.lcd
 方法文件名: RCMYP-4103 - YMP-4103-rcqx-FX277.lcm
 批处理文件名: RCMYP-4103 - 20250521-rcqx-FX277.lcb
 样品瓶号: 1-1
 进样体积: 10 μl 版本号:6.115
 分析时间: 2025/05/21 11:58:19 实验者: zhanghongxin
 处理时间 (V2) : 2025/05/22 20:49:15 处理者: zhanghongxin
 仪器型号: SHIMADZU LC-2050C(FX277)

<色谱图>



<峰表>

检测器A 340nm

峰号	保留时间	面积	面积%	高度	理论塔板数(USP)	拖尾因子	分离度(USP)
1	2.169	34165	100.000	4145	1557	0.949	--
总计		34165	100.000	4145			

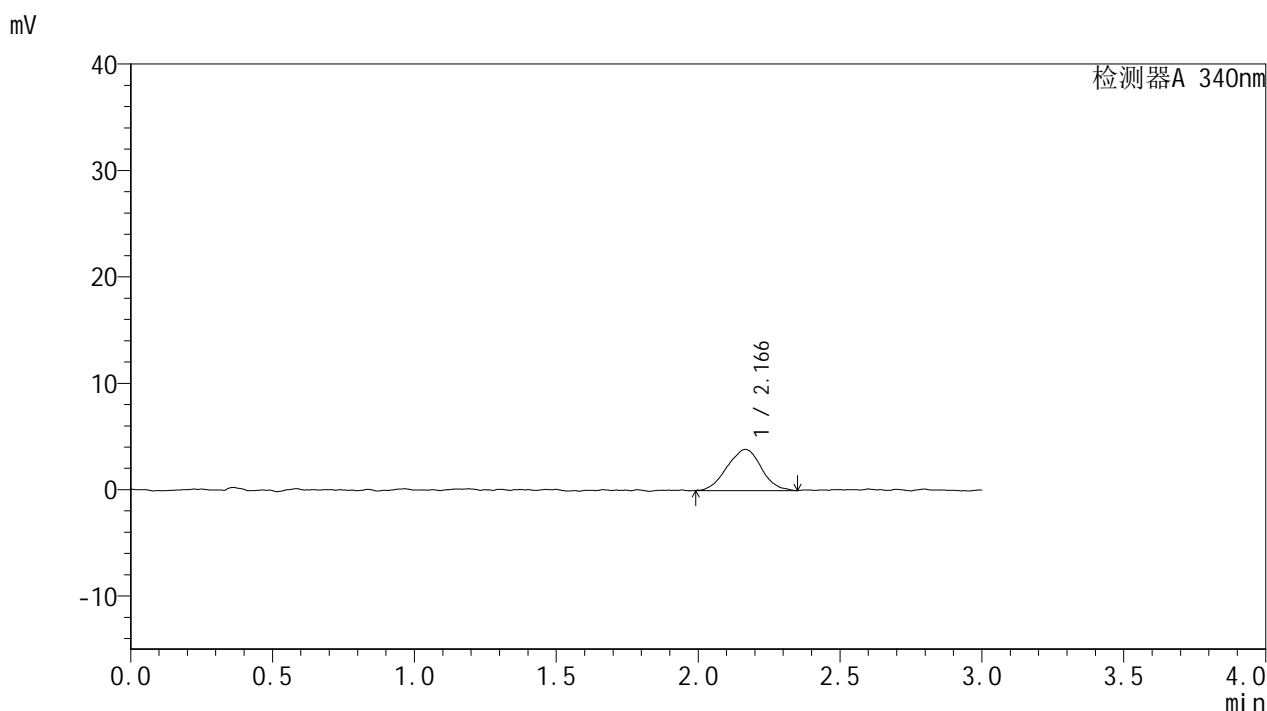


YMP-4103

<样品信息>

色谱柱 : XB-C18(50mm*4.6mm,5μm) 流速: 1.8ml/min
 柱温 : 30°C 波长: 340nm
 数据文件名: RC\$YMP-4103 - 28-7/28-564-2 - zzp-25022001-2-2-js3M-bc2p-rcqx-pH6.8jz-15mg-lf100z-0.5h-P2.lcd
 方法文件名: RC\$YMP-4103 - YMP-4103-rcqx-FX277.lcm
 批处理文件名: RC\$YMP-4103 - 20250521-rcqx-FX277.lcb
 样品瓶号: 1-10
 进样体积: 10 μl 版本号:6.115
 分析时间: 2025/05/21 12:01:41 实验者: zhanghongxin
 处理时间 (V2) : 2025/05/22 20:49:18 处理者: zhanghongxin
 仪器型号: SHIMADZU LC-2050C(FX277)

<色谱图>



<峰表>

检测器A 340nm

峰号	保留时间	面积	面积%	高度	理论塔板数(USP)	拖尾因子	分离度(USP)
1	2.166	32541	100.000	3866	1429	1.007	--
总计		32541	100.000	3866			

图8 乌帕替尼缓释片溶出曲线测定HPLC图谱
 自制品-25022001-2-2-js3M-bc2批(15mg规格)-pH6.8介质-篮法-100转-30min-片2
 供试品溶液-1

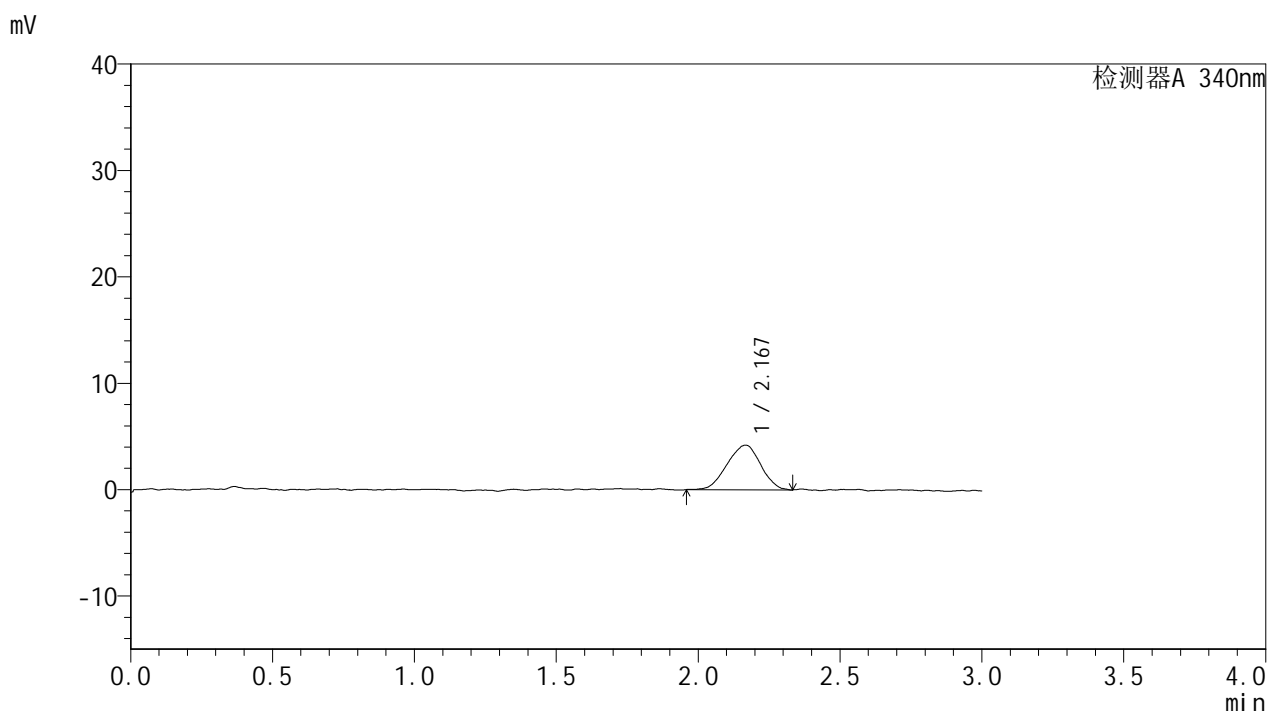


YMP-4103

<样品信息>

色谱柱 : XB-C18(50mm*4.6mm,5μm) 流速: 1.8ml/min
 柱温 : 30°C 波长: 340nm
 数据文件名: RC\$YMP-4103 - 28-7/28-565-2 - zzp-25022001-2-2-js3M-bc2p-rcqx-pH6.8jz-15mg-lf100z-0.5h-P3.lcd
 方法文件名: RC\$YMP-4103 - YMP-4103-rcqx-FX277.lcm
 批处理文件名: RC\$YMP-4103 - 20250521-rcqx-FX277.lcb
 样品瓶号: 1-19
 进样体积: 10 μl 版本号:6.115
 分析时间: 2025/05/21 12:05:02 实验者: zhanghongxin
 处理时间 (V2) : 2025/05/22 20:49:20 处理者: zhanghongxin
 仪器型号: SHIMADZU LC-2050C(FX277)

<色谱图>



<峰表>

检测器A 340nm

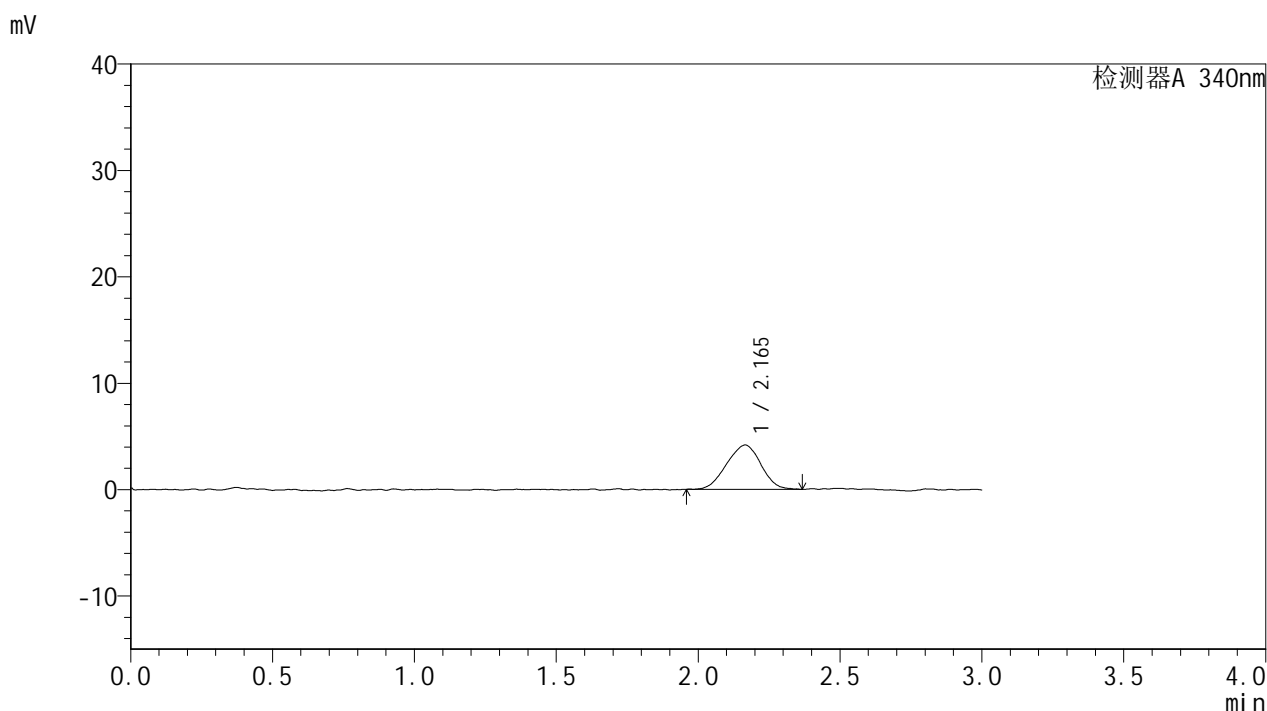
峰号	保留时间	面积	面积%	高度	理论塔板数(USP)	拖尾因子	分离度(USP)
1	2.167	34504	100.000	4185	1485	0.948	--
总计		34504	100.000	4185			

图9 乌帕替尼缓释片溶出曲线测定HPLC图谱
 自制品-25022001-2-2-js3M-bc2批(15mg规格)-pH6.8介质-篮法-100转-30min-片3
 供试品溶液-1

<样品信息>

色谱柱 : XB-C18(50mm*4.6mm,5μm) 流速: 1.8ml/min
 柱温 : 30°C 波长: 340nm
 数据文件名: RC\$YMP-4103 - 28-7/28-566-2 - zzp-25022001-2-2-js3M-bc2p-rcqx-pH6.8jz-15mg-lf100z-0.5h-P4.lcd
 方法文件名: RC\$YMP-4103 - YMP-4103-rcqx-FX277.lcm
 批处理文件名: RC\$YMP-4103 - 20250521-rcqx-FX277.lcb
 样品瓶号: 1-28
 进样体积: 10 μl 版本号:6.115
 分析时间: 2025/05/21 12:08:24 实验者: zhanghongxin
 处理时间 (V2) : 2025/05/22 20:49:23 处理者: zhanghongxin
 仪器型号: SHIMADZU LC-2050C(FX277)

<色谱图>



<峰表>

检测器A 340nm

峰号	保留时间	面积	面积%	高度	理论塔板数(USP)	拖尾因子	分离度(USP)
1	2.165	35225	100.000	4173	1405	0.969	--
总计		35225	100.000	4173			

图10 乌帕替尼缓释片溶出曲线测定HPLC图谱
 自制品-25022001-2-2-js3M-bc2批(15mg规格)-pH6.8介质-篮法-100转-30min-片4
 供试品溶液-1

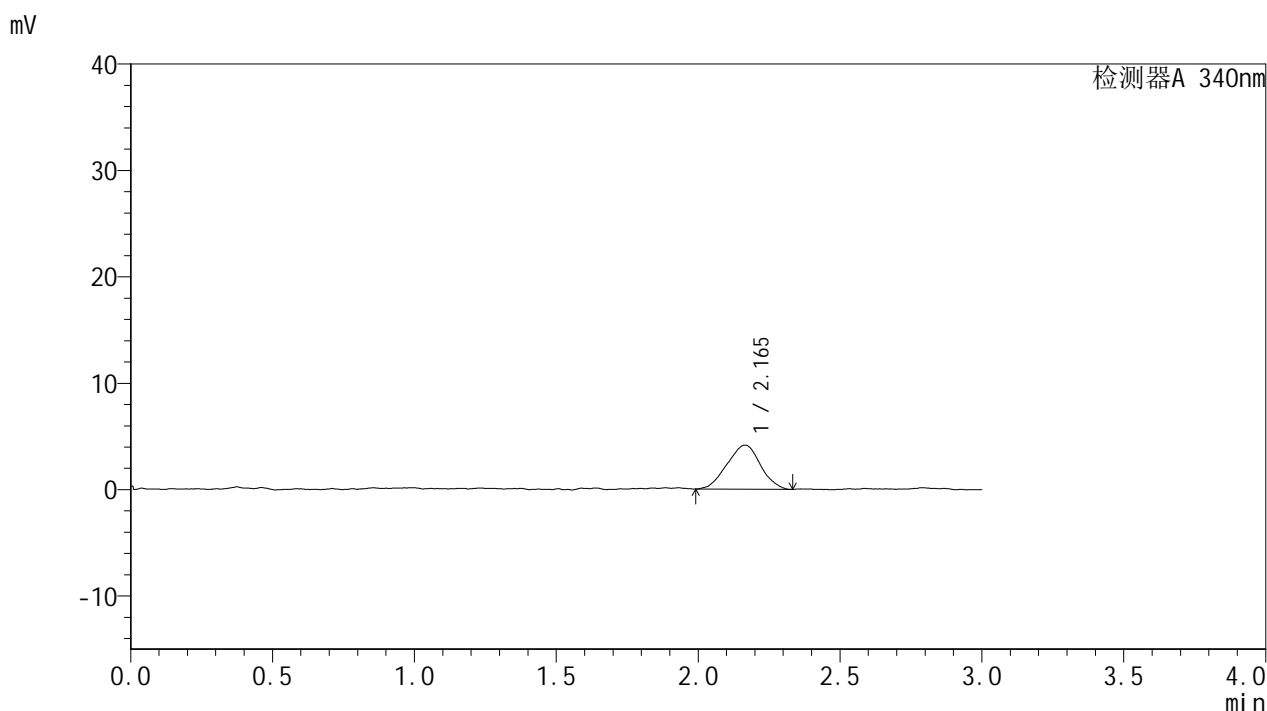


YMP-4103

<样品信息>

色谱柱 : XB-C18(50mm*4.6mm,5μm) 流速: 1.8ml/min
 柱温 : 30°C 波长: 340nm
 数据文件名: RC\$YMP-4103 - 28-7/28-567-2 - zzp-25022001-2-2-js3M-bc2p-rcqx-pH6.8jz-15mg-lf100z-0.5h-P5.lcd
 方法文件名: RC\$YMP-4103 - YMP-4103-rcqx-FX277.lcm
 批处理文件名: RC\$YMP-4103 - 20250521-rcqx-FX277.lcb
 样品瓶号: 1-37
 进样体积: 10 μl 版本号:6.115
 分析时间: 2025/05/21 12:11:46 实验者: zhanghongxin
 处理时间 (V2) : 2025/05/22 20:49:25 处理者: zhanghongxin
 仪器型号: SHIMADZU LC-2050C(FX277)

<色谱图>



<峰表>

检测器A 340nm

峰号	保留时间	面积	面积%	高度	理论塔板数(USP)	拖尾因子	分离度(USP)
1	2.165	34010	100.000	4141	1485	0.977	--
总计		34010	100.000	4141			

图11 乌帕替尼缓释片溶出曲线测定HPLC图谱
 自制品-25022001-2-2-js3M-bc2批(15mg规格)-pH6.8介质-篮法-100转-30min-片5
 供试品溶液-1

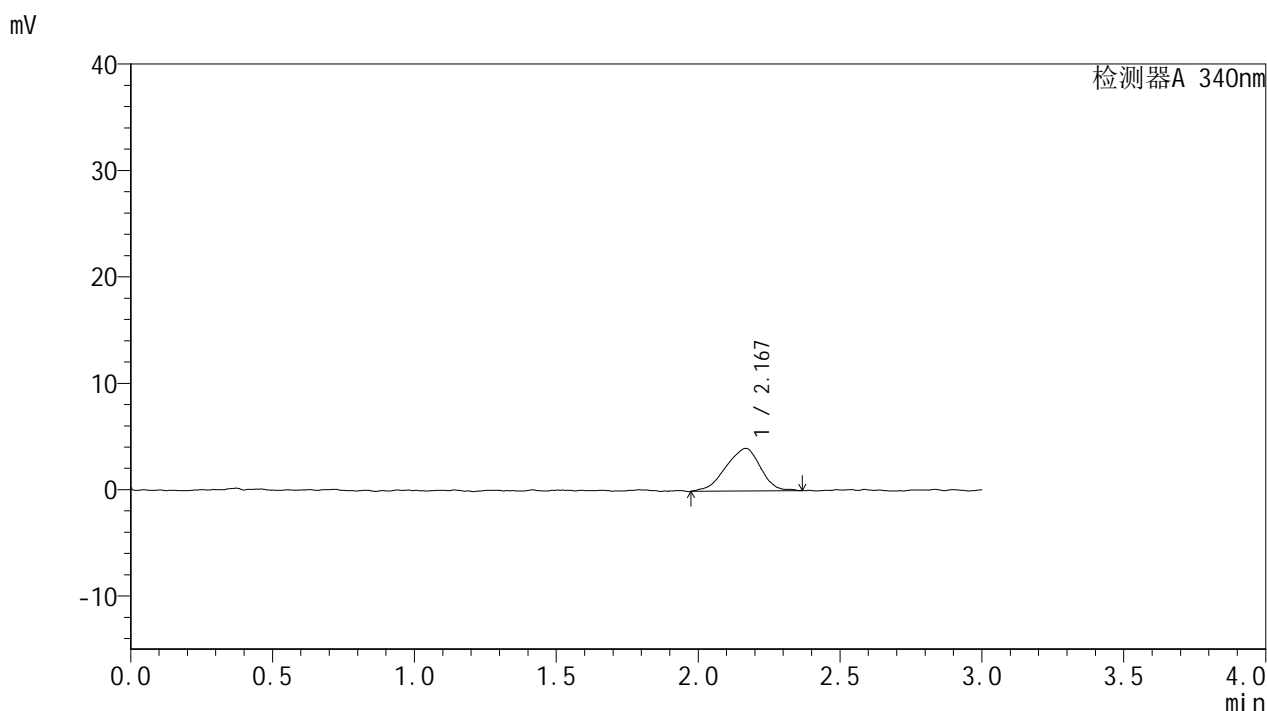


YMP-4103

<样品信息>

色谱柱 : XB-C18(50mm*4.6mm,5μm) 流速: 1.8ml/min
 柱温 : 30°C 波长: 340nm
 数据文件名: RC\$YMP-4103 - 28-7/28-568-2 - zzp-25022001-2-2-js3M-bc2p-rcqx-pH6.8jz-15mg-lf100z-0.5h-P6.lcd
 方法文件名: RC\$YMP-4103 - YMP-4103-rcqx-FX277.lcm
 批处理文件名: RC\$YMP-4103 - 20250521-rcqx-FX277.lcb
 样品瓶号: 1-46
 进样体积: 10 μl 版本号:6.115
 分析时间: 2025/05/21 12:15:08 实验者: zhanghongxin
 处理时间 (V2) : 2025/05/22 20:49:28 处理者: zhanghongxin
 仪器型号: SHIMADZU LC-2050C(FX277)

<色谱图>



<峰表>

检测器A 340nm

峰号	保留时间	面积	面积%	高度	理论塔板数(USP)	拖尾因子	分离度(USP)
1	2.167	34243	100.000	4000	1434	0.883	--
总计		34243	100.000	4000			

图12 乌帕替尼缓释片溶出曲线测定HPLC图谱
 自制品-25022001-2-2-js3M-bc2批(15mg规格)-pH6.8介质-篮法-100转-30min-片6
 供试品溶液-1

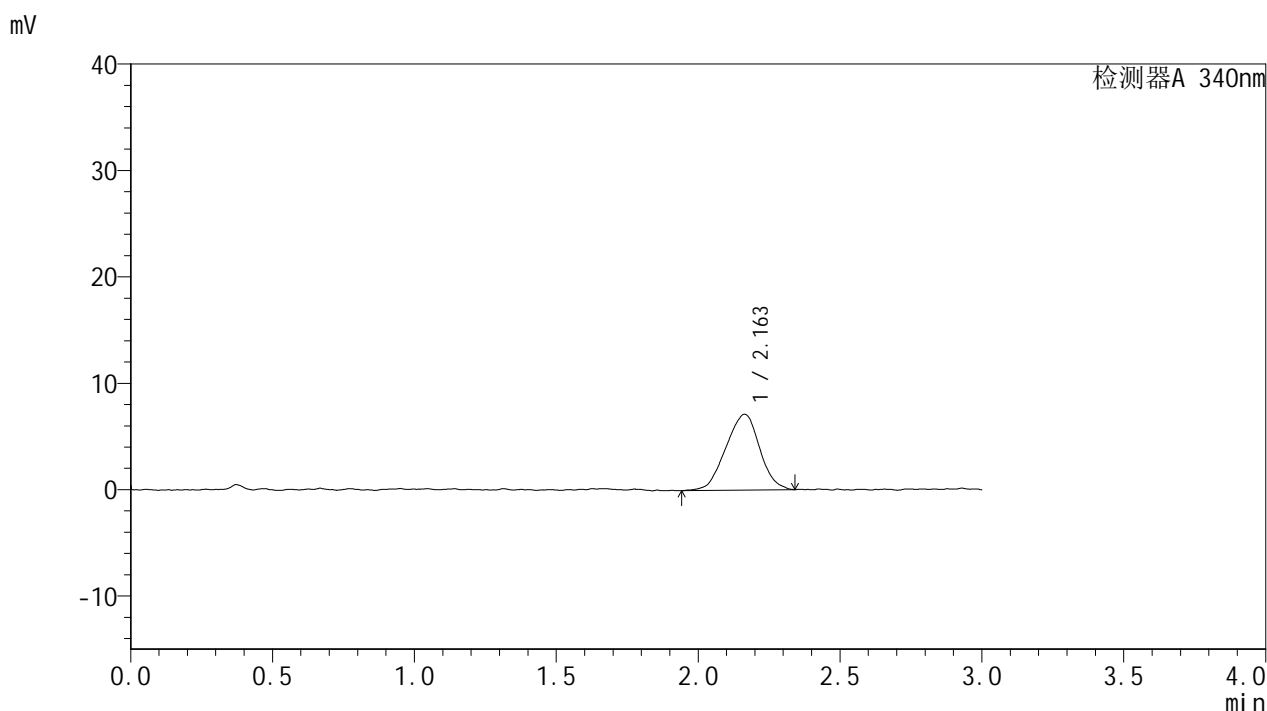


YMP-4103

<样品信息>

色谱柱 : XB-C18(50mm*4.6mm,5μm) 流速: 1.8ml/min
 柱温 : 30°C 波长: 340nm
 数据文件名: RC\$YMP-4103 - 28-7/28-569-2 - zzp-25022001-2-2-js3M-bc2p-rcqx-pH6.8jz-15mg-lf100z-1h-P1.lcd
 方法文件名: RC\$YMP-4103 - YMP-4103-rcqx-FX277.lcm
 批处理文件名: RC\$YMP-4103 - 20250521-rcqx-FX277.lcb
 样品瓶号: 1-2
 进样体积: 10 μl 版本号:6.115
 分析时间: 2025/05/21 12:18:29 实验者: zhanghongxin
 处理时间 (V2) : 2025/05/22 20:49:30 处理者: zhanghongxin
 仪器型号: SHIMADZU LC-2050C(FX277)

<色谱图>



<峰表>

检测器A 340nm

峰号	保留时间	面积	面积%	高度	理论塔板数(USP)	拖尾因子	分离度(USP)
1	2.163	59226	100.000	7126	1491	0.969	--
总计		59226	100.000	7126			

图13 乌帕替尼缓释片溶出曲线测定HPLC图谱
 自制品-25022001-2-2-js3M-bc2批(15mg规格)-pH6.8介质-篮法-100转-60min-片1
 供试品溶液-1

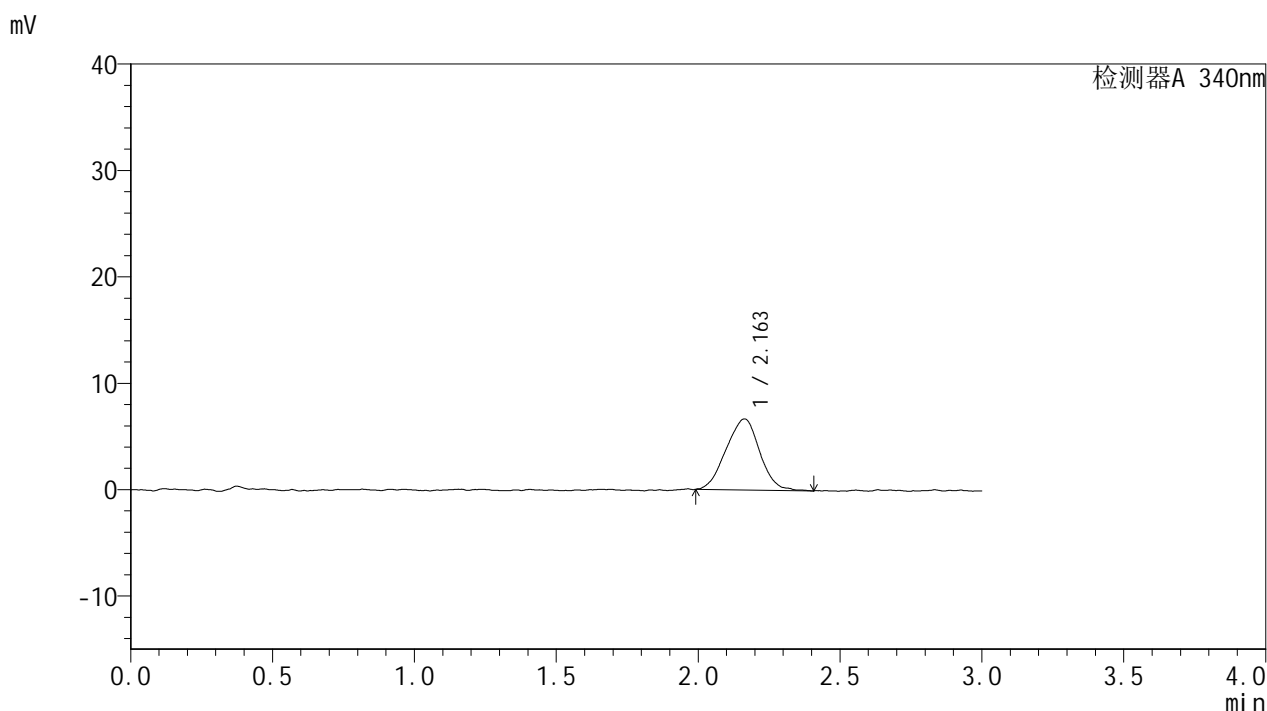


YMP-4103

<样品信息>

色谱柱 : XB-C18(50mm*4.6mm,5μm) 流速: 1.8ml/min
 柱温 : 30°C 波长: 340nm
 数据文件名: RC\$YMP-4103 - 28-7/28-570-2 - zzp-25022001-2-2-js3M-bc2p-rcqx-pH6.8jz-15mg-lf100z-1h-P2.lcd
 方法文件名: RC\$YMP-4103 - YMP-4103-rcqx-FX277.lcm
 批处理文件名: RC\$YMP-4103 - 20250521-rcqx-FX277.lcb
 样品瓶号: 1-11
 进样体积: 10 μl 版本号:6.115
 分析时间: 2025/05/21 12:21:52 实验者: zhanghongxin
 处理时间 (V2) : 2025/05/22 20:49:33 处理者: zhanghongxin
 仪器型号: SHIMADZU LC-2050C(FX277)

<色谱图>



<峰表>

检测器A 340nm

峰号	保留时间	面积	面积%	高度	理论塔板数(USP)	拖尾因子	分离度(USP)
1	2.163	55184	100.000	6683	1504	0.967	--
总计		55184	100.000	6683			

图14 乌帕替尼缓释片溶出曲线测定HPLC图谱
 自制品-25022001-2-2-js3M-bc2批(15mg规格)-pH6.8介质-篮法-100转-60min-片2
 供试品溶液-1

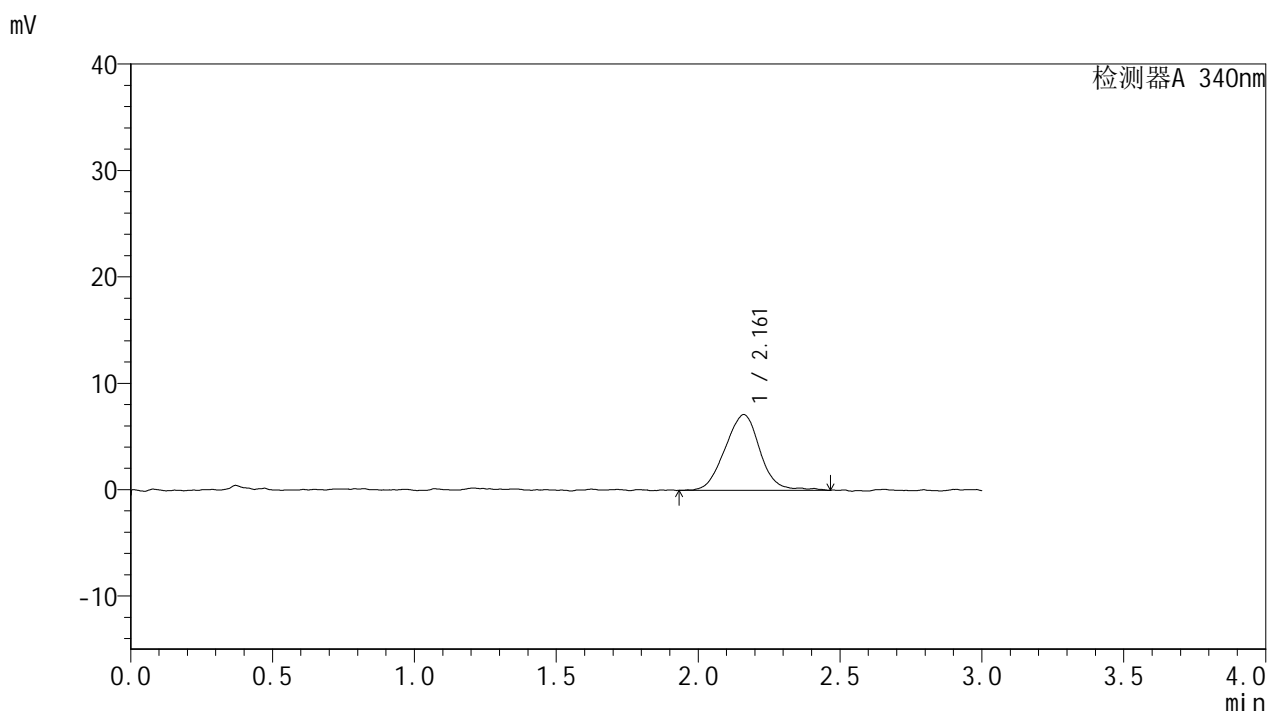


YMP-4103

<样品信息>

色谱柱 : XB-C18(50mm*4.6mm,5μm) 流速: 1.8ml/min
 柱温 : 30°C 波长: 340nm
 数据文件名: RC\$YMP-4103 - 28-7/28-571-2 - zzp-25022001-2-2-js3M-bc2p-rcqx-pH6.8jz-15mg-lf100z-1h-P3.lcd
 方法文件名: RC\$YMP-4103 - YMP-4103-rcqx-FX277.lcm
 批处理文件名: RC\$YMP-4103 - 20250521-rcqx-FX277.lcb
 样品瓶号: 1-20
 进样体积: 10 μl 版本号:6.115
 分析时间: 2025/05/21 12:25:14 实验者: zhanghongxin
 处理时间 (V2) : 2025/05/22 20:49:35 处理者: zhanghongxin
 仪器型号: SHIMADZU LC-2050C(FX277)

<色谱图>



<峰表>

检测器A 340nm

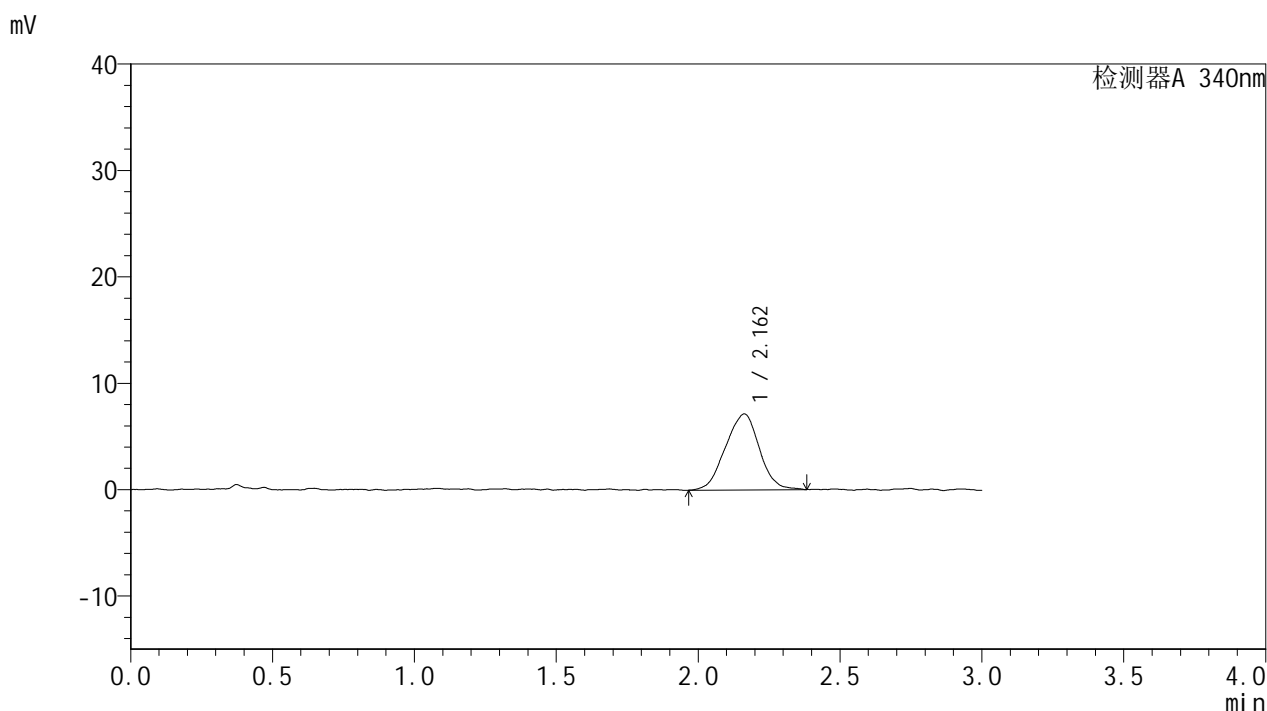
峰号	保留时间	面积	面积%	高度	理论塔板数(USP)	拖尾因子	分离度(USP)
1	2.161	61484	100.000	7121	1500	0.999	--
总计		61484	100.000	7121			

图15 乌帕替尼缓释片溶出曲线测定HPLC图谱
 自制品-25022001-2-2-js3M-bc2批(15mg规格)-pH6.8介质-篮法-100转-60min-片3
 供试品溶液-1

<样品信息>

色谱柱 : XB-C18(50mm*4.6mm,5μm) 流速: 1.8ml/min
 柱温 : 30°C 波长: 340nm
 数据文件名: RC\$YMP-4103 - 28-7/28-572-2 - zzp-25022001-2-2-js3M-bc2p-rcqx-pH6.8jz-15mg-lf100z-1h-P4.lcd
 方法文件名: RC\$YMP-4103 - YMP-4103-rcqx-FX277.lcm
 批处理文件名: RC\$YMP-4103 - 20250521-rcqx-FX277.lcb
 样品瓶号: 1-29
 进样体积: 10 μl 版本号:6.115
 分析时间: 2025/05/21 12:28:35 实验者: zhanghongxin
 处理时间 (V2) : 2025/05/22 20:49:38 处理者: zhanghongxin
 仪器型号: SHIMADZU LC-2050C(FX277)

<色谱图>



<峰表>

检测器A 340nm

峰号	保留时间	面积	面积%	高度	理论塔板数(USP)	拖尾因子	分离度(USP)
1	2.162	59431	100.000	7139	1468	0.960	--
总计		59431	100.000	7139			

图16 乌帕替尼缓释片溶出曲线测定HPLC图谱
 自制品-25022001-2-2-js3M-bc2批(15mg规格)-pH6.8介质-篮法-100转-60min-片4
 供试品溶液-1

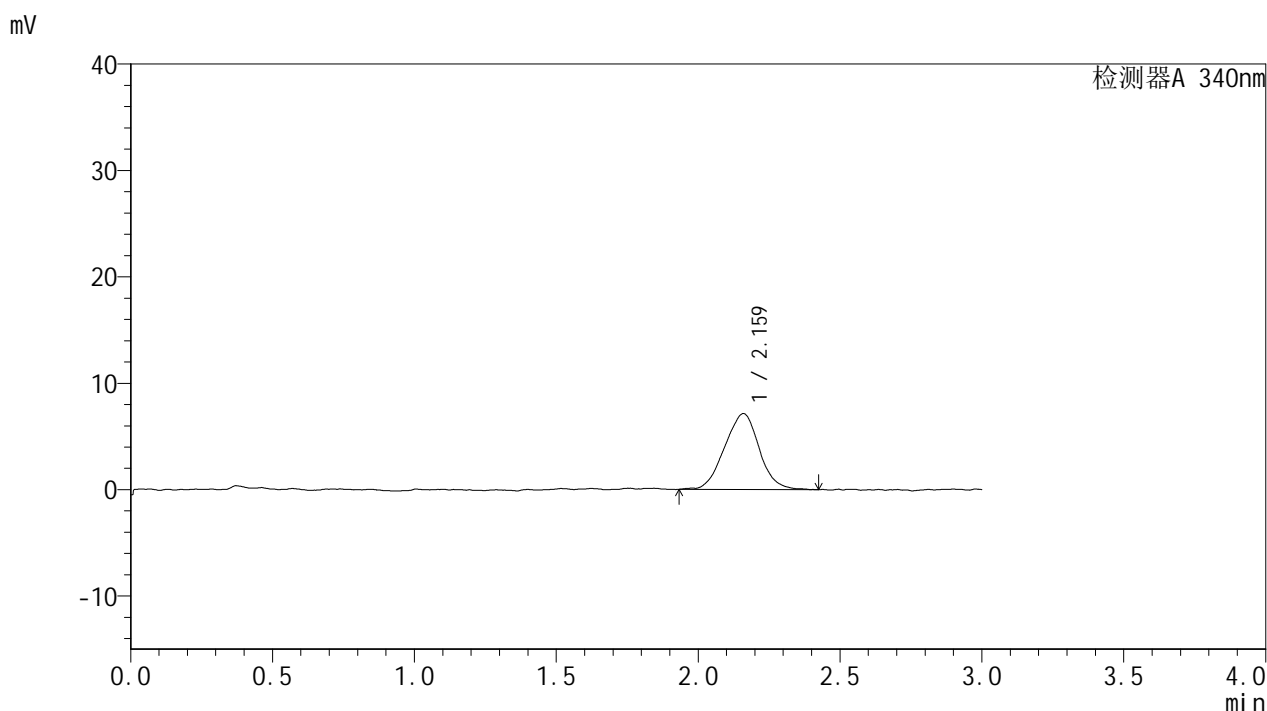


YMP-4103

<样品信息>

色谱柱 : XB-C18(50mm*4.6mm,5μm) 流速: 1.8ml/min
 柱温 : 30°C 波长: 340nm
 数据文件名: RC\$YMP-4103 - 28-7/28-573-2 - zzp-25022001-2-2-js3M-bc2p-rcqx-pH6.8jz-15mg-lf100z-1h-P5.lcd
 方法文件名: RC\$YMP-4103 - YMP-4103-rcqx-FX277.lcm
 批处理文件名: RC\$YMP-4103 - 20250521-rcqx-FX277.lcb
 样品瓶号: 1-38
 进样体积: 10 μl 版本号:6.115
 分析时间: 2025/05/21 12:31:56 实验者: zhanghongxin
 处理时间 (V2) : 2025/05/22 20:49:40 处理者: zhanghongxin
 仪器型号: SHIMADZU LC-2050C(FX277)

<色谱图>



<峰表>

检测器A 340nm

峰号	保留时间	面积	面积%	高度	理论塔板数(USP)	拖尾因子	分离度(USP)
1	2.159	60924	100.000	7123	1464	0.996	--
总计		60924	100.000	7123			

图17 乌帕替尼缓释片溶出曲线测定HPLC图谱
 自制品-25022001-2-2-js3M-bc2批(15mg规格)-pH6.8介质-篮法-100转-60min-片5
 供试品溶液-1

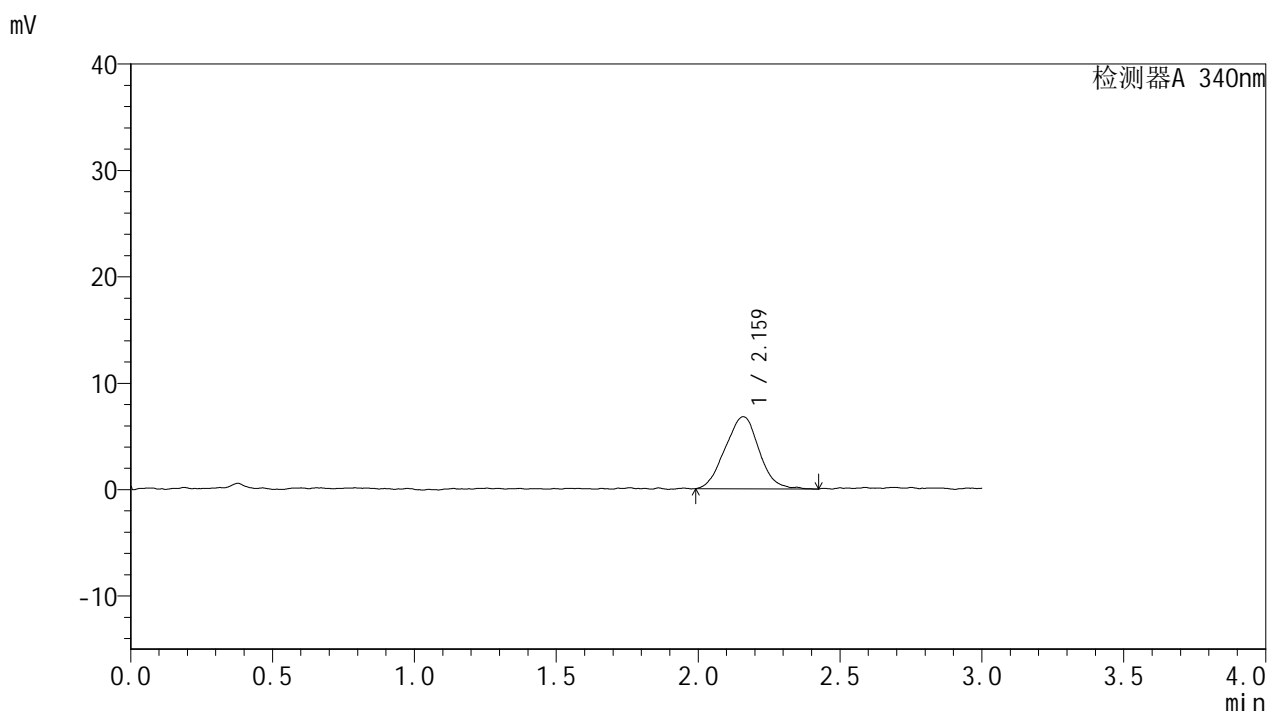


YMP-4103

<样品信息>

色谱柱 : XB-C18(50mm*4.6mm,5μm) 流速: 1.8ml/min
 柱温 : 30°C 波长: 340nm
 数据文件名: RC\$YMP-4103 - 28-7/28-574-2 - zzp-25022001-2-2-js3M-bc2p-rcqx-pH6.8jz-15mg-lf100z-1h-P6.lcd
 方法文件名: RC\$YMP-4103 - YMP-4103-rcqx-FX277.lcm
 批处理文件名: RC\$YMP-4103 - 20250521-rcqx-FX277.lcb
 样品瓶号: 1-47
 进样体积: 10 μl 版本号:6.115
 分析时间: 2025/05/21 12:35:18 实验者: zhanghongxin
 处理时间 (V2) : 2025/05/22 20:49:43 处理者: zhanghongxin
 仪器型号: SHIMADZU LC-2050C(FX277)

<色谱图>



<峰表>

检测器A 340nm

峰号	保留时间	面积	面积%	高度	理论塔板数(USP)	拖尾因子	分离度(USP)
1	2.159	56523	100.000	6763	1454	1.020	--
总计		56523	100.000	6763			

图18 乌帕替尼缓释片溶出曲线测定HPLC图谱
 自制品-25022001-2-2-js3M-bc2批(15mg规格)-pH6.8介质-篮法-100转-60min-片6
 供试品溶液-1

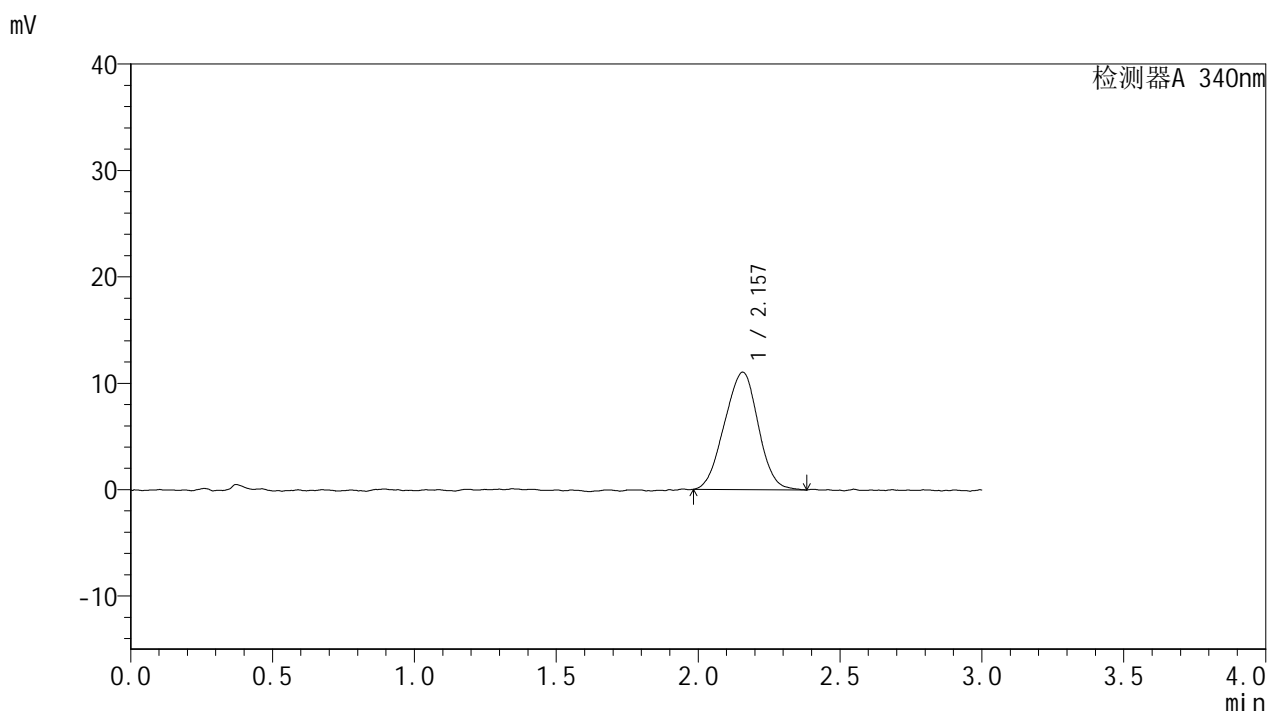


YMP-4103

<样品信息>

色谱柱 : XB-C18(50mm*4.6mm,5μm) 流速: 1.8ml/min
 柱温 : 30°C 波长: 340nm
 数据文件名: RCSYMP-4103 - 28-7/28-575-2 - zzp-25022001-2-2-js3M-bc2p-rcqx-pH6.8jz-15mg-lf100z-2h-P1.lcd
 方法文件名: RCSYMP-4103 - YMP-4103-rcqx-FX277.lcm
 批处理文件名: RCSYMP-4103 - 20250521-rcqx-FX277.lcb
 样品瓶号: 1-3
 进样体积: 10 μl 版本号:6.115
 分析时间: 2025/05/21 12:38:40 实验者: zhanghongxin
 处理时间 (V2) : 2025/05/22 20:49:45 处理者: zhanghongxin
 仪器型号: SHIMADZU LC-2050C(FX277)

<色谱图>



<峰表>

检测器A 340nm

峰号	保留时间	面积	面积%	高度	理论塔板数(USP)	拖尾因子	分离度(USP)
1	2.157	91376	100.000	11036	1482	0.977	--
总计		91376	100.000	11036			

图19 乌帕替尼缓释片溶出曲线测定HPLC图谱
 自制品-25022001-2-2-js3M-bc2批(15mg规格)-pH6.8介质-
 篮法-100转-120min-片1
 供试品溶液-1

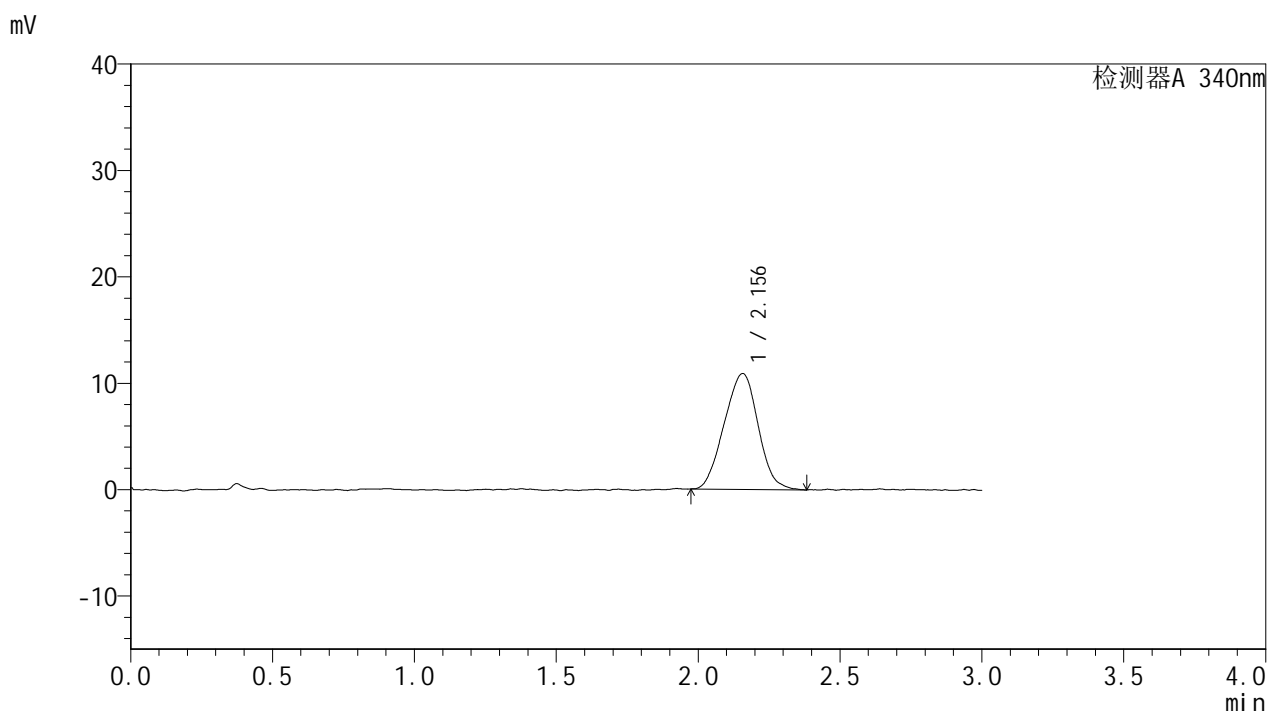


YMP-4103

<样品信息>

色谱柱 : XB-C18(50mm*4.6mm,5μm) 流速: 1.8ml/min
 柱温 : 30°C 波长: 340nm
 数据文件名: RC\$YMP-4103 - 28-7/28-576-2 - zzp-25022001-2-2-js3M-bc2p-rcqx-pH6.8jz-15mg-lf100z-2h-P2.lcd
 方法文件名: RC\$YMP-4103 - YMP-4103-rcqx-FX277.lcm
 批处理文件名: RC\$YMP-4103 - 20250521-rcqx-FX277.lcb
 样品瓶号: 1-12
 进样体积: 10 μl 版本号:6.115
 分析时间: 2025/05/21 12:42:02 实验者: zhanghongxin
 处理时间 (V2) : 2025/05/22 20:49:49 处理者: zhanghongxin
 仪器型号: SHIMADZU LC-2050C(FX277)

<色谱图>



<峰表>

检测器A 340nm

峰号	保留时间	面积	面积%	高度	理论塔板数(USP)	拖尾因子	分离度(USP)
1	2.156	90715	100.000	10890	1444	0.994	--
总计		90715	100.000	10890			

图20 乌帕替尼缓释片溶出曲线测定HPLC图谱
 自制品-25022001-2-2-js3M-bc2批(15mg规格)-pH6.8介质-
 篮法-100转-120min-片2
 供试品溶液-1

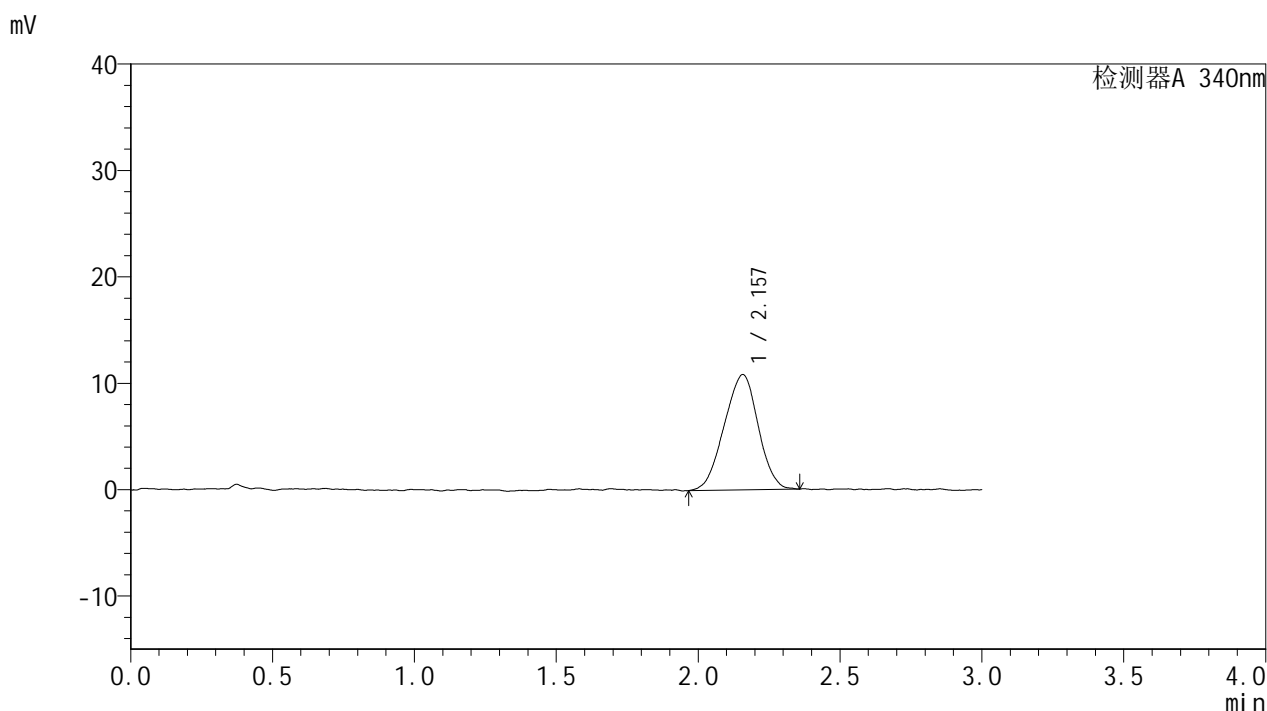


YMP-4103

<样品信息>

色谱柱 : XB-C18(50mm*4.6mm,5μm) 流速: 1.8ml/min
 柱温 : 30°C 波长: 340nm
 数据文件名: RCMYP-4103 - 28-7/28-577-2 - zzp-25022001-2-2-js3M-bc2p-rcqx-pH6.8jz-15mg-lf100z-2h-P3.lcd
 方法文件名: RCMYP-4103 - YMP-4103-rcqx-FX277.lcm
 批处理文件名: RCMYP-4103 - 20250521-rcqx-FX277.lcb
 样品瓶号: 1-21
 进样体积: 10 μl 版本号:6.115
 分析时间: 2025/05/21 12:45:24 实验者: zhanghongxin
 处理时间 (V2) : 2025/05/22 20:49:51 处理者: zhanghongxin
 仪器型号: SHIMADZU LC-2050C(FX277)

<色谱图>



<峰表>

检测器A 340nm

峰号	保留时间	面积	面积%	高度	理论塔板数(USP)	拖尾因子	分离度(USP)
1	2.157	90374	100.000	10835	1458	0.956	--
总计		90374	100.000	10835			

图21 乌帕替尼缓释片溶出曲线测定HPLC图谱
 自制品-25022001-2-2-js3M-bc2批(15mg规格)-pH6.8介质-
 篮法-100转-120min-片3
 供试品溶液-1

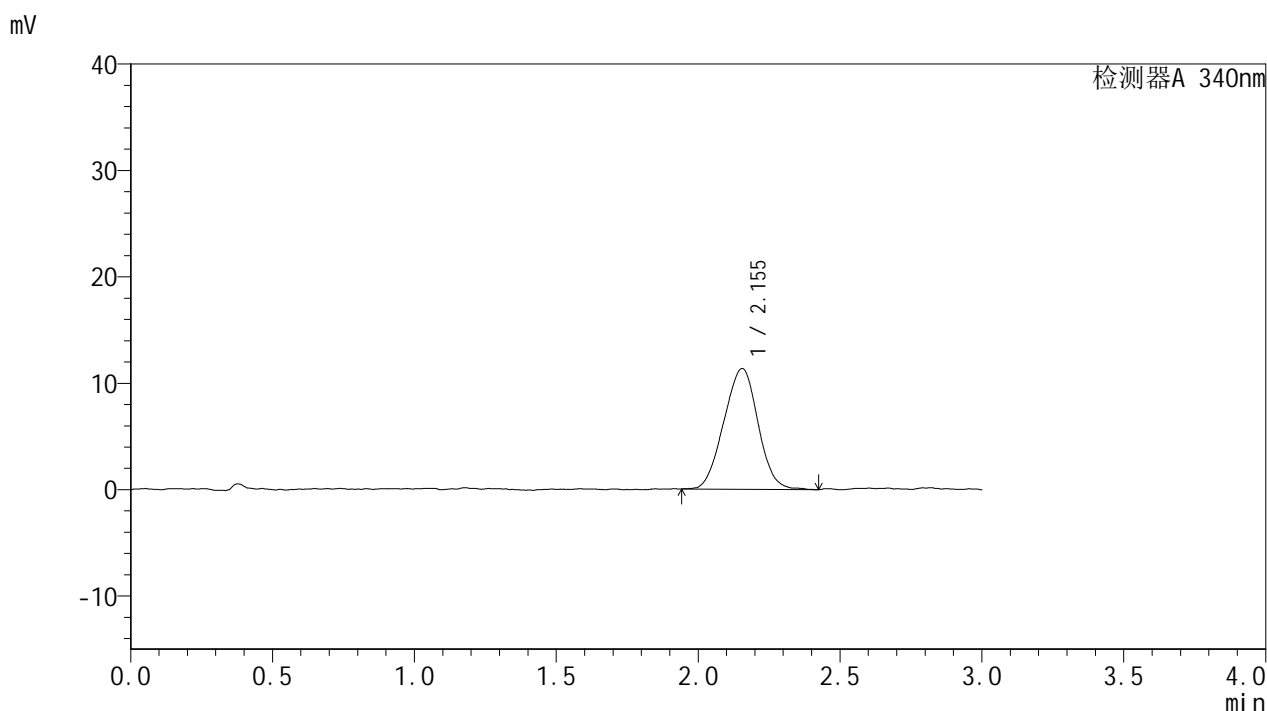


YMP-4103

<样品信息>

色谱柱 : XB-C18(50mm*4.6mm,5μm) 流速: 1.8ml/min
 柱温 : 30°C 波长: 340nm
 数据文件名: RCMYMP-4103 - 28-7/28-578-2 - zzp-25022001-2-2-js3M-bc2p-rcqx-pH6.8jz-15mg-lf100z-2h-P4.lcd
 方法文件名: RCMYMP-4103 - YMP-4103-rcqx-FX277.lcm
 批处理文件名: RCMYMP-4103 - 20250521-rcqx-FX277.lcb
 样品瓶号: 1-30
 进样体积: 10 μl 版本号:6.115
 分析时间: 2025/05/21 12:48:46 实验者: zhanghongxin
 处理时间 (V2) : 2025/05/22 20:49:54 处理者: zhanghongxin
 仪器型号: SHIMADZU LC-2050C(FX277)

<色谱图>



<峰表>

检测器A 340nm

峰号	保留时间	面积	面积%	高度	理论塔板数(USP)	拖尾因子	分离度(USP)
1	2.155	95242	100.000	11346	1469	0.989	--
总计		95242	100.000	11346			

图22 乌帕替尼缓释片溶出曲线测定HPLC图谱
 自制品-25022001-2-2-js3M-bc2批(15mg规格)-pH6.8介质-
 篮法-100转-120min-片4
 供试品溶液-1

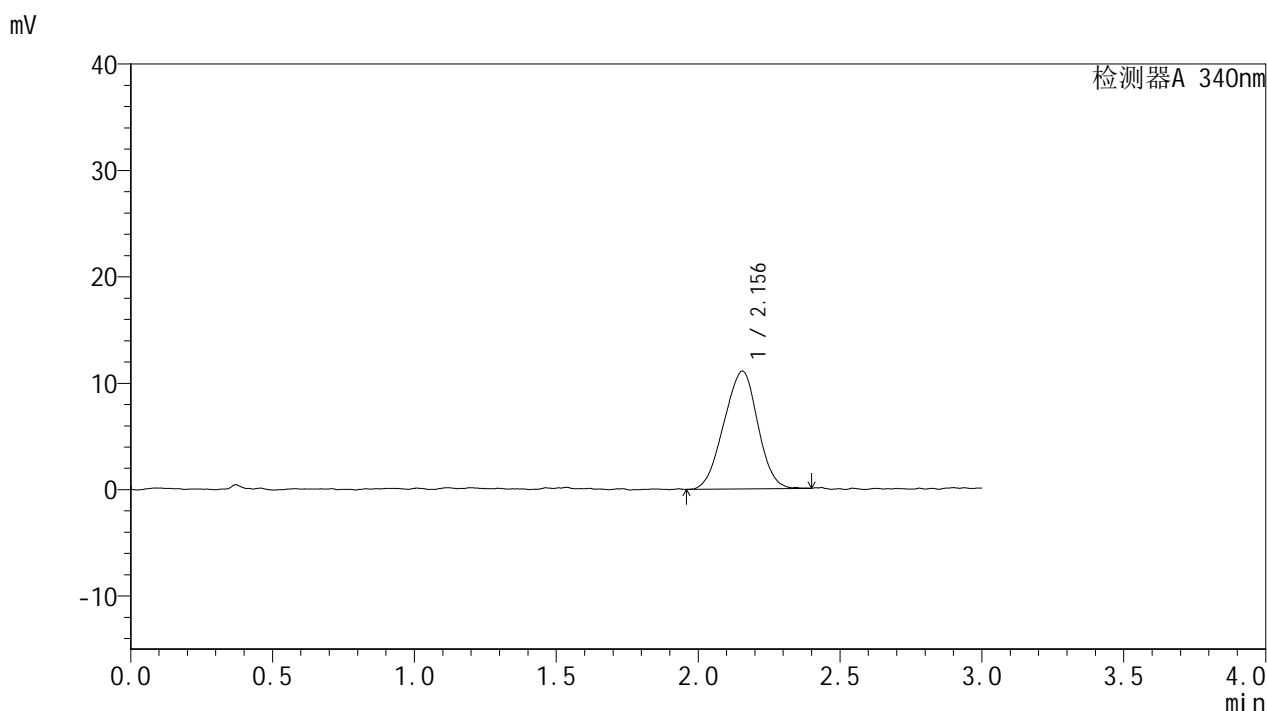


YMP-4103

<样品信息>

色谱柱 : XB-C18(50mm*4.6mm,5μm) 流速: 1.8ml/min
 柱温 : 30°C 波长: 340nm
 数据文件名: RC\$YMP-4103 - 28-7/28-579-2 - zzp-25022001-2-2-js3M-bc2p-rcqx-pH6.8jz-15mg-lf100z-2h-P5.lcd
 方法文件名: RC\$YMP-4103 - YMP-4103-rcqx-FX277.lcm
 批处理文件名: RC\$YMP-4103 - 20250521-rcqx-FX277.lcb
 样品瓶号: 1-39
 进样体积: 10 μl 版本号:6.115
 分析时间: 2025/05/21 12:52:08 实验者: zhanghongxin
 处理时间 (V2) : 2025/05/22 20:49:57 处理者: zhanghongxin
 仪器型号: SHIMADZU LC-2050C(FX277)

<色谱图>



<峰表>

检测器A 340nm

峰号	保留时间	面积	面积%	高度	理论塔板数(USP)	拖尾因子	分离度(USP)
1	2.156	92054	100.000	11076	1446	0.959	--
总计		92054	100.000	11076			

图23 乌帕替尼缓释片溶出曲线测定HPLC图谱
 自制品-25022001-2-2-js3M-bc2批(15mg规格)-pH6.8介质-
 篮法-100转-120min-片5
 供试品溶液-1

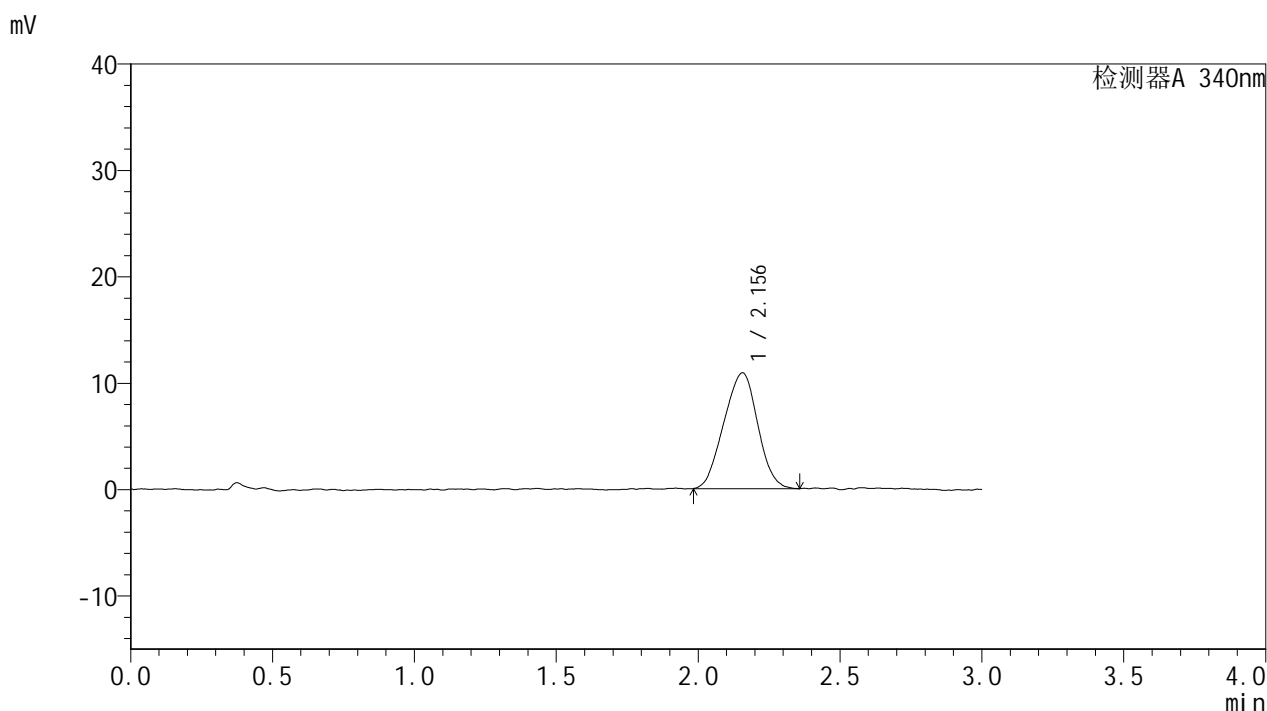


YMP-4103

<样品信息>

色谱柱 : XB-C18(50mm*4.6mm,5μm) 流速: 1.8ml/min
 柱温 : 30°C 波长: 340nm
 数据文件名: RCMYP-4103 - 28-7/28-580-2 - zzp-25022001-2-2-js3M-bc2p-rcqx-pH6.8jz-15mg-lf100z-2h-P6.lcd
 方法文件名: RCMYP-4103 - YMP-4103-rcqx-FX277.lcm
 批处理文件名: RCMYP-4103 - 20250521-rcqx-FX277.lcb
 样品瓶号: 1-48
 进样体积: 10 μl 版本号:6.115
 分析时间: 2025/05/21 12:55:30 实验者: zhanghongxin
 处理时间 (V2) : 2025/05/22 20:49:59 处理者: zhanghongxin
 仪器型号: SHIMADZU LC-2050C(FX277)

<色谱图>



<峰表>

检测器A 340nm

峰号	保留时间	面积	面积%	高度	理论塔板数(USP)	拖尾因子	分离度(USP)
1	2.156	90619	100.000	10892	1464	0.974	--
总计		90619	100.000	10892			

图24 乌帕替尼缓释片溶出曲线测定HPLC图谱
 自制品-25022001-2-2-js3M-bc2批(15mg规格)-pH6.8介质-
 篮法-100转-120min-片6
 供试品溶液-1

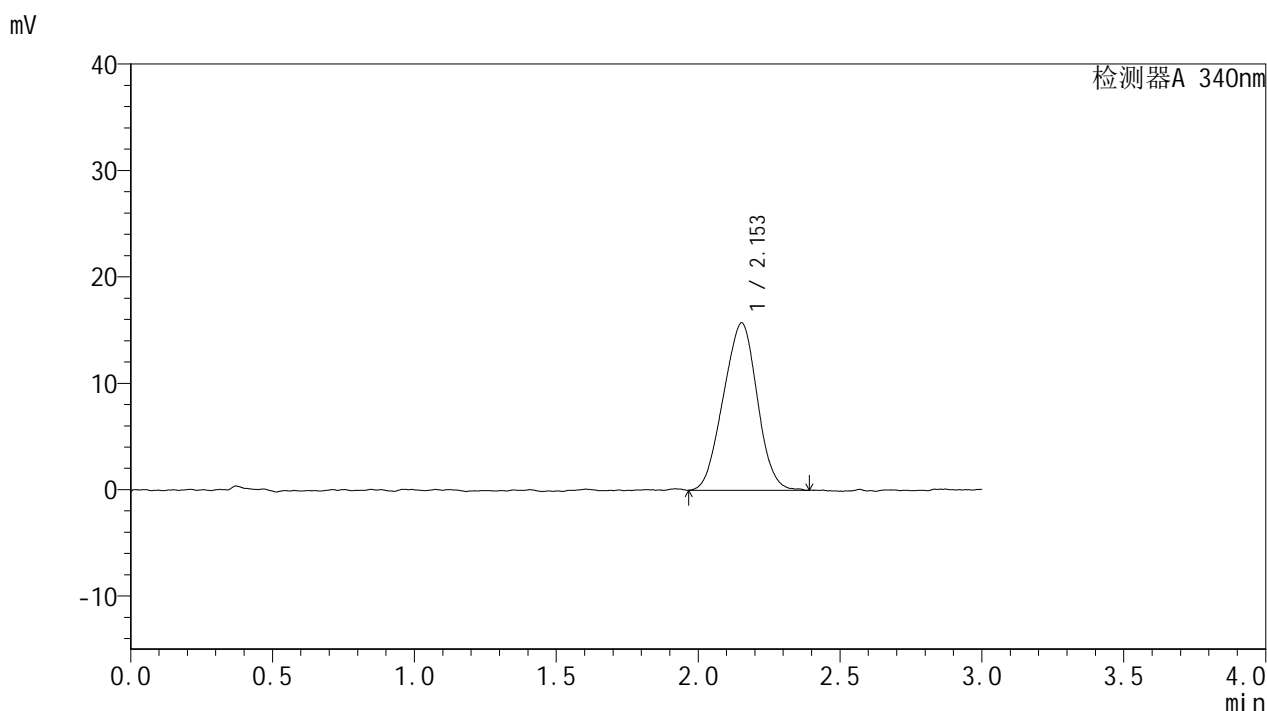


YMP-4103

<样品信息>

色谱柱 : XB-C18(50mm*4.6mm,5μm) 流速: 1.8ml/min
 柱温 : 30°C 波长: 340nm
 数据文件名: RC\$YMP-4103 - 28-7/28-581-2 - zzp-25022001-2-2-js3M-bc2p-rcqx-pH6.8jz-15mg-lf100z-4h-P1.lcd
 方法文件名: RC\$YMP-4103 - YMP-4103-rcqx-FX277.lcm
 批处理文件名: RC\$YMP-4103 - 20250521-rcqx-FX277.lcb
 样品瓶号: 1-4
 进样体积: 10 μl 版本号:6.115
 分析时间: 2025/05/21 12:58:52 实验者: zhanghongxin
 处理时间 (V2) : 2025/05/22 20:50:02 处理者: zhanghongxin
 仪器型号: SHIMADZU LC-2050C(FX277)

<色谱图>



<峰表>

检测器A 340nm

峰号	保留时间	面积	面积%	高度	理论塔板数(USP)	拖尾因子	分离度(USP)
1	2.153	131073	100.000	15754	1459	0.979	--
总计		131073	100.000	15754			

图25 乌帕替尼缓释片溶出曲线测定HPLC图谱
 自制品-25022001-2-2-js3M-bc2批(15mg规格)-pH6.8介质-
 篮法-100转-240min-片1
 供试品溶液-1

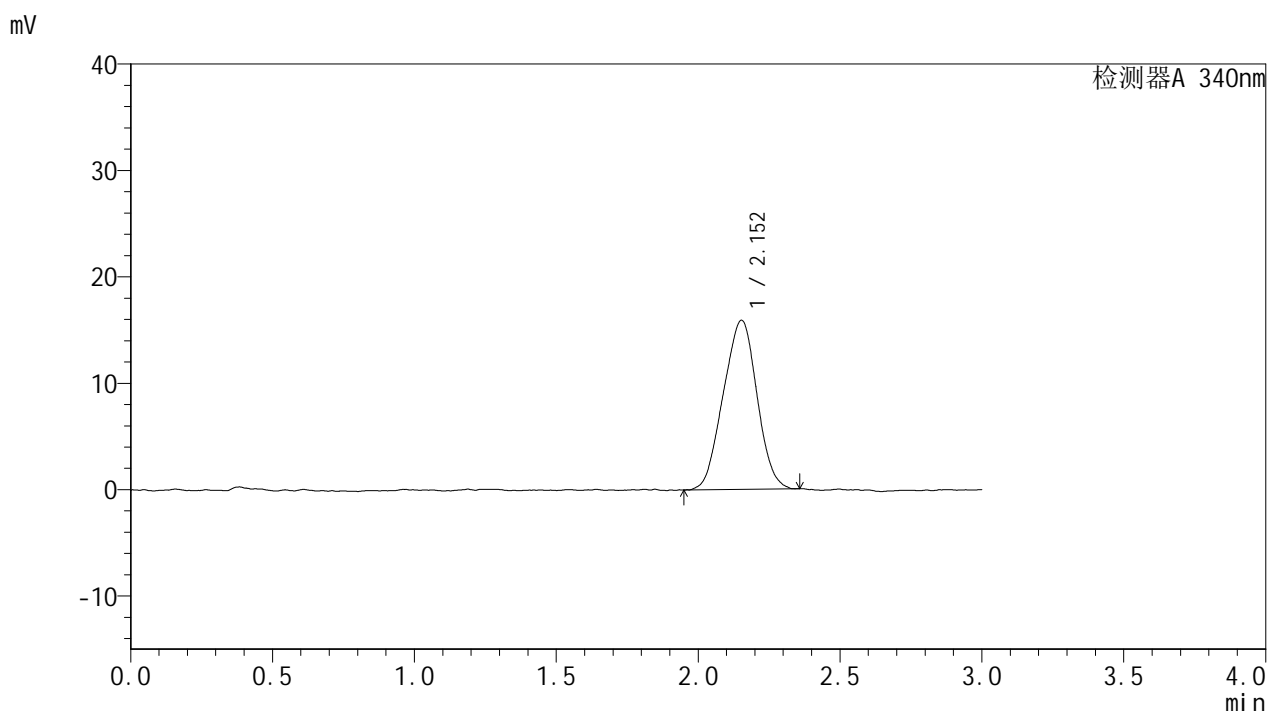


YMP-4103

<样品信息>

色谱柱 : XB-C18(50mm*4.6mm,5μm) 流速: 1.8ml/min
 柱温 : 30°C 波长: 340nm
 数据文件名: RC\$YMP-4103 - 28-7/28-582-2 - zzp-25022001-2-2-js3M-bc2p-rcqx-pH6.8jz-15mg-lf100z-4h-P2.lcd
 方法文件名: RC\$YMP-4103 - YMP-4103-rcqx-FX277.lcm
 批处理文件名: RC\$YMP-4103 - 20250521-rcqx-FX277.lcb
 样品瓶号: 1-13
 进样体积: 10 μl 版本号:6.115
 分析时间: 2025/05/21 13:02:15 实验者: zhanghongxin
 处理时间 (V2) : 2025/05/22 20:50:04 处理者: zhanghongxin
 仪器型号: SHIMADZU LC-2050C(FX277)

<色谱图>



<峰表>

检测器A 340nm

峰号	保留时间	面积	面积%	高度	理论塔板数(USP)	拖尾因子	分离度(USP)
1	2.152	131646	100.000	15888	1446	0.984	--
总计		131646	100.000	15888			

图26 乌帕替尼缓释片溶出曲线测定HPLC图谱
 自制品-25022001-2-2-js3M-bc2批(15mg规格)-pH6.8介质-
 篮法-100转-240min-片2
 供试品溶液-1

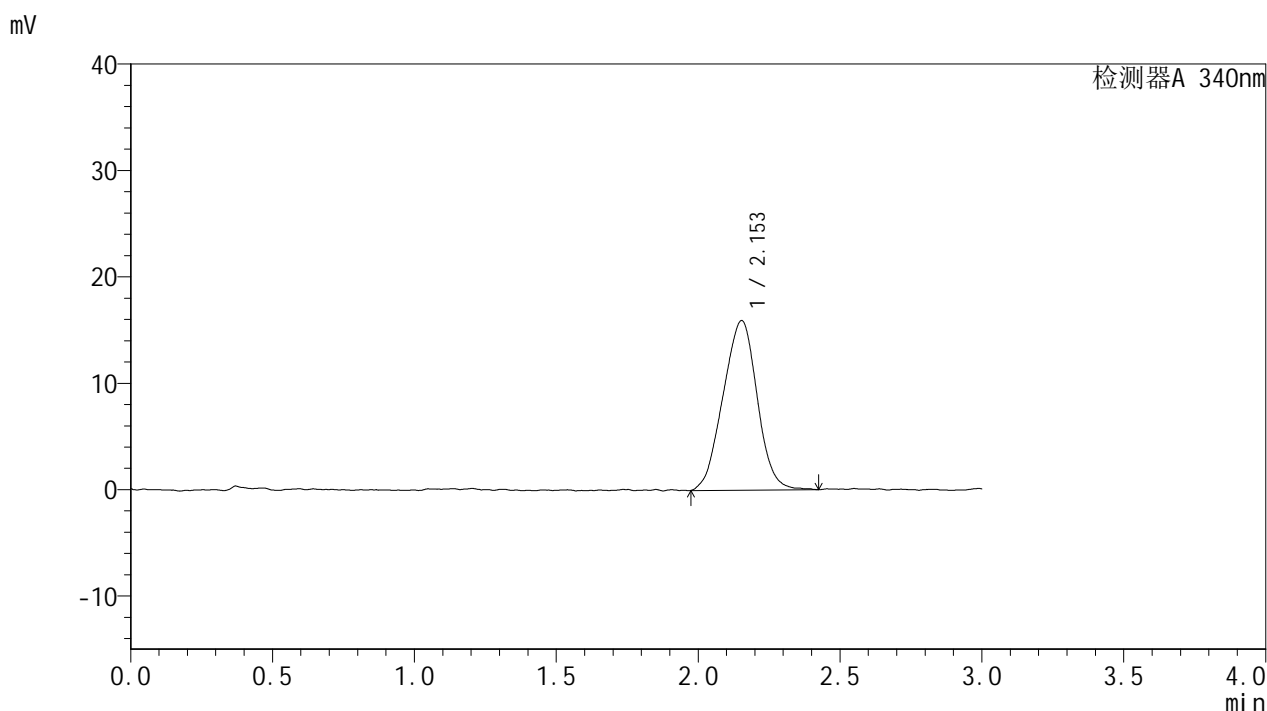


YMP-4103

<样品信息>

色谱柱 : XB-C18(50mm*4.6mm,5μm) 流速: 1.8ml/min
 柱温 : 30°C 波长: 340nm
 数据文件名: RC\$YMP-4103 - 28-7/28-583-2 - zzp-25022001-2-2-js3M-bc2p-rcqx-pH6.8jz-15mg-lf100z-4h-P3.lcd
 方法文件名: RC\$YMP-4103 - YMP-4103-rcqx-FX277.lcm
 批处理文件名: RC\$YMP-4103 - 20250521-rcqx-FX277.lcb
 样品瓶号: 1-22
 进样体积: 10 μl 版本号:6.115
 分析时间: 2025/05/21 13:05:37 实验者: zhanghongxin
 处理时间 (V2) : 2025/05/22 20:50:07 处理者: zhanghongxin
 仪器型号: SHIMADZU LC-2050C(FX277)

<色谱图>



<峰表>

检测器A 340nm

峰号	保留时间	面积	面积%	高度	理论塔板数(USP)	拖尾因子	分离度(USP)
1	2.153	133728	100.000	15940	1471	0.977	--
总计		133728	100.000	15940			

图27 乌帕替尼缓释片溶出曲线测定HPLC图谱
 自制品-25022001-2-2-js3M-bc2批(15mg规格)-pH6.8介质-
 篮法-100转-240min-片3
 供试品溶液-1

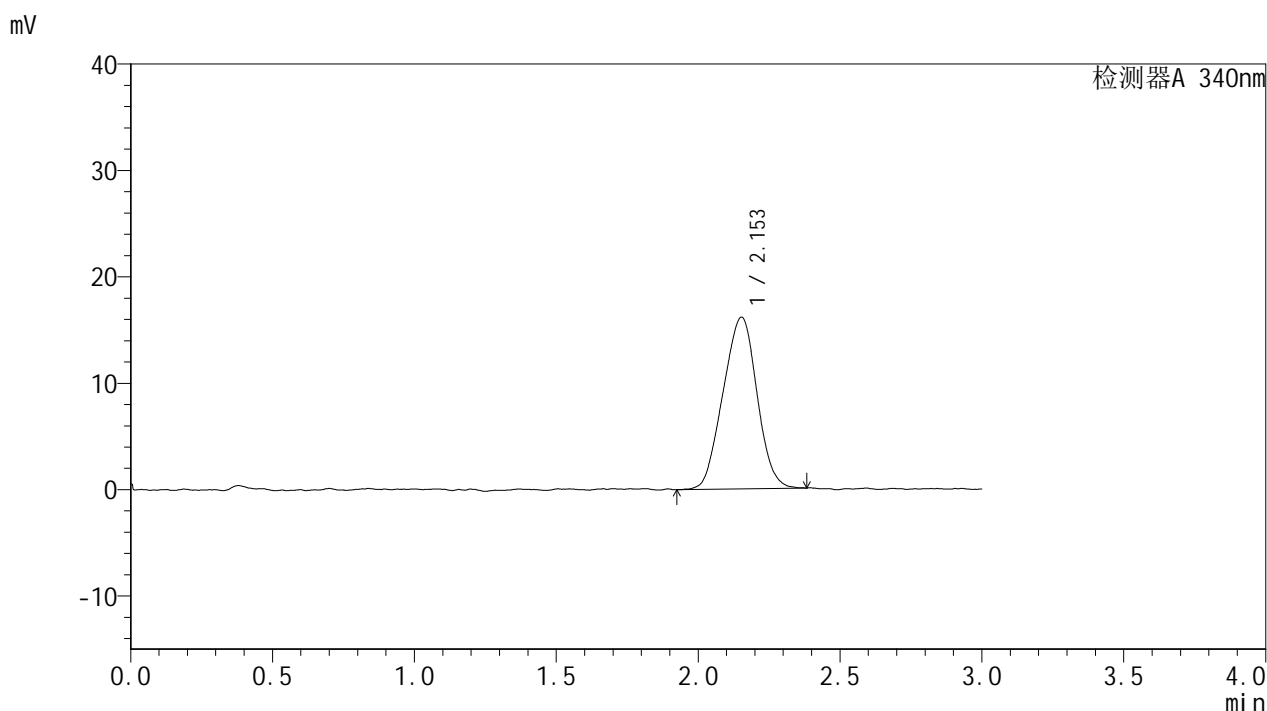


YMP-4103

<样品信息>

色谱柱 : XB-C18(50mm*4.6mm,5μm) 流速: 1.8ml/min
 柱温 : 30°C 波长: 340nm
 数据文件名: RC\$YMP-4103 - 28-7/28-584-2 - zzp-25022001-2-2-js3M-bc2p-rcqx-pH6.8jz-15mg-lf100z-4h-P4.lcd
 方法文件名: RC\$YMP-4103 - YMP-4103-rcqx-FX277.lcm
 批处理文件名: RC\$YMP-4103 - 20250521-rcqx-FX277.lcb
 样品瓶号: 1-31
 进样体积: 10 μl 版本号:6.115
 分析时间: 2025/05/21 13:08:59 实验者: zhanghongxin
 处理时间 (V2) : 2025/05/22 20:50:10 处理者: zhanghongxin
 仪器型号: SHIMADZU LC-2050C(FX277)

<色谱图>



<峰表>

检测器A 340nm

峰号	保留时间	面积	面积%	高度	理论塔板数(USP)	拖尾因子	分离度(USP)
1	2.153	134431	100.000	16129	1459	0.986	--
总计		134431	100.000	16129			

图28 乌帕替尼缓释片溶出曲线测定HPLC图谱
 自制品-25022001-2-2-js3M-bc2批(15mg规格)-pH6.8介质-
 篮法-100转-240min-片4
 供试品溶液-1

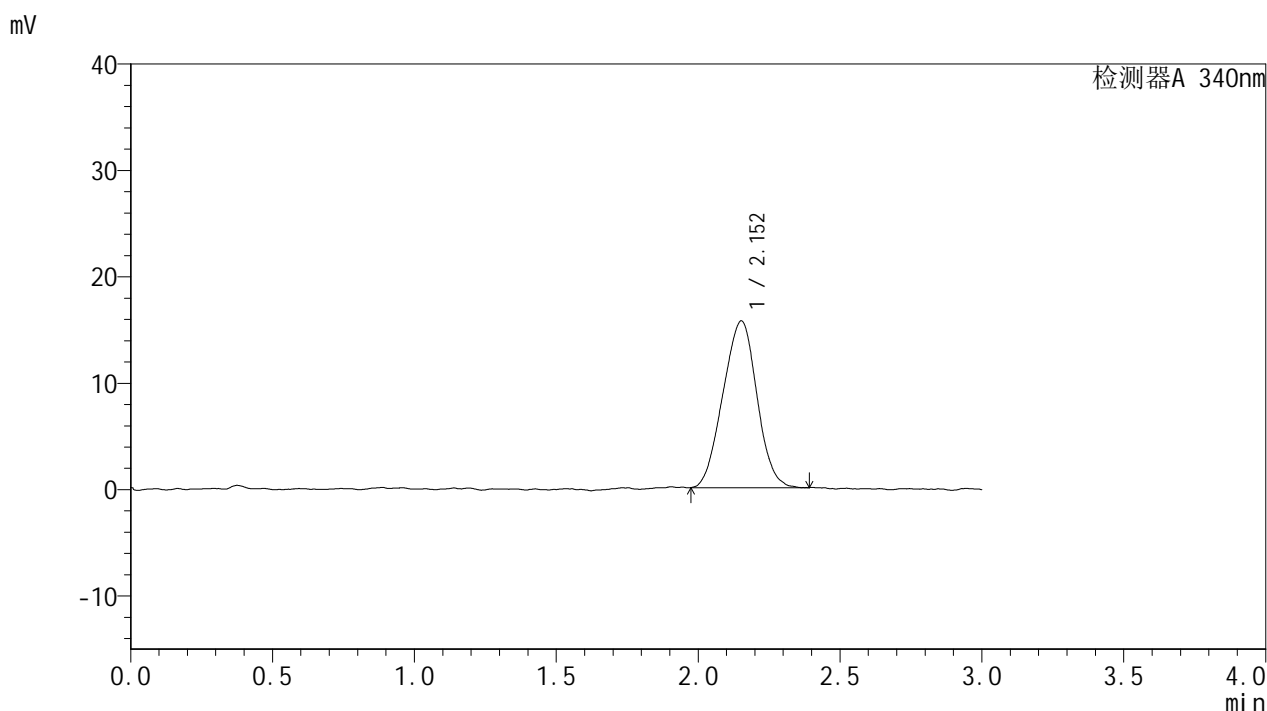


YMP-4103

<样品信息>

色谱柱 : XB-C18(50mm*4.6mm,5μm) 流速: 1.8ml/min
 柱温 : 30°C 波长: 340nm
 数据文件名: RC\$YMP-4103 - 28-7/28-585-2 - zzp-25022001-2-2-js3M-bc2p-rcqx-pH6.8jz-15mg-lf100z-4h-P5.lcd
 方法文件名: RC\$YMP-4103 - YMP-4103-rcqx-FX277.lcm
 批处理文件名: RC\$YMP-4103 - 20250521-rcqx-FX277.lcb
 样品瓶号: 1-40
 进样体积: 10 μl 版本号:6.115
 分析时间: 2025/05/21 13:12:21 实验者: zhanghongxin
 处理时间 (V2) : 2025/05/22 20:50:12 处理者: zhanghongxin
 仪器型号: SHIMADZU LC-2050C(FX277)

<色谱图>



<峰表>

检测器A 340nm

峰号	保留时间	面积	面积%	高度	理论塔板数(USP)	拖尾因子	分离度(USP)
1	2.152	130657	100.000	15654	1443	0.986	--
总计		130657	100.000	15654			

图29 乌帕替尼缓释片溶出曲线测定HPLC图谱
 自制品-25022001-2-2-js3M-bc2批(15mg规格)-pH6.8介质-
 篮法-100转-240min-片5
 供试品溶液-1

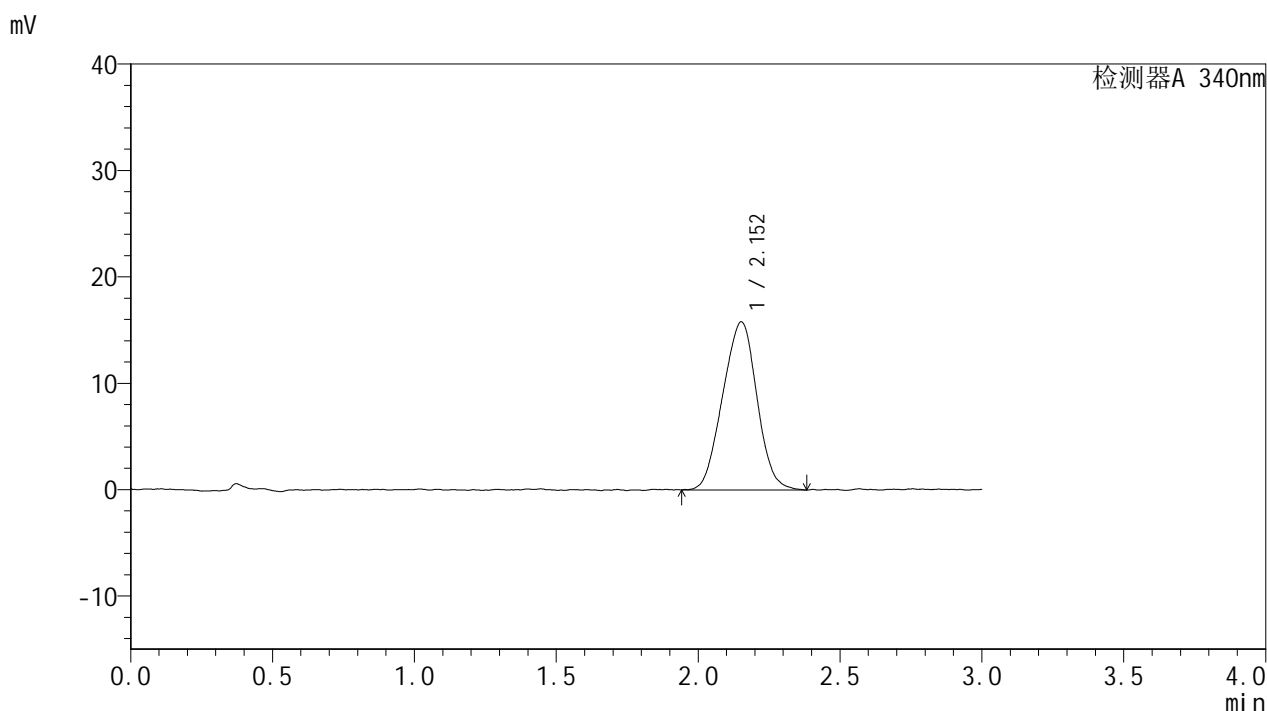


YMP-4103

<样品信息>

色谱柱 : XB-C18(50mm*4.6mm,5μm) 流速: 1.8ml/min
 柱温 : 30°C 波长: 340nm
 数据文件名: RC\$YMP-4103 - 28-7/28-586-2 - zzp-25022001-2-2-js3M-bc2p-rcqx-pH6.8jz-15mg-lf100z-4h-P6.lcd
 方法文件名: RC\$YMP-4103 - YMP-4103-rcqx-FX277.lcm
 批处理文件名: RC\$YMP-4103 - 20250521-rcqx-FX277.lcb
 样品瓶号: 1-49
 进样体积: 10 μl 版本号:6.115
 分析时间: 2025/05/21 13:15:43 实验者: zhanghongxin
 处理时间 (V2) : 2025/05/22 20:50:15 处理者: zhanghongxin
 仪器型号: SHIMADZU LC-2050C(FX277)

<色谱图>



<峰表>

检测器A 340nm

峰号	保留时间	面积	面积%	高度	理论塔板数(USP)	拖尾因子	分离度(USP)
1	2.152	132699	100.000	15770	1441	0.992	--
总计		132699	100.000	15770			

图30 乌帕替尼缓释片溶出曲线测定HPLC图谱
 自制品-25022001-2-2-js3M-bc2批(15mg规格)-pH6.8介质-
 篮法-100转-240min-片6
 供试品溶液-1

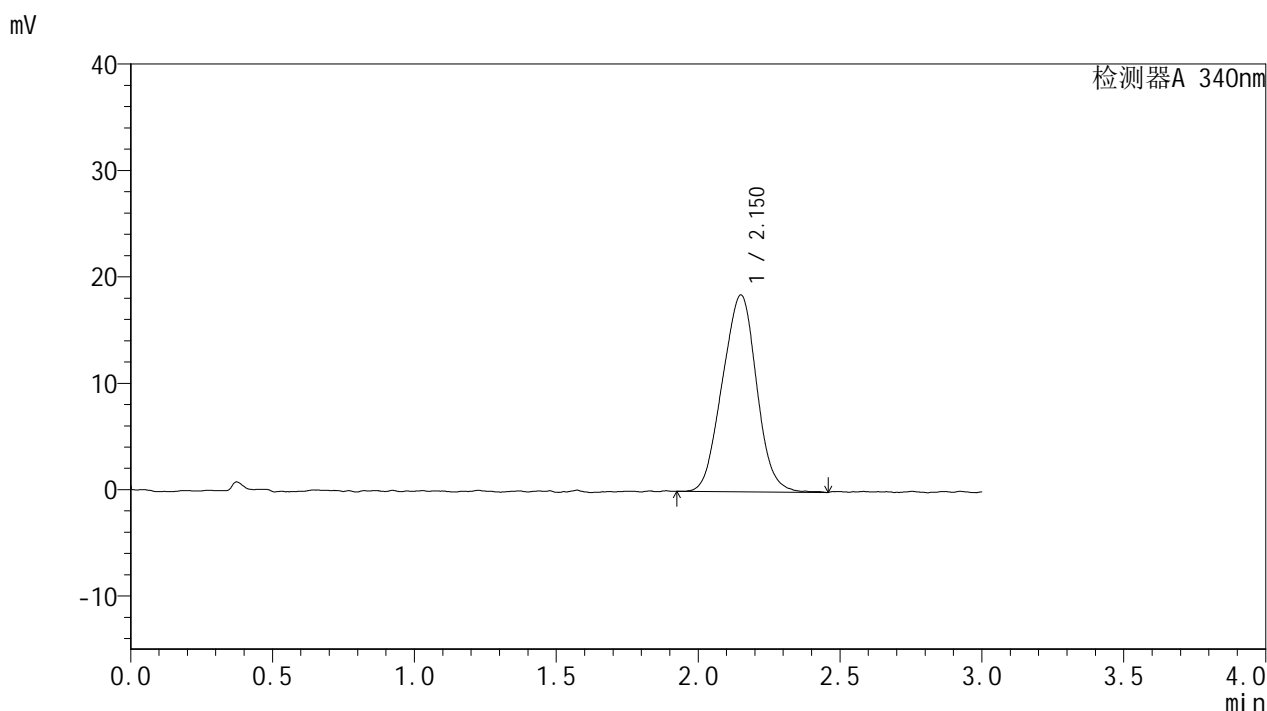


YMP-4103

<样品信息>

色谱柱 : XB-C18(50mm*4.6mm,5μm) 流速: 1.8ml/min
 柱温 : 30°C 波长: 340nm
 数据文件名: RC\$YMP-4103 - 28-7/28-587-2 - zzp-25022001-2-2-js3M-bc2p-rcqx-pH6.8jz-15mg-lf100z-6h-P1.lcd
 方法文件名: RC\$YMP-4103 - YMP-4103-rcqx-FX277.lcm
 批处理文件名: RC\$YMP-4103 - 20250521-rcqx-FX277.lcb
 样品瓶号: 1-5
 进样体积: 10 μl 版本号:6.115
 分析时间: 2025/05/21 13:19:05 实验者: zhanghongxin
 处理时间 (V2) : 2025/05/22 20:50:17 处理者: zhanghongxin
 仪器型号: SHIMADZU LC-2050C(FX277)

<色谱图>



<峰表>

检测器A 340nm

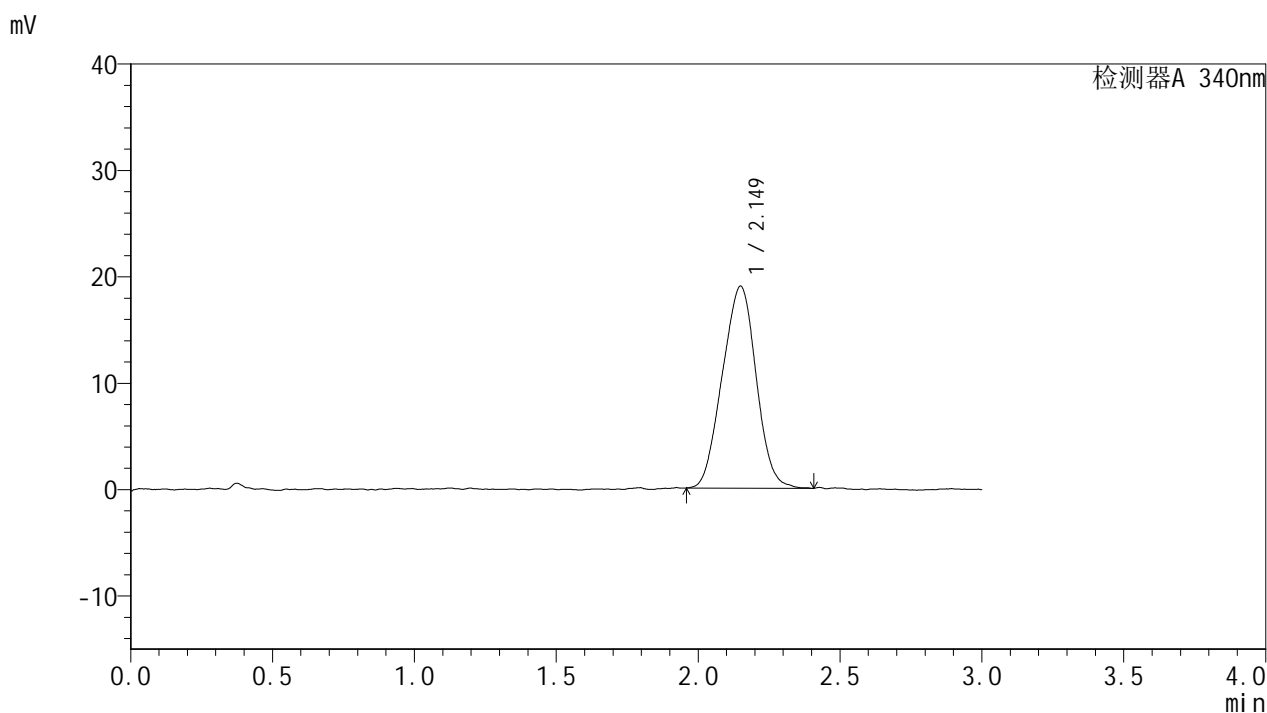
峰号	保留时间	面积	面积%	高度	理论塔板数(USP)	拖尾因子	分离度(USP)
1	2.150	155478	100.000	18467	1431	0.992	--
总计		155478	100.000	18467			

图31 乌帕替尼缓释片溶出曲线测定HPLC图谱
 自制品-25022001-2-2-js3M-bc2批(15mg规格)-pH6.8介质-
 篮法-100转-360min-片1
 供试品溶液-1

<样品信息>

色谱柱 : XB-C18(50mm*4.6mm,5μm) 流速: 1.8ml/min
 柱温 : 30°C 波长: 340nm
 数据文件名: RC\$YMP-4103 - 28-7/28-588-2 - zzp-25022001-2-2-js3M-bc2p-rcqx-pH6.8jz-15mg-lf100z-6h-P2.lcd
 方法文件名: RC\$YMP-4103 - YMP-4103-rcqx-FX277.lcm
 批处理文件名: RC\$YMP-4103 - 20250521-rcqx-FX277.lcb
 样品瓶号: 1-14
 进样体积: 10 μl 版本号:6.115
 分析时间: 2025/05/21 13:22:27 实验者: zhanghongxin
 处理时间 (V2) : 2025/05/22 20:50:20 处理者: zhanghongxin
 仪器型号: SHIMADZU LC-2050C(FX277)

<色谱图>



<峰表>

检测器A 340nm

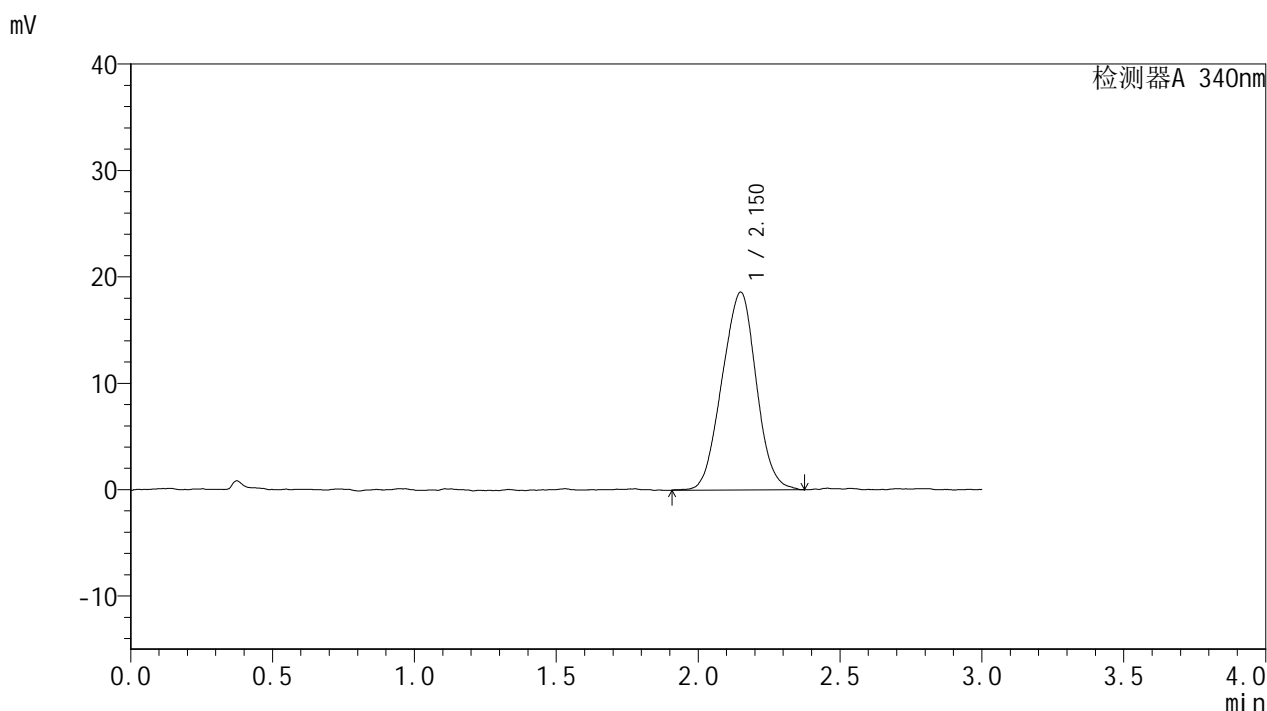
峰号	保留时间	面积	面积%	高度	理论塔板数(USP)	拖尾因子	分离度(USP)
1	2.149	157574	100.000	18973	1432	0.990	--
总计		157574	100.000	18973			

图32 乌帕替尼缓释片溶出曲线测定HPLC图谱
 自制品-25022001-2-2-js3M-bc2批(15mg规格)-pH6.8介质-
 篮法-100转-360min-片2
 供试品溶液-1

<样品信息>

色谱柱 : XB-C18(50mm*4.6mm,5μm) 流速: 1.8ml/min
 柱温 : 30°C 波长: 340nm
 数据文件名: RC\$YMP-4103 - 28-7/28-589-2 - zzp-25022001-2-2-js3M-bc2p-rcqx-pH6.8jz-15mg-lf100z-6h-P3.lcd
 方法文件名: RC\$YMP-4103 - YMP-4103-rcqx-FX277.lcm
 批处理文件名: RC\$YMP-4103 - 20250521-rcqx-FX277.lcb
 样品瓶号: 1-23
 进样体积: 10 μl 版本号:6.115
 分析时间: 2025/05/21 13:25:49 实验者: zhanghongxin
 处理时间 (V2) : 2025/05/22 20:50:22 处理者: zhanghongxin
 仪器型号: SHIMADZU LC-2050C(FX277)

<色谱图>



<峰表>

检测器A 340nm

峰号	保留时间	面积	面积%	高度	理论塔板数(USP)	拖尾因子	分离度(USP)
1	2.150	156181	100.000	18577	1446	0.986	--
总计		156181	100.000	18577			

图33 乌帕替尼缓释片溶出曲线测定HPLC图谱
 自制品-25022001-2-2-js3M-bc2批(15mg规格)-pH6.8介质-
 篮法-100转-360min-片3
 供试品溶液-1

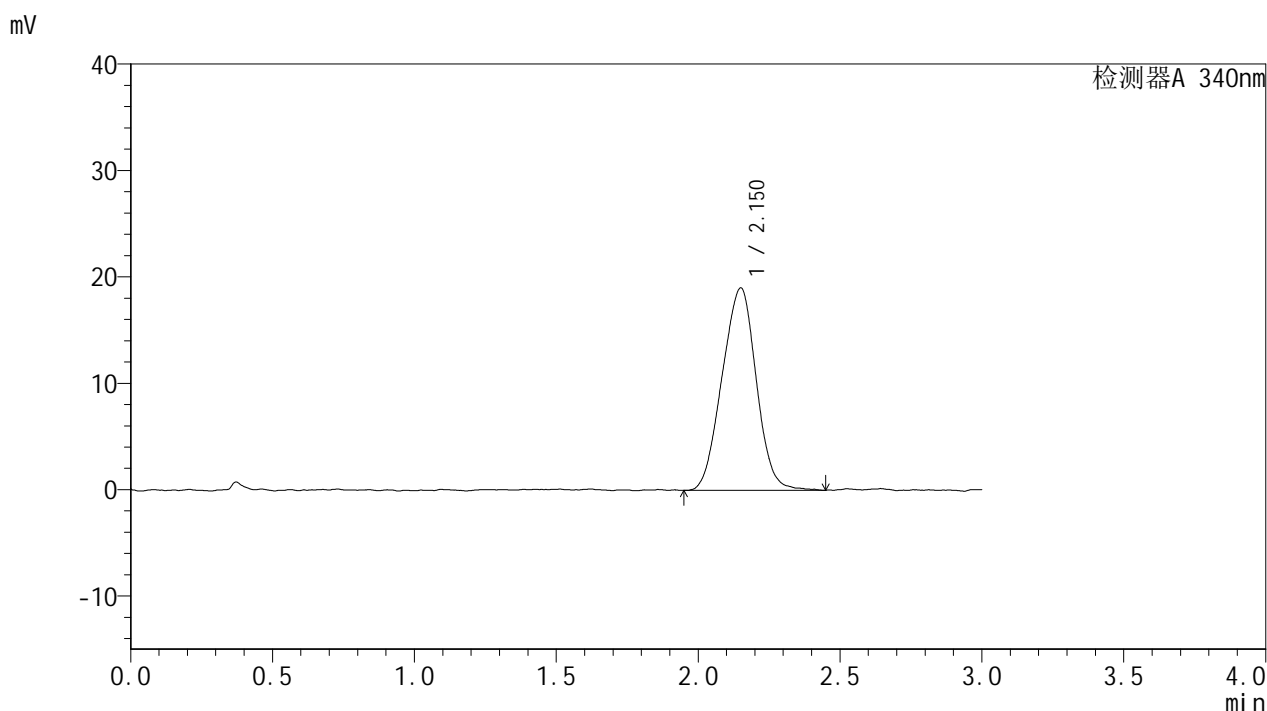


YMP-4103

<样品信息>

色谱柱 : XB-C18(50mm*4.6mm,5μm) 流速: 1.8ml/min
 柱温 : 30°C 波长: 340nm
 数据文件名: RC\$YMP-4103 - 28-7/28-590-2 - zzp-25022001-2-2-js3M-bc2p-rcqx-pH6.8jz-15mg-lf100z-6h-P4.lcd
 方法文件名: RC\$YMP-4103 - YMP-4103-rcqx-FX277.lcm
 批处理文件名: RC\$YMP-4103 - 20250521-rcqx-FX277.lcb
 样品瓶号: 1-32
 进样体积: 10 μl 版本号:6.115
 分析时间: 2025/05/21 13:29:11 实验者: zhanghongxin
 处理时间 (V2) : 2025/05/22 20:50:25 处理者: zhanghongxin
 仪器型号: SHIMADZU LC-2050C(FX277)

<色谱图>



<峰表>

检测器A 340nm

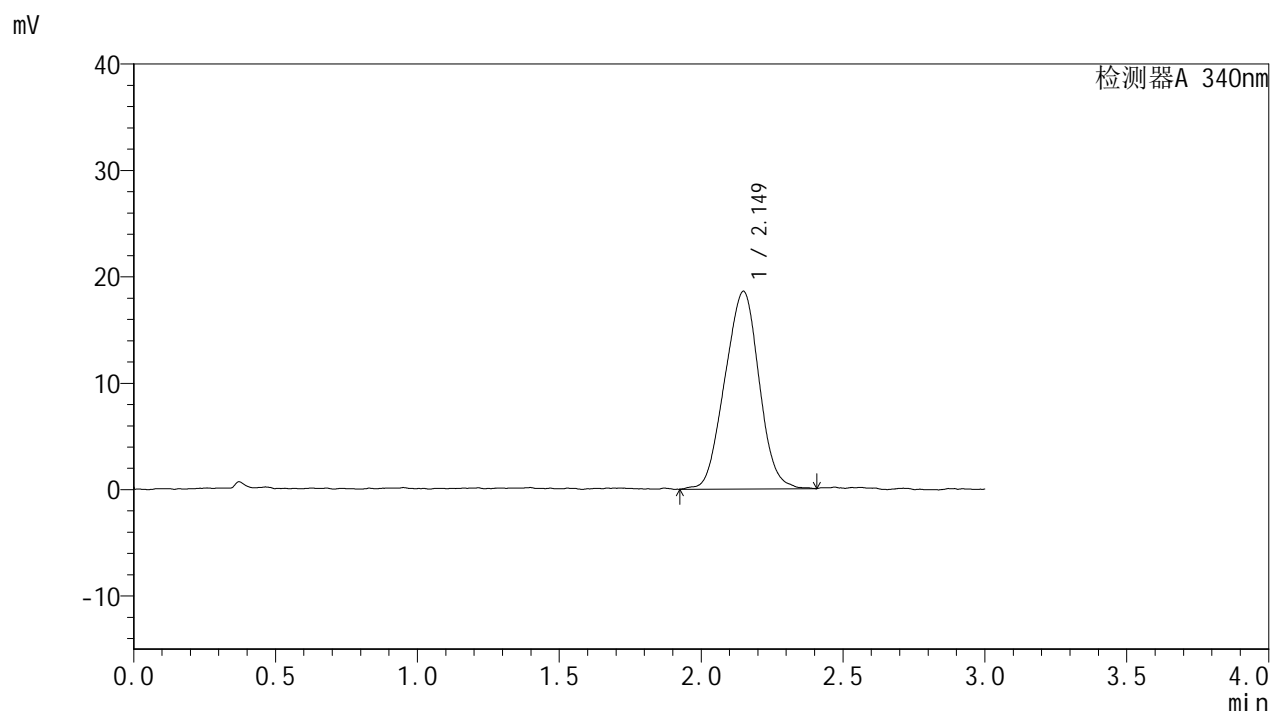
峰号	保留时间	面积	面积%	高度	理论塔板数(USP)	拖尾因子	分离度(USP)
1	2.150	159807	100.000	19006	1442	0.983	--
总计		159807	100.000	19006			

图34 乌帕替尼缓释片溶出曲线测定HPLC图谱
 自制品-25022001-2-2-js3M-bc2批(15mg规格)-pH6.8介质-
 篮法-100转-360min-片4
 供试品溶液-1

<样品信息>

色谱柱 : XB-C18(50mm*4.6mm,5μm) 流速: 1.8ml/min
 柱温 : 30°C 波长: 340nm
 数据文件名: RC\$YMP-4103 - 28-7/28-591-2 - zzp-25022001-2-2-js3M-bc2p-rcqx-pH6.8jz-15mg-lf100z-6h-P5.lcd
 方法文件名: RC\$YMP-4103 - YMP-4103-rcqx-FX277.lcm
 批处理文件名: RC\$YMP-4103 - 20250521-rcqx-FX277.lcb
 样品瓶号: 1-41
 进样体积: 10 μl 版本号:6.115
 分析时间: 2025/05/21 13:32:32 实验者: zhanghongxin
 处理时间 (V2) : 2025/05/22 20:50:27 处理者: zhanghongxin
 仪器型号: SHIMADZU LC-2050C(FX277)

<色谱图>



<峰表>

检测器A 340nm

峰号	保留时间	面积	面积%	高度	理论塔板数(USP)	拖尾因子	分离度(USP)
1	2.149	156187	100.000	18571	1413	0.994	--
总计		156187	100.000	18571			

图35 乌帕替尼缓释片溶出曲线测定HPLC图谱
 自制品-25022001-2-2-js3M-bc2批(15mg规格)-pH6.8介质-
 篮法-100转-360min-片5
 供试品溶液-1

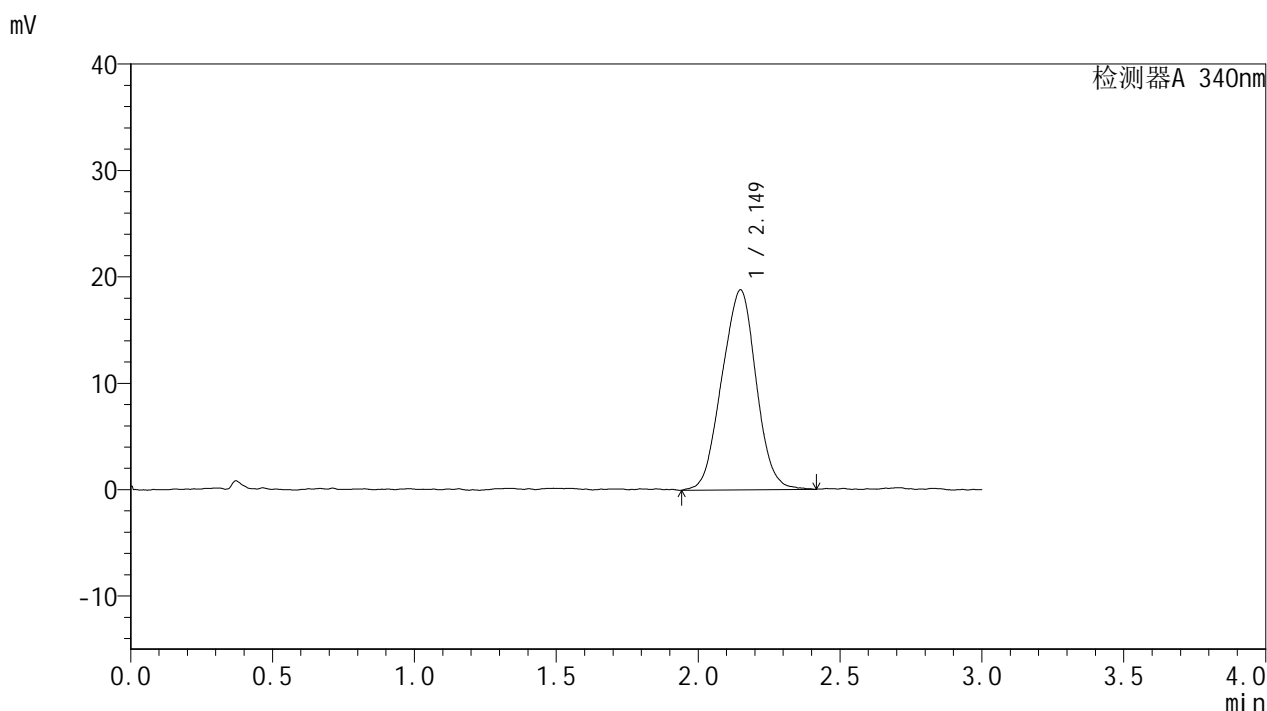


YMP-4103

<样品信息>

色谱柱 : XB-C18(50mm*4.6mm,5μm) 流速: 1.8ml/min
 柱温 : 30°C 波长: 340nm
 数据文件名: RC\$YMP-4103 - 28-7/28-592-2 - zzp-25022001-2-2-js3M-bc2p-rcqx-pH6.8jz-15mg-lf100z-6h-P6.lcd
 方法文件名: RC\$YMP-4103 - YMP-4103-rcqx-FX277.lcm
 批处理文件名: RC\$YMP-4103 - 20250521-rcqx-FX277.lcb
 样品瓶号: 1-50
 进样体积: 10 μl 版本号:6.115
 分析时间: 2025/05/21 13:35:55 实验者: zhanghongxin
 处理时间 (V2) : 2025/05/22 20:50:30 处理者: zhanghongxin
 仪器型号: SHIMADZU LC-2050C(FX277)

<色谱图>



<峰表>

检测器A 340nm

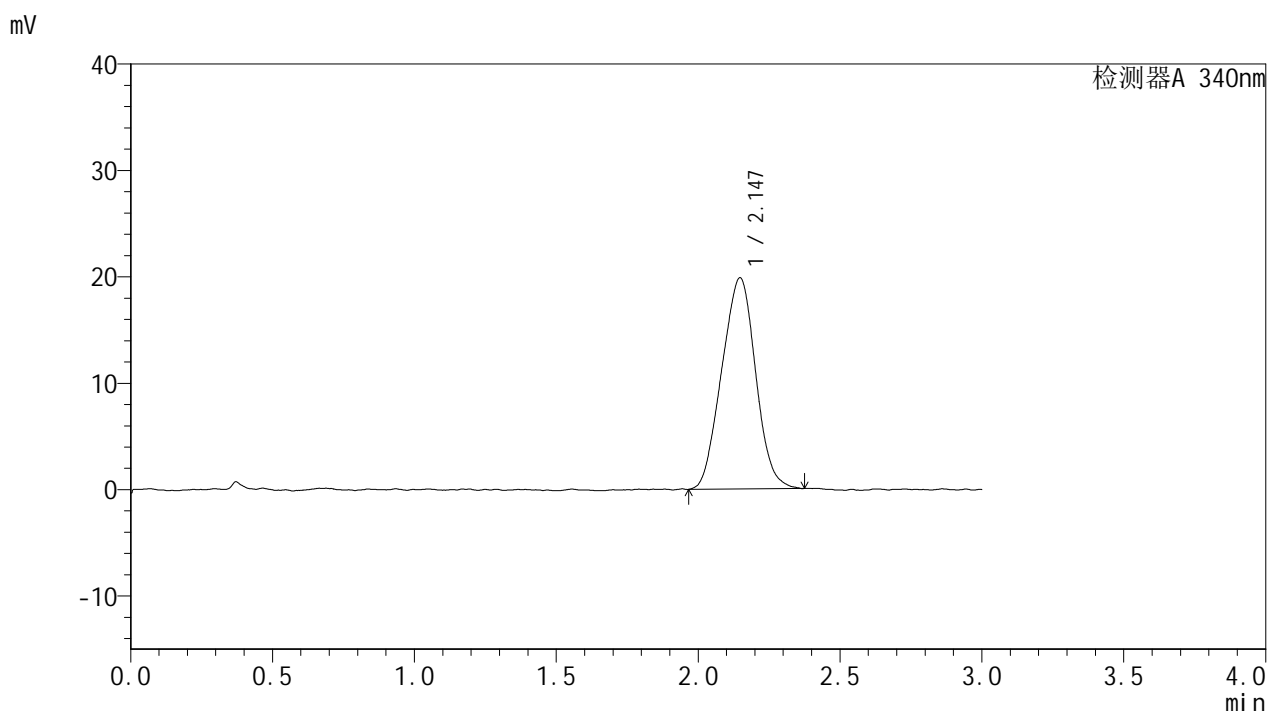
峰号	保留时间	面积	面积%	高度	理论塔板数(USP)	拖尾因子	分离度(USP)
1	2.149	158378	100.000	18797	1438	0.989	--
总计		158378	100.000	18797			

图36 乌帕替尼缓释片溶出曲线测定HPLC图谱
 自制品-25022001-2-2-js3M-bc2批(15mg规格)-pH6.8介质-
 篮法-100转-360min-片6
 供试品溶液-1

<样品信息>

色谱柱 : XB-C18(50mm*4.6mm,5μm) 流速: 1.8ml/min
 柱温 : 30°C 波长: 340nm
 数据文件名: RCSYMP-4103 - 28-7/28-593-2 - zzp-25022001-2-2-js3M-bc2p-rcqx-pH6.8jz-15mg-lf100z-8h-P1.lcd
 方法文件名: RCSYMP-4103 - YMP-4103-rcqx-FX277.lcm
 批处理文件名: RCSYMP-4103 - 20250521-rcqx-FX277.lcb
 样品瓶号: 1-6
 进样体积: 10 μl 版本号:6.115
 分析时间: 2025/05/21 13:39:17 实验者: zhanghongxin
 处理时间 (V2) : 2025/05/22 20:50:32 处理者: zhanghongxin
 仪器型号: SHIMADZU LC-2050C(FX277)

<色谱图>



<峰表>

检测器A 340nm

峰号	保留时间	面积	面积%	高度	理论塔板数(USP)	拖尾因子	分离度(USP)
1	2.147	165343	100.000	19873	1452	1.001	--
总计		165343	100.000	19873			

图37 乌帕替尼缓释片溶出曲线测定HPLC图谱
 自制品-25022001-2-2-js3M-bc2批(15mg规格)-pH6.8介质-
 篮法-100转-480min-片1
 供试品溶液-1

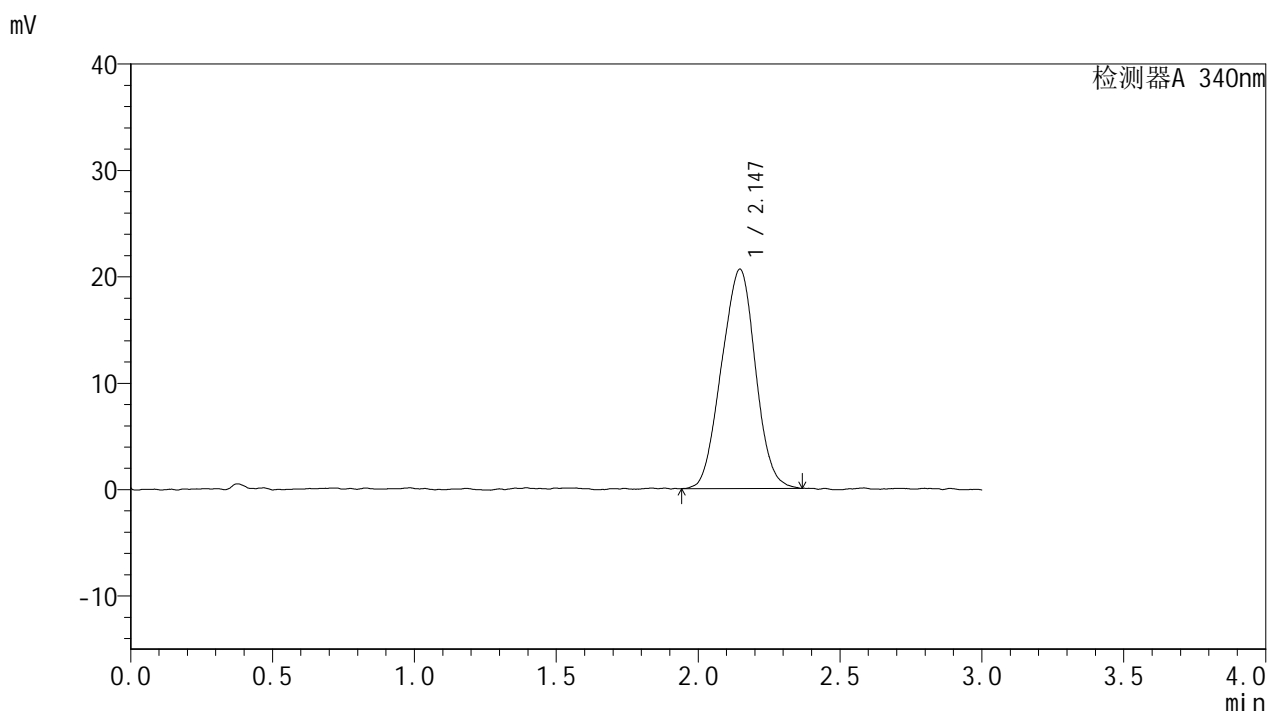


YMP-4103

<样品信息>

色谱柱 : XB-C18(50mm*4.6mm,5μm) 流速: 1.8ml/min
 柱温 : 30°C 波长: 340nm
 数据文件名: RC\$YMP-4103 - 28-7/28-594-2 - zzp-25022001-2-2-js3M-bc2p-rcqx-pH6.8jz-15mg-lf100z-8h-P2.lcd
 方法文件名: RC\$YMP-4103 - YMP-4103-rcqx-FX277.lcm
 批处理文件名: RC\$YMP-4103 - 20250521-rcqx-FX277.lcb
 样品瓶号: 1-15
 进样体积: 10 μl 版本号:6.115
 分析时间: 2025/05/21 13:42:39 实验者: zhanghongxin
 处理时间 (V2) : 2025/05/22 20:50:35 处理者: zhanghongxin
 仪器型号: SHIMADZU LC-2050C(FX277)

<色谱图>



<峰表>

检测器A 340nm

峰号	保留时间	面积	面积%	高度	理论塔板数(USP)	拖尾因子	分离度(USP)
1	2.147	171786	100.000	20628	1414	0.986	--
总计		171786	100.000	20628			

图38 乌帕替尼缓释片溶出曲线测定HPLC图谱
 自制品-25022001-2-2-js3M-bc2批(15mg规格)-pH6.8介质-
 篮法-100转-480min-片2
 供试品溶液-1

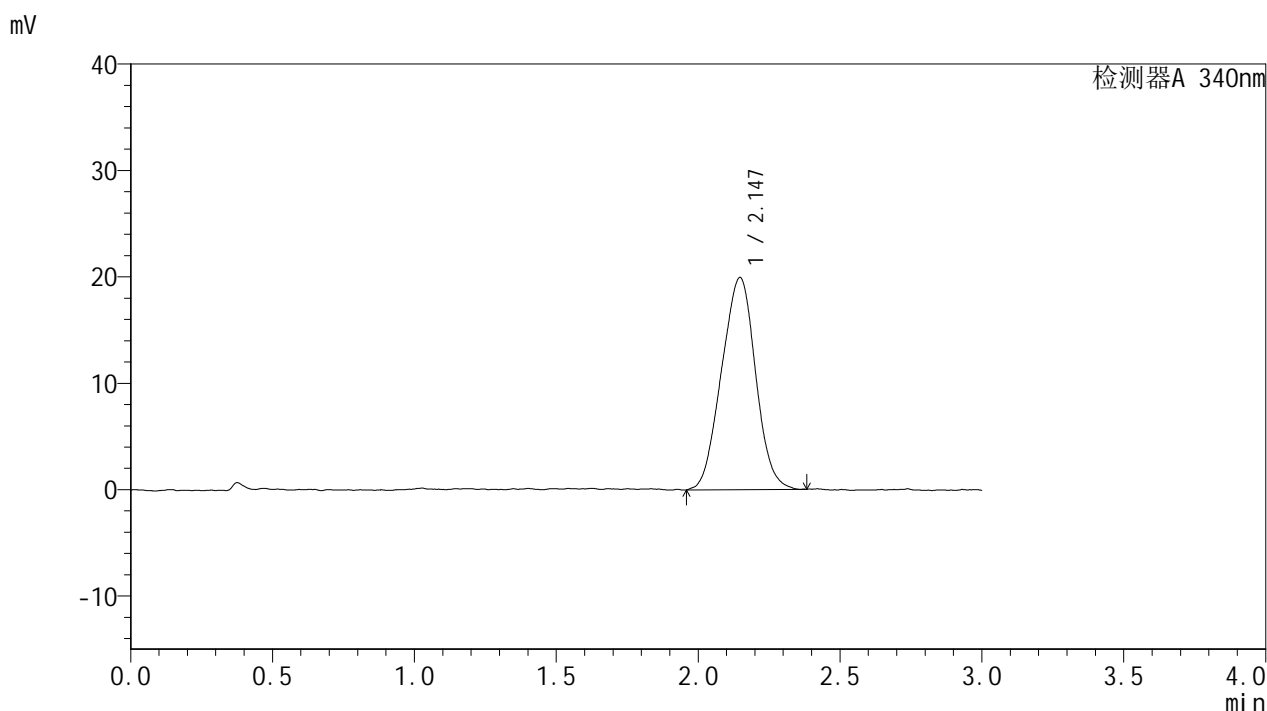


YMP-4103

<样品信息>

色谱柱 : XB-C18(50mm*4.6mm,5μm) 流速: 1.8ml/min
 柱温 : 30°C 波长: 340nm
 数据文件名: RCMYP-4103 - 28-7/28-595-2 - zzp-25022001-2-2-js3M-bc2p-rcqx-pH6.8jz-15mg-lf100z-8h-P3.lcd
 方法文件名: RCMYP-4103 - YMP-4103-rcqx-FX277.lcm
 批处理文件名: RCMYP-4103 - 20250521-rcqx-FX277.lcb
 样品瓶号: 1-24
 进样体积: 10 μl 版本号:6.115
 分析时间: 2025/05/21 13:46:01 实验者: zhanghongxin
 处理时间 (V2) : 2025/05/22 20:50:38 处理者: zhanghongxin
 仪器型号: SHIMADZU LC-2050C(FX277)

<色谱图>



<峰表>

检测器A 340nm

峰号	保留时间	面积	面积%	高度	理论塔板数(USP)	拖尾因子	分离度(USP)
1	2.147	166629	100.000	19957	1468	0.991	--
总计		166629	100.000	19957			

图39 乌帕替尼缓释片溶出曲线测定HPLC图谱
 自制品-25022001-2-2-js3M-bc2批(15mg规格)-pH6.8介质-
 篮法-100转-480min-片3
 供试品溶液-1

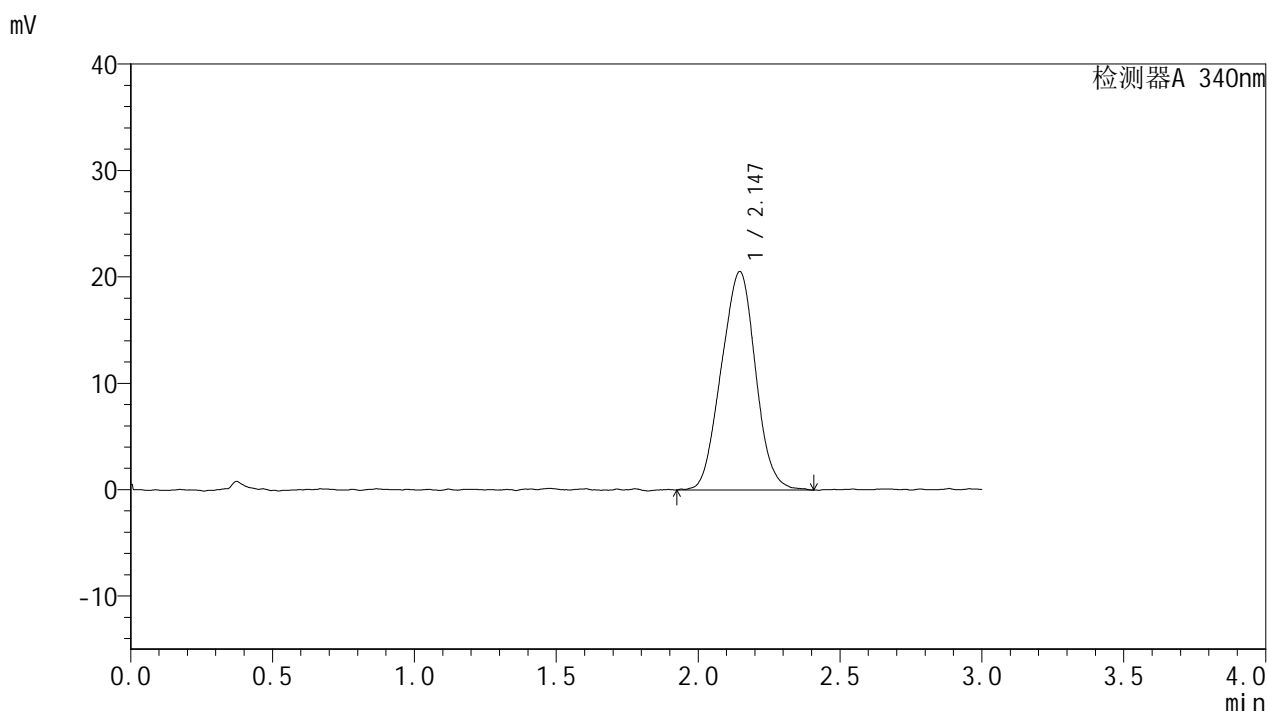


YMP-4103

<样品信息>

色谱柱 : XB-C18(50mm*4.6mm,5μm) 流速: 1.8ml/min
 柱温 : 30°C 波长: 340nm
 数据文件名: RC\$YMP-4103 - 28-7/28-596-2 - zzp-25022001-2-2-js3M-bc2p-rcqx-pH6.8jz-15mg-lf100z-8h-P4.lcd
 方法文件名: RC\$YMP-4103 - YMP-4103-rcqx-FX277.lcm
 批处理文件名: RC\$YMP-4103 - 20250521-rcqx-FX277.lcb
 样品瓶号: 1-33
 进样体积: 10 μl 版本号:6.115
 分析时间: 2025/05/21 13:49:24 实验者: zhanghongxin
 处理时间 (V2) : 2025/05/22 20:50:40 处理者: zhanghongxin
 仪器型号: SHIMADZU LC-2050C(FX277)

<色谱图>



<峰表>

检测器A 340nm

峰号	保留时间	面积	面积%	高度	理论塔板数(USP)	拖尾因子	分离度(USP)
1	2.147	172864	100.000	20545	1414	0.999	--
总计		172864	100.000	20545			

图40 乌帕替尼缓释片溶出曲线测定HPLC图谱
 自制品-25022001-2-2-js3M-bc2批(15mg规格)-pH6.8介质-
 篮法-100转-480min-片4
 供试品溶液-1

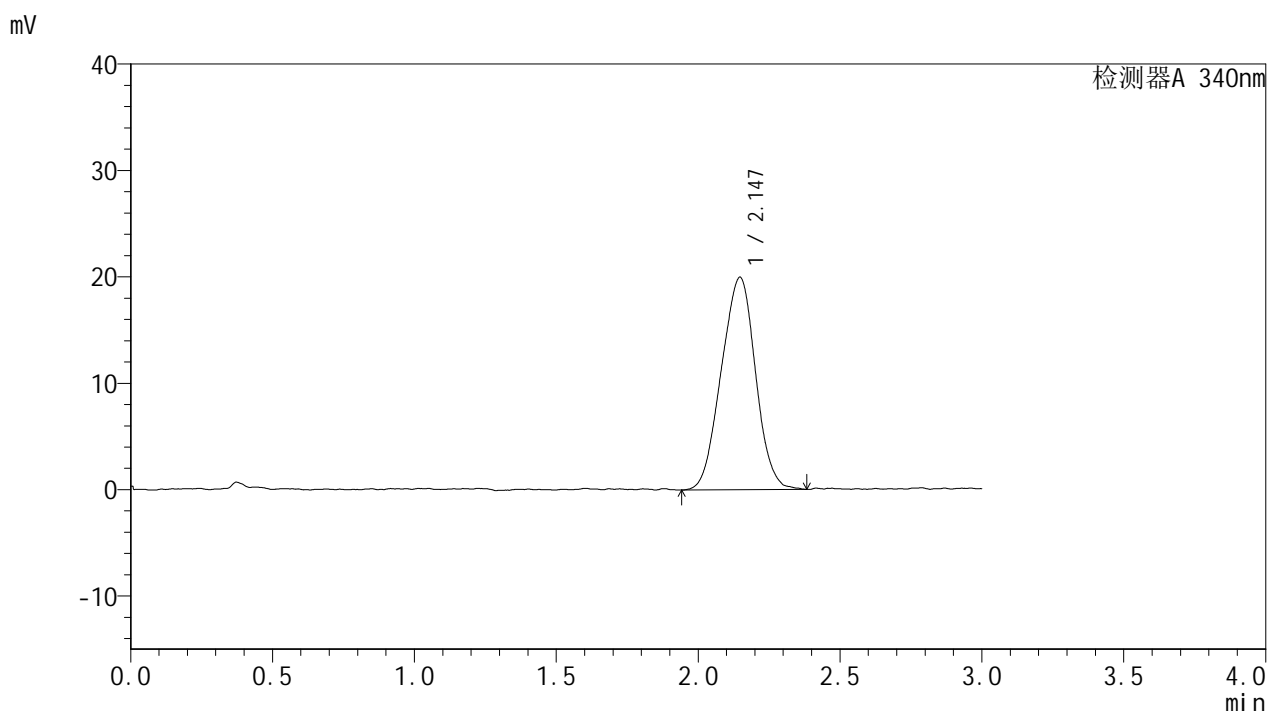


YMP-4103

<样品信息>

色谱柱 : XB-C18(50mm*4.6mm,5μm) 流速: 1.8ml/min
 柱温 : 30°C 波长: 340nm
 数据文件名: RC\$YMP-4103 - 28-7/28-597-2 - zzp-25022001-2-2-js3M-bc2p-rcqx-pH6.8jz-15mg-lf100z-8h-P5.lcd
 方法文件名: RC\$YMP-4103 - YMP-4103-rcqx-FX277.lcm
 批处理文件名: RC\$YMP-4103 - 20250521-rcqx-FX277.lcb
 样品瓶号: 1-42
 进样体积: 10 μl 版本号:6.115
 分析时间: 2025/05/21 13:52:46 实验者: zhanghongxin
 处理时间 (V2) : 2025/05/22 20:50:43 处理者: zhanghongxin
 仪器型号: SHIMADZU LC-2050C(FX277)

<色谱图>



<峰表>

检测器A 340nm

峰号	保留时间	面积	面积%	高度	理论塔板数(USP)	拖尾因子	分离度(USP)
1	2.147	167833	100.000	19977	1437	0.981	--
总计		167833	100.000	19977			

图41 乌帕替尼缓释片溶出曲线测定HPLC图谱
 自制品-25022001-2-2-js3M-bc2批(15mg规格)-pH6.8介质-
 篮法-100转-480min-片5
 供试品溶液-1

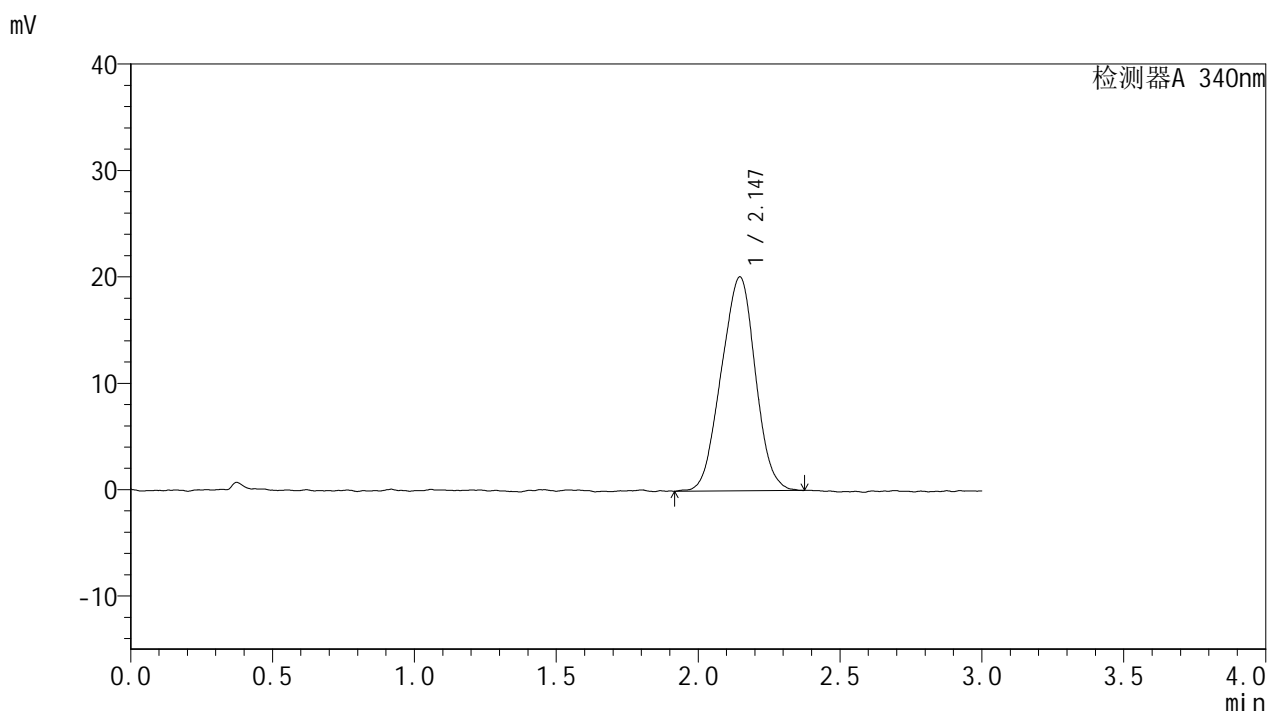


YMP-4103

<样品信息>

色谱柱 : XB-C18(50mm*4.6mm,5μm) 流速: 1.8ml/min
 柱温 : 30°C 波长: 340nm
 数据文件名: RCMYP-4103 - 28-7/28-598-2 - zzp-25022001-2-2-js3M-bc2p-rcqx-pH6.8jz-15mg-lf100z-8h-P6.lcd
 方法文件名: RCMYP-4103 - YMP-4103-rcqx-FX277.lcm
 批处理文件名: RCMYP-4103 - 20250521-rcqx-FX277.lcb
 样品瓶号: 1-51
 进样体积: 10 μl 版本号:6.115
 分析时间: 2025/05/21 13:56:08 实验者: zhanghongxin
 处理时间 (V2) : 2025/05/22 20:50:45 处理者: zhanghongxin
 仪器型号: SHIMADZU LC-2050C(FX277)

<色谱图>



<峰表>

检测器A 340nm

峰号	保留时间	面积	面积%	高度	理论塔板数(USP)	拖尾因子	分离度(USP)
1	2.147	168439	100.000	20121	1422	0.982	--
总计		168439	100.000	20121			

图42 乌帕替尼缓释片溶出曲线测定HPLC图谱
 自制品-25022001-2-2-js3M-bc2批(15mg规格)-pH6.8介质-
 篮法-100转-480min-片6
 供试品溶液-1

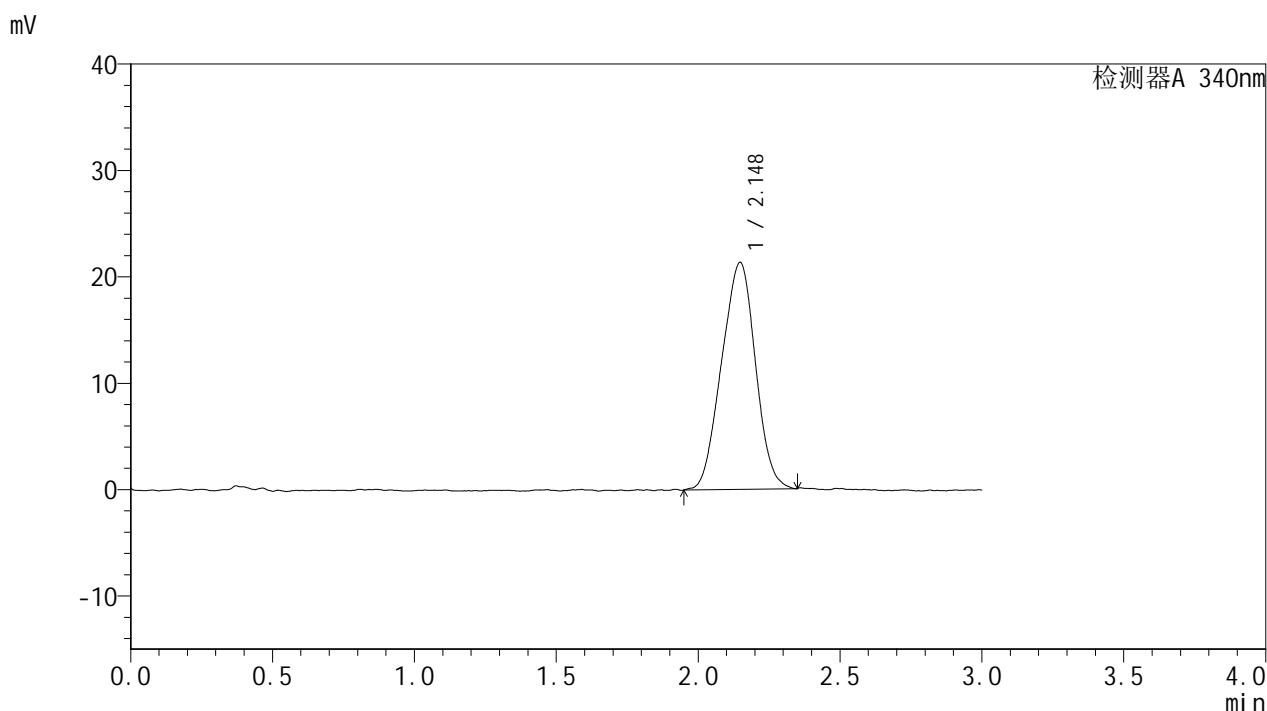


YMP-4103

<样品信息>

色谱柱 : XB-C18(50mm*4.6mm,5μm) 流速: 1.8ml/min
 柱温 : 30°C 波长: 340nm
 数据文件名: RCMYP-4103 - 28-7/28-599-2 - zzp-25022001-2-2-js3M-bc2p-rcqx-pH6.8jz-15mg-lf100z-10h-P1.lcd
 方法文件名: RCMYP-4103 - YMP-4103-rcqx-FX277.lcm
 批处理文件名: RCMYP-4103 - 20250521-rcqx-FX277.lcb
 样品瓶号: 1-7
 进样体积: 10 μl 版本号:6.115
 分析时间: 2025/05/21 13:59:30 实验者: zhanghongxin
 处理时间 (V2) : 2025/05/22 20:50:48 处理者: zhanghongxin
 仪器型号: SHIMADZU LC-2050C(FX277)

<色谱图>



<峰表>

检测器A 340nm

峰号	保留时间	面积	面积%	高度	理论塔板数(USP)	拖尾因子	分离度(USP)
1	2.148	177177	100.000	21350	1426	0.976	--
总计		177177	100.000	21350			

图43 乌帕替尼缓释片溶出曲线测定HPLC图谱
 自制品-25022001-2-2-js3M-bc2批(15mg规格)-pH6.8介质-
 篮法-100转-600min-片1
 供试品溶液-1

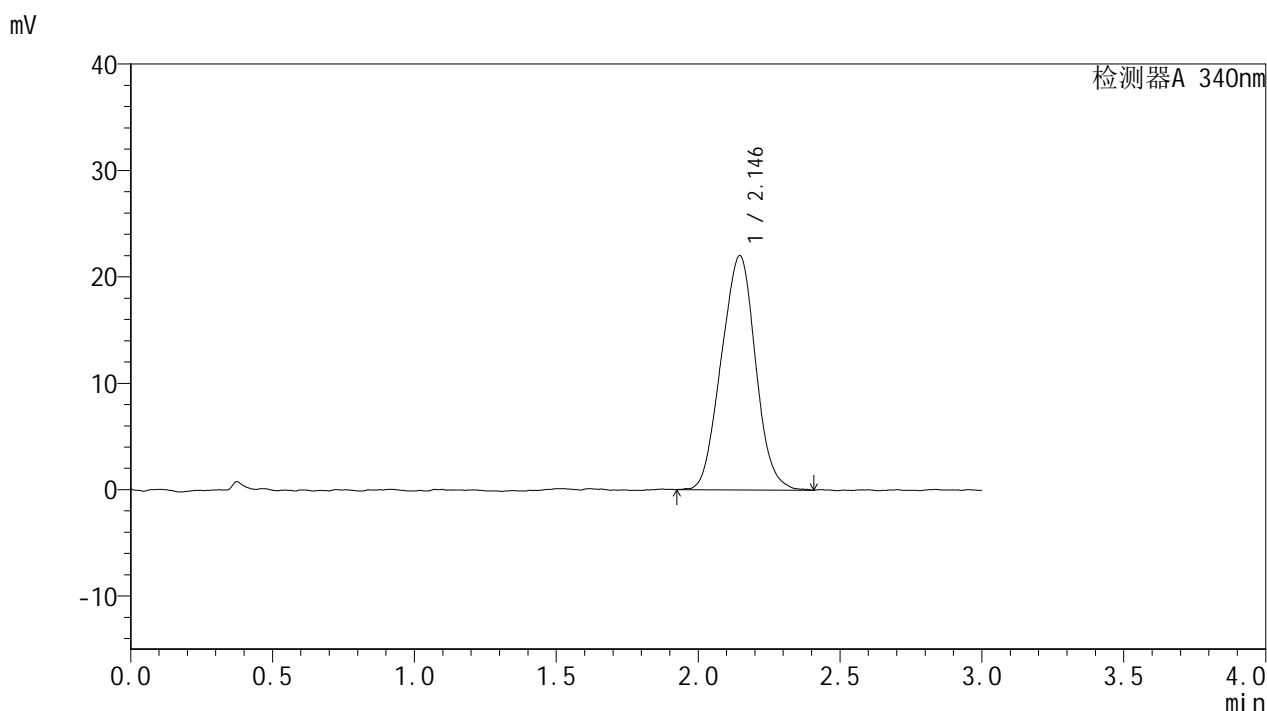


YMP-4103

<样品信息>

色谱柱 : XB-C18(50mm*4.6mm,5μm) 流速: 1.8ml/min
 柱温 : 30°C 波长: 340nm
 数据文件名: RC\$YMP-4103 - 28-7/28-600-2 - zzp-25022001-2-2-js3M-bc2p-rcqx-pH6.8jz-15mg-lf100z-10h-P2.lcd
 方法文件名: RC\$YMP-4103 - YMP-4103-rcqx-FX277.lcm
 批处理文件名: RC\$YMP-4103 - 20250521-rcqx-FX277.lcb
 样品瓶号: 1-16
 进样体积: 10 μl 版本号:6.115
 分析时间: 2025/05/21 14:02:52 实验者: zhanghongxin
 处理时间 (V2) : 2025/05/22 20:50:50 处理者: zhanghongxin
 仪器型号: SHIMADZU LC-2050C(FX277)

<色谱图>



<峰表>

检测器A 340nm

峰号	保留时间	面积	面积%	高度	理论塔板数(USP)	拖尾因子	分离度(USP)
1	2.146	185210	100.000	22032	1438	1.005	--
总计		185210	100.000	22032			

图44 乌帕替尼缓释片溶出曲线测定HPLC图谱
 自制品-25022001-2-2-js3M-bc2批(15mg规格)-pH6.8介质-
 篮法-100转-600min-片2
 供试品溶液-1

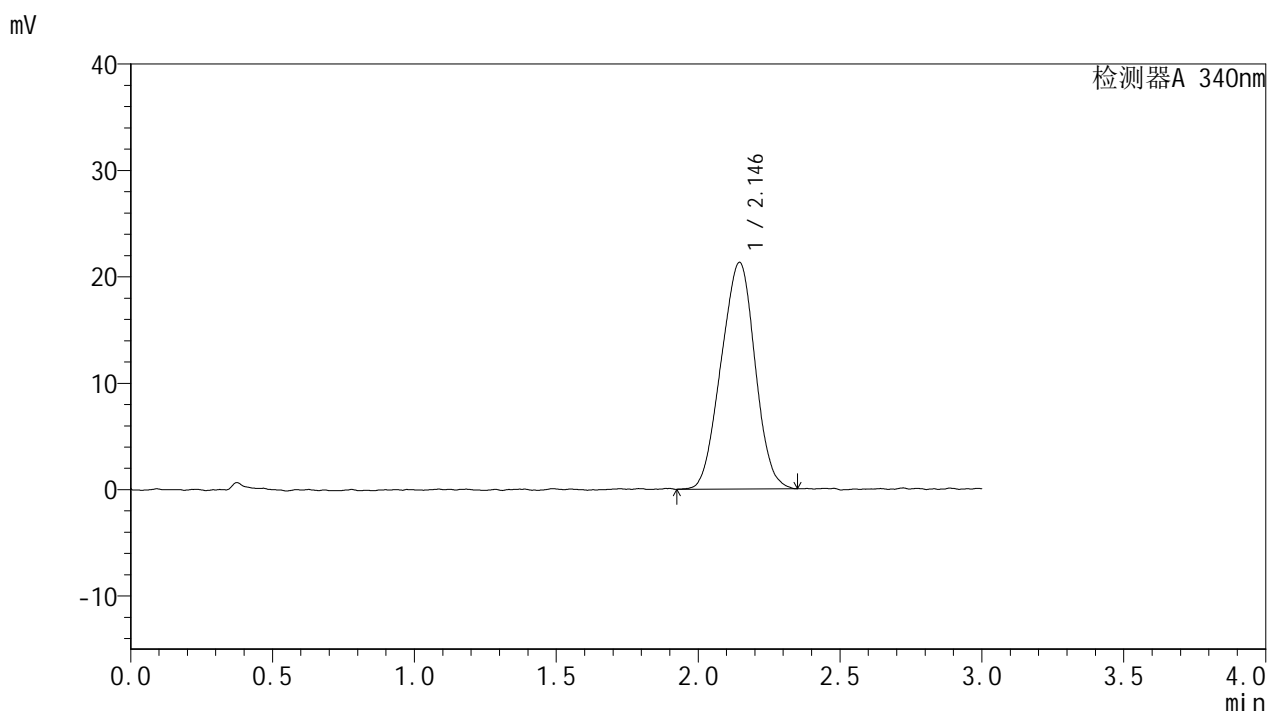


YMP-4103

<样品信息>

色谱柱 : XB-C18(50mm*4.6mm,5μm) 流速: 1.8ml/min
 柱温 : 30°C 波长: 340nm
 数据文件名: RC\$YMP-4103 - 28-7/28-601-2 - zzp-25022001-2-2-js3M-bc2p-rcqx-pH6.8jz-15mg-lf100z-10h-P3.lcd
 方法文件名: RC\$YMP-4103 - YMP-4103-rcqx-FX277.lcm
 批处理文件名: RC\$YMP-4103 - 20250521-rcqx-FX277.lcb
 样品瓶号: 1-25
 进样体积: 10 μl 版本号:6.115
 分析时间: 2025/05/21 14:06:13 实验者: zhanghongxin
 处理时间 (V2) : 2025/05/22 20:50:53 处理者: zhanghongxin
 仪器型号: SHIMADZU LC-2050C(FX277)

<色谱图>



<峰表>

检测器A 340nm

峰号	保留时间	面积	面积%	高度	理论塔板数(USP)	拖尾因子	分离度(USP)
1	2.146	177304	100.000	21304	1437	0.978	--
总计		177304	100.000	21304			

图45 乌帕替尼缓释片溶出曲线测定HPLC图谱
 自制品-25022001-2-2-js3M-bc2批(15mg规格)-pH6.8介质-
 篮法-100转-600min-片3
 供试品溶液-1

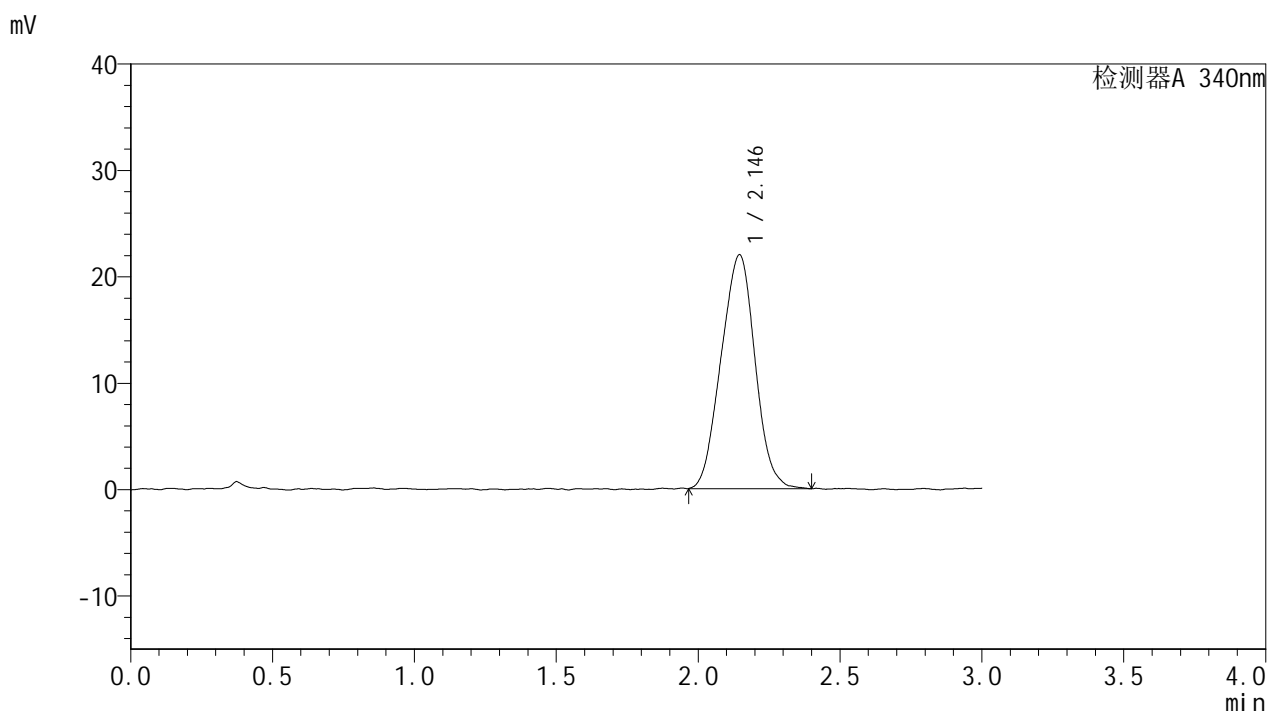


YMP-4103

<样品信息>

色谱柱 : XB-C18(50mm*4.6mm,5μm) 流速: 1.8ml/min
 柱温 : 30°C 波长: 340nm
 数据文件名: RC\$YMP-4103 - 28-7/28-602-2 - zzp-25022001-2-2-js3M-bc2p-rcqx-pH6.8jz-15mg-lf100z-10h-P4.lcd
 方法文件名: RC\$YMP-4103 - YMP-4103-rcqx-FX277.lcm
 批处理文件名: RC\$YMP-4103 - 20250521-rcqx-FX277.lcb
 样品瓶号: 1-34
 进样体积: 10 μl 版本号:6.115
 分析时间: 2025/05/21 14:09:35 实验者: zhanghongxin
 处理时间 (V2) : 2025/05/22 20:50:55 处理者: zhanghongxin
 仪器型号: SHIMADZU LC-2050C(FX277)

<色谱图>



<峰表>

检测器A 340nm

峰号	保留时间	面积	面积%	高度	理论塔板数(USP)	拖尾因子	分离度(USP)
1	2.146	183195	100.000	22002	1421	1.000	--
总计		183195	100.000	22002			

图46 乌帕替尼缓释片溶出曲线测定HPLC图谱
 自制品-25022001-2-2-js3M-bc2批(15mg规格)-pH6.8介质-
 篮法-100转-600min-片4
 供试品溶液-1

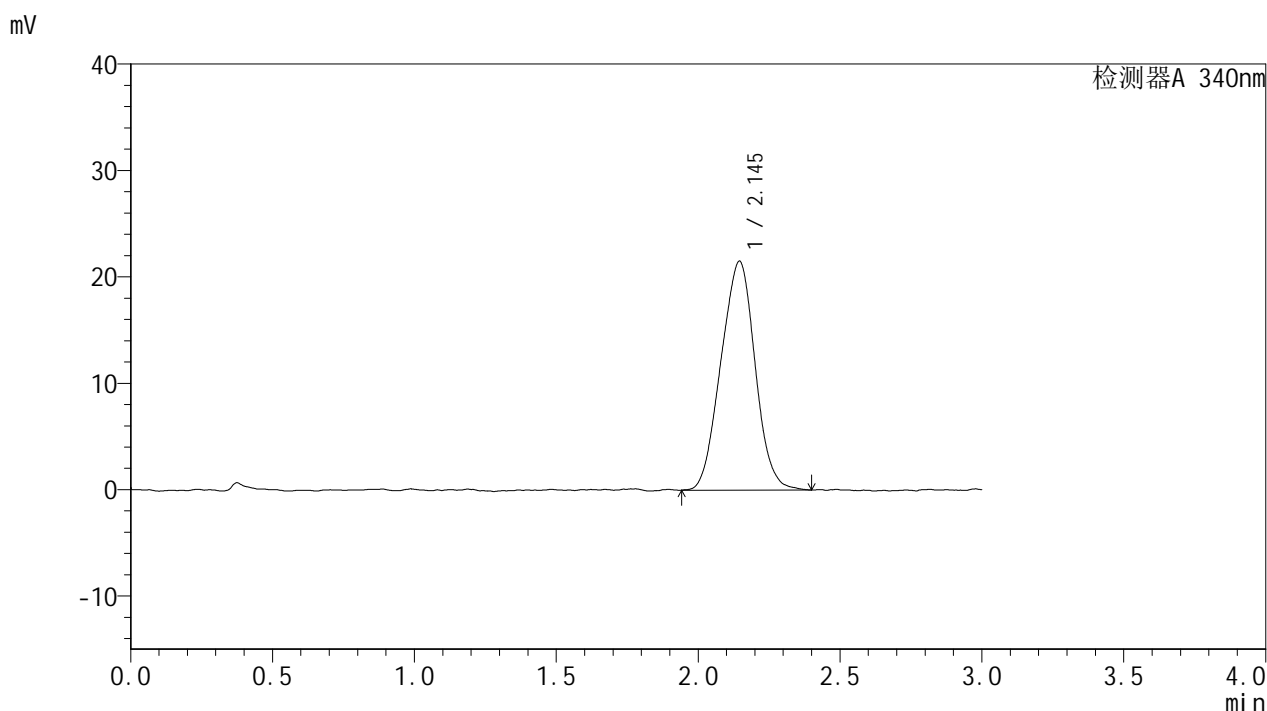


YMP-4103

<样品信息>

色谱柱 : XB-C18(50mm*4.6mm,5μm) 流速: 1.8ml/min
 柱温 : 30°C 波长: 340nm
 数据文件名: RC\$YMP-4103 - 28-7/28-603-2 - zzp-25022001-2-2-js3M-bc2p-rcqx-pH6.8jz-15mg-lf100z-10h-P5.lcd
 方法文件名: RC\$YMP-4103 - YMP-4103-rcqx-FX277.lcm
 批处理文件名: RC\$YMP-4103 - 20250521-rcqx-FX277.lcb
 样品瓶号: 1-43
 进样体积: 10 μl 版本号:6.115
 分析时间: 2025/05/21 14:12:56 实验者: zhanghongxin
 处理时间 (V2) : 2025/05/22 20:50:58 处理者: zhanghongxin
 仪器型号: SHIMADZU LC-2050C(FX277)

<色谱图>



<峰表>

检测器A 340nm

峰号	保留时间	面积	面积%	高度	理论塔板数(USP)	拖尾因子	分离度(USP)
1	2.145	180516	100.000	21531	1429	0.995	--
总计		180516	100.000	21531			

图47 乌帕替尼缓释片溶出曲线测定HPLC图谱
 自制品-25022001-2-2-js3M-bc2批(15mg规格)-pH6.8介质-
 篮法-100转-600min-片5
 供试品溶液-1

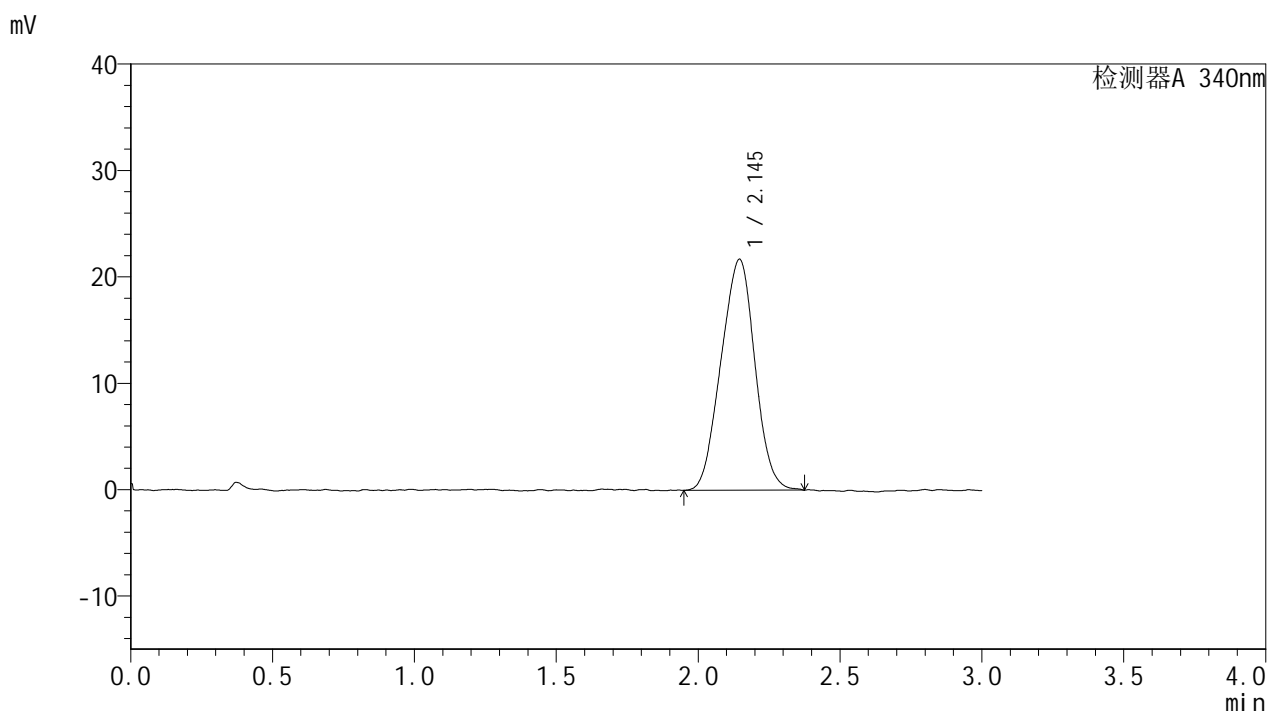


YMP-4103

<样品信息>

色谱柱 : XB-C18(50mm*4.6mm,5μm) 流速: 1.8ml/min
 柱温 : 30°C 波长: 340nm
 数据文件名: RC\$YMP-4103 - 28-7/28-604-2 - zzp-25022001-2-2-js3M-bc2p-rcqx-pH6.8jz-15mg-lf100z-10h-P6.lcd
 方法文件名: RC\$YMP-4103 - YMP-4103-rcqx-FX277.lcm
 批处理文件名: RC\$YMP-4103 - 20250521-rcqx-FX277.lcb
 样品瓶号: 1-52
 进样体积: 10 μl 版本号:6.115
 分析时间: 2025/05/21 14:16:18 实验者: zhanghongxin
 处理时间 (V2) : 2025/05/22 20:51:00 处理者: zhanghongxin
 仪器型号: SHIMADZU LC-2050C(FX277)

<色谱图>



<峰表>

检测器A 340nm

峰号	保留时间	面积	面积%	高度	理论塔板数(USP)	拖尾因子	分离度(USP)
1	2.145	180562	100.000	21714	1434	0.986	--
总计		180562	100.000	21714			

图48 乌帕替尼缓释片溶出曲线测定HPLC图谱
 自制品-25022001-2-2-js3M-bc2批(15mg规格)-pH6.8介质-
 篮法-100转-600min-片6
 供试品溶液-1

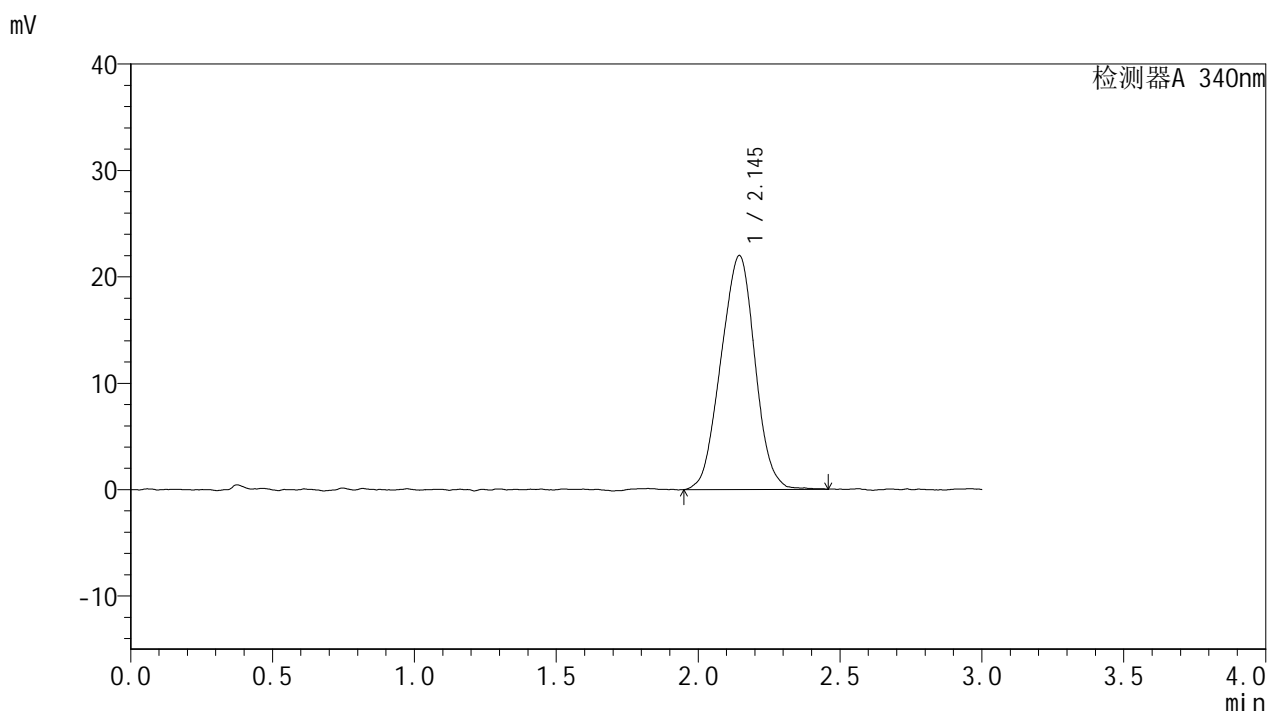


YMP-4103

<样品信息>

色谱柱 : XB-C18(50mm*4.6mm,5μm) 流速: 1.8ml/min
 柱温 : 30°C 波长: 340nm
 数据文件名: RC\$YMP-4103 - 28-7/28-605-2 - zzp-25022001-2-2-js3M-bc2p-rcqx-pH6.8jz-15mg-lf100z-12h-P1.lcd
 方法文件名: RC\$YMP-4103 - YMP-4103-rcqx-FX277.lcm
 批处理文件名: RC\$YMP-4103 - 20250521-rcqx-FX277.lcb
 样品瓶号: 1-8
 进样体积: 10 μl 版本号:6.115
 分析时间: 2025/05/21 14:19:40 实验者: zhanghongxin
 处理时间 (V2) : 2025/05/22 20:51:03 处理者: zhanghongxin
 仪器型号: SHIMADZU LC-2050C(FX277)

<色谱图>



<峰表>

检测器A 340nm

峰号	保留时间	面积	面积%	高度	理论塔板数(USP)	拖尾因子	分离度(USP)
1	2.145	183745	100.000	21990	1453	0.989	--
总计		183745	100.000	21990			

图49 乌帕替尼缓释片溶出曲线测定HPLC图谱
 自制品-25022001-2-2-js3M-bc2批(15mg规格)-pH6.8介质-
 篮法-100转-720min-片1
 供试品溶液-1

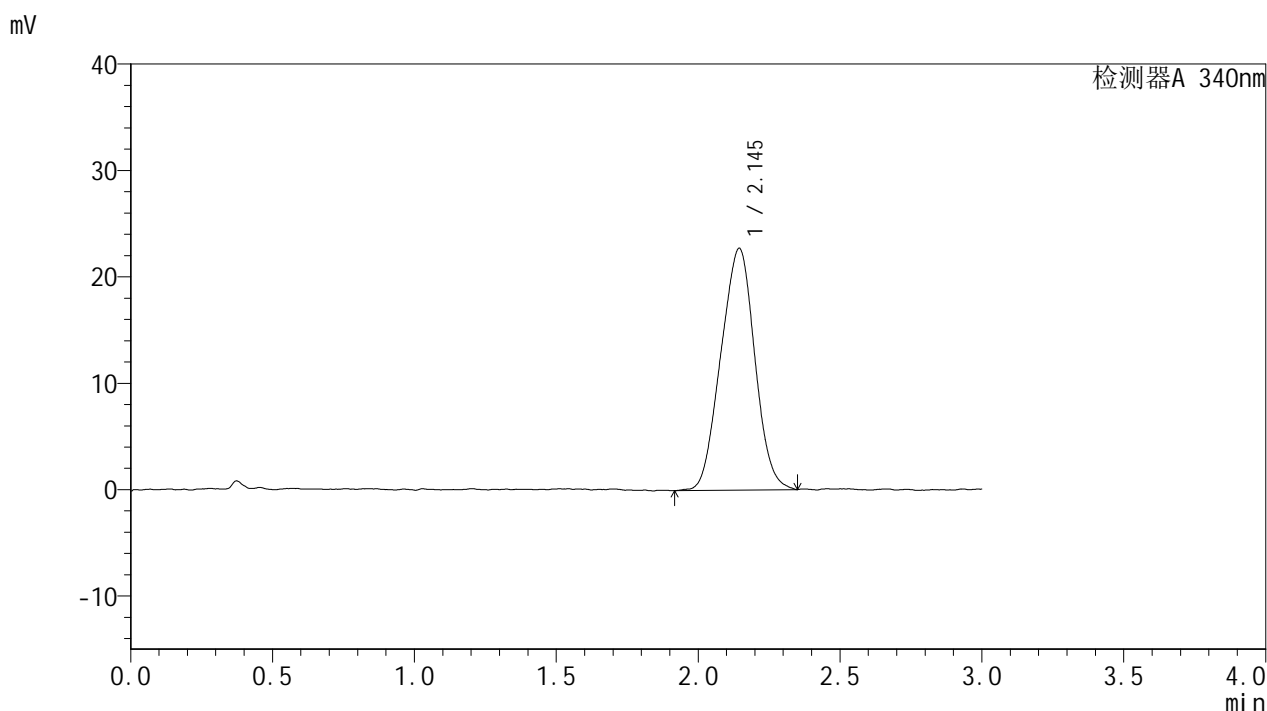


YMP-4103

<样品信息>

色谱柱 : XB-C18(50mm*4.6mm,5μm) 流速: 1.8ml/min
 柱温 : 30°C 波长: 340nm
 数据文件名: RCMYP-4103 - 28-7/28-606-2 - zzp-25022001-2-2-js3M-bc2p-rcqx-pH6.8jz-15mg-lf100z-12h-P2.lcd
 方法文件名: RCMYP-4103 - YMP-4103-rcqx-FX277.lcm
 批处理文件名: RCMYP-4103 - 20250521-rcqx-FX277.lcb
 样品瓶号: 1-17
 进样体积: 10 μl 版本号:6.115
 分析时间: 2025/05/21 14:23:03 实验者: zhanghongxin
 处理时间 (V2) : 2025/05/22 20:51:05 处理者: zhanghongxin
 仪器型号: SHIMADZU LC-2050C(FX277)

<色谱图>



<峰表>

检测器A 340nm

峰号	保留时间	面积	面积%	高度	理论塔板数(USP)	拖尾因子	分离度(USP)
1	2.145	189464	100.000	22728	1413	0.992	--
总计		189464	100.000	22728			

图50 乌帕替尼缓释片溶出曲线测定HPLC图谱
 自制品-25022001-2-2-js3M-bc2批(15mg规格)-pH6.8介质-
 篮法-100转-720min-片2
 供试品溶液-1

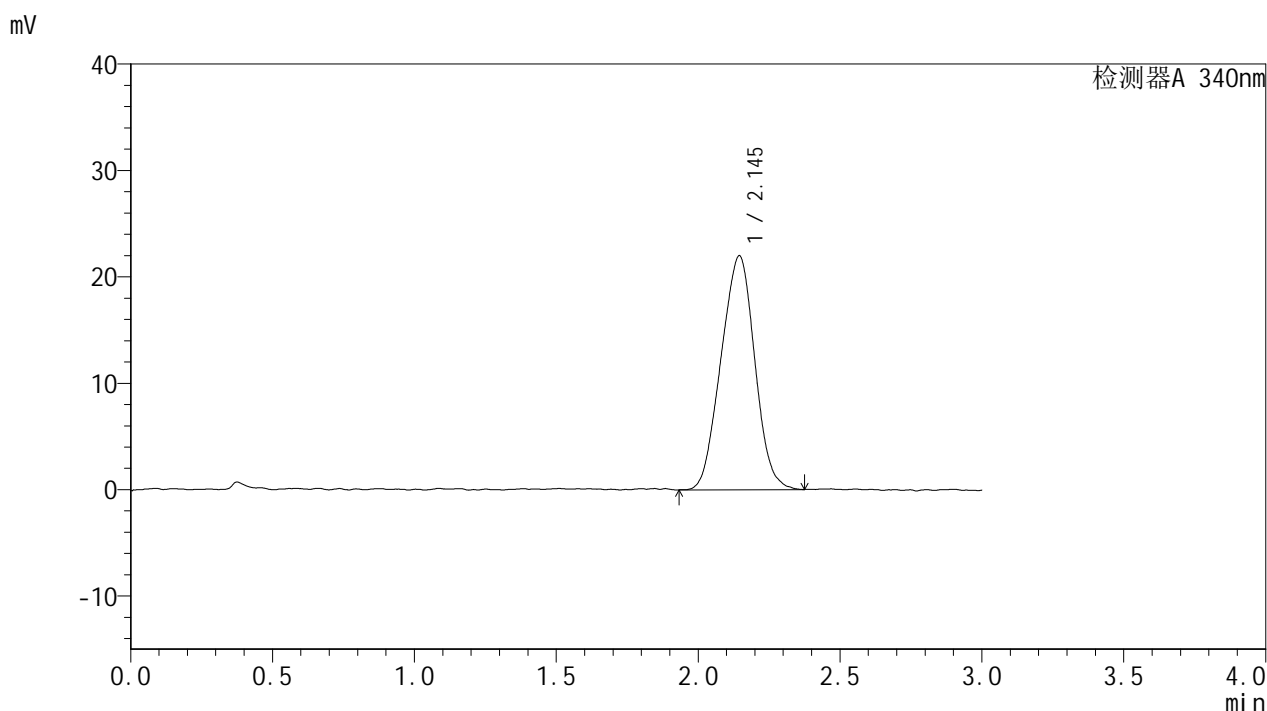


YMP-4103

<样品信息>

色谱柱 : XB-C18(50mm*4.6mm,5μm) 流速: 1.8ml/min
 柱温 : 30°C 波长: 340nm
 数据文件名: RC\$YMP-4103 - 28-7/28-607-2 - zzp-25022001-2-2-js3M-bc2p-rcqx-pH6.8jz-15mg-lf100z-12h-P3.lcd
 方法文件名: RC\$YMP-4103 - YMP-4103-rcqx-FX277.lcm
 批处理文件名: RC\$YMP-4103 - 20250521-rcqx-FX277.lcb
 样品瓶号: 1-26
 进样体积: 10 μl 版本号:6.115
 分析时间: 2025/05/21 14:26:26 实验者: zhanghongxin
 处理时间 (V2) : 2025/05/22 20:51:08 处理者: zhanghongxin
 仪器型号: SHIMADZU LC-2050C(FX277)

<色谱图>



<峰表>

检测器A 340nm

峰号	保留时间	面积	面积%	高度	理论塔板数(USP)	拖尾因子	分离度(USP)
1	2.145	182111	100.000	21990	1465	0.990	--
总计		182111	100.000	21990			

图51 乌帕替尼缓释片溶出曲线测定HPLC图谱
 自制品-25022001-2-2-js3M-bc2批(15mg规格)-pH6.8介质-
 篮法-100转-720min-片3
 供试品溶液-1

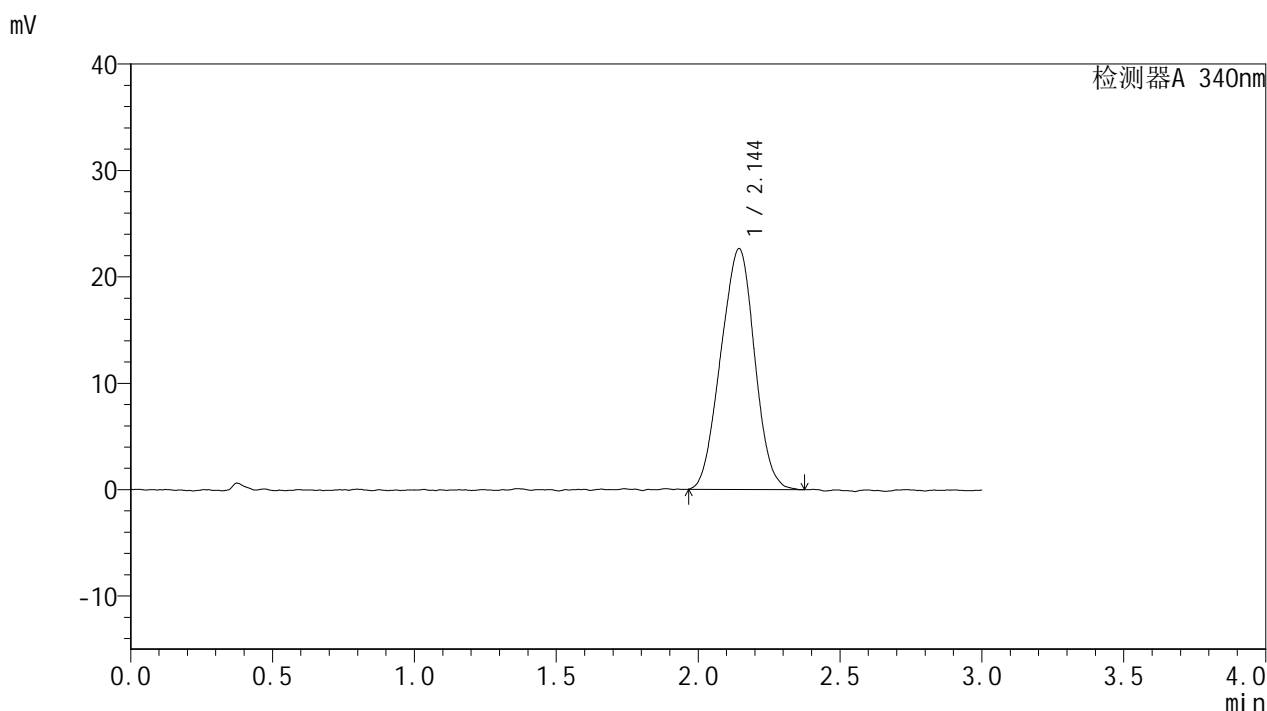


YMP-4103

<样品信息>

色谱柱 : XB-C18(50mm*4.6mm,5μm) 流速: 1.8ml/min
 柱温 : 30°C 波长: 340nm
 数据文件名: RC\$YMP-4103 - 28-7/28-608-2 - zzp-25022001-2-2-js3M-bc2p-rcqx-pH6.8jz-15mg-lf100z-12h-P4.lcd
 方法文件名: RC\$YMP-4103 - YMP-4103-rcqx-FX277.lcm
 批处理文件名: RC\$YMP-4103 - 20250521-rcqx-FX277.lcb
 样品瓶号: 1-35
 进样体积: 10 μl 版本号:6.115
 分析时间: 2025/05/21 14:29:49 实验者: zhanghongxin
 处理时间 (V2) : 2025/05/22 20:51:11 处理者: zhanghongxin
 仪器型号: SHIMADZU LC-2050C(FX277)

<色谱图>



<峰表>

检测器A 340nm

峰号	保留时间	面积	面积%	高度	理论塔板数(USP)	拖尾因子	分离度(USP)
1	2.144	187856	100.000	22624	1466	0.987	--
总计		187856	100.000	22624			

图52 乌帕替尼缓释片溶出曲线测定HPLC图谱
 自制品-25022001-2-2-js3M-bc2批(15mg规格)-pH6.8介质-
 篮法-100转-720min-片4
 供试品溶液-1

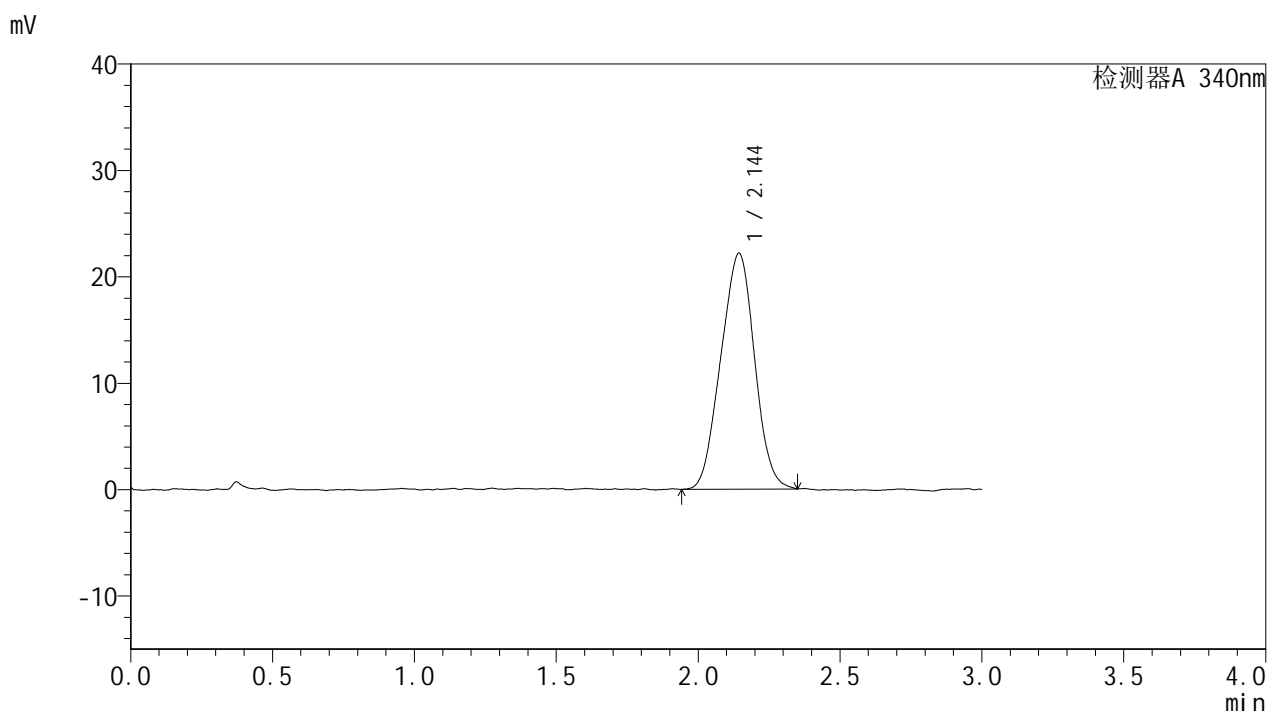


YMP-4103

<样品信息>

色谱柱 : XB-C18(50mm*4.6mm,5μm) 流速: 1.8ml/min
 柱温 : 30°C 波长: 340nm
 数据文件名: RC\$YMP-4103 - 28-7/28-609-2 - zzp-25022001-2-2-js3M-bc2p-rcqx-pH6.8jz-15mg-lf100z-12h-P5.lcd
 方法文件名: RC\$YMP-4103 - YMP-4103-rcqx-FX277.lcm
 批处理文件名: RC\$YMP-4103 - 20250521-rcqx-FX277.lcb
 样品瓶号: 1-44
 进样体积: 10 μl 版本号:6.115
 分析时间: 2025/05/21 14:33:12 实验者: zhanghongxin
 处理时间 (V2) : 2025/05/22 20:51:13 处理者: zhanghongxin
 仪器型号: SHIMADZU LC-2050C(FX277)

<色谱图>



<峰表>

检测器A 340nm

峰号	保留时间	面积	面积%	高度	理论塔板数(USP)	拖尾因子	分离度(USP)
1	2.144	183690	100.000	22162	1433	0.990	--
总计		183690	100.000	22162			

图53 乌帕替尼缓释片溶出曲线测定HPLC图谱
 自制品-25022001-2-2-js3M-bc2批(15mg规格)-pH6.8介质-
 篮法-100转-720min-片5
 供试品溶液-1

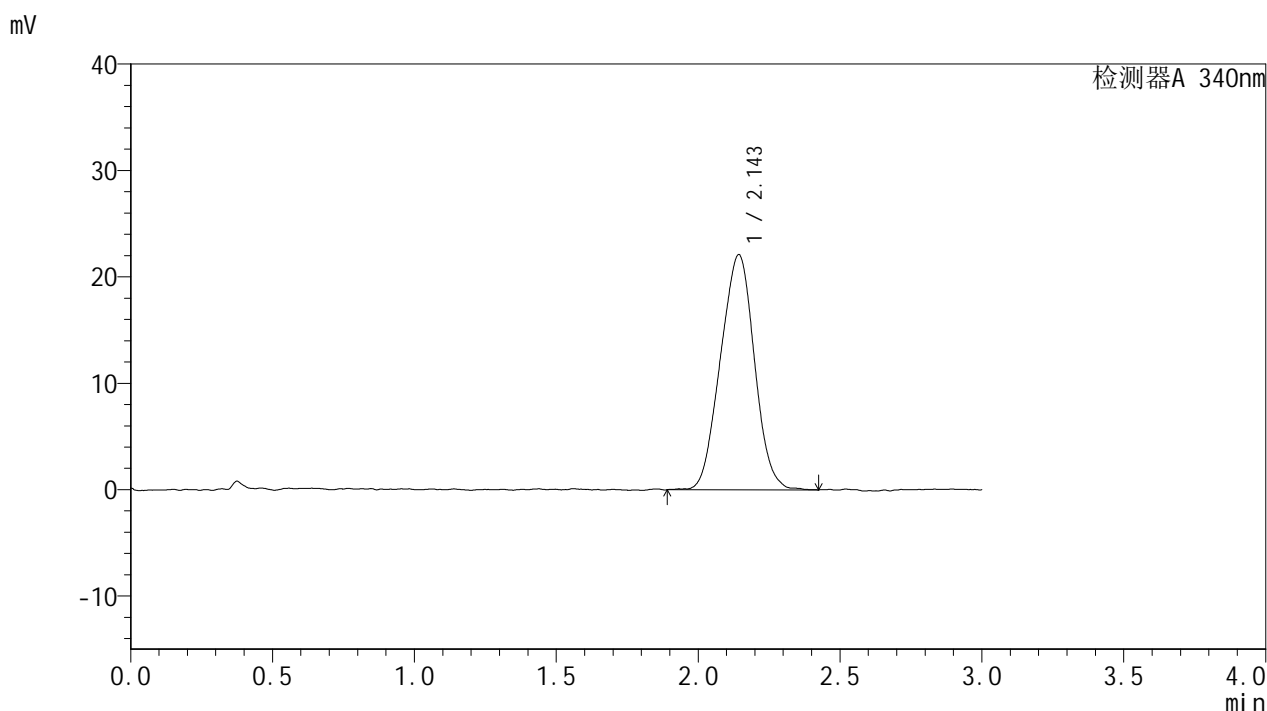


YMP-4103

<样品信息>

色谱柱 : XB-C18(50mm*4.6mm,5μm) 流速: 1.8ml/min
 柱温 : 30°C 波长: 340nm
 数据文件名: RC\$YMP-4103 - 28-7/28-610-2 - zzp-25022001-2-2-js3M-bc2p-rcqx-pH6.8jz-15mg-lf100z-12h-P6.lcd
 方法文件名: RC\$YMP-4103 - YMP-4103-rcqx-FX277.lcm
 批处理文件名: RC\$YMP-4103 - 20250521-rcqx-FX277.lcb
 样品瓶号: 1-53
 进样体积: 10 μl 版本号:6.115
 分析时间: 2025/05/21 14:36:34 实验者: zhanghongxin
 处理时间 (V2) : 2025/05/22 20:51:16 处理者: zhanghongxin
 仪器型号: SHIMADZU LC-2050C(FX277)

<色谱图>



<峰表>

检测器A 340nm

峰号	保留时间	面积	面积%	高度	理论塔板数(USP)	拖尾因子	分离度(USP)
1	2.143	184350	100.000	22058	1442	0.994	--
总计		184350	100.000	22058			

图54 乌帕替尼缓释片溶出曲线测定HPLC图谱
 自制品-25022001-2-2-js3M-bc2批(15mg规格)-pH6.8介质-
 篮法-100转-720min-片6
 供试品溶液-1

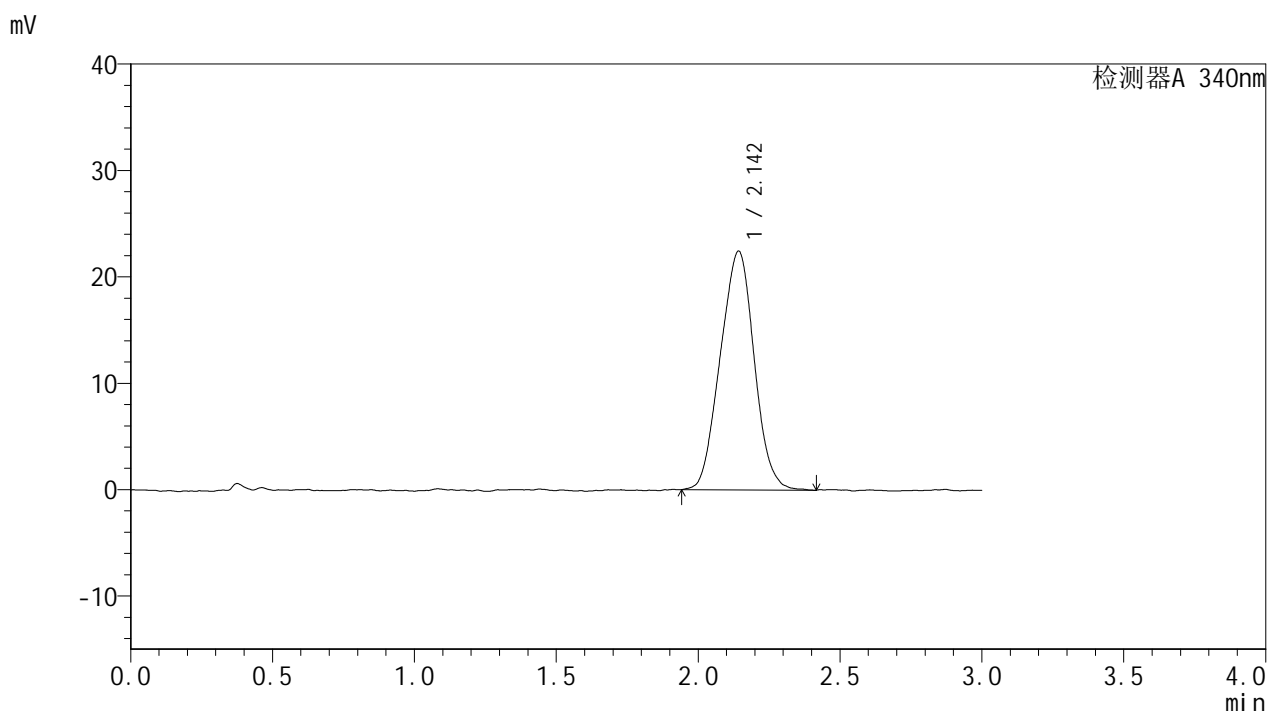


YMP-4103

<样品信息>

色谱柱 : XB-C18(50mm*4.6mm,5μm) 流速: 1.8ml/min
 柱温 : 30°C 波长: 340nm
 数据文件名: RC\$YMP-4103 - 28-7/28-611-2 - zzp-25022001-2-2-js3M-bc2p-rcqx-pH6.8jz-15mg-lf100z-16h-P1.lcd
 方法文件名: RC\$YMP-4103 - YMP-4103-rcqx-FX277.lcm
 批处理文件名: RC\$YMP-4103 - 20250521-rcqx-FX277.lcb
 样品瓶号: 2-1
 进样体积: 10 μl 版本号:6.115
 分析时间: 2025/05/21 14:39:58 实验者: zhanghongxin
 处理时间 (V2) : 2025/05/22 20:51:18 处理者: zhanghongxin
 仪器型号: SHIMADZU LC-2050C(FX277)

<色谱图>



<峰表>

检测器A 340nm

峰号	保留时间	面积	面积%	高度	理论塔板数(USP)	拖尾因子	分离度(USP)
1	2.142	187005	100.000	22393	1434	1.003	--
总计		187005	100.000	22393			

图55 乌帕替尼缓释片溶出曲线测定HPLC图谱
 自制品-25022001-2-2-js3M-bc2批(15mg规格)-pH6.8介质-
 篮法-100转-960min-片1
 供试品溶液-1

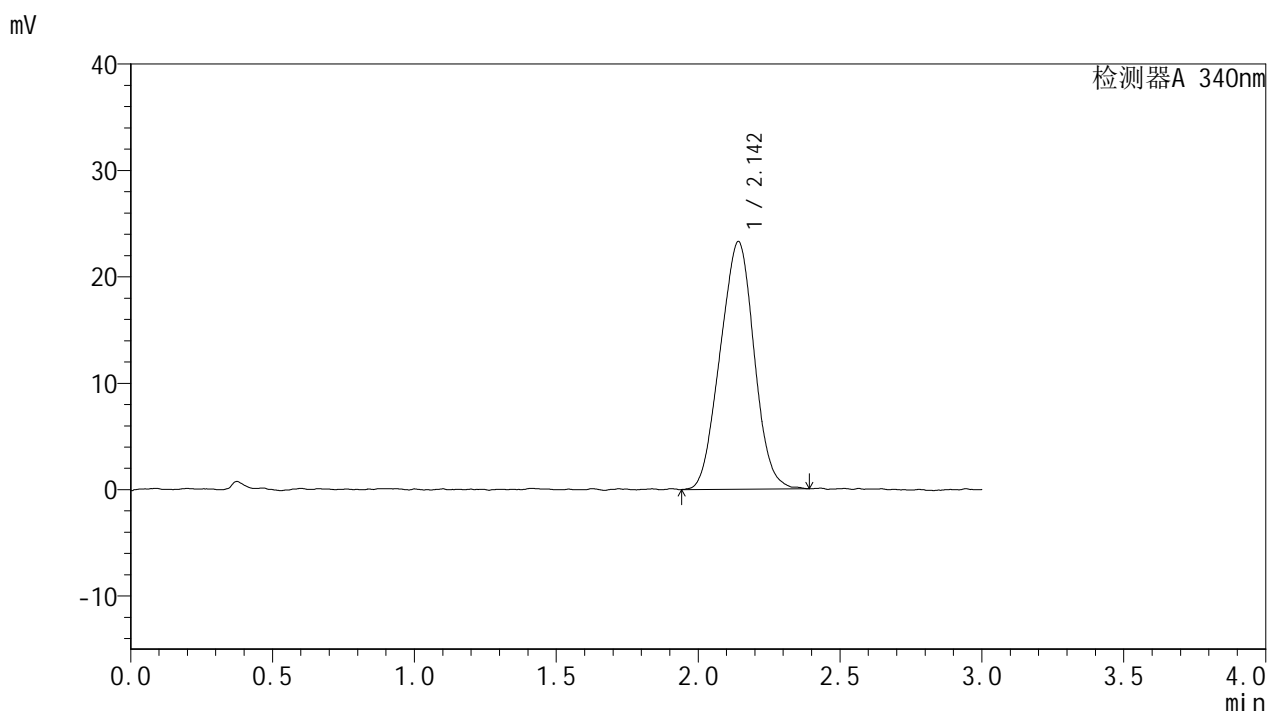


YMP-4103

<样品信息>

色谱柱 : XB-C18(50mm*4.6mm,5μm) 流速: 1.8ml/min
 柱温 : 30°C 波长: 340nm
 数据文件名: RC\$YMP-4103 - 28-7/28-612-2 - zzp-25022001-2-2-js3M-bc2p-rcqx-pH6.8jz-15mg-lf100z-16h-P2.lcd
 方法文件名: RC\$YMP-4103 - YMP-4103-rcqx-FX277.lcm
 批处理文件名: RC\$YMP-4103 - 20250521-rcqx-FX277.lcb
 样品瓶号: 2-10
 进样体积: 10 μl 版本号:6.115
 分析时间: 2025/05/21 14:43:21 实验者: zhanghongxin
 处理时间 (V2) : 2025/05/22 20:51:21 处理者: zhanghongxin
 仪器型号: SHIMADZU LC-2050C(FX277)

<色谱图>



<峰表>

检测器A 340nm

峰号	保留时间	面积	面积%	高度	理论塔板数(USP)	拖尾因子	分离度(USP)
1	2.142	193834	100.000	23244	1432	0.996	--
总计		193834	100.000	23244			

图56 乌帕替尼缓释片溶出曲线测定HPLC图谱
 自制品-25022001-2-2-js3M-bc2批(15mg规格)-pH6.8介质-
 篮法-100转-960min-片2
 供试品溶液-1

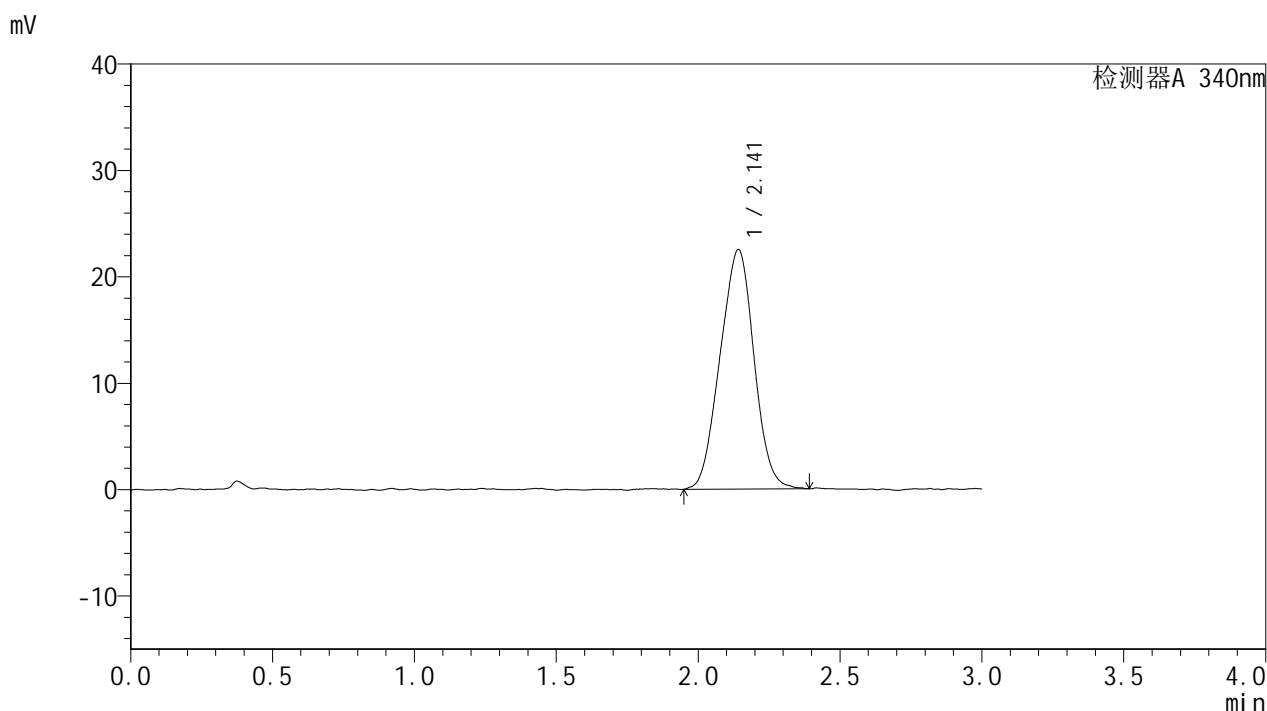


YMP-4103

<样品信息>

色谱柱 : XB-C18(50mm*4.6mm,5μm) 流速: 1.8ml/min
 柱温 : 30°C 波长: 340nm
 数据文件名: RCMYP-4103 - 28-7/28-613-2 - zzp-25022001-2-2-js3M-bc2p-rcqx-pH6.8jz-15mg-lf100z-16h-P3.lcd
 方法文件名: RCMYP-4103 - YMP-4103-rcqx-FX277.lcm
 批处理文件名: RCMYP-4103 - 20250521-rcqx-FX277.lcb
 样品瓶号: 2-19
 进样体积: 10 μl 版本号:6.115
 分析时间: 2025/05/21 14:46:44 实验者: zhanghongxin
 处理时间 (V2) : 2025/05/22 20:51:23 处理者: zhanghongxin
 仪器型号: SHIMADZU LC-2050C(FX277)

<色谱图>



<峰表>

检测器A 340nm

峰号	保留时间	面积	面积%	高度	理论塔板数(USP)	拖尾因子	分离度(USP)
1	2.141	187238	100.000	22484	1439	0.991	--
总计		187238	100.000	22484			

图57 乌帕替尼缓释片溶出曲线测定HPLC图谱
 自制品-25022001-2-2-js3M-bc2批(15mg规格)-pH6.8介质-
 篮法-100转-960min-片3
 供试品溶液-1

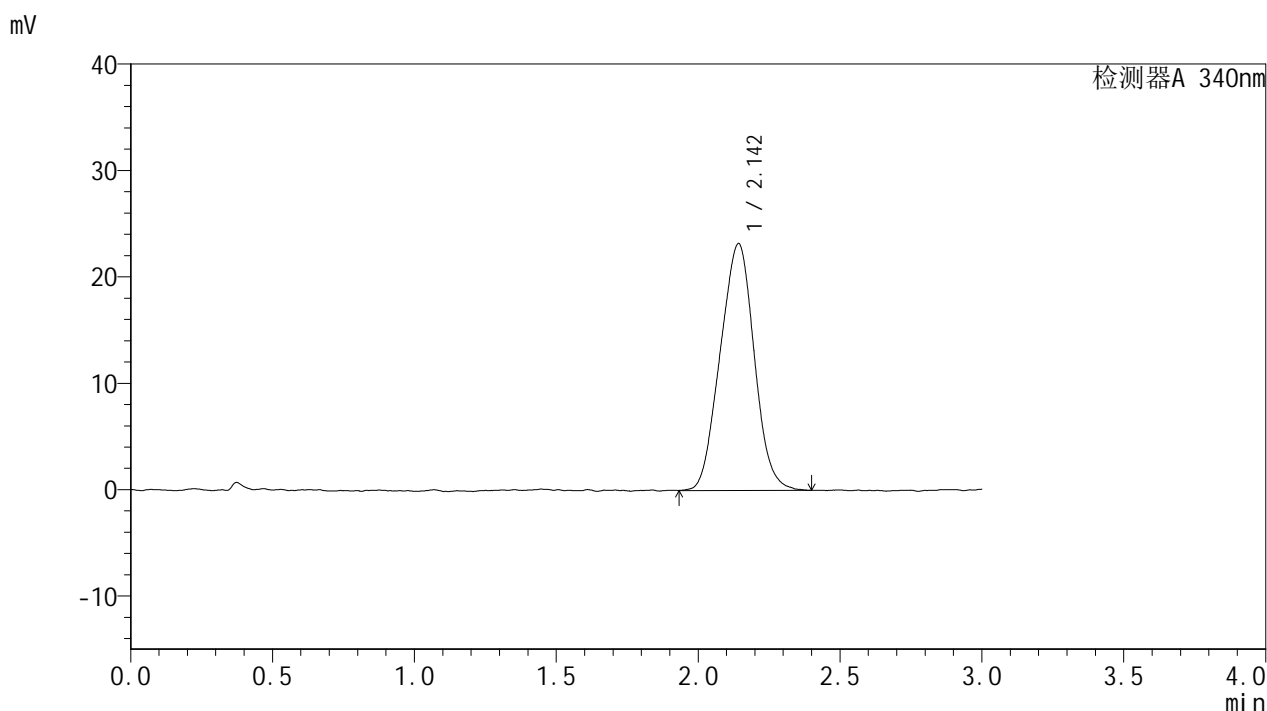


YMP-4103

<样品信息>

色谱柱 : XB-C18(50mm*4.6mm,5μm) 流速: 1.8ml/min
 柱温 : 30°C 波长: 340nm
 数据文件名: RCMYP-4103 - 28-7/28-614-2 - zzp-25022001-2-2-js3M-bc2p-rcqx-pH6.8jz-15mg-lf100z-16h-P4.lcd
 方法文件名: RCMYP-4103 - YMP-4103-rcqx-FX277.lcm
 批处理文件名: RCMYP-4103 - 20250521-rcqx-FX277.lcb
 样品瓶号: 2-28
 进样体积: 10 μl 版本号:6.115
 分析时间: 2025/05/21 14:50:07 实验者: zhanghongxin
 处理时间 (V2) : 2025/05/22 20:51:26 处理者: zhanghongxin
 仪器型号: SHIMADZU LC-2050C(FX277)

<色谱图>



<峰表>

检测器A 340nm

峰号	保留时间	面积	面积%	高度	理论塔板数(USP)	拖尾因子	分离度(USP)
1	2.142	193725	100.000	23145	1412	1.004	--
总计		193725	100.000	23145			

图58 乌帕替尼缓释片溶出曲线测定HPLC图谱
 自制品-25022001-2-2-js3M-bc2批(15mg规格)-pH6.8介质-
 篮法-100转-960min-片4
 供试品溶液-1

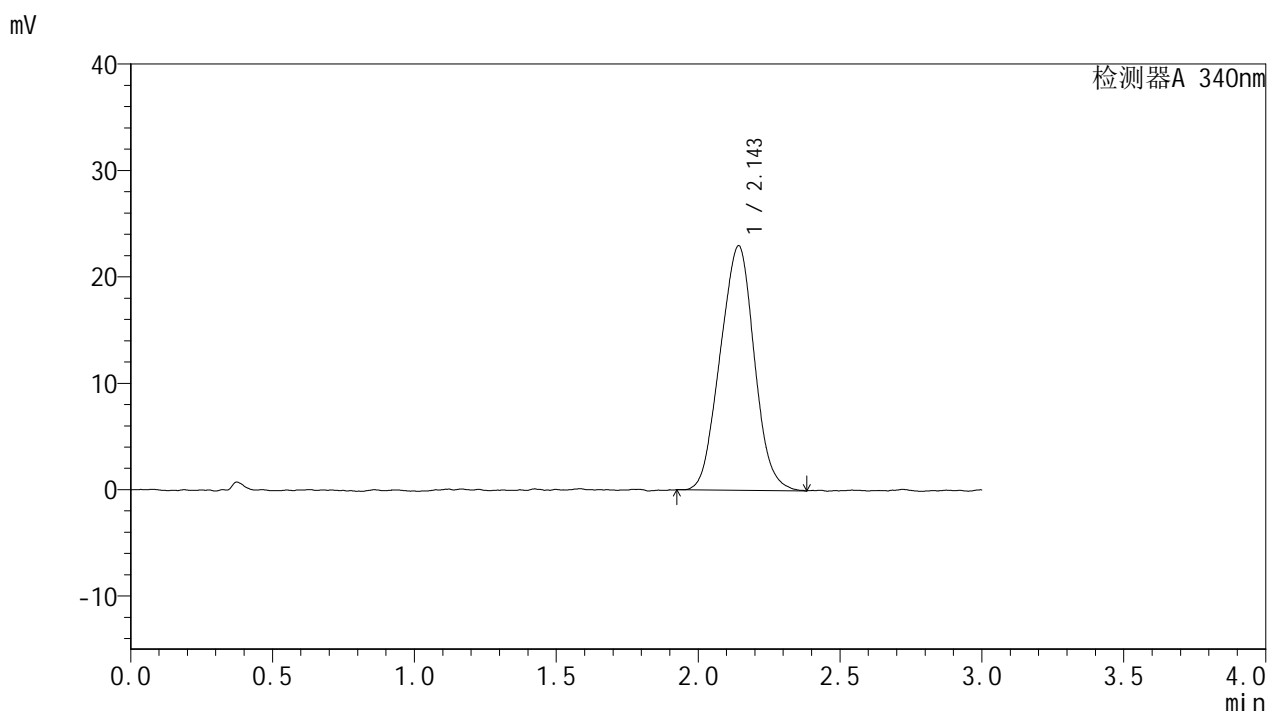


YMP-4103

<样品信息>

色谱柱 : XB-C18(50mm*4.6mm,5μm) 流速: 1.8ml/min
 柱温 : 30°C 波长: 340nm
 数据文件名: RC\$YMP-4103 - 28-7/28-615-2 - zzp-25022001-2-2-js3M-bc2p-rcqx-pH6.8jz-15mg-lf100z-16h-P5.lcd
 方法文件名: RC\$YMP-4103 - YMP-4103-rcqx-FX277.lcm
 批处理文件名: RC\$YMP-4103 - 20250521-rcqx-FX277.lcb
 样品瓶号: 2-37
 进样体积: 10 μl 版本号:6.115
 分析时间: 2025/05/21 14:53:31 实验者: zhanghongxin
 处理时间 (V2) : 2025/05/22 20:51:29 处理者: zhanghongxin
 仪器型号: SHIMADZU LC-2050C(FX277)

<色谱图>



<峰表>

检测器A 340nm

峰号	保留时间	面积	面积%	高度	理论塔板数(USP)	拖尾因子	分离度(USP)
1	2.143	191970	100.000	22926	1427	1.002	--
总计		191970	100.000	22926			

图59 乌帕替尼缓释片溶出曲线测定HPLC图谱
 自制品-25022001-2-2-js3M-bc2批(15mg规格)-pH6.8介质-
 篮法-100转-960min-片5
 供试品溶液-1

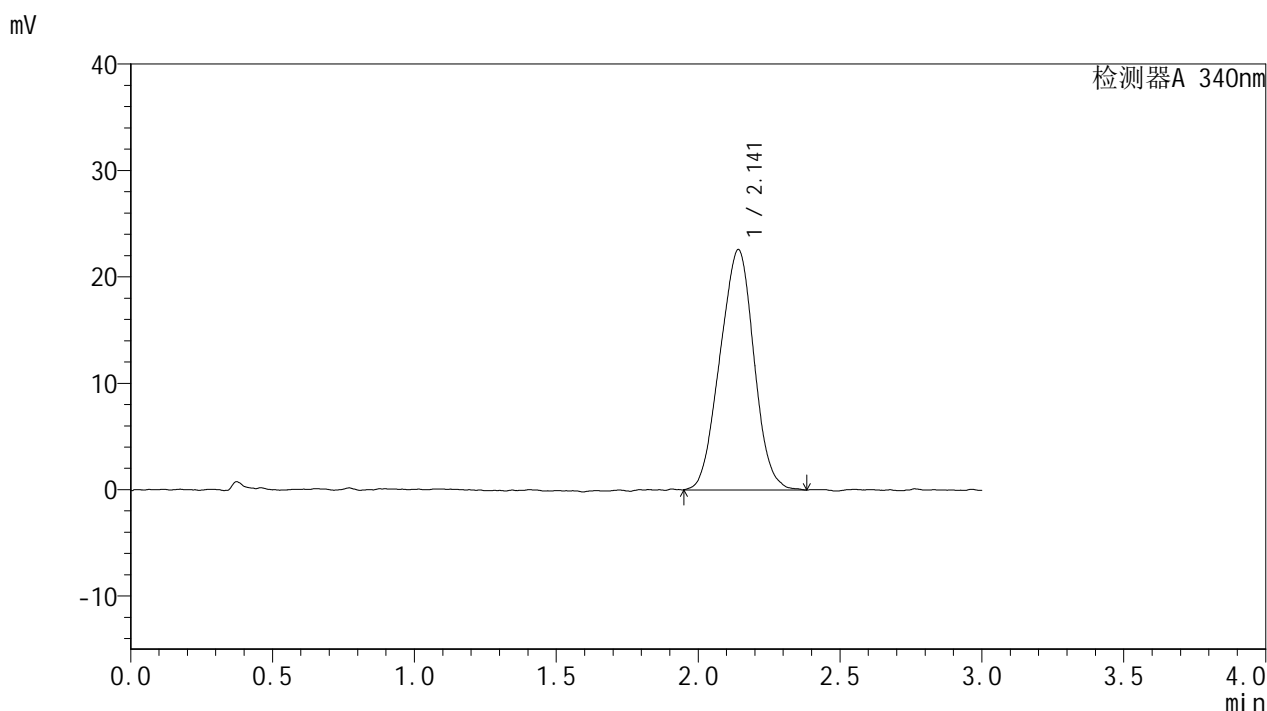


YMP-4103

<样品信息>

色谱柱 : XB-C18(50mm*4.6mm,5μm) 流速: 1.8ml/min
 柱温 : 30°C 波长: 340nm
 数据文件名: RC\$YMP-4103 - 28-7/28-616-2 - zzp-25022001-2-2-js3M-bc2p-rcqx-pH6.8jz-15mg-lf100z-16h-P6.lcd
 方法文件名: RC\$YMP-4103 - YMP-4103-rcqx-FX277.lcm
 批处理文件名: RC\$YMP-4103 - 20250521-rcqx-FX277.lcb
 样品瓶号: 2-46
 进样体积: 10 μl 版本号:6.115
 分析时间: 2025/05/21 14:56:53 实验者: zhanghongxin
 处理时间 (V2) : 2025/05/22 20:51:31 处理者: zhanghongxin
 仪器型号: SHIMADZU LC-2050C(FX277)

<色谱图>



<峰表>

检测器A 340nm

峰号	保留时间	面积	面积%	高度	理论塔板数(USP)	拖尾因子	分离度(USP)
1	2.141	187970	100.000	22560	1427	0.987	--
总计		187970	100.000	22560			

图60 乌帕替尼缓释片溶出曲线测定HPLC图谱
 自制品-25022001-2-2-js3M-bc2批(15mg规格)-pH6.8介质-
 篮法-100转-960min-片6
 供试品溶液-1

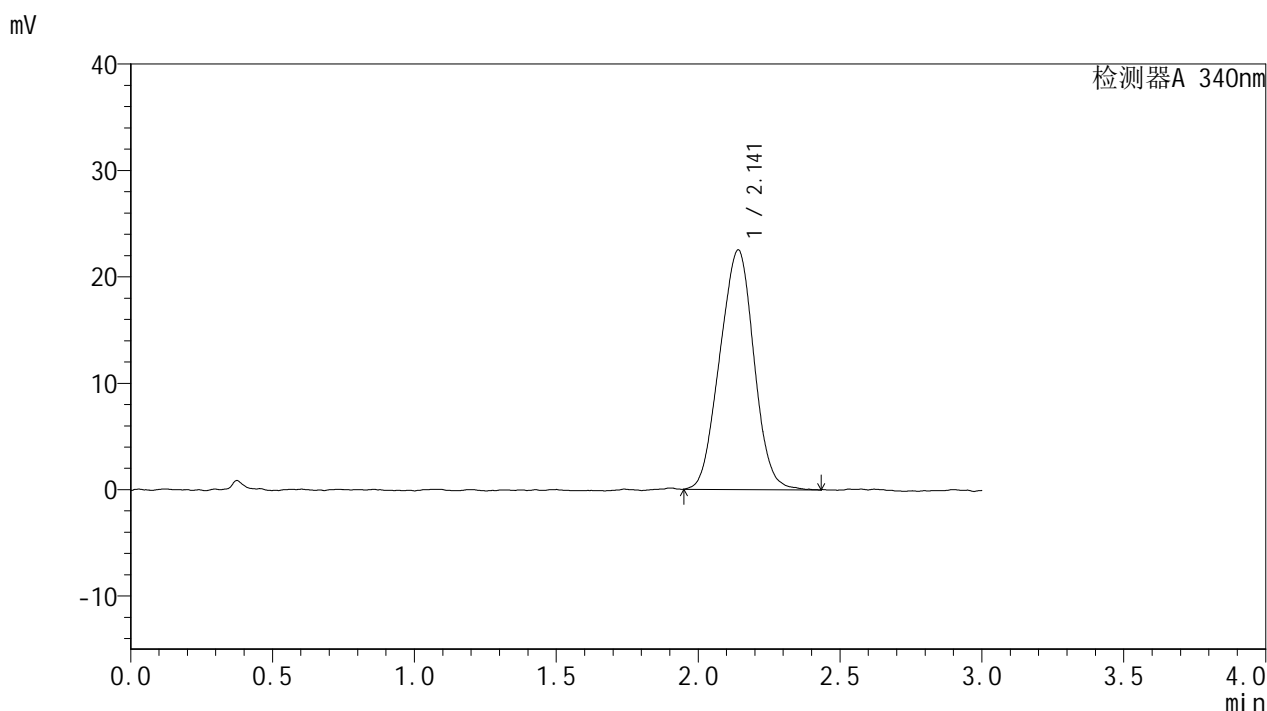


YMP-4103

<样品信息>

色谱柱 : XB-C18(50mm*4.6mm,5μm) 流速: 1.8ml/min
 柱温 : 30°C 波长: 340nm
 数据文件名: RC\$YMP-4103 - 28-7/28-617-2 - zzp-25022001-2-2-js3M-bc2p-rcqx-pH6.8jz-15mg-lf100z-20h-P1.lcd
 方法文件名: RC\$YMP-4103 - YMP-4103-rcqx-FX277.lcm
 批处理文件名: RC\$YMP-4103 - 20250521-rcqx-FX277.lcb
 样品瓶号: 2-2
 进样体积: 10 μl 版本号:6.115
 分析时间: 2025/05/21 15:00:17 实验者: zhanghongxin
 处理时间 (V2) : 2025/05/22 20:51:34 处理者: zhanghongxin
 仪器型号: SHIMADZU LC-2050C(FX277)

<色谱图>



<峰表>

检测器A 340nm

峰号	保留时间	面积	面积%	高度	理论塔板数(USP)	拖尾因子	分离度(USP)
1	2.141	188416	100.000	22495	1419	0.988	--
总计		188416	100.000	22495			

图61 乌帕替尼缓释片溶出曲线测定HPLC图谱
 自制品-25022001-2-2-js3M-bc2批(15mg规格)-pH6.8介质-
 篮法-100转-1200min-片1
 供试品溶液-1

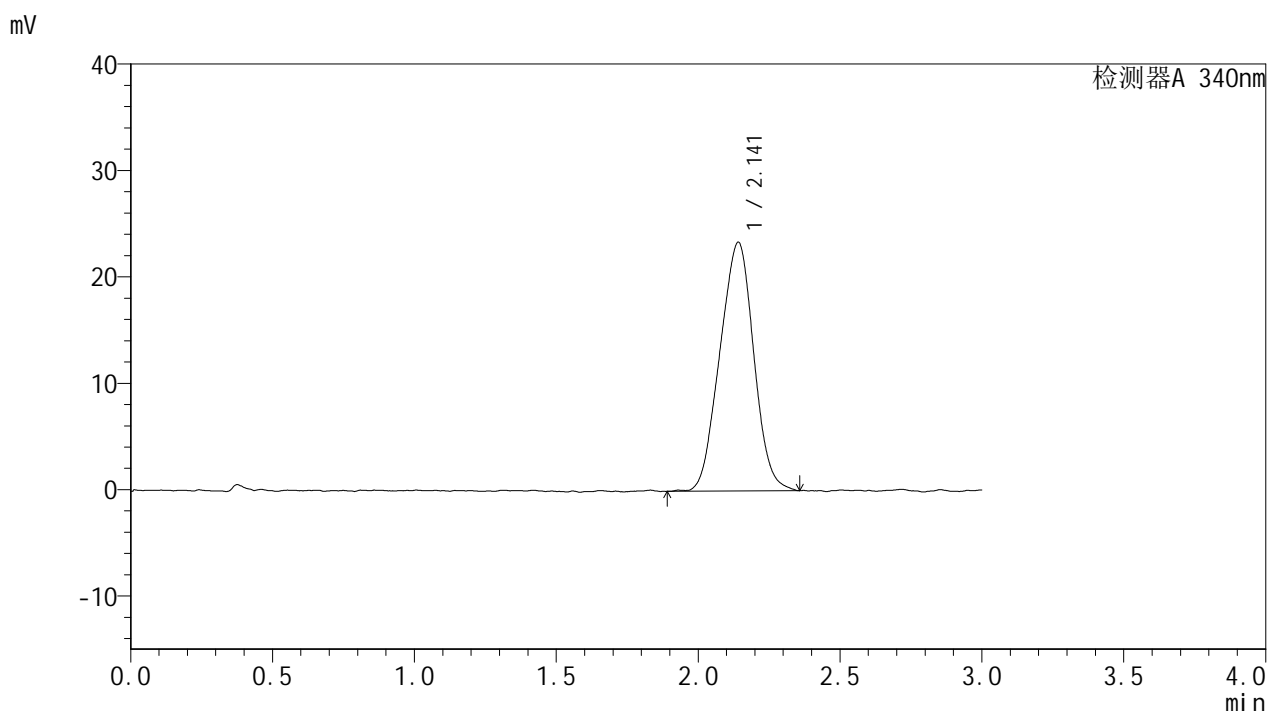


YMP-4103

<样品信息>

色谱柱 : XB-C18(50mm*4.6mm,5μm) 流速: 1.8ml/min
 柱温 : 30°C 波长: 340nm
 数据文件名: RCMYP-4103 - 28-7/28-618-2 - zzp-25022001-2-2-js3M-bc2p-rcqx-pH6.8jz-15mg-lf100z-20h-P2.lcd
 方法文件名: RCMYP-4103 - YMP-4103-rcqx-FX277.lcm
 批处理文件名: RCMYP-4103 - 20250521-rcqx-FX277.lcb
 样品瓶号: 2-11
 进样体积: 10 μl 版本号:6.115
 分析时间: 2025/05/21 15:03:40 实验者: zhanghongxin
 处理时间 (V2) : 2025/05/22 20:51:36 处理者: zhanghongxin
 仪器型号: SHIMADZU LC-2050C(FX277)

<色谱图>



<峰表>

检测器A 340nm

峰号	保留时间	面积	面积%	高度	理论塔板数(USP)	拖尾因子	分离度(USP)
1	2.141	194632	100.000	23362	1440	0.990	--
总计		194632	100.000	23362			

图62 乌帕替尼缓释片溶出曲线测定HPLC图谱
 自制品-25022001-2-2-js3M-bc2批(15mg规格)-pH6.8介质-
 篮法-100转-1200min-片2
 供试品溶液-1

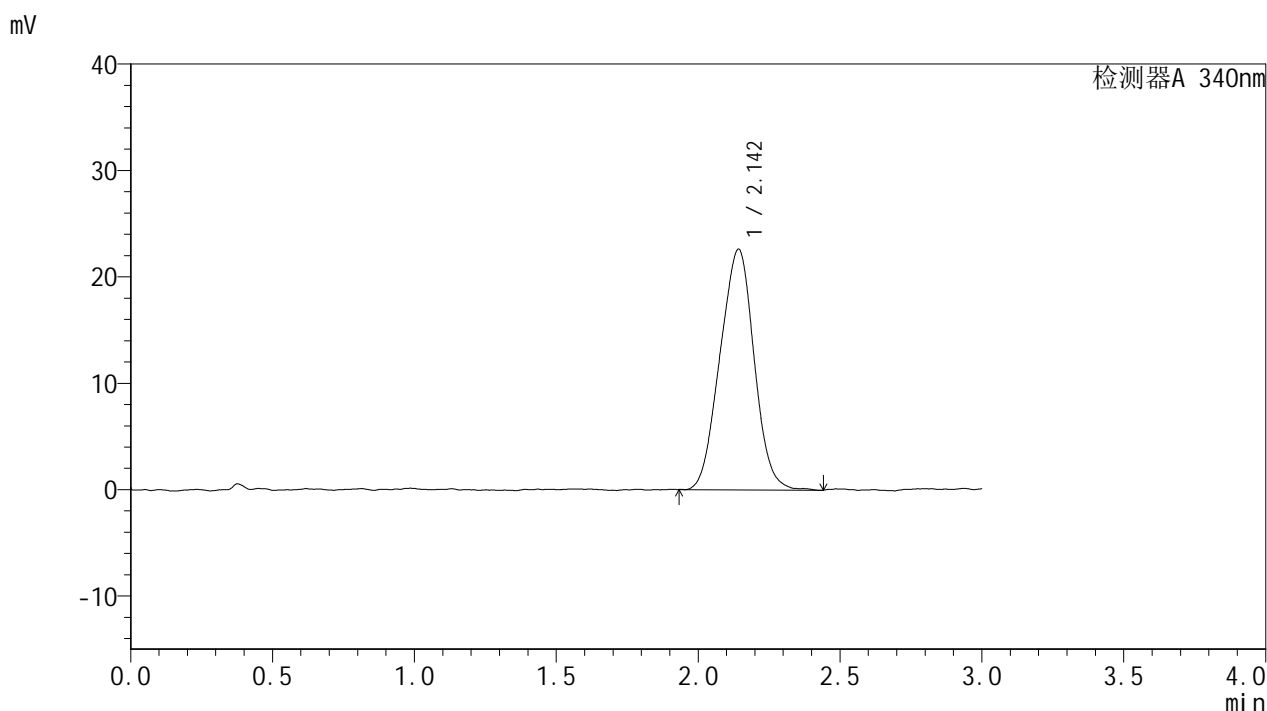


YMP-4103

<样品信息>

色谱柱 : XB-C18(50mm*4.6mm,5μm) 流速: 1.8ml/min
 柱温 : 30°C 波长: 340nm
 数据文件名: RC\$YMP-4103 - 28-7/28-619-2 - zzp-25022001-2-2-js3M-bc2p-rcqx-pH6.8jz-15mg-lf100z-20h-P3.lcd
 方法文件名: RC\$YMP-4103 - YMP-4103-rcqx-FX277.lcm
 批处理文件名: RC\$YMP-4103 - 20250521-rcqx-FX277.lcb
 样品瓶号: 2-20
 进样体积: 10 μl 版本号:6.115
 分析时间: 2025/05/21 15:07:04 实验者: zhanghongxin
 处理时间 (V2) : 2025/05/22 20:51:39 处理者: zhanghongxin
 仪器型号: SHIMADZU LC-2050C(FX277)

<色谱图>



<峰表>

检测器A 340nm

峰号	保留时间	面积	面积%	高度	理论塔板数(USP)	拖尾因子	分离度(USP)
1	2.142	189298	100.000	22570	1426	0.989	--
总计		189298	100.000	22570			

图63 乌帕替尼缓释片溶出曲线测定HPLC图谱
 自制品-25022001-2-2-js3M-bc2批(15mg规格)-pH6.8介质-
 篮法-100转-1200min-片3
 供试品溶液-1

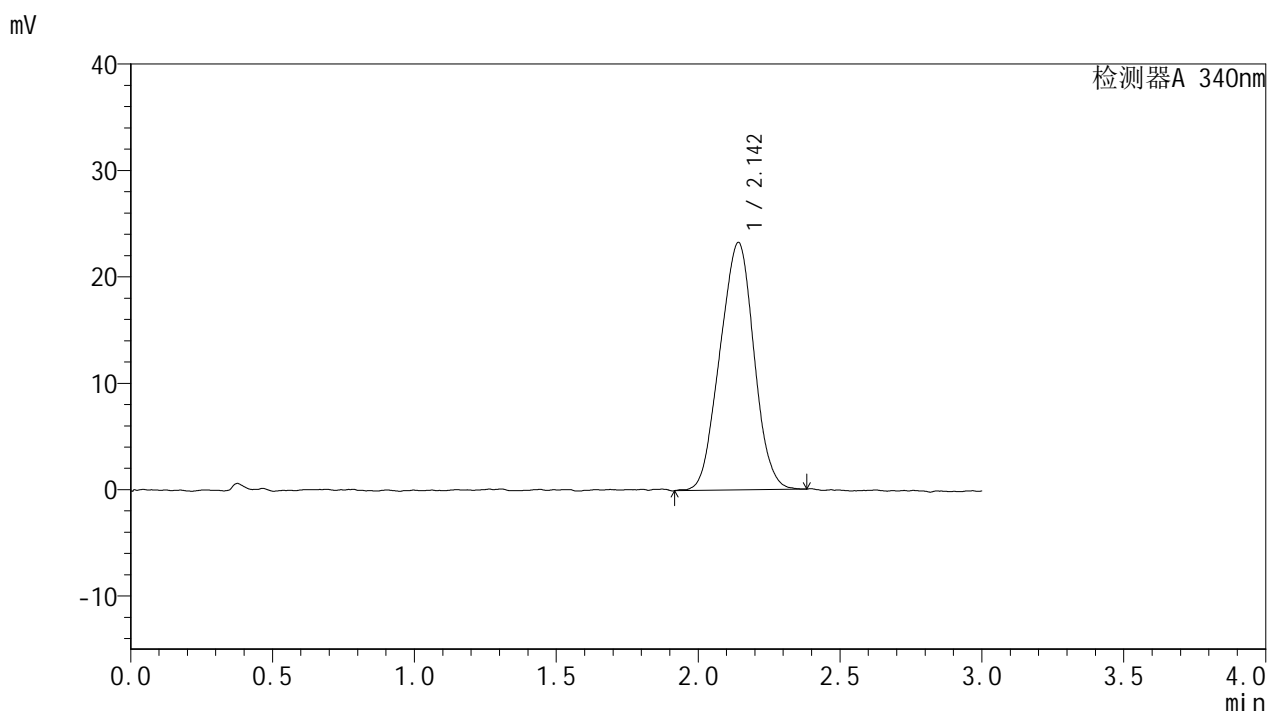


YMP-4103

<样品信息>

色谱柱 : XB-C18(50mm*4.6mm,5μm) 流速: 1.8ml/min
 柱温 : 30°C 波长: 340nm
 数据文件名: RC\$YMP-4103 - 28-7/28-620-2 - zzp-25022001-2-2-js3M-bc2p-rcqx-pH6.8jz-15mg-lf100z-20h-P4.lcd
 方法文件名: RC\$YMP-4103 - YMP-4103-rcqx-FX277.lcm
 批处理文件名: RC\$YMP-4103 - 20250521-rcqx-FX277.lcb
 样品瓶号: 2-29
 进样体积: 10 μl 版本号:6.115
 分析时间: 2025/05/21 15:10:28 实验者: zhanghongxin
 处理时间 (V2) : 2025/05/22 20:51:41 处理者: zhanghongxin
 仪器型号: SHIMADZU LC-2050C(FX277)

<色谱图>



<峰表>

检测器A 340nm

峰号	保留时间	面积	面积%	高度	理论塔板数(USP)	拖尾因子	分离度(USP)
1	2.142	194277	100.000	23226	1422	0.989	--
总计		194277	100.000	23226			

图64 乌帕替尼缓释片溶出曲线测定HPLC图谱
 自制品-25022001-2-2-js3M-bc2批(15mg规格)-pH6.8介质-
 篮法-100转-1200min-片4
 供试品溶液-1

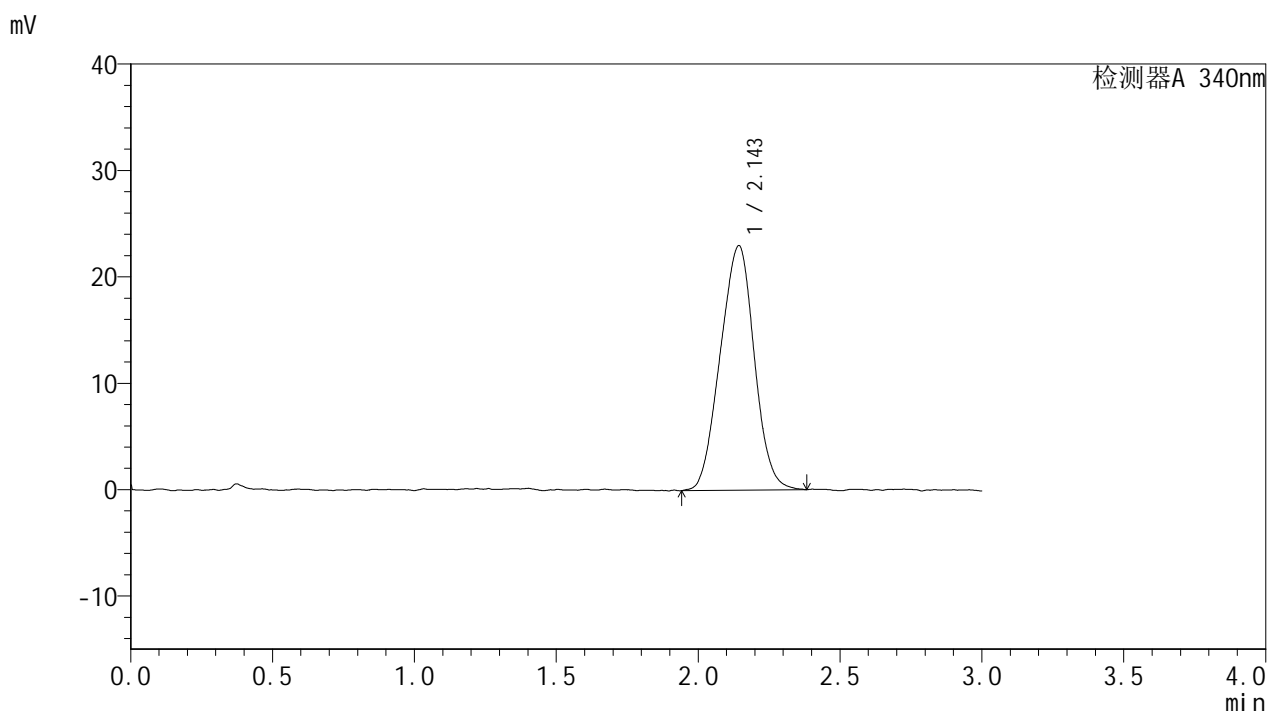


YMP-4103

<样品信息>

色谱柱 : XB-C18(50mm*4.6mm,5μm) 流速: 1.8ml/min
 柱温 : 30°C 波长: 340nm
 数据文件名: RC\$YMP-4103 - 28-7/28-621-2 - zzp-25022001-2-2-js3M-bc2p-rcqx-pH6.8jz-15mg-lf100z-20h-P5.lcd
 方法文件名: RC\$YMP-4103 - YMP-4103-rcqx-FX277.lcm
 批处理文件名: RC\$YMP-4103 - 20250521-rcqx-FX277.lcb
 样品瓶号: 2-38
 进样体积: 10 μl 版本号:6.115
 分析时间: 2025/05/21 15:13:51 实验者: zhanghongxin
 处理时间 (V2) : 2025/05/22 20:51:44 处理者: zhanghongxin
 仪器型号: SHIMADZU LC-2050C(FX277)

<色谱图>



<峰表>

检测器A 340nm

峰号	保留时间	面积	面积%	高度	理论塔板数(USP)	拖尾因子	分离度(USP)
1	2.143	192097	100.000	22956	1439	0.985	--
总计		192097	100.000	22956			

图65 乌帕替尼缓释片溶出曲线测定HPLC图谱
 自制品-25022001-2-2-js3M-bc2批(15mg规格)-pH6.8介质-
 篮法-100转-1200min-片5
 供试品溶液-1

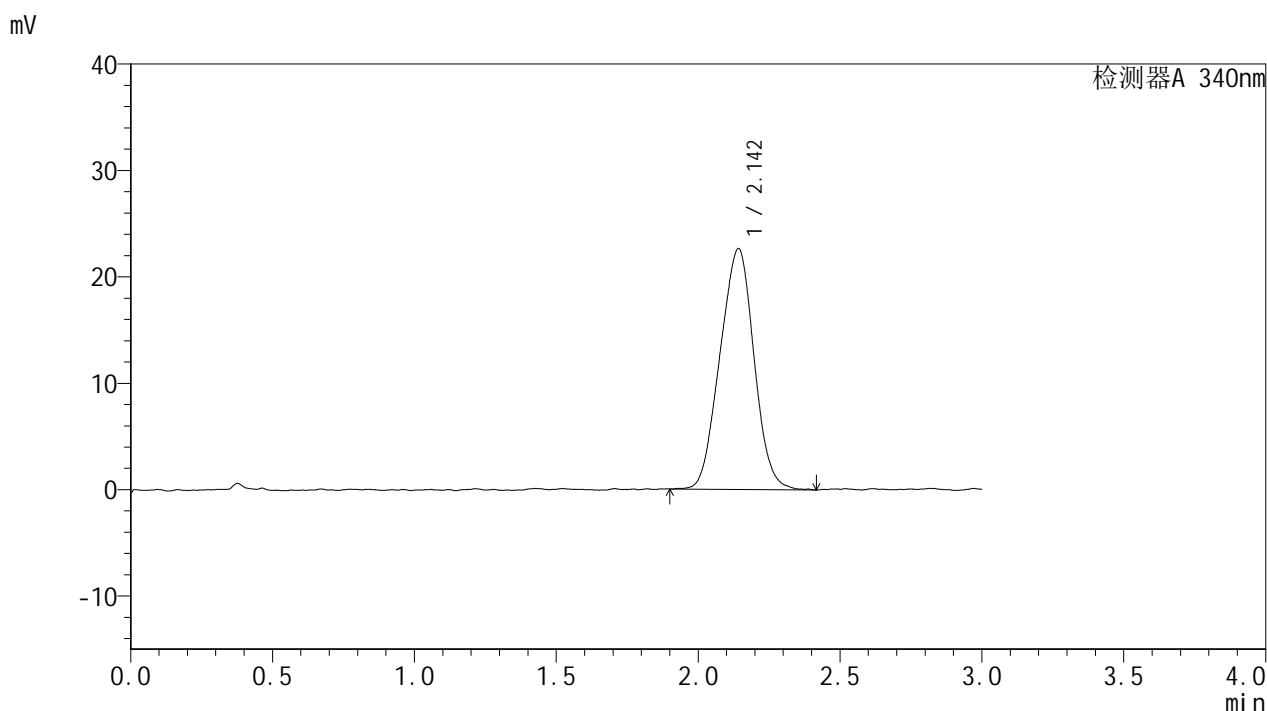


YMP-4103

<样品信息>

色谱柱 : XB-C18(50mm*4.6mm,5μm) 流速: 1.8ml/min
 柱温 : 30°C 波长: 340nm
 数据文件名: RC\$YMP-4103 - 28-7/28-622-2 - zzp-25022001-2-2-js3M-bc2p-rcqx-pH6.8jz-15mg-lf100z-20h-P6.lcd
 方法文件名: RC\$YMP-4103 - YMP-4103-rcqx-FX277.lcm
 批处理文件名: RC\$YMP-4103 - 20250521-rcqx-FX277.lcb
 样品瓶号: 2-47
 进样体积: 10 μl 版本号:6.115
 分析时间: 2025/05/21 15:17:16 实验者: zhanghongxin
 处理时间 (V2) : 2025/05/22 20:51:47 处理者: zhanghongxin
 仪器型号: SHIMADZU LC-2050C(FX277)

<色谱图>



<峰表>

检测器A 340nm

峰号	保留时间	面积	面积%	高度	理论塔板数(USP)	拖尾因子	分离度(USP)
1	2.142	189196	100.000	22597	1421	0.988	--
总计		189196	100.000	22597			

图66 乌帕替尼缓释片溶出曲线测定HPLC图谱
 自制品-25022001-2-2-js3M-bc2批(15mg规格)-pH6.8介质-
 篮法-100转-1200min-片6
 供试品溶液-1

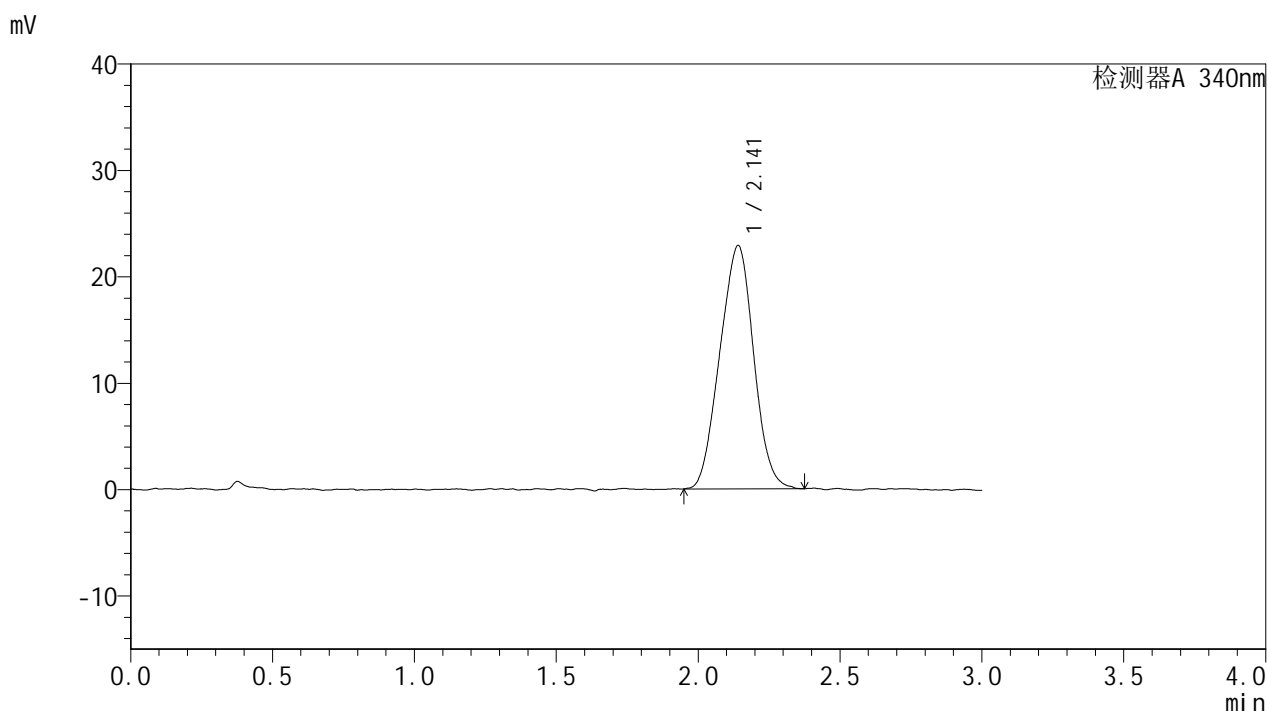


YMP-4103

<样品信息>

色谱柱 : XB-C18(50mm*4.6mm,5μm) 流速: 1.8ml/min
 柱温 : 30°C 波长: 340nm
 数据文件名: RC\$YMP-4103 - 28-7/28-623-2 - zzp-25022001-2-2-js3M-bc2p-rcqx-pH6.8jz-15mg-lf100z-24h-P1.lcd
 方法文件名: RC\$YMP-4103 - YMP-4103-rcqx-FX277.lcm
 批处理文件名: RC\$YMP-4103 - 20250521-rcqx-FX277.lcb
 样品瓶号: 2-3
 进样体积: 10 μl 版本号:6.115
 分析时间: 2025/05/21 15:20:40 实验者: zhanghongxin
 处理时间 (V2) : 2025/05/22 20:51:49 处理者: zhanghongxin
 仪器型号: SHIMADZU LC-2050C(FX277)

<色谱图>



<峰表>

检测器A 340nm

峰号	保留时间	面积	面积%	高度	理论塔板数(USP)	拖尾因子	分离度(USP)
1	2.141	190158	100.000	22874	1427	0.994	--
总计		190158	100.000	22874			

图67 乌帕替尼缓释片溶出曲线测定HPLC图谱
 自制品-25022001-2-2-js3M-bc2批(15mg规格)-pH6.8介质-
 篮法-100转-1440min-片1
 供试品溶液-1

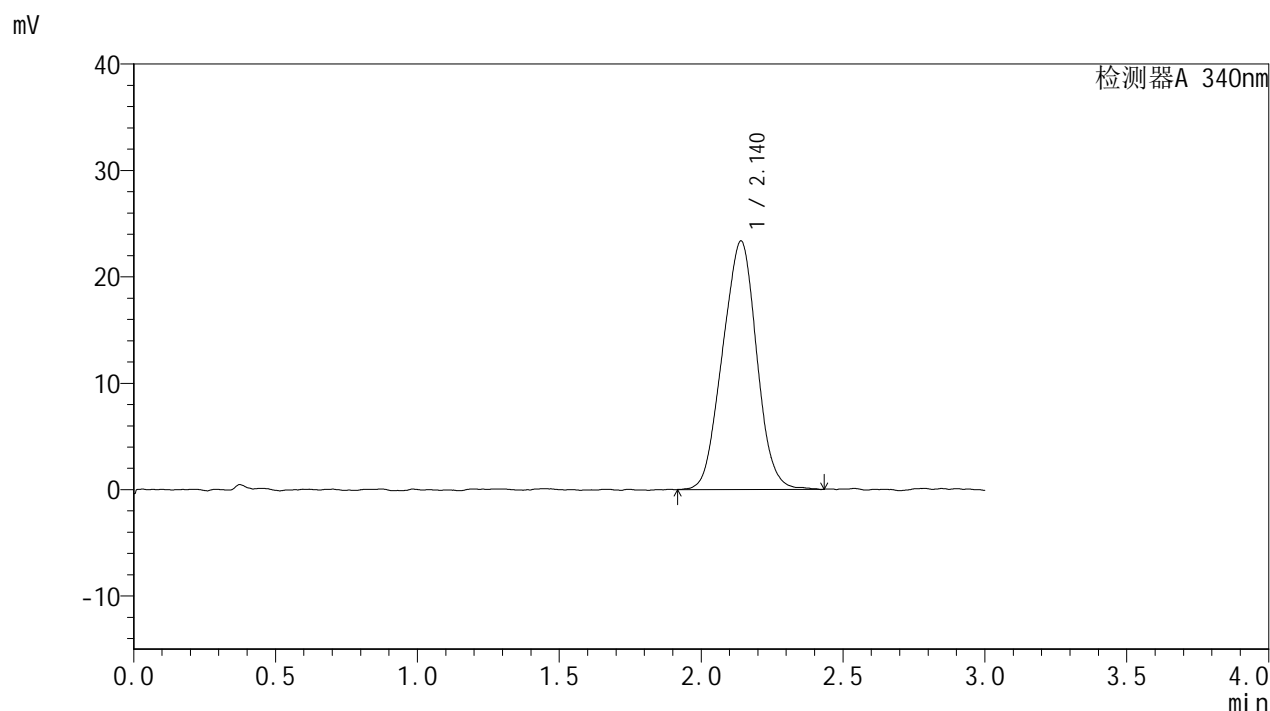


YMP-4103

<样品信息>

色谱柱 : XB-C18(50mm*4.6mm,5μm) 流速: 1.8ml/min
 柱温 : 30°C 波长: 340nm
 数据文件名: RC\$YMP-4103 - 28-7/28-624-2 - zzp-25022001-2-2-js3M-bc2p-rcqx-pH6.8jz-15mg-lf100z-24h-P2.lcd
 方法文件名: RC\$YMP-4103 - YMP-4103-rcqx-FX277.lcm
 批处理文件名: RC\$YMP-4103 - 20250521-rcqx-FX277.lcb
 样品瓶号: 2-12
 进样体积: 10 μl 版本号:6.115
 分析时间: 2025/05/21 15:24:04 实验者: zhanghongxin
 处理时间 (V2) : 2025/05/22 20:51:52 处理者: zhanghongxin
 仪器型号: SHIMADZU LC-2050C(FX277)

<色谱图>



<峰表>

检测器A 340nm

峰号	保留时间	面积	面积%	高度	理论塔板数(USP)	拖尾因子	分离度(USP)
1	2.140	195208	100.000	23350	1418	0.992	--
总计		195208	100.000	23350			

图68 乌帕替尼缓释片溶出曲线测定HPLC图谱
 自制品-25022001-2-2-js3M-bc2批(15mg规格)-pH6.8介质-
 篮法-100转-1440min-片2
 供试品溶液-1

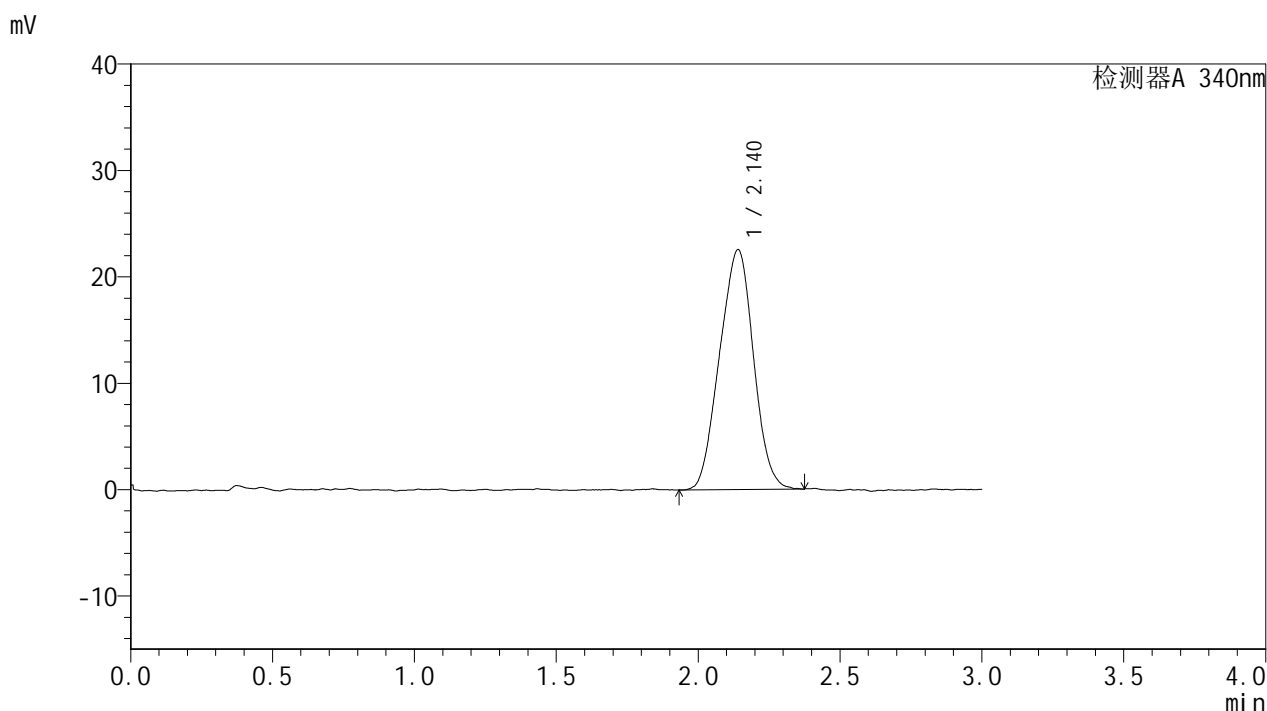


YMP-4103

<样品信息>

色谱柱 : XB-C18(50mm*4.6mm,5μm) 流速: 1.8ml/min
 柱温 : 30°C 波长: 340nm
 数据文件名: RC\$YMP-4103 - 28-7/28-625-2 - zzp-25022001-2-2-js3M-bc2p-rcqx-pH6.8jz-15mg-lf100z-24h-P3.lcd
 方法文件名: RC\$YMP-4103 - YMP-4103-rcqx-FX277.lcm
 批处理文件名: RC\$YMP-4103 - 20250521-rcqx-FX277.lcb
 样品瓶号: 2-21
 进样体积: 10 μl 版本号:6.115
 分析时间: 2025/05/21 15:27:27 实验者: zhanghongxin
 处理时间 (V2) : 2025/05/22 20:51:55 处理者: zhanghongxin
 仪器型号: SHIMADZU LC-2050C(FX277)

<色谱图>



<峰表>

检测器A 340nm

峰号	保留时间	面积	面积%	高度	理论塔板数(USP)	拖尾因子	分离度(USP)
1	2.140	187503	100.000	22539	1435	0.991	--
总计		187503	100.000	22539			

图69 乌帕替尼缓释片溶出曲线测定HPLC图谱
 自制品-25022001-2-2-js3M-bc2批(15mg规格)-pH6.8介质-
 篮法-100转-1440min-片3
 供试品溶液-1

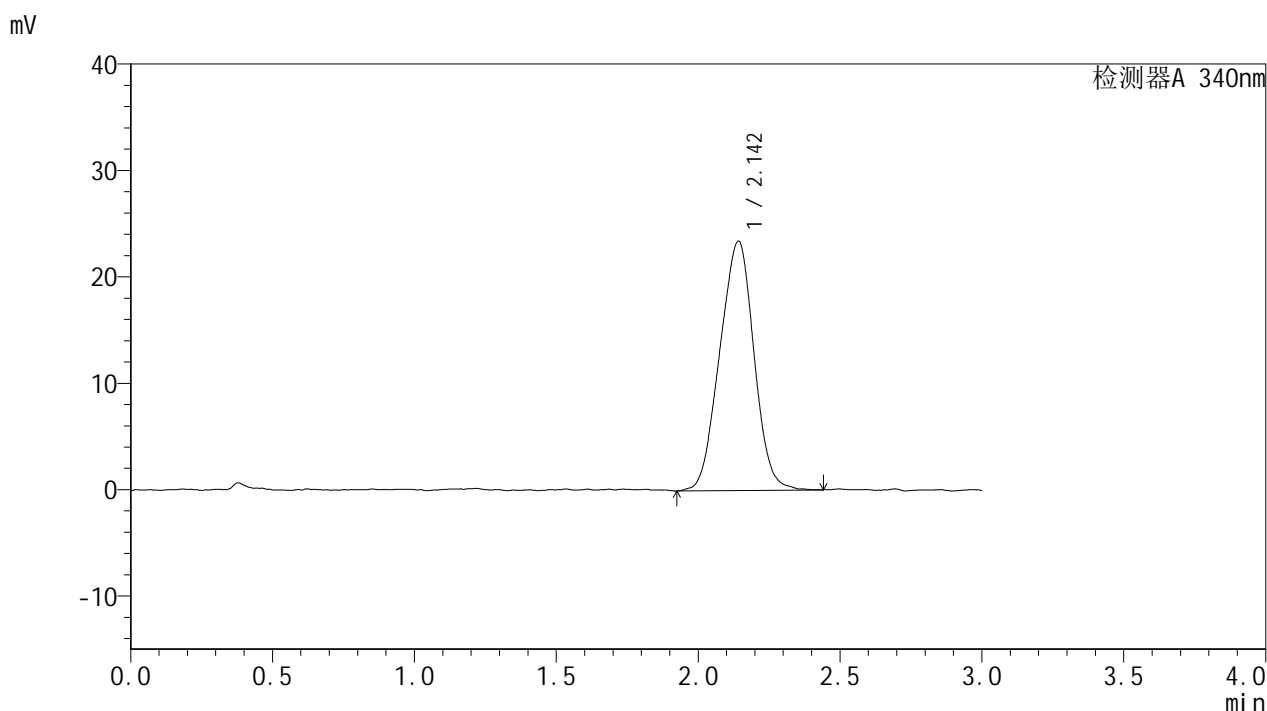


YMP-4103

<样品信息>

色谱柱 : XB-C18(50mm*4.6mm,5μm) 流速: 1.8ml/min
 柱温 : 30°C 波长: 340nm
 数据文件名: RC\$YMP-4103 - 28-7/28-626-2 - zzp-25022001-2-2-js3M-bc2p-rcqx-pH6.8jz-15mg-lf100z-24h-P4.lcd
 方法文件名: RC\$YMP-4103 - YMP-4103-rcqx-FX277.lcm
 批处理文件名: RC\$YMP-4103 - 20250521-rcqx-FX277.lcb
 样品瓶号: 2-30
 进样体积: 10 μl 版本号:6.115
 分析时间: 2025/05/21 15:30:50 实验者: zhanghongxin
 处理时间 (V2) : 2025/05/22 20:51:57 处理者: zhanghongxin
 仪器型号: SHIMADZU LC-2050C(FX277)

<色谱图>



<峰表>

检测器A 340nm

峰号	保留时间	面积	面积%	高度	理论塔板数(USP)	拖尾因子	分离度(USP)
1	2.142	196971	100.000	23394	1412	0.976	--
总计		196971	100.000	23394			

图70 乌帕替尼缓释片溶出曲线测定HPLC图谱
 自制品-25022001-2-2-js3M-bc2批(15mg规格)-pH6.8介质-
 篮法-100转-1440min-片4
 供试品溶液-1

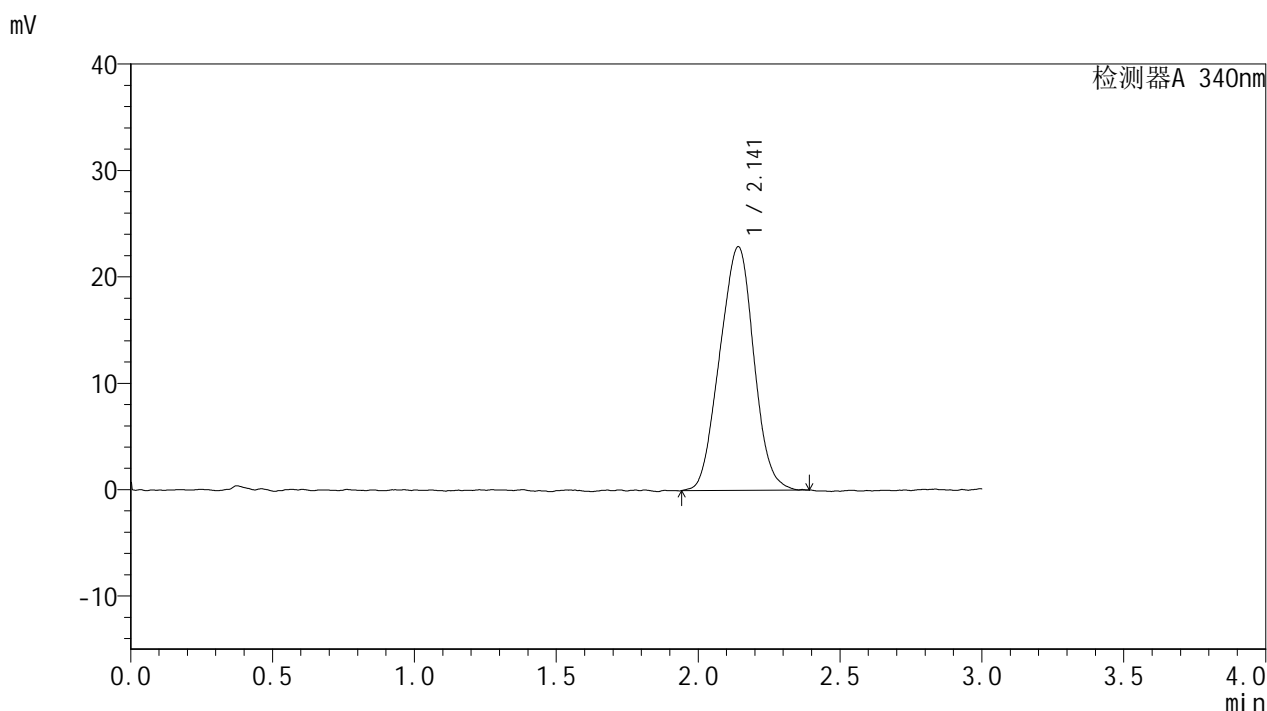


YMP-4103

<样品信息>

色谱柱 : XB-C18(50mm*4.6mm,5μm) 流速: 1.8ml/min
 柱温 : 30°C 波长: 340nm
 数据文件名: RC\$YMP-4103 - 28-7/28-627-2 - zzp-25022001-2-2-js3M-bc2p-rcqx-pH6.8jz-15mg-lf100z-24h-P5.lcd
 方法文件名: RC\$YMP-4103 - YMP-4103-rcqx-FX277.lcm
 批处理文件名: RC\$YMP-4103 - 20250521-rcqx-FX277.lcb
 样品瓶号: 2-39
 进样体积: 10 μl 版本号:6.115
 分析时间: 2025/05/21 15:34:14 实验者: zhanghongxin
 处理时间 (V2) : 2025/05/22 20:52:00 处理者: zhanghongxin
 仪器型号: SHIMADZU LC-2050C(FX277)

<色谱图>



<峰表>

检测器A 340nm

峰号	保留时间	面积	面积%	高度	理论塔板数(USP)	拖尾因子	分离度(USP)
1	2.141	191567	100.000	22874	1433	0.993	--
总计		191567	100.000	22874			

图71 乌帕替尼缓释片溶出曲线测定HPLC图谱
 自制品-25022001-2-2-js3M-bc2批(15mg规格)-pH6.8介质-
 篮法-100转-1440min-片5
 供试品溶液-1

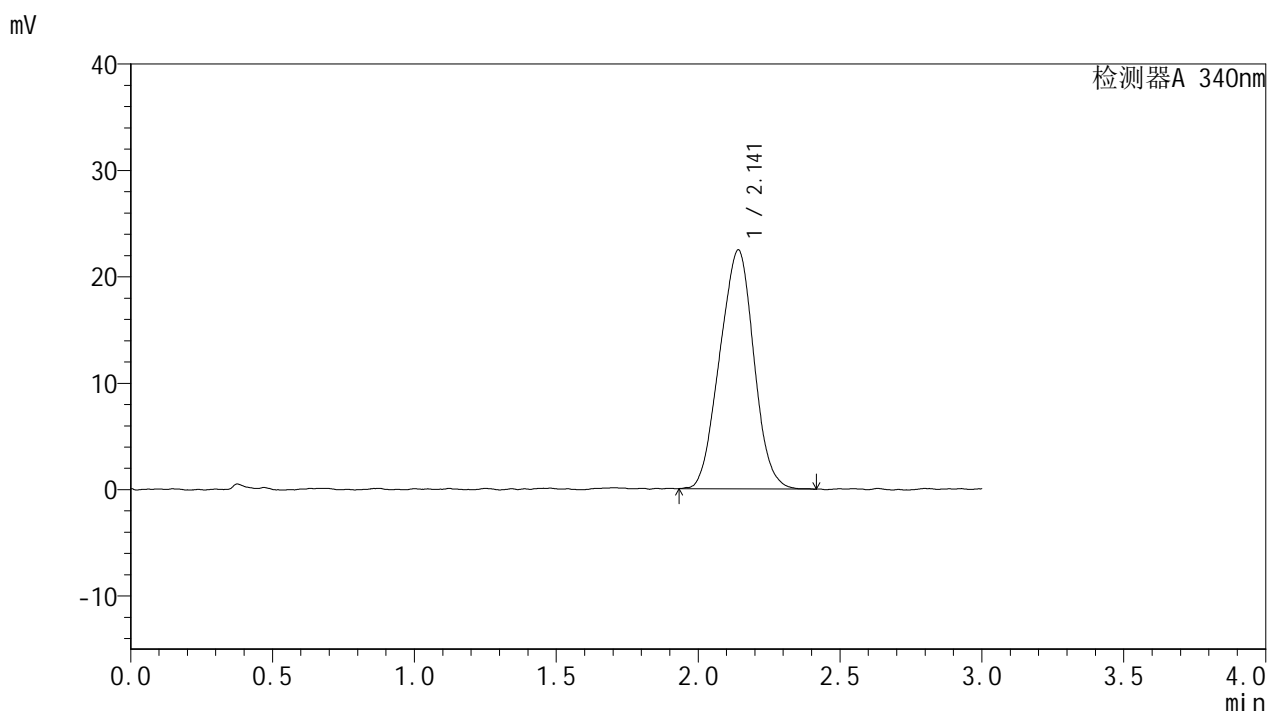


YMP-4103

<样品信息>

色谱柱 : XB-C18(50mm*4.6mm,5μm) 流速: 1.8ml/min
 柱温 : 30°C 波长: 340nm
 数据文件名: RC\$YMP-4103 - 28-7/28-628-2 - zzp-25022001-2-2-js3M-bc2p-rcqx-pH6.8jz-15mg-lf100z-24h-P6.lcd
 方法文件名: RC\$YMP-4103 - YMP-4103-rcqx-FX277.lcm
 批处理文件名: RC\$YMP-4103 - 20250521-rcqx-FX277.lcb
 样品瓶号: 2-48
 进样体积: 10 μl 版本号:6.115
 分析时间: 2025/05/21 15:37:37 实验者: zhanghongxin
 处理时间 (V2) : 2025/05/22 20:52:04 处理者: zhanghongxin
 仪器型号: SHIMADZU LC-2050C(FX277)

<色谱图>



<峰表>

检测器A 340nm

峰号	保留时间	面积	面积%	高度	理论塔板数(USP)	拖尾因子	分离度(USP)
1	2.141	187910	100.000	22432	1418	0.989	--
总计		187910	100.000	22432			

图72 乌帕替尼缓释片溶出曲线测定HPLC图谱
 自制品-25022001-2-2-js3M-bc2批(15mg规格)-pH6.8介质-
 篮法-100转-1440min-片6
 供试品溶液-1

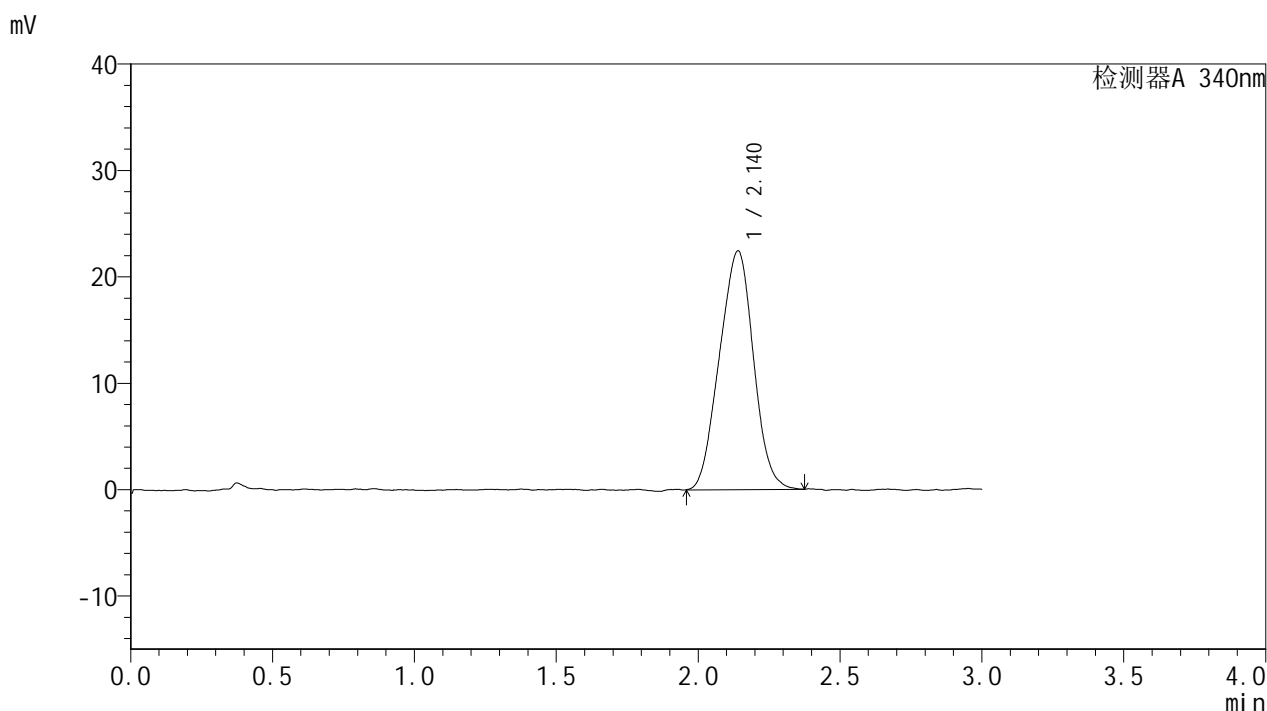


YMP-4103

<样品信息>

色谱柱 : XB-C18(50mm*4.6mm,5μm) 流速: 1.8ml/min
 柱温 : 30°C 波长: 340nm
 数据文件名: RC\$YMP-4103 - 28-7/28-629-2 - zzp-25022001-2-2-js3M-bc2p-rcqx-pH6.8jz-15mg-lf100z-jx-P1.lcd
 方法文件名: RC\$YMP-4103 - YMP-4103-rcqx-FX277.lcm
 批处理文件名: RC\$YMP-4103 - 20250521-rcqx-FX277.lcb
 样品瓶号: 2-4
 进样体积: 10 μl 版本号:6.115
 分析时间: 2025/05/21 15:41:01 实验者: zhanghongxin
 处理时间 (V2) : 2025/05/22 20:52:06 处理者: zhanghongxin
 仪器型号: SHIMADZU LC-2050C(FX277)

<色谱图>



<峰表>

检测器A 340nm

峰号	保留时间	面积	面积%	高度	理论塔板数(USP)	拖尾因子	分离度(USP)
1	2.140	187344	100.000	22428	1403	0.988	--
总计		187344	100.000	22428			

图73 乌帕替尼缓释片溶出曲线测定HPLC图谱
 自制品-25022001-2-2-js3M-bc2批(15mg规格)-pH6.8介质-篮法-100转-
 极限转速-片1
 供试品溶液-1

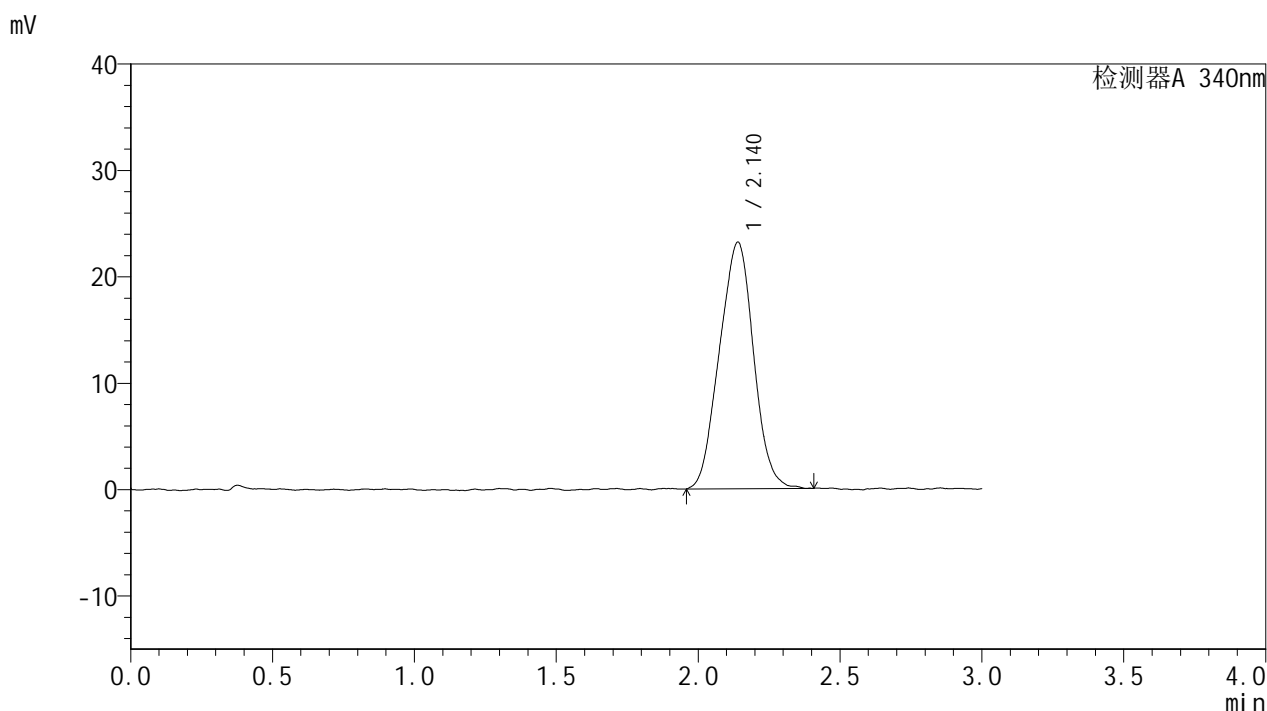


YMP-4103

<样品信息>

色谱柱 : XB-C18(50mm*4.6mm,5μm) 流速: 1.8ml/min
 柱温 : 30°C 波长: 340nm
 数据文件名: RCMYP-4103 - 28-7/28-630-2 - zzp-25022001-2-2-js3M-bc2p-rcqx-pH6.8jz-15mg-lf100z-jx-P2.lcd
 方法文件名: RCMYP-4103 - YMP-4103-rcqx-FX277.lcm
 批处理文件名: RCMYP-4103 - 20250521-rcqx-FX277.lcb
 样品瓶号: 2-13
 进样体积: 10 μl 版本号:6.115
 分析时间: 2025/05/21 15:44:25 实验者: zhanghongxin
 处理时间 (V2) : 2025/05/22 20:52:09 处理者: zhanghongxin
 仪器型号: SHIMADZU LC-2050C(FX277)

<色谱图>



<峰表>

检测器A 340nm

峰号	保留时间	面积	面积%	高度	理论塔板数(USP)	拖尾因子	分离度(USP)
1	2.140	194262	100.000	23180	1409	0.998	--
总计		194262	100.000	23180			

图74 乌帕替尼缓释片溶出曲线测定HPLC图谱
 自制品-25022001-2-2-js3M-bc2批(15mg规格)-pH6.8介质-篮法-100转-
 极限转速-片2
 供试品溶液-1

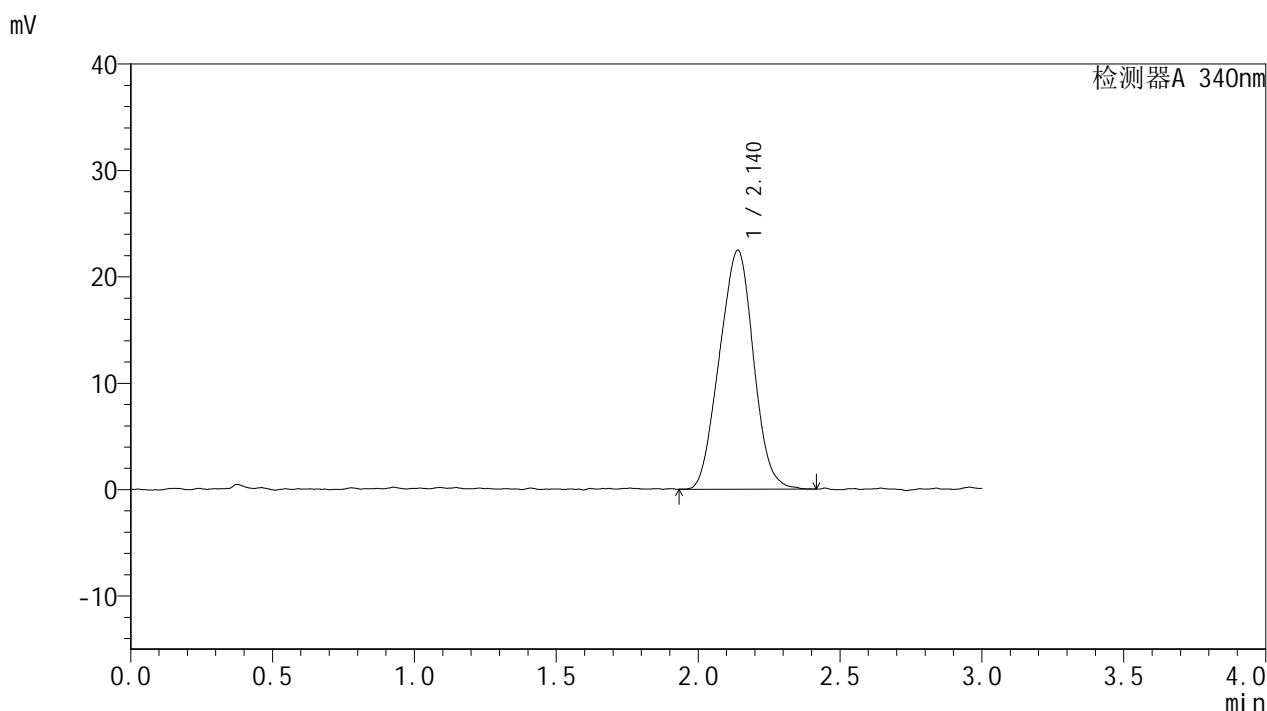


YMP-4103

<样品信息>

色谱柱 : XB-C18(50mm*4.6mm,5μm) 流速: 1.8ml/min
 柱温 : 30°C 波长: 340nm
 数据文件名: RC\$YMP-4103 - 28-7/28-631-2 - zzp-25022001-2-2-js3M-bc2p-rcqx-pH6.8jz-15mg-lf100z-jx-P3.lcd
 方法文件名: RC\$YMP-4103 - YMP-4103-rcqx-FX277.lcm
 批处理文件名: RC\$YMP-4103 - 20250521-rcqx-FX277.lcb
 样品瓶号: 2-22
 进样体积: 10 μl 版本号:6.115
 分析时间: 2025/05/21 15:47:49 实验者: zhanghongxin
 处理时间 (V2) : 2025/05/22 20:52:11 处理者: zhanghongxin
 仪器型号: SHIMADZU LC-2050C(FX277)

<色谱图>



<峰表>

检测器A 340nm

峰号	保留时间	面积	面积%	高度	理论塔板数(USP)	拖尾因子	分离度(USP)
1	2.140	187706	100.000	22467	1422	1.004	--
总计		187706	100.000	22467			

图75 乌帕替尼缓释片溶出曲线测定HPLC图谱
 自制品-25022001-2-2-js3M-bc2批(15mg规格)-pH6.8介质-篮法-100转-
 极限转速-片3
 供试品溶液-1

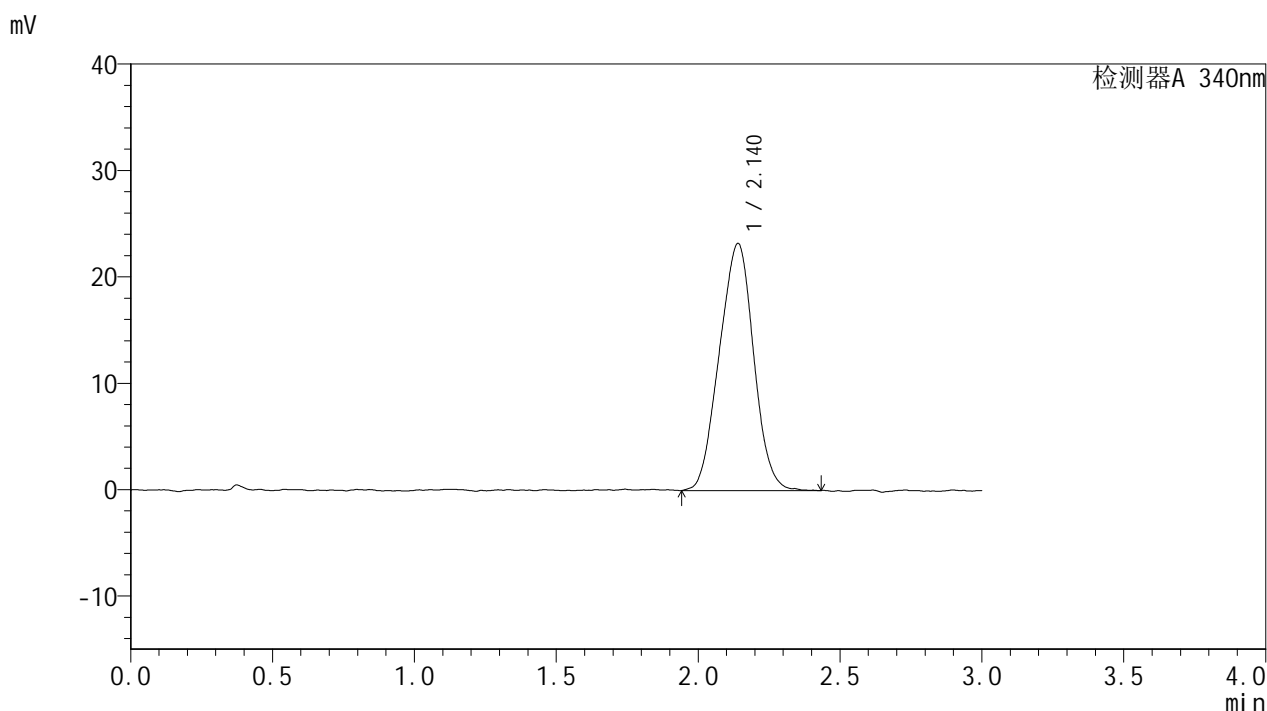


YMP-4103

<样品信息>

色谱柱 : XB-C18(50mm*4.6mm,5μm) 流速: 1.8ml/min
 柱温 : 30°C 波长: 340nm
 数据文件名: RCSYMP-4103 - 28-7/28-632-2 - zzp-25022001-2-2-js3M-bc2p-rcqx-pH6.8jz-15mg-lf100z-jx-P4.lcd
 方法文件名: RCSYMP-4103 - YMP-4103-rcqx-FX277.lcm
 批处理文件名: RCSYMP-4103 - 20250521-rcqx-FX277.lcb
 样品瓶号: 2-31
 进样体积: 10 μl 版本号:6.115
 分析时间: 2025/05/21 15:51:13 实验者: zhanghongxin
 处理时间 (V2) : 2025/05/22 20:52:14 处理者: zhanghongxin
 仪器型号: SHIMADZU LC-2050C(FX277)

<色谱图>



<峰表>

检测器A 340nm

峰号	保留时间	面积	面积%	高度	理论塔板数(USP)	拖尾因子	分离度(USP)
1	2.140	195716	100.000	23224	1399	0.988	--
总计		195716	100.000	23224			

图76 乌帕替尼缓释片溶出曲线测定HPLC图谱
 自制品-25022001-2-2-js3M-bc2批(15mg规格)-pH6.8介质-篮法-100转-
 极限转速-片4
 供试品溶液-1

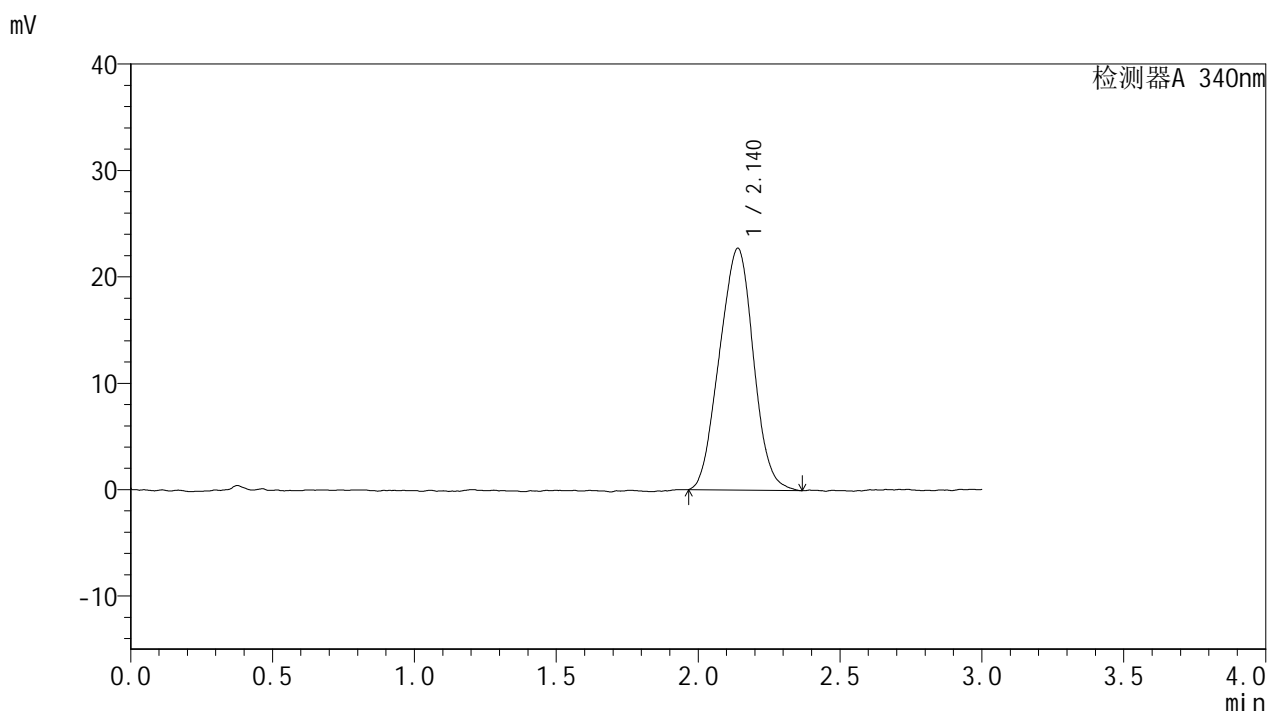


YMP-4103

<样品信息>

色谱柱 : XB-C18(50mm*4.6mm,5μm) 流速: 1.8ml/min
 柱温 : 30°C 波长: 340nm
 数据文件名: RCSYMP-4103 - 28-7/28-633-2 - zzp-25022001-2-2-js3M-bc2p-rcqx-pH6.8jz-15mg-lf100z-jx-P5.lcd
 方法文件名: RCSYMP-4103 - YMP-4103-rcqx-FX277.lcm
 批处理文件名: RCSYMP-4103 - 20250521-rcqx-FX277.lcb
 样品瓶号: 2-40
 进样体积: 10 μl 版本号:6.115
 分析时间: 2025/05/21 15:54:36 实验者: zhanghongxin
 处理时间 (V2) : 2025/05/22 20:52:16 处理者: zhanghongxin
 仪器型号: SHIMADZU LC-2050C(FX277)

<色谱图>



<峰表>

检测器A 340nm

峰号	保留时间	面积	面积%	高度	理论塔板数(USP)	拖尾因子	分离度(USP)
1	2.140	189746	100.000	22742	1432	0.997	--
总计		189746	100.000	22742			

图77 乌帕替尼缓释片溶出曲线测定HPLC图谱
 自制品-25022001-2-2-js3M-bc2批(15mg规格)-pH6.8介质-篮法-100转-
 极限转速-片5
 供试品溶液-1

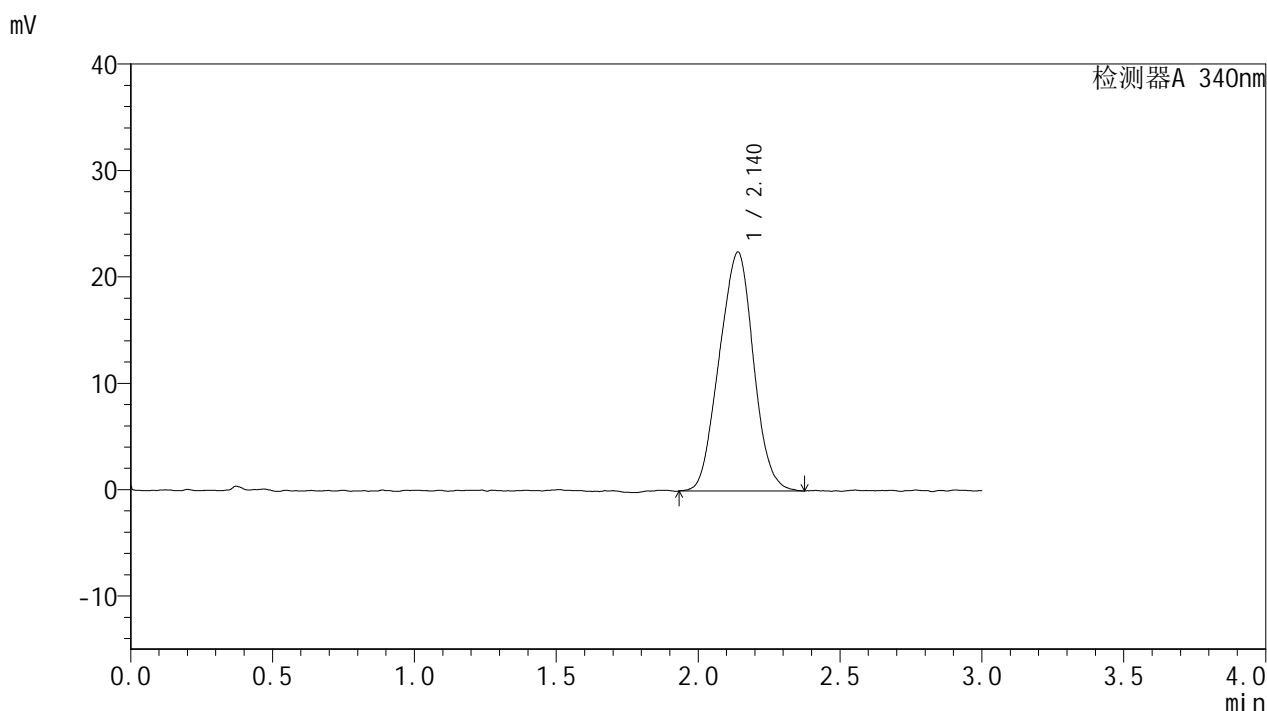


YMP-4103

<样品信息>

色谱柱 : XB-C18(50mm*4.6mm,5μm) 流速: 1.8ml/min
 柱温 : 30°C 波长: 340nm
 数据文件名: RC\$YMP-4103 - 28-7/28-634-2 - zzp-25022001-2-2-js3M-bc2p-rcqx-pH6.8jz-15mg-lf100z-jx-P6.lcd
 方法文件名: RC\$YMP-4103 - YMP-4103-rcqx-FX277.lcm
 批处理文件名: RC\$YMP-4103 - 20250521-rcqx-FX277.lcb
 样品瓶号: 2-49
 进样体积: 10 μl 版本号:6.115
 分析时间: 2025/05/21 15:58:00 实验者: zhanghongxin
 处理时间 (V2) : 2025/05/22 20:52:19 处理者: zhanghongxin
 仪器型号: SHIMADZU LC-2050C(FX277)

<色谱图>



<峰表>

检测器A 340nm

峰号	保留时间	面积	面积%	高度	理论塔板数(USP)	拖尾因子	分离度(USP)
1	2.140	188389	100.000	22454	1432	0.998	--
总计		188389	100.000	22454			

图78 乌帕替尼缓释片溶出曲线测定HPLC图谱
 自制品-25022001-2-2-js3M-bc2批(15mg规格)-pH6.8介质-篮法-100转-
 极限转速-片6
 供试品溶液-1

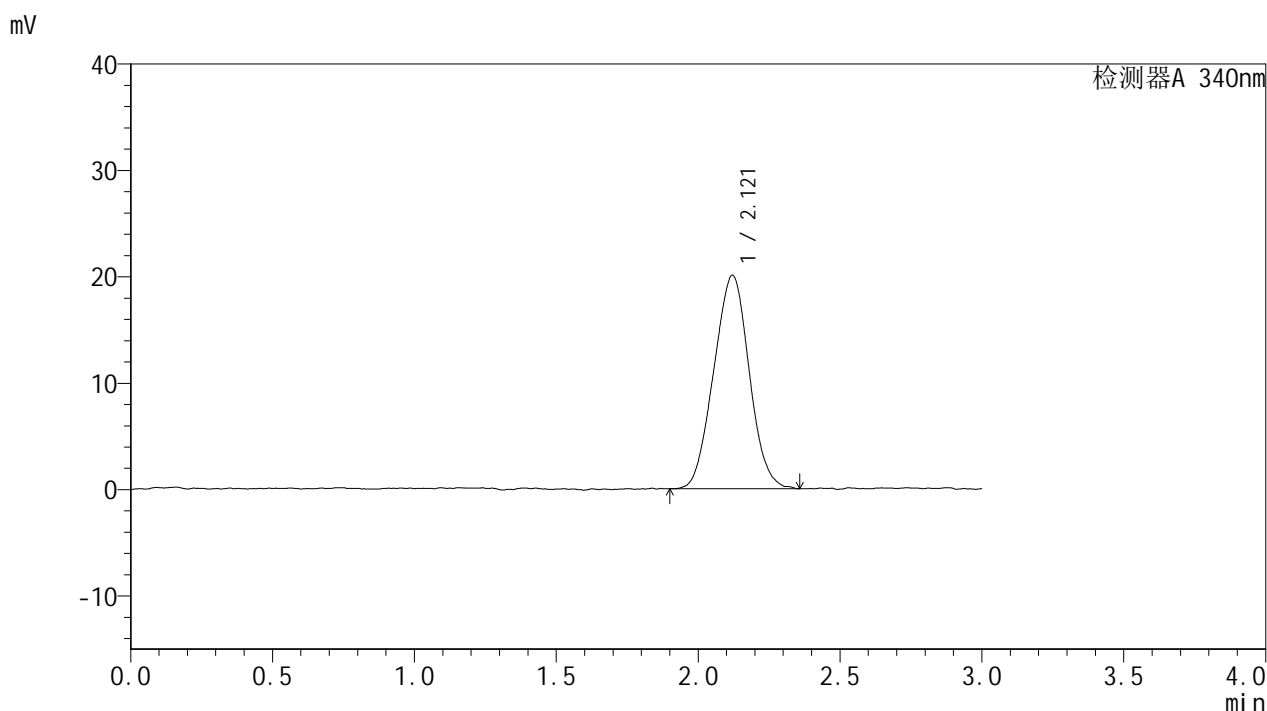


YMP-4103

<样品信息>

色谱柱 : XB-C18(50mm*4.6mm,5μm) 流速: 1.8ml/min
 柱温 : 30°C 波长: 340nm
 数据文件名: RCMYMP-4103 - 28-7/28-635-2 - zzp-25022001-2-2-js3M-bc2p-rcqx-pH6.8jz-15mg-lf100z-dz2-1.lcd
 方法文件名: RCMYMP-4103 - YMP-4103-rcqx-FX277.lcm
 批处理文件名: RCMYMP-4103 - 20250521-rcqx-FX277.lcb
 样品瓶号: 1-27
 进样体积: 10 μl 版本号:6.115
 分析时间: 2025/05/21 16:01:23 实验者: zhanghongxin
 处理时间 (V2) : 2025/05/22 20:52:21 处理者: zhanghongxin
 仪器型号: SHIMADZU LC-2050C(FX277)

<色谱图>



<峰表>

检测器A 340nm

峰号	保留时间	面积	面积%	高度	理论塔板数(USP)	拖尾因子	分离度(USP)
1	2.121	174664	100.000	20077	1331	1.014	--
总计		174664	100.000	20077			

图79 乌帕替尼缓释片溶出曲线测定HPLC图谱
 自制品-25022001-2-2-js3M-bc2批(15mg规格)-pH6.8介质-篮法-100转
 对照品溶液-2-1

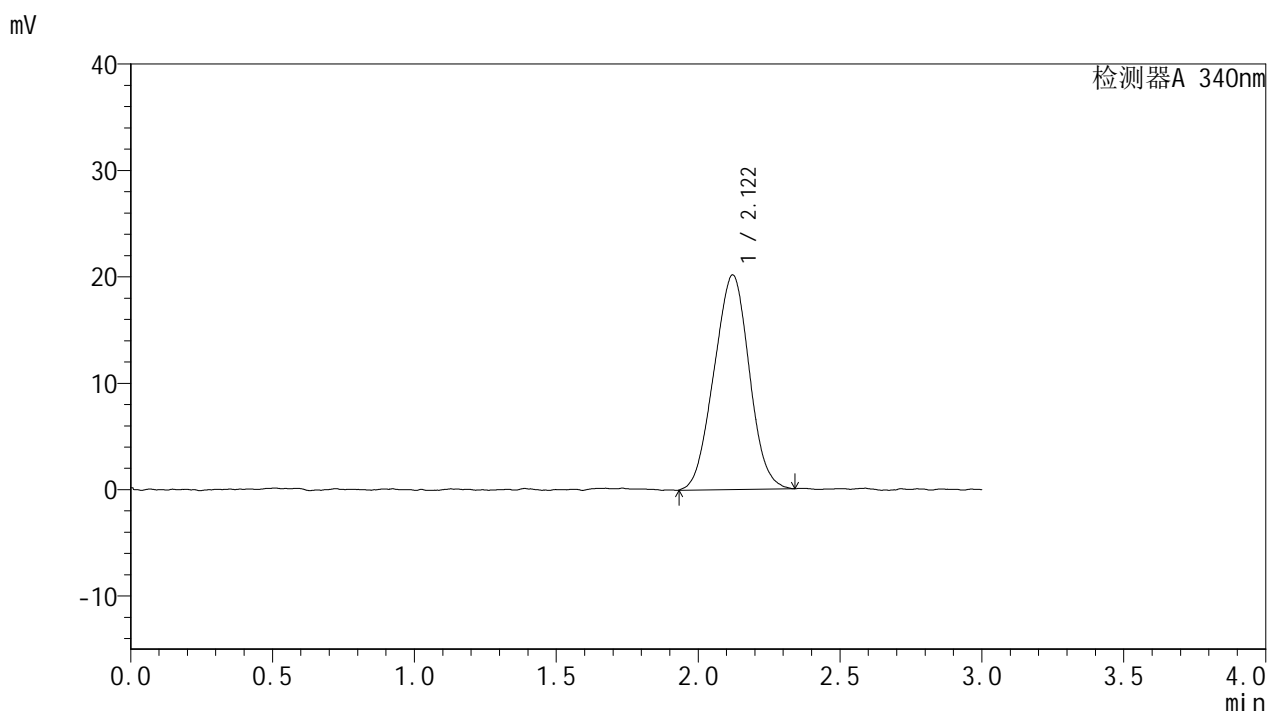


YMP-4103

<样品信息>

色谱柱 : XB-C18(50mm*4.6mm,5μm) 流速: 1.8ml/min
 柱温 : 30°C 波长: 340nm
 数据文件名: RC\$YMP-4103 - 28-7/28-636-2 - zzp-25022001-2-2-js3M-bc2p-rcqx-pH6.8jz-15mg-lf100z-dz2-2.lcd
 方法文件名: RC\$YMP-4103 - YMP-4103-rcqx-FX277.lcm
 批处理文件名: RC\$YMP-4103 - 20250521-rcqx-FX277.lcb
 样品瓶号: 1-27
 进样体积: 10 μl 版本号:6.115
 分析时间: 2025/05/21 16:04:46 实验者: zhanghongxin
 处理时间 (V2) : 2025/05/22 20:52:24 处理者: zhanghongxin
 仪器型号: SHIMADZU LC-2050C(FX277)

<色谱图>



<峰表>

检测器A 340nm

峰号	保留时间	面积	面积%	高度	理论塔板数(USP)	拖尾因子	分离度(USP)
1	2.122	174417	100.000	20177	1319	0.998	--
总计		174417	100.000	20177			

图80 乌帕替尼缓释片溶出曲线测定HPLC图谱
 自制品-25022001-2-2-js3M-bc2批(15mg规格)-pH6.8介质-篮法-100转
 对照品溶液-2-2

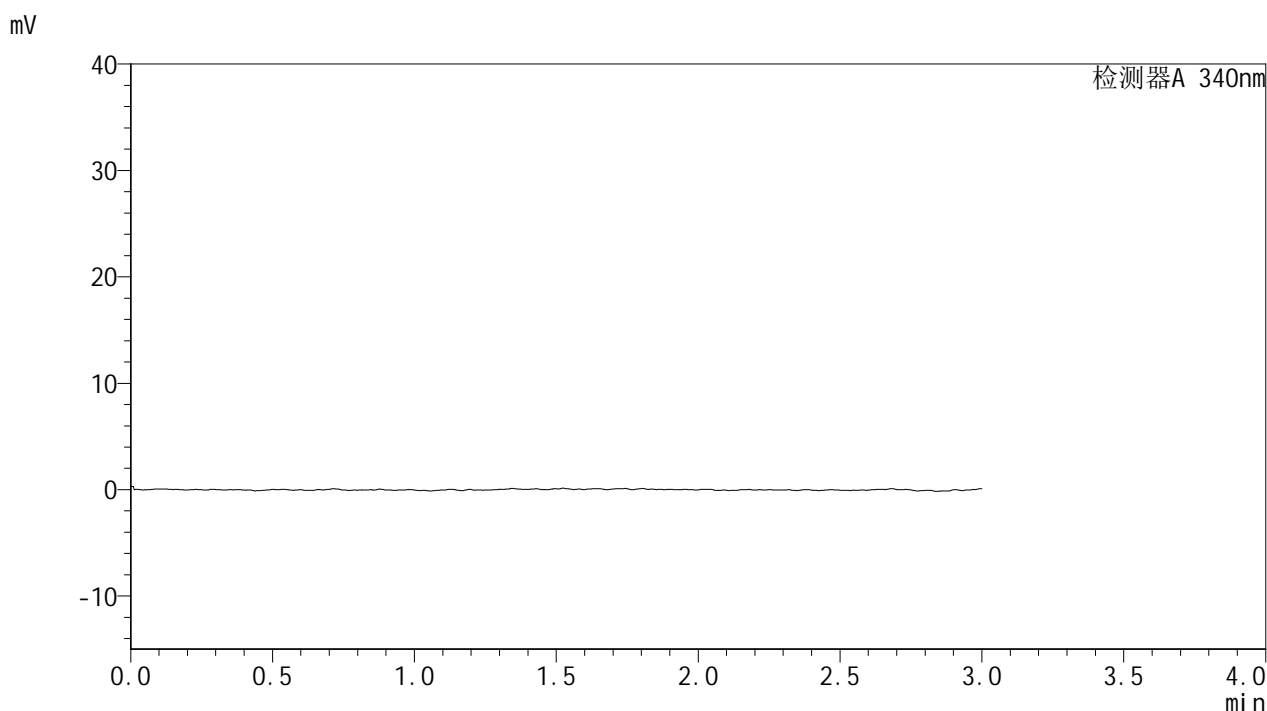


YMP-4103

<样品信息>

色谱柱 : XB-C18(50mm*4.6mm,5μm) 流速: 1.8ml/min
 柱温 : 30°C 波长: 340nm
 数据文件名: RC\$YMP-4103 - 28-7/28-637-2 - zzp-2025032321-js2Mp-rcqx-pH6.8jz-15mg-lf100z-rj.lcd
 方法文件名: RC\$YMP-4103 - YMP-4103-rcqx-FX277.lcm
 批处理文件名: RC\$YMP-4103 - 20250521-rcqx-FX277.lcb
 样品瓶号: 3-9
 进样体积: 10 μl 版本号:6.115
 分析时间: 2025/05/21 16:08:09 实验者: zhanghongxin
 处理时间 (V2) : 2025/05/22 20:52:26 处理者: zhanghongxin
 仪器型号: SHIMADZU LC-2050C(FX277)

<色谱图>



<峰表>

检测器A 340nm

峰号	保留时间	面积	面积%	高度	理论塔板数(USP)	拖尾因子	分离度(USP)
总计							

图81 乌帕替尼缓释片溶出曲线测定HPLC图谱
 自制品-2025032321-js2M批(15mg规格)-pH6.8介质-篮法-100转
 溶剂

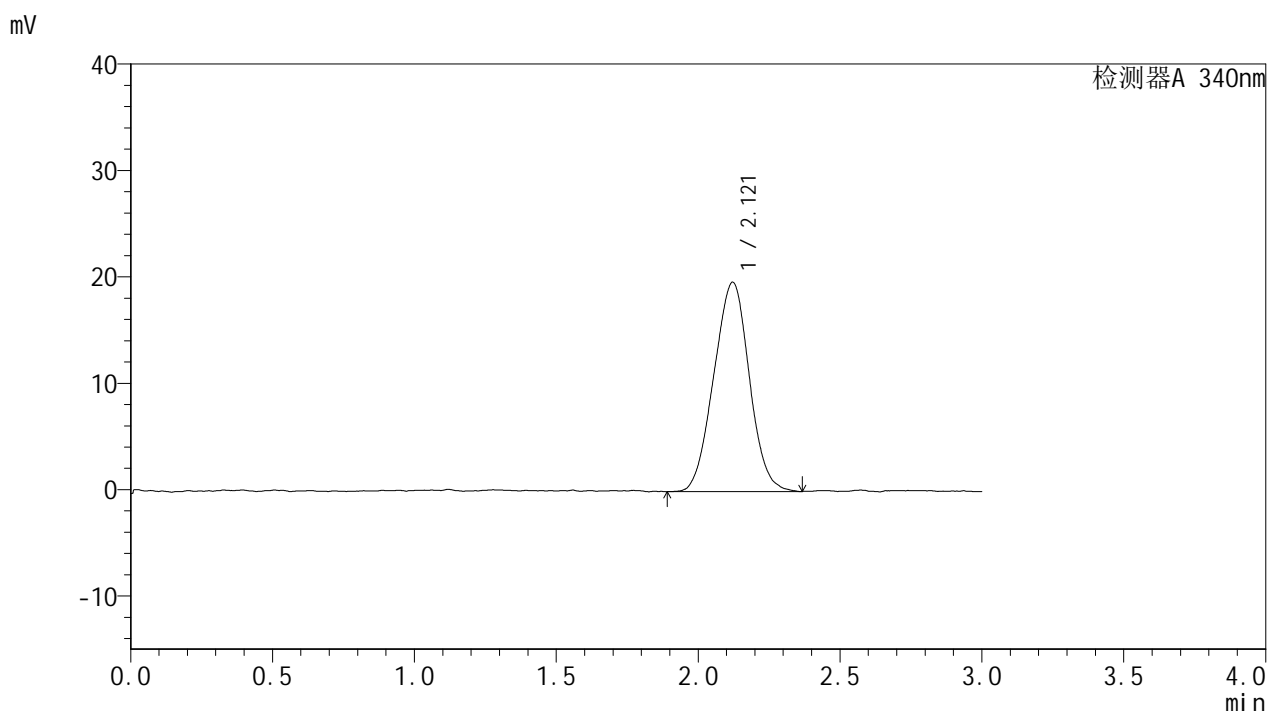


YMP-4103

<样品信息>

色谱柱 : XB-C18(50mm*4.6mm,5μm) 流速: 1.8ml/min
 柱温 : 30°C 波长: 340nm
 数据文件名: RC\$YMP-4103 - 28-7/28-638-2 - zzp-2025032321-js2Mp-rcqx-pH6.8jz-15mg-lf100z-dz1-1.lcd
 方法文件名: RC\$YMP-4103 - YMP-4103-rcqx-FX277.lcm
 批处理文件名: RC\$YMP-4103 - 20250521-rcqx-FX277.lcb
 样品瓶号: 3-18
 进样体积: 10 μl 版本号:6.115
 分析时间: 2025/05/21 16:11:31 实验者: zhanghongxin
 处理时间 (V2) : 2025/05/22 20:52:28 处理者: zhanghongxin
 仪器型号: SHIMADZU LC-2050C(FX277)

<色谱图>



<峰表>

检测器A 340nm

峰号	保留时间	面积	面积%	高度	理论塔板数(USP)	拖尾因子	分离度(USP)
1	2.121	171532	100.000	19684	1310	0.998	--
总计		171532	100.000	19684			

图82 乌帕替尼缓释片溶出曲线测定HPLC图谱
 自制品-2025032321-js2M批(15mg规格)-pH6.8介质-篮法-100转
 对照品溶液-1-1

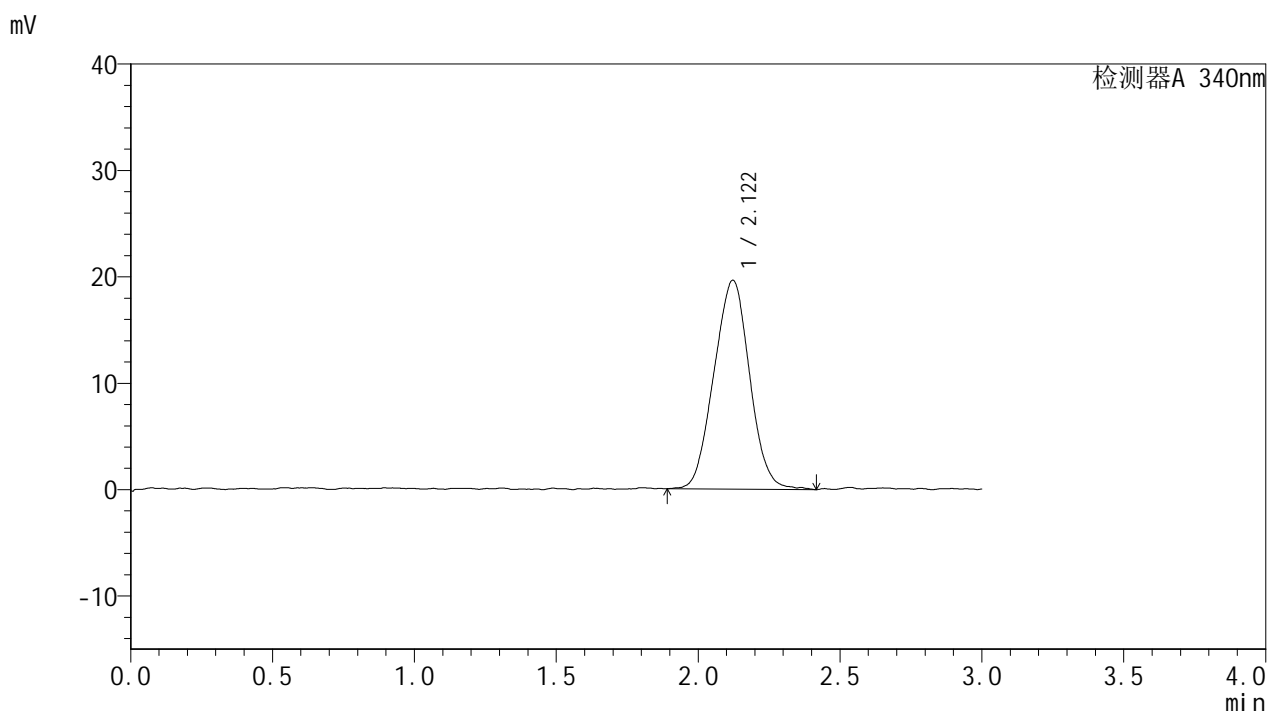


YMP-4103

<样品信息>

色谱柱 : XB-C18(50mm*4.6mm,5μm) 流速: 1.8ml/min
 柱温 : 30°C 波长: 340nm
 数据文件名: RC\$YMP-4103 - 28-7/28-639-2 - zzp-2025032321-js2Mp-rcqx-pH6.8jz-15mg-lf100z-dz1-2.lcd
 方法文件名: RC\$YMP-4103 - YMP-4103-rcqx-FX277.lcm
 批处理文件名: RC\$YMP-4103 - 20250521-rcqx-FX277.lcb
 样品瓶号: 3-18
 进样体积: 10 μl 版本号:6.115
 分析时间: 2025/05/21 16:14:55 实验者: zhanghongxin
 处理时间 (V2) : 2025/05/22 20:52:31 处理者: zhanghongxin
 仪器型号: SHIMADZU LC-2050C(FX277)

<色谱图>



<峰表>

检测器A 340nm

峰号	保留时间	面积	面积%	高度	理论塔板数(USP)	拖尾因子	分离度(USP)
1	2.122	172218	100.000	19632	1265	1.009	--
总计		172218	100.000	19632			

图83 乌帕替尼缓释片溶出曲线测定HPLC图谱
 自制品-2025032321-js2M批(15mg规格)-pH6.8介质-篮法-100转
 对照品溶液-1-2

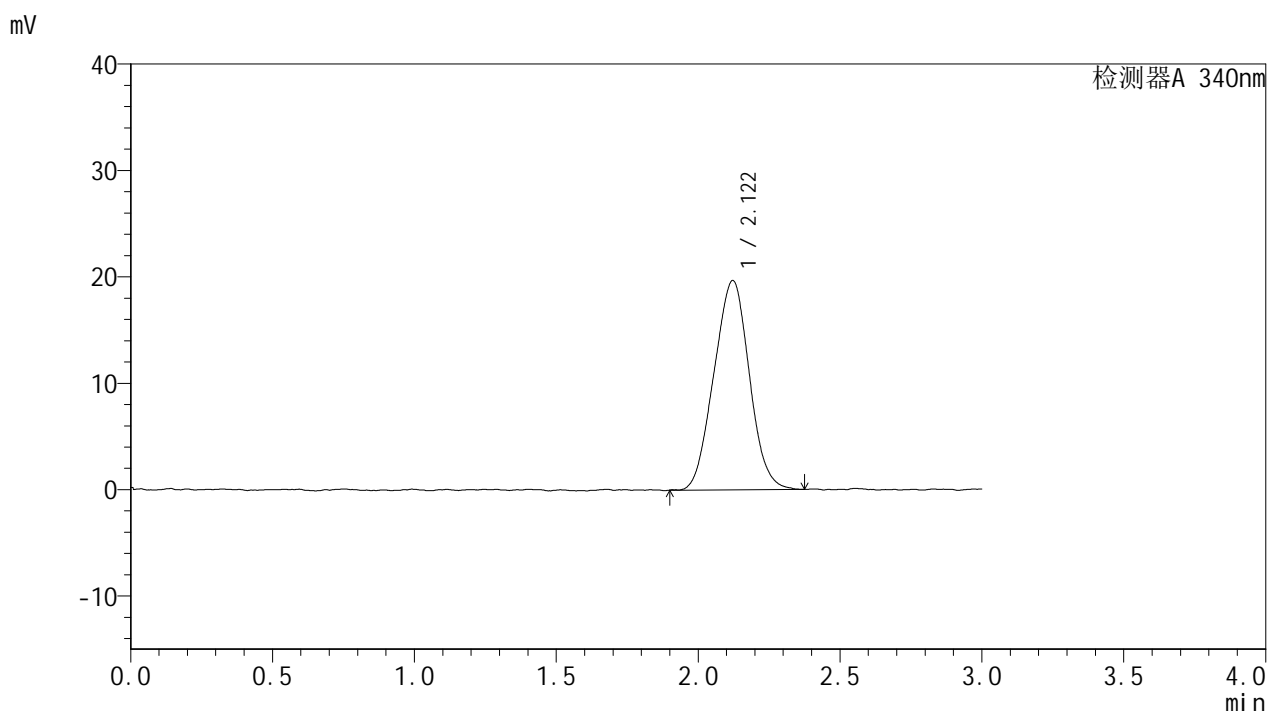


YMP-4103

<样品信息>

色谱柱 : XB-C18(50mm*4.6mm,5μm) 流速: 1.8ml/min
 柱温 : 30°C 波长: 340nm
 数据文件名: RC\$YMP-4103 - 28-7/28-640-2 - zzp-2025032321-js2Mp-rcqx-pH6.8jz-15mg-lf100z-dz1-3.lcd
 方法文件名: RC\$YMP-4103 - YMP-4103-rcqx-FX277.lcm
 批处理文件名: RC\$YMP-4103 - 20250521-rcqx-FX277.lcb
 样品瓶号: 3-18
 进样体积: 10 μl 版本号:6.115
 分析时间: 2025/05/21 16:18:17 实验者: zhanghongxin
 处理时间 (V2) : 2025/05/22 20:52:34 处理者: zhanghongxin
 仪器型号: SHIMADZU LC-2050C(FX277)

<色谱图>



<峰表>

检测器A 340nm

峰号	保留时间	面积	面积%	高度	理论塔板数(USP)	拖尾因子	分离度(USP)
1	2.122	170799	100.000	19682	1289	1.010	--
总计		170799	100.000	19682			

图84 乌帕替尼缓释片溶出曲线测定HPLC图谱
 自制品-2025032321-js2M批(15mg规格)-pH6.8介质-篮法-100转
 对照品溶液-1-3

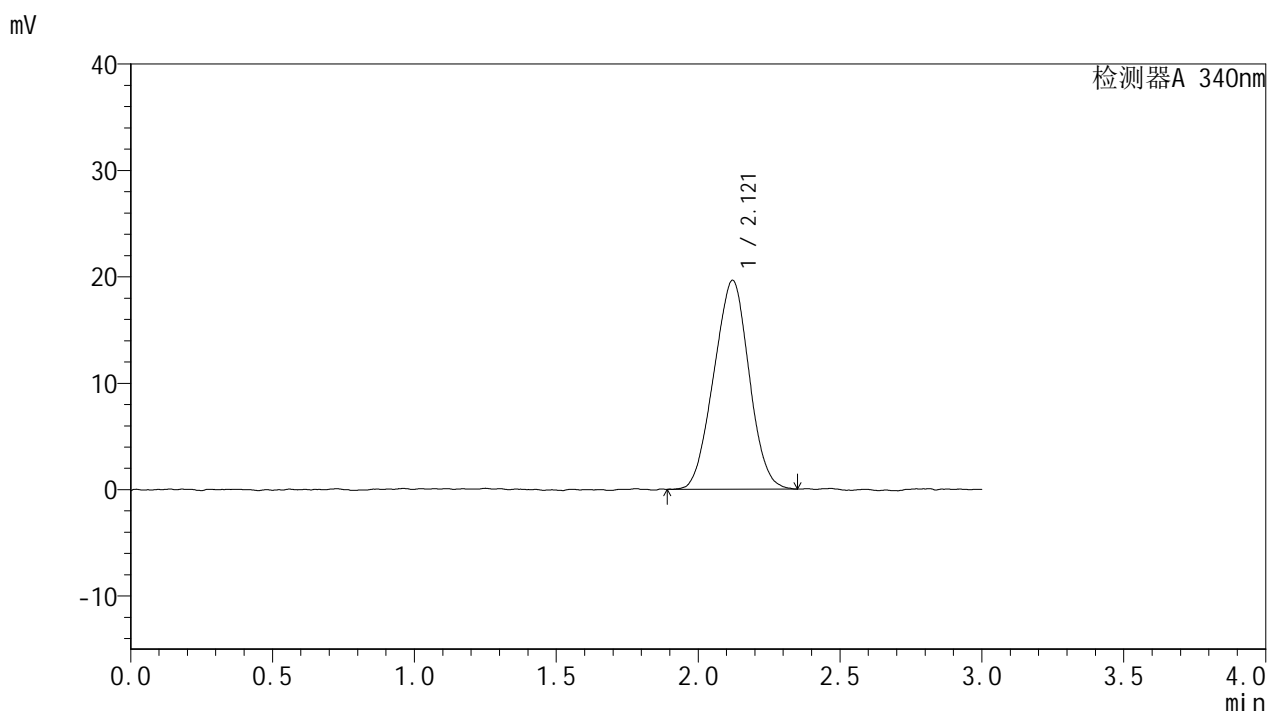


YMP-4103

<样品信息>

色谱柱 : XB-C18(50mm*4.6mm,5μm) 流速: 1.8ml/min
 柱温 : 30°C 波长: 340nm
 数据文件名: RC\$YMP-4103 - 28-7/28-641-2 - zzp-2025032321-js2Mp-rcqx-pH6.8jz-15mg-lf100z-dz1-4.lcd
 方法文件名: RC\$YMP-4103 - YMP-4103-rcqx-FX277.lcm
 批处理文件名: RC\$YMP-4103 - 20250521-rcqx-FX277.lcb
 样品瓶号: 3-18
 进样体积: 10 μl 版本号:6.115
 分析时间: 2025/05/21 16:21:39 实验者: zhanghongxin
 处理时间 (V2) : 2025/05/22 20:52:36 处理者: zhanghongxin
 仪器型号: SHIMADZU LC-2050C(FX277)

<色谱图>



<峰表>

检测器A 340nm

峰号	保留时间	面积	面积%	高度	理论塔板数(USP)	拖尾因子	分离度(USP)
1	2.121	169876	100.000	19637	1295	0.991	--
总计		169876	100.000	19637			

图85 乌帕替尼缓释片溶出曲线测定HPLC图谱
 自制品-2025032321-js2M批(15mg规格)-pH6.8介质-篮法-100转
 对照品溶液-1-4

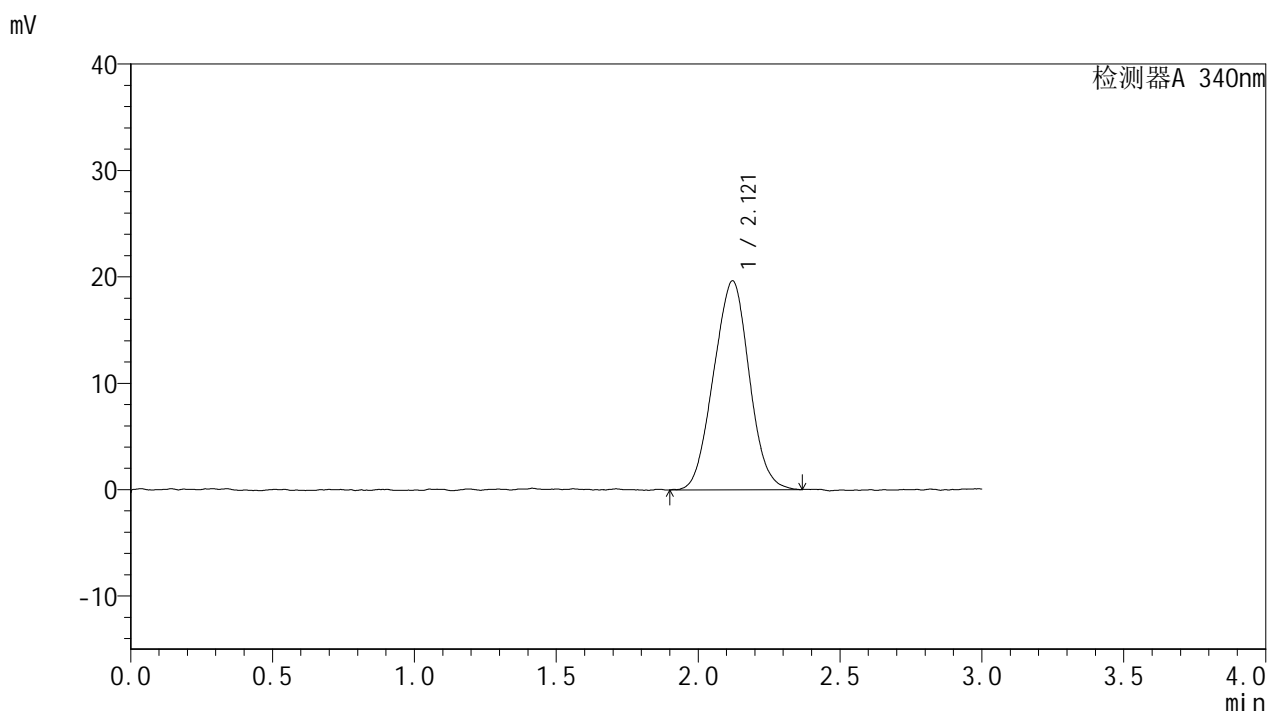


YMP-4103

<样品信息>

色谱柱 : XB-C18(50mm*4.6mm,5μm) 流速: 1.8ml/min
 柱温 : 30°C 波长: 340nm
 数据文件名: RC\$YMP-4103 - 28-7/28-642-2 - zzp-2025032321-js2Mp-rcqx-pH6.8jz-15mg-lf100z-dz1-5.lcd
 方法文件名: RC\$YMP-4103 - YMP-4103-rcqx-FX277.lcm
 批处理文件名: RC\$YMP-4103 - 20250521-rcqx-FX277.lcb
 样品瓶号: 3-18
 进样体积: 10 μl 版本号:6.115
 分析时间: 2025/05/21 16:25:02 实验者: zhanghongxin
 处理时间 (V2) : 2025/05/22 20:52:39 处理者: zhanghongxin
 仪器型号: SHIMADZU LC-2050C(FX277)

<色谱图>



<峰表>

检测器A 340nm

峰号	保留时间	面积	面积%	高度	理论塔板数(USP)	拖尾因子	分离度(USP)
1	2.121	171838	100.000	19650	1310	1.010	--
总计		171838	100.000	19650			

图86 乌帕替尼缓释片溶出曲线测定HPLC图谱
 自制品-2025032321-js2M批(15mg规格)-pH6.8介质-篮法-100转
 对照品溶液-1-5

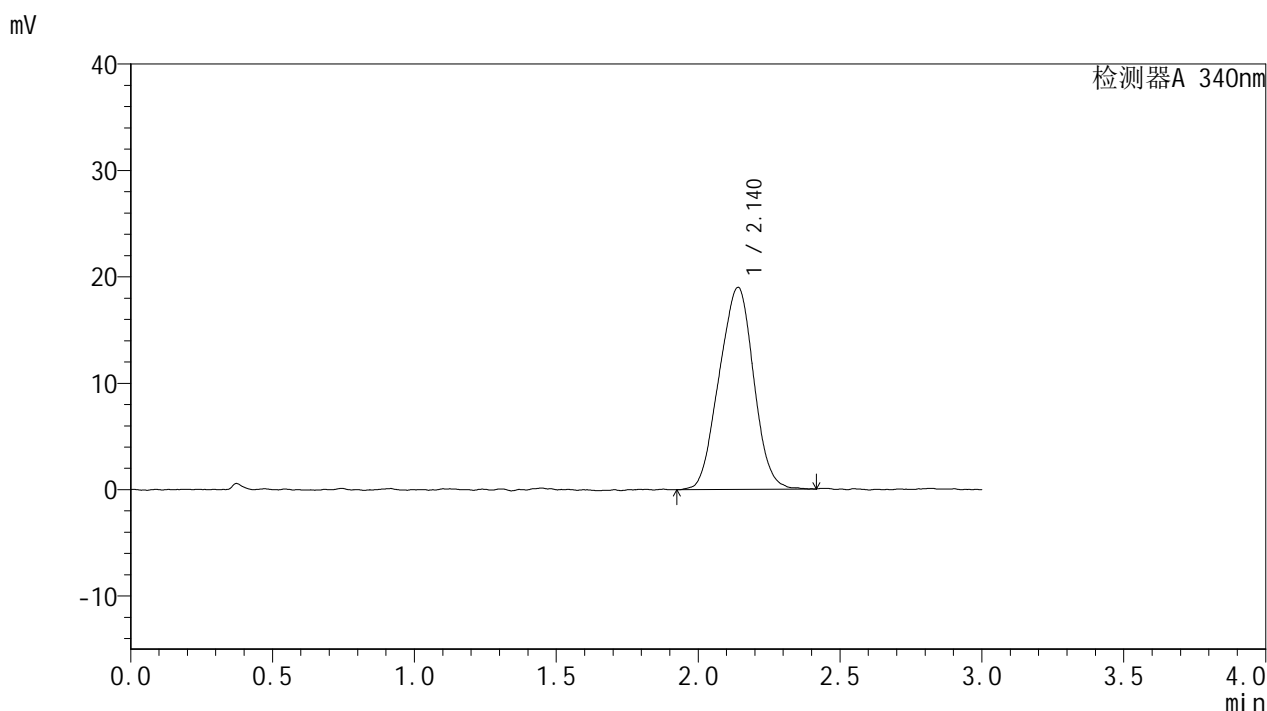


YMP-4103

<样品信息>

色谱柱 : XB-C18(50mm*4.6mm,5μm) 流速: 1.8ml/min
 柱温 : 30°C 波长: 340nm
 数据文件名: RC\$YMP-4103 - 28-7/28-643-2 - zzp-2025032321-js2Mp-rcqx-pH6.8jz-15mg-lf100z-0.5h-P1.lcd
 方法文件名: RC\$YMP-4103 - YMP-4103-rcqx-FX277.lcm
 批处理文件名: RC\$YMP-4103 - 20250521-rcqx-FX277.lcb
 样品瓶号: 3-1
 进样体积: 10 μl 版本号:6.115
 分析时间: 2025/05/21 16:28:25 实验者: zhanghongxin
 处理时间 (V2) : 2025/05/22 20:52:41 处理者: zhanghongxin
 仪器型号: SHIMADZU LC-2050C(FX277)

<色谱图>



<峰表>

检测器A 340nm

峰号	保留时间	面积	面积%	高度	理论塔板数(USP)	拖尾因子	分离度(USP)
1	2.140	160805	100.000	18976	1373	0.982	--
总计		160805	100.000	18976			

图87 乌帕替尼缓释片溶出曲线测定HPLC图谱
 自制品-2025032321-js2M批(15mg规格)-pH6.8介质-篮法-100转-30min-片1
 供试品溶液-1

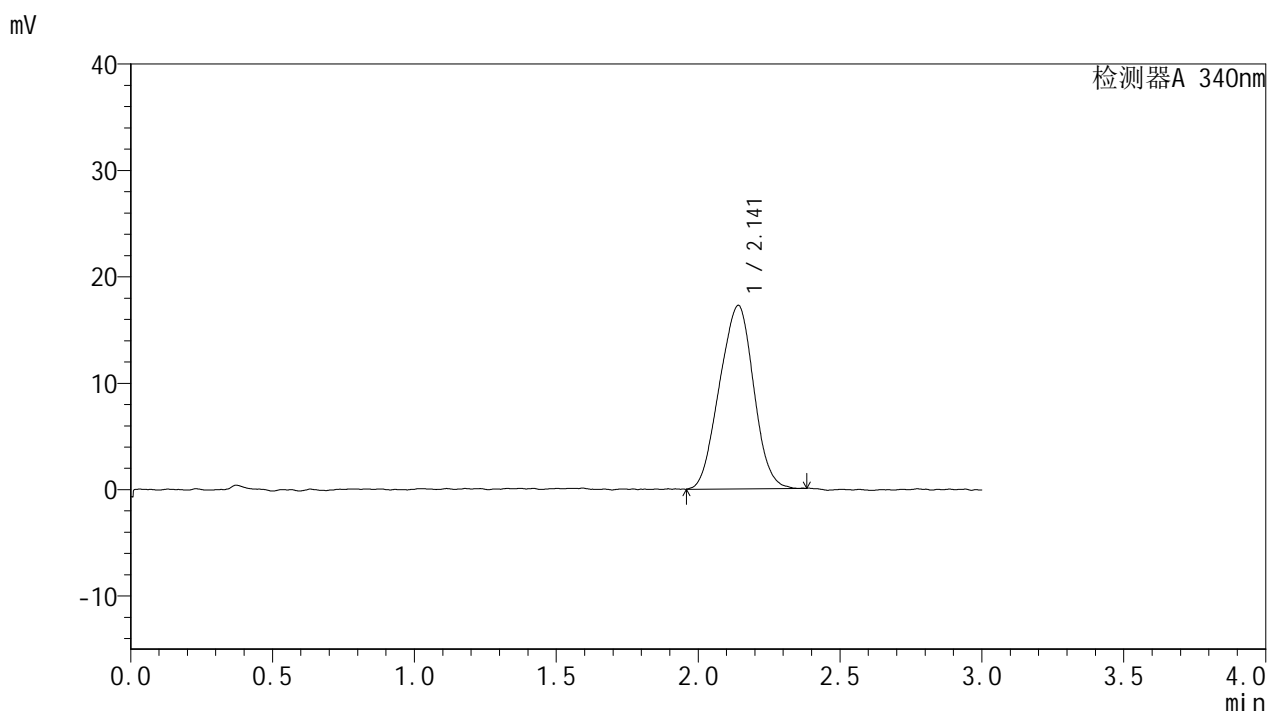


YMP-4103

<样品信息>

色谱柱 : XB-C18(50mm*4.6mm,5μm) 流速: 1.8ml/min
 柱温 : 30°C 波长: 340nm
 数据文件名: RC\$YMP-4103 - 28-7/28-644-2 - zzp-2025032321-js2Mp-rcqx-pH6.8jz-15mg-lf100z-0.5h-P2.lcd
 方法文件名: RC\$YMP-4103 - YMP-4103-rcqx-FX277.lcm
 批处理文件名: RC\$YMP-4103 - 20250521-rcqx-FX277.lcb
 样品瓶号: 3-10
 进样体积: 10 μl 版本号:6.115
 分析时间: 2025/05/21 16:31:47 实验者: zhanghongxin
 处理时间 (V2) : 2025/05/22 20:52:44 处理者: zhanghongxin
 仪器型号: SHIMADZU LC-2050C(FX277)

<色谱图>



<峰表>

检测器A 340nm

峰号	保留时间	面积	面积%	高度	理论塔板数(USP)	拖尾因子	分离度(USP)
1	2.141	144354	100.000	17226	1406	0.978	--
总计		144354	100.000	17226			

图88 乌帕替尼缓释片溶出曲线测定HPLC图谱
 自制品-2025032321-js2M批(15mg规格)-pH6.8介质-篮法-100转-30min-片2
 供试品溶液-1

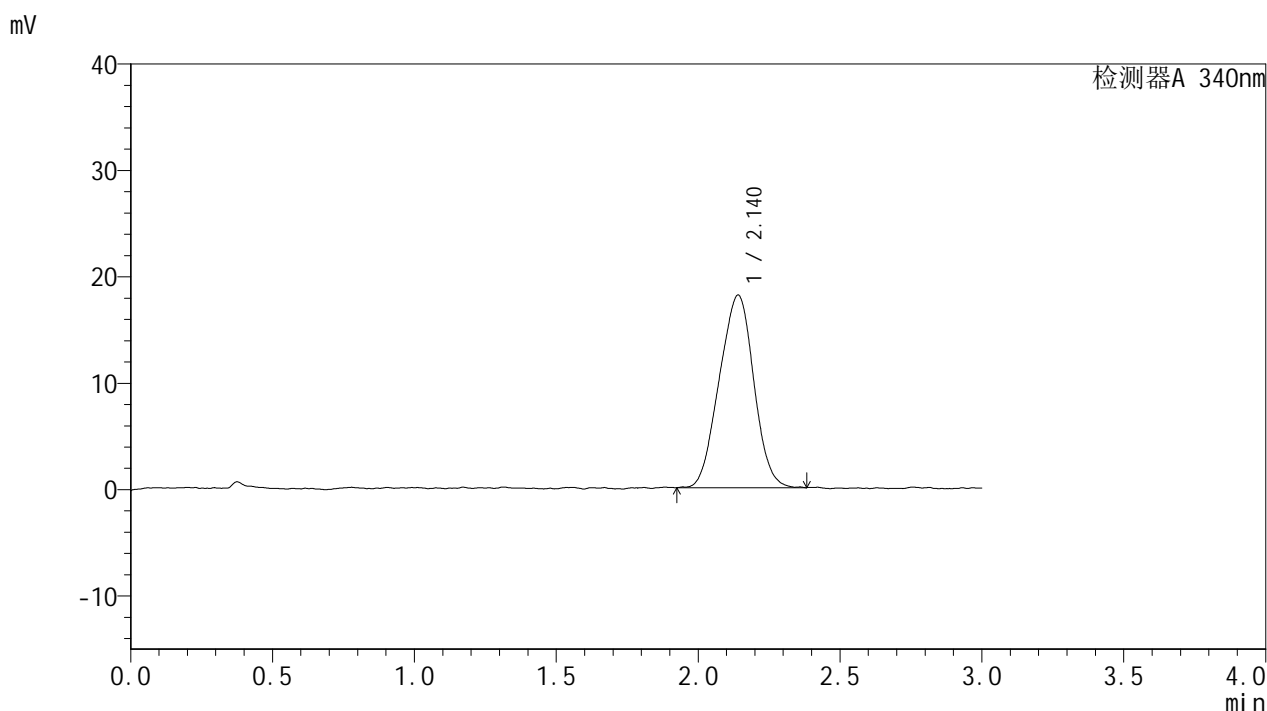


YMP-4103

<样品信息>

色谱柱 : XB-C18(50mm*4.6mm,5μm) 流速: 1.8ml/min
 柱温 : 30°C 波长: 340nm
 数据文件名: RC\$YMP-4103 - 28-7/28-645-2 - zzp-2025032321-js2Mp-rcqx-pH6.8jz-15mg-lf100z-0.5h-P3.lcd
 方法文件名: RC\$YMP-4103 - YMP-4103-rcqx-FX277.lcm
 批处理文件名: RC\$YMP-4103 - 20250521-rcqx-FX277.lcb
 样品瓶号: 3-19
 进样体积: 10 μl 版本号:6.115
 分析时间: 2025/05/21 16:35:09 实验者: zhanghongxin
 处理时间 (V2) : 2025/05/22 20:52:46 处理者: zhanghongxin
 仪器型号: SHIMADZU LC-2050C(FX277)

<色谱图>



<峰表>

检测器A 340nm

峰号	保留时间	面积	面积%	高度	理论塔板数(USP)	拖尾因子	分离度(USP)
1	2.140	153116	100.000	18097	1397	0.980	--
总计		153116	100.000	18097			

图89 乌帕替尼缓释片溶出曲线测定HPLC图谱
 自制品-2025032321-js2M批(15mg规格)-pH6.8介质-篮法-100转-30min-片3
 供试品溶液-1

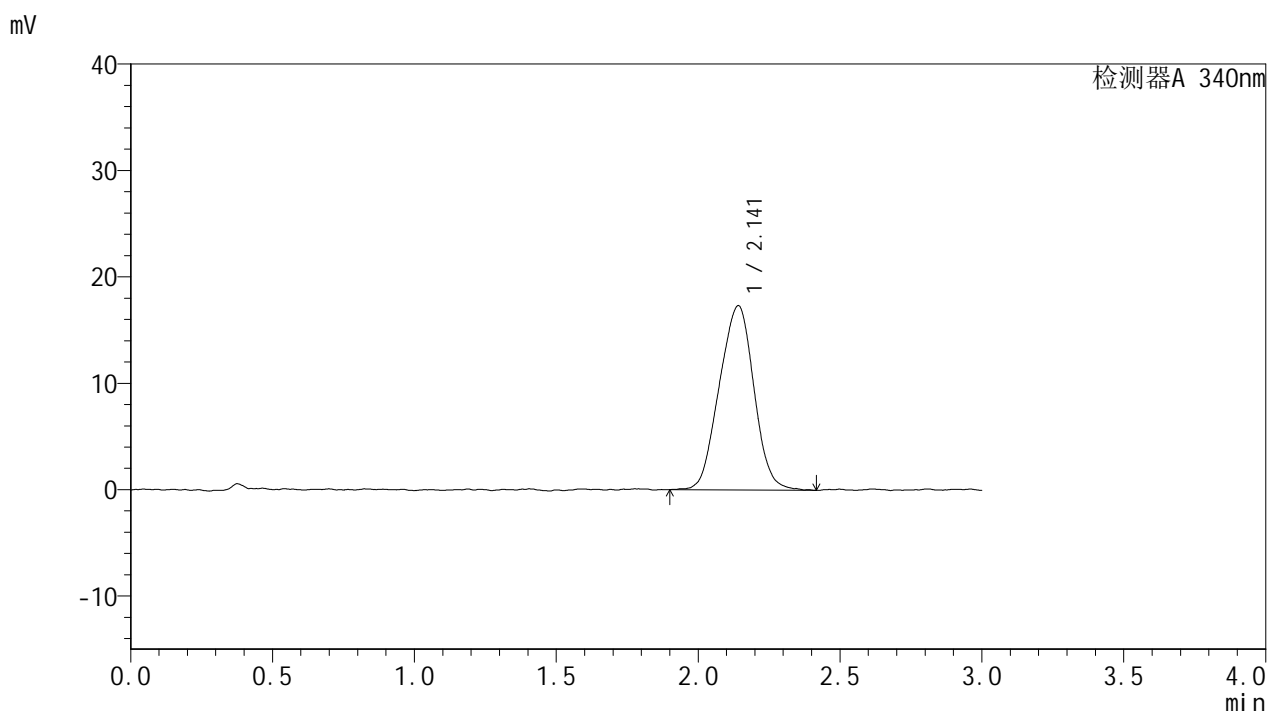


YMP-4103

<样品信息>

色谱柱 : XB-C18(50mm*4.6mm,5μm) 流速: 1.8ml/min
 柱温 : 30°C 波长: 340nm
 数据文件名: RC\$YMP-4103 - 28-7/28-646-2 - zzp-2025032321-js2Mp-rcqx-pH6.8jz-15mg-lf100z-0.5h-P4.lcd
 方法文件名: RC\$YMP-4103 - YMP-4103-rcqx-FX277.lcm
 批处理文件名: RC\$YMP-4103 - 20250521-rcqx-FX277.lcb
 样品瓶号: 3-28
 进样体积: 10 μl 版本号:6.115
 分析时间: 2025/05/21 16:38:30 实验者: zhanghongxin
 处理时间 (V2) : 2025/05/22 20:52:49 处理者: zhanghongxin
 仪器型号: SHIMADZU LC-2050C(FX277)

<色谱图>



<峰表>

检测器A 340nm

峰号	保留时间	面积	面积%	高度	理论塔板数(USP)	拖尾因子	分离度(USP)
1	2.141	147776	100.000	17310	1372	0.982	--
总计		147776	100.000	17310			

图90 乌帕替尼缓释片溶出曲线测定HPLC图谱
 自制品-2025032321-js2M批(15mg规格)-pH6.8介质-篮法-100转-30min-片4
 供试品溶液-1

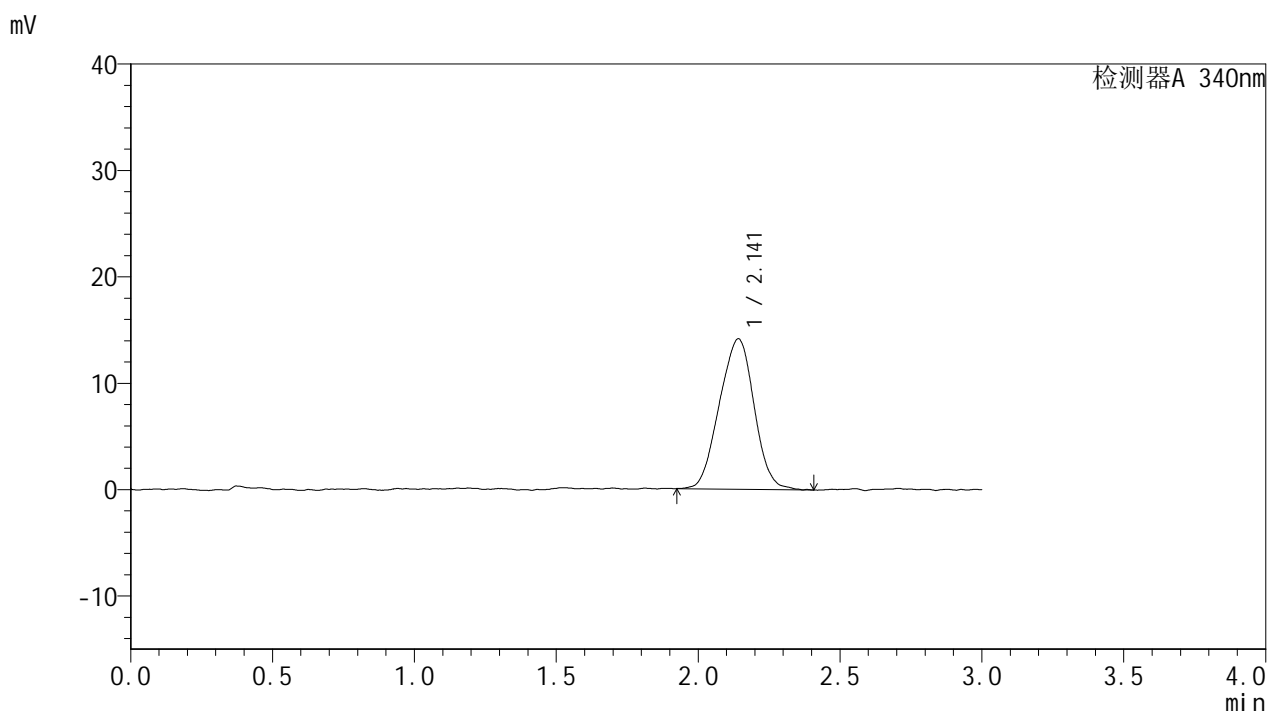


YMP-4103

<样品信息>

色谱柱 : XB-C18(50mm*4.6mm,5μm) 流速: 1.8ml/min
 柱温 : 30°C 波长: 340nm
 数据文件名: RC\$YMP-4103 - 28-7/28-647-2 - zzp-2025032321-js2Mp-rcqx-pH6.8jz-15mg-lf100z-0.5h-P5.lcd
 方法文件名: RC\$YMP-4103 - YMP-4103-rcqx-FX277.lcm
 批处理文件名: RC\$YMP-4103 - 20250521-rcqx-FX277.lcb
 样品瓶号: 3-37
 进样体积: 10 μl 版本号:6.115
 分析时间: 2025/05/21 16:41:52 实验者: zhanghongxin
 处理时间 (V2) : 2025/05/22 20:52:51 处理者: zhanghongxin
 仪器型号: SHIMADZU LC-2050C(FX277)

<色谱图>



<峰表>

检测器A 340nm

峰号	保留时间	面积	面积%	高度	理论塔板数(USP)	拖尾因子	分离度(USP)
1	2.141	120503	100.000	14123	1395	0.979	--
总计		120503	100.000	14123			

图91 乌帕替尼缓释片溶出曲线测定HPLC图谱
 自制品-2025032321-js2M批(15mg规格)-pH6.8介质-篮法-100转-30min-片5
 供试品溶液-1

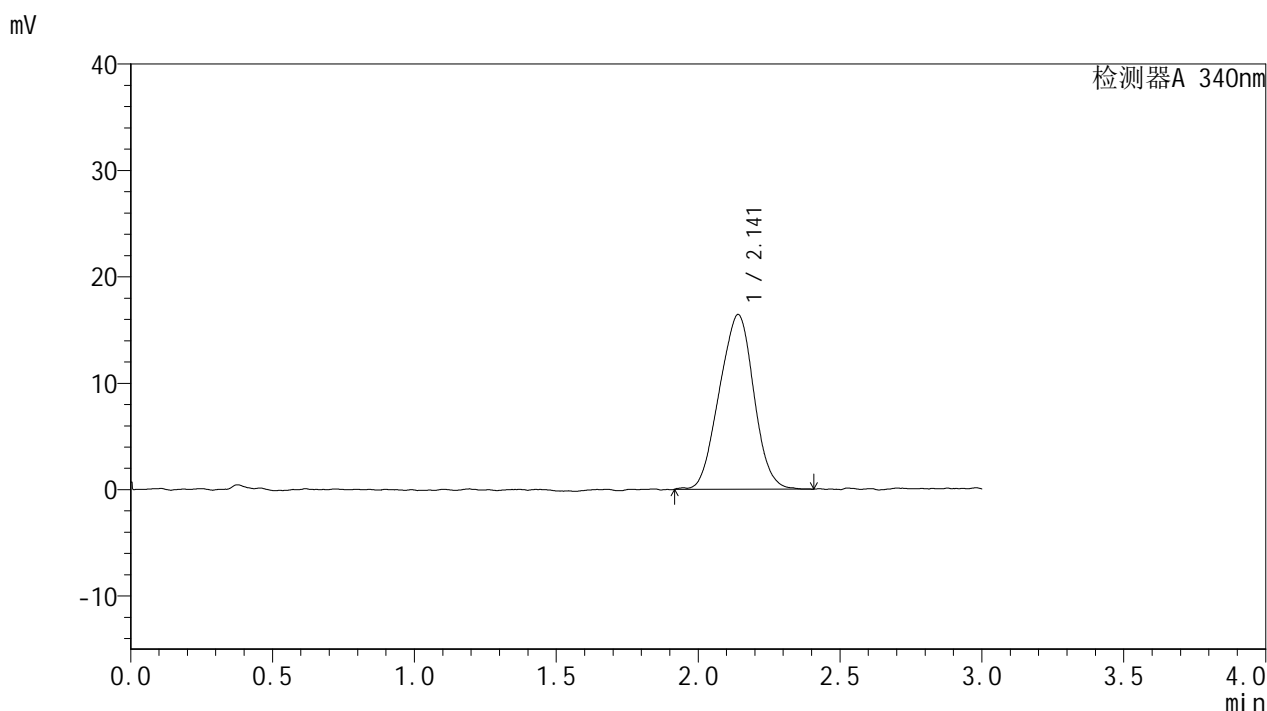


YMP-4103

<样品信息>

色谱柱 : XB-C18(50mm*4.6mm,5μm) 流速: 1.8ml/min
 柱温 : 30°C 波长: 340nm
 数据文件名: RC\$YMP-4103 - 28-7/28-648-2 - zzp-2025032321-js2Mp-rcqx-pH6.8jz-15mg-lf100z-0.5h-P6.lcd
 方法文件名: RC\$YMP-4103 - YMP-4103-rcqx-FX277.lcm
 批处理文件名: RC\$YMP-4103 - 20250521-rcqx-FX277.lcb
 样品瓶号: 3-46
 进样体积: 10 μl 版本号:6.115
 分析时间: 2025/05/21 16:45:14 实验者: zhanghongxin
 处理时间 (V2) : 2025/05/22 20:52:54 处理者: zhanghongxin
 仪器型号: SHIMADZU LC-2050C(FX277)

<色谱图>



<峰表>

检测器A 340nm

峰号	保留时间	面积	面积%	高度	理论塔板数(USP)	拖尾因子	分离度(USP)
1	2.141	139156	100.000	16425	1389	0.985	--
总计		139156	100.000	16425			

图92 乌帕替尼缓释片溶出曲线测定HPLC图谱
 自制品-2025032321-js2M批(15mg规格)-pH6.8介质-篮法-100转-30min-片6
 供试品溶液-1

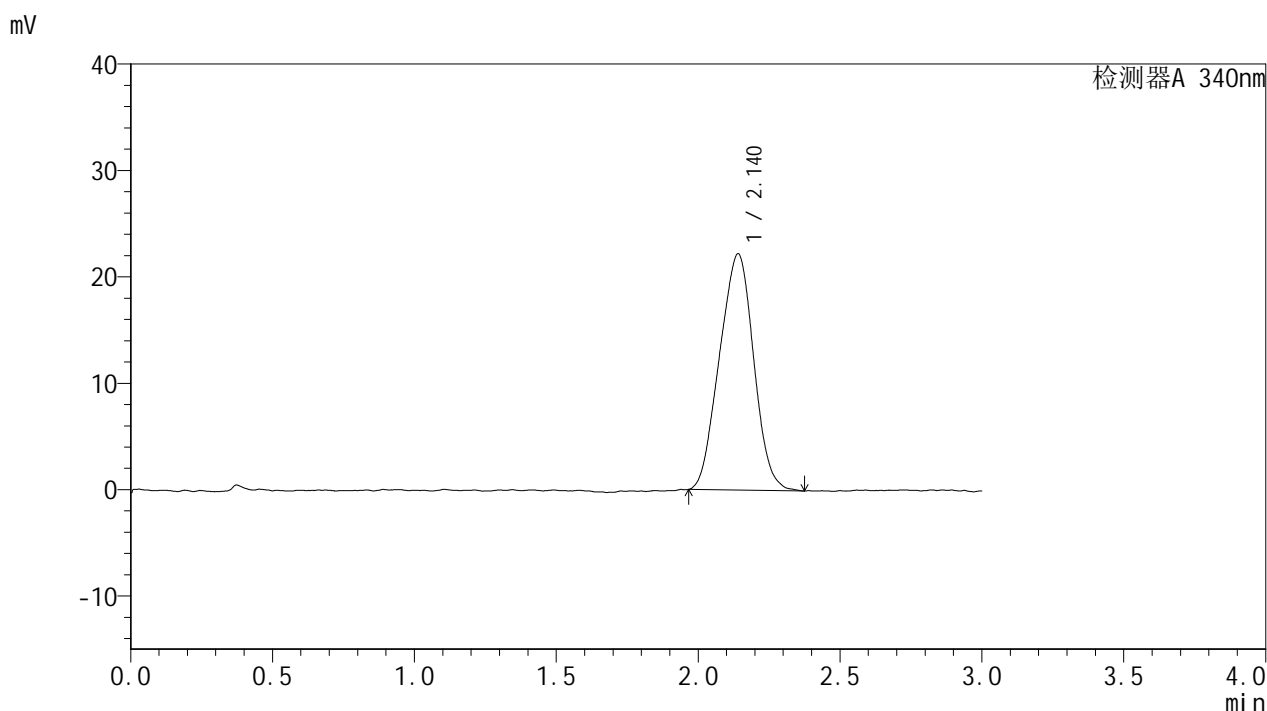


YMP-4103

<样品信息>

色谱柱 : XB-C18(50mm*4.6mm,5μm) 流速: 1.8ml/min
 柱温 : 30°C 波长: 340nm
 数据文件名: RC\$YMP-4103 - 28-7/28-649-2 - zzp-2025032321-js2Mp-rcqx-pH6.8jz-15mg-lf100z-1h-P1.lcd
 方法文件名: RC\$YMP-4103 - YMP-4103-rcqx-FX277.lcm
 批处理文件名: RC\$YMP-4103 - 20250521-rcqx-FX277.lcb
 样品瓶号: 3-2
 进样体积: 10 μl 版本号:6.115
 分析时间: 2025/05/21 16:48:36 实验者: zhanghongxin
 处理时间 (V2) : 2025/05/22 20:52:56 处理者: zhanghongxin
 仪器型号: SHIMADZU LC-2050C(FX277)

<色谱图>



<峰表>

检测器A 340nm

峰号	保留时间	面积	面积%	高度	理论塔板数(USP)	拖尾因子	分离度(USP)
1	2.140	186489	100.000	22197	1399	0.989	--
总计		186489	100.000	22197			

图93 乌帕替尼缓释片溶出曲线测定HPLC图谱
 自制品-2025032321-js2M批(15mg规格)-pH6.8介质-篮法-100转-60min-片1
 供试品溶液-1

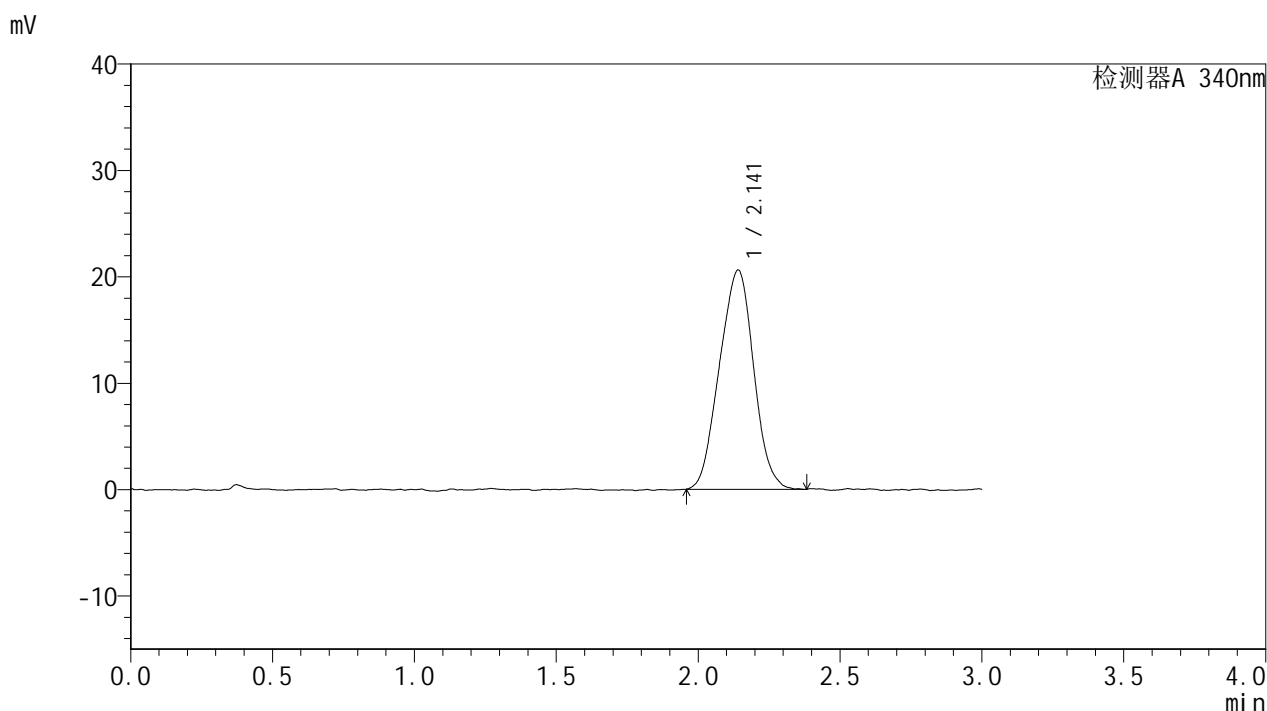


YMP-4103

<样品信息>

色谱柱 : XB-C18(50mm*4.6mm,5μm) 流速: 1.8ml/min
 柱温 : 30°C 波长: 340nm
 数据文件名: RC\$YMP-4103 - 28-7/28-650-2 - zzp-2025032321-js2Mp-rcqx-pH6.8jz-15mg-lf100z-1h-P2.lcd
 方法文件名: RC\$YMP-4103 - YMP-4103-rcqx-FX277.lcm
 批处理文件名: RC\$YMP-4103 - 20250521-rcqx-FX277.lcb
 样品瓶号: 3-11
 进样体积: 10 μl 版本号:6.115
 分析时间: 2025/05/21 16:51:58 实验者: zhanghongxin
 处理时间 (V2) : 2025/05/22 20:52:58 处理者: zhanghongxin
 仪器型号: SHIMADZU LC-2050C(FX277)

<色谱图>



<峰表>

检测器A 340nm

峰号	保留时间	面积	面积%	高度	理论塔板数(USP)	拖尾因子	分离度(USP)
1	2.141	172851	100.000	20595	1416	0.994	--
总计		172851	100.000	20595			

图94 乌帕替尼缓释片溶出曲线测定HPLC图谱
 自制品-2025032321-js2M批(15mg规格)-pH6.8介质-篮法-100转-60min-片2
 供试品溶液-1

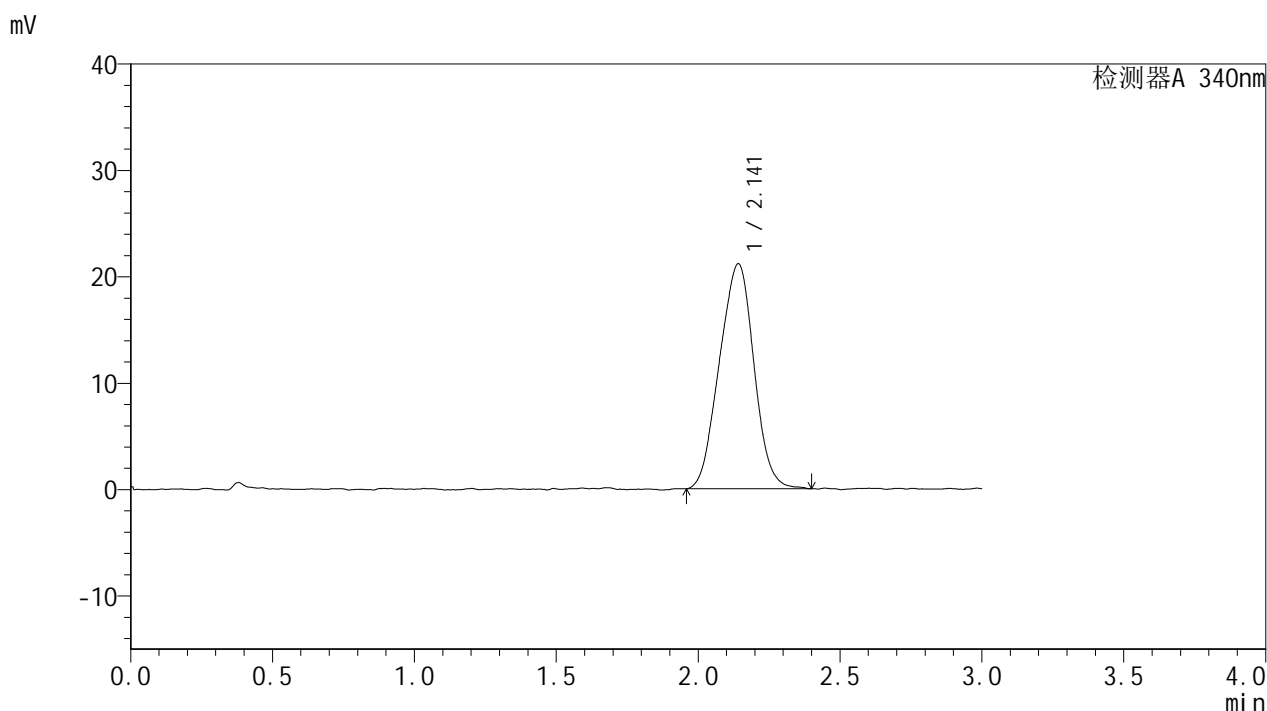


YMP-4103

<样品信息>

色谱柱 : XB-C18(50mm*4.6mm,5μm) 流速: 1.8ml/min
 柱温 : 30°C 波长: 340nm
 数据文件名: RC\$YMP-4103 - 28-7/28-651-2 - zzp-2025032321-js2Mp-rcqx-pH6.8jz-15mg-lf100z-1h-P3.lcd
 方法文件名: RC\$YMP-4103 - YMP-4103-rcqx-FX277.lcm
 批处理文件名: RC\$YMP-4103 - 20250521-rcqx-FX277.lcb
 样品瓶号: 3-20
 进样体积: 10 μl 版本号:6.115
 分析时间: 2025/05/21 16:55:20 实验者: zhanghongxin
 处理时间 (V2) : 2025/05/22 20:53:01 处理者: zhanghongxin
 仪器型号: SHIMADZU LC-2050C(FX277)

<色谱图>



<峰表>

检测器A 340nm

峰号	保留时间	面积	面积%	高度	理论塔板数(USP)	拖尾因子	分离度(USP)
1	2.141	179397	100.000	21131	1404	0.987	--
总计		179397	100.000	21131			

图95 乌帕替尼缓释片溶出曲线测定HPLC图谱
 自制品-2025032321-js2M批(15mg规格)-pH6.8介质-篮法-100转-60min-片3
 供试品溶液-1

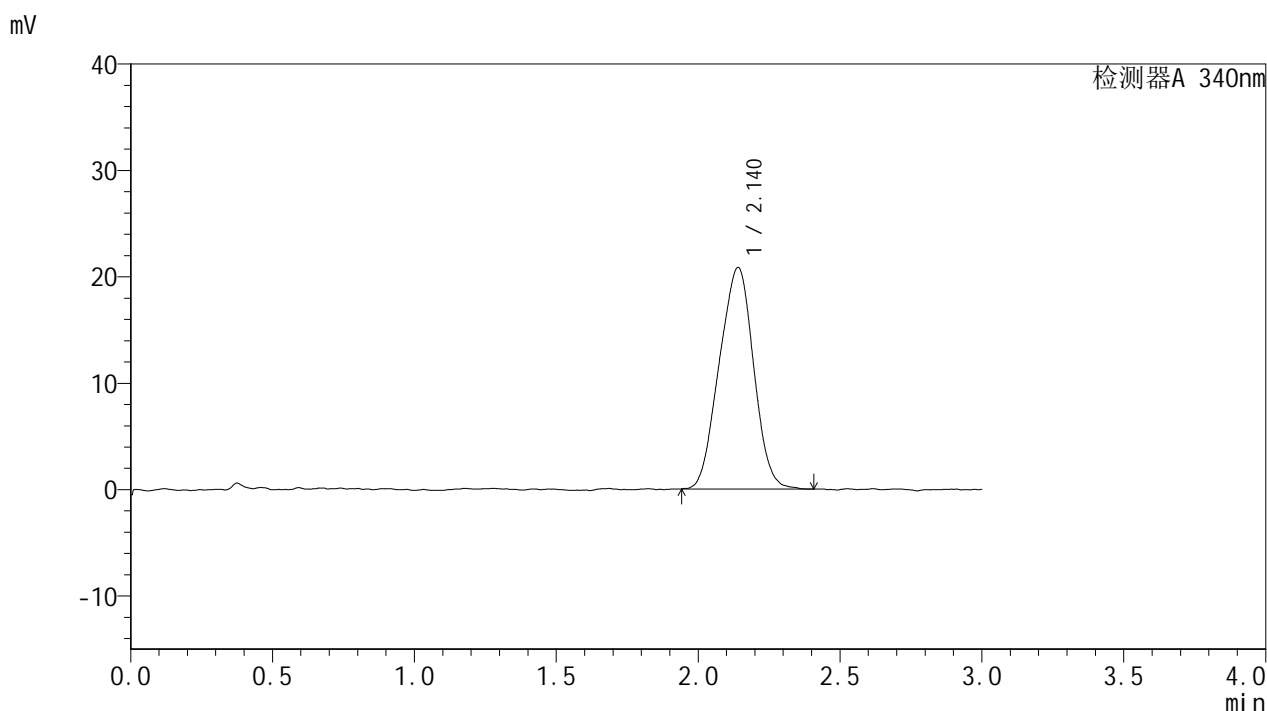


YMP-4103

<样品信息>

色谱柱 : XB-C18(50mm*4.6mm,5μm) 流速: 1.8ml/min
 柱温 : 30°C 波长: 340nm
 数据文件名: RC\$YMP-4103 - 28-7/28-652-2 - zzp-2025032321-js2Mp-rcqx-pH6.8jz-15mg-lf100z-1h-P4.lcd
 方法文件名: RC\$YMP-4103 - YMP-4103-rcqx-FX277.lcm
 批处理文件名: RC\$YMP-4103 - 20250521-rcqx-FX277.lcb
 样品瓶号: 3-29
 进样体积: 10 μl 版本号:6.115
 分析时间: 2025/05/21 16:58:42 实验者: zhanghongxin
 处理时间 (V2) : 2025/05/22 20:53:04 处理者: zhanghongxin
 仪器型号: SHIMADZU LC-2050C(FX277)

<色谱图>



<峰表>

检测器A 340nm

峰号	保留时间	面积	面积%	高度	理论塔板数(USP)	拖尾因子	分离度(USP)
1	2.140	175707	100.000	20808	1318	0.976	--
总计		175707	100.000	20808			

图96 乌帕替尼缓释片溶出曲线测定HPLC图谱
 自制品-2025032321-js2M批(15mg规格)-pH6.8介质-篮法-100转-60min-片4
 供试品溶液-1

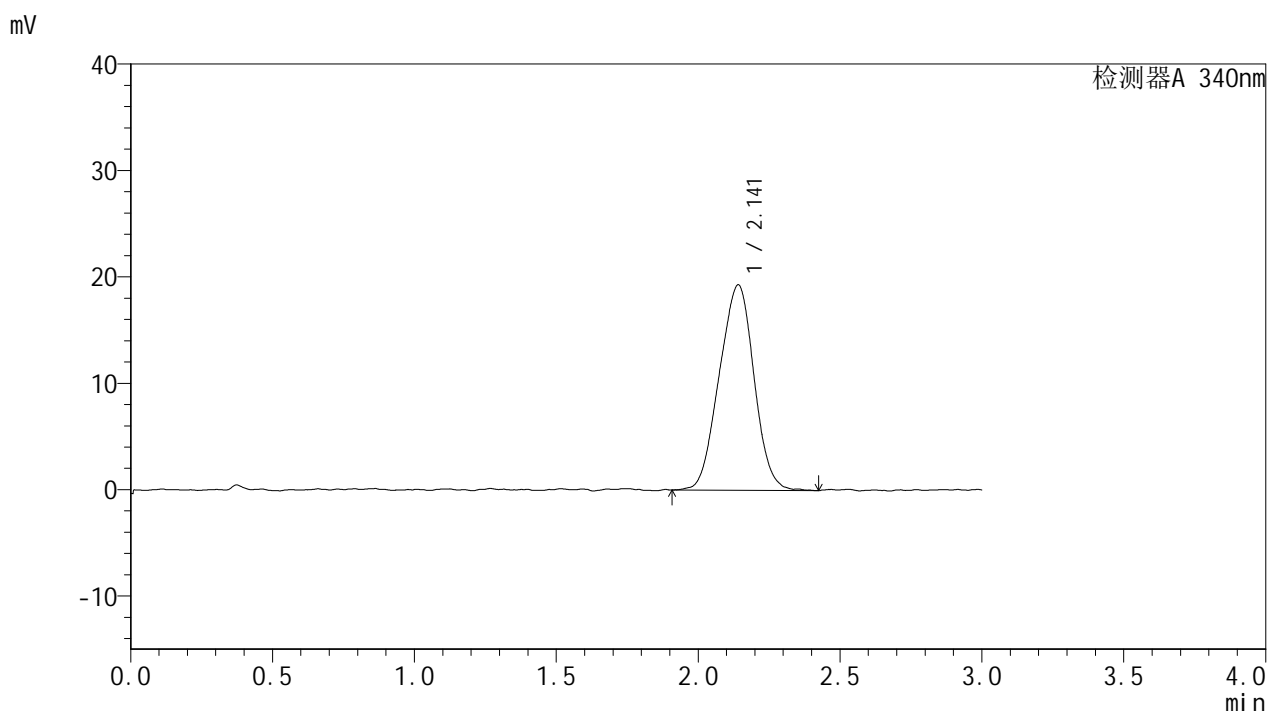


YMP-4103

<样品信息>

色谱柱 : XB-C18(50mm*4.6mm,5μm) 流速: 1.8ml/min
 柱温 : 30°C 波长: 340nm
 数据文件名: RC\$YMP-4103 - 28-7/28-653-2 - zzp-2025032321-js2Mp-rcqx-pH6.8jz-15mg-lf100z-1h-P5.lcd
 方法文件名: RC\$YMP-4103 - YMP-4103-rcqx-FX277.lcm
 批处理文件名: RC\$YMP-4103 - 20250521-rcqx-FX277.lcb
 样品瓶号: 3-38
 进样体积: 10 μl 版本号:6.115
 分析时间: 2025/05/21 17:02:04 实验者: zhanghongxin
 处理时间 (V2) : 2025/05/22 20:53:06 处理者: zhanghongxin
 仪器型号: SHIMADZU LC-2050C(FX277)

<色谱图>



<峰表>

检测器A 340nm

峰号	保留时间	面积	面积%	高度	理论塔板数(USP)	拖尾因子	分离度(USP)
1	2.141	164789	100.000	19285	1390	0.978	--
总计		164789	100.000	19285			

图97 乌帕替尼缓释片溶出曲线测定HPLC图谱
 自制品-2025032321-js2M批(15mg规格)-pH6.8介质-篮法-100转-60min-片5
 供试品溶液-1

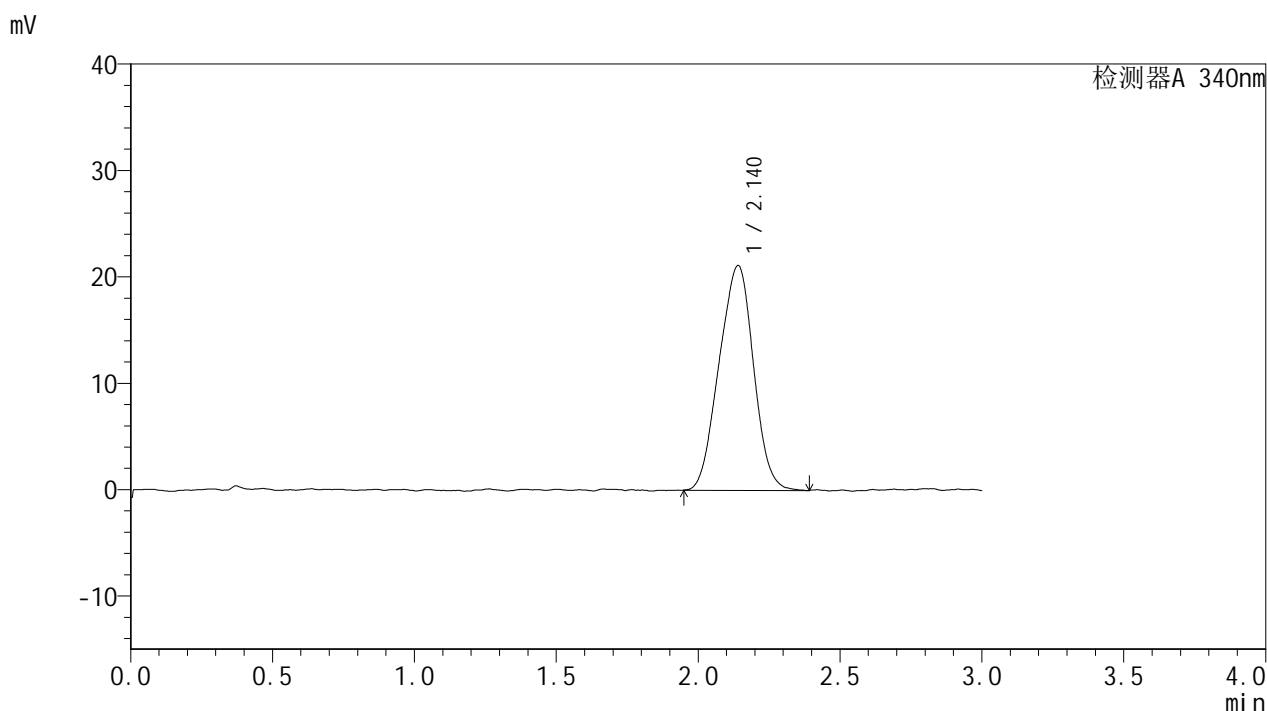


YMP-4103

<样品信息>

色谱柱 : XB-C18(50mm*4.6mm,5μm) 流速: 1.8ml/min
 柱温 : 30°C 波长: 340nm
 数据文件名: RC\$YMP-4103 - 28-7/28-654-2 - zzp-2025032321-js2Mp-rcqx-pH6.8jz-15mg-lf100z-1h-P6.lcd
 方法文件名: RC\$YMP-4103 - YMP-4103-rcqx-FX277.lcm
 批处理文件名: RC\$YMP-4103 - 20250521-rcqx-FX277.lcb
 样品瓶号: 3-47
 进样体积: 10 μl 版本号:6.115
 分析时间: 2025/05/21 17:05:26 实验者: zhanghongxin
 处理时间 (V2) : 2025/05/22 20:53:09 处理者: zhanghongxin
 仪器型号: SHIMADZU LC-2050C(FX277)

<色谱图>



<峰表>

检测器A 340nm

峰号	保留时间	面积	面积%	高度	理论塔板数(USP)	拖尾因子	分离度(USP)
1	2.140	178398	100.000	21121	1404	0.973	--
总计		178398	100.000	21121			

图98 乌帕替尼缓释片溶出曲线测定HPLC图谱
 自制品-2025032321-js2M批(15mg规格)-pH6.8介质-篮法-100转-60min-片6
 供试品溶液-1

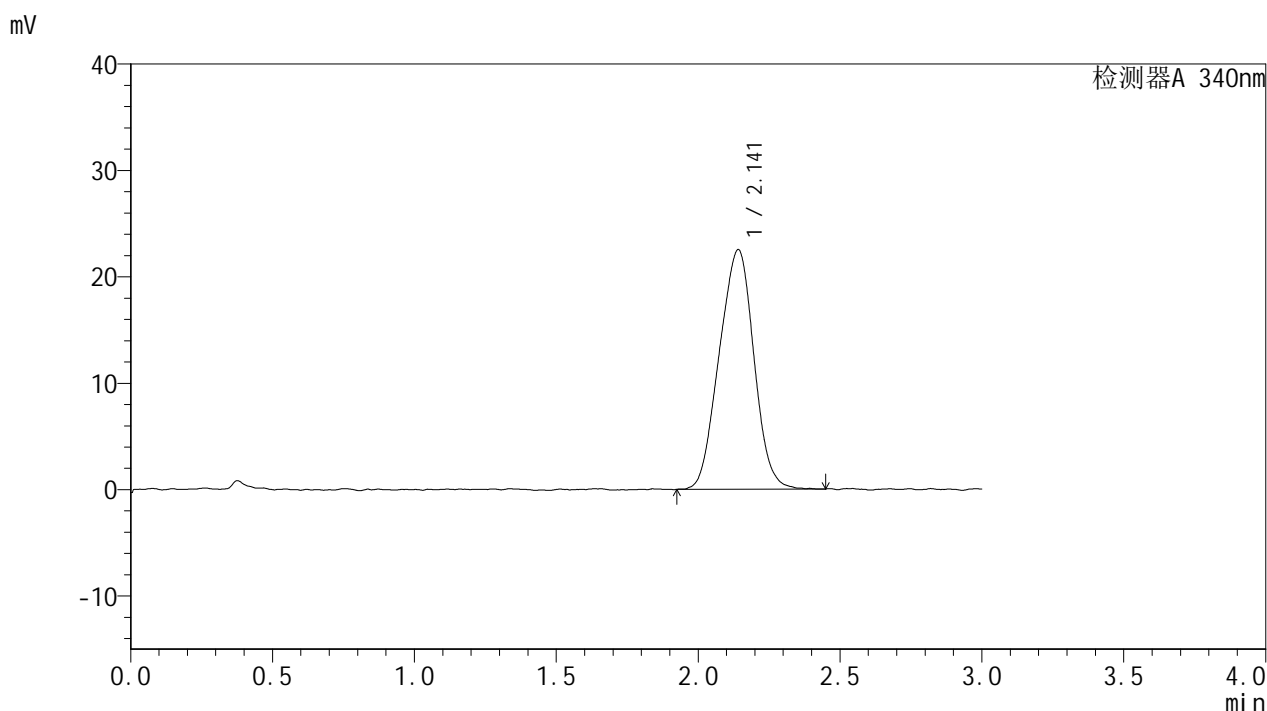


YMP-4103

<样品信息>

色谱柱 : XB-C18(50mm*4.6mm,5μm) 流速: 1.8ml/min
 柱温 : 30°C 波长: 340nm
 数据文件名: RC\$YMP-4103 - 28-7/28-655-2 - zzp-2025032321-js2Mp-rcqx-pH6.8jz-15mg-lf100z-2h-P1.lcd
 方法文件名: RC\$YMP-4103 - YMP-4103-rcqx-FX277.lcm
 批处理文件名: RC\$YMP-4103 - 20250521-rcqx-FX277.lcb
 样品瓶号: 3-3
 进样体积: 10 μl 版本号:6.115
 分析时间: 2025/05/21 17:08:48 实验者: zhanghongxin
 处理时间 (V2) : 2025/05/22 20:53:11 处理者: zhanghongxin
 仪器型号: SHIMADZU LC-2050C(FX277)

<色谱图>



<峰表>

检测器A 340nm

峰号	保留时间	面积	面积%	高度	理论塔板数(USP)	拖尾因子	分离度(USP)
1	2.141	191829	100.000	22503	1389	0.984	--
总计		191829	100.000	22503			

图99 乌帕替尼缓释片溶出曲线测定HPLC图谱
 自制品-2025032321-js2M批(15mg规格)-pH6.8介质-篮法-100转-120min-片1
 供试品溶液-1

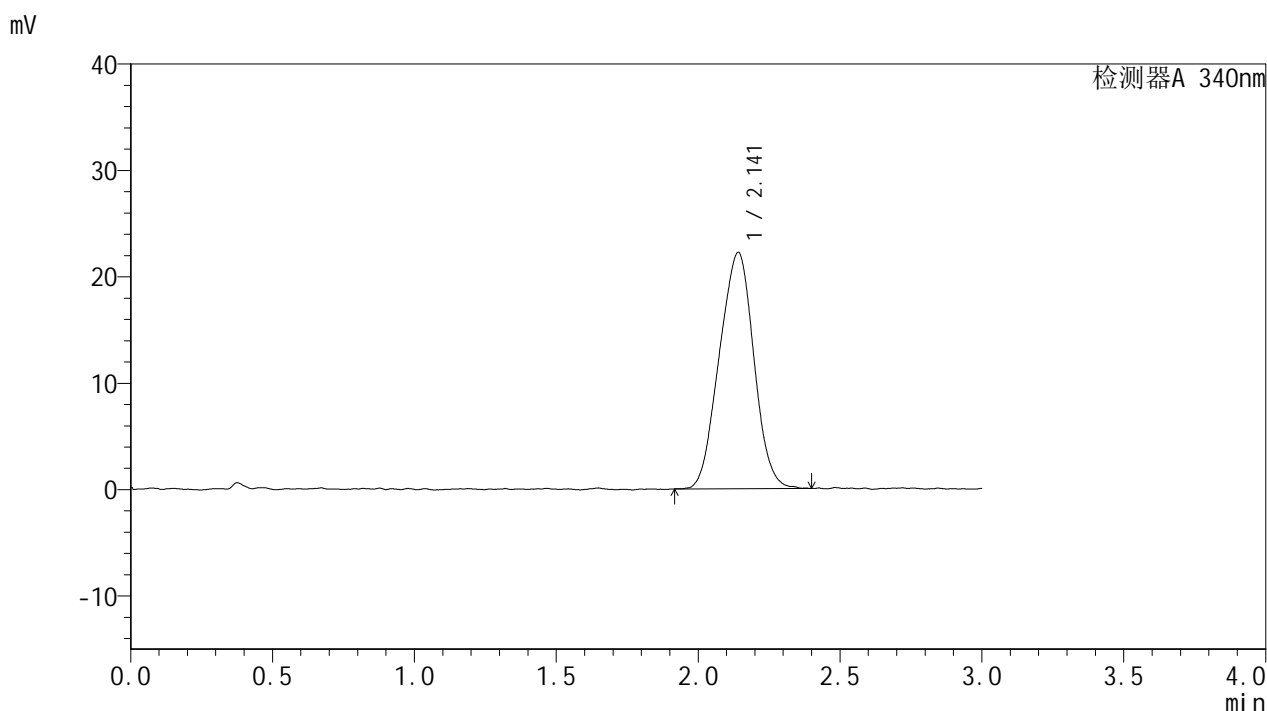


YMP-4103

<样品信息>

色谱柱 : XB-C18(50mm*4.6mm,5μm) 流速: 1.8ml/min
 柱温 : 30°C 波长: 340nm
 数据文件名: RC\$YMP-4103 - 28-7/28-656-2 - zzp-2025032321-js2Mp-rcqx-pH6.8jz-15mg-lf100z-2h-P2.lcd
 方法文件名: RC\$YMP-4103 - YMP-4103-rcqx-FX277.lcm
 批处理文件名: RC\$YMP-4103 - 20250521-rcqx-FX277.lcb
 样品瓶号: 3-12
 进样体积: 10 μl 版本号:6.115
 分析时间: 2025/05/21 17:12:09 实验者: zhanghongxin
 处理时间 (V2) : 2025/05/22 20:53:14 处理者: zhanghongxin
 仪器型号: SHIMADZU LC-2050C(FX277)

<色谱图>



<峰表>

检测器A 340nm

峰号	保留时间	面积	面积%	高度	理论塔板数(USP)	拖尾因子	分离度(USP)
1	2.141	188334	100.000	22197	1389	0.982	--
总计		188334	100.000	22197			

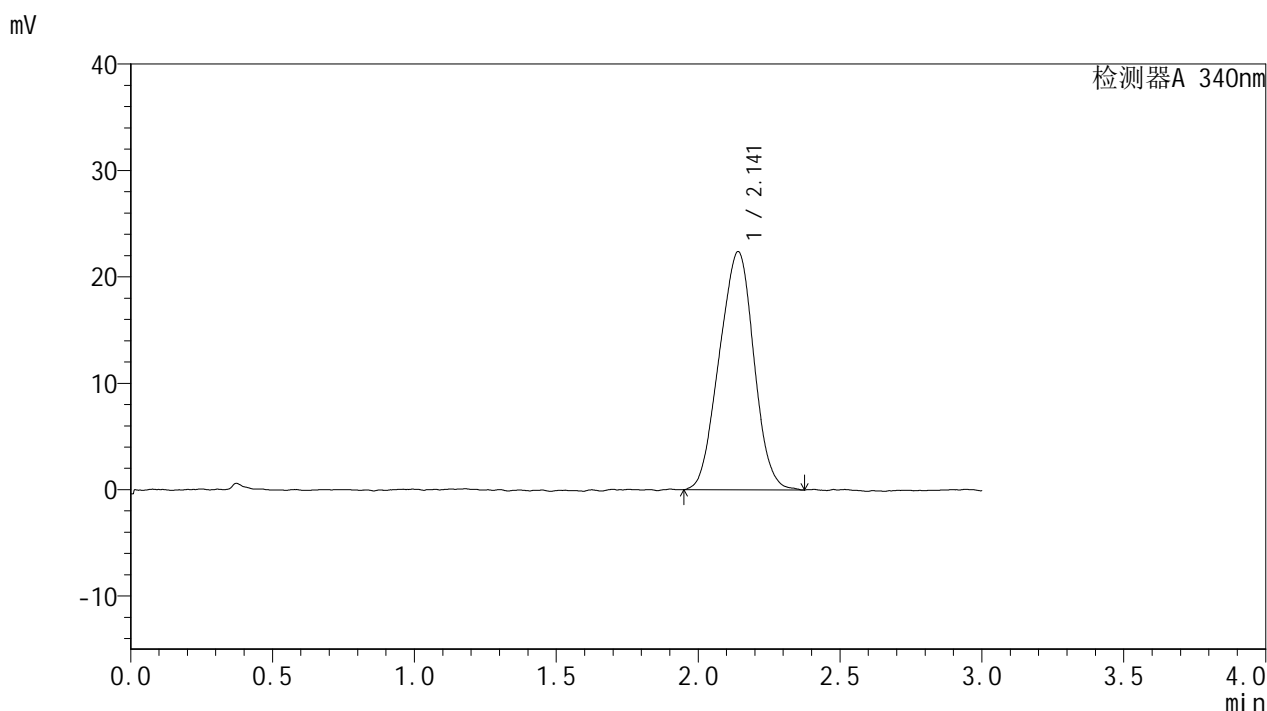


YMP-4103

<样品信息>

色谱柱 : XB-C18(50mm*4.6mm,5μm) 流速: 1.8ml/min
 柱温 : 30°C 波长: 340nm
 数据文件名: RC\$YMP-4103 - 28-7/28-657-2 - zzp-2025032321-js2Mp-rcqx-pH6.8jz-15mg-lf100z-2h-P3.lcd
 方法文件名: RC\$YMP-4103 - YMP-4103-rcqx-FX277.lcm
 批处理文件名: RC\$YMP-4103 - 20250521-rcqx-FX277.lcb
 样品瓶号: 3-21
 进样体积: 10 μl 版本号:6.115
 分析时间: 2025/05/21 17:15:32 实验者: zhanghongxin
 处理时间 (V2) : 2025/05/22 20:53:17 处理者: zhanghongxin
 仪器型号: SHIMADZU LC-2050C(FX277)

<色谱图>



<峰表>

检测器A 340nm

峰号	保留时间	面积	面积%	高度	理论塔板数(USP)	拖尾因子	分离度(USP)
1	2.141	189979	100.000	22377	1389	0.981	--
总计		189979	100.000	22377			

图101 乌帕替尼缓释片溶出曲线测定HPLC图谱
 自制品-2025032321-js2M批(15mg规格)-pH6.8介质-篮法-100转-120min-片3
 供试品溶液-1

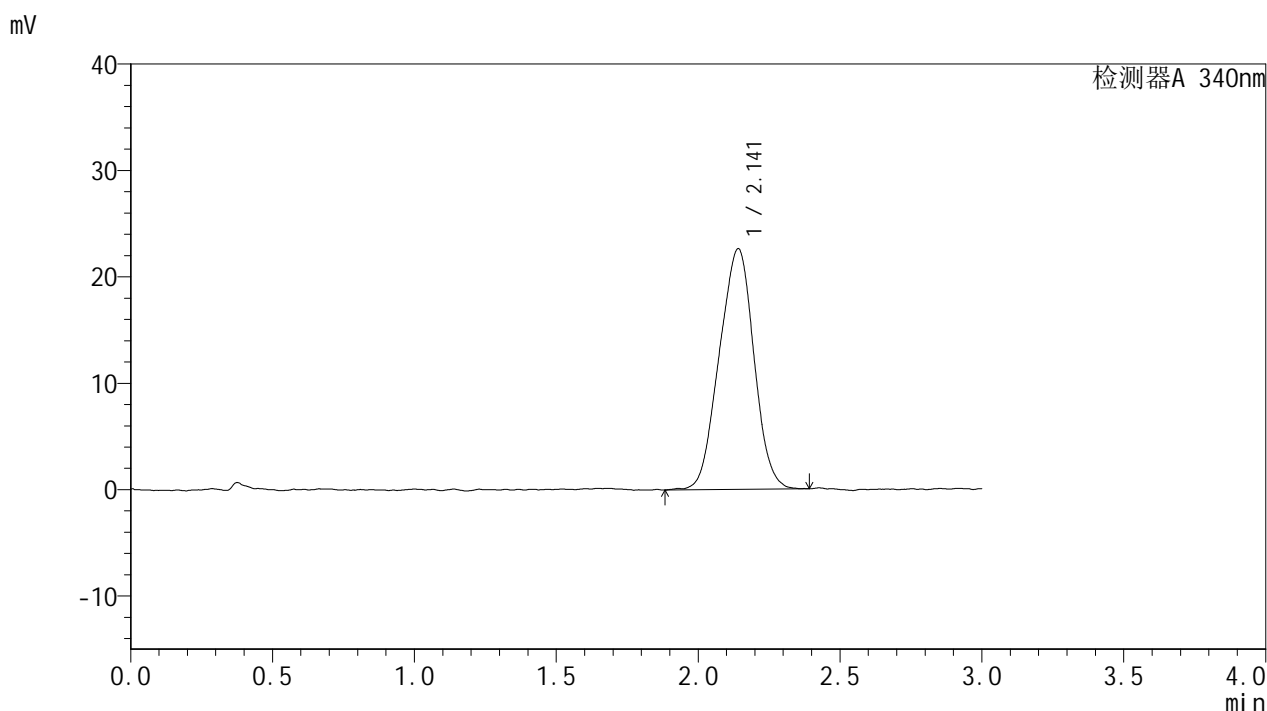


YMP-4103

<样品信息>

色谱柱 : XB-C18(50mm*4.6mm,5μm) 流速: 1.8ml/min
 柱温 : 30°C 波长: 340nm
 数据文件名: RC\$YMP-4103 - 28-7/28-658-2 - zzp-2025032321-js2Mp-rcqx-pH6.8jz-15mg-lf100z-2h-P4.lcd
 方法文件名: RC\$YMP-4103 - YMP-4103-rcqx-FX277.lcm
 批处理文件名: RC\$YMP-4103 - 20250521-rcqx-FX277.lcb
 样品瓶号: 3-30
 进样体积: 10 μl 版本号:6.115
 分析时间: 2025/05/21 17:18:53 实验者: zhanghongxin
 处理时间 (V2) : 2025/05/22 20:53:19 处理者: zhanghongxin
 仪器型号: SHIMADZU LC-2050C(FX277)

<色谱图>



<峰表>

检测器A 340nm

峰号	保留时间	面积	面积%	高度	理论塔板数(USP)	拖尾因子	分离度(USP)
1	2.141	192466	100.000	22599	1381	0.975	--
总计		192466	100.000	22599			

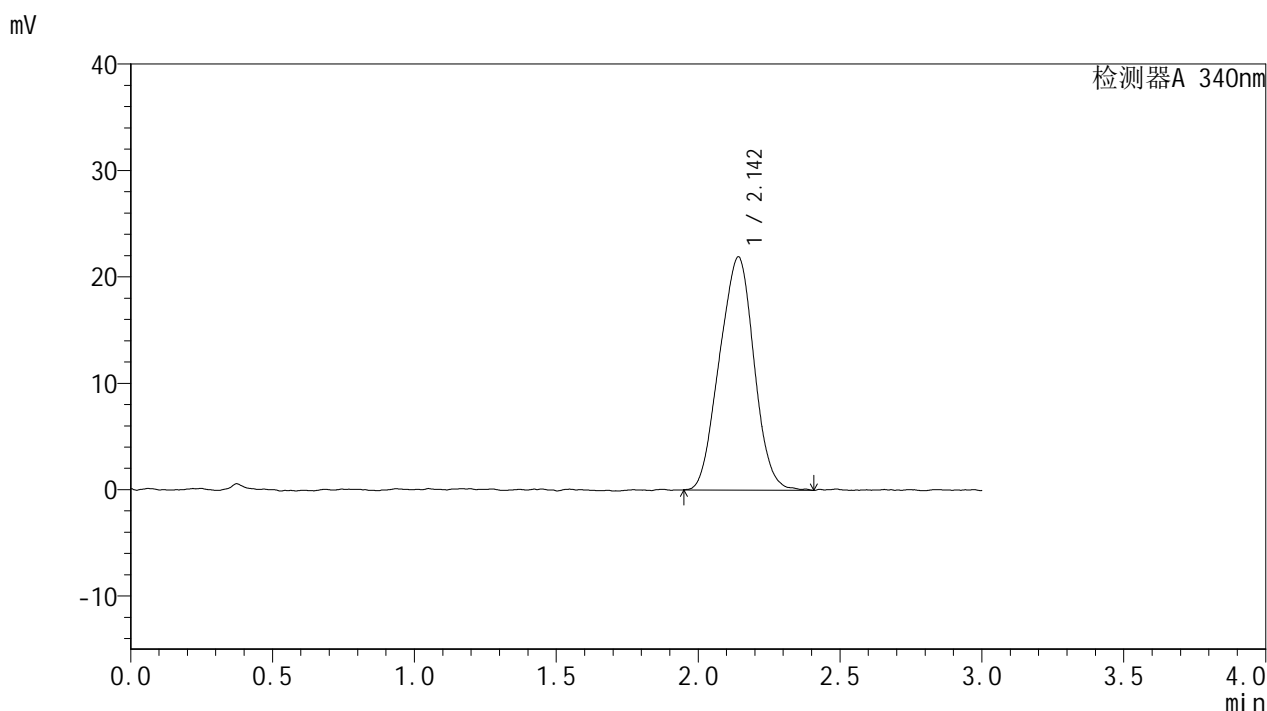


YMP-4103

<样品信息>

色谱柱 : XB-C18(50mm*4.6mm,5μm) 流速: 1.8ml/min
 柱温 : 30°C 波长: 340nm
 数据文件名: RC\$YMP-4103 - 28-7/28-659-2 - zzp-2025032321-js2Mp-rcqx-pH6.8jz-15mg-lf100z-2h-P5.lcd
 方法文件名: RC\$YMP-4103 - YMP-4103-rcqx-FX277.lcm
 批处理文件名: RC\$YMP-4103 - 20250521-rcqx-FX277.lcb
 样品瓶号: 3-39
 进样体积: 10 μl 版本号:6.115
 分析时间: 2025/05/21 17:22:14 实验者: zhanghongxin
 处理时间 (V2) : 2025/05/22 20:53:22 处理者: zhanghongxin
 仪器型号: SHIMADZU LC-2050C(FX277)

<色谱图>



<峰表>

检测器A 340nm

峰号	保留时间	面积	面积%	高度	理论塔板数(USP)	拖尾因子	分离度(USP)
1	2.142	185891	100.000	21878	1302	0.989	--
总计		185891	100.000	21878			

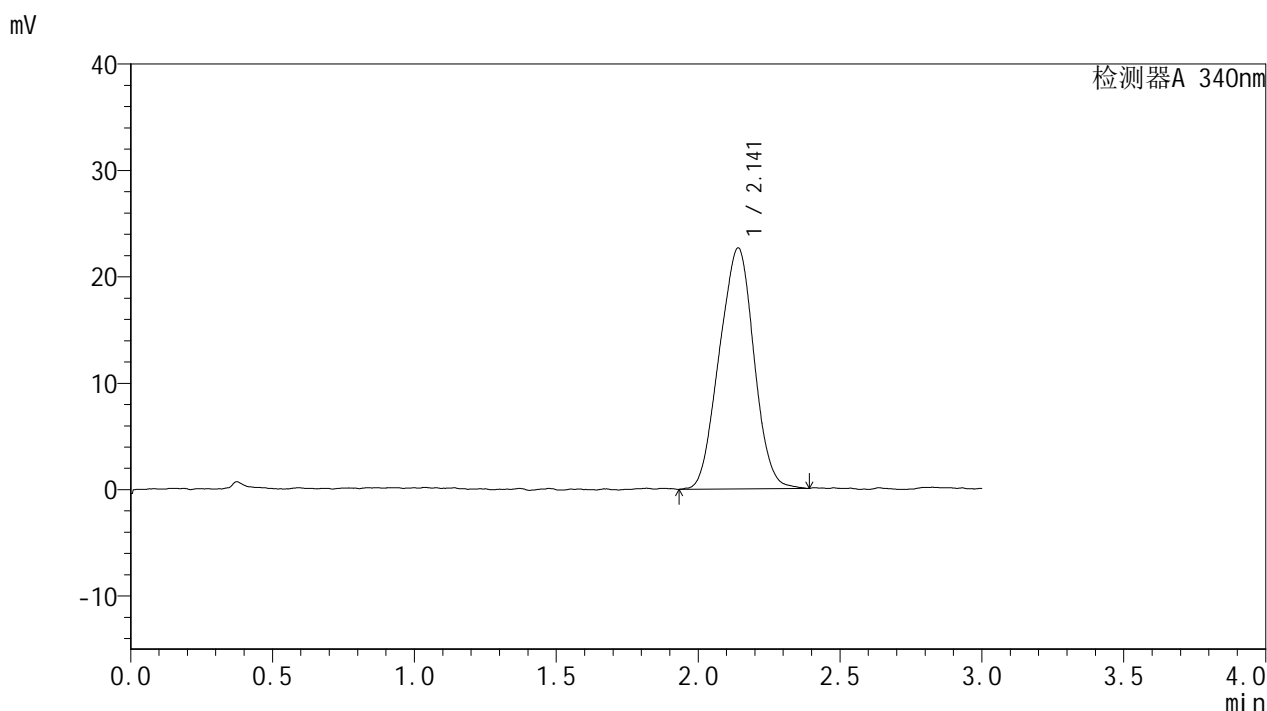


YMP-4103

<样品信息>

色谱柱 : XB-C18(50mm*4.6mm,5μm) 流速: 1.8ml/min
 柱温 : 30°C 波长: 340nm
 数据文件名: RC\$YMP-4103 - 28-7/28-660-2 - zzp-2025032321-js2Mp-rcqx-pH6.8jz-15mg-lf100z-2h-P6.lcd
 方法文件名: RC\$YMP-4103 - YMP-4103-rcqx-FX277.lcm
 批处理文件名: RC\$YMP-4103 - 20250521-rcqx-FX277.lcb
 样品瓶号: 3-48
 进样体积: 10 μl 版本号:6.115
 分析时间: 2025/05/21 17:25:36 实验者: zhanghongxin
 处理时间 (V2) : 2025/05/22 20:53:25 处理者: zhanghongxin
 仪器型号: SHIMADZU LC-2050C(FX277)

<色谱图>



<峰表>

检测器A 340nm

峰号	保留时间	面积	面积%	高度	理论塔板数(USP)	拖尾因子	分离度(USP)
1	2.141	192552	100.000	22638	1397	0.986	--
总计		192552	100.000	22638			

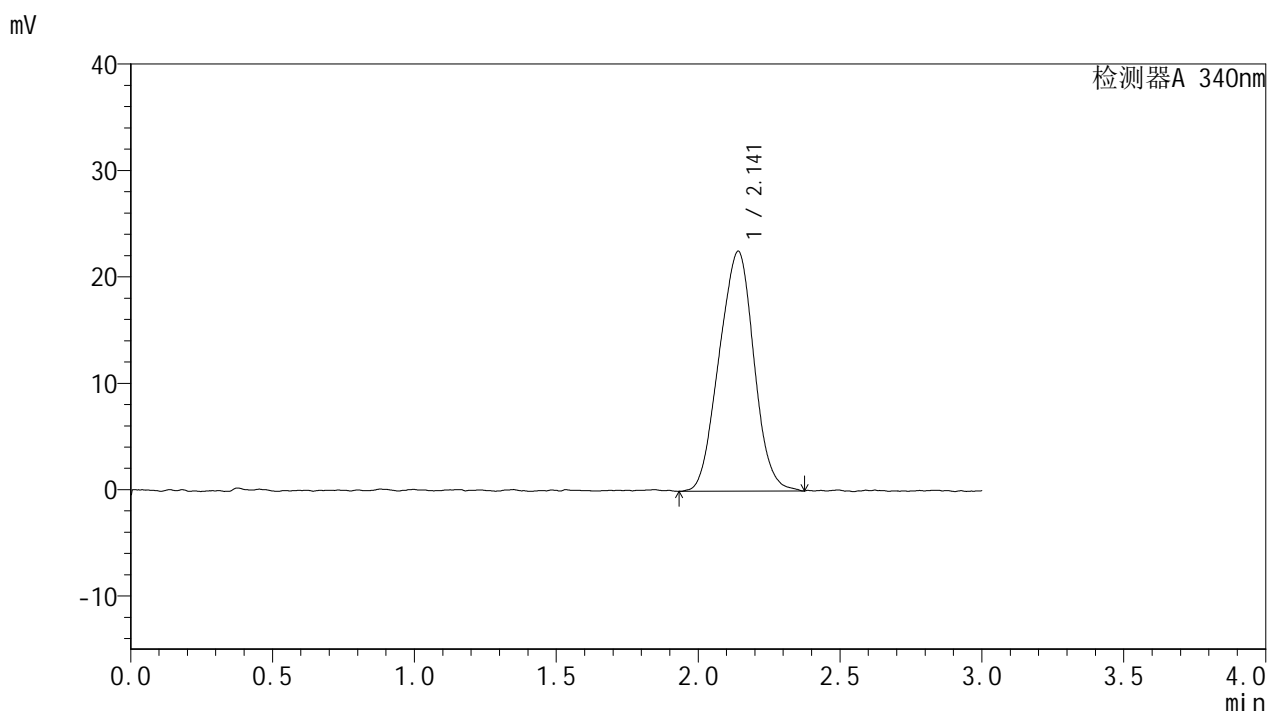


YMP-4103

<样品信息>

色谱柱 : XB-C18(50mm*4.6mm,5μm) 流速: 1.8ml/min
 柱温 : 30°C 波长: 340nm
 数据文件名: RC\$YMP-4103 - 28-7/28-661-2 - zzp-2025032321-js2Mp-rcqx-pH6.8jz-15mg-lf100z-4h-P1.lcd
 方法文件名: RC\$YMP-4103 - YMP-4103-rcqx-FX277.lcm
 批处理文件名: RC\$YMP-4103 - 20250521-rcqx-FX277.lcb
 样品瓶号: 3-4
 进样体积: 10 μl 版本号:6.115
 分析时间: 2025/05/21 17:28:58 实验者: zhanghongxin
 处理时间 (V2) : 2025/05/22 20:53:27 处理者: zhanghongxin
 仪器型号: SHIMADZU LC-2050C(FX277)

<色谱图>



<峰表>

检测器A 340nm

峰号	保留时间	面积	面积%	高度	理论塔板数(USP)	拖尾因子	分离度(USP)
1	2.141	192437	100.000	22526	1382	0.989	--
总计		192437	100.000	22526			

图105 乌帕替尼缓释片溶出曲线测定HPLC图谱

自制品-2025032321-js2M批(15mg规格)-pH6.8介质-篮法-100转-240min-片1
供试品溶液-1

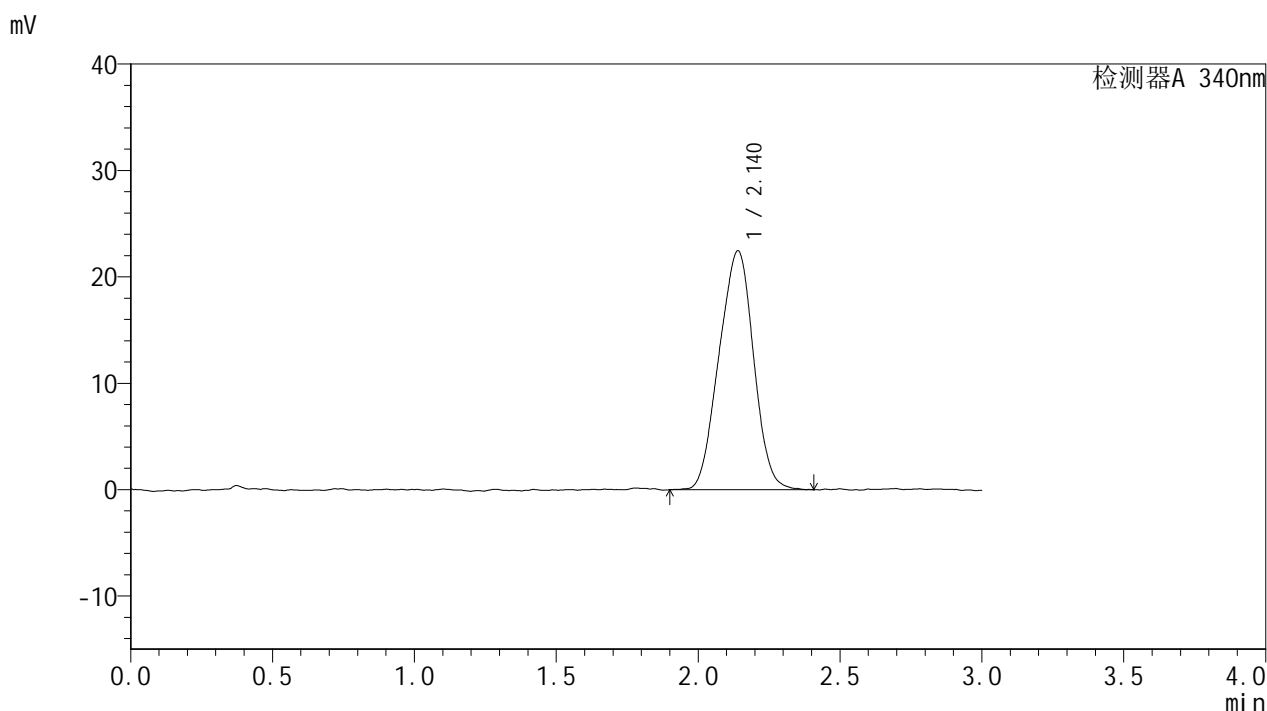


YMP-4103

<样品信息>

色谱柱 : XB-C18(50mm*4.6mm,5μm) 流速: 1.8ml/min
 柱温 : 30°C 波长: 340nm
 数据文件名: RC\$YMP-4103 - 28-7/28-662-2 - zzp-2025032321-js2Mp-rcqx-pH6.8jz-15mg-lf100z-4h-P2.lcd
 方法文件名: RC\$YMP-4103 - YMP-4103-rcqx-FX277.lcm
 批处理文件名: RC\$YMP-4103 - 20250521-rcqx-FX277.lcb
 样品瓶号: 3-13
 进样体积: 10 μl 版本号:6.115
 分析时间: 2025/05/21 17:32:19 实验者: zhanghongxin
 处理时间 (V2) : 2025/05/22 20:53:30 处理者: zhanghongxin
 仪器型号: SHIMADZU LC-2050C(FX277)

<色谱图>



<峰表>

检测器A 340nm

峰号	保留时间	面积	面积%	高度	理论塔板数(USP)	拖尾因子	分离度(USP)
1	2.140	190733	100.000	22456	1299	0.976	--
总计		190733	100.000	22456			

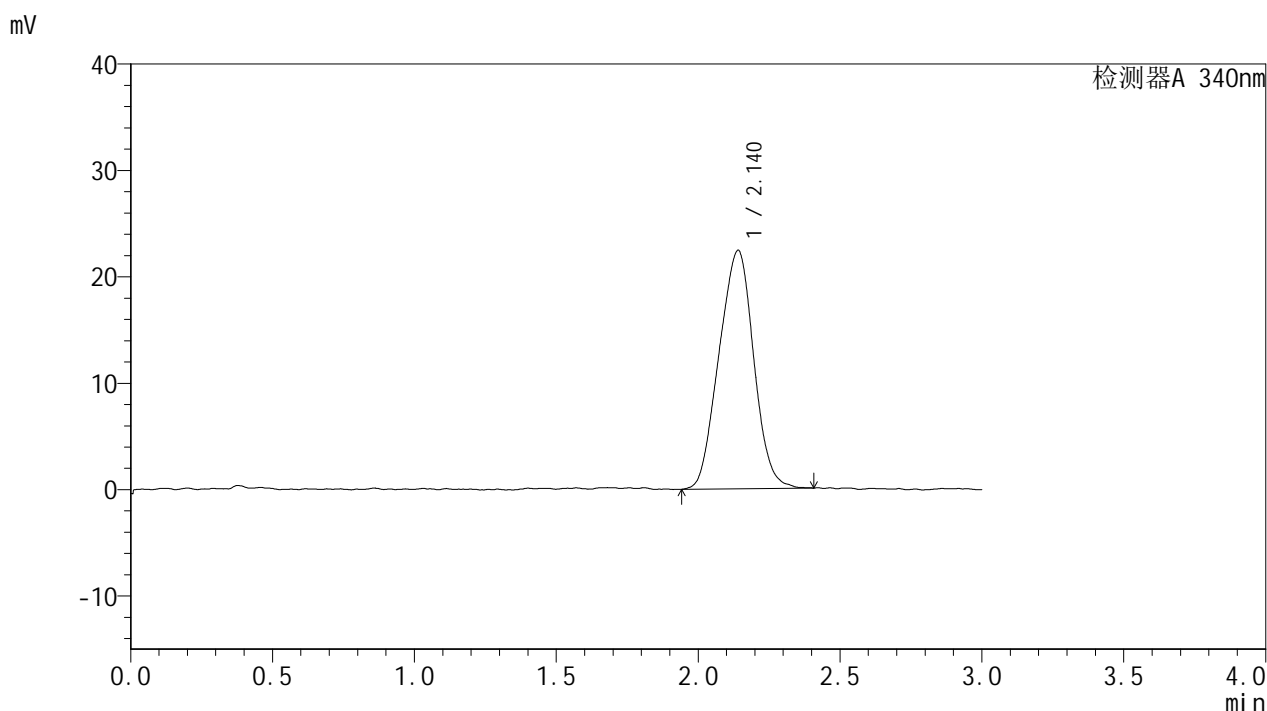


YMP-4103

<样品信息>

色谱柱 : XB-C18(50mm*4.6mm,5μm) 流速: 1.8ml/min
 柱温 : 30°C 波长: 340nm
 数据文件名: RC\$YMP-4103 - 28-7/28-663-2 - zzp-2025032321-js2Mp-rcqx-pH6.8jz-15mg-lf100z-4h-P3.lcd
 方法文件名: RC\$YMP-4103 - YMP-4103-rcqx-FX277.lcm
 批处理文件名: RC\$YMP-4103 - 20250521-rcqx-FX277.lcb
 样品瓶号: 3-22
 进样体积: 10 μl 版本号:6.115
 分析时间: 2025/05/21 17:35:41 实验者: zhanghongxin
 处理时间 (V2) : 2025/05/22 20:53:32 处理者: zhanghongxin
 仪器型号: SHIMADZU LC-2050C(FX277)

<色谱图>



<峰表>

检测器A 340nm

峰号	保留时间	面积	面积%	高度	理论塔板数(USP)	拖尾因子	分离度(USP)
1	2.140	191062	100.000	22402	1389	0.989	--
总计		191062	100.000	22402			

图107 乌帕替尼缓释片溶出曲线测定HPLC图谱

自制品-2025032321-js2M批(15mg规格)-pH6.8介质-篮法-100转-240min-片3
供试品溶液-1

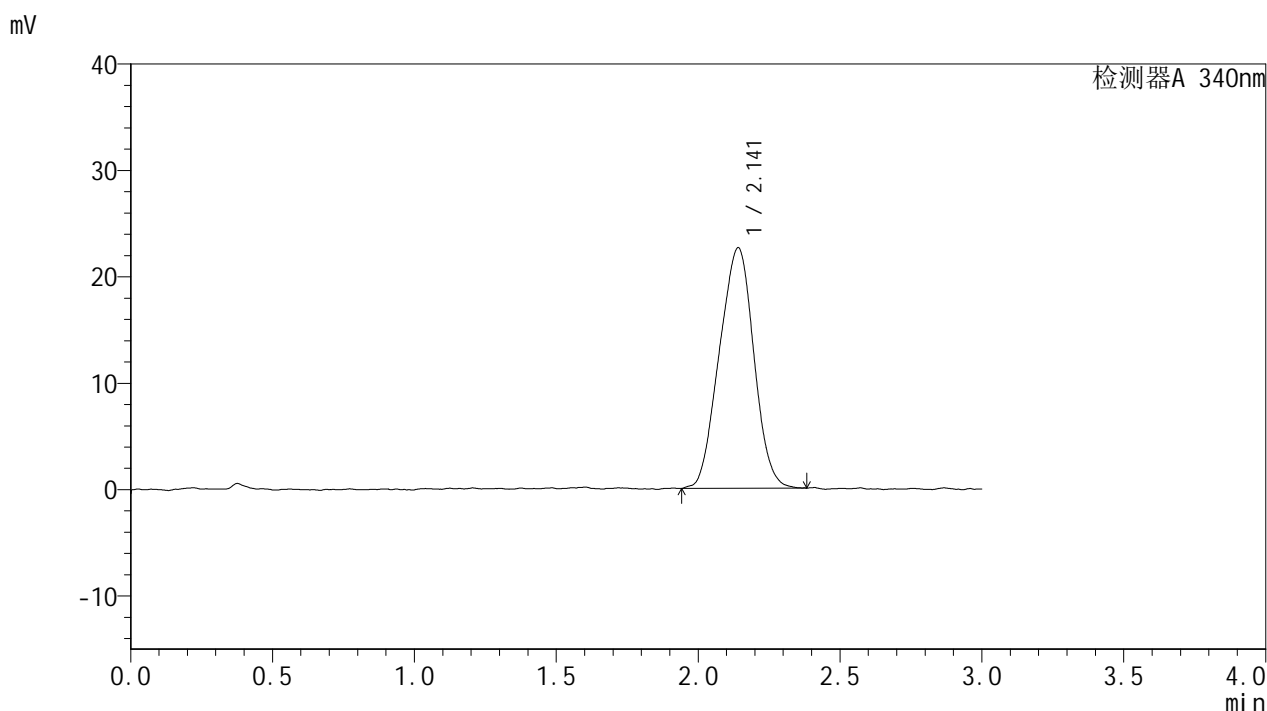


YMP-4103

<样品信息>

色谱柱 : XB-C18(50mm*4.6mm,5μm) 流速: 1.8ml/min
 柱温 : 30°C 波长: 340nm
 数据文件名: RC\$YMP-4103 - 28-7/28-664-2 - zzp-2025032321-js2Mp-rcqx-pH6.8jz-15mg-lf100z-4h-P4.lcd
 方法文件名: RC\$YMP-4103 - YMP-4103-rcqx-FX277.lcm
 批处理文件名: RC\$YMP-4103 - 20250521-rcqx-FX277.lcb
 样品瓶号: 3-31
 进样体积: 10 μl 版本号:6.115
 分析时间: 2025/05/21 17:39:02 实验者: zhanghongxin
 处理时间 (V2) : 2025/05/22 20:53:35 处理者: zhanghongxin
 仪器型号: SHIMADZU LC-2050C(FX277)

<色谱图>



<峰表>

检测器A 340nm

峰号	保留时间	面积	面积%	高度	理论塔板数(USP)	拖尾因子	分离度(USP)
1	2.141	191296	100.000	22587	1381	0.982	--
总计		191296	100.000	22587			

图108 乌帕替尼缓释片溶出曲线测定HPLC图谱

自制品-2025032321-js2M批(15mg规格)-pH6.8介质-篮法-100转-240min-片4
供试品溶液-1

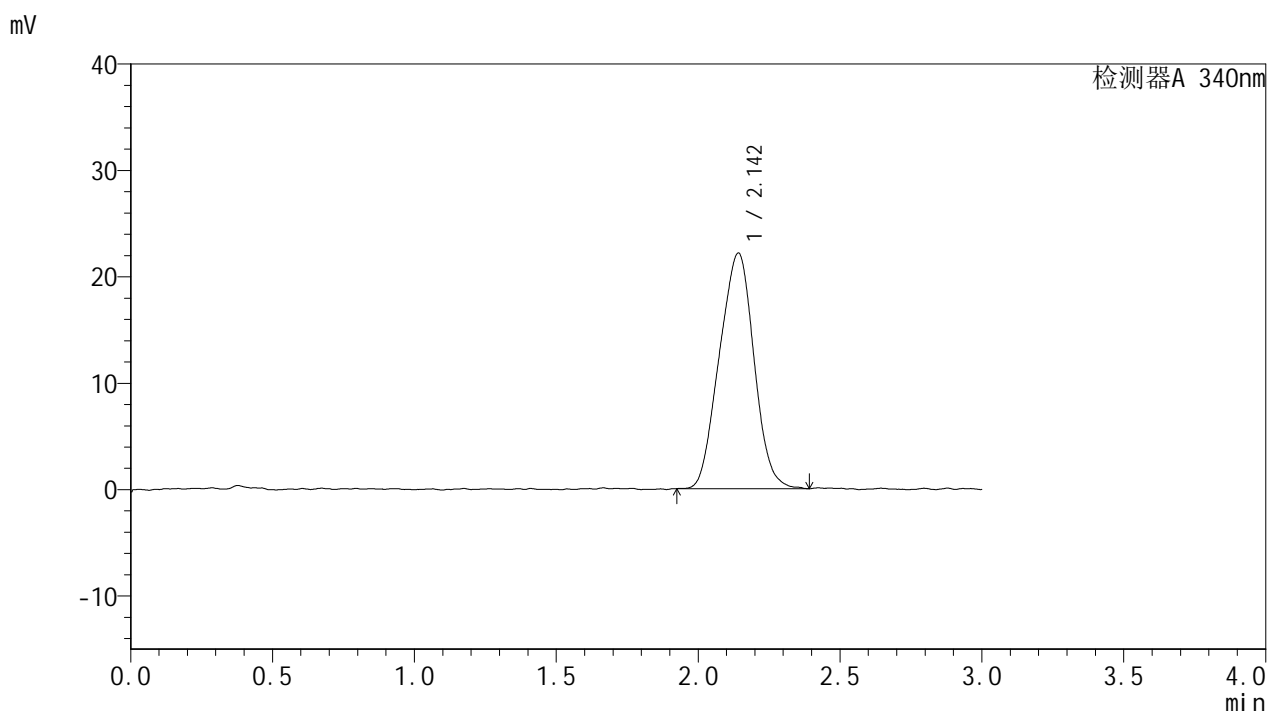


YMP-4103

<样品信息>

色谱柱 : XB-C18(50mm*4.6mm,5μm) 流速: 1.8ml/min
 柱温 : 30°C 波长: 340nm
 数据文件名: RC\$YMP-4103 - 28-7/28-665-2 - zzp-2025032321-js2Mp-rcqx-pH6.8jz-15mg-lf100z-4h-P5.lcd
 方法文件名: RC\$YMP-4103 - YMP-4103-rcqx-FX277.lcm
 批处理文件名: RC\$YMP-4103 - 20250521-rcqx-FX277.lcb
 样品瓶号: 3-40
 进样体积: 10 μl 版本号:6.115
 分析时间: 2025/05/21 17:42:24 实验者: zhanghongxin
 处理时间 (V2) : 2025/05/22 20:53:38 处理者: zhanghongxin
 仪器型号: SHIMADZU LC-2050C(FX277)

<色谱图>



<峰表>

检测器A 340nm

峰号	保留时间	面积	面积%	高度	理论塔板数(USP)	拖尾因子	分离度(USP)
1	2.142	188209	100.000	22109	1381	0.989	--
总计		188209	100.000	22109			

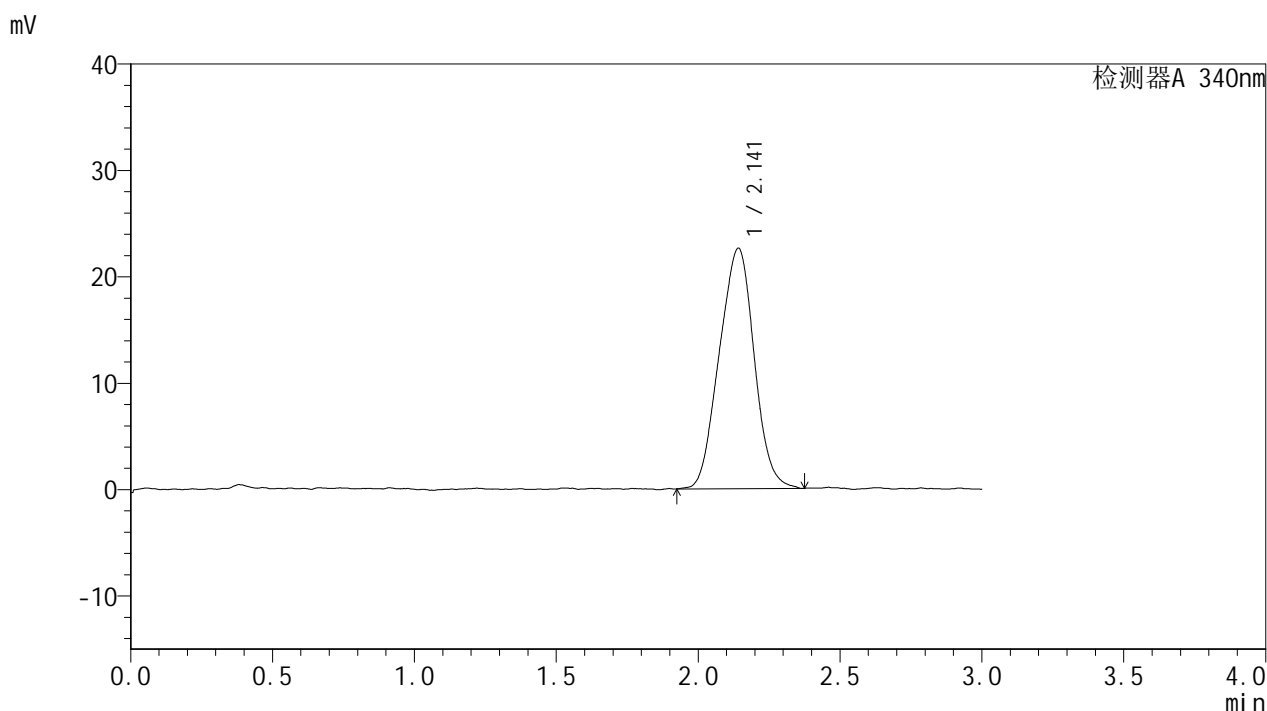


YMP-4103

<样品信息>

色谱柱 : XB-C18(50mm*4.6mm,5μm) 流速: 1.8ml/min
 柱温 : 30°C 波长: 340nm
 数据文件名: RC\$YMP-4103 - 28-7/28-666-2 - zzp-2025032321-js2Mp-rcqx-pH6.8jz-15mg-lf100z-4h-P6.lcd
 方法文件名: RC\$YMP-4103 - YMP-4103-rcqx-FX277.lcm
 批处理文件名: RC\$YMP-4103 - 20250521-rcqx-FX277.lcb
 样品瓶号: 3-49
 进样体积: 10 μl 版本号:6.115
 分析时间: 2025/05/21 17:45:45 实验者: zhanghongxin
 处理时间 (V2) : 2025/05/22 20:53:40 处理者: zhanghongxin
 仪器型号: SHIMADZU LC-2050C(FX277)

<色谱图>



<峰表>

检测器A 340nm

峰号	保留时间	面积	面积%	高度	理论塔板数(USP)	拖尾因子	分离度(USP)
1	2.141	193473	100.000	22570	1324	0.993	--
总计		193473	100.000	22570			

图110 乌帕替尼缓释片溶出曲线测定HPLC图谱
 自制品-2025032321-js2M批(15mg规格)-pH6.8介质-篮法-100转-240min-片6
 供试品溶液-1

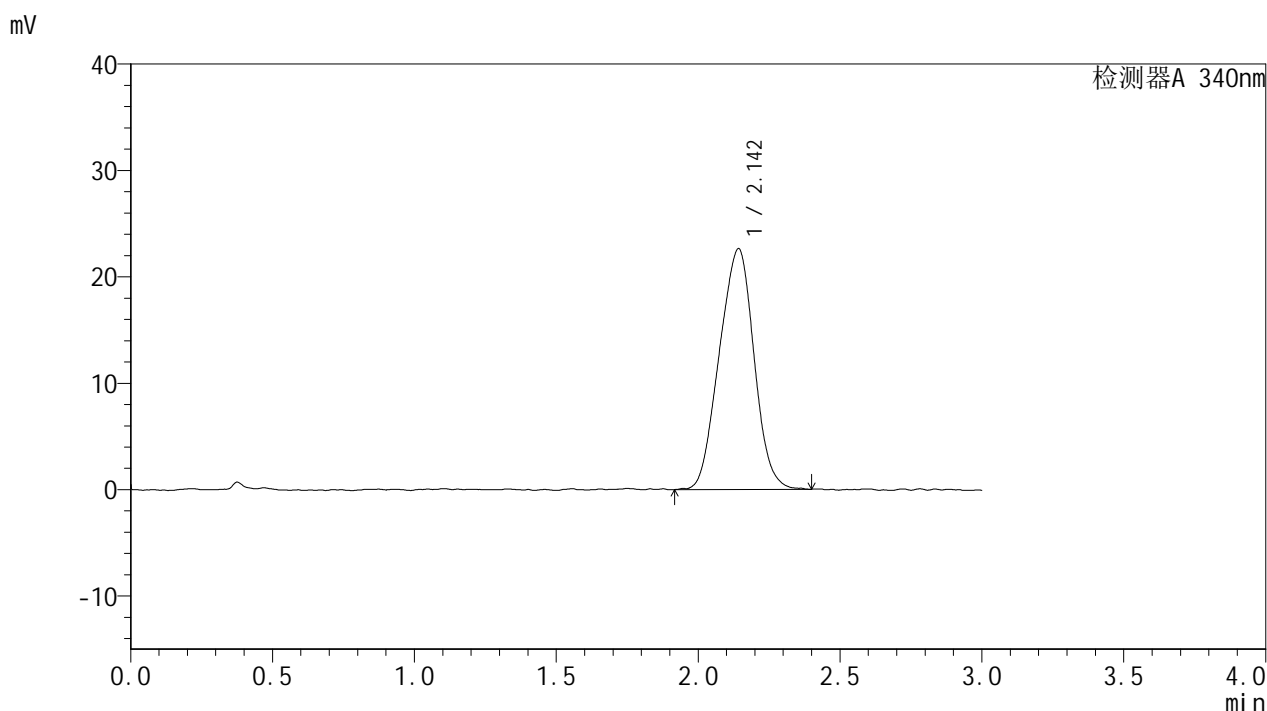


YMP-4103

<样品信息>

色谱柱 : XB-C18(50mm*4.6mm,5μm) 流速: 1.8ml/min
 柱温 : 30°C 波长: 340nm
 数据文件名: RC\$YMP-4103 - 28-7/28-667-2 - zzp-2025032321-js2Mp-rcqx-pH6.8jz-15mg-lf100z-6h-P1.lcd
 方法文件名: RC\$YMP-4103 - YMP-4103-rcqx-FX277.lcm
 批处理文件名: RC\$YMP-4103 - 20250521-rcqx-FX277.lcb
 样品瓶号: 3-5
 进样体积: 10 μl 版本号:6.115
 分析时间: 2025/05/21 17:49:07 实验者: zhanghongxin
 处理时间 (V2) : 2025/05/22 20:53:43 处理者: zhanghongxin
 仪器型号: SHIMADZU LC-2050C(FX277)

<色谱图>



<峰表>

检测器A 340nm

峰号	保留时间	面积	面积%	高度	理论塔板数(USP)	拖尾因子	分离度(USP)
1	2.142	193044	100.000	22586	1380	0.979	--
总计		193044	100.000	22586			

图111 乌帕替尼缓释片溶出曲线测定HPLC图谱
 自制品-2025032321-js2M批(15mg规格)-pH6.8介质-篮法-100转-360min-片1
 供试品溶液-1

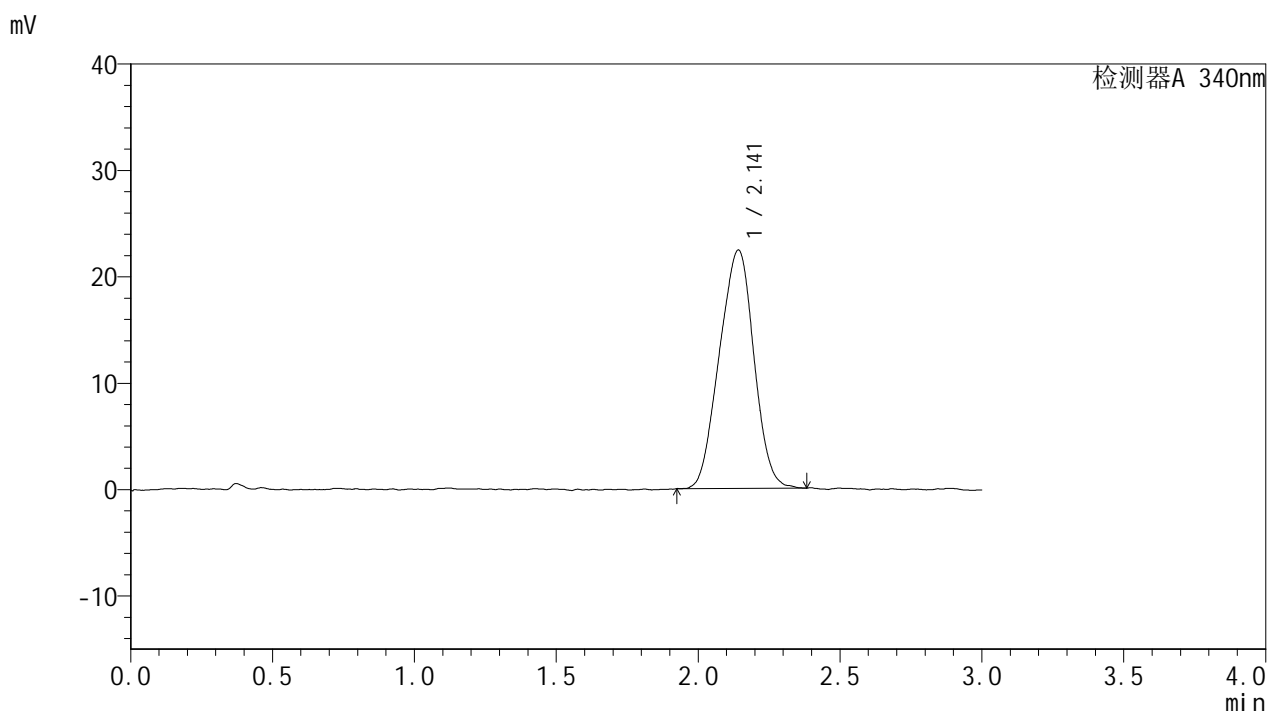


YMP-4103

<样品信息>

色谱柱 : XB-C18(50mm*4.6mm,5μm) 流速: 1.8ml/min
 柱温 : 30°C 波长: 340nm
 数据文件名: RC\$YMP-4103 - 28-7/28-668-2 - zzp-2025032321-js2Mp-rcqx-pH6.8jz-15mg-lf100z-6h-P2.lcd
 方法文件名: RC\$YMP-4103 - YMP-4103-rcqx-FX277.lcm
 批处理文件名: RC\$YMP-4103 - 20250521-rcqx-FX277.lcb
 样品瓶号: 3-14
 进样体积: 10 μl 版本号:6.115
 分析时间: 2025/05/21 17:52:29 实验者: zhanghongxin
 处理时间 (V2) : 2025/05/22 20:53:45 处理者: zhanghongxin
 仪器型号: SHIMADZU LC-2050C(FX277)

<色谱图>



<峰表>

检测器A 340nm

峰号	保留时间	面积	面积%	高度	理论塔板数(USP)	拖尾因子	分离度(USP)
1	2.141	189869	100.000	22380	1399	0.973	--
总计		189869	100.000	22380			

图112 乌帕替尼缓释片溶出曲线测定HPLC图谱
 自制品-2025032321-js2M批(15mg规格)-pH6.8介质-篮法-100转-360min-片2
 供试品溶液-1

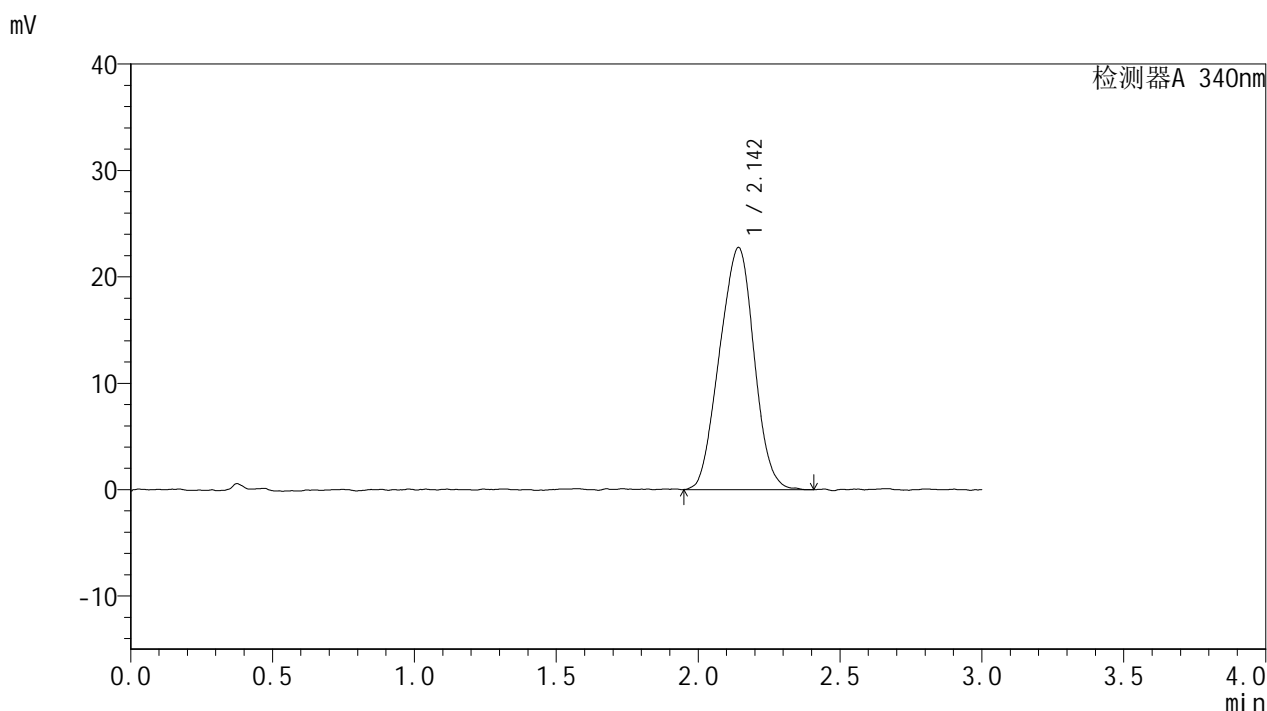


YMP-4103

<样品信息>

色谱柱 : XB-C18(50mm*4.6mm,5μm) 流速: 1.8ml/min
 柱温 : 30°C 波长: 340nm
 数据文件名: RC\$YMP-4103 - 28-7/28-669-2 - zzp-2025032321-js2Mp-rcqx-pH6.8jz-15mg-lf100z-6h-P3.lcd
 方法文件名: RC\$YMP-4103 - YMP-4103-rcqx-FX277.lcm
 批处理文件名: RC\$YMP-4103 - 20250521-rcqx-FX277.lcb
 样品瓶号: 3-23
 进样体积: 10 μl 版本号:6.115
 分析时间: 2025/05/21 17:55:50 实验者: zhanghongxin
 处理时间 (V2) : 2025/05/22 20:53:49 处理者: zhanghongxin
 仪器型号: SHIMADZU LC-2050C(FX277)

<色谱图>



<峰表>

检测器A 340nm

峰号	保留时间	面积	面积%	高度	理论塔板数(USP)	拖尾因子	分离度(USP)
1	2.142	193103	100.000	22713	1399	0.984	--
总计		193103	100.000	22713			

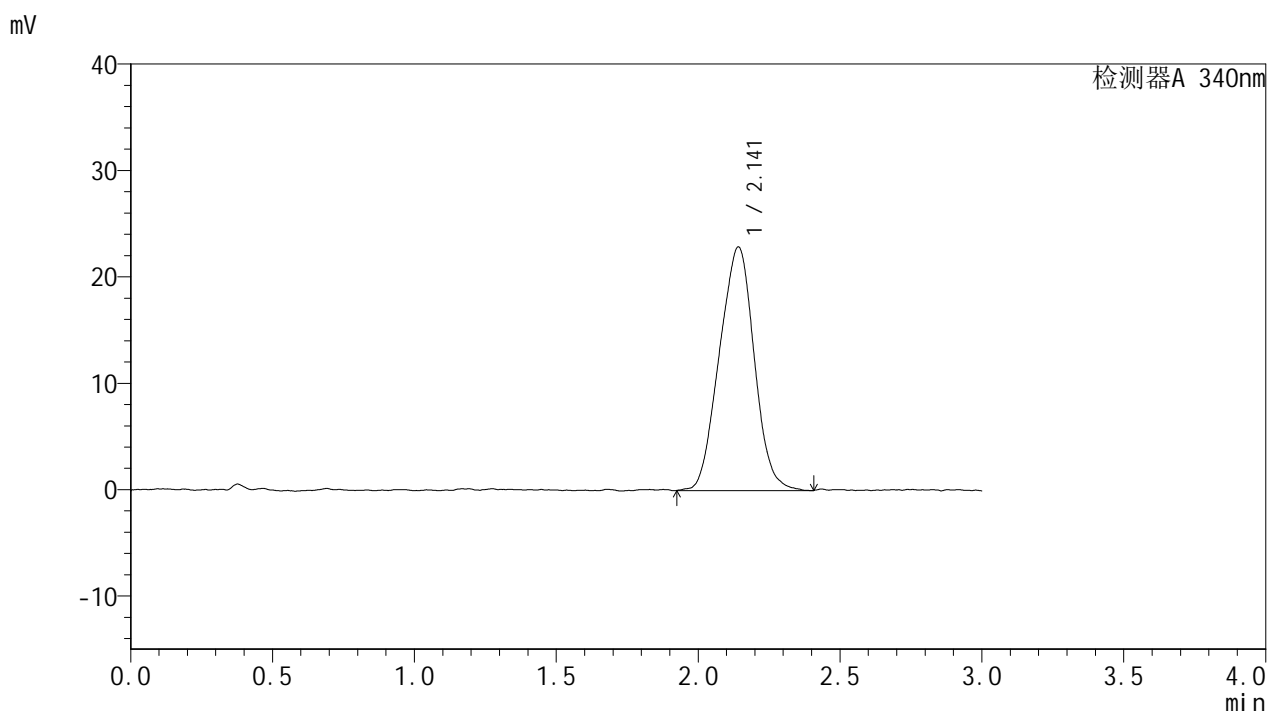
图113 乌帕替尼缓释片溶出曲线测定HPLC图谱

自制品-2025032321-js2M批(15mg规格)-pH6.8介质-篮法-100转-360min-片3
供试品溶液-1

<样品信息>

色谱柱 : XB-C18(50mm*4.6mm,5μm) 流速: 1.8ml/min
 柱温 : 30°C 波长: 340nm
 数据文件名: RC\$YMP-4103 - 28-7/28-670-2 - zzp-2025032321-js2Mp-rcqx-pH6.8jz-15mg-lf100z-6h-P4.lcd
 方法文件名: RC\$YMP-4103 - YMP-4103-rcqx-FX277.lcm
 批处理文件名: RC\$YMP-4103 - 20250521-rcqx-FX277.lcb
 样品瓶号: 3-32
 进样体积: 10 μl 版本号:6.115
 分析时间: 2025/05/21 17:59:11 实验者: zhanghongxin
 处理时间 (V2) : 2025/05/22 20:53:51 处理者: zhanghongxin
 仪器型号: SHIMADZU LC-2050C(FX277)

<色谱图>



<峰表>

检测器A 340nm

峰号	保留时间	面积	面积%	高度	理论塔板数(USP)	拖尾因子	分离度(USP)
1	2.141	195744	100.000	22868	1365	0.992	--
总计		195744	100.000	22868			

图114 乌帕替尼缓释片溶出曲线测定HPLC图谱

自制品-2025032321-js2M批(15mg规格)-pH6.8介质-篮法-100转-360min-片4
供试品溶液-1

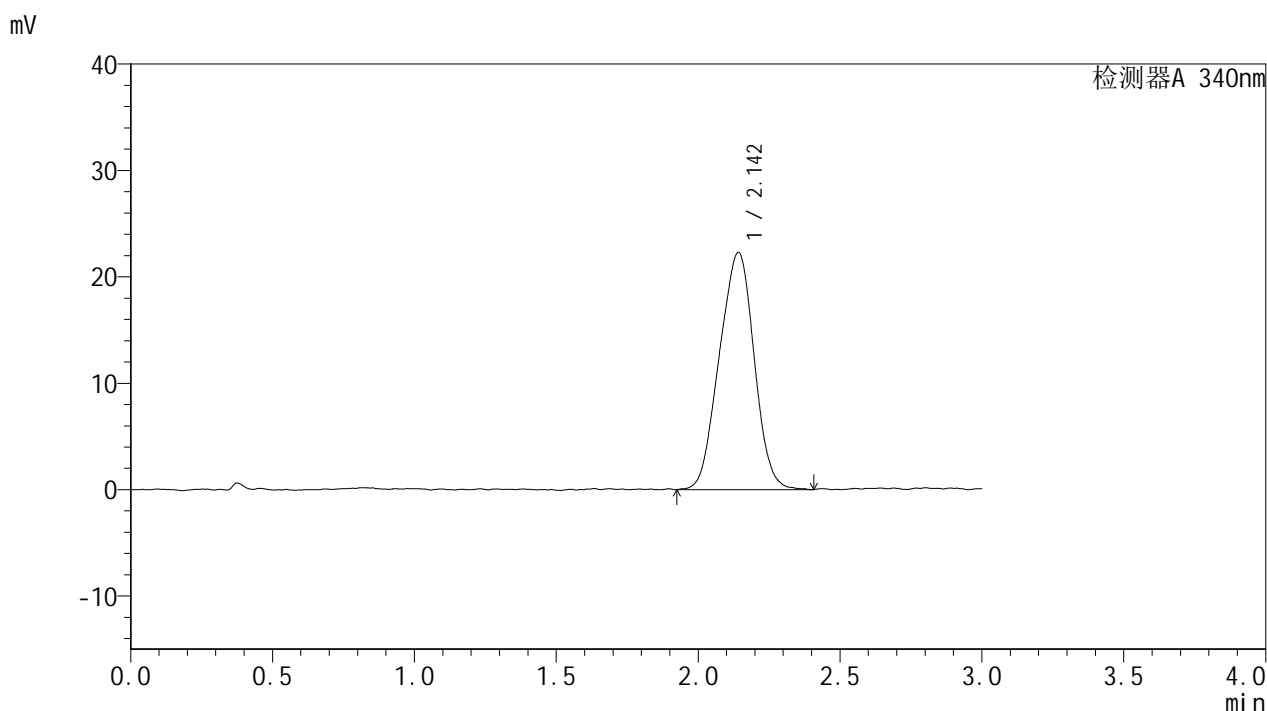


YMP-4103

<样品信息>

色谱柱 : XB-C18(50mm*4.6mm,5μm) 流速: 1.8ml/min
 柱温 : 30°C 波长: 340nm
 数据文件名: RC\$YMP-4103 - 28-7/28-671-2 - zzp-2025032321-js2Mp-rcqx-pH6.8jz-15mg-lf100z-6h-P5.lcd
 方法文件名: RC\$YMP-4103 - YMP-4103-rcqx-FX277.lcm
 批处理文件名: RC\$YMP-4103 - 20250521-rcqx-FX277.lcb
 样品瓶号: 3-41
 进样体积: 10 μl 版本号:6.115
 分析时间: 2025/05/21 18:02:33 实验者: zhanghongxin
 处理时间 (V2) : 2025/05/22 20:53:54 处理者: zhanghongxin
 仪器型号: SHIMADZU LC-2050C(FX277)

<色谱图>



<峰表>

检测器A 340nm

峰号	保留时间	面积	面积%	高度	理论塔板数(USP)	拖尾因子	分离度(USP)
1	2.142	190855	100.000	22272	1374	0.973	--
总计		190855	100.000	22272			

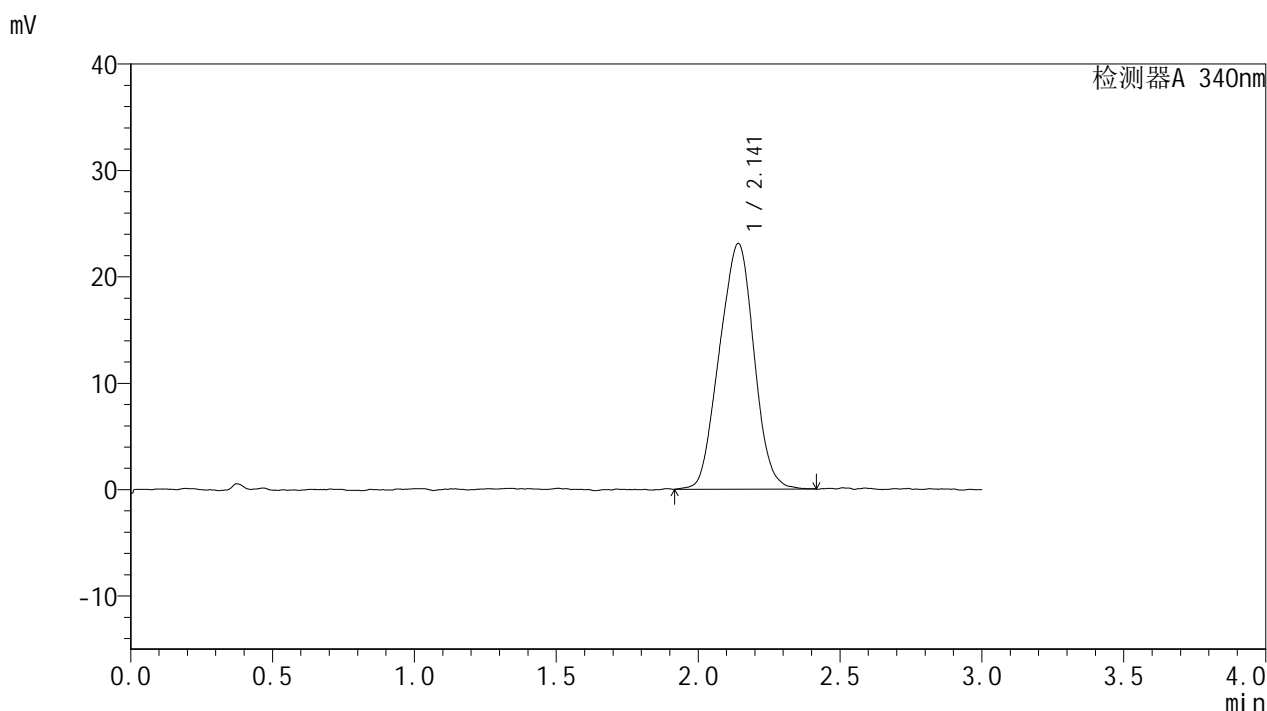


YMP-4103

<样品信息>

色谱柱 : XB-C18(50mm*4.6mm,5μm) 流速: 1.8ml/min
 柱温 : 30°C 波长: 340nm
 数据文件名: RC\$YMP-4103 - 28-7/28-672-2 - zzp-2025032321-js2Mp-rcqx-pH6.8jz-15mg-lf100z-6h-P6.lcd
 方法文件名: RC\$YMP-4103 - YMP-4103-rcqx-FX277.lcm
 批处理文件名: RC\$YMP-4103 - 20250521-rcqx-FX277.lcb
 样品瓶号: 3-50
 进样体积: 10 μl 版本号:6.115
 分析时间: 2025/05/21 18:05:55 实验者: zhanghongxin
 处理时间 (V2) : 2025/05/22 20:53:57 处理者: zhanghongxin
 仪器型号: SHIMADZU LC-2050C(FX277)

<色谱图>



<峰表>

检测器A 340nm

峰号	保留时间	面积	面积%	高度	理论塔板数(USP)	拖尾因子	分离度(USP)
1	2.141	195566	100.000	23051	1372	0.987	--
总计		195566	100.000	23051			

图116 乌帕替尼缓释片溶出曲线测定HPLC图谱

自制品-2025032321-js2M批(15mg规格)-pH6.8介质-篮法-100转-360min-片6
供试品溶液-1

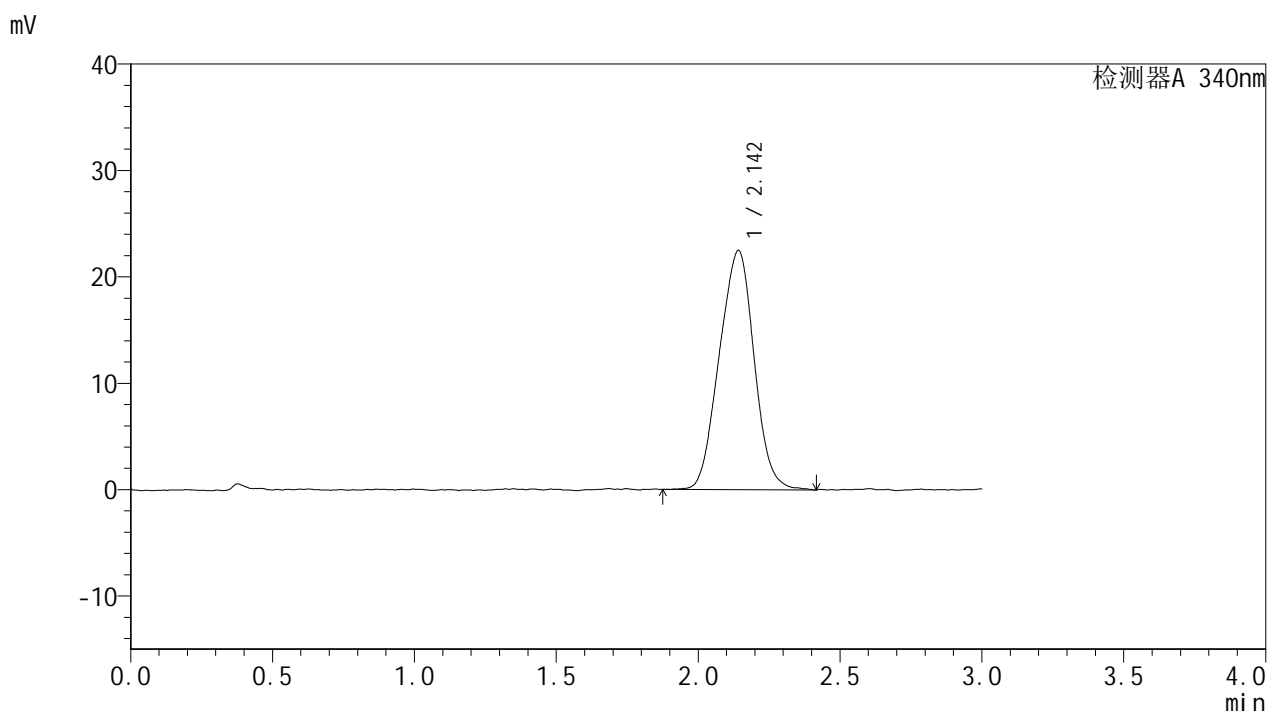


YMP-4103

<样品信息>

色谱柱 : XB-C18(50mm*4.6mm,5μm) 流速: 1.8ml/min
 柱温 : 30°C 波长: 340nm
 数据文件名: RC\$YMP-4103 - 28-7/28-673-2 - zzp-2025032321-js2Mp-rcqx-pH6.8jz-15mg-lf100z-8h-P1.lcd
 方法文件名: RC\$YMP-4103 - YMP-4103-rcqx-FX277.lcm
 批处理文件名: RC\$YMP-4103 - 20250521-rcqx-FX277.lcb
 样品瓶号: 3-6
 进样体积: 10 μl 版本号:6.115
 分析时间: 2025/05/21 18:09:16 实验者: zhanghongxin
 处理时间 (V2) : 2025/05/22 20:53:59 处理者: zhanghongxin
 仪器型号: SHIMADZU LC-2050C(FX277)

<色谱图>



<峰表>

检测器A 340nm

峰号	保留时间	面积	面积%	高度	理论塔板数(USP)	拖尾因子	分离度(USP)
1	2.142	192318	100.000	22447	1382	0.985	--
总计		192318	100.000	22447			

图117 乌帕替尼缓释片溶出曲线测定HPLC图谱
 自制品-2025032321-js2M批(15mg规格)-pH6.8介质-篮法-100转-480min-片1
 供试品溶液-1

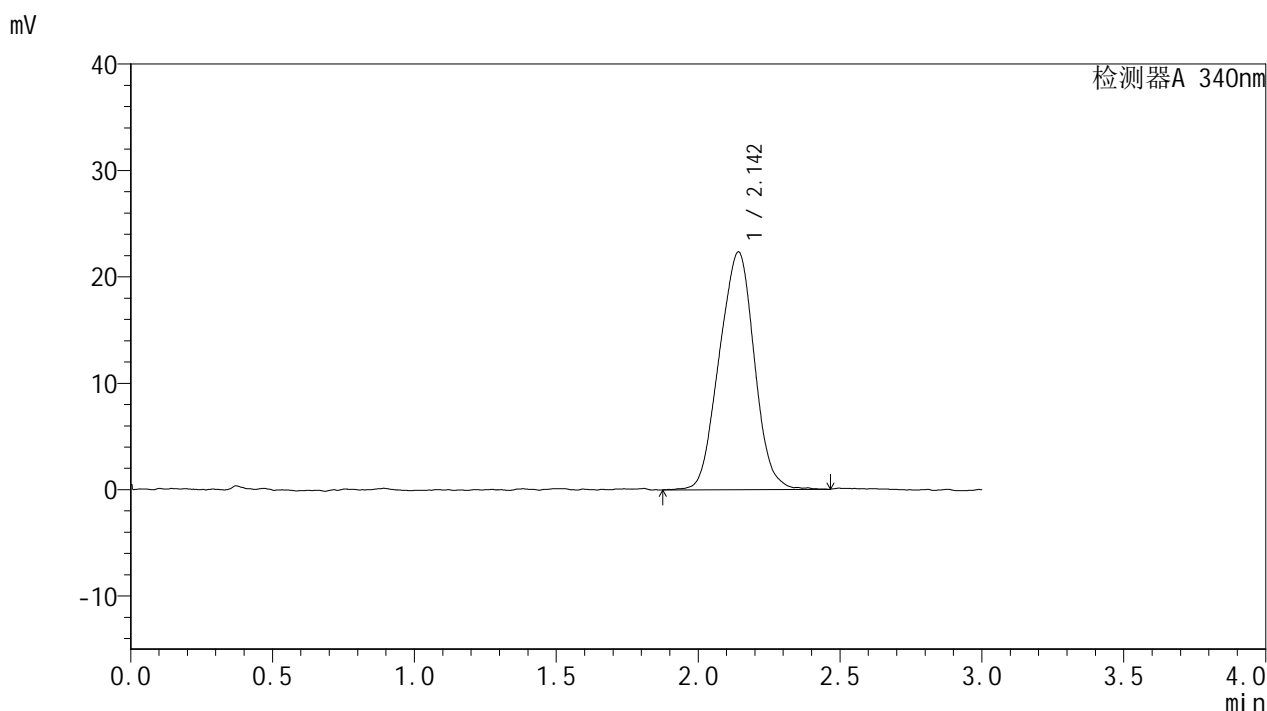


YMP-4103

<样品信息>

色谱柱 : XB-C18(50mm*4.6mm,5μm) 流速: 1.8ml/min
 柱温 : 30°C 波长: 340nm
 数据文件名: RC\$YMP-4103 - 28-7/28-674-2 - zzp-2025032321-js2Mp-rcqx-pH6.8jz-15mg-lf100z-8h-P2.lcd
 方法文件名: RC\$YMP-4103 - YMP-4103-rcqx-FX277.lcm
 批处理文件名: RC\$YMP-4103 - 20250521-rcqx-FX277.lcb
 样品瓶号: 3-15
 进样体积: 10 μl 版本号:6.115
 分析时间: 2025/05/21 18:12:38 实验者: zhanghongxin
 处理时间 (V2) : 2025/05/22 20:54:02 处理者: zhanghongxin
 仪器型号: SHIMADZU LC-2050C(FX277)

<色谱图>



<峰表>

检测器A 340nm

峰号	保留时间	面积	面积%	高度	理论塔板数(USP)	拖尾因子	分离度(USP)
1	2.142	192355	100.000	22312	1361	0.989	--
总计		192355	100.000	22312			

图118 乌帕替尼缓释片溶出曲线测定HPLC图谱

自制品-2025032321-js2M批(15mg规格)-pH6.8介质-篮法-100转-480min-片2
供试品溶液-1

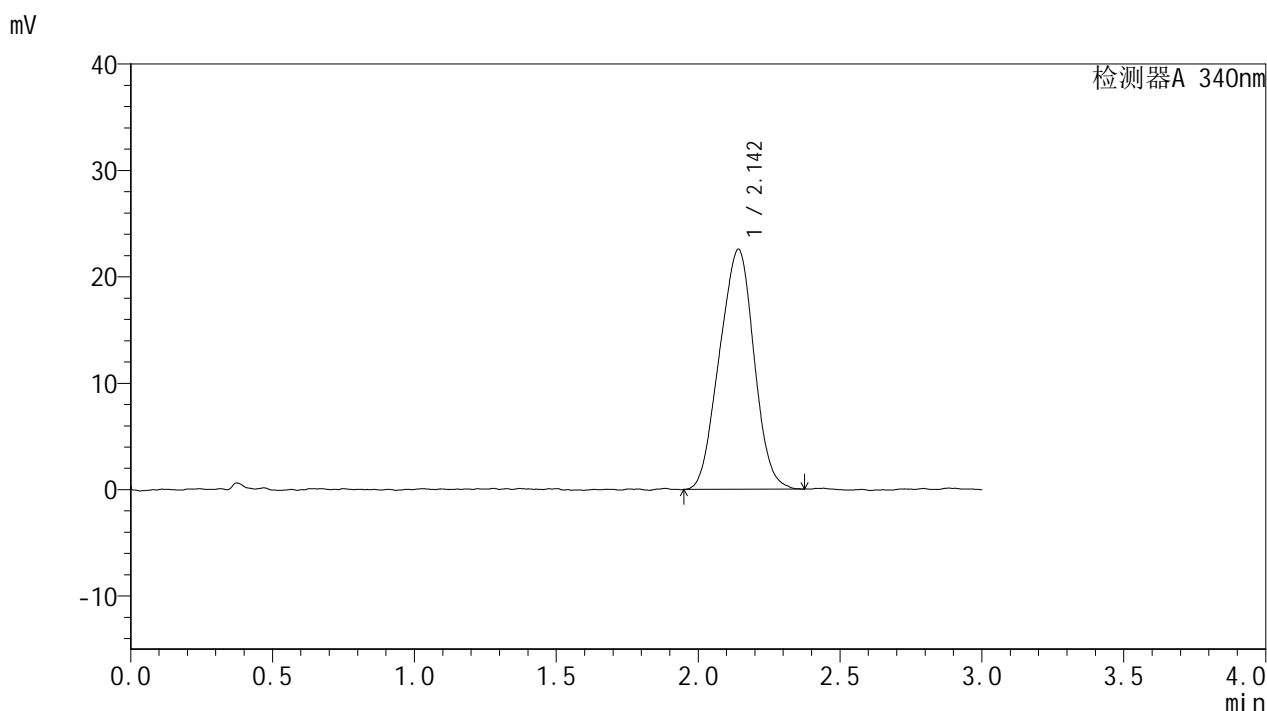


YMP-4103

<样品信息>

色谱柱 : XB-C18(50mm*4.6mm,5μm) 流速: 1.8ml/min
 柱温 : 30°C 波长: 340nm
 数据文件名: RC\$YMP-4103 - 28-7/28-675-2 - zzp-2025032321-js2Mp-rcqx-pH6.8jz-15mg-lf100z-8h-P3.lcd
 方法文件名: RC\$YMP-4103 - YMP-4103-rcqx-FX277.lcm
 批处理文件名: RC\$YMP-4103 - 20250521-rcqx-FX277.lcb
 样品瓶号: 3-24
 进样体积: 10 μl 版本号:6.115
 分析时间: 2025/05/21 18:15:59 实验者: zhanghongxin
 处理时间 (V2) : 2025/05/22 20:54:05 处理者: zhanghongxin
 仪器型号: SHIMADZU LC-2050C(FX277)

<色谱图>



<峰表>

检测器A 340nm

峰号	保留时间	面积	面积%	高度	理论塔板数(USP)	拖尾因子	分离度(USP)
1	2.142	191174	100.000	22530	1329	0.980	--
总计		191174	100.000	22530			

图119 乌帕替尼缓释片溶出曲线测定HPLC图谱

自制品-2025032321-js2M批(15mg规格)-pH6.8介质-篮法-100转-480min-片3
供试品溶液-1

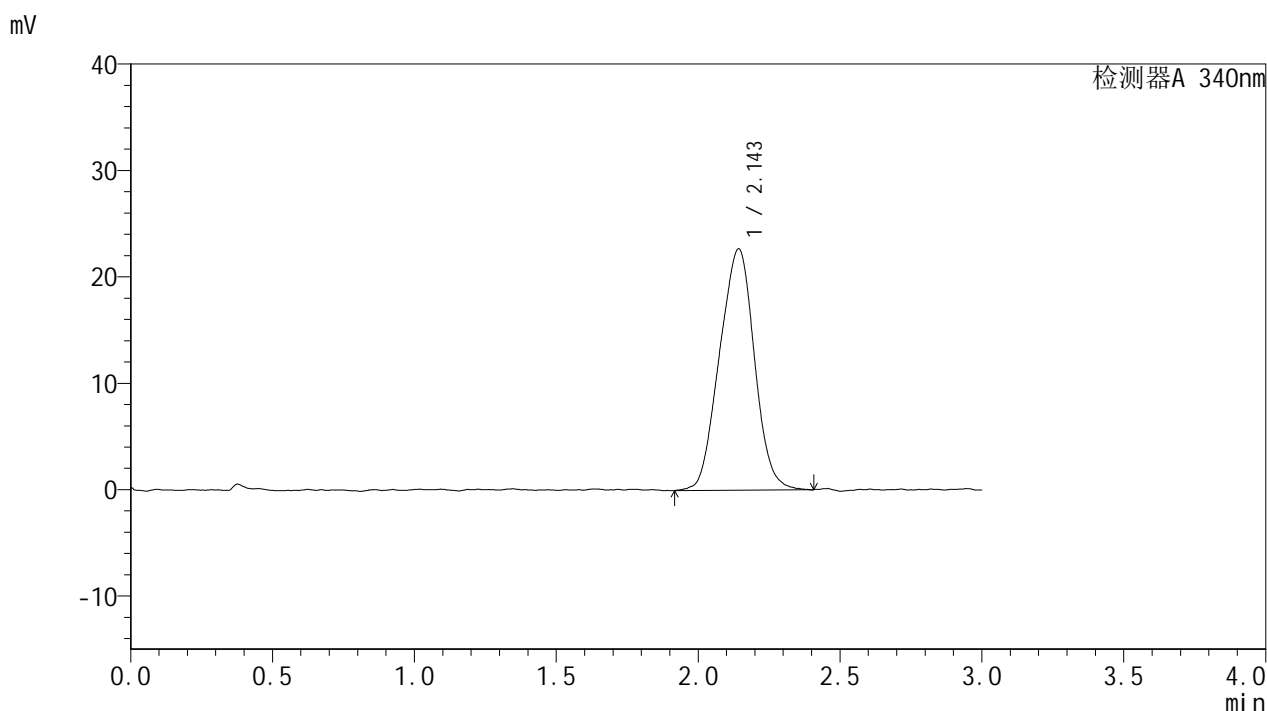


YMP-4103

<样品信息>

色谱柱 : XB-C18(50mm*4.6mm,5μm) 流速: 1.8ml/min
 柱温 : 30°C 波长: 340nm
 数据文件名: RC\$YMP-4103 - 28-7/28-676-2 - zzp-2025032321-js2Mp-rcqx-pH6.8jz-15mg-lf100z-8h-P4.lcd
 方法文件名: RC\$YMP-4103 - YMP-4103-rcqx-FX277.lcm
 批处理文件名: RC\$YMP-4103 - 20250521-rcqx-FX277.lcb
 样品瓶号: 3-33
 进样体积: 10 μl 版本号:6.115
 分析时间: 2025/05/21 18:19:20 实验者: zhanghongxin
 处理时间 (V2) : 2025/05/22 20:54:08 处理者: zhanghongxin
 仪器型号: SHIMADZU LC-2050C(FX277)

<色谱图>



<峰表>

检测器A 340nm

峰号	保留时间	面积	面积%	高度	理论塔板数(USP)	拖尾因子	分离度(USP)
1	2.143	194478	100.000	22631	1374	0.986	--
总计		194478	100.000	22631			

图120 乌帕替尼缓释片溶出曲线测定HPLC图谱
 自制品-2025032321-js2M批(15mg规格)-pH6.8介质-篮法-100转-480min-片4
 供试品溶液-1

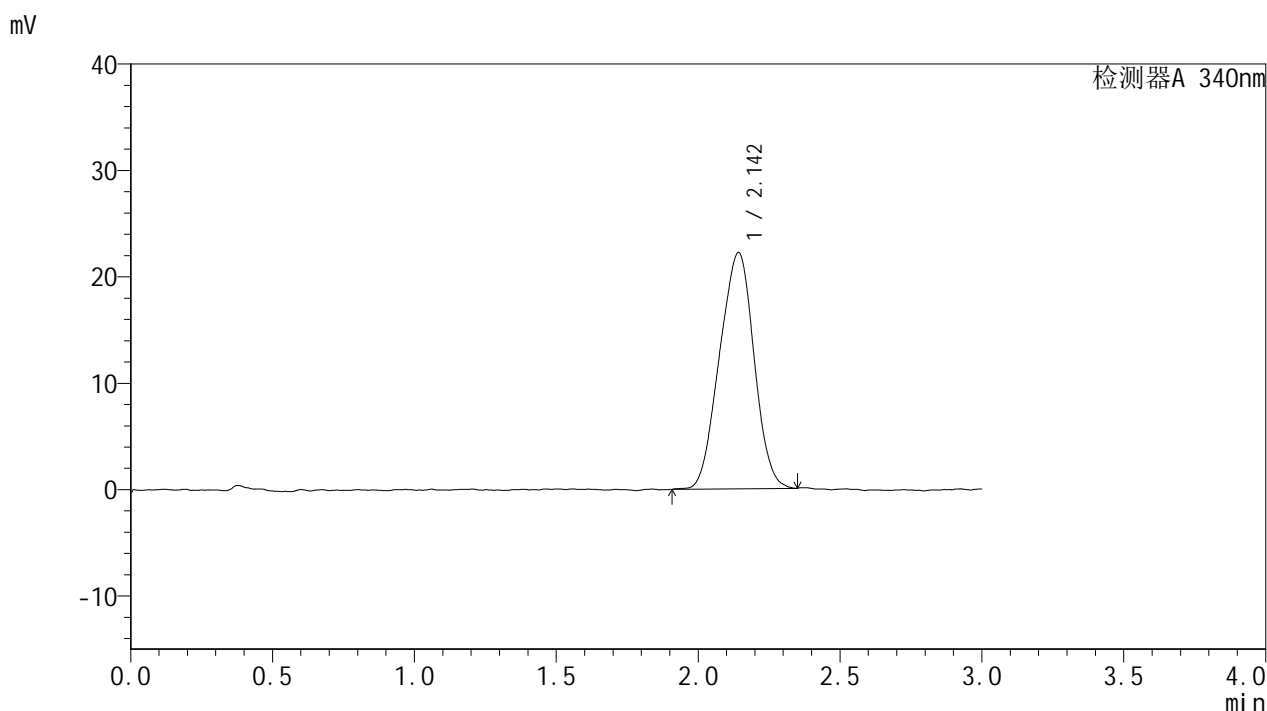


YMP-4103

<样品信息>

色谱柱 : XB-C18(50mm*4.6mm,5μm) 流速: 1.8ml/min
 柱温 : 30°C 波长: 340nm
 数据文件名: RC\$YMP-4103 - 28-7/28-677-2 - zzp-2025032321-js2Mp-rcqx-pH6.8jz-15mg-lf100z-8h-P5.lcd
 方法文件名: RC\$YMP-4103 - YMP-4103-rcqx-FX277.lcm
 批处理文件名: RC\$YMP-4103 - 20250521-rcqx-FX277.lcb
 样品瓶号: 3-42
 进样体积: 10 μl 版本号:6.115
 分析时间: 2025/05/21 18:22:40 实验者: zhanghongxin
 处理时间 (V2) : 2025/05/22 20:54:10 处理者: zhanghongxin
 仪器型号: SHIMADZU LC-2050C(FX277)

<色谱图>



<峰表>

检测器A 340nm

峰号	保留时间	面积	面积%	高度	理论塔板数(USP)	拖尾因子	分离度(USP)
1	2.142	188356	100.000	22163	1389	0.969	--
总计		188356	100.000	22163			

图121 乌帕替尼缓释片溶出曲线测定HPLC图谱
 自制品-2025032321-js2M批(15mg规格)-pH6.8介质-篮法-100转-480min-片5
 供试品溶液-1

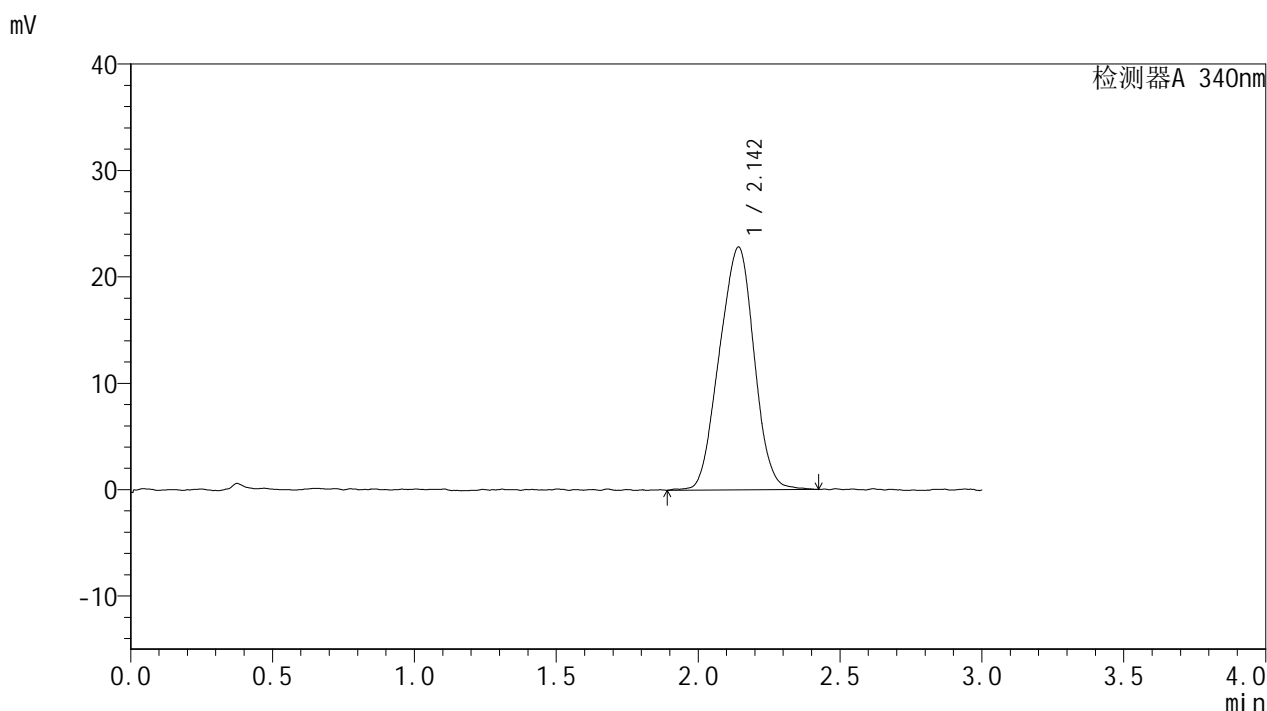


YMP-4103

<样品信息>

色谱柱 : XB-C18(50mm*4.6mm,5μm) 流速: 1.8ml/min
 柱温 : 30°C 波长: 340nm
 数据文件名: RC\$YMP-4103 - 28-7/28-678-2 - zzp-2025032321-js2Mp-rcqx-pH6.8jz-15mg-lf100z-8h-P6.lcd
 方法文件名: RC\$YMP-4103 - YMP-4103-rcqx-FX277.lcm
 批处理文件名: RC\$YMP-4103 - 20250521-rcqx-FX277.lcb
 样品瓶号: 3-51
 进样体积: 10 μl 版本号:6.115
 分析时间: 2025/05/21 18:26:01 实验者: zhanghongxin
 处理时间 (V2) : 2025/05/22 20:54:13 处理者: zhanghongxin
 仪器型号: SHIMADZU LC-2050C(FX277)

<色谱图>



<峰表>

检测器A 340nm

峰号	保留时间	面积	面积%	高度	理论塔板数(USP)	拖尾因子	分离度(USP)
1	2.142	194969	100.000	22776	1363	0.973	--
总计		194969	100.000	22776			

图122 乌帕替尼缓释片溶出曲线测定HPLC图谱

自制品-2025032321-js2M批(15mg规格)-pH6.8介质-篮法-100转-480min-片6
供试品溶液-1

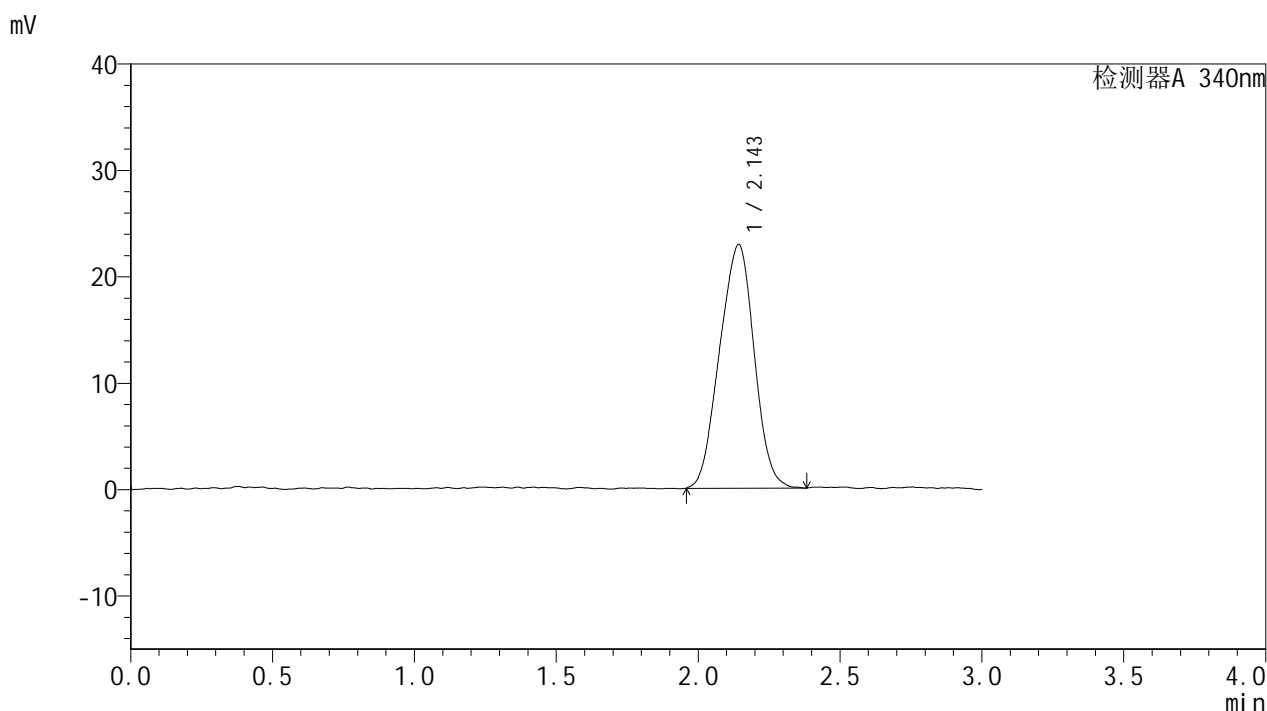


YMP-4103

<样品信息>

色谱柱 : XB-C18(50mm*4.6mm,5μm) 流速: 1.8ml/min
 柱温 : 30°C 波长: 340nm
 数据文件名: RC\$YMP-4103 - 28-7/28-679-2 - zzp-2025032321-js2Mp-rcqx-pH6.8jz-15mg-lf100z-10h-P1.lcd
 方法文件名: RC\$YMP-4103 - YMP-4103-rcqx-FX277.lcm
 批处理文件名: RC\$YMP-4103 - 20250521-rcqx-FX277.lcb
 样品瓶号: 3-7
 进样体积: 10 μl 版本号:6.115
 分析时间: 2025/05/21 18:29:22 实验者: zhanghongxin
 处理时间 (V2) : 2025/05/22 20:54:15 处理者: zhanghongxin
 仪器型号: SHIMADZU LC-2050C(FX277)

<色谱图>



<峰表>

检测器A 340nm

峰号	保留时间	面积	面积%	高度	理论塔板数(USP)	拖尾因子	分离度(USP)
1	2.143	194325	100.000	22852	1380	0.972	--
总计		194325	100.000	22852			

图123 乌帕替尼缓释片溶出曲线测定HPLC图谱

自制品-2025032321-js2M批(15mg规格)-pH6.8介质-篮法-100转-600min-片1
供试品溶液-1

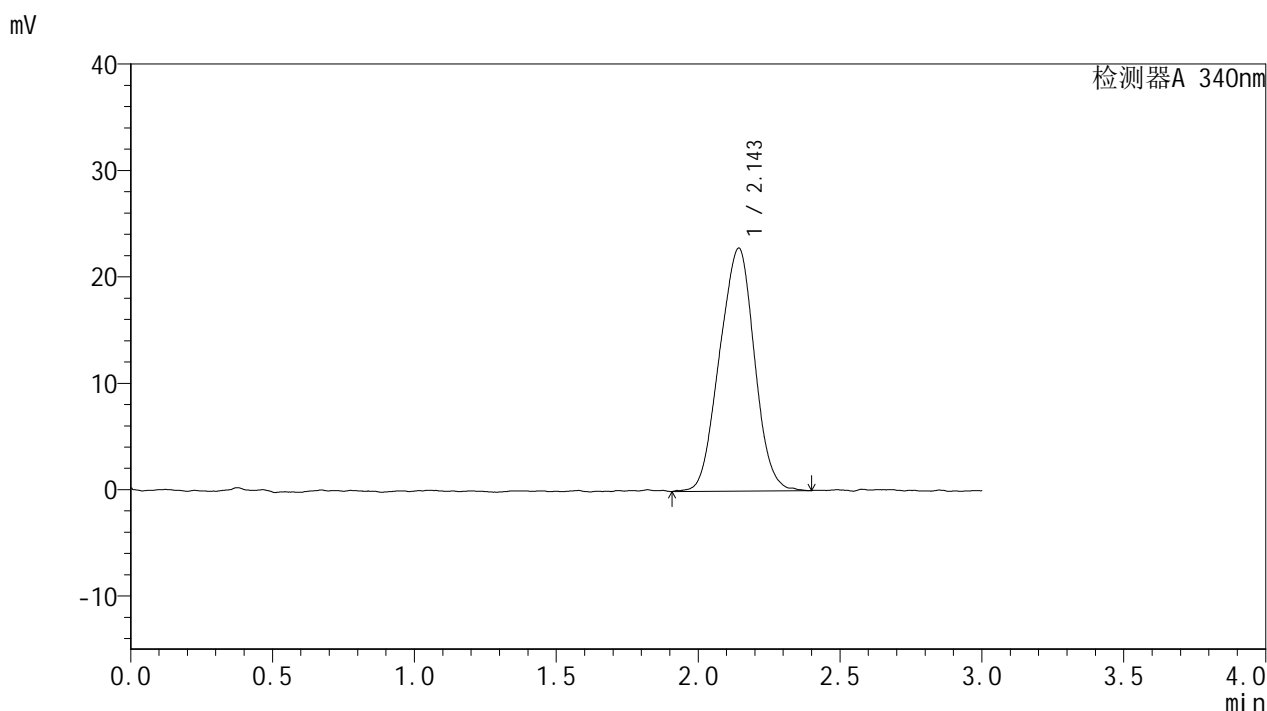


YMP-4103

<样品信息>

色谱柱 : XB-C18(50mm*4.6mm,5μm) 流速: 1.8ml/min
 柱温 : 30°C 波长: 340nm
 数据文件名: RC\$YMP-4103 - 28-7/28-680-2 - zzp-2025032321-js2Mp-rcqx-pH6.8jz-15mg-lf100z-10h-P2.lcd
 方法文件名: RC\$YMP-4103 - YMP-4103-rcqx-FX277.lcm
 批处理文件名: RC\$YMP-4103 - 20250521-rcqx-FX277.lcb
 样品瓶号: 3-16
 进样体积: 10 μl 版本号:6.115
 分析时间: 2025/05/21 18:32:44 实验者: zhanghongxin
 处理时间 (V2) : 2025/05/22 20:54:18 处理者: zhanghongxin
 仪器型号: SHIMADZU LC-2050C(FX277)

<色谱图>



<峰表>

检测器A 340nm

峰号	保留时间	面积	面积%	高度	理论塔板数(USP)	拖尾因子	分离度(USP)
1	2.143	195468	100.000	22802	1373	0.979	--
总计		195468	100.000	22802			

图124 乌帕替尼缓释片溶出曲线测定HPLC图谱
 自制品-2025032321-js2M批(15mg规格)-pH6.8介质-篮法-100转-600min-片2
 供试品溶液-1

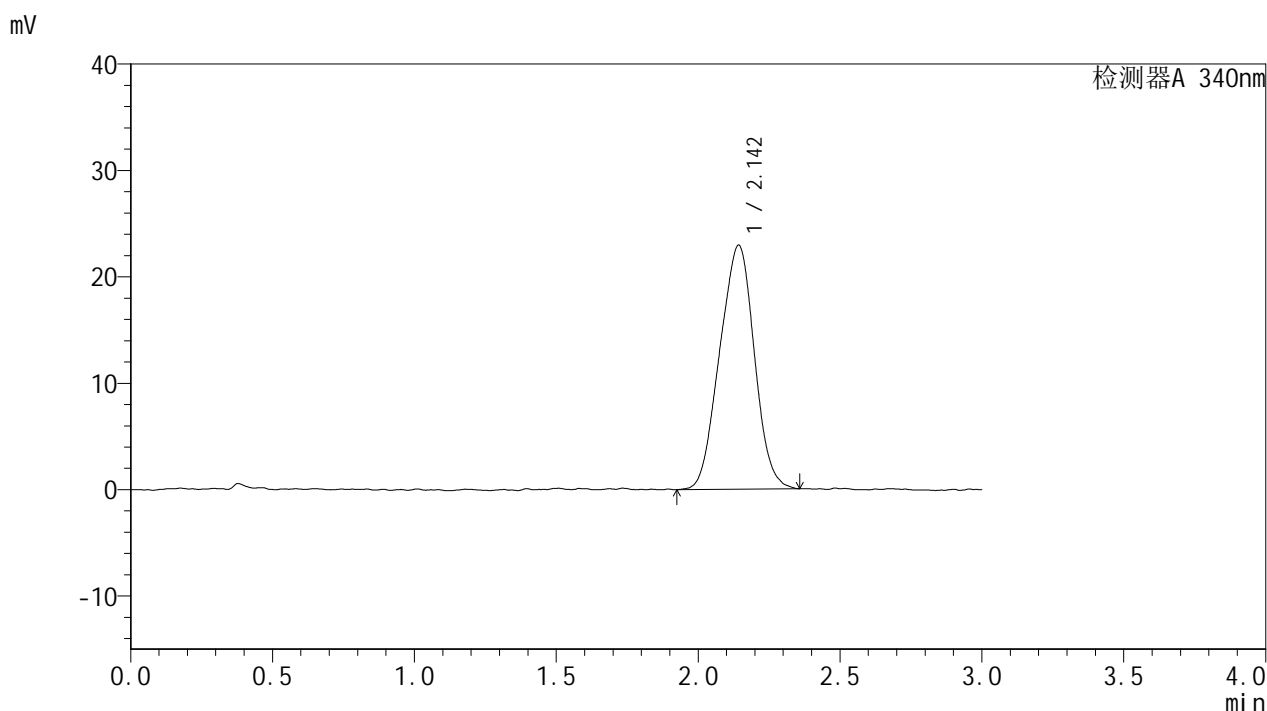


YMP-4103

<样品信息>

色谱柱 : XB-C18(50mm*4.6mm,5μm) 流速: 1.8ml/min
 柱温 : 30°C 波长: 340nm
 数据文件名: RC\$YMP-4103 - 28-7/28-681-2 - zzp-2025032321-js2Mp-rcqx-pH6.8jz-15mg-lf100z-10h-P3.lcd
 方法文件名: RC\$YMP-4103 - YMP-4103-rcqx-FX277.lcm
 批处理文件名: RC\$YMP-4103 - 20250521-rcqx-FX277.lcb
 样品瓶号: 3-25
 进样体积: 10 μl 版本号:6.115
 分析时间: 2025/05/21 18:36:05 实验者: zhanghongxin
 处理时间 (V2) : 2025/05/22 20:54:20 处理者: zhanghongxin
 仪器型号: SHIMADZU LC-2050C(FX277)

<色谱图>



<峰表>

检测器A 340nm

峰号	保留时间	面积	面积%	高度	理论塔板数(USP)	拖尾因子	分离度(USP)
1	2.142	194991	100.000	22881	1363	0.981	--
总计		194991	100.000	22881			

图125 乌帕替尼缓释片溶出曲线测定HPLC图谱

自制品-2025032321-js2M批(15mg规格)-pH6.8介质-篮法-100转-600min-片3
供试品溶液-1

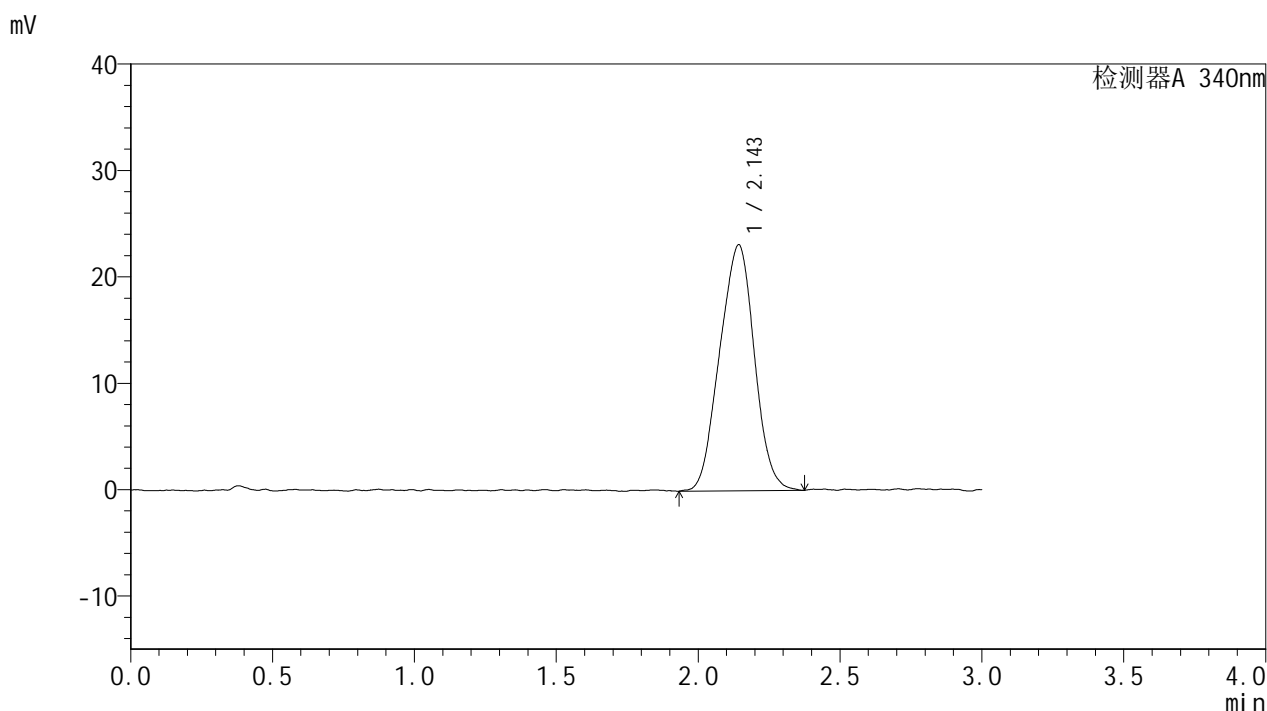


YMP-4103

<样品信息>

色谱柱 : XB-C18(50mm*4.6mm,5μm) 流速: 1.8ml/min
 柱温 : 30°C 波长: 340nm
 数据文件名: RC\$YMP-4103 - 28-7/28-682-2 - zzp-2025032321-js2Mp-rcqx-pH6.8jz-15mg-lf100z-10h-P4.lcd
 方法文件名: RC\$YMP-4103 - YMP-4103-rcqx-FX277.lcm
 批处理文件名: RC\$YMP-4103 - 20250521-rcqx-FX277.lcb
 样品瓶号: 3-34
 进样体积: 10 μl 版本号:6.115
 分析时间: 2025/05/21 18:39:26 实验者: zhanghongxin
 处理时间 (V2) : 2025/05/22 20:54:23 处理者: zhanghongxin
 仪器型号: SHIMADZU LC-2050C(FX277)

<色谱图>



<峰表>

检测器A 340nm

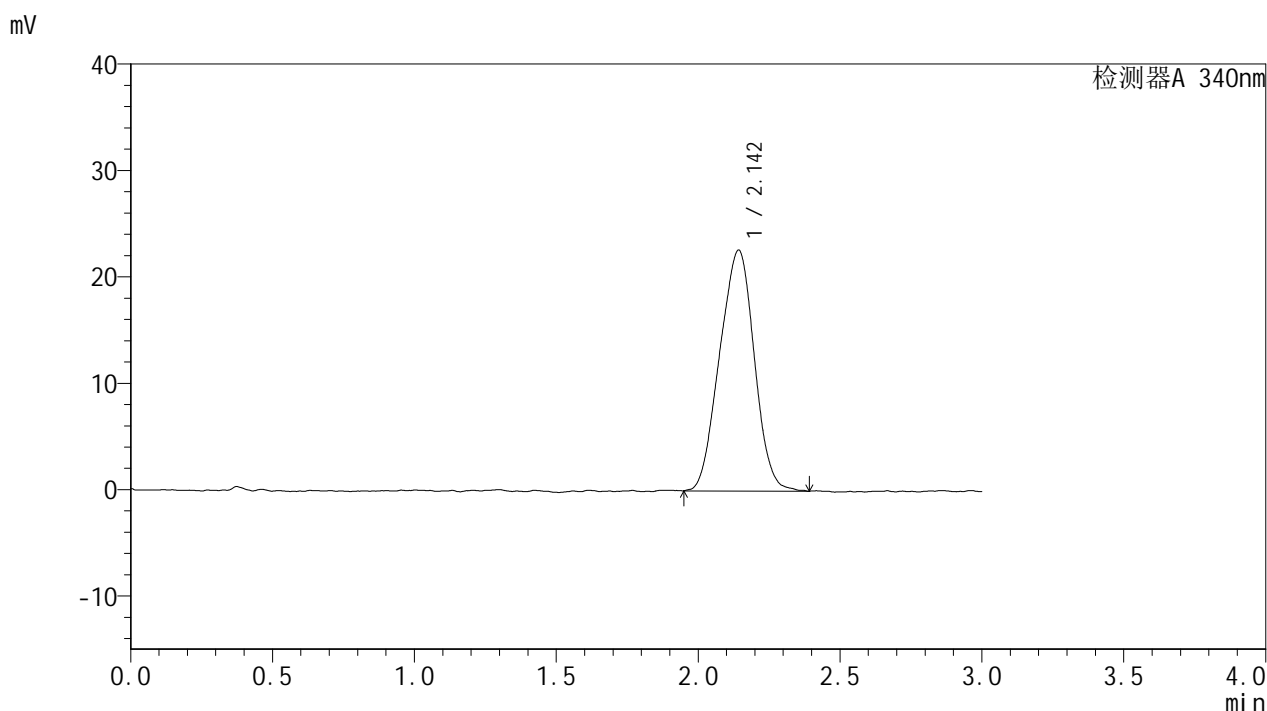
峰号	保留时间	面积	面积%	高度	理论塔板数(USP)	拖尾因子	分离度(USP)
1	2.143	196828	100.000	23075	1374	0.985	--
总计		196828	100.000	23075			

图126 乌帕替尼缓释片溶出曲线测定HPLC图谱
 自制品-2025032321-js2M批(15mg规格)-pH6.8介质-篮法-100转-600min-片4
 供试品溶液-1

<样品信息>

色谱柱 : XB-C18(50mm*4.6mm,5μm) 流速: 1.8ml/min
 柱温 : 30°C 波长: 340nm
 数据文件名: RC\$YMP-4103 - 28-7/28-683-2 - zzp-2025032321-js2Mp-rcqx-pH6.8jz-15mg-lf100z-10h-P5.lcd
 方法文件名: RC\$YMP-4103 - YMP-4103-rcqx-FX277.lcm
 批处理文件名: RC\$YMP-4103 - 20250521-rcqx-FX277.lcb
 样品瓶号: 3-43
 进样体积: 10 μl 版本号:6.115
 分析时间: 2025/05/21 18:42:47 实验者: zhanghongxin
 处理时间 (V2) : 2025/05/22 20:54:26 处理者: zhanghongxin
 仪器型号: SHIMADZU LC-2050C(FX277)

<色谱图>



<峰表>

检测器A 340nm

峰号	保留时间	面积	面积%	高度	理论塔板数(USP)	拖尾因子	分离度(USP)
1	2.142	192504	100.000	22583	1377	0.977	--
总计		192504	100.000	22583			

图127 乌帕替尼缓释片溶出曲线测定HPLC图谱

自制品-2025032321-js2M批(15mg规格)-pH6.8介质-篮法-100转-600min-片5
供试品溶液-1

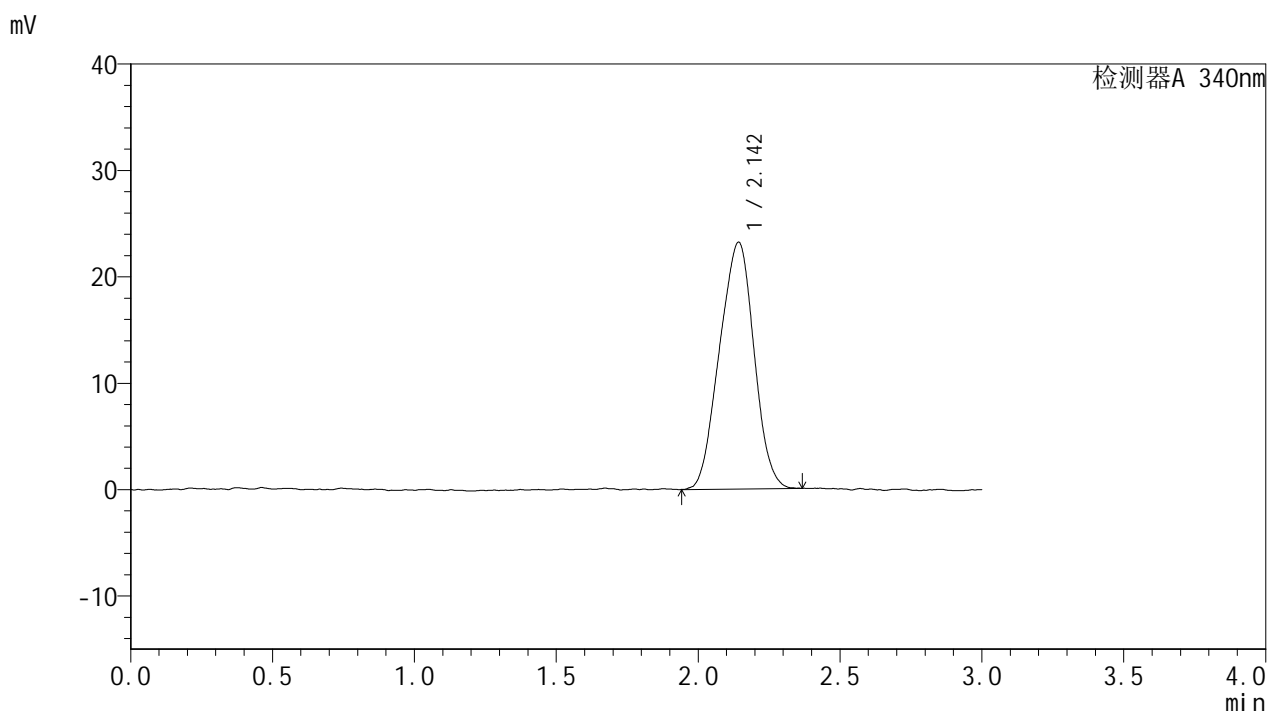


YMP-4103

<样品信息>

色谱柱 : XB-C18(50mm*4.6mm,5μm) 流速: 1.8ml/min
 柱温 : 30°C 波长: 340nm
 数据文件名: RC\$YMP-4103 - 28-7/28-684-2 - zzp-2025032321-js2Mp-rcqx-pH6.8jz-15mg-lf100z-10h-P6.lcd
 方法文件名: RC\$YMP-4103 - YMP-4103-rcqx-FX277.lcm
 批处理文件名: RC\$YMP-4103 - 20250521-rcqx-FX277.lcb
 样品瓶号: 3-52
 进样体积: 10 μl 版本号:6.115
 分析时间: 2025/05/21 18:46:08 实验者: zhanghongxin
 处理时间 (V2) : 2025/05/22 20:54:28 处理者: zhanghongxin
 仪器型号: SHIMADZU LC-2050C(FX277)

<色谱图>



<峰表>

检测器A 340nm

峰号	保留时间	面积	面积%	高度	理论塔板数(USP)	拖尾因子	分离度(USP)
1	2.142	196319	100.000	23138	1371	0.972	--
总计		196319	100.000	23138			

图128 乌帕替尼缓释片溶出曲线测定HPLC图谱

自制品-2025032321-js2M批(15mg规格)-pH6.8介质-篮法-100转-600min-片6
供试品溶液-1

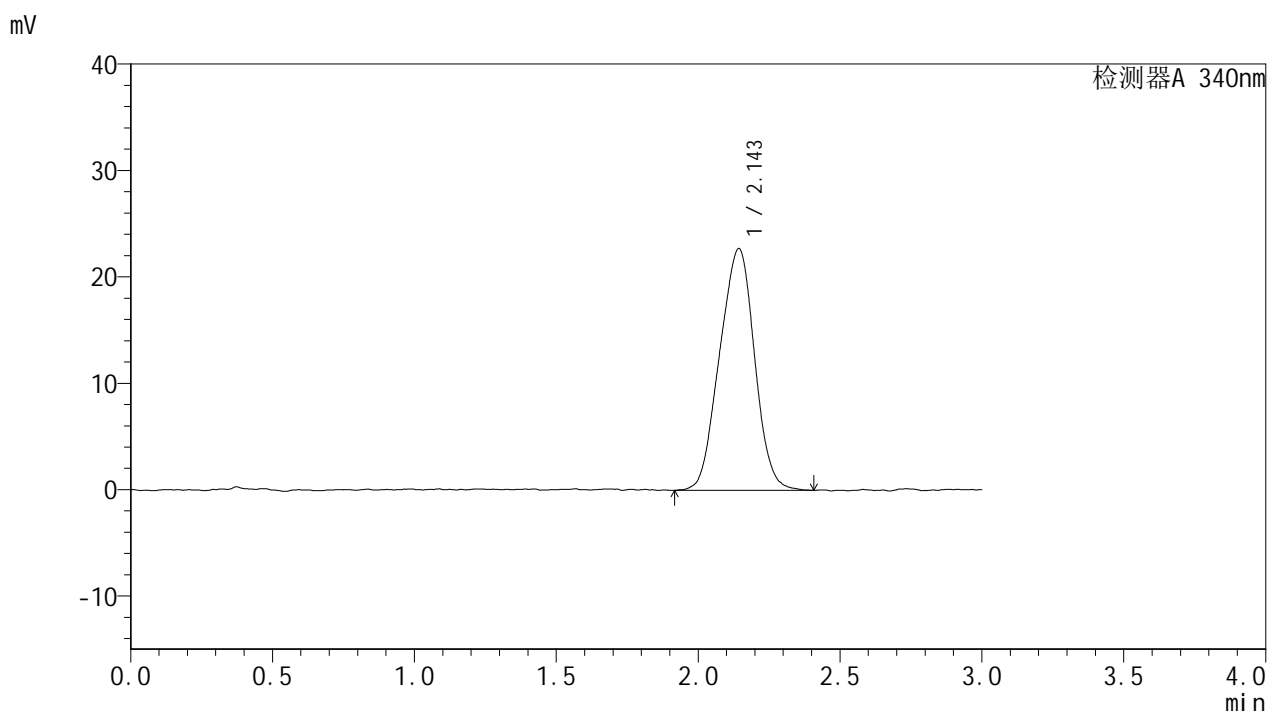


YMP-4103

<样品信息>

色谱柱 : XB-C18(50mm*4.6mm,5μm) 流速: 1.8ml/min
 柱温 : 30°C 波长: 340nm
 数据文件名: RC\$YMP-4103 - 28-7/28-685-2 - zzp-2025032321-js2Mp-rcqx-pH6.8jz-15mg-lf100z-12h-P1.lcd
 方法文件名: RC\$YMP-4103 - YMP-4103-rcqx-FX277.lcm
 批处理文件名: RC\$YMP-4103 - 20250521-rcqx-FX277.lcb
 样品瓶号: 3-8
 进样体积: 10 μl 版本号:6.115
 分析时间: 2025/05/21 18:49:30 实验者: zhanghongxin
 处理时间 (V2) : 2025/05/22 20:54:31 处理者: zhanghongxin
 仪器型号: SHIMADZU LC-2050C(FX277)

<色谱图>



<峰表>

检测器A 340nm

峰号	保留时间	面积	面积%	高度	理论塔板数(USP)	拖尾因子	分离度(USP)
1	2.143	195090	100.000	22684	1342	0.975	--
总计		195090	100.000	22684			

图129 乌帕替尼缓释片溶出曲线测定HPLC图谱
 自制品-2025032321-js2M批(15mg规格)-pH6.8介质-篮法-100转-720min-片1
 供试品溶液-1

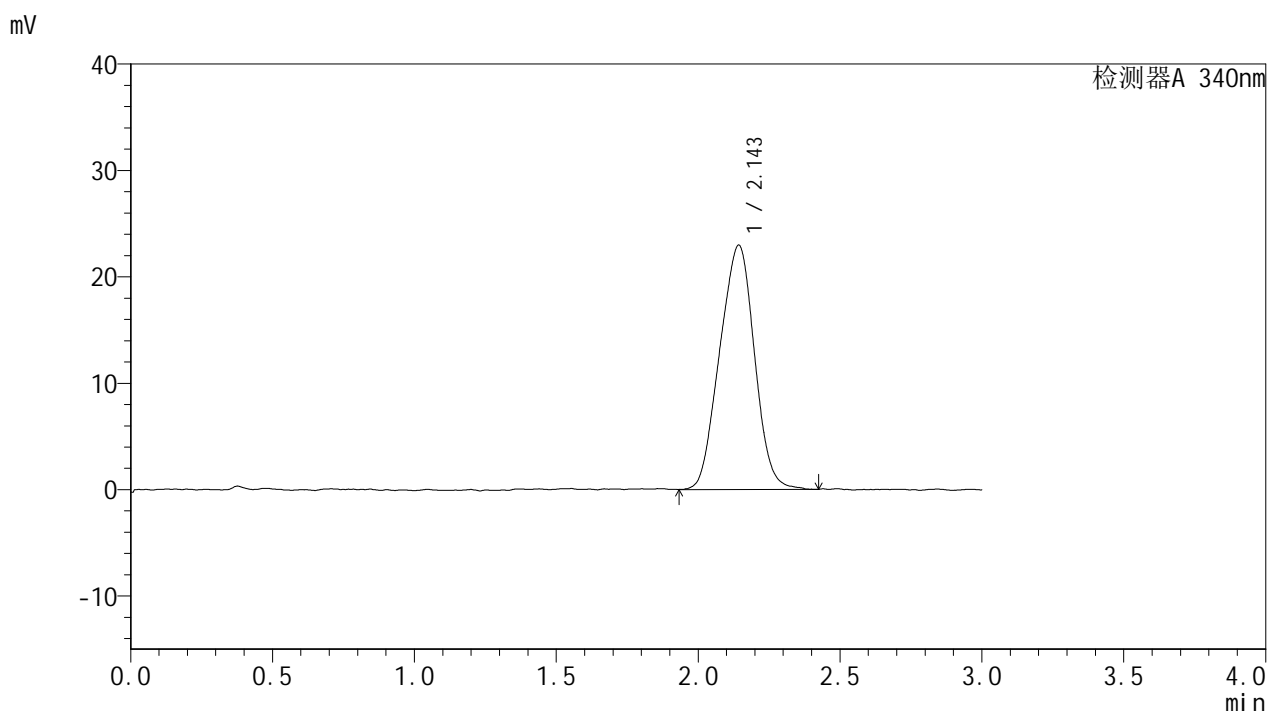


YMP-4103

<样品信息>

色谱柱 : XB-C18(50mm*4.6mm,5μm) 流速: 1.8ml/min
 柱温 : 30°C 波长: 340nm
 数据文件名: RC\$YMP-4103 - 28-7/28-686-2 - zzp-2025032321-js2Mp-rcqx-pH6.8jz-15mg-lf100z-12h-P2.lcd
 方法文件名: RC\$YMP-4103 - YMP-4103-rcqx-FX277.lcm
 批处理文件名: RC\$YMP-4103 - 20250521-rcqx-FX277.lcb
 样品瓶号: 3-17
 进样体积: 10 μl 版本号:6.115
 分析时间: 2025/05/21 18:52:52 实验者: zhanghongxin
 处理时间 (V2) : 2025/05/22 20:54:33 处理者: zhanghongxin
 仪器型号: SHIMADZU LC-2050C(FX277)

<色谱图>



<峰表>

检测器A 340nm

峰号	保留时间	面积	面积%	高度	理论塔板数(USP)	拖尾因子	分离度(USP)
1	2.143	195936	100.000	22914	1362	0.983	--
总计		195936	100.000	22914			

图130 乌帕替尼缓释片溶出曲线测定HPLC图谱
 自制品-2025032321-js2M批(15mg规格)-pH6.8介质-篮法-100转-720min-片2
 供试品溶液-1

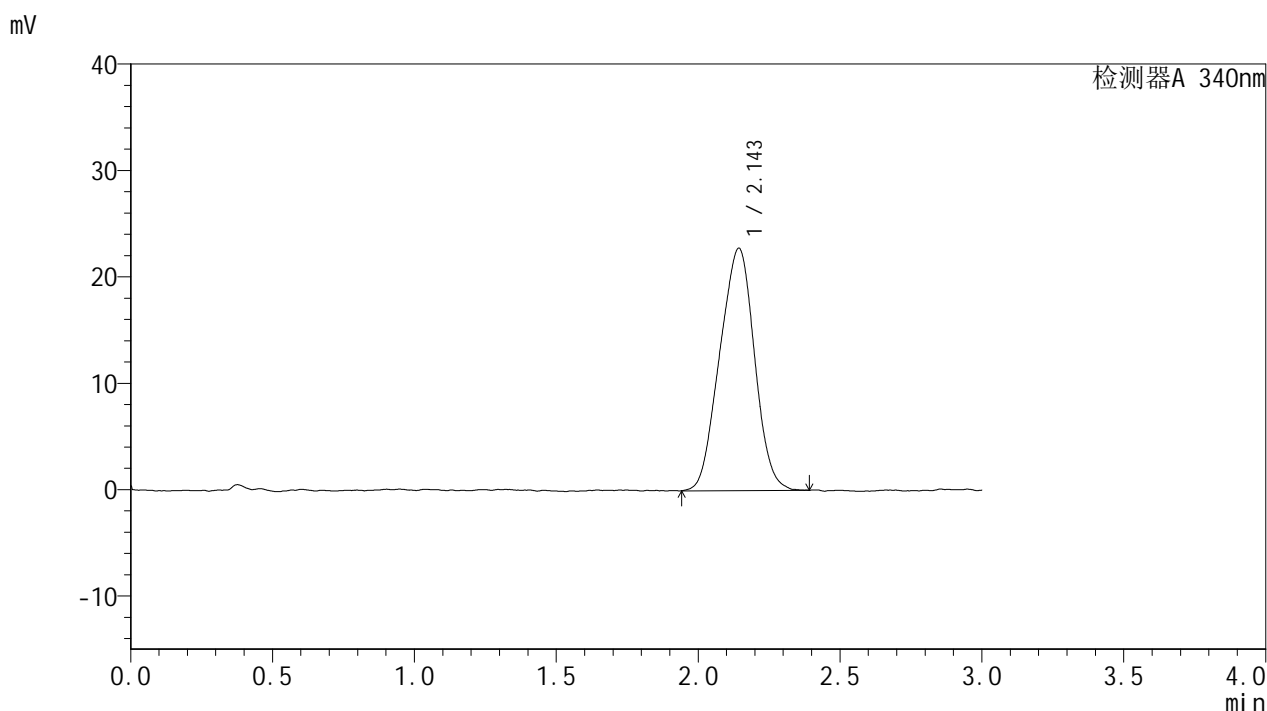


YMP-4103

<样品信息>

色谱柱 : XB-C18(50mm*4.6mm,5μm) 流速: 1.8ml/min
 柱温 : 30°C 波长: 340nm
 数据文件名: RC\$YMP-4103 - 28-7/28-687-2 - zzp-2025032321-js2Mp-rcqx-pH6.8jz-15mg-lf100z-12h-P3.lcd
 方法文件名: RC\$YMP-4103 - YMP-4103-rcqx-FX277.lcm
 批处理文件名: RC\$YMP-4103 - 20250521-rcqx-FX277.lcb
 样品瓶号: 3-26
 进样体积: 10 μl 版本号:6.115
 分析时间: 2025/05/21 18:56:14 实验者: zhanghongxin
 处理时间 (V2) : 2025/05/22 20:54:36 处理者: zhanghongxin
 仪器型号: SHIMADZU LC-2050C(FX277)

<色谱图>



<峰表>

检测器A 340nm

峰号	保留时间	面积	面积%	高度	理论塔板数(USP)	拖尾因子	分离度(USP)
1	2.143	194350	100.000	22739	1357	0.975	--
总计		194350	100.000	22739			

图131 乌帕替尼缓释片溶出曲线测定HPLC图谱
 自制品-2025032321-js2M批(15mg规格)-pH6.8介质-篮法-100转-720min-片3
 供试品溶液-1

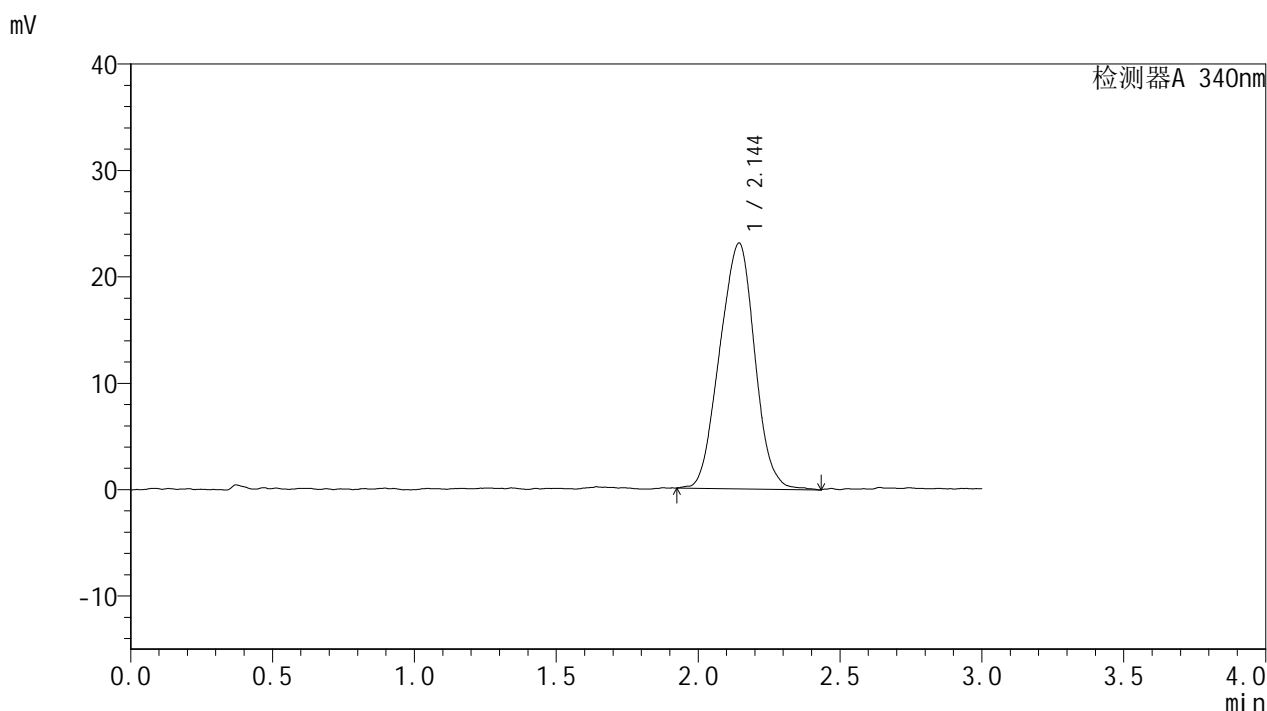


YMP-4103

<样品信息>

色谱柱 : XB-C18(50mm*4.6mm,5μm) 流速: 1.8ml/min
 柱温 : 30°C 波长: 340nm
 数据文件名: RC\$YMP-4103 - 28-7/28-688-2 - zzp-2025032321-js2Mp-rcqx-pH6.8jz-15mg-lf100z-12h-P4.lcd
 方法文件名: RC\$YMP-4103 - YMP-4103-rcqx-FX277.lcm
 批处理文件名: RC\$YMP-4103 - 20250521-rcqx-FX277.lcb
 样品瓶号: 3-35
 进样体积: 10 μl 版本号:6.115
 分析时间: 2025/05/21 18:59:36 实验者: zhanghongxin
 处理时间 (V2) : 2025/05/22 20:54:39 处理者: zhanghongxin
 仪器型号: SHIMADZU LC-2050C(FX277)

<色谱图>



<峰表>

检测器A 340nm

峰号	保留时间	面积	面积%	高度	理论塔板数(USP)	拖尾因子	分离度(USP)
1	2.144	198426	100.000	23087	1374	0.985	--
总计		198426	100.000	23087			

图132 乌帕替尼缓释片溶出曲线测定HPLC图谱

自制品-2025032321-js2M批(15mg规格)-pH6.8介质-篮法-100转-720min-片4
供试品溶液-1

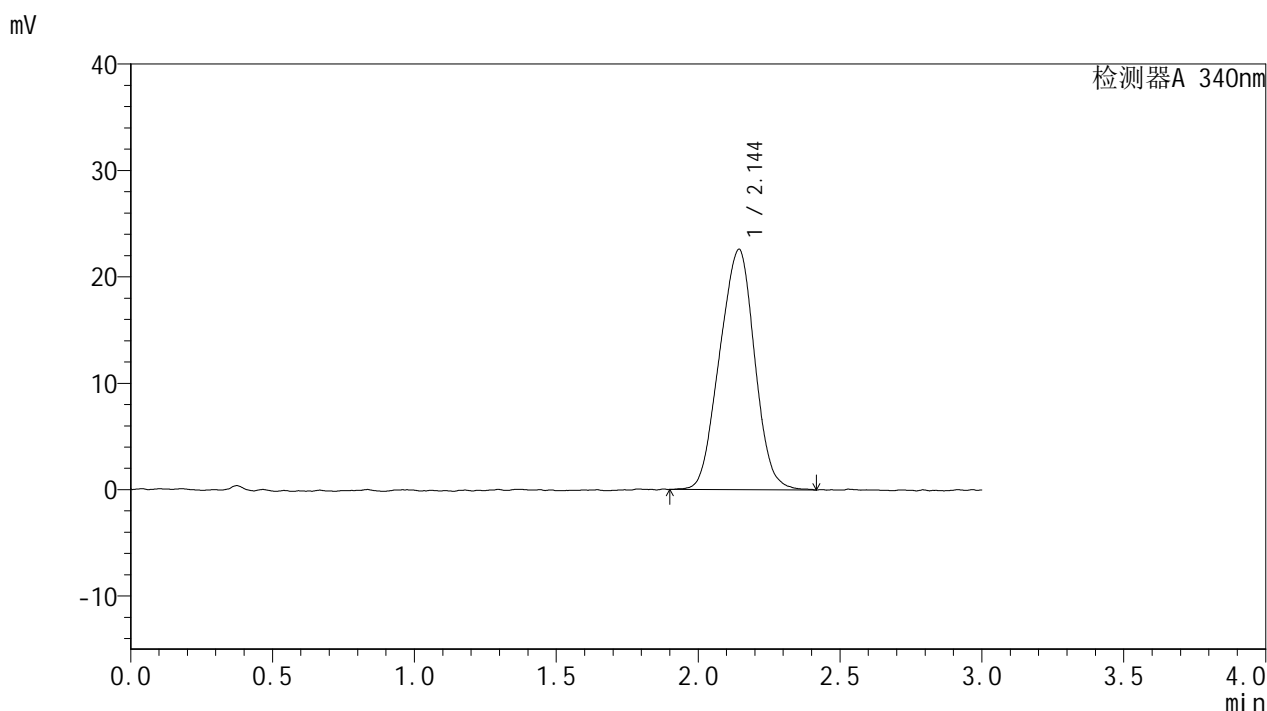


YMP-4103

<样品信息>

色谱柱 : XB-C18(50mm*4.6mm,5μm) 流速: 1.8ml/min
 柱温 : 30°C 波长: 340nm
 数据文件名: RC\$YMP-4103 - 28-7/28-689-2 - zzp-2025032321-js2Mp-rcqx-pH6.8jz-15mg-lf100z-12h-P5.lcd
 方法文件名: RC\$YMP-4103 - YMP-4103-rcqx-FX277.lcm
 批处理文件名: RC\$YMP-4103 - 20250521-rcqx-FX277.lcb
 样品瓶号: 3-44
 进样体积: 10 μl 版本号:6.115
 分析时间: 2025/05/21 19:02:58 实验者: zhanghongxin
 处理时间 (V2) : 2025/05/22 20:54:41 处理者: zhanghongxin
 仪器型号: SHIMADZU LC-2050C(FX277)

<色谱图>



<峰表>

检测器A 340nm

峰号	保留时间	面积	面积%	高度	理论塔板数(USP)	拖尾因子	分离度(USP)
1	2.144	194283	100.000	22579	1358	0.976	--
总计		194283	100.000	22579			

图133 乌帕替尼缓释片溶出曲线测定HPLC图谱

自制品-2025032321-js2M批(15mg规格)-pH6.8介质-篮法-100转-720min-片5
供试品溶液-1

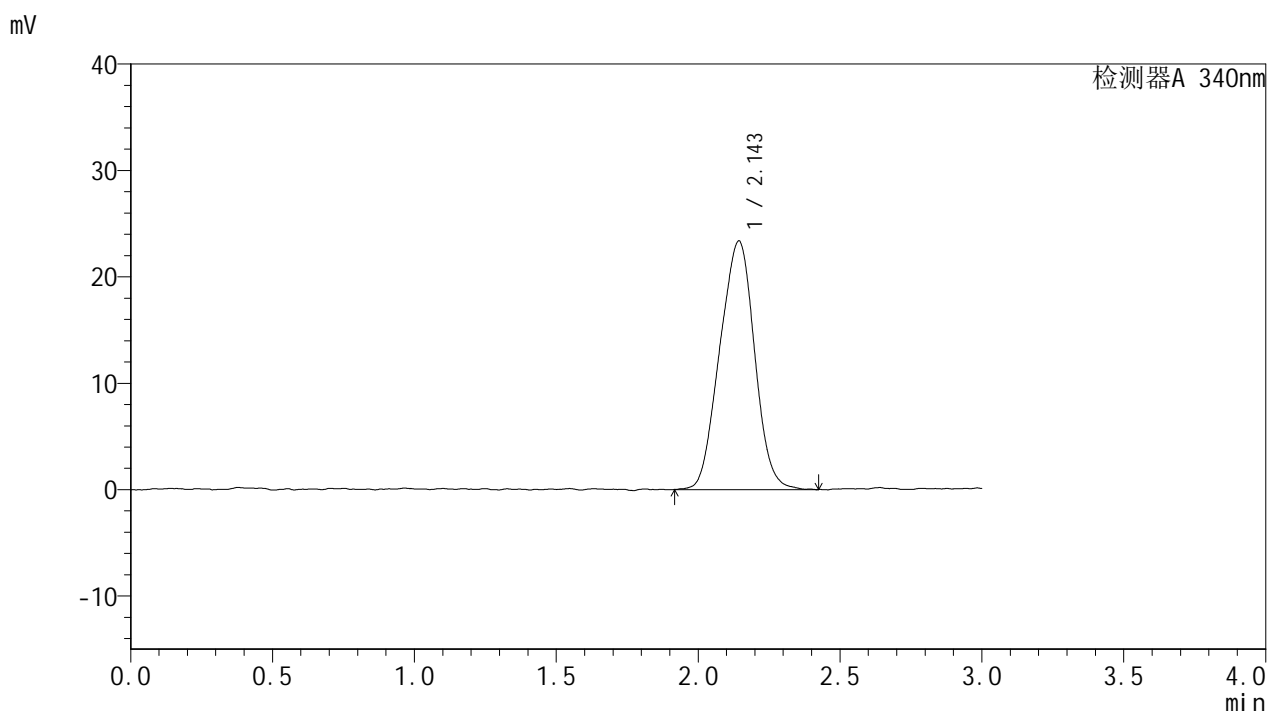


YMP-4103

<样品信息>

色谱柱 : XB-C18(50mm*4.6mm,5μm) 流速: 1.8ml/min
 柱温 : 30°C 波长: 340nm
 数据文件名: RC\$YMP-4103 - 28-7/28-690-2 - zzp-2025032321-js2Mp-rcqx-pH6.8jz-15mg-lf100z-12h-P6.lcd
 方法文件名: RC\$YMP-4103 - YMP-4103-rcqx-FX277.lcm
 批处理文件名: RC\$YMP-4103 - 20250521-rcqx-FX277.lcb
 样品瓶号: 3-53
 进样体积: 10 μl 版本号:6.115
 分析时间: 2025/05/21 19:06:20 实验者: zhanghongxin
 处理时间 (V2) : 2025/05/22 20:54:44 处理者: zhanghongxin
 仪器型号: SHIMADZU LC-2050C(FX277)

<色谱图>



<峰表>

检测器A 340nm

峰号	保留时间	面积	面积%	高度	理论塔板数(USP)	拖尾因子	分离度(USP)
1	2.143	199921	100.000	23340	1394	0.981	--
总计		199921	100.000	23340			

图134 乌帕替尼缓释片溶出曲线测定HPLC图谱

自制品-2025032321-js2M批(15mg规格)-pH6.8介质-篮法-100转-720min-片6
供试品溶液-1

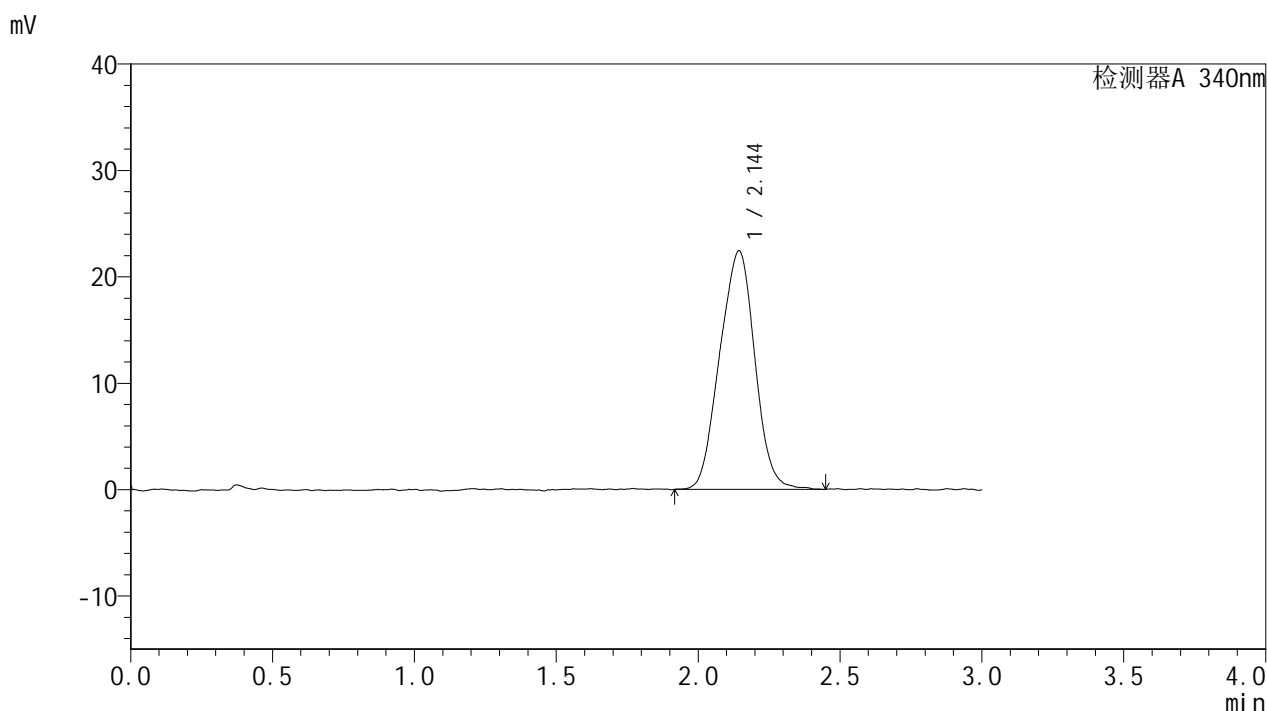


YMP-4103

<样品信息>

色谱柱 : XB-C18(50mm*4.6mm,5μm) 流速: 1.8ml/min
 柱温 : 30°C 波长: 340nm
 数据文件名: RC\$YMP-4103 - 28-7/28-691-2 - zzp-2025032321-js2Mp-rcqx-pH6.8jz-15mg-lf100z-16h-P1.lcd
 方法文件名: RC\$YMP-4103 - YMP-4103-rcqx-FX277.lcm
 批处理文件名: RC\$YMP-4103 - 20250521-rcqx-FX277.lcb
 样品瓶号: 4-1
 进样体积: 10 μl 版本号:6.115
 分析时间: 2025/05/21 19:09:42 实验者: zhanghongxin
 处理时间 (V2) : 2025/05/22 20:54:46 处理者: zhanghongxin
 仪器型号: SHIMADZU LC-2050C(FX277)

<色谱图>



<峰表>

检测器A 340nm

峰号	保留时间	面积	面积%	高度	理论塔板数(USP)	拖尾因子	分离度(USP)
1	2.144	193358	100.000	22415	1369	0.985	--
总计		193358	100.000	22415			

图135 乌帕替尼缓释片溶出曲线测定HPLC图谱

自制品-2025032321-js2M批(15mg规格)-pH6.8介质-篮法-100转-960min-片1
供试品溶液-1

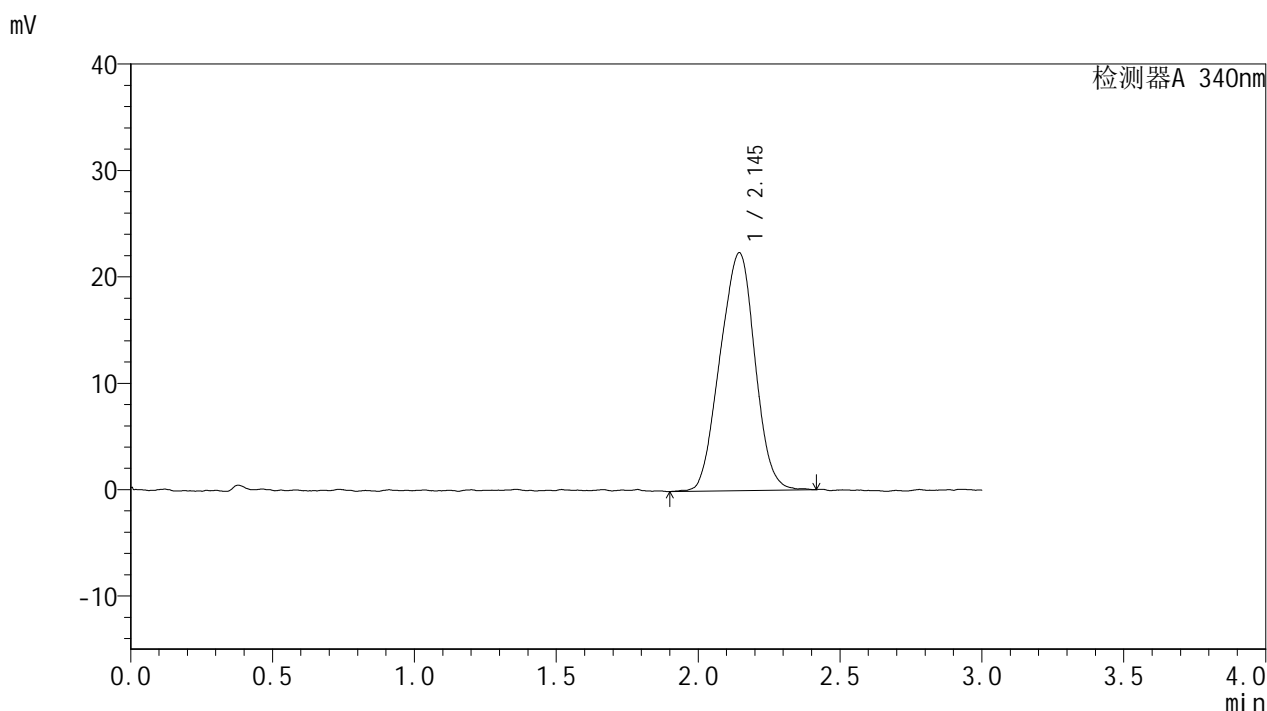


YMP-4103

<样品信息>

色谱柱 : XB-C18(50mm*4.6mm,5μm) 流速: 1.8ml/min
 柱温 : 30°C 波长: 340nm
 数据文件名: RC\$YMP-4103 - 28-7/28-692-2 - zzp-2025032321-js2Mp-rcqx-pH6.8jz-15mg-lf100z-16h-P2.lcd
 方法文件名: RC\$YMP-4103 - YMP-4103-rcqx-FX277.lcm
 批处理文件名: RC\$YMP-4103 - 20250521-rcqx-FX277.lcb
 样品瓶号: 4-10
 进样体积: 10 μl 版本号:6.115
 分析时间: 2025/05/21 19:13:04 实验者: zhanghongxin
 处理时间 (V2) : 2025/05/22 20:54:49 处理者: zhanghongxin
 仪器型号: SHIMADZU LC-2050C(FX277)

<色谱图>



<峰表>

检测器A 340nm

峰号	保留时间	面积	面积%	高度	理论塔板数(USP)	拖尾因子	分离度(USP)
1	2.145	191278	100.000	22357	1378	0.978	--
总计		191278	100.000	22357			

图136 乌帕替尼缓释片溶出曲线测定HPLC图谱
 自制品-2025032321-js2M批(15mg规格)-pH6.8介质-篮法-100转-960min-片2
 供试品溶液-1

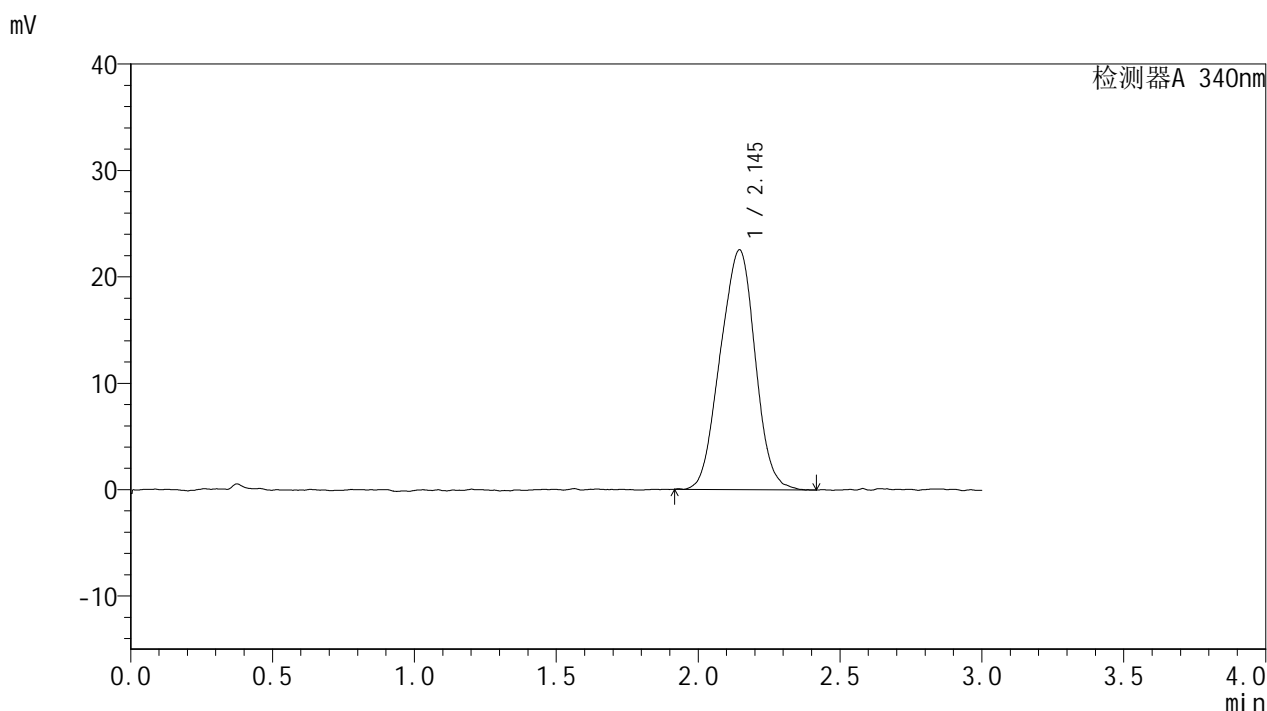


YMP-4103

<样品信息>

色谱柱 : XB-C18(50mm*4.6mm,5μm) 流速: 1.8ml/min
 柱温 : 30°C 波长: 340nm
 数据文件名: RC\$YMP-4103 - 28-7/28-693-2 - zzp-2025032321-js2Mp-rcqx-pH6.8jz-15mg-lf100z-16h-P3.lcd
 方法文件名: RC\$YMP-4103 - YMP-4103-rcqx-FX277.lcm
 批处理文件名: RC\$YMP-4103 - 20250521-rcqx-FX277.lcb
 样品瓶号: 4-19
 进样体积: 10 μl 版本号:6.115
 分析时间: 2025/05/21 19:16:26 实验者: zhanghongxin
 处理时间 (V2) : 2025/05/22 20:54:52 处理者: zhanghongxin
 仪器型号: SHIMADZU LC-2050C(FX277)

<色谱图>



<峰表>

检测器A 340nm

峰号	保留时间	面积	面积%	高度	理论塔板数(USP)	拖尾因子	分离度(USP)
1	2.145	193062	100.000	22550	1377	0.980	--
总计		193062	100.000	22550			

图137 乌帕替尼缓释片溶出曲线测定HPLC图谱

自制品-2025032321-js2M批(15mg规格)-pH6.8介质-篮法-100转-960min-片3
供试品溶液-1

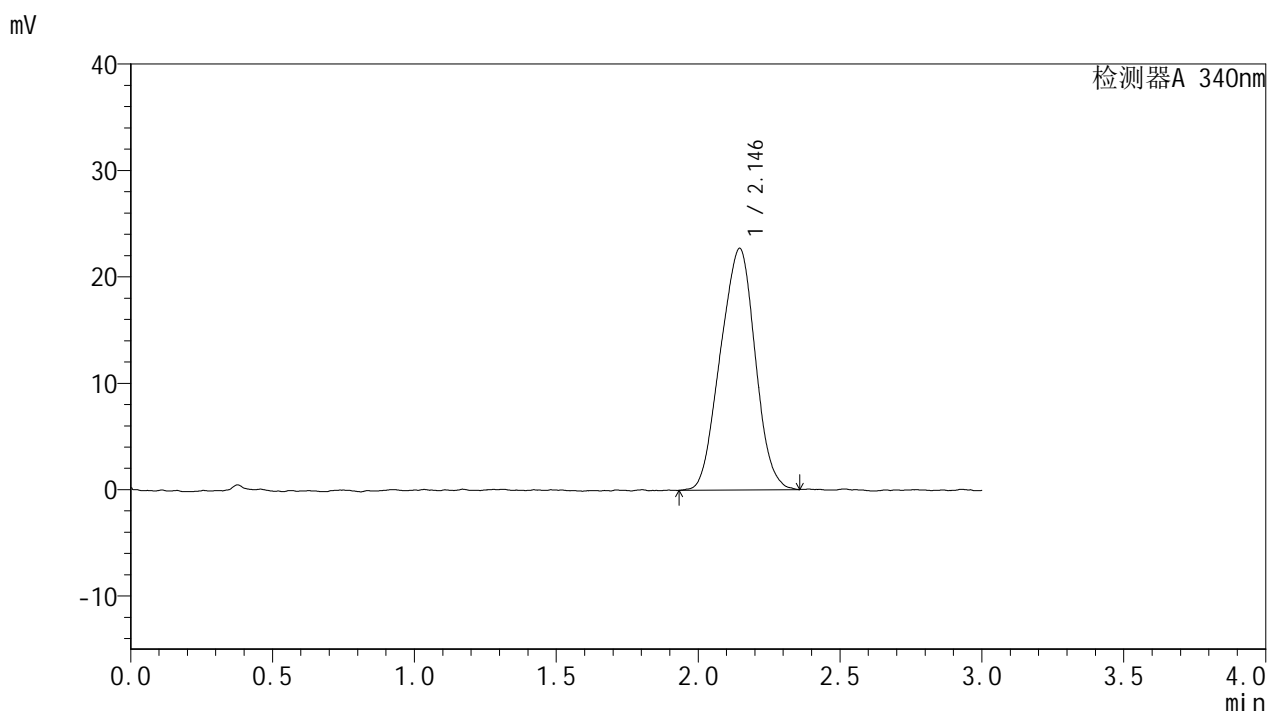


YMP-4103

<样品信息>

色谱柱 : XB-C18(50mm*4.6mm,5μm) 流速: 1.8ml/min
 柱温 : 30°C 波长: 340nm
 数据文件名: RC\$YMP-4103 - 28-7/28-694-2 - zzp-2025032321-js2Mp-rcqx-pH6.8jz-15mg-lf100z-16h-P4.lcd
 方法文件名: RC\$YMP-4103 - YMP-4103-rcqx-FX277.lcm
 批处理文件名: RC\$YMP-4103 - 20250521-rcqx-FX277.lcb
 样品瓶号: 4-28
 进样体积: 10 μl 版本号:6.115
 分析时间: 2025/05/21 19:19:48 实验者: zhanghongxin
 处理时间 (V2) : 2025/05/22 20:54:55 处理者: zhanghongxin
 仪器型号: SHIMADZU LC-2050C(FX277)

<色谱图>



<峰表>

检测器A 340nm

峰号	保留时间	面积	面积%	高度	理论塔板数(USP)	拖尾因子	分离度(USP)
1	2.146	193598	100.000	22721	1359	0.976	--
总计		193598	100.000	22721			

图138 乌帕替尼缓释片溶出曲线测定HPLC图谱

自制品-2025032321-js2M批(15mg规格)-pH6.8介质-篮法-100转-960min-片4
供试品溶液-1

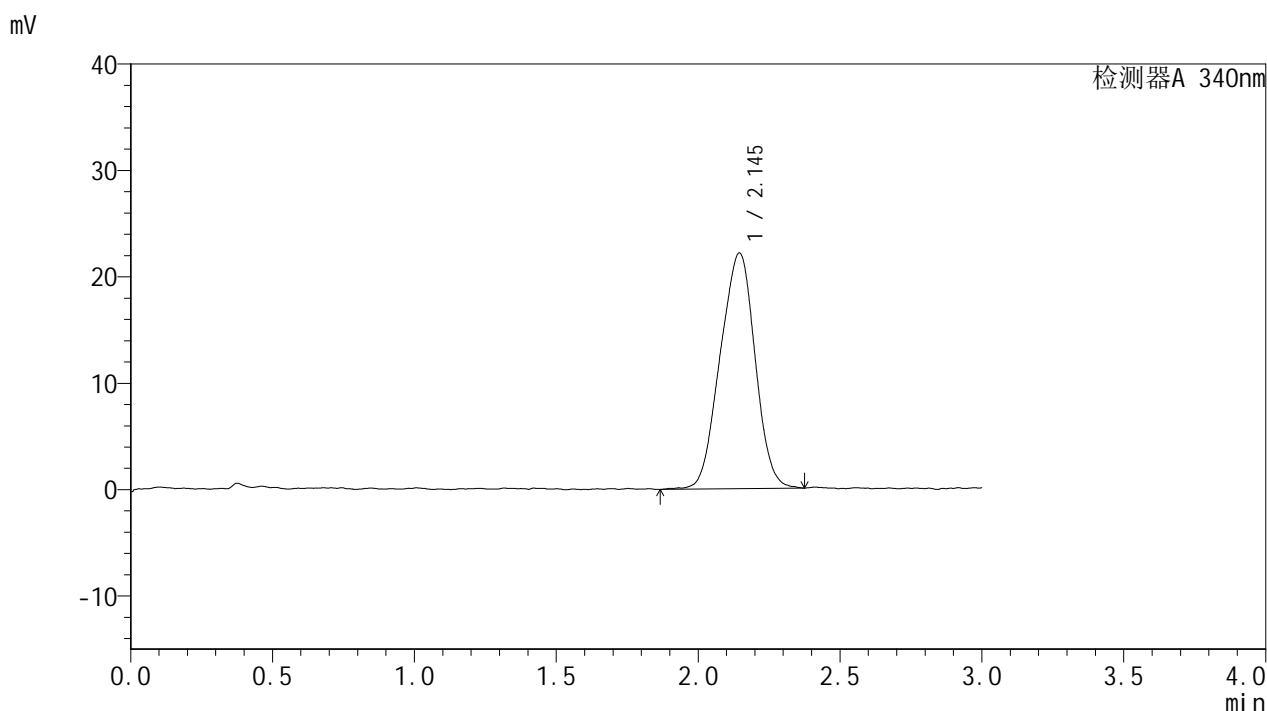


YMP-4103

<样品信息>

色谱柱 : XB-C18(50mm*4.6mm,5μm) 流速: 1.8ml/min
 柱温 : 30°C 波长: 340nm
 数据文件名: RC\$YMP-4103 - 28-7/28-695-2 - zzp-2025032321-js2Mp-rcqx-pH6.8jz-15mg-lf100z-16h-P5.lcd
 方法文件名: RC\$YMP-4103 - YMP-4103-rcqx-FX277.lcm
 批处理文件名: RC\$YMP-4103 - 20250521-rcqx-FX277.lcb
 样品瓶号: 4-37
 进样体积: 10 μl 版本号:6.115
 分析时间: 2025/05/21 19:23:10 实验者: zhanghongxin
 处理时间 (V2) : 2025/05/22 20:54:58 处理者: zhanghongxin
 仪器型号: SHIMADZU LC-2050C(FX277)

<色谱图>



<峰表>

检测器A 340nm

峰号	保留时间	面积	面积%	高度	理论塔板数(USP)	拖尾因子	分离度(USP)
1	2.145	190139	100.000	22162	1368	0.965	--
总计		190139	100.000	22162			

图139 乌帕替尼缓释片溶出曲线测定HPLC图谱

自制品-2025032321-js2M批(15mg规格)-pH6.8介质-篮法-100转-960min-片5
供试品溶液-1

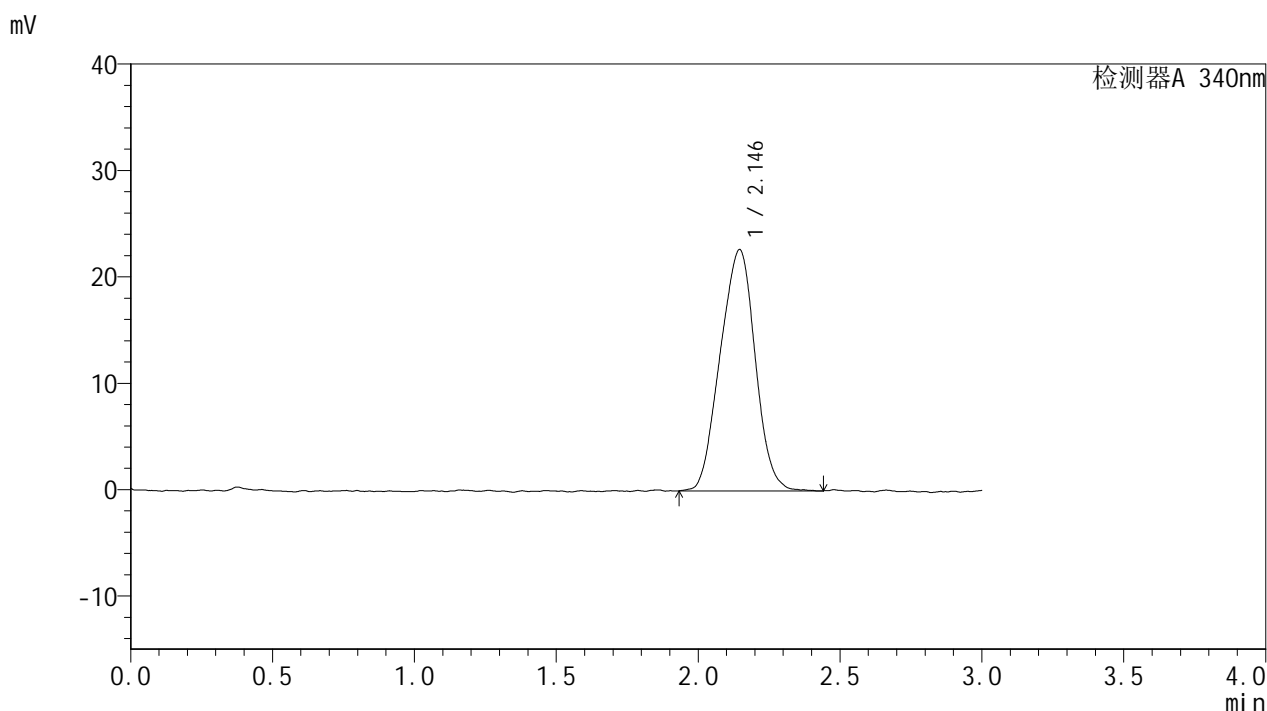


YMP-4103

<样品信息>

色谱柱 : XB-C18(50mm*4.6mm,5μm) 流速: 1.8ml/min
 柱温 : 30°C 波长: 340nm
 数据文件名: RC\$YMP-4103 - 28-7/28-696-2 - zzp-2025032321-js2Mp-rcqx-pH6.8jz-15mg-lf100z-16h-P6.lcd
 方法文件名: RC\$YMP-4103 - YMP-4103-rcqx-FX277.lcm
 批处理文件名: RC\$YMP-4103 - 20250521-rcqx-FX277.lcb
 样品瓶号: 4-46
 进样体积: 10 μl 版本号:6.115
 分析时间: 2025/05/21 19:26:32 实验者: zhanghongxin
 处理时间 (V2) : 2025/05/22 20:55:01 处理者: zhanghongxin
 仪器型号: SHIMADZU LC-2050C(FX277)

<色谱图>



<峰表>

检测器A 340nm

峰号	保留时间	面积	面积%	高度	理论塔板数(USP)	拖尾因子	分离度(USP)
1	2.146	194665	100.000	22697	1369	0.978	--
总计		194665	100.000	22697			

图140 乌帕替尼缓释片溶出曲线测定HPLC图谱

自制品-2025032321-js2M批(15mg规格)-pH6.8介质-篮法-100转-960min-片6
供试品溶液-1

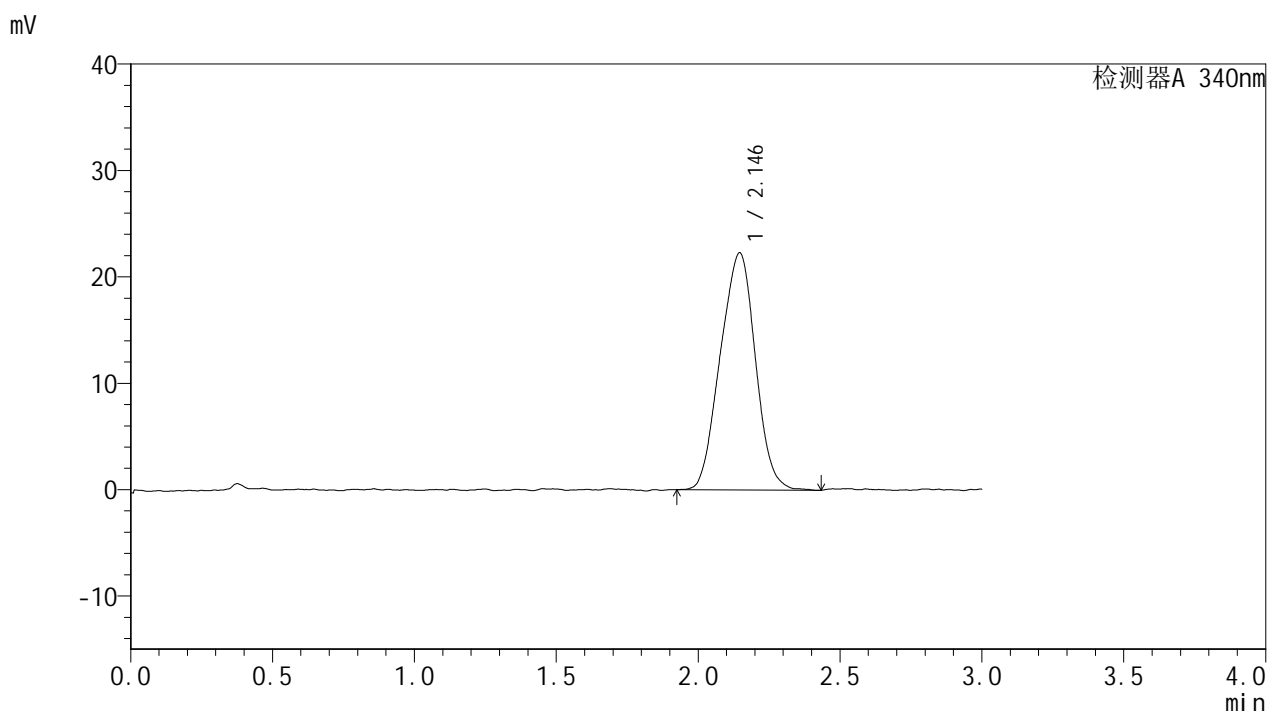


YMP-4103

<样品信息>

色谱柱 : XB-C18(50mm*4.6mm,5μm) 流速: 1.8ml/min
 柱温 : 30°C 波长: 340nm
 数据文件名: RC\$YMP-4103 - 28-7/28-697-2 - zzp-2025032321-js2Mp-rcqx-pH6.8jz-15mg-lf100z-20h-P1.lcd
 方法文件名: RC\$YMP-4103 - YMP-4103-rcqx-FX277.lcm
 批处理文件名: RC\$YMP-4103 - 20250521-rcqx-FX277.lcb
 样品瓶号: 4-2
 进样体积: 10 μl 版本号:6.115
 分析时间: 2025/05/21 19:29:55 实验者: zhanghongxin
 处理时间 (V2) : 2025/05/22 20:55:03 处理者: zhanghongxin
 仪器型号: SHIMADZU LC-2050C(FX277)

<色谱图>



<峰表>

检测器A 340nm

峰号	保留时间	面积	面积%	高度	理论塔板数(USP)	拖尾因子	分离度(USP)
1	2.146	192183	100.000	22312	1359	0.981	--
总计		192183	100.000	22312			

图141 乌帕替尼缓释片溶出曲线测定HPLC图谱

自制品-2025032321-js2M批(15mg规格)-pH6.8介质-篮法-100转-1200min-片1
供试品溶液-1

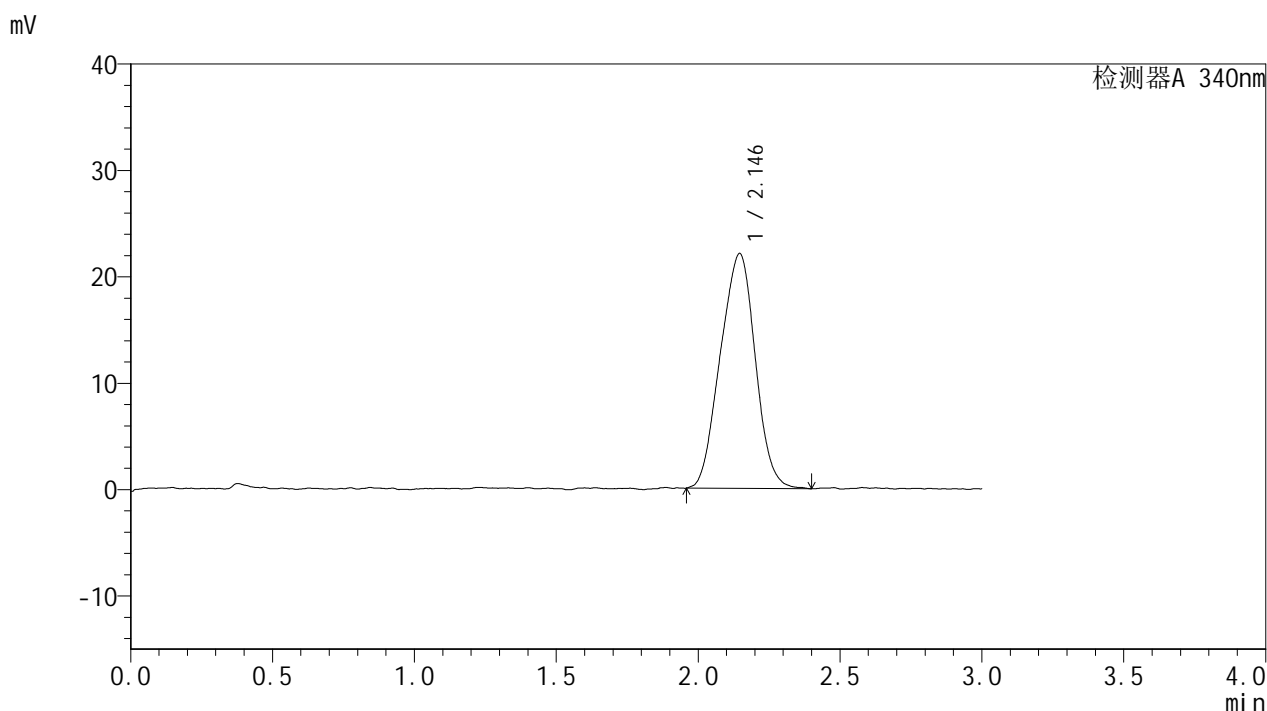


YMP-4103

<样品信息>

色谱柱 : XB-C18(50mm*4.6mm,5μm) 流速: 1.8ml/min
 柱温 : 30°C 波长: 340nm
 数据文件名: RC\$YMP-4103 - 28-7/28-698-2 - zzp-2025032321-js2Mp-rcqx-pH6.8jz-15mg-lf100z-20h-P2.lcd
 方法文件名: RC\$YMP-4103 - YMP-4103-rcqx-FX277.lcm
 批处理文件名: RC\$YMP-4103 - 20250521-rcqx-FX277.lcb
 样品瓶号: 4-11
 进样体积: 10 μl 版本号:6.115
 分析时间: 2025/05/21 19:33:18 实验者: zhanghongxin
 处理时间 (V2) : 2025/05/22 20:55:06 处理者: zhanghongxin
 仪器型号: SHIMADZU LC-2050C(FX277)

<色谱图>



<峰表>

检测器A 340nm

峰号	保留时间	面积	面积%	高度	理论塔板数(USP)	拖尾因子	分离度(USP)
1	2.146	189465	100.000	22093	1285	0.980	--
总计		189465	100.000	22093			

图142 乌帕替尼缓释片溶出曲线测定HPLC图谱

自制品-2025032321-js2M批(15mg规格)-pH6.8介质-篮法-100转-1200min-片2
供试品溶液-1

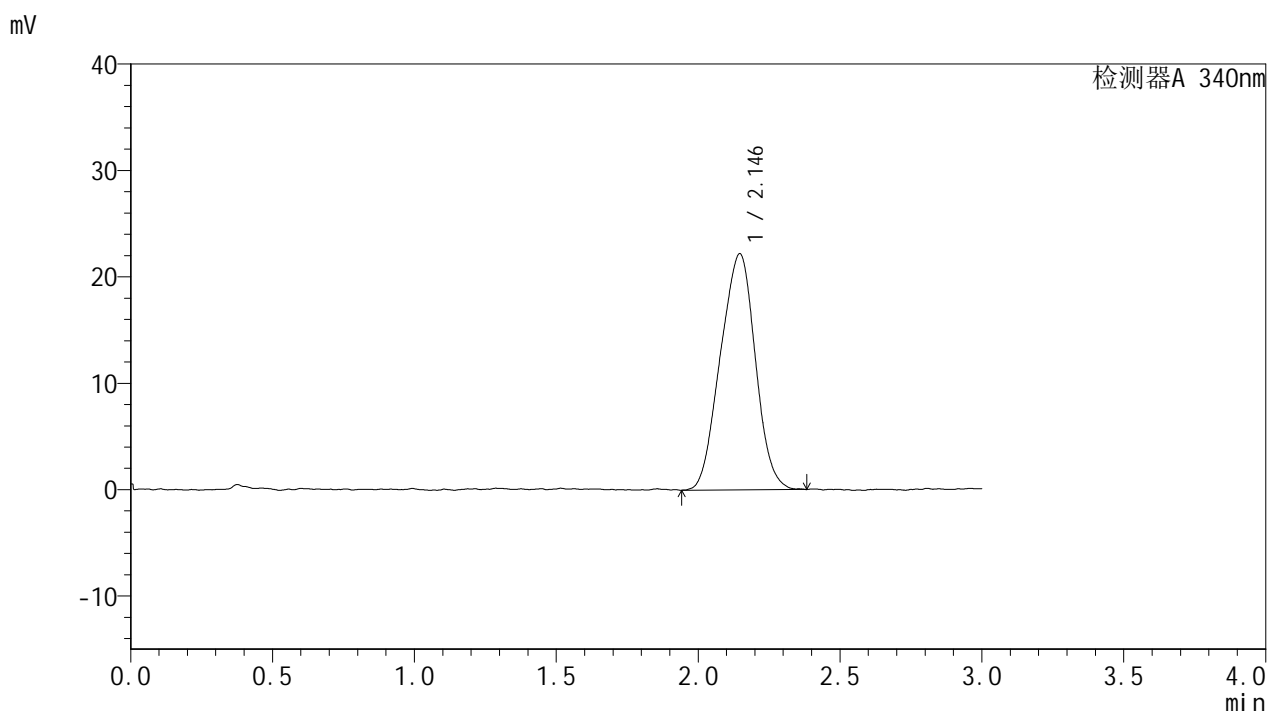


YMP-4103

<样品信息>

色谱柱 : XB-C18(50mm*4.6mm,5μm) 流速: 1.8ml/min
 柱温 : 30°C 波长: 340nm
 数据文件名: RC\$YMP-4103 - 28-7/28-699-2 - zzp-2025032321-js2Mp-rcqx-pH6.8jz-15mg-lf100z-20h-P3.lcd
 方法文件名: RC\$YMP-4103 - YMP-4103-rcqx-FX277.lcm
 批处理文件名: RC\$YMP-4103 - 20250521-rcqx-FX277.lcb
 样品瓶号: 4-20
 进样体积: 10 μl 版本号:6.115
 分析时间: 2025/05/21 19:36:40 实验者: zhanghongxin
 处理时间 (V2) : 2025/05/22 20:55:08 处理者: zhanghongxin
 仪器型号: SHIMADZU LC-2050C(FX277)

<色谱图>



<峰表>

检测器A 340nm

峰号	保留时间	面积	面积%	高度	理论塔板数(USP)	拖尾因子	分离度(USP)
1	2.146	190387	100.000	22220	1361	0.974	--
总计		190387	100.000	22220			

图143 乌帕替尼缓释片溶出曲线测定HPLC图谱

自制品-2025032321-js2M批(15mg规格)-pH6.8介质-篮法-100转-1200min-片3
供试品溶液-1

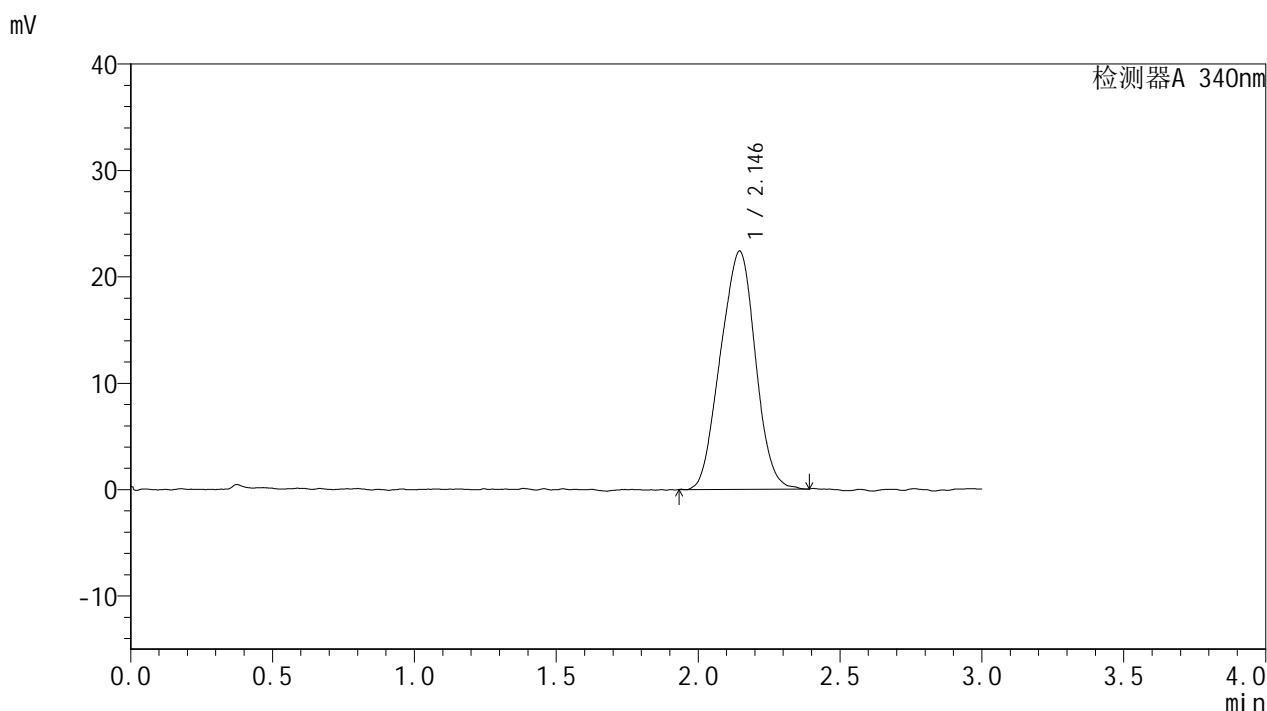


YMP-4103

<样品信息>

色谱柱 : XB-C18(50mm*4.6mm,5μm) 流速: 1.8ml/min
 柱温 : 30°C 波长: 340nm
 数据文件名: RC\$YMP-4103 - 28-7/28-700-2 - zzp-2025032321-js2Mp-rcqx-pH6.8jz-15mg-lf100z-20h-P4.lcd
 方法文件名: RC\$YMP-4103 - YMP-4103-rcqx-FX277.lcm
 批处理文件名: RC\$YMP-4103 - 20250521-rcqx-FX277.lcb
 样品瓶号: 4-29
 进样体积: 10 μl 版本号:6.115
 分析时间: 2025/05/21 19:40:03 实验者: zhanghongxin
 处理时间 (V2) : 2025/05/22 20:55:11 处理者: zhanghongxin
 仪器型号: SHIMADZU LC-2050C(FX277)

<色谱图>



<峰表>

检测器A 340nm

峰号	保留时间	面积	面积%	高度	理论塔板数(USP)	拖尾因子	分离度(USP)
1	2.146	192053	100.000	22413	1358	0.983	--
总计		192053	100.000	22413			

图144 乌帕替尼缓释片溶出曲线测定HPLC图谱

自制品-2025032321-js2M批(15mg规格)-pH6.8介质-篮法-100转-1200min-片4
供试品溶液-1

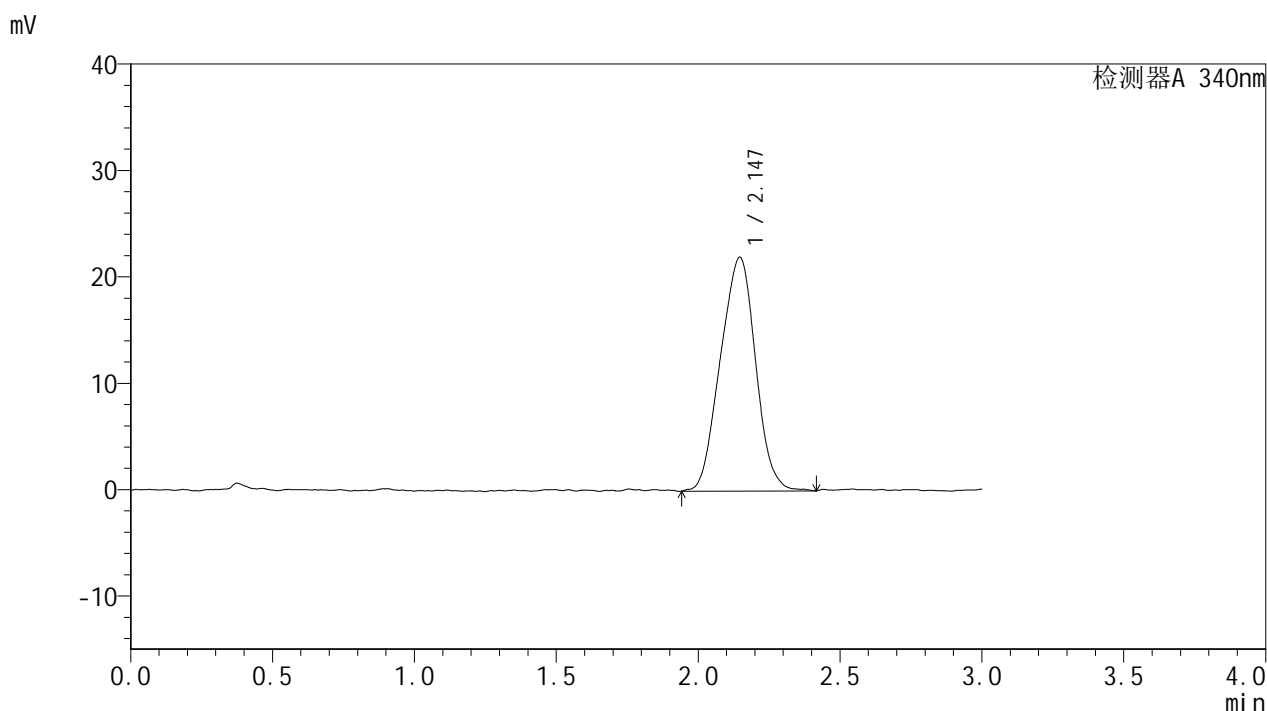


YMP-4103

<样品信息>

色谱柱 : XB-C18(50mm*4.6mm,5μm) 流速: 1.8ml/min
 柱温 : 30°C 波长: 340nm
 数据文件名: RC\$YMP-4103 - 28-7/28-701-2 - zzp-2025032321-js2Mp-rcqx-pH6.8jz-15mg-lf100z-20h-P5.lcd
 方法文件名: RC\$YMP-4103 - YMP-4103-rcqx-FX277.lcm
 批处理文件名: RC\$YMP-4103 - 20250521-rcqx-FX277.lcb
 样品瓶号: 4-38
 进样体积: 10 μl 版本号:6.115
 分析时间: 2025/05/21 19:43:25 实验者: zhanghongxin
 处理时间 (V2) : 2025/05/22 20:55:14 处理者: zhanghongxin
 仪器型号: SHIMADZU LC-2050C(FX277)

<色谱图>



<峰表>

检测器A 340nm

峰号	保留时间	面积	面积%	高度	理论塔板数(USP)	拖尾因子	分离度(USP)
1	2.147	189799	100.000	21991	1345	0.982	--
总计		189799	100.000	21991			

图145 乌帕替尼缓释片溶出曲线测定HPLC图谱

自制品-2025032321-js2M批(15mg规格)-pH6.8介质-篮法-100转-1200min-片5
供试品溶液-1

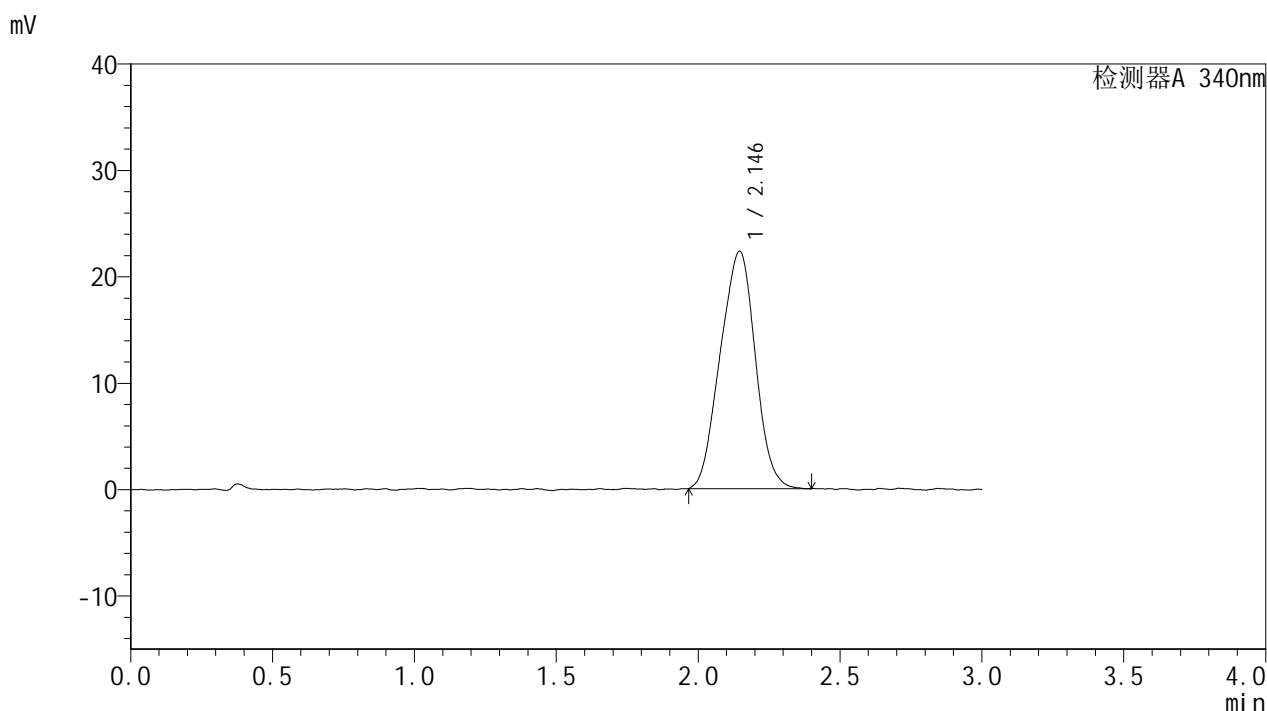


YMP-4103

<样品信息>

色谱柱 : XB-C18(50mm*4.6mm,5μm) 流速: 1.8ml/min
 柱温 : 30°C 波长: 340nm
 数据文件名: RC\$YMP-4103 - 28-7/28-702-2 - zzp-2025032321-js2Mp-rcqx-pH6.8jz-15mg-lf100z-20h-P6.lcd
 方法文件名: RC\$YMP-4103 - YMP-4103-rcqx-FX277.lcm
 批处理文件名: RC\$YMP-4103 - 20250521-rcqx-FX277.lcb
 样品瓶号: 4-47
 进样体积: 10 μl 版本号:6.115
 分析时间: 2025/05/21 19:46:47 实验者: zhanghongxin
 处理时间 (V2) : 2025/05/22 20:55:16 处理者: zhanghongxin
 仪器型号: SHIMADZU LC-2050C(FX277)

<色谱图>



<峰表>

检测器A 340nm

峰号	保留时间	面积	面积%	高度	理论塔板数(USP)	拖尾因子	分离度(USP)
1	2.146	192166	100.000	22333	1336	0.983	--
总计		192166	100.000	22333			

图146 乌帕替尼缓释片溶出曲线测定HPLC图谱

自制品-2025032321-js2M批(15mg规格)-pH6.8介质-篮法-100转-1200min-片6
供试品溶液-1

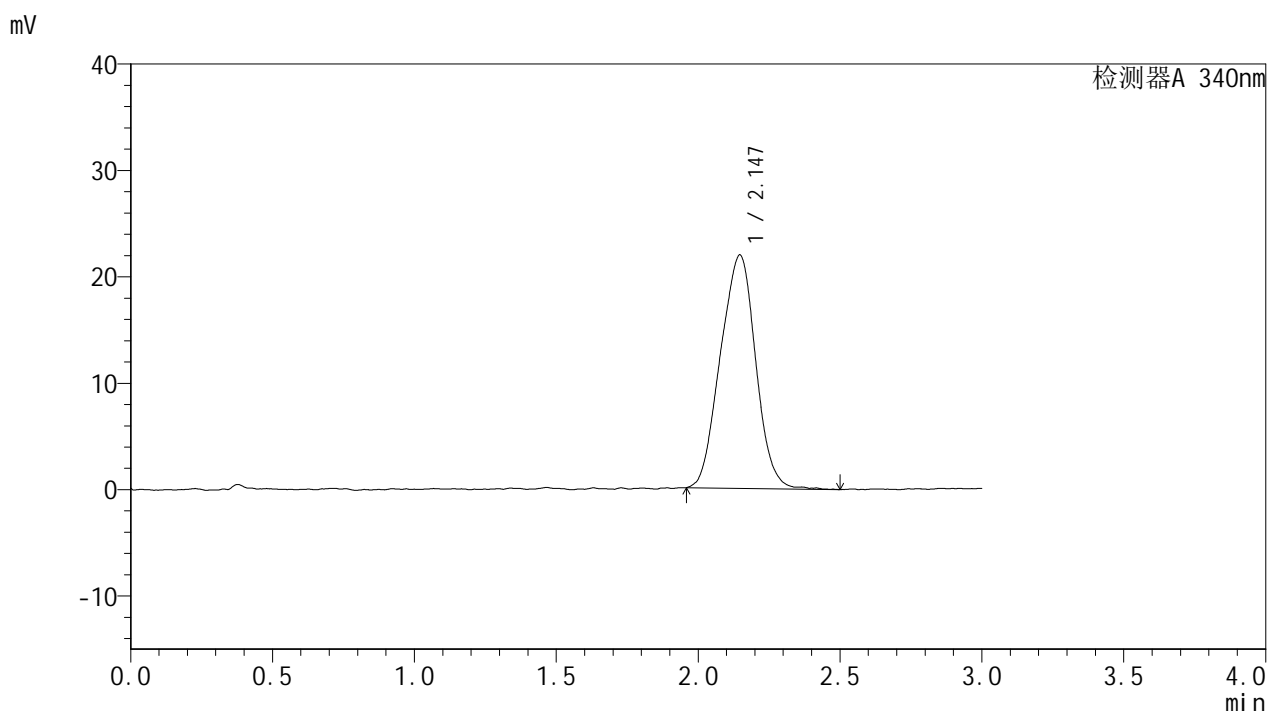


YMP-4103

<样品信息>

色谱柱 : XB-C18(50mm*4.6mm,5μm) 流速: 1.8ml/min
 柱温 : 30°C 波长: 340nm
 数据文件名: RC\$YMP-4103 - 28-7/28-703-2 - zzp-2025032321-js2Mp-rcqx-pH6.8jz-15mg-lf100z-24h-P1.lcd
 方法文件名: RC\$YMP-4103 - YMP-4103-rcqx-FX277.lcm
 批处理文件名: RC\$YMP-4103 - 20250521-rcqx-FX277.lcb
 样品瓶号: 4-3
 进样体积: 10 μl 版本号:6.115
 分析时间: 2025/05/21 19:50:09 实验者: zhanghongxin
 处理时间 (V2) : 2025/05/22 20:55:19 处理者: zhanghongxin
 仪器型号: SHIMADZU LC-2050C(FX277)

<色谱图>



<峰表>

检测器A 340nm

峰号	保留时间	面积	面积%	高度	理论塔板数(USP)	拖尾因子	分离度(USP)
1	2.147	189946	100.000	21951	1368	0.984	--
总计		189946	100.000	21951			

图147 乌帕替尼缓释片溶出曲线测定HPLC图谱

自制品-2025032321-js2M批(15mg规格)-pH6.8介质-篮法-100转-1440min-片1
供试品溶液-1

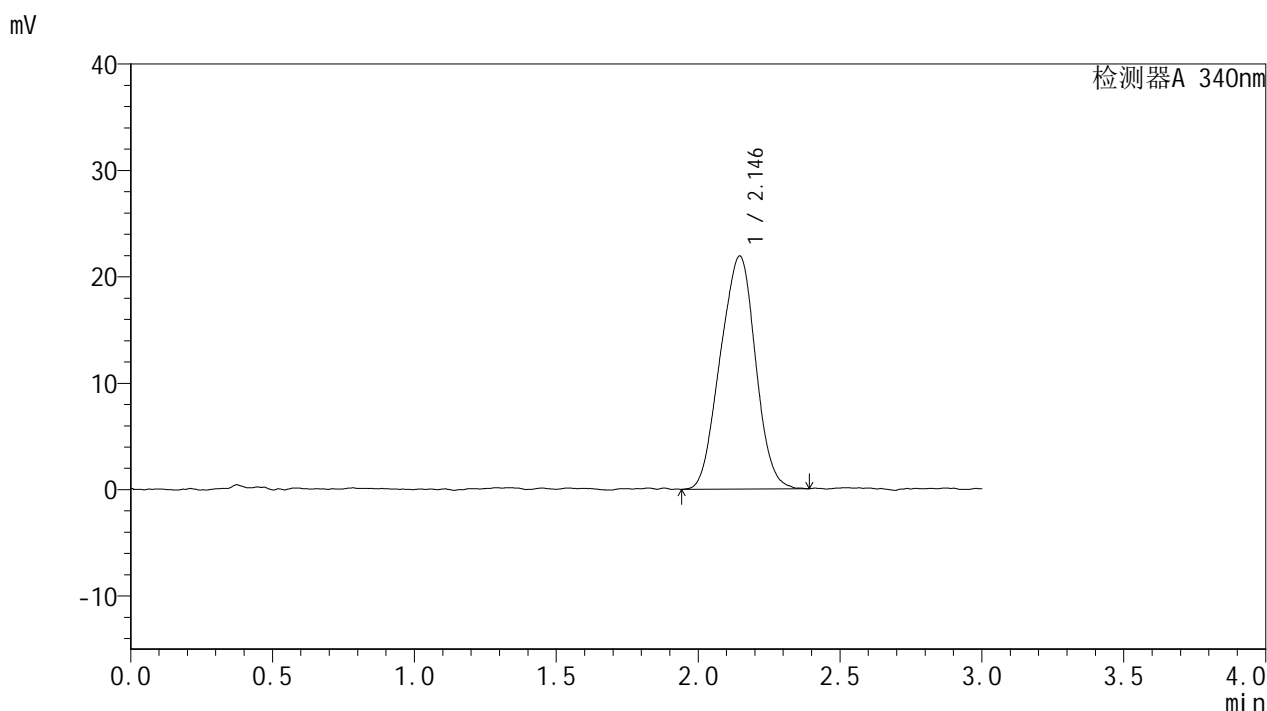


YMP-4103

<样品信息>

色谱柱 : XB-C18(50mm*4.6mm,5μm) 流速: 1.8ml/min
 柱温 : 30°C 波长: 340nm
 数据文件名: RC\$YMP-4103 - 28-7/28-704-2 - zzp-2025032321-js2Mp-rcqx-pH6.8jz-15mg-lf100z-24h-P2.lcd
 方法文件名: RC\$YMP-4103 - YMP-4103-rcqx-FX277.lcm
 批处理文件名: RC\$YMP-4103 - 20250521-rcqx-FX277.lcb
 样品瓶号: 4-12
 进样体积: 10 μl 版本号:6.115
 分析时间: 2025/05/21 19:53:32 实验者: zhanghongxin
 处理时间 (V2) : 2025/05/22 20:55:21 处理者: zhanghongxin
 仪器型号: SHIMADZU LC-2050C(FX277)

<色谱图>



<峰表>

检测器A 340nm

峰号	保留时间	面积	面积%	高度	理论塔板数(USP)	拖尾因子	分离度(USP)
1	2.146	189387	100.000	21919	1357	0.977	--
总计		189387	100.000	21919			

图148 乌帕替尼缓释片溶出曲线测定HPLC图谱

自制品-2025032321-js2M批(15mg规格)-pH6.8介质-篮法-100转-1440min-片2
供试品溶液-1

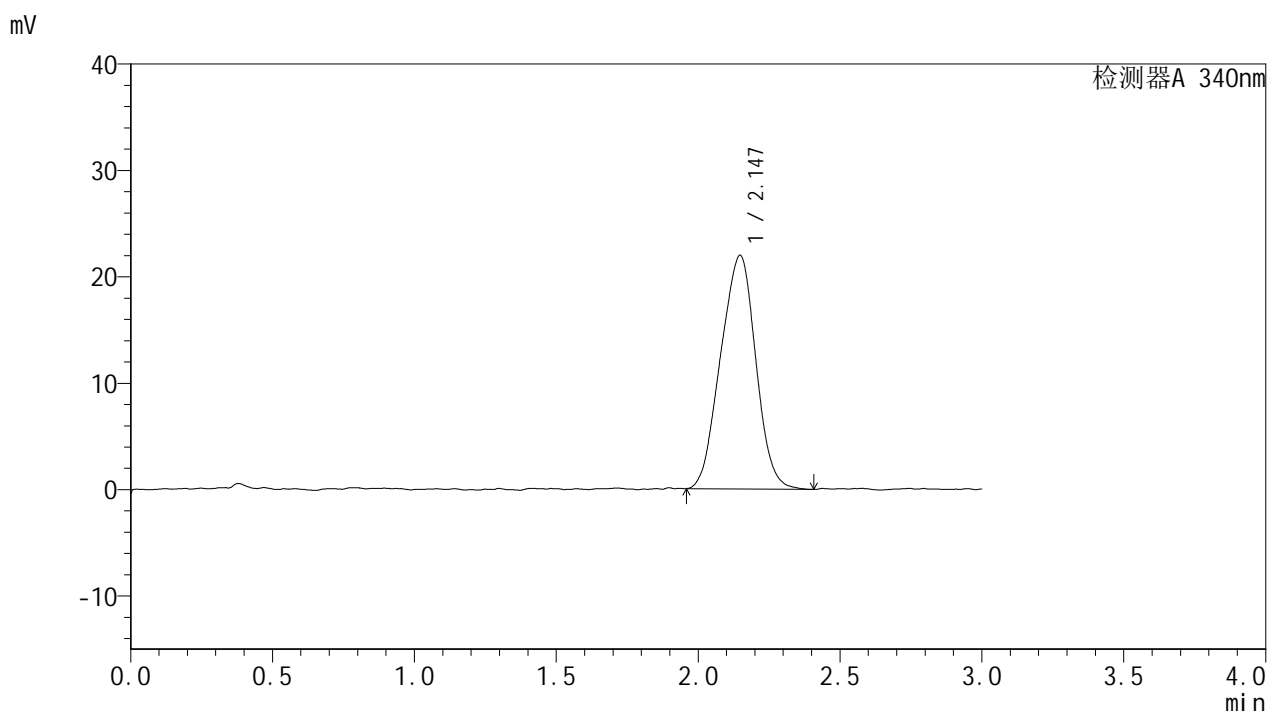


YMP-4103

<样品信息>

色谱柱 : XB-C18(50mm*4.6mm,5μm) 流速: 1.8ml/min
 柱温 : 30°C 波长: 340nm
 数据文件名: RC\$YMP-4103 - 28-7/28-705-2 - zzp-2025032321-js2Mp-rcqx-pH6.8jz-15mg-lf100z-24h-P3.lcd
 方法文件名: RC\$YMP-4103 - YMP-4103-rcqx-FX277.lcm
 批处理文件名: RC\$YMP-4103 - 20250521-rcqx-FX277.lcb
 样品瓶号: 4-21
 进样体积: 10 μl 版本号:6.115
 分析时间: 2025/05/21 19:56:54 实验者: zhanghongxin
 处理时间 (V2) : 2025/05/22 20:55:24 处理者: zhanghongxin
 仪器型号: SHIMADZU LC-2050C(FX277)

<色谱图>



<峰表>

检测器A 340nm

峰号	保留时间	面积	面积%	高度	理论塔板数(USP)	拖尾因子	分离度(USP)
1	2.147	189495	100.000	21976	1348	0.970	--
总计		189495	100.000	21976			

图149 乌帕替尼缓释片溶出曲线测定HPLC图谱

自制品-2025032321-js2M批(15mg规格)-pH6.8介质-篮法-100转-1440min-片3
供试品溶液-1

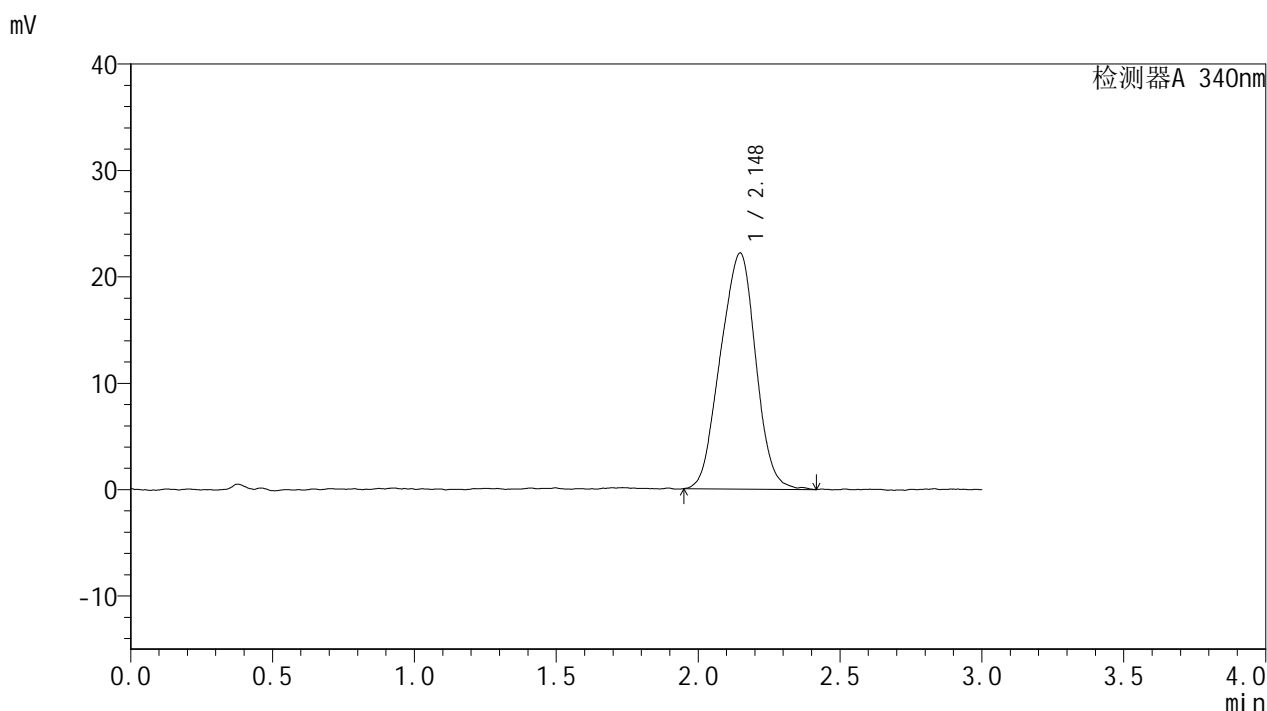


YMP-4103

<样品信息>

色谱柱 : XB-C18(50mm*4.6mm,5μm) 流速: 1.8ml/min
 柱温 : 30°C 波长: 340nm
 数据文件名: RC\$YMP-4103 - 28-7/28-706-2 - zzp-2025032321-js2Mp-rcqx-pH6.8jz-15mg-lf100z-24h-P4.lcd
 方法文件名: RC\$YMP-4103 - YMP-4103-rcqx-FX277.lcm
 批处理文件名: RC\$YMP-4103 - 20250521-rcqx-FX277.lcb
 样品瓶号: 4-30
 进样体积: 10 μl 版本号:6.115
 分析时间: 2025/05/21 20:00:17 实验者: zhanghongxin
 处理时间 (V2) : 2025/05/22 20:55:27 处理者: zhanghongxin
 仪器型号: SHIMADZU LC-2050C(FX277)

<色谱图>



<峰表>

检测器A 340nm

峰号	保留时间	面积	面积%	高度	理论塔板数(USP)	拖尾因子	分离度(USP)
1	2.148	192200	100.000	22198	1342	0.970	--
总计		192200	100.000	22198			

图150 乌帕替尼缓释片溶出曲线测定HPLC图谱

自制品-2025032321-js2M批(15mg规格)-pH6.8介质-篮法-100转-1440min-片4
供试品溶液-1

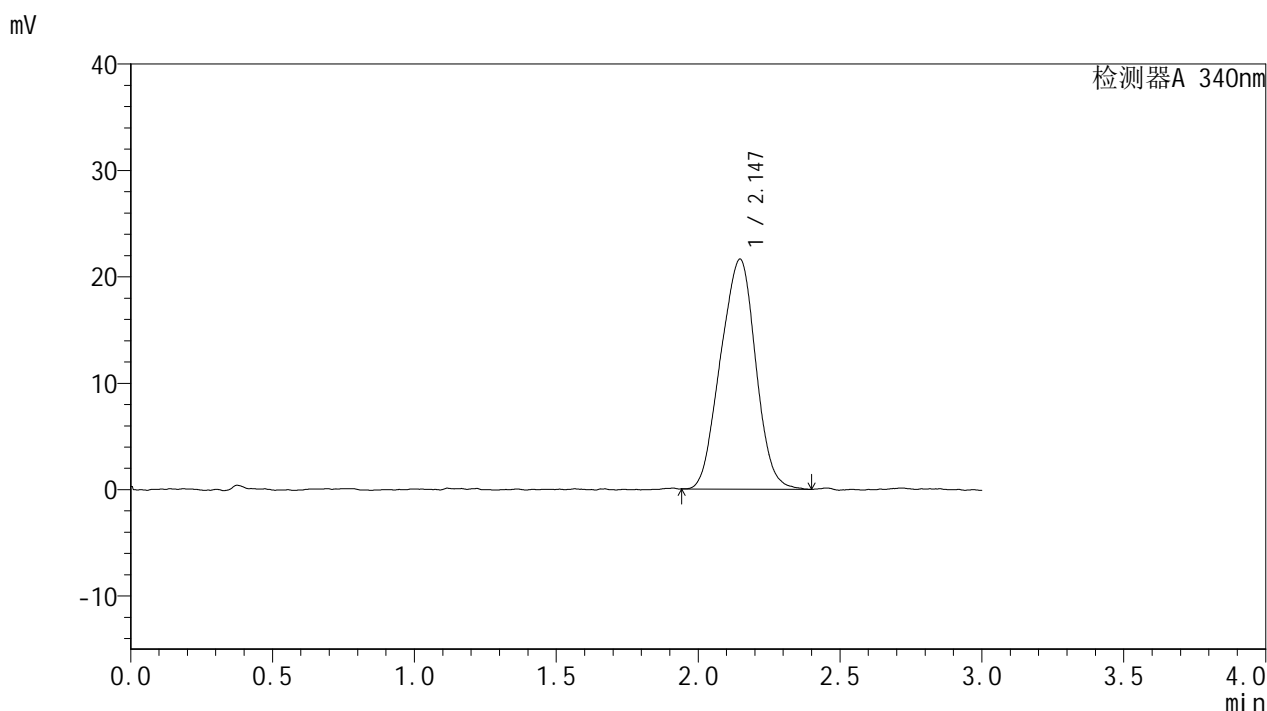


YMP-4103

<样品信息>

色谱柱 : XB-C18(50mm*4.6mm,5μm) 流速: 1.8ml/min
 柱温 : 30°C 波长: 340nm
 数据文件名: RC\$YMP-4103 - 28-7/28-707-2 - zzp-2025032321-js2Mp-rcqx-pH6.8jz-15mg-lf100z-24h-P5.lcd
 方法文件名: RC\$YMP-4103 - YMP-4103-rcqx-FX277.lcm
 批处理文件名: RC\$YMP-4103 - 20250521-rcqx-FX277.lcb
 样品瓶号: 4-39
 进样体积: 10 μl 版本号:6.115
 分析时间: 2025/05/21 20:03:39 实验者: zhanghongxin
 处理时间 (V2) : 2025/05/22 20:55:29 处理者: zhanghongxin
 仪器型号: SHIMADZU LC-2050C(FX277)

<色谱图>



<峰表>

检测器A 340nm

峰号	保留时间	面积	面积%	高度	理论塔板数(USP)	拖尾因子	分离度(USP)
1	2.147	186202	100.000	21634	1374	0.976	--
总计		186202	100.000	21634			

图151 乌帕替尼缓释片溶出曲线测定HPLC图谱

自制品-2025032321-js2M批(15mg规格)-pH6.8介质-篮法-100转-1440min-片5
供试品溶液-1

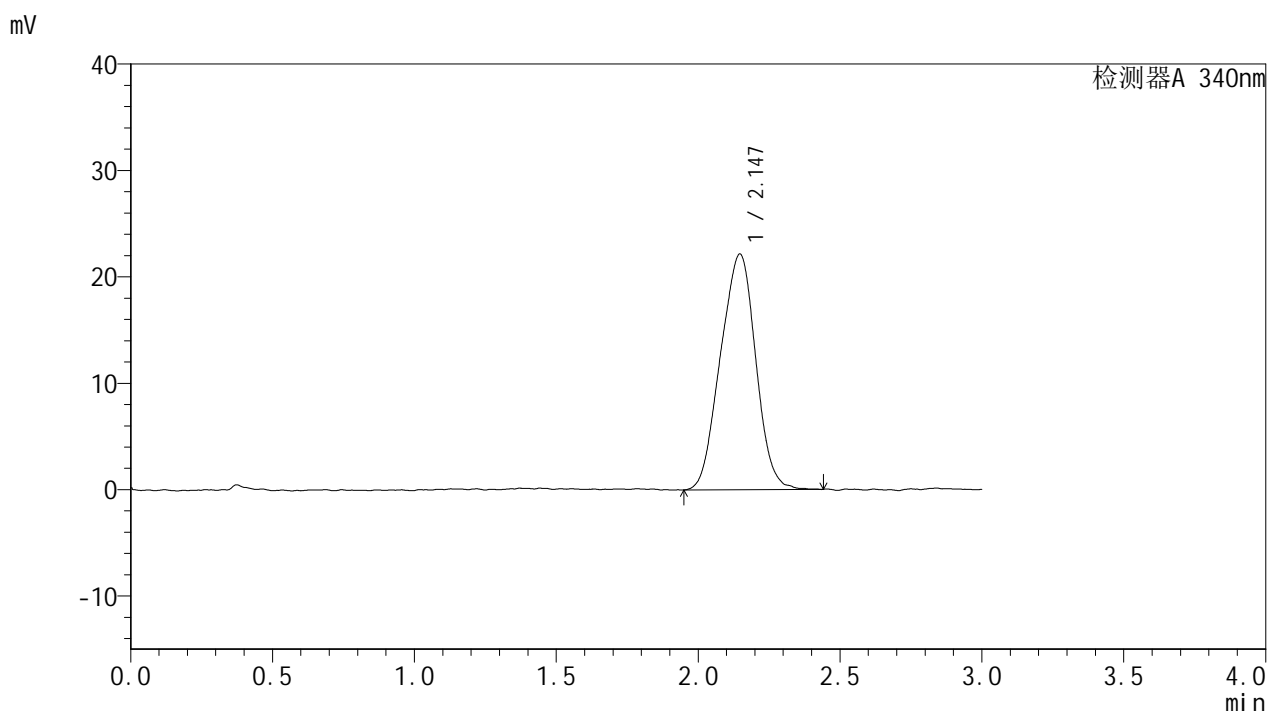


YMP-4103

<样品信息>

色谱柱 : XB-C18(50mm*4.6mm,5μm) 流速: 1.8ml/min
 柱温 : 30°C 波长: 340nm
 数据文件名: RC\$YMP-4103 - 28-7/28-708-2 - zzp-2025032321-js2Mp-rcqx-pH6.8jz-15mg-lf100z-24h-P6.lcd
 方法文件名: RC\$YMP-4103 - YMP-4103-rcqx-FX277.lcm
 批处理文件名: RC\$YMP-4103 - 20250521-rcqx-FX277.lcb
 样品瓶号: 4-48
 进样体积: 10 μl 版本号:6.115
 分析时间: 2025/05/21 20:07:02 实验者: zhanghongxin
 处理时间 (V2) : 2025/05/22 20:55:31 处理者: zhanghongxin
 仪器型号: SHIMADZU LC-2050C(FX277)

<色谱图>



<峰表>

检测器A 340nm

峰号	保留时间	面积	面积%	高度	理论塔板数(USP)	拖尾因子	分离度(USP)
1	2.147	191816	100.000	22175	1335	0.975	--
总计		191816	100.000	22175			

图152 乌帕替尼缓释片溶出曲线测定HPLC图谱

自制品-2025032321-js2M批(15mg规格)-pH6.8介质-篮法-100转-1440min-片6
供试品溶液-1

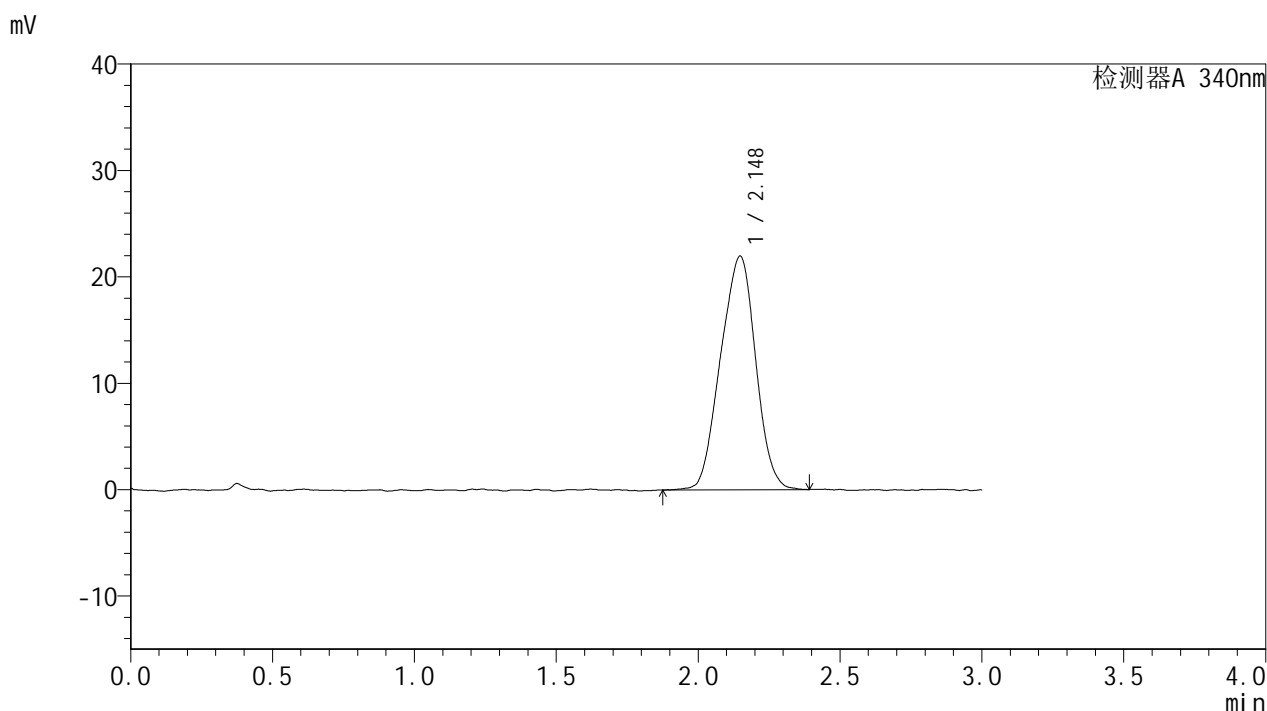


YMP-4103

<样品信息>

色谱柱 : XB-C18(50mm*4.6mm,5μm) 流速: 1.8ml/min
 柱温 : 30°C 波长: 340nm
 数据文件名: RC\$YMP-4103 - 28-7/28-709-2 - zzp-2025032321-js2Mp-rcqx-pH6.8jz-15mg-lf100z-jx-P1.lcd
 方法文件名: RC\$YMP-4103 - YMP-4103-rcqx-FX277.lcm
 批处理文件名: RC\$YMP-4103 - 20250521-rcqx-FX277.lcb
 样品瓶号: 4-4
 进样体积: 10 μl 版本号:6.115
 分析时间: 2025/05/21 20:10:25 实验者: zhanghongxin
 处理时间 (V2) : 2025/05/22 20:55:34 处理者: zhanghongxin
 仪器型号: SHIMADZU LC-2050C(FX277)

<色谱图>



<峰表>

检测器A 340nm

峰号	保留时间	面积	面积%	高度	理论塔板数(USP)	拖尾因子	分离度(USP)
1	2.148	189131	100.000	21975	1365	0.969	--
总计		189131	100.000	21975			

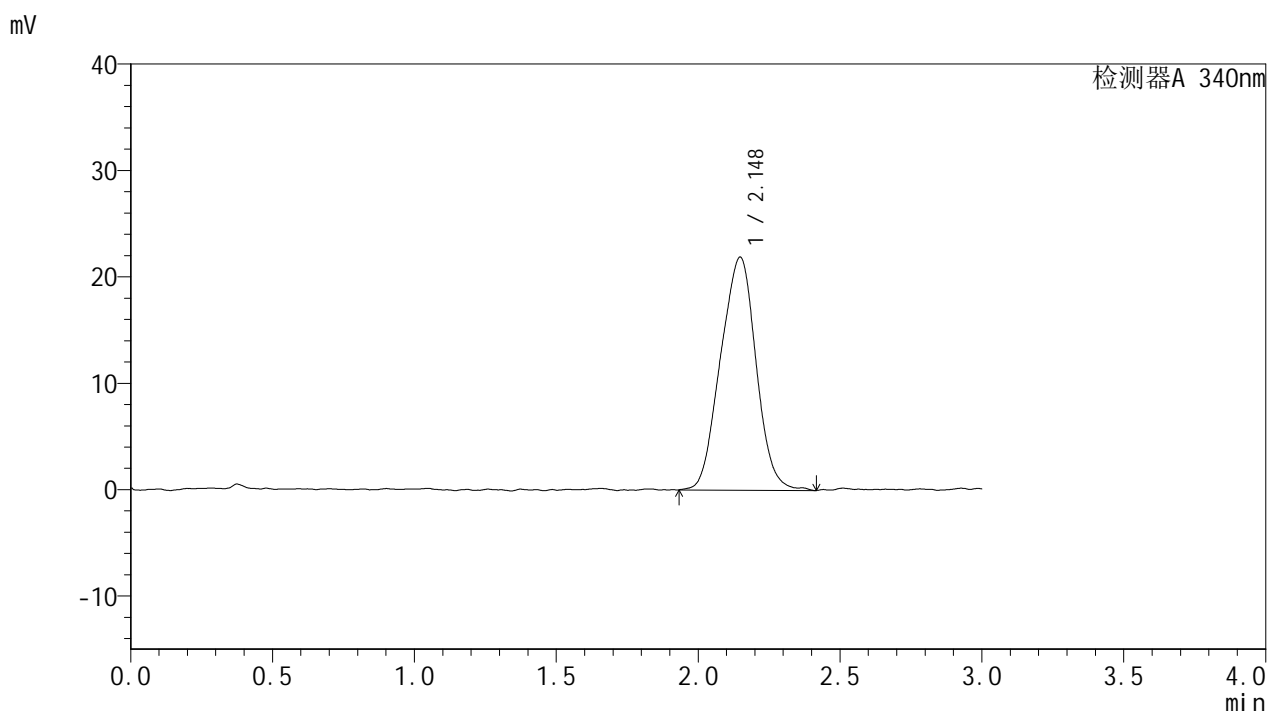


YMP-4103

<样品信息>

色谱柱 : XB-C18(50mm*4.6mm,5μm) 流速: 1.8ml/min
 柱温 : 30°C 波长: 340nm
 数据文件名: RC\$YMP-4103 - 28-7/28-710-2 - zzp-2025032321-js2Mp-rcqx-pH6.8jz-15mg-lf100z-jx-P2.lcd
 方法文件名: RC\$YMP-4103 - YMP-4103-rcqx-FX277.lcm
 批处理文件名: RC\$YMP-4103 - 20250521-rcqx-FX277.lcb
 样品瓶号: 4-13
 进样体积: 10 μl 版本号:6.115
 分析时间: 2025/05/21 20:13:48 实验者: zhanghongxin
 处理时间 (V2) : 2025/05/22 20:55:36 处理者: zhanghongxin
 仪器型号: SHIMADZU LC-2050C(FX277)

<色谱图>



<峰表>

检测器A 340nm

峰号	保留时间	面积	面积%	高度	理论塔板数(USP)	拖尾因子	分离度(USP)
1	2.148	191273	100.000	21921	1209	0.985	--
总计		191273	100.000	21921			

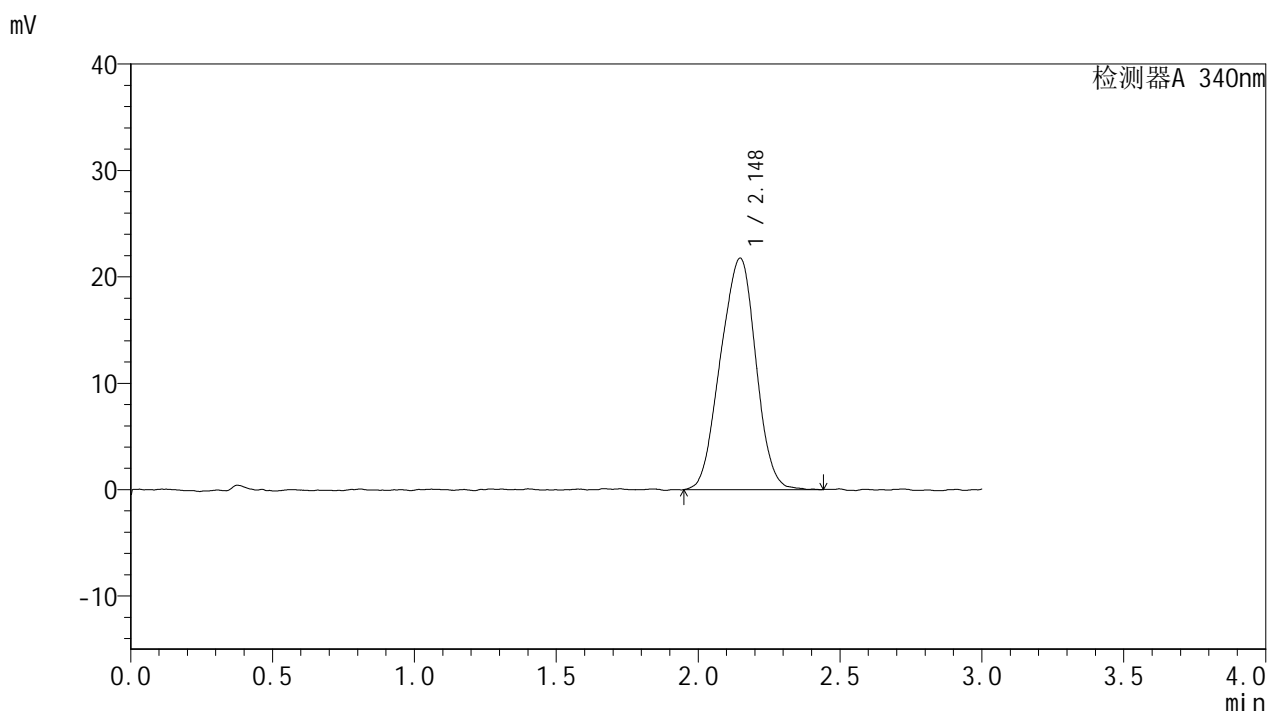


YMP-4103

<样品信息>

色谱柱 : XB-C18(50mm*4.6mm,5μm) 流速: 1.8ml/min
 柱温 : 30°C 波长: 340nm
 数据文件名: RC\$YMP-4103 - 28-7/28-711-2 - zzp-2025032321-js2Mp-rcqx-pH6.8jz-15mg-lf100z-jx-P3.lcd
 方法文件名: RC\$YMP-4103 - YMP-4103-rcqx-FX277.lcm
 批处理文件名: RC\$YMP-4103 - 20250521-rcqx-FX277.lcb
 样品瓶号: 4-22
 进样体积: 10 μl 版本号:6.115
 分析时间: 2025/05/21 20:17:10 实验者: zhanghongxin
 处理时间 (V2) : 2025/05/22 20:55:39 处理者: zhanghongxin
 仪器型号: SHIMADZU LC-2050C(FX277)

<色谱图>



<峰表>

检测器A 340nm

峰号	保留时间	面积	面积%	高度	理论塔板数(USP)	拖尾因子	分离度(USP)
1	2.148	188842	100.000	21765	1353	0.965	--
总计		188842	100.000	21765			

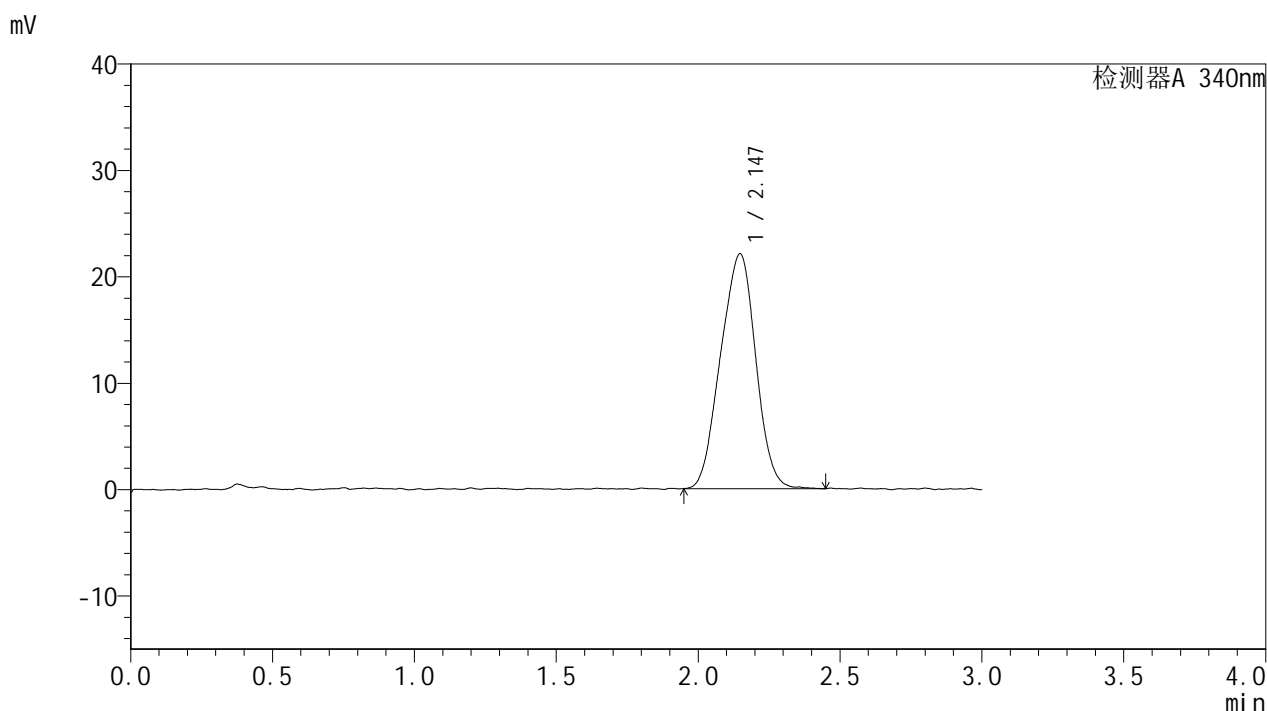


YMP-4103

<样品信息>

色谱柱 : XB-C18(50mm*4.6mm,5μm) 流速: 1.8ml/min
 柱温 : 30°C 波长: 340nm
 数据文件名: RC\$YMP-4103 - 28-7/28-712-2 - zzp-2025032321-js2Mp-rcqx-pH6.8jz-15mg-lf100z-jx-P4.lcd
 方法文件名: RC\$YMP-4103 - YMP-4103-rcqx-FX277.lcm
 批处理文件名: RC\$YMP-4103 - 20250521-rcqx-FX277.lcb
 样品瓶号: 4-31
 进样体积: 10 μl 版本号:6.115
 分析时间: 2025/05/21 20:20:33 实验者: zhanghongxin
 处理时间 (V2) : 2025/05/22 20:55:42 处理者: zhanghongxin
 仪器型号: SHIMADZU LC-2050C(FX277)

<色谱图>



<峰表>

检测器A 340nm

峰号	保留时间	面积	面积%	高度	理论塔板数(USP)	拖尾因子	分离度(USP)
1	2.147	190615	100.000	22096	1346	0.970	--
总计		190615	100.000	22096			

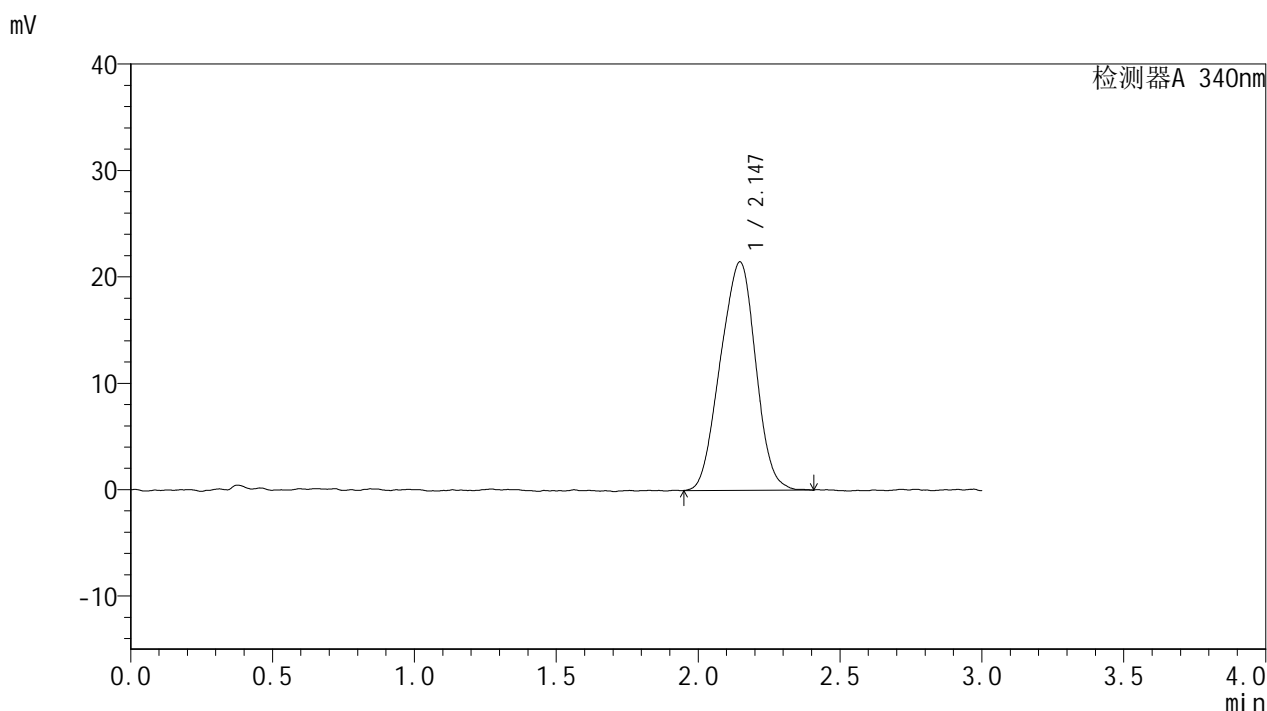


YMP-4103

<样品信息>

色谱柱 : XB-C18(50mm*4.6mm,5μm) 流速: 1.8ml/min
 柱温 : 30°C 波长: 340nm
 数据文件名: RC\$YMP-4103 - 28-7/28-713-2 - zzp-2025032321-js2Mp-rcqx-pH6.8jz-15mg-lf100z-jx-P5.lcd
 方法文件名: RC\$YMP-4103 - YMP-4103-rcqx-FX277.lcm
 批处理文件名: RC\$YMP-4103 - 20250521-rcqx-FX277.lcb
 样品瓶号: 4-40
 进样体积: 10 μl 版本号:6.115
 分析时间: 2025/05/21 20:23:56 实验者: zhanghongxin
 处理时间 (V2) : 2025/05/22 20:55:45 处理者: zhanghongxin
 仪器型号: SHIMADZU LC-2050C(FX277)

<色谱图>



<峰表>

检测器A 340nm

峰号	保留时间	面积	面积%	高度	理论塔板数(USP)	拖尾因子	分离度(USP)
1	2.147	185979	100.000	21483	1341	0.967	--
总计		185979	100.000	21483			

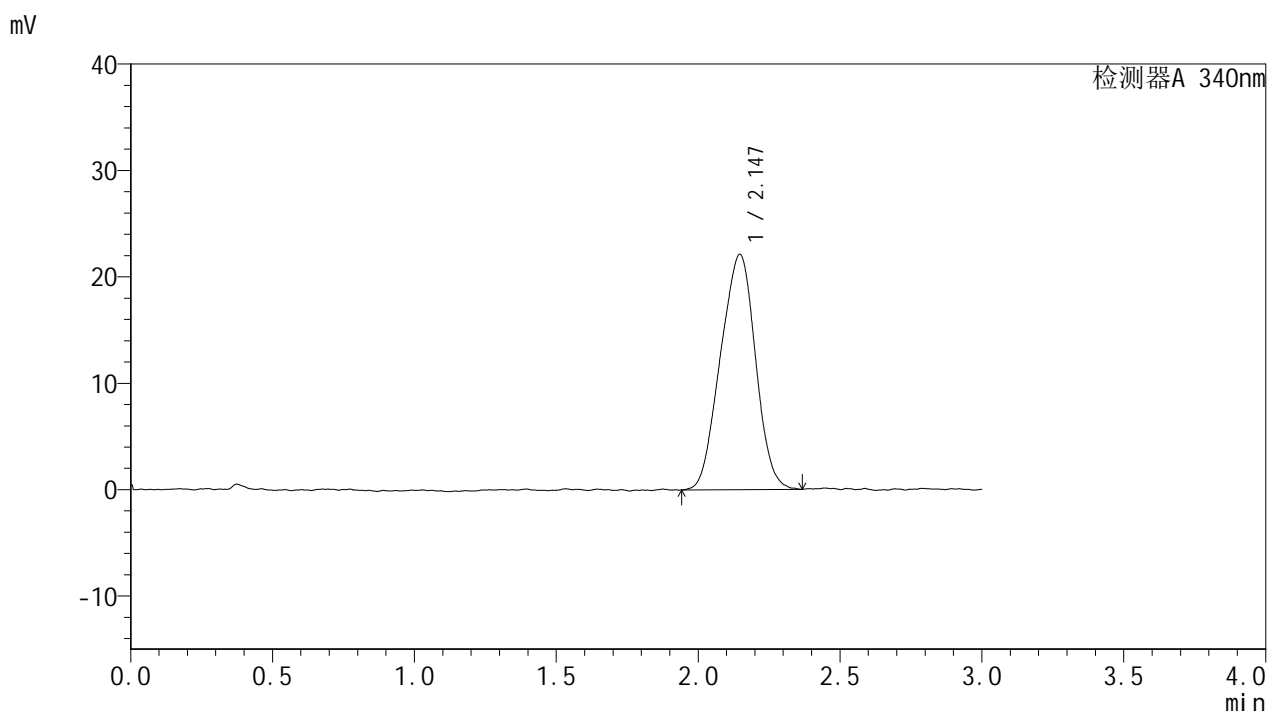


YMP-4103

<样品信息>

色谱柱 : XB-C18(50mm*4.6mm,5μm) 流速: 1.8ml/min
 柱温 : 30°C 波长: 340nm
 数据文件名: RCMYP-4103 - 28-7/28-714-2 - zzp-2025032321-js2Mp-rcqx-pH6.8jz-15mg-lf100z-jx-P6.lcd
 方法文件名: RCMYP-4103 - YMP-4103-rcqx-FX277.lcm
 批处理文件名: RCMYP-4103 - 20250521-rcqx-FX277.lcb
 样品瓶号: 4-49
 进样体积: 10 μl 版本号:6.115
 分析时间: 2025/05/21 20:27:20 实验者: zhanghongxin
 处理时间 (V2) : 2025/05/22 20:55:47 处理者: zhanghongxin
 仪器型号: SHIMADZU LC-2050C(FX277)

<色谱图>



<峰表>

检测器A 340nm

峰号	保留时间	面积	面积%	高度	理论塔板数(USP)	拖尾因子	分离度(USP)
1	2.147	190296	100.000	22140	1358	0.968	--
总计		190296	100.000	22140			

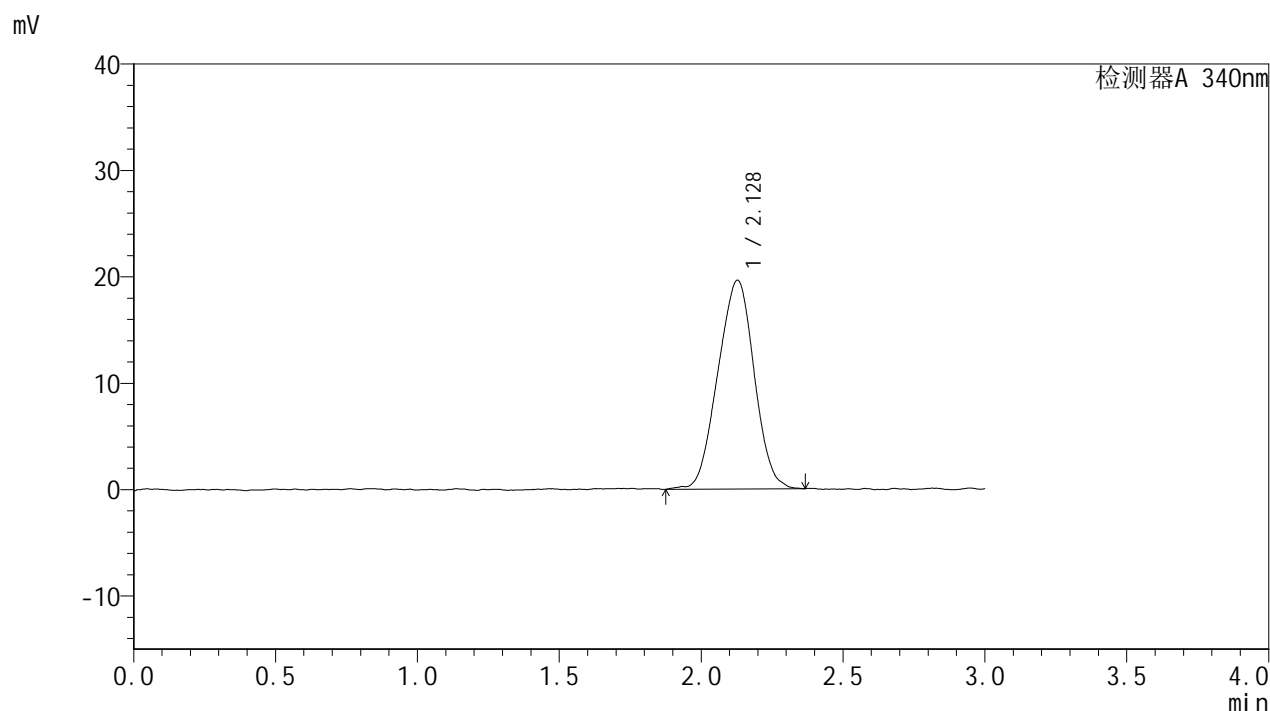


YMP-4103

<样品信息>

色谱柱 : XB-C18(50mm*4.6mm,5μm) 流速: 1.8ml/min
 柱温 : 30°C 波长: 340nm
 数据文件名: RC\$YMP-4103 - 28-7/28-715-2 - zzp-2025032321-js2Mp-rcqx-pH6.8jz-15mg-lf100z-dz2-1.lcd
 方法文件名: RC\$YMP-4103 - YMP-4103-rcqx-FX277.lcm
 批处理文件名: RC\$YMP-4103 - 20250521-rcqx-FX277.lcb
 样品瓶号: 3-27
 进样体积: 10 μl 版本号:6.115
 分析时间: 2025/05/21 20:30:42 实验者: zhanghongxin
 处理时间 (V2) : 2025/05/22 20:55:50 处理者: zhanghongxin
 仪器型号: SHIMADZU LC-2050C(FX277)

<色谱图>



<峰表>

检测器A 340nm

峰号	保留时间	面积	面积%	高度	理论塔板数(USP)	拖尾因子	分离度(USP)
1	2.128	175217	100.000	19616	1268	0.982	--
总计		175217	100.000	19616			

图159 乌帕替尼缓释片溶出曲线测定HPLC图谱
 自制品-2025032321-js2M批(15mg规格)-pH6.8介质-篮法-100转
 对照品溶液-2-1

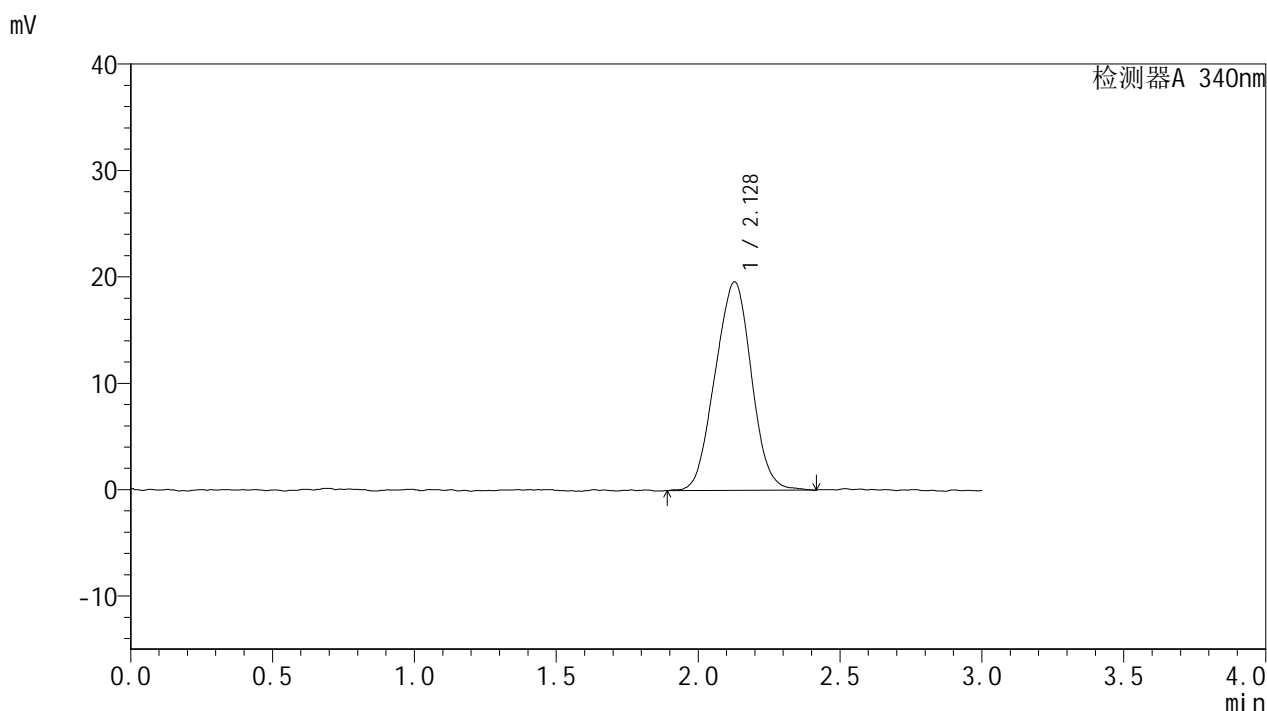


YMP-4103

<样品信息>

色谱柱 : XB-C18(50mm*4.6mm,5μm) 流速: 1.8ml/min
 柱温 : 30°C 波长: 340nm
 数据文件名: RC\$YMP-4103 - 28-7/28-716-2 - zzp-2025032321-js2Mp-rcqx-pH6.8jz-15mg-lf100z-dz2-2.lcd
 方法文件名: RC\$YMP-4103 - YMP-4103-rcqx-FX277.lcm
 批处理文件名: RC\$YMP-4103 - 20250521-rcqx-FX277.lcb
 样品瓶号: 3-27
 进样体积: 10 μl 版本号:6.115
 分析时间: 2025/05/21 20:34:04 实验者: zhanghongxin
 处理时间 (V2) : 2025/05/22 20:55:53 处理者: zhanghongxin
 仪器型号: SHIMADZU LC-2050C(FX277)

<色谱图>



<峰表>

检测器A 340nm

峰号	保留时间	面积	面积%	高度	理论塔板数(USP)	拖尾因子	分离度(USP)
1	2.128	175192	100.000	19604	1244	0.998	--
总计		175192	100.000	19604			

图160 乌帕替尼缓释片溶出曲线测定HPLC图谱
 自制品-2025032321-js2M批(15mg规格)-pH6.8介质-篮法-100转
 对照品溶液-2-2