

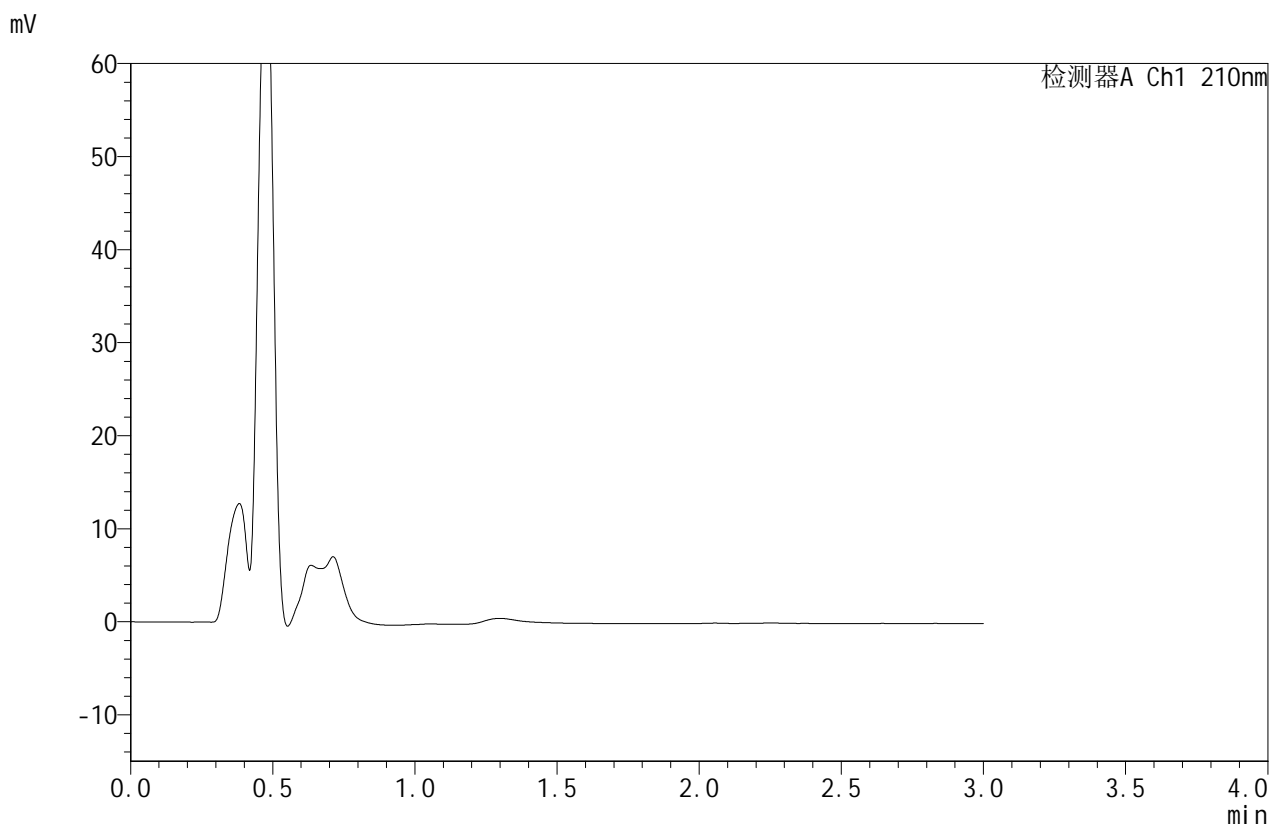


JSS-4129

<样品信息>

色谱柱:XB-C18(50mm*4.6mm,5μm) 流速:1.5ml/min
 柱温:40°C 波长:210nm
 数据文件名: RC\$JSS-4129 - 0-14/24-405-2 - cbzj-YBA2321p-5mg-rcqx-jf50z-1-pH1.2jz-rj.lcd
 方法文件名: RC\$JSS-4129 - RC-JSS-4129-FX273.lcm
 批处理文件名: RC\$JSS-4129 - JSS-4129-20250521-RC-FX273.lcb
 样品瓶号: 1-9
 进样体积: 50 μl 版本号:6.115
 进样时间: 2025/05/21 11:35:32 实验者: lvtingting
 处理时间(V2): 2025/05/23 15:50:12 处理者: lvtingting
 仪器型号: SHIMADZU LC-2050C(FX273)

<色谱图>



<峰表>

检测器A Ch1 210nm

峰号	保留时间	面积	面积%	高度	理论塔板数(USP)	拖尾因子	分离度(USP)
总计							

图1 苯磺酸美洛加巴林片溶出曲线测定HPLC图谱
参比制剂-YBA2321批(5mg规格)-pH1.2介质-桨法-50转
溶剂

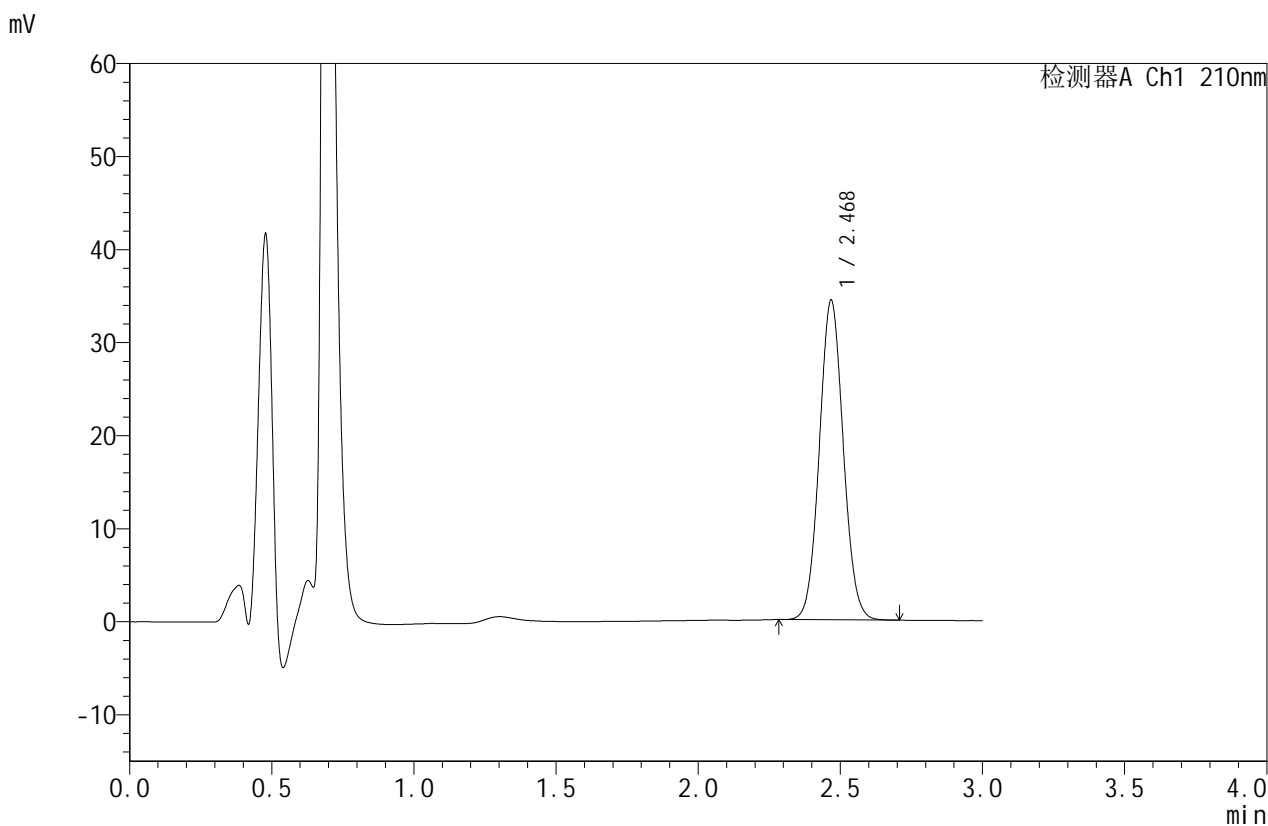


JSS-4129

<样品信息>

色谱柱:XB-C18(50mm*4.6mm,5μm) 流速:1.5ml/min
 柱温:40°C 波长:210nm
 数据文件名: RC\$JSS-4129 - 0-14/24-406-2 - cbzj-YBA2321p-5mg-rcqx-jf50z-1-pH1.2jz-dz1-1.lcd
 方法文件名: RC\$JSS-4129 - RC-JSS-4129-FX273.lcm
 批处理文件名: RC\$JSS-4129 - JSS-4129-20250521-RC-FX273.lcb
 样品瓶号: 1-18
 进样体积: 50 μl 版本号:6.115
 进样时间: 2025/05/21 11:38:58 实验者: lvtingting
 处理时间(V2): 2025/05/23 15:50:15 处理者: lvtingting
 仪器型号: SHIMADZU LC-2050C(FX273)

<色谱图>



<峰表>

检测器A Ch1 210nm

峰号	保留时间	面积	面积%	高度	理论塔板数(USP)	拖尾因子	分离度(USP)
1	2.468	201325	100.000	34169	4102	1.060	--
总计		201325	100.000	34169			

图2 苯磺酸美洛加巴林片溶出曲线测定HPLC图谱
 参比制剂-YBA2321批(5mg规格)-pH1.2介质-桨法-50转
 对照品溶液-1-1

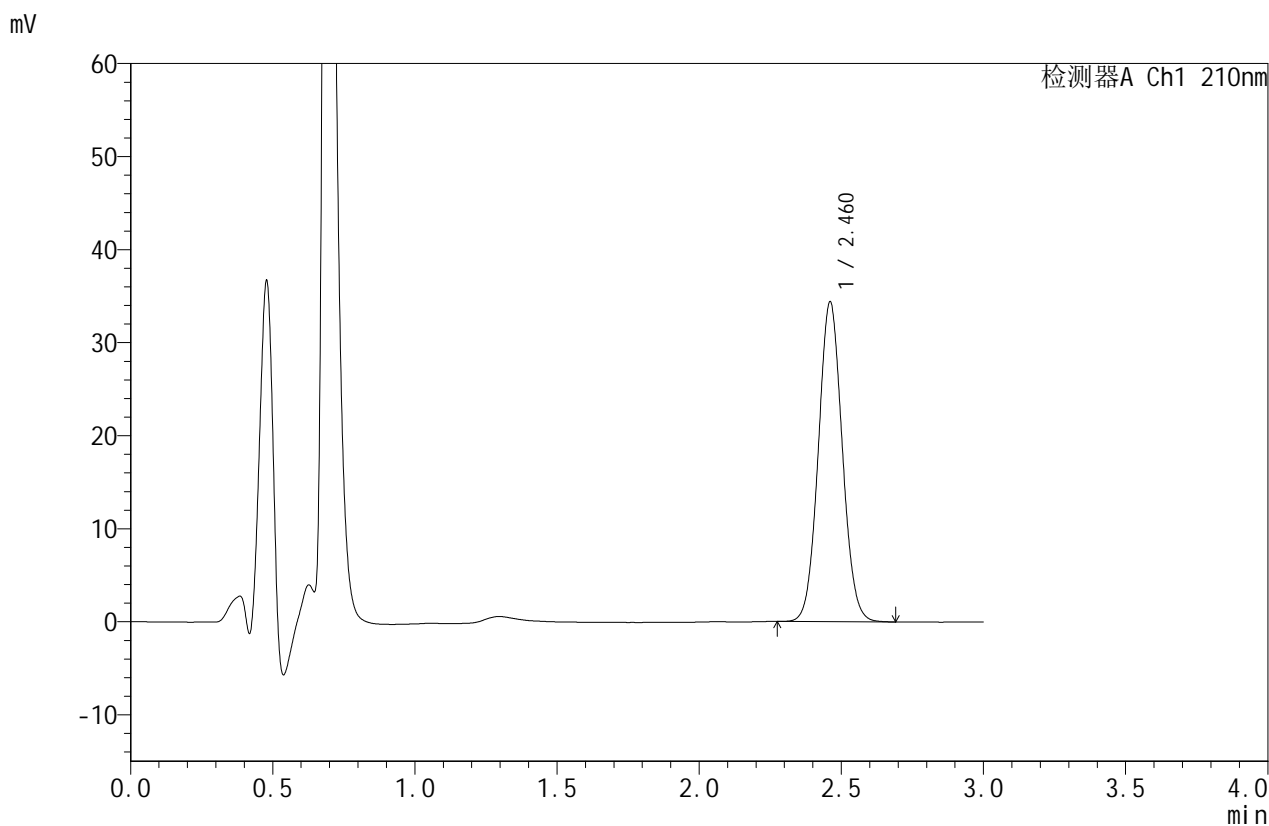


JSS-4129

<样品信息>

色谱柱:XB-C18(50mm*4.6mm,5μm) 流速:1.5ml/min
 柱温:40°C 波长:210nm
 数据文件名: RC\$JSS-4129 - 0-14/24-407-2 - cbzj-YBA2321p-5mg-rcqx-jf50z-1-pH1.2jz-dz1-2.lcd
 方法文件名: RC\$JSS-4129 - RC-JSS-4129-FX273.lcm
 批处理文件名: RC\$JSS-4129 - JSS-4129-20250521-RC-FX273.lcb
 样品瓶号: 1-18
 进样体积: 50 μl 版本号:6.115
 进样时间: 2025/05/21 11:42:23 实验者: lvtingting
 处理时间(V2): 2025/05/23 15:50:18 处理者: lvtingting
 仪器型号: SHIMADZU LC-2050C(FX273)

<色谱图>



<峰表>

检测器A Ch1 210nm

峰号	保留时间	面积	面积%	高度	理论塔板数(USP)	拖尾因子	分离度(USP)
1	2.460	201529	100.000	34282	4076	1.060	--
总计		201529	100.000	34282			

图3 苯磺酸美洛加巴林片溶出曲线测定HPLC图谱
 参比制剂-YBA2321批(5mg规格)-pH1.2介质-桨法-50转
 对照品溶液-1-2



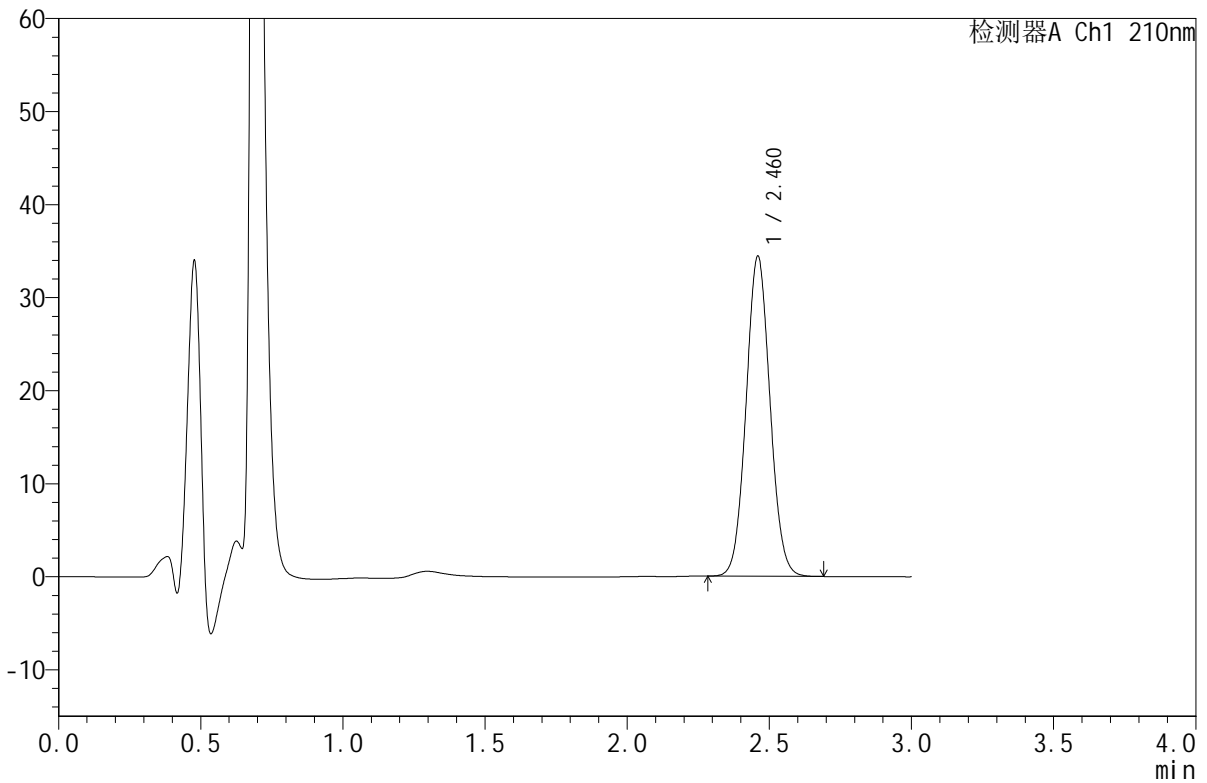
JSS-4129

<样品信息>

色谱柱:XB-C18(50mm*4.6mm,5μm) 流速:1.5ml/min
 柱温:40°C 波长:210nm
 数据文件名: RC\$JSS-4129 - 0-14/24-408-2 - cbzj-YBA2321p-5mg-rcqx-jf50z-1-pH1.2jz-dz1-3.lcd
 方法文件名: RC\$JSS-4129 - RC-JSS-4129-FX273.lcm
 批处理文件名: RC\$JSS-4129 - JSS-4129-20250521-RC-FX273.lcb
 样品瓶号: 1-18
 进样体积: 50 μl 版本号:6.115
 进样时间: 2025/05/21 11:45:48 实验者: lvtingting
 处理时间(V2): 2025/05/23 15:50:21 处理者: lvtingting
 仪器型号: SHIMADZU LC-2050C(FX273)

<色谱图>

mV



<峰表>

检测器A Ch1 210nm

峰号	保留时间	面积	面积%	高度	理论塔板数(USP)	拖尾因子	分离度(USP)
1	2.460	201542	100.000	34235	4071	1.060	--
总计		201542	100.000	34235			

图4 苯磺酸美洛加巴林片溶出曲线测定HPLC图谱
 参比制剂-YBA2321批(5mg规格)-pH1.2介质-桨法-50转
 对照品溶液-1-3

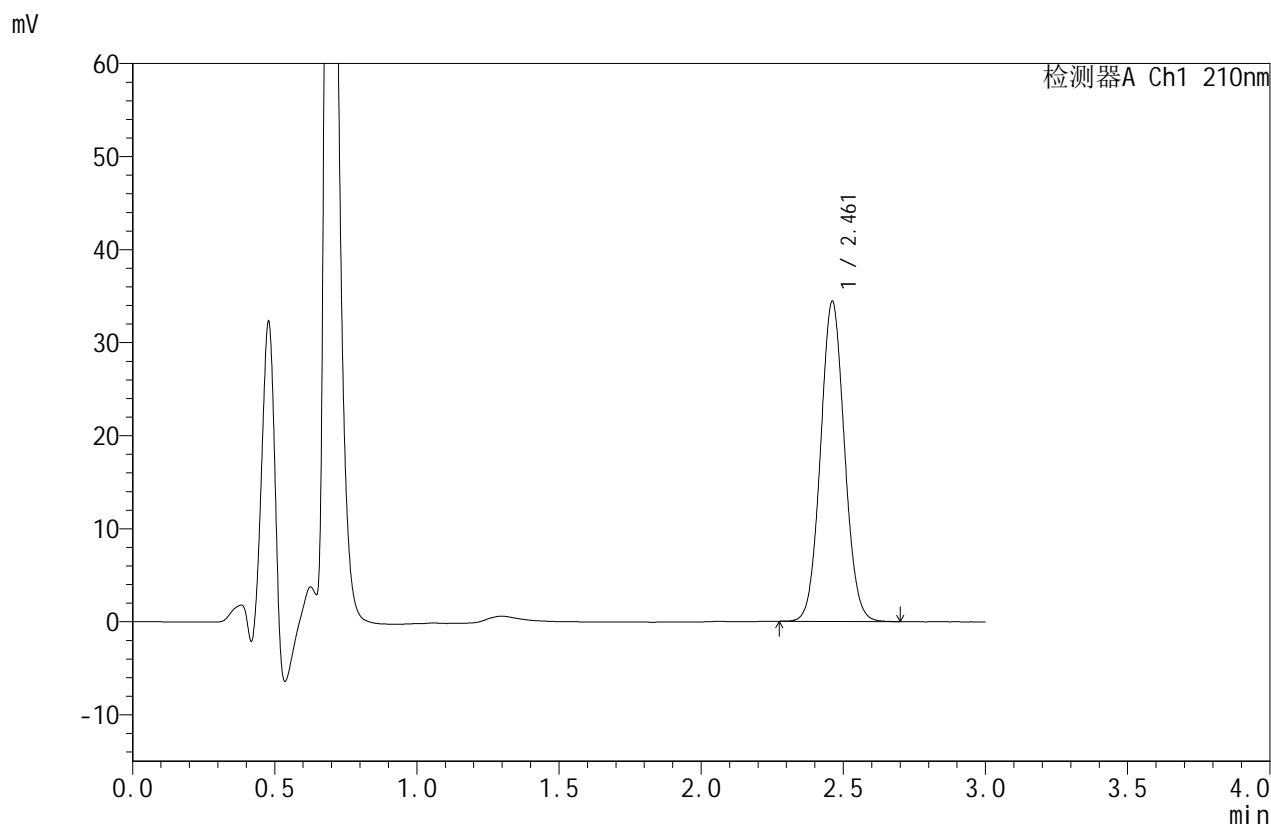


JSS-4129

<样品信息>

色谱柱:XB-C18(50mm*4.6mm,5μm) 流速:1.5ml/min
 柱温:40°C 波长:210nm
 数据文件名: RC\$JSS-4129 - 0-14/24-409-2 - cbzj-YBA2321p-5mg-rcqx-jf50z-1-pH1.2jz-dz1-4.lcd
 方法文件名: RC\$JSS-4129 - RC-JSS-4129-FX273.lcm
 批处理文件名: RC\$JSS-4129 - JSS-4129-20250521-RC-FX273.lcb
 样品瓶号: 1-18
 进样体积: 50 μl 版本号:6.115
 进样时间: 2025/05/21 11:49:14 实验者: lvtingting
 处理时间(V2): 2025/05/23 15:50:24 处理者: lvtingting
 仪器型号: SHIMADZU LC-2050C(FX273)

<色谱图>



<峰表>

检测器A Ch1 210nm

峰号	保留时间	面积	面积%	高度	理论塔板数(USP)	拖尾因子	分离度(USP)
1	2.461	201660	100.000	34353	4076	1.060	--
总计		201660	100.000	34353			

图5 苯磺酸美洛加巴林片溶出曲线测定HPLC图谱
 参比制剂-YBA2321批(5mg规格)-pH1.2介质-桨法-50转
 对照品溶液-1-4

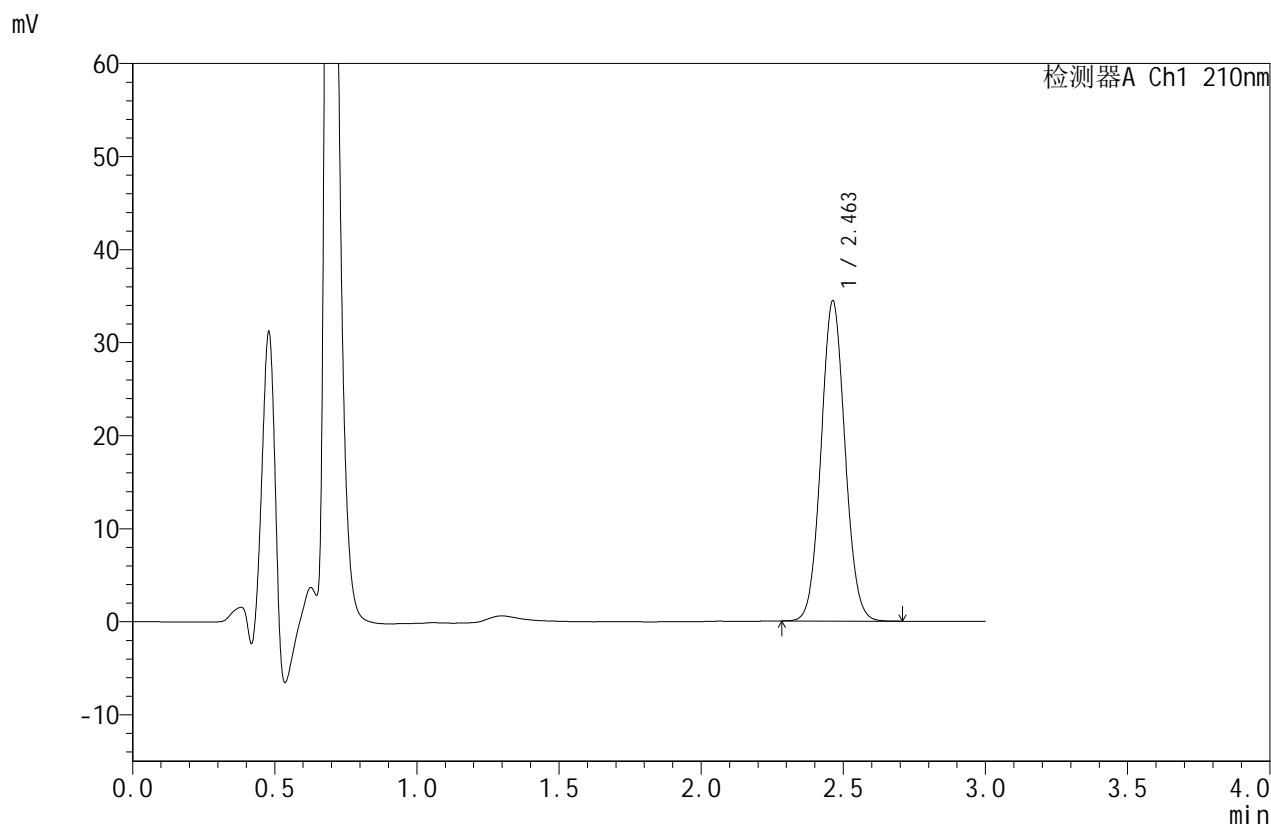


JSS-4129

<样品信息>

色谱柱:XB-C18(50mm*4.6mm,5μm) 流速:1.5ml/min
 柱温:40°C 波长:210nm
 数据文件名: RC\$JSS-4129 - 0-14/24-410-2 - cbzj-YBA2321p-5mg-rcqx-jf50z-1-pH1.2jz-dz1-5.lcd
 方法文件名: RC\$JSS-4129 - RC-JSS-4129-FX273.lcm
 批处理文件名: RC\$JSS-4129 - JSS-4129-20250521-RC-FX273.lcb
 样品瓶号: 1-18
 进样体积: 50 μl 版本号:6.115
 进样时间: 2025/05/21 11:52:40 实验者: lvtingting
 处理时间(V2): 2025/05/23 15:50:26 处理者: lvtingting
 仪器型号: SHIMADZU LC-2050C(FX273)

<色谱图>



<峰表>

检测器A Ch1 210nm

峰号	保留时间	面积	面积%	高度	理论塔板数(USP)	拖尾因子	分离度(USP)
1	2.463	201628	100.000	34422	4088	1.059	--
总计		201628	100.000	34422			

图6 苯磺酸美洛加巴林片溶出曲线测定HPLC图谱
 参比制剂-YBA2321批(5mg规格)-pH1.2介质-桨法-50转
 对照品溶液-1-5

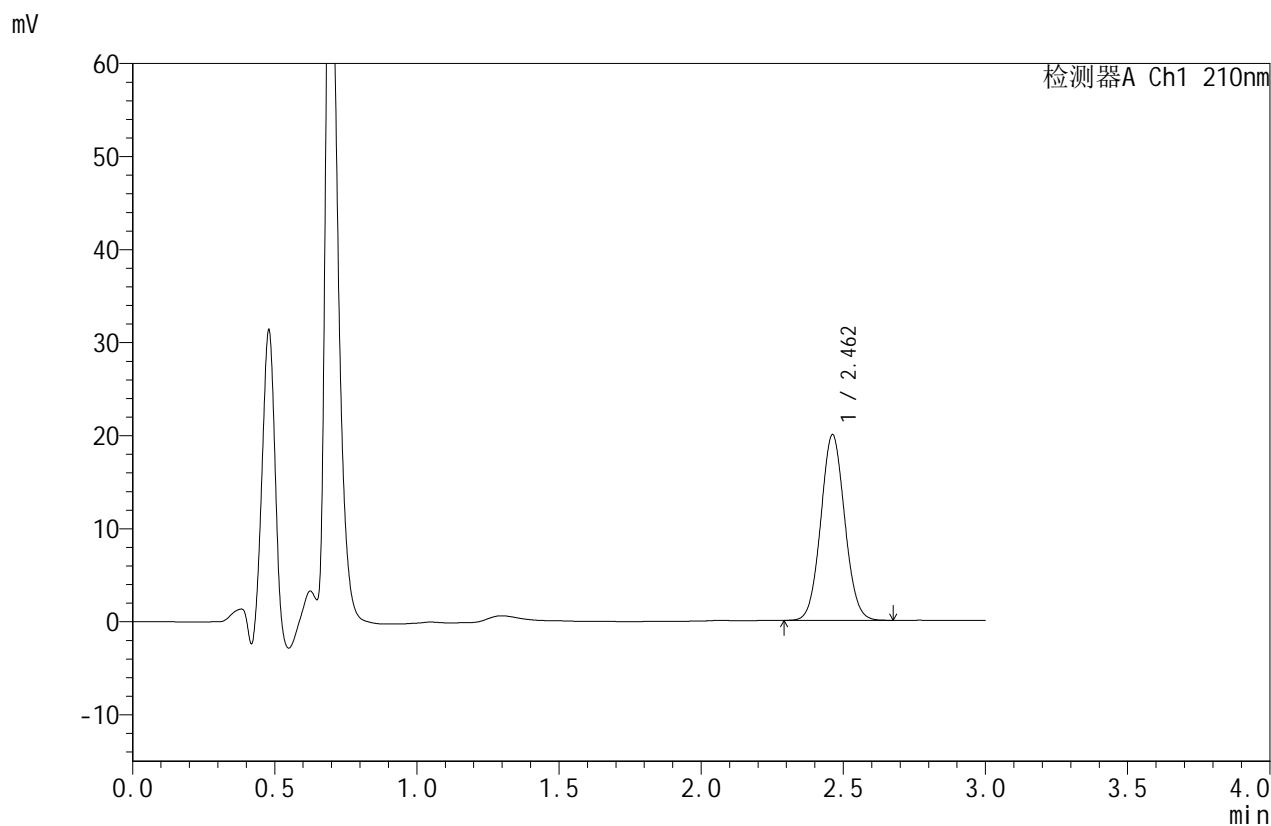


JSS-4129

<样品信息>

色谱柱:XB-C18(50mm*4.6mm,5μm) 流速:1.5ml/min
 柱温:40°C 波长:210nm
 数据文件名: RC\$JSS-4129 - 0-14/24-411-2 - cbzj-YBA2321p-5mg-rcqx-jf50z-1-pH1.2jz-5min-P1.lcd
 方法文件名: RC\$JSS-4129 - RC-JSS-4129-FX273.lcm
 批处理文件名: RC\$JSS-4129 - JSS-4129-20250521-RC-FX273.lcb
 样品瓶号: 1-1
 进样体积: 50 μl 版本号:6.115
 进样时间: 2025/05/21 11:56:05 实验者: lvtingting
 处理时间(V2): 2025/05/23 15:50:29 处理者: lvtingting
 仪器型号: SHIMADZU LC-2050C(FX273)

<色谱图>



<峰表>

检测器A Ch1 210nm

峰号	保留时间	面积	面积%	高度	理论塔板数(USP)	拖尾因子	分离度(USP)
1	2.462	116720	100.000	19952	4089	1.061	--
总计		116720	100.000	19952			

图7 苯磺酸美洛加巴林片溶出曲线测定HPLC图谱
 参比制剂-YBA2321批(5mg规格)-pH1.2介质-浆法-50转-5min-片1
 供试品溶液-1



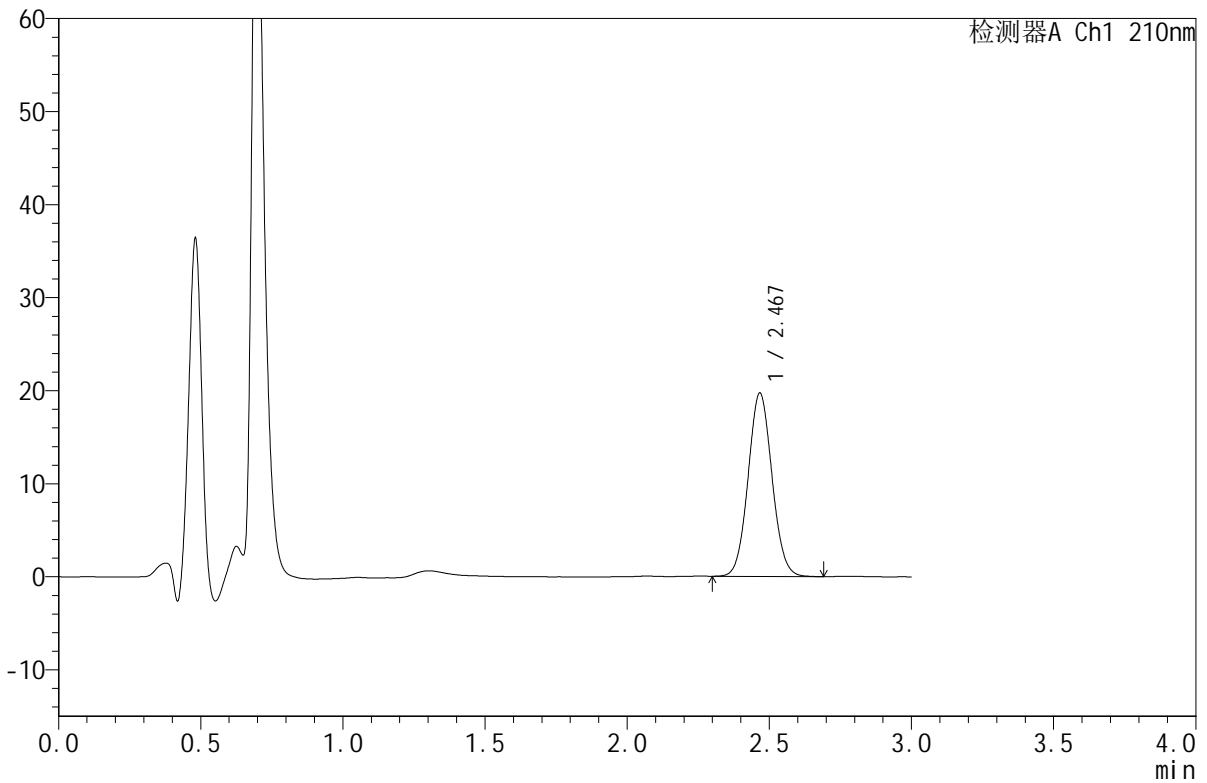
JSS-4129

<样品信息>

色谱柱:XB-C18(50mm*4.6mm,5μm) 流速:1.5ml/min
 柱温:40°C 波长:210nm
 数据文件名: RC\$JSS-4129 - 0-14/24-412-2 - cbzj-YBA2321p-5mg-rcqx-jf50z-1-pH1.2jz-5min-P2.lcd
 方法文件名: RC\$JSS-4129 - RC-JSS-4129-FX273.lcm
 批处理文件名: RC\$JSS-4129 - JSS-4129-20250521-RC-FX273.lcb
 样品瓶号: 1-10
 进样体积: 50 μl 版本号:6.115
 进样时间: 2025/05/21 11:59:30 实验者: lvtingting
 处理时间(V2): 2025/05/23 15:50:32 处理者: lvtingting
 仪器型号: SHIMADZU LC-2050C(FX273)

<色谱图>

mV



<峰表>

检测器A Ch1 210nm

峰号	保留时间	面积	面积%	高度	理论塔板数(USP)	拖尾因子	分离度(USP)
1	2.467	115323	100.000	19657	4104	1.063	--
总计		115323	100.000	19657			

图8 苯磺酸美洛加巴林片溶出曲线测定HPLC图谱
 参比制剂-YBA2321批(5mg规格)-pH1.2介质-浆法-50转-5min-片2
 供试品溶液-1

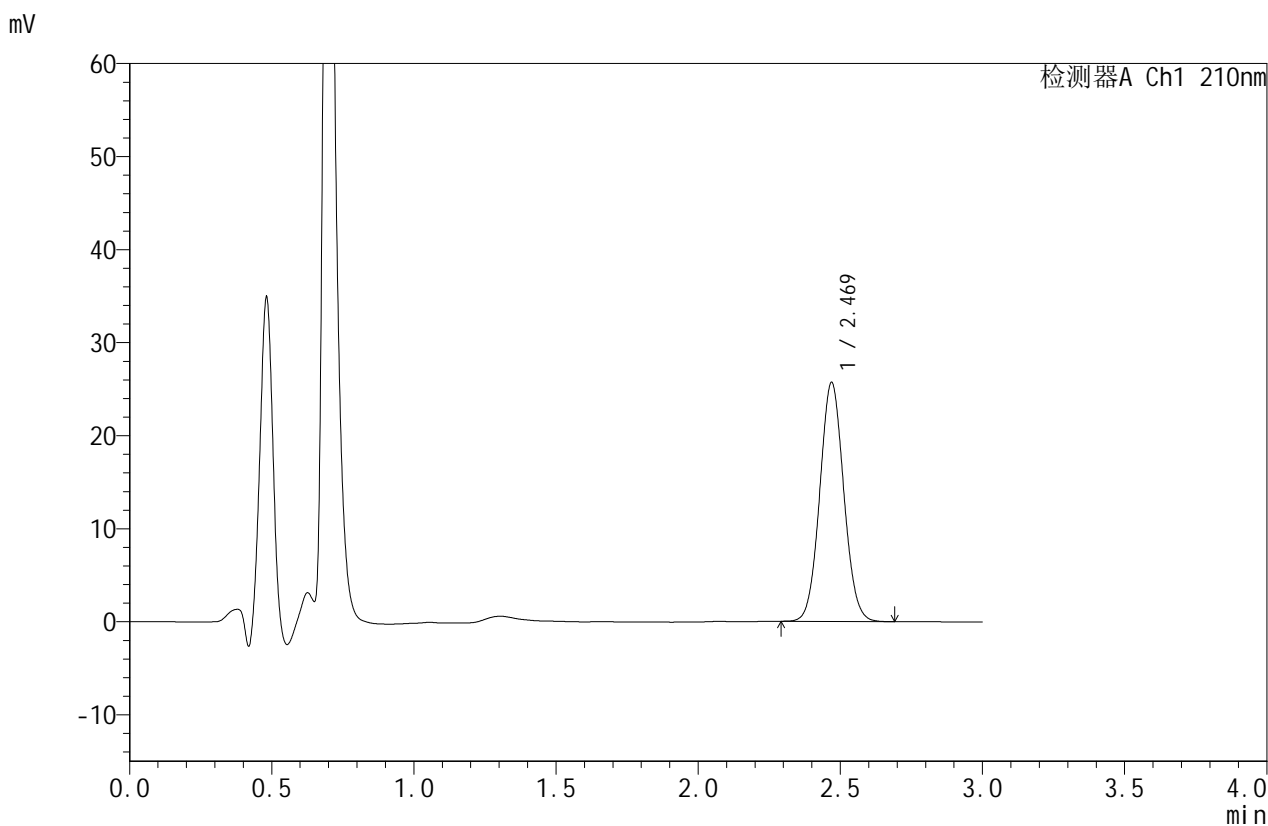


JSS-4129

<样品信息>

色谱柱:XB-C18(50mm*4.6mm,5μm) 流速:1.5ml/min
 柱温:40°C 波长:210nm
 数据文件名: RC\$JSS-4129 - 0-14/24-413-2 - cbzj-YBA2321p-5mg-rcqx-jf50z-1-pH1.2jz-5min-P3.lcd
 方法文件名: RC\$JSS-4129 - RC-JSS-4129-FX273.lcm
 批处理文件名: RC\$JSS-4129 - JSS-4129-20250521-RC-FX273.lcb
 样品瓶号: 1-19
 进样体积: 50 μl 版本号:6.115
 进样时间: 2025/05/21 12:02:54 实验者: lvtingting
 处理时间(V2): 2025/05/23 15:50:35 处理者: lvtingting
 仪器型号: SHIMADZU LC-2050C(FX273)

<色谱图>



<峰表>

检测器A Ch1 210nm

峰号	保留时间	面积	面积%	高度	理论塔板数(USP)	拖尾因子	分离度(USP)
1	2.469	150881	100.000	25655	4084	1.060	--
总计		150881	100.000	25655			

图9 苯磺酸美洛加巴林片溶出曲线测定HPLC图谱
 参比制剂-YBA2321批(5mg规格)-pH1.2介质-浆法-50转-5min-片3
 供试品溶液-1

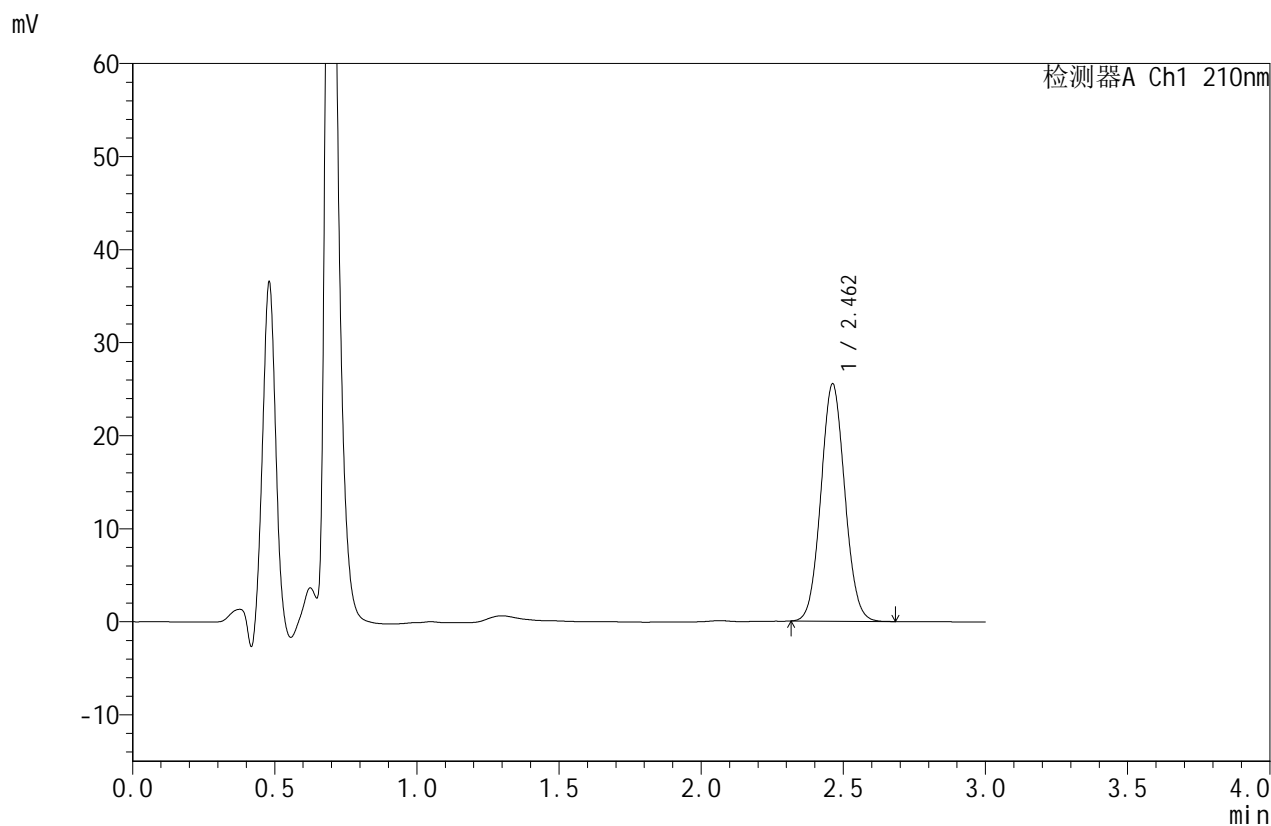


JSS-4129

<样品信息>

色谱柱:XB-C18(50mm*4.6mm,5μm) 流速:1.5ml/min
 柱温:40°C 波长:210nm
 数据文件名: RC\$JSS-4129 - 0-14/24-414-2 - cbzj-YBA2321p-5mg-rcqx-jf50z-1-pH1.2jz-5min-P4.lcd
 方法文件名: RC\$JSS-4129 - RC-JSS-4129-FX273.lcm
 批处理文件名: RC\$JSS-4129 - JSS-4129-20250521-RC-FX273.lcb
 样品瓶号: 1-28
 进样体积: 50 μl 版本号:6.115
 进样时间: 2025/05/21 12:06:18 实验者: lvtingting
 处理时间(V2): 2025/05/23 15:50:37 处理者: lvtingting
 仪器型号: SHIMADZU LC-2050C(FX273)

<色谱图>



<峰表>

检测器A Ch1 210nm

峰号	保留时间	面积	面积%	高度	理论塔板数(USP)	拖尾因子	分离度(USP)
1	2.462	149203	100.000	25510	4082	1.062	--
总计		149203	100.000	25510			

图10 苯磺酸美洛加巴林片溶出曲线测定HPLC图谱
 参比制剂-YBA2321批(5mg规格)-pH1.2介质-浆法-50转-5min-片4
 供试品溶液-1

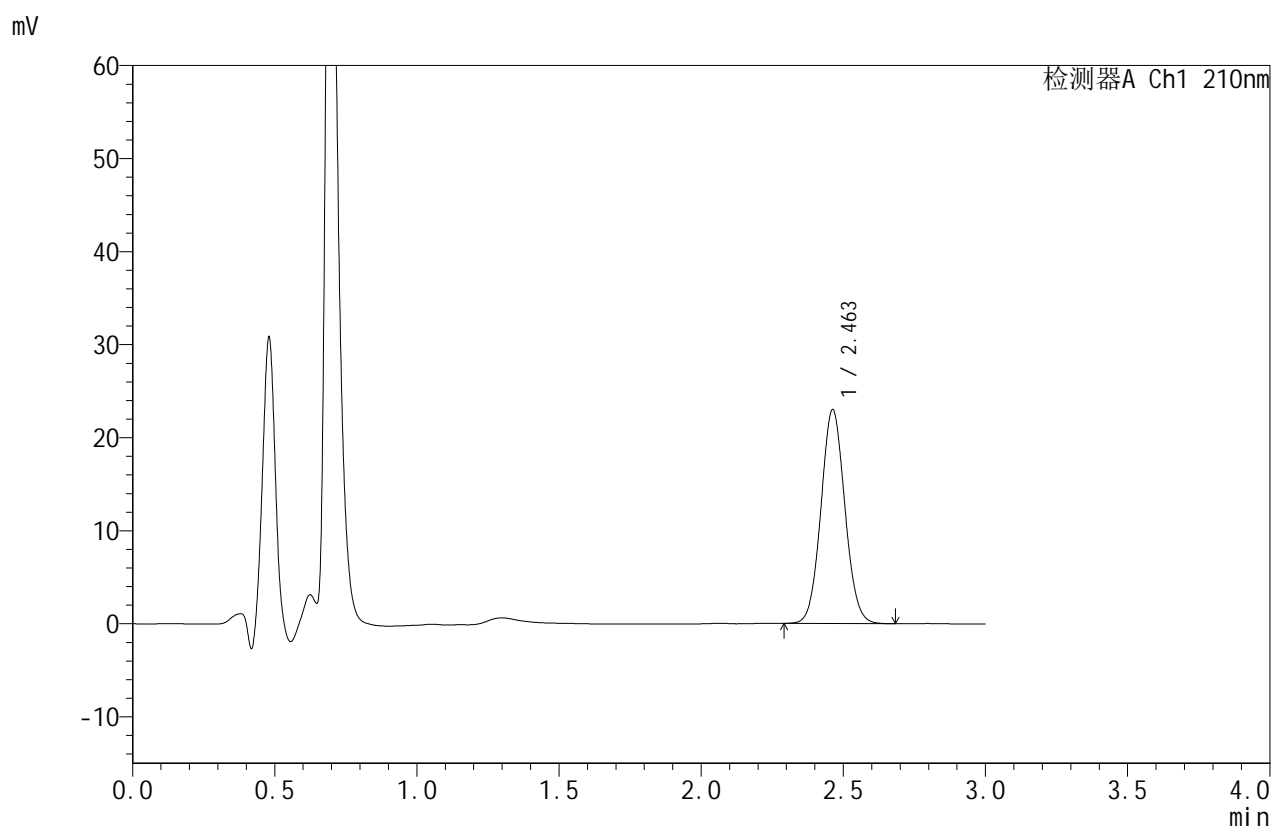


JSS-4129

<样品信息>

色谱柱:XB-C18(50mm*4.6mm,5μm) 流速:1.5ml/min
 柱温:40°C 波长:210nm
 数据文件名: RC\$JSS-4129 - 0-14/24-415-2 - cbzj-YBA2321p-5mg-rcqx-jf50z-1-pH1.2jz-5min-P5.lcd
 方法文件名: RC\$JSS-4129 - RC-JSS-4129-FX273.lcm
 批处理文件名: RC\$JSS-4129 - JSS-4129-20250521-RC-FX273.lcb
 样品瓶号: 1-37
 进样体积: 50 μl 版本号:6.115
 进样时间: 2025/05/21 12:09:42 实验者: lvtingting
 处理时间(V2): 2025/05/23 15:50:40 处理者: lvtingting
 仪器型号: SHIMADZU LC-2050C(FX273)

<色谱图>



<峰表>

检测器A Ch1 210nm

峰号	保留时间	面积	面积%	高度	理论塔板数(USP)	拖尾因子	分离度(USP)
1	2.463	134555	100.000	22996	4086	1.062	--
总计		134555	100.000	22996			

图11 苯磺酸美洛加巴林片溶出曲线测定HPLC图谱
 参比制剂-YBA2321批(5mg规格)-pH1.2介质-浆法-50转-5min-片5
 供试品溶液-1

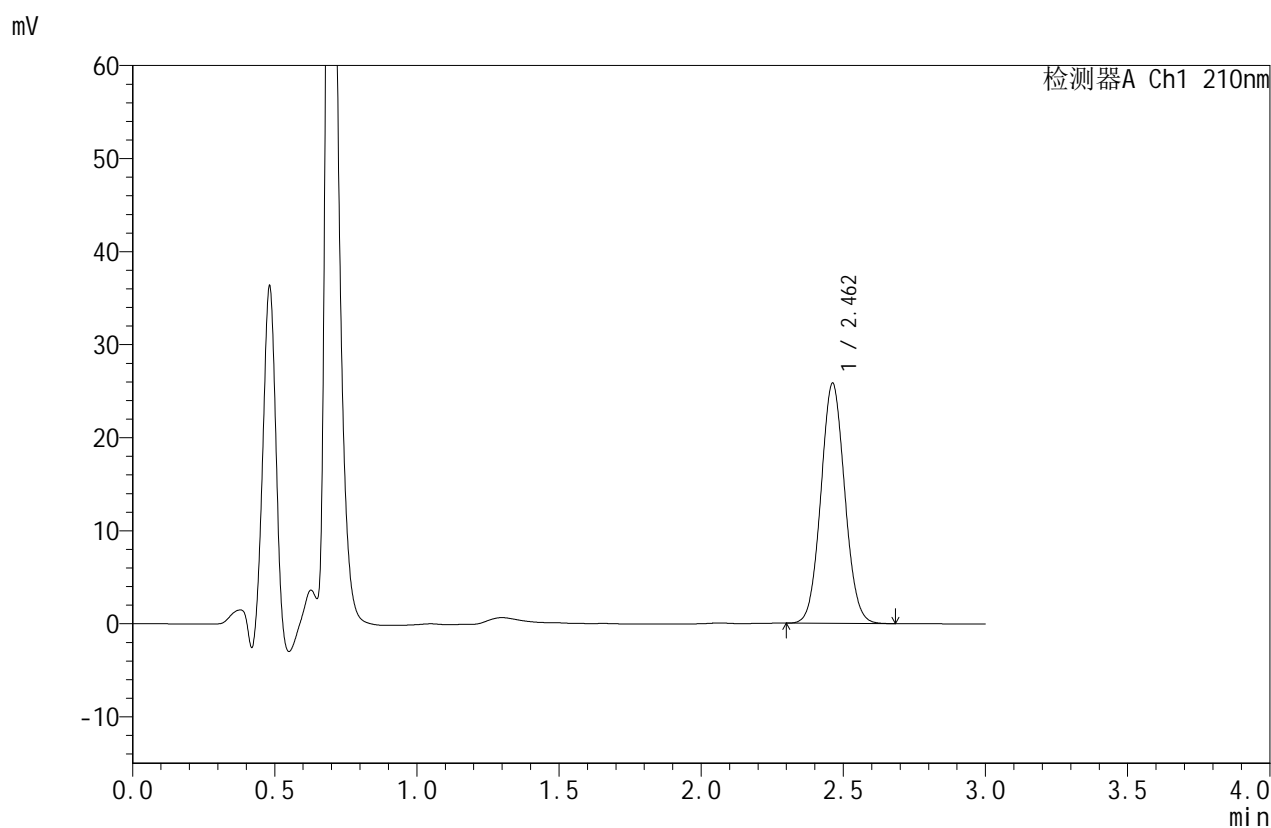


JSS-4129

<样品信息>

色谱柱:XB-C18(50mm*4.6mm,5μm) 流速:1.5ml/min
 柱温:40°C 波长:210nm
 数据文件名: RC\$JSS-4129 - 0-14/24-416-2 - cbzj-YBA2321p-5mg-rcqx-jf50z-1-pH1.2jz-5min-P6.lcd
 方法文件名: RC\$JSS-4129 - RC-JSS-4129-FX273.lcm
 批处理文件名: RC\$JSS-4129 - JSS-4129-20250521-RC-FX273.lcb
 样品瓶号: 1-46
 进样体积: 50 μl 版本号:6.115
 进样时间: 2025/05/21 12:13:07 实验者: lvtingting
 处理时间(V2): 2025/05/23 15:50:43 处理者: lvtingting
 仪器型号: SHIMADZU LC-2050C(FX273)

<色谱图>



<峰表>

检测器A Ch1 210nm

峰号	保留时间	面积	面积%	高度	理论塔板数(USP)	拖尾因子	分离度(USP)
1	2.462	150848	100.000	25806	4092	1.061	--
总计		150848	100.000	25806			

图12 苯磺酸美洛加巴林片溶出曲线测定HPLC图谱
 参比制剂-YBA2321批(5mg规格)-pH1.2介质-浆法-50转-5min-片6
 供试品溶液-1

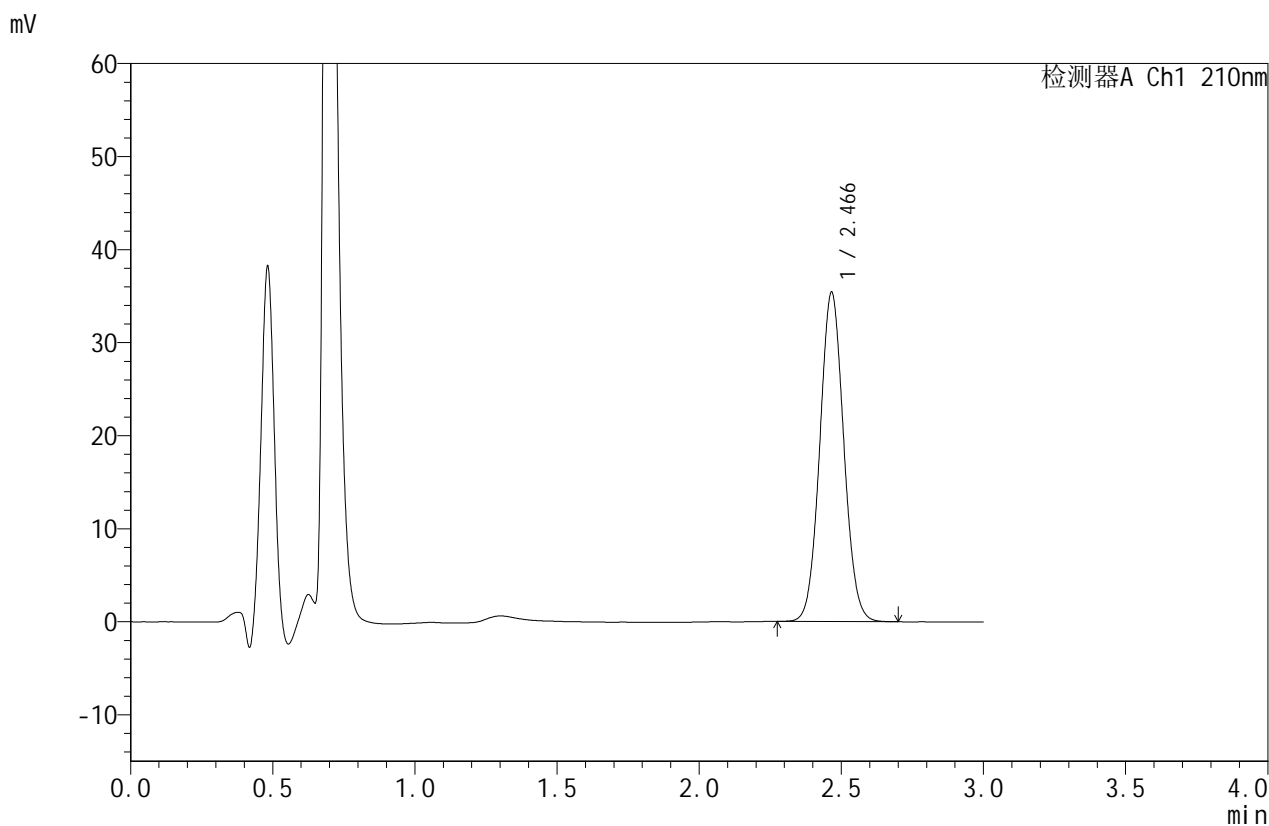


JSS-4129

<样品信息>

色谱柱:XB-C18(50mm*4.6mm,5μm) 流速:1.5ml/min
 柱温:40°C 波长:210nm
 数据文件名: RC\$JSS-4129 - 0-14/24-417-2 - cbzj-YBA2321p-5mg-rcqx-jf50z-1-pH1.2jz-10min-P1.lcd
 方法文件名: RC\$JSS-4129 - RC-JSS-4129-FX273.lcm
 批处理文件名: RC\$JSS-4129 - JSS-4129-20250521-RC-FX273.lcb
 样品瓶号: 1-2
 进样体积: 50 μl 版本号:6.115
 进样时间: 2025/05/21 12:16:32 实验者: lvtingting
 处理时间(V2): 2025/05/23 15:50:46 处理者: lvtingting
 仪器型号: SHIMADZU LC-2050C(FX273)

<色谱图>



<峰表>

检测器A Ch1 210nm

峰号	保留时间	面积	面积%	高度	理论塔板数(USP)	拖尾因子	分离度(USP)
1	2.466	207381	100.000	35348	4095	1.060	--
总计		207381	100.000	35348			

图13 苯磺酸美洛加巴林片溶出曲线测定HPLC图谱
 参比制剂-YBA2321批(5mg规格)-pH1.2介质-桨法-50转-10min-片1
 供试品溶液-1



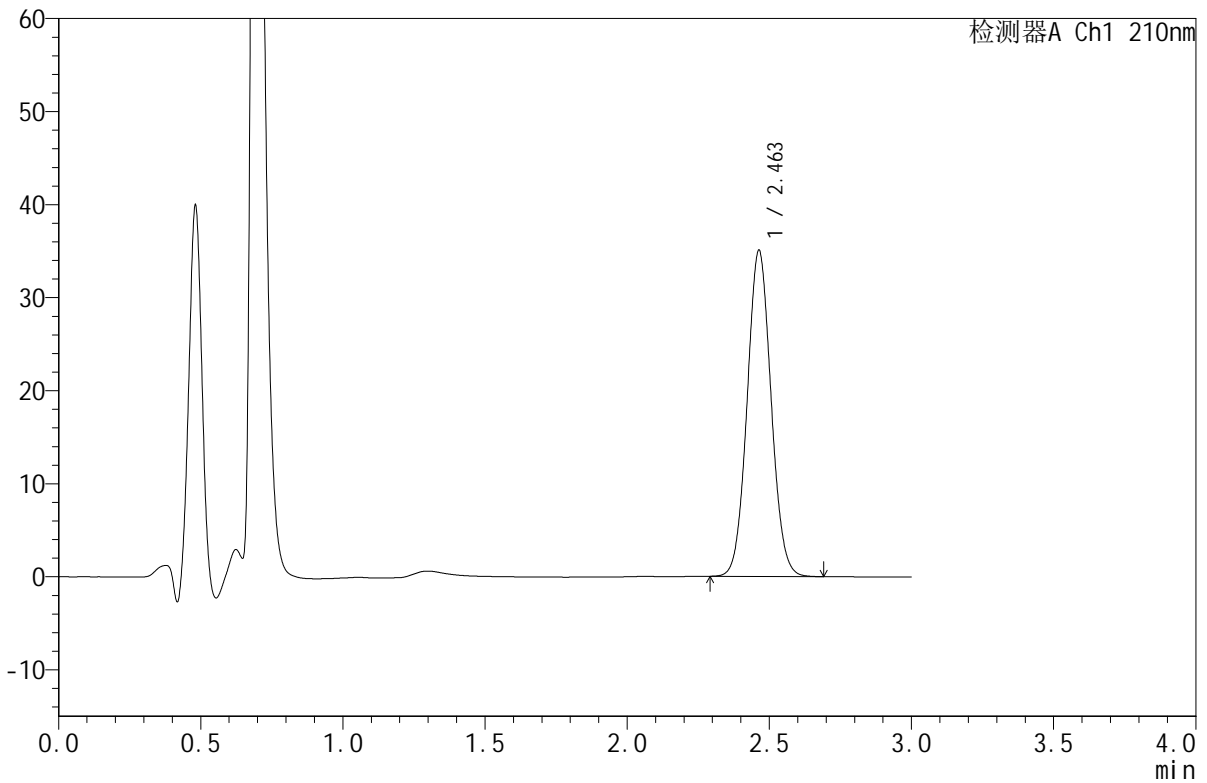
JSS-4129

<样品信息>

色谱柱:XB-C18(50mm*4.6mm,5μm) 流速:1.5ml/min
 柱温:40°C 波长:210nm
 数据文件名: RC\$JSS-4129 - 0-14/24-418-2 - cbzj-YBA2321p-5mg-rcqx-jf50z-1-pH1.2jz-10min-P2.lcd
 方法文件名: RC\$JSS-4129 - RC-JSS-4129-FX273.lcm
 批处理文件名: RC\$JSS-4129 - JSS-4129-20250521-RC-FX273.lcb
 样品瓶号: 1-11
 进样体积: 50 μl 版本号:6.115
 进样时间: 2025/05/21 12:19:57 实验者: lvtingting
 处理时间 (V2): 2025/05/23 15:50:48 处理者: lvtingting
 仪器型号: SHIMADZU LC-2050C(FX273)

<色谱图>

mV



<峰表>

检测器A Ch1 210nm

峰号	保留时间	面积	面积%	高度	理论塔板数(USP)	拖尾因子	分离度(USP)
1	2.463	205407	100.000	35061	4088	1.059	--
总计		205407	100.000	35061			

图14 苯磺酸美洛加巴林片溶出曲线测定HPLC图谱
 参比制剂-YBA2321批(5mg规格)-pH1.2介质-桨法-50转-10min-片2
 供试品溶液-1



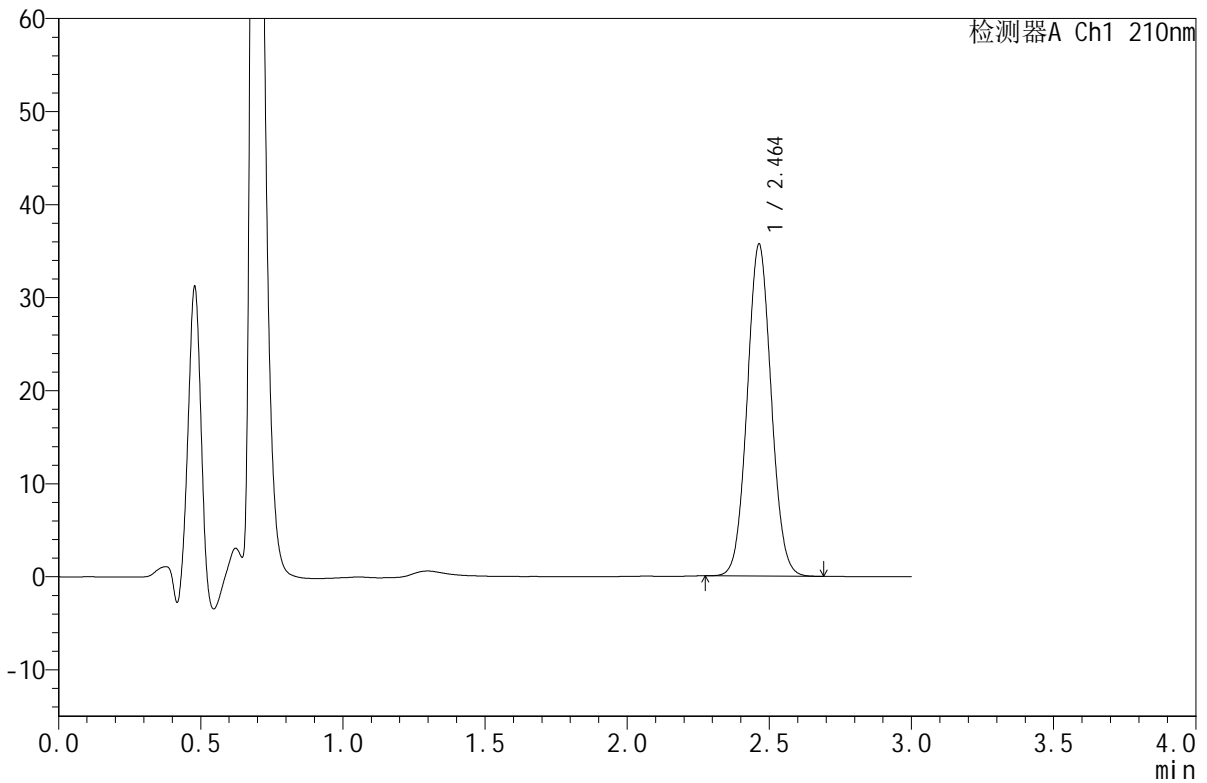
JSS-4129

<样品信息>

色谱柱:XB-C18(50mm*4.6mm,5μm) 流速:1.5ml/min
 柱温:40°C 波长:210nm
 数据文件名: RC\$JSS-4129 - 0-14/24-419-2 - cbzj-YBA2321p-5mg-rcqx-jf50z-1-pH1.2jz-10min-P3.lcd
 方法文件名: RC\$JSS-4129 - RC-JSS-4129-FX273.lcm
 批处理文件名: RC\$JSS-4129 - JSS-4129-20250521-RC-FX273.lcb
 样品瓶号: 1-20
 进样体积: 50 μl 版本号:6.115
 进样时间: 2025/05/21 12:23:21 实验者: lvtingting
 处理时间(V2): 2025/05/23 15:50:51 处理者: lvtingting
 仪器型号: SHIMADZU LC-2050C(FX273)

<色谱图>

mV



<峰表>

检测器A Ch1 210nm

峰号	保留时间	面积	面积%	高度	理论塔板数(USP)	拖尾因子	分离度(USP)
1	2.464	209768	100.000	35683	4056	1.057	--
总计		209768	100.000	35683			

图15 苯磺酸美洛加巴林片溶出曲线测定HPLC图谱
 参比制剂-YBA2321批(5mg规格)-pH1.2介质-桨法-50转-10min-片3
 供试品溶液-1



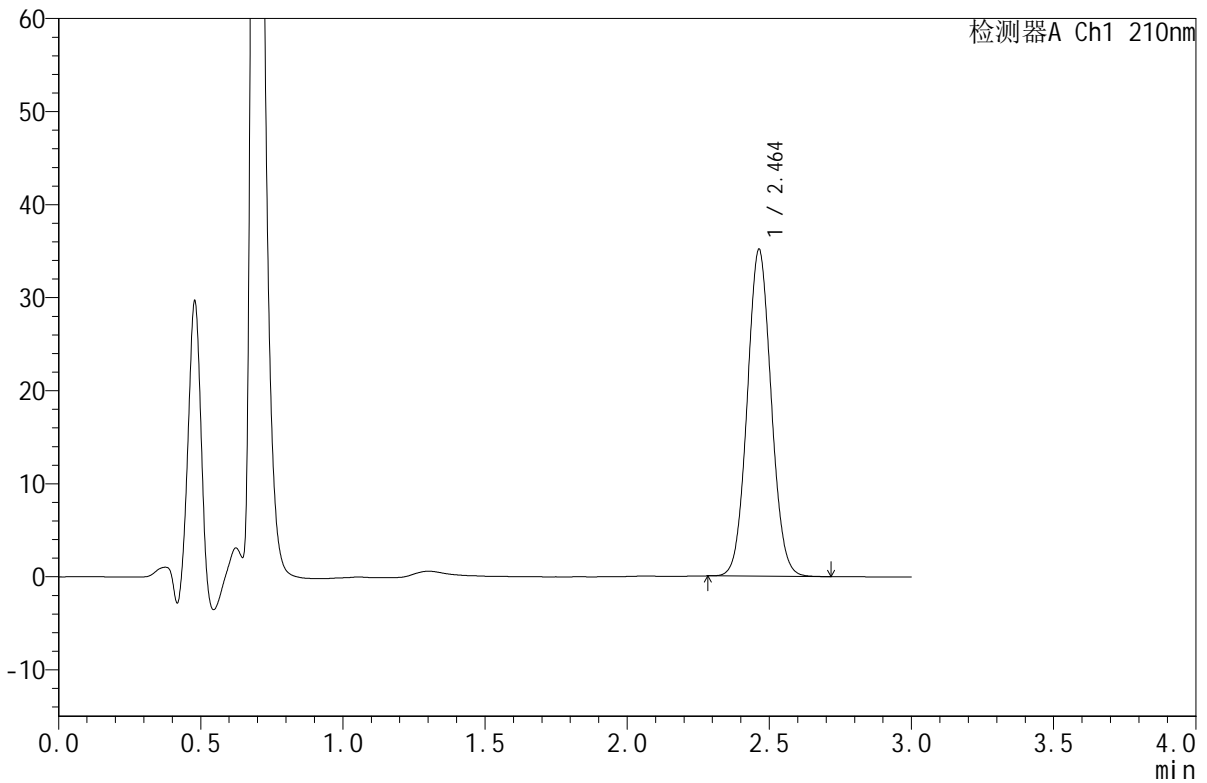
JSS-4129

<样品信息>

色谱柱:XB-C18(50mm*4.6mm,5μm) 流速:1.5ml/min
 柱温:40°C 波长:210nm
 数据文件名: RC\$JSS-4129 - 0-14/24-420-2 - cbzj-YBA2321p-5mg-rcqx-jf50z-1-pH1.2jz-10min-P4.lcd
 方法文件名: RC\$JSS-4129 - RC-JSS-4129-FX273.lcm
 批处理文件名: RC\$JSS-4129 - JSS-4129-20250521-RC-FX273.lcb
 样品瓶号: 1-29
 进样体积: 50 μl 版本号:6.115
 进样时间: 2025/05/21 12:26:45 实验者: lvtingting
 处理时间 (V2): 2025/05/23 15:50:54 处理者: lvtingting
 仪器型号: SHIMADZU LC-2050C(FX273)

<色谱图>

mV



<峰表>

检测器A Ch1 210nm

峰号	保留时间	面积	面积%	高度	理论塔板数(USP)	拖尾因子	分离度(USP)
1	2.464	206172	100.000	35143	4075	1.059	--
总计		206172	100.000	35143			

图16 苯磺酸美洛加巴林片溶出曲线测定HPLC图谱
 参比制剂-YBA2321批(5mg规格)-pH1.2介质-桨法-50转-10min-片4
 供试品溶液-1

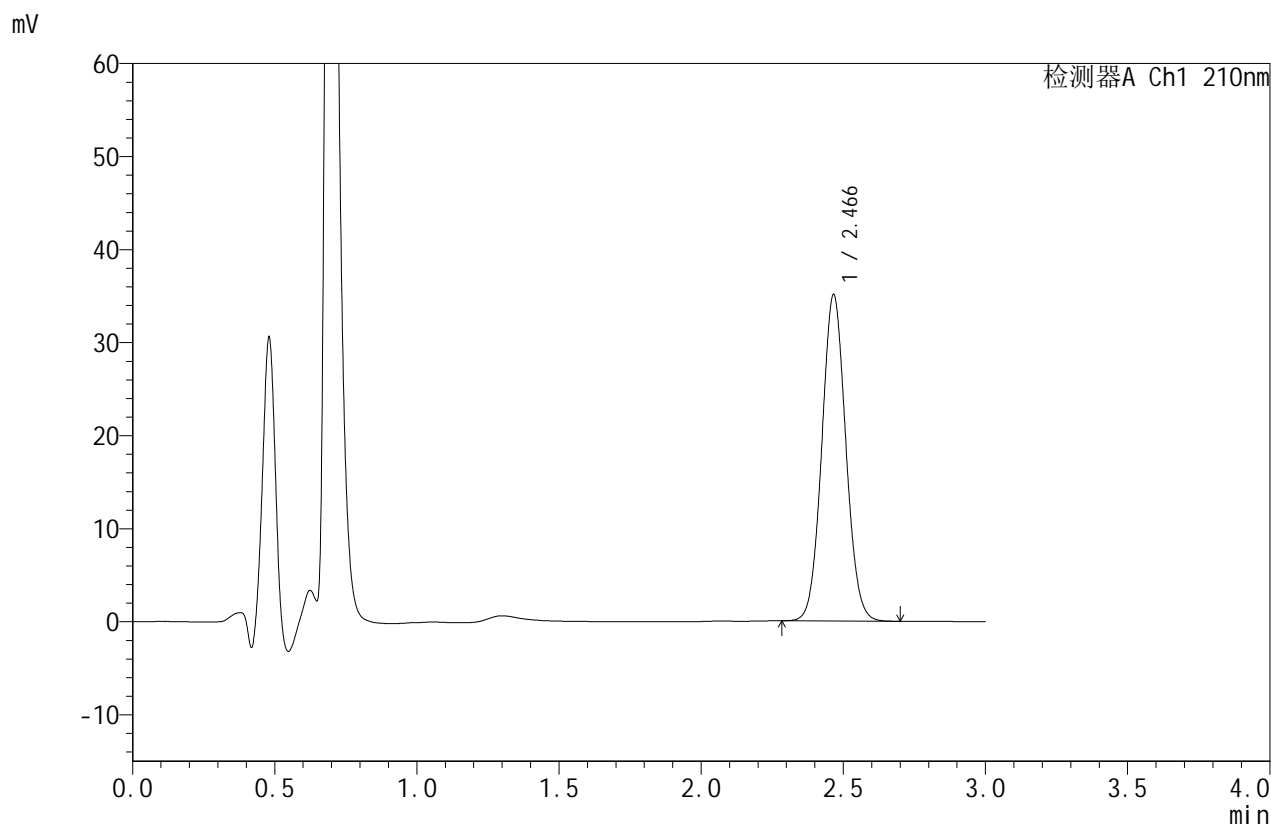


JSS-4129

<样品信息>

色谱柱:XB-C18(50mm*4.6mm,5μm) 流速:1.5ml/min
 柱温:40°C 波长:210nm
 数据文件名: RC\$JSS-4129 - 0-14/24-421-2 - cbzj-YBA2321p-5mg-rcqx-jf50z-1-pH1.2jz-10min-P5.lcd
 方法文件名: RC\$JSS-4129 - RC-JSS-4129-FX273.lcm
 批处理文件名: RC\$JSS-4129 - JSS-4129-20250521-RC-FX273.lcb
 样品瓶号: 1-38
 进样体积: 50 μl 版本号:6.115
 进样时间: 2025/05/21 12:30:09 实验者: lvtingting
 处理时间(V2): 2025/05/23 15:50:57 处理者: lvtingting
 仪器型号: SHIMADZU LC-2050C(FX273)

<色谱图>



<峰表>

检测器A Ch1 210nm

峰号	保留时间	面积	面积%	高度	理论塔板数(USP)	拖尾因子	分离度(USP)
1	2.466	206258	100.000	35040	4071	1.060	--
总计		206258	100.000	35040			

图17 苯磺酸美洛加巴林片溶出曲线测定HPLC图谱
 参比制剂-YBA2321批(5mg规格)-pH1.2介质-桨法-50转-10min-片5
 供试品溶液-1

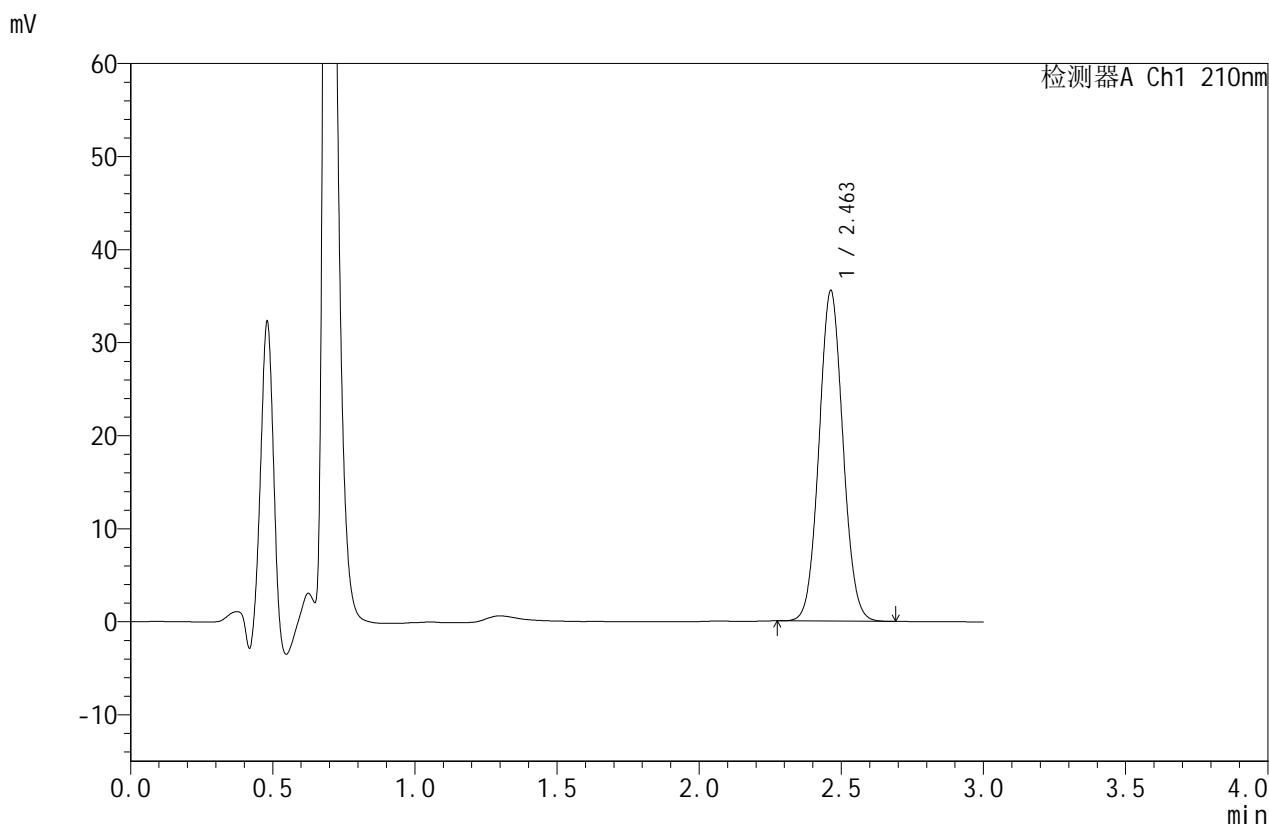


JSS-4129

<样品信息>

色谱柱:XB-C18(50mm*4.6mm,5μm) 流速:1.5ml/min
 柱温:40°C 波长:210nm
 数据文件名: RC\$JSS-4129 - 0-14/24-422-2 - cbzj-YBA2321p-5mg-rcqx-jf50z-1-pH1.2jz-10min-P6.lcd
 方法文件名: RC\$JSS-4129 - RC-JSS-4129-FX273.lcm
 批处理文件名: RC\$JSS-4129 - JSS-4129-20250521-RC-FX273.lcb
 样品瓶号: 1-47
 进样体积: 50 μl 版本号:6.115
 进样时间: 2025/05/21 12:33:34 实验者: lvtingting
 处理时间(V2): 2025/05/23 15:50:59 处理者: lvtingting
 仪器型号: SHIMADZU LC-2050C(FX273)

<色谱图>



<峰表>

检测器A Ch1 210nm

峰号	保留时间	面积	面积%	高度	理论塔板数(USP)	拖尾因子	分离度(USP)
1	2.463	207956	100.000	35532	4092	1.058	--
总计		207956	100.000	35532			

图18 苯磺酸美洛加巴林片溶出曲线测定HPLC图谱
 参比制剂-YBA2321批(5mg规格)-pH1.2介质-桨法-50转-10min-片6
 供试品溶液-1



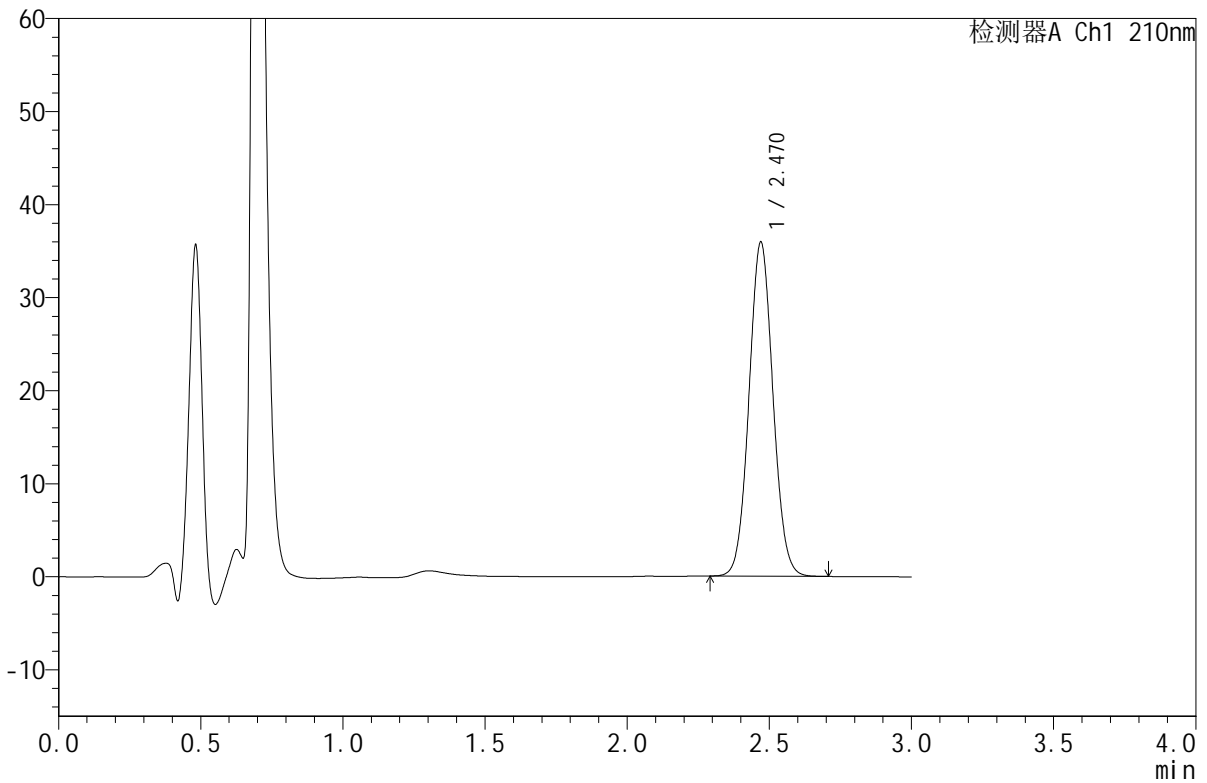
JSS-4129

<样品信息>

色谱柱:XB-C18(50mm*4.6mm,5μm) 流速:1.5ml/min
 柱温:40°C 波长:210nm
 数据文件名: RC\$JSS-4129 - 0-14/24-423-2 - cbzj-YBA2321p-5mg-rcqx-jf50z-1-pH1.2jz-15min-P1.lcd
 方法文件名: RC\$JSS-4129 - RC-JSS-4129-FX273.lcm
 批处理文件名: RC\$JSS-4129 - JSS-4129-20250521-RC-FX273.lcb
 样品瓶号: 1-3
 进样体积: 50 μl 版本号:6.115
 进样时间: 2025/05/21 12:36:59 实验者: lvtingting
 处理时间(V2): 2025/05/23 15:51:02 处理者: lvtingting
 仪器型号: SHIMADZU LC-2050C(FX273)

<色谱图>

mV



<峰表>

检测器A Ch1 210nm

峰号	保留时间	面积	面积%	高度	理论塔板数(USP)	拖尾因子	分离度(USP)
1	2.470	210455	100.000	35896	4106	1.057	--
总计		210455	100.000	35896			

图19 苯磺酸美洛加巴林片溶出曲线测定HPLC图谱
 参比制剂-YBA2321批(5mg规格)-pH1.2介质-桨法-50转-15min-片1
 供试品溶液-1

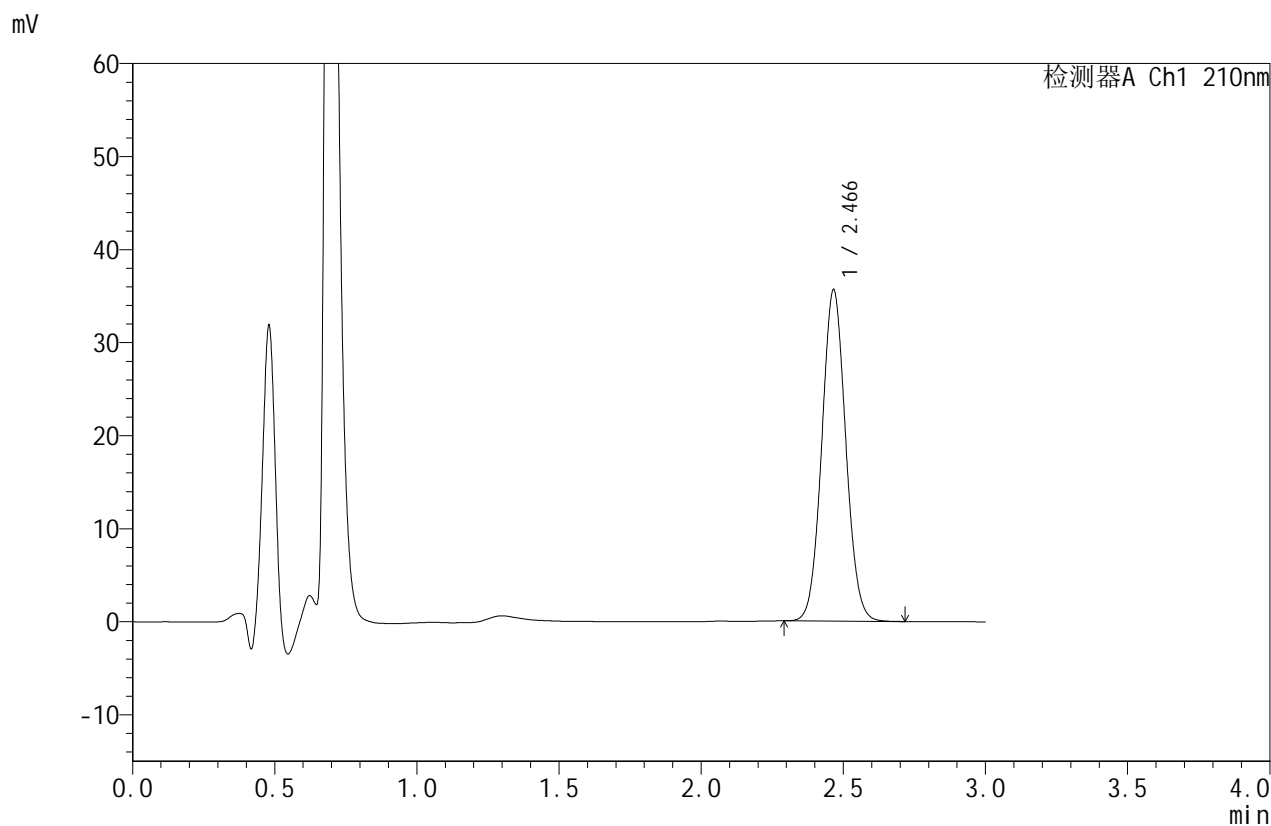


JSS-4129

<样品信息>

色谱柱:XB-C18(50mm*4.6mm,5μm) 流速:1.5ml/min
 柱温:40°C 波长:210nm
 数据文件名: RC\$JSS-4129 - 0-14/24-424-2 - cbzj-YBA2321p-5mg-rcqx-jf50z-1-pH1.2jz-15min-P2.lcd
 方法文件名: RC\$JSS-4129 - RC-JSS-4129-FX273.lcm
 批处理文件名: RC\$JSS-4129 - JSS-4129-20250521-RC-FX273.lcb
 样品瓶号: 1-12
 进样体积: 50 μl 版本号:6.115
 进样时间: 2025/05/21 12:40:24 实验者: lvtingting
 处理时间(V2): 2025/05/23 15:51:05 处理者: lvtingting
 仪器型号: SHIMADZU LC-2050C(FX273)

<色谱图>



<峰表>

检测器A Ch1 210nm

峰号	保留时间	面积	面积%	高度	理论塔板数(USP)	拖尾因子	分离度(USP)
1	2.466	208792	100.000	35581	4092	1.059	--
总计		208792	100.000	35581			

图20 苯磺酸美洛加巴林片溶出曲线测定HPLC图谱
 参比制剂-YBA2321批(5mg规格)-pH1.2介质-桨法-50转-15min-片2
 供试品溶液-1

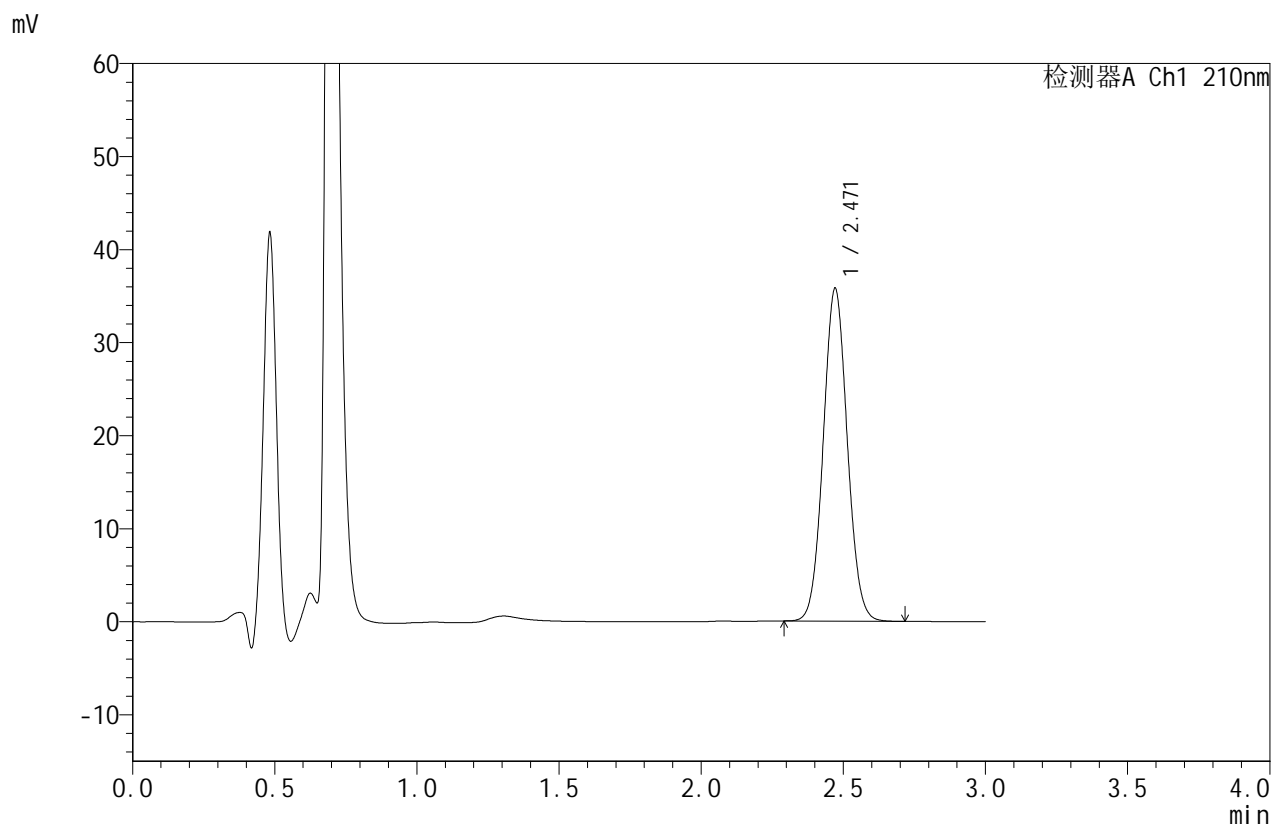


JSS-4129

<样品信息>

色谱柱:XB-C18(50mm*4.6mm,5μm) 流速:1.5ml/min
 柱温:40°C 波长:210nm
 数据文件名: RC\$JSS-4129 - 0-14/24-425-2 - cbzj-YBA2321p-5mg-rcqx-jf50z-1-pH1.2jz-15min-P3.lcd
 方法文件名: RC\$JSS-4129 - RC-JSS-4129-FX273.lcm
 批处理文件名: RC\$JSS-4129 - JSS-4129-20250521-RC-FX273.lcb
 样品瓶号: 1-21
 进样体积: 50 μl 版本号:6.115
 进样时间: 2025/05/21 12:43:49 实验者: lvtingting
 处理时间 (V2): 2025/05/23 15:51:08 处理者: lvtingting
 仪器型号: SHIMADZU LC-2050C(FX273)

<色谱图>



<峰表>

检测器A Ch1 210nm

峰号	保留时间	面积	面积%	高度	理论塔板数(USP)	拖尾因子	分离度(USP)
1	2.471	210352	100.000	35777	4082	1.058	--
总计		210352	100.000	35777			

图21 苯磺酸美洛加巴林片溶出曲线测定HPLC图谱
 参比制剂-YBA2321批(5mg规格)-pH1.2介质-桨法-50转-15min-片3
 供试品溶液-1

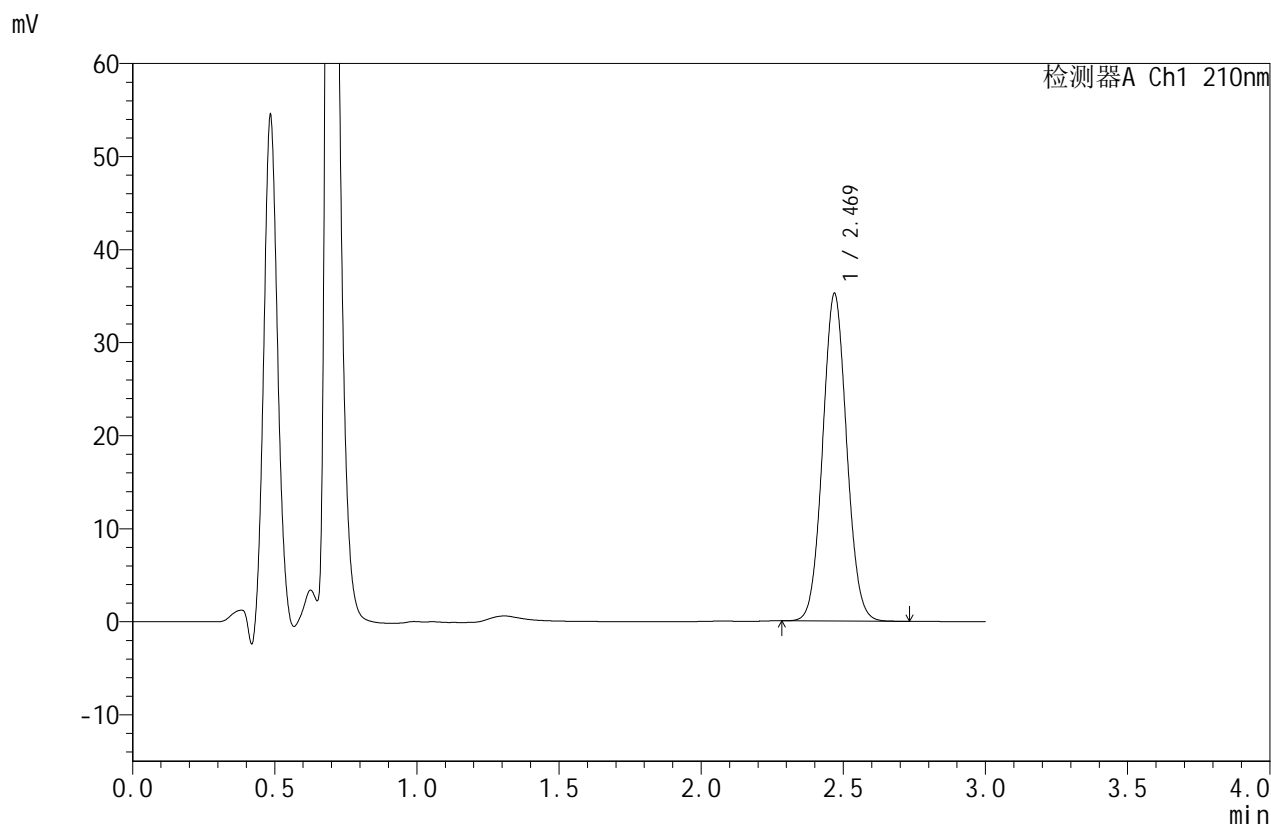


JSS-4129

<样品信息>

色谱柱:XB-C18(50mm*4.6mm,5μm) 流速:1.5ml/min
 柱温:40°C 波长:210nm
 数据文件名: RC\$JSS-4129 - 0-14/24-426-2 - cbzj-YBA2321p-5mg-rcqx-jf50z-1-pH1.2jz-15min-P4.lcd
 方法文件名: RC\$JSS-4129 - RC-JSS-4129-FX273.lcm
 批处理文件名: RC\$JSS-4129 - JSS-4129-20250521-RC-FX273.lcb
 样品瓶号: 1-30
 进样体积: 50 μl 版本号:6.115
 进样时间: 2025/05/21 12:47:13 实验者: lvtingting
 处理时间(V2): 2025/05/23 15:51:10 处理者: lvtingting
 仪器型号: SHIMADZU LC-2050C(FX273)

<色谱图>



<峰表>

检测器A Ch1 210nm

峰号	保留时间	面积	面积%	高度	理论塔板数(USP)	拖尾因子	分离度(USP)
1	2.469	207087	100.000	35136	4084	1.059	--
总计		207087	100.000	35136			

图22 苯磺酸美洛加巴林片溶出曲线测定HPLC图谱
 参比制剂-YBA2321批(5mg规格)-pH1.2介质-桨法-50转-15min-片4
 供试品溶液-1

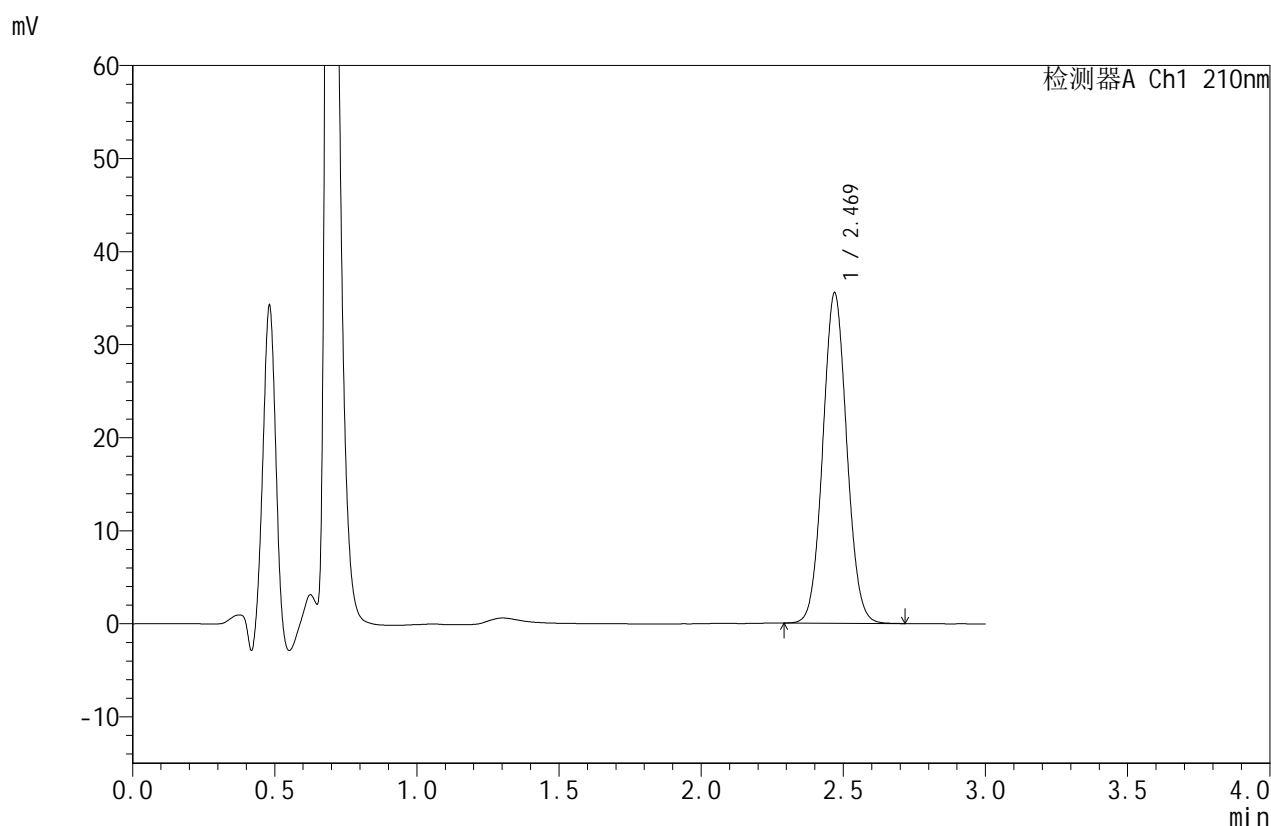


JSS-4129

<样品信息>

色谱柱:XB-C18(50mm*4.6mm,5μm) 流速:1.5ml/min
 柱温:40°C 波长:210nm
 数据文件名: RC\$JSS-4129 - 0-14/24-427-2 - cbzj-YBA2321p-5mg-rcqx-jf50z-1-pH1.2jz-15min-P5.lcd
 方法文件名: RC\$JSS-4129 - RC-JSS-4129-FX273.lcm
 批处理文件名: RC\$JSS-4129 - JSS-4129-20250521-RC-FX273.lcb
 样品瓶号: 1-39
 进样体积: 50 μl 版本号:6.115
 进样时间: 2025/05/21 12:50:38 实验者: lvtingting
 处理时间(V2): 2025/05/23 15:51:13 处理者: lvtingting
 仪器型号: SHIMADZU LC-2050C(FX273)

<色谱图>



<峰表>

检测器A Ch1 210nm

峰号	保留时间	面积	面积%	高度	理论塔板数(USP)	拖尾因子	分离度(USP)
1	2.469	208385	100.000	35467	4095	1.057	--
总计		208385	100.000	35467			

图23 苯磺酸美洛加巴林片溶出曲线测定HPLC图谱
 参比制剂-YBA2321批(5mg规格)-pH1.2介质-桨法-50转-15min-片5
 供试品溶液-1

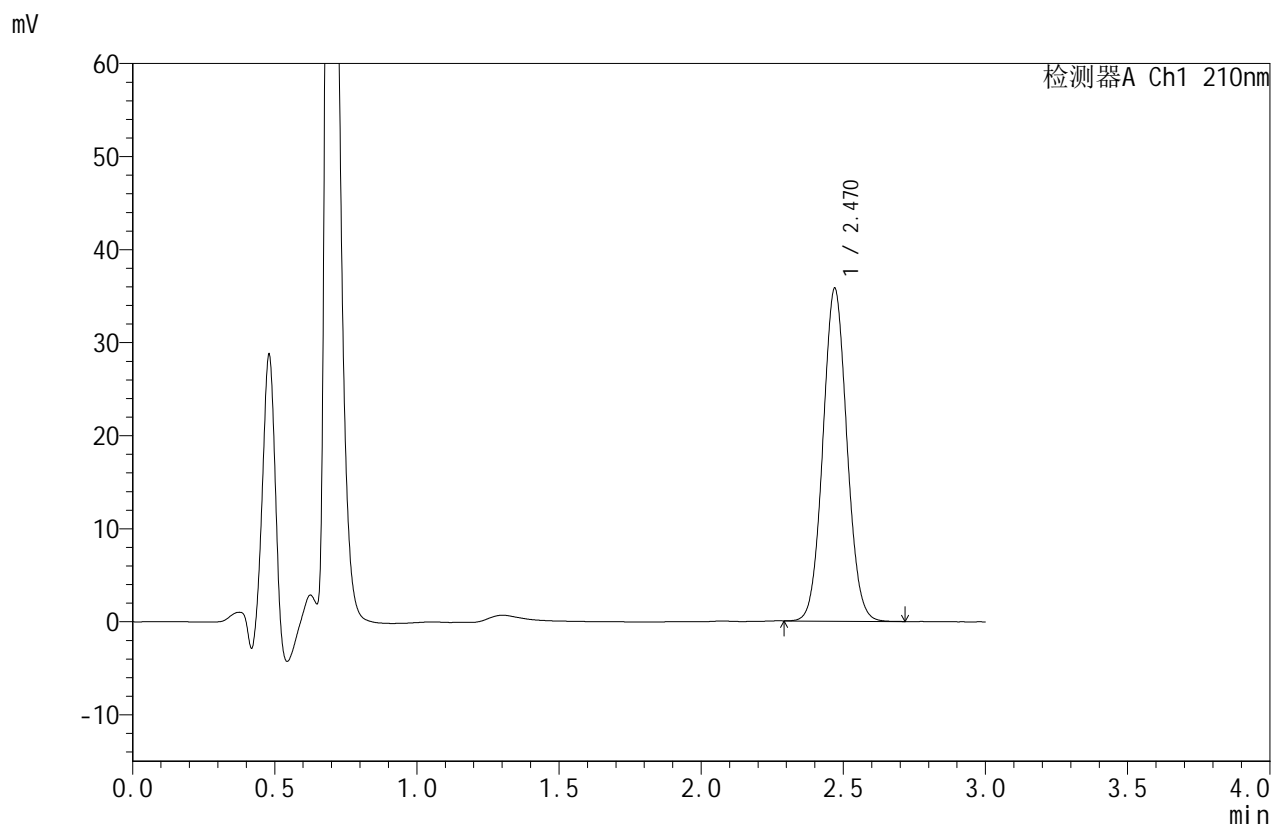


JSS-4129

<样品信息>

色谱柱:XB-C18(50mm*4.6mm,5μm) 流速:1.5ml/min
 柱温:40°C 波长:210nm
 数据文件名: RC\$JSS-4129 - 0-14/24-428-2 - cbzj-YBA2321p-5mg-rcqx-jf50z-1-pH1.2jz-15min-P6.lcd
 方法文件名: RC\$JSS-4129 - RC-JSS-4129-FX273.lcm
 批处理文件名: RC\$JSS-4129 - JSS-4129-20250521-RC-FX273.lcb
 样品瓶号: 1-48
 进样体积: 50 μl 版本号:6.115
 进样时间: 2025/05/21 12:54:02 实验者: lvtingting
 处理时间(V2): 2025/05/23 15:51:16 处理者: lvtingting
 仪器型号: SHIMADZU LC-2050C(FX273)

<色谱图>



<峰表>

检测器A Ch1 210nm

峰号	保留时间	面积	面积%	高度	理论塔板数(USP)	拖尾因子	分离度(USP)
1	2.470	210052	100.000	35748	4096	1.058	--
总计		210052	100.000	35748			

图24 苯磺酸美洛加巴林片溶出曲线测定HPLC图谱
 参比制剂-YBA2321批(5mg规格)-pH1.2介质-桨法-50转-15min-片6
 供试品溶液-1

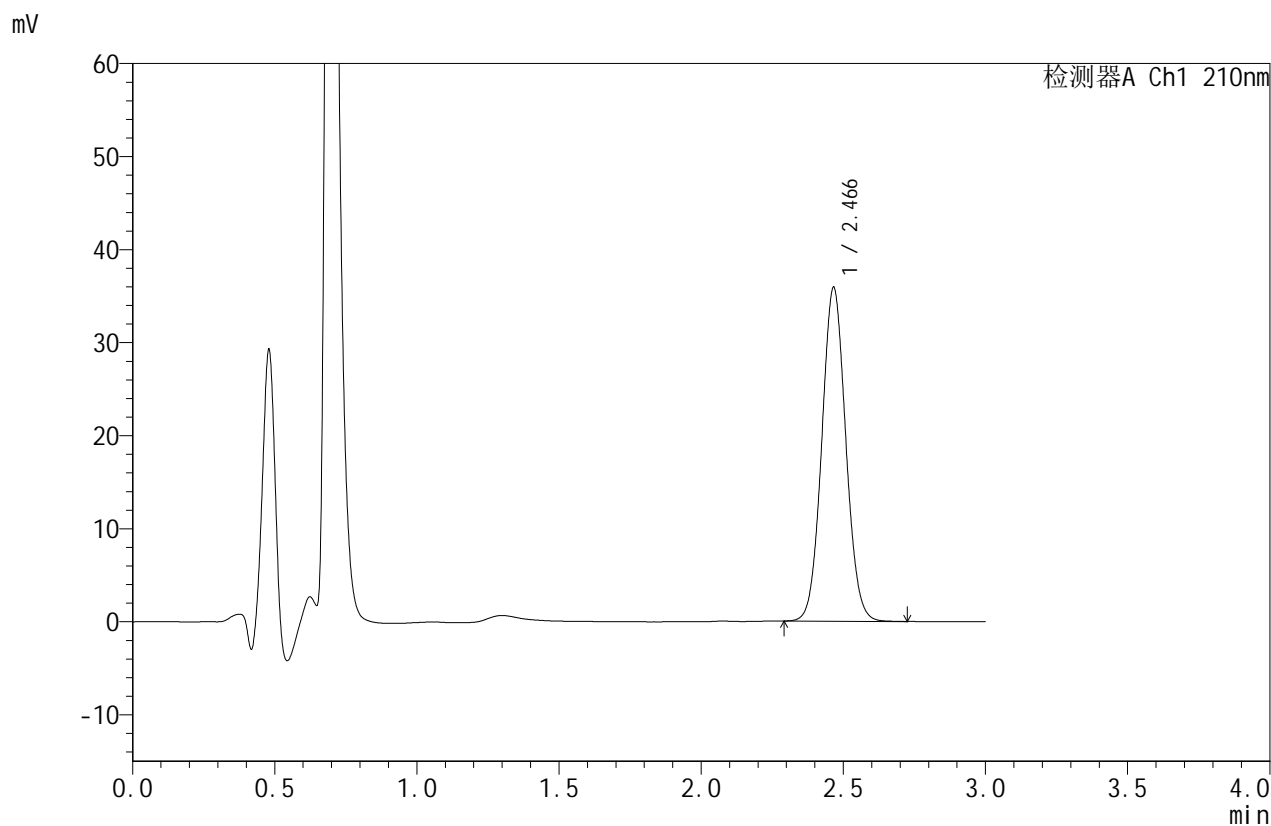


JSS-4129

<样品信息>

色谱柱:XB-C18(50mm*4.6mm,5μm) 流速:1.5ml/min
 柱温:40°C 波长:210nm
 数据文件名: RC\$JSS-4129 - 0-14/24-429-2 - cbzj-YBA2321p-5mg-rcqx-jf50z-1-pH1.2jz-20min-P1.lcd
 方法文件名: RC\$JSS-4129 - RC-JSS-4129-FX273.lcm
 批处理文件名: RC\$JSS-4129 - JSS-4129-20250521-RC-FX273.lcb
 样品瓶号: 1-4
 进样体积: 50 μl 版本号:6.115
 进样时间: 2025/05/21 12:57:27 实验者: lvtingting
 处理时间(V2): 2025/05/23 15:51:18 处理者: lvtingting
 仪器型号: SHIMADZU LC-2050C(FX273)

<色谱图>



<峰表>

检测器A Ch1 210nm

峰号	保留时间	面积	面积%	高度	理论塔板数(USP)	拖尾因子	分离度(USP)
1	2.466	210745	100.000	35826	4079	1.059	--
总计		210745	100.000	35826			

图25 苯磺酸美洛加巴林片溶出曲线测定HPLC图谱
 参比制剂-YBA2321批(5mg规格)-pH1.2介质-桨法-50转-20min-片1
 供试品溶液-1

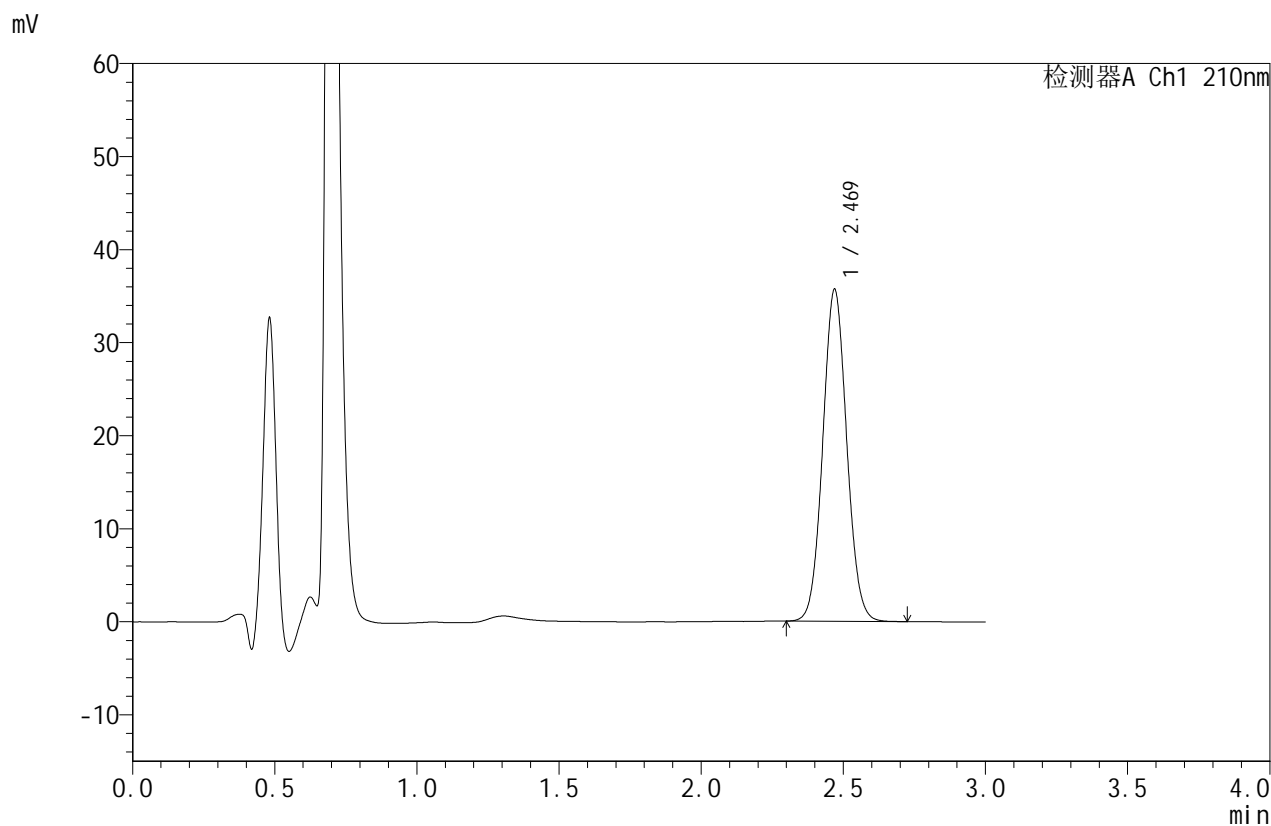


JSS-4129

<样品信息>

色谱柱:XB-C18(50mm*4.6mm,5μm) 流速:1.5ml/min
 柱温:40°C 波长:210nm
 数据文件名: RC\$JSS-4129 - 0-14/24-430-2 - cbzj-YBA2321p-5mg-rcqx-jf50z-1-pH1.2jz-20min-P2.lcd
 方法文件名: RC\$JSS-4129 - RC-JSS-4129-FX273.lcm
 批处理文件名: RC\$JSS-4129 - JSS-4129-20250521-RC-FX273.lcb
 样品瓶号: 1-13
 进样体积: 50 μl 版本号:6.115
 进样时间: 2025/05/21 13:00:52 实验者: lvtingting
 处理时间 (V2): 2025/05/23 15:51:21 处理者: lvtingting
 仪器型号: SHIMADZU LC-2050C(FX273)

<色谱图>



<峰表>

检测器A Ch1 210nm

峰号	保留时间	面积	面积%	高度	理论塔板数(USP)	拖尾因子	分离度(USP)
1	2.469	209089	100.000	35621	4109	1.059	--
总计		209089	100.000	35621			

图26 苯磺酸美洛加巴林片溶出曲线测定HPLC图谱
 参比制剂-YBA2321批(5mg规格)-pH1.2介质-桨法-50转-20min-片2
 供试品溶液-1

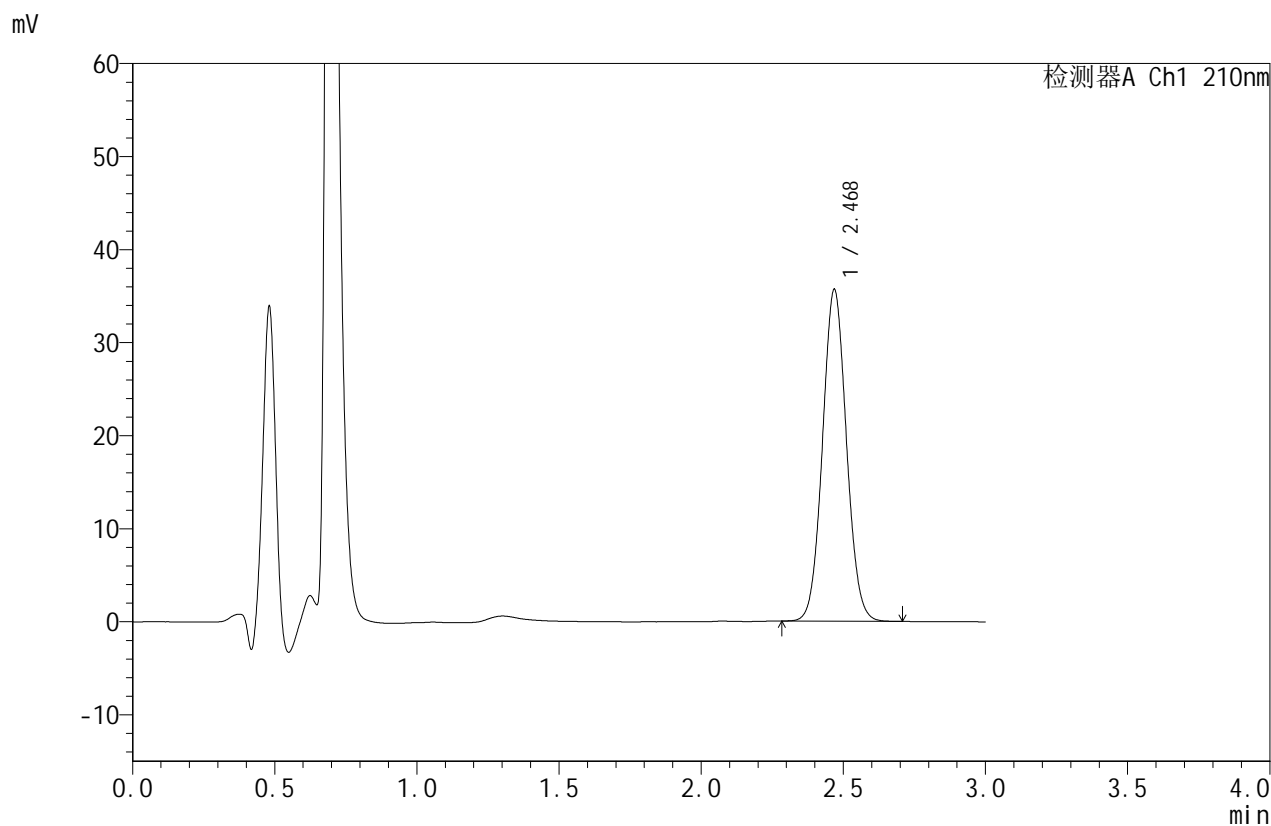


JSS-4129

<样品信息>

色谱柱:XB-C18(50mm*4.6mm,5μm) 流速:1.5ml/min
 柱温:40°C 波长:210nm
 数据文件名: RC\$JSS-4129 - 0-14/24-431-2 - cbzj-YBA2321p-5mg-rcqx-jf50z-1-pH1.2jz-20min-P3.lcd
 方法文件名: RC\$JSS-4129 - RC-JSS-4129-FX273.lcm
 批处理文件名: RC\$JSS-4129 - JSS-4129-20250521-RC-FX273.lcb
 样品瓶号: 1-22
 进样体积: 50 μl 版本号:6.115
 进样时间: 2025/05/21 13:04:17 实验者: lvtingting
 处理时间(V2): 2025/05/23 15:51:24 处理者: lvtingting
 仪器型号: SHIMADZU LC-2050C(FX273)

<色谱图>



<峰表>

检测器A Ch1 210nm

峰号	保留时间	面积	面积%	高度	理论塔板数(USP)	拖尾因子	分离度(USP)
1	2.468	208908	100.000	35533	4106	1.058	--
总计		208908	100.000	35533			

图27 苯磺酸美洛加巴林片溶出曲线测定HPLC图谱
 参比制剂-YBA2321批(5mg规格)-pH1.2介质-桨法-50转-20min-片3
 供试品溶液-1



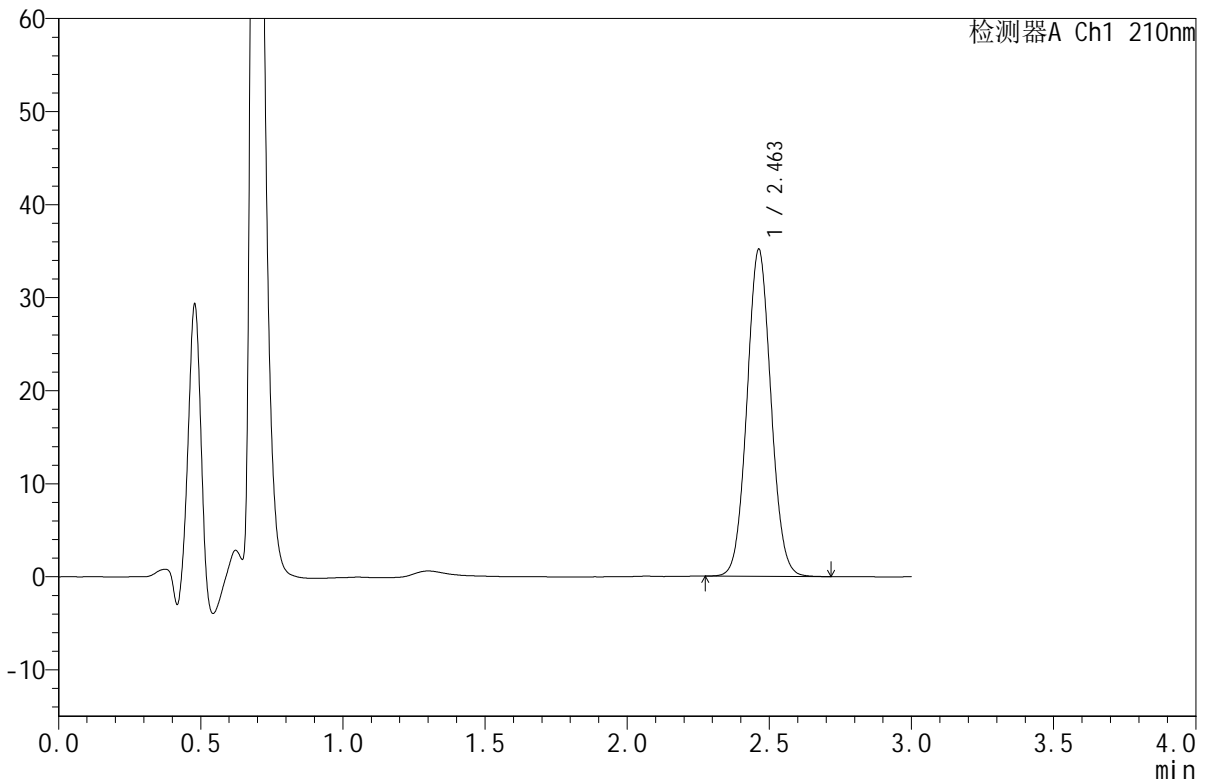
JSS-4129

<样品信息>

色谱柱:XB-C18(50mm*4.6mm,5μm) 流速:1.5ml/min
 柱温:40°C 波长:210nm
 数据文件名: RC\$JSS-4129 - 0-14/24-432-2 - cbzj-YBA2321p-5mg-rcqx-jf50z-1-pH1.2jz-20min-P4.lcd
 方法文件名: RC\$JSS-4129 - RC-JSS-4129-FX273.lcm
 批处理文件名: RC\$JSS-4129 - JSS-4129-20250521-RC-FX273.lcb
 样品瓶号: 1-31
 进样体积: 50 μl 版本号:6.115
 进样时间: 2025/05/21 13:07:42 实验者: lvtingting
 处理时间 (V2): 2025/05/23 15:51:27 处理者: lvtingting
 仪器型号: SHIMADZU LC-2050C(FX273)

<色谱图>

mV



<峰表>

检测器A Ch1 210nm

峰号	保留时间	面积	面积%	高度	理论塔板数(USP)	拖尾因子	分离度(USP)
1	2.463	206085	100.000	35151	4085	1.056	--
总计		206085	100.000	35151			

图28 苯磺酸美洛加巴林片溶出曲线测定HPLC图谱
 参比制剂-YBA2321批(5mg规格)-pH1.2介质-桨法-50转-20min-片4
 供试品溶液-1

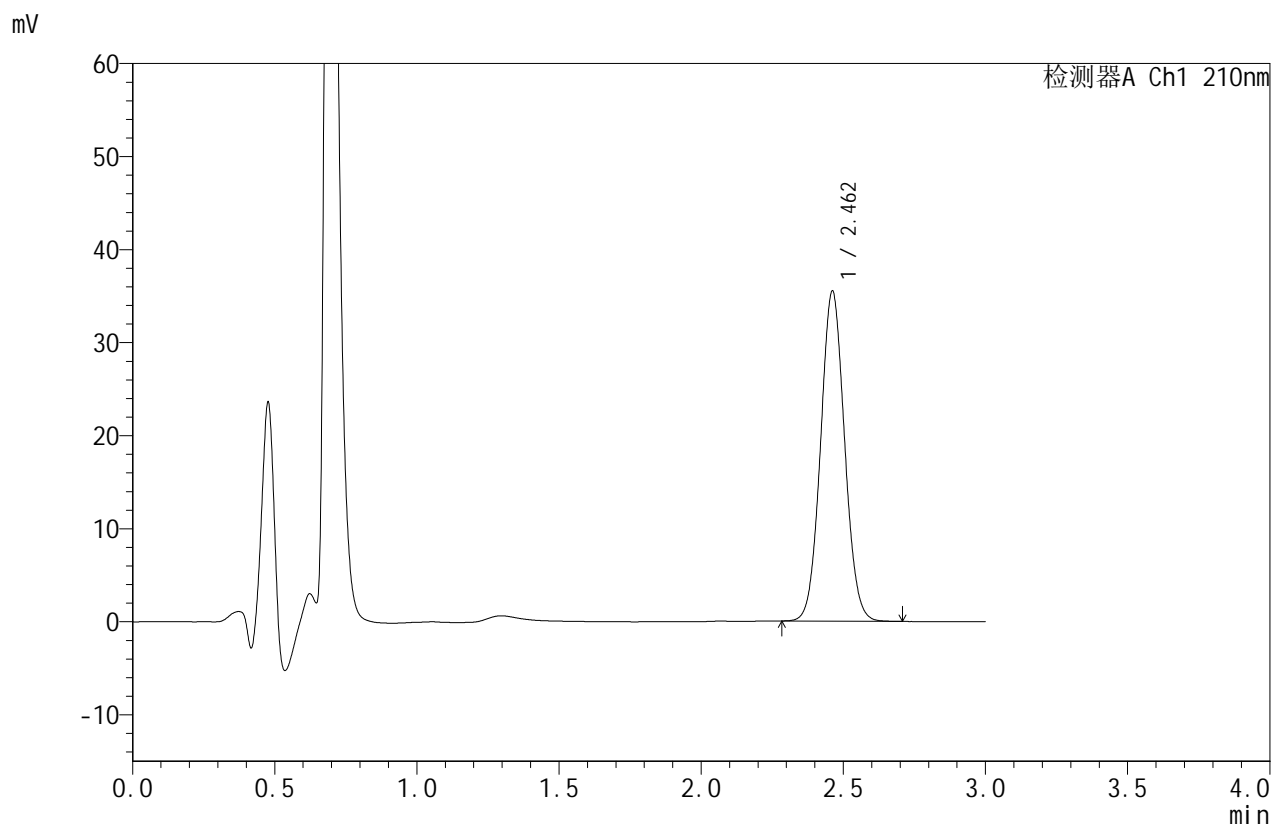


JSS-4129

<样品信息>

色谱柱:XB-C18(50mm*4.6mm,5μm) 流速:1.5ml/min
 柱温:40°C 波长:210nm
 数据文件名: RC\$JSS-4129 - 0-14/24-433-2 - cbzj-YBA2321p-5mg-rcqx-jf50z-1-pH1.2jz-20min-P5.lcd
 方法文件名: RC\$JSS-4129 - RC-JSS-4129-FX273.lcm
 批处理文件名: RC\$JSS-4129 - JSS-4129-20250521-RC-FX273.lcb
 样品瓶号: 1-40
 进样体积: 50 μl 版本号:6.115
 进样时间: 2025/05/21 13:11:06 实验者: lvtingting
 处理时间(V2): 2025/05/23 15:51:29 处理者: lvtingting
 仪器型号: SHIMADZU LC-2050C(FX273)

<色谱图>



<峰表>

检测器A Ch1 210nm

峰号	保留时间	面积	面积%	高度	理论塔板数(USP)	拖尾因子	分离度(USP)
1	2.462	208400	100.000	35448	4060	1.057	--
总计		208400	100.000	35448			

图29 苯磺酸美洛加巴林片溶出曲线测定HPLC图谱
 参比制剂-YBA2321批(5mg规格)-pH1.2介质-桨法-50转-20min-片5
 供试品溶液-1

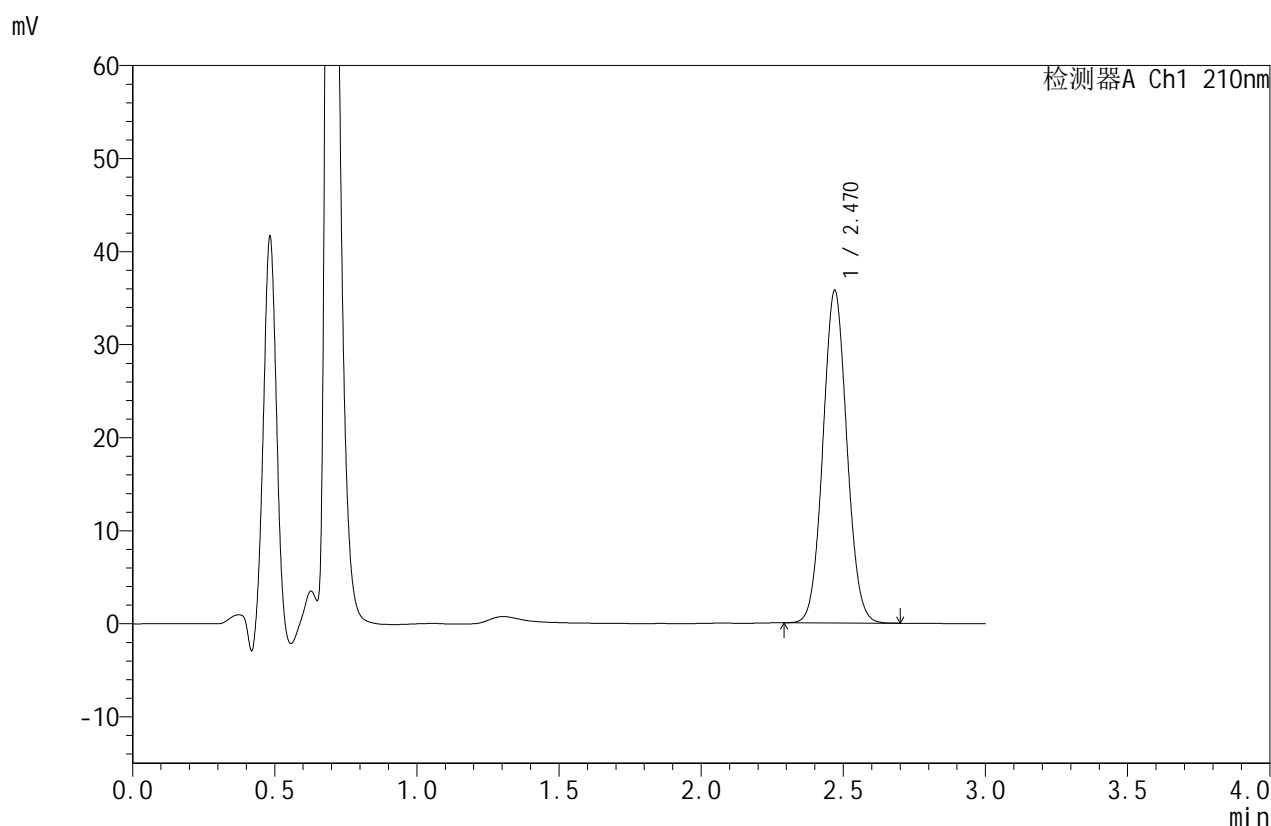


JSS-4129

<样品信息>

色谱柱:XB-C18(50mm*4.6mm,5μm) 流速:1.5ml/min
 柱温:40°C 波长:210nm
 数据文件名: RC\$JSS-4129 - 0-14/24-434-2 - cbzj-YBA2321p-5mg-rcqx-jf50z-1-pH1.2jz-20min-P6.lcd
 方法文件名: RC\$JSS-4129 - RC-JSS-4129-FX273.lcm
 批处理文件名: RC\$JSS-4129 - JSS-4129-20250521-RC-FX273.lcb
 样品瓶号: 1-49
 进样体积: 50 μl 版本号:6.115
 进样时间: 2025/05/21 13:14:30 实验者: lvtingting
 处理时间(V2): 2025/05/23 15:51:32 处理者: lvtingting
 仪器型号: SHIMADZU LC-2050C(FX273)

<色谱图>



<峰表>

检测器A Ch1 210nm

峰号	保留时间	面积	面积%	高度	理论塔板数(USP)	拖尾因子	分离度(USP)
1	2.470	209579	100.000	35714	4102	1.057	--
总计		209579	100.000	35714			

图30 苯磺酸美洛加巴林片溶出曲线测定HPLC图谱
 参比制剂-YBA2321批(5mg规格)-pH1.2介质-桨法-50转-20min-片6
 供试品溶液-1

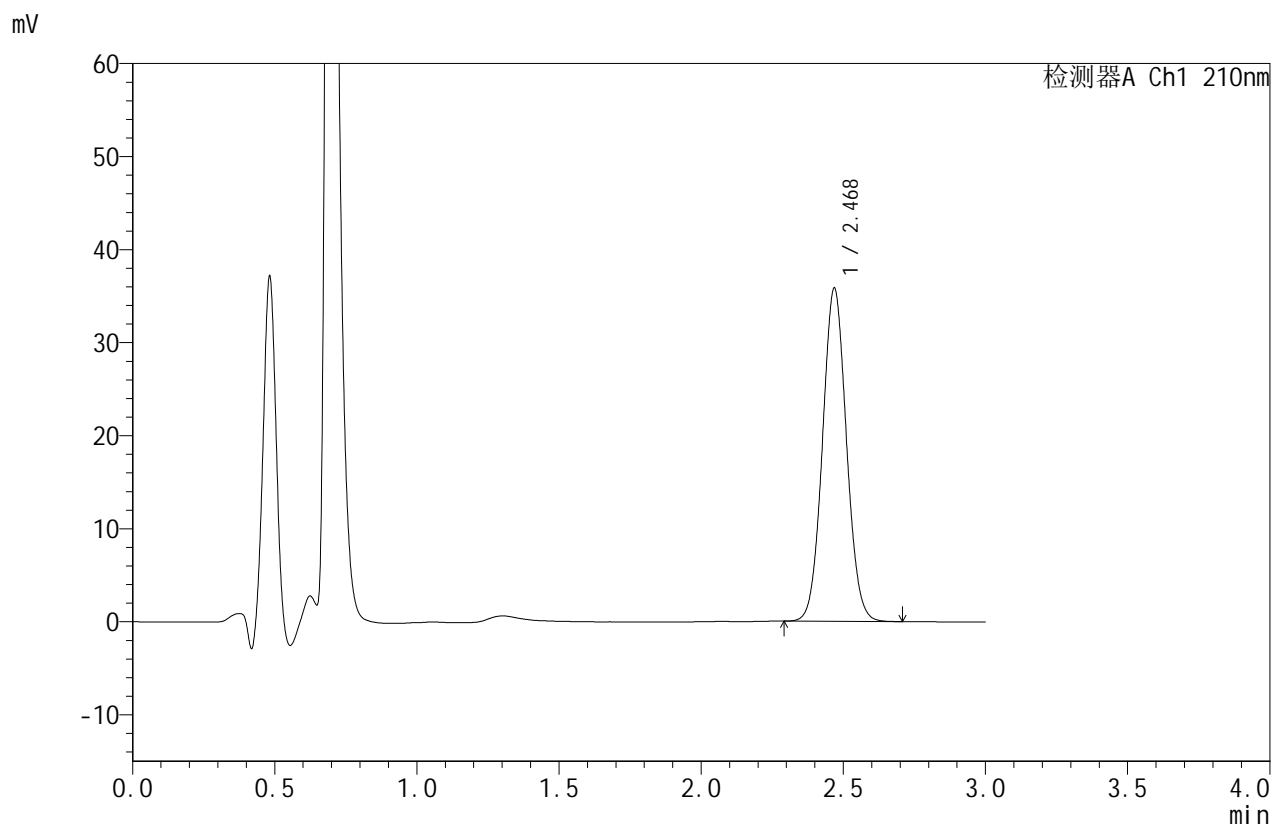


JSS-4129

<样品信息>

色谱柱:XB-C18(50mm*4.6mm,5μm) 流速:1.5ml/min
 柱温:40°C 波长:210nm
 数据文件名: RC\$JSS-4129 - 0-14/24-435-2 - cbzj-YBA2321p-5mg-rcqx-jf50z-1-pH1.2jz-30min-P1.lcd
 方法文件名: RC\$JSS-4129 - RC-JSS-4129-FX273.lcm
 批处理文件名: RC\$JSS-4129 - JSS-4129-20250521-RC-FX273.lcb
 样品瓶号: 1-5
 进样体积: 50 μl 版本号:6.115
 进样时间: 2025/05/21 13:17:55 实验者: lvtingting
 处理时间(V2): 2025/05/23 15:51:35 处理者: lvtingting
 仪器型号: SHIMADZU LC-2050C(FX273)

<色谱图>



<峰表>

检测器A Ch1 210nm

峰号	保留时间	面积	面积%	高度	理论塔板数(USP)	拖尾因子	分离度(USP)
1	2.468	210038	100.000	35684	4097	1.056	--
总计		210038	100.000	35684			

图31 苯磺酸美洛加巴林片溶出曲线测定HPLC图谱
 参比制剂-YBA2321批(5mg规格)-pH1.2介质-桨法-50转-30min-片1
 供试品溶液-1

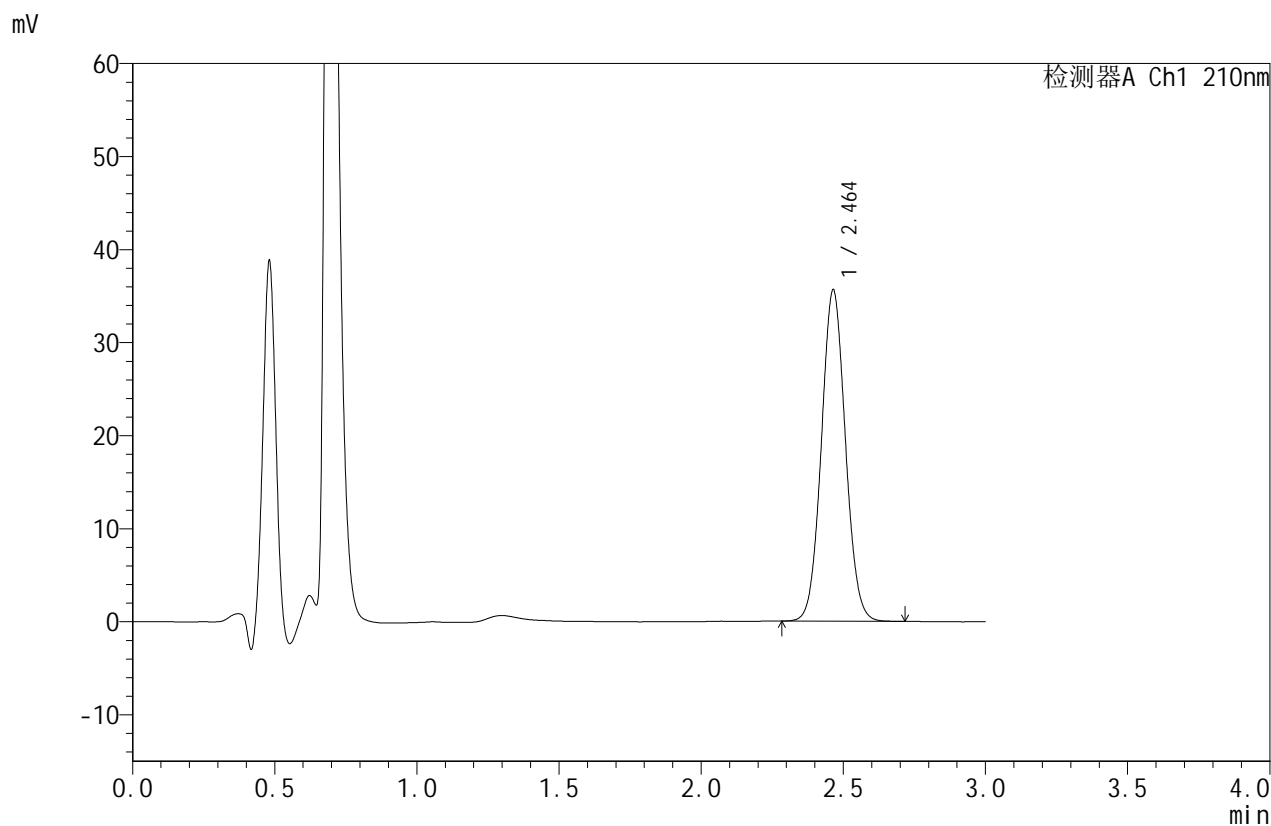


JSS-4129

<样品信息>

色谱柱:XB-C18(50mm*4.6mm,5μm) 流速:1.5ml/min
 柱温:40°C 波长:210nm
 数据文件名: RC\$JSS-4129 - 0-14/24-436-2 - cbzj-YBA2321p-5mg-rcqx-jf50z-1-pH1.2jz-30min-P2.lcd
 方法文件名: RC\$JSS-4129 - RC-JSS-4129-FX273.lcm
 批处理文件名: RC\$JSS-4129 - JSS-4129-20250521-RC-FX273.lcb
 样品瓶号: 1-14
 进样体积: 50 μl 版本号:6.115
 进样时间: 2025/05/21 13:21:20 实验者: lvtingting
 处理时间 (V2): 2025/05/23 15:51:38 处理者: lvtingting
 仪器型号: SHIMADZU LC-2050C(FX273)

<色谱图>



<峰表>

检测器A Ch1 210nm

峰号	保留时间	面积	面积%	高度	理论塔板数(USP)	拖尾因子	分离度(USP)
1	2.464	209332	100.000	35615	4072	1.058	--
总计		209332	100.000	35615			

图32 苯磺酸美洛加巴林片溶出曲线测定HPLC图谱
 参比制剂-YBA2321批(5mg规格)-pH1.2介质-桨法-50转-30min-片2
 供试品溶液-1

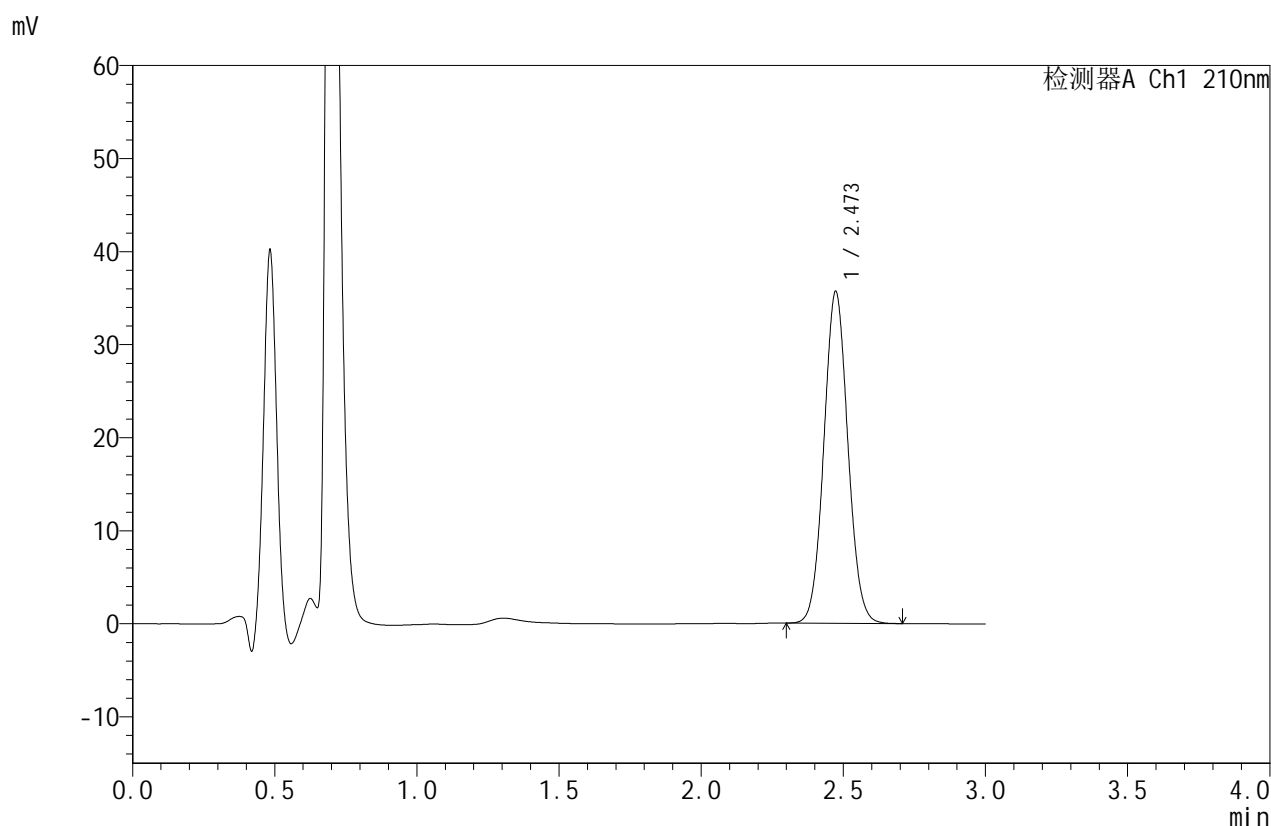


JSS-4129

<样品信息>

色谱柱:XB-C18(50mm*4.6mm,5μm) 流速:1.5ml/min
 柱温:40°C 波长:210nm
 数据文件名: RC\$JSS-4129 - 0-14/24-437-2 - cbzj-YBA2321p-5mg-rcqx-jf50z-1-pH1.2jz-30min-P3.lcd
 方法文件名: RC\$JSS-4129 - RC-JSS-4129-FX273.lcm
 批处理文件名: RC\$JSS-4129 - JSS-4129-20250521-RC-FX273.lcb
 样品瓶号: 1-23
 进样体积: 50 μl 版本号:6.115
 进样时间: 2025/05/21 13:24:45 实验者: lvtingting
 处理时间(V2): 2025/05/23 15:51:41 处理者: lvtingting
 仪器型号: SHIMADZU LC-2050C(FX273)

<色谱图>



<峰表>

检测器A Ch1 210nm

峰号	保留时间	面积	面积%	高度	理论塔板数(USP)	拖尾因子	分离度(USP)
1	2.473	209499	100.000	35658	4095	1.059	--
总计		209499	100.000	35658			

图33 苯磺酸美洛加巴林片溶出曲线测定HPLC图谱
 参比制剂-YBA2321批(5mg规格)-pH1.2介质-桨法-50转-30min-片3
 供试品溶液-1

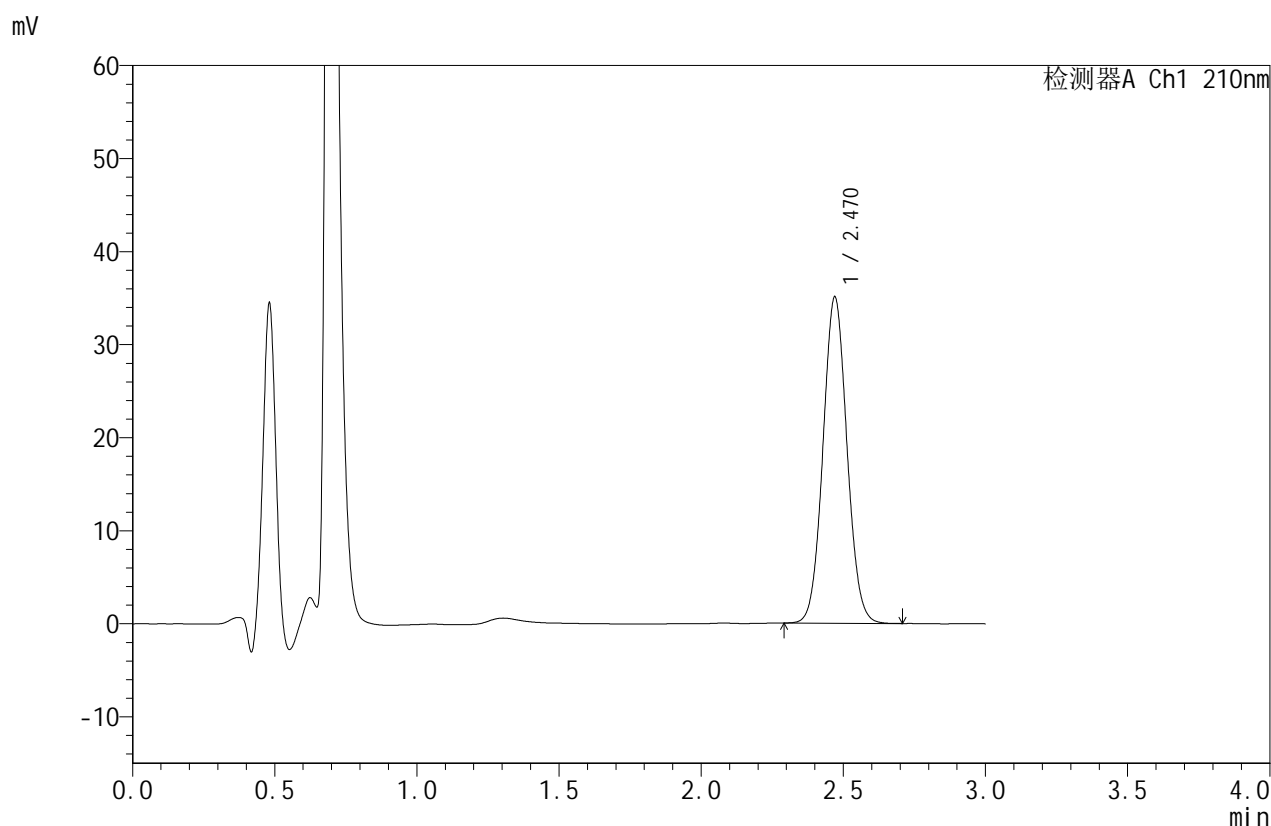


JSS-4129

<样品信息>

色谱柱:XB-C18(50mm*4.6mm,5μm) 流速:1.5ml/min
 柱温:40°C 波长:210nm
 数据文件名: RC\$JSS-4129 - 0-14/24-438-2 - cbzj-YBA2321p-5mg-rcqx-jf50z-1-pH1.2jz-30min-P4.lcd
 方法文件名: RC\$JSS-4129 - RC-JSS-4129-FX273.lcm
 批处理文件名: RC\$JSS-4129 - JSS-4129-20250521-RC-FX273.lcb
 样品瓶号: 1-32
 进样体积: 50 μl 版本号:6.115
 进样时间: 2025/05/21 13:28:09 实验者: lvtingting
 处理时间(V2): 2025/05/23 15:51:43 处理者: lvtingting
 仪器型号: SHIMADZU LC-2050C(FX273)

<色谱图>



<峰表>

检测器A Ch1 210nm

峰号	保留时间	面积	面积%	高度	理论塔板数(USP)	拖尾因子	分离度(USP)
1	2.470	206057	100.000	35060	4087	1.058	--
总计		206057	100.000	35060			

图34 苯磺酸美洛加巴林片溶出曲线测定HPLC图谱
 参比制剂-YBA2321批(5mg规格)-pH1.2介质-桨法-50转-30min-片4
 供试品溶液-1



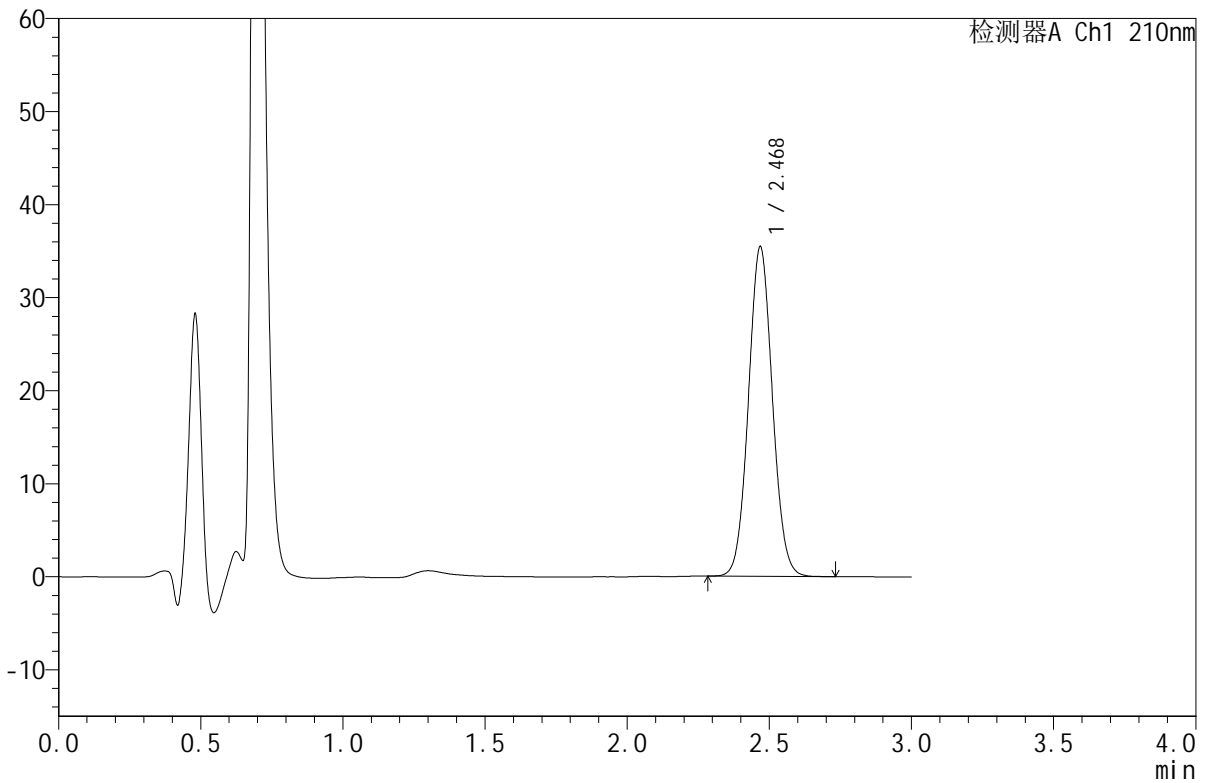
JSS-4129

<样品信息>

色谱柱:XB-C18(50mm*4.6mm,5μm) 流速:1.5ml/min
 柱温:40°C 波长:210nm
 数据文件名: RC\$JSS-4129 - 0-14/24-439-2 - cbzj-YBA2321p-5mg-rcqx-jf50z-1-pH1.2jz-30min-P5.lcd
 方法文件名: RC\$JSS-4129 - RC-JSS-4129-FX273.lcm
 批处理文件名: RC\$JSS-4129 - JSS-4129-20250521-RC-FX273.lcb
 样品瓶号: 1-41
 进样体积: 50 μl 版本号:6.115
 进样时间: 2025/05/21 13:31:34 实验者: lvttingting
 处理时间 (V2): 2025/05/23 15:51:46 处理者: lvttingting
 仪器型号: SHIMADZU LC-2050C(FX273)

<色谱图>

mV



<峰表>

检测器A Ch1 210nm

峰号	保留时间	面积	面积%	高度	理论塔板数(USP)	拖尾因子	分离度(USP)
1	2.468	207563	100.000	35287	4109	1.059	--
总计		207563	100.000	35287			

图35 苯磺酸美洛加巴林片溶出曲线测定HPLC图谱
 参比制剂-YBA2321批(5mg规格)-pH1.2介质-桨法-50转-30min-片5
 供试品溶液-1



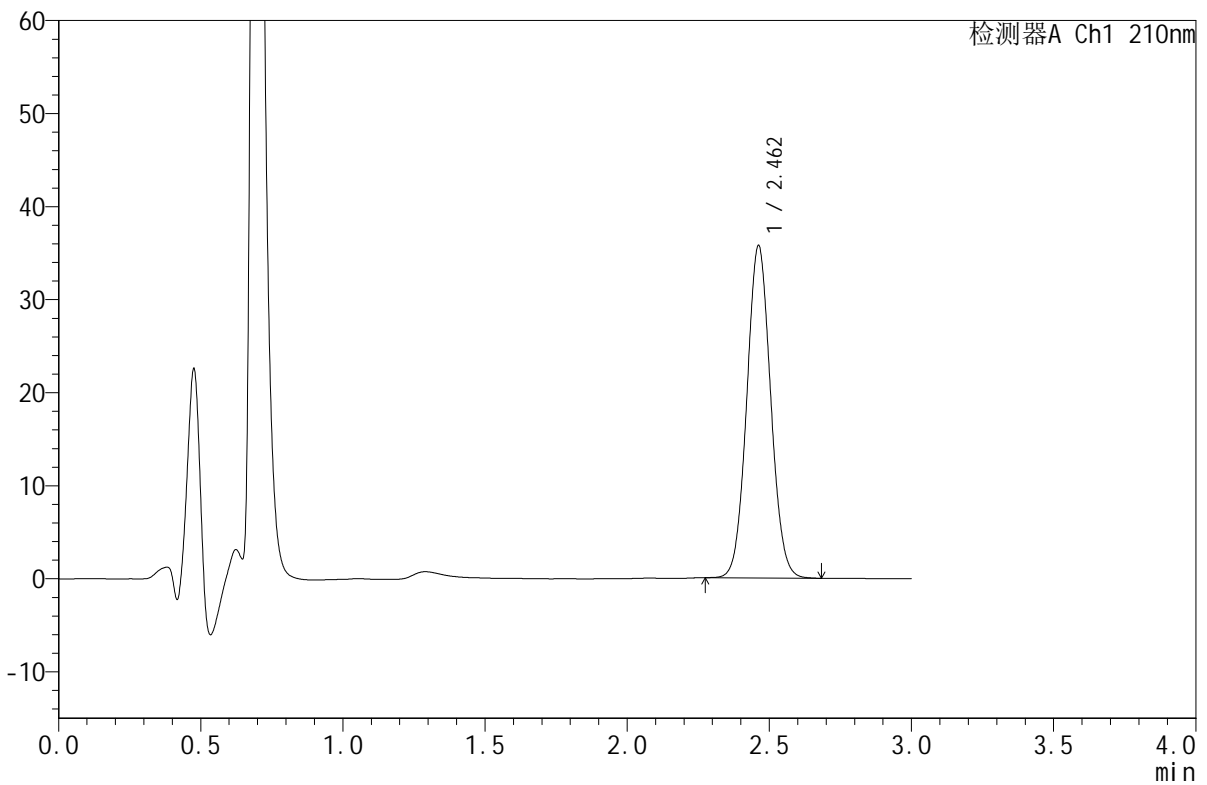
JSS-4129

<样品信息>

色谱柱:XB-C18(50mm*4.6mm,5μm) 流速:1.5ml/min
 柱温:40°C 波长:210nm
 数据文件名: RC\$JSS-4129 - 0-14/24-440-2 - cbzj-YBA2321p-5mg-rcqx-jf50z-1-pH1.2jz-30min-P6.lcd
 方法文件名: RC\$JSS-4129 - RC-JSS-4129-FX273.lcm
 批处理文件名: RC\$JSS-4129 - JSS-4129-20250521-RC-FX273.lcb
 样品瓶号: 1-50
 进样体积: 50 μl 版本号:6.115
 进样时间: 2025/05/21 13:34:58 实验者: lvtingting
 处理时间(V2): 2025/05/23 15:51:49 处理者: lvtingting
 仪器型号: SHIMADZU LC-2050C(FX273)

<色谱图>

mV



<峰表>

检测器A Ch1 210nm

峰号	保留时间	面积	面积%	高度	理论塔板数(USP)	拖尾因子	分离度(USP)
1	2.462	209019	100.000	35714	4092	1.058	--
总计		209019	100.000	35714			

图36 苯磺酸美洛加巴林片溶出曲线测定HPLC图谱
 参比制剂-YBA2321批(5mg规格)-pH1.2介质-桨法-50转-30min-片6
 供试品溶液-1

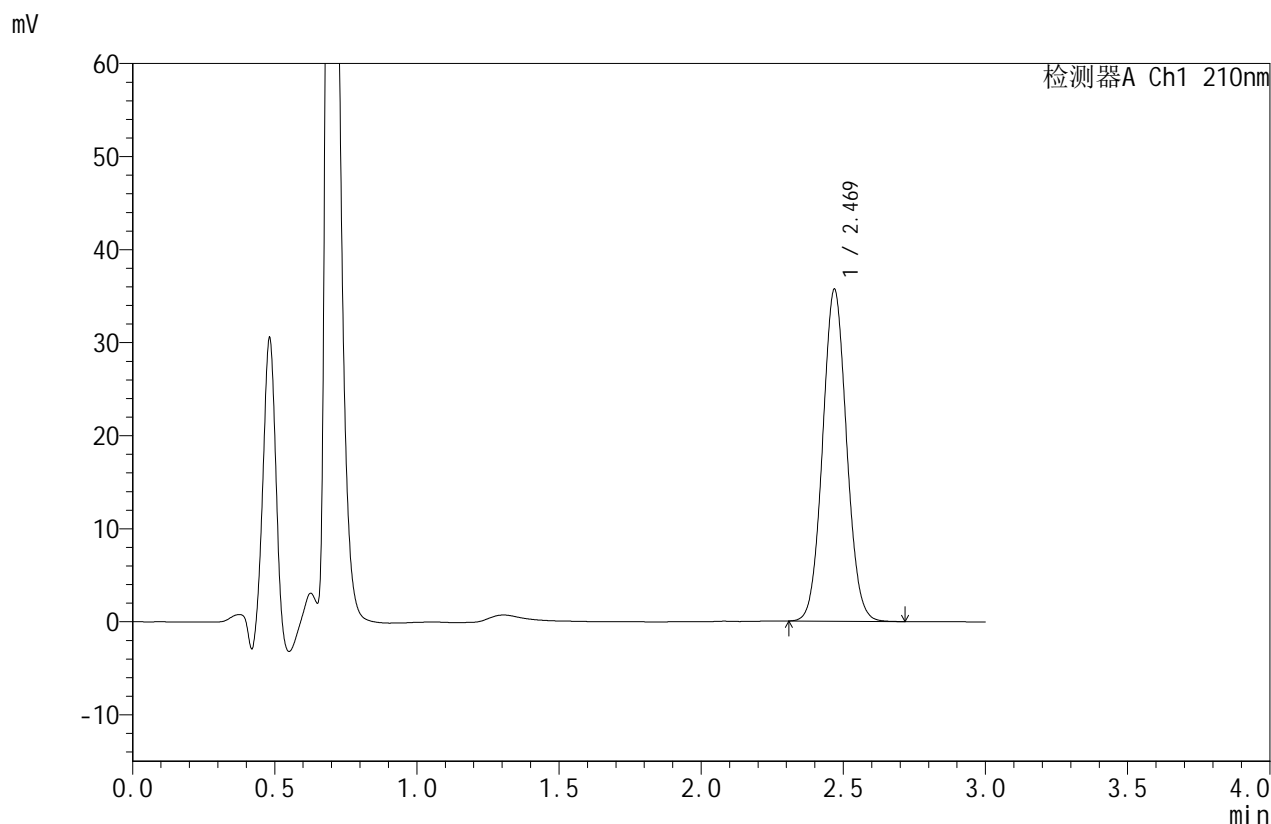


JSS-4129

<样品信息>

色谱柱:XB-C18(50mm*4.6mm,5μm) 流速:1.5ml/min
 柱温:40°C 波长:210nm
 数据文件名: RC\$JSS-4129 - 0-14/24-441-2 - cbzj-YBA2321p-5mg-rcqx-jf50z-1-pH1.2jz-45min-P1.lcd
 方法文件名: RC\$JSS-4129 - RC-JSS-4129-FX273.lcm
 批处理文件名: RC\$JSS-4129 - JSS-4129-20250521-RC-FX273.lcb
 样品瓶号: 1-6
 进样体积: 50 μl 版本号:6.115
 进样时间: 2025/05/21 13:38:23 实验者: lvttingting
 处理时间 (V2): 2025/05/23 15:51:52 处理者: lvttingting
 仪器型号: SHIMADZU LC-2050C(FX273)

<色谱图>



<峰表>

检测器A Ch1 210nm

峰号	保留时间	面积	面积%	高度	理论塔板数(USP)	拖尾因子	分离度(USP)
1	2.469	209294	100.000	35586	4101	1.058	--
总计		209294	100.000	35586			

图37 苯磺酸美洛加巴林片溶出曲线测定HPLC图谱
 参比制剂-YBA2321批(5mg规格)-pH1.2介质-桨法-50转-45min-片1
 供试品溶液-1

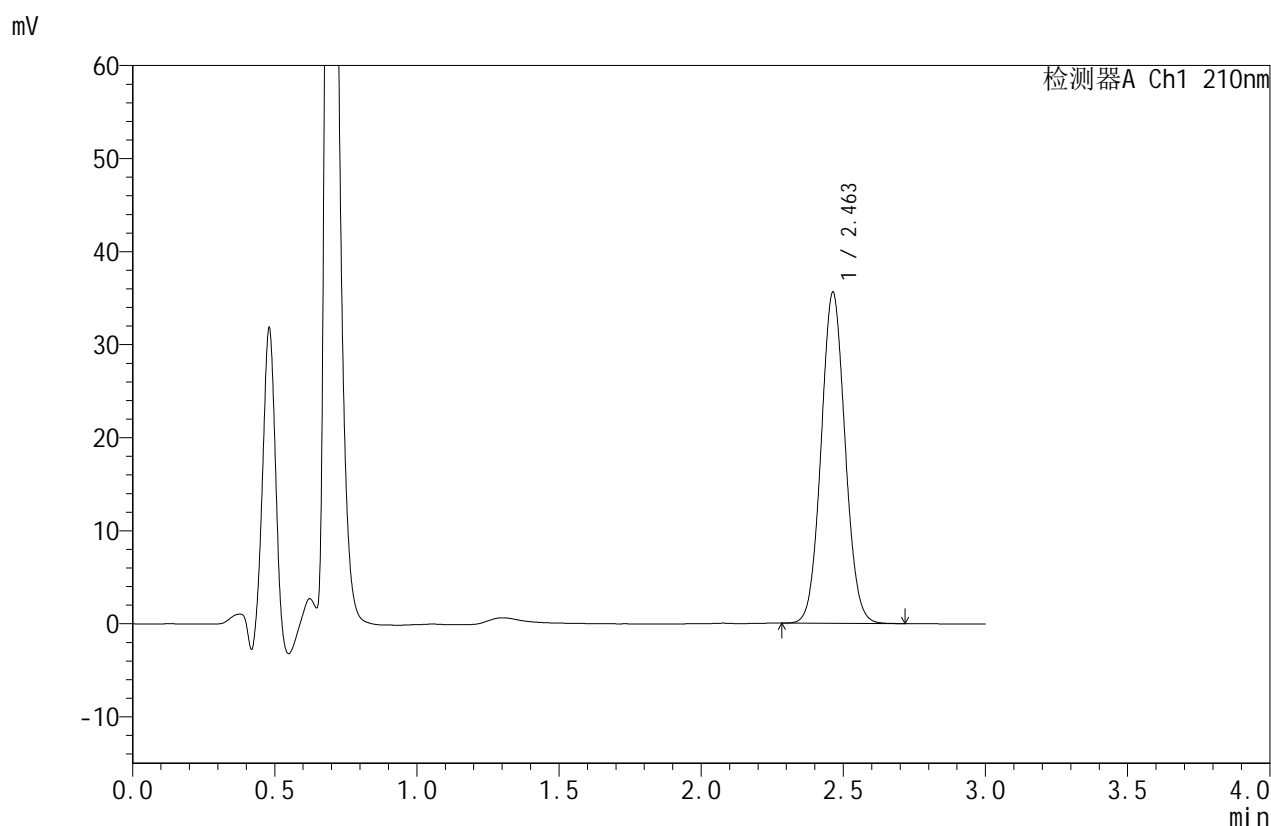


JSS-4129

<样品信息>

色谱柱:XB-C18(50mm*4.6mm,5μm) 流速:1.5ml/min
 柱温:40°C 波长:210nm
 数据文件名: RC\$JSS-4129 - 0-14/24-442-2 - cbzj-YBA2321p-5mg-rcqx-jf50z-1-pH1.2jz-45min-P2.lcd
 方法文件名: RC\$JSS-4129 - RC-JSS-4129-FX273.lcm
 批处理文件名: RC\$JSS-4129 - JSS-4129-20250521-RC-FX273.lcb
 样品瓶号: 1-15
 进样体积: 50 μl 版本号:6.115
 进样时间: 2025/05/21 13:41:49 实验者: lvttingting
 处理时间(V2): 2025/05/23 15:51:55 处理者: lvttingting
 仪器型号: SHIMADZU LC-2050C(FX273)

<色谱图>



<峰表>

检测器A Ch1 210nm

峰号	保留时间	面积	面积%	高度	理论塔板数(USP)	拖尾因子	分离度(USP)
1	2.463	208873	100.000	35595	4071	1.060	--
总计		208873	100.000	35595			

图38 苯磺酸美洛加巴林片溶出曲线测定HPLC图谱
 参比制剂-YBA2321批(5mg规格)-pH1.2介质-桨法-50转-45min-片2
 供试品溶液-1

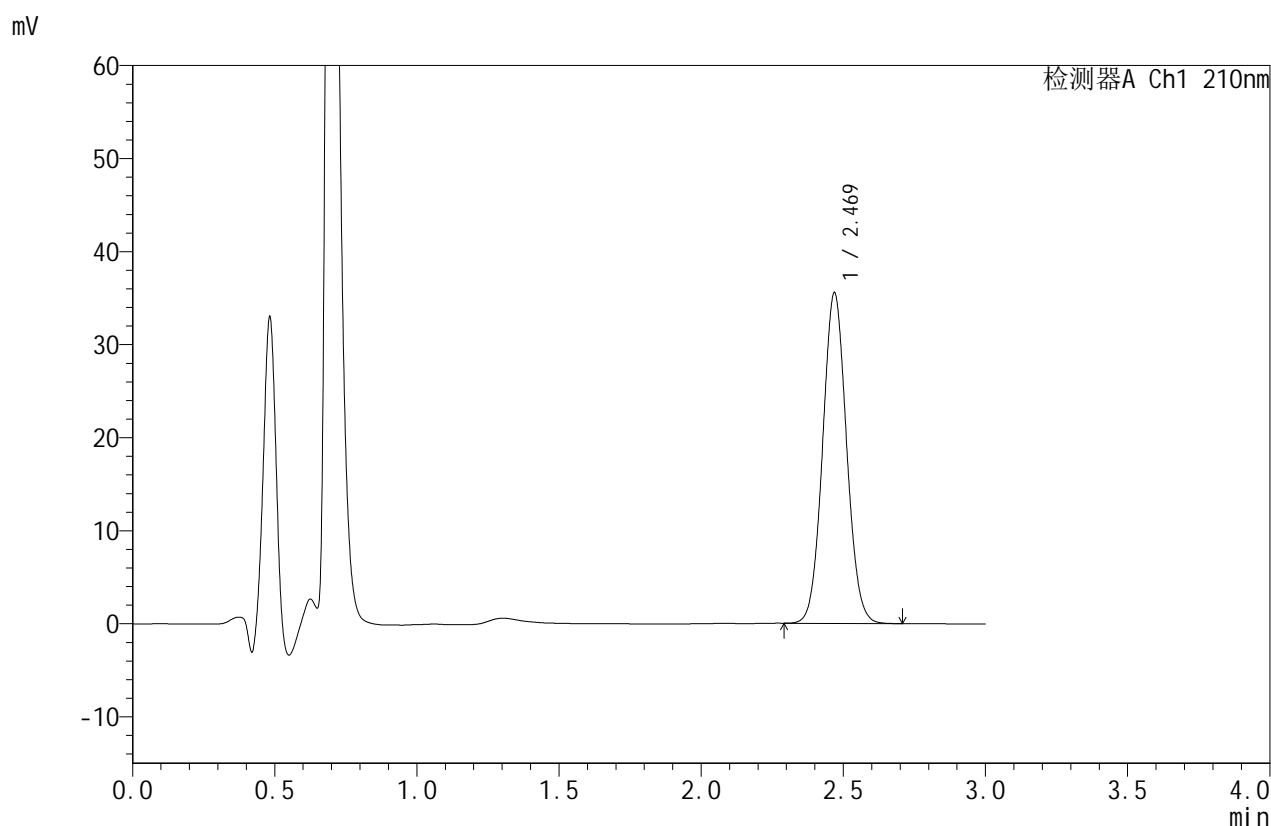


JSS-4129

<样品信息>

色谱柱:XB-C18(50mm*4.6mm,5μm) 流速:1.5ml/min
 柱温:40°C 波长:210nm
 数据文件名: RC\$JSS-4129 - 0-14/24-443-2 - cbzj-YBA2321p-5mg-rcqx-jf50z-1-pH1.2jz-45min-P3.lcd
 方法文件名: RC\$JSS-4129 - RC-JSS-4129-FX273.lcm
 批处理文件名: RC\$JSS-4129 - JSS-4129-20250521-RC-FX273.lcb
 样品瓶号: 1-24
 进样体积: 50 μl 版本号:6.115
 进样时间: 2025/05/21 13:45:13 实验者: lvtingting
 处理时间 (V2): 2025/05/23 15:51:58 处理者: lvtingting
 仪器型号: SHIMADZU LC-2050C(FX273)

<色谱图>



<峰表>

检测器A Ch1 210nm

峰号	保留时间	面积	面积%	高度	理论塔板数(USP)	拖尾因子	分离度(USP)
1	2.469	208059	100.000	35443	4111	1.059	--
总计		208059	100.000	35443			

图39 苯磺酸美洛加巴林片溶出曲线测定HPLC图谱
 参比制剂-YBA2321批(5mg规格)-pH1.2介质-桨法-50转-45min-片3
 供试品溶液-1

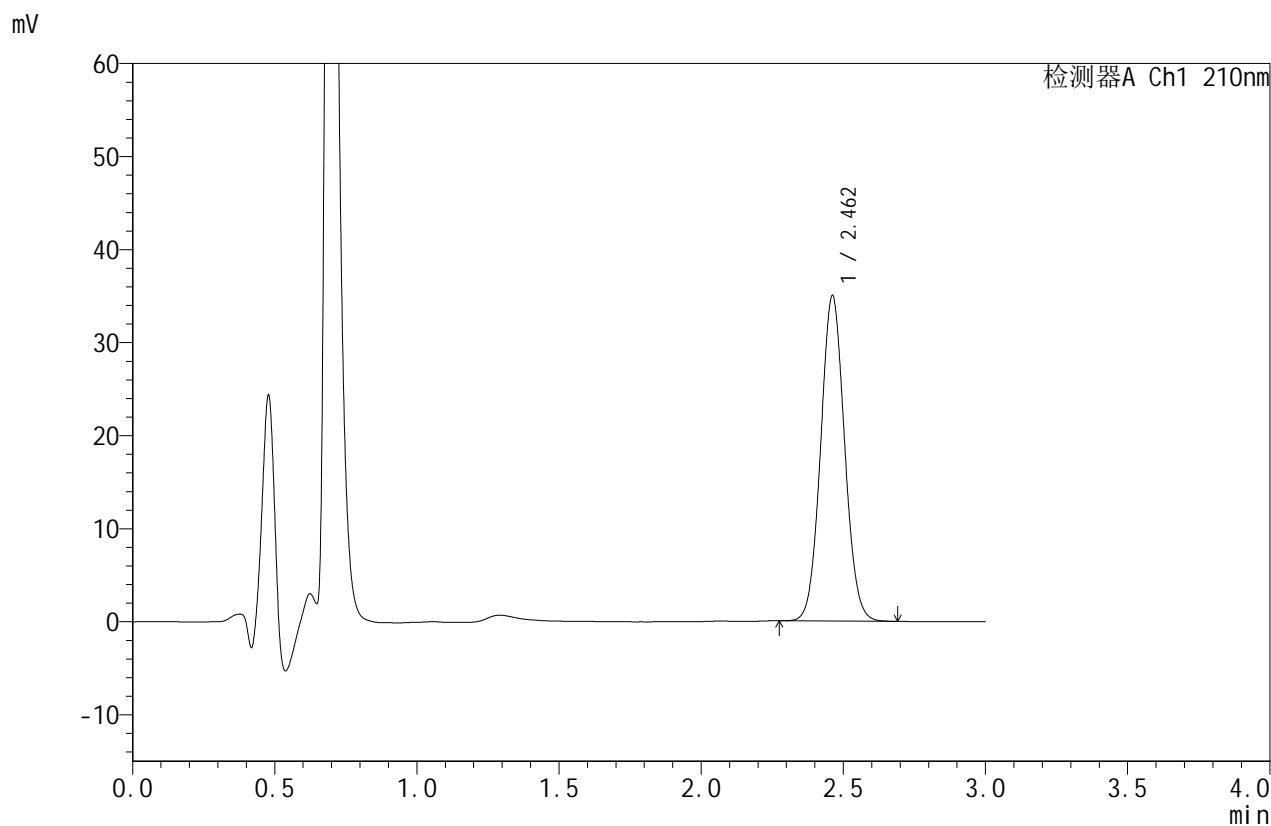


JSS-4129

<样品信息>

色谱柱:XB-C18(50mm*4.6mm,5μm) 流速:1.5ml/min
 柱温:40°C 波长:210nm
 数据文件名: RC\$JSS-4129 - 0-14/24-444-2 - cbzj-YBA2321p-5mg-rcqx-jf50z-1-pH1.2jz-45min-P4.lcd
 方法文件名: RC\$JSS-4129 - RC-JSS-4129-FX273.lcm
 批处理文件名: RC\$JSS-4129 - JSS-4129-20250521-RC-FX273.lcb
 样品瓶号: 1-33
 进样体积: 50 μl 版本号:6.115
 进样时间: 2025/05/21 13:48:38 实验者: lvtingting
 处理时间 (V2): 2025/05/23 15:52:00 处理者: lvtingting
 仪器型号: SHIMADZU LC-2050C(FX273)

<色谱图>



<峰表>

检测器A Ch1 210nm

峰号	保留时间	面积	面积%	高度	理论塔板数(USP)	拖尾因子	分离度(USP)
1	2.462	205064	100.000	34949	4078	1.059	--
总计		205064	100.000	34949			

图40 苯磺酸美洛加巴林片溶出曲线测定HPLC图谱
 参比制剂-YBA2321批(5mg规格)-pH1.2介质-桨法-50转-45min-片4
 供试品溶液-1

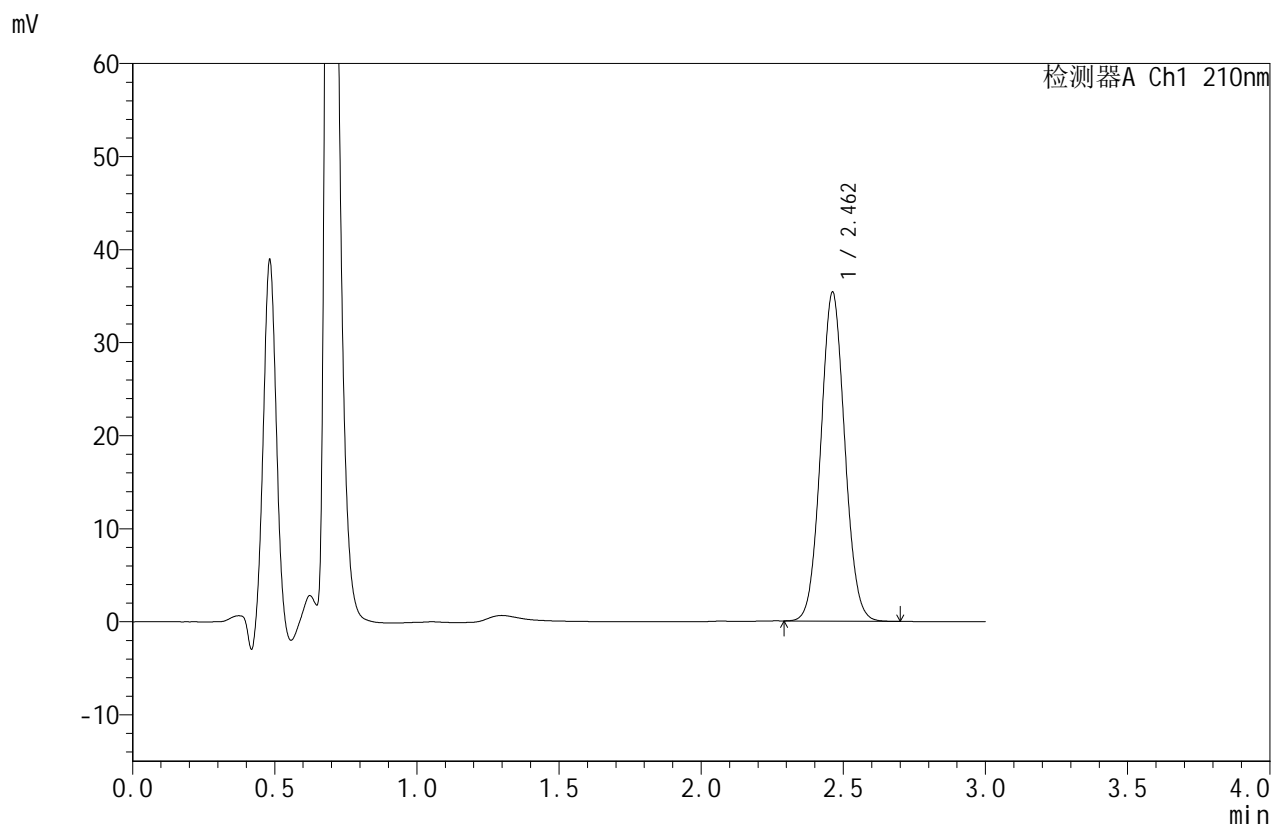


JSS-4129

<样品信息>

色谱柱:XB-C18(50mm*4.6mm,5μm) 流速:1.5ml/min
 柱温:40°C 波长:210nm
 数据文件名: RC\$JSS-4129 - 0-14/24-445-2 - cbzj-YBA2321p-5mg-rcqx-jf50z-1-pH1.2jz-45min-P5.lcd
 方法文件名: RC\$JSS-4129 - RC-JSS-4129-FX273.lcm
 批处理文件名: RC\$JSS-4129 - JSS-4129-20250521-RC-FX273.lcb
 样品瓶号: 1-42
 进样体积: 50 μl 版本号:6.115
 进样时间: 2025/05/21 13:52:03 实验者: lvtingting
 处理时间(V2): 2025/05/23 15:52:03 处理者: lvtingting
 仪器型号: SHIMADZU LC-2050C(FX273)

<色谱图>



<峰表>

检测器A Ch1 210nm

峰号	保留时间	面积	面积%	高度	理论塔板数(USP)	拖尾因子	分离度(USP)
1	2.462	207259	100.000	35344	4074	1.059	--
总计		207259	100.000	35344			

图41 苯磺酸美洛加巴林片溶出曲线测定HPLC图谱
 参比制剂-YBA2321批(5mg规格)-pH1.2介质-桨法-50转-45min-片5
 供试品溶液-1

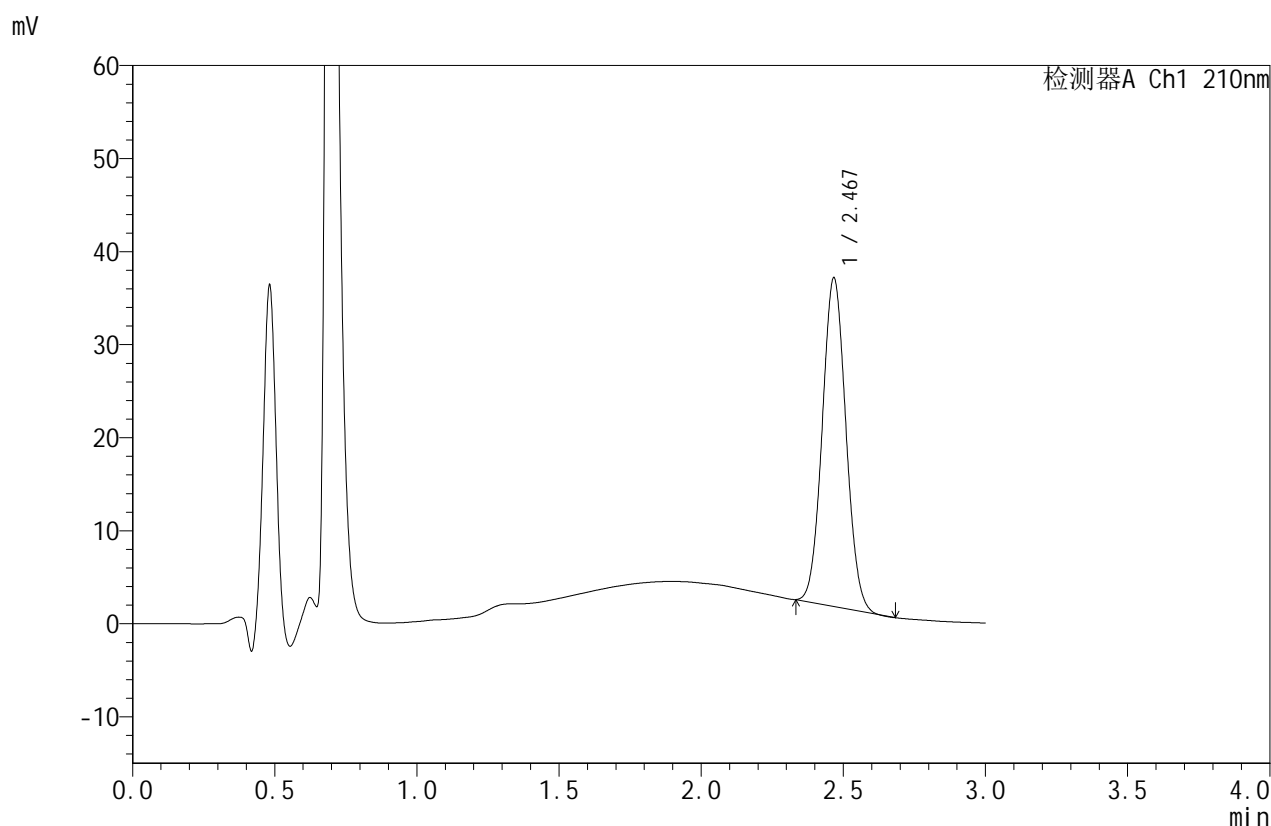


JSS-4129

<样品信息>

色谱柱:XB-C18(50mm*4.6mm,5μm) 流速:1.5ml/min
 柱温:40°C 波长:210nm
 数据文件名: RC\$JSS-4129 - 0-15/24-446-2 - cbzj-YBA2321p-5mg-rcqx-jf50z-1-pH1.2jz-45min-P6.lcd
 方法文件名: RC\$JSS-4129 - RC-JSS-4129-FX273.lcm
 批处理文件名: RC\$JSS-4129 - JSS-4129-20250521-RC-FX273.lcb
 样品瓶号: 1-51
 进样体积: 50 μl 版本号:6.115
 进样时间: 2025/05/21 13:55:28 实验者: lvtingting
 处理时间(V2): 2025/05/23 15:53:41 处理者: lvtingting
 仪器型号: SHIMADZU LC-2050C(FX273)

<色谱图>



<峰表>

检测器A Ch1 210nm

峰号	保留时间	面积	面积%	高度	理论塔板数(USP)	拖尾因子	分离度(USP)
1	2.467	204411	100.000	35218	4146	1.059	--
总计		204411	100.000	35218			

图42 苯磺酸美洛加巴林片溶出曲线测定HPLC图谱
 参比制剂-YBA2321批(5mg规格)-pH1.2介质-桨法-50转-45min-片6
 供试品溶液-1

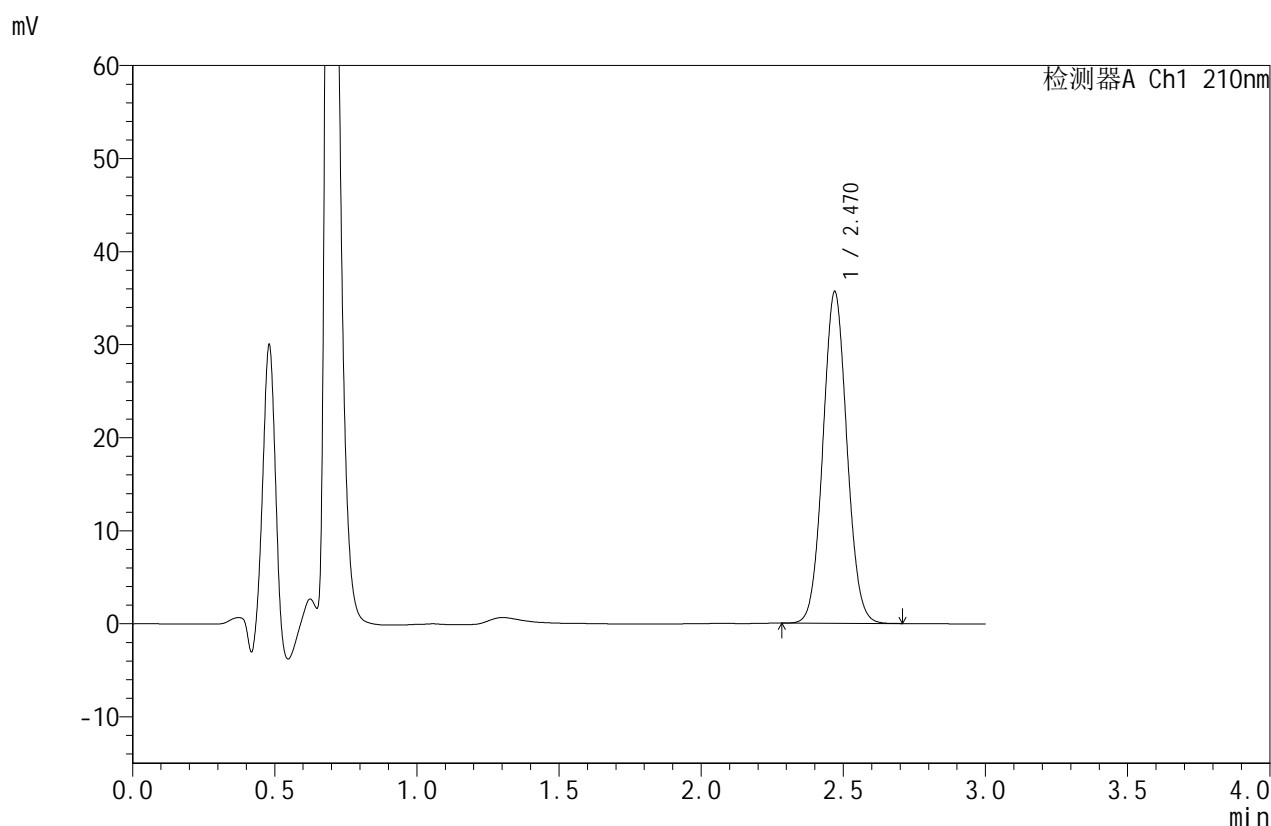


JSS-4129

<样品信息>

色谱柱:XB-C18(50mm*4.6mm,5μm) 流速:1.5ml/min
 柱温:40°C 波长:210nm
 数据文件名: RC\$JSS-4129 - 0-16/24-447-2 - cbzj-YBA2321p-5mg-rcqx-jf50z-1-pH1.2jz-jxzs-P1.lcd
 方法文件名: RC\$JSS-4129 - RC-JSS-4129-FX273.lcm
 批处理文件名: RC\$JSS-4129 - JSS-4129-20250521-RC-FX273.lcb
 样品瓶号: 1-7
 进样体积: 50 μl 版本号:6.115
 进样时间: 2025/05/21 13:58:53 实验者: lvtingting
 处理时间(V2): 2025/05/23 15:54:17 处理者: lvtingting
 仪器型号: SHIMADZU LC-2050C(FX273)

<色谱图>



<峰表>

检测器A Ch1 210nm

峰号	保留时间	面积	面积%	高度	理论塔板数(USP)	拖尾因子	分离度(USP)
1	2.470	209305	100.000	35622	4093	1.058	--
总计		209305	100.000	35622			

图43 苯磺酸美洛加巴林片溶出曲线测定HPLC图谱
 参比制剂-YBA2321批(5mg规格)-pH1.2介质-桨法-50转-极限转速-片1
 供试品溶液-1

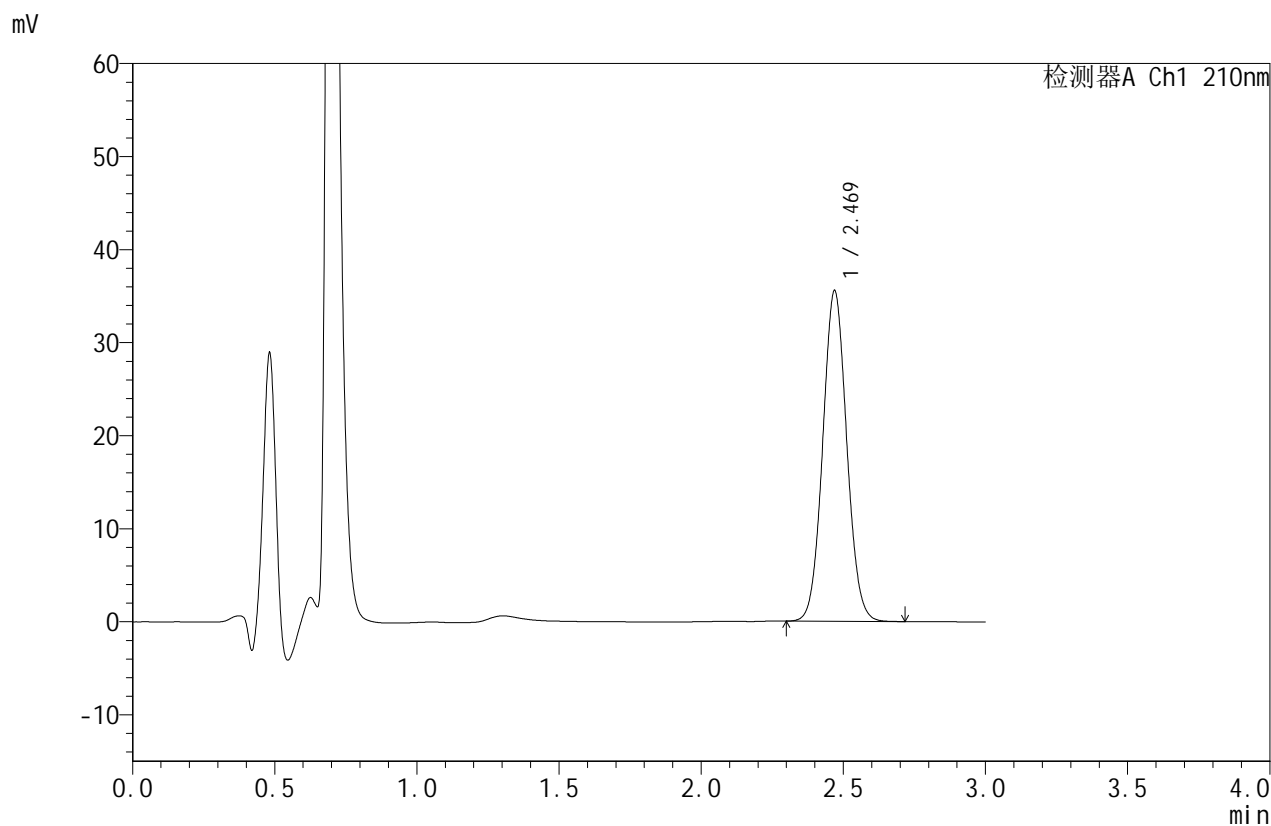


JSS-4129

<样品信息>

色谱柱:XB-C18(50mm*4.6mm,5μm) 流速:1.5ml/min
 柱温:40°C 波长:210nm
 数据文件名: RC\$JSS-4129 - 0-16/24-448-2 - cbzj-YBA2321p-5mg-rcqx-jf50z-1-pH1.2jz-jxzs-P2.lcd
 方法文件名: RC\$JSS-4129 - RC-JSS-4129-FX273.lcm
 批处理文件名: RC\$JSS-4129 - JSS-4129-20250521-RC-FX273.lcb
 样品瓶号: 1-16
 进样体积: 50 μl 版本号:6.115
 进样时间: 2025/05/21 14:02:18 实验者: lvtingting
 处理时间(V2): 2025/05/23 15:54:20 处理者: lvtingting
 仪器型号: SHIMADZU LC-2050C(FX273)

<色谱图>



<峰表>

检测器A Ch1 210nm

峰号	保留时间	面积	面积%	高度	理论塔板数(USP)	拖尾因子	分离度(USP)
1	2.469	208561	100.000	35479	4093	1.058	--
总计		208561	100.000	35479			

图44 苯磺酸美洛加巴林片溶出曲线测定HPLC图谱
 参比制剂-YBA2321批(5mg规格)-pH1.2介质-桨法-50转-极限转速-片2
 供试品溶液-1



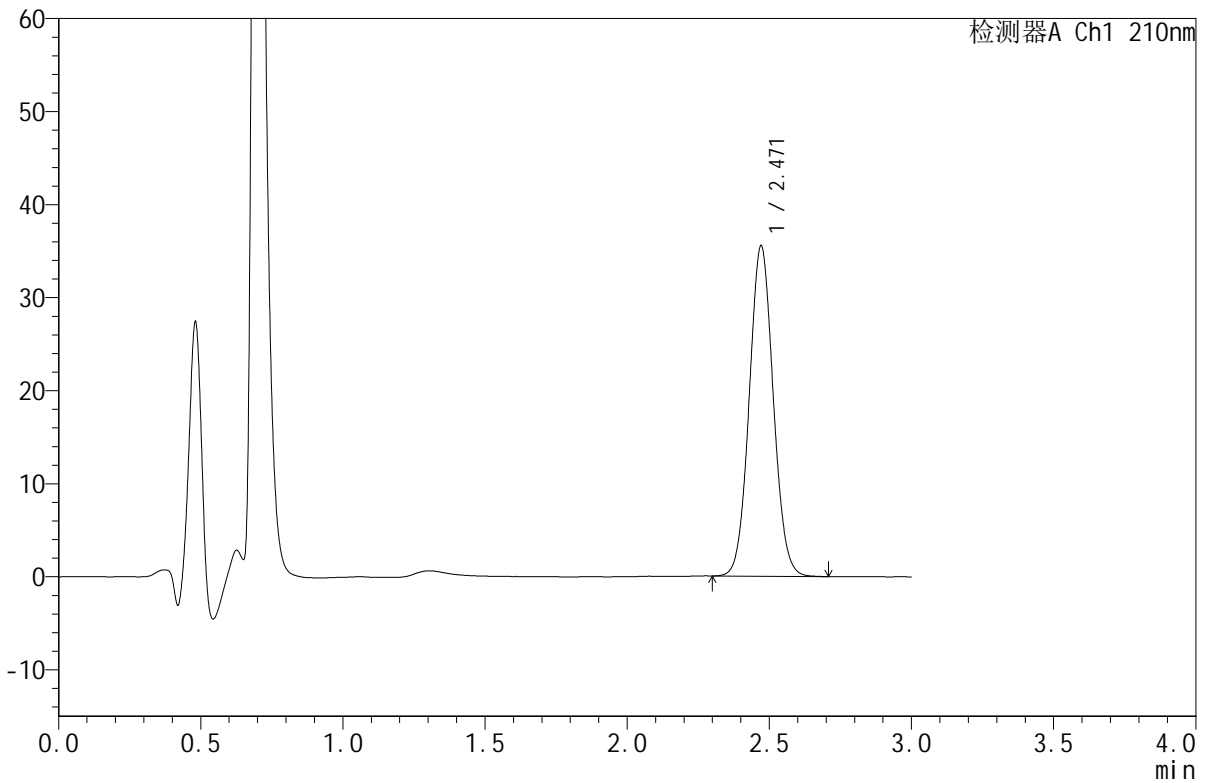
JSS-4129

<样品信息>

色谱柱:XB-C18(50mm*4.6mm,5μm) 流速:1.5ml/min
 柱温:40°C 波长:210nm
 数据文件名: RC\$JSS-4129 - 0-16/24-449-2 - cbzj-YBA2321p-5mg-rcqx-jf50z-1-pH1.2jz-jxzs-P3.lcd
 方法文件名: RC\$JSS-4129 - RC-JSS-4129-FX273.lcm
 批处理文件名: RC\$JSS-4129 - JSS-4129-20250521-RC-FX273.lcb
 样品瓶号: 1-25
 进样体积: 50 μl 版本号:6.115
 进样时间: 2025/05/21 14:05:43 实验者: lvtingting
 处理时间 (V2): 2025/05/23 15:54:22 处理者: lvtingting
 仪器型号: SHIMADZU LC-2050C(FX273)

<色谱图>

mV



<峰表>

检测器A Ch1 210nm

峰号	保留时间	面积	面积%	高度	理论塔板数(USP)	拖尾因子	分离度(USP)
1	2.471	208648	100.000	35532	4091	1.058	--
总计		208648	100.000	35532			

图45 苯磺酸美洛加巴林片溶出曲线测定HPLC图谱
 参比制剂-YBA2321批(5mg规格)-pH1.2介质-桨法-50转-极限转速-片3
 供试品溶液-1

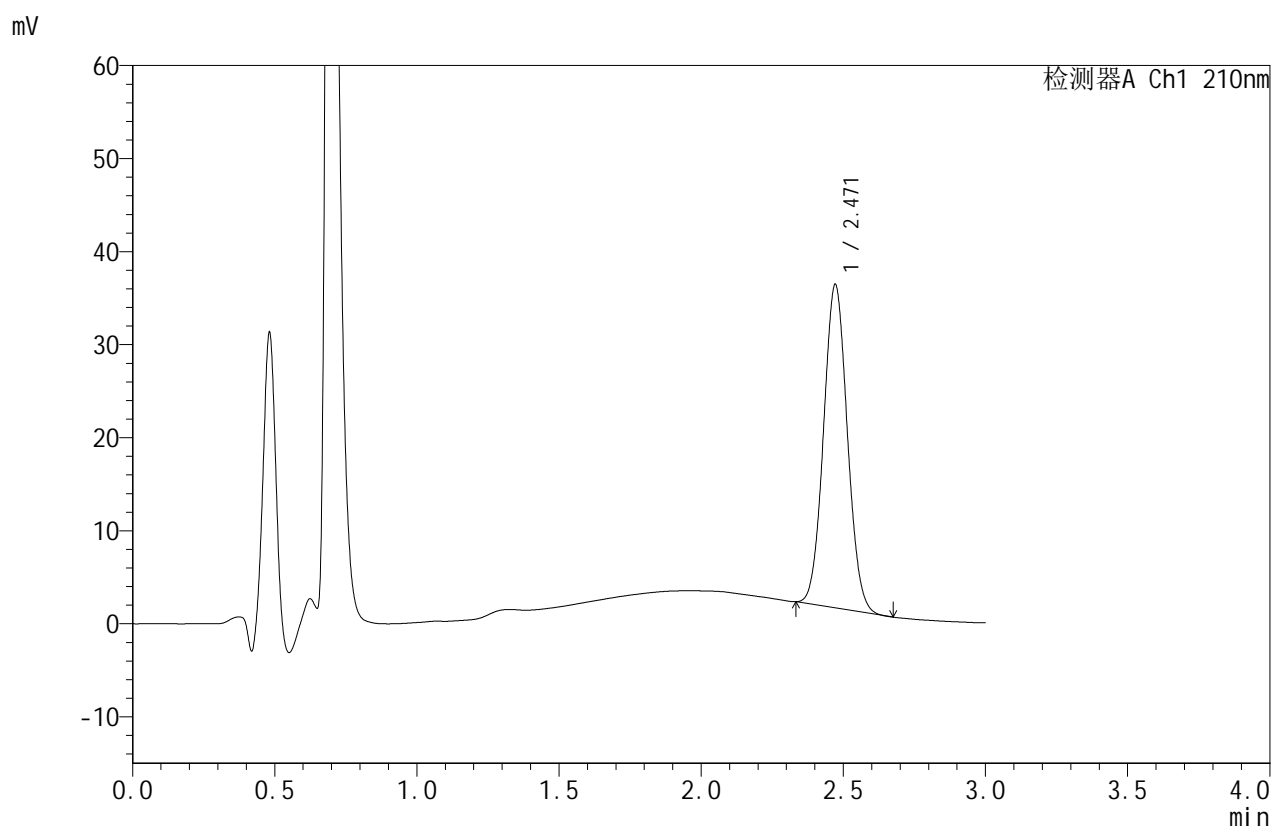


JSS-4129

<样品信息>

色谱柱:XB-C18(50mm*4.6mm,5μm) 流速:1.5ml/min
 柱温:40°C 波长:210nm
 数据文件名: RC\$JSS-4129 - 0-17/24-450-2 - cbzj-YBA2321p-5mg-rcqx-jf50z-1-pH1.2jz-jxzs-P4.lcd
 方法文件名: RC\$JSS-4129 - RC-JSS-4129-FX273.lcm
 批处理文件名: RC\$JSS-4129 - JSS-4129-20250521-RC-FX273.lcb
 样品瓶号: 1-34
 进样体积: 50 μl 版本号:6.115
 进样时间: 2025/05/21 14:09:08 实验者: lvtingting
 处理时间(V2): 2025/05/23 15:54:48 处理者: lvtingting
 仪器型号: SHIMADZU LC-2050C(FX273)

<色谱图>



<峰表>

检测器A Ch1 210nm

峰号	保留时间	面积	面积%	高度	理论塔板数(USP)	拖尾因子	分离度(USP)
1	2.471	202338	100.000	34778	4124	1.058	--
总计		202338	100.000	34778			

图46 苯磺酸美洛加巴林片溶出曲线测定HPLC图谱
 参比制剂-YBA2321批(5mg规格)-pH1.2介质-桨法-50转-极限转速-片4
 供试品溶液-1



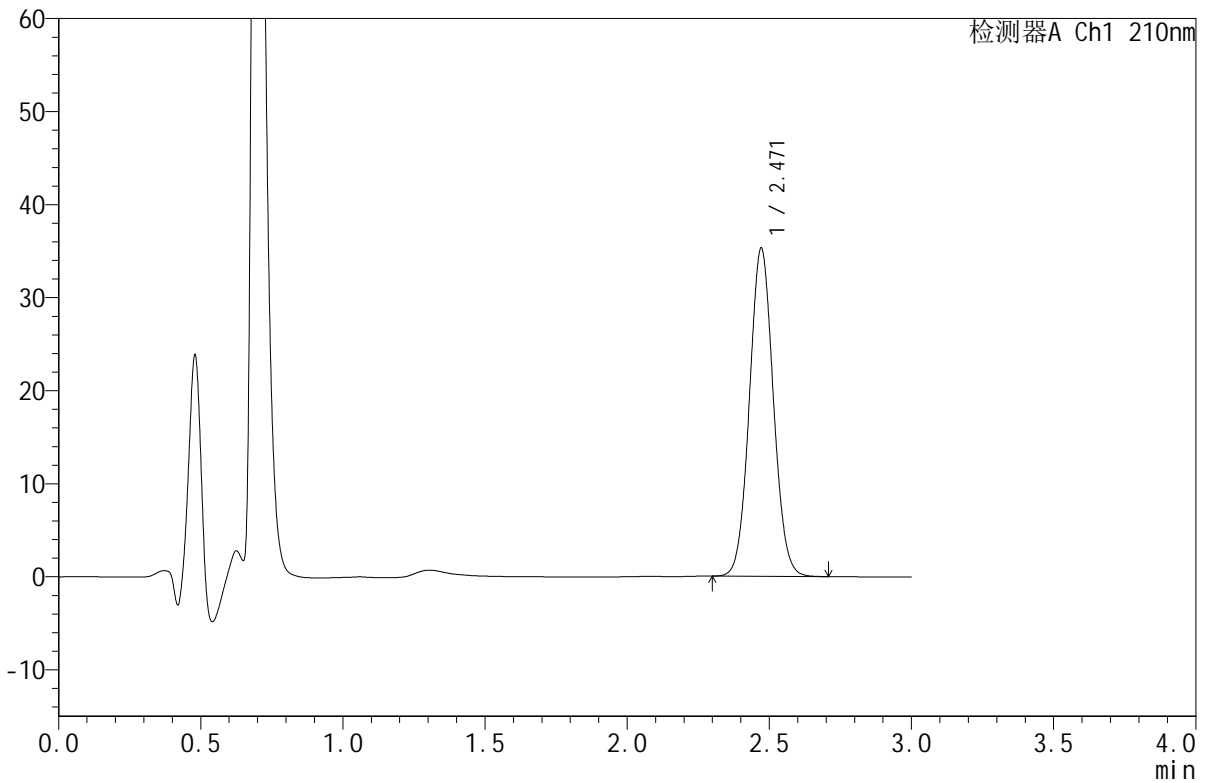
JSS-4129

<样品信息>

色谱柱:XB-C18(50mm*4.6mm,5μm) 流速:1.5ml/min
 柱温:40°C 波长:210nm
 数据文件名: RC\$JSS-4129 - 0-18/24-451-2 - cbzj-YBA2321p-5mg-rcqx-jf50z-1-pH1.2jz-jxzs-P5.lcd
 方法文件名: RC\$JSS-4129 - RC-JSS-4129-FX273.lcm
 批处理文件名: RC\$JSS-4129 - JSS-4129-20250521-RC-FX273.lcb
 样品瓶号: 1-43
 进样体积: 50 μl 版本号:6.115
 进样时间: 2025/05/21 14:12:33 实验者: lvttingting
 处理时间 (V2): 2025/05/23 15:56:07 处理者: lvttingting
 仪器型号: SHIMADZU LC-2050C(FX273)

<色谱图>

mV



<峰表>

检测器A Ch1 210nm

峰号	保留时间	面积	面积%	高度	理论塔板数(USP)	拖尾因子	分离度(USP)
1	2.471	206458	100.000	35295	4126	1.056	--
总计		206458	100.000	35295			

图47 苯磺酸美洛加巴林片溶出曲线测定HPLC图谱
 参比制剂-YBA2321批(5mg规格)-pH1.2介质-桨法-50转-极限转速-片5
 供试品溶液-1

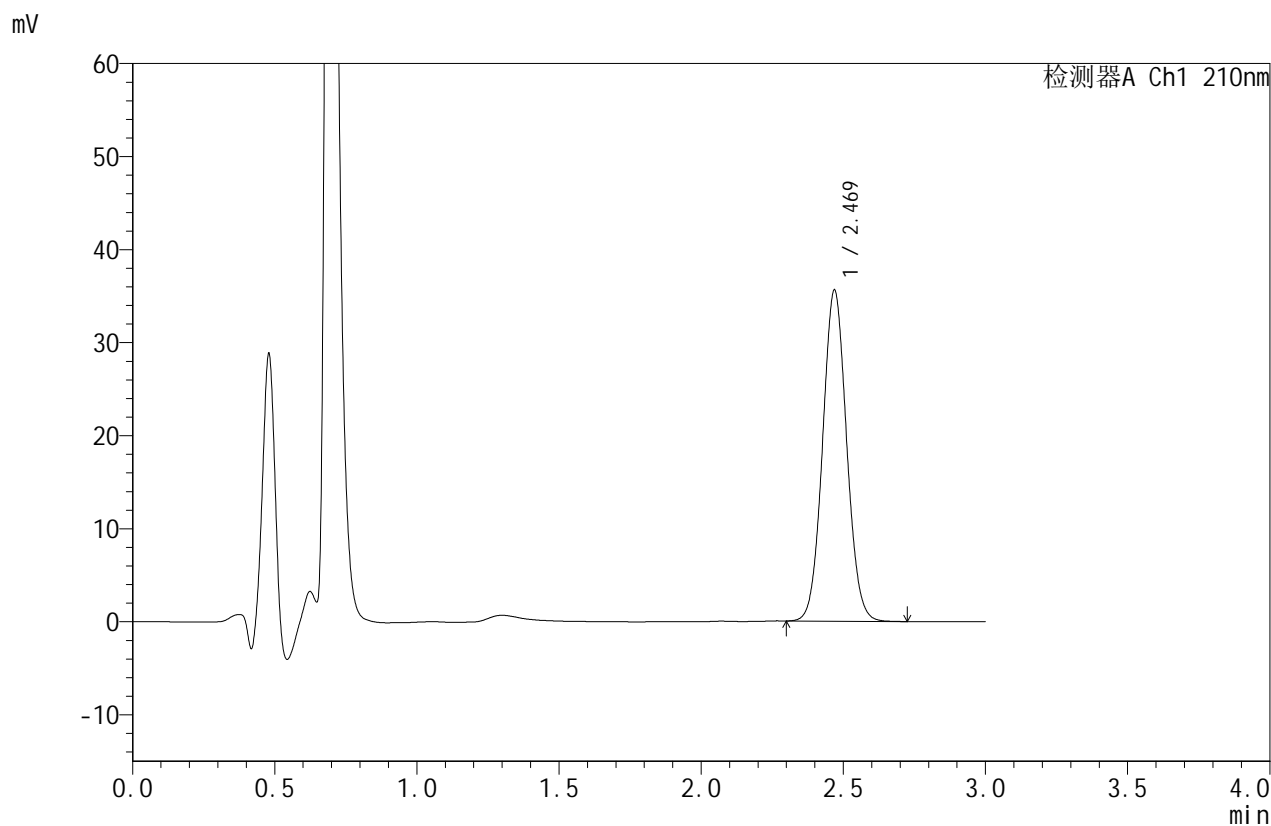


JSS-4129

<样品信息>

色谱柱:XB-C18(50mm*4.6mm,5μm) 流速:1.5ml/min
 柱温:40°C 波长:210nm
 数据文件名: RC\$JSS-4129 - 0-18/24-452-2 - cbzj-YBA2321p-5mg-rcqx-jf50z-1-pH1.2jz-jxzs-P6.lcd
 方法文件名: RC\$JSS-4129 - RC-JSS-4129-FX273.lcm
 批处理文件名: RC\$JSS-4129 - JSS-4129-20250521-RC-FX273.lcb
 样品瓶号: 1-52
 进样体积: 50 μl 版本号:6.115
 进样时间: 2025/05/21 14:15:57 实验者: lvtingting
 处理时间(V2): 2025/05/23 15:56:11 处理者: lvtingting
 仪器型号: SHIMADZU LC-2050C(FX273)

<色谱图>



<峰表>

检测器A Ch1 210nm

峰号	保留时间	面积	面积%	高度	理论塔板数(USP)	拖尾因子	分离度(USP)
1	2.469	209258	100.000	35499	4085	1.058	--
总计		209258	100.000	35499			

图48 苯磺酸美洛加巴林片溶出曲线测定HPLC图谱
 参比制剂-YBA2321批(5mg规格)-pH1.2介质-桨法-50转-极限转速-片6
 供试品溶液-1

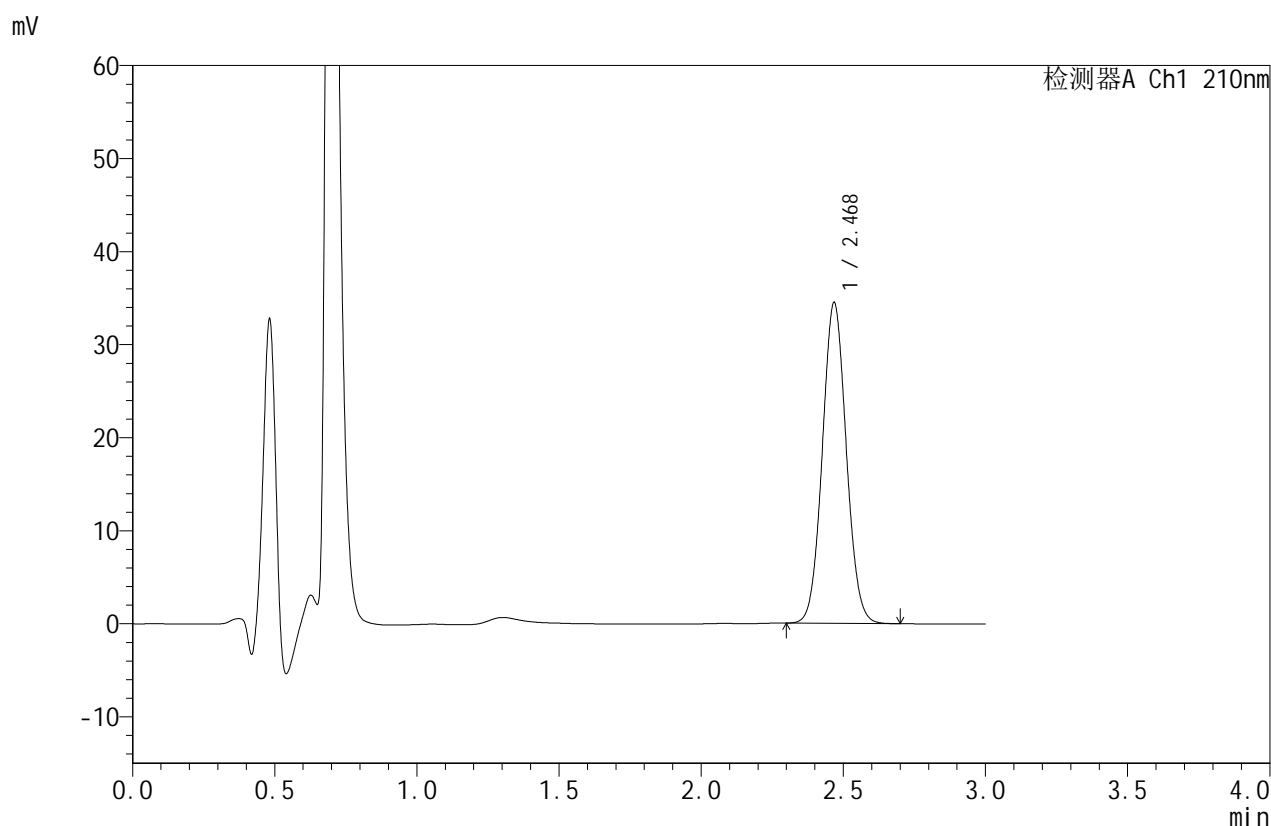


JSS-4129

<样品信息>

色谱柱:XB-C18(50mm*4.6mm,5μm) 流速:1.5ml/min
 柱温:40°C 波长:210nm
 数据文件名: RC\$JSS-4129 - 0-18/24-453-2 - cbzj-YBA2321p-5mg-rcqx-jf50z-1-pH1.2jz-dz2-1.lcd
 方法文件名: RC\$JSS-4129 - RC-JSS-4129-FX273.lcm
 批处理文件名: RC\$JSS-4129 - JSS-4129-20250521-RC-FX273.lcb
 样品瓶号: 1-27
 进样体积: 50 μl 版本号:6.115
 进样时间: 2025/05/21 14:19:23 实验者: lvtingting
 处理时间(V2): 2025/05/23 15:56:13 处理者: lvtingting
 仪器型号: SHIMADZU LC-2050C(FX273)

<色谱图>



<峰表>

检测器A Ch1 210nm

峰号	保留时间	面积	面积%	高度	理论塔板数(USP)	拖尾因子	分离度(USP)
1	2.468	201870	100.000	34289	4098	1.058	--
总计		201870	100.000	34289			

图49 苯磺酸美洛加巴林片溶出曲线测定HPLC图谱
 参比制剂-YBA2321批(5mg规格)-pH1.2介质-桨法-50转
 对照品溶液-2-1



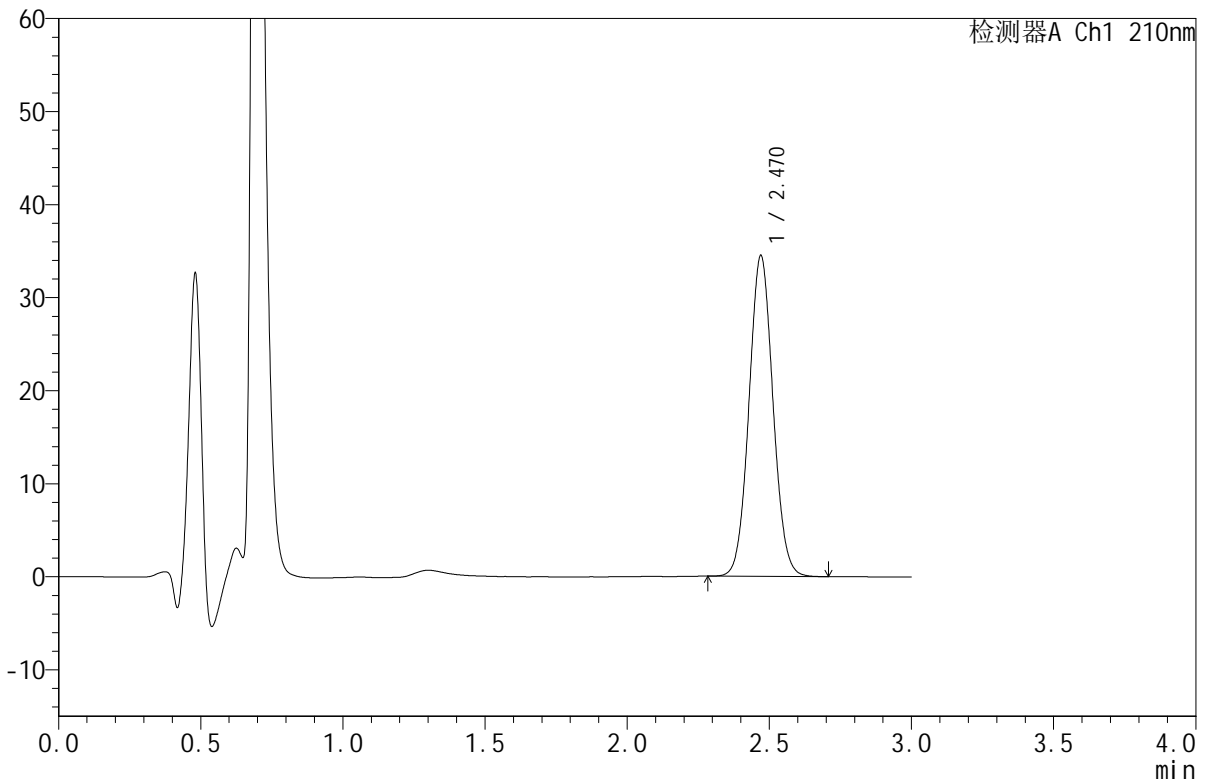
JSS-4129

<样品信息>

色谱柱:XB-C18(50mm*4.6mm,5μm) 流速:1.5ml/min
 柱温:40°C 波长:210nm
 数据文件名: RC\$JSS-4129 - 0-18/24-454-2 - cbzj-YBA2321p-5mg-rcqx-jf50z-1-pH1.2jz-dz2-2.lcd
 方法文件名: RC\$JSS-4129 - RC-JSS-4129-FX273.lcm
 批处理文件名: RC\$JSS-4129 - JSS-4129-20250521-RC-FX273.lcb
 样品瓶号: 1-27
 进样体积: 50 μl 版本号:6.115
 进样时间: 2025/05/21 14:22:49 实验者: lvtingting
 处理时间(V2): 2025/05/23 15:56:17 处理者: lvtingting
 仪器型号: SHIMADZU LC-2050C(FX273)

<色谱图>

mV



<峰表>

检测器A Ch1 210nm

峰号	保留时间	面积	面积%	高度	理论塔板数(USP)	拖尾因子	分离度(USP)
1	2.470	202443	100.000	34473	4097	1.056	--
总计		202443	100.000	34473			

图50 苯磺酸美洛加巴林片溶出曲线测定HPLC图谱
 参比制剂-YBA2321批(5mg规格)-pH1.2介质-桨法-50转
 对照品溶液-2-2

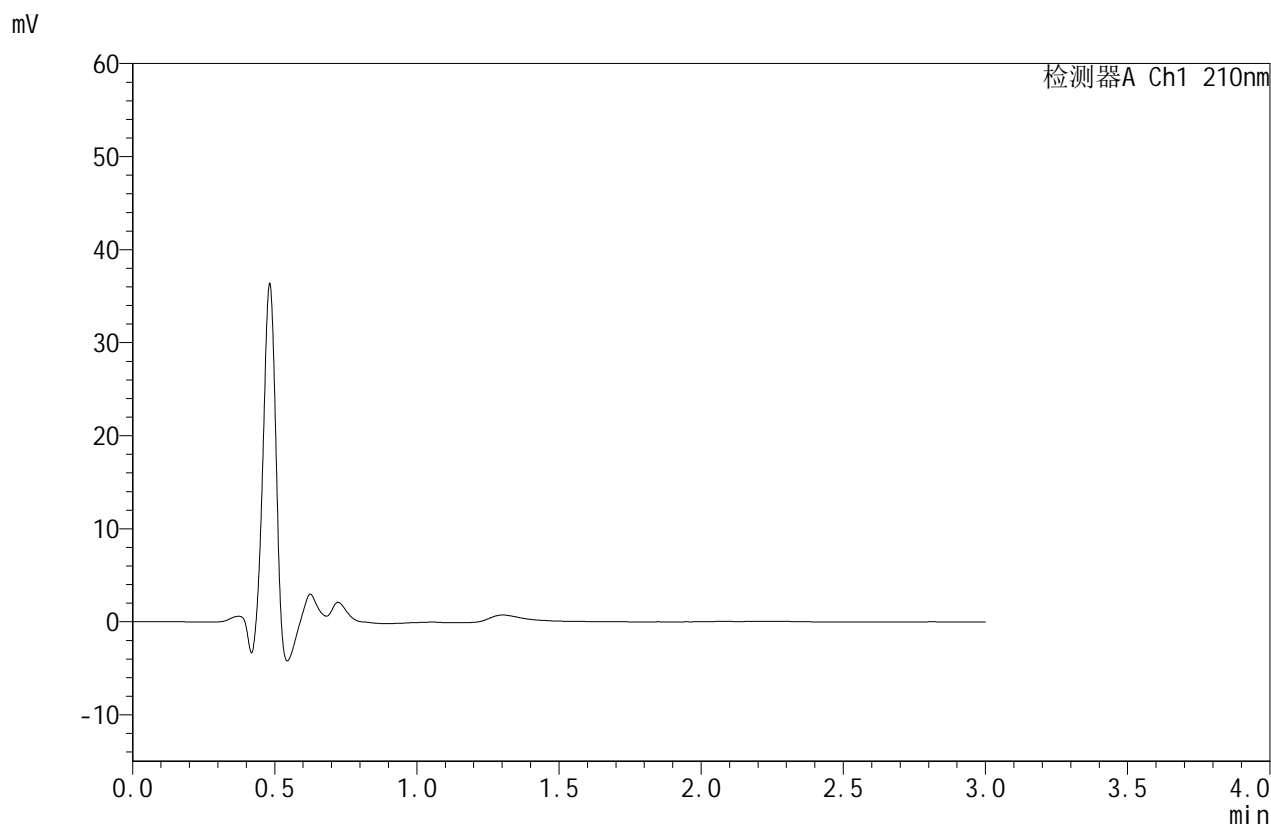


JSS-4129

<样品信息>

色谱柱:XB-C18(50mm*4.6mm,5μm) 流速:1.5ml/min
 柱温:40°C 波长:210nm
 数据文件名: RC\$JSS-4129 - 0-18/24-455-2 - cbzj-YBA2321p-5mg-rcqx-jf50z-2-pH1.2jz-rj.lcd
 方法文件名: RC\$JSS-4129 - RC-JSS-4129-FX273.lcm
 批处理文件名: RC\$JSS-4129 - JSS-4129-20250521-RC-FX273.lcb
 样品瓶号: 2-9
 进样体积: 50 μl 版本号:6.115
 进样时间: 2025/05/21 14:26:14 实验者: lvtingting
 处理时间(V2): 2025/05/23 15:56:20 处理者: lvtingting
 仪器型号: SHIMADZU LC-2050C(FX273)

<色谱图>



<峰表>

检测器A Ch1 210nm

峰号	保留时间	面积	面积%	高度	理论塔板数(USP)	拖尾因子	分离度(USP)
总计							

图51 苯磺酸美洛加巴林片溶出曲线测定HPLC图谱
参比制剂-YBA2321批(5mg规格)-pH1.2介质-桨法-50转
溶剂

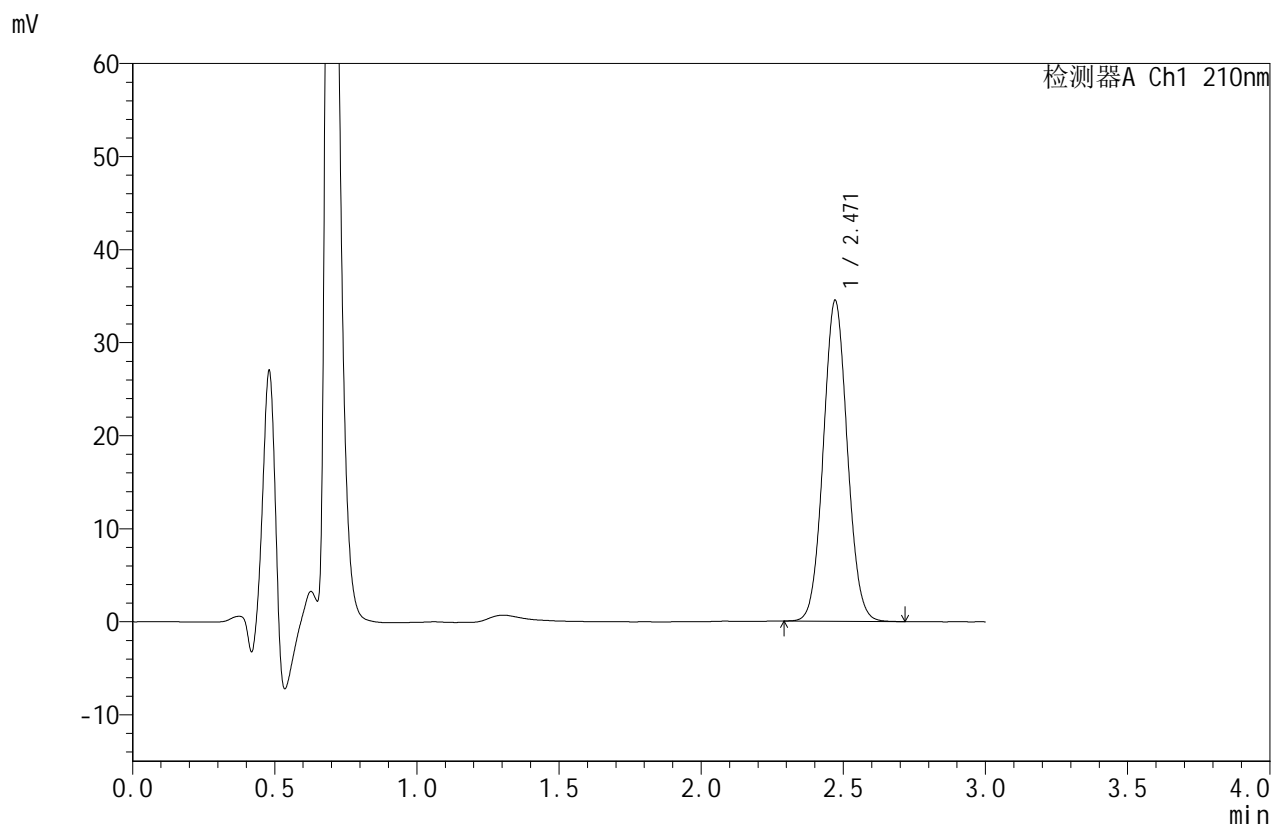


JSS-4129

<样品信息>

色谱柱:XB-C18(50mm*4.6mm,5μm) 流速:1.5ml/min
 柱温:40°C 波长:210nm
 数据文件名: RC\$JSS-4129 - 0-18/24-456-2 - cbzj-YBA2321p-5mg-rcqx-jf50z-2-pH1.2jz-dz1-1.lcd
 方法文件名: RC\$JSS-4129 - RC-JSS-4129-FX273.lcm
 批处理文件名: RC\$JSS-4129 - JSS-4129-20250521-RC-FX273.lcb
 样品瓶号: 2-18
 进样体积: 50 μl 版本号:6.115
 进样时间: 2025/05/21 14:29:40 实验者: lvtingting
 处理时间(V2): 2025/05/23 15:56:22 处理者: lvtingting
 仪器型号: SHIMADZU LC-2050C(FX273)

<色谱图>



<峰表>

检测器A Ch1 210nm

峰号	保留时间	面积	面积%	高度	理论塔板数(USP)	拖尾因子	分离度(USP)
1	2.471	202583	100.000	34497	4089	1.058	--
总计		202583	100.000	34497			

图52 苯磺酸美洛加巴林片溶出曲线测定HPLC图谱
 参比制剂-YBA2321批(5mg规格)-pH1.2介质-桨法-50转
 对照品溶液-1-1

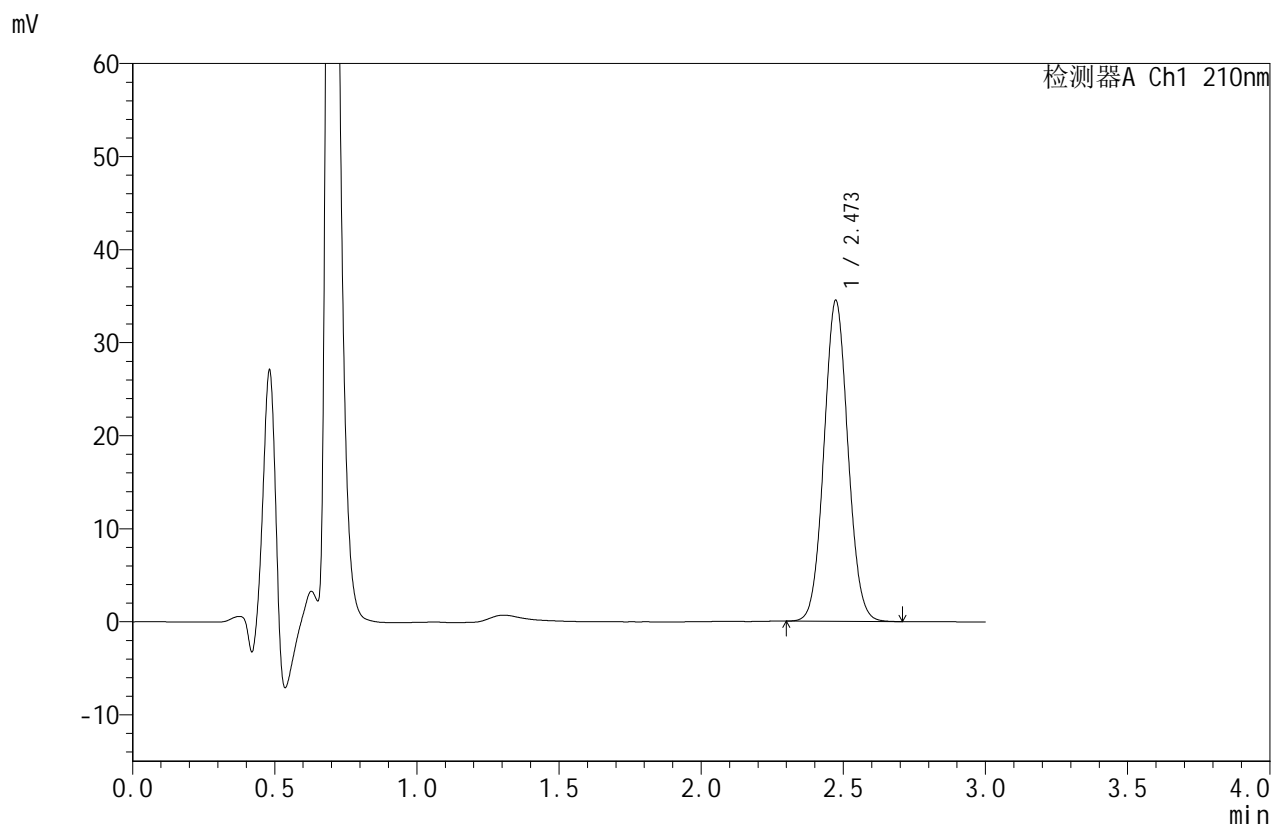


JSS-4129

<样品信息>

色谱柱:XB-C18(50mm*4.6mm,5μm) 流速:1.5ml/min
 柱温:40°C 波长:210nm
 数据文件名: RC\$JSS-4129 - 0-18/24-457-2 - cbzj-YBA2321p-5mg-rcqx-jf50z-2-pH1.2jz-dz1-2.lcd
 方法文件名: RC\$JSS-4129 - RC-JSS-4129-FX273.lcm
 批处理文件名: RC\$JSS-4129 - JSS-4129-20250521-RC-FX273.lcb
 样品瓶号: 2-18
 进样体积: 50 μl 版本号:6.115
 进样时间: 2025/05/21 14:33:07 实验者: lvtingting
 处理时间(V2): 2025/05/23 15:56:25 处理者: lvtingting
 仪器型号: SHIMADZU LC-2050C(FX273)

<色谱图>



<峰表>

检测器A Ch1 210nm

峰号	保留时间	面积	面积%	高度	理论塔板数(USP)	拖尾因子	分离度(USP)
1	2.473	202489	100.000	34475	4103	1.057	--
总计		202489	100.000	34475			

图53 苯磺酸美洛加巴林片溶出曲线测定HPLC图谱
 参比制剂-YBA2321批(5mg规格)-pH1.2介质-桨法-50转
 对照品溶液-1-2

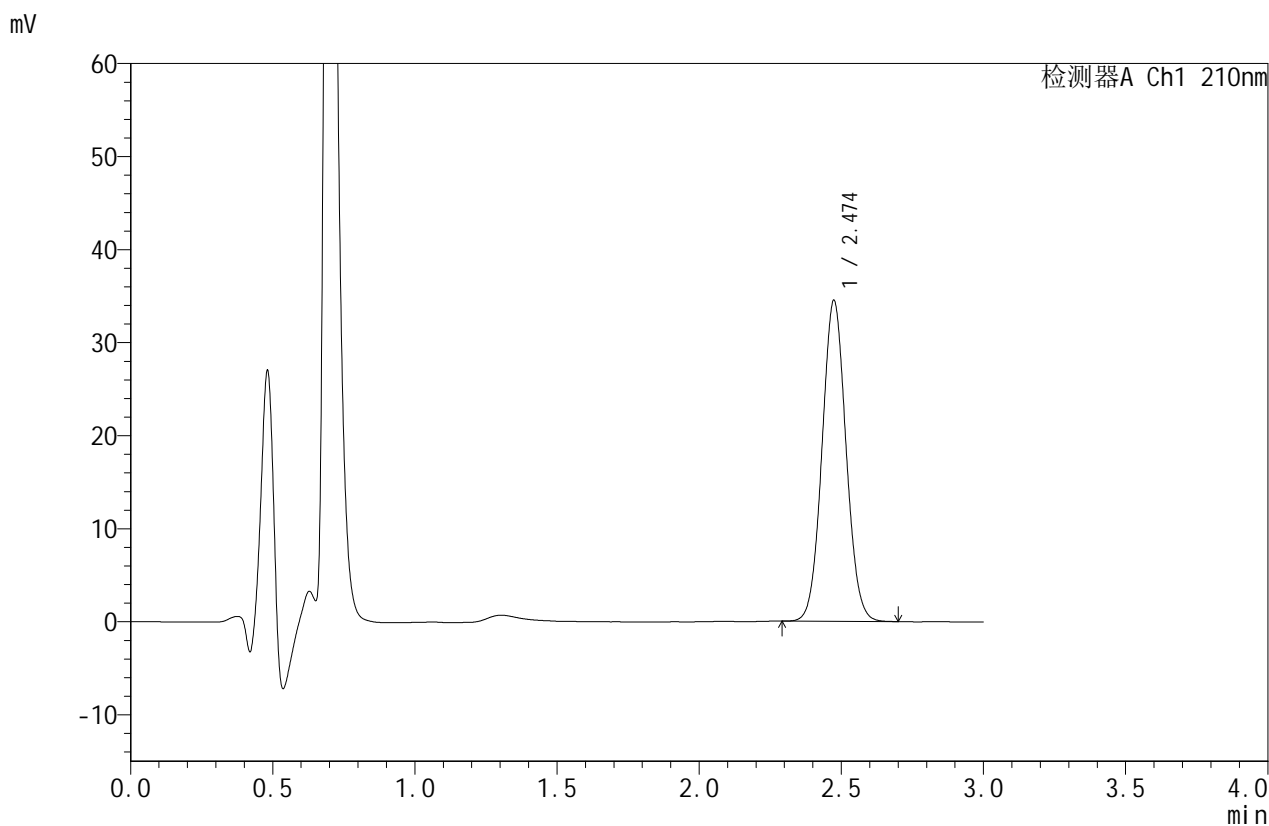


JSS-4129

<样品信息>

色谱柱:XB-C18(50mm*4.6mm,5μm) 流速:1.5ml/min
 柱温:40°C 波长:210nm
 数据文件名: RC\$JSS-4129 - 0-18/24-458-2 - cbzj-YBA2321p-5mg-rcqx-jf50z-2-pH1.2jz-dz1-3.lcd
 方法文件名: RC\$JSS-4129 - RC-JSS-4129-FX273.lcm
 批处理文件名: RC\$JSS-4129 - JSS-4129-20250521-RC-FX273.lcb
 样品瓶号: 2-18
 进样体积: 50 μl 版本号:6.115
 进样时间: 2025/05/21 14:36:34 实验者: lvtingting
 处理时间(V2): 2025/05/23 15:56:28 处理者: lvtingting
 仪器型号: SHIMADZU LC-2050C(FX273)

<色谱图>



<峰表>

检测器A Ch1 210nm

峰号	保留时间	面积	面积%	高度	理论塔板数(USP)	拖尾因子	分离度(USP)
1	2.474	202565	100.000	34459	4098	1.056	--
总计		202565	100.000	34459			

图54 苯磺酸美洛加巴林片溶出曲线测定HPLC图谱
 参比制剂-YBA2321批(5mg规格)-pH1.2介质-桨法-50转
 对照品溶液-1-3

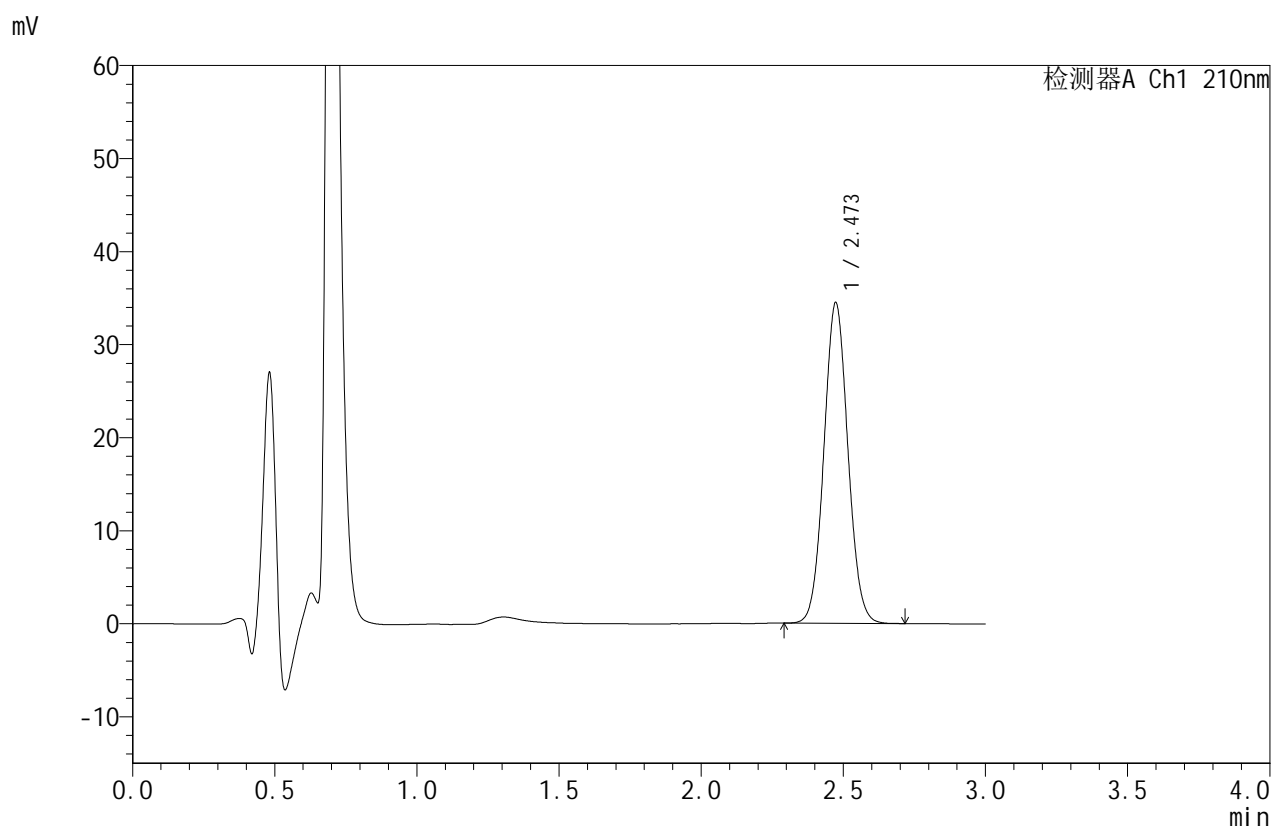


JSS-4129

<样品信息>

色谱柱:XB-C18(50mm*4.6mm,5μm) 流速:1.5ml/min
 柱温:40°C 波长:210nm
 数据文件名: RC\$JSS-4129 - 0-18/24-459-2 - cbzj-YBA2321p-5mg-rcqx-jf50z-2-pH1.2jz-dz1-4.lcd
 方法文件名: RC\$JSS-4129 - RC-JSS-4129-FX273.lcm
 批处理文件名: RC\$JSS-4129 - JSS-4129-20250521-RC-FX273.lcb
 样品瓶号: 2-18
 进样体积: 50 μl 版本号:6.115
 进样时间: 2025/05/21 14:40:01 实验者: lvtingting
 处理时间(V2): 2025/05/23 15:56:31 处理者: lvtingting
 仪器型号: SHIMADZU LC-2050C(FX273)

<色谱图>



<峰表>

检测器A Ch1 210nm

峰号	保留时间	面积	面积%	高度	理论塔板数(USP)	拖尾因子	分离度(USP)
1	2.473	202393	100.000	34450	4101	1.057	--
总计		202393	100.000	34450			

图55 苯磺酸美洛加巴林片溶出曲线测定HPLC图谱
 参比制剂-YBA2321批(5mg规格)-pH1.2介质-桨法-50转
 对照品溶液-1-4

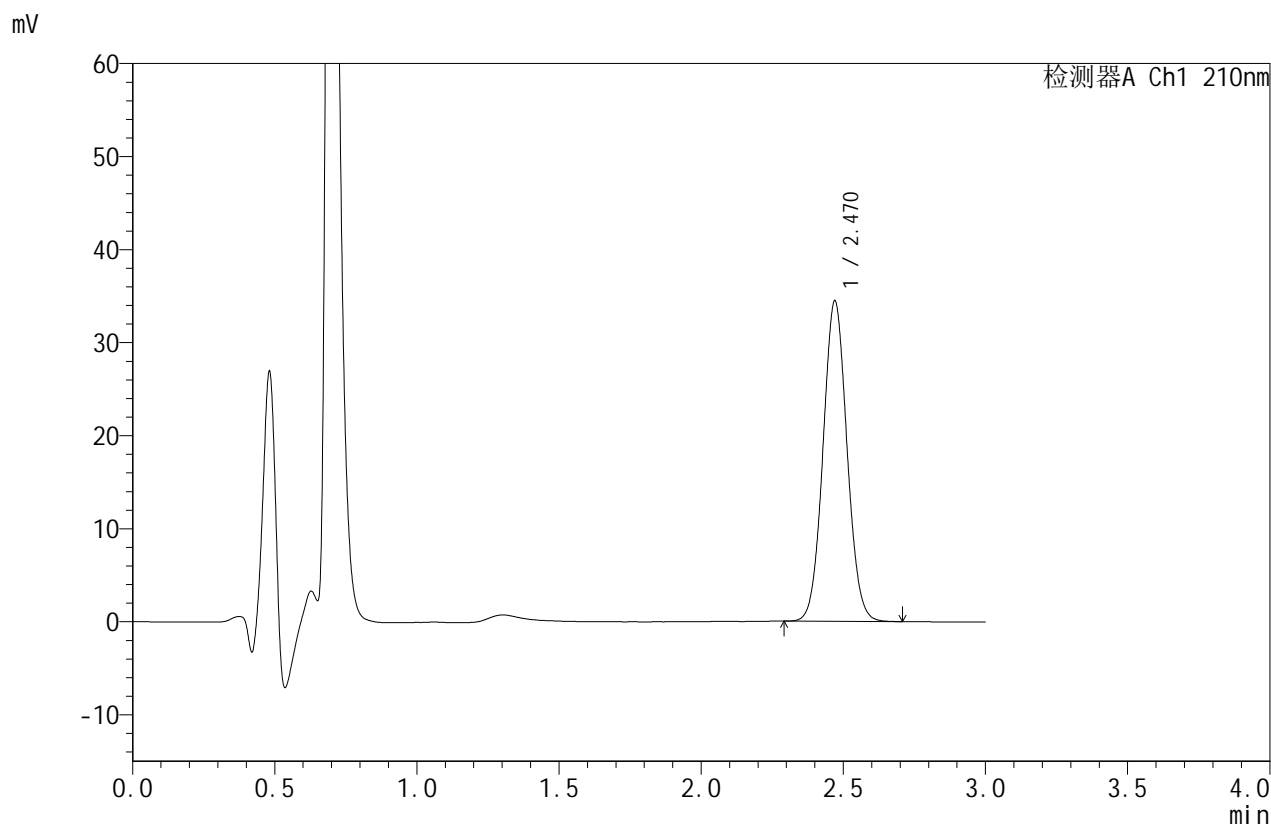


JSS-4129

<样品信息>

色谱柱:XB-C18(50mm*4.6mm,5μm) 流速:1.5ml/min
 柱温:40°C 波长:210nm
 数据文件名: RC\$JSS-4129 - 0-18/24-460-2 - cbzj-YBA2321p-5mg-rcqx-jf50z-2-pH1.2jz-dz1-5.lcd
 方法文件名: RC\$JSS-4129 - RC-JSS-4129-FX273.lcm
 批处理文件名: RC\$JSS-4129 - JSS-4129-20250521-RC-FX273.lcb
 样品瓶号: 2-18
 进样体积: 50 μl 版本号:6.115
 进样时间: 2025/05/21 14:43:28 实验者: lvtingting
 处理时间(V2): 2025/05/23 15:56:34 处理者: lvtingting
 仪器型号: SHIMADZU LC-2050C(FX273)

<色谱图>



<峰表>

检测器A Ch1 210nm

峰号	保留时间	面积	面积%	高度	理论塔板数(USP)	拖尾因子	分离度(USP)
1	2.470	202014	100.000	34436	4099	1.057	--
总计		202014	100.000	34436			

图56 苯磺酸美洛加巴林片溶出曲线测定HPLC图谱
 参比制剂-YBA2321批(5mg规格)-pH1.2介质-桨法-50转
 对照品溶液-1-5

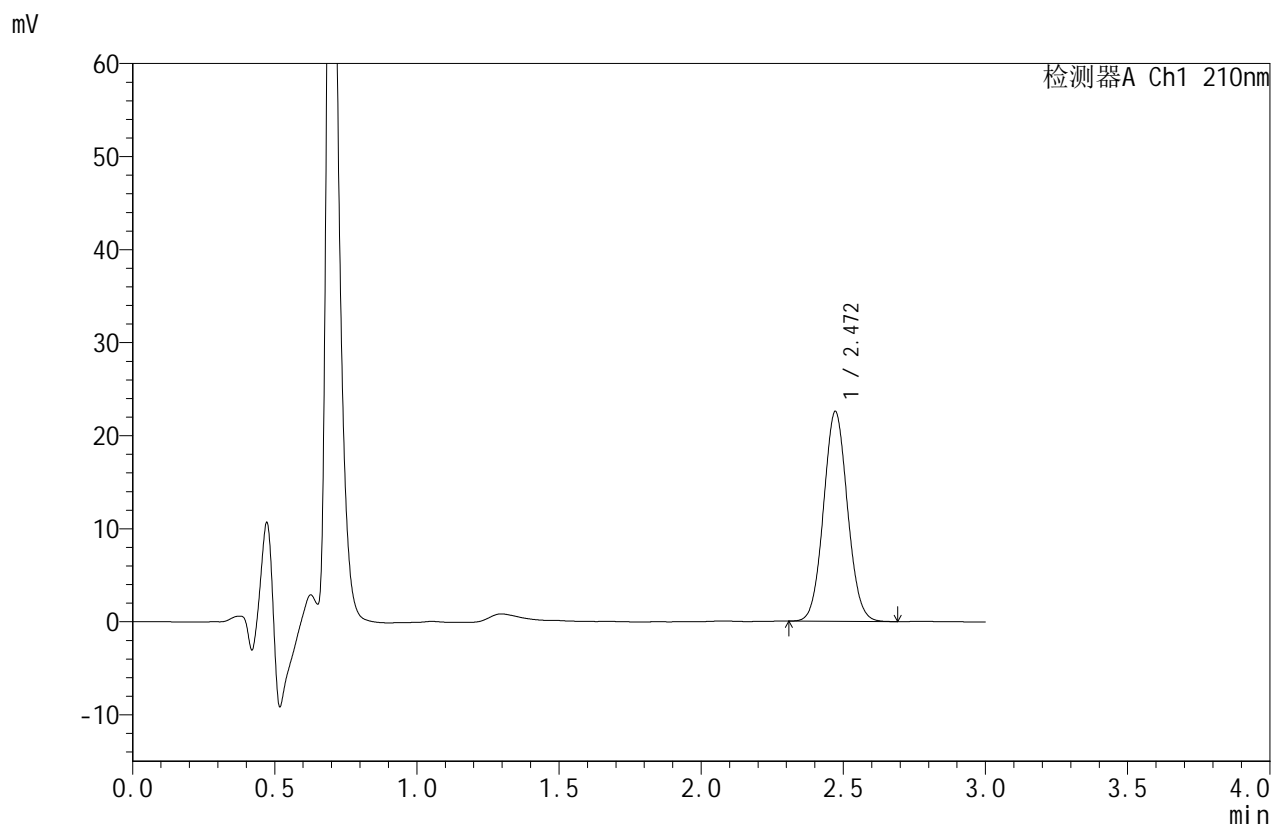


JSS-4129

<样品信息>

色谱柱:XB-C18(50mm*4.6mm,5μm) 流速:1.5ml/min
 柱温:40°C 波长:210nm
 数据文件名: RC\$JSS-4129 - 0-18/24-461-2 - cbzj-YBA2321p-5mg-rcqx-jf50z-2-pH1.2jz-5min-P1.lcd
 方法文件名: RC\$JSS-4129 - RC-JSS-4129-FX273.lcm
 批处理文件名: RC\$JSS-4129 - JSS-4129-20250521-RC-FX273.lcb
 样品瓶号: 2-1
 进样体积: 50 μl 版本号:6.115
 进样时间: 2025/05/21 14:46:55 实验者: lvtingting
 处理时间(V2): 2025/05/23 15:56:36 处理者: lvtingting
 仪器型号: SHIMADZU LC-2050C(FX273)

<色谱图>



<峰表>

检测器A Ch1 210nm

峰号	保留时间	面积	面积%	高度	理论塔板数(USP)	拖尾因子	分离度(USP)
1	2.472	132225	100.000	22564	4098	1.062	--
总计		132225	100.000	22564			

图57 苯磺酸美洛加巴林片溶出曲线测定HPLC图谱
 参比制剂-YBA2321批(5mg规格)-pH1.2介质-浆法-50转-5min-片1
 供试品溶液-1

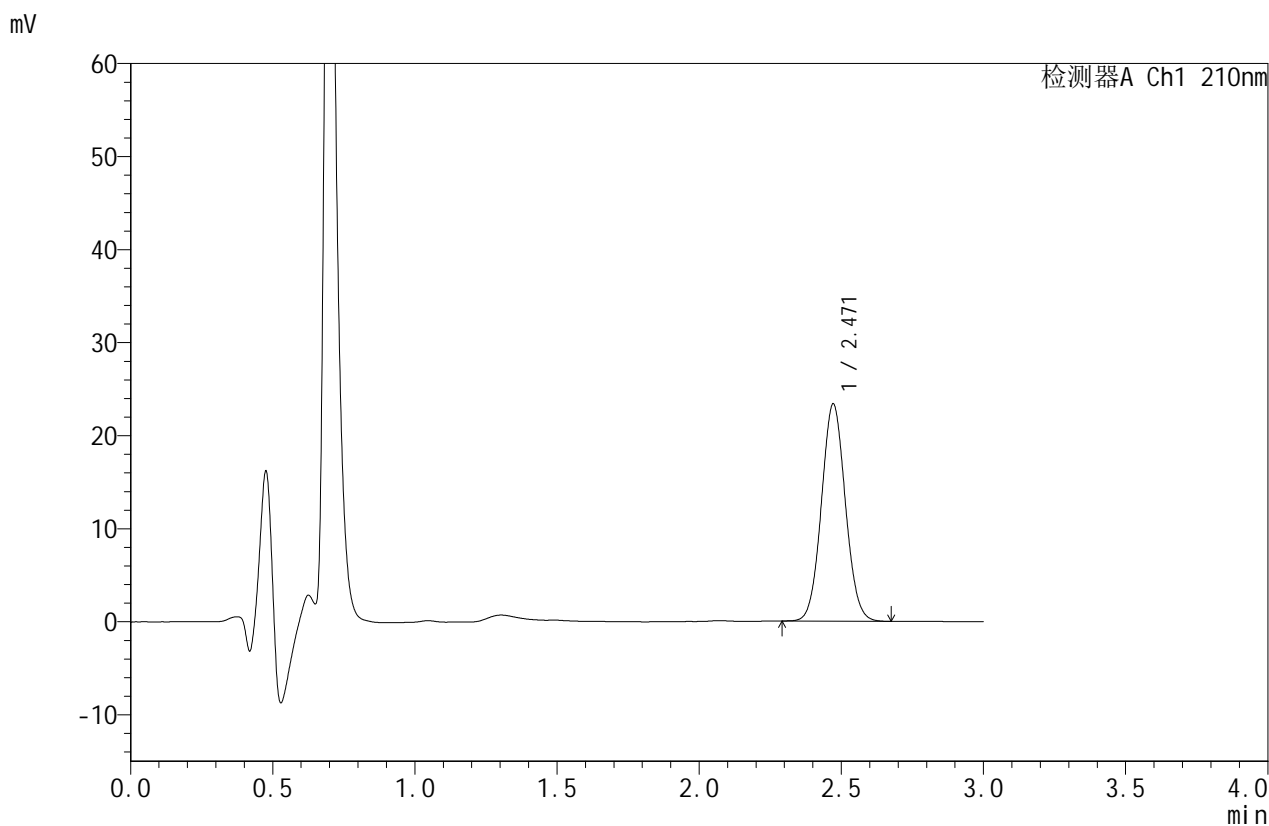


JSS-4129

<样品信息>

色谱柱:XB-C18(50mm*4.6mm,5μm) 流速:1.5ml/min
 柱温:40°C 波长:210nm
 数据文件名: RC\$JSS-4129 - 0-18/24-462-2 - cbzj-YBA2321p-5mg-rcqx-jf50z-2-pH1.2jz-5min-P2.lcd
 方法文件名: RC\$JSS-4129 - RC-JSS-4129-FX273.lcm
 批处理文件名: RC\$JSS-4129 - JSS-4129-20250521-RC-FX273.lcb
 样品瓶号: 2-10
 进样体积: 50 μl 版本号:6.115
 进样时间: 2025/05/21 14:50:21 实验者: lvtingting
 处理时间(V2): 2025/05/23 15:56:39 处理者: lvtingting
 仪器型号: SHIMADZU LC-2050C(FX273)

<色谱图>



<峰表>

检测器A Ch1 210nm

峰号	保留时间	面积	面积%	高度	理论塔板数(USP)	拖尾因子	分离度(USP)
1	2.471	136903	100.000	23358	4092	1.058	--
总计		136903	100.000	23358			

图58 苯磺酸美洛加巴林片溶出曲线测定HPLC图谱
 参比制剂-YBA2321批(5mg规格)-pH1.2介质-浆法-50转-5min-片2
 供试品溶液-1



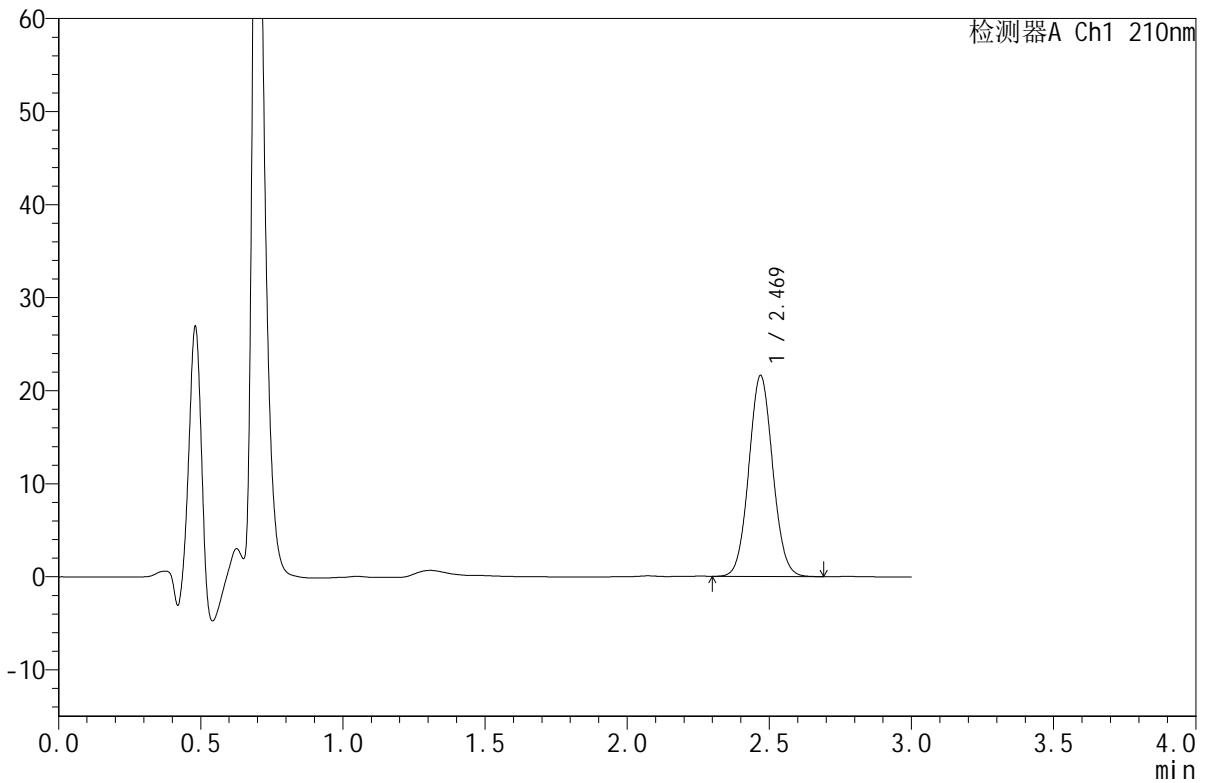
JSS-4129

<样品信息>

色谱柱:XB-C18(50mm*4.6mm,5μm) 流速:1.5ml/min
 柱温:40°C 波长:210nm
 数据文件名: RC\$JSS-4129 - 0-18/24-463-2 - cbzj-YBA2321p-5mg-rcqx-jf50z-2-pH1.2jz-5min-P3.lcd
 方法文件名: RC\$JSS-4129 - RC-JSS-4129-FX273.lcm
 批处理文件名: RC\$JSS-4129 - JSS-4129-20250521-RC-FX273.lcb
 样品瓶号: 2-19
 进样体积: 50 μl 版本号:6.115
 进样时间: 2025/05/21 14:53:45 实验者: lvtingting
 处理时间 (V2): 2025/05/23 15:56:42 处理者: lvtingting
 仪器型号: SHIMADZU LC-2050C(FX273)

<色谱图>

mV



<峰表>

检测器A Ch1 210nm

峰号	保留时间	面积	面积%	高度	理论塔板数(USP)	拖尾因子	分离度(USP)
1	2.469	126234	100.000	21563	4124	1.061	--
总计		126234	100.000	21563			

图59 苯磺酸美洛加巴林片溶出曲线测定HPLC图谱
 参比制剂-YBA2321批(5mg规格)-pH1.2介质-浆法-50转-5min-片3
 供试品溶液-1



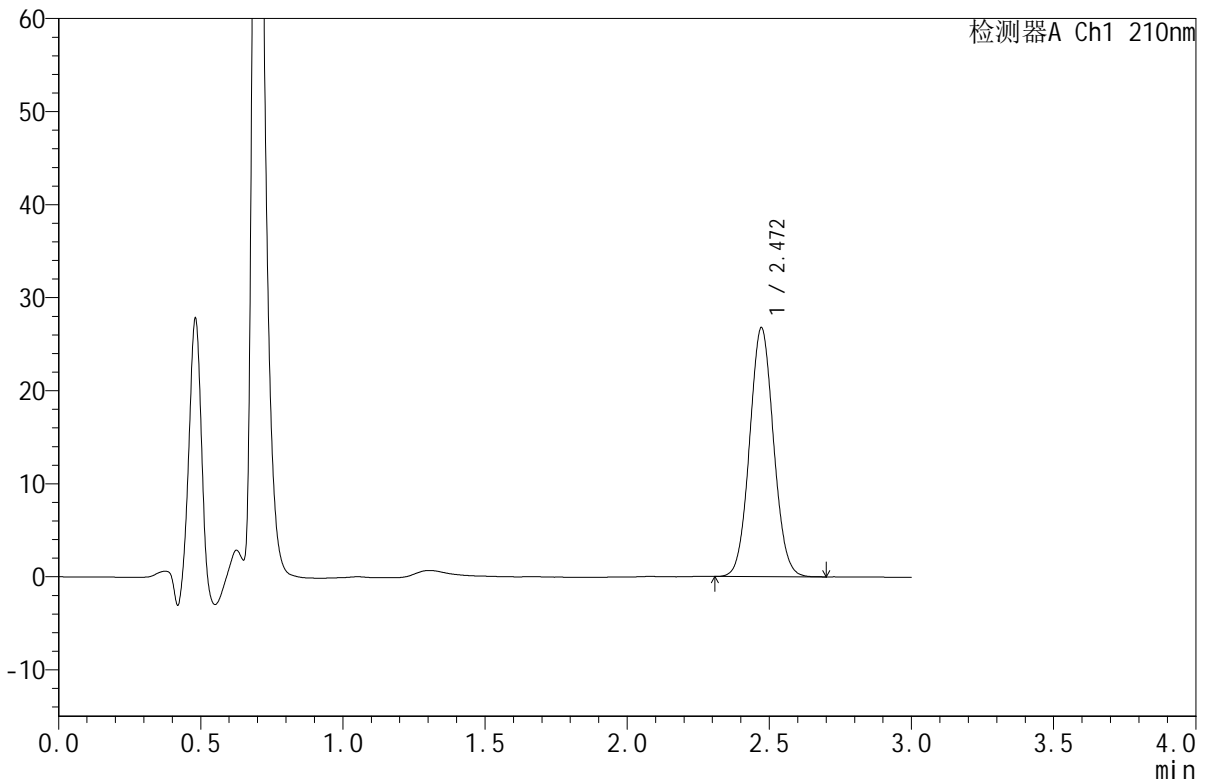
JSS-4129

<样品信息>

色谱柱:XB-C18(50mm*4.6mm,5μm) 流速:1.5ml/min
 柱温:40°C 波长:210nm
 数据文件名: RC\$JSS-4129 - 0-18/24-464-2 - cbzj-YBA2321p-5mg-rcqx-jf50z-2-pH1.2jz-5min-P4.lcd
 方法文件名: RC\$JSS-4129 - RC-JSS-4129-FX273.lcm
 批处理文件名: RC\$JSS-4129 - JSS-4129-20250521-RC-FX273.lcb
 样品瓶号: 2-28
 进样体积: 50 μl 版本号:6.115
 进样时间: 2025/05/21 14:57:11 实验者: lvtingting
 处理时间(V2): 2025/05/23 15:56:45 处理者: lvtingting
 仪器型号: SHIMADZU LC-2050C(FX273)

<色谱图>

mV



<峰表>

检测器A Ch1 210nm

峰号	保留时间	面积	面积%	高度	理论塔板数(USP)	拖尾因子	分离度(USP)
1	2.472	156869	100.000	26769	4104	1.060	--
总计		156869	100.000	26769			

图60 苯磺酸美洛加巴林片溶出曲线测定HPLC图谱
 参比制剂-YBA2321批(5mg规格)-pH1.2介质-浆法-50转-5min-片4
 供试品溶液-1



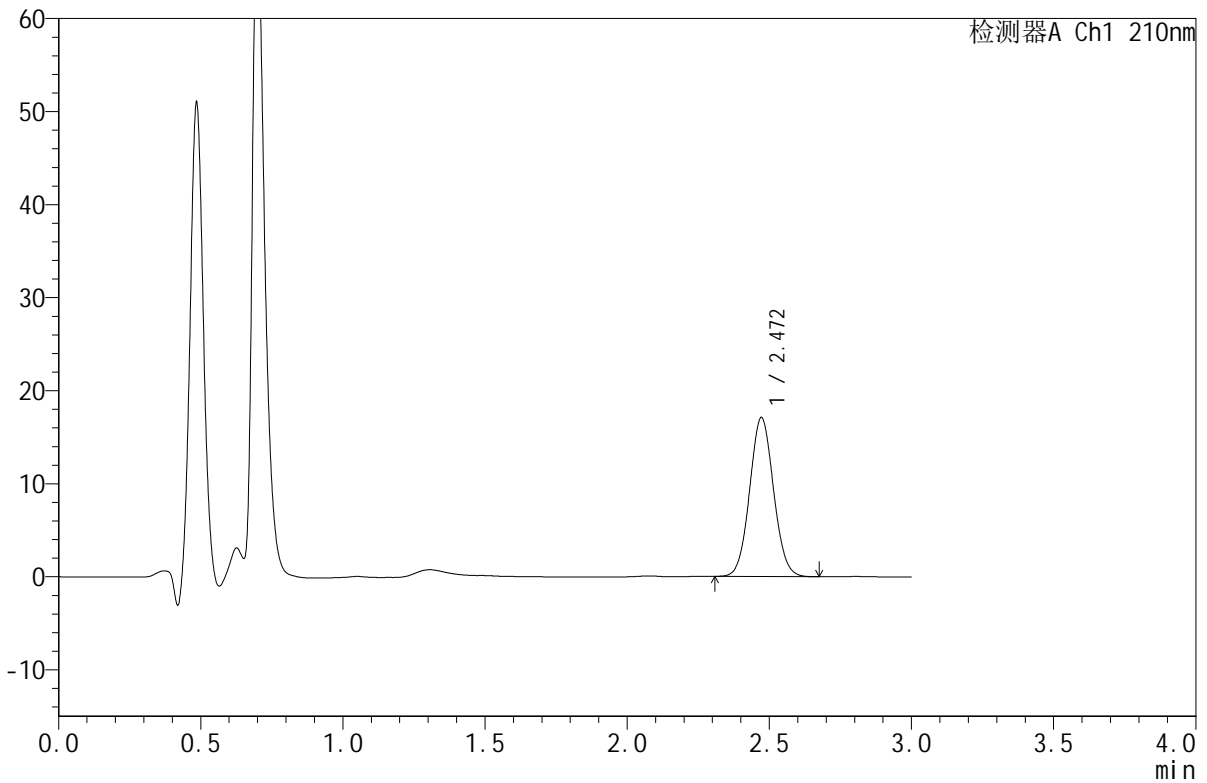
JSS-4129

<样品信息>

色谱柱:XB-C18(50mm*4.6mm,5μm) 流速:1.5ml/min
 柱温:40°C 波长:210nm
 数据文件名: RC\$JSS-4129 - 0-18/24-465-2 - cbzj-YBA2321p-5mg-rcqx-jf50z-2-pH1.2jz-5min-P5.lcd
 方法文件名: RC\$JSS-4129 - RC-JSS-4129-FX273.lcm
 批处理文件名: RC\$JSS-4129 - JSS-4129-20250521-RC-FX273.lcb
 样品瓶号: 2-37
 进样体积: 50 μl 版本号:6.115
 进样时间: 2025/05/21 15:00:38 实验者: lvtingting
 处理时间(V2): 2025/05/23 15:56:48 处理者: lvtingting
 仪器型号: SHIMADZU LC-2050C(FX273)

<色谱图>

mV



<峰表>

检测器A Ch1 210nm

峰号	保留时间	面积	面积%	高度	理论塔板数(USP)	拖尾因子	分离度(USP)
1	2.472	100013	100.000	17103	4110	1.060	--
总计		100013	100.000	17103			

图61 苯磺酸美洛加巴林片溶出曲线测定HPLC图谱
 参比制剂-YBA2321批(5mg规格)-pH1.2介质-浆法-50转-5min-片5
 供试品溶液-1

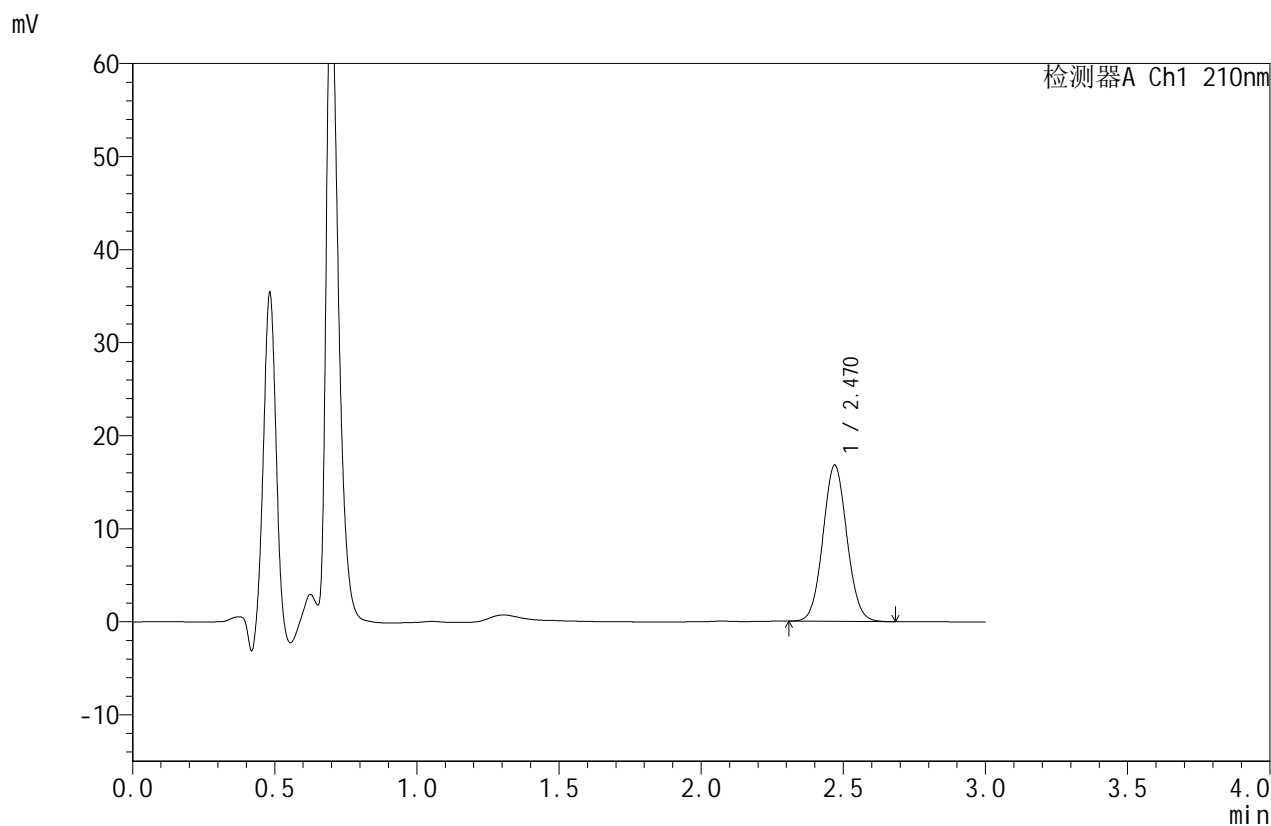


JSS-4129

<样品信息>

色谱柱:XB-C18(50mm*4.6mm,5μm) 流速:1.5ml/min
 柱温:40°C 波长:210nm
 数据文件名: RC\$JSS-4129 - 0-18/24-466-2 - cbzj-YBA2321p-5mg-rcqx-jf50z-2-pH1.2jz-5min-P6.lcd
 方法文件名: RC\$JSS-4129 - RC-JSS-4129-FX273.lcm
 批处理文件名: RC\$JSS-4129 - JSS-4129-20250521-RC-FX273.lcb
 样品瓶号: 2-46
 进样体积: 50 μl 版本号:6.115
 进样时间: 2025/05/21 15:04:03 实验者: lvtingting
 处理时间(V2): 2025/05/23 15:56:50 处理者: lvtingting
 仪器型号: SHIMADZU LC-2050C(FX273)

<色谱图>



<峰表>

检测器A Ch1 210nm

峰号	保留时间	面积	面积%	高度	理论塔板数(USP)	拖尾因子	分离度(USP)
1	2.470	98412	100.000	16785	4099	1.061	--
总计		98412	100.000	16785			

图62 苯磺酸美洛加巴林片溶出曲线测定HPLC图谱
 参比制剂-YBA2321批(5mg规格)-pH1.2介质-浆法-50转-5min-片6
 供试品溶液-1

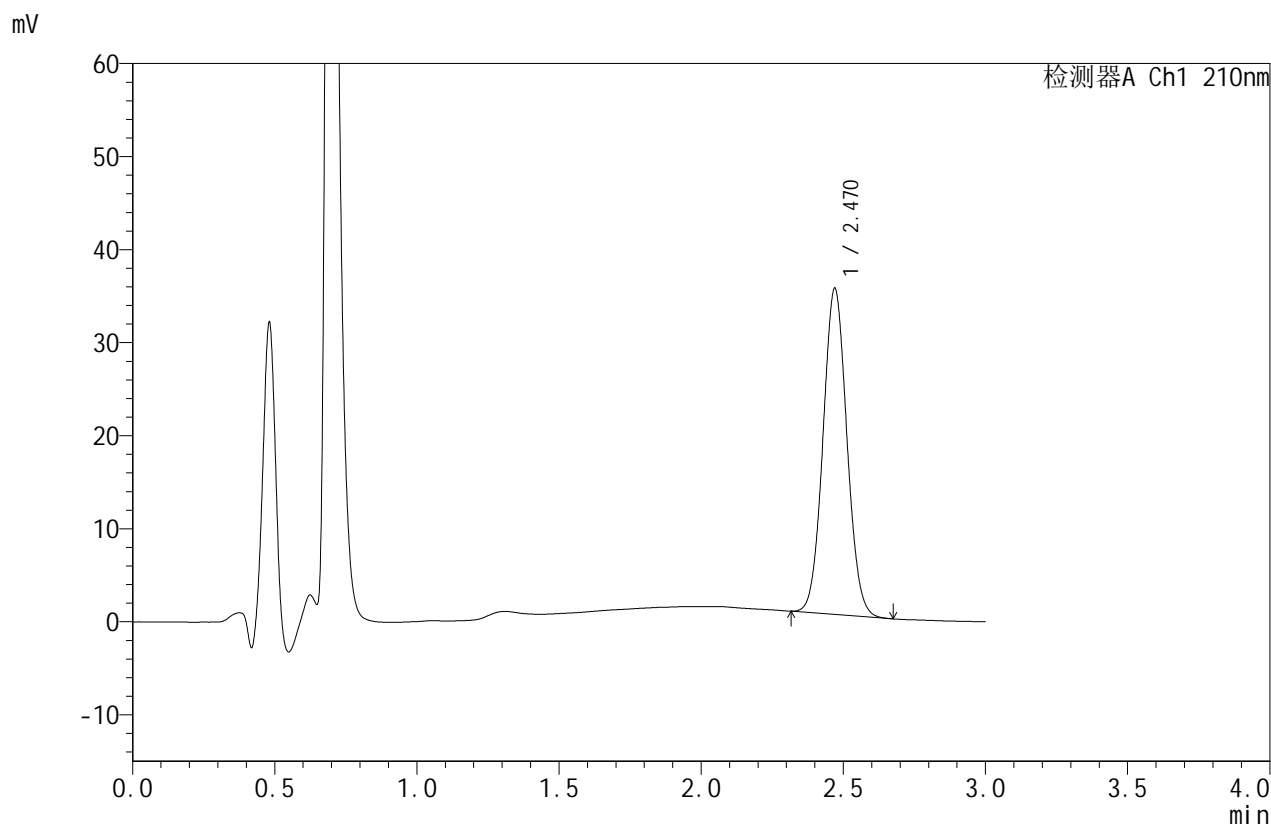


JSS-4129

<样品信息>

色谱柱:XB-C18(50mm*4.6mm,5μm) 流速:1.5ml/min
 柱温:40°C 波长:210nm
 数据文件名: RC\$JSS-4129 - 0-18/24-467-2 - cbzj-YBA2321p-5mg-rcqx-jf50z-2-pH1.2jz-10min-P1.lcd
 方法文件名: RC\$JSS-4129 - RC-JSS-4129-FX273.lcm
 批处理文件名: RC\$JSS-4129 - JSS-4129-20250521-RC-FX273.lcb
 样品瓶号: 2-2
 进样体积: 50 μl 版本号:6.115
 进样时间: 2025/05/21 15:07:29 实验者: lvtingting
 处理时间(V2): 2025/05/23 15:56:53 处理者: lvtingting
 仪器型号: SHIMADZU LC-2050C(FX273)

<色谱图>



<峰表>

检测器A Ch1 210nm

峰号	保留时间	面积	面积%	高度	理论塔板数(USP)	拖尾因子	分离度(USP)
1	2.470	204975	100.000	35031	4107	1.057	--
总计		204975	100.000	35031			

图63 苯磺酸美洛加巴林片溶出曲线测定HPLC图谱
 参比制剂-YBA2321批(5mg规格)-pH1.2介质-桨法-50转-10min-片1
 供试品溶液-1

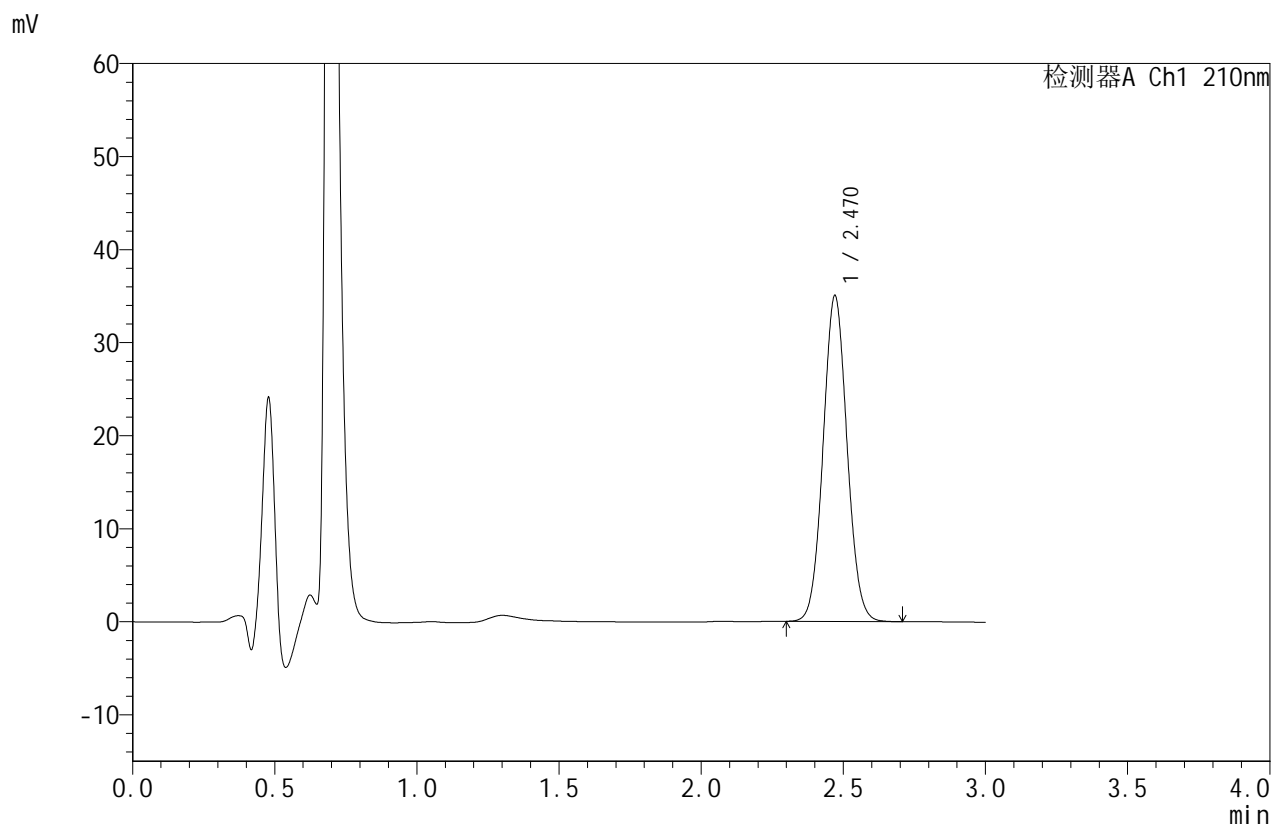


JSS-4129

<样品信息>

色谱柱:XB-C18(50mm*4.6mm,5μm) 流速:1.5ml/min
 柱温:40°C 波长:210nm
 数据文件名: RC\$JSS-4129 - 0-18/24-468-2 - cbzj-YBA2321p-5mg-rcqx-jf50z-2-pH1.2jz-10min-P2.lcd
 方法文件名: RC\$JSS-4129 - RC-JSS-4129-FX273.lcm
 批处理文件名: RC\$JSS-4129 - JSS-4129-20250521-RC-FX273.lcb
 样品瓶号: 2-11
 进样体积: 50 μl 版本号:6.115
 进样时间: 2025/05/21 15:10:55 实验者: lvtingting
 处理时间(V2): 2025/05/23 15:56:56 处理者: lvtingting
 仪器型号: SHIMADZU LC-2050C(FX273)

<色谱图>



<峰表>

检测器A Ch1 210nm

峰号	保留时间	面积	面积%	高度	理论塔板数(USP)	拖尾因子	分离度(USP)
1	2.470	205416	100.000	35025	4100	1.057	--
总计		205416	100.000	35025			

图64 苯磺酸美洛加巴林片溶出曲线测定HPLC图谱
 参比制剂-YBA2321批(5mg规格)-pH1.2介质-桨法-50转-10min-片2
 供试品溶液-1

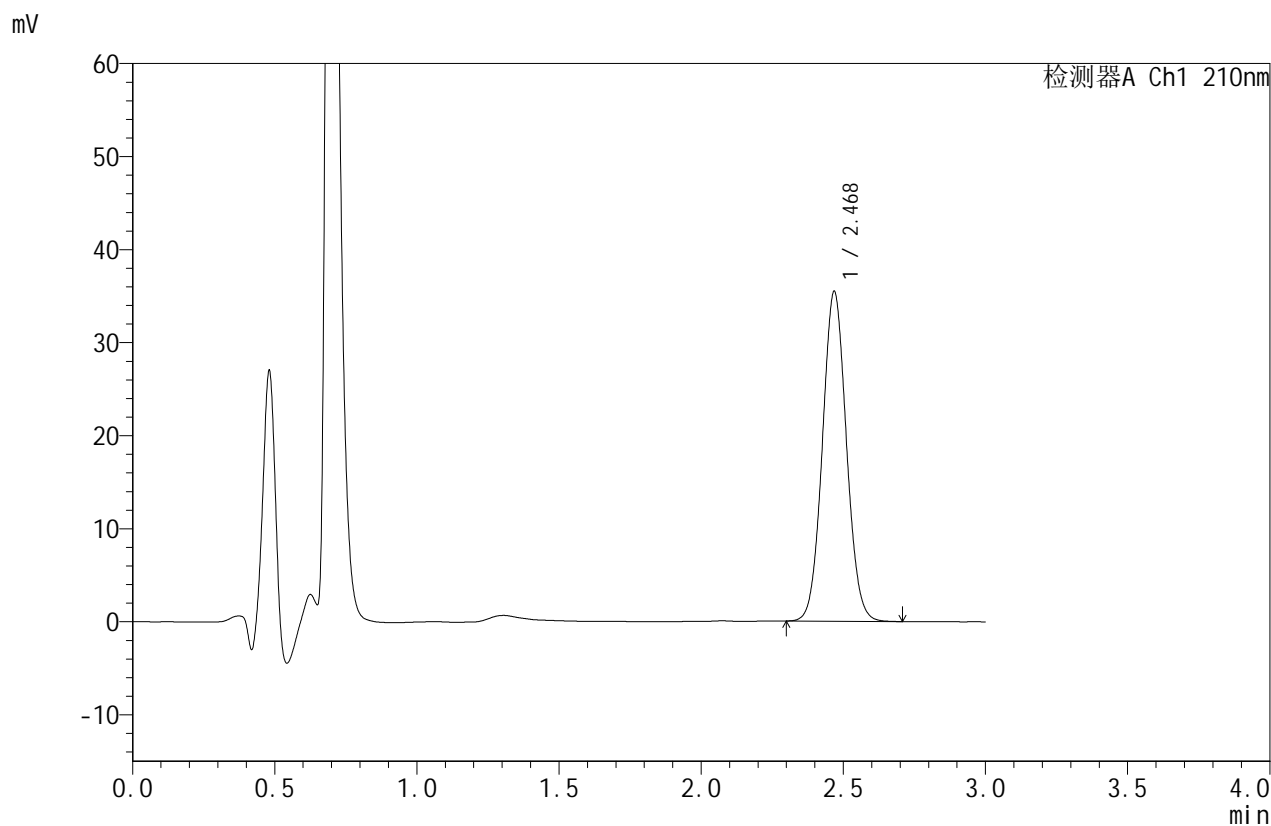


JSS-4129

<样品信息>

色谱柱:XB-C18(50mm*4.6mm,5μm) 流速:1.5ml/min
 柱温:40°C 波长:210nm
 数据文件名: RC\$JSS-4129 - 0-18/24-469-2 - cbzj-YBA2321p-5mg-rcqx-jf50z-2-pH1.2jz-10min-P3.lcd
 方法文件名: RC\$JSS-4129 - RC-JSS-4129-FX273.lcm
 批处理文件名: RC\$JSS-4129 - JSS-4129-20250521-RC-FX273.lcb
 样品瓶号: 2-20
 进样体积: 50 μl 版本号:6.115
 进样时间: 2025/05/21 15:14:21 实验者: lvtingting
 处理时间 (V2): 2025/05/23 15:56:58 处理者: lvtingting
 仪器型号: SHIMADZU LC-2050C(FX273)

<色谱图>



<峰表>

检测器A Ch1 210nm

峰号	保留时间	面积	面积%	高度	理论塔板数(USP)	拖尾因子	分离度(USP)
1	2.468	208167	100.000	35291	4082	1.058	--
总计		208167	100.000	35291			

图65 苯磺酸美洛加巴林片溶出曲线测定HPLC图谱
 参比制剂-YBA2321批(5mg规格)-pH1.2介质-桨法-50转-10min-片3
 供试品溶液-1

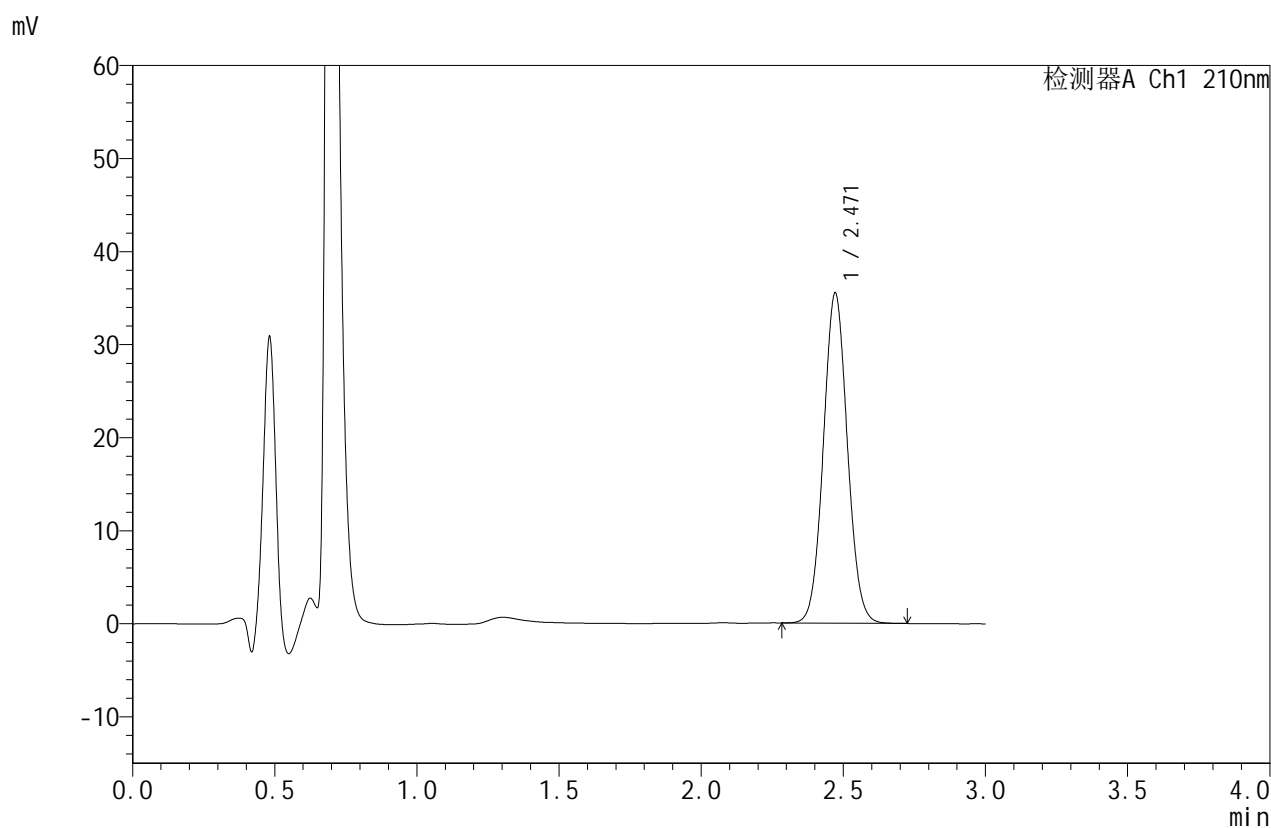


JSS-4129

<样品信息>

色谱柱:XB-C18(50mm*4.6mm,5μm) 流速:1.5ml/min
 柱温:40°C 波长:210nm
 数据文件名: RC\$JSS-4129 - 0-18/24-470-2 - cbzj-YBA2321p-5mg-rcqx-jf50z-2-pH1.2jz-10min-P4.lcd
 方法文件名: RC\$JSS-4129 - RC-JSS-4129-FX273.lcm
 批处理文件名: RC\$JSS-4129 - JSS-4129-20250521-RC-FX273.lcb
 样品瓶号: 2-29
 进样体积: 50 μl 版本号:6.115
 进样时间: 2025/05/21 15:17:47 实验者: lvtingting
 处理时间 (V2): 2025/05/23 15:57:01 处理者: lvtingting
 仪器型号: SHIMADZU LC-2050C(FX273)

<色谱图>



<峰表>

检测器A Ch1 210nm

峰号	保留时间	面积	面积%	高度	理论塔板数(USP)	拖尾因子	分离度(USP)
1	2.471	208470	100.000	35501	4093	1.057	--
总计		208470	100.000	35501			

图66 苯磺酸美洛加巴林片溶出曲线测定HPLC图谱
 参比制剂-YBA2321批(5mg规格)-pH1.2介质-桨法-50转-10min-片4
 供试品溶液-1



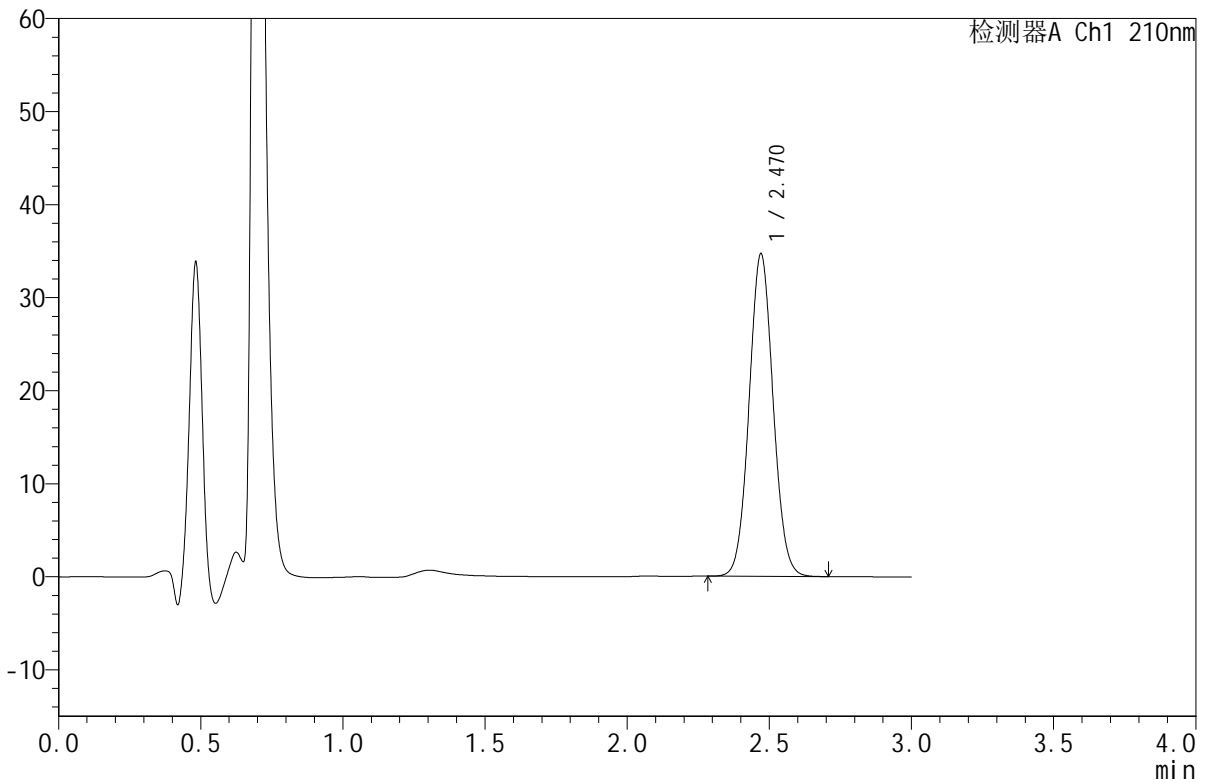
JSS-4129

<样品信息>

色谱柱:XB-C18(50mm*4.6mm,5μm) 流速:1.5ml/min
 柱温:40°C 波长:210nm
 数据文件名: RC\$JSS-4129 - 0-18/24-471-2 - cbzj-YBA2321p-5mg-rcqx-jf50z-2-pH1.2jz-10min-P5.lcd
 方法文件名: RC\$JSS-4129 - RC-JSS-4129-FX273.lcm
 批处理文件名: RC\$JSS-4129 - JSS-4129-20250521-RC-FX273.lcb
 样品瓶号: 2-38
 进样体积: 50 μl 版本号:6.115
 进样时间: 2025/05/21 15:21:13 实验者: lvtingting
 处理时间(V2): 2025/05/23 15:57:04 处理者: lvtingting
 仪器型号: SHIMADZU LC-2050C(FX273)

<色谱图>

mV



<峰表>

检测器A Ch1 210nm

峰号	保留时间	面积	面积%	高度	理论塔板数(USP)	拖尾因子	分离度(USP)
1	2.470	203555	100.000	34669	4098	1.057	--
总计		203555	100.000	34669			

图67 苯磺酸美洛加巴林片溶出曲线测定HPLC图谱
 参比制剂-YBA2321批(5mg规格)-pH1.2介质-桨法-50转-10min-片5
 供试品溶液-1

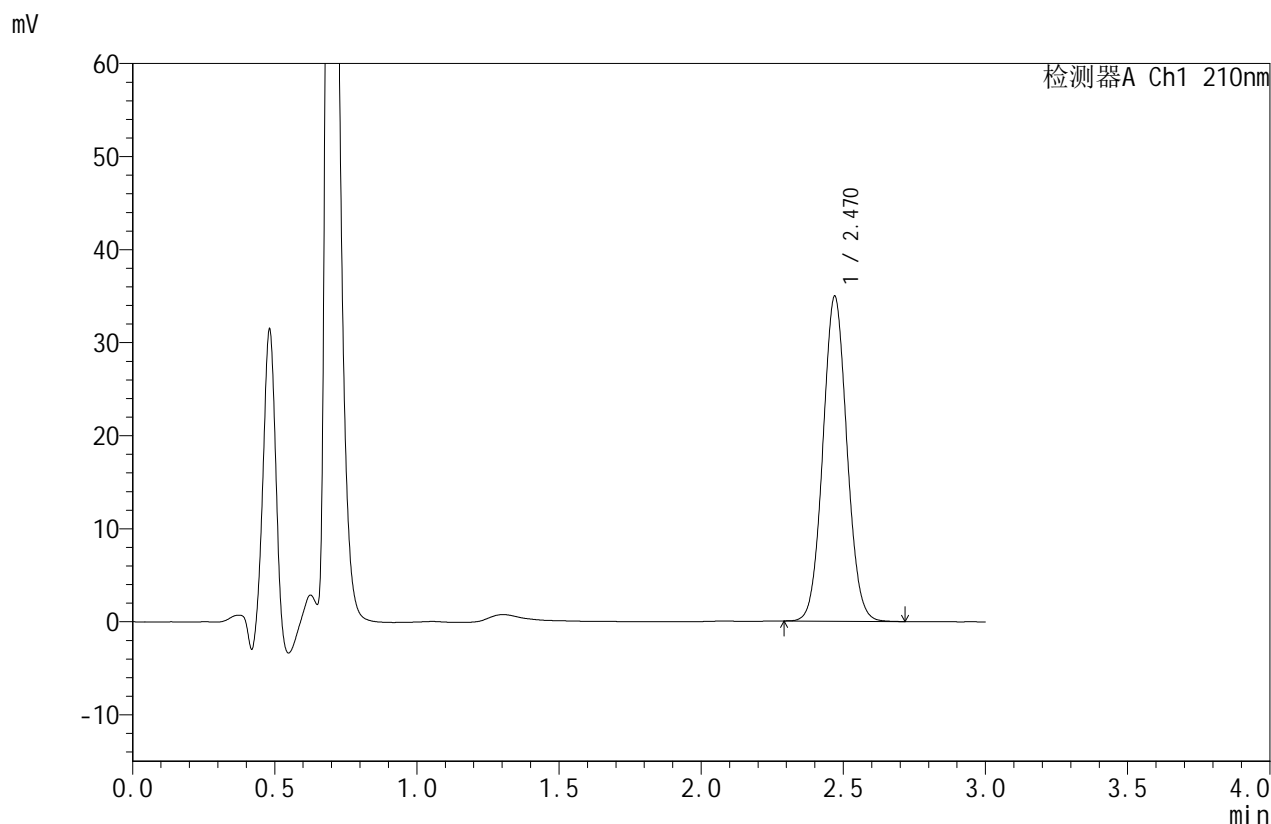


JSS-4129

<样品信息>

色谱柱:XB-C18(50mm*4.6mm,5μm) 流速:1.5ml/min
 柱温:40°C 波长:210nm
 数据文件名: RC\$JSS-4129 - 0-18/24-472-2 - cbzj-YBA2321p-5mg-rcqx-jf50z-2-pH1.2jz-10min-P6.lcd
 方法文件名: RC\$JSS-4129 - RC-JSS-4129-FX273.lcm
 批处理文件名: RC\$JSS-4129 - JSS-4129-20250521-RC-FX273.lcb
 样品瓶号: 2-47
 进样体积: 50 μl 版本号:6.115
 进样时间: 2025/05/21 15:24:39 实验者: lvtingting
 处理时间 (V2): 2025/05/23 15:57:07 处理者: lvtingting
 仪器型号: SHIMADZU LC-2050C(FX273)

<色谱图>



<峰表>

检测器A Ch1 210nm

峰号	保留时间	面积	面积%	高度	理论塔板数(USP)	拖尾因子	分离度(USP)
1	2.470	205176	100.000	34902	4088	1.057	--
总计		205176	100.000	34902			

图68 苯磺酸美洛加巴林片溶出曲线测定HPLC图谱
 参比制剂-YBA2321批(5mg规格)-pH1.2介质-桨法-50转-10min-片6
 供试品溶液-1

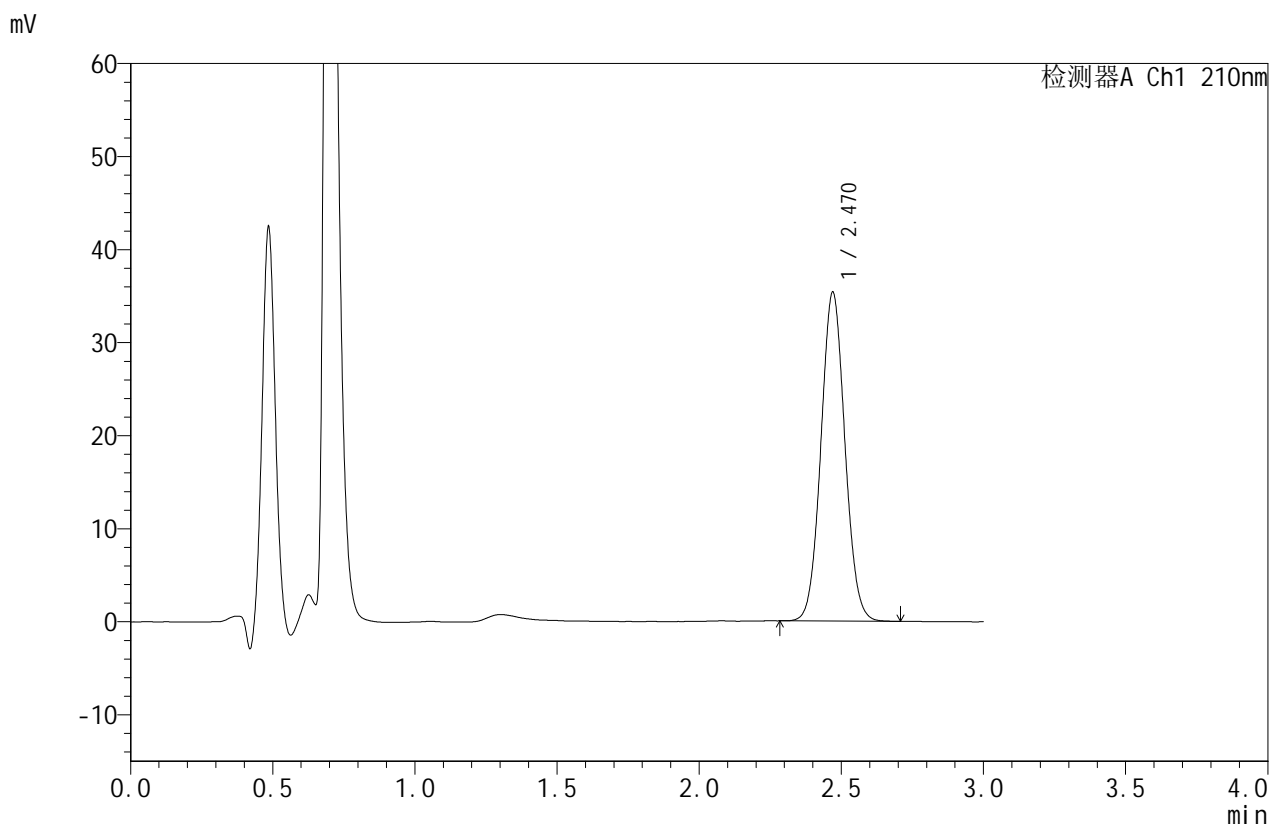


JSS-4129

<样品信息>

色谱柱:XB-C18(50mm*4.6mm,5μm) 流速:1.5ml/min
 柱温:40°C 波长:210nm
 数据文件名: RC\$JSS-4129 - 0-18/24-473-2 - cbzj-YBA2321p-5mg-rcqx-jf50z-2-pH1.2jz-15min-P1.lcd
 方法文件名: RC\$JSS-4129 - RC-JSS-4129-FX273.lcm
 批处理文件名: RC\$JSS-4129 - JSS-4129-20250521-RC-FX273.lcb
 样品瓶号: 2-3
 进样体积: 50 μl 版本号:6.115
 进样时间: 2025/05/21 15:28:05 实验者: lvtingting
 处理时间(V2): 2025/05/23 15:57:09 处理者: lvtingting
 仪器型号: SHIMADZU LC-2050C(FX273)

<色谱图>



<峰表>

检测器A Ch1 210nm

峰号	保留时间	面积	面积%	高度	理论塔板数(USP)	拖尾因子	分离度(USP)
1	2.470	207211	100.000	35333	4105	1.056	--
总计		207211	100.000	35333			

图69 苯磺酸美洛加巴林片溶出曲线测定HPLC图谱
 参比制剂-YBA2321批(5mg规格)-pH1.2介质-桨法-50转-15min-片1
 供试品溶液-1

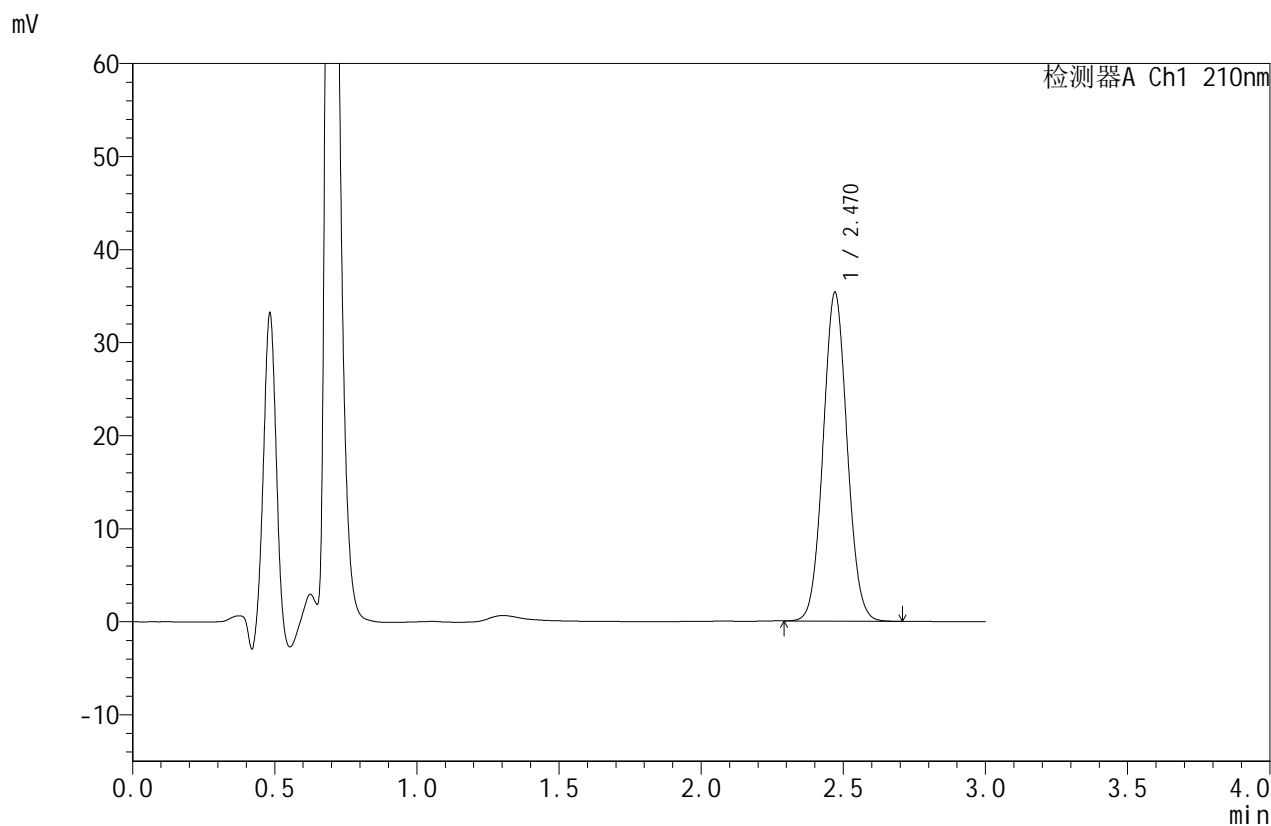


JSS-4129

<样品信息>

色谱柱:XB-C18(50mm*4.6mm,5μm) 流速:1.5ml/min
 柱温:40°C 波长:210nm
 数据文件名: RC\$JSS-4129 - 0-18/24-474-2 - cbzj-YBA2321p-5mg-rcqx-jf50z-2-pH1.2jz-15min-P2.lcd
 方法文件名: RC\$JSS-4129 - RC-JSS-4129-FX273.lcm
 批处理文件名: RC\$JSS-4129 - JSS-4129-20250521-RC-FX273.lcb
 样品瓶号: 2-12
 进样体积: 50 μl 版本号:6.115
 进样时间: 2025/05/21 15:31:31 实验者: lvtingting
 处理时间(V2): 2025/05/23 15:57:13 处理者: lvtingting
 仪器型号: SHIMADZU LC-2050C(FX273)

<色谱图>



<峰表>

检测器A Ch1 210nm

峰号	保留时间	面积	面积%	高度	理论塔板数(USP)	拖尾因子	分离度(USP)
1	2.470	207602	100.000	35325	4083	1.057	--
总计		207602	100.000	35325			

图70 苯磺酸美洛加巴林片溶出曲线测定HPLC图谱
 参比制剂-YBA2321批(5mg规格)-pH1.2介质-桨法-50转-15min-片2
 供试品溶液-1

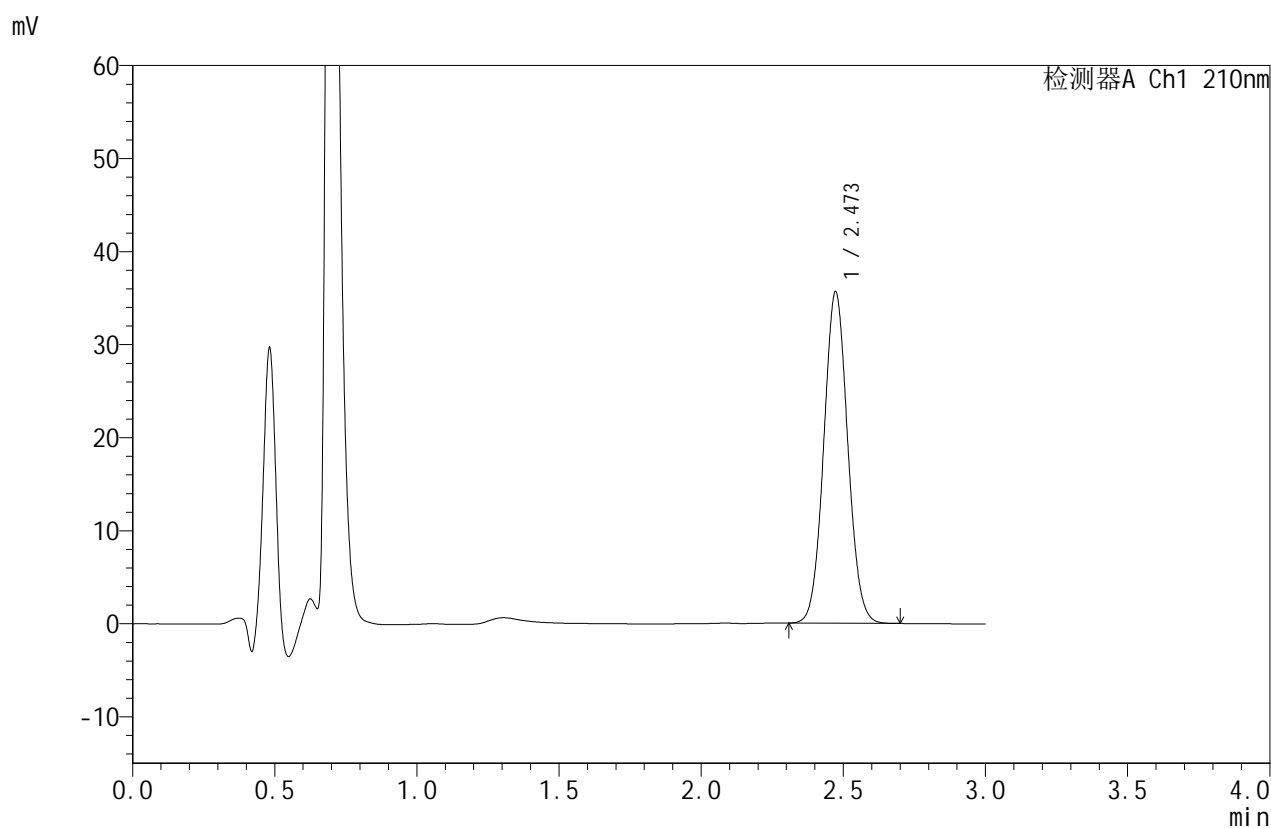


JSS-4129

<样品信息>

色谱柱:XB-C18(50mm*4.6mm,5μm) 流速:1.5ml/min
 柱温:40°C 波长:210nm
 数据文件名: RC\$JSS-4129 - 0-18/24-475-2 - cbzj-YBA2321p-5mg-rcqx-jf50z-2-pH1.2jz-15min-P3.lcd
 方法文件名: RC\$JSS-4129 - RC-JSS-4129-FX273.lcm
 批处理文件名: RC\$JSS-4129 - JSS-4129-20250521-RC-FX273.lcb
 样品瓶号: 2-21
 进样体积: 50 μl 版本号:6.115
 进样时间: 2025/05/21 15:34:56 实验者: lvtingting
 处理时间 (V2): 2025/05/23 15:57:16 处理者: lvtingting
 仪器型号: SHIMADZU LC-2050C(FX273)

<色谱图>



<峰表>

检测器A Ch1 210nm

峰号	保留时间	面积	面积%	高度	理论塔板数(USP)	拖尾因子	分离度(USP)
1	2.473	209125	100.000	35633	4101	1.057	--
总计		209125	100.000	35633			

图71 苯磺酸美洛加巴林片溶出曲线测定HPLC图谱
 参比制剂-YBA2321批(5mg规格)-pH1.2介质-桨法-50转-15min-片3
 供试品溶液-1

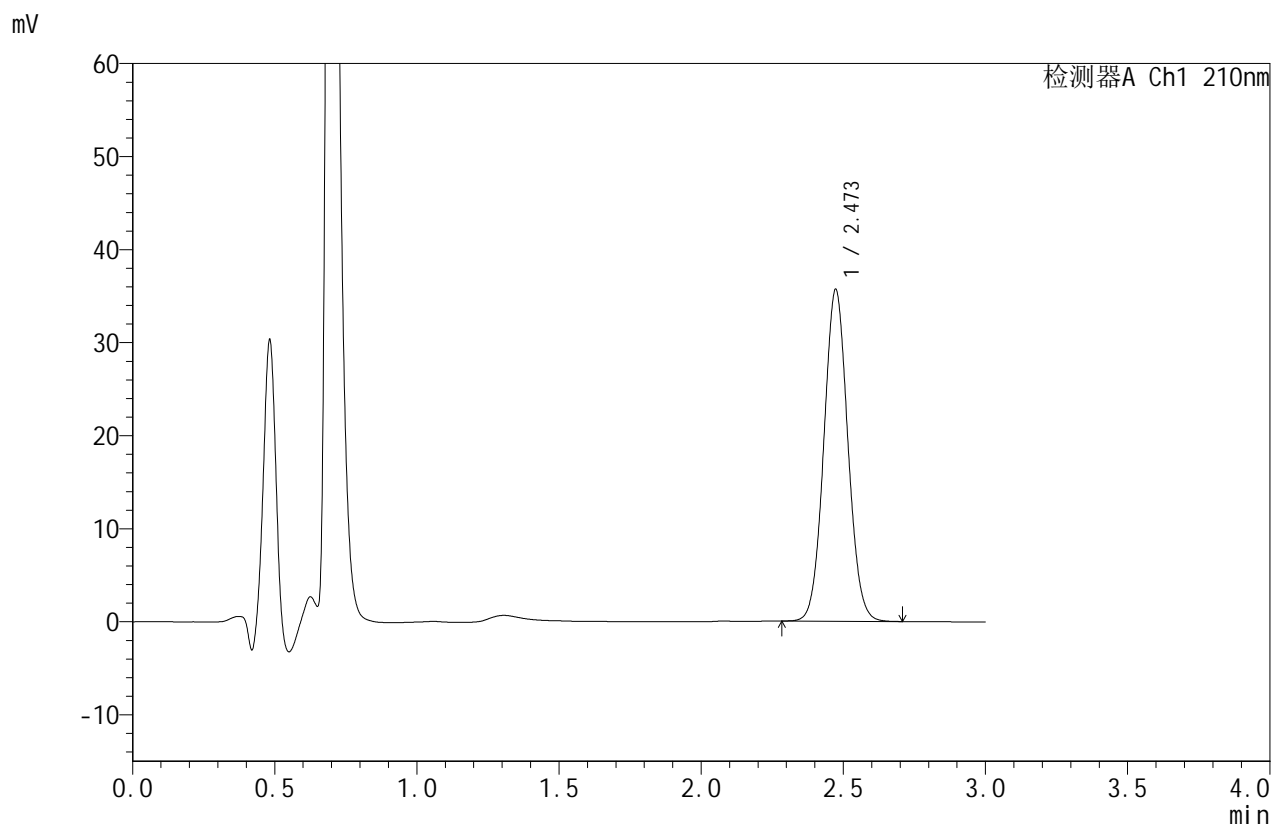


JSS-4129

<样品信息>

色谱柱:XB-C18(50mm*4.6mm,5μm) 流速:1.5ml/min
 柱温:40°C 波长:210nm
 数据文件名: RC\$JSS-4129 - 0-18/24-476-2 - cbzj-YBA2321p-5mg-rcqx-jf50z-2-pH1.2jz-15min-P4.lcd
 方法文件名: RC\$JSS-4129 - RC-JSS-4129-FX273.lcm
 批处理文件名: RC\$JSS-4129 - JSS-4129-20250521-RC-FX273.lcb
 样品瓶号: 2-30
 进样体积: 50 μl 版本号:6.115
 进样时间: 2025/05/21 15:38:22 实验者: lvtingting
 处理时间(V2): 2025/05/23 15:57:19 处理者: lvtingting
 仪器型号: SHIMADZU LC-2050C(FX273)

<色谱图>



<峰表>

检测器A Ch1 210nm

峰号	保留时间	面积	面积%	高度	理论塔板数(USP)	拖尾因子	分离度(USP)
1	2.473	209411	100.000	35648	4101	1.056	--
总计		209411	100.000	35648			

图72 苯磺酸美洛加巴林片溶出曲线测定HPLC图谱
 参比制剂-YBA2321批(5mg规格)-pH1.2介质-桨法-50转-15min-片4
 供试品溶液-1

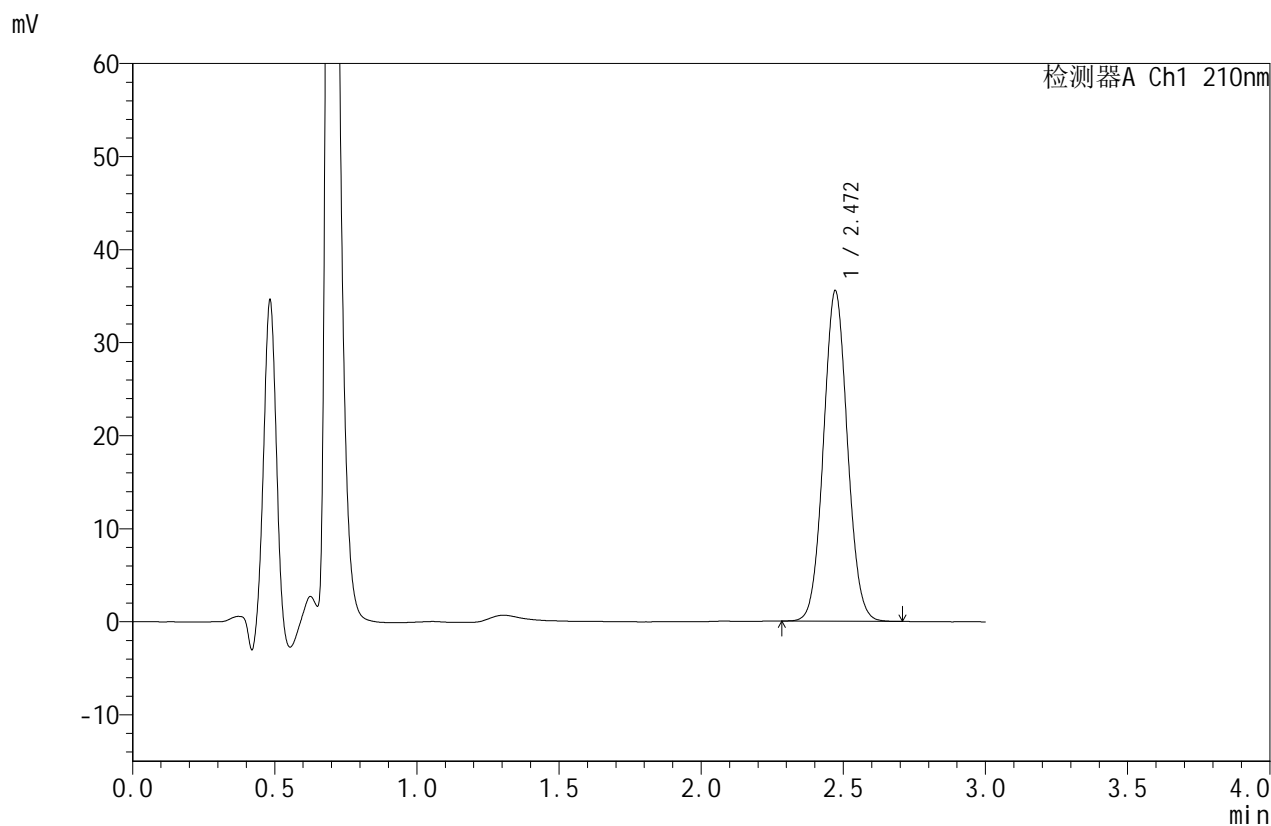


JSS-4129

<样品信息>

色谱柱:XB-C18(50mm*4.6mm,5μm) 流速:1.5ml/min
 柱温:40°C 波长:210nm
 数据文件名: RC\$JSS-4129 - 0-18/24-477-2 - cbzj-YBA2321p-5mg-rcqx-jf50z-2-pH1.2jz-15min-P5.lcd
 方法文件名: RC\$JSS-4129 - RC-JSS-4129-FX273.lcm
 批处理文件名: RC\$JSS-4129 - JSS-4129-20250521-RC-FX273.lcb
 样品瓶号: 2-39
 进样体积: 50 μl 版本号:6.115
 进样时间: 2025/05/21 15:41:46 实验者: lvtingting
 处理时间 (V2): 2025/05/23 15:57:22 处理者: lvtingting
 仪器型号: SHIMADZU LC-2050C(FX273)

<色谱图>



<峰表>

检测器A Ch1 210nm

峰号	保留时间	面积	面积%	高度	理论塔板数(USP)	拖尾因子	分离度(USP)
1	2.472	208294	100.000	35536	4110	1.056	--
总计		208294	100.000	35536			

图73 苯磺酸美洛加巴林片溶出曲线测定HPLC图谱
 参比制剂-YBA2321批(5mg规格)-pH1.2介质-桨法-50转-15min-片5
 供试品溶液-1



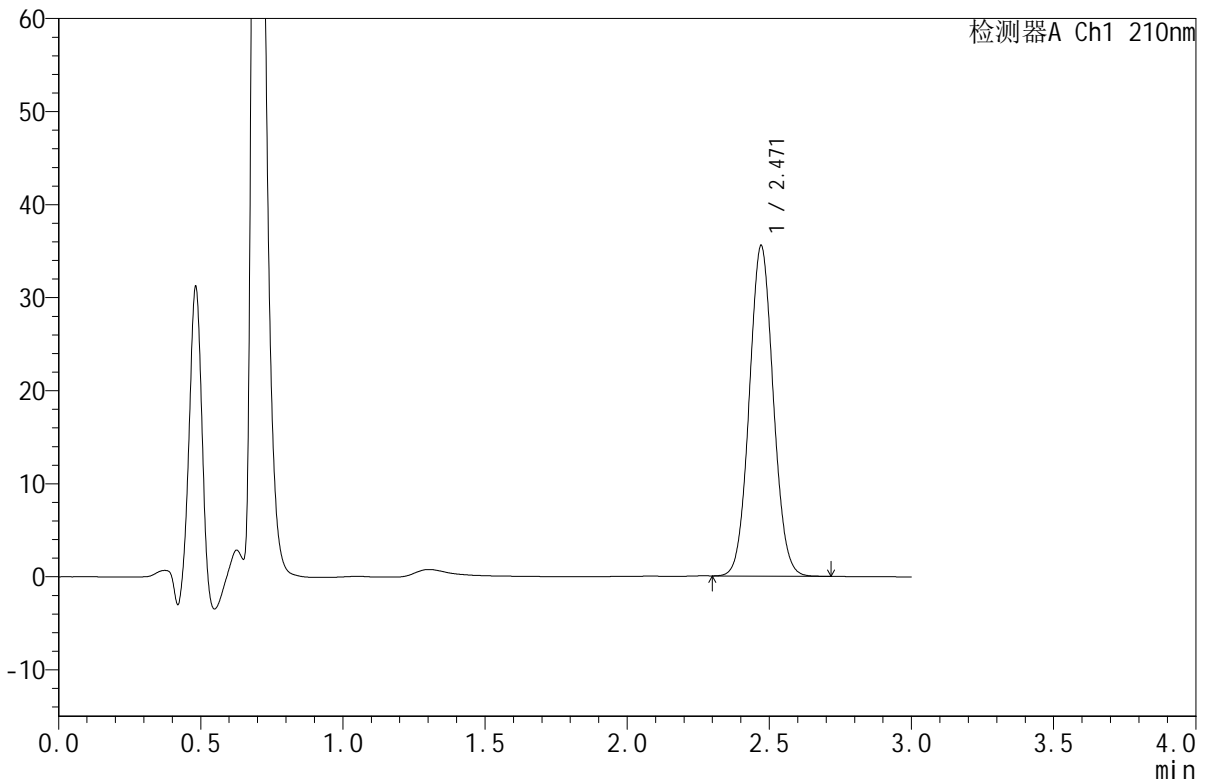
JSS-4129

<样品信息>

色谱柱:XB-C18(50mm*4.6mm,5μm) 流速:1.5ml/min
 柱温:40°C 波长:210nm
 数据文件名: RC\$JSS-4129 - 0-18/24-478-2 - cbzj-YBA2321p-5mg-rcqx-jf50z-2-pH1.2jz-15min-P6.lcd
 方法文件名: RC\$JSS-4129 - RC-JSS-4129-FX273.lcm
 批处理文件名: RC\$JSS-4129 - JSS-4129-20250521-RC-FX273.lcb
 样品瓶号: 2-48
 进样体积: 50 μl 版本号:6.115
 进样时间: 2025/05/21 15:45:11 实验者: lvttingting
 处理时间 (V2): 2025/05/23 15:57:25 处理者: lvttingting
 仪器型号: SHIMADZU LC-2050C(FX273)

<色谱图>

mV



<峰表>

检测器A Ch1 210nm

峰号	保留时间	面积	面积%	高度	理论塔板数(USP)	拖尾因子	分离度(USP)
1	2.471	208728	100.000	35544	4091	1.057	--
总计		208728	100.000	35544			

图74 苯磺酸美洛加巴林片溶出曲线测定HPLC图谱
 参比制剂-YBA2321批(5mg规格)-pH1.2介质-桨法-50转-15min-片6
 供试品溶液-1

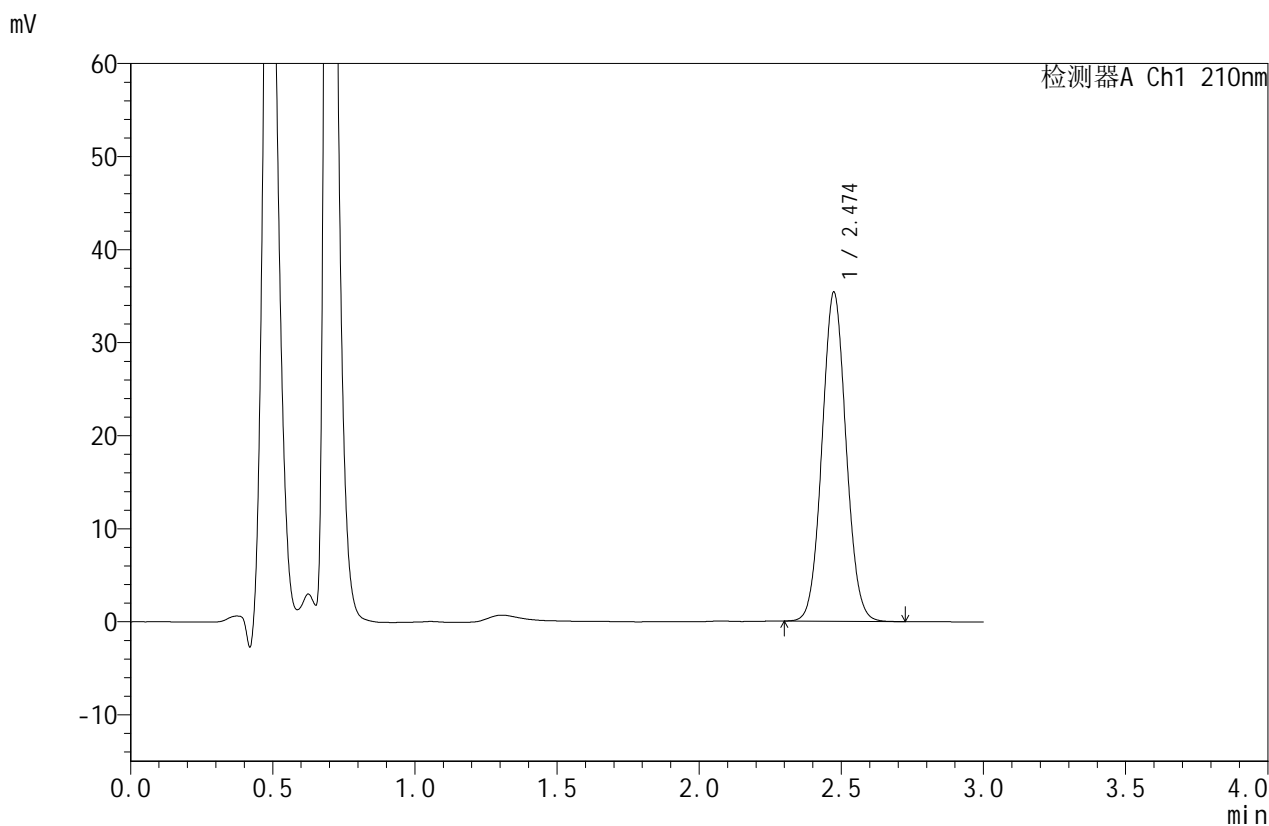


JSS-4129

<样品信息>

色谱柱:XB-C18(50mm*4.6mm,5μm) 流速:1.5ml/min
 柱温:40°C 波长:210nm
 数据文件名: RC\$JSS-4129 - 0-18/24-479-2 - cbzj-YBA2321p-5mg-rcqx-jf50z-2-pH1.2jz-20min-P1.lcd
 方法文件名: RC\$JSS-4129 - RC-JSS-4129-FX273.lcm
 批处理文件名: RC\$JSS-4129 - JSS-4129-20250521-RC-FX273.lcb
 样品瓶号: 2-4
 进样体积: 50 μl 版本号:6.115
 进样时间: 2025/05/21 15:48:37 实验者: lvtingting
 处理时间 (V2): 2025/05/23 15:57:28 处理者: lvtingting
 仪器型号: SHIMADZU LC-2050C(FX273)

<色谱图>



<峰表>

检测器A Ch1 210nm

峰号	保留时间	面积	面积%	高度	理论塔板数(USP)	拖尾因子	分离度(USP)
1	2.474	207821	100.000	35340	4100	1.058	--
总计		207821	100.000	35340			

图75 苯磺酸美洛加巴林片溶出曲线测定HPLC图谱
 参比制剂-YBA2321批(5mg规格)-pH1.2介质-桨法-50转-20min-片1
 供试品溶液-1



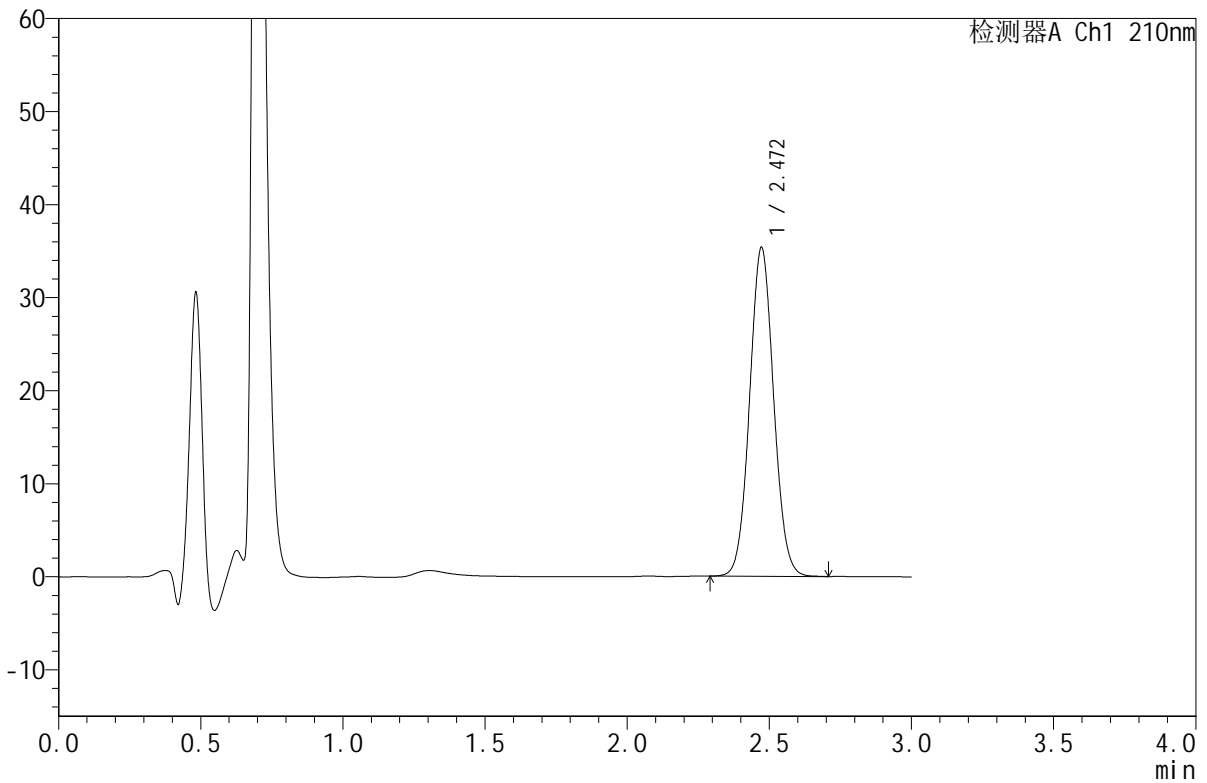
JSS-4129

<样品信息>

色谱柱:XB-C18(50mm*4.6mm,5μm) 流速:1.5ml/min
 柱温:40°C 波长:210nm
 数据文件名: RC\$JSS-4129 - 0-18/24-480-2 - cbzj-YBA2321p-5mg-rcqx-jf50z-2-pH1.2jz-20min-P2.lcd
 方法文件名: RC\$JSS-4129 - RC-JSS-4129-FX273.lcm
 批处理文件名: RC\$JSS-4129 - JSS-4129-20250521-RC-FX273.lcb
 样品瓶号: 2-13
 进样体积: 50 μl 版本号:6.115
 进样时间: 2025/05/21 15:52:03 实验者: lvttingting
 处理时间 (V2): 2025/05/23 15:57:31 处理者: lvttingting
 仪器型号: SHIMADZU LC-2050C(FX273)

<色谱图>

mV



<峰表>

检测器A Ch1 210nm

峰号	保留时间	面积	面积%	高度	理论塔板数(USP)	拖尾因子	分离度(USP)
1	2.472	207671	100.000	35352	4095	1.056	--
总计		207671	100.000	35352			

图76 苯磺酸美洛加巴林片溶出曲线测定HPLC图谱
 参比制剂-YBA2321批(5mg规格)-pH1.2介质-桨法-50转-20min-片2
 供试品溶液-1

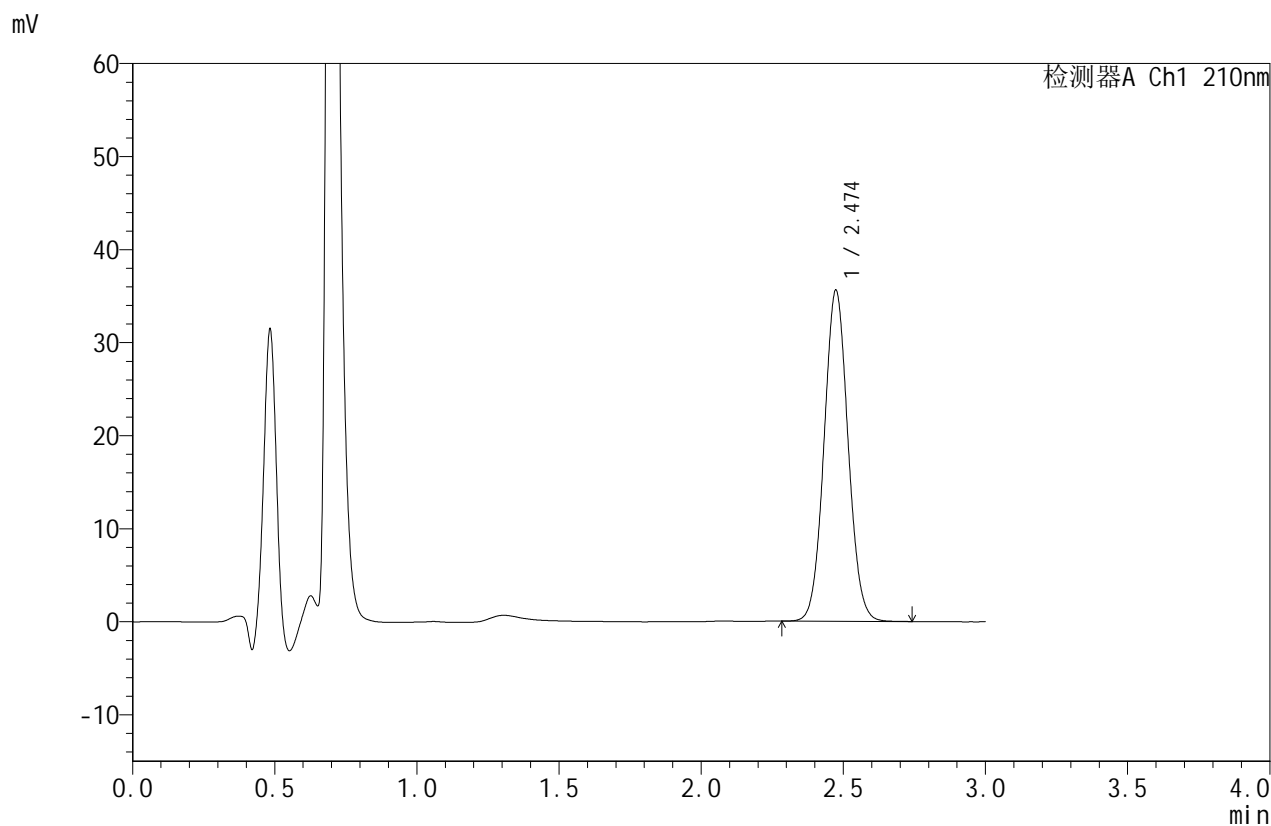


JSS-4129

<样品信息>

色谱柱:XB-C18(50mm*4.6mm,5μm) 流速:1.5ml/min
 柱温:40°C 波长:210nm
 数据文件名: RC\$JSS-4129 - 0-18/24-481-2 - cbzj-YBA2321p-5mg-rcqx-jf50z-2-pH1.2jz-20min-P3.lcd
 方法文件名: RC\$JSS-4129 - RC-JSS-4129-FX273.lcm
 批处理文件名: RC\$JSS-4129 - JSS-4129-20250521-RC-FX273.lcb
 样品瓶号: 2-22
 进样体积: 50 μl 版本号:6.115
 进样时间: 2025/05/21 15:55:29 实验者: lvtingting
 处理时间 (V2): 2025/05/23 15:57:33 处理者: lvtingting
 仪器型号: SHIMADZU LC-2050C(FX273)

<色谱图>



<峰表>

检测器A Ch1 210nm

峰号	保留时间	面积	面积%	高度	理论塔板数(USP)	拖尾因子	分离度(USP)
1	2.474	209260	100.000	35549	4098	1.057	--
总计		209260	100.000	35549			

图77 苯磺酸美洛加巴林片溶出曲线测定HPLC图谱
 参比制剂-YBA2321批(5mg规格)-pH1.2介质-桨法-50转-20min-片3
 供试品溶液-1



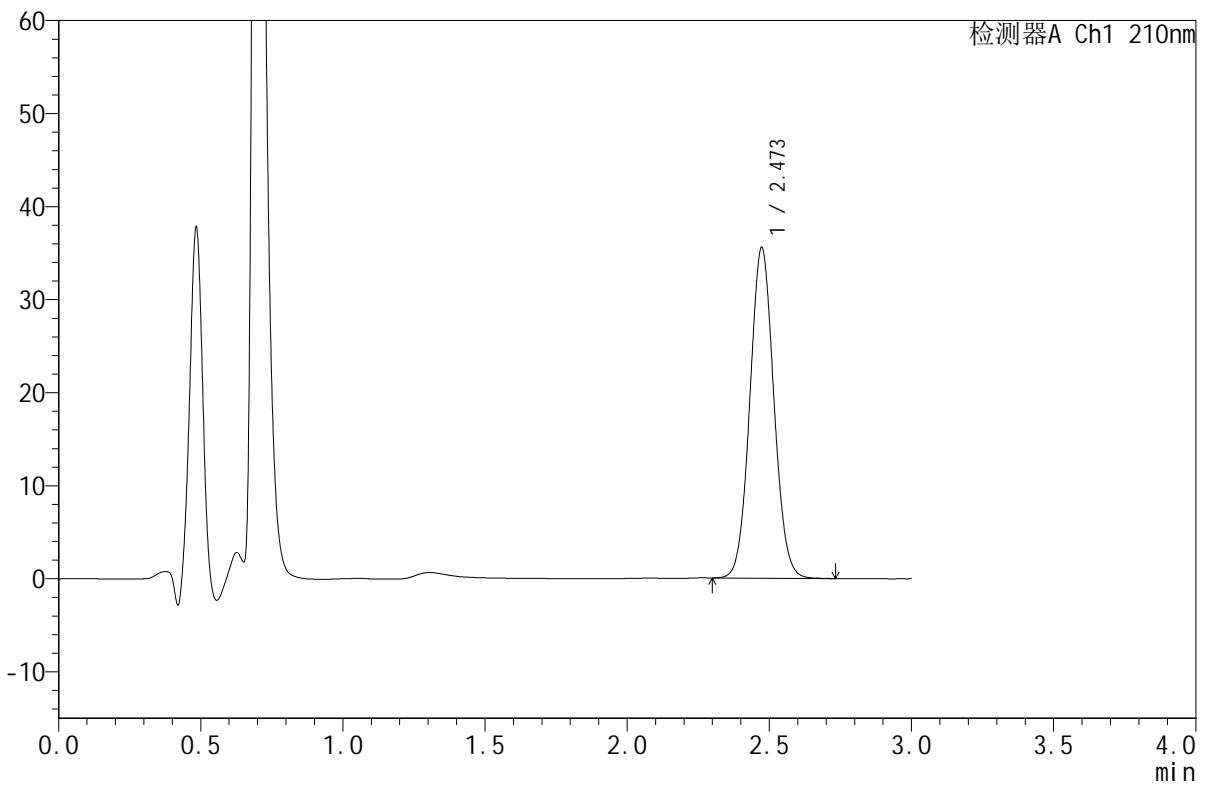
JSS-4129

<样品信息>

色谱柱:XB-C18(50mm*4.6mm,5μm) 流速:1.5ml/min
 柱温:40°C 波长:210nm
 数据文件名: RC\$JSS-4129 - 0-18/24-482-2 - cbzj-YBA2321p-5mg-rcqx-jf50z-2-pH1.2jz-20min-P4.lcd
 方法文件名: RC\$JSS-4129 - RC-JSS-4129-FX273.lcm
 批处理文件名: RC\$JSS-4129 - JSS-4129-20250521-RC-FX273.lcb
 样品瓶号: 2-31
 进样体积: 50 μl 版本号:6.115
 进样时间: 2025/05/21 15:58:55 实验者: lvtingting
 处理时间(V2): 2025/05/23 15:57:36 处理者: lvtingting
 仪器型号: SHIMADZU LC-2050C(FX273)

<色谱图>

mV



<峰表>

检测器A Ch1 210nm

峰号	保留时间	面积	面积%	高度	理论塔板数(USP)	拖尾因子	分离度(USP)
1	2.473	208683	100.000	35535	4102	1.057	--
总计		208683	100.000	35535			

图78 苯磺酸美洛加巴林片溶出曲线测定HPLC图谱
 参比制剂-YBA2321批(5mg规格)-pH1.2介质-桨法-50转-20min-片4
 供试品溶液-1

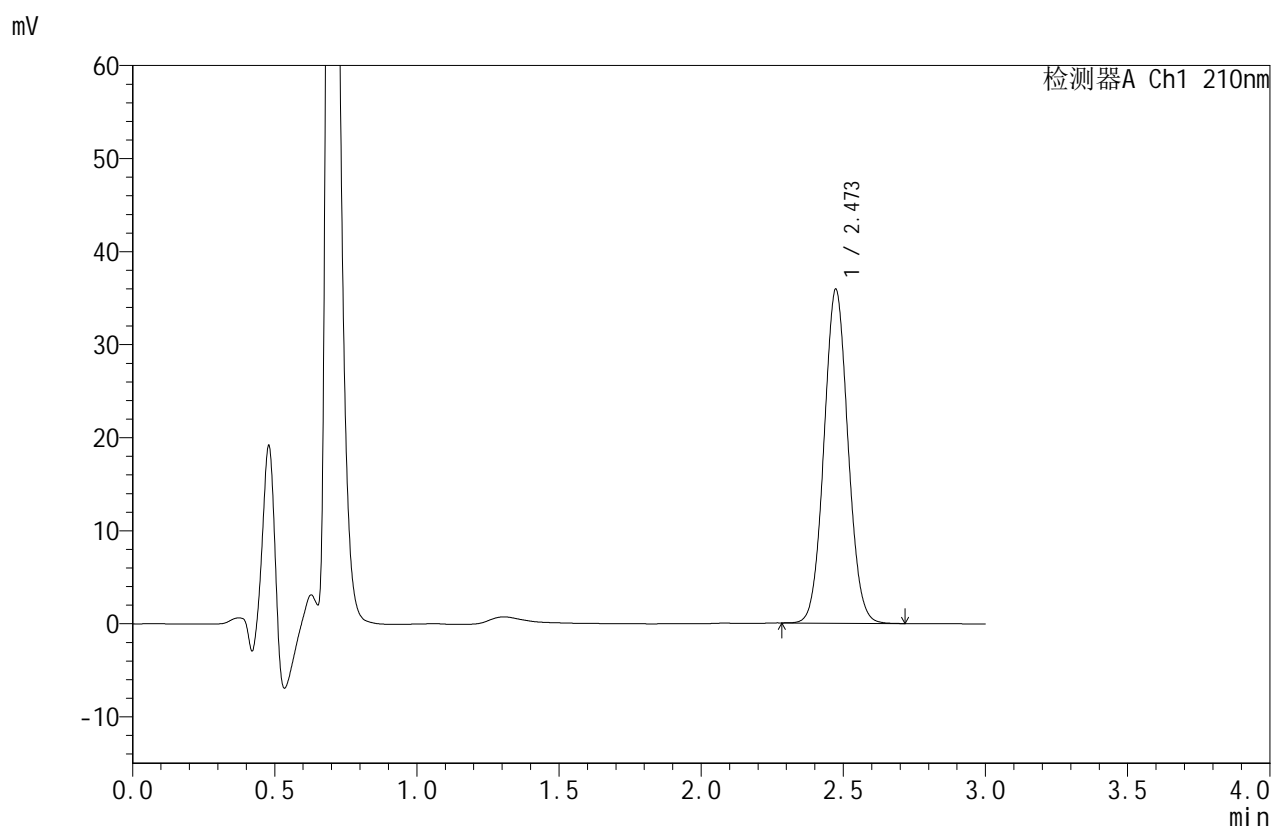


JSS-4129

<样品信息>

色谱柱:XB-C18(50mm*4.6mm,5μm) 流速:1.5ml/min
 柱温:40°C 波长:210nm
 数据文件名: RC\$JSS-4129 - 0-18/24-483-2 - cbzj-YBA2321p-5mg-rcqx-jf50z-2-pH1.2jz-20min-P5.lcd
 方法文件名: RC\$JSS-4129 - RC-JSS-4129-FX273.lcm
 批处理文件名: RC\$JSS-4129 - JSS-4129-20250521-RC-FX273.lcb
 样品瓶号: 2-40
 进样体积: 50 μl 版本号:6.115
 进样时间: 2025/05/21 16:02:21 实验者: lvtingting
 处理时间 (V2): 2025/05/23 15:57:39 处理者: lvtingting
 仪器型号: SHIMADZU LC-2050C(FX273)

<色谱图>



<峰表>

检测器A Ch1 210nm

峰号	保留时间	面积	面积%	高度	理论塔板数(USP)	拖尾因子	分离度(USP)
1	2.473	210770	100.000	35866	4103	1.057	--
总计		210770	100.000	35866			

图79 苯磺酸美洛加巴林片溶出曲线测定HPLC图谱
 参比制剂-YBA2321批(5mg规格)-pH1.2介质-桨法-50转-20min-片5
 供试品溶液-1



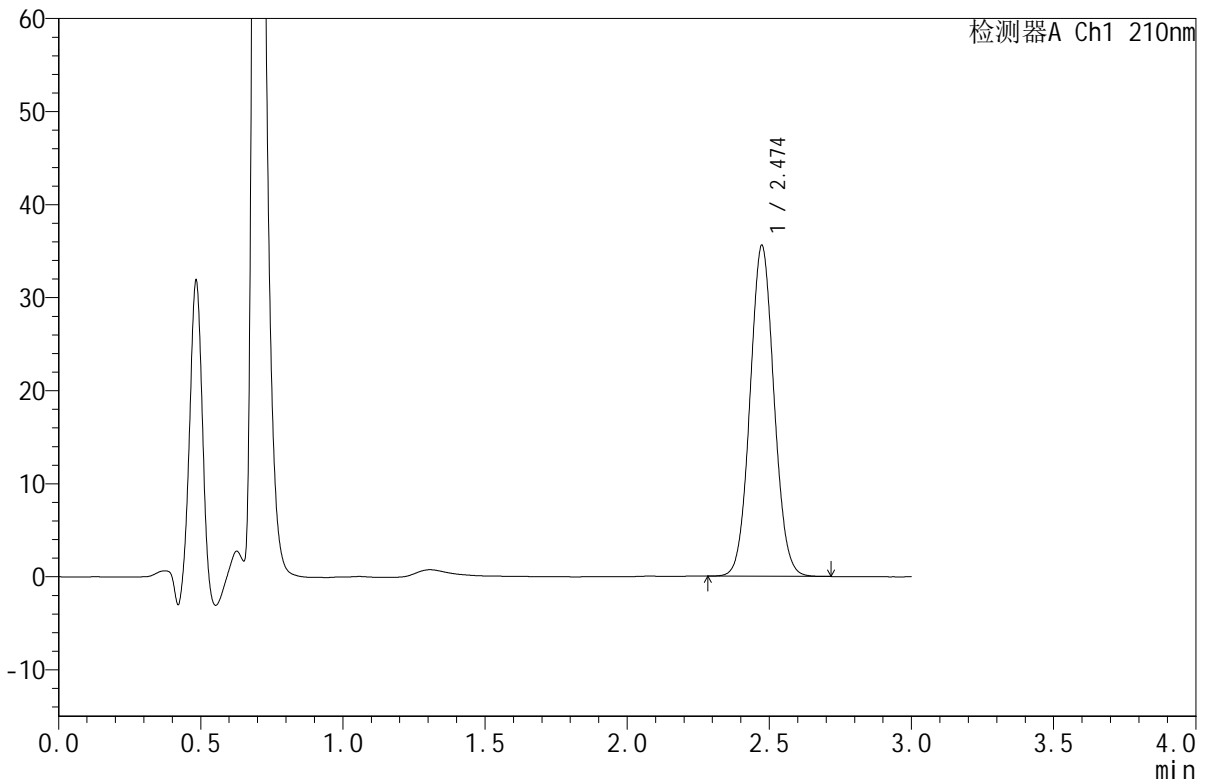
JSS-4129

<样品信息>

色谱柱:XB-C18(50mm*4.6mm,5μm) 流速:1.5ml/min
 柱温:40°C 波长:210nm
 数据文件名: RC\$JSS-4129 - 0-18/24-484-2 - cbzj-YBA2321p-5mg-rcqx-jf50z-2-pH1.2jz-20min-P6.lcd
 方法文件名: RC\$JSS-4129 - RC-JSS-4129-FX273.lcm
 批处理文件名: RC\$JSS-4129 - JSS-4129-20250521-RC-FX273.lcb
 样品瓶号: 2-49
 进样体积: 50 μl 版本号:6.115
 进样时间: 2025/05/21 16:05:47 实验者: lvtingting
 处理时间(V2): 2025/05/23 15:57:41 处理者: lvtingting
 仪器型号: SHIMADZU LC-2050C(FX273)

<色谱图>

mV



<峰表>

检测器A Ch1 210nm

峰号	保留时间	面积	面积%	高度	理论塔板数(USP)	拖尾因子	分离度(USP)
1	2.474	208851	100.000	35525	4100	1.057	--
总计		208851	100.000	35525			

图80 苯磺酸美洛加巴林片溶出曲线测定HPLC图谱
 参比制剂-YBA2321批(5mg规格)-pH1.2介质-桨法-50转-20min-片6
 供试品溶液-1



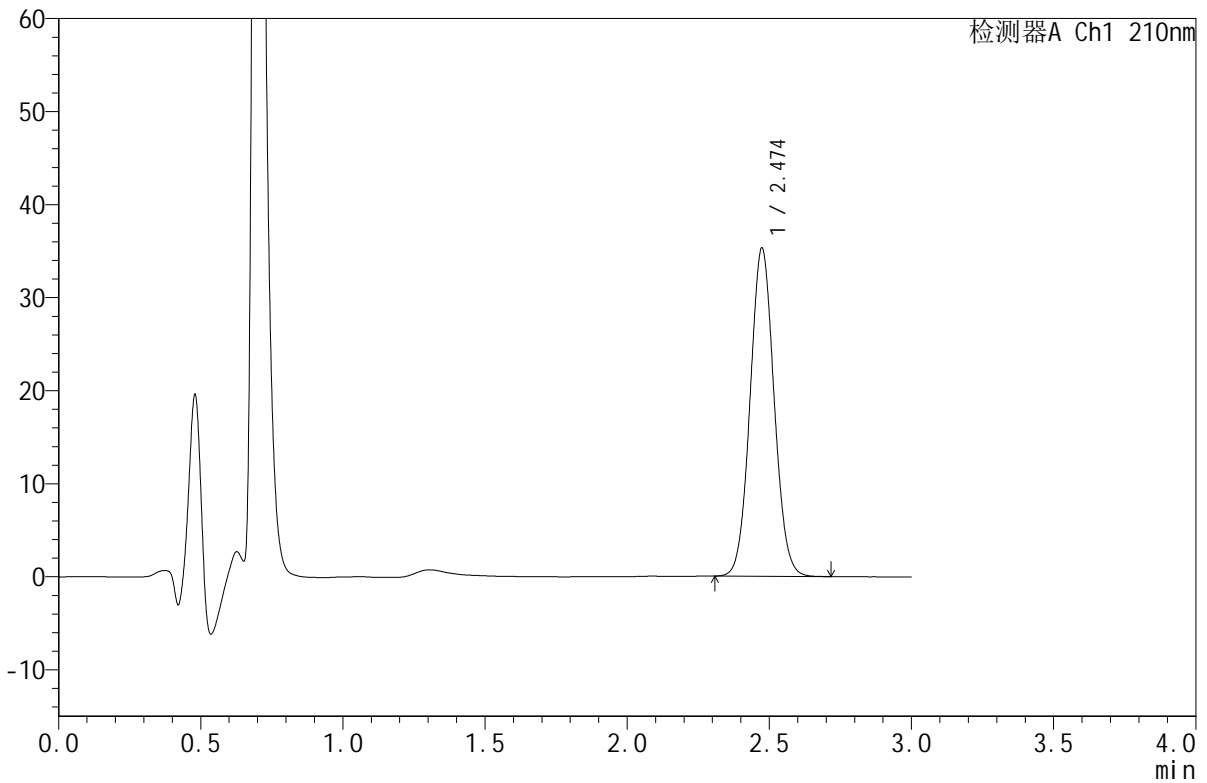
JSS-4129

<样品信息>

色谱柱:XB-C18(50mm*4.6mm,5μm) 流速:1.5ml/min
 柱温:40°C 波长:210nm
 数据文件名: RC\$JSS-4129 - 0-18/24-485-2 - cbzj-YBA2321p-5mg-rcqx-jf50z-2-pH1.2jz-30min-P1.lcd
 方法文件名: RC\$JSS-4129 - RC-JSS-4129-FX273.lcm
 批处理文件名: RC\$JSS-4129 - JSS-4129-20250521-RC-FX273.lcb
 样品瓶号: 2-5
 进样体积: 50 μl 版本号:6.115
 进样时间: 2025/05/21 16:09:13 实验者: lvtingting
 处理时间 (V2): 2025/05/23 15:57:44 处理者: lvtingting
 仪器型号: SHIMADZU LC-2050C(FX273)

<色谱图>

mV



<峰表>

检测器A Ch1 210nm

峰号	保留时间	面积	面积%	高度	理论塔板数(USP)	拖尾因子	分离度(USP)
1	2.474	207120	100.000	35222	4099	1.057	--
总计		207120	100.000	35222			

图81 苯磺酸美洛加巴林片溶出曲线测定HPLC图谱
 参比制剂-YBA2321批(5mg规格)-pH1.2介质-桨法-50转-30min-片1
 供试品溶液-1



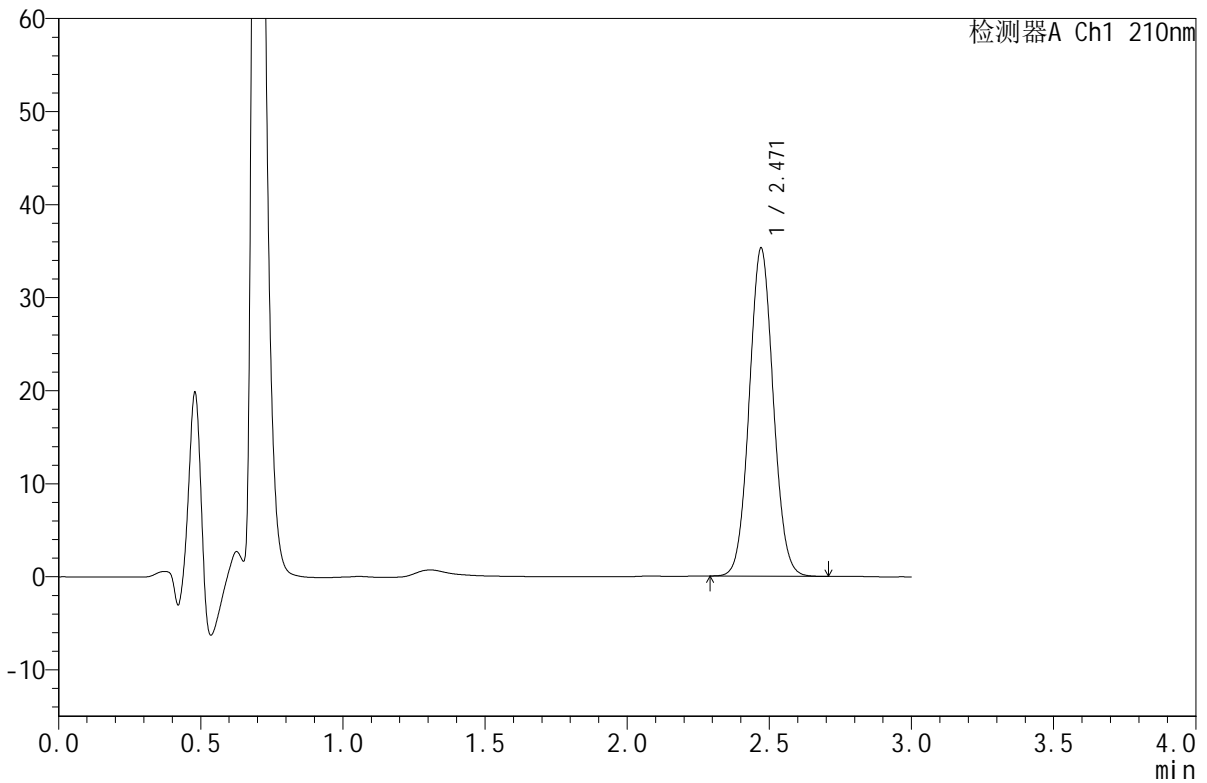
JSS-4129

<样品信息>

色谱柱:XB-C18(50mm*4.6mm,5μm) 流速:1.5ml/min
 柱温:40°C 波长:210nm
 数据文件名: RC\$JSS-4129 - 0-18/24-486-2 - cbzj-YBA2321p-5mg-rcqx-jf50z-2-pH1.2jz-30min-P2.lcd
 方法文件名: RC\$JSS-4129 - RC-JSS-4129-FX273.lcm
 批处理文件名: RC\$JSS-4129 - JSS-4129-20250521-RC-FX273.lcb
 样品瓶号: 2-14
 进样体积: 50 μl 版本号:6.115
 进样时间: 2025/05/21 16:12:39 实验者: lvttingting
 处理时间 (V2): 2025/05/23 15:57:47 处理者: lvttingting
 仪器型号: SHIMADZU LC-2050C(FX273)

<色谱图>

mV



<峰表>

检测器A Ch1 210nm

峰号	保留时间	面积	面积%	高度	理论塔板数(USP)	拖尾因子	分离度(USP)
1	2.471	206955	100.000	35266	4093	1.058	--
总计		206955	100.000	35266			

图82 苯磺酸美洛加巴林片溶出曲线测定HPLC图谱
 参比制剂-YBA2321批(5mg规格)-pH1.2介质-桨法-50转-30min-片2
 供试品溶液-1

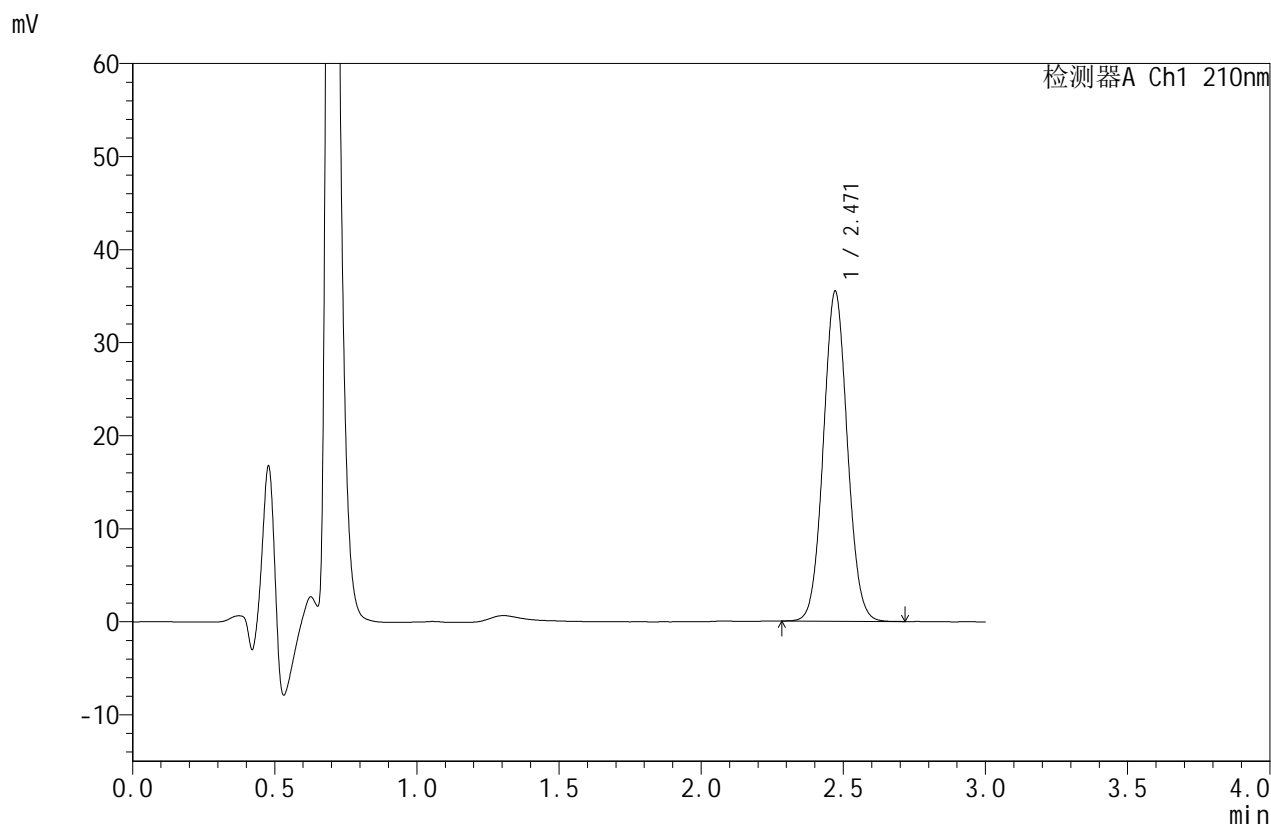


JSS-4129

<样品信息>

色谱柱:XB-C18(50mm*4.6mm,5μm) 流速:1.5ml/min
 柱温:40°C 波长:210nm
 数据文件名: RC\$JSS-4129 - 0-18/24-487-2 - cbzj-YBA2321p-5mg-rcqx-jf50z-2-pH1.2jz-30min-P3.lcd
 方法文件名: RC\$JSS-4129 - RC-JSS-4129-FX273.lcm
 批处理文件名: RC\$JSS-4129 - JSS-4129-20250521-RC-FX273.lcb
 样品瓶号: 2-23
 进样体积: 50 μl 版本号:6.115
 进样时间: 2025/05/21 16:16:05 实验者: lvtingting
 处理时间(V2): 2025/05/23 15:57:49 处理者: lvtingting
 仪器型号: SHIMADZU LC-2050C(FX273)

<色谱图>



<峰表>

检测器A Ch1 210nm

峰号	保留时间	面积	面积%	高度	理论塔板数(USP)	拖尾因子	分离度(USP)
1	2.471	208126	100.000	35482	4103	1.056	--
总计		208126	100.000	35482			

图83 苯磺酸美洛加巴林片溶出曲线测定HPLC图谱
 参比制剂-YBA2321批(5mg规格)-pH1.2介质-桨法-50转-30min-片3
 供试品溶液-1

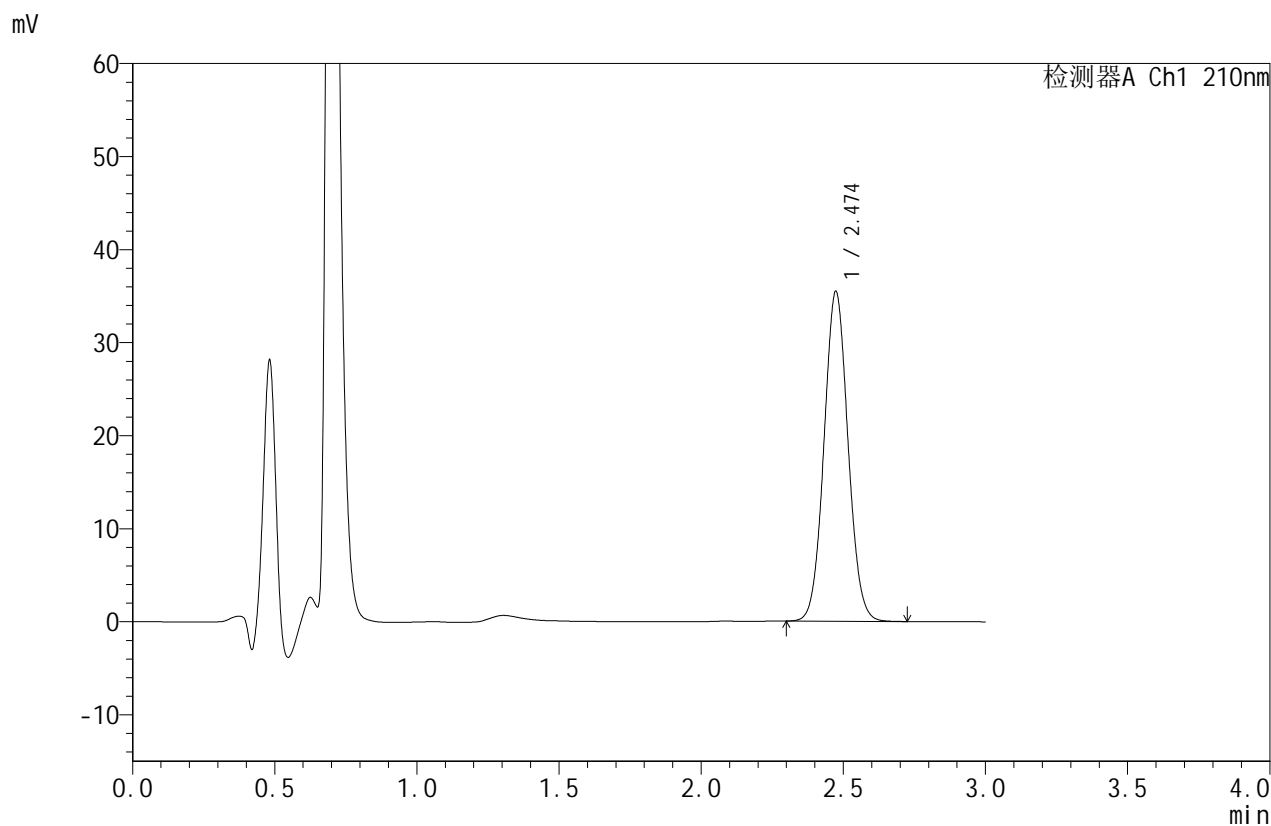


JSS-4129

<样品信息>

色谱柱:XB-C18(50mm*4.6mm,5μm) 流速:1.5ml/min
 柱温:40°C 波长:210nm
 数据文件名: RC\$JSS-4129 - 0-18/24-488-2 - cbzj-YBA2321p-5mg-rcqx-jf50z-2-pH1.2jz-30min-P4.lcd
 方法文件名: RC\$JSS-4129 - RC-JSS-4129-FX273.lcm
 批处理文件名: RC\$JSS-4129 - JSS-4129-20250521-RC-FX273.lcb
 样品瓶号: 2-32
 进样体积: 50 μl 版本号:6.115
 进样时间: 2025/05/21 16:19:31 实验者: lvtingting
 处理时间 (V2): 2025/05/23 15:57:52 处理者: lvtingting
 仪器型号: SHIMADZU LC-2050C(FX273)

<色谱图>



<峰表>

检测器A Ch1 210nm

峰号	保留时间	面积	面积%	高度	理论塔板数(USP)	拖尾因子	分离度(USP)
1	2.474	208342	100.000	35421	4102	1.057	--
总计		208342	100.000	35421			

图84 苯磺酸美洛加巴林片溶出曲线测定HPLC图谱
 参比制剂-YBA2321批(5mg规格)-pH1.2介质-桨法-50转-30min-片4
 供试品溶液-1

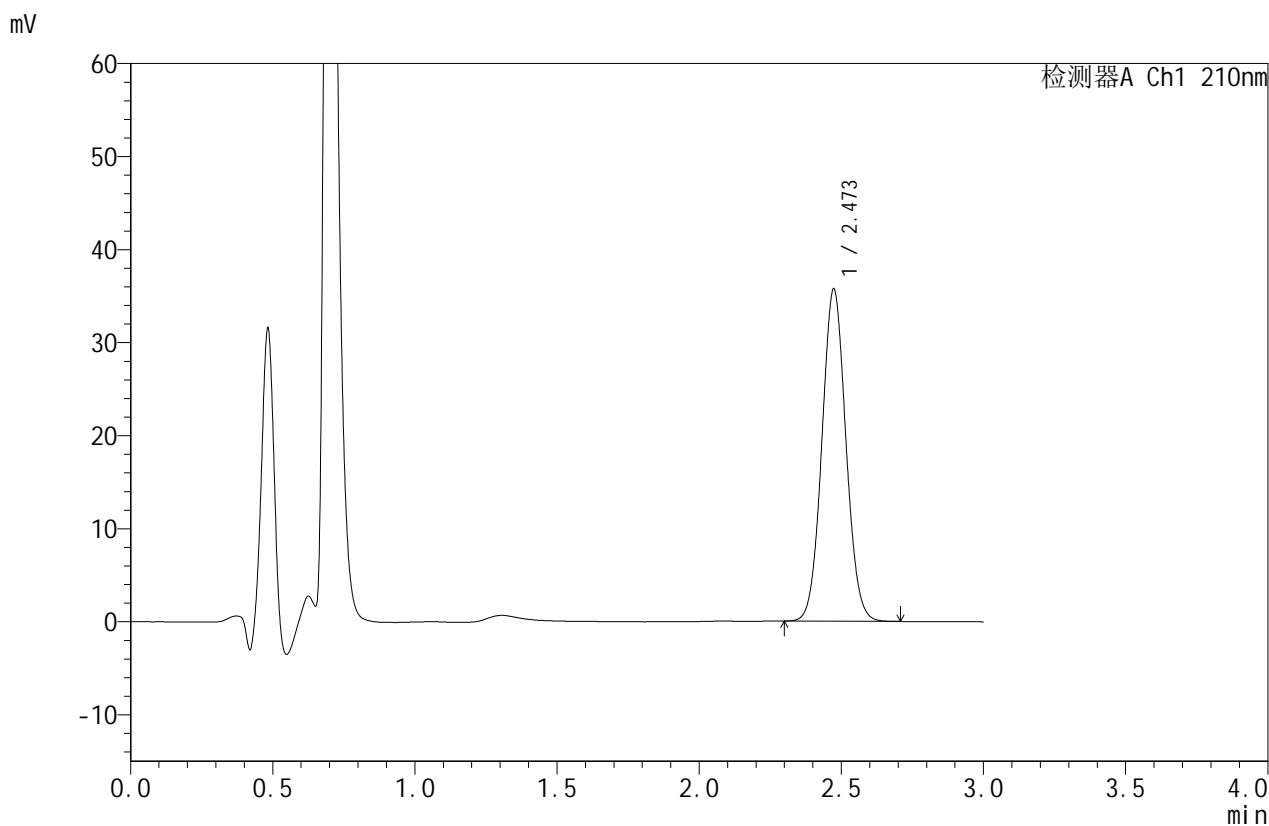


JSS-4129

<样品信息>

色谱柱:XB-C18(50mm*4.6mm,5μm) 流速:1.5ml/min
 柱温:40°C 波长:210nm
 数据文件名: RC\$JSS-4129 - 0-18/24-489-2 - cbzj-YBA2321p-5mg-rcqx-jf50z-2-pH1.2jz-30min-P5.lcd
 方法文件名: RC\$JSS-4129 - RC-JSS-4129-FX273.lcm
 批处理文件名: RC\$JSS-4129 - JSS-4129-20250521-RC-FX273.lcb
 样品瓶号: 2-41
 进样体积: 50 μl 版本号:6.115
 进样时间: 2025/05/21 16:22:57 实验者: lvtingting
 处理时间(V2): 2025/05/23 15:57:55 处理者: lvtingting
 仪器型号: SHIMADZU LC-2050C(FX273)

<色谱图>



<峰表>

检测器A Ch1 210nm

峰号	保留时间	面积	面积%	高度	理论塔板数(USP)	拖尾因子	分离度(USP)
1	2.473	209782	100.000	35697	4097	1.057	--
总计		209782	100.000	35697			

图85 苯磺酸美洛加巴林片溶出曲线测定HPLC图谱
 参比制剂-YBA2321批(5mg规格)-pH1.2介质-桨法-50转-30min-片5
 供试品溶液-1

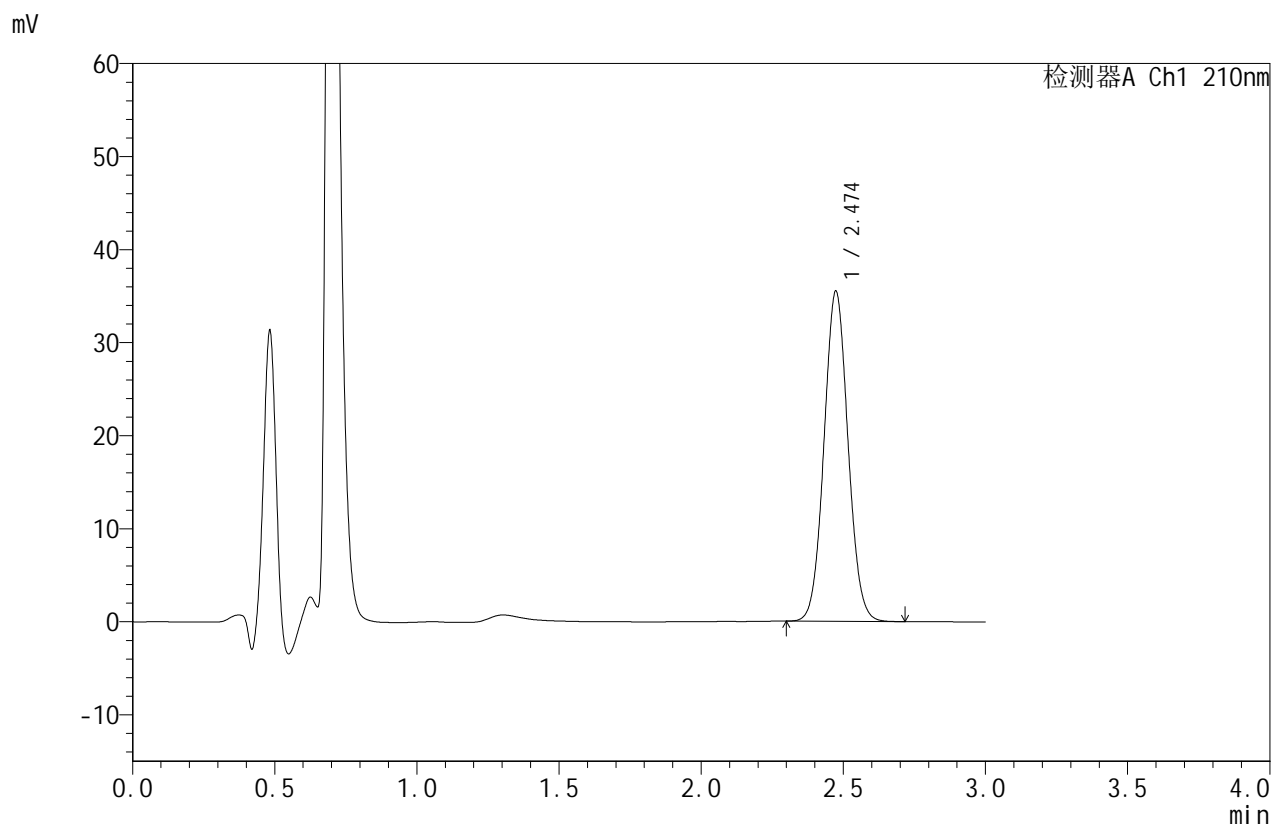


JSS-4129

<样品信息>

色谱柱:XB-C18(50mm*4.6mm,5μm) 流速:1.5ml/min
 柱温:40°C 波长:210nm
 数据文件名: RC\$JSS-4129 - 0-18/24-490-2 - cbzj-YBA2321p-5mg-rcqx-jf50z-2-pH1.2jz-30min-P6.lcd
 方法文件名: RC\$JSS-4129 - RC-JSS-4129-FX273.lcm
 批处理文件名: RC\$JSS-4129 - JSS-4129-20250521-RC-FX273.lcb
 样品瓶号: 2-50
 进样体积: 50 μl 版本号:6.115
 进样时间: 2025/05/21 16:26:24 实验者: lvtingting
 处理时间(V2): 2025/05/23 15:57:58 处理者: lvtingting
 仪器型号: SHIMADZU LC-2050C(FX273)

<色谱图>



<峰表>

检测器A Ch1 210nm

峰号	保留时间	面积	面积%	高度	理论塔板数(USP)	拖尾因子	分离度(USP)
1	2.474	208622	100.000	35466	4098	1.056	--
总计		208622	100.000	35466			

图86 苯磺酸美洛加巴林片溶出曲线测定HPLC图谱
 参比制剂-YBA2321批(5mg规格)-pH1.2介质-桨法-50转-30min-片6
 供试品溶液-1

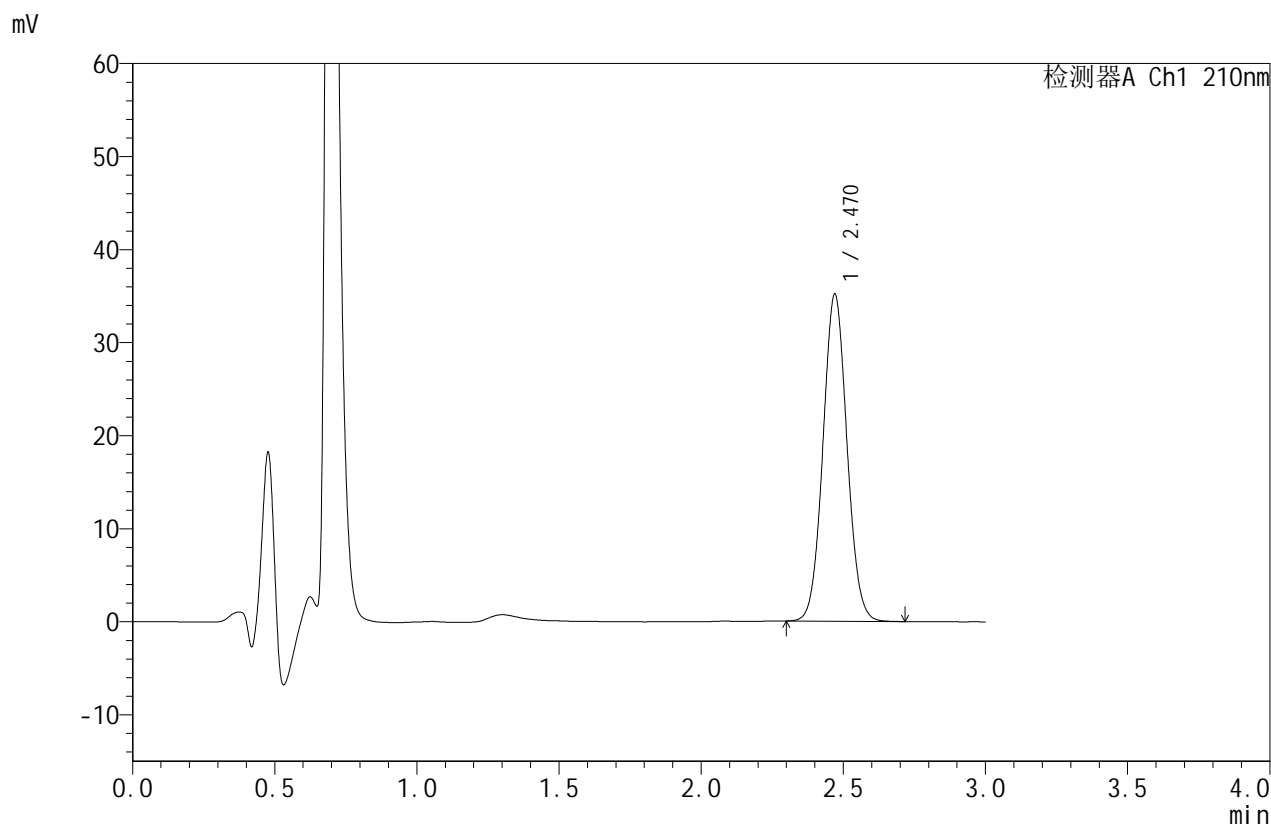


JSS-4129

<样品信息>

色谱柱:XB-C18(50mm*4.6mm,5μm) 流速:1.5ml/min
 柱温:40°C 波长:210nm
 数据文件名: RC\$JSS-4129 - 0-18/24-491-2 - cbzj-YBA2321p-5mg-rcqx-jf50z-2-pH1.2jz-45min-P1.lcd
 方法文件名: RC\$JSS-4129 - RC-JSS-4129-FX273.lcm
 批处理文件名: RC\$JSS-4129 - JSS-4129-20250521-RC-FX273.lcb
 样品瓶号: 2-6
 进样体积: 50 μl 版本号:6.115
 进样时间: 2025/05/21 16:29:49 实验者: lvtingting
 处理时间 (V2): 2025/05/23 15:58:00 处理者: lvtingting
 仪器型号: SHIMADZU LC-2050C(FX273)

<色谱图>



<峰表>

检测器A Ch1 210nm

峰号	保留时间	面积	面积%	高度	理论塔板数(USP)	拖尾因子	分离度(USP)
1	2.470	206660	100.000	35142	4088	1.055	--
总计		206660	100.000	35142			

图87 苯磺酸美洛加巴林片溶出曲线测定HPLC图谱
 参比制剂-YBA2321批(5mg规格)-pH1.2介质-桨法-50转-45min-片1
 供试品溶液-1

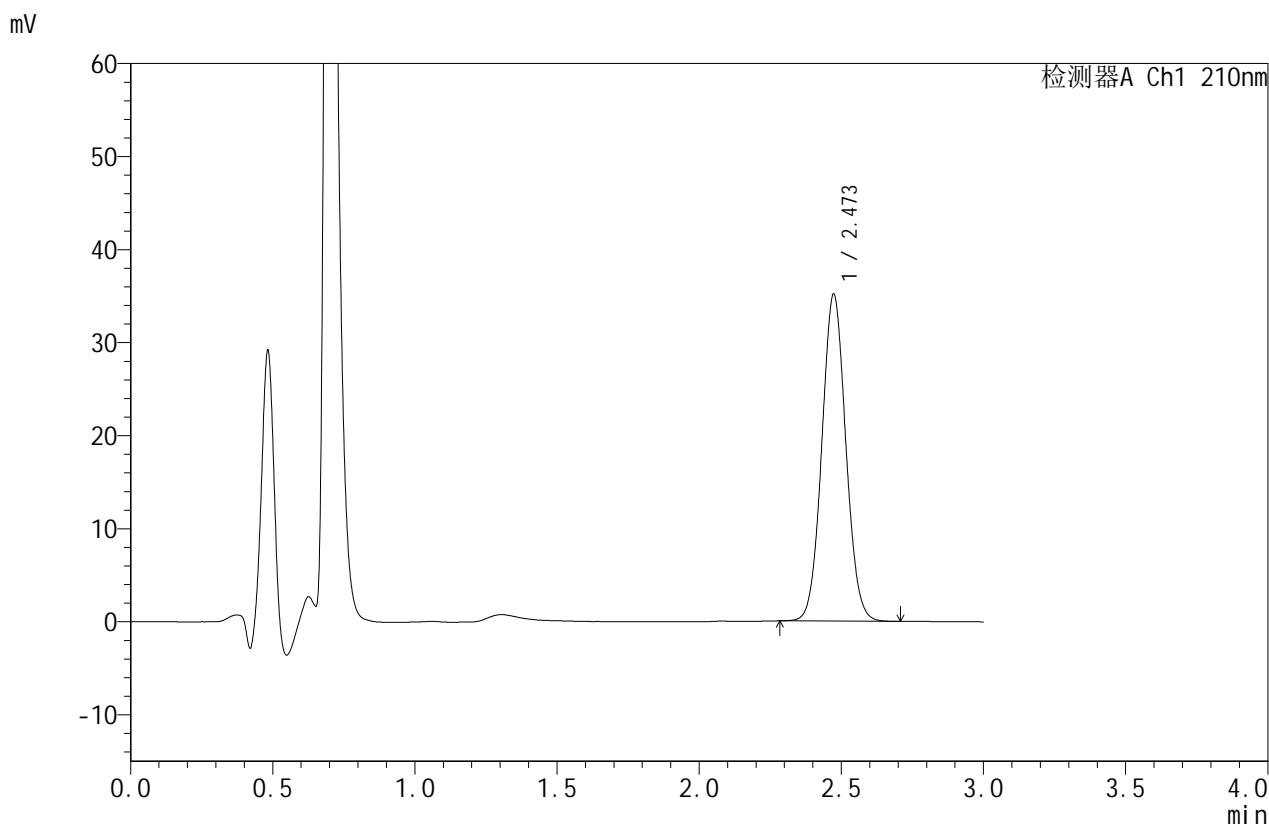


JSS-4129

<样品信息>

色谱柱:XB-C18(50mm*4.6mm,5μm) 流速:1.5ml/min
 柱温:40°C 波长:210nm
 数据文件名: RC\$JSS-4129 - 0-18/24-492-2 - cbzj-YBA2321p-5mg-rcqx-jf50z-2-pH1.2jz-45min-P2.lcd
 方法文件名: RC\$JSS-4129 - RC-JSS-4129-FX273.lcm
 批处理文件名: RC\$JSS-4129 - JSS-4129-20250521-RC-FX273.lcb
 样品瓶号: 2-15
 进样体积: 50 μl 版本号:6.115
 进样时间: 2025/05/21 16:33:15 实验者: lvtingting
 处理时间(V2): 2025/05/23 15:58:03 处理者: lvtingting
 仪器型号: SHIMADZU LC-2050C(FX273)

<色谱图>



<峰表>

检测器A Ch1 210nm

峰号	保留时间	面积	面积%	高度	理论塔板数(USP)	拖尾因子	分离度(USP)
1	2.473	206353	100.000	35138	4103	1.056	--
总计		206353	100.000	35138			

图88 苯磺酸美洛加巴林片溶出曲线测定HPLC图谱
 参比制剂-YBA2321批(5mg规格)-pH1.2介质-桨法-50转-45min-片2
 供试品溶液-1

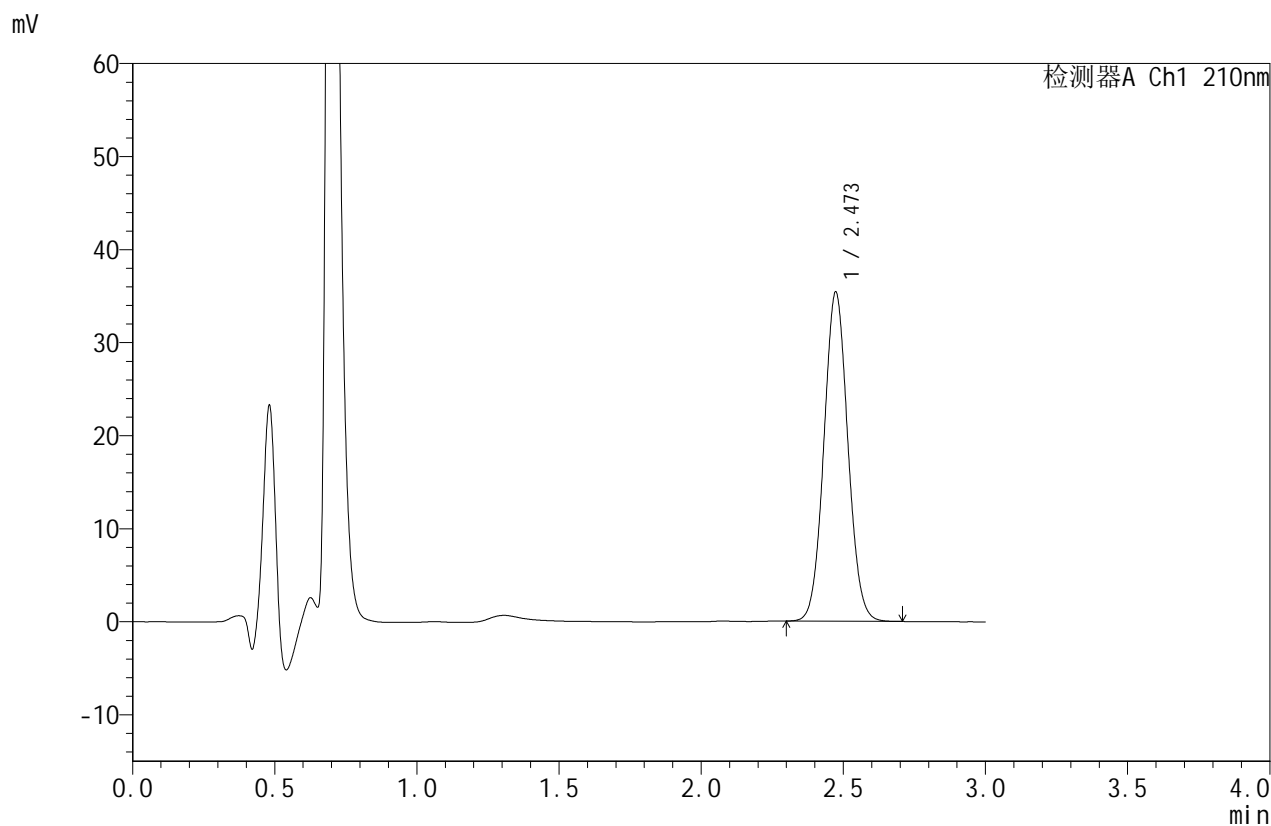


JSS-4129

<样品信息>

色谱柱:XB-C18(50mm*4.6mm,5μm) 流速:1.5ml/min
 柱温:40°C 波长:210nm
 数据文件名: RC\$JSS-4129 - 0-18/24-493-2 - cbzj-YBA2321p-5mg-rcqx-jf50z-2-pH1.2jz-45min-P3.lcd
 方法文件名: RC\$JSS-4129 - RC-JSS-4129-FX273.lcm
 批处理文件名: RC\$JSS-4129 - JSS-4129-20250521-RC-FX273.lcb
 样品瓶号: 2-24
 进样体积: 50 μl 版本号:6.115
 进样时间: 2025/05/21 16:36:41 实验者: lvtingting
 处理时间(V2): 2025/05/23 15:58:06 处理者: lvtingting
 仪器型号: SHIMADZU LC-2050C(FX273)

<色谱图>



<峰表>

检测器A Ch1 210nm

峰号	保留时间	面积	面积%	高度	理论塔板数(USP)	拖尾因子	分离度(USP)
1	2.473	207709	100.000	35372	4103	1.057	--
总计		207709	100.000	35372			

图89 苯磺酸美洛加巴林片溶出曲线测定HPLC图谱
 参比制剂-YBA2321批(5mg规格)-pH1.2介质-桨法-50转-45min-片3
 供试品溶液-1

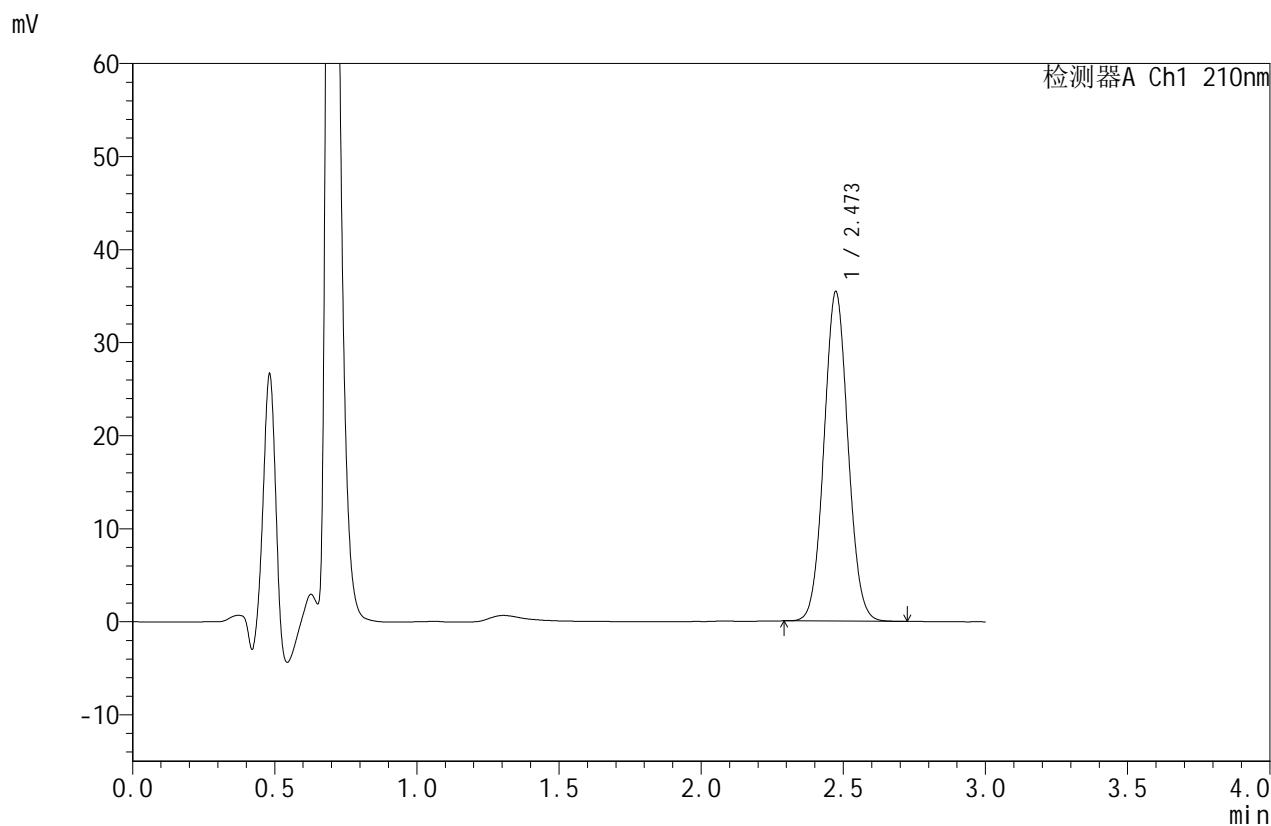


JSS-4129

<样品信息>

色谱柱:XB-C18(50mm*4.6mm,5μm) 流速:1.5ml/min
 柱温:40°C 波长:210nm
 数据文件名: RC\$JSS-4129 - 0-18/24-494-2 - cbzj-YBA2321p-5mg-rcqx-jf50z-2-pH1.2jz-45min-P4.lcd
 方法文件名: RC\$JSS-4129 - RC-JSS-4129-FX273.lcm
 批处理文件名: RC\$JSS-4129 - JSS-4129-20250521-RC-FX273.lcb
 样品瓶号: 2-33
 进样体积: 50 μl 版本号:6.115
 进样时间: 2025/05/21 16:40:07 实验者: lvtingting
 处理时间(V2): 2025/05/23 15:58:09 处理者: lvtingting
 仪器型号: SHIMADZU LC-2050C(FX273)

<色谱图>



<峰表>

检测器A Ch1 210nm

峰号	保留时间	面积	面积%	高度	理论塔板数(USP)	拖尾因子	分离度(USP)
1	2.473	207917	100.000	35389	4105	1.056	--
总计		207917	100.000	35389			

图90 苯磺酸美洛加巴林片溶出曲线测定HPLC图谱
 参比制剂-YBA2321批(5mg规格)-pH1.2介质-桨法-50转-45min-片4
 供试品溶液-1

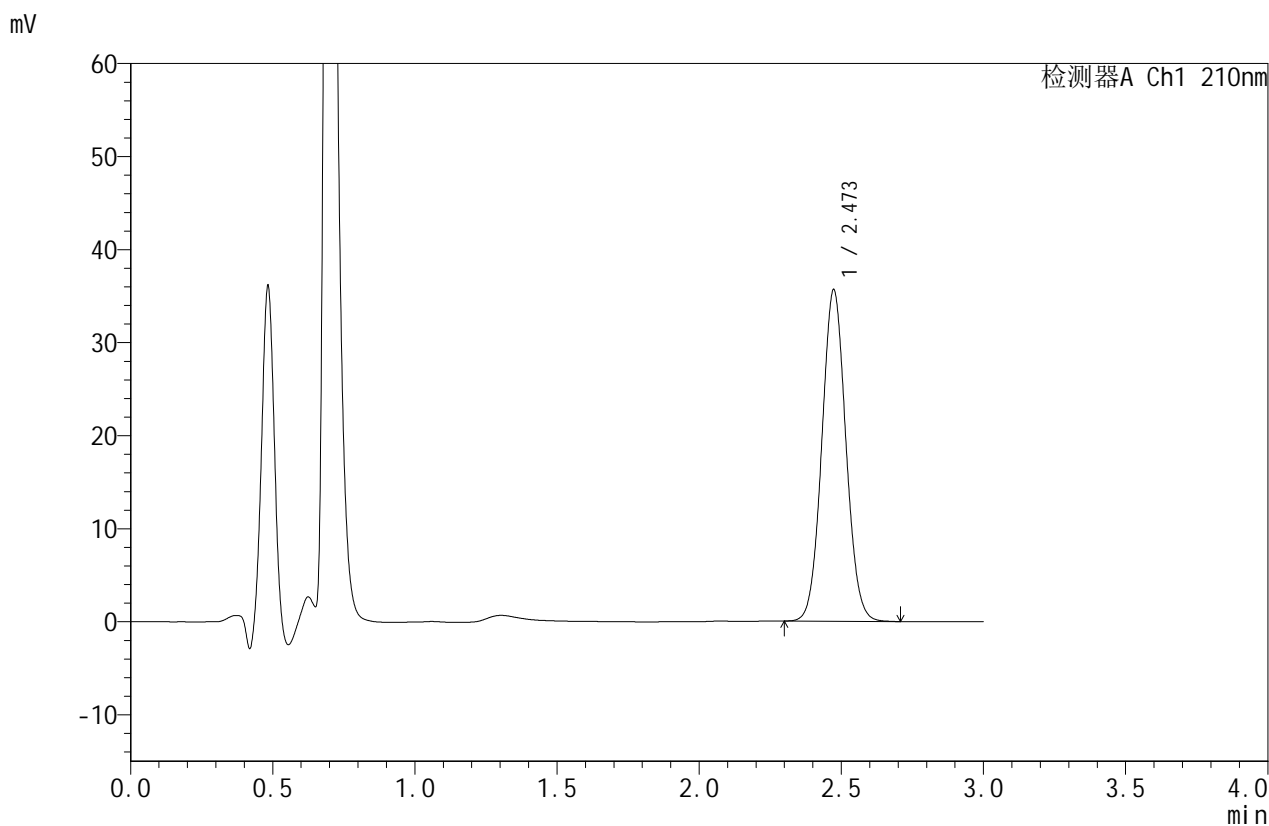


JSS-4129

<样品信息>

色谱柱:XB-C18(50mm*4.6mm,5μm) 流速:1.5ml/min
 柱温:40°C 波长:210nm
 数据文件名: RC\$JSS-4129 - 0-18/24-495-2 - cbzj-YBA2321p-5mg-rcqx-jf50z-2-pH1.2jz-45min-P5.lcd
 方法文件名: RC\$JSS-4129 - RC-JSS-4129-FX273.lcm
 批处理文件名: RC\$JSS-4129 - JSS-4129-20250521-RC-FX273.lcb
 样品瓶号: 2-42
 进样体积: 50 μl 版本号:6.115
 进样时间: 2025/05/21 16:43:34 实验者: lvtingting
 处理时间(V2): 2025/05/23 15:58:11 处理者: lvtingting
 仪器型号: SHIMADZU LC-2050C(FX273)

<色谱图>



<峰表>

检测器A Ch1 210nm

峰号	保留时间	面积	面积%	高度	理论塔板数(USP)	拖尾因子	分离度(USP)
1	2.473	209516	100.000	35629	4093	1.057	--
总计		209516	100.000	35629			

图91 苯磺酸美洛加巴林片溶出曲线测定HPLC图谱
 参比制剂-YBA2321批(5mg规格)-pH1.2介质-桨法-50转-45min-片5
 供试品溶液-1

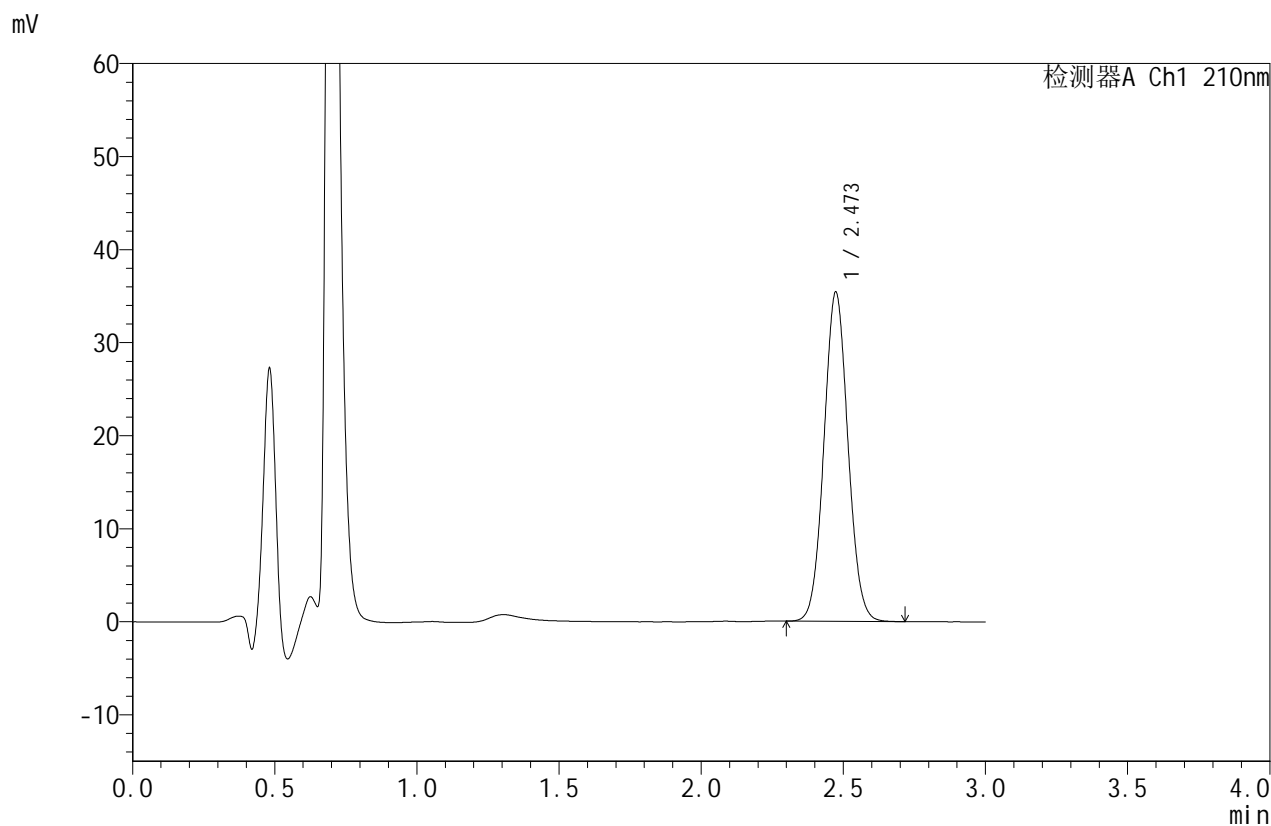


JSS-4129

<样品信息>

色谱柱:XB-C18(50mm*4.6mm,5μm) 流速:1.5ml/min
 柱温:40°C 波长:210nm
 数据文件名: RC\$JSS-4129 - 0-18/24-496-2 - cbzj-YBA2321p-5mg-rcqx-jf50z-2-pH1.2jz-45min-P6.lcd
 方法文件名: RC\$JSS-4129 - RC-JSS-4129-FX273.lcm
 批处理文件名: RC\$JSS-4129 - JSS-4129-20250521-RC-FX273.lcb
 样品瓶号: 2-51
 进样体积: 50 μl 版本号:6.115
 进样时间: 2025/05/21 16:46:59 实验者: lvtingting
 处理时间(V2): 2025/05/23 15:58:14 处理者: lvtingting
 仪器型号: SHIMADZU LC-2050C(FX273)

<色谱图>



<峰表>

检测器A Ch1 210nm

峰号	保留时间	面积	面积%	高度	理论塔板数(USP)	拖尾因子	分离度(USP)
1	2.473	208110	100.000	35374	4095	1.056	--
总计		208110	100.000	35374			

图92 苯磺酸美洛加巴林片溶出曲线测定HPLC图谱
 参比制剂-YBA2321批(5mg规格)-pH1.2介质-桨法-50转-45min-片6
 供试品溶液-1

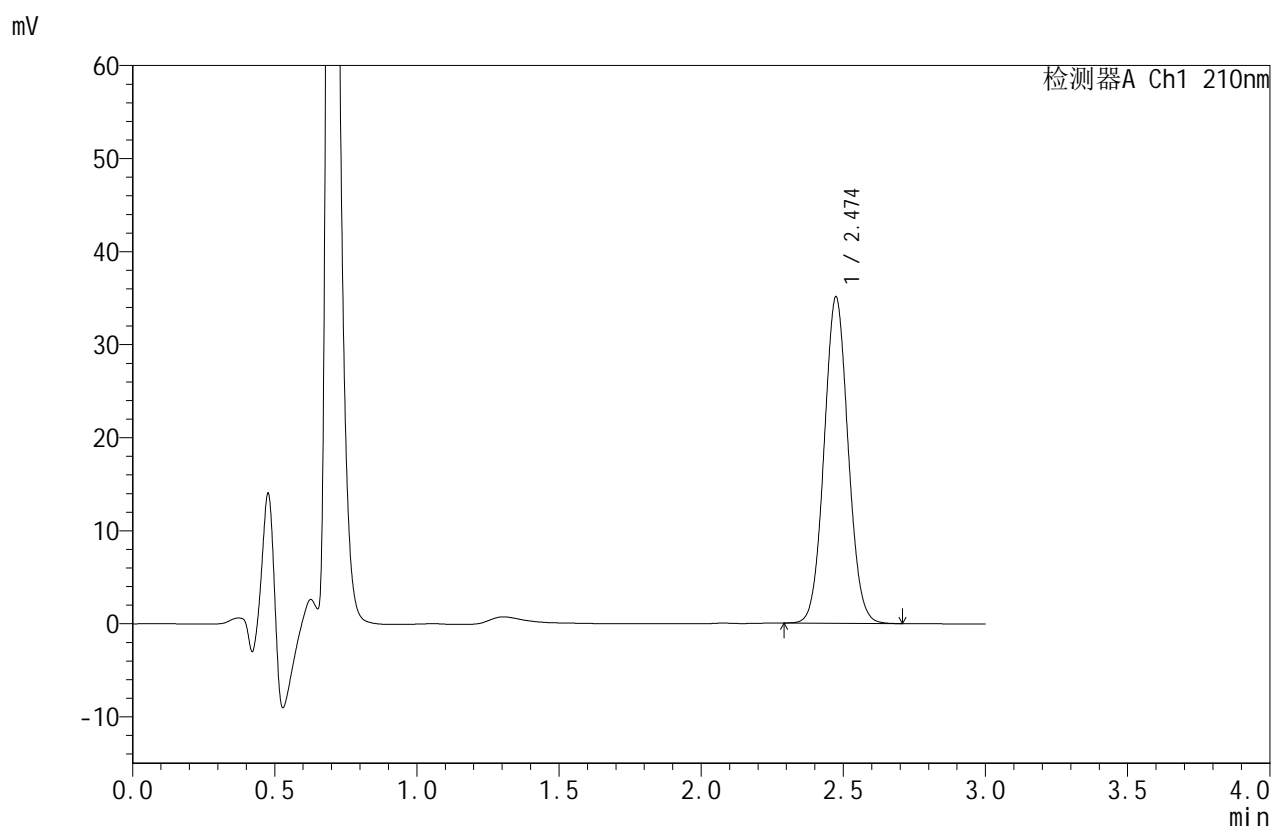


JSS-4129

<样品信息>

色谱柱:XB-C18(50mm*4.6mm,5μm) 流速:1.5ml/min
 柱温:40°C 波长:210nm
 数据文件名: RC\$JSS-4129 - 0-18/24-497-2 - cbzj-YBA2321p-5mg-rcqx-jf50z-2-pH1.2jz-jxzs-P1.lcd
 方法文件名: RC\$JSS-4129 - RC-JSS-4129-FX273.lcm
 批处理文件名: RC\$JSS-4129 - JSS-4129-20250521-RC-FX273.lcb
 样品瓶号: 2-7
 进样体积: 50 μl 版本号:6.115
 进样时间: 2025/05/21 16:50:28 实验者: lvtingting
 处理时间(V2): 2025/05/23 15:58:17 处理者: lvtingting
 仪器型号: SHIMADZU LC-2050C(FX273)

<色谱图>



<峰表>

检测器A Ch1 210nm

峰号	保留时间	面积	面积%	高度	理论塔板数(USP)	拖尾因子	分离度(USP)
1	2.474	206016	100.000	35019	4102	1.057	--
总计		206016	100.000	35019			

图93 苯磺酸美洛加巴林片溶出曲线测定HPLC图谱
 参比制剂-YBA2321批(5mg规格)-pH1.2介质-桨法-50转-极限转速-片1
 供试品溶液-1

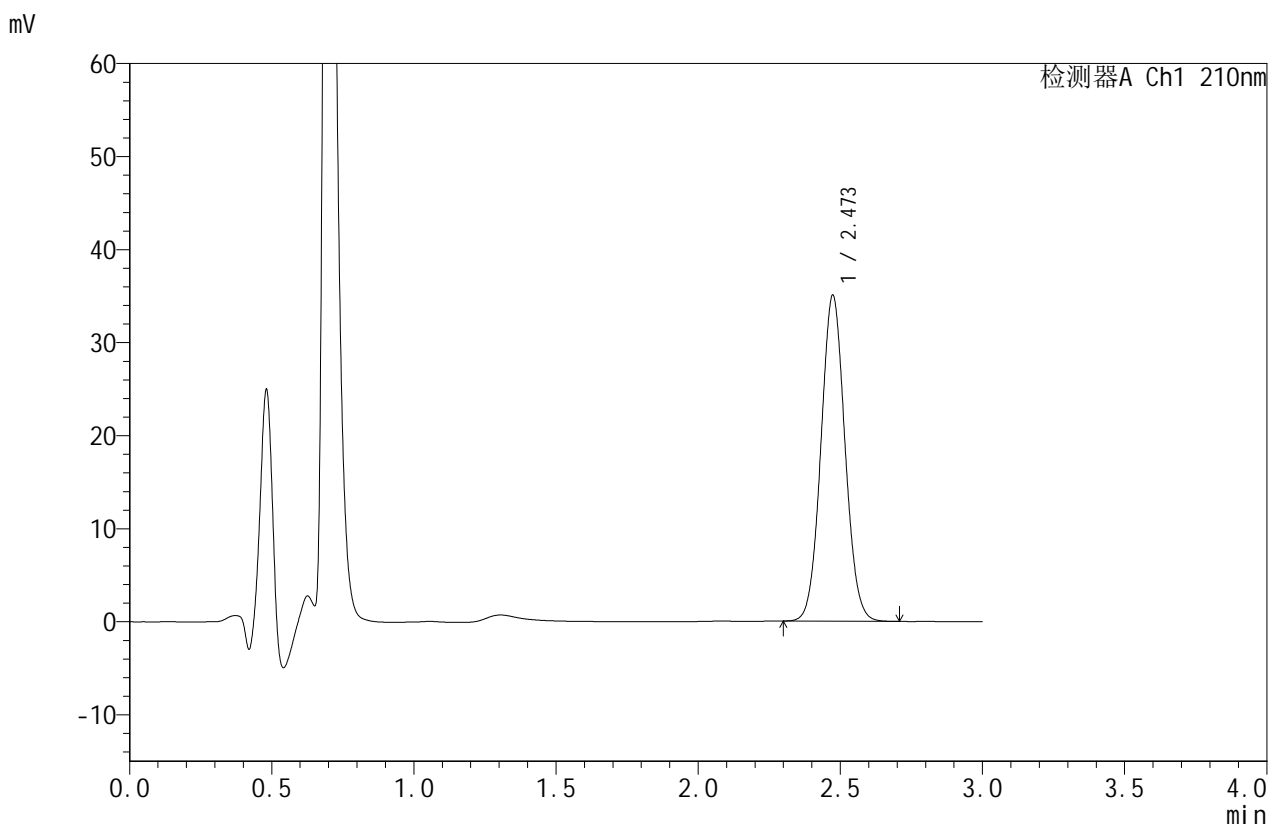


JSS-4129

<样品信息>

色谱柱:XB-C18(50mm*4.6mm,5μm) 流速:1.5ml/min
 柱温:40°C 波长:210nm
 数据文件名: RC\$JSS-4129 - 0-18/24-498-2 - cbzj-YBA2321p-5mg-rcqx-jf50z-2-pH1.2jz-jxzs-P2.lcd
 方法文件名: RC\$JSS-4129 - RC-JSS-4129-FX273.lcm
 批处理文件名: RC\$JSS-4129 - JSS-4129-20250521-RC-FX273.lcb
 样品瓶号: 2-16
 进样体积: 50 μl 版本号:6.115
 进样时间: 2025/05/21 16:53:53 实验者: lvtingting
 处理时间(V2): 2025/05/23 15:58:20 处理者: lvtingting
 仪器型号: SHIMADZU LC-2050C(FX273)

<色谱图>



<峰表>

检测器A Ch1 210nm

峰号	保留时间	面积	面积%	高度	理论塔板数(USP)	拖尾因子	分离度(USP)
1	2.473	206064	100.000	35020	4089	1.057	--
总计		206064	100.000	35020			

图94 苯磺酸美洛加巴林片溶出曲线测定HPLC图谱
 参比制剂-YBA2321批(5mg规格)-pH1.2介质-桨法-50转-极限转速-片2
 供试品溶液-1

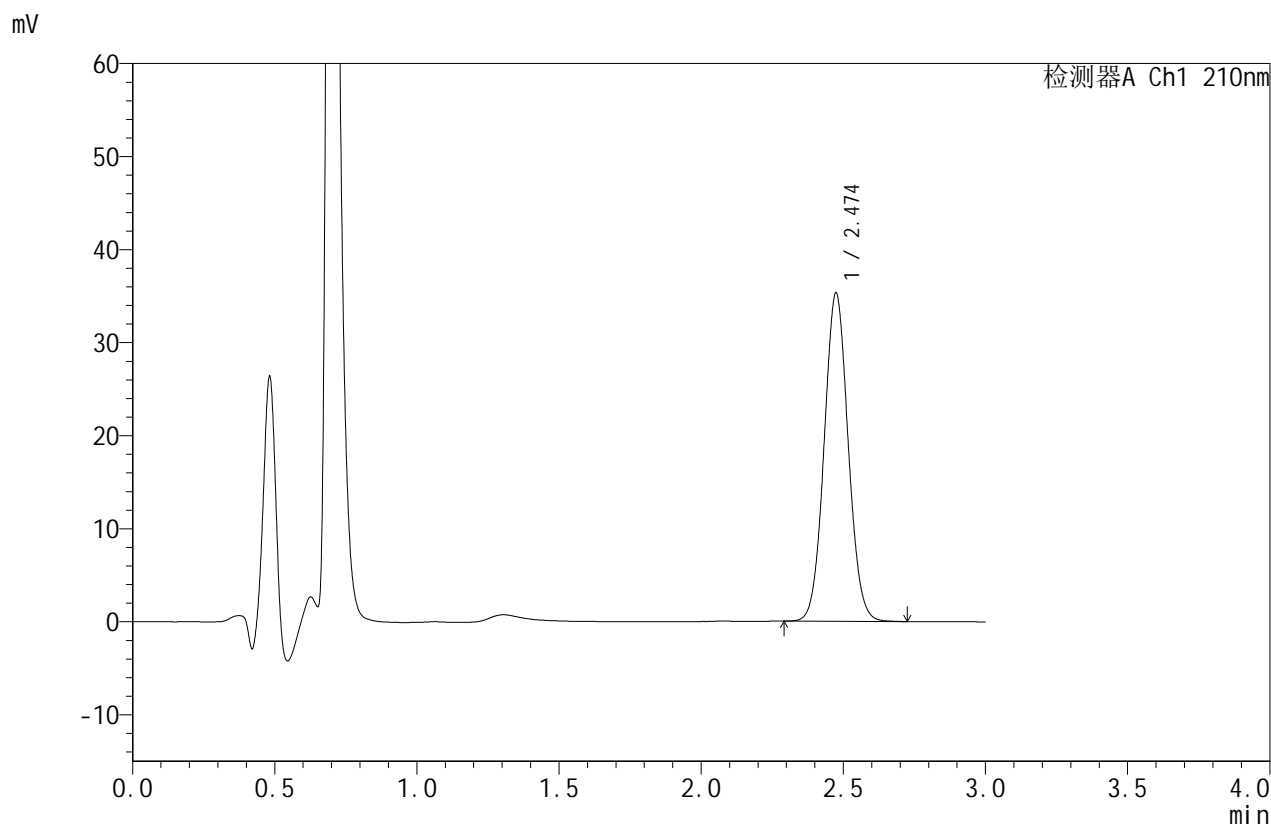


JSS-4129

<样品信息>

色谱柱:XB-C18(50mm*4.6mm,5μm) 流速:1.5ml/min
 柱温:40°C 波长:210nm
 数据文件名: RC\$JSS-4129 - 0-18/24-499-2 - cbzj-YBA2321p-5mg-rcqx-jf50z-2-pH1.2jz-jxzs-P3.lcd
 方法文件名: RC\$JSS-4129 - RC-JSS-4129-FX273.lcm
 批处理文件名: RC\$JSS-4129 - JSS-4129-20250521-RC-FX273.lcb
 样品瓶号: 2-25
 进样体积: 50 μl 版本号:6.115
 进样时间: 2025/05/21 16:57:28 实验者: lvtingting
 处理时间(V2): 2025/05/23 15:58:23 处理者: lvtingting
 仪器型号: SHIMADZU LC-2050C(FX273)

<色谱图>



<峰表>

检测器A Ch1 210nm

峰号	保留时间	面积	面积%	高度	理论塔板数(USP)	拖尾因子	分离度(USP)
1	2.474	207371	100.000	35220	4100	1.057	--
总计		207371	100.000	35220			

图95 苯磺酸美洛加巴林片溶出曲线测定HPLC图谱
 参比制剂-YBA2321批(5mg规格)-pH1.2介质-桨法-50转-极限转速-片3
 供试品溶液-1

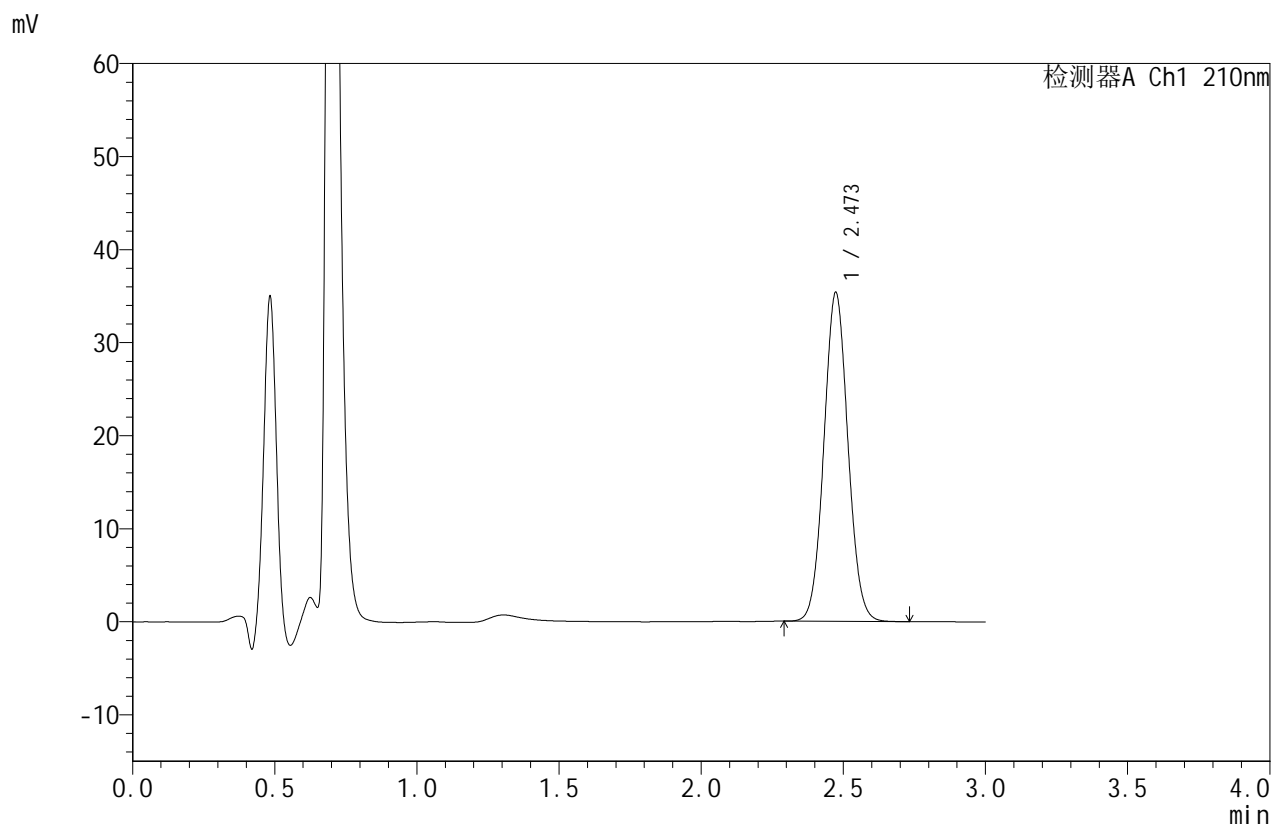


JSS-4129

<样品信息>

色谱柱:XB-C18(50mm*4.6mm,5μm) 流速:1.5ml/min
 柱温:40°C 波长:210nm
 数据文件名: RC\$JSS-4129 - 0-18/24-500-2 - cbzj-YBA2321p-5mg-rcqx-jf50z-2-pH1.2jz-jxzs-P4.lcd
 方法文件名: RC\$JSS-4129 - RC-JSS-4129-FX273.lcm
 批处理文件名: RC\$JSS-4129 - JSS-4129-20250521-RC-FX273.lcb
 样品瓶号: 2-34
 进样体积: 50 μl 版本号:6.115
 进样时间: 2025/05/21 17:00:51 实验者: lvtingting
 处理时间(V2): 2025/05/23 15:58:25 处理者: lvtingting
 仪器型号: SHIMADZU LC-2050C(FX273)

<色谱图>



<峰表>

检测器A Ch1 210nm

峰号	保留时间	面积	面积%	高度	理论塔板数(USP)	拖尾因子	分离度(USP)
1	2.473	208063	100.000	35339	4088	1.057	--
总计		208063	100.000	35339			

图96 苯磺酸美洛加巴林片溶出曲线测定HPLC图谱
 参比制剂-YBA2321批(5mg规格)-pH1.2介质-桨法-50转-极限转速-片4
 供试品溶液-1

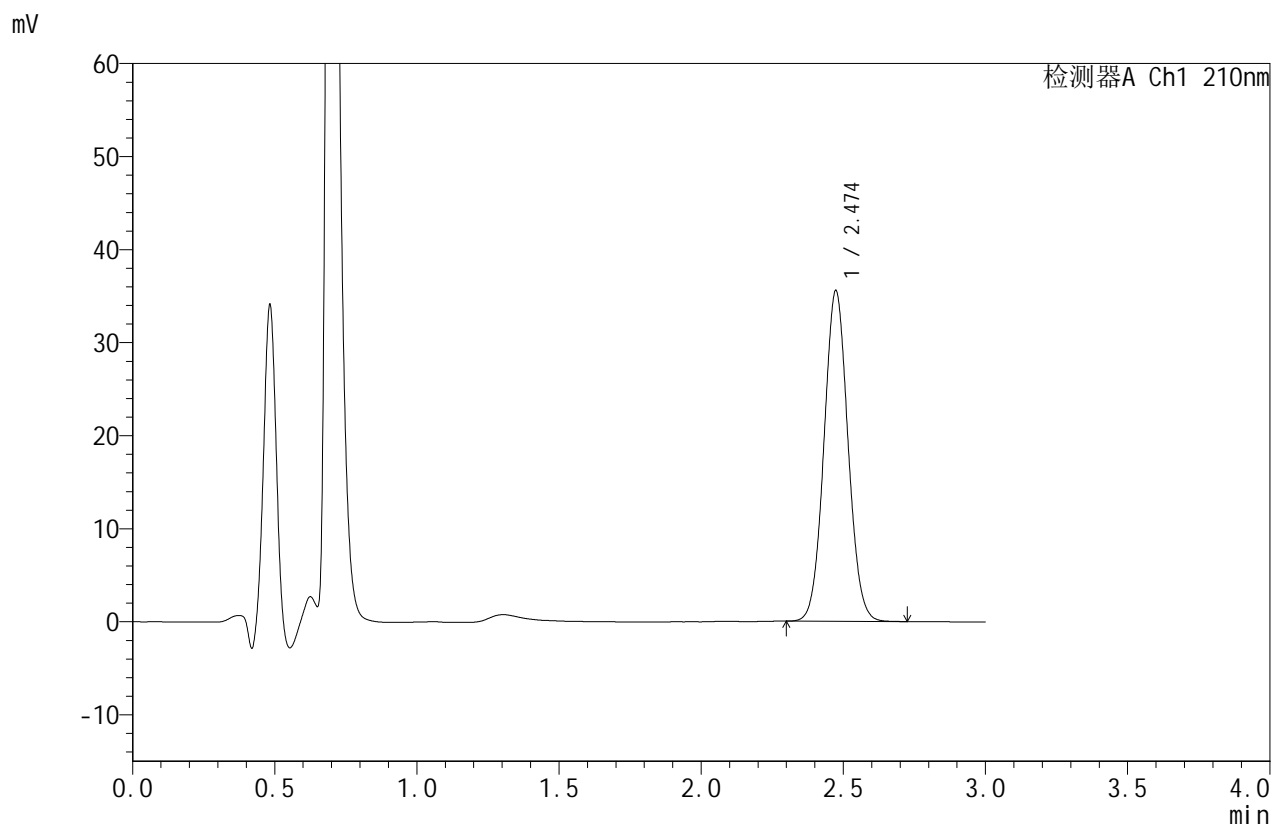


JSS-4129

<样品信息>

色谱柱:XB-C18(50mm*4.6mm,5μm) 流速:1.5ml/min
 柱温:40°C 波长:210nm
 数据文件名: RC\$JSS-4129 - 0-18/24-501-2 - cbzj-YBA2321p-5mg-rcqx-jf50z-2-pH1.2jz-jxzs-P5.lcd
 方法文件名: RC\$JSS-4129 - RC-JSS-4129-FX273.lcm
 批处理文件名: RC\$JSS-4129 - JSS-4129-20250521-RC-FX273.lcb
 样品瓶号: 2-43
 进样体积: 50 μl 版本号:6.115
 进样时间: 2025/05/21 17:04:17 实验者: lvtingting
 处理时间(V2): 2025/05/23 15:58:28 处理者: lvtingting
 仪器型号: SHIMADZU LC-2050C(FX273)

<色谱图>



<峰表>

检测器A Ch1 210nm

峰号	保留时间	面积	面积%	高度	理论塔板数(USP)	拖尾因子	分离度(USP)
1	2.474	208943	100.000	35516	4096	1.056	--
总计		208943	100.000	35516			

图97 苯磺酸美洛加巴林片溶出曲线测定HPLC图谱
 参比制剂-YBA2321批(5mg规格)-pH1.2介质-桨法-50转-极限转速-片5
 供试品溶液-1

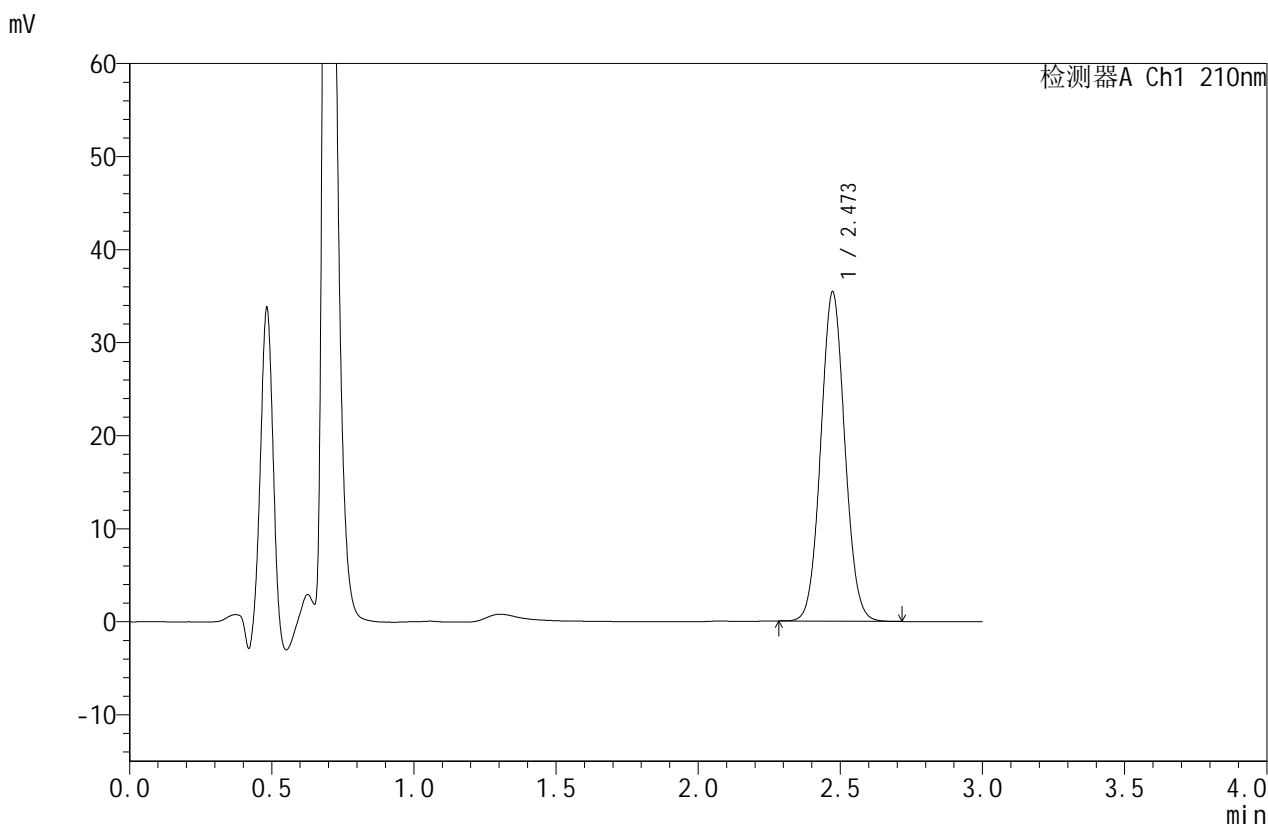


JSS-4129

<样品信息>

色谱柱:XB-C18(50mm*4.6mm,5μm) 流速:1.5ml/min
 柱温:40°C 波长:210nm
 数据文件名: RC\$JSS-4129 - 0-18/24-502-2 - cbzj-YBA2321p-5mg-rcqx-jf50z-2-pH1.2jz-jxzs-P6.lcd
 方法文件名: RC\$JSS-4129 - RC-JSS-4129-FX273.lcm
 批处理文件名: RC\$JSS-4129 - JSS-4129-20250521-RC-FX273.lcb
 样品瓶号: 2-52
 进样体积: 50 μl 版本号:6.115
 进样时间: 2025/05/21 17:07:43 实验者: lvtingting
 处理时间(V2): 2025/05/23 15:58:31 处理者: lvtingting
 仪器型号: SHIMADZU LC-2050C(FX273)

<色谱图>



<峰表>

检测器A Ch1 210nm

峰号	保留时间	面积	面积%	高度	理论塔板数(USP)	拖尾因子	分离度(USP)
1	2.473	208041	100.000	35388	4090	1.057	--
总计		208041	100.000	35388			

图98 苯磺酸美洛加巴林片溶出曲线测定HPLC图谱
 参比制剂-YBA2321批(5mg规格)-pH1.2介质-桨法-50转-极限转速-片6
 供试品溶液-1

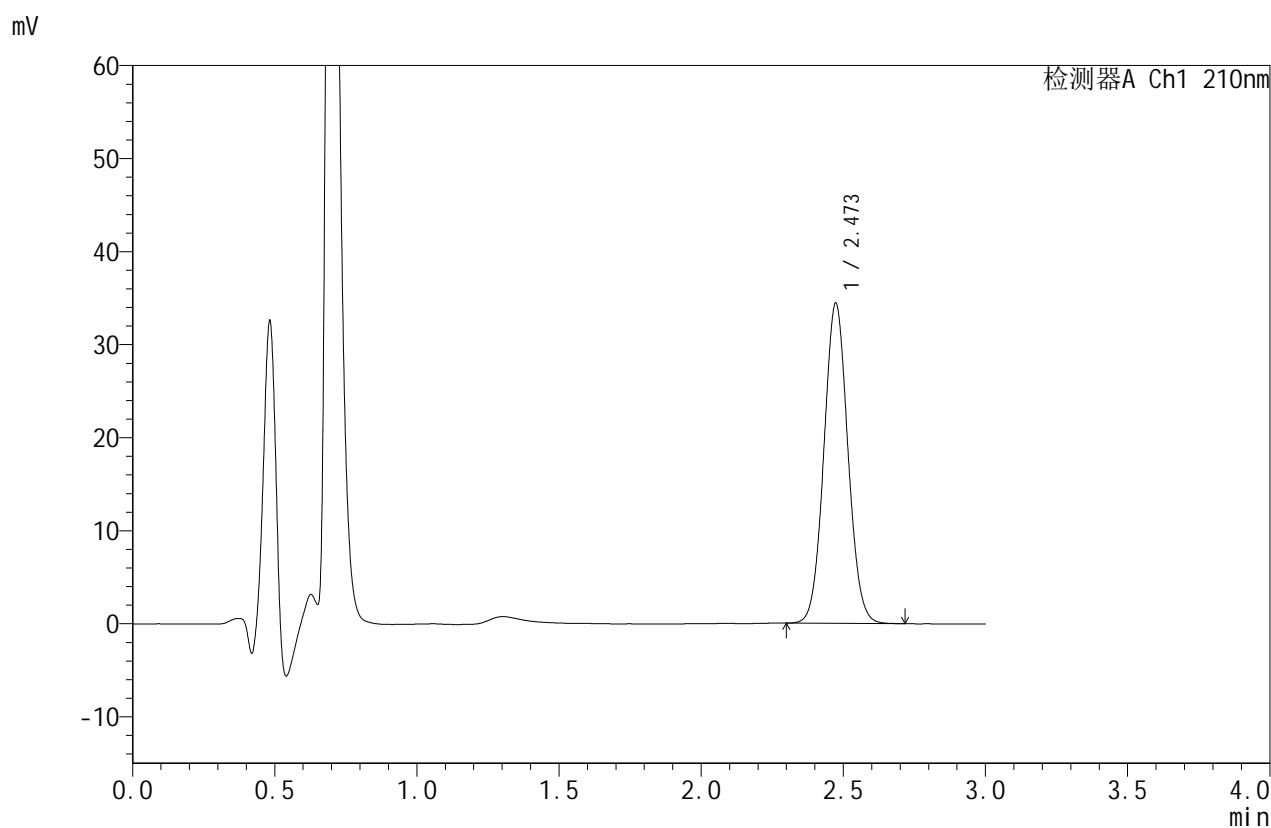


JSS-4129

<样品信息>

色谱柱:XB-C18(50mm*4.6mm,5μm) 流速:1.5ml/min
 柱温:40°C 波长:210nm
 数据文件名: RC\$JSS-4129 - 0-18/24-503-2 - cbzj-YBA2321p-5mg-rcqx-jf50z-2-pH1.2jz-dz2-1.lcd
 方法文件名: RC\$JSS-4129 - RC-JSS-4129-FX273.lcm
 批处理文件名: RC\$JSS-4129 - JSS-4129-20250521-RC-FX273.lcb
 样品瓶号: 2-27
 进样体积: 50 μl 版本号:6.115
 进样时间: 2025/05/21 17:11:08 实验者: lvtingting
 处理时间(V2): 2025/05/23 15:58:34 处理者: lvtingting
 仪器型号: SHIMADZU LC-2050C(FX273)

<色谱图>



<峰表>

检测器A Ch1 210nm

峰号	保留时间	面积	面积%	高度	理论塔板数(USP)	拖尾因子	分离度(USP)
1	2.473	202239	100.000	34404	4098	1.056	--
总计		202239	100.000	34404			

图99 苯磺酸美洛加巴林片溶出曲线测定HPLC图谱
 参比制剂-YBA2321批(5mg规格)-pH1.2介质-桨法-50转
 对照品溶液-2-1

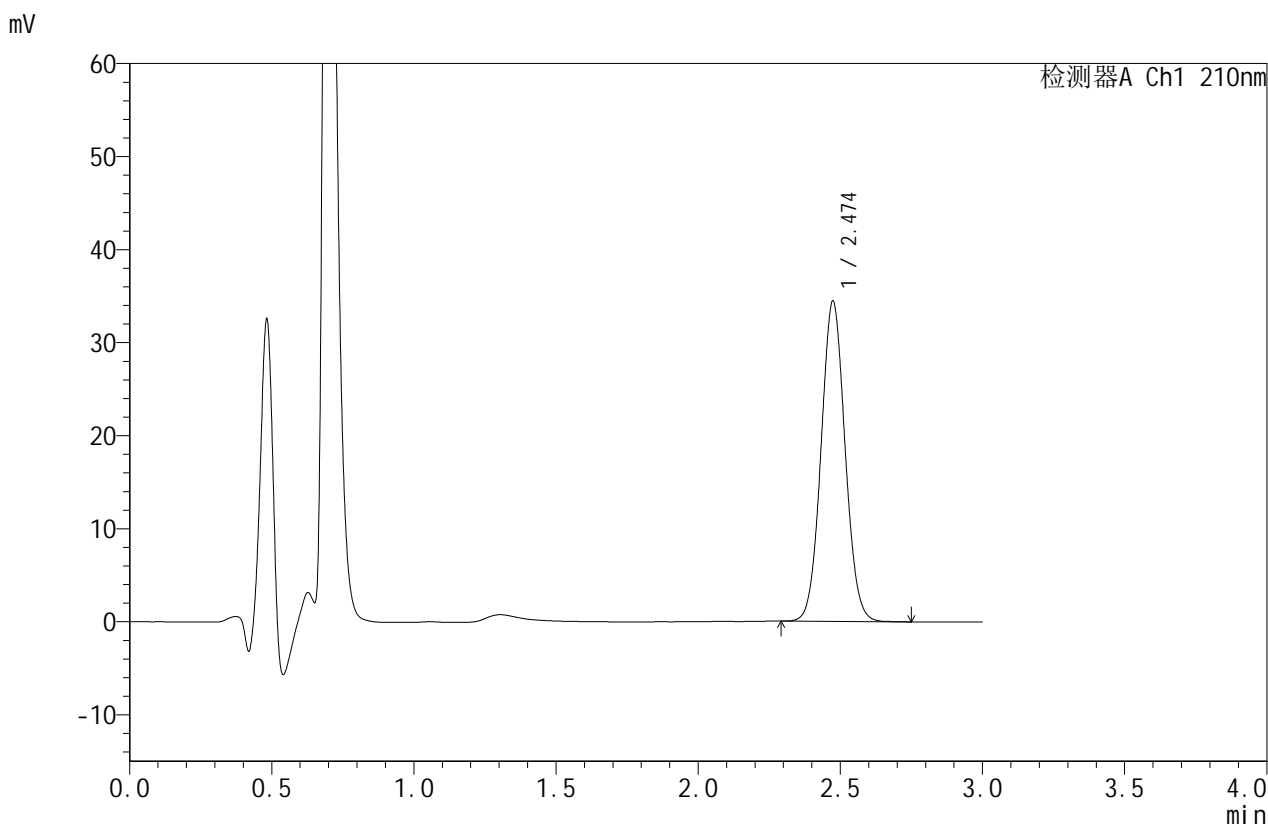


JSS-4129

<样品信息>

色谱柱:XB-C18(50mm*4.6mm,5μm) 流速:1.5ml/min
 柱温:40°C 波长:210nm
 数据文件名: RC\$JSS-4129 - 0-18/24-504-2 - cbzj-YBA2321p-5mg-rcqx-jf50z-2-pH1.2jz-dz2-2.lcd
 方法文件名: RC\$JSS-4129 - RC-JSS-4129-FX273.lcm
 批处理文件名: RC\$JSS-4129 - JSS-4129-20250521-RC-FX273.lcb
 样品瓶号: 2-27
 进样体积: 50 μl 版本号:6.115
 进样时间: 2025/05/21 17:14:35 实验者: lvtingting
 处理时间(V2): 2025/05/23 15:58:37 处理者: lvtingting
 仪器型号: SHIMADZU LC-2050C(FX273)

<色谱图>



<峰表>

检测器A Ch1 210nm

峰号	保留时间	面积	面积%	高度	理论塔板数(USP)	拖尾因子	分离度(USP)
1	2.474	202321	100.000	34387	4096	1.056	--
总计		202321	100.000	34387			

图100 苯磺酸美洛加巴林片溶出曲线测定HPLC图谱
 参比制剂-YBA2321批(5mg规格)-pH1.2介质-桨法-50转
 对照品溶液-2-2

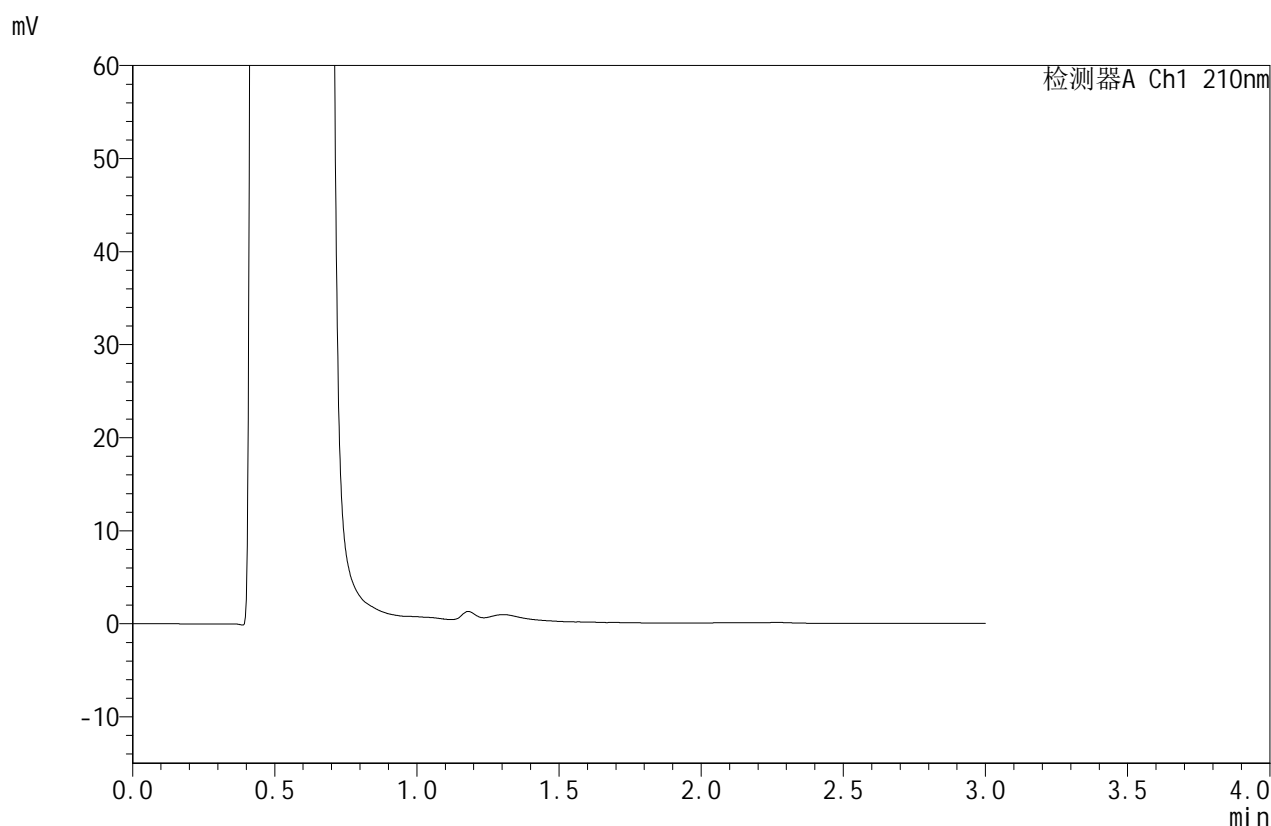


JSS-4129

<样品信息>

色谱柱:XB-C18(50mm*4.6mm,5μm) 流速:1.5ml/min
 柱温:40°C 波长:210nm
 数据文件名: RC\$JSS-4129 - 0-19/24-505-2 - cbzj-YBA2321p-5mg-rcqx-jf50z-1-pH4.5jz-rj.lcd
 方法文件名: RC\$JSS-4129 - RC-JSS-4129-FX273.lcm
 批处理文件名: RC\$JSS-4129 - JSS-4129-20250521-RC-FX273.lcb
 样品瓶号: 3-9
 进样体积: 50 μl 版本号:6.115
 进样时间: 2025/05/21 17:18:00 实验者: lvtingting
 处理时间(V2): 2025/05/23 15:59:55 处理者: lvtingting
 仪器型号: SHIMADZU LC-2050C(FX273)

<色谱图>



<峰表>

检测器A Ch1 210nm

峰号	保留时间	面积	面积%	高度	理论塔板数(USP)	拖尾因子	分离度(USP)
总计							

图101 苯磺酸美洛加巴林片溶出曲线测定HPLC图谱
参比制剂-YBA2321批(5mg规格)-pH4.5介质-桨法-50转
溶剂

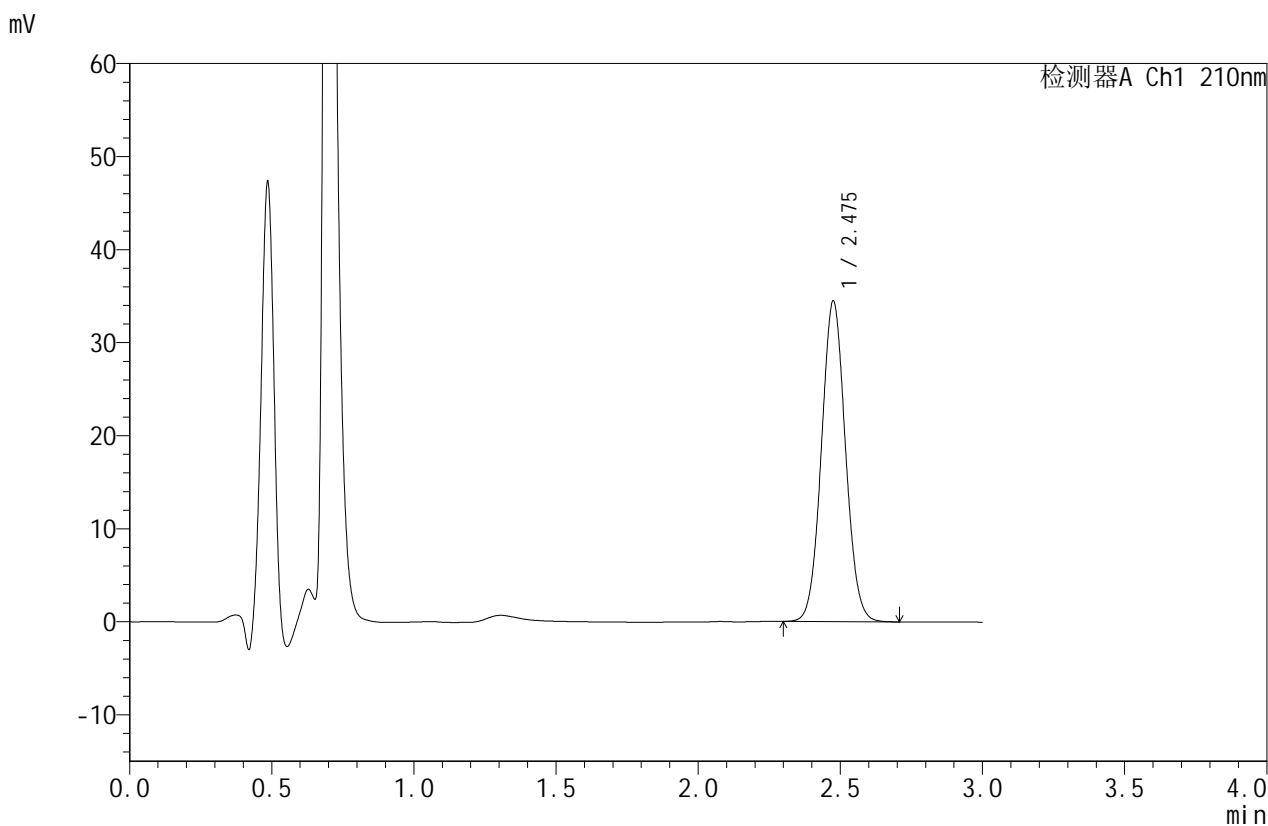


JSS-4129

<样品信息>

色谱柱:XB-C18(50mm*4.6mm,5μm) 流速:1.5ml/min
 柱温:40°C 波长:210nm
 数据文件名: RC\$JSS-4129 - 0-19/24-506-2 - cbzj-YBA2321p-5mg-rcqx-jf50z-1-pH4.5jz-dz1-1.lcd
 方法文件名: RC\$JSS-4129 - RC-JSS-4129-FX273.lcm
 批处理文件名: RC\$JSS-4129 - JSS-4129-20250521-RC-FX273.lcb
 样品瓶号: 3-18
 进样体积: 50 μl 版本号:6.115
 进样时间: 2025/05/21 17:21:25 实验者: lvtingting
 处理时间(V2): 2025/05/23 15:59:58 处理者: lvtingting
 仪器型号: SHIMADZU LC-2050C(FX273)

<色谱图>



<峰表>

检测器A Ch1 210nm

峰号	保留时间	面积	面积%	高度	理论塔板数(USP)	拖尾因子	分离度(USP)
1	2.475	202403	100.000	34328	4102	1.057	--
总计		202403	100.000	34328			

图102 苯磺酸美洛加巴林片溶出曲线测定HPLC图谱
 参比制剂-YBA2321批(5mg规格)-pH4.5介质-桨法-50转
 对照品溶液-1-1

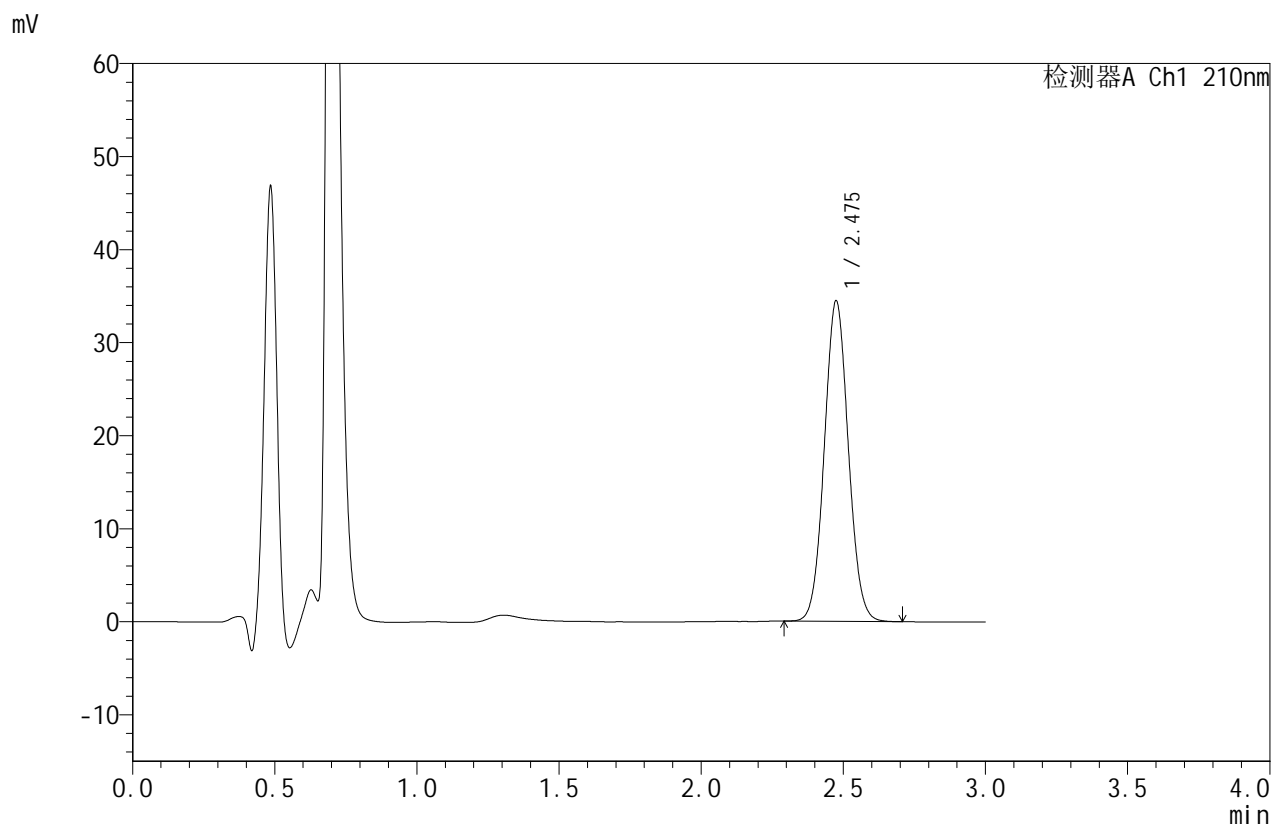


JSS-4129

<样品信息>

色谱柱:XB-C18(50mm*4.6mm,5μm) 流速:1.5ml/min
 柱温:40°C 波长:210nm
 数据文件名: RC\$JSS-4129 - 0-19/24-507-2 - cbzj-YBA2321p-5mg-rcqx-jf50z-1-pH4.5jz-dz1-2.lcd
 方法文件名: RC\$JSS-4129 - RC-JSS-4129-FX273.lcm
 批处理文件名: RC\$JSS-4129 - JSS-4129-20250521-RC-FX273.lcb
 样品瓶号: 3-18
 进样体积: 50 μl 版本号:6.115
 进样时间: 2025/05/21 17:24:50 实验者: lvtingting
 处理时间(V2): 2025/05/23 16:00:01 处理者: lvtingting
 仪器型号: SHIMADZU LC-2050C(FX273)

<色谱图>



<峰表>

检测器A Ch1 210nm

峰号	保留时间	面积	面积%	高度	理论塔板数(USP)	拖尾因子	分离度(USP)
1	2.475	202310	100.000	34347	4100	1.057	--
总计		202310	100.000	34347			

图103 苯磺酸美洛加巴林片溶出曲线测定HPLC图谱
 参比制剂-YBA2321批(5mg规格)-pH4.5介质-桨法-50转
 对照品溶液-1-2



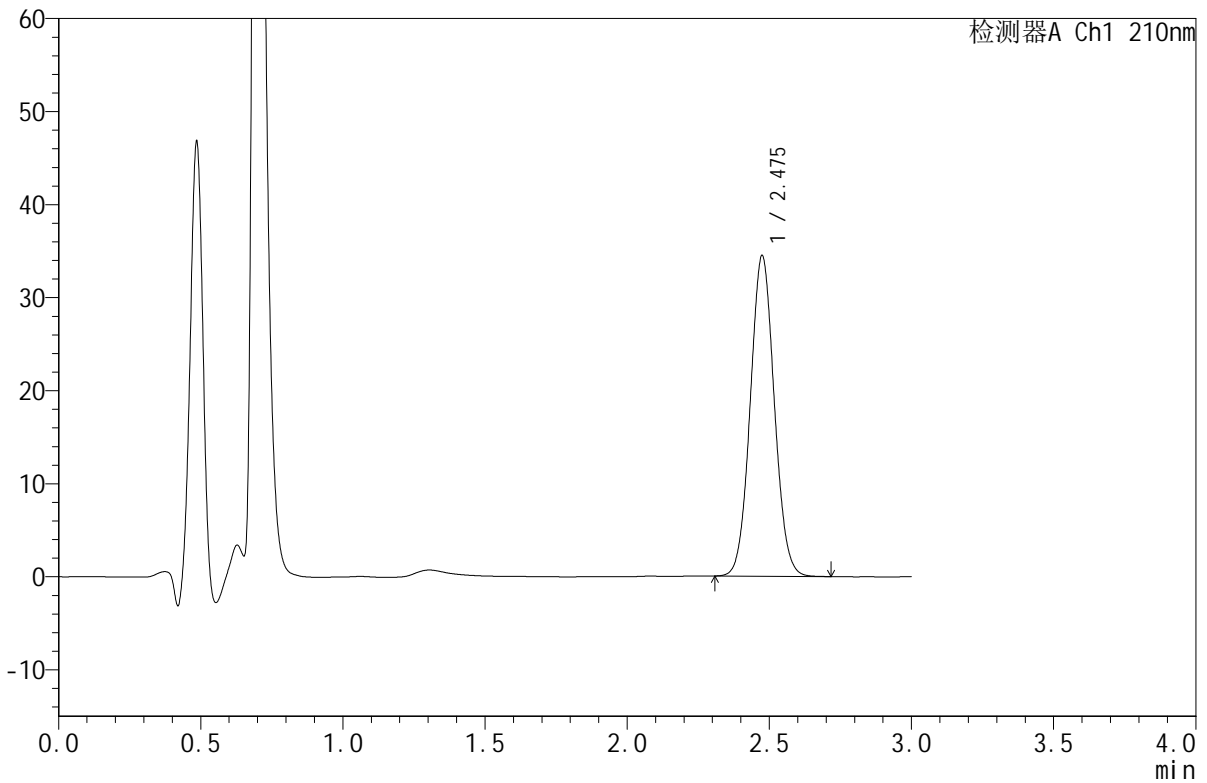
JSS-4129

<样品信息>

色谱柱:XB-C18(50mm*4.6mm,5μm) 流速:1.5ml/min
 柱温:40°C 波长:210nm
 数据文件名: RC\$JSS-4129 - 0-19/24-508-2 - cbzj-YBA2321p-5mg-rcqx-jf50z-1-pH4.5jz-dz1-3.lcd
 方法文件名: RC\$JSS-4129 - RC-JSS-4129-FX273.lcm
 批处理文件名: RC\$JSS-4129 - JSS-4129-20250521-RC-FX273.lcb
 样品瓶号: 3-18
 进样体积: 50 μl 版本号:6.115
 进样时间: 2025/05/21 17:28:15 实验者: lvtingting
 处理时间(V2): 2025/05/23 16:00:04 处理者: lvtingting
 仪器型号: SHIMADZU LC-2050C(FX273)

<色谱图>

mV



<峰表>

检测器A Ch1 210nm

峰号	保留时间	面积	面积%	高度	理论塔板数(USP)	拖尾因子	分离度(USP)
1	2.475	202579	100.000	34374	4090	1.057	--
总计		202579	100.000	34374			

图104 苯磺酸美洛加巴林片溶出曲线测定HPLC图谱
 参比制剂-YBA2321批(5mg规格)-pH4.5介质-桨法-50转
 对照品溶液-1-3

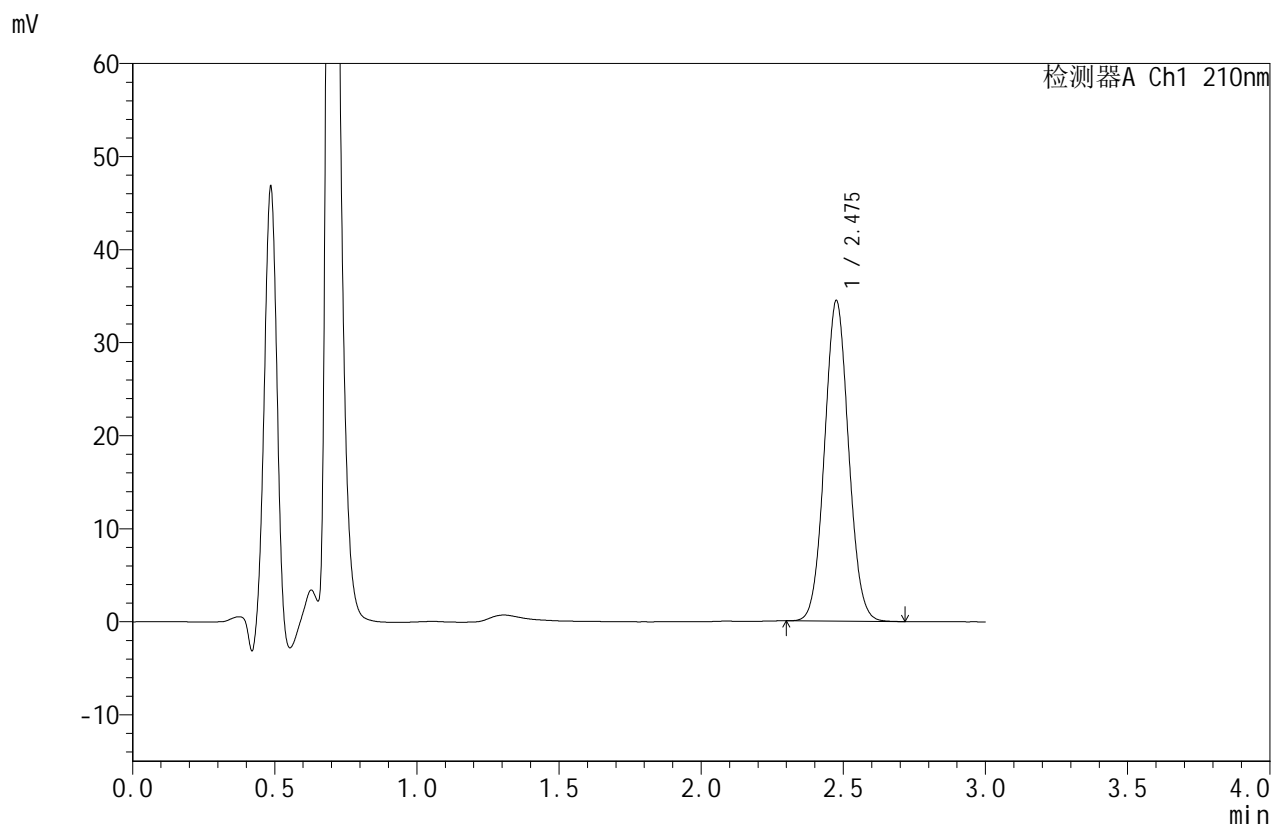


JSS-4129

<样品信息>

色谱柱:XB-C18(50mm*4.6mm,5μm) 流速:1.5ml/min
 柱温:40°C 波长:210nm
 数据文件名: RC\$JSS-4129 - 0-19/24-509-2 - cbzj-YBA2321p-5mg-rcqx-jf50z-1-pH4.5jz-dz1-4.lcd
 方法文件名: RC\$JSS-4129 - RC-JSS-4129-FX273.lcm
 批处理文件名: RC\$JSS-4129 - JSS-4129-20250521-RC-FX273.lcb
 样品瓶号: 3-18
 进样体积: 50 μl 版本号:6.115
 进样时间: 2025/05/21 17:31:39 实验者: lvtingting
 处理时间(V2): 2025/05/23 16:00:08 处理者: lvtingting
 仪器型号: SHIMADZU LC-2050C(FX273)

<色谱图>



<峰表>

检测器A Ch1 210nm

峰号	保留时间	面积	面积%	高度	理论塔板数(USP)	拖尾因子	分离度(USP)
1	2.475	202664	100.000	34296	4091	1.057	--
总计		202664	100.000	34296			

图105 苯磺酸美洛加巴林片溶出曲线测定HPLC图谱
 参比制剂-YBA2321批(5mg规格)-pH4.5介质-桨法-50转
 对照品溶液-1-4

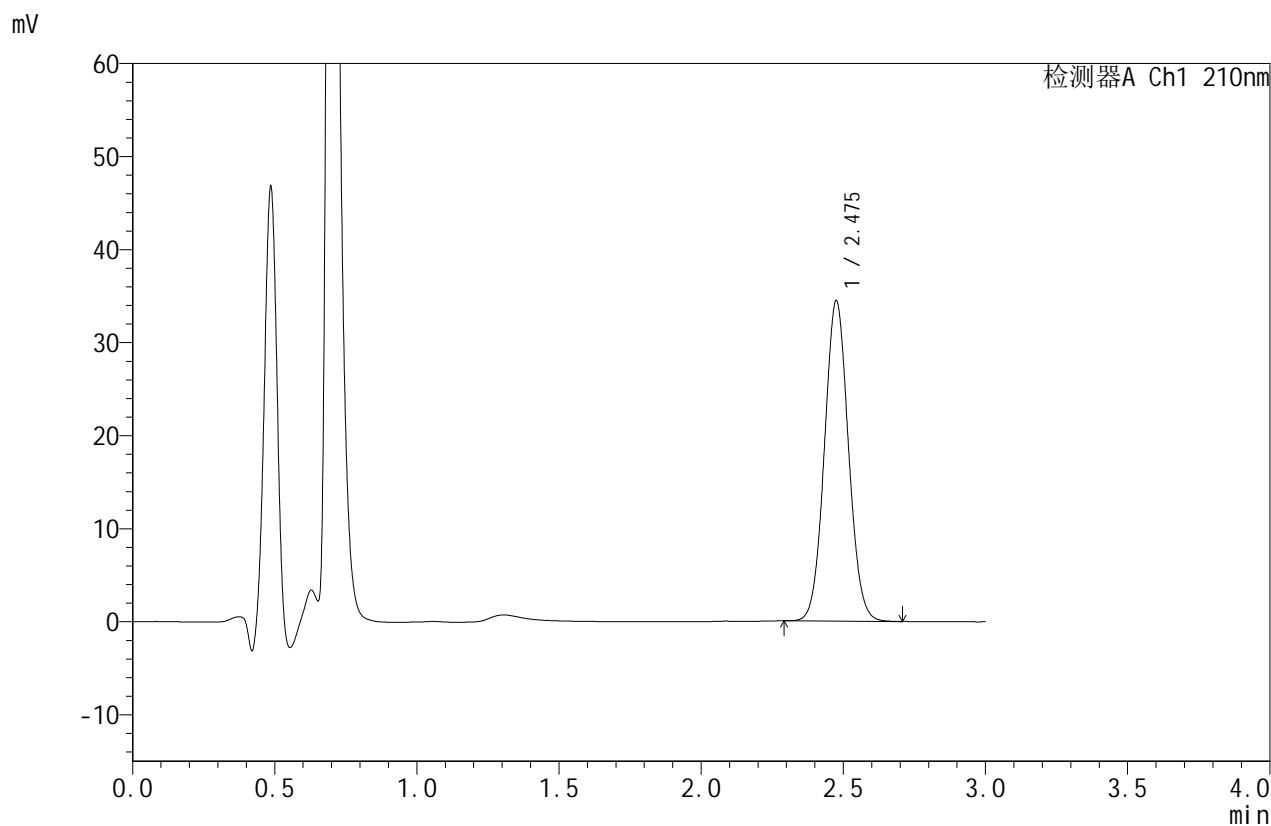


JSS-4129

<样品信息>

色谱柱:XB-C18(50mm*4.6mm,5μm) 流速:1.5ml/min
 柱温:40°C 波长:210nm
 数据文件名: RC\$JSS-4129 - 0-19/24-510-2 - cbzj-YBA2321p-5mg-rcqx-jf50z-1-pH4.5jz-dz1-5.lcd
 方法文件名: RC\$JSS-4129 - RC-JSS-4129-FX273.lcm
 批处理文件名: RC\$JSS-4129 - JSS-4129-20250521-RC-FX273.lcb
 样品瓶号: 3-18
 进样体积: 50 μl 版本号:6.115
 进样时间: 2025/05/21 17:35:04 实验者: lvtingting
 处理时间(V2): 2025/05/23 16:00:12 处理者: lvtingting
 仪器型号: SHIMADZU LC-2050C(FX273)

<色谱图>



<峰表>

检测器A Ch1 210nm

峰号	保留时间	面积	面积%	高度	理论塔板数(USP)	拖尾因子	分离度(USP)
1	2.475	202599	100.000	34313	4092	1.057	--
总计		202599	100.000	34313			

图106 苯磺酸美洛加巴林片溶出曲线测定HPLC图谱
 参比制剂-YBA2321批(5mg规格)-pH4.5介质-桨法-50转
 对照品溶液-1-5

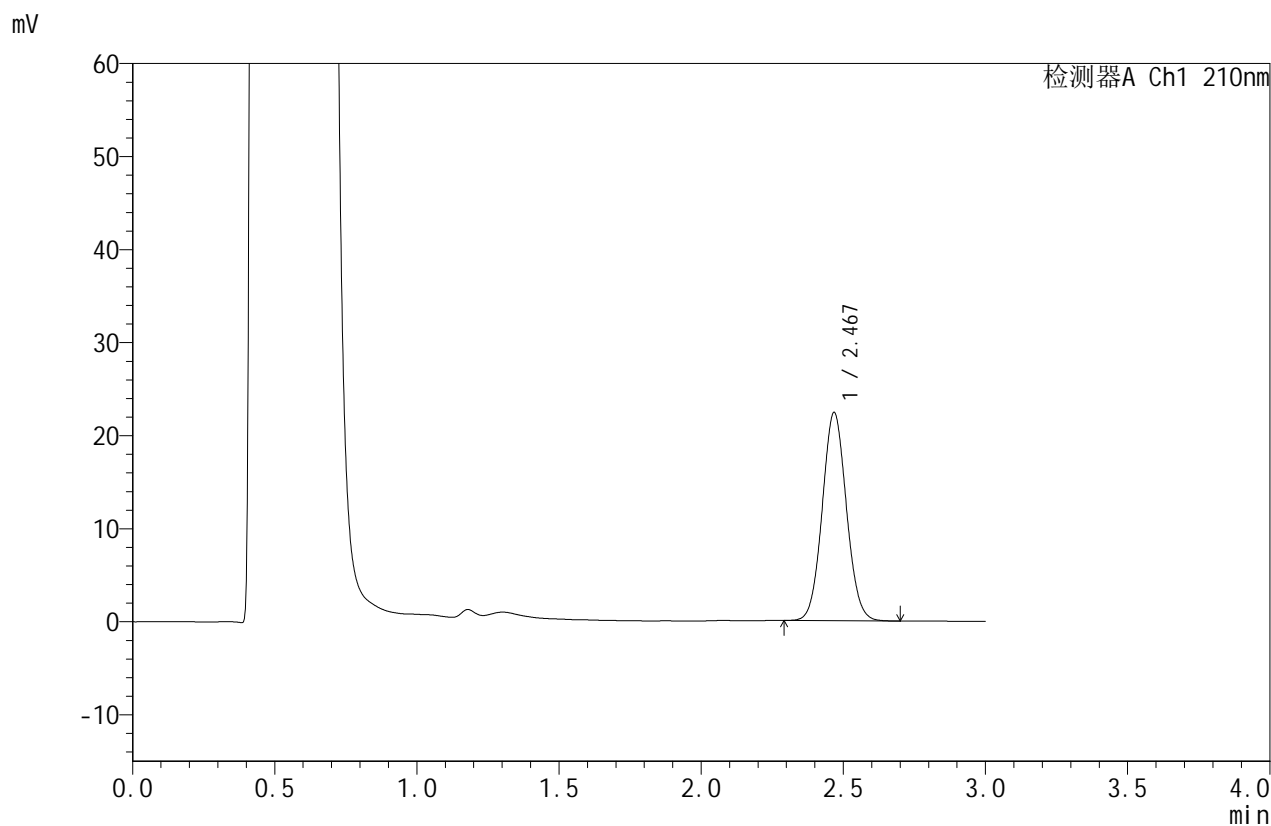


JSS-4129

<样品信息>

色谱柱:XB-C18(50mm*4.6mm,5μm) 流速:1.5ml/min
 柱温:40°C 波长:210nm
 数据文件名: RC\$JSS-4129 - 0-19/24-511-2 - cbzj-YBA2321p-5mg-rcqx-jf50z-1-pH4.5jz-5min-P1.lcd
 方法文件名: RC\$JSS-4129 - RC-JSS-4129-FX273.lcm
 批处理文件名: RC\$JSS-4129 - JSS-4129-20250521-RC-FX273.lcb
 样品瓶号: 3-1
 进样体积: 50 μl 版本号:6.115
 进样时间: 2025/05/21 17:38:28 实验者: lvtingting
 处理时间(V2): 2025/05/23 16:00:15 处理者: lvtingting
 仪器型号: SHIMADZU LC-2050C(FX273)

<色谱图>



<峰表>

检测器A Ch1 210nm

峰号	保留时间	面积	面积%	高度	理论塔板数(USP)	拖尾因子	分离度(USP)
1	2.467	132330	100.000	22264	4022	1.065	--
总计		132330	100.000	22264			

图107 苯磺酸美洛加巴林片溶出曲线测定HPLC图谱
 参比制剂-YBA2321批(5mg规格)-pH4.5介质-浆法-50转-5min-片1
 供试品溶液-1

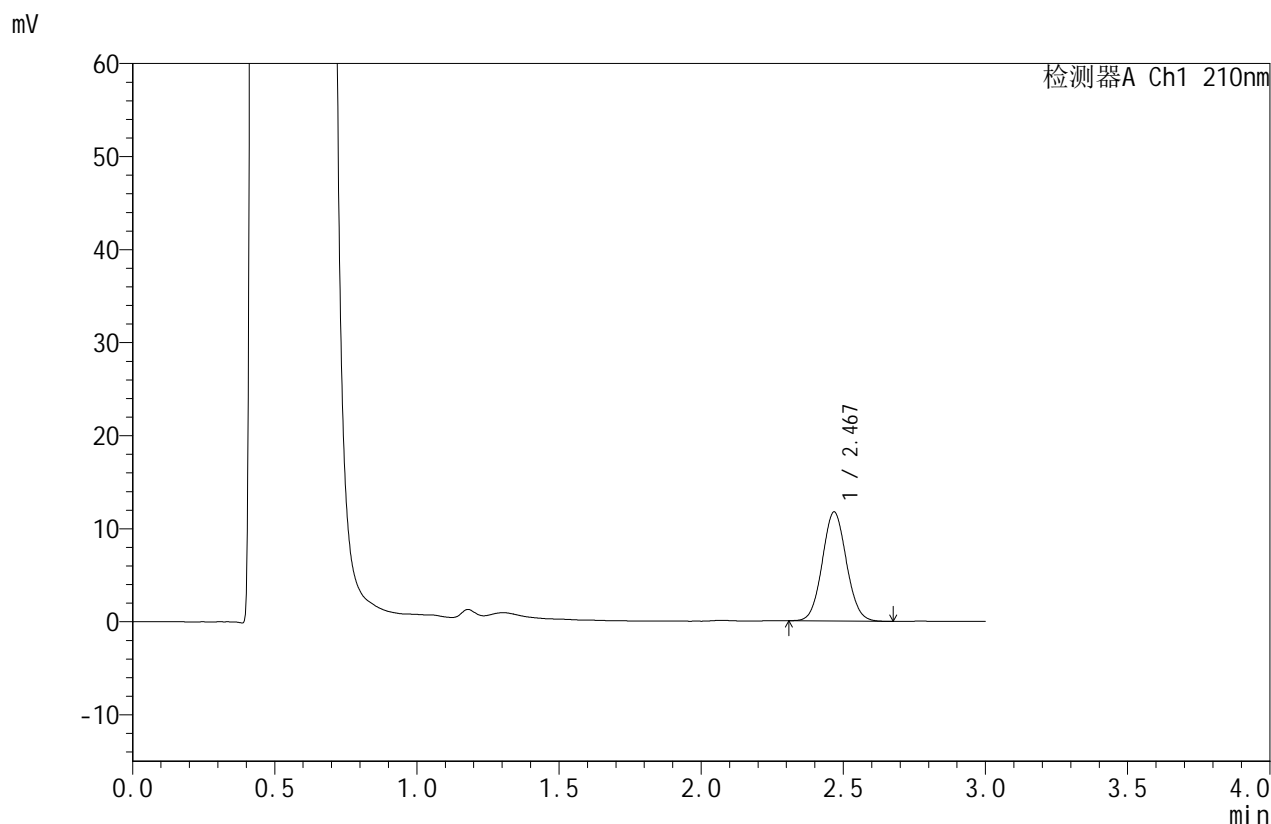


JSS-4129

<样品信息>

色谱柱:XB-C18(50mm*4.6mm,5μm) 流速:1.5ml/min
 柱温:40°C 波长:210nm
 数据文件名: RC\$JSS-4129 - 0-19/24-512-2 - cbzj-YBA2321p-5mg-rcqx-jf50z-1-pH4.5jz-5min-P2.lcd
 方法文件名: RC\$JSS-4129 - RC-JSS-4129-FX273.lcm
 批处理文件名: RC\$JSS-4129 - JSS-4129-20250521-RC-FX273.lcb
 样品瓶号: 3-10
 进样体积: 50 μl 版本号:6.115
 进样时间: 2025/05/21 17:41:52 实验者: lvtingting
 处理时间(V2): 2025/05/23 16:00:17 处理者: lvtingting
 仪器型号: SHIMADZU LC-2050C(FX273)

<色谱图>



<峰表>

检测器A Ch1 210nm

峰号	保留时间	面积	面积%	高度	理论塔板数(USP)	拖尾因子	分离度(USP)
1	2.467	69011	100.000	11659	4035	1.066	--
总计		69011	100.000	11659			

图108 苯磺酸美洛加巴林片溶出曲线测定HPLC图谱
 参比制剂-YBA2321批(5mg规格)-pH4.5介质-浆法-50转-5min-片2
 供试品溶液-1



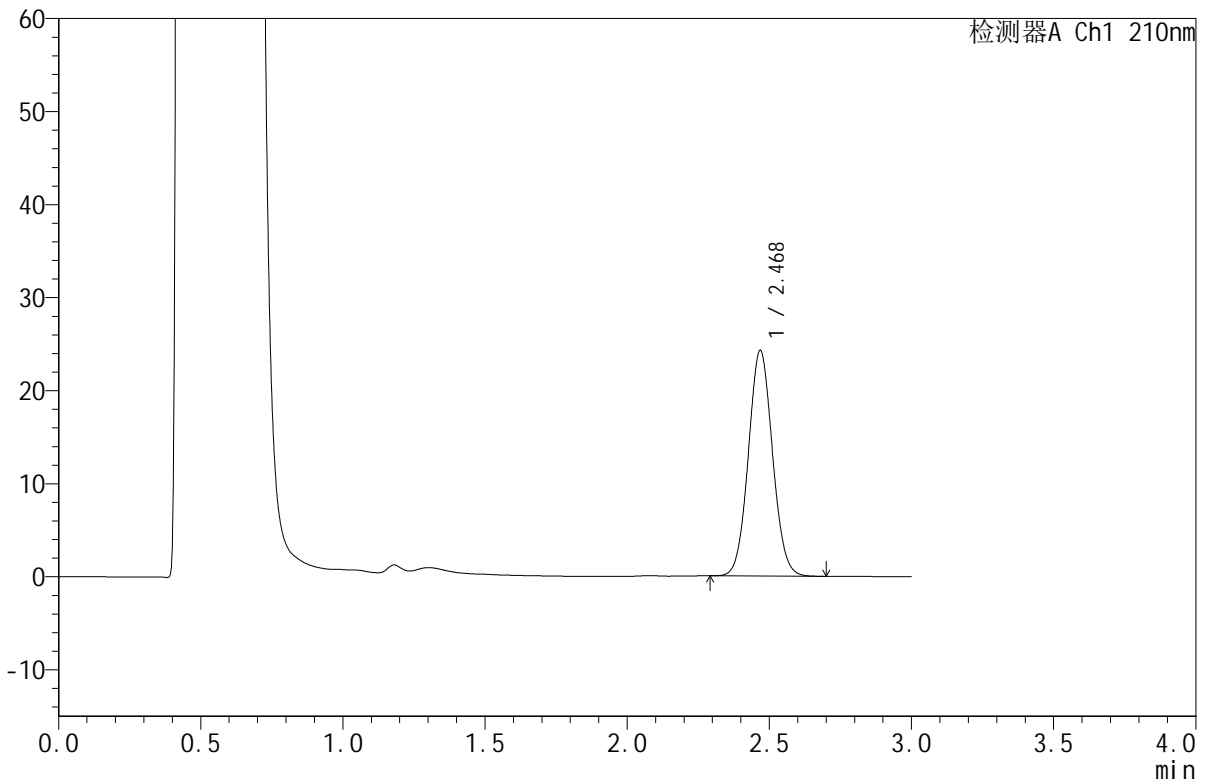
JSS-4129

<样品信息>

色谱柱:XB-C18(50mm*4.6mm,5μm) 流速:1.5ml/min
 柱温:40°C 波长:210nm
 数据文件名: RC\$JSS-4129 - 0-19/24-513-2 - cbzj-YBA2321p-5mg-rcqx-jf50z-1-pH4.5jz-5min-P3.lcd
 方法文件名: RC\$JSS-4129 - RC-JSS-4129-FX273.lcm
 批处理文件名: RC\$JSS-4129 - JSS-4129-20250521-RC-FX273.lcb
 样品瓶号: 3-19
 进样体积: 50 μl 版本号:6.115
 进样时间: 2025/05/21 17:45:17 实验者: lvtingting
 处理时间(V2): 2025/05/23 16:00:20 处理者: lvtingting
 仪器型号: SHIMADZU LC-2050C(FX273)

<色谱图>

mV



<峰表>

检测器A Ch1 210nm

峰号	保留时间	面积	面积%	高度	理论塔板数(USP)	拖尾因子	分离度(USP)
1	2.468	143460	100.000	24157	4027	1.062	--
总计		143460	100.000	24157			

图109 苯磺酸美洛加巴林片溶出曲线测定HPLC图谱
 参比制剂-YBA2321批(5mg规格)-pH4.5介质-浆法-50转-5min-片3
 供试品溶液-1

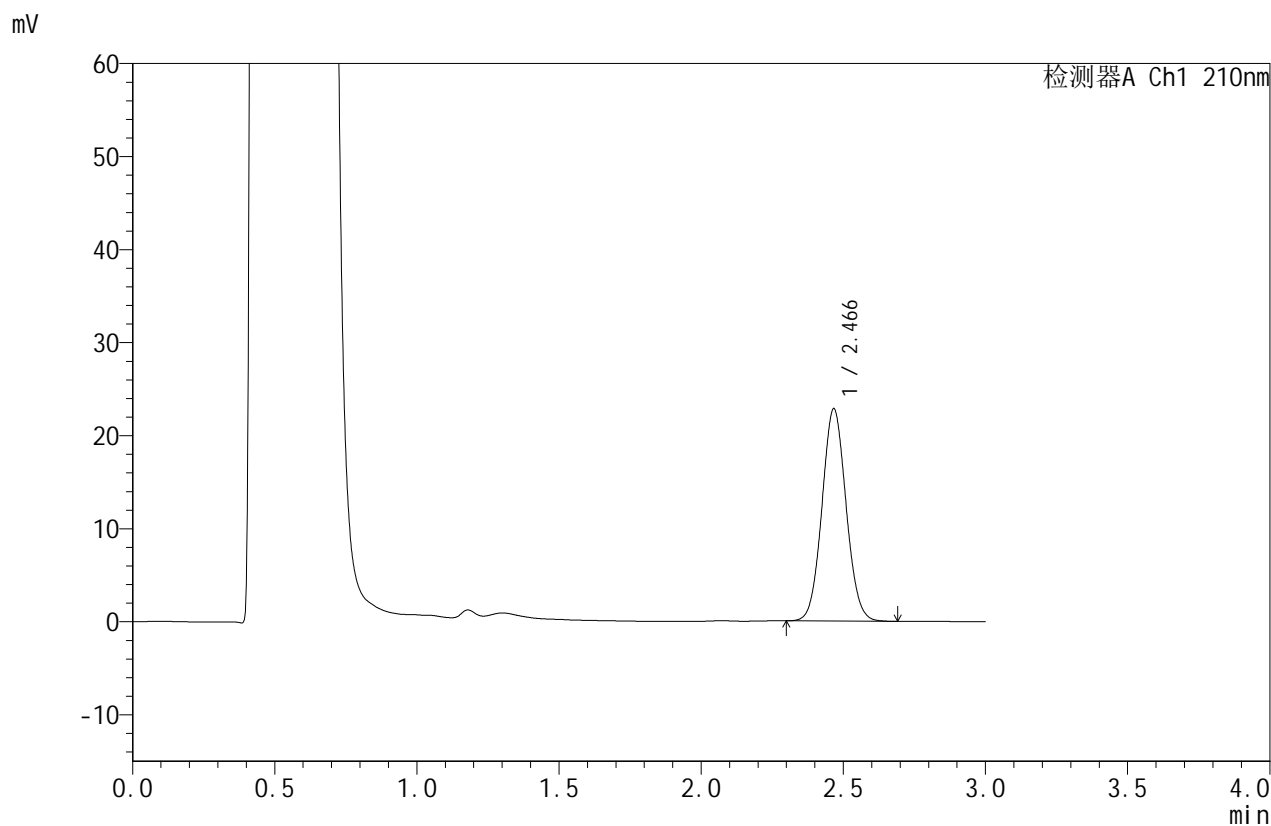


JSS-4129

<样品信息>

色谱柱:XB-C18(50mm*4.6mm,5μm) 流速:1.5ml/min
 柱温:40°C 波长:210nm
 数据文件名: RC\$JSS-4129 - 0-19/24-514-2 - cbzj-YBA2321p-5mg-rcqx-jf50z-1-pH4.5jz-5min-P4.lcd
 方法文件名: RC\$JSS-4129 - RC-JSS-4129-FX273.lcm
 批处理文件名: RC\$JSS-4129 - JSS-4129-20250521-RC-FX273.lcb
 样品瓶号: 3-28
 进样体积: 50 μl 版本号:6.115
 进样时间: 2025/05/21 17:48:42 实验者: lvtingting
 处理时间 (V2): 2025/05/23 16:00:23 处理者: lvtingting
 仪器型号: SHIMADZU LC-2050C(FX273)

<色谱图>



<峰表>

检测器A Ch1 210nm

峰号	保留时间	面积	面积%	高度	理论塔板数(USP)	拖尾因子	分离度(USP)
1	2.466	134751	100.000	22766	4031	1.064	--
总计		134751	100.000	22766			

图110 苯磺酸美洛加巴林片溶出曲线测定HPLC图谱
 参比制剂-YBA2321批(5mg规格)-pH4.5介质-浆法-50转-5min-片4
 供试品溶液-1

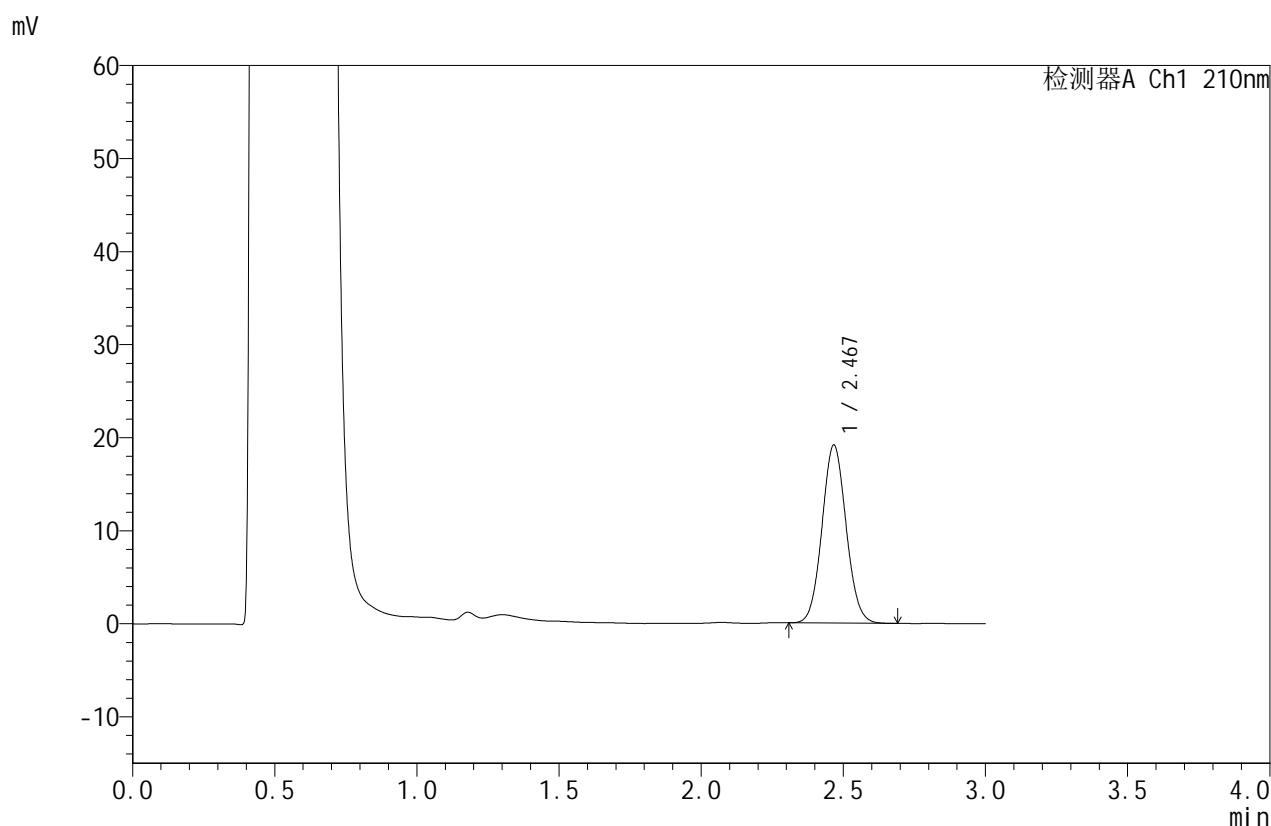


JSS-4129

<样品信息>

色谱柱:XB-C18(50mm*4.6mm,5μm) 流速:1.5ml/min
 柱温:40°C 波长:210nm
 数据文件名: RC\$JSS-4129 - 0-19/24-515-2 - cbzj-YBA2321p-5mg-rcqx-jf50z-1-pH4.5jz-5min-P5.lcd
 方法文件名: RC\$JSS-4129 - RC-JSS-4129-FX273.lcm
 批处理文件名: RC\$JSS-4129 - JSS-4129-20250521-RC-FX273.lcb
 样品瓶号: 3-37
 进样体积: 50 μl 版本号:6.115
 进样时间: 2025/05/21 17:52:06 实验者: lvtingting
 处理时间(V2): 2025/05/23 16:00:26 处理者: lvtingting
 仪器型号: SHIMADZU LC-2050C(FX273)

<色谱图>



<峰表>

检测器A Ch1 210nm

峰号	保留时间	面积	面积%	高度	理论塔板数(USP)	拖尾因子	分离度(USP)
1	2.467	113038	100.000	19093	4031	1.066	--
总计		113038	100.000	19093			

图111 苯磺酸美洛加巴林片溶出曲线测定HPLC图谱
 参比制剂-YBA2321批(5mg规格)-pH4.5介质-浆法-50转-5min-片5
 供试品溶液-1

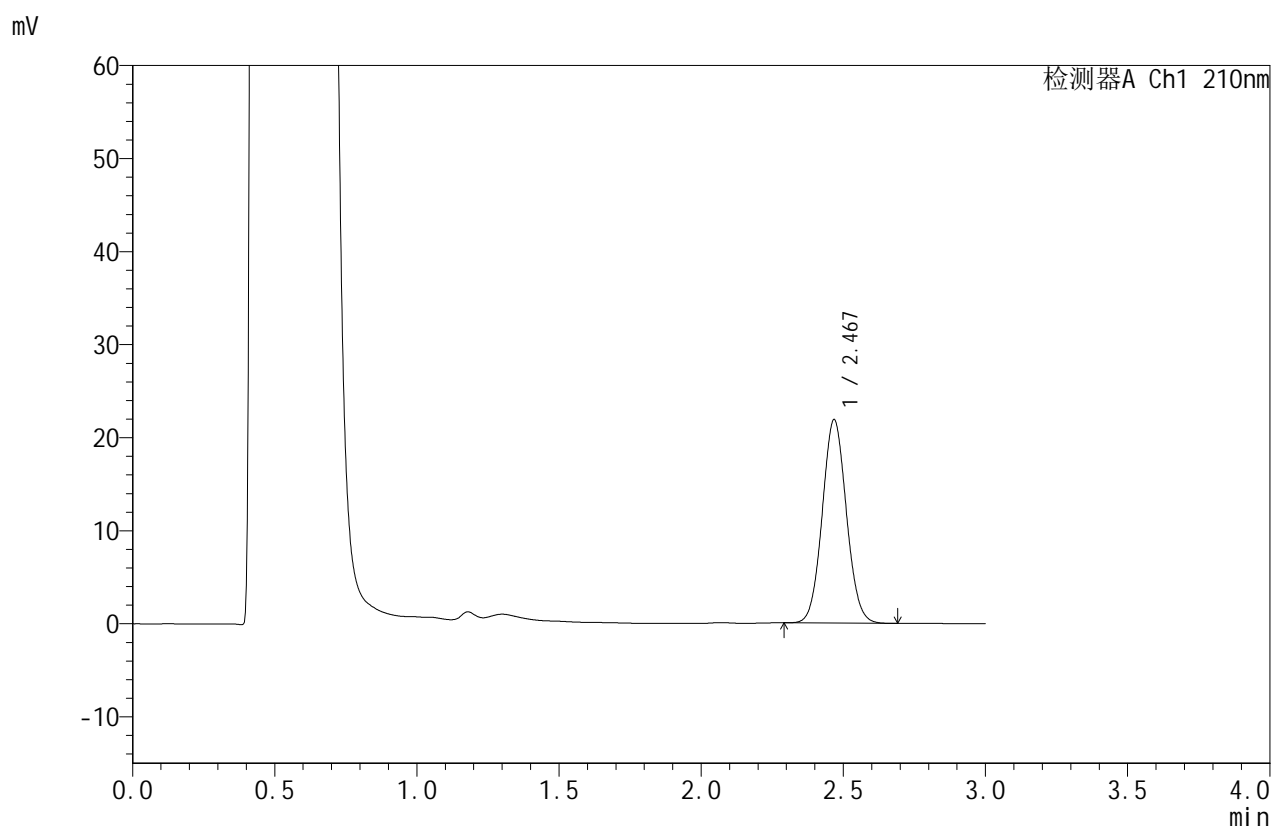


JSS-4129

<样品信息>

色谱柱:XB-C18(50mm*4.6mm,5μm) 流速:1.5ml/min
 柱温:40°C 波长:210nm
 数据文件名: RC\$JSS-4129 - 0-19/24-516-2 - cbzj-YBA2321p-5mg-rcqx-jf50z-1-pH4.5jz-5min-P6.lcd
 方法文件名: RC\$JSS-4129 - RC-JSS-4129-FX273.lcm
 批处理文件名: RC\$JSS-4129 - JSS-4129-20250521-RC-FX273.lcb
 样品瓶号: 3-46
 进样体积: 50 μl 版本号:6.115
 进样时间: 2025/05/21 17:55:31 实验者: lvtingting
 处理时间(V2): 2025/05/23 16:00:28 处理者: lvtingting
 仪器型号: SHIMADZU LC-2050C(FX273)

<色谱图>



<峰表>

检测器A Ch1 210nm

峰号	保留时间	面积	面积%	高度	理论塔板数(USP)	拖尾因子	分离度(USP)
1	2.467	129285	100.000	21764	4024	1.064	--
总计		129285	100.000	21764			

图112 苯磺酸美洛加巴林片溶出曲线测定HPLC图谱
 参比制剂-YBA2321批(5mg规格)-pH4.5介质-浆法-50转-5min-片6
 供试品溶液-1

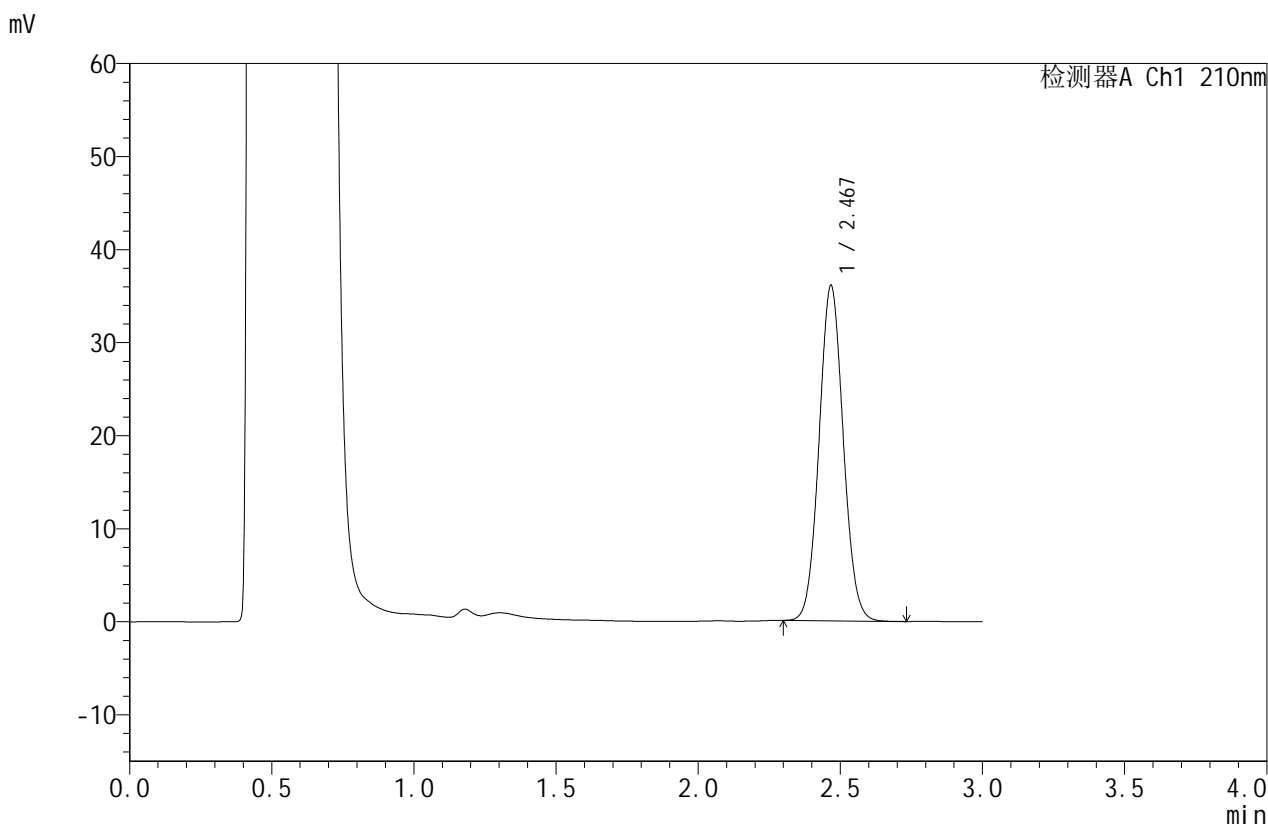


JSS-4129

<样品信息>

色谱柱:XB-C18(50mm*4.6mm,5μm) 流速:1.5ml/min
 柱温:40°C 波长:210nm
 数据文件名: RC\$JSS-4129 - 0-19/24-517-2 - cbzj-YBA2321p-5mg-rcqx-jf50z-1-pH4.5jz-10min-P1.lcd
 方法文件名: RC\$JSS-4129 - RC-JSS-4129-FX273.lcm
 批处理文件名: RC\$JSS-4129 - JSS-4129-20250521-RC-FX273.lcb
 样品瓶号: 3-2
 进样体积: 50 μl 版本号:6.115
 进样时间: 2025/05/21 17:58:54 实验者: lvtingting
 处理时间 (V2): 2025/05/23 16:00:31 处理者: lvtingting
 仪器型号: SHIMADZU LC-2050C(FX273)

<色谱图>



<峰表>

检测器A Ch1 210nm

峰号	保留时间	面积	面积%	高度	理论塔板数(USP)	拖尾因子	分离度(USP)
1	2.467	213243	100.000	35902	4019	1.062	--
总计		213243	100.000	35902			

图113 苯磺酸美洛加巴林片溶出曲线测定HPLC图谱
 参比制剂-YBA2321批(5mg规格)-pH4.5介质-桨法-50转-10min-片1
 供试品溶液-1

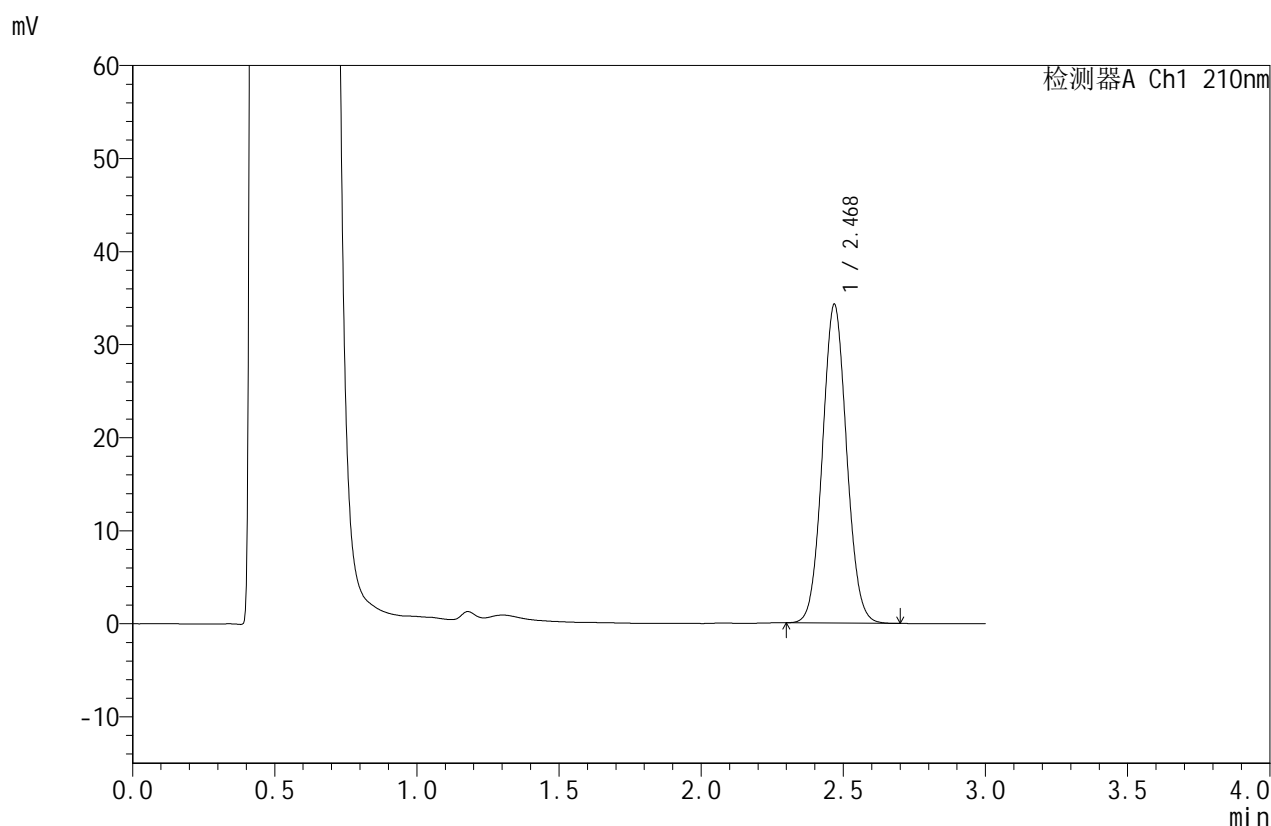


JSS-4129

<样品信息>

色谱柱:XB-C18(50mm*4.6mm,5μm) 流速:1.5ml/min
 柱温:40°C 波长:210nm
 数据文件名: RC\$JSS-4129 - 0-19/24-518-2 - cbzj-YBA2321p-5mg-rcqx-jf50z-1-pH4.5jz-10min-P2.lcd
 方法文件名: RC\$JSS-4129 - RC-JSS-4129-FX273.lcm
 批处理文件名: RC\$JSS-4129 - JSS-4129-20250521-RC-FX273.lcb
 样品瓶号: 3-11
 进样体积: 50 μl 版本号:6.115
 进样时间: 2025/05/21 18:02:18 实验者: lvtingting
 处理时间(V2): 2025/05/23 16:00:34 处理者: lvtingting
 仪器型号: SHIMADZU LC-2050C(FX273)

<色谱图>



<峰表>

检测器A Ch1 210nm

峰号	保留时间	面积	面积%	高度	理论塔板数(USP)	拖尾因子	分离度(USP)
1	2.468	202878	100.000	34150	4019	1.061	--
总计		202878	100.000	34150			

图114 苯磺酸美洛加巴林片溶出曲线测定HPLC图谱
 参比制剂-YBA2321批(5mg规格)-pH4.5介质-桨法-50转-10min-片2
 供试品溶液-1

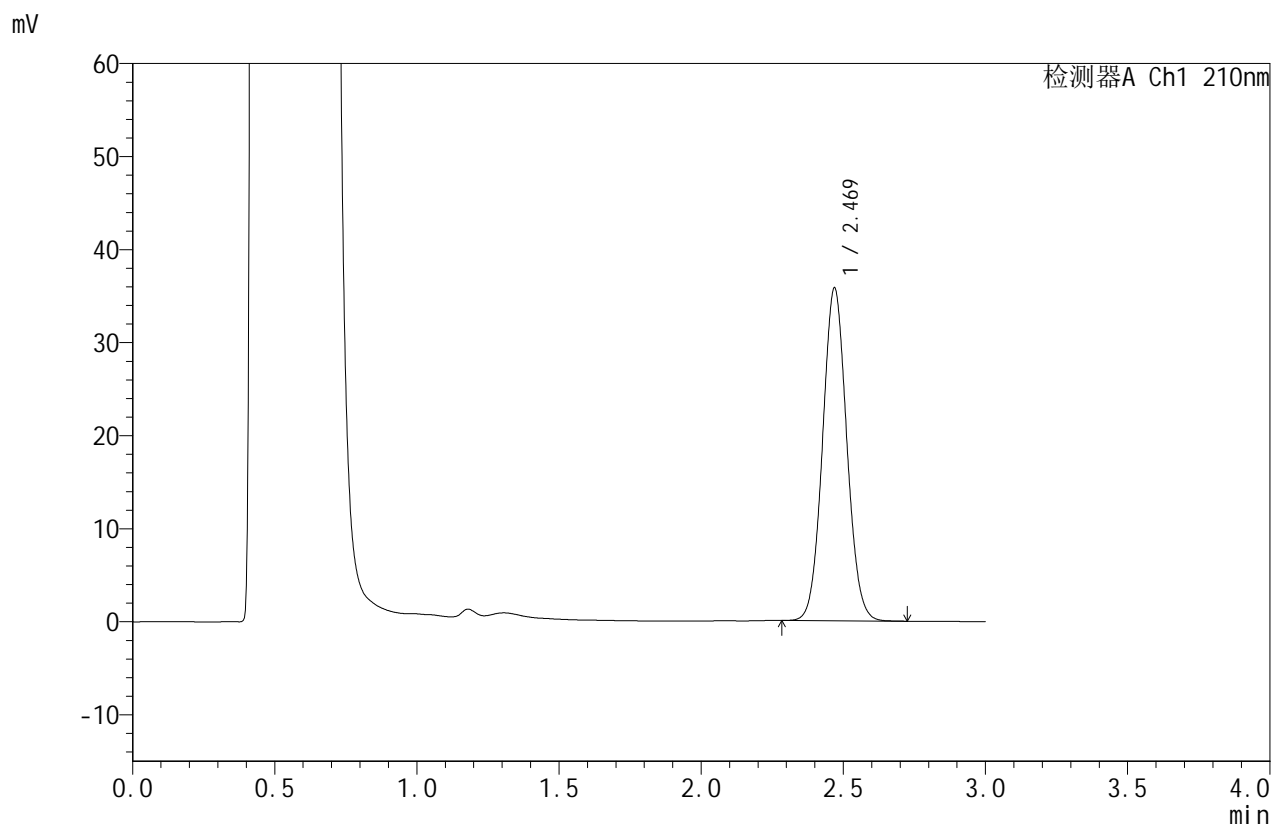


JSS-4129

<样品信息>

色谱柱:XB-C18(50mm*4.6mm,5μm) 流速:1.5ml/min
 柱温:40°C 波长:210nm
 数据文件名: RC\$JSS-4129 - 0-19/24-519-2 - cbzj-YBA2321p-5mg-rcqx-jf50z-1-pH4.5jz-10min-P3.lcd
 方法文件名: RC\$JSS-4129 - RC-JSS-4129-FX273.lcm
 批处理文件名: RC\$JSS-4129 - JSS-4129-20250521-RC-FX273.lcb
 样品瓶号: 3-20
 进样体积: 50 μl 版本号:6.115
 进样时间: 2025/05/21 18:05:42 实验者: lvtingting
 处理时间(V2): 2025/05/23 16:00:37 处理者: lvtingting
 仪器型号: SHIMADZU LC-2050C(FX273)

<色谱图>



<峰表>

检测器A Ch1 210nm

峰号	保留时间	面积	面积%	高度	理论塔板数(USP)	拖尾因子	分离度(USP)
1	2.469	211925	100.000	35698	4024	1.060	--
总计		211925	100.000	35698			

图115 苯磺酸美洛加巴林片溶出曲线测定HPLC图谱
 参比制剂-YBA2321批(5mg规格)-pH4.5介质-桨法-50转-10min-片3
 供试品溶液-1

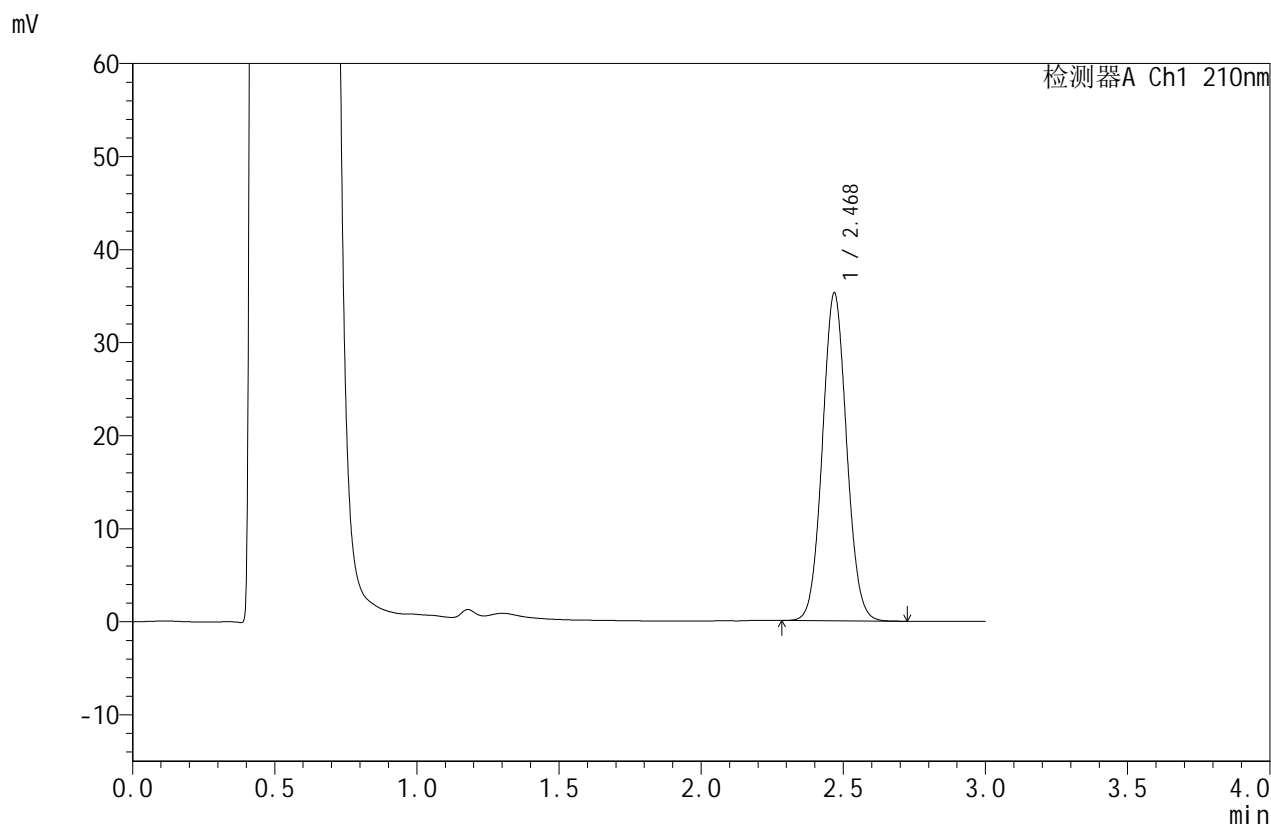


JSS-4129

<样品信息>

色谱柱:XB-C18(50mm*4.6mm,5μm) 流速:1.5ml/min
 柱温:40°C 波长:210nm
 数据文件名: RC\$JSS-4129 - 0-19/24-520-2 - cbzj-YBA2321p-5mg-rcqx-jf50z-1-pH4.5jz-10min-P4.lcd
 方法文件名: RC\$JSS-4129 - RC-JSS-4129-FX273.lcm
 批处理文件名: RC\$JSS-4129 - JSS-4129-20250521-RC-FX273.lcb
 样品瓶号: 3-29
 进样体积: 50 μl 版本号:6.115
 进样时间: 2025/05/21 18:09:07 实验者: lvtingting
 处理时间 (V2): 2025/05/23 16:00:40 处理者: lvtingting
 仪器型号: SHIMADZU LC-2050C(FX273)

<色谱图>



<峰表>

检测器A Ch1 210nm

峰号	保留时间	面积	面积%	高度	理论塔板数(USP)	拖尾因子	分离度(USP)
1	2.468	208746	100.000	35119	4019	1.060	--
总计		208746	100.000	35119			

图116 苯磺酸美洛加巴林片溶出曲线测定HPLC图谱
 参比制剂-YBA2321批(5mg规格)-pH4.5介质-桨法-50转-10min-片4
 供试品溶液-1

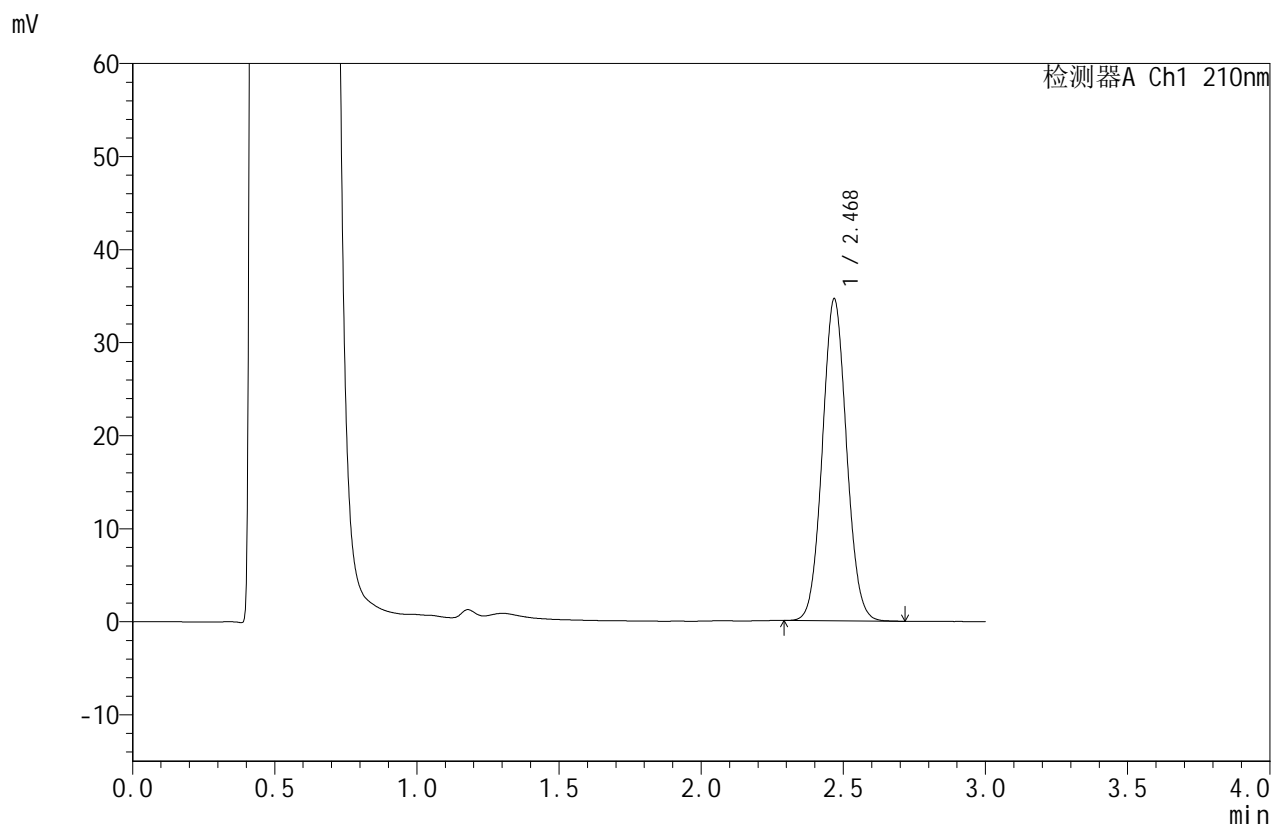


JSS-4129

<样品信息>

色谱柱:XB-C18(50mm*4.6mm,5μm) 流速:1.5ml/min
 柱温:40°C 波长:210nm
 数据文件名: RC\$JSS-4129 - 0-19/24-521-2 - cbzj-YBA2321p-5mg-rcqx-jf50z-1-pH4.5jz-10min-P5.lcd
 方法文件名: RC\$JSS-4129 - RC-JSS-4129-FX273.lcm
 批处理文件名: RC\$JSS-4129 - JSS-4129-20250521-RC-FX273.lcb
 样品瓶号: 3-38
 进样体积: 50 μl 版本号:6.115
 进样时间: 2025/05/21 18:12:30 实验者: lvtingting
 处理时间(V2): 2025/05/23 16:00:42 处理者: lvtingting
 仪器型号: SHIMADZU LC-2050C(FX273)

<色谱图>



<峰表>

检测器A Ch1 210nm

峰号	保留时间	面积	面积%	高度	理论塔板数(USP)	拖尾因子	分离度(USP)
1	2.468	204837	100.000	34468	4023	1.061	--
总计		204837	100.000	34468			

图117 苯磺酸美洛加巴林片溶出曲线测定HPLC图谱
 参比制剂-YBA2321批(5mg规格)-pH4.5介质-桨法-50转-10min-片5
 供试品溶液-1

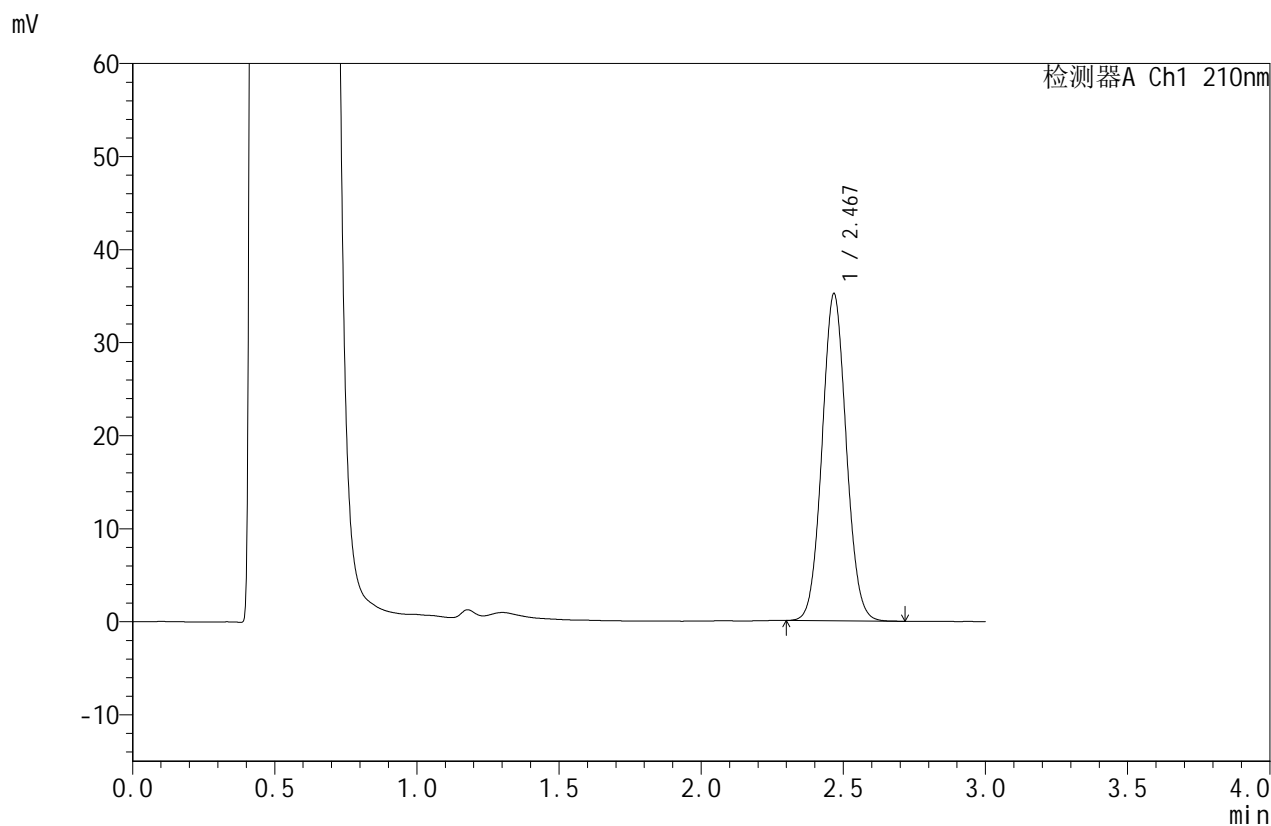


JSS-4129

<样品信息>

色谱柱:XB-C18(50mm*4.6mm,5μm) 流速:1.5ml/min
 柱温:40°C 波长:210nm
 数据文件名: RC\$JSS-4129 - 0-19/24-522-2 - cbzj-YBA2321p-5mg-rcqx-jf50z-1-pH4.5jz-10min-P6.lcd
 方法文件名: RC\$JSS-4129 - RC-JSS-4129-FX273.lcm
 批处理文件名: RC\$JSS-4129 - JSS-4129-20250521-RC-FX273.lcb
 样品瓶号: 3-47
 进样体积: 50 μl 版本号:6.115
 进样时间: 2025/05/21 18:15:55 实验者: lvtingting
 处理时间(V2): 2025/05/23 16:00:45 处理者: lvtingting
 仪器型号: SHIMADZU LC-2050C(FX273)

<色谱图>



<峰表>

检测器A Ch1 210nm

峰号	保留时间	面积	面积%	高度	理论塔板数(USP)	拖尾因子	分离度(USP)
1	2.467	208064	100.000	35027	4023	1.061	--
总计		208064	100.000	35027			

图118 苯磺酸美洛加巴林片溶出曲线测定HPLC图谱
 参比制剂-YBA2321批(5mg规格)-pH4.5介质-桨法-50转-10min-片6
 供试品溶液-1

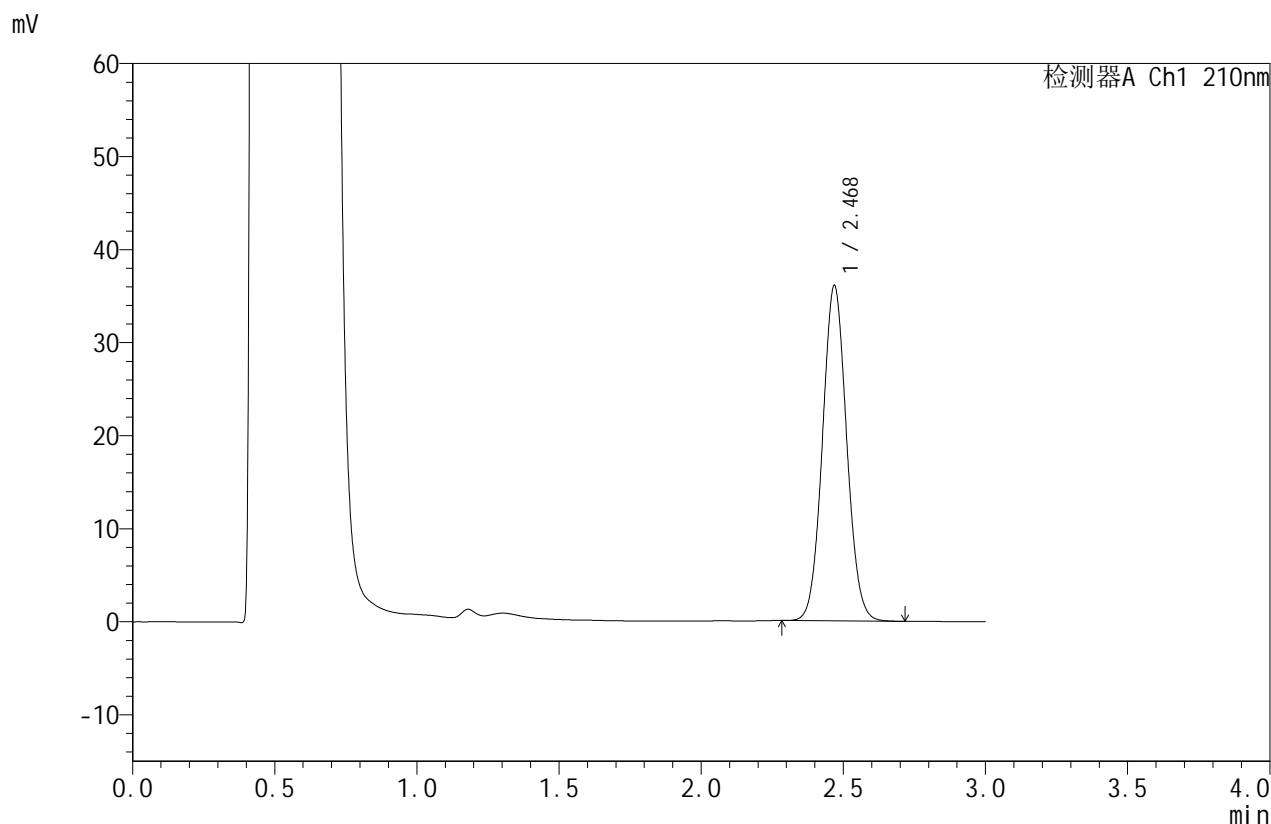


JSS-4129

<样品信息>

色谱柱:XB-C18(50mm*4.6mm,5μm) 流速:1.5ml/min
 柱温:40°C 波长:210nm
 数据文件名: RC\$JSS-4129 - 0-19/24-523-2 - cbzj-YBA2321p-5mg-rcqx-jf50z-1-pH4.5jz-15min-P1.lcd
 方法文件名: RC\$JSS-4129 - RC-JSS-4129-FX273.lcm
 批处理文件名: RC\$JSS-4129 - JSS-4129-20250521-RC-FX273.lcb
 样品瓶号: 3-3
 进样体积: 50 μl 版本号:6.115
 进样时间: 2025/05/21 18:19:20 实验者: lvtingting
 处理时间 (V2): 2025/05/23 16:00:48 处理者: lvtingting
 仪器型号: SHIMADZU LC-2050C(FX273)

<色谱图>



<峰表>

检测器A Ch1 210nm

峰号	保留时间	面积	面积%	高度	理论塔板数(USP)	拖尾因子	分离度(USP)
1	2.468	213508	100.000	35931	4023	1.060	--
总计		213508	100.000	35931			

图119 苯磺酸美洛加巴林片溶出曲线测定HPLC图谱
 参比制剂-YBA2321批(5mg规格)-pH4.5介质-桨法-50转-15min-片1
 供试品溶液-1

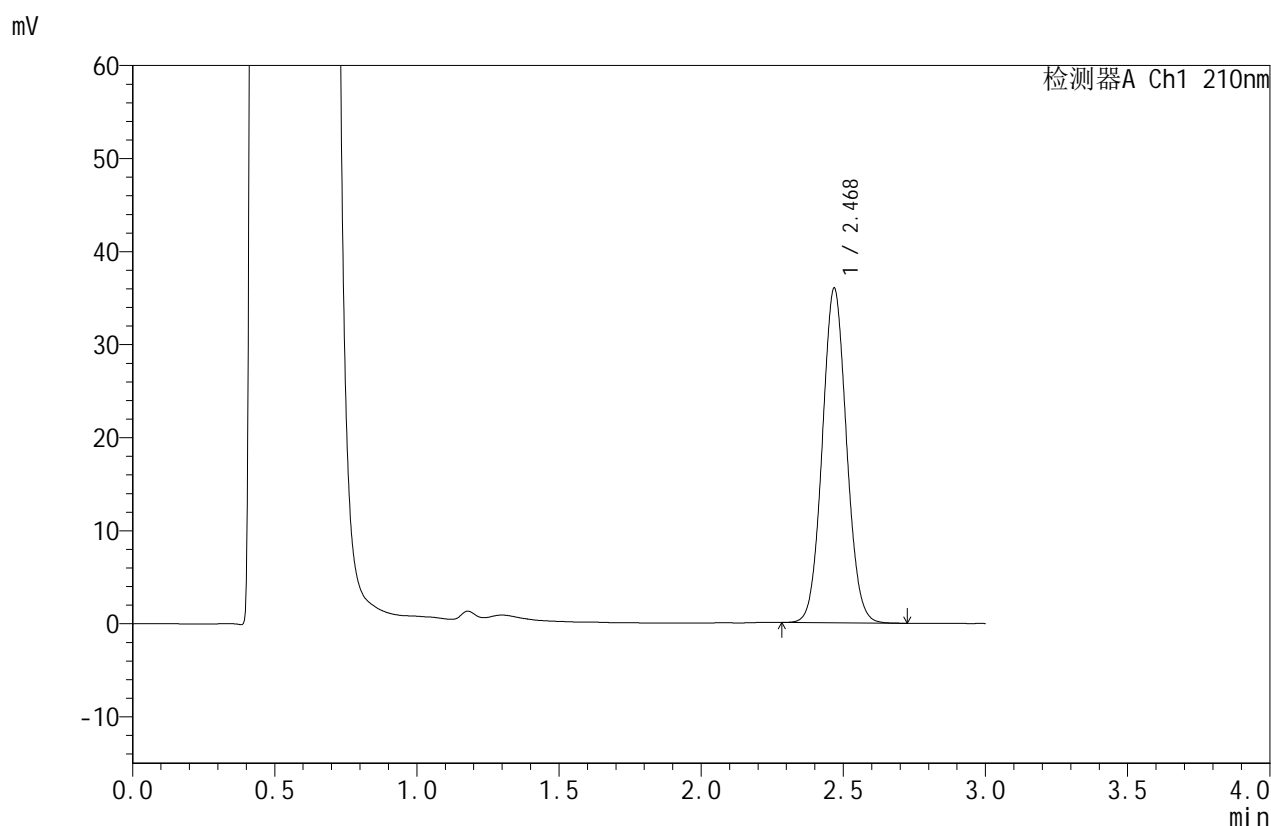


JSS-4129

<样品信息>

色谱柱:XB-C18(50mm*4.6mm,5μm) 流速:1.5ml/min
 柱温:40°C 波长:210nm
 数据文件名: RC\$JSS-4129 - 0-19/24-524-2 - cbzj-YBA2321p-5mg-rcqx-jf50z-1-pH4.5jz-15min-P2.lcd
 方法文件名: RC\$JSS-4129 - RC-JSS-4129-FX273.lcm
 批处理文件名: RC\$JSS-4129 - JSS-4129-20250521-RC-FX273.lcb
 样品瓶号: 3-12
 进样体积: 50 μl 版本号:6.115
 进样时间: 2025/05/21 18:22:45 实验者: lvtingting
 处理时间 (V2): 2025/05/23 16:00:51 处理者: lvtingting
 仪器型号: SHIMADZU LC-2050C(FX273)

<色谱图>



<峰表>

检测器A Ch1 210nm

峰号	保留时间	面积	面积%	高度	理论塔板数(USP)	拖尾因子	分离度(USP)
1	2.468	213197	100.000	35813	4014	1.061	--
总计		213197	100.000	35813			

图120 苯磺酸美洛加巴林片溶出曲线测定HPLC图谱
 参比制剂-YBA2321批(5mg规格)-pH4.5介质-桨法-50转-15min-片2
 供试品溶液-1

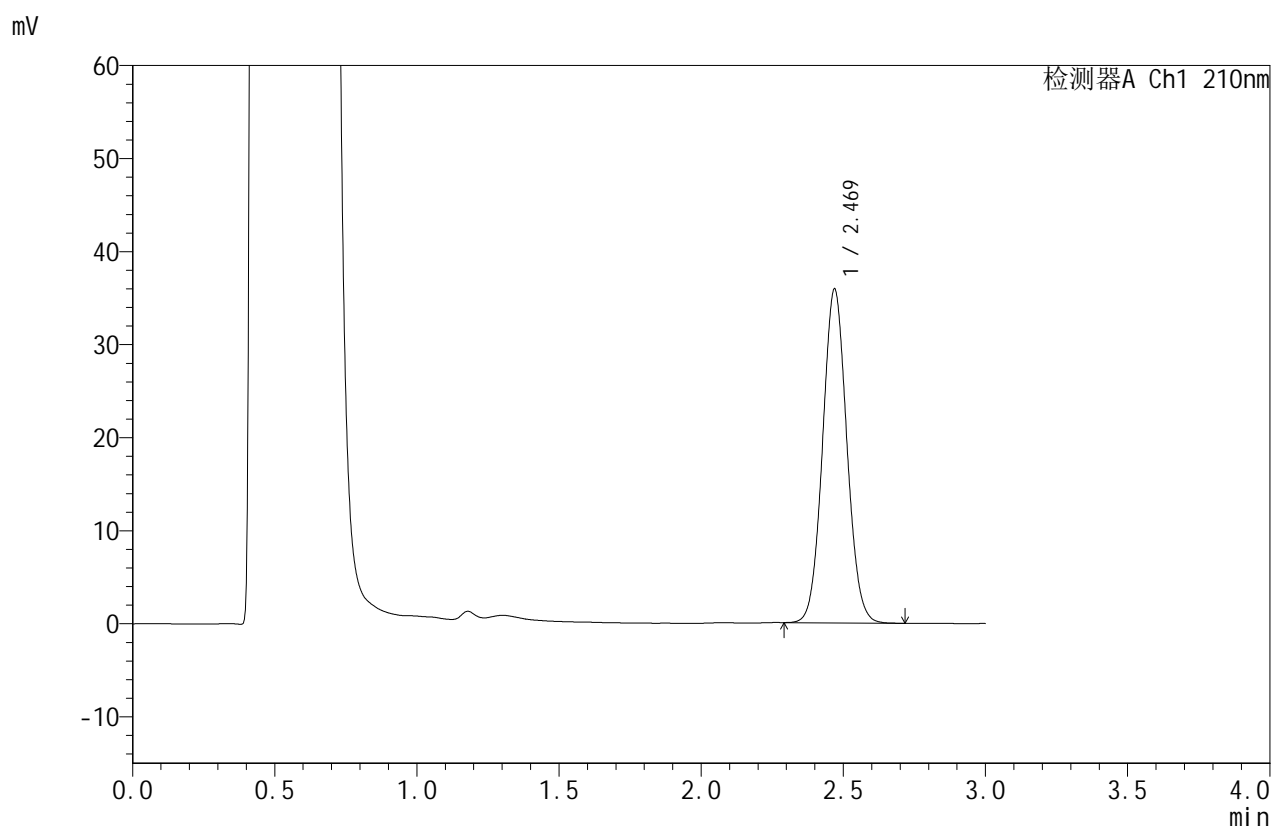


JSS-4129

<样品信息>

色谱柱:XB-C18(50mm*4.6mm,5μm) 流速:1.5ml/min
 柱温:40°C 波长:210nm
 数据文件名: RC\$JSS-4129 - 0-19/24-525-2 - cbzj-YBA2321p-5mg-rcqx-jf50z-1-pH4.5jz-15min-P3.lcd
 方法文件名: RC\$JSS-4129 - RC-JSS-4129-FX273.lcm
 批处理文件名: RC\$JSS-4129 - JSS-4129-20250521-RC-FX273.lcb
 样品瓶号: 3-21
 进样体积: 50 μl 版本号:6.115
 进样时间: 2025/05/21 18:26:09 实验者: lvtingting
 处理时间(V2): 2025/05/23 16:00:53 处理者: lvtingting
 仪器型号: SHIMADZU LC-2050C(FX273)

<色谱图>



<峰表>

检测器A Ch1 210nm

峰号	保留时间	面积	面积%	高度	理论塔板数(USP)	拖尾因子	分离度(USP)
1	2.469	212779	100.000	35824	4017	1.061	--
总计		212779	100.000	35824			

图121 苯磺酸美洛加巴林片溶出曲线测定HPLC图谱
 参比制剂-YBA2321批(5mg规格)-pH4.5介质-桨法-50转-15min-片3
 供试品溶液-1

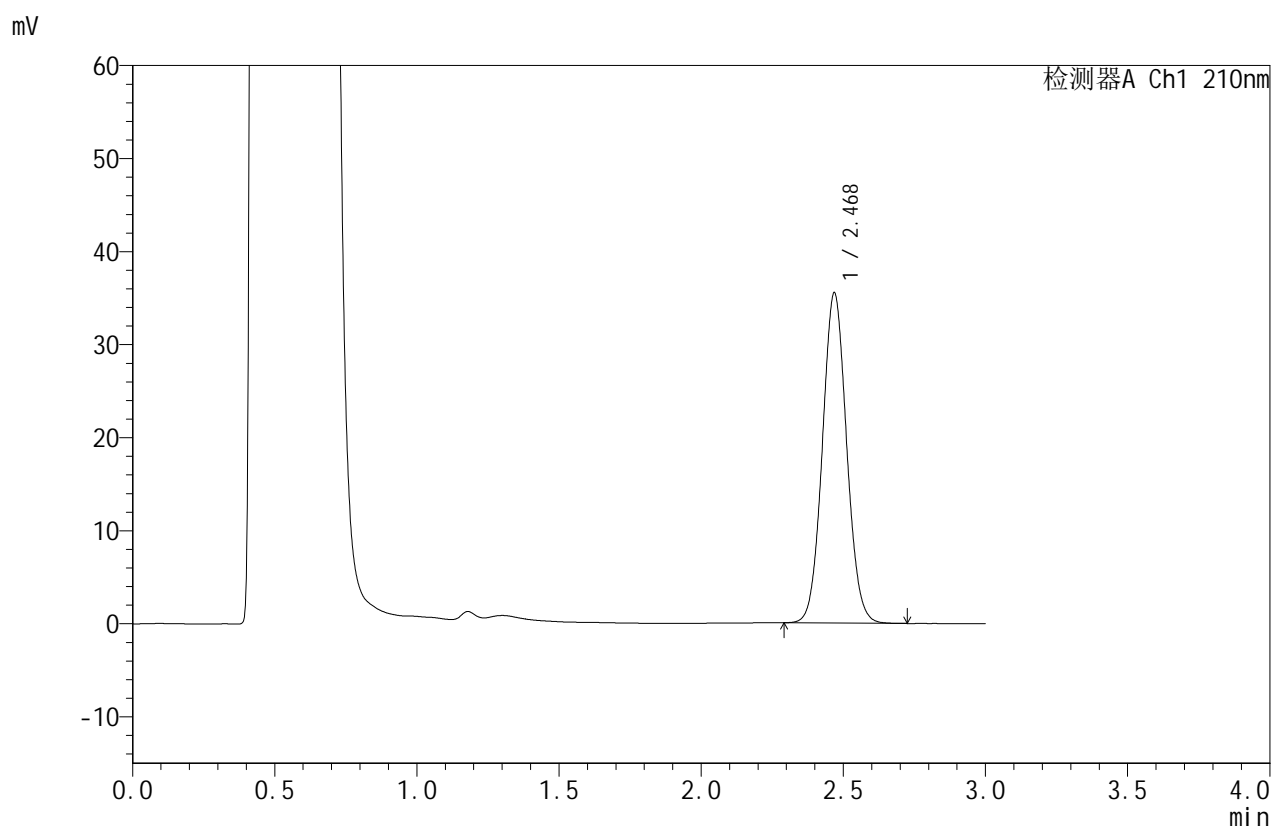


JSS-4129

<样品信息>

色谱柱:XB-C18(50mm*4.6mm,5μm) 流速:1.5ml/min
 柱温:40°C 波长:210nm
 数据文件名: RC\$JSS-4129 - 0-19/24-526-2 - cbzj-YBA2321p-5mg-rcqx-jf50z-1-pH4.5jz-15min-P4.lcd
 方法文件名: RC\$JSS-4129 - RC-JSS-4129-FX273.lcm
 批处理文件名: RC\$JSS-4129 - JSS-4129-20250521-RC-FX273.lcb
 样品瓶号: 3-30
 进样体积: 50 μl 版本号:6.115
 进样时间: 2025/05/21 18:29:33 实验者: lvtingting
 处理时间 (V2): 2025/05/23 16:00:56 处理者: lvtingting
 仪器型号: SHIMADZU LC-2050C(FX273)

<色谱图>



<峰表>

检测器A Ch1 210nm

峰号	保留时间	面积	面积%	高度	理论塔板数(USP)	拖尾因子	分离度(USP)
1	2.468	210497	100.000	35379	4017	1.061	--
总计		210497	100.000	35379			

图122 苯磺酸美洛加巴林片溶出曲线测定HPLC图谱
 参比制剂-YBA2321批(5mg规格)-pH4.5介质-桨法-50转-15min-片4
 供试品溶液-1

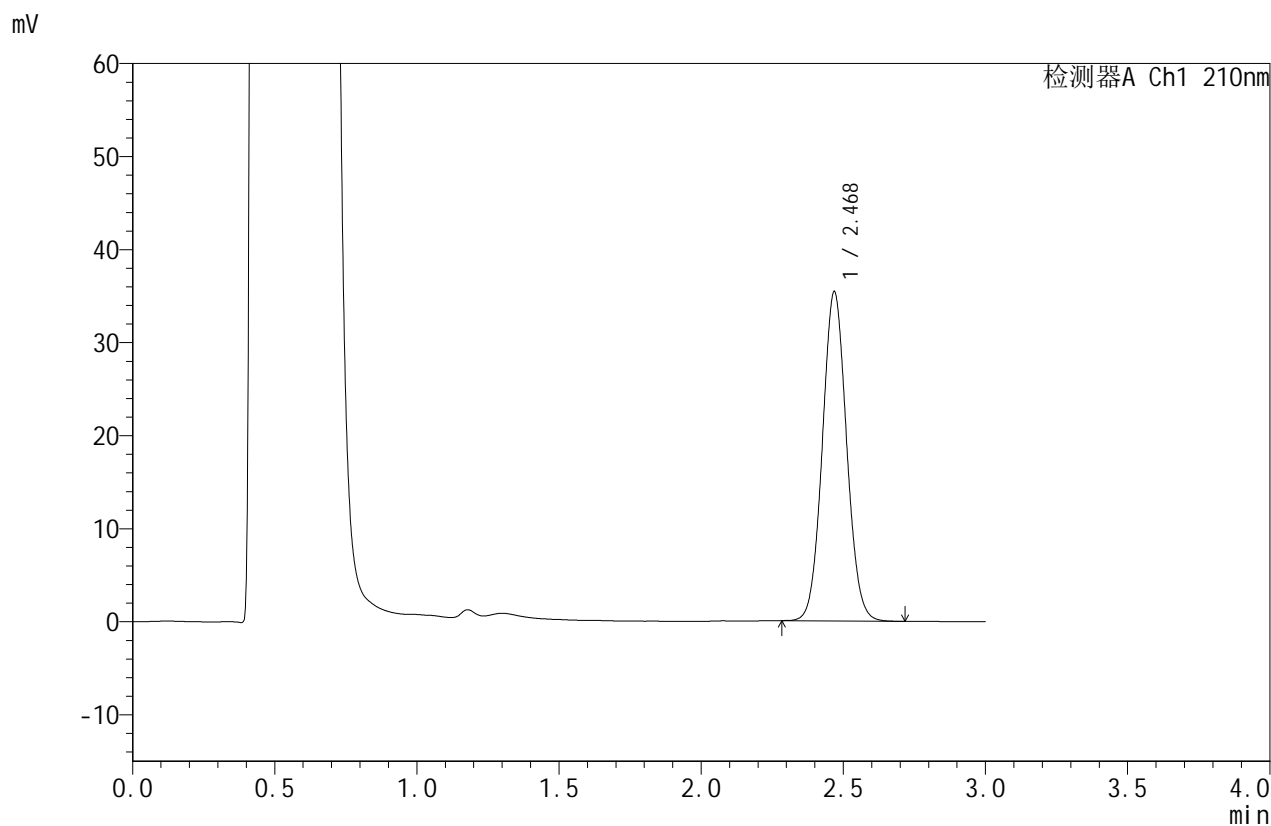


JSS-4129

<样品信息>

色谱柱:XB-C18(50mm*4.6mm,5μm) 流速:1.5ml/min
 柱温:40°C 波长:210nm
 数据文件名: RC\$JSS-4129 - 0-19/24-527-2 - cbzj-YBA2321p-5mg-rcqx-jf50z-1-pH4.5jz-15min-P5.lcd
 方法文件名: RC\$JSS-4129 - RC-JSS-4129-FX273.lcm
 批处理文件名: RC\$JSS-4129 - JSS-4129-20250521-RC-FX273.lcb
 样品瓶号: 3-39
 进样体积: 50 μl 版本号:6.115
 进样时间: 2025/05/21 18:32:57 实验者: lvtingting
 处理时间 (V2): 2025/05/23 16:00:59 处理者: lvtingting
 仪器型号: SHIMADZU LC-2050C(FX273)

<色谱图>



<峰表>

检测器A Ch1 210nm

峰号	保留时间	面积	面积%	高度	理论塔板数(USP)	拖尾因子	分离度(USP)
1	2.468	209935	100.000	35269	4014	1.059	--
总计		209935	100.000	35269			

图123 苯磺酸美洛加巴林片溶出曲线测定HPLC图谱
 参比制剂-YBA2321批(5mg规格)-pH4.5介质-桨法-50转-15min-片5
 供试品溶液-1

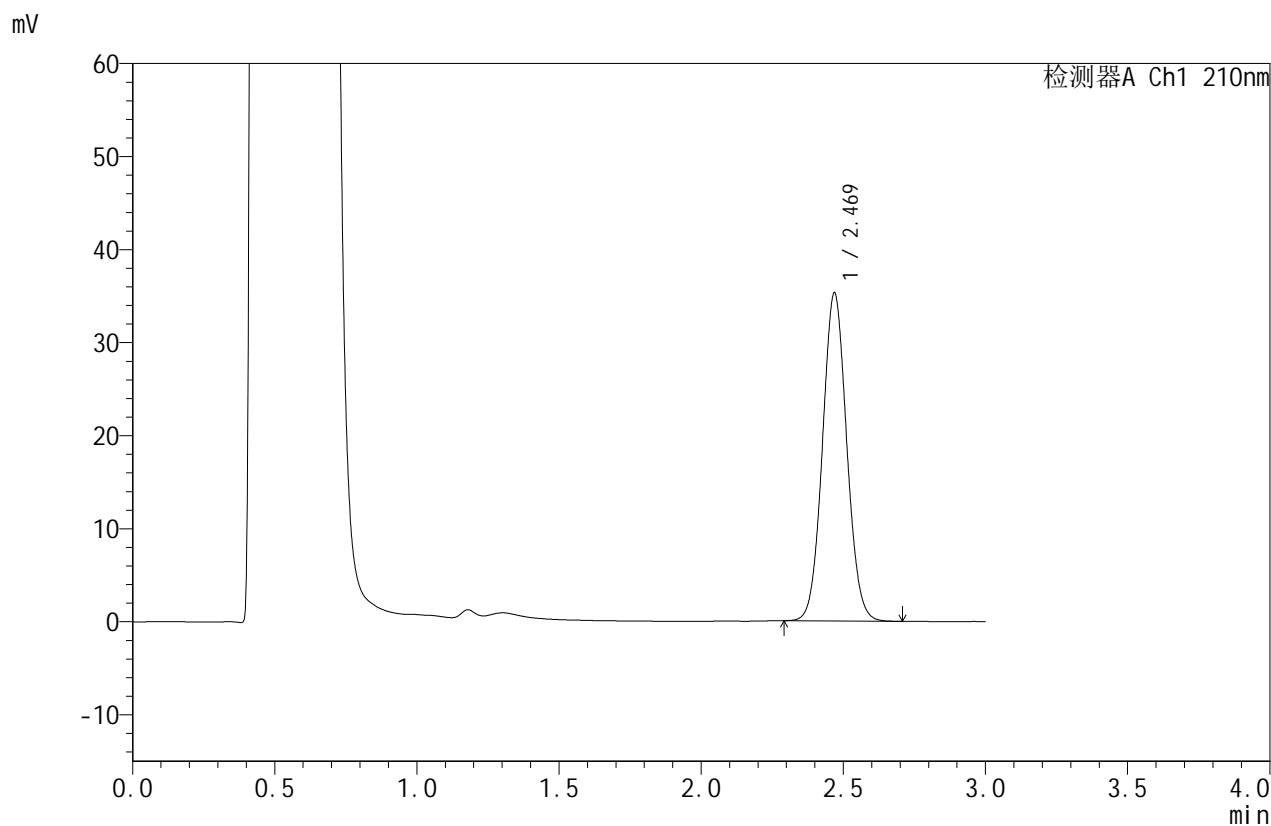


JSS-4129

<样品信息>

色谱柱:XB-C18(50mm*4.6mm,5μm) 流速:1.5ml/min
 柱温:40°C 波长:210nm
 数据文件名: RC\$JSS-4129 - 0-19/24-528-2 - cbzj-YBA2321p-5mg-rcqx-jf50z-1-pH4.5jz-15min-P6.lcd
 方法文件名: RC\$JSS-4129 - RC-JSS-4129-FX273.lcm
 批处理文件名: RC\$JSS-4129 - JSS-4129-20250521-RC-FX273.lcb
 样品瓶号: 3-48
 进样体积: 50 μl 版本号:6.115
 进样时间: 2025/05/21 18:36:20 实验者: lvttingting
 处理时间 (V2): 2025/05/23 16:01:02 处理者: lvttingting
 仪器型号: SHIMADZU LC-2050C(FX273)

<色谱图>



<峰表>

检测器A Ch1 210nm

峰号	保留时间	面积	面积%	高度	理论塔板数(USP)	拖尾因子	分离度(USP)
1	2.469	209046	100.000	35175	4015	1.060	--
总计		209046	100.000	35175			

图124 苯磺酸美洛加巴林片溶出曲线测定HPLC图谱
 参比制剂-YBA2321批(5mg规格)-pH4.5介质-桨法-50转-15min-片6
 供试品溶液-1

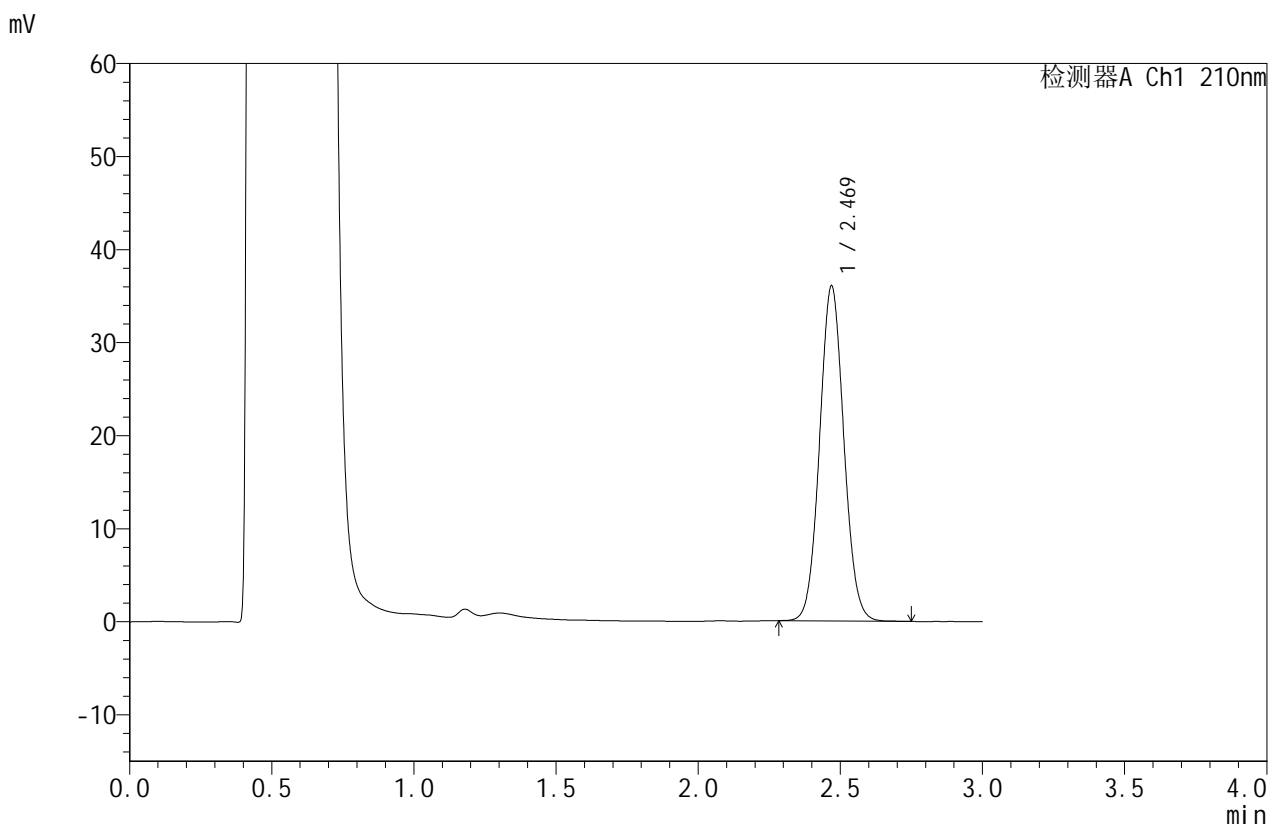


JSS-4129

<样品信息>

色谱柱:XB-C18(50mm*4.6mm,5μm) 流速:1.5ml/min
 柱温:40°C 波长:210nm
 数据文件名: RC\$JSS-4129 - 0-19/24-529-2 - cbzj-YBA2321p-5mg-rcqx-jf50z-1-pH4.5jz-20min-P1.lcd
 方法文件名: RC\$JSS-4129 - RC-JSS-4129-FX273.lcm
 批处理文件名: RC\$JSS-4129 - JSS-4129-20250521-RC-FX273.lcb
 样品瓶号: 3-4
 进样体积: 50 μl 版本号:6.115
 进样时间: 2025/05/21 18:39:44 实验者: lvtingting
 处理时间(V2): 2025/05/23 16:01:06 处理者: lvtingting
 仪器型号: SHIMADZU LC-2050C(FX273)

<色谱图>



<峰表>

检测器A Ch1 210nm

峰号	保留时间	面积	面积%	高度	理论塔板数(USP)	拖尾因子	分离度(USP)
1	2.469	213676	100.000	35948	4015	1.061	--
总计		213676	100.000	35948			

图125 苯磺酸美洛加巴林片溶出曲线测定HPLC图谱
 参比制剂-YBA2321批(5mg规格)-pH4.5介质-桨法-50转-20min-片1
 供试品溶液-1

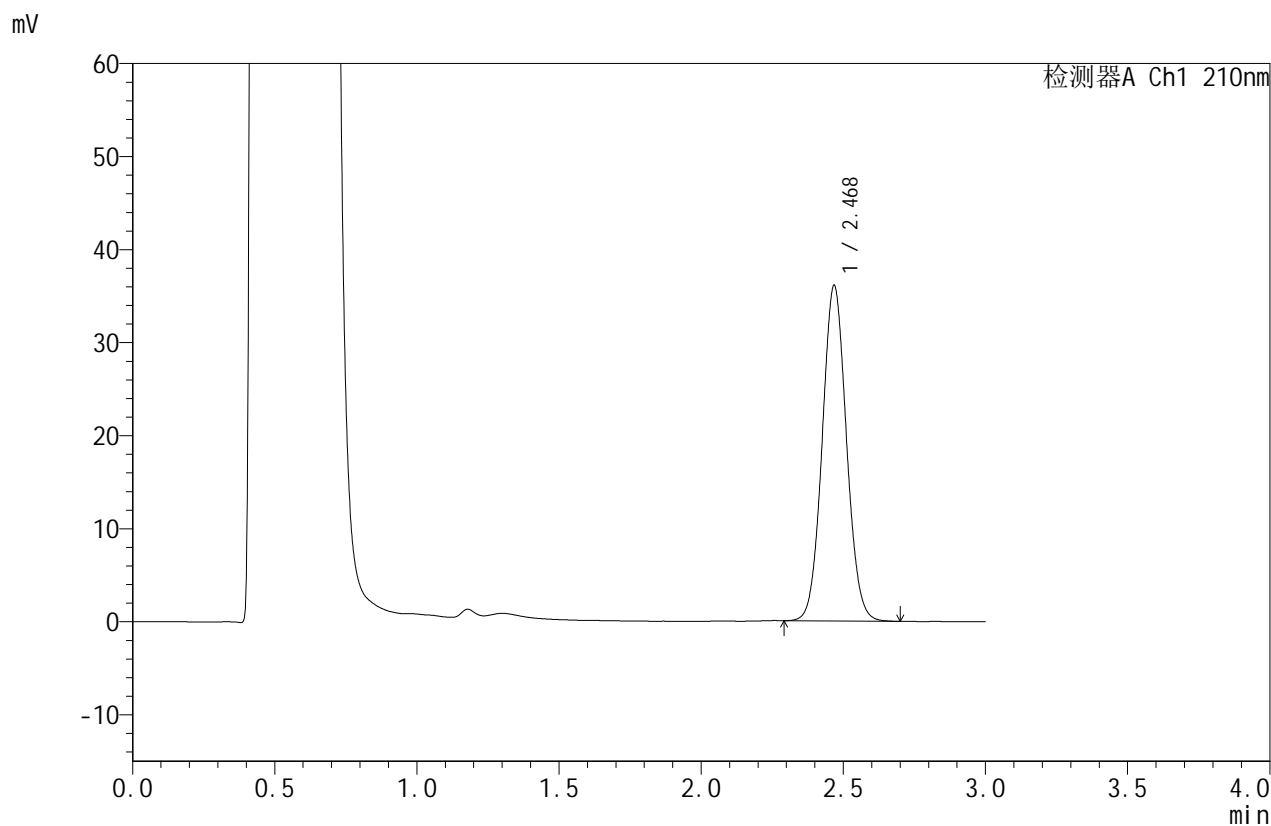


JSS-4129

<样品信息>

色谱柱:XB-C18(50mm*4.6mm,5μm) 流速:1.5ml/min
 柱温:40°C 波长:210nm
 数据文件名: RC\$JSS-4129 - 0-19/24-530-2 - cbzj-YBA2321p-5mg-rcqx-jf50z-1-pH4.5jz-20min-P2.lcd
 方法文件名: RC\$JSS-4129 - RC-JSS-4129-FX273.lcm
 批处理文件名: RC\$JSS-4129 - JSS-4129-20250521-RC-FX273.lcb
 样品瓶号: 3-13
 进样体积: 50 μl 版本号:6.115
 进样时间: 2025/05/21 18:43:08 实验者: lvtingting
 处理时间 (V2): 2025/05/23 16:01:09 处理者: lvtingting
 仪器型号: SHIMADZU LC-2050C(FX273)

<色谱图>



<峰表>

检测器A Ch1 210nm

峰号	保留时间	面积	面积%	高度	理论塔板数(USP)	拖尾因子	分离度(USP)
1	2.468	214001	100.000	35895	4011	1.061	--
总计		214001	100.000	35895			

图126 苯磺酸美洛加巴林片溶出曲线测定HPLC图谱
 参比制剂-YBA2321批(5mg规格)-pH4.5介质-桨法-50转-20min-片2
 供试品溶液-1



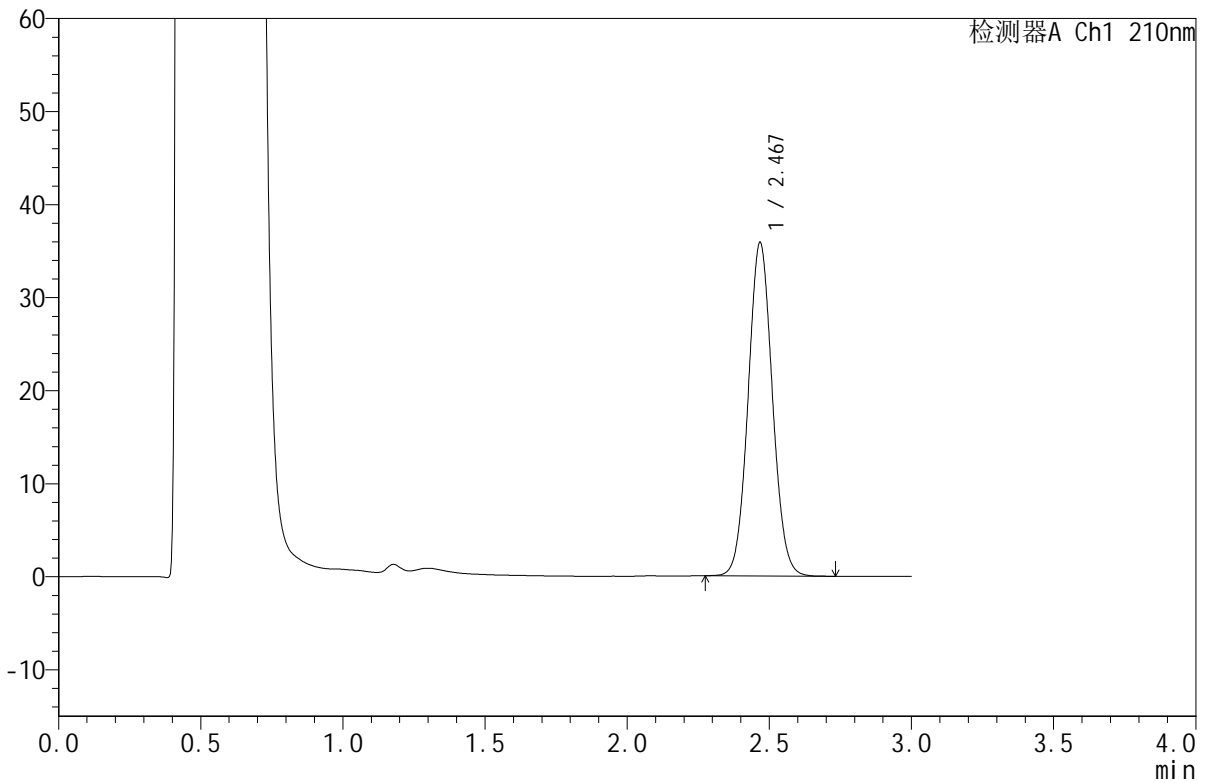
JSS-4129

<样品信息>

色谱柱:XB-C18(50mm*4.6mm,5μm) 流速:1.5ml/min
 柱温:40°C 波长:210nm
 数据文件名: RC\$JSS-4129 - 0-19/24-531-2 - cbzj-YBA2321p-5mg-rcqx-jf50z-1-pH4.5jz-20min-P3.lcd
 方法文件名: RC\$JSS-4129 - RC-JSS-4129-FX273.lcm
 批处理文件名: RC\$JSS-4129 - JSS-4129-20250521-RC-FX273.lcb
 样品瓶号: 3-22
 进样体积: 50 μl 版本号:6.115
 进样时间: 2025/05/21 18:46:33 实验者: lvttingting
 处理时间 (V2): 2025/05/23 16:01:12 处理者: lvttingting
 仪器型号: SHIMADZU LC-2050C(FX273)

<色谱图>

mV



<峰表>

检测器A Ch1 210nm

峰号	保留时间	面积	面积%	高度	理论塔板数(USP)	拖尾因子	分离度(USP)
1	2.467	212671	100.000	35674	4010	1.060	--
总计		212671	100.000	35674			

图127 苯磺酸美洛加巴林片溶出曲线测定HPLC图谱
 参比制剂-YBA2321批(5mg规格)-pH4.5介质-桨法-50转-20min-片3
 供试品溶液-1

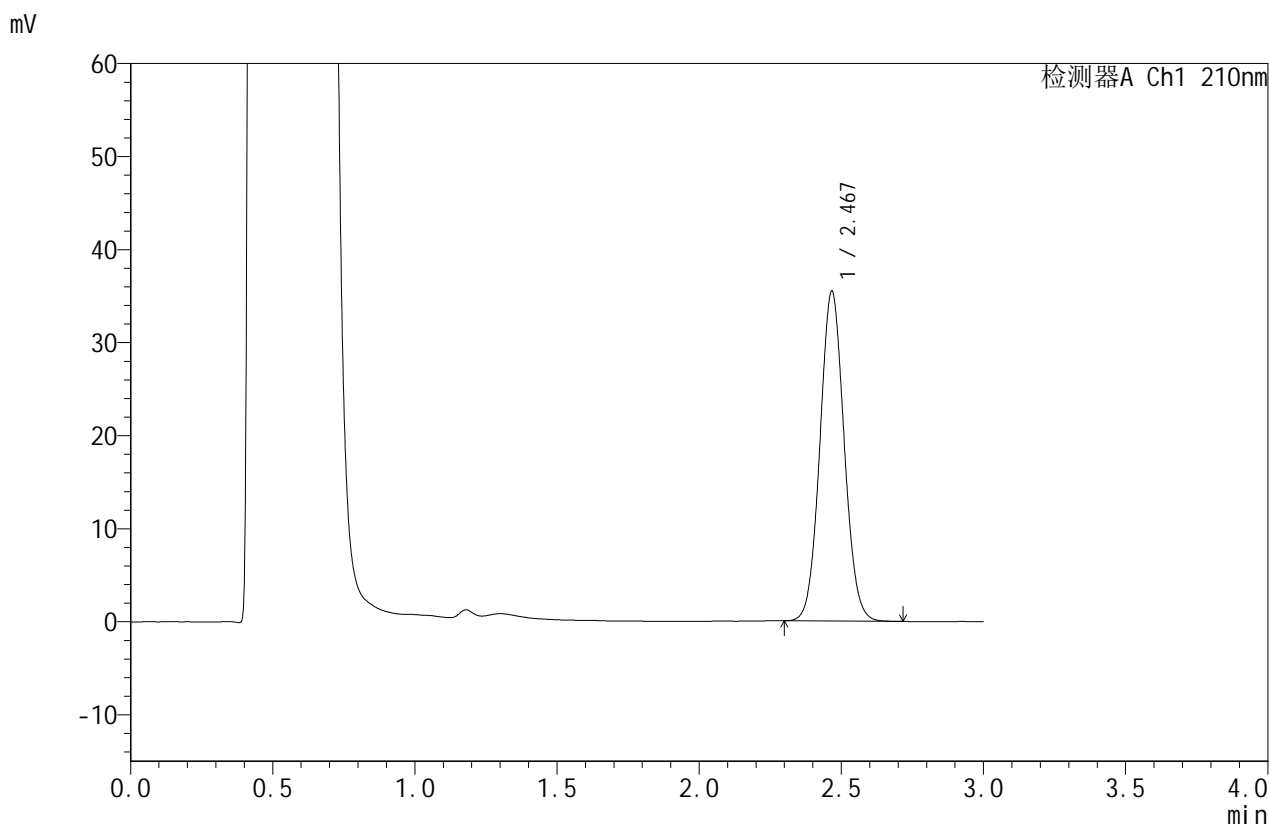


JSS-4129

<样品信息>

色谱柱:XB-C18(50mm*4.6mm,5μm) 流速:1.5ml/min
 柱温:40°C 波长:210nm
 数据文件名: RC\$JSS-4129 - 0-19/24-532-2 - cbzj-YBA2321p-5mg-rcqx-jf50z-1-pH4.5jz-20min-P4.lcd
 方法文件名: RC\$JSS-4129 - RC-JSS-4129-FX273.lcm
 批处理文件名: RC\$JSS-4129 - JSS-4129-20250521-RC-FX273.lcb
 样品瓶号: 3-31
 进样体积: 50 μl 版本号:6.115
 进样时间: 2025/05/21 18:49:56 实验者: lvtingting
 处理时间 (V2): 2025/05/23 16:01:15 处理者: lvtingting
 仪器型号: SHIMADZU LC-2050C(FX273)

<色谱图>



<峰表>

检测器A Ch1 210nm

峰号	保留时间	面积	面积%	高度	理论塔板数(USP)	拖尾因子	分离度(USP)
1	2.467	210235	100.000	35348	4005	1.061	--
总计		210235	100.000	35348			

图128 苯磺酸美洛加巴林片溶出曲线测定HPLC图谱
 参比制剂-YBA2321批(5mg规格)-pH4.5介质-桨法-50转-20min-片4
 供试品溶液-1

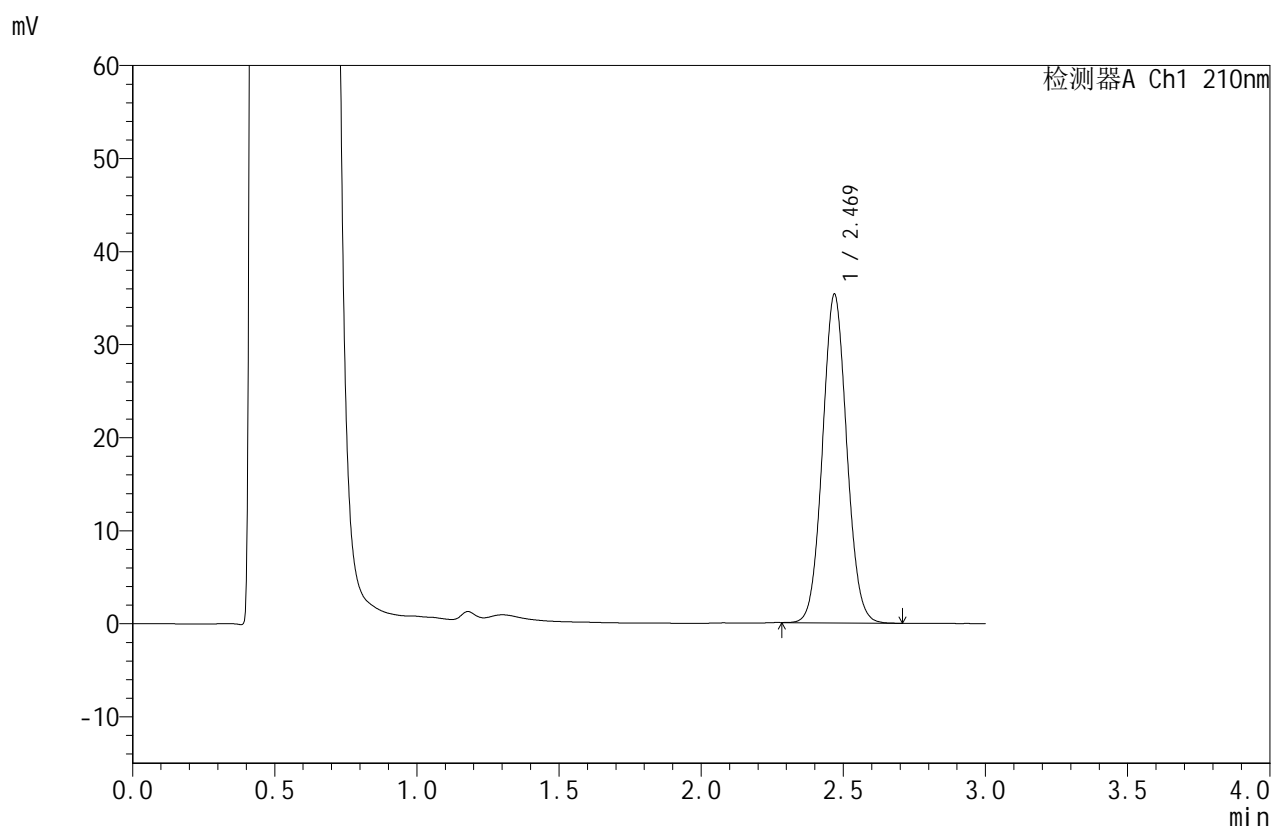


JSS-4129

<样品信息>

色谱柱:XB-C18(50mm*4.6mm,5μm) 流速:1.5ml/min
 柱温:40°C 波长:210nm
 数据文件名: RC\$JSS-4129 - 0-19/24-533-2 - cbzj-YBA2321p-5mg-rcqx-jf50z-1-pH4.5jz-20min-P5.lcd
 方法文件名: RC\$JSS-4129 - RC-JSS-4129-FX273.lcm
 批处理文件名: RC\$JSS-4129 - JSS-4129-20250521-RC-FX273.lcb
 样品瓶号: 3-40
 进样体积: 50 μl 版本号:6.115
 进样时间: 2025/05/21 18:53:20 实验者: lvtingting
 处理时间 (V2): 2025/05/23 16:01:17 处理者: lvtingting
 仪器型号: SHIMADZU LC-2050C(FX273)

<色谱图>



<峰表>

检测器A Ch1 210nm

峰号	保留时间	面积	面积%	高度	理论塔板数(USP)	拖尾因子	分离度(USP)
1	2.469	209274	100.000	35236	4021	1.061	--
总计		209274	100.000	35236			

图129 苯磺酸美洛加巴林片溶出曲线测定HPLC图谱
 参比制剂-YBA2321批(5mg规格)-pH4.5介质-桨法-50转-20min-片5
 供试品溶液-1



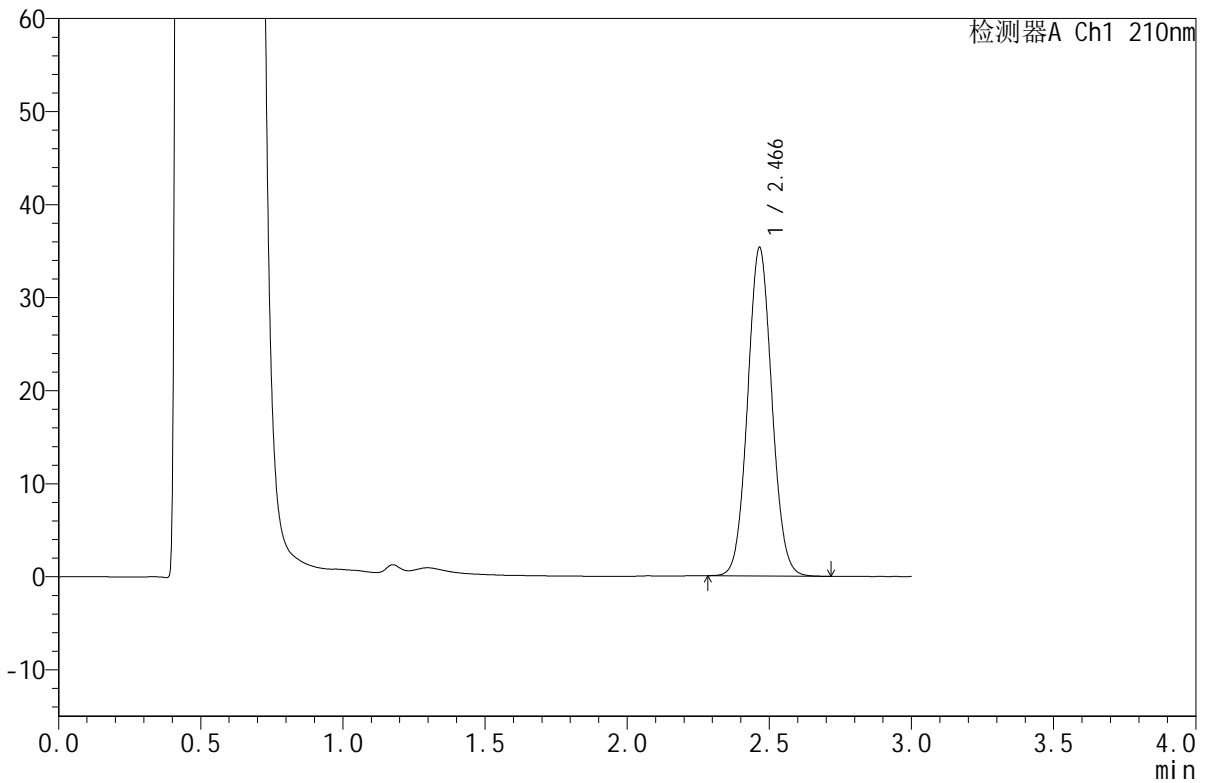
JSS-4129

<样品信息>

色谱柱:XB-C18(50mm*4.6mm,5μm) 流速:1.5ml/min
 柱温:40°C 波长:210nm
 数据文件名: RC\$JSS-4129 - 0-19/24-534-2 - cbzj-YBA2321p-5mg-rcqx-jf50z-1-pH4.5jz-20min-P6.lcd
 方法文件名: RC\$JSS-4129 - RC-JSS-4129-FX273.lcm
 批处理文件名: RC\$JSS-4129 - JSS-4129-20250521-RC-FX273.lcb
 样品瓶号: 3-49
 进样体积: 50 μl 版本号:6.115
 进样时间: 2025/05/21 18:56:45 实验者: lvttingting
 处理时间 (V2): 2025/05/23 16:01:20 处理者: lvttingting
 仪器型号: SHIMADZU LC-2050C(FX273)

<色谱图>

mV



<峰表>

检测器A Ch1 210nm

峰号	保留时间	面积	面积%	高度	理论塔板数(USP)	拖尾因子	分离度(USP)
1	2.466	209332	100.000	35259	4004	1.061	--
总计		209332	100.000	35259			

图130 苯磺酸美洛加巴林片溶出曲线测定HPLC图谱
 参比制剂-YBA2321批(5mg规格)-pH4.5介质-桨法-50转-20min-片6
 供试品溶液-1

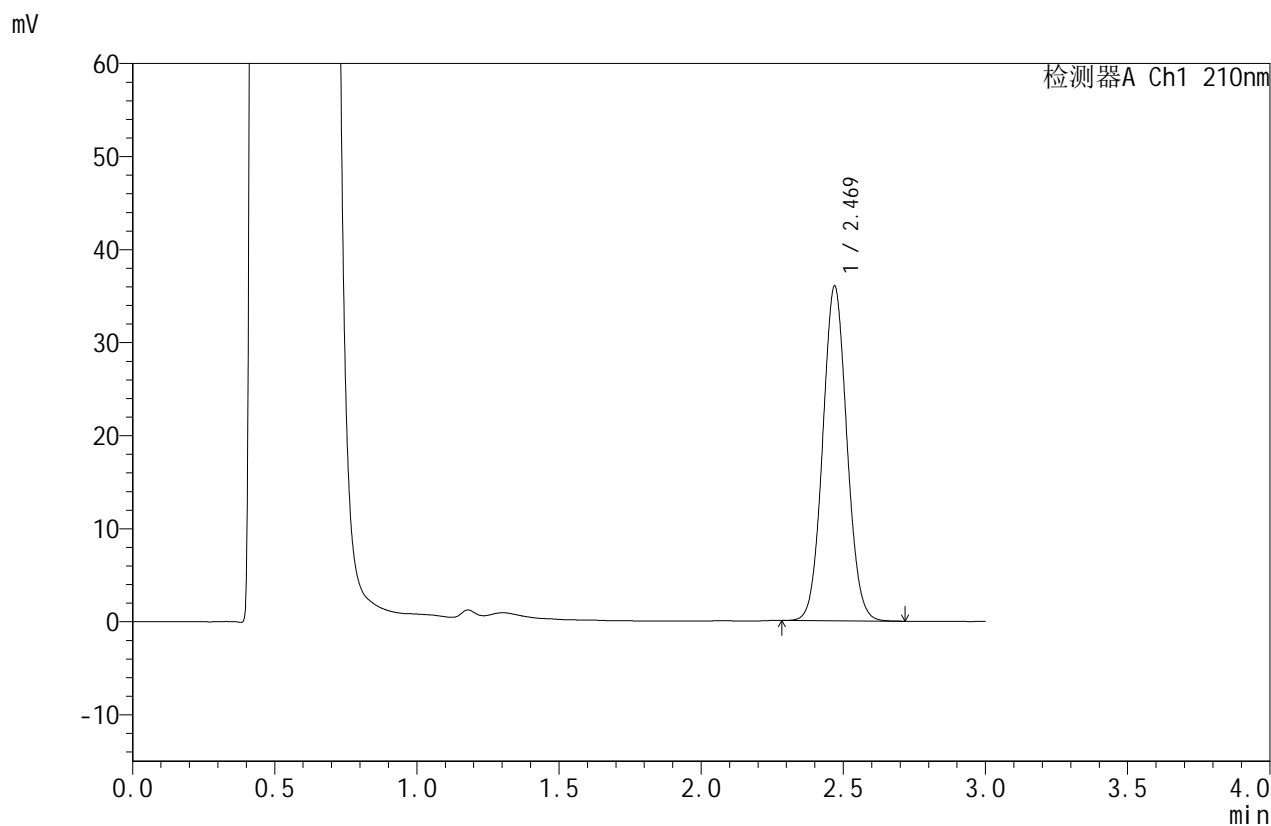


JSS-4129

<样品信息>

色谱柱:XB-C18(50mm*4.6mm,5μm) 流速:1.5ml/min
 柱温:40°C 波长:210nm
 数据文件名: RC\$JSS-4129 - 0-19/24-535-2 - cbzj-YBA2321p-5mg-rcqx-jf50z-1-pH4.5jz-30min-P1.lcd
 方法文件名: RC\$JSS-4129 - RC-JSS-4129-FX273.lcm
 批处理文件名: RC\$JSS-4129 - JSS-4129-20250521-RC-FX273.lcb
 样品瓶号: 3-5
 进样体积: 50 μl 版本号:6.115
 进样时间: 2025/05/21 19:00:08 实验者: lvtingting
 处理时间 (V2): 2025/05/23 16:01:23 处理者: lvtingting
 仪器型号: SHIMADZU LC-2050C(FX273)

<色谱图>



<峰表>

检测器A Ch1 210nm

峰号	保留时间	面积	面积%	高度	理论塔板数(USP)	拖尾因子	分离度(USP)
1	2.469	213117	100.000	35932	4022	1.060	--
总计		213117	100.000	35932			

图131 苯磺酸美洛加巴林片溶出曲线测定HPLC图谱
 参比制剂-YBA2321批(5mg规格)-pH4.5介质-桨法-50转-30min-片1
 供试品溶液-1

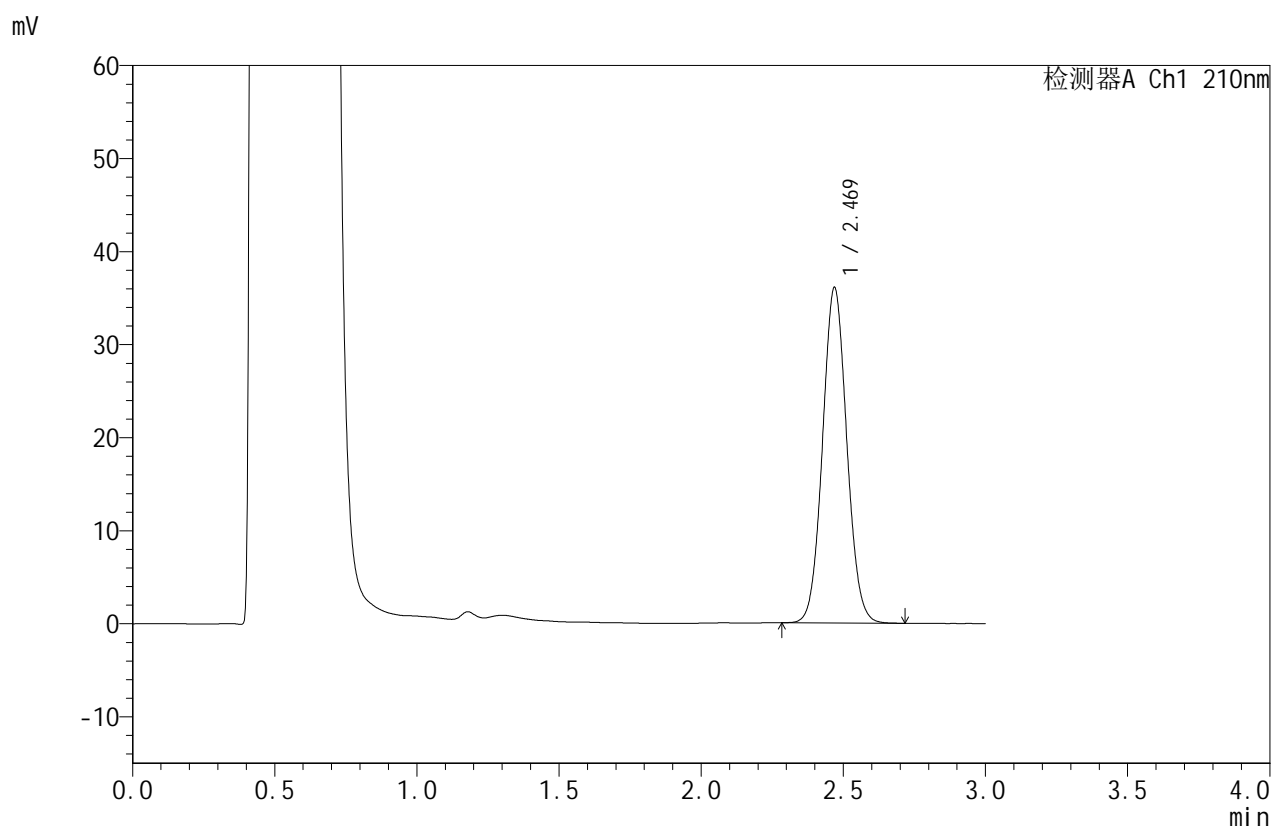


JSS-4129

<样品信息>

色谱柱:XB-C18(50mm*4.6mm,5μm) 流速:1.5ml/min
 柱温:40°C 波长:210nm
 数据文件名: RC\$JSS-4129 - 0-19/24-536-2 - cbzj-YBA2321p-5mg-rcqx-jf50z-1-pH4.5jz-30min-P2.lcd
 方法文件名: RC\$JSS-4129 - RC-JSS-4129-FX273.lcm
 批处理文件名: RC\$JSS-4129 - JSS-4129-20250521-RC-FX273.lcb
 样品瓶号: 3-14
 进样体积: 50 μl 版本号:6.115
 进样时间: 2025/05/21 19:03:33 实验者: lvtingting
 处理时间 (V2): 2025/05/23 16:01:25 处理者: lvtingting
 仪器型号: SHIMADZU LC-2050C(FX273)

<色谱图>



<峰表>

检测器A Ch1 210nm

峰号	保留时间	面积	面积%	高度	理论塔板数(USP)	拖尾因子	分离度(USP)
1	2.469	213828	100.000	35972	4016	1.060	--
总计		213828	100.000	35972			

图132 苯磺酸美洛加巴林片溶出曲线测定HPLC图谱
 参比制剂-YBA2321批(5mg规格)-pH4.5介质-桨法-50转-30min-片2
 供试品溶液-1

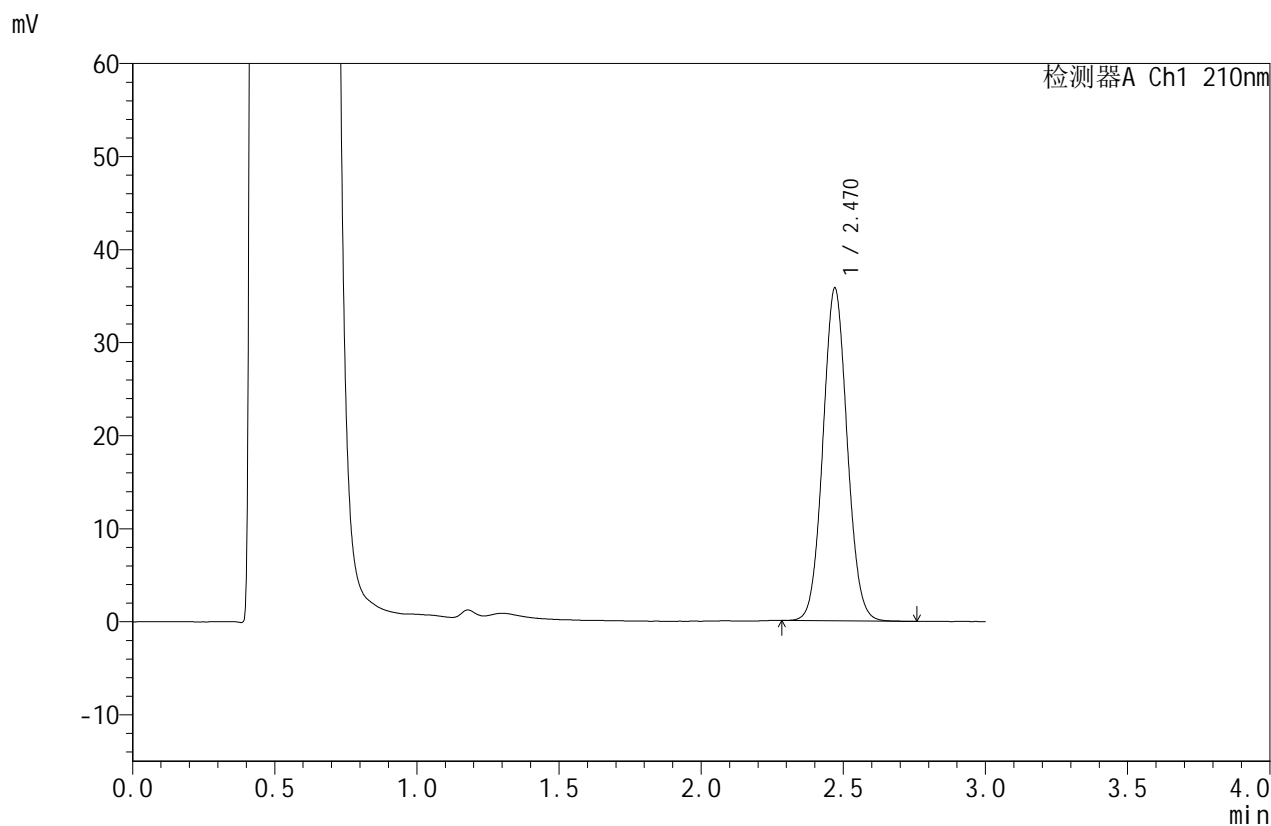


JSS-4129

<样品信息>

色谱柱:XB-C18(50mm*4.6mm,5μm) 流速:1.5ml/min
 柱温:40°C 波长:210nm
 数据文件名: RC\$JSS-4129 - 0-19/24-537-2 - cbzj-YBA2321p-5mg-rcqx-jf50z-1-pH4.5jz-30min-P3.lcd
 方法文件名: RC\$JSS-4129 - RC-JSS-4129-FX273.lcm
 批处理文件名: RC\$JSS-4129 - JSS-4129-20250521-RC-FX273.lcb
 样品瓶号: 3-23
 进样体积: 50 μl 版本号:6.115
 进样时间: 2025/05/21 19:06:56 实验者: lvtingting
 处理时间(V2): 2025/05/23 16:01:28 处理者: lvtingting
 仪器型号: SHIMADZU LC-2050C(FX273)

<色谱图>



<峰表>

检测器A Ch1 210nm

峰号	保留时间	面积	面积%	高度	理论塔板数(USP)	拖尾因子	分离度(USP)
1	2.470	212402	100.000	35758	4012	1.061	--
总计		212402	100.000	35758			

图133 苯磺酸美洛加巴林片溶出曲线测定HPLC图谱
 参比制剂-YBA2321批(5mg规格)-pH4.5介质-桨法-50转-30min-片3
 供试品溶液-1



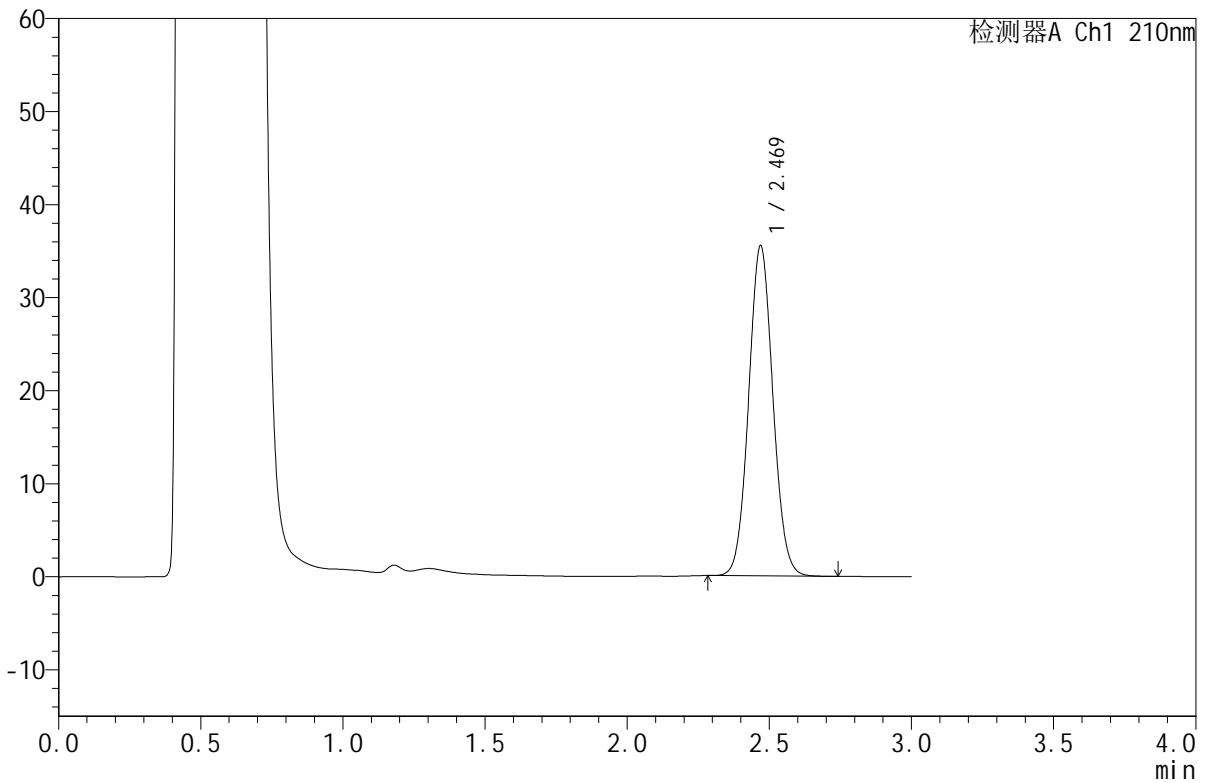
JSS-4129

<样品信息>

色谱柱:XB-C18(50mm*4.6mm,5μm) 流速:1.5ml/min
 柱温:40°C 波长:210nm
 数据文件名: RC\$JSS-4129 - 0-19/24-538-2 - cbzj-YBA2321p-5mg-rcqx-jf50z-1-pH4.5jz-30min-P4.lcd
 方法文件名: RC\$JSS-4129 - RC-JSS-4129-FX273.lcm
 批处理文件名: RC\$JSS-4129 - JSS-4129-20250521-RC-FX273.lcb
 样品瓶号: 3-32
 进样体积: 50 μl 版本号:6.115
 进样时间: 2025/05/21 19:10:19 实验者: lvtingting
 处理时间(V2): 2025/05/23 16:01:31 处理者: lvtingting
 仪器型号: SHIMADZU LC-2050C(FX273)

<色谱图>

mV



<峰表>

检测器A Ch1 210nm

峰号	保留时间	面积	面积%	高度	理论塔板数(USP)	拖尾因子	分离度(USP)
1	2.469	210556	100.000	35442	4013	1.060	--
总计		210556	100.000	35442			

图134 苯磺酸美洛加巴林片溶出曲线测定HPLC图谱
 参比制剂-YBA2321批(5mg规格)-pH4.5介质-桨法-50转-30min-片4
 供试品溶液-1



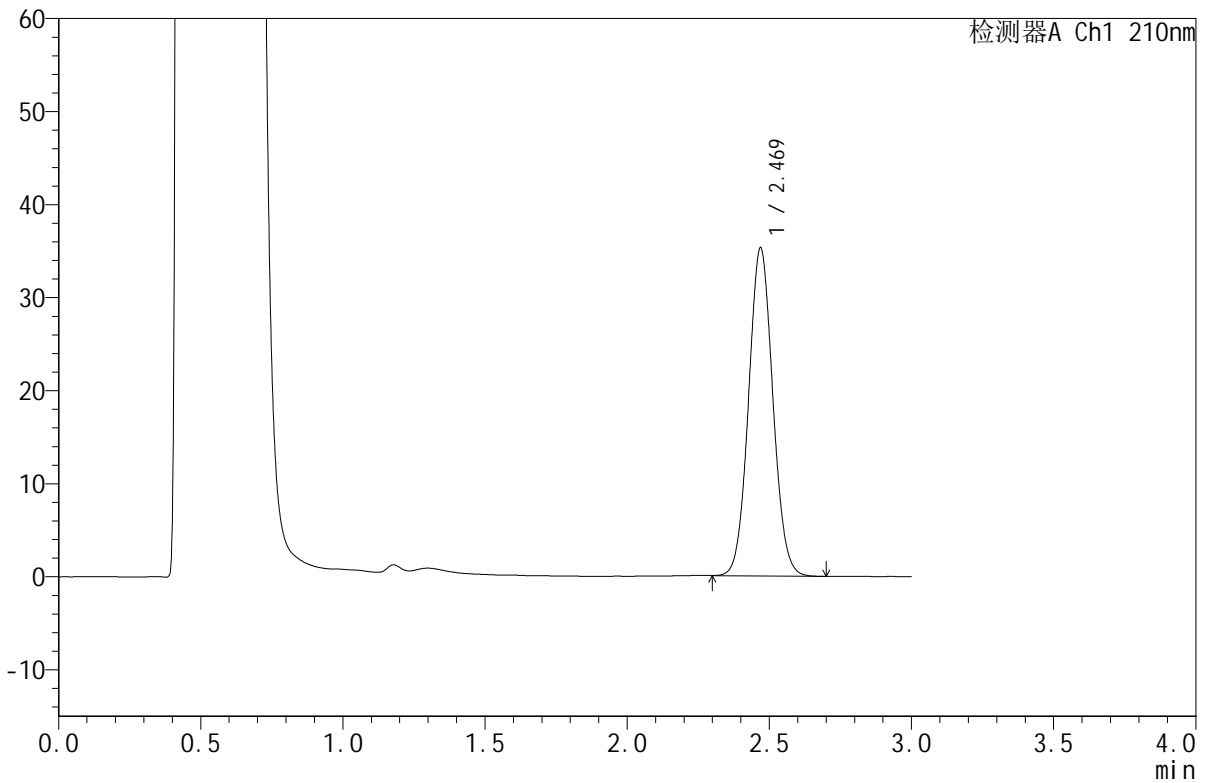
JSS-4129

<样品信息>

色谱柱:XB-C18(50mm*4.6mm,5μm) 流速:1.5ml/min
 柱温:40°C 波长:210nm
 数据文件名: RC\$JSS-4129 - 0-19/24-539-2 - cbzj-YBA2321p-5mg-rcqx-jf50z-1-pH4.5jz-30min-P5.lcd
 方法文件名: RC\$JSS-4129 - RC-JSS-4129-FX273.lcm
 批处理文件名: RC\$JSS-4129 - JSS-4129-20250521-RC-FX273.lcb
 样品瓶号: 3-41
 进样体积: 50 μl 版本号:6.115
 进样时间: 2025/05/21 19:13:42 实验者: lvtingting
 处理时间(V2): 2025/05/23 16:01:34 处理者: lvtingting
 仪器型号: SHIMADZU LC-2050C(FX273)

<色谱图>

mV



<峰表>

检测器A Ch1 210nm

峰号	保留时间	面积	面积%	高度	理论塔板数(USP)	拖尾因子	分离度(USP)
1	2.469	209351	100.000	35199	3997	1.060	--
总计		209351	100.000	35199			

图135 苯磺酸美洛加巴林片溶出曲线测定HPLC图谱
 参比制剂-YBA2321批(5mg规格)-pH4.5介质-桨法-50转-30min-片5
 供试品溶液-1



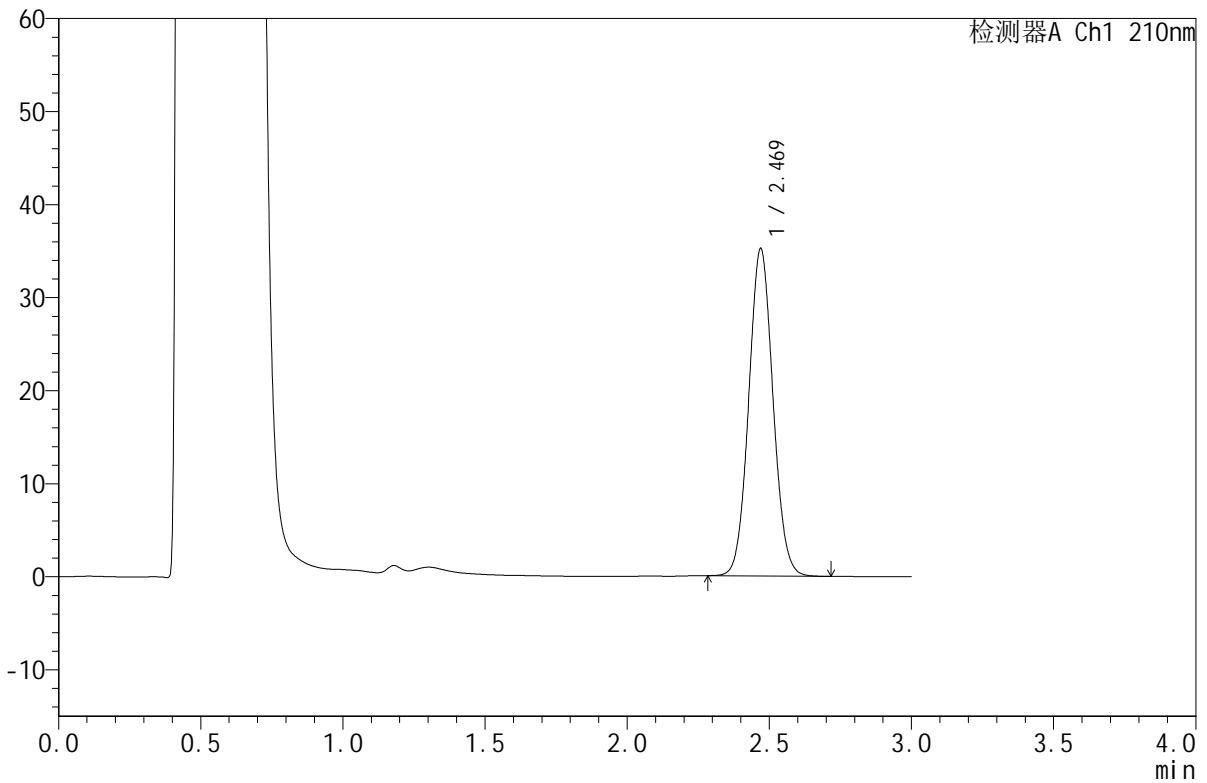
JSS-4129

<样品信息>

色谱柱:XB-C18(50mm*4.6mm,5μm) 流速:1.5ml/min
 柱温:40°C 波长:210nm
 数据文件名: RC\$JSS-4129 - 0-19/24-540-2 - cbzj-YBA2321p-5mg-rcqx-jf50z-1-pH4.5jz-30min-P6.lcd
 方法文件名: RC\$JSS-4129 - RC-JSS-4129-FX273.lcm
 批处理文件名: RC\$JSS-4129 - JSS-4129-20250521-RC-FX273.lcb
 样品瓶号: 3-50
 进样体积: 50 μl 版本号:6.115
 进样时间: 2025/05/21 19:17:06 实验者: lvttingting
 处理时间 (V2): 2025/05/23 16:01:36 处理者: lvttingting
 仪器型号: SHIMADZU LC-2050C(FX273)

<色谱图>

mV



<峰表>

检测器A Ch1 210nm

峰号	保留时间	面积	面积%	高度	理论塔板数(USP)	拖尾因子	分离度(USP)
1	2.469	208874	100.000	35154	4002	1.061	--
总计		208874	100.000	35154			

图136 苯磺酸美洛加巴林片溶出曲线测定HPLC图谱
 参比制剂-YBA2321批(5mg规格)-pH4.5介质-桨法-50转-30min-片6
 供试品溶液-1

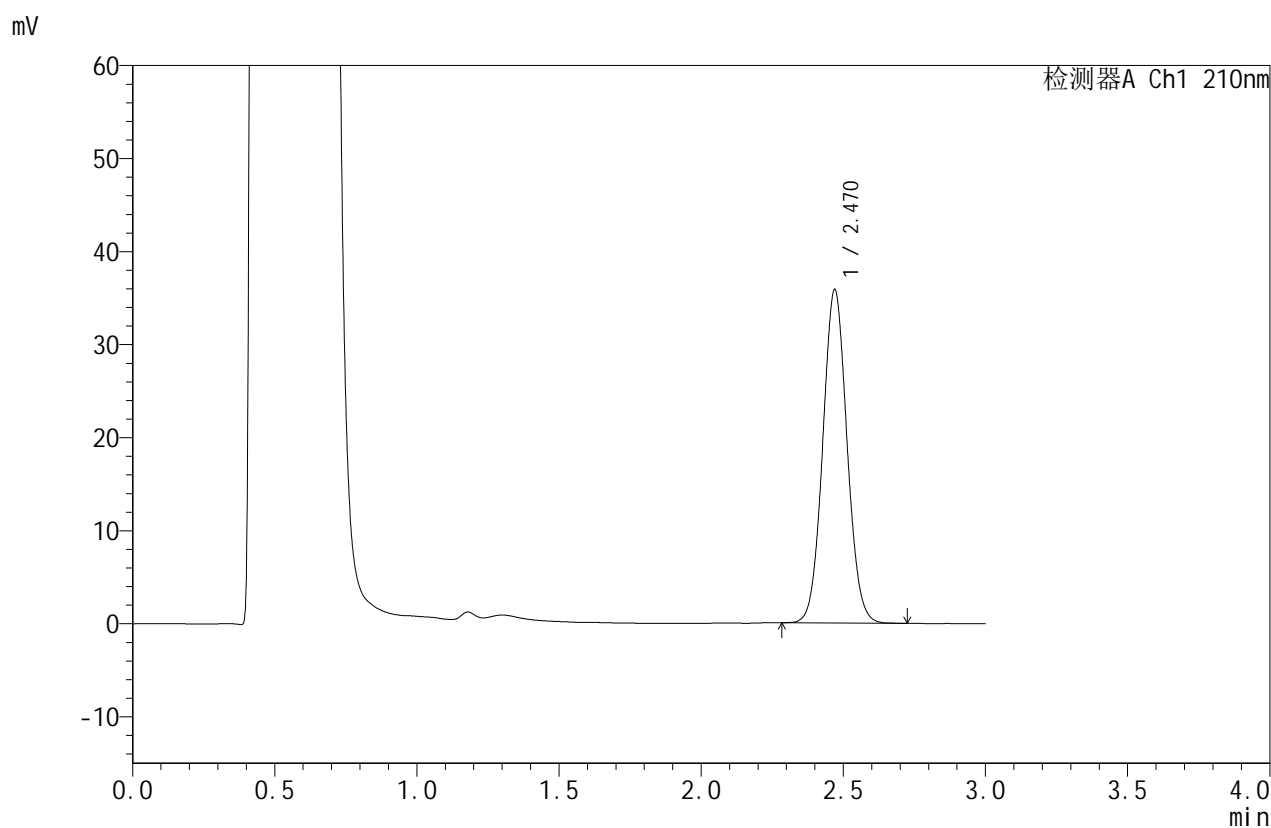


JSS-4129

<样品信息>

色谱柱:XB-C18(50mm*4.6mm,5μm) 流速:1.5ml/min
 柱温:40°C 波长:210nm
 数据文件名: RC\$JSS-4129 - 0-19/24-541-2 - cbzj-YBA2321p-5mg-rcqx-jf50z-1-pH4.5jz-45min-P1.lcd
 方法文件名: RC\$JSS-4129 - RC-JSS-4129-FX273.lcm
 批处理文件名: RC\$JSS-4129 - JSS-4129-20250521-RC-FX273.lcb
 样品瓶号: 3-6
 进样体积: 50 μl 版本号:6.115
 进样时间: 2025/05/21 19:20:30 实验者: lvtingting
 处理时间(V2): 2025/05/23 16:01:40 处理者: lvtingting
 仪器型号: SHIMADZU LC-2050C(FX273)

<色谱图>



<峰表>

检测器A Ch1 210nm

峰号	保留时间	面积	面积%	高度	理论塔板数(USP)	拖尾因子	分离度(USP)
1	2.470	212792	100.000	35806	4005	1.059	--
总计		212792	100.000	35806			

图137 苯磺酸美洛加巴林片溶出曲线测定HPLC图谱
 参比制剂-YBA2321批(5mg规格)-pH4.5介质-桨法-50转-45min-片1
 供试品溶液-1

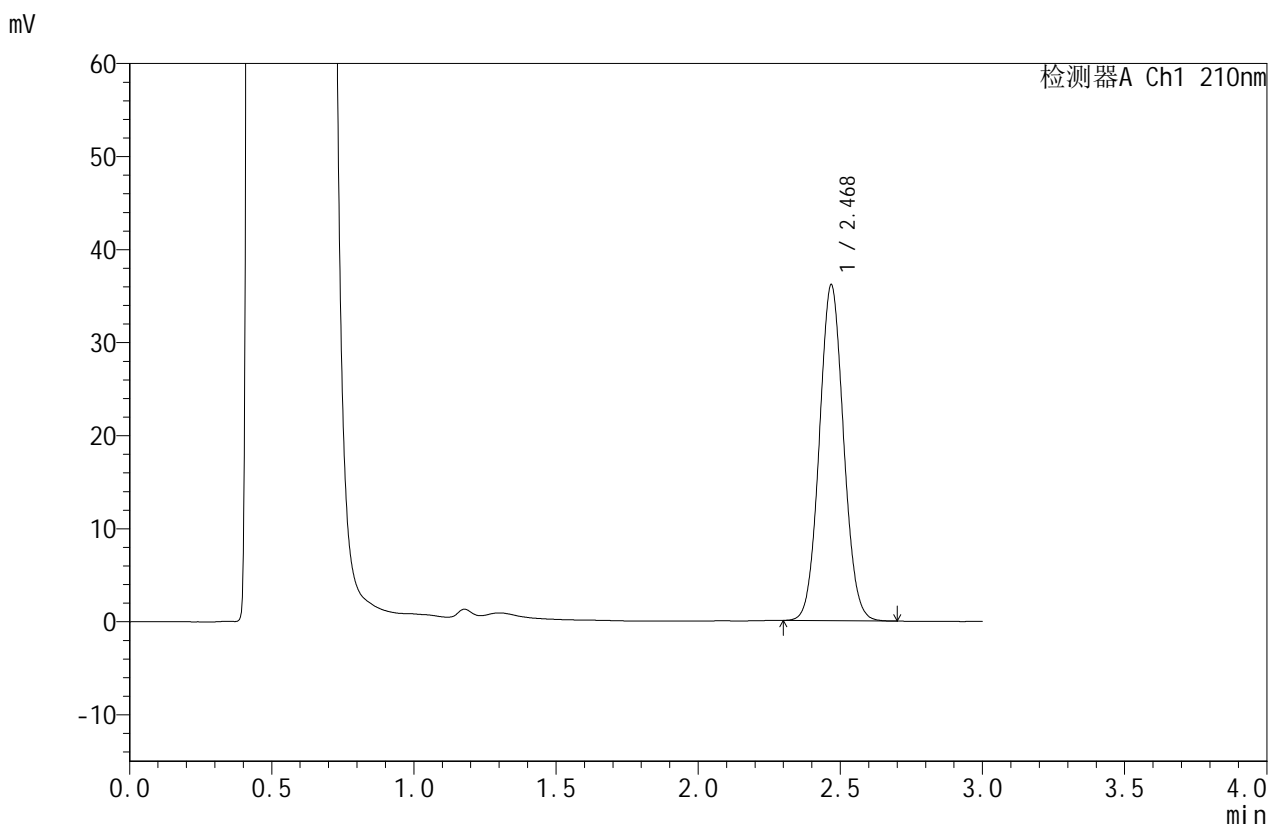


JSS-4129

<样品信息>

色谱柱:XB-C18(50mm*4.6mm,5μm) 流速:1.5ml/min
 柱温:40°C 波长:210nm
 数据文件名: RC\$JSS-4129 - 0-19/24-542-2 - cbzj-YBA2321p-5mg-rcqx-jf50z-1-pH4.5jz-45min-P2.lcd
 方法文件名: RC\$JSS-4129 - RC-JSS-4129-FX273.lcm
 批处理文件名: RC\$JSS-4129 - JSS-4129-20250521-RC-FX273.lcb
 样品瓶号: 3-15
 进样体积: 50 μl 版本号:6.115
 进样时间: 2025/05/21 19:23:54 实验者: lvtingting
 处理时间(V2): 2025/05/23 16:01:43 处理者: lvtingting
 仪器型号: SHIMADZU LC-2050C(FX273)

<色谱图>



<峰表>

检测器A Ch1 210nm

峰号	保留时间	面积	面积%	高度	理论塔板数(USP)	拖尾因子	分离度(USP)
1	2.468	214189	100.000	35966	4001	1.061	--
总计		214189	100.000	35966			

图138 苯磺酸美洛加巴林片溶出曲线测定HPLC图谱
 参比制剂-YBA2321批(5mg规格)-pH4.5介质-桨法-50转-45min-片2
 供试品溶液-1

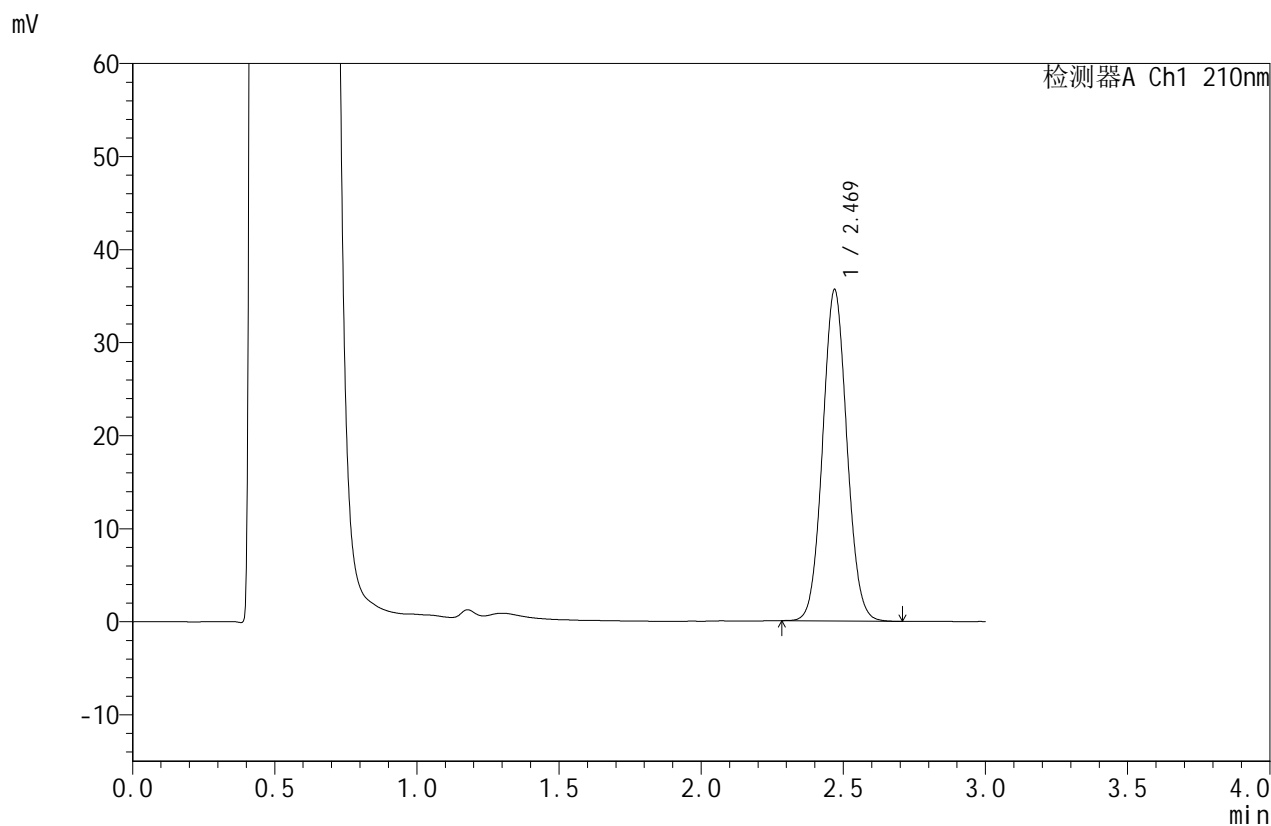


JSS-4129

<样品信息>

色谱柱:XB-C18(50mm*4.6mm,5μm) 流速:1.5ml/min
 柱温:40°C 波长:210nm
 数据文件名: RC\$JSS-4129 - 0-19/24-543-2 - cbzj-YBA2321p-5mg-rcqx-jf50z-1-pH4.5jz-45min-P3.lcd
 方法文件名: RC\$JSS-4129 - RC-JSS-4129-FX273.lcm
 批处理文件名: RC\$JSS-4129 - JSS-4129-20250521-RC-FX273.lcb
 样品瓶号: 3-24
 进样体积: 50 μl 版本号:6.115
 进样时间: 2025/05/21 19:27:18 实验者: lvtingting
 处理时间(V2): 2025/05/23 16:01:46 处理者: lvtingting
 仪器型号: SHIMADZU LC-2050C(FX273)

<色谱图>



<峰表>

检测器A Ch1 210nm

峰号	保留时间	面积	面积%	高度	理论塔板数(USP)	拖尾因子	分离度(USP)
1	2.469	211459	100.000	35561	4003	1.060	--
总计		211459	100.000	35561			

图139 苯磺酸美洛加巴林片溶出曲线测定HPLC图谱
 参比制剂-YBA2321批(5mg规格)-pH4.5介质-桨法-50转-45min-片3
 供试品溶液-1

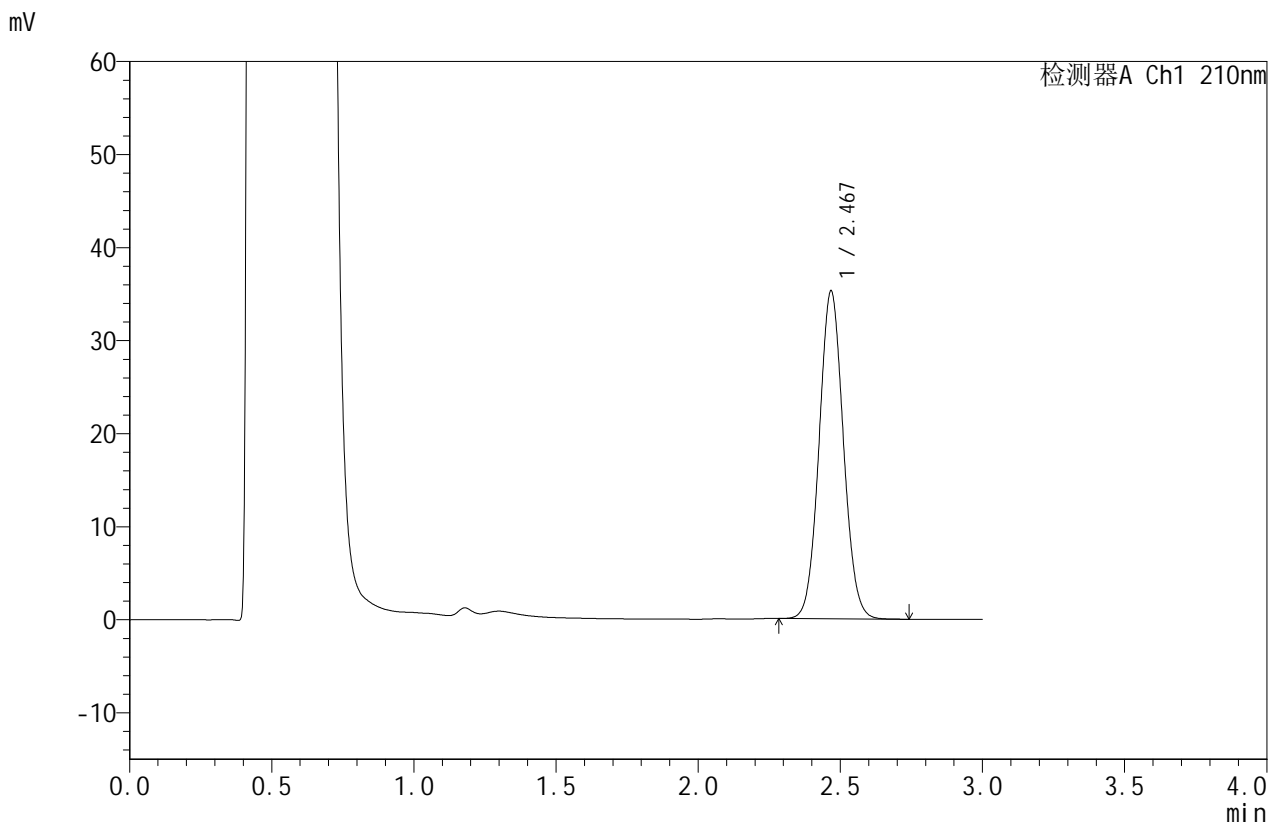


JSS-4129

<样品信息>

色谱柱:XB-C18(50mm*4.6mm,5μm) 流速:1.5ml/min
 柱温:40°C 波长:210nm
 数据文件名: RC\$JSS-4129 - 0-19/24-544-2 - cbzj-YBA2321p-5mg-rcqx-jf50z-1-pH4.5jz-45min-P4.lcd
 方法文件名: RC\$JSS-4129 - RC-JSS-4129-FX273.lcm
 批处理文件名: RC\$JSS-4129 - JSS-4129-20250521-RC-FX273.lcb
 样品瓶号: 3-33
 进样体积: 50 μl 版本号:6.115
 进样时间: 2025/05/21 19:30:42 实验者: lvtingting
 处理时间(V2): 2025/05/23 16:01:48 处理者: lvtingting
 仪器型号: SHIMADZU LC-2050C(FX273)

<色谱图>



<峰表>

检测器A Ch1 210nm

峰号	保留时间	面积	面积%	高度	理论塔板数(USP)	拖尾因子	分离度(USP)
1	2.467	209497	100.000	35084	3993	1.060	--
总计		209497	100.000	35084			

图140 苯磺酸美洛加巴林片溶出曲线测定HPLC图谱
 参比制剂-YBA2321批(5mg规格)-pH4.5介质-桨法-50转-45min-片4
 供试品溶液-1

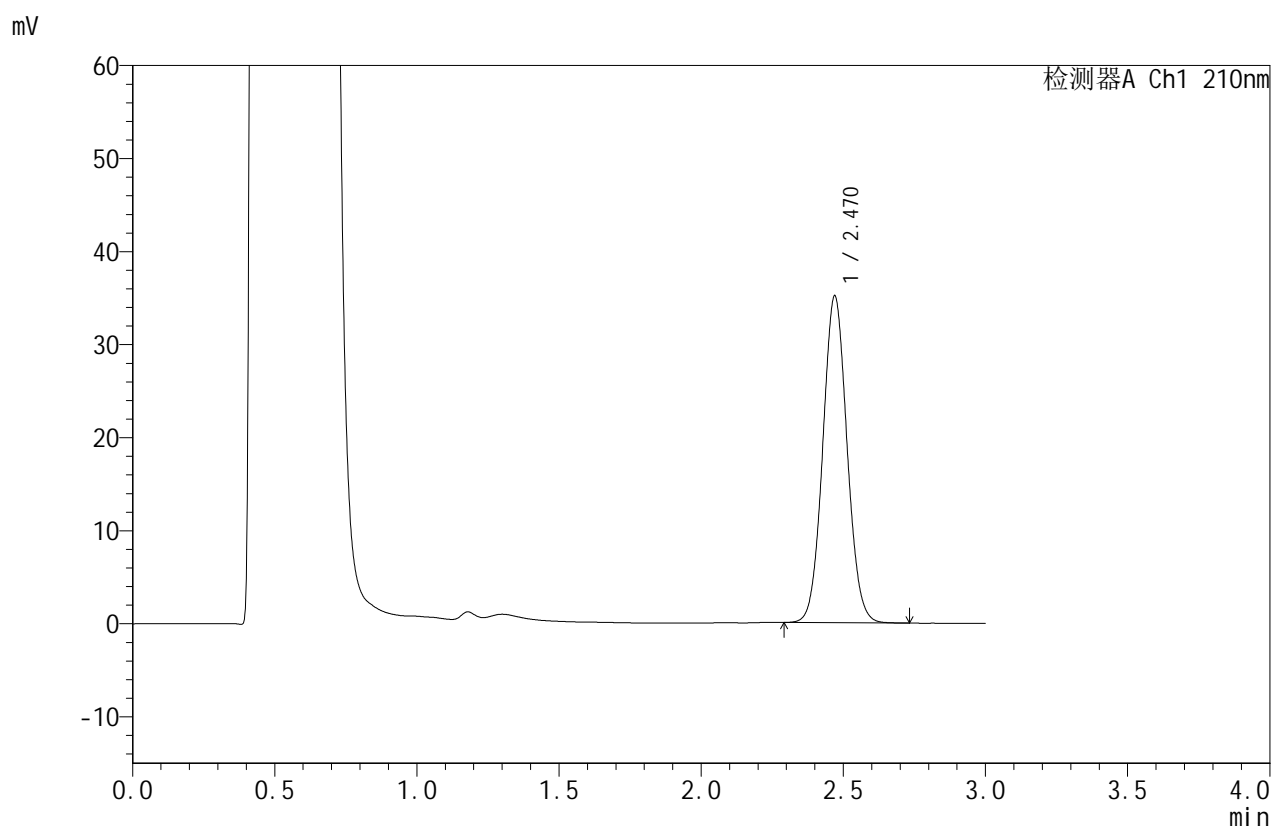


JSS-4129

<样品信息>

色谱柱:XB-C18(50mm*4.6mm,5μm) 流速:1.5ml/min
 柱温:40°C 波长:210nm
 数据文件名: RC\$JSS-4129 - 0-19/24-545-2 - cbzj-YBA2321p-5mg-rcqx-jf50z-1-pH4.5jz-45min-P5.lcd
 方法文件名: RC\$JSS-4129 - RC-JSS-4129-FX273.lcm
 批处理文件名: RC\$JSS-4129 - JSS-4129-20250521-RC-FX273.lcb
 样品瓶号: 3-42
 进样体积: 50 μl 版本号:6.115
 进样时间: 2025/05/21 19:34:06 实验者: lvttingting
 处理时间(V2): 2025/05/23 16:01:51 处理者: lvttingting
 仪器型号: SHIMADZU LC-2050C(FX273)

<色谱图>



<峰表>

检测器A Ch1 210nm

峰号	保留时间	面积	面积%	高度	理论塔板数(USP)	拖尾因子	分离度(USP)
1	2.470	208644	100.000	35099	4007	1.060	--
总计		208644	100.000	35099			

图141 苯磺酸美洛加巴林片溶出曲线测定HPLC图谱
 参比制剂-YBA2321批(5mg规格)-pH4.5介质-桨法-50转-45min-片5
 供试品溶液-1



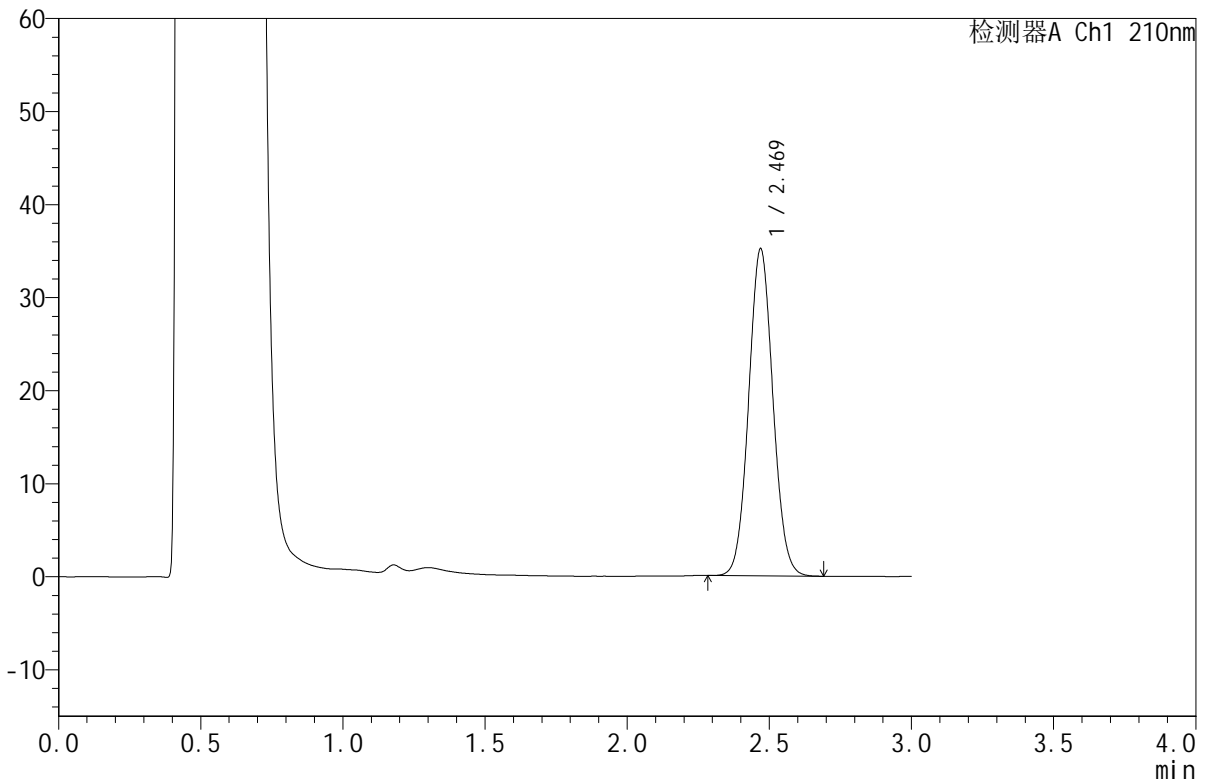
JSS-4129

<样品信息>

色谱柱:XB-C18(50mm*4.6mm,5μm) 流速:1.5ml/min
 柱温:40°C 波长:210nm
 数据文件名: RC\$JSS-4129 - 0-19/24-546-2 - cbzj-YBA2321p-5mg-rcqx-jf50z-1-pH4.5jz-45min-P6.lcd
 方法文件名: RC\$JSS-4129 - RC-JSS-4129-FX273.lcm
 批处理文件名: RC\$JSS-4129 - JSS-4129-20250521-RC-FX273.lcb
 样品瓶号: 3-51
 进样体积: 50 μl 版本号:6.115
 进样时间: 2025/05/21 19:37:30 实验者: lvtingting
 处理时间 (V2): 2025/05/23 16:01:54 处理者: lvtingting
 仪器型号: SHIMADZU LC-2050C(FX273)

<色谱图>

mV



<峰表>

检测器A Ch1 210nm

峰号	保留时间	面积	面积%	高度	理论塔板数(USP)	拖尾因子	分离度(USP)
1	2.469	208779	100.000	35112	4000	1.059	--
总计		208779	100.000	35112			

图142 苯磺酸美洛加巴林片溶出曲线测定HPLC图谱
 参比制剂-YBA2321批(5mg规格)-pH4.5介质-桨法-50转-45min-片6
 供试品溶液-1

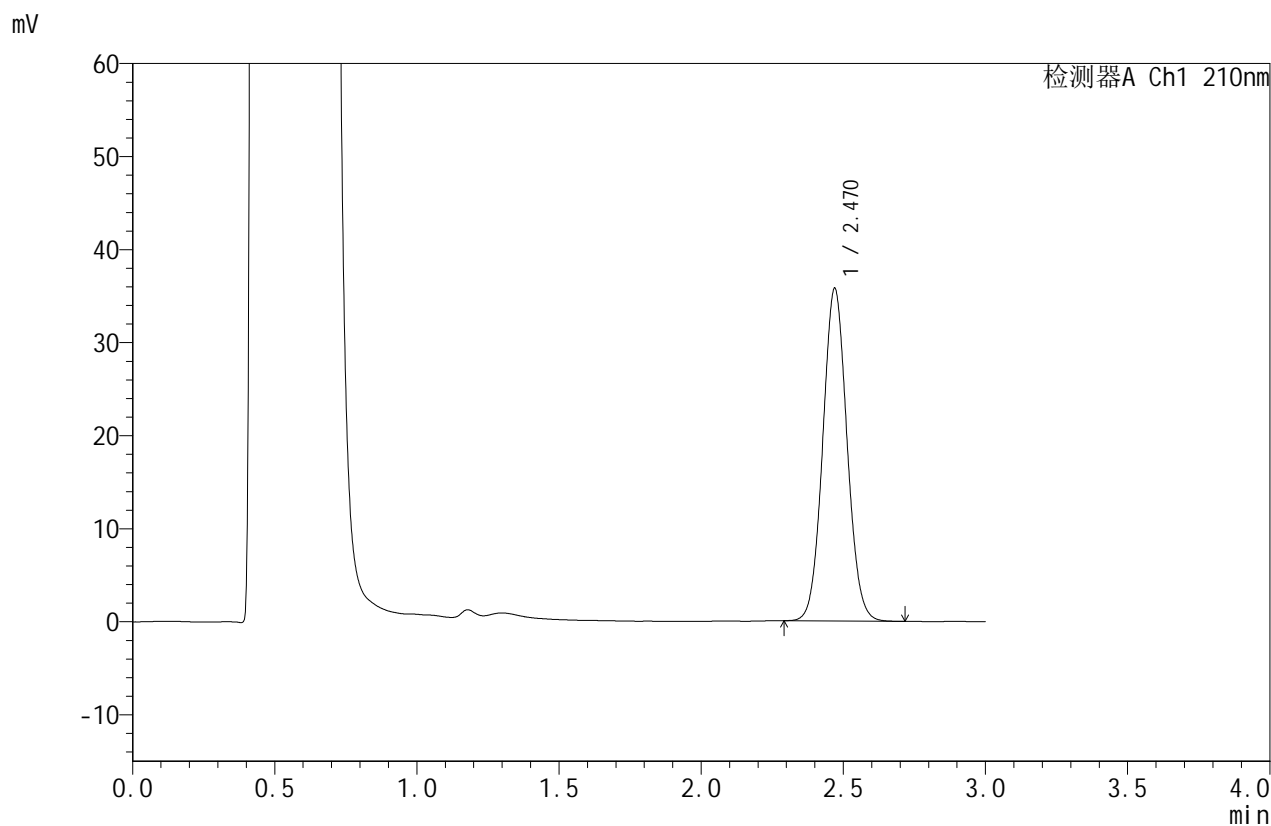


JSS-4129

<样品信息>

色谱柱:XB-C18(50mm*4.6mm,5μm) 流速:1.5ml/min
 柱温:40°C 波长:210nm
 数据文件名: RC\$JSS-4129 - 0-19/24-547-2 - cbzj-YBA2321p-5mg-rcqx-jf50z-1-pH4.5jz-jxzs-P1.lcd
 方法文件名: RC\$JSS-4129 - RC-JSS-4129-FX273.lcm
 批处理文件名: RC\$JSS-4129 - JSS-4129-20250521-RC-FX273.lcb
 样品瓶号: 3-7
 进样体积: 50 μl 版本号:6.115
 进样时间: 2025/05/21 19:40:53 实验者: lvtingting
 处理时间(V2): 2025/05/23 16:01:56 处理者: lvtingting
 仪器型号: SHIMADZU LC-2050C(FX273)

<色谱图>



<峰表>

检测器A Ch1 210nm

峰号	保留时间	面积	面积%	高度	理论塔板数(USP)	拖尾因子	分离度(USP)
1	2.470	212307	100.000	35720	4002	1.060	--
总计		212307	100.000	35720			

图143 苯磺酸美洛加巴林片溶出曲线测定HPLC图谱
 参比制剂-YBA2321批(5mg规格)-pH4.5介质-桨法-50转-极限转速-片1
 供试品溶液-1

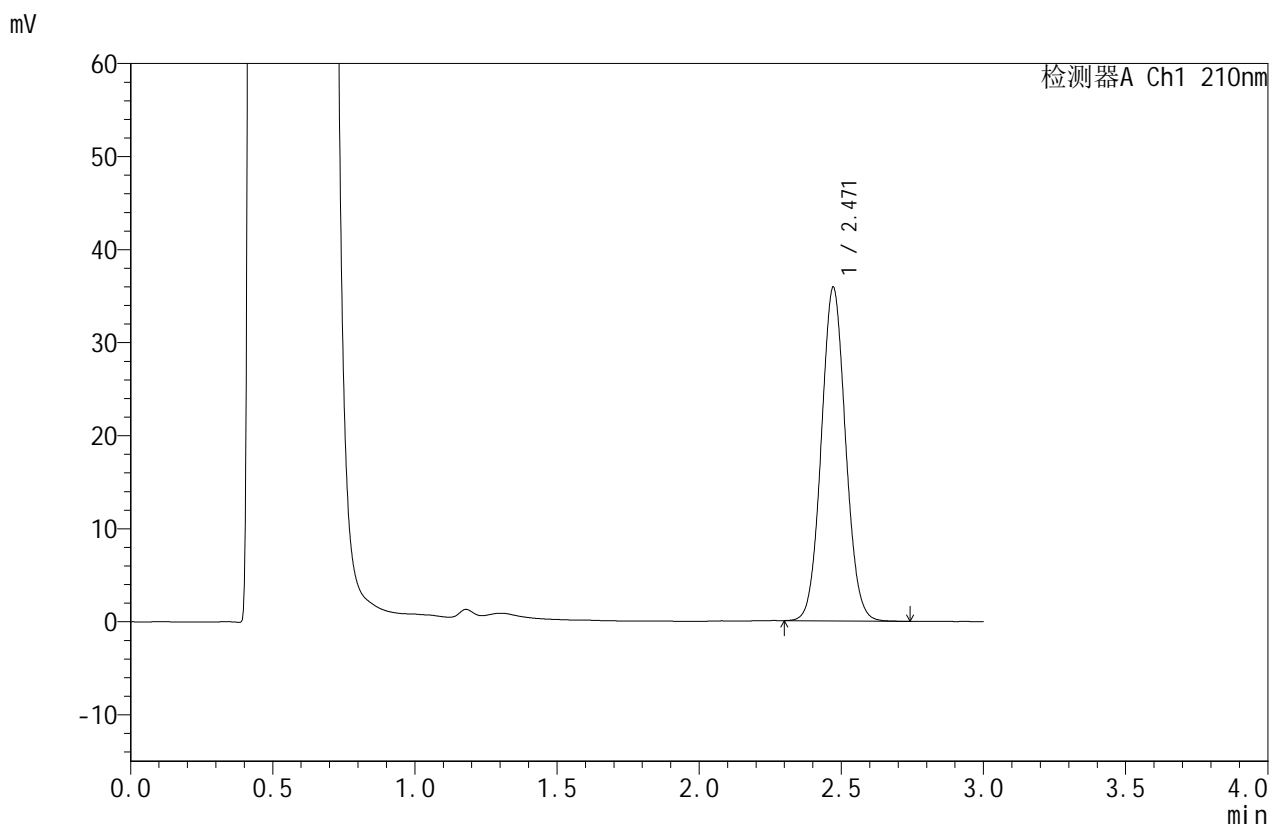


JSS-4129

<样品信息>

色谱柱:XB-C18(50mm*4.6mm,5μm) 流速:1.5ml/min
 柱温:40°C 波长:210nm
 数据文件名: RC\$JSS-4129 - 0-19/24-548-2 - cbzj-YBA2321p-5mg-rcqx-jf50z-1-pH4.5jz-jxzs-P2.lcd
 方法文件名: RC\$JSS-4129 - RC-JSS-4129-FX273.lcm
 批处理文件名: RC\$JSS-4129 - JSS-4129-20250521-RC-FX273.lcb
 样品瓶号: 3-16
 进样体积: 50 μl 版本号:6.115
 进样时间: 2025/05/21 19:44:17 实验者: lvtingting
 处理时间(V2): 2025/05/23 16:01:59 处理者: lvtingting
 仪器型号: SHIMADZU LC-2050C(FX273)

<色谱图>



<峰表>

检测器A Ch1 210nm

峰号	保留时间	面积	面积%	高度	理论塔板数(USP)	拖尾因子	分离度(USP)
1	2.471	213127	100.000	35880	4011	1.061	--
总计		213127	100.000	35880			

图144 苯磺酸美洛加巴林片溶出曲线测定HPLC图谱
 参比制剂-YBA2321批(5mg规格)-pH4.5介质-桨法-50转-极限转速-片2
 供试品溶液-1



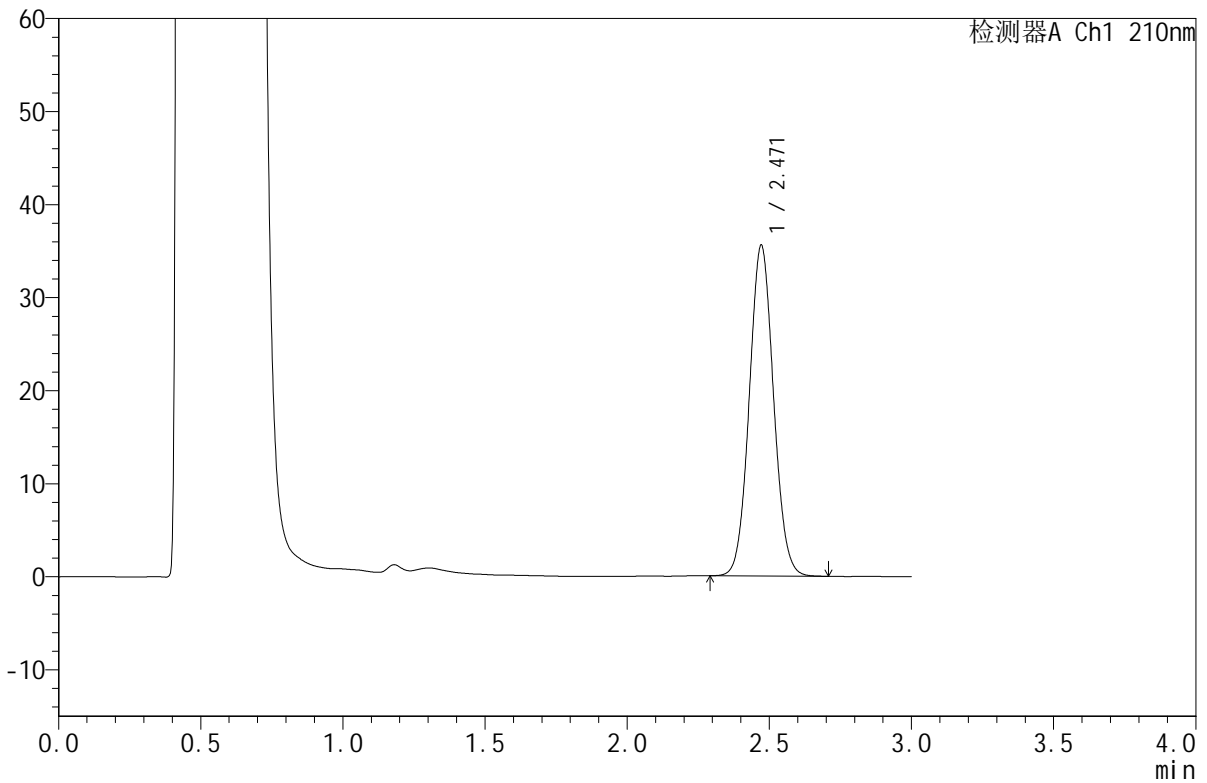
JSS-4129

<样品信息>

色谱柱:XB-C18(50mm*4.6mm,5μm) 流速:1.5ml/min
 柱温:40°C 波长:210nm
 数据文件名: RC\$JSS-4129 - 0-19/24-549-2 - cbzj-YBA2321p-5mg-rcqx-jf50z-1-pH4.5jz-jxzs-P3.lcd
 方法文件名: RC\$JSS-4129 - RC-JSS-4129-FX273.lcm
 批处理文件名: RC\$JSS-4129 - JSS-4129-20250521-RC-FX273.lcb
 样品瓶号: 3-25
 进样体积: 50 μl 版本号:6.115
 进样时间: 2025/05/21 19:47:40 实验者: lvtingting
 处理时间(V2): 2025/05/23 16:02:02 处理者: lvtingting
 仪器型号: SHIMADZU LC-2050C(FX273)

<色谱图>

mV



<峰表>

检测器A Ch1 210nm

峰号	保留时间	面积	面积%	高度	理论塔板数(USP)	拖尾因子	分离度(USP)
1	2.471	210963	100.000	35568	4015	1.060	--
总计		210963	100.000	35568			

图145 苯磺酸美洛加巴林片溶出曲线测定HPLC图谱
 参比制剂-YBA2321批(5mg规格)-pH4.5介质-桨法-50转-极限转速-片3
 供试品溶液-1

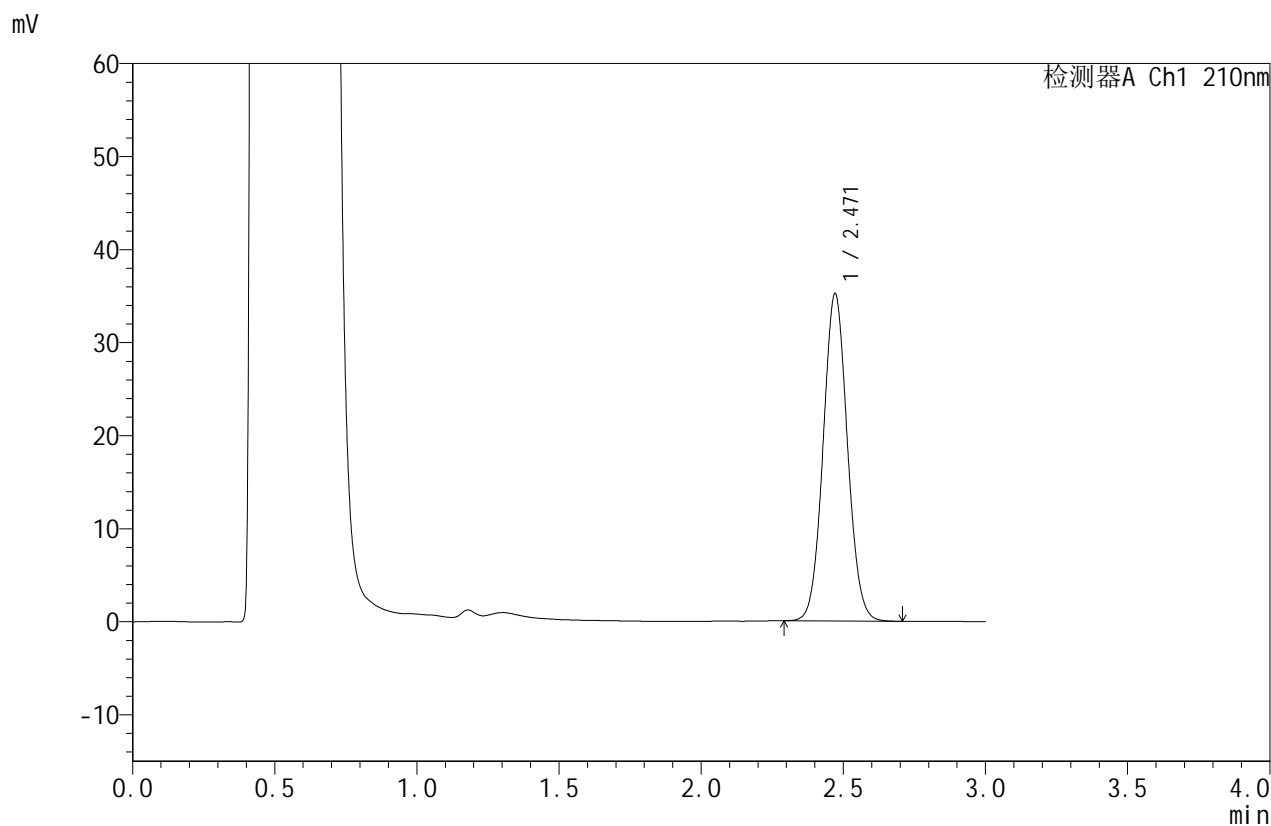


JSS-4129

<样品信息>

色谱柱:XB-C18(50mm*4.6mm,5μm) 流速:1.5ml/min
 柱温:40°C 波长:210nm
 数据文件名: RC\$JSS-4129 - 0-19/24-550-2 - cbzj-YBA2321p-5mg-rcqx-jf50z-1-pH4.5jz-jxzs-P4.lcd
 方法文件名: RC\$JSS-4129 - RC-JSS-4129-FX273.lcm
 批处理文件名: RC\$JSS-4129 - JSS-4129-20250521-RC-FX273.lcb
 样品瓶号: 3-34
 进样体积: 50 μl 版本号:6.115
 进样时间: 2025/05/21 19:51:04 实验者: lvtingting
 处理时间 (V2): 2025/05/23 16:02:05 处理者: lvtingting
 仪器型号: SHIMADZU LC-2050C(FX273)

<色谱图>



<峰表>

检测器A Ch1 210nm

峰号	保留时间	面积	面积%	高度	理论塔板数(USP)	拖尾因子	分离度(USP)
1	2.471	208993	100.000	35206	4006	1.059	--
总计		208993	100.000	35206			

图146 苯磺酸美洛加巴林片溶出曲线测定HPLC图谱
 参比制剂-YBA2321批(5mg规格)-pH4.5介质-桨法-50转-极限转速-片4
 供试品溶液-1

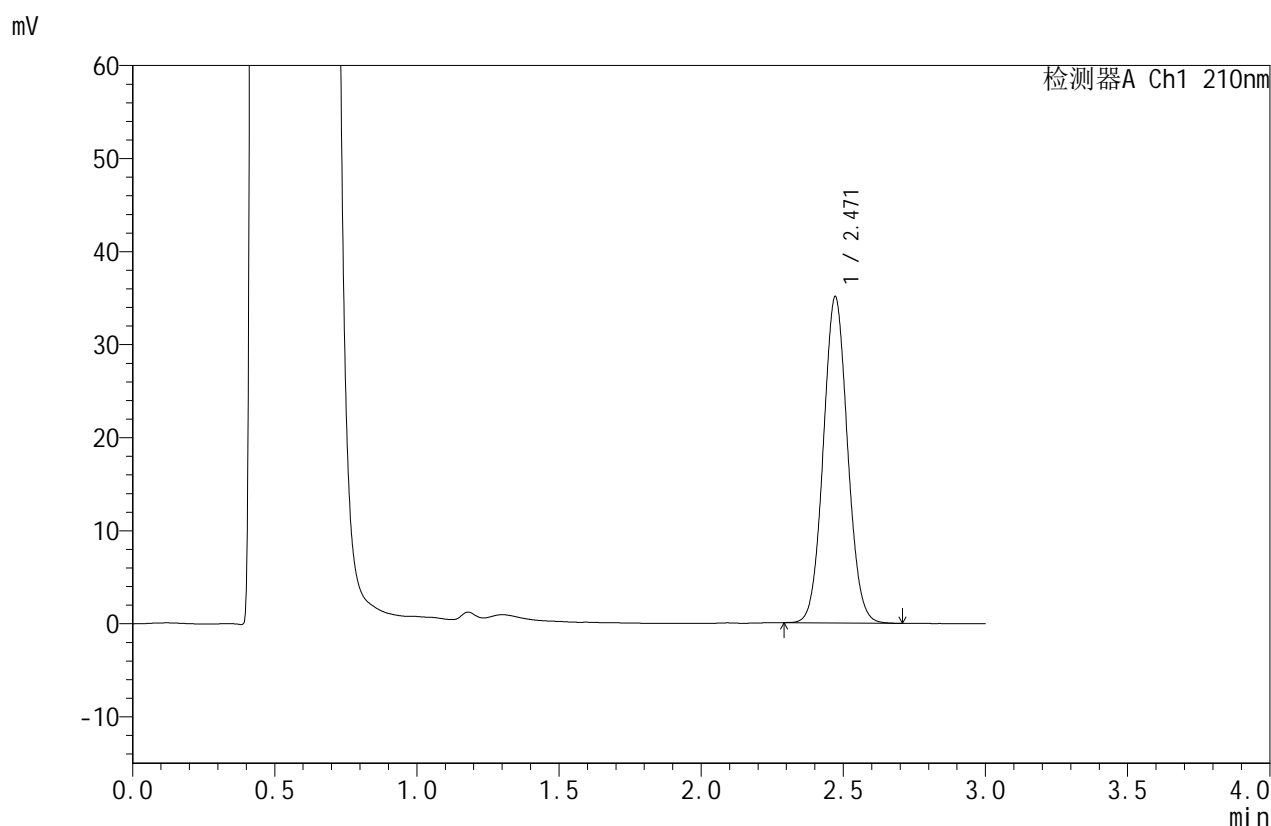


JSS-4129

<样品信息>

色谱柱:XB-C18(50mm*4.6mm,5μm) 流速:1.5ml/min
 柱温:40°C 波长:210nm
 数据文件名: RC\$JSS-4129 - 0-19/24-551-2 - cbzj-YBA2321p-5mg-rcqx-jf50z-1-pH4.5jz-jxzs-P5.lcd
 方法文件名: RC\$JSS-4129 - RC-JSS-4129-FX273.lcm
 批处理文件名: RC\$JSS-4129 - JSS-4129-20250521-RC-FX273.lcb
 样品瓶号: 3-43
 进样体积: 50 μl 版本号:6.115
 进样时间: 2025/05/21 19:54:27 实验者: lvtingting
 处理时间(V2): 2025/05/23 16:02:07 处理者: lvtingting
 仪器型号: SHIMADZU LC-2050C(FX273)

<色谱图>



<峰表>

检测器A Ch1 210nm

峰号	保留时间	面积	面积%	高度	理论塔板数(USP)	拖尾因子	分离度(USP)
1	2.471	207968	100.000	35083	4020	1.061	--
总计		207968	100.000	35083			

图147 苯磺酸美洛加巴林片溶出曲线测定HPLC图谱
 参比制剂-YBA2321批(5mg规格)-pH4.5介质-桨法-50转-极限转速-片5
 供试品溶液-1

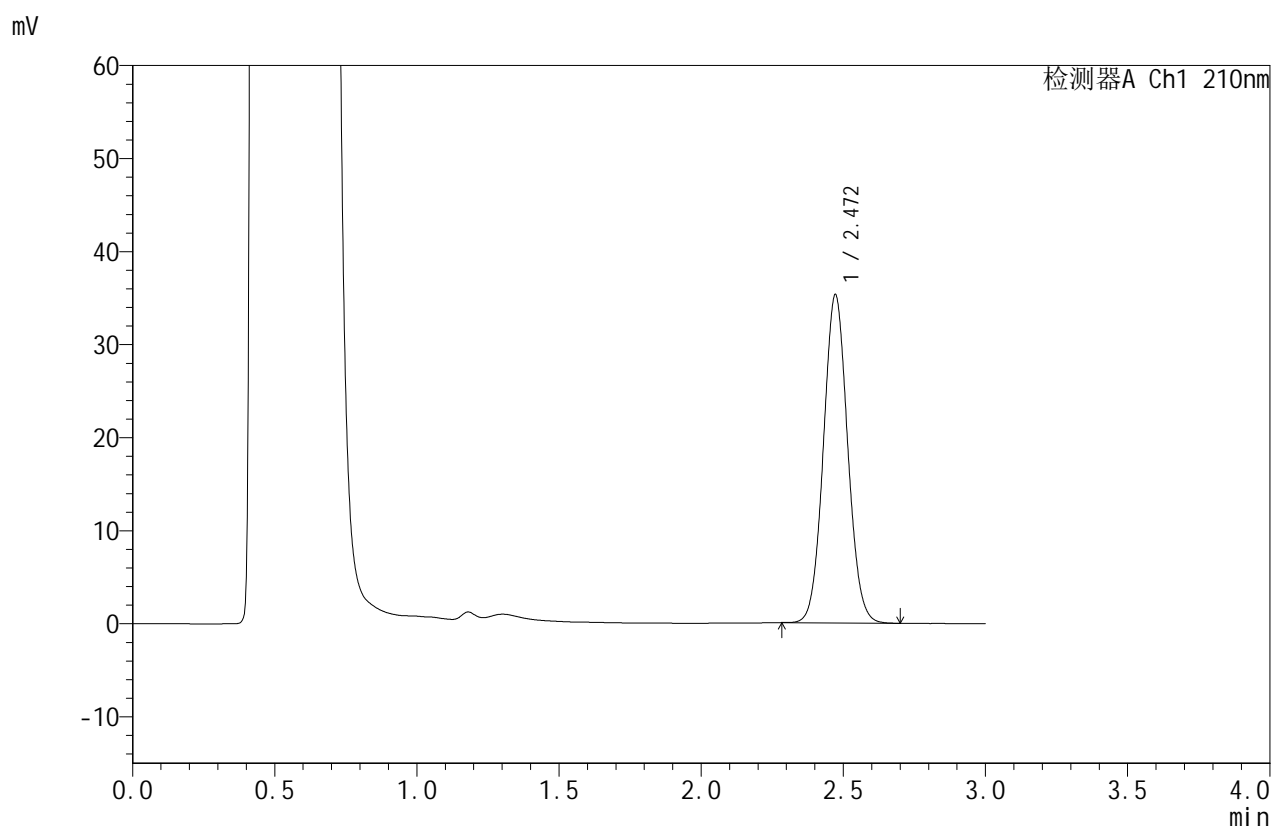


JSS-4129

<样品信息>

色谱柱:XB-C18(50mm*4.6mm,5μm) 流速:1.5ml/min
 柱温:40°C 波长:210nm
 数据文件名: RC\$JSS-4129 - 0-19/24-552-2 - cbzj-YBA2321p-5mg-rcqx-jf50z-1-pH4.5jz-jxzs-P6.lcd
 方法文件名: RC\$JSS-4129 - RC-JSS-4129-FX273.lcm
 批处理文件名: RC\$JSS-4129 - JSS-4129-20250521-RC-FX273.lcb
 样品瓶号: 3-52
 进样体积: 50 μl 版本号:6.115
 进样时间: 2025/05/21 19:57:51 实验者: lvttingting
 处理时间 (V2): 2025/05/23 16:02:10 处理者: lvttingting
 仪器型号: SHIMADZU LC-2050C(FX273)

<色谱图>



<峰表>

检测器A Ch1 210nm

峰号	保留时间	面积	面积%	高度	理论塔板数(USP)	拖尾因子	分离度(USP)
1	2.472	209219	100.000	35294	4018	1.060	--
总计		209219	100.000	35294			

图148 苯磺酸美洛加巴林片溶出曲线测定HPLC图谱
 参比制剂-YBA2321批(5mg规格)-pH4.5介质-桨法-50转-极限转速-片6
 供试品溶液-1

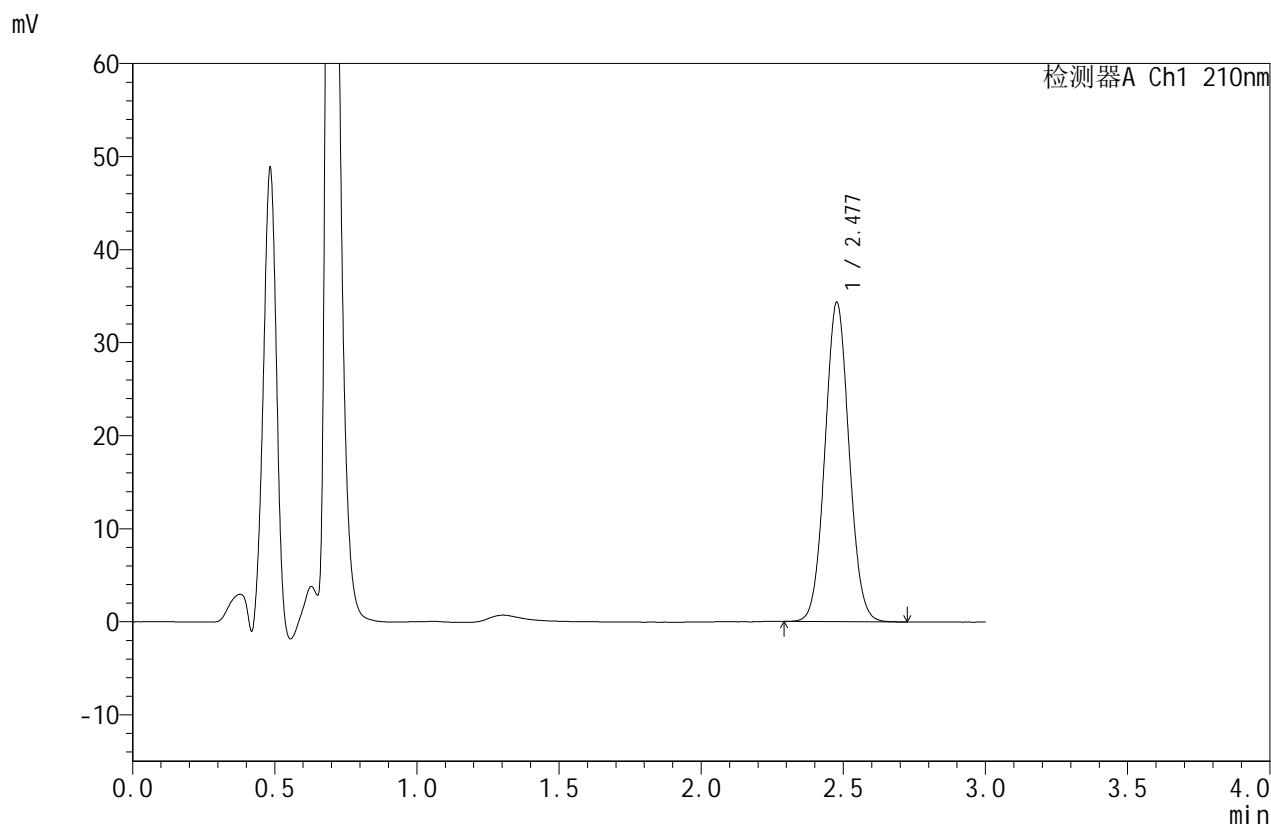


JSS-4129

<样品信息>

色谱柱:XB-C18(50mm*4.6mm,5μm) 流速:1.5ml/min
 柱温:40°C 波长:210nm
 数据文件名: RC\$JSS-4129 - 0-19/24-553-2 - cbzj-YBA2321p-5mg-rcqx-jf50z-1-pH4.5jz-dz2-1.lcd
 方法文件名: RC\$JSS-4129 - RC-JSS-4129-FX273.lcm
 批处理文件名: RC\$JSS-4129 - JSS-4129-20250521-RC-FX273.lcb
 样品瓶号: 3-27
 进样体积: 50 μl 版本号:6.115
 进样时间: 2025/05/21 20:01:16 实验者: lvtingting
 处理时间(V2): 2025/05/23 16:02:13 处理者: lvtingting
 仪器型号: SHIMADZU LC-2050C(FX273)

<色谱图>



<峰表>

检测器A Ch1 210nm

峰号	保留时间	面积	面积%	高度	理论塔板数(USP)	拖尾因子	分离度(USP)
1	2.477	202274	100.000	34220	4082	1.055	--
总计		202274	100.000	34220			

图149 苯磺酸美洛加巴林片溶出曲线测定HPLC图谱
 参比制剂-YBA2321批(5mg规格)-pH4.5介质-桨法-50转
 对照品溶液-2-1

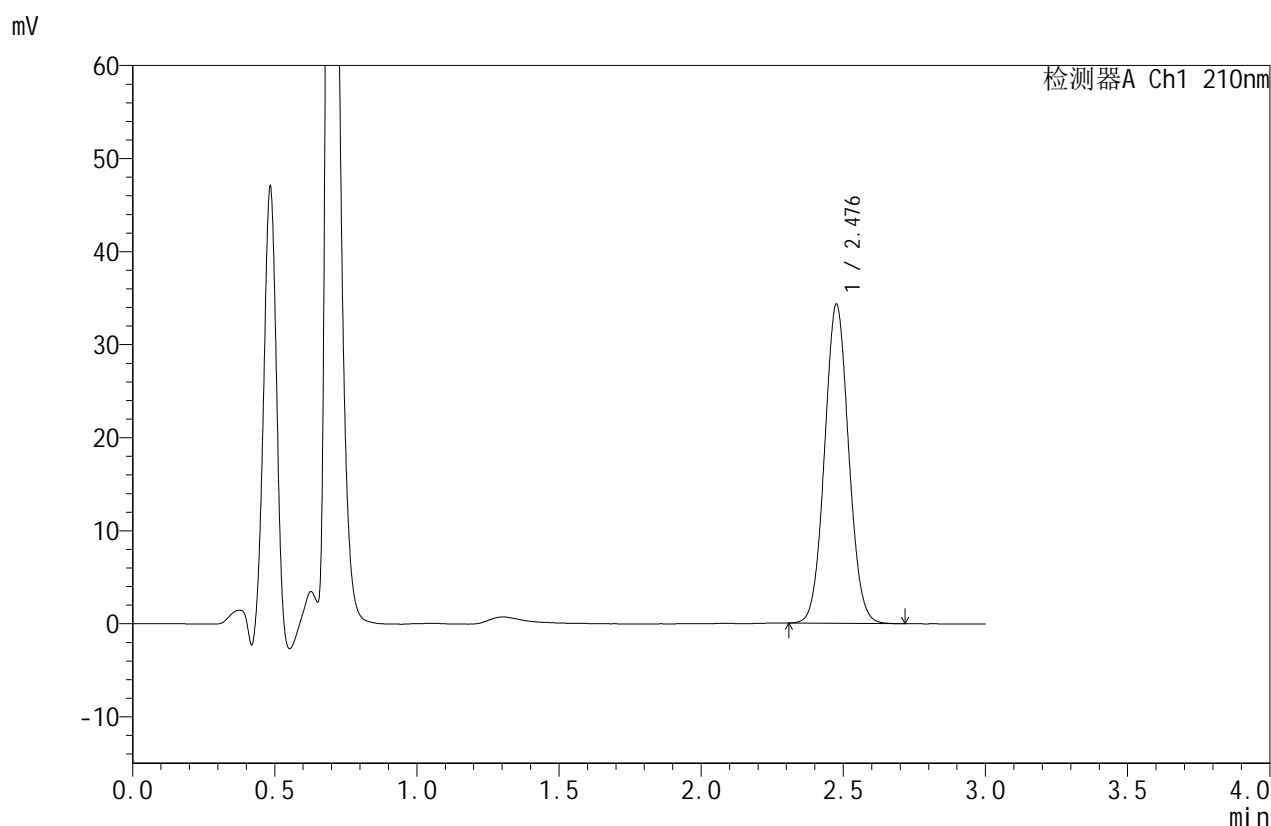


JSS-4129

<样品信息>

色谱柱:XB-C18(50mm*4.6mm,5μm) 流速:1.5ml/min
 柱温:40°C 波长:210nm
 数据文件名: RC\$JSS-4129 - 0-19/24-554-2 - cbzj-YBA2321p-5mg-rcqx-jf50z-1-pH4.5jz-dz2-2.lcd
 方法文件名: RC\$JSS-4129 - RC-JSS-4129-FX273.lcm
 批处理文件名: RC\$JSS-4129 - JSS-4129-20250521-RC-FX273.lcb
 样品瓶号: 3-27
 进样体积: 50 μl 版本号:6.115
 进样时间: 2025/05/21 20:04:40 实验者: lvtingting
 处理时间(V2): 2025/05/23 16:02:15 处理者: lvtingting
 仪器型号: SHIMADZU LC-2050C(FX273)

<色谱图>



<峰表>

检测器A Ch1 210nm

峰号	保留时间	面积	面积%	高度	理论塔板数(USP)	拖尾因子	分离度(USP)
1	2.476	202338	100.000	34122	4070	1.056	--
总计		202338	100.000	34122			

图150 苯磺酸美洛加巴林片溶出曲线测定HPLC图谱
 参比制剂-YBA2321批(5mg规格)-pH4.5介质-桨法-50转
 对照品溶液-2-2



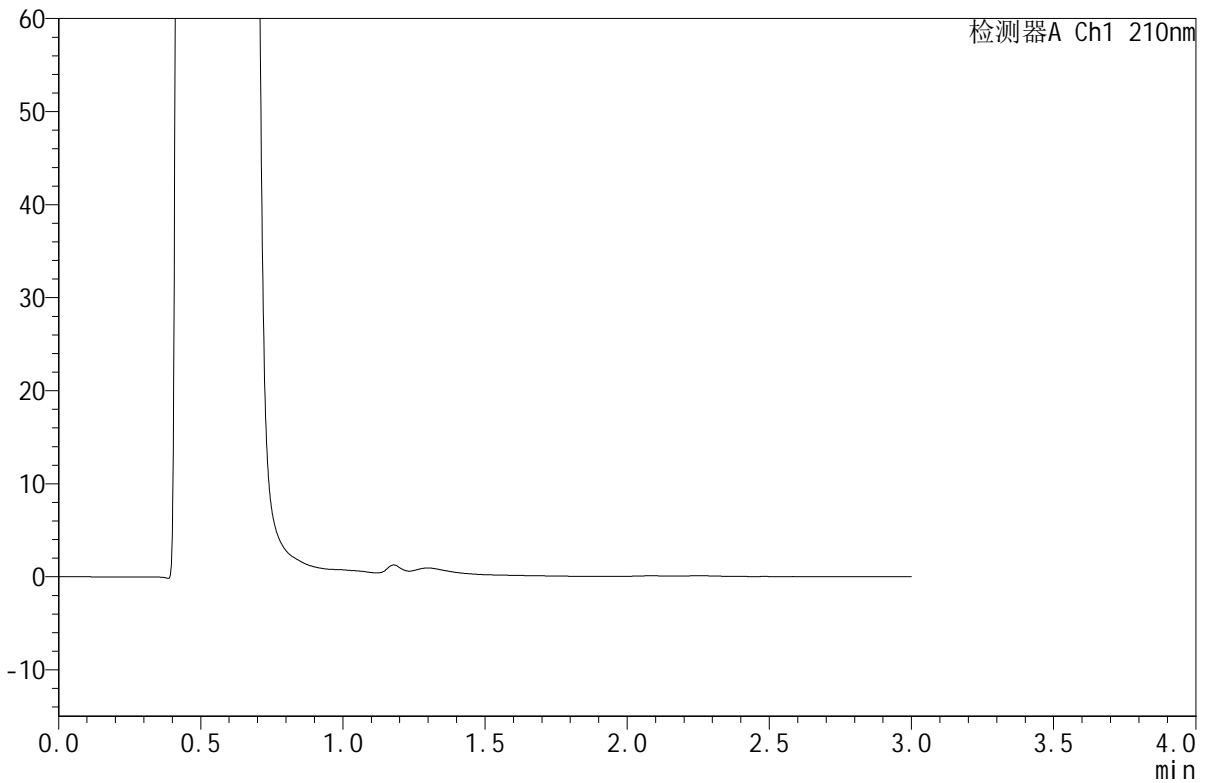
JSS-4129

<样品信息>

色谱柱:XB-C18(50mm*4.6mm,5μm) 流速:1.5ml/min
 柱温:40°C 波长:210nm
 数据文件名: RC\$JSS-4129 - 0-19/24-555-2 - cbzj-YBA2321p-5mg-rcqx-jf50z-2-pH4.5jz-rj.lcd
 方法文件名: RC\$JSS-4129 - RC-JSS-4129-FX273.lcm
 批处理文件名: RC\$JSS-4129 - JSS-4129-20250521-RC-FX273.lcb
 样品瓶号: 4-9
 进样体积: 50 μl 版本号:6.115
 进样时间: 2025/05/21 20:08:06 实验者: lvtingting
 处理时间(V2): 2025/05/23 16:02:18 处理者: lvtingting
 仪器型号: SHIMADZU LC-2050C(FX273)

<色谱图>

mV



<峰表>

检测器A Ch1 210nm

峰号	保留时间	面积	面积%	高度	理论塔板数(USP)	拖尾因子	分离度(USP)
总计							

图151 苯磺酸美洛加巴林片溶出曲线测定HPLC图谱
参比制剂-YBA2321批(5mg规格)-pH4.5介质-桨法-50转
溶剂

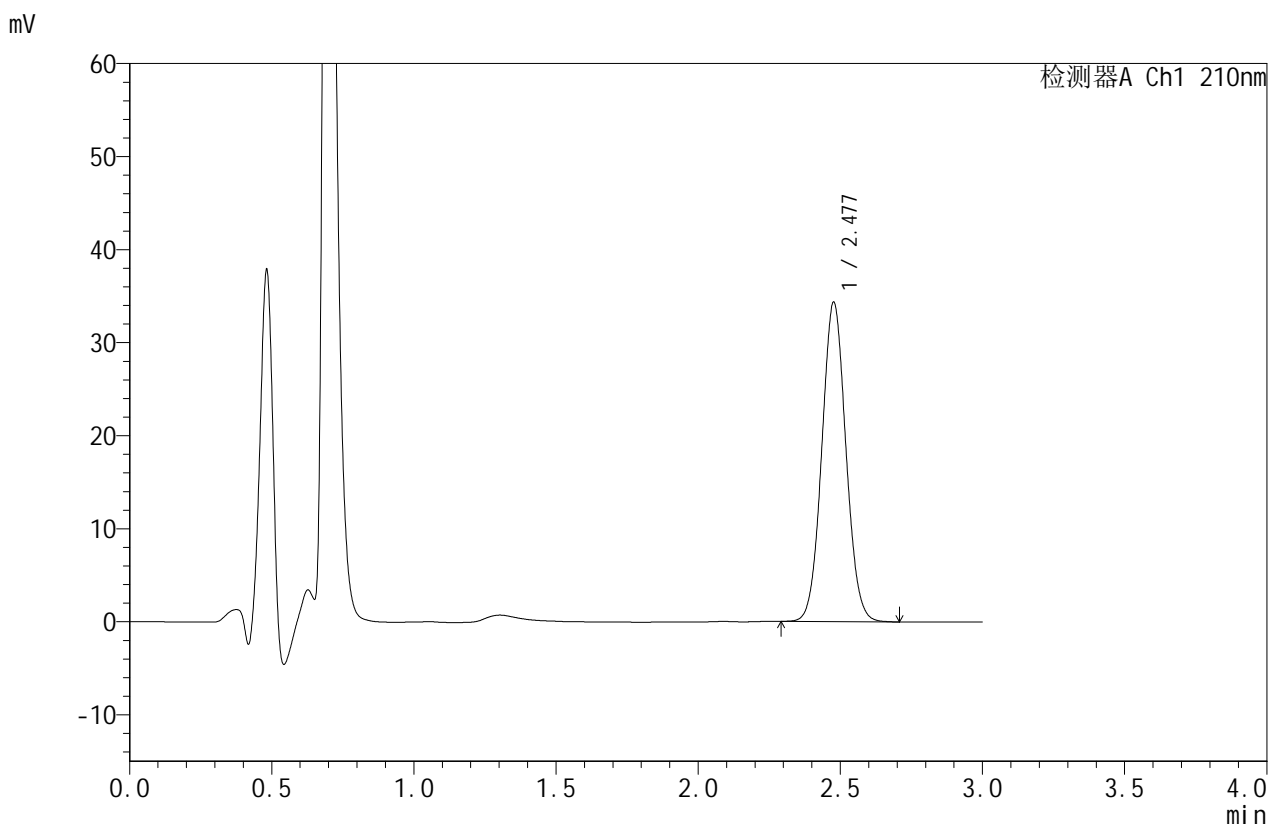


JSS-4129

<样品信息>

色谱柱:XB-C18(50mm*4.6mm,5μm) 流速:1.5ml/min
 柱温:40°C 波长:210nm
 数据文件名: RC\$JSS-4129 - 0-19/24-556-2 - cbzj-YBA2321p-5mg-rcqx-jf50z-2-pH4.5jz-dz1-1.lcd
 方法文件名: RC\$JSS-4129 - RC-JSS-4129-FX273.lcm
 批处理文件名: RC\$JSS-4129 - JSS-4129-20250521-RC-FX273.lcb
 样品瓶号: 4-18
 进样体积: 50 μl 版本号:6.115
 进样时间: 2025/05/21 20:11:32 实验者: lvtingting
 处理时间(V2): 2025/05/23 16:02:21 处理者: lvtingting
 仪器型号: SHIMADZU LC-2050C(FX273)

<色谱图>



<峰表>

检测器A Ch1 210nm

峰号	保留时间	面积	面积%	高度	理论塔板数(USP)	拖尾因子	分离度(USP)
1	2.477	202354	100.000	34195	4081	1.056	--
总计		202354	100.000	34195			

图152 苯磺酸美洛加巴林片溶出曲线测定HPLC图谱
 参比制剂-YBA2321批(5mg规格)-pH4.5介质-桨法-50转
 对照品溶液-1-1

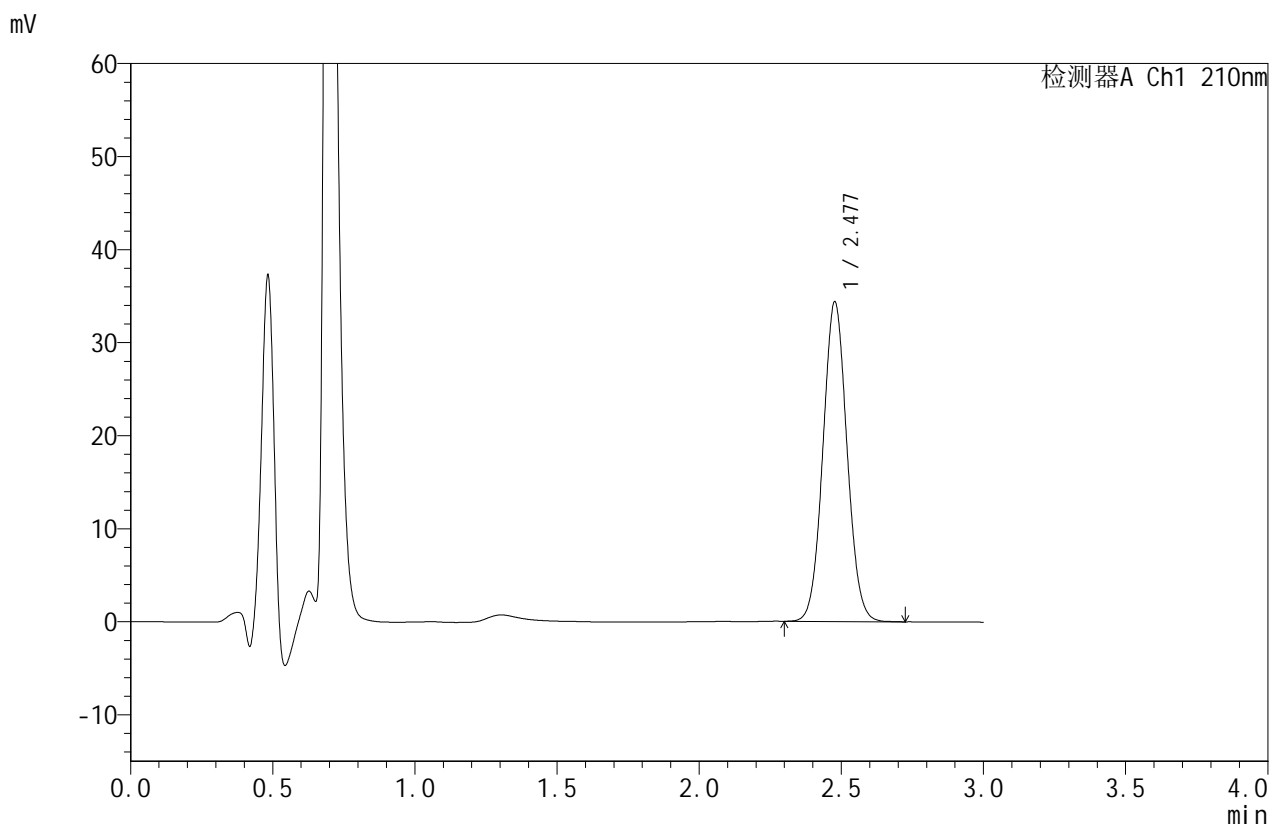


JSS-4129

<样品信息>

色谱柱:XB-C18(50mm*4.6mm,5μm) 流速:1.5ml/min
 柱温:40°C 波长:210nm
 数据文件名: RC\$JSS-4129 - 0-19/24-557-2 - cbzj-YBA2321p-5mg-rcqx-jf50z-2-pH4.5jz-dz1-2.lcd
 方法文件名: RC\$JSS-4129 - RC-JSS-4129-FX273.lcm
 批处理文件名: RC\$JSS-4129 - JSS-4129-20250521-RC-FX273.lcb
 样品瓶号: 4-18
 进样体积: 50 μl 版本号:6.115
 进样时间: 2025/05/21 20:14:59 实验者: lvtingting
 处理时间(V2): 2025/05/23 16:02:24 处理者: lvtingting
 仪器型号: SHIMADZU LC-2050C(FX273)

<色谱图>



<峰表>

检测器A Ch1 210nm

峰号	保留时间	面积	面积%	高度	理论塔板数(USP)	拖尾因子	分离度(USP)
1	2.477	202493	100.000	34255	4082	1.055	--
总计		202493	100.000	34255			

图153 苯磺酸美洛加巴林片溶出曲线测定HPLC图谱
 参比制剂-YBA2321批(5mg规格)-pH4.5介质-桨法-50转
 对照品溶液-1-2

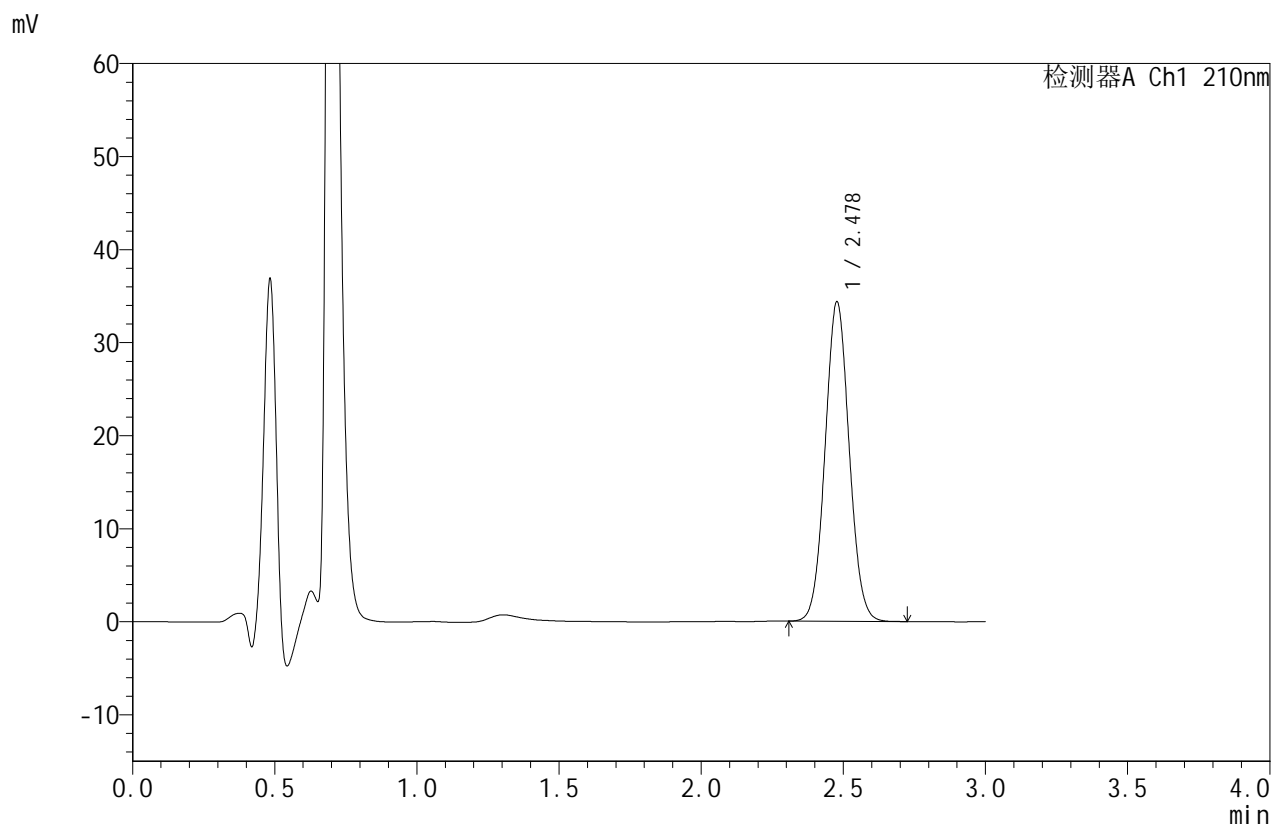


JSS-4129

<样品信息>

色谱柱:XB-C18(50mm*4.6mm,5μm) 流速:1.5ml/min
 柱温:40°C 波长:210nm
 数据文件名: RC\$JSS-4129 - 0-19/24-558-2 - cbzj-YBA2321p-5mg-rcqx-jf50z-2-pH4.5jz-dz1-3.lcd
 方法文件名: RC\$JSS-4129 - RC-JSS-4129-FX273.lcm
 批处理文件名: RC\$JSS-4129 - JSS-4129-20250521-RC-FX273.lcb
 样品瓶号: 4-18
 进样体积: 50 μl 版本号:6.115
 进样时间: 2025/05/21 20:18:25 实验者: lvtingting
 处理时间(V2): 2025/05/23 16:02:27 处理者: lvtingting
 仪器型号: SHIMADZU LC-2050C(FX273)

<色谱图>



<峰表>

检测器A Ch1 210nm

峰号	保留时间	面积	面积%	高度	理论塔板数(USP)	拖尾因子	分离度(USP)
1	2.478	202418	100.000	34277	4079	1.055	--
总计		202418	100.000	34277			

图154 苯磺酸美洛加巴林片溶出曲线测定HPLC图谱
 参比制剂-YBA2321批(5mg规格)-pH4.5介质-桨法-50转
 对照品溶液-1-3



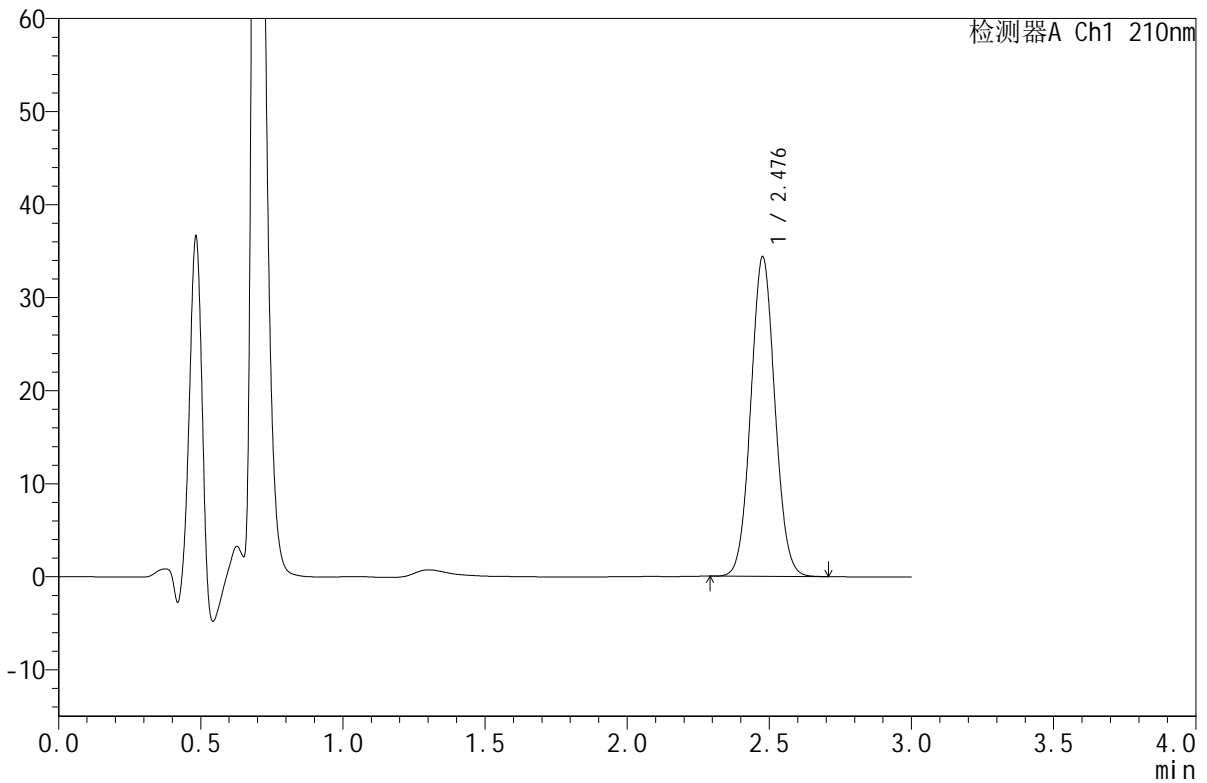
JSS-4129

<样品信息>

色谱柱:XB-C18(50mm*4.6mm,5μm) 流速:1.5ml/min
 柱温:40°C 波长:210nm
 数据文件名: RC\$JSS-4129 - 0-19/24-559-2 - cbzj-YBA2321p-5mg-rcqx-jf50z-2-pH4.5jz-dz1-4.lcd
 方法文件名: RC\$JSS-4129 - RC-JSS-4129-FX273.lcm
 批处理文件名: RC\$JSS-4129 - JSS-4129-20250521-RC-FX273.lcb
 样品瓶号: 4-18
 进样体积: 50 μl 版本号:6.115
 进样时间: 2025/05/21 20:21:51 实验者: lvtingting
 处理时间(V2): 2025/05/23 16:02:29 处理者: lvtingting
 仪器型号: SHIMADZU LC-2050C(FX273)

<色谱图>

mV



<峰表>

检测器A Ch1 210nm

峰号	保留时间	面积	面积%	高度	理论塔板数(USP)	拖尾因子	分离度(USP)
1	2.476	202482	100.000	34218	4082	1.056	--
总计		202482	100.000	34218			

图155 苯磺酸美洛加巴林片溶出曲线测定HPLC图谱
 参比制剂-YBA2321批(5mg规格)-pH4.5介质-桨法-50转
 对照品溶液-1-4

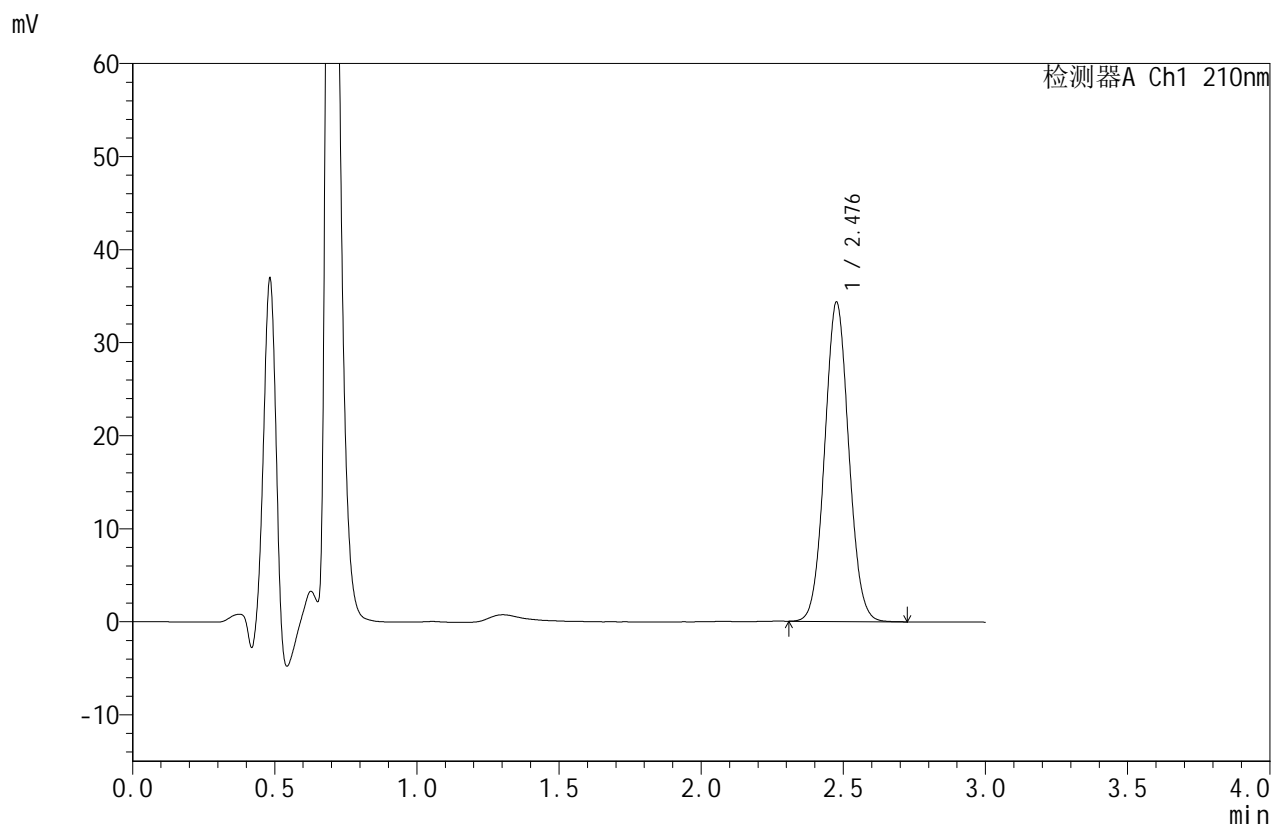


JSS-4129

<样品信息>

色谱柱:XB-C18(50mm*4.6mm,5μm) 流速:1.5ml/min
 柱温:40°C 波长:210nm
 数据文件名: RC\$JSS-4129 - 0-19/24-560-2 - cbzj-YBA2321p-5mg-rcqx-jf50z-2-pH4.5jz-dz1-5.lcd
 方法文件名: RC\$JSS-4129 - RC-JSS-4129-FX273.lcm
 批处理文件名: RC\$JSS-4129 - JSS-4129-20250521-RC-FX273.lcb
 样品瓶号: 4-18
 进样体积: 50 μl 版本号:6.115
 进样时间: 2025/05/21 20:25:17 实验者: lvtingting
 处理时间 (V2): 2025/05/23 16:02:32 处理者: lvtingting
 仪器型号: SHIMADZU LC-2050C(FX273)

<色谱图>



<峰表>

检测器A Ch1 210nm

峰号	保留时间	面积	面积%	高度	理论塔板数(USP)	拖尾因子	分离度(USP)
1	2.476	202285	100.000	34143	4075	1.056	--
总计		202285	100.000	34143			

图156 苯磺酸美洛加巴林片溶出曲线测定HPLC图谱
 参比制剂-YBA2321批(5mg规格)-pH4.5介质-桨法-50转
 对照品溶液-1-5

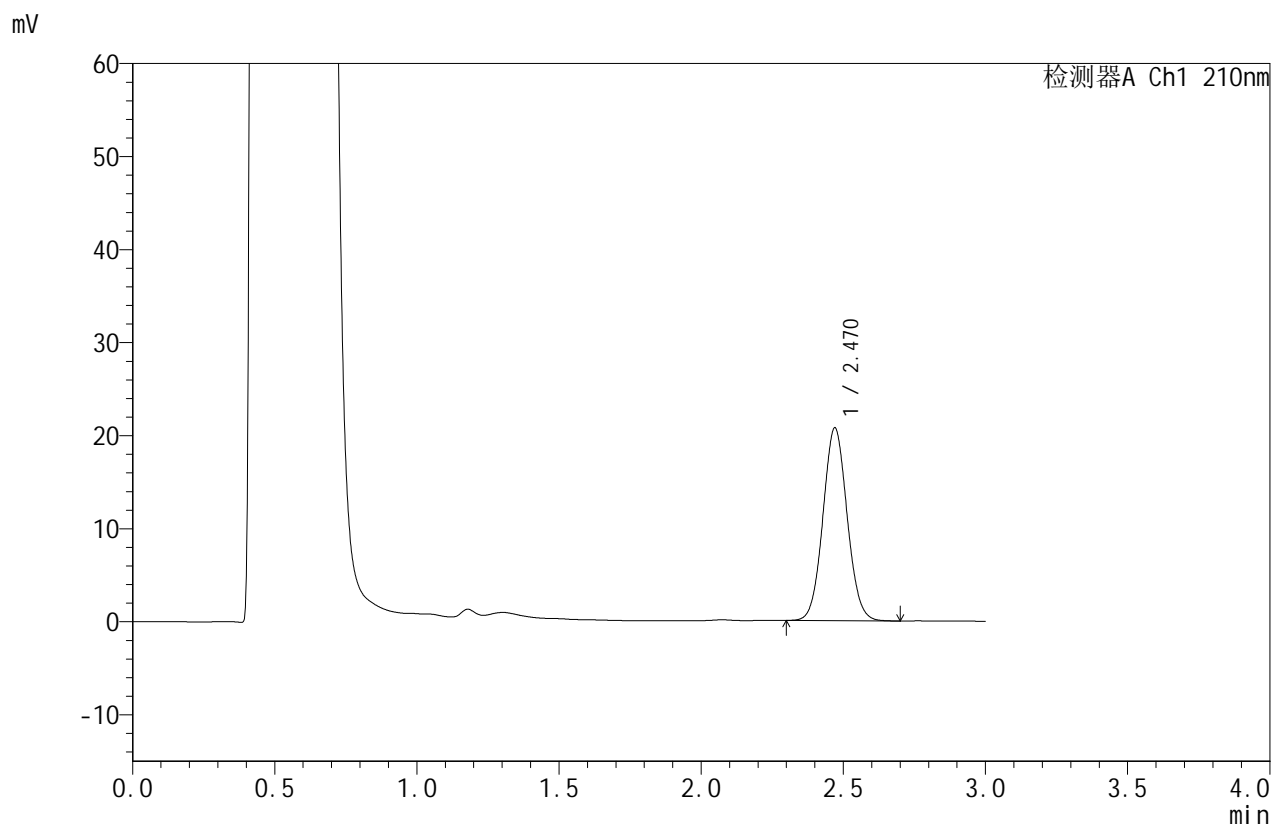


JSS-4129

<样品信息>

色谱柱:XB-C18(50mm*4.6mm,5μm) 流速:1.5ml/min
 柱温:40°C 波长:210nm
 数据文件名: RC\$JSS-4129 - 0-19/24-561-2 - cbzj-YBA2321p-5mg-rcqx-jf50z-2-pH4.5jz-5min-P1.lcd
 方法文件名: RC\$JSS-4129 - RC-JSS-4129-FX273.lcm
 批处理文件名: RC\$JSS-4129 - JSS-4129-20250521-RC-FX273.lcb
 样品瓶号: 4-1
 进样体积: 50 μl 版本号:6.115
 进样时间: 2025/05/21 20:28:43 实验者: lvtingting
 处理时间 (V2): 2025/05/23 16:02:35 处理者: lvtingting
 仪器型号: SHIMADZU LC-2050C(FX273)

<色谱图>



<峰表>

检测器A Ch1 210nm

峰号	保留时间	面积	面积%	高度	理论塔板数(USP)	拖尾因子	分离度(USP)
1	2.470	122663	100.000	20712	4023	1.063	--
总计		122663	100.000	20712			

图157 苯磺酸美洛加巴林片溶出曲线测定HPLC图谱
 参比制剂-YBA2321批(5mg规格)-pH4.5介质-浆法-50转-5min-片1
 供试品溶液-1

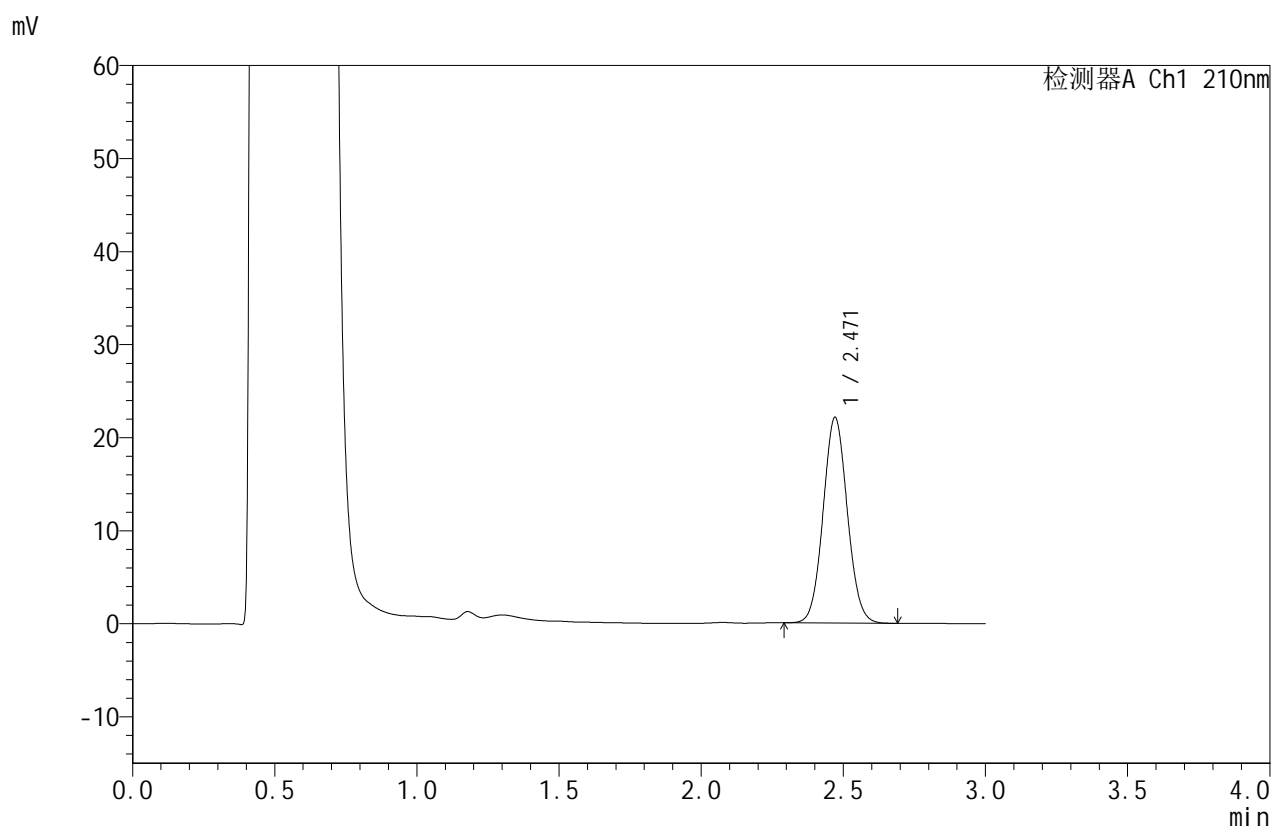


JSS-4129

<样品信息>

色谱柱:XB-C18(50mm*4.6mm,5μm) 流速:1.5ml/min
 柱温:40°C 波长:210nm
 数据文件名: RC\$JSS-4129 - 0-19/24-562-2 - cbzj-YBA2321p-5mg-rcqx-jf50z-2-pH4.5jz-5min-P2.lcd
 方法文件名: RC\$JSS-4129 - RC-JSS-4129-FX273.lcm
 批处理文件名: RC\$JSS-4129 - JSS-4129-20250521-RC-FX273.lcb
 样品瓶号: 4-10
 进样体积: 50 μl 版本号:6.115
 进样时间: 2025/05/21 20:32:07 实验者: lvtingting
 处理时间(V2): 2025/05/23 16:02:38 处理者: lvtingting
 仪器型号: SHIMADZU LC-2050C(FX273)

<色谱图>



<峰表>

检测器A Ch1 210nm

峰号	保留时间	面积	面积%	高度	理论塔板数(USP)	拖尾因子	分离度(USP)
1	2.471	130893	100.000	22111	4017	1.062	--
总计		130893	100.000	22111			

图158 苯磺酸美洛加巴林片溶出曲线测定HPLC图谱
 参比制剂-YBA2321批(5mg规格)-pH4.5介质-浆法-50转-5min-片2
 供试品溶液-1

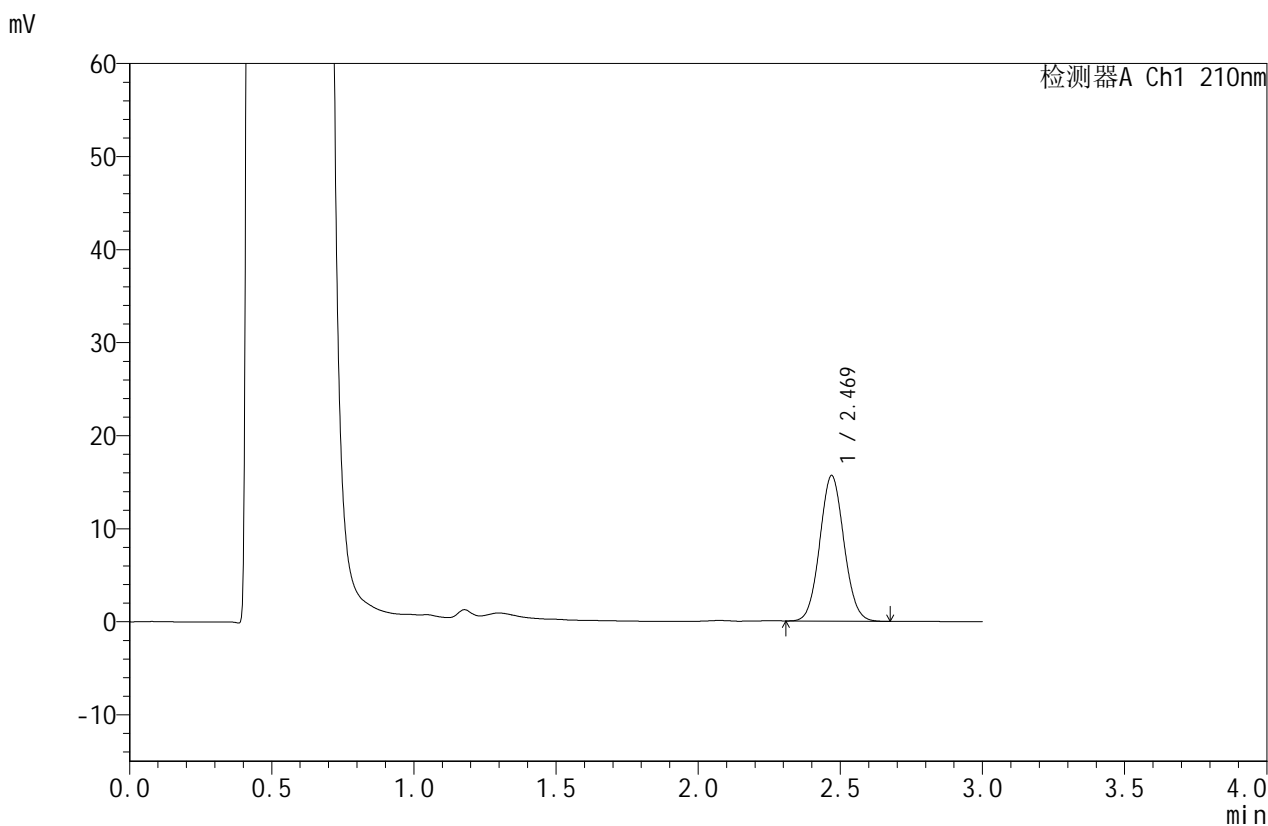


JSS-4129

<样品信息>

色谱柱:XB-C18(50mm*4.6mm,5μm) 流速:1.5ml/min
 柱温:40°C 波长:210nm
 数据文件名: RC\$JSS-4129 - 0-19/24-563-2 - cbzj-YBA2321p-5mg-rcqx-jf50z-2-pH4.5jz-5min-P3.lcd
 方法文件名: RC\$JSS-4129 - RC-JSS-4129-FX273.lcm
 批处理文件名: RC\$JSS-4129 - JSS-4129-20250521-RC-FX273.lcb
 样品瓶号: 4-19
 进样体积: 50 μl 版本号:6.115
 进样时间: 2025/05/21 20:35:32 实验者: lvtingting
 处理时间 (V2): 2025/05/23 16:02:40 处理者: lvtingting
 仪器型号: SHIMADZU LC-2050C(FX273)

<色谱图>



<峰表>

检测器A Ch1 210nm

峰号	保留时间	面积	面积%	高度	理论塔板数(USP)	拖尾因子	分离度(USP)
1	2.469	92590	100.000	15631	4014	1.065	--
总计		92590	100.000	15631			

图159 苯磺酸美洛加巴林片溶出曲线测定HPLC图谱
 参比制剂-YBA2321批(5mg规格)-pH4.5介质-浆法-50转-5min-片3
 供试品溶液-1

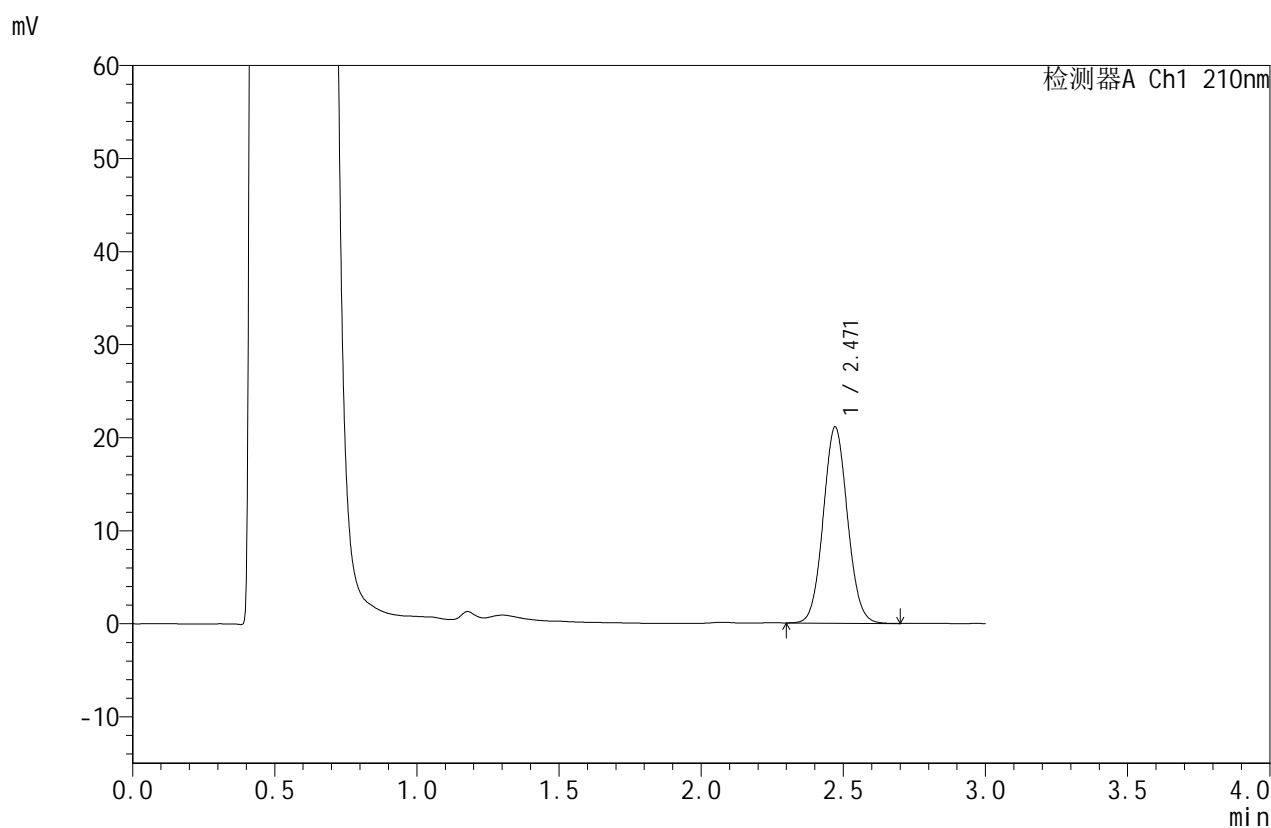


JSS-4129

<样品信息>

色谱柱:XB-C18(50mm*4.6mm,5μm) 流速:1.5ml/min
 柱温:40°C 波长:210nm
 数据文件名: RC\$JSS-4129 - 0-19/24-564-2 - cbzj-YBA2321p-5mg-rcqx-jf50z-2-pH4.5jz-5min-P4.lcd
 方法文件名: RC\$JSS-4129 - RC-JSS-4129-FX273.lcm
 批处理文件名: RC\$JSS-4129 - JSS-4129-20250521-RC-FX273.lcb
 样品瓶号: 4-28
 进样体积: 50 μl 版本号:6.115
 进样时间: 2025/05/21 20:38:58 实验者: lvtingting
 处理时间(V2): 2025/05/23 16:02:43 处理者: lvtingting
 仪器型号: SHIMADZU LC-2050C(FX273)

<色谱图>



<峰表>

检测器A Ch1 210nm

峰号	保留时间	面积	面积%	高度	理论塔板数(USP)	拖尾因子	分离度(USP)
1	2.471	125255	100.000	21114	4010	1.064	--
总计		125255	100.000	21114			

图160 苯磺酸美洛加巴林片溶出曲线测定HPLC图谱
 参比制剂-YBA2321批(5mg规格)-pH4.5介质-浆法-50转-5min-片4
 供试品溶液-1

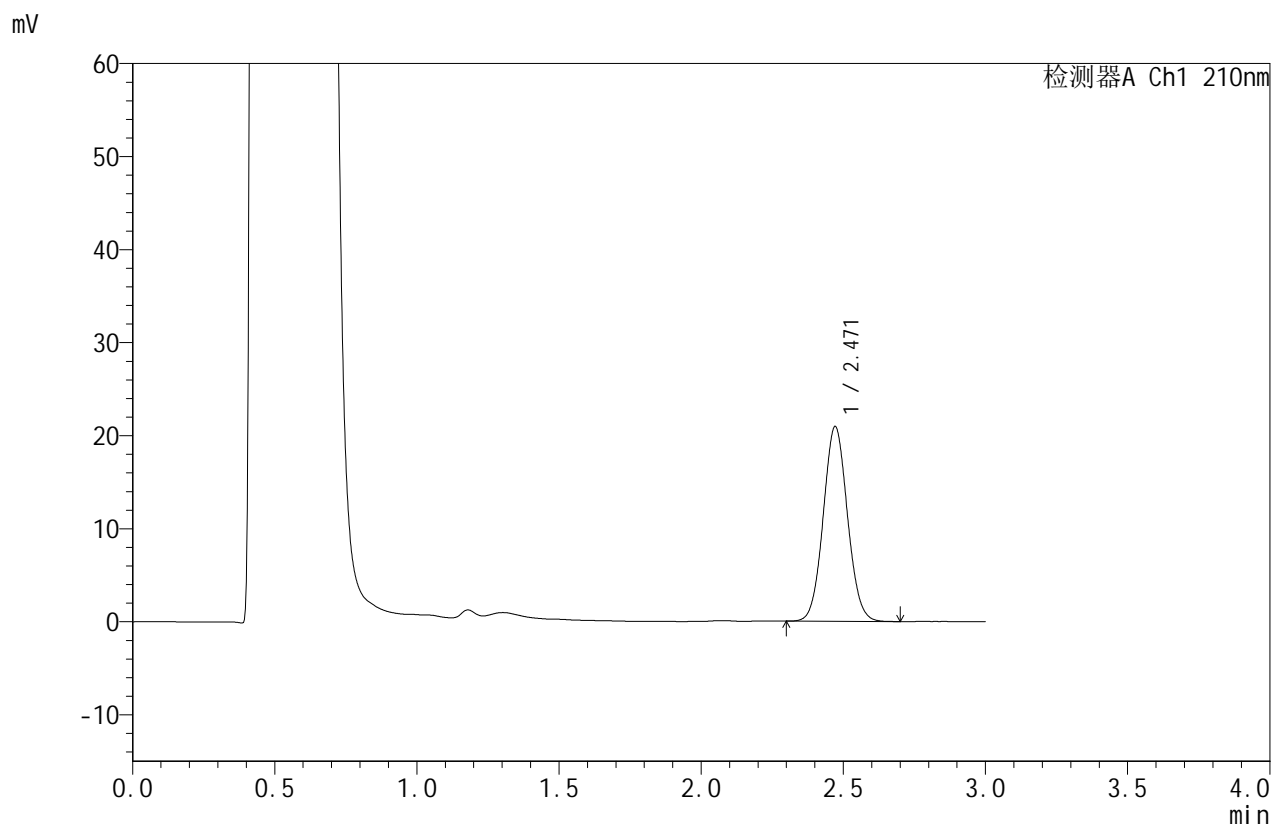


JSS-4129

<样品信息>

色谱柱:XB-C18(50mm*4.6mm,5μm) 流速:1.5ml/min
 柱温:40°C 波长:210nm
 数据文件名: RC\$JSS-4129 - 0-19/24-565-2 - cbzj-YBA2321p-5mg-rcqx-jf50z-2-pH4.5jz-5min-P5.lcd
 方法文件名: RC\$JSS-4129 - RC-JSS-4129-FX273.lcm
 批处理文件名: RC\$JSS-4129 - JSS-4129-20250521-RC-FX273.lcb
 样品瓶号: 4-37
 进样体积: 50 μl 版本号:6.115
 进样时间: 2025/05/21 20:42:23 实验者: lvtingting
 处理时间(V2): 2025/05/23 16:02:46 处理者: lvtingting
 仪器型号: SHIMADZU LC-2050C(FX273)

<色谱图>



<峰表>

检测器A Ch1 210nm

峰号	保留时间	面积	面积%	高度	理论塔板数(USP)	拖尾因子	分离度(USP)
1	2.471	124112	100.000	20955	4018	1.061	--
总计		124112	100.000	20955			

图161 苯磺酸美洛加巴林片溶出曲线测定HPLC图谱
 参比制剂-YBA2321批(5mg规格)-pH4.5介质-浆法-50转-5min-片5
 供试品溶液-1

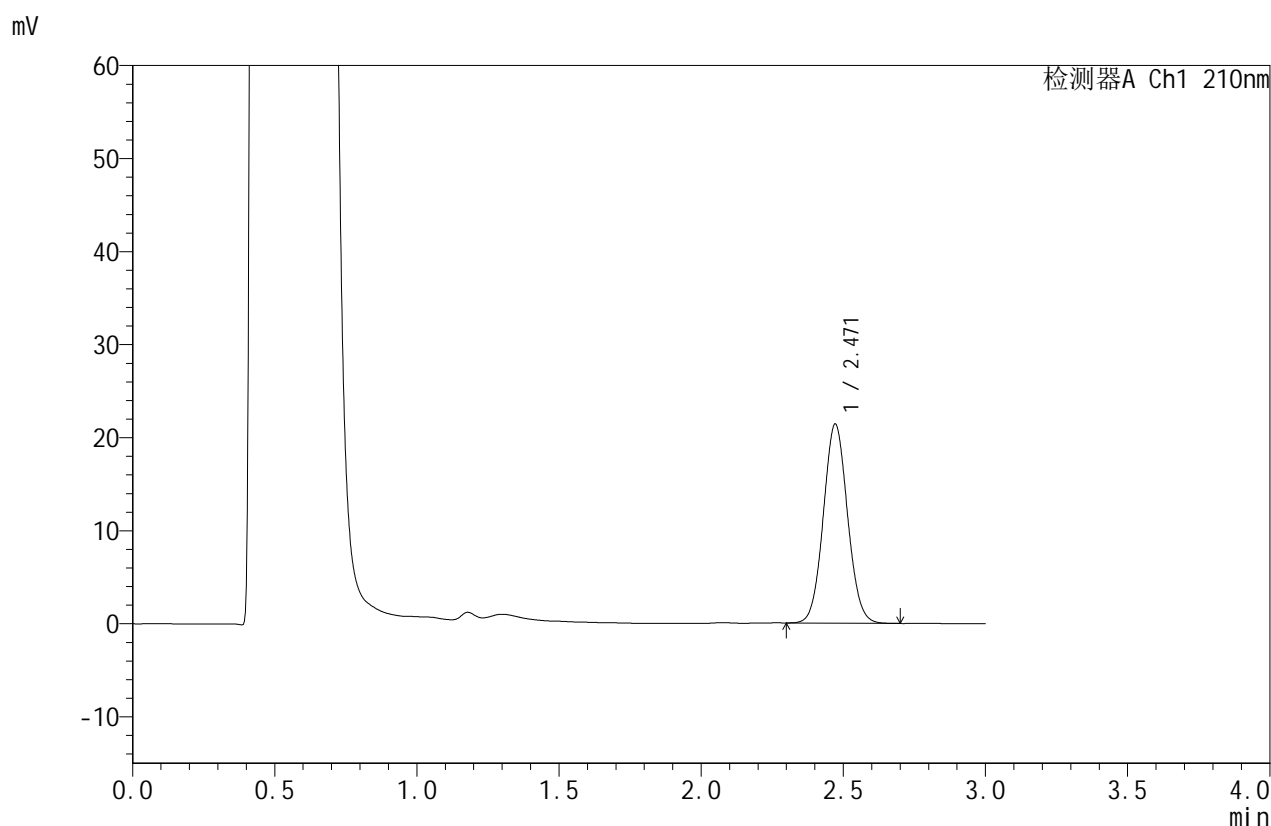


JSS-4129

<样品信息>

色谱柱:XB-C18(50mm*4.6mm,5μm) 流速:1.5ml/min
 柱温:40°C 波长:210nm
 数据文件名: RC\$JSS-4129 - 0-19/24-566-2 - cbzj-YBA2321p-5mg-rcqx-jf50z-2-pH4.5jz-5min-P6.lcd
 方法文件名: RC\$JSS-4129 - RC-JSS-4129-FX273.lcm
 批处理文件名: RC\$JSS-4129 - JSS-4129-20250521-RC-FX273.lcb
 样品瓶号: 4-46
 进样体积: 50 μl 版本号:6.115
 进样时间: 2025/05/21 20:45:47 实验者: lvtingting
 处理时间(V2): 2025/05/23 16:02:49 处理者: lvtingting
 仪器型号: SHIMADZU LC-2050C(FX273)

<色谱图>



<峰表>

检测器A Ch1 210nm

峰号	保留时间	面积	面积%	高度	理论塔板数(USP)	拖尾因子	分离度(USP)
1	2.471	126831	100.000	21417	4023	1.063	--
总计		126831	100.000	21417			

图162 苯磺酸美洛加巴林片溶出曲线测定HPLC图谱
 参比制剂-YBA2321批(5mg规格)-pH4.5介质-浆法-50转-5min-片6
 供试品溶液-1

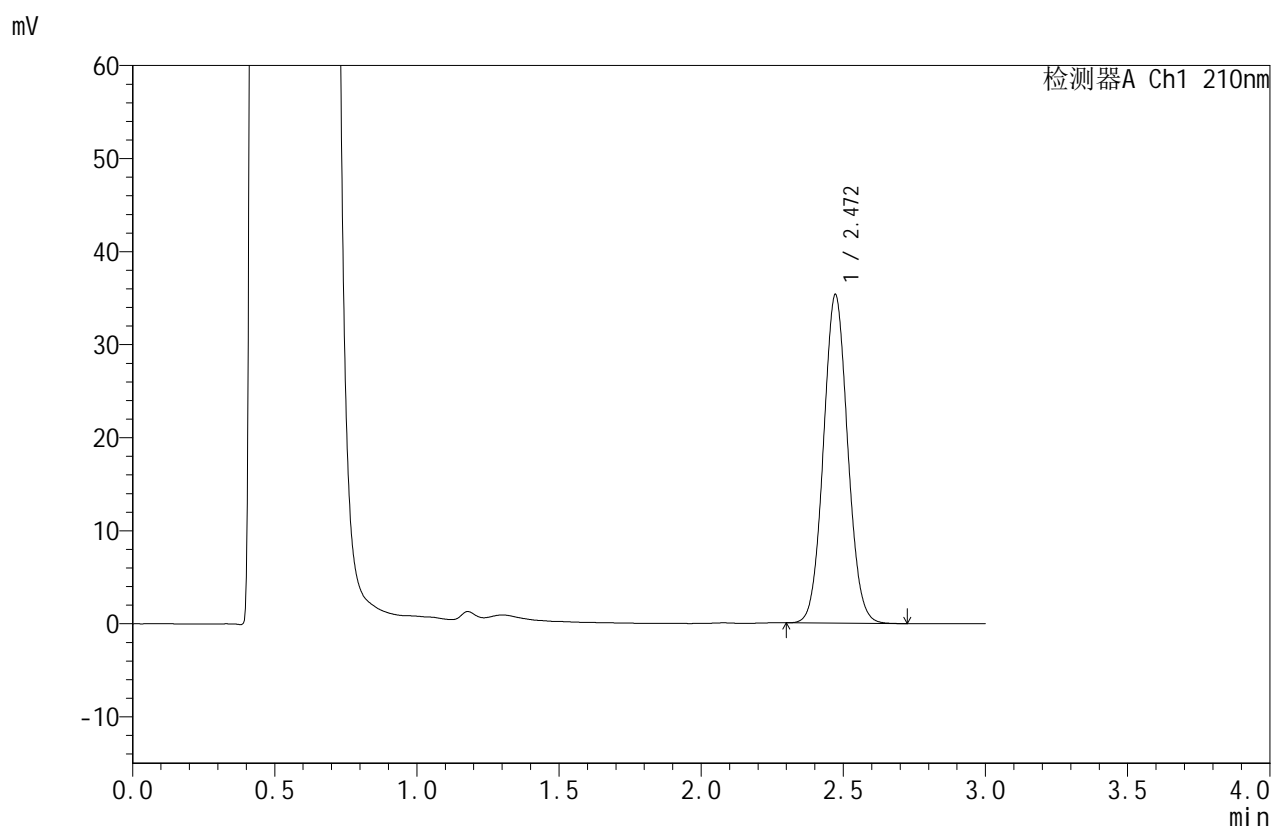


JSS-4129

<样品信息>

色谱柱:XB-C18(50mm*4.6mm,5μm) 流速:1.5ml/min
 柱温:40°C 波长:210nm
 数据文件名: RC\$JSS-4129 - 0-19/24-567-2 - cbzj-YBA2321p-5mg-rcqx-jf50z-2-pH4.5jz-10min-P1.lcd
 方法文件名: RC\$JSS-4129 - RC-JSS-4129-FX273.lcm
 批处理文件名: RC\$JSS-4129 - JSS-4129-20250521-RC-FX273.lcb
 样品瓶号: 4-2
 进样体积: 50 μl 版本号:6.115
 进样时间: 2025/05/21 20:49:13 实验者: lvtingting
 处理时间(V2): 2025/05/23 16:02:52 处理者: lvtingting
 仪器型号: SHIMADZU LC-2050C(FX273)

<色谱图>



<峰表>

检测器A Ch1 210nm

峰号	保留时间	面积	面积%	高度	理论塔板数(USP)	拖尾因子	分离度(USP)
1	2.472	209869	100.000	35343	4010	1.061	--
总计		209869	100.000	35343			

图163 苯磺酸美洛加巴林片溶出曲线测定HPLC图谱
 参比制剂-YBA2321批(5mg规格)-pH4.5介质-桨法-50转-10min-片1
 供试品溶液-1

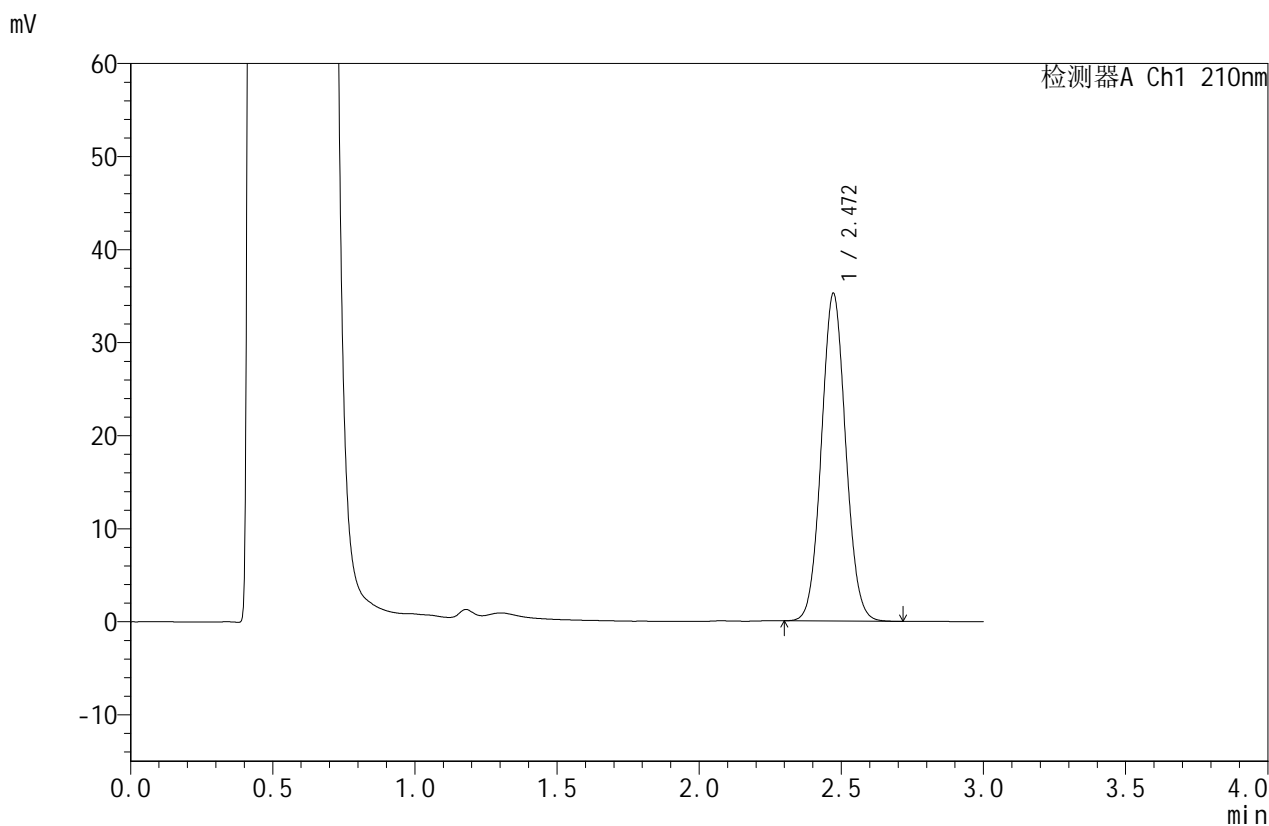


JSS-4129

<样品信息>

色谱柱:XB-C18(50mm*4.6mm,5μm) 流速:1.5ml/min
 柱温:40°C 波长:210nm
 数据文件名: RC\$JSS-4129 - 0-19/24-568-2 - cbzj-YBA2321p-5mg-rcqx-jf50z-2-pH4.5jz-10min-P2.lcd
 方法文件名: RC\$JSS-4129 - RC-JSS-4129-FX273.lcm
 批处理文件名: RC\$JSS-4129 - JSS-4129-20250521-RC-FX273.lcb
 样品瓶号: 4-11
 进样体积: 50 μl 版本号:6.115
 进样时间: 2025/05/21 20:52:38 实验者: lvtingting
 处理时间 (V2): 2025/05/23 16:02:54 处理者: lvtingting
 仪器型号: SHIMADZU LC-2050C(FX273)

<色谱图>



<峰表>

检测器A Ch1 210nm

峰号	保留时间	面积	面积%	高度	理论塔板数(USP)	拖尾因子	分离度(USP)
1	2.472	209206	100.000	35244	4013	1.061	--
总计		209206	100.000	35244			

图164 苯磺酸美洛加巴林片溶出曲线测定HPLC图谱
 参比制剂-YBA2321批(5mg规格)-pH4.5介质-桨法-50转-10min-片2
 供试品溶液-1

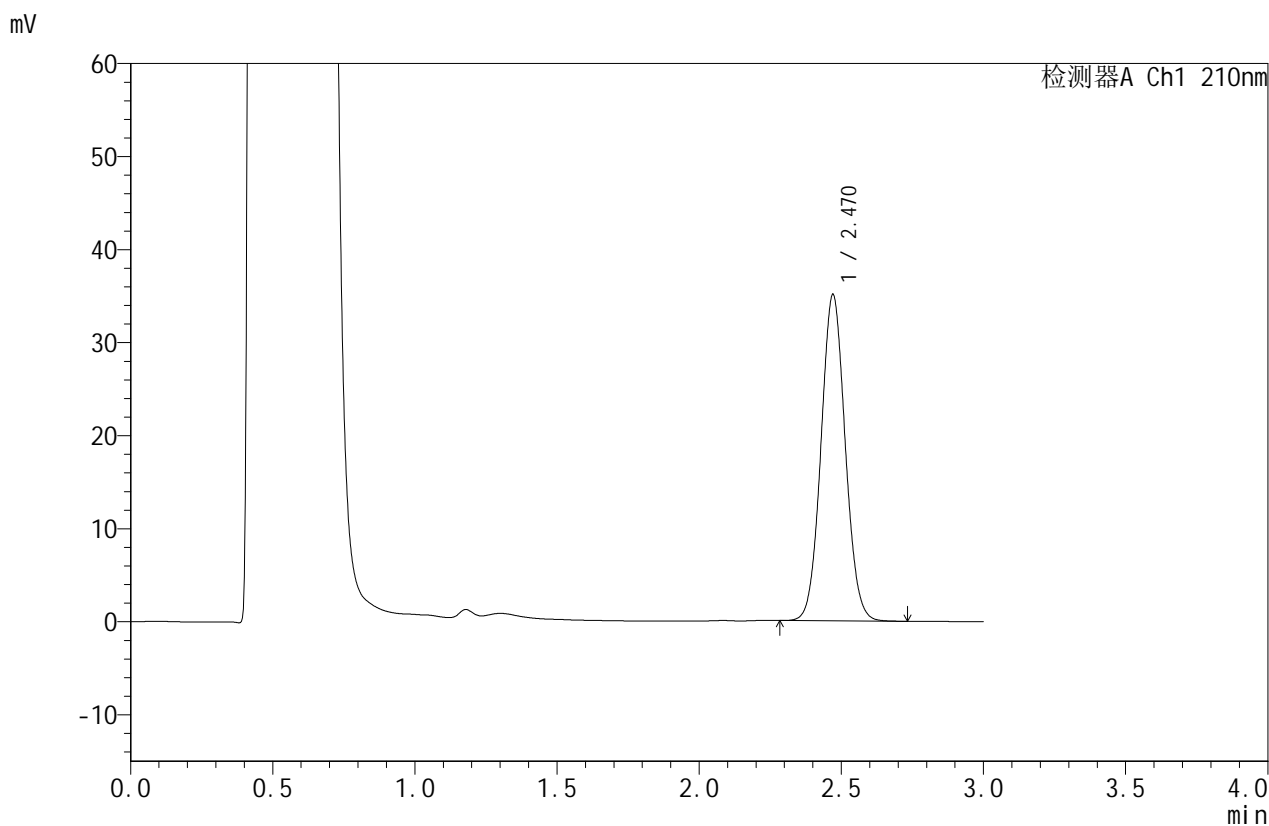


JSS-4129

<样品信息>

色谱柱:XB-C18(50mm*4.6mm,5μm) 流速:1.5ml/min
 柱温:40°C 波长:210nm
 数据文件名: RC\$JSS-4129 - 0-19/24-569-2 - cbzj-YBA2321p-5mg-rcqx-jf50z-2-pH4.5jz-10min-P3.lcd
 方法文件名: RC\$JSS-4129 - RC-JSS-4129-FX273.lcm
 批处理文件名: RC\$JSS-4129 - JSS-4129-20250521-RC-FX273.lcb
 样品瓶号: 4-20
 进样体积: 50 μl 版本号:6.115
 进样时间: 2025/05/21 20:56:03 实验者: lvtingting
 处理时间(V2): 2025/05/23 16:02:58 处理者: lvtingting
 仪器型号: SHIMADZU LC-2050C(FX273)

<色谱图>



<峰表>

检测器A Ch1 210nm

峰号	保留时间	面积	面积%	高度	理论塔板数(USP)	拖尾因子	分离度(USP)
1	2.470	207980	100.000	35075	4022	1.060	--
总计		207980	100.000	35075			

图165 苯磺酸美洛加巴林片溶出曲线测定HPLC图谱
 参比制剂-YBA2321批(5mg规格)-pH4.5介质-桨法-50转-10min-片3
 供试品溶液-1

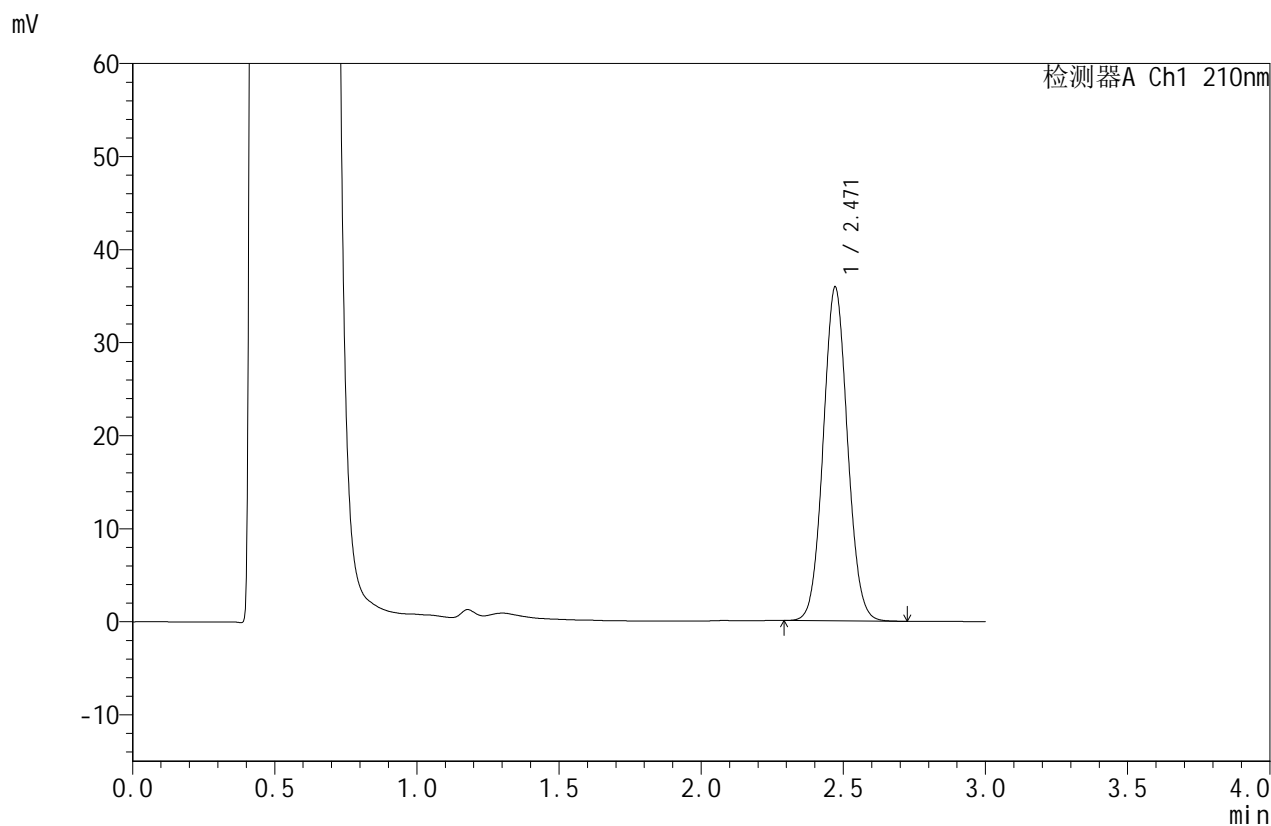


JSS-4129

<样品信息>

色谱柱:XB-C18(50mm*4.6mm,5μm) 流速:1.5ml/min
 柱温:40°C 波长:210nm
 数据文件名: RC\$JSS-4129 - 0-19/24-570-2 - cbzj-YBA2321p-5mg-rcqx-jf50z-2-pH4.5jz-10min-P4.lcd
 方法文件名: RC\$JSS-4129 - RC-JSS-4129-FX273.lcm
 批处理文件名: RC\$JSS-4129 - JSS-4129-20250521-RC-FX273.lcb
 样品瓶号: 4-29
 进样体积: 50 μl 版本号:6.115
 进样时间: 2025/05/21 20:59:28 实验者: lvtingting
 处理时间(V2): 2025/05/23 16:03:00 处理者: lvtingting
 仪器型号: SHIMADZU LC-2050C(FX273)

<色谱图>



<峰表>

检测器A Ch1 210nm

峰号	保留时间	面积	面积%	高度	理论塔板数(USP)	拖尾因子	分离度(USP)
1	2.471	213193	100.000	35896	4006	1.060	--
总计		213193	100.000	35896			

图166 苯磺酸美洛加巴林片溶出曲线测定HPLC图谱
 参比制剂-YBA2321批(5mg规格)-pH4.5介质-桨法-50转-10min-片4
 供试品溶液-1

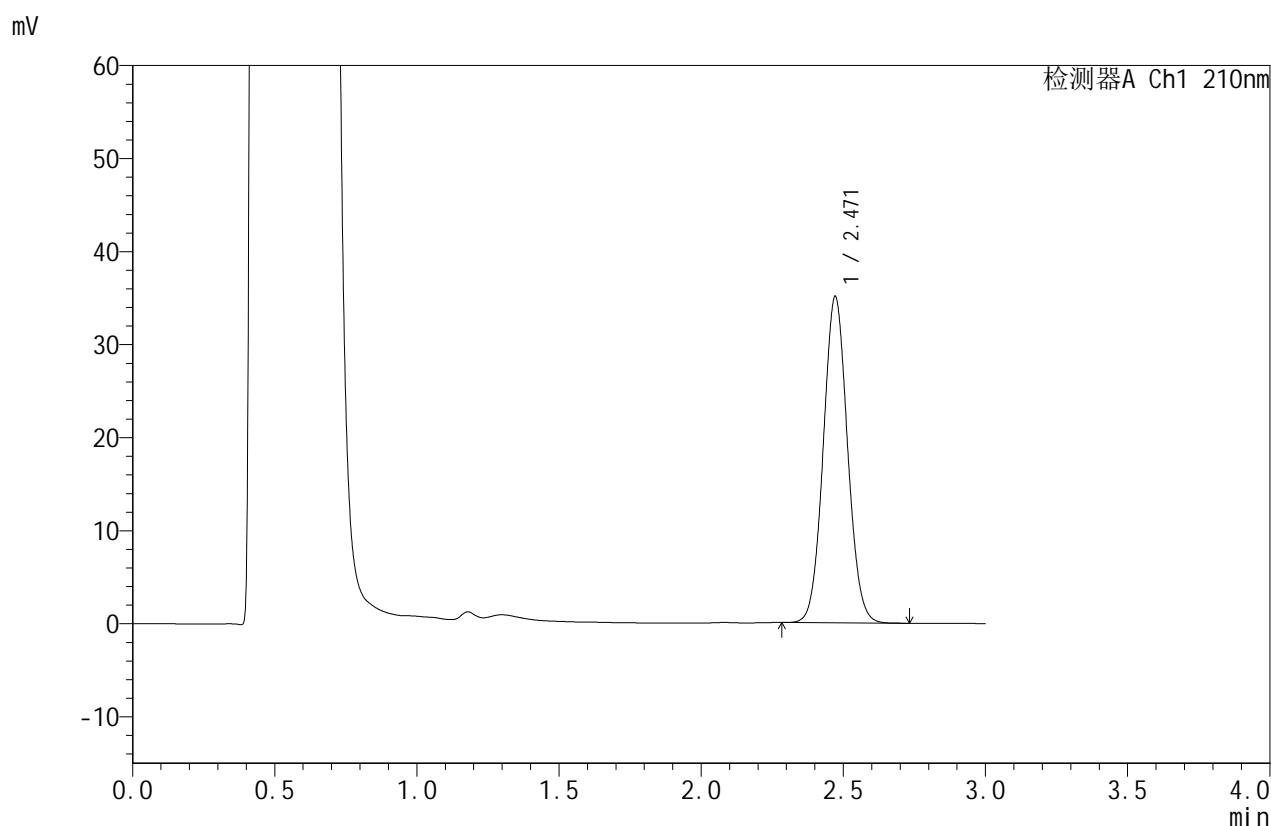


JSS-4129

<样品信息>

色谱柱:XB-C18(50mm*4.6mm,5μm) 流速:1.5ml/min
 柱温:40°C 波长:210nm
 数据文件名: RC\$JSS-4129 - 0-19/24-571-2 - cbzj-YBA2321p-5mg-rcqx-jf50z-2-pH4.5jz-10min-P5.lcd
 方法文件名: RC\$JSS-4129 - RC-JSS-4129-FX273.lcm
 批处理文件名: RC\$JSS-4129 - JSS-4129-20250521-RC-FX273.lcb
 样品瓶号: 4-38
 进样体积: 50 μl 版本号:6.115
 进样时间: 2025/05/21 21:02:53 实验者: lvtingting
 处理时间(V2): 2025/05/23 16:03:04 处理者: lvtingting
 仪器型号: SHIMADZU LC-2050C(FX273)

<色谱图>



<峰表>

检测器A Ch1 210nm

峰号	保留时间	面积	面积%	高度	理论塔板数(USP)	拖尾因子	分离度(USP)
1	2.471	208150	100.000	35091	4016	1.060	--
总计		208150	100.000	35091			

图167 苯磺酸美洛加巴林片溶出曲线测定HPLC图谱
 参比制剂-YBA2321批(5mg规格)-pH4.5介质-桨法-50转-10min-片5
 供试品溶液-1

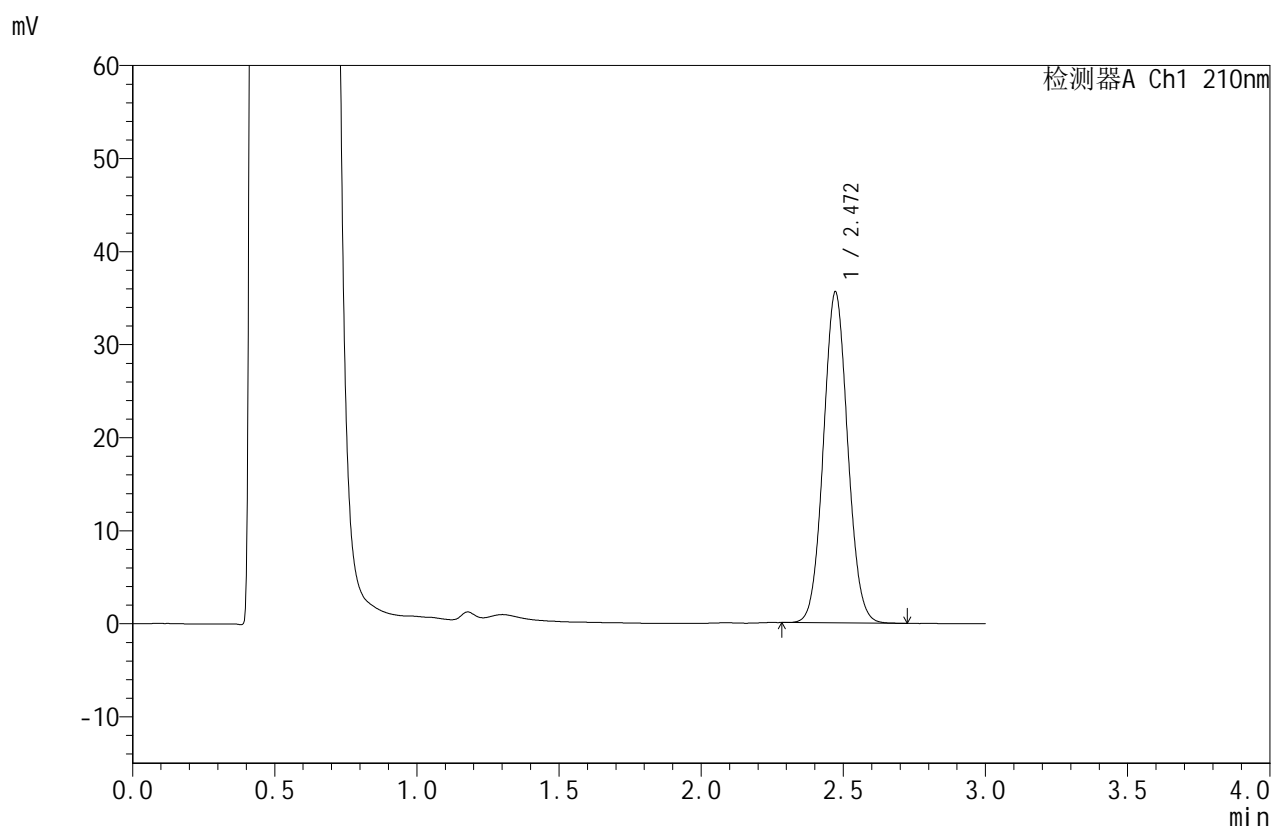


JSS-4129

<样品信息>

色谱柱:XB-C18(50mm*4.6mm,5μm) 流速:1.5ml/min
 柱温:40°C 波长:210nm
 数据文件名: RC\$JSS-4129 - 0-19/24-572-2 - cbzj-YBA2321p-5mg-rcqx-jf50z-2-pH4.5jz-10min-P6.lcd
 方法文件名: RC\$JSS-4129 - RC-JSS-4129-FX273.lcm
 批处理文件名: RC\$JSS-4129 - JSS-4129-20250521-RC-FX273.lcb
 样品瓶号: 4-47
 进样体积: 50 μl 版本号:6.115
 进样时间: 2025/05/21 21:06:18 实验者: lvttingting
 处理时间 (V2): 2025/05/23 16:03:06 处理者: lvttingting
 仪器型号: SHIMADZU LC-2050C(FX273)

<色谱图>



<峰表>

检测器A Ch1 210nm

峰号	保留时间	面积	面积%	高度	理论塔板数(USP)	拖尾因子	分离度(USP)
1	2.472	211372	100.000	35595	4010	1.060	--
总计		211372	100.000	35595			

图168 苯磺酸美洛加巴林片溶出曲线测定HPLC图谱
 参比制剂-YBA2321批(5mg规格)-pH4.5介质-桨法-50转-10min-片6
 供试品溶液-1

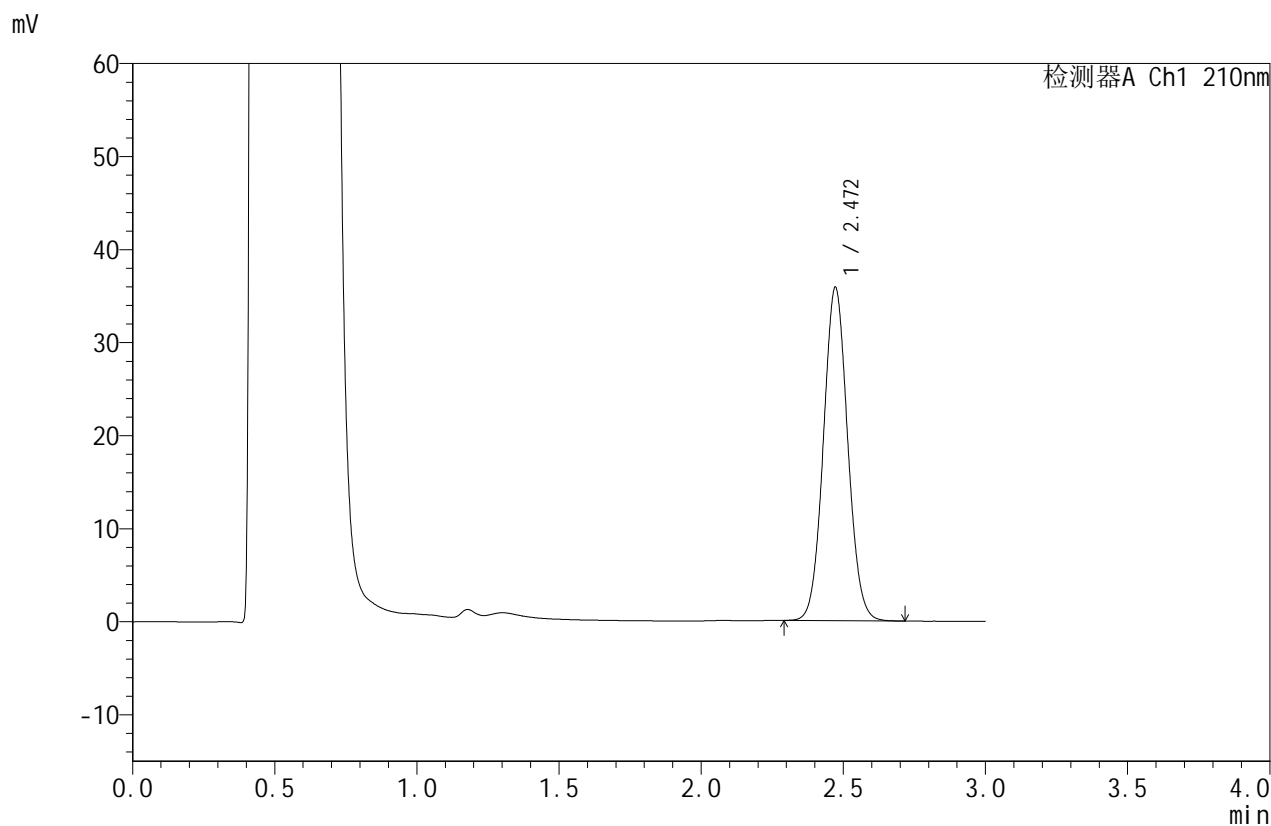


JSS-4129

<样品信息>

色谱柱:XB-C18(50mm*4.6mm,5μm) 流速:1.5ml/min
 柱温:40°C 波长:210nm
 数据文件名: RC\$JSS-4129 - 0-19/24-573-2 - cbzj-YBA2321p-5mg-rcqx-jf50z-2-pH4.5jz-15min-P1.lcd
 方法文件名: RC\$JSS-4129 - RC-JSS-4129-FX273.lcm
 批处理文件名: RC\$JSS-4129 - JSS-4129-20250521-RC-FX273.lcb
 样品瓶号: 4-3
 进样体积: 50 μl 版本号:6.115
 进样时间: 2025/05/21 21:09:43 实验者: lvtingting
 处理时间(V2): 2025/05/23 16:03:09 处理者: lvtingting
 仪器型号: SHIMADZU LC-2050C(FX273)

<色谱图>



<峰表>

检测器A Ch1 210nm

峰号	保留时间	面积	面积%	高度	理论塔板数(USP)	拖尾因子	分离度(USP)
1	2.472	212801	100.000	35850	4012	1.060	--
总计		212801	100.000	35850			

图169 苯磺酸美洛加巴林片溶出曲线测定HPLC图谱
 参比制剂-YBA2321批(5mg规格)-pH4.5介质-桨法-50转-15min-片1
 供试品溶液-1



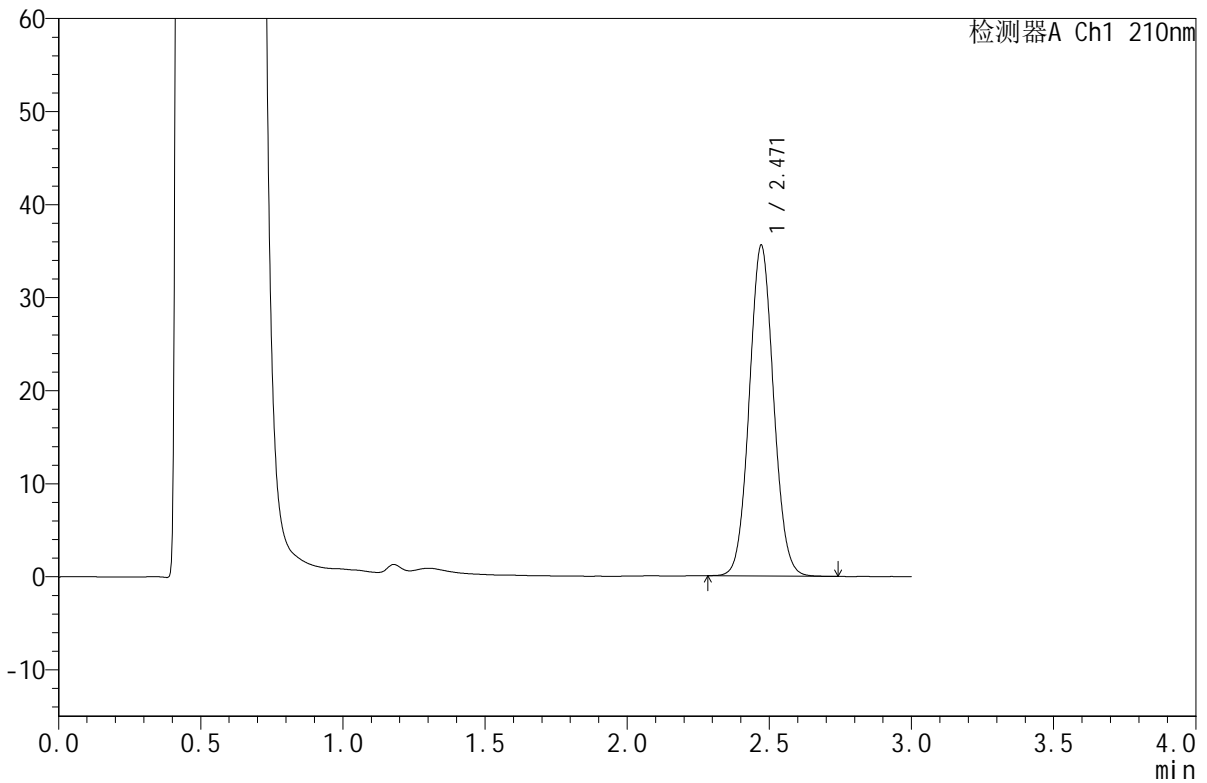
JSS-4129

<样品信息>

色谱柱:XB-C18(50mm*4.6mm,5μm) 流速:1.5ml/min
 柱温:40°C 波长:210nm
 数据文件名: RC\$JSS-4129 - 0-19/24-574-2 - cbzj-YBA2321p-5mg-rcqx-jf50z-2-pH4.5jz-15min-P2.lcd
 方法文件名: RC\$JSS-4129 - RC-JSS-4129-FX273.lcm
 批处理文件名: RC\$JSS-4129 - JSS-4129-20250521-RC-FX273.lcb
 样品瓶号: 4-12
 进样体积: 50 μl 版本号:6.115
 进样时间: 2025/05/21 21:13:08 实验者: lvtingting
 处理时间(V2): 2025/05/23 16:03:12 处理者: lvtingting
 仪器型号: SHIMADZU LC-2050C(FX273)

<色谱图>

mV



<峰表>

检测器A Ch1 210nm

峰号	保留时间	面积	面积%	高度	理论塔板数(USP)	拖尾因子	分离度(USP)
1	2.471	211128	100.000	35563	4013	1.061	--
总计		211128	100.000	35563			

图170 苯磺酸美洛加巴林片溶出曲线测定HPLC图谱
 参比制剂-YBA2321批(5mg规格)-pH4.5介质-桨法-50转-15min-片2
 供试品溶液-1

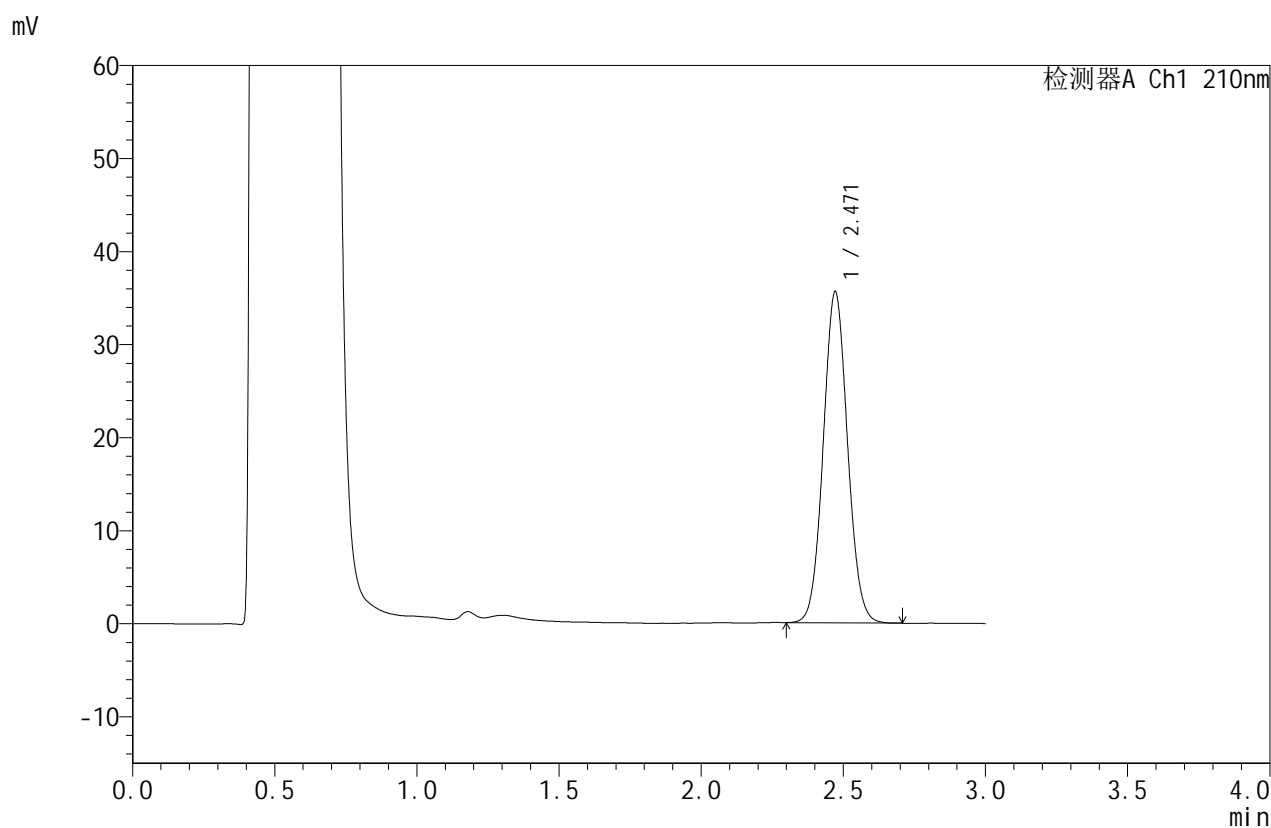


JSS-4129

<样品信息>

色谱柱:XB-C18(50mm*4.6mm,5μm) 流速:1.5ml/min
 柱温:40°C 波长:210nm
 数据文件名: RC\$JSS-4129 - 0-19/24-575-2 - cbzj-YBA2321p-5mg-rcqx-jf50z-2-pH4.5jz-15min-P3.lcd
 方法文件名: RC\$JSS-4129 - RC-JSS-4129-FX273.lcm
 批处理文件名: RC\$JSS-4129 - JSS-4129-20250521-RC-FX273.lcb
 样品瓶号: 4-21
 进样体积: 50 μl 版本号:6.115
 进样时间: 2025/05/21 21:16:34 实验者: lvtingting
 处理时间(V2): 2025/05/23 16:03:15 处理者: lvtingting
 仪器型号: SHIMADZU LC-2050C(FX273)

<色谱图>



<峰表>

检测器A Ch1 210nm

峰号	保留时间	面积	面积%	高度	理论塔板数(USP)	拖尾因子	分离度(USP)
1	2.471	211477	100.000	35617	4010	1.060	--
总计		211477	100.000	35617			

图171 苯磺酸美洛加巴林片溶出曲线测定HPLC图谱
 参比制剂-YBA2321批(5mg规格)-pH4.5介质-桨法-50转-15min-片3
 供试品溶液-1



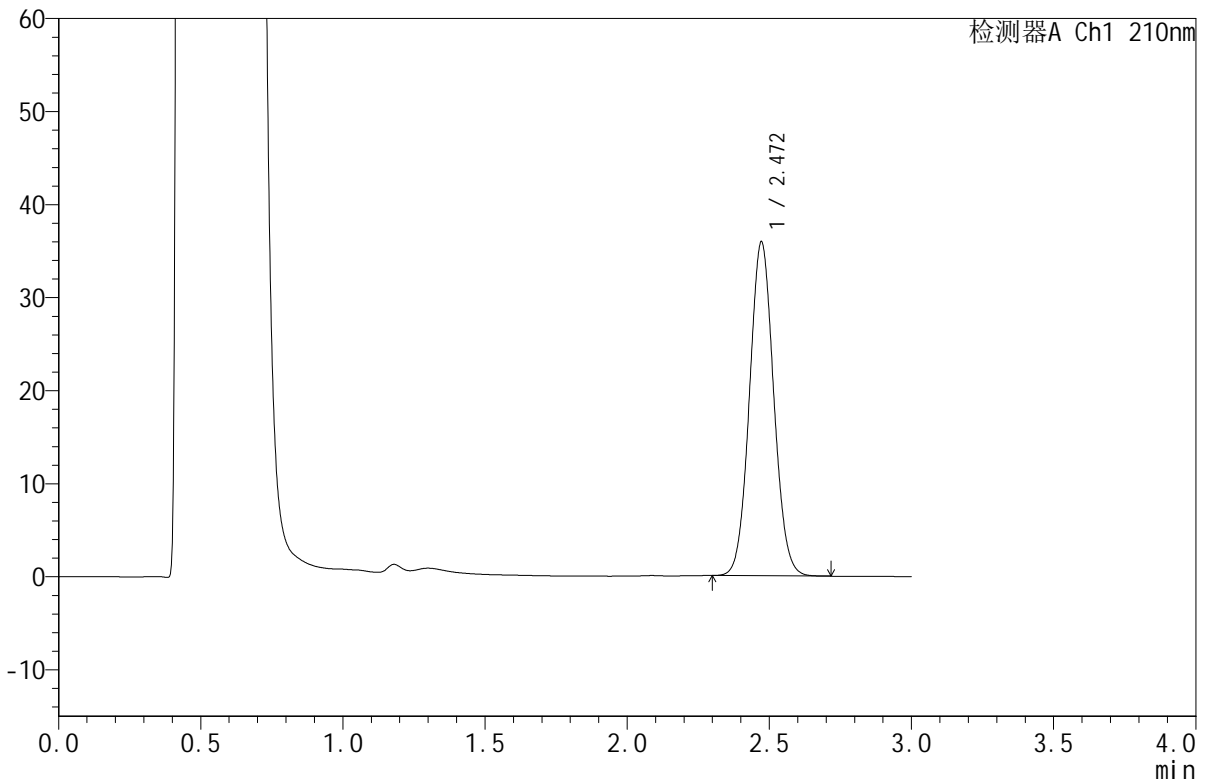
JSS-4129

<样品信息>

色谱柱:XB-C18(50mm*4.6mm,5μm) 流速:1.5ml/min
 柱温:40°C 波长:210nm
 数据文件名: RC\$JSS-4129 - 0-19/24-576-2 - cbzj-YBA2321p-5mg-rcqx-jf50z-2-pH4.5jz-15min-P4.lcd
 方法文件名: RC\$JSS-4129 - RC-JSS-4129-FX273.lcm
 批处理文件名: RC\$JSS-4129 - JSS-4129-20250521-RC-FX273.lcb
 样品瓶号: 4-30
 进样体积: 50 μl 版本号:6.115
 进样时间: 2025/05/21 21:19:58 实验者: lvtingting
 处理时间(V2): 2025/05/23 16:03:18 处理者: lvtingting
 仪器型号: SHIMADZU LC-2050C(FX273)

<色谱图>

mV



<峰表>

检测器A Ch1 210nm

峰号	保留时间	面积	面积%	高度	理论塔板数(USP)	拖尾因子	分离度(USP)
1	2.472	213061	100.000	35911	4013	1.061	--
总计		213061	100.000	35911			

图172 苯磺酸美洛加巴林片溶出曲线测定HPLC图谱
 参比制剂-YBA2321批(5mg规格)-pH4.5介质-桨法-50转-15min-片4
 供试品溶液-1

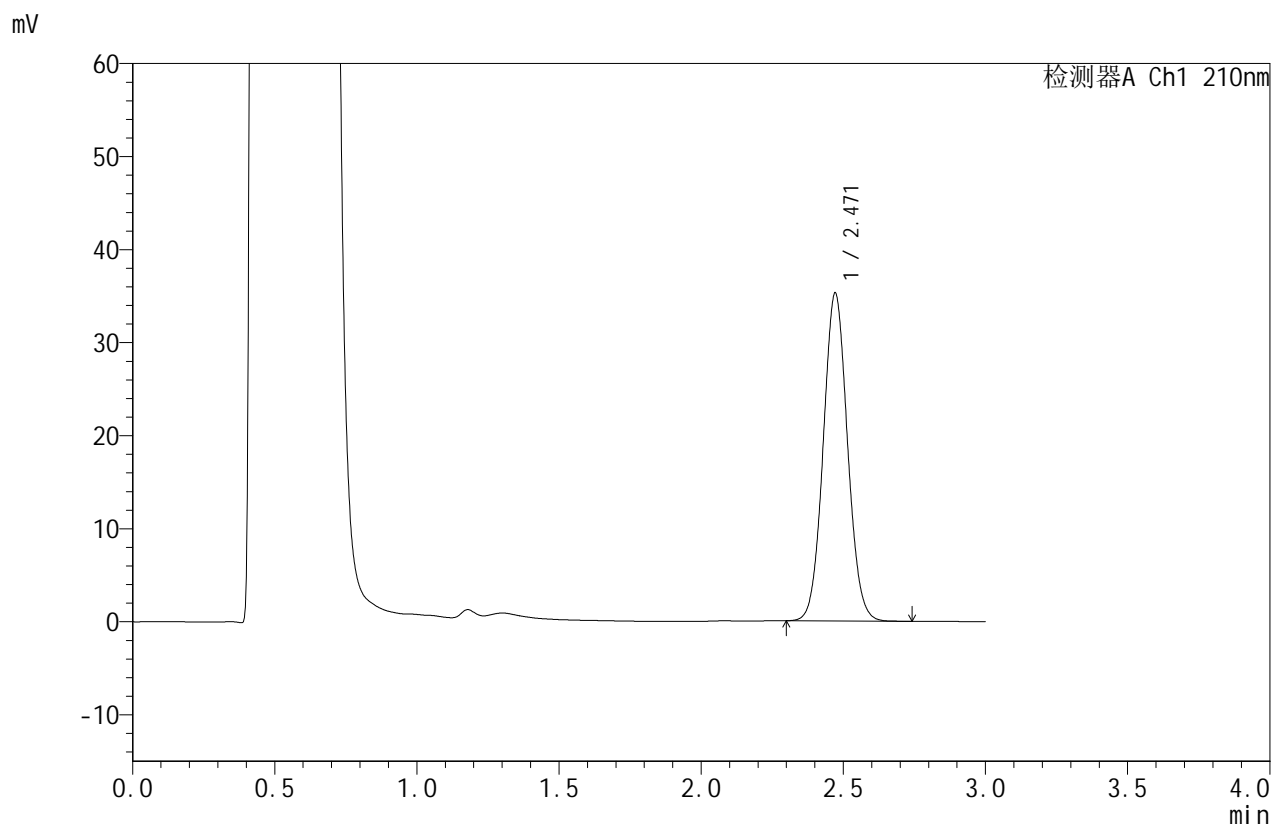


JSS-4129

<样品信息>

色谱柱:XB-C18(50mm*4.6mm,5μm) 流速:1.5ml/min
 柱温:40°C 波长:210nm
 数据文件名: RC\$JSS-4129 - 0-19/24-577-2 - cbzj-YBA2321p-5mg-rcqx-jf50z-2-pH4.5jz-15min-P5.lcd
 方法文件名: RC\$JSS-4129 - RC-JSS-4129-FX273.lcm
 批处理文件名: RC\$JSS-4129 - JSS-4129-20250521-RC-FX273.lcb
 样品瓶号: 4-39
 进样体积: 50 μl 版本号:6.115
 进样时间: 2025/05/21 21:23:23 实验者: lvtingting
 处理时间(V2): 2025/05/23 16:03:21 处理者: lvtingting
 仪器型号: SHIMADZU LC-2050C(FX273)

<色谱图>



<峰表>

检测器A Ch1 210nm

峰号	保留时间	面积	面积%	高度	理论塔板数(USP)	拖尾因子	分离度(USP)
1	2.471	209439	100.000	35269	4004	1.060	--
总计		209439	100.000	35269			

图173 苯磺酸美洛加巴林片溶出曲线测定HPLC图谱
 参比制剂-YBA2321批(5mg规格)-pH4.5介质-桨法-50转-15min-片5
 供试品溶液-1



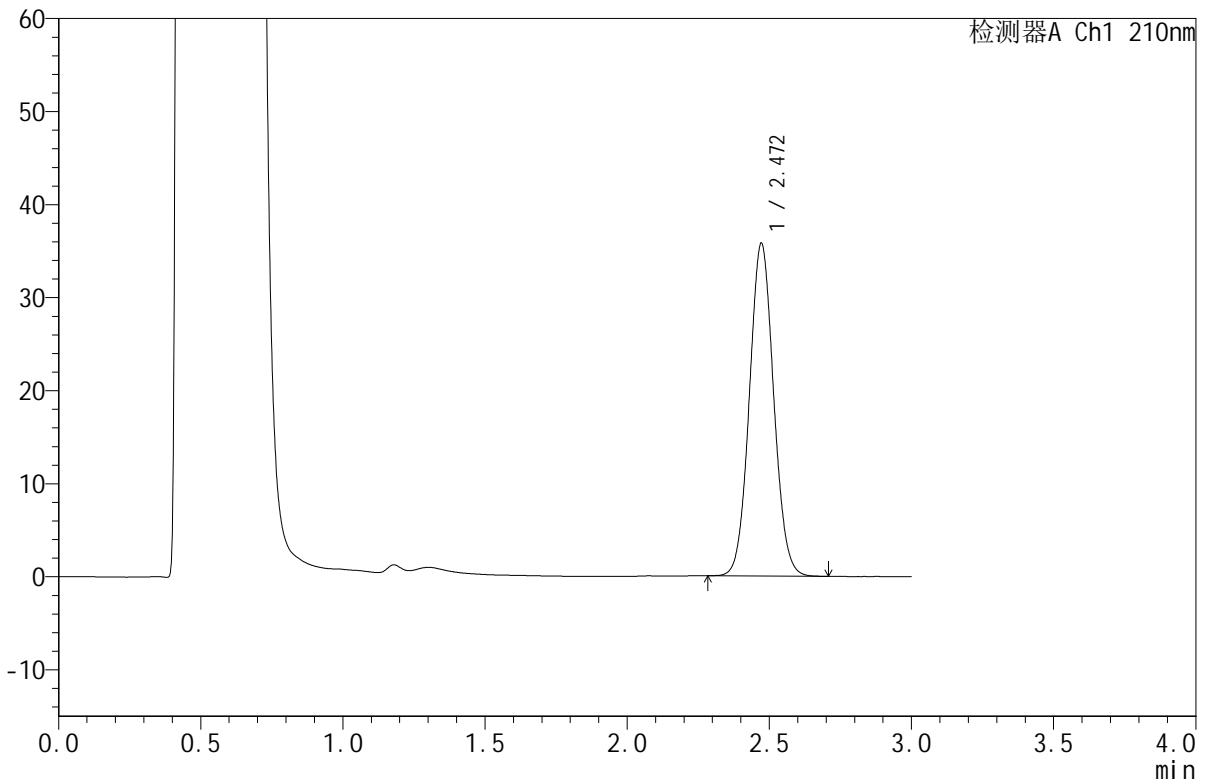
JSS-4129

<样品信息>

色谱柱:XB-C18(50mm*4.6mm,5μm) 流速:1.5ml/min
 柱温:40°C 波长:210nm
 数据文件名: RC\$JSS-4129 - 0-19/24-578-2 - cbzj-YBA2321p-5mg-rcqx-jf50z-2-pH4.5jz-15min-P6.lcd
 方法文件名: RC\$JSS-4129 - RC-JSS-4129-FX273.lcm
 批处理文件名: RC\$JSS-4129 - JSS-4129-20250521-RC-FX273.lcb
 样品瓶号: 4-48
 进样体积: 50 μl 版本号:6.115
 进样时间: 2025/05/21 21:26:49 实验者: lvtingting
 处理时间 (V2): 2025/05/23 16:03:24 处理者: lvtingting
 仪器型号: SHIMADZU LC-2050C(FX273)

<色谱图>

mV



<峰表>

检测器A Ch1 210nm

峰号	保留时间	面积	面积%	高度	理论塔板数(USP)	拖尾因子	分离度(USP)
1	2.472	212489	100.000	35786	4008	1.060	--
总计		212489	100.000	35786			

图174 苯磺酸美洛加巴林片溶出曲线测定HPLC图谱
 参比制剂-YBA2321批(5mg规格)-pH4.5介质-桨法-50转-15min-片6
 供试品溶液-1

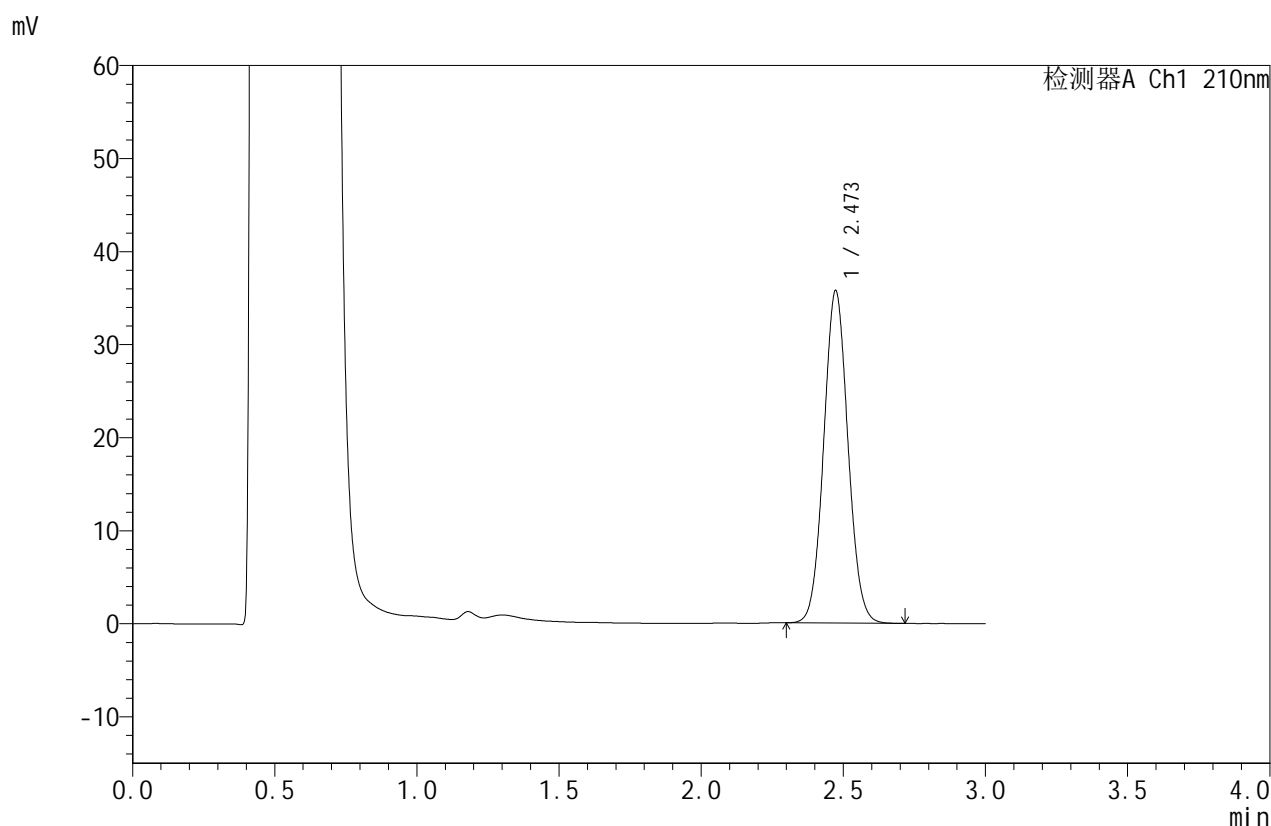


JSS-4129

<样品信息>

色谱柱:XB-C18(50mm*4.6mm,5μm) 流速:1.5ml/min
 柱温:40°C 波长:210nm
 数据文件名: RC\$JSS-4129 - 0-19/24-579-2 - cbzj-YBA2321p-5mg-rcqx-jf50z-2-pH4.5jz-20min-P1.lcd
 方法文件名: RC\$JSS-4129 - RC-JSS-4129-FX273.lcm
 批处理文件名: RC\$JSS-4129 - JSS-4129-20250521-RC-FX273.lcb
 样品瓶号: 4-4
 进样体积: 50 μl 版本号:6.115
 进样时间: 2025/05/21 21:30:15 实验者: lvtingting
 处理时间 (V2): 2025/05/23 16:03:27 处理者: lvtingting
 仪器型号: SHIMADZU LC-2050C(FX273)

<色谱图>



<峰表>

检测器A Ch1 210nm

峰号	保留时间	面积	面积%	高度	理论塔板数(USP)	拖尾因子	分离度(USP)
1	2.473	212137	100.000	35732	4012	1.061	--
总计		212137	100.000	35732			

图175 苯磺酸美洛加巴林片溶出曲线测定HPLC图谱
 参比制剂-YBA2321批(5mg规格)-pH4.5介质-桨法-50转-20min-片1
 供试品溶液-1

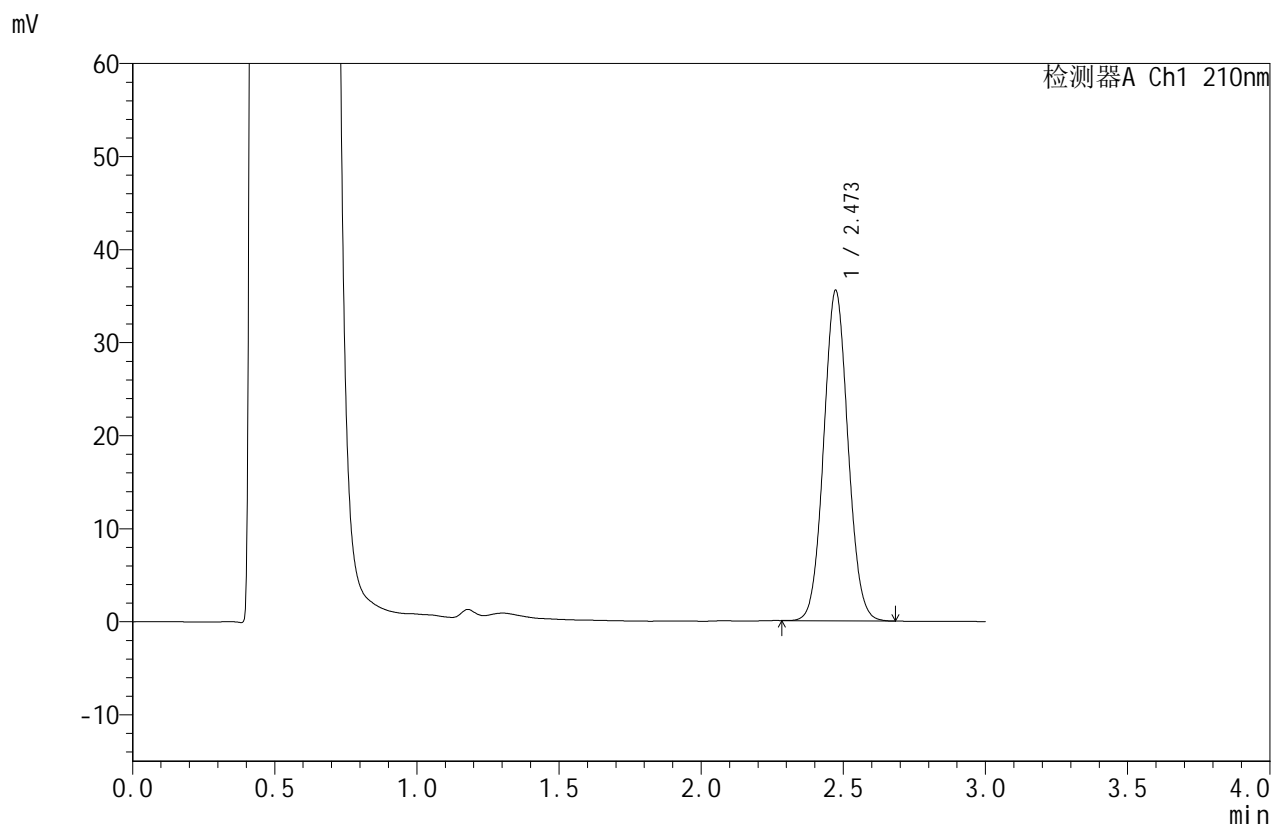


JSS-4129

<样品信息>

色谱柱:XB-C18(50mm*4.6mm,5μm) 流速:1.5ml/min
 柱温:40°C 波长:210nm
 数据文件名: RC\$JSS-4129 - 0-19/24-580-2 - cbzj-YBA2321p-5mg-rcqx-jf50z-2-pH4.5jz-20min-P2.lcd
 方法文件名: RC\$JSS-4129 - RC-JSS-4129-FX273.lcm
 批处理文件名: RC\$JSS-4129 - JSS-4129-20250521-RC-FX273.lcb
 样品瓶号: 4-13
 进样体积: 50 μl 版本号:6.115
 进样时间: 2025/05/21 21:33:40 实验者: lvtingting
 处理时间(V2): 2025/05/23 16:03:29 处理者: lvtingting
 仪器型号: SHIMADZU LC-2050C(FX273)

<色谱图>



<峰表>

检测器A Ch1 210nm

峰号	保留时间	面积	面积%	高度	理论塔板数(USP)	拖尾因子	分离度(USP)
1	2.473	210911	100.000	35516	4011	1.059	--
总计		210911	100.000	35516			

图176 苯磺酸美洛加巴林片溶出曲线测定HPLC图谱
 参比制剂-YBA2321批(5mg规格)-pH4.5介质-桨法-50转-20min-片2
 供试品溶液-1

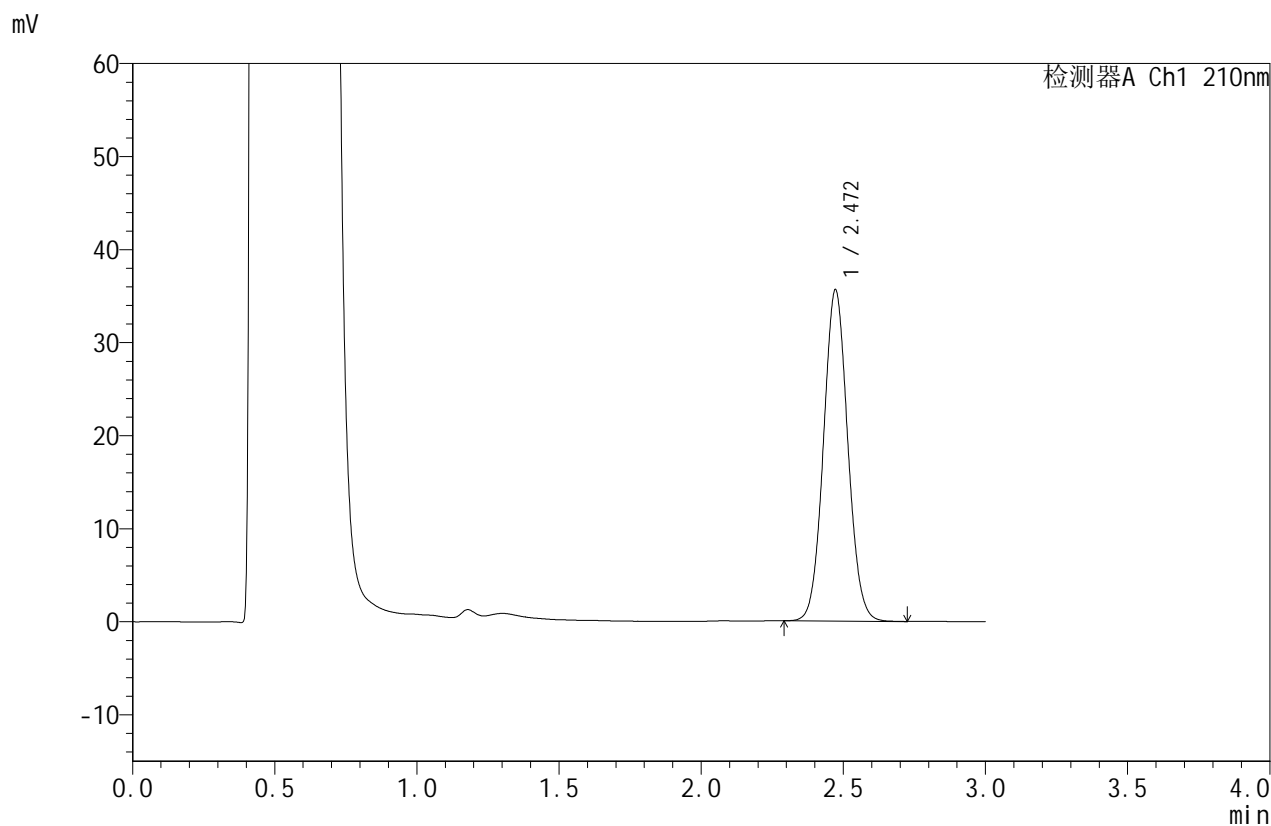


JSS-4129

<样品信息>

色谱柱:XB-C18(50mm*4.6mm,5μm) 流速:1.5ml/min
 柱温:40°C 波长:210nm
 数据文件名: RC\$JSS-4129 - 0-19/24-581-2 - cbzj-YBA2321p-5mg-rcqx-jf50z-2-pH4.5jz-20min-P3.lcd
 方法文件名: RC\$JSS-4129 - RC-JSS-4129-FX273.lcm
 批处理文件名: RC\$JSS-4129 - JSS-4129-20250521-RC-FX273.lcb
 样品瓶号: 4-22
 进样体积: 50 μl 版本号:6.115
 进样时间: 2025/05/21 21:37:05 实验者: lvtingting
 处理时间 (V2): 2025/05/23 16:03:32 处理者: lvtingting
 仪器型号: SHIMADZU LC-2050C(FX273)

<色谱图>



<峰表>

检测器A Ch1 210nm

峰号	保留时间	面积	面积%	高度	理论塔板数(USP)	拖尾因子	分离度(USP)
1	2.472	211511	100.000	35621	4010	1.061	--
总计		211511	100.000	35621			

图177 苯磺酸美洛加巴林片溶出曲线测定HPLC图谱
 参比制剂-YBA2321批(5mg规格)-pH4.5介质-桨法-50转-20min-片3
 供试品溶液-1

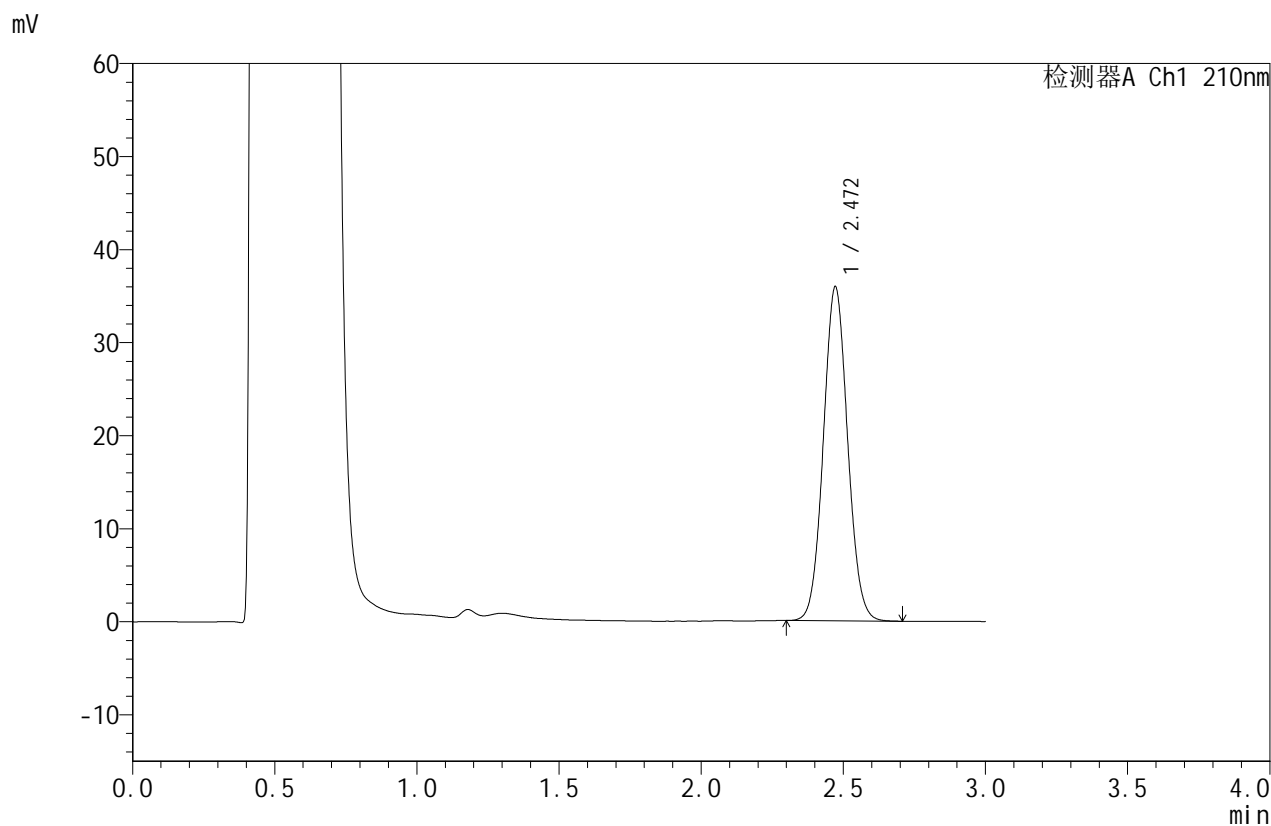


JSS-4129

<样品信息>

色谱柱:XB-C18(50mm*4.6mm,5μm) 流速:1.5ml/min
 柱温:40°C 波长:210nm
 数据文件名: RC\$JSS-4129 - 0-19/24-582-2 - cbzj-YBA2321p-5mg-rcqx-jf50z-2-pH4.5jz-20min-P4.lcd
 方法文件名: RC\$JSS-4129 - RC-JSS-4129-FX273.lcm
 批处理文件名: RC\$JSS-4129 - JSS-4129-20250521-RC-FX273.lcb
 样品瓶号: 4-31
 进样体积: 50 μl 版本号:6.115
 进样时间: 2025/05/21 21:40:31 实验者: lvtingting
 处理时间(V2): 2025/05/23 16:03:35 处理者: lvtingting
 仪器型号: SHIMADZU LC-2050C(FX273)

<色谱图>



<峰表>

检测器A Ch1 210nm

峰号	保留时间	面积	面积%	高度	理论塔板数(USP)	拖尾因子	分离度(USP)
1	2.472	213173	100.000	35930	4012	1.060	--
总计		213173	100.000	35930			

图178 苯磺酸美洛加巴林片溶出曲线测定HPLC图谱
 参比制剂-YBA2321批(5mg规格)-pH4.5介质-桨法-50转-20min-片4
 供试品溶液-1



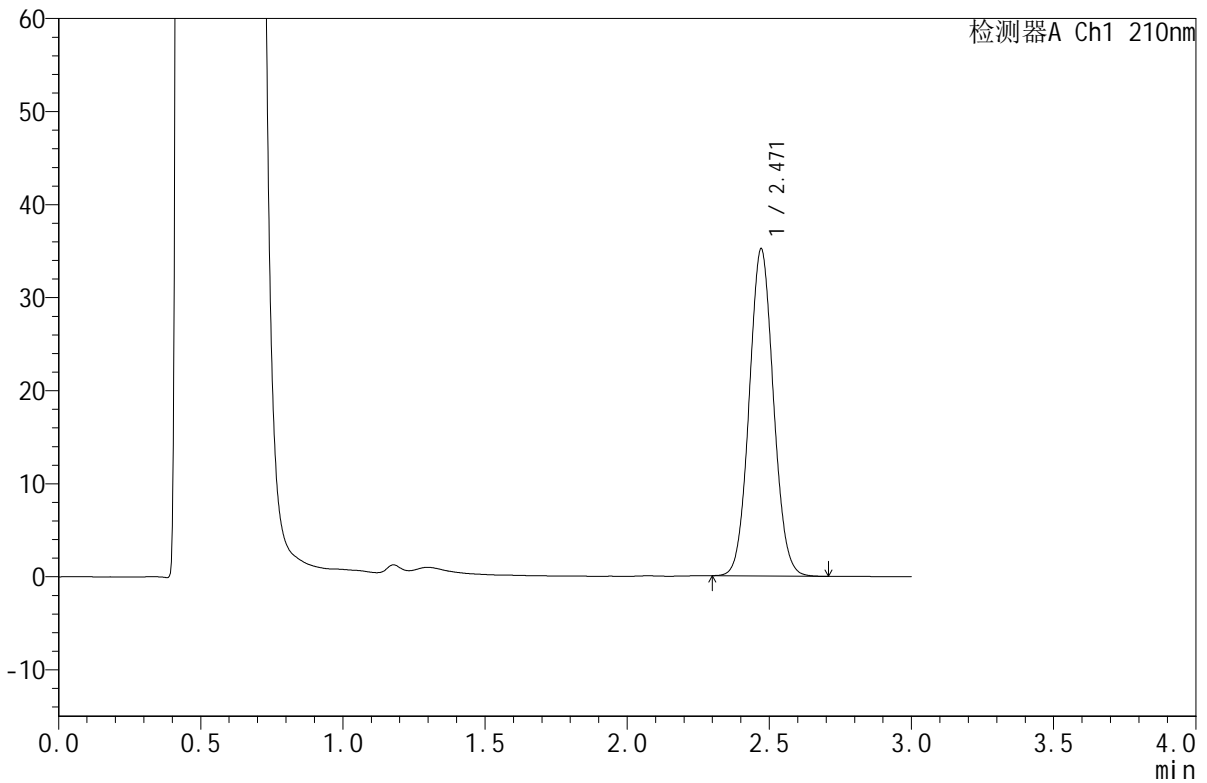
JSS-4129

<样品信息>

色谱柱:XB-C18(50mm*4.6mm,5μm) 流速:1.5ml/min
 柱温:40°C 波长:210nm
 数据文件名: RC\$JSS-4129 - 0-19/24-583-2 - cbzj-YBA2321p-5mg-rcqx-jf50z-2-pH4.5jz-20min-P5.lcd
 方法文件名: RC\$JSS-4129 - RC-JSS-4129-FX273.lcm
 批处理文件名: RC\$JSS-4129 - JSS-4129-20250521-RC-FX273.lcb
 样品瓶号: 4-40
 进样体积: 50 μl 版本号:6.115
 进样时间: 2025/05/21 21:43:56 实验者: lvtingting
 处理时间 (V2): 2025/05/23 16:03:38 处理者: lvtingting
 仪器型号: SHIMADZU LC-2050C(FX273)

<色谱图>

mV



<峰表>

检测器A Ch1 210nm

峰号	保留时间	面积	面积%	高度	理论塔板数(USP)	拖尾因子	分离度(USP)
1	2.471	208591	100.000	35177	4010	1.061	--
总计		208591	100.000	35177			

图179 苯磺酸美洛加巴林片溶出曲线测定HPLC图谱
 参比制剂-YBA2321批(5mg规格)-pH4.5介质-桨法-50转-20min-片5
 供试品溶液-1



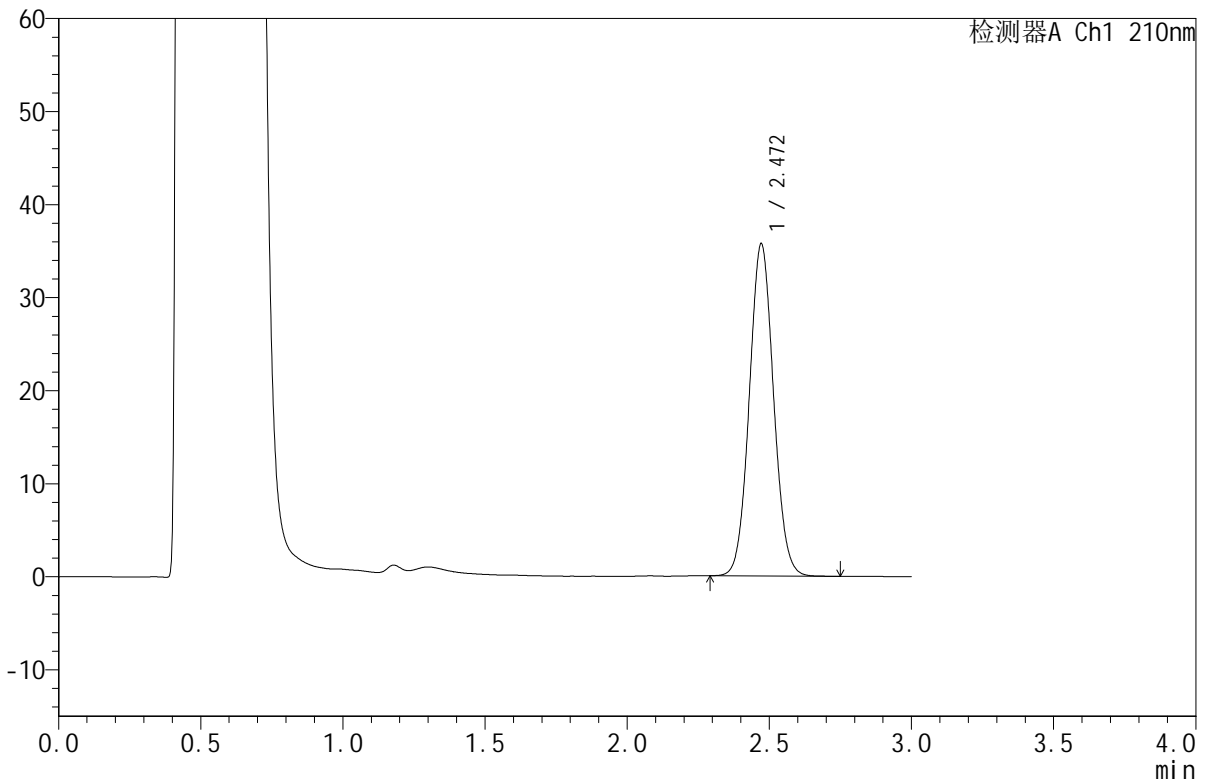
JSS-4129

<样品信息>

色谱柱:XB-C18(50mm*4.6mm,5μm) 流速:1.5ml/min
 柱温:40°C 波长:210nm
 数据文件名: RC\$JSS-4129 - 0-19/24-584-2 - cbzj-YBA2321p-5mg-rcqx-jf50z-2-pH4.5jz-20min-P6.lcd
 方法文件名: RC\$JSS-4129 - RC-JSS-4129-FX273.lcm
 批处理文件名: RC\$JSS-4129 - JSS-4129-20250521-RC-FX273.lcb
 样品瓶号: 4-49
 进样体积: 50 μl 版本号:6.115
 进样时间: 2025/05/21 21:47:21 实验者: lvtingting
 处理时间 (V2): 2025/05/23 16:03:41 处理者: lvtingting
 仪器型号: SHIMADZU LC-2050C(FX273)

<色谱图>

mV



<峰表>

检测器A Ch1 210nm

峰号	保留时间	面积	面积%	高度	理论塔板数(USP)	拖尾因子	分离度(USP)
1	2.472	212020	100.000	35738	4019	1.060	--
总计		212020	100.000	35738			

图180 苯磺酸美洛加巴林片溶出曲线测定HPLC图谱
 参比制剂-YBA2321批(5mg规格)-pH4.5介质-桨法-50转-20min-片6
 供试品溶液-1

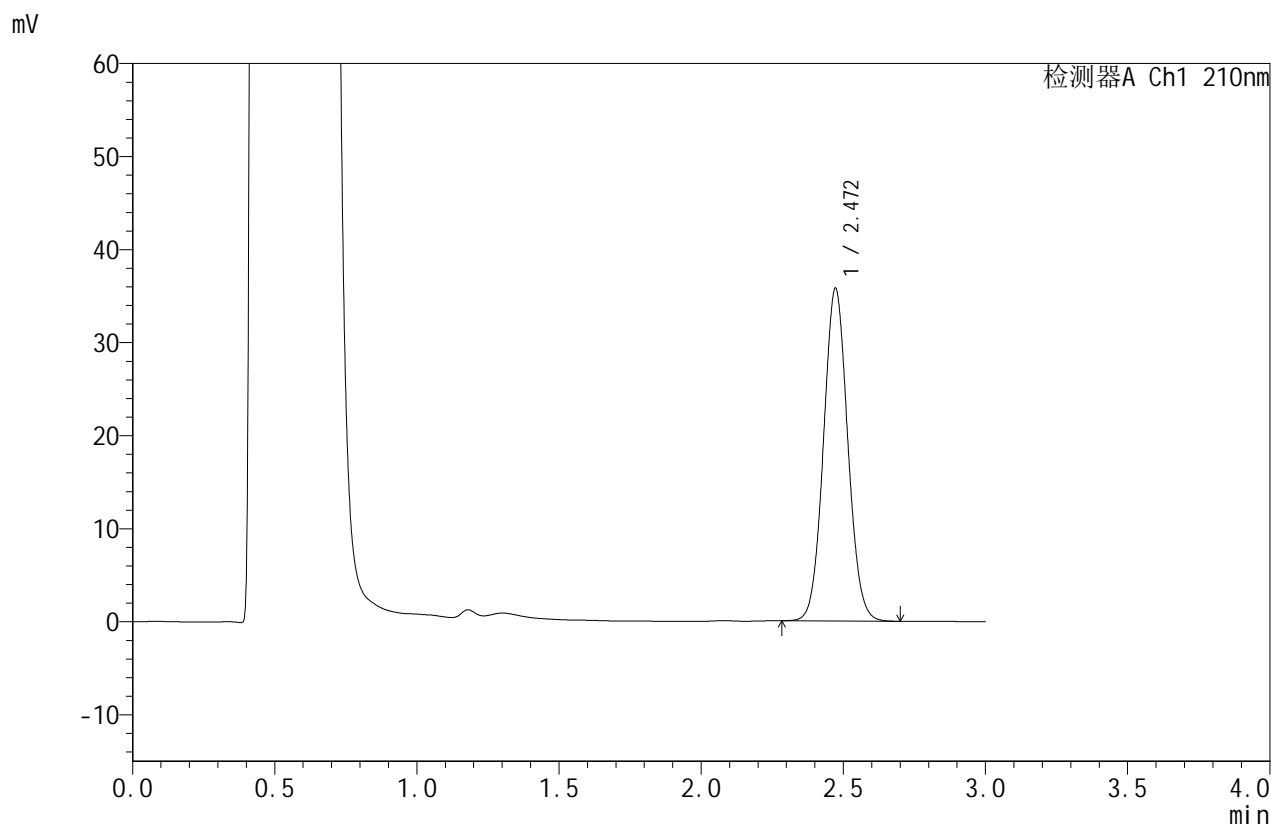


JSS-4129

<样品信息>

色谱柱:XB-C18(50mm*4.6mm,5μm) 流速:1.5ml/min
 柱温:40°C 波长:210nm
 数据文件名: RC\$JSS-4129 - 0-19/24-585-2 - cbzj-YBA2321p-5mg-rcqx-jf50z-2-pH4.5jz-30min-P1.lcd
 方法文件名: RC\$JSS-4129 - RC-JSS-4129-FX273.lcm
 批处理文件名: RC\$JSS-4129 - JSS-4129-20250521-RC-FX273.lcb
 样品瓶号: 4-5
 进样体积: 50 μl 版本号:6.115
 进样时间: 2025/05/21 21:50:47 实验者: lvtingting
 处理时间(V2): 2025/05/23 16:03:44 处理者: lvtingting
 仪器型号: SHIMADZU LC-2050C(FX273)

<色谱图>



<峰表>

检测器A Ch1 210nm

峰号	保留时间	面积	面积%	高度	理论塔板数(USP)	拖尾因子	分离度(USP)
1	2.472	212171	100.000	35766	4017	1.060	--
总计		212171	100.000	35766			

图181 苯磺酸美洛加巴林片溶出曲线测定HPLC图谱
 参比制剂-YBA2321批(5mg规格)-pH4.5介质-桨法-50转-30min-片1
 供试品溶液-1

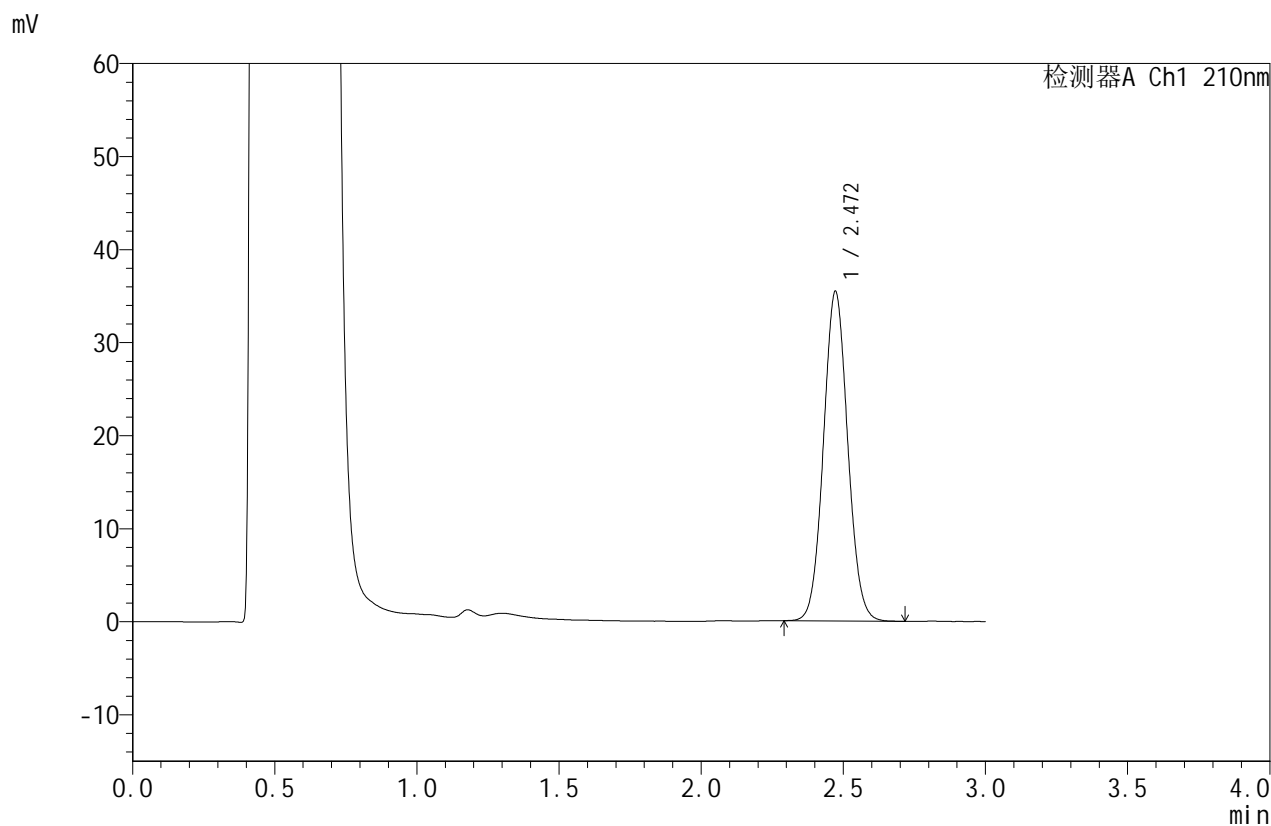


JSS-4129

<样品信息>

色谱柱:XB-C18(50mm*4.6mm,5μm) 流速:1.5ml/min
 柱温:40°C 波长:210nm
 数据文件名: RC\$JSS-4129 - 0-19/24-586-2 - cbzj-YBA2321p-5mg-rcqx-jf50z-2-pH4.5jz-30min-P2.lcd
 方法文件名: RC\$JSS-4129 - RC-JSS-4129-FX273.lcm
 批处理文件名: RC\$JSS-4129 - JSS-4129-20250521-RC-FX273.lcb
 样品瓶号: 4-14
 进样体积: 50 μl 版本号:6.115
 进样时间: 2025/05/21 21:54:12 实验者: lvtingting
 处理时间 (V2): 2025/05/23 16:03:47 处理者: lvtingting
 仪器型号: SHIMADZU LC-2050C(FX273)

<色谱图>



<峰表>

检测器A Ch1 210nm

峰号	保留时间	面积	面积%	高度	理论塔板数(USP)	拖尾因子	分离度(USP)
1	2.472	210381	100.000	35440	4012	1.061	--
总计		210381	100.000	35440			

图182 苯磺酸美洛加巴林片溶出曲线测定HPLC图谱
 参比制剂-YBA2321批(5mg规格)-pH4.5介质-桨法-50转-30min-片2
 供试品溶液-1



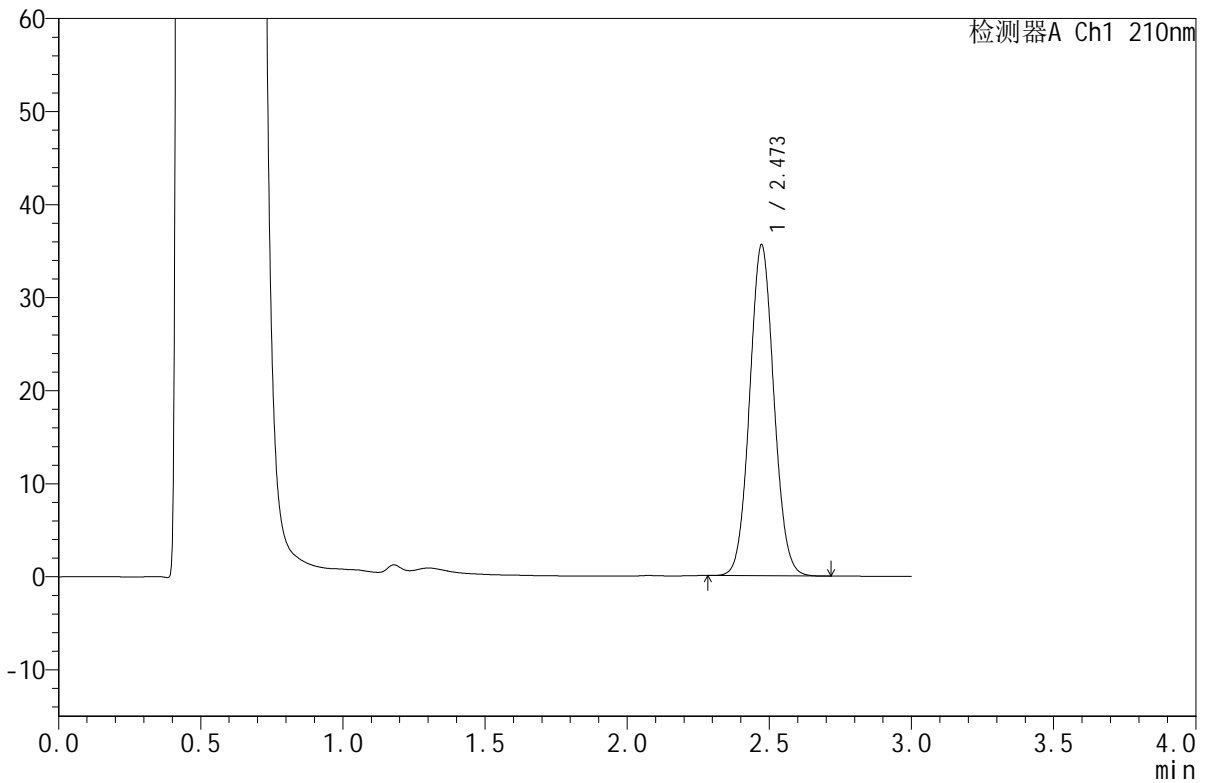
JSS-4129

<样品信息>

色谱柱:XB-C18(50mm*4.6mm,5μm) 流速:1.5ml/min
 柱温:40°C 波长:210nm
 数据文件名: RC\$JSS-4129 - 0-19/24-587-2 - cbzj-YBA2321p-5mg-rcqx-jf50z-2-pH4.5jz-30min-P3.lcd
 方法文件名: RC\$JSS-4129 - RC-JSS-4129-FX273.lcm
 批处理文件名: RC\$JSS-4129 - JSS-4129-20250521-RC-FX273.lcb
 样品瓶号: 4-23
 进样体积: 50 μl 版本号:6.115
 进样时间: 2025/05/21 21:57:36 实验者: lvtingting
 处理时间(V2): 2025/05/23 16:03:50 处理者: lvtingting
 仪器型号: SHIMADZU LC-2050C(FX273)

<色谱图>

mV



<峰表>

检测器A Ch1 210nm

峰号	保留时间	面积	面积%	高度	理论塔板数(USP)	拖尾因子	分离度(USP)
1	2.473	211259	100.000	35576	4010	1.061	--
总计		211259	100.000	35576			

图183 苯磺酸美洛加巴林片溶出曲线测定HPLC图谱
 参比制剂-YBA2321批(5mg规格)-pH4.5介质-桨法-50转-30min-片3
 供试品溶液-1

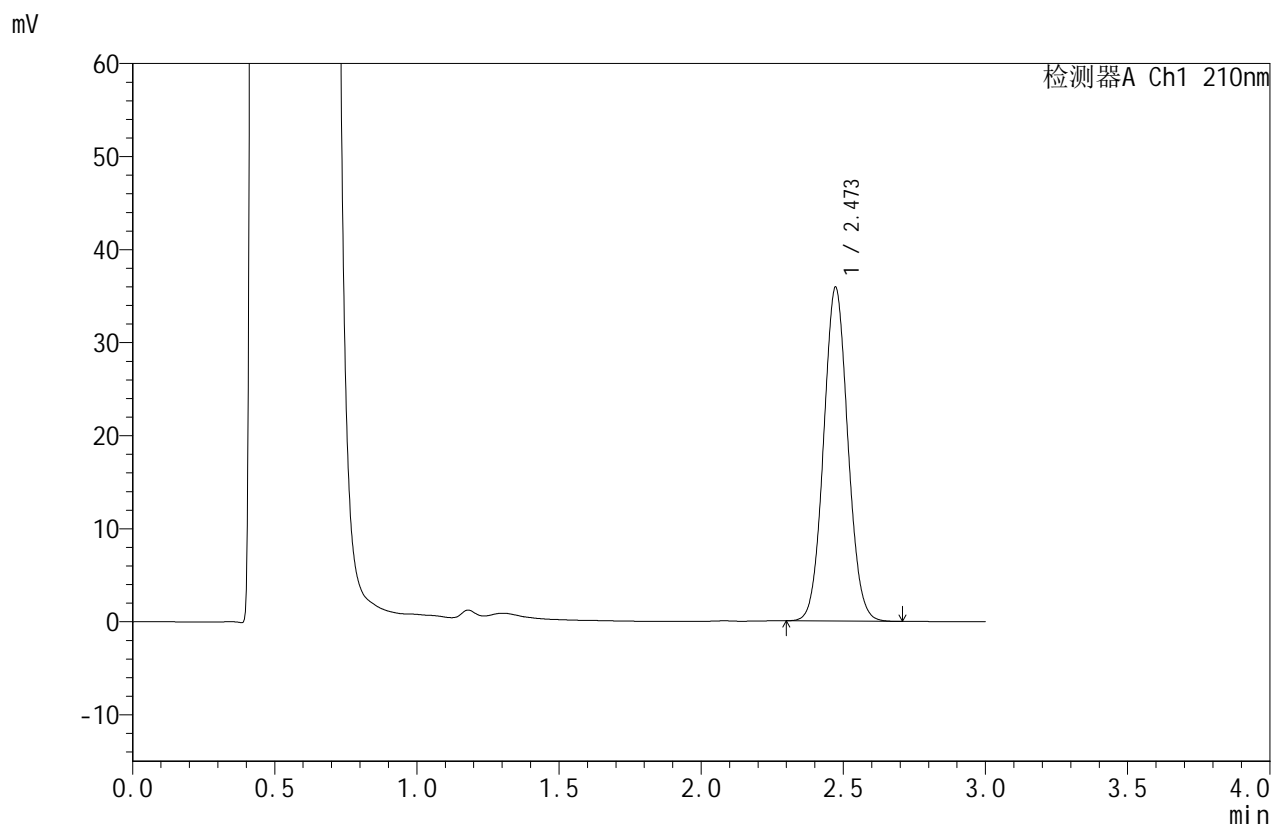


JSS-4129

<样品信息>

色谱柱:XB-C18(50mm*4.6mm,5μm) 流速:1.5ml/min
 柱温:40°C 波长:210nm
 数据文件名: RC\$JSS-4129 - 0-19/24-588-2 - cbzj-YBA2321p-5mg-rcqx-jf50z-2-pH4.5jz-30min-P4.lcd
 方法文件名: RC\$JSS-4129 - RC-JSS-4129-FX273.lcm
 批处理文件名: RC\$JSS-4129 - JSS-4129-20250521-RC-FX273.lcb
 样品瓶号: 4-32
 进样体积: 50 μl 版本号:6.115
 进样时间: 2025/05/21 22:01:02 实验者: lvtingting
 处理时间(V2): 2025/05/23 16:03:53 处理者: lvtingting
 仪器型号: SHIMADZU LC-2050C(FX273)

<色谱图>



<峰表>

检测器A Ch1 210nm

峰号	保留时间	面积	面积%	高度	理论塔板数(USP)	拖尾因子	分离度(USP)
1	2.473	212909	100.000	35882	4015	1.061	--
总计		212909	100.000	35882			

图184 苯磺酸美洛加巴林片溶出曲线测定HPLC图谱
 参比制剂-YBA2321批(5mg规格)-pH4.5介质-桨法-50转-30min-片4
 供试品溶液-1

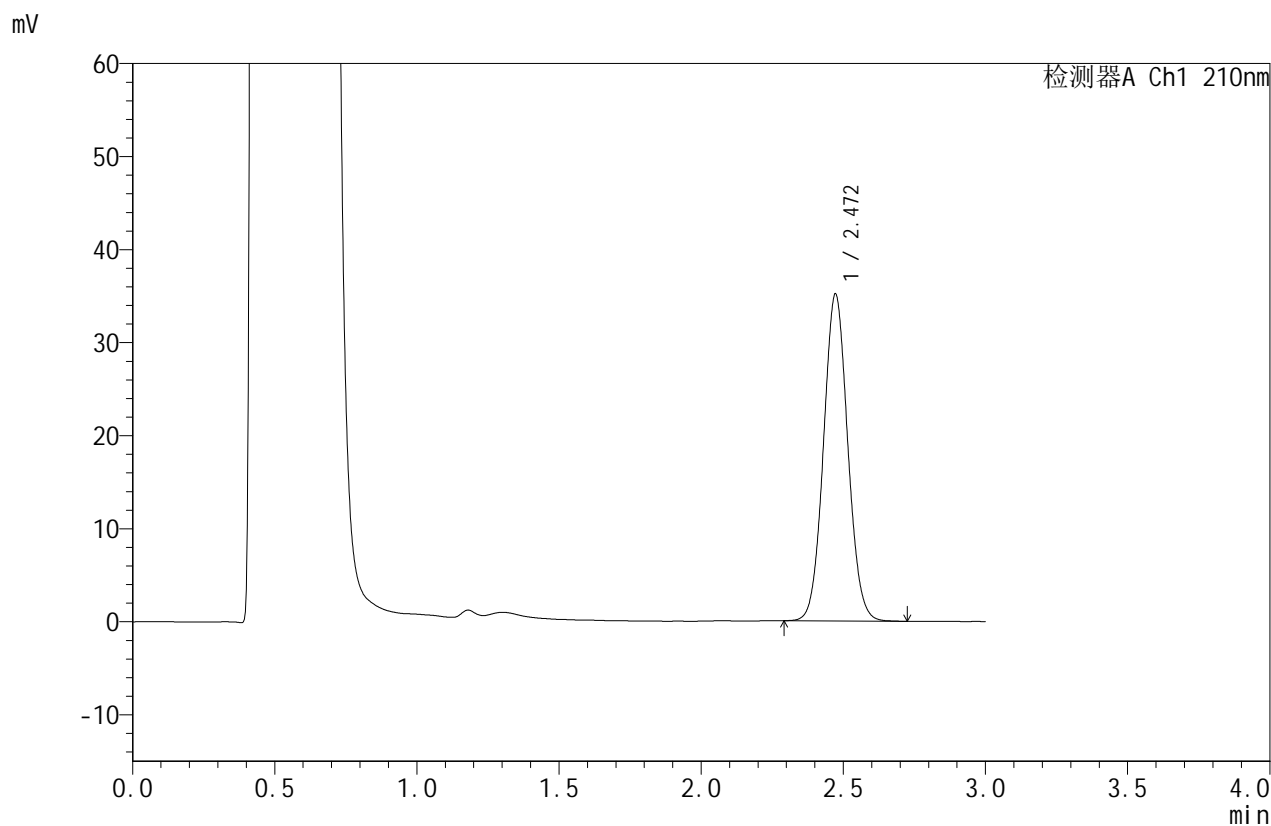


JSS-4129

<样品信息>

色谱柱:XB-C18(50mm*4.6mm,5μm) 流速:1.5ml/min
 柱温:40°C 波长:210nm
 数据文件名: RC\$JSS-4129 - 0-19/24-589-2 - cbzj-YBA2321p-5mg-rcqx-jf50z-2-pH4.5jz-30min-P5.lcd
 方法文件名: RC\$JSS-4129 - RC-JSS-4129-FX273.lcm
 批处理文件名: RC\$JSS-4129 - JSS-4129-20250521-RC-FX273.lcb
 样品瓶号: 4-41
 进样体积: 50 μl 版本号:6.115
 进样时间: 2025/05/21 22:04:27 实验者: lvtingting
 处理时间(V2): 2025/05/23 16:03:56 处理者: lvtingting
 仪器型号: SHIMADZU LC-2050C(FX273)

<色谱图>



<峰表>

检测器A Ch1 210nm

峰号	保留时间	面积	面积%	高度	理论塔板数(USP)	拖尾因子	分离度(USP)
1	2.472	208429	100.000	35148	4021	1.061	--
总计		208429	100.000	35148			

图185 苯磺酸美洛加巴林片溶出曲线测定HPLC图谱
 参比制剂-YBA2321批(5mg规格)-pH4.5介质-桨法-50转-30min-片5
 供试品溶液-1



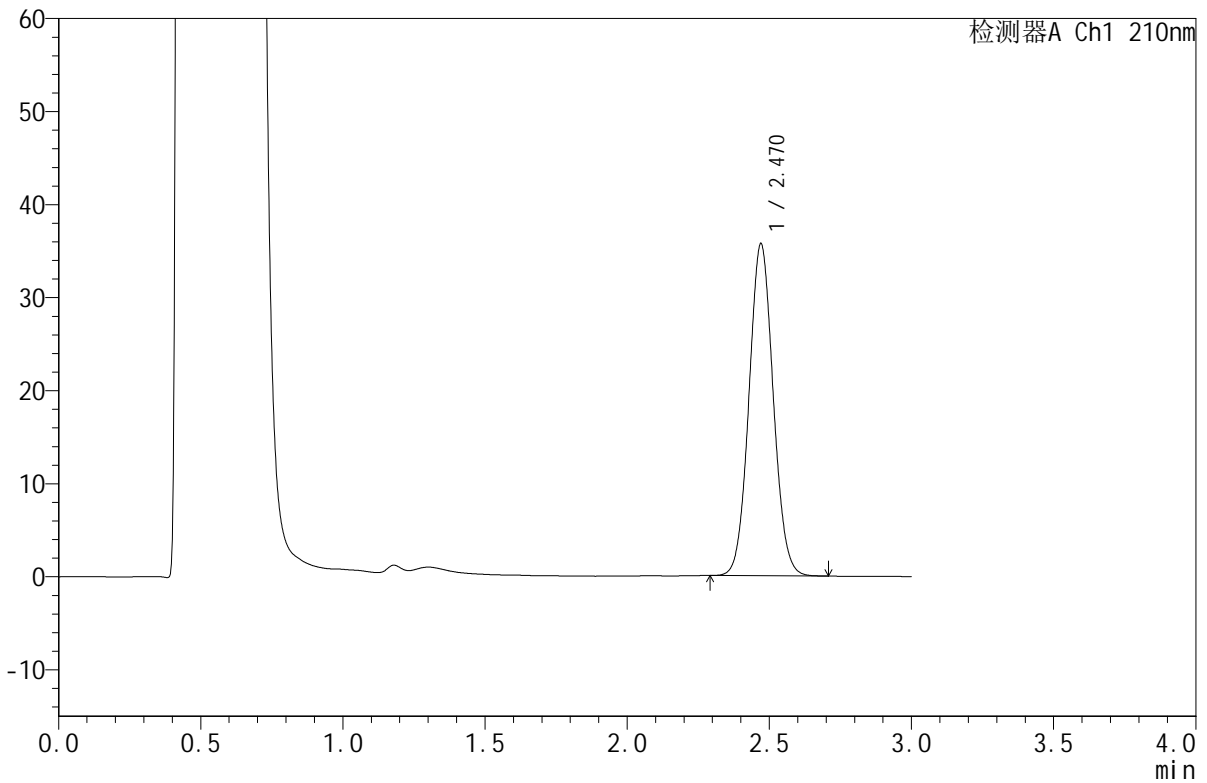
JSS-4129

<样品信息>

色谱柱:XB-C18(50mm*4.6mm,5μm) 流速:1.5ml/min
 柱温:40°C 波长:210nm
 数据文件名: RC\$JSS-4129 - 0-19/24-590-2 - cbzj-YBA2321p-5mg-rcqx-jf50z-2-pH4.5jz-30min-P6.lcd
 方法文件名: RC\$JSS-4129 - RC-JSS-4129-FX273.lcm
 批处理文件名: RC\$JSS-4129 - JSS-4129-20250521-RC-FX273.lcb
 样品瓶号: 4-50
 进样体积: 50 μl 版本号:6.115
 进样时间: 2025/05/21 22:07:54 实验者: lvtingting
 处理时间(V2): 2025/05/23 16:03:59 处理者: lvtingting
 仪器型号: SHIMADZU LC-2050C(FX273)

<色谱图>

mV



<峰表>

检测器A Ch1 210nm

峰号	保留时间	面积	面积%	高度	理论塔板数(USP)	拖尾因子	分离度(USP)
1	2.470	211901	100.000	35696	4012	1.060	--
总计		211901	100.000	35696			

图186 苯磺酸美洛加巴林片溶出曲线测定HPLC图谱
 参比制剂-YBA2321批(5mg规格)-pH4.5介质-桨法-50转-30min-片6
 供试品溶液-1

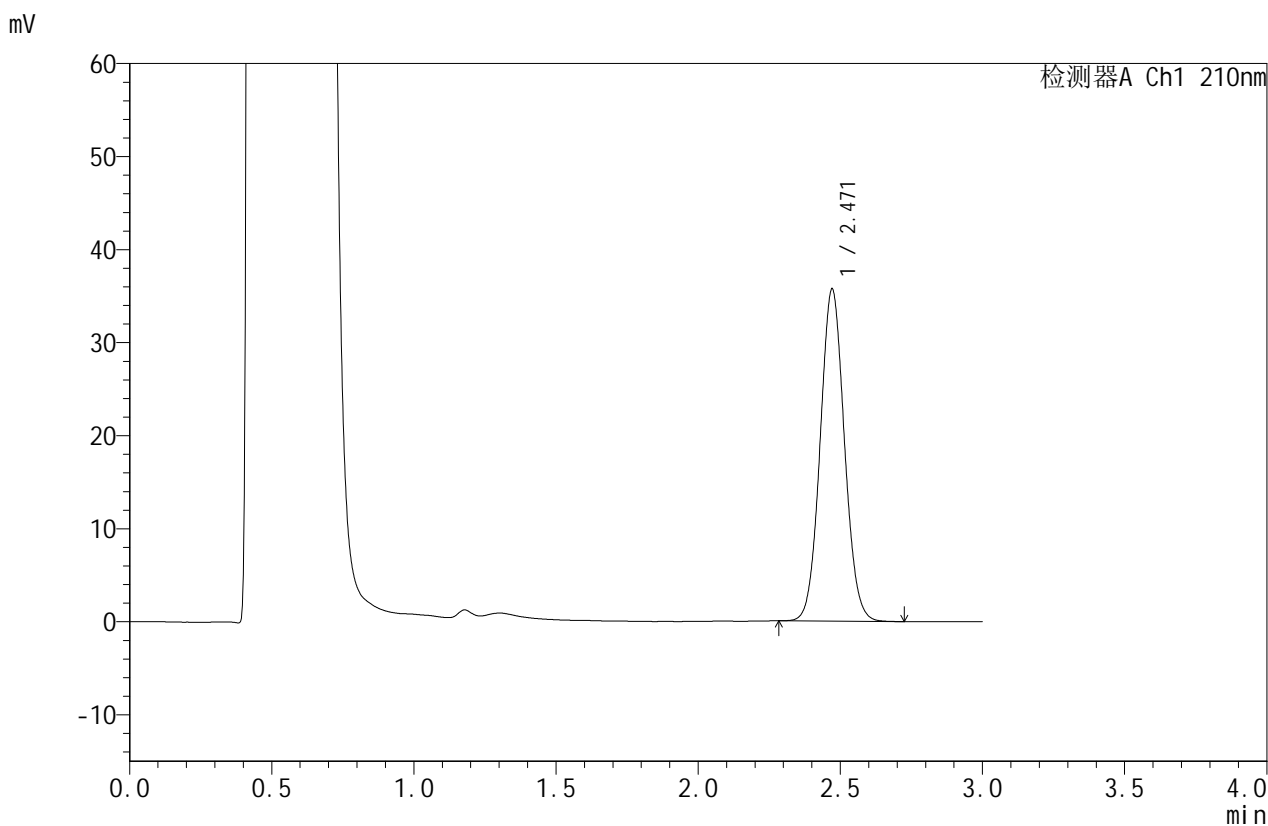


JSS-4129

<样品信息>

色谱柱:XB-C18(50mm*4.6mm,5μm) 流速:1.5ml/min
 柱温:40°C 波长:210nm
 数据文件名: RC\$JSS-4129 - 0-19/24-591-2 - cbzj-YBA2321p-5mg-rcqx-jf50z-2-pH4.5jz-45min-P1.lcd
 方法文件名: RC\$JSS-4129 - RC-JSS-4129-FX273.lcm
 批处理文件名: RC\$JSS-4129 - JSS-4129-20250521-RC-FX273.lcb
 样品瓶号: 4-6
 进样体积: 50 μl 版本号:6.115
 进样时间: 2025/05/21 22:11:19 实验者: lvtingting
 处理时间 (V2): 2025/05/23 16:04:02 处理者: lvtingting
 仪器型号: SHIMADZU LC-2050C(FX273)

<色谱图>



<峰表>

检测器A Ch1 210nm

峰号	保留时间	面积	面积%	高度	理论塔板数(USP)	拖尾因子	分离度(USP)
1	2.471	211819	100.000	35709	4012	1.061	--
总计		211819	100.000	35709			

图187 苯磺酸美洛加巴林片溶出曲线测定HPLC图谱
 参比制剂-YBA2321批(5mg规格)-pH4.5介质-桨法-50转-45min-片1
 供试品溶液-1



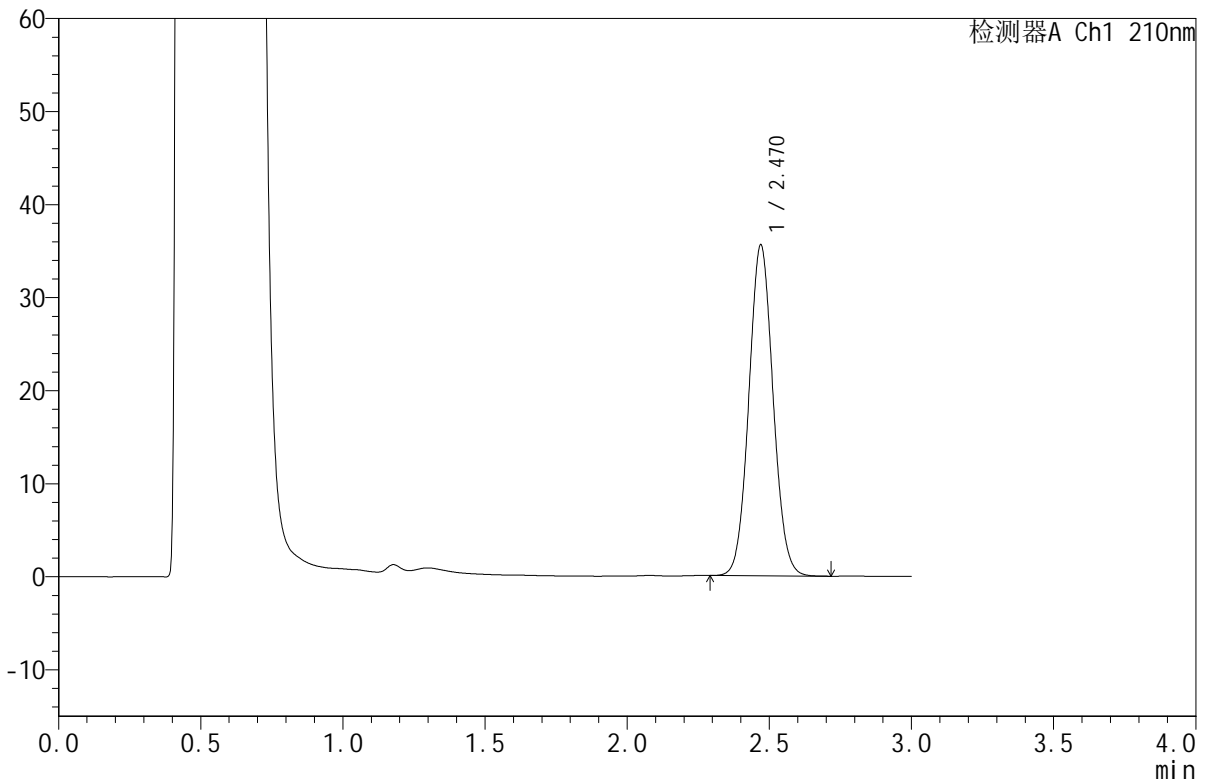
JSS-4129

<样品信息>

色谱柱:XB-C18(50mm*4.6mm,5μm) 流速:1.5ml/min
 柱温:40°C 波长:210nm
 数据文件名: RC\$JSS-4129 - 0-19/24-592-2 - cbzj-YBA2321p-5mg-rcqx-jf50z-2-pH4.5jz-45min-P2.lcd
 方法文件名: RC\$JSS-4129 - RC-JSS-4129-FX273.lcm
 批处理文件名: RC\$JSS-4129 - JSS-4129-20250521-RC-FX273.lcb
 样品瓶号: 4-15
 进样体积: 50 μl 版本号:6.115
 进样时间: 2025/05/21 22:14:45 实验者: lvtingting
 处理时间 (V2): 2025/05/23 16:04:05 处理者: lvtingting
 仪器型号: SHIMADZU LC-2050C(FX273)

<色谱图>

mV



<峰表>

检测器A Ch1 210nm

峰号	保留时间	面积	面积%	高度	理论塔板数(USP)	拖尾因子	分离度(USP)
1	2.470	210887	100.000	35546	4015	1.062	--
总计		210887	100.000	35546			

图188 苯磺酸美洛加巴林片溶出曲线测定HPLC图谱
 参比制剂-YBA2321批(5mg规格)-pH4.5介质-桨法-50转-45min-片2
 供试品溶液-1

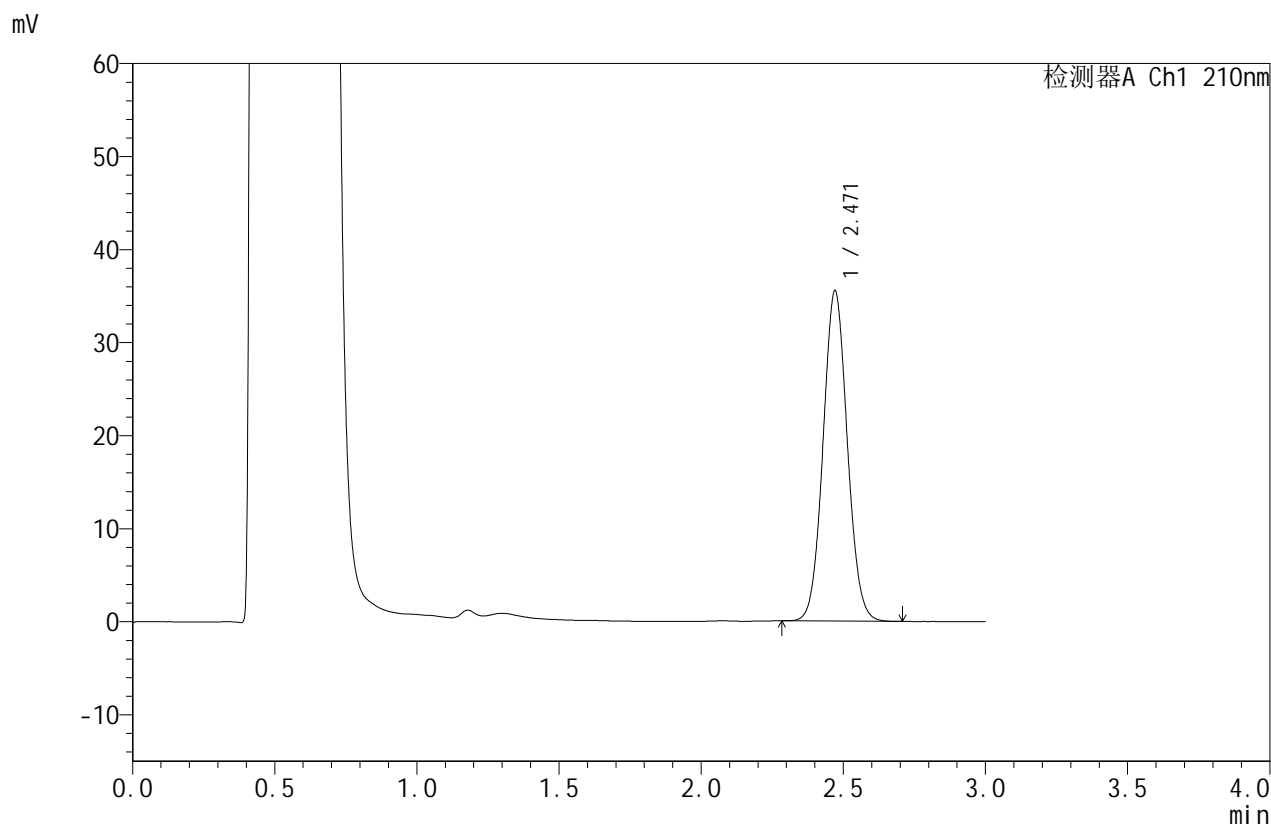


JSS-4129

<样品信息>

色谱柱:XB-C18(50mm*4.6mm,5μm) 流速:1.5ml/min
 柱温:40°C 波长:210nm
 数据文件名: RC\$JSS-4129 - 0-19/24-593-2 - cbzj-YBA2321p-5mg-rcqx-jf50z-2-pH4.5jz-45min-P3.lcd
 方法文件名: RC\$JSS-4129 - RC-JSS-4129-FX273.lcm
 批处理文件名: RC\$JSS-4129 - JSS-4129-20250521-RC-FX273.lcb
 样品瓶号: 4-24
 进样体积: 50 μl 版本号:6.115
 进样时间: 2025/05/21 22:18:11 实验者: lvtingting
 处理时间 (V2): 2025/05/23 16:04:08 处理者: lvtingting
 仪器型号: SHIMADZU LC-2050C(FX273)

<色谱图>



<峰表>

检测器A Ch1 210nm

峰号	保留时间	面积	面积%	高度	理论塔板数(USP)	拖尾因子	分离度(USP)
1	2.471	210562	100.000	35511	4018	1.060	--
总计		210562	100.000	35511			

图189 苯磺酸美洛加巴林片溶出曲线测定HPLC图谱
 参比制剂-YBA2321批(5mg规格)-pH4.5介质-桨法-50转-45min-片3
 供试品溶液-1

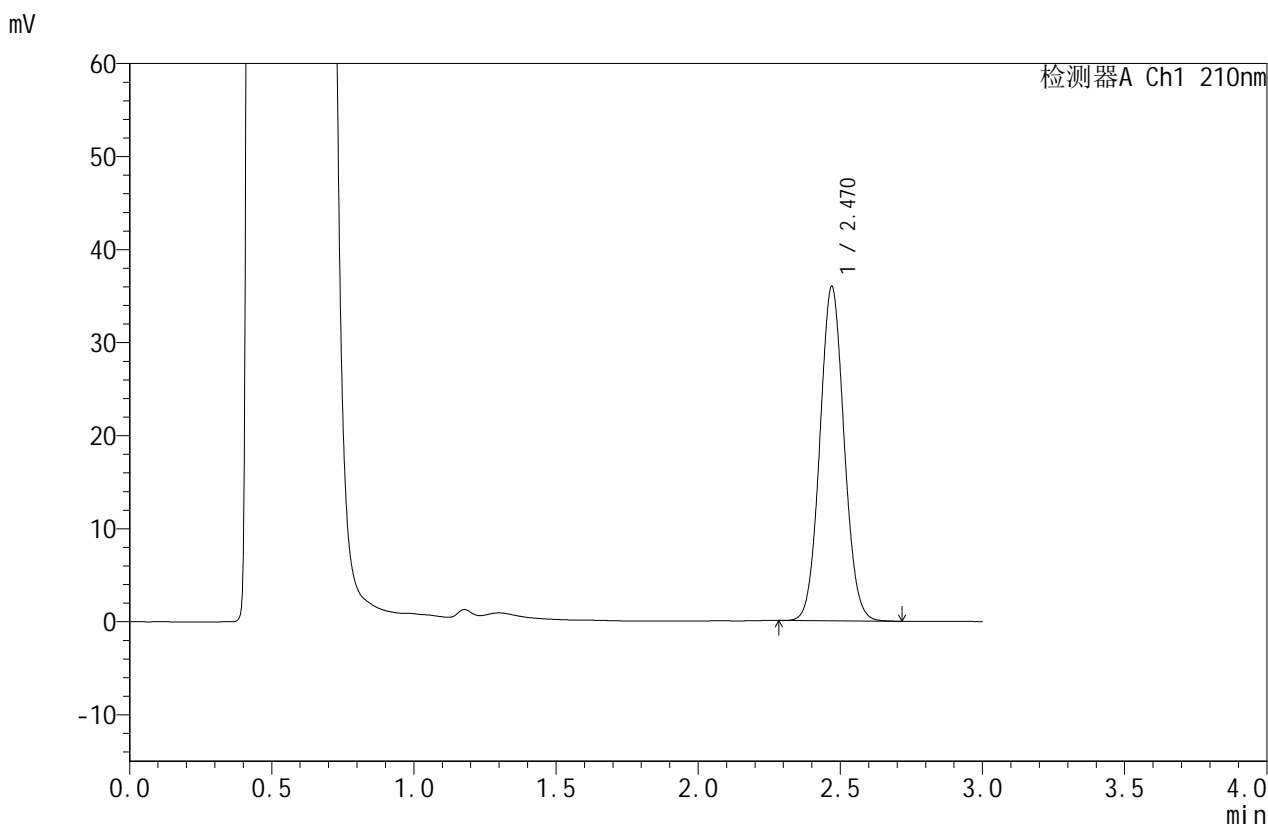


JSS-4129

<样品信息>

色谱柱:XB-C18(50mm*4.6mm,5μm) 流速:1.5ml/min
 柱温:40°C 波长:210nm
 数据文件名: RC\$JSS-4129 - 0-19/24-594-2 - cbzj-YBA2321p-5mg-rcqx-jf50z-2-pH4.5jz-45min-P4.lcd
 方法文件名: RC\$JSS-4129 - RC-JSS-4129-FX273.lcm
 批处理文件名: RC\$JSS-4129 - JSS-4129-20250521-RC-FX273.lcb
 样品瓶号: 4-33
 进样体积: 50 μl 版本号:6.115
 进样时间: 2025/05/21 22:21:36 实验者: lvttingting
 处理时间(V2): 2025/05/23 16:04:11 处理者: lvttingting
 仪器型号: SHIMADZU LC-2050C(FX273)

<色谱图>



<峰表>

检测器A Ch1 210nm

峰号	保留时间	面积	面积%	高度	理论塔板数(USP)	拖尾因子	分离度(USP)
1	2.470	213448	100.000	35927	4007	1.061	--
总计		213448	100.000	35927			

图190 苯磺酸美洛加巴林片溶出曲线测定HPLC图谱
 参比制剂-YBA2321批(5mg规格)-pH4.5介质-桨法-50转-45min-片4
 供试品溶液-1

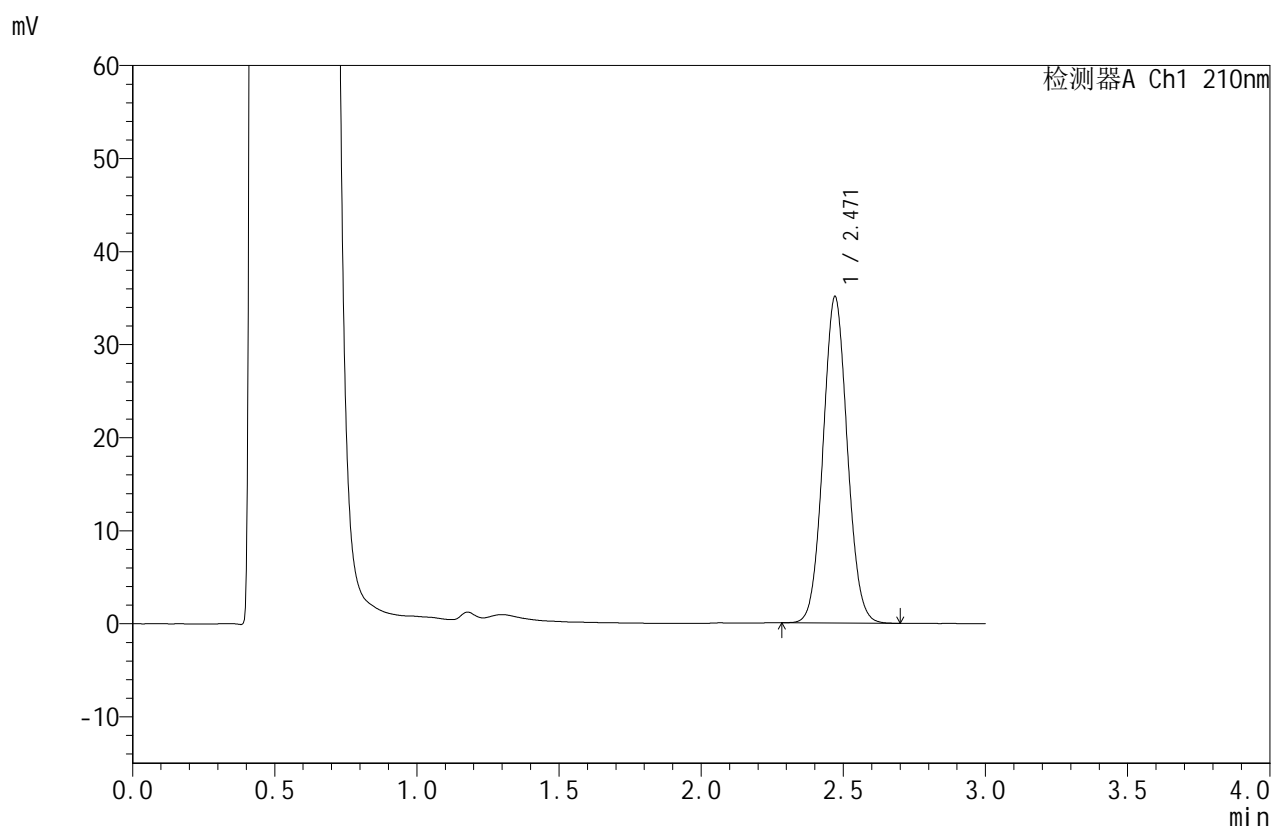


JSS-4129

<样品信息>

色谱柱:XB-C18(50mm*4.6mm,5μm) 流速:1.5ml/min
 柱温:40°C 波长:210nm
 数据文件名: RC\$JSS-4129 - 0-19/24-595-2 - cbzj-YBA2321p-5mg-rcqx-jf50z-2-pH4.5jz-45min-P5.lcd
 方法文件名: RC\$JSS-4129 - RC-JSS-4129-FX273.lcm
 批处理文件名: RC\$JSS-4129 - JSS-4129-20250521-RC-FX273.lcb
 样品瓶号: 4-42
 进样体积: 50 μl 版本号:6.115
 进样时间: 2025/05/21 22:25:02 实验者: lvtingting
 处理时间(V2): 2025/05/23 16:04:14 处理者: lvtingting
 仪器型号: SHIMADZU LC-2050C(FX273)

<色谱图>



<峰表>

检测器A Ch1 210nm

峰号	保留时间	面积	面积%	高度	理论塔板数(USP)	拖尾因子	分离度(USP)
1	2.471	208263	100.000	35088	4013	1.062	--
总计		208263	100.000	35088			

图191 苯磺酸美洛加巴林片溶出曲线测定HPLC图谱
 参比制剂-YBA2321批(5mg规格)-pH4.5介质-桨法-50转-45min-片5
 供试品溶液-1

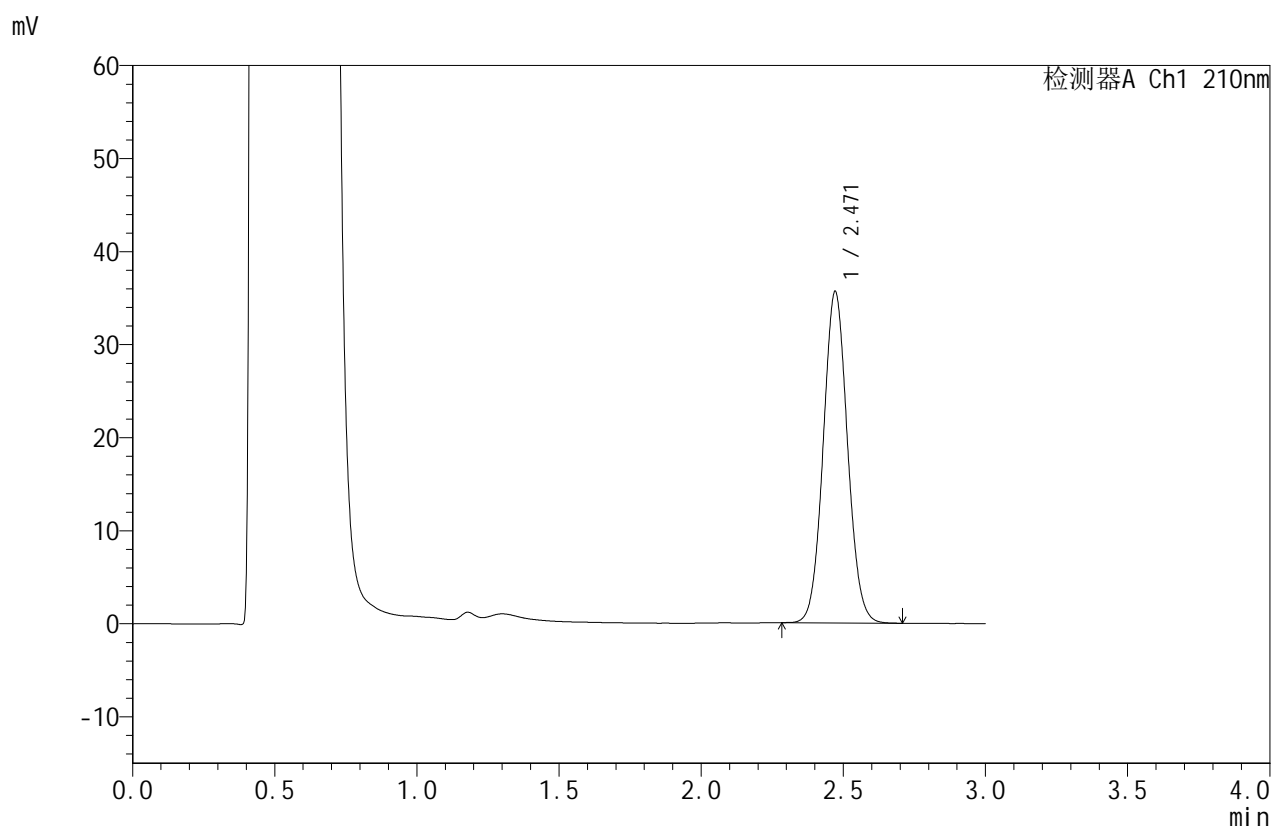


JSS-4129

<样品信息>

色谱柱:XB-C18(50mm*4.6mm,5μm) 流速:1.5ml/min
 柱温:40°C 波长:210nm
 数据文件名: RC\$JSS-4129 - 0-19/24-596-2 - cbzj-YBA2321p-5mg-rcqx-jf50z-2-pH4.5jz-45min-P6.lcd
 方法文件名: RC\$JSS-4129 - RC-JSS-4129-FX273.lcm
 批处理文件名: RC\$JSS-4129 - JSS-4129-20250521-RC-FX273.lcb
 样品瓶号: 4-51
 进样体积: 50 μl 版本号:6.115
 进样时间: 2025/05/21 22:28:28 实验者: lvtingting
 处理时间(V2): 2025/05/23 16:04:17 处理者: lvtingting
 仪器型号: SHIMADZU LC-2050C(FX273)

<色谱图>



<峰表>

检测器A Ch1 210nm

峰号	保留时间	面积	面积%	高度	理论塔板数(USP)	拖尾因子	分离度(USP)
1	2.471	211417	100.000	35643	4013	1.061	--
总计		211417	100.000	35643			

图192 苯磺酸美洛加巴林片溶出曲线测定HPLC图谱
 参比制剂-YBA2321批(5mg规格)-pH4.5介质-桨法-50转-45min-片6
 供试品溶液-1

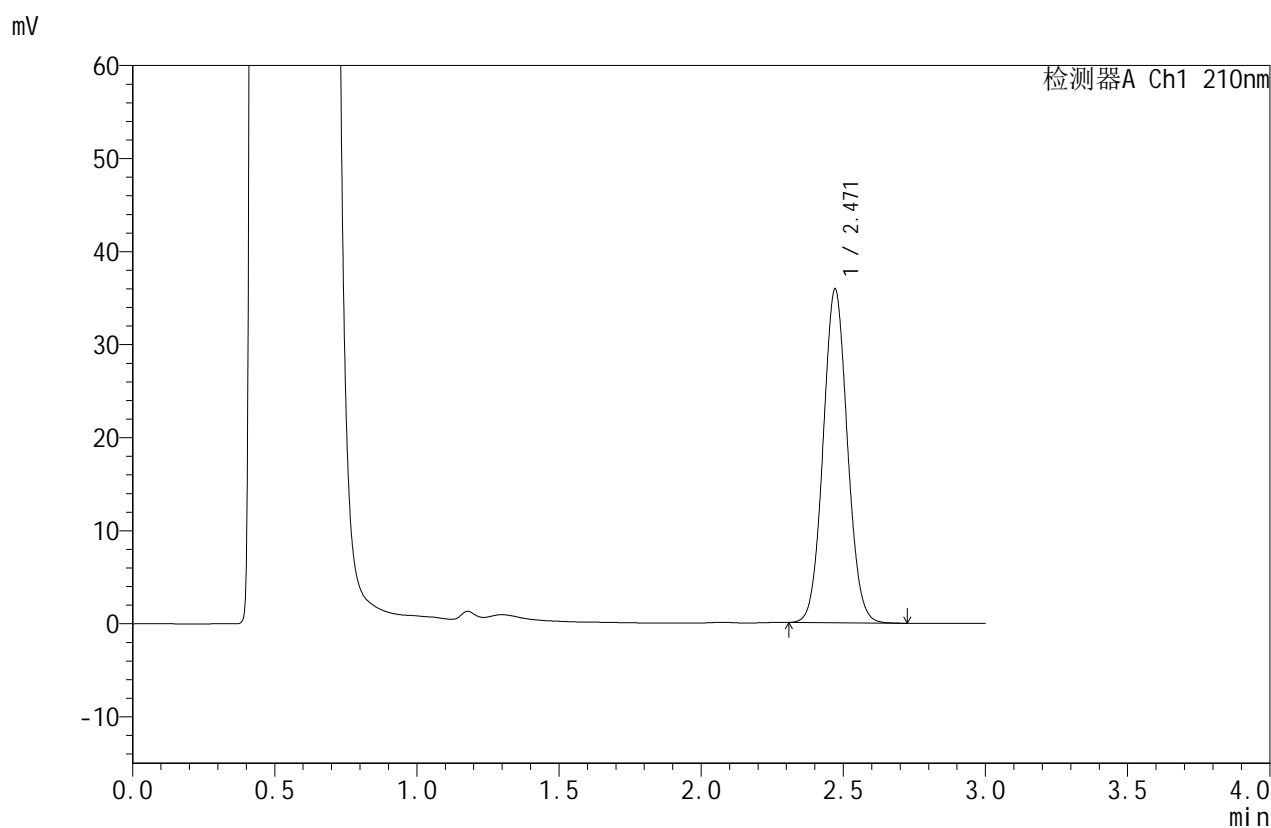


JSS-4129

<样品信息>

色谱柱:XB-C18(50mm*4.6mm,5μm) 流速:1.5ml/min
 柱温:40°C 波长:210nm
 数据文件名: RC\$JSS-4129 - 0-19/24-597-2 - cbzj-YBA2321p-5mg-rcqx-jf50z-2-pH4.5jz-jxzs-P1.lcd
 方法文件名: RC\$JSS-4129 - RC-JSS-4129-FX273.lcm
 批处理文件名: RC\$JSS-4129 - JSS-4129-20250521-RC-FX273.lcb
 样品瓶号: 4-7
 进样体积: 50 μl 版本号:6.115
 进样时间: 2025/05/21 22:31:54 实验者: lvtingting
 处理时间(V2): 2025/05/23 16:04:20 处理者: lvtingting
 仪器型号: SHIMADZU LC-2050C(FX273)

<色谱图>



<峰表>

检测器A Ch1 210nm

峰号	保留时间	面积	面积%	高度	理论塔板数(USP)	拖尾因子	分离度(USP)
1	2.471	212925	100.000	35885	4010	1.060	--
总计		212925	100.000	35885			

图193 苯磺酸美洛加巴林片溶出曲线测定HPLC图谱
 参比制剂-YBA2321批(5mg规格)-pH4.5介质-桨法-50转-极限转速-片1
 供试品溶液-1

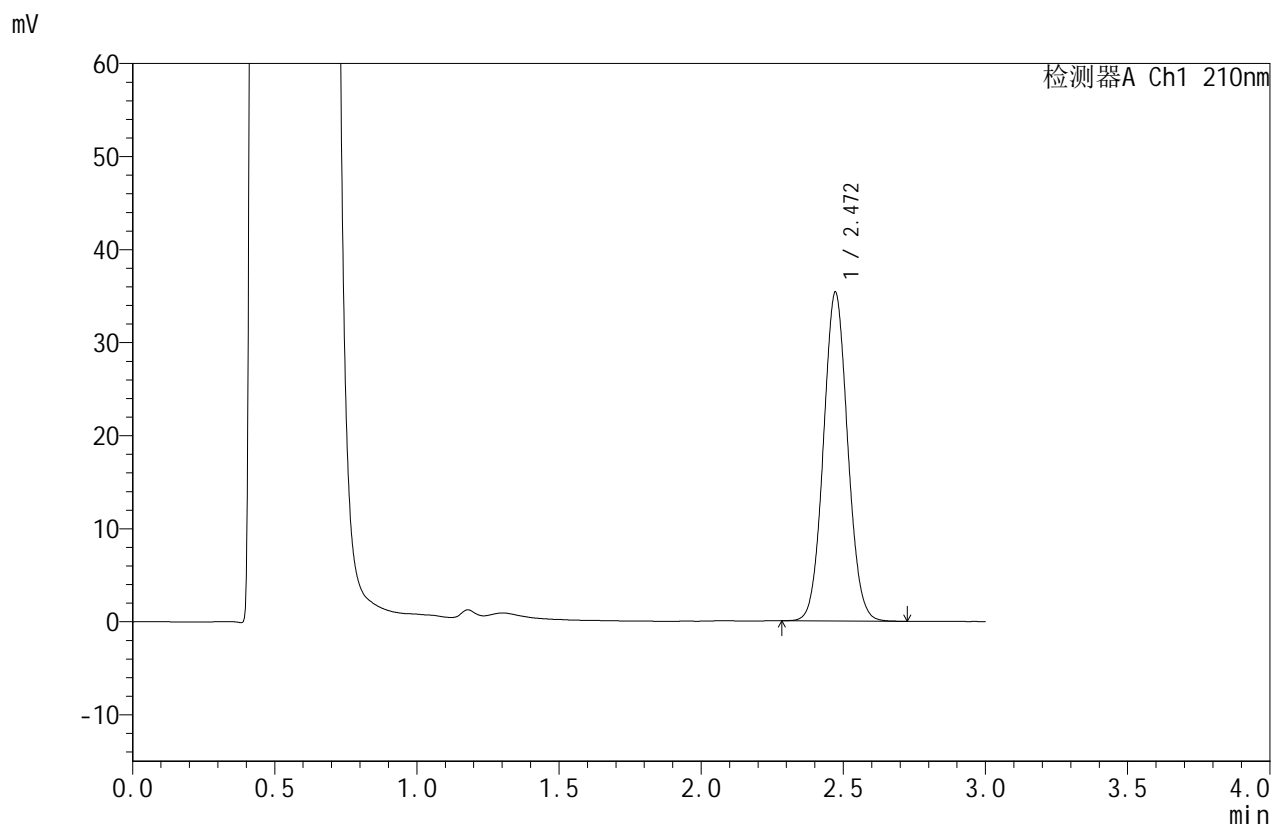


JSS-4129

<样品信息>

色谱柱:XB-C18(50mm*4.6mm,5μm) 流速:1.5ml/min
 柱温:40°C 波长:210nm
 数据文件名: RC\$JSS-4129 - 0-19/24-598-2 - cbzj-YBA2321p-5mg-rcqx-jf50z-2-pH4.5jz-jxzs-P2.lcd
 方法文件名: RC\$JSS-4129 - RC-JSS-4129-FX273.lcm
 批处理文件名: RC\$JSS-4129 - JSS-4129-20250521-RC-FX273.lcb
 样品瓶号: 4-16
 进样体积: 50 μl 版本号:6.115
 进样时间: 2025/05/21 22:35:21 实验者: lvttingting
 处理时间 (V2): 2025/05/23 16:04:22 处理者: lvttingting
 仪器型号: SHIMADZU LC-2050C(FX273)

<色谱图>



<峰表>

检测器A Ch1 210nm

峰号	保留时间	面积	面积%	高度	理论塔板数(USP)	拖尾因子	分离度(USP)
1	2.472	209863	100.000	35355	4016	1.060	--
总计		209863	100.000	35355			

图194 苯磺酸美洛加巴林片溶出曲线测定HPLC图谱
 参比制剂-YBA2321批(5mg规格)-pH4.5介质-桨法-50转-极限转速-片2
 供试品溶液-1

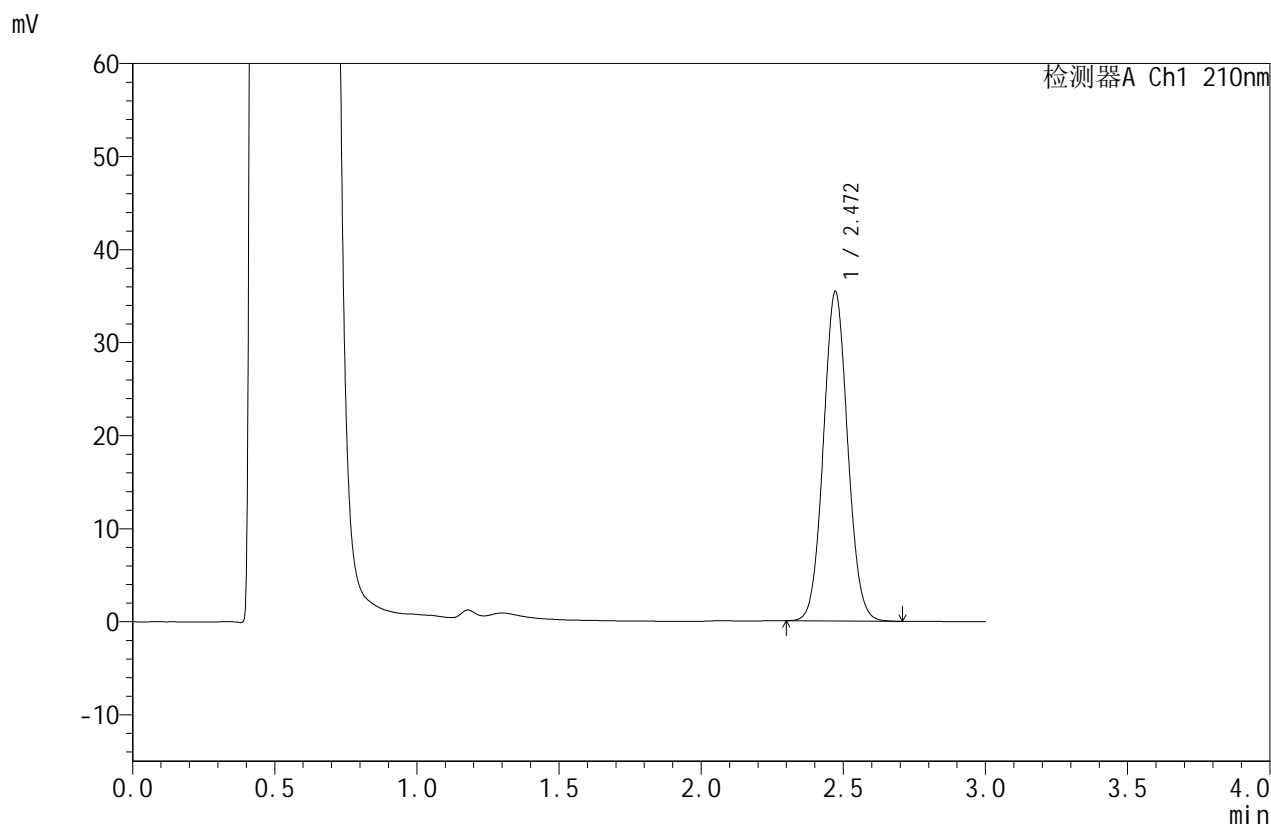


JSS-4129

<样品信息>

色谱柱:XB-C18(50mm*4.6mm,5μm) 流速:1.5ml/min
 柱温:40°C 波长:210nm
 数据文件名: RC\$JSS-4129 - 0-19/24-599-2 - cbzj-YBA2321p-5mg-rcqx-jf50z-2-pH4.5jz-jxzs-P3.lcd
 方法文件名: RC\$JSS-4129 - RC-JSS-4129-FX273.lcm
 批处理文件名: RC\$JSS-4129 - JSS-4129-20250521-RC-FX273.lcb
 样品瓶号: 4-25
 进样体积: 50 μl 版本号:6.115
 进样时间: 2025/05/21 22:38:47 实验者: lvtingting
 处理时间(V2): 2025/05/23 16:04:25 处理者: lvtingting
 仪器型号: SHIMADZU LC-2050C(FX273)

<色谱图>



<峰表>

检测器A Ch1 210nm

峰号	保留时间	面积	面积%	高度	理论塔板数(USP)	拖尾因子	分离度(USP)
1	2.472	210464	100.000	35440	4008	1.061	--
总计		210464	100.000	35440			

图195 苯磺酸美洛加巴林片溶出曲线测定HPLC图谱
 参比制剂-YBA2321批(5mg规格)-pH4.5介质-桨法-50转-极限转速-片3
 供试品溶液-1



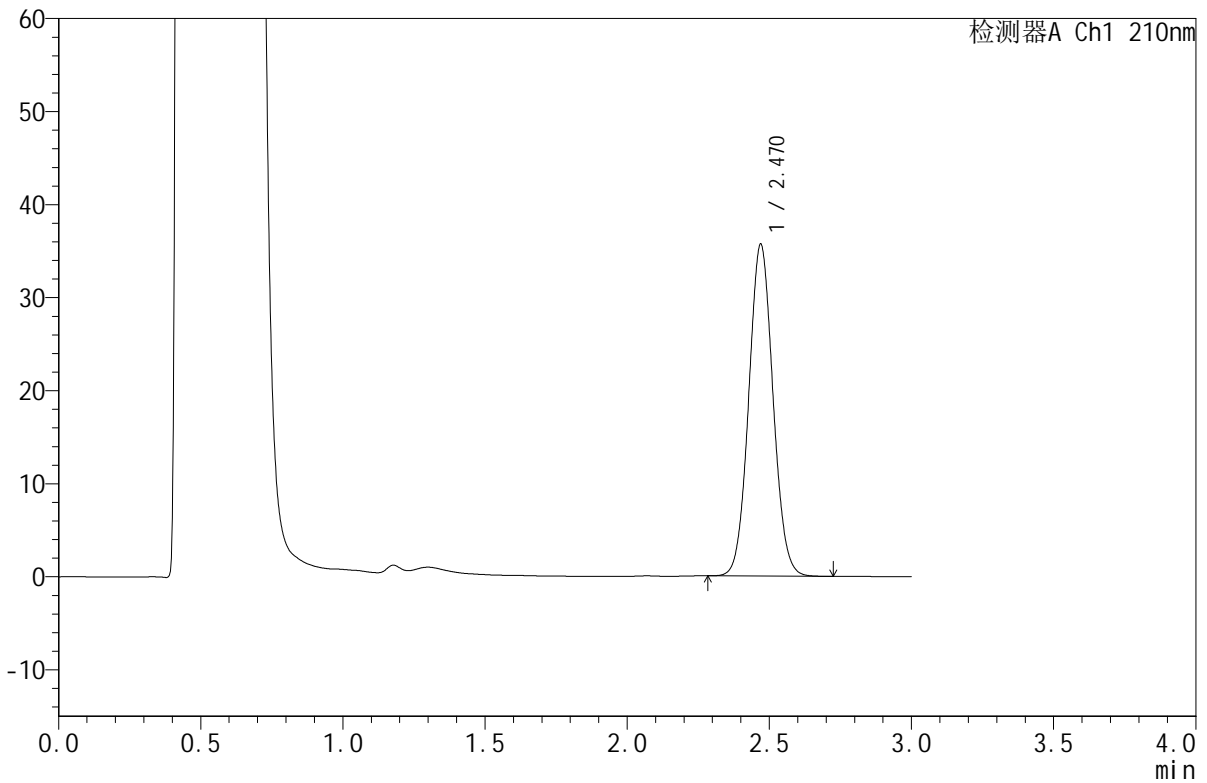
JSS-4129

<样品信息>

色谱柱:XB-C18(50mm*4.6mm,5μm) 流速:1.5ml/min
 柱温:40°C 波长:210nm
 数据文件名: RC\$JSS-4129 - 0-19/24-600-2 - cbzj-YBA2321p-5mg-rcqx-jf50z-2-pH4.5jz-jxzs-P4.lcd
 方法文件名: RC\$JSS-4129 - RC-JSS-4129-FX273.lcm
 批处理文件名: RC\$JSS-4129 - JSS-4129-20250521-RC-FX273.lcb
 样品瓶号: 4-34
 进样体积: 50 μl 版本号:6.115
 进样时间: 2025/05/21 22:42:13 实验者: lvtingting
 处理时间 (V2): 2025/05/23 16:04:28 处理者: lvtingting
 仪器型号: SHIMADZU LC-2050C(FX273)

<色谱图>

mV



<峰表>

检测器A Ch1 210nm

峰号	保留时间	面积	面积%	高度	理论塔板数(USP)	拖尾因子	分离度(USP)
1	2.470	211904	100.000	35641	4002	1.059	--
总计		211904	100.000	35641			

图196 苯磺酸美洛加巴林片溶出曲线测定HPLC图谱
 参比制剂-YBA2321批(5mg规格)-pH4.5介质-桨法-50转-极限转速-片4
 供试品溶液-1

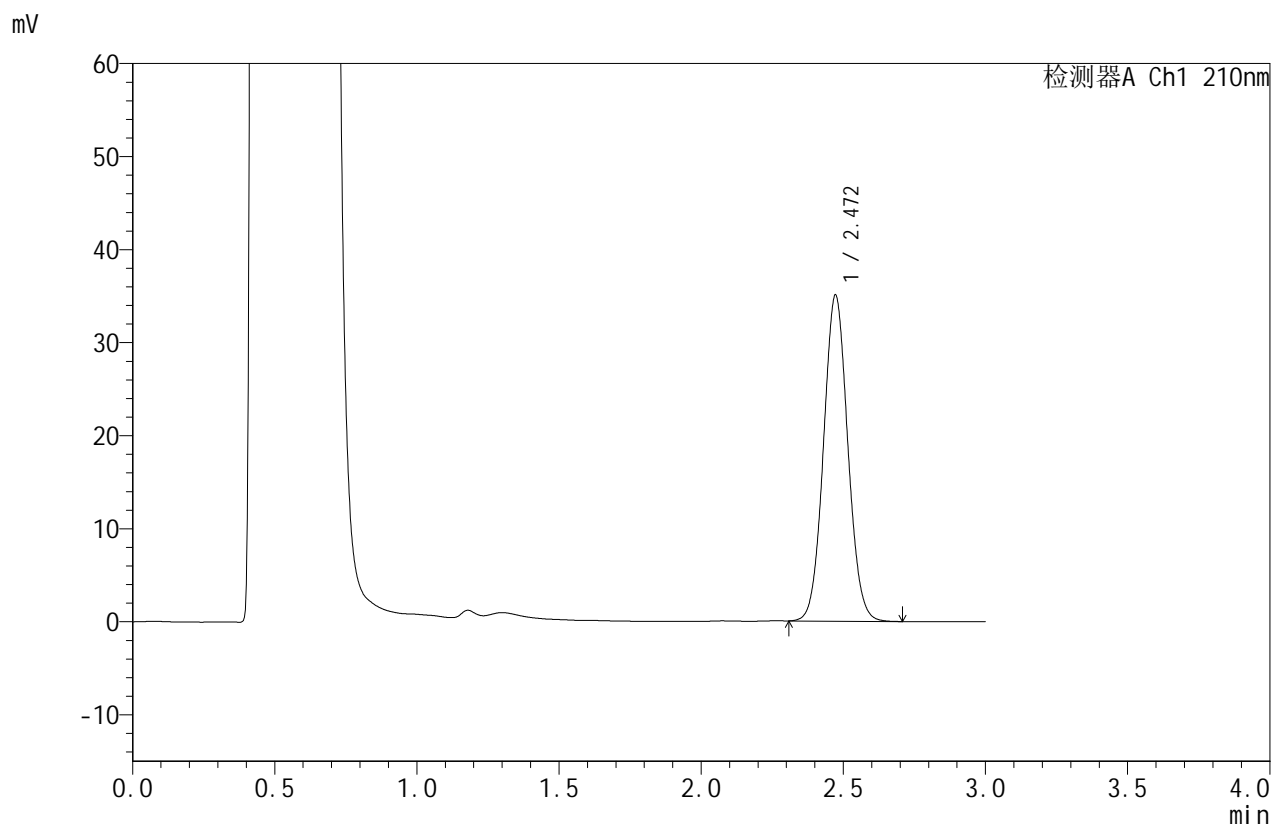


JSS-4129

<样品信息>

色谱柱:XB-C18(50mm*4.6mm,5μm) 流速:1.5ml/min
 柱温:40°C 波长:210nm
 数据文件名: RC\$JSS-4129 - 0-19/24-601-2 - cbzj-YBA2321p-5mg-rcqx-jf50z-2-pH4.5jz-jxzs-P5.lcd
 方法文件名: RC\$JSS-4129 - RC-JSS-4129-FX273.lcm
 批处理文件名: RC\$JSS-4129 - JSS-4129-20250521-RC-FX273.lcb
 样品瓶号: 4-43
 进样体积: 50 μl 版本号:6.115
 进样时间: 2025/05/21 22:45:39 实验者: lvttingting
 处理时间 (V2): 2025/05/23 16:04:31 处理者: lvttingting
 仪器型号: SHIMADZU LC-2050C(FX273)

<色谱图>



<峰表>

检测器A Ch1 210nm

峰号	保留时间	面积	面积%	高度	理论塔板数(USP)	拖尾因子	分离度(USP)
1	2.472	208353	100.000	35063	4008	1.060	--
总计		208353	100.000	35063			

图197 苯磺酸美洛加巴林片溶出曲线测定HPLC图谱
 参比制剂-YBA2321批(5mg规格)-pH4.5介质-桨法-50转-极限转速-片5
 供试品溶液-1

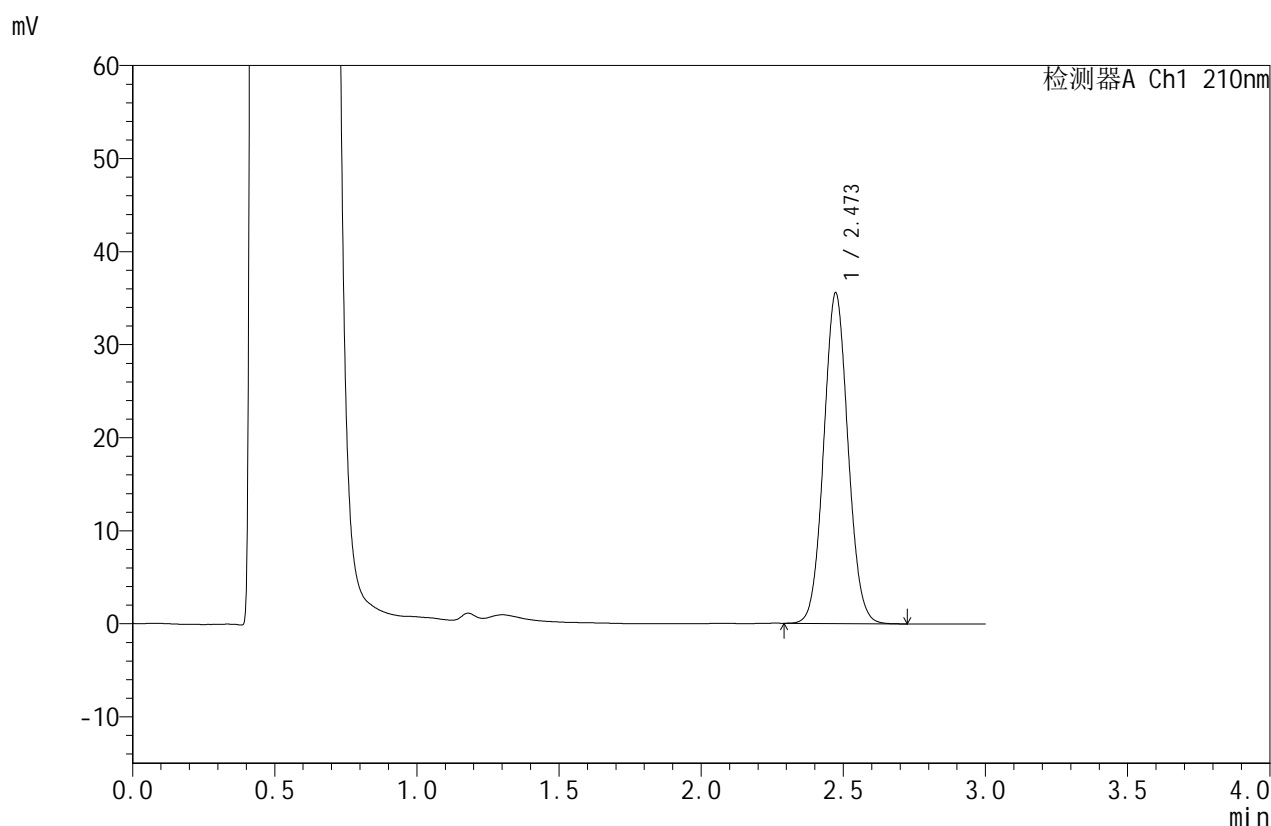


JSS-4129

<样品信息>

色谱柱:XB-C18(50mm*4.6mm,5μm) 流速:1.5ml/min
 柱温:40°C 波长:210nm
 数据文件名: RC\$JSS-4129 - 0-19/24-602-2 - cbzj-YBA2321p-5mg-rcqx-jf50z-2-pH4.5jz-jxzs-P6.lcd
 方法文件名: RC\$JSS-4129 - RC-JSS-4129-FX273.lcm
 批处理文件名: RC\$JSS-4129 - JSS-4129-20250521-RC-FX273.lcb
 样品瓶号: 4-52
 进样体积: 50 μl 版本号:6.115
 进样时间: 2025/05/21 22:49:06 实验者: lvttingting
 处理时间 (V2): 2025/05/23 16:04:34 处理者: lvttingting
 仪器型号: SHIMADZU LC-2050C(FX273)

<色谱图>



<峰表>

检测器A Ch1 210nm

峰号	保留时间	面积	面积%	高度	理论塔板数(USP)	拖尾因子	分离度(USP)
1	2.473	211205	100.000	35529	4008	1.062	--
总计		211205	100.000	35529			

图198 苯磺酸美洛加巴林片溶出曲线测定HPLC图谱
 参比制剂-YBA2321批(5mg规格)-pH4.5介质-桨法-50转-极限转速-片6
 供试品溶液-1

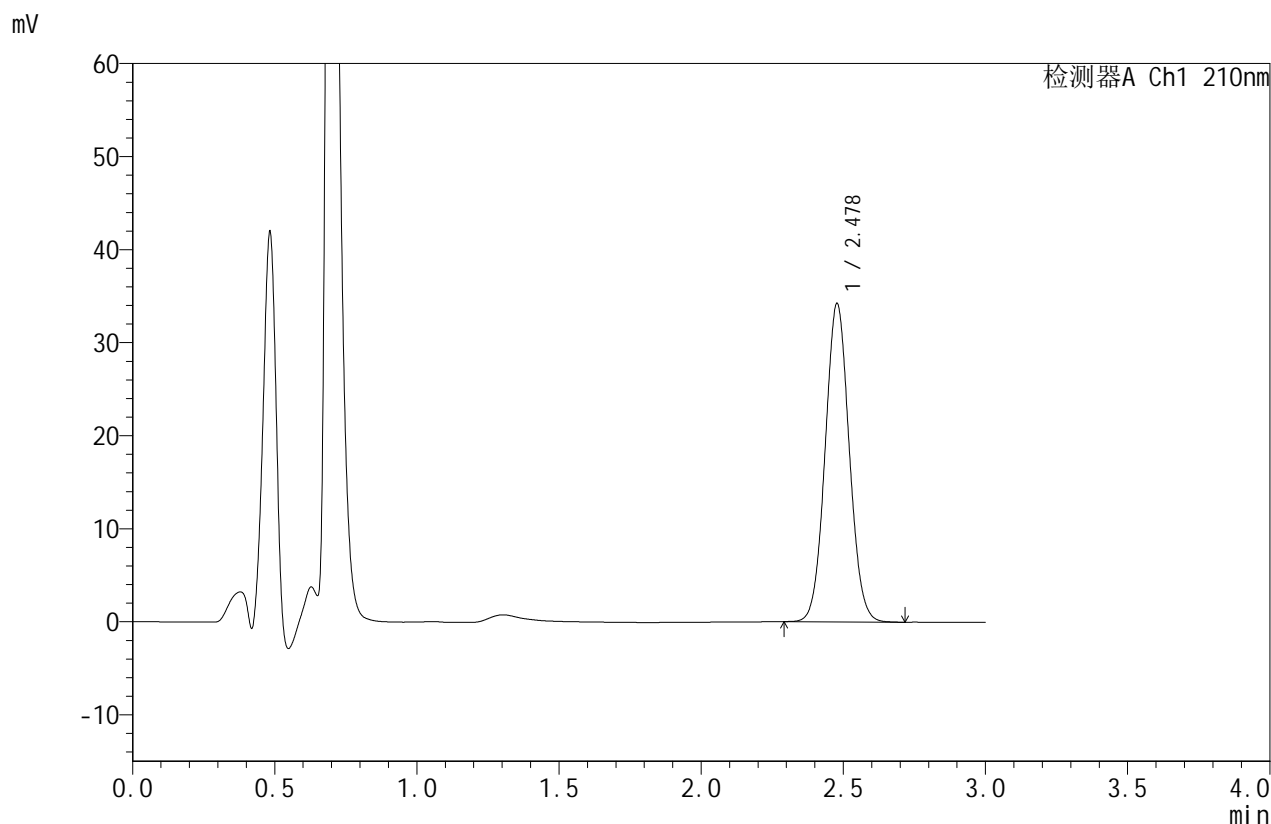


JSS-4129

<样品信息>

色谱柱:XB-C18(50mm*4.6mm,5μm) 流速:1.5ml/min
 柱温:40°C 波长:210nm
 数据文件名: RC\$JSS-4129 - 0-19/24-603-2 - cbzj-YBA2321p-5mg-rcqx-jf50z-2-pH4.5jz-dz2-1.lcd
 方法文件名: RC\$JSS-4129 - RC-JSS-4129-FX273.lcm
 批处理文件名: RC\$JSS-4129 - JSS-4129-20250521-RC-FX273.lcb
 样品瓶号: 4-27
 进样体积: 50 μl 版本号:6.115
 进样时间: 2025/05/21 22:52:31 实验者: lvtingting
 处理时间(V2): 2025/05/23 16:04:36 处理者: lvtingting
 仪器型号: SHIMADZU LC-2050C(FX273)

<色谱图>



<峰表>

检测器A Ch1 210nm

峰号	保留时间	面积	面积%	高度	理论塔板数(USP)	拖尾因子	分离度(USP)
1	2.478	201817	100.000	34164	4074	1.055	--
总计		201817	100.000	34164			

图199 苯磺酸美洛加巴林片溶出曲线测定HPLC图谱
 参比制剂-YBA2321批(5mg规格)-pH4.5介质-桨法-50转
 对照品溶液-2-1

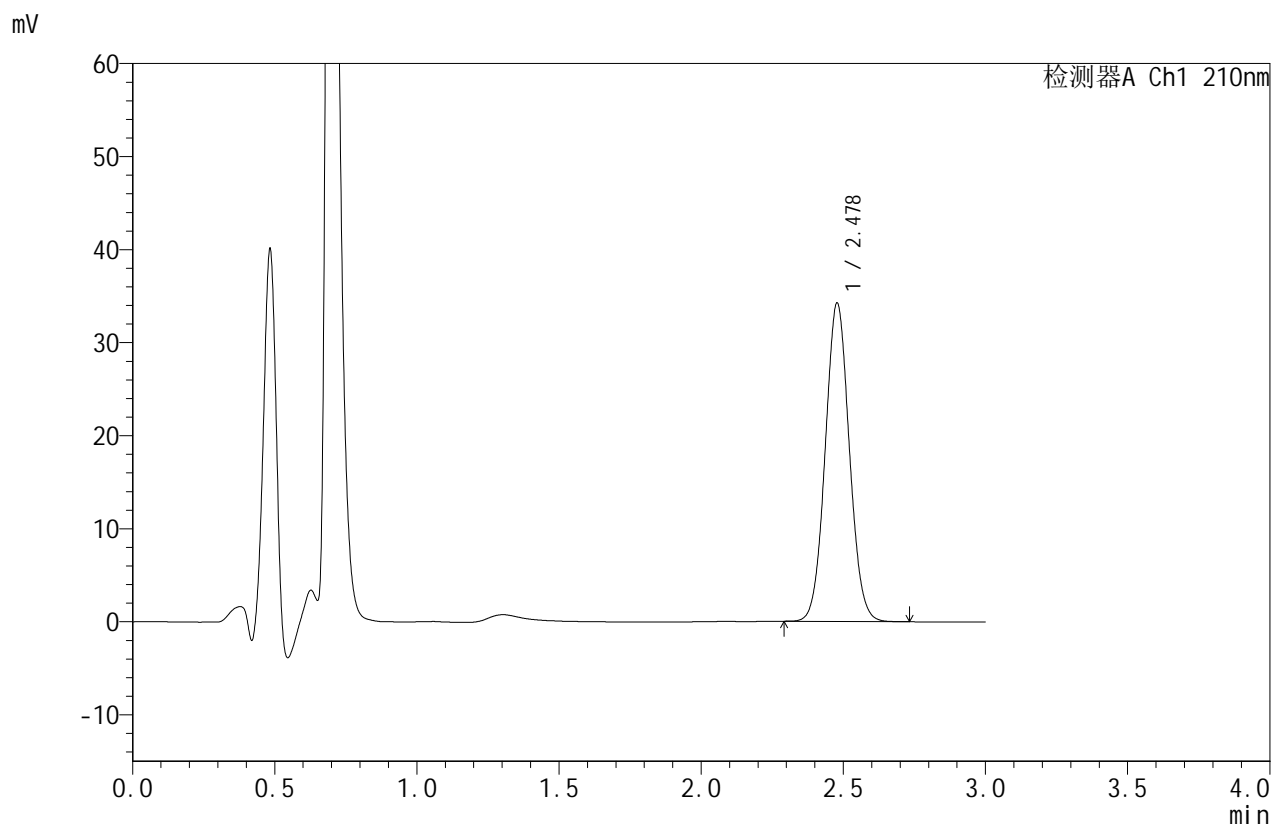


JSS-4129

<样品信息>

色谱柱:XB-C18(50mm*4.6mm,5μm) 流速:1.5ml/min
 柱温:40°C 波长:210nm
 数据文件名: RC\$JSS-4129 - 0-19/24-604-2 - cbzj-YBA2321p-5mg-rcqx-jf50z-2-pH4.5jz-dz2-2.lcd
 方法文件名: RC\$JSS-4129 - RC-JSS-4129-FX273.lcm
 批处理文件名: RC\$JSS-4129 - JSS-4129-20250521-RC-FX273.lcb
 样品瓶号: 4-27
 进样体积: 50 μl 版本号:6.115
 进样时间: 2025/05/21 22:55:58 实验者: lvtingting
 处理时间(V2): 2025/05/23 16:04:39 处理者: lvtingting
 仪器型号: SHIMADZU LC-2050C(FX273)

<色谱图>



<峰表>

检测器A Ch1 210nm

峰号	保留时间	面积	面积%	高度	理论塔板数(USP)	拖尾因子	分离度(USP)
1	2.478	201958	100.000	34183	4077	1.056	--
总计		201958	100.000	34183			

图200 苯磺酸美洛加巴林片溶出曲线测定HPLC图谱
 参比制剂-YBA2321批(5mg规格)-pH4.5介质-桨法-50转
 对照品溶液-2-2

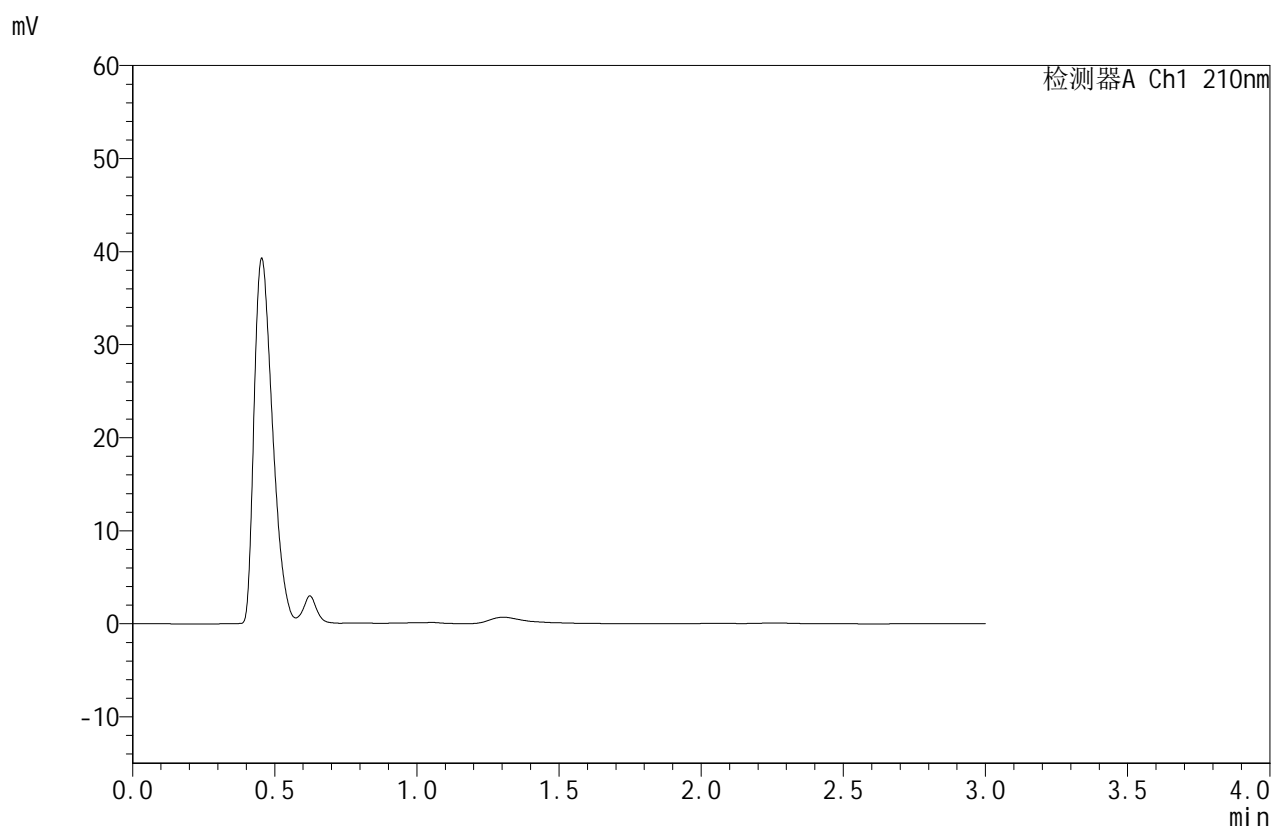


JSS-4129

<样品信息>

色谱柱:XB-C18(50mm*4.6mm,5μm) 流速:1.5ml/min
 柱温:40°C 波长:210nm
 数据文件名: RC\$JSS-4129 - 0-20/24-605-2 - cbzj-YBA2321p-5mg-rcqx-jf50z-1-pH6.8jz-rj.lcd
 方法文件名: RC\$JSS-4129 - RC-JSS-4129-FX273.lcm
 批处理文件名: RC\$JSS-4129 - JSS-4129-20250521-RC-FX273.lcb
 样品瓶号: 1-9
 进样体积: 50 μl 版本号:6.115
 进样时间: 2025/05/21 22:59:23 实验者: lvtingting
 处理时间(V2): 2025/05/23 16:05:34 处理者: lvtingting
 仪器型号: SHIMADZU LC-2050C(FX273)

<色谱图>



<峰表>

检测器A Ch1 210nm

峰号	保留时间	面积	面积%	高度	理论塔板数(USP)	拖尾因子	分离度(USP)
总计							

图201 苯磺酸美洛加巴林片溶出曲线测定HPLC图谱
参比制剂-YBA2321批(5mg规格)-pH6.8介质-桨法-50转
溶剂

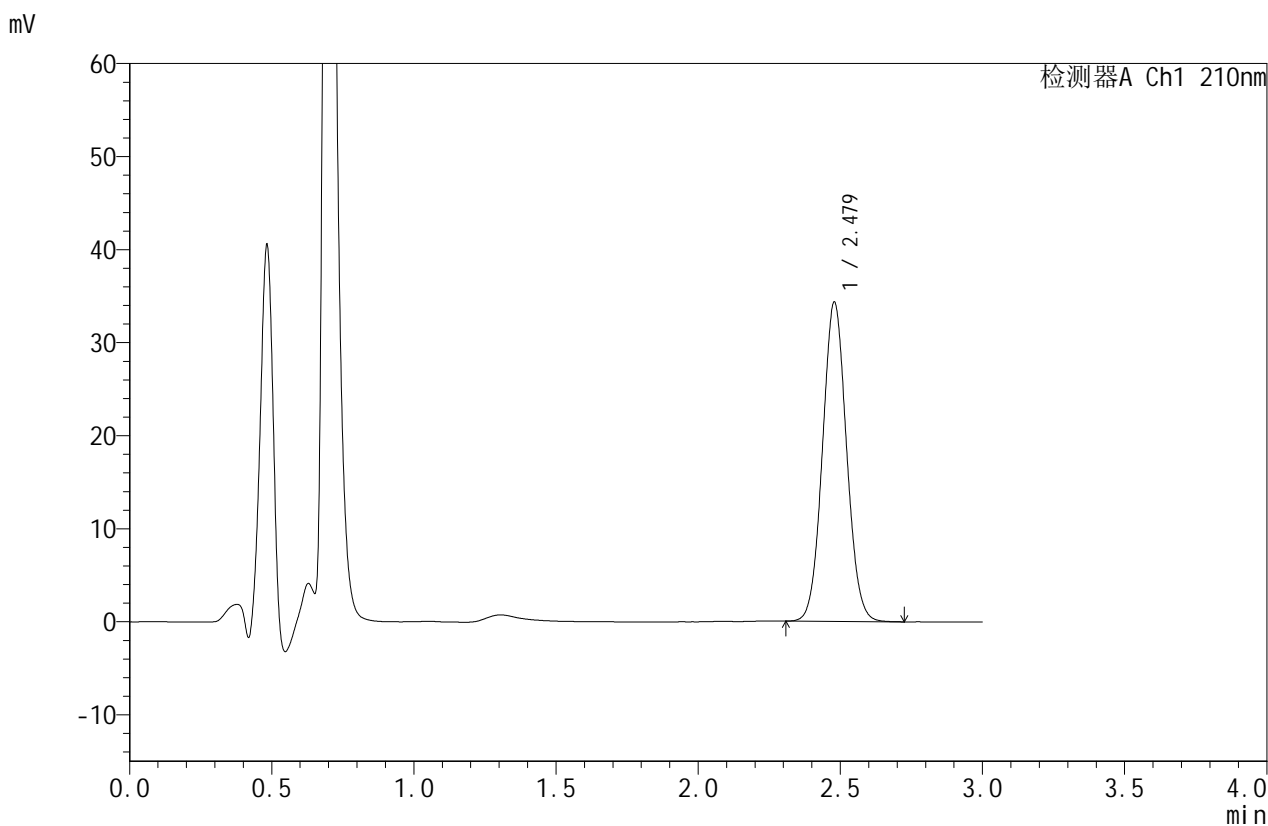


JSS-4129

<样品信息>

色谱柱:XB-C18(50mm*4.6mm,5μm) 流速:1.5ml/min
 柱温:40°C 波长:210nm
 数据文件名: RC\$JSS-4129 - 0-20/24-606-2 - cbzj-YBA2321p-5mg-rcqx-jf50z-1-pH6.8jz-dz1-1.lcd
 方法文件名: RC\$JSS-4129 - RC-JSS-4129-FX273.lcm
 批处理文件名: RC\$JSS-4129 - JSS-4129-20250521-RC-FX273.lcb
 样品瓶号: 1-18
 进样体积: 50 μl 版本号:6.115
 进样时间: 2025/05/21 23:02:49 实验者: lvtingting
 处理时间(V2): 2025/05/23 16:05:37 处理者: lvtingting
 仪器型号: SHIMADZU LC-2050C(FX273)

<色谱图>



<峰表>

检测器A Ch1 210nm

峰号	保留时间	面积	面积%	高度	理论塔板数(USP)	拖尾因子	分离度(USP)
1	2.479	202202	100.000	34305	4087	1.057	--
总计		202202	100.000	34305			

图202 苯磺酸美洛加巴林片溶出曲线测定HPLC图谱
 参比制剂-YBA2321批(5mg规格)-pH6.8介质-桨法-50转
 对照品溶液-1-1

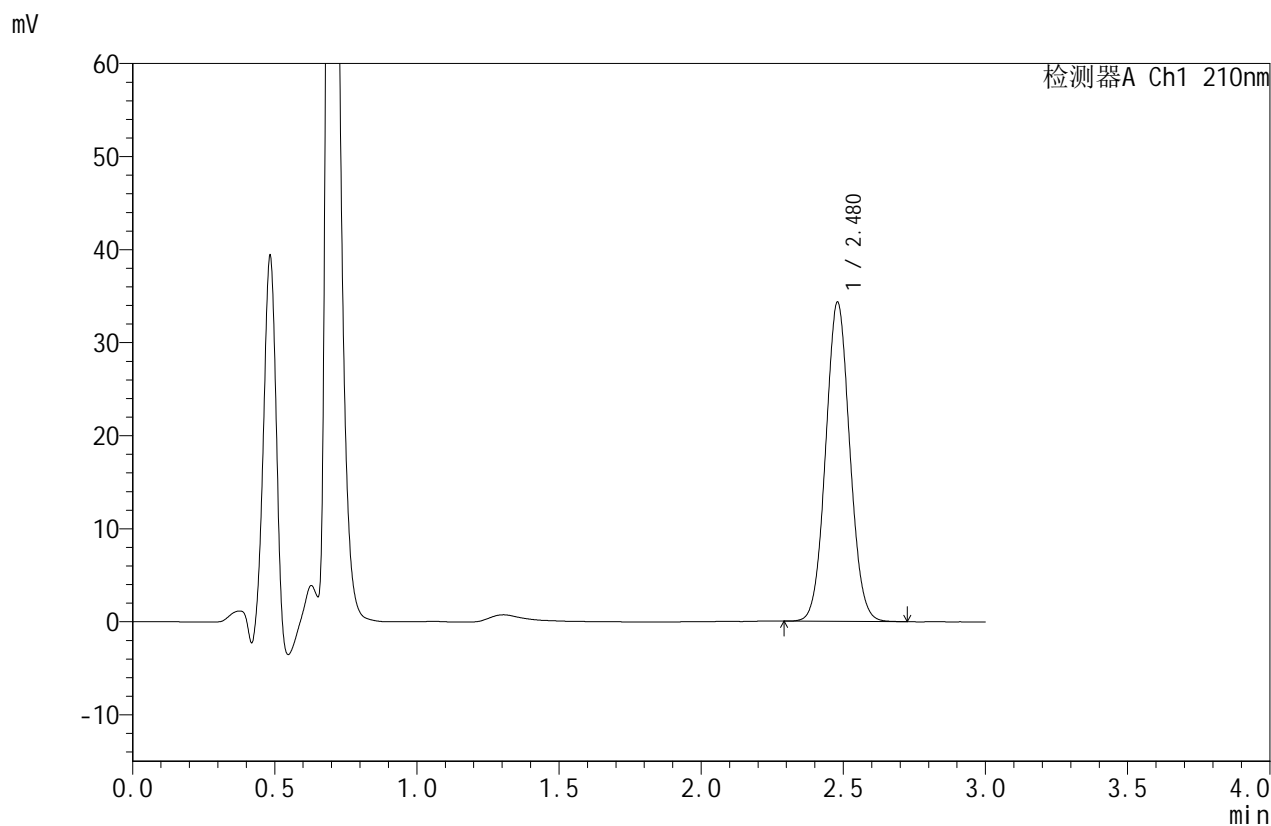


JSS-4129

<样品信息>

色谱柱:XB-C18(50mm*4.6mm,5μm) 流速:1.5ml/min
 柱温:40°C 波长:210nm
 数据文件名: RC\$JSS-4129 - 0-20/24-607-2 - cbzj-YBA2321p-5mg-rcqx-jf50z-1-pH6.8jz-dz1-2.lcd
 方法文件名: RC\$JSS-4129 - RC-JSS-4129-FX273.lcm
 批处理文件名: RC\$JSS-4129 - JSS-4129-20250521-RC-FX273.lcb
 样品瓶号: 1-18
 进样体积: 50 μl 版本号:6.115
 进样时间: 2025/05/21 23:06:15 实验者: lvtingting
 处理时间(V2): 2025/05/23 16:05:40 处理者: lvtingting
 仪器型号: SHIMADZU LC-2050C(FX273)

<色谱图>



<峰表>

检测器A Ch1 210nm

峰号	保留时间	面积	面积%	高度	理论塔板数(USP)	拖尾因子	分离度(USP)
1	2.480	202472	100.000	34312	4081	1.056	--
总计		202472	100.000	34312			

图203 苯磺酸美洛加巴林片溶出曲线测定HPLC图谱
 参比制剂-YBA2321批(5mg规格)-pH6.8介质-桨法-50转
 对照品溶液-1-2

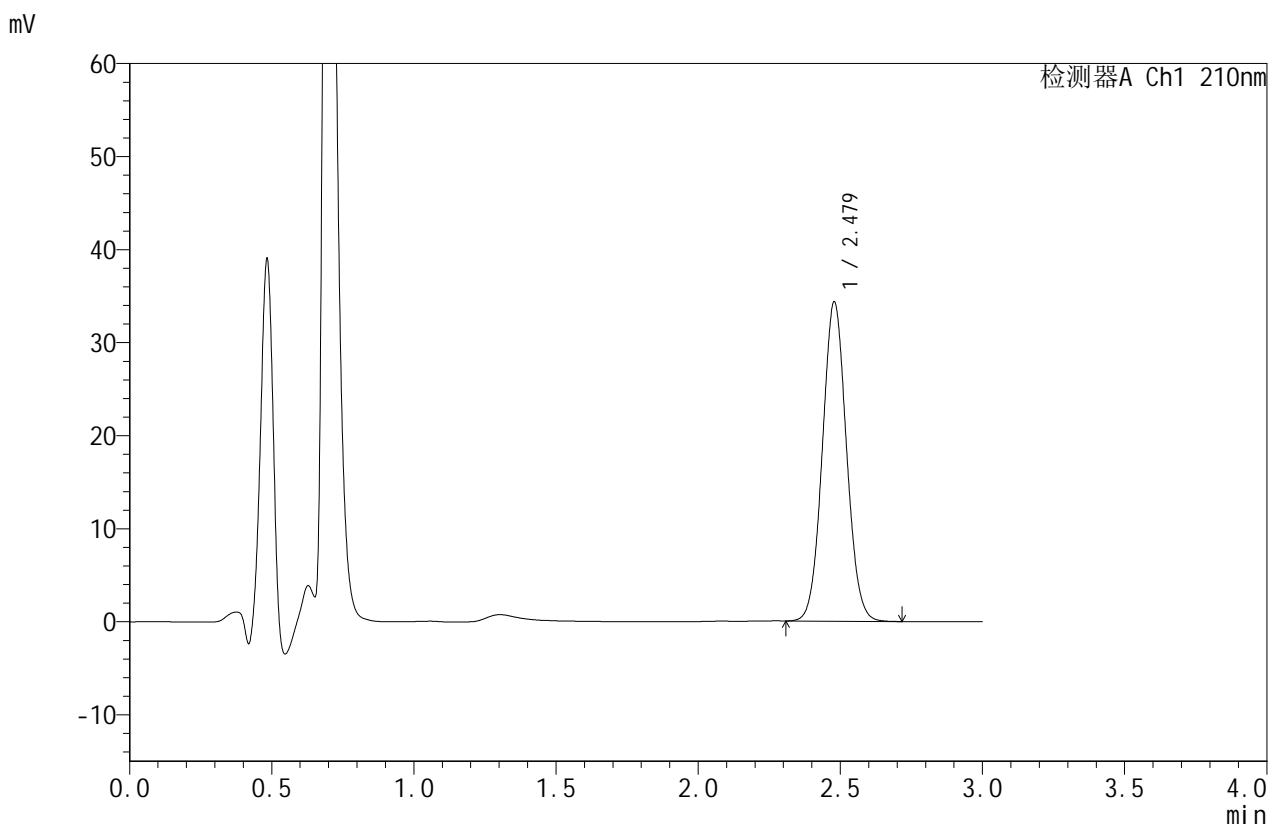


JSS-4129

<样品信息>

色谱柱:XB-C18(50mm*4.6mm,5μm) 流速:1.5ml/min
 柱温:40°C 波长:210nm
 数据文件名: RC\$JSS-4129 - 0-20/24-608-2 - cbzj-YBA2321p-5mg-rcqx-jf50z-1-pH6.8jz-dz1-3.lcd
 方法文件名: RC\$JSS-4129 - RC-JSS-4129-FX273.lcm
 批处理文件名: RC\$JSS-4129 - JSS-4129-20250521-RC-FX273.lcb
 样品瓶号: 1-18
 进样体积: 50 μl 版本号:6.115
 进样时间: 2025/05/21 23:09:41 实验者: lvtingting
 处理时间(V2): 2025/05/23 16:05:43 处理者: lvtingting
 仪器型号: SHIMADZU LC-2050C(FX273)

<色谱图>



<峰表>

检测器A Ch1 210nm

峰号	保留时间	面积	面积%	高度	理论塔板数(USP)	拖尾因子	分离度(USP)
1	2.479	202339	100.000	34303	4088	1.056	--
总计		202339	100.000	34303			

图204 苯磺酸美洛加巴林片溶出曲线测定HPLC图谱
 参比制剂-YBA2321批(5mg规格)-pH6.8介质-桨法-50转
 对照品溶液-1-3

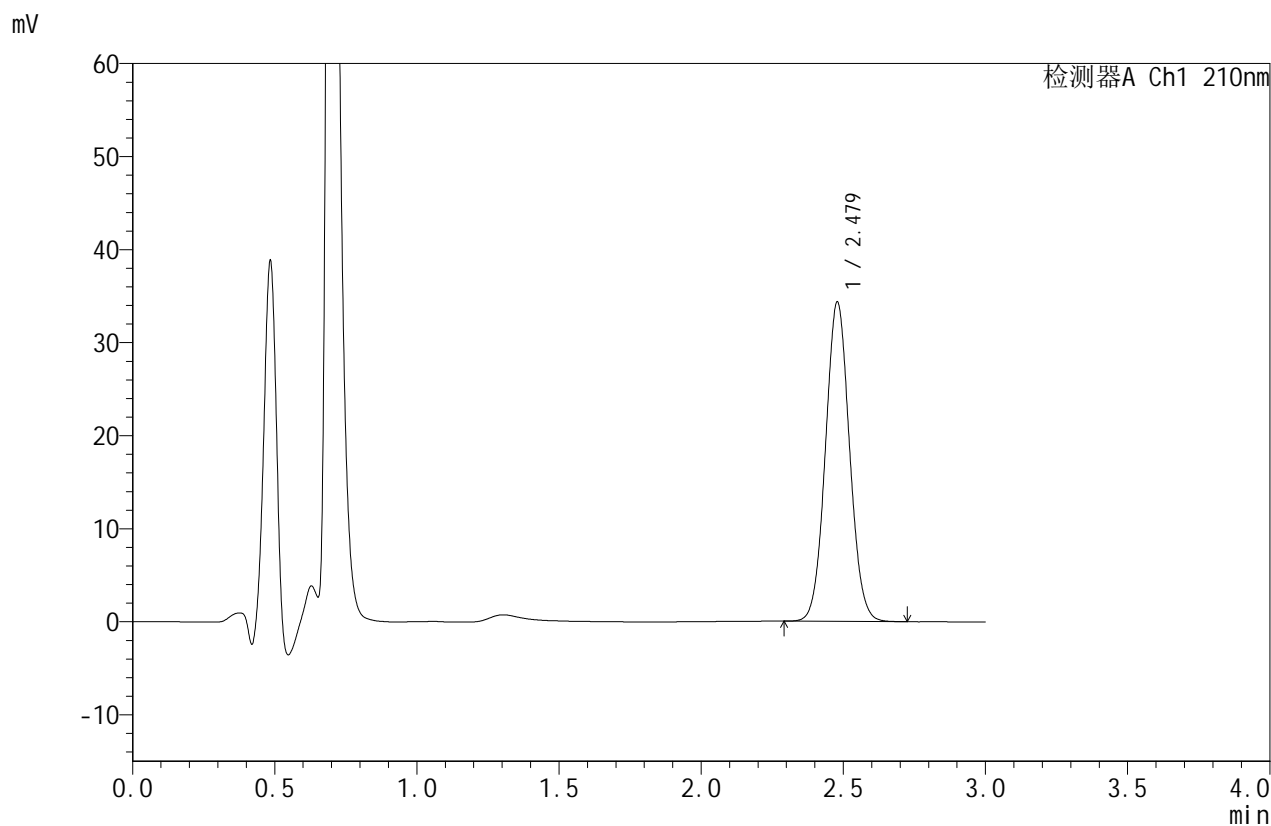


JSS-4129

<样品信息>

色谱柱:XB-C18(50mm*4.6mm,5μm) 流速:1.5ml/min
 柱温:40°C 波长:210nm
 数据文件名: RC\$JSS-4129 - 0-20/24-609-2 - cbzj-YBA2321p-5mg-rcqx-jf50z-1-pH6.8jz-dz1-4.lcd
 方法文件名: RC\$JSS-4129 - RC-JSS-4129-FX273.lcm
 批处理文件名: RC\$JSS-4129 - JSS-4129-20250521-RC-FX273.lcb
 样品瓶号: 1-18
 进样体积: 50 μl 版本号:6.115
 进样时间: 2025/05/21 23:13:07 实验者: lvtingting
 处理时间(V2): 2025/05/23 16:05:46 处理者: lvtingting
 仪器型号: SHIMADZU LC-2050C(FX273)

<色谱图>



<峰表>

检测器A Ch1 210nm

峰号	保留时间	面积	面积%	高度	理论塔板数(USP)	拖尾因子	分离度(USP)
1	2.479	202458	100.000	34310	4083	1.055	--
总计		202458	100.000	34310			

图205 苯磺酸美洛加巴林片溶出曲线测定HPLC图谱
 参比制剂-YBA2321批(5mg规格)-pH6.8介质-桨法-50转
 对照品溶液-1-4

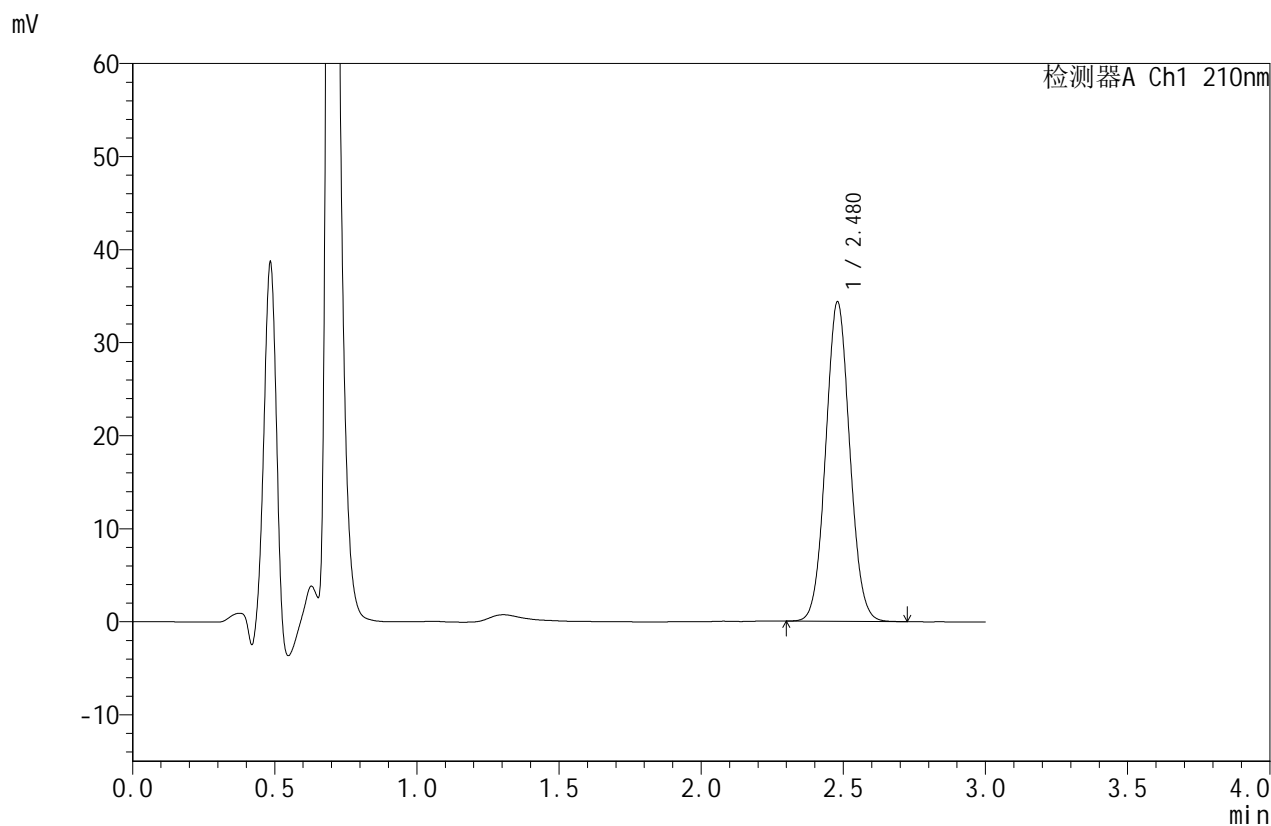


JSS-4129

<样品信息>

色谱柱:XB-C18(50mm*4.6mm,5μm) 流速:1.5ml/min
 柱温:40°C 波长:210nm
 数据文件名: RC\$JSS-4129 - 0-20/24-610-2 - cbzj-YBA2321p-5mg-rcqx-jf50z-1-pH6.8jz-dz1-5.lcd
 方法文件名: RC\$JSS-4129 - RC-JSS-4129-FX273.lcm
 批处理文件名: RC\$JSS-4129 - JSS-4129-20250521-RC-FX273.lcb
 样品瓶号: 1-18
 进样体积: 50 μl 版本号:6.115
 进样时间: 2025/05/21 23:16:33 实验者: lvtingting
 处理时间(V2): 2025/05/23 16:05:49 处理者: lvtingting
 仪器型号: SHIMADZU LC-2050C(FX273)

<色谱图>



<峰表>

检测器A Ch1 210nm

峰号	保留时间	面积	面积%	高度	理论塔板数(USP)	拖尾因子	分离度(USP)
1	2.480	202213	100.000	34340	4097	1.056	--
总计		202213	100.000	34340			

图206 苯磺酸美洛加巴林片溶出曲线测定HPLC图谱
 参比制剂-YBA2321批(5mg规格)-pH6.8介质-桨法-50转
 对照品溶液-1-5

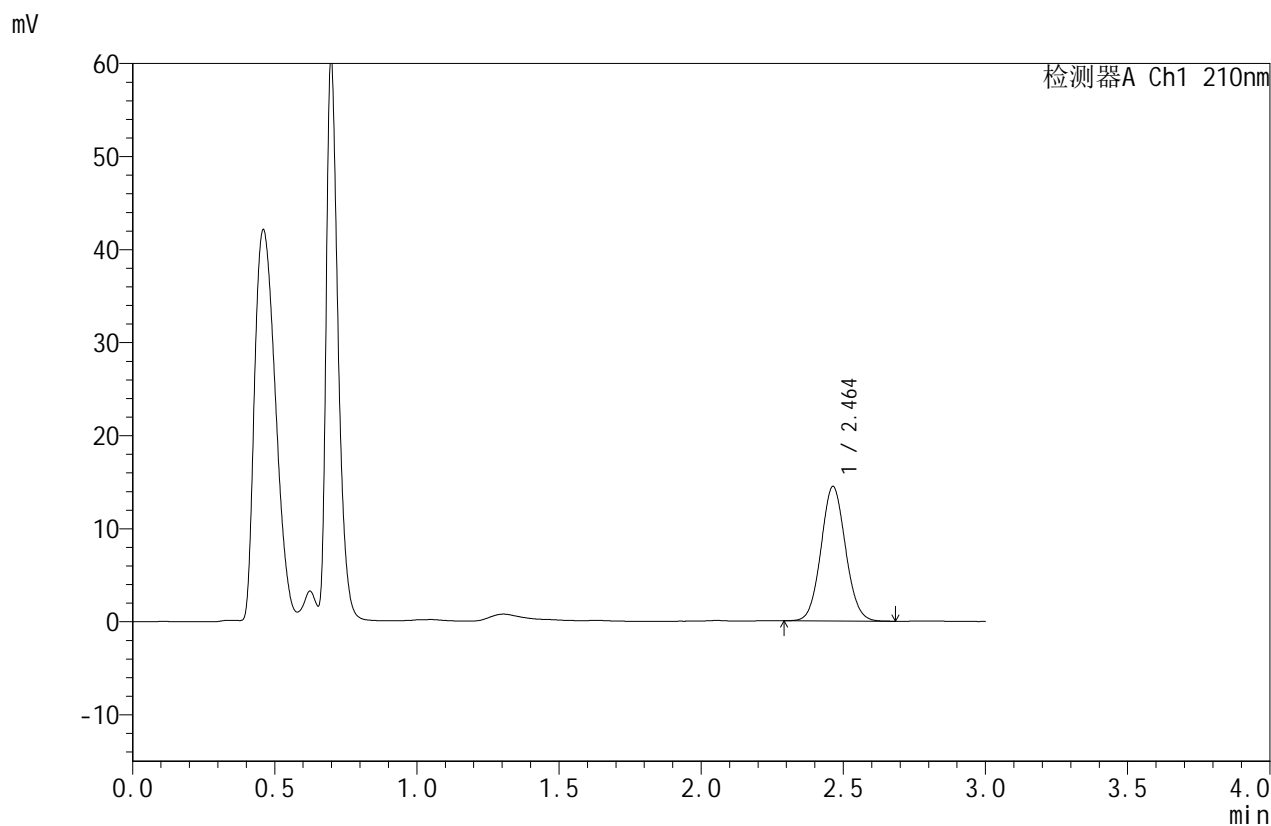


JSS-4129

<样品信息>

色谱柱:XB-C18(50mm*4.6mm,5μm) 流速:1.5ml/min
 柱温:40°C 波长:210nm
 数据文件名: RC\$JSS-4129 - 0-20/24-611-2 - cbzj-YBA2321p-5mg-rcqx-jf50z-1-pH6.8jz-5min-P1.lcd
 方法文件名: RC\$JSS-4129 - RC-JSS-4129-FX273.lcm
 批处理文件名: RC\$JSS-4129 - JSS-4129-20250521-RC-FX273.lcb
 样品瓶号: 1-1
 进样体积: 50 μl 版本号:6.115
 进样时间: 2025/05/21 23:19:57 实验者: lvtingting
 处理时间(V2): 2025/05/23 16:05:51 处理者: lvtingting
 仪器型号: SHIMADZU LC-2050C(FX273)

<色谱图>



<峰表>

检测器A Ch1 210nm

峰号	保留时间	面积	面积%	高度	理论塔板数(USP)	拖尾因子	分离度(USP)
1	2.464	86563	100.000	14468	3919	1.069	--
总计		86563	100.000	14468			

图207 苯磺酸美洛加巴林片溶出曲线测定HPLC图谱
 参比制剂-YBA2321批(5mg规格)-pH6.8介质-浆法-50转-5min-片1
 供试品溶液-1



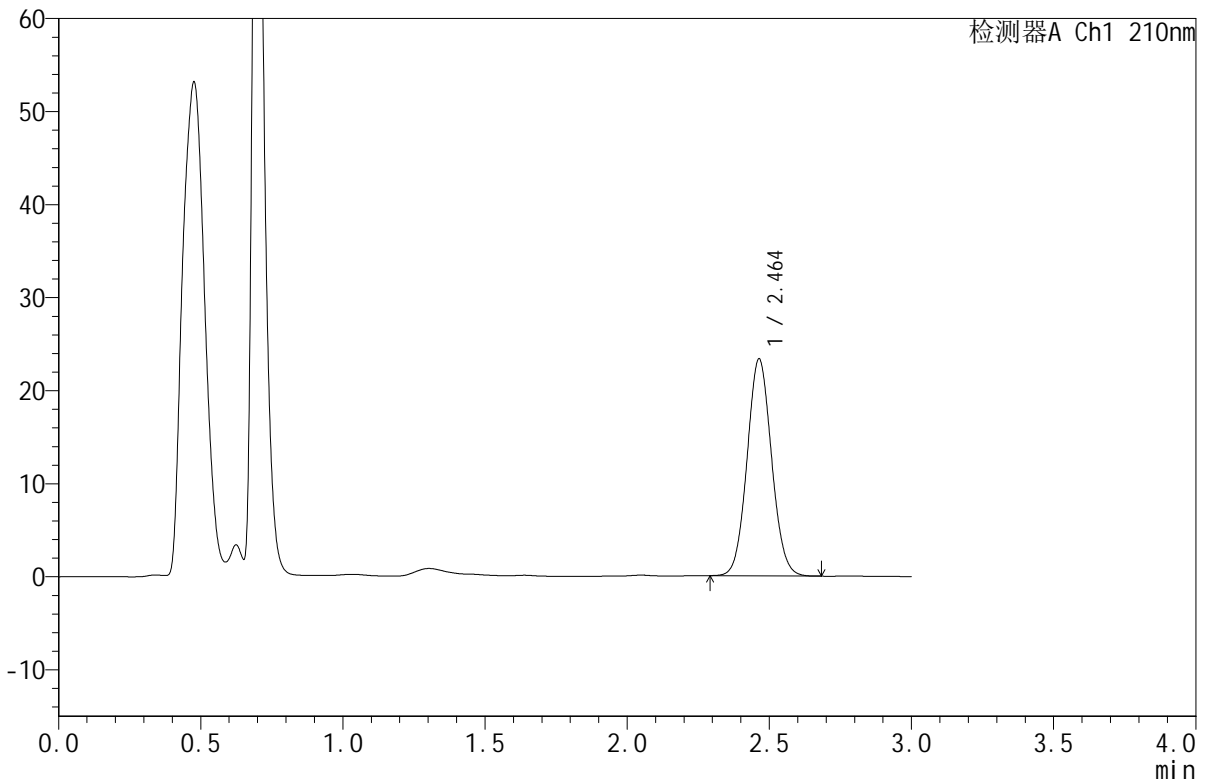
JSS-4129

<样品信息>

色谱柱:XB-C18(50mm*4.6mm,5μm) 流速:1.5ml/min
 柱温:40°C 波长:210nm
 数据文件名: RC\$JSS-4129 - 0-20/24-612-2 - cbzj-YBA2321p-5mg-rcqx-jf50z-1-pH6.8jz-5min-P2.lcd
 方法文件名: RC\$JSS-4129 - RC-JSS-4129-FX273.lcm
 批处理文件名: RC\$JSS-4129 - JSS-4129-20250521-RC-FX273.lcb
 样品瓶号: 1-10
 进样体积: 50 μl 版本号:6.115
 进样时间: 2025/05/21 23:23:22 实验者: lvtingting
 处理时间(V2): 2025/05/23 16:05:54 处理者: lvtingting
 仪器型号: SHIMADZU LC-2050C(FX273)

<色谱图>

mV



<峰表>

检测器A Ch1 210nm

峰号	保留时间	面积	面积%	高度	理论塔板数(USP)	拖尾因子	分离度(USP)
1	2.464	139665	100.000	23329	3911	1.067	--
总计		139665	100.000	23329			

图208 苯磺酸美洛加巴林片溶出曲线测定HPLC图谱
 参比制剂-YBA2321批(5mg规格)-pH6.8介质-浆法-50转-5min-片2
 供试品溶液-1

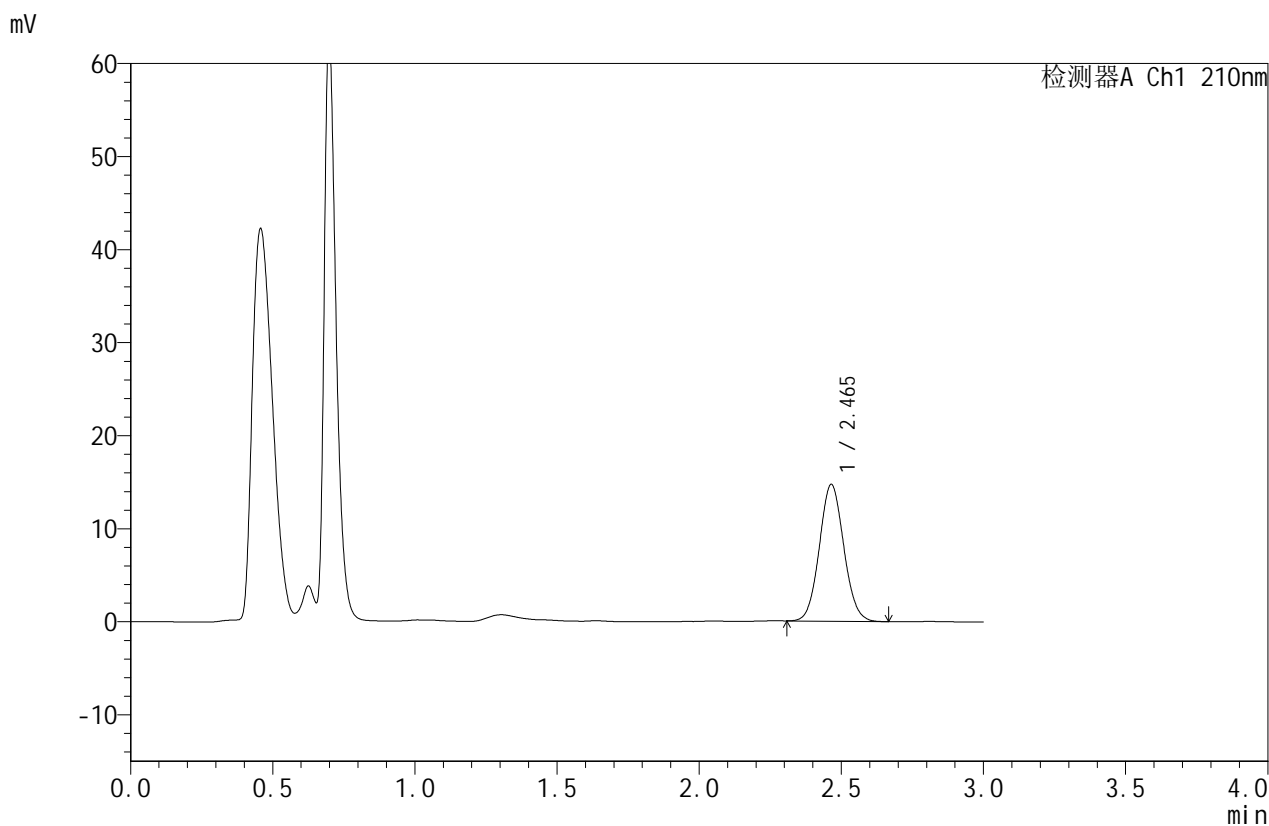


JSS-4129

<样品信息>

色谱柱:XB-C18(50mm*4.6mm,5μm) 流速:1.5ml/min
 柱温:40°C 波长:210nm
 数据文件名: RC\$JSS-4129 - 0-20/24-613-2 - cbzj-YBA2321p-5mg-rcqx-jf50z-1-pH6.8jz-5min-P3.lcd
 方法文件名: RC\$JSS-4129 - RC-JSS-4129-FX273.lcm
 批处理文件名: RC\$JSS-4129 - JSS-4129-20250521-RC-FX273.lcb
 样品瓶号: 1-19
 进样体积: 50 μl 版本号:6.115
 进样时间: 2025/05/21 23:26:46 实验者: lvtingting
 处理时间(V2): 2025/05/23 16:05:57 处理者: lvtingting
 仪器型号: SHIMADZU LC-2050C(FX273)

<色谱图>



<峰表>

检测器A Ch1 210nm

峰号	保留时间	面积	面积%	高度	理论塔板数(USP)	拖尾因子	分离度(USP)
1	2.465	87980	100.000	14714	3919	1.070	--
总计		87980	100.000	14714			

图209 苯磺酸美洛加巴林片溶出曲线测定HPLC图谱
 参比制剂-YBA2321批(5mg规格)-pH6.8介质-浆法-50转-5min-片3
 供试品溶液-1

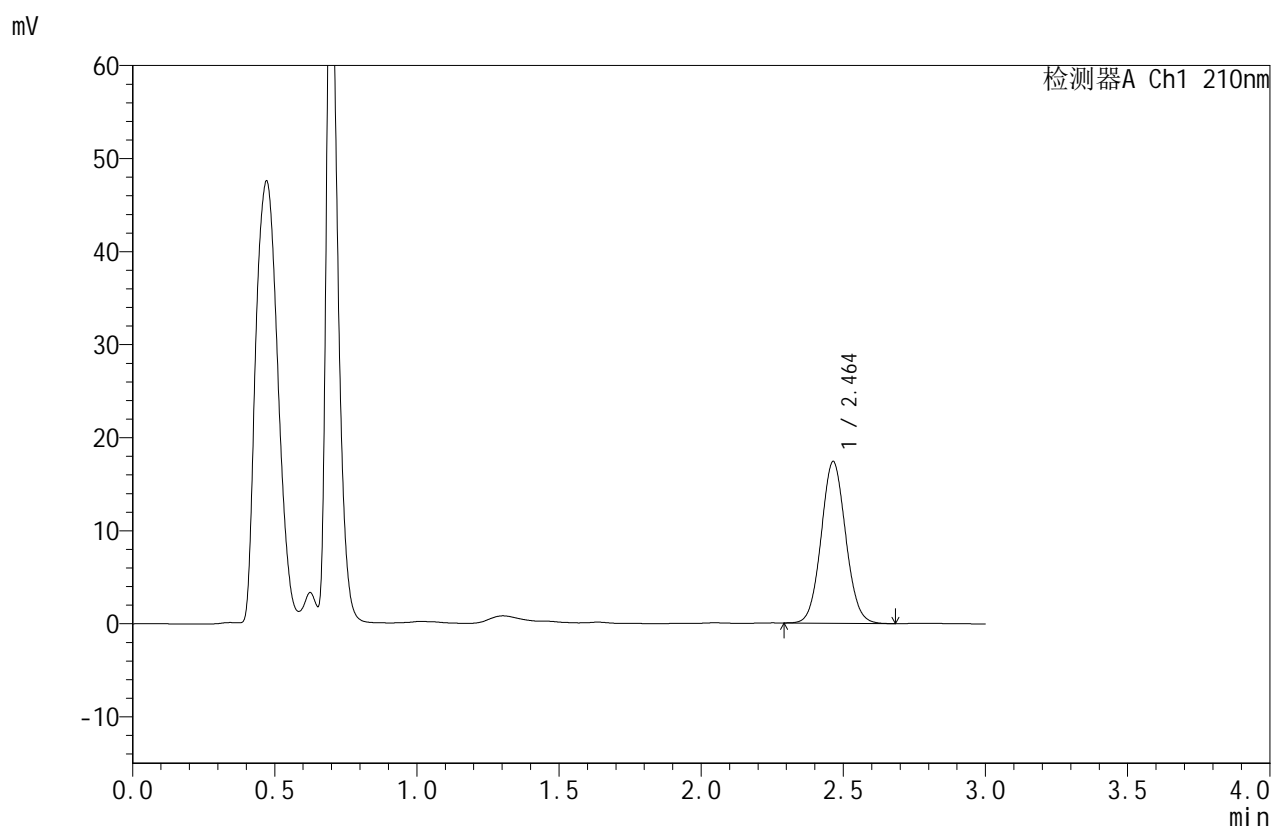


JSS-4129

<样品信息>

色谱柱:XB-C18(50mm*4.6mm,5μm) 流速:1.5ml/min
 柱温:40°C 波长:210nm
 数据文件名: RC\$JSS-4129 - 0-20/24-614-2 - cbzj-YBA2321p-5mg-rcqx-jf50z-1-pH6.8jz-5min-P4.lcd
 方法文件名: RC\$JSS-4129 - RC-JSS-4129-FX273.lcm
 批处理文件名: RC\$JSS-4129 - JSS-4129-20250521-RC-FX273.lcb
 样品瓶号: 1-28
 进样体积: 50 μl 版本号:6.115
 进样时间: 2025/05/21 23:30:10 实验者: lvtingting
 处理时间(V2): 2025/05/23 16:06:00 处理者: lvtingting
 仪器型号: SHIMADZU LC-2050C(FX273)

<色谱图>



<峰表>

检测器A Ch1 210nm

峰号	保留时间	面积	面积%	高度	理论塔板数(USP)	拖尾因子	分离度(USP)
1	2.464	104150	100.000	17387	3911	1.066	--
总计		104150	100.000	17387			

图210 苯磺酸美洛加巴林片溶出曲线测定HPLC图谱
 参比制剂-YBA2321批(5mg规格)-pH6.8介质-浆法-50转-5min-片4
 供试品溶液-1

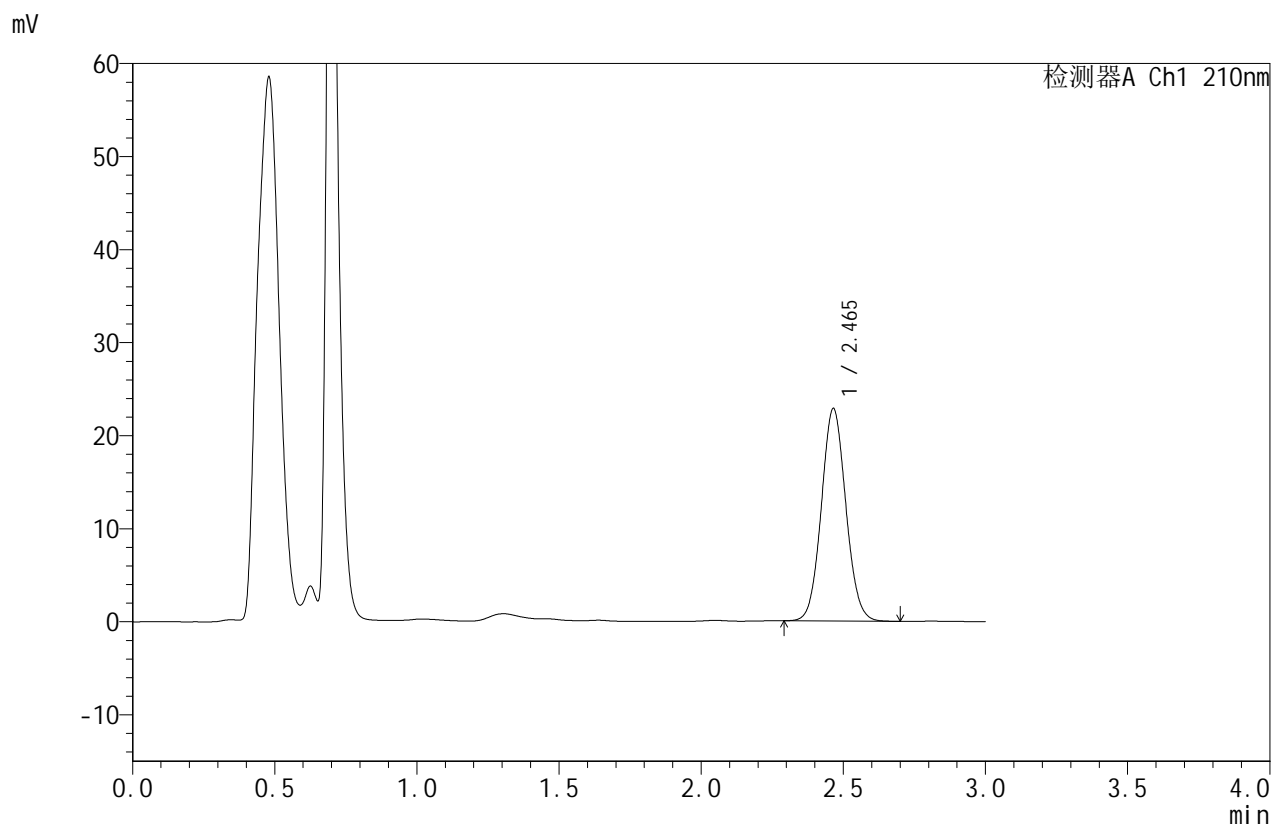


JSS-4129

<样品信息>

色谱柱:XB-C18(50mm*4.6mm,5μm) 流速:1.5ml/min
 柱温:40°C 波长:210nm
 数据文件名: RC\$JSS-4129 - 0-20/24-615-2 - cbzj-YBA2321p-5mg-rcqx-jf50z-1-pH6.8jz-5min-P5.lcd
 方法文件名: RC\$JSS-4129 - RC-JSS-4129-FX273.lcm
 批处理文件名: RC\$JSS-4129 - JSS-4129-20250521-RC-FX273.lcb
 样品瓶号: 1-37
 进样体积: 50 μl 版本号:6.115
 进样时间: 2025/05/21 23:33:35 实验者: lvtingting
 处理时间 (V2): 2025/05/23 16:06:03 处理者: lvtingting
 仪器型号: SHIMADZU LC-2050C(FX273)

<色谱图>



<峰表>

检测器A Ch1 210nm

峰号	保留时间	面积	面积%	高度	理论塔板数(USP)	拖尾因子	分离度(USP)
1	2.465	136918	100.000	22842	3915	1.066	--
总计		136918	100.000	22842			

图211 苯磺酸美洛加巴林片溶出曲线测定HPLC图谱
 参比制剂-YBA2321批(5mg规格)-pH6.8介质-浆法-50转-5min-片5
 供试品溶液-1

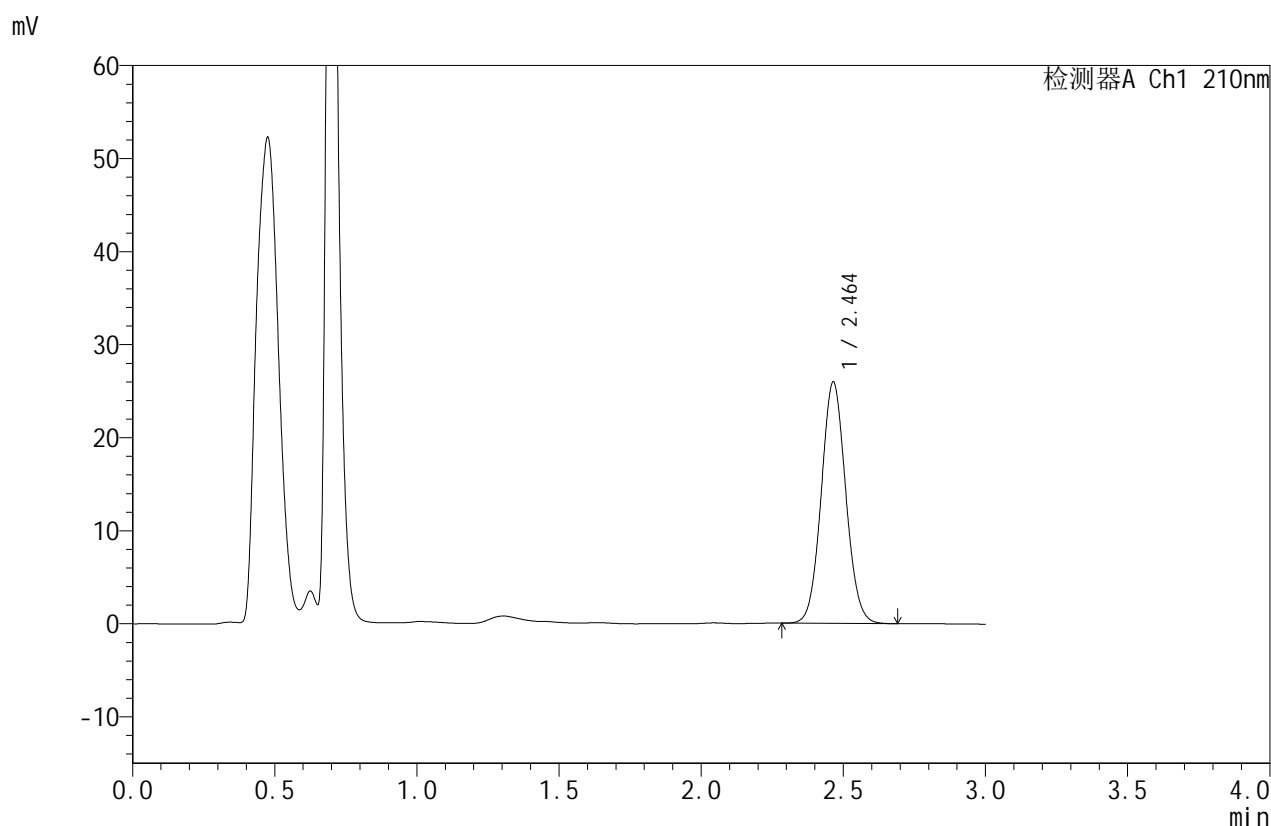


JSS-4129

<样品信息>

色谱柱:XB-C18(50mm*4.6mm,5μm) 流速:1.5ml/min
 柱温:40°C 波长:210nm
 数据文件名: RC\$JSS-4129 - 0-20/24-616-2 - cbzj-YBA2321p-5mg-rcqx-jf50z-1-pH6.8jz-5min-P6.lcd
 方法文件名: RC\$JSS-4129 - RC-JSS-4129-FX273.lcm
 批处理文件名: RC\$JSS-4129 - JSS-4129-20250521-RC-FX273.lcb
 样品瓶号: 1-46
 进样体积: 50 μl 版本号:6.115
 进样时间: 2025/05/21 23:37:00 实验者: lvtingting
 处理时间(V2): 2025/05/23 16:06:06 处理者: lvtingting
 仪器型号: SHIMADZU LC-2050C(FX273)

<色谱图>



<峰表>

检测器A Ch1 210nm

峰号	保留时间	面积	面积%	高度	理论塔板数(USP)	拖尾因子	分离度(USP)
1	2.464	155490	100.000	25942	3911	1.065	--
总计		155490	100.000	25942			

图212 苯磺酸美洛加巴林片溶出曲线测定HPLC图谱
 参比制剂-YBA2321批(5mg规格)-pH6.8介质-浆法-50转-5min-片6
 供试品溶液-1



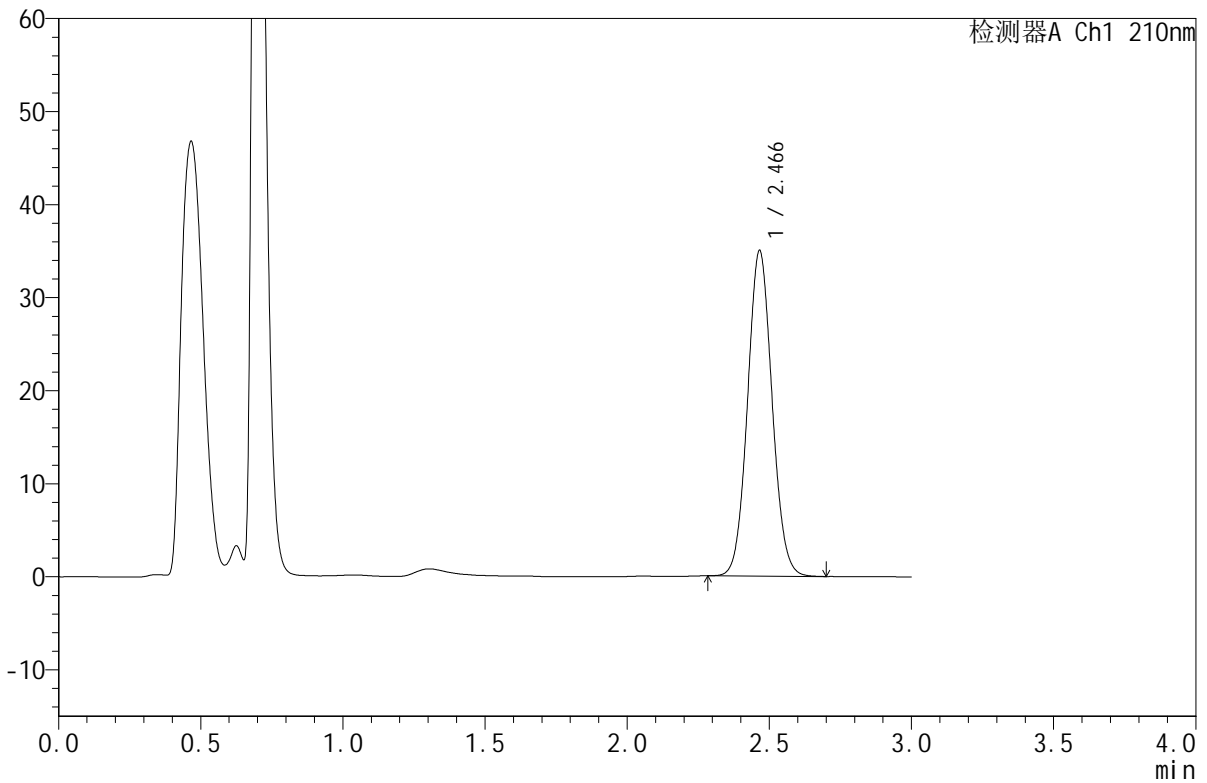
JSS-4129

<样品信息>

色谱柱:XB-C18(50mm*4.6mm,5μm) 流速:1.5ml/min
 柱温:40°C 波长:210nm
 数据文件名: RC\$JSS-4129 - 0-20/24-617-2 - cbzj-YBA2321p-5mg-rcqx-jf50z-1-pH6.8jz-10min-P1.lcd
 方法文件名: RC\$JSS-4129 - RC-JSS-4129-FX273.lcm
 批处理文件名: RC\$JSS-4129 - JSS-4129-20250521-RC-FX273.lcb
 样品瓶号: 1-2
 进样体积: 50 μl 版本号:6.115
 进样时间: 2025/05/21 23:40:24 实验者: lvtingting
 处理时间(V2): 2025/05/23 16:06:09 处理者: lvtingting
 仪器型号: SHIMADZU LC-2050C(FX273)

<色谱图>

mV



<峰表>

检测器A Ch1 210nm

峰号	保留时间	面积	面积%	高度	理论塔板数(USP)	拖尾因子	分离度(USP)
1	2.466	209869	100.000	34953	3914	1.066	--
总计		209869	100.000	34953			

图213 苯磺酸美洛加巴林片溶出曲线测定HPLC图谱
 参比制剂-YBA2321批(5mg规格)-pH6.8介质-桨法-50转-10min-片1
 供试品溶液-1

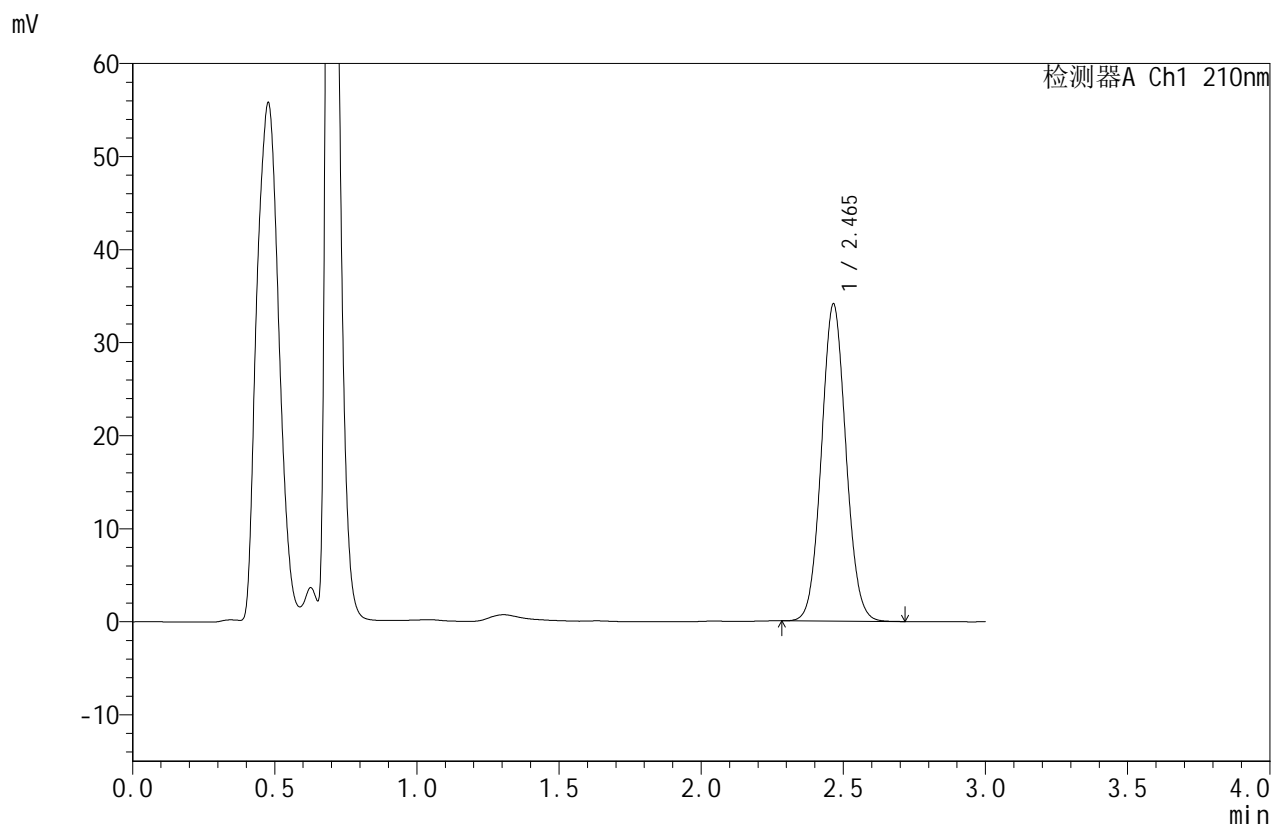


JSS-4129

<样品信息>

色谱柱:XB-C18(50mm*4.6mm,5μm) 流速:1.5ml/min
 柱温:40°C 波长:210nm
 数据文件名: RC\$JSS-4129 - 0-20/24-618-2 - cbzj-YBA2321p-5mg-rcqx-jf50z-1-pH6.8jz-10min-P2.lcd
 方法文件名: RC\$JSS-4129 - RC-JSS-4129-FX273.lcm
 批处理文件名: RC\$JSS-4129 - JSS-4129-20250521-RC-FX273.lcb
 样品瓶号: 1-11
 进样体积: 50 μl 版本号:6.115
 进样时间: 2025/05/21 23:43:48 实验者: lvtingting
 处理时间 (V2): 2025/05/23 16:06:12 处理者: lvtingting
 仪器型号: SHIMADZU LC-2050C(FX273)

<色谱图>



<峰表>

检测器A Ch1 210nm

峰号	保留时间	面积	面积%	高度	理论塔板数(USP)	拖尾因子	分离度(USP)
1	2.465	204322	100.000	34076	3927	1.064	--
总计		204322	100.000	34076			

图214 苯磺酸美洛加巴林片溶出曲线测定HPLC图谱
 参比制剂-YBA2321批(5mg规格)-pH6.8介质-桨法-50转-10min-片2
 供试品溶液-1

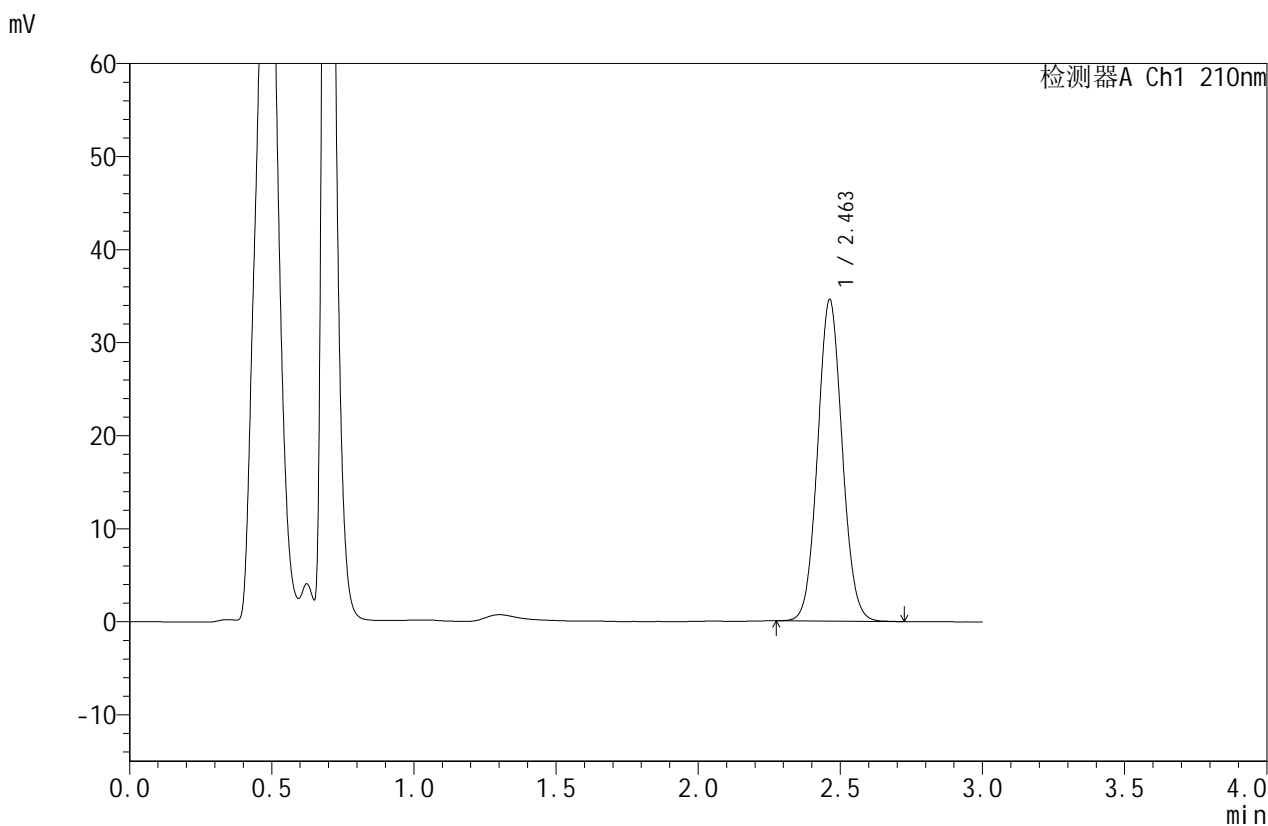


JSS-4129

<样品信息>

色谱柱:XB-C18(50mm*4.6mm,5μm) 流速:1.5ml/min
 柱温:40°C 波长:210nm
 数据文件名: RC\$JSS-4129 - 0-20/24-619-2 - cbzj-YBA2321p-5mg-rcqx-jf50z-1-pH6.8jz-10min-P3.lcd
 方法文件名: RC\$JSS-4129 - RC-JSS-4129-FX273.lcm
 批处理文件名: RC\$JSS-4129 - JSS-4129-20250521-RC-FX273.lcb
 样品瓶号: 1-20
 进样体积: 50 μl 版本号:6.115
 进样时间: 2025/05/21 23:47:13 实验者: lvtingting
 处理时间(V2): 2025/05/23 16:06:15 处理者: lvtingting
 仪器型号: SHIMADZU LC-2050C(FX273)

<色谱图>



<峰表>

检测器A Ch1 210nm

峰号	保留时间	面积	面积%	高度	理论塔板数(USP)	拖尾因子	分离度(USP)
1	2.463	207692	100.000	34569	3898	1.064	--
总计		207692	100.000	34569			

图215 苯磺酸美洛加巴林片溶出曲线测定HPLC图谱
 参比制剂-YBA2321批(5mg规格)-pH6.8介质-桨法-50转-10min-片3
 供试品溶液-1

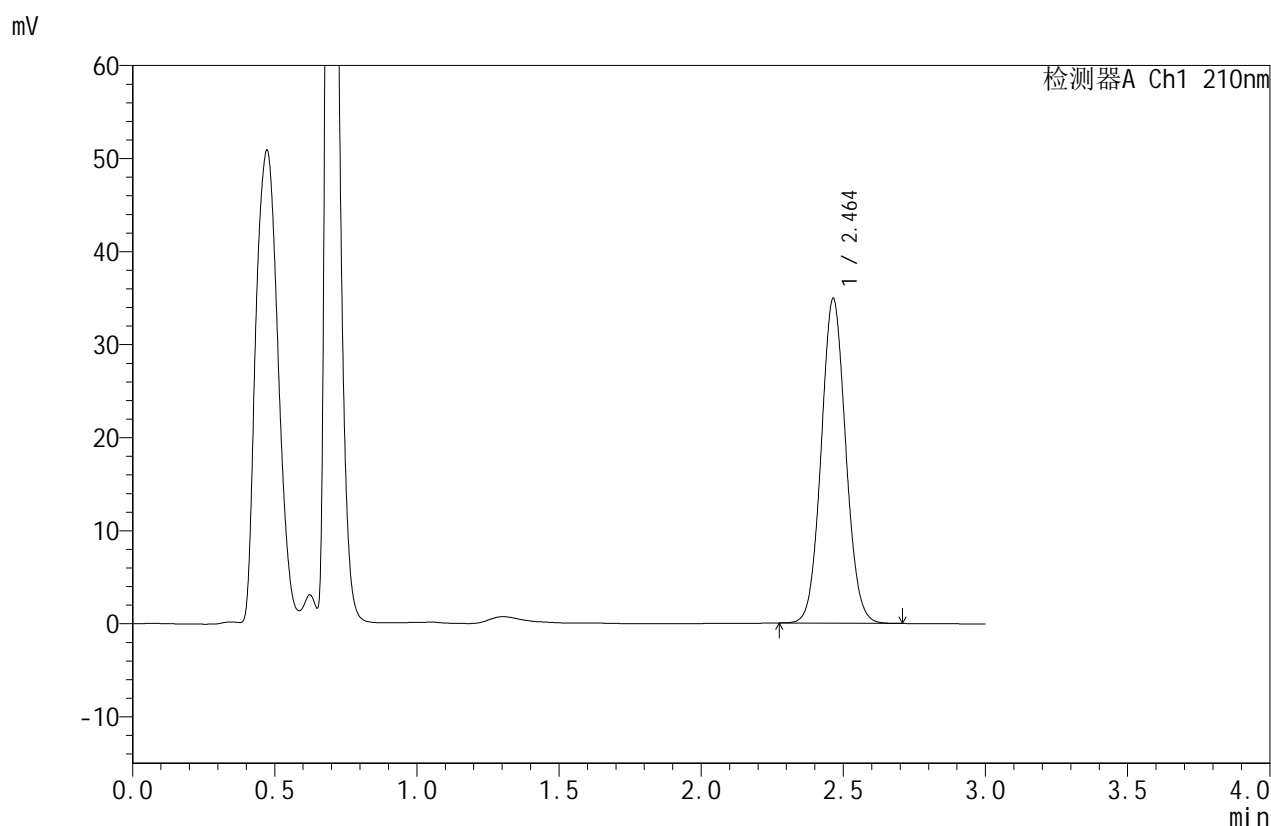


JSS-4129

<样品信息>

色谱柱:XB-C18(50mm*4.6mm,5μm) 流速:1.5ml/min
 柱温:40°C 波长:210nm
 数据文件名: RC\$JSS-4129 - 0-20/24-620-2 - cbzj-YBA2321p-5mg-rcqx-jf50z-1-pH6.8jz-10min-P4.lcd
 方法文件名: RC\$JSS-4129 - RC-JSS-4129-FX273.lcm
 批处理文件名: RC\$JSS-4129 - JSS-4129-20250521-RC-FX273.lcb
 样品瓶号: 1-29
 进样体积: 50 μl 版本号:6.115
 进样时间: 2025/05/21 23:50:38 实验者: lvtingting
 处理时间(V2): 2025/05/23 16:06:18 处理者: lvtingting
 仪器型号: SHIMADZU LC-2050C(FX273)

<色谱图>



<峰表>

检测器A Ch1 210nm

峰号	保留时间	面积	面积%	高度	理论塔板数(USP)	拖尾因子	分离度(USP)
1	2.464	209614	100.000	34912	3904	1.064	--
总计		209614	100.000	34912			

图216 苯磺酸美洛加巴林片溶出曲线测定HPLC图谱
 参比制剂-YBA2321批(5mg规格)-pH6.8介质-桨法-50转-10min-片4
 供试品溶液-1

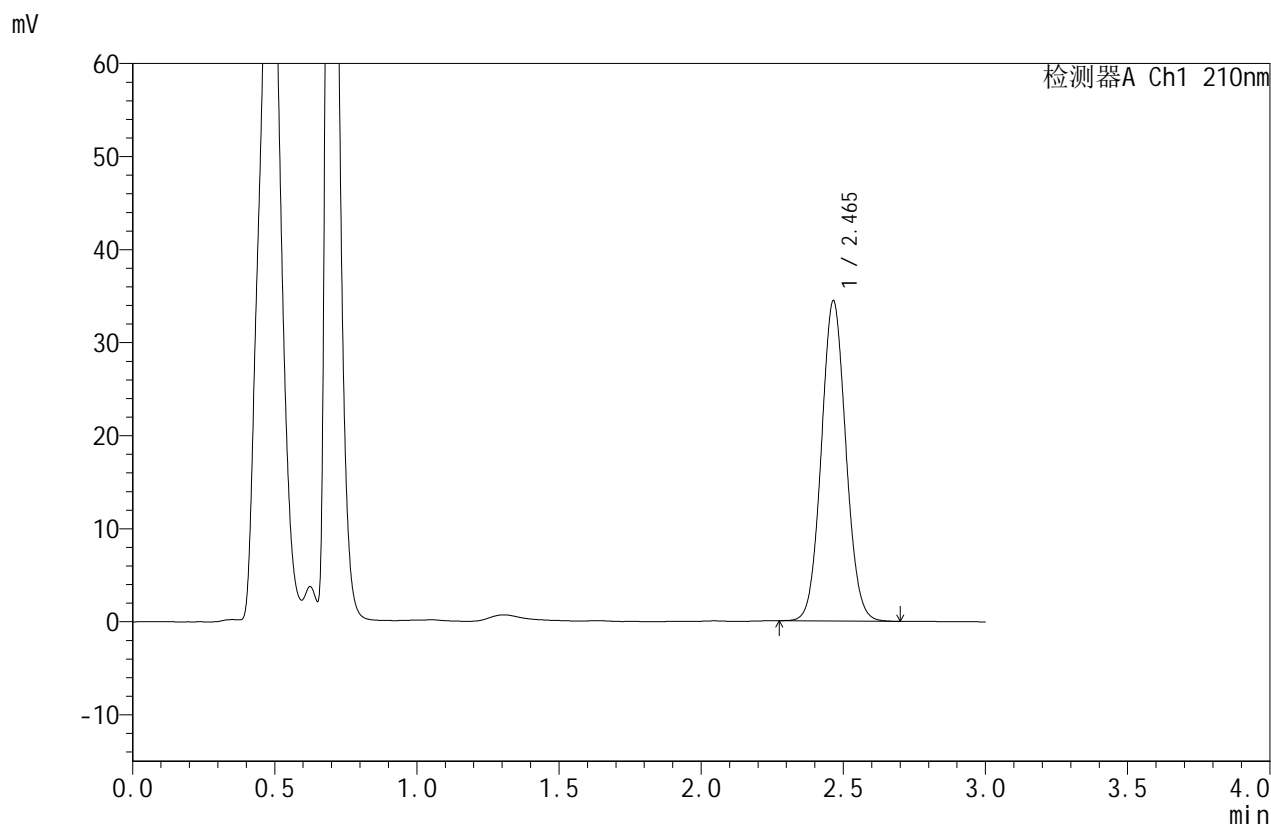


JSS-4129

<样品信息>

色谱柱:XB-C18(50mm*4.6mm,5μm) 流速:1.5ml/min
 柱温:40°C 波长:210nm
 数据文件名: RC\$JSS-4129 - 0-20/24-621-2 - cbzj-YBA2321p-5mg-rcqx-jf50z-1-pH6.8jz-10min-P5.lcd
 方法文件名: RC\$JSS-4129 - RC-JSS-4129-FX273.lcm
 批处理文件名: RC\$JSS-4129 - JSS-4129-20250521-RC-FX273.lcb
 样品瓶号: 1-38
 进样体积: 50 μl 版本号:6.115
 进样时间: 2025/05/21 23:54:03 实验者: lvtingting
 处理时间(V2): 2025/05/23 16:06:20 处理者: lvtingting
 仪器型号: SHIMADZU LC-2050C(FX273)

<色谱图>



<峰表>

检测器A Ch1 210nm

峰号	保留时间	面积	面积%	高度	理论塔板数(USP)	拖尾因子	分离度(USP)
1	2.465	206790	100.000	34412	3899	1.065	--
总计		206790	100.000	34412			

图217 苯磺酸美洛加巴林片溶出曲线测定HPLC图谱
 参比制剂-YBA2321批(5mg规格)-pH6.8介质-桨法-50转-10min-片5
 供试品溶液-1

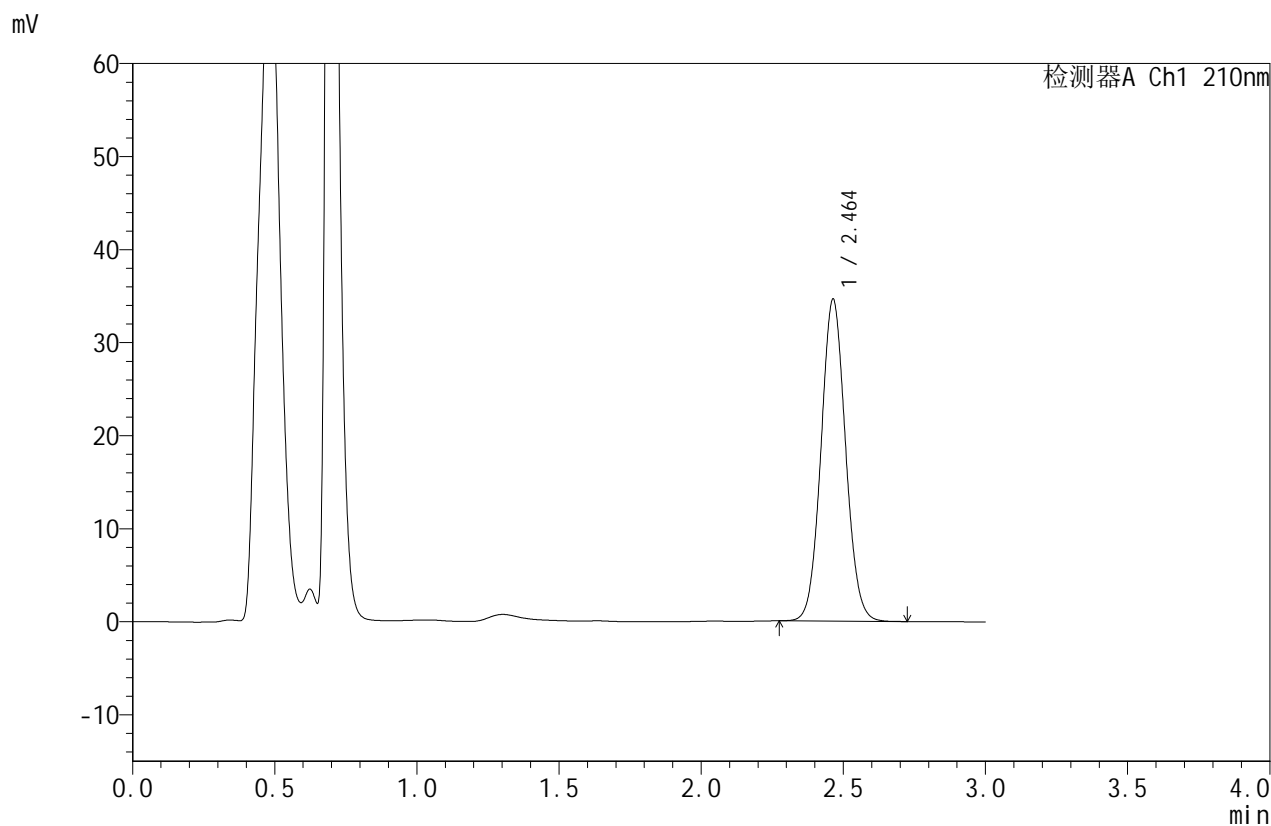


JSS-4129

<样品信息>

色谱柱:XB-C18(50mm*4.6mm,5μm) 流速:1.5ml/min
 柱温:40°C 波长:210nm
 数据文件名: RC\$JSS-4129 - 0-20/24-622-2 - cbzj-YBA2321p-5mg-rcqx-jf50z-1-pH6.8jz-10min-P6.lcd
 方法文件名: RC\$JSS-4129 - RC-JSS-4129-FX273.lcm
 批处理文件名: RC\$JSS-4129 - JSS-4129-20250521-RC-FX273.lcb
 样品瓶号: 1-47
 进样体积: 50 μl 版本号:6.115
 进样时间: 2025/05/21 23:57:28 实验者: lvtingting
 处理时间(V2): 2025/05/23 16:06:23 处理者: lvtingting
 仪器型号: SHIMADZU LC-2050C(FX273)

<色谱图>



<峰表>

检测器A Ch1 210nm

峰号	保留时间	面积	面积%	高度	理论塔板数(USP)	拖尾因子	分离度(USP)
1	2.464	207944	100.000	34610	3898	1.064	--
总计		207944	100.000	34610			

图218 苯磺酸美洛加巴林片溶出曲线测定HPLC图谱
 参比制剂-YBA2321批(5mg规格)-pH6.8介质-桨法-50转-10min-片6
 供试品溶液-1

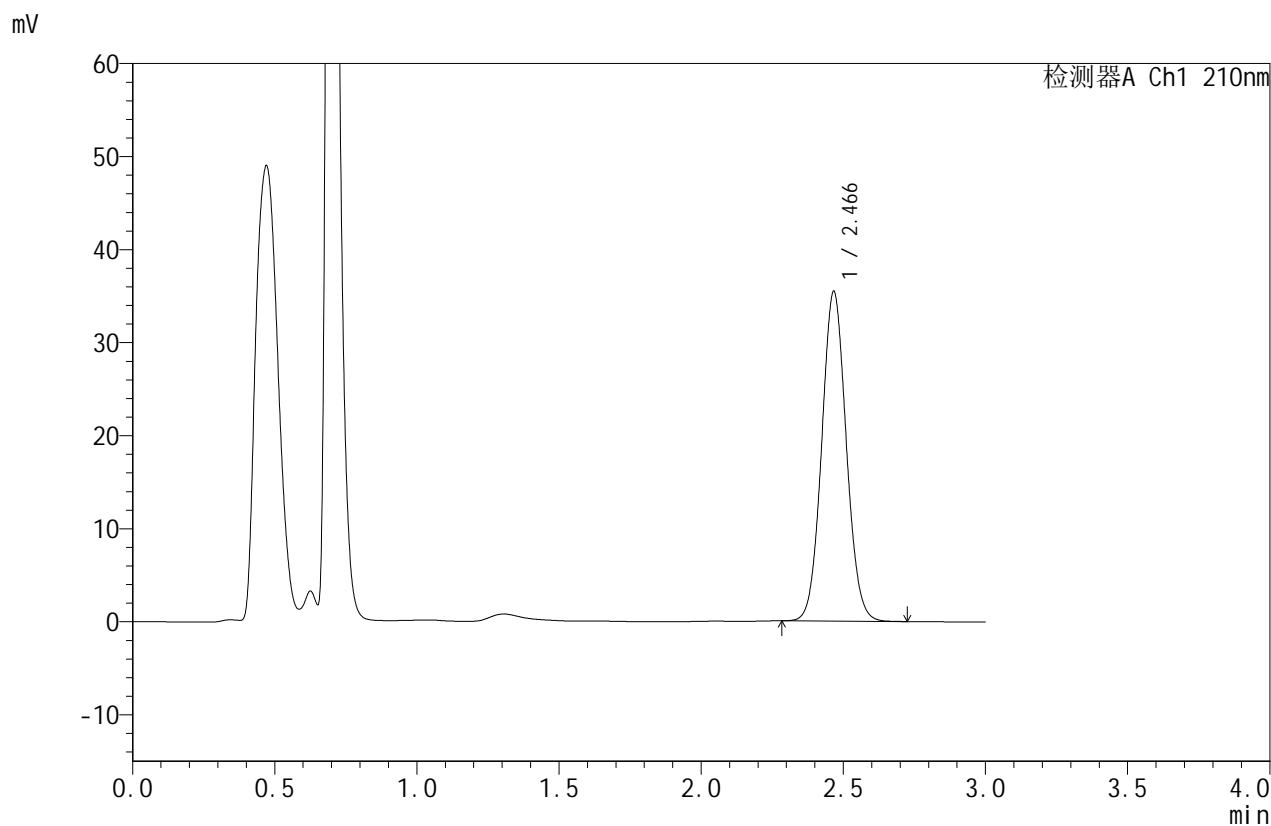


JSS-4129

<样品信息>

色谱柱:XB-C18(50mm*4.6mm,5μm) 流速:1.5ml/min
 柱温:40°C 波长:210nm
 数据文件名: RC\$JSS-4129 - 0-20/24-623-2 - cbzj-YBA2321p-5mg-rcqx-jf50z-1-pH6.8jz-15min-P1.lcd
 方法文件名: RC\$JSS-4129 - RC-JSS-4129-FX273.lcm
 批处理文件名: RC\$JSS-4129 - JSS-4129-20250521-RC-FX273.lcb
 样品瓶号: 1-3
 进样体积: 50 μl 版本号:6.115
 进样时间: 2025/05/22 00:00:53 实验者: lvtingting
 处理时间(V2): 2025/05/23 16:06:26 处理者: lvtingting
 仪器型号: SHIMADZU LC-2050C(FX273)

<色谱图>



<峰表>

检测器A Ch1 210nm

峰号	保留时间	面积	面积%	高度	理论塔板数(USP)	拖尾因子	分离度(USP)
1	2.466	212916	100.000	35366	3910	1.064	--
总计		212916	100.000	35366			

图219 苯磺酸美洛加巴林片溶出曲线测定HPLC图谱
 参比制剂-YBA2321批(5mg规格)-pH6.8介质-桨法-50转-15min-片1
 供试品溶液-1

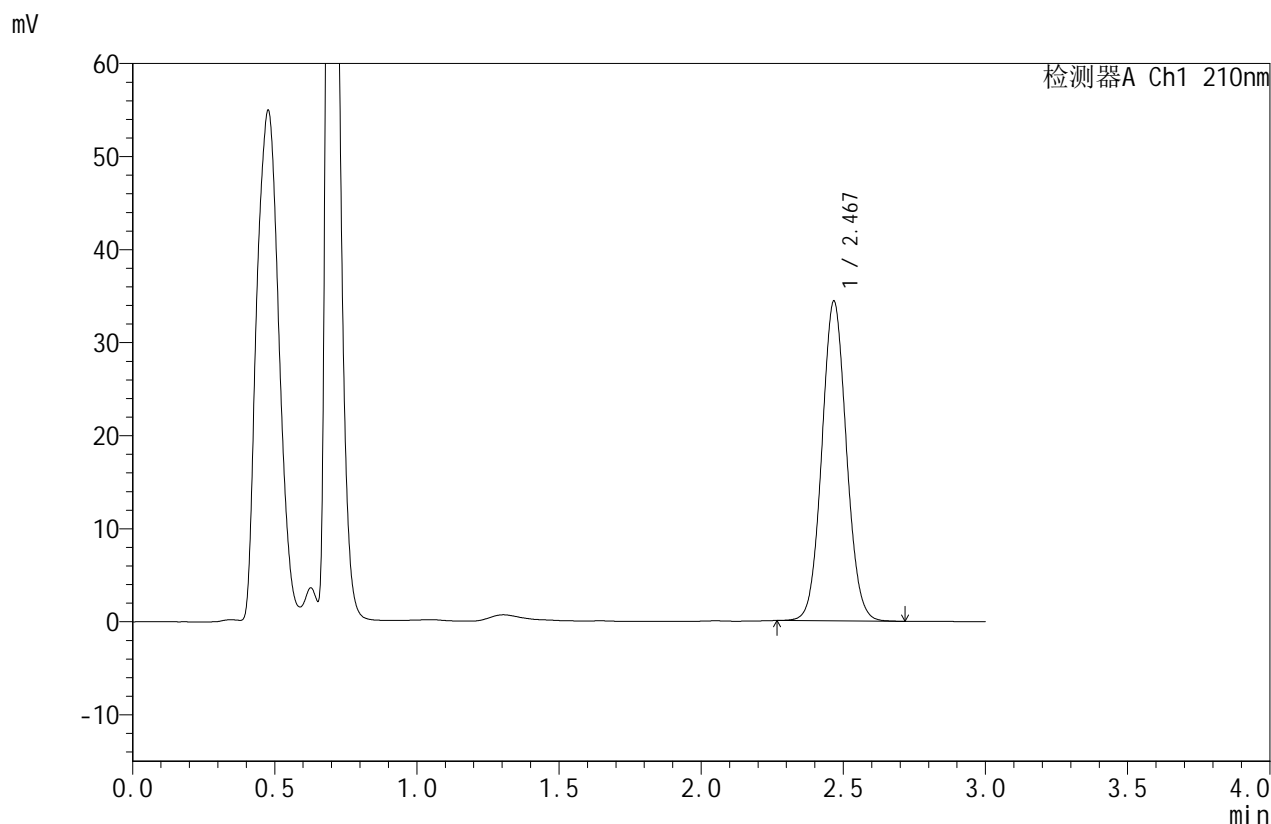


JSS-4129

<样品信息>

色谱柱:XB-C18(50mm*4.6mm,5μm) 流速:1.5ml/min
 柱温:40°C 波长:210nm
 数据文件名: RC\$JSS-4129 - 0-20/24-624-2 - cbzj-YBA2321p-5mg-rcqx-jf50z-1-pH6.8jz-15min-P2.lcd
 方法文件名: RC\$JSS-4129 - RC-JSS-4129-FX273.lcm
 批处理文件名: RC\$JSS-4129 - JSS-4129-20250521-RC-FX273.lcb
 样品瓶号: 1-12
 进样体积: 50 μl 版本号:6.115
 进样时间: 2025/05/22 00:04:17 实验者: lvttingting
 处理时间 (V2): 2025/05/23 16:06:29 处理者: lvttingting
 仪器型号: SHIMADZU LC-2050C(FX273)

<色谱图>



<峰表>

检测器A Ch1 210nm

峰号	保留时间	面积	面积%	高度	理论塔板数(USP)	拖尾因子	分离度(USP)
1	2.467	206864	100.000	34264	3905	1.062	--
总计		206864	100.000	34264			

图220 苯磺酸美洛加巴林片溶出曲线测定HPLC图谱
 参比制剂-YBA2321批(5mg规格)-pH6.8介质-桨法-50转-15min-片2
 供试品溶液-1

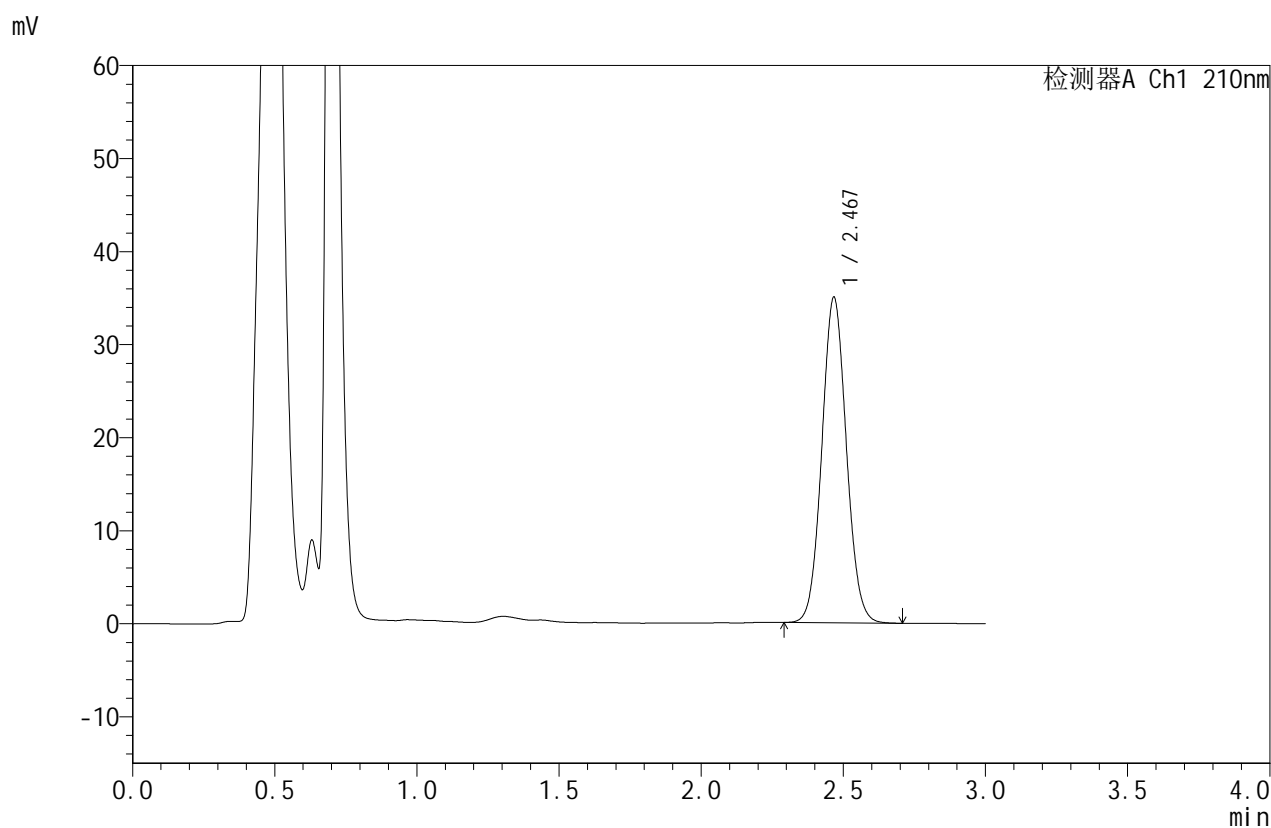


JSS-4129

<样品信息>

色谱柱:XB-C18(50mm*4.6mm,5μm) 流速:1.5ml/min
 柱温:40°C 波长:210nm
 数据文件名: RC\$JSS-4129 - 0-20/24-625-2 - cbzj-YBA2321p-5mg-rcqx-jf50z-1-pH6.8jz-15min-P3.lcd
 方法文件名: RC\$JSS-4129 - RC-JSS-4129-FX273.lcm
 批处理文件名: RC\$JSS-4129 - JSS-4129-20250521-RC-FX273.lcb
 样品瓶号: 1-21
 进样体积: 50 μl 版本号:6.115
 进样时间: 2025/05/22 00:07:43 实验者: lvttingting
 处理时间(V2): 2025/05/23 16:06:32 处理者: lvttingting
 仪器型号: SHIMADZU LC-2050C(FX273)

<色谱图>



<峰表>

检测器A Ch1 210nm

峰号	保留时间	面积	面积%	高度	理论塔板数(USP)	拖尾因子	分离度(USP)
1	2.467	209944	100.000	34882	3915	1.064	--
总计		209944	100.000	34882			

图221 苯磺酸美洛加巴林片溶出曲线测定HPLC图谱
 参比制剂-YBA2321批(5mg规格)-pH6.8介质-桨法-50转-15min-片3
 供试品溶液-1

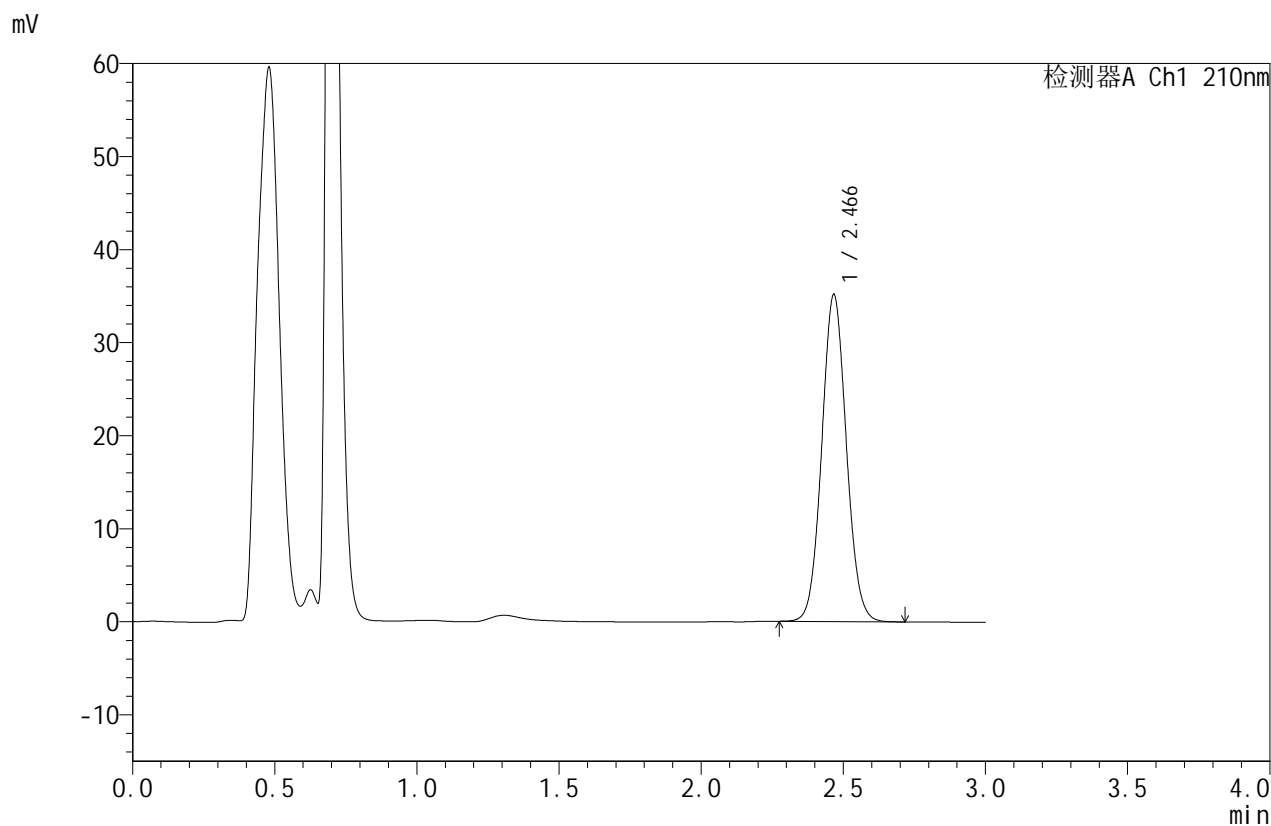


JSS-4129

<样品信息>

色谱柱:XB-C18(50mm*4.6mm,5μm) 流速:1.5ml/min
 柱温:40°C 波长:210nm
 数据文件名: RC\$JSS-4129 - 0-20/24-626-2 - cbzj-YBA2321p-5mg-rcqx-jf50z-1-pH6.8jz-15min-P4.lcd
 方法文件名: RC\$JSS-4129 - RC-JSS-4129-FX273.lcm
 批处理文件名: RC\$JSS-4129 - JSS-4129-20250521-RC-FX273.lcb
 样品瓶号: 1-30
 进样体积: 50 μl 版本号:6.115
 进样时间: 2025/05/22 00:11:07 实验者: lvtingting
 处理时间 (V2): 2025/05/23 16:06:34 处理者: lvtingting
 仪器型号: SHIMADZU LC-2050C(FX273)

<色谱图>



<峰表>

检测器A Ch1 210nm

峰号	保留时间	面积	面积%	高度	理论塔板数(USP)	拖尾因子	分离度(USP)
1	2.466	211412	100.000	35058	3903	1.064	--
总计		211412	100.000	35058			

图222 苯磺酸美洛加巴林片溶出曲线测定HPLC图谱
 参比制剂-YBA2321批(5mg规格)-pH6.8介质-桨法-50转-15min-片4
 供试品溶液-1

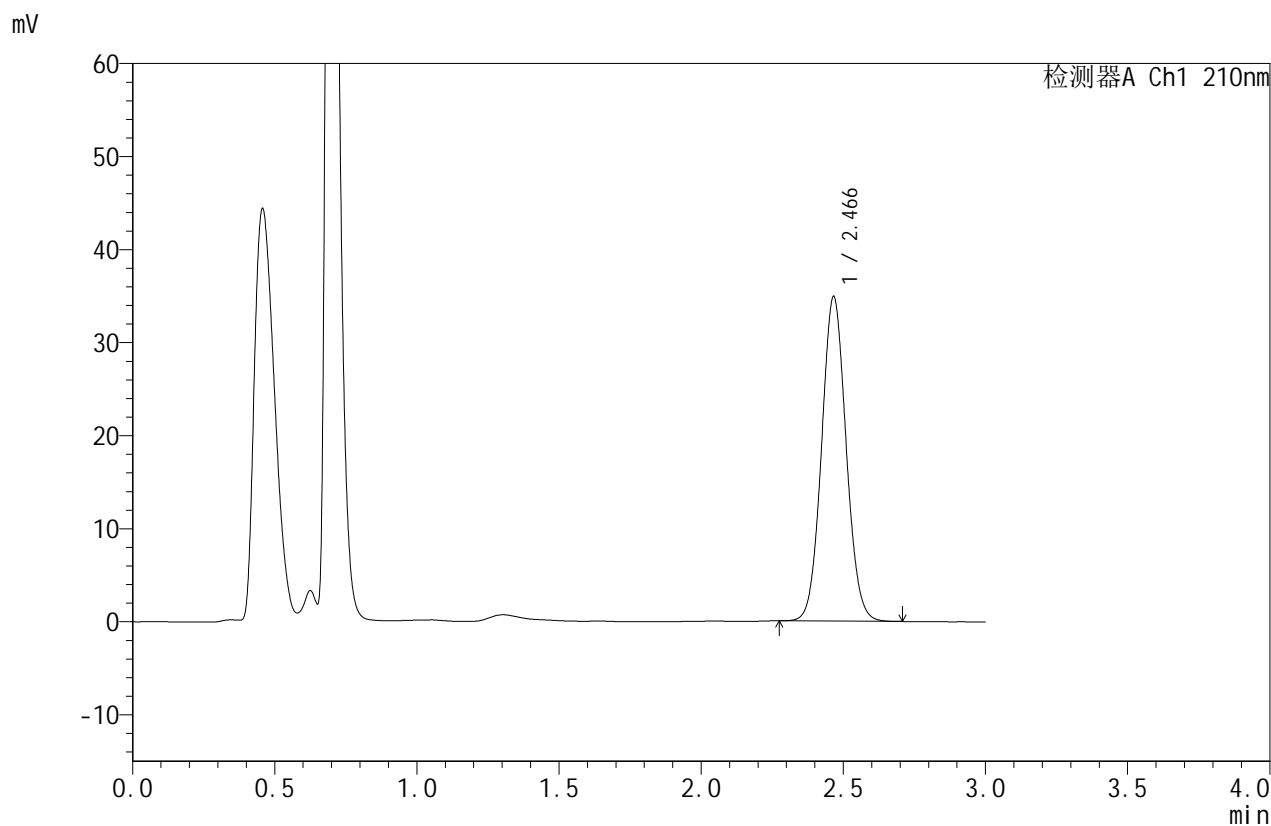


JSS-4129

<样品信息>

色谱柱:XB-C18(50mm*4.6mm,5μm) 流速:1.5ml/min
 柱温:40°C 波长:210nm
 数据文件名: RC\$JSS-4129 - 0-20/24-627-2 - cbzj-YBA2321p-5mg-rcqx-jf50z-1-pH6.8jz-15min-P5.lcd
 方法文件名: RC\$JSS-4129 - RC-JSS-4129-FX273.lcm
 批处理文件名: RC\$JSS-4129 - JSS-4129-20250521-RC-FX273.lcb
 样品瓶号: 1-39
 进样体积: 50 μl 版本号:6.115
 进样时间: 2025/05/22 00:14:31 实验者: lvtingting
 处理时间 (V2): 2025/05/23 16:06:37 处理者: lvtingting
 仪器型号: SHIMADZU LC-2050C(FX273)

<色谱图>



<峰表>

检测器A Ch1 210nm

峰号	保留时间	面积	面积%	高度	理论塔板数(USP)	拖尾因子	分离度(USP)
1	2.466	209468	100.000	34828	3907	1.064	--
总计		209468	100.000	34828			

图223 苯磺酸美洛加巴林片溶出曲线测定HPLC图谱
 参比制剂-YBA2321批(5mg规格)-pH6.8介质-桨法-50转-15min-片5
 供试品溶液-1

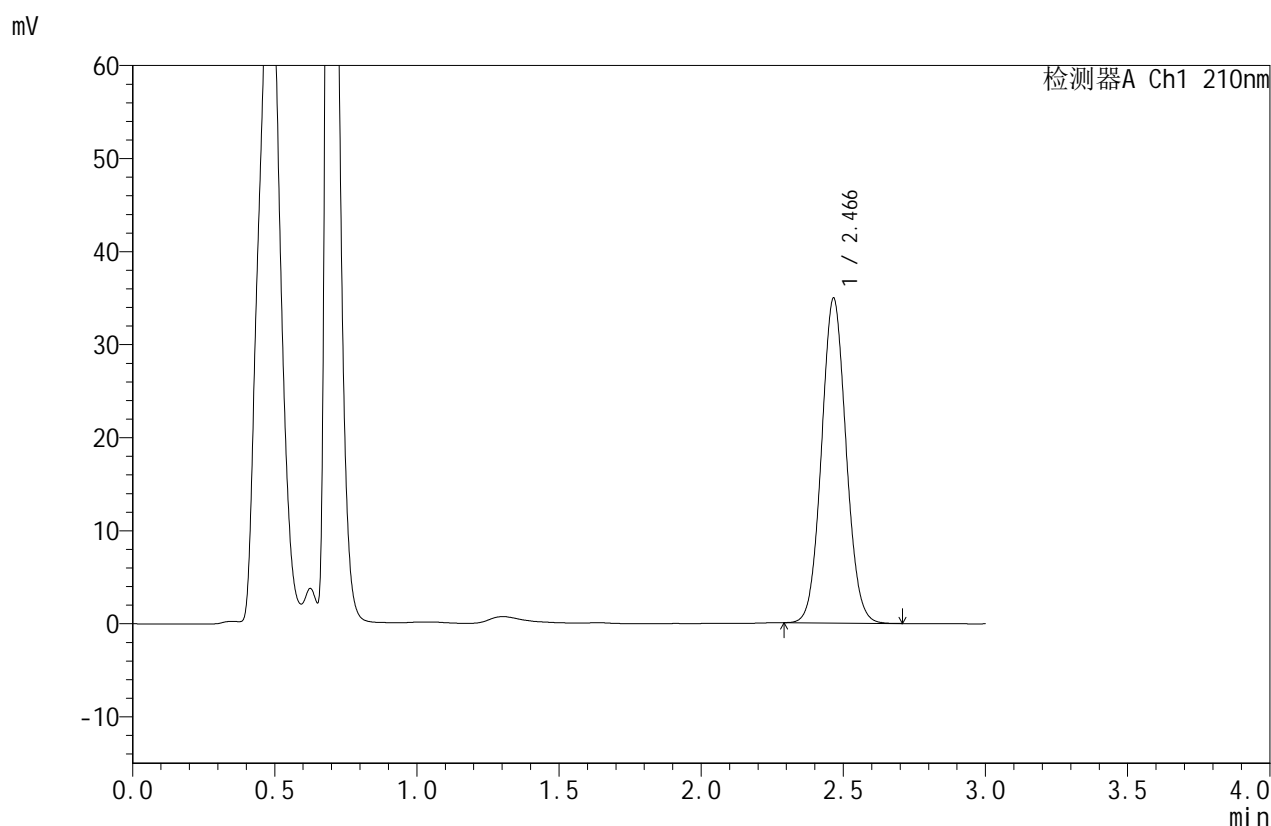


JSS-4129

<样品信息>

色谱柱:XB-C18(50mm*4.6mm,5 μ m) 流速:1.5ml/min
 柱温:40 $^{\circ}$ C 波长:210nm
 数据文件名: RC\$JSS-4129 - 0-20/24-628-2 - cbzj-YBA2321p-5mg-rcqx-jf50z-1-pH6.8jz-15min-P6.lcd
 方法文件名: RC\$JSS-4129 - RC-JSS-4129-FX273.lcm
 批处理文件名: RC\$JSS-4129 - JSS-4129-20250521-RC-FX273.lcb
 样品瓶号: 1-48
 进样体积: 50 μ l 版本号:6.115
 进样时间: 2025/05/22 00:17:56 实验者: lvtingting
 处理时间 (V2): 2025/05/23 16:06:40 处理者: lvtingting
 仪器型号: SHIMADZU LC-2050C(FX273)

<色谱图>



<峰表>

检测器A Ch1 210nm

峰号	保留时间	面积	面积%	高度	理论塔板数(USP)	拖尾因子	分离度(USP)
1	2.466	209726	100.000	34871	3900	1.063	--
总计		209726	100.000	34871			

图224 苯磺酸美洛加巴林片溶出曲线测定HPLC图谱
 参比制剂-YBA2321批(5mg规格)-pH6.8介质-桨法-50转-15min-片6
 供试品溶液-1



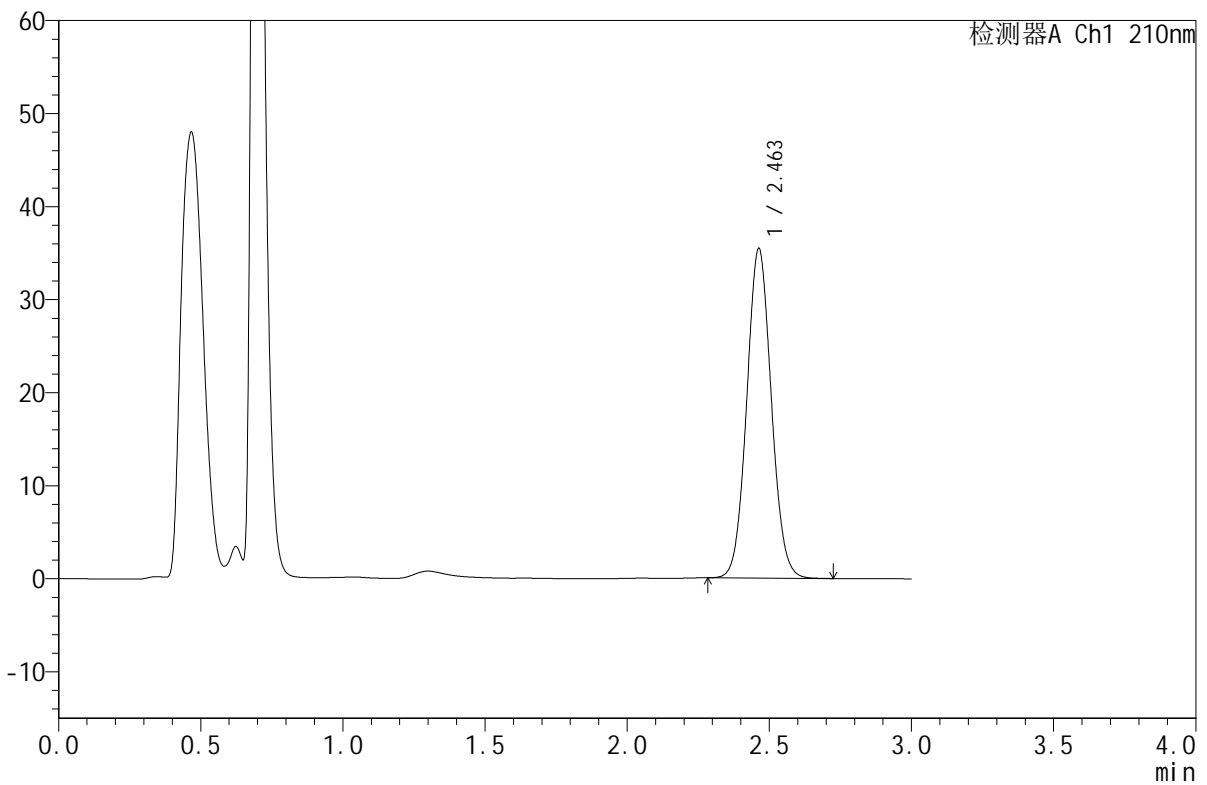
JSS-4129

<样品信息>

色谱柱:XB-C18(50mm*4.6mm,5μm) 流速:1.5ml/min
 柱温:40°C 波长:210nm
 数据文件名: RC\$JSS-4129 - 0-20/24-629-2 - cbzj-YBA2321p-5mg-rcqx-jf50z-1-pH6.8jz-20min-P1.lcd
 方法文件名: RC\$JSS-4129 - RC-JSS-4129-FX273.lcm
 批处理文件名: RC\$JSS-4129 - JSS-4129-20250521-RC-FX273.lcb
 样品瓶号: 1-4
 进样体积: 50 μl 版本号:6.115
 进样时间: 2025/05/22 00:21:21 实验者: lvtingting
 处理时间(V2): 2025/05/23 16:06:43 处理者: lvtingting
 仪器型号: SHIMADZU LC-2050C(FX273)

<色谱图>

mV



<峰表>

检测器A Ch1 210nm

峰号	保留时间	面积	面积%	高度	理论塔板数(USP)	拖尾因子	分离度(USP)
1	2.463	213006	100.000	35432	3888	1.064	--
总计		213006	100.000	35432			

图225 苯磺酸美洛加巴林片溶出曲线测定HPLC图谱
 参比制剂-YBA2321批(5mg规格)-pH6.8介质-桨法-50转-20min-片1
 供试品溶液-1

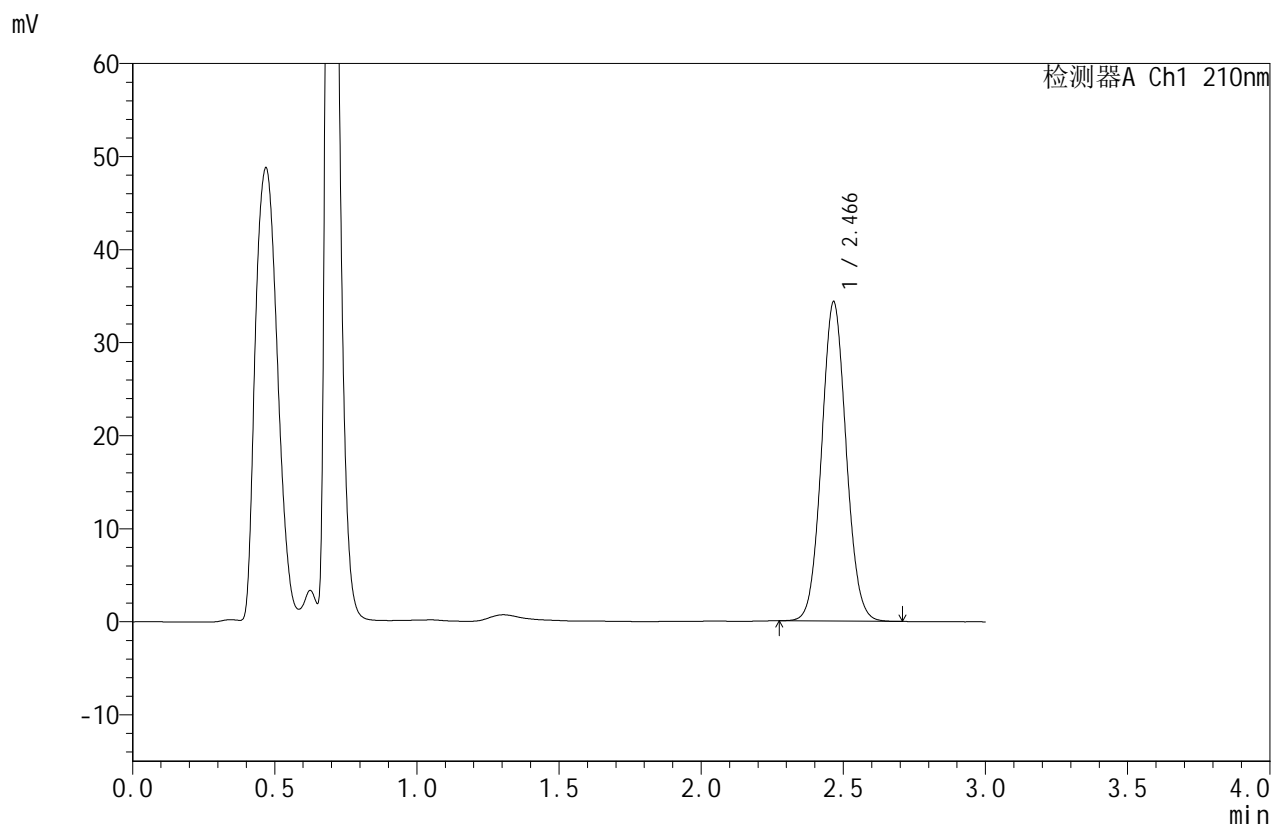


JSS-4129

<样品信息>

色谱柱:XB-C18(50mm*4.6mm,5μm) 流速:1.5ml/min
 柱温:40°C 波长:210nm
 数据文件名: RC\$JSS-4129 - 0-20/24-630-2 - cbzj-YBA2321p-5mg-rcqx-jf50z-1-pH6.8jz-20min-P2.lcd
 方法文件名: RC\$JSS-4129 - RC-JSS-4129-FX273.lcm
 批处理文件名: RC\$JSS-4129 - JSS-4129-20250521-RC-FX273.lcb
 样品瓶号: 1-13
 进样体积: 50 μl 版本号:6.115
 进样时间: 2025/05/22 00:24:46 实验者: lvtingting
 处理时间 (V2): 2025/05/23 16:06:45 处理者: lvtingting
 仪器型号: SHIMADZU LC-2050C(FX273)

<色谱图>



<峰表>

检测器A Ch1 210nm

峰号	保留时间	面积	面积%	高度	理论塔板数(USP)	拖尾因子	分离度(USP)
1	2.466	206412	100.000	34269	3900	1.064	--
总计		206412	100.000	34269			

图226 苯磺酸美洛加巴林片溶出曲线测定HPLC图谱
 参比制剂-YBA2321批(5mg规格)-pH6.8介质-桨法-50转-20min-片2
 供试品溶液-1

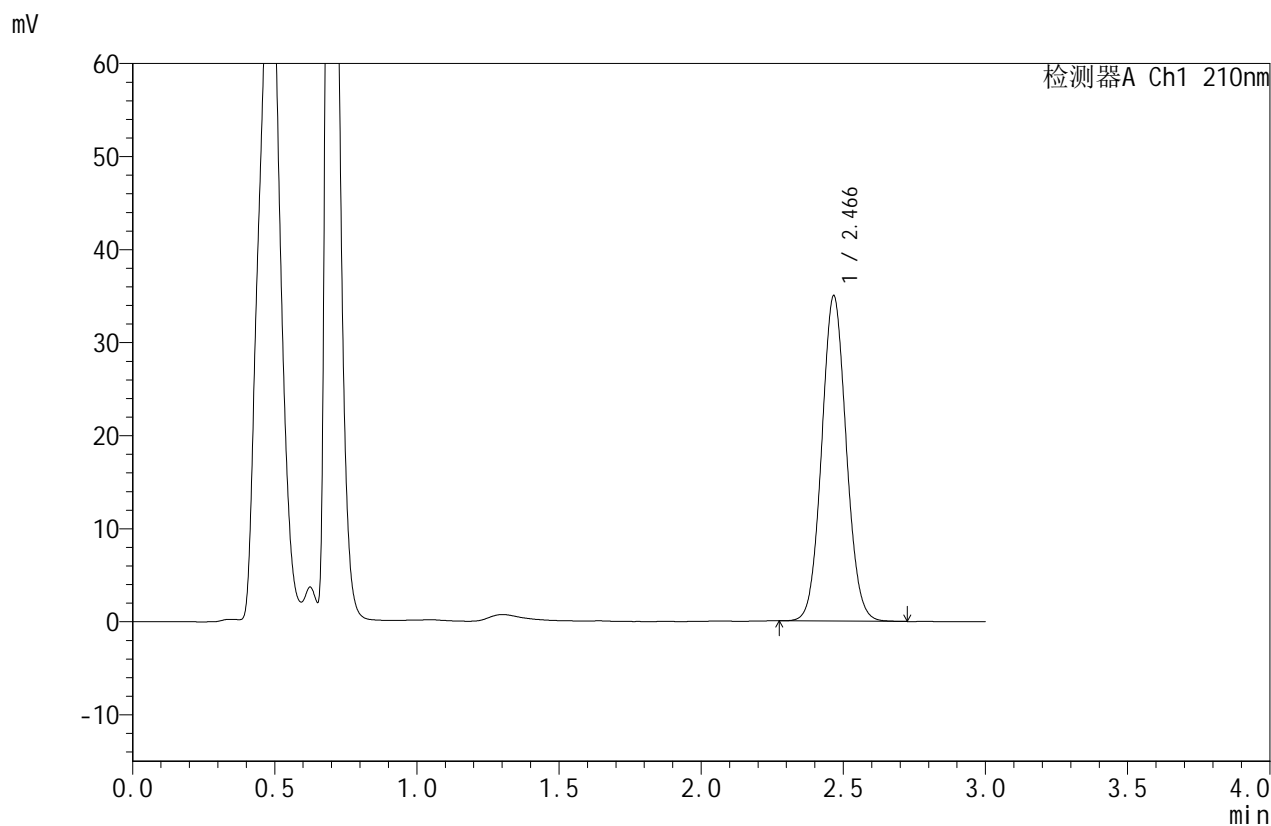


JSS-4129

<样品信息>

色谱柱:XB-C18(50mm*4.6mm,5μm) 流速:1.5ml/min
 柱温:40°C 波长:210nm
 数据文件名: RC\$JSS-4129 - 0-20/24-631-2 - cbzj-YBA2321p-5mg-rcqx-jf50z-1-pH6.8jz-20min-P3.lcd
 方法文件名: RC\$JSS-4129 - RC-JSS-4129-FX273.lcm
 批处理文件名: RC\$JSS-4129 - JSS-4129-20250521-RC-FX273.lcb
 样品瓶号: 1-22
 进样体积: 50 μl 版本号:6.115
 进样时间: 2025/05/22 00:28:10 实验者: lvtingting
 处理时间(V2): 2025/05/23 16:06:48 处理者: lvtingting
 仪器型号: SHIMADZU LC-2050C(FX273)

<色谱图>



<峰表>

检测器A Ch1 210nm

峰号	保留时间	面积	面积%	高度	理论塔板数(USP)	拖尾因子	分离度(USP)
1	2.466	210322	100.000	34897	3898	1.064	--
总计		210322	100.000	34897			

图227 苯磺酸美洛加巴林片溶出曲线测定HPLC图谱
 参比制剂-YBA2321批(5mg规格)-pH6.8介质-桨法-50转-20min-片3
 供试品溶液-1

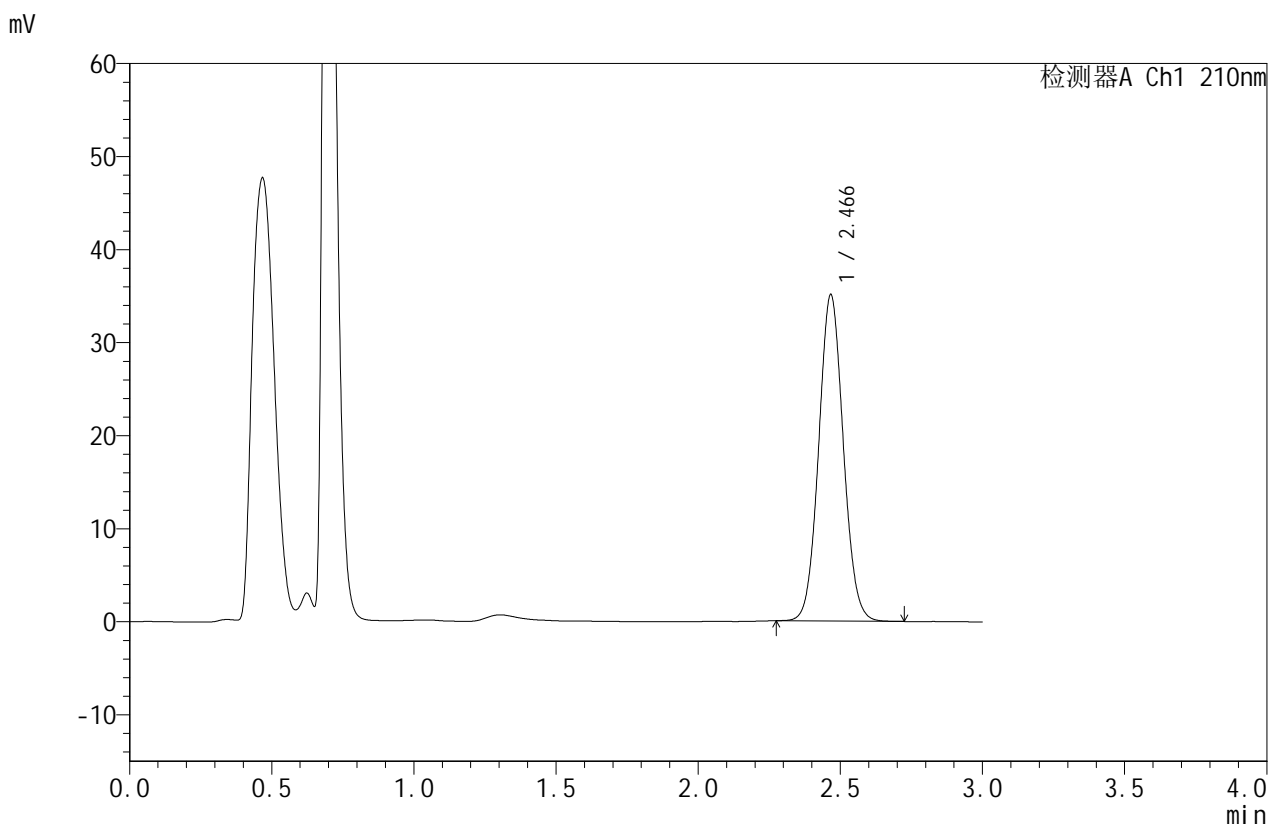


JSS-4129

<样品信息>

色谱柱:XB-C18(50mm*4.6mm,5μm) 流速:1.5ml/min
 柱温:40°C 波长:210nm
 数据文件名: RC\$JSS-4129 - 0-20/24-632-2 - cbzj-YBA2321p-5mg-rcqx-jf50z-1-pH6.8jz-20min-P4.lcd
 方法文件名: RC\$JSS-4129 - RC-JSS-4129-FX273.lcm
 批处理文件名: RC\$JSS-4129 - JSS-4129-20250521-RC-FX273.lcb
 样品瓶号: 1-31
 进样体积: 50 μl 版本号:6.115
 进样时间: 2025/05/22 00:31:34 实验者: lvttingting
 处理时间 (V2): 2025/05/23 16:06:51 处理者: lvttingting
 仪器型号: SHIMADZU LC-2050C(FX273)

<色谱图>



<峰表>

检测器A Ch1 210nm

峰号	保留时间	面积	面积%	高度	理论塔板数(USP)	拖尾因子	分离度(USP)
1	2.466	210948	100.000	34993	3901	1.064	--
总计		210948	100.000	34993			

图228 苯磺酸美洛加巴林片溶出曲线测定HPLC图谱
 参比制剂-YBA2321批(5mg规格)-pH6.8介质-桨法-50转-20min-片4
 供试品溶液-1

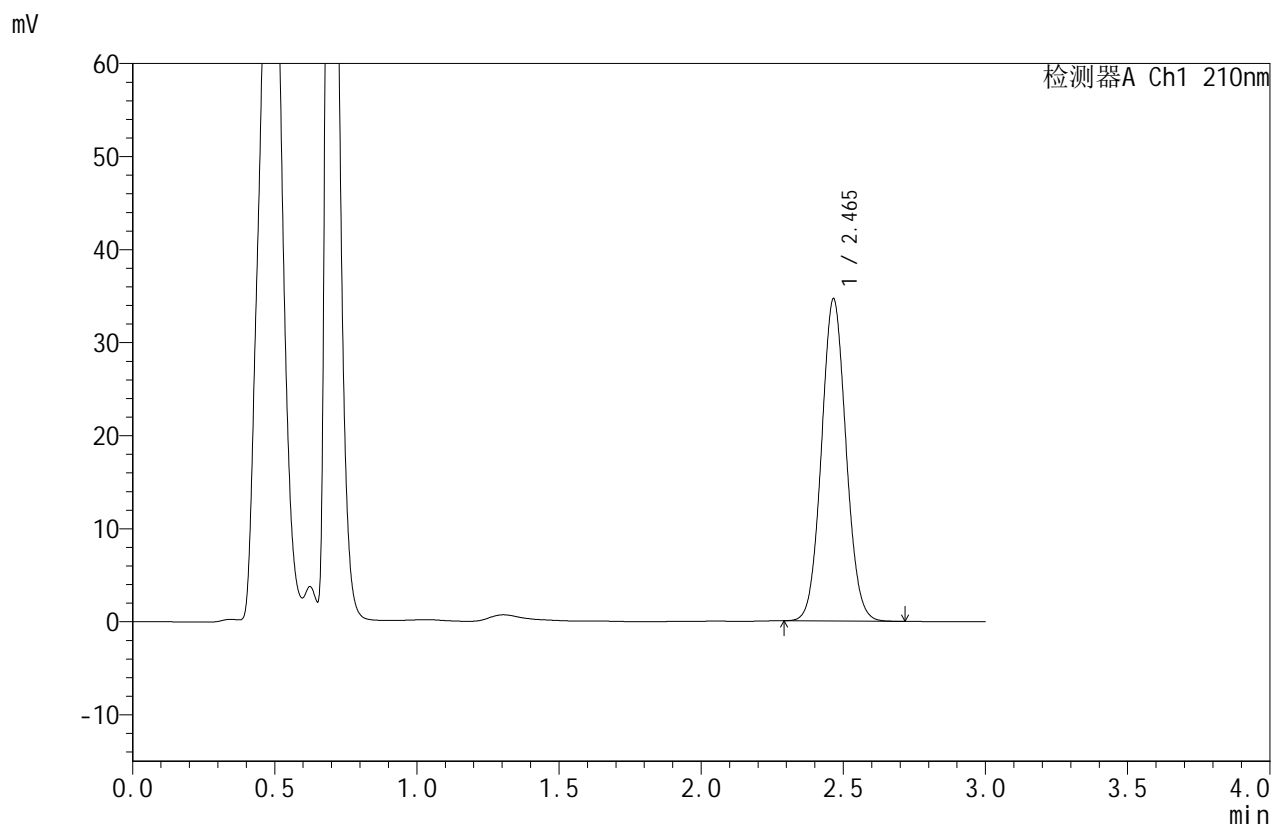


JSS-4129

<样品信息>

色谱柱:XB-C18(50mm*4.6mm,5μm) 流速:1.5ml/min
 柱温:40°C 波长:210nm
 数据文件名: RC\$JSS-4129 - 0-20/24-633-2 - cbzj-YBA2321p-5mg-rcqx-jf50z-1-pH6.8jz-20min-P5.lcd
 方法文件名: RC\$JSS-4129 - RC-JSS-4129-FX273.lcm
 批处理文件名: RC\$JSS-4129 - JSS-4129-20250521-RC-FX273.lcb
 样品瓶号: 1-40
 进样体积: 50 μl 版本号:6.115
 进样时间: 2025/05/22 00:34:59 实验者: lvtingting
 处理时间(V2): 2025/05/23 16:06:54 处理者: lvtingting
 仪器型号: SHIMADZU LC-2050C(FX273)

<色谱图>



<峰表>

检测器A Ch1 210nm

峰号	保留时间	面积	面积%	高度	理论塔板数(USP)	拖尾因子	分离度(USP)
1	2.465	208171	100.000	34609	3899	1.064	--
总计		208171	100.000	34609			

图229 苯磺酸美洛加巴林片溶出曲线测定HPLC图谱
 参比制剂-YBA2321批(5mg规格)-pH6.8介质-桨法-50转-20min-片5
 供试品溶液-1



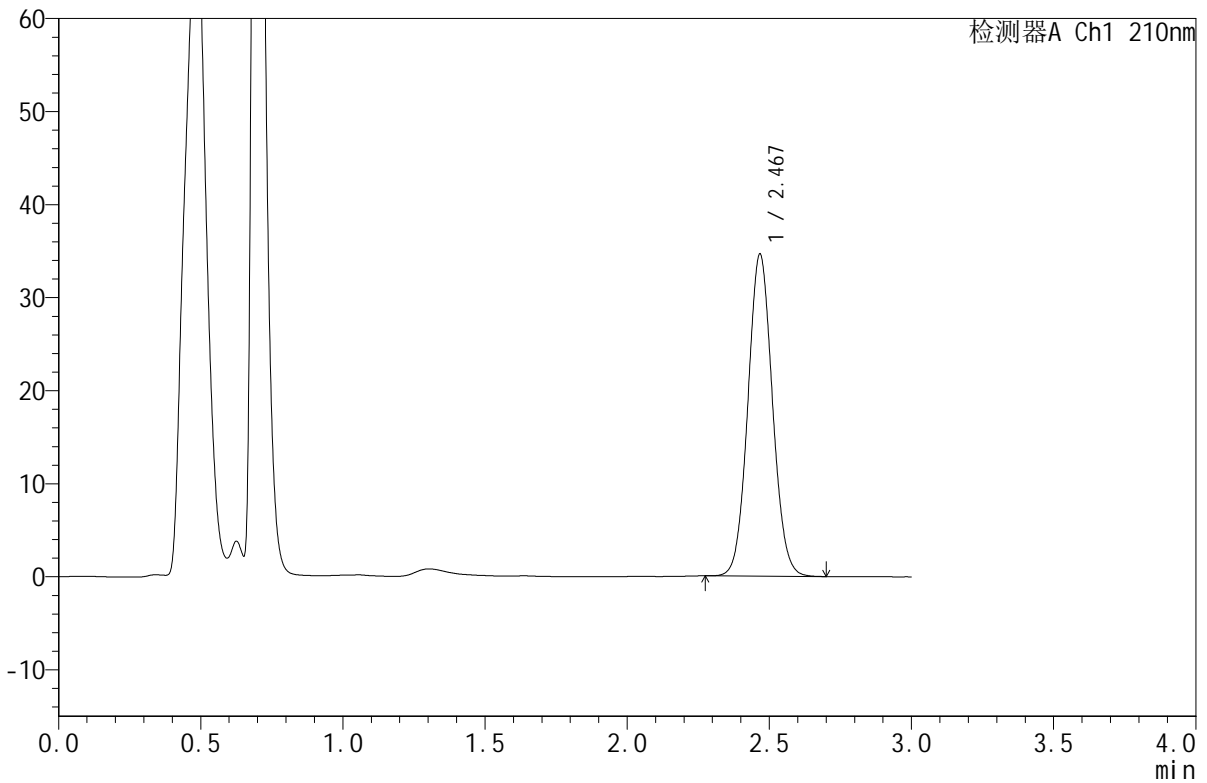
JSS-4129

<样品信息>

色谱柱:XB-C18(50mm*4.6mm,5μm) 流速:1.5ml/min
 柱温:40°C 波长:210nm
 数据文件名: RC\$JSS-4129 - 0-20/24-634-2 - cbzj-YBA2321p-5mg-rcqx-jf50z-1-pH6.8jz-20min-P6.lcd
 方法文件名: RC\$JSS-4129 - RC-JSS-4129-FX273.lcm
 批处理文件名: RC\$JSS-4129 - JSS-4129-20250521-RC-FX273.lcb
 样品瓶号: 1-49
 进样体积: 50 μl 版本号:6.115
 进样时间: 2025/05/22 00:38:22 实验者: lvtingting
 处理时间(V2): 2025/05/23 16:06:57 处理者: lvtingting
 仪器型号: SHIMADZU LC-2050C(FX273)

<色谱图>

mV



<峰表>

检测器A Ch1 210nm

峰号	保留时间	面积	面积%	高度	理论塔板数(USP)	拖尾因子	分离度(USP)
1	2.467	208047	100.000	34497	3906	1.064	--
总计		208047	100.000	34497			

图230 苯磺酸美洛加巴林片溶出曲线测定HPLC图谱
 参比制剂-YBA2321批(5mg规格)-pH6.8介质-桨法-50转-20min-片6
 供试品溶液-1

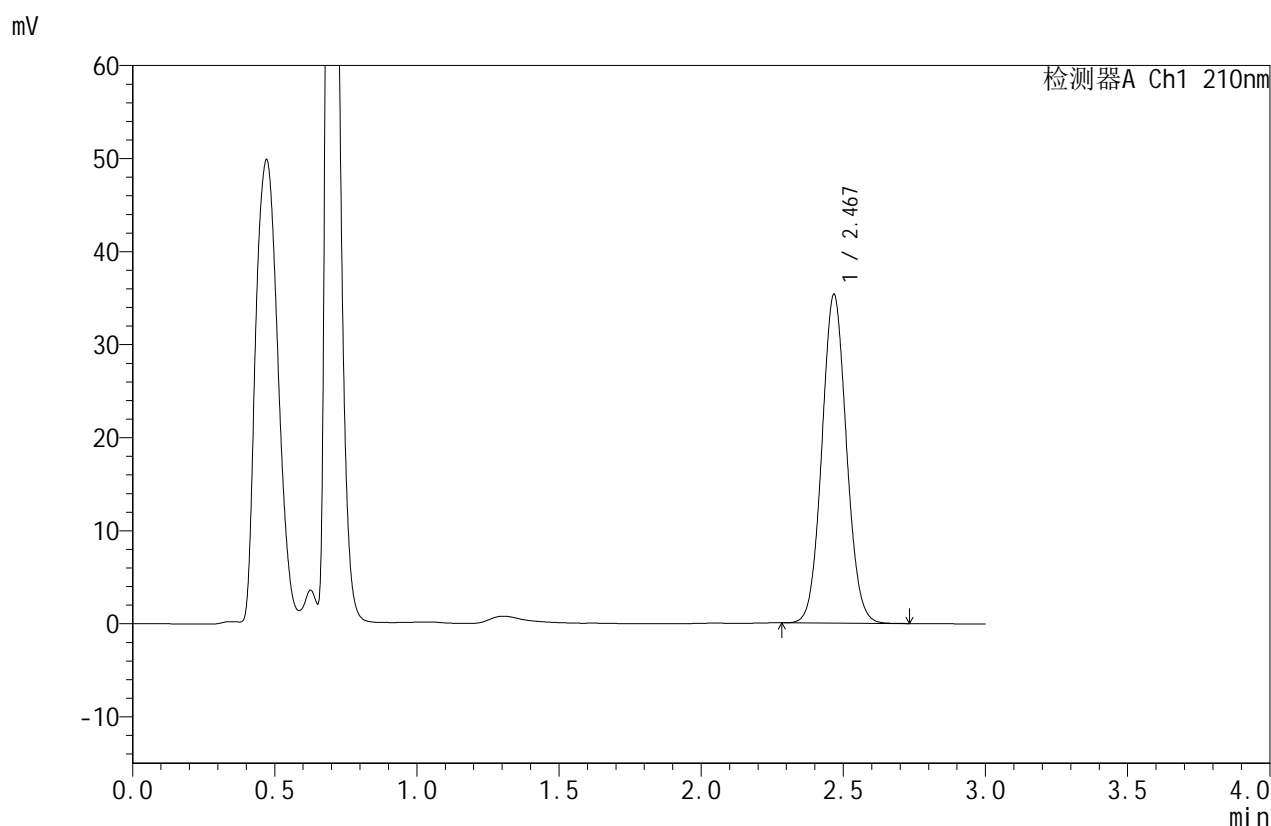


JSS-4129

<样品信息>

色谱柱:XB-C18(50mm*4.6mm,5μm) 流速:1.5ml/min
 柱温:40°C 波长:210nm
 数据文件名: RC\$JSS-4129 - 0-20/24-635-2 - cbzj-YBA2321p-5mg-rcqx-jf50z-1-pH6.8jz-30min-P1.lcd
 方法文件名: RC\$JSS-4129 - RC-JSS-4129-FX273.lcm
 批处理文件名: RC\$JSS-4129 - JSS-4129-20250521-RC-FX273.lcb
 样品瓶号: 1-5
 进样体积: 50 μl 版本号:6.115
 进样时间: 2025/05/22 00:41:48 实验者: lvtingting
 处理时间 (V2): 2025/05/23 16:07:00 处理者: lvtingting
 仪器型号: SHIMADZU LC-2050C(FX273)

<色谱图>



<峰表>

检测器A Ch1 210nm

峰号	保留时间	面积	面积%	高度	理论塔板数(USP)	拖尾因子	分离度(USP)
1	2.467	212574	100.000	35216	3904	1.064	--
总计		212574	100.000	35216			

图231 苯磺酸美洛加巴林片溶出曲线测定HPLC图谱
 参比制剂-YBA2321批(5mg规格)-pH6.8介质-桨法-50转-30min-片1
 供试品溶液-1

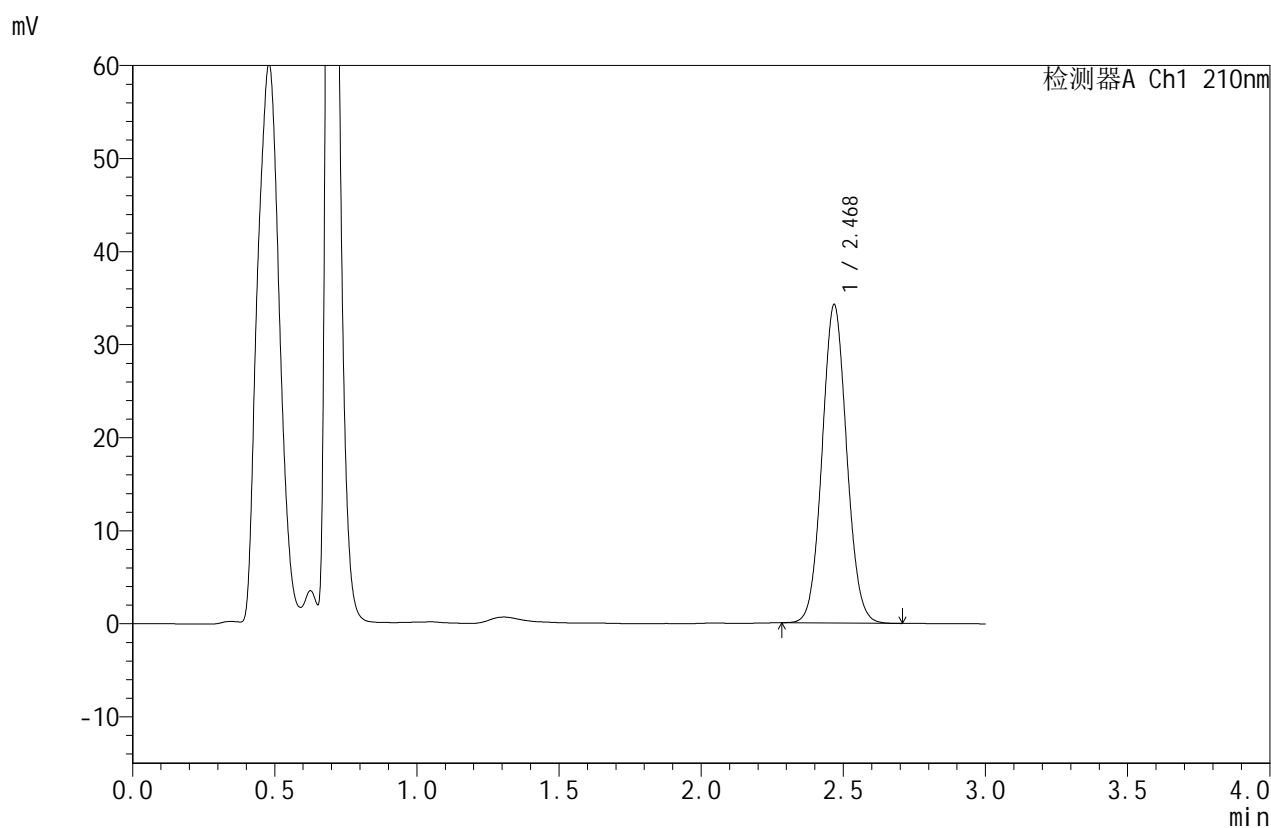


JSS-4129

<样品信息>

色谱柱:XB-C18(50mm*4.6mm,5μm) 流速:1.5ml/min
 柱温:40°C 波长:210nm
 数据文件名: RC\$JSS-4129 - 0-20/24-636-2 - cbzj-YBA2321p-5mg-rcqx-jf50z-1-pH6.8jz-30min-P2.lcd
 方法文件名: RC\$JSS-4129 - RC-JSS-4129-FX273.lcm
 批处理文件名: RC\$JSS-4129 - JSS-4129-20250521-RC-FX273.lcb
 样品瓶号: 1-14
 进样体积: 50 μl 版本号:6.115
 进样时间: 2025/05/22 00:45:12 实验者: lvttingting
 处理时间 (V2): 2025/05/23 16:07:02 处理者: lvttingting
 仪器型号: SHIMADZU LC-2050C(FX273)

<色谱图>



<峰表>

检测器A Ch1 210nm

峰号	保留时间	面积	面积%	高度	理论塔板数(USP)	拖尾因子	分离度(USP)
1	2.468	206081	100.000	34080	3899	1.064	--
总计		206081	100.000	34080			

图232 苯磺酸美洛加巴林片溶出曲线测定HPLC图谱
 参比制剂-YBA2321批(5mg规格)-pH6.8介质-桨法-50转-30min-片2
 供试品溶液-1

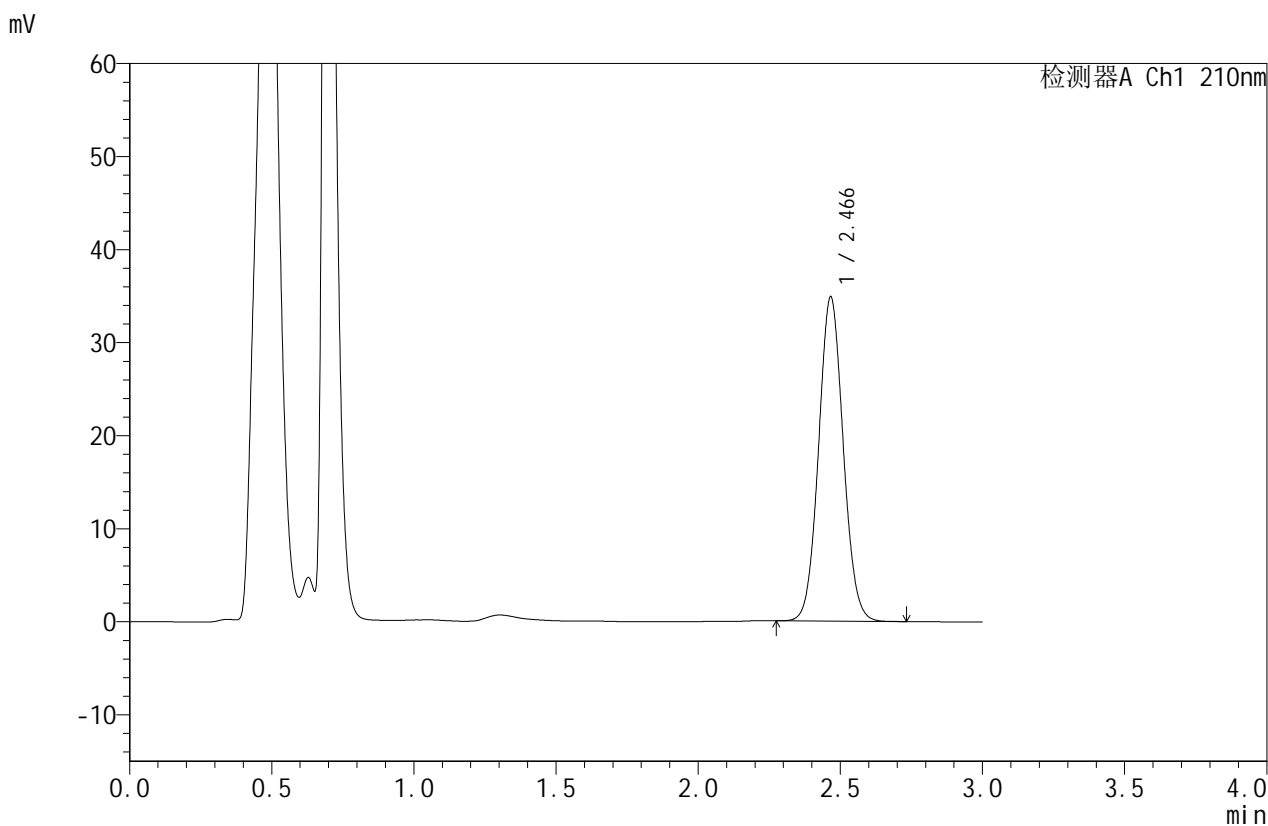


JSS-4129

<样品信息>

色谱柱:XB-C18(50mm*4.6mm,5μm) 流速:1.5ml/min
 柱温:40°C 波长:210nm
 数据文件名: RC\$JSS-4129 - 0-20/24-637-2 - cbzj-YBA2321p-5mg-rcqx-jf50z-1-pH6.8jz-30min-P3.lcd
 方法文件名: RC\$JSS-4129 - RC-JSS-4129-FX273.lcm
 批处理文件名: RC\$JSS-4129 - JSS-4129-20250521-RC-FX273.lcb
 样品瓶号: 1-23
 进样体积: 50 μl 版本号:6.115
 进样时间: 2025/05/22 00:48:35 实验者: lvtingting
 处理时间(V2): 2025/05/23 16:07:05 处理者: lvtingting
 仪器型号: SHIMADZU LC-2050C(FX273)

<色谱图>



<峰表>

检测器A Ch1 210nm

峰号	保留时间	面积	面积%	高度	理论塔板数(USP)	拖尾因子	分离度(USP)
1	2.466	209822	100.000	34798	3892	1.063	--
总计		209822	100.000	34798			

图233 苯磺酸美洛加巴林片溶出曲线测定HPLC图谱
 参比制剂-YBA2321批(5mg规格)-pH6.8介质-桨法-50转-30min-片3
 供试品溶液-1

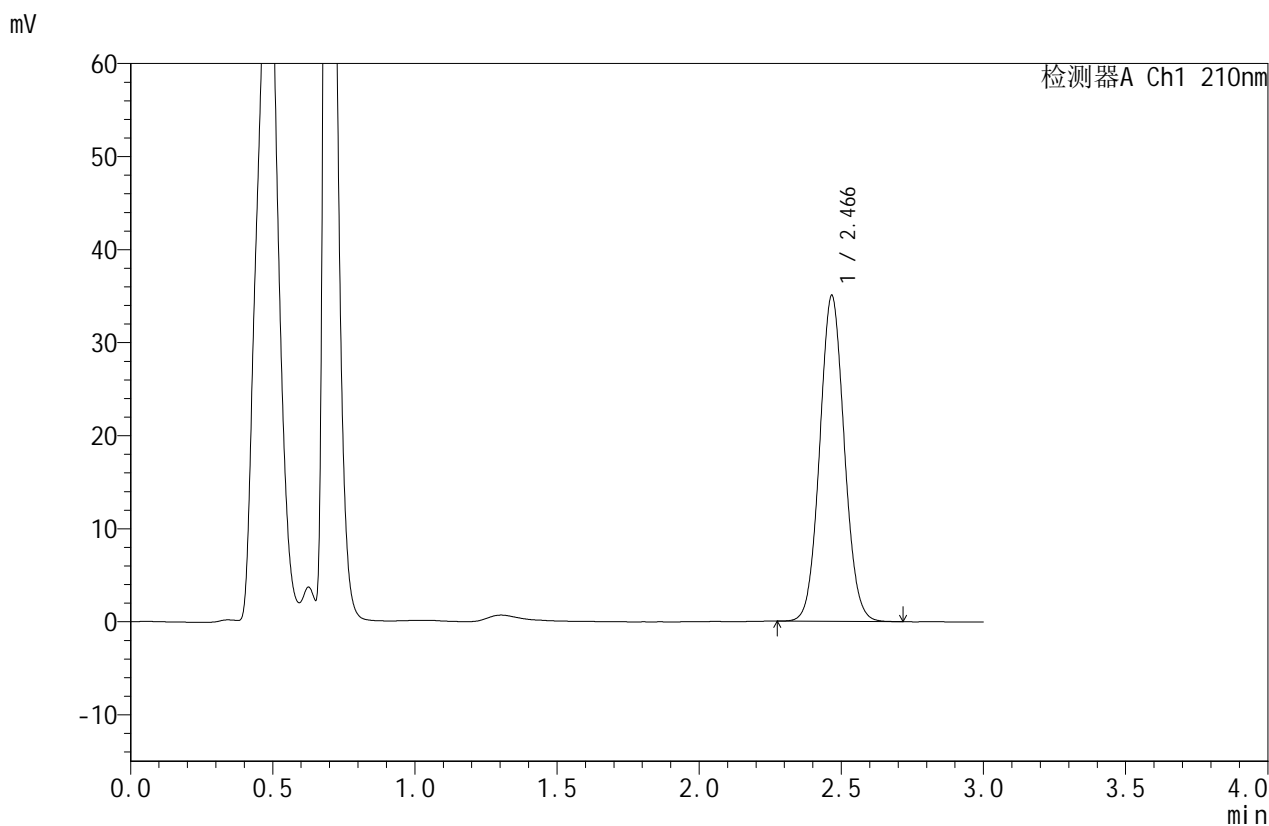


JSS-4129

<样品信息>

色谱柱:XB-C18(50mm*4.6mm,5μm) 流速:1.5ml/min
 柱温:40°C 波长:210nm
 数据文件名: RC\$JSS-4129 - 0-20/24-638-2 - cbzj-YBA2321p-5mg-rcqx-jf50z-1-pH6.8jz-30min-P4.lcd
 方法文件名: RC\$JSS-4129 - RC-JSS-4129-FX273.lcm
 批处理文件名: RC\$JSS-4129 - JSS-4129-20250521-RC-FX273.lcb
 样品瓶号: 1-32
 进样体积: 50 μl 版本号:6.115
 进样时间: 2025/05/22 00:52:01 实验者: lvtingting
 处理时间 (V2): 2025/05/23 16:07:08 处理者: lvtingting
 仪器型号: SHIMADZU LC-2050C(FX273)

<色谱图>



<峰表>

检测器A Ch1 210nm

峰号	保留时间	面积	面积%	高度	理论塔板数(USP)	拖尾因子	分离度(USP)
1	2.466	210767	100.000	34939	3896	1.063	--
总计		210767	100.000	34939			

图234 苯磺酸美洛加巴林片溶出曲线测定HPLC图谱
 参比制剂-YBA2321批(5mg规格)-pH6.8介质-桨法-50转-30min-片4
 供试品溶液-1

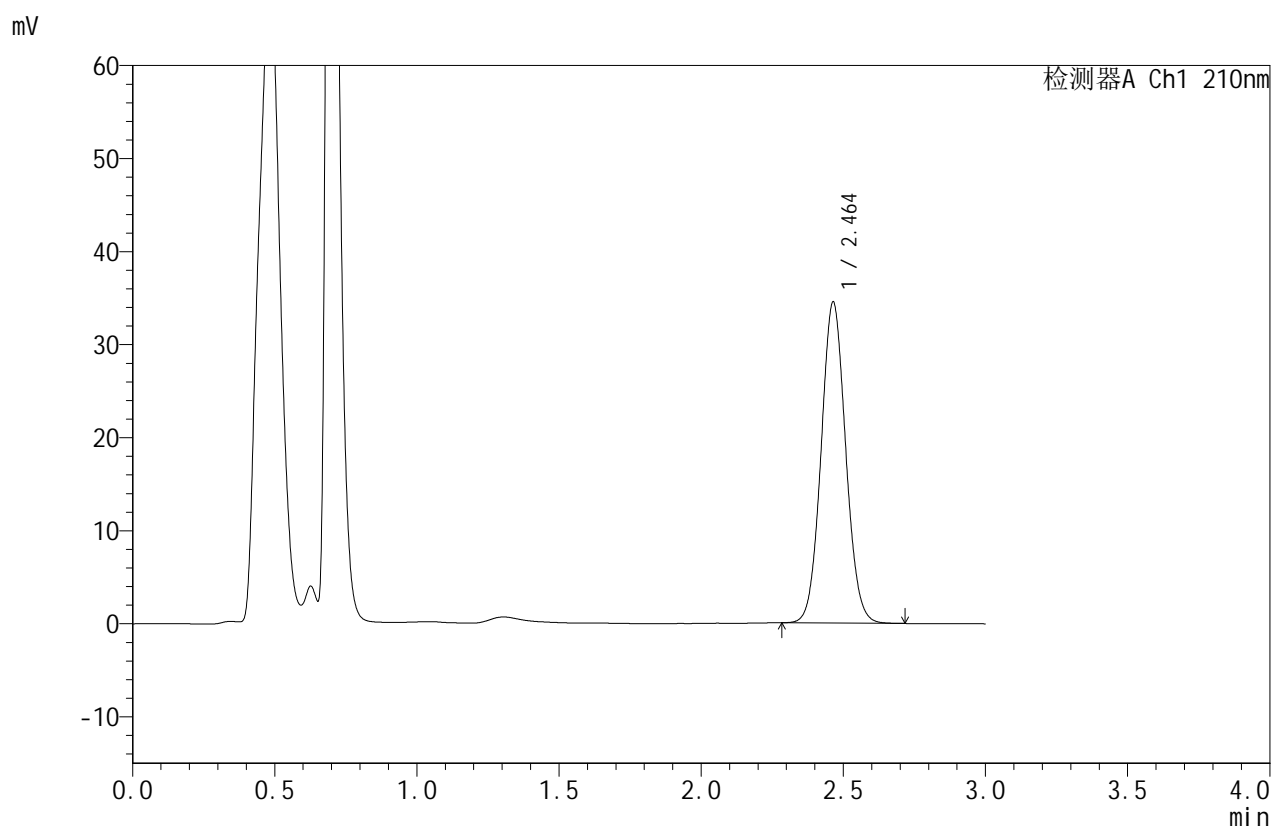


JSS-4129

<样品信息>

色谱柱:XB-C18(50mm*4.6mm,5μm) 流速:1.5ml/min
 柱温:40°C 波长:210nm
 数据文件名: RC\$JSS-4129 - 0-20/24-639-2 - cbzj-YBA2321p-5mg-rcqx-jf50z-1-pH6.8jz-30min-P5.lcd
 方法文件名: RC\$JSS-4129 - RC-JSS-4129-FX273.lcm
 批处理文件名: RC\$JSS-4129 - JSS-4129-20250521-RC-FX273.lcb
 样品瓶号: 1-41
 进样体积: 50 μl 版本号:6.115
 进样时间: 2025/05/22 00:55:24 实验者: lvtingting
 处理时间(V2): 2025/05/23 16:07:11 处理者: lvtingting
 仪器型号: SHIMADZU LC-2050C(FX273)

<色谱图>



<峰表>

检测器A Ch1 210nm

峰号	保留时间	面积	面积%	高度	理论塔板数(USP)	拖尾因子	分离度(USP)
1	2.464	207562	100.000	34514	3888	1.064	--
总计		207562	100.000	34514			

图235 苯磺酸美洛加巴林片溶出曲线测定HPLC图谱
 参比制剂-YBA2321批(5mg规格)-pH6.8介质-桨法-50转-30min-片5
 供试品溶液-1

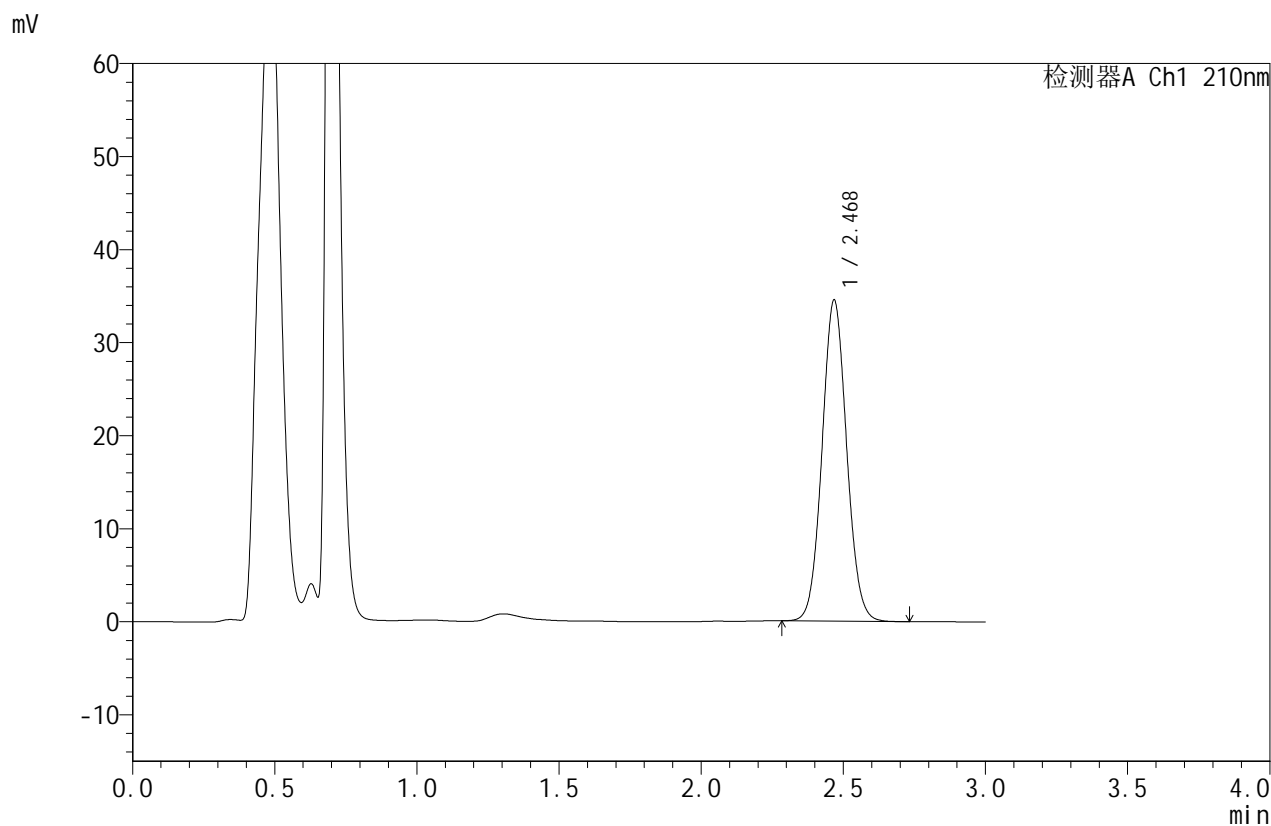


JSS-4129

<样品信息>

色谱柱:XB-C18(50mm*4.6mm,5μm) 流速:1.5ml/min
 柱温:40°C 波长:210nm
 数据文件名: RC\$JSS-4129 - 0-20/24-640-2 - cbzj-YBA2321p-5mg-rcqx-jf50z-1-pH6.8jz-30min-P6.lcd
 方法文件名: RC\$JSS-4129 - RC-JSS-4129-FX273.lcm
 批处理文件名: RC\$JSS-4129 - JSS-4129-20250521-RC-FX273.lcb
 样品瓶号: 1-50
 进样体积: 50 μl 版本号:6.115
 进样时间: 2025/05/22 00:58:49 实验者: lvtingting
 处理时间(V2): 2025/05/23 16:07:14 处理者: lvtingting
 仪器型号: SHIMADZU LC-2050C(FX273)

<色谱图>



<峰表>

检测器A Ch1 210nm

峰号	保留时间	面积	面积%	高度	理论塔板数(USP)	拖尾因子	分离度(USP)
1	2.468	207953	100.000	34359	3898	1.063	--
总计		207953	100.000	34359			

图236 苯磺酸美洛加巴林片溶出曲线测定HPLC图谱
 参比制剂-YBA2321批(5mg规格)-pH6.8介质-桨法-50转-30min-片6
 供试品溶液-1

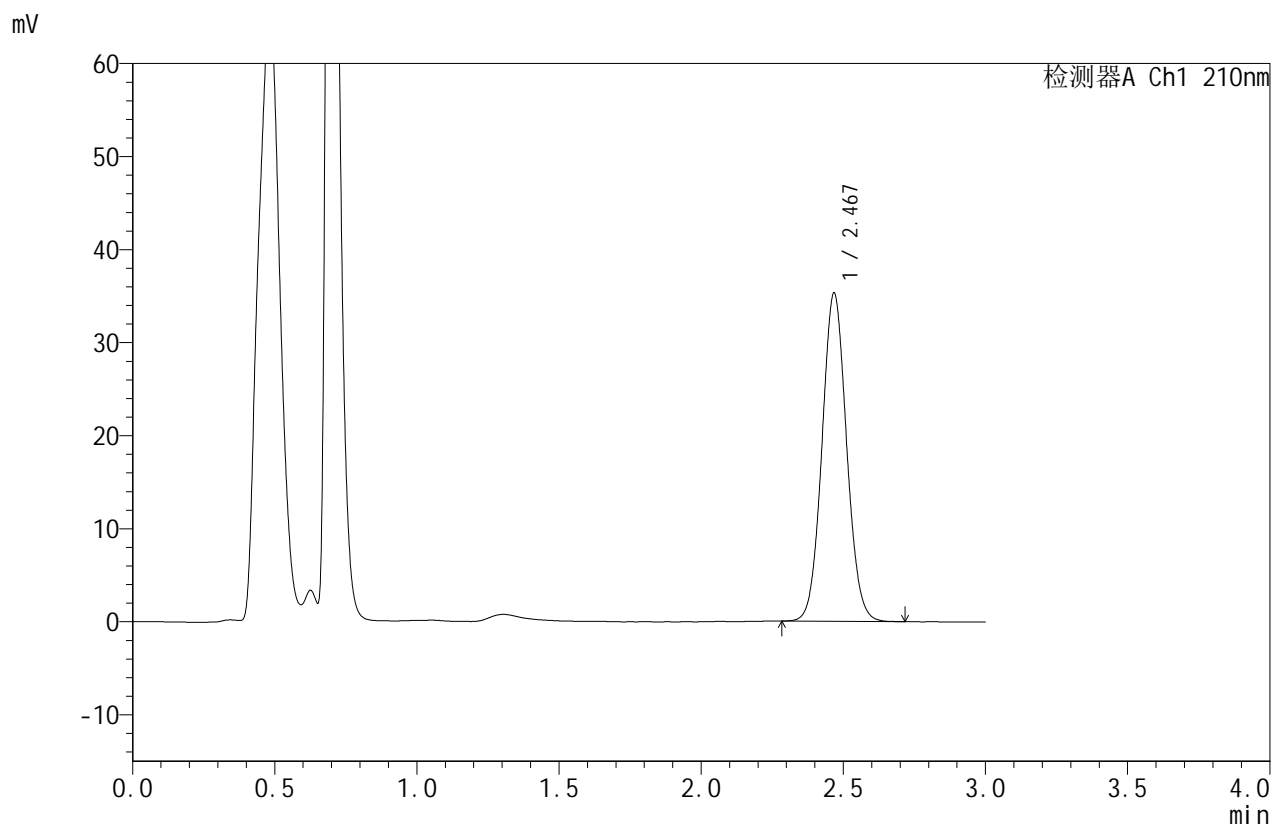


JSS-4129

<样品信息>

色谱柱:XB-C18(50mm*4.6mm,5μm) 流速:1.5ml/min
 柱温:40°C 波长:210nm
 数据文件名: RC\$JSS-4129 - 0-20/24-641-2 - cbzj-YBA2321p-5mg-rcqx-jf50z-1-pH6.8jz-45min-P1.lcd
 方法文件名: RC\$JSS-4129 - RC-JSS-4129-FX273.lcm
 批处理文件名: RC\$JSS-4129 - JSS-4129-20250521-RC-FX273.lcb
 样品瓶号: 1-6
 进样体积: 50 μl 版本号:6.115
 进样时间: 2025/05/22 01:02:14 实验者: lvtingting
 处理时间 (V2): 2025/05/23 16:07:17 处理者: lvtingting
 仪器型号: SHIMADZU LC-2050C(FX273)

<色谱图>



<峰表>

检测器A Ch1 210nm

峰号	保留时间	面积	面积%	高度	理论塔板数(USP)	拖尾因子	分离度(USP)
1	2.467	212311	100.000	35122	3899	1.064	--
总计		212311	100.000	35122			

图237 苯磺酸美洛加巴林片溶出曲线测定HPLC图谱
 参比制剂-YBA2321批(5mg规格)-pH6.8介质-桨法-50转-45min-片1
 供试品溶液-1



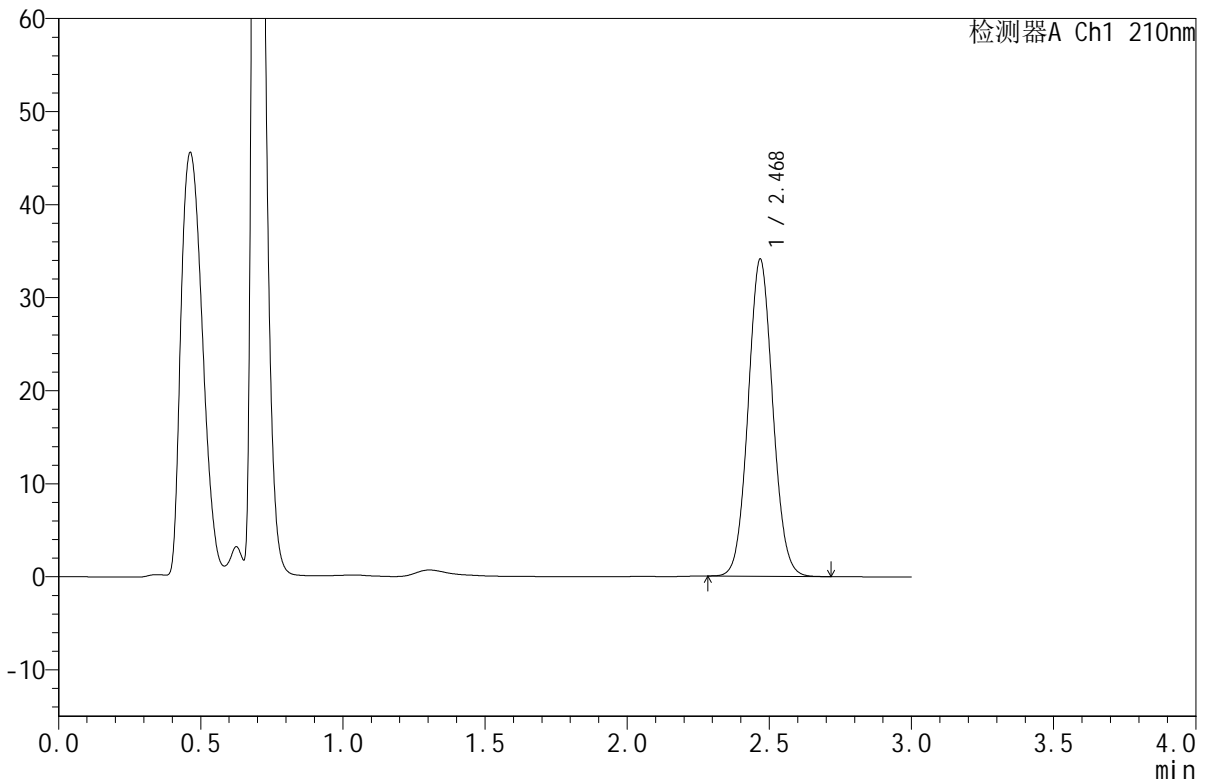
JSS-4129

<样品信息>

色谱柱:XB-C18(50mm*4.6mm,5μm) 流速:1.5ml/min
 柱温:40°C 波长:210nm
 数据文件名: RC\$JSS-4129 - 0-20/24-642-2 - cbzj-YBA2321p-5mg-rcqx-jf50z-1-pH6.8jz-45min-P2.lcd
 方法文件名: RC\$JSS-4129 - RC-JSS-4129-FX273.lcm
 批处理文件名: RC\$JSS-4129 - JSS-4129-20250521-RC-FX273.lcb
 样品瓶号: 1-15
 进样体积: 50 μl 版本号:6.115
 进样时间: 2025/05/22 01:05:39 实验者: lvtingting
 处理时间 (V2): 2025/05/23 16:07:19 处理者: lvtingting
 仪器型号: SHIMADZU LC-2050C(FX273)

<色谱图>

mV



<峰表>

检测器A Ch1 210nm

峰号	保留时间	面积	面积%	高度	理论塔板数(USP)	拖尾因子	分离度(USP)
1	2.468	205178	100.000	33938	3897	1.065	--
总计		205178	100.000	33938			

图238 苯磺酸美洛加巴林片溶出曲线测定HPLC图谱
 参比制剂-YBA2321批(5mg规格)-pH6.8介质-桨法-50转-45min-片2
 供试品溶液-1



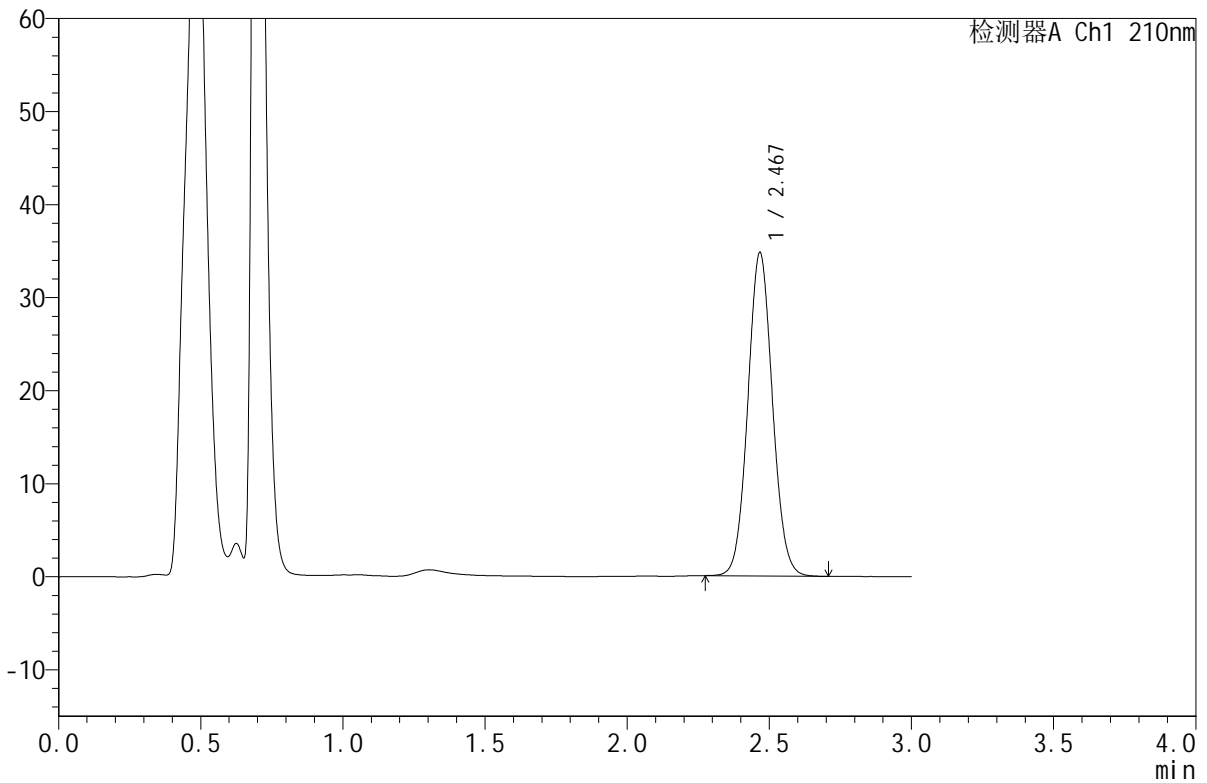
JSS-4129

<样品信息>

色谱柱:XB-C18(50mm*4.6mm,5μm) 流速:1.5ml/min
 柱温:40°C 波长:210nm
 数据文件名: RC\$JSS-4129 - 0-20/24-643-2 - cbzj-YBA2321p-5mg-rcqx-jf50z-1-pH6.8jz-45min-P3.lcd
 方法文件名: RC\$JSS-4129 - RC-JSS-4129-FX273.lcm
 批处理文件名: RC\$JSS-4129 - JSS-4129-20250521-RC-FX273.lcb
 样品瓶号: 1-24
 进样体积: 50 μl 版本号:6.115
 进样时间: 2025/05/22 01:09:03 实验者: lvtingting
 处理时间 (V2): 2025/05/23 16:07:22 处理者: lvtingting
 仪器型号: SHIMADZU LC-2050C(FX273)

<色谱图>

mV



<峰表>

检测器A Ch1 210nm

峰号	保留时间	面积	面积%	高度	理论塔板数(USP)	拖尾因子	分离度(USP)
1	2.467	209439	100.000	34648	3890	1.062	--
总计		209439	100.000	34648			

图239 苯磺酸美洛加巴林片溶出曲线测定HPLC图谱
 参比制剂-YBA2321批(5mg规格)-pH6.8介质-桨法-50转-45min-片3
 供试品溶液-1

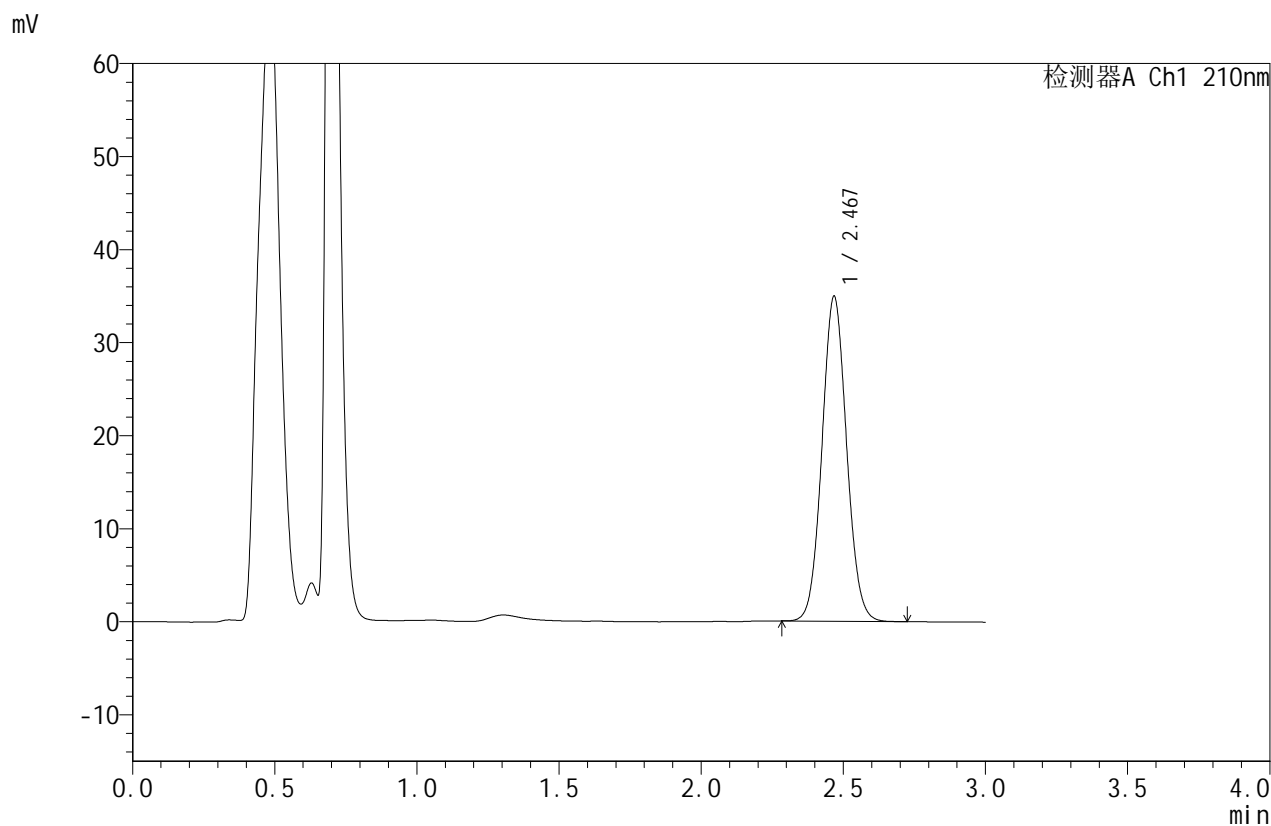


JSS-4129

<样品信息>

色谱柱:XB-C18(50mm*4.6mm,5μm) 流速:1.5ml/min
 柱温:40°C 波长:210nm
 数据文件名: RC\$JSS-4129 - 0-20/24-644-2 - cbzj-YBA2321p-5mg-rcqx-jf50z-1-pH6.8jz-45min-P4.lcd
 方法文件名: RC\$JSS-4129 - RC-JSS-4129-FX273.lcm
 批处理文件名: RC\$JSS-4129 - JSS-4129-20250521-RC-FX273.lcb
 样品瓶号: 1-33
 进样体积: 50 μl 版本号:6.115
 进样时间: 2025/05/22 01:12:27 实验者: lvtingting
 处理时间 (V2): 2025/05/23 16:07:25 处理者: lvtingting
 仪器型号: SHIMADZU LC-2050C(FX273)

<色谱图>



<峰表>

检测器A Ch1 210nm

峰号	保留时间	面积	面积%	高度	理论塔板数(USP)	拖尾因子	分离度(USP)
1	2.467	210290	100.000	34766	3891	1.064	--
总计		210290	100.000	34766			

图240 苯磺酸美洛加巴林片溶出曲线测定HPLC图谱
 参比制剂-YBA2321批(5mg规格)-pH6.8介质-桨法-50转-45min-片4
 供试品溶液-1

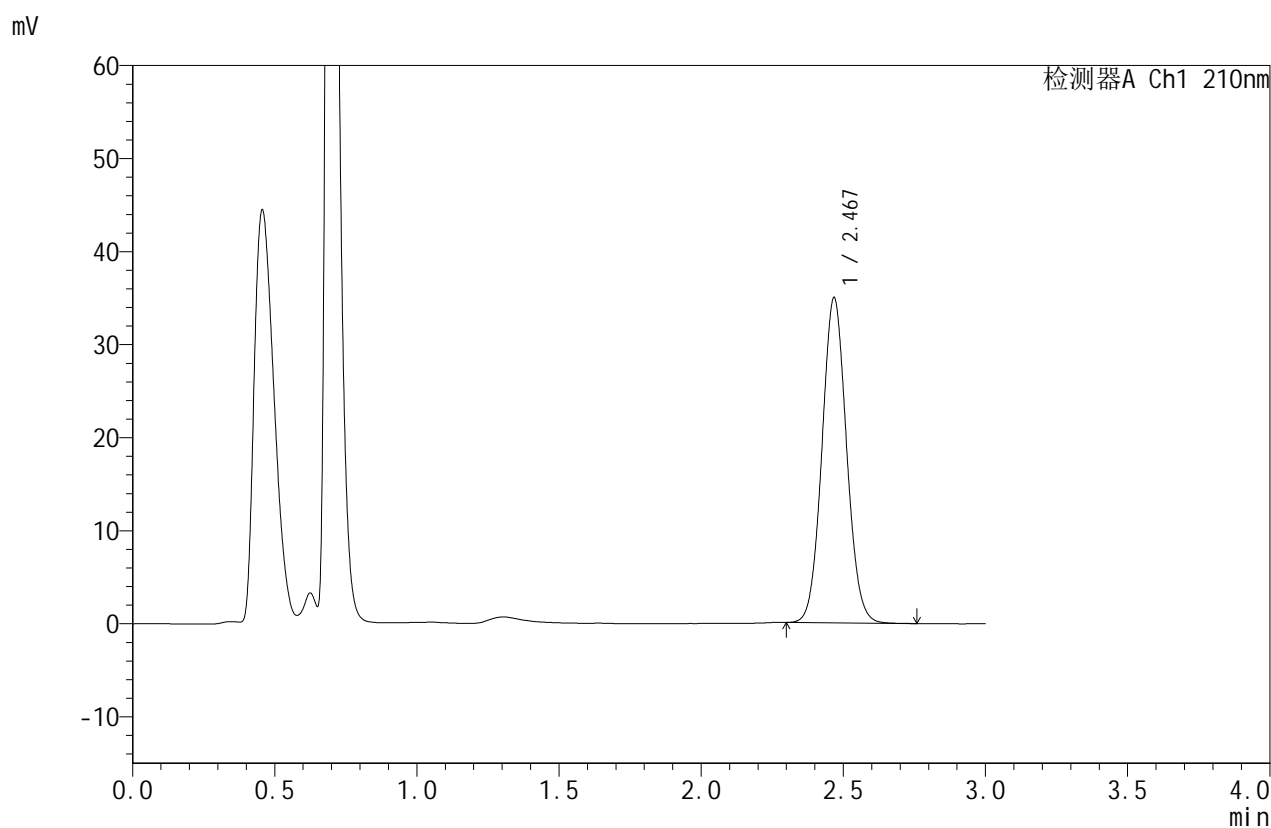


JSS-4129

<样品信息>

色谱柱:XB-C18(50mm*4.6mm,5μm) 流速:1.5ml/min
 柱温:40°C 波长:210nm
 数据文件名: RC\$JSS-4129 - 0-20/24-645-2 - cbzj-YBA2321p-5mg-rcqx-jf50z-1-pH6.8jz-45min-P5.lcd
 方法文件名: RC\$JSS-4129 - RC-JSS-4129-FX273.lcm
 批处理文件名: RC\$JSS-4129 - JSS-4129-20250521-RC-FX273.lcb
 样品瓶号: 1-42
 进样体积: 50 μl 版本号:6.115
 进样时间: 2025/05/22 01:15:51 实验者: lvtingting
 处理时间 (V2): 2025/05/23 16:07:27 处理者: lvtingting
 仪器型号: SHIMADZU LC-2050C(FX273)

<色谱图>



<峰表>

检测器A Ch1 210nm

峰号	保留时间	面积	面积%	高度	理论塔板数(USP)	拖尾因子	分离度(USP)
1	2.467	210134	100.000	34791	3900	1.065	--
总计		210134	100.000	34791			

图241 苯磺酸美洛加巴林片溶出曲线测定HPLC图谱
 参比制剂-YBA2321批(5mg规格)-pH6.8介质-桨法-50转-45min-片5
 供试品溶液-1

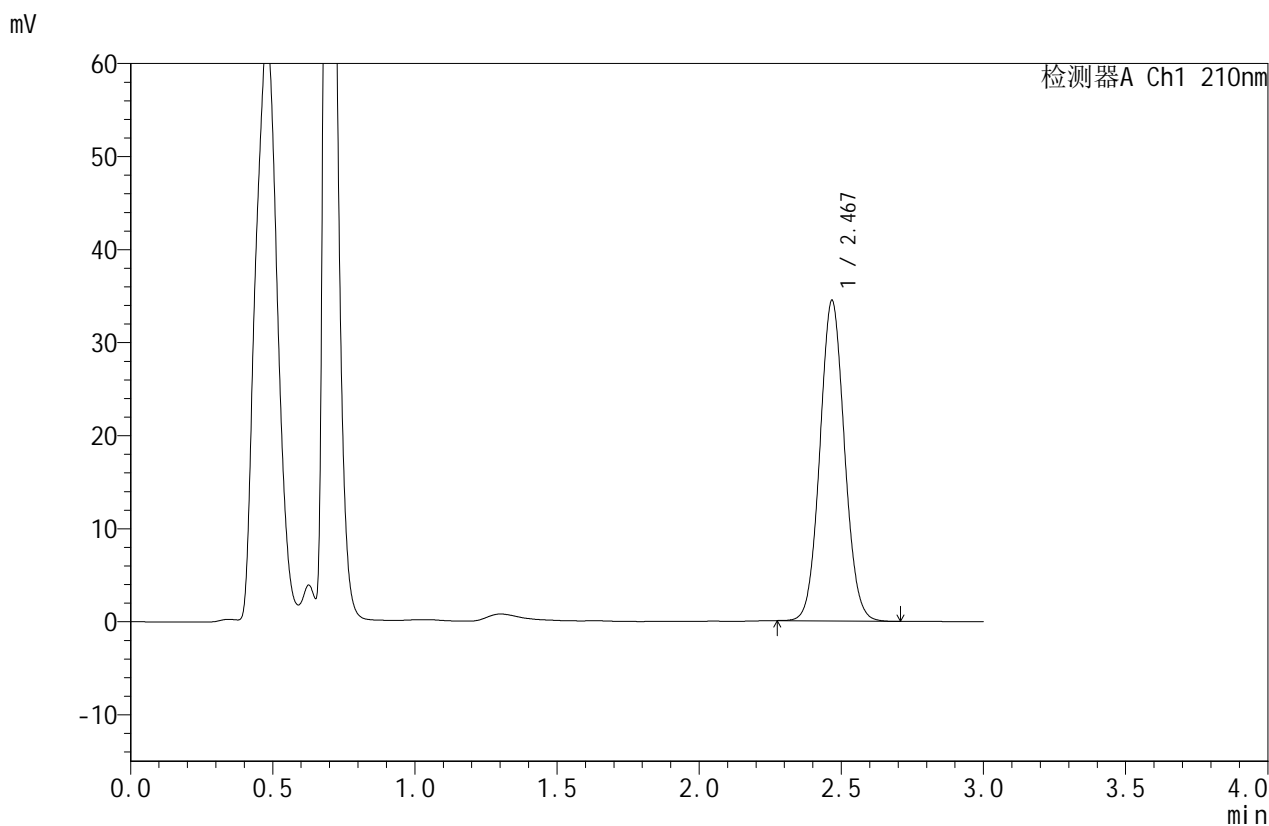


JSS-4129

<样品信息>

色谱柱:XB-C18(50mm*4.6mm,5μm) 流速:1.5ml/min
 柱温:40°C 波长:210nm
 数据文件名: RC\$JSS-4129 - 0-20/24-646-2 - cbzj-YBA2321p-5mg-rcqx-jf50z-1-pH6.8jz-45min-P6.lcd
 方法文件名: RC\$JSS-4129 - RC-JSS-4129-FX273.lcm
 批处理文件名: RC\$JSS-4129 - JSS-4129-20250521-RC-FX273.lcb
 样品瓶号: 1-51
 进样体积: 50 μl 版本号:6.115
 进样时间: 2025/05/22 01:19:16 实验者: lvtingting
 处理时间(V2): 2025/05/23 16:07:30 处理者: lvtingting
 仪器型号: SHIMADZU LC-2050C(FX273)

<色谱图>



<峰表>

检测器A Ch1 210nm

峰号	保留时间	面积	面积%	高度	理论塔板数(USP)	拖尾因子	分离度(USP)
1	2.467	207467	100.000	34318	3893	1.063	--
总计		207467	100.000	34318			

图242 苯磺酸美洛加巴林片溶出曲线测定HPLC图谱
 参比制剂-YBA2321批(5mg规格)-pH6.8介质-桨法-50转-45min-片6
 供试品溶液-1

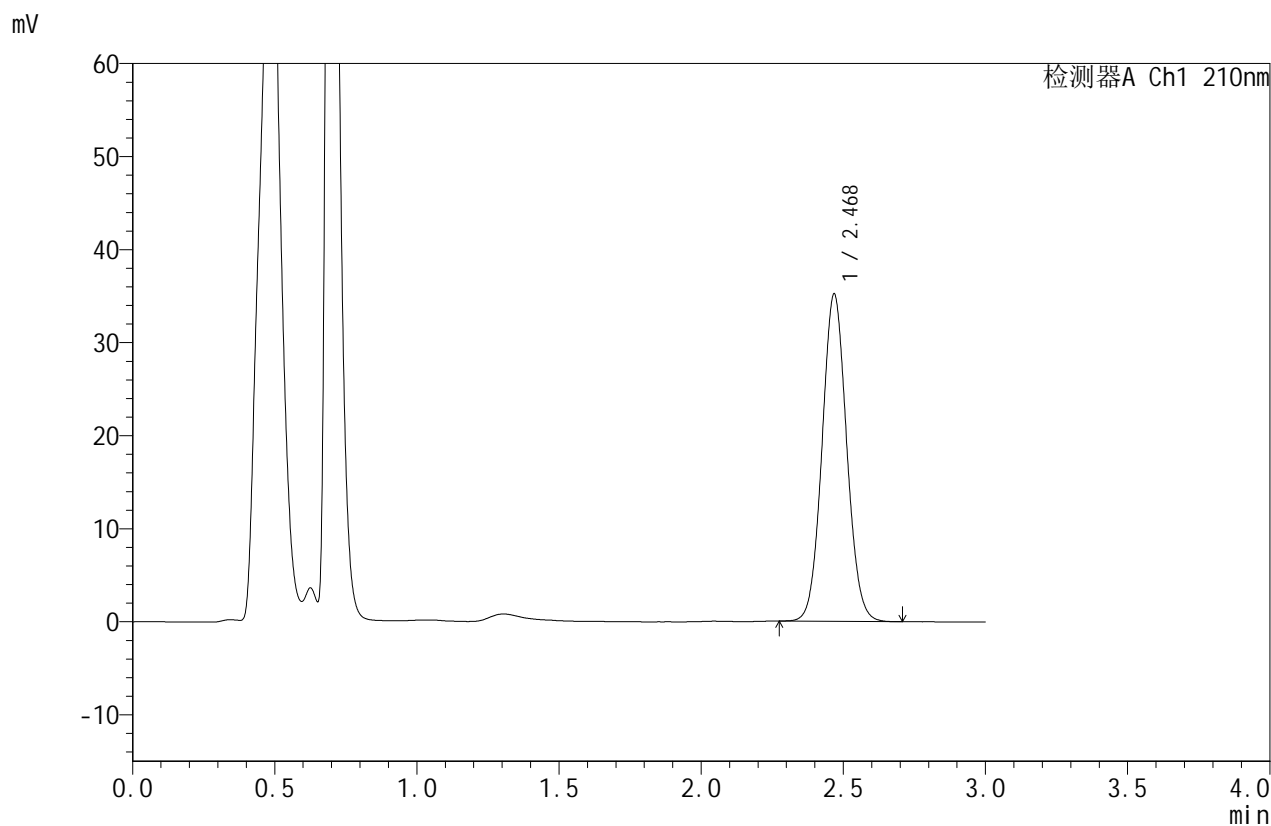


JSS-4129

<样品信息>

色谱柱:XB-C18(50mm*4.6mm,5μm) 流速:1.5ml/min
 柱温:40°C 波长:210nm
 数据文件名: RC\$JSS-4129 - 0-20/24-647-2 - cbzj-YBA2321p-5mg-rcqx-jf50z-1-pH6.8jz-jxzs-P1.lcd
 方法文件名: RC\$JSS-4129 - RC-JSS-4129-FX273.lcm
 批处理文件名: RC\$JSS-4129 - JSS-4129-20250521-RC-FX273.lcb
 样品瓶号: 1-7
 进样体积: 50 μl 版本号:6.115
 进样时间: 2025/05/22 01:22:40 实验者: lvtingting
 处理时间(V2): 2025/05/23 16:07:33 处理者: lvtingting
 仪器型号: SHIMADZU LC-2050C(FX273)

<色谱图>



<峰表>

检测器A Ch1 210nm

峰号	保留时间	面积	面积%	高度	理论塔板数(USP)	拖尾因子	分离度(USP)
1	2.468	212026	100.000	35022	3891	1.063	--
总计		212026	100.000	35022			

图243 苯磺酸美洛加巴林片溶出曲线测定HPLC图谱
 参比制剂-YBA2321批(5mg规格)-pH6.8介质-桨法-50转-极限转速-片1
 供试品溶液-1

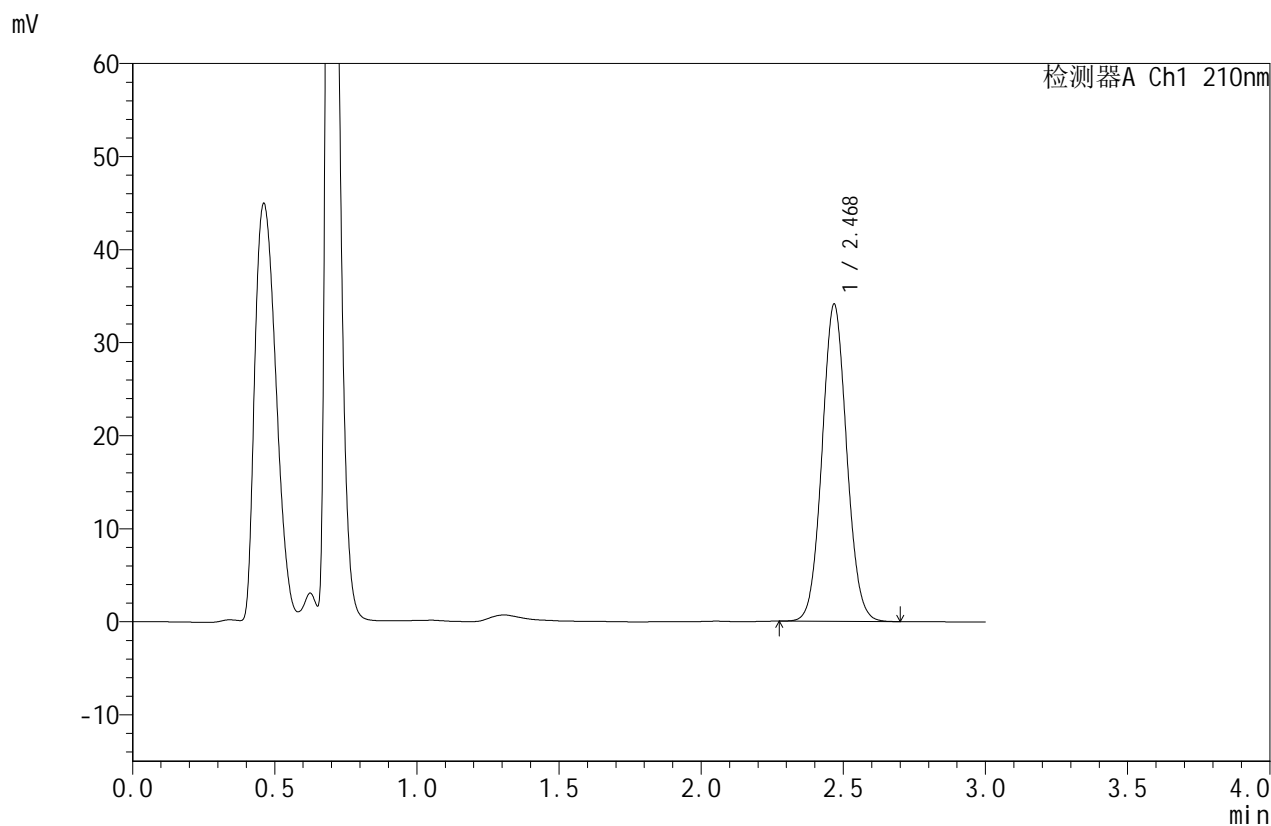


JSS-4129

<样品信息>

色谱柱:XB-C18(50mm*4.6mm,5μm) 流速:1.5ml/min
 柱温:40°C 波长:210nm
 数据文件名: RC\$JSS-4129 - 0-20/24-648-2 - cbzj-YBA2321p-5mg-rcqx-jf50z-1-pH6.8jz-jxzs-P2.lcd
 方法文件名: RC\$JSS-4129 - RC-JSS-4129-FX273.lcm
 批处理文件名: RC\$JSS-4129 - JSS-4129-20250521-RC-FX273.lcb
 样品瓶号: 1-16
 进样体积: 50 μl 版本号:6.115
 进样时间: 2025/05/22 01:26:06 实验者: lvtingting
 处理时间(V2): 2025/05/23 16:07:36 处理者: lvtingting
 仪器型号: SHIMADZU LC-2050C(FX273)

<色谱图>



<峰表>

检测器A Ch1 210nm

峰号	保留时间	面积	面积%	高度	理论塔板数(USP)	拖尾因子	分离度(USP)
1	2.468	205192	100.000	33921	3893	1.063	--
总计		205192	100.000	33921			

图244 苯磺酸美洛加巴林片溶出曲线测定HPLC图谱
 参比制剂-YBA2321批(5mg规格)-pH6.8介质-桨法-50转-极限转速-片2
 供试品溶液-1

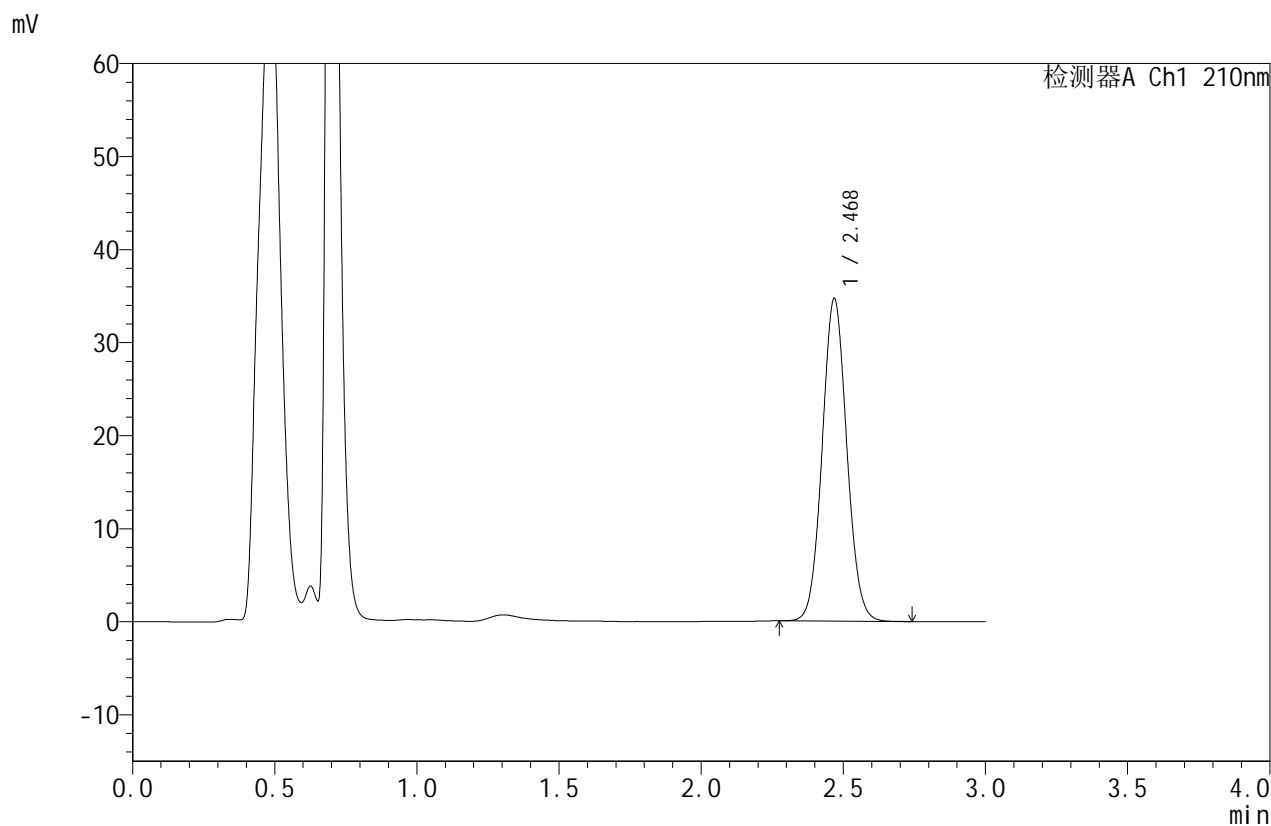


JSS-4129

<样品信息>

色谱柱:XB-C18(50mm*4.6mm,5μm) 流速:1.5ml/min
 柱温:40°C 波长:210nm
 数据文件名: RC\$JSS-4129 - 0-20/24-649-2 - cbzj-YBA2321p-5mg-rcqx-jf50z-1-pH6.8jz-jxzs-P3.lcd
 方法文件名: RC\$JSS-4129 - RC-JSS-4129-FX273.lcm
 批处理文件名: RC\$JSS-4129 - JSS-4129-20250521-RC-FX273.lcb
 样品瓶号: 1-25
 进样体积: 50 μl 版本号:6.115
 进样时间: 2025/05/22 01:29:30 实验者: lvtingting
 处理时间(V2): 2025/05/23 16:07:39 处理者: lvtingting
 仪器型号: SHIMADZU LC-2050C(FX273)

<色谱图>



<峰表>

检测器A Ch1 210nm

峰号	保留时间	面积	面积%	高度	理论塔板数(USP)	拖尾因子	分离度(USP)
1	2.468	209104	100.000	34555	3892	1.064	--
总计		209104	100.000	34555			

图245 苯磺酸美洛加巴林片溶出曲线测定HPLC图谱
 参比制剂-YBA2321批(5mg规格)-pH6.8介质-桨法-50转-极限转速-片3
 供试品溶液-1

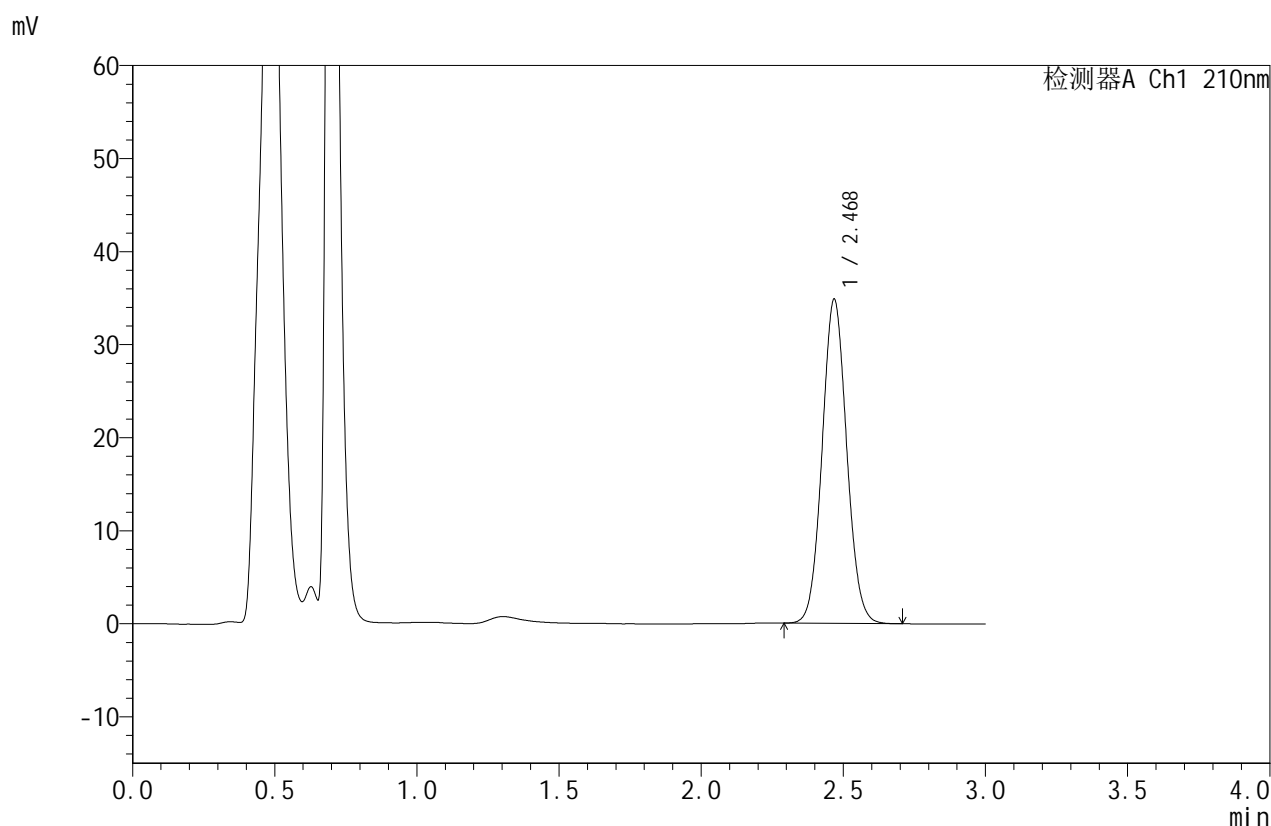


JSS-4129

<样品信息>

色谱柱:XB-C18(50mm*4.6mm,5μm) 流速:1.5ml/min
 柱温:40°C 波长:210nm
 数据文件名: RC\$JSS-4129 - 0-20/24-650-2 - cbzj-YBA2321p-5mg-rcqx-jf50z-1-pH6.8jz-jxzs-P4.lcd
 方法文件名: RC\$JSS-4129 - RC-JSS-4129-FX273.lcm
 批处理文件名: RC\$JSS-4129 - JSS-4129-20250521-RC-FX273.lcb
 样品瓶号: 1-34
 进样体积: 50 μl 版本号:6.115
 进样时间: 2025/05/22 01:32:55 实验者: lvttingting
 处理时间 (V2): 2025/05/23 16:07:42 处理者: lvttingting
 仪器型号: SHIMADZU LC-2050C(FX273)

<色谱图>



<峰表>

检测器A Ch1 210nm

峰号	保留时间	面积	面积%	高度	理论塔板数(USP)	拖尾因子	分离度(USP)
1	2.468	209623	100.000	34688	3898	1.064	--
总计		209623	100.000	34688			

图246 苯磺酸美洛加巴林片溶出曲线测定HPLC图谱
 参比制剂-YBA2321批(5mg规格)-pH6.8介质-桨法-50转-极限转速-片4
 供试品溶液-1

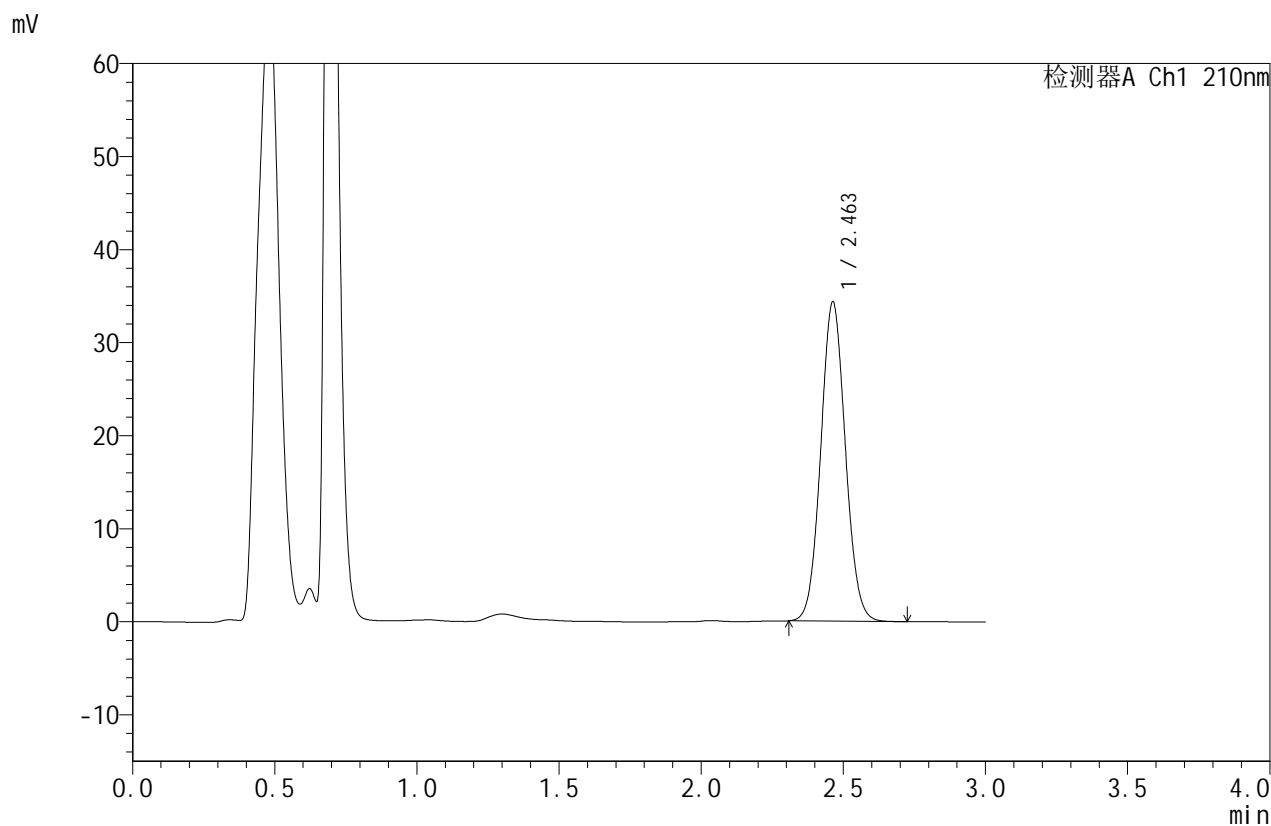


JSS-4129

<样品信息>

色谱柱:XB-C18(50mm*4.6mm,5μm) 流速:1.5ml/min
 柱温:40°C 波长:210nm
 数据文件名: RC\$JSS-4129 - 0-20/24-651-2 - cbzj-YBA2321p-5mg-rcqx-jf50z-1-pH6.8jz-jxzs-P5.lcd
 方法文件名: RC\$JSS-4129 - RC-JSS-4129-FX273.lcm
 批处理文件名: RC\$JSS-4129 - JSS-4129-20250521-RC-FX273.lcb
 样品瓶号: 1-43
 进样体积: 50 μl 版本号:6.115
 进样时间: 2025/05/22 01:36:19 实验者: lvttingting
 处理时间 (V2): 2025/05/23 16:07:44 处理者: lvttingting
 仪器型号: SHIMADZU LC-2050C(FX273)

<色谱图>



<峰表>

检测器A Ch1 210nm

峰号	保留时间	面积	面积%	高度	理论塔板数(USP)	拖尾因子	分离度(USP)
1	2.463	206663	100.000	34334	3877	1.063	--
总计		206663	100.000	34334			

图247 苯磺酸美洛加巴林片溶出曲线测定HPLC图谱
 参比制剂-YBA2321批(5mg规格)-pH6.8介质-桨法-50转-极限转速-片5
 供试品溶液-1

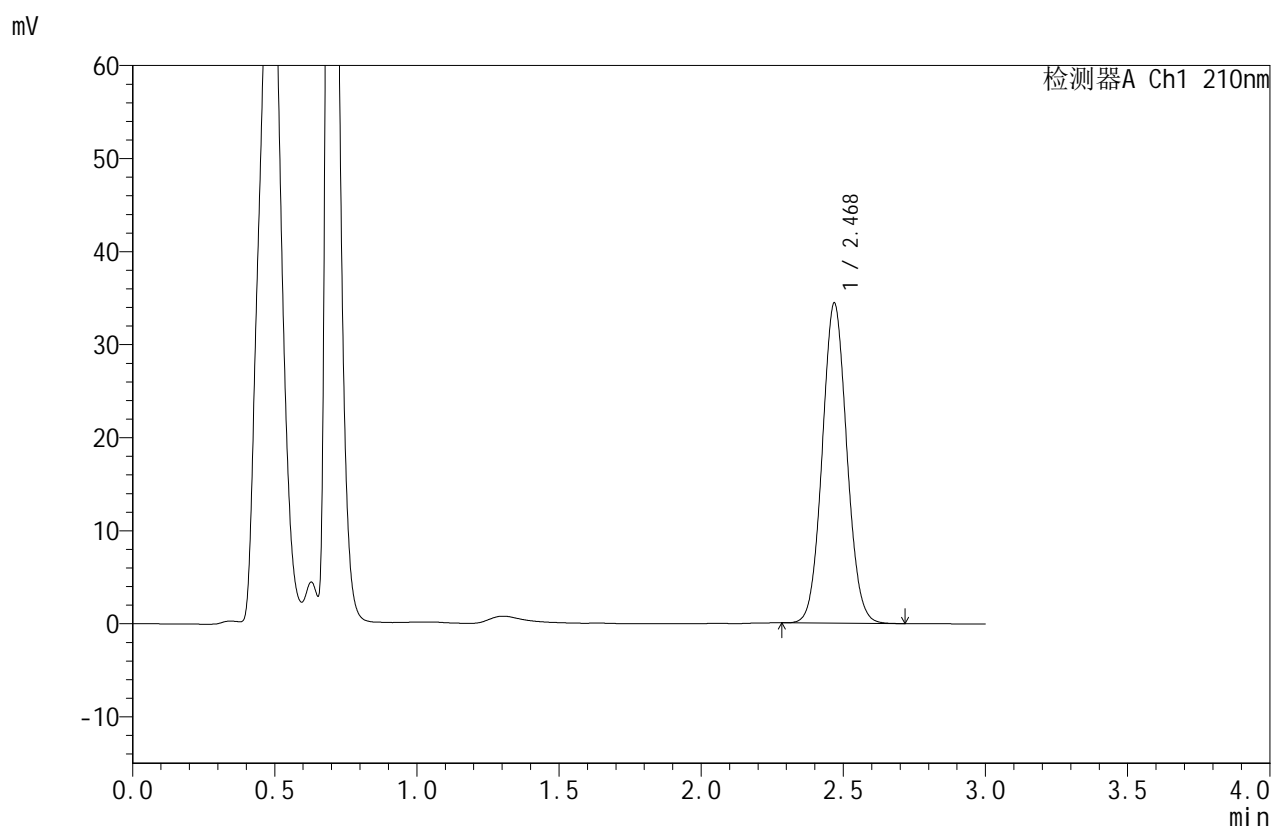


JSS-4129

<样品信息>

色谱柱:XB-C18(50mm*4.6mm,5μm) 流速:1.5ml/min
 柱温:40°C 波长:210nm
 数据文件名: RC\$JSS-4129 - 0-20/24-652-2 - cbzj-YBA2321p-5mg-rcqx-jf50z-1-pH6.8jz-jxzs-P6.lcd
 方法文件名: RC\$JSS-4129 - RC-JSS-4129-FX273.lcm
 批处理文件名: RC\$JSS-4129 - JSS-4129-20250521-RC-FX273.lcb
 样品瓶号: 1-52
 进样体积: 50 μl 版本号:6.115
 进样时间: 2025/05/22 01:39:44 实验者: lvtingting
 处理时间(V2): 2025/05/23 16:07:47 处理者: lvtingting
 仪器型号: SHIMADZU LC-2050C(FX273)

<色谱图>



<峰表>

检测器A Ch1 210nm

峰号	保留时间	面积	面积%	高度	理论塔板数(USP)	拖尾因子	分离度(USP)
1	2.468	207124	100.000	34298	3894	1.063	--
总计		207124	100.000	34298			

图248 苯磺酸美洛加巴林片溶出曲线测定HPLC图谱
 参比制剂-YBA2321批(5mg规格)-pH6.8介质-桨法-50转-极限转速-片6
 供试品溶液-1

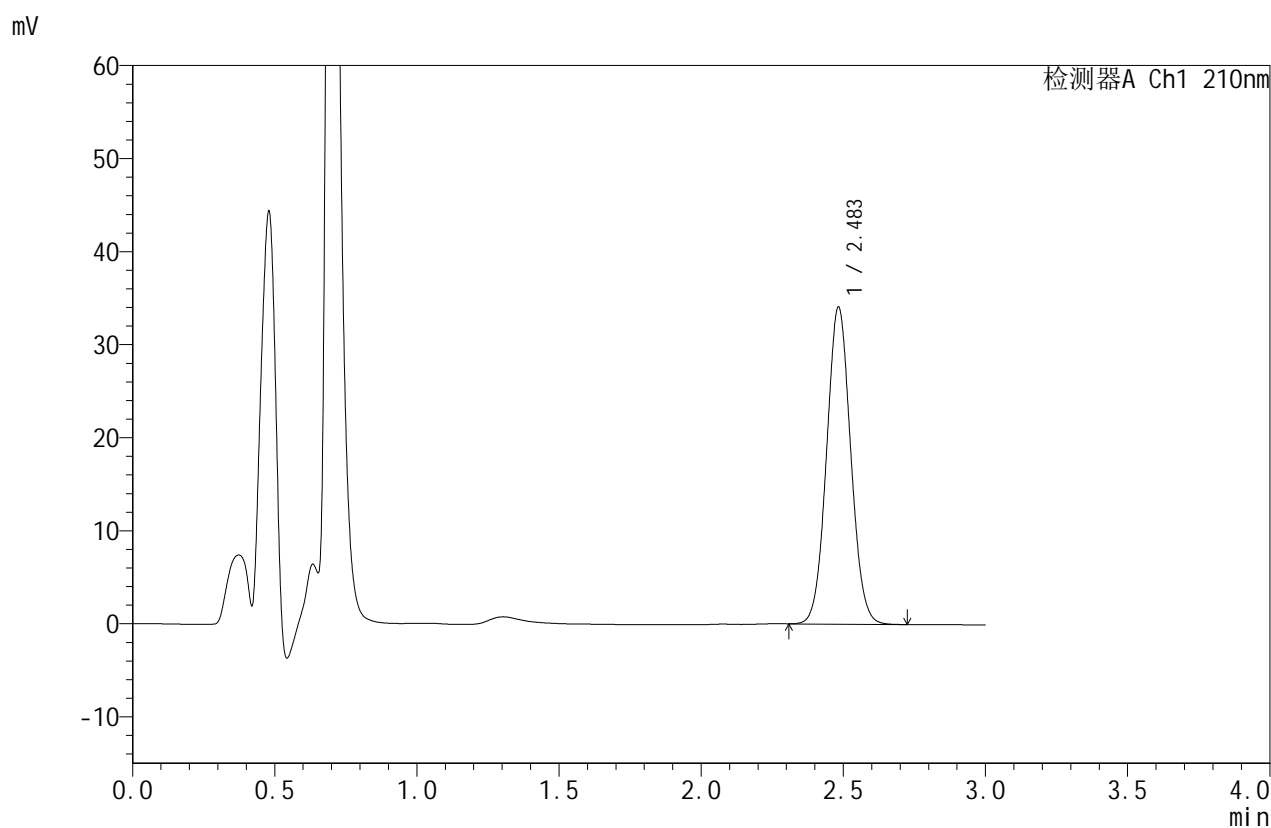


JSS-4129

<样品信息>

色谱柱:XB-C18(50mm*4.6mm,5μm) 流速:1.5ml/min
 柱温:40°C 波长:210nm
 数据文件名: RC\$JSS-4129 - 0-20/24-653-2 - cbzj-YBA2321p-5mg-rcqx-jf50z-1-pH6.8jz-dz2-1.lcd
 方法文件名: RC\$JSS-4129 - RC-JSS-4129-FX273.lcm
 批处理文件名: RC\$JSS-4129 - JSS-4129-20250521-RC-FX273.lcb
 样品瓶号: 1-27
 进样体积: 50 μl 版本号:6.115
 进样时间: 2025/05/22 01:43:10 实验者: lvtingting
 处理时间 (V2): 2025/05/23 16:07:50 处理者: lvtingting
 仪器型号: SHIMADZU LC-2050C(FX273)

<色谱图>



<峰表>

检测器A Ch1 210nm

峰号	保留时间	面积	面积%	高度	理论塔板数(USP)	拖尾因子	分离度(USP)
1	2.483	201346	100.000	33987	4078	1.055	--
总计		201346	100.000	33987			

图249 苯磺酸美洛加巴林片溶出曲线测定HPLC图谱
 参比制剂-YBA2321批(5mg规格)-pH6.8介质-桨法-50转
 对照品溶液-2-1

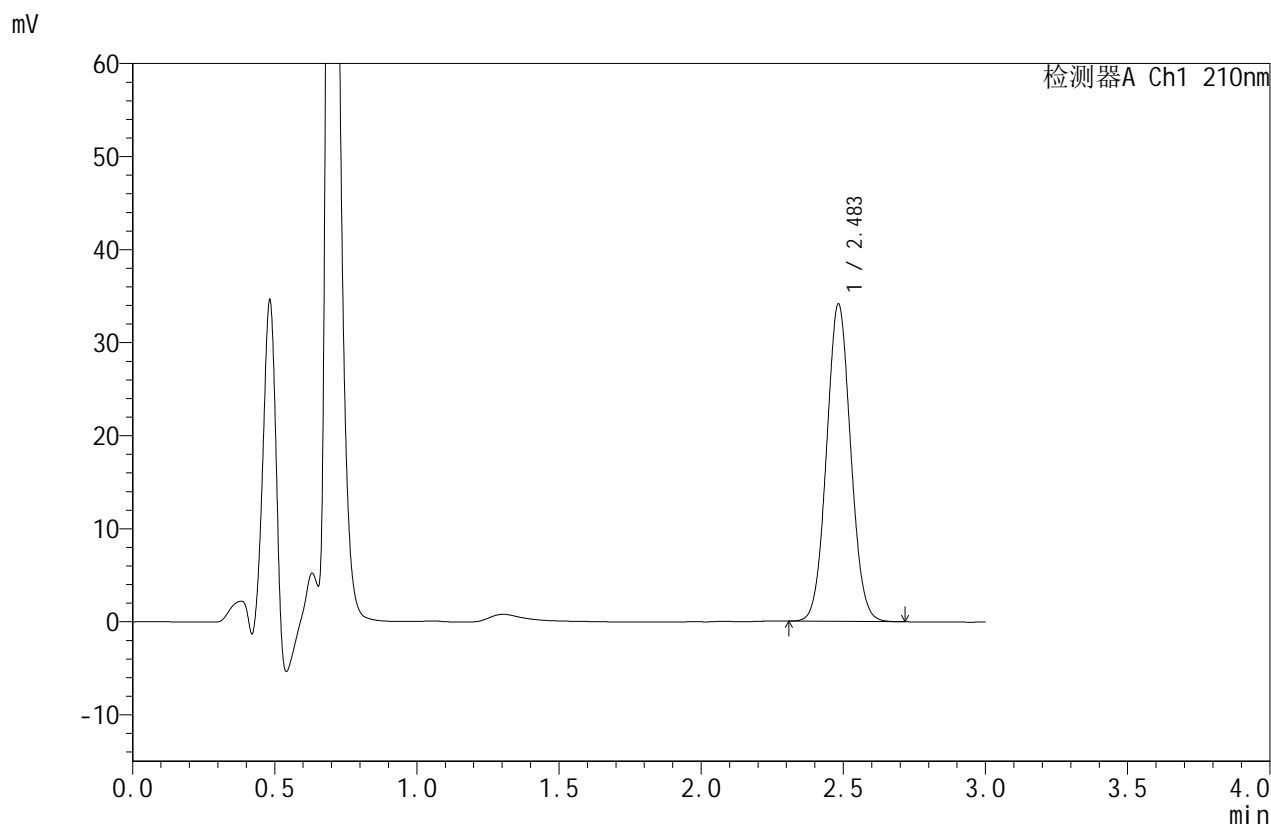


JSS-4129

<样品信息>

色谱柱:XB-C18(50mm*4.6mm,5μm) 流速:1.5ml/min
 柱温:40°C 波长:210nm
 数据文件名: RC\$JSS-4129 - 0-20/24-654-2 - cbzj-YBA2321p-5mg-rcqx-jf50z-1-pH6.8jz-dz2-2.lcd
 方法文件名: RC\$JSS-4129 - RC-JSS-4129-FX273.lcm
 批处理文件名: RC\$JSS-4129 - JSS-4129-20250521-RC-FX273.lcb
 样品瓶号: 1-27
 进样体积: 50 μl 版本号:6.115
 进样时间: 2025/05/22 01:46:35 实验者: lvtingting
 处理时间(V2): 2025/05/23 16:07:53 处理者: lvtingting
 仪器型号: SHIMADZU LC-2050C(FX273)

<色谱图>



<峰表>

检测器A Ch1 210nm

峰号	保留时间	面积	面积%	高度	理论塔板数(USP)	拖尾因子	分离度(USP)
1	2.483	201632	100.000	34035	4073	1.055	--
总计		201632	100.000	34035			

图250 苯磺酸美洛加巴林片溶出曲线测定HPLC图谱
 参比制剂-YBA2321批(5mg规格)-pH6.8介质-桨法-50转
 对照品溶液-2-2



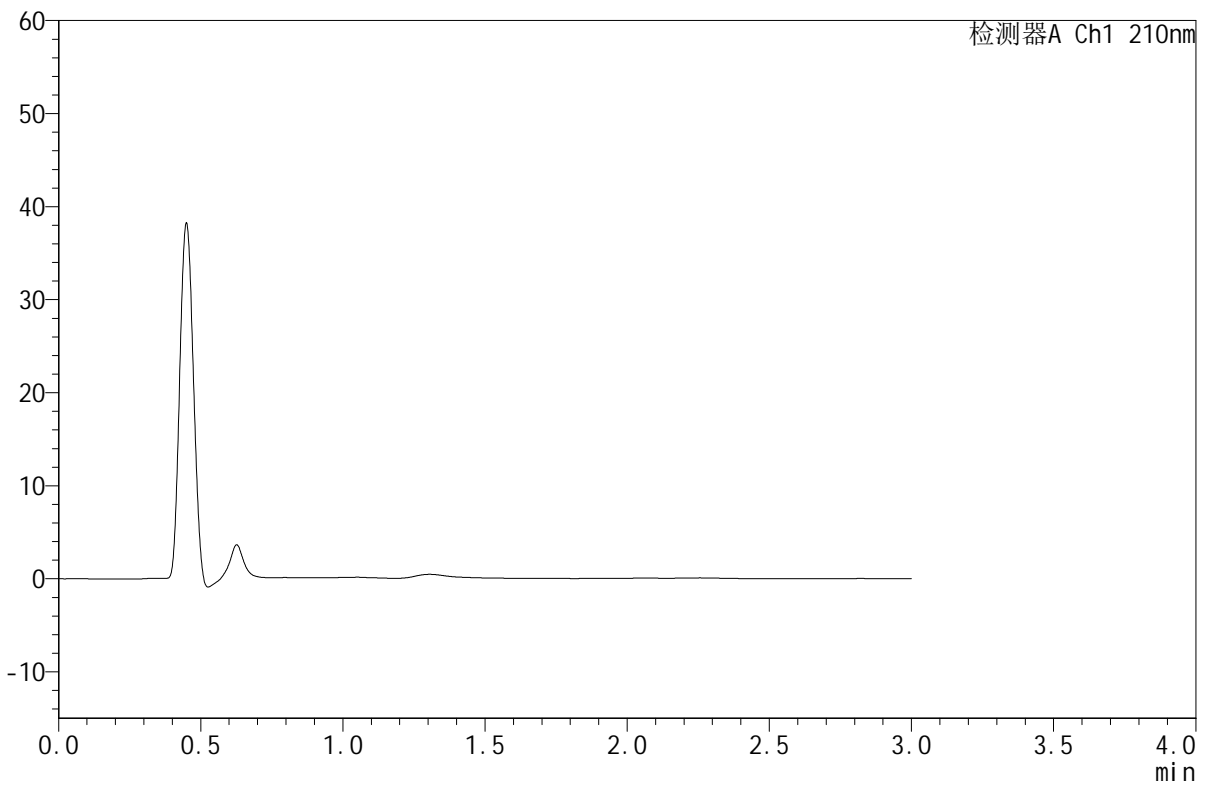
JSS-4129

<样品信息>

色谱柱:XB-C18(50mm*4.6mm,5μm) 流速:1.5ml/min
 柱温:40°C 波长:210nm
 数据文件名: RC\$JSS-4129 - 0-20/24-655-2 - cbzj-YBA2321p-5mg-rcqx-jf50z-2-pH6.8jz-rj.lcd
 方法文件名: RC\$JSS-4129 - RC-JSS-4129-FX273.lcm
 批处理文件名: RC\$JSS-4129 - JSS-4129-20250521-RC-FX273.lcb
 样品瓶号: 2-9
 进样体积: 50 μl 版本号:6.115
 进样时间: 2025/05/22 01:50:02 实验者: lvtingting
 处理时间(V2): 2025/05/23 16:07:56 处理者: lvtingting
 仪器型号: SHIMADZU LC-2050C(FX273)

<色谱图>

mV



<峰表>

检测器A Ch1 210nm

峰号	保留时间	面积	面积%	高度	理论塔板数(USP)	拖尾因子	分离度(USP)
总计							

图251 苯磺酸美洛加巴林片溶出曲线测定HPLC图谱
 参比制剂-YBA2321批(5mg规格)-pH6.8介质-桨法-50转
 溶剂

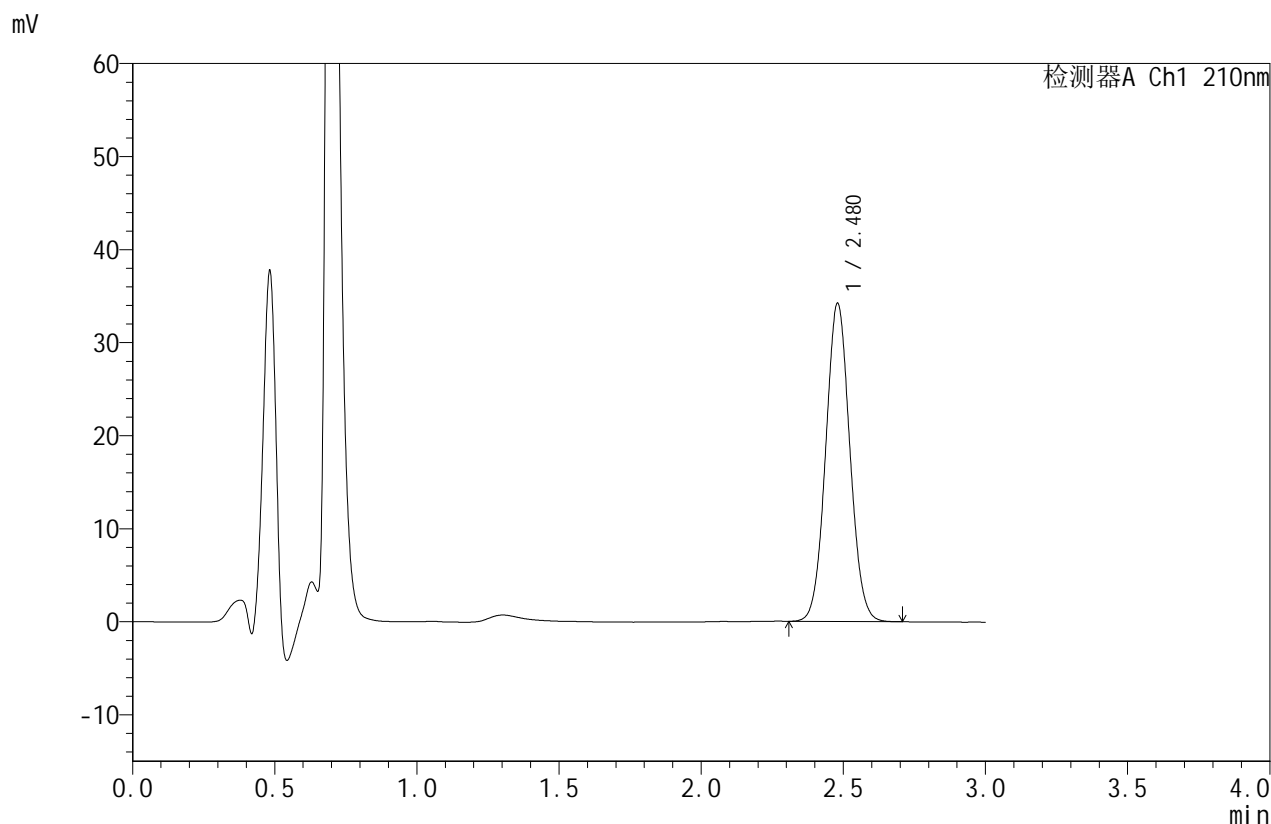


JSS-4129

<样品信息>

色谱柱:XB-C18(50mm*4.6mm,5μm) 流速:1.5ml/min
 柱温:40°C 波长:210nm
 数据文件名: RC\$JSS-4129 - 0-20/24-656-2 - cbzj-YBA2321p-5mg-rcqx-jf50z-2-pH6.8jz-dz1-1.lcd
 方法文件名: RC\$JSS-4129 - RC-JSS-4129-FX273.lcm
 批处理文件名: RC\$JSS-4129 - JSS-4129-20250521-RC-FX273.lcb
 样品瓶号: 2-18
 进样体积: 50 μl 版本号:6.115
 进样时间: 2025/05/22 01:53:29 实验者: lvtingting
 处理时间(V2): 2025/05/23 16:07:58 处理者: lvtingting
 仪器型号: SHIMADZU LC-2050C(FX273)

<色谱图>



<峰表>

检测器A Ch1 210nm

峰号	保留时间	面积	面积%	高度	理论塔板数(USP)	拖尾因子	分离度(USP)
1	2.480	202079	100.000	34209	4072	1.054	--
总计		202079	100.000	34209			

图252 苯磺酸美洛加巴林片溶出曲线测定HPLC图谱
 参比制剂-YBA2321批(5mg规格)-pH6.8介质-桨法-50转
 对照品溶液-1-1

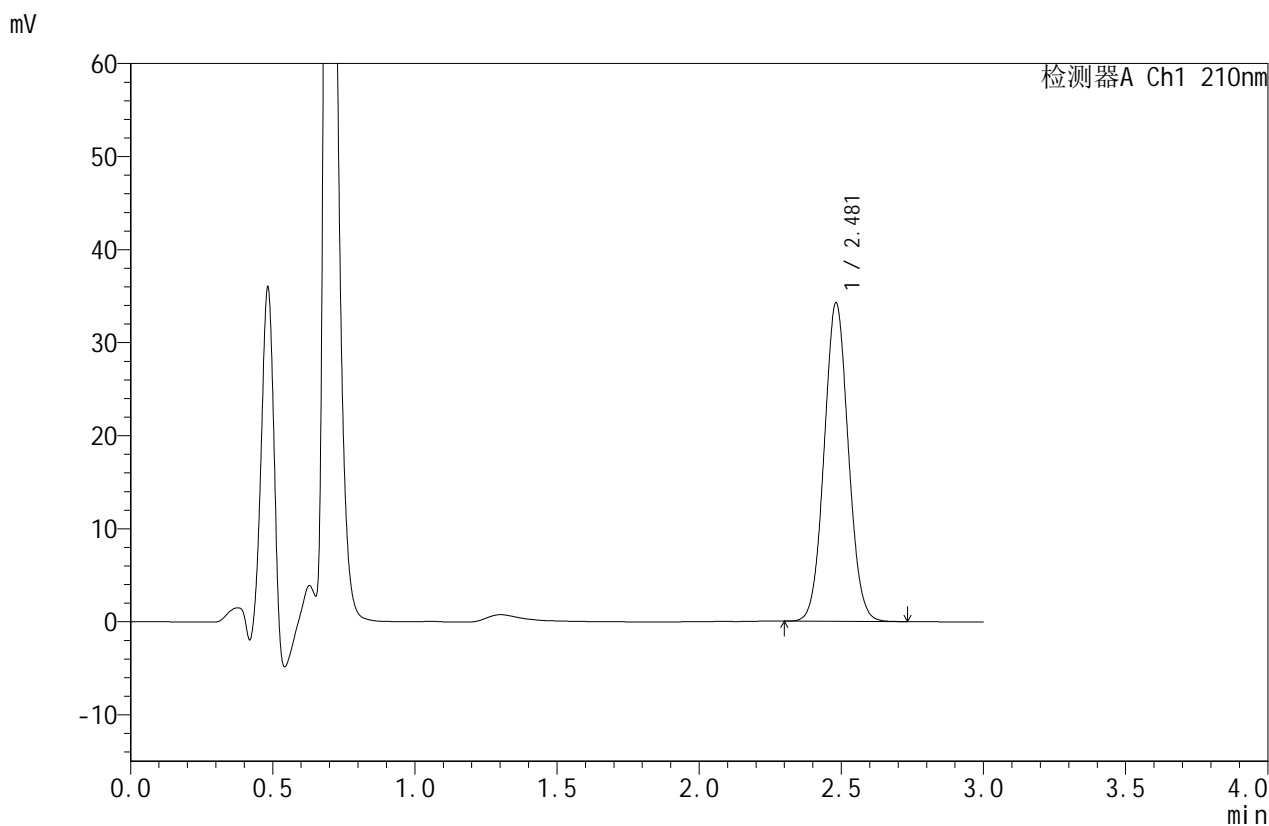


JSS-4129

<样品信息>

色谱柱:XB-C18(50mm*4.6mm,5μm) 流速:1.5ml/min
 柱温:40°C 波长:210nm
 数据文件名: RC\$JSS-4129 - 0-20/24-657-2 - cbzj-YBA2321p-5mg-rcqx-jf50z-2-pH6.8jz-dz1-2.lcd
 方法文件名: RC\$JSS-4129 - RC-JSS-4129-FX273.lcm
 批处理文件名: RC\$JSS-4129 - JSS-4129-20250521-RC-FX273.lcb
 样品瓶号: 2-18
 进样体积: 50 μl 版本号:6.115
 进样时间: 2025/05/22 01:56:55 实验者: lvtingting
 处理时间(V2): 2025/05/23 16:08:01 处理者: lvtingting
 仪器型号: SHIMADZU LC-2050C(FX273)

<色谱图>



<峰表>

检测器A Ch1 210nm

峰号	保留时间	面积	面积%	高度	理论塔板数(USP)	拖尾因子	分离度(USP)
1	2.481	202518	100.000	34215	4070	1.055	--
总计		202518	100.000	34215			

图253 苯磺酸美洛加巴林片溶出曲线测定HPLC图谱
 参比制剂-YBA2321批(5mg规格)-pH6.8介质-桨法-50转
 对照品溶液-1-2

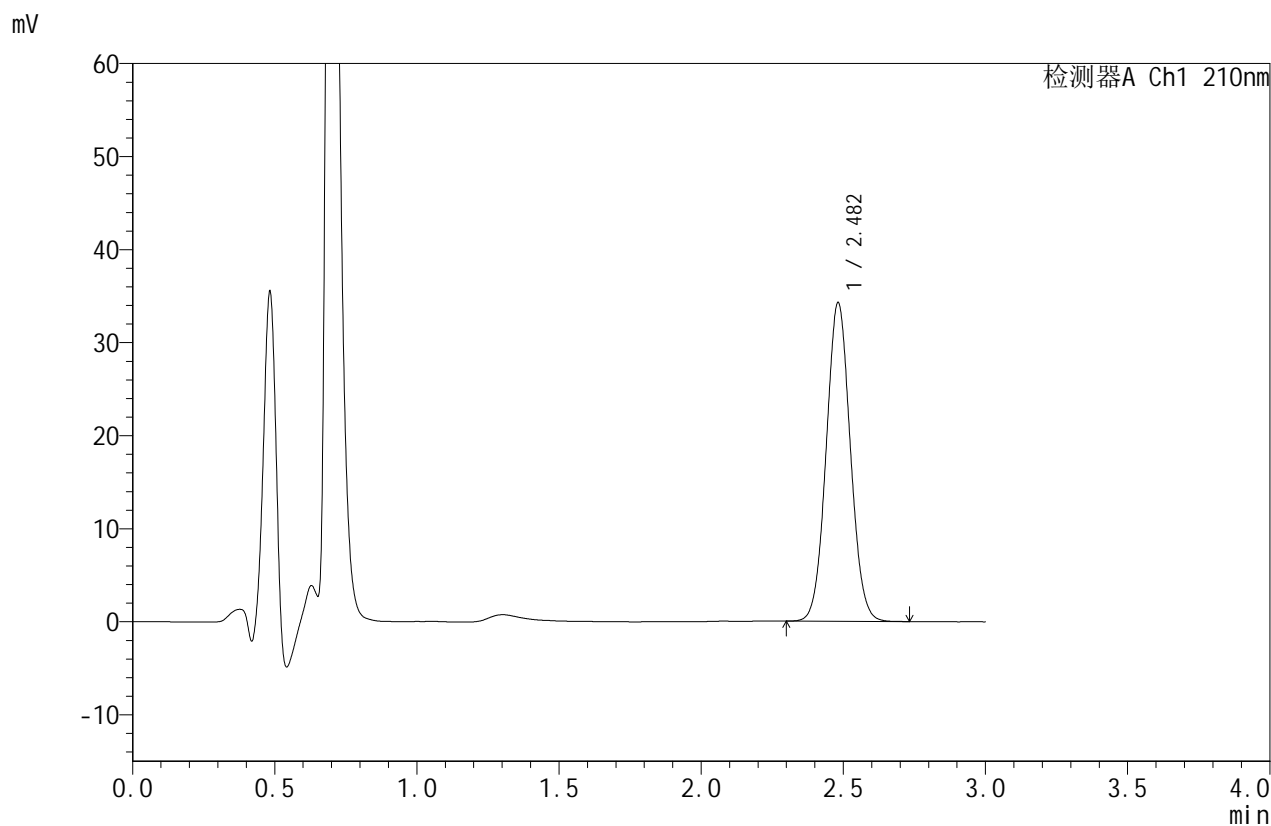


JSS-4129

<样品信息>

色谱柱:XB-C18(50mm*4.6mm,5μm) 流速:1.5ml/min
 柱温:40°C 波长:210nm
 数据文件名: RC\$JSS-4129 - 0-20/24-658-2 - cbzj-YBA2321p-5mg-rcqx-jf50z-2-pH6.8jz-dz1-3.lcd
 方法文件名: RC\$JSS-4129 - RC-JSS-4129-FX273.lcm
 批处理文件名: RC\$JSS-4129 - JSS-4129-20250521-RC-FX273.lcb
 样品瓶号: 2-18
 进样体积: 50 μl 版本号:6.115
 进样时间: 2025/05/22 02:00:22 实验者: lvtingting
 处理时间(V2): 2025/05/23 16:08:04 处理者: lvtingting
 仪器型号: SHIMADZU LC-2050C(FX273)

<色谱图>



<峰表>

检测器A Ch1 210nm

峰号	保留时间	面积	面积%	高度	理论塔板数(USP)	拖尾因子	分离度(USP)
1	2.482	202521	100.000	34222	4069	1.054	--
总计		202521	100.000	34222			

图254 苯磺酸美洛加巴林片溶出曲线测定HPLC图谱
 参比制剂-YBA2321批(5mg规格)-pH6.8介质-桨法-50转
 对照品溶液-1-3

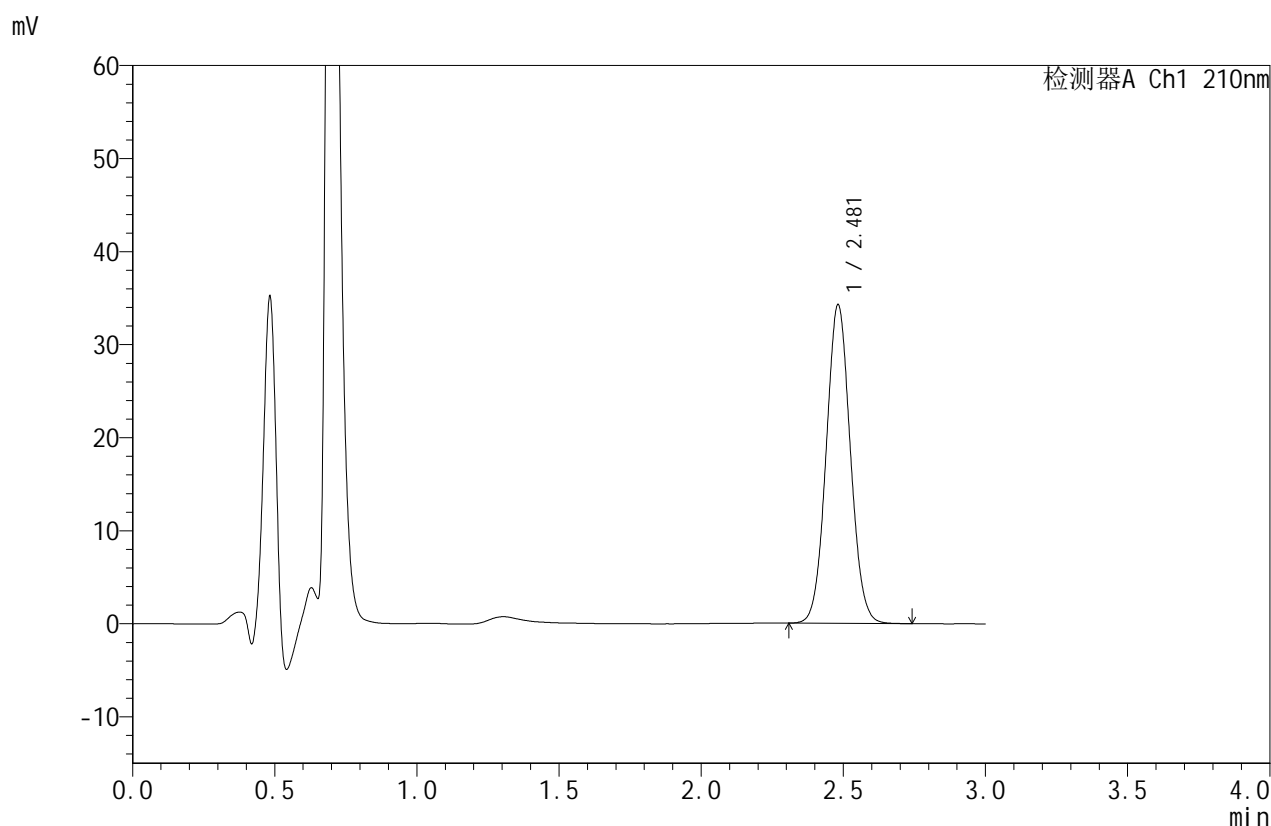


JSS-4129

<样品信息>

色谱柱:XB-C18(50mm*4.6mm,5μm) 流速:1.5ml/min
 柱温:40°C 波长:210nm
 数据文件名: RC\$JSS-4129 - 0-20/24-659-2 - cbzj-YBA2321p-5mg-rcqx-jf50z-2-pH6.8jz-dz1-4.lcd
 方法文件名: RC\$JSS-4129 - RC-JSS-4129-FX273.lcm
 批处理文件名: RC\$JSS-4129 - JSS-4129-20250521-RC-FX273.lcb
 样品瓶号: 2-18
 进样体积: 50 μl 版本号:6.115
 进样时间: 2025/05/22 02:03:48 实验者: lvtingting
 处理时间(V2): 2025/05/23 16:08:07 处理者: lvtingting
 仪器型号: SHIMADZU LC-2050C(FX273)

<色谱图>



<峰表>

检测器A Ch1 210nm

峰号	保留时间	面积	面积%	高度	理论塔板数(USP)	拖尾因子	分离度(USP)
1	2.481	202547	100.000	34225	4068	1.055	--
总计		202547	100.000	34225			

图255 苯磺酸美洛加巴林片溶出曲线测定HPLC图谱
 参比制剂-YBA2321批(5mg规格)-pH6.8介质-桨法-50转
 对照品溶液-1-4

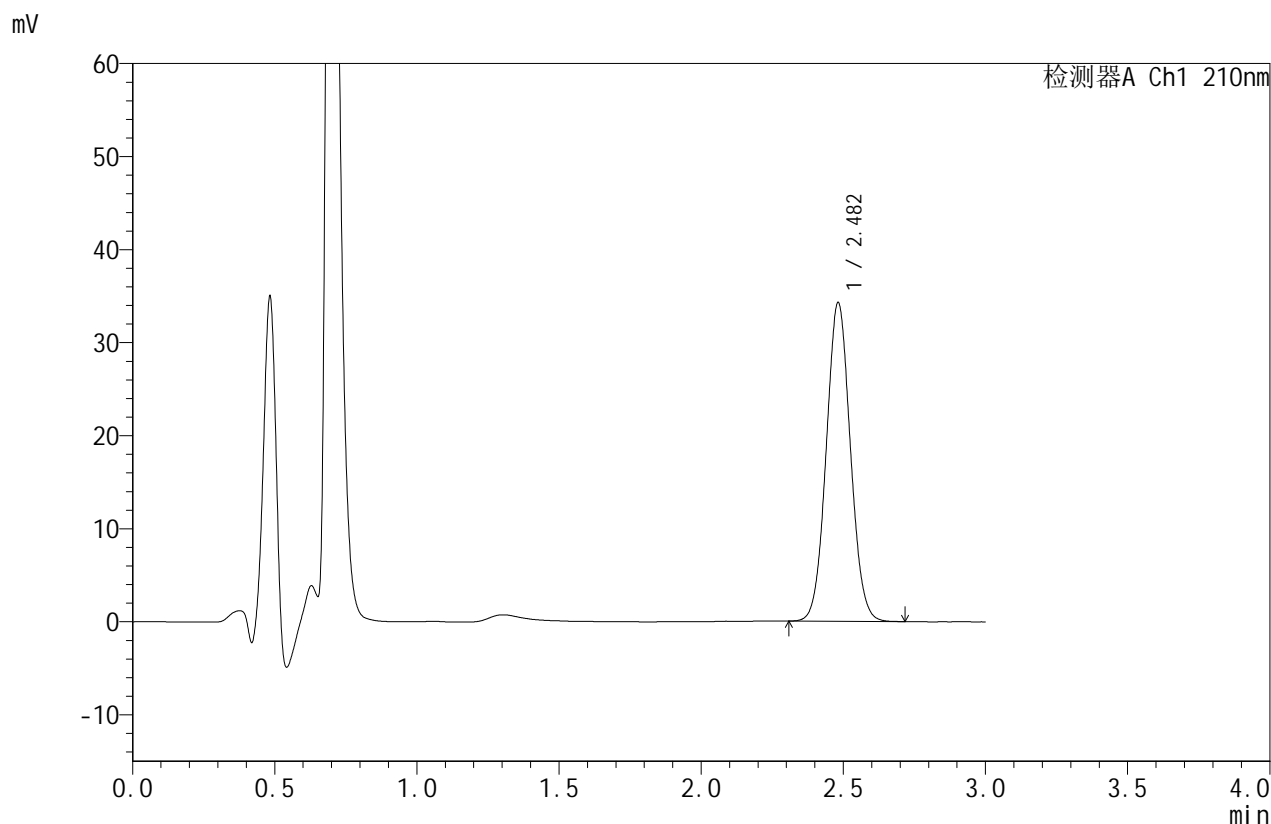


JSS-4129

<样品信息>

色谱柱:XB-C18(50mm*4.6mm,5μm) 流速:1.5ml/min
 柱温:40°C 波长:210nm
 数据文件名: RC\$JSS-4129 - 0-20/24-660-2 - cbzj-YBA2321p-5mg-rcqx-jf50z-2-pH6.8jz-dz1-5.lcd
 方法文件名: RC\$JSS-4129 - RC-JSS-4129-FX273.lcm
 批处理文件名: RC\$JSS-4129 - JSS-4129-20250521-RC-FX273.lcb
 样品瓶号: 2-18
 进样体积: 50 μl 版本号:6.115
 进样时间: 2025/05/22 02:07:15 实验者: lvtingting
 处理时间(V2): 2025/05/23 16:08:10 处理者: lvtingting
 仪器型号: SHIMADZU LC-2050C(FX273)

<色谱图>



<峰表>

检测器A Ch1 210nm

峰号	保留时间	面积	面积%	高度	理论塔板数(USP)	拖尾因子	分离度(USP)
1	2.482	202304	100.000	34217	4075	1.055	--
总计		202304	100.000	34217			

图256 苯磺酸美洛加巴林片溶出曲线测定HPLC图谱
 参比制剂-YBA2321批(5mg规格)-pH6.8介质-桨法-50转
 对照品溶液-1-5

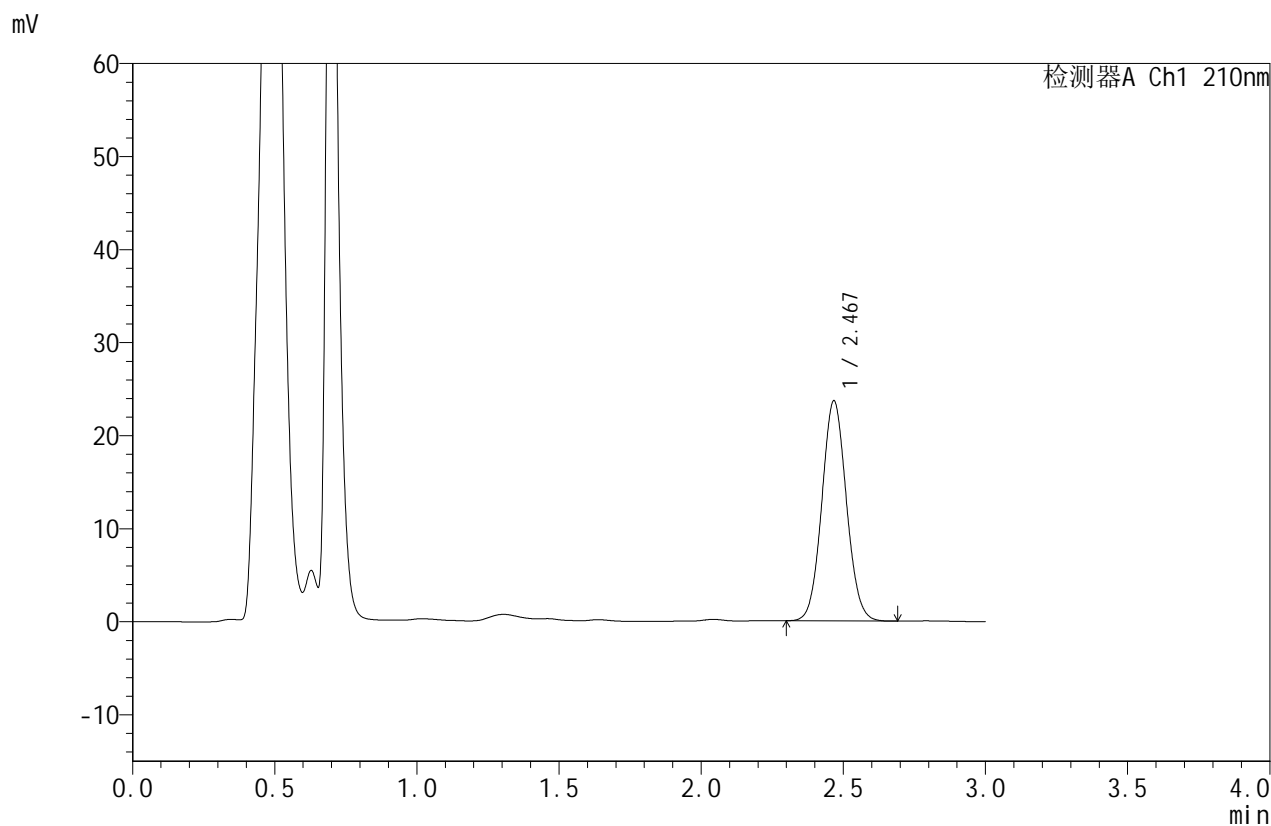


JSS-4129

<样品信息>

色谱柱:XB-C18(50mm*4.6mm,5μm) 流速:1.5ml/min
 柱温:40°C 波长:210nm
 数据文件名: RC\$JSS-4129 - 0-20/24-661-2 - cbzj-YBA2321p-5mg-rcqx-jf50z-2-pH6.8jz-5min-P1.lcd
 方法文件名: RC\$JSS-4129 - RC-JSS-4129-FX273.lcm
 批处理文件名: RC\$JSS-4129 - JSS-4129-20250521-RC-FX273.lcb
 样品瓶号: 2-1
 进样体积: 50 μl 版本号:6.115
 进样时间: 2025/05/22 02:10:41 实验者: lvtingting
 处理时间 (V2): 2025/05/23 16:08:12 处理者: lvtingting
 仪器型号: SHIMADZU LC-2050C(FX273)

<色谱图>



<峰表>

检测器A Ch1 210nm

峰号	保留时间	面积	面积%	高度	理论塔板数(USP)	拖尾因子	分离度(USP)
1	2.467	142371	100.000	23595	3885	1.064	--
总计		142371	100.000	23595			

图257 苯磺酸美洛加巴林片溶出曲线测定HPLC图谱
 参比制剂-YBA2321批(5mg规格)-pH6.8介质-浆法-50转-5min-片1
 供试品溶液-1

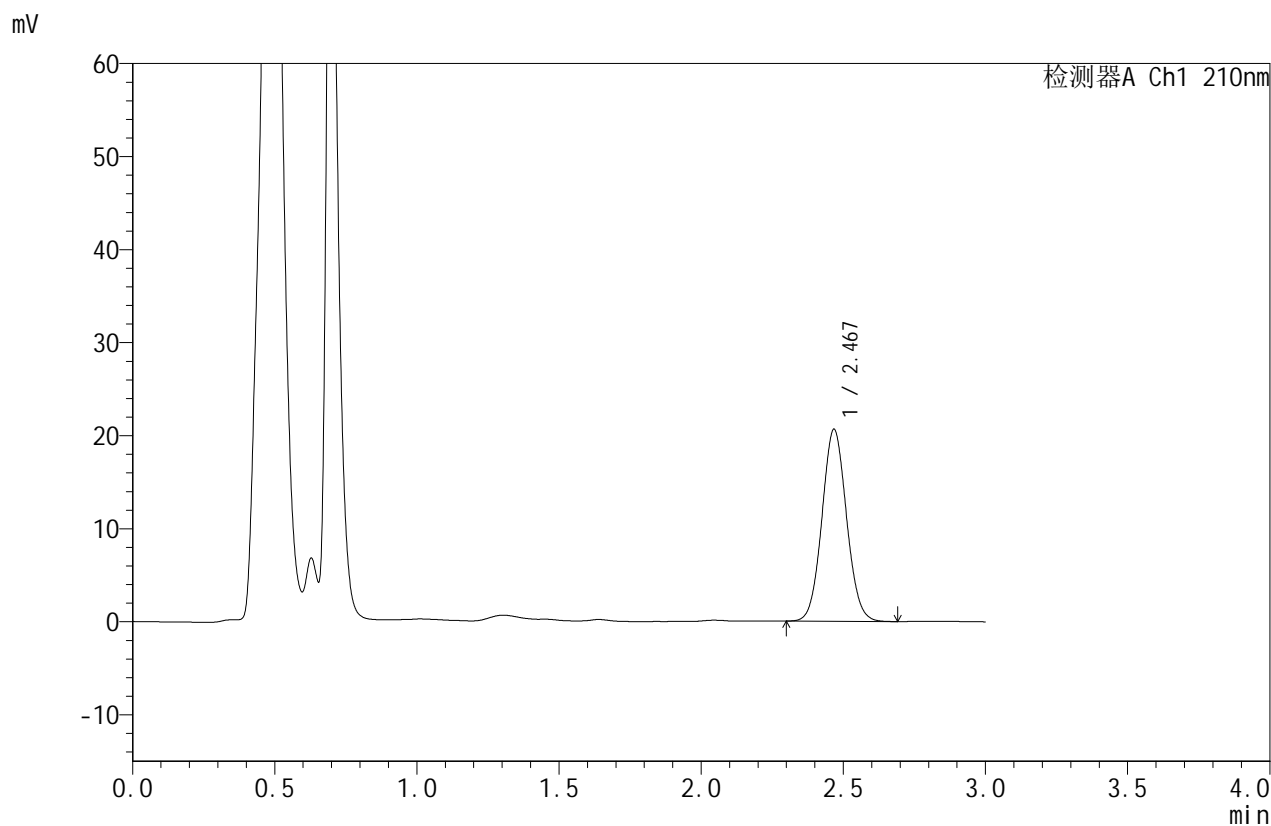


JSS-4129

<样品信息>

色谱柱:XB-C18(50mm*4.6mm,5μm) 流速:1.5ml/min
 柱温:40°C 波长:210nm
 数据文件名: RC\$JSS-4129 - 0-20/24-662-2 - cbzj-YBA2321p-5mg-rcqx-jf50z-2-pH6.8jz-5min-P2.lcd
 方法文件名: RC\$JSS-4129 - RC-JSS-4129-FX273.lcm
 批处理文件名: RC\$JSS-4129 - JSS-4129-20250521-RC-FX273.lcb
 样品瓶号: 2-10
 进样体积: 50 μl 版本号:6.115
 进样时间: 2025/05/22 02:14:07 实验者: lvtingting
 处理时间(V2): 2025/05/23 16:08:15 处理者: lvtingting
 仪器型号: SHIMADZU LC-2050C(FX273)

<色谱图>



<峰表>

检测器A Ch1 210nm

峰号	保留时间	面积	面积%	高度	理论塔板数(USP)	拖尾因子	分离度(USP)
1	2.467	124145	100.000	20555	3889	1.065	--
总计		124145	100.000	20555			

图258 苯磺酸美洛加巴林片溶出曲线测定HPLC图谱
 参比制剂-YBA2321批(5mg规格)-pH6.8介质-浆法-50转-5min-片2
 供试品溶液-1

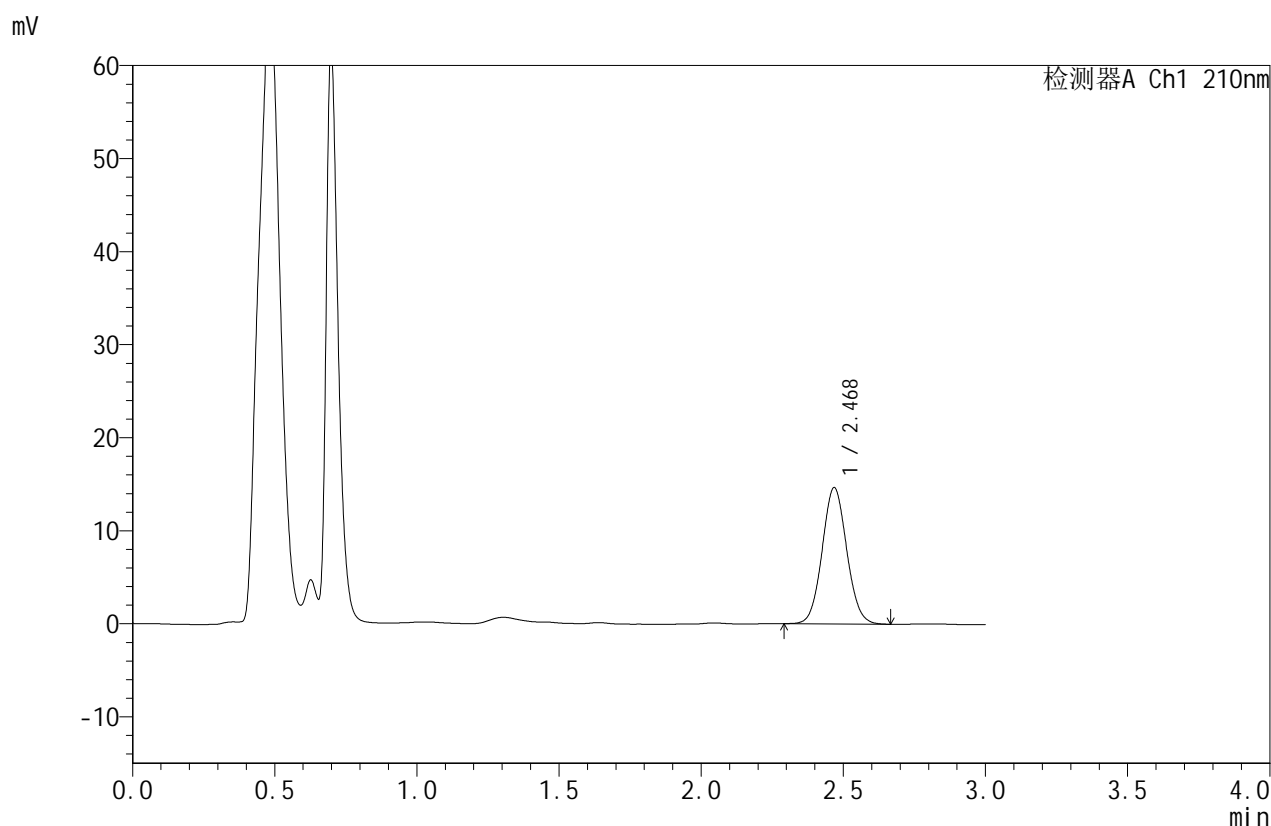


JSS-4129

<样品信息>

色谱柱:XB-C18(50mm*4.6mm,5μm) 流速:1.5ml/min
 柱温:40°C 波长:210nm
 数据文件名: RC\$JSS-4129 - 0-20/24-663-2 - cbzj-YBA2321p-5mg-rcqx-jf50z-2-pH6.8jz-5min-P3.lcd
 方法文件名: RC\$JSS-4129 - RC-JSS-4129-FX273.lcm
 批处理文件名: RC\$JSS-4129 - JSS-4129-20250521-RC-FX273.lcb
 样品瓶号: 2-19
 进样体积: 50 μl 版本号:6.115
 进样时间: 2025/05/22 02:17:33 实验者: lvtingting
 处理时间(V2): 2025/05/23 16:08:18 处理者: lvtingting
 仪器型号: SHIMADZU LC-2050C(FX273)

<色谱图>



<峰表>

检测器A Ch1 210nm

峰号	保留时间	面积	面积%	高度	理论塔板数(USP)	拖尾因子	分离度(USP)
1	2.468	88117	100.000	14591	3896	1.066	--
总计		88117	100.000	14591			

图259 苯磺酸美洛加巴林片溶出曲线测定HPLC图谱
 参比制剂-YBA2321批(5mg规格)-pH6.8介质-浆法-50转-5min-片3
 供试品溶液-1

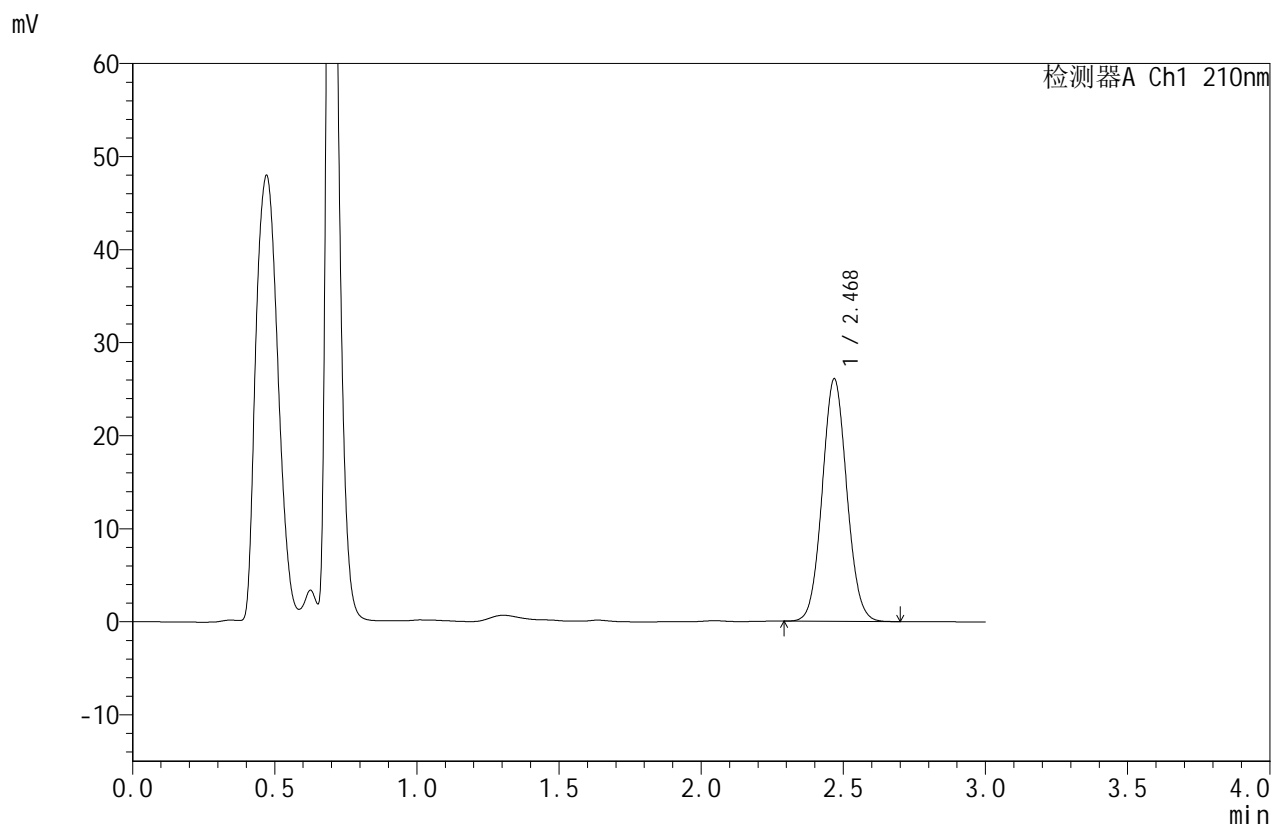


JSS-4129

<样品信息>

色谱柱:XB-C18(50mm*4.6mm,5μm) 流速:1.5ml/min
 柱温:40°C 波长:210nm
 数据文件名: RC\$JSS-4129 - 0-20/24-664-2 - cbzj-YBA2321p-5mg-rcqx-jf50z-2-pH6.8jz-5min-P4.lcd
 方法文件名: RC\$JSS-4129 - RC-JSS-4129-FX273.lcm
 批处理文件名: RC\$JSS-4129 - JSS-4129-20250521-RC-FX273.lcb
 样品瓶号: 2-28
 进样体积: 50 μl 版本号:6.115
 进样时间: 2025/05/22 02:20:59 实验者: lvtingting
 处理时间(V2): 2025/05/23 16:08:21 处理者: lvtingting
 仪器型号: SHIMADZU LC-2050C(FX273)

<色谱图>



<峰表>

检测器A Ch1 210nm

峰号	保留时间	面积	面积%	高度	理论塔板数(USP)	拖尾因子	分离度(USP)
1	2.468	156767	100.000	25981	3902	1.064	--
总计		156767	100.000	25981			

图260 苯磺酸美洛加巴林片溶出曲线测定HPLC图谱
 参比制剂-YBA2321批(5mg规格)-pH6.8介质-浆法-50转-5min-片4
 供试品溶液-1

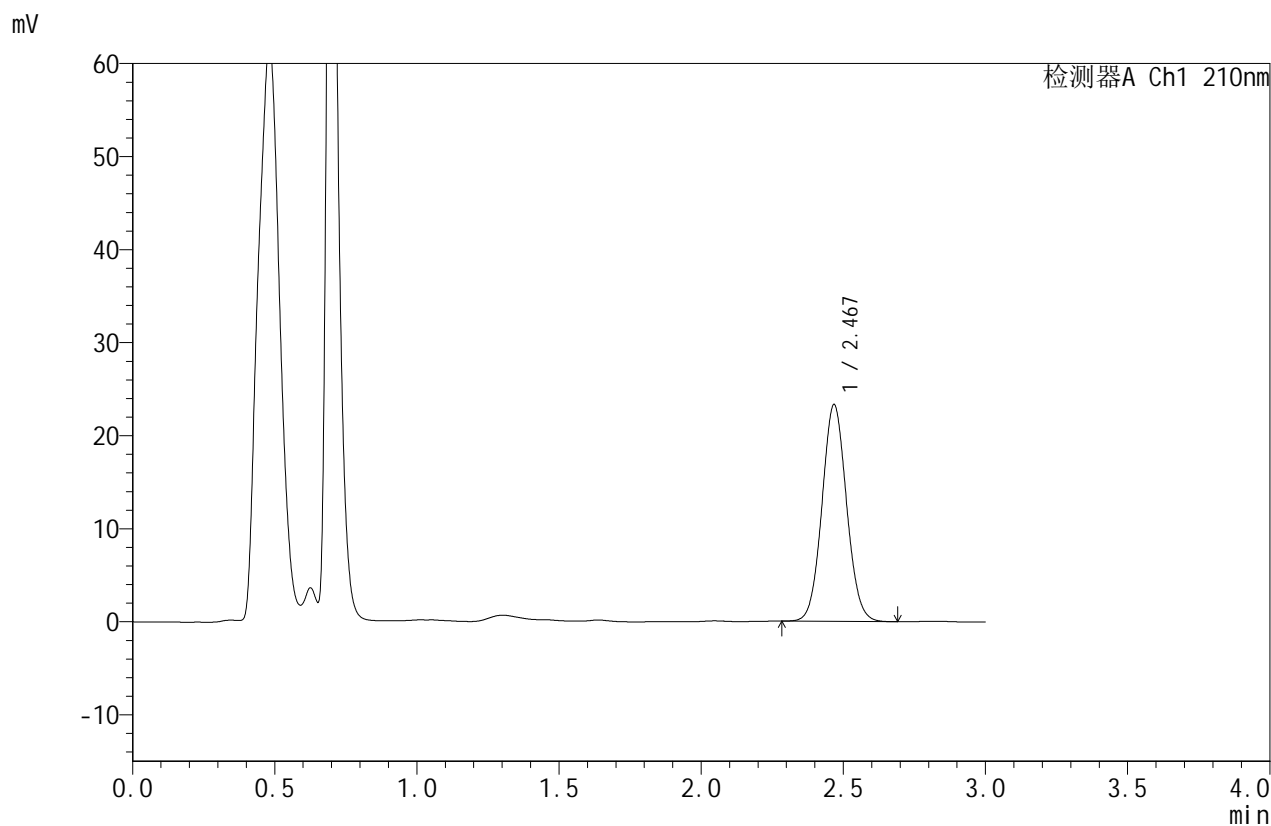


JSS-4129

<样品信息>

色谱柱:XB-C18(50mm*4.6mm,5 μ m) 流速:1.5ml/min
 柱温:40 $^{\circ}$ C 波长:210nm
 数据文件名: RC\$JSS-4129 - 0-20/24-665-2 - cbzj-YBA2321p-5mg-rcqx-jf50z-2-pH6.8jz-5min-P5.lcd
 方法文件名: RC\$JSS-4129 - RC-JSS-4129-FX273.lcm
 批处理文件名: RC\$JSS-4129 - JSS-4129-20250521-RC-FX273.lcb
 样品瓶号: 2-37
 进样体积: 50 μ l 版本号:6.115
 进样时间: 2025/05/22 02:24:26 实验者: lvtingting
 处理时间(V2): 2025/05/23 16:08:24 处理者: lvtingting
 仪器型号: SHIMADZU LC-2050C(FX273)

<色谱图>



<峰表>

检测器A Ch1 210nm

峰号	保留时间	面积	面积%	高度	理论塔板数(USP)	拖尾因子	分离度(USP)
1	2.467	140162	100.000	23200	3894	1.063	--
总计		140162	100.000	23200			

图261 苯磺酸美洛加巴林片溶出曲线测定HPLC图谱
 参比制剂-YBA2321批(5mg规格)-pH6.8介质-浆法-50转-5min-片5
 供试品溶液-1

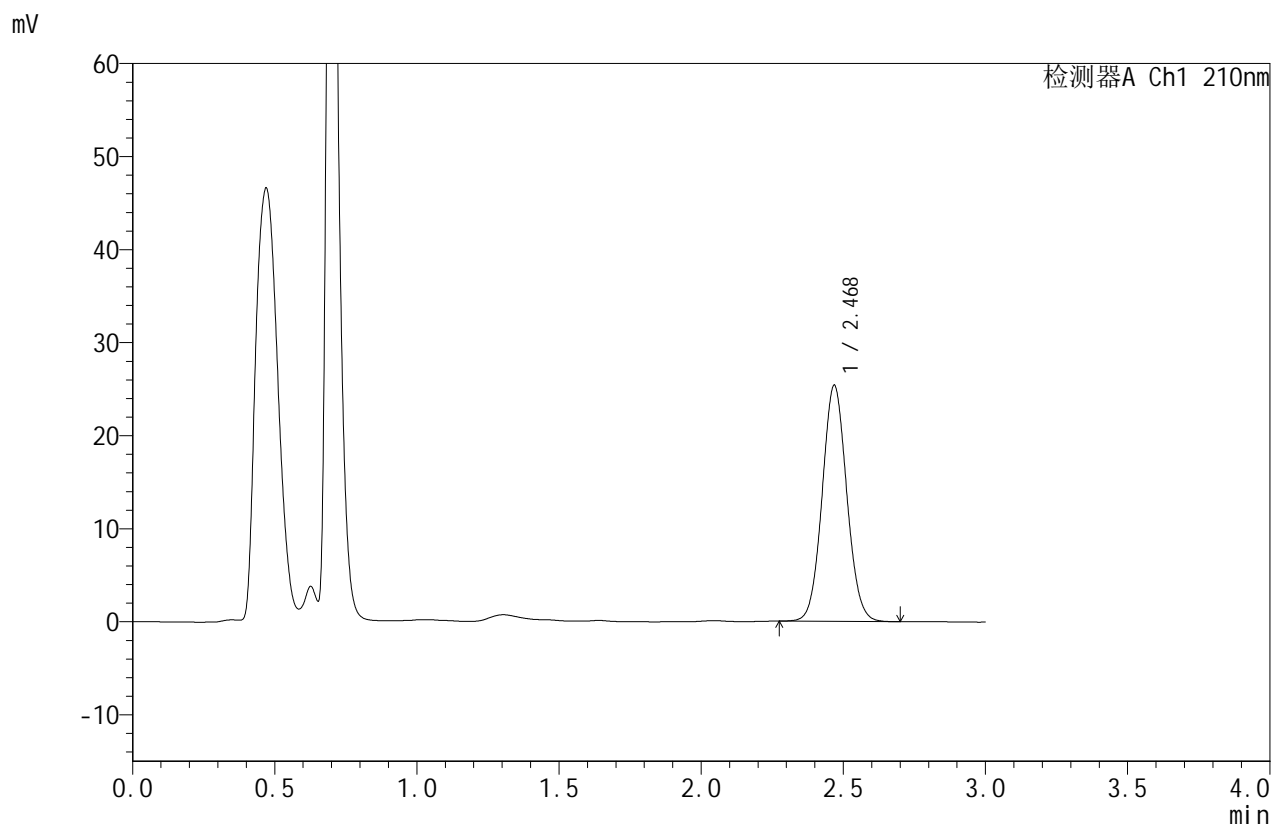


JSS-4129

<样品信息>

色谱柱:XB-C18(50mm*4.6mm,5μm) 流速:1.5ml/min
 柱温:40°C 波长:210nm
 数据文件名: RC\$JSS-4129 - 0-20/24-666-2 - cbzj-YBA2321p-5mg-rcqx-jf50z-2-pH6.8jz-5min-P6.lcd
 方法文件名: RC\$JSS-4129 - RC-JSS-4129-FX273.lcm
 批处理文件名: RC\$JSS-4129 - JSS-4129-20250521-RC-FX273.lcb
 样品瓶号: 2-46
 进样体积: 50 μl 版本号:6.115
 进样时间: 2025/05/22 02:27:51 实验者: lvtingting
 处理时间(V2): 2025/05/23 16:08:27 处理者: lvtingting
 仪器型号: SHIMADZU LC-2050C(FX273)

<色谱图>



<峰表>

检测器A Ch1 210nm

峰号	保留时间	面积	面积%	高度	理论塔板数(USP)	拖尾因子	分离度(USP)
1	2.468	152699	100.000	25277	3896	1.063	--
总计		152699	100.000	25277			

图262 苯磺酸美洛加巴林片溶出曲线测定HPLC图谱
 参比制剂-YBA2321批(5mg规格)-pH6.8介质-浆法-50转-5min-片6
 供试品溶液-1

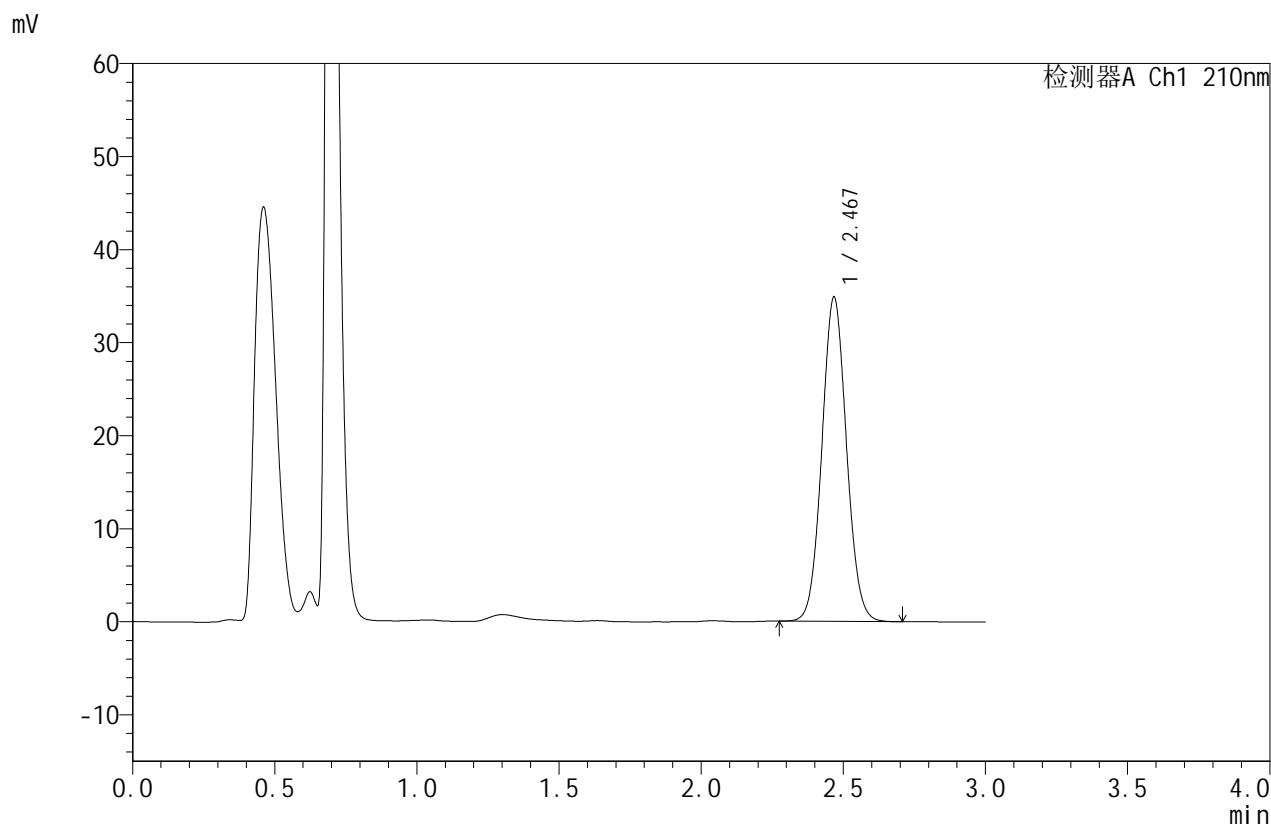


JSS-4129

<样品信息>

色谱柱:XB-C18(50mm*4.6mm,5μm) 流速:1.5ml/min
 柱温:40°C 波长:210nm
 数据文件名: RC\$JSS-4129 - 0-20/24-667-2 - cbzj-YBA2321p-5mg-rcqx-jf50z-2-pH6.8jz-10min-P1.lcd
 方法文件名: RC\$JSS-4129 - RC-JSS-4129-FX273.lcm
 批处理文件名: RC\$JSS-4129 - JSS-4129-20250521-RC-FX273.lcb
 样品瓶号: 2-2
 进样体积: 50 μl 版本号:6.115
 进样时间: 2025/05/22 02:31:16 实验者: lvtingting
 处理时间(V2): 2025/05/23 16:08:30 处理者: lvtingting
 仪器型号: SHIMADZU LC-2050C(FX273)

<色谱图>



<峰表>

检测器A Ch1 210nm

峰号	保留时间	面积	面积%	高度	理论塔板数(USP)	拖尾因子	分离度(USP)
1	2.467	209867	100.000	34720	3892	1.062	--
总计		209867	100.000	34720			

图263 苯磺酸美洛加巴林片溶出曲线测定HPLC图谱
 参比制剂-YBA2321批(5mg规格)-pH6.8介质-桨法-50转-10min-片1
 供试品溶液-1

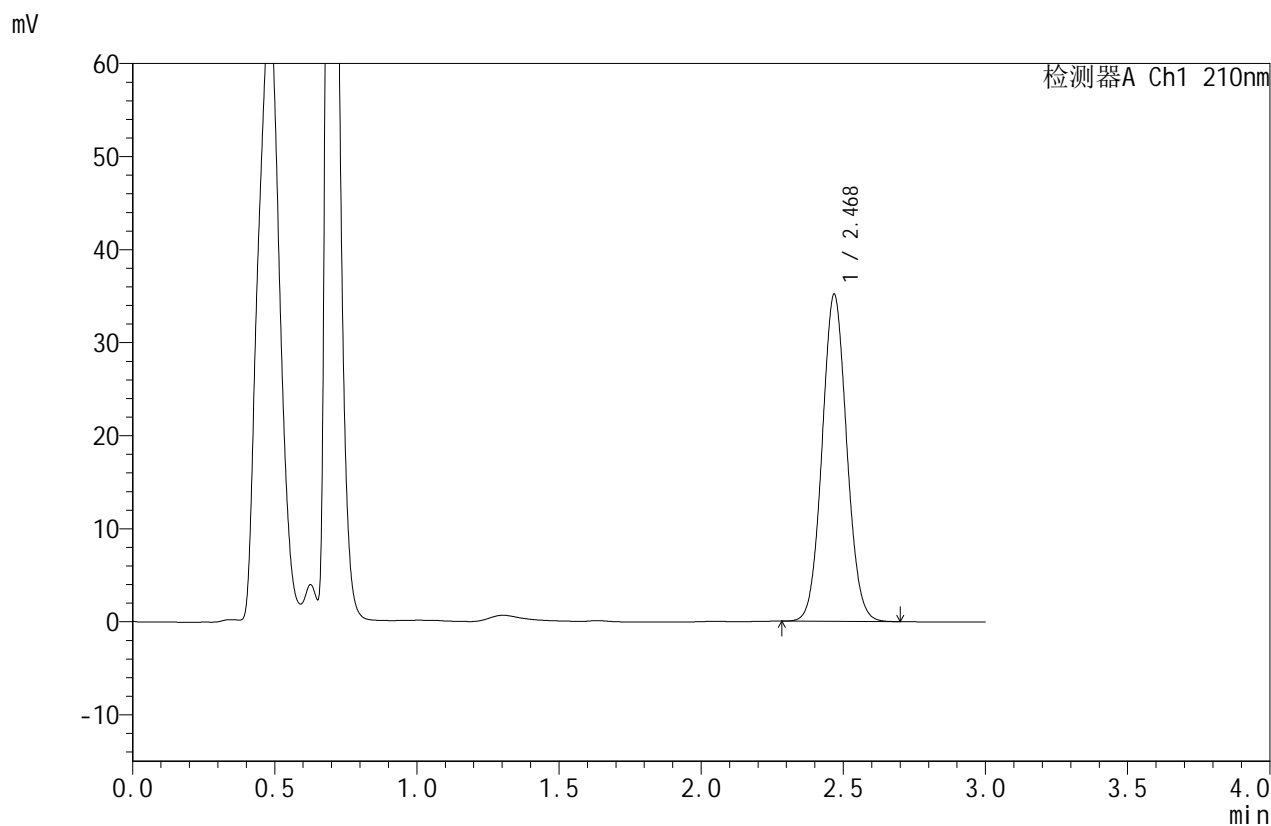


JSS-4129

<样品信息>

色谱柱:XB-C18(50mm*4.6mm,5μm) 流速:1.5ml/min
 柱温:40°C 波长:210nm
 数据文件名: RC\$JSS-4129 - 0-20/24-668-2 - cbzj-YBA2321p-5mg-rcqx-jf50z-2-pH6.8jz-10min-P2.lcd
 方法文件名: RC\$JSS-4129 - RC-JSS-4129-FX273.lcm
 批处理文件名: RC\$JSS-4129 - JSS-4129-20250521-RC-FX273.lcb
 样品瓶号: 2-11
 进样体积: 50 μl 版本号:6.115
 进样时间: 2025/05/22 02:34:43 实验者: lvtingting
 处理时间 (V2): 2025/05/23 16:08:33 处理者: lvtingting
 仪器型号: SHIMADZU LC-2050C(FX273)

<色谱图>



<峰表>

检测器A Ch1 210nm

峰号	保留时间	面积	面积%	高度	理论塔板数(USP)	拖尾因子	分离度(USP)
1	2.468	211820	100.000	35003	3887	1.063	--
总计		211820	100.000	35003			

图264 苯磺酸美洛加巴林片溶出曲线测定HPLC图谱
 参比制剂-YBA2321批(5mg规格)-pH6.8介质-桨法-50转-10min-片2
 供试品溶液-1

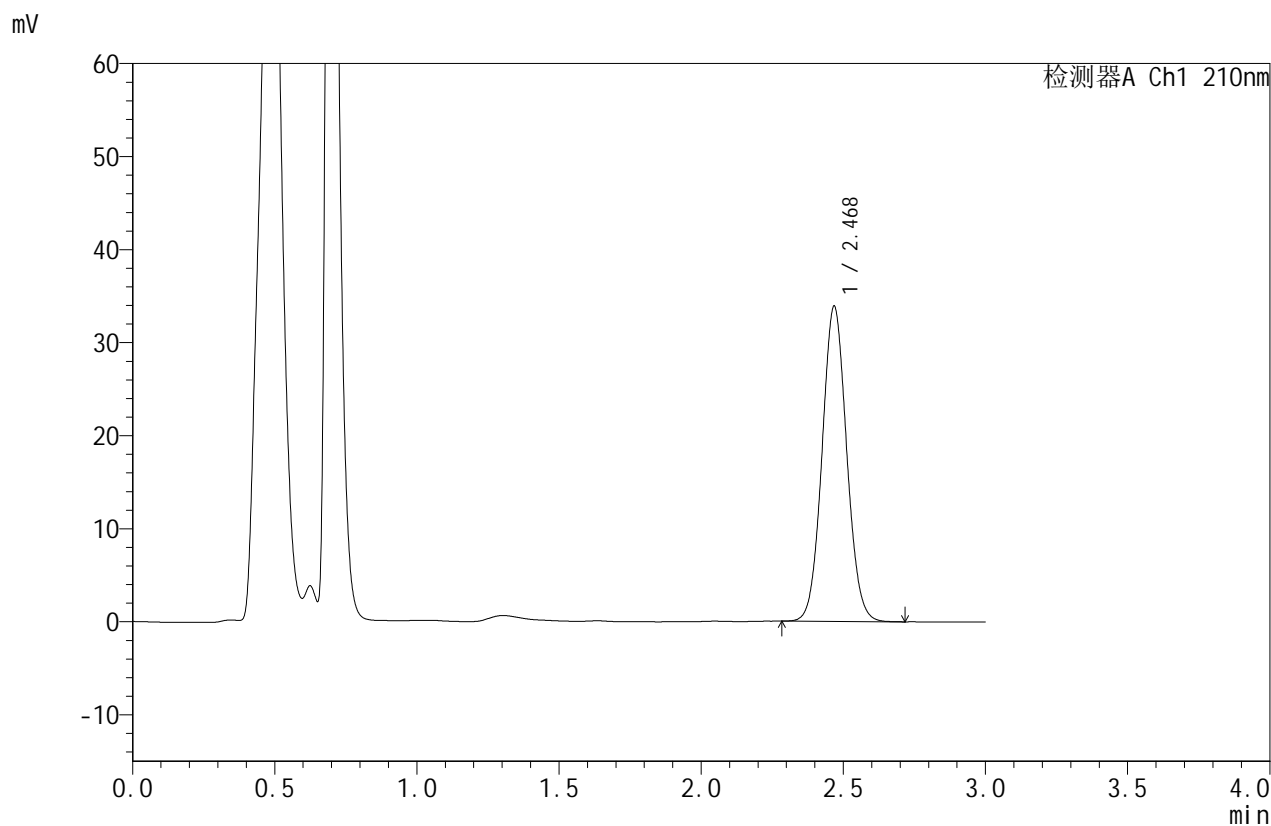


JSS-4129

<样品信息>

色谱柱:XB-C18(50mm*4.6mm,5μm) 流速:1.5ml/min
 柱温:40°C 波长:210nm
 数据文件名: RC\$JSS-4129 - 0-20/24-669-2 - cbzj-YBA2321p-5mg-rcqx-jf50z-2-pH6.8jz-10min-P3.lcd
 方法文件名: RC\$JSS-4129 - RC-JSS-4129-FX273.lcm
 批处理文件名: RC\$JSS-4129 - JSS-4129-20250521-RC-FX273.lcb
 样品瓶号: 2-20
 进样体积: 50 μl 版本号:6.115
 进样时间: 2025/05/22 02:38:10 实验者: lvtingting
 处理时间(V2): 2025/05/23 16:08:36 处理者: lvtingting
 仪器型号: SHIMADZU LC-2050C(FX273)

<色谱图>



<峰表>

检测器A Ch1 210nm

峰号	保留时间	面积	面积%	高度	理论塔板数(USP)	拖尾因子	分离度(USP)
1	2.468	204069	100.000	33714	3890	1.063	--
总计		204069	100.000	33714			

图265 苯磺酸美洛加巴林片溶出曲线测定HPLC图谱
 参比制剂-YBA2321批(5mg规格)-pH6.8介质-桨法-50转-10min-片3
 供试品溶液-1

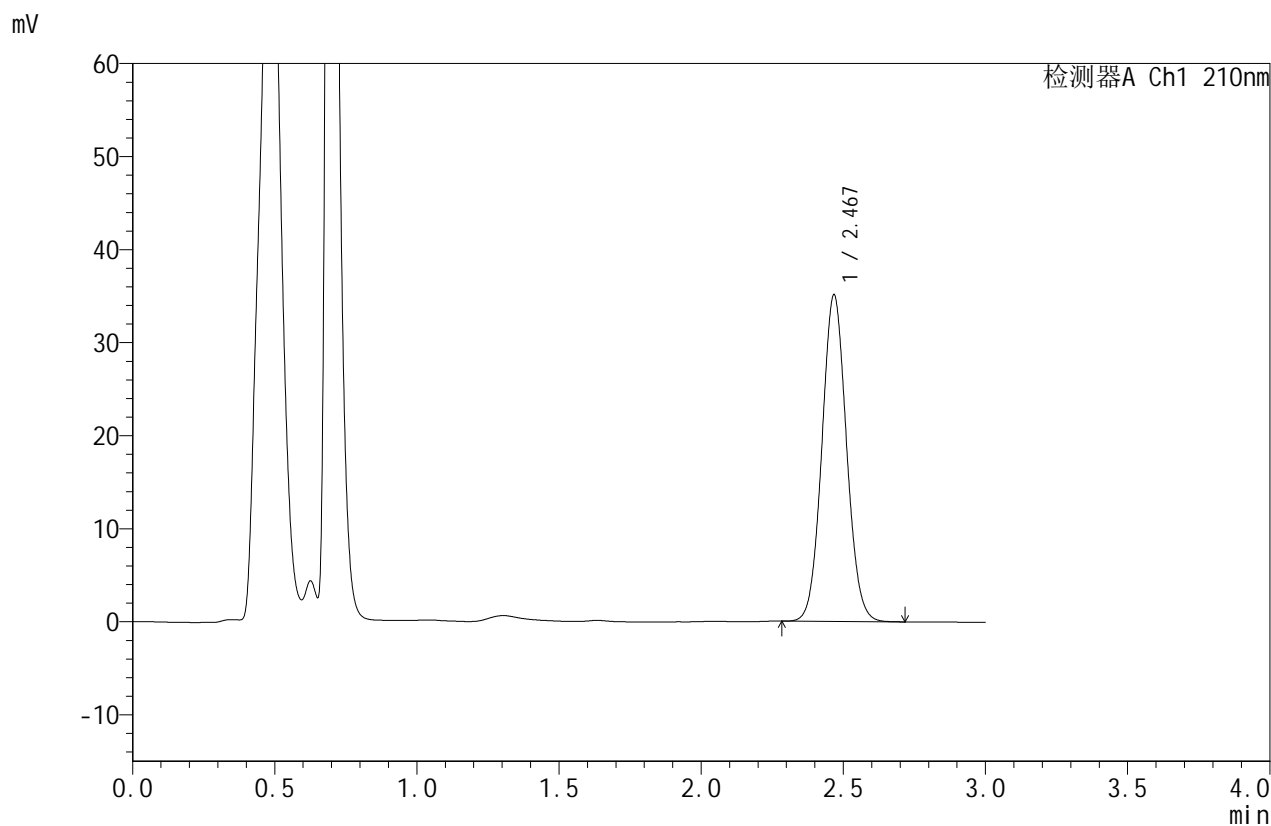


JSS-4129

<样品信息>

色谱柱:XB-C18(50mm*4.6mm,5μm) 流速:1.5ml/min
 柱温:40°C 波长:210nm
 数据文件名: RC\$JSS-4129 - 0-20/24-670-2 - cbzj-YBA2321p-5mg-rcqx-jf50z-2-pH6.8jz-10min-P4.lcd
 方法文件名: RC\$JSS-4129 - RC-JSS-4129-FX273.lcm
 批处理文件名: RC\$JSS-4129 - JSS-4129-20250521-RC-FX273.lcb
 样品瓶号: 2-29
 进样体积: 50 μl 版本号:6.115
 进样时间: 2025/05/22 02:41:35 实验者: lvtingting
 处理时间(V2): 2025/05/23 16:08:39 处理者: lvtingting
 仪器型号: SHIMADZU LC-2050C(FX273)

<色谱图>



<峰表>

检测器A Ch1 210nm

峰号	保留时间	面积	面积%	高度	理论塔板数(USP)	拖尾因子	分离度(USP)
1	2.467	211605	100.000	34980	3883	1.063	--
总计		211605	100.000	34980			

图266 苯磺酸美洛加巴林片溶出曲线测定HPLC图谱
 参比制剂-YBA2321批(5mg规格)-pH6.8介质-桨法-50转-10min-片4
 供试品溶液-1

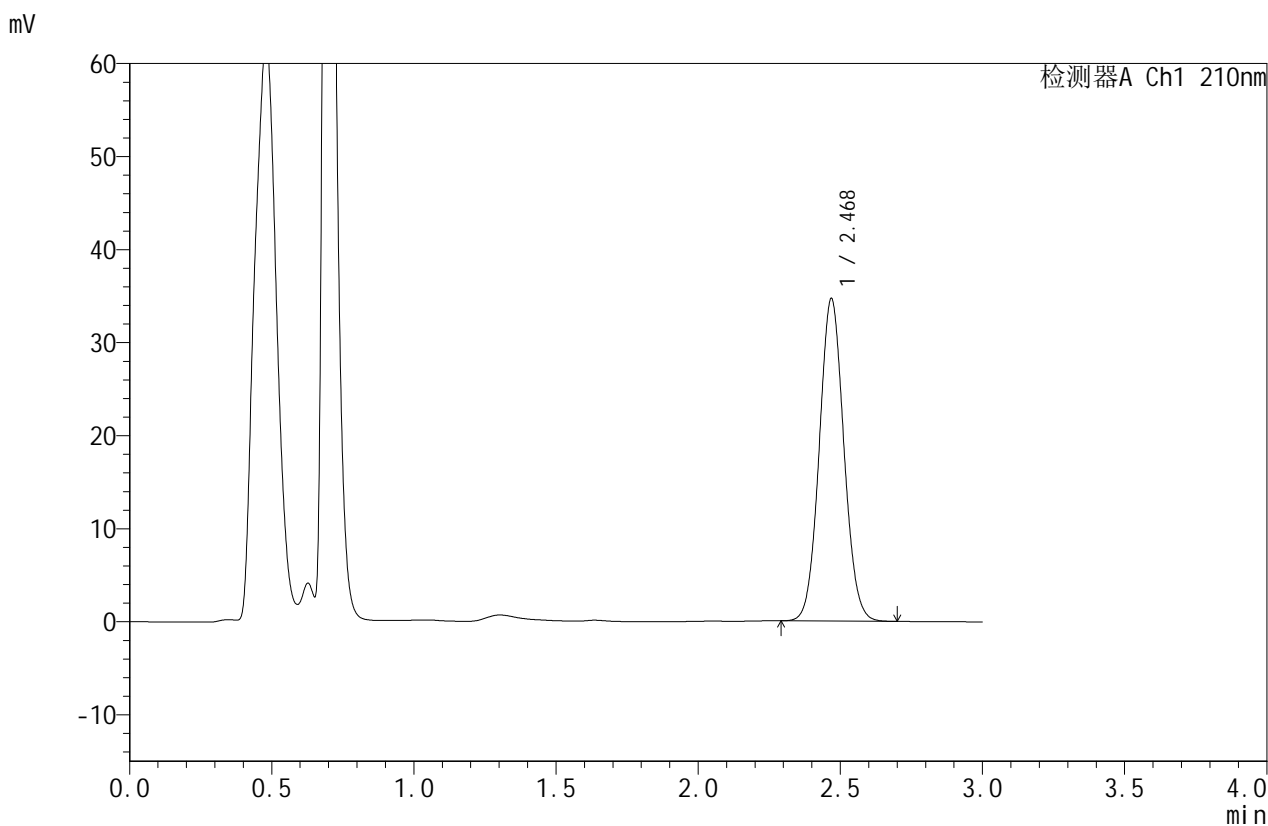


JSS-4129

<样品信息>

色谱柱:XB-C18(50mm*4.6mm,5μm) 流速:1.5ml/min
 柱温:40°C 波长:210nm
 数据文件名: RC\$JSS-4129 - 0-20/24-671-2 - cbzj-YBA2321p-5mg-rcqx-jf50z-2-pH6.8jz-10min-P5.lcd
 方法文件名: RC\$JSS-4129 - RC-JSS-4129-FX273.lcm
 批处理文件名: RC\$JSS-4129 - JSS-4129-20250521-RC-FX273.lcb
 样品瓶号: 2-38
 进样体积: 50 μl 版本号:6.115
 进样时间: 2025/05/22 02:45:02 实验者: lvtingting
 处理时间(V2): 2025/05/23 16:08:42 处理者: lvtingting
 仪器型号: SHIMADZU LC-2050C(FX273)

<色谱图>



<峰表>

检测器A Ch1 210nm

峰号	保留时间	面积	面积%	高度	理论塔板数(USP)	拖尾因子	分离度(USP)
1	2.468	208975	100.000	34571	3885	1.063	--
总计		208975	100.000	34571			

图267 苯磺酸美洛加巴林片溶出曲线测定HPLC图谱
 参比制剂-YBA2321批(5mg规格)-pH6.8介质-桨法-50转-10min-片5
 供试品溶液-1

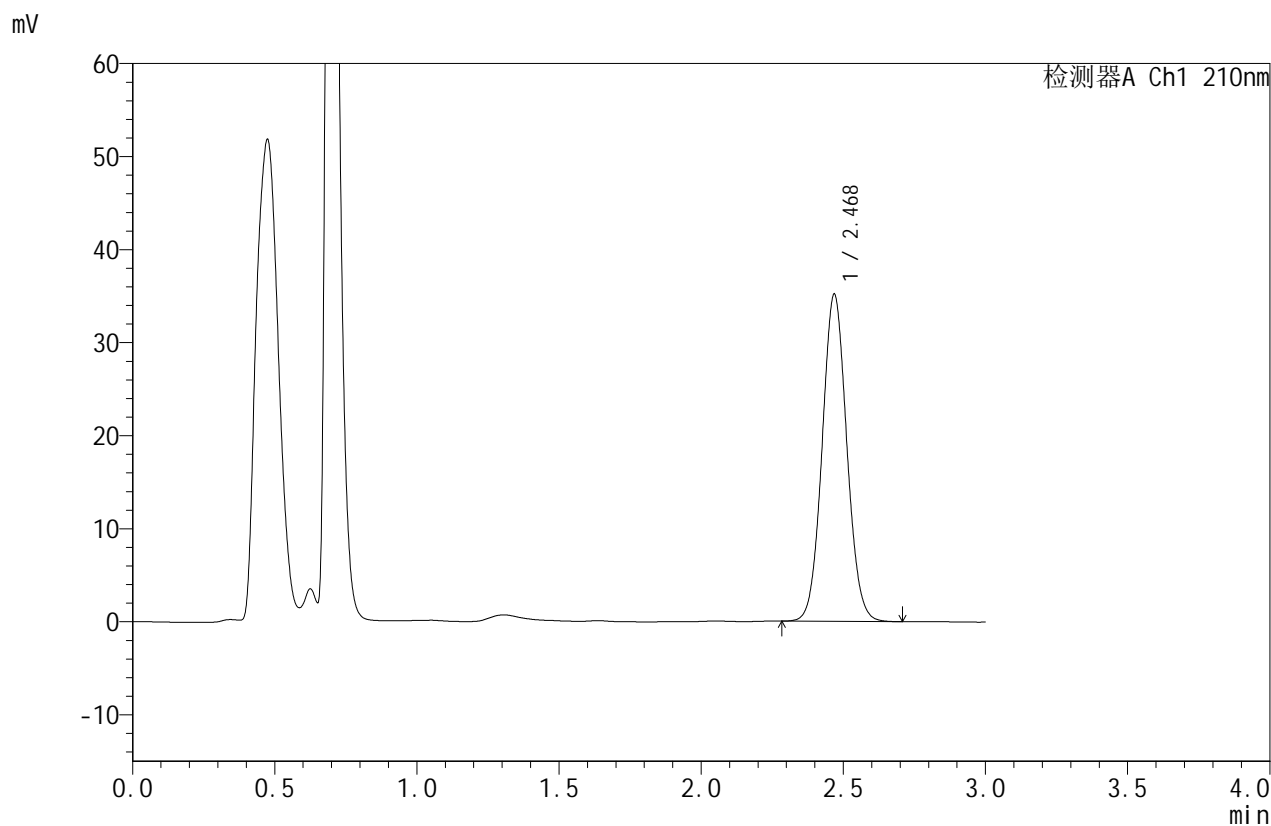


JSS-4129

<样品信息>

色谱柱:XB-C18(50mm*4.6mm,5μm) 流速:1.5ml/min
 柱温:40°C 波长:210nm
 数据文件名: RC\$JSS-4129 - 0-20/24-672-2 - cbzj-YBA2321p-5mg-rcqx-jf50z-2-pH6.8jz-10min-P6.lcd
 方法文件名: RC\$JSS-4129 - RC-JSS-4129-FX273.lcm
 批处理文件名: RC\$JSS-4129 - JSS-4129-20250521-RC-FX273.lcb
 样品瓶号: 2-47
 进样体积: 50 μl 版本号:6.115
 进样时间: 2025/05/22 02:48:27 实验者: lvtingting
 处理时间(V2): 2025/05/23 16:08:44 处理者: lvtingting
 仪器型号: SHIMADZU LC-2050C(FX273)

<色谱图>



<峰表>

检测器A Ch1 210nm

峰号	保留时间	面积	面积%	高度	理论塔板数(USP)	拖尾因子	分离度(USP)
1	2.468	212026	100.000	35035	3885	1.062	--
总计		212026	100.000	35035			

图268 苯磺酸美洛加巴林片溶出曲线测定HPLC图谱
 参比制剂-YBA2321批(5mg规格)-pH6.8介质-桨法-50转-10min-片6
 供试品溶液-1

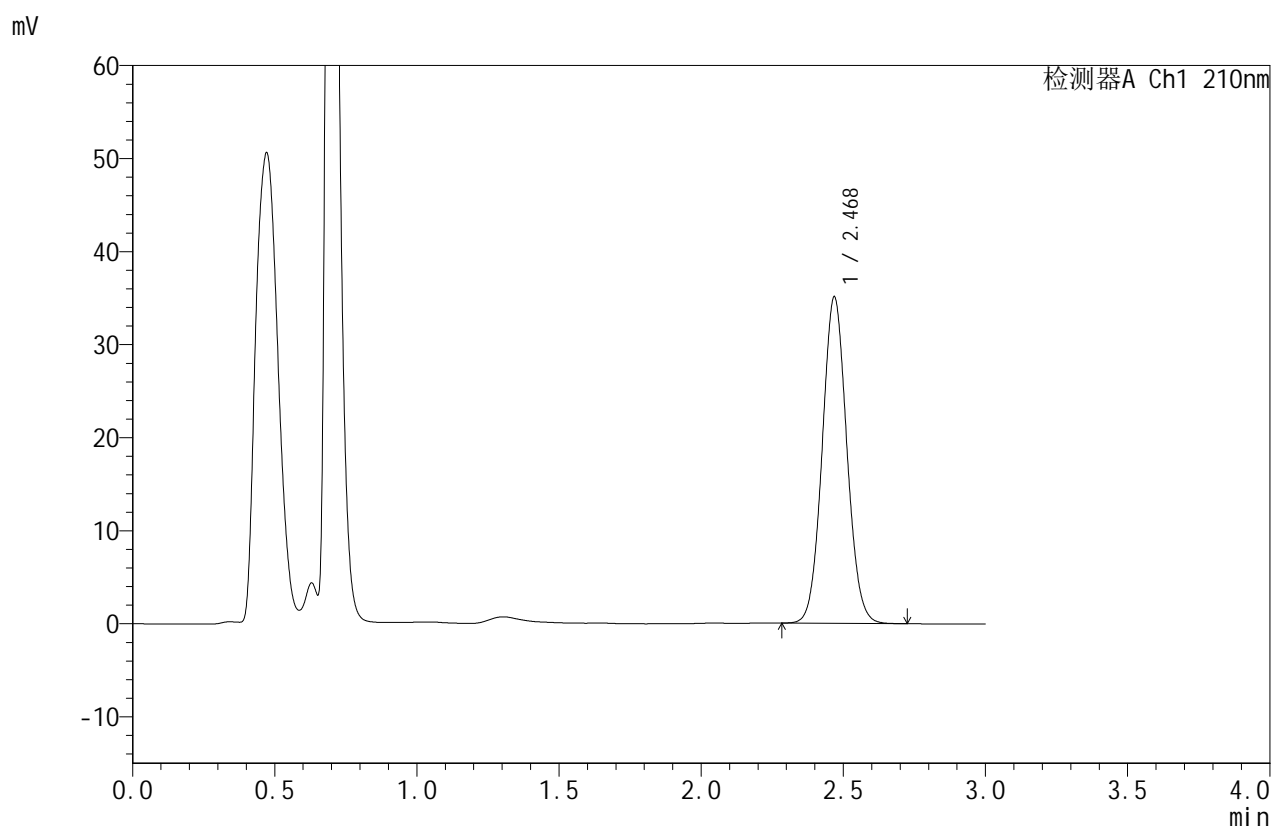


JSS-4129

<样品信息>

色谱柱:XB-C18(50mm*4.6mm,5μm) 流速:1.5ml/min
 柱温:40°C 波长:210nm
 数据文件名: RC\$JSS-4129 - 0-20/24-673-2 - cbzj-YBA2321p-5mg-rcqx-jf50z-2-pH6.8jz-15min-P1.lcd
 方法文件名: RC\$JSS-4129 - RC-JSS-4129-FX273.lcm
 批处理文件名: RC\$JSS-4129 - JSS-4129-20250521-RC-FX273.lcb
 样品瓶号: 2-3
 进样体积: 50 μl 版本号:6.115
 进样时间: 2025/05/22 02:51:53 实验者: lvtingting
 处理时间(V2): 2025/05/23 16:08:47 处理者: lvtingting
 仪器型号: SHIMADZU LC-2050C(FX273)

<色谱图>



<峰表>

检测器A Ch1 210nm

峰号	保留时间	面积	面积%	高度	理论塔板数(USP)	拖尾因子	分离度(USP)
1	2.468	211481	100.000	34971	3892	1.063	--
总计		211481	100.000	34971			

图269 苯磺酸美洛加巴林片溶出曲线测定HPLC图谱
 参比制剂-YBA2321批(5mg规格)-pH6.8介质-桨法-50转-15min-片1
 供试品溶液-1

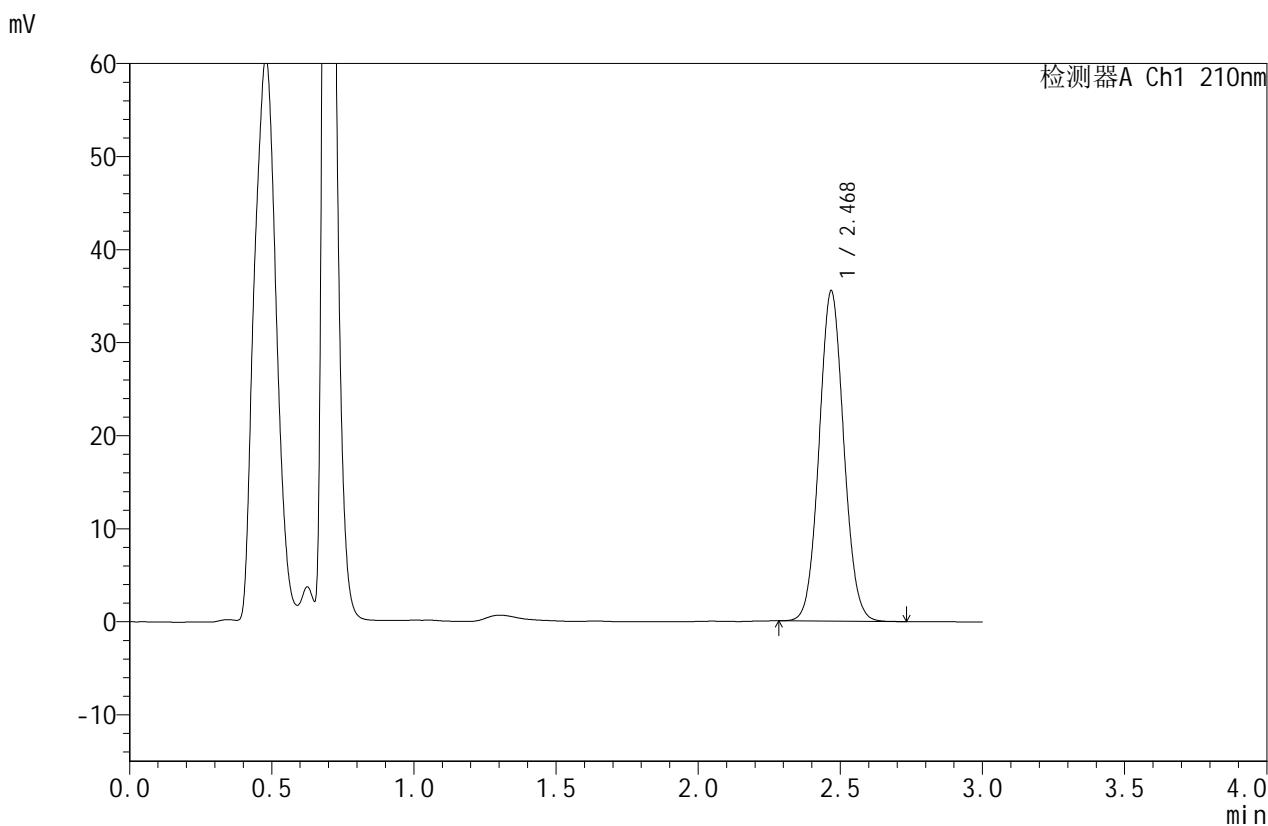


JSS-4129

<样品信息>

色谱柱:XB-C18(50mm*4.6mm,5μm) 流速:1.5ml/min
 柱温:40°C 波长:210nm
 数据文件名: RC\$JSS-4129 - 0-20/24-674-2 - cbzj-YBA2321p-5mg-rcqx-jf50z-2-pH6.8jz-15min-P2.lcd
 方法文件名: RC\$JSS-4129 - RC-JSS-4129-FX273.lcm
 批处理文件名: RC\$JSS-4129 - JSS-4129-20250521-RC-FX273.lcb
 样品瓶号: 2-12
 进样体积: 50 μl 版本号:6.115
 进样时间: 2025/05/22 02:55:19 实验者: lvttingting
 处理时间 (V2): 2025/05/23 16:08:50 处理者: lvttingting
 仪器型号: SHIMADZU LC-2050C(FX273)

<色谱图>



<峰表>

检测器A Ch1 210nm

峰号	保留时间	面积	面积%	高度	理论塔板数(USP)	拖尾因子	分离度(USP)
1	2.468	214051	100.000	35364	3888	1.063	--
总计		214051	100.000	35364			

图270 苯磺酸美洛加巴林片溶出曲线测定HPLC图谱
 参比制剂-YBA2321批(5mg规格)-pH6.8介质-桨法-50转-15min-片2
 供试品溶液-1

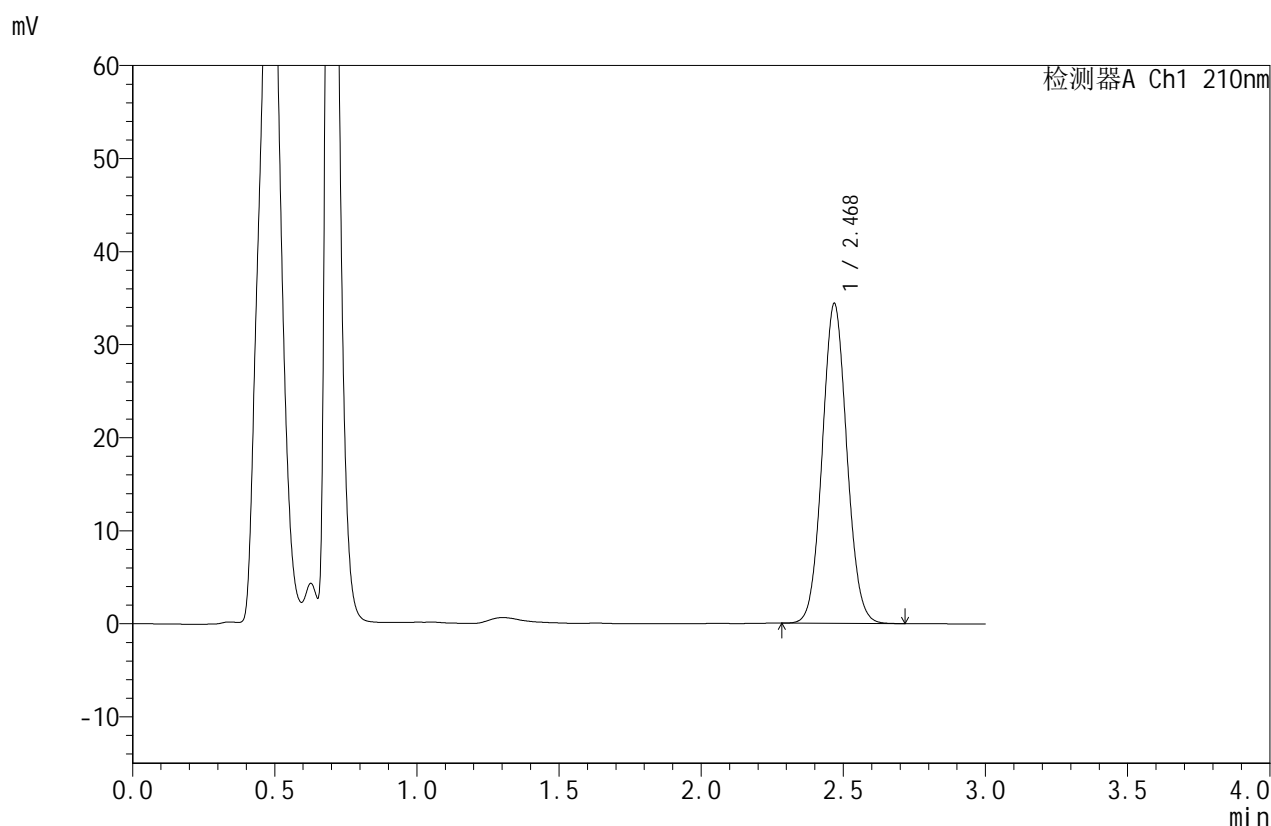


JSS-4129

<样品信息>

色谱柱:XB-C18(50mm*4.6mm,5μm) 流速:1.5ml/min
 柱温:40°C 波长:210nm
 数据文件名: RC\$JSS-4129 - 0-20/24-675-2 - cbzj-YBA2321p-5mg-rcqx-jf50z-2-pH6.8jz-15min-P3.lcd
 方法文件名: RC\$JSS-4129 - RC-JSS-4129-FX273.lcm
 批处理文件名: RC\$JSS-4129 - JSS-4129-20250521-RC-FX273.lcb
 样品瓶号: 2-21
 进样体积: 50 μl 版本号:6.115
 进样时间: 2025/05/22 02:58:45 实验者: lvttingting
 处理时间 (V2): 2025/05/23 16:08:53 处理者: lvttingting
 仪器型号: SHIMADZU LC-2050C(FX273)

<色谱图>



<峰表>

检测器A Ch1 210nm

峰号	保留时间	面积	面积%	高度	理论塔板数(USP)	拖尾因子	分离度(USP)
1	2.468	207008	100.000	34264	3893	1.064	--
总计		207008	100.000	34264			

图271 苯磺酸美洛加巴林片溶出曲线测定HPLC图谱
 参比制剂-YBA2321批(5mg规格)-pH6.8介质-桨法-50转-15min-片3
 供试品溶液-1

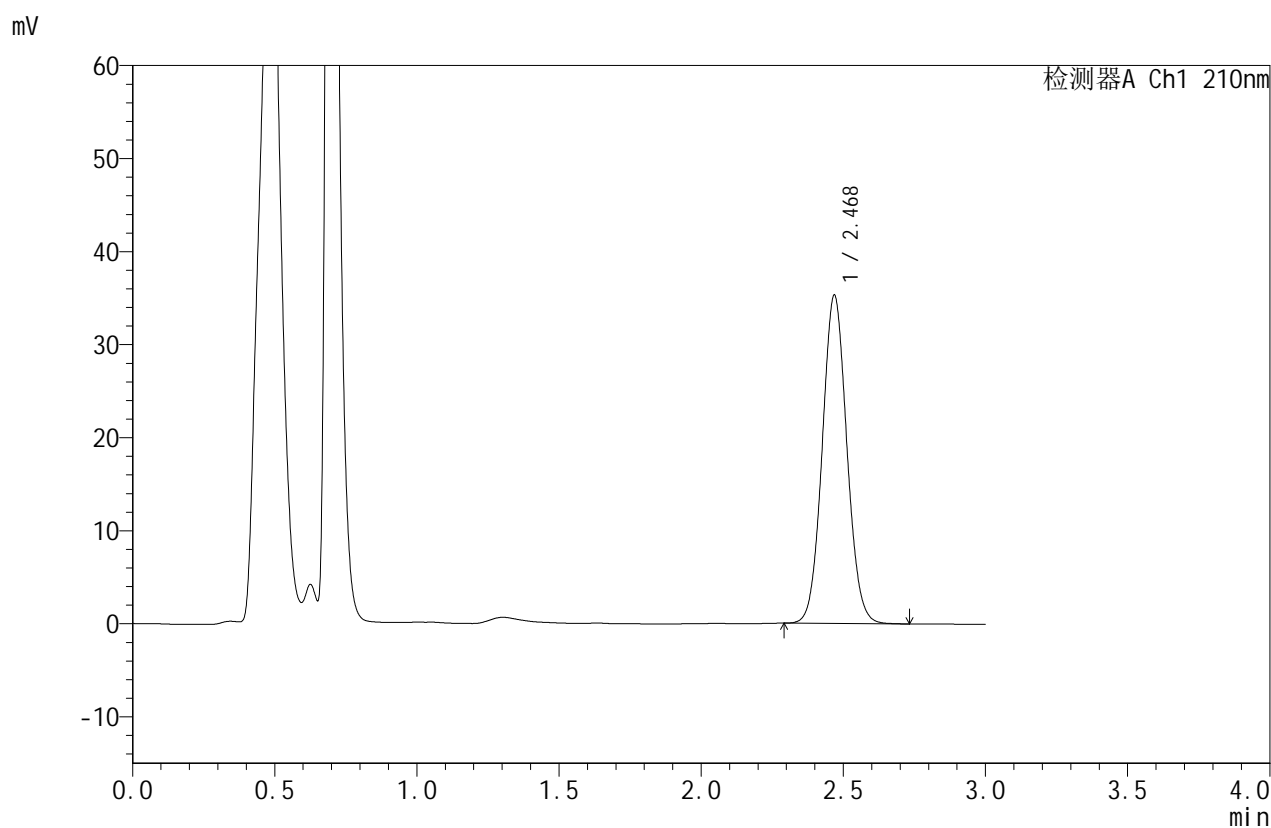


JSS-4129

<样品信息>

色谱柱:XB-C18(50mm*4.6mm,5μm) 流速:1.5ml/min
 柱温:40°C 波长:210nm
 数据文件名: RC\$JSS-4129 - 0-20/24-676-2 - cbzj-YBA2321p-5mg-rcqx-jf50z-2-pH6.8jz-15min-P4.lcd
 方法文件名: RC\$JSS-4129 - RC-JSS-4129-FX273.lcm
 批处理文件名: RC\$JSS-4129 - JSS-4129-20250521-RC-FX273.lcb
 样品瓶号: 2-30
 进样体积: 50 μl 版本号:6.115
 进样时间: 2025/05/22 03:02:12 实验者: lvtingting
 处理时间(V2): 2025/05/23 16:08:56 处理者: lvtingting
 仪器型号: SHIMADZU LC-2050C(FX273)

<色谱图>



<峰表>

检测器A Ch1 210nm

峰号	保留时间	面积	面积%	高度	理论塔板数(USP)	拖尾因子	分离度(USP)
1	2.468	212541	100.000	35179	3896	1.063	--
总计		212541	100.000	35179			

图272 苯磺酸美洛加巴林片溶出曲线测定HPLC图谱
 参比制剂-YBA2321批(5mg规格)-pH6.8介质-桨法-50转-15min-片4
 供试品溶液-1

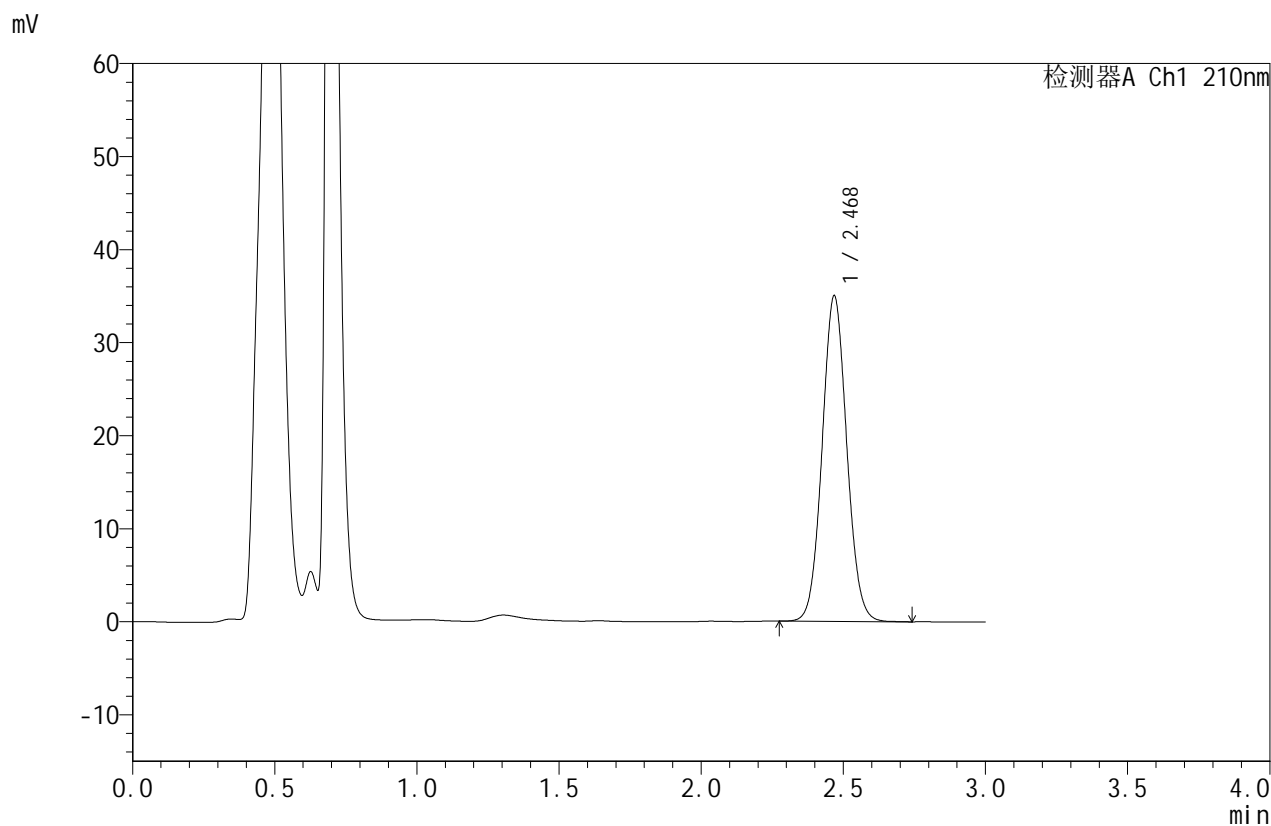


JSS-4129

<样品信息>

色谱柱:XB-C18(50mm*4.6mm,5μm) 流速:1.5ml/min
 柱温:40°C 波长:210nm
 数据文件名: RC\$JSS-4129 - 0-20/24-677-2 - cbzj-YBA2321p-5mg-rcqx-jf50z-2-pH6.8jz-15min-P5.lcd
 方法文件名: RC\$JSS-4129 - RC-JSS-4129-FX273.lcm
 批处理文件名: RC\$JSS-4129 - JSS-4129-20250521-RC-FX273.lcb
 样品瓶号: 2-39
 进样体积: 50 μl 版本号:6.115
 进样时间: 2025/05/22 03:05:38 实验者: lvtingting
 处理时间 (V2): 2025/05/23 16:08:58 处理者: lvtingting
 仪器型号: SHIMADZU LC-2050C(FX273)

<色谱图>



<峰表>

检测器A Ch1 210nm

峰号	保留时间	面积	面积%	高度	理论塔板数(USP)	拖尾因子	分离度(USP)
1	2.468	210859	100.000	34859	3896	1.062	--
总计		210859	100.000	34859			

图273 苯磺酸美洛加巴林片溶出曲线测定HPLC图谱
 参比制剂-YBA2321批(5mg规格)-pH6.8介质-桨法-50转-15min-片5
 供试品溶液-1

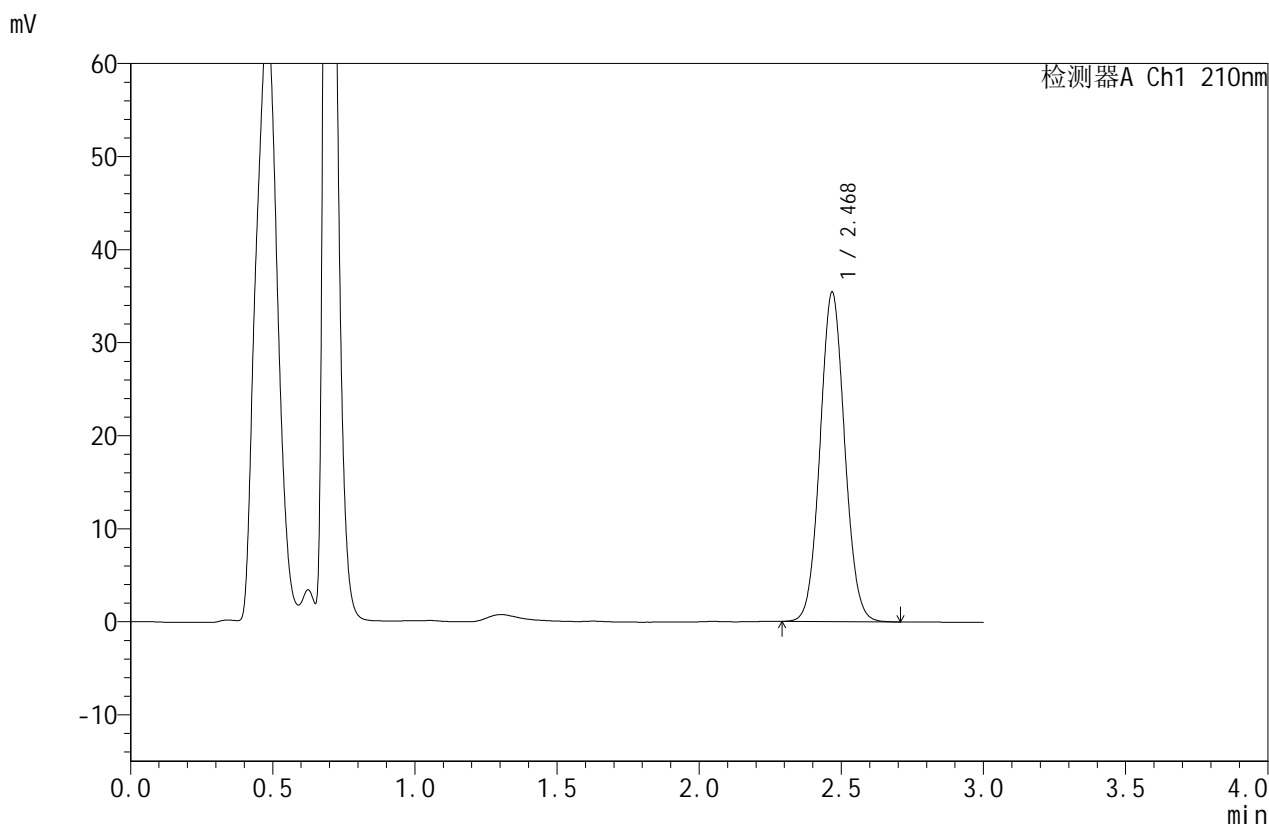


JSS-4129

<样品信息>

色谱柱:XB-C18(50mm*4.6mm,5μm) 流速:1.5ml/min
 柱温:40°C 波长:210nm
 数据文件名: RC\$JSS-4129 - 0-20/24-678-2 - cbzj-YBA2321p-5mg-rcqx-jf50z-2-pH6.8jz-15min-P6.lcd
 方法文件名: RC\$JSS-4129 - RC-JSS-4129-FX273.lcm
 批处理文件名: RC\$JSS-4129 - JSS-4129-20250521-RC-FX273.lcb
 样品瓶号: 2-48
 进样体积: 50 μl 版本号:6.115
 进样时间: 2025/05/22 03:09:04 实验者: lvtingting
 处理时间(V2): 2025/05/23 16:09:01 处理者: lvtingting
 仪器型号: SHIMADZU LC-2050C(FX273)

<色谱图>



<峰表>

检测器A Ch1 210nm

峰号	保留时间	面积	面积%	高度	理论塔板数(USP)	拖尾因子	分离度(USP)
1	2.468	213167	100.000	35239	3894	1.062	--
总计		213167	100.000	35239			

图274 苯磺酸美洛加巴林片溶出曲线测定HPLC图谱
 参比制剂-YBA2321批(5mg规格)-pH6.8介质-桨法-50转-15min-片6
 供试品溶液-1



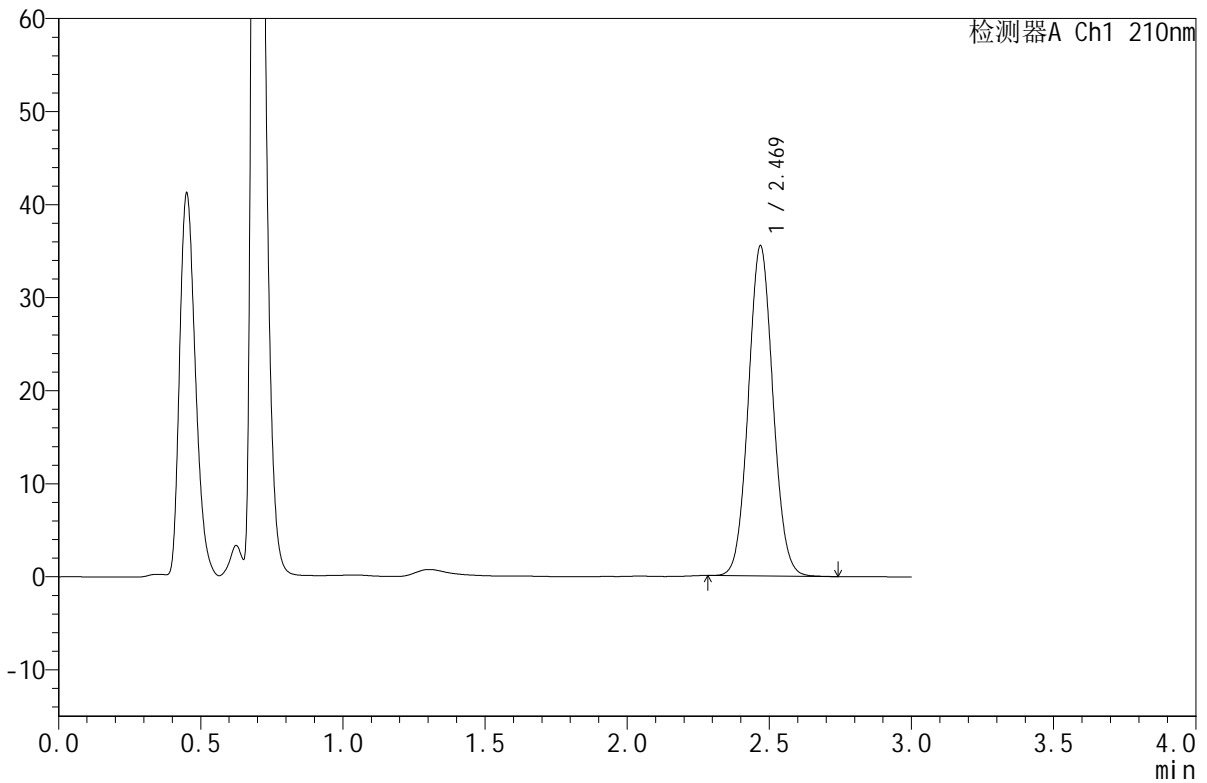
JSS-4129

<样品信息>

色谱柱:XB-C18(50mm*4.6mm,5μm) 流速:1.5ml/min
 柱温:40°C 波长:210nm
 数据文件名: RC\$JSS-4129 - 0-20/24-679-2 - cbzj-YBA2321p-5mg-rcqx-jf50z-2-pH6.8jz-20min-P1.lcd
 方法文件名: RC\$JSS-4129 - RC-JSS-4129-FX273.lcm
 批处理文件名: RC\$JSS-4129 - JSS-4129-20250521-RC-FX273.lcb
 样品瓶号: 2-4
 进样体积: 50 μl 版本号:6.115
 进样时间: 2025/05/22 03:12:29 实验者: lvtingting
 处理时间 (V2): 2025/05/23 16:09:04 处理者: lvtingting
 仪器型号: SHIMADZU LC-2050C(FX273)

<色谱图>

mV



<峰表>

检测器A Ch1 210nm

峰号	保留时间	面积	面积%	高度	理论塔板数(USP)	拖尾因子	分离度(USP)
1	2.469	213558	100.000	35398	3894	1.063	--
总计		213558	100.000	35398			

图275 苯磺酸美洛加巴林片溶出曲线测定HPLC图谱
 参比制剂-YBA2321批(5mg规格)-pH6.8介质-桨法-50转-20min-片1
 供试品溶液-1

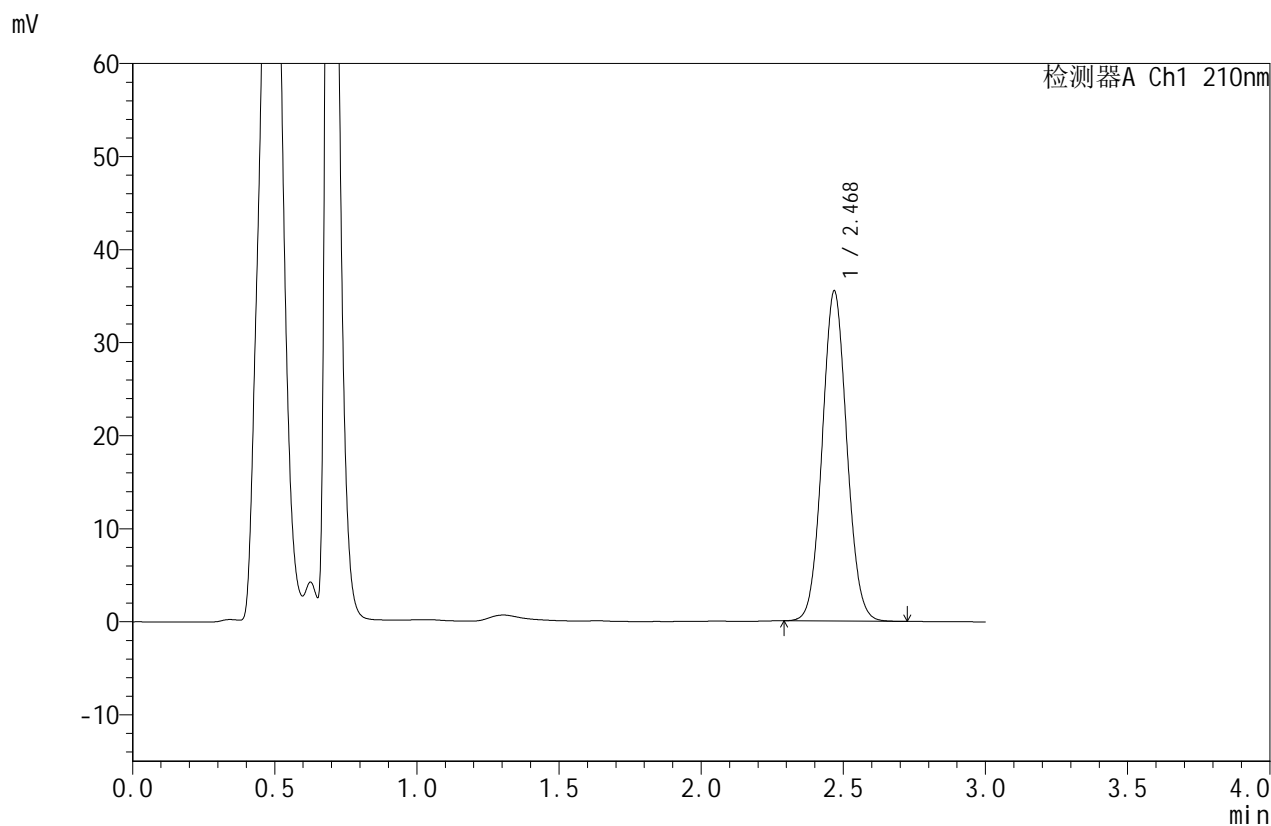


JSS-4129

<样品信息>

色谱柱:XB-C18(50mm*4.6mm,5μm) 流速:1.5ml/min
 柱温:40°C 波长:210nm
 数据文件名: RC\$JSS-4129 - 0-20/24-680-2 - cbzj-YBA2321p-5mg-rcqx-jf50z-2-pH6.8jz-20min-P2.lcd
 方法文件名: RC\$JSS-4129 - RC-JSS-4129-FX273.lcm
 批处理文件名: RC\$JSS-4129 - JSS-4129-20250521-RC-FX273.lcb
 样品瓶号: 2-13
 进样体积: 50 μl 版本号:6.115
 进样时间: 2025/05/22 03:15:55 实验者: lvtingting
 处理时间 (V2): 2025/05/23 16:09:07 处理者: lvtingting
 仪器型号: SHIMADZU LC-2050C(FX273)

<色谱图>



<峰表>

检测器A Ch1 210nm

峰号	保留时间	面积	面积%	高度	理论塔板数(USP)	拖尾因子	分离度(USP)
1	2.468	213809	100.000	35355	3887	1.062	--
总计		213809	100.000	35355			

图276 苯磺酸美洛加巴林片溶出曲线测定HPLC图谱
 参比制剂-YBA2321批(5mg规格)-pH6.8介质-桨法-50转-20min-片2
 供试品溶液-1

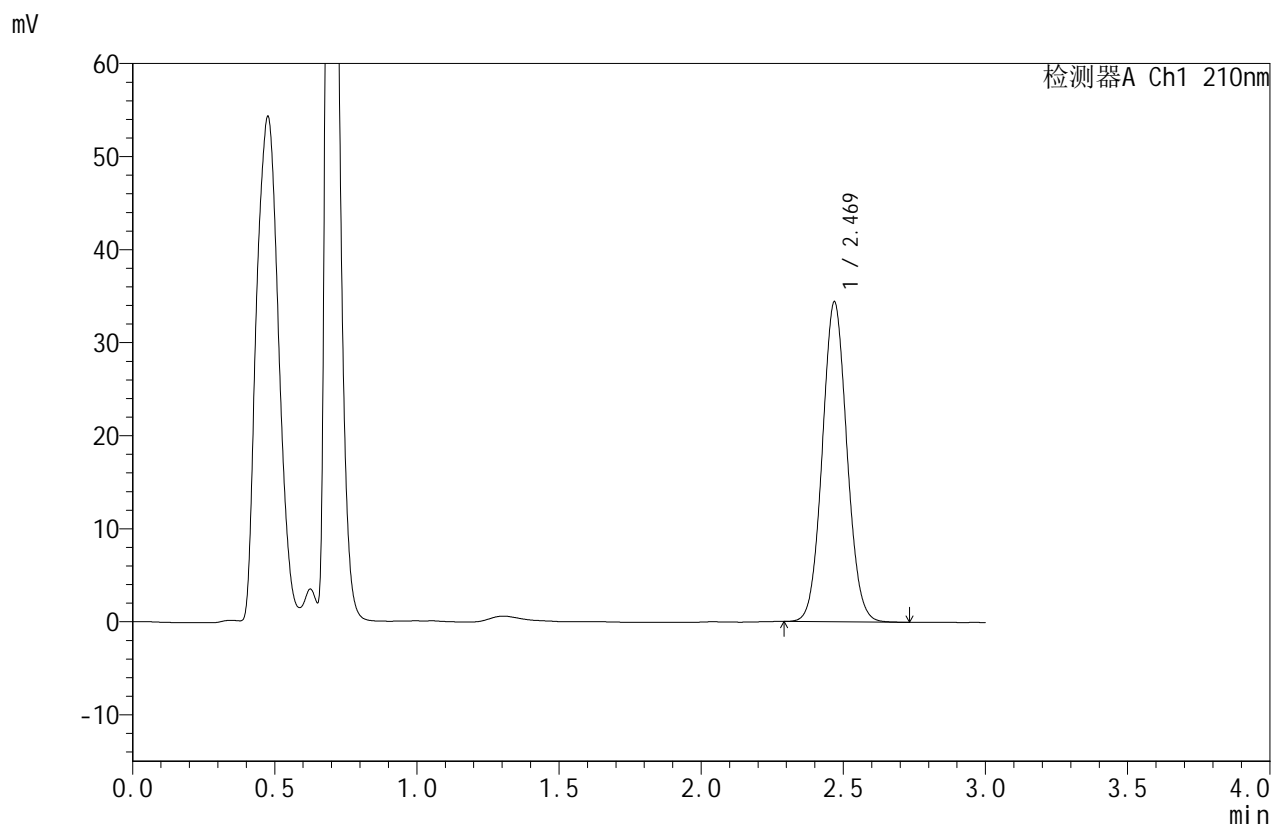


JSS-4129

<样品信息>

色谱柱:XB-C18(50mm*4.6mm,5μm) 流速:1.5ml/min
 柱温:40°C 波长:210nm
 数据文件名: RC\$JSS-4129 - 0-20/24-681-2 - cbzj-YBA2321p-5mg-rcqx-jf50z-2-pH6.8jz-20min-P3.lcd
 方法文件名: RC\$JSS-4129 - RC-JSS-4129-FX273.lcm
 批处理文件名: RC\$JSS-4129 - JSS-4129-20250521-RC-FX273.lcb
 样品瓶号: 2-22
 进样体积: 50 μl 版本号:6.115
 进样时间: 2025/05/22 03:19:22 实验者: lvtingting
 处理时间(V2): 2025/05/23 16:09:10 处理者: lvtingting
 仪器型号: SHIMADZU LC-2050C(FX273)

<色谱图>



<峰表>

检测器A Ch1 210nm

峰号	保留时间	面积	面积%	高度	理论塔板数(USP)	拖尾因子	分离度(USP)
1	2.469	207369	100.000	34298	3883	1.063	--
总计		207369	100.000	34298			

图277 苯磺酸美洛加巴林片溶出曲线测定HPLC图谱
 参比制剂-YBA2321批(5mg规格)-pH6.8介质-桨法-50转-20min-片3
 供试品溶液-1

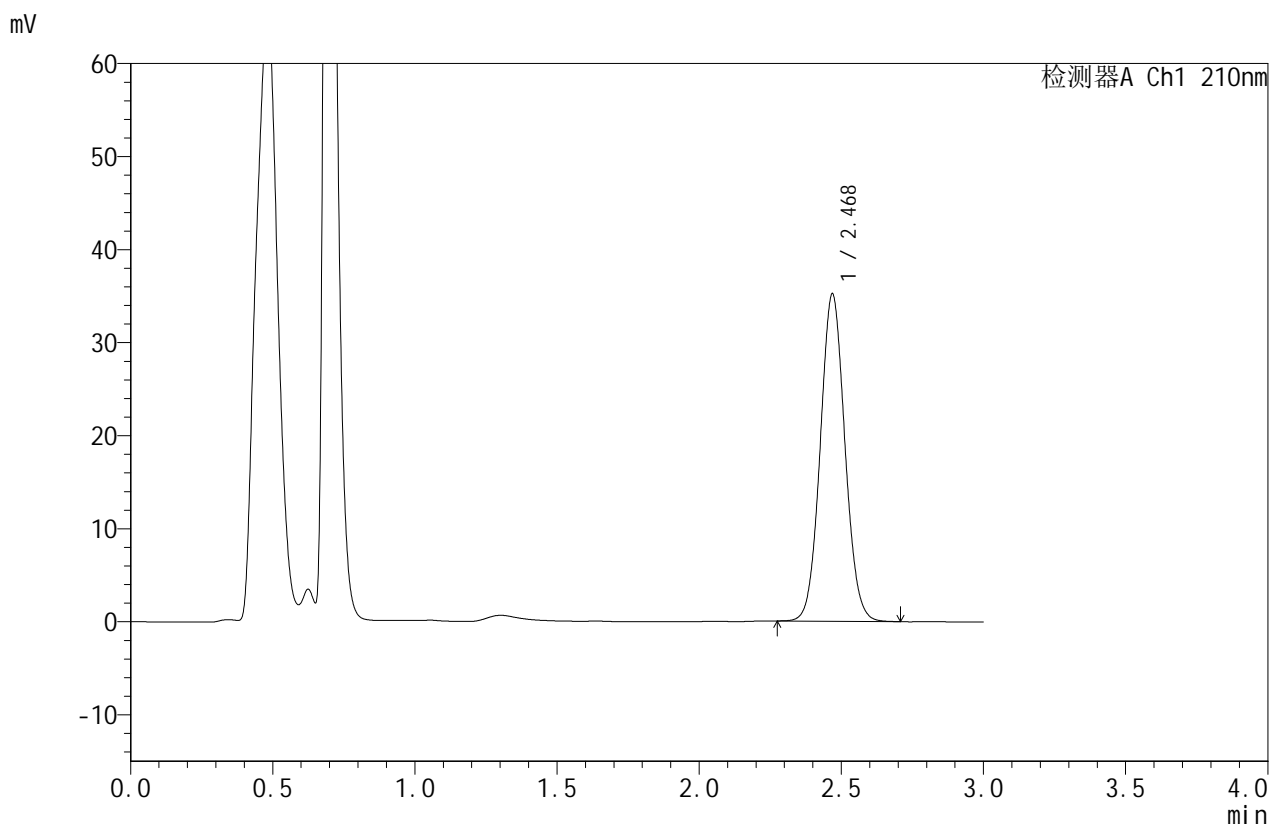


JSS-4129

<样品信息>

色谱柱:XB-C18(50mm*4.6mm,5μm) 流速:1.5ml/min
 柱温:40°C 波长:210nm
 数据文件名: RC\$JSS-4129 - 0-20/24-682-2 - cbzj-YBA2321p-5mg-rcqx-jf50z-2-pH6.8jz-20min-P4.lcd
 方法文件名: RC\$JSS-4129 - RC-JSS-4129-FX273.lcm
 批处理文件名: RC\$JSS-4129 - JSS-4129-20250521-RC-FX273.lcb
 样品瓶号: 2-31
 进样体积: 50 μl 版本号:6.115
 进样时间: 2025/05/22 03:22:48 实验者: lvtingting
 处理时间(V2): 2025/05/23 16:09:12 处理者: lvtingting
 仪器型号: SHIMADZU LC-2050C(FX273)

<色谱图>



<峰表>

检测器A Ch1 210nm

峰号	保留时间	面积	面积%	高度	理论塔板数(USP)	拖尾因子	分离度(USP)
1	2.468	212156	100.000	35083	3883	1.061	--
总计		212156	100.000	35083			

图278 苯磺酸美洛加巴林片溶出曲线测定HPLC图谱
 参比制剂-YBA2321批(5mg规格)-pH6.8介质-桨法-50转-20min-片4
 供试品溶液-1

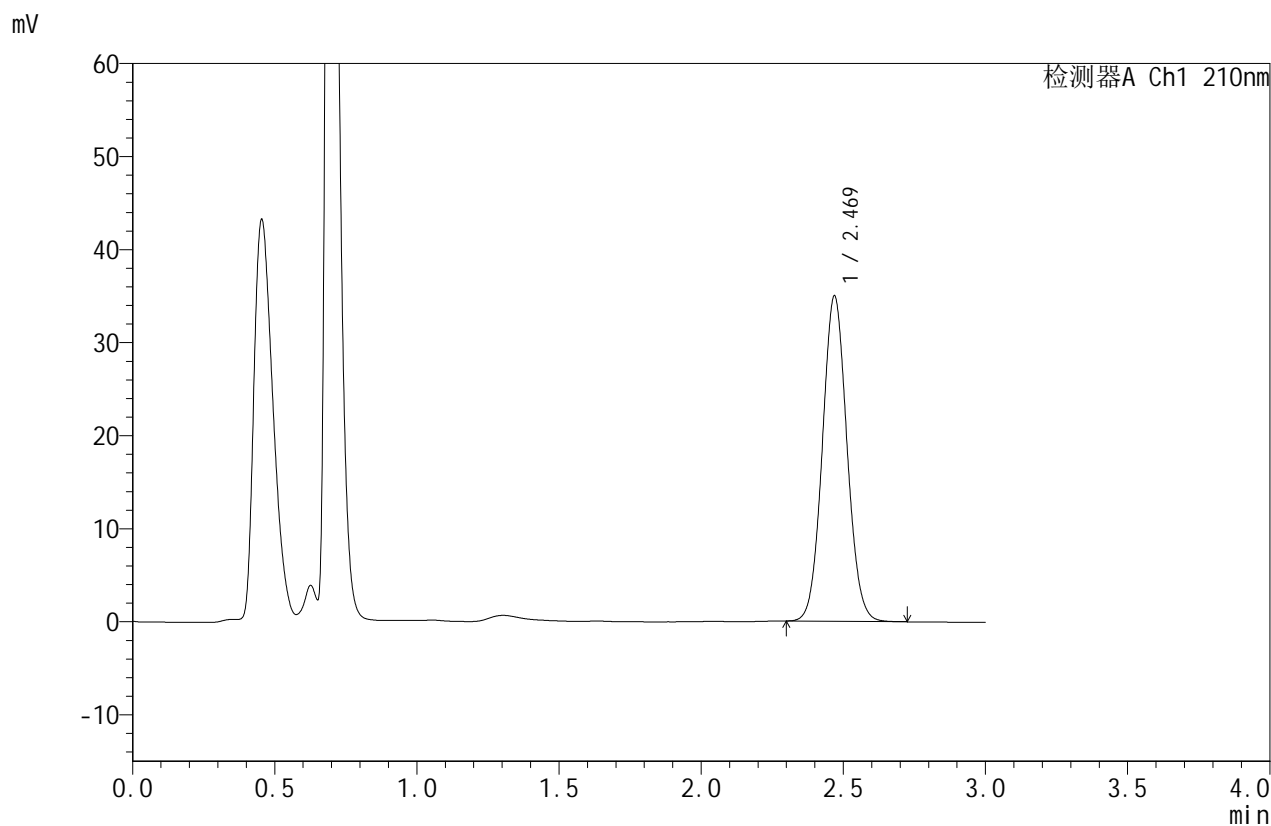


JSS-4129

<样品信息>

色谱柱:XB-C18(50mm*4.6mm,5μm) 流速:1.5ml/min
 柱温:40°C 波长:210nm
 数据文件名: RC\$JSS-4129 - 0-20/24-683-2 - cbzj-YBA2321p-5mg-rcqx-jf50z-2-pH6.8jz-20min-P5.lcd
 方法文件名: RC\$JSS-4129 - RC-JSS-4129-FX273.lcm
 批处理文件名: RC\$JSS-4129 - JSS-4129-20250521-RC-FX273.lcb
 样品瓶号: 2-40
 进样体积: 50 μl 版本号:6.115
 进样时间: 2025/05/22 03:26:14 实验者: lvttingting
 处理时间 (V2): 2025/05/23 16:09:15 处理者: lvttingting
 仪器型号: SHIMADZU LC-2050C(FX273)

<色谱图>



<峰表>

检测器A Ch1 210nm

峰号	保留时间	面积	面积%	高度	理论塔板数(USP)	拖尾因子	分离度(USP)
1	2.469	210820	100.000	34901	3885	1.063	--
总计		210820	100.000	34901			

图279 苯磺酸美洛加巴林片溶出曲线测定HPLC图谱
 参比制剂-YBA2321批(5mg规格)-pH6.8介质-桨法-50转-20min-片5
 供试品溶液-1

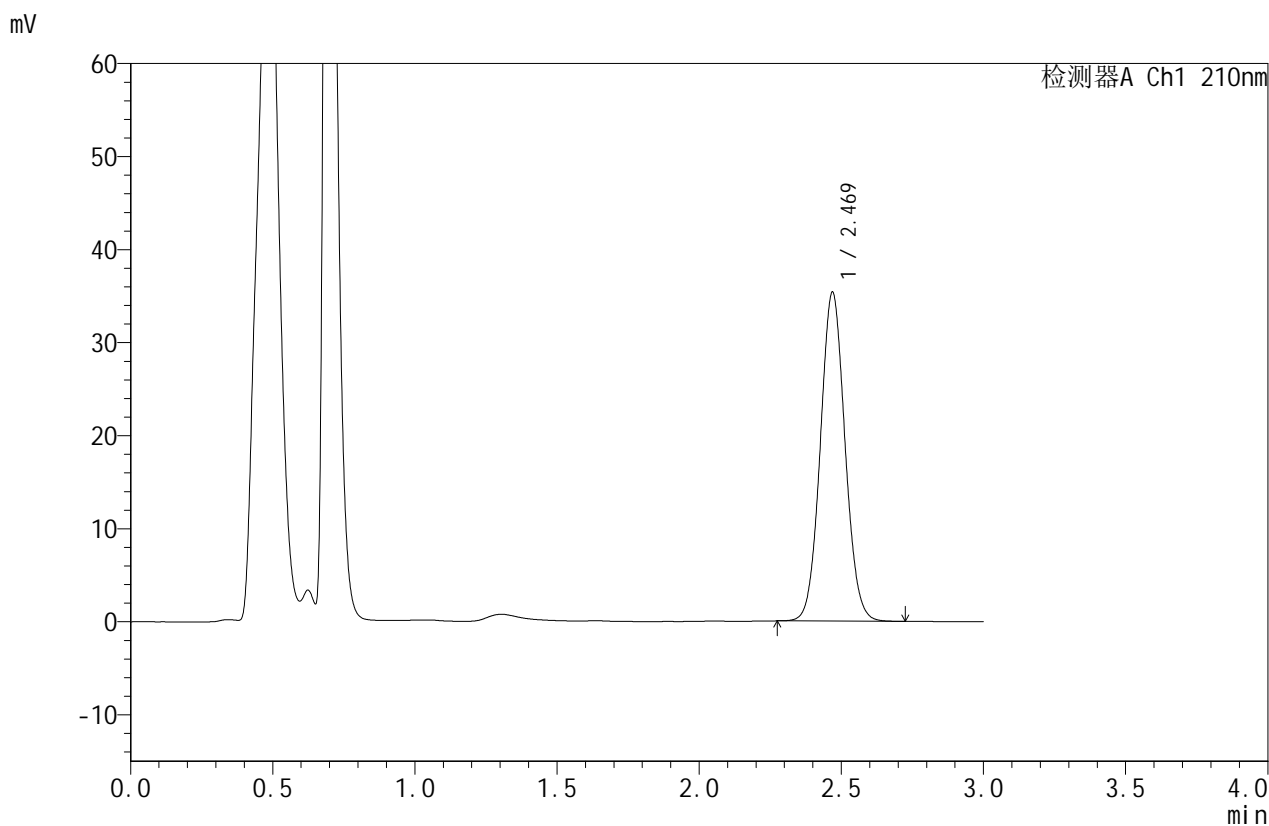


JSS-4129

<样品信息>

色谱柱:XB-C18(50mm*4.6mm,5μm) 流速:1.5ml/min
 柱温:40°C 波长:210nm
 数据文件名: RC\$JSS-4129 - 0-20/24-684-2 - cbzj-YBA2321p-5mg-rcqx-jf50z-2-pH6.8jz-20min-P6.lcd
 方法文件名: RC\$JSS-4129 - RC-JSS-4129-FX273.lcm
 批处理文件名: RC\$JSS-4129 - JSS-4129-20250521-RC-FX273.lcb
 样品瓶号: 2-49
 进样体积: 50 μl 版本号:6.115
 进样时间: 2025/05/22 03:29:40 实验者: lvtingting
 处理时间(V2): 2025/05/23 16:09:18 处理者: lvtingting
 仪器型号: SHIMADZU LC-2050C(FX273)

<色谱图>



<峰表>

检测器A Ch1 210nm

峰号	保留时间	面积	面积%	高度	理论塔板数(USP)	拖尾因子	分离度(USP)
1	2.469	213437	100.000	35275	3881	1.063	--
总计		213437	100.000	35275			

图280 苯磺酸美洛加巴林片溶出曲线测定HPLC图谱
 参比制剂-YBA2321批(5mg规格)-pH6.8介质-桨法-50转-20min-片6
 供试品溶液-1

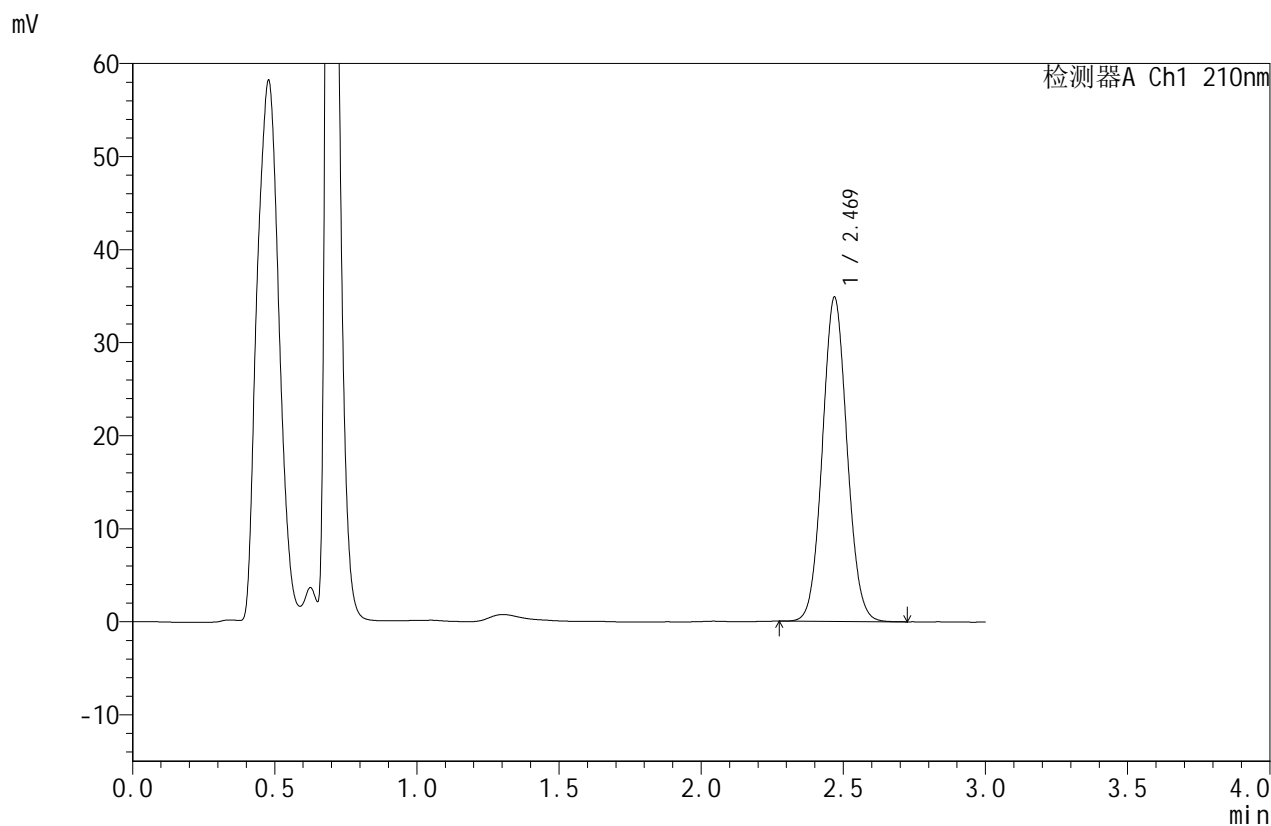


JSS-4129

<样品信息>

色谱柱:XB-C18(50mm*4.6mm,5μm) 流速:1.5ml/min
 柱温:40°C 波长:210nm
 数据文件名: RC\$JSS-4129 - 0-20/24-685-2 - cbzj-YBA2321p-5mg-rcqx-jf50z-2-pH6.8jz-30min-P1.lcd
 方法文件名: RC\$JSS-4129 - RC-JSS-4129-FX273.lcm
 批处理文件名: RC\$JSS-4129 - JSS-4129-20250521-RC-FX273.lcb
 样品瓶号: 2-5
 进样体积: 50 μl 版本号:6.115
 进样时间: 2025/05/22 03:33:06 实验者: lvtingting
 处理时间 (V2): 2025/05/23 16:09:21 处理者: lvtingting
 仪器型号: SHIMADZU LC-2050C(FX273)

<色谱图>



<峰表>

检测器A Ch1 210nm

峰号	保留时间	面积	面积%	高度	理论塔板数(USP)	拖尾因子	分离度(USP)
1	2.469	210321	100.000	34779	3879	1.063	--
总计		210321	100.000	34779			

图281 苯磺酸美洛加巴林片溶出曲线测定HPLC图谱
 参比制剂-YBA2321批(5mg规格)-pH6.8介质-桨法-50转-30min-片1
 供试品溶液-1

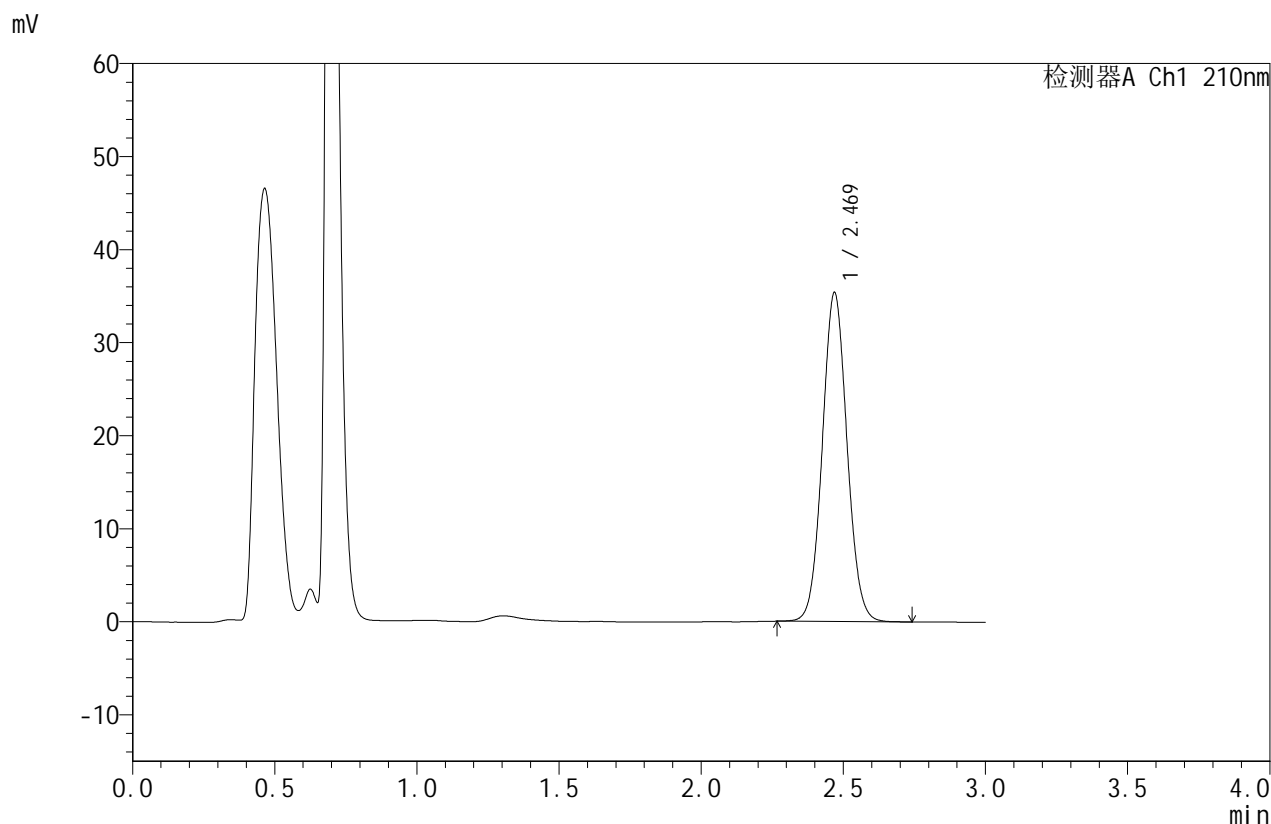


JSS-4129

<样品信息>

色谱柱:XB-C18(50mm*4.6mm,5μm) 流速:1.5ml/min
 柱温:40°C 波长:210nm
 数据文件名: RC\$JSS-4129 - 0-20/24-686-2 - cbzj-YBA2321p-5mg-rcqx-jf50z-2-pH6.8jz-30min-P2.lcd
 方法文件名: RC\$JSS-4129 - RC-JSS-4129-FX273.lcm
 批处理文件名: RC\$JSS-4129 - JSS-4129-20250521-RC-FX273.lcb
 样品瓶号: 2-14
 进样体积: 50 μl 版本号:6.115
 进样时间: 2025/05/22 03:36:32 实验者: lvtingting
 处理时间 (V2): 2025/05/23 16:09:24 处理者: lvtingting
 仪器型号: SHIMADZU LC-2050C(FX273)

<色谱图>



<峰表>

检测器A Ch1 210nm

峰号	保留时间	面积	面积%	高度	理论塔板数(USP)	拖尾因子	分离度(USP)
1	2.469	213824	100.000	35291	3879	1.061	--
总计		213824	100.000	35291			

图282 苯磺酸美洛加巴林片溶出曲线测定HPLC图谱
 参比制剂-YBA2321批(5mg规格)-pH6.8介质-桨法-50转-30min-片2
 供试品溶液-1

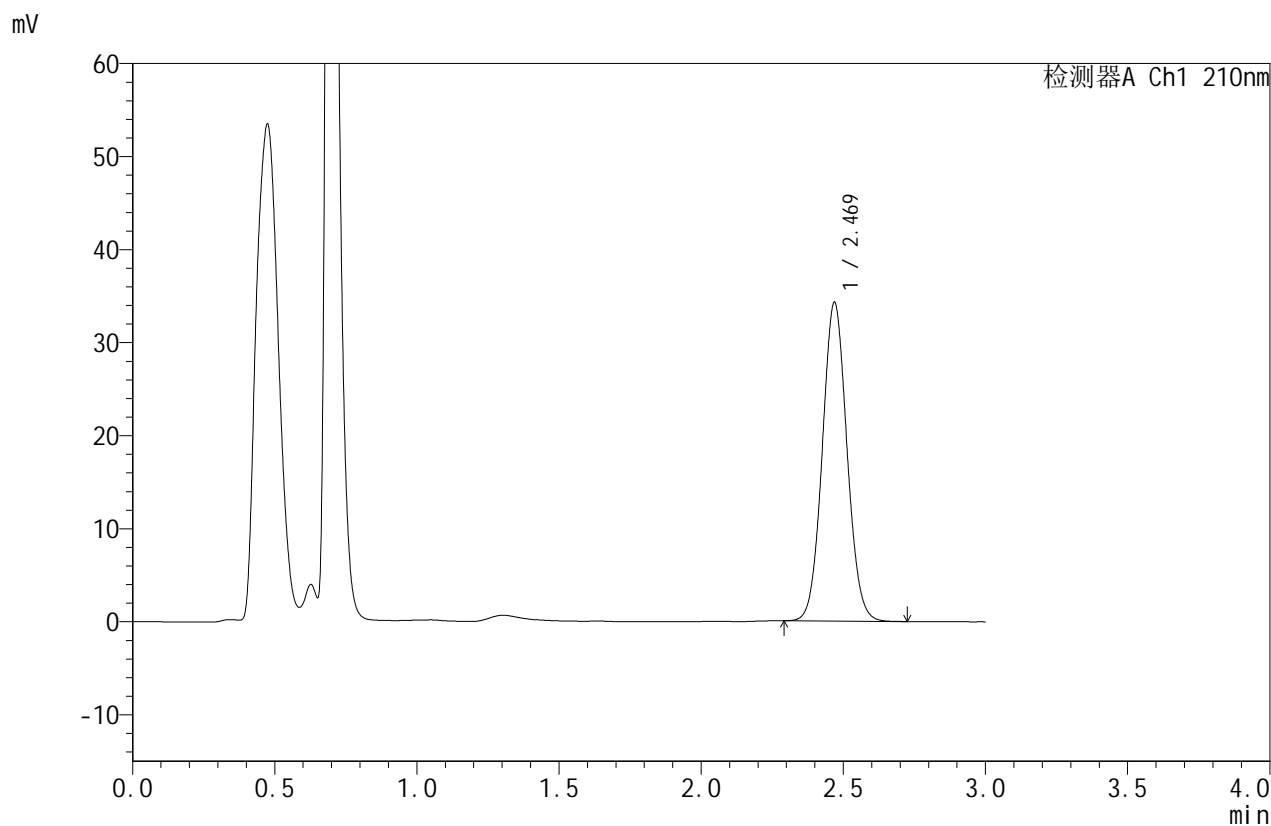


JSS-4129

<样品信息>

色谱柱:XB-C18(50mm*4.6mm,5μm) 流速:1.5ml/min
 柱温:40°C 波长:210nm
 数据文件名: RC\$JSS-4129 - 0-20/24-687-2 - cbzj-YBA2321p-5mg-rcqx-jf50z-2-pH6.8jz-30min-P3.lcd
 方法文件名: RC\$JSS-4129 - RC-JSS-4129-FX273.lcm
 批处理文件名: RC\$JSS-4129 - JSS-4129-20250521-RC-FX273.lcb
 样品瓶号: 2-23
 进样体积: 50 μl 版本号:6.115
 进样时间: 2025/05/22 03:39:57 实验者: lvttingting
 处理时间 (V2): 2025/05/23 16:09:26 处理者: lvttingting
 仪器型号: SHIMADZU LC-2050C(FX273)

<色谱图>



<峰表>

检测器A Ch1 210nm

峰号	保留时间	面积	面积%	高度	理论塔板数(USP)	拖尾因子	分离度(USP)
1	2.469	206931	100.000	34195	3876	1.061	--
总计		206931	100.000	34195			

图283 苯磺酸美洛加巴林片溶出曲线测定HPLC图谱
 参比制剂-YBA2321批(5mg规格)-pH6.8介质-桨法-50转-30min-片3
 供试品溶液-1

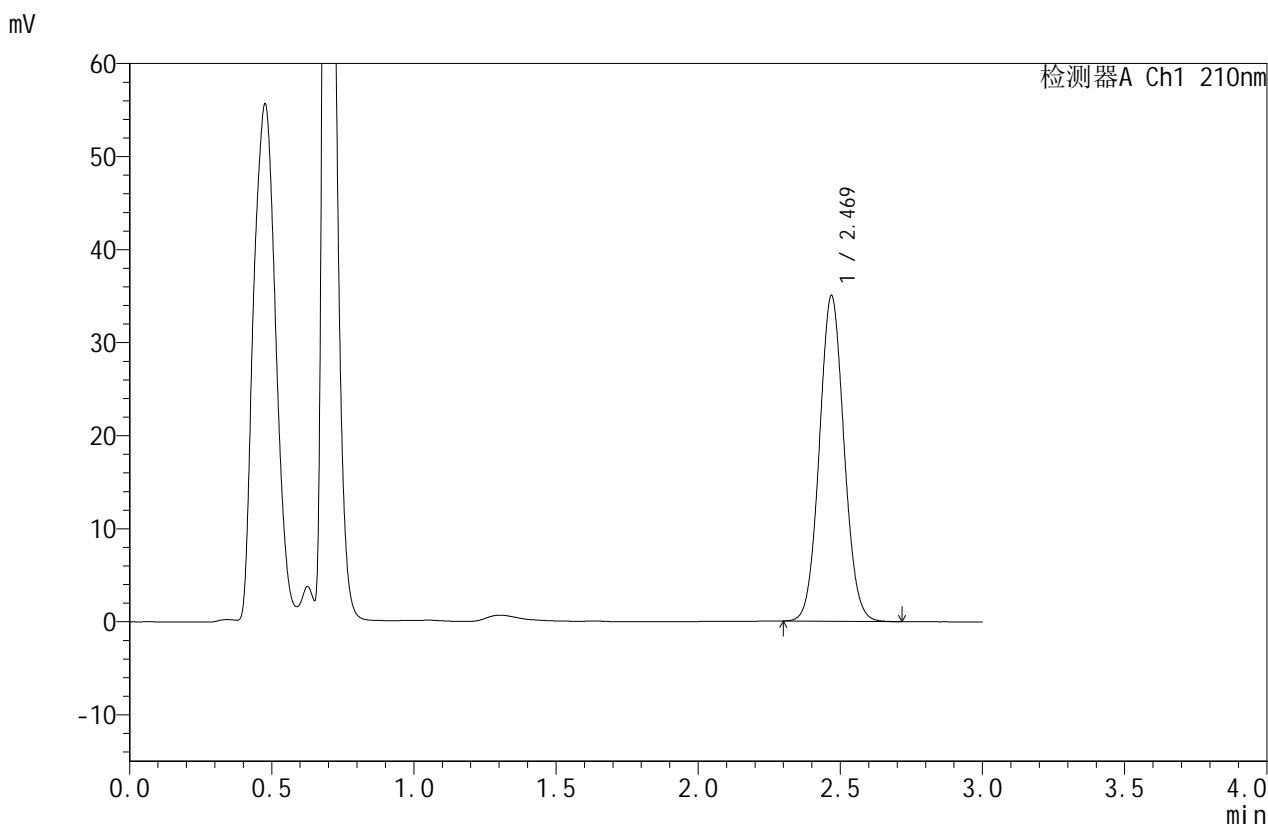


JSS-4129

<样品信息>

色谱柱:XB-C18(50mm*4.6mm,5μm) 流速:1.5ml/min
 柱温:40°C 波长:210nm
 数据文件名: RC\$JSS-4129 - 0-20/24-688-2 - cbzj-YBA2321p-5mg-rcqx-jf50z-2-pH6.8jz-30min-P4.lcd
 方法文件名: RC\$JSS-4129 - RC-JSS-4129-FX273.lcm
 批处理文件名: RC\$JSS-4129 - JSS-4129-20250521-RC-FX273.lcb
 样品瓶号: 2-32
 进样体积: 50 μl 版本号:6.115
 进样时间: 2025/05/22 03:43:24 实验者: lvttingting
 处理时间 (V2): 2025/05/23 16:09:29 处理者: lvttingting
 仪器型号: SHIMADZU LC-2050C(FX273)

<色谱图>



<峰表>

检测器A Ch1 210nm

峰号	保留时间	面积	面积%	高度	理论塔板数(USP)	拖尾因子	分离度(USP)
1	2.469	211388	100.000	34929	3871	1.062	--
总计		211388	100.000	34929			

图284 苯磺酸美洛加巴林片溶出曲线测定HPLC图谱
 参比制剂-YBA2321批(5mg规格)-pH6.8介质-桨法-50转-30min-片4
 供试品溶液-1

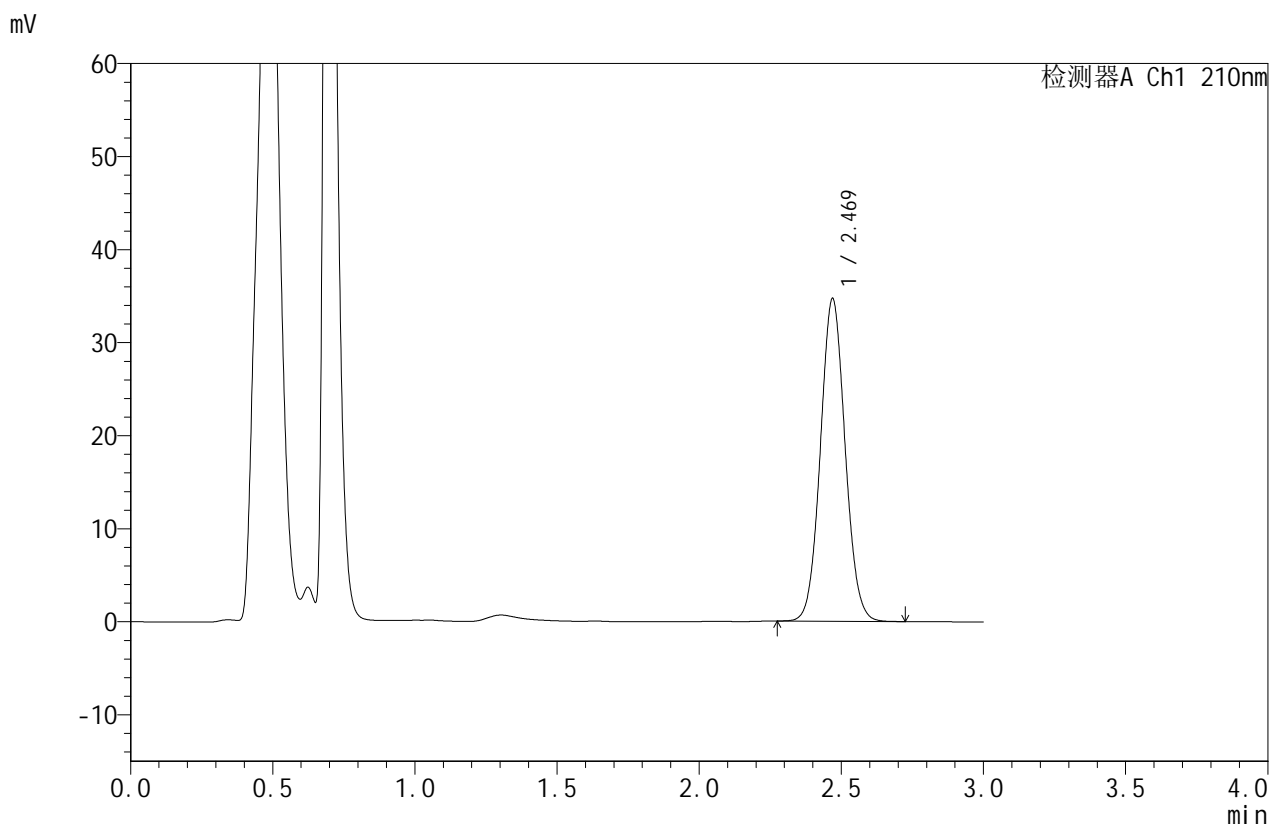


JSS-4129

<样品信息>

色谱柱:XB-C18(50mm*4.6mm,5μm) 流速:1.5ml/min
 柱温:40°C 波长:210nm
 数据文件名: RC\$JSS-4129 - 0-20/24-689-2 - cbzj-YBA2321p-5mg-rcqx-jf50z-2-pH6.8jz-30min-P5.lcd
 方法文件名: RC\$JSS-4129 - RC-JSS-4129-FX273.lcm
 批处理文件名: RC\$JSS-4129 - JSS-4129-20250521-RC-FX273.lcb
 样品瓶号: 2-41
 进样体积: 50 μl 版本号:6.115
 进样时间: 2025/05/22 03:46:50 实验者: lvtingting
 处理时间(V2): 2025/05/23 16:09:32 处理者: lvtingting
 仪器型号: SHIMADZU LC-2050C(FX273)

<色谱图>



<峰表>

检测器A Ch1 210nm

峰号	保留时间	面积	面积%	高度	理论塔板数(USP)	拖尾因子	分离度(USP)
1	2.469	209621	100.000	34630	3873	1.061	--
总计		209621	100.000	34630			

图285 苯磺酸美洛加巴林片溶出曲线测定HPLC图谱
 参比制剂-YBA2321批(5mg规格)-pH6.8介质-桨法-50转-30min-片5
 供试品溶液-1

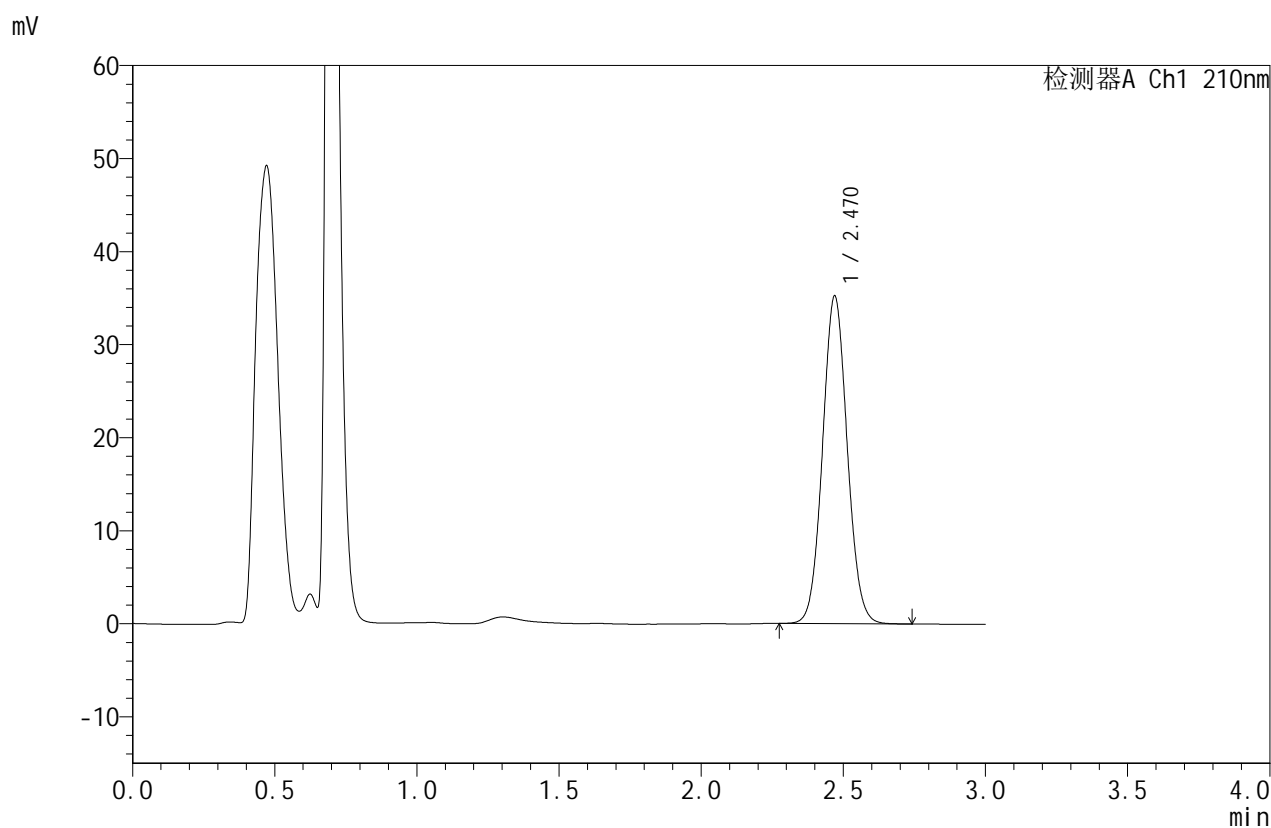


JSS-4129

<样品信息>

色谱柱:XB-C18(50mm*4.6mm,5μm) 流速:1.5ml/min
 柱温:40°C 波长:210nm
 数据文件名: RC\$JSS-4129 - 0-20/24-690-2 - cbzj-YBA2321p-5mg-rcqx-jf50z-2-pH6.8jz-30min-P6.lcd
 方法文件名: RC\$JSS-4129 - RC-JSS-4129-FX273.lcm
 批处理文件名: RC\$JSS-4129 - JSS-4129-20250521-RC-FX273.lcb
 样品瓶号: 2-50
 进样体积: 50 μl 版本号:6.115
 进样时间: 2025/05/22 03:50:16 实验者: lvttingting
 处理时间 (V2): 2025/05/23 16:09:35 处理者: lvttingting
 仪器型号: SHIMADZU LC-2050C(FX273)

<色谱图>



<峰表>

检测器A Ch1 210nm

峰号	保留时间	面积	面积%	高度	理论塔板数(USP)	拖尾因子	分离度(USP)
1	2.470	212758	100.000	35191	3879	1.062	--
总计		212758	100.000	35191			

图286 苯磺酸美洛加巴林片溶出曲线测定HPLC图谱
 参比制剂-YBA2321批(5mg规格)-pH6.8介质-桨法-50转-30min-片6
 供试品溶液-1



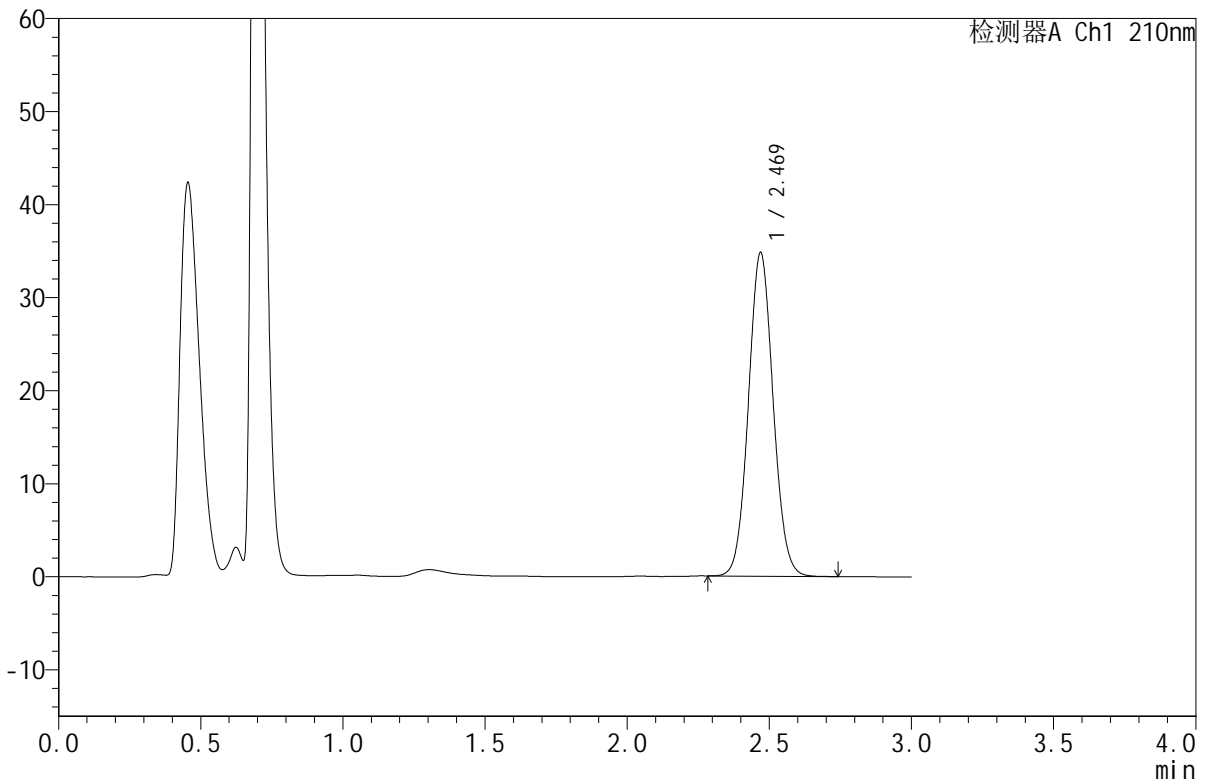
JSS-4129

<样品信息>

色谱柱:XB-C18(50mm*4.6mm,5μm) 流速:1.5ml/min
 柱温:40°C 波长:210nm
 数据文件名: RC\$JSS-4129 - 0-20/24-691-2 - cbzj-YBA2321p-5mg-rcqx-jf50z-2-pH6.8jz-45min-P1.lcd
 方法文件名: RC\$JSS-4129 - RC-JSS-4129-FX273.lcm
 批处理文件名: RC\$JSS-4129 - JSS-4129-20250521-RC-FX273.lcb
 样品瓶号: 2-6
 进样体积: 50 μl 版本号:6.115
 进样时间: 2025/05/22 03:53:42 实验者: lvtingting
 处理时间 (V2): 2025/05/23 16:09:37 处理者: lvtingting
 仪器型号: SHIMADZU LC-2050C(FX273)

<色谱图>

mV



<峰表>

检测器A Ch1 210nm

峰号	保留时间	面积	面积%	高度	理论塔板数(USP)	拖尾因子	分离度(USP)
1	2.469	210158	100.000	34738	3876	1.062	--
总计		210158	100.000	34738			

图287 苯磺酸美洛加巴林片溶出曲线测定HPLC图谱
 参比制剂-YBA2321批(5mg规格)-pH6.8介质-桨法-50转-45min-片1
 供试品溶液-1

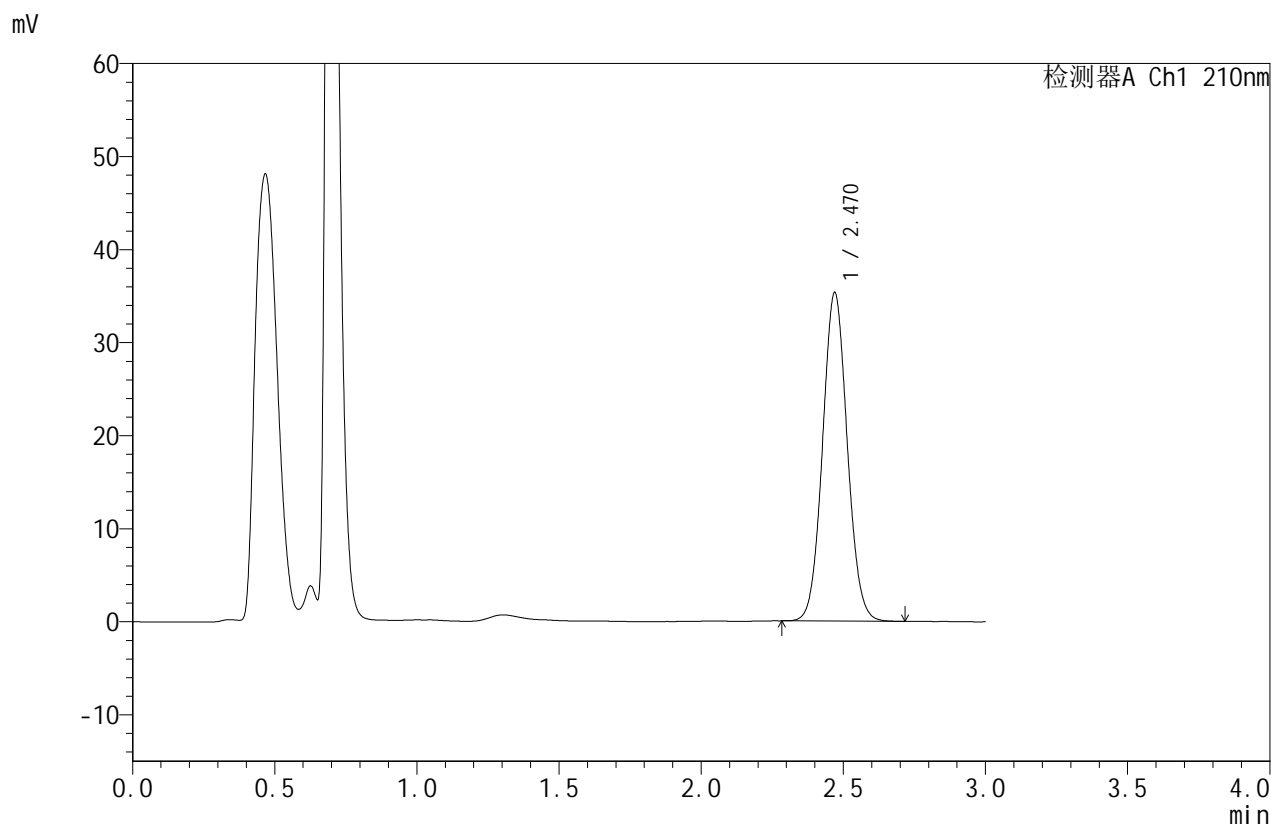


JSS-4129

<样品信息>

色谱柱:XB-C18(50mm*4.6mm,5μm) 流速:1.5ml/min
 柱温:40°C 波长:210nm
 数据文件名: RC\$JSS-4129 - 0-20/24-692-2 - cbzj-YBA2321p-5mg-rcqx-jf50z-2-pH6.8jz-45min-P2.lcd
 方法文件名: RC\$JSS-4129 - RC-JSS-4129-FX273.lcm
 批处理文件名: RC\$JSS-4129 - JSS-4129-20250521-RC-FX273.lcb
 样品瓶号: 2-15
 进样体积: 50 μl 版本号:6.115
 进样时间: 2025/05/22 03:57:08 实验者: lvttingting
 处理时间 (V2): 2025/05/23 16:09:40 处理者: lvttingting
 仪器型号: SHIMADZU LC-2050C(FX273)

<色谱图>



<峰表>

检测器A Ch1 210nm

峰号	保留时间	面积	面积%	高度	理论塔板数(USP)	拖尾因子	分离度(USP)
1	2.470	213275	100.000	35287	3880	1.061	--
总计		213275	100.000	35287			

图288 苯磺酸美洛加巴林片溶出曲线测定HPLC图谱
 参比制剂-YBA2321批(5mg规格)-pH6.8介质-桨法-50转-45min-片2
 供试品溶液-1

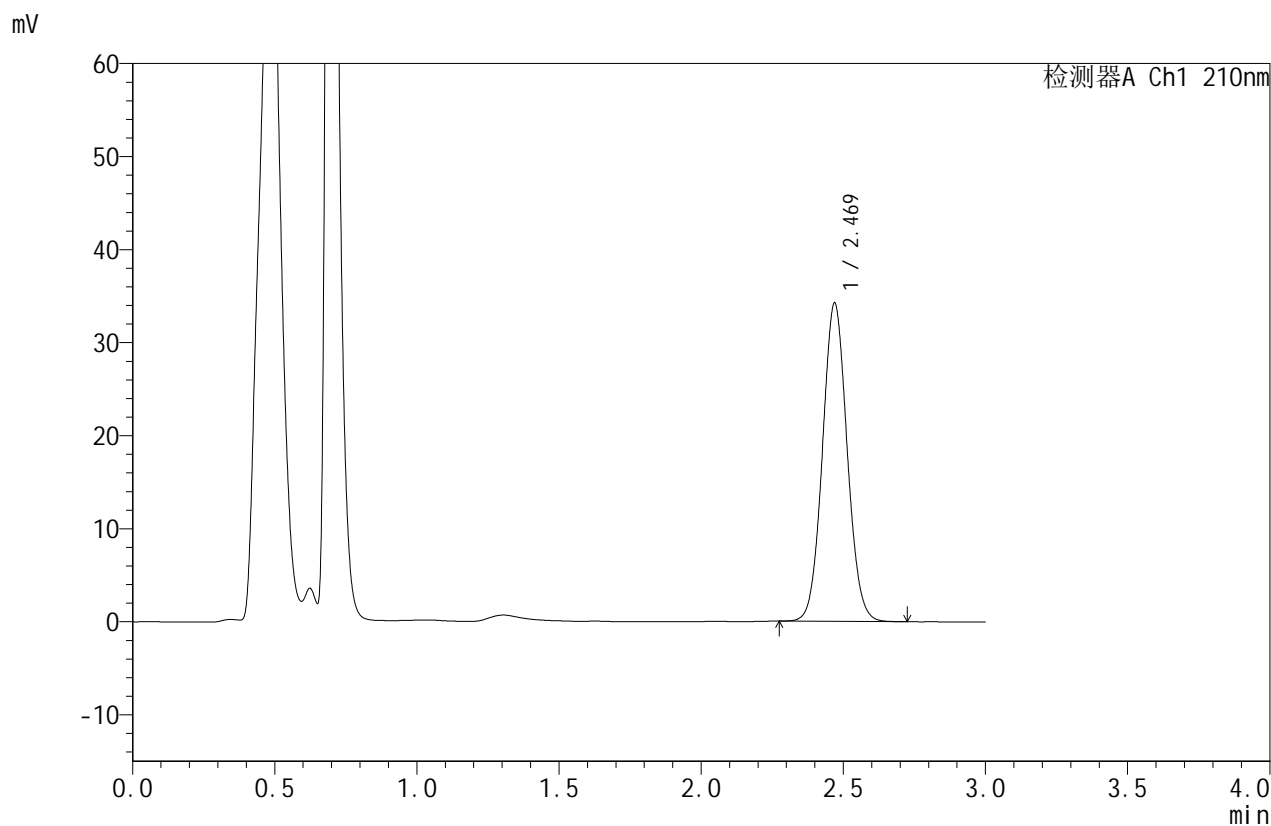


JSS-4129

<样品信息>

色谱柱:XB-C18(50mm*4.6mm,5μm) 流速:1.5ml/min
 柱温:40°C 波长:210nm
 数据文件名: RC\$JSS-4129 - 0-20/24-693-2 - cbzj-YBA2321p-5mg-rcqx-jf50z-2-pH6.8jz-45min-P3.lcd
 方法文件名: RC\$JSS-4129 - RC-JSS-4129-FX273.lcm
 批处理文件名: RC\$JSS-4129 - JSS-4129-20250521-RC-FX273.lcb
 样品瓶号: 2-24
 进样体积: 50 μl 版本号:6.115
 进样时间: 2025/05/22 04:00:34 实验者: lvtingting
 处理时间(V2): 2025/05/23 16:09:43 处理者: lvtingting
 仪器型号: SHIMADZU LC-2050C(FX273)

<色谱图>



<峰表>

检测器A Ch1 210nm

峰号	保留时间	面积	面积%	高度	理论塔板数(USP)	拖尾因子	分离度(USP)
1	2.469	206530	100.000	34163	3879	1.061	--
总计		206530	100.000	34163			

图289 苯磺酸美洛加巴林片溶出曲线测定HPLC图谱
 参比制剂-YBA2321批(5mg规格)-pH6.8介质-桨法-50转-45min-片3
 供试品溶液-1

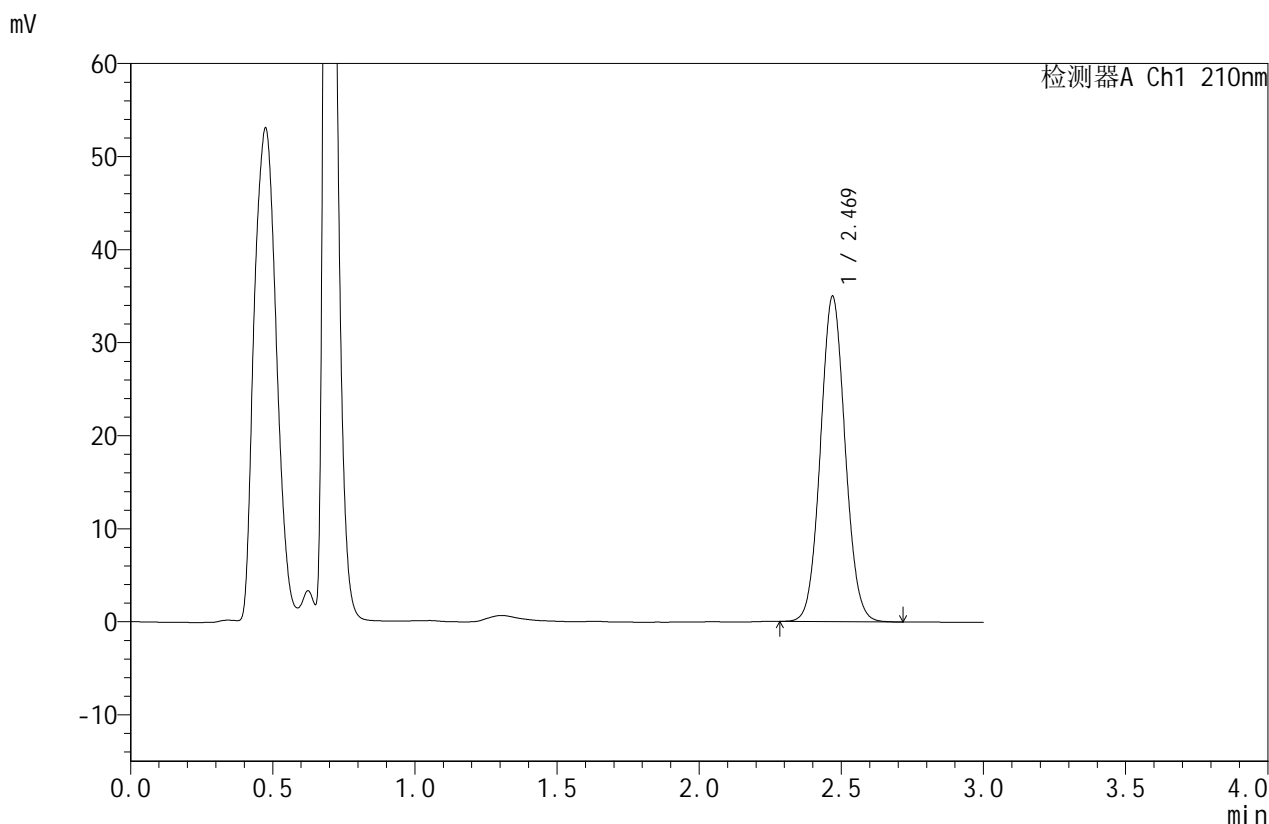


JSS-4129

<样品信息>

色谱柱:XB-C18(50mm*4.6mm,5μm) 流速:1.5ml/min
 柱温:40°C 波长:210nm
 数据文件名: RC\$JSS-4129 - 0-20/24-694-2 - cbzj-YBA2321p-5mg-rcqx-jf50z-2-pH6.8jz-45min-P4.lcd
 方法文件名: RC\$JSS-4129 - RC-JSS-4129-FX273.lcm
 批处理文件名: RC\$JSS-4129 - JSS-4129-20250521-RC-FX273.lcb
 样品瓶号: 2-33
 进样体积: 50 μl 版本号:6.115
 进样时间: 2025/05/22 04:04:00 实验者: lvtingting
 处理时间(V2): 2025/05/23 16:09:46 处理者: lvtingting
 仪器型号: SHIMADZU LC-2050C(FX273)

<色谱图>



<峰表>

检测器A Ch1 210nm

峰号	保留时间	面积	面积%	高度	理论塔板数(USP)	拖尾因子	分离度(USP)
1	2.469	211157	100.000	34916	3879	1.062	--
总计		211157	100.000	34916			

图290 苯磺酸美洛加巴林片溶出曲线测定HPLC图谱
 参比制剂-YBA2321批(5mg规格)-pH6.8介质-桨法-50转-45min-片4
 供试品溶液-1

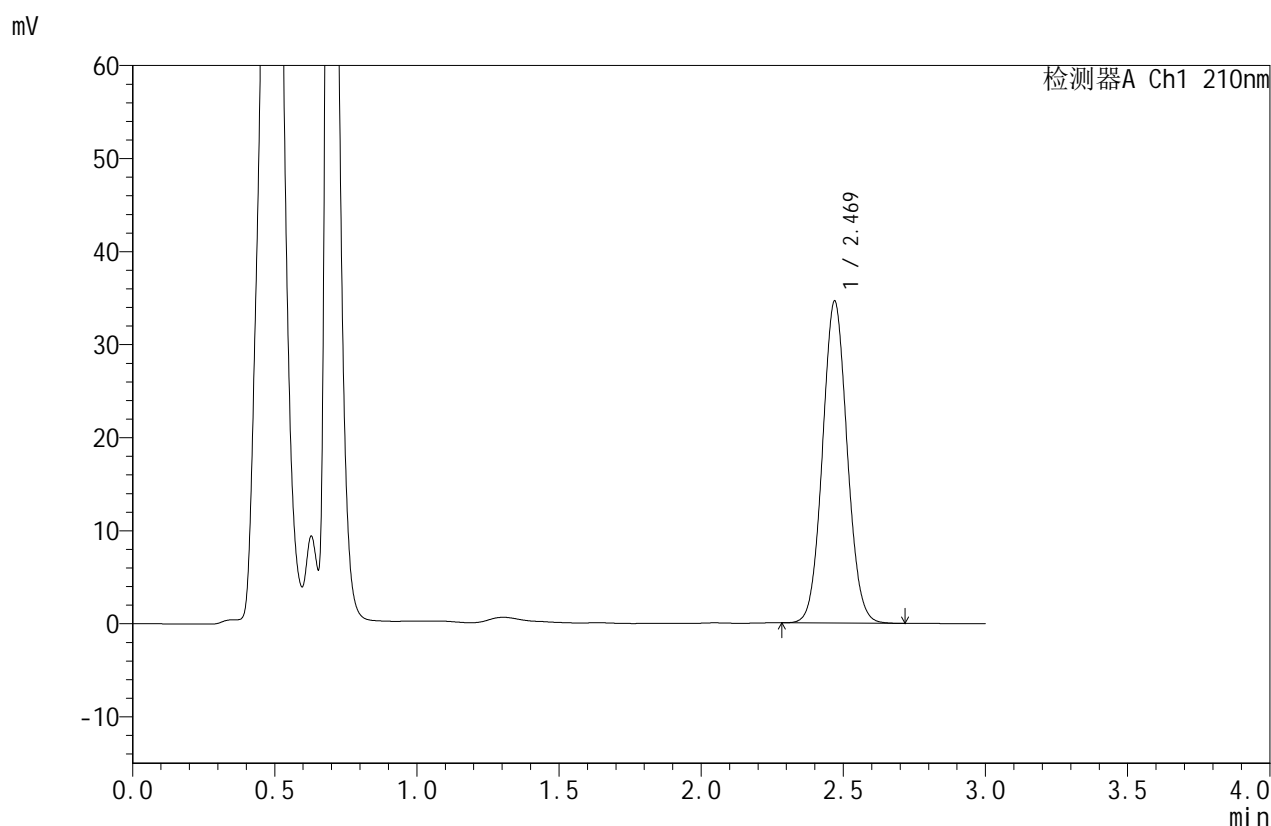


JSS-4129

<样品信息>

色谱柱:XB-C18(50mm*4.6mm,5μm) 流速:1.5ml/min
 柱温:40°C 波长:210nm
 数据文件名: RC\$JSS-4129 - 0-20/24-695-2 - cbzj-YBA2321p-5mg-rcqx-jf50z-2-pH6.8jz-45min-P5.lcd
 方法文件名: RC\$JSS-4129 - RC-JSS-4129-FX273.lcm
 批处理文件名: RC\$JSS-4129 - JSS-4129-20250521-RC-FX273.lcb
 样品瓶号: 2-42
 进样体积: 50 μl 版本号:6.115
 进样时间: 2025/05/22 04:07:26 实验者: lvtingting
 处理时间(V2): 2025/05/23 16:09:48 处理者: lvtingting
 仪器型号: SHIMADZU LC-2050C(FX273)

<色谱图>



<峰表>

检测器A Ch1 210nm

峰号	保留时间	面积	面积%	高度	理论塔板数(USP)	拖尾因子	分离度(USP)
1	2.469	209184	100.000	34571	3870	1.062	--
总计		209184	100.000	34571			

图291 苯磺酸美洛加巴林片溶出曲线测定HPLC图谱
 参比制剂-YBA2321批(5mg规格)-pH6.8介质-桨法-50转-45min-片5
 供试品溶液-1

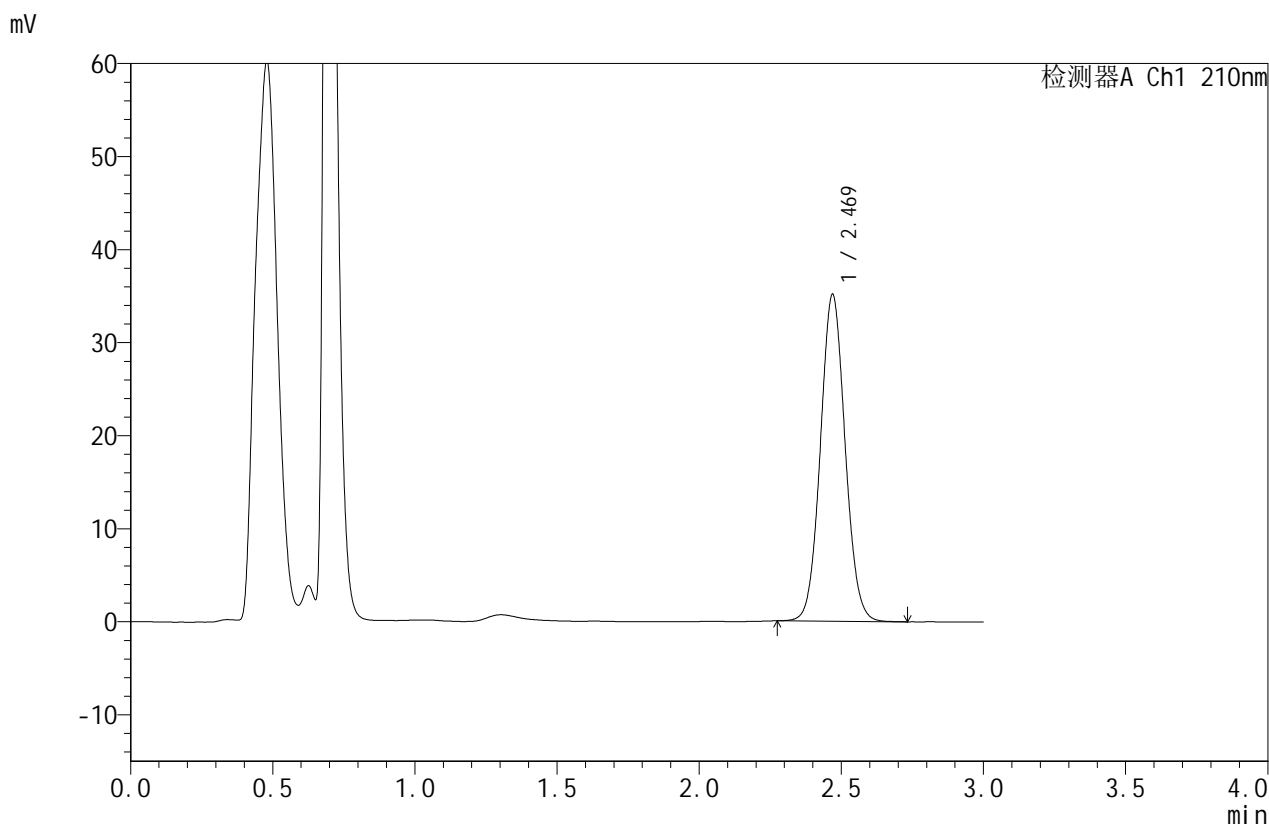


JSS-4129

<样品信息>

色谱柱:XB-C18(50mm*4.6mm,5μm) 流速:1.5ml/min
 柱温:40°C 波长:210nm
 数据文件名: RC\$JSS-4129 - 0-20/24-696-2 - cbzj-YBA2321p-5mg-rcqx-jf50z-2-pH6.8jz-45min-P6.lcd
 方法文件名: RC\$JSS-4129 - RC-JSS-4129-FX273.lcm
 批处理文件名: RC\$JSS-4129 - JSS-4129-20250521-RC-FX273.lcb
 样品瓶号: 2-51
 进样体积: 50 μl 版本号:6.115
 进样时间: 2025/05/22 04:10:52 实验者: lvtingting
 处理时间(V2): 2025/05/23 16:09:51 处理者: lvtingting
 仪器型号: SHIMADZU LC-2050C(FX273)

<色谱图>



<峰表>

检测器A Ch1 210nm

峰号	保留时间	面积	面积%	高度	理论塔板数(USP)	拖尾因子	分离度(USP)
1	2.469	212349	100.000	35078	3880	1.061	--
总计		212349	100.000	35078			

图292 苯磺酸美洛加巴林片溶出曲线测定HPLC图谱
 参比制剂-YBA2321批(5mg规格)-pH6.8介质-桨法-50转-45min-片6
 供试品溶液-1

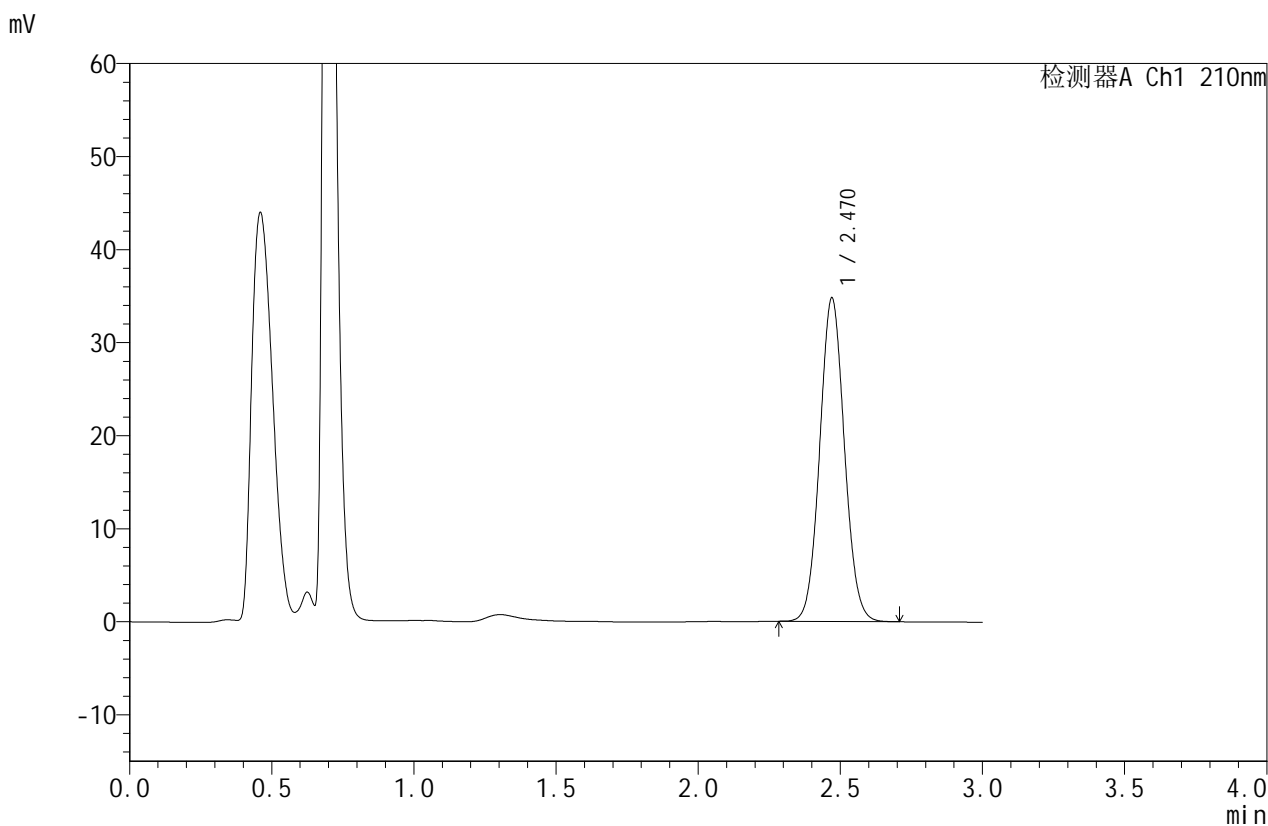


JSS-4129

<样品信息>

色谱柱:XB-C18(50mm*4.6mm,5μm) 流速:1.5ml/min
 柱温:40°C 波长:210nm
 数据文件名: RC\$JSS-4129 - 0-20/24-697-2 - cbzj-YBA2321p-5mg-rcqx-jf50z-2-pH6.8jz-jxzs-P1.lcd
 方法文件名: RC\$JSS-4129 - RC-JSS-4129-FX273.lcm
 批处理文件名: RC\$JSS-4129 - JSS-4129-20250521-RC-FX273.lcb
 样品瓶号: 2-7
 进样体积: 50 μl 版本号:6.115
 进样时间: 2025/05/22 04:14:18 实验者: lvtingting
 处理时间(V2): 2025/05/23 16:09:54 处理者: lvtingting
 仪器型号: SHIMADZU LC-2050C(FX273)

<色谱图>



<峰表>

检测器A Ch1 210nm

峰号	保留时间	面积	面积%	高度	理论塔板数(USP)	拖尾因子	分离度(USP)
1	2.470	209860	100.000	34774	3877	1.063	--
总计		209860	100.000	34774			

图293 苯磺酸美洛加巴林片溶出曲线测定HPLC图谱
 参比制剂-YBA2321批(5mg规格)-pH6.8介质-桨法-50转-极限转速-片1
 供试品溶液-1

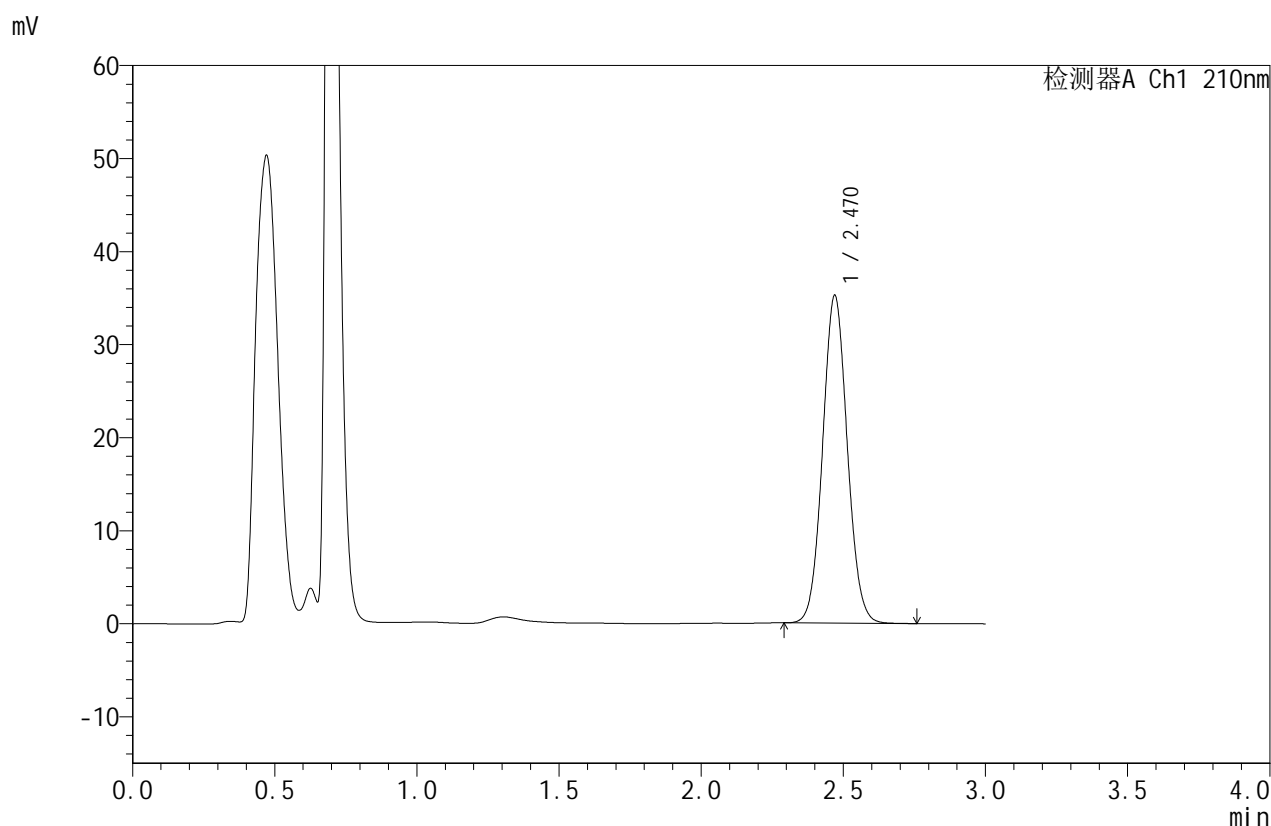


JSS-4129

<样品信息>

色谱柱:XB-C18(50mm*4.6mm,5μm) 流速:1.5ml/min
 柱温:40°C 波长:210nm
 数据文件名: RC\$JSS-4129 - 0-20/24-698-2 - cbzj-YBA2321p-5mg-rcqx-jf50z-2-pH6.8jz-jxzs-P2.lcd
 方法文件名: RC\$JSS-4129 - RC-JSS-4129-FX273.lcm
 批处理文件名: RC\$JSS-4129 - JSS-4129-20250521-RC-FX273.lcb
 样品瓶号: 2-16
 进样体积: 50 μl 版本号:6.115
 进样时间: 2025/05/22 04:17:43 实验者: lvtingting
 处理时间(V2): 2025/05/23 16:09:57 处理者: lvtingting
 仪器型号: SHIMADZU LC-2050C(FX273)

<色谱图>



<峰表>

检测器A Ch1 210nm

峰号	保留时间	面积	面积%	高度	理论塔板数(USP)	拖尾因子	分离度(USP)
1	2.470	212856	100.000	35208	3876	1.062	--
总计		212856	100.000	35208			

图294 苯磺酸美洛加巴林片溶出曲线测定HPLC图谱
 参比制剂-YBA2321批(5mg规格)-pH6.8介质-桨法-50转-极限转速-片2
 供试品溶液-1

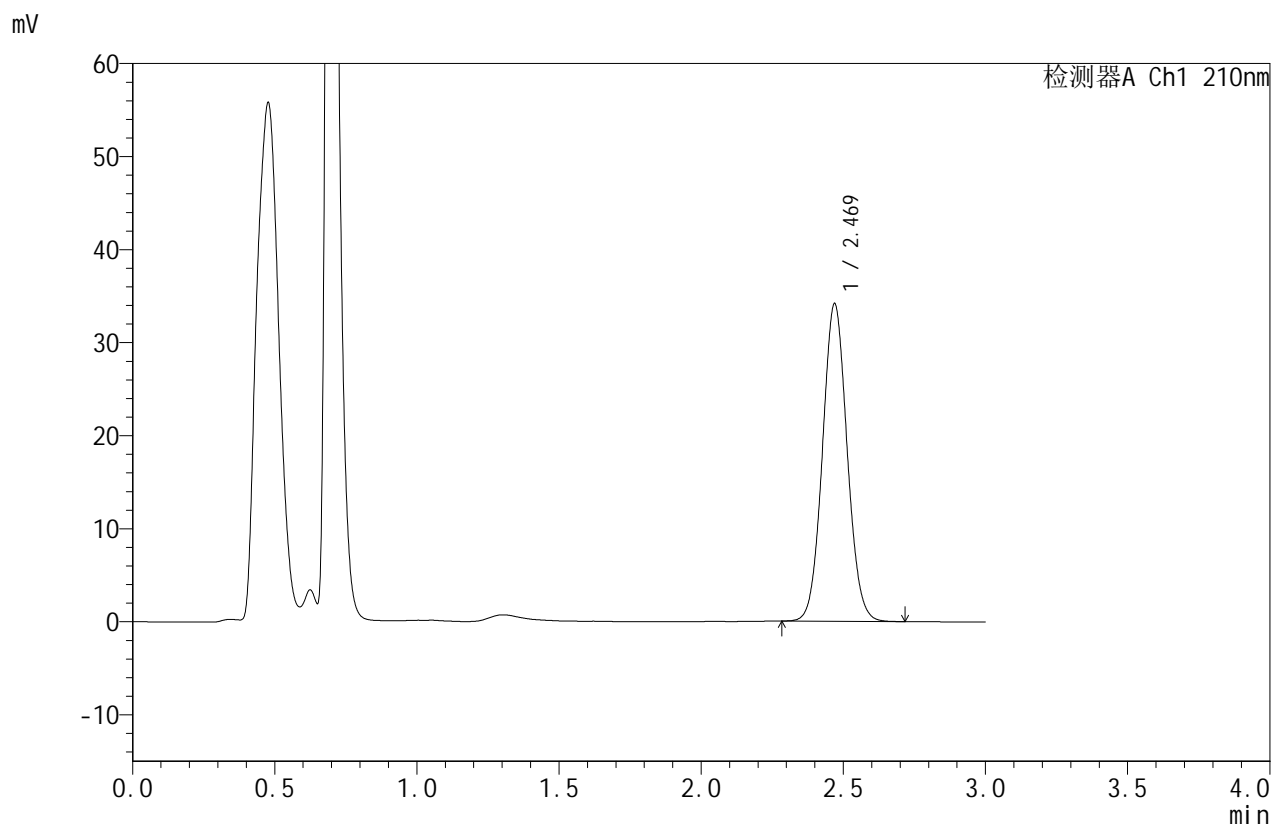


JSS-4129

<样品信息>

色谱柱:XB-C18(50mm*4.6mm,5μm) 流速:1.5ml/min
 柱温:40°C 波长:210nm
 数据文件名: RC\$JSS-4129 - 0-20/24-699-2 - cbzj-YBA2321p-5mg-rcqx-jf50z-2-pH6.8jz-jxzs-P3.lcd
 方法文件名: RC\$JSS-4129 - RC-JSS-4129-FX273.lcm
 批处理文件名: RC\$JSS-4129 - JSS-4129-20250521-RC-FX273.lcb
 样品瓶号: 2-25
 进样体积: 50 μl 版本号:6.115
 进样时间: 2025/05/22 04:21:11 实验者: lvtingting
 处理时间(V2): 2025/05/23 16:09:59 处理者: lvtingting
 仪器型号: SHIMADZU LC-2050C(FX273)

<色谱图>



<峰表>

检测器A Ch1 210nm

峰号	保留时间	面积	面积%	高度	理论塔板数(USP)	拖尾因子	分离度(USP)
1	2.469	205898	100.000	34088	3884	1.062	--
总计		205898	100.000	34088			

图295 苯磺酸美洛加巴林片溶出曲线测定HPLC图谱
 参比制剂-YBA2321批(5mg规格)-pH6.8介质-桨法-50转-极限转速-片3
 供试品溶液-1

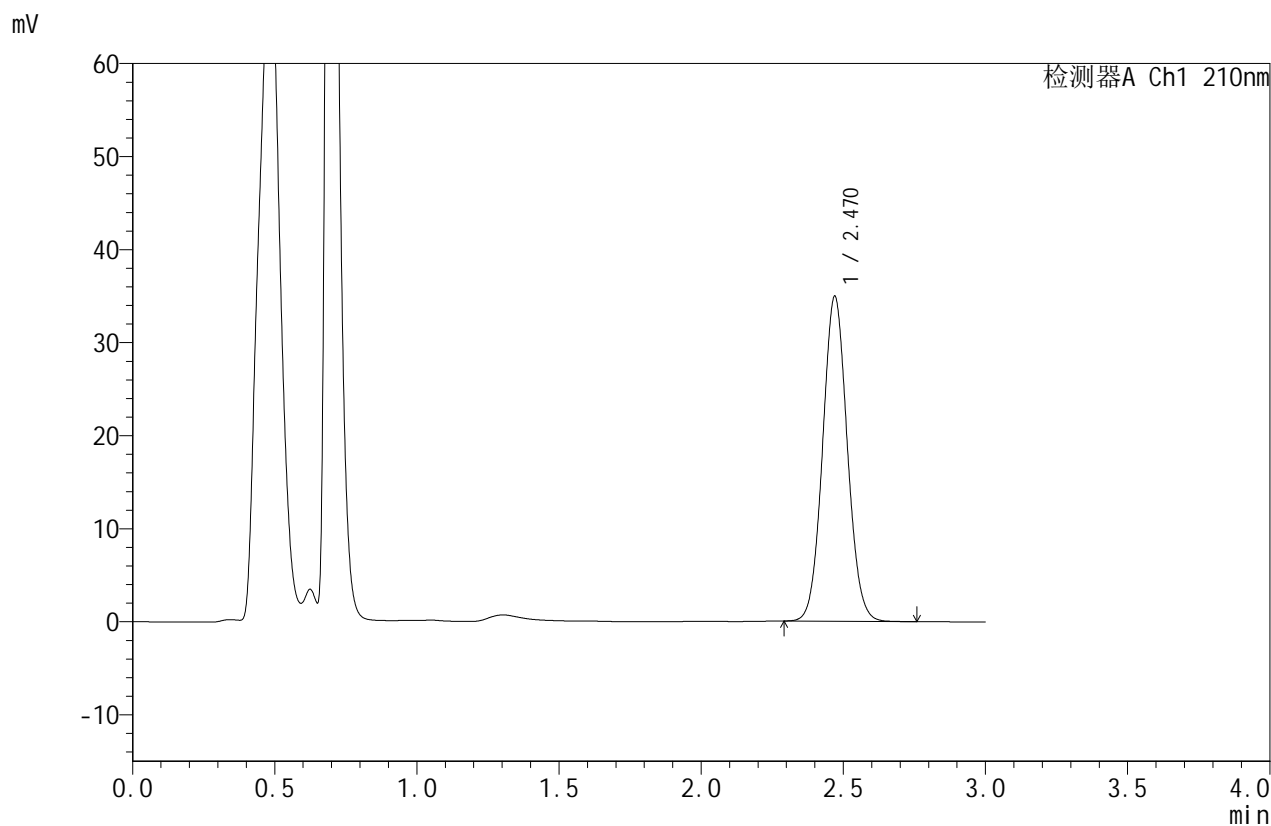


JSS-4129

<样品信息>

色谱柱:XB-C18(50mm*4.6mm,5μm) 流速:1.5ml/min
 柱温:40°C 波长:210nm
 数据文件名: RC\$JSS-4129 - 0-20/24-700-2 - cbzj-YBA2321p-5mg-rcqx-jf50z-2-pH6.8jz-jxzs-P4.lcd
 方法文件名: RC\$JSS-4129 - RC-JSS-4129-FX273.lcm
 批处理文件名: RC\$JSS-4129 - JSS-4129-20250521-RC-FX273.lcb
 样品瓶号: 2-34
 进样体积: 50 μl 版本号:6.115
 进样时间: 2025/05/22 04:24:37 实验者: lvttingting
 处理时间(V2): 2025/05/23 16:10:02 处理者: lvttingting
 仪器型号: SHIMADZU LC-2050C(FX273)

<色谱图>



<峰表>

检测器A Ch1 210nm

峰号	保留时间	面积	面积%	高度	理论塔板数(USP)	拖尾因子	分离度(USP)
1	2.470	210974	100.000	34908	3879	1.063	--
总计		210974	100.000	34908			

图296 苯磺酸美洛加巴林片溶出曲线测定HPLC图谱
 参比制剂-YBA2321批(5mg规格)-pH6.8介质-桨法-50转-极限转速-片4
 供试品溶液-1

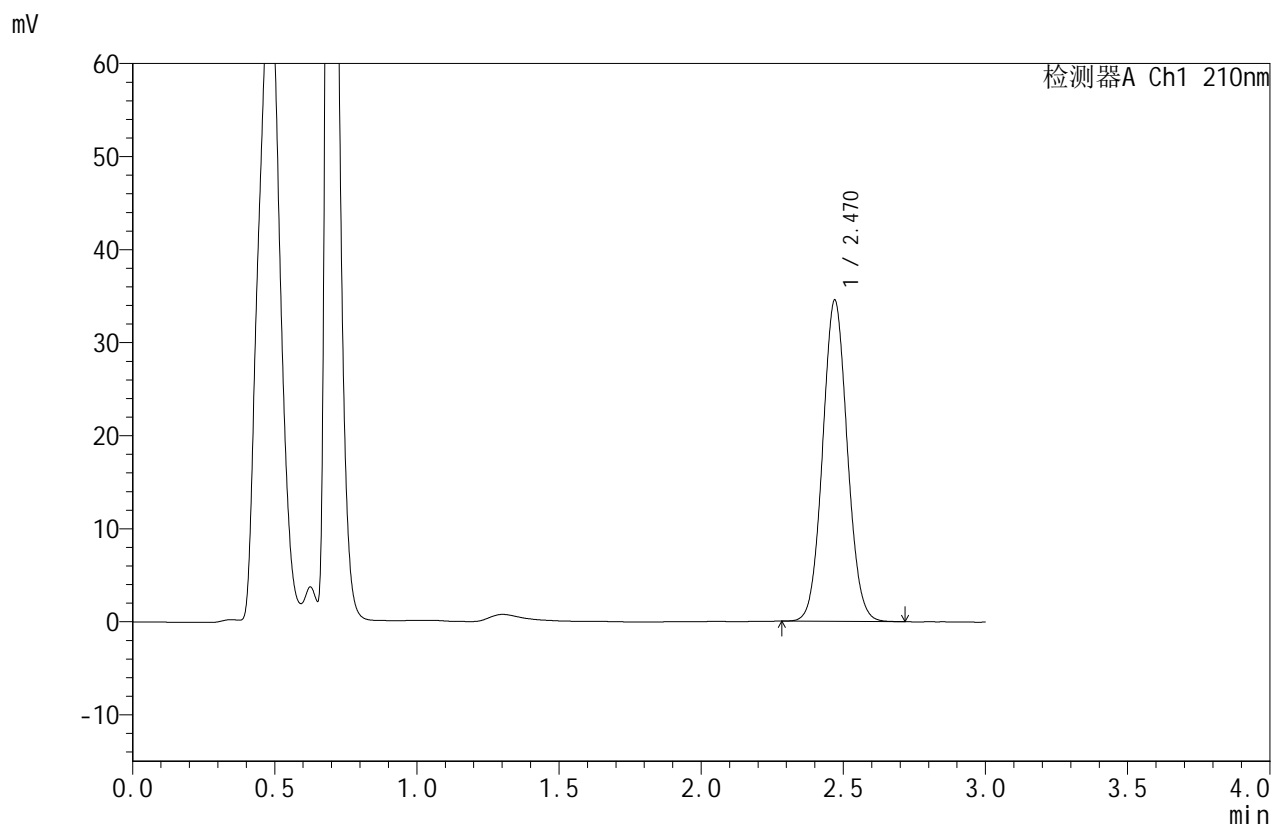


JSS-4129

<样品信息>

色谱柱:XB-C18(50mm*4.6mm,5μm) 流速:1.5ml/min
 柱温:40°C 波长:210nm
 数据文件名: RC\$JSS-4129 - 0-20/24-701-2 - cbzj-YBA2321p-5mg-rcqx-jf50z-2-pH6.8jz-jxzs-P5.lcd
 方法文件名: RC\$JSS-4129 - RC-JSS-4129-FX273.lcm
 批处理文件名: RC\$JSS-4129 - JSS-4129-20250521-RC-FX273.lcb
 样品瓶号: 2-43
 进样体积: 50 μl 版本号:6.115
 进样时间: 2025/05/22 04:28:03 实验者: lvtingting
 处理时间(V2): 2025/05/23 16:10:05 处理者: lvtingting
 仪器型号: SHIMADZU LC-2050C(FX273)

<色谱图>



<峰表>

检测器A Ch1 210nm

峰号	保留时间	面积	面积%	高度	理论塔板数(USP)	拖尾因子	分离度(USP)
1	2.470	208755	100.000	34530	3875	1.061	--
总计		208755	100.000	34530			

图297 苯磺酸美洛加巴林片溶出曲线测定HPLC图谱
 参比制剂-YBA2321批(5mg规格)-pH6.8介质-桨法-50转-极限转速-片5
 供试品溶液-1

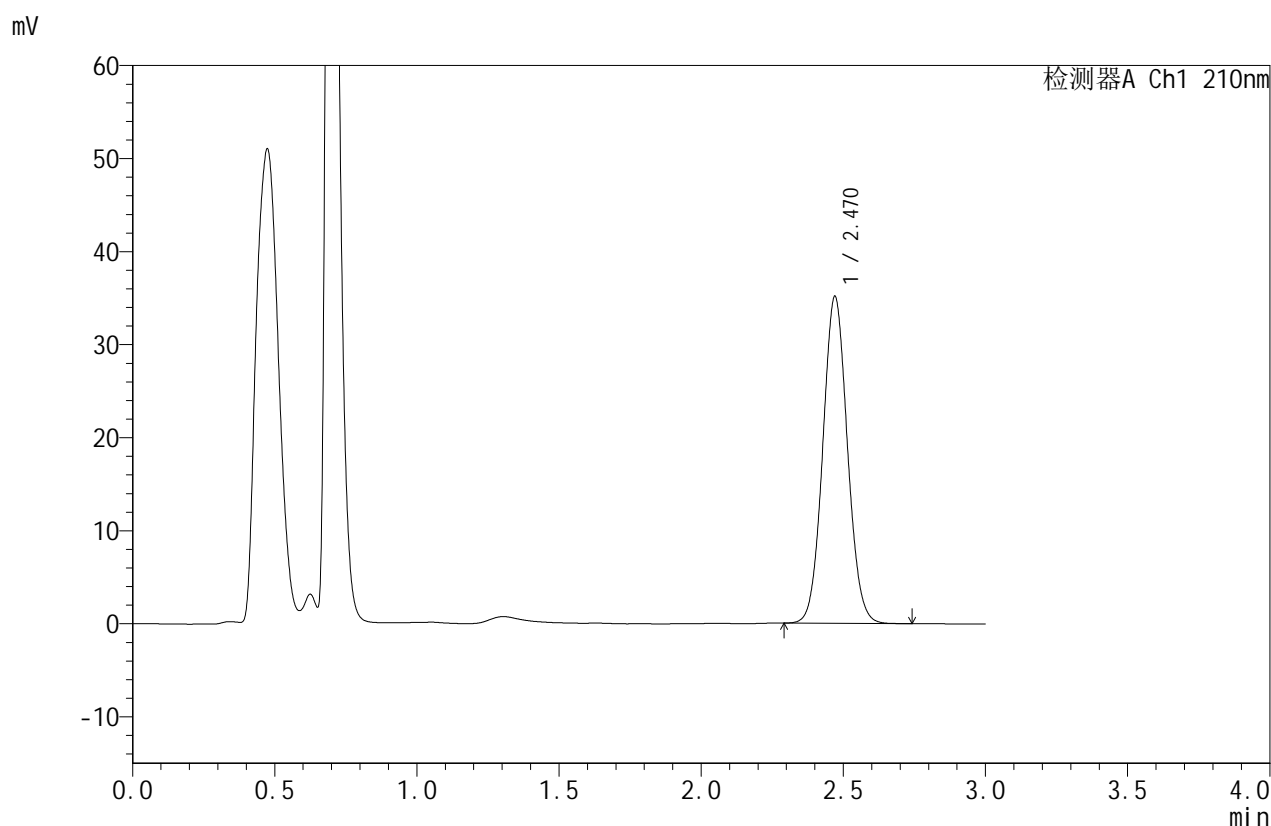


JSS-4129

<样品信息>

色谱柱:XB-C18(50mm*4.6mm,5μm) 流速:1.5ml/min
 柱温:40°C 波长:210nm
 数据文件名: RC\$JSS-4129 - 0-20/24-702-2 - cbzj-YBA2321p-5mg-rcqx-jf50z-2-pH6.8jz-jxzs-P6.lcd
 方法文件名: RC\$JSS-4129 - RC-JSS-4129-FX273.lcm
 批处理文件名: RC\$JSS-4129 - JSS-4129-20250521-RC-FX273.lcb
 样品瓶号: 2-52
 进样体积: 50 μl 版本号:6.115
 进样时间: 2025/05/22 04:31:29 实验者: lvtingting
 处理时间(V2): 2025/05/23 16:10:08 处理者: lvtingting
 仪器型号: SHIMADZU LC-2050C(FX273)

<色谱图>



<峰表>

检测器A Ch1 210nm

峰号	保留时间	面积	面积%	高度	理论塔板数(USP)	拖尾因子	分离度(USP)
1	2.470	212018	100.000	35138	3883	1.062	--
总计		212018	100.000	35138			

图298 苯磺酸美洛加巴林片溶出曲线测定HPLC图谱
 参比制剂-YBA2321批(5mg规格)-pH6.8介质-桨法-50转-极限转速-片6
 供试品溶液-1



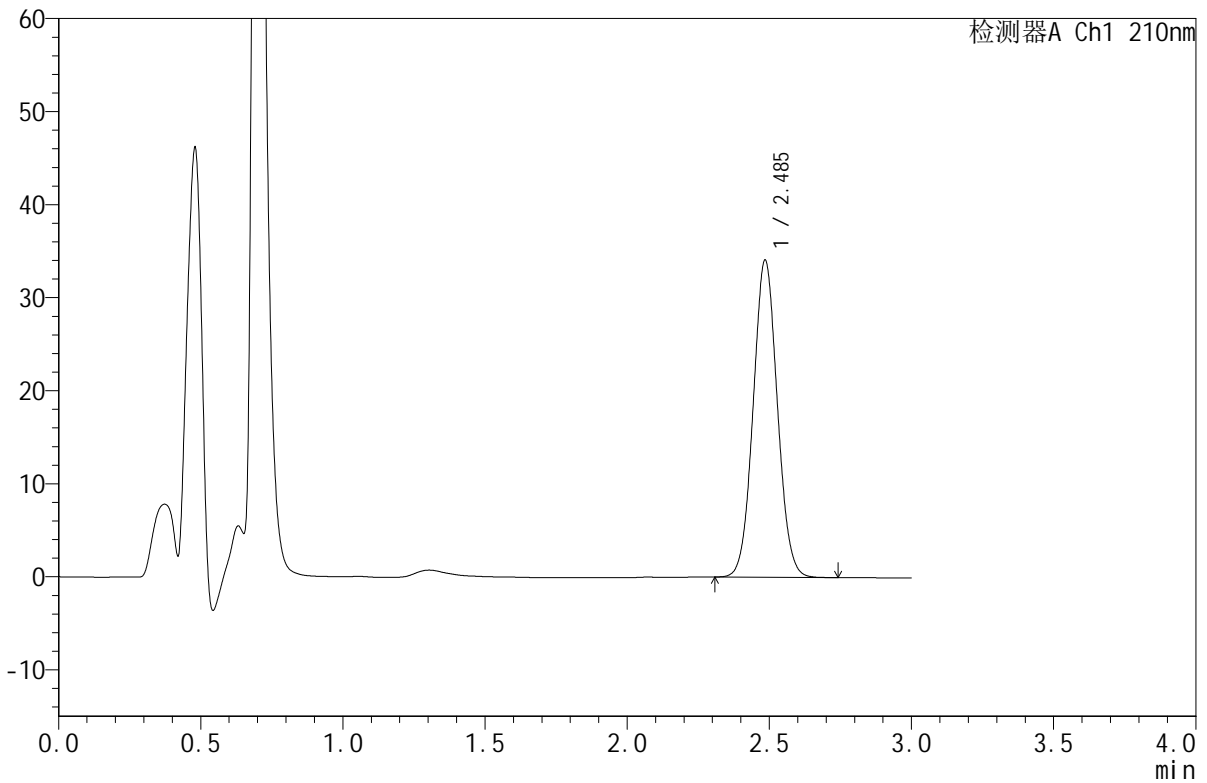
JSS-4129

<样品信息>

色谱柱:XB-C18(50mm*4.6mm,5μm) 流速:1.5ml/min
 柱温:40°C 波长:210nm
 数据文件名: RC\$JSS-4129 - 0-20/24-703-2 - cbzj-YBA2321p-5mg-rcqx-jf50z-2-pH6.8jz-dz2-1.lcd
 方法文件名: RC\$JSS-4129 - RC-JSS-4129-FX273.lcm
 批处理文件名: RC\$JSS-4129 - JSS-4129-20250521-RC-FX273.lcb
 样品瓶号: 2-27
 进样体积: 50 μl 版本号:6.115
 进样时间: 2025/05/22 04:34:56 实验者: lvtingting
 处理时间 (V2): 2025/05/23 16:10:11 处理者: lvtingting
 仪器型号: SHIMADZU LC-2050C(FX273)

<色谱图>

mV



<峰表>

检测器A Ch1 210nm

峰号	保留时间	面积	面积%	高度	理论塔板数(USP)	拖尾因子	分离度(USP)
1	2.485	201832	100.000	33967	4068	1.053	--
总计		201832	100.000	33967			

图299 苯磺酸美洛加巴林片溶出曲线测定HPLC图谱
 参比制剂-YBA2321批(5mg规格)-pH6.8介质-桨法-50转
 对照品溶液-2-1

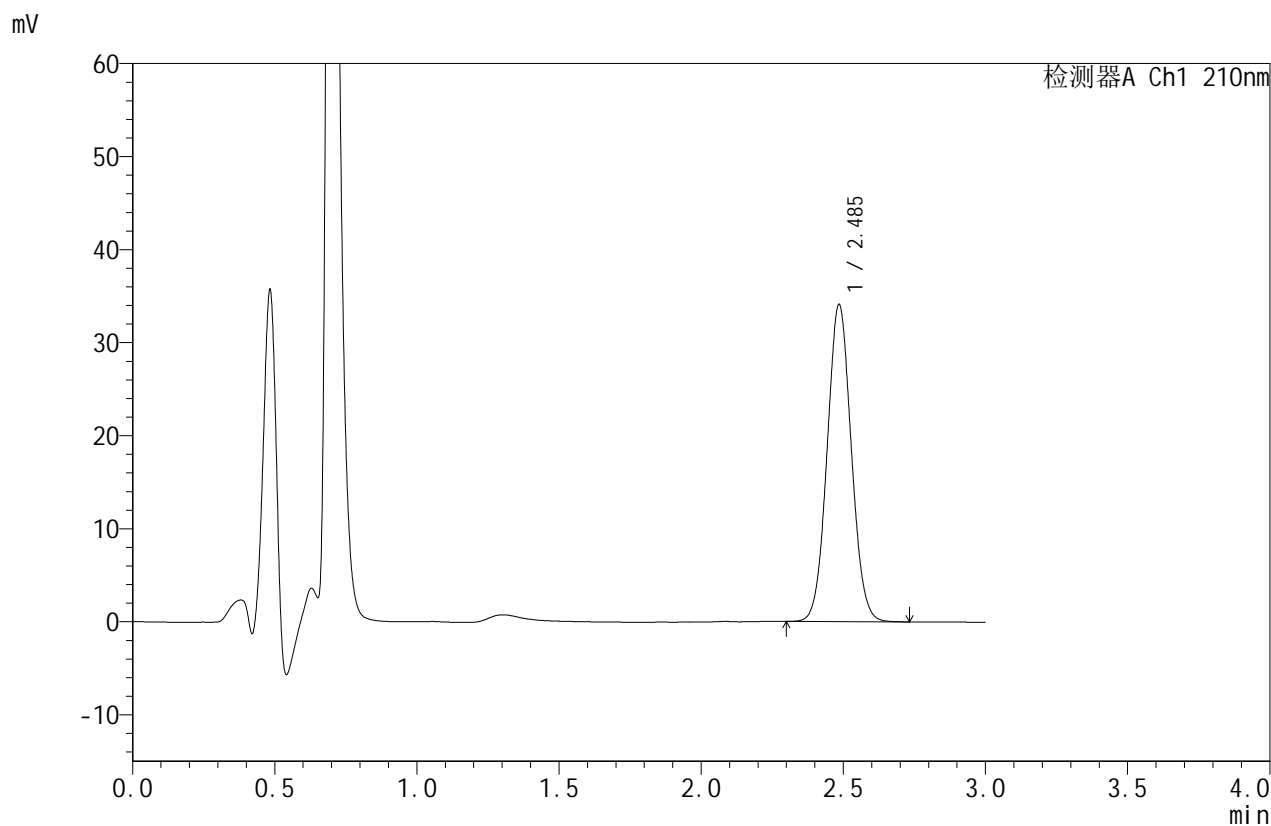


JSS-4129

<样品信息>

色谱柱:XB-C18(50mm*4.6mm,5μm) 流速:1.5ml/min
 柱温:40°C 波长:210nm
 数据文件名: RC\$JSS-4129 - 0-20/24-704-2 - cbzj-YBA2321p-5mg-rcqx-jf50z-2-pH6.8jz-dz2-2.lcd
 方法文件名: RC\$JSS-4129 - RC-JSS-4129-FX273.lcm
 批处理文件名: RC\$JSS-4129 - JSS-4129-20250521-RC-FX273.lcb
 样品瓶号: 2-27
 进样体积: 50 μl 版本号:6.115
 进样时间: 2025/05/22 04:38:23 实验者: lvtingting
 处理时间 (V2): 2025/05/23 16:10:14 处理者: lvtingting
 仪器型号: SHIMADZU LC-2050C(FX273)

<色谱图>



<峰表>

检测器A Ch1 210nm

峰号	保留时间	面积	面积%	高度	理论塔板数(USP)	拖尾因子	分离度(USP)
1	2.485	201845	100.000	33941	4066	1.055	--
总计		201845	100.000	33941			

图300 苯磺酸美洛加巴林片溶出曲线测定HPLC图谱
 参比制剂-YBA2321批(5mg规格)-pH6.8介质-桨法-50转
 对照品溶液-2-2