

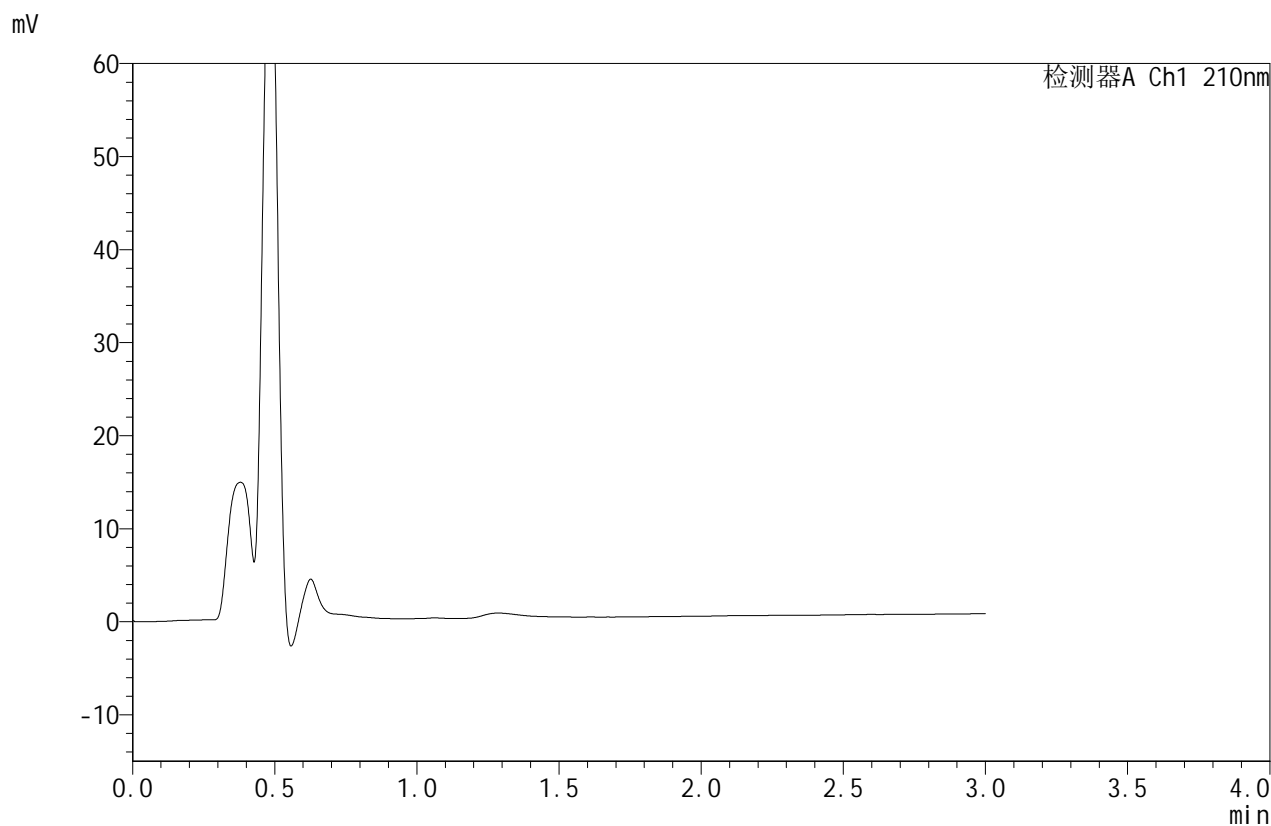


JSS-4129

<样品信息>

色谱柱:XB-C18(50mm*4.6mm,5μm) 流速:1.5ml/min
 柱温:40°C 波长:210nm
 数据文件名: RC\$JSS-4129 - 0-11/25-294-2 - zzp-2025042021p-5mg-rcqx-jf50z-1-pH1.2jz-rj.lcd
 方法文件名: RC\$JSS-4129 - RC-JSS-4129-FX274.lcm
 批处理文件名: RC\$JSS-4129 - JSS-4129-20250521-RC-FX274.lcb
 样品瓶号: 1-9
 进样体积: 50 μl 版本号:6.115
 进样时间: 2025/05/21 11:38:47 实验者: lvtingting
 处理时间(V2): 2025/05/22 13:42:06 处理者: lvtingting
 仪器型号: SHIMADZU LC-2050C(FX274)

<色谱图>



<峰表>

检测器A Ch1 210nm

峰号	保留时间	面积	面积%	高度	理论塔板数(USP)	拖尾因子	分离度(USP)
总计							

图1 苯磺酸美洛加巴林片溶出曲线测定HPLC图谱
 自制品-2025042021批(5mg规格)-pH1.2介质-桨法-50转
 溶剂

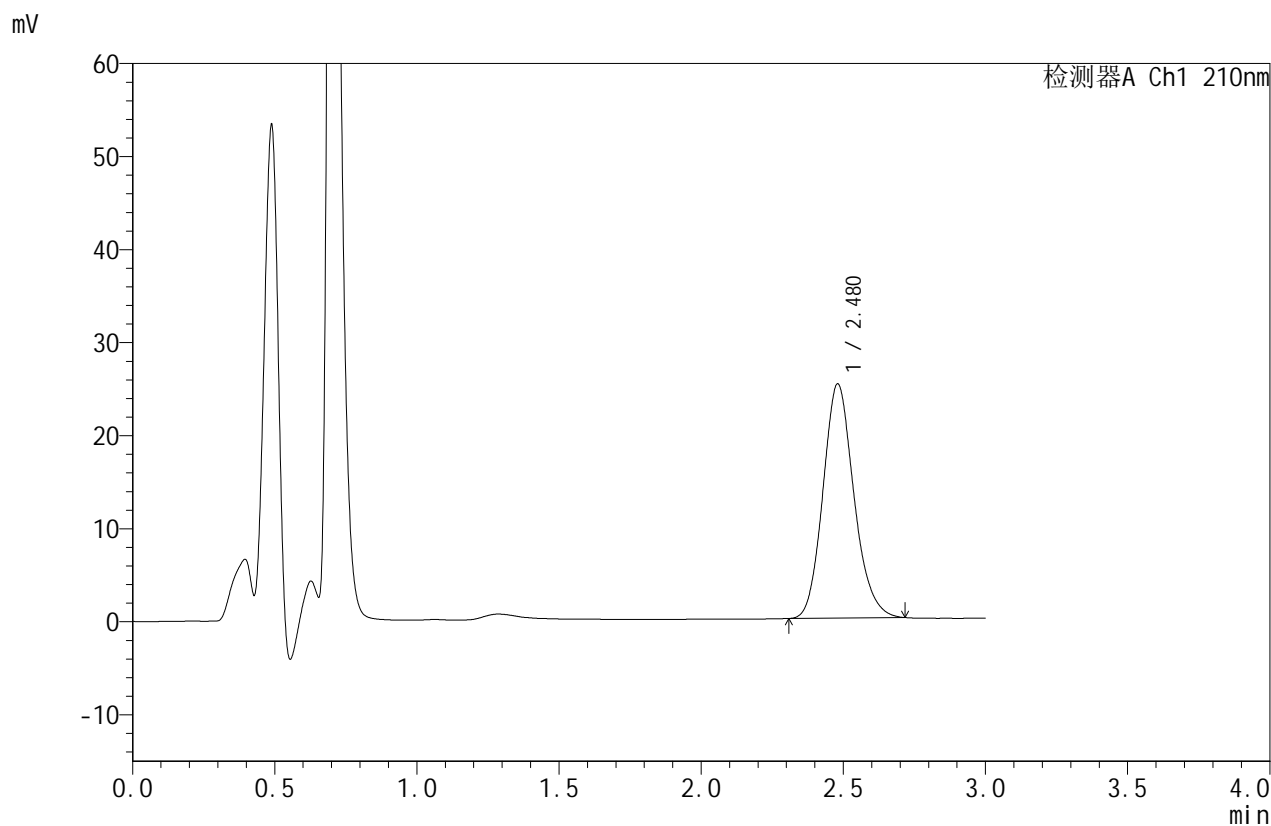


JSS-4129

<样品信息>

色谱柱:XB-C18(50mm*4.6mm,5μm) 流速:1.5ml/min
 柱温:40°C 波长:210nm
 数据文件名: RC\$JSS-4129 - 0-11/25-295-2 - zzp-2025042021p-5mg-rcqx-jf50z-1-pH1.2jz-dz1-1.lcd
 方法文件名: RC\$JSS-4129 - RC-JSS-4129-FX274.lcm
 批处理文件名: RC\$JSS-4129 - JSS-4129-20250521-RC-FX274.lcb
 样品瓶号: 1-18
 进样体积: 50 μl 版本号:6.115
 进样时间: 2025/05/21 11:42:10 实验者: lvtingting
 处理时间(V2): 2025/05/22 13:42:11 处理者: lvtingting
 仪器型号: SHIMADZU LC-2050C(FX274)

<色谱图>



<峰表>

检测器A Ch1 210nm

峰号	保留时间	面积	面积%	高度	理论塔板数(USP)	拖尾因子	分离度(USP)
1	2.480	190732	100.000	25183	2529	1.152	--
总计		190732	100.000	25183			

图2 苯磺酸美洛加巴林片溶出曲线测定HPLC图谱
 自制品-2025042021批(5mg规格)-pH1.2介质-桨法-50转
 对照品溶液-1-1

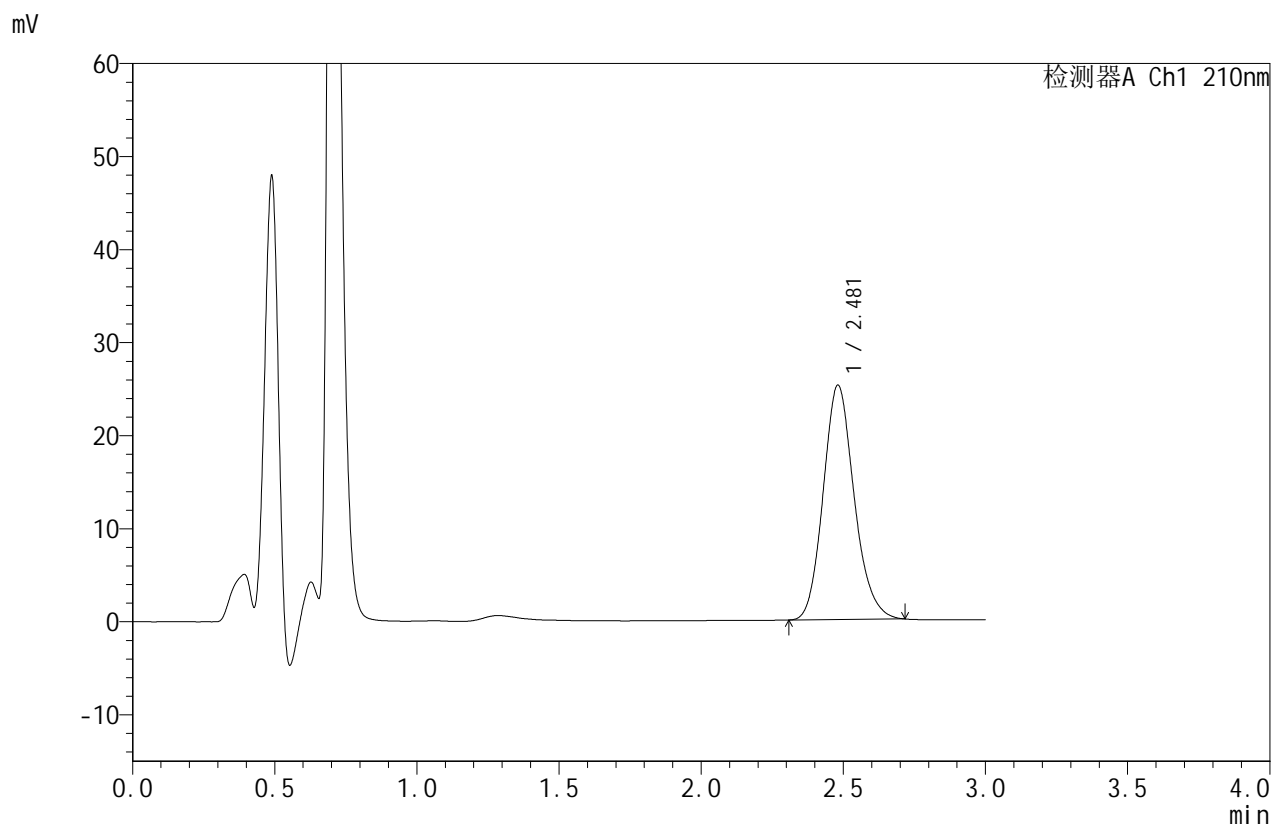


JSS-4129

<样品信息>

色谱柱:XB-C18(50mm*4.6mm,5μm) 流速:1.5ml/min
 柱温:40°C 波长:210nm
 数据文件名: RC\$JSS-4129 - 0-11/25-296-2 - zzp-2025042021p-5mg-rcqx-jf50z-1-pH1.2jz-dz1-2.lcd
 方法文件名: RC\$JSS-4129 - RC-JSS-4129-FX274.lcm
 批处理文件名: RC\$JSS-4129 - JSS-4129-20250521-RC-FX274.lcb
 样品瓶号: 1-18
 进样体积: 50 μl 版本号:6.115
 进样时间: 2025/05/21 11:46:47 实验者: lvtingting
 处理时间(V2): 2025/05/22 13:42:14 处理者: lvtingting
 仪器型号: SHIMADZU LC-2050C(FX274)

<色谱图>



<峰表>

检测器A Ch1 210nm

峰号	保留时间	面积	面积%	高度	理论塔板数(USP)	拖尾因子	分离度(USP)
1	2.481	190921	100.000	25195	2528	1.153	--
总计		190921	100.000	25195			

图3 苯磺酸美洛加巴林片溶出曲线测定HPLC图谱
 自制品-2025042021批(5mg规格)-pH1.2介质-桨法-50转
 对照品溶液-1-2

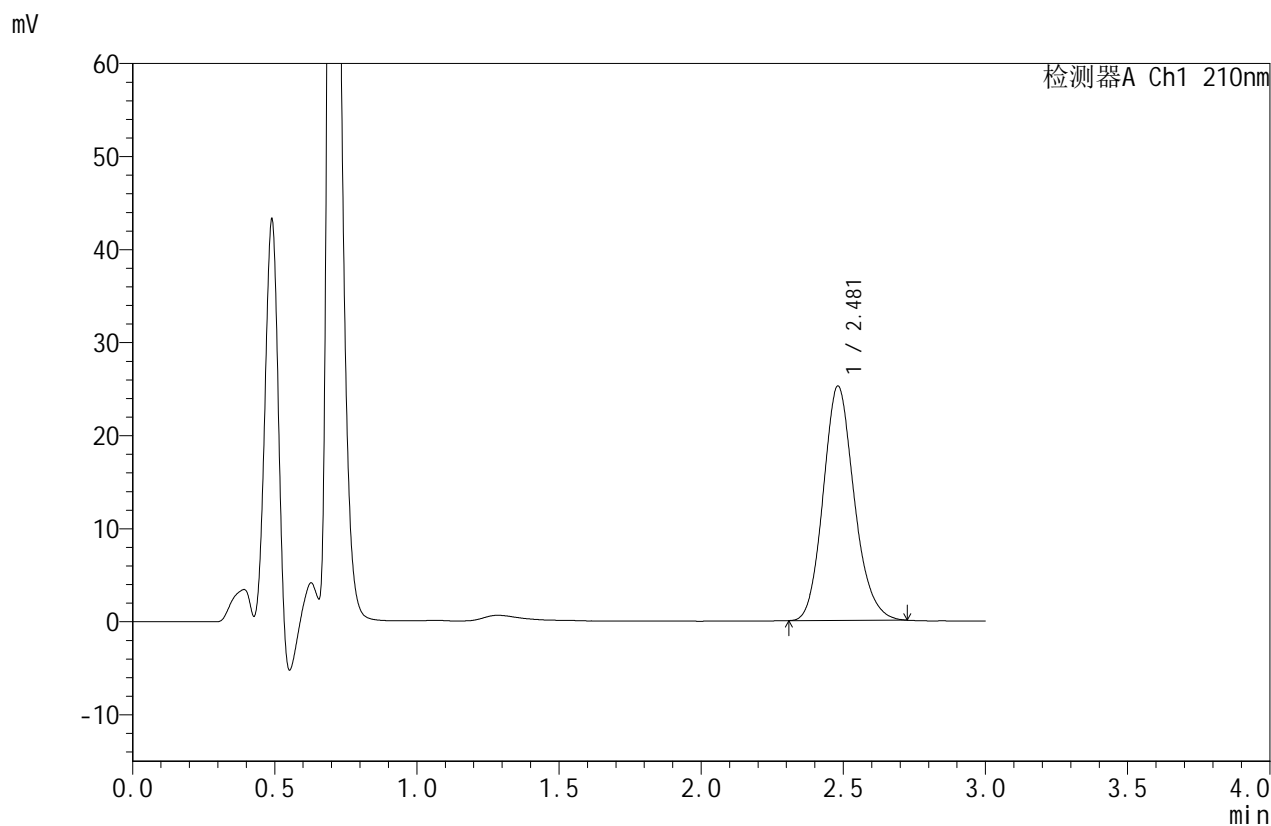


JSS-4129

<样品信息>

色谱柱:XB-C18(50mm*4.6mm,5μm) 流速:1.5ml/min
 柱温:40°C 波长:210nm
 数据文件名: RC\$JSS-4129 - 0-11/25-297-2 - zzp-2025042021p-5mg-rcqx-jf50z-1-pH1.2jz-dz1-3.lcd
 方法文件名: RC\$JSS-4129 - RC-JSS-4129-FX274.lcm
 批处理文件名: RC\$JSS-4129 - JSS-4129-20250521-RC-FX274.lcb
 样品瓶号: 1-18
 进样体积: 50 μl 版本号:6.115
 进样时间: 2025/05/21 11:50:13 实验者: lvtingting
 处理时间(V2): 2025/05/22 13:42:17 处理者: lvtingting
 仪器型号: SHIMADZU LC-2050C(FX274)

<色谱图>



<峰表>

检测器A Ch1 210nm

峰号	保留时间	面积	面积%	高度	理论塔板数(USP)	拖尾因子	分离度(USP)
1	2.481	191045	100.000	25198	2529	1.154	--
总计		191045	100.000	25198			

图4 苯磺酸美洛加巴林片溶出曲线测定HPLC图谱
 自制品-2025042021批(5mg规格)-pH1.2介质-桨法-50转
 对照品溶液-1-3

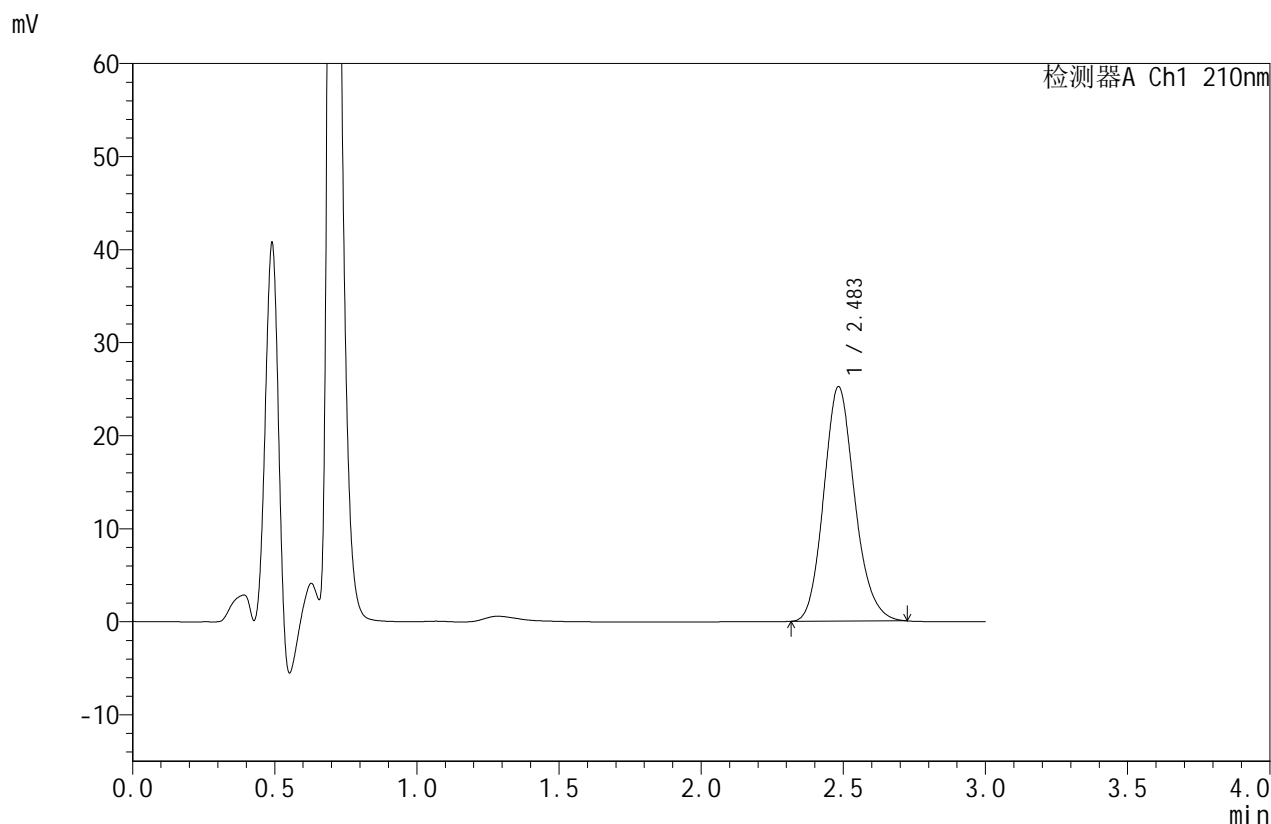


JSS-4129

<样品信息>

色谱柱:XB-C18(50mm*4.6mm,5μm) 流速:1.5ml/min
 柱温:40°C 波长:210nm
 数据文件名: RC\$JSS-4129 - 0-11/25-298-2 - zzp-2025042021p-5mg-rcqx-jf50z-1-pH1.2jz-dz1-4.lcd
 方法文件名: RC\$JSS-4129 - RC-JSS-4129-FX274.lcm
 批处理文件名: RC\$JSS-4129 - JSS-4129-20250521-RC-FX274.lcb
 样品瓶号: 1-18
 进样体积: 50 μl 版本号:6.115
 进样时间: 2025/05/21 11:53:39 实验者: lvtingting
 处理时间(V2): 2025/05/22 13:42:19 处理者: lvtingting
 仪器型号: SHIMADZU LC-2050C(FX274)

<色谱图>



<峰表>

检测器A Ch1 210nm

峰号	保留时间	面积	面积%	高度	理论塔板数(USP)	拖尾因子	分离度(USP)
1	2.483	191098	100.000	25160	2528	1.153	--
总计		191098	100.000	25160			

图5 苯磺酸美洛加巴林片溶出曲线测定HPLC图谱
 自制品-2025042021批(5mg规格)-pH1.2介质-桨法-50转
 对照品溶液-1-4

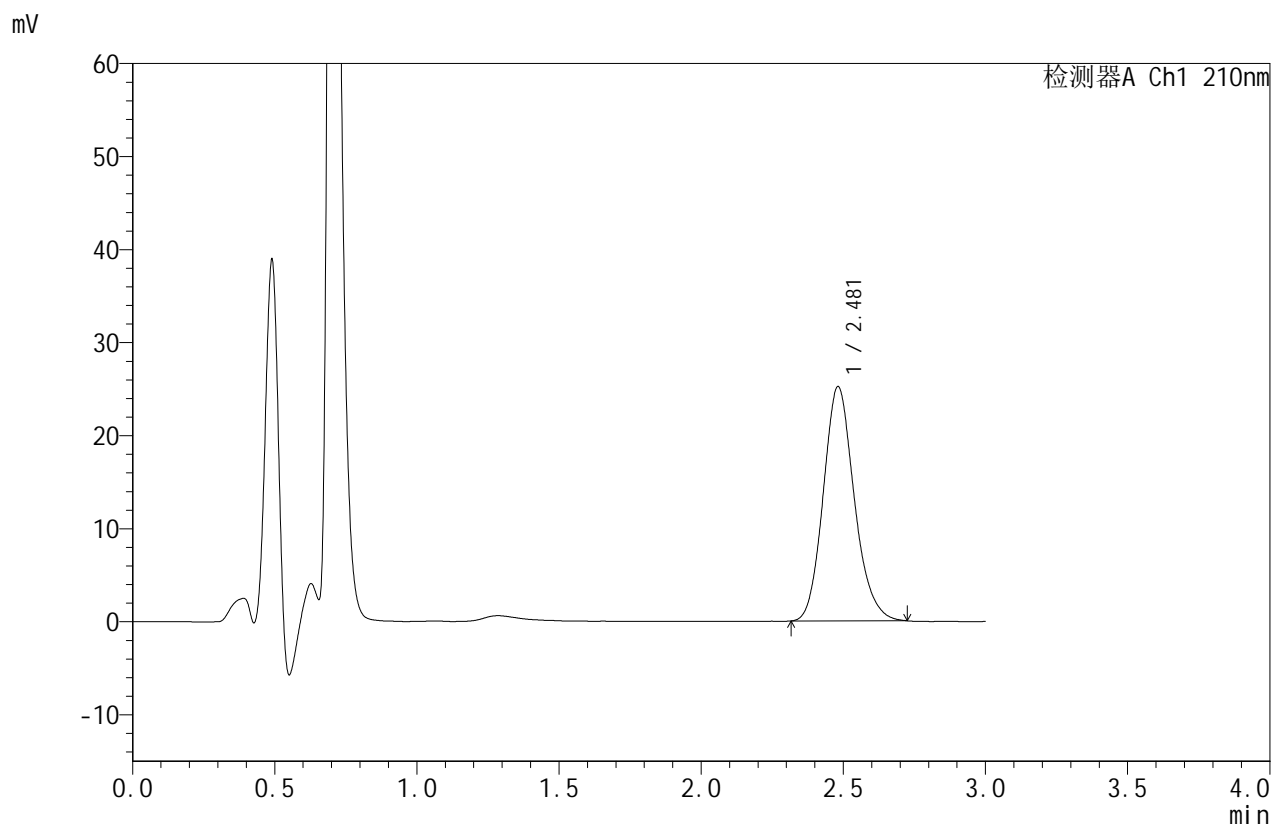


JSS-4129

<样品信息>

色谱柱:XB-C18(50mm*4.6mm,5μm) 流速:1.5ml/min
 柱温:40°C 波长:210nm
 数据文件名: RC\$JSS-4129 - 0-11/25-299-2 - zzp-2025042021p-5mg-rcqx-jf50z-1-pH1.2jz-dz1-5.lcd
 方法文件名: RC\$JSS-4129 - RC-JSS-4129-FX274.lcm
 批处理文件名: RC\$JSS-4129 - JSS-4129-20250521-RC-FX274.lcb
 样品瓶号: 1-18
 进样体积: 50 μl 版本号:6.115
 进样时间: 2025/05/21 11:57:05 实验者: lvtingting
 处理时间(V2): 2025/05/22 13:42:22 处理者: lvtingting
 仪器型号: SHIMADZU LC-2050C(FX274)

<色谱图>



<峰表>

检测器A Ch1 210nm

峰号	保留时间	面积	面积%	高度	理论塔板数(USP)	拖尾因子	分离度(USP)
1	2.481	191120	100.000	25186	2525	1.155	--
总计		191120	100.000	25186			

图6 苯磺酸美洛加巴林片溶出曲线测定HPLC图谱
 自制品-2025042021批(5mg规格)-pH1.2介质-桨法-50转
 对照品溶液-1-5

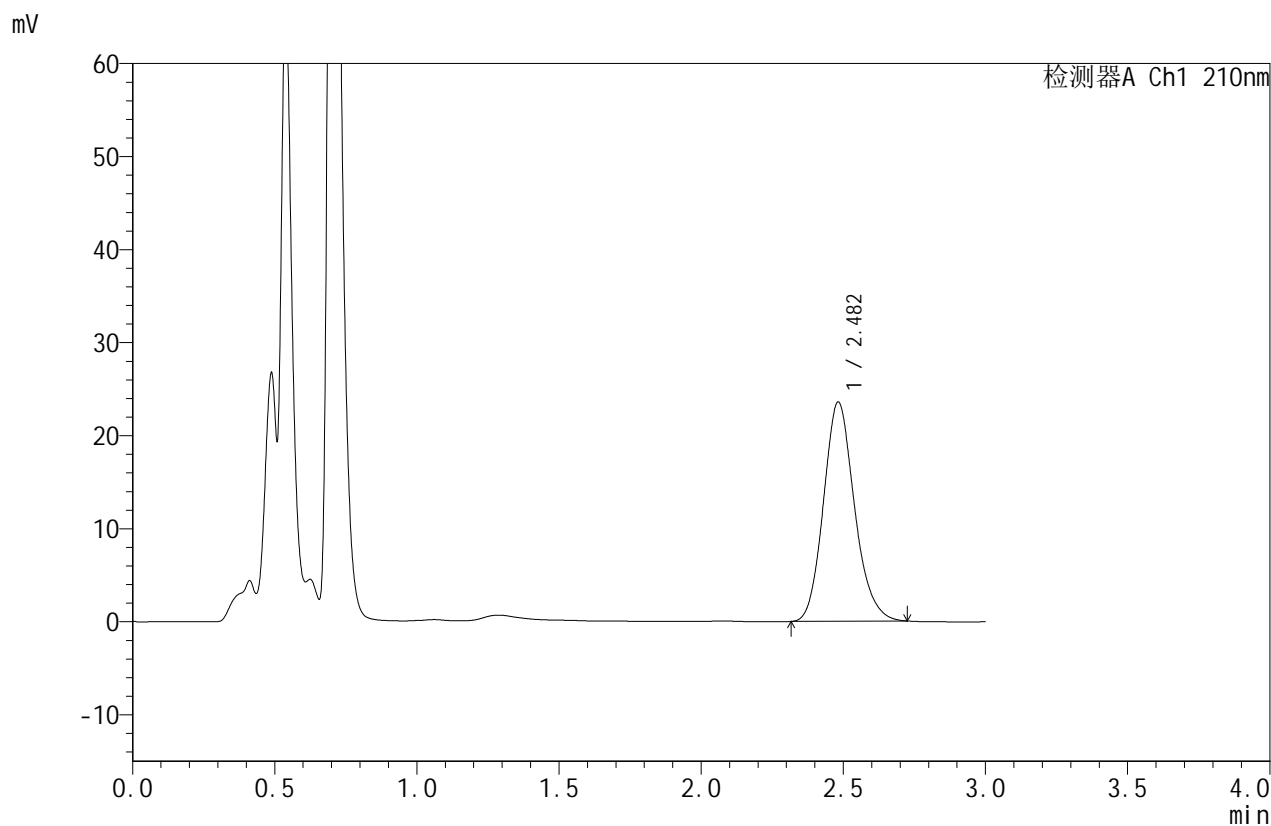


JSS-4129

<样品信息>

色谱柱:XB-C18(50mm*4.6mm,5μm) 流速:1.5ml/min
 柱温:40°C 波长:210nm
 数据文件名: RC\$JSS-4129 - 0-11/25-300-2 - zzp-2025042021p-5mg-rcqx-jf50z-1-pH1.2jz-5min-P1.lcd
 方法文件名: RC\$JSS-4129 - RC-JSS-4129-FX274.lcm
 批处理文件名: RC\$JSS-4129 - JSS-4129-20250521-RC-FX274.lcb
 样品瓶号: 1-1
 进样体积: 50 μl 版本号:6.115
 进样时间: 2025/05/21 12:00:30 实验者: lvtingting
 处理时间(V2): 2025/05/22 13:42:25 处理者: lvtingting
 仪器型号: SHIMADZU LC-2050C(FX274)

<色谱图>



<峰表>

检测器A Ch1 210nm

峰号	保留时间	面积	面积%	高度	理论塔板数(USP)	拖尾因子	分离度(USP)
1	2.482	178768	100.000	23550	2529	1.158	--
总计		178768	100.000	23550			

图7 苯磺酸美洛加巴林片溶出曲线测定HPLC图谱
 自制品-2025042021批(5mg规格)-pH1.2介质-桨法-50转-5min-片1
 供试品溶液-1

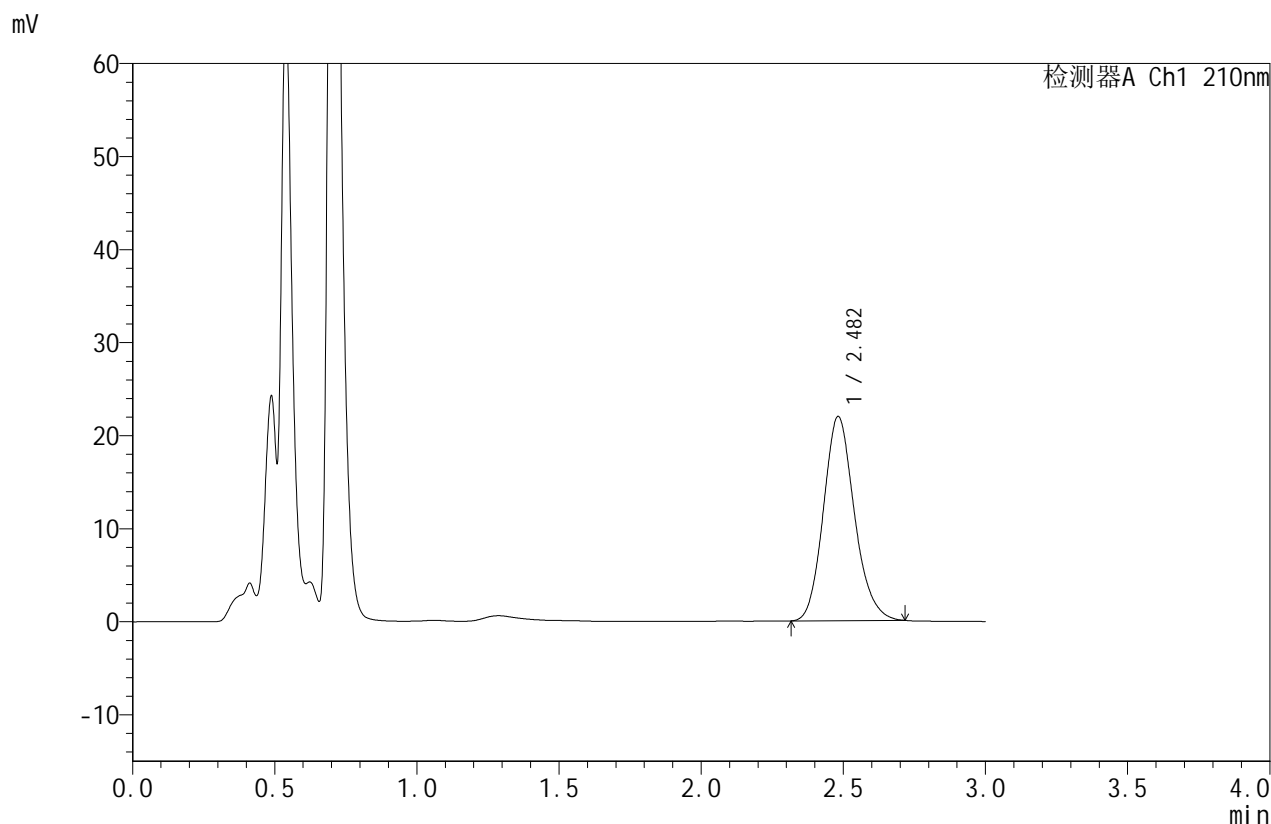


JSS-4129

<样品信息>

色谱柱:XB-C18(50mm*4.6mm,5μm) 流速:1.5ml/min
 柱温:40°C 波长:210nm
 数据文件名: RC\$JSS-4129 - 0-11/25-301-2 - zzp-2025042021p-5mg-rcqx-jf50z-1-pH1.2jz-5min-P2.lcd
 方法文件名: RC\$JSS-4129 - RC-JSS-4129-FX274.lcm
 批处理文件名: RC\$JSS-4129 - JSS-4129-20250521-RC-FX274.lcb
 样品瓶号: 1-10
 进样体积: 50 μl 版本号:6.115
 进样时间: 2025/05/21 12:03:55 实验者: lvtingting
 处理时间(V2): 2025/05/22 13:42:28 处理者: lvtingting
 仪器型号: SHIMADZU LC-2050C(FX274)

<色谱图>



<峰表>

检测器A Ch1 210nm

峰号	保留时间	面积	面积%	高度	理论塔板数(USP)	拖尾因子	分离度(USP)
1	2.482	166469	100.000	21941	2524	1.155	--
总计		166469	100.000	21941			

图8 苯磺酸美洛加巴林片溶出曲线测定HPLC图谱
 自制品-2025042021批(5mg规格)-pH1.2介质-桨法-50转-5min-片2
 供试品溶液-1

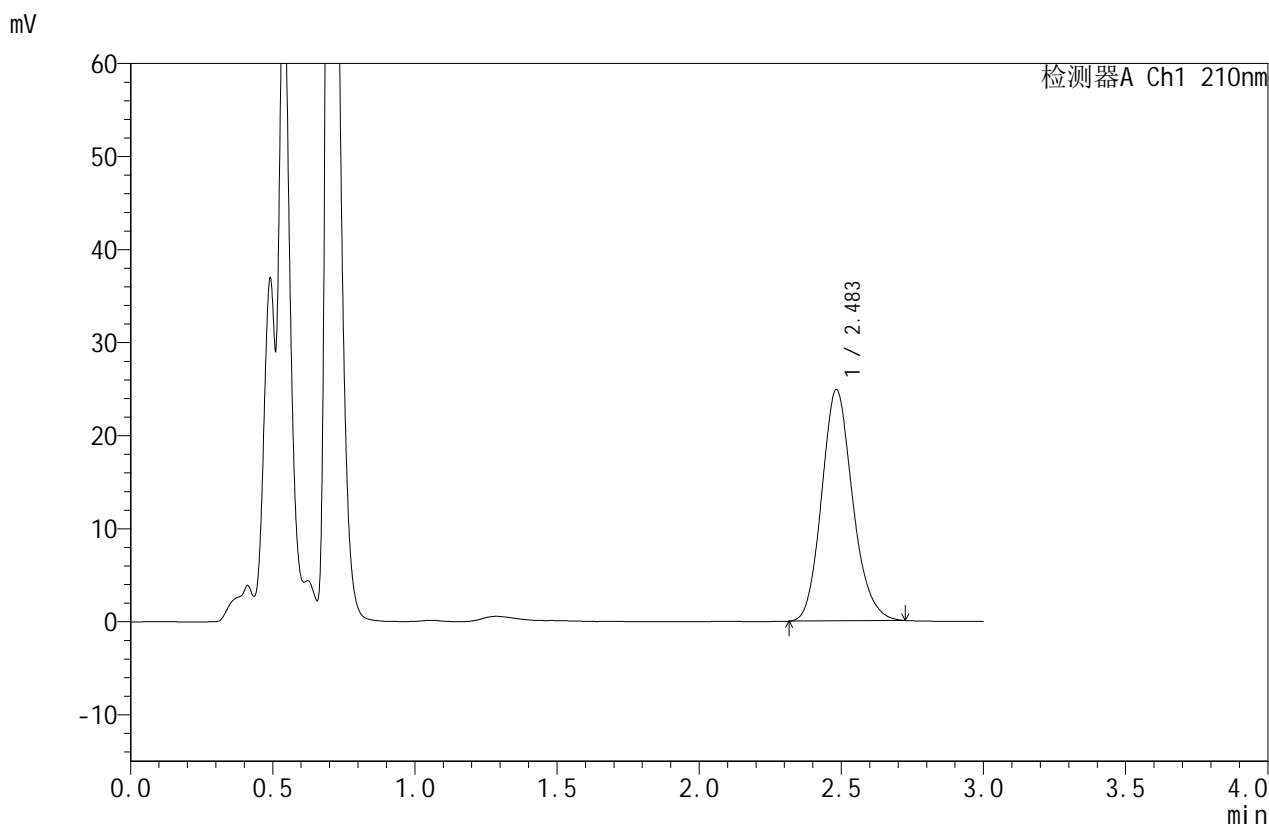


JSS-4129

<样品信息>

色谱柱:XB-C18(50mm*4.6mm,5μm) 流速:1.5ml/min
 柱温:40°C 波长:210nm
 数据文件名: RC\$JSS-4129 - 0-11/25-302-2 - zzp-2025042021p-5mg-rcqx-jf50z-1-pH1.2jz-5min-P3.lcd
 方法文件名: RC\$JSS-4129 - RC-JSS-4129-FX274.lcm
 批处理文件名: RC\$JSS-4129 - JSS-4129-20250521-RC-FX274.lcb
 样品瓶号: 1-19
 进样体积: 50 μl 版本号:6.115
 进样时间: 2025/05/21 12:07:20 实验者: lvtingting
 处理时间(V2): 2025/05/22 13:42:31 处理者: lvtingting
 仪器型号: SHIMADZU LC-2050C(FX274)

<色谱图>



<峰表>

检测器A Ch1 210nm

峰号	保留时间	面积	面积%	高度	理论塔板数(USP)	拖尾因子	分离度(USP)
1	2.483	188586	100.000	24829	2527	1.156	--
总计		188586	100.000	24829			

图9 苯磺酸美洛加巴林片溶出曲线测定HPLC图谱
 自制品-2025042021批(5mg规格)-pH1.2介质-桨法-50转-5min-片3
 供试品溶液-1

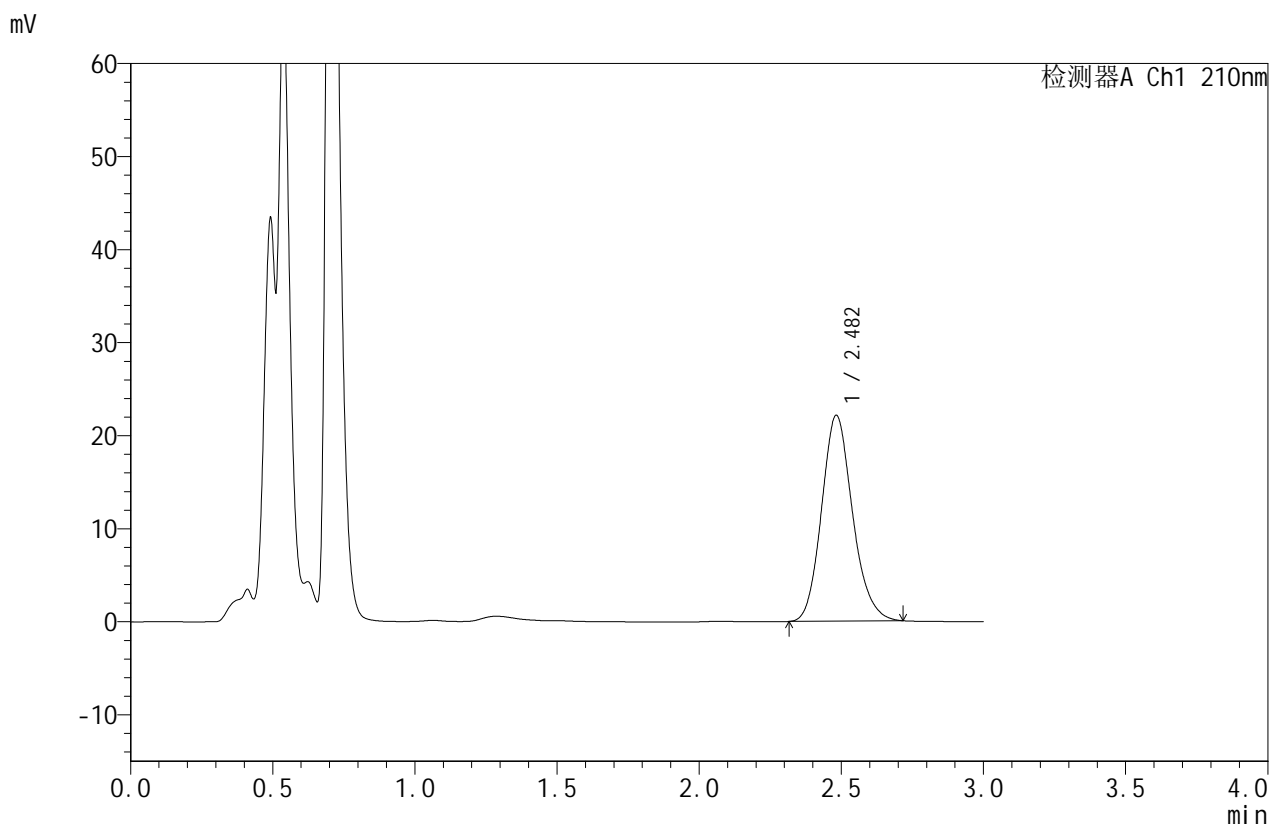


JSS-4129

<样品信息>

色谱柱:XB-C18(50mm*4.6mm,5μm) 流速:1.5ml/min
 柱温:40°C 波长:210nm
 数据文件名: RC\$JSS-4129 - 0-11/25-303-2 - zzp-2025042021p-5mg-rcqx-jf50z-1-pH1.2jz-5min-P4.lcd
 方法文件名: RC\$JSS-4129 - RC-JSS-4129-FX274.lcm
 批处理文件名: RC\$JSS-4129 - JSS-4129-20250521-RC-FX274.lcb
 样品瓶号: 1-28
 进样体积: 50 μl 版本号:6.115
 进样时间: 2025/05/21 12:10:45 实验者: lvtingting
 处理时间(V2): 2025/05/22 13:42:33 处理者: lvtingting
 仪器型号: SHIMADZU LC-2050C(FX274)

<色谱图>



<峰表>

检测器A Ch1 210nm

峰号	保留时间	面积	面积%	高度	理论塔板数(USP)	拖尾因子	分离度(USP)
1	2.482	167654	100.000	22105	2532	1.153	--
总计		167654	100.000	22105			

图10 苯磺酸美洛加巴林片溶出曲线测定HPLC图谱
 自制品-2025042021批(5mg规格)-pH1.2介质-桨法-50转-5min-片4
 供试品溶液-1

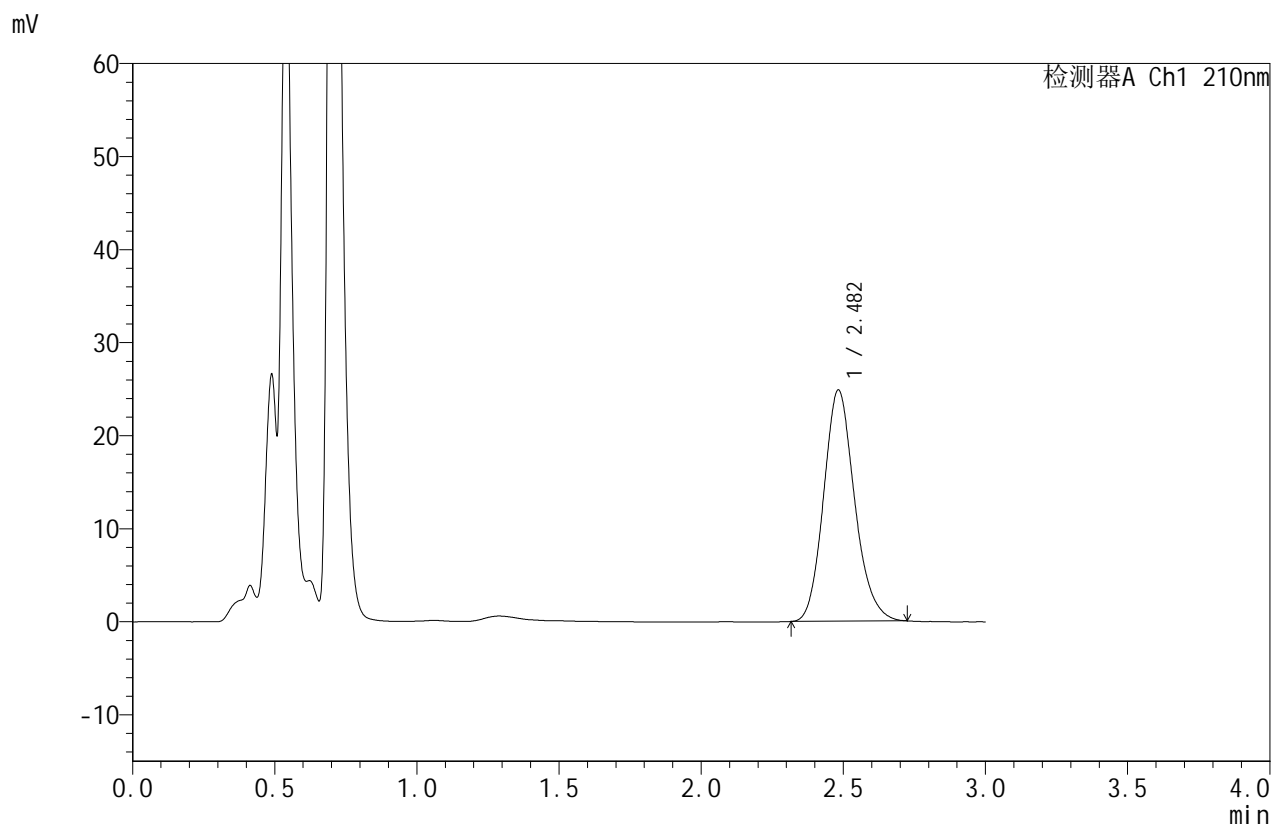


JSS-4129

<样品信息>

色谱柱:XB-C18(50mm*4.6mm,5μm) 流速:1.5ml/min
 柱温:40°C 波长:210nm
 数据文件名: RC\$JSS-4129 - 0-11/25-304-2 - zzp-2025042021p-5mg-rcqx-jf50z-1-pH1.2jz-5min-P5.lcd
 方法文件名: RC\$JSS-4129 - RC-JSS-4129-FX274.lcm
 批处理文件名: RC\$JSS-4129 - JSS-4129-20250521-RC-FX274.lcb
 样品瓶号: 1-37
 进样体积: 50 μl 版本号:6.115
 进样时间: 2025/05/21 12:14:08 实验者: lvtingting
 处理时间(V2): 2025/05/22 13:42:36 处理者: lvtingting
 仪器型号: SHIMADZU LC-2050C(FX274)

<色谱图>



<峰表>

检测器A Ch1 210nm

峰号	保留时间	面积	面积%	高度	理论塔板数(USP)	拖尾因子	分离度(USP)
1	2.482	188415	100.000	24821	2529	1.157	--
总计		188415	100.000	24821			

图11 苯磺酸美洛加巴林片溶出曲线测定HPLC图谱
 自制品-2025042021批(5mg规格)-pH1.2介质-桨法-50转-5min-片5
 供试品溶液-1

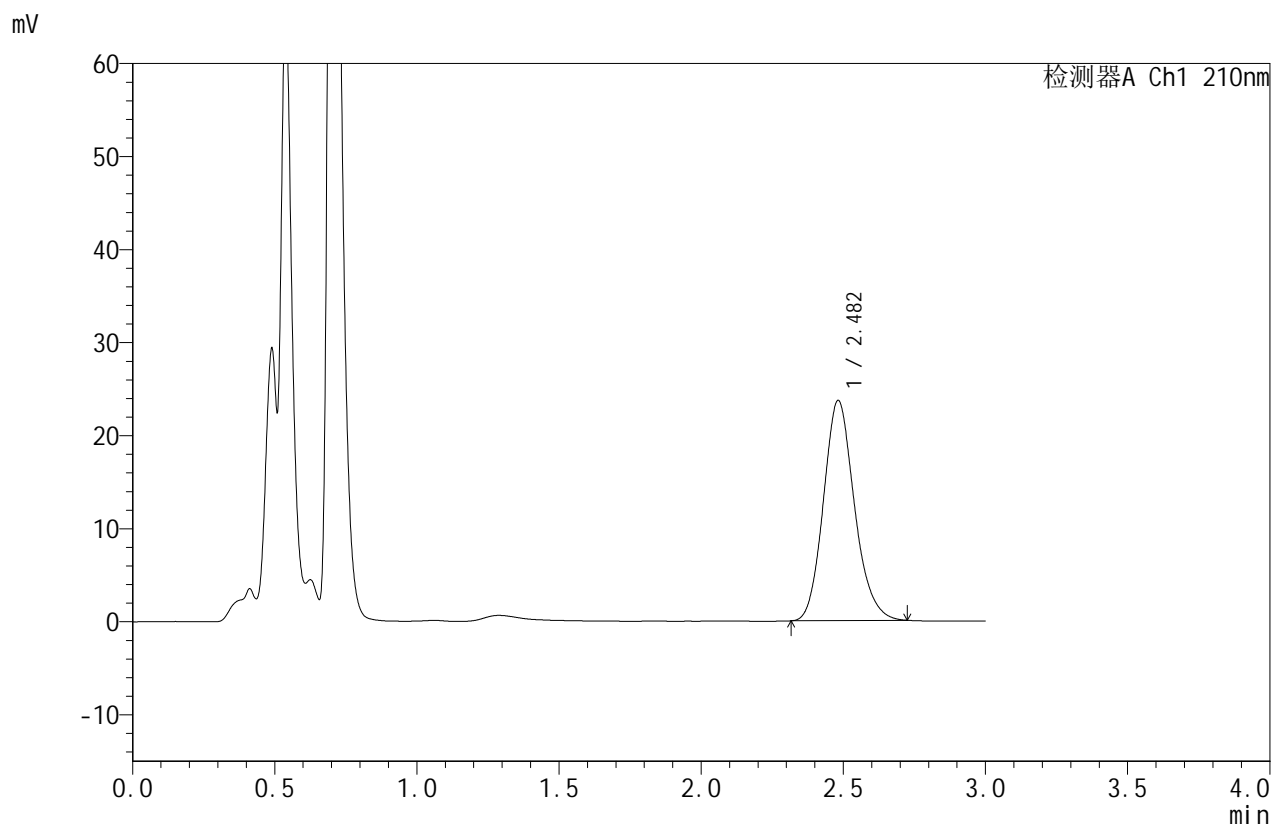


JSS-4129

<样品信息>

色谱柱:XB-C18(50mm*4.6mm,5μm) 流速:1.5ml/min
 柱温:40°C 波长:210nm
 数据文件名: RC\$JSS-4129 - 0-11/25-305-2 - zzp-2025042021p-5mg-rcqx-jf50z-1-pH1.2jz-5min-P6.lcd
 方法文件名: RC\$JSS-4129 - RC-JSS-4129-FX274.lcm
 批处理文件名: RC\$JSS-4129 - JSS-4129-20250521-RC-FX274.lcb
 样品瓶号: 1-46
 进样体积: 50 μl 版本号:6.115
 进样时间: 2025/05/21 12:17:32 实验者: lvtingting
 处理时间 (V2): 2025/05/22 13:42:39 处理者: lvtingting
 仪器型号: SHIMADZU LC-2050C(FX274)

<色谱图>



<峰表>

检测器A Ch1 210nm

峰号	保留时间	面积	面积%	高度	理论塔板数(USP)	拖尾因子	分离度(USP)
1	2.482	179528	100.000	23656	2524	1.157	--
总计		179528	100.000	23656			

图12 苯磺酸美洛加巴林片溶出曲线测定HPLC图谱
 自制品-2025042021批(5mg规格)-pH1.2介质-桨法-50转-5min-片6
 供试品溶液-1

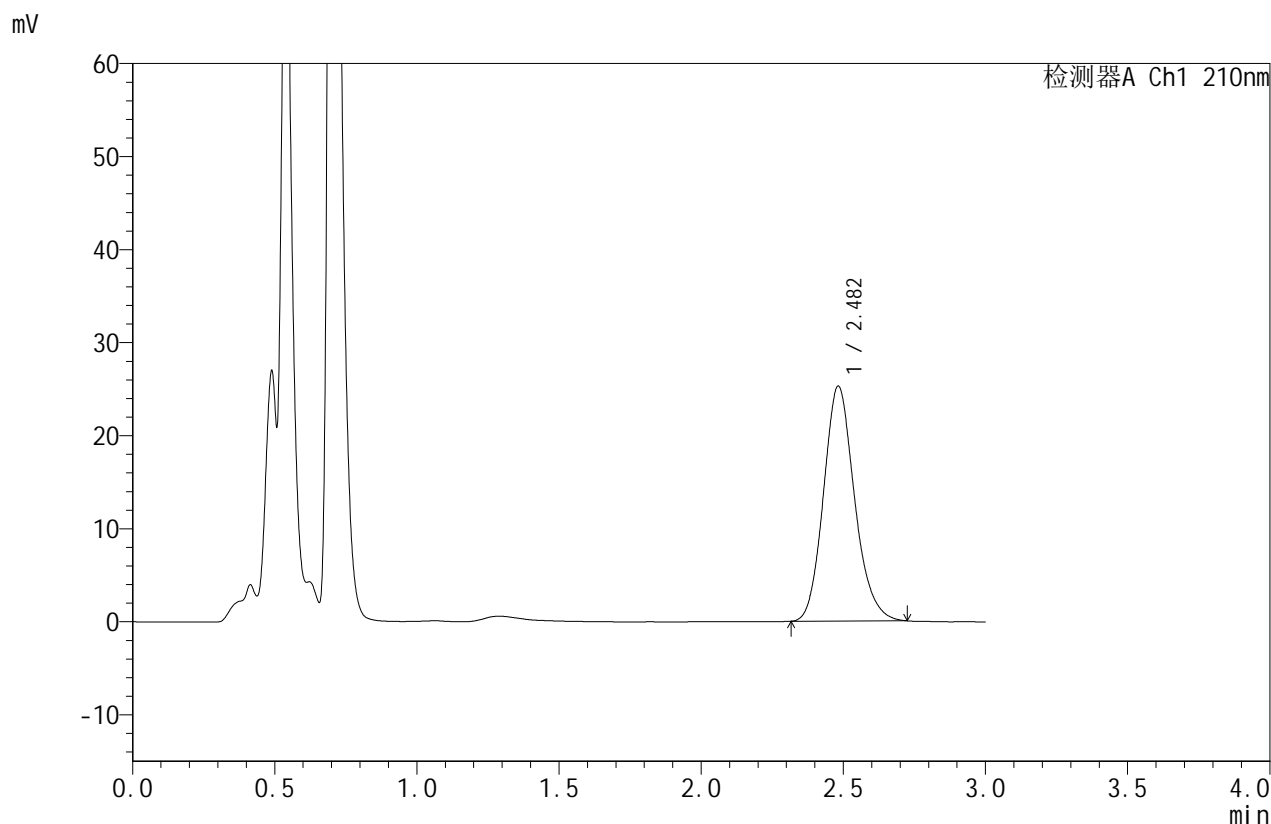


JSS-4129

<样品信息>

色谱柱:XB-C18(50mm*4.6mm,5μm) 流速:1.5ml/min
 柱温:40°C 波长:210nm
 数据文件名: RC\$JSS-4129 - 0-11/25-306-2 - zzp-2025042021p-5mg-rcqx-jf50z-1-pH1.2jz-10min-P1.lcd
 方法文件名: RC\$JSS-4129 - RC-JSS-4129-FX274.lcm
 批处理文件名: RC\$JSS-4129 - JSS-4129-20250521-RC-FX274.lcb
 样品瓶号: 1-2
 进样体积: 50 μl 版本号:6.115
 进样时间: 2025/05/21 12:20:57 实验者: lvtingting
 处理时间(V2): 2025/05/22 13:42:42 处理者: lvtingting
 仪器型号: SHIMADZU LC-2050C(FX274)

<色谱图>



<峰表>

检测器A Ch1 210nm

峰号	保留时间	面积	面积%	高度	理论塔板数(USP)	拖尾因子	分离度(USP)
1	2.482	191668	100.000	25231	2526	1.157	--
总计		191668	100.000	25231			

图13 苯磺酸美洛加巴林片溶出曲线测定HPLC图谱
 自制品-2025042021批(5mg规格)-pH1.2介质-桨法-50转-10min-片1
 供试品溶液-1



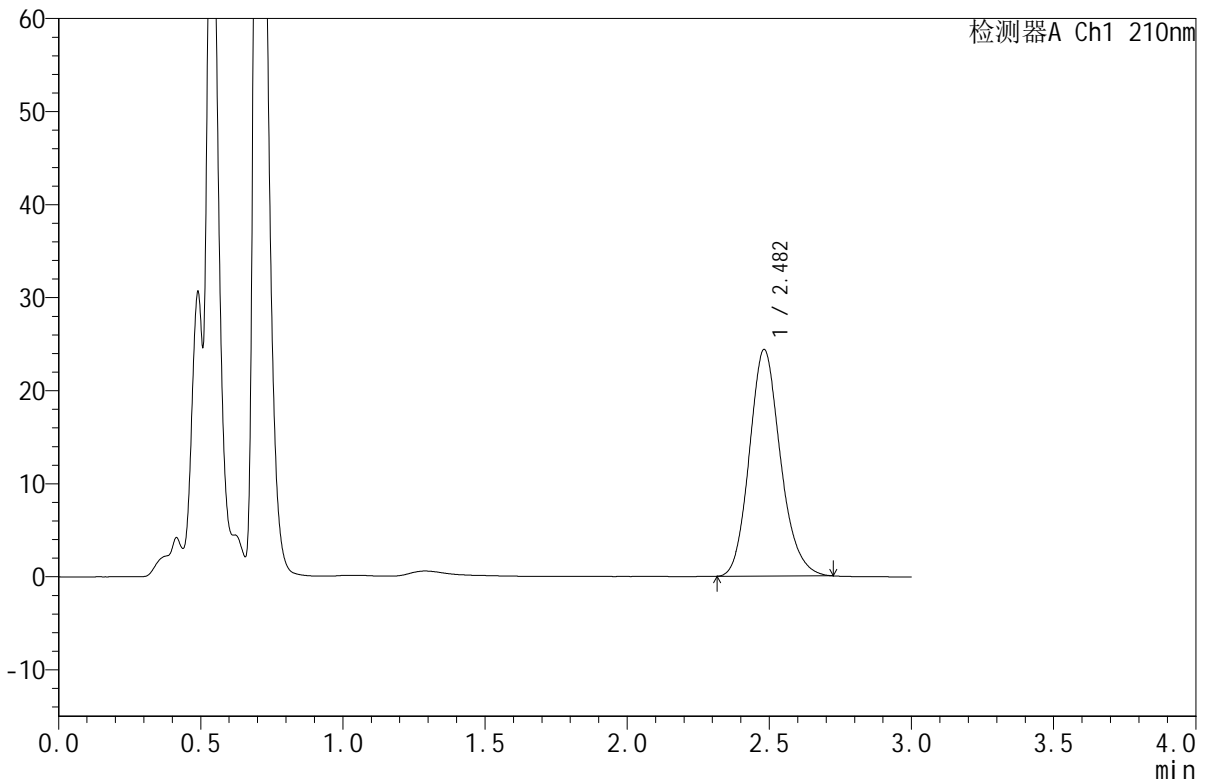
JSS-4129

<样品信息>

色谱柱:XB-C18(50mm*4.6mm,5μm) 流速:1.5ml/min
 柱温:40°C 波长:210nm
 数据文件名: RC\$JSS-4129 - 0-11/25-307-2 - zzp-2025042021p-5mg-rcqx-jf50z-1-pH1.2jz-10min-P2.lcd
 方法文件名: RC\$JSS-4129 - RC-JSS-4129-FX274.lcm
 批处理文件名: RC\$JSS-4129 - JSS-4129-20250521-RC-FX274.lcb
 样品瓶号: 1-11
 进样体积: 50 μl 版本号:6.115
 进样时间: 2025/05/21 12:24:23 实验者: lvtingting
 处理时间(V2): 2025/05/22 13:42:45 处理者: lvtingting
 仪器型号: SHIMADZU LC-2050C(FX274)

<色谱图>

mV



<峰表>

检测器A Ch1 210nm

峰号	保留时间	面积	面积%	高度	理论塔板数(USP)	拖尾因子	分离度(USP)
1	2.482	185097	100.000	24343	2523	1.159	--
总计		185097	100.000	24343			

图14 苯磺酸美洛加巴林片溶出曲线测定HPLC图谱
 自制品-2025042021批(5mg规格)-pH1.2介质-桨法-50转-10min-片2
 供试品溶液-1

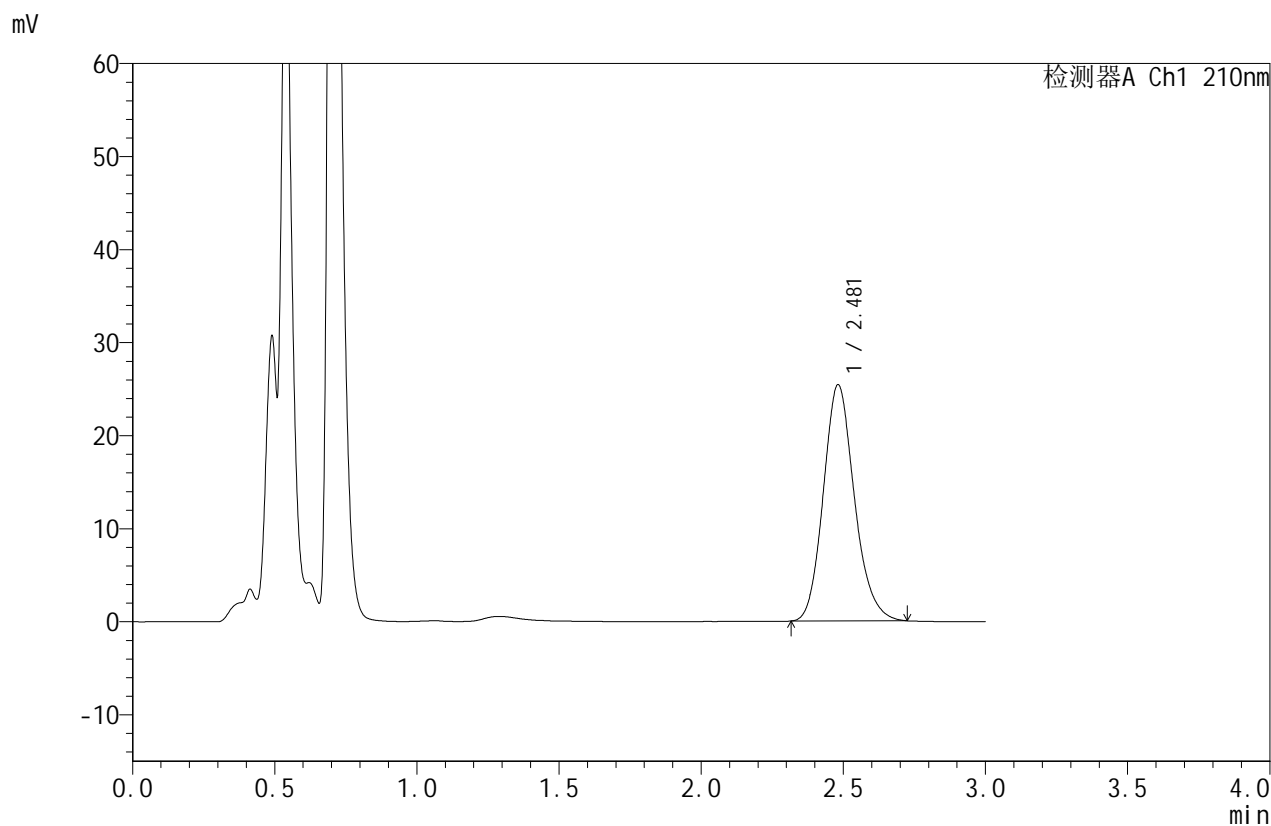


JSS-4129

<样品信息>

色谱柱:XB-C18(50mm*4.6mm,5μm) 流速:1.5ml/min
 柱温:40°C 波长:210nm
 数据文件名: RC\$JSS-4129 - 0-11/25-308-2 - zzp-2025042021p-5mg-rcqx-jf50z-1-pH1.2jz-10min-P3.lcd
 方法文件名: RC\$JSS-4129 - RC-JSS-4129-FX274.lcm
 批处理文件名: RC\$JSS-4129 - JSS-4129-20250521-RC-FX274.lcb
 样品瓶号: 1-20
 进样体积: 50 μl 版本号:6.115
 进样时间: 2025/05/21 12:27:47 实验者: lvtingting
 处理时间(V2): 2025/05/22 13:42:49 处理者: lvtingting
 仪器型号: SHIMADZU LC-2050C(FX274)

<色谱图>



<峰表>

检测器A Ch1 210nm

峰号	保留时间	面积	面积%	高度	理论塔板数(USP)	拖尾因子	分离度(USP)
1	2.481	192934	100.000	25379	2521	1.158	--
总计		192934	100.000	25379			

图15 苯磺酸美洛加巴林片溶出曲线测定HPLC图谱
 自制品-2025042021批(5mg规格)-pH1.2介质-桨法-50转-10min-片3
 供试品溶液-1

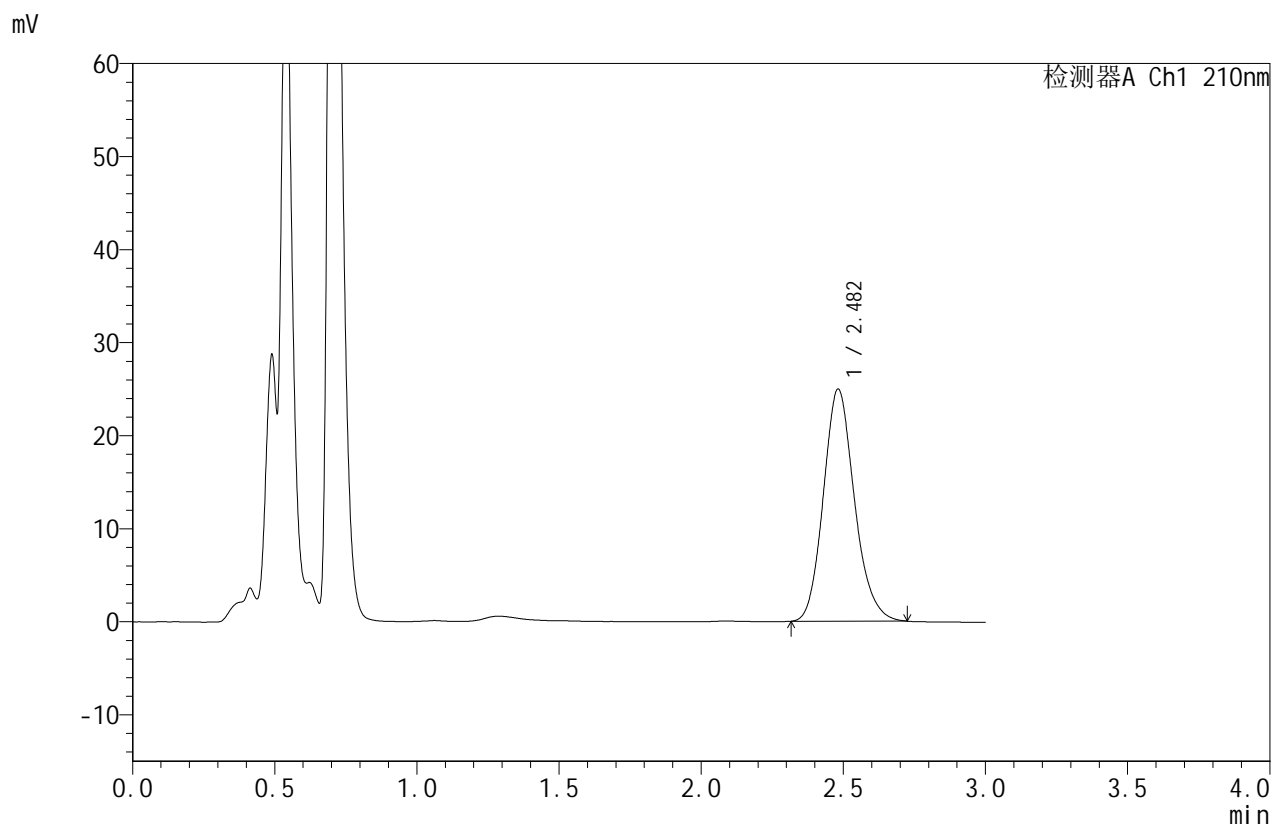


JSS-4129

<样品信息>

色谱柱:XB-C18(50mm*4.6mm,5μm) 流速:1.5ml/min
 柱温:40°C 波长:210nm
 数据文件名: RC\$JSS-4129 - 0-11/25-309-2 - zzp-2025042021p-5mg-rcqx-jf50z-1-pH1.2jz-10min-P4.lcd
 方法文件名: RC\$JSS-4129 - RC-JSS-4129-FX274.lcm
 批处理文件名: RC\$JSS-4129 - JSS-4129-20250521-RC-FX274.lcb
 样品瓶号: 1-29
 进样体积: 50 μl 版本号:6.115
 进样时间: 2025/05/21 12:31:12 实验者: lvtingting
 处理时间(V2): 2025/05/22 13:42:53 处理者: lvtingting
 仪器型号: SHIMADZU LC-2050C(FX274)

<色谱图>



<峰表>

检测器A Ch1 210nm

峰号	保留时间	面积	面积%	高度	理论塔板数(USP)	拖尾因子	分离度(USP)
1	2.482	189624	100.000	24937	2519	1.157	--
总计		189624	100.000	24937			

图16 苯磺酸美洛加巴林片溶出曲线测定HPLC图谱
 自制品-2025042021批(5mg规格)-pH1.2介质-桨法-50转-10min-片4
 供试品溶液-1

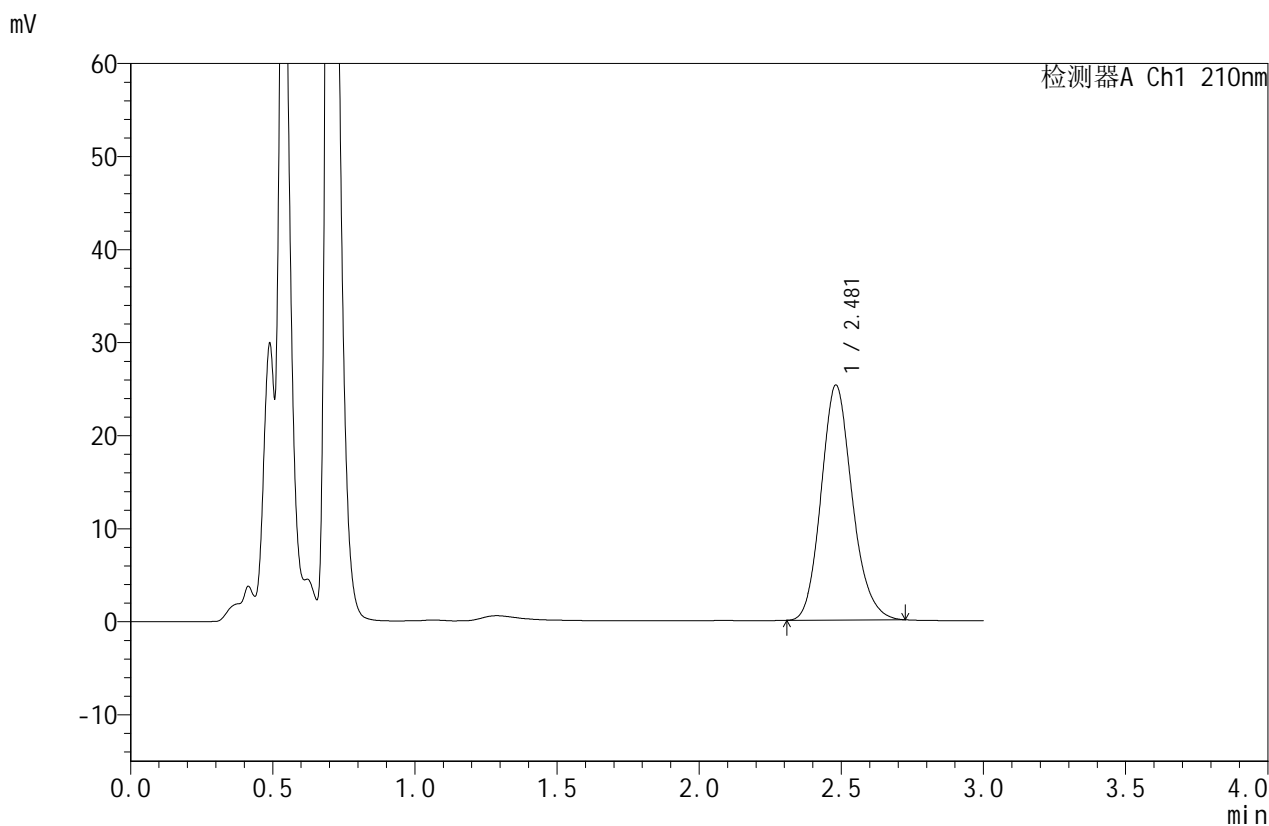


JSS-4129

<样品信息>

色谱柱:XB-C18(50mm*4.6mm,5μm) 流速:1.5ml/min
 柱温:40°C 波长:210nm
 数据文件名: RC\$JSS-4129 - 0-11/25-310-2 - zzp-2025042021p-5mg-rcqx-jf50z-1-pH1.2jz-10min-P5.lcd
 方法文件名: RC\$JSS-4129 - RC-JSS-4129-FX274.lcm
 批处理文件名: RC\$JSS-4129 - JSS-4129-20250521-RC-FX274.lcb
 样品瓶号: 1-38
 进样体积: 50 μl 版本号:6.115
 进样时间: 2025/05/21 12:34:35 实验者: lvtingting
 处理时间(V2): 2025/05/22 13:42:56 处理者: lvtingting
 仪器型号: SHIMADZU LC-2050C(FX274)

<色谱图>



<峰表>

检测器A Ch1 210nm

峰号	保留时间	面积	面积%	高度	理论塔板数(USP)	拖尾因子	分离度(USP)
1	2.481	192126	100.000	25261	2516	1.157	--
总计		192126	100.000	25261			

图17 苯磺酸美洛加巴林片溶出曲线测定HPLC图谱
 自制品-2025042021批(5mg规格)-pH1.2介质-桨法-50转-10min-片5
 供试品溶液-1

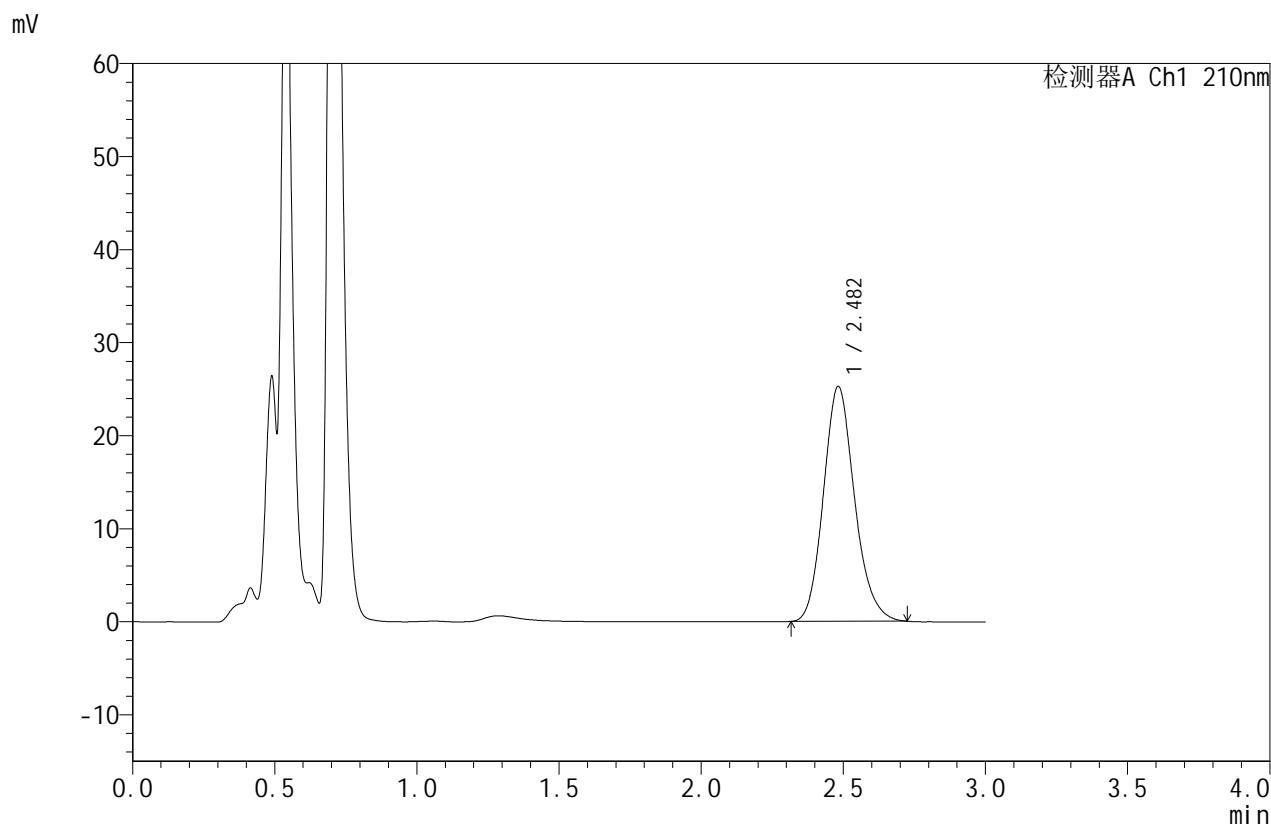


JSS-4129

<样品信息>

色谱柱:XB-C18(50mm*4.6mm,5μm) 流速:1.5ml/min
 柱温:40°C 波长:210nm
 数据文件名: RC\$JSS-4129 - 0-11/25-311-2 - zzp-2025042021p-5mg-rcqx-jf50z-1-pH1.2jz-10min-P6.lcd
 方法文件名: RC\$JSS-4129 - RC-JSS-4129-FX274.lcm
 批处理文件名: RC\$JSS-4129 - JSS-4129-20250521-RC-FX274.lcb
 样品瓶号: 1-47
 进样体积: 50 μl 版本号:6.115
 进样时间: 2025/05/21 12:37:59 实验者: lvtingting
 处理时间(V2): 2025/05/22 13:42:59 处理者: lvtingting
 仪器型号: SHIMADZU LC-2050C(FX274)

<色谱图>



<峰表>

检测器A Ch1 210nm

峰号	保留时间	面积	面积%	高度	理论塔板数(USP)	拖尾因子	分离度(USP)
1	2.482	192325	100.000	25225	2506	1.159	--
总计		192325	100.000	25225			

图18 苯磺酸美洛加巴林片溶出曲线测定HPLC图谱
 自制品-2025042021批(5mg规格)-pH1.2介质-桨法-50转-10min-片6
 供试品溶液-1



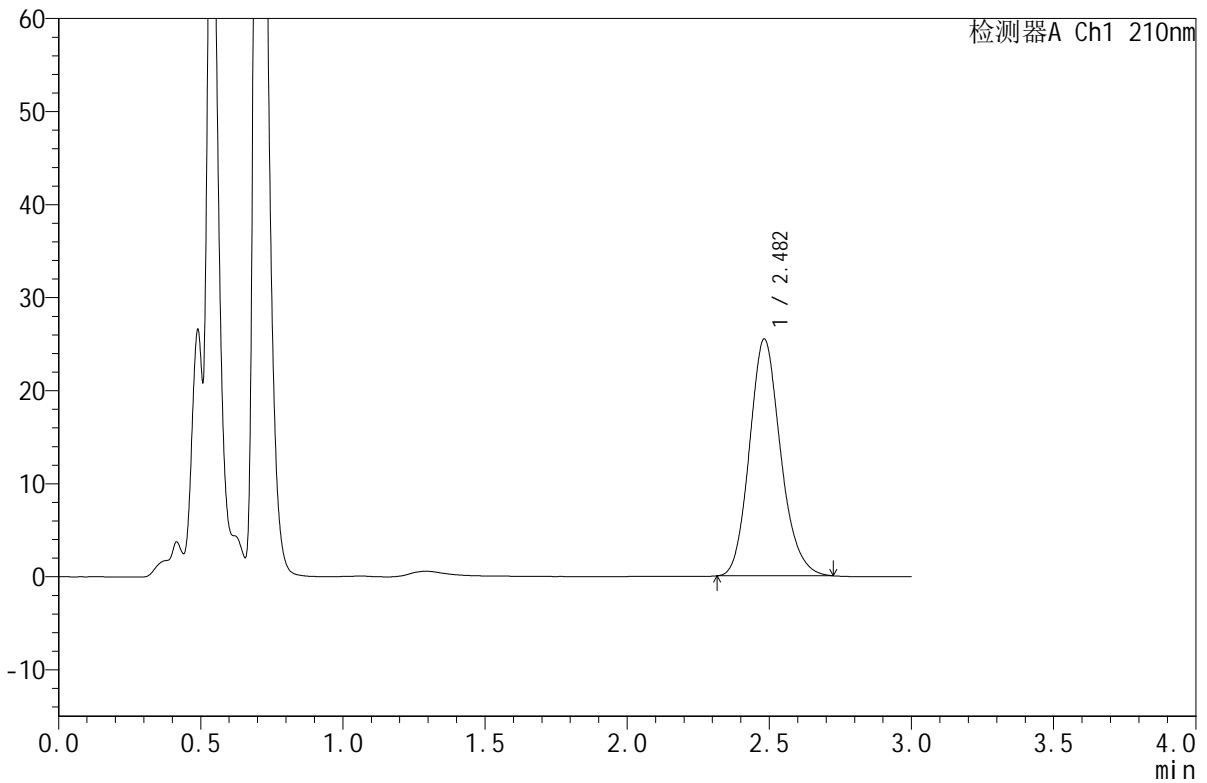
JSS-4129

<样品信息>

色谱柱:XB-C18(50mm*4.6mm,5μm) 流速:1.5ml/min
 柱温:40°C 波长:210nm
 数据文件名: RC\$JSS-4129 - 0-11/25-312-2 - zzp-2025042021p-5mg-rcqx-jf50z-1-pH1.2jz-15min-P1.lcd
 方法文件名: RC\$JSS-4129 - RC-JSS-4129-FX274.lcm
 批处理文件名: RC\$JSS-4129 - JSS-4129-20250521-RC-FX274.lcb
 样品瓶号: 1-3
 进样体积: 50 μl 版本号:6.115
 进样时间: 2025/05/21 12:41:25 实验者: lvtingting
 处理时间(V2): 2025/05/22 13:43:01 处理者: lvtingting
 仪器型号: SHIMADZU LC-2050C(FX274)

<色谱图>

mV



<峰表>

检测器A Ch1 210nm

峰号	保留时间	面积	面积%	高度	理论塔板数(USP)	拖尾因子	分离度(USP)
1	2.482	193576	100.000	25431	2516	1.158	--
总计		193576	100.000	25431			

图19 苯磺酸美洛加巴林片溶出曲线测定HPLC图谱
 自制品-2025042021批(5mg规格)-pH1.2介质-桨法-50转-15min-片1
 供试品溶液-1

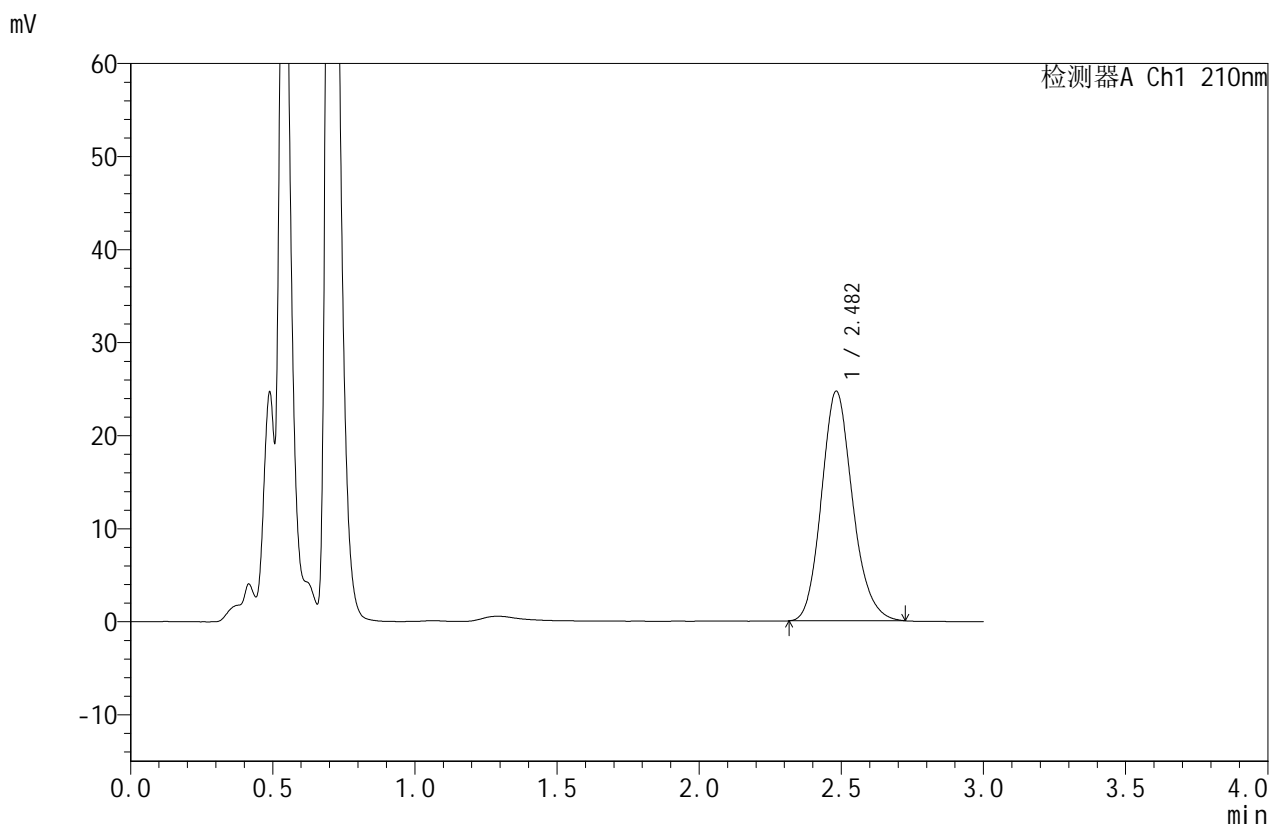


JSS-4129

<样品信息>

色谱柱:XB-C18(50mm*4.6mm,5μm) 流速:1.5ml/min
 柱温:40°C 波长:210nm
 数据文件名: RC\$JSS-4129 - 0-11/25-313-2 - zzp-2025042021p-5mg-rcqx-jf50z-1-pH1.2jz-15min-P2.lcd
 方法文件名: RC\$JSS-4129 - RC-JSS-4129-FX274.lcm
 批处理文件名: RC\$JSS-4129 - JSS-4129-20250521-RC-FX274.lcb
 样品瓶号: 1-12
 进样体积: 50 μl 版本号:6.115
 进样时间: 2025/05/21 12:44:51 实验者: lvtingting
 处理时间(V2): 2025/05/22 13:43:04 处理者: lvtingting
 仪器型号: SHIMADZU LC-2050C(FX274)

<色谱图>



<峰表>

检测器A Ch1 210nm

峰号	保留时间	面积	面积%	高度	理论塔板数(USP)	拖尾因子	分离度(USP)
1	2.482	187842	100.000	24659	2520	1.158	--
总计		187842	100.000	24659			

图20 苯磺酸美洛加巴林片溶出曲线测定HPLC图谱
 自制品-2025042021批(5mg规格)-pH1.2介质-桨法-50转-15min-片2
 供试品溶液-1

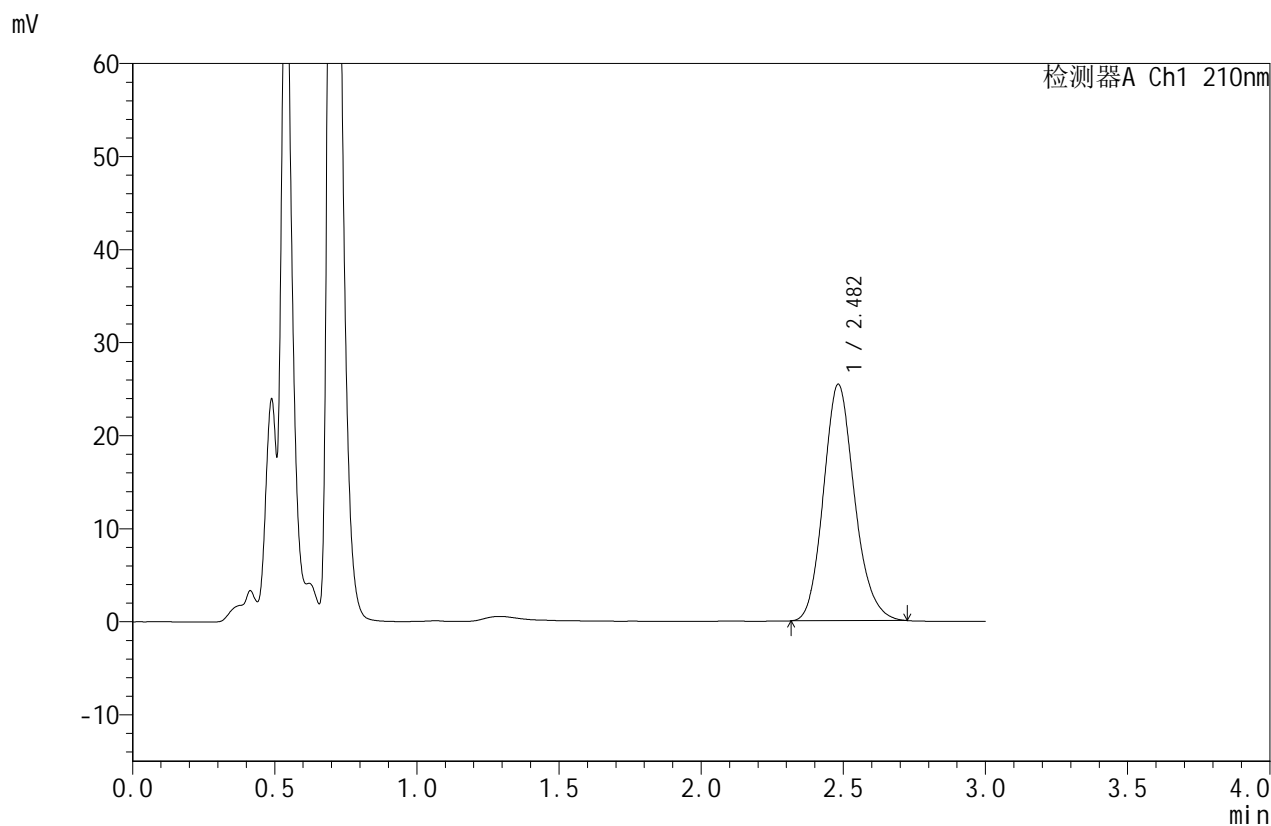


JSS-4129

<样品信息>

色谱柱:XB-C18(50mm*4.6mm,5μm) 流速:1.5ml/min
 柱温:40°C 波长:210nm
 数据文件名: RC\$JSS-4129 - 0-11/25-314-2 - zzp-2025042021p-5mg-rcqx-jf50z-1-pH1.2jz-15min-P3.lcd
 方法文件名: RC\$JSS-4129 - RC-JSS-4129-FX274.lcm
 批处理文件名: RC\$JSS-4129 - JSS-4129-20250521-RC-FX274.lcb
 样品瓶号: 1-21
 进样体积: 50 μl 版本号:6.115
 进样时间: 2025/05/21 12:48:15 实验者: lvtingting
 处理时间(V2): 2025/05/22 13:43:06 处理者: lvtingting
 仪器型号: SHIMADZU LC-2050C(FX274)

<色谱图>



<峰表>

检测器A Ch1 210nm

峰号	保留时间	面积	面积%	高度	理论塔板数(USP)	拖尾因子	分离度(USP)
1	2.482	193563	100.000	25396	2510	1.159	--
总计		193563	100.000	25396			

图21 苯磺酸美洛加巴林片溶出曲线测定HPLC图谱
 自制品-2025042021批(5mg规格)-pH1.2介质-桨法-50转-15min-片3
 供试品溶液-1

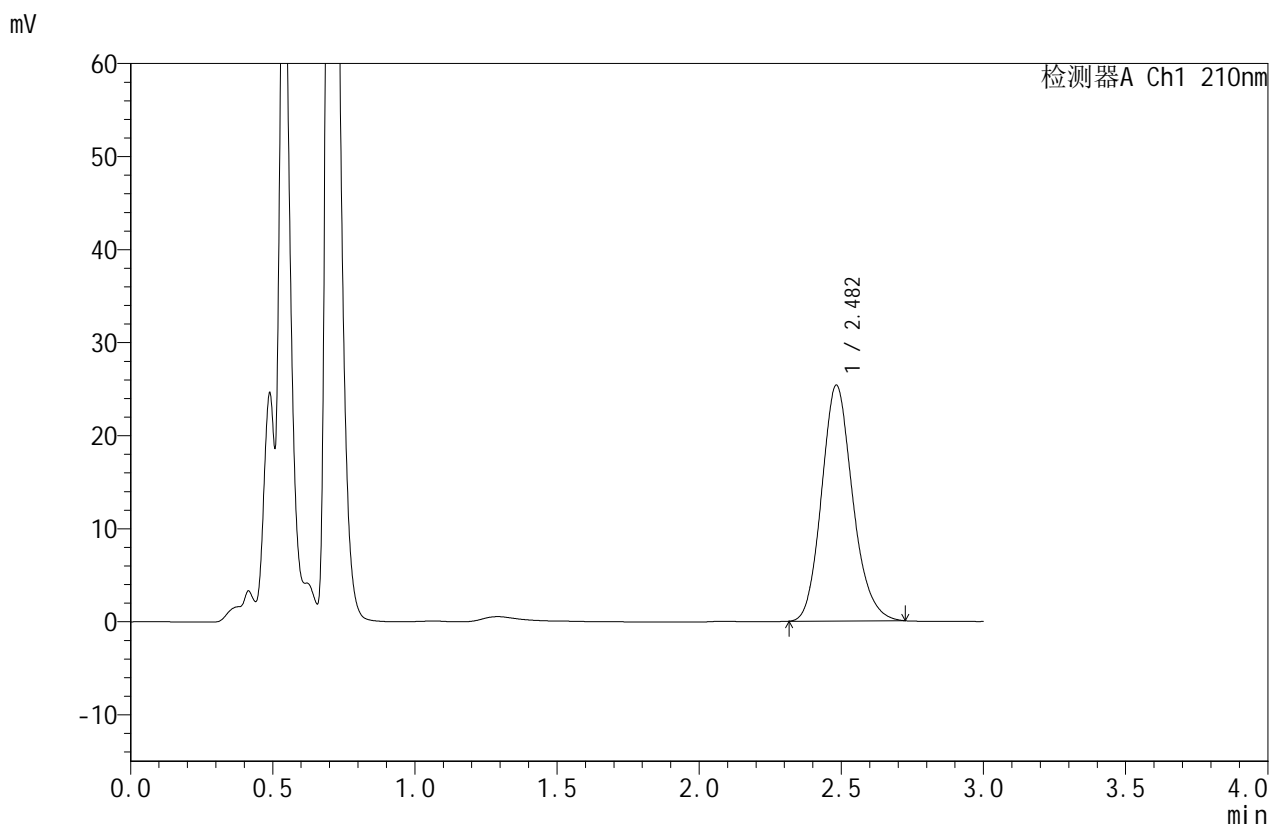


JSS-4129

<样品信息>

色谱柱:XB-C18(50mm*4.6mm,5μm) 流速:1.5ml/min
 柱温:40°C 波长:210nm
 数据文件名: RC\$JSS-4129 - 0-11/25-315-2 - zzp-2025042021p-5mg-rcqx-jf50z-1-pH1.2jz-15min-P4.lcd
 方法文件名: RC\$JSS-4129 - RC-JSS-4129-FX274.lcm
 批处理文件名: RC\$JSS-4129 - JSS-4129-20250521-RC-FX274.lcb
 样品瓶号: 1-30
 进样体积: 50 μl 版本号:6.115
 进样时间: 2025/05/21 12:51:39 实验者: lvtingting
 处理时间(V2): 2025/05/22 13:43:09 处理者: lvtingting
 仪器型号: SHIMADZU LC-2050C(FX274)

<色谱图>



<峰表>

检测器A Ch1 210nm

峰号	保留时间	面积	面积%	高度	理论塔板数(USP)	拖尾因子	分离度(USP)
1	2.482	192966	100.000	25308	2514	1.159	--
总计		192966	100.000	25308			

图22 苯磺酸美洛加巴林片溶出曲线测定HPLC图谱
 自制品-2025042021批(5mg规格)-pH1.2介质-桨法-50转-15min-片4
 供试品溶液-1

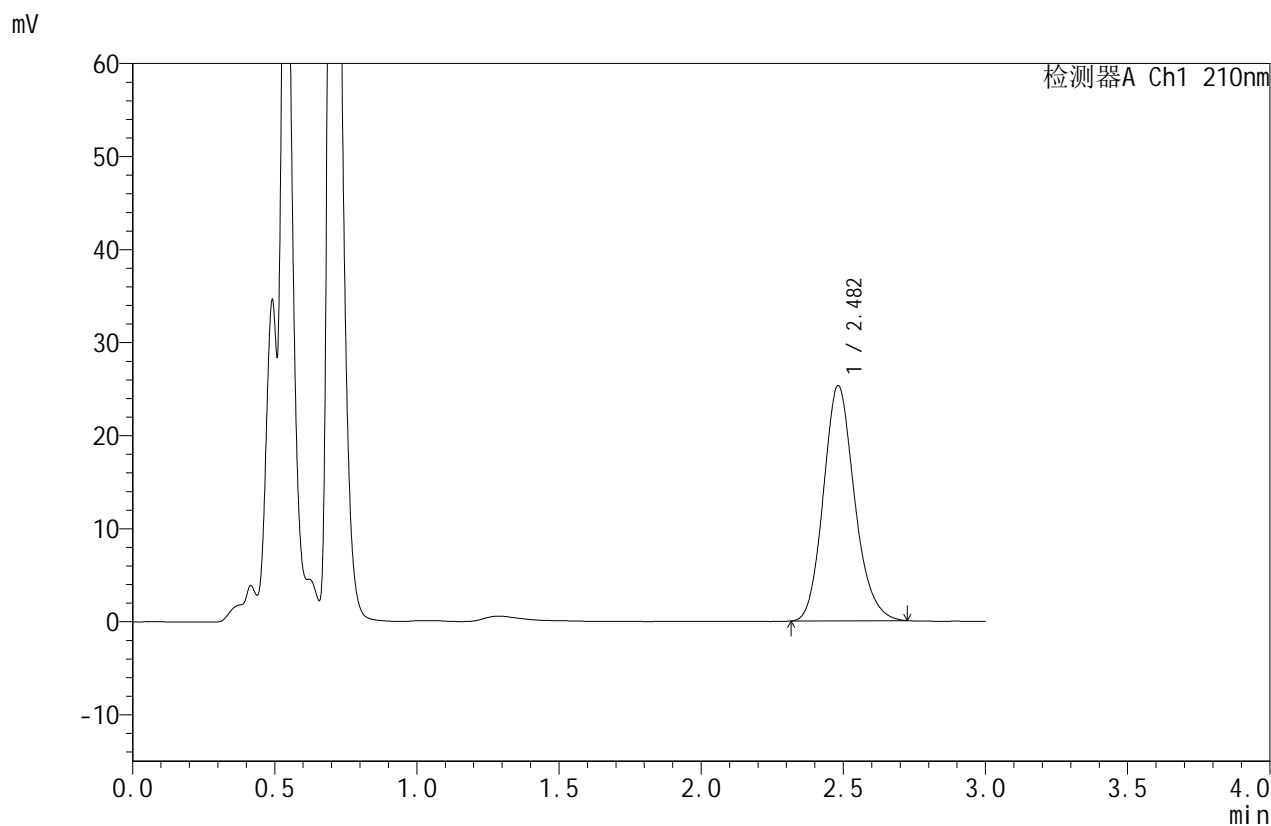


JSS-4129

<样品信息>

色谱柱:XB-C18(50mm*4.6mm,5μm) 流速:1.5ml/min
 柱温:40°C 波长:210nm
 数据文件名: RC\$JSS-4129 - 0-11/25-316-2 - zzp-2025042021p-5mg-rcqx-jf50z-1-pH1.2jz-15min-P5.lcd
 方法文件名: RC\$JSS-4129 - RC-JSS-4129-FX274.lcm
 批处理文件名: RC\$JSS-4129 - JSS-4129-20250521-RC-FX274.lcb
 样品瓶号: 1-39
 进样体积: 50 μl 版本号:6.115
 进样时间: 2025/05/21 12:55:05 实验者: lvtingting
 处理时间(V2): 2025/05/22 13:43:12 处理者: lvtingting
 仪器型号: SHIMADZU LC-2050C(FX274)

<色谱图>



<峰表>

检测器A Ch1 210nm

峰号	保留时间	面积	面积%	高度	理论塔板数(USP)	拖尾因子	分离度(USP)
1	2.482	192517	100.000	25264	2513	1.160	--
总计		192517	100.000	25264			

图23 苯磺酸美洛加巴林片溶出曲线测定HPLC图谱
 自制品-2025042021批(5mg规格)-pH1.2介质-桨法-50转-15min-片5
 供试品溶液-1

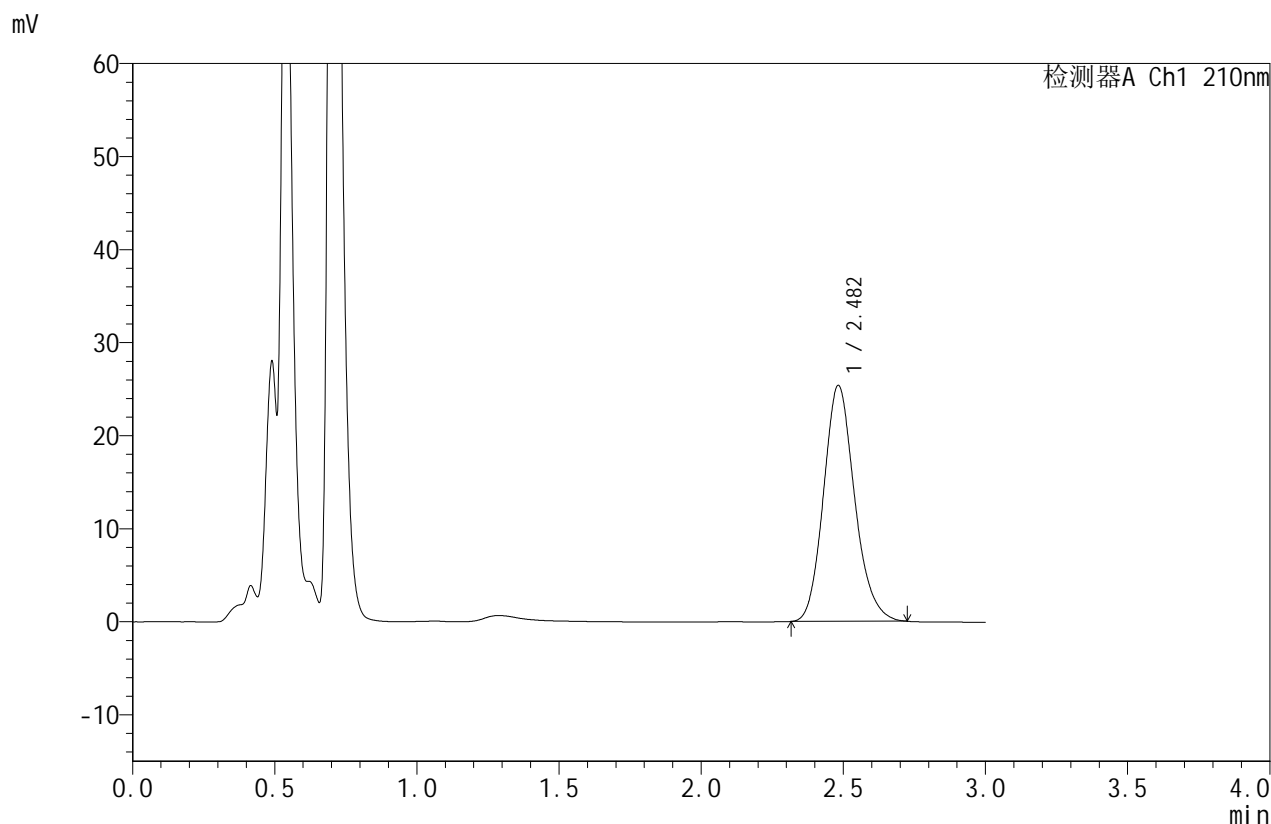


JSS-4129

<样品信息>

色谱柱:XB-C18(50mm*4.6mm,5μm) 流速:1.5ml/min
 柱温:40°C 波长:210nm
 数据文件名: RC\$JSS-4129 - 0-11/25-317-2 - zzp-2025042021p-5mg-rcqx-jf50z-1-pH1.2jz-15min-P6.lcd
 方法文件名: RC\$JSS-4129 - RC-JSS-4129-FX274.lcm
 批处理文件名: RC\$JSS-4129 - JSS-4129-20250521-RC-FX274.lcb
 样品瓶号: 1-48
 进样体积: 50 μl 版本号:6.115
 进样时间: 2025/05/21 12:58:28 实验者: lvtingting
 处理时间(V2): 2025/05/22 13:43:14 处理者: lvtingting
 仪器型号: SHIMADZU LC-2050C(FX274)

<色谱图>



<峰表>

检测器A Ch1 210nm

峰号	保留时间	面积	面积%	高度	理论塔板数(USP)	拖尾因子	分离度(USP)
1	2.482	193074	100.000	25340	2508	1.159	--
总计		193074	100.000	25340			

图24 苯磺酸美洛加巴林片溶出曲线测定HPLC图谱
 自制品-2025042021批(5mg规格)-pH1.2介质-桨法-50转-15min-片6
 供试品溶液-1

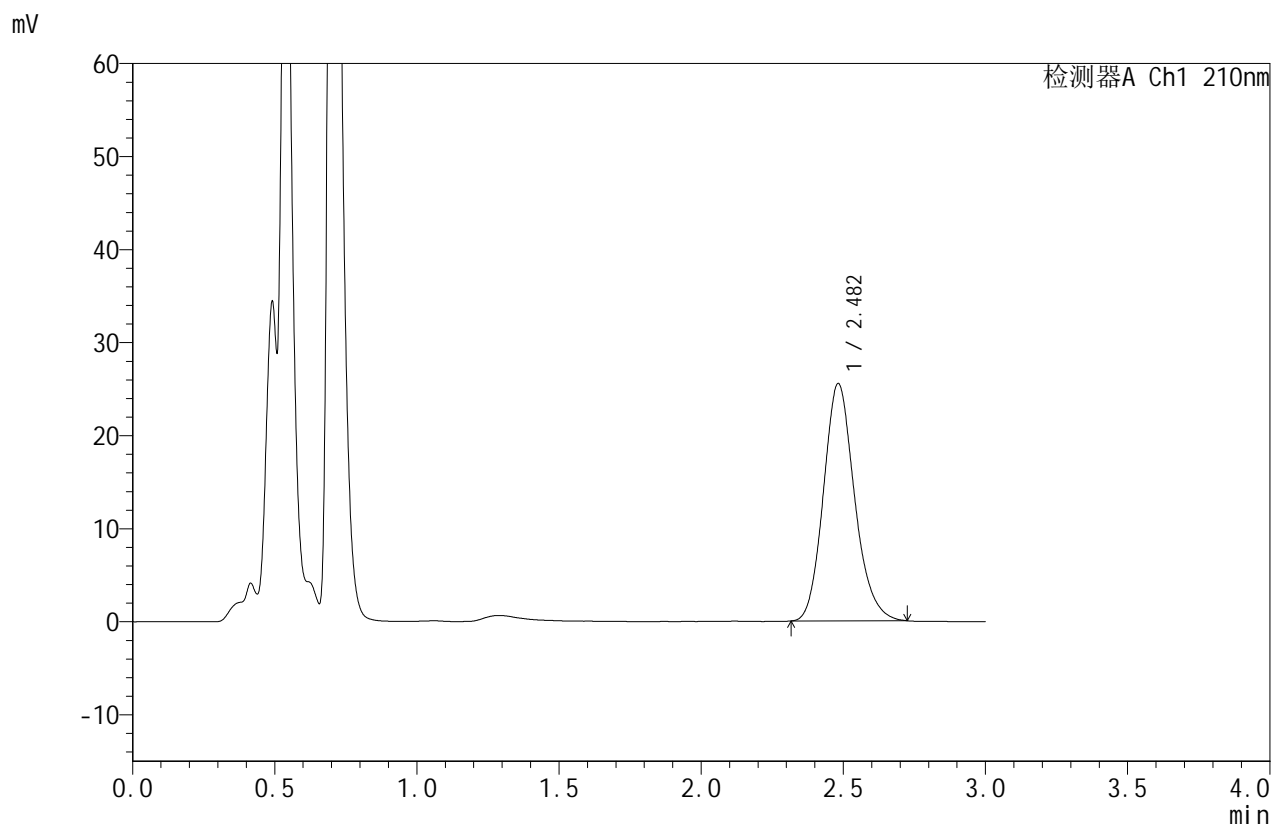


JSS-4129

<样品信息>

色谱柱:XB-C18(50mm*4.6mm,5μm) 流速:1.5ml/min
 柱温:40°C 波长:210nm
 数据文件名: RC\$JSS-4129 - 0-11/25-318-2 - zzp-2025042021p-5mg-rcqx-jf50z-1-pH1.2jz-20min-P1.lcd
 方法文件名: RC\$JSS-4129 - RC-JSS-4129-FX274.lcm
 批处理文件名: RC\$JSS-4129 - JSS-4129-20250521-RC-FX274.lcb
 样品瓶号: 1-4
 进样体积: 50 μl 版本号:6.115
 进样时间: 2025/05/21 13:01:53 实验者: lvtingting
 处理时间(V2): 2025/05/22 13:43:17 处理者: lvtingting
 仪器型号: SHIMADZU LC-2050C(FX274)

<色谱图>



<峰表>

检测器A Ch1 210nm

峰号	保留时间	面积	面积%	高度	理论塔板数(USP)	拖尾因子	分离度(USP)
1	2.482	194197	100.000	25494	2518	1.161	--
总计		194197	100.000	25494			

图25 苯磺酸美洛加巴林片溶出曲线测定HPLC图谱
 自制品-2025042021批(5mg规格)-pH1.2介质-桨法-50转-20min-片1
 供试品溶液-1



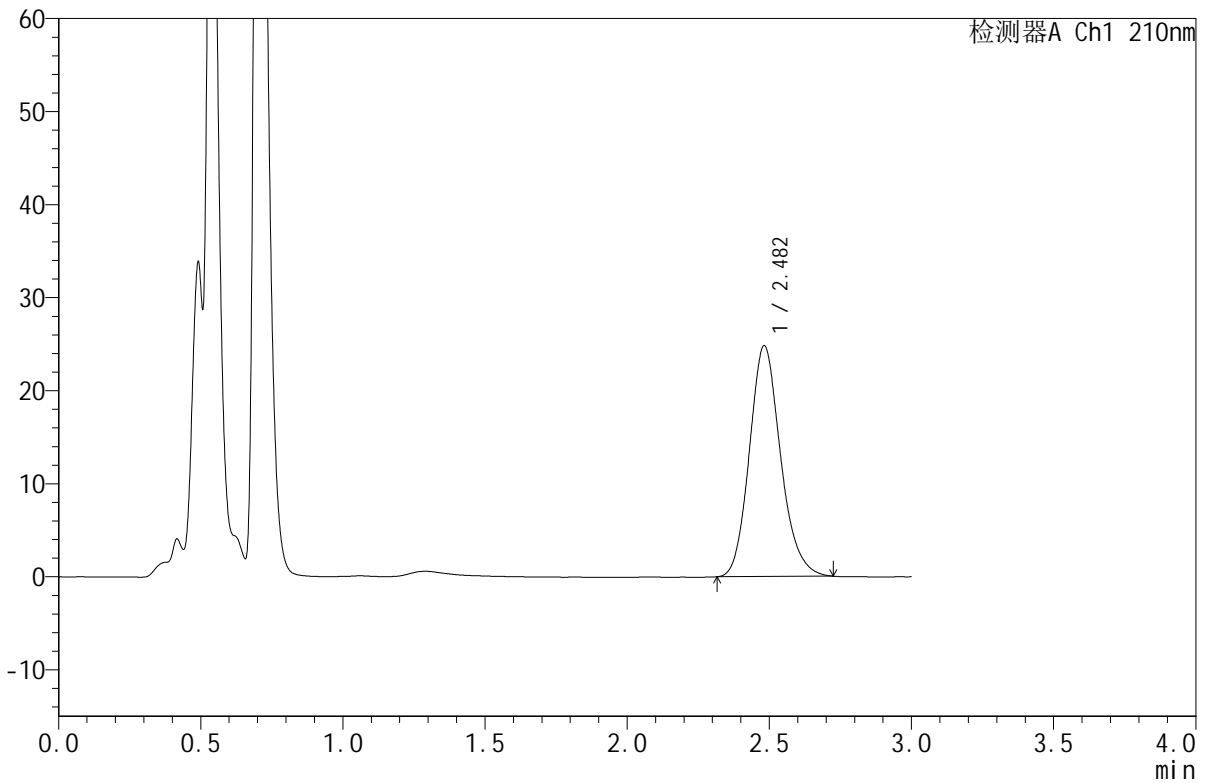
JSS-4129

<样品信息>

色谱柱:XB-C18(50mm*4.6mm,5μm) 流速:1.5ml/min
 柱温:40°C 波长:210nm
 数据文件名: RC\$JSS-4129 - 0-11/25-319-2 - zzp-2025042021p-5mg-rcqx-jf50z-1-pH1.2jz-20min-P2.lcd
 方法文件名: RC\$JSS-4129 - RC-JSS-4129-FX274.lcm
 批处理文件名: RC\$JSS-4129 - JSS-4129-20250521-RC-FX274.lcb
 样品瓶号: 1-13
 进样体积: 50 μl 版本号:6.115
 进样时间: 2025/05/21 13:05:17 实验者: lvtingting
 处理时间(V2): 2025/05/22 13:43:20 处理者: lvtingting
 仪器型号: SHIMADZU LC-2050C(FX274)

<色谱图>

mV



<峰表>

检测器A Ch1 210nm

峰号	保留时间	面积	面积%	高度	理论塔板数(USP)	拖尾因子	分离度(USP)
1	2.482	189169	100.000	24799	2509	1.161	--
总计		189169	100.000	24799			

图26 苯磺酸美洛加巴林片溶出曲线测定HPLC图谱
 自制品-2025042021批(5mg规格)-pH1.2介质-桨法-50转-20min-片2
 供试品溶液-1

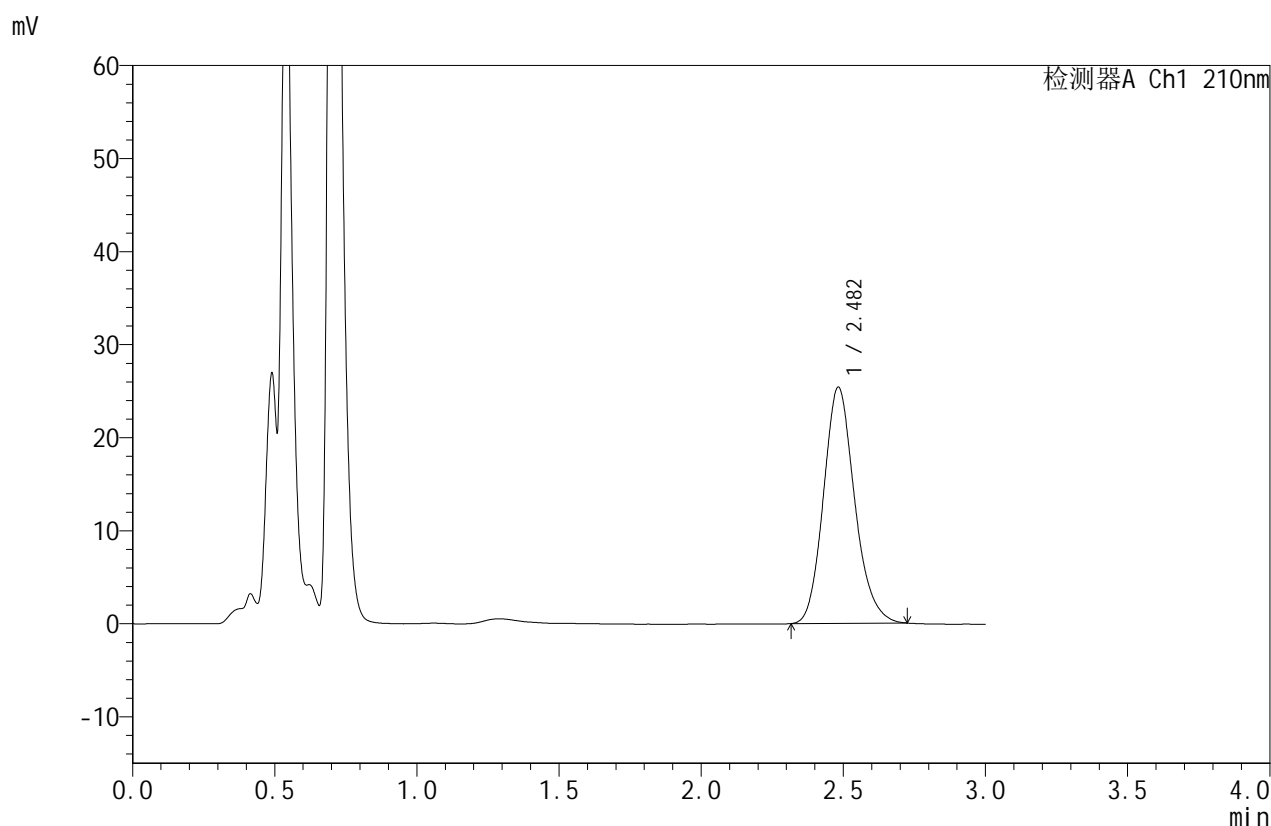


JSS-4129

<样品信息>

色谱柱:XB-C18(50mm*4.6mm,5μm) 流速:1.5ml/min
 柱温:40°C 波长:210nm
 数据文件名: RC\$JSS-4129 - 0-11/25-320-2 - zzp-2025042021p-5mg-rcqx-jf50z-1-pH1.2jz-20min-P3.lcd
 方法文件名: RC\$JSS-4129 - RC-JSS-4129-FX274.lcm
 批处理文件名: RC\$JSS-4129 - JSS-4129-20250521-RC-FX274.lcb
 样品瓶号: 1-22
 进样体积: 50 μl 版本号:6.115
 进样时间: 2025/05/21 13:08:42 实验者: lvtingting
 处理时间(V2): 2025/05/22 13:43:22 处理者: lvtingting
 仪器型号: SHIMADZU LC-2050C(FX274)

<色谱图>



<峰表>

检测器A Ch1 210nm

峰号	保留时间	面积	面积%	高度	理论塔板数(USP)	拖尾因子	分离度(USP)
1	2.482	193349	100.000	25365	2510	1.160	--
总计		193349	100.000	25365			

图27 苯磺酸美洛加巴林片溶出曲线测定HPLC图谱
 自制品-2025042021批(5mg规格)-pH1.2介质-桨法-50转-20min-片3
 供试品溶液-1

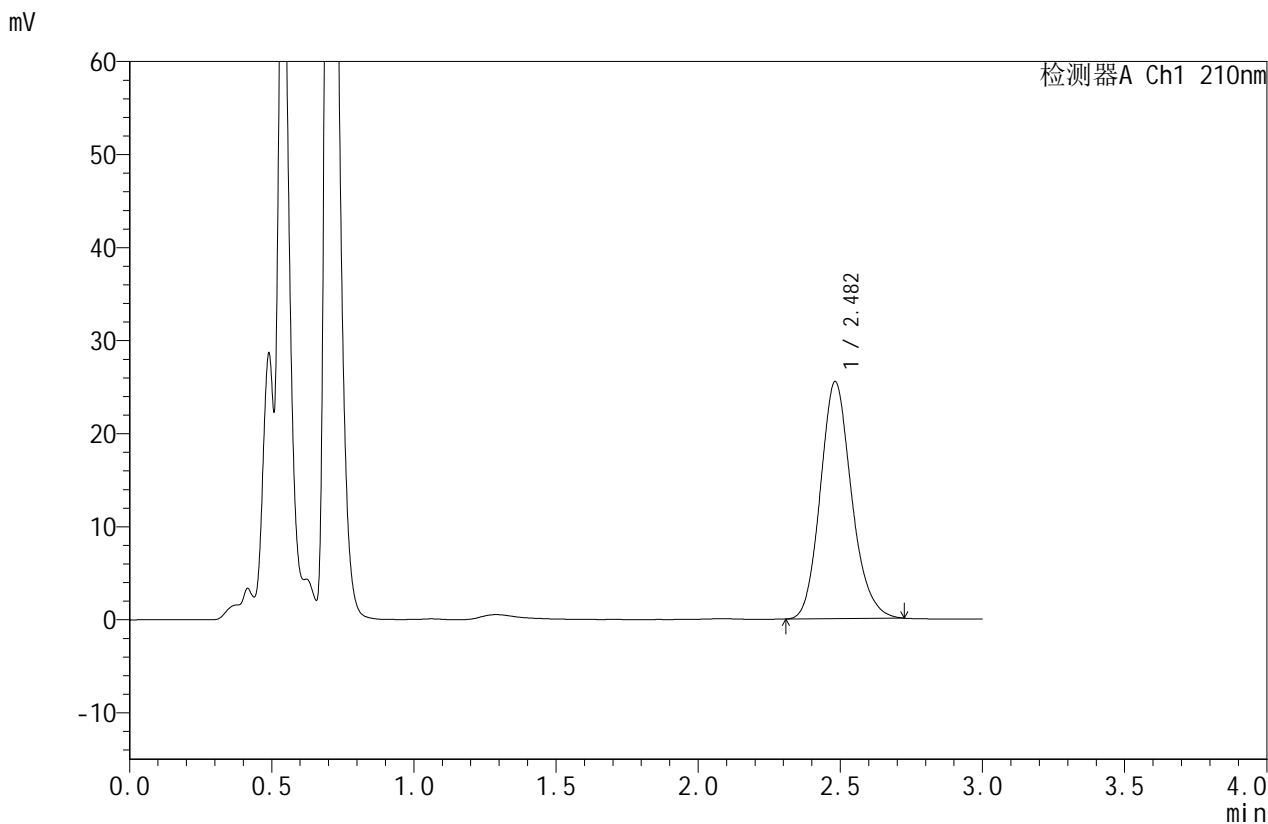


JSS-4129

<样品信息>

色谱柱:XB-C18(50mm*4.6mm,5μm) 流速:1.5ml/min
 柱温:40°C 波长:210nm
 数据文件名: RC\$JSS-4129 - 0-11/25-321-2 - zzp-2025042021p-5mg-rcqx-jf50z-1-pH1.2jz-20min-P4.lcd
 方法文件名: RC\$JSS-4129 - RC-JSS-4129-FX274.lcm
 批处理文件名: RC\$JSS-4129 - JSS-4129-20250521-RC-FX274.lcb
 样品瓶号: 1-31
 进样体积: 50 μl 版本号:6.115
 进样时间: 2025/05/21 13:12:07 实验者: lvtingting
 处理时间(V2): 2025/05/22 13:43:25 处理者: lvtingting
 仪器型号: SHIMADZU LC-2050C(FX274)

<色谱图>



<峰表>

检测器A Ch1 210nm

峰号	保留时间	面积	面积%	高度	理论塔板数(USP)	拖尾因子	分离度(USP)
1	2.482	194534	100.000	25467	2501	1.158	--
总计		194534	100.000	25467			

图28 苯磺酸美洛加巴林片溶出曲线测定HPLC图谱
 自制品-2025042021批(5mg规格)-pH1.2介质-桨法-50转-20min-片4
 供试品溶液-1

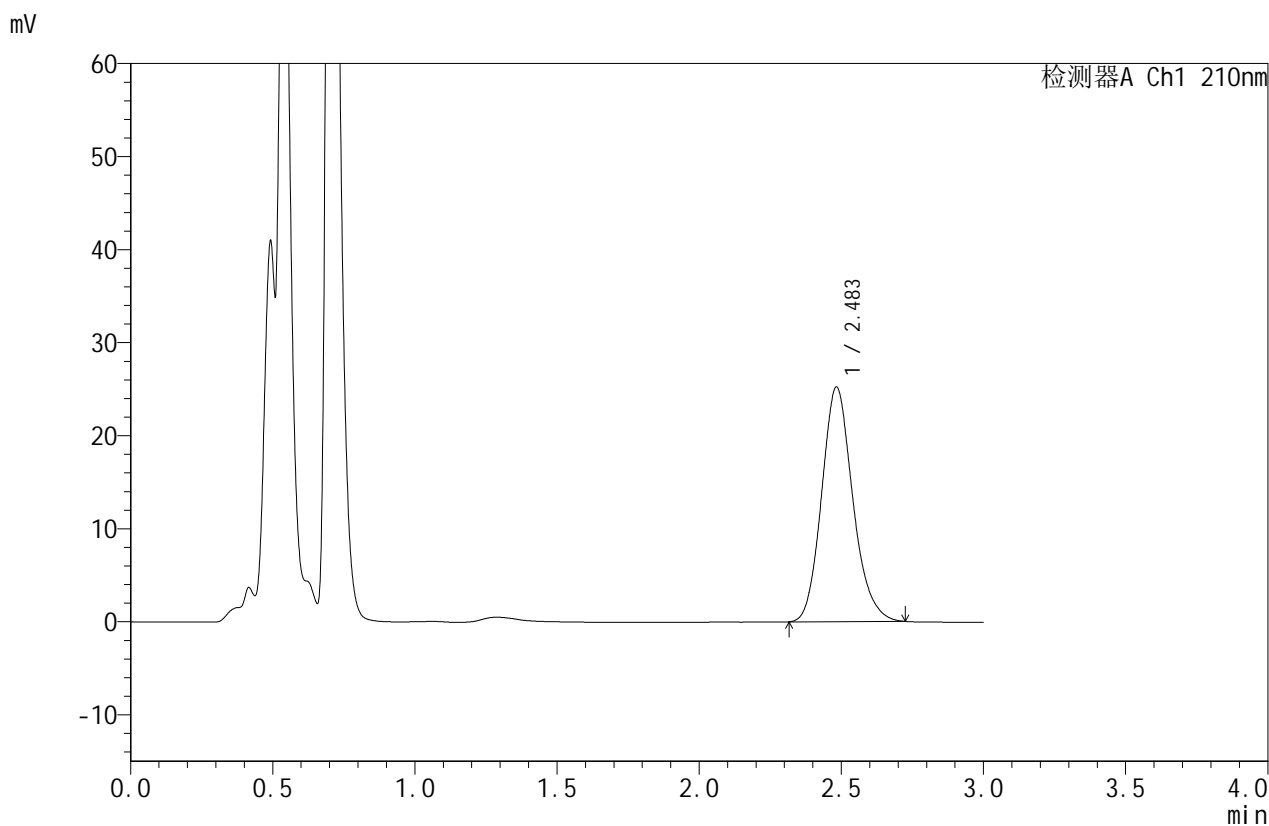


JSS-4129

<样品信息>

色谱柱:XB-C18(50mm*4.6mm,5μm) 流速:1.5ml/min
 柱温:40°C 波长:210nm
 数据文件名: RC\$JSS-4129 - 0-11/25-322-2 - zzp-2025042021p-5mg-rcqx-jf50z-1-pH1.2jz-20min-P5.lcd
 方法文件名: RC\$JSS-4129 - RC-JSS-4129-FX274.lcm
 批处理文件名: RC\$JSS-4129 - JSS-4129-20250521-RC-FX274.lcb
 样品瓶号: 1-40
 进样体积: 50 μl 版本号:6.115
 进样时间: 2025/05/21 13:15:30 实验者: lvtingting
 处理时间 (V2): 2025/05/22 13:43:28 处理者: lvtingting
 仪器型号: SHIMADZU LC-2050C(FX274)

<色谱图>



<峰表>

检测器A Ch1 210nm

峰号	保留时间	面积	面积%	高度	理论塔板数(USP)	拖尾因子	分离度(USP)
1	2.483	192312	100.000	25172	2506	1.159	--
总计		192312	100.000	25172			

图29 苯磺酸美洛加巴林片溶出曲线测定HPLC图谱
 自制品-2025042021批(5mg规格)-pH1.2介质-桨法-50转-20min-片5
 供试品溶液-1

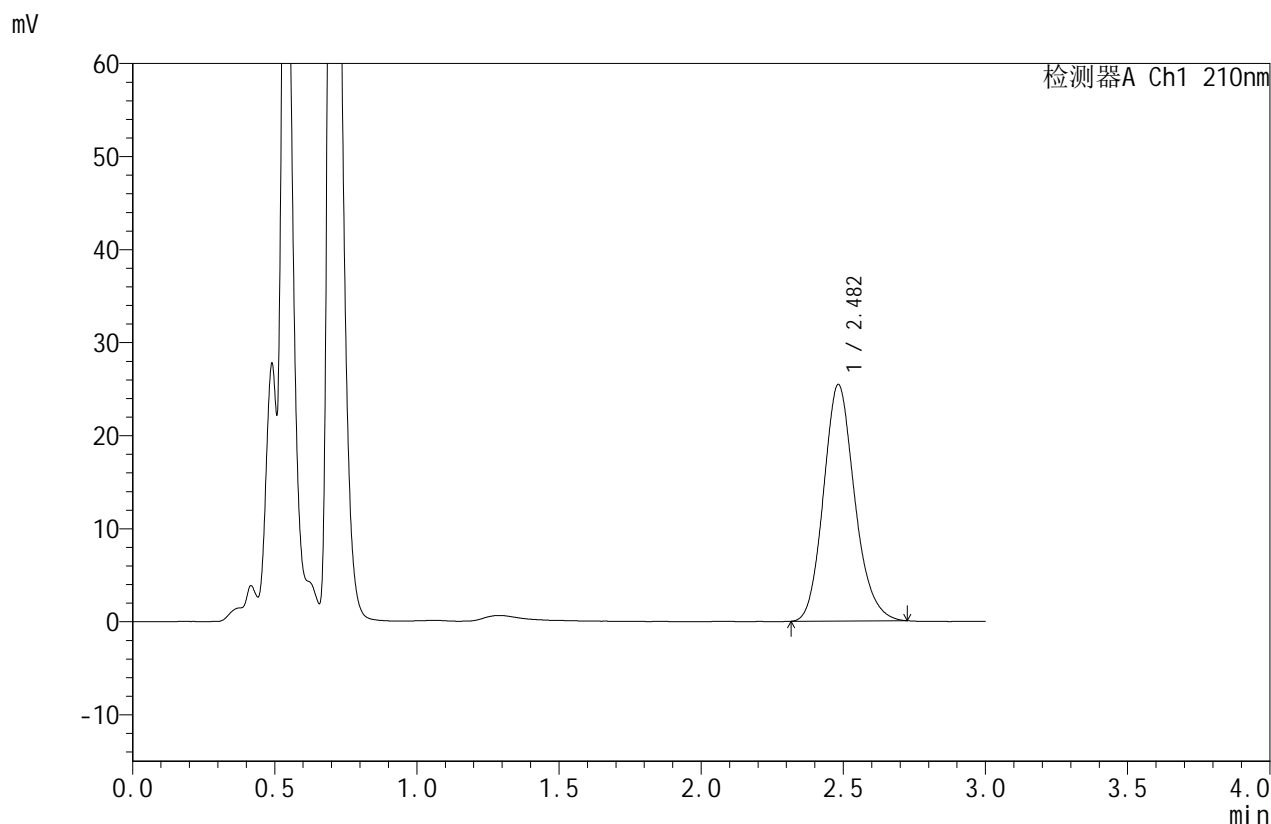


JSS-4129

<样品信息>

色谱柱:XB-C18(50mm*4.6mm,5μm) 流速:1.5ml/min
 柱温:40°C 波长:210nm
 数据文件名: RC\$JSS-4129 - 0-11/25-323-2 - zzp-2025042021p-5mg-rcqx-jf50z-1-pH1.2jz-20min-P6.lcd
 方法文件名: RC\$JSS-4129 - RC-JSS-4129-FX274.lcm
 批处理文件名: RC\$JSS-4129 - JSS-4129-20250521-RC-FX274.lcb
 样品瓶号: 1-49
 进样体积: 50 μl 版本号:6.115
 进样时间: 2025/05/21 13:18:55 实验者: lvtingting
 处理时间(V2): 2025/05/22 13:43:30 处理者: lvtingting
 仪器型号: SHIMADZU LC-2050C(FX274)

<色谱图>



<峰表>

检测器A Ch1 210nm

峰号	保留时间	面积	面积%	高度	理论塔板数(USP)	拖尾因子	分离度(USP)
1	2.482	193863	100.000	25389	2506	1.159	--
总计		193863	100.000	25389			

图30 苯磺酸美洛加巴林片溶出曲线测定HPLC图谱
 自制品-2025042021批(5mg规格)-pH1.2介质-桨法-50转-20min-片6
 供试品溶液-1

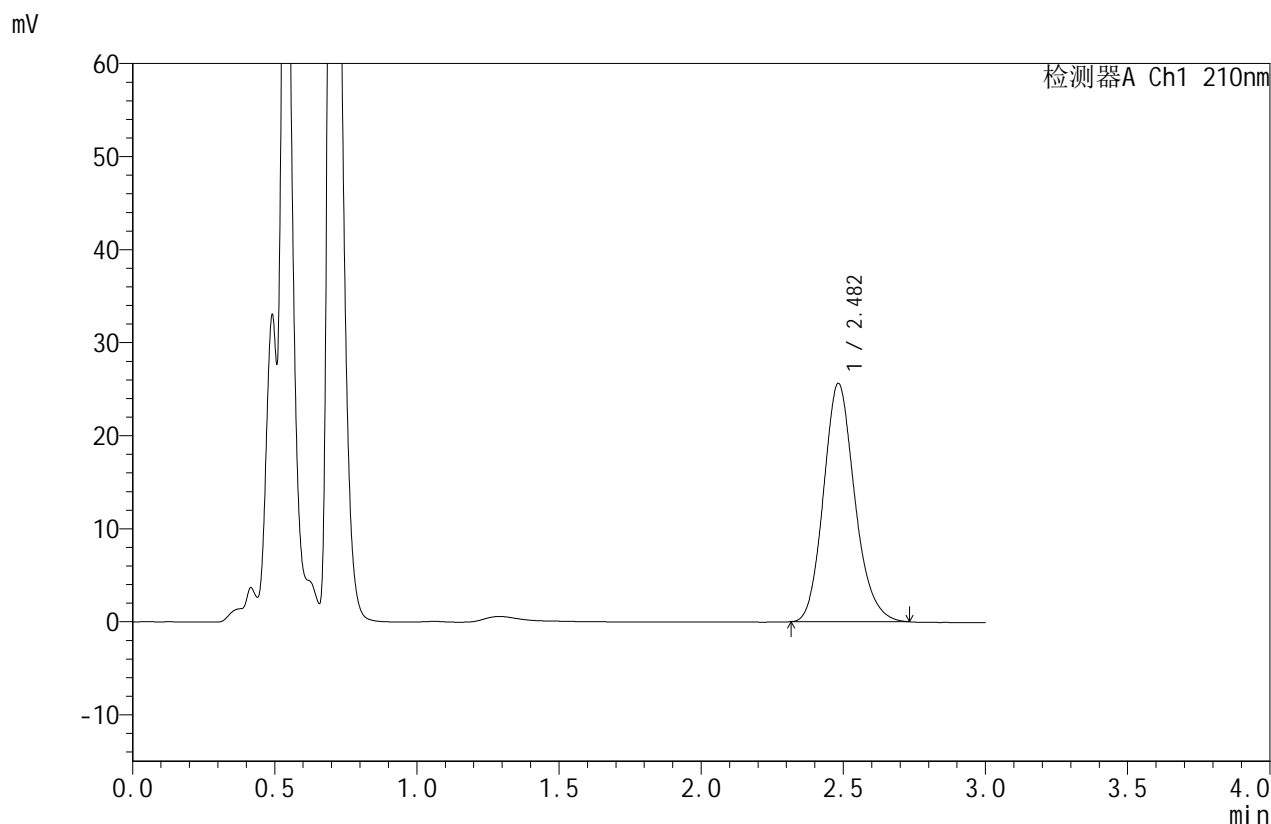


JSS-4129

<样品信息>

色谱柱:XB-C18(50mm*4.6mm,5μm) 流速:1.5ml/min
 柱温:40°C 波长:210nm
 数据文件名: RC\$JSS-4129 - 0-11/25-324-2 - zzp-2025042021p-5mg-rcqx-jf50z-1-pH1.2jz-30min-P1.lcd
 方法文件名: RC\$JSS-4129 - RC-JSS-4129-FX274.lcm
 批处理文件名: RC\$JSS-4129 - JSS-4129-20250521-RC-FX274.lcb
 样品瓶号: 1-5
 进样体积: 50 μl 版本号:6.115
 进样时间: 2025/05/21 13:22:21 实验者: lvtingting
 处理时间(V2): 2025/05/22 13:43:33 处理者: lvtingting
 仪器型号: SHIMADZU LC-2050C(FX274)

<色谱图>



<峰表>

检测器A Ch1 210nm

峰号	保留时间	面积	面积%	高度	理论塔板数(USP)	拖尾因子	分离度(USP)
1	2.482	195713	100.000	25589	2502	1.162	--
总计		195713	100.000	25589			

图31 苯磺酸美洛加巴林片溶出曲线测定HPLC图谱
 自制品-2025042021批(5mg规格)-pH1.2介质-桨法-50转-30min-片1
 供试品溶液-1



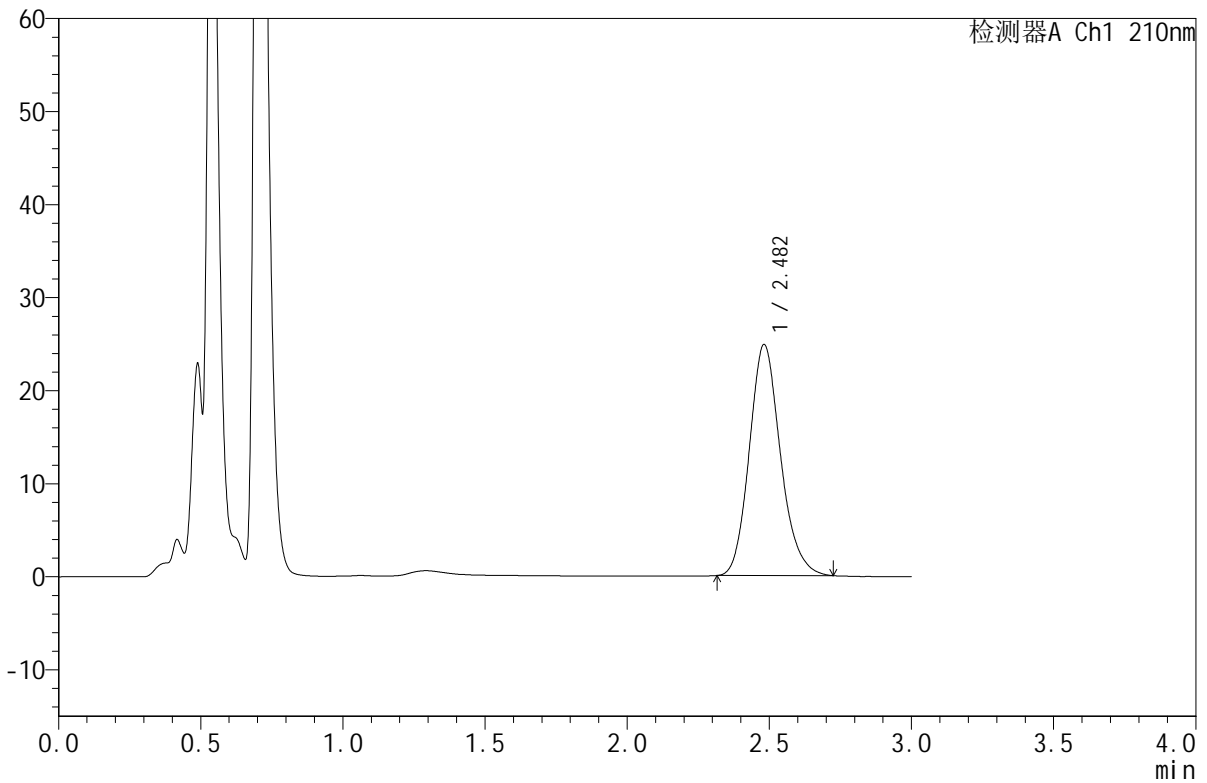
JSS-4129

<样品信息>

色谱柱:XB-C18(50mm*4.6mm,5µm) 流速:1.5ml/min
 柱温:40°C 波长:210nm
 数据文件名: RC\$JSS-4129 - 0-11/25-325-2 - zzp-2025042021p-5mg-rcqx-jf50z-1-pH1.2jz-30min-P2.lcd
 方法文件名: RC\$JSS-4129 - RC-JSS-4129-FX274.lcm
 批处理文件名: RC\$JSS-4129 - JSS-4129-20250521-RC-FX274.lcb
 样品瓶号: 1-14
 进样体积: 50 µl 版本号:6.115
 进样时间: 2025/05/21 13:25:44 实验者: lvtingting
 处理时间 (V2): 2025/05/22 13:43:36 处理者: lvtingting
 仪器型号: SHIMADZU LC-2050C(FX274)

<色谱图>

mV



<峰表>

检测器A Ch1 210nm

峰号	保留时间	面积	面积%	高度	理论塔板数(USP)	拖尾因子	分离度(USP)
1	2.482	189504	100.000	24827	2506	1.163	--
总计		189504	100.000	24827			

图32 苯磺酸美洛加巴林片溶出曲线测定HPLC图谱
 自制品-2025042021批(5mg规格)-pH1.2介质-桨法-50转-30min-片2
 供试品溶液-1



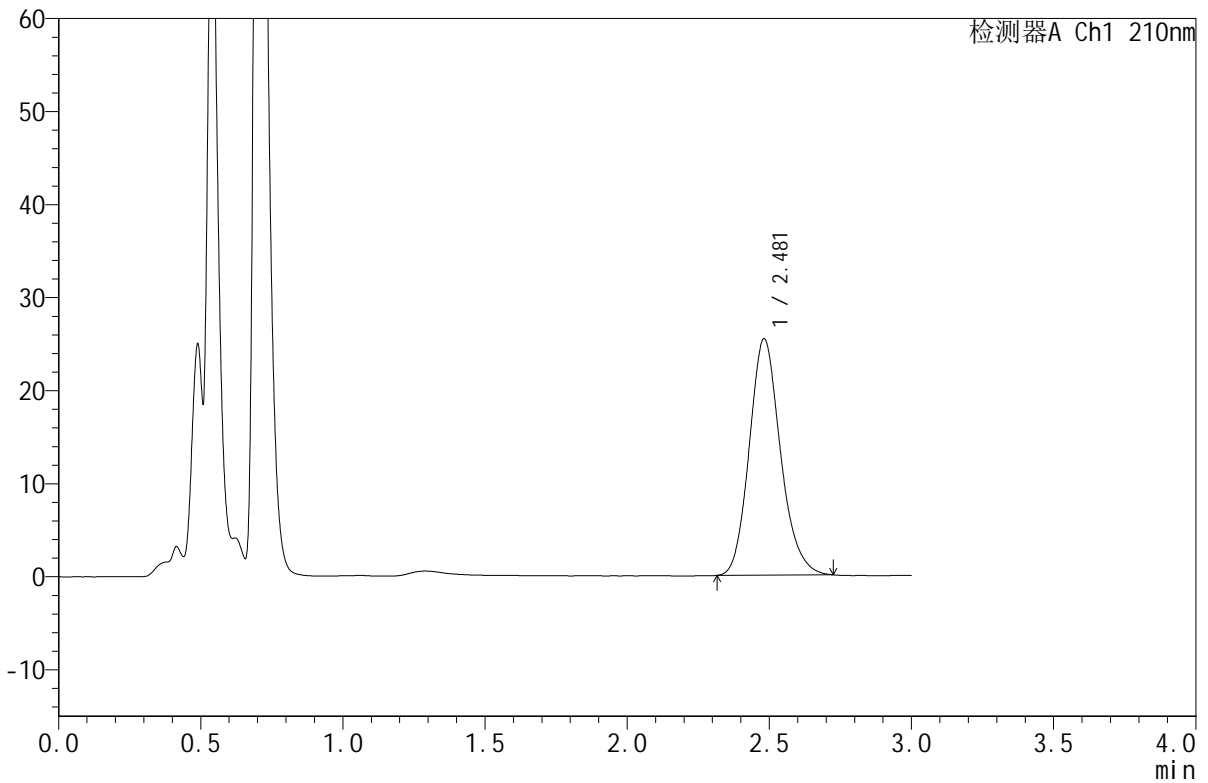
JSS-4129

<样品信息>

色谱柱:XB-C18(50mm*4.6mm,5μm) 流速:1.5ml/min
 柱温:40°C 波长:210nm
 数据文件名: RC\$JSS-4129 - 0-11/25-326-2 - zzp-2025042021p-5mg-rcqx-jf50z-1-pH1.2jz-30min-P3.lcd
 方法文件名: RC\$JSS-4129 - RC-JSS-4129-FX274.lcm
 批处理文件名: RC\$JSS-4129 - JSS-4129-20250521-RC-FX274.lcb
 样品瓶号: 1-23
 进样体积: 50 μl 版本号:6.115
 进样时间: 2025/05/21 13:29:10 实验者: lvtingting
 处理时间(V2): 2025/05/22 13:43:39 处理者: lvtingting
 仪器型号: SHIMADZU LC-2050C(FX274)

<色谱图>

mV



<峰表>

检测器A Ch1 210nm

峰号	保留时间	面积	面积%	高度	理论塔板数(USP)	拖尾因子	分离度(USP)
1	2.481	193766	100.000	25399	2505	1.161	--
总计		193766	100.000	25399			

图33 苯磺酸美洛加巴林片溶出曲线测定HPLC图谱
 自制品-2025042021批(5mg规格)-pH1.2介质-桨法-50转-30min-片3
 供试品溶液-1

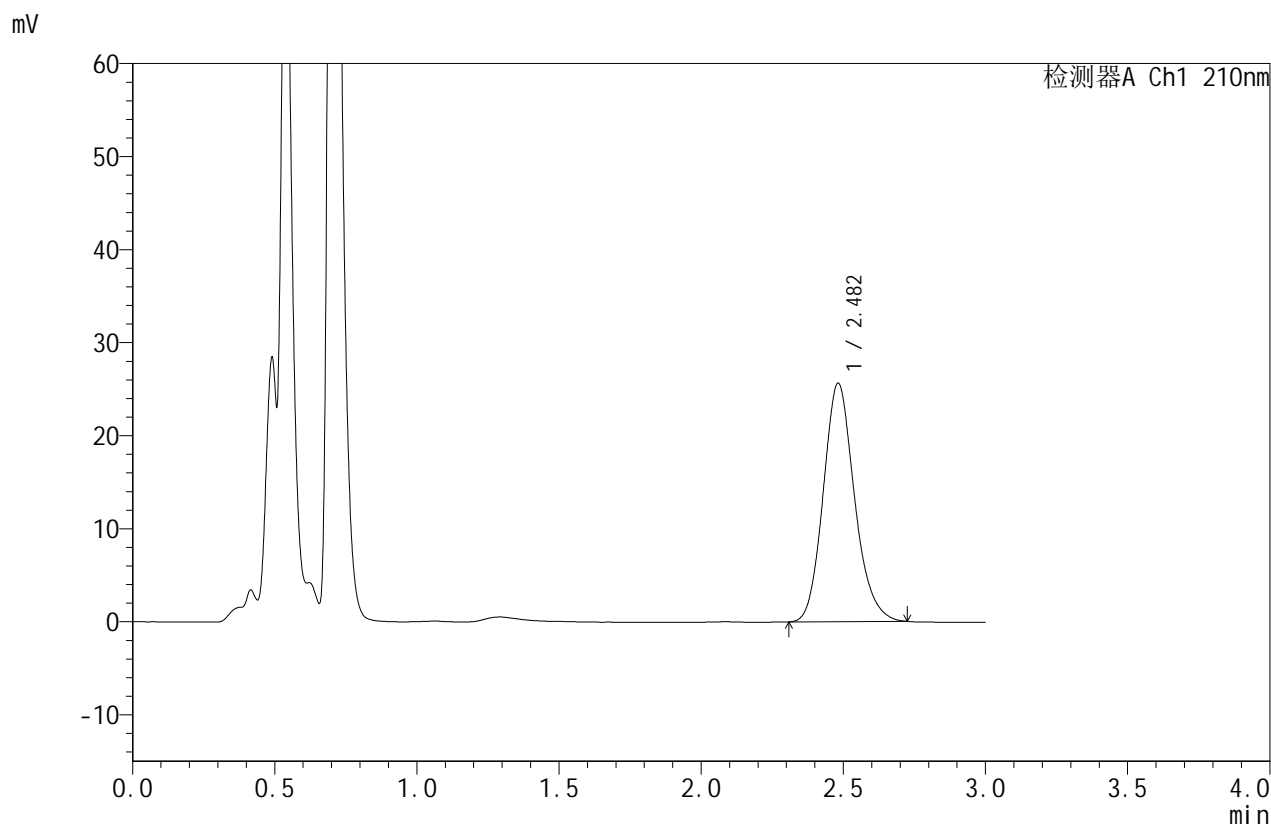


JSS-4129

<样品信息>

色谱柱:XB-C18(50mm*4.6mm,5μm) 流速:1.5ml/min
 柱温:40°C 波长:210nm
 数据文件名: RC\$JSS-4129 - 0-11/25-327-2 - zzp-2025042021p-5mg-rcqx-jf50z-1-pH1.2jz-30min-P4.lcd
 方法文件名: RC\$JSS-4129 - RC-JSS-4129-FX274.lcm
 批处理文件名: RC\$JSS-4129 - JSS-4129-20250521-RC-FX274.lcb
 样品瓶号: 1-32
 进样体积: 50 μl 版本号:6.115
 进样时间: 2025/05/21 13:32:34 实验者: lvtingting
 处理时间(V2): 2025/05/22 13:43:41 处理者: lvtingting
 仪器型号: SHIMADZU LC-2050C(FX274)

<色谱图>



<峰表>

检测器A Ch1 210nm

峰号	保留时间	面积	面积%	高度	理论塔板数(USP)	拖尾因子	分离度(USP)
1	2.482	195791	100.000	25625	2499	1.158	--
总计		195791	100.000	25625			

图34 苯磺酸美洛加巴林片溶出曲线测定HPLC图谱
 自制品-2025042021批(5mg规格)-pH1.2介质-桨法-50转-30min-片4
 供试品溶液-1

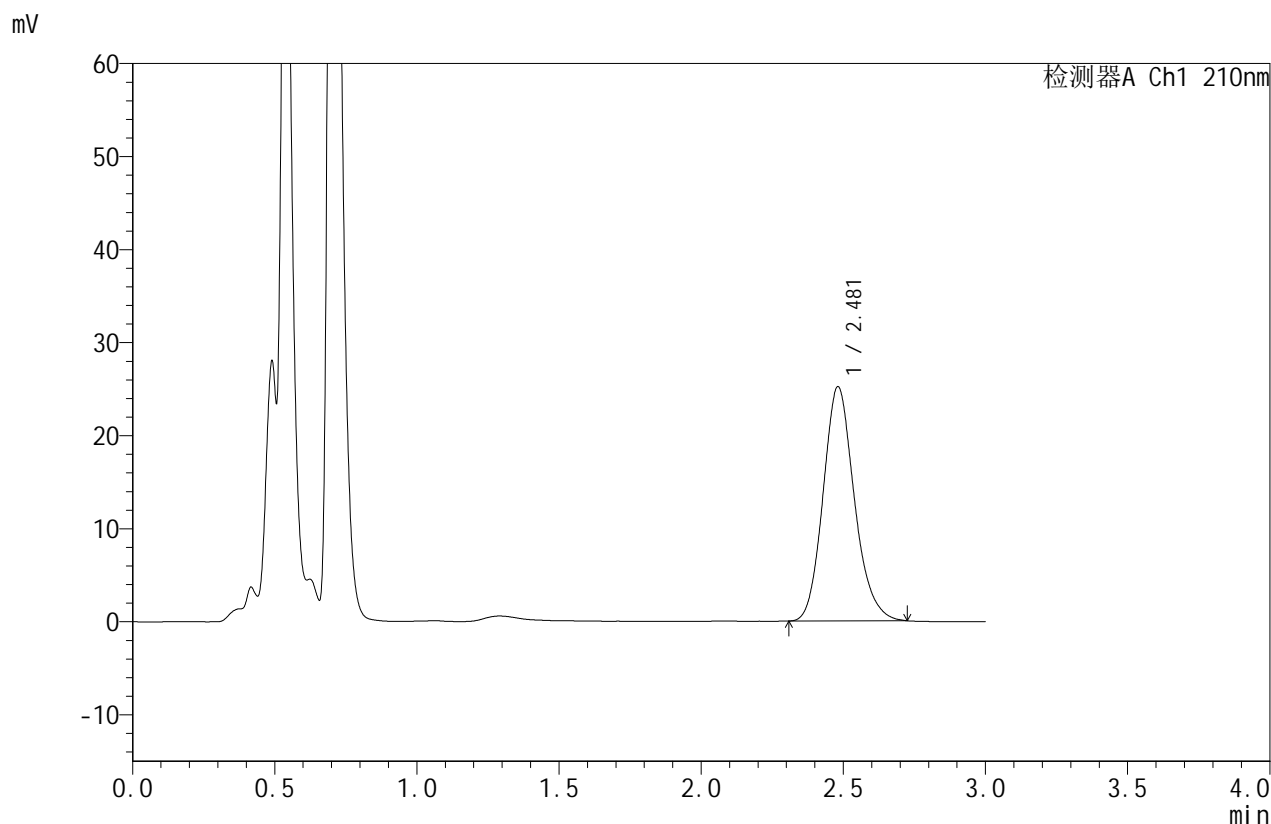


JSS-4129

<样品信息>

色谱柱:XB-C18(50mm*4.6mm,5μm) 流速:1.5ml/min
 柱温:40°C 波长:210nm
 数据文件名: RC\$JSS-4129 - 0-11/25-328-2 - zzp-2025042021p-5mg-rcqx-jf50z-1-pH1.2jz-30min-P5.lcd
 方法文件名: RC\$JSS-4129 - RC-JSS-4129-FX274.lcm
 批处理文件名: RC\$JSS-4129 - JSS-4129-20250521-RC-FX274.lcb
 样品瓶号: 1-41
 进样体积: 50 μl 版本号:6.115
 进样时间: 2025/05/21 13:35:59 实验者: lvtingting
 处理时间(V2): 2025/05/22 13:43:44 处理者: lvtingting
 仪器型号: SHIMADZU LC-2050C(FX274)

<色谱图>



<峰表>

检测器A Ch1 210nm

峰号	保留时间	面积	面积%	高度	理论塔板数(USP)	拖尾因子	分离度(USP)
1	2.481	192291	100.000	25181	2494	1.159	--
总计		192291	100.000	25181			

图35 苯磺酸美洛加巴林片溶出曲线测定HPLC图谱
 自制品-2025042021批(5mg规格)-pH1.2介质-桨法-50转-30min-片5
 供试品溶液-1

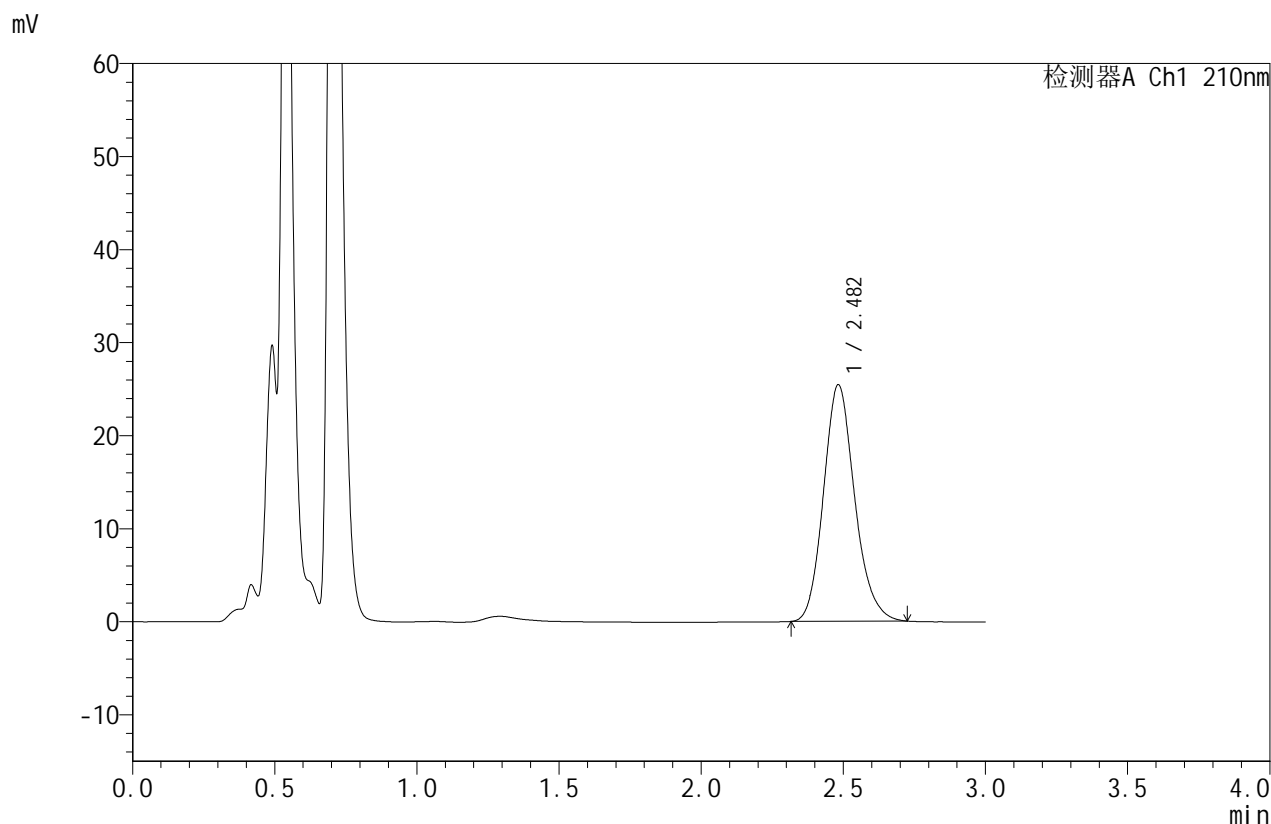


JSS-4129

<样品信息>

色谱柱:XB-C18(50mm*4.6mm,5μm) 流速:1.5ml/min
 柱温:40°C 波长:210nm
 数据文件名: RC\$JSS-4129 - 0-11/25-329-2 - zzp-2025042021p-5mg-rcqx-jf50z-1-pH1.2jz-30min-P6.lcd
 方法文件名: RC\$JSS-4129 - RC-JSS-4129-FX274.lcm
 批处理文件名: RC\$JSS-4129 - JSS-4129-20250521-RC-FX274.lcb
 样品瓶号: 1-50
 进样体积: 50 μl 版本号:6.115
 进样时间: 2025/05/21 13:39:24 实验者: lvtingting
 处理时间(V2): 2025/05/22 13:43:46 处理者: lvtingting
 仪器型号: SHIMADZU LC-2050C(FX274)

<色谱图>



<峰表>

检测器A Ch1 210nm

峰号	保留时间	面积	面积%	高度	理论塔板数(USP)	拖尾因子	分离度(USP)
1	2.482	194109	100.000	25404	2506	1.160	--
总计		194109	100.000	25404			

图36 苯磺酸美洛加巴林片溶出曲线测定HPLC图谱
 自制品-2025042021批(5mg规格)-pH1.2介质-桨法-50转-30min-片6
 供试品溶液-1

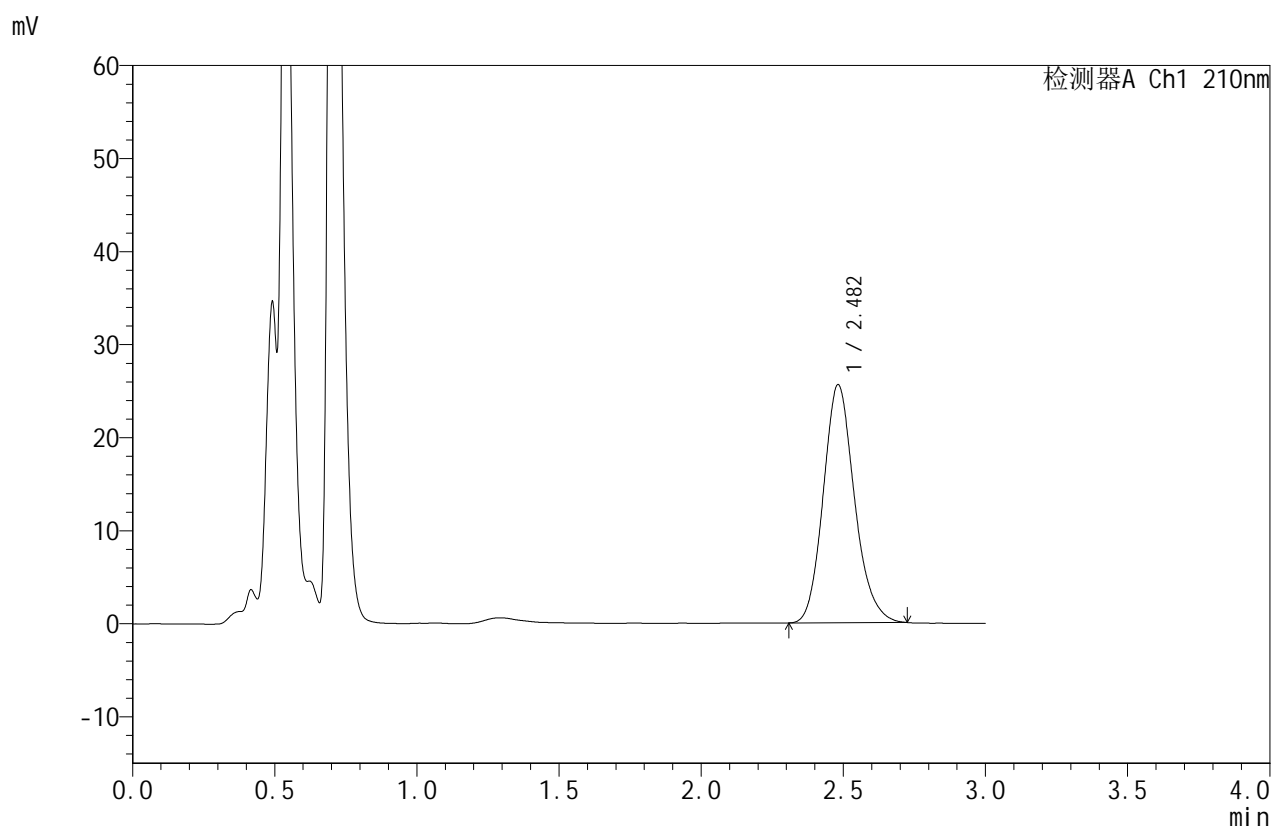


JSS-4129

<样品信息>

色谱柱:XB-C18(50mm*4.6mm,5μm) 流速:1.5ml/min
 柱温:40°C 波长:210nm
 数据文件名: RC\$JSS-4129 - 0-11/25-330-2 - zzp-2025042021p-5mg-rcqx-jf50z-1-pH1.2jz-45min-P1.lcd
 方法文件名: RC\$JSS-4129 - RC-JSS-4129-FX274.lcm
 批处理文件名: RC\$JSS-4129 - JSS-4129-20250521-RC-FX274.lcb
 样品瓶号: 1-6
 进样体积: 50 μl 版本号:6.115
 进样时间: 2025/05/21 13:42:48 实验者: lvtingting
 处理时间(V2): 2025/05/22 13:43:49 处理者: lvtingting
 仪器型号: SHIMADZU LC-2050C(FX274)

<色谱图>



<峰表>

检测器A Ch1 210nm

峰号	保留时间	面积	面积%	高度	理论塔板数(USP)	拖尾因子	分离度(USP)
1	2.482	195448	100.000	25577	2497	1.159	--
总计		195448	100.000	25577			

图37 苯磺酸美洛加巴林片溶出曲线测定HPLC图谱
 自制品-2025042021批(5mg规格)-pH1.2介质-桨法-50转-45min-片1
 供试品溶液-1

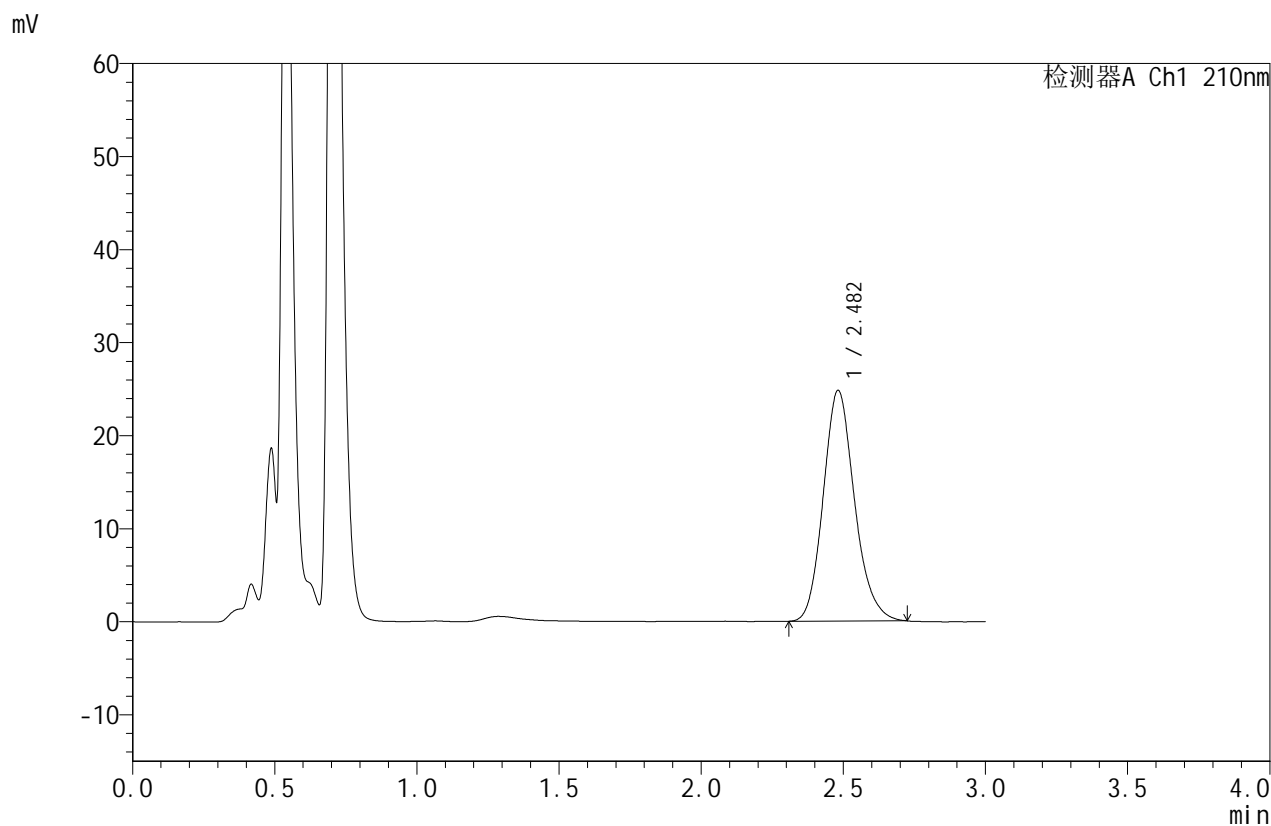


JSS-4129

<样品信息>

色谱柱:XB-C18(50mm*4.6mm,5μm) 流速:1.5ml/min
 柱温:40°C 波长:210nm
 数据文件名: RC\$JSS-4129 - 0-11/25-331-2 - zzp-2025042021p-5mg-rcqx-jf50z-1-pH1.2jz-45min-P2.lcd
 方法文件名: RC\$JSS-4129 - RC-JSS-4129-FX274.lcm
 批处理文件名: RC\$JSS-4129 - JSS-4129-20250521-RC-FX274.lcb
 样品瓶号: 1-15
 进样体积: 50 μl 版本号:6.115
 进样时间: 2025/05/21 13:46:14 实验者: lvtingting
 处理时间(V2): 2025/05/22 13:43:52 处理者: lvtingting
 仪器型号: SHIMADZU LC-2050C(FX274)

<色谱图>



<峰表>

检测器A Ch1 210nm

峰号	保留时间	面积	面积%	高度	理论塔板数(USP)	拖尾因子	分离度(USP)
1	2.482	189749	100.000	24790	2491	1.160	--
总计		189749	100.000	24790			

图38 苯磺酸美洛加巴林片溶出曲线测定HPLC图谱
 自制品-2025042021批(5mg规格)-pH1.2介质-桨法-50转-45min-片2
 供试品溶液-1

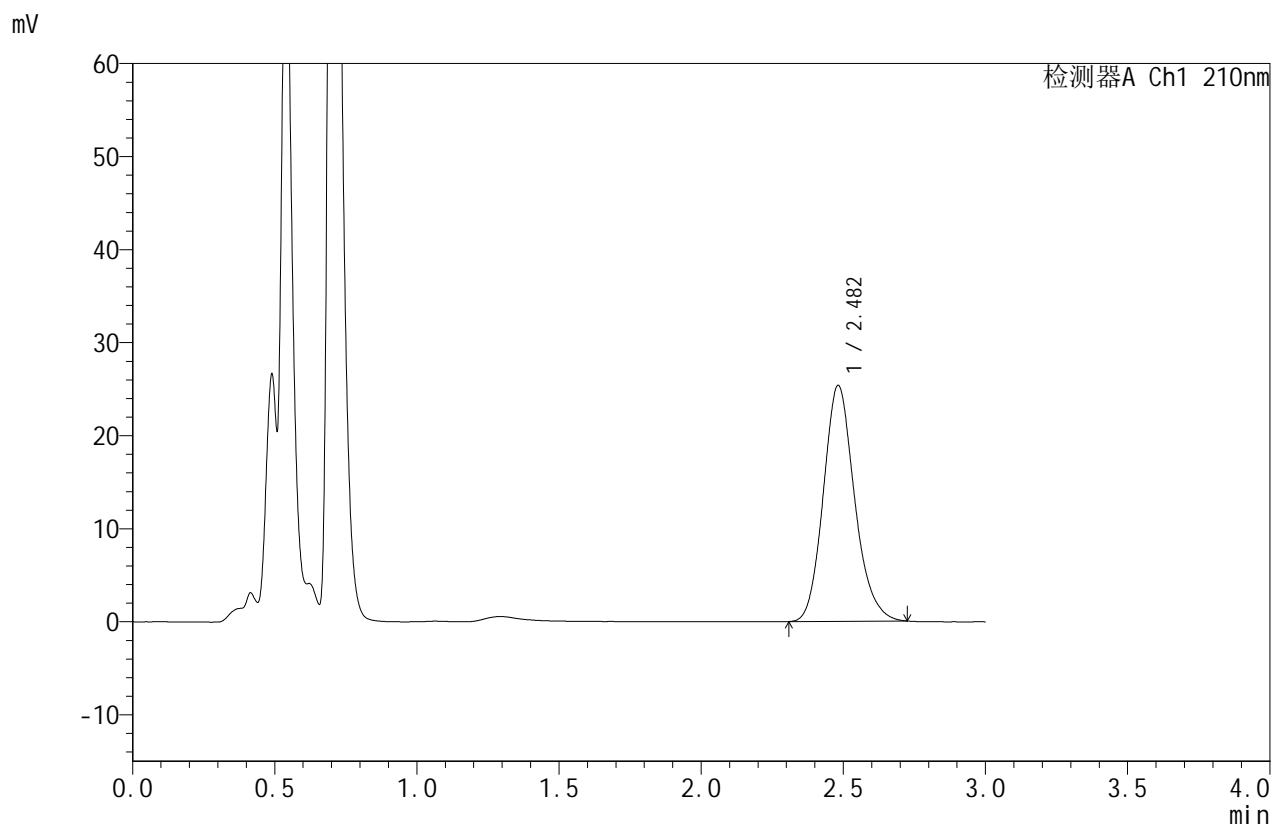


JSS-4129

<样品信息>

色谱柱:XB-C18(50mm*4.6mm,5μm) 流速:1.5ml/min
 柱温:40°C 波长:210nm
 数据文件名: RC\$JSS-4129 - 0-11/25-332-2 - zzp-2025042021p-5mg-rcqx-jf50z-1-pH1.2jz-45min-P3.lcd
 方法文件名: RC\$JSS-4129 - RC-JSS-4129-FX274.lcm
 批处理文件名: RC\$JSS-4129 - JSS-4129-20250521-RC-FX274.lcb
 样品瓶号: 1-24
 进样体积: 50 μl 版本号:6.115
 进样时间: 2025/05/21 13:49:38 实验者: lvtingting
 处理时间 (V2): 2025/05/22 13:43:54 处理者: lvtingting
 仪器型号: SHIMADZU LC-2050C(FX274)

<色谱图>



<峰表>

检测器A Ch1 210nm

峰号	保留时间	面积	面积%	高度	理论塔板数(USP)	拖尾因子	分离度(USP)
1	2.482	193890	100.000	25348	2497	1.161	--
总计		193890	100.000	25348			

图39 苯磺酸美洛加巴林片溶出曲线测定HPLC图谱
 自制品-2025042021批(5mg规格)-pH1.2介质-桨法-50转-45min-片3
 供试品溶液-1



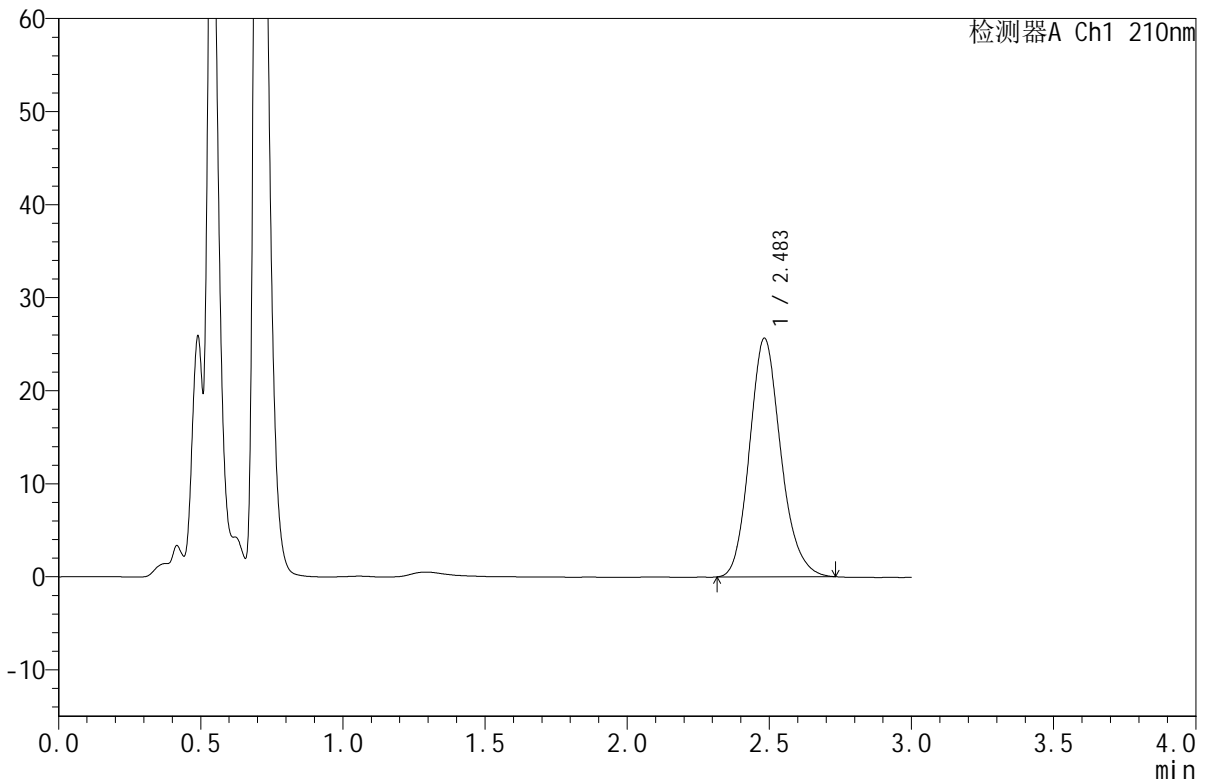
JSS-4129

<样品信息>

色谱柱:XB-C18(50mm*4.6mm,5μm) 流速:1.5ml/min
 柱温:40°C 波长:210nm
 数据文件名: RC\$JSS-4129 - 0-11/25-333-2 - zzp-2025042021p-5mg-rcqx-jf50z-1-pH1.2jz-45min-P4.lcd
 方法文件名: RC\$JSS-4129 - RC-JSS-4129-FX274.lcm
 批处理文件名: RC\$JSS-4129 - JSS-4129-20250521-RC-FX274.lcb
 样品瓶号: 1-33
 进样体积: 50 μl 版本号:6.115
 进样时间: 2025/05/21 13:53:02 实验者: lvtingting
 处理时间(V2): 2025/05/22 13:43:57 处理者: lvtingting
 仪器型号: SHIMADZU LC-2050C(FX274)

<色谱图>

mV



<峰表>

检测器A Ch1 210nm

峰号	保留时间	面积	面积%	高度	理论塔板数(USP)	拖尾因子	分离度(USP)
1	2.483	196404	100.000	25611	2494	1.163	--
总计		196404	100.000	25611			

图40 苯磺酸美洛加巴林片溶出曲线测定HPLC图谱
 自制品-2025042021批(5mg规格)-pH1.2介质-桨法-50转-45min-片4
 供试品溶液-1



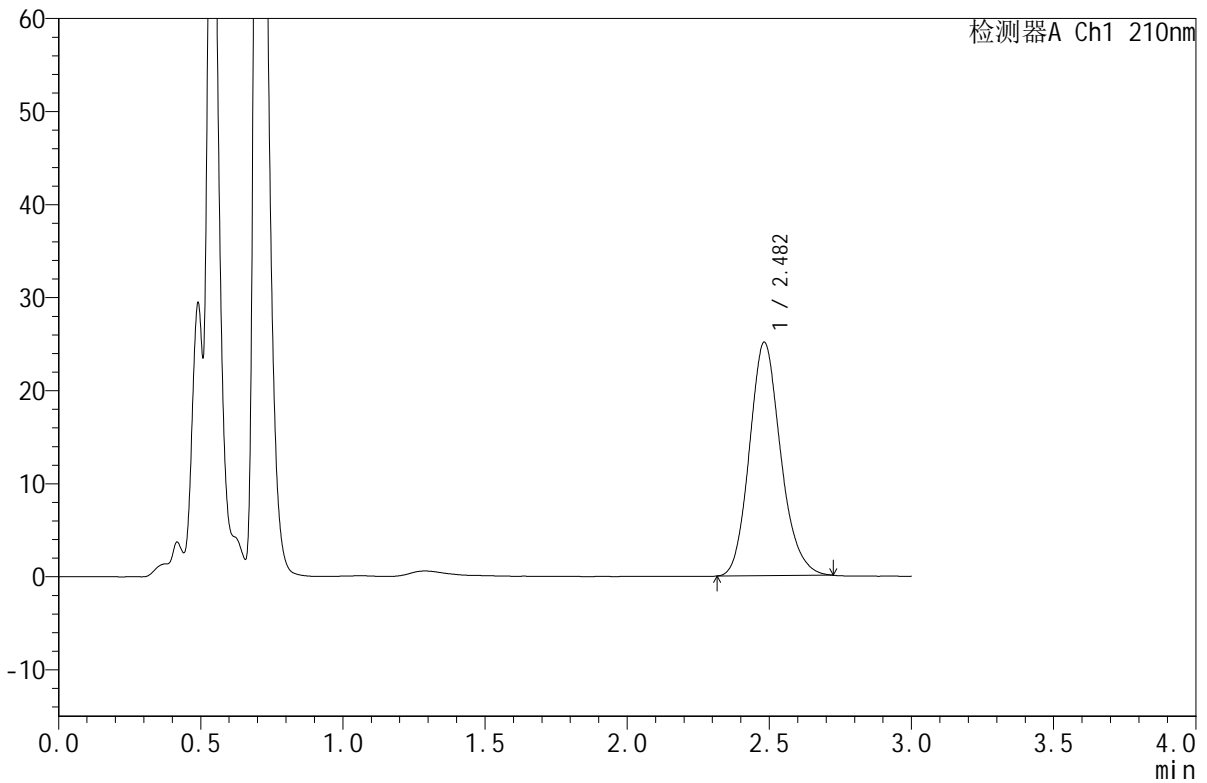
JSS-4129

<样品信息>

色谱柱:XB-C18(50mm*4.6mm,5μm) 流速:1.5ml/min
 柱温:40°C 波长:210nm
 数据文件名: RC\$JSS-4129 - 0-11/25-334-2 - zzp-2025042021p-5mg-rcqx-jf50z-1-pH1.2jz-45min-P5.lcd
 方法文件名: RC\$JSS-4129 - RC-JSS-4129-FX274.lcm
 批处理文件名: RC\$JSS-4129 - JSS-4129-20250521-RC-FX274.lcb
 样品瓶号: 1-42
 进样体积: 50 μl 版本号:6.115
 进样时间: 2025/05/21 13:56:26 实验者: lvtingting
 处理时间(V2): 2025/05/22 13:44:00 处理者: lvtingting
 仪器型号: SHIMADZU LC-2050C(FX274)

<色谱图>

mV



<峰表>

检测器A Ch1 210nm

峰号	保留时间	面积	面积%	高度	理论塔板数(USP)	拖尾因子	分离度(USP)
1	2.482	191858	100.000	25072	2492	1.161	--
总计		191858	100.000	25072			

图41 苯磺酸美洛加巴林片溶出曲线测定HPLC图谱
 自制品-2025042021批(5mg规格)-pH1.2介质-桨法-50转-45min-片5
 供试品溶液-1

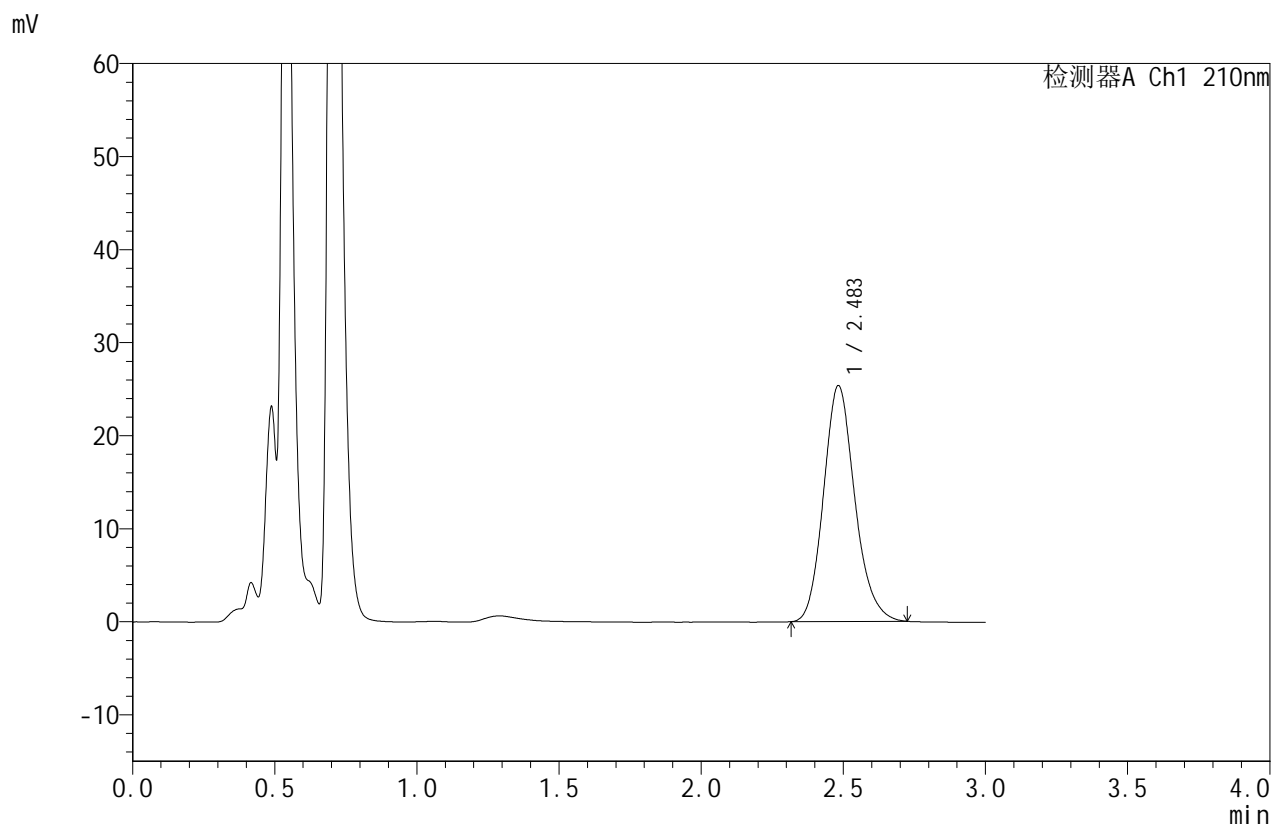


JSS-4129

<样品信息>

色谱柱:XB-C18(50mm*4.6mm,5μm) 流速:1.5ml/min
 柱温:40°C 波长:210nm
 数据文件名: RC\$JSS-4129 - 0-11/25-335-2 - zzp-2025042021p-5mg-rcqx-jf50z-1-pH1.2jz-45min-P6.lcd
 方法文件名: RC\$JSS-4129 - RC-JSS-4129-FX274.lcm
 批处理文件名: RC\$JSS-4129 - JSS-4129-20250521-RC-FX274.lcb
 样品瓶号: 1-51
 进样体积: 50 μl 版本号:6.115
 进样时间: 2025/05/21 13:59:50 实验者: lvtingting
 处理时间(V2): 2025/05/22 13:44:03 处理者: lvtingting
 仪器型号: SHIMADZU LC-2050C(FX274)

<色谱图>



<峰表>

检测器A Ch1 210nm

峰号	保留时间	面积	面积%	高度	理论塔板数(USP)	拖尾因子	分离度(USP)
1	2.483	194054	100.000	25326	2496	1.161	--
总计		194054	100.000	25326			

图42 苯磺酸美洛加巴林片溶出曲线测定HPLC图谱
 自制品-2025042021批(5mg规格)-pH1.2介质-桨法-50转-45min-片6
 供试品溶液-1

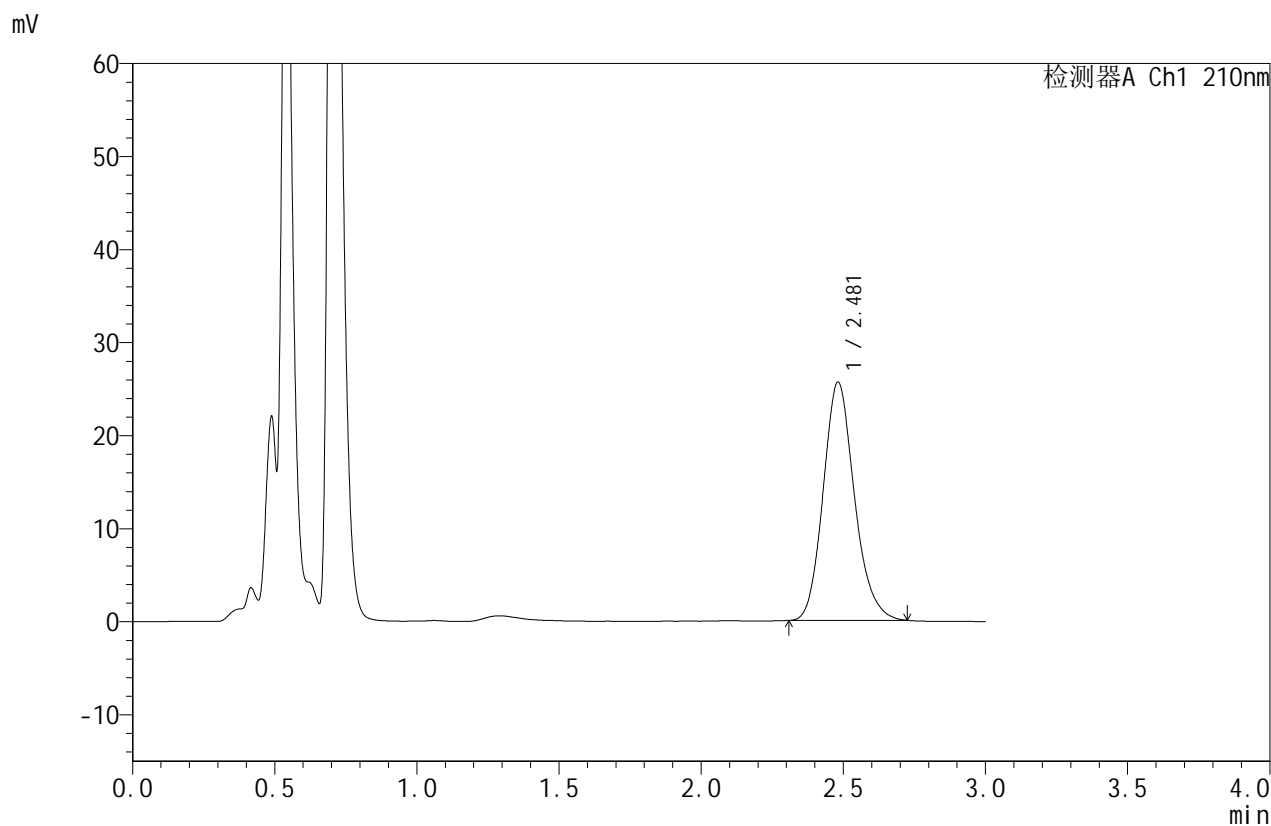


JSS-4129

<样品信息>

色谱柱:XB-C18(50mm*4.6mm,5μm) 流速:1.5ml/min
 柱温:40°C 波长:210nm
 数据文件名: RC\$JSS-4129 - 0-11/25-336-2 - zzp-2025042021p-5mg-rcqx-jf50z-1-pH1.2jz-jxzs-P1.lcd
 方法文件名: RC\$JSS-4129 - RC-JSS-4129-FX274.lcm
 批处理文件名: RC\$JSS-4129 - JSS-4129-20250521-RC-FX274.lcb
 样品瓶号: 1-7
 进样体积: 50 μl 版本号:6.115
 进样时间: 2025/05/21 14:03:13 实验者: lvtingting
 处理时间 (V2): 2025/05/22 13:44:06 处理者: lvtingting
 仪器型号: SHIMADZU LC-2050C(FX274)

<色谱图>



<峰表>

检测器A Ch1 210nm

峰号	保留时间	面积	面积%	高度	理论塔板数(USP)	拖尾因子	分离度(USP)
1	2.481	195734	100.000	25602	2494	1.163	--
总计		195734	100.000	25602			

图43 苯磺酸美洛加巴林片溶出曲线测定HPLC图谱
 自制品-2025042021批(5mg规格)-pH1.2介质-浆法-50转-极限转速-片1
 供试品溶液-1



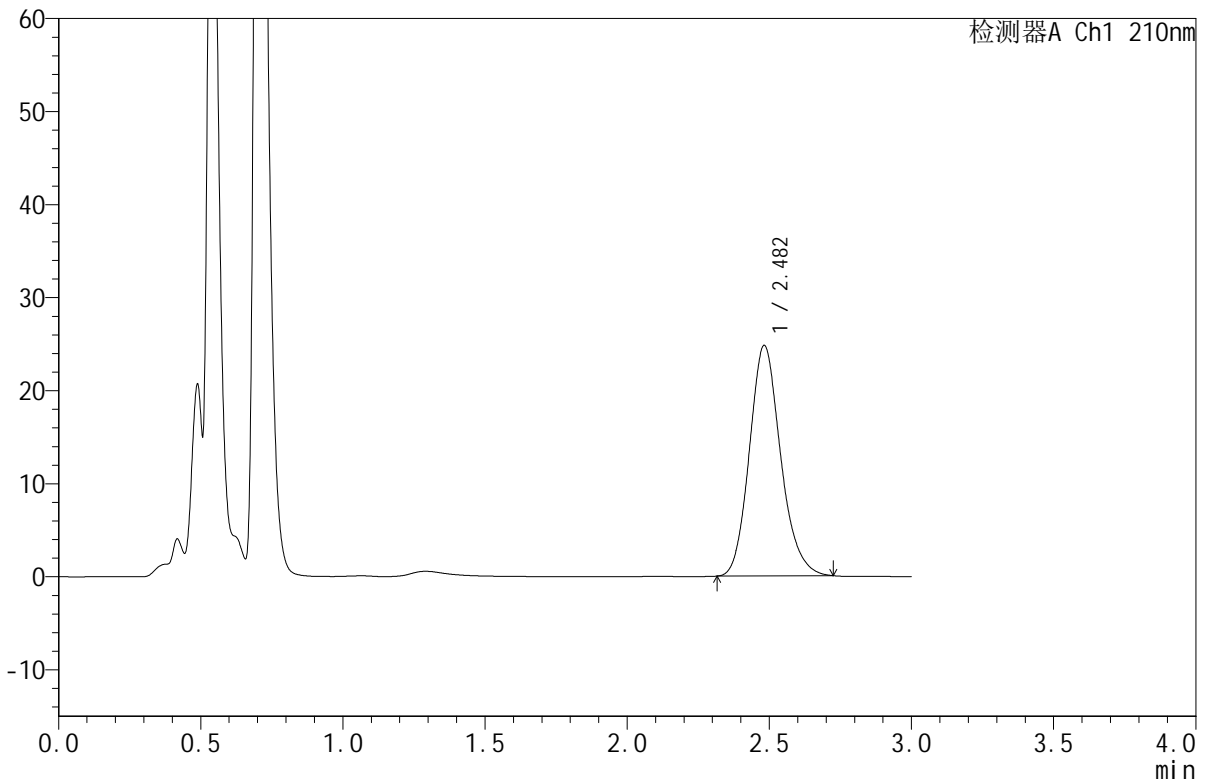
JSS-4129

<样品信息>

色谱柱:XB-C18(50mm*4.6mm,5μm) 流速:1.5ml/min
 柱温:40°C 波长:210nm
 数据文件名: RC\$JSS-4129 - 0-11/25-337-2 - zzp-2025042021p-5mg-rcqx-jf50z-1-pH1.2jz-jxzs-P2.lcd
 方法文件名: RC\$JSS-4129 - RC-JSS-4129-FX274.lcm
 批处理文件名: RC\$JSS-4129 - JSS-4129-20250521-RC-FX274.lcb
 样品瓶号: 1-16
 进样体积: 50 μl 版本号:6.115
 进样时间: 2025/05/21 14:06:38 实验者: lvtingting
 处理时间(V2): 2025/05/22 13:44:09 处理者: lvtingting
 仪器型号: SHIMADZU LC-2050C(FX274)

<色谱图>

mV



<峰表>

检测器A Ch1 210nm

峰号	保留时间	面积	面积%	高度	理论塔板数(USP)	拖尾因子	分离度(USP)
1	2.482	189407	100.000	24761	2494	1.161	--
总计		189407	100.000	24761			

图44 苯磺酸美洛加巴林片溶出曲线测定HPLC图谱
 自制品-2025042021批(5mg规格)-pH1.2介质-浆法-50转-极限转速-片2
 供试品溶液-1

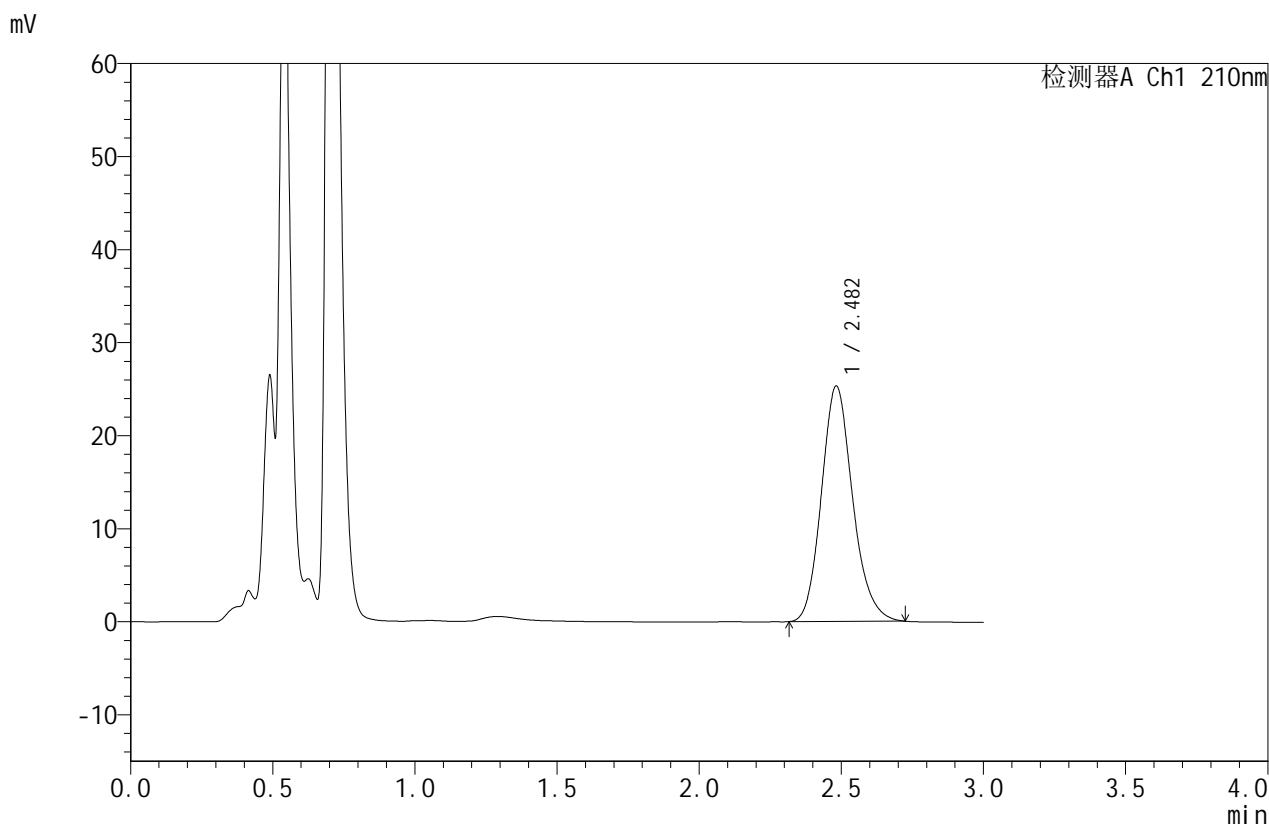


JSS-4129

<样品信息>

色谱柱:XB-C18(50mm*4.6mm,5μm) 流速:1.5ml/min
 柱温:40°C 波长:210nm
 数据文件名: RC\$JSS-4129 - 0-11/25-338-2 - zzp-2025042021p-5mg-rcqx-jf50z-1-pH1.2jz-jxzs-P3.lcd
 方法文件名: RC\$JSS-4129 - RC-JSS-4129-FX274.lcm
 批处理文件名: RC\$JSS-4129 - JSS-4129-20250521-RC-FX274.lcb
 样品瓶号: 1-25
 进样体积: 50 μl 版本号:6.115
 进样时间: 2025/05/21 14:10:03 实验者: lvtingting
 处理时间(V2): 2025/05/22 13:44:12 处理者: lvtingting
 仪器型号: SHIMADZU LC-2050C(FX274)

<色谱图>



<峰表>

检测器A Ch1 210nm

峰号	保留时间	面积	面积%	高度	理论塔板数(USP)	拖尾因子	分离度(USP)
1	2.482	193515	100.000	25293	2499	1.161	--
总计		193515	100.000	25293			

图45 苯磺酸美洛加巴林片溶出曲线测定HPLC图谱
 自制品-2025042021批(5mg规格)-pH1.2介质-浆法-50转-极限转速-片3
 供试品溶液-1

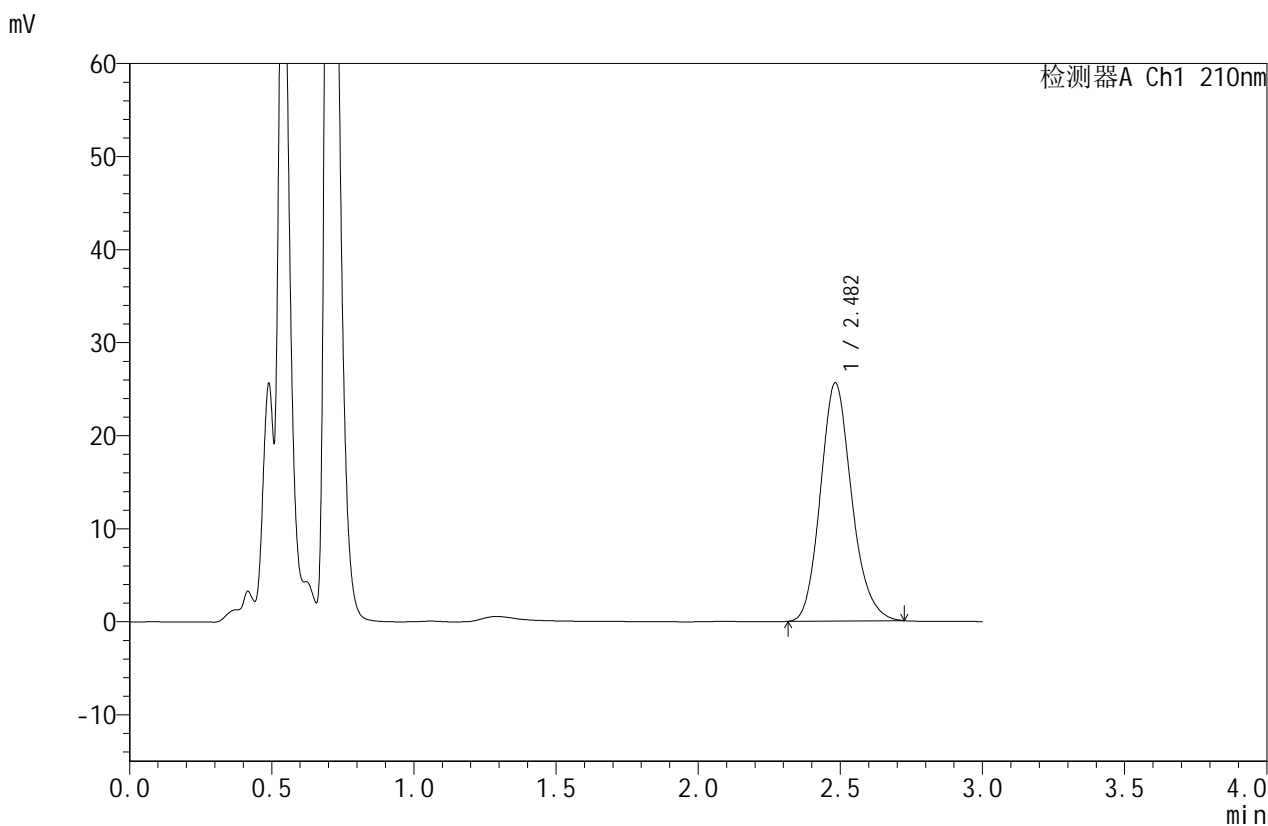


JSS-4129

<样品信息>

色谱柱:XB-C18(50mm*4.6mm,5μm) 流速:1.5ml/min
 柱温:40°C 波长:210nm
 数据文件名: RC\$JSS-4129 - 0-11/25-339-2 - zzp-2025042021p-5mg-rcqx-jf50z-1-pH1.2jz-jxzs-P4.lcd
 方法文件名: RC\$JSS-4129 - RC-JSS-4129-FX274.lcm
 批处理文件名: RC\$JSS-4129 - JSS-4129-20250521-RC-FX274.lcb
 样品瓶号: 1-34
 进样体积: 50 μl 版本号:6.115
 进样时间: 2025/05/21 14:13:28 实验者: lvtingting
 处理时间(V2): 2025/05/22 13:44:14 处理者: lvtingting
 仪器型号: SHIMADZU LC-2050C(FX274)

<色谱图>



<峰表>

检测器A Ch1 210nm

峰号	保留时间	面积	面积%	高度	理论塔板数(USP)	拖尾因子	分离度(USP)
1	2.482	195655	100.000	25567	2496	1.162	--
总计		195655	100.000	25567			

图46 苯磺酸美洛加巴林片溶出曲线测定HPLC图谱
 自制品-2025042021批(5mg规格)-pH1.2介质-浆法-50转-极限转速-片4
 供试品溶液-1



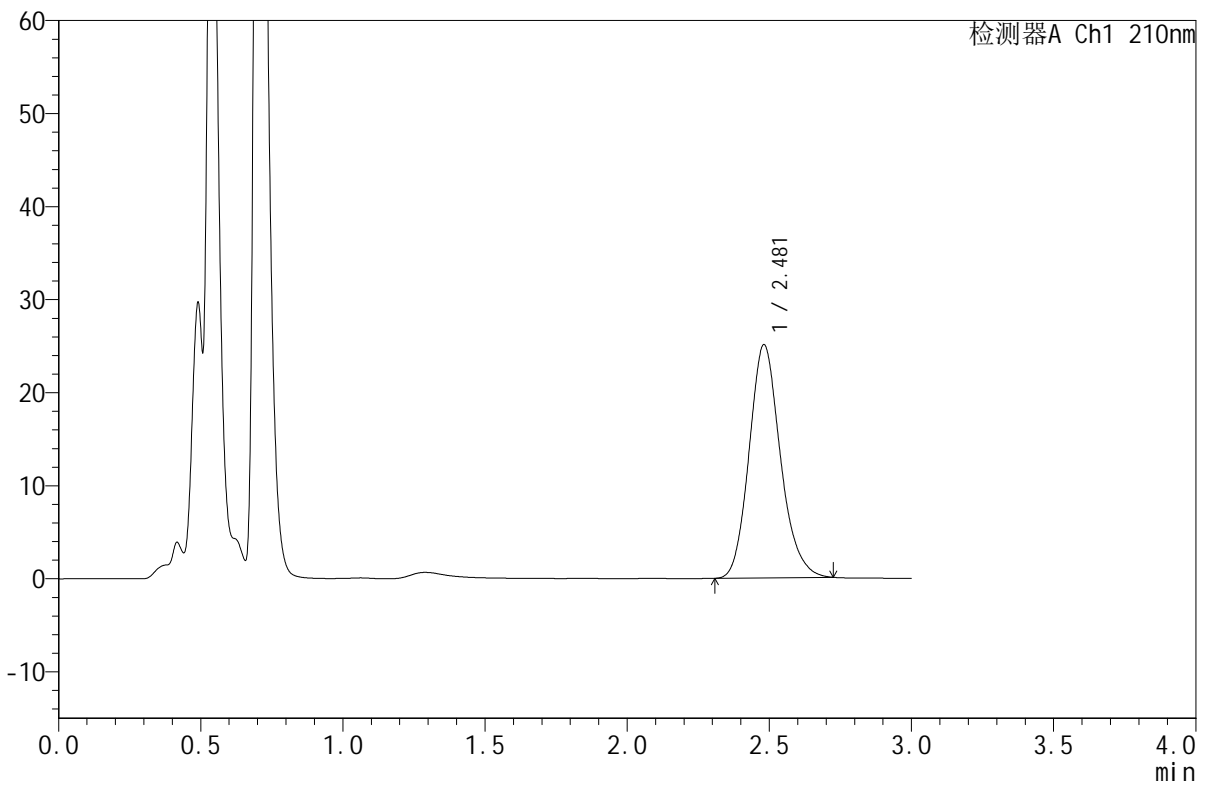
JSS-4129

<样品信息>

色谱柱:XB-C18(50mm*4.6mm,5μm) 流速:1.5ml/min
 柱温:40°C 波长:210nm
 数据文件名: RC\$JSS-4129 - 0-11/25-340-2 - zzp-2025042021p-5mg-rcqx-jf50z-1-pH1.2jz-jxzs-P5.lcd
 方法文件名: RC\$JSS-4129 - RC-JSS-4129-FX274.lcm
 批处理文件名: RC\$JSS-4129 - JSS-4129-20250521-RC-FX274.lcb
 样品瓶号: 1-43
 进样体积: 50 μl 版本号:6.115
 进样时间: 2025/05/21 14:16:51 实验者: lvtingting
 处理时间(V2): 2025/05/22 13:44:17 处理者: lvtingting
 仪器型号: SHIMADZU LC-2050C(FX274)

<色谱图>

mV



<峰表>

检测器A Ch1 210nm

峰号	保留时间	面积	面积%	高度	理论塔板数(USP)	拖尾因子	分离度(USP)
1	2.481	191666	100.000	25065	2494	1.162	--
总计		191666	100.000	25065			

图47 苯磺酸美洛加巴林片溶出曲线测定HPLC图谱
 自制品-2025042021批(5mg规格)-pH1.2介质-浆法-50转-极限转速-片5
 供试品溶液-1

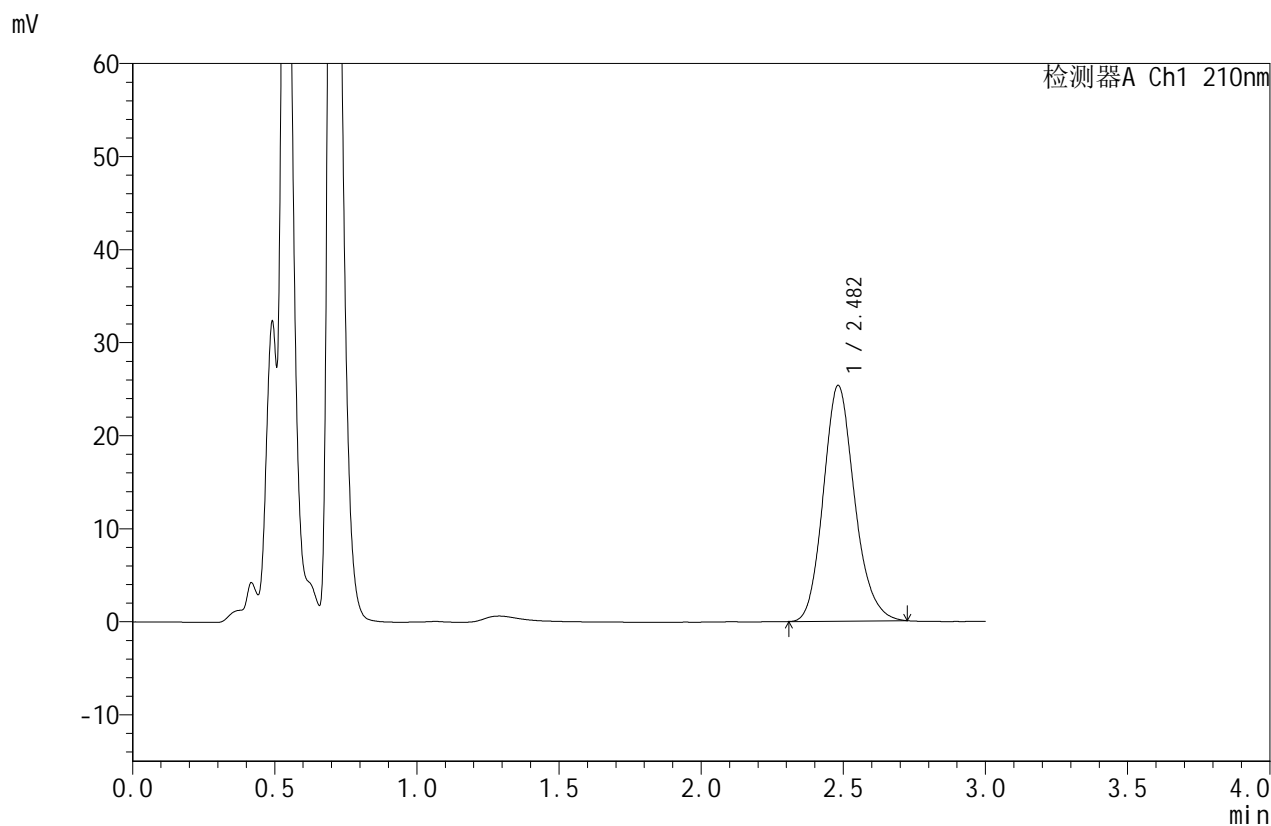


JSS-4129

<样品信息>

色谱柱:XB-C18(50mm*4.6mm,5μm) 流速:1.5ml/min
 柱温:40°C 波长:210nm
 数据文件名: RC\$JSS-4129 - 0-11/25-341-2 - zzp-2025042021p-5mg-rcqx-jf50z-1-pH1.2jz-jxzs-P6.lcd
 方法文件名: RC\$JSS-4129 - RC-JSS-4129-FX274.lcm
 批处理文件名: RC\$JSS-4129 - JSS-4129-20250521-RC-FX274.lcb
 样品瓶号: 1-52
 进样体积: 50 μl 版本号:6.115
 进样时间: 2025/05/21 14:20:15 实验者: lvtingting
 处理时间(V2): 2025/05/22 13:44:19 处理者: lvtingting
 仪器型号: SHIMADZU LC-2050C(FX274)

<色谱图>



<峰表>

检测器A Ch1 210nm

峰号	保留时间	面积	面积%	高度	理论塔板数(USP)	拖尾因子	分离度(USP)
1	2.482	193780	100.000	25319	2495	1.163	--
总计		193780	100.000	25319			

图48 苯磺酸美洛加巴林片溶出曲线测定HPLC图谱
 自制品-2025042021批(5mg规格)-pH1.2介质-浆法-50转-极限转速-片6
 供试品溶液-1

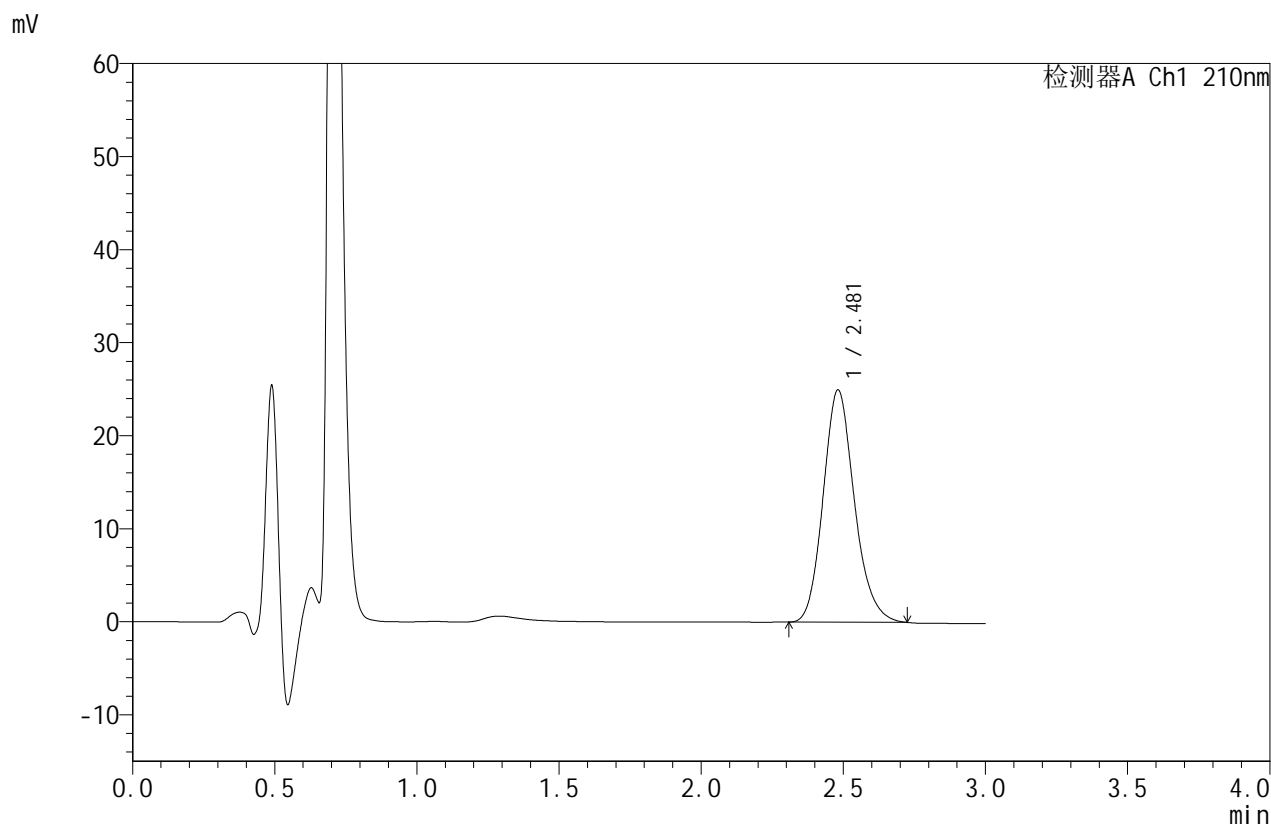


JSS-4129

<样品信息>

色谱柱:XB-C18(50mm*4.6mm,5μm) 流速:1.5ml/min
 柱温:40°C 波长:210nm
 数据文件名: RC\$JSS-4129 - 0-11/25-342-2 - zzp-2025042021p-5mg-rcqx-jf50z-1-pH1.2jz-dz2-1.lcd
 方法文件名: RC\$JSS-4129 - RC-JSS-4129-FX274.lcm
 批处理文件名: RC\$JSS-4129 - JSS-4129-20250521-RC-FX274.lcb
 样品瓶号: 1-27
 进样体积: 50 μl 版本号:6.115
 进样时间: 2025/05/21 14:23:42 实验者: lvtingting
 处理时间(V2): 2025/05/22 13:44:22 处理者: lvtingting
 仪器型号: SHIMADZU LC-2050C(FX274)

<色谱图>



<峰表>

检测器A Ch1 210nm

峰号	保留时间	面积	面积%	高度	理论塔板数(USP)	拖尾因子	分离度(USP)
1	2.481	190849	100.000	24955	2494	1.161	--
总计		190849	100.000	24955			

图49 苯磺酸美洛加巴林片溶出曲线测定HPLC图谱
 自制品-2025042021批(5mg规格)-pH1.2介质-桨法-50转
 对照品溶液-2-1



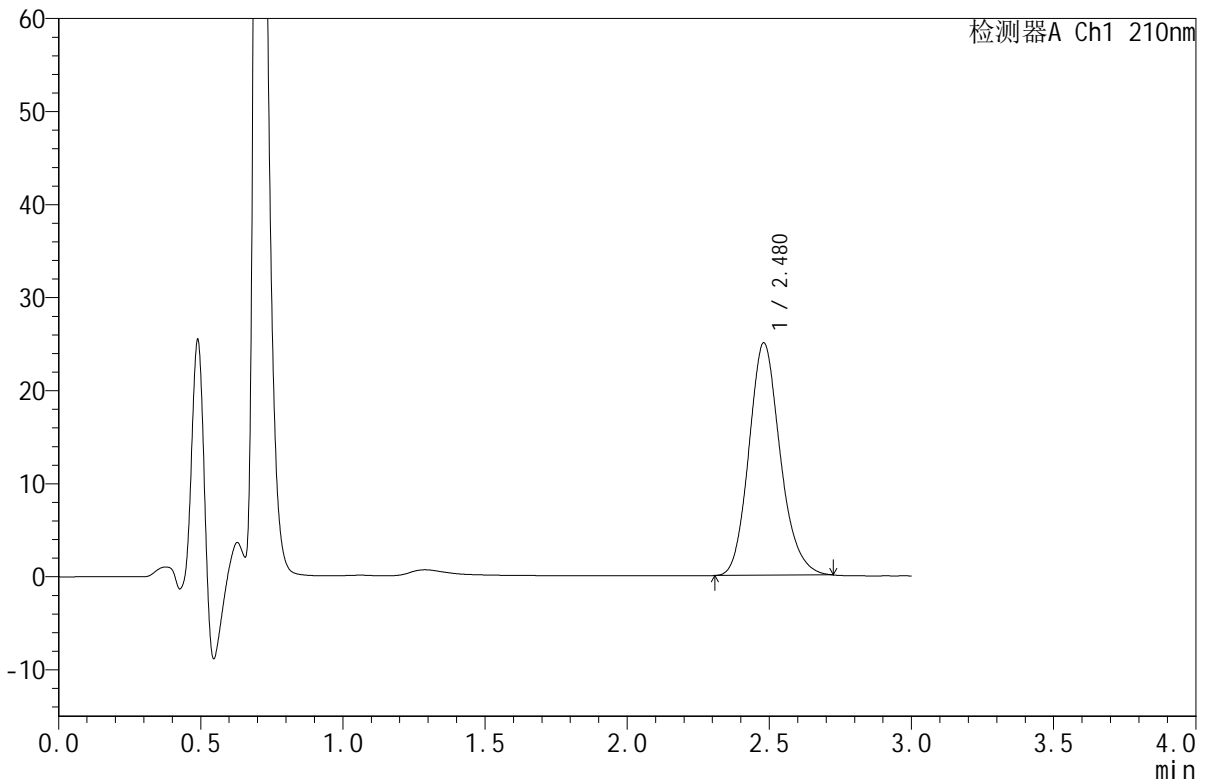
JSS-4129

<样品信息>

色谱柱:XB-C18(50mm*4.6mm,5μm) 流速:1.5ml/min
 柱温:40°C 波长:210nm
 数据文件名: RC\$JSS-4129 - 0-11/25-343-2 - zzp-2025042021p-5mg-rcqx-jf50z-1-pH1.2jz-dz2-2.lcd
 方法文件名: RC\$JSS-4129 - RC-JSS-4129-FX274.lcm
 批处理文件名: RC\$JSS-4129 - JSS-4129-20250521-RC-FX274.lcb
 样品瓶号: 1-27
 进样体积: 50 μl 版本号:6.115
 进样时间: 2025/05/21 14:27:07 实验者: lvtingting
 处理时间(V2): 2025/05/22 13:44:25 处理者: lvtingting
 仪器型号: SHIMADZU LC-2050C(FX274)

<色谱图>

mV



<峰表>

检测器A Ch1 210nm

峰号	保留时间	面积	面积%	高度	理论塔板数(USP)	拖尾因子	分离度(USP)
1	2.480	191095	100.000	24986	2492	1.163	--
总计		191095	100.000	24986			

图50 苯磺酸美洛加巴林片溶出曲线测定HPLC图谱
 自制品-2025042021批(5mg规格)-pH1.2介质-桨法-50转
 对照品溶液-2-2

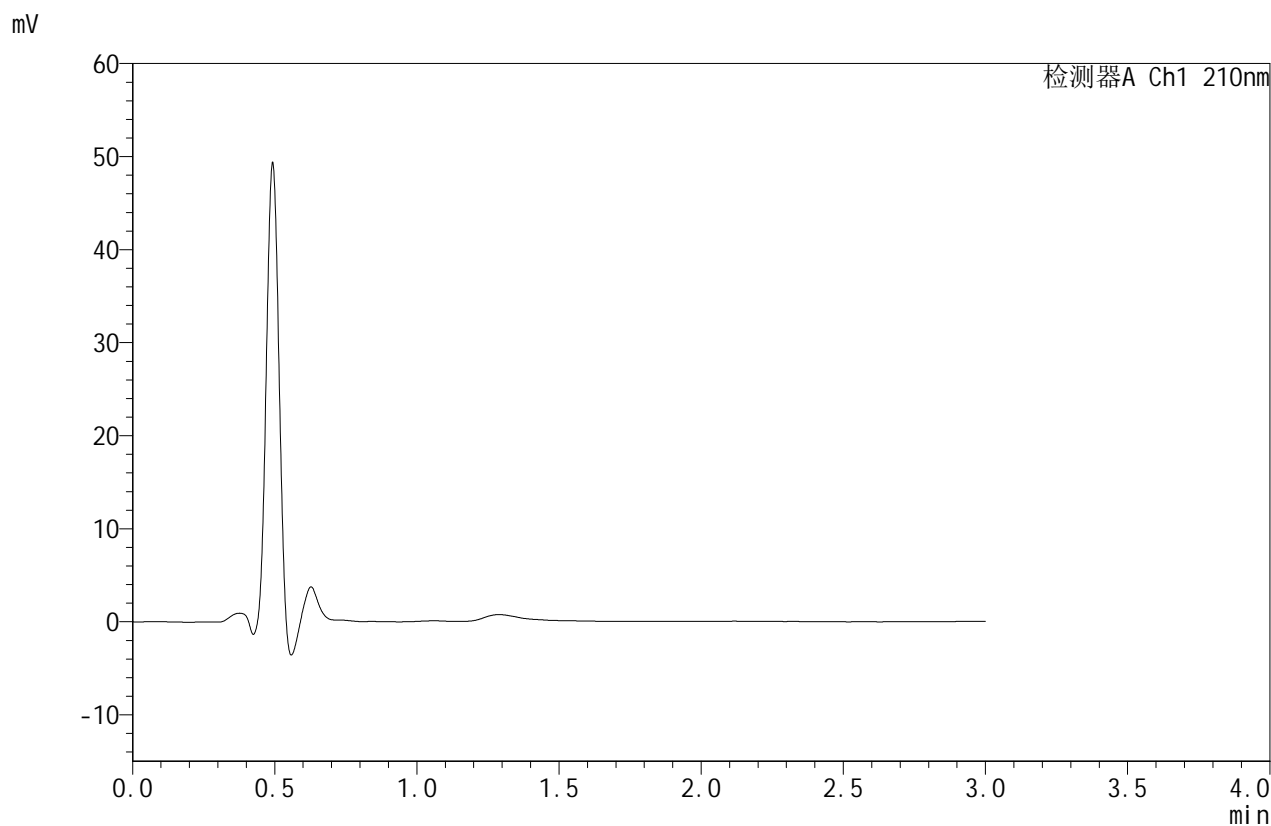


JSS-4129

<样品信息>

色谱柱:XB-C18(50mm*4.6mm,5μm) 流速:1.5ml/min
 柱温:40°C 波长:210nm
 数据文件名: RC\$JSS-4129 - 0-11/25-344-2 - zzp-2025042021p-5mg-rcqx-jf50z-2-pH1.2jz-rj.lcd
 方法文件名: RC\$JSS-4129 - RC-JSS-4129-FX274.lcm
 批处理文件名: RC\$JSS-4129 - JSS-4129-20250521-RC-FX274.lcb
 样品瓶号: 2-9
 进样体积: 50 μl 版本号:6.115
 进样时间: 2025/05/21 14:30:32 实验者: lvtingting
 处理时间 (V2): 2025/05/22 13:44:28 处理者: lvtingting
 仪器型号: SHIMADZU LC-2050C(FX274)

<色谱图>



<峰表>

检测器A Ch1 210nm

峰号	保留时间	面积	面积%	高度	理论塔板数(USP)	拖尾因子	分离度(USP)
总计							

图51 苯磺酸美洛加巴林片溶出曲线测定HPLC图谱
 自制品-2025042021批(5mg规格)-pH1.2介质-桨法-50转
 溶剂



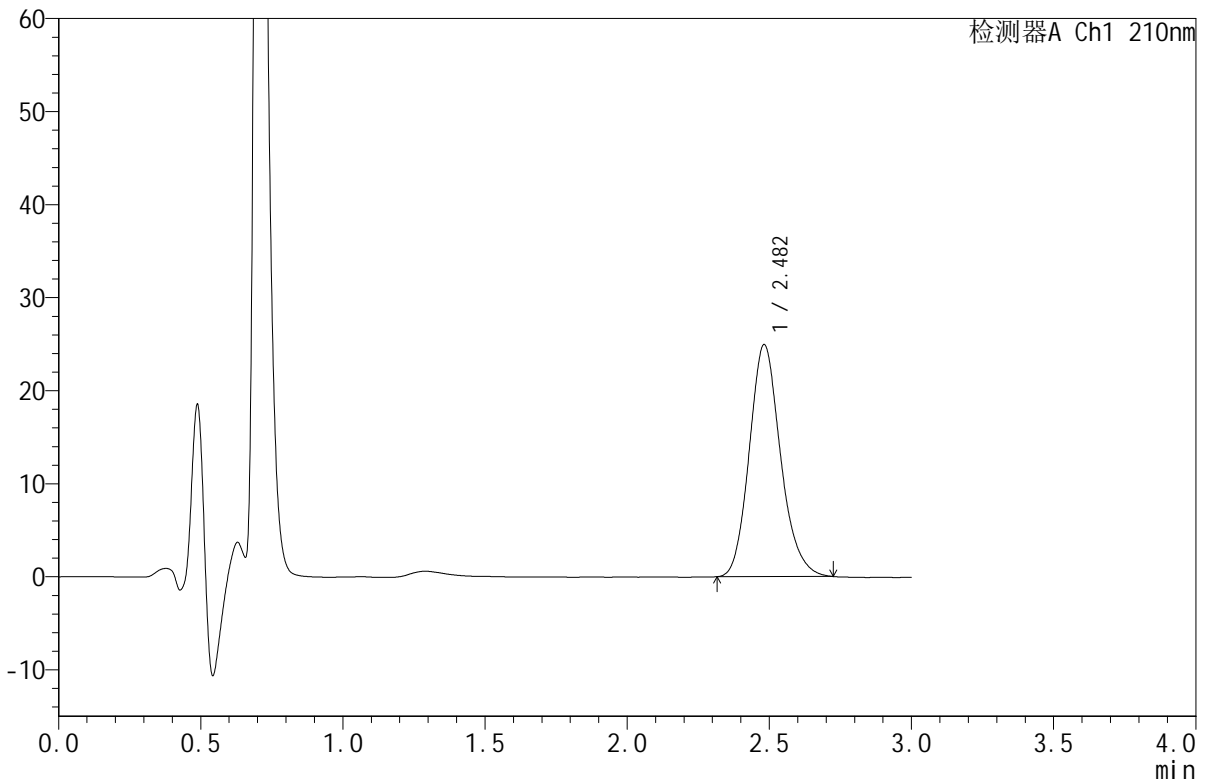
JSS-4129

<样品信息>

色谱柱:XB-C18(50mm*4.6mm,5μm) 流速:1.5ml/min
 柱温:40°C 波长:210nm
 数据文件名: RC\$JSS-4129 - 0-11/25-345-2 - zzp-2025042021p-5mg-rcqx-jf50z-2-pH1.2jz-dz1-1.lcd
 方法文件名: RC\$JSS-4129 - RC-JSS-4129-FX274.lcm
 批处理文件名: RC\$JSS-4129 - JSS-4129-20250521-RC-FX274.lcb
 样品瓶号: 2-18
 进样体积: 50 μl 版本号:6.115
 进样时间: 2025/05/21 14:33:59 实验者: lvtingting
 处理时间(V2): 2025/05/22 13:44:31 处理者: lvtingting
 仪器型号: SHIMADZU LC-2050C(FX274)

<色谱图>

mV



<峰表>

检测器A Ch1 210nm

峰号	保留时间	面积	面积%	高度	理论塔板数(USP)	拖尾因子	分离度(USP)
1	2.482	190778	100.000	24931	2495	1.162	--
总计		190778	100.000	24931			

图52 苯磺酸美洛加巴林片溶出曲线测定HPLC图谱
 自制品-2025042021批(5mg规格)-pH1.2介质-桨法-50转
 对照品溶液-1-1

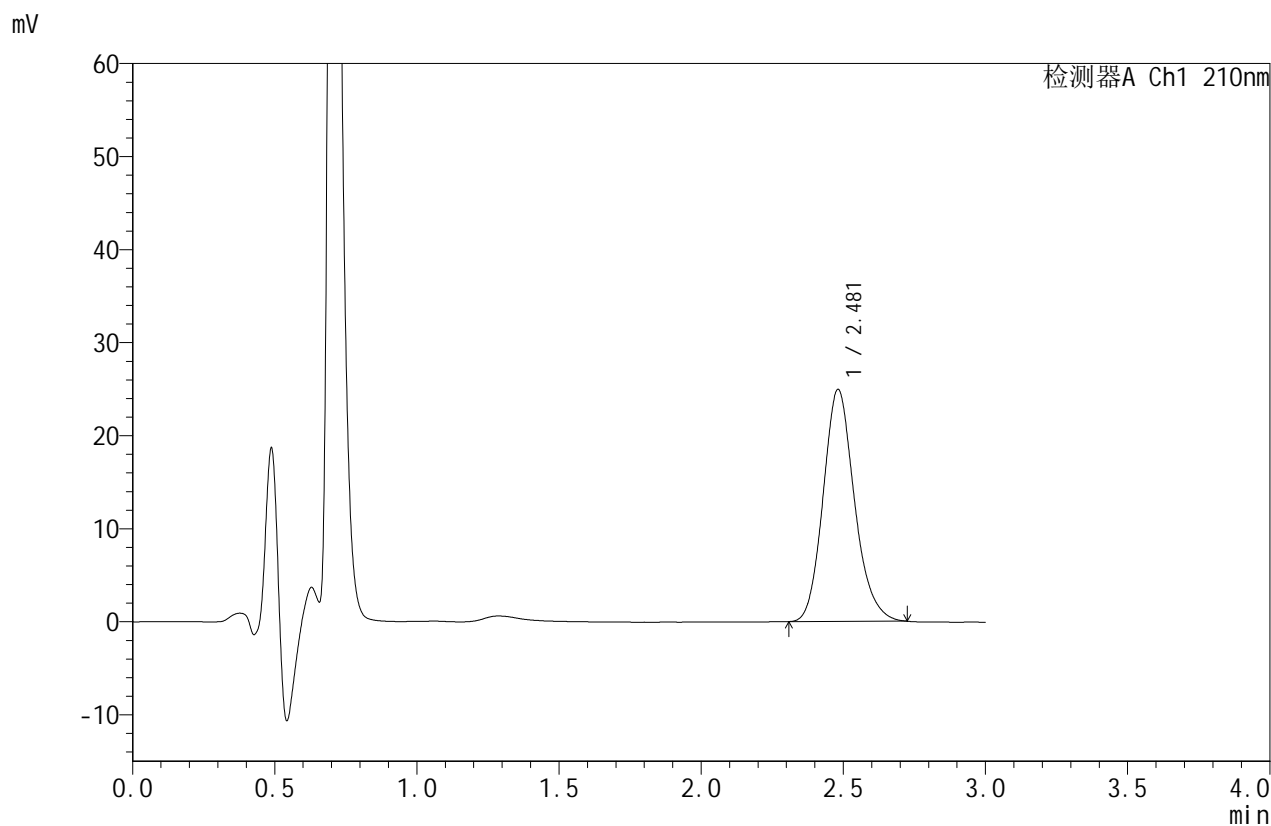


JSS-4129

<样品信息>

色谱柱:XB-C18(50mm*4.6mm,5μm) 流速:1.5ml/min
 柱温:40°C 波长:210nm
 数据文件名: RC\$JSS-4129 - 0-11/25-346-2 - zzp-2025042021p-5mg-rcqx-jf50z-2-pH1.2jz-dz1-2.lcd
 方法文件名: RC\$JSS-4129 - RC-JSS-4129-FX274.lcm
 批处理文件名: RC\$JSS-4129 - JSS-4129-20250521-RC-FX274.lcb
 样品瓶号: 2-18
 进样体积: 50 μl 版本号:6.115
 进样时间: 2025/05/21 14:37:27 实验者: lvtingting
 处理时间(V2): 2025/05/22 13:44:33 处理者: lvtingting
 仪器型号: SHIMADZU LC-2050C(FX274)

<色谱图>



<峰表>

检测器A Ch1 210nm

峰号	保留时间	面积	面积%	高度	理论塔板数(USP)	拖尾因子	分离度(USP)
1	2.481	191022	100.000	24940	2489	1.162	--
总计		191022	100.000	24940			

图53 苯磺酸美洛加巴林片溶出曲线测定HPLC图谱
 自制品-2025042021批(5mg规格)-pH1.2介质-桨法-50转
 对照品溶液-1-2



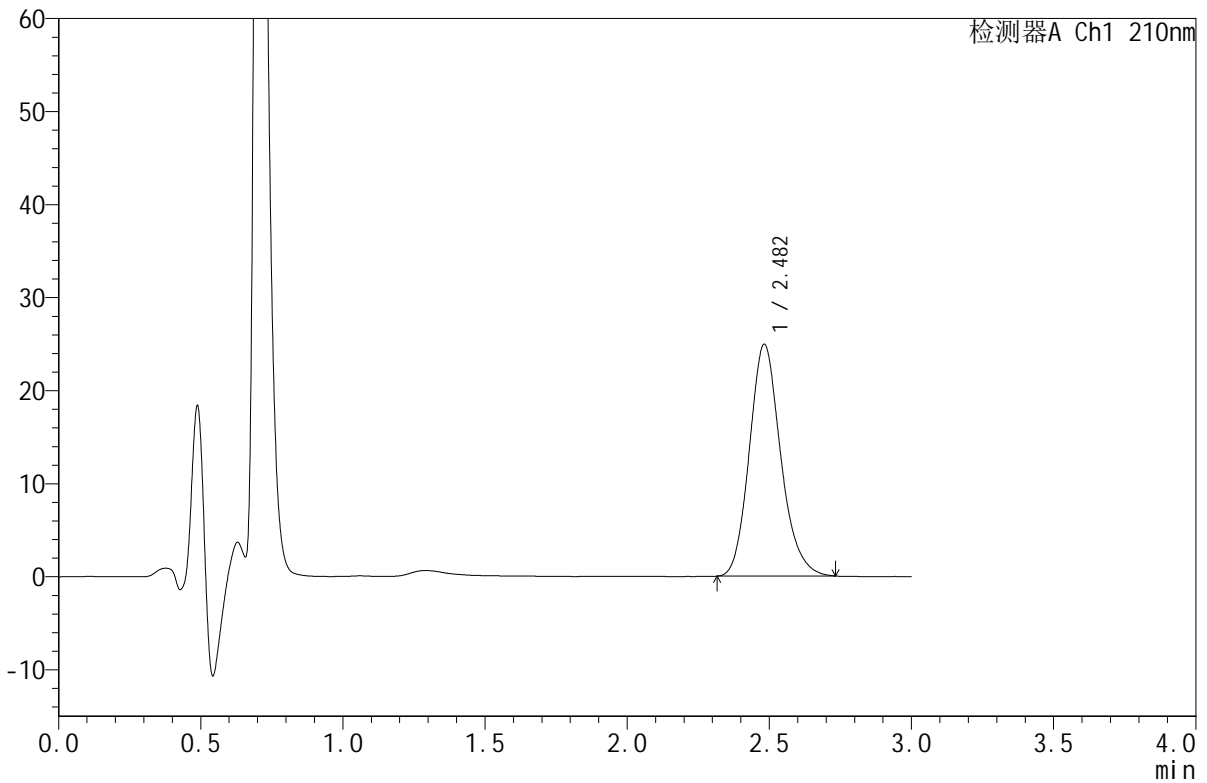
JSS-4129

<样品信息>

色谱柱:XB-C18(50mm*4.6mm,5μm) 流速:1.5ml/min
 柱温:40°C 波长:210nm
 数据文件名: RC\$JSS-4129 - 0-11/25-347-2 - zzp-2025042021p-5mg-rcqx-jf50z-2-pH1.2jz-dz1-3.lcd
 方法文件名: RC\$JSS-4129 - RC-JSS-4129-FX274.lcm
 批处理文件名: RC\$JSS-4129 - JSS-4129-20250521-RC-FX274.lcb
 样品瓶号: 2-18
 进样体积: 50 μl 版本号:6.115
 进样时间: 2025/05/21 14:40:53 实验者: lvtingting
 处理时间(V2): 2025/05/22 13:44:36 处理者: lvtingting
 仪器型号: SHIMADZU LC-2050C(FX274)

<色谱图>

mV



<峰表>

检测器A Ch1 210nm

峰号	保留时间	面积	面积%	高度	理论塔板数(USP)	拖尾因子	分离度(USP)
1	2.482	191156	100.000	24902	2487	1.166	--
总计		191156	100.000	24902			

图54 苯磺酸美洛加巴林片溶出曲线测定HPLC图谱
 自制品-2025042021批(5mg规格)-pH1.2介质-桨法-50转
 对照品溶液-1-3



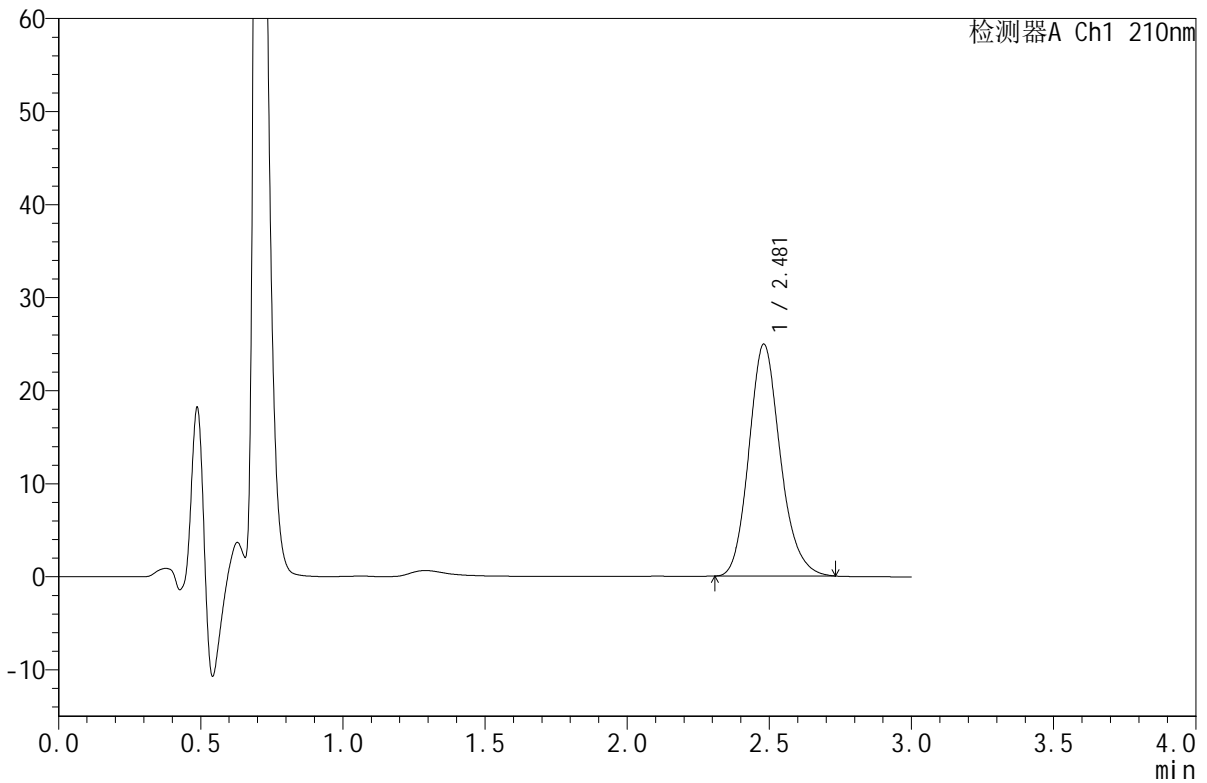
JSS-4129

<样品信息>

色谱柱:XB-C18(50mm*4.6mm,5μm) 流速:1.5ml/min
 柱温:40°C 波长:210nm
 数据文件名: RC\$JSS-4129 - 0-11/25-348-2 - zzp-2025042021p-5mg-rcqx-jf50z-2-pH1.2jz-dz1-4.lcd
 方法文件名: RC\$JSS-4129 - RC-JSS-4129-FX274.lcm
 批处理文件名: RC\$JSS-4129 - JSS-4129-20250521-RC-FX274.lcb
 样品瓶号: 2-18
 进样体积: 50 μl 版本号:6.115
 进样时间: 2025/05/21 14:44:18 实验者: lvtingting
 处理时间(V2): 2025/05/22 13:44:39 处理者: lvtingting
 仪器型号: SHIMADZU LC-2050C(FX274)

<色谱图>

mV



<峰表>

检测器A Ch1 210nm

峰号	保留时间	面积	面积%	高度	理论塔板数(USP)	拖尾因子	分离度(USP)
1	2.481	191413	100.000	24928	2478	1.166	--
总计		191413	100.000	24928			

图55 苯磺酸美洛加巴林片溶出曲线测定HPLC图谱
 自制品-2025042021批(5mg规格)-pH1.2介质-桨法-50转
 对照品溶液-1-4



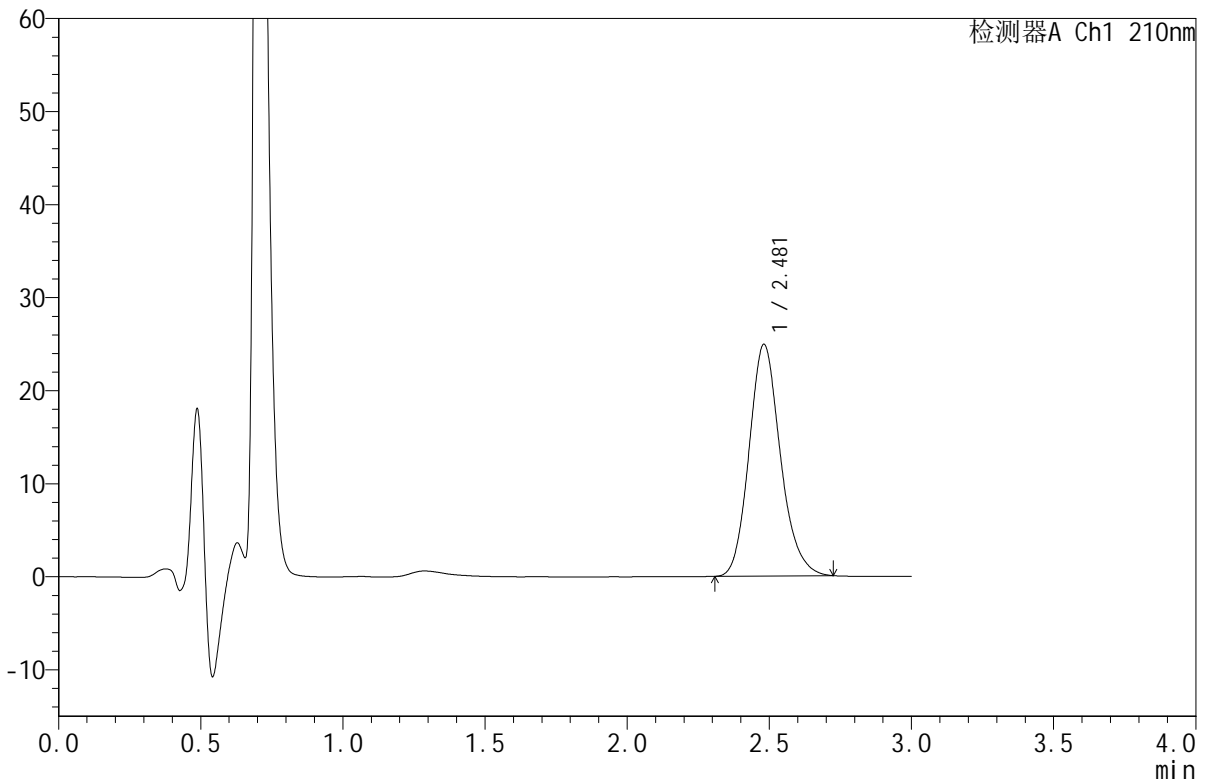
JSS-4129

<样品信息>

色谱柱:XB-C18(50mm*4.6mm,5μm) 流速:1.5ml/min
 柱温:40°C 波长:210nm
 数据文件名: RC\$JSS-4129 - 0-11/25-349-2 - zzp-2025042021p-5mg-rcqx-jf50z-2-pH1.2jz-dz1-5.lcd
 方法文件名: RC\$JSS-4129 - RC-JSS-4129-FX274.lcm
 批处理文件名: RC\$JSS-4129 - JSS-4129-20250521-RC-FX274.lcb
 样品瓶号: 2-18
 进样体积: 50 μl 版本号:6.115
 进样时间: 2025/05/21 14:47:45 实验者: lvtingting
 处理时间(V2): 2025/05/22 13:44:42 处理者: lvtingting
 仪器型号: SHIMADZU LC-2050C(FX274)

<色谱图>

mV



<峰表>

检测器A Ch1 210nm

峰号	保留时间	面积	面积%	高度	理论塔板数(USP)	拖尾因子	分离度(USP)
1	2.481	190924	100.000	24909	2486	1.163	--
总计		190924	100.000	24909			

图56 苯磺酸美洛加巴林片溶出曲线测定HPLC图谱
 自制品-2025042021批(5mg规格)-pH1.2介质-桨法-50转
 对照品溶液-1-5



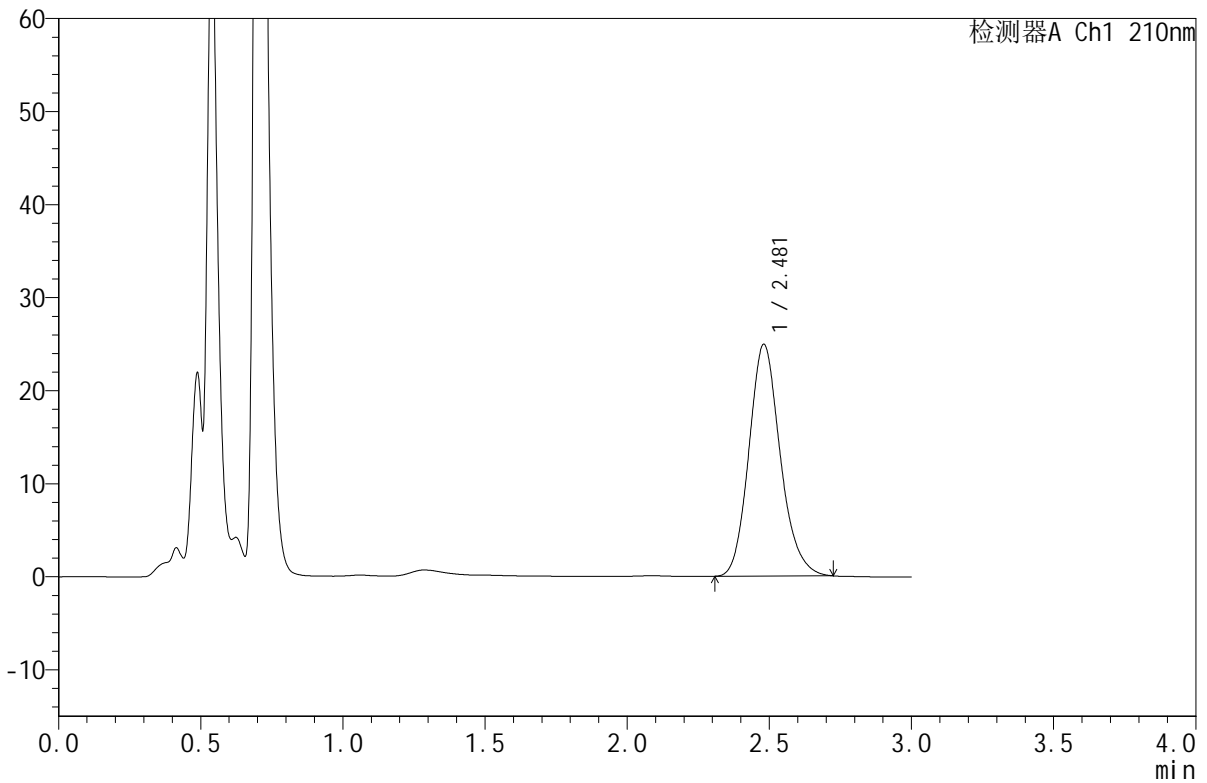
JSS-4129

<样品信息>

色谱柱:XB-C18(50mm*4.6mm,5μm) 流速:1.5ml/min
 柱温:40°C 波长:210nm
 数据文件名: RC\$JSS-4129 - 0-11/25-350-2 - zzp-2025042021p-5mg-rcqx-jf50z-2-pH1.2jz-5min-P1.lcd
 方法文件名: RC\$JSS-4129 - RC-JSS-4129-FX274.lcm
 批处理文件名: RC\$JSS-4129 - JSS-4129-20250521-RC-FX274.lcb
 样品瓶号: 2-1
 进样体积: 50 μl 版本号:6.115
 进样时间: 2025/05/21 14:51:11 实验者: lvtingting
 处理时间(V2): 2025/05/22 13:44:44 处理者: lvtingting
 仪器型号: SHIMADZU LC-2050C(FX274)

<色谱图>

mV



<峰表>

检测器A Ch1 210nm

峰号	保留时间	面积	面积%	高度	理论塔板数(USP)	拖尾因子	分离度(USP)
1	2.481	190988	100.000	24919	2482	1.160	--
总计		190988	100.000	24919			

图57 苯磺酸美洛加巴林片溶出曲线测定HPLC图谱
 自制品-2025042021批(5mg规格)-pH1.2介质-桨法-50转-5min-片1
 供试品溶液-1

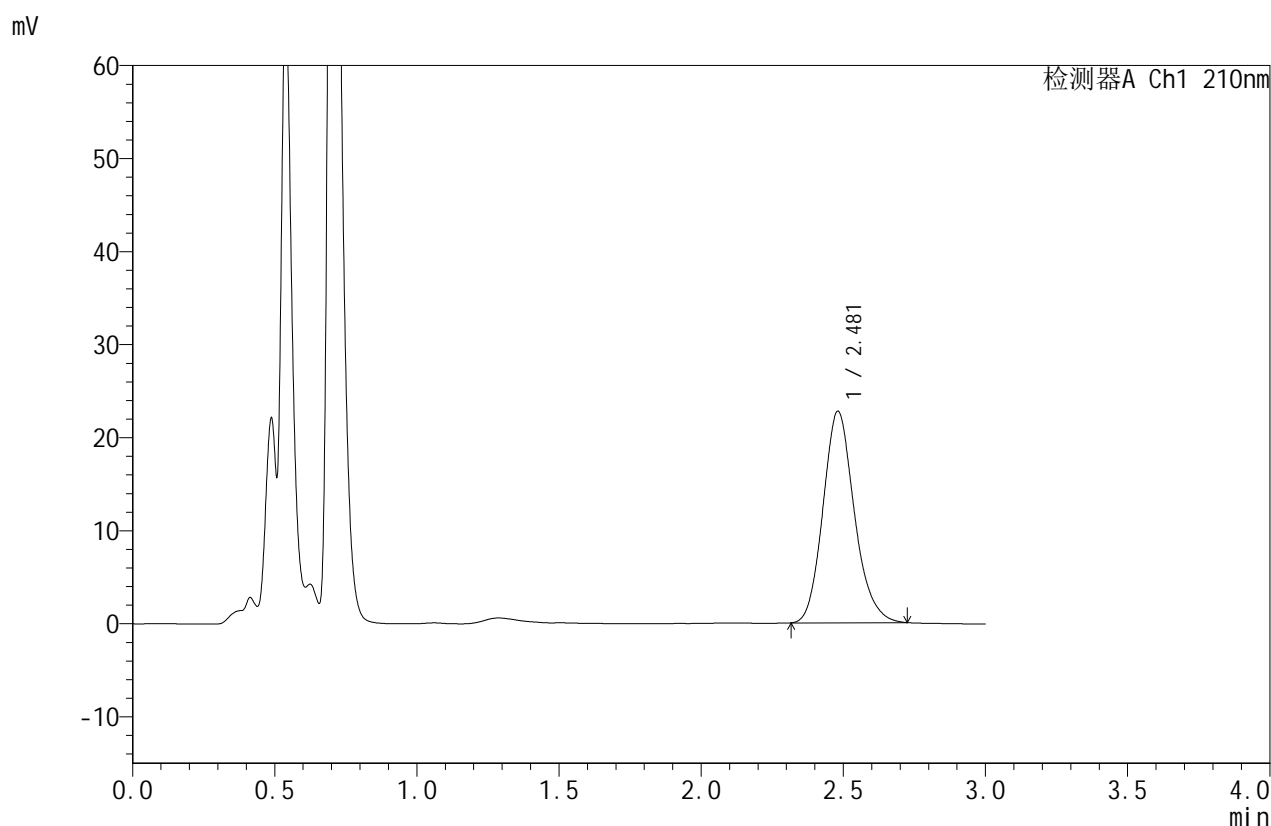


JSS-4129

<样品信息>

色谱柱:XB-C18(50mm*4.6mm,5μm) 流速:1.5ml/min
 柱温:40°C 波长:210nm
 数据文件名: RC\$JSS-4129 - 0-11/25-351-2 - zzp-2025042021p-5mg-rcqx-jf50z-2-pH1.2jz-5min-P2.lcd
 方法文件名: RC\$JSS-4129 - RC-JSS-4129-FX274.lcm
 批处理文件名: RC\$JSS-4129 - JSS-4129-20250521-RC-FX274.lcb
 样品瓶号: 2-10
 进样体积: 50 μl 版本号:6.115
 进样时间: 2025/05/21 14:54:37 实验者: lvtingting
 处理时间 (V2): 2025/05/22 13:44:47 处理者: lvtingting
 仪器型号: SHIMADZU LC-2050C(FX274)

<色谱图>



<峰表>

检测器A Ch1 210nm

峰号	保留时间	面积	面积%	高度	理论塔板数(USP)	拖尾因子	分离度(USP)
1	2.481	174457	100.000	22735	2474	1.162	--
总计		174457	100.000	22735			

图58 苯磺酸美洛加巴林片溶出曲线测定HPLC图谱
 自制品-2025042021批(5mg规格)-pH1.2介质-桨法-50转-5min-片2
 供试品溶液-1



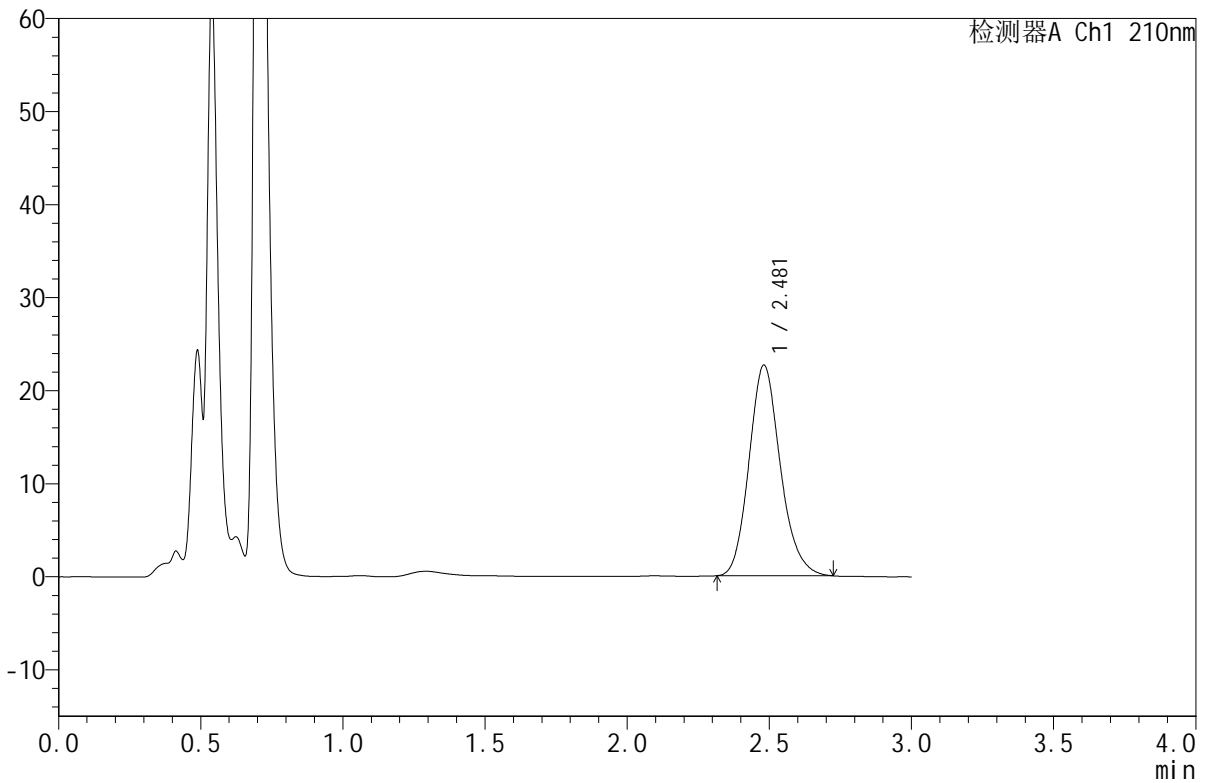
JSS-4129

<样品信息>

色谱柱:XB-C18(50mm*4.6mm,5μm) 流速:1.5ml/min
 柱温:40°C 波长:210nm
 数据文件名: RC\$JSS-4129 - 0-11/25-352-2 - zzp-2025042021p-5mg-rcqx-jf50z-2-pH1.2jz-5min-P3.lcd
 方法文件名: RC\$JSS-4129 - RC-JSS-4129-FX274.lcm
 批处理文件名: RC\$JSS-4129 - JSS-4129-20250521-RC-FX274.lcb
 样品瓶号: 2-19
 进样体积: 50 μl 版本号:6.115
 进样时间: 2025/05/21 14:58:05 实验者: lvtingting
 处理时间(V2): 2025/05/22 13:44:50 处理者: lvtingting
 仪器型号: SHIMADZU LC-2050C(FX274)

<色谱图>

mV



<峰表>

检测器A Ch1 210nm

峰号	保留时间	面积	面积%	高度	理论塔板数(USP)	拖尾因子	分离度(USP)
1	2.481	173536	100.000	22642	2480	1.160	--
总计		173536	100.000	22642			

图59 苯磺酸美洛加巴林片溶出曲线测定HPLC图谱
 自制品-2025042021批(5mg规格)-pH1.2介质-桨法-50转-5min-片3
 供试品溶液-1

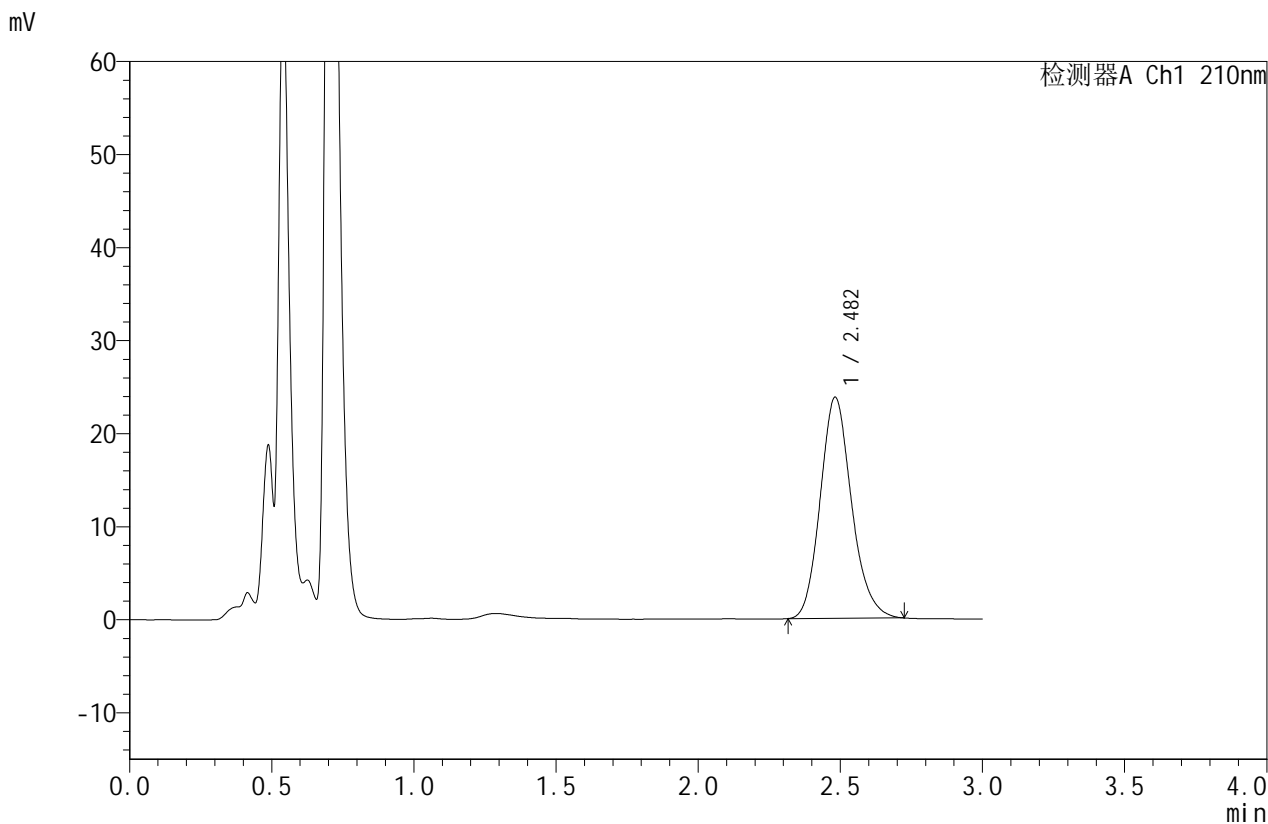


JSS-4129

<样品信息>

色谱柱:XB-C18(50mm*4.6mm,5μm) 流速:1.5ml/min
 柱温:40°C 波长:210nm
 数据文件名: RC\$JSS-4129 - 0-11/25-353-2 - zzp-2025042021p-5mg-rcqx-jf50z-2-pH1.2jz-5min-P4.lcd
 方法文件名: RC\$JSS-4129 - RC-JSS-4129-FX274.lcm
 批处理文件名: RC\$JSS-4129 - JSS-4129-20250521-RC-FX274.lcb
 样品瓶号: 2-28
 进样体积: 50 μl 版本号:6.115
 进样时间: 2025/05/21 15:01:30 实验者: lvtingting
 处理时间 (V2): 2025/05/22 13:44:52 处理者: lvtingting
 仪器型号: SHIMADZU LC-2050C(FX274)

<色谱图>



<峰表>

检测器A Ch1 210nm

峰号	保留时间	面积	面积%	高度	理论塔板数(USP)	拖尾因子	分离度(USP)
1	2.482	182206	100.000	23754	2477	1.161	--
总计		182206	100.000	23754			

图60 苯磺酸美洛加巴林片溶出曲线测定HPLC图谱
 自制品-2025042021批(5mg规格)-pH1.2介质-桨法-50转-5min-片4
 供试品溶液-1

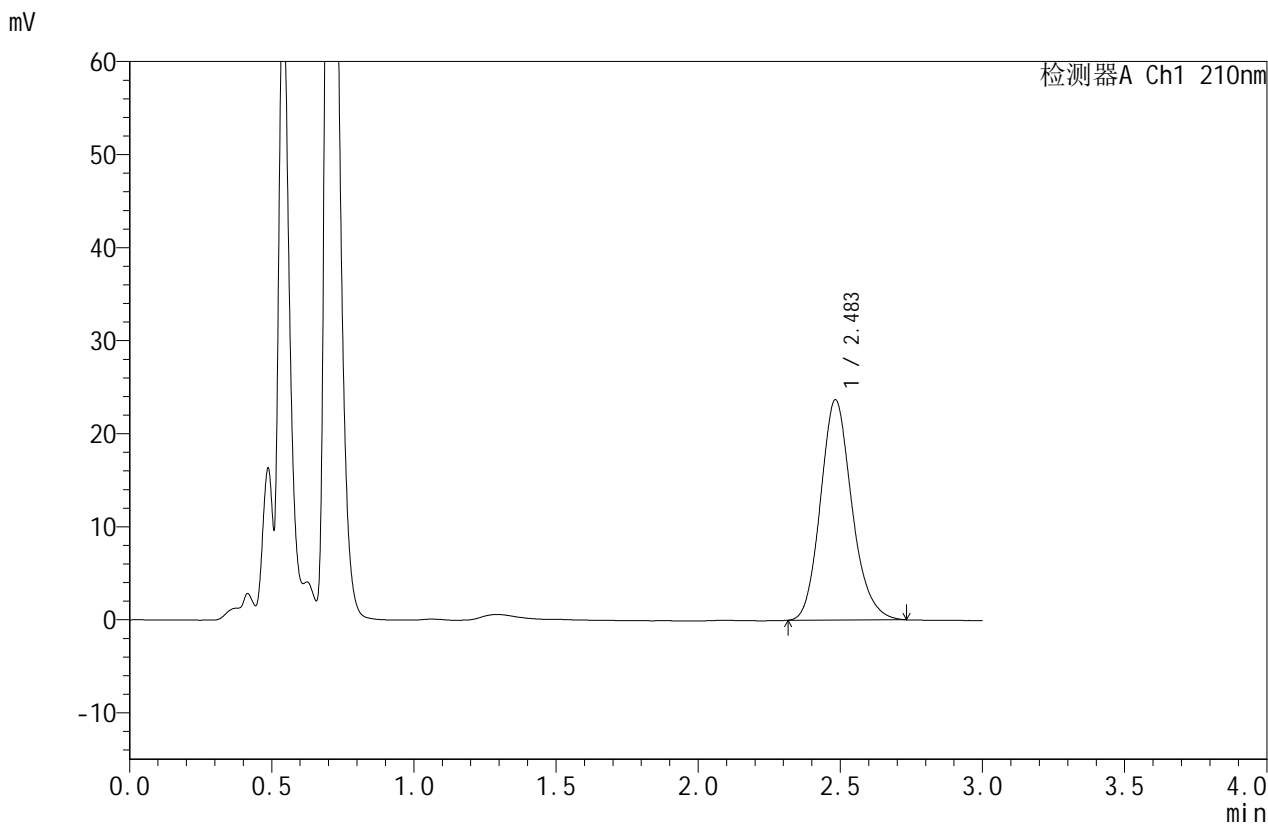


JSS-4129

<样品信息>

色谱柱:XB-C18(50mm*4.6mm,5μm) 流速:1.5ml/min
 柱温:40°C 波长:210nm
 数据文件名: RC\$JSS-4129 - 0-11/25-354-2 - zzp-2025042021p-5mg-rcqx-jf50z-2-pH1.2jz-5min-P5.lcd
 方法文件名: RC\$JSS-4129 - RC-JSS-4129-FX274.lcm
 批处理文件名: RC\$JSS-4129 - JSS-4129-20250521-RC-FX274.lcb
 样品瓶号: 2-37
 进样体积: 50 μl 版本号:6.115
 进样时间: 2025/05/21 15:04:55 实验者: lvtingting
 处理时间 (V2): 2025/05/22 13:44:55 处理者: lvtingting
 仪器型号: SHIMADZU LC-2050C(FX274)

<色谱图>



<峰表>

检测器A Ch1 210nm

峰号	保留时间	面积	面积%	高度	理论塔板数(USP)	拖尾因子	分离度(USP)
1	2.483	182085	100.000	23655	2477	1.163	--
总计		182085	100.000	23655			

图61 苯磺酸美洛加巴林片溶出曲线测定HPLC图谱
 自制品-2025042021批(5mg规格)-pH1.2介质-桨法-50转-5min-片5
 供试品溶液-1

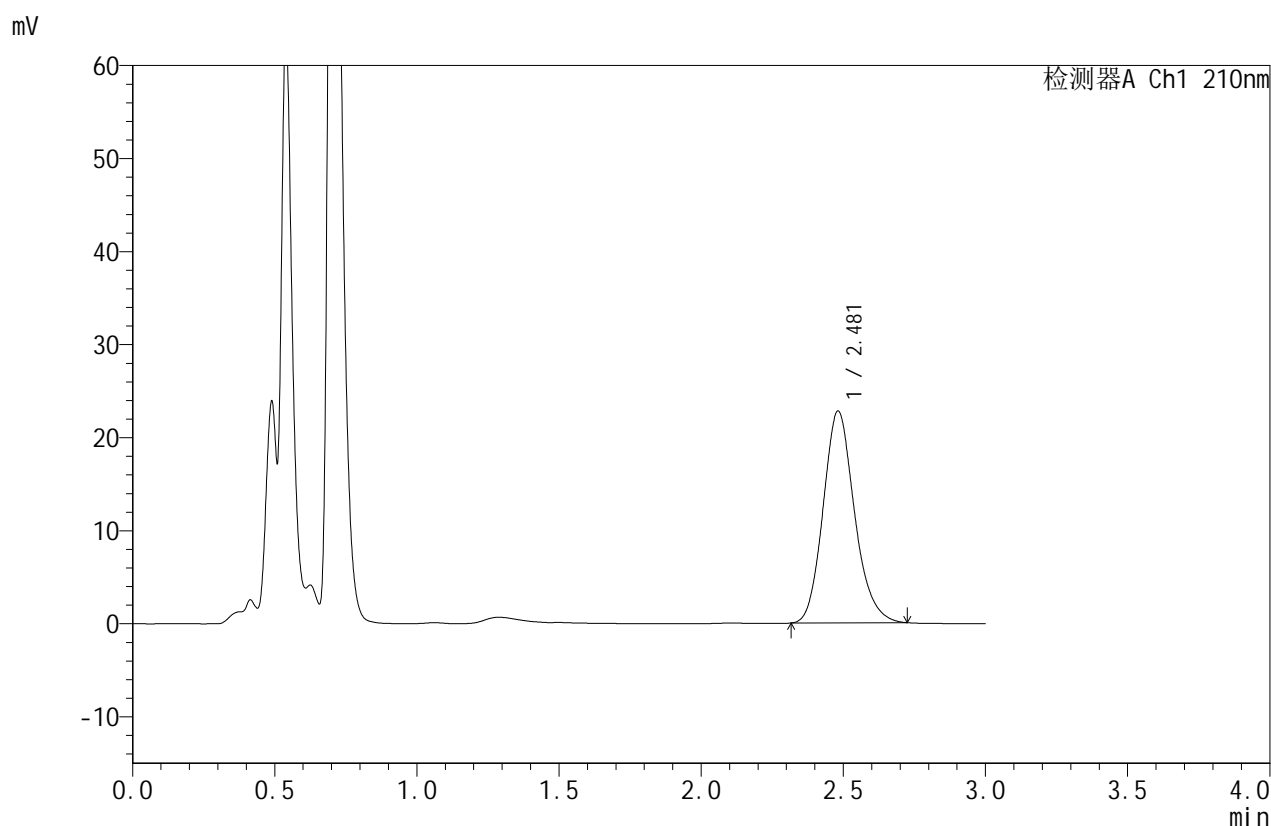


JSS-4129

<样品信息>

色谱柱:XB-C18(50mm*4.6mm,5μm) 流速:1.5ml/min
 柱温:40°C 波长:210nm
 数据文件名: RC\$JSS-4129 - 0-11/25-355-2 - zzp-2025042021p-5mg-rcqx-jf50z-2-pH1.2jz-5min-P6.lcd
 方法文件名: RC\$JSS-4129 - RC-JSS-4129-FX274.lcm
 批处理文件名: RC\$JSS-4129 - JSS-4129-20250521-RC-FX274.lcb
 样品瓶号: 2-46
 进样体积: 50 μl 版本号:6.115
 进样时间: 2025/05/21 15:08:21 实验者: lvtingting
 处理时间 (V2): 2025/05/22 13:44:58 处理者: lvtingting
 仪器型号: SHIMADZU LC-2050C(FX274)

<色谱图>



<峰表>

检测器A Ch1 210nm

峰号	保留时间	面积	面积%	高度	理论塔板数(USP)	拖尾因子	分离度(USP)
1	2.481	174771	100.000	22768	2474	1.162	--
总计		174771	100.000	22768			

图62 苯磺酸美洛加巴林片溶出曲线测定HPLC图谱
 自制品-2025042021批(5mg规格)-pH1.2介质-桨法-50转-5min-片6
 供试品溶液-1



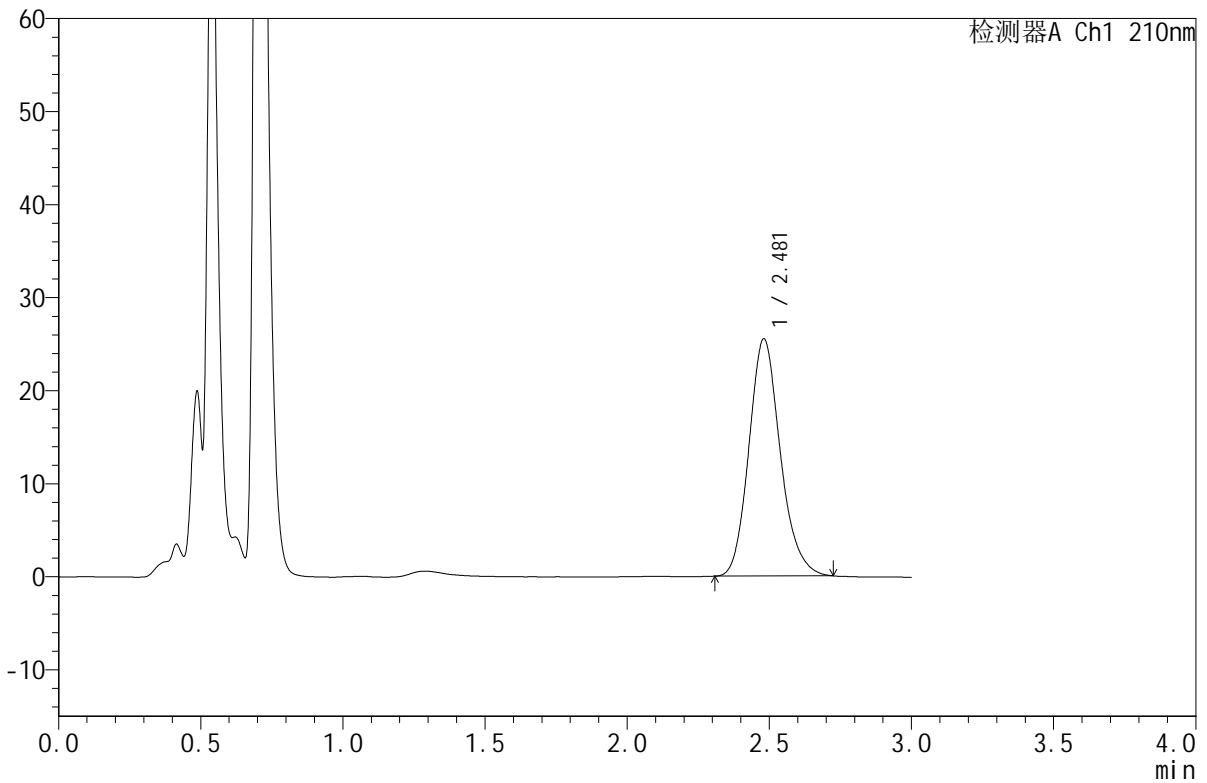
JSS-4129

<样品信息>

色谱柱:XB-C18(50mm*4.6mm,5μm) 流速:1.5ml/min
 柱温:40°C 波长:210nm
 数据文件名: RC\$JSS-4129 - 0-11/25-356-2 - zzp-2025042021p-5mg-rcqx-jf50z-2-pH1.2jz-10min-P1.lcd
 方法文件名: RC\$JSS-4129 - RC-JSS-4129-FX274.lcm
 批处理文件名: RC\$JSS-4129 - JSS-4129-20250521-RC-FX274.lcb
 样品瓶号: 2-2
 进样体积: 50 μl 版本号:6.115
 进样时间: 2025/05/21 15:11:46 实验者: lvtingting
 处理时间(V2): 2025/05/22 13:45:01 处理者: lvtingting
 仪器型号: SHIMADZU LC-2050C(FX274)

<色谱图>

mV



<峰表>

检测器A Ch1 210nm

峰号	保留时间	面积	面积%	高度	理论塔板数(USP)	拖尾因子	分离度(USP)
1	2.481	195746	100.000	25499	2476	1.165	--
总计		195746	100.000	25499			

图63 苯磺酸美洛加巴林片溶出曲线测定HPLC图谱
 自制品-2025042021批(5mg规格)-pH1.2介质-桨法-50转-10min-片1
 供试品溶液-1



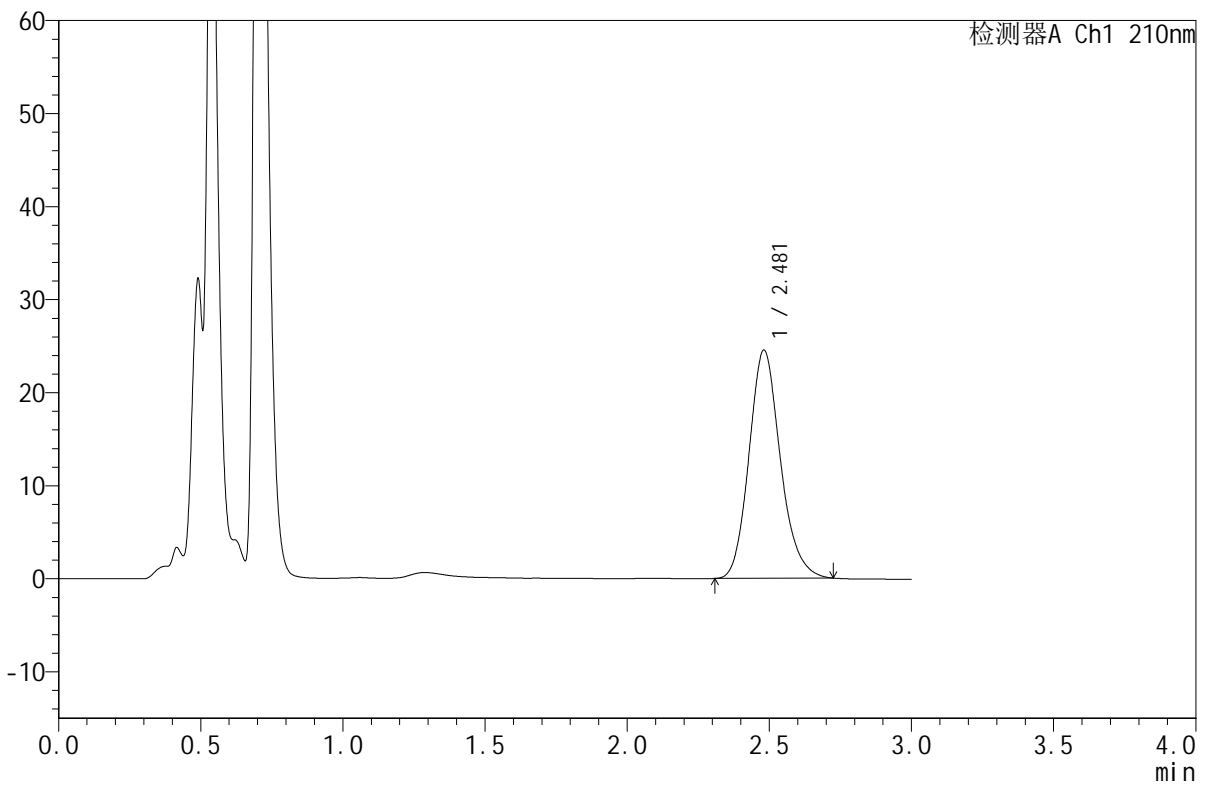
JSS-4129

<样品信息>

色谱柱:XB-C18(50mm*4.6mm,5μm) 流速:1.5ml/min
 柱温:40°C 波长:210nm
 数据文件名: RC\$JSS-4129 - 0-11/25-357-2 - zzp-2025042021p-5mg-rcqx-jf50z-2-pH1.2jz-10min-P2.lcd
 方法文件名: RC\$JSS-4129 - RC-JSS-4129-FX274.lcm
 批处理文件名: RC\$JSS-4129 - JSS-4129-20250521-RC-FX274.lcb
 样品瓶号: 2-11
 进样体积: 50 μl 版本号:6.115
 进样时间: 2025/05/21 15:15:12 实验者: lvtingting
 处理时间(V2): 2025/05/22 13:45:04 处理者: lvtingting
 仪器型号: SHIMADZU LC-2050C(FX274)

<色谱图>

mV



<峰表>

检测器A Ch1 210nm

峰号	保留时间	面积	面积%	高度	理论塔板数(USP)	拖尾因子	分离度(USP)
1	2.481	188236	100.000	24524	2483	1.164	--
总计		188236	100.000	24524			

图64 苯磺酸美洛加巴林片溶出曲线测定HPLC图谱
 自制品-2025042021批(5mg规格)-pH1.2介质-桨法-50转-10min-片2
 供试品溶液-1



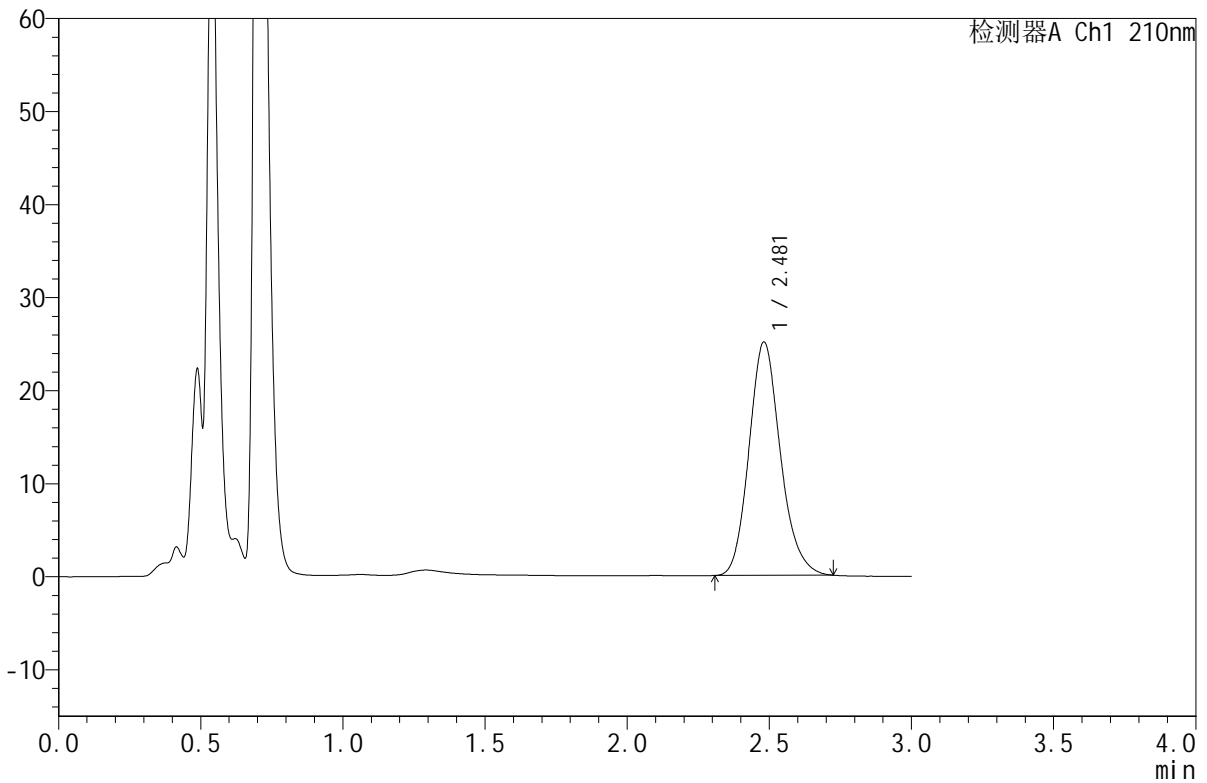
JSS-4129

<样品信息>

色谱柱:XB-C18(50mm*4.6mm,5μm) 流速:1.5ml/min
 柱温:40°C 波长:210nm
 数据文件名: RC\$JSS-4129 - 0-11/25-358-2 - zzp-2025042021p-5mg-rcqx-jf50z-2-pH1.2jz-10min-P3.lcd
 方法文件名: RC\$JSS-4129 - RC-JSS-4129-FX274.lcm
 批处理文件名: RC\$JSS-4129 - JSS-4129-20250521-RC-FX274.lcb
 样品瓶号: 2-20
 进样体积: 50 μl 版本号:6.115
 进样时间: 2025/05/21 15:18:38 实验者: lvtingting
 处理时间 (V2): 2025/05/22 13:45:06 处理者: lvtingting
 仪器型号: SHIMADZU LC-2050C(FX274)

<色谱图>

mV



<峰表>

检测器A Ch1 210nm

峰号	保留时间	面积	面积%	高度	理论塔板数(USP)	拖尾因子	分离度(USP)
1	2.481	192747	100.000	25085	2469	1.162	--
总计		192747	100.000	25085			

图65 苯磺酸美洛加巴林片溶出曲线测定HPLC图谱
 自制品-2025042021批(5mg规格)-pH1.2介质-桨法-50转-10min-片3
 供试品溶液-1

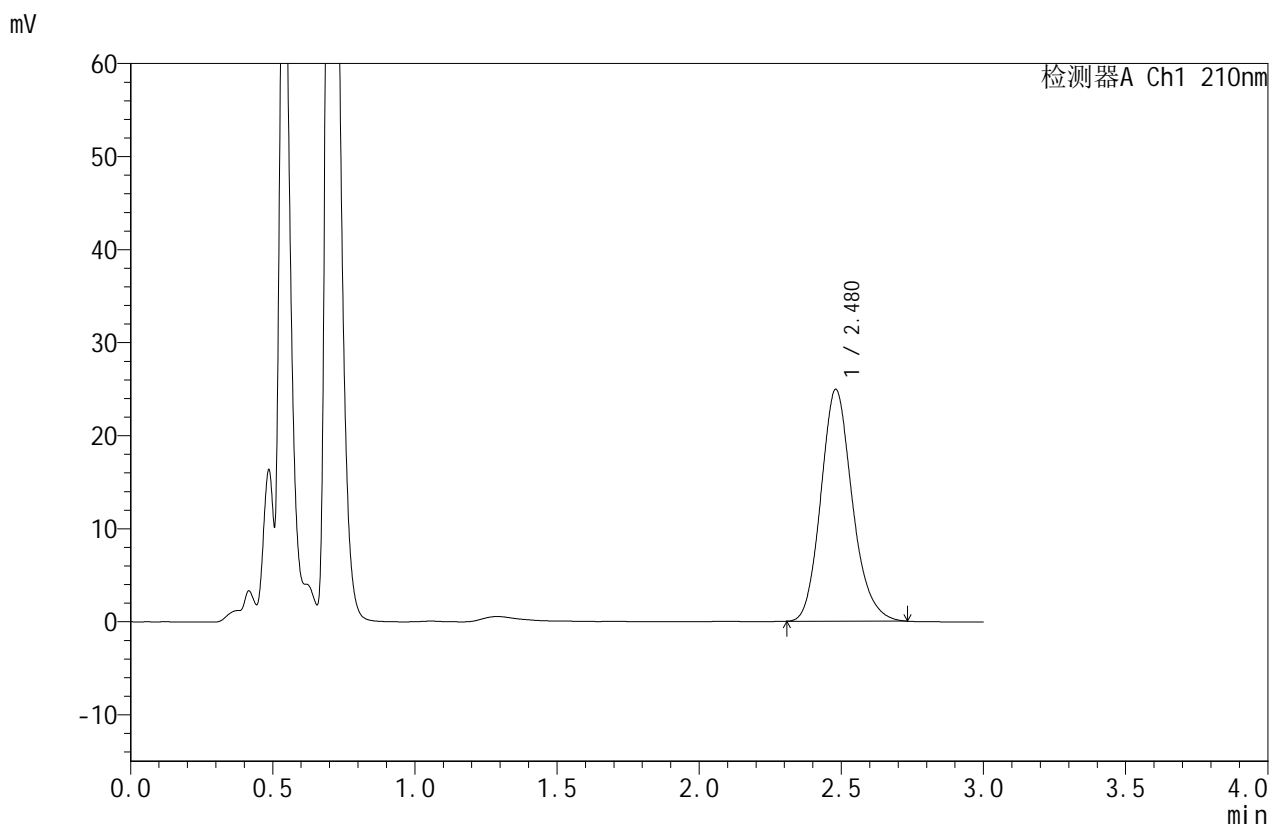


JSS-4129

<样品信息>

色谱柱:XB-C18(50mm*4.6mm,5μm) 流速:1.5ml/min
 柱温:40°C 波长:210nm
 数据文件名: RC\$JSS-4129 - 0-11/25-359-2 - zzp-2025042021p-5mg-rcqx-jf50z-2-pH1.2jz-10min-P4.lcd
 方法文件名: RC\$JSS-4129 - RC-JSS-4129-FX274.lcm
 批处理文件名: RC\$JSS-4129 - JSS-4129-20250521-RC-FX274.lcb
 样品瓶号: 2-29
 进样体积: 50 μl 版本号:6.115
 进样时间: 2025/05/21 15:22:05 实验者: lvtingting
 处理时间(V2): 2025/05/22 13:45:09 处理者: lvtingting
 仪器型号: SHIMADZU LC-2050C(FX274)

<色谱图>



<峰表>

检测器A Ch1 210nm

峰号	保留时间	面积	面积%	高度	理论塔板数(USP)	拖尾因子	分离度(USP)
1	2.480	191713	100.000	24921	2466	1.167	--
总计		191713	100.000	24921			

图66 苯磺酸美洛加巴林片溶出曲线测定HPLC图谱
 自制品-2025042021批(5mg规格)-pH1.2介质-桨法-50转-10min-片4
 供试品溶液-1



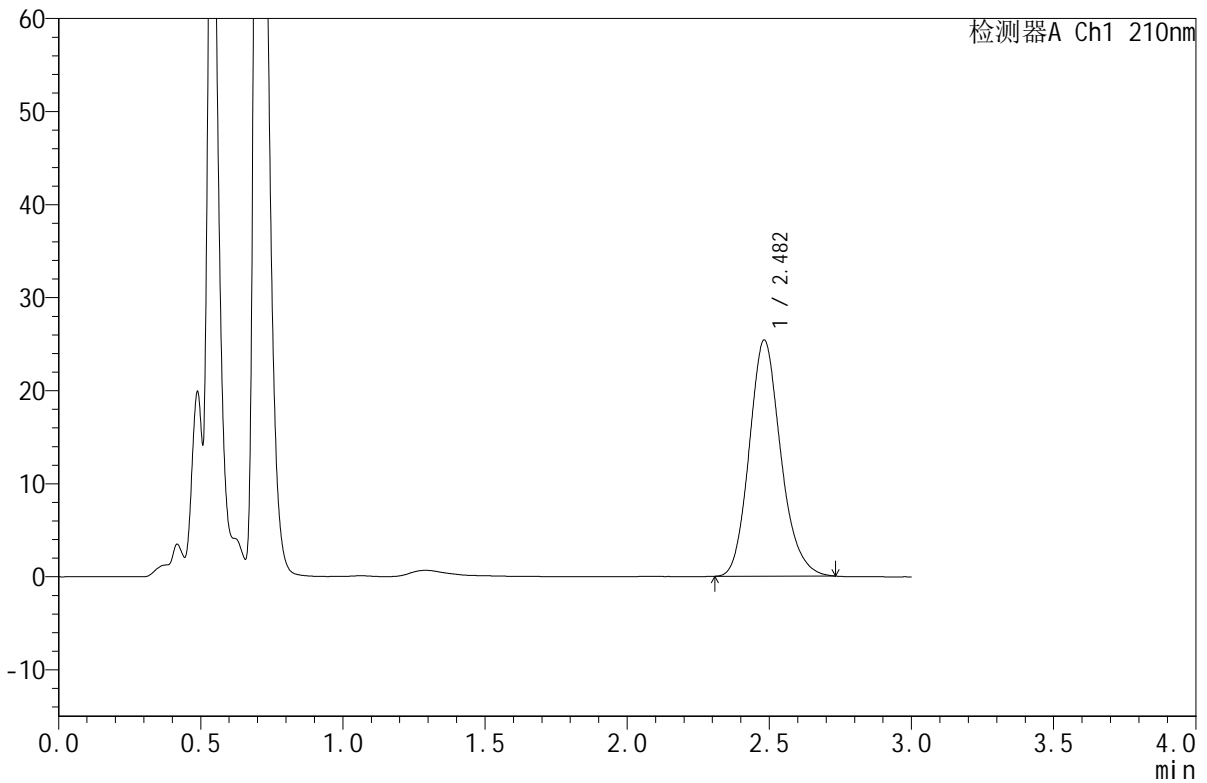
JSS-4129

<样品信息>

色谱柱:XB-C18(50mm*4.6mm,5μm) 流速:1.5ml/min
 柱温:40°C 波长:210nm
 数据文件名: RC\$JSS-4129 - 0-11/25-360-2 - zzp-2025042021p-5mg-rcqx-jf50z-2-pH1.2jz-10min-P5.lcd
 方法文件名: RC\$JSS-4129 - RC-JSS-4129-FX274.lcm
 批处理文件名: RC\$JSS-4129 - JSS-4129-20250521-RC-FX274.lcb
 样品瓶号: 2-38
 进样体积: 50 μl 版本号:6.115
 进样时间: 2025/05/21 15:25:30 实验者: lvtingting
 处理时间(V2): 2025/05/22 13:45:12 处理者: lvtingting
 仪器型号: SHIMADZU LC-2050C(FX274)

<色谱图>

mV



<峰表>

检测器A Ch1 210nm

峰号	保留时间	面积	面积%	高度	理论塔板数(USP)	拖尾因子	分离度(USP)
1	2.482	195404	100.000	25366	2465	1.166	--
总计		195404	100.000	25366			

图67 苯磺酸美洛加巴林片溶出曲线测定HPLC图谱
 自制品-2025042021批(5mg规格)-pH1.2介质-桨法-50转-10min-片5
 供试品溶液-1



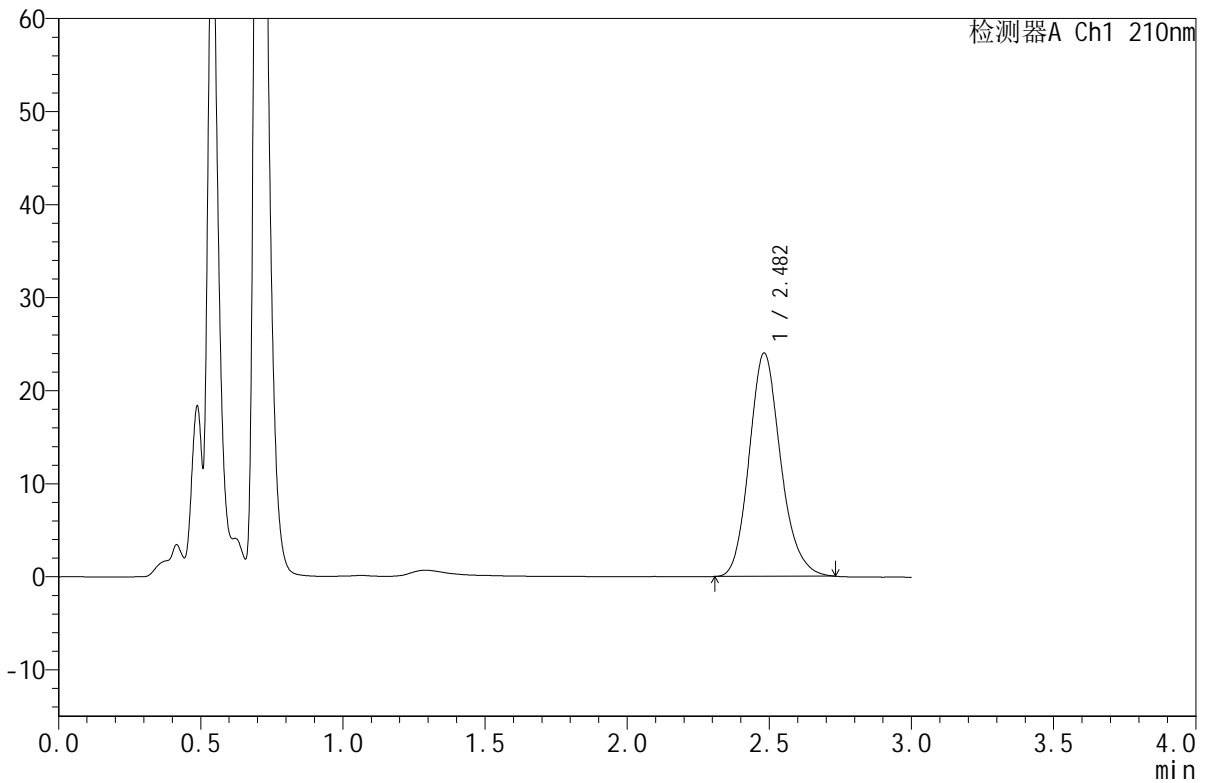
JSS-4129

<样品信息>

色谱柱:XB-C18(50mm*4.6mm,5μm) 流速:1.5ml/min
 柱温:40°C 波长:210nm
 数据文件名: RC\$JSS-4129 - 0-11/25-361-2 - zzp-2025042021p-5mg-rcqx-jf50z-2-pH1.2jz-10min-P6.lcd
 方法文件名: RC\$JSS-4129 - RC-JSS-4129-FX274.lcm
 批处理文件名: RC\$JSS-4129 - JSS-4129-20250521-RC-FX274.lcb
 样品瓶号: 2-47
 进样体积: 50 μl 版本号:6.115
 进样时间: 2025/05/21 15:28:55 实验者: lvtingting
 处理时间 (V2): 2025/05/22 13:45:15 处理者: lvtingting
 仪器型号: SHIMADZU LC-2050C(FX274)

<色谱图>

mV



<峰表>

检测器A Ch1 210nm

峰号	保留时间	面积	面积%	高度	理论塔板数(USP)	拖尾因子	分离度(USP)
1	2.482	184876	100.000	23998	2468	1.166	--
总计		184876	100.000	23998			

图68 苯磺酸美洛加巴林片溶出曲线测定HPLC图谱
 自制品-2025042021批(5mg规格)-pH1.2介质-桨法-50转-10min-片6
 供试品溶液-1

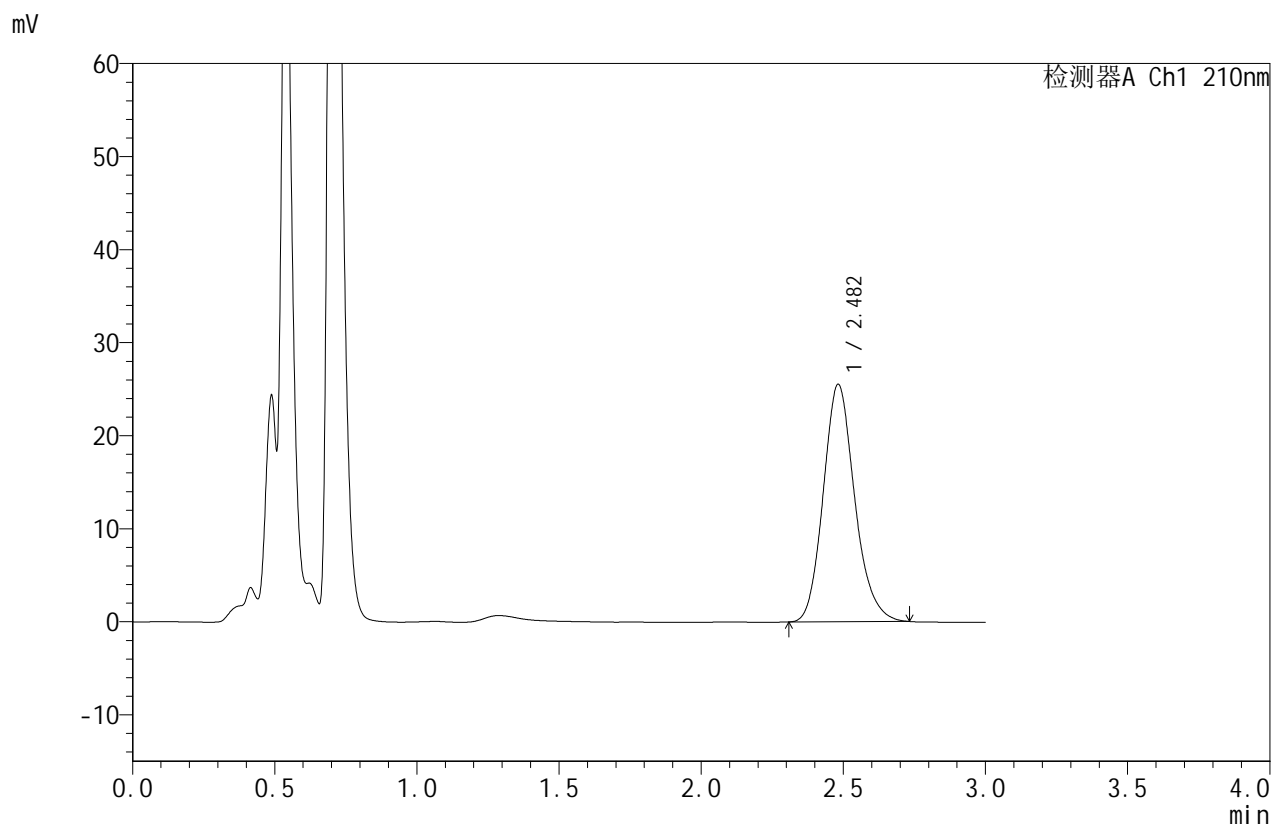


JSS-4129

<样品信息>

色谱柱:XB-C18(50mm*4.6mm,5μm) 流速:1.5ml/min
 柱温:40°C 波长:210nm
 数据文件名: RC\$JSS-4129 - 0-11/25-362-2 - zzp-2025042021p-5mg-rcqx-jf50z-2-pH1.2jz-15min-P1.lcd
 方法文件名: RC\$JSS-4129 - RC-JSS-4129-FX274.lcm
 批处理文件名: RC\$JSS-4129 - JSS-4129-20250521-RC-FX274.lcb
 样品瓶号: 2-3
 进样体积: 50 μl 版本号:6.115
 进样时间: 2025/05/21 15:32:22 实验者: lvtingting
 处理时间(V2): 2025/05/22 13:45:17 处理者: lvtingting
 仪器型号: SHIMADZU LC-2050C(FX274)

<色谱图>



<峰表>

检测器A Ch1 210nm

峰号	保留时间	面积	面积%	高度	理论塔板数(USP)	拖尾因子	分离度(USP)
1	2.482	196323	100.000	25504	2471	1.164	--
总计		196323	100.000	25504			

图69 苯磺酸美洛加巴林片溶出曲线测定HPLC图谱
 自制品-2025042021批(5mg规格)-pH1.2介质-桨法-50转-15min-片1
 供试品溶液-1



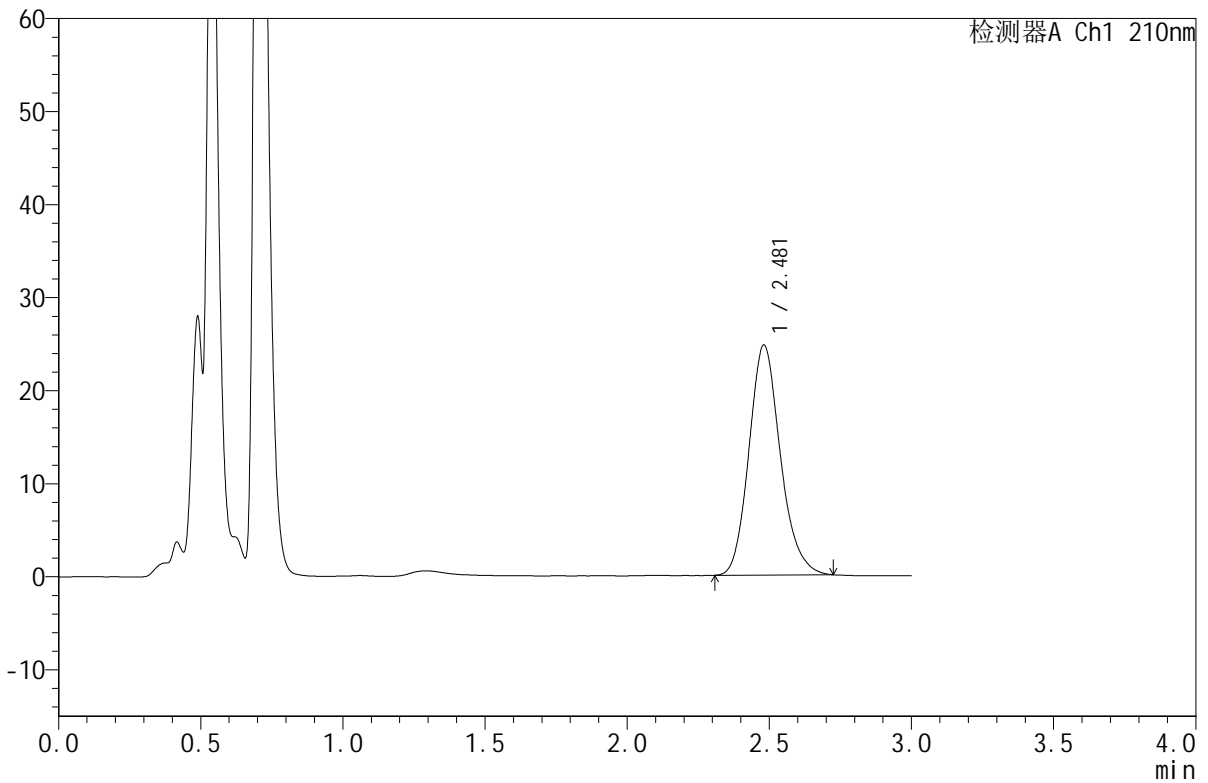
JSS-4129

<样品信息>

色谱柱:XB-C18(50mm*4.6mm,5μm) 流速:1.5ml/min
 柱温:40°C 波长:210nm
 数据文件名: RC\$JSS-4129 - 0-11/25-363-2 - zzp-2025042021p-5mg-rcqx-jf50z-2-pH1.2jz-15min-P2.lcd
 方法文件名: RC\$JSS-4129 - RC-JSS-4129-FX274.lcm
 批处理文件名: RC\$JSS-4129 - JSS-4129-20250521-RC-FX274.lcb
 样品瓶号: 2-12
 进样体积: 50 μl 版本号:6.115
 进样时间: 2025/05/21 15:35:48 实验者: lvtingting
 处理时间 (V2): 2025/05/22 13:45:20 处理者: lvtingting
 仪器型号: SHIMADZU LC-2050C(FX274)

<色谱图>

mV



<峰表>

检测器A Ch1 210nm

峰号	保留时间	面积	面积%	高度	理论塔板数(USP)	拖尾因子	分离度(USP)
1	2.481	190143	100.000	24730	2467	1.165	--
总计		190143	100.000	24730			

图70 苯磺酸美洛加巴林片溶出曲线测定HPLC图谱
 自制品-2025042021批(5mg规格)-pH1.2介质-桨法-50转-15min-片2
 供试品溶液-1

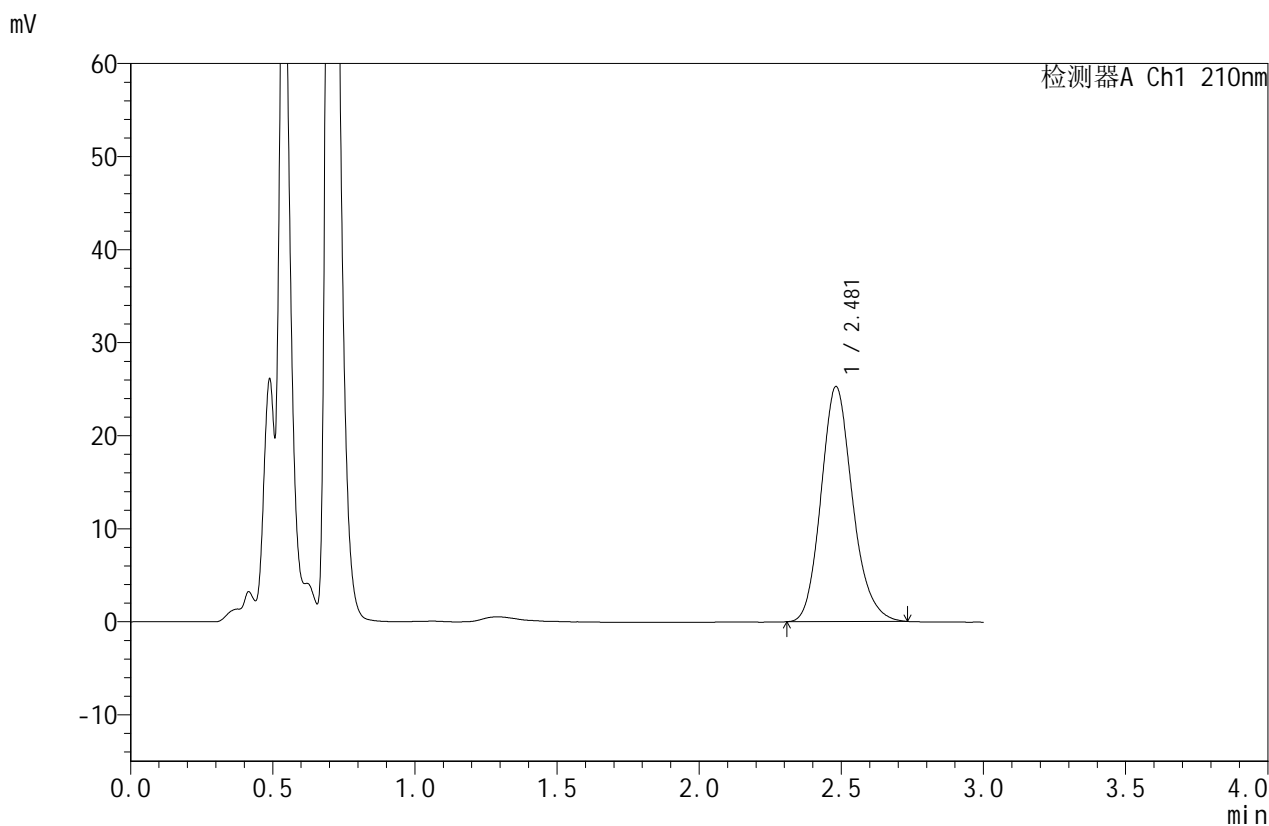


JSS-4129

<样品信息>

色谱柱:XB-C18(50mm*4.6mm,5μm) 流速:1.5ml/min
 柱温:40°C 波长:210nm
 数据文件名: RC\$JSS-4129 - 0-11/25-364-2 - zzp-2025042021p-5mg-rcqx-jf50z-2-pH1.2jz-15min-P3.lcd
 方法文件名: RC\$JSS-4129 - RC-JSS-4129-FX274.lcm
 批处理文件名: RC\$JSS-4129 - JSS-4129-20250521-RC-FX274.lcb
 样品瓶号: 2-21
 进样体积: 50 μl 版本号:6.115
 进样时间: 2025/05/21 15:39:13 实验者: lvtingting
 处理时间(V2): 2025/05/22 13:45:23 处理者: lvtingting
 仪器型号: SHIMADZU LC-2050C(FX274)

<色谱图>



<峰表>

检测器A Ch1 210nm

峰号	保留时间	面积	面积%	高度	理论塔板数(USP)	拖尾因子	分离度(USP)
1	2.481	194682	100.000	25265	2469	1.166	--
总计		194682	100.000	25265			

图71 苯磺酸美洛加巴林片溶出曲线测定HPLC图谱
 自制品-2025042021批(5mg规格)-pH1.2介质-桨法-50转-15min-片3
 供试品溶液-1

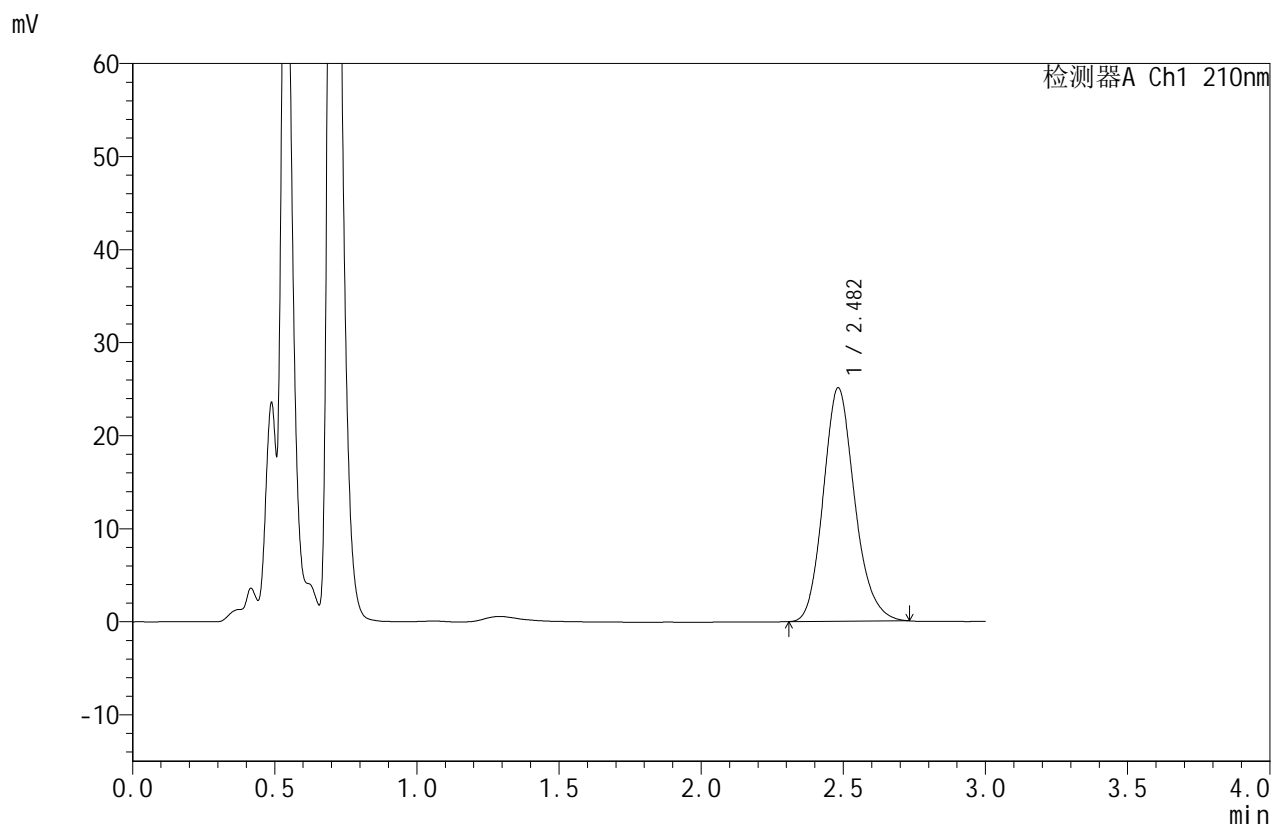


JSS-4129

<样品信息>

色谱柱:XB-C18(50mm*4.6mm,5μm) 流速:1.5ml/min
 柱温:40°C 波长:210nm
 数据文件名: RC\$JSS-4129 - 0-11/25-365-2 - zzp-2025042021p-5mg-rcqx-jf50z-2-pH1.2jz-15min-P4.lcd
 方法文件名: RC\$JSS-4129 - RC-JSS-4129-FX274.lcm
 批处理文件名: RC\$JSS-4129 - JSS-4129-20250521-RC-FX274.lcb
 样品瓶号: 2-30
 进样体积: 50 μl 版本号:6.115
 进样时间: 2025/05/21 15:42:41 实验者: lvtingting
 处理时间(V2): 2025/05/22 13:45:26 处理者: lvtingting
 仪器型号: SHIMADZU LC-2050C(FX274)

<色谱图>



<峰表>

检测器A Ch1 210nm

峰号	保留时间	面积	面积%	高度	理论塔板数(USP)	拖尾因子	分离度(USP)
1	2.482	193217	100.000	25084	2468	1.165	--
总计		193217	100.000	25084			

图72 苯磺酸美洛加巴林片溶出曲线测定HPLC图谱
 自制品-2025042021批(5mg规格)-pH1.2介质-桨法-50转-15min-片4
 供试品溶液-1

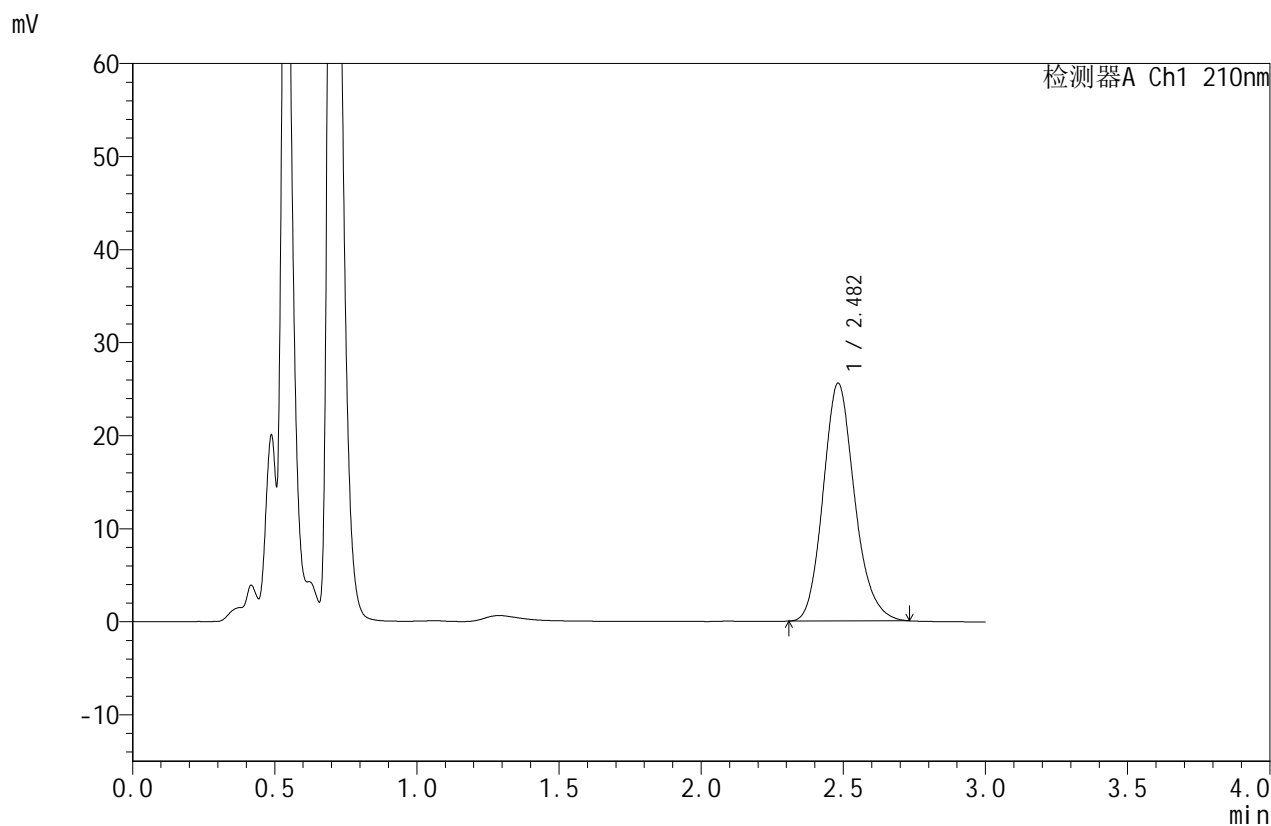


JSS-4129

<样品信息>

色谱柱:XB-C18(50mm*4.6mm,5μm) 流速:1.5ml/min
 柱温:40°C 波长:210nm
 数据文件名: RC\$JSS-4129 - 0-11/25-366-2 - zzp-2025042021p-5mg-rcqx-jf50z-2-pH1.2jz-15min-P5.lcd
 方法文件名: RC\$JSS-4129 - RC-JSS-4129-FX274.lcm
 批处理文件名: RC\$JSS-4129 - JSS-4129-20250521-RC-FX274.lcb
 样品瓶号: 2-39
 进样体积: 50 μl 版本号:6.115
 进样时间: 2025/05/21 15:46:06 实验者: lvtingting
 处理时间(V2): 2025/05/22 13:45:28 处理者: lvtingting
 仪器型号: SHIMADZU LC-2050C(FX274)

<色谱图>



<峰表>

检测器A Ch1 210nm

峰号	保留时间	面积	面积%	高度	理论塔板数(USP)	拖尾因子	分离度(USP)
1	2.482	196874	100.000	25545	2470	1.167	--
总计		196874	100.000	25545			

图73 苯磺酸美洛加巴林片溶出曲线测定HPLC图谱
 自制品-2025042021批(5mg规格)-pH1.2介质-桨法-50转-15min-片5
 供试品溶液-1

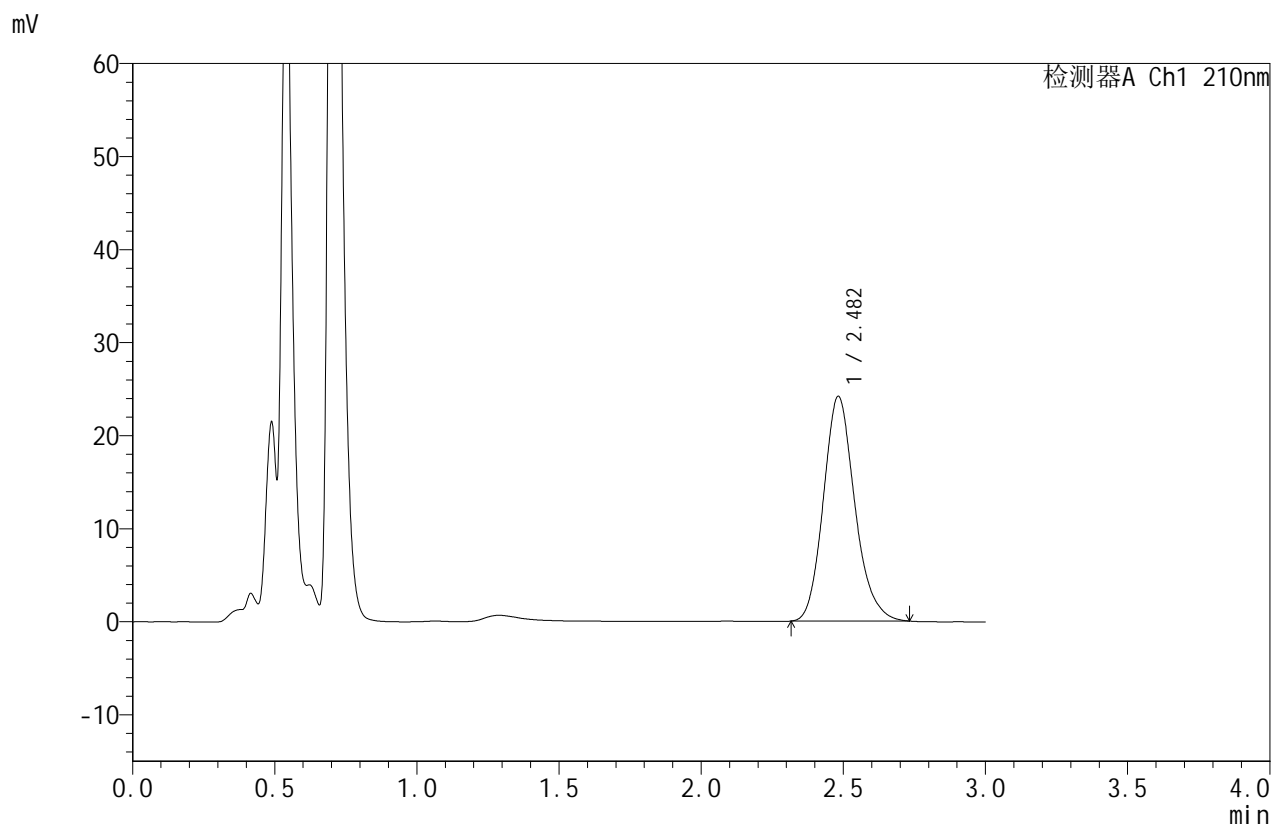


JSS-4129

<样品信息>

色谱柱:XB-C18(50mm*4.6mm,5μm) 流速:1.5ml/min
 柱温:40°C 波长:210nm
 数据文件名: RC\$JSS-4129 - 0-11/25-367-2 - zzp-2025042021p-5mg-rcqx-jf50z-2-pH1.2jz-15min-P6.lcd
 方法文件名: RC\$JSS-4129 - RC-JSS-4129-FX274.lcm
 批处理文件名: RC\$JSS-4129 - JSS-4129-20250521-RC-FX274.lcb
 样品瓶号: 2-48
 进样体积: 50 μl 版本号:6.115
 进样时间: 2025/05/21 15:49:32 实验者: lvtingting
 处理时间(V2): 2025/05/22 13:45:31 处理者: lvtingting
 仪器型号: SHIMADZU LC-2050C(FX274)

<色谱图>



<峰表>

检测器A Ch1 210nm

峰号	保留时间	面积	面积%	高度	理论塔板数(USP)	拖尾因子	分离度(USP)
1	2.482	185697	100.000	24132	2471	1.169	--
总计		185697	100.000	24132			

图74 苯磺酸美洛加巴林片溶出曲线测定HPLC图谱
 自制品-2025042021批(5mg规格)-pH1.2介质-桨法-50转-15min-片6
 供试品溶液-1



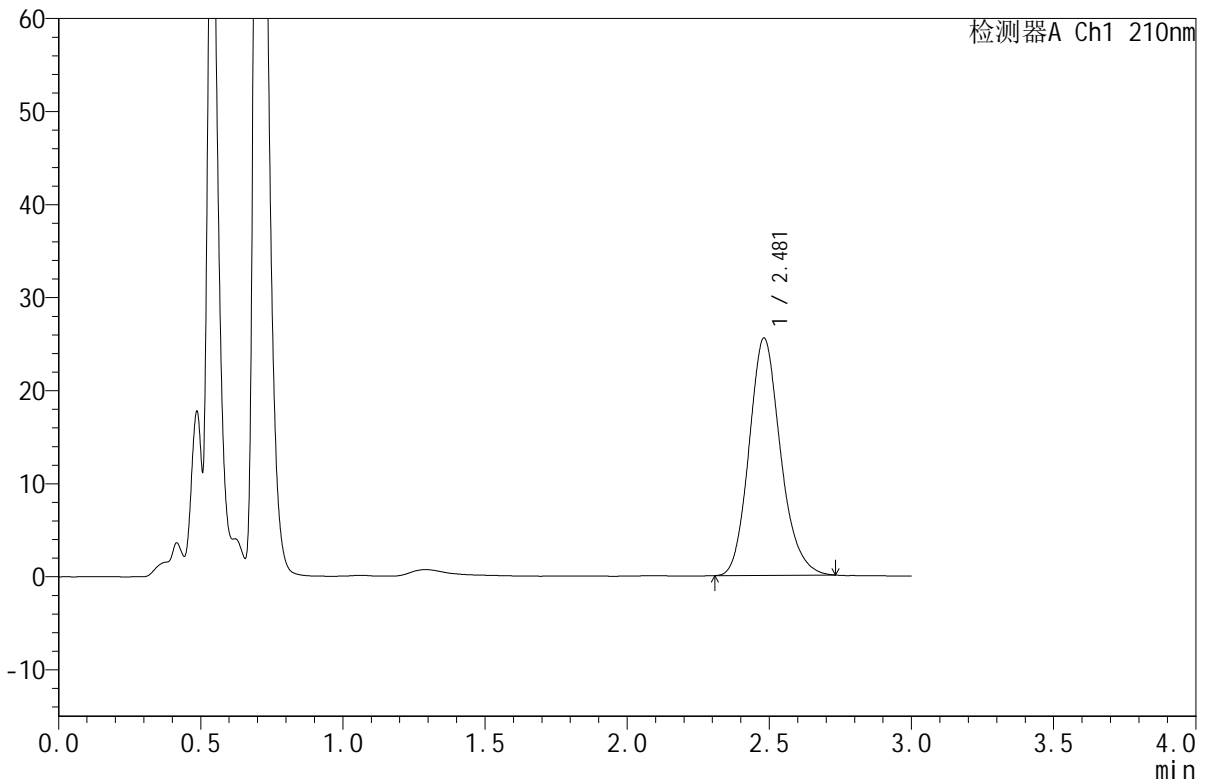
JSS-4129

<样品信息>

色谱柱:XB-C18(50mm*4.6mm,5μm) 流速:1.5ml/min
 柱温:40°C 波长:210nm
 数据文件名: RC\$JSS-4129 - 0-11/25-368-2 - zzp-2025042021p-5mg-rcqx-jf50z-2-pH1.2jz-20min-P1.lcd
 方法文件名: RC\$JSS-4129 - RC-JSS-4129-FX274.lcm
 批处理文件名: RC\$JSS-4129 - JSS-4129-20250521-RC-FX274.lcb
 样品瓶号: 2-4
 进样体积: 50 μl 版本号:6.115
 进样时间: 2025/05/21 15:52:57 实验者: lvtingting
 处理时间(V2): 2025/05/22 13:45:34 处理者: lvtingting
 仪器型号: SHIMADZU LC-2050C(FX274)

<色谱图>

mV



<峰表>

检测器A Ch1 210nm

峰号	保留时间	面积	面积%	高度	理论塔板数(USP)	拖尾因子	分离度(USP)
1	2.481	196350	100.000	25512	2474	1.167	--
总计		196350	100.000	25512			

图75 苯磺酸美洛加巴林片溶出曲线测定HPLC图谱
 自制品-2025042021批(5mg规格)-pH1.2介质-桨法-50转-20min-片1
 供试品溶液-1

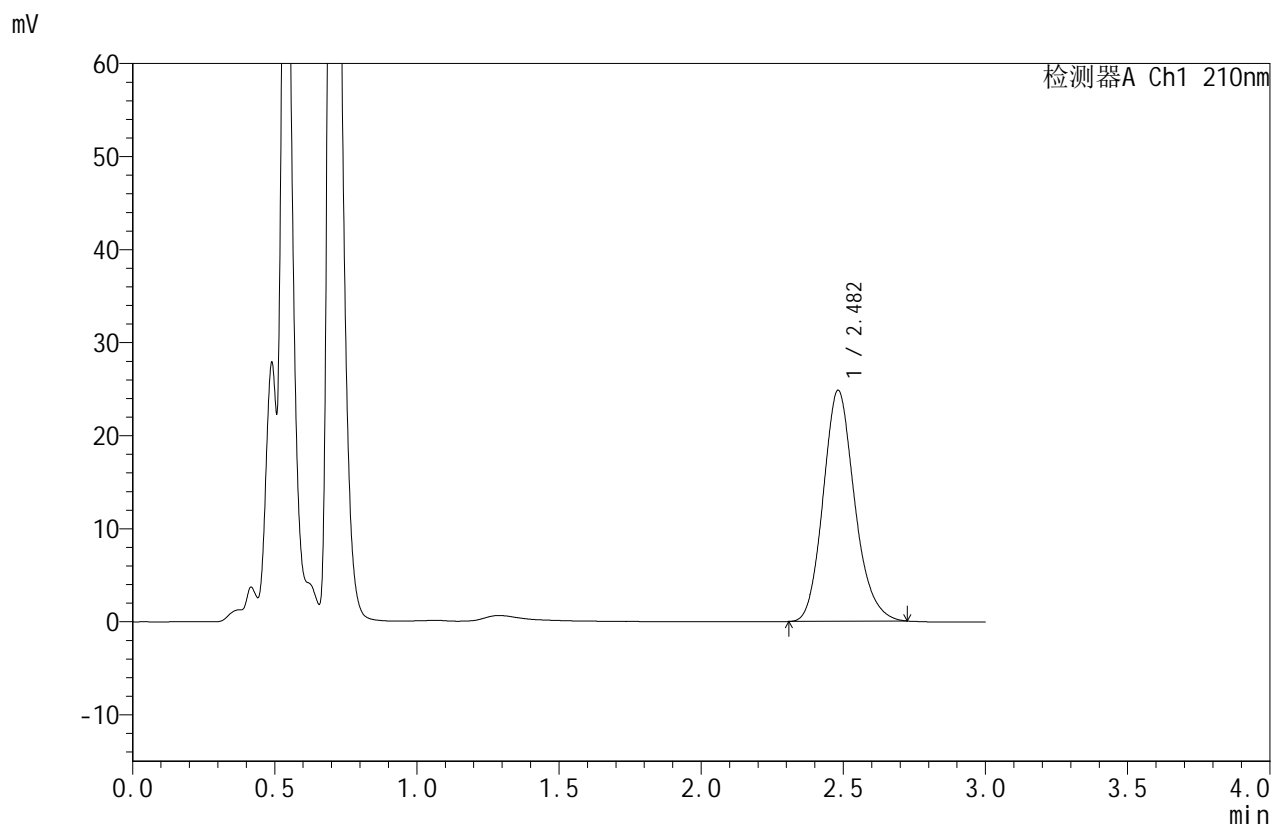


JSS-4129

<样品信息>

色谱柱:XB-C18(50mm*4.6mm,5μm) 流速:1.5ml/min
 柱温:40°C 波长:210nm
 数据文件名: RC\$JSS-4129 - 0-11/25-369-2 - zzp-2025042021p-5mg-rcqx-jf50z-2-pH1.2jz-20min-P2.lcd
 方法文件名: RC\$JSS-4129 - RC-JSS-4129-FX274.lcm
 批处理文件名: RC\$JSS-4129 - JSS-4129-20250521-RC-FX274.lcb
 样品瓶号: 2-13
 进样体积: 50 μl 版本号:6.115
 进样时间: 2025/05/21 15:56:23 实验者: lvtingting
 处理时间(V2): 2025/05/22 13:45:37 处理者: lvtingting
 仪器型号: SHIMADZU LC-2050C(FX274)

<色谱图>



<峰表>

检测器A Ch1 210nm

峰号	保留时间	面积	面积%	高度	理论塔板数(USP)	拖尾因子	分离度(USP)
1	2.482	190929	100.000	24817	2470	1.166	--
总计		190929	100.000	24817			

图76 苯磺酸美洛加巴林片溶出曲线测定HPLC图谱
 自制品-2025042021批(5mg规格)-pH1.2介质-桨法-50转-20min-片2
 供试品溶液-1

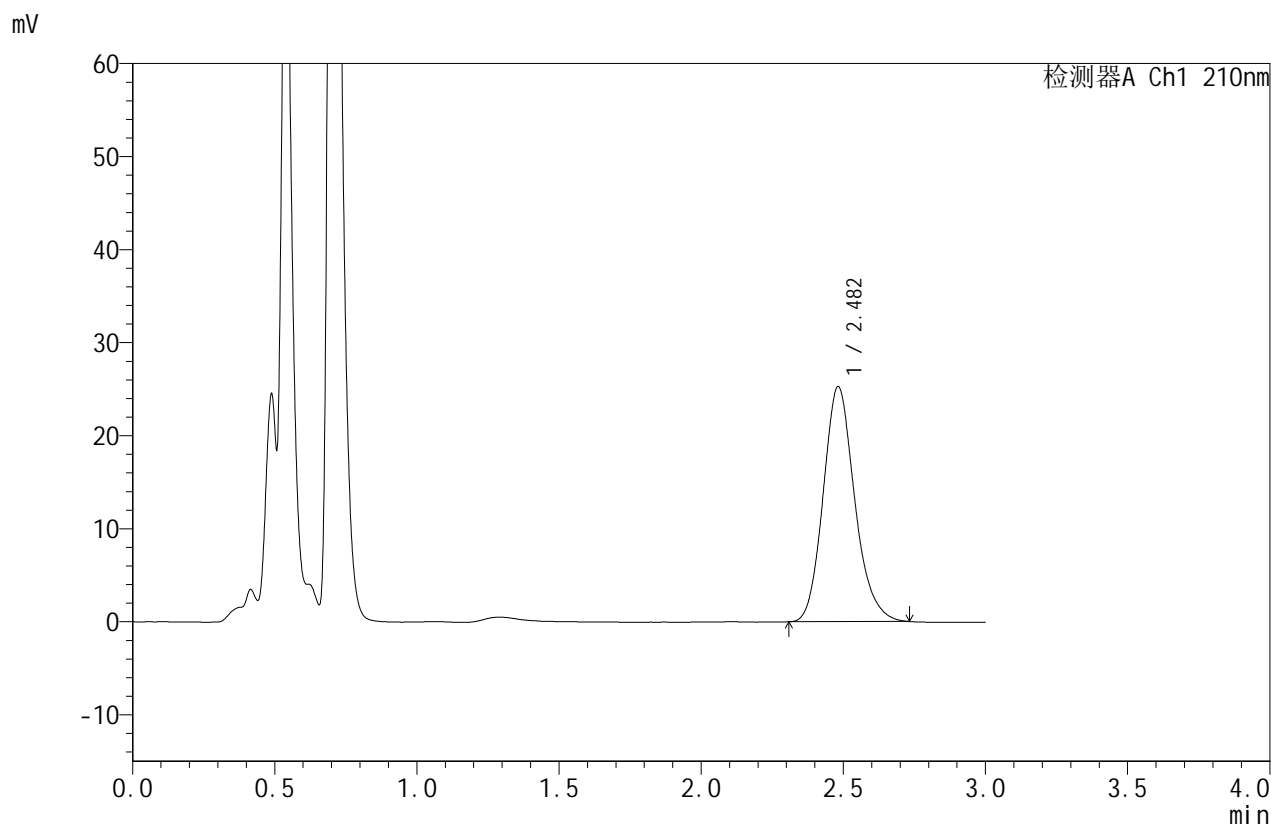


JSS-4129

<样品信息>

色谱柱:XB-C18(50mm*4.6mm,5μm) 流速:1.5ml/min
 柱温:40°C 波长:210nm
 数据文件名: RC\$JSS-4129 - 0-11/25-370-2 - zzp-2025042021p-5mg-rcqx-jf50z-2-pH1.2jz-20min-P3.lcd
 方法文件名: RC\$JSS-4129 - RC-JSS-4129-FX274.lcm
 批处理文件名: RC\$JSS-4129 - JSS-4129-20250521-RC-FX274.lcb
 样品瓶号: 2-22
 进样体积: 50 μl 版本号:6.115
 进样时间: 2025/05/21 15:59:50 实验者: lvtingting
 处理时间(V2): 2025/05/22 13:45:39 处理者: lvtingting
 仪器型号: SHIMADZU LC-2050C(FX274)

<色谱图>



<峰表>

检测器A Ch1 210nm

峰号	保留时间	面积	面积%	高度	理论塔板数(USP)	拖尾因子	分离度(USP)
1	2.482	194679	100.000	25252	2464	1.168	--
总计		194679	100.000	25252			

图77 苯磺酸美洛加巴林片溶出曲线测定HPLC图谱
 自制品-2025042021批(5mg规格)-pH1.2介质-桨法-50转-20min-片3
 供试品溶液-1

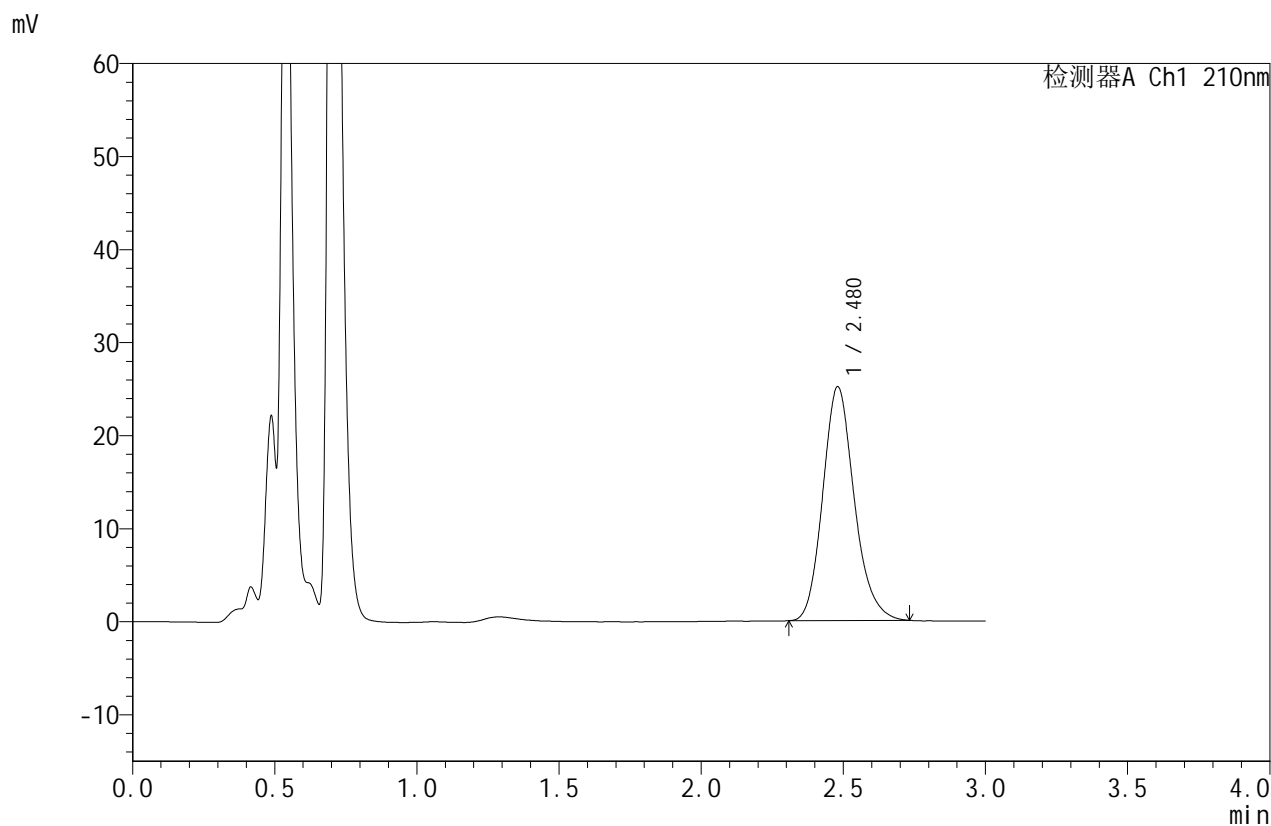


JSS-4129

<样品信息>

色谱柱:XB-C18(50mm*4.6mm,5μm) 流速:1.5ml/min
 柱温:40°C 波长:210nm
 数据文件名: RC\$JSS-4129 - 0-11/25-371-2 - zzp-2025042021p-5mg-rcqx-jf50z-2-pH1.2jz-20min-P4.lcd
 方法文件名: RC\$JSS-4129 - RC-JSS-4129-FX274.lcm
 批处理文件名: RC\$JSS-4129 - JSS-4129-20250521-RC-FX274.lcb
 样品瓶号: 2-31
 进样体积: 50 μl 版本号:6.115
 进样时间: 2025/05/21 16:03:18 实验者: lvtingting
 处理时间(V2): 2025/05/22 13:45:42 处理者: lvtingting
 仪器型号: SHIMADZU LC-2050C(FX274)

<色谱图>



<峰表>

检测器A Ch1 210nm

峰号	保留时间	面积	面积%	高度	理论塔板数(USP)	拖尾因子	分离度(USP)
1	2.480	193894	100.000	25140	2463	1.169	--
总计		193894	100.000	25140			

图78 苯磺酸美洛加巴林片溶出曲线测定HPLC图谱
 自制品-2025042021批(5mg规格)-pH1.2介质-桨法-50转-20min-片4
 供试品溶液-1

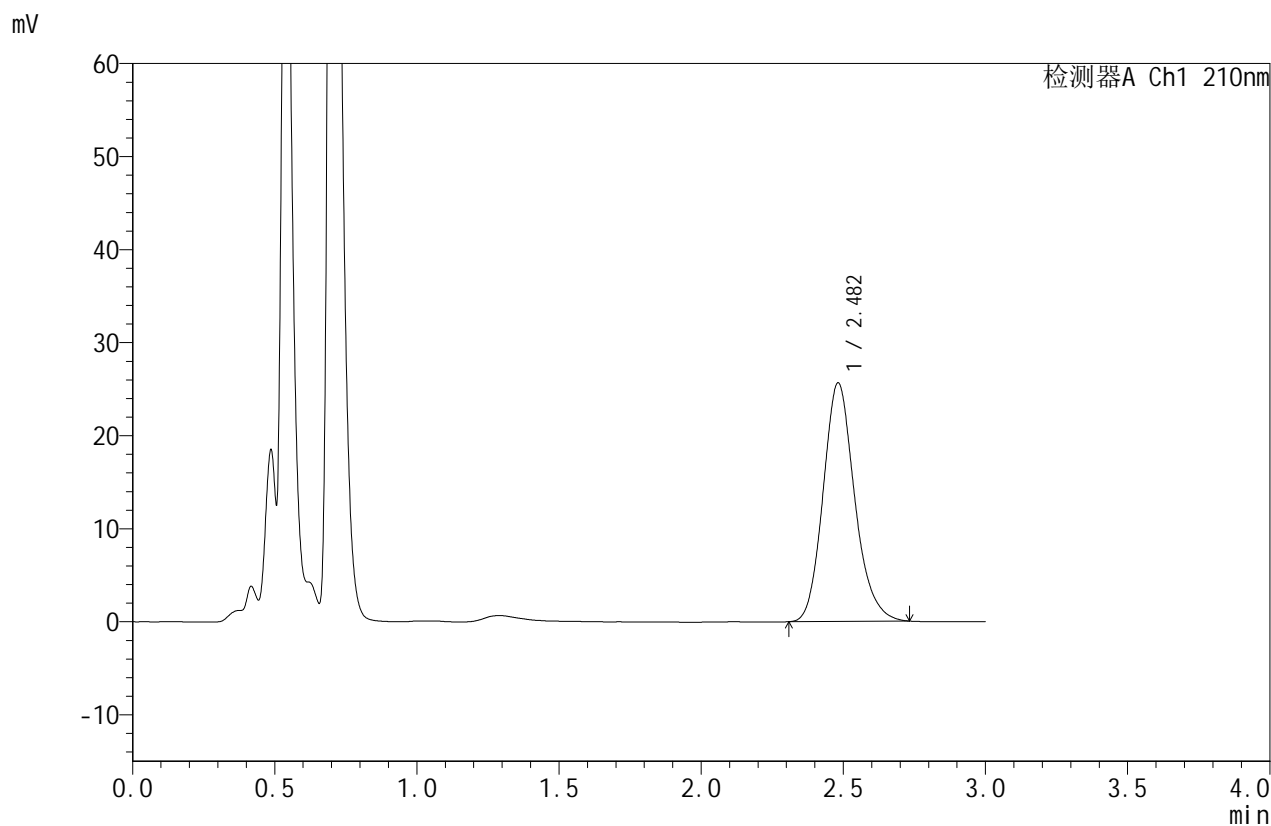


JSS-4129

<样品信息>

色谱柱:XB-C18(50mm*4.6mm,5μm) 流速:1.5ml/min
 柱温:40°C 波长:210nm
 数据文件名: RC\$JSS-4129 - 0-11/25-372-2 - zzp-2025042021p-5mg-rcqx-jf50z-2-pH1.2jz-20min-P5.lcd
 方法文件名: RC\$JSS-4129 - RC-JSS-4129-FX274.lcm
 批处理文件名: RC\$JSS-4129 - JSS-4129-20250521-RC-FX274.lcb
 样品瓶号: 2-40
 进样体积: 50 μl 版本号:6.115
 进样时间: 2025/05/21 16:06:43 实验者: lvtingting
 处理时间(V2): 2025/05/22 13:45:45 处理者: lvtingting
 仪器型号: SHIMADZU LC-2050C(FX274)

<色谱图>



<峰表>

检测器A Ch1 210nm

峰号	保留时间	面积	面积%	高度	理论塔板数(USP)	拖尾因子	分离度(USP)
1	2.482	197820	100.000	25634	2467	1.168	--
总计		197820	100.000	25634			

图79 苯磺酸美洛加巴林片溶出曲线测定HPLC图谱
 自制品-2025042021批(5mg规格)-pH1.2介质-桨法-50转-20min-片5
 供试品溶液-1

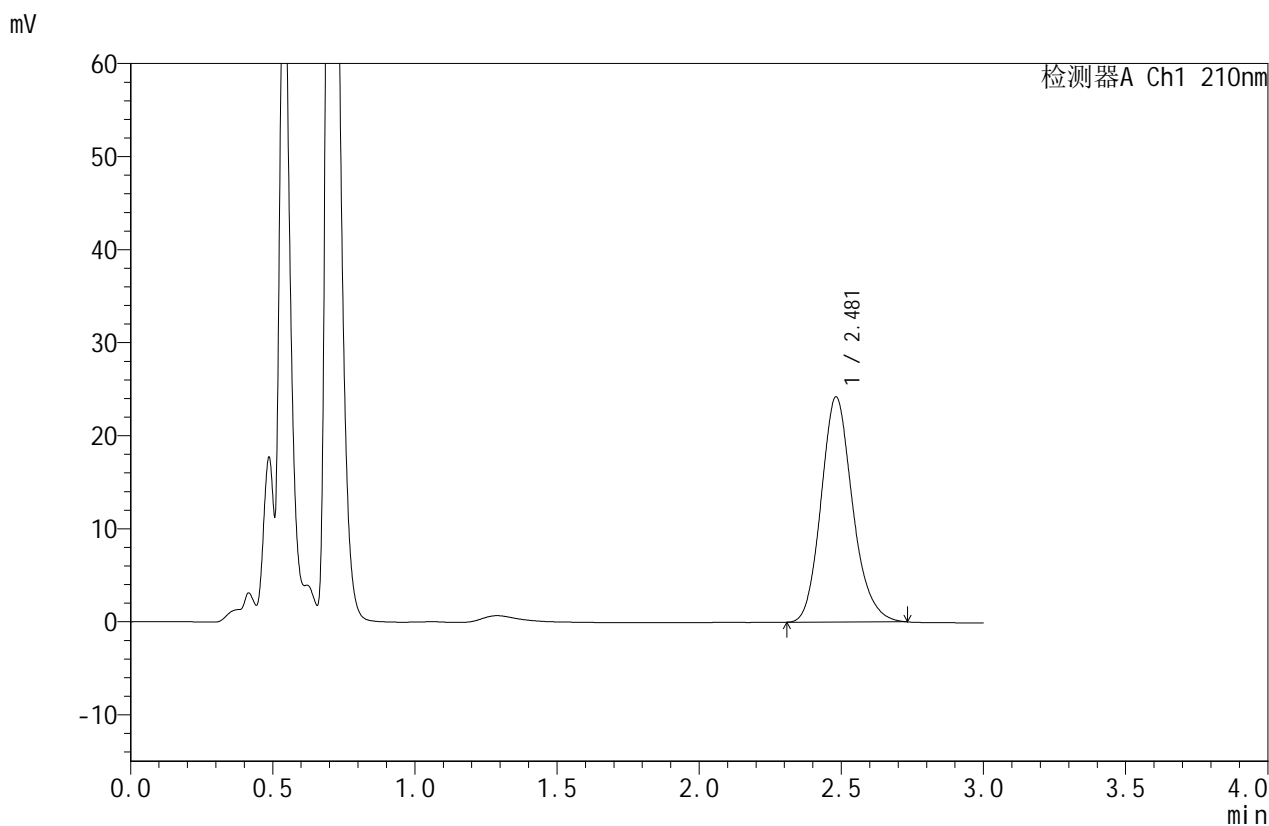


JSS-4129

<样品信息>

色谱柱:XB-C18(50mm*4.6mm,5μm) 流速:1.5ml/min
 柱温:40°C 波长:210nm
 数据文件名: RC\$JSS-4129 - 0-11/25-373-2 - zzp-2025042021p-5mg-rcqx-jf50z-2-pH1.2jz-20min-P6.lcd
 方法文件名: RC\$JSS-4129 - RC-JSS-4129-FX274.lcm
 批处理文件名: RC\$JSS-4129 - JSS-4129-20250521-RC-FX274.lcb
 样品瓶号: 2-49
 进样体积: 50 μl 版本号:6.115
 进样时间: 2025/05/21 16:10:10 实验者: lvtingting
 处理时间(V2): 2025/05/22 13:45:47 处理者: lvtingting
 仪器型号: SHIMADZU LC-2050C(FX274)

<色谱图>



<峰表>

检测器A Ch1 210nm

峰号	保留时间	面积	面积%	高度	理论塔板数(USP)	拖尾因子	分离度(USP)
1	2.481	186585	100.000	24202	2465	1.169	--
总计		186585	100.000	24202			

图80 苯磺酸美洛加巴林片溶出曲线测定HPLC图谱
 自制品-2025042021批(5mg规格)-pH1.2介质-桨法-50转-20min-片6
 供试品溶液-1



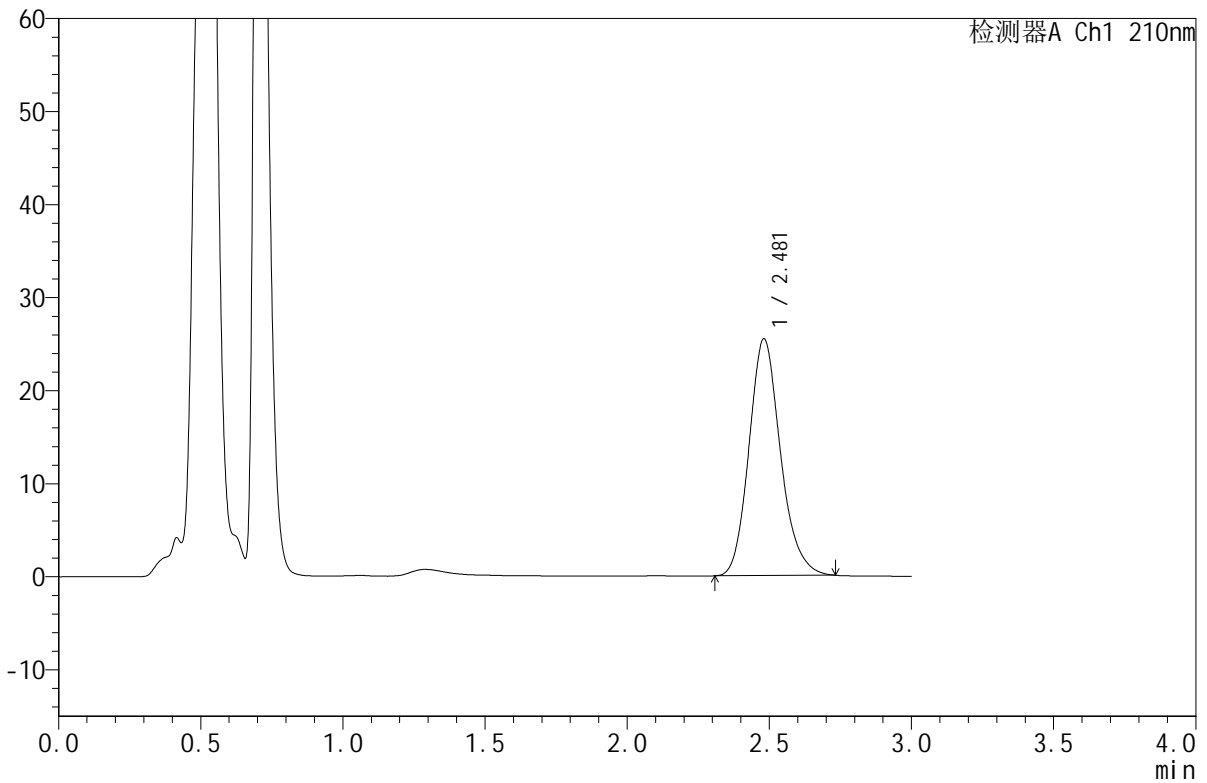
JSS-4129

<样品信息>

色谱柱:XB-C18(50mm*4.6mm,5μm) 流速:1.5ml/min
 柱温:40°C 波长:210nm
 数据文件名: RC\$JSS-4129 - 0-11/25-374-2 - zzp-2025042021p-5mg-rcqx-jf50z-2-pH1.2jz-30min-P1.lcd
 方法文件名: RC\$JSS-4129 - RC-JSS-4129-FX274.lcm
 批处理文件名: RC\$JSS-4129 - JSS-4129-20250521-RC-FX274.lcb
 样品瓶号: 2-5
 进样体积: 50 μl 版本号:6.115
 进样时间: 2025/05/21 16:13:36 实验者: lvtingting
 处理时间(V2): 2025/05/22 13:45:50 处理者: lvtingting
 仪器型号: SHIMADZU LC-2050C(FX274)

<色谱图>

mV



<峰表>

检测器A Ch1 210nm

峰号	保留时间	面积	面积%	高度	理论塔板数(USP)	拖尾因子	分离度(USP)
1	2.481	196019	100.000	25450	2467	1.168	--
总计		196019	100.000	25450			

图81 苯磺酸美洛加巴林片溶出曲线测定HPLC图谱
 自制品-2025042021批(5mg规格)-pH1.2介质-桨法-50转-30min-片1
 供试品溶液-1

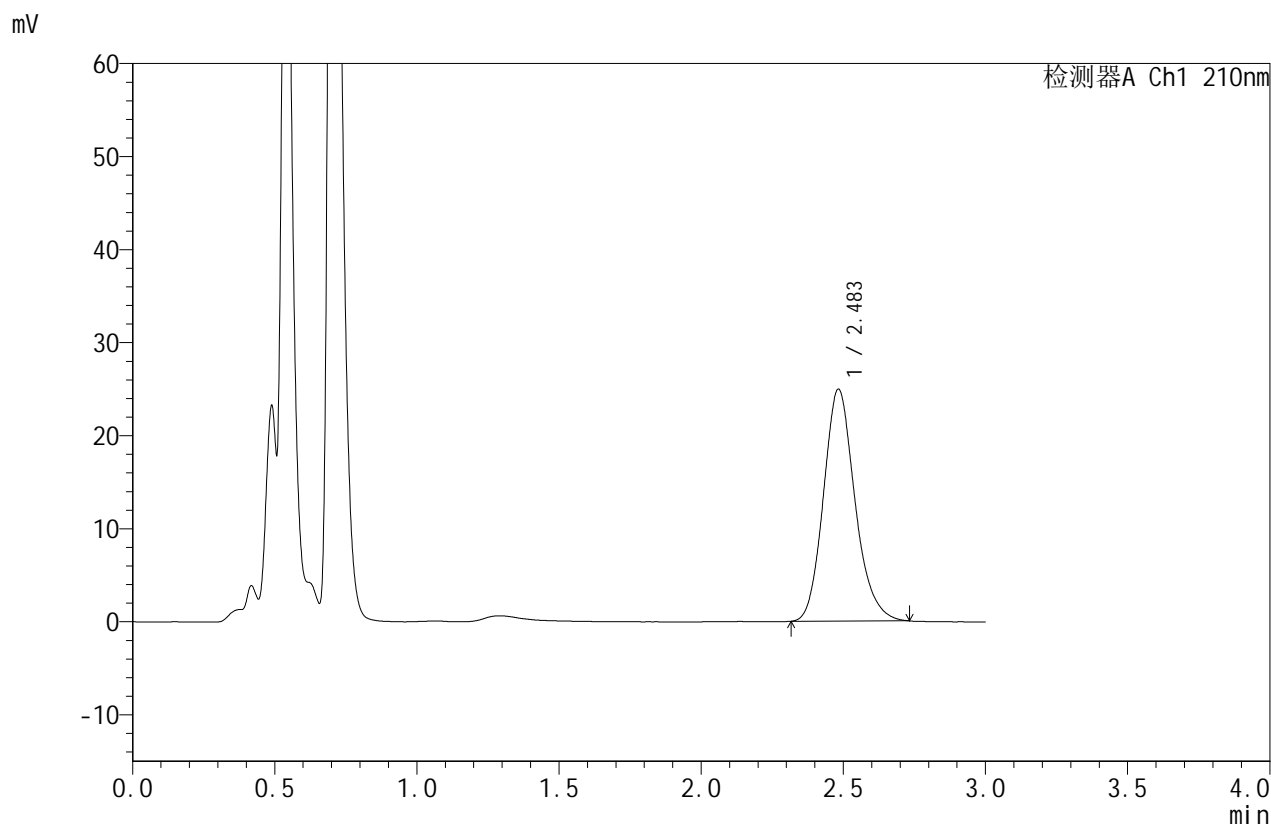


JSS-4129

<样品信息>

色谱柱:XB-C18(50mm*4.6mm,5μm) 流速:1.5ml/min
 柱温:40°C 波长:210nm
 数据文件名: RC\$JSS-4129 - 0-11/25-375-2 - zzp-2025042021p-5mg-rcqx-jf50z-2-pH1.2jz-30min-P2.lcd
 方法文件名: RC\$JSS-4129 - RC-JSS-4129-FX274.lcm
 批处理文件名: RC\$JSS-4129 - JSS-4129-20250521-RC-FX274.lcb
 样品瓶号: 2-14
 进样体积: 50 μl 版本号:6.115
 进样时间: 2025/05/21 16:17:01 实验者: lvtingting
 处理时间 (V2): 2025/05/22 13:45:53 处理者: lvtingting
 仪器型号: SHIMADZU LC-2050C(FX274)

<色谱图>



<峰表>

检测器A Ch1 210nm

峰号	保留时间	面积	面积%	高度	理论塔板数(USP)	拖尾因子	分离度(USP)
1	2.483	192105	100.000	24905	2474	1.169	--
总计		192105	100.000	24905			

图82 苯磺酸美洛加巴林片溶出曲线测定HPLC图谱
 自制品-2025042021批(5mg规格)-pH1.2介质-桨法-50转-30min-片2
 供试品溶液-1



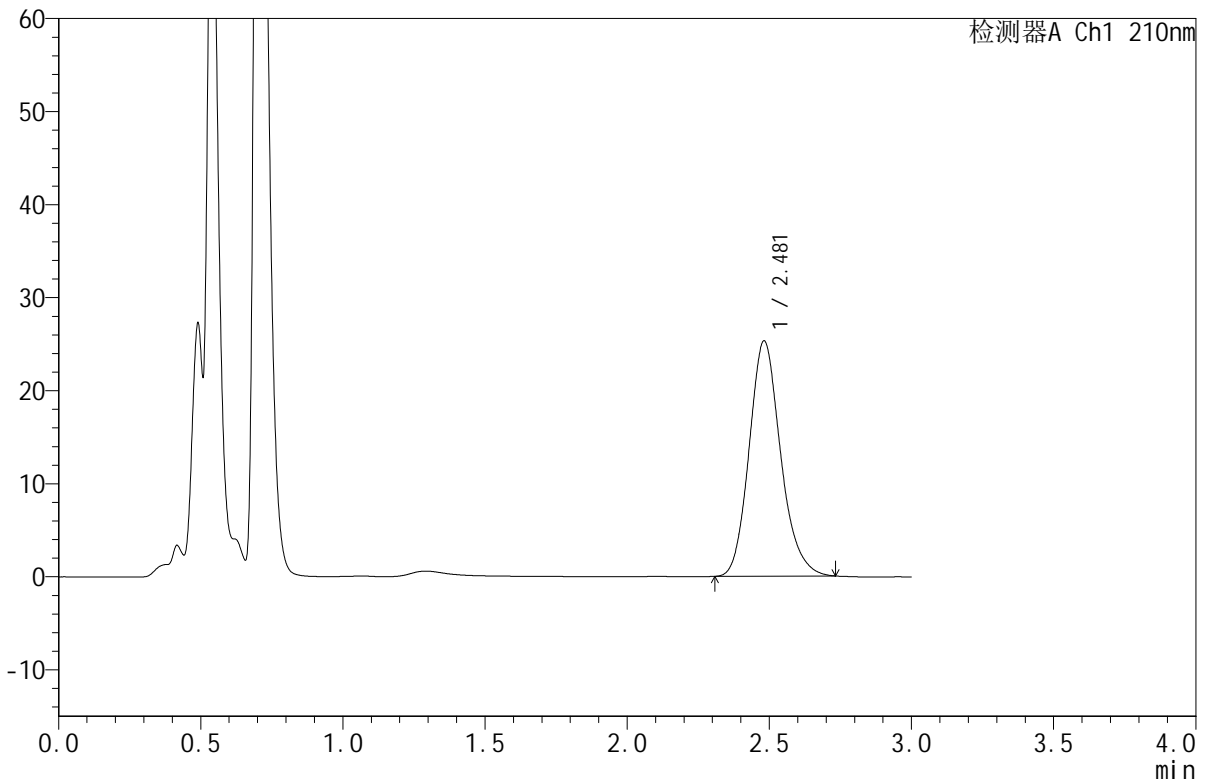
JSS-4129

<样品信息>

色谱柱:XB-C18(50mm*4.6mm,5μm) 流速:1.5ml/min
 柱温:40°C 波长:210nm
 数据文件名: RC\$JSS-4129 - 0-11/25-376-2 - zzp-2025042021p-5mg-rcqx-jf50z-2-pH1.2jz-30min-P3.lcd
 方法文件名: RC\$JSS-4129 - RC-JSS-4129-FX274.lcm
 批处理文件名: RC\$JSS-4129 - JSS-4129-20250521-RC-FX274.lcb
 样品瓶号: 2-23
 进样体积: 50 μl 版本号:6.115
 进样时间: 2025/05/21 16:20:27 实验者: lvtingting
 处理时间(V2): 2025/05/22 13:45:56 处理者: lvtingting
 仪器型号: SHIMADZU LC-2050C(FX274)

<色谱图>

mV



<峰表>

检测器A Ch1 210nm

峰号	保留时间	面积	面积%	高度	理论塔板数(USP)	拖尾因子	分离度(USP)
1	2.481	194825	100.000	25281	2470	1.169	--
总计		194825	100.000	25281			

图83 苯磺酸美洛加巴林片溶出曲线测定HPLC图谱
 自制品-2025042021批(5mg规格)-pH1.2介质-桨法-50转-30min-片3
 供试品溶液-1

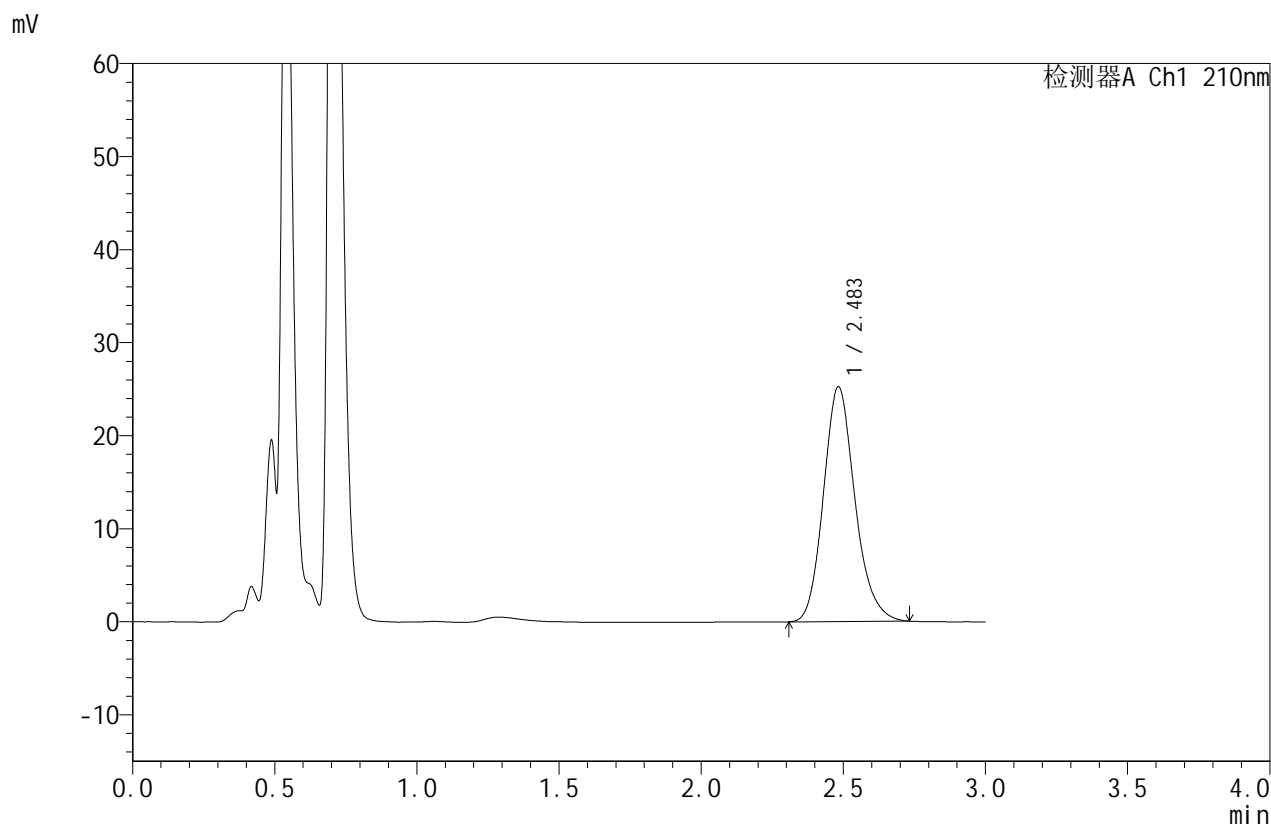


JSS-4129

<样品信息>

色谱柱:XB-C18(50mm*4.6mm,5μm) 流速:1.5ml/min
 柱温:40°C 波长:210nm
 数据文件名: RC\$JSS-4129 - 0-11/25-377-2 - zzp-2025042021p-5mg-rcqx-jf50z-2-pH1.2jz-30min-P4.lcd
 方法文件名: RC\$JSS-4129 - RC-JSS-4129-FX274.lcm
 批处理文件名: RC\$JSS-4129 - JSS-4129-20250521-RC-FX274.lcb
 样品瓶号: 2-32
 进样体积: 50 μl 版本号:6.115
 进样时间: 2025/05/21 16:23:53 实验者: lvtingting
 处理时间(V2): 2025/05/22 13:45:58 处理者: lvtingting
 仪器型号: SHIMADZU LC-2050C(FX274)

<色谱图>



<峰表>

检测器A Ch1 210nm

峰号	保留时间	面积	面积%	高度	理论塔板数(USP)	拖尾因子	分离度(USP)
1	2.483	194473	100.000	25206	2469	1.169	--
总计		194473	100.000	25206			

图84 苯磺酸美洛加巴林片溶出曲线测定HPLC图谱
 自制品-2025042021批(5mg规格)-pH1.2介质-桨法-50转-30min-片4
 供试品溶液-1

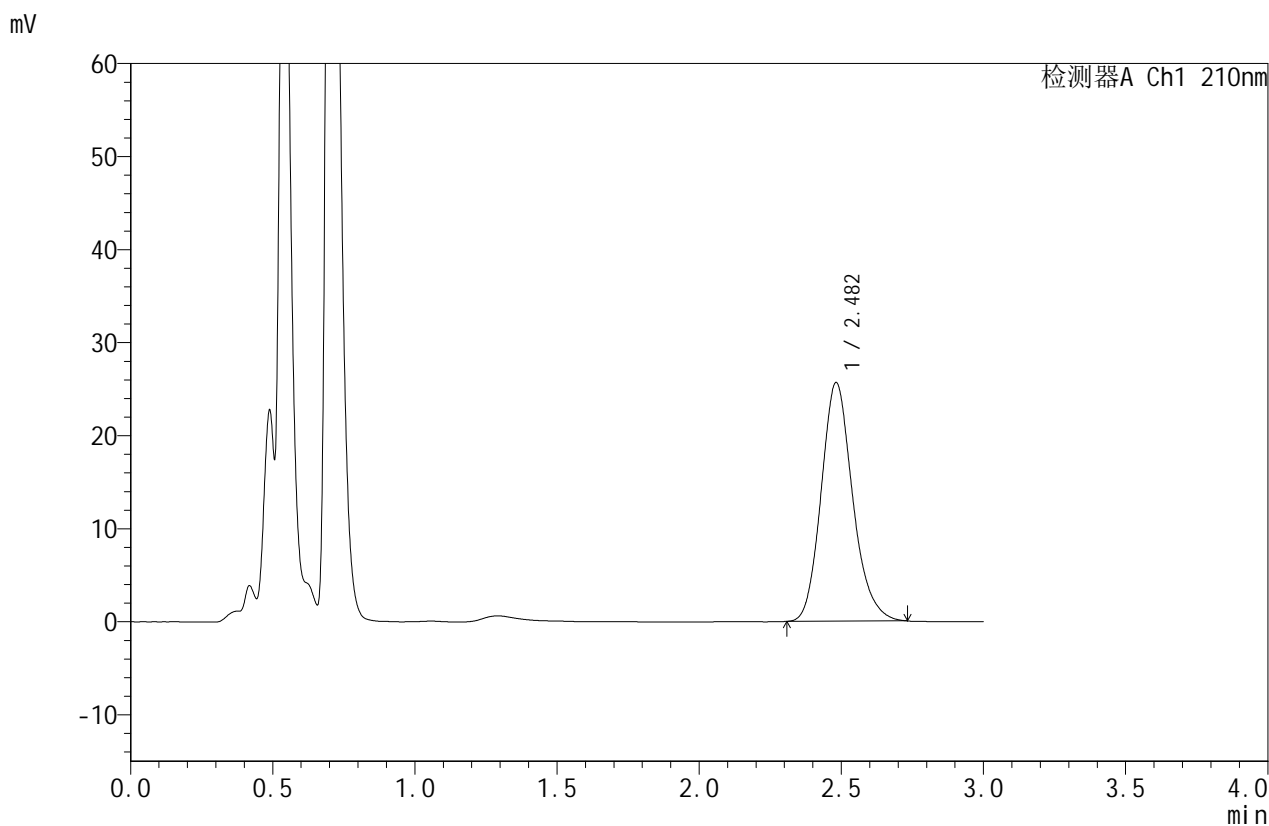


JSS-4129

<样品信息>

色谱柱:XB-C18(50mm*4.6mm,5μm) 流速:1.5ml/min
 柱温:40°C 波长:210nm
 数据文件名: RC\$JSS-4129 - 0-11/25-378-2 - zzp-2025042021p-5mg-rcqx-jf50z-2-pH1.2jz-30min-P5.lcd
 方法文件名: RC\$JSS-4129 - RC-JSS-4129-FX274.lcm
 批处理文件名: RC\$JSS-4129 - JSS-4129-20250521-RC-FX274.lcb
 样品瓶号: 2-41
 进样体积: 50 μl 版本号:6.115
 进样时间: 2025/05/21 16:27:19 实验者: lvtingting
 处理时间(V2): 2025/05/22 13:46:01 处理者: lvtingting
 仪器型号: SHIMADZU LC-2050C(FX274)

<色谱图>



<峰表>

检测器A Ch1 210nm

峰号	保留时间	面积	面积%	高度	理论塔板数(USP)	拖尾因子	分离度(USP)
1	2.482	197575	100.000	25641	2468	1.170	--
总计		197575	100.000	25641			

图85 苯磺酸美洛加巴林片溶出曲线测定HPLC图谱
 自制品-2025042021批(5mg规格)-pH1.2介质-桨法-50转-30min-片5
 供试品溶液-1



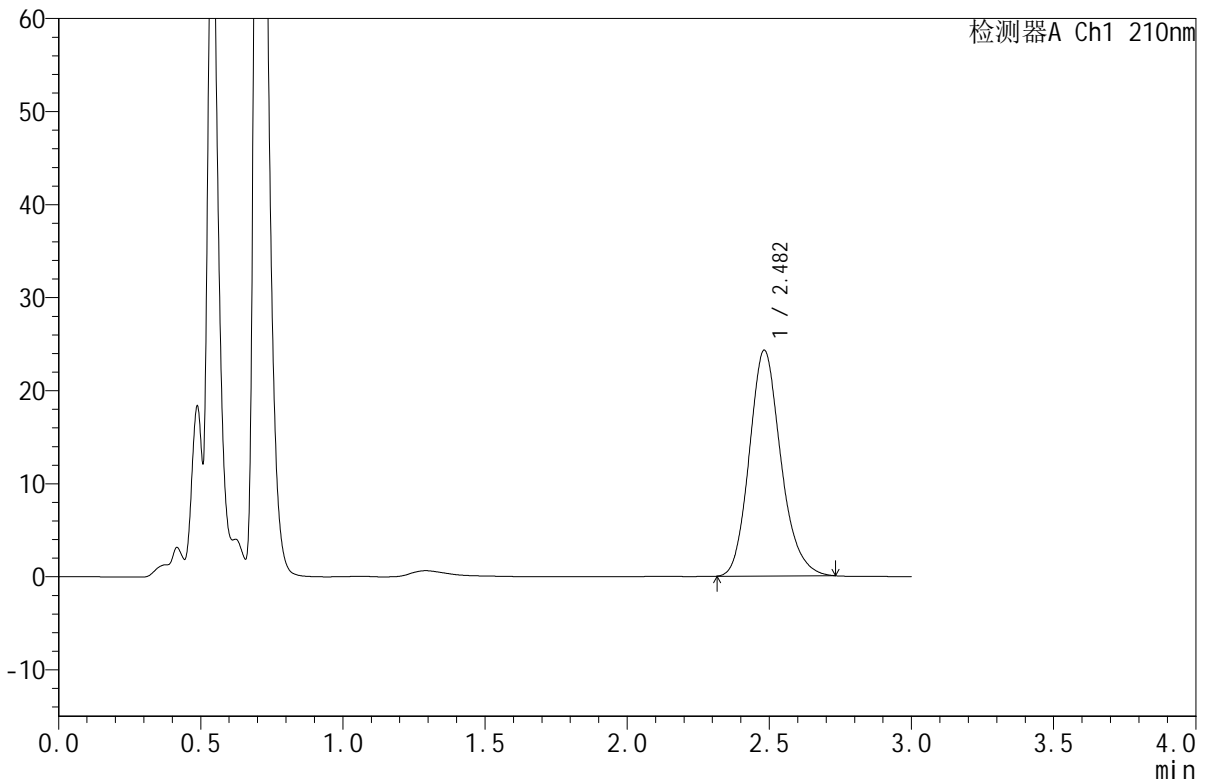
JSS-4129

<样品信息>

色谱柱:XB-C18(50mm*4.6mm,5μm) 流速:1.5ml/min
 柱温:40°C 波长:210nm
 数据文件名: RC\$JSS-4129 - 0-11/25-379-2 - zzp-2025042021p-5mg-rcqx-jf50z-2-pH1.2jz-30min-P6.lcd
 方法文件名: RC\$JSS-4129 - RC-JSS-4129-FX274.lcm
 批处理文件名: RC\$JSS-4129 - JSS-4129-20250521-RC-FX274.lcb
 样品瓶号: 2-50
 进样体积: 50 μl 版本号:6.115
 进样时间: 2025/05/21 16:30:44 实验者: lvtingting
 处理时间(V2): 2025/05/22 13:46:03 处理者: lvtingting
 仪器型号: SHIMADZU LC-2050C(FX274)

<色谱图>

mV



<峰表>

检测器A Ch1 210nm

峰号	保留时间	面积	面积%	高度	理论塔板数(USP)	拖尾因子	分离度(USP)
1	2.482	187120	100.000	24252	2466	1.171	--
总计		187120	100.000	24252			

图86 苯磺酸美洛加巴林片溶出曲线测定HPLC图谱
 自制品-2025042021批(5mg规格)-pH1.2介质-桨法-50转-30min-片6
 供试品溶液-1

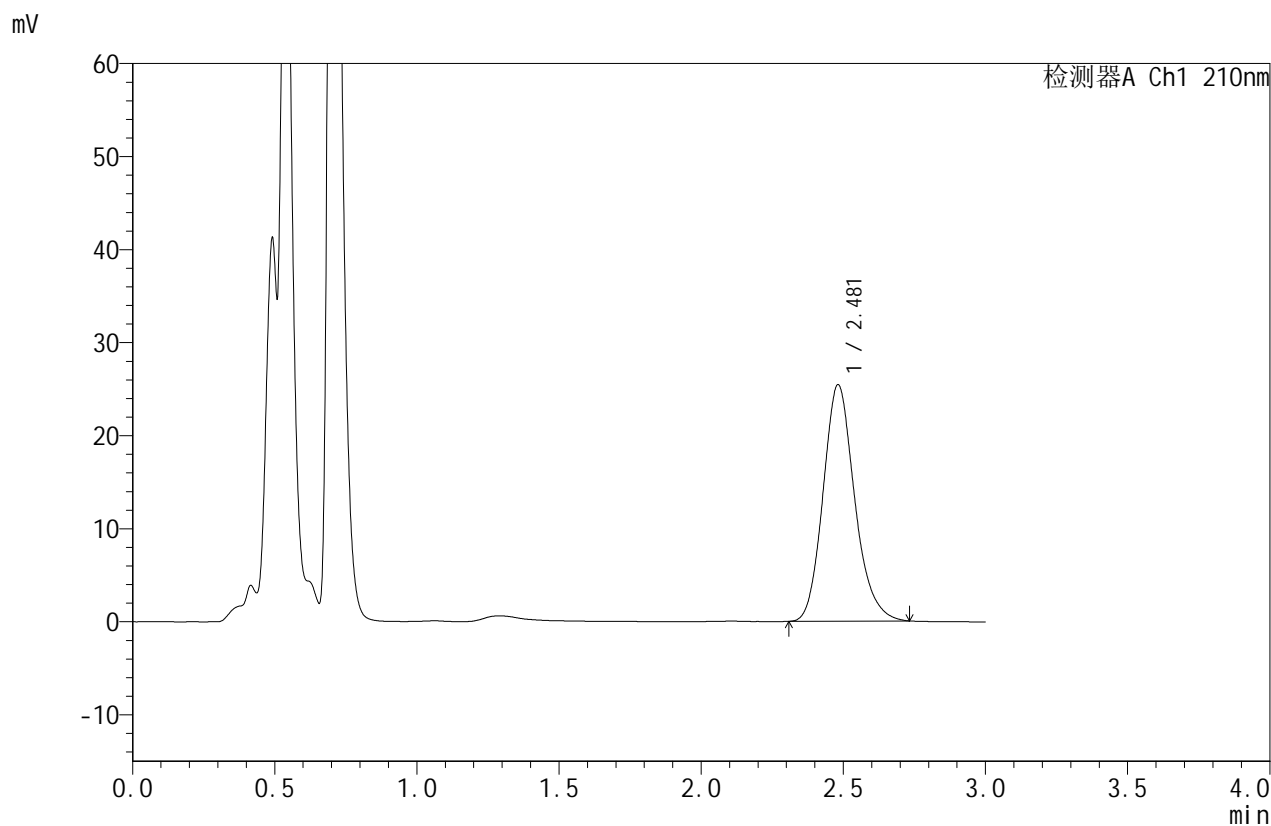


JSS-4129

<样品信息>

色谱柱:XB-C18(50mm*4.6mm,5μm) 流速:1.5ml/min
 柱温:40°C 波长:210nm
 数据文件名: RC\$JSS-4129 - 0-11/25-380-2 - zzp-2025042021p-5mg-rcqx-jf50z-2-pH1.2jz-45min-P1.lcd
 方法文件名: RC\$JSS-4129 - RC-JSS-4129-FX274.lcm
 批处理文件名: RC\$JSS-4129 - JSS-4129-20250521-RC-FX274.lcb
 样品瓶号: 2-6
 进样体积: 50 μl 版本号:6.115
 进样时间: 2025/05/21 16:34:11 实验者: lvtingting
 处理时间(V2): 2025/05/22 13:46:06 处理者: lvtingting
 仪器型号: SHIMADZU LC-2050C(FX274)

<色谱图>



<峰表>

检测器A Ch1 210nm

峰号	保留时间	面积	面积%	高度	理论塔板数(USP)	拖尾因子	分离度(USP)
1	2.481	196346	100.000	25406	2458	1.173	--
总计		196346	100.000	25406			

图87 苯磺酸美洛加巴林片溶出曲线测定HPLC图谱
 自制品-2025042021批(5mg规格)-pH1.2介质-桨法-50转-45min-片1
 供试品溶液-1

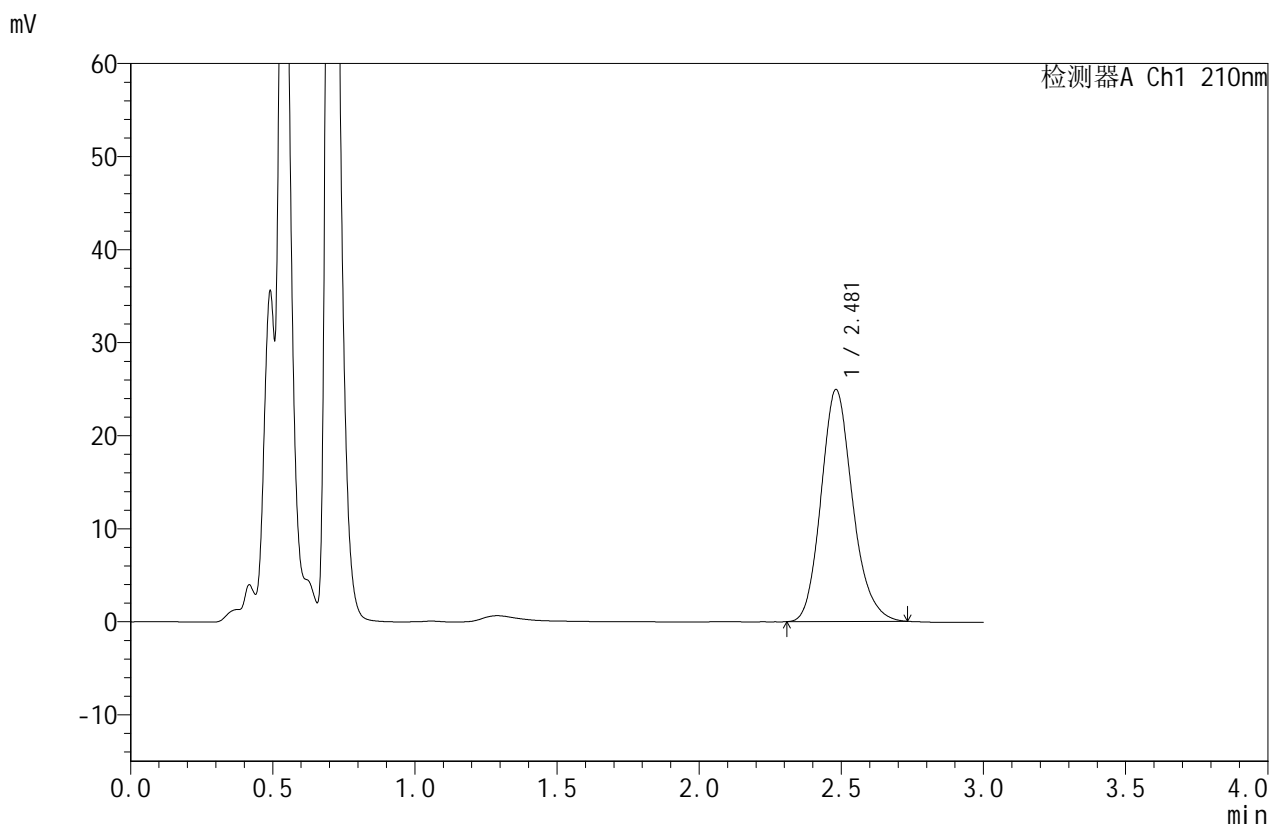


JSS-4129

<样品信息>

色谱柱:XB-C18(50mm*4.6mm,5μm) 流速:1.5ml/min
 柱温:40°C 波长:210nm
 数据文件名: RC\$JSS-4129 - 0-11/25-381-2 - zzp-2025042021p-5mg-rcqx-jf50z-2-pH1.2jz-45min-P2.lcd
 方法文件名: RC\$JSS-4129 - RC-JSS-4129-FX274.lcm
 批处理文件名: RC\$JSS-4129 - JSS-4129-20250521-RC-FX274.lcb
 样品瓶号: 2-15
 进样体积: 50 μl 版本号:6.115
 进样时间: 2025/05/21 16:37:37 实验者: lvtingting
 处理时间(V2): 2025/05/22 13:46:09 处理者: lvtingting
 仪器型号: SHIMADZU LC-2050C(FX274)

<色谱图>



<峰表>

检测器A Ch1 210nm

峰号	保留时间	面积	面积%	高度	理论塔板数(USP)	拖尾因子	分离度(USP)
1	2.481	192508	100.000	24932	2463	1.171	--
总计		192508	100.000	24932			

图88 苯磺酸美洛加巴林片溶出曲线测定HPLC图谱
 自制品-2025042021批(5mg规格)-pH1.2介质-桨法-50转-45min-片2
 供试品溶液-1

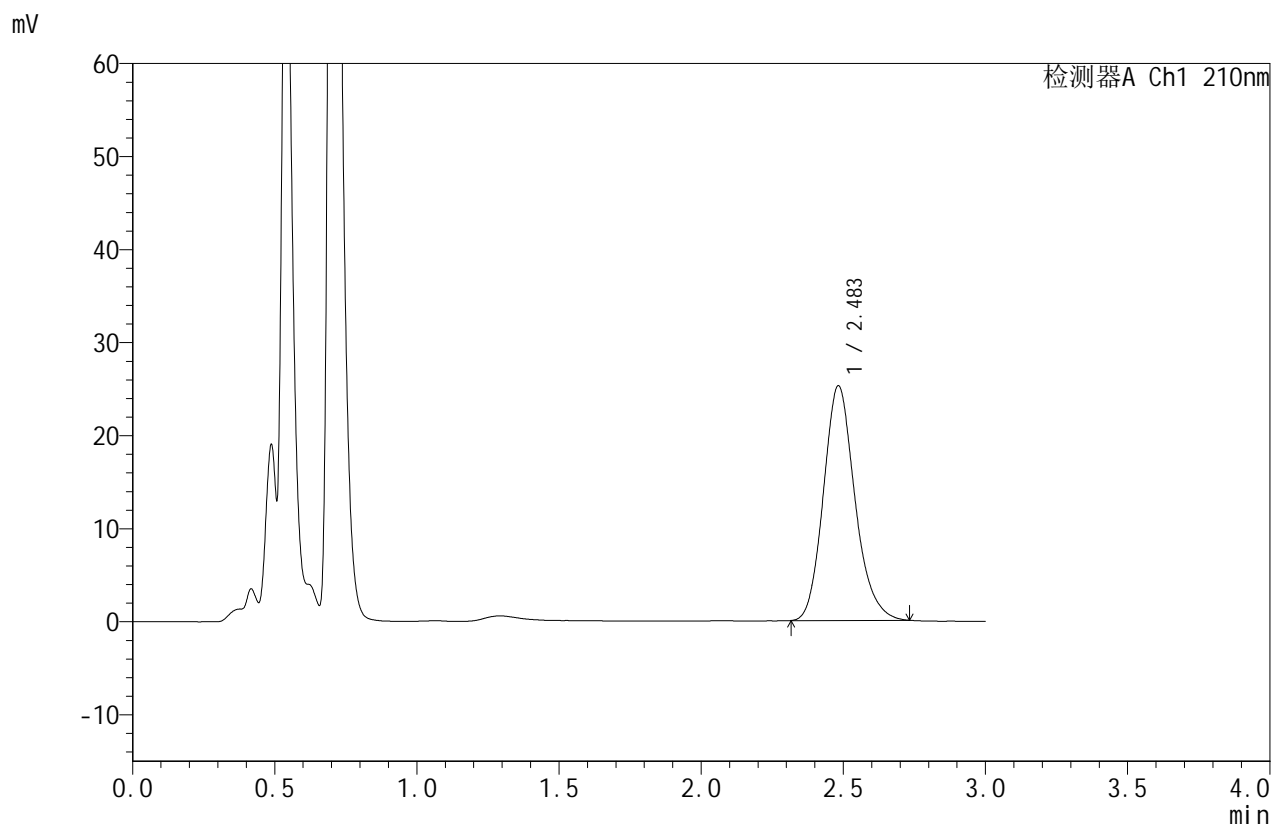


JSS-4129

<样品信息>

色谱柱:XB-C18(50mm*4.6mm,5μm) 流速:1.5ml/min
 柱温:40°C 波长:210nm
 数据文件名: RC\$JSS-4129 - 0-11/25-382-2 - zzp-2025042021p-5mg-rcqx-jf50z-2-pH1.2jz-45min-P3.lcd
 方法文件名: RC\$JSS-4129 - RC-JSS-4129-FX274.lcm
 批处理文件名: RC\$JSS-4129 - JSS-4129-20250521-RC-FX274.lcb
 样品瓶号: 2-24
 进样体积: 50 μl 版本号:6.115
 进样时间: 2025/05/21 16:41:02 实验者: lvtingting
 处理时间(V2): 2025/05/22 13:46:11 处理者: lvtingting
 仪器型号: SHIMADZU LC-2050C(FX274)

<色谱图>



<峰表>

检测器A Ch1 210nm

峰号	保留时间	面积	面积%	高度	理论塔板数(USP)	拖尾因子	分离度(USP)
1	2.483	194507	100.000	25194	2467	1.171	--
总计		194507	100.000	25194			

图89 苯磺酸美洛加巴林片溶出曲线测定HPLC图谱
 自制品-2025042021批(5mg规格)-pH1.2介质-桨法-50转-45min-片3
 供试品溶液-1



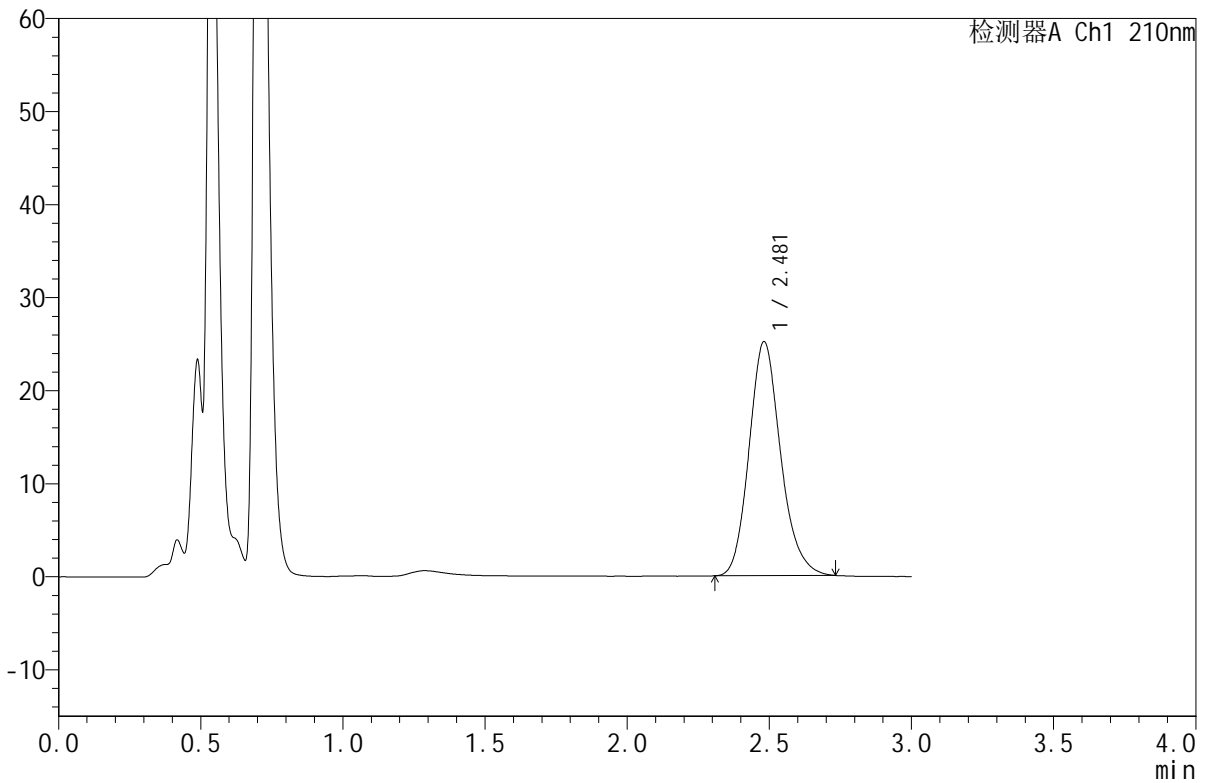
JSS-4129

<样品信息>

色谱柱:XB-C18(50mm*4.6mm,5μm) 流速:1.5ml/min
 柱温:40°C 波长:210nm
 数据文件名: RC\$JSS-4129 - 0-11/25-383-2 - zzp-2025042021p-5mg-rcqx-jf50z-2-pH1.2jz-45min-P4.lcd
 方法文件名: RC\$JSS-4129 - RC-JSS-4129-FX274.lcm
 批处理文件名: RC\$JSS-4129 - JSS-4129-20250521-RC-FX274.lcb
 样品瓶号: 2-33
 进样体积: 50 μl 版本号:6.115
 进样时间: 2025/05/21 16:44:29 实验者: lvtingting
 处理时间(V2): 2025/05/22 13:46:14 处理者: lvtingting
 仪器型号: SHIMADZU LC-2050C(FX274)

<色谱图>

mV



<峰表>

检测器A Ch1 210nm

峰号	保留时间	面积	面积%	高度	理论塔板数(USP)	拖尾因子	分离度(USP)
1	2.481	194251	100.000	25151	2461	1.170	--
总计		194251	100.000	25151			

图90 苯磺酸美洛加巴林片溶出曲线测定HPLC图谱
 自制品-2025042021批(5mg规格)-pH1.2介质-桨法-50转-45min-片4
 供试品溶液-1

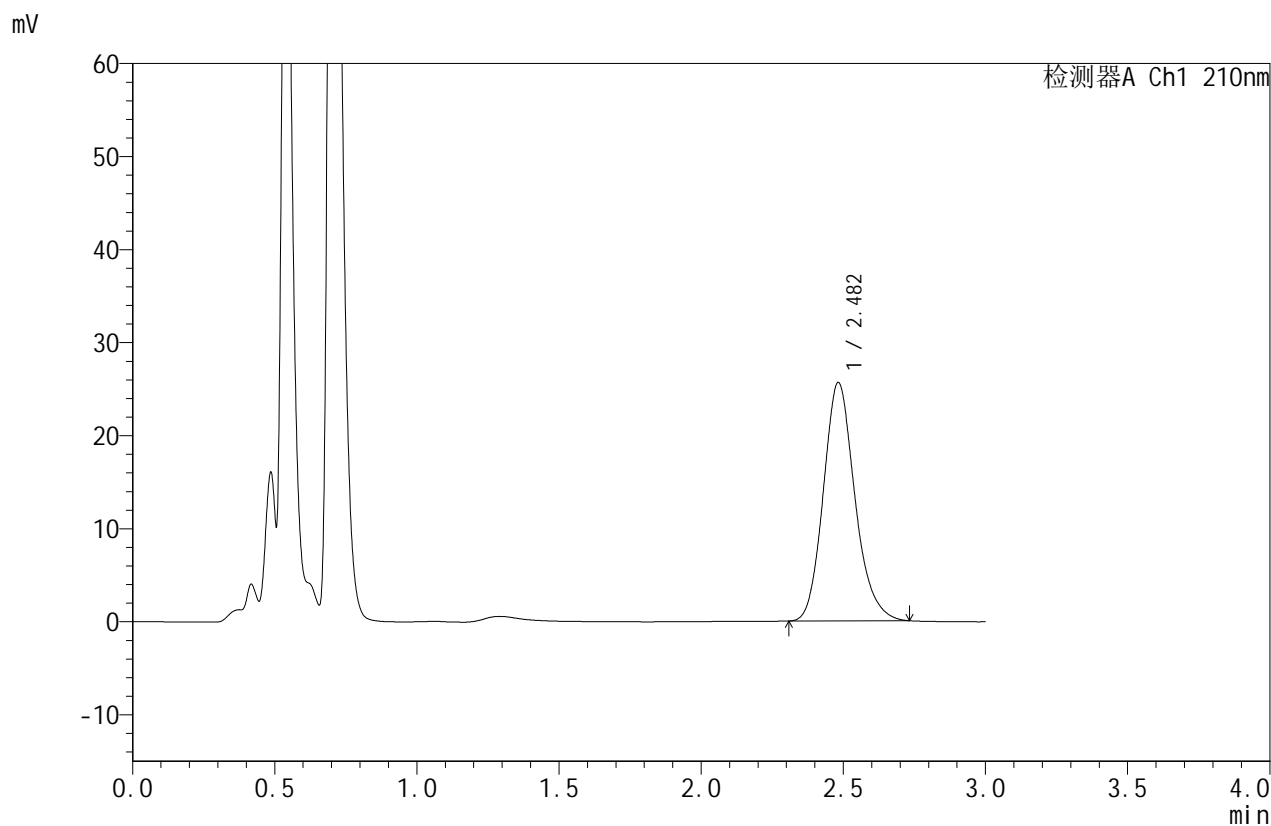


JSS-4129

<样品信息>

色谱柱:XB-C18(50mm*4.6mm,5μm) 流速:1.5ml/min
 柱温:40°C 波长:210nm
 数据文件名: RC\$JSS-4129 - 0-11/25-384-2 - zzp-2025042021p-5mg-rcqx-jf50z-2-pH1.2jz-45min-P5.lcd
 方法文件名: RC\$JSS-4129 - RC-JSS-4129-FX274.lcm
 批处理文件名: RC\$JSS-4129 - JSS-4129-20250521-RC-FX274.lcb
 样品瓶号: 2-42
 进样体积: 50 μl 版本号:6.115
 进样时间: 2025/05/21 16:47:54 实验者: lvtingting
 处理时间(V2): 2025/05/22 13:46:17 处理者: lvtingting
 仪器型号: SHIMADZU LC-2050C(FX274)

<色谱图>



<峰表>

检测器A Ch1 210nm

峰号	保留时间	面积	面积%	高度	理论塔板数(USP)	拖尾因子	分离度(USP)
1	2.482	197749	100.000	25604	2465	1.172	--
总计		197749	100.000	25604			

图91 苯磺酸美洛加巴林片溶出曲线测定HPLC图谱
 自制品-2025042021批(5mg规格)-pH1.2介质-桨法-50转-45min-片5
 供试品溶液-1



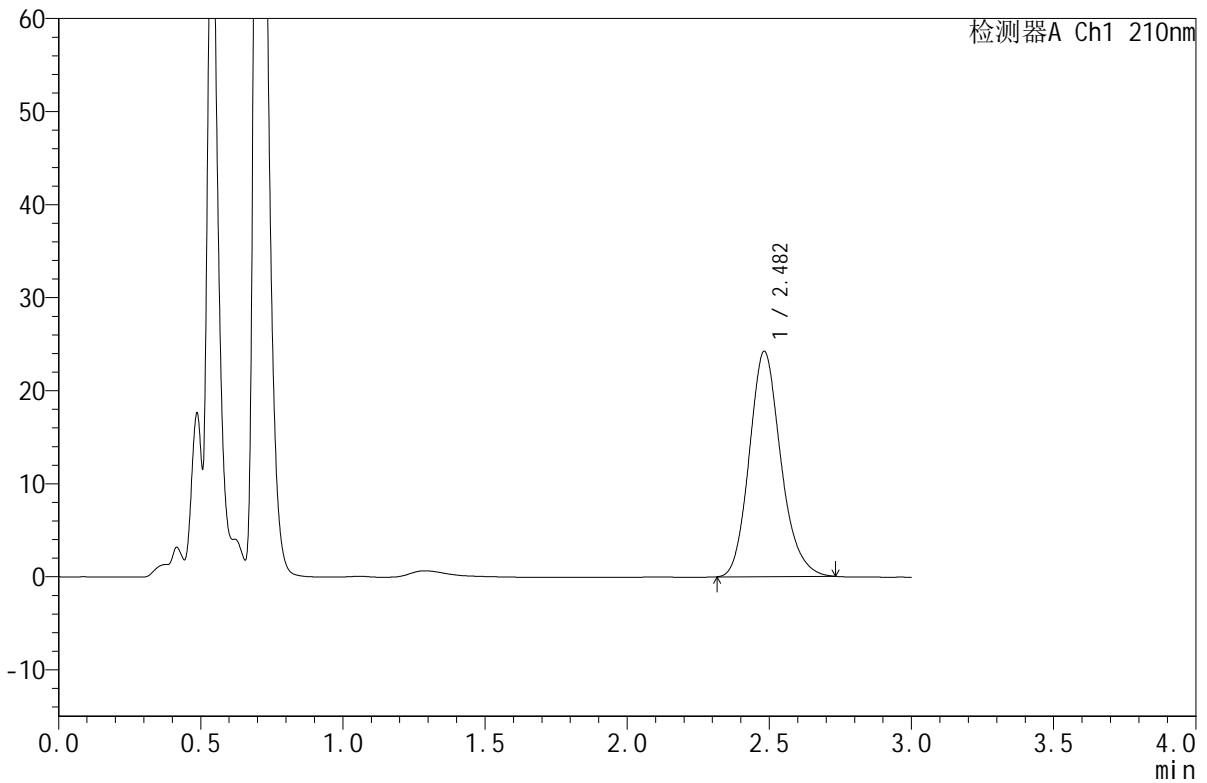
JSS-4129

<样品信息>

色谱柱:XB-C18(50mm*4.6mm,5μm) 流速:1.5ml/min
 柱温:40°C 波长:210nm
 数据文件名: RC\$JSS-4129 - 0-11/25-385-2 - zzp-2025042021p-5mg-rcqx-jf50z-2-pH1.2jz-45min-P6.lcd
 方法文件名: RC\$JSS-4129 - RC-JSS-4129-FX274.lcm
 批处理文件名: RC\$JSS-4129 - JSS-4129-20250521-RC-FX274.lcb
 样品瓶号: 2-51
 进样体积: 50 μl 版本号:6.115
 进样时间: 2025/05/21 16:51:51 实验者: lvtingting
 处理时间(V2): 2025/05/22 13:46:20 处理者: lvtingting
 仪器型号: SHIMADZU LC-2050C(FX274)

<色谱图>

mV



<峰表>

检测器A Ch1 210nm

峰号	保留时间	面积	面积%	高度	理论塔板数(USP)	拖尾因子	分离度(USP)
1	2.482	186798	100.000	24196	2461	1.171	--
总计		186798	100.000	24196			

图92 苯磺酸美洛加巴林片溶出曲线测定HPLC图谱
 自制品-2025042021批(5mg规格)-pH1.2介质-桨法-50转-45min-片6
 供试品溶液-1

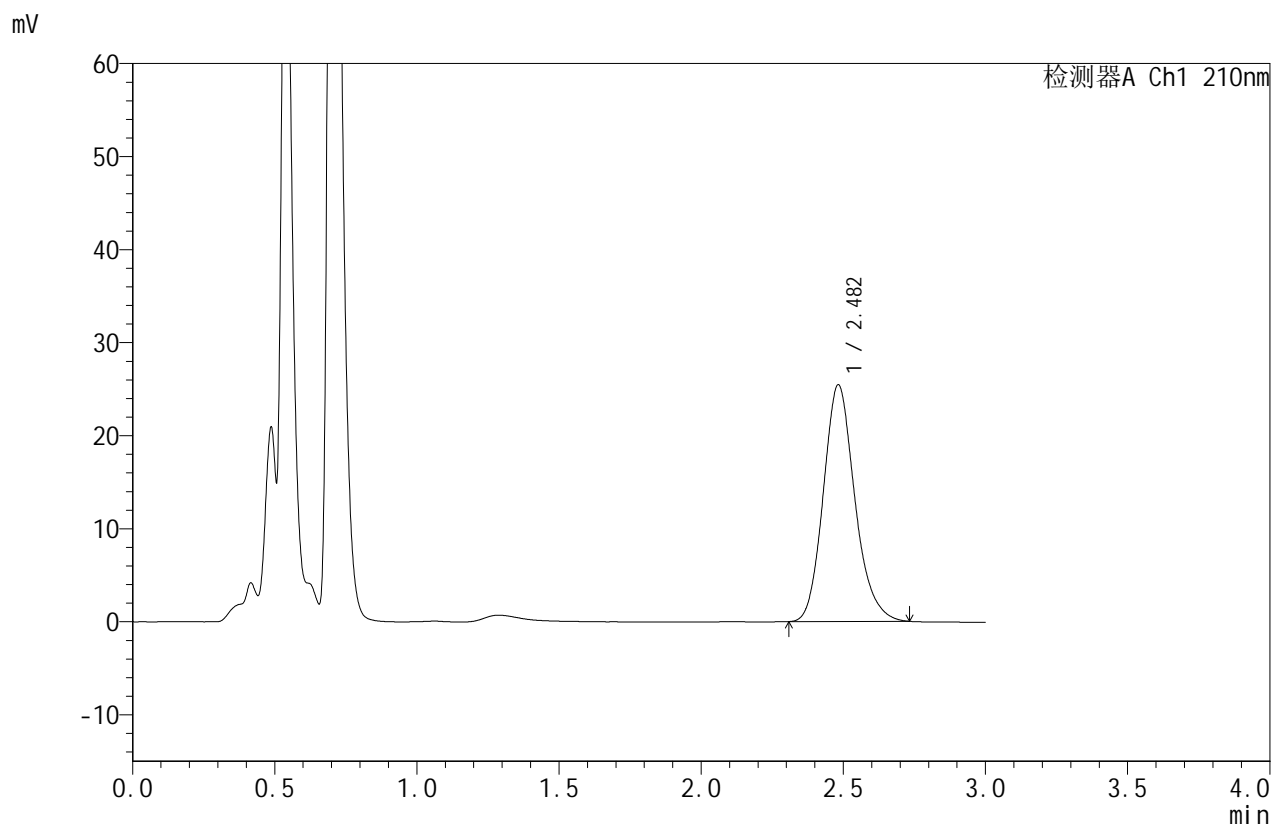


JSS-4129

<样品信息>

色谱柱:XB-C18(50mm*4.6mm,5μm) 流速:1.5ml/min
 柱温:40°C 波长:210nm
 数据文件名: RC\$JSS-4129 - 0-11/25-386-2 - zzp-2025042021p-5mg-rcqx-jf50z-2-pH1.2jz-jxzs-P1.lcd
 方法文件名: RC\$JSS-4129 - RC-JSS-4129-FX274.lcm
 批处理文件名: RC\$JSS-4129 - JSS-4129-20250521-RC-FX274.lcb
 样品瓶号: 2-7
 进样体积: 50 μl 版本号:6.115
 进样时间: 2025/05/21 16:56:00 实验者: lvtingting
 处理时间(V2): 2025/05/22 13:46:22 处理者: lvtingting
 仪器型号: SHIMADZU LC-2050C(FX274)

<色谱图>



<峰表>

检测器A Ch1 210nm

峰号	保留时间	面积	面积%	高度	理论塔板数(USP)	拖尾因子	分离度(USP)
1	2.482	196266	100.000	25413	2462	1.171	--
总计		196266	100.000	25413			

图93 苯磺酸美洛加巴林片溶出曲线测定HPLC图谱
 自制品-2025042021批(5mg规格)-pH1.2介质-浆法-50转-极限转速-片1
 供试品溶液-1

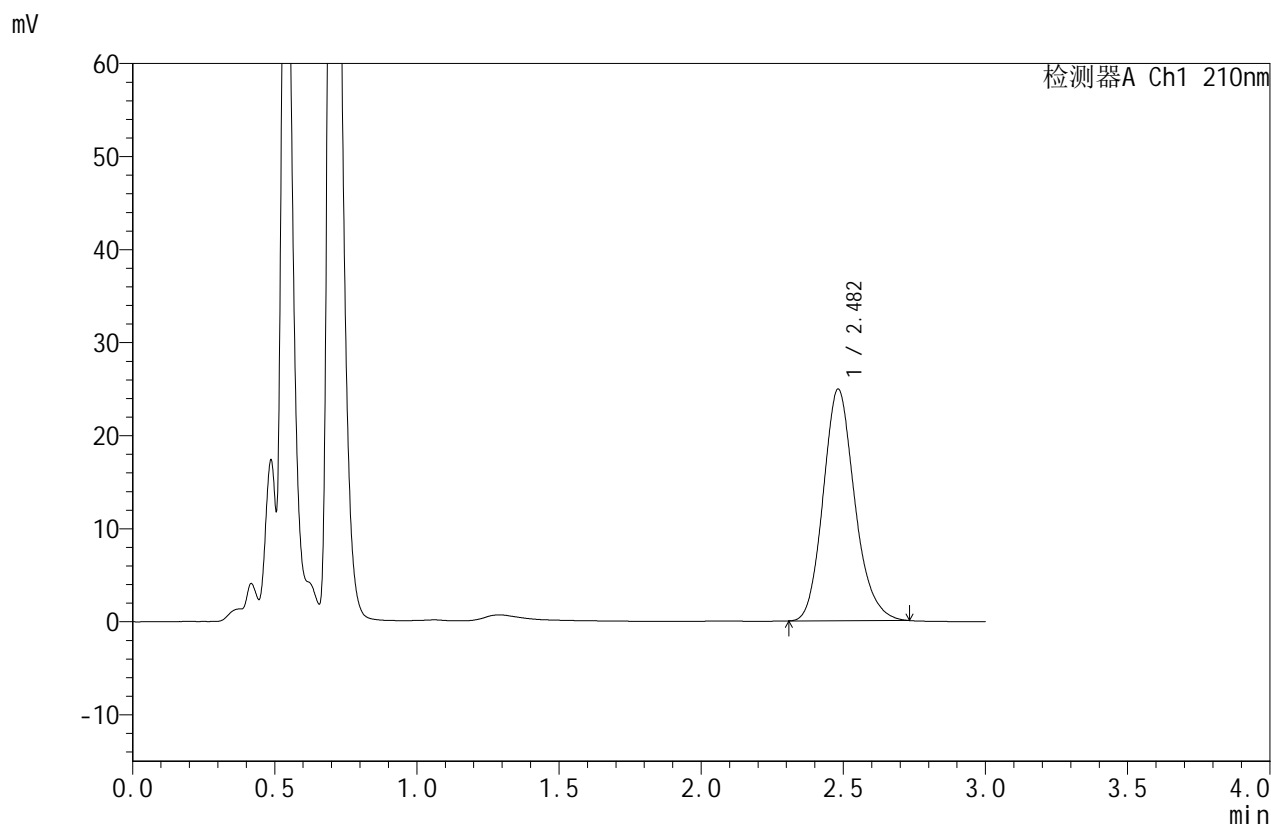


JSS-4129

<样品信息>

色谱柱:XB-C18(50mm*4.6mm,5μm) 流速:1.5ml/min
 柱温:40°C 波长:210nm
 数据文件名: RC\$JSS-4129 - 0-11/25-387-2 - zzp-2025042021p-5mg-rcqx-jf50z-2-pH1.2jz-jxzs-P2.lcd
 方法文件名: RC\$JSS-4129 - RC-JSS-4129-FX274.lcm
 批处理文件名: RC\$JSS-4129 - JSS-4129-20250521-RC-FX274.lcb
 样品瓶号: 2-16
 进样体积: 50 μl 版本号:6.115
 进样时间: 2025/05/21 16:59:24 实验者: lvtingting
 处理时间(V2): 2025/05/22 13:46:25 处理者: lvtingting
 仪器型号: SHIMADZU LC-2050C(FX274)

<色谱图>



<峰表>

检测器A Ch1 210nm

峰号	保留时间	面积	面积%	高度	理论塔板数(USP)	拖尾因子	分离度(USP)
1	2.482	192304	100.000	24883	2456	1.171	--
总计		192304	100.000	24883			

图94 苯磺酸美洛加巴林片溶出曲线测定HPLC图谱
 自制品-2025042021批(5mg规格)-pH1.2介质-浆法-50转-极限转速-片2
 供试品溶液-1

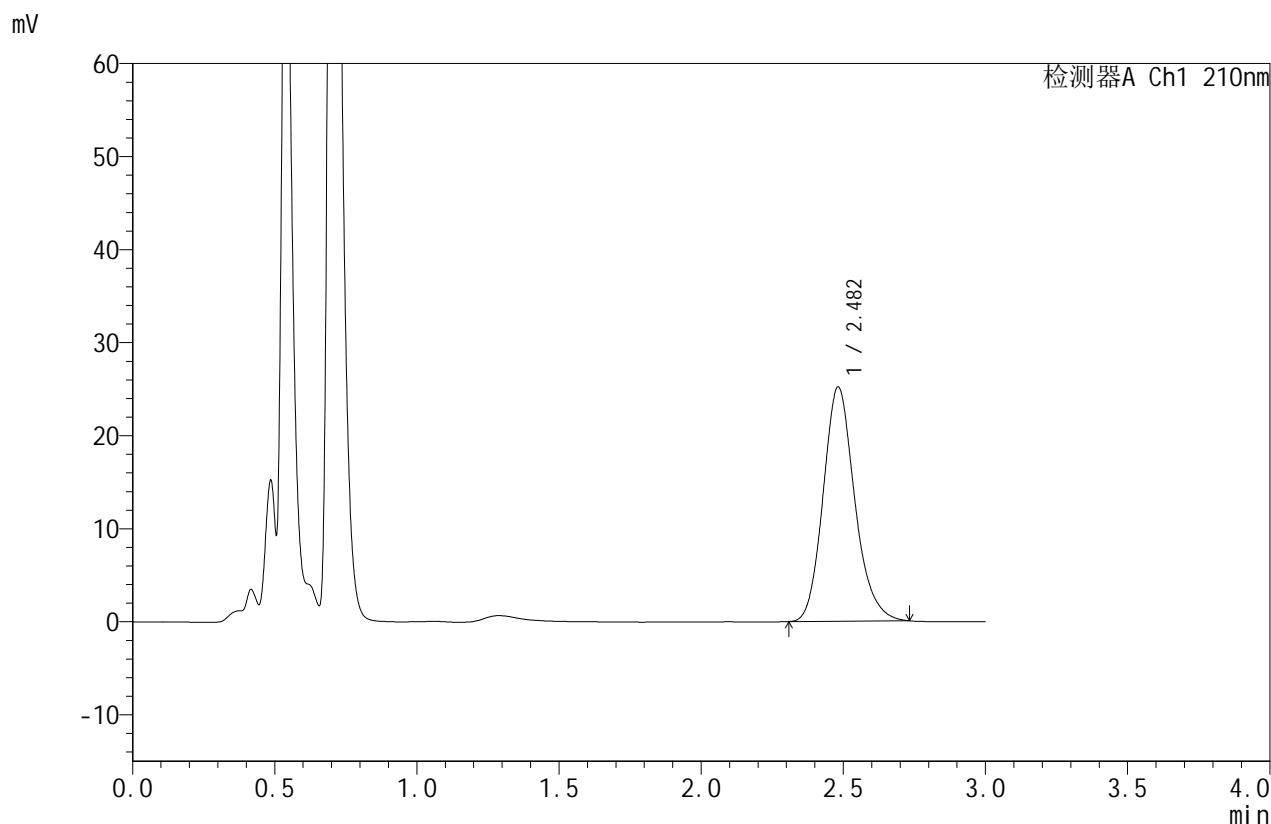


JSS-4129

<样品信息>

色谱柱:XB-C18(50mm*4.6mm,5μm) 流速:1.5ml/min
 柱温:40°C 波长:210nm
 数据文件名: RC\$JSS-4129 - 0-11/25-388-2 - zzp-2025042021p-5mg-rcqx-jf50z-2-pH1.2jz-jxzs-P3.lcd
 方法文件名: RC\$JSS-4129 - RC-JSS-4129-FX274.lcm
 批处理文件名: RC\$JSS-4129 - JSS-4129-20250521-RC-FX274.lcb
 样品瓶号: 2-25
 进样体积: 50 μl 版本号:6.115
 进样时间: 2025/05/21 17:02:49 实验者: lvtingting
 处理时间(V2): 2025/05/22 13:46:28 处理者: lvtingting
 仪器型号: SHIMADZU LC-2050C(FX274)

<色谱图>



<峰表>

检测器A Ch1 210nm

峰号	保留时间	面积	面积%	高度	理论塔板数(USP)	拖尾因子	分离度(USP)
1	2.482	194539	100.000	25175	2461	1.171	--
总计		194539	100.000	25175			

图95 苯磺酸美洛加巴林片溶出曲线测定HPLC图谱
 自制品-2025042021批(5mg规格)-pH1.2介质-浆法-50转-极限转速-片3
 供试品溶液-1

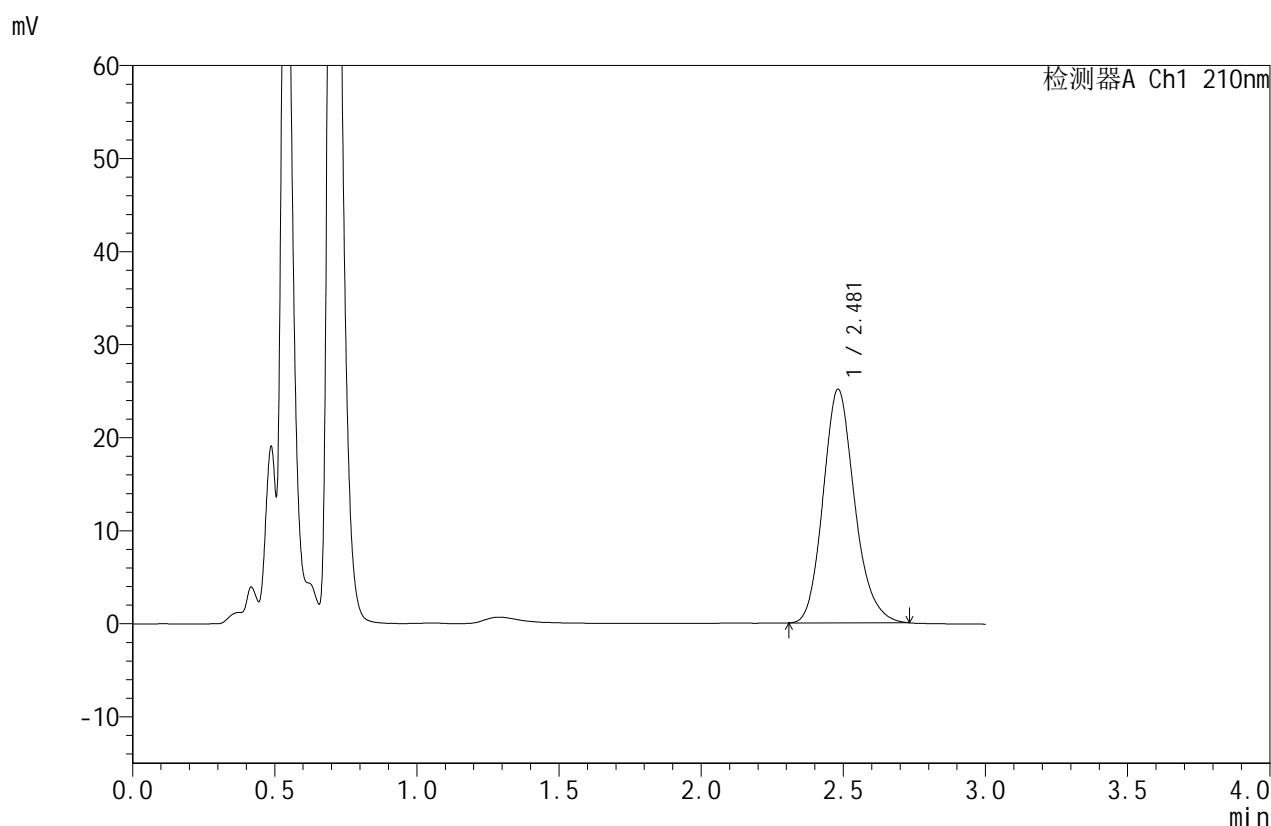


JSS-4129

<样品信息>

色谱柱:XB-C18(50mm*4.6mm,5μm) 流速:1.5ml/min
 柱温:40°C 波长:210nm
 数据文件名: RC\$JSS-4129 - 0-11/25-389-2 - zzp-2025042021p-5mg-rcqx-jf50z-2-pH1.2jz-jxzs-P4.lcd
 方法文件名: RC\$JSS-4129 - RC-JSS-4129-FX274.lcm
 批处理文件名: RC\$JSS-4129 - JSS-4129-20250521-RC-FX274.lcb
 样品瓶号: 2-34
 进样体积: 50 μl 版本号:6.115
 进样时间: 2025/05/21 17:06:16 实验者: lvtingting
 处理时间(V2): 2025/05/22 13:46:30 处理者: lvtingting
 仪器型号: SHIMADZU LC-2050C(FX274)

<色谱图>



<峰表>

检测器A Ch1 210nm

峰号	保留时间	面积	面积%	高度	理论塔板数(USP)	拖尾因子	分离度(USP)
1	2.481	193683	100.000	25098	2462	1.173	--
总计		193683	100.000	25098			

图96 苯磺酸美洛加巴林片溶出曲线测定HPLC图谱
 自制品-2025042021批(5mg规格)-pH1.2介质-浆法-50转-极限转速-片4
 供试品溶液-1

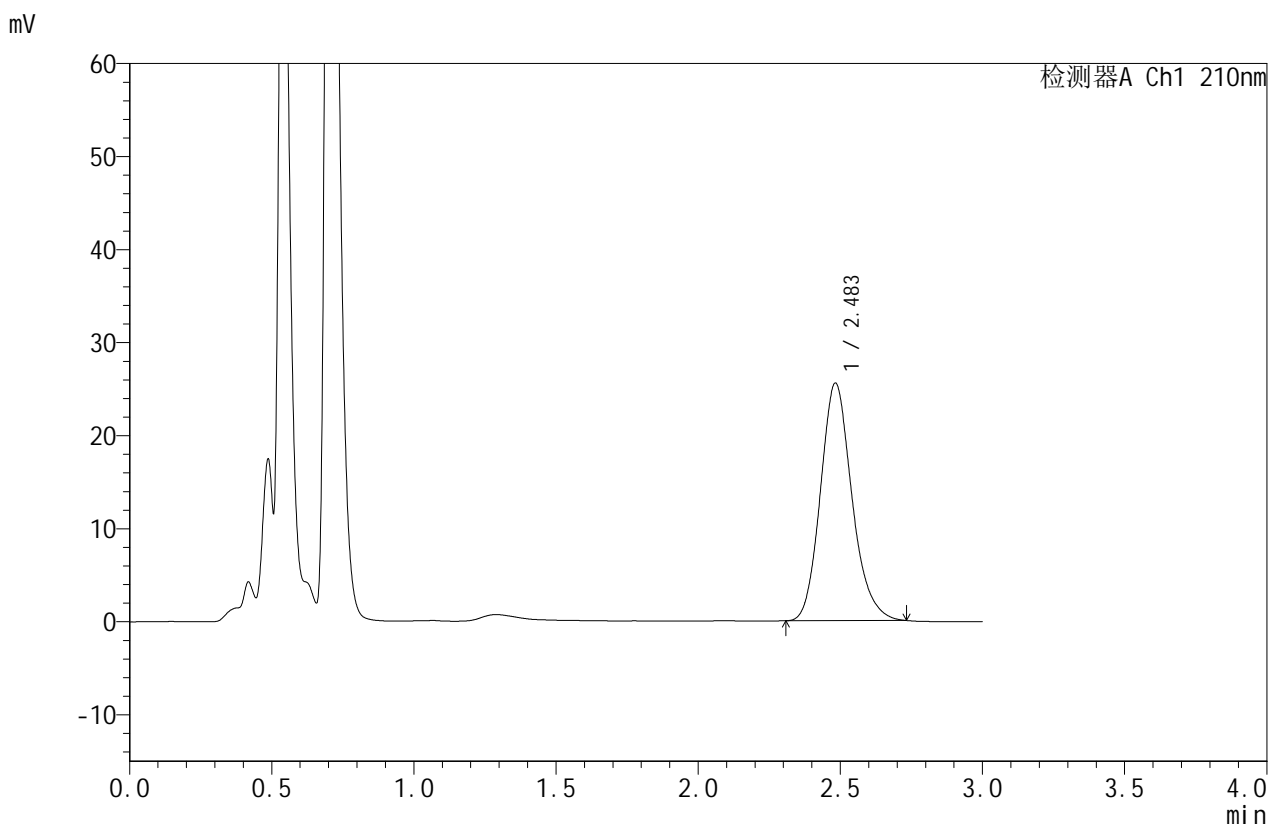


JSS-4129

<样品信息>

色谱柱:XB-C18(50mm*4.6mm,5μm) 流速:1.5ml/min
 柱温:40°C 波长:210nm
 数据文件名: RC\$JSS-4129 - 0-11/25-390-2 - zzp-2025042021p-5mg-rcqx-jf50z-2-pH1.2jz-jxzs-P5.lcd
 方法文件名: RC\$JSS-4129 - RC-JSS-4129-FX274.lcm
 批处理文件名: RC\$JSS-4129 - JSS-4129-20250521-RC-FX274.lcb
 样品瓶号: 2-43
 进样体积: 50 μl 版本号:6.115
 进样时间: 2025/05/21 17:09:41 实验者: lvtingting
 处理时间(V2): 2025/05/22 13:46:33 处理者: lvtingting
 仪器型号: SHIMADZU LC-2050C(FX274)

<色谱图>



<峰表>

检测器A Ch1 210nm

峰号	保留时间	面积	面积%	高度	理论塔板数(USP)	拖尾因子	分离度(USP)
1	2.483	197067	100.000	25503	2460	1.170	--
总计		197067	100.000	25503			

图97 苯磺酸美洛加巴林片溶出曲线测定HPLC图谱
 自制品-2025042021批(5mg规格)-pH1.2介质-浆法-50转-极限转速-片5
 供试品溶液-1

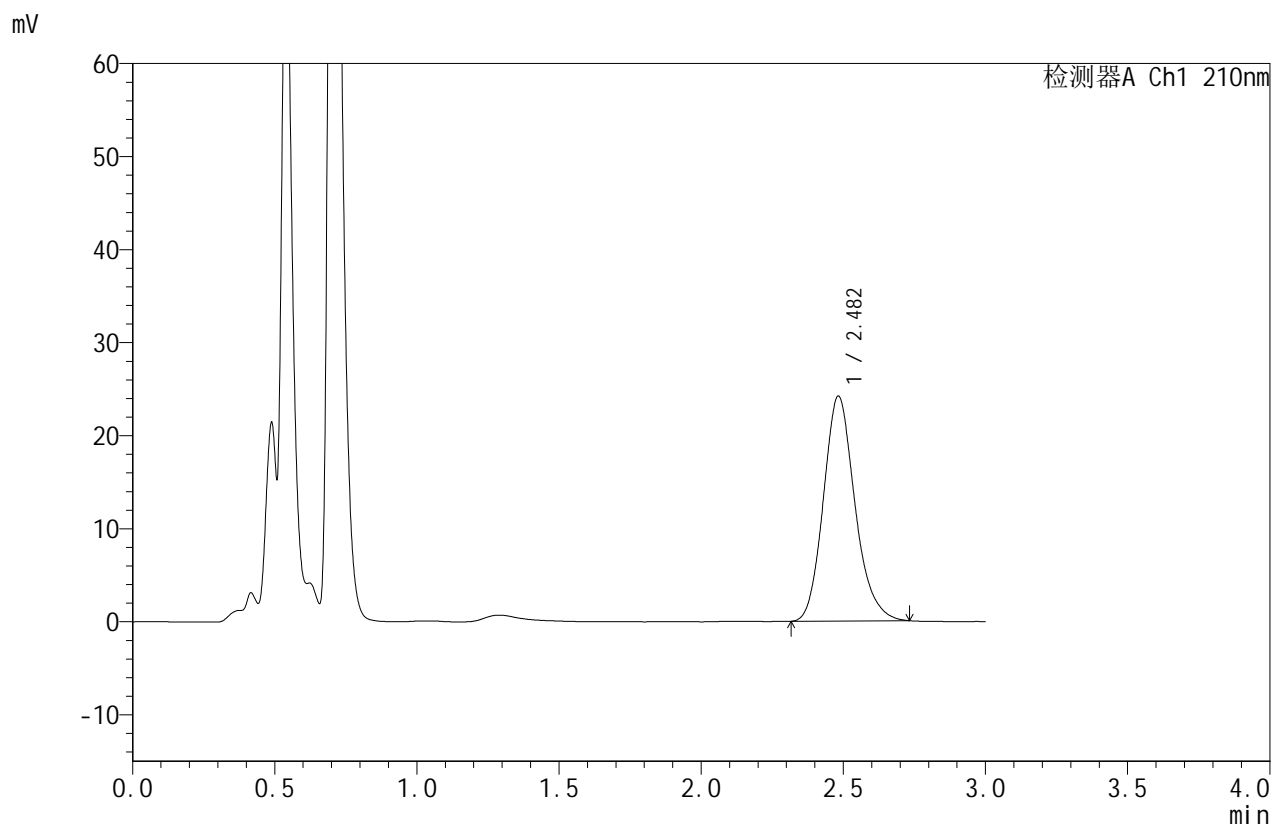


JSS-4129

<样品信息>

色谱柱:XB-C18(50mm*4.6mm,5μm) 流速:1.5ml/min
 柱温:40°C 波长:210nm
 数据文件名: RC\$JSS-4129 - 0-11/25-391-2 - zzp-2025042021p-5mg-rcqx-jf50z-2-pH1.2jz-jxzs-P6.lcd
 方法文件名: RC\$JSS-4129 - RC-JSS-4129-FX274.lcm
 批处理文件名: RC\$JSS-4129 - JSS-4129-20250521-RC-FX274.lcb
 样品瓶号: 2-52
 进样体积: 50 μl 版本号:6.115
 进样时间: 2025/05/21 17:13:08 实验者: lvtingting
 处理时间(V2): 2025/05/22 13:46:36 处理者: lvtingting
 仪器型号: SHIMADZU LC-2050C(FX274)

<色谱图>



<峰表>

检测器A Ch1 210nm

峰号	保留时间	面积	面积%	高度	理论塔板数(USP)	拖尾因子	分离度(USP)
1	2.482	186588	100.000	24148	2461	1.173	--
总计		186588	100.000	24148			

图98 苯磺酸美洛加巴林片溶出曲线测定HPLC图谱
 自制品-2025042021批(5mg规格)-pH1.2介质-浆法-50转-极限转速-片6
 供试品溶液-1

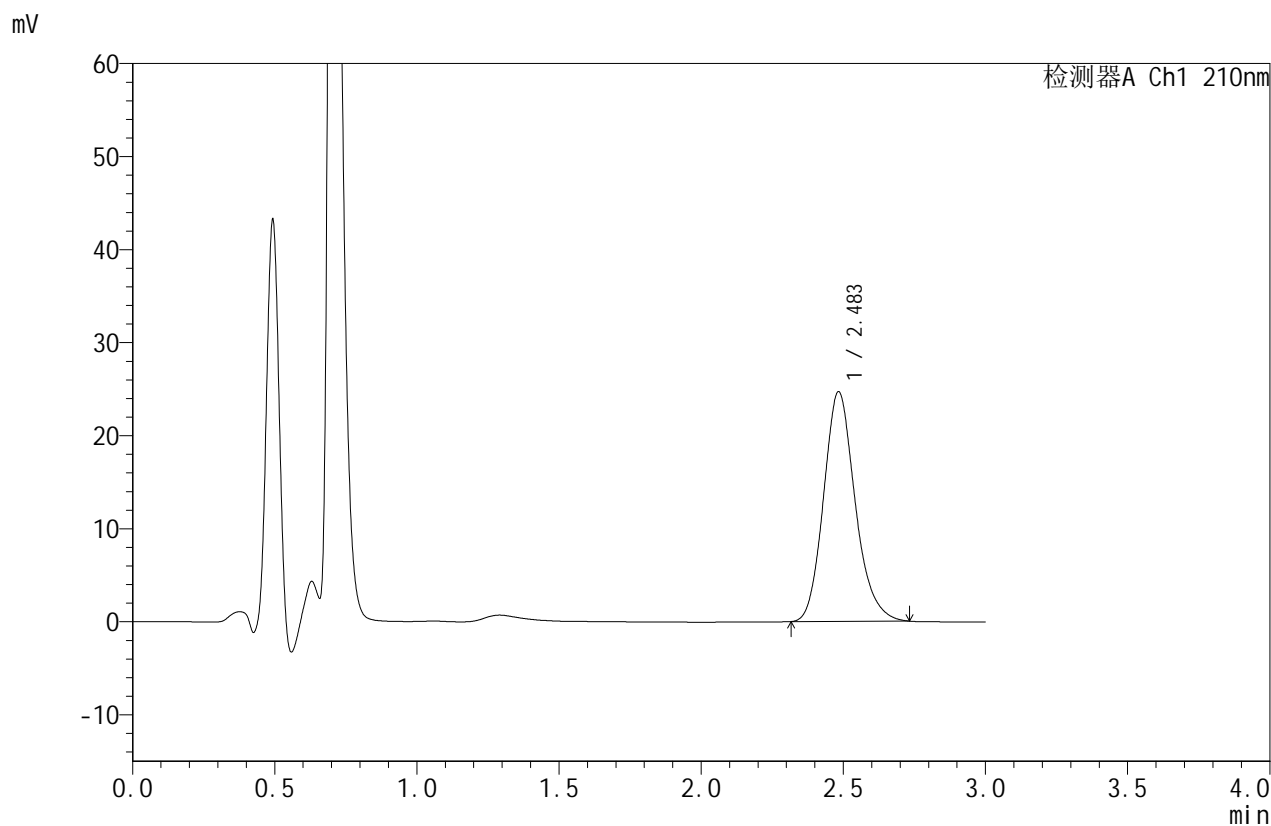


JSS-4129

<样品信息>

色谱柱:XB-C18(50mm*4.6mm,5μm) 流速:1.5ml/min
 柱温:40°C 波长:210nm
 数据文件名: RC\$JSS-4129 - 0-11/25-392-2 - zzp-2025042021p-5mg-rcqx-jf50z-2-pH1.2jz-dz2-1.lcd
 方法文件名: RC\$JSS-4129 - RC-JSS-4129-FX274.lcm
 批处理文件名: RC\$JSS-4129 - JSS-4129-20250521-RC-FX274.lcb
 样品瓶号: 2-27
 进样体积: 50 μl 版本号:6.115
 进样时间: 2025/05/21 17:16:34 实验者: lvtingting
 处理时间(V2): 2025/05/22 13:46:39 处理者: lvtingting
 仪器型号: SHIMADZU LC-2050C(FX274)

<色谱图>



<峰表>

检测器A Ch1 210nm

峰号	保留时间	面积	面积%	高度	理论塔板数(USP)	拖尾因子	分离度(USP)
1	2.483	190756	100.000	24639	2460	1.173	--
总计		190756	100.000	24639			

图99 苯磺酸美洛加巴林片溶出曲线测定HPLC图谱
 自制品-2025042021批(5mg规格)-pH1.2介质-桨法-50转
 对照品溶液-2-1

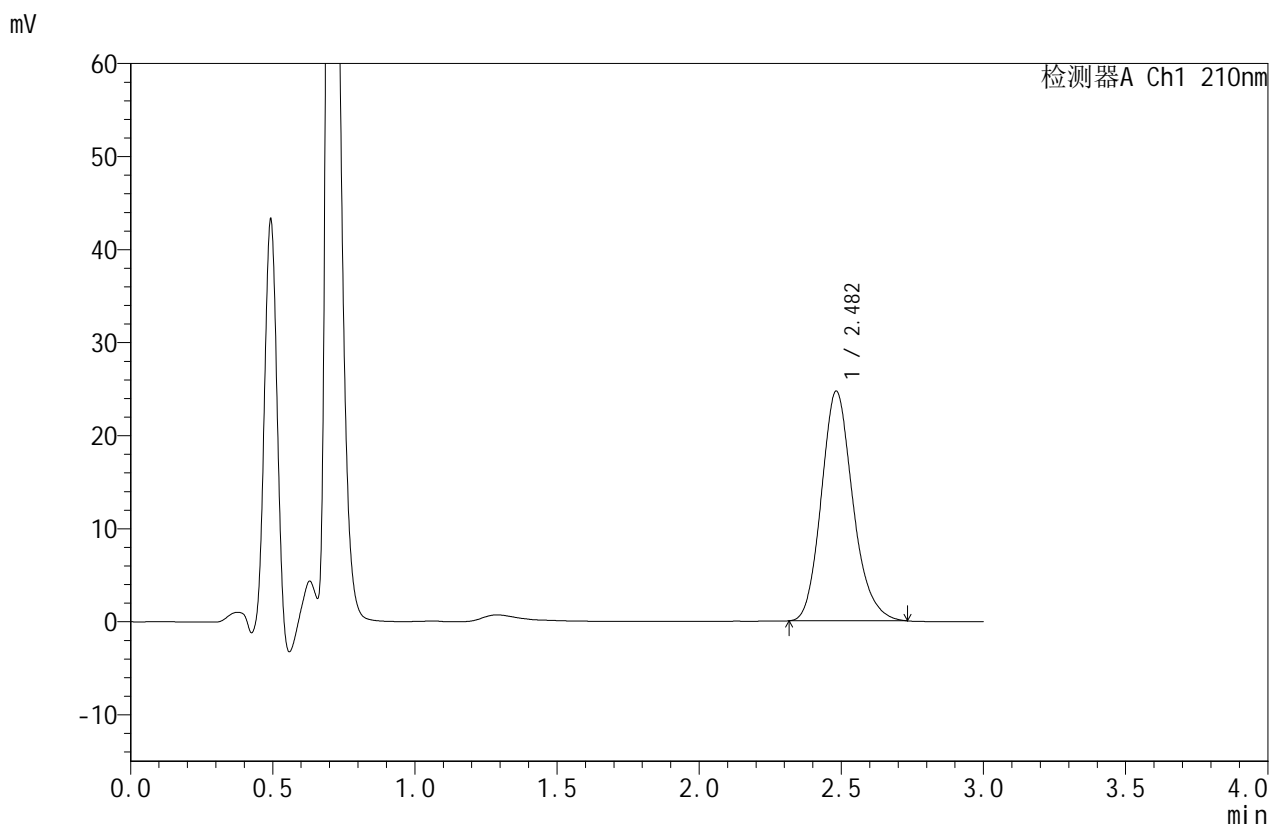


JSS-4129

<样品信息>

色谱柱:XB-C18(50mm*4.6mm,5μm) 流速:1.5ml/min
 柱温:40°C 波长:210nm
 数据文件名: RC\$JSS-4129 - 0-11/25-393-2 - zzp-2025042021p-5mg-rcqx-jf50z-2-pH1.2jz-dz2-2.lcd
 方法文件名: RC\$JSS-4129 - RC-JSS-4129-FX274.lcm
 批处理文件名: RC\$JSS-4129 - JSS-4129-20250521-RC-FX274.lcb
 样品瓶号: 2-27
 进样体积: 50 μl 版本号:6.115
 进样时间: 2025/05/21 17:20:02 实验者: lvtingting
 处理时间(V2): 2025/05/22 13:46:41 处理者: lvtingting
 仪器型号: SHIMADZU LC-2050C(FX274)

<色谱图>



<峰表>

检测器A Ch1 210nm

峰号	保留时间	面积	面积%	高度	理论塔板数(USP)	拖尾因子	分离度(USP)
1	2.482	190845	100.000	24673	2453	1.176	--
总计		190845	100.000	24673			

图100 苯磺酸美洛加巴林片溶出曲线测定HPLC图谱
 自制品-2025042021批(5mg规格)-pH1.2介质-桨法-50转
 对照品溶液-2-2

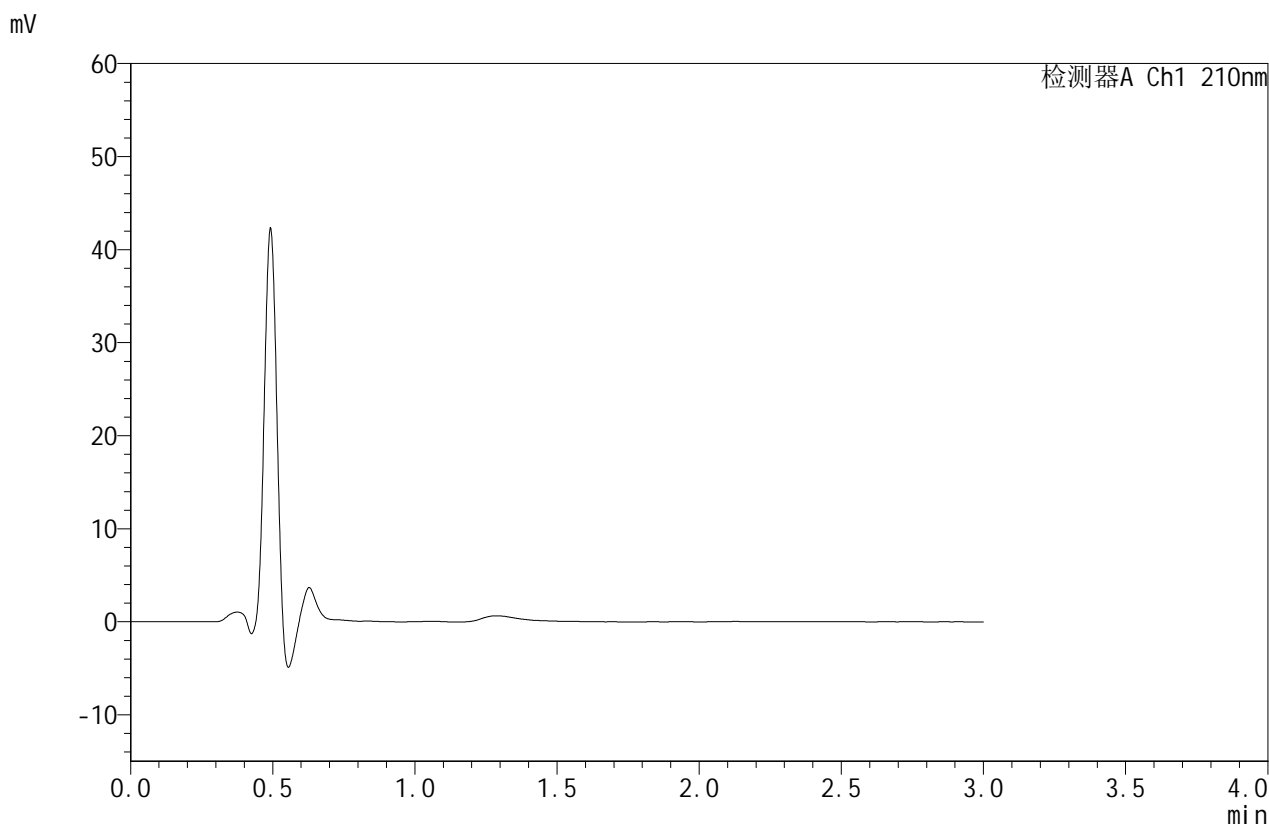


JSS-4129

<样品信息>

色谱柱:XB-C18(50mm*4.6mm,5μm) 流速:1.5ml/min
 柱温:40°C 波长:210nm
 数据文件名: RC\$JSS-4129 - 0-11/25-394-2 - zzp-2025042121p-5mg-rcqx-jf50z-1-pH1.2jz-rj.lcd
 方法文件名: RC\$JSS-4129 - RC-JSS-4129-FX274.lcm
 批处理文件名: RC\$JSS-4129 - JSS-4129-20250521-RC-FX274.lcb
 样品瓶号: 3-9
 进样体积: 50 μl 版本号:6.115
 进样时间: 2025/05/21 17:23:27 实验者: lvtingting
 处理时间(V2): 2025/05/22 13:46:44 处理者: lvtingting
 仪器型号: SHIMADZU LC-2050C(FX274)

<色谱图>



<峰表>

检测器A Ch1 210nm

峰号	保留时间	面积	面积%	高度	理论塔板数(USP)	拖尾因子	分离度(USP)
总计							

图101 苯磺酸美洛加巴林片溶出曲线测定HPLC图谱
 自制品-2025042121批(5mg规格)-pH1.2介质-桨法-50转
 溶剂

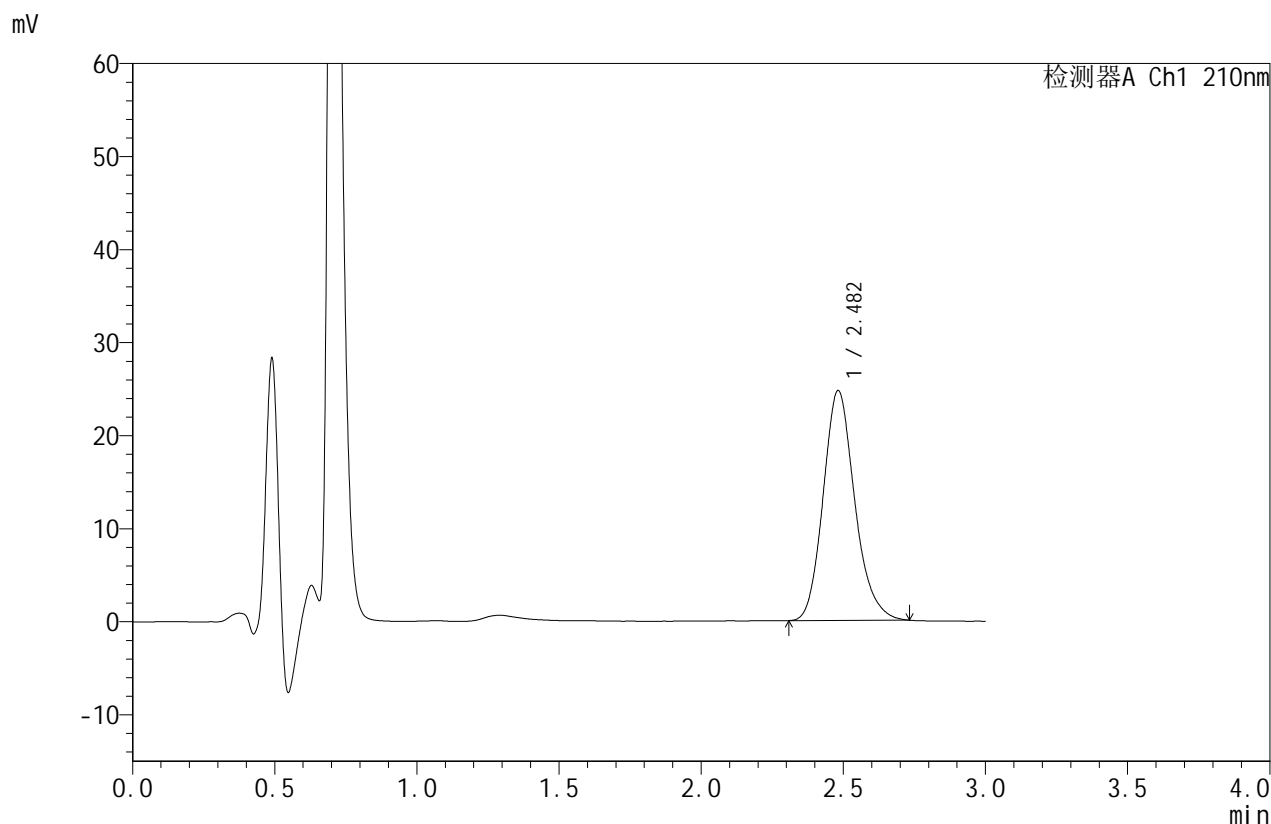


JSS-4129

<样品信息>

色谱柱:XB-C18(50mm*4.6mm,5μm) 流速:1.5ml/min
 柱温:40°C 波长:210nm
 数据文件名: RC\$JSS-4129 - 0-11/25-395-2 - zzp-2025042121p-5mg-rcqx-jf50z-1-pH1.2jz-dz1-1.lcd
 方法文件名: RC\$JSS-4129 - RC-JSS-4129-FX274.lcm
 批处理文件名: RC\$JSS-4129 - JSS-4129-20250521-RC-FX274.lcb
 样品瓶号: 3-18
 进样体积: 50 μl 版本号:6.115
 进样时间: 2025/05/21 17:26:52 实验者: lvtingting
 处理时间(V2): 2025/05/22 13:46:47 处理者: lvtingting
 仪器型号: SHIMADZU LC-2050C(FX274)

<色谱图>



<峰表>

检测器A Ch1 210nm

峰号	保留时间	面积	面积%	高度	理论塔板数(USP)	拖尾因子	分离度(USP)
1	2.482	190967	100.000	24699	2452	1.174	--
总计		190967	100.000	24699			

图102 苯磺酸美洛加巴林片溶出曲线测定HPLC图谱
 自制品-2025042121批(5mg规格)-pH1.2介质-桨法-50转
 对照品溶液-1-1



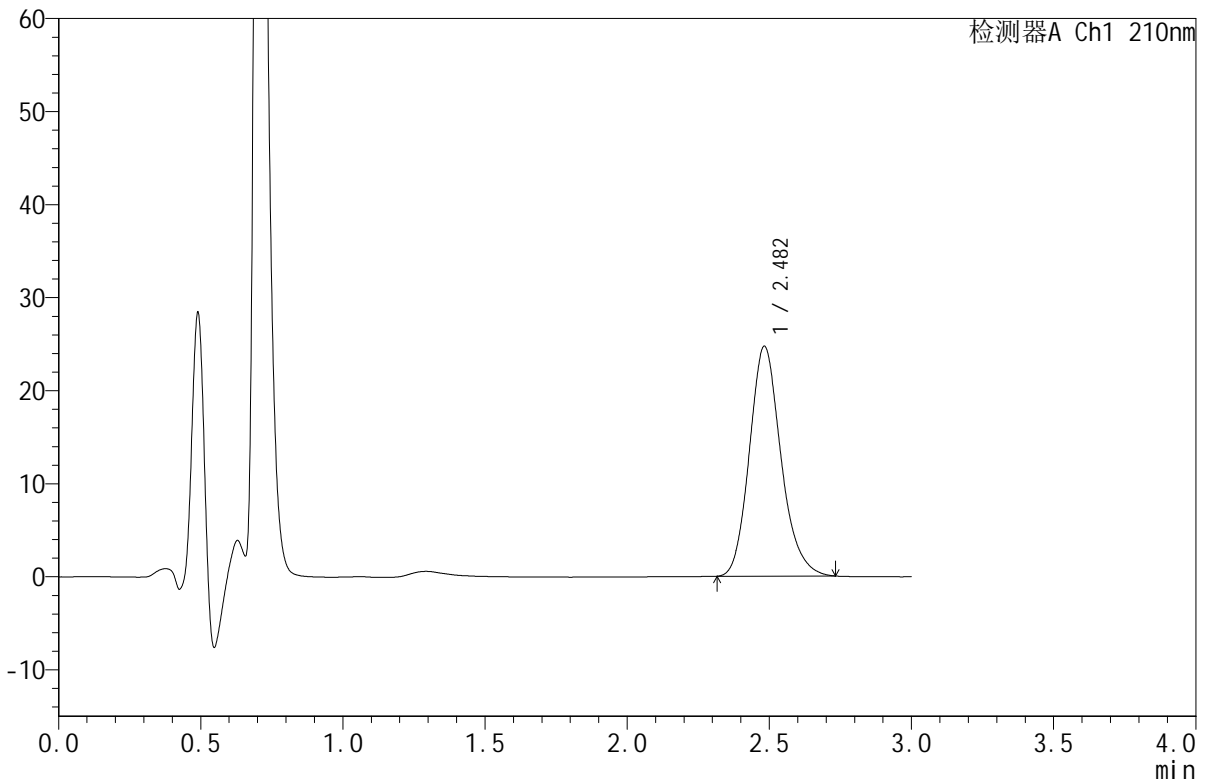
JSS-4129

<样品信息>

色谱柱:XB-C18(50mm*4.6mm,5μm) 流速:1.5ml/min
 柱温:40°C 波长:210nm
 数据文件名: RC\$JSS-4129 - 0-11/25-396-2 - zzp-2025042121p-5mg-rcqx-jf50z-1-pH1.2jz-dz1-2.lcd
 方法文件名: RC\$JSS-4129 - RC-JSS-4129-FX274.lcm
 批处理文件名: RC\$JSS-4129 - JSS-4129-20250521-RC-FX274.lcb
 样品瓶号: 3-18
 进样体积: 50 μl 版本号:6.115
 进样时间: 2025/05/21 17:30:16 实验者: lvtingting
 处理时间(V2): 2025/05/22 13:46:50 处理者: lvtingting
 仪器型号: SHIMADZU LC-2050C(FX274)

<色谱图>

mV



<峰表>

检测器A Ch1 210nm

峰号	保留时间	面积	面积%	高度	理论塔板数(USP)	拖尾因子	分离度(USP)
1	2.482	190734	100.000	24679	2462	1.174	--
总计		190734	100.000	24679			

图103 苯磺酸美洛加巴林片溶出曲线测定HPLC图谱
 自制品-2025042121批(5mg规格)-pH1.2介质-桨法-50转
 对照品溶液-1-2

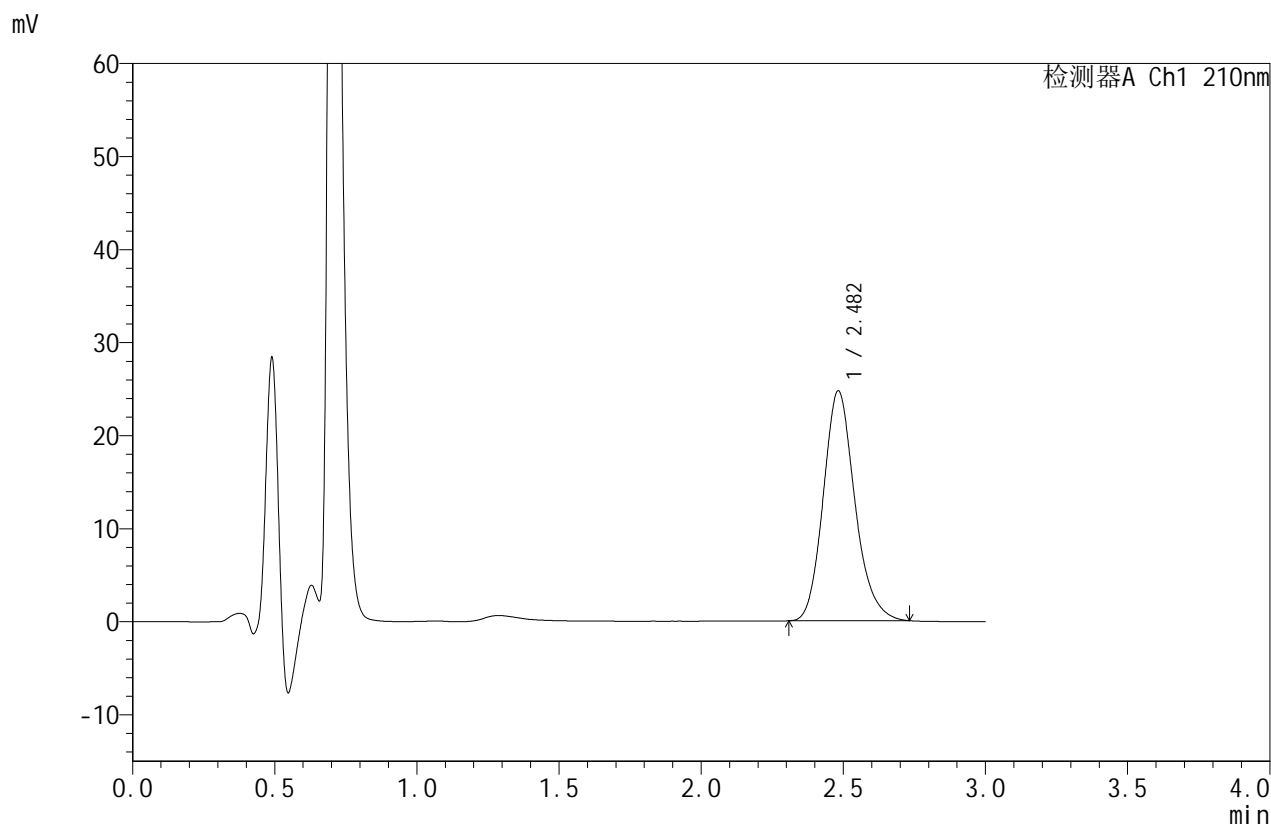


JSS-4129

<样品信息>

色谱柱:XB-C18(50mm*4.6mm,5μm) 流速:1.5ml/min
 柱温:40°C 波长:210nm
 数据文件名: RC\$JSS-4129 - 0-11/25-397-2 - zzp-2025042121p-5mg-rcqx-jf50z-1-pH1.2jz-dz1-3.lcd
 方法文件名: RC\$JSS-4129 - RC-JSS-4129-FX274.lcm
 批处理文件名: RC\$JSS-4129 - JSS-4129-20250521-RC-FX274.lcb
 样品瓶号: 3-18
 进样体积: 50 μl 版本号:6.115
 进样时间: 2025/05/21 17:33:40 实验者: lvtingting
 处理时间(V2): 2025/05/22 13:46:52 处理者: lvtingting
 仪器型号: SHIMADZU LC-2050C(FX274)

<色谱图>



<峰表>

检测器A Ch1 210nm

峰号	保留时间	面积	面积%	高度	理论塔板数(USP)	拖尾因子	分离度(USP)
1	2.482	191017	100.000	24688	2453	1.173	--
总计		191017	100.000	24688			

图104 苯磺酸美洛加巴林片溶出曲线测定HPLC图谱
 自制品-2025042121批(5mg规格)-pH1.2介质-桨法-50转
 对照品溶液-1-3

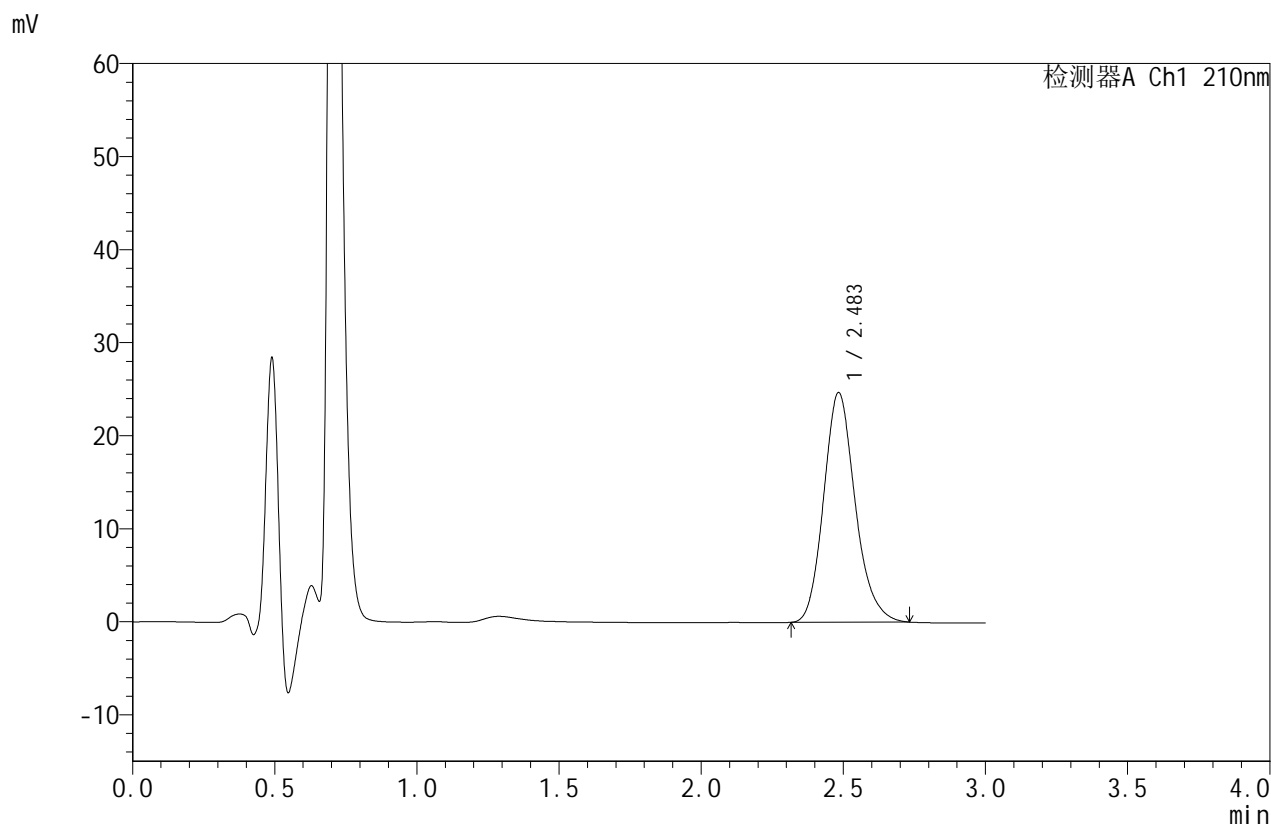


JSS-4129

<样品信息>

色谱柱:XB-C18(50mm*4.6mm,5μm) 流速:1.5ml/min
 柱温:40°C 波长:210nm
 数据文件名: RC\$JSS-4129 - 0-11/25-398-2 - zzp-2025042121p-5mg-rcqx-jf50z-1-pH1.2jz-dz1-4.lcd
 方法文件名: RC\$JSS-4129 - RC-JSS-4129-FX274.lcm
 批处理文件名: RC\$JSS-4129 - JSS-4129-20250521-RC-FX274.lcb
 样品瓶号: 3-18
 进样体积: 50 μl 版本号:6.115
 进样时间: 2025/05/21 17:37:06 实验者: lvtingting
 处理时间(V2): 2025/05/22 13:46:55 处理者: lvtingting
 仪器型号: SHIMADZU LC-2050C(FX274)

<色谱图>



<峰表>

检测器A Ch1 210nm

峰号	保留时间	面积	面积%	高度	理论塔板数(USP)	拖尾因子	分离度(USP)
1	2.483	190599	100.000	24622	2462	1.172	--
总计		190599	100.000	24622			

图105 苯磺酸美洛加巴林片溶出曲线测定HPLC图谱
 自制品-2025042121批(5mg规格)-pH1.2介质-桨法-50转
 对照品溶液-1-4

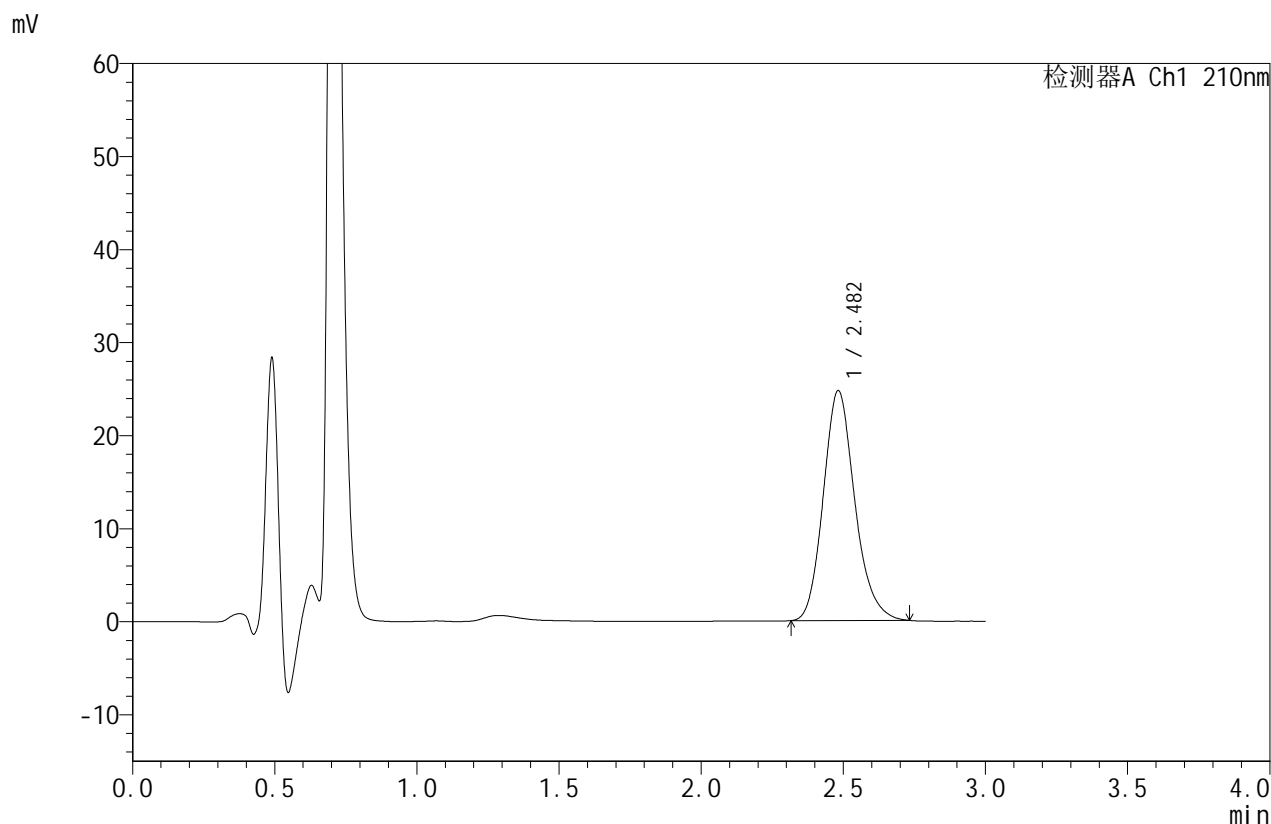


JSS-4129

<样品信息>

色谱柱:XB-C18(50mm*4.6mm,5μm) 流速:1.5ml/min
 柱温:40°C 波长:210nm
 数据文件名: RC\$JSS-4129 - 0-11/25-399-2 - zzp-2025042121p-5mg-rcqx-jf50z-1-pH1.2jz-dz1-5.lcd
 方法文件名: RC\$JSS-4129 - RC-JSS-4129-FX274.lcm
 批处理文件名: RC\$JSS-4129 - JSS-4129-20250521-RC-FX274.lcb
 样品瓶号: 3-18
 进样体积: 50 μl 版本号:6.115
 进样时间: 2025/05/21 17:40:30 实验者: lvtingting
 处理时间(V2): 2025/05/22 13:46:58 处理者: lvtingting
 仪器型号: SHIMADZU LC-2050C(FX274)

<色谱图>



<峰表>

检测器A Ch1 210nm

峰号	保留时间	面积	面积%	高度	理论塔板数(USP)	拖尾因子	分离度(USP)
1	2.482	190675	100.000	24690	2463	1.173	--
总计		190675	100.000	24690			

图106 苯磺酸美洛加巴林片溶出曲线测定HPLC图谱
 自制品-2025042121批(5mg规格)-pH1.2介质-桨法-50转
 对照品溶液-1-5

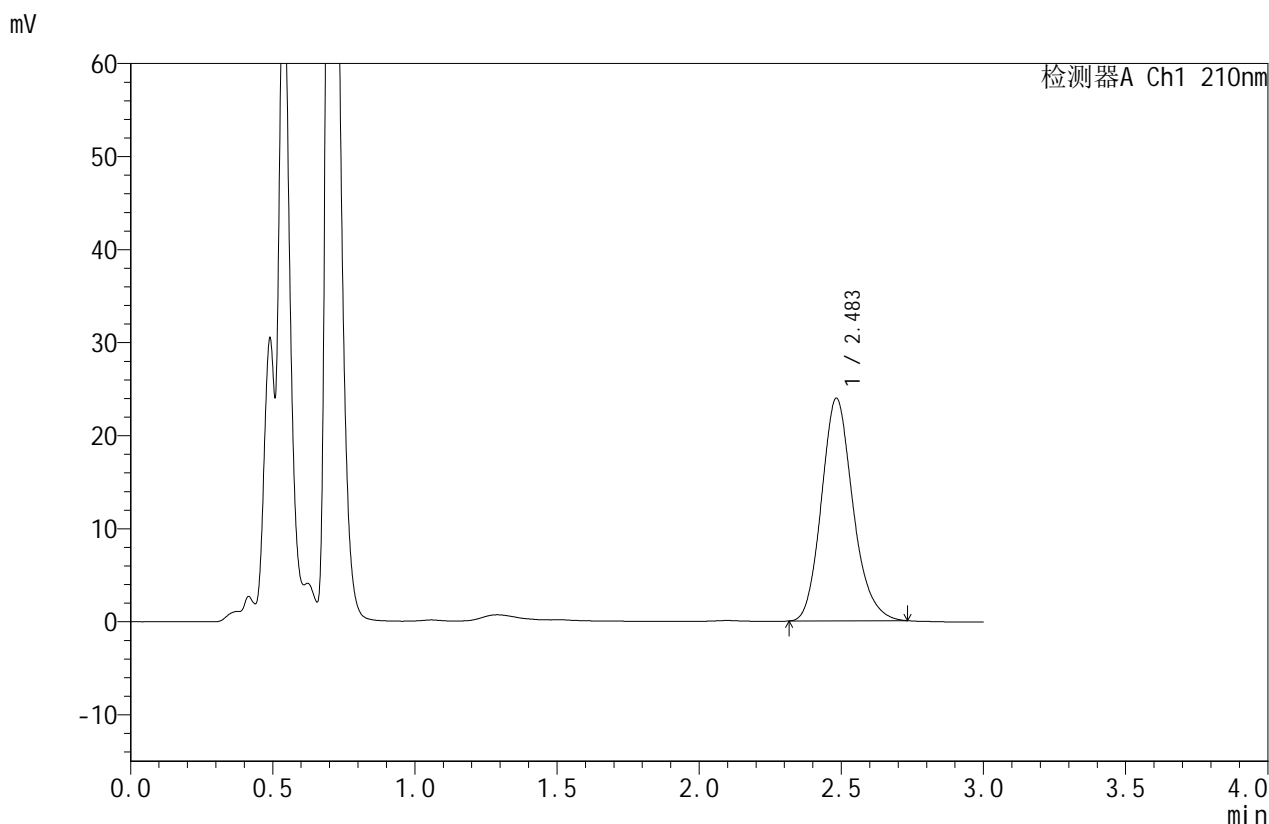


JSS-4129

<样品信息>

色谱柱:XB-C18(50mm*4.6mm,5μm) 流速:1.5ml/min
 柱温:40°C 波长:210nm
 数据文件名: RC\$JSS-4129 - 0-11/25-400-2 - zzp-2025042121p-5mg-rcqx-jf50z-1-pH1.2jz-5min-P1.lcd
 方法文件名: RC\$JSS-4129 - RC-JSS-4129-FX274.lcm
 批处理文件名: RC\$JSS-4129 - JSS-4129-20250521-RC-FX274.lcb
 样品瓶号: 3-1
 进样体积: 50 μl 版本号:6.115
 进样时间: 2025/05/21 17:43:53 实验者: lvtingting
 处理时间 (V2): 2025/05/22 13:47:00 处理者: lvtingting
 仪器型号: SHIMADZU LC-2050C(FX274)

<色谱图>



<峰表>

检测器A Ch1 210nm

峰号	保留时间	面积	面积%	高度	理论塔板数(USP)	拖尾因子	分离度(USP)
1	2.483	184516	100.000	23903	2468	1.173	--
总计		184516	100.000	23903			

图107 苯磺酸美洛加巴林片溶出曲线测定HPLC图谱
 自制品-2025042121批(5mg规格)-pH1.2介质-桨法-50转-5min-片1
 供试品溶液-1

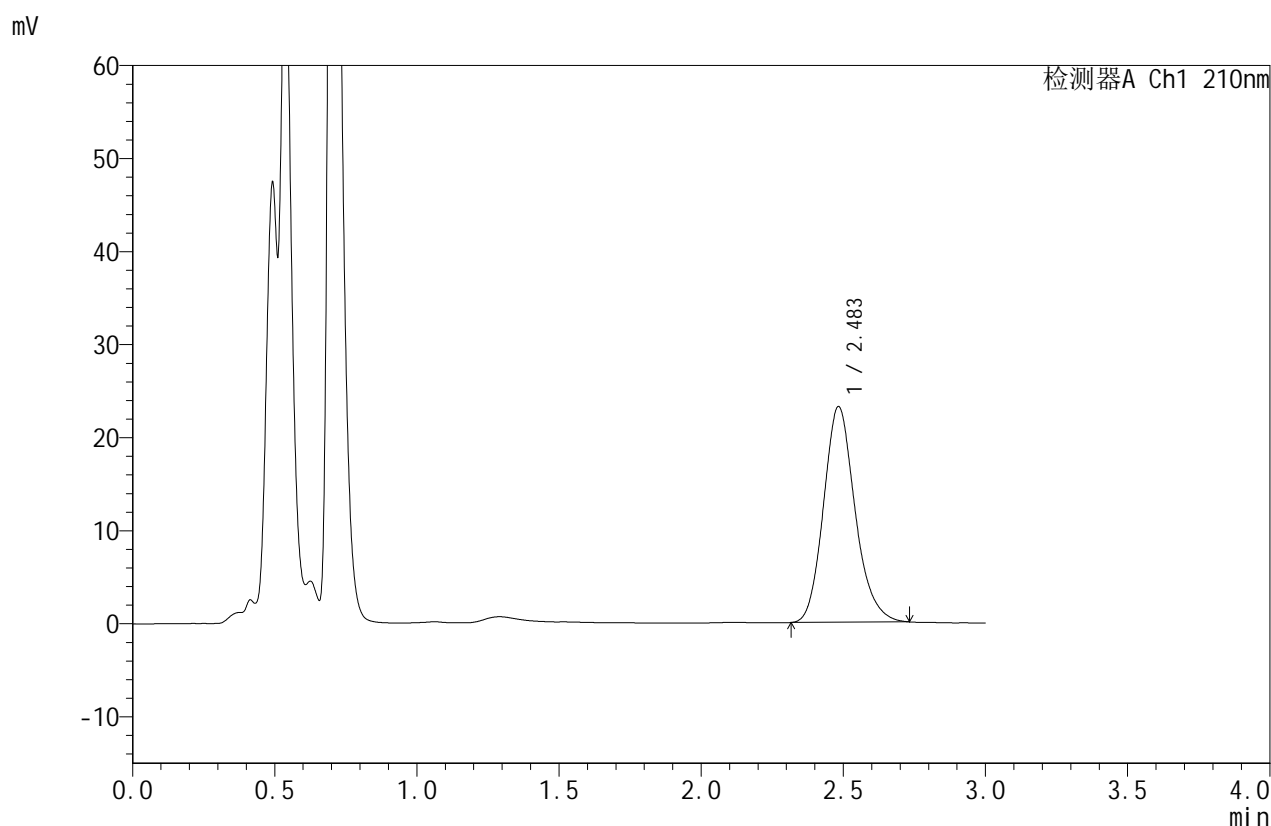


JSS-4129

<样品信息>

色谱柱:XB-C18(50mm*4.6mm,5μm) 流速:1.5ml/min
 柱温:40°C 波长:210nm
 数据文件名: RC\$JSS-4129 - 0-11/25-401-2 - zzp-2025042121p-5mg-rcqx-jf50z-1-pH1.2jz-5min-P2.lcd
 方法文件名: RC\$JSS-4129 - RC-JSS-4129-FX274.lcm
 批处理文件名: RC\$JSS-4129 - JSS-4129-20250521-RC-FX274.lcb
 样品瓶号: 3-10
 进样体积: 50 μl 版本号:6.115
 进样时间: 2025/05/21 17:47:18 实验者: lvtingting
 处理时间 (V2): 2025/05/22 13:47:03 处理者: lvtingting
 仪器型号: SHIMADZU LC-2050C(FX274)

<色谱图>



<峰表>

检测器A Ch1 210nm

峰号	保留时间	面积	面积%	高度	理论塔板数(USP)	拖尾因子	分离度(USP)
1	2.483	178919	100.000	23152	2466	1.170	--
总计		178919	100.000	23152			

图108 苯磺酸美洛加巴林片溶出曲线测定HPLC图谱
 自制品-2025042121批(5mg规格)-pH1.2介质-桨法-50转-5min-片2
 供试品溶液-1

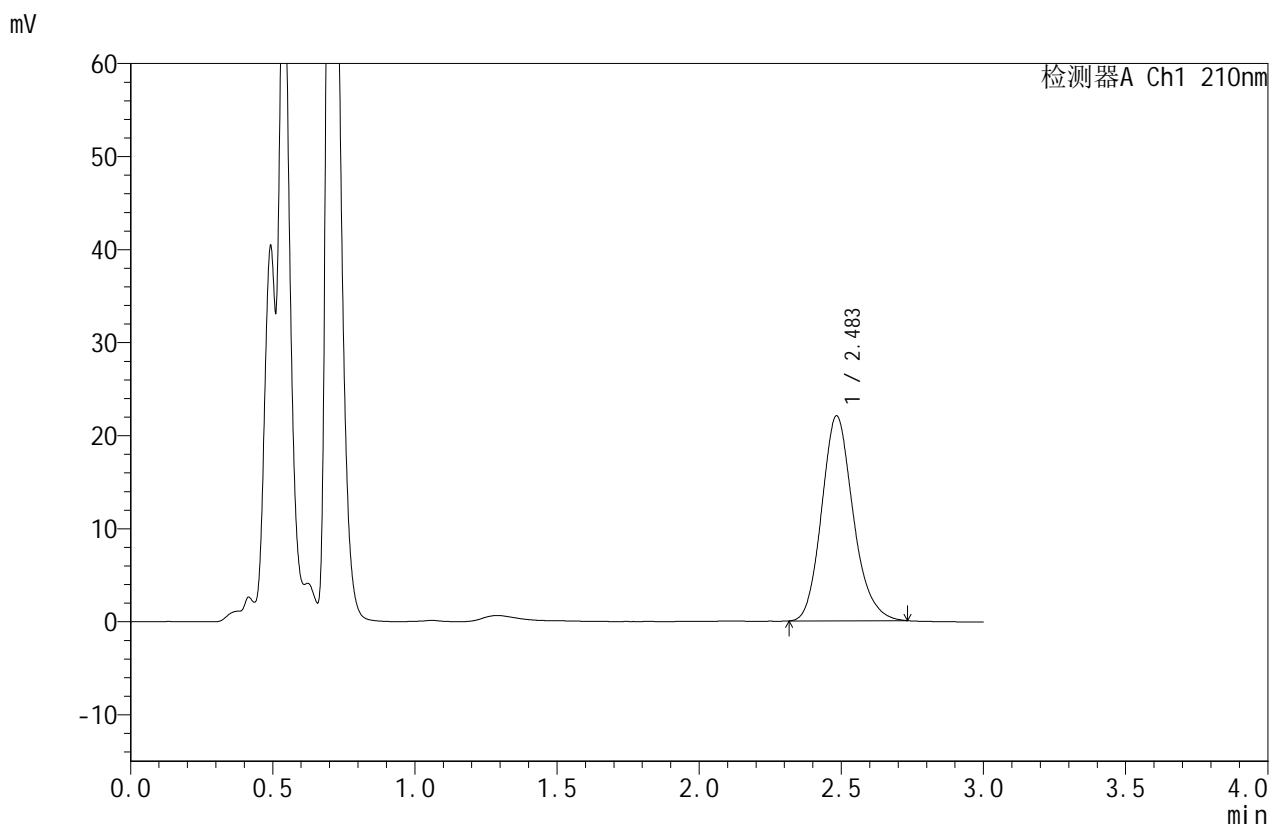


JSS-4129

<样品信息>

色谱柱:XB-C18(50mm*4.6mm,5μm) 流速:1.5ml/min
 柱温:40°C 波长:210nm
 数据文件名: RC\$JSS-4129 - 0-11/25-402-2 - zzp-2025042121p-5mg-rcqx-jf50z-1-pH1.2jz-5min-P3.lcd
 方法文件名: RC\$JSS-4129 - RC-JSS-4129-FX274.lcm
 批处理文件名: RC\$JSS-4129 - JSS-4129-20250521-RC-FX274.lcb
 样品瓶号: 3-19
 进样体积: 50 μl 版本号:6.115
 进样时间: 2025/05/21 17:50:41 实验者: lvtingting
 处理时间(V2): 2025/05/22 13:47:06 处理者: lvtingting
 仪器型号: SHIMADZU LC-2050C(FX274)

<色谱图>



<峰表>

检测器A Ch1 210nm

峰号	保留时间	面积	面积%	高度	理论塔板数(USP)	拖尾因子	分离度(USP)
1	2.483	169934	100.000	21985	2466	1.172	--
总计		169934	100.000	21985			

图109 苯磺酸美洛加巴林片溶出曲线测定HPLC图谱
 自制品-2025042121批(5mg规格)-pH1.2介质-桨法-50转-5min-片3
 供试品溶液-1



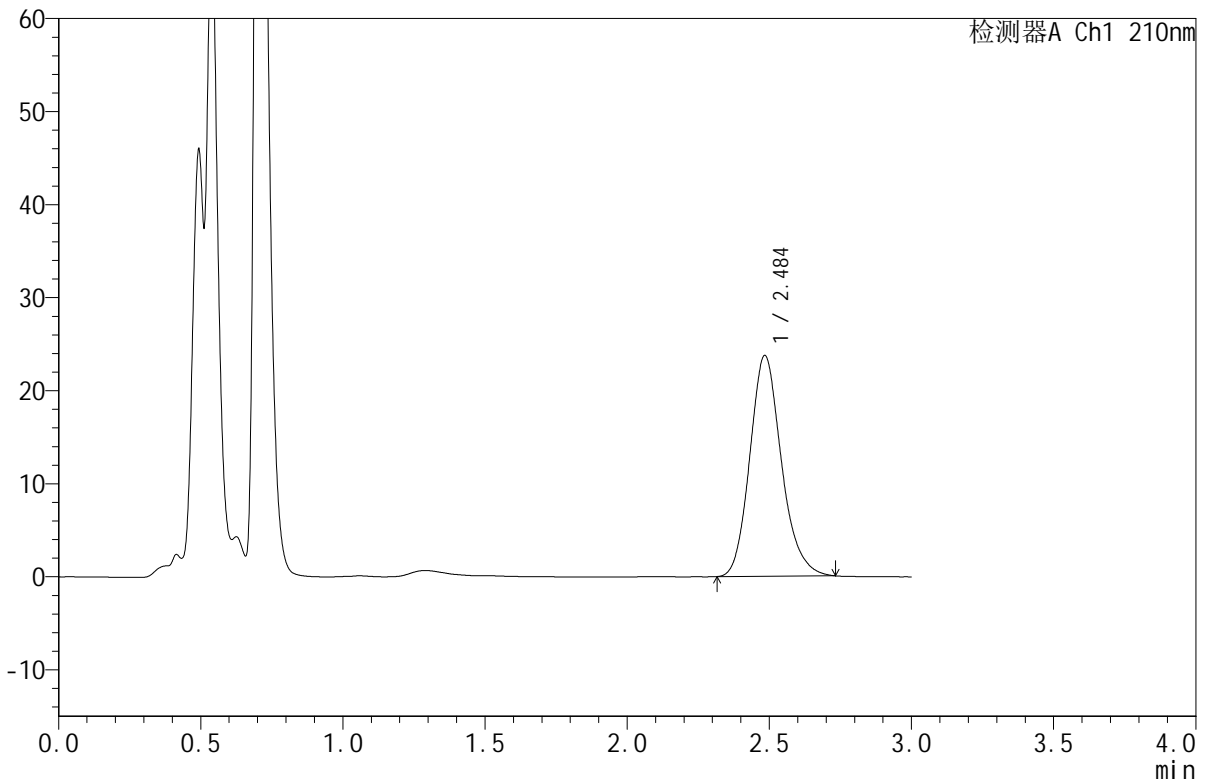
JSS-4129

<样品信息>

色谱柱:XB-C18(50mm*4.6mm,5μm) 流速:1.5ml/min
 柱温:40°C 波长:210nm
 数据文件名: RC\$JSS-4129 - 0-11/25-403-2 - zzp-2025042121p-5mg-rcqx-jf50z-1-pH1.2jz-5min-P4.lcd
 方法文件名: RC\$JSS-4129 - RC-JSS-4129-FX274.lcm
 批处理文件名: RC\$JSS-4129 - JSS-4129-20250521-RC-FX274.lcb
 样品瓶号: 3-28
 进样体积: 50 μl 版本号:6.115
 进样时间: 2025/05/21 17:54:07 实验者: lvtingting
 处理时间 (V2): 2025/05/22 13:47:08 处理者: lvtingting
 仪器型号: SHIMADZU LC-2050C(FX274)

<色谱图>

mV



<峰表>

检测器A Ch1 210nm

峰号	保留时间	面积	面积%	高度	理论塔板数(USP)	拖尾因子	分离度(USP)
1	2.484	183517	100.000	23656	2457	1.174	--
总计		183517	100.000	23656			

图110 苯磺酸美洛加巴林片溶出曲线测定HPLC图谱
 自制品-2025042121批(5mg规格)-pH1.2介质-桨法-50转-5min-片4
 供试品溶液-1

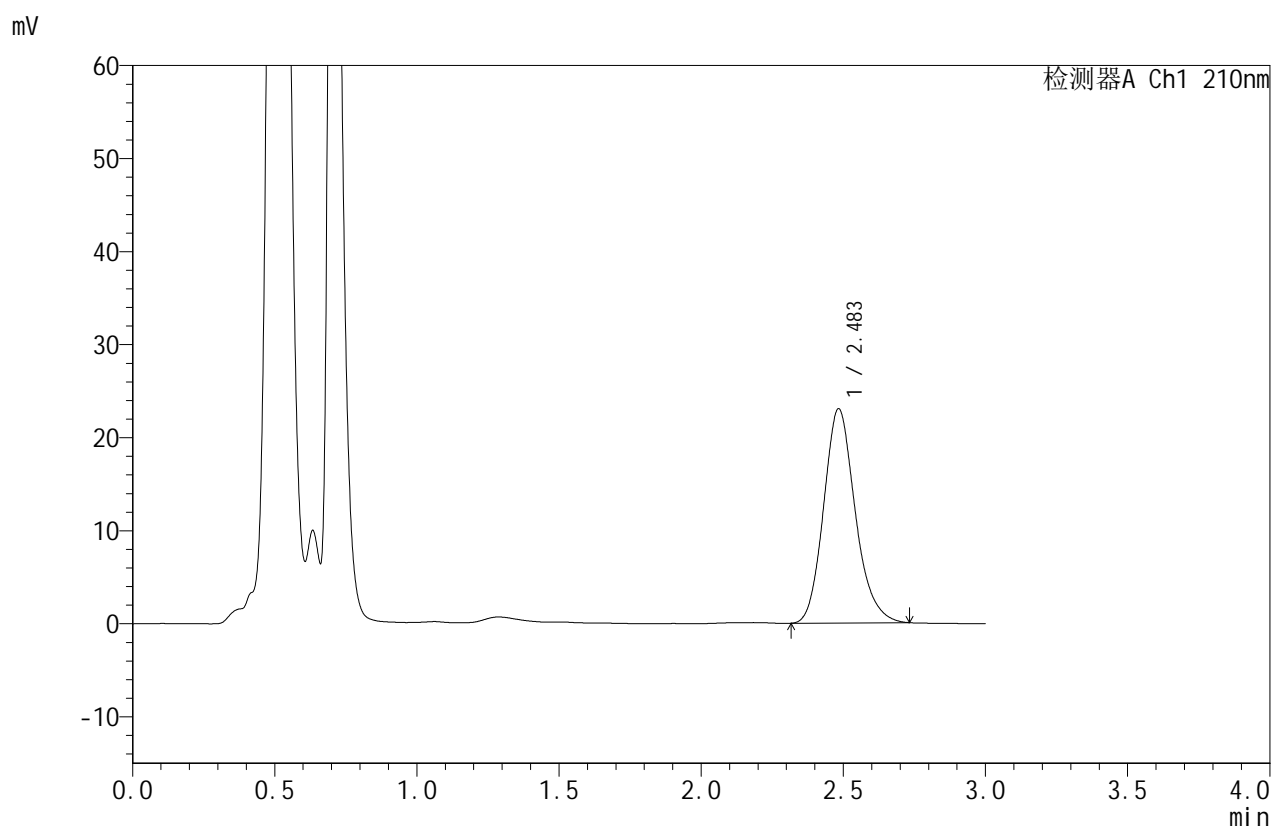


JSS-4129

<样品信息>

色谱柱:XB-C18(50mm*4.6mm,5μm) 流速:1.5ml/min
 柱温:40°C 波长:210nm
 数据文件名: RC\$JSS-4129 - 0-11/25-404-2 - zzp-2025042121p-5mg-rcqx-jf50z-1-pH1.2jz-5min-P5.lcd
 方法文件名: RC\$JSS-4129 - RC-JSS-4129-FX274.lcm
 批处理文件名: RC\$JSS-4129 - JSS-4129-20250521-RC-FX274.lcb
 样品瓶号: 3-37
 进样体积: 50 μl 版本号:6.115
 进样时间: 2025/05/21 17:57:31 实验者: lvtingting
 处理时间 (V2): 2025/05/22 13:47:11 处理者: lvtingting
 仪器型号: SHIMADZU LC-2050C(FX274)

<色谱图>



<峰表>

检测器A Ch1 210nm

峰号	保留时间	面积	面积%	高度	理论塔板数(USP)	拖尾因子	分离度(USP)
1	2.483	178020	100.000	22972	2453	1.173	--
总计		178020	100.000	22972			

图111 苯磺酸美洛加巴林片溶出曲线测定HPLC图谱
 自制品-2025042121批(5mg规格)-pH1.2介质-桨法-50转-5min-片5
 供试品溶液-1

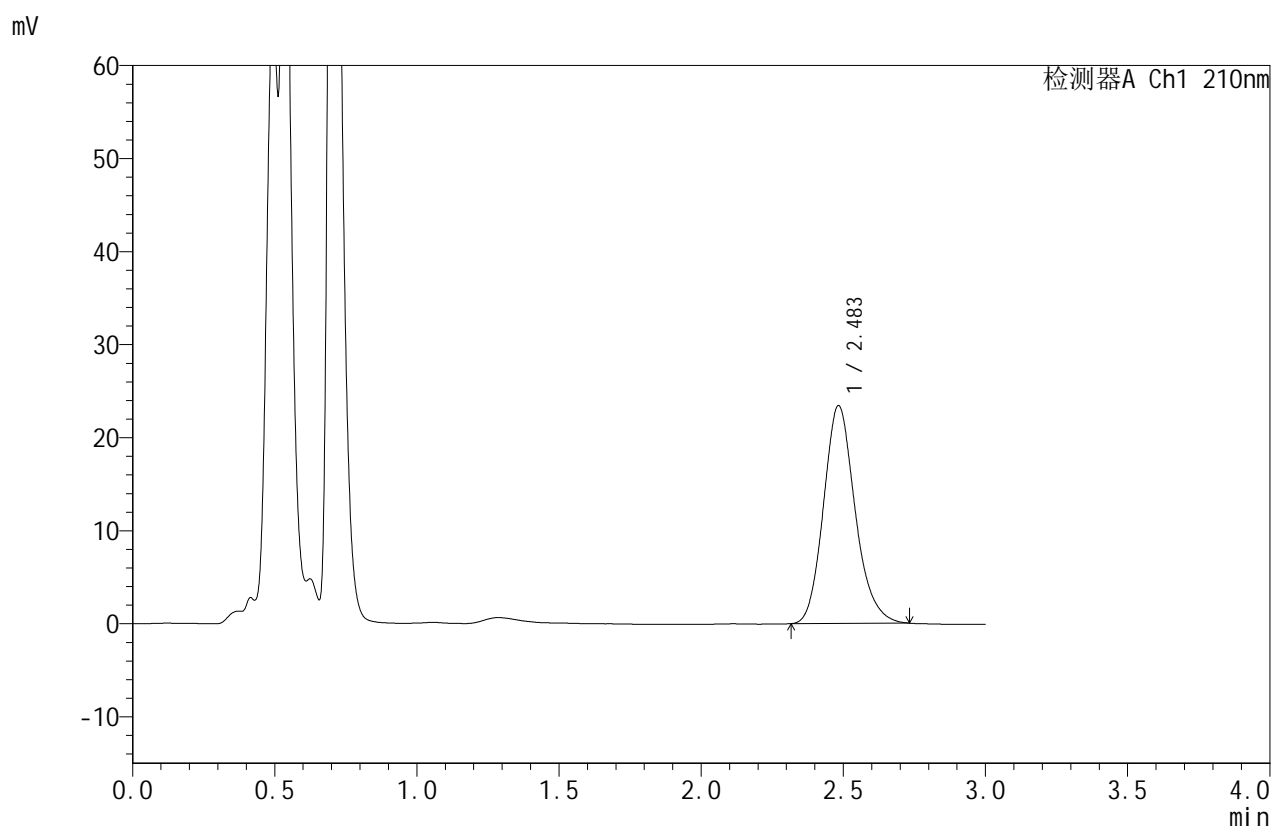


JSS-4129

<样品信息>

色谱柱:XB-C18(50mm*4.6mm,5μm) 流速:1.5ml/min
 柱温:40°C 波长:210nm
 数据文件名: RC\$JSS-4129 - 0-11/25-405-2 - zzp-2025042121p-5mg-rcqx-jf50z-1-pH1.2jz-5min-P6.lcd
 方法文件名: RC\$JSS-4129 - RC-JSS-4129-FX274.lcm
 批处理文件名: RC\$JSS-4129 - JSS-4129-20250521-RC-FX274.lcb
 样品瓶号: 3-46
 进样体积: 50 μl 版本号:6.115
 进样时间: 2025/05/21 18:00:55 实验者: lvtingting
 处理时间 (V2): 2025/05/22 13:47:14 处理者: lvtingting
 仪器型号: SHIMADZU LC-2050C(FX274)

<色谱图>



<峰表>

检测器A Ch1 210nm

峰号	保留时间	面积	面积%	高度	理论塔板数(USP)	拖尾因子	分离度(USP)
1	2.483	181045	100.000	23373	2455	1.169	--
总计		181045	100.000	23373			

图112 苯磺酸美洛加巴林片溶出曲线测定HPLC图谱
 自制品-2025042121批(5mg规格)-pH1.2介质-桨法-50转-5min-片6
 供试品溶液-1

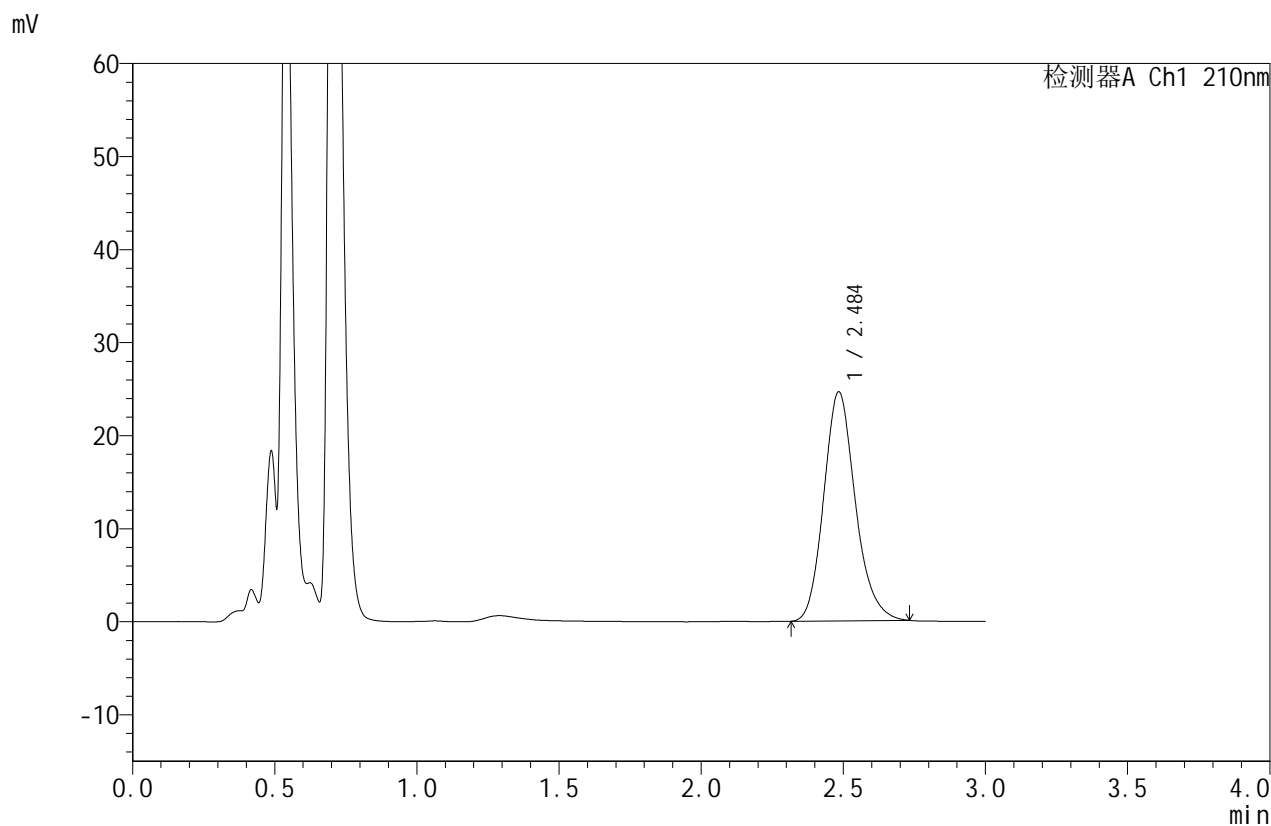


JSS-4129

<样品信息>

色谱柱:XB-C18(50mm*4.6mm,5μm) 流速:1.5ml/min
 柱温:40°C 波长:210nm
 数据文件名: RC\$JSS-4129 - 0-11/25-406-2 - zzp-2025042121p-5mg-rcqx-jf50z-1-pH1.2jz-10min-P1.lcd
 方法文件名: RC\$JSS-4129 - RC-JSS-4129-FX274.lcm
 批处理文件名: RC\$JSS-4129 - JSS-4129-20250521-RC-FX274.lcb
 样品瓶号: 3-2
 进样体积: 50 μl 版本号:6.115
 进样时间: 2025/05/21 18:04:19 实验者: lvtingting
 处理时间(V2): 2025/05/22 13:47:17 处理者: lvtingting
 仪器型号: SHIMADZU LC-2050C(FX274)

<色谱图>



<峰表>

检测器A Ch1 210nm

峰号	保留时间	面积	面积%	高度	理论塔板数(USP)	拖尾因子	分离度(USP)
1	2.484	190444	100.000	24545	2457	1.172	--
总计		190444	100.000	24545			

图113 苯磺酸美洛加巴林片溶出曲线测定HPLC图谱
 自制品-2025042121批(5mg规格)-pH1.2介质-桨法-50转-10min-片1
 供试品溶液-1

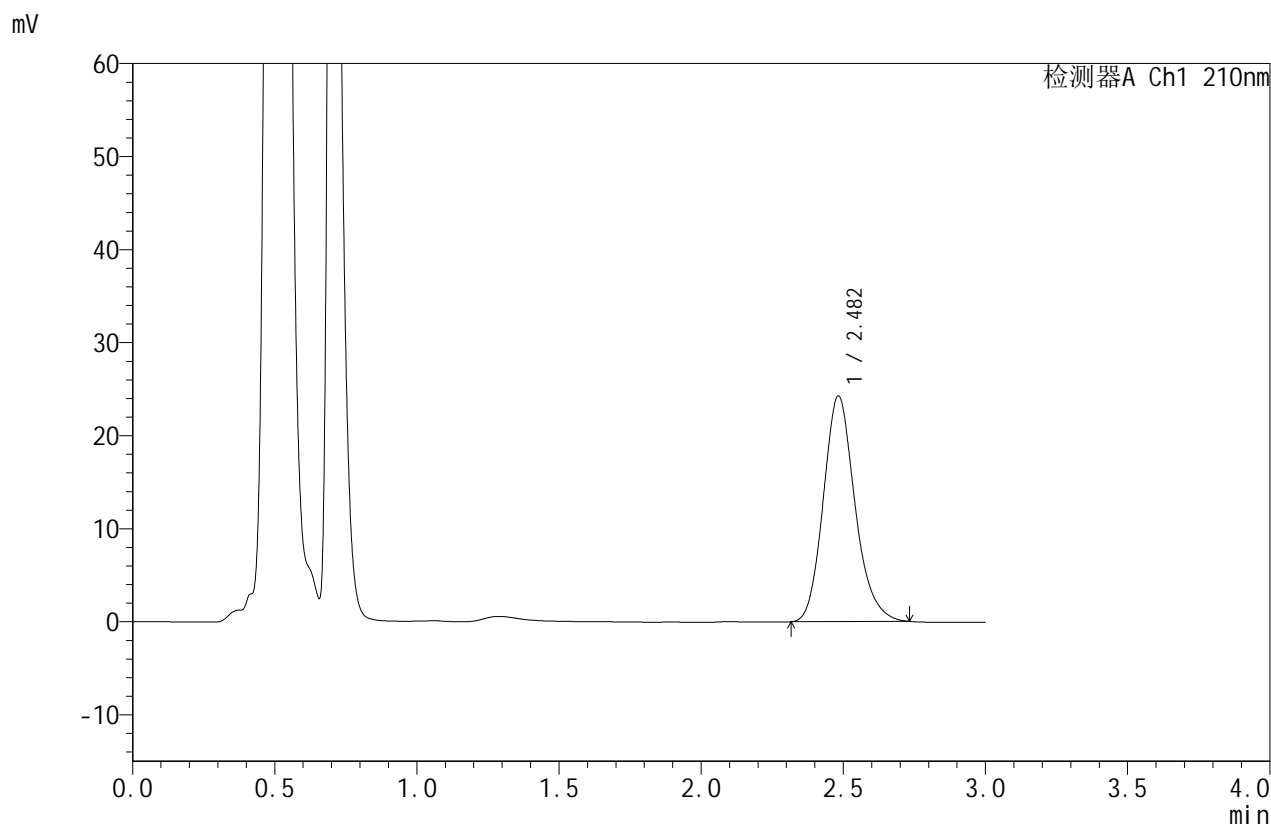


JSS-4129

<样品信息>

色谱柱:XB-C18(50mm*4.6mm,5μm) 流速:1.5ml/min
 柱温:40°C 波长:210nm
 数据文件名: RC\$JSS-4129 - 0-11/25-407-2 - zzp-2025042121p-5mg-rcqx-jf50z-1-pH1.2jz-10min-P2.lcd
 方法文件名: RC\$JSS-4129 - RC-JSS-4129-FX274.lcm
 批处理文件名: RC\$JSS-4129 - JSS-4129-20250521-RC-FX274.lcb
 样品瓶号: 3-11
 进样体积: 50 μl 版本号:6.115
 进样时间: 2025/05/21 18:07:44 实验者: lvtinting
 处理时间 (V2): 2025/05/22 13:47:20 处理者: lvtinting
 仪器型号: SHIMADZU LC-2050C(FX274)

<色谱图>



<峰表>

检测器A Ch1 210nm

峰号	保留时间	面积	面积%	高度	理论塔板数(USP)	拖尾因子	分离度(USP)
1	2.482	187860	100.000	24228	2443	1.172	--
总计		187860	100.000	24228			

图114 苯磺酸美洛加巴林片溶出曲线测定HPLC图谱
 自制品-2025042121批(5mg规格)-pH1.2介质-桨法-50转-10min-片2
 供试品溶液-1

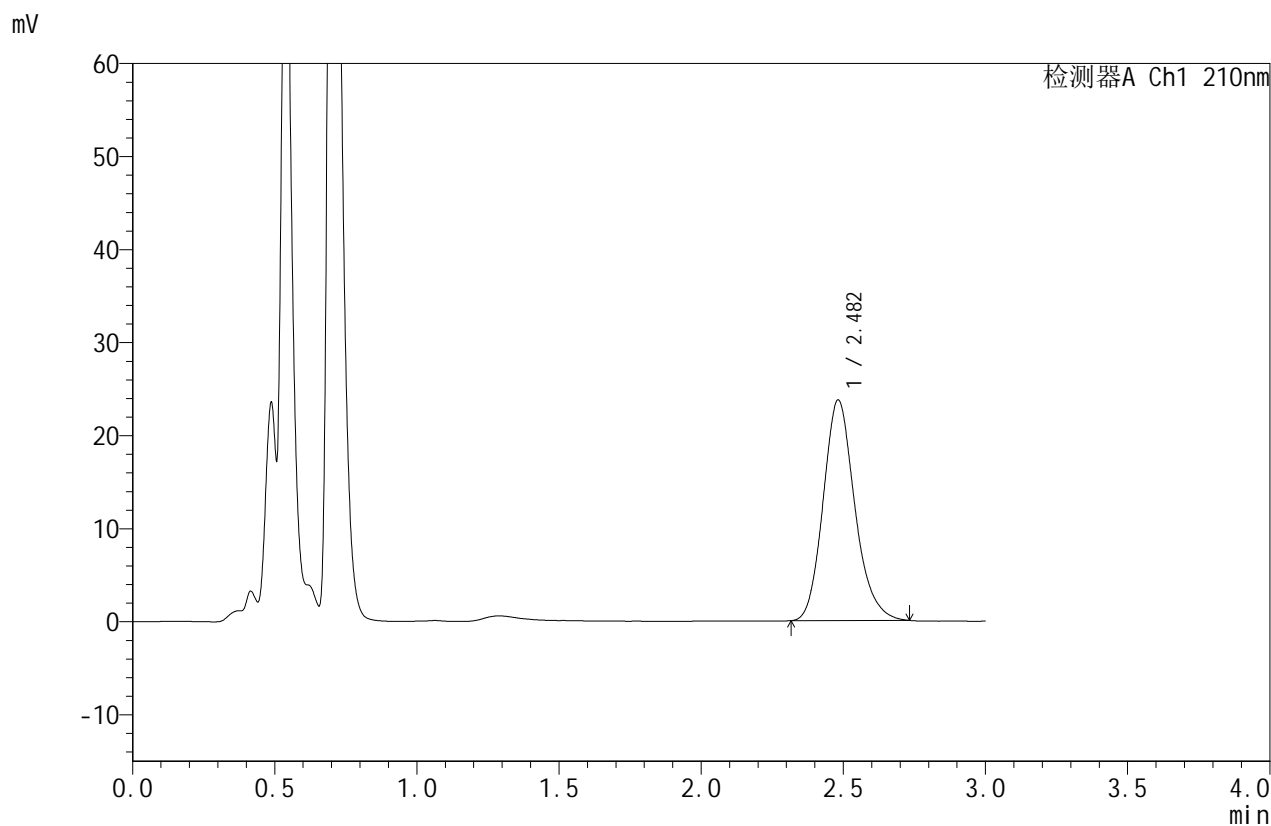


JSS-4129

<样品信息>

色谱柱:XB-C18(50mm*4.6mm,5μm) 流速:1.5ml/min
 柱温:40°C 波长:210nm
 数据文件名: RC\$JSS-4129 - 0-11/25-408-2 - zzp-2025042121p-5mg-rcqx-jf50z-1-pH1.2jz-10min-P3.lcd
 方法文件名: RC\$JSS-4129 - RC-JSS-4129-FX274.lcm
 批处理文件名: RC\$JSS-4129 - JSS-4129-20250521-RC-FX274.lcb
 样品瓶号: 3-20
 进样体积: 50 μl 版本号:6.115
 进样时间: 2025/05/21 18:11:07 实验者: lvtingting
 处理时间 (V2): 2025/05/22 13:47:23 处理者: lvtingting
 仪器型号: SHIMADZU LC-2050C(FX274)

<色谱图>



<峰表>

检测器A Ch1 210nm

峰号	保留时间	面积	面积%	高度	理论塔板数(USP)	拖尾因子	分离度(USP)
1	2.482	183619	100.000	23705	2447	1.173	--
总计		183619	100.000	23705			

图115 苯磺酸美洛加巴林片溶出曲线测定HPLC图谱
 自制品-2025042121批(5mg规格)-pH1.2介质-桨法-50转-10min-片3
 供试品溶液-1

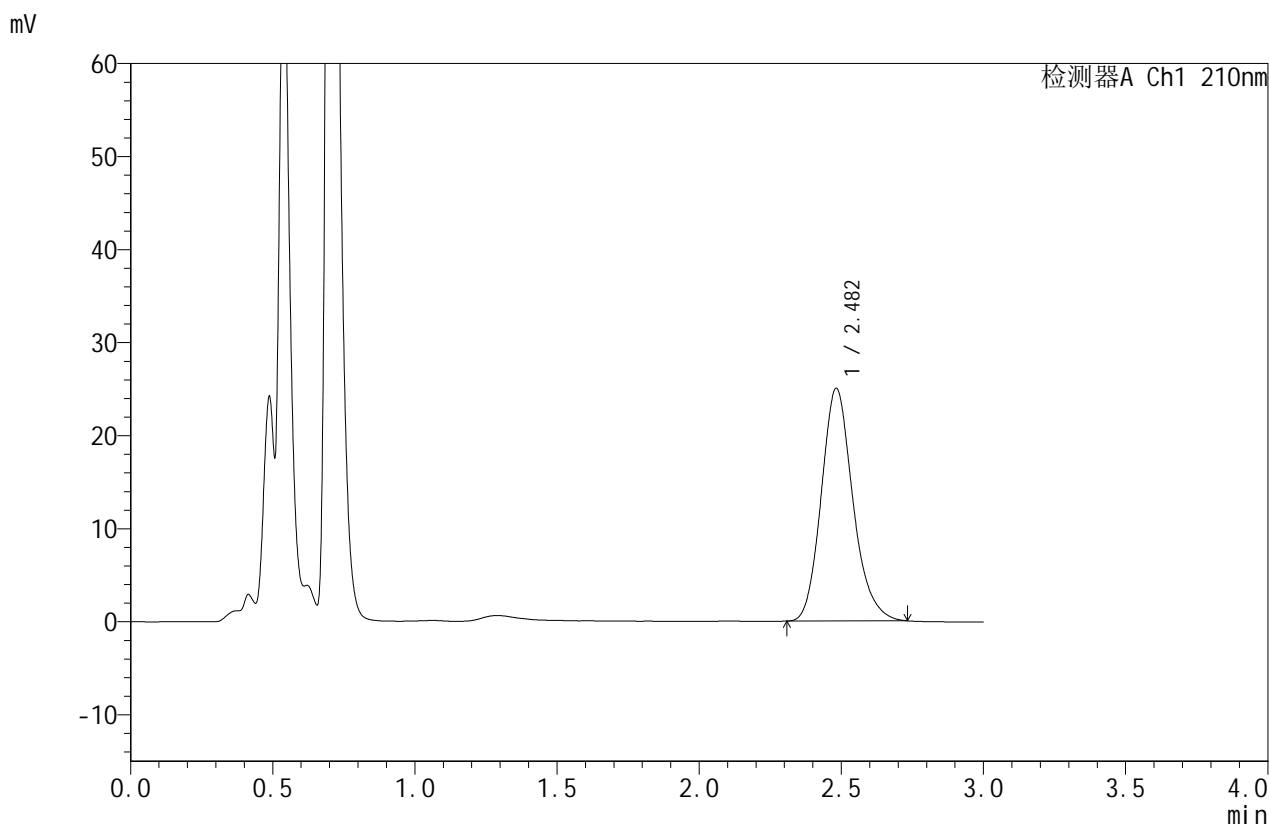


JSS-4129

<样品信息>

色谱柱:XB-C18(50mm*4.6mm,5μm) 流速:1.5ml/min
 柱温:40°C 波长:210nm
 数据文件名: RC\$JSS-4129 - 0-11/25-409-2 - zzp-2025042121p-5mg-rcqx-jf50z-1-pH1.2jz-10min-P4.lcd
 方法文件名: RC\$JSS-4129 - RC-JSS-4129-FX274.lcm
 批处理文件名: RC\$JSS-4129 - JSS-4129-20250521-RC-FX274.lcb
 样品瓶号: 3-29
 进样体积: 50 μl 版本号:6.115
 进样时间: 2025/05/21 18:14:32 实验者: lvtingting
 处理时间(V2): 2025/05/22 13:47:25 处理者: lvtingting
 仪器型号: SHIMADZU LC-2050C(FX274)

<色谱图>



<峰表>

检测器A Ch1 210nm

峰号	保留时间	面积	面积%	高度	理论塔板数(USP)	拖尾因子	分离度(USP)
1	2.482	193510	100.000	24983	2452	1.175	--
总计		193510	100.000	24983			

图116 苯磺酸美洛加巴林片溶出曲线测定HPLC图谱
 自制品-2025042121批(5mg规格)-pH1.2介质-桨法-50转-10min-片4
 供试品溶液-1

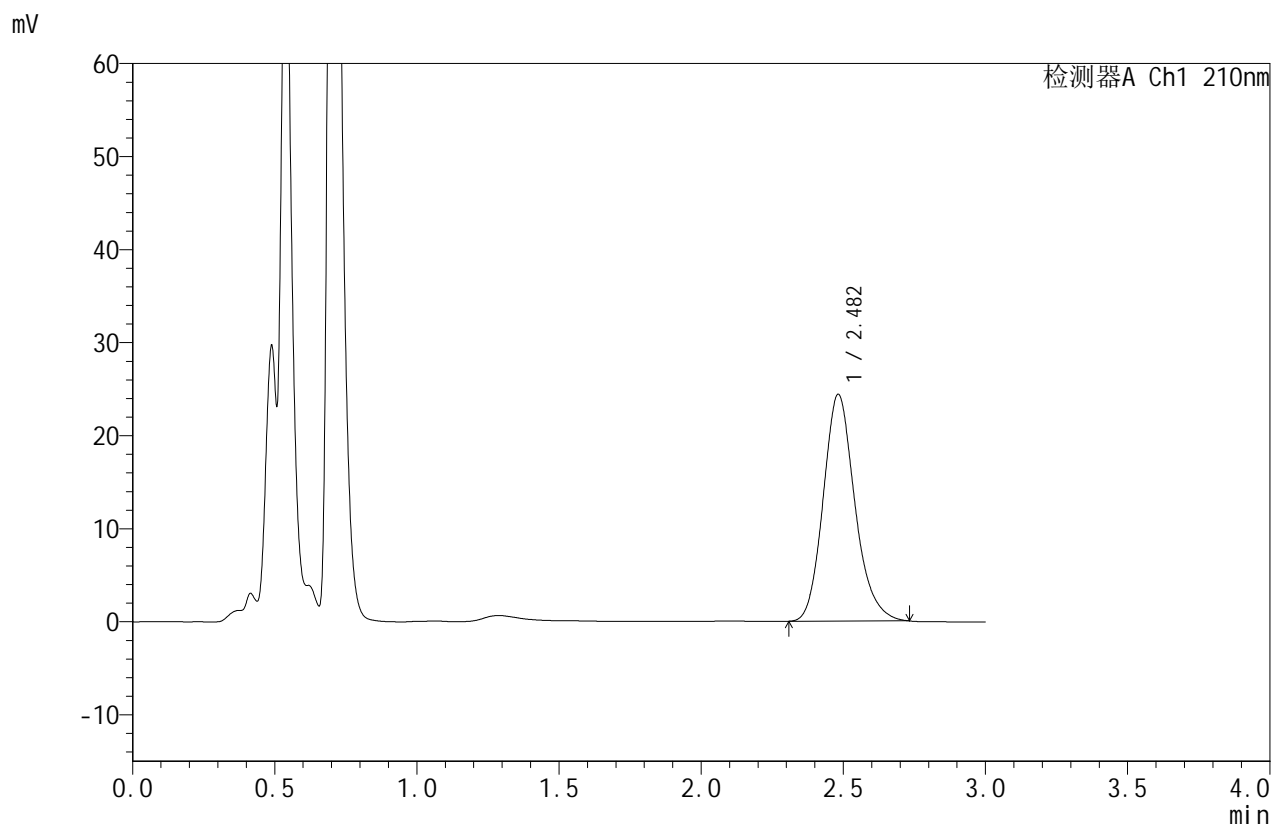


JSS-4129

<样品信息>

色谱柱:XB-C18(50mm*4.6mm,5μm) 流速:1.5ml/min
 柱温:40°C 波长:210nm
 数据文件名: RC\$JSS-4129 - 0-11/25-410-2 - zzp-2025042121p-5mg-rcqx-jf50z-1-pH1.2jz-10min-P5.lcd
 方法文件名: RC\$JSS-4129 - RC-JSS-4129-FX274.lcm
 批处理文件名: RC\$JSS-4129 - JSS-4129-20250521-RC-FX274.lcb
 样品瓶号: 3-38
 进样体积: 50 μl 版本号:6.115
 进样时间: 2025/05/21 18:17:55 实验者: lvtingting
 处理时间(V2): 2025/05/22 13:47:28 处理者: lvtingting
 仪器型号: SHIMADZU LC-2050C(FX274)

<色谱图>



<峰表>

检测器A Ch1 210nm

峰号	保留时间	面积	面积%	高度	理论塔板数(USP)	拖尾因子	分离度(USP)
1	2.482	188818	100.000	24360	2451	1.175	--
总计		188818	100.000	24360			

图117 苯磺酸美洛加巴林片溶出曲线测定HPLC图谱
 自制品-2025042121批(5mg规格)-pH1.2介质-桨法-50转-10min-片5
 供试品溶液-1

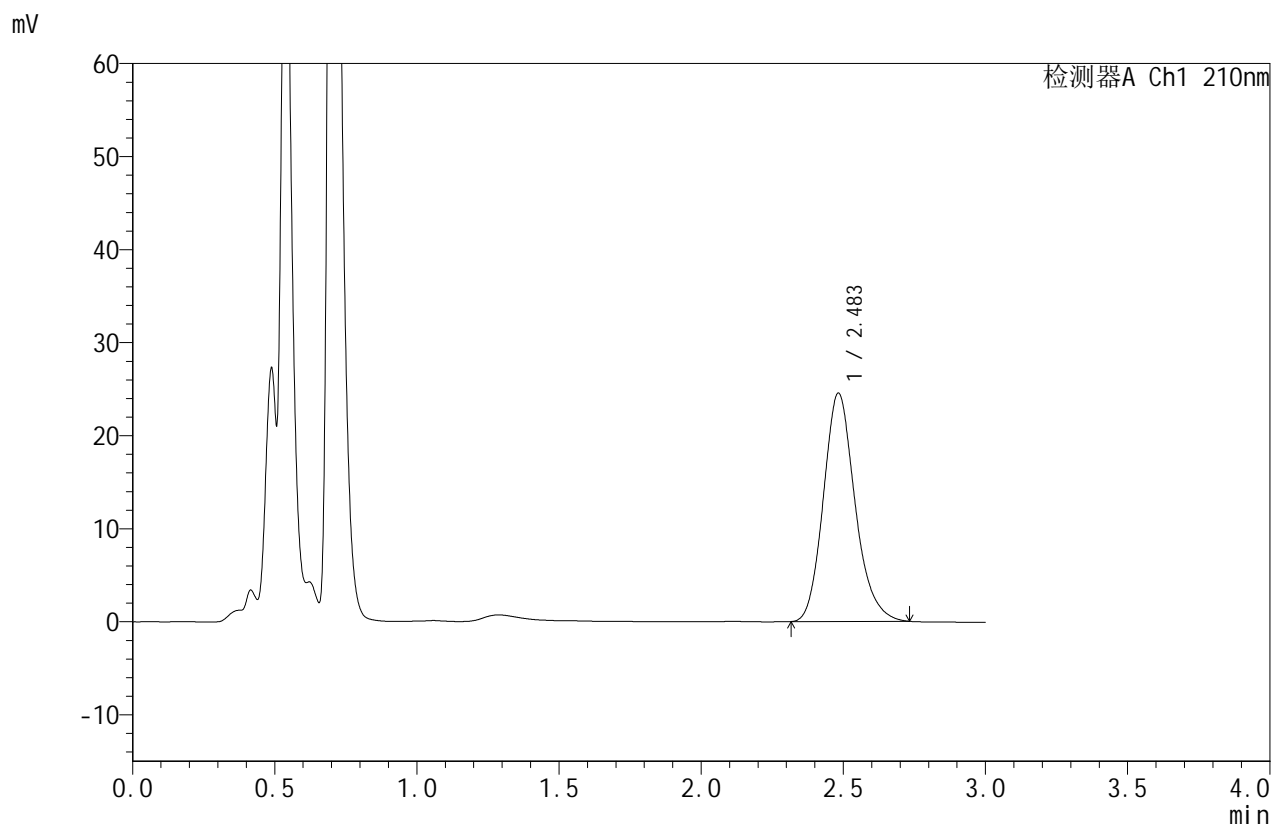


JSS-4129

<样品信息>

色谱柱:XB-C18(50mm*4.6mm,5μm) 流速:1.5ml/min
 柱温:40°C 波长:210nm
 数据文件名: RC\$JSS-4129 - 0-11/25-411-2 - zzp-2025042121p-5mg-rcqx-jf50z-1-pH1.2jz-10min-P6.lcd
 方法文件名: RC\$JSS-4129 - RC-JSS-4129-FX274.lcm
 批处理文件名: RC\$JSS-4129 - JSS-4129-20250521-RC-FX274.lcb
 样品瓶号: 3-47
 进样体积: 50 μl 版本号:6.115
 进样时间: 2025/05/21 18:21:20 实验者: lvtingting
 处理时间(V2): 2025/05/22 13:47:31 处理者: lvtingting
 仪器型号: SHIMADZU LC-2050C(FX274)

<色谱图>



<峰表>

检测器A Ch1 210nm

峰号	保留时间	面积	面积%	高度	理论塔板数(USP)	拖尾因子	分离度(USP)
1	2.483	190090	100.000	24509	2449	1.175	--
总计		190090	100.000	24509			

图118 苯磺酸美洛加巴林片溶出曲线测定HPLC图谱
 自制品-2025042121批(5mg规格)-pH1.2介质-桨法-50转-10min-片6
 供试品溶液-1



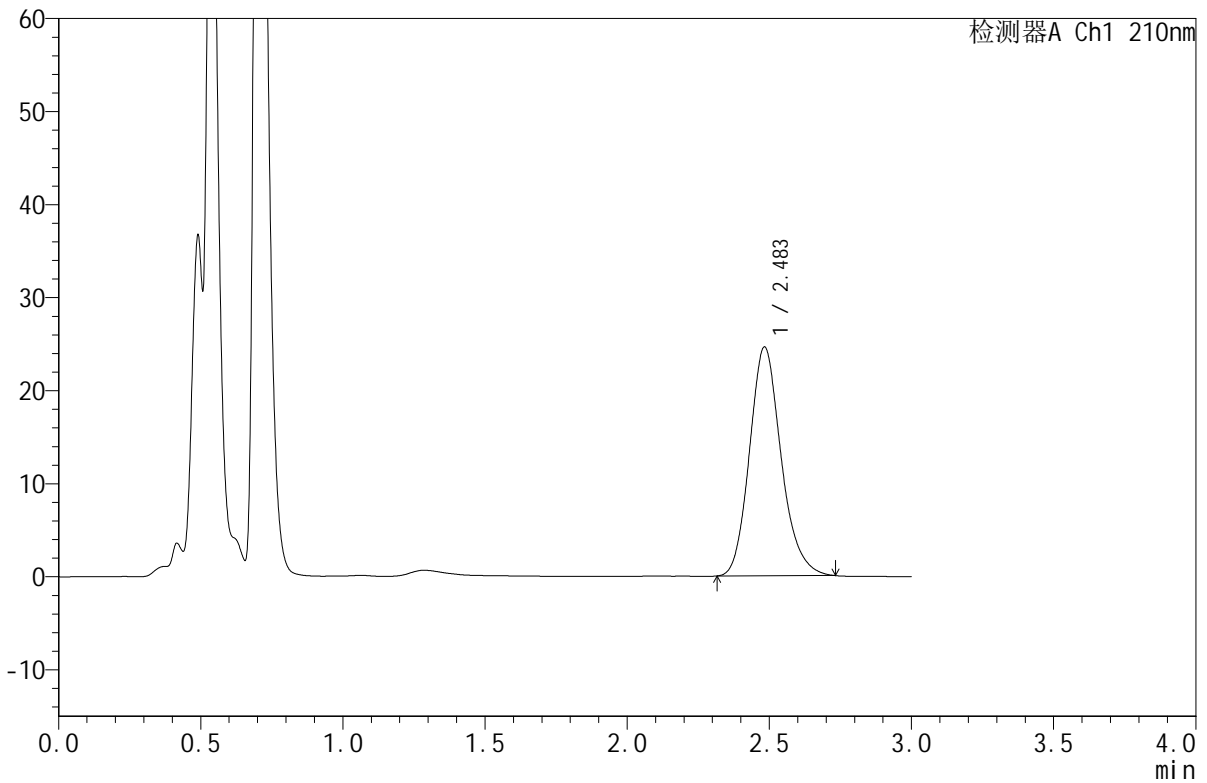
JSS-4129

<样品信息>

色谱柱:XB-C18(50mm*4.6mm,5μm) 流速:1.5ml/min
 柱温:40°C 波长:210nm
 数据文件名: RC\$JSS-4129 - 0-11/25-412-2 - zzp-2025042121p-5mg-rcqx-jf50z-1-pH1.2jz-15min-P1.lcd
 方法文件名: RC\$JSS-4129 - RC-JSS-4129-FX274.lcm
 批处理文件名: RC\$JSS-4129 - JSS-4129-20250521-RC-FX274.lcb
 样品瓶号: 3-3
 进样体积: 50 μl 版本号:6.115
 进样时间: 2025/05/21 18:24:44 实验者: lvtingting
 处理时间(V2): 2025/05/22 13:47:34 处理者: lvtingting
 仪器型号: SHIMADZU LC-2050C(FX274)

<色谱图>

mV



<峰表>

检测器A Ch1 210nm

峰号	保留时间	面积	面积%	高度	理论塔板数(USP)	拖尾因子	分离度(USP)
1	2.483	190538	100.000	24557	2451	1.175	--
总计		190538	100.000	24557			

图119 苯磺酸美洛加巴林片溶出曲线测定HPLC图谱
 自制品-2025042121批(5mg规格)-pH1.2介质-桨法-50转-15min-片1
 供试品溶液-1

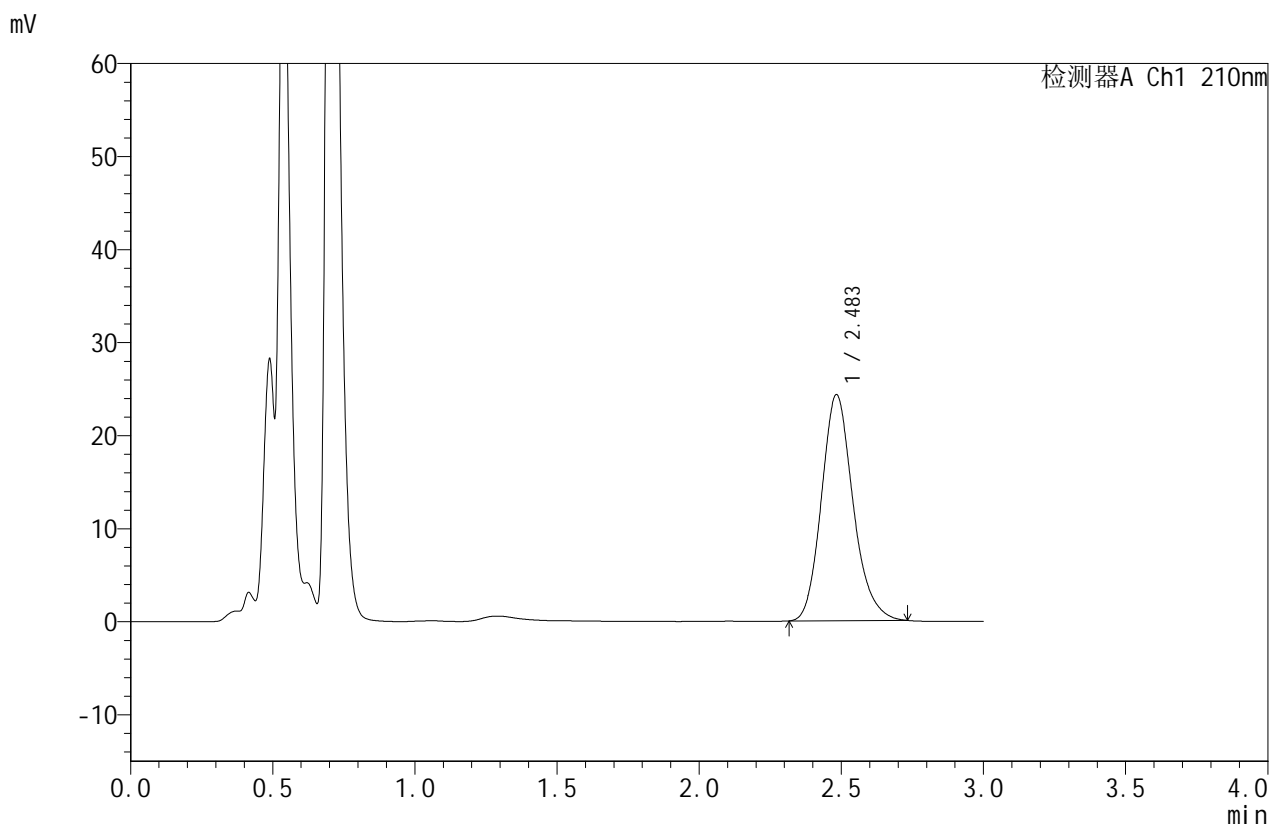


JSS-4129

<样品信息>

色谱柱:XB-C18(50mm*4.6mm,5μm) 流速:1.5ml/min
 柱温:40°C 波长:210nm
 数据文件名: RC\$JSS-4129 - 0-11/25-413-2 - zzp-2025042121p-5mg-rcqx-jf50z-1-pH1.2jz-15min-P2.lcd
 方法文件名: RC\$JSS-4129 - RC-JSS-4129-FX274.lcm
 批处理文件名: RC\$JSS-4129 - JSS-4129-20250521-RC-FX274.lcb
 样品瓶号: 3-12
 进样体积: 50 μl 版本号:6.115
 进样时间: 2025/05/21 18:28:08 实验者: lvtingting
 处理时间(V2): 2025/05/22 13:47:37 处理者: lvtingting
 仪器型号: SHIMADZU LC-2050C(FX274)

<色谱图>



<峰表>

检测器A Ch1 210nm

峰号	保留时间	面积	面积%	高度	理论塔板数(USP)	拖尾因子	分离度(USP)
1	2.483	188275	100.000	24269	2444	1.175	--
总计		188275	100.000	24269			

图120 苯磺酸美洛加巴林片溶出曲线测定HPLC图谱
 自制品-2025042121批(5mg规格)-pH1.2介质-桨法-50转-15min-片2
 供试品溶液-1

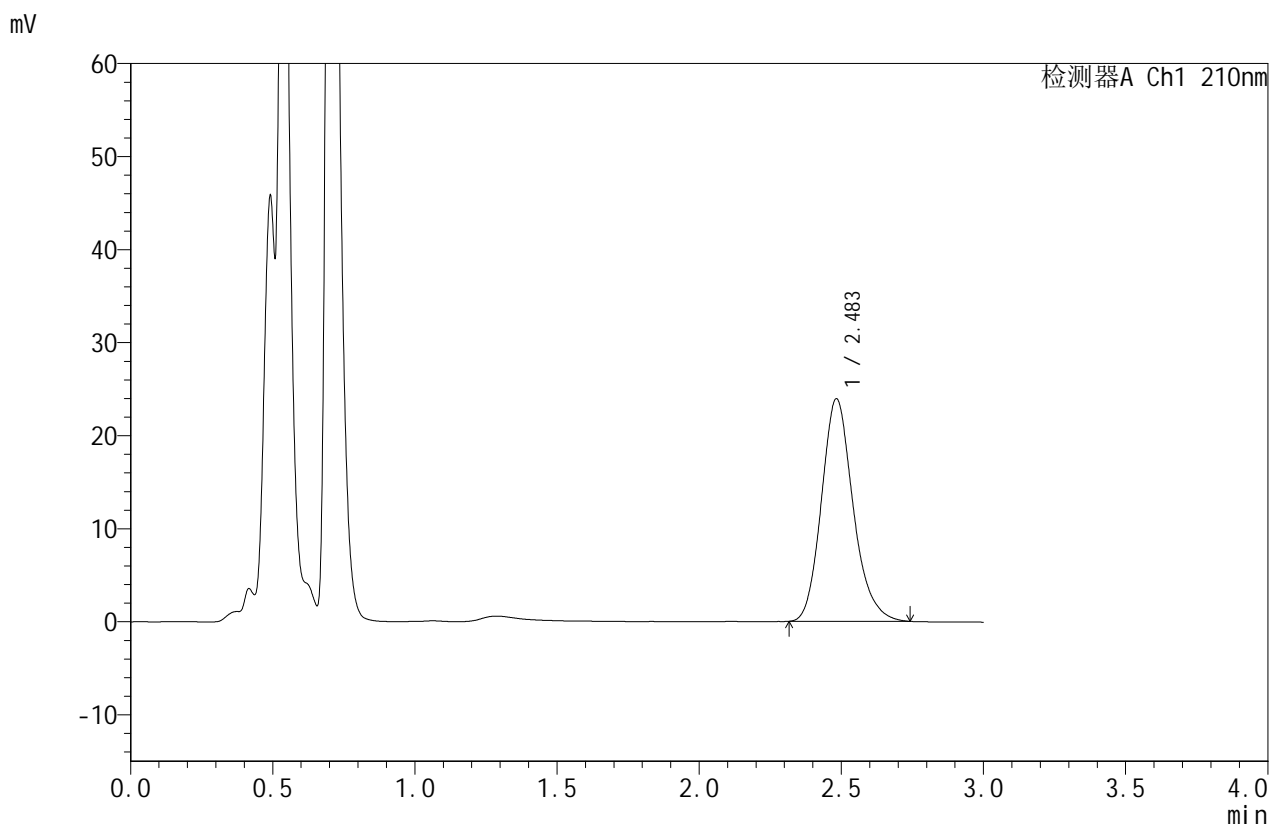


JSS-4129

<样品信息>

色谱柱:XB-C18(50mm*4.6mm,5μm) 流速:1.5ml/min
 柱温:40°C 波长:210nm
 数据文件名: RC\$JSS-4129 - 0-11/25-414-2 - zzp-2025042121p-5mg-rcqx-jf50z-1-pH1.2jz-15min-P3.lcd
 方法文件名: RC\$JSS-4129 - RC-JSS-4129-FX274.lcm
 批处理文件名: RC\$JSS-4129 - JSS-4129-20250521-RC-FX274.lcb
 样品瓶号: 3-21
 进样体积: 50 μl 版本号:6.115
 进样时间: 2025/05/21 18:31:32 实验者: lvtingting
 处理时间(V2): 2025/05/22 13:47:39 处理者: lvtingting
 仪器型号: SHIMADZU LC-2050C(FX274)

<色谱图>



<峰表>

检测器A Ch1 210nm

峰号	保留时间	面积	面积%	高度	理论塔板数(USP)	拖尾因子	分离度(USP)
1	2.483	185489	100.000	23892	2453	1.180	--
总计		185489	100.000	23892			

图121 苯磺酸美洛加巴林片溶出曲线测定HPLC图谱
 自制品-2025042121批(5mg规格)-pH1.2介质-桨法-50转-15min-片3
 供试品溶液-1

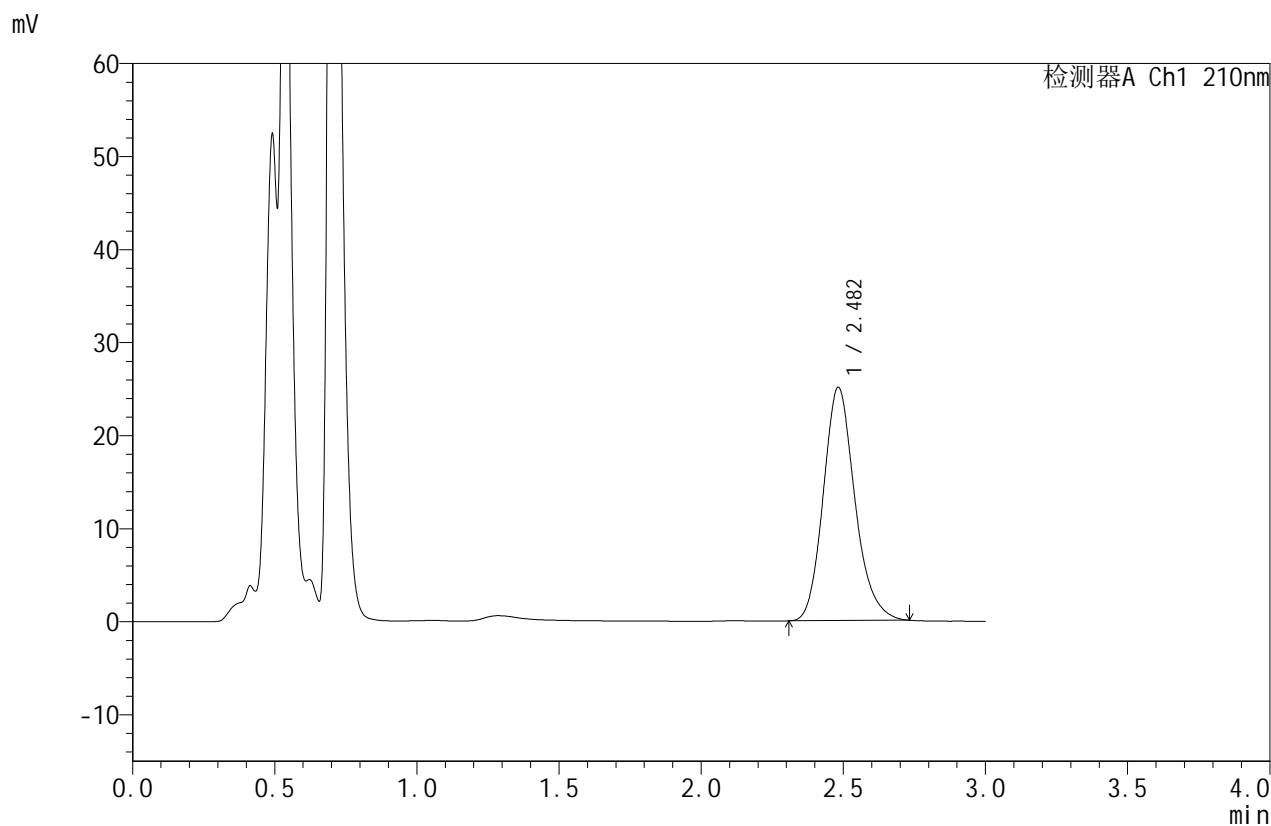


JSS-4129

<样品信息>

色谱柱:XB-C18(50mm*4.6mm,5μm) 流速:1.5ml/min
 柱温:40°C 波长:210nm
 数据文件名: RC\$JSS-4129 - 0-11/25-415-2 - zzp-2025042121p-5mg-rcqx-jf50z-1-pH1.2jz-15min-P4.lcd
 方法文件名: RC\$JSS-4129 - RC-JSS-4129-FX274.lcm
 批处理文件名: RC\$JSS-4129 - JSS-4129-20250521-RC-FX274.lcb
 样品瓶号: 3-30
 进样体积: 50 μl 版本号:6.115
 进样时间: 2025/05/21 18:34:56 实验者: lvtingting
 处理时间(V2): 2025/05/22 13:47:42 处理者: lvtingting
 仪器型号: SHIMADZU LC-2050C(FX274)

<色谱图>



<峰表>

检测器A Ch1 210nm

峰号	保留时间	面积	面积%	高度	理论塔板数(USP)	拖尾因子	分离度(USP)
1	2.482	193964	100.000	25059	2457	1.178	--
总计		193964	100.000	25059			

图122 苯磺酸美洛加巴林片溶出曲线测定HPLC图谱
 自制品-2025042121批(5mg规格)-pH1.2介质-桨法-50转-15min-片4
 供试品溶液-1

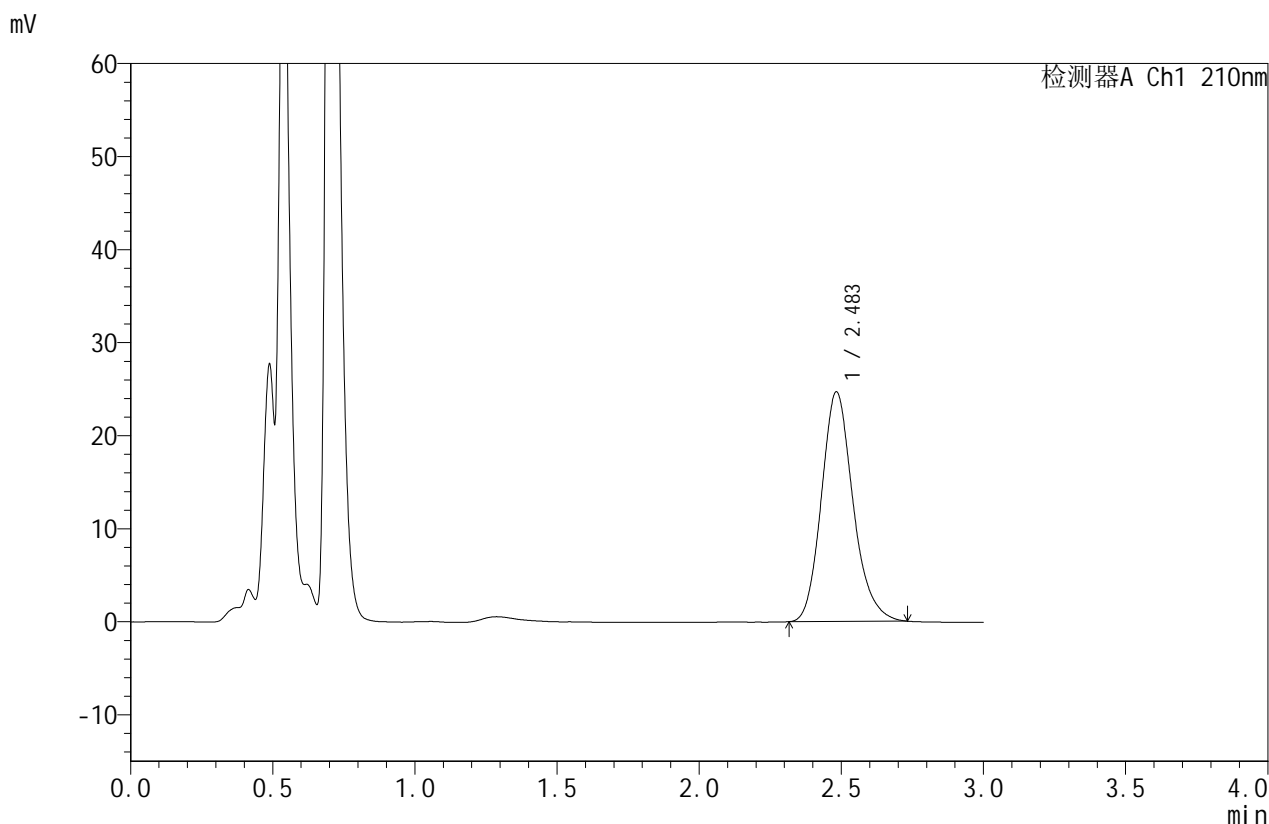


JSS-4129

<样品信息>

色谱柱:XB-C18(50mm*4.6mm,5μm) 流速:1.5ml/min
 柱温:40°C 波长:210nm
 数据文件名: RC\$JSS-4129 - 0-11/25-416-2 - zzp-2025042121p-5mg-rcqx-jf50z-1-pH1.2jz-15min-P5.lcd
 方法文件名: RC\$JSS-4129 - RC-JSS-4129-FX274.lcm
 批处理文件名: RC\$JSS-4129 - JSS-4129-20250521-RC-FX274.lcb
 样品瓶号: 3-39
 进样体积: 50 μl 版本号:6.115
 进样时间: 2025/05/21 18:38:20 实验者: lvtingting
 处理时间(V2): 2025/05/22 13:47:45 处理者: lvtingting
 仪器型号: SHIMADZU LC-2050C(FX274)

<色谱图>



<峰表>

检测器A Ch1 210nm

峰号	保留时间	面积	面积%	高度	理论塔板数(USP)	拖尾因子	分离度(USP)
1	2.483	190887	100.000	24650	2457	1.179	--
总计		190887	100.000	24650			

图123 苯磺酸美洛加巴林片溶出曲线测定HPLC图谱
 自制品-2025042121批(5mg规格)-pH1.2介质-桨法-50转-15min-片5
 供试品溶液-1

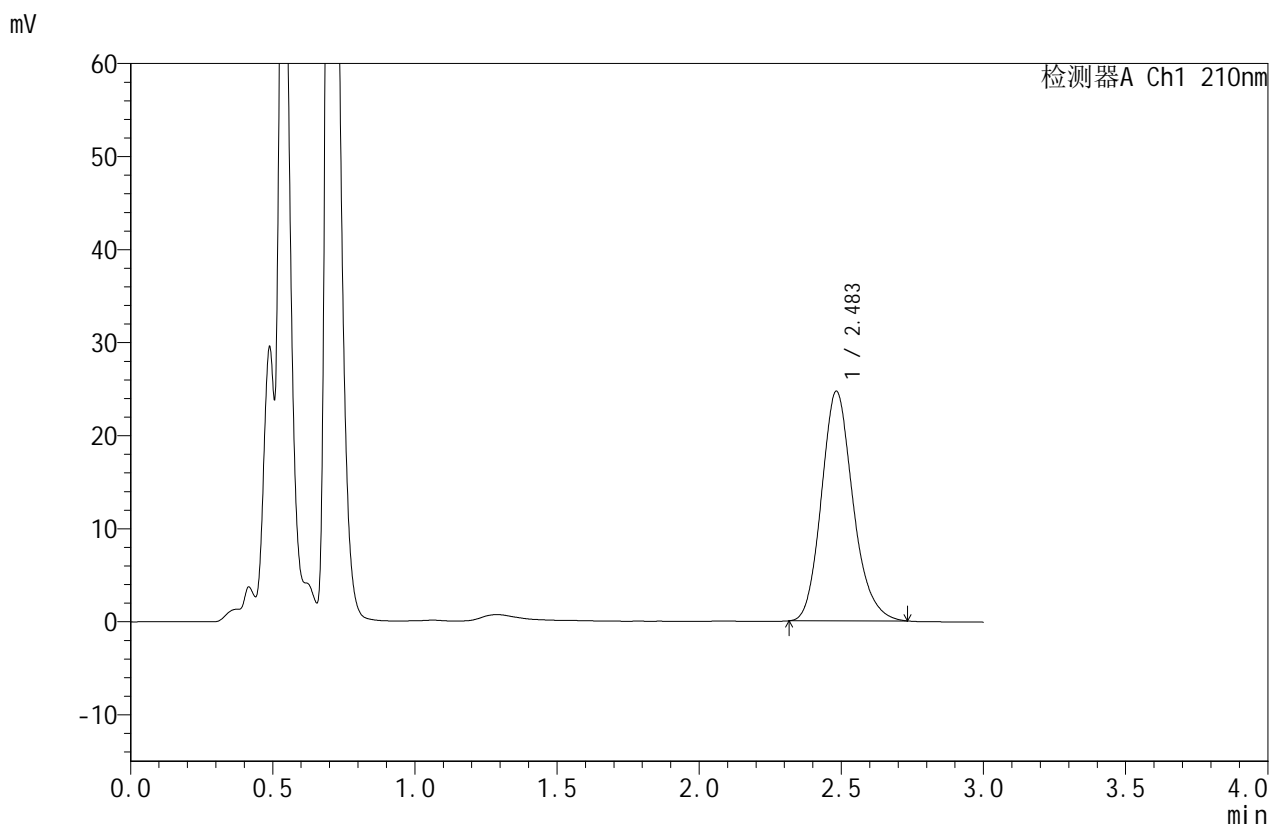


JSS-4129

<样品信息>

色谱柱:XB-C18(50mm*4.6mm,5μm) 流速:1.5ml/min
 柱温:40°C 波长:210nm
 数据文件名: RC\$JSS-4129 - 0-11/25-417-2 - zzp-2025042121p-5mg-rcqx-jf50z-1-pH1.2jz-15min-P6.lcd
 方法文件名: RC\$JSS-4129 - RC-JSS-4129-FX274.lcm
 批处理文件名: RC\$JSS-4129 - JSS-4129-20250521-RC-FX274.lcb
 样品瓶号: 3-48
 进样体积: 50 μl 版本号:6.115
 进样时间: 2025/05/21 18:41:44 实验者: lvtingting
 处理时间 (V2): 2025/05/22 13:47:48 处理者: lvtingting
 仪器型号: SHIMADZU LC-2050C(FX274)

<色谱图>



<峰表>

检测器A Ch1 210nm

峰号	保留时间	面积	面积%	高度	理论塔板数(USP)	拖尾因子	分离度(USP)
1	2.483	190792	100.000	24653	2460	1.177	--
总计		190792	100.000	24653			

图124 苯磺酸美洛加巴林片溶出曲线测定HPLC图谱
 自制品-2025042121批(5mg规格)-pH1.2介质-桨法-50转-15min-片6
 供试品溶液-1

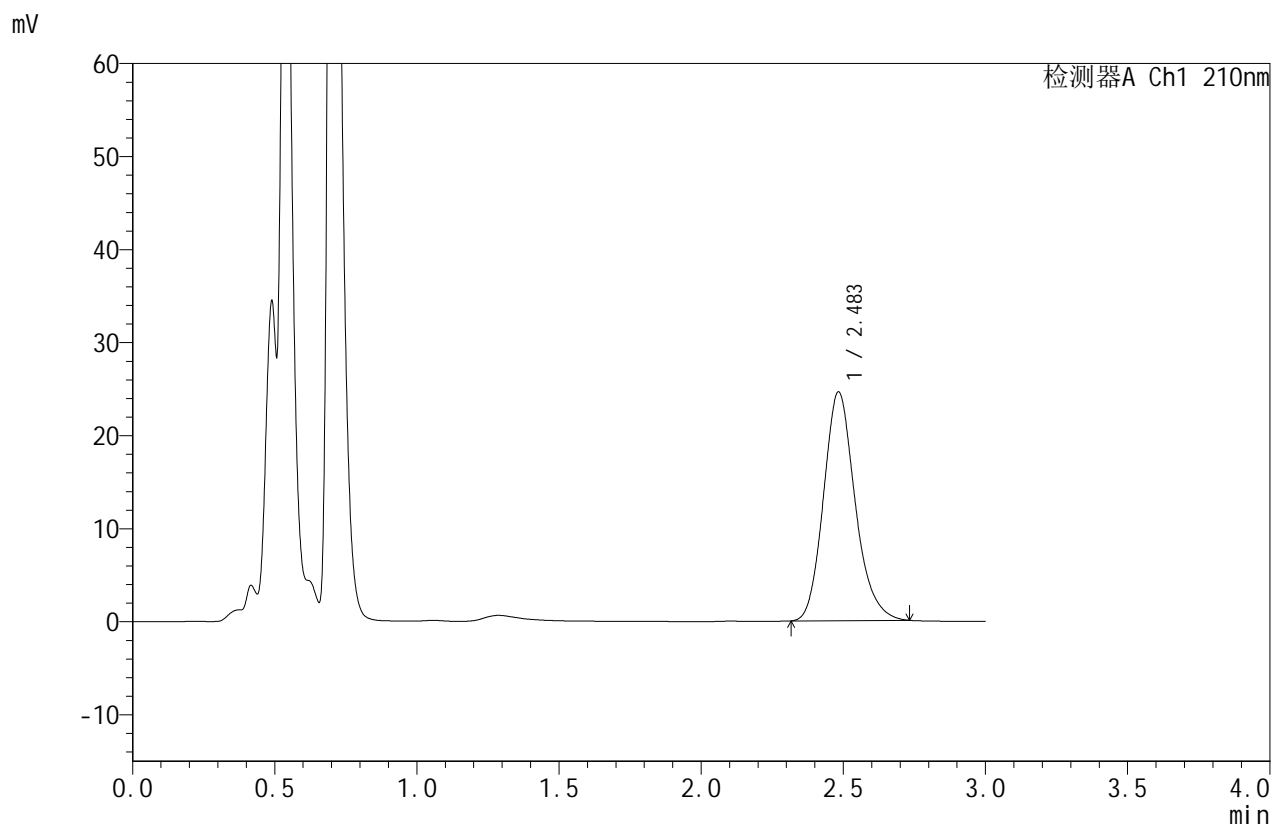


JSS-4129

<样品信息>

色谱柱:XB-C18(50mm*4.6mm,5μm) 流速:1.5ml/min
 柱温:40°C 波长:210nm
 数据文件名: RC\$JSS-4129 - 0-11/25-418-2 - zzp-2025042121p-5mg-rcqx-jf50z-1-pH1.2jz-20min-P1.lcd
 方法文件名: RC\$JSS-4129 - RC-JSS-4129-FX274.lcm
 批处理文件名: RC\$JSS-4129 - JSS-4129-20250521-RC-FX274.lcb
 样品瓶号: 3-4
 进样体积: 50 μl 版本号:6.115
 进样时间: 2025/05/21 18:45:08 实验者: lvtingting
 处理时间(V2): 2025/05/22 13:47:50 处理者: lvtingting
 仪器型号: SHIMADZU LC-2050C(FX274)

<色谱图>



<峰表>

检测器A Ch1 210nm

峰号	保留时间	面积	面积%	高度	理论塔板数(USP)	拖尾因子	分离度(USP)
1	2.483	190306	100.000	24549	2453	1.176	--
总计		190306	100.000	24549			

图125 苯磺酸美洛加巴林片溶出曲线测定HPLC图谱
 自制品-2025042121批(5mg规格)-pH1.2介质-桨法-50转-20min-片1
 供试品溶液-1

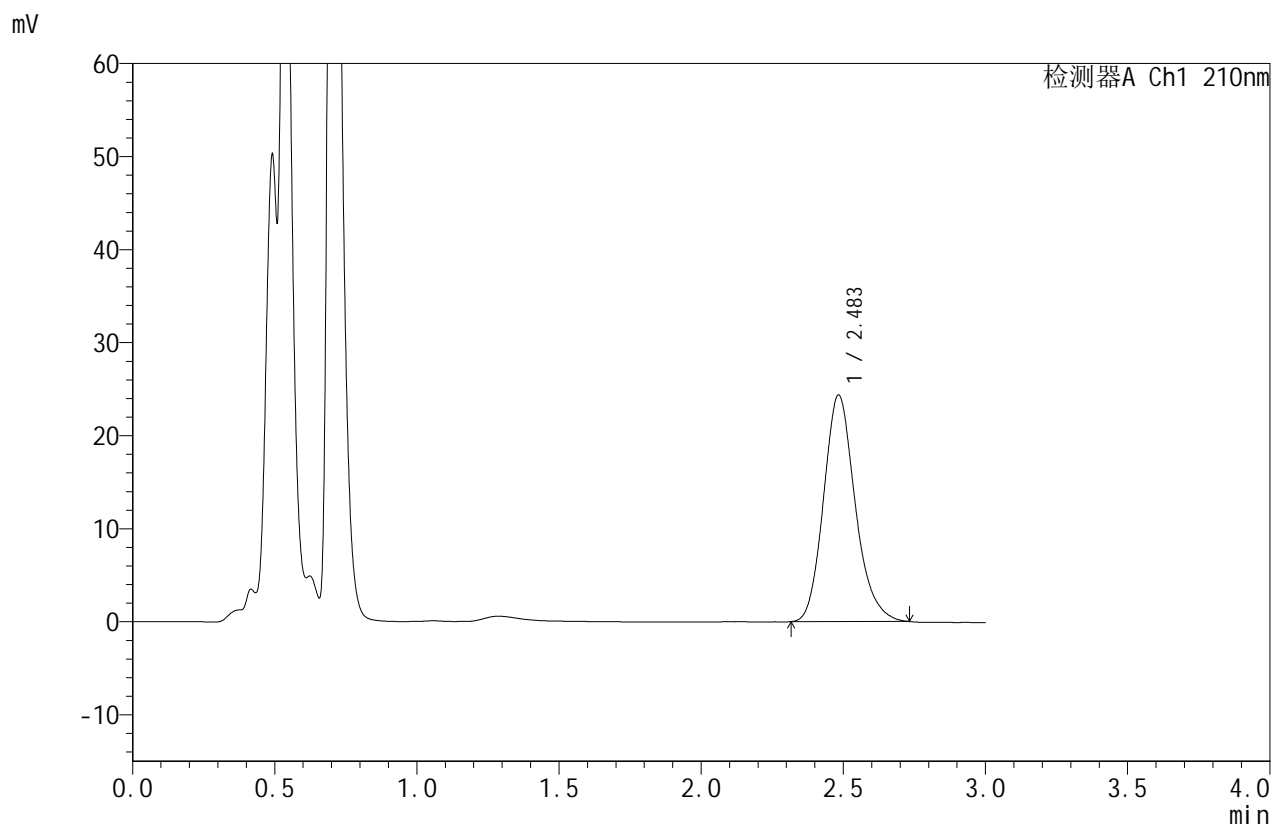


JSS-4129

<样品信息>

色谱柱:XB-C18(50mm*4.6mm,5μm) 流速:1.5ml/min
 柱温:40°C 波长:210nm
 数据文件名: RC\$JSS-4129 - 0-11/25-419-2 - zzp-2025042121p-5mg-rcqx-jf50z-1-pH1.2jz-20min-P2.lcd
 方法文件名: RC\$JSS-4129 - RC-JSS-4129-FX274.lcm
 批处理文件名: RC\$JSS-4129 - JSS-4129-20250521-RC-FX274.lcb
 样品瓶号: 3-13
 进样体积: 50 μl 版本号:6.115
 进样时间: 2025/05/21 18:48:33 实验者: lvtingting
 处理时间(V2): 2025/05/22 13:47:53 处理者: lvtingting
 仪器型号: SHIMADZU LC-2050C(FX274)

<色谱图>



<峰表>

检测器A Ch1 210nm

峰号	保留时间	面积	面积%	高度	理论塔板数(USP)	拖尾因子	分离度(USP)
1	2.483	188699	100.000	24312	2449	1.177	--
总计		188699	100.000	24312			

图126 苯磺酸美洛加巴林片溶出曲线测定HPLC图谱
 自制品-2025042121批(5mg规格)-pH1.2介质-桨法-50转-20min-片2
 供试品溶液-1

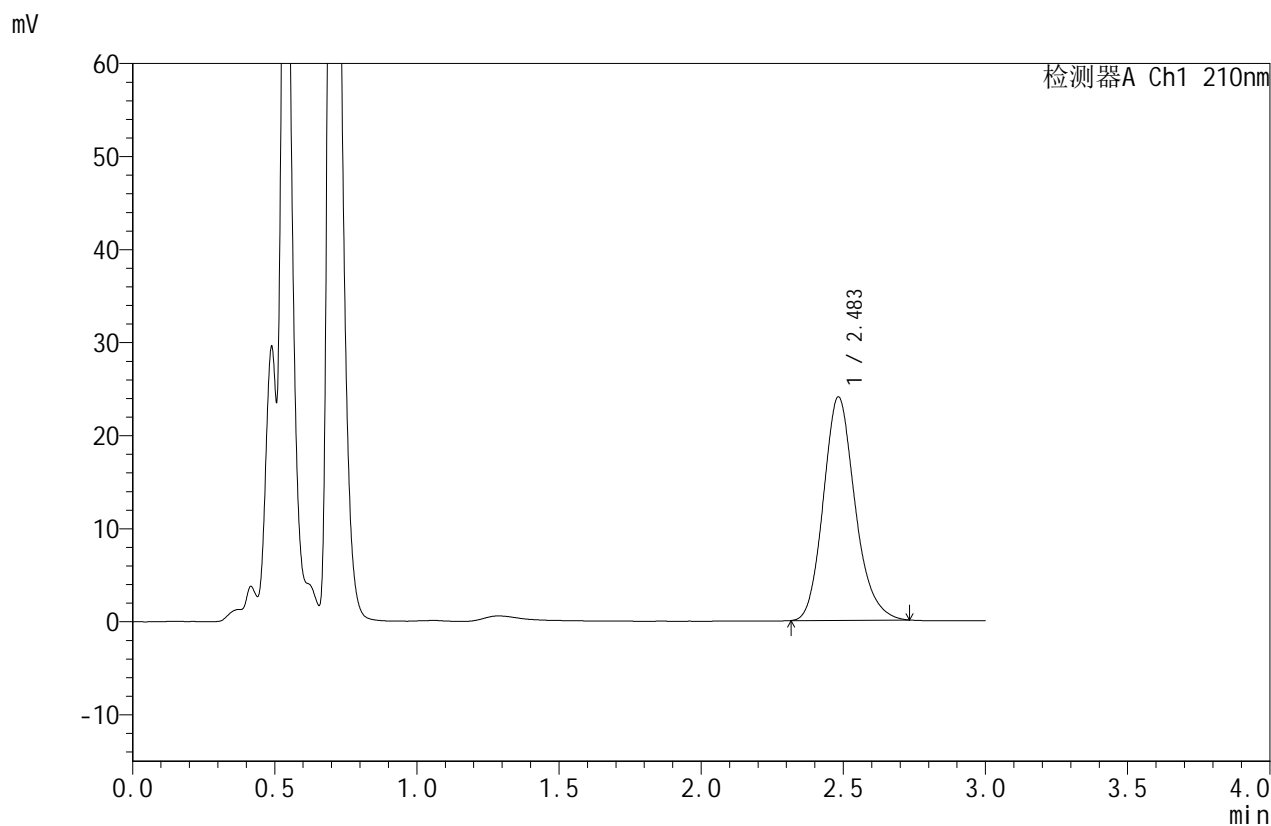


JSS-4129

<样品信息>

色谱柱:XB-C18(50mm*4.6mm,5μm) 流速:1.5ml/min
 柱温:40°C 波长:210nm
 数据文件名: RC\$JSS-4129 - 0-11/25-420-2 - zzp-2025042121p-5mg-rcqx-jf50z-1-pH1.2jz-20min-P3.lcd
 方法文件名: RC\$JSS-4129 - RC-JSS-4129-FX274.lcm
 批处理文件名: RC\$JSS-4129 - JSS-4129-20250521-RC-FX274.lcb
 样品瓶号: 3-22
 进样体积: 50 μl 版本号:6.115
 进样时间: 2025/05/21 18:51:57 实验者: lvtingting
 处理时间(V2): 2025/05/22 13:47:55 处理者: lvtingting
 仪器型号: SHIMADZU LC-2050C(FX274)

<色谱图>



<峰表>

检测器A Ch1 210nm

峰号	保留时间	面积	面积%	高度	理论塔板数(USP)	拖尾因子	分离度(USP)
1	2.483	186267	100.000	23989	2446	1.178	--
总计		186267	100.000	23989			

图127 苯磺酸美洛加巴林片溶出曲线测定HPLC图谱
 自制品-2025042121批(5mg规格)-pH1.2介质-桨法-50转-20min-片3
 供试品溶液-1



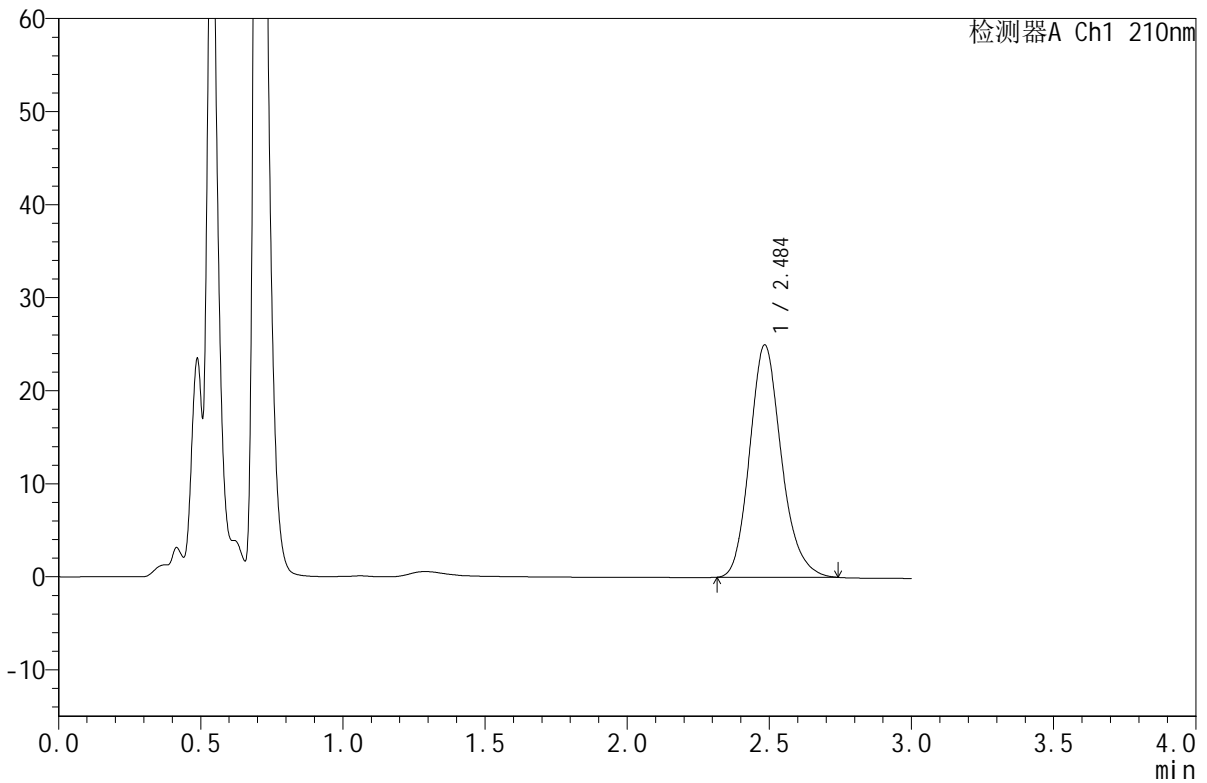
JSS-4129

<样品信息>

色谱柱:XB-C18(50mm*4.6mm,5μm) 流速:1.5ml/min
 柱温:40°C 波长:210nm
 数据文件名: RC\$JSS-4129 - 0-11/25-421-2 - zzp-2025042121p-5mg-rcqx-jf50z-1-pH1.2jz-20min-P4.lcd
 方法文件名: RC\$JSS-4129 - RC-JSS-4129-FX274.lcm
 批处理文件名: RC\$JSS-4129 - JSS-4129-20250521-RC-FX274.lcb
 样品瓶号: 3-31
 进样体积: 50 μl 版本号:6.115
 进样时间: 2025/05/21 18:55:20 实验者: lvtingting
 处理时间(V2): 2025/05/22 13:47:58 处理者: lvtingting
 仪器型号: SHIMADZU LC-2050C(FX274)

<色谱图>

mV



<峰表>

检测器A Ch1 210nm

峰号	保留时间	面积	面积%	高度	理论塔板数(USP)	拖尾因子	分离度(USP)
1	2.484	193991	100.000	24906	2441	1.177	--
总计		193991	100.000	24906			

图128 苯磺酸美洛加巴林片溶出曲线测定HPLC图谱
 自制品-2025042121批(5mg规格)-pH1.2介质-桨法-50转-20min-片4
 供试品溶液-1

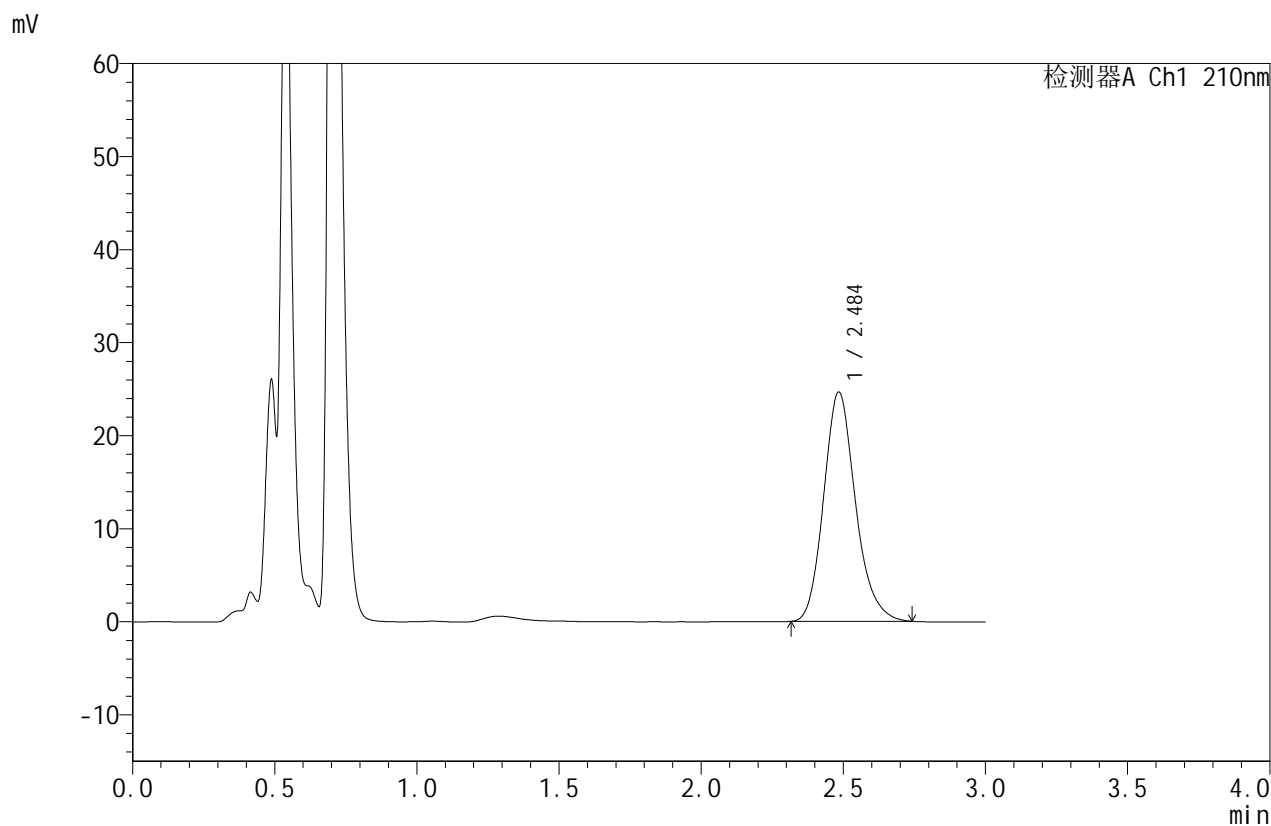


JSS-4129

<样品信息>

色谱柱:XB-C18(50mm*4.6mm,5μm) 流速:1.5ml/min
 柱温:40°C 波长:210nm
 数据文件名: RC\$JSS-4129 - 0-11/25-422-2 - zzp-2025042121p-5mg-rcqx-jf50z-1-pH1.2jz-20min-P5.lcd
 方法文件名: RC\$JSS-4129 - RC-JSS-4129-FX274.lcm
 批处理文件名: RC\$JSS-4129 - JSS-4129-20250521-RC-FX274.lcb
 样品瓶号: 3-40
 进样体积: 50 μl 版本号:6.115
 进样时间: 2025/05/21 18:58:43 实验者: lvtingting
 处理时间(V2): 2025/05/22 13:48:01 处理者: lvtingting
 仪器型号: SHIMADZU LC-2050C(FX274)

<色谱图>



<峰表>

检测器A Ch1 210nm

峰号	保留时间	面积	面积%	高度	理论塔板数(USP)	拖尾因子	分离度(USP)
1	2.484	191807	100.000	24575	2430	1.178	--
总计		191807	100.000	24575			

图129 苯磺酸美洛加巴林片溶出曲线测定HPLC图谱
 自制品-2025042121批(5mg规格)-pH1.2介质-桨法-50转-20min-片5
 供试品溶液-1

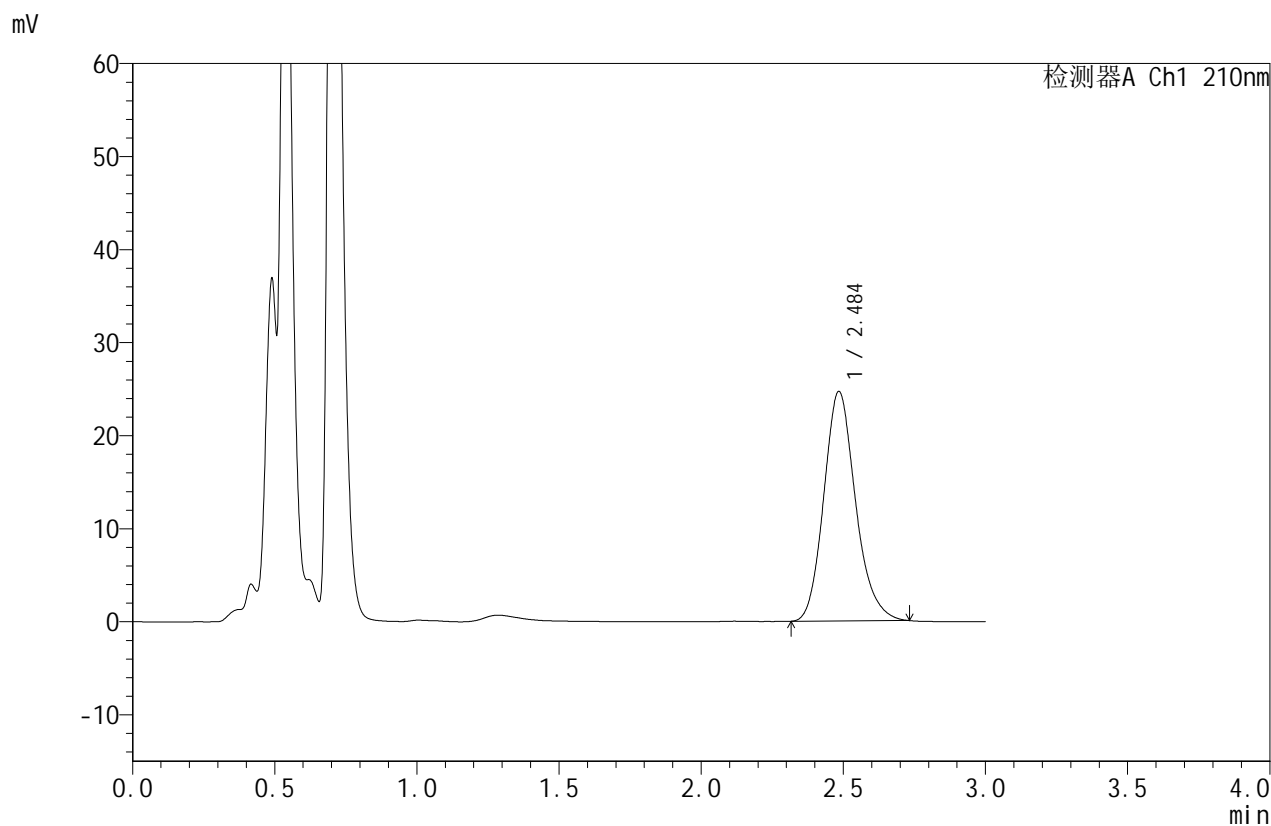


JSS-4129

<样品信息>

色谱柱:XB-C18(50mm*4.6mm,5μm) 流速:1.5ml/min
 柱温:40°C 波长:210nm
 数据文件名: RC\$JSS-4129 - 0-11/25-423-2 - zzp-2025042121p-5mg-rcqx-jf50z-1-pH1.2jz-20min-P6.lcd
 方法文件名: RC\$JSS-4129 - RC-JSS-4129-FX274.lcm
 批处理文件名: RC\$JSS-4129 - JSS-4129-20250521-RC-FX274.lcb
 样品瓶号: 3-49
 进样体积: 50 μl 版本号:6.115
 进样时间: 2025/05/21 19:02:08 实验者: lvtingting
 处理时间 (V2): 2025/05/22 13:48:04 处理者: lvtingting
 仪器型号: SHIMADZU LC-2050C(FX274)

<色谱图>



<峰表>

检测器A Ch1 210nm

峰号	保留时间	面积	面积%	高度	理论塔板数(USP)	拖尾因子	分离度(USP)
1	2.484	191805	100.000	24589	2432	1.174	--
总计		191805	100.000	24589			

图130 苯磺酸美洛加巴林片溶出曲线测定HPLC图谱
 自制品-2025042121批(5mg规格)-pH1.2介质-桨法-50转-20min-片6
 供试品溶液-1

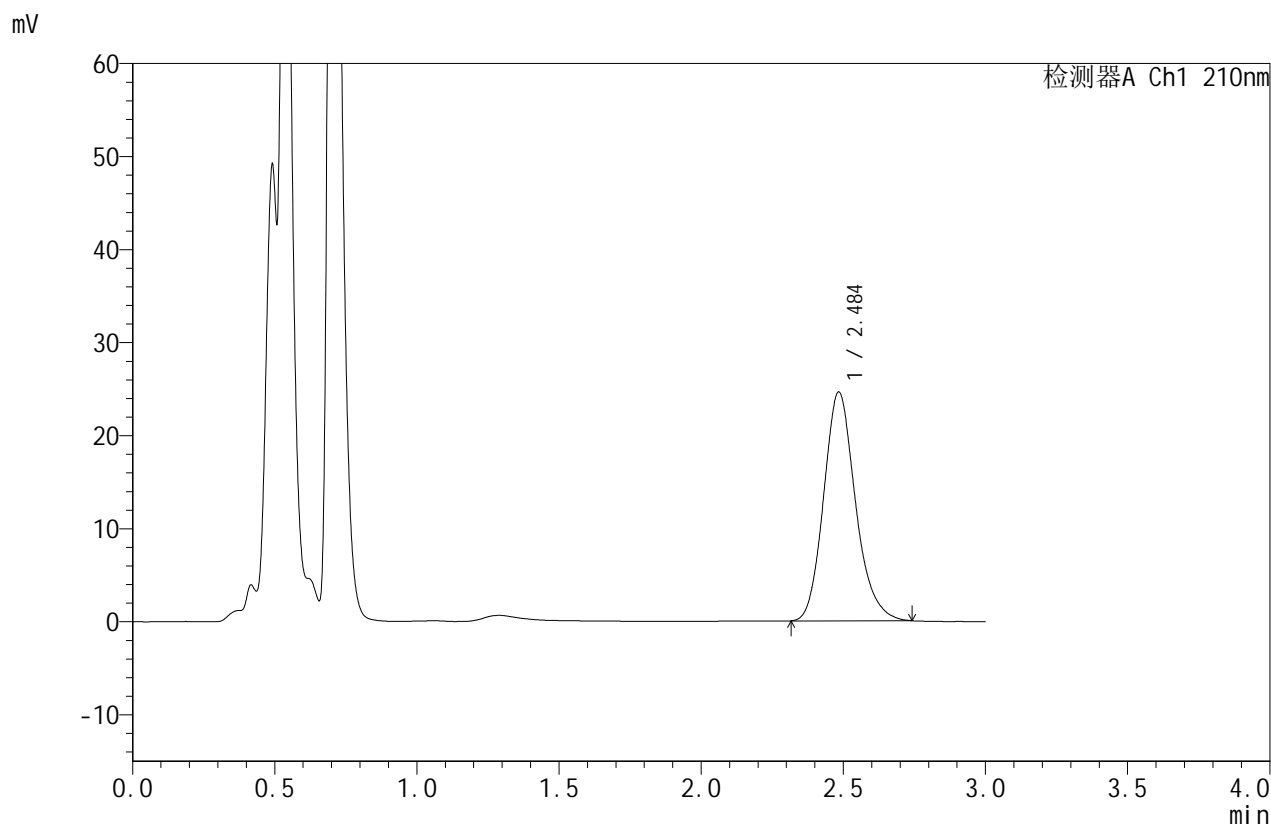


JSS-4129

<样品信息>

色谱柱:XB-C18(50mm*4.6mm,5μm) 流速:1.5ml/min
 柱温:40°C 波长:210nm
 数据文件名: RC\$JSS-4129 - 0-11/25-424-2 - zzp-2025042121p-5mg-rcqx-jf50z-1-pH1.2jz-30min-P1.lcd
 方法文件名: RC\$JSS-4129 - RC-JSS-4129-FX274.lcm
 批处理文件名: RC\$JSS-4129 - JSS-4129-20250521-RC-FX274.lcb
 样品瓶号: 3-5
 进样体积: 50 μl 版本号:6.115
 进样时间: 2025/05/21 19:05:31 实验者: lvtingting
 处理时间(V2): 2025/05/22 13:48:07 处理者: lvtingting
 仪器型号: SHIMADZU LC-2050C(FX274)

<色谱图>



<峰表>

检测器A Ch1 210nm

峰号	保留时间	面积	面积%	高度	理论塔板数(USP)	拖尾因子	分离度(USP)
1	2.484	191473	100.000	24520	2430	1.176	--
总计		191473	100.000	24520			

图131 苯磺酸美洛加巴林片溶出曲线测定HPLC图谱
 自制品-2025042121批(5mg规格)-pH1.2介质-桨法-50转-30min-片1
 供试品溶液-1

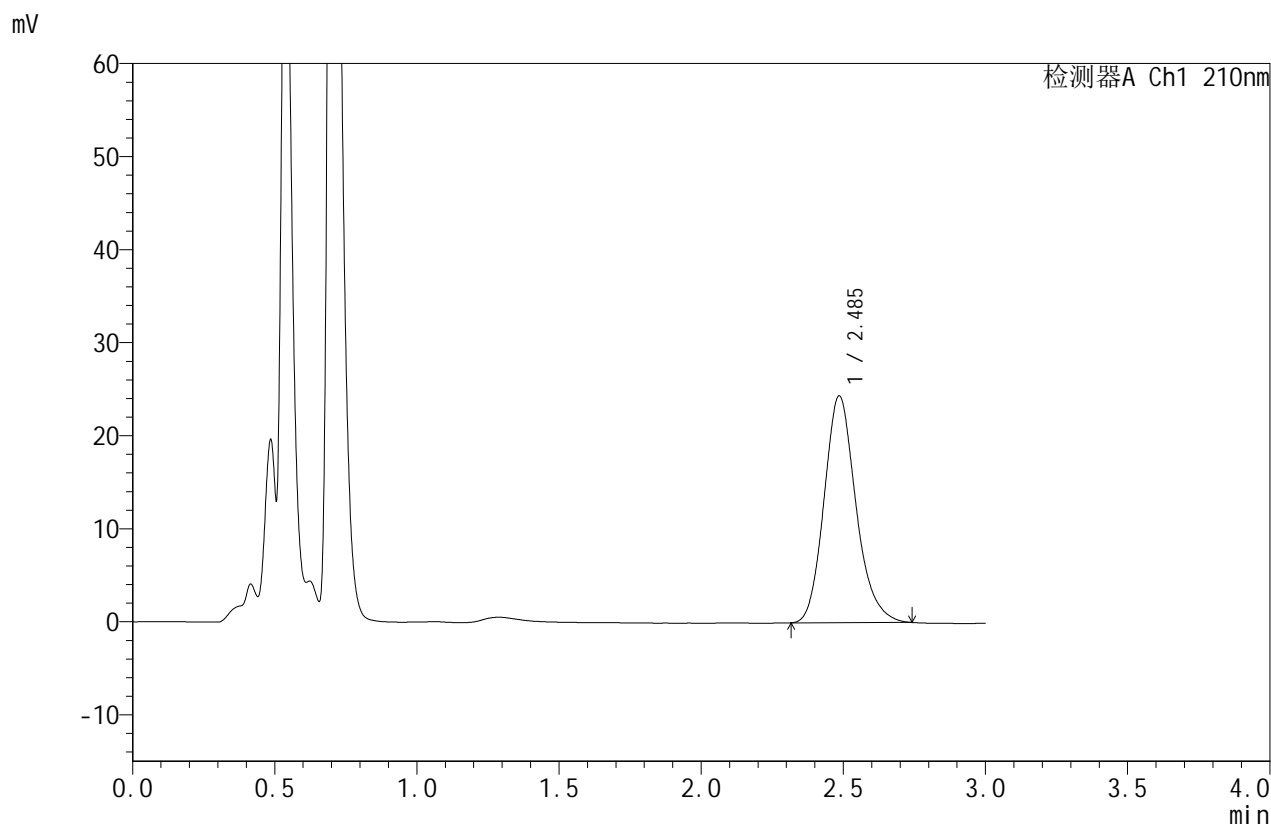


JSS-4129

<样品信息>

色谱柱:XB-C18(50mm*4.6mm,5μm) 流速:1.5ml/min
 柱温:40°C 波长:210nm
 数据文件名: RC\$JSS-4129 - 0-11/25-425-2 - zzp-2025042121p-5mg-rcqx-jf50z-1-pH1.2jz-30min-P2.lcd
 方法文件名: RC\$JSS-4129 - RC-JSS-4129-FX274.lcm
 批处理文件名: RC\$JSS-4129 - JSS-4129-20250521-RC-FX274.lcb
 样品瓶号: 3-14
 进样体积: 50 μl 版本号:6.115
 进样时间: 2025/05/21 19:08:56 实验者: lvtingting
 处理时间(V2): 2025/05/22 13:48:09 处理者: lvtingting
 仪器型号: SHIMADZU LC-2050C(FX274)

<色谱图>



<峰表>

检测器A Ch1 210nm

峰号	保留时间	面积	面积%	高度	理论塔板数(USP)	拖尾因子	分离度(USP)
1	2.485	190195	100.000	24339	2420	1.177	--
总计		190195	100.000	24339			

图132 苯磺酸美洛加巴林片溶出曲线测定HPLC图谱
 自制品-2025042121批(5mg规格)-pH1.2介质-桨法-50转-30min-片2
 供试品溶液-1

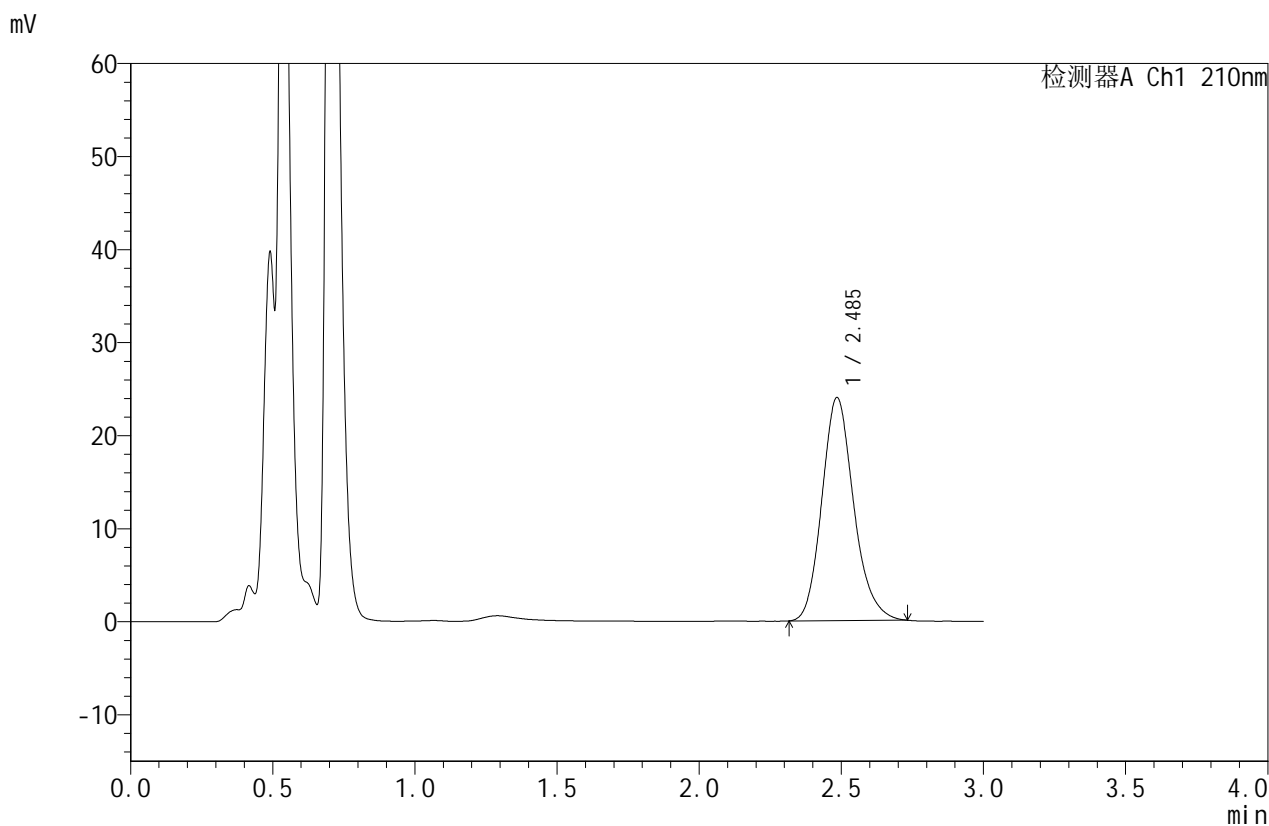


JSS-4129

<样品信息>

色谱柱:XB-C18(50mm*4.6mm,5μm) 流速:1.5ml/min
 柱温:40°C 波长:210nm
 数据文件名: RC\$JSS-4129 - 0-11/25-426-2 - zzp-2025042121p-5mg-rcqx-jf50z-1-pH1.2jz-30min-P3.lcd
 方法文件名: RC\$JSS-4129 - RC-JSS-4129-FX274.lcm
 批处理文件名: RC\$JSS-4129 - JSS-4129-20250521-RC-FX274.lcb
 样品瓶号: 3-23
 进样体积: 50 μl 版本号:6.115
 进样时间: 2025/05/21 19:12:20 实验者: lvtingting
 处理时间(V2): 2025/05/22 13:48:12 处理者: lvtingting
 仪器型号: SHIMADZU LC-2050C(FX274)

<色谱图>



<峰表>

检测器A Ch1 210nm

峰号	保留时间	面积	面积%	高度	理论塔板数(USP)	拖尾因子	分离度(USP)
1	2.485	186892	100.000	23919	2421	1.174	--
总计		186892	100.000	23919			

图133 苯磺酸美洛加巴林片溶出曲线测定HPLC图谱
 自制品-2025042121批(5mg规格)-pH1.2介质-桨法-50转-30min-片3
 供试品溶液-1

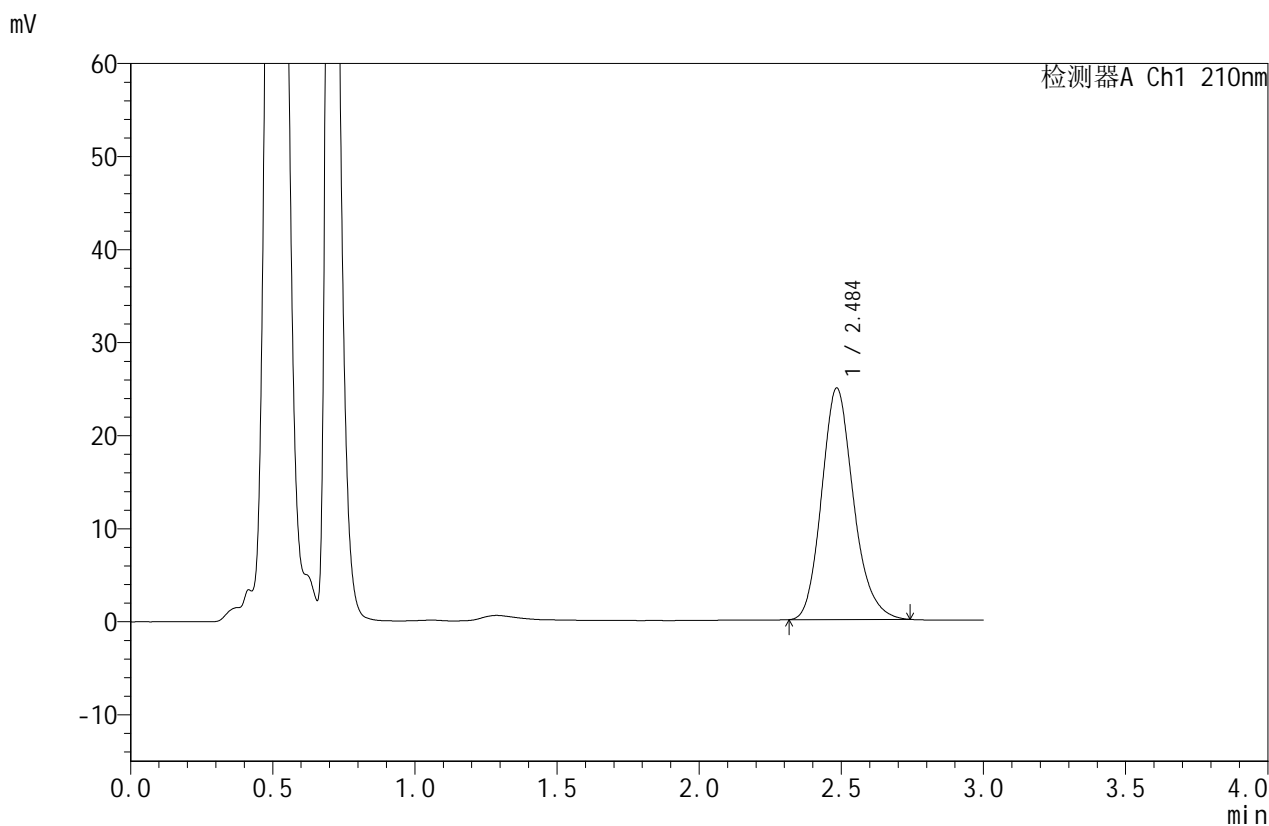


JSS-4129

<样品信息>

色谱柱:XB-C18(50mm*4.6mm,5μm) 流速:1.5ml/min
 柱温:40°C 波长:210nm
 数据文件名: RC\$JSS-4129 - 0-11/25-427-2 - zzp-2025042121p-5mg-rcqx-jf50z-1-pH1.2jz-30min-P4.lcd
 方法文件名: RC\$JSS-4129 - RC-JSS-4129-FX274.lcm
 批处理文件名: RC\$JSS-4129 - JSS-4129-20250521-RC-FX274.lcb
 样品瓶号: 3-32
 进样体积: 50 μl 版本号:6.115
 进样时间: 2025/05/21 19:15:44 实验者: lvttingting
 处理时间(V2): 2025/05/22 13:48:15 处理者: lvttingting
 仪器型号: SHIMADZU LC-2050C(FX274)

<色谱图>



<峰表>

检测器A Ch1 210nm

峰号	保留时间	面积	面积%	高度	理论塔板数(USP)	拖尾因子	分离度(USP)
1	2.484	193963	100.000	24804	2423	1.177	--
总计		193963	100.000	24804			

图134 苯磺酸美洛加巴林片溶出曲线测定HPLC图谱
 自制品-2025042121批(5mg规格)-pH1.2介质-桨法-50转-30min-片4
 供试品溶液-1

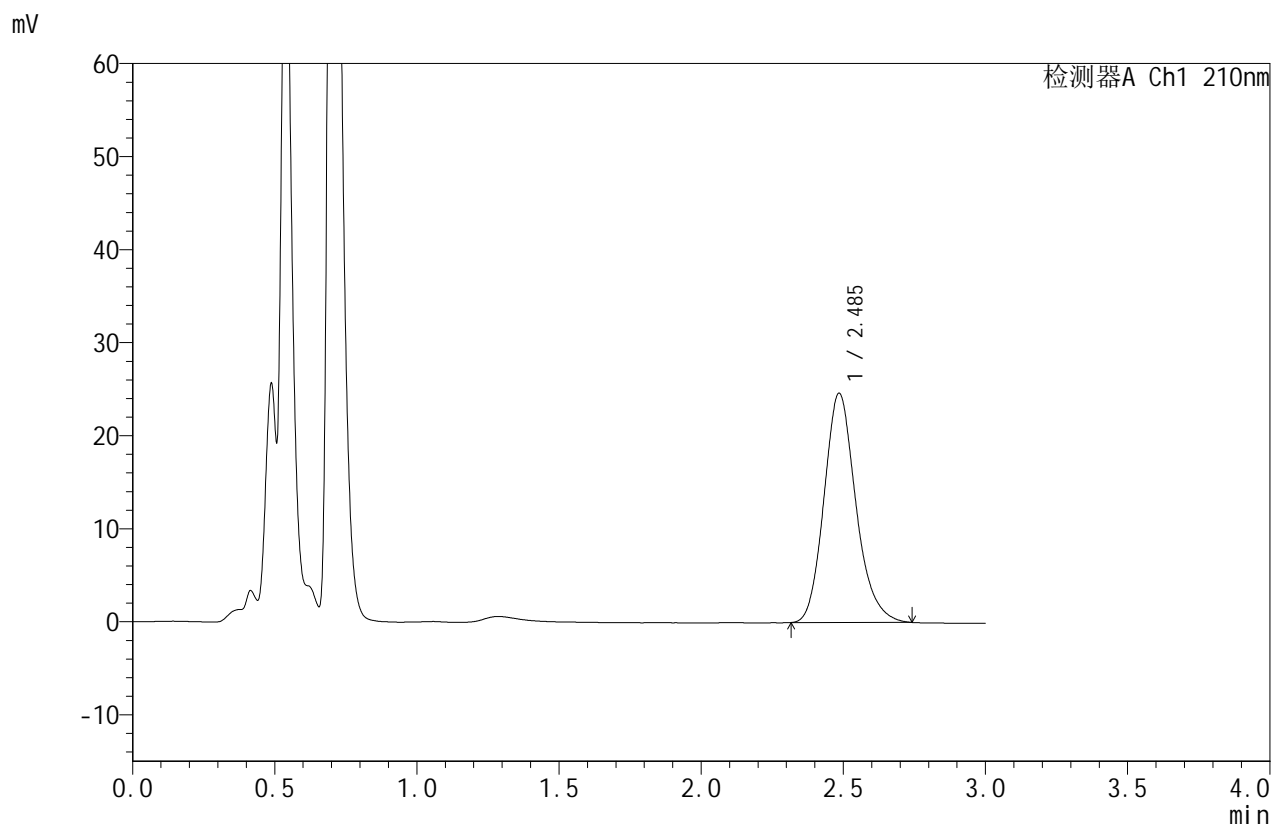


JSS-4129

<样品信息>

色谱柱:XB-C18(50mm*4.6mm,5μm) 流速:1.5ml/min
 柱温:40°C 波长:210nm
 数据文件名: RC\$JSS-4129 - 0-11/25-428-2 - zzp-2025042121p-5mg-rcqx-jf50z-1-pH1.2jz-30min-P5.lcd
 方法文件名: RC\$JSS-4129 - RC-JSS-4129-FX274.lcm
 批处理文件名: RC\$JSS-4129 - JSS-4129-20250521-RC-FX274.lcb
 样品瓶号: 3-41
 进样体积: 50 μl 版本号:6.115
 进样时间: 2025/05/21 19:19:09 实验者: lvtingting
 处理时间 (V2): 2025/05/22 13:48:18 处理者: lvtingting
 仪器型号: SHIMADZU LC-2050C(FX274)

<色谱图>



<峰表>

检测器A Ch1 210nm

峰号	保留时间	面积	面积%	高度	理论塔板数(USP)	拖尾因子	分离度(USP)
1	2.485	192257	100.000	24588	2421	1.179	--
总计		192257	100.000	24588			

图135 苯磺酸美洛加巴林片溶出曲线测定HPLC图谱
 自制品-2025042121批(5mg规格)-pH1.2介质-桨法-50转-30min-片5
 供试品溶液-1

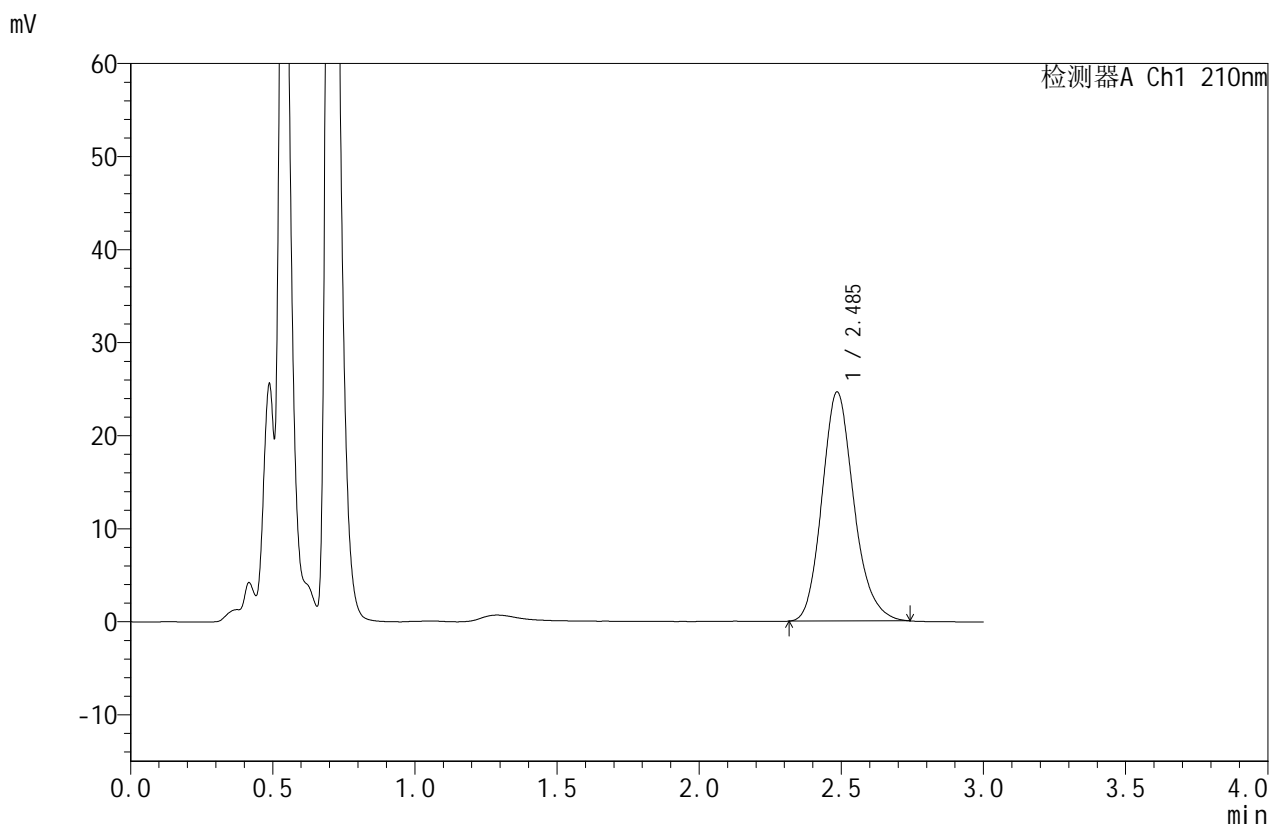


JSS-4129

<样品信息>

色谱柱:XB-C18(50mm*4.6mm,5μm) 流速:1.5ml/min
 柱温:40°C 波长:210nm
 数据文件名: RC\$JSS-4129 - 0-11/25-429-2 - zzp-2025042121p-5mg-rcqx-jf50z-1-pH1.2jz-30min-P6.lcd
 方法文件名: RC\$JSS-4129 - RC-JSS-4129-FX274.lcm
 批处理文件名: RC\$JSS-4129 - JSS-4129-20250521-RC-FX274.lcb
 样品瓶号: 3-50
 进样体积: 50 μl 版本号:6.115
 进样时间: 2025/05/21 19:22:32 实验者: lvtingting
 处理时间(V2): 2025/05/22 13:48:20 处理者: lvtingting
 仪器型号: SHIMADZU LC-2050C(FX274)

<色谱图>



<峰表>

检测器A Ch1 210nm

峰号	保留时间	面积	面积%	高度	理论塔板数(USP)	拖尾因子	分离度(USP)
1	2.485	192014	100.000	24570	2424	1.176	--
总计		192014	100.000	24570			

图136 苯磺酸美洛加巴林片溶出曲线测定HPLC图谱
 自制品-2025042121批(5mg规格)-pH1.2介质-桨法-50转-30min-片6
 供试品溶液-1

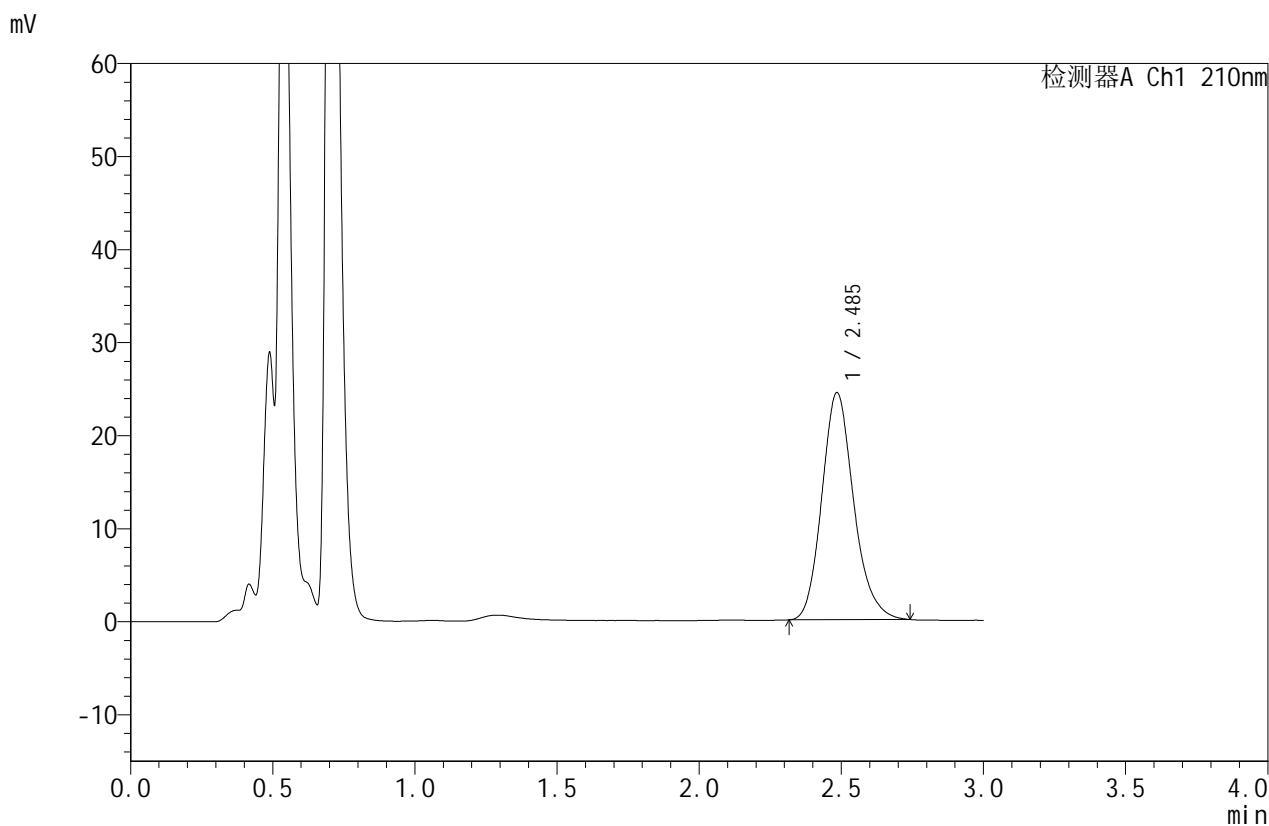


JSS-4129

<样品信息>

色谱柱:XB-C18(50mm*4.6mm,5 μ m) 流速:1.5ml/min
 柱温:40 $^{\circ}$ C 波长:210nm
 数据文件名: RC\$JSS-4129 - 0-11/25-430-2 - zzp-2025042121p-5mg-rcqx-jf50z-1-pH1.2jz-45min-P1.lcd
 方法文件名: RC\$JSS-4129 - RC-JSS-4129-FX274.lcm
 批处理文件名: RC\$JSS-4129 - JSS-4129-20250521-RC-FX274.lcb
 样品瓶号: 3-6
 进样体积: 50 μ l 版本号:6.115
 进样时间: 2025/05/21 19:25:56 实验者: lvtingting
 处理时间(V2): 2025/05/22 13:48:23 处理者: lvtingting
 仪器型号: SHIMADZU LC-2050C(FX274)

<色谱图>



<峰表>

检测器A Ch1 210nm

峰号	保留时间	面积	面积%	高度	理论塔板数(USP)	拖尾因子	分离度(USP)
1	2.485	190404	100.000	24340	2416	1.175	--
总计		190404	100.000	24340			

图137 苯磺酸美洛加巴林片溶出曲线测定HPLC图谱
 自制品-2025042121批(5mg规格)-pH1.2介质-桨法-50转-45min-片1
 供试品溶液-1

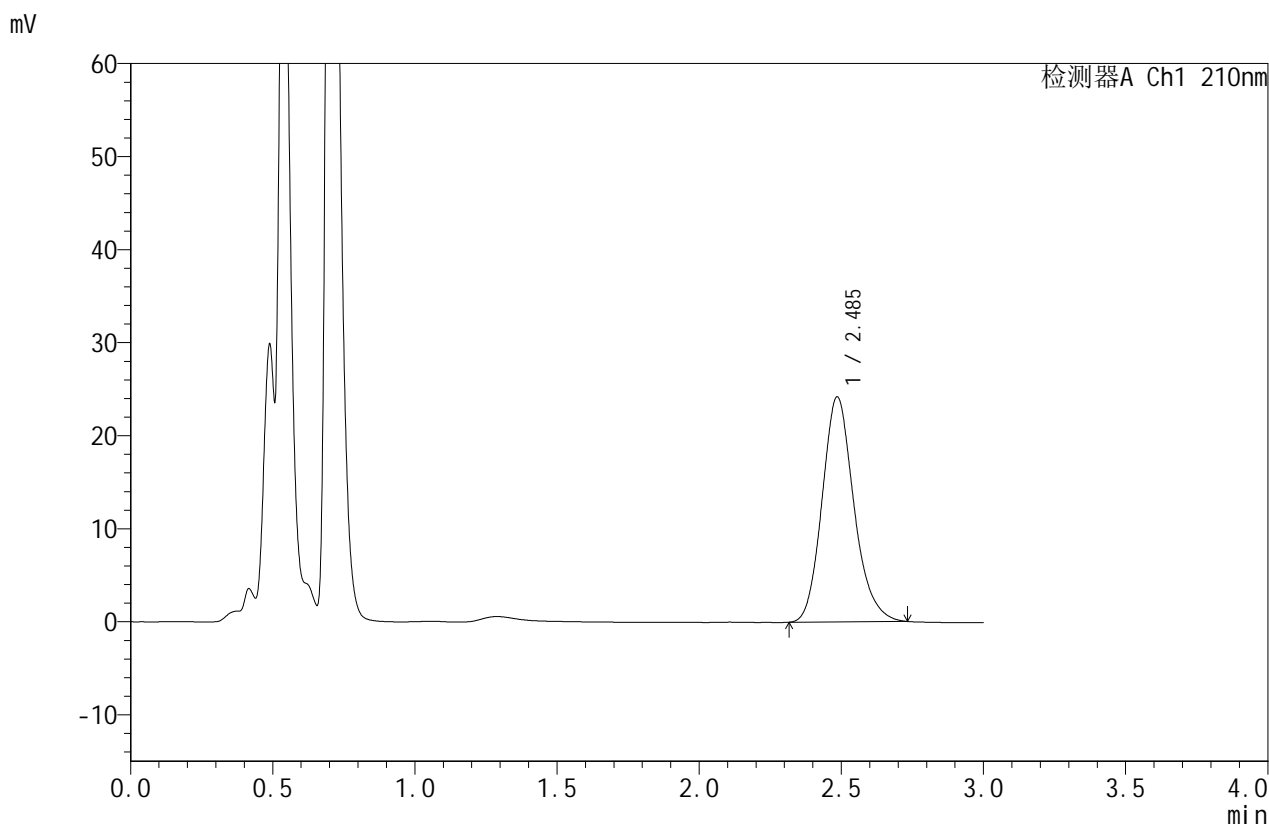


JSS-4129

<样品信息>

色谱柱:XB-C18(50mm*4.6mm,5μm) 流速:1.5ml/min
 柱温:40°C 波长:210nm
 数据文件名: RC\$JSS-4129 - 0-11/25-431-2 - zzp-2025042121p-5mg-rcqx-jf50z-1-pH1.2jz-45min-P2.lcd
 方法文件名: RC\$JSS-4129 - RC-JSS-4129-FX274.lcm
 批处理文件名: RC\$JSS-4129 - JSS-4129-20250521-RC-FX274.lcb
 样品瓶号: 3-15
 进样体积: 50 μl 版本号:6.115
 进样时间: 2025/05/21 19:29:20 实验者: lvtingting
 处理时间(V2): 2025/05/22 13:48:26 处理者: lvtingting
 仪器型号: SHIMADZU LC-2050C(FX274)

<色谱图>



<峰表>

检测器A Ch1 210nm

峰号	保留时间	面积	面积%	高度	理论塔板数(USP)	拖尾因子	分离度(USP)
1	2.485	188299	100.000	24147	2425	1.171	--
总计		188299	100.000	24147			

图138 苯磺酸美洛加巴林片溶出曲线测定HPLC图谱
 自制品-2025042121批(5mg规格)-pH1.2介质-桨法-50转-45min-片2
 供试品溶液-1

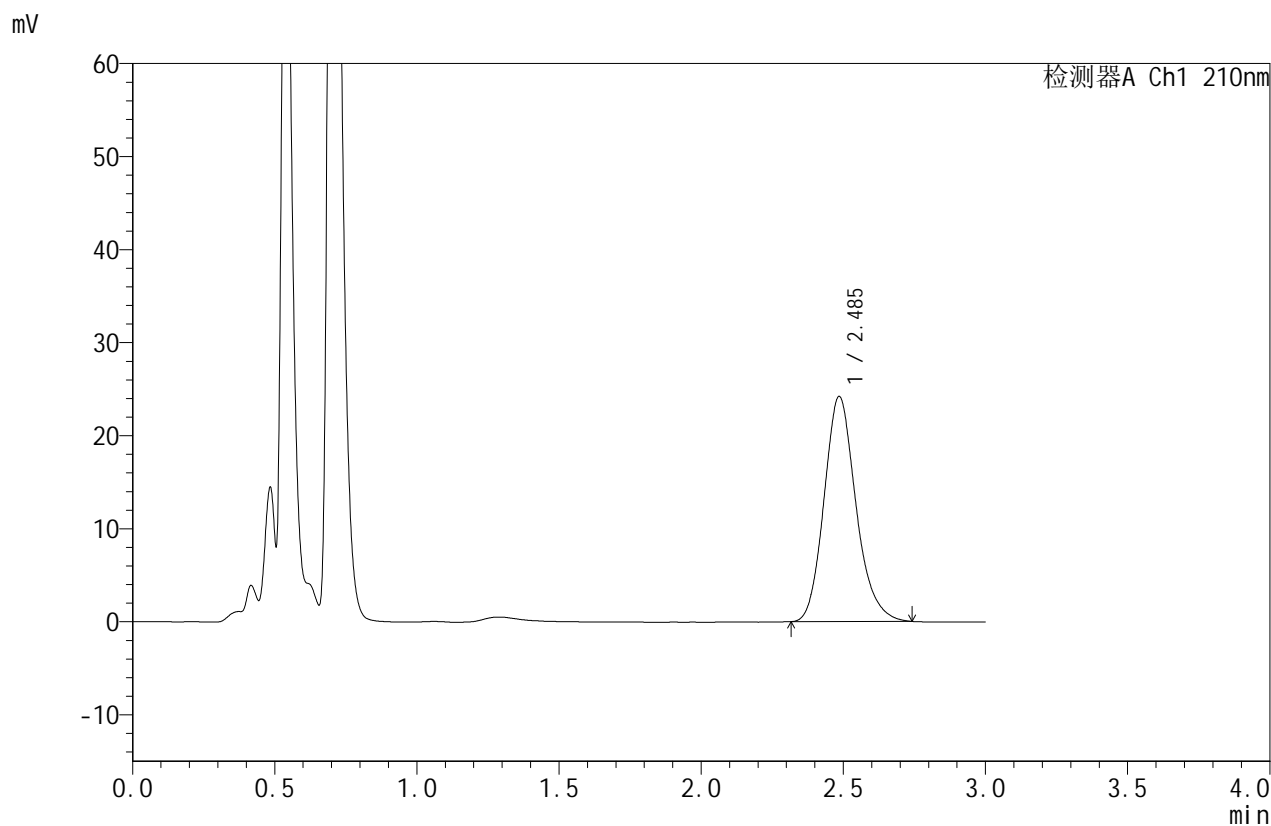


JSS-4129

<样品信息>

色谱柱:XB-C18(50mm*4.6mm,5μm) 流速:1.5ml/min
 柱温:40°C 波长:210nm
 数据文件名: RC\$JSS-4129 - 0-11/25-432-2 - zzp-2025042121p-5mg-rcqx-jf50z-1-pH1.2jz-45min-P3.lcd
 方法文件名: RC\$JSS-4129 - RC-JSS-4129-FX274.lcm
 批处理文件名: RC\$JSS-4129 - JSS-4129-20250521-RC-FX274.lcb
 样品瓶号: 3-24
 进样体积: 50 μl 版本号:6.115
 进样时间: 2025/05/21 19:32:43 实验者: lvtingting
 处理时间 (V2): 2025/05/22 13:48:28 处理者: lvtingting
 仪器型号: SHIMADZU LC-2050C(FX274)

<色谱图>



<峰表>

检测器A Ch1 210nm

峰号	保留时间	面积	面积%	高度	理论塔板数(USP)	拖尾因子	分离度(USP)
1	2.485	188869	100.000	24152	2418	1.176	--
总计		188869	100.000	24152			

图139 苯磺酸美洛加巴林片溶出曲线测定HPLC图谱
 自制品-2025042121批(5mg规格)-pH1.2介质-桨法-50转-45min-片3
 供试品溶液-1

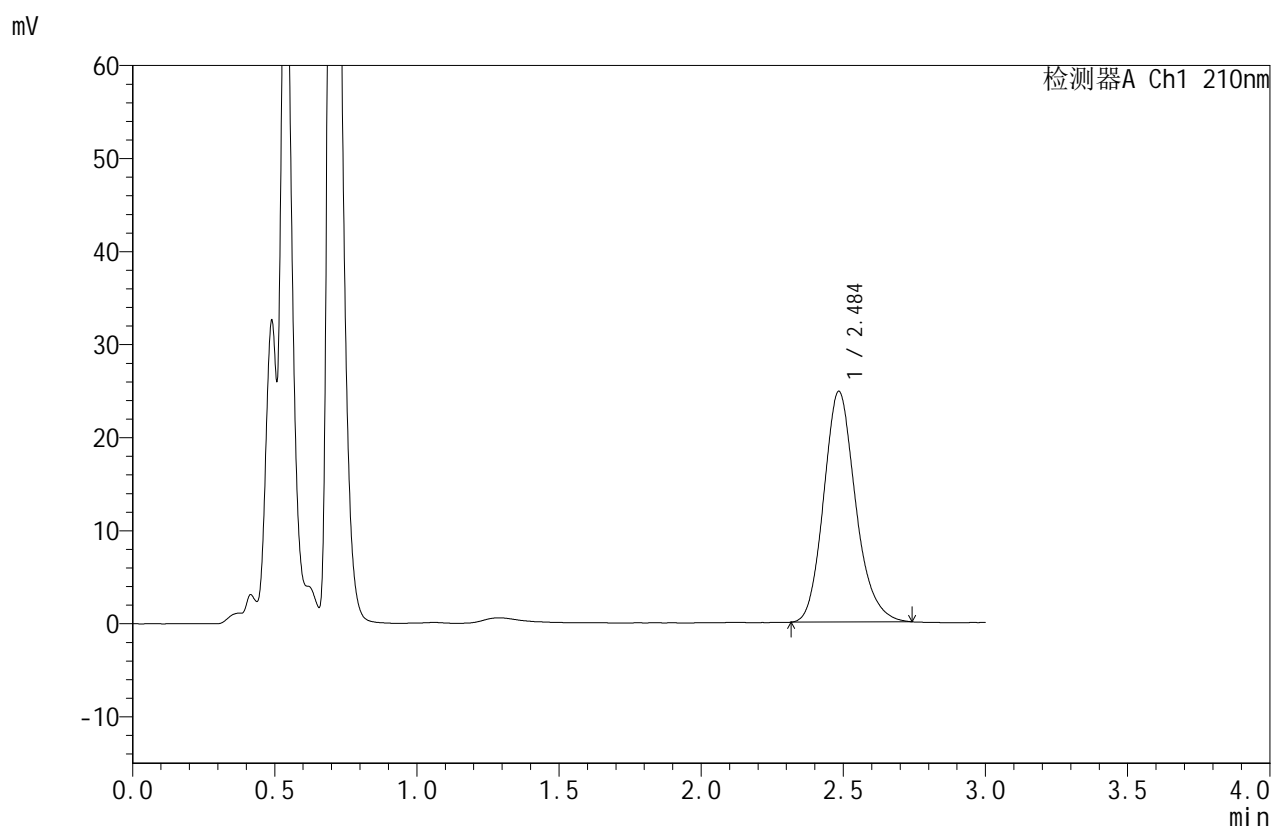


JSS-4129

<样品信息>

色谱柱:XB-C18(50mm*4.6mm,5μm) 流速:1.5ml/min
 柱温:40°C 波长:210nm
 数据文件名: RC\$JSS-4129 - 0-11/25-433-2 - zzp-2025042121p-5mg-rcqx-jf50z-1-pH1.2jz-45min-P4.lcd
 方法文件名: RC\$JSS-4129 - RC-JSS-4129-FX274.lcm
 批处理文件名: RC\$JSS-4129 - JSS-4129-20250521-RC-FX274.lcb
 样品瓶号: 3-33
 进样体积: 50 μl 版本号:6.115
 进样时间: 2025/05/21 19:36:06 实验者: lvtingting
 处理时间(V2): 2025/05/22 13:48:31 处理者: lvtingting
 仪器型号: SHIMADZU LC-2050C(FX274)

<色谱图>



<峰表>

检测器A Ch1 210nm

峰号	保留时间	面积	面积%	高度	理论塔板数(USP)	拖尾因子	分离度(USP)
1	2.484	193600	100.000	24704	2415	1.174	--
总计		193600	100.000	24704			

图140 苯磺酸美洛加巴林片溶出曲线测定HPLC图谱
 自制品-2025042121批(5mg规格)-pH1.2介质-桨法-50转-45min-片4
 供试品溶液-1

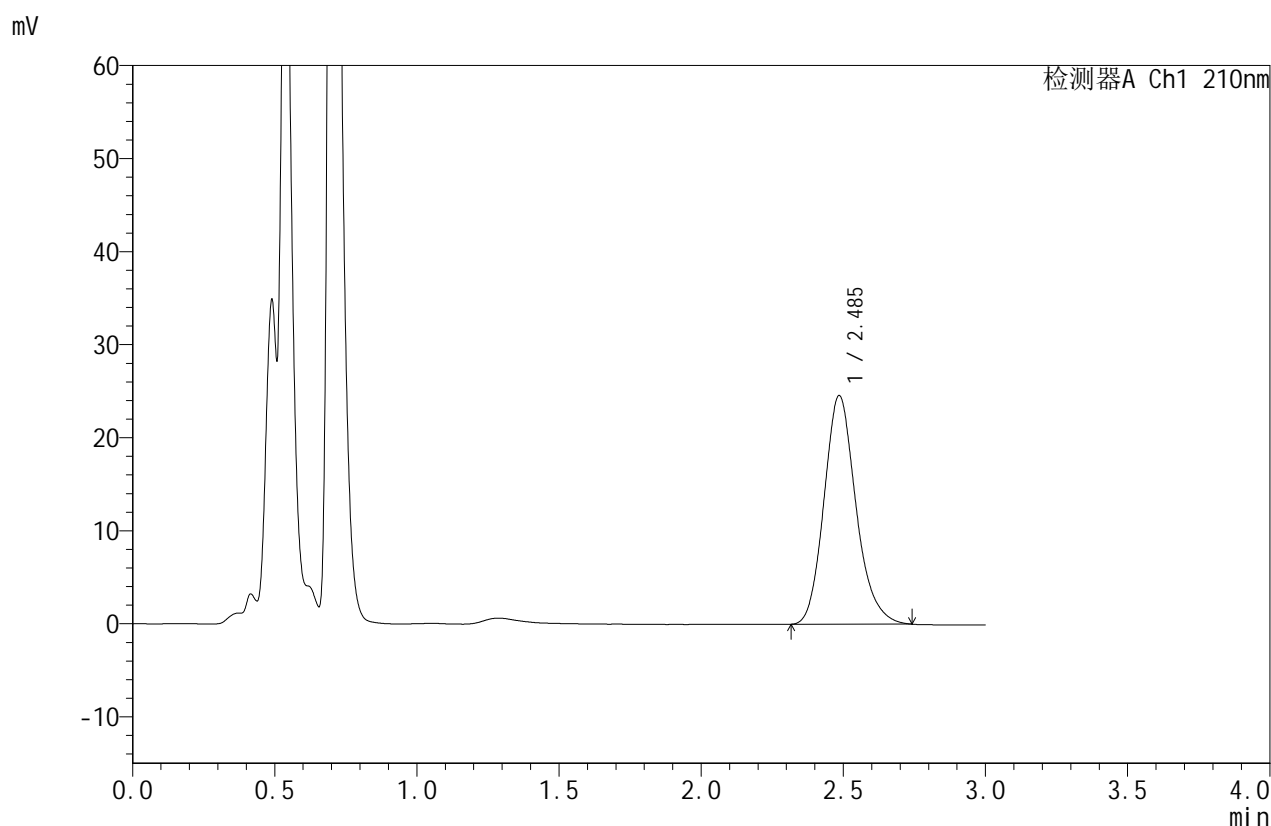


JSS-4129

<样品信息>

色谱柱:XB-C18(50mm*4.6mm,5μm) 流速:1.5ml/min
 柱温:40°C 波长:210nm
 数据文件名: RC\$JSS-4129 - 0-11/25-434-2 - zzp-2025042121p-5mg-rcqx-jf50z-1-pH1.2jz-45min-P5.lcd
 方法文件名: RC\$JSS-4129 - RC-JSS-4129-FX274.lcm
 批处理文件名: RC\$JSS-4129 - JSS-4129-20250521-RC-FX274.lcb
 样品瓶号: 3-42
 进样体积: 50 μl 版本号:6.115
 进样时间: 2025/05/21 19:39:30 实验者: lvtingting
 处理时间(V2): 2025/05/22 13:48:34 处理者: lvtingting
 仪器型号: SHIMADZU LC-2050C(FX274)

<色谱图>



<峰表>

检测器A Ch1 210nm

峰号	保留时间	面积	面积%	高度	理论塔板数(USP)	拖尾因子	分离度(USP)
1	2.485	192079	100.000	24536	2412	1.175	--
总计		192079	100.000	24536			

图141 苯磺酸美洛加巴林片溶出曲线测定HPLC图谱
 自制品-2025042121批(5mg规格)-pH1.2介质-桨法-50转-45min-片5
 供试品溶液-1

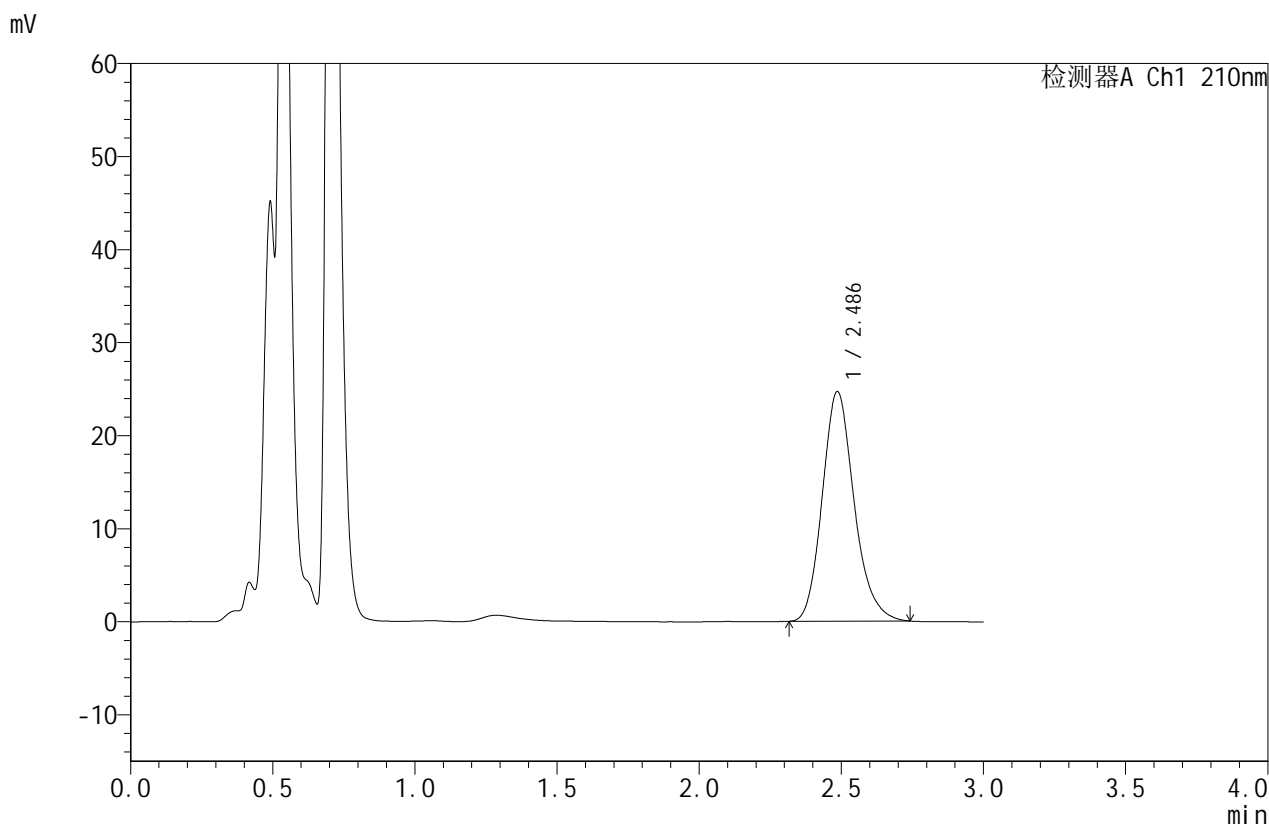


JSS-4129

<样品信息>

色谱柱:XB-C18(50mm*4.6mm,5μm) 流速:1.5ml/min
 柱温:40°C 波长:210nm
 数据文件名: RC\$JSS-4129 - 0-11/25-435-2 - zzp-2025042121p-5mg-rcqx-jf50z-1-pH1.2jz-45min-P6.lcd
 方法文件名: RC\$JSS-4129 - RC-JSS-4129-FX274.lcm
 批处理文件名: RC\$JSS-4129 - JSS-4129-20250521-RC-FX274.lcb
 样品瓶号: 3-51
 进样体积: 50 μl 版本号:6.115
 进样时间: 2025/05/21 19:42:54 实验者: lvtingting
 处理时间(V2): 2025/05/22 13:48:37 处理者: lvtingting
 仪器型号: SHIMADZU LC-2050C(FX274)

<色谱图>



<峰表>

检测器A Ch1 210nm

峰号	保留时间	面积	面积%	高度	理论塔板数(USP)	拖尾因子	分离度(USP)
1	2.486	192433	100.000	24656	2425	1.179	--
总计		192433	100.000	24656			

图142 苯磺酸美洛加巴林片溶出曲线测定HPLC图谱
 自制品-2025042121批(5mg规格)-pH1.2介质-桨法-50转-45min-片6
 供试品溶液-1

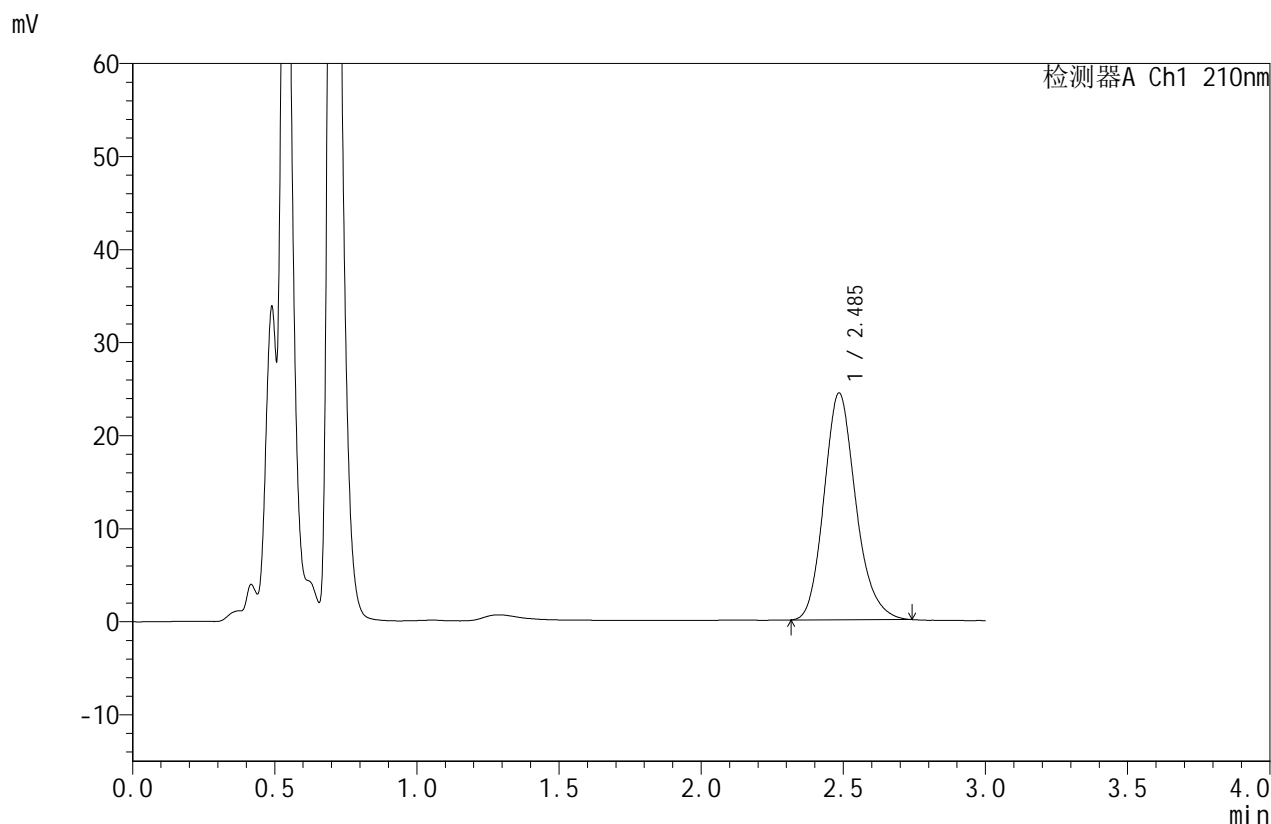


JSS-4129

<样品信息>

色谱柱:XB-C18(50mm*4.6mm,5μm) 流速:1.5ml/min
 柱温:40°C 波长:210nm
 数据文件名: RC\$JSS-4129 - 0-11/25-436-2 - zzp-2025042121p-5mg-rcqx-jf50z-1-pH1.2jz-jxzs-P1.lcd
 方法文件名: RC\$JSS-4129 - RC-JSS-4129-FX274.lcm
 批处理文件名: RC\$JSS-4129 - JSS-4129-20250521-RC-FX274.lcb
 样品瓶号: 3-7
 进样体积: 50 μl 版本号:6.115
 进样时间: 2025/05/21 19:46:18 实验者: lvtingting
 处理时间(V2): 2025/05/22 13:48:39 处理者: lvtingting
 仪器型号: SHIMADZU LC-2050C(FX274)

<色谱图>



<峰表>

检测器A Ch1 210nm

峰号	保留时间	面积	面积%	高度	理论塔板数(USP)	拖尾因子	分离度(USP)
1	2.485	190042	100.000	24317	2425	1.179	--
总计		190042	100.000	24317			

图143 苯磺酸美洛加巴林片溶出曲线测定HPLC图谱
 自制品-2025042121批(5mg规格)-pH1.2介质-浆法-50转-极限转速-片1
 供试品溶液-1

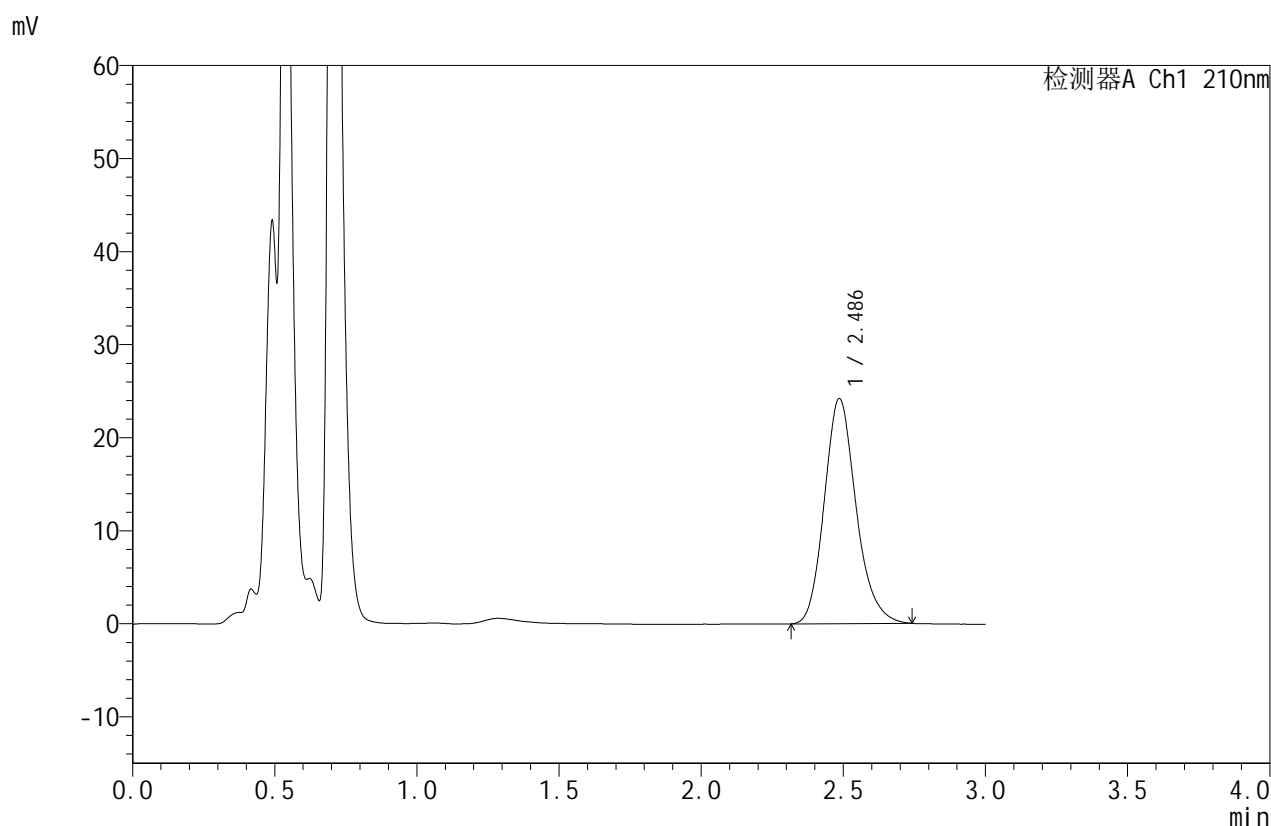


JSS-4129

<样品信息>

色谱柱:XB-C18(50mm*4.6mm,5μm) 流速:1.5ml/min
 柱温:40°C 波长:210nm
 数据文件名: RC\$JSS-4129 - 0-11/25-437-2 - zzp-2025042121p-5mg-rcqx-jf50z-1-pH1.2jz-jxzs-P2.lcd
 方法文件名: RC\$JSS-4129 - RC-JSS-4129-FX274.lcm
 批处理文件名: RC\$JSS-4129 - JSS-4129-20250521-RC-FX274.lcb
 样品瓶号: 3-16
 进样体积: 50 μl 版本号:6.115
 进样时间: 2025/05/21 19:49:42 实验者: lvtingting
 处理时间(V2): 2025/05/22 13:48:42 处理者: lvtingting
 仪器型号: SHIMADZU LC-2050C(FX274)

<色谱图>



<峰表>

检测器A Ch1 210nm

峰号	保留时间	面积	面积%	高度	理论塔板数(USP)	拖尾因子	分离度(USP)
1	2.486	188512	100.000	24166	2428	1.177	--
总计		188512	100.000	24166			

图144 苯磺酸美洛加巴林片溶出曲线测定HPLC图谱
 自制品-2025042121批(5mg规格)-pH1.2介质-浆法-50转-极限转速-片2
 供试品溶液-1

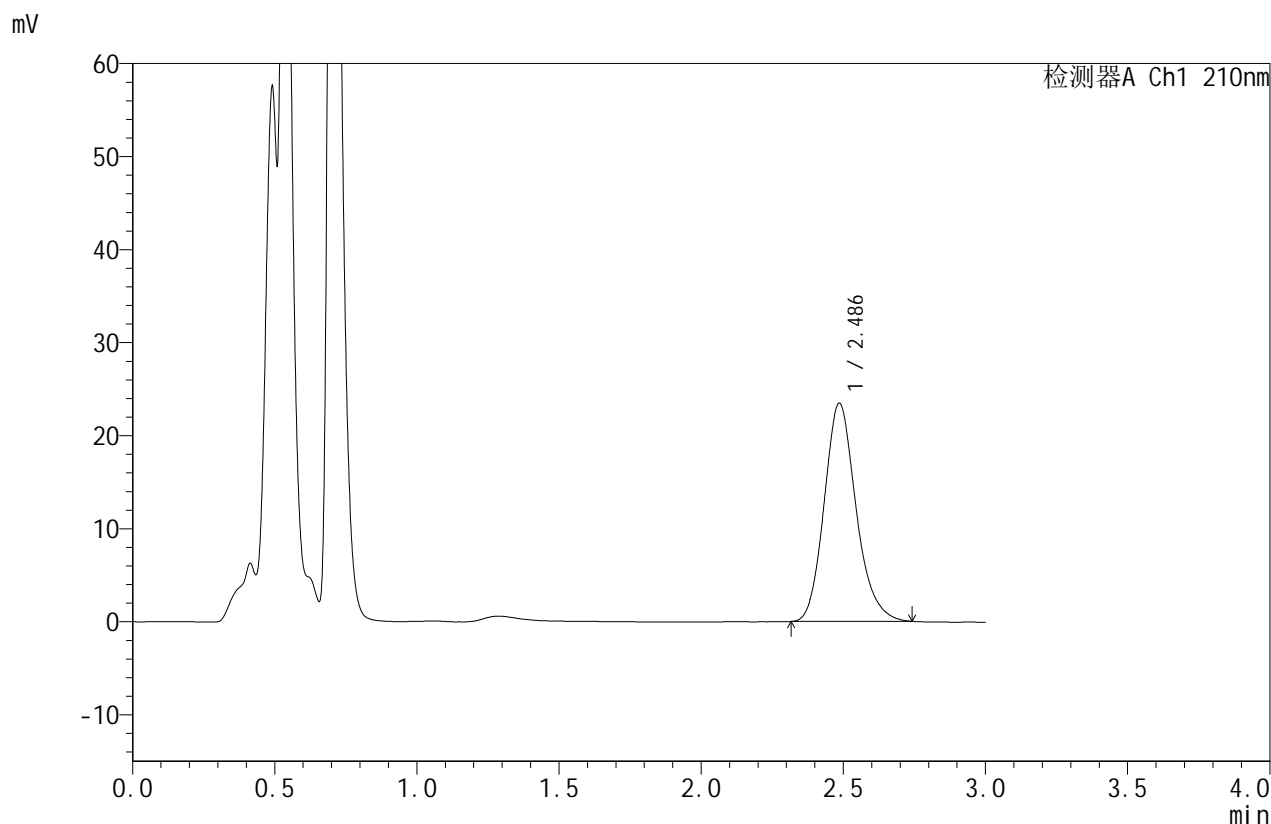


JSS-4129

<样品信息>

色谱柱:XB-C18(50mm*4.6mm,5μm) 流速:1.5ml/min
 柱温:40°C 波长:210nm
 数据文件名: RC\$JSS-4129 - 0-11/25-438-2 - zzp-2025042121p-5mg-rcqx-jf50z-1-pH1.2jz-jxzs-P3.lcd
 方法文件名: RC\$JSS-4129 - RC-JSS-4129-FX274.lcm
 批处理文件名: RC\$JSS-4129 - JSS-4129-20250521-RC-FX274.lcb
 样品瓶号: 3-25
 进样体积: 50 μl 版本号:6.115
 进样时间: 2025/05/21 19:53:06 实验者: lvtingting
 处理时间 (V2): 2025/05/22 13:48:45 处理者: lvtingting
 仪器型号: SHIMADZU LC-2050C(FX274)

<色谱图>



<峰表>

检测器A Ch1 210nm

峰号	保留时间	面积	面积%	高度	理论塔板数(USP)	拖尾因子	分离度(USP)
1	2.486	183005	100.000	23429	2425	1.176	--
总计		183005	100.000	23429			

图145 苯磺酸美洛加巴林片溶出曲线测定HPLC图谱
 自制品-2025042121批(5mg规格)-pH1.2介质-浆法-50转-极限转速-片3
 供试品溶液-1



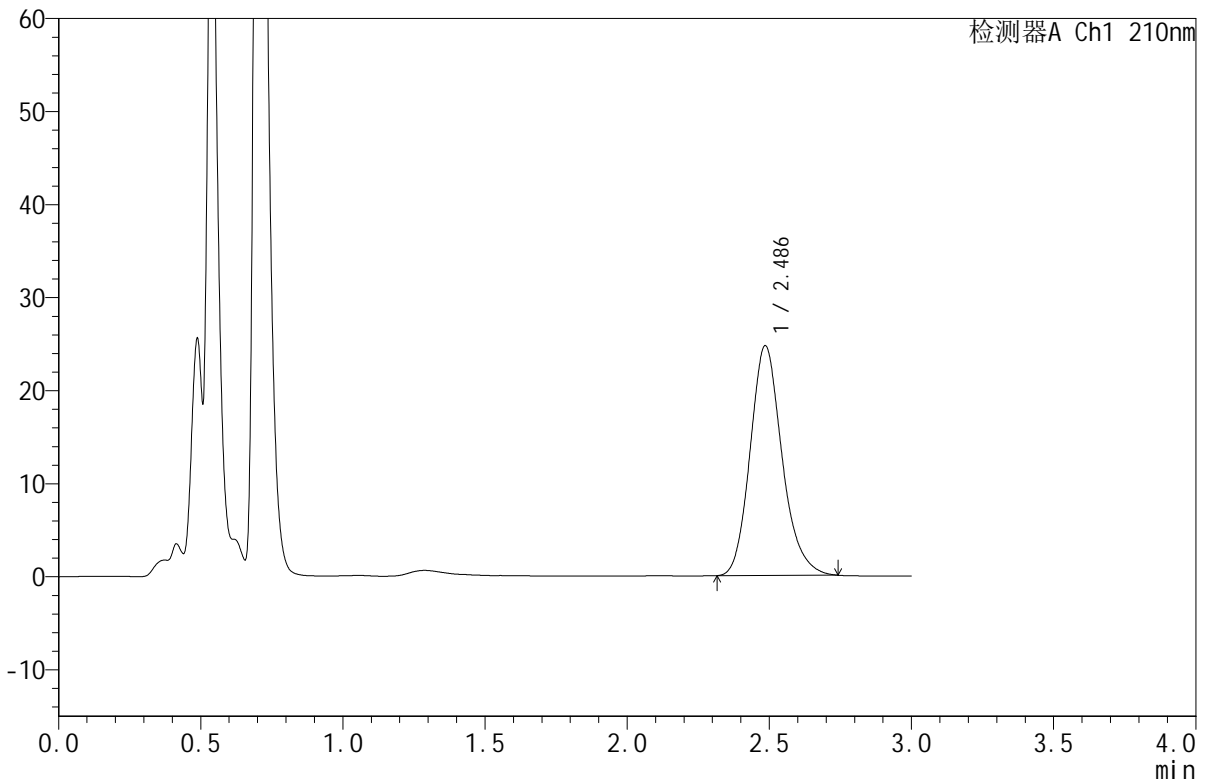
JSS-4129

<样品信息>

色谱柱:XB-C18(50mm*4.6mm,5μm) 流速:1.5ml/min
 柱温:40°C 波长:210nm
 数据文件名: RC\$JSS-4129 - 0-11/25-439-2 - zzp-2025042121p-5mg-rcqx-jf50z-1-pH1.2jz-jxzs-P4.lcd
 方法文件名: RC\$JSS-4129 - RC-JSS-4129-FX274.lcm
 批处理文件名: RC\$JSS-4129 - JSS-4129-20250521-RC-FX274.lcb
 样品瓶号: 3-34
 进样体积: 50 μl 版本号:6.115
 进样时间: 2025/05/21 19:56:30 实验者: lvtingting
 处理时间(V2): 2025/05/22 13:48:48 处理者: lvtingting
 仪器型号: SHIMADZU LC-2050C(FX274)

<色谱图>

mV



<峰表>

检测器A Ch1 210nm

峰号	保留时间	面积	面积%	高度	理论塔板数(USP)	拖尾因子	分离度(USP)
1	2.486	192851	100.000	24663	2422	1.178	--
总计		192851	100.000	24663			

图146 苯磺酸美洛加巴林片溶出曲线测定HPLC图谱
 自制品-2025042121批(5mg规格)-pH1.2介质-浆法-50转-极限转速-片4
 供试品溶液-1

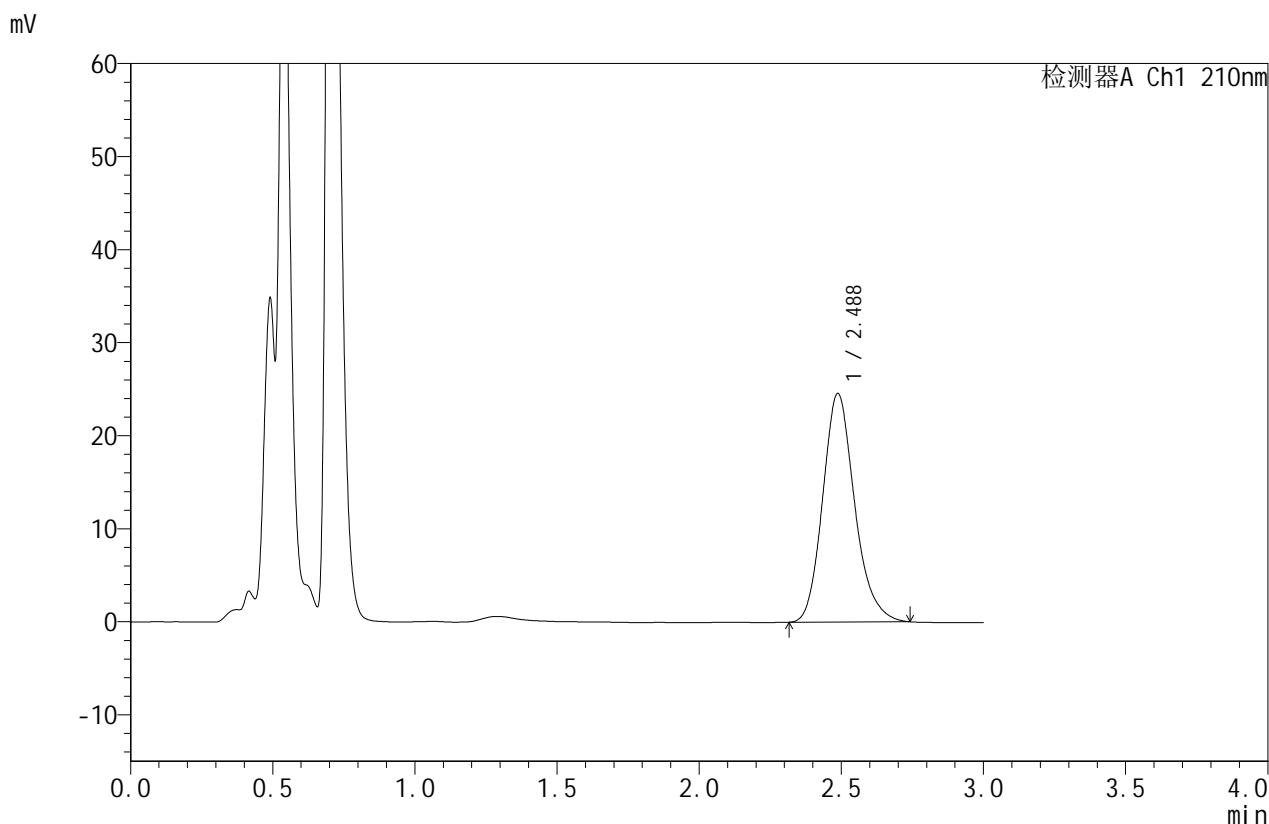


JSS-4129

<样品信息>

色谱柱:XB-C18(50mm*4.6mm,5μm) 流速:1.5ml/min
 柱温:40°C 波长:210nm
 数据文件名: RC\$JSS-4129 - 0-11/25-440-2 - zzp-2025042121p-5mg-rcqx-jf50z-1-pH1.2jz-jxzs-P5.lcd
 方法文件名: RC\$JSS-4129 - RC-JSS-4129-FX274.lcm
 批处理文件名: RC\$JSS-4129 - JSS-4129-20250521-RC-FX274.lcb
 样品瓶号: 3-43
 进样体积: 50 μl 版本号:6.115
 进样时间: 2025/05/21 19:59:55 实验者: lvtingting
 处理时间(V2): 2025/05/22 13:48:50 处理者: lvtingting
 仪器型号: SHIMADZU LC-2050C(FX274)

<色谱图>



<峰表>

检测器A Ch1 210nm

峰号	保留时间	面积	面积%	高度	理论塔板数(USP)	拖尾因子	分离度(USP)
1	2.488	191810	100.000	24558	2420	1.181	--
总计		191810	100.000	24558			

图147 苯磺酸美洛加巴林片溶出曲线测定HPLC图谱
 自制品-2025042121批(5mg规格)-pH1.2介质-浆法-50转-极限转速-片5
 供试品溶液-1

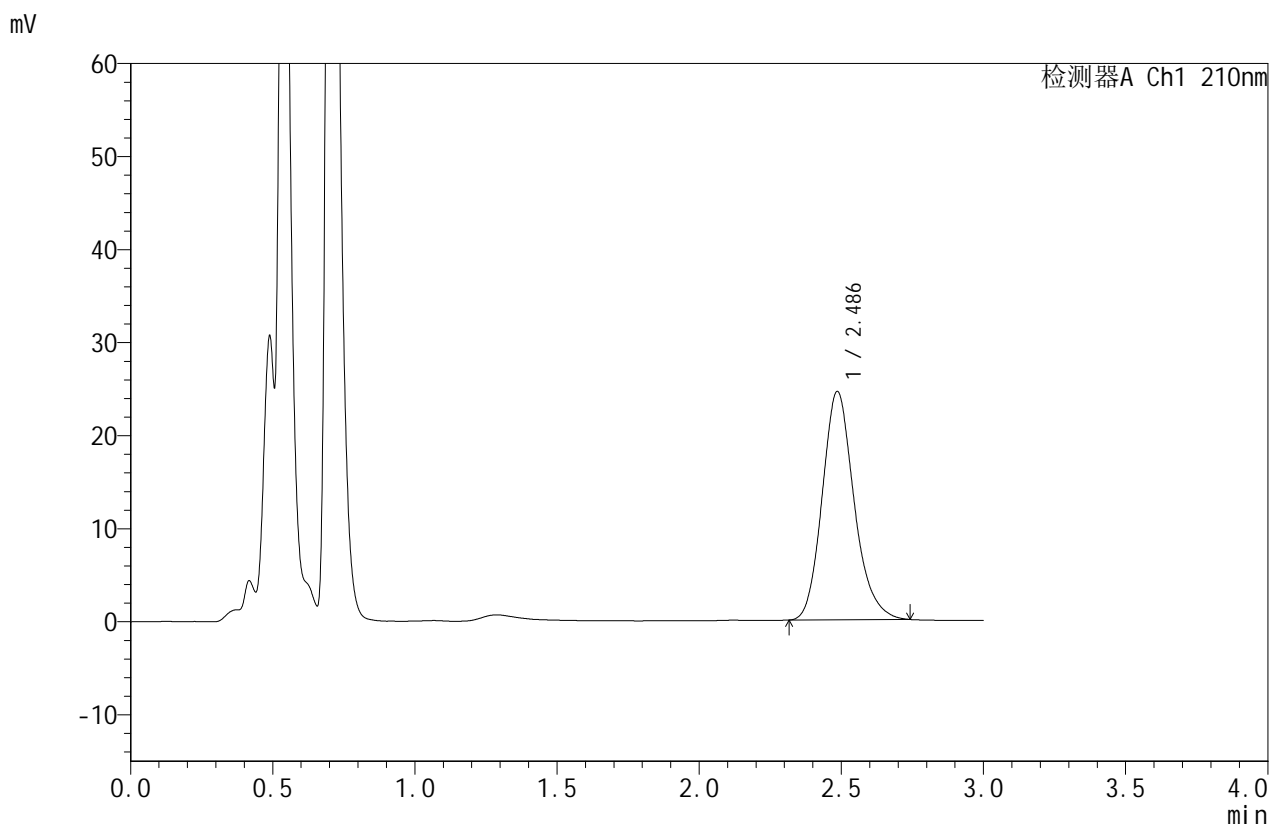


JSS-4129

<样品信息>

色谱柱:XB-C18(50mm*4.6mm,5μm) 流速:1.5ml/min
 柱温:40°C 波长:210nm
 数据文件名: RC\$JSS-4129 - 0-11/25-441-2 - zzp-2025042121p-5mg-rcqx-jf50z-1-pH1.2jz-jxzs-P6.lcd
 方法文件名: RC\$JSS-4129 - RC-JSS-4129-FX274.lcm
 批处理文件名: RC\$JSS-4129 - JSS-4129-20250521-RC-FX274.lcb
 样品瓶号: 3-52
 进样体积: 50 μl 版本号:6.115
 进样时间: 2025/05/21 20:03:18 实验者: lvtingting
 处理时间(V2): 2025/05/22 13:48:53 处理者: lvtingting
 仪器型号: SHIMADZU LC-2050C(FX274)

<色谱图>



<峰表>

检测器A Ch1 210nm

峰号	保留时间	面积	面积%	高度	理论塔板数(USP)	拖尾因子	分离度(USP)
1	2.486	191642	100.000	24518	2421	1.179	--
总计		191642	100.000	24518			

图148 苯磺酸美洛加巴林片溶出曲线测定HPLC图谱
 自制品-2025042121批(5mg规格)-pH1.2介质-浆法-50转-极限转速-片6
 供试品溶液-1

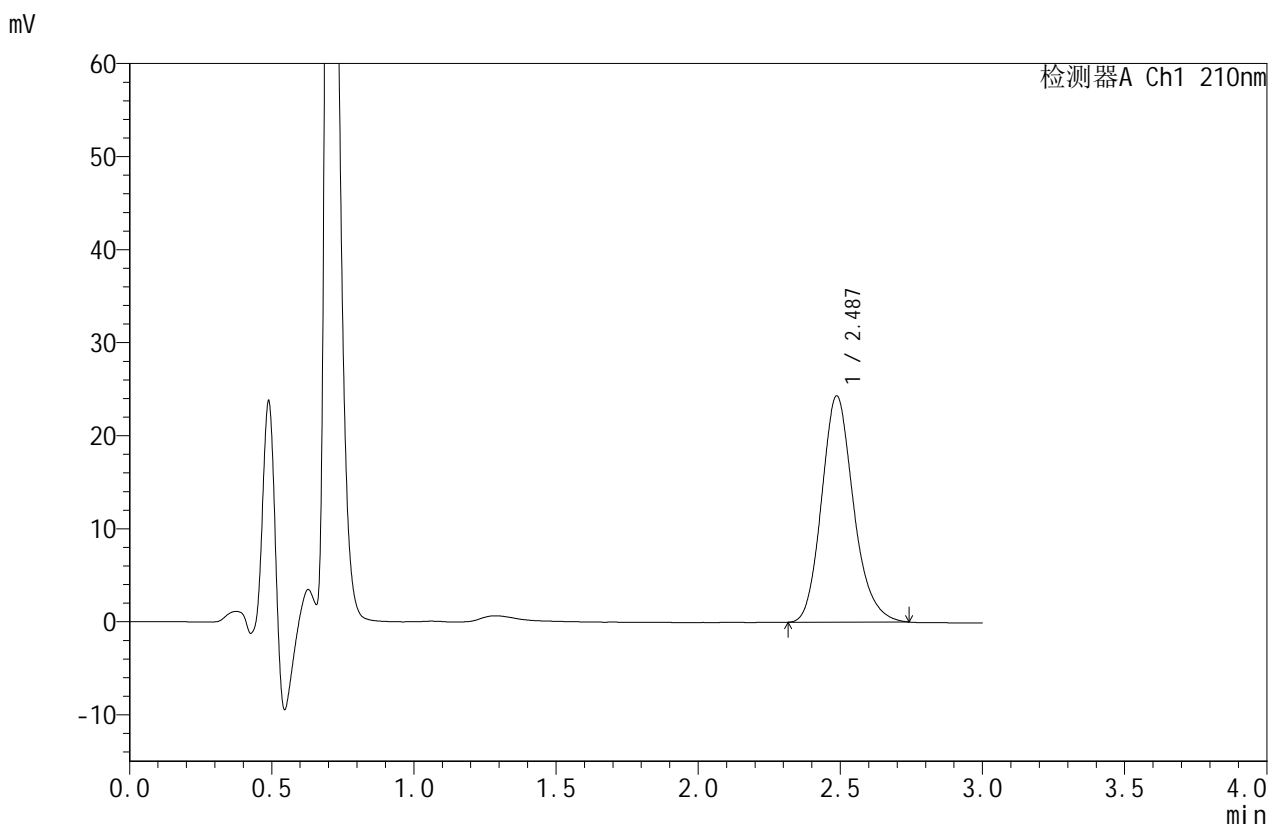


JSS-4129

<样品信息>

色谱柱:XB-C18(50mm*4.6mm,5μm) 流速:1.5ml/min
 柱温:40°C 波长:210nm
 数据文件名: RC\$JSS-4129 - 0-11/25-442-2 - zzp-2025042121p-5mg-rcqx-jf50z-1-pH1.2jz-dz2-1.lcd
 方法文件名: RC\$JSS-4129 - RC-JSS-4129-FX274.lcm
 批处理文件名: RC\$JSS-4129 - JSS-4129-20250521-RC-FX274.lcb
 样品瓶号: 3-27
 进样体积: 50 μl 版本号:6.115
 进样时间: 2025/05/21 20:06:42 实验者: lvtingting
 处理时间(V2): 2025/05/22 13:48:57 处理者: lvtingting
 仪器型号: SHIMADZU LC-2050C(FX274)

<色谱图>



<峰表>

检测器A Ch1 210nm

峰号	保留时间	面积	面积%	高度	理论塔板数(USP)	拖尾因子	分离度(USP)
1	2.487	190038	100.000	24318	2420	1.179	--
总计		190038	100.000	24318			

图149 苯磺酸美洛加巴林片溶出曲线测定HPLC图谱
 自制品-2025042121批(5mg规格)-pH1.2介质-桨法-50转
 对照品溶液-2-1

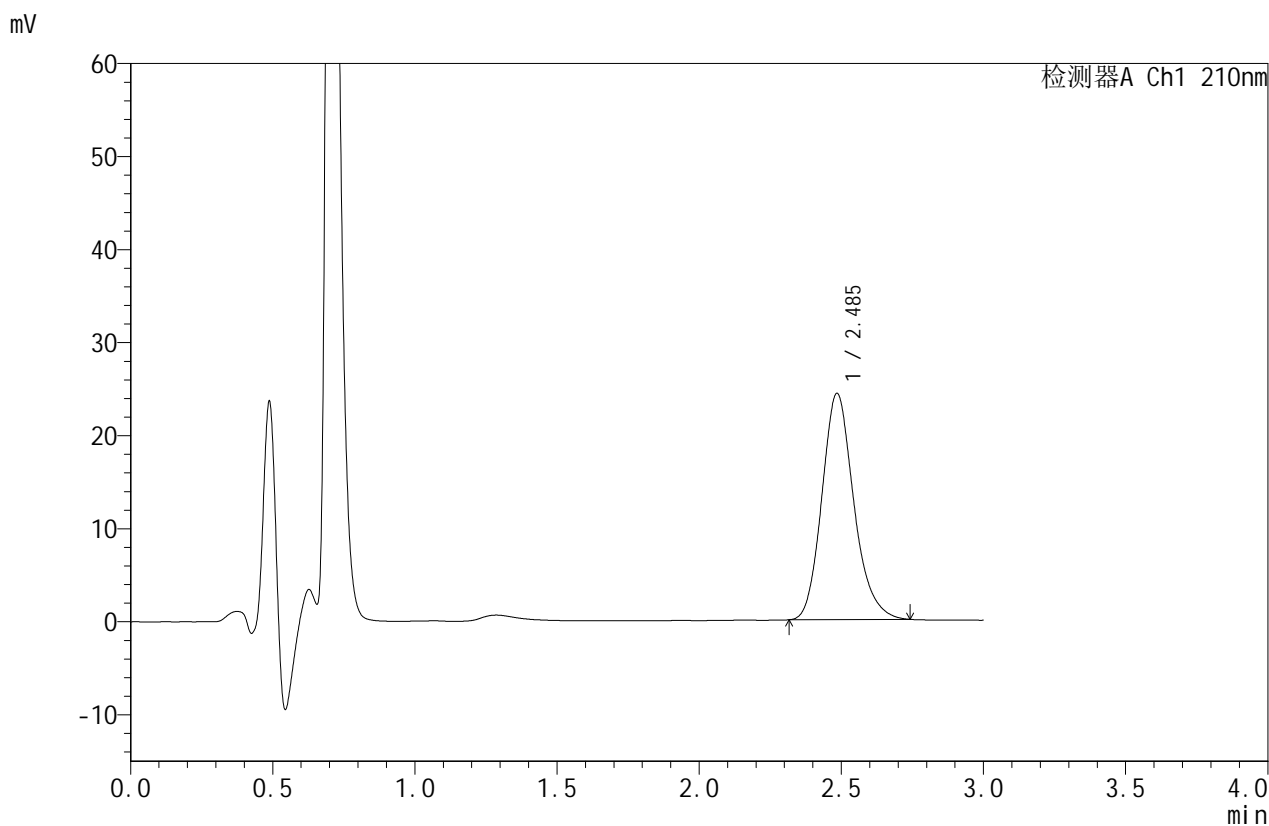


JSS-4129

<样品信息>

色谱柱:XB-C18(50mm*4.6mm,5μm) 流速:1.5ml/min
 柱温:40°C 波长:210nm
 数据文件名: RC\$JSS-4129 - 0-11/25-443-2 - zzp-2025042121p-5mg-rcqx-jf50z-1-pH1.2jz-dz2-2.lcd
 方法文件名: RC\$JSS-4129 - RC-JSS-4129-FX274.lcm
 批处理文件名: RC\$JSS-4129 - JSS-4129-20250521-RC-FX274.lcb
 样品瓶号: 3-27
 进样体积: 50 μl 版本号:6.115
 进样时间: 2025/05/21 20:10:07 实验者: lvtingting
 处理时间 (V2): 2025/05/22 13:48:59 处理者: lvtingting
 仪器型号: SHIMADZU LC-2050C(FX274)

<色谱图>



<峰表>

检测器A Ch1 210nm

峰号	保留时间	面积	面积%	高度	理论塔板数(USP)	拖尾因子	分离度(USP)
1	2.485	190050	100.000	24258	2417	1.182	--
总计		190050	100.000	24258			

图150 苯磺酸美洛加巴林片溶出曲线测定HPLC图谱
 自制品-2025042121批(5mg规格)-pH1.2介质-桨法-50转
 对照品溶液-2-2

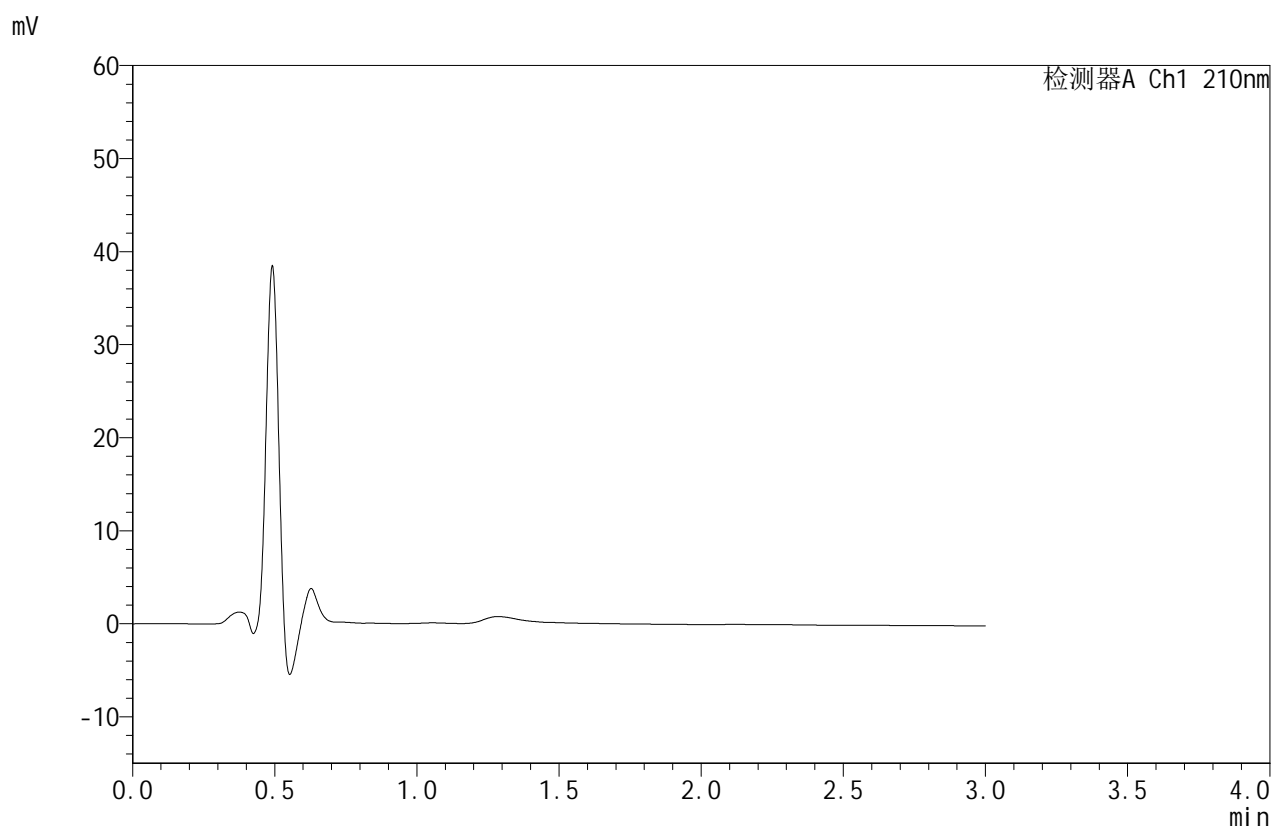


JSS-4129

<样品信息>

色谱柱:XB-C18(50mm*4.6mm,5μm) 流速:1.5ml/min
 柱温:40°C 波长:210nm
 数据文件名: RC\$JSS-4129 - 0-11/25-444-2 - zzp-2025042121p-5mg-rcqx-jf50z-2-pH1.2jz-rj.lcd
 方法文件名: RC\$JSS-4129 - RC-JSS-4129-FX274.lcm
 批处理文件名: RC\$JSS-4129 - JSS-4129-20250521-RC-FX274.lcb
 样品瓶号: 4-9
 进样体积: 50 μl 版本号:6.115
 进样时间: 2025/05/21 20:13:33 实验者: lvtingting
 处理时间(V2): 2025/05/22 13:49:02 处理者: lvtingting
 仪器型号: SHIMADZU LC-2050C(FX274)

<色谱图>



<峰表>

检测器A Ch1 210nm

峰号	保留时间	面积	面积%	高度	理论塔板数(USP)	拖尾因子	分离度(USP)
总计							

图151 苯磺酸美洛加巴林片溶出曲线测定HPLC图谱
 自制品-2025042121批(5mg规格)-pH1.2介质-桨法-50转
 溶剂

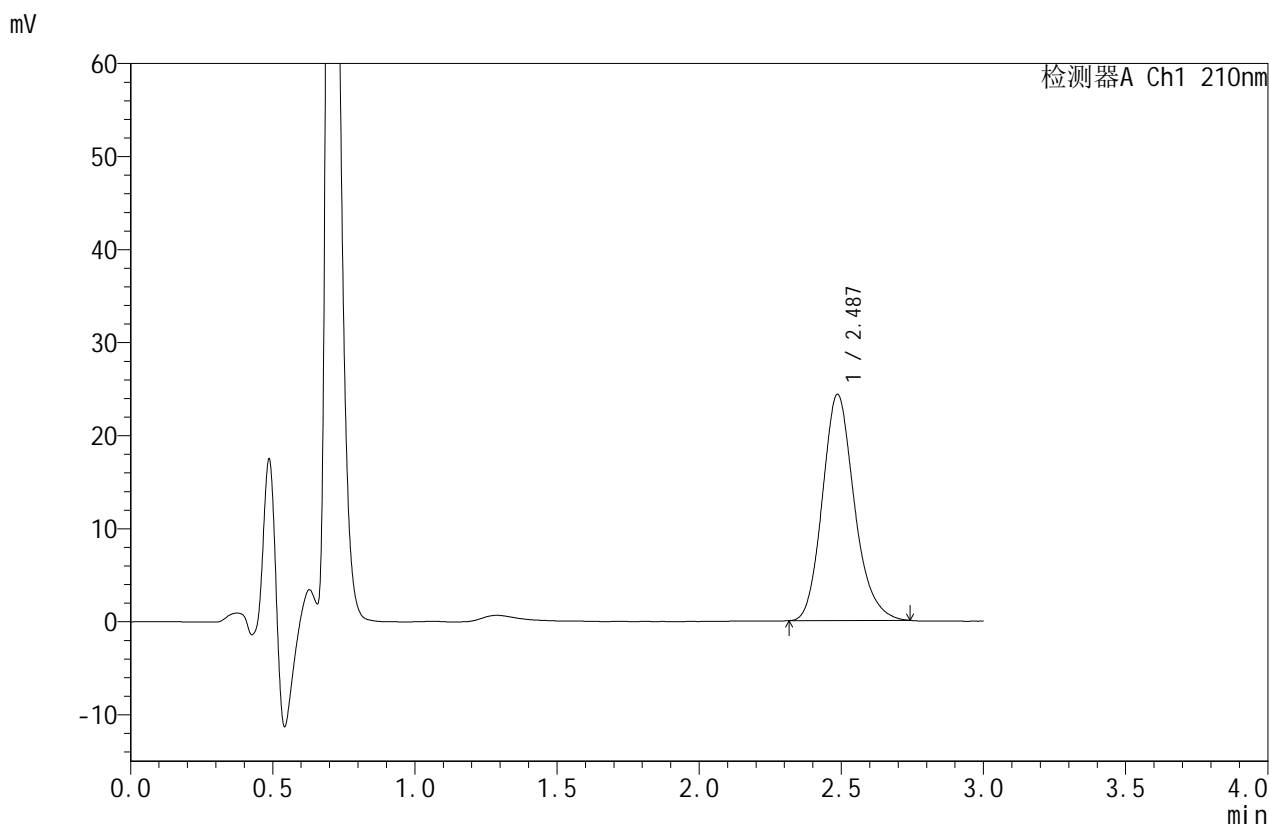


JSS-4129

<样品信息>

色谱柱:XB-C18(50mm*4.6mm,5μm) 流速:1.5ml/min
 柱温:40°C 波长:210nm
 数据文件名: RC\$JSS-4129 - 0-11/25-445-2 - zzp-2025042121p-5mg-rcqx-jf50z-2-pH1.2jz-dz1-1.lcd
 方法文件名: RC\$JSS-4129 - RC-JSS-4129-FX274.lcm
 批处理文件名: RC\$JSS-4129 - JSS-4129-20250521-RC-FX274.lcb
 样品瓶号: 4-18
 进样体积: 50 μl 版本号:6.115
 进样时间: 2025/05/21 20:17:00 实验者: lvtingting
 处理时间 (V2): 2025/05/22 13:49:05 处理者: lvtingting
 仪器型号: SHIMADZU LC-2050C(FX274)

<色谱图>



<峰表>

检测器A Ch1 210nm

峰号	保留时间	面积	面积%	高度	理论塔板数(USP)	拖尾因子	分离度(USP)
1	2.487	189974	100.000	24298	2417	1.180	--
总计		189974	100.000	24298			

图152 苯磺酸美洛加巴林片溶出曲线测定HPLC图谱
 自制品-2025042121批(5mg规格)-pH1.2介质-桨法-50转
 对照品溶液-1-1

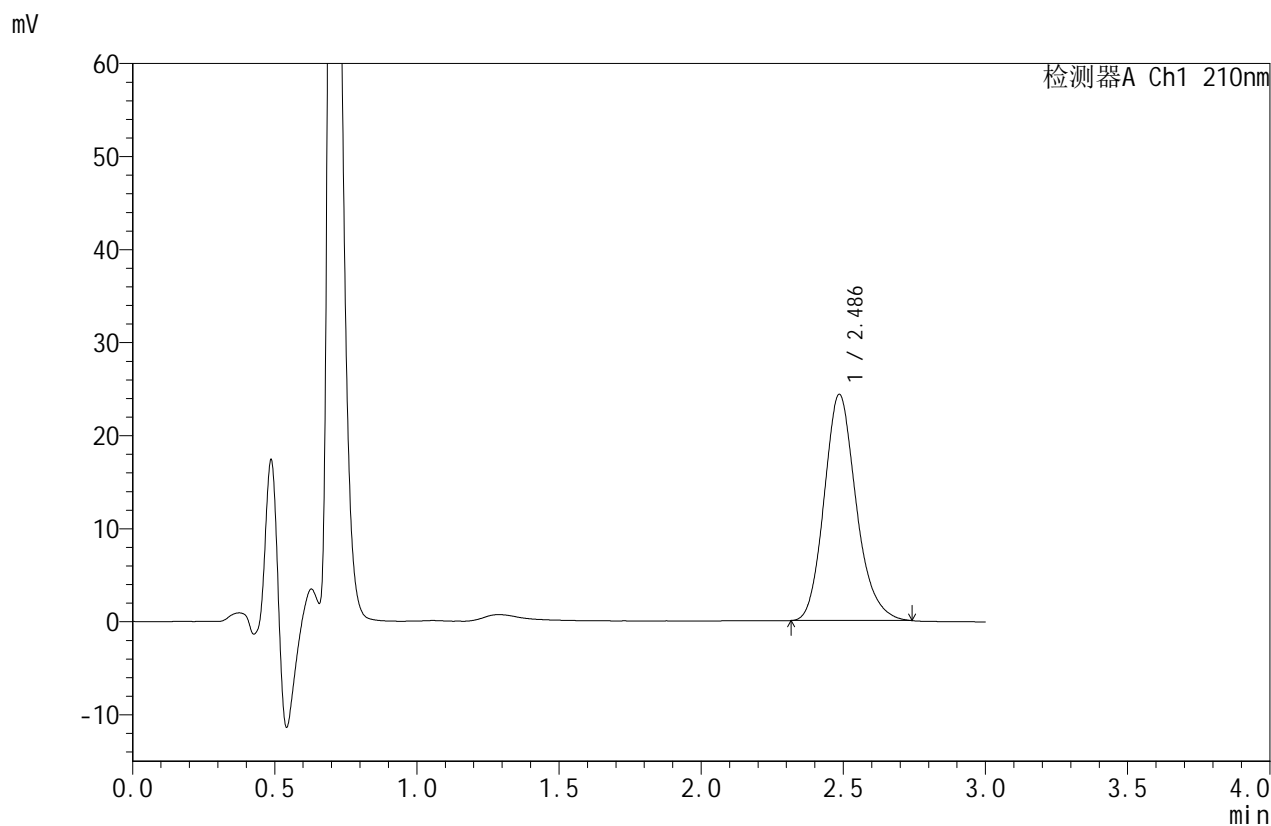


JSS-4129

<样品信息>

色谱柱:XB-C18(50mm*4.6mm,5μm) 流速:1.5ml/min
 柱温:40°C 波长:210nm
 数据文件名: RC\$JSS-4129 - 0-11/25-446-2 - zzp-2025042121p-5mg-rcqx-jf50z-2-pH1.2jz-dz1-2.lcd
 方法文件名: RC\$JSS-4129 - RC-JSS-4129-FX274.lcm
 批处理文件名: RC\$JSS-4129 - JSS-4129-20250521-RC-FX274.lcb
 样品瓶号: 4-18
 进样体积: 50 μl 版本号:6.115
 进样时间: 2025/05/21 20:20:26 实验者: lvtingting
 处理时间 (V2): 2025/05/22 13:49:08 处理者: lvtingting
 仪器型号: SHIMADZU LC-2050C(FX274)

<色谱图>



<峰表>

检测器A Ch1 210nm

峰号	保留时间	面积	面积%	高度	理论塔板数(USP)	拖尾因子	分离度(USP)
1	2.486	190407	100.000	24287	2405	1.181	--
总计		190407	100.000	24287			

图153 苯磺酸美洛加巴林片溶出曲线测定HPLC图谱
 自制品-2025042121批(5mg规格)-pH1.2介质-桨法-50转
 对照品溶液-1-2

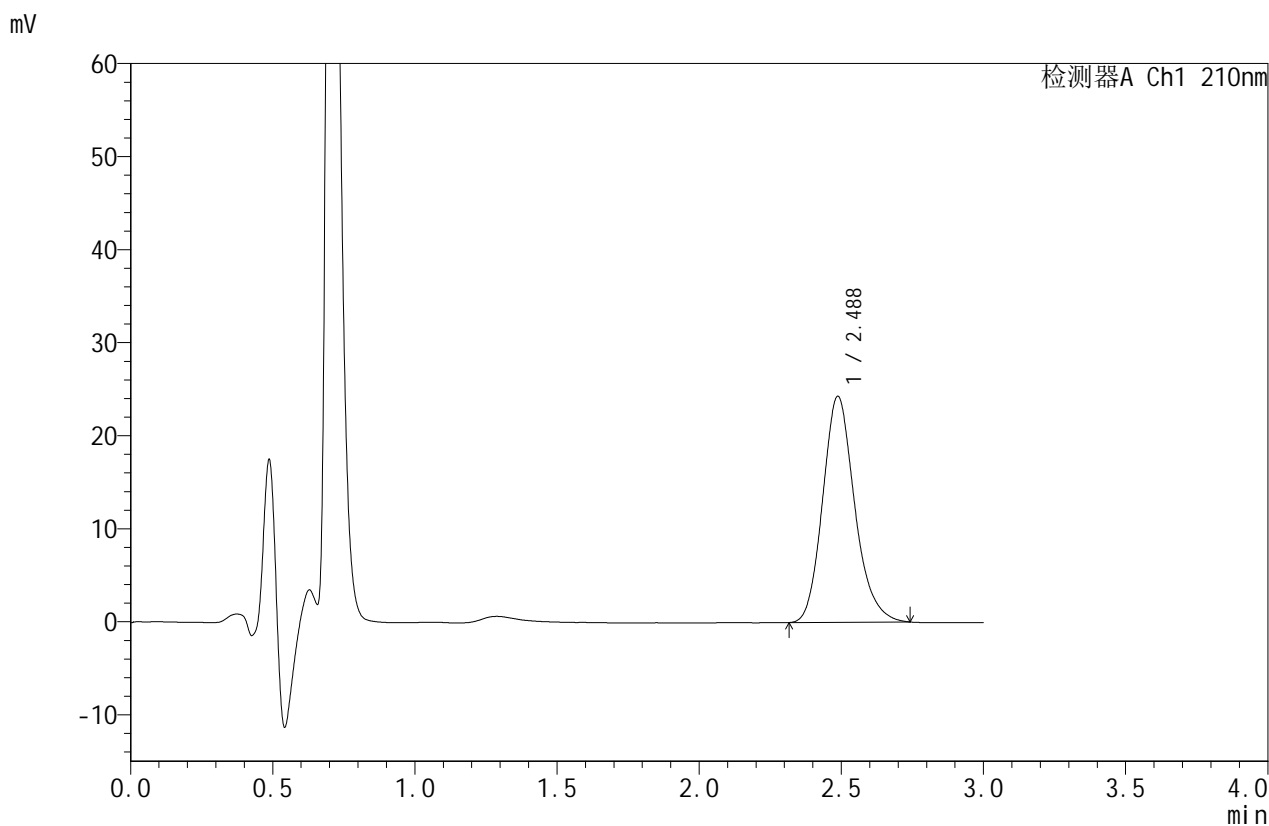


JSS-4129

<样品信息>

色谱柱:XB-C18(50mm*4.6mm,5μm) 流速:1.5ml/min
 柱温:40°C 波长:210nm
 数据文件名: RC\$JSS-4129 - 0-11/25-447-2 - zzp-2025042121p-5mg-rcqx-jf50z-2-pH1.2jz-dz1-3.lcd
 方法文件名: RC\$JSS-4129 - RC-JSS-4129-FX274.lcm
 批处理文件名: RC\$JSS-4129 - JSS-4129-20250521-RC-FX274.lcb
 样品瓶号: 4-18
 进样体积: 50 μl 版本号:6.115
 进样时间: 2025/05/21 20:23:52 实验者: lvtingting
 处理时间(V2): 2025/05/22 13:49:11 处理者: lvtingting
 仪器型号: SHIMADZU LC-2050C(FX274)

<色谱图>



<峰表>

检测器A Ch1 210nm

峰号	保留时间	面积	面积%	高度	理论塔板数(USP)	拖尾因子	分离度(USP)
1	2.488	190190	100.000	24297	2407	1.178	--
总计		190190	100.000	24297			

图154 苯磺酸美洛加巴林片溶出曲线测定HPLC图谱
 自制品-2025042121批(5mg规格)-pH1.2介质-桨法-50转
 对照品溶液-1-3

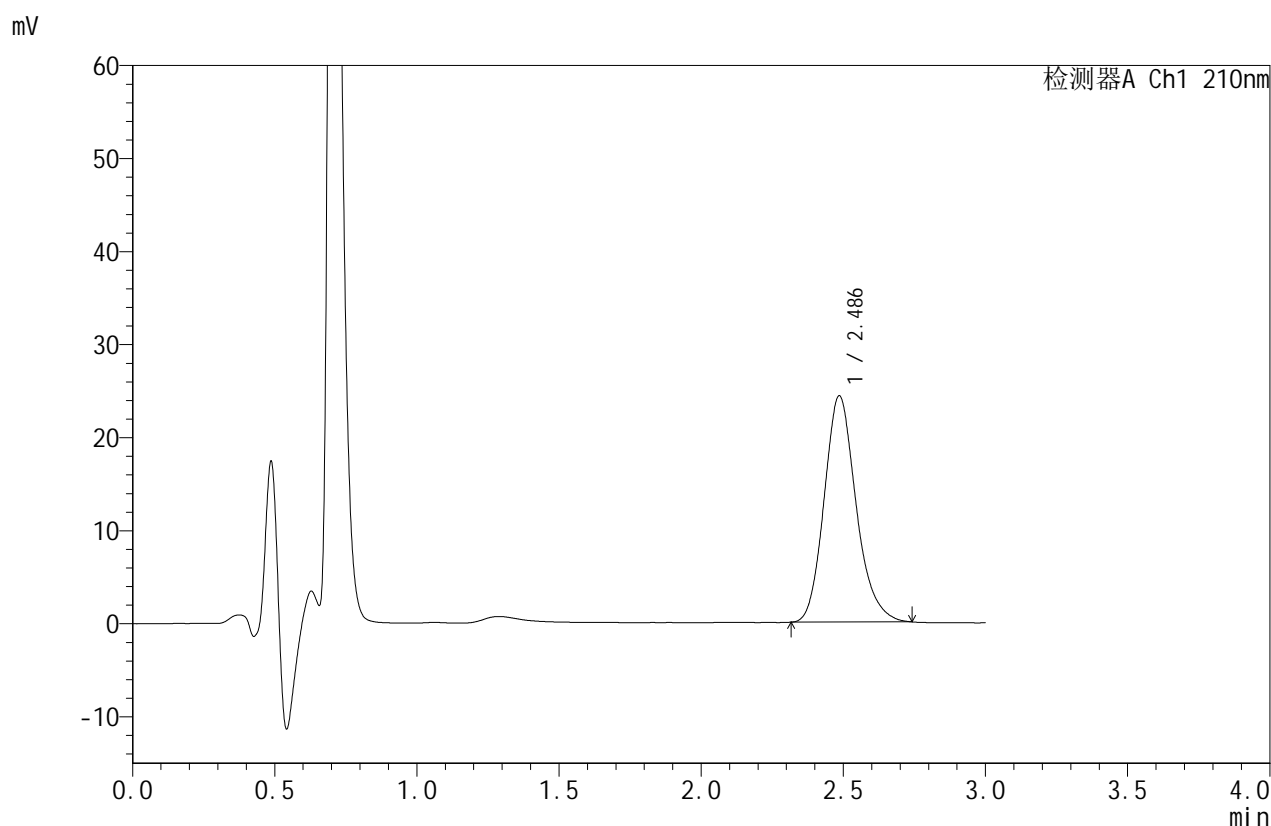


JSS-4129

<样品信息>

色谱柱:XB-C18(50mm*4.6mm,5μm) 流速:1.5ml/min
 柱温:40°C 波长:210nm
 数据文件名: RC\$JSS-4129 - 0-11/25-448-2 - zzp-2025042121p-5mg-rcqx-jf50z-2-pH1.2jz-dz1-4.lcd
 方法文件名: RC\$JSS-4129 - RC-JSS-4129-FX274.lcm
 批处理文件名: RC\$JSS-4129 - JSS-4129-20250521-RC-FX274.lcb
 样品瓶号: 4-18
 进样体积: 50 μl 版本号:6.115
 进样时间: 2025/05/21 20:27:18 实验者: lvtingting
 处理时间(V2): 2025/05/22 13:49:13 处理者: lvtingting
 仪器型号: SHIMADZU LC-2050C(FX274)

<色谱图>



<峰表>

检测器A Ch1 210nm

峰号	保留时间	面积	面积%	高度	理论塔板数(USP)	拖尾因子	分离度(USP)
1	2.486	190166	100.000	24281	2407	1.180	--
总计		190166	100.000	24281			

图155 苯磺酸美洛加巴林片溶出曲线测定HPLC图谱
 自制品-2025042121批(5mg规格)-pH1.2介质-桨法-50转
 对照品溶液-1-4

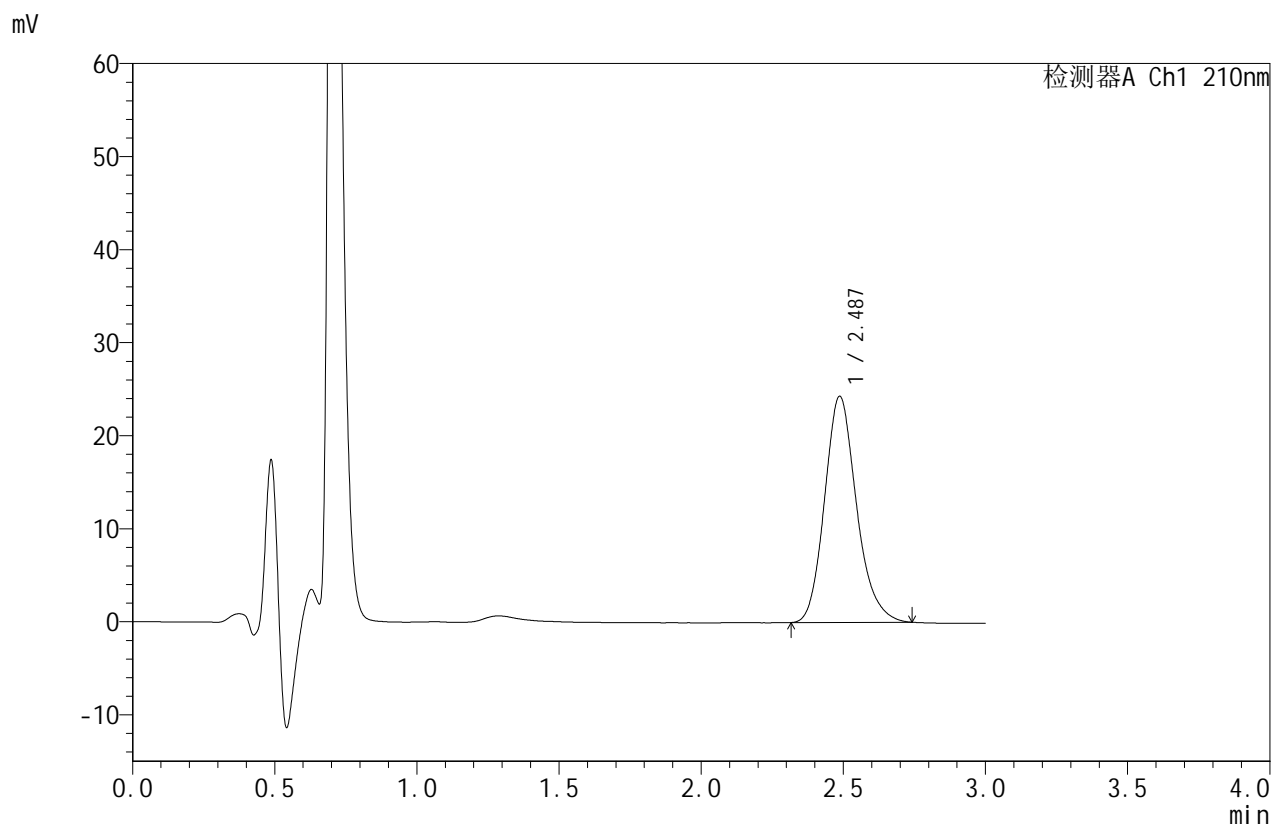


JSS-4129

<样品信息>

色谱柱:XB-C18(50mm*4.6mm,5μm) 流速:1.5ml/min
 柱温:40°C 波长:210nm
 数据文件名: RC\$JSS-4129 - 0-11/25-449-2 - zzp-2025042121p-5mg-rcqx-jf50z-2-pH1.2jz-dz1-5.lcd
 方法文件名: RC\$JSS-4129 - RC-JSS-4129-FX274.lcm
 批处理文件名: RC\$JSS-4129 - JSS-4129-20250521-RC-FX274.lcb
 样品瓶号: 4-18
 进样体积: 50 μl 版本号:6.115
 进样时间: 2025/05/21 20:30:45 实验者: lvtingting
 处理时间(V2): 2025/05/22 13:49:16 处理者: lvtingting
 仪器型号: SHIMADZU LC-2050C(FX274)

<色谱图>



<峰表>

检测器A Ch1 210nm

峰号	保留时间	面积	面积%	高度	理论塔板数(USP)	拖尾因子	分离度(USP)
1	2.487	190160	100.000	24299	2413	1.180	--
总计		190160	100.000	24299			

图156 苯磺酸美洛加巴林片溶出曲线测定HPLC图谱
 自制品-2025042121批(5mg规格)-pH1.2介质-桨法-50转
 对照品溶液-1-5

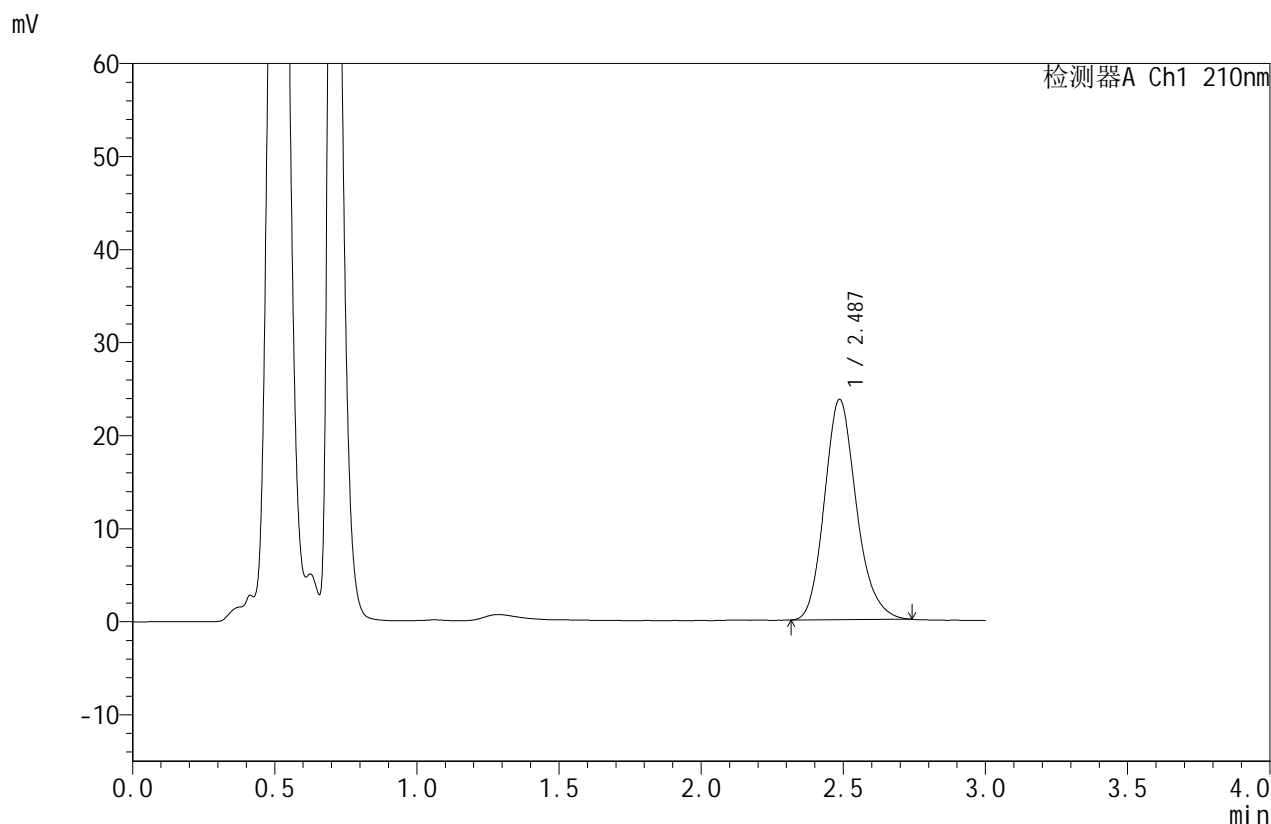


JSS-4129

<样品信息>

色谱柱:XB-C18(50mm*4.6mm,5μm) 流速:1.5ml/min
 柱温:40°C 波长:210nm
 数据文件名: RC\$JSS-4129 - 0-11/25-450-2 - zzp-2025042121p-5mg-rcqx-jf50z-2-pH1.2jz-5min-P1.lcd
 方法文件名: RC\$JSS-4129 - RC-JSS-4129-FX274.lcm
 批处理文件名: RC\$JSS-4129 - JSS-4129-20250521-RC-FX274.lcb
 样品瓶号: 4-1
 进样体积: 50 μl 版本号:6.115
 进样时间: 2025/05/21 20:34:10 实验者: lvtingting
 处理时间 (V2): 2025/05/22 13:49:19 处理者: lvtingting
 仪器型号: SHIMADZU LC-2050C(FX274)

<色谱图>



<峰表>

检测器A Ch1 210nm

峰号	保留时间	面积	面积%	高度	理论塔板数(USP)	拖尾因子	分离度(USP)
1	2.487	185300	100.000	23671	2411	1.178	--
总计		185300	100.000	23671			

图157 苯磺酸美洛加巴林片溶出曲线测定HPLC图谱
 自制品-2025042121批(5mg规格)-pH1.2介质-桨法-50转-5min-片1
 供试品溶液-1

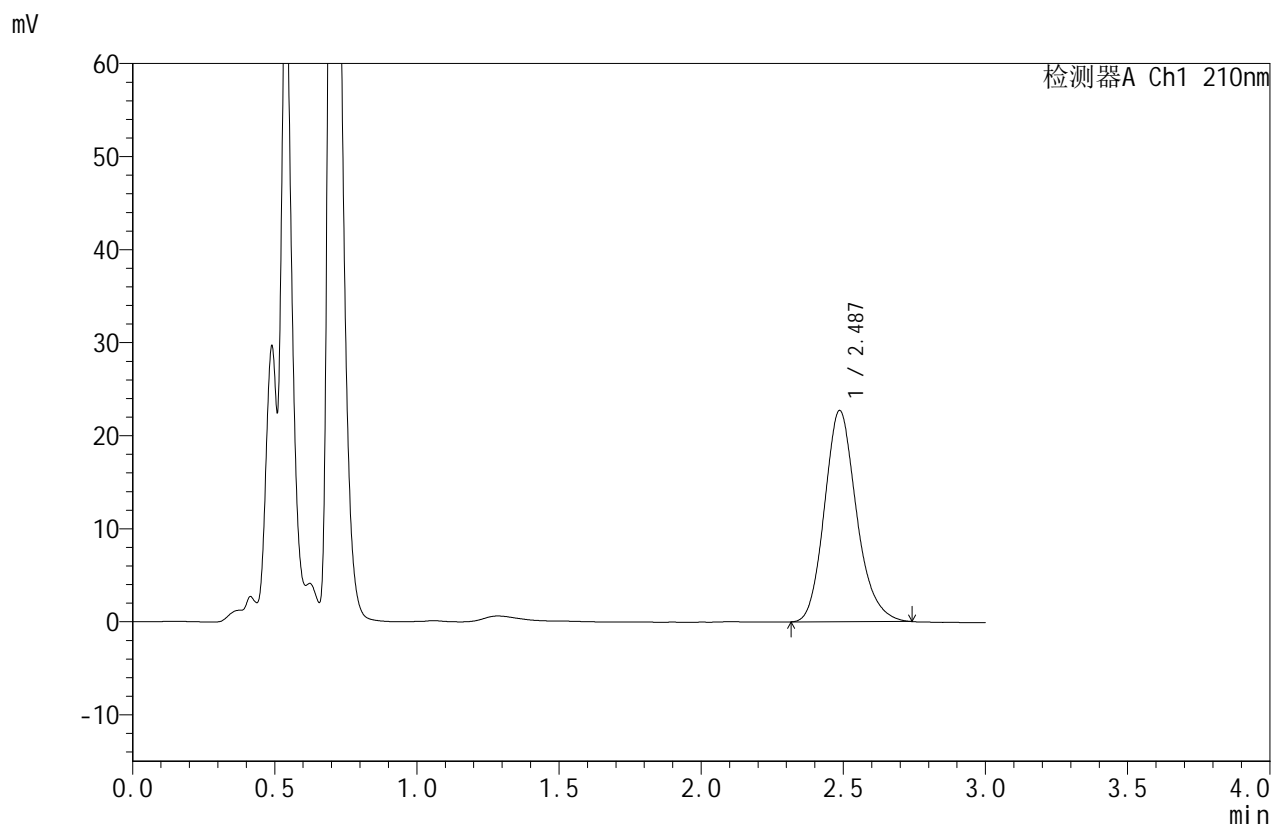


JSS-4129

<样品信息>

色谱柱:XB-C18(50mm*4.6mm,5μm) 流速:1.5ml/min
 柱温:40°C 波长:210nm
 数据文件名: RC\$JSS-4129 - 0-11/25-451-2 - zzp-2025042121p-5mg-rcqx-jf50z-2-pH1.2jz-5min-P2.lcd
 方法文件名: RC\$JSS-4129 - RC-JSS-4129-FX274.lcm
 批处理文件名: RC\$JSS-4129 - JSS-4129-20250521-RC-FX274.lcb
 样品瓶号: 4-10
 进样体积: 50 μl 版本号:6.115
 进样时间: 2025/05/21 20:37:34 实验者: lvtingting
 处理时间 (V2): 2025/05/22 13:49:22 处理者: lvtingting
 仪器型号: SHIMADZU LC-2050C(FX274)

<色谱图>



<峰表>

检测器A Ch1 210nm

峰号	保留时间	面积	面积%	高度	理论塔板数(USP)	拖尾因子	分离度(USP)
1	2.487	177892	100.000	22700	2405	1.180	--
总计		177892	100.000	22700			

图158 苯磺酸美洛加巴林片溶出曲线测定HPLC图谱
 自制品-2025042121批(5mg规格)-pH1.2介质-桨法-50转-5min-片2
 供试品溶液-1

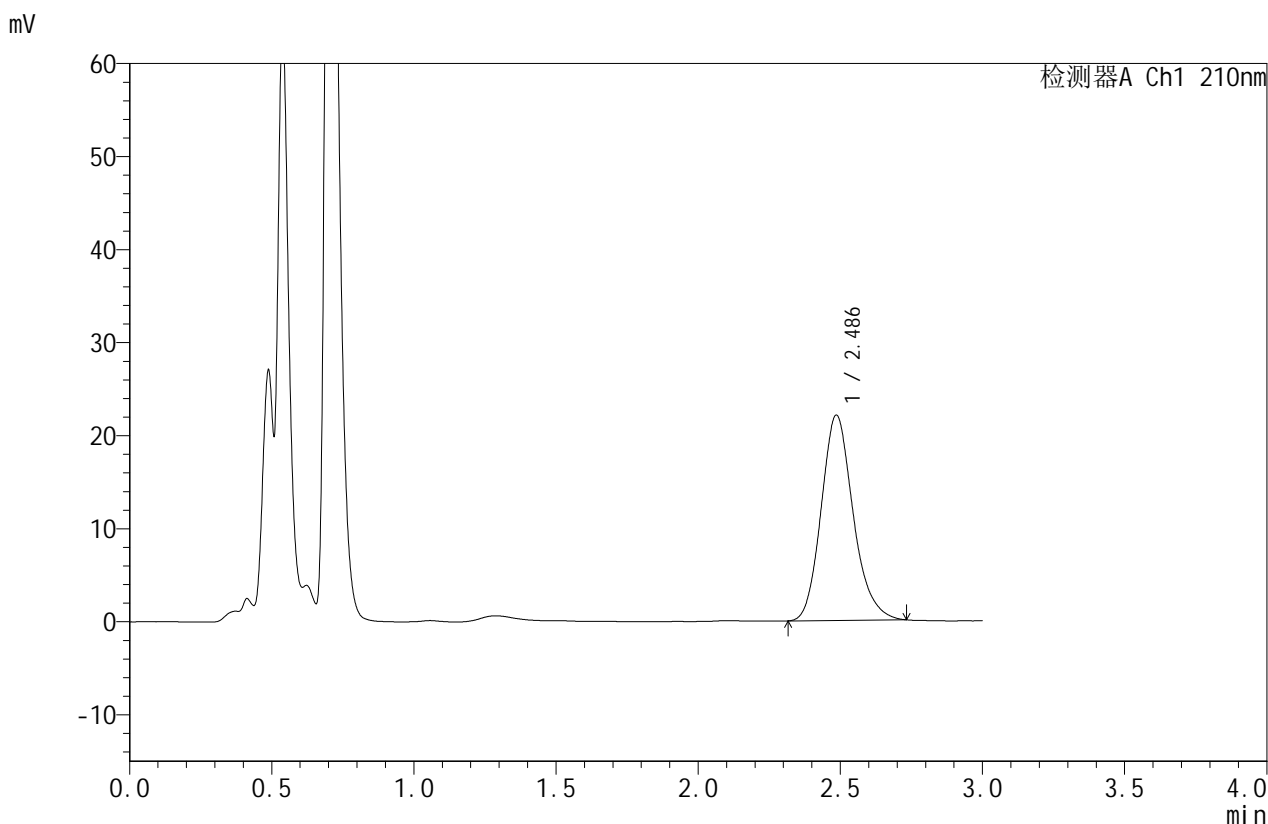


JSS-4129

<样品信息>

色谱柱:XB-C18(50mm*4.6mm,5μm) 流速:1.5ml/min
 柱温:40°C 波长:210nm
 数据文件名: RC\$JSS-4129 - 0-11/25-452-2 - zzp-2025042121p-5mg-rcqx-jf50z-2-pH1.2jz-5min-P3.lcd
 方法文件名: RC\$JSS-4129 - RC-JSS-4129-FX274.lcm
 批处理文件名: RC\$JSS-4129 - JSS-4129-20250521-RC-FX274.lcb
 样品瓶号: 4-19
 进样体积: 50 μl 版本号:6.115
 进样时间: 2025/05/21 20:40:59 实验者: lvtingting
 处理时间 (V2): 2025/05/22 13:49:24 处理者: lvtingting
 仪器型号: SHIMADZU LC-2050C(FX274)

<色谱图>



<峰表>

检测器A Ch1 210nm

峰号	保留时间	面积	面积%	高度	理论塔板数(USP)	拖尾因子	分离度(USP)
1	2.486	172735	100.000	22043	2406	1.177	--
总计		172735	100.000	22043			

图159 苯磺酸美洛加巴林片溶出曲线测定HPLC图谱
 自制品-2025042121批(5mg规格)-pH1.2介质-浆法-50转-5min-片3
 供试品溶液-1

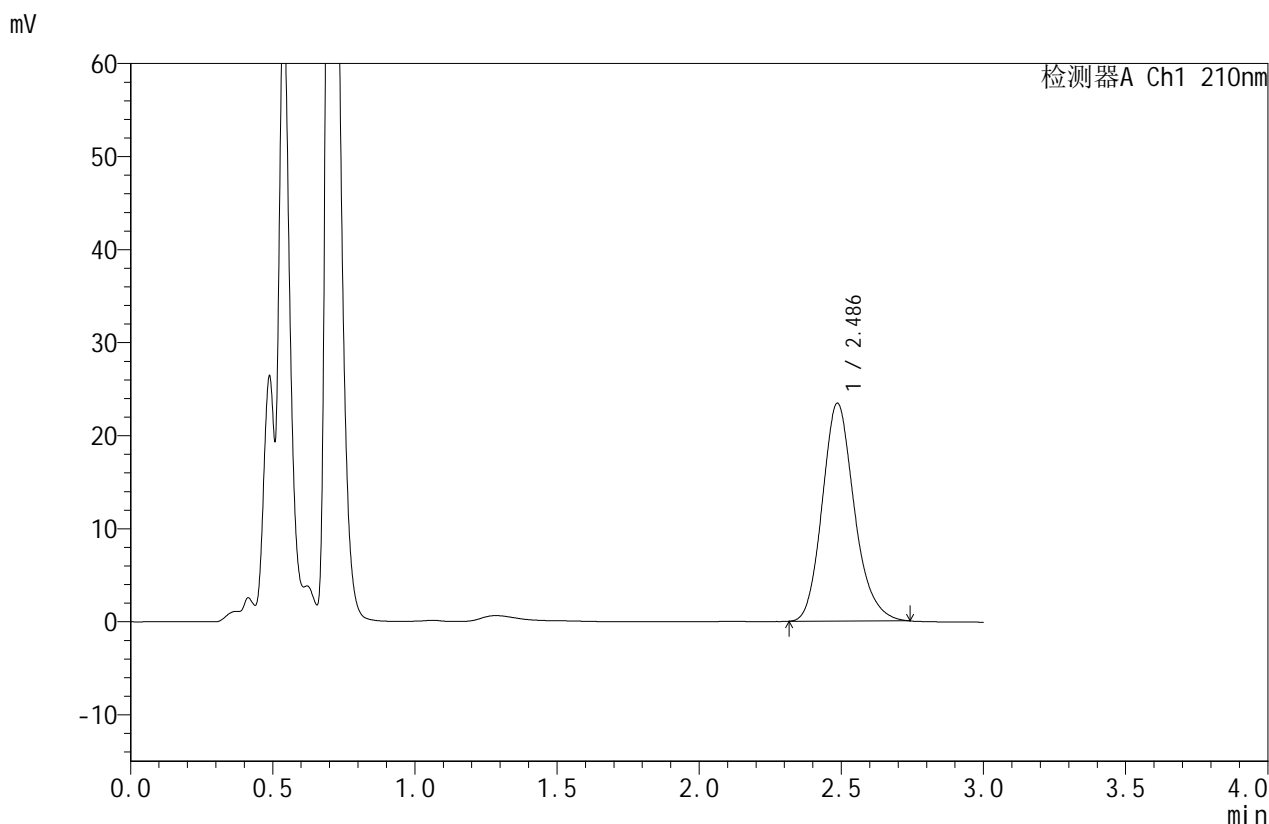


JSS-4129

<样品信息>

色谱柱:XB-C18(50mm*4.6mm,5μm) 流速:1.5ml/min
 柱温:40°C 波长:210nm
 数据文件名: RC\$JSS-4129 - 0-11/25-453-2 - zzp-2025042121p-5mg-rcqx-jf50z-2-pH1.2jz-5min-P4.lcd
 方法文件名: RC\$JSS-4129 - RC-JSS-4129-FX274.lcm
 批处理文件名: RC\$JSS-4129 - JSS-4129-20250521-RC-FX274.lcb
 样品瓶号: 4-28
 进样体积: 50 μl 版本号:6.115
 进样时间: 2025/05/21 20:44:25 实验者: lvtingting
 处理时间(V2): 2025/05/22 13:49:27 处理者: lvtingting
 仪器型号: SHIMADZU LC-2050C(FX274)

<色谱图>



<峰表>

检测器A Ch1 210nm

峰号	保留时间	面积	面积%	高度	理论塔板数(USP)	拖尾因子	分离度(USP)
1	2.486	183665	100.000	23404	2401	1.181	--
总计		183665	100.000	23404			

图160 苯磺酸美洛加巴林片溶出曲线测定HPLC图谱
 自制品-2025042121批(5mg规格)-pH1.2介质-桨法-50转-5min-片4
 供试品溶液-1

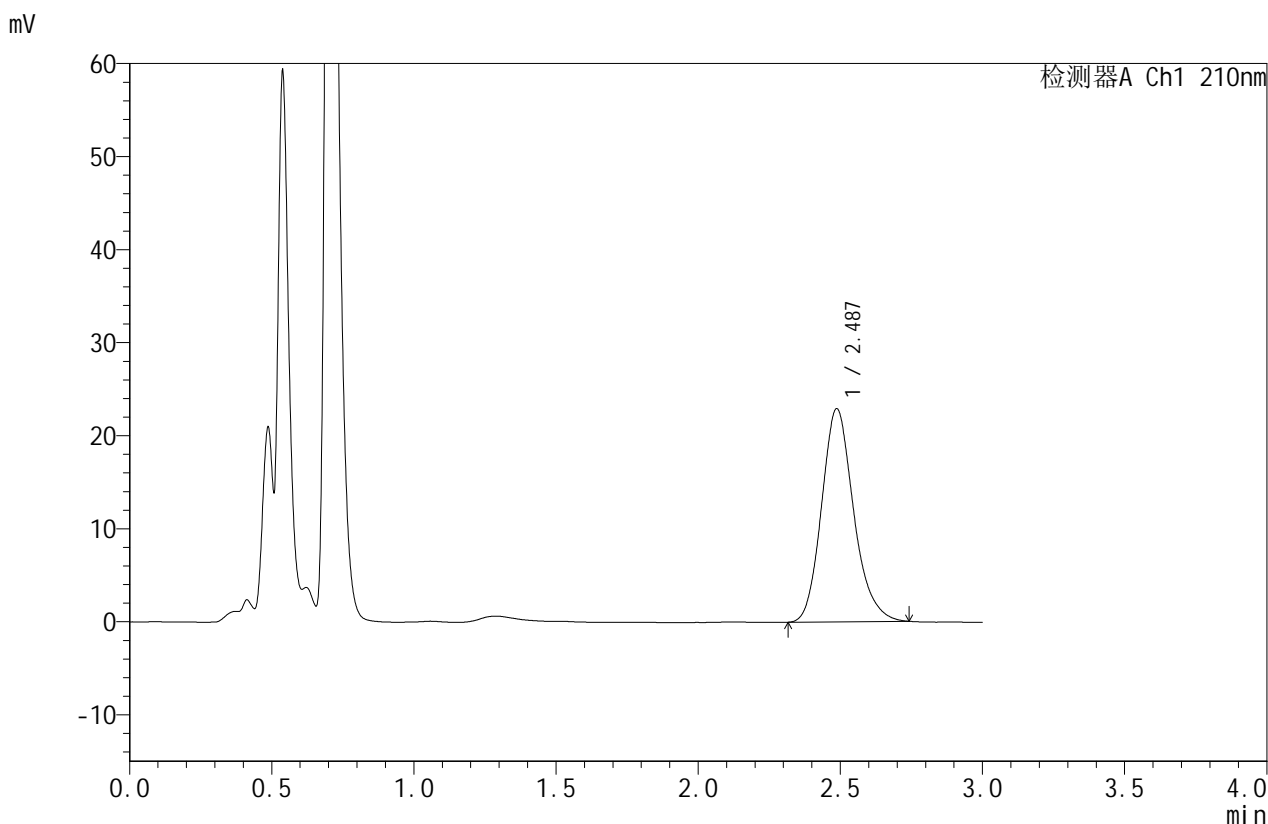


JSS-4129

<样品信息>

色谱柱:XB-C18(50mm*4.6mm,5μm) 流速:1.5ml/min
 柱温:40°C 波长:210nm
 数据文件名: RC\$JSS-4129 - 0-11/25-454-2 - zzp-2025042121p-5mg-rcqx-jf50z-2-pH1.2jz-5min-P5.lcd
 方法文件名: RC\$JSS-4129 - RC-JSS-4129-FX274.lcm
 批处理文件名: RC\$JSS-4129 - JSS-4129-20250521-RC-FX274.lcb
 样品瓶号: 4-37
 进样体积: 50 μl 版本号:6.115
 进样时间: 2025/05/21 20:47:49 实验者: lvtingting
 处理时间 (V2): 2025/05/22 13:49:30 处理者: lvtingting
 仪器型号: SHIMADZU LC-2050C(FX274)

<色谱图>



<峰表>

检测器A Ch1 210nm

峰号	保留时间	面积	面积%	高度	理论塔板数(USP)	拖尾因子	分离度(USP)
1	2.487	179748	100.000	22913	2398	1.180	--
总计		179748	100.000	22913			

图161 苯磺酸美洛加巴林片溶出曲线测定HPLC图谱
 自制品-2025042121批(5mg规格)-pH1.2介质-桨法-50转-5min-片5
 供试品溶液-1

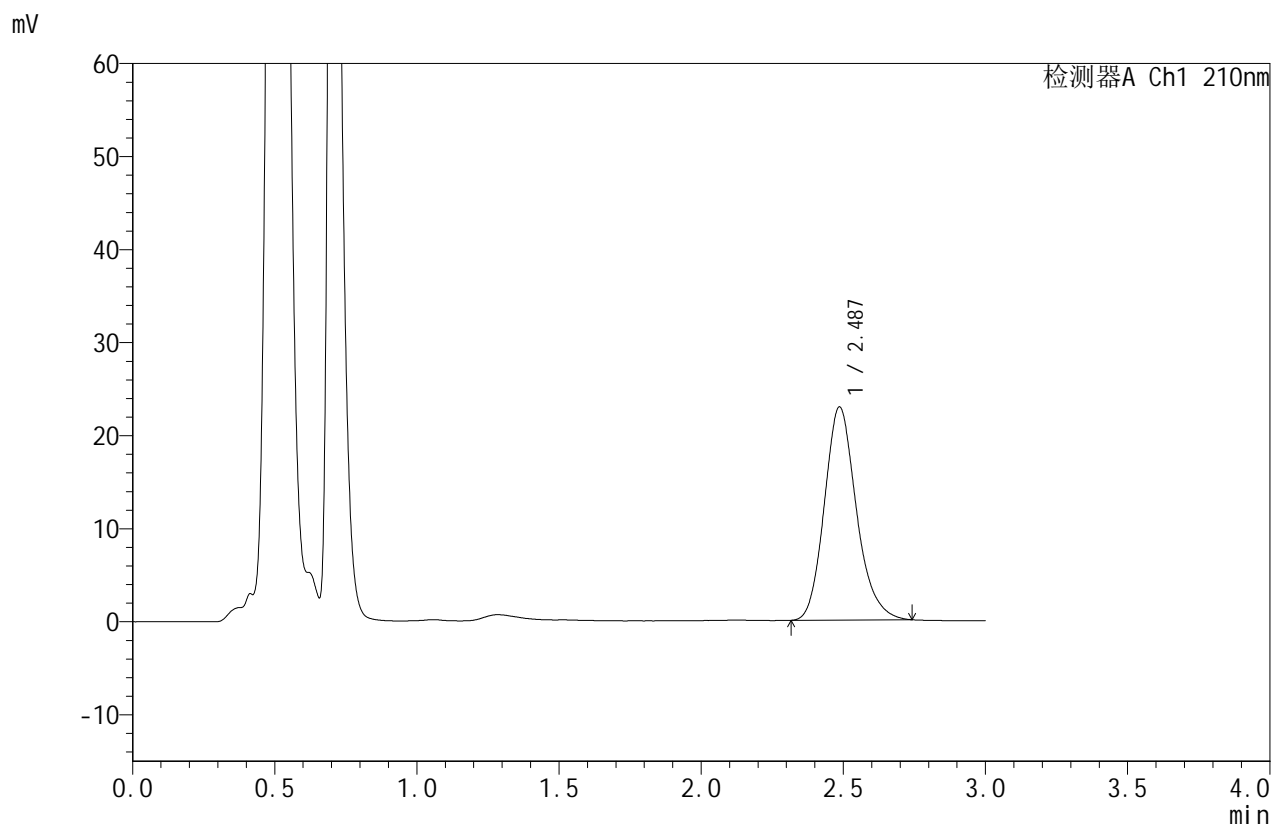


JSS-4129

<样品信息>

色谱柱:XB-C18(50mm*4.6mm,5μm) 流速:1.5ml/min
 柱温:40°C 波长:210nm
 数据文件名: RC\$JSS-4129 - 0-11/25-455-2 - zzp-2025042121p-5mg-rcqx-jf50z-2-pH1.2jz-5min-P6.lcd
 方法文件名: RC\$JSS-4129 - RC-JSS-4129-FX274.lcm
 批处理文件名: RC\$JSS-4129 - JSS-4129-20250521-RC-FX274.lcb
 样品瓶号: 4-46
 进样体积: 50 μl 版本号:6.115
 进样时间: 2025/05/21 20:51:13 实验者: lvtingting
 处理时间 (V2): 2025/05/22 13:49:33 处理者: lvtingting
 仪器型号: SHIMADZU LC-2050C(FX274)

<色谱图>



<峰表>

检测器A Ch1 210nm

峰号	保留时间	面积	面积%	高度	理论塔板数(USP)	拖尾因子	分离度(USP)
1	2.487	179614	100.000	22898	2402	1.182	--
总计		179614	100.000	22898			

图162 苯磺酸美洛加巴林片溶出曲线测定HPLC图谱
 自制品-2025042121批(5mg规格)-pH1.2介质-桨法-50转-5min-片6
 供试品溶液-1

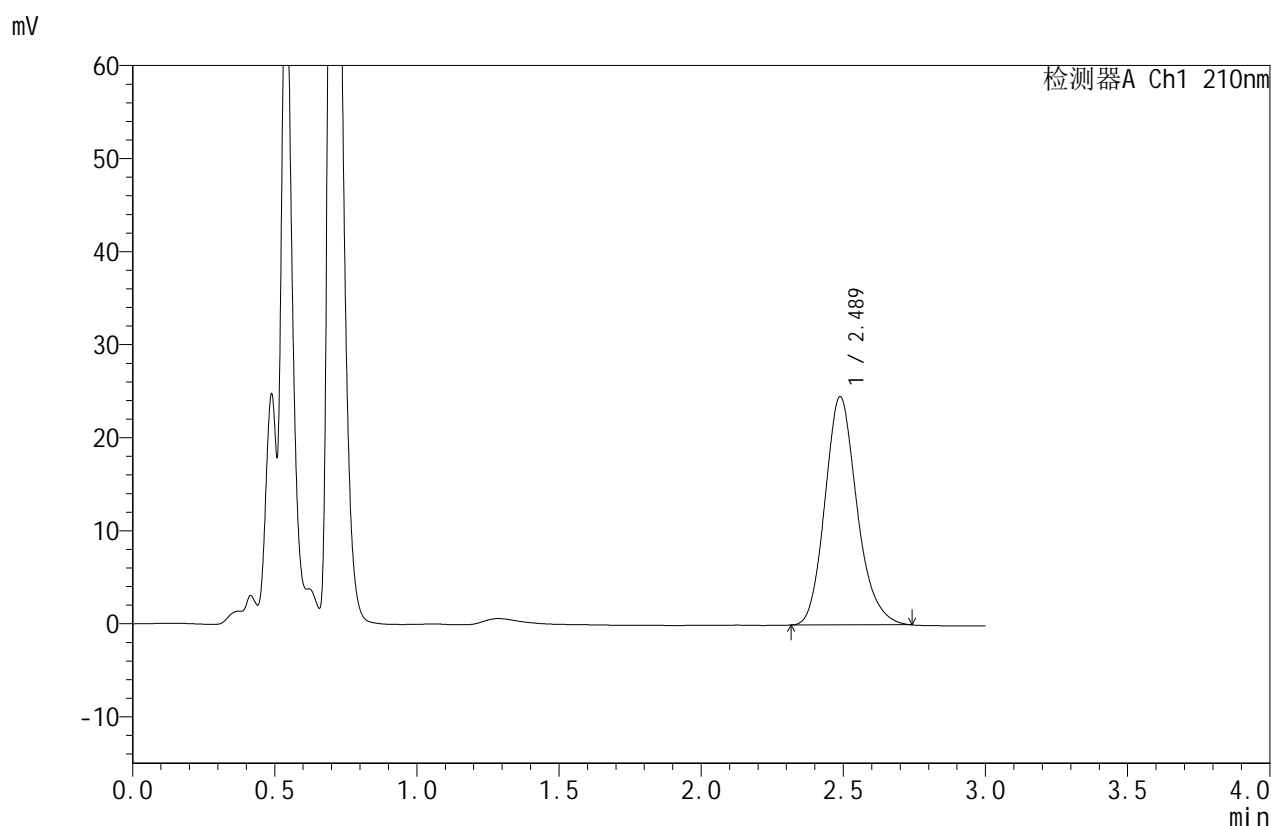


JSS-4129

<样品信息>

色谱柱:XB-C18(50mm*4.6mm,5μm) 流速:1.5ml/min
 柱温:40°C 波长:210nm
 数据文件名: RC\$JSS-4129 - 0-11/25-456-2 - zzp-2025042121p-5mg-rcqx-jf50z-2-pH1.2jz-10min-P1.lcd
 方法文件名: RC\$JSS-4129 - RC-JSS-4129-FX274.lcm
 批处理文件名: RC\$JSS-4129 - JSS-4129-20250521-RC-FX274.lcb
 样品瓶号: 4-2
 进样体积: 50 μl 版本号:6.115
 进样时间: 2025/05/21 20:54:37 实验者: lvtingting
 处理时间(V2): 2025/05/22 13:49:35 处理者: lvtingting
 仪器型号: SHIMADZU LC-2050C(FX274)

<色谱图>



<峰表>

检测器A Ch1 210nm

峰号	保留时间	面积	面积%	高度	理论塔板数(USP)	拖尾因子	分离度(USP)
1	2.489	192431	100.000	24533	2402	1.179	--
总计		192431	100.000	24533			

图163 苯磺酸美洛加巴林片溶出曲线测定HPLC图谱
 自制品-2025042121批(5mg规格)-pH1.2介质-桨法-50转-10min-片1
 供试品溶液-1

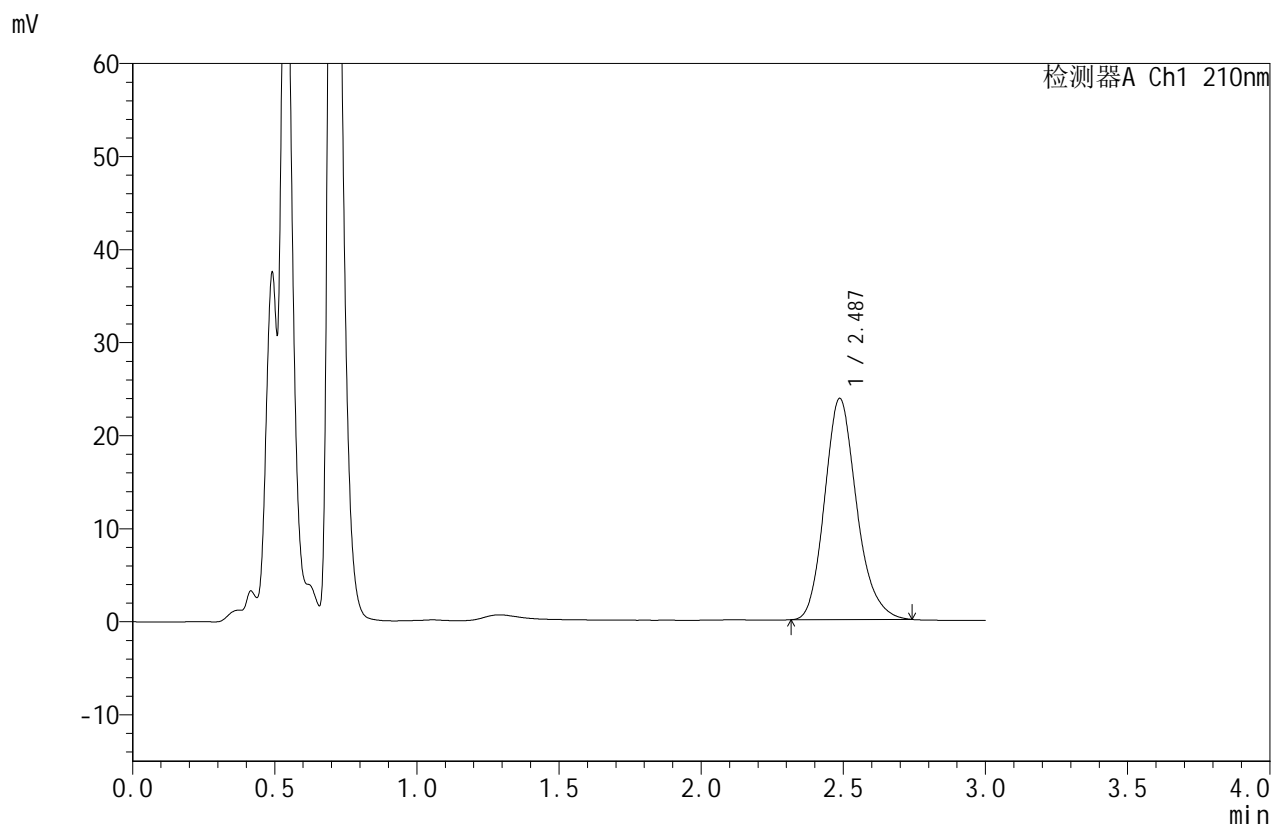


JSS-4129

<样品信息>

色谱柱:XB-C18(50mm*4.6mm,5μm) 流速:1.5ml/min
 柱温:40°C 波长:210nm
 数据文件名: RC\$JSS-4129 - 0-11/25-457-2 - zzp-2025042121p-5mg-rcqx-jf50z-2-pH1.2jz-10min-P2.lcd
 方法文件名: RC\$JSS-4129 - RC-JSS-4129-FX274.lcm
 批处理文件名: RC\$JSS-4129 - JSS-4129-20250521-RC-FX274.lcb
 样品瓶号: 4-11
 进样体积: 50 μl 版本号:6.115
 进样时间: 2025/05/21 20:58:03 实验者: lvtingting
 处理时间 (V2): 2025/05/22 13:49:38 处理者: lvtingting
 仪器型号: SHIMADZU LC-2050C(FX274)

<色谱图>



<峰表>

检测器A Ch1 210nm

峰号	保留时间	面积	面积%	高度	理论塔板数(USP)	拖尾因子	分离度(USP)
1	2.487	186717	100.000	23777	2397	1.184	--
总计		186717	100.000	23777			

图164 苯磺酸美洛加巴林片溶出曲线测定HPLC图谱
 自制品-2025042121批(5mg规格)-pH1.2介质-桨法-50转-10min-片2
 供试品溶液-1

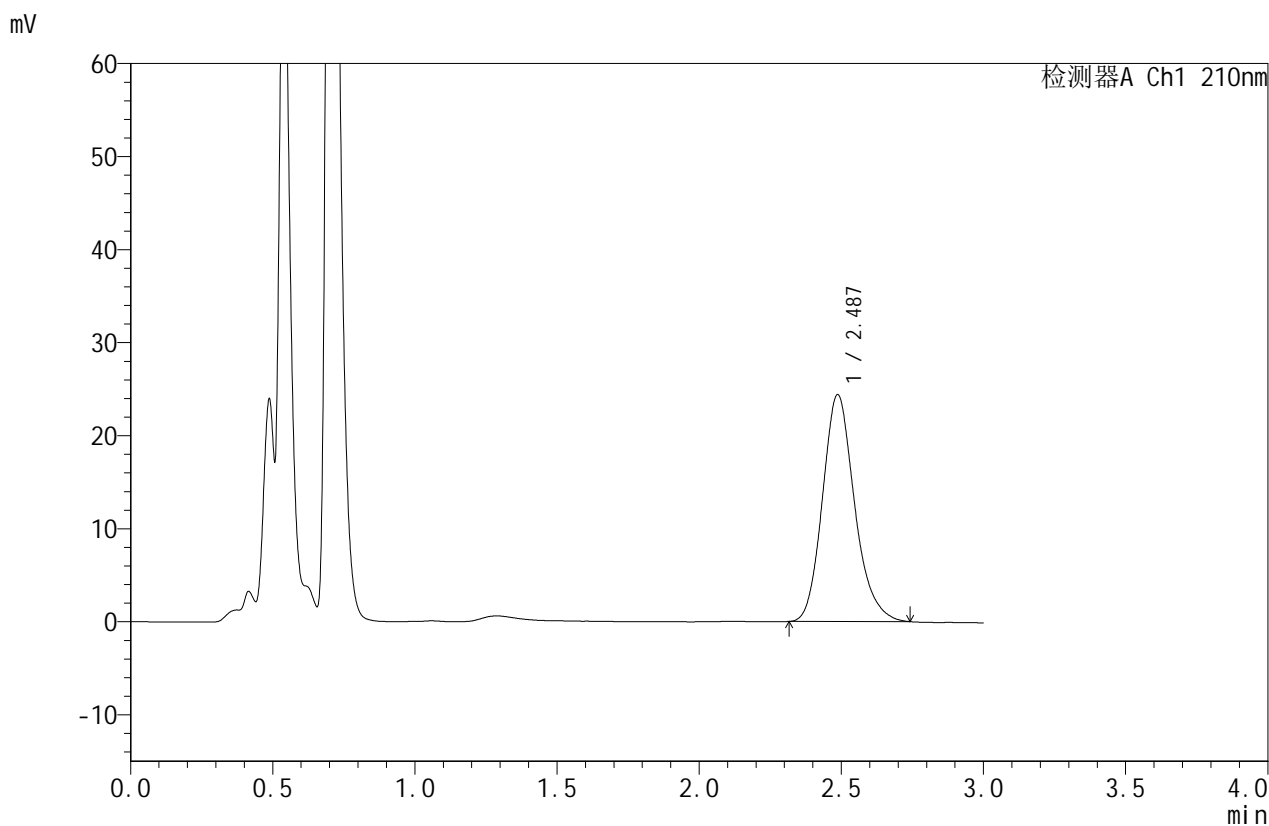


JSS-4129

<样品信息>

色谱柱:XB-C18(50mm*4.6mm,5μm) 流速:1.5ml/min
 柱温:40°C 波长:210nm
 数据文件名: RC\$JSS-4129 - 0-11/25-458-2 - zzp-2025042121p-5mg-rcqx-jf50z-2-pH1.2jz-10min-P3.lcd
 方法文件名: RC\$JSS-4129 - RC-JSS-4129-FX274.lcm
 批处理文件名: RC\$JSS-4129 - JSS-4129-20250521-RC-FX274.lcb
 样品瓶号: 4-20
 进样体积: 50 μl 版本号:6.115
 进样时间: 2025/05/21 21:01:27 实验者: lvtingting
 处理时间(V2): 2025/05/22 13:49:41 处理者: lvtingting
 仪器型号: SHIMADZU LC-2050C(FX274)

<色谱图>



<峰表>

检测器A Ch1 210nm

峰号	保留时间	面积	面积%	高度	理论塔板数(USP)	拖尾因子	分离度(USP)
1	2.487	191369	100.000	24379	2397	1.182	--
总计		191369	100.000	24379			

图165 苯磺酸美洛加巴林片溶出曲线测定HPLC图谱
 自制品-2025042121批(5mg规格)-pH1.2介质-桨法-50转-10min-片3
 供试品溶液-1

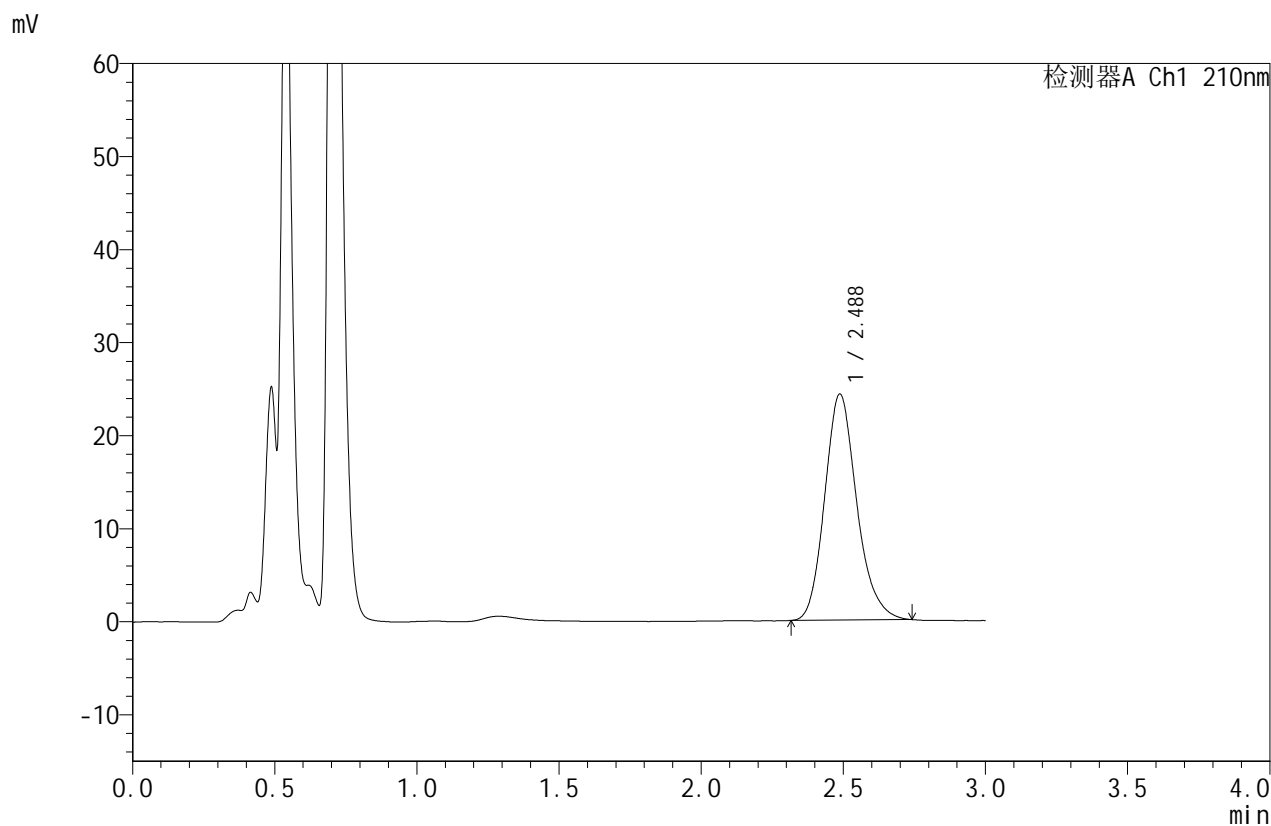


JSS-4129

<样品信息>

色谱柱:XB-C18(50mm*4.6mm,5μm) 流速:1.5ml/min
 柱温:40°C 波长:210nm
 数据文件名: RC\$JSS-4129 - 0-11/25-459-2 - zzp-2025042121p-5mg-rcqx-jf50z-2-pH1.2jz-10min-P4.lcd
 方法文件名: RC\$JSS-4129 - RC-JSS-4129-FX274.lcm
 批处理文件名: RC\$JSS-4129 - JSS-4129-20250521-RC-FX274.lcb
 样品瓶号: 4-29
 进样体积: 50 μl 版本号:6.115
 进样时间: 2025/05/21 21:04:53 实验者: lvtingting
 处理时间(V2): 2025/05/22 13:49:43 处理者: lvtingting
 仪器型号: SHIMADZU LC-2050C(FX274)

<色谱图>



<峰表>

检测器A Ch1 210nm

峰号	保留时间	面积	面积%	高度	理论塔板数(USP)	拖尾因子	分离度(USP)
1	2.488	190797	100.000	24302	2397	1.180	--
总计		190797	100.000	24302			

图166 苯磺酸美洛加巴林片溶出曲线测定HPLC图谱
 自制品-2025042121批(5mg规格)-pH1.2介质-桨法-50转-10min-片4
 供试品溶液-1

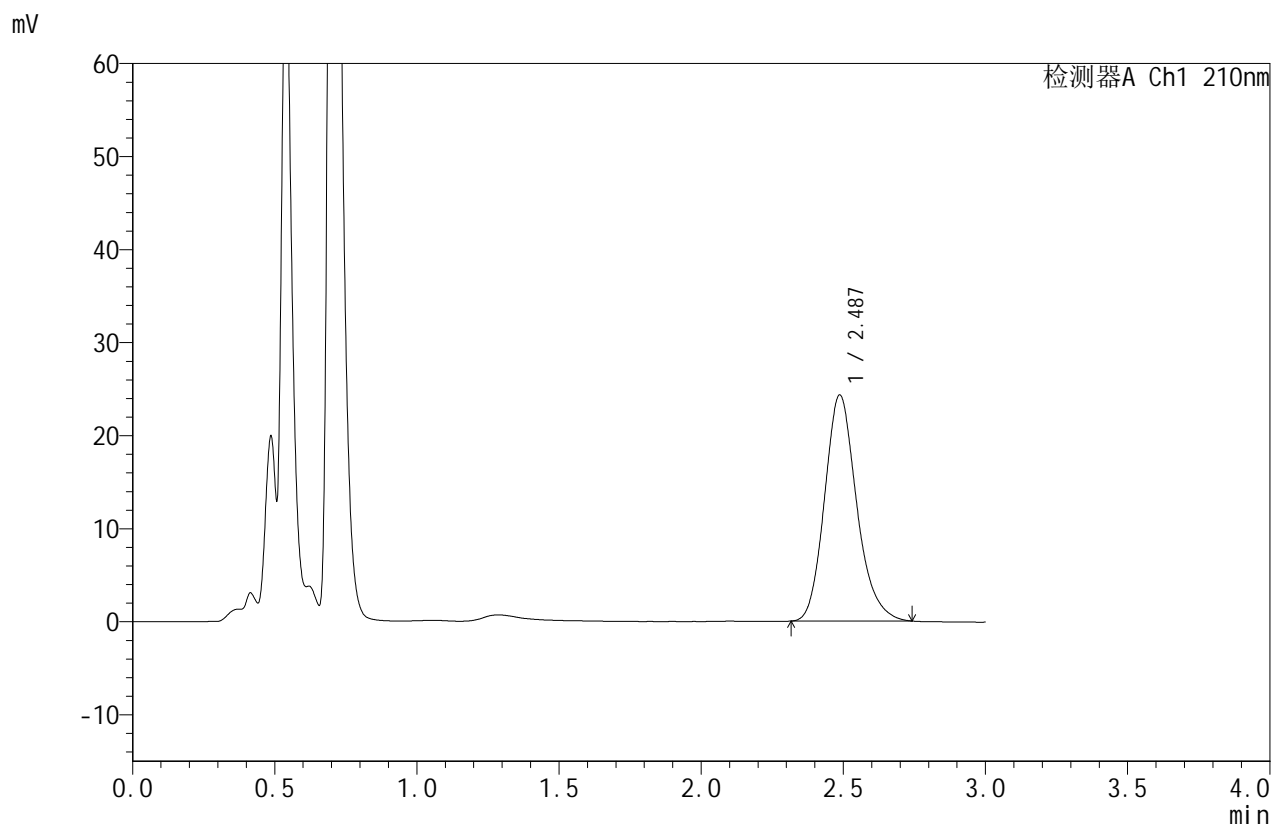


JSS-4129

<样品信息>

色谱柱:XB-C18(50mm*4.6mm,5μm) 流速:1.5ml/min
 柱温:40°C 波长:210nm
 数据文件名: RC\$JSS-4129 - 0-11/25-460-2 - zzp-2025042121p-5mg-rcqx-jf50z-2-pH1.2jz-10min-P5.lcd
 方法文件名: RC\$JSS-4129 - RC-JSS-4129-FX274.lcm
 批处理文件名: RC\$JSS-4129 - JSS-4129-20250521-RC-FX274.lcb
 样品瓶号: 4-38
 进样体积: 50 μl 版本号:6.115
 进样时间: 2025/05/21 21:08:17 实验者: lvtingting
 处理时间(V2): 2025/05/22 13:49:47 处理者: lvtingting
 仪器型号: SHIMADZU LC-2050C(FX274)

<色谱图>



<峰表>

检测器A Ch1 210nm

峰号	保留时间	面积	面积%	高度	理论塔板数(USP)	拖尾因子	分离度(USP)
1	2.487	190886	100.000	24302	2391	1.183	--
总计		190886	100.000	24302			

图167 苯磺酸美洛加巴林片溶出曲线测定HPLC图谱
 自制品-2025042121批(5mg规格)-pH1.2介质-桨法-50转-10min-片5
 供试品溶液-1

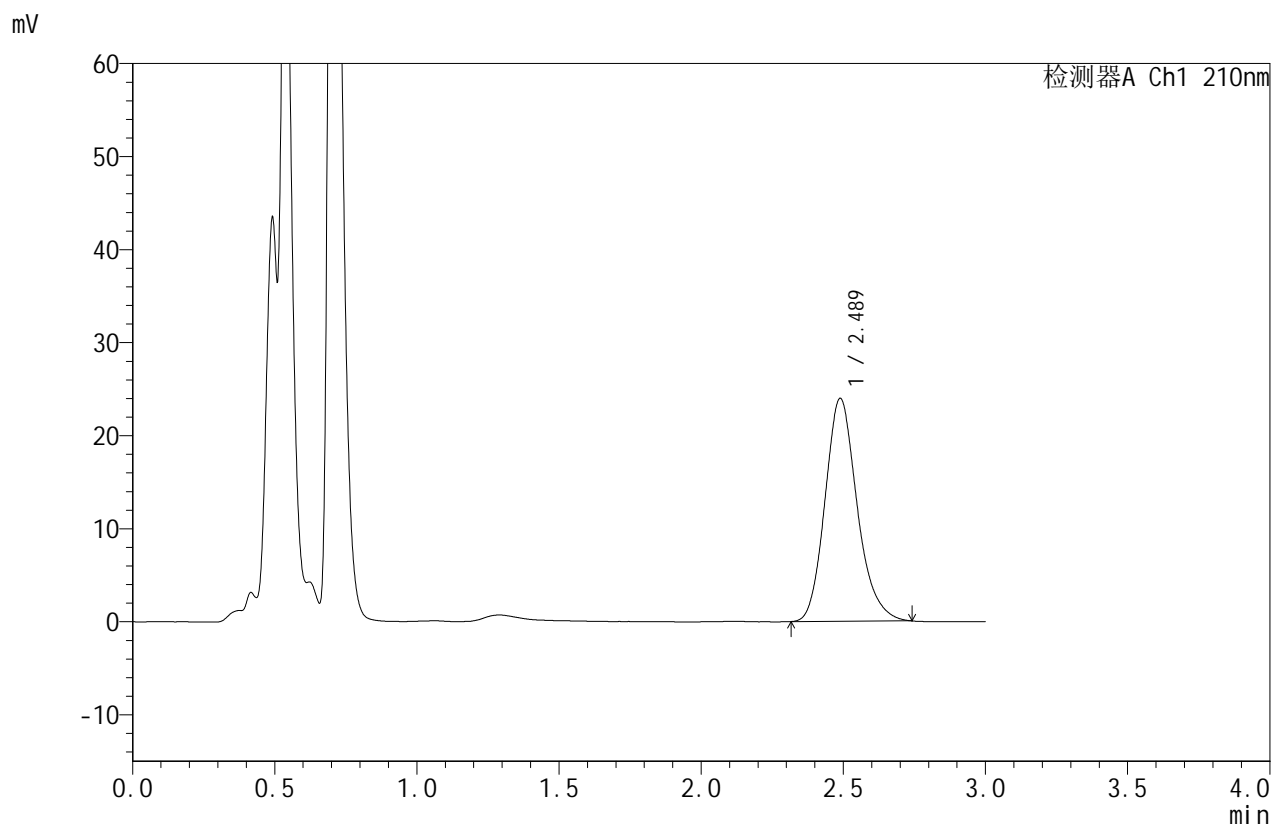


JSS-4129

<样品信息>

色谱柱:XB-C18(50mm*4.6mm,5μm) 流速:1.5ml/min
 柱温:40°C 波长:210nm
 数据文件名: RC\$JSS-4129 - 0-11/25-461-2 - zzp-2025042121p-5mg-rcqx-jf50z-2-pH1.2jz-10min-P6.lcd
 方法文件名: RC\$JSS-4129 - RC-JSS-4129-FX274.lcm
 批处理文件名: RC\$JSS-4129 - JSS-4129-20250521-RC-FX274.lcb
 样品瓶号: 4-47
 进样体积: 50 μl 版本号:6.115
 进样时间: 2025/05/21 21:11:41 实验者: lvtingting
 处理时间 (V2): 2025/05/22 13:49:50 处理者: lvtingting
 仪器型号: SHIMADZU LC-2050C(FX274)

<色谱图>



<峰表>

检测器A Ch1 210nm

峰号	保留时间	面积	面积%	高度	理论塔板数(USP)	拖尾因子	分离度(USP)
1	2.489	188346	100.000	23965	2391	1.183	--
总计		188346	100.000	23965			

图168 苯磺酸美洛加巴林片溶出曲线测定HPLC图谱
 自制品-2025042121批(5mg规格)-pH1.2介质-桨法-50转-10min-片6
 供试品溶液-1

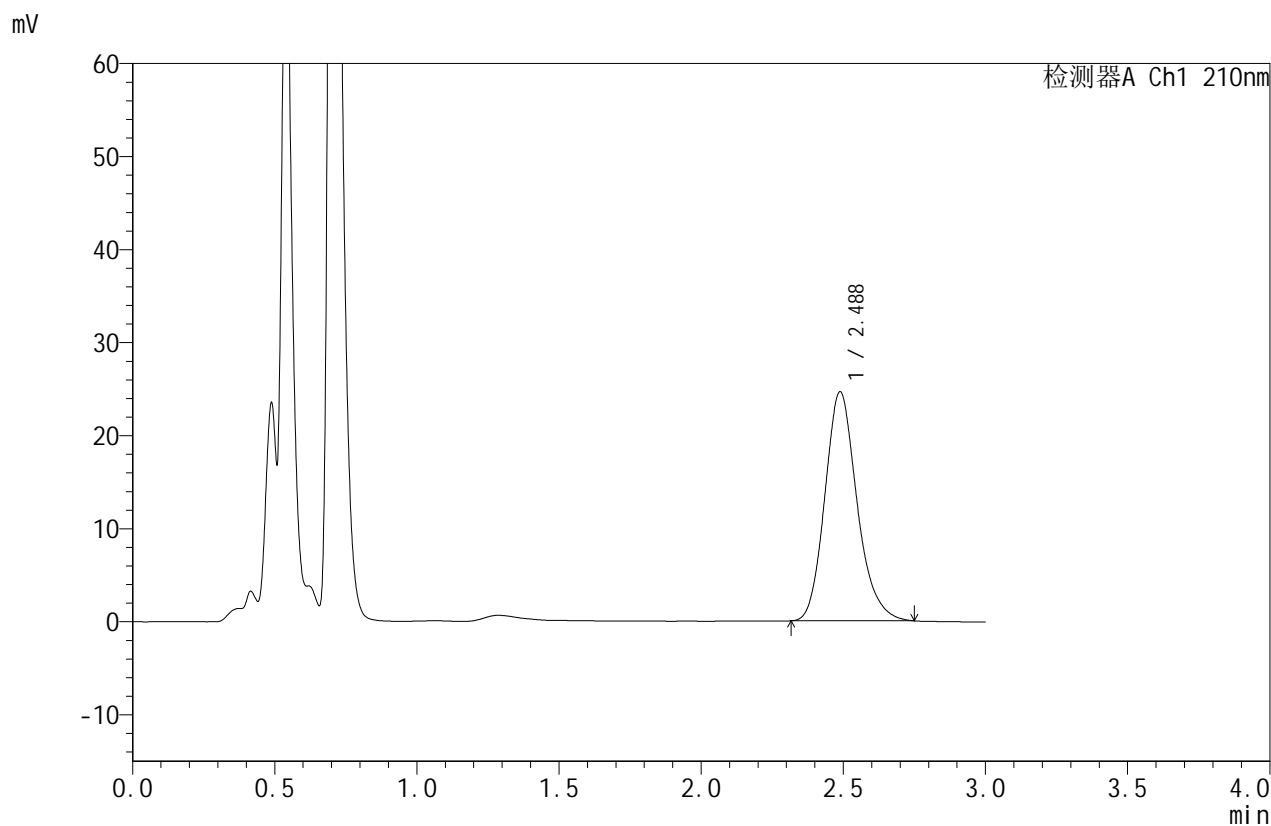


JSS-4129

<样品信息>

色谱柱:XB-C18(50mm*4.6mm,5μm) 流速:1.5ml/min
 柱温:40°C 波长:210nm
 数据文件名: RC\$JSS-4129 - 0-11/25-462-2 - zzp-2025042121p-5mg-rcqx-jf50z-2-pH1.2jz-15min-P1.lcd
 方法文件名: RC\$JSS-4129 - RC-JSS-4129-FX274.lcm
 批处理文件名: RC\$JSS-4129 - JSS-4129-20250521-RC-FX274.lcb
 样品瓶号: 4-3
 进样体积: 50 μl 版本号:6.115
 进样时间: 2025/05/21 21:15:05 实验者: lvtingting
 处理时间(V2): 2025/05/22 13:49:53 处理者: lvtingting
 仪器型号: SHIMADZU LC-2050C(FX274)

<色谱图>



<峰表>

检测器A Ch1 210nm

峰号	保留时间	面积	面积%	高度	理论塔板数(USP)	拖尾因子	分离度(USP)
1	2.488	193923	100.000	24620	2385	1.184	--
总计		193923	100.000	24620			

图169 苯磺酸美洛加巴林片溶出曲线测定HPLC图谱
 自制品-2025042121批(5mg规格)-pH1.2介质-桨法-50转-15min-片1
 供试品溶液-1

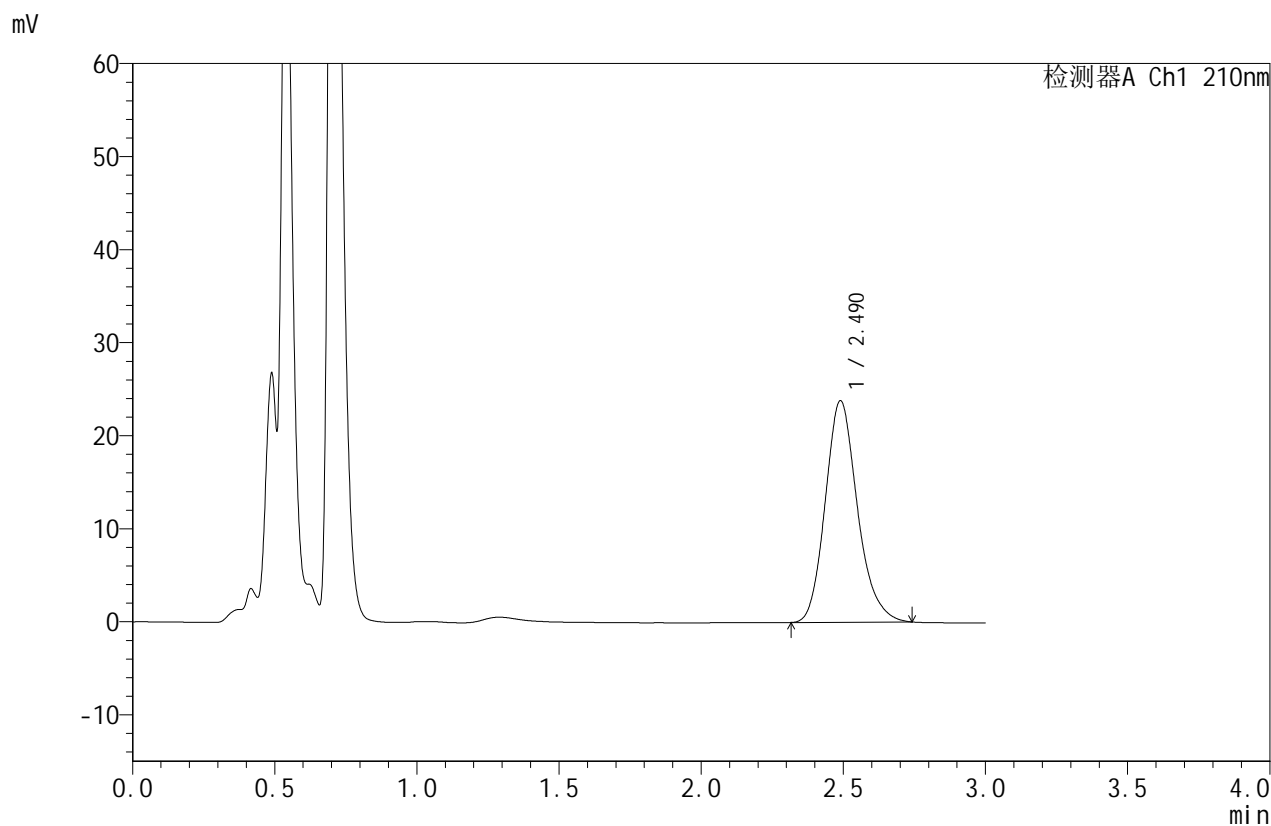


JSS-4129

<样品信息>

色谱柱:XB-C18(50mm*4.6mm,5μm) 流速:1.5ml/min
 柱温:40°C 波长:210nm
 数据文件名: RC\$JSS-4129 - 0-11/25-463-2 - zzp-2025042121p-5mg-rcqx-jf50z-2-pH1.2jz-15min-P2.lcd
 方法文件名: RC\$JSS-4129 - RC-JSS-4129-FX274.lcm
 批处理文件名: RC\$JSS-4129 - JSS-4129-20250521-RC-FX274.lcb
 样品瓶号: 4-12
 进样体积: 50 μl 版本号:6.115
 进样时间: 2025/05/21 21:18:31 实验者: lvtingting
 处理时间 (V2): 2025/05/22 13:49:55 处理者: lvtingting
 仪器型号: SHIMADZU LC-2050C(FX274)

<色谱图>



<峰表>

检测器A Ch1 210nm

峰号	保留时间	面积	面积%	高度	理论塔板数(USP)	拖尾因子	分离度(USP)
1	2.490	187371	100.000	23810	2393	1.184	--
总计		187371	100.000	23810			

图170 苯磺酸美洛加巴林片溶出曲线测定HPLC图谱
 自制品-2025042121批(5mg规格)-pH1.2介质-桨法-50转-15min-片2
 供试品溶液-1



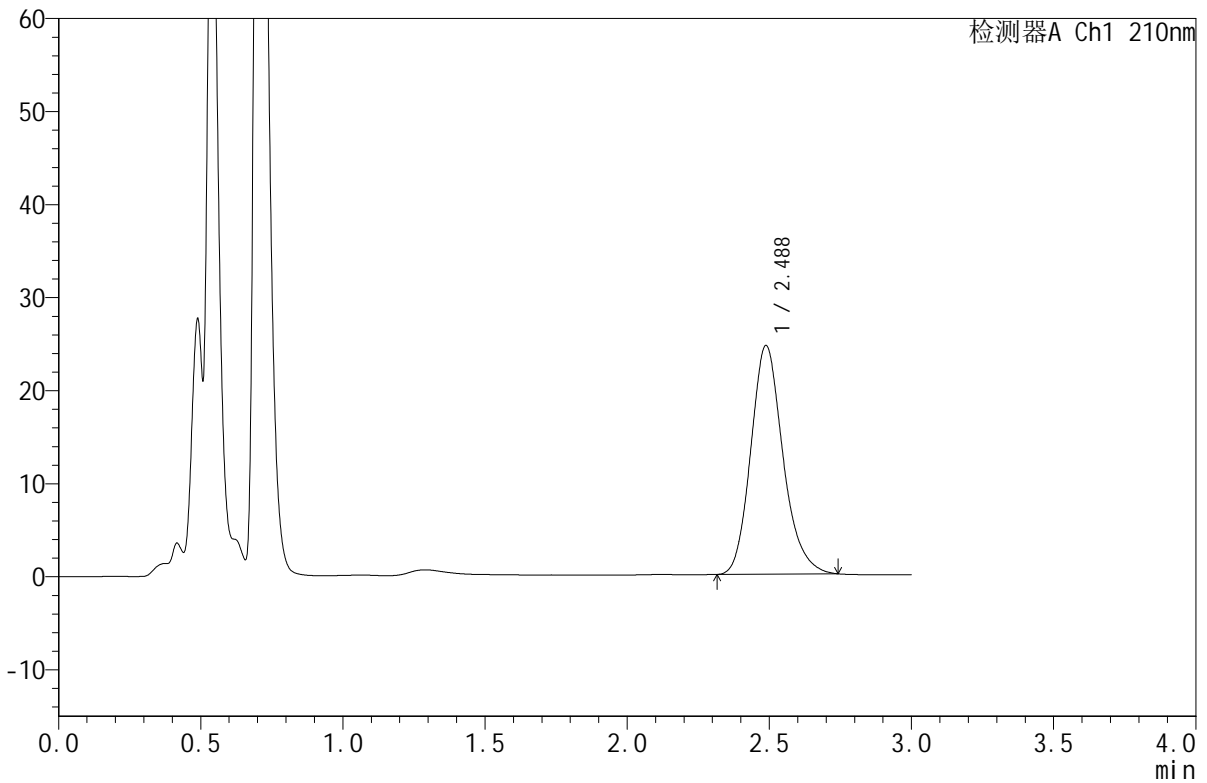
JSS-4129

<样品信息>

色谱柱:XB-C18(50mm*4.6mm,5µm) 流速:1.5ml/min
 柱温:40°C 波长:210nm
 数据文件名: RC\$JSS-4129 - 0-11/25-464-2 - zzp-2025042121p-5mg-rcqx-jf50z-2-pH1.2jz-15min-P3.lcd
 方法文件名: RC\$JSS-4129 - RC-JSS-4129-FX274.lcm
 批处理文件名: RC\$JSS-4129 - JSS-4129-20250521-RC-FX274.lcb
 样品瓶号: 4-21
 进样体积: 50 µl 版本号:6.115
 进样时间: 2025/05/21 21:21:56 实验者: lvtingting
 处理时间(V2): 2025/05/22 13:49:59 处理者: lvtingting
 仪器型号: SHIMADZU LC-2050C(FX274)

<色谱图>

mV



<峰表>

检测器A Ch1 210nm

峰号	保留时间	面积	面积%	高度	理论塔板数(USP)	拖尾因子	分离度(USP)
1	2.488	193525	100.000	24585	2384	1.183	--
总计		193525	100.000	24585			

图171 苯磺酸美洛加巴林片溶出曲线测定HPLC图谱
 自制品-2025042121批(5mg规格)-pH1.2介质-桨法-50转-15min-片3
 供试品溶液-1

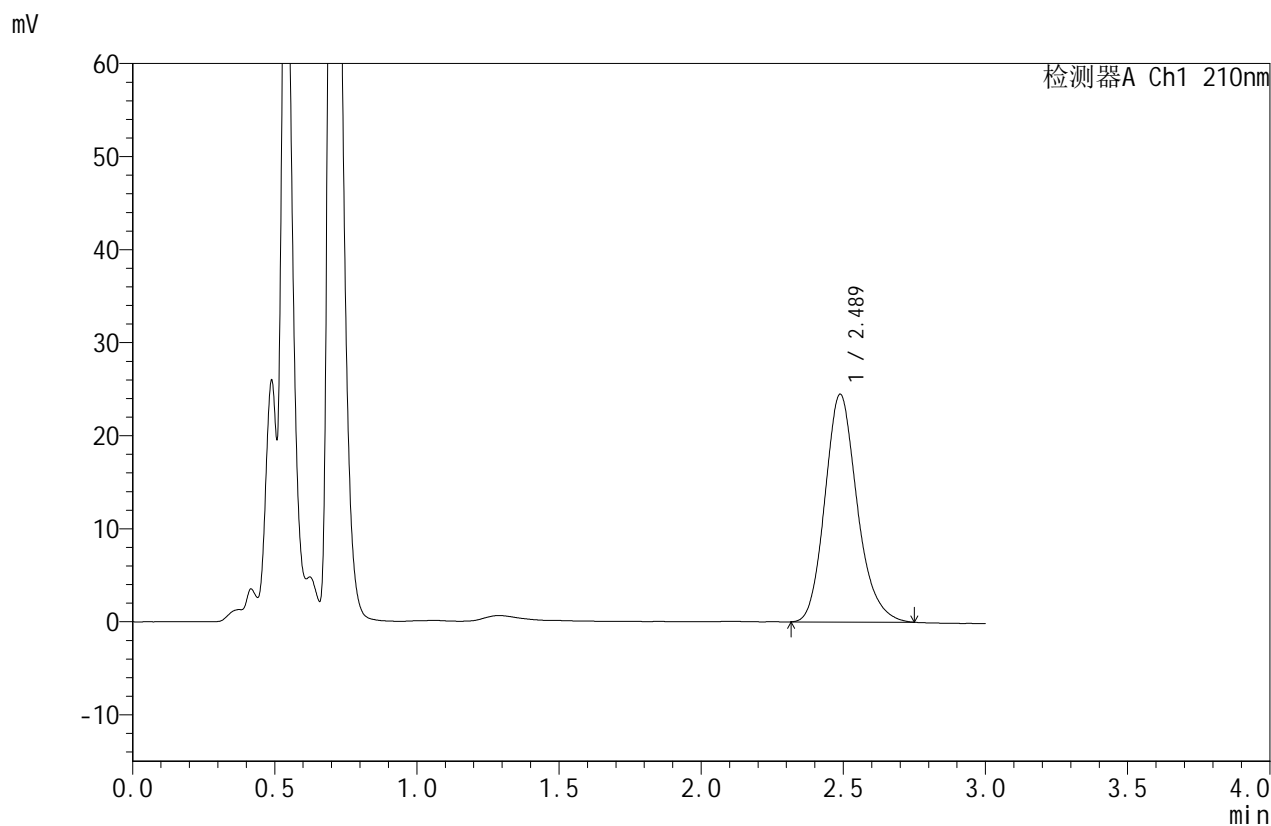


JSS-4129

<样品信息>

色谱柱:XB-C18(50mm*4.6mm,5μm) 流速:1.5ml/min
 柱温:40°C 波长:210nm
 数据文件名: RC\$JSS-4129 - 0-11/25-465-2 - zzp-2025042121p-5mg-rcqx-jf50z-2-pH1.2jz-15min-P4.lcd
 方法文件名: RC\$JSS-4129 - RC-JSS-4129-FX274.lcm
 批处理文件名: RC\$JSS-4129 - JSS-4129-20250521-RC-FX274.lcb
 样品瓶号: 4-30
 进样体积: 50 μl 版本号:6.115
 进样时间: 2025/05/21 21:25:20 实验者: lvtingting
 处理时间(V2): 2025/05/22 13:50:01 处理者: lvtingting
 仪器型号: SHIMADZU LC-2050C(FX274)

<色谱图>



<峰表>

检测器A Ch1 210nm

峰号	保留时间	面积	面积%	高度	理论塔板数(USP)	拖尾因子	分离度(USP)
1	2.489	193187	100.000	24485	2383	1.186	--
总计		193187	100.000	24485			

图172 苯磺酸美洛加巴林片溶出曲线测定HPLC图谱
 自制品-2025042121批(5mg规格)-pH1.2介质-桨法-50转-15min-片4
 供试品溶液-1

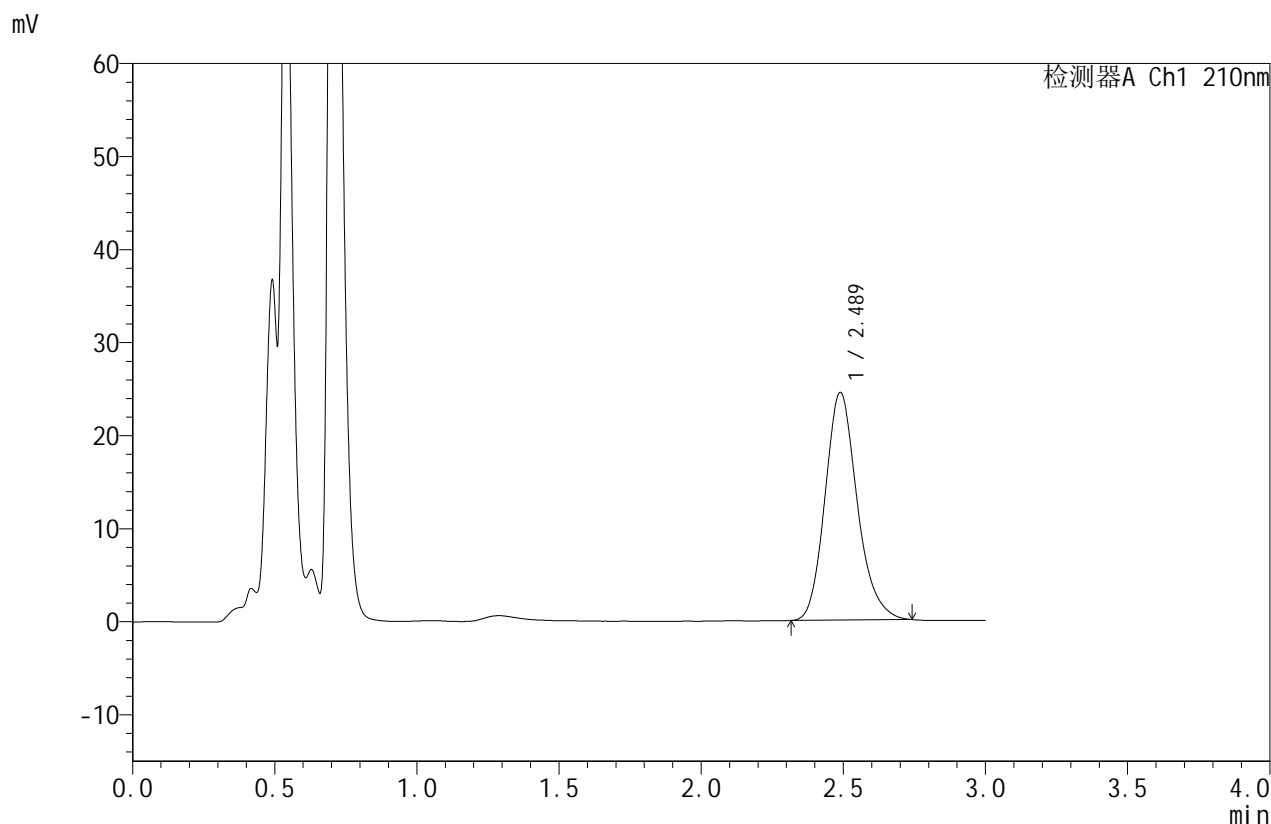


JSS-4129

<样品信息>

色谱柱:XB-C18(50mm*4.6mm,5μm) 流速:1.5ml/min
 柱温:40°C 波长:210nm
 数据文件名: RC\$JSS-4129 - 0-11/25-466-2 - zzp-2025042121p-5mg-rcqx-jf50z-2-pH1.2jz-15min-P5.lcd
 方法文件名: RC\$JSS-4129 - RC-JSS-4129-FX274.lcm
 批处理文件名: RC\$JSS-4129 - JSS-4129-20250521-RC-FX274.lcb
 样品瓶号: 4-39
 进样体积: 50 μl 版本号:6.115
 进样时间: 2025/05/21 21:28:45 实验者: lvtingting
 处理时间(V2): 2025/05/22 13:50:04 处理者: lvtingting
 仪器型号: SHIMADZU LC-2050C(FX274)

<色谱图>



<峰表>

检测器A Ch1 210nm

峰号	保留时间	面积	面积%	高度	理论塔板数(USP)	拖尾因子	分离度(USP)
1	2.489	192397	100.000	24473	2390	1.182	--
总计		192397	100.000	24473			

图173 苯磺酸美洛加巴林片溶出曲线测定HPLC图谱
 自制品-2025042121批(5mg规格)-pH1.2介质-桨法-50转-15min-片5
 供试品溶液-1

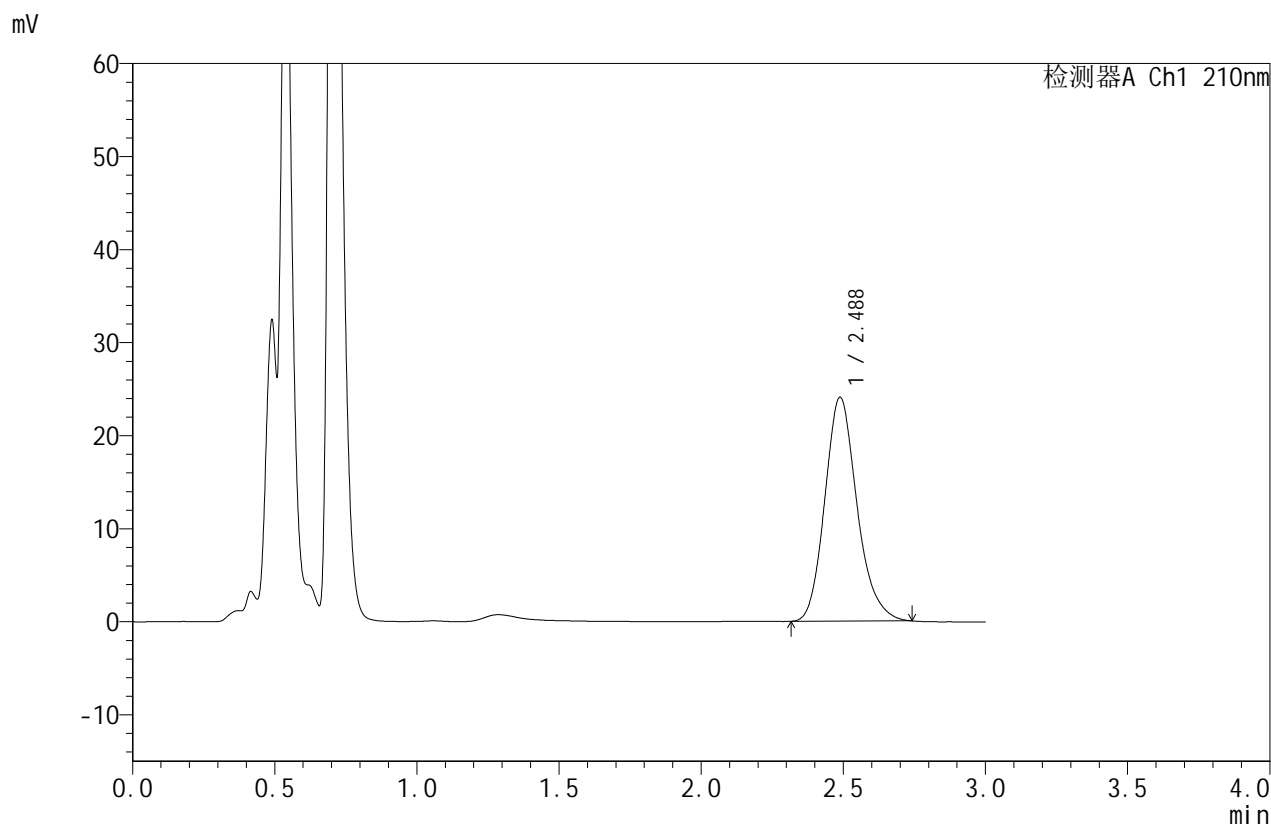


JSS-4129

<样品信息>

色谱柱:XB-C18(50mm*4.6mm,5μm) 流速:1.5ml/min
 柱温:40°C 波长:210nm
 数据文件名: RC\$JSS-4129 - 0-11/25-467-2 - zzp-2025042121p-5mg-rcqx-jf50z-2-pH1.2jz-15min-P6.lcd
 方法文件名: RC\$JSS-4129 - RC-JSS-4129-FX274.lcm
 批处理文件名: RC\$JSS-4129 - JSS-4129-20250521-RC-FX274.lcb
 样品瓶号: 4-48
 进样体积: 50 μl 版本号:6.115
 进样时间: 2025/05/21 21:32:09 实验者: lvtingting
 处理时间(V2): 2025/05/22 13:50:07 处理者: lvtingting
 仪器型号: SHIMADZU LC-2050C(FX274)

<色谱图>



<峰表>

检测器A Ch1 210nm

峰号	保留时间	面积	面积%	高度	理论塔板数(USP)	拖尾因子	分离度(USP)
1	2.488	189440	100.000	24066	2384	1.183	--
总计		189440	100.000	24066			

图174 苯磺酸美洛加巴林片溶出曲线测定HPLC图谱
 自制品-2025042121批(5mg规格)-pH1.2介质-桨法-50转-15min-片6
 供试品溶液-1

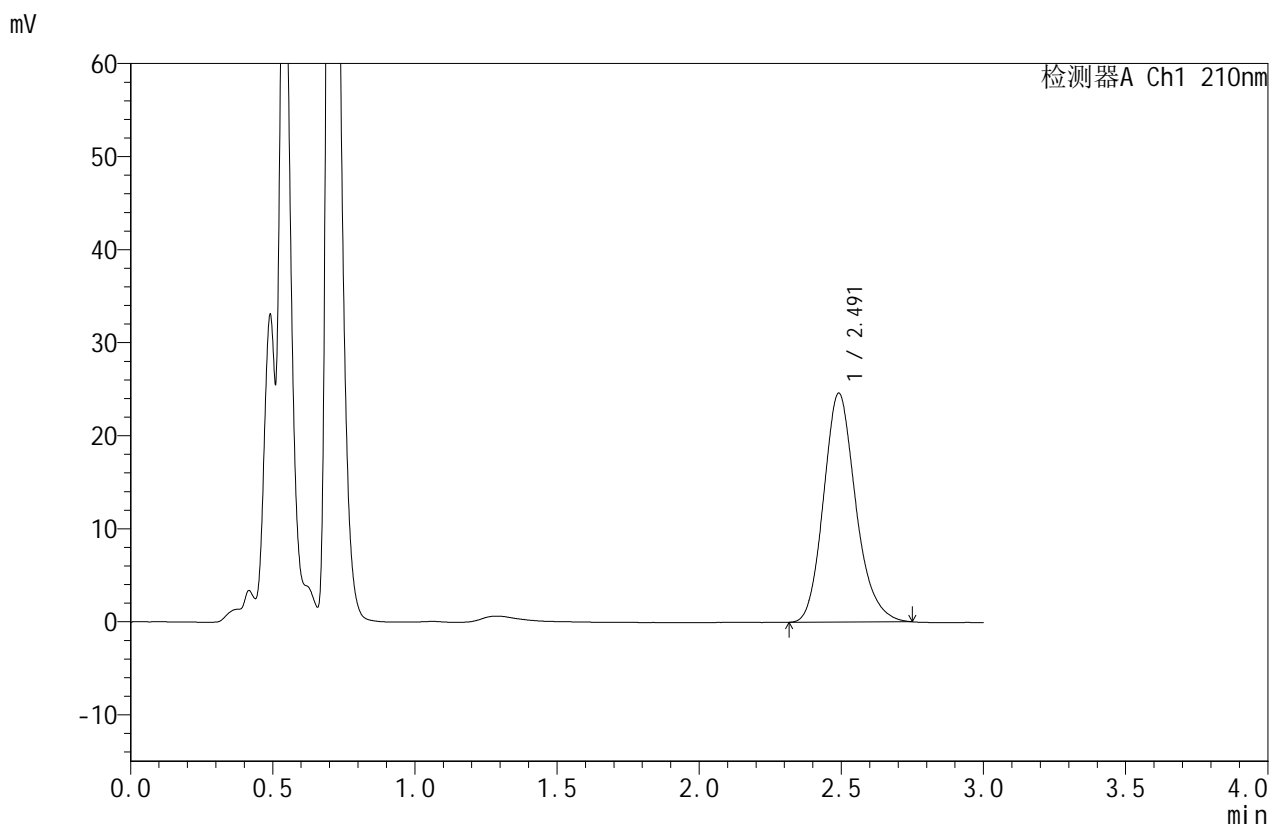


JSS-4129

<样品信息>

色谱柱:XB-C18(50mm*4.6mm,5μm) 流速:1.5ml/min
 柱温:40°C 波长:210nm
 数据文件名: RC\$JSS-4129 - 0-11/25-468-2 - zzp-2025042121p-5mg-rcqx-jf50z-2-pH1.2jz-20min-P1.lcd
 方法文件名: RC\$JSS-4129 - RC-JSS-4129-FX274.lcm
 批处理文件名: RC\$JSS-4129 - JSS-4129-20250521-RC-FX274.lcb
 样品瓶号: 4-4
 进样体积: 50 μl 版本号:6.115
 进样时间: 2025/05/21 21:35:34 实验者: lvtingting
 处理时间(V2): 2025/05/22 13:50:10 处理者: lvtingting
 仪器型号: SHIMADZU LC-2050C(FX274)

<色谱图>



<峰表>

检测器A Ch1 210nm

峰号	保留时间	面积	面积%	高度	理论塔板数(USP)	拖尾因子	分离度(USP)
1	2.491	193973	100.000	24570	2381	1.182	--
总计		193973	100.000	24570			

图175 苯磺酸美洛加巴林片溶出曲线测定HPLC图谱
 自制品-2025042121批(5mg规格)-pH1.2介质-桨法-50转-20min-片1
 供试品溶液-1



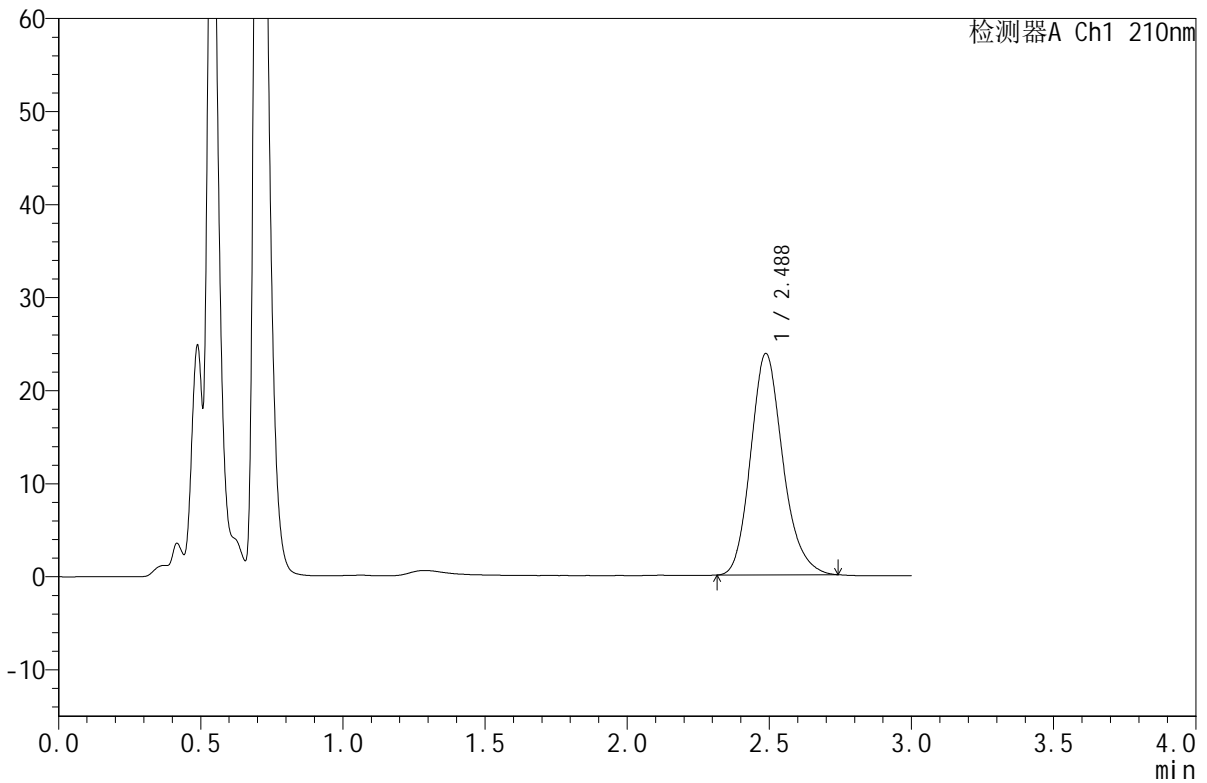
JSS-4129

<样品信息>

色谱柱:XB-C18(50mm*4.6mm,5μm) 流速:1.5ml/min
 柱温:40°C 波长:210nm
 数据文件名: RC\$JSS-4129 - 0-11/25-469-2 - zzp-2025042121p-5mg-rcqx-jf50z-2-pH1.2jz-20min-P2.lcd
 方法文件名: RC\$JSS-4129 - RC-JSS-4129-FX274.lcm
 批处理文件名: RC\$JSS-4129 - JSS-4129-20250521-RC-FX274.lcb
 样品瓶号: 4-13
 进样体积: 50 μl 版本号:6.115
 进样时间: 2025/05/21 21:39:00 实验者: lvtingting
 处理时间 (V2): 2025/05/22 13:50:13 处理者: lvtingting
 仪器型号: SHIMADZU LC-2050C(FX274)

<色谱图>

mV



<峰表>

检测器A Ch1 210nm

峰号	保留时间	面积	面积%	高度	理论塔板数(USP)	拖尾因子	分离度(USP)
1	2.488	187549	100.000	23803	2378	1.182	--
总计		187549	100.000	23803			

图176 苯磺酸美洛加巴林片溶出曲线测定HPLC图谱
 自制品-2025042121批(5mg规格)-pH1.2介质-桨法-50转-20min-片2
 供试品溶液-1

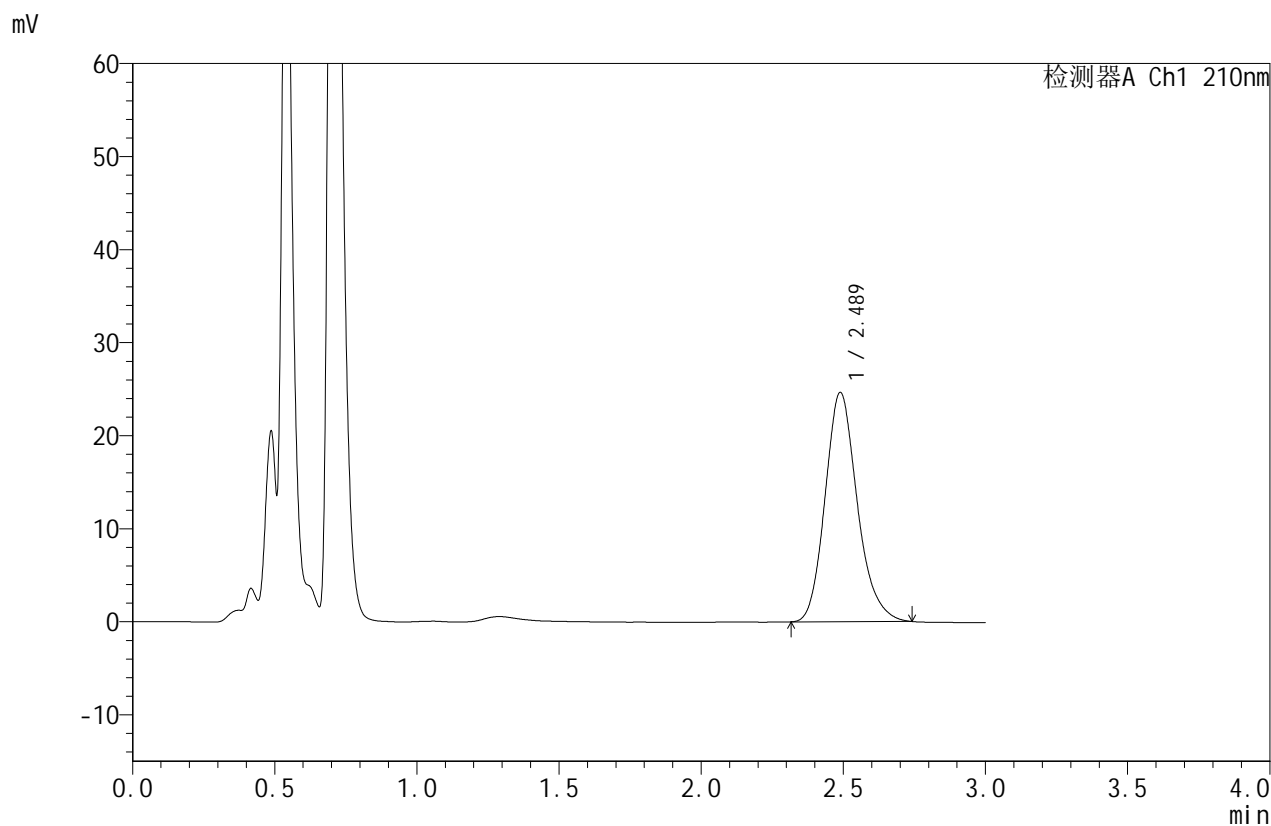


JSS-4129

<样品信息>

色谱柱:XB-C18(50mm*4.6mm,5μm) 流速:1.5ml/min
 柱温:40°C 波长:210nm
 数据文件名: RC\$JSS-4129 - 0-11/25-470-2 - zzp-2025042121p-5mg-rcqx-jf50z-2-pH1.2jz-20min-P3.lcd
 方法文件名: RC\$JSS-4129 - RC-JSS-4129-FX274.lcm
 批处理文件名: RC\$JSS-4129 - JSS-4129-20250521-RC-FX274.lcb
 样品瓶号: 4-22
 进样体积: 50 μl 版本号:6.115
 进样时间: 2025/05/21 21:42:25 实验者: lvtingting
 处理时间(V2): 2025/05/22 13:50:15 处理者: lvtingting
 仪器型号: SHIMADZU LC-2050C(FX274)

<色谱图>



<峰表>

检测器A Ch1 210nm

峰号	保留时间	面积	面积%	高度	理论塔板数(USP)	拖尾因子	分离度(USP)
1	2.489	193933	100.000	24646	2383	1.183	--
总计		193933	100.000	24646			

图177 苯磺酸美洛加巴林片溶出曲线测定HPLC图谱
 自制品-2025042121批(5mg规格)-pH1.2介质-桨法-50转-20min-片3
 供试品溶液-1

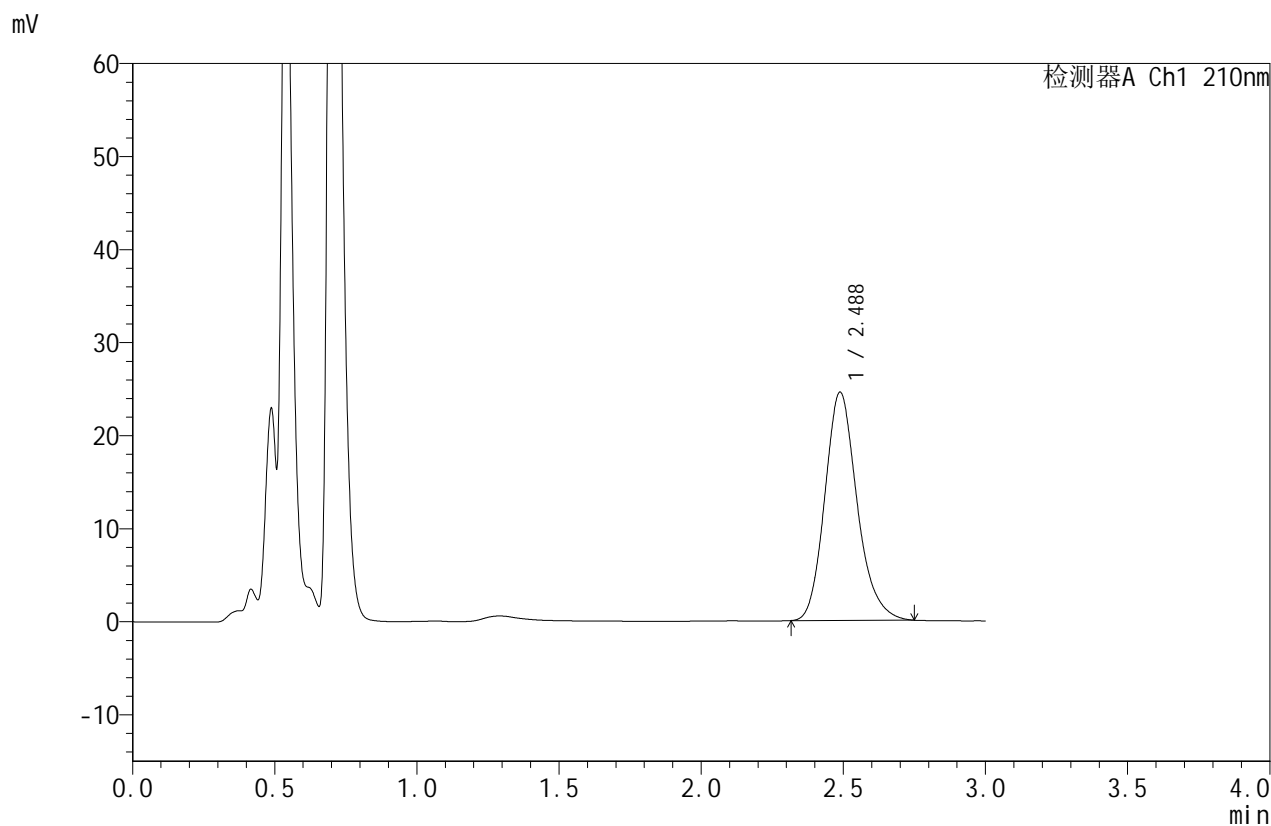


JSS-4129

<样品信息>

色谱柱:XB-C18(50mm*4.6mm,5μm) 流速:1.5ml/min
 柱温:40°C 波长:210nm
 数据文件名: RC\$JSS-4129 - 0-11/25-471-2 - zzp-2025042121p-5mg-rcqx-jf50z-2-pH1.2jz-20min-P4.lcd
 方法文件名: RC\$JSS-4129 - RC-JSS-4129-FX274.lcm
 批处理文件名: RC\$JSS-4129 - JSS-4129-20250521-RC-FX274.lcb
 样品瓶号: 4-31
 进样体积: 50 μl 版本号:6.115
 进样时间: 2025/05/21 21:45:49 实验者: lvttingting
 处理时间(V2): 2025/05/22 13:50:18 处理者: lvttingting
 仪器型号: SHIMADZU LC-2050C(FX274)

<色谱图>



<峰表>

检测器A Ch1 210nm

峰号	保留时间	面积	面积%	高度	理论塔板数(USP)	拖尾因子	分离度(USP)
1	2.488	193677	100.000	24539	2376	1.186	--
总计		193677	100.000	24539			

图178 苯磺酸美洛加巴林片溶出曲线测定HPLC图谱
 自制品-2025042121批(5mg规格)-pH1.2介质-桨法-50转-20min-片4
 供试品溶液-1

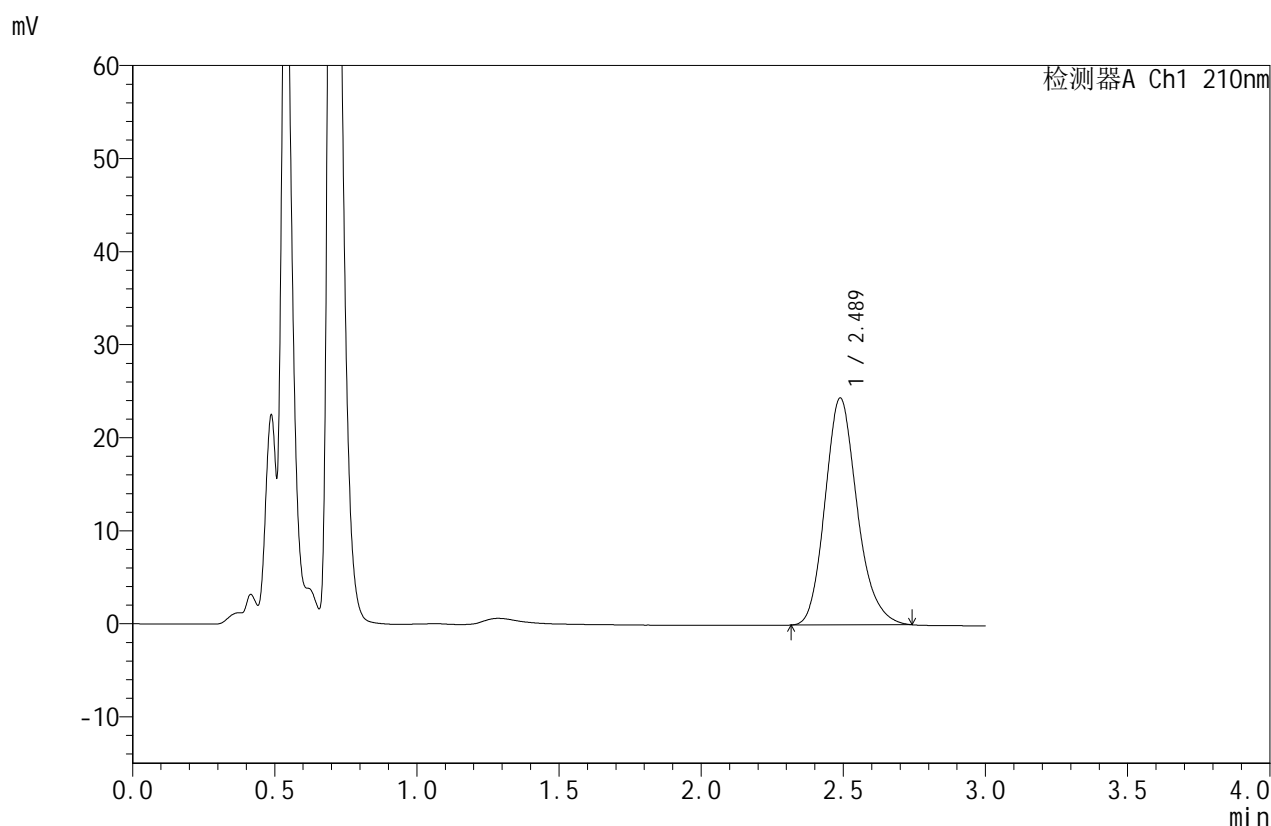


JSS-4129

<样品信息>

色谱柱:XB-C18(50mm*4.6mm,5μm) 流速:1.5ml/min
 柱温:40°C 波长:210nm
 数据文件名: RC\$JSS-4129 - 0-11/25-472-2 - zzp-2025042121p-5mg-rcqx-jf50z-2-pH1.2jz-20min-P5.lcd
 方法文件名: RC\$JSS-4129 - RC-JSS-4129-FX274.lcm
 批处理文件名: RC\$JSS-4129 - JSS-4129-20250521-RC-FX274.lcb
 样品瓶号: 4-40
 进样体积: 50 μl 版本号:6.115
 进样时间: 2025/05/21 21:49:15 实验者: lvtingting
 处理时间(V2): 2025/05/22 13:50:21 处理者: lvtingting
 仪器型号: SHIMADZU LC-2050C(FX274)

<色谱图>



<峰表>

检测器A Ch1 210nm

峰号	保留时间	面积	面积%	高度	理论塔板数(USP)	拖尾因子	分离度(USP)
1	2.489	192121	100.000	24397	2378	1.183	--
总计		192121	100.000	24397			

图179 苯磺酸美洛加巴林片溶出曲线测定HPLC图谱
 自制品-2025042121批(5mg规格)-pH1.2介质-桨法-50转-20min-片5
 供试品溶液-1

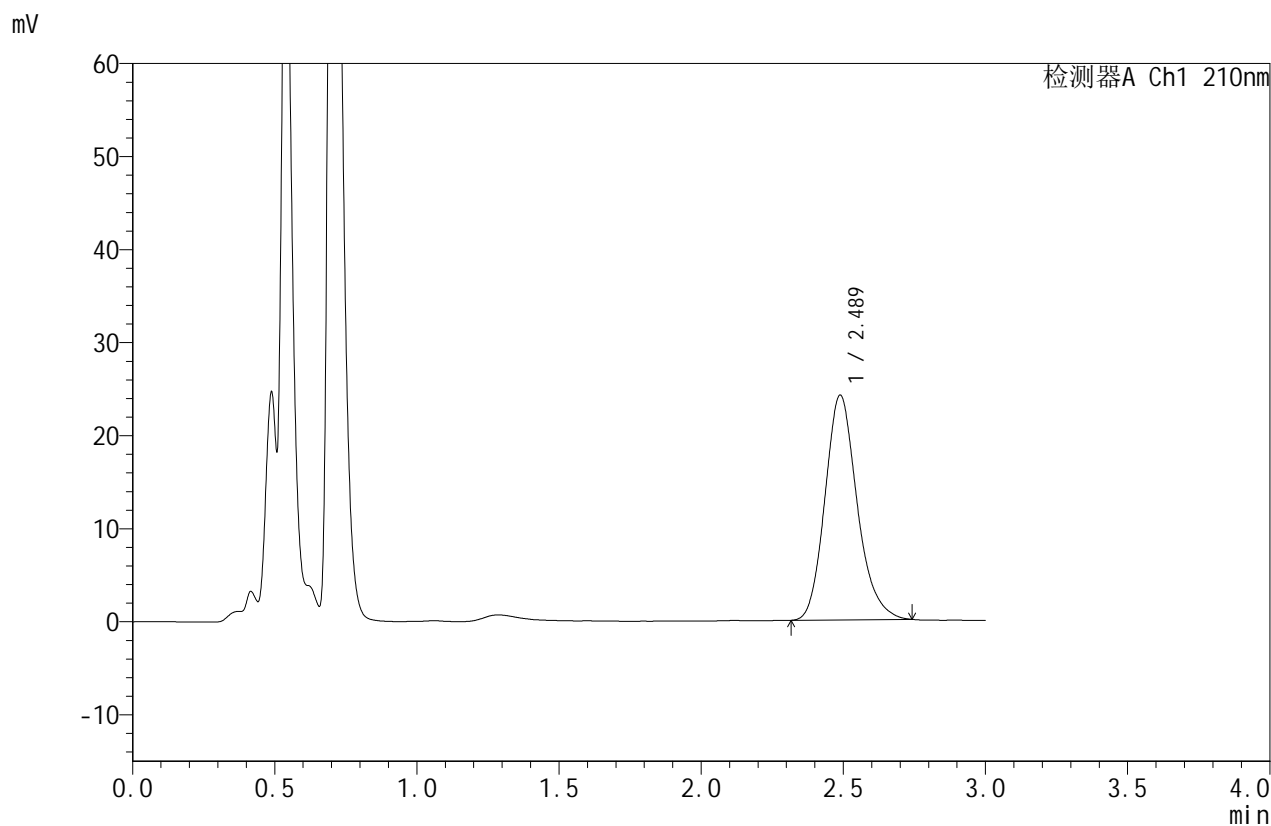


JSS-4129

<样品信息>

色谱柱:XB-C18(50mm*4.6mm,5μm) 流速:1.5ml/min
 柱温:40°C 波长:210nm
 数据文件名: RC\$JSS-4129 - 0-11/25-473-2 - zzp-2025042121p-5mg-rcqx-jf50z-2-pH1.2jz-20min-P6.lcd
 方法文件名: RC\$JSS-4129 - RC-JSS-4129-FX274.lcm
 批处理文件名: RC\$JSS-4129 - JSS-4129-20250521-RC-FX274.lcb
 样品瓶号: 4-49
 进样体积: 50 μl 版本号:6.115
 进样时间: 2025/05/21 21:52:39 实验者: lvtingting
 处理时间(V2): 2025/05/22 13:50:23 处理者: lvtingting
 仪器型号: SHIMADZU LC-2050C(FX274)

<色谱图>



<峰表>

检测器A Ch1 210nm

峰号	保留时间	面积	面积%	高度	理论塔板数(USP)	拖尾因子	分离度(USP)
1	2.489	190359	100.000	24168	2386	1.184	--
总计		190359	100.000	24168			

图180 苯磺酸美洛加巴林片溶出曲线测定HPLC图谱
 自制品-2025042121批(5mg规格)-pH1.2介质-桨法-50转-20min-片6
 供试品溶液-1

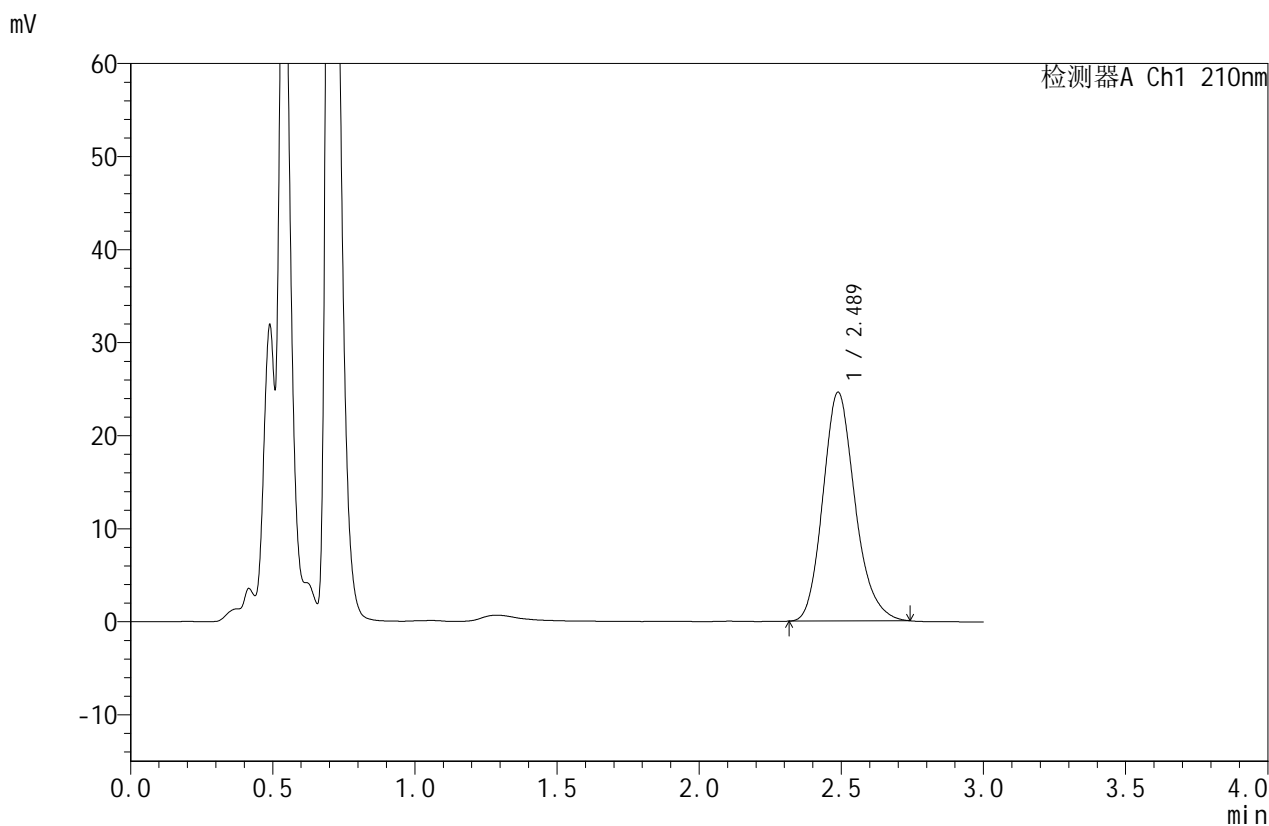


JSS-4129

<样品信息>

色谱柱:XB-C18(50mm*4.6mm,5μm) 流速:1.5ml/min
 柱温:40°C 波长:210nm
 数据文件名: RC\$JSS-4129 - 0-11/25-474-2 - zzp-2025042121p-5mg-rcqx-jf50z-2-pH1.2jz-30min-P1.lcd
 方法文件名: RC\$JSS-4129 - RC-JSS-4129-FX274.lcm
 批处理文件名: RC\$JSS-4129 - JSS-4129-20250521-RC-FX274.lcb
 样品瓶号: 4-5
 进样体积: 50 μl 版本号:6.115
 进样时间: 2025/05/21 21:56:05 实验者: lvtingting
 处理时间(V2): 2025/05/22 13:50:26 处理者: lvtingting
 仪器型号: SHIMADZU LC-2050C(FX274)

<色谱图>



<峰表>

检测器A Ch1 210nm

峰号	保留时间	面积	面积%	高度	理论塔板数(USP)	拖尾因子	分离度(USP)
1	2.489	193480	100.000	24591	2383	1.185	--
总计		193480	100.000	24591			

图181 苯磺酸美洛加巴林片溶出曲线测定HPLC图谱
 自制品-2025042121批(5mg规格)-pH1.2介质-桨法-50转-30min-片1
 供试品溶液-1

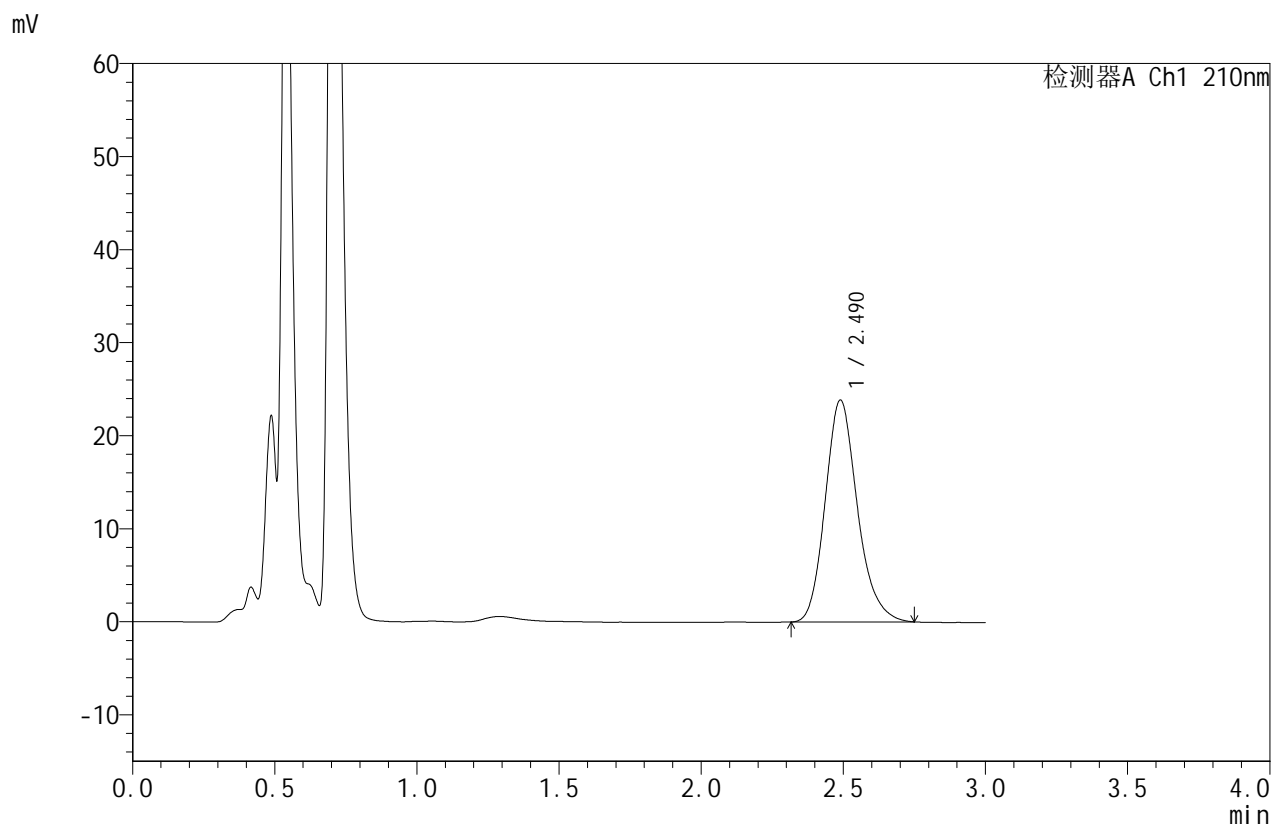


JSS-4129

<样品信息>

色谱柱:XB-C18(50mm*4.6mm,5μm) 流速:1.5ml/min
 柱温:40°C 波长:210nm
 数据文件名: RC\$JSS-4129 - 0-11/25-475-2 - zzp-2025042121p-5mg-rcqx-jf50z-2-pH1.2jz-30min-P2.lcd
 方法文件名: RC\$JSS-4129 - RC-JSS-4129-FX274.lcm
 批处理文件名: RC\$JSS-4129 - JSS-4129-20250521-RC-FX274.lcb
 样品瓶号: 4-14
 进样体积: 50 μl 版本号:6.115
 进样时间: 2025/05/21 21:59:30 实验者: lvtingting
 处理时间 (V2): 2025/05/22 13:50:29 处理者: lvtingting
 仪器型号: SHIMADZU LC-2050C(FX274)

<色谱图>



<峰表>

检测器A Ch1 210nm

峰号	保留时间	面积	面积%	高度	理论塔板数(USP)	拖尾因子	分离度(USP)
1	2.490	188197	100.000	23852	2381	1.188	--
总计		188197	100.000	23852			

图182 苯磺酸美洛加巴林片溶出曲线测定HPLC图谱
 自制品-2025042121批(5mg规格)-pH1.2介质-桨法-50转-30min-片2
 供试品溶液-1

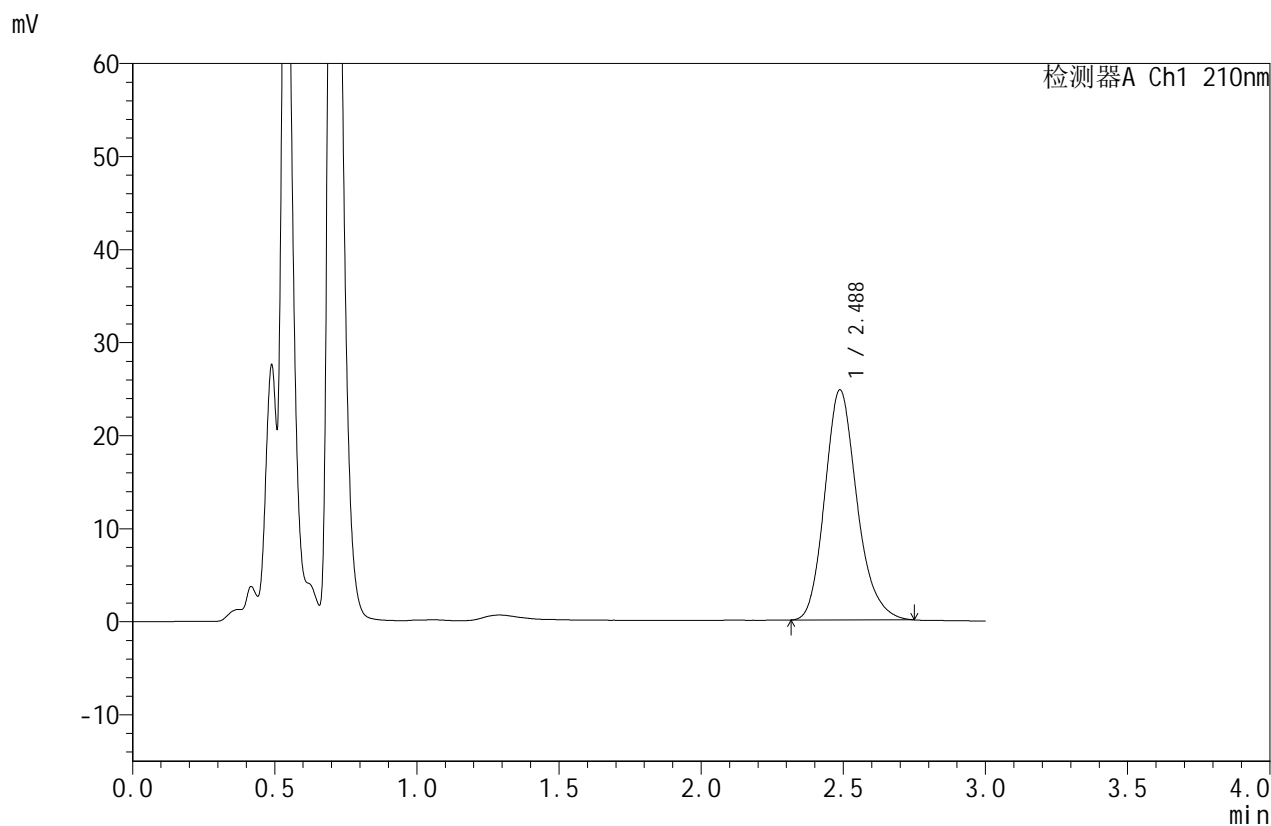


JSS-4129

<样品信息>

色谱柱:XB-C18(50mm*4.6mm,5μm) 流速:1.5ml/min
 柱温:40°C 波长:210nm
 数据文件名: RC\$JSS-4129 - 0-11/25-476-2 - zzp-2025042121p-5mg-rcqx-jf50z-2-pH1.2jz-30min-P3.lcd
 方法文件名: RC\$JSS-4129 - RC-JSS-4129-FX274.lcm
 批处理文件名: RC\$JSS-4129 - JSS-4129-20250521-RC-FX274.lcb
 样品瓶号: 4-23
 进样体积: 50 μl 版本号:6.115
 进样时间: 2025/05/21 22:02:55 实验者: lvtingting
 处理时间(V2): 2025/05/22 13:50:32 处理者: lvtingting
 仪器型号: SHIMADZU LC-2050C(FX274)

<色谱图>



<峰表>

检测器A Ch1 210nm

峰号	保留时间	面积	面积%	高度	理论塔板数(USP)	拖尾因子	分离度(USP)
1	2.488	195070	100.000	24738	2379	1.191	--
总计		195070	100.000	24738			

图183 苯磺酸美洛加巴林片溶出曲线测定HPLC图谱
 自制品-2025042121批(5mg规格)-pH1.2介质-桨法-50转-30min-片3
 供试品溶液-1

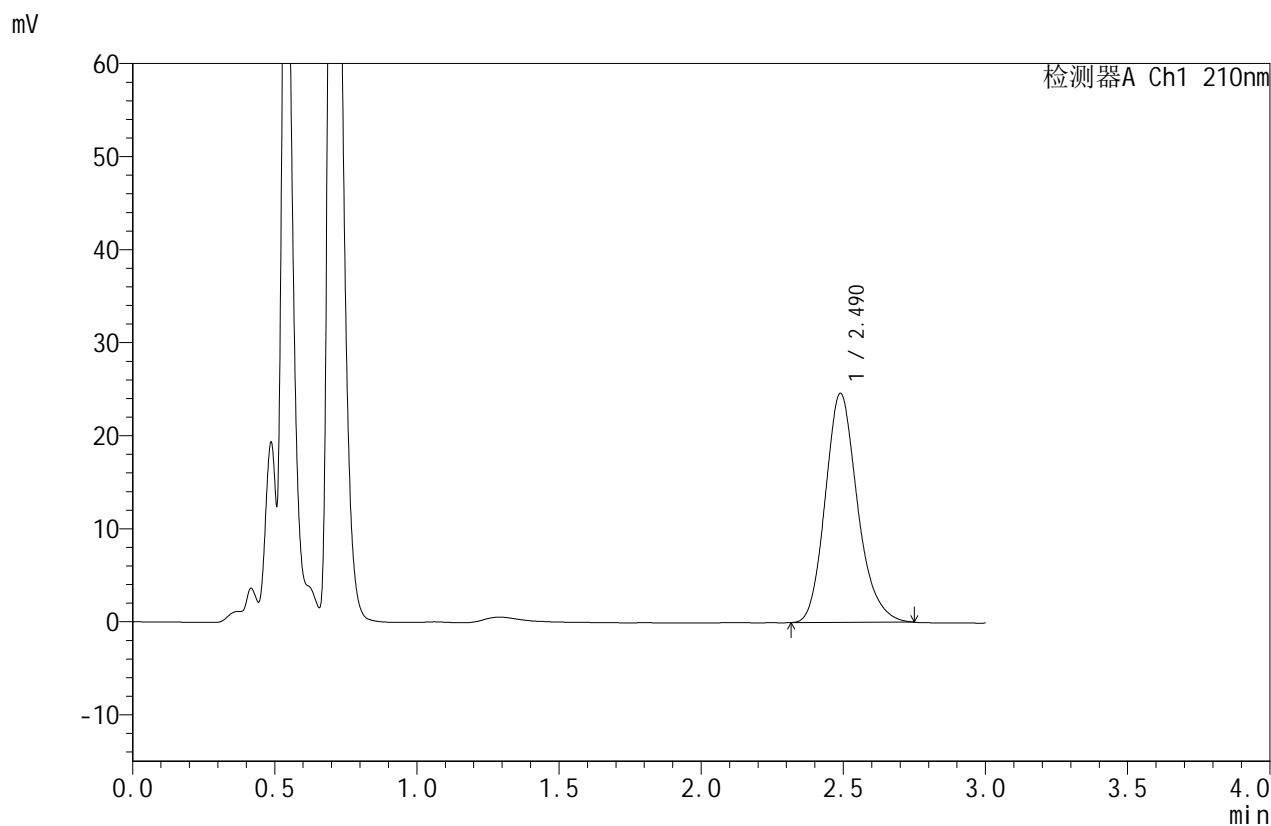


JSS-4129

<样品信息>

色谱柱:XB-C18(50mm*4.6mm,5μm) 流速:1.5ml/min
 柱温:40°C 波长:210nm
 数据文件名: RC\$JSS-4129 - 0-11/25-477-2 - zzp-2025042121p-5mg-rcqx-jf50z-2-pH1.2jz-30min-P4.lcd
 方法文件名: RC\$JSS-4129 - RC-JSS-4129-FX274.lcm
 批处理文件名: RC\$JSS-4129 - JSS-4129-20250521-RC-FX274.lcb
 样品瓶号: 4-32
 进样体积: 50 μl 版本号:6.115
 进样时间: 2025/05/21 22:06:22 实验者: lvtingting
 处理时间(V2): 2025/05/22 13:50:35 处理者: lvtingting
 仪器型号: SHIMADZU LC-2050C(FX274)

<色谱图>



<峰表>

检测器A Ch1 210nm

峰号	保留时间	面积	面积%	高度	理论塔板数(USP)	拖尾因子	分离度(USP)
1	2.490	194032	100.000	24613	2384	1.190	--
总计		194032	100.000	24613			

图184 苯磺酸美洛加巴林片溶出曲线测定HPLC图谱
 自制品-2025042121批(5mg规格)-pH1.2介质-桨法-50转-30min-片4
 供试品溶液-1

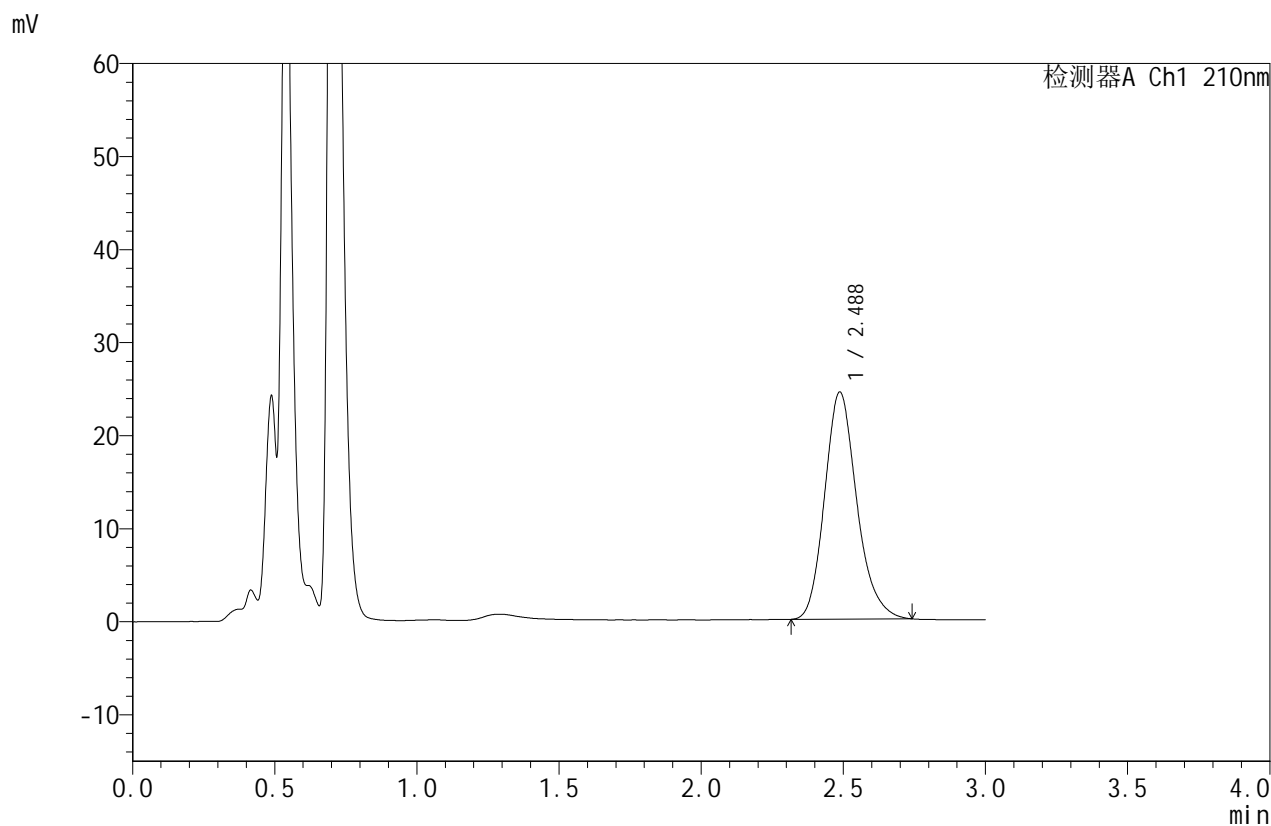


JSS-4129

<样品信息>

色谱柱:XB-C18(50mm*4.6mm,5μm) 流速:1.5ml/min
 柱温:40°C 波长:210nm
 数据文件名: RC\$JSS-4129 - 0-11/25-478-2 - zzp-2025042121p-5mg-rcqx-jf50z-2-pH1.2jz-30min-P5.lcd
 方法文件名: RC\$JSS-4129 - RC-JSS-4129-FX274.lcm
 批处理文件名: RC\$JSS-4129 - JSS-4129-20250521-RC-FX274.lcb
 样品瓶号: 4-41
 进样体积: 50 μl 版本号:6.115
 进样时间: 2025/05/21 22:09:47 实验者: lvtingting
 处理时间(V2): 2025/05/22 13:50:38 处理者: lvtingting
 仪器型号: SHIMADZU LC-2050C(FX274)

<色谱图>



<峰表>

检测器A Ch1 210nm

峰号	保留时间	面积	面积%	高度	理论塔板数(USP)	拖尾因子	分离度(USP)
1	2.488	192279	100.000	24408	2381	1.188	--
总计		192279	100.000	24408			

图185 苯磺酸美洛加巴林片溶出曲线测定HPLC图谱
 自制品-2025042121批(5mg规格)-pH1.2介质-桨法-50转-30min-片5
 供试品溶液-1

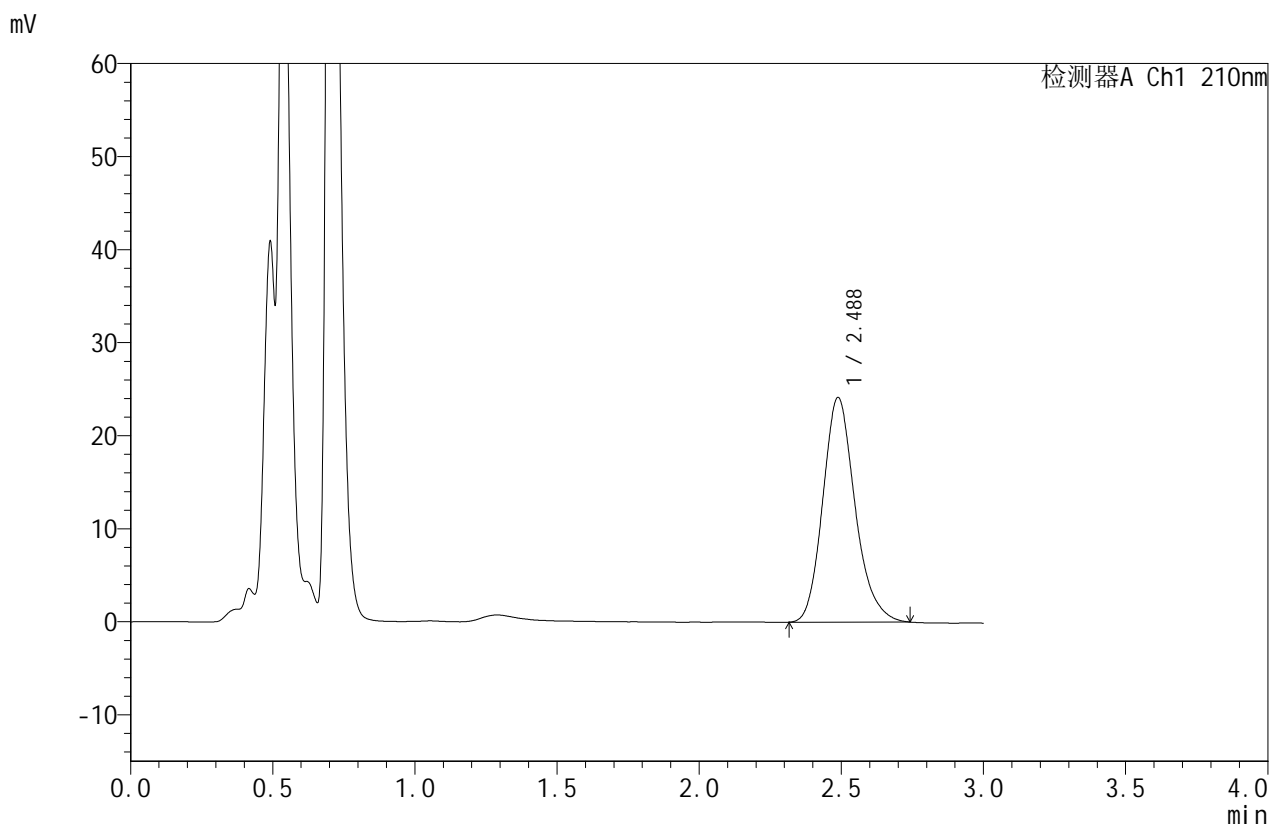


JSS-4129

<样品信息>

色谱柱:XB-C18(50mm*4.6mm,5μm) 流速:1.5ml/min
 柱温:40°C 波长:210nm
 数据文件名: RC\$JSS-4129 - 0-11/25-479-2 - zzp-2025042121p-5mg-rcqx-jf50z-2-pH1.2jz-30min-P6.lcd
 方法文件名: RC\$JSS-4129 - RC-JSS-4129-FX274.lcm
 批处理文件名: RC\$JSS-4129 - JSS-4129-20250521-RC-FX274.lcb
 样品瓶号: 4-50
 进样体积: 50 μl 版本号:6.115
 进样时间: 2025/05/21 22:13:11 实验者: lvtingting
 处理时间(V2): 2025/05/22 13:50:41 处理者: lvtingting
 仪器型号: SHIMADZU LC-2050C(FX274)

<色谱图>



<峰表>

检测器A Ch1 210nm

峰号	保留时间	面积	面积%	高度	理论塔板数(USP)	拖尾因子	分离度(USP)
1	2.488	190466	100.000	24144	2376	1.186	--
总计		190466	100.000	24144			

图186 苯磺酸美洛加巴林片溶出曲线测定HPLC图谱
 自制品-2025042121批(5mg规格)-pH1.2介质-桨法-50转-30min-片6
 供试品溶液-1

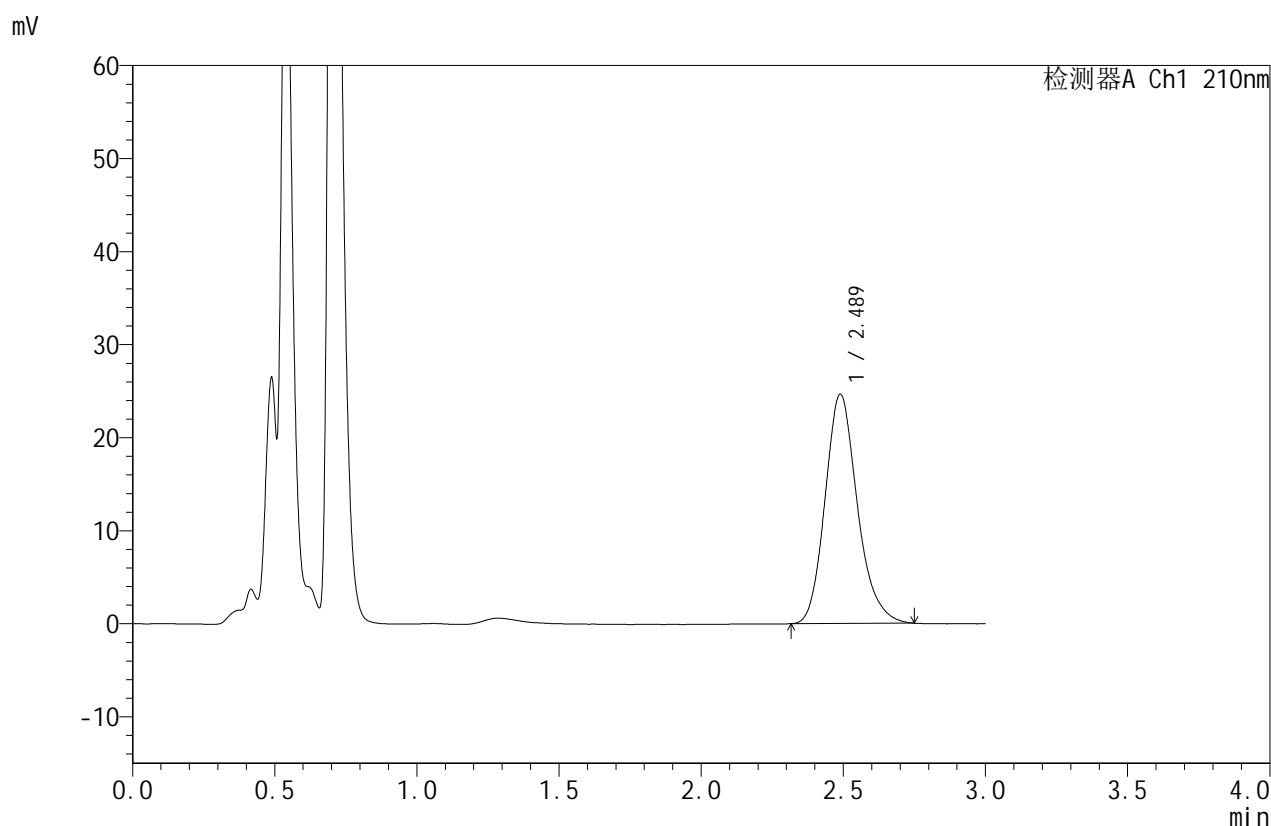


JSS-4129

<样品信息>

色谱柱:XB-C18(50mm*4.6mm,5μm) 流速:1.5ml/min
 柱温:40°C 波长:210nm
 数据文件名: RC\$JSS-4129 - 0-11/25-480-2 - zzp-2025042121p-5mg-rcqx-jf50z-2-pH1.2jz-45min-P1.lcd
 方法文件名: RC\$JSS-4129 - RC-JSS-4129-FX274.lcm
 批处理文件名: RC\$JSS-4129 - JSS-4129-20250521-RC-FX274.lcb
 样品瓶号: 4-6
 进样体积: 50 μl 版本号:6.115
 进样时间: 2025/05/21 22:16:38 实验者: lvttingting
 处理时间 (V2): 2025/05/22 13:50:44 处理者: lvttingting
 仪器型号: SHIMADZU LC-2050C(FX274)

<色谱图>



<峰表>

检测器A Ch1 210nm

峰号	保留时间	面积	面积%	高度	理论塔板数(USP)	拖尾因子	分离度(USP)
1	2.489	194570	100.000	24639	2376	1.188	--
总计		194570	100.000	24639			

图187 苯磺酸美洛加巴林片溶出曲线测定HPLC图谱
 自制品-2025042121批(5mg规格)-pH1.2介质-桨法-50转-45min-片1
 供试品溶液-1

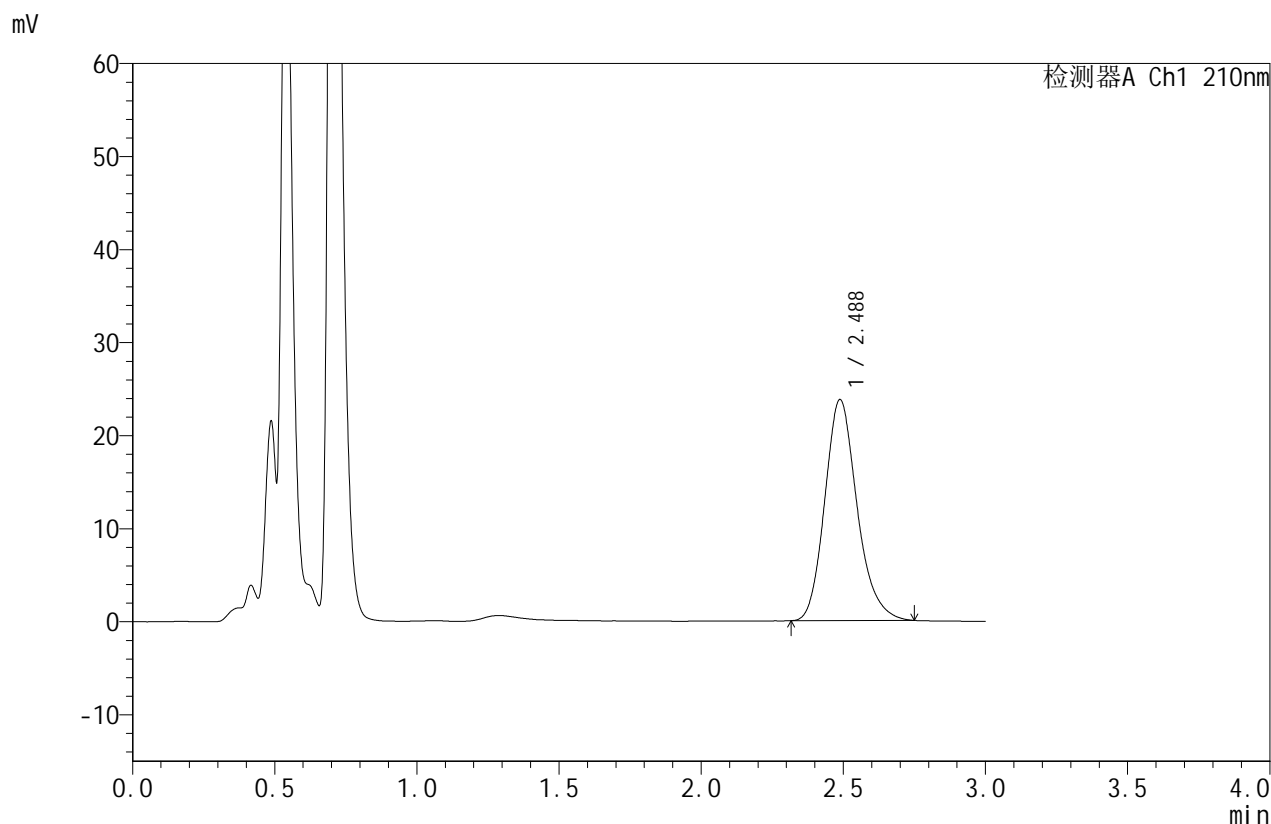


JSS-4129

<样品信息>

色谱柱:XB-C18(50mm*4.6mm,5μm) 流速:1.5ml/min
 柱温:40°C 波长:210nm
 数据文件名: RC\$JSS-4129 - 0-11/25-481-2 - zzp-2025042121p-5mg-rcqx-jf50z-2-pH1.2jz-45min-P2.lcd
 方法文件名: RC\$JSS-4129 - RC-JSS-4129-FX274.lcm
 批处理文件名: RC\$JSS-4129 - JSS-4129-20250521-RC-FX274.lcb
 样品瓶号: 4-15
 进样体积: 50 μl 版本号:6.115
 进样时间: 2025/05/21 22:20:04 实验者: lvtingting
 处理时间(V2): 2025/05/22 13:50:47 处理者: lvtingting
 仪器型号: SHIMADZU LC-2050C(FX274)

<色谱图>



<峰表>

检测器A Ch1 210nm

峰号	保留时间	面积	面积%	高度	理论塔板数(USP)	拖尾因子	分离度(USP)
1	2.488	187773	100.000	23763	2373	1.190	--
总计		187773	100.000	23763			

图188 苯磺酸美洛加巴林片溶出曲线测定HPLC图谱
 自制品-2025042121批(5mg规格)-pH1.2介质-桨法-50转-45min-片2
 供试品溶液-1

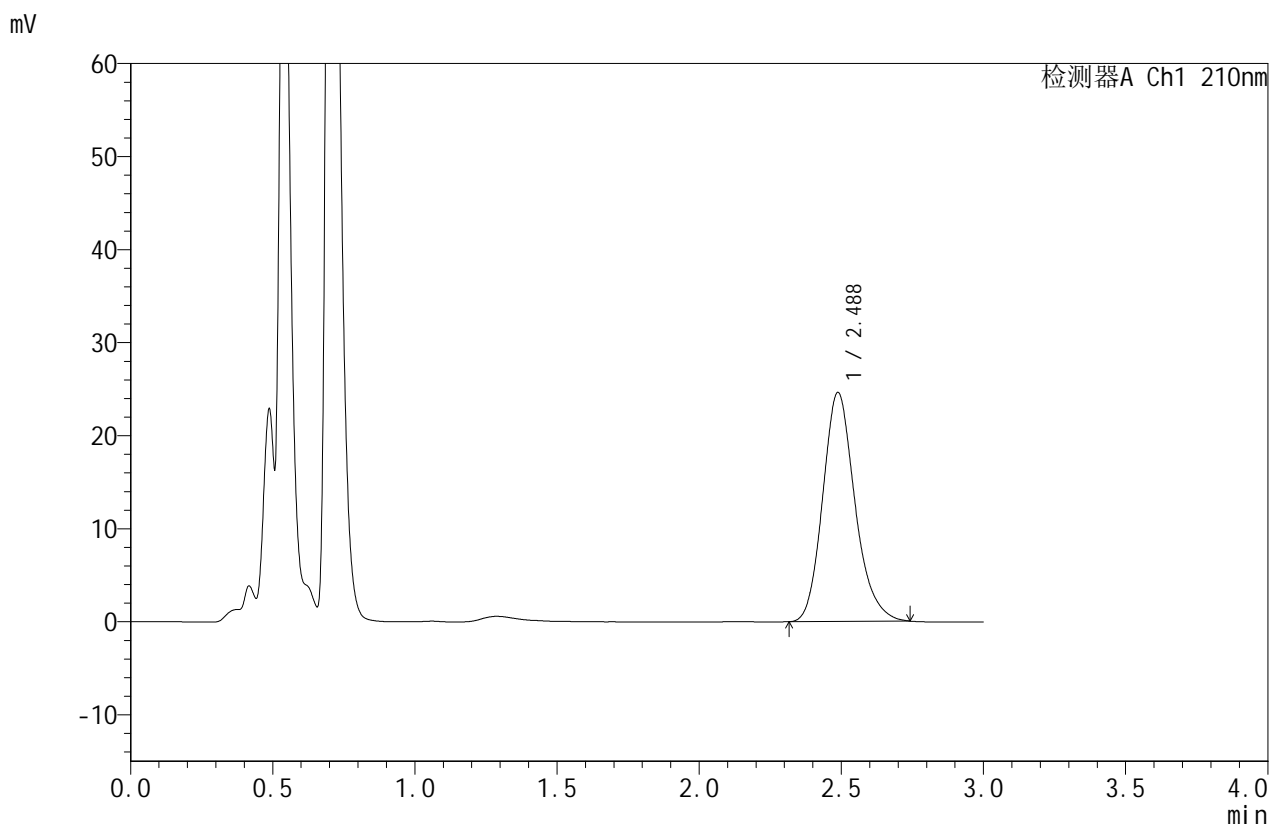


JSS-4129

<样品信息>

色谱柱:XB-C18(50mm*4.6mm,5μm) 流速:1.5ml/min
 柱温:40°C 波长:210nm
 数据文件名: RC\$JSS-4129 - 0-11/25-482-2 - zzp-2025042121p-5mg-rcqx-jf50z-2-pH1.2jz-45min-P3.lcd
 方法文件名: RC\$JSS-4129 - RC-JSS-4129-FX274.lcm
 批处理文件名: RC\$JSS-4129 - JSS-4129-20250521-RC-FX274.lcb
 样品瓶号: 4-24
 进样体积: 50 μl 版本号:6.115
 进样时间: 2025/05/21 22:23:30 实验者: lvtingting
 处理时间(V2): 2025/05/22 13:50:49 处理者: lvtingting
 仪器型号: SHIMADZU LC-2050C(FX274)

<色谱图>



<峰表>

检测器A Ch1 210nm

峰号	保留时间	面积	面积%	高度	理论塔板数(USP)	拖尾因子	分离度(USP)
1	2.488	194119	100.000	24613	2374	1.184	--
总计		194119	100.000	24613			

图189 苯磺酸美洛加巴林片溶出曲线测定HPLC图谱
 自制品-2025042121批(5mg规格)-pH1.2介质-桨法-50转-45min-片3
 供试品溶液-1

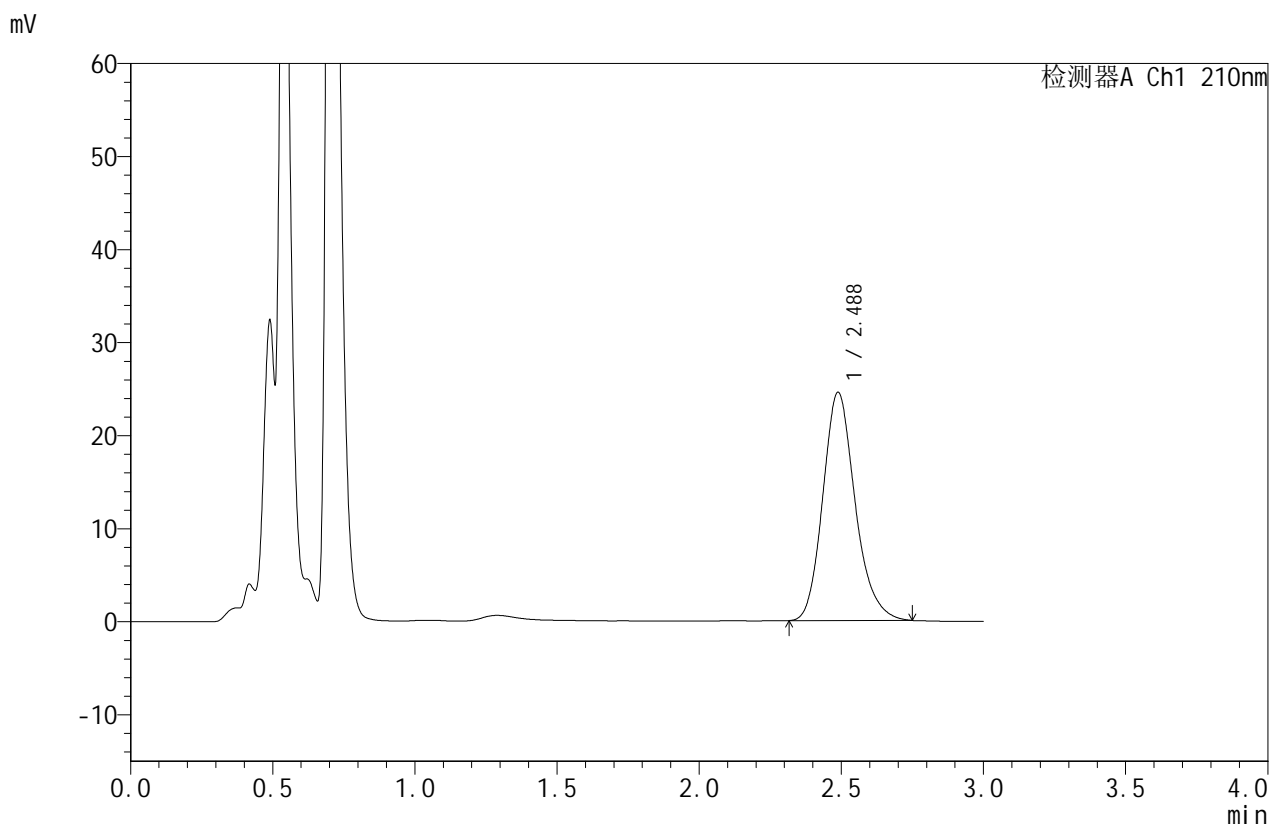


JSS-4129

<样品信息>

色谱柱:XB-C18(50mm*4.6mm,5μm) 流速:1.5ml/min
 柱温:40°C 波长:210nm
 数据文件名: RC\$JSS-4129 - 0-11/25-483-2 - zzp-2025042121p-5mg-rcqx-jf50z-2-pH1.2jz-45min-P4.lcd
 方法文件名: RC\$JSS-4129 - RC-JSS-4129-FX274.lcm
 批处理文件名: RC\$JSS-4129 - JSS-4129-20250521-RC-FX274.lcb
 样品瓶号: 4-33
 进样体积: 50 μl 版本号:6.115
 进样时间: 2025/05/21 22:26:55 实验者: lvtingting
 处理时间(V2): 2025/05/22 13:50:52 处理者: lvtingting
 仪器型号: SHIMADZU LC-2050C(FX274)

<色谱图>



<峰表>

检测器A Ch1 210nm

峰号	保留时间	面积	面积%	高度	理论塔板数(USP)	拖尾因子	分离度(USP)
1	2.488	194010	100.000	24543	2373	1.187	--
总计		194010	100.000	24543			

图190 苯磺酸美洛加巴林片溶出曲线测定HPLC图谱
 自制品-2025042121批(5mg规格)-pH1.2介质-桨法-50转-45min-片4
 供试品溶液-1

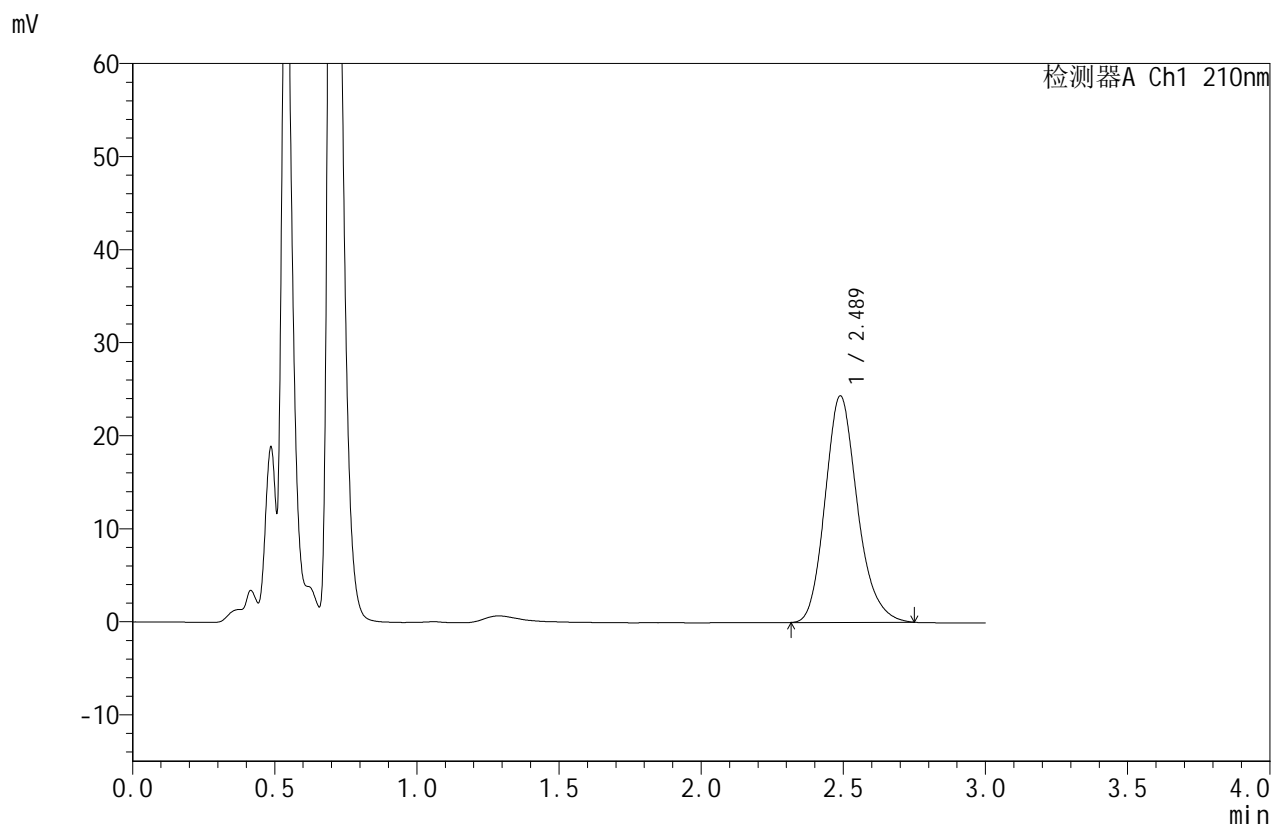


JSS-4129

<样品信息>

色谱柱:XB-C18(50mm*4.6mm,5μm) 流速:1.5ml/min
 柱温:40°C 波长:210nm
 数据文件名: RC\$JSS-4129 - 0-11/25-484-2 - zzp-2025042121p-5mg-rcqx-jf50z-2-pH1.2jz-45min-P5.lcd
 方法文件名: RC\$JSS-4129 - RC-JSS-4129-FX274.lcm
 批处理文件名: RC\$JSS-4129 - JSS-4129-20250521-RC-FX274.lcb
 样品瓶号: 4-42
 进样体积: 50 μl 版本号:6.115
 进样时间: 2025/05/21 22:30:20 实验者: lvtingting
 处理时间 (V2): 2025/05/22 13:50:55 处理者: lvtingting
 仪器型号: SHIMADZU LC-2050C(FX274)

<色谱图>



<峰表>

检测器A Ch1 210nm

峰号	保留时间	面积	面积%	高度	理论塔板数(USP)	拖尾因子	分离度(USP)
1	2.489	192637	100.000	24345	2367	1.190	--
总计		192637	100.000	24345			

图191 苯磺酸美洛加巴林片溶出曲线测定HPLC图谱
 自制品-2025042121批(5mg规格)-pH1.2介质-桨法-50转-45min-片5
 供试品溶液-1

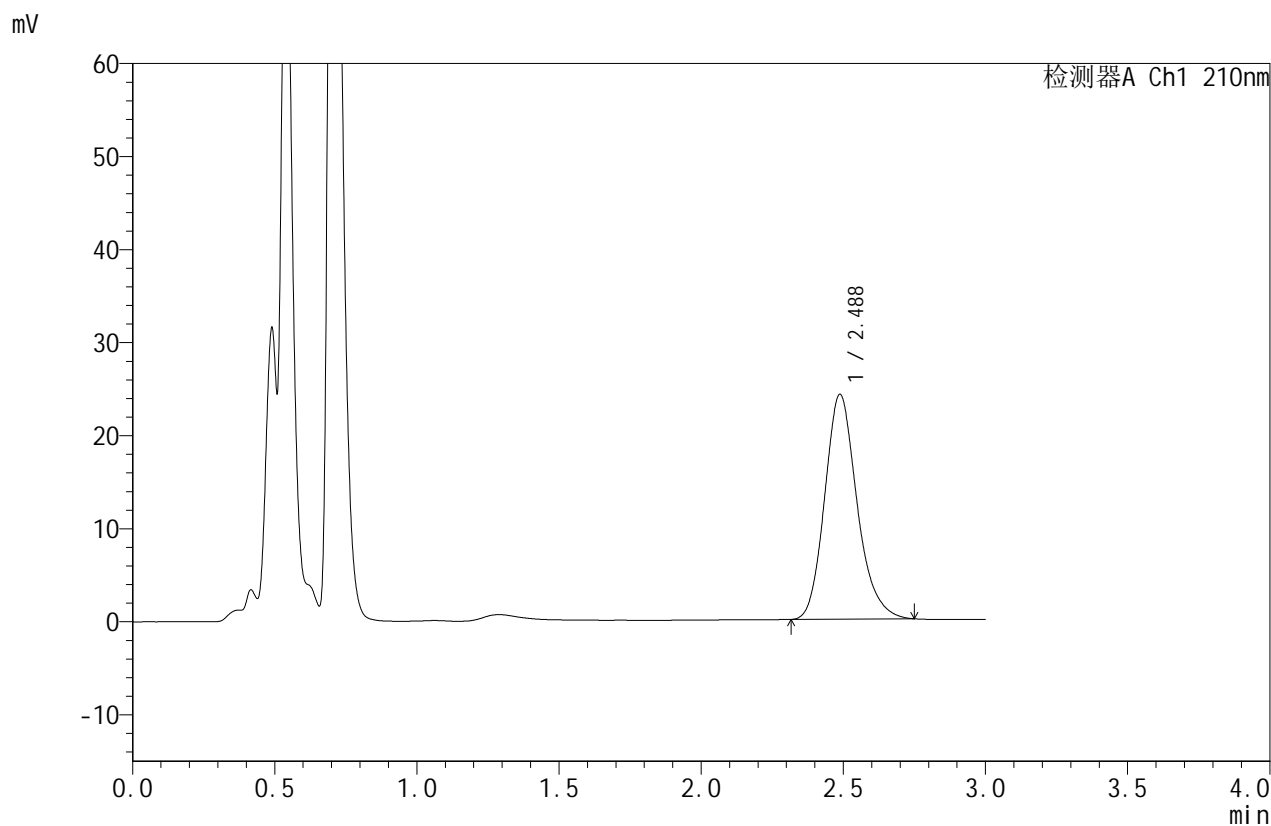


JSS-4129

<样品信息>

色谱柱:XB-C18(50mm*4.6mm,5μm) 流速:1.5ml/min
 柱温:40°C 波长:210nm
 数据文件名: RC\$JSS-4129 - 0-11/25-485-2 - zzp-2025042121p-5mg-rcqx-jf50z-2-pH1.2jz-45min-P6.lcd
 方法文件名: RC\$JSS-4129 - RC-JSS-4129-FX274.lcm
 批处理文件名: RC\$JSS-4129 - JSS-4129-20250521-RC-FX274.lcb
 样品瓶号: 4-51
 进样体积: 50 μl 版本号:6.115
 进样时间: 2025/05/21 22:33:46 实验者: lvtingting
 处理时间(V2): 2025/05/22 13:50:58 处理者: lvtingting
 仪器型号: SHIMADZU LC-2050C(FX274)

<色谱图>



<峰表>

检测器A Ch1 210nm

峰号	保留时间	面积	面积%	高度	理论塔板数(USP)	拖尾因子	分离度(USP)
1	2.488	191167	100.000	24170	2368	1.189	--
总计		191167	100.000	24170			

图192 苯磺酸美洛加巴林片溶出曲线测定HPLC图谱
 自制品-2025042121批(5mg规格)-pH1.2介质-桨法-50转-45min-片6
 供试品溶液-1

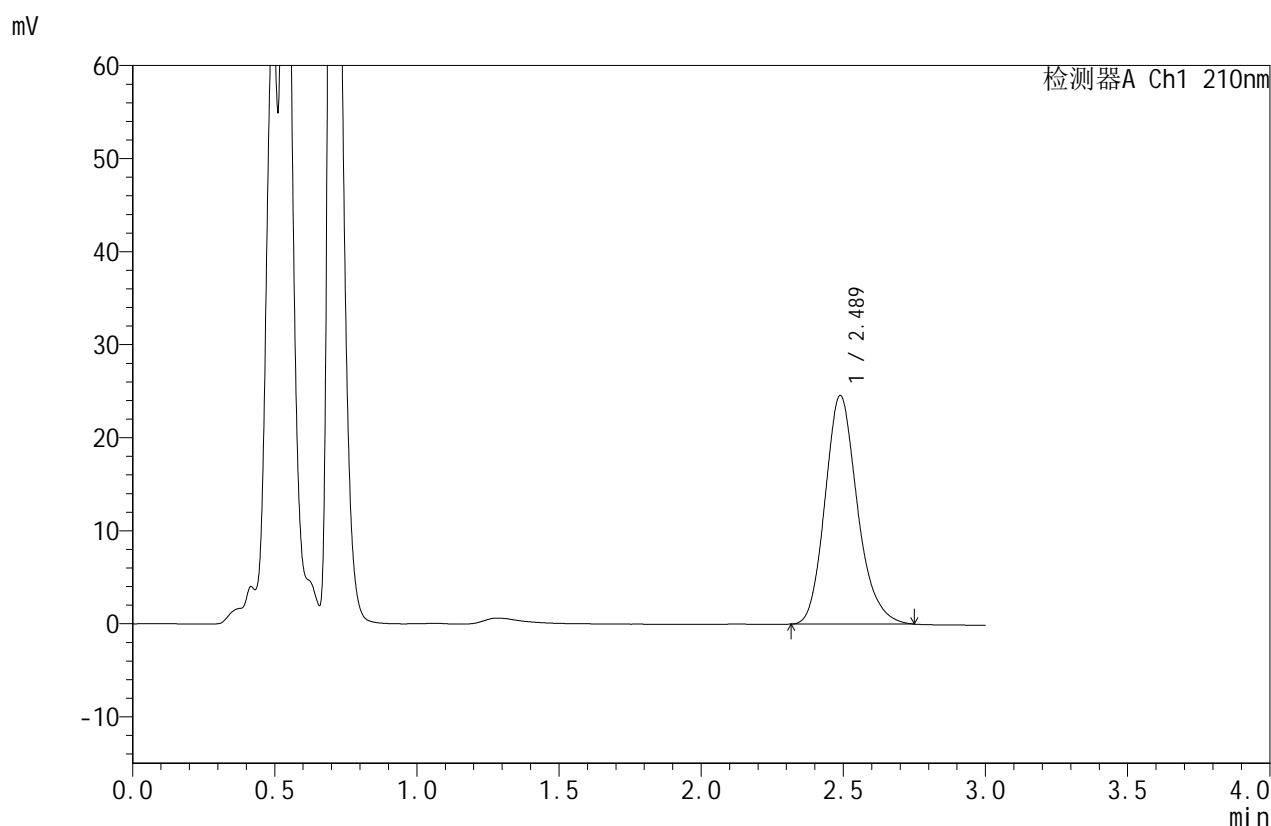


JSS-4129

<样品信息>

色谱柱:XB-C18(50mm*4.6mm,5μm) 流速:1.5ml/min
 柱温:40°C 波长:210nm
 数据文件名: RC\$JSS-4129 - 0-11/25-486-2 - zzp-2025042121p-5mg-rcqx-jf50z-2-pH1.2jz-jxzs-P1.lcd
 方法文件名: RC\$JSS-4129 - RC-JSS-4129-FX274.lcm
 批处理文件名: RC\$JSS-4129 - JSS-4129-20250521-RC-FX274.lcb
 样品瓶号: 4-7
 进样体积: 50 μl 版本号:6.115
 进样时间: 2025/05/21 22:37:11 实验者: lvtingting
 处理时间 (V2): 2025/05/22 13:51:00 处理者: lvtingting
 仪器型号: SHIMADZU LC-2050C(FX274)

<色谱图>



<峰表>

检测器A Ch1 210nm

峰号	保留时间	面积	面积%	高度	理论塔板数(USP)	拖尾因子	分离度(USP)
1	2.489	194543	100.000	24568	2364	1.188	--
总计		194543	100.000	24568			

图193 苯磺酸美洛加巴林片溶出曲线测定HPLC图谱
 自制品-2025042121批(5mg规格)-pH1.2介质-浆法-50转-极限转速-片1
 供试品溶液-1

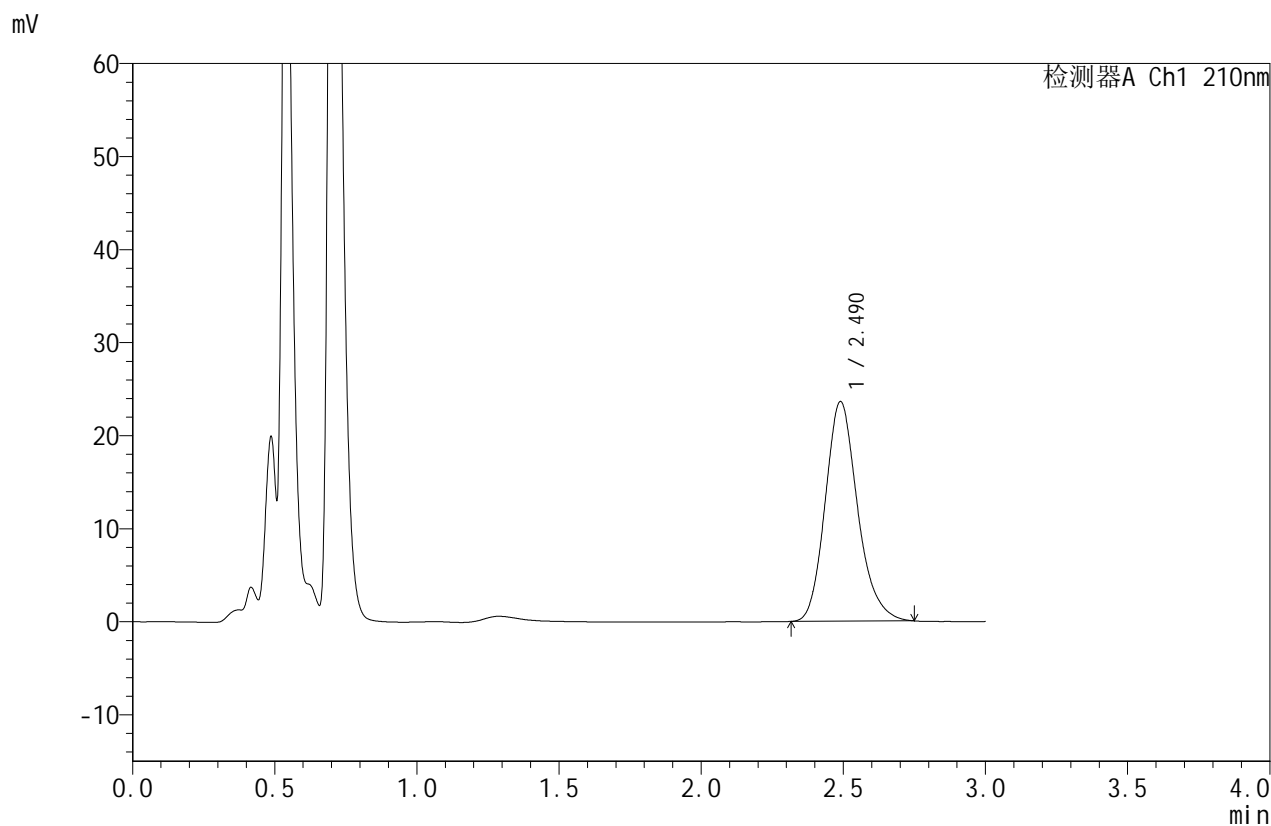


JSS-4129

<样品信息>

色谱柱:XB-C18(50mm*4.6mm,5μm) 流速:1.5ml/min
 柱温:40°C 波长:210nm
 数据文件名: RC\$JSS-4129 - 0-11/25-487-2 - zzp-2025042121p-5mg-rcqx-jf50z-2-pH1.2jz-jxzs-P2.lcd
 方法文件名: RC\$JSS-4129 - RC-JSS-4129-FX274.lcm
 批处理文件名: RC\$JSS-4129 - JSS-4129-20250521-RC-FX274.lcb
 样品瓶号: 4-16
 进样体积: 50 μl 版本号:6.115
 进样时间: 2025/05/21 22:40:37 实验者: lvtingting
 处理时间 (V2): 2025/05/22 13:51:03 处理者: lvtingting
 仪器型号: SHIMADZU LC-2050C(FX274)

<色谱图>



<峰表>

检测器A Ch1 210nm

峰号	保留时间	面积	面积%	高度	理论塔板数(USP)	拖尾因子	分离度(USP)
1	2.490	186803	100.000	23604	2366	1.189	--
总计		186803	100.000	23604			

图194 苯磺酸美洛加巴林片溶出曲线测定HPLC图谱
 自制品-2025042121批(5mg规格)-pH1.2介质-浆法-50转-极限转速-片2
 供试品溶液-1



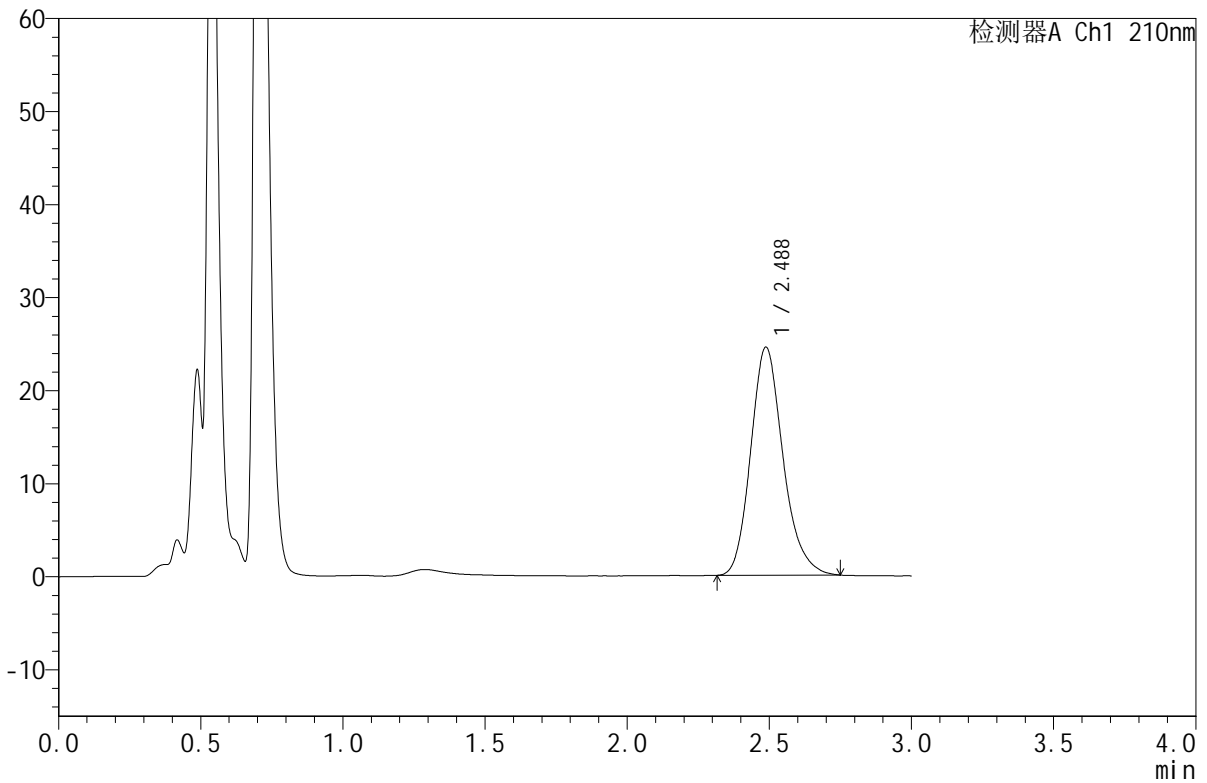
JSS-4129

<样品信息>

色谱柱:XB-C18(50mm*4.6mm,5μm) 流速:1.5ml/min
 柱温:40°C 波长:210nm
 数据文件名: RC\$JSS-4129 - 0-11/25-488-2 - zzp-2025042121p-5mg-rcqx-jf50z-2-pH1.2jz-jxzs-P3.lcd
 方法文件名: RC\$JSS-4129 - RC-JSS-4129-FX274.lcm
 批处理文件名: RC\$JSS-4129 - JSS-4129-20250521-RC-FX274.lcb
 样品瓶号: 4-25
 进样体积: 50 μl 版本号:6.115
 进样时间: 2025/05/21 22:44:03 实验者: lvtingting
 处理时间(V2): 2025/05/22 13:51:06 处理者: lvtingting
 仪器型号: SHIMADZU LC-2050C(FX274)

<色谱图>

mV



<峰表>

检测器A Ch1 210nm

峰号	保留时间	面积	面积%	高度	理论塔板数(USP)	拖尾因子	分离度(USP)
1	2.488	194106	100.000	24515	2360	1.191	--
总计		194106	100.000	24515			

图195 苯磺酸美洛加巴林片溶出曲线测定HPLC图谱
 自制品-2025042121批(5mg规格)-pH1.2介质-浆法-50转-极限转速-片3
 供试品溶液-1



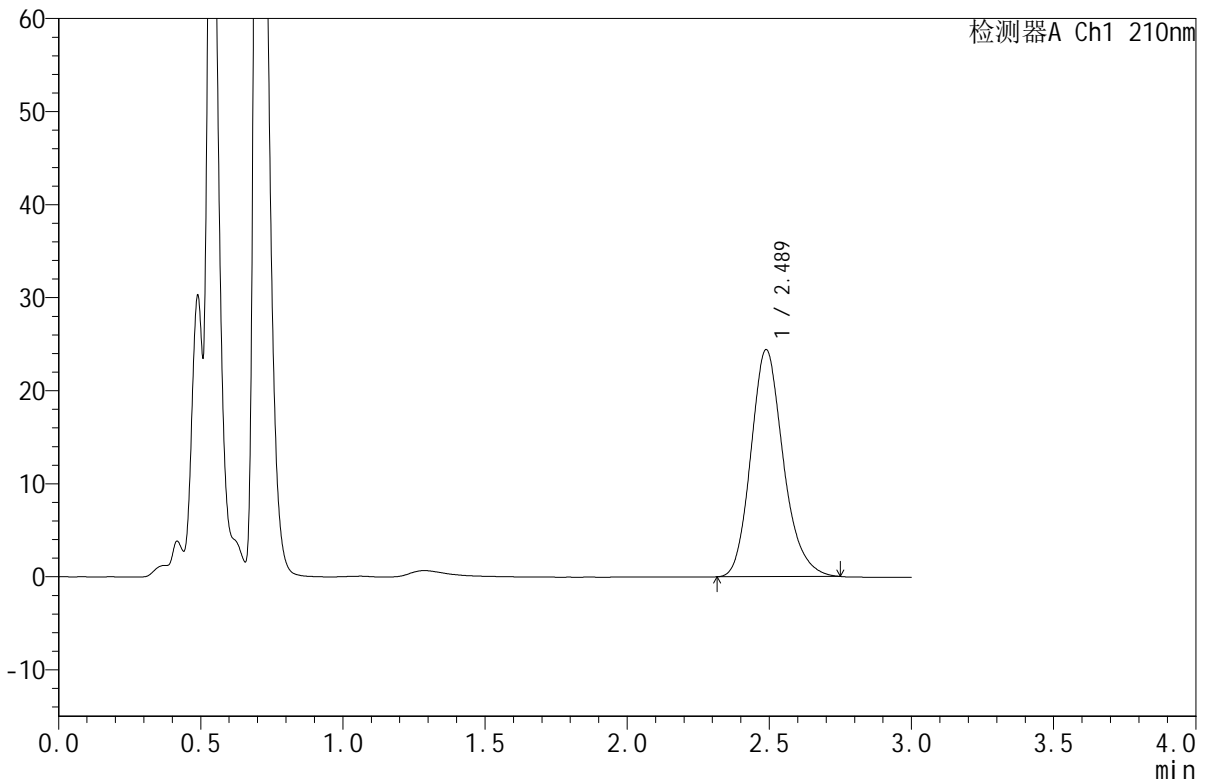
JSS-4129

<样品信息>

色谱柱:XB-C18(50mm*4.6mm,5μm) 流速:1.5ml/min
 柱温:40°C 波长:210nm
 数据文件名: RC\$JSS-4129 - 0-11/25-489-2 - zzp-2025042121p-5mg-rcqx-jf50z-2-pH1.2jz-jxzs-P4.lcd
 方法文件名: RC\$JSS-4129 - RC-JSS-4129-FX274.lcm
 批处理文件名: RC\$JSS-4129 - JSS-4129-20250521-RC-FX274.lcb
 样品瓶号: 4-34
 进样体积: 50 μl 版本号:6.115
 进样时间: 2025/05/21 22:47:29 实验者: lvtingting
 处理时间 (V2): 2025/05/22 13:51:09 处理者: lvtingting
 仪器型号: SHIMADZU LC-2050C(FX274)

<色谱图>

mV



<峰表>

检测器A Ch1 210nm

峰号	保留时间	面积	面积%	高度	理论塔板数(USP)	拖尾因子	分离度(USP)
1	2.489	193192	100.000	24407	2363	1.188	--
总计		193192	100.000	24407			

图196 苯磺酸美洛加巴林片溶出曲线测定HPLC图谱
 自制品-2025042121批(5mg规格)-pH1.2介质-浆法-50转-极限转速-片4
 供试品溶液-1

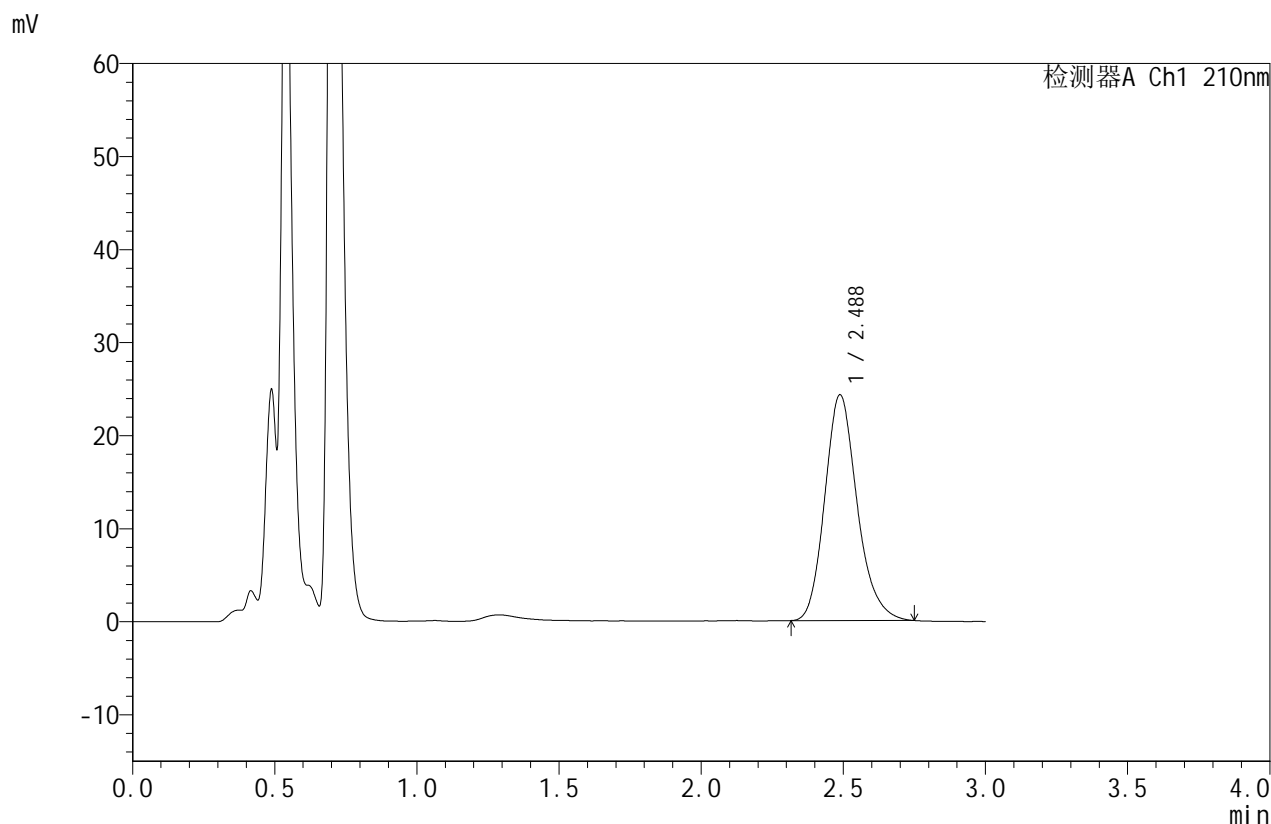


JSS-4129

<样品信息>

色谱柱:XB-C18(50mm*4.6mm,5μm) 流速:1.5ml/min
 柱温:40°C 波长:210nm
 数据文件名: RC\$JSS-4129 - 0-11/25-490-2 - zzp-2025042121p-5mg-rcqx-jf50z-2-pH1.2jz-jxzs-P5.lcd
 方法文件名: RC\$JSS-4129 - RC-JSS-4129-FX274.lcm
 批处理文件名: RC\$JSS-4129 - JSS-4129-20250521-RC-FX274.lcb
 样品瓶号: 4-43
 进样体积: 50 μl 版本号:6.115
 进样时间: 2025/05/21 22:50:56 实验者: lvtingting
 处理时间(V2): 2025/05/22 13:51:11 处理者: lvtingting
 仪器型号: SHIMADZU LC-2050C(FX274)

<色谱图>



<峰表>

检测器A Ch1 210nm

峰号	保留时间	面积	面积%	高度	理论塔板数(USP)	拖尾因子	分离度(USP)
1	2.488	192263	100.000	24274	2362	1.189	--
总计		192263	100.000	24274			

图197 苯磺酸美洛加巴林片溶出曲线测定HPLC图谱
 自制品-2025042121批(5mg规格)-pH1.2介质-浆法-50转-极限转速-片5
 供试品溶液-1

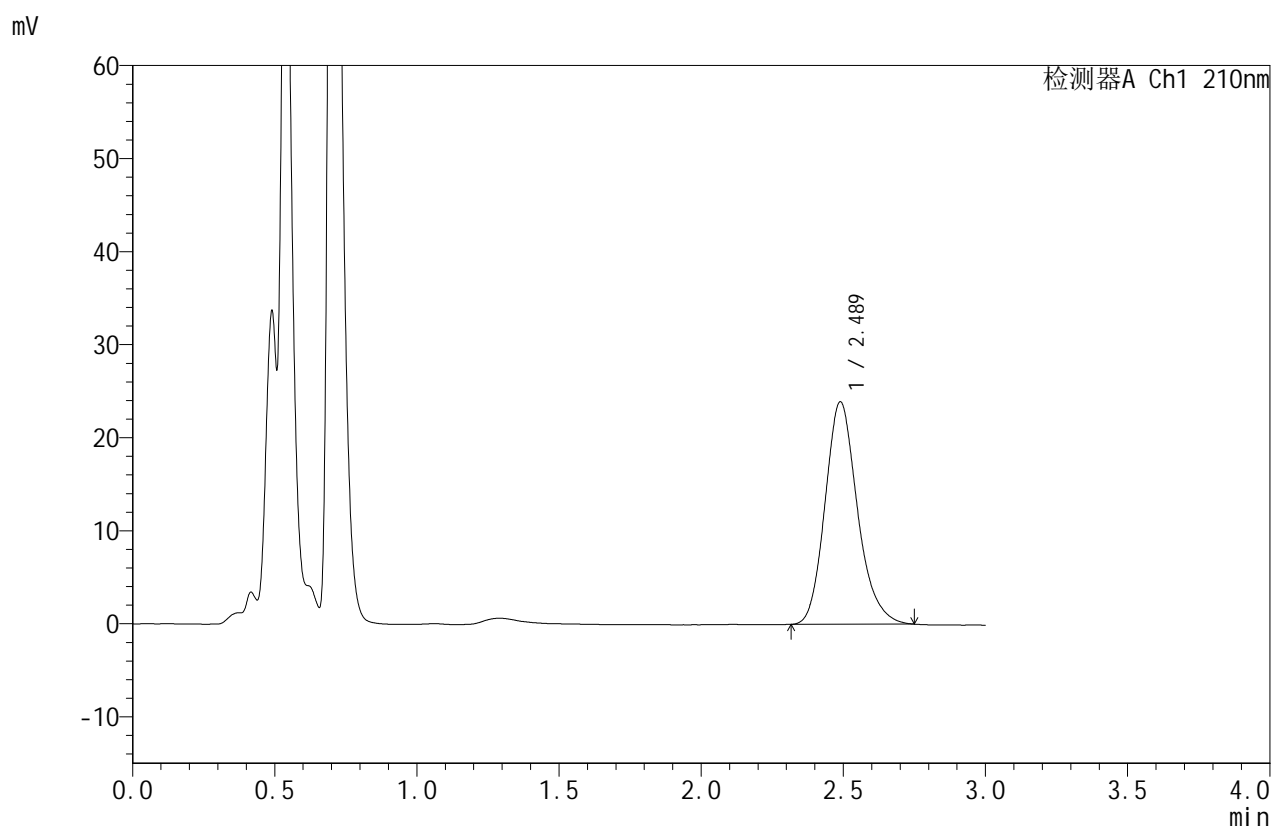


JSS-4129

<样品信息>

色谱柱:XB-C18(50mm*4.6mm,5μm) 流速:1.5ml/min
 柱温:40°C 波长:210nm
 数据文件名: RC\$JSS-4129 - 0-11/25-491-2 - zzp-2025042121p-5mg-rcqx-jf50z-2-pH1.2jz-jxzs-P6.lcd
 方法文件名: RC\$JSS-4129 - RC-JSS-4129-FX274.lcm
 批处理文件名: RC\$JSS-4129 - JSS-4129-20250521-RC-FX274.lcb
 样品瓶号: 4-52
 进样体积: 50 μl 版本号:6.115
 进样时间: 2025/05/21 22:54:21 实验者: lvtingting
 处理时间(V2): 2025/05/22 13:51:14 处理者: lvtingting
 仪器型号: SHIMADZU LC-2050C(FX274)

<色谱图>



<峰表>

检测器A Ch1 210nm

峰号	保留时间	面积	面积%	高度	理论塔板数(USP)	拖尾因子	分离度(USP)
1	2.489	189364	100.000	23910	2363	1.187	--
总计		189364	100.000	23910			

图198 苯磺酸美洛加巴林片溶出曲线测定HPLC图谱
 自制品-2025042121批(5mg规格)-pH1.2介质-浆法-50转-极限转速-片6
 供试品溶液-1

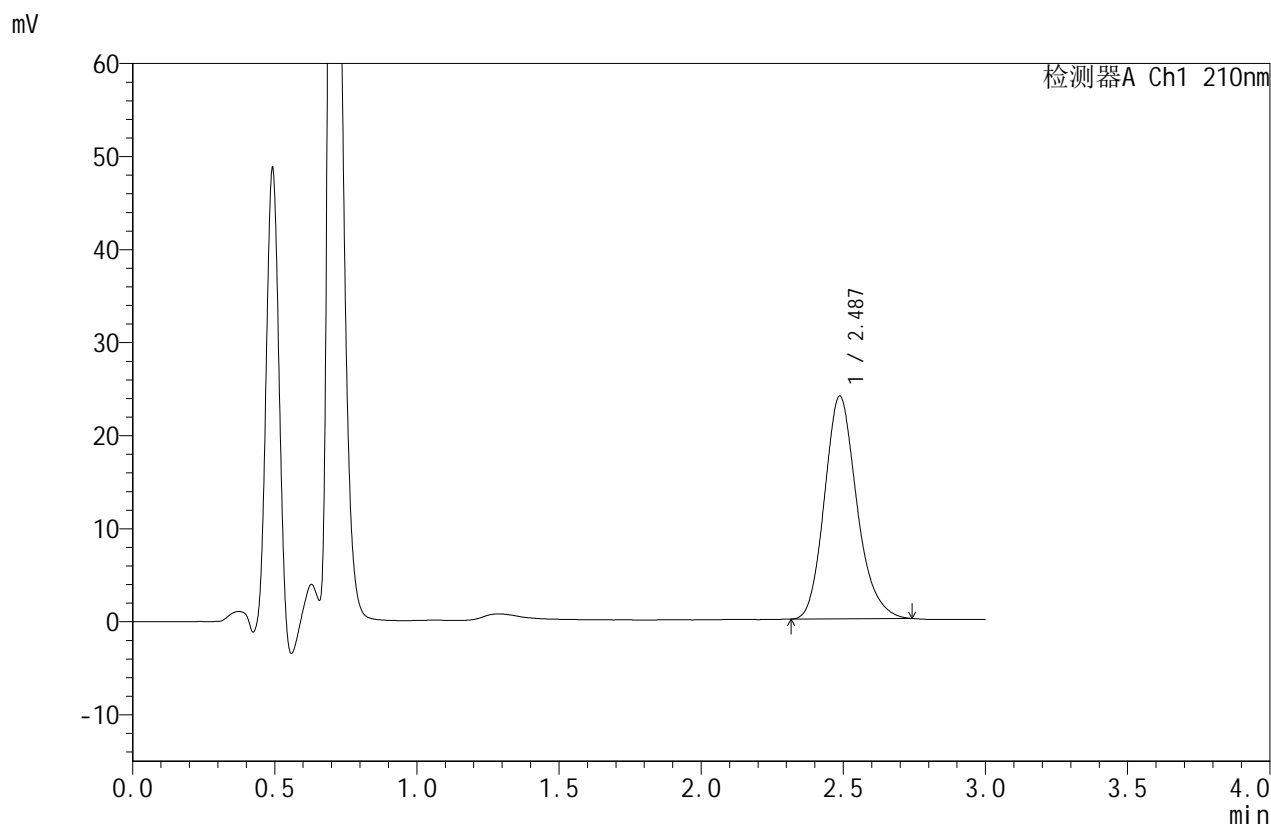


JSS-4129

<样品信息>

色谱柱:XB-C18(50mm*4.6mm,5μm) 流速:1.5ml/min
 柱温:40°C 波长:210nm
 数据文件名: RC\$JSS-4129 - 0-11/25-492-2 - zzp-2025042121p-5mg-rcqx-jf50z-2-pH1.2jz-dz2-1.lcd
 方法文件名: RC\$JSS-4129 - RC-JSS-4129-FX274.lcm
 批处理文件名: RC\$JSS-4129 - JSS-4129-20250521-RC-FX274.lcb
 样品瓶号: 4-27
 进样体积: 50 μl 版本号:6.115
 进样时间: 2025/05/21 22:57:48 实验者: lvtingting
 处理时间(V2): 2025/05/22 13:51:17 处理者: lvtingting
 仪器型号: SHIMADZU LC-2050C(FX274)

<色谱图>



<峰表>

检测器A Ch1 210nm

峰号	保留时间	面积	面积%	高度	理论塔板数(USP)	拖尾因子	分离度(USP)
1	2.487	189441	100.000	23941	2352	1.187	--
总计		189441	100.000	23941			

图199 苯磺酸美洛加巴林片溶出曲线测定HPLC图谱
 自制品-2025042121批(5mg规格)-pH1.2介质-桨法-50转
 对照品溶液-2-1

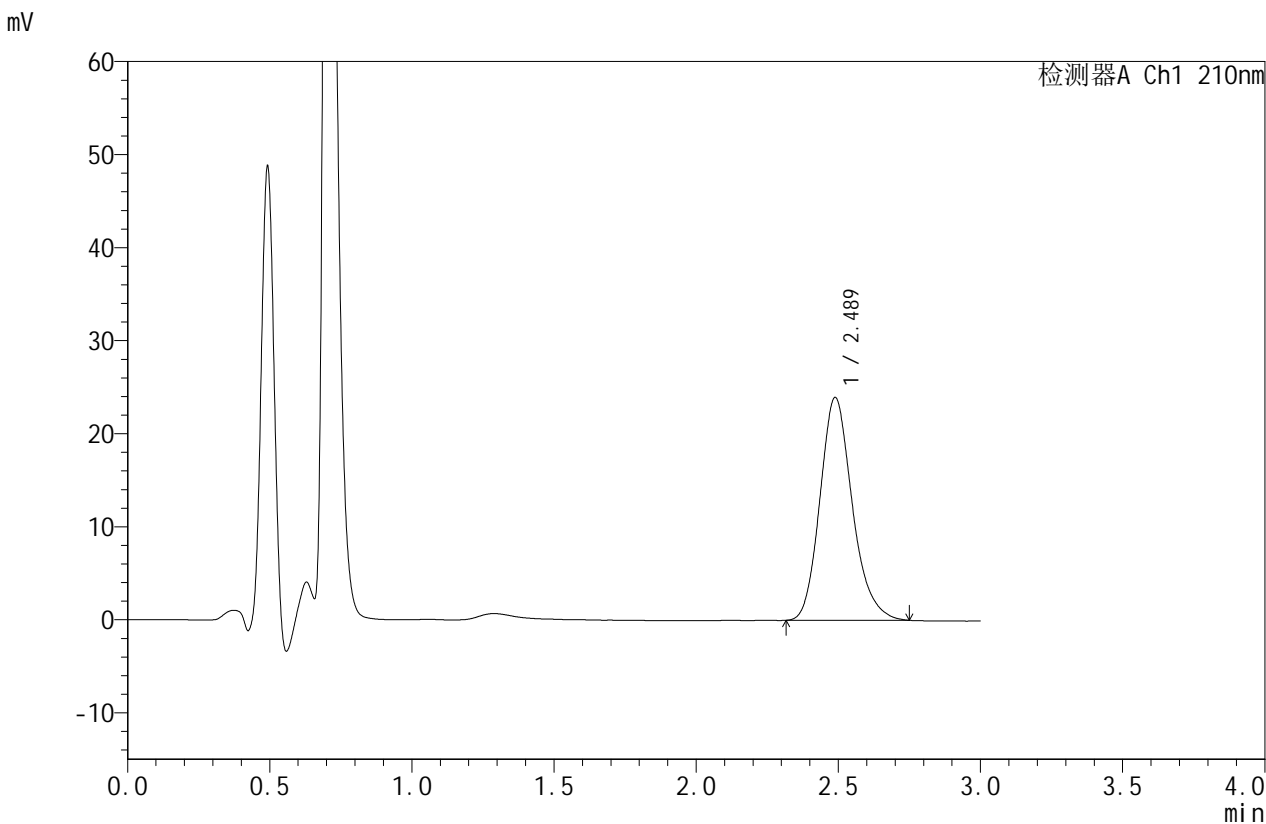


JSS-4129

<样品信息>

色谱柱:XB-C18(50mm*4.6mm,5μm) 流速:1.5ml/min
 柱温:40°C 波长:210nm
 数据文件名: RC\$JSS-4129 - 0-11/25-493-2 - zzp-2025042121p-5mg-rcqx-jf50z-2-pH1.2jz-dz2-2.lcd
 方法文件名: RC\$JSS-4129 - RC-JSS-4129-FX274.lcm
 批处理文件名: RC\$JSS-4129 - JSS-4129-20250521-RC-FX274.lcb
 样品瓶号: 4-27
 进样体积: 50 μl 版本号:6.115
 进样时间: 2025/05/21 23:01:14 实验者: lvtingting
 处理时间 (V2): 2025/05/22 13:51:20 处理者: lvtingting
 仪器型号: SHIMADZU LC-2050C(FX274)

<色谱图>



<峰表>

检测器A Ch1 210nm

峰号	保留时间	面积	面积%	高度	理论塔板数(USP)	拖尾因子	分离度(USP)
1	2.489	189935	100.000	23957	2351	1.190	--
总计		189935	100.000	23957			

图200 苯磺酸美洛加巴林片溶出曲线测定HPLC图谱
 自制品-2025042121批(5mg规格)-pH1.2介质-桨法-50转
 对照品溶液-2-2