

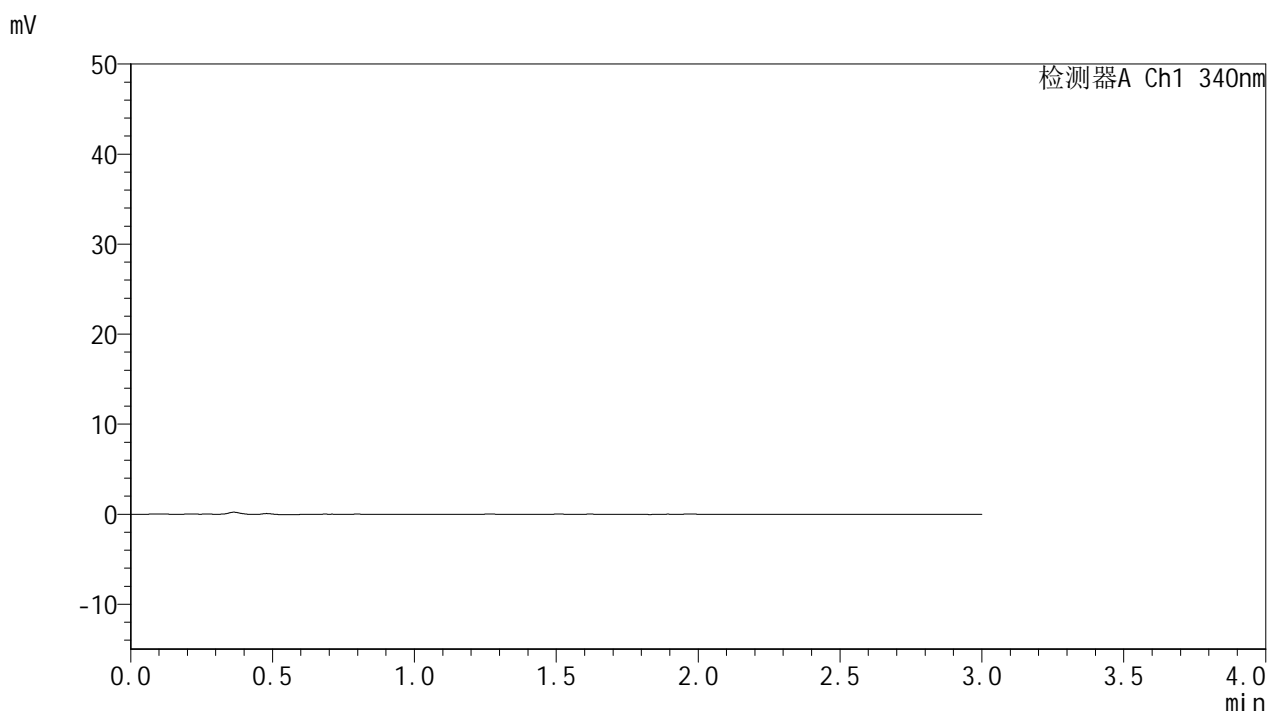


YMP-4103

<样品信息>

色谱柱 : XB-C18(50mm*4.6mm,5μm) 流速: 1.8ml/min
 柱温 : 30°C 波长: 340nm
 数据文件名: RCMYP-4103 - 0-81/24-2923-2 - zzp-15mg-25010601-1-cq4M-rcqx-pH6.8jz-lf100z-rj.lcd
 方法文件名: RCMYP-4103 - YMP-4103-rcqx-FX273.lcm
 批处理文件名: RCMYP-4103 - 20250523-rcqx-FX273.lcb
 样品瓶号: 1-9
 进样体积: 10 μl 版本号:6.115
 进样时间: 2025/05/23 14:16:17 实验者: lvttingting
 处理时间 (V2) : 2025/05/26 08:49:32 处理者: lvttingting
 仪器型号: SHIMADZU LC-2050C(FX273)

<色谱图>



<峰表>

检测器A Ch1 340nm

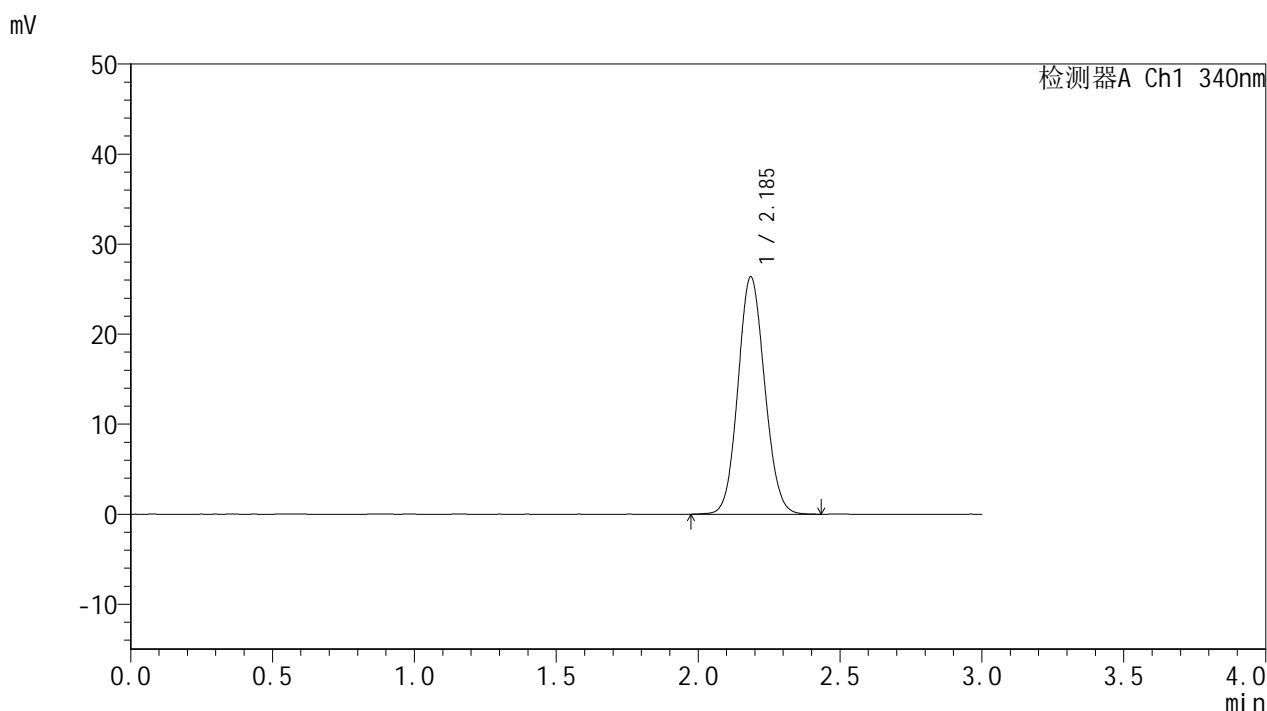
峰号	保留时间	面积	面积%	高度	理论塔板数(USP)	拖尾因子	分离度(USP)
总计							

图1 乌帕替尼缓释片溶出曲线测定HPLC图谱
自制品(15mg规格)-pH6.8介质-篮法-100转
溶剂

<样品信息>

色谱柱 : XB-C18(50mm*4.6mm,5μm) 流速: 1.8ml/min
 柱温 : 30°C 波长: 340nm
 数据文件名: RCMYMP-4103 - 0-81/24-2924-2 - zzp-15mg-25010601-1-cq4M-rcqx-pH6.8jz-lf100z-dz1-1.lcd
 方法文件名: RCMYMP-4103 - YMP-4103-rcqx-FX273.lcm
 批处理文件名: RCMYMP-4103 - 20250523-rcqx-FX273.lcb
 样品瓶号: 1-18
 进样体积: 10 μl 版本号:6.115
 进样时间: 2025/05/23 14:19:41 实验者: lvttingting
 处理时间 (V2) : 2025/05/26 08:49:36 处理者: lvttingting
 仪器型号: SHIMADZU LC-2050C(FX273)

<色谱图>



<峰表>

检测器A Ch1 340nm

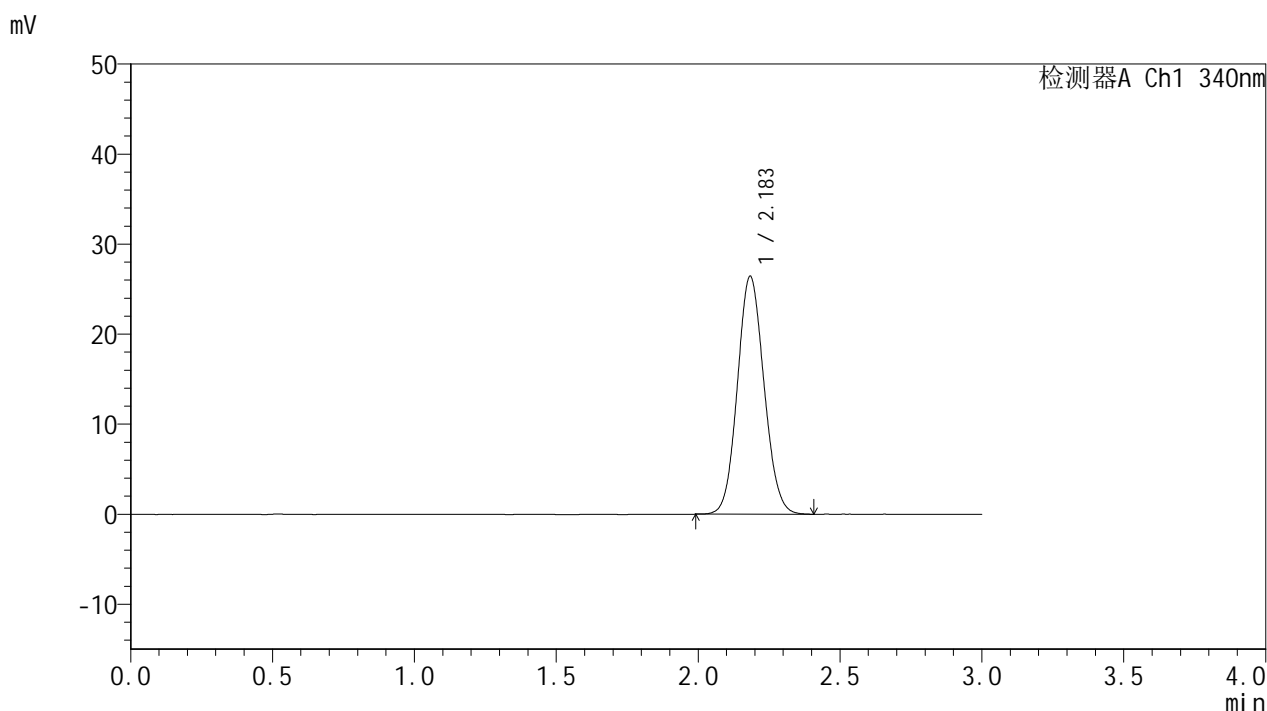
峰号	保留时间	面积	面积%	高度	理论塔板数(USP)	拖尾因子	分离度(USP)
1	2.185	172984	100.000	26333	2572	1.088	--
总计		172984	100.000	26333			

图2 乌帕替尼缓释片溶出曲线测定HPLC图谱
自制品(15mg规格)-pH6.8介
质-篮法-100转
对照品溶液-1-1

<样品信息>

色谱柱 : XB-C18(50mm*4.6mm,5μm) 流速: 1.8ml/min
 柱温 : 30°C 波长: 340nm
 数据文件名: RC\$YMP-4103 - 0-81/24-2925-2 - zzp-15mg-25010601-1-cq4M-rcqx-pH6.8jz-lf100z-dz1-2.lcd
 方法文件名: RC\$YMP-4103 - YMP-4103-rcqx-FX273.lcm
 批处理文件名: RC\$YMP-4103 - 20250523-rcqx-FX273.lcb
 样品瓶号: 1-18
 进样体积: 10 μl 版本号:6.115
 进样时间: 2025/05/23 14:23:04 实验者: lvttingting
 处理时间 (V2) : 2025/05/26 08:49:39 处理者: lvttingting
 仪器型号: SHIMADZU LC-2050C(FX273)

<色谱图>



<峰表>

检测器A Ch1 340nm

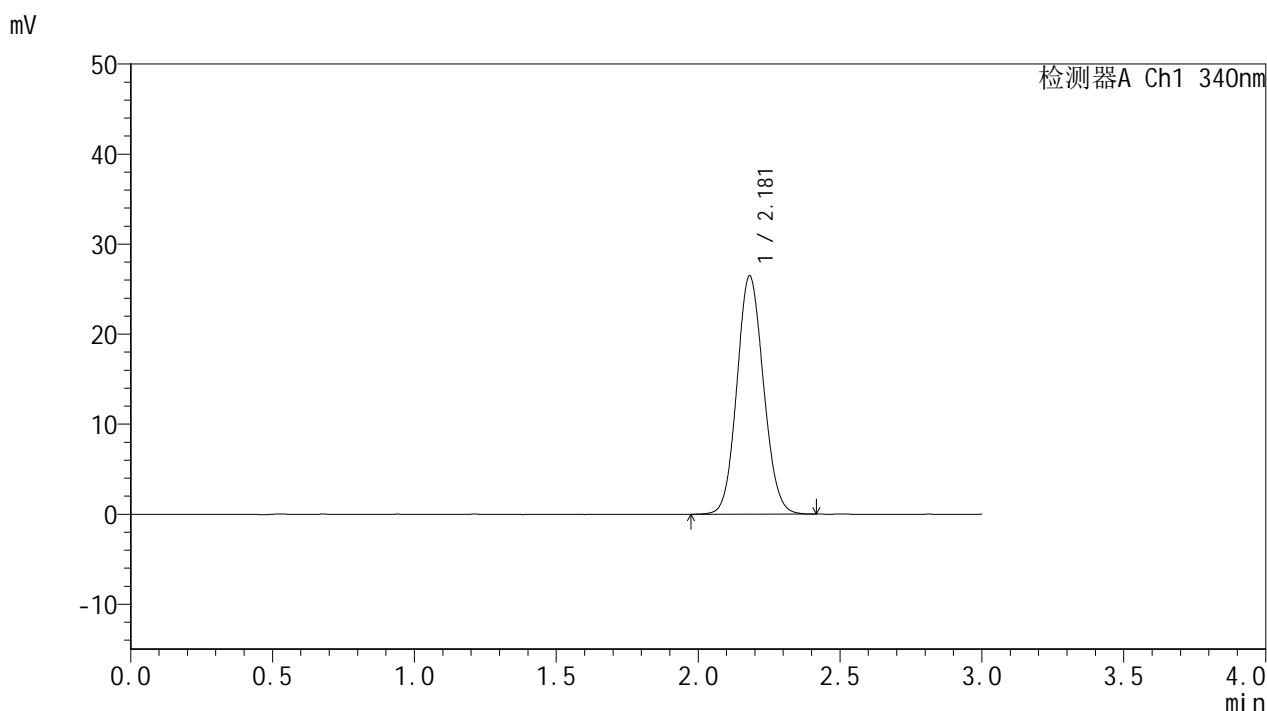
峰号	保留时间	面积	面积%	高度	理论塔板数(USP)	拖尾因子	分离度(USP)
1	2.183	172538	100.000	26373	2575	1.091	--
总计		172538	100.000	26373			

图3 乌帕替尼缓释片溶出曲线测定HPLC图谱
自制品(15mg规格)-pH6.8介质-篮法-100转
对照品溶液-1-2

<样品信息>

色谱柱 : XB-C18(50mm*4.6mm,5μm) 流速: 1.8ml/min
 柱温 : 30°C 波长: 340nm
 数据文件名: RCMYMP-4103 - 0-81/24-2926-2 - zzp-15mg-25010601-1-cq4M-rcqx-pH6.8jz-lf100z-dz1-3.lcd
 方法文件名: RCMYMP-4103 - YMP-4103-rcqx-FX273.lcm
 批处理文件名: RCMYMP-4103 - 20250523-rcqx-FX273.lcb
 样品瓶号: 1-18
 进样体积: 10 μl 版本号:6.115
 进样时间: 2025/05/23 14:26:27 实验者: lvttingting
 处理时间 (V2) : 2025/05/26 08:49:42 处理者: lvttingting
 仪器型号: SHIMADZU LC-2050C(FX273)

<色谱图>



<峰表>

检测器A Ch1 340nm

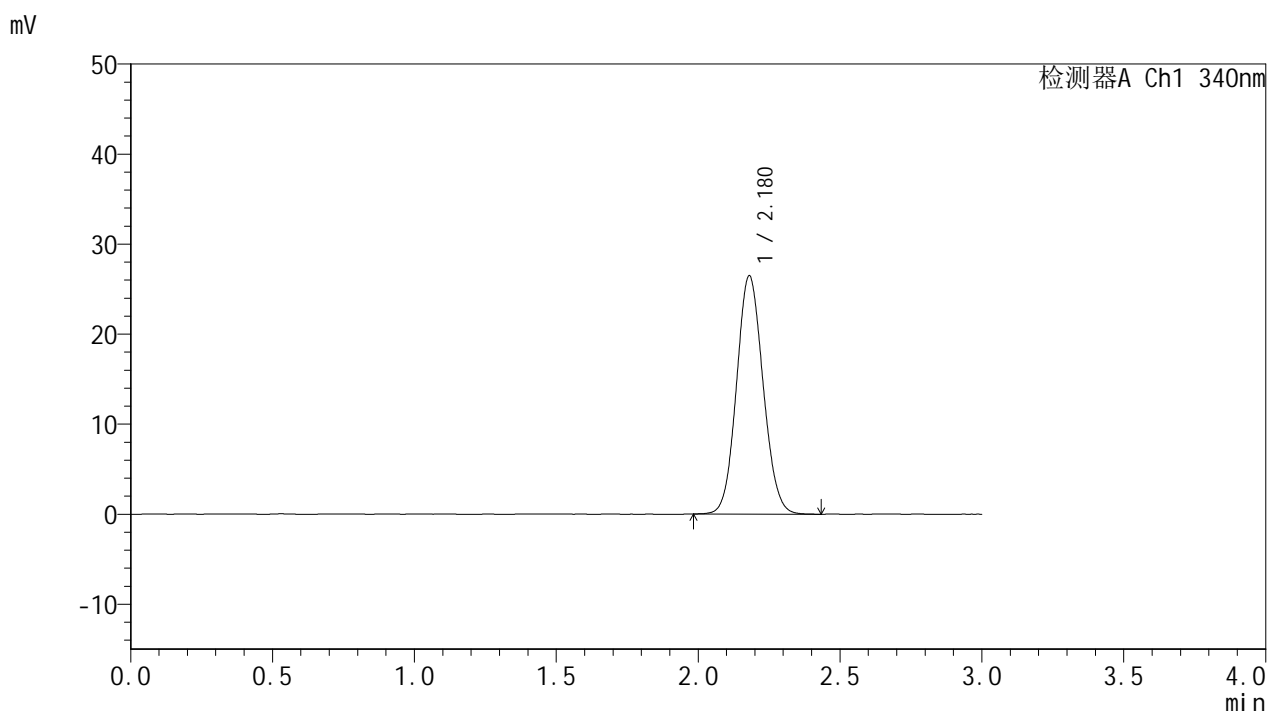
峰号	保留时间	面积	面积%	高度	理论塔板数(USP)	拖尾因子	分离度(USP)
1	2.181	172790	100.000	26480	2576	1.091	--
总计		172790	100.000	26480			

图4 乌帕替尼缓释片溶出曲线测定HPLC图谱
自制品(15mg规格)-pH6.8介质-篮法-100转
对照品溶液-1-3

<样品信息>

色谱柱 : XB-C18(50mm*4.6mm,5μm) 流速: 1.8ml/min
 柱温 : 30°C 波长: 340nm
 数据文件名: RCMYMP-4103 - 0-81/24-2927-2 - zzp-15mg-25010601-1-cq4M-rcqx-pH6.8jz-lf100z-dz1-4.lcd
 方法文件名: RCMYMP-4103 - YMP-4103-rcqx-FX273.lcm
 批处理文件名: RCMYMP-4103 - 20250523-rcqx-FX273.lcb
 样品瓶号: 1-18
 进样体积: 10 μl 版本号:6.115
 进样时间: 2025/05/23 14:29:50 实验者: lvttingting
 处理时间 (V2) : 2025/05/26 08:49:44 处理者: lvttingting
 仪器型号: SHIMADZU LC-2050C(FX273)

<色谱图>



<峰表>

检测器A Ch1 340nm

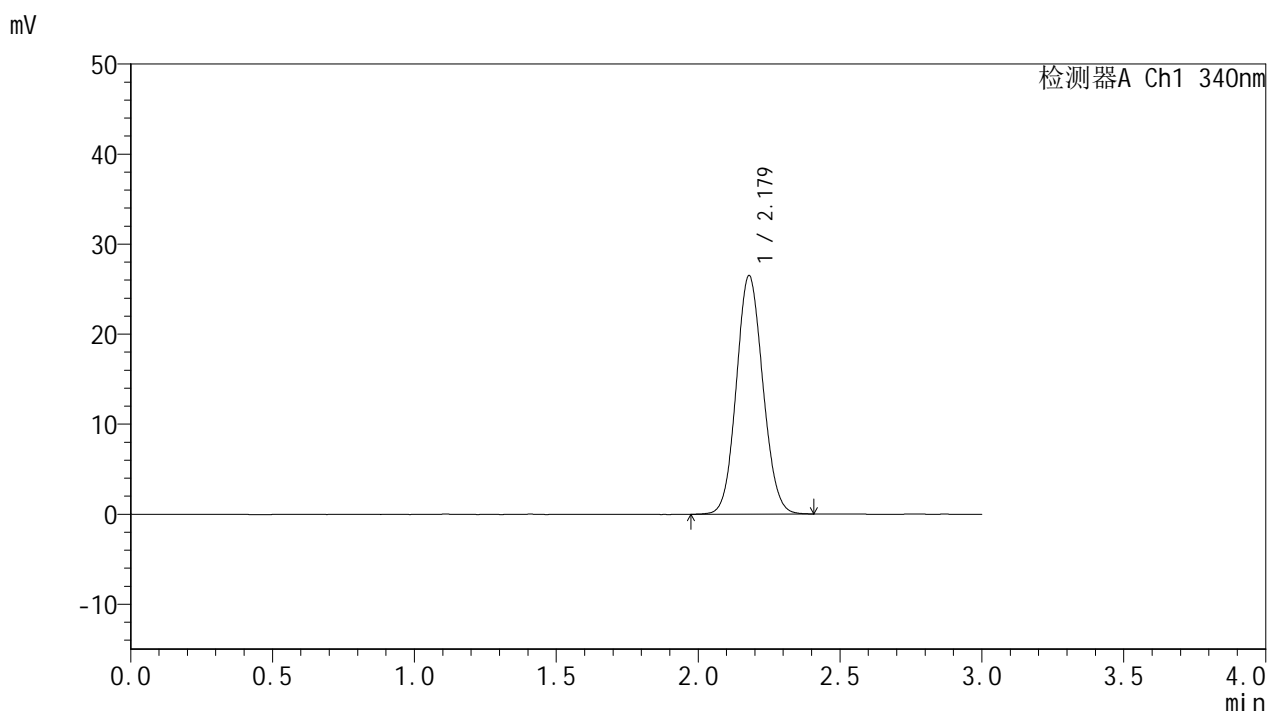
峰号	保留时间	面积	面积%	高度	理论塔板数(USP)	拖尾因子	分离度(USP)
1	2.180	172769	100.000	26499	2581	1.089	--
总计		172769	100.000	26499			

图5 乌帕替尼缓释片溶出曲线测定HPLC图谱
自制品(15mg规格)-pH6.8介质-篮法-100转
对照品溶液-1-4

<样品信息>

色谱柱 : XB-C18(50mm*4.6mm,5μm) 流速: 1.8ml/min
 柱温 : 30°C 波长: 340nm
 数据文件名: RCMYP-4103 - 0-81/24-2928-2 - zzp-15mg-25010601-1-cq4M-rcqx-pH6.8jz-lf100z-dz1-5.lcd
 方法文件名: RCMYP-4103 - YMP-4103-rcqx-FX273.lcm
 批处理文件名: RCMYP-4103 - 20250523-rcqx-FX273.lcb
 样品瓶号: 1-18
 进样体积: 10 μl 版本号:6.115
 进样时间: 2025/05/23 14:33:13 实验者: lvttingting
 处理时间 (V2) : 2025/05/26 08:49:47 处理者: lvttingting
 仪器型号: SHIMADZU LC-2050C(FX273)

<色谱图>



<峰表>

检测器A Ch1 340nm

峰号	保留时间	面积	面积%	高度	理论塔板数(USP)	拖尾因子	分离度(USP)
1	2.179	172506	100.000	26503	2583	1.087	--
总计		172506	100.000	26503			

图6 乌帕替尼缓释片溶出曲线测定HPLC图谱
自制品(15mg规格)-pH6.8介质-篮法-100转
对照品溶液-1-5

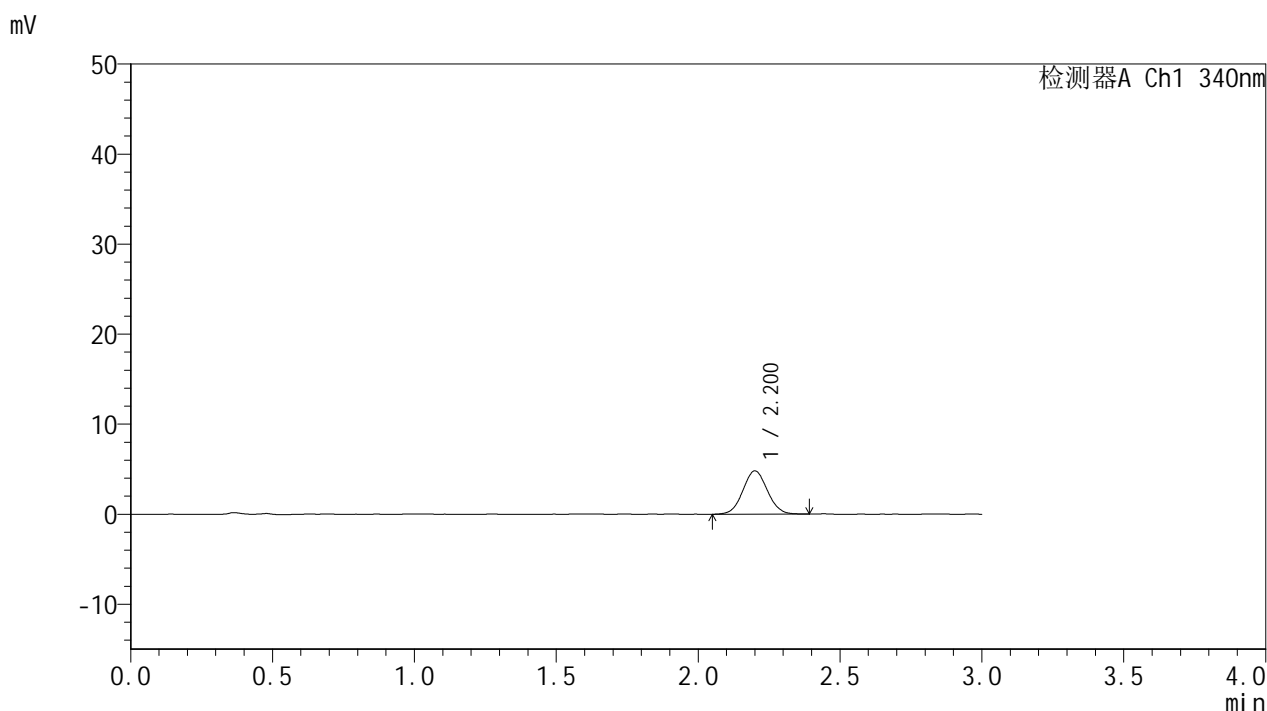


YMP-4103

<样品信息>

色谱柱 : XB-C18(50mm*4.6mm,5μm) 流速: 1.8ml/min
 柱温 : 30°C 波长: 340nm
 数据文件名: RCMYP-4103 - 0-81/24-2929-2 - zzp-15mg-25010601-1-cq4M-rcqx-pH6.8jz-lf100z-0.5h-P1.lcd
 方法文件名: RCMYP-4103 - YMP-4103-rcqx-FX273.lcm
 批处理文件名: RCMYP-4103 - 20250523-rcqx-FX273.lcb
 样品瓶号: 1-1
 进样体积: 10 μl 版本号:6.115
 进样时间: 2025/05/23 14:36:34 实验者: lvtingting
 处理时间 (V2) : 2025/05/26 08:49:50 处理者: lvtingting
 仪器型号: SHIMADZU LC-2050C(FX273)

<色谱图>



<峰表>

检测器A Ch1 340nm

峰号	保留时间	面积	面积%	高度	理论塔板数(USP)	拖尾因子	分离度(USP)
1	2.200	28830	100.000	4789	3087	1.052	--
总计		28830	100.000	4789			

图7 乌帕替尼缓释片溶出曲线测定HPLC图谱
自制品(15mg规格)-pH6.8介质-篮法-100转-30min-片1
供试品溶液-1

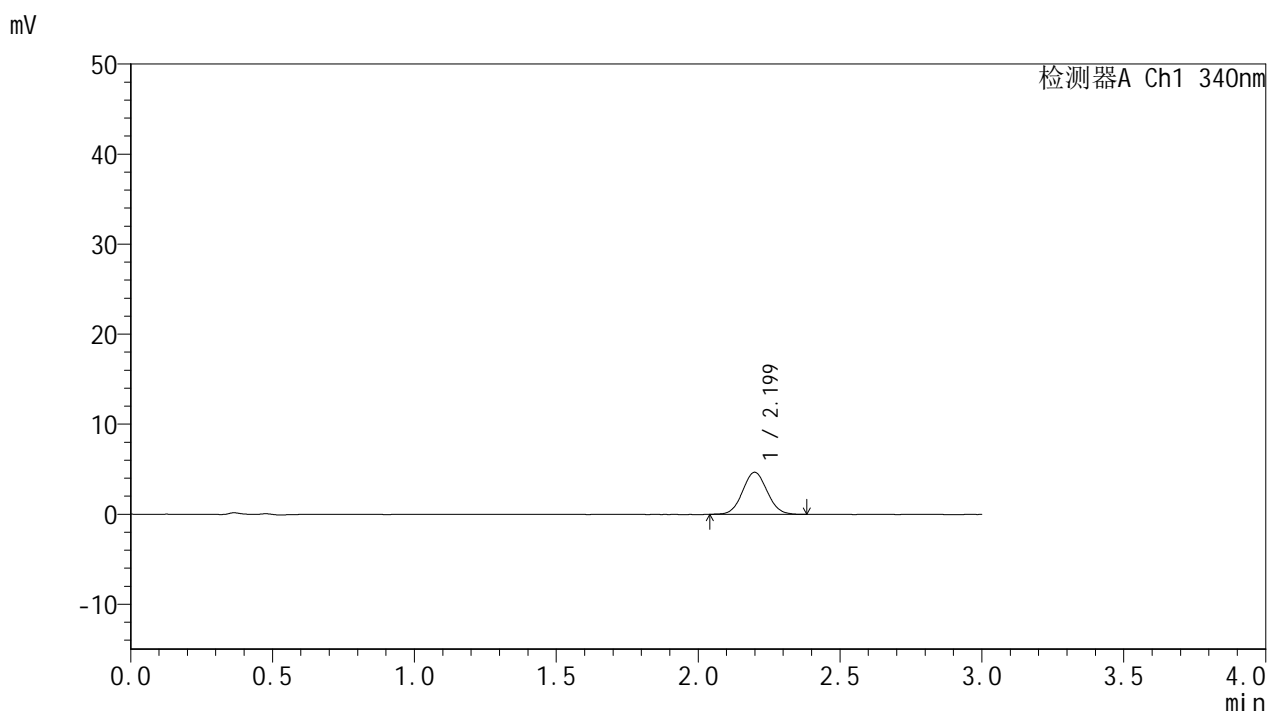


YMP-4103

<样品信息>

色谱柱 : XB-C18(50mm*4.6mm,5μm) 流速: 1.8ml/min
 柱温 : 30°C 波长: 340nm
 数据文件名: RCMYMP-4103 - 0-81/24-2930-2 - zzp-15mg-25010601-1-cq4M-rcqx-pH6.8jz-lf100z-0.5h-P2.lcd
 方法文件名: RCMYMP-4103 - YMP-4103-rcqx-FX273.lcm
 批处理文件名: RCMYMP-4103 - 20250523-rcqx-FX273.lcb
 样品瓶号: 1-10
 进样体积: 10 μl 版本号:6.115
 进样时间: 2025/05/23 14:39:56 实验者: lvtingting
 处理时间 (V2) : 2025/05/26 08:49:52 处理者: lvtingting
 仪器型号: SHIMADZU LC-2050C(FX273)

<色谱图>



<峰表>

检测器A Ch1 340nm

峰号	保留时间	面积	面积%	高度	理论塔板数(USP)	拖尾因子	分离度(USP)
1	2.199	28079	100.000	4662	3059	1.055	--
总计		28079	100.000	4662			

图8 乌帕替尼缓释片溶出曲线测定HPLC图谱
自制品(15mg规格)-pH6.8介质-篮法-100转-30min-片2
供试品溶液-1

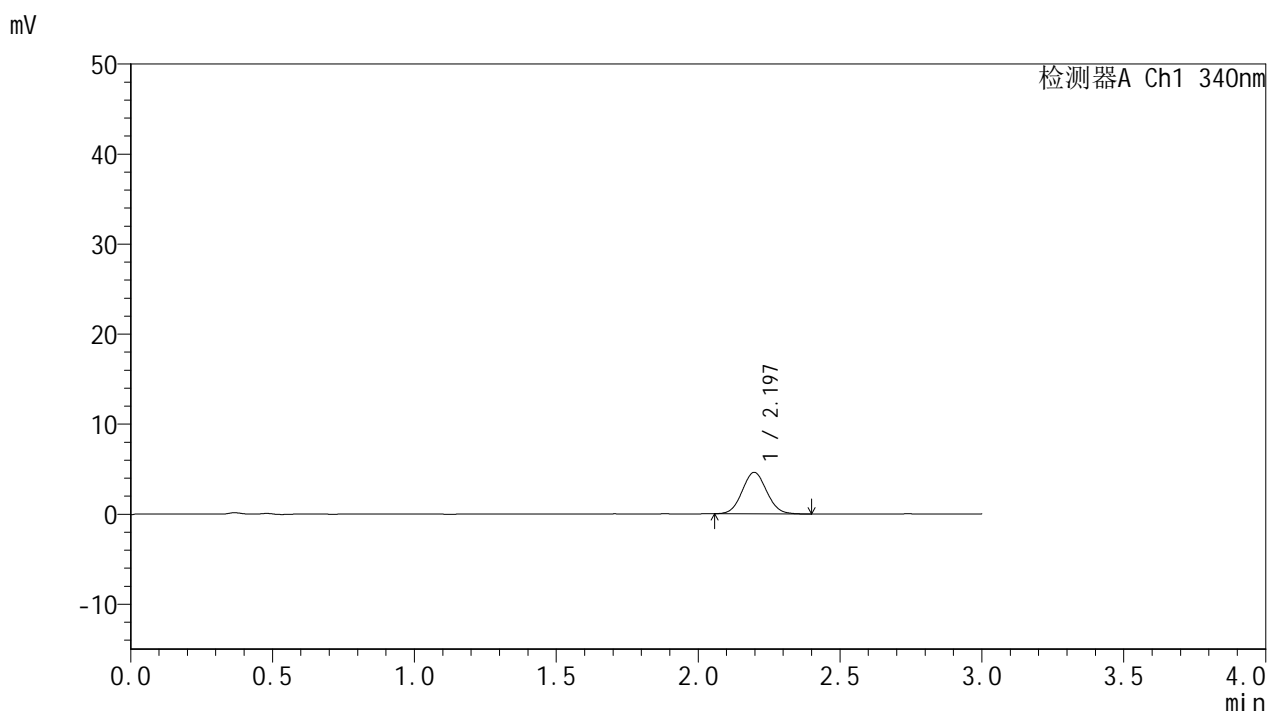


YMP-4103

<样品信息>

色谱柱 : XB-C18(50mm*4.6mm,5μm) 流速: 1.8ml/min
 柱温 : 30°C 波长: 340nm
 数据文件名: RC\$YMP-4103 - 0-81/24-2931-2 - zzp-15mg-25010601-1-cq4M-rcqx-pH6.8jz-lf100z-0.5h-P3.lcd
 方法文件名: RC\$YMP-4103 - YMP-4103-rcqx-FX273.lcm
 批处理文件名: RC\$YMP-4103 - 20250523-rcqx-FX273.lcb
 样品瓶号: 1-19
 进样体积: 10 μl 版本号:6.115
 进样时间: 2025/05/23 14:43:18 实验者: lvttingting
 处理时间 (V2) : 2025/05/26 08:49:55 处理者: lvttingting
 仪器型号: SHIMADZU LC-2050C(FX273)

<色谱图>



<峰表>

检测器A Ch1 340nm

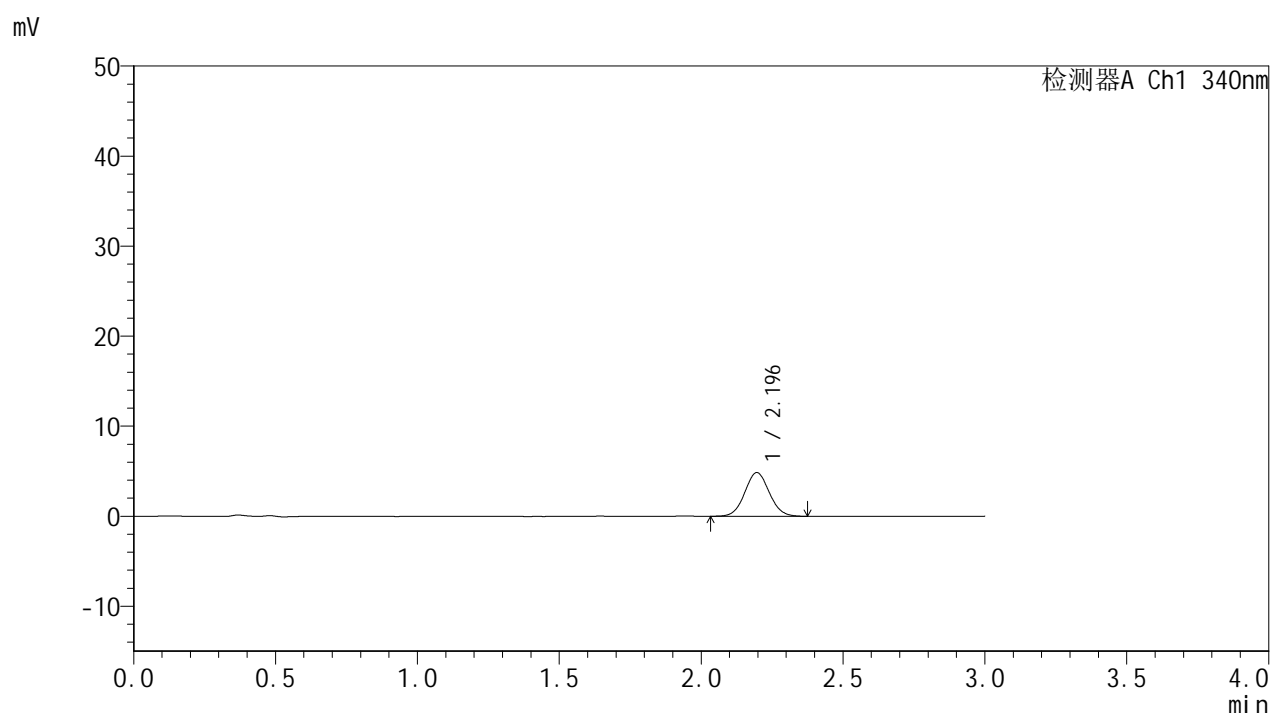
峰号	保留时间	面积	面积%	高度	理论塔板数(USP)	拖尾因子	分离度(USP)
1	2.197	27575	100.000	4605	3077	1.064	--
总计		27575	100.000	4605			

图9 乌帕替尼缓释片溶出曲线测定HPLC图谱
自制品(15mg规格)-pH6.8介质-篮法-100转-30min-片3
供试品溶液-1

<样品信息>

色谱柱 : XB-C18(50mm*4.6mm,5μm) 流速: 1.8ml/min
 柱温 : 30°C 波长: 340nm
 数据文件名: RCMYMP-4103 - 0-81/24-2932-2 - zzp-15mg-25010601-1-cq4M-rcqx-pH6.8jz-lf100z-0.5h-P4.lcd
 方法文件名: RCMYMP-4103 - YMP-4103-rcqx-FX273.lcm
 批处理文件名: RCMYMP-4103 - 20250523-rcqx-FX273.lcb
 样品瓶号: 1-28
 进样体积: 10 μl 版本号:6.115
 进样时间: 2025/05/23 14:46:40 实验者: lvttingting
 处理时间 (V2) : 2025/05/26 08:49:57 处理者: lvttingting
 仪器型号: SHIMADZU LC-2050C(FX273)

<色谱图>



<峰表>

检测器A Ch1 340nm

峰号	保留时间	面积	面积%	高度	理论塔板数(USP)	拖尾因子	分离度(USP)
1	2.196	29286	100.000	4861	3072	1.059	--
总计		29286	100.000	4861			

图10 乌帕替尼缓释片溶出曲线测定HPLC图谱
自制品(15mg规格)-pH6.8
介质-篮法-100转-30min-片4
供试品溶液-1

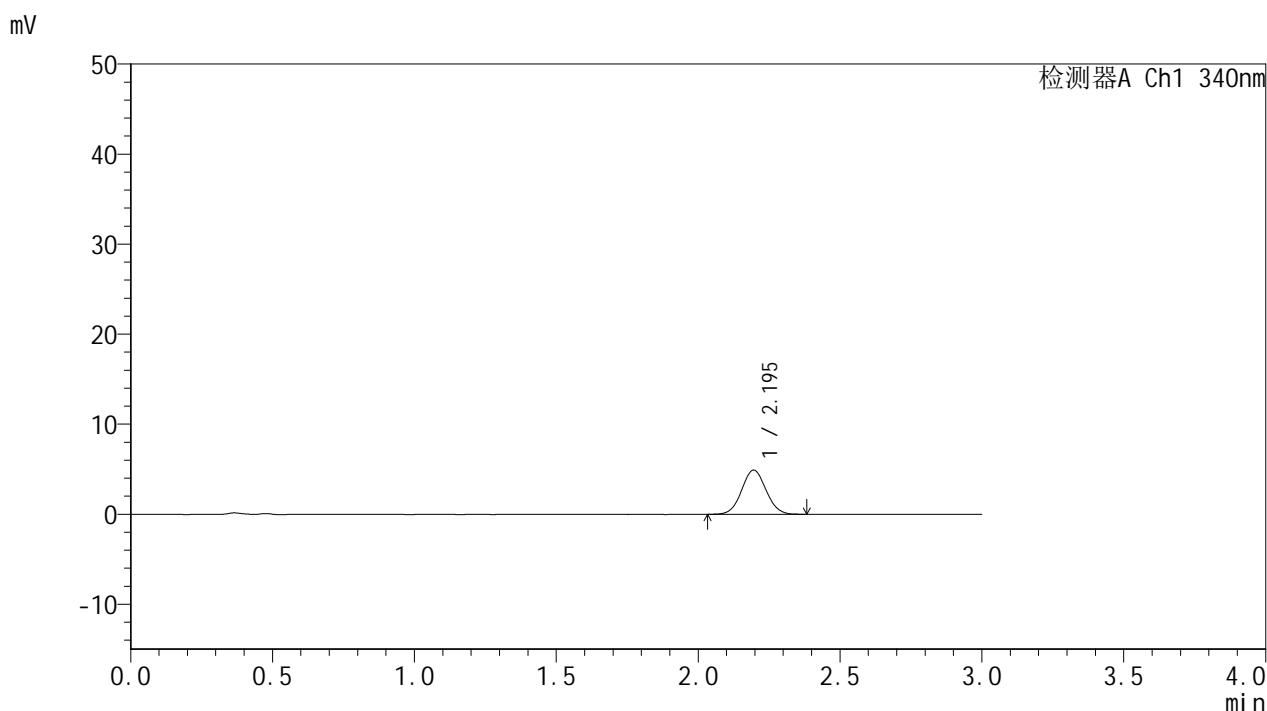


YMP-4103

<样品信息>

色谱柱 : XB-C18(50mm*4.6mm,5μm) 流速: 1.8ml/min
 柱温 : 30°C 波长: 340nm
 数据文件名: RC\$YMP-4103 - 0-81/24-2933-2 - zzp-15mg-25010601-1-cq4M-rcqx-pH6.8jz-lf100z-0.5h-P5.lcd
 方法文件名: RC\$YMP-4103 - YMP-4103-rcqx-FX273.lcm
 批处理文件名: RC\$YMP-4103 - 20250523-rcqx-FX273.lcb
 样品瓶号: 1-37
 进样体积: 10 μl 版本号:6.115
 进样时间: 2025/05/23 14:50:02 实验者: lvttingting
 处理时间 (V2) : 2025/05/26 08:50:00 处理者: lvttingting
 仪器型号: SHIMADZU LC-2050C(FX273)

<色谱图>



<峰表>

检测器A Ch1 340nm

峰号	保留时间	面积	面积%	高度	理论塔板数(USP)	拖尾因子	分离度(USP)
1	2.195	29619	100.000	4921	3079	1.050	--
总计		29619	100.000	4921			

图11 乌帕替尼缓释片溶出曲线测定HPLC图谱
自制品(15mg规格)-pH6.8
介质-篮法-100转-30min-片5
供试品溶液-1

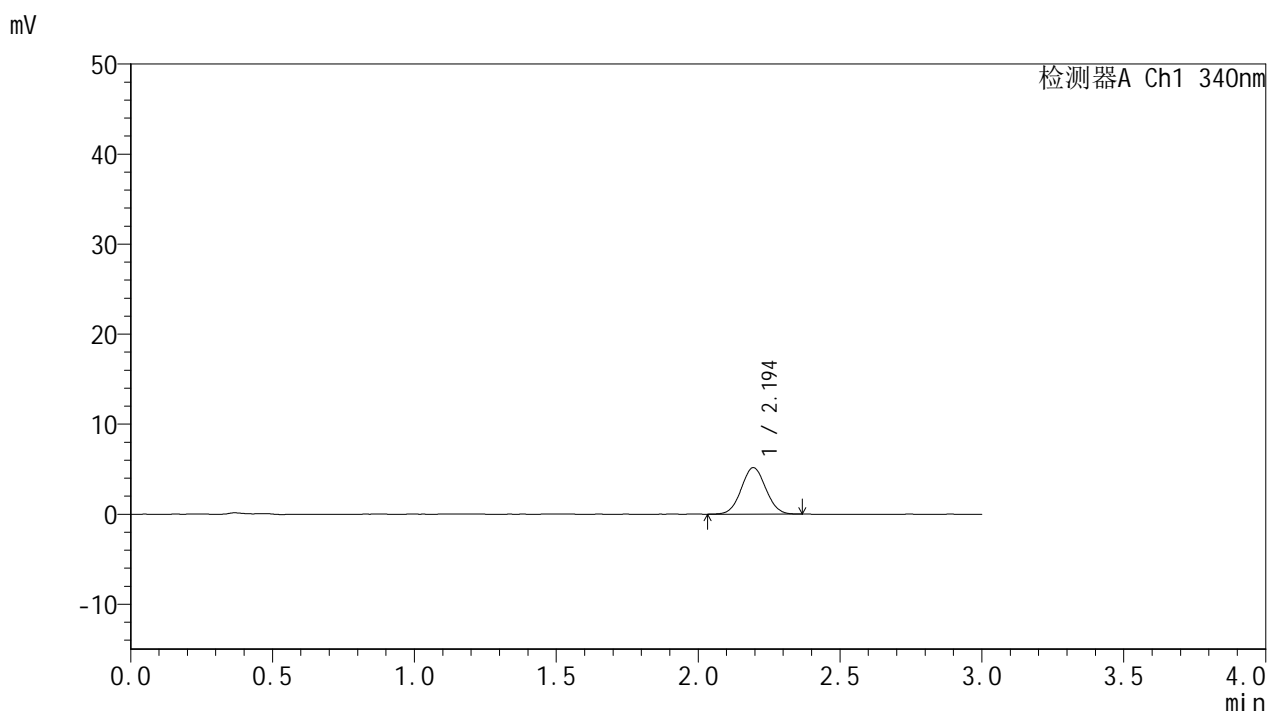


YMP-4103

<样品信息>

色谱柱 : XB-C18(50mm*4.6mm,5μm) 流速: 1.8ml/min
 柱温 : 30°C 波长: 340nm
 数据文件名: RCMYMP-4103 - 0-81/24-2934-2 - zzp-15mg-25010601-1-cq4M-rcqx-pH6.8jz-lf100z-0.5h-P6.lcd
 方法文件名: RCMYMP-4103 - YMP-4103-rcqx-FX273.lcm
 批处理文件名: RCMYMP-4103 - 20250523-rcqx-FX273.lcb
 样品瓶号: 1-46
 进样体积: 10 μl 版本号:6.115
 进样时间: 2025/05/23 14:53:24 实验者: lvttingting
 处理时间 (V2) : 2025/05/26 08:50:03 处理者: lvttingting
 仪器型号: SHIMADZU LC-2050C(FX273)

<色谱图>



<峰表>

检测器A Ch1 340nm

峰号	保留时间	面积	面积%	高度	理论塔板数(USP)	拖尾因子	分离度(USP)
1	2.194	31105	100.000	5162	3053	1.043	--
总计		31105	100.000	5162			

图12 乌帕替尼缓释片溶出曲线测定HPLC图谱
自制品(15mg规格)-pH6.8
介质-篮法-100转-30min-片6
供试品溶液-1

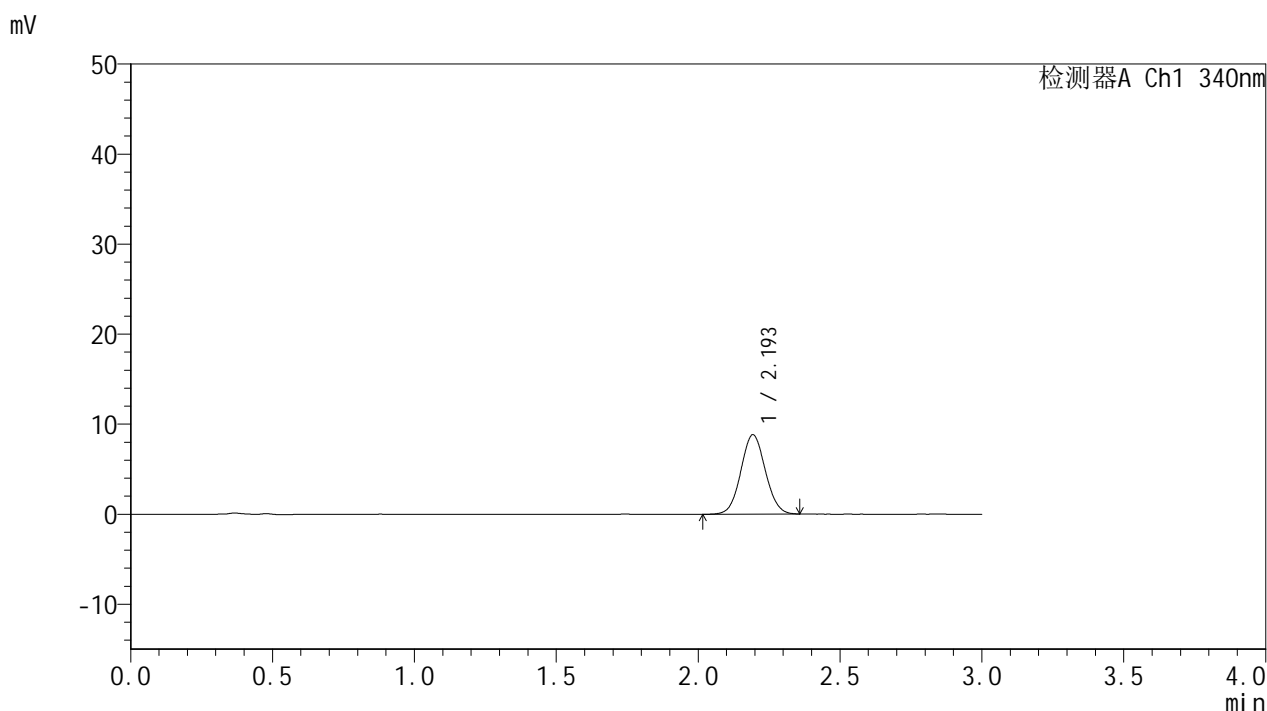


YMP-4103

<样品信息>

色谱柱 : XB-C18(50mm*4.6mm,5μm) 流速: 1.8ml/min
 柱温 : 30°C 波长: 340nm
 数据文件名: RCMYMP-4103 - 0-81/24-2935-2 - zzp-15mg-25010601-1-cq4M-rcqx-pH6.8jz-lf100z-1h-P1.lcd
 方法文件名: RCMYMP-4103 - YMP-4103-rcqx-FX273.lcm
 批处理文件名: RCMYMP-4103 - 20250523-rcqx-FX273.lcb
 样品瓶号: 1-2
 进样体积: 10 μl 版本号:6.115
 进样时间: 2025/05/23 14:56:46 实验者: lvttingting
 处理时间 (V2) : 2025/05/26 08:50:05 处理者: lvttingting
 仪器型号: SHIMADZU LC-2050C(FX273)

<色谱图>



<峰表>

检测器A Ch1 340nm

峰号	保留时间	面积	面积%	高度	理论塔板数(USP)	拖尾因子	分离度(USP)
1	2.193	52910	100.000	8773	3074	1.057	--
总计		52910	100.000	8773			

图13 乌帕替尼缓释片溶出曲线测定HPLC图谱
自制品(15mg规格)-pH6.8
介质-篮法-100转-60min-片1
供试品溶液-1

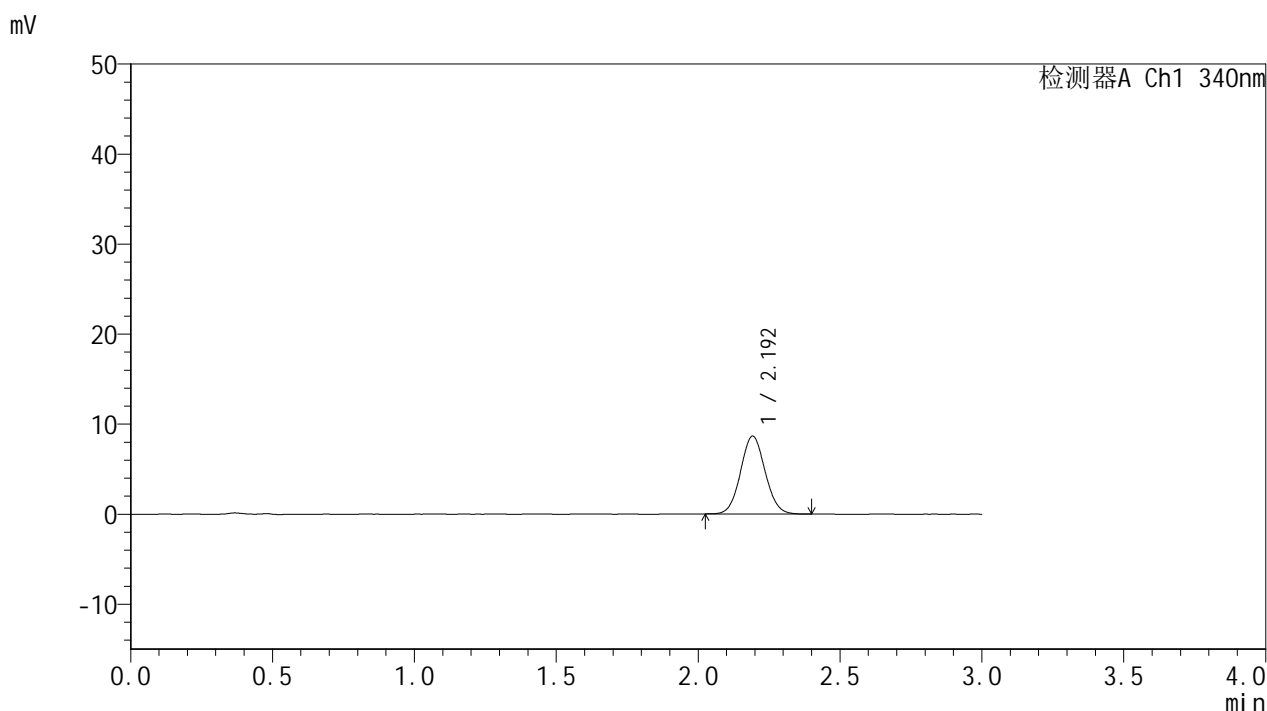


YMP-4103

<样品信息>

色谱柱 : XB-C18(50mm*4.6mm,5μm) 流速: 1.8ml/min
 柱温 : 30°C 波长: 340nm
 数据文件名: RCMYMP-4103 - 0-81/24-2936-2 - zzp-15mg-25010601-1-cq4M-rcqx-pH6.8jz-lf100z-1h-P2.lcd
 方法文件名: RCMYMP-4103 - YMP-4103-rcqx-FX273.lcm
 批处理文件名: RCMYMP-4103 - 20250523-rcqx-FX273.lcb
 样品瓶号: 1-11
 进样体积: 10 μl 版本号:6.115
 进样时间: 2025/05/23 15:00:08 实验者: lvttingting
 处理时间 (V2) : 2025/05/26 08:50:08 处理者: lvttingting
 仪器型号: SHIMADZU LC-2050C(FX273)

<色谱图>



<峰表>

检测器A Ch1 340nm

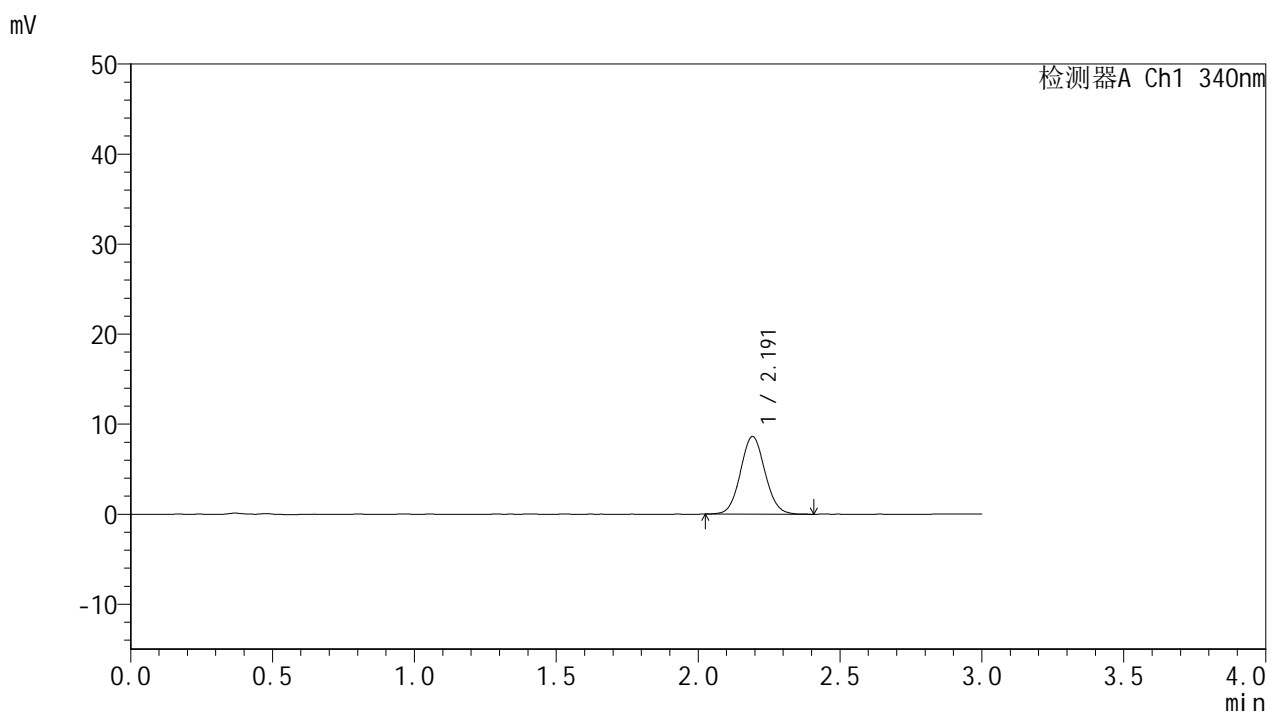
峰号	保留时间	面积	面积%	高度	理论塔板数(USP)	拖尾因子	分离度(USP)
1	2.192	52221	100.000	8633	3059	1.061	--
总计		52221	100.000	8633			

图14 乌帕替尼缓释片溶出曲线测定HPLC图谱
自制品(15mg规格)-pH6.8
介质-篮法-100转-60min-片2
供试品溶液-1

<样品信息>

色谱柱 : XB-C18(50mm*4.6mm,5μm) 流速: 1.8ml/min
 柱温 : 30°C 波长: 340nm
 数据文件名: RCMYMP-4103 - 0-81/24-2937-2 - zzp-15mg-25010601-1-cq4M-rcqx-pH6.8jz-lf100z-1h-P3.lcd
 方法文件名: RCMYMP-4103 - YMP-4103-rcqx-FX273.lcm
 批处理文件名: RCMYMP-4103 - 20250523-rcqx-FX273.lcb
 样品瓶号: 1-20
 进样体积: 10 μl 版本号:6.115
 进样时间: 2025/05/23 15:03:30 实验者: lvttingting
 处理时间 (V2) : 2025/05/26 08:50:11 处理者: lvttingting
 仪器型号: SHIMADZU LC-2050C(FX273)

<色谱图>



<峰表>

检测器A Ch1 340nm

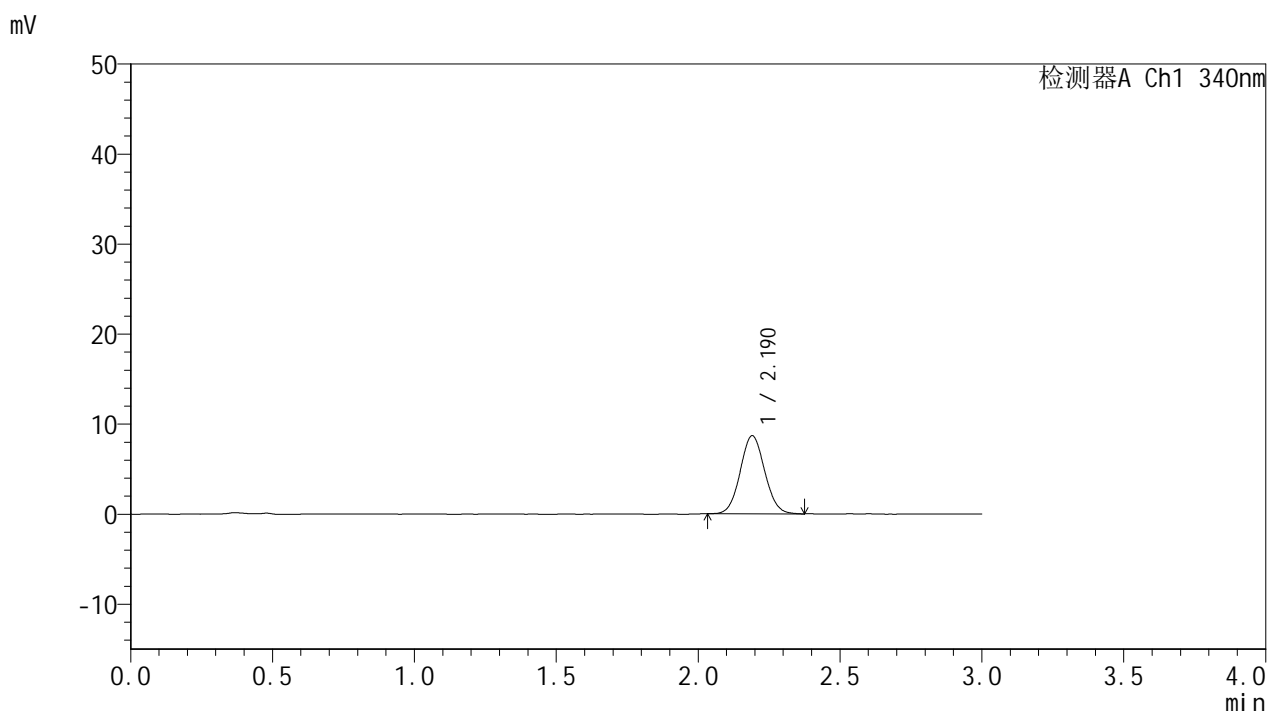
峰号	保留时间	面积	面积%	高度	理论塔板数(USP)	拖尾因子	分离度(USP)
1	2.191	52019	100.000	8608	3074	1.065	--
总计		52019	100.000	8608			

图15 乌帕替尼缓释片溶出曲线测定HPLC图谱
自制品(15mg规格)-pH6.8
介质-篮法-100转-60min-片3
供试品溶液-1

<样品信息>

色谱柱 : XB-C18(50mm*4.6mm,5μm) 流速: 1.8ml/min
 柱温 : 30°C 波长: 340nm
 数据文件名: RCMYMP-4103 - 0-81/24-2938-2 - zzp-15mg-25010601-1-cq4M-rcqx-pH6.8jz-lf100z-1h-P4.lcd
 方法文件名: RCMYMP-4103 - YMP-4103-rcqx-FX273.lcm
 批处理文件名: RCMYMP-4103 - 20250523-rcqx-FX273.lcb
 样品瓶号: 1-29
 进样体积: 10 μl 版本号:6.115
 进样时间: 2025/05/23 15:06:52 实验者: lvttingting
 处理时间 (V2) : 2025/05/26 08:50:13 处理者: lvttingting
 仪器型号: SHIMADZU LC-2050C(FX273)

<色谱图>



<峰表>

检测器A Ch1 340nm

峰号	保留时间	面积	面积%	高度	理论塔板数(USP)	拖尾因子	分离度(USP)
1	2.190	52035	100.000	8674	3079	1.063	--
总计		52035	100.000	8674			

图16 乌帕替尼缓释片溶出曲线测定HPLC图谱
自制品(15mg规格)-pH6.8
介质-篮法-100转-60min-片4
供试品溶液-1

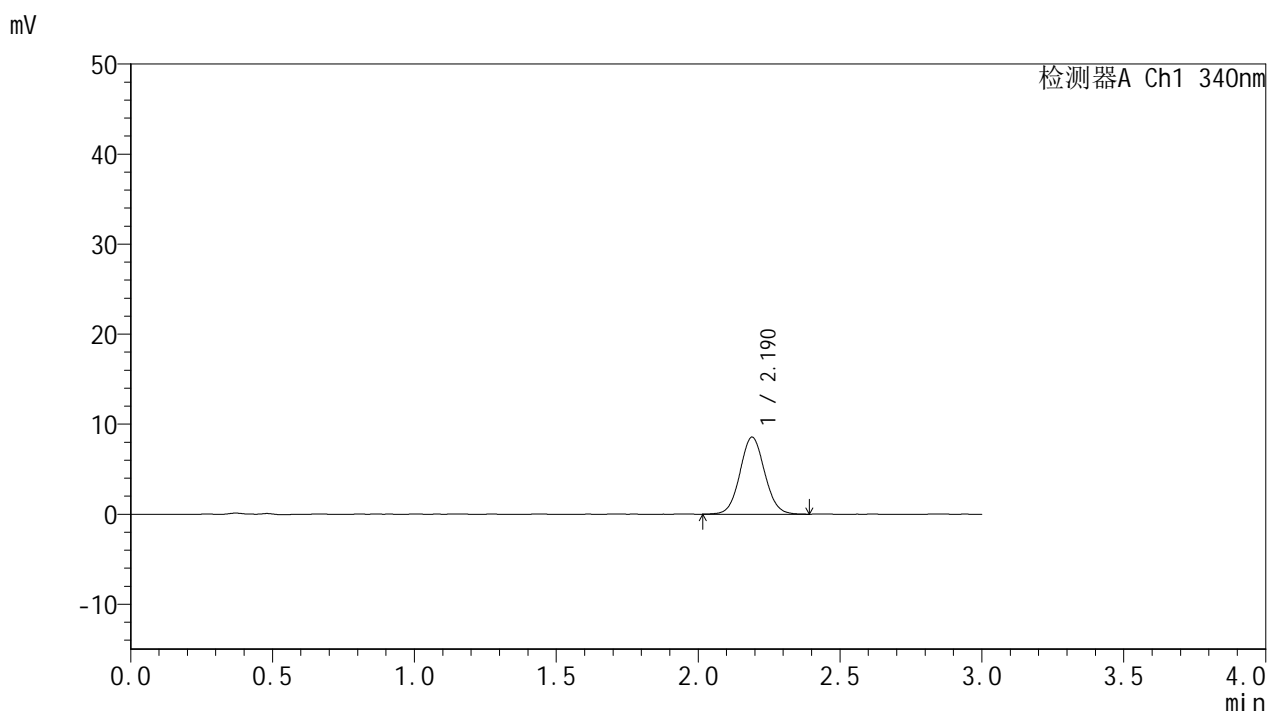


YMP-4103

<样品信息>

色谱柱 : XB-C18(50mm*4.6mm,5μm) 流速: 1.8ml/min
 柱温 : 30°C 波长: 340nm
 数据文件名: RCMYMP-4103 - 0-81/24-2939-2 - zzp-15mg-25010601-1-cq4M-rcqx-pH6.8jz-lf100z-1h-P5.lcd
 方法文件名: RCMYMP-4103 - YMP-4103-rcqx-FX273.lcm
 批处理文件名: RCMYMP-4103 - 20250523-rcqx-FX273.lcb
 样品瓶号: 1-38
 进样体积: 10 μl 版本号:6.115
 进样时间: 2025/05/23 15:10:14 实验者: lvttingting
 处理时间 (V2) : 2025/05/26 08:50:16 处理者: lvttingting
 仪器型号: SHIMADZU LC-2050C(FX273)

<色谱图>



<峰表>

检测器A Ch1 340nm

峰号	保留时间	面积	面积%	高度	理论塔板数(USP)	拖尾因子	分离度(USP)
1	2.190	51860	100.000	8560	3053	1.059	--
总计		51860	100.000	8560			

图17 乌帕替尼缓释片溶出曲线测定HPLC图谱
自制品(15mg规格)-pH6.8
介质-篮法-100转-60min-片5
供试品溶液-1

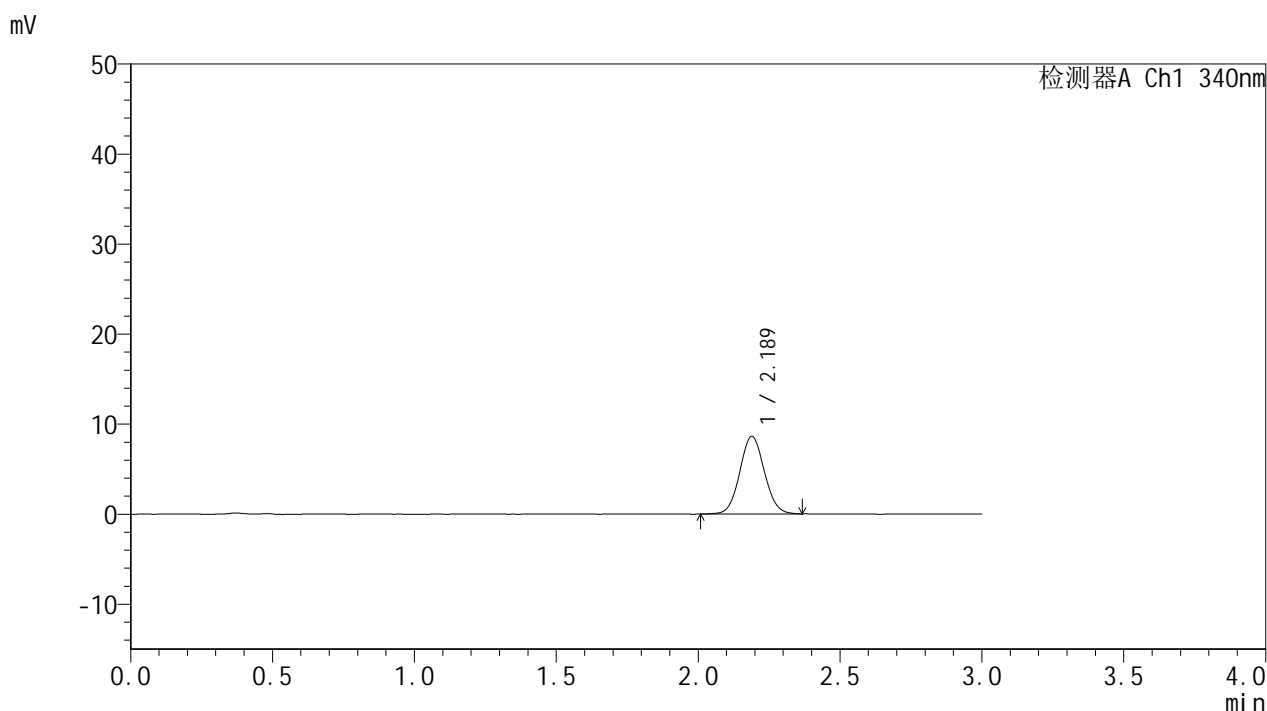


YMP-4103

<样品信息>

色谱柱 : XB-C18(50mm*4.6mm,5μm) 流速: 1.8ml/min
 柱温 : 30°C 波长: 340nm
 数据文件名: RCMYMP-4103 - 0-81/24-2940-2 - zzp-15mg-25010601-1-cq4M-rcqx-pH6.8jz-lf100z-1h-P6.lcd
 方法文件名: RCMYMP-4103 - YMP-4103-rcqx-FX273.lcm
 批处理文件名: RCMYMP-4103 - 20250523-rcqx-FX273.lcb
 样品瓶号: 1-47
 进样体积: 10 μl 版本号:6.115
 进样时间: 2025/05/23 15:13:36 实验者: lvttingting
 处理时间 (V2) : 2025/05/26 08:50:19 处理者: lvttingting
 仪器型号: SHIMADZU LC-2050C(FX273)

<色谱图>



<峰表>

检测器A Ch1 340nm

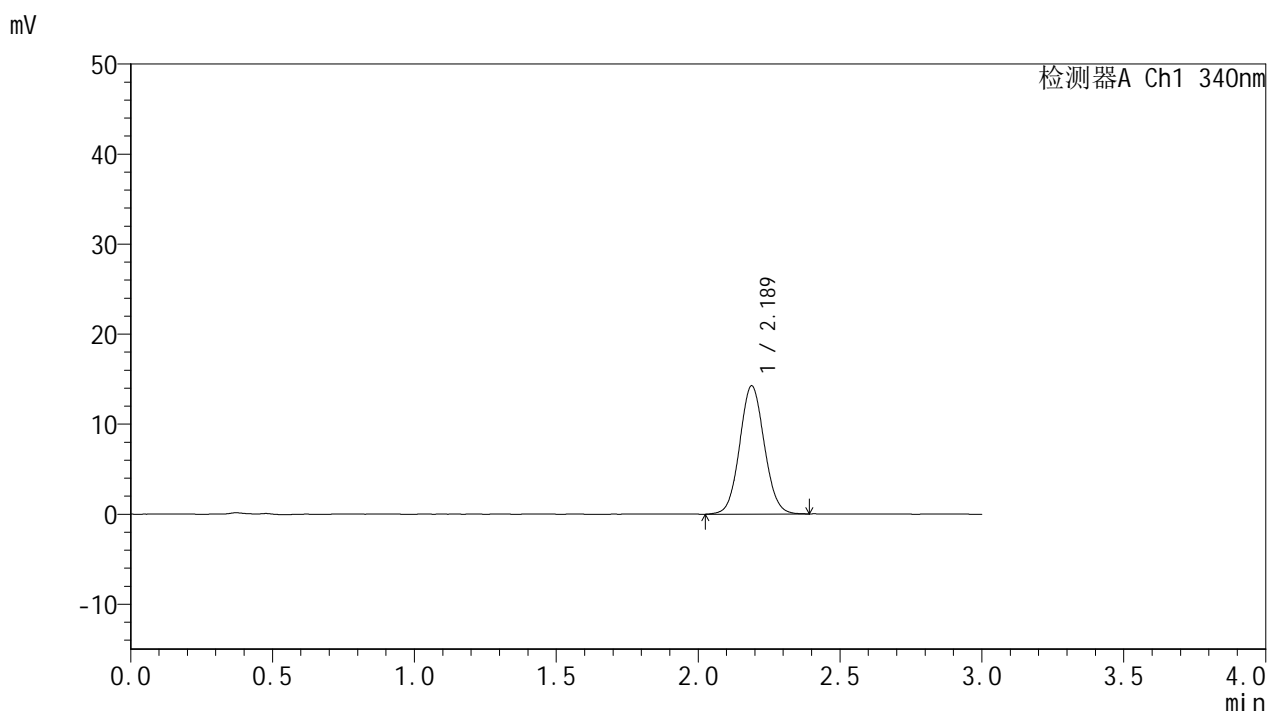
峰号	保留时间	面积	面积%	高度	理论塔板数(USP)	拖尾因子	分离度(USP)
1	2.189	52022	100.000	8636	3041	1.061	--
总计		52022	100.000	8636			

图18 乌帕替尼缓释片溶出曲线测定HPLC图谱
自制品(15mg规格)-pH6.8
介质-篮法-100转-60min-片6
供试品溶液-1

<样品信息>

色谱柱 : XB-C18(50mm*4.6mm,5μm) 流速: 1.8ml/min
 柱温 : 30°C 波长: 340nm
 数据文件名: RCMYMP-4103 - 0-81/24-2941-2 - zzp-15mg-25010601-1-cq4M-rcqx-pH6.8jz-lf100z-2h-P1.lcd
 方法文件名: RCMYMP-4103 - YMP-4103-rcqx-FX273.lcm
 批处理文件名: RCMYMP-4103 - 20250523-rcqx-FX273.lcb
 样品瓶号: 1-3
 进样体积: 10 μl 版本号:6.115
 进样时间: 2025/05/23 15:16:58 实验者: lvttingting
 处理时间 (V2) : 2025/05/26 08:50:21 处理者: lvttingting
 仪器型号: SHIMADZU LC-2050C(FX273)

<色谱图>



<峰表>

检测器A Ch1 340nm

峰号	保留时间	面积	面积%	高度	理论塔板数(USP)	拖尾因子	分离度(USP)
1	2.189	86190	100.000	14268	3038	1.065	--
总计		86190	100.000	14268			

图19 乌帕替尼缓释片溶出曲线测定HPLC图谱
自制品(15mg规格)-pH6.8
介质-篮法-100转-120min-片1
供试品溶液-1

<样品信息>

色谱柱 : XB-C18(50mm*4.6mm,5μm) 流速: 1.8ml/min
 柱温 : 30°C 波长: 340nm
 数据文件名: RCMYMP-4103 - 0-81/24-2942-2 - zzp-15mg-25010601-1-cq4M-rcqx-pH6.8jz-lf100z-2h-P2.lcd
 方法文件名: RCMYMP-4103 - YMP-4103-rcqx-FX273.lcm
 批处理文件名: RCMYMP-4103 - 20250523-rcqx-FX273.lcb
 样品瓶号: 1-12
 进样体积: 10 μl 版本号:6.115
 进样时间: 2025/05/23 15:20:21 实验者: lvttingting
 处理时间 (V2) : 2025/05/26 08:50:24 处理者: lvttingting
 仪器型号: SHIMADZU LC-2050C(FX273)

<色谱图>



<峰表>

检测器A Ch1 340nm

峰号	保留时间	面积	面积%	高度	理论塔板数(USP)	拖尾因子	分离度(USP)
1	2.188	83043	100.000	13780	3041	1.072	--
总计		83043	100.000	13780			

图20 乌帕替尼缓释片溶出曲线测定HPLC图谱
自制品(15mg规格)-pH6.8
介质-篮法-100转-120min-片2
供试品溶液-1

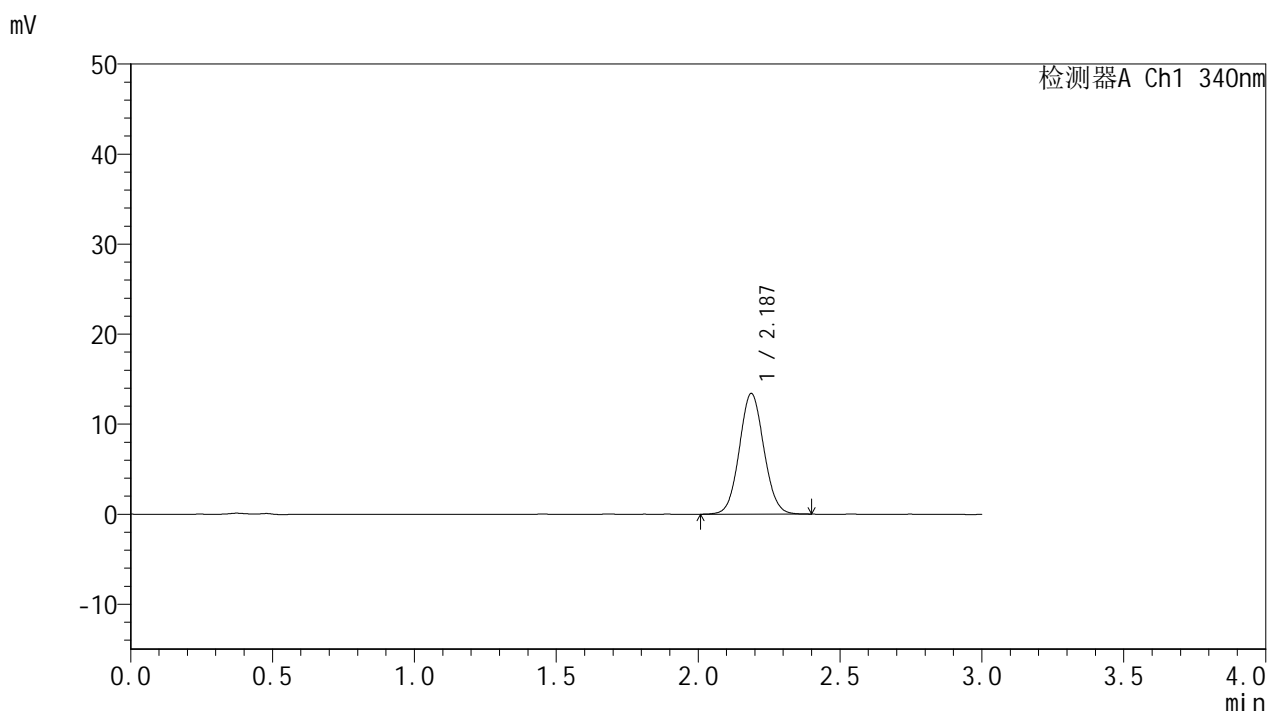


YMP-4103

<样品信息>

色谱柱 : XB-C18(50mm*4.6mm,5μm) 流速: 1.8ml/min
 柱温 : 30°C 波长: 340nm
 数据文件名: RCMYMP-4103 - 0-81/24-2943-2 - zzp-15mg-25010601-1-cq4M-rcqx-pH6.8jz-lf100z-2h-P3.lcd
 方法文件名: RCMYMP-4103 - YMP-4103-rcqx-FX273.lcm
 批处理文件名: RCMYMP-4103 - 20250523-rcqx-FX273.lcb
 样品瓶号: 1-21
 进样体积: 10 μl 版本号:6.115
 进样时间: 2025/05/23 15:23:43 实验者: lvttingting
 处理时间 (V2) : 2025/05/26 08:50:26 处理者: lvttingting
 仪器型号: SHIMADZU LC-2050C(FX273)

<色谱图>



<峰表>

检测器A Ch1 340nm

峰号	保留时间	面积	面积%	高度	理论塔板数(USP)	拖尾因子	分离度(USP)
1	2.187	80836	100.000	13420	3050	1.064	--
总计		80836	100.000	13420			

图21 乌帕替尼缓释片溶出曲线测定HPLC图谱
自制品(15mg规格)-pH6.8
介质-篮法-100转-120min-片3
供试品溶液-1

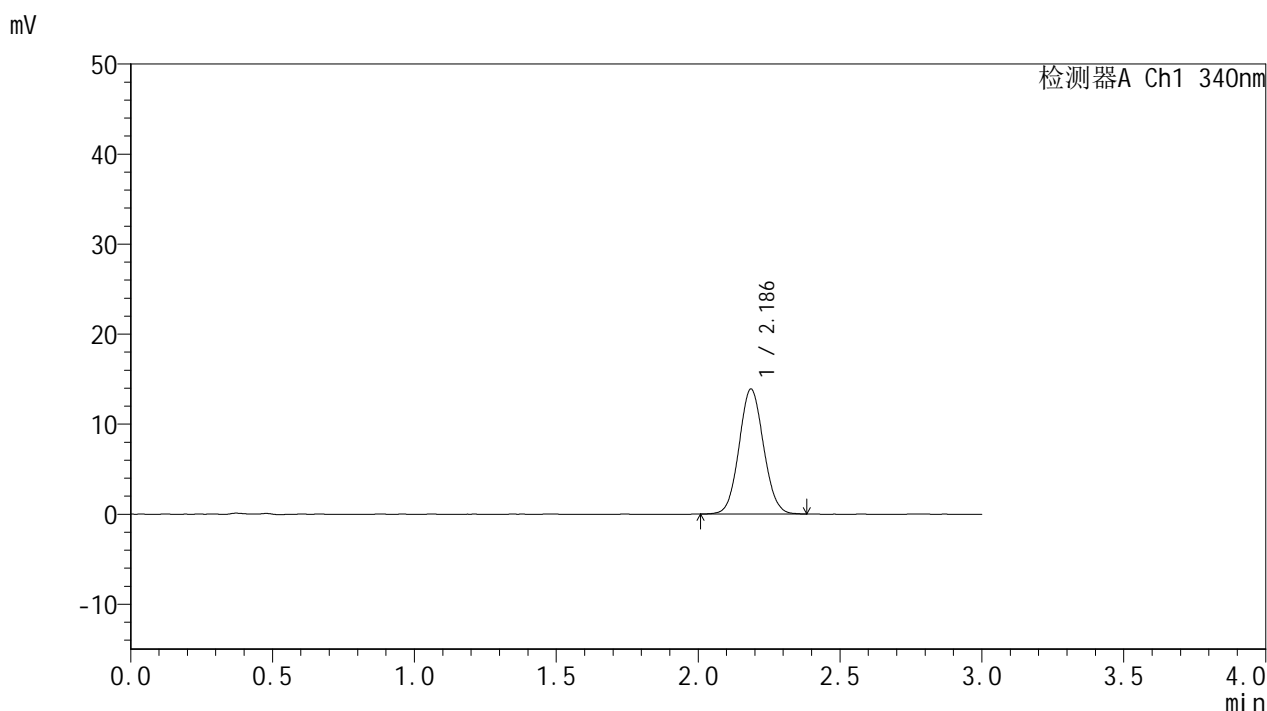


YMP-4103

<样品信息>

色谱柱 : XB-C18(50mm*4.6mm,5μm) 流速: 1.8ml/min
 柱温 : 30°C 波长: 340nm
 数据文件名: RCMYMP-4103 - 0-81/24-2944-2 - zzp-15mg-25010601-1-cq4M-rcqx-pH6.8jz-lf100z-2h-P4.lcd
 方法文件名: RCMYMP-4103 - YMP-4103-rcqx-FX273.lcm
 批处理文件名: RCMYMP-4103 - 20250523-rcqx-FX273.lcb
 样品瓶号: 1-30
 进样体积: 10 μl 版本号:6.115
 进样时间: 2025/05/23 15:27:05 实验者: lvttingting
 处理时间 (V2) : 2025/05/26 08:50:29 处理者: lvttingting
 仪器型号: SHIMADZU LC-2050C(FX273)

<色谱图>



<峰表>

检测器A Ch1 340nm

峰号	保留时间	面积	面积%	高度	理论塔板数(USP)	拖尾因子	分离度(USP)
1	2.186	83526	100.000	13880	3045	1.067	--
总计		83526	100.000	13880			

图22 乌帕替尼缓释片溶出曲线测定HPLC图谱
自制品(15mg规格)-pH6.8
介质-篮法-100转-120min-片4
供试品溶液-1

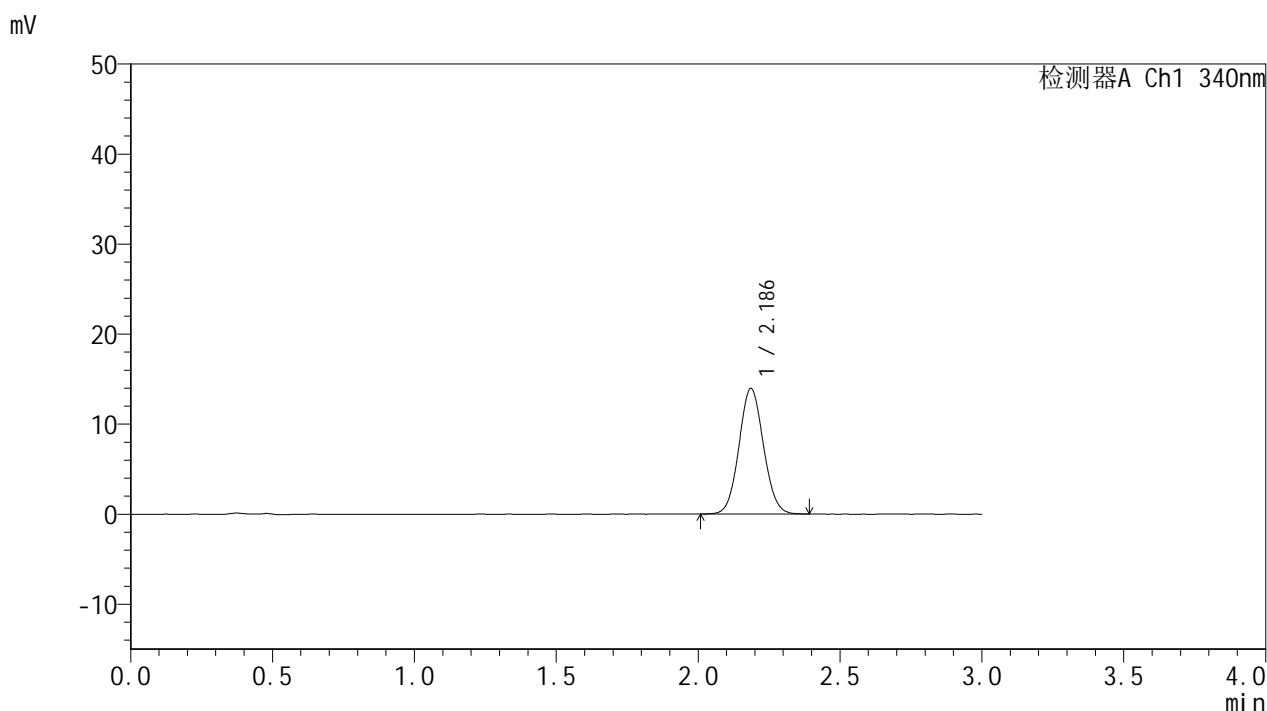


YMP-4103

<样品信息>

色谱柱 : XB-C18(50mm*4.6mm,5μm) 流速: 1.8ml/min
 柱温 : 30°C 波长: 340nm
 数据文件名: RCMYMP-4103 - 0-81/24-2945-2 - zzp-15mg-25010601-1-cq4M-rcqx-pH6.8jz-lf100z-2h-P5.lcd
 方法文件名: RCMYMP-4103 - YMP-4103-rcqx-FX273.lcm
 批处理文件名: RCMYMP-4103 - 20250523-rcqx-FX273.lcb
 样品瓶号: 1-39
 进样体积: 10 μl 版本号:6.115
 进样时间: 2025/05/23 15:30:27 实验者: lvttingting
 处理时间 (V2) : 2025/05/26 08:50:32 处理者: lvttingting
 仪器型号: SHIMADZU LC-2050C(FX273)

<色谱图>



<峰表>

检测器A Ch1 340nm

峰号	保留时间	面积	面积%	高度	理论塔板数(USP)	拖尾因子	分离度(USP)
1	2.186	83868	100.000	13940	3053	1.064	--
总计		83868	100.000	13940			

图23 乌帕替尼缓释片溶出曲线测定HPLC图谱
自制品(15mg规格)-pH6.8
介质-篮法-100转-120min-片5
供试品溶液-1

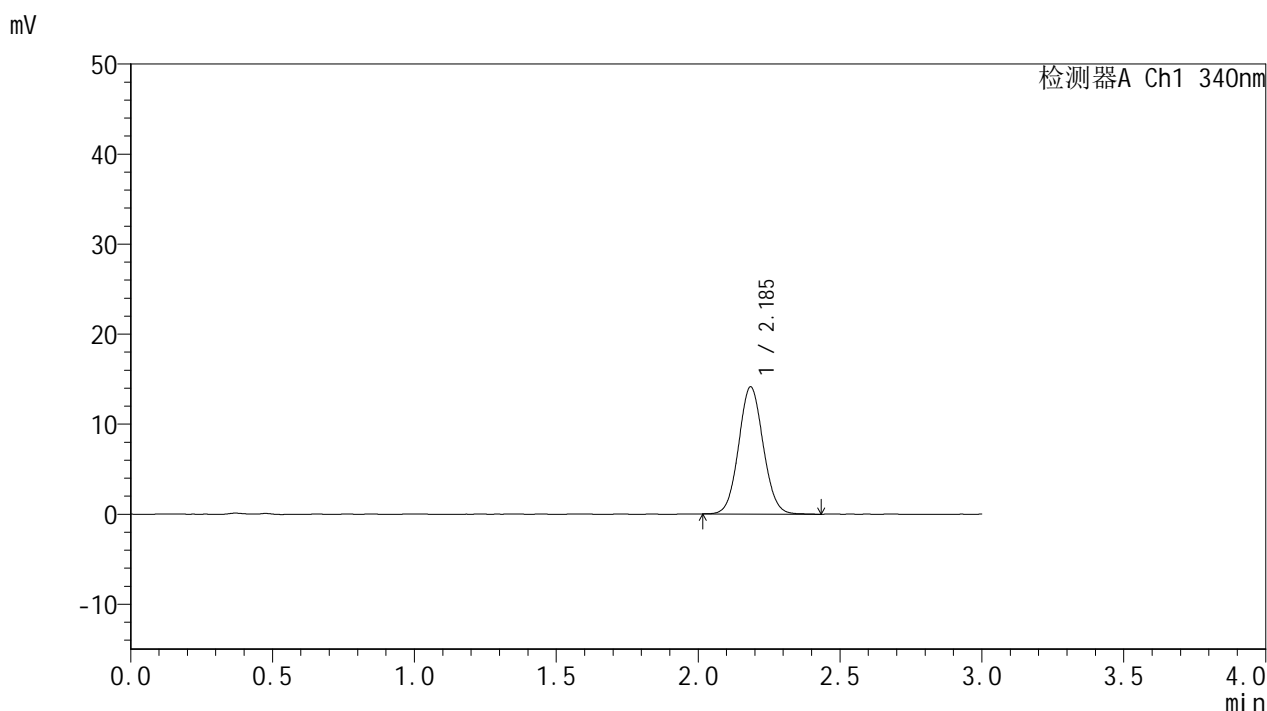


YMP-4103

<样品信息>

色谱柱 : XB-C18(50mm*4.6mm,5μm) 流速: 1.8ml/min
 柱温 : 30°C 波长: 340nm
 数据文件名: RCMYMP-4103 - 0-81/24-2946-2 - zzp-15mg-25010601-1-cq4M-rcqx-pH6.8jz-lf100z-2h-P6.lcd
 方法文件名: RCMYMP-4103 - YMP-4103-rcqx-FX273.lcm
 批处理文件名: RCMYMP-4103 - 20250523-rcqx-FX273.lcb
 样品瓶号: 1-48
 进样体积: 10 μl 版本号:6.115
 进样时间: 2025/05/23 15:33:49 实验者: lvttingting
 处理时间 (V2) : 2025/05/26 08:50:34 处理者: lvttingting
 仪器型号: SHIMADZU LC-2050C(FX273)

<色谱图>



<峰表>

检测器A Ch1 340nm

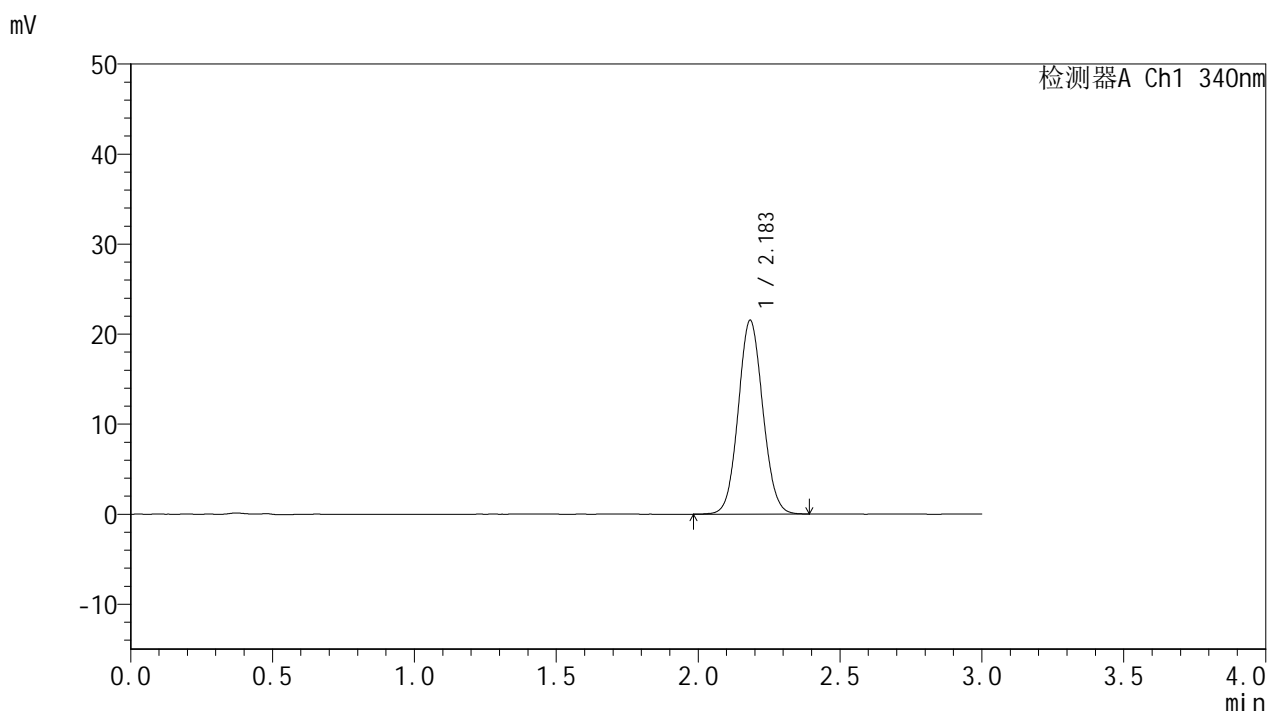
峰号	保留时间	面积	面积%	高度	理论塔板数(USP)	拖尾因子	分离度(USP)
1	2.185	85149	100.000	14091	3055	1.065	--
总计		85149	100.000	14091			

图24 乌帕替尼缓释片溶出曲线测定HPLC图谱
自制品(15mg规格)-pH6.8
介质-篮法-100转-120min-片6
供试品溶液-1

<样品信息>

色谱柱 : XB-C18(50mm*4.6mm,5μm) 流速: 1.8ml/min
 柱温 : 30°C 波长: 340nm
 数据文件名: RCMYP-4103 - 0-81/24-2947-2 - zzp-15mg-25010601-1-cq4M-rcqx-pH6.8jz-lf100z-4h-P1.lcd
 方法文件名: RCMYP-4103 - YMP-4103-rcqx-FX273.lcm
 批处理文件名: RCMYP-4103 - 20250523-rcqx-FX273.lcb
 样品瓶号: 1-4
 进样体积: 10 μl 版本号:6.115
 进样时间: 2025/05/23 15:37:11 实验者: lvttingting
 处理时间 (V2) : 2025/05/26 08:50:37 处理者: lvttingting
 仪器型号: SHIMADZU LC-2050C(FX273)

<色谱图>



<峰表>

检测器A Ch1 340nm

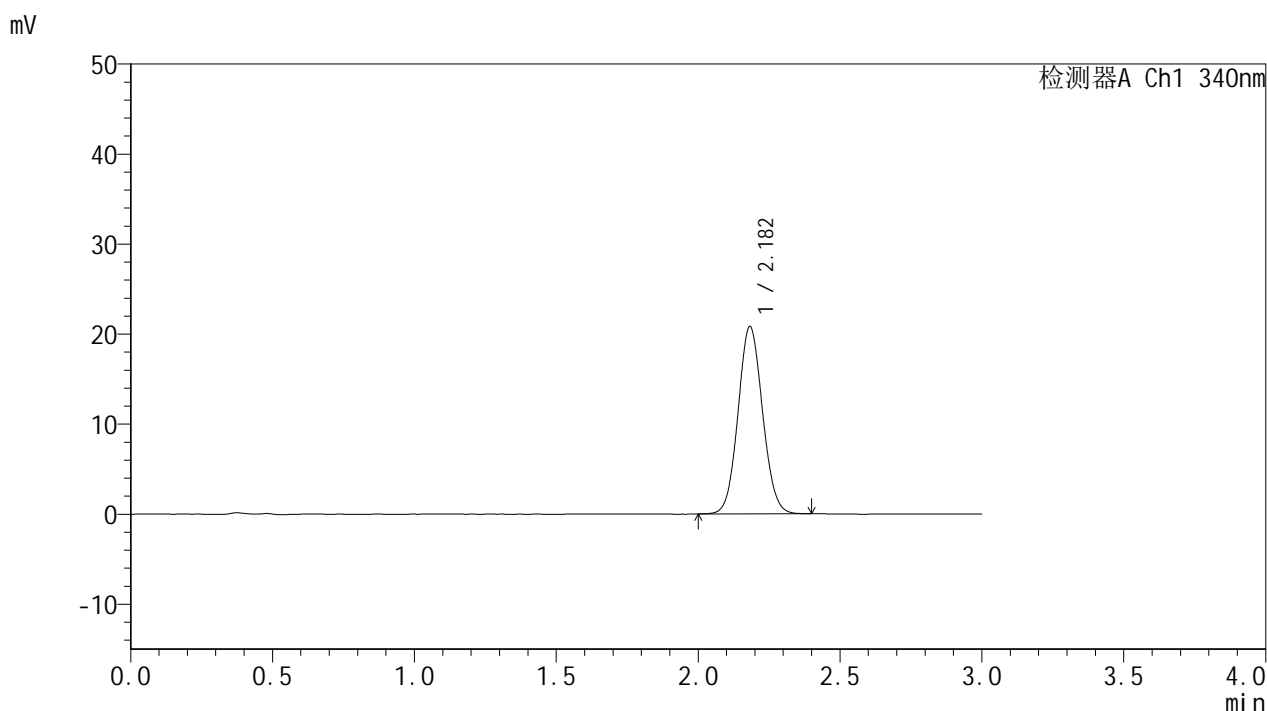
峰号	保留时间	面积	面积%	高度	理论塔板数(USP)	拖尾因子	分离度(USP)
1	2.183	129712	100.000	21468	3034	1.070	--
总计		129712	100.000	21468			

图25 乌帕替尼缓释片溶出曲线测定HPLC图谱
自制品(15mg规格)-pH6.8
介质-篮法-100转-240min-片1
供试品溶液-1

<样品信息>

色谱柱 : XB-C18(50mm*4.6mm,5μm) 流速: 1.8ml/min
 柱温 : 30°C 波长: 340nm
 数据文件名: RCMYMP-4103 - 0-81/24-2948-2 - zzp-15mg-25010601-1-cq4M-rcqx-pH6.8jz-lf100z-4h-P2.lcd
 方法文件名: RCMYMP-4103 - YMP-4103-rcqx-FX273.lcm
 批处理文件名: RCMYMP-4103 - 20250523-rcqx-FX273.lcb
 样品瓶号: 1-13
 进样体积: 10 μl 版本号:6.115
 进样时间: 2025/05/23 15:40:33 实验者: lvttingting
 处理时间 (V2) : 2025/05/26 08:50:40 处理者: lvttingting
 仪器型号: SHIMADZU LC-2050C(FX273)

<色谱图>



<峰表>

检测器A Ch1 340nm

峰号	保留时间	面积	面积%	高度	理论塔板数(USP)	拖尾因子	分离度(USP)
1	2.182	125230	100.000	20799	3047	1.071	--
总计		125230	100.000	20799			

图26 乌帕替尼缓释片溶出曲线测定HPLC图谱
自制品(15mg规格)-pH6.8
介质-篮法-100转-240min-片2
供试品溶液-1

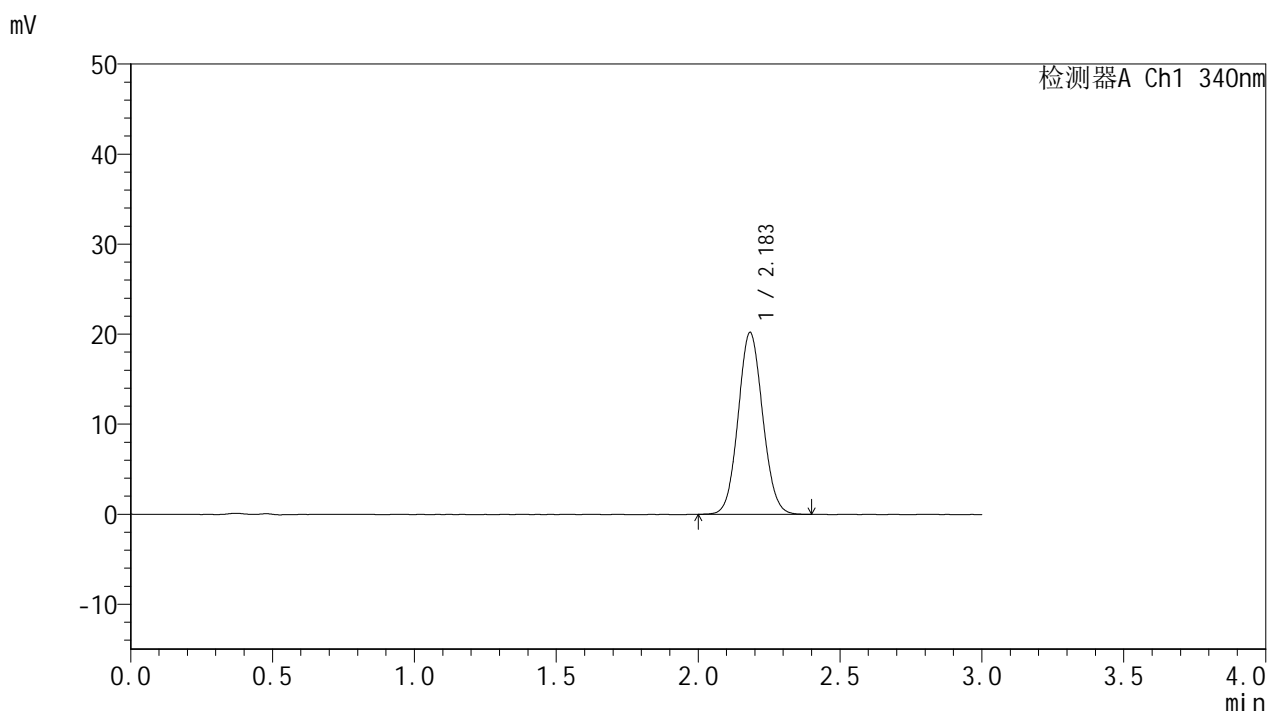


YMP-4103

<样品信息>

色谱柱 : XB-C18(50mm*4.6mm,5μm) 流速: 1.8ml/min
 柱温 : 30°C 波长: 340nm
 数据文件名: RCMYMP-4103 - 0-81/24-2949-2 - zzp-15mg-25010601-1-cq4M-rcqx-pH6.8jz-lf100z-4h-P3.lcd
 方法文件名: RCMYMP-4103 - YMP-4103-rcqx-FX273.lcm
 批处理文件名: RCMYMP-4103 - 20250523-rcqx-FX273.lcb
 样品瓶号: 1-22
 进样体积: 10 μl 版本号:6.115
 进样时间: 2025/05/23 15:43:56 实验者: lvttingting
 处理时间 (V2) : 2025/05/26 08:50:42 处理者: lvttingting
 仪器型号: SHIMADZU LC-2050C(FX273)

<色谱图>



<峰表>

检测器A Ch1 340nm

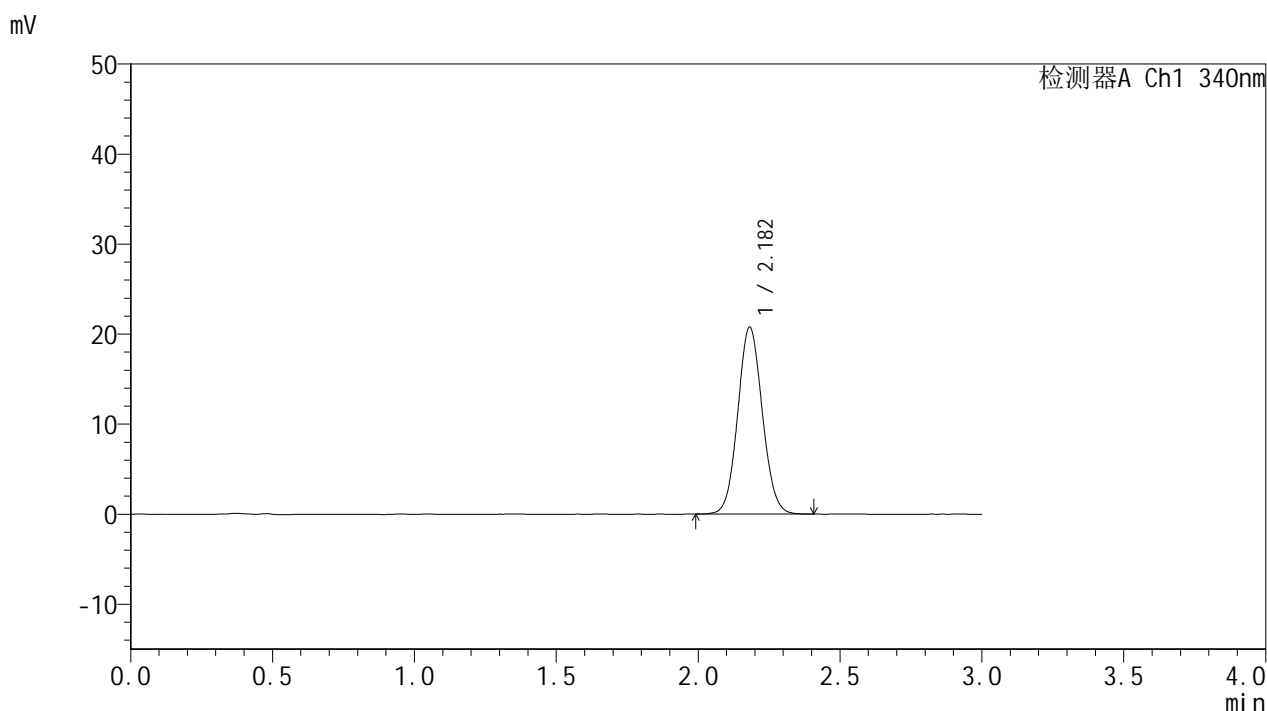
峰号	保留时间	面积	面积%	高度	理论塔板数(USP)	拖尾因子	分离度(USP)
1	2.183	121582	100.000	20164	3036	1.072	--
总计		121582	100.000	20164			

图27 乌帕替尼缓释片溶出曲线测定HPLC图谱
自制品(15mg规格)-pH6.8
介质-篮法-100转-240min-片3
供试品溶液-1

<样品信息>

色谱柱 : XB-C18(50mm*4.6mm,5μm) 流速: 1.8ml/min
 柱温 : 30°C 波长: 340nm
 数据文件名: RCMYMP-4103 - 0-81/24-2950-2 - zzp-15mg-25010601-1-cq4M-rcqx-pH6.8jz-lf100z-4h-P4.lcd
 方法文件名: RCMYMP-4103 - YMP-4103-rcqx-FX273.lcm
 批处理文件名: RCMYMP-4103 - 20250523-rcqx-FX273.lcb
 样品瓶号: 1-31
 进样体积: 10 μl 版本号:6.115
 进样时间: 2025/05/23 15:47:18 实验者: lvttingting
 处理时间 (V2) : 2025/05/26 08:50:45 处理者: lvttingting
 仪器型号: SHIMADZU LC-2050C(FX273)

<色谱图>



<峰表>

检测器A Ch1 340nm

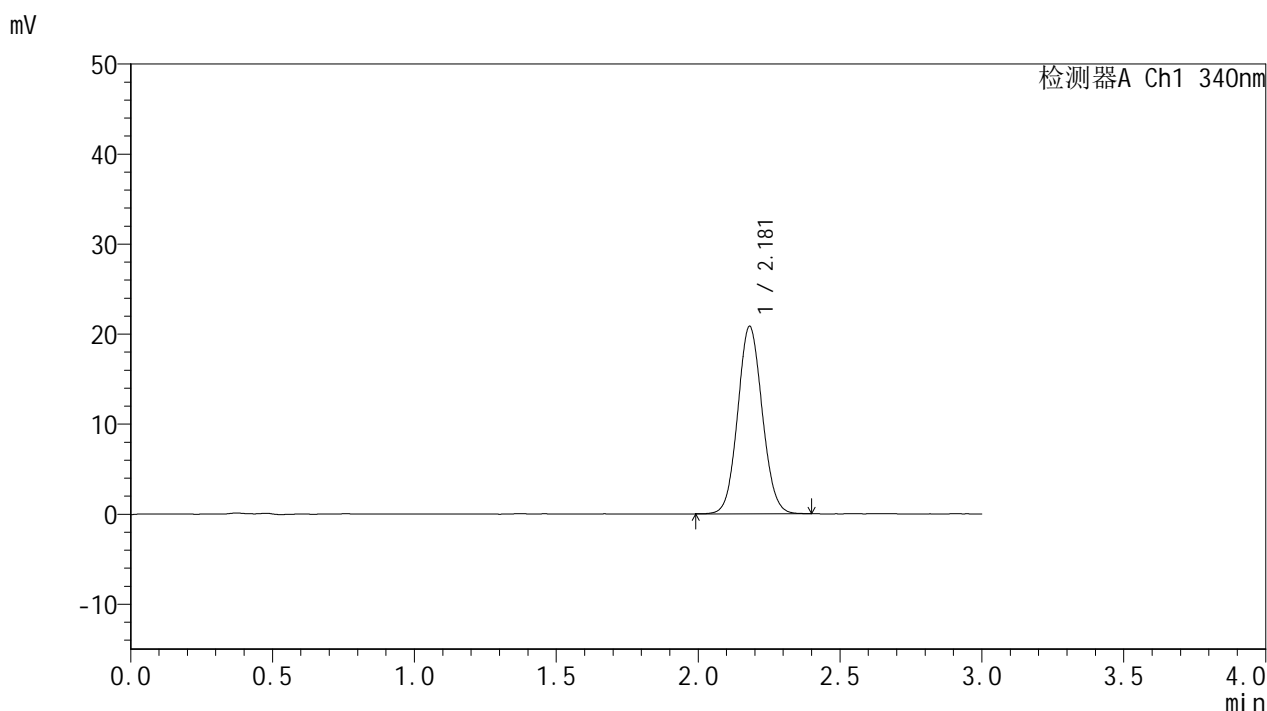
峰号	保留时间	面积	面积%	高度	理论塔板数(USP)	拖尾因子	分离度(USP)
1	2.182	125058	100.000	20760	3039	1.072	--
总计		125058	100.000	20760			

图28 乌帕替尼缓释片溶出曲线测定HPLC图谱
自制品(15mg规格)-pH6.8
介质-篮法-100转-240min-片4
供试品溶液-1

<样品信息>

色谱柱 : XB-C18(50mm*4.6mm,5μm) 流速: 1.8ml/min
 柱温 : 30°C 波长: 340nm
 数据文件名: RC\$YMP-4103 - 0-81/24-2951-2 - zzp-15mg-25010601-1-cq4M-rcqx-pH6.8jz-lf100z-4h-P5.lcd
 方法文件名: RC\$YMP-4103 - YMP-4103-rcqx-FX273.lcm
 批处理文件名: RC\$YMP-4103 - 20250523-rcqx-FX273.lcb
 样品瓶号: 1-40
 进样体积: 10 μl 版本号:6.115
 进样时间: 2025/05/23 15:50:40 实验者: lvttingting
 处理时间 (V2) : 2025/05/26 08:50:48 处理者: lvttingting
 仪器型号: SHIMADZU LC-2050C(FX273)

<色谱图>



<峰表>

检测器A Ch1 340nm

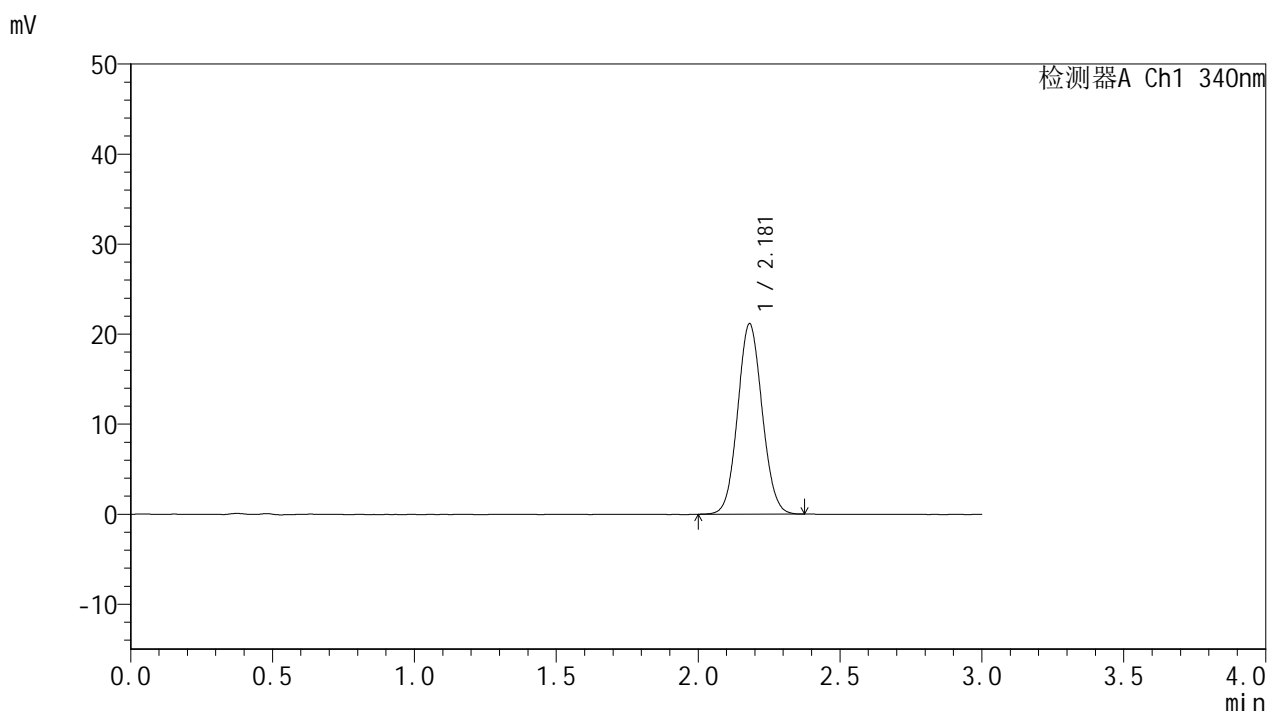
峰号	保留时间	面积	面积%	高度	理论塔板数(USP)	拖尾因子	分离度(USP)
1	2.181	125257	100.000	20823	3035	1.073	--
总计		125257	100.000	20823			

图29 乌帕替尼缓释片溶出曲线测定HPLC图谱
自制品(15mg规格)-pH6.8
介质-篮法-100转-240min-片5
供试品溶液-1

<样品信息>

色谱柱 : XB-C18(50mm*4.6mm,5μm) 流速: 1.8ml/min
 柱温 : 30°C 波长: 340nm
 数据文件名: RCMYP-4103 - 0-81/24-2952-2 - zzp-15mg-25010601-1-cq4M-rcqx-pH6.8jz-lf100z-4h-P6.lcd
 方法文件名: RCMYP-4103 - YMP-4103-rcqx-FX273.lcm
 批处理文件名: RCMYP-4103 - 20250523-rcqx-FX273.lcb
 样品瓶号: 1-49
 进样体积: 10 μl 版本号:6.115
 进样时间: 2025/05/23 15:54:02 实验者: lvttingting
 处理时间 (V2) : 2025/05/26 08:50:50 处理者: lvttingting
 仪器型号: SHIMADZU LC-2050C(FX273)

<色谱图>



<峰表>

检测器A Ch1 340nm

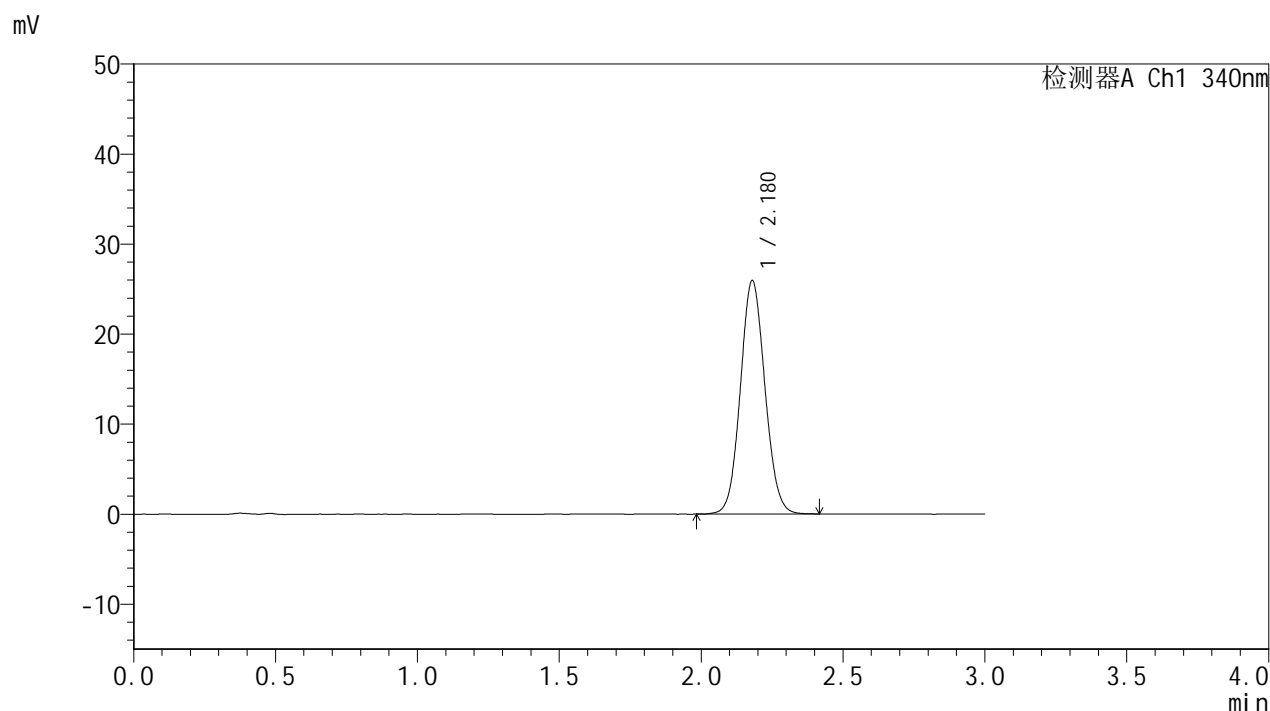
峰号	保留时间	面积	面积%	高度	理论塔板数(USP)	拖尾因子	分离度(USP)
1	2.181	127106	100.000	21161	3035	1.071	--
总计		127106	100.000	21161			

图30 乌帕替尼缓释片溶出曲线测定HPLC图谱
自制品(15mg规格)-pH6.8
介质-篮法-100转-240min-片6
供试品溶液-1

<样品信息>

色谱柱 : XB-C18(50mm*4.6mm,5μm) 流速: 1.8ml/min
 柱温 : 30°C 波长: 340nm
 数据文件名: RCMYMP-4103 - 0-81/24-2953-2 - zzp-15mg-25010601-1-cq4M-rcqx-pH6.8jz-lf100z-6h-P1.lcd
 方法文件名: RCMYMP-4103 - YMP-4103-rcqx-FX273.lcm
 批处理文件名: RCMYMP-4103 - 20250523-rcqx-FX273.lcb
 样品瓶号: 1-5
 进样体积: 10 μl 版本号:6.115
 进样时间: 2025/05/23 15:57:24 实验者: lvttingting
 处理时间 (V2) : 2025/05/26 08:50:53 处理者: lvttingting
 仪器型号: SHIMADZU LC-2050C(FX273)

<色谱图>



<峰表>

检测器A Ch1 340nm

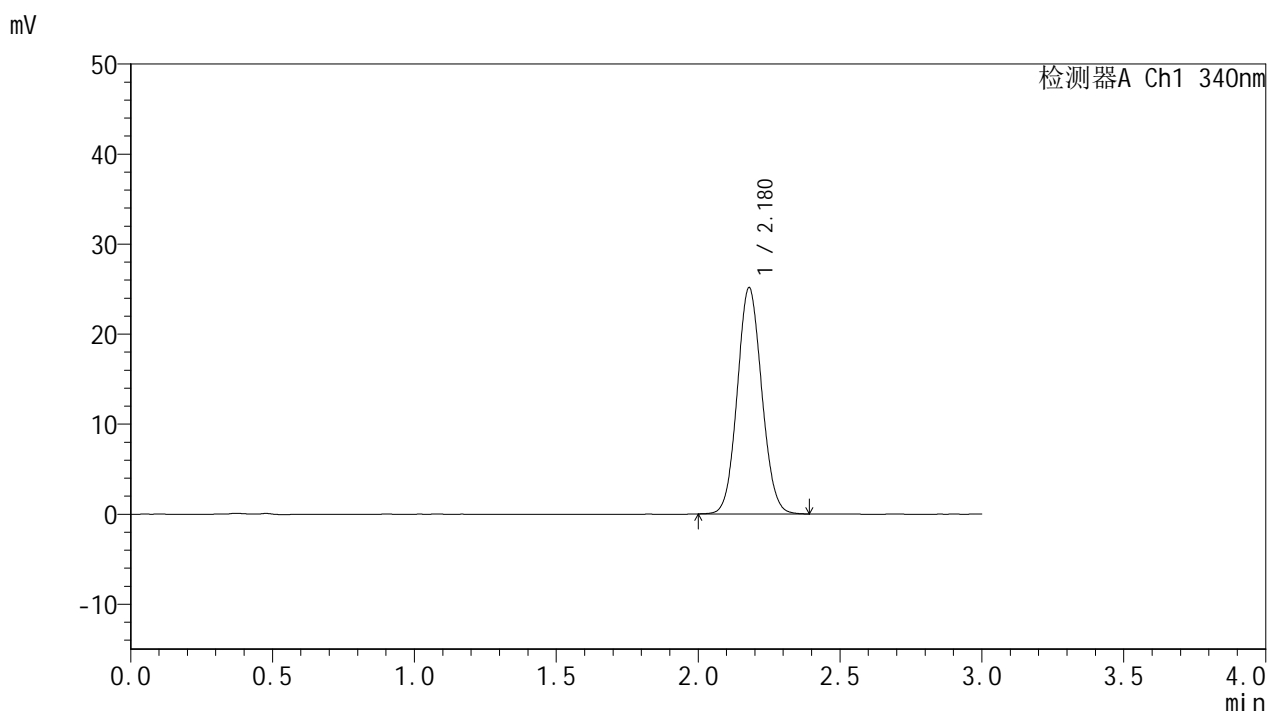
峰号	保留时间	面积	面积%	高度	理论塔板数(USP)	拖尾因子	分离度(USP)
1	2.180	156141	100.000	25937	3029	1.077	--
总计		156141	100.000	25937			

图31 乌帕替尼缓释片溶出曲线测定HPLC图谱
自制品(15mg规格)-pH6.8
介质-篮法-100转-360min-片1
供试品溶液-1

<样品信息>

色谱柱 : XB-C18(50mm*4.6mm,5μm) 流速: 1.8ml/min
 柱温 : 30°C 波长: 340nm
 数据文件名: RCMYMP-4103 - 0-81/24-2954-2 - zzp-15mg-25010601-1-cq4M-rcqx-pH6.8jz-lf100z-6h-P2.lcd
 方法文件名: RCMYMP-4103 - YMP-4103-rcqx-FX273.lcm
 批处理文件名: RCMYMP-4103 - 20250523-rcqx-FX273.lcb
 样品瓶号: 1-14
 进样体积: 10 μl 版本号:6.115
 进样时间: 2025/05/23 16:00:46 实验者: lvttingting
 处理时间 (V2) : 2025/05/26 08:50:56 处理者: lvttingting
 仪器型号: SHIMADZU LC-2050C(FX273)

<色谱图>



<峰表>

检测器A Ch1 340nm

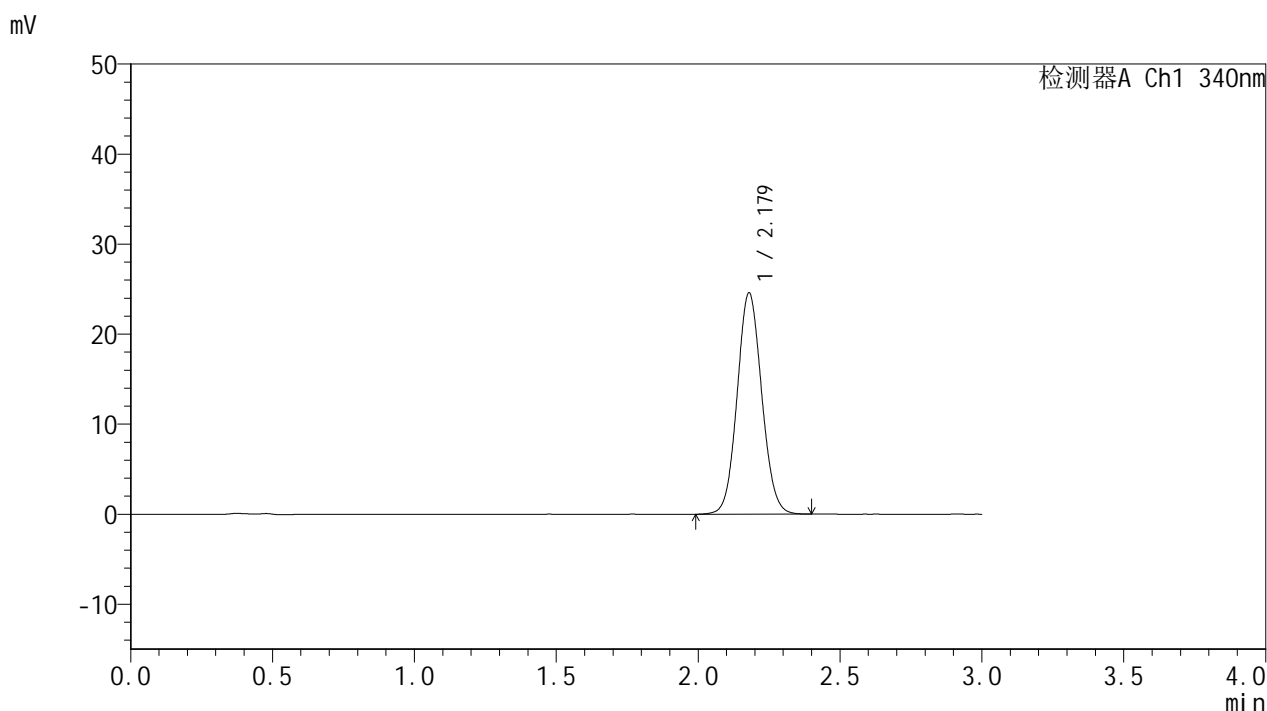
峰号	保留时间	面积	面积%	高度	理论塔板数(USP)	拖尾因子	分离度(USP)
1	2.180	151082	100.000	25150	3036	1.077	--
总计		151082	100.000	25150			

图32 乌帕替尼缓释片溶出曲线测定HPLC图谱
自制品(15mg规格)-pH6.8
介质-篮法-100转-360min-片2
供试品溶液-1

<样品信息>

色谱柱 : XB-C18(50mm*4.6mm,5μm) 流速: 1.8ml/min
 柱温 : 30°C 波长: 340nm
 数据文件名: RCMYMP-4103 - 0-81/24-2955-2 - zzp-15mg-25010601-1-cq4M-rcqx-pH6.8jz-lf100z-6h-P3.lcd
 方法文件名: RCMYMP-4103 - YMP-4103-rcqx-FX273.lcm
 批处理文件名: RCMYMP-4103 - 20250523-rcqx-FX273.lcb
 样品瓶号: 1-23
 进样体积: 10 μl 版本号:6.115
 进样时间: 2025/05/23 16:04:08 实验者: lvttingting
 处理时间 (V2) : 2025/05/26 08:50:58 处理者: lvttingting
 仪器型号: SHIMADZU LC-2050C(FX273)

<色谱图>



<峰表>

检测器A Ch1 340nm

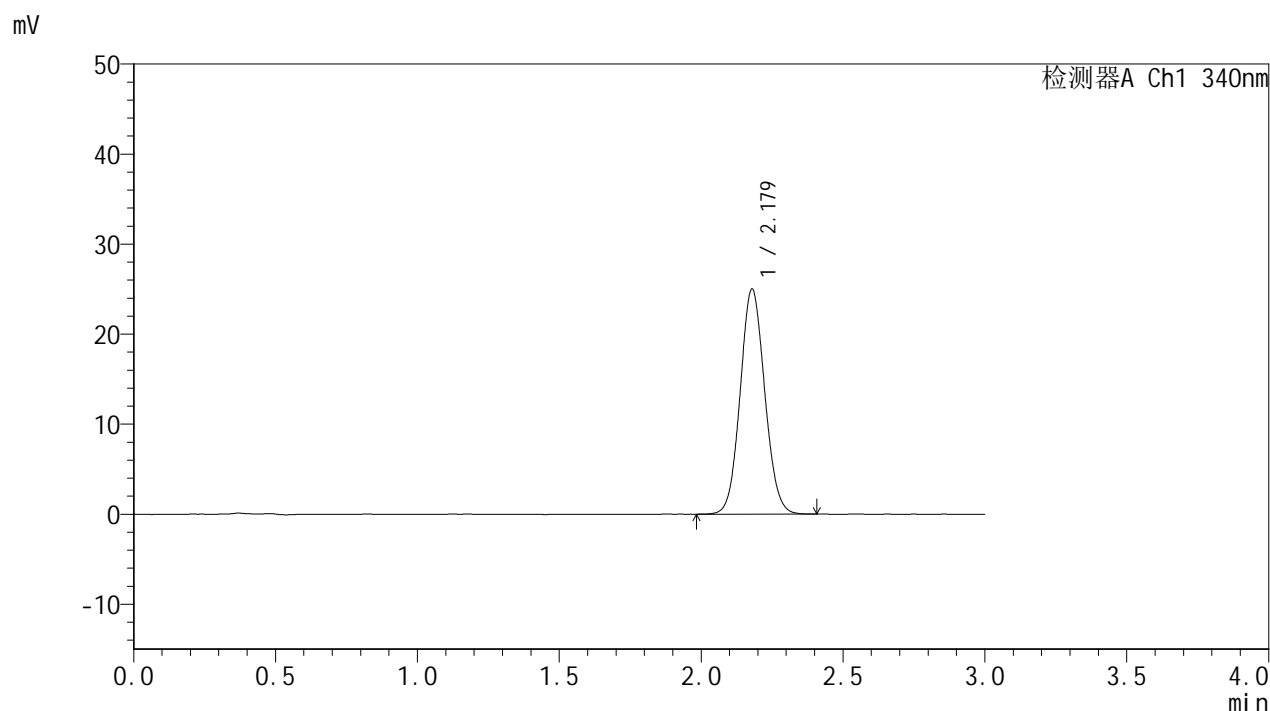
峰号	保留时间	面积	面积%	高度	理论塔板数(USP)	拖尾因子	分离度(USP)
1	2.179	148114	100.000	24590	3034	1.075	--
总计		148114	100.000	24590			

图33 乌帕替尼缓释片溶出曲线测定HPLC图谱
自制品(15mg规格)-pH6.8
介质-篮法-100转-360min-片3
供试品溶液-1

<样品信息>

色谱柱 : XB-C18(50mm*4.6mm,5μm) 流速: 1.8ml/min
 柱温 : 30°C 波长: 340nm
 数据文件名: RCMYMP-4103 - 0-81/24-2956-2 - zzp-15mg-25010601-1-cq4M-rcqx-pH6.8jz-lf100z-6h-P4.lcd
 方法文件名: RCMYMP-4103 - YMP-4103-rcqx-FX273.lcm
 批处理文件名: RCMYMP-4103 - 20250523-rcqx-FX273.lcb
 样品瓶号: 1-32
 进样体积: 10 μl 版本号:6.115
 进样时间: 2025/05/23 16:07:30 实验者: lvttingting
 处理时间 (V2) : 2025/05/26 08:51:01 处理者: lvttingting
 仪器型号: SHIMADZU LC-2050C(FX273)

<色谱图>



<峰表>

检测器A Ch1 340nm

峰号	保留时间	面积	面积%	高度	理论塔板数(USP)	拖尾因子	分离度(USP)
1	2.179	150491	100.000	25013	3033	1.076	--
总计		150491	100.000	25013			

图34 乌帕替尼缓释片溶出曲线测定HPLC图谱
自制品(15mg规格)-pH6.8
介质-篮法-100转-360min-片4
供试品溶液-1

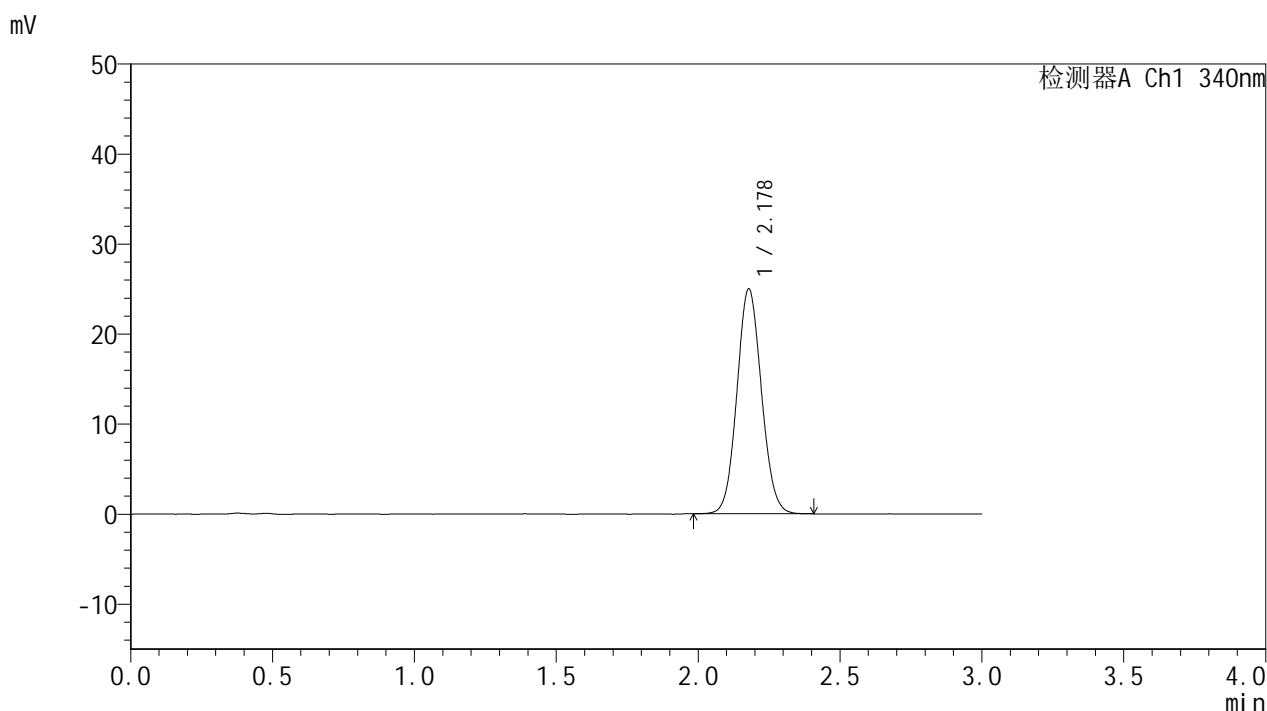


YMP-4103

<样品信息>

色谱柱 : XB-C18(50mm*4.6mm,5μm) 流速: 1.8ml/min
 柱温 : 30°C 波长: 340nm
 数据文件名: RCMYMP-4103 - 0-81/24-2957-2 - zzp-15mg-25010601-1-cq4M-rcqx-pH6.8jz-lf100z-6h-P5.lcd
 方法文件名: RCMYMP-4103 - YMP-4103-rcqx-FX273.lcm
 批处理文件名: RCMYMP-4103 - 20250523-rcqx-FX273.lcb
 样品瓶号: 1-41
 进样体积: 10 μl 版本号:6.115
 进样时间: 2025/05/23 16:10:52 实验者: lvttingting
 处理时间 (V2) : 2025/05/26 08:51:04 处理者: lvttingting
 仪器型号: SHIMADZU LC-2050C(FX273)

<色谱图>



<峰表>

检测器A Ch1 340nm

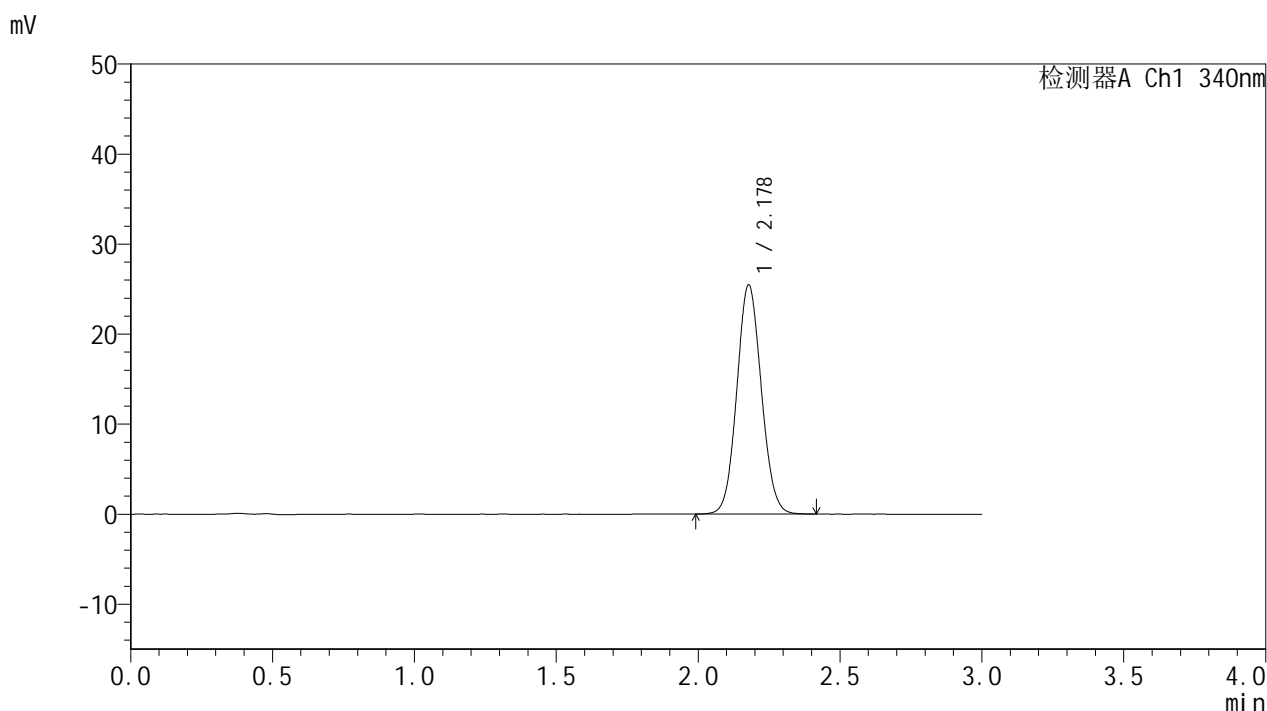
峰号	保留时间	面积	面积%	高度	理论塔板数(USP)	拖尾因子	分离度(USP)
1	2.178	150366	100.000	24978	3030	1.078	--
总计		150366	100.000	24978			

图35 乌帕替尼缓释片溶出曲线测定HPLC图谱
自制品(15mg规格)-pH6.8
介质-篮法-100转-360min-片5
供试品溶液-1

<样品信息>

色谱柱 : XB-C18(50mm*4.6mm,5μm) 流速: 1.8ml/min
 柱温 : 30°C 波长: 340nm
 数据文件名: RCMYMP-4103 - 0-81/24-2958-2 - zzp-15mg-25010601-1-cq4M-rcqx-pH6.8jz-lf100z-6h-P6.lcd
 方法文件名: RCMYMP-4103 - YMP-4103-rcqx-FX273.lcm
 批处理文件名: RCMYMP-4103 - 20250523-rcqx-FX273.lcb
 样品瓶号: 1-50
 进样体积: 10 μl 版本号:6.115
 进样时间: 2025/05/23 16:14:13 实验者: lvttingting
 处理时间 (V2) : 2025/05/26 08:51:07 处理者: lvttingting
 仪器型号: SHIMADZU LC-2050C(FX273)

<色谱图>



<峰表>

检测器A Ch1 340nm

峰号	保留时间	面积	面积%	高度	理论塔板数(USP)	拖尾因子	分离度(USP)
1	2.178	153203	100.000	25441	3026	1.074	--
总计		153203	100.000	25441			

图36 乌帕替尼缓释片溶出曲线测定HPLC图谱
自制品(15mg规格)-pH6.8
介质-篮法-100转-360min-片6
供试品溶液-1

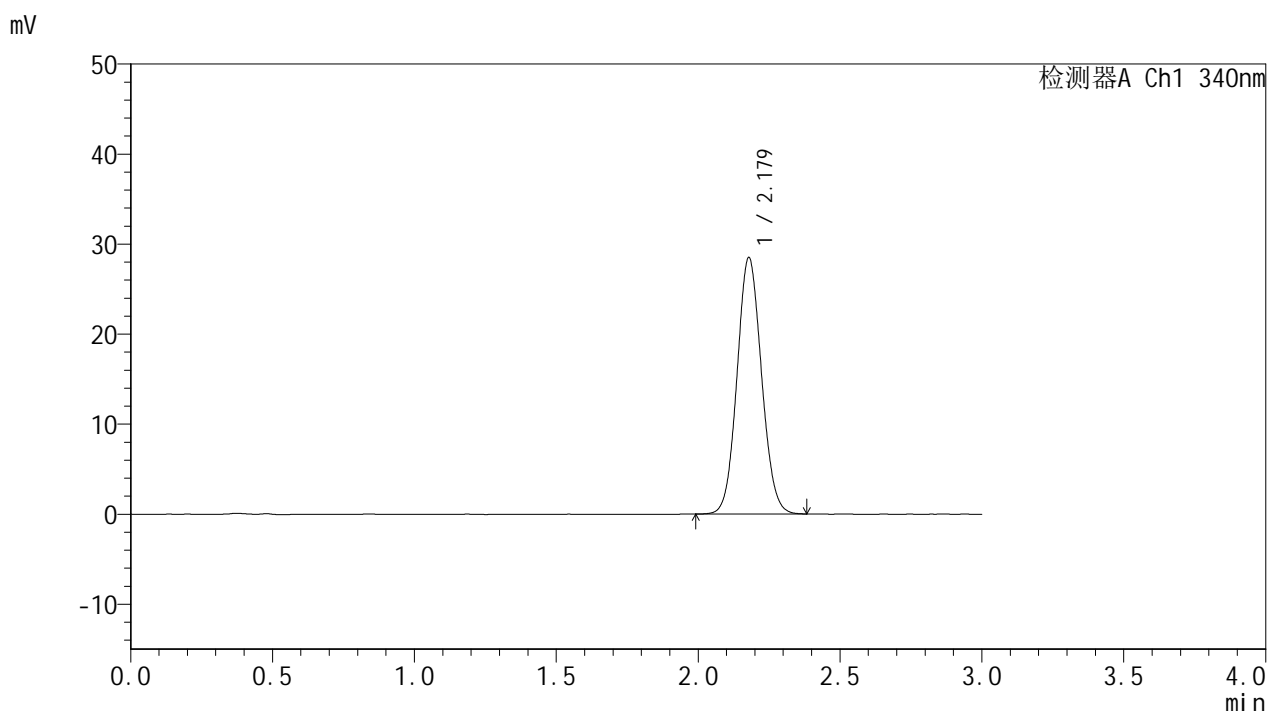


YMP-4103

<样品信息>

色谱柱 : XB-C18(50mm*4.6mm,5μm) 流速: 1.8ml/min
 柱温 : 30°C 波长: 340nm
 数据文件名: RCMYMP-4103 - 0-81/24-2959-2 - zzp-15mg-25010601-1-cq4M-rcqx-pH6.8jz-lf100z-8h-P1.lcd
 方法文件名: RCMYMP-4103 - YMP-4103-rcqx-FX273.lcm
 批处理文件名: RCMYMP-4103 - 20250523-rcqx-FX273.lcb
 样品瓶号: 1-6
 进样体积: 10 μl 版本号:6.115
 进样时间: 2025/05/23 16:17:35 实验者: lvttingting
 处理时间 (V2) : 2025/05/26 08:51:10 处理者: lvttingting
 仪器型号: SHIMADZU LC-2050C(FX273)

<色谱图>



<峰表>

检测器A Ch1 340nm

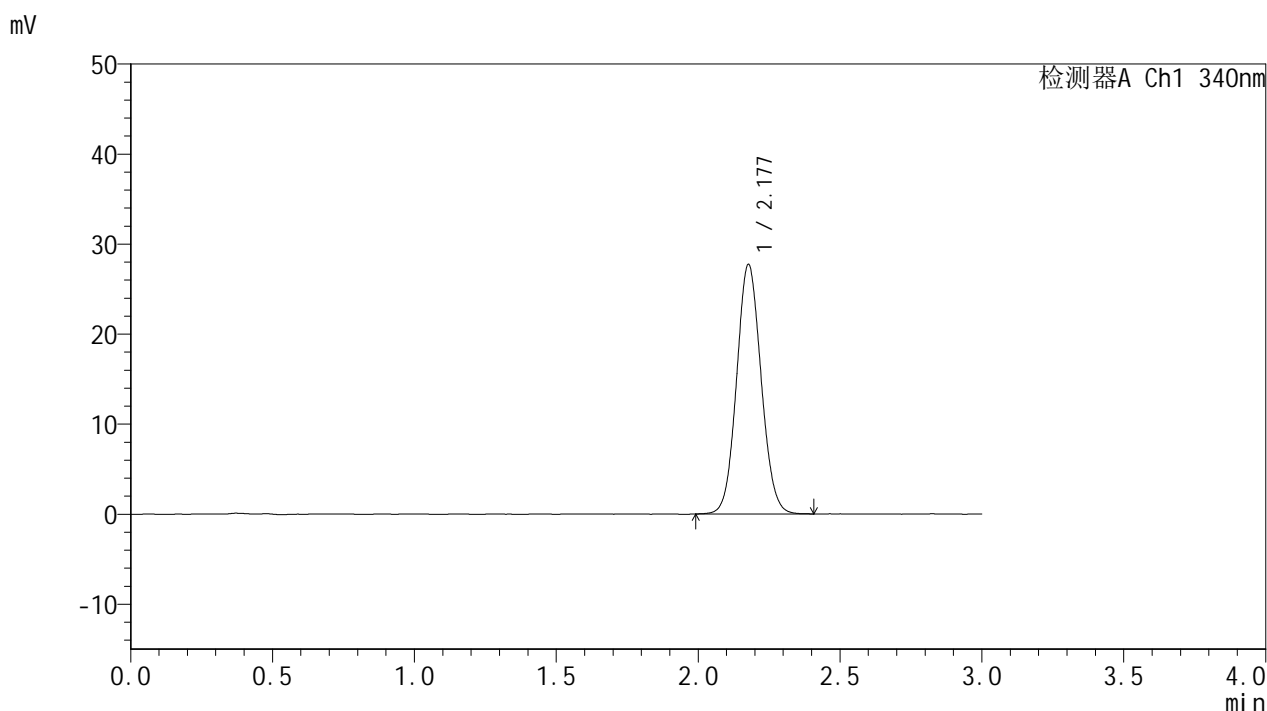
峰号	保留时间	面积	面积%	高度	理论塔板数(USP)	拖尾因子	分离度(USP)
1	2.179	171109	100.000	28478	3040	1.080	--
总计		171109	100.000	28478			

图37 乌帕替尼缓释片溶出曲线测定HPLC图谱
自制品(15mg规格)-pH6.8
介质-篮法-100转-480min-片1
供试品溶液-1

<样品信息>

色谱柱 : XB-C18(50mm*4.6mm,5μm) 流速: 1.8ml/min
 柱温 : 30°C 波长: 340nm
 数据文件名: RC\$YMP-4103 - 0-81/24-2960-2 - zzp-15mg-25010601-1-cq4M-rcqx-pH6.8jz-lf100z-8h-P2.lcd
 方法文件名: RC\$YMP-4103 - YMP-4103-rcqx-FX273.lcm
 批处理文件名: RC\$YMP-4103 - 20250523-rcqx-FX273.lcb
 样品瓶号: 1-15
 进样体积: 10 μl 版本号:6.115
 进样时间: 2025/05/23 16:20:57 实验者: lvttingting
 处理时间 (V2) : 2025/05/26 08:51:12 处理者: lvttingting
 仪器型号: SHIMADZU LC-2050C(FX273)

<色谱图>



<峰表>

检测器A Ch1 340nm

峰号	保留时间	面积	面积%	高度	理论塔板数(USP)	拖尾因子	分离度(USP)
1	2.177	166738	100.000	27657	3039	1.077	--
总计		166738	100.000	27657			

图38 乌帕替尼缓释片溶出曲线测定HPLC图谱
自制品(15mg规格)-pH6.8
介质-篮法-100转-480min-片2
供试品溶液-1

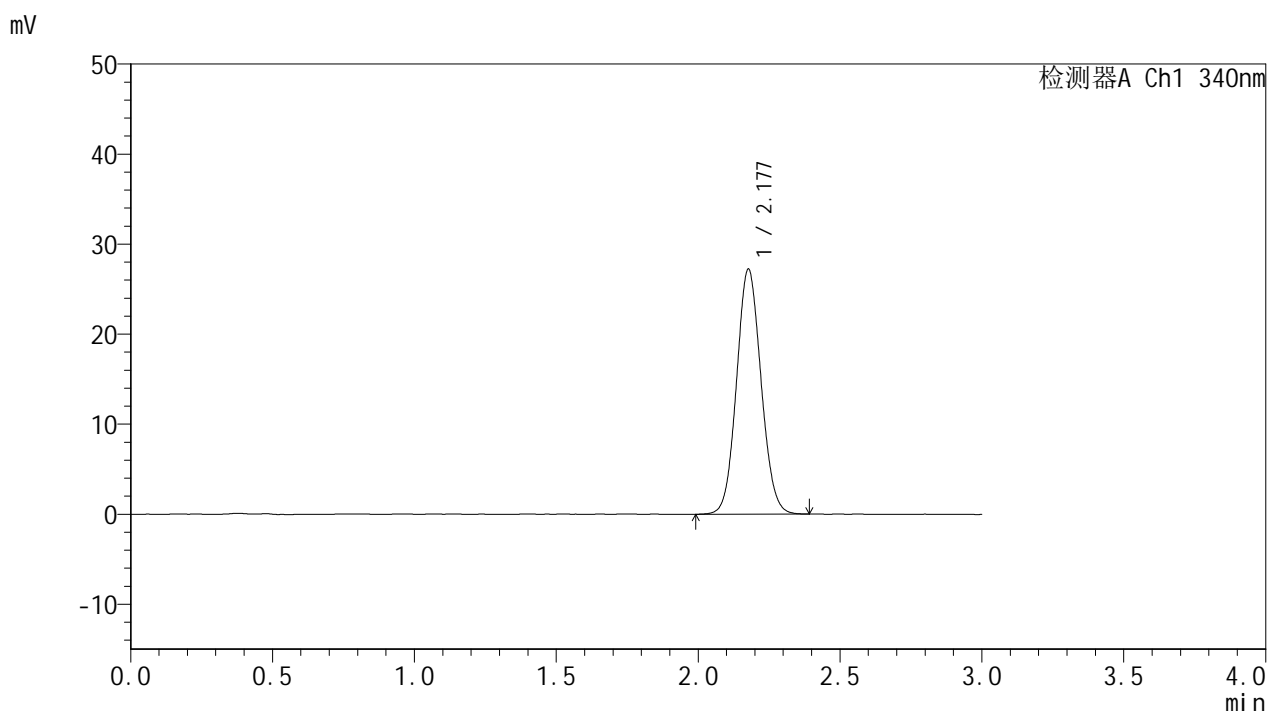


YMP-4103

<样品信息>

色谱柱 : XB-C18(50mm*4.6mm,5μm) 流速: 1.8ml/min
 柱温 : 30°C 波长: 340nm
 数据文件名: RCMYMP-4103 - 0-81/24-2961-2 - zzp-15mg-25010601-1-cq4M-rcqx-pH6.8jz-lf100z-8h-P3.lcd
 方法文件名: RCMYMP-4103 - YMP-4103-rcqx-FX273.lcm
 批处理文件名: RCMYMP-4103 - 20250523-rcqx-FX273.lcb
 样品瓶号: 1-24
 进样体积: 10 μl 版本号:6.115
 进样时间: 2025/05/23 16:24:19 实验者: lvttingting
 处理时间 (V2) : 2025/05/26 08:51:15 处理者: lvttingting
 仪器型号: SHIMADZU LC-2050C(FX273)

<色谱图>



<峰表>

检测器A Ch1 340nm

峰号	保留时间	面积	面积%	高度	理论塔板数(USP)	拖尾因子	分离度(USP)
1	2.177	163544	100.000	27137	3026	1.080	--
总计		163544	100.000	27137			

图39 乌帕替尼缓释片溶出曲线测定HPLC图谱
自制品(15mg规格)-pH6.8
介质-篮法-100转-480min-片3
供试品溶液-1

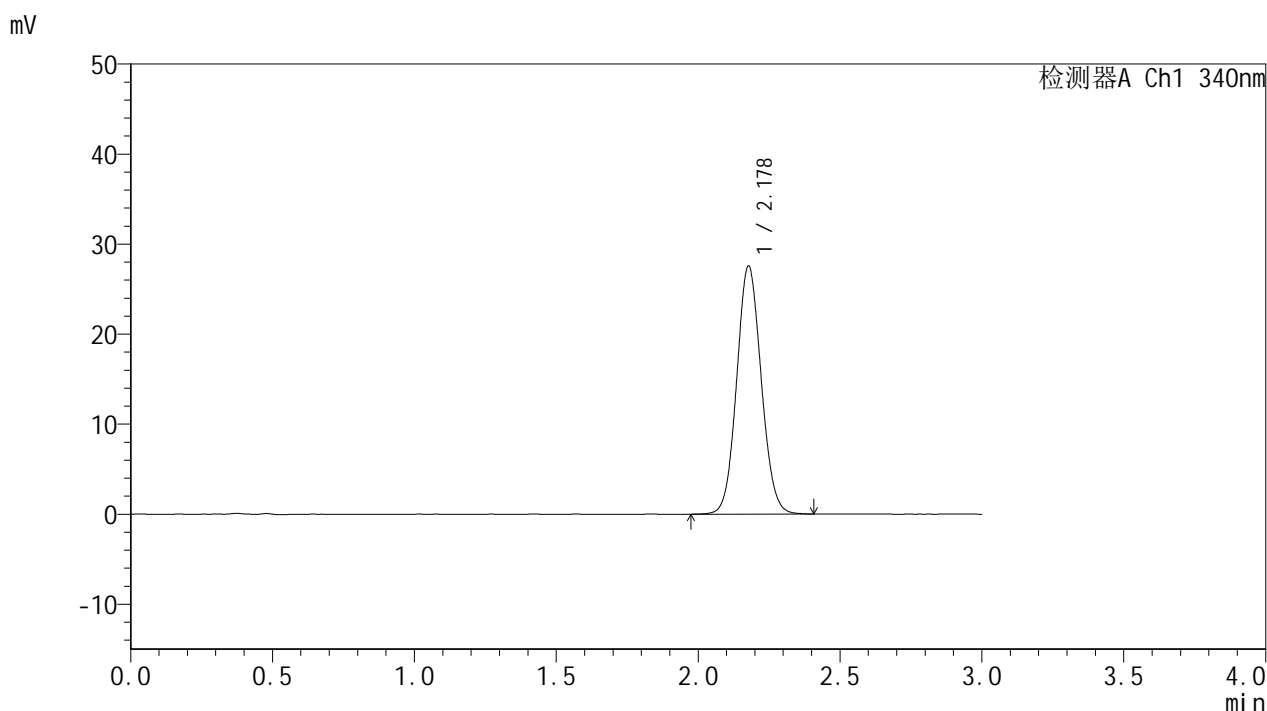


YMP-4103

<样品信息>

色谱柱 : XB-C18(50mm*4.6mm,5μm) 流速: 1.8ml/min
 柱温 : 30°C 波长: 340nm
 数据文件名: RC\$YMP-4103 - 0-81/24-2962-2 - zzp-15mg-25010601-1-cq4M-rcqx-pH6.8jz-lf100z-8h-P4.lcd
 方法文件名: RC\$YMP-4103 - YMP-4103-rcqx-FX273.lcm
 批处理文件名: RC\$YMP-4103 - 20250523-rcqx-FX273.lcb
 样品瓶号: 1-33
 进样体积: 10 μl 版本号:6.115
 进样时间: 2025/05/23 16:27:41 实验者: lvttingting
 处理时间 (V2) : 2025/05/26 08:51:18 处理者: lvttingting
 仪器型号: SHIMADZU LC-2050C(FX273)

<色谱图>



<峰表>

检测器A Ch1 340nm

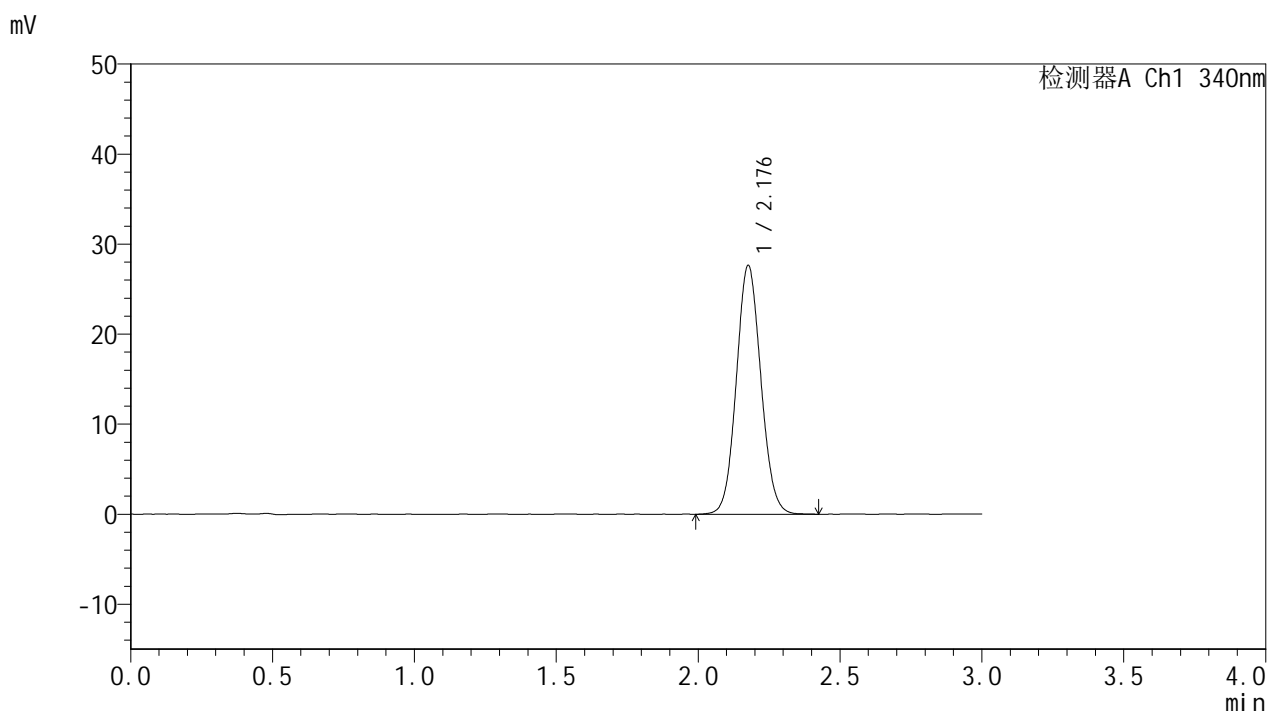
峰号	保留时间	面积	面积%	高度	理论塔板数(USP)	拖尾因子	分离度(USP)
1	2.178	165964	100.000	27511	3028	1.079	--
总计		165964	100.000	27511			

图40 乌帕替尼缓释片溶出曲线测定HPLC图谱
自制品(15mg规格)-pH6.8
介质-篮法-100转-480min-片4
供试品溶液-1

<样品信息>

色谱柱 : XB-C18(50mm*4.6mm,5μm) 流速: 1.8ml/min
 柱温 : 30°C 波长: 340nm
 数据文件名: RCMYMP-4103 - 0-81/24-2963-2 - zzp-15mg-25010601-1-cq4M-rcqx-pH6.8jz-lf100z-8h-P5.lcd
 方法文件名: RCMYMP-4103 - YMP-4103-rcqx-FX273.lcm
 批处理文件名: RCMYMP-4103 - 20250523-rcqx-FX273.lcb
 样品瓶号: 1-42
 进样体积: 10 μl 版本号:6.115
 进样时间: 2025/05/23 16:31:03 实验者: lvttingting
 处理时间 (V2) : 2025/05/26 08:51:20 处理者: lvttingting
 仪器型号: SHIMADZU LC-2050C(FX273)

<色谱图>



<峰表>

检测器A Ch1 340nm

峰号	保留时间	面积	面积%	高度	理论塔板数(USP)	拖尾因子	分离度(USP)
1	2.176	166408	100.000	27525	3026	1.079	--
总计		166408	100.000	27525			

图41 乌帕替尼缓释片溶出曲线测定HPLC图谱
自制品(15mg规格)-pH6.8
介质-篮法-100转-480min-片5
供试品溶液-1

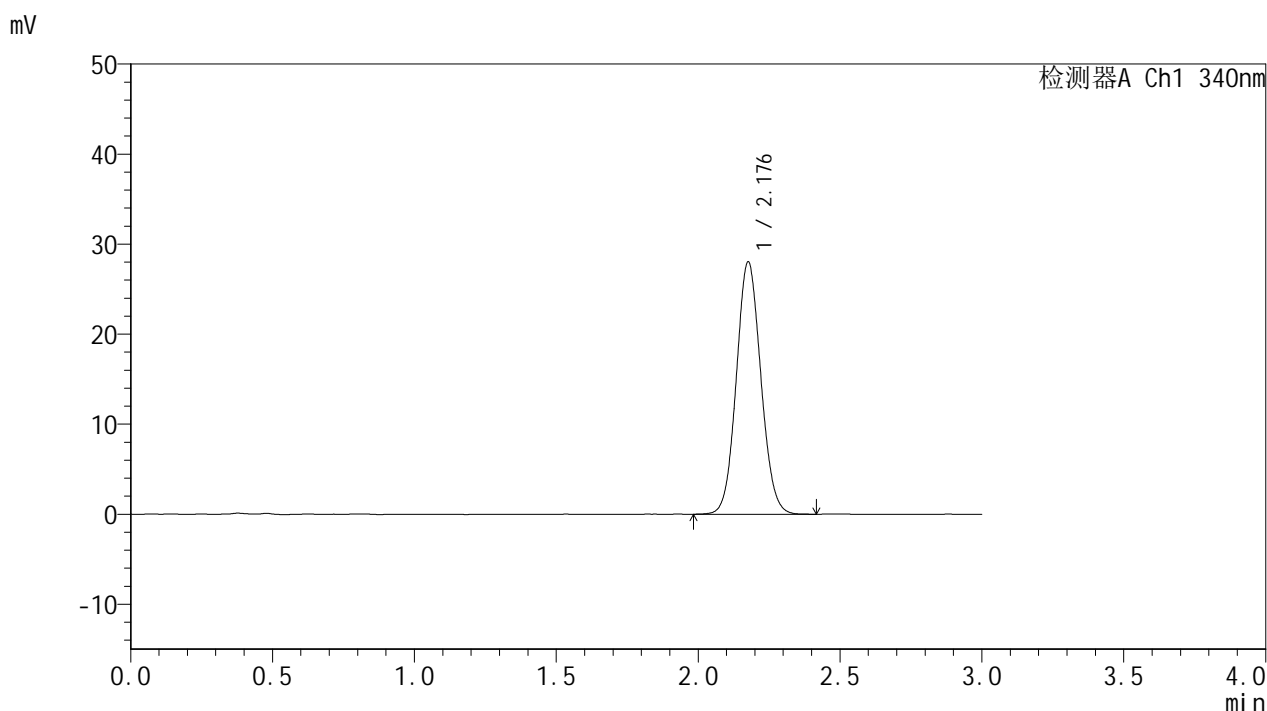


YMP-4103

<样品信息>

色谱柱 : XB-C18(50mm*4.6mm,5μm) 流速: 1.8ml/min
 柱温 : 30°C 波长: 340nm
 数据文件名: RC\$YMP-4103 - 0-81/24-2964-2 - zzp-15mg-25010601-1-cq4M-rcqx-pH6.8jz-lf100z-8h-P6.lcd
 方法文件名: RC\$YMP-4103 - YMP-4103-rcqx-FX273.lcm
 批处理文件名: RC\$YMP-4103 - 20250523-rcqx-FX273.lcb
 样品瓶号: 1-51
 进样体积: 10 μl 版本号:6.115
 进样时间: 2025/05/23 16:34:25 实验者: lvttingting
 处理时间 (V2) : 2025/05/26 08:51:23 处理者: lvttingting
 仪器型号: SHIMADZU LC-2050C(FX273)

<色谱图>



<峰表>

检测器A Ch1 340nm

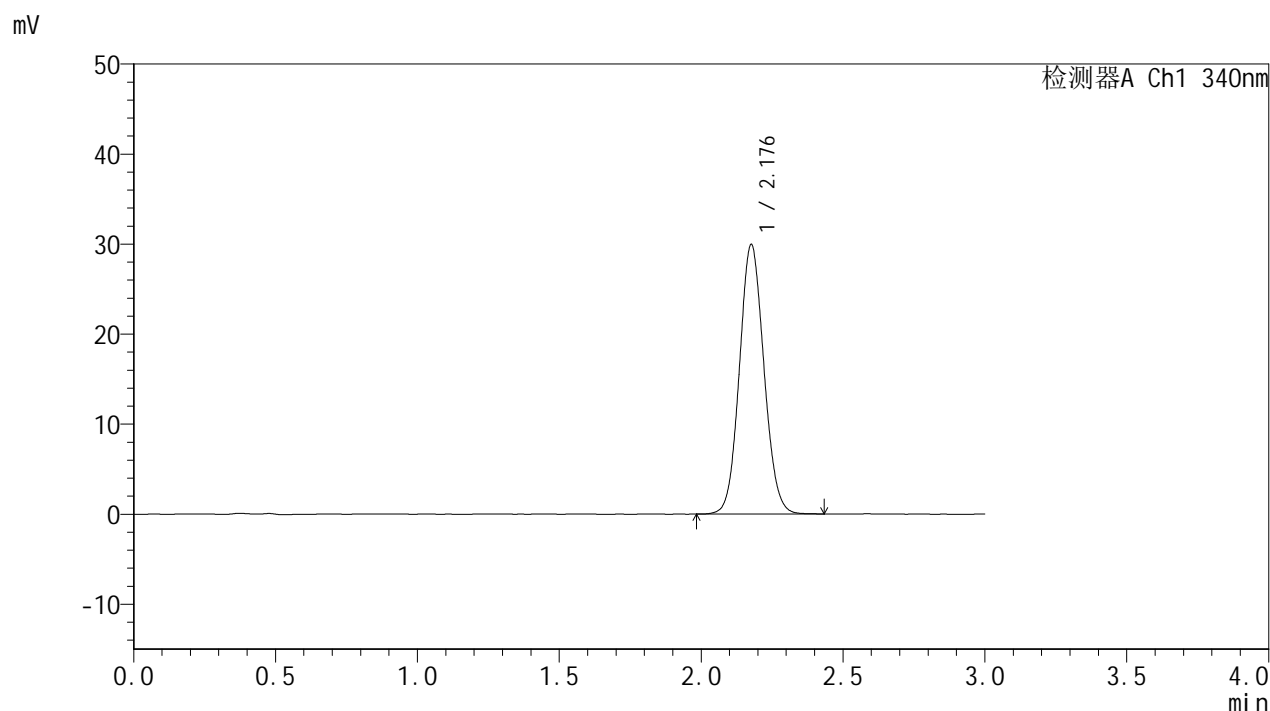
峰号	保留时间	面积	面积%	高度	理论塔板数(USP)	拖尾因子	分离度(USP)
1	2.176	168696	100.000	27920	3034	1.079	--
总计		168696	100.000	27920			

图42 乌帕替尼缓释片溶出曲线测定HPLC图谱
自制品(15mg规格)-pH6.8
介质-篮法-100转-480min-片6
供试品溶液-1

<样品信息>

色谱柱 : XB-C18(50mm*4.6mm,5μm) 流速: 1.8ml/min
 柱温 : 30°C 波长: 340nm
 数据文件名: RCMYMP-4103 - 0-81/24-2965-2 - zzp-15mg-25010601-1-cq4M-rcqx-pH6.8jz-lf100z-10h-P1.lcd
 方法文件名: RCMYMP-4103 - YMP-4103-rcqx-FX273.lcm
 批处理文件名: RCMYMP-4103 - 20250523-rcqx-FX273.lcb
 样品瓶号: 1-7
 进样体积: 10 μl 版本号:6.115
 进样时间: 2025/05/23 16:37:47 实验者: lvttingting
 处理时间 (V2) : 2025/05/26 08:51:26 处理者: lvttingting
 仪器型号: SHIMADZU LC-2050C(FX273)

<色谱图>



<峰表>

检测器A Ch1 340nm

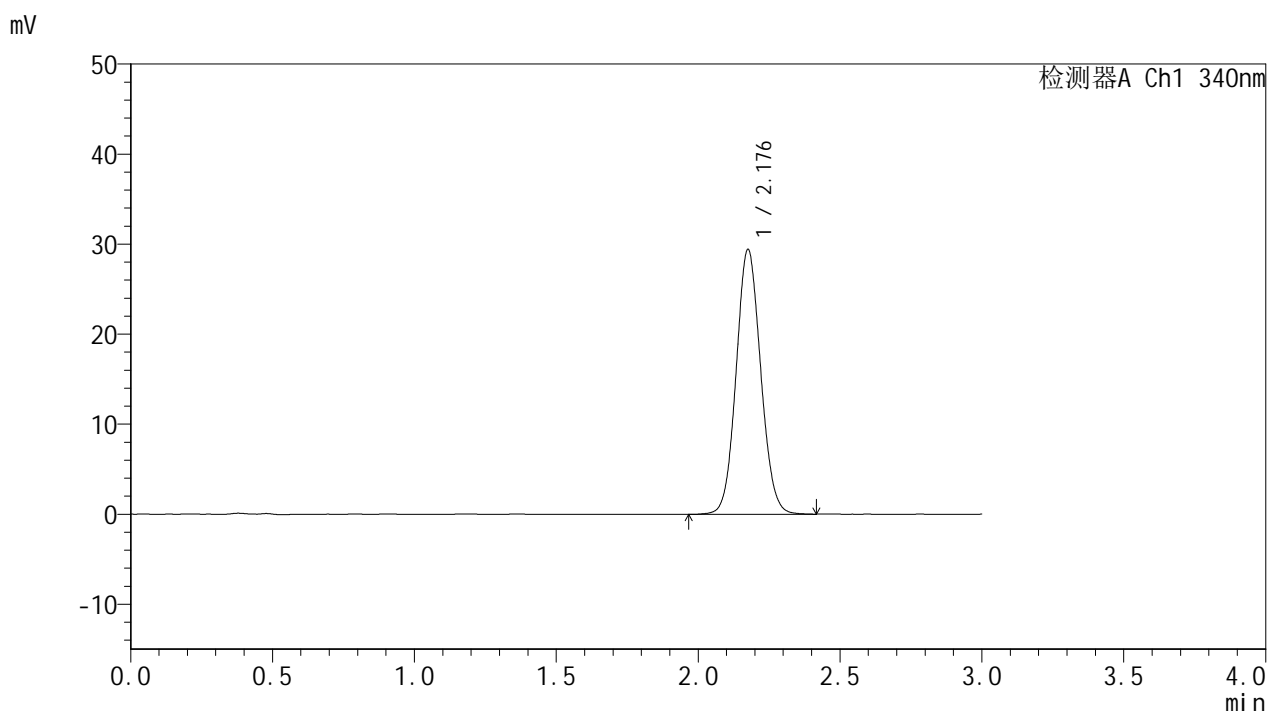
峰号	保留时间	面积	面积%	高度	理论塔板数(USP)	拖尾因子	分离度(USP)
1	2.176	180095	100.000	29821	3029	1.085	--
总计		180095	100.000	29821			

图43 乌帕替尼缓释片溶出曲线测定HPLC图谱
自制品(15mg规格)-pH6.8
介质-篮法-100转-600min-片1
供试品溶液-1

<样品信息>

色谱柱 : XB-C18(50mm*4.6mm,5μm) 流速: 1.8ml/min
 柱温 : 30°C 波长: 340nm
 数据文件名: RCMYMP-4103 - 0-81/24-2966-2 - zzp-15mg-25010601-1-cq4M-rcqx-pH6.8jz-lf100z-10h-P2.lcd
 方法文件名: RCMYMP-4103 - YMP-4103-rcqx-FX273.lcm
 批处理文件名: RCMYMP-4103 - 20250523-rcqx-FX273.lcb
 样品瓶号: 1-16
 进样体积: 10 μl 版本号:6.115
 进样时间: 2025/05/23 16:41:09 实验者: lvttingting
 处理时间 (V2) : 2025/05/26 08:51:28 处理者: lvttingting
 仪器型号: SHIMADZU LC-2050C(FX273)

<色谱图>



<峰表>

检测器A Ch1 340nm

峰号	保留时间	面积	面积%	高度	理论塔板数(USP)	拖尾因子	分离度(USP)
1	2.176	177051	100.000	29276	3031	1.081	--
总计		177051	100.000	29276			

图44 乌帕替尼缓释片溶出曲线测定HPLC图谱
自制品(15mg规格)-pH6.8
介质-篮法-100转-600min-片2
供试品溶液-1

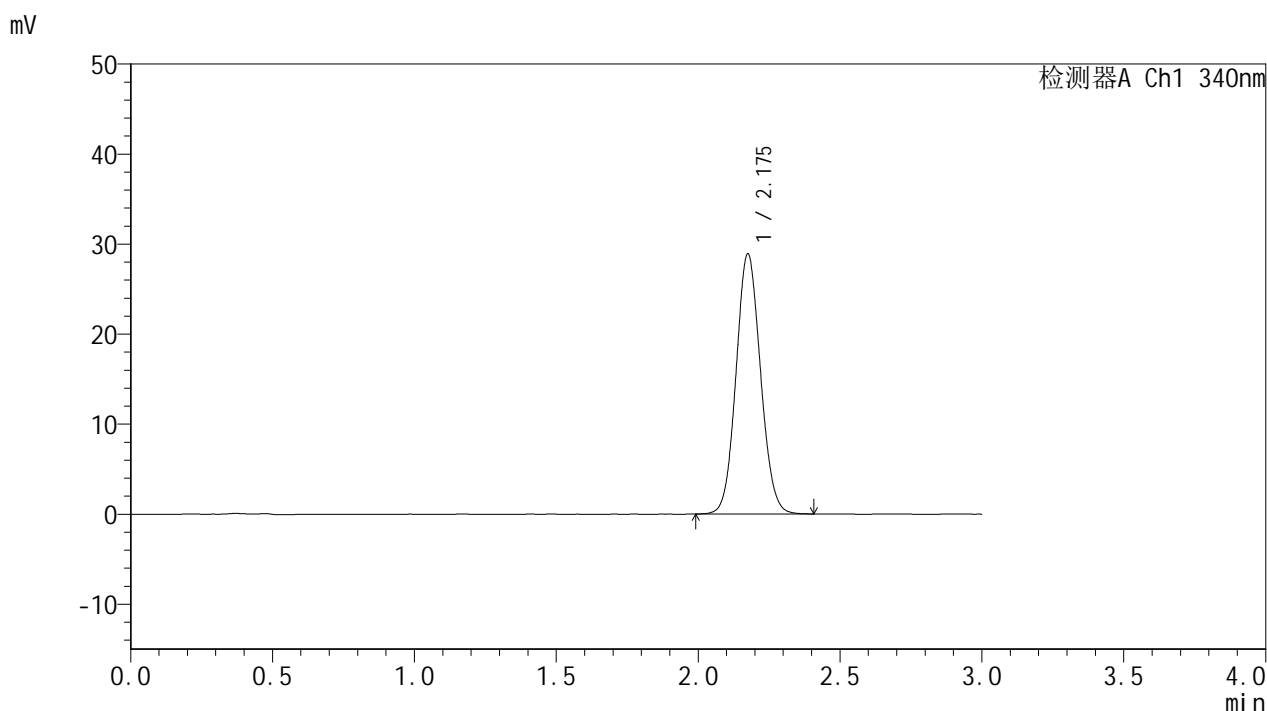


YMP-4103

<样品信息>

色谱柱 : XB-C18(50mm*4.6mm,5μm) 流速: 1.8ml/min
 柱温 : 30°C 波长: 340nm
 数据文件名: RCMYP-4103 - 0-81/24-2967-2 - zzp-15mg-25010601-1-cq4M-rcqx-pH6.8jz-lf100z-10h-P3.lcd
 方法文件名: RCMYP-4103 - YMP-4103-rcqx-FX273.lcm
 批处理文件名: RCMYP-4103 - 20250523-rcqx-FX273.lcb
 样品瓶号: 1-25
 进样体积: 10 μl 版本号:6.115
 进样时间: 2025/05/23 16:44:31 实验者: lvttingting
 处理时间 (V2) : 2025/05/26 08:51:31 处理者: lvttingting
 仪器型号: SHIMADZU LC-2050C(FX273)

<色谱图>



<峰表>

检测器A Ch1 340nm

峰号	保留时间	面积	面积%	高度	理论塔板数(USP)	拖尾因子	分离度(USP)
1	2.175	173293	100.000	28785	3040	1.082	--
总计		173293	100.000	28785			

图45 乌帕替尼缓释片溶出曲线测定HPLC图谱
自制品(15mg规格)-pH6.8
介质-篮法-100转-600min-片3
供试品溶液-1

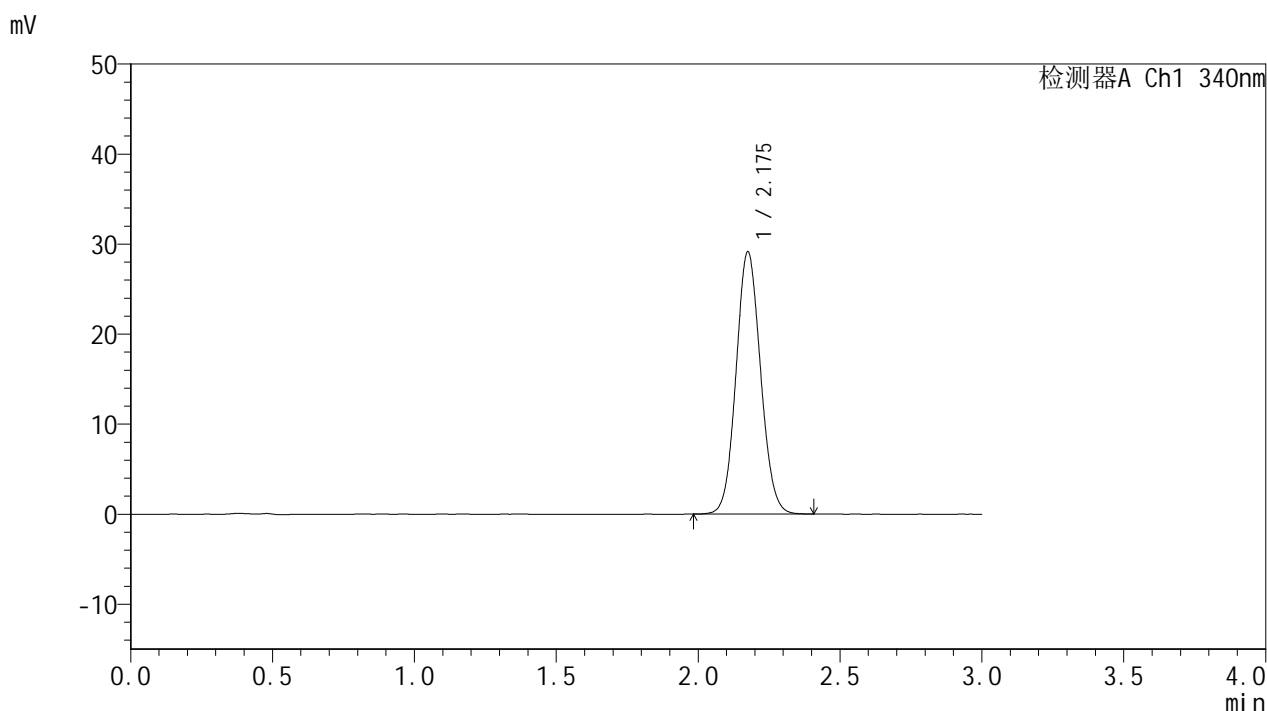


YMP-4103

<样品信息>

色谱柱 : XB-C18(50mm*4.6mm,5μm) 流速: 1.8ml/min
 柱温 : 30°C 波长: 340nm
 数据文件名: RC\$YMP-4103 - 0-81/24-2968-2 - zzp-15mg-25010601-1-cq4M-rcqx-pH6.8jz-lf100z-10h-P4.lcd
 方法文件名: RC\$YMP-4103 - YMP-4103-rcqx-FX273.lcm
 批处理文件名: RC\$YMP-4103 - 20250523-rcqx-FX273.lcb
 样品瓶号: 1-34
 进样体积: 10 μl 版本号:6.115
 进样时间: 2025/05/23 16:47:53 实验者: lvttingting
 处理时间 (V2) : 2025/05/26 08:51:34 处理者: lvttingting
 仪器型号: SHIMADZU LC-2050C(FX273)

<色谱图>



<峰表>

检测器A Ch1 340nm

峰号	保留时间	面积	面积%	高度	理论塔板数(USP)	拖尾因子	分离度(USP)
1	2.175	175153	100.000	29030	3032	1.084	--
总计		175153	100.000	29030			

图46 乌帕替尼缓释片溶出曲线测定HPLC图谱
自制品(15mg规格)-pH6.8
介质-篮法-100转-600min-片4
供试品溶液-1

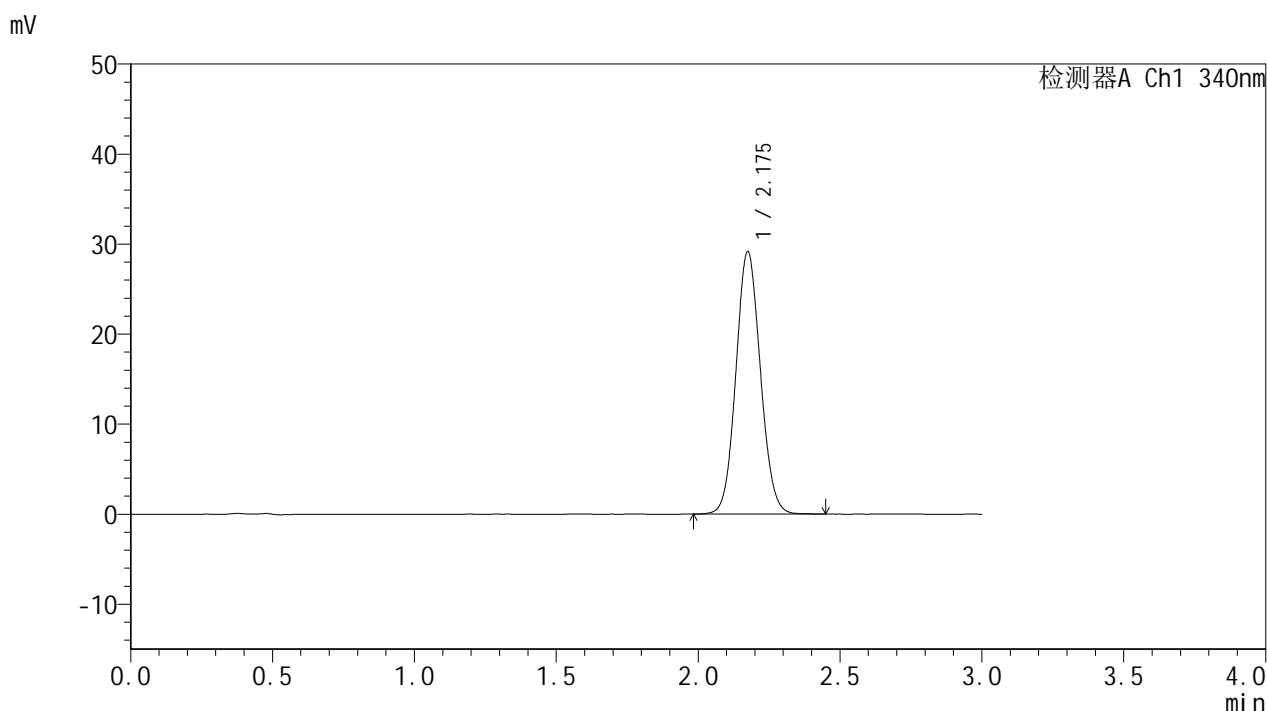


YMP-4103

<样品信息>

色谱柱 : XB-C18(50mm*4.6mm,5μm) 流速: 1.8ml/min
 柱温 : 30°C 波长: 340nm
 数据文件名: RC\$YMP-4103 - 0-81/24-2969-2 - zzp-15mg-25010601-1-cq4M-rcqx-pH6.8jz-lf100z-10h-P5.lcd
 方法文件名: RC\$YMP-4103 - YMP-4103-rcqx-FX273.lcm
 批处理文件名: RC\$YMP-4103 - 20250523-rcqx-FX273.lcb
 样品瓶号: 1-43
 进样体积: 10 μl 版本号:6.115
 进样时间: 2025/05/23 16:51:15 实验者: lvttingting
 处理时间 (V2) : 2025/05/26 08:51:36 处理者: lvttingting
 仪器型号: SHIMADZU LC-2050C(FX273)

<色谱图>



<峰表>

检测器A Ch1 340nm

峰号	保留时间	面积	面积%	高度	理论塔板数(USP)	拖尾因子	分离度(USP)
1	2.175	175286	100.000	29084	3030	1.082	--
总计		175286	100.000	29084			

图47 乌帕替尼缓释片溶出曲线测定HPLC图谱
自制品(15mg规格)-pH6.8
介质-篮法-100转-600min-片5
供试品溶液-1

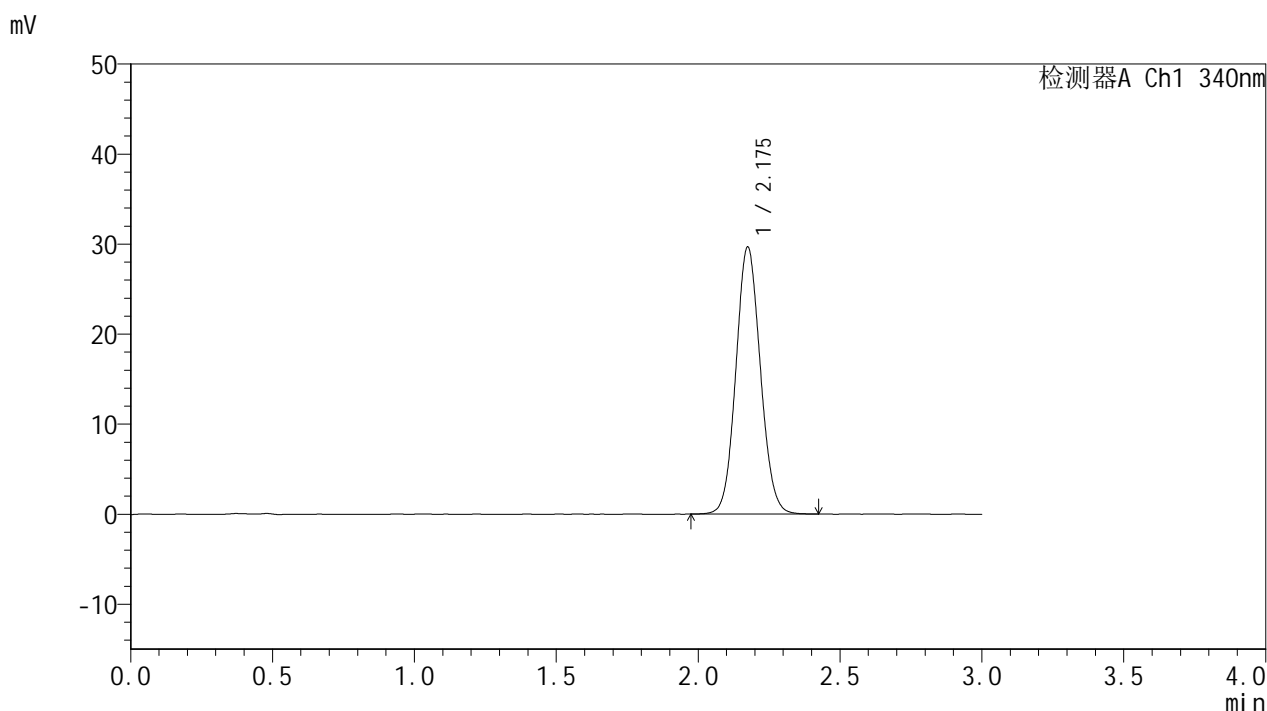


YMP-4103

<样品信息>

色谱柱 : XB-C18(50mm*4.6mm,5μm) 流速: 1.8ml/min
 柱温 : 30°C 波长: 340nm
 数据文件名: RCMYMP-4103 - 0-81/24-2970-2 - zzp-15mg-25010601-1-cq4M-rcqx-pH6.8jz-lf100z-10h-P6.lcd
 方法文件名: RCMYMP-4103 - YMP-4103-rcqx-FX273.lcm
 批处理文件名: RCMYMP-4103 - 20250523-rcqx-FX273.lcb
 样品瓶号: 1-52
 进样体积: 10 μl 版本号:6.115
 进样时间: 2025/05/23 16:54:37 实验者: lvttingting
 处理时间 (V2) : 2025/05/26 08:51:39 处理者: lvttingting
 仪器型号: SHIMADZU LC-2050C(FX273)

<色谱图>



<峰表>

检测器A Ch1 340nm

峰号	保留时间	面积	面积%	高度	理论塔板数(USP)	拖尾因子	分离度(USP)
1	2.175	178321	100.000	29596	3031	1.084	--
总计		178321	100.000	29596			

图48 乌帕替尼缓释片溶出曲线测定HPLC图谱
自制品(15mg规格)-pH6.8
介质-篮法-100转-600min-片6
供试品溶液-1

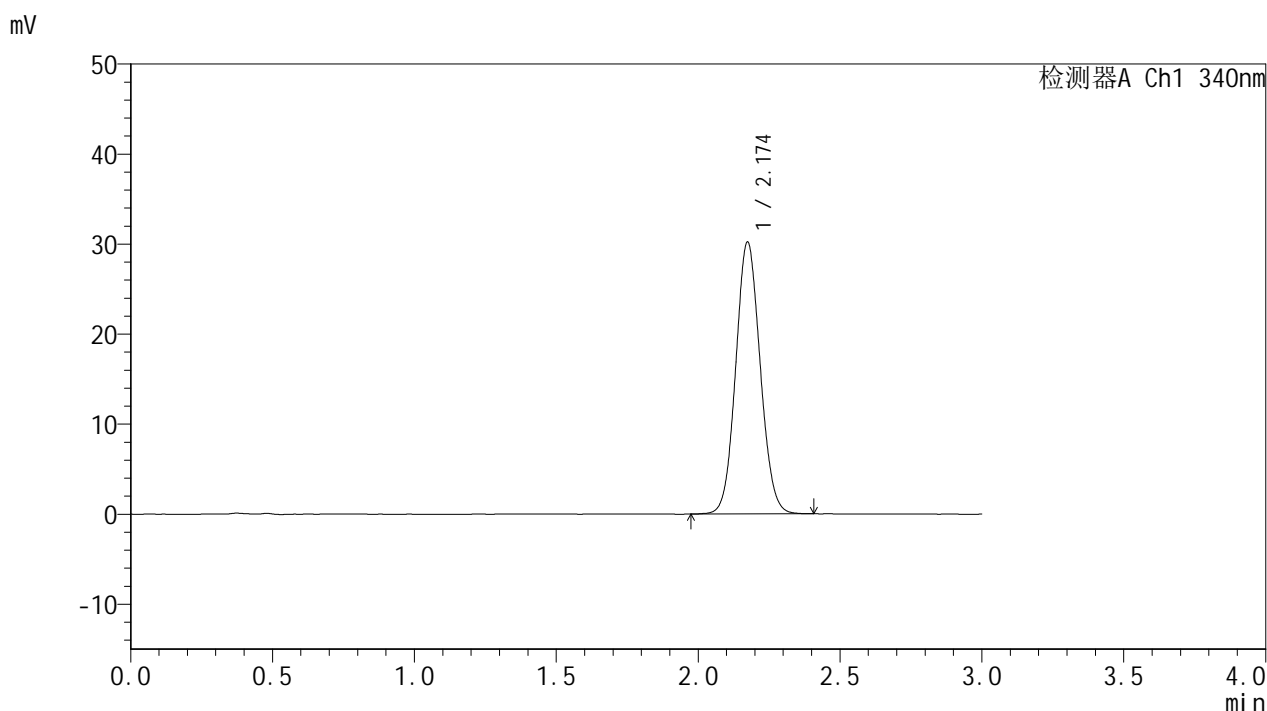


YMP-4103

<样品信息>

色谱柱 : XB-C18(50mm*4.6mm,5μm) 流速: 1.8ml/min
 柱温 : 30°C 波长: 340nm
 数据文件名: RCMYMP-4103 - 0-81/24-2972-2 - zzp-15mg-25010601-1-cq4M-rcqx-pH6.8jz-lf100z-12h-P2.lcd
 方法文件名: RCMYMP-4103 - YMP-4103-rcqx-FX273.lcm
 批处理文件名: RCMYMP-4103 - 20250523-rcqx-FX273.lcb
 样品瓶号: 1-17
 进样体积: 10 μl 版本号:6.115
 进样时间: 2025/05/23 17:01:25 实验者: lvttingting
 处理时间 (V2) : 2025/05/26 08:51:42 处理者: lvttingting
 仪器型号: SHIMADZU LC-2050C(FX273)

<色谱图>



<峰表>

检测器A Ch1 340nm

峰号	保留时间	面积	面积%	高度	理论塔板数(USP)	拖尾因子	分离度(USP)
1	2.174	181415	100.000	30163	3034	1.080	--
总计		181415	100.000	30163			

图49 乌帕替尼缓释片溶出曲线测定HPLC图谱
自制品(15mg规格)-pH6.8
介质-篮法-100转-720min-片2
供试品溶液-1

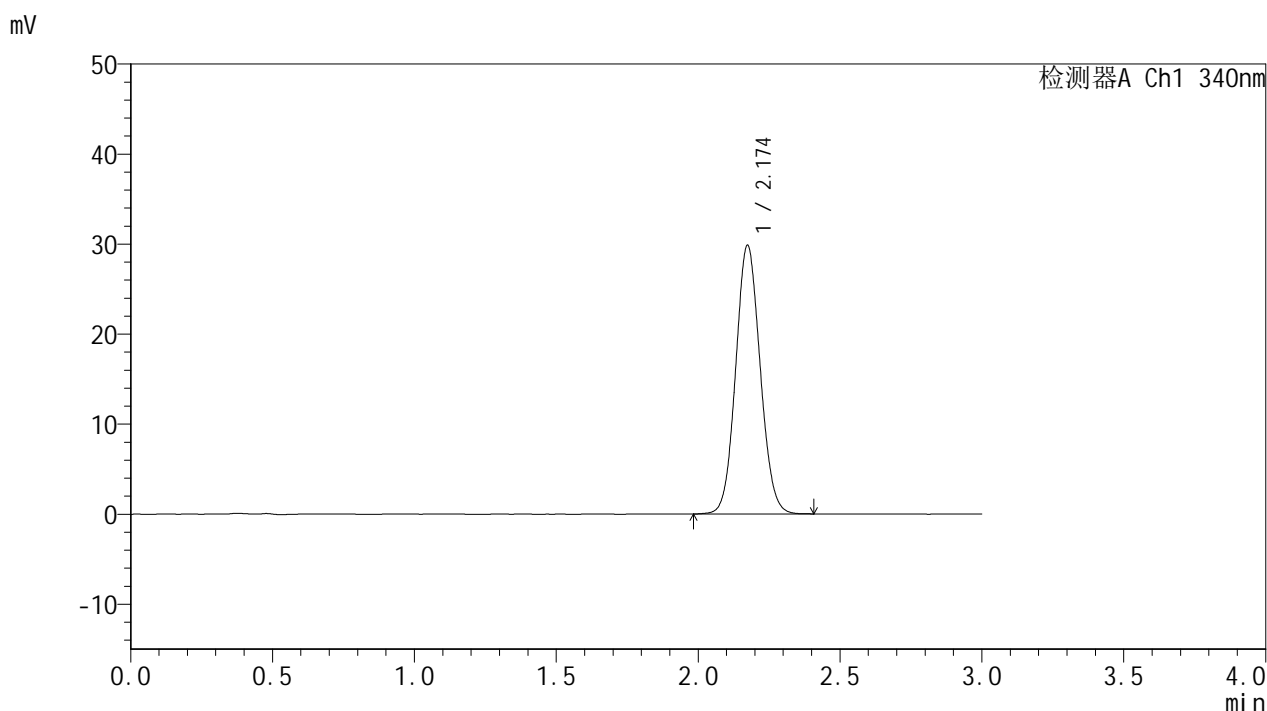


YMP-4103

<样品信息>

色谱柱 : XB-C18(50mm*4.6mm,5μm) 流速: 1.8ml/min
 柱温 : 30°C 波长: 340nm
 数据文件名: RCMYP-4103 - 0-81/24-2973-2 - zzp-15mg-25010601-1-cq4M-rcqx-pH6.8jz-lf100z-12h-P3.lcd
 方法文件名: RCMYP-4103 - YMP-4103-rcqx-FX273.lcm
 批处理文件名: RCMYP-4103 - 20250523-rcqx-FX273.lcb
 样品瓶号: 1-26
 进样体积: 10 μl 版本号:6.115
 进样时间: 2025/05/23 17:04:48 实验者: lvttingting
 处理时间 (V2) : 2025/05/26 08:51:45 处理者: lvttingting
 仪器型号: SHIMADZU LC-2050C(FX273)

<色谱图>



<峰表>

检测器A Ch1 340nm

峰号	保留时间	面积	面积%	高度	理论塔板数(USP)	拖尾因子	分离度(USP)
1	2.174	179175	100.000	29799	3029	1.081	--
总计		179175	100.000	29799			

图50 乌帕替尼缓释片溶出曲线测定HPLC图谱
自制品(15mg规格)-pH6.8
介质-篮法-100转-720min-片3
供试品溶液-1

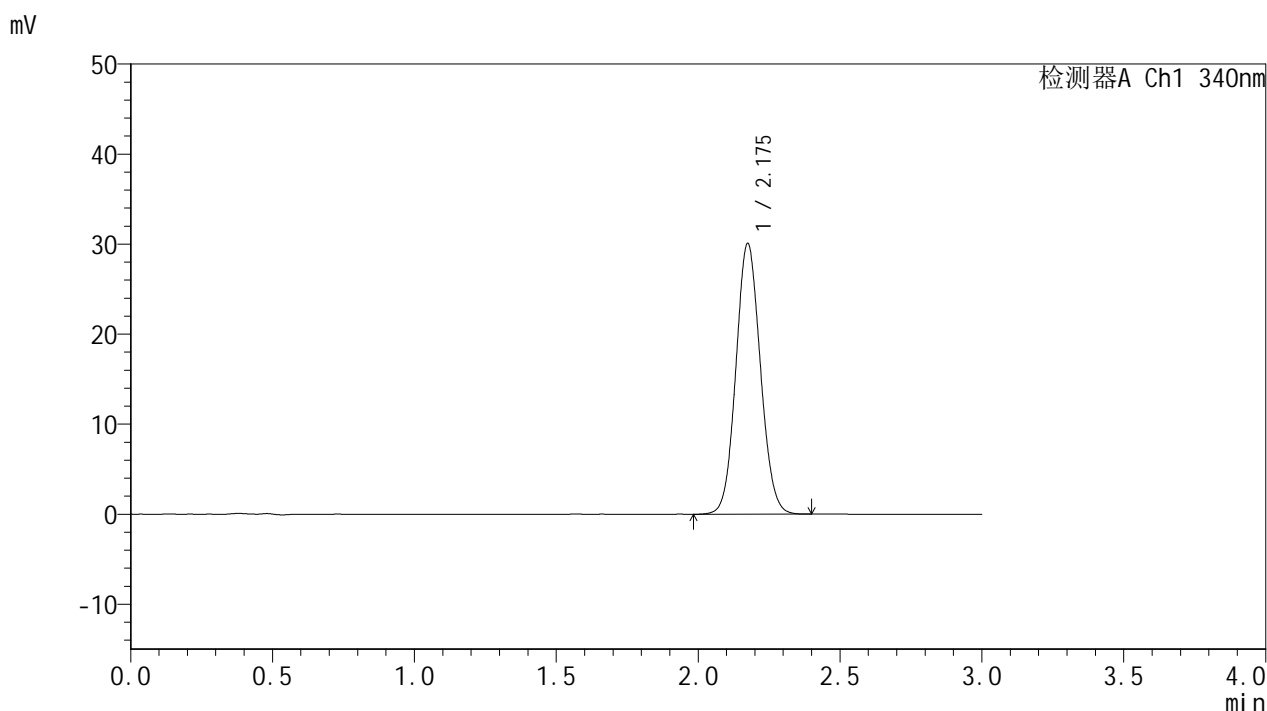


YMP-4103

<样品信息>

色谱柱 : XB-C18(50mm*4.6mm,5μm) 流速: 1.8ml/min
 柱温 : 30°C 波长: 340nm
 数据文件名: RC\$YMP-4103 - 0-81/24-2974-2 - zzp-15mg-25010601-1-cq4M-rcqx-pH6.8jz-lf100z-12h-P4.lcd
 方法文件名: RC\$YMP-4103 - YMP-4103-rcqx-FX273.lcm
 批处理文件名: RC\$YMP-4103 - 20250523-rcqx-FX273.lcb
 样品瓶号: 1-35
 进样体积: 10 μl 版本号:6.115
 进样时间: 2025/05/23 17:08:12 实验者: lvttingting
 处理时间 (V2) : 2025/05/26 08:51:47 处理者: lvttingting
 仪器型号: SHIMADZU LC-2050C(FX273)

<色谱图>



<峰表>

检测器A Ch1 340nm

峰号	保留时间	面积	面积%	高度	理论塔板数(USP)	拖尾因子	分离度(USP)
1	2.175	180502	100.000	29991	3031	1.082	--
总计		180502	100.000	29991			

图51 乌帕替尼缓释片溶出曲线测定HPLC图谱
自制品(15mg规格)-pH6.8
介质-篮法-100转-720min-片4
供试品溶液-1

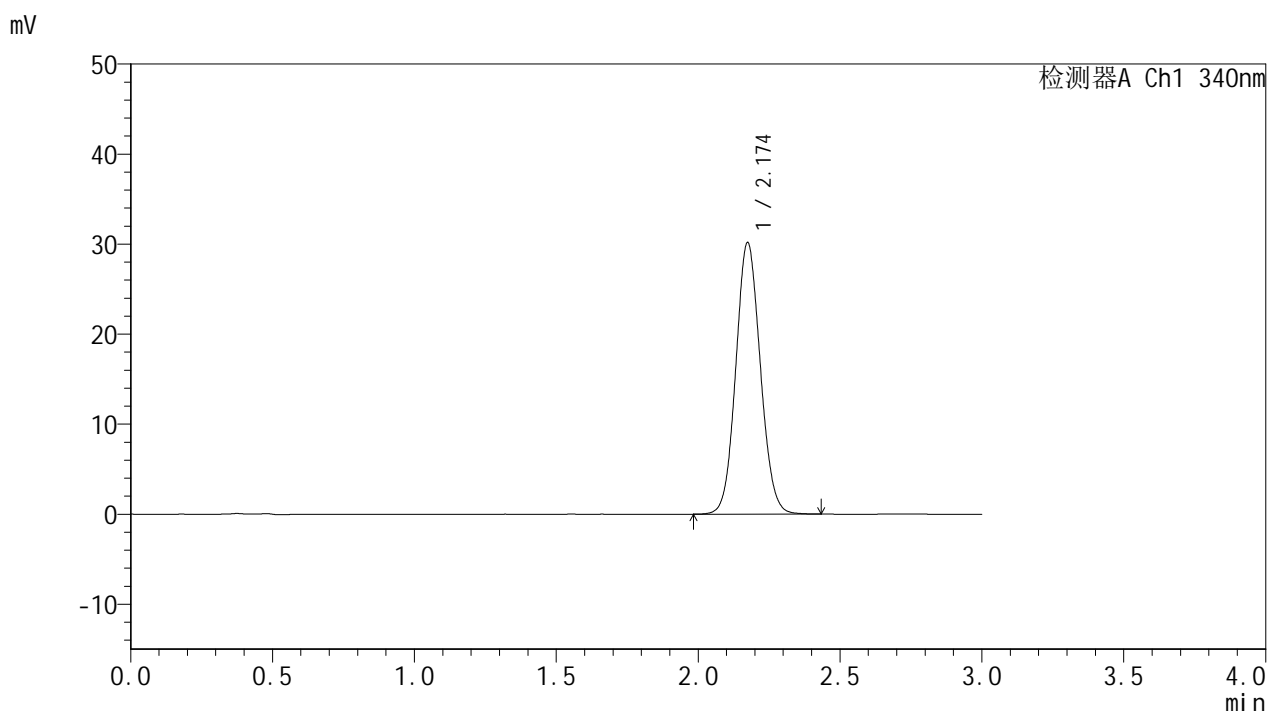


YMP-4103

<样品信息>

色谱柱 : XB-C18(50mm*4.6mm,5μm) 流速: 1.8ml/min
 柱温 : 30°C 波长: 340nm
 数据文件名: RC\$YMP-4103 - 0-81/24-2975-2 - zzp-15mg-25010601-1-cq4M-rcqx-pH6.8jz-lf100z-12h-P5.lcd
 方法文件名: RC\$YMP-4103 - YMP-4103-rcqx-FX273.lcm
 批处理文件名: RC\$YMP-4103 - 20250523-rcqx-FX273.lcb
 样品瓶号: 1-44
 进样体积: 10 μl 版本号:6.115
 进样时间: 2025/05/23 17:11:36 实验者: lvttingting
 处理时间 (V2) : 2025/05/26 08:51:50 处理者: lvttingting
 仪器型号: SHIMADZU LC-2050C(FX273)

<色谱图>



<峰表>

检测器A Ch1 340nm

峰号	保留时间	面积	面积%	高度	理论塔板数(USP)	拖尾因子	分离度(USP)
1	2.174	181510	100.000	30110	3025	1.083	--
总计		181510	100.000	30110			

图52 乌帕替尼缓释片溶出曲线测定HPLC图谱
自制品(15mg规格)-pH6.8
介质-篮法-100转-720min-片5
供试品溶液-1

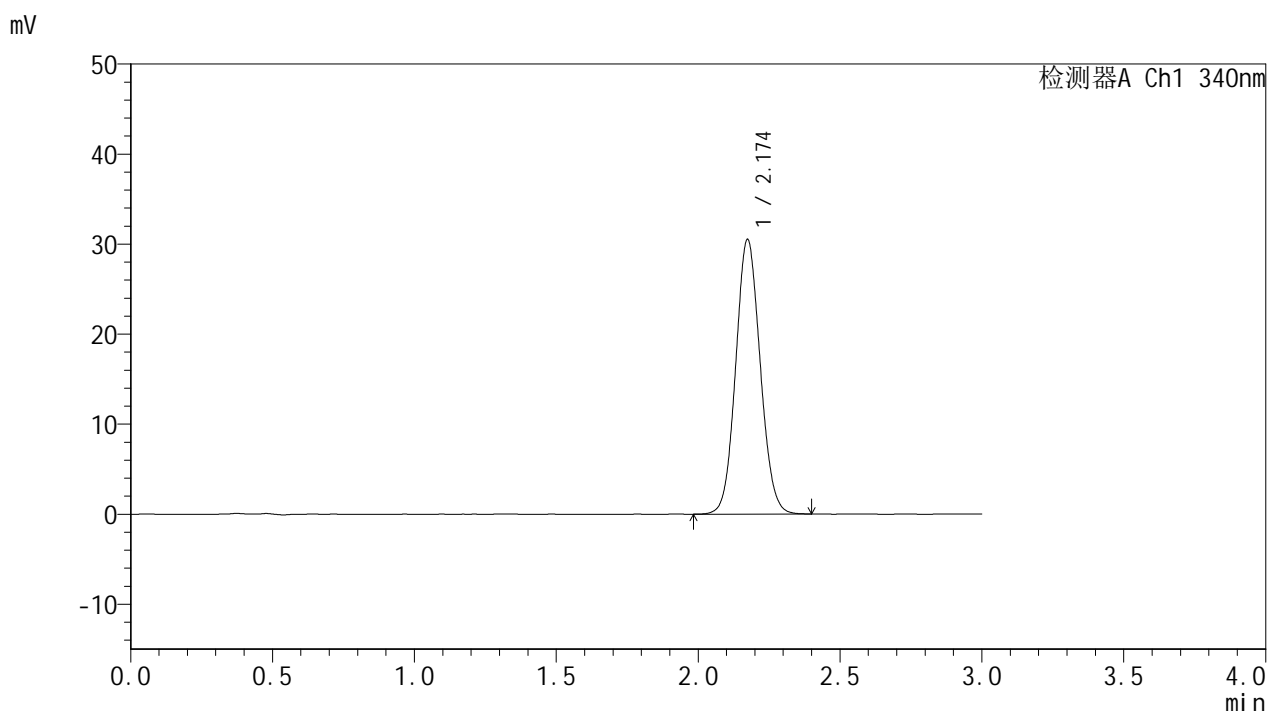


YMP-4103

<样品信息>

色谱柱 : XB-C18(50mm*4.6mm,5μm) 流速: 1.8ml/min
 柱温 : 30°C 波长: 340nm
 数据文件名: RCMYP-4103 - 0-81/24-2976-2 - zzp-15mg-25010601-1-cq4M-rcqx-pH6.8jz-lf100z-12h-P6.lcd
 方法文件名: RCMYP-4103 - YMP-4103-rcqx-FX273.lcm
 批处理文件名: RCMYP-4103 - 20250523-rcqx-FX273.lcb
 样品瓶号: 1-53
 进样体积: 10 μl 版本号:6.115
 进样时间: 2025/05/23 17:14:58 实验者: lvttingting
 处理时间 (V2) : 2025/05/26 08:51:53 处理者: lvttingting
 仪器型号: SHIMADZU LC-2050C(FX273)

<色谱图>



<峰表>

检测器A Ch1 340nm

峰号	保留时间	面积	面积%	高度	理论塔板数(USP)	拖尾因子	分离度(USP)
1	2.174	183559	100.000	30478	3028	1.084	--
总计		183559	100.000	30478			

图53 乌帕替尼缓释片溶出曲线测定HPLC图谱
自制品(15mg规格)-pH6.8
介质-篮法-100转-720min-片6
供试品溶液-1

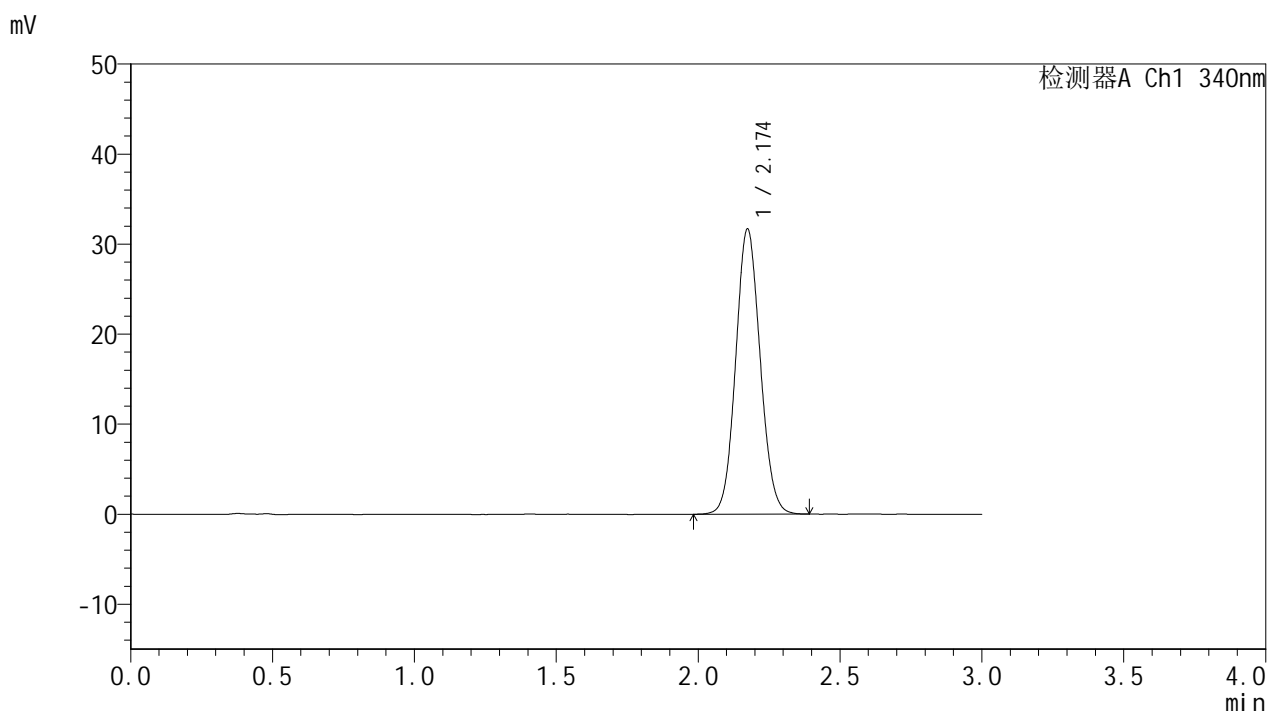


YMP-4103

<样品信息>

色谱柱 : XB-C18(50mm*4.6mm,5μm) 流速: 1.8ml/min
 柱温 : 30°C 波长: 340nm
 数据文件名: RCMYMP-4103 - 0-81/24-2977-2 - zzp-15mg-25010601-1-cq4M-rcqx-pH6.8jz-lf100z-16h-P1.lcd
 方法文件名: RCMYMP-4103 - YMP-4103-rcqx-FX273.lcm
 批处理文件名: RCMYMP-4103 - 20250523-rcqx-FX273.lcb
 样品瓶号: 3-1
 进样体积: 10 μl 版本号:6.115
 进样时间: 2025/05/23 17:18:20 实验者: lvttingting
 处理时间 (V2) : 2025/05/26 08:51:55 处理者: lvttingting
 仪器型号: SHIMADZU LC-2050C(FX273)

<色谱图>



<峰表>

检测器A Ch1 340nm

峰号	保留时间	面积	面积%	高度	理论塔板数(USP)	拖尾因子	分离度(USP)
1	2.174	190157	100.000	31632	3035	1.084	--
总计		190157	100.000	31632			

图54 乌帕替尼缓释片溶出曲线测定HPLC图谱
自制品(15mg规格)-pH6.8
介质-篮法-100转-960min-片1
供试品溶液-1

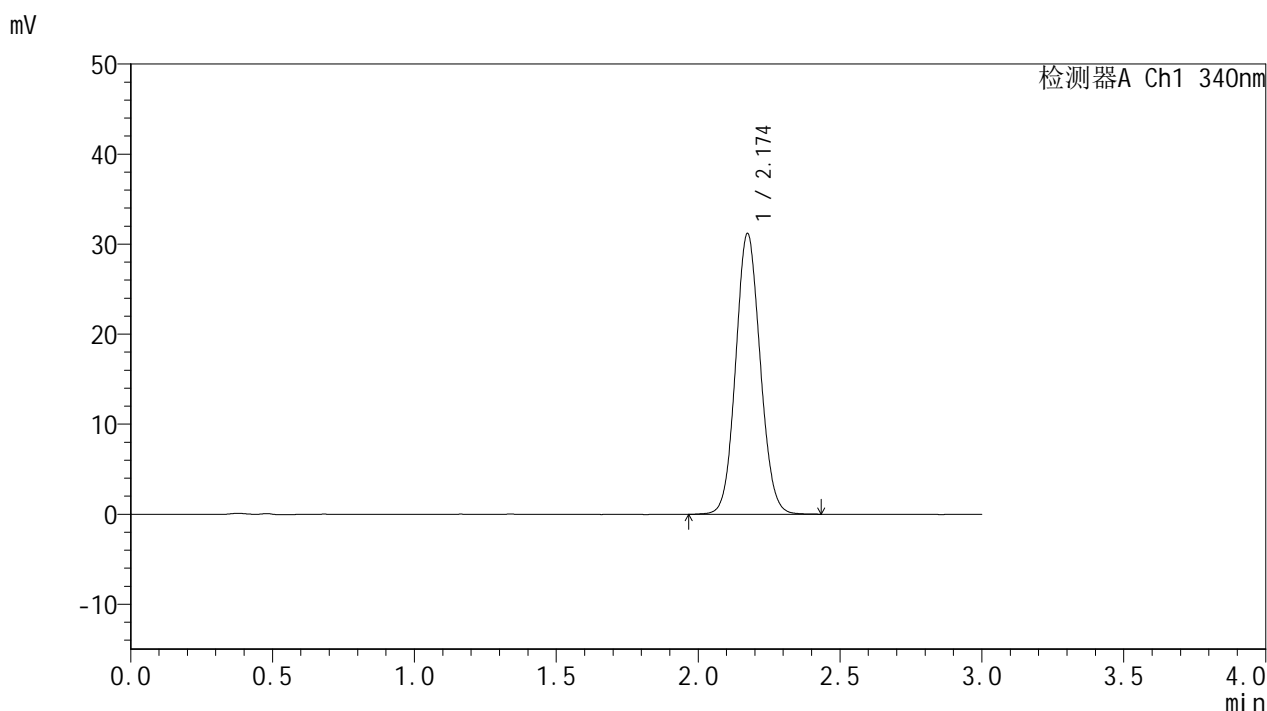


YMP-4103

<样品信息>

色谱柱 : XB-C18(50mm*4.6mm,5μm) 流速: 1.8ml/min
 柱温 : 30°C 波长: 340nm
 数据文件名: RCMYMP-4103 - 0-81/24-2978-2 - zzp-15mg-25010601-1-cq4M-rcqx-pH6.8jz-lf100z-16h-P2.lcd
 方法文件名: RCMYMP-4103 - YMP-4103-rcqx-FX273.lcm
 批处理文件名: RCMYMP-4103 - 20250523-rcqx-FX273.lcb
 样品瓶号: 3-10
 进样体积: 10 μl 版本号:6.115
 进样时间: 2025/05/23 17:21:41 实验者: lvttingting
 处理时间 (V2) : 2025/05/26 08:51:58 处理者: lvttingting
 仪器型号: SHIMADZU LC-2050C(FX273)

<色谱图>



<峰表>

检测器A Ch1 340nm

峰号	保留时间	面积	面积%	高度	理论塔板数(USP)	拖尾因子	分离度(USP)
1	2.174	187546	100.000	31142	3032	1.082	--
总计		187546	100.000	31142			

图55 乌帕替尼缓释片溶出曲线测定HPLC图谱
自制品(15mg规格)-pH6.8
介质-篮法-100转-960min-片2
供试品溶液-1

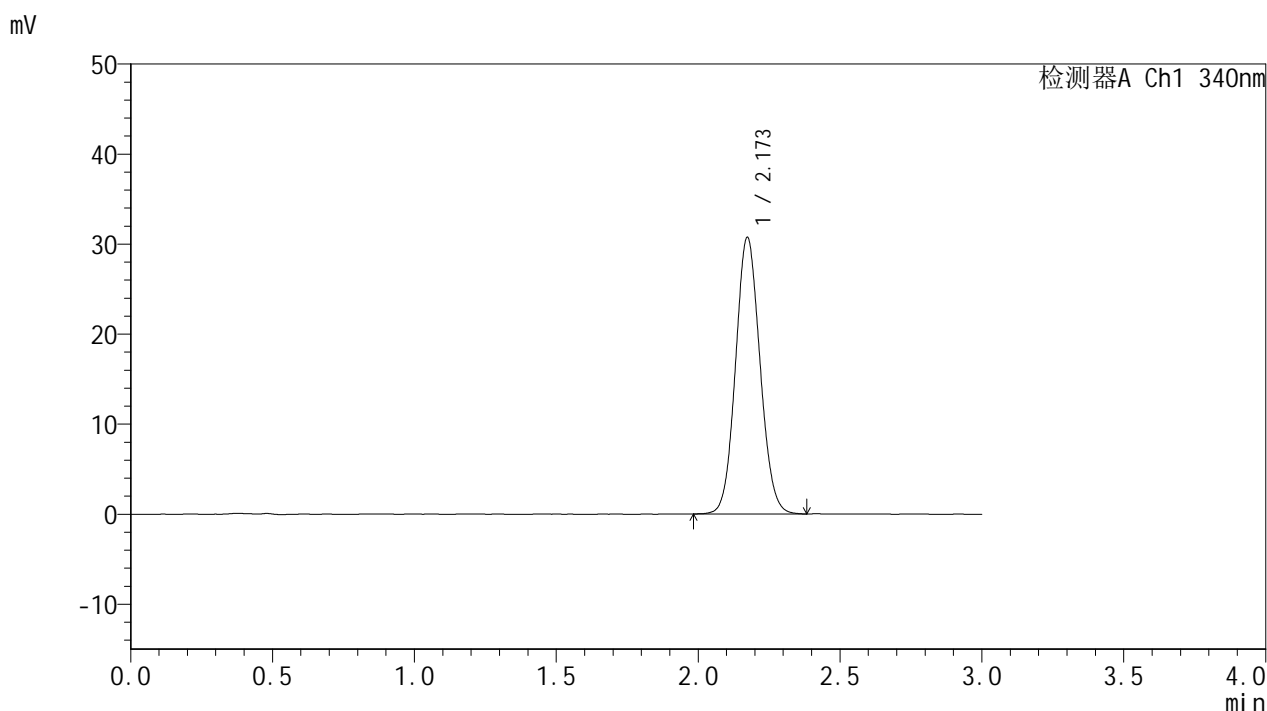


YMP-4103

<样品信息>

色谱柱 : XB-C18(50mm*4.6mm,5μm) 流速: 1.8ml/min
 柱温 : 30°C 波长: 340nm
 数据文件名: RCSYMP-4103 - 0-81/24-2979-2 - zzp-15mg-25010601-1-cq4M-rcqx-pH6.8jz-lf100z-16h-P3.lcd
 方法文件名: RCSYMP-4103 - YMP-4103-rcqx-FX273.lcm
 批处理文件名: RCSYMP-4103 - 20250523-rcqx-FX273.lcb
 样品瓶号: 3-19
 进样体积: 10 μl 版本号:6.115
 进样时间: 2025/05/23 17:25:03 实验者: lvttingting
 处理时间 (V2) : 2025/05/26 08:52:01 处理者: lvttingting
 仪器型号: SHIMADZU LC-2050C(FX273)

<色谱图>



<峰表>

检测器A Ch1 340nm

峰号	保留时间	面积	面积%	高度	理论塔板数(USP)	拖尾因子	分离度(USP)
1	2.173	184448	100.000	30711	3030	1.084	--
总计		184448	100.000	30711			

图56 乌帕替尼缓释片溶出曲线测定HPLC图谱
自制品(15mg规格)-pH6.8
介质-篮法-100转-960min-片3
供试品溶液-1

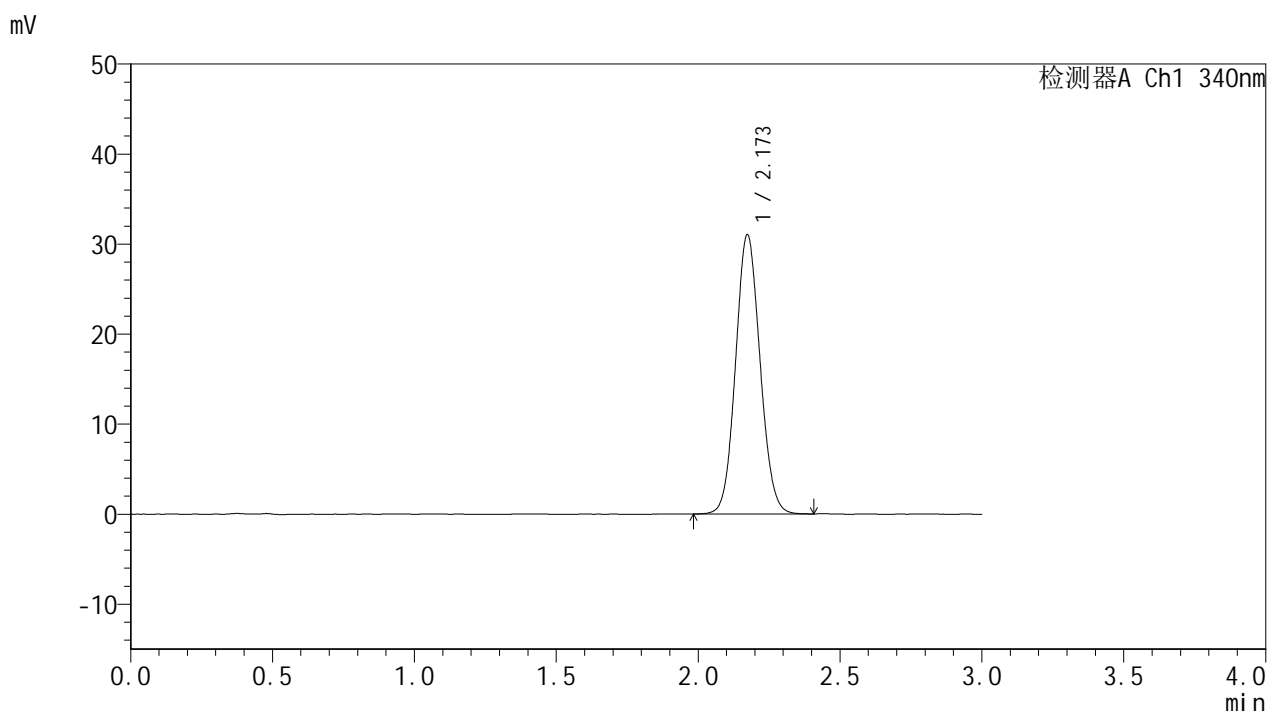


YMP-4103

<样品信息>

色谱柱 : XB-C18(50mm*4.6mm,5μm) 流速: 1.8ml/min
 柱温 : 30°C 波长: 340nm
 数据文件名: RCMYMP-4103 - 0-81/24-2980-2 - zzp-15mg-25010601-1-cq4M-rcqx-pH6.8jz-lf100z-16h-P4.lcd
 方法文件名: RCMYMP-4103 - YMP-4103-rcqx-FX273.lcm
 批处理文件名: RCMYMP-4103 - 20250523-rcqx-FX273.lcb
 样品瓶号: 3-28
 进样体积: 10 μl 版本号:6.115
 进样时间: 2025/05/23 17:28:24 实验者: lvttingting
 处理时间 (V2) : 2025/05/26 08:52:03 处理者: lvttingting
 仪器型号: SHIMADZU LC-2050C(FX273)

<色谱图>



<峰表>

检测器A Ch1 340nm

峰号	保留时间	面积	面积%	高度	理论塔板数(USP)	拖尾因子	分离度(USP)
1	2.173	186195	100.000	30996	3022	1.084	--
总计		186195	100.000	30996			

图57 乌帕替尼缓释片溶出曲线测定HPLC图谱
自制品(15mg规格)-pH6.8
介质-篮法-100转-960min-片4
供试品溶液-1

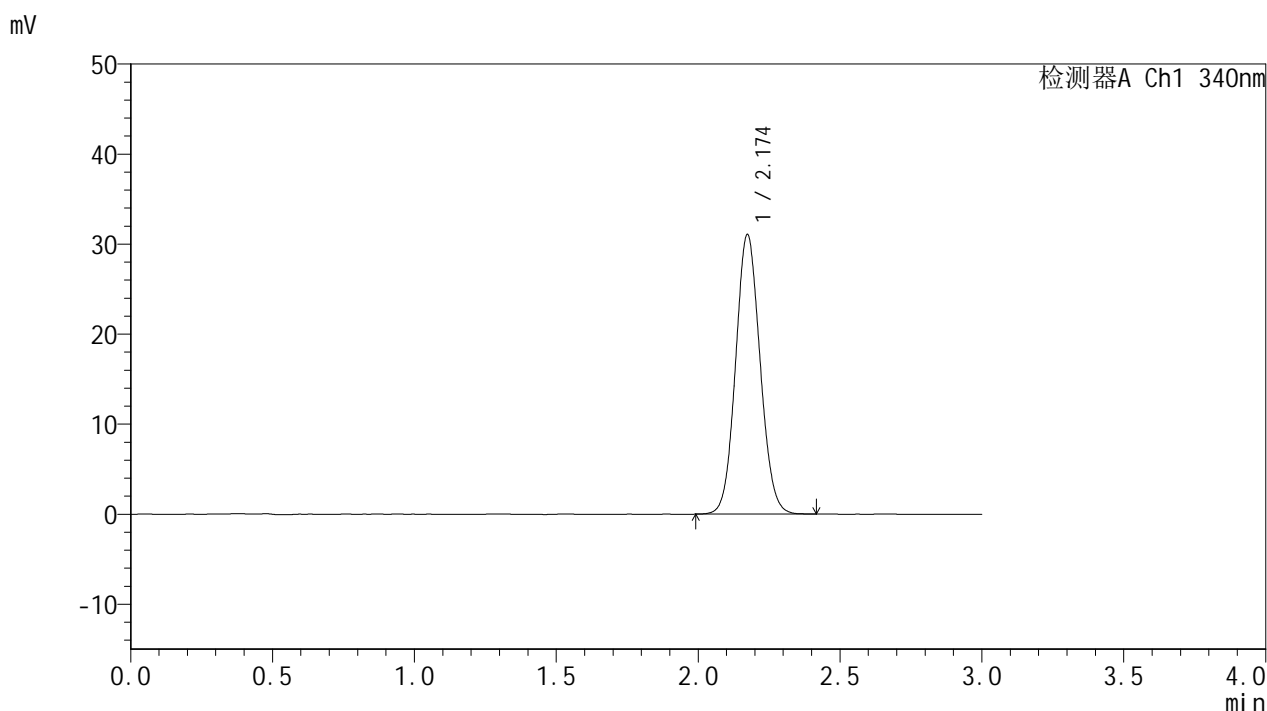


YMP-4103

<样品信息>

色谱柱 : XB-C18(50mm*4.6mm,5μm) 流速: 1.8ml/min
 柱温 : 30°C 波长: 340nm
 数据文件名: RCMYMP-4103 - 0-81/24-2981-2 - zzp-15mg-25010601-1-cq4M-rcqx-pH6.8jz-lf100z-16h-P5.lcd
 方法文件名: RCMYMP-4103 - YMP-4103-rcqx-FX273.lcm
 批处理文件名: RCMYMP-4103 - 20250523-rcqx-FX273.lcb
 样品瓶号: 3-37
 进样体积: 10 μl 版本号:6.115
 进样时间: 2025/05/23 17:31:46 实验者: lvttingting
 处理时间 (V2) : 2025/05/26 08:52:06 处理者: lvttingting
 仪器型号: SHIMADZU LC-2050C(FX273)

<色谱图>



<峰表>

检测器A Ch1 340nm

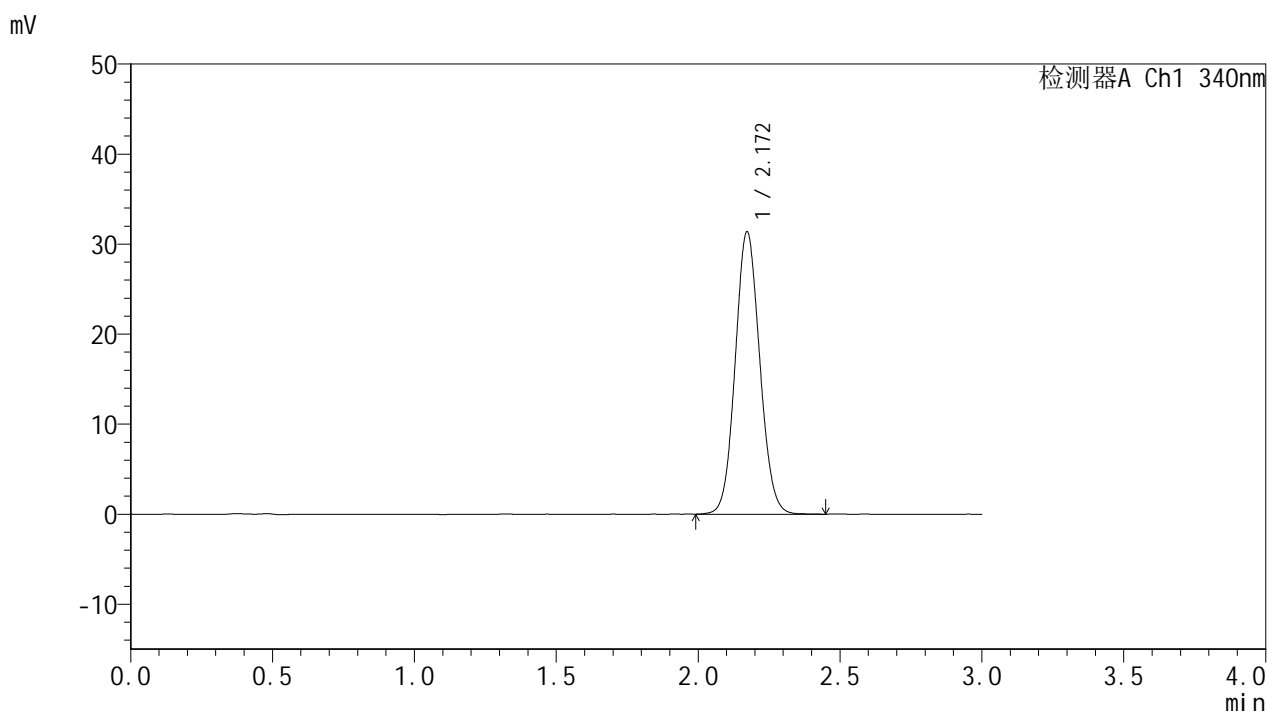
峰号	保留时间	面积	面积%	高度	理论塔板数(USP)	拖尾因子	分离度(USP)
1	2.174	186588	100.000	31034	3024	1.083	--
总计		186588	100.000	31034			

图58 乌帕替尼缓释片溶出曲线测定HPLC图谱
自制品(15mg规格)-pH6.8
介质-篮法-100转-960min-片5
供试品溶液-1

<样品信息>

色谱柱 : XB-C18(50mm*4.6mm,5μm) 流速: 1.8ml/min
 柱温 : 30°C 波长: 340nm
 数据文件名: RCMYMP-4103 - 0-81/24-2982-2 - zzp-15mg-25010601-1-cq4M-rcqx-pH6.8jz-lf100z-16h-P6.lcd
 方法文件名: RCMYMP-4103 - YMP-4103-rcqx-FX273.lcm
 批处理文件名: RCMYMP-4103 - 20250523-rcqx-FX273.lcb
 样品瓶号: 3-46
 进样体积: 10 μl 版本号:6.115
 进样时间: 2025/05/23 17:35:07 实验者: lvttingting
 处理时间 (V2) : 2025/05/26 08:52:09 处理者: lvttingting
 仪器型号: SHIMADZU LC-2050C(FX273)

<色谱图>



<峰表>

检测器A Ch1 340nm

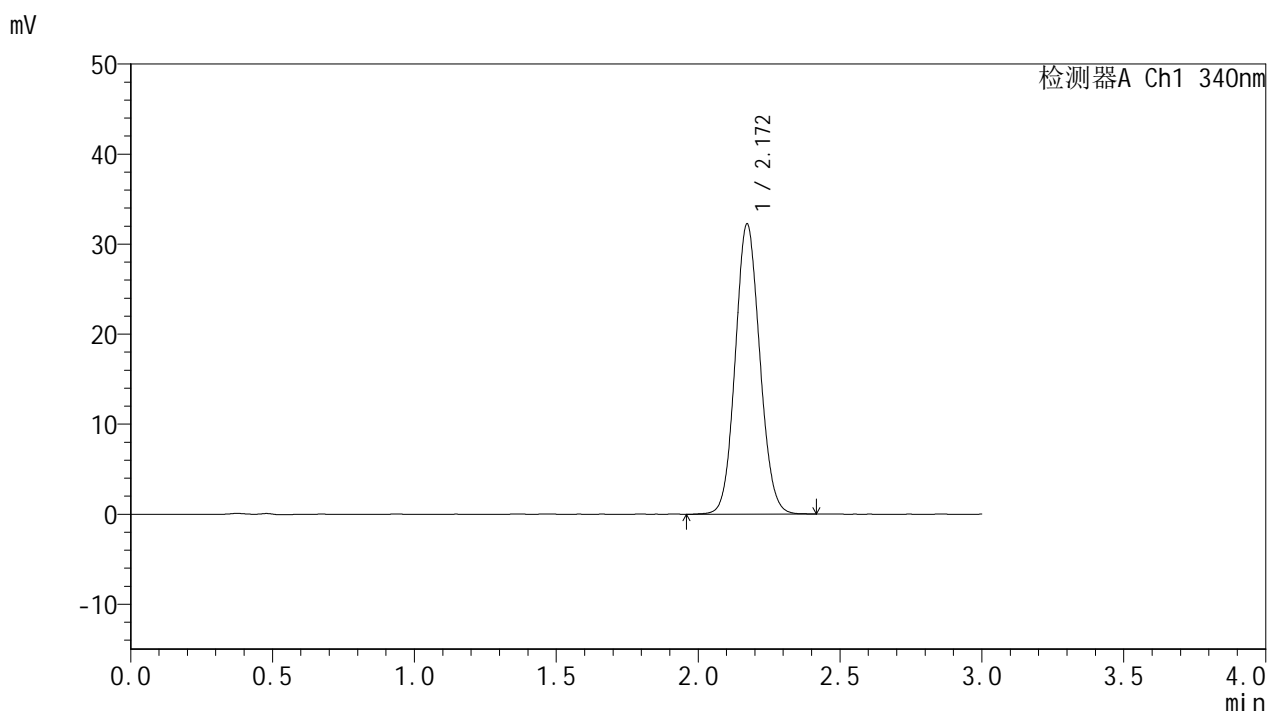
峰号	保留时间	面积	面积%	高度	理论塔板数(USP)	拖尾因子	分离度(USP)
1	2.172	188600	100.000	31371	3021	1.083	--
总计		188600	100.000	31371			

图59 乌帕替尼缓释片溶出曲线测定HPLC图谱
自制品(15mg规格)-pH6.8
介质-篮法-100转-960min-片6
供试品溶液-1

<样品信息>

色谱柱 : XB-C18(50mm*4.6mm,5μm) 流速: 1.8ml/min
 柱温 : 30°C 波长: 340nm
 数据文件名: RCMYP-4103 - 0-81/24-2983-2 - zzp-15mg-25010601-1-cq4M-rcqx-pH6.8jz-lf100z-20h-P1.lcd
 方法文件名: RCMYP-4103 - YMP-4103-rcqx-FX273.lcm
 批处理文件名: RCMYP-4103 - 20250523-rcqx-FX273.lcb
 样品瓶号: 3-2
 进样体积: 10 μl 版本号:6.115
 进样时间: 2025/05/23 17:38:29 实验者: lvttingting
 处理时间 (V2) : 2025/05/26 08:52:11 处理者: lvttingting
 仪器型号: SHIMADZU LC-2050C(FX273)

<色谱图>



<峰表>

检测器A Ch1 340nm

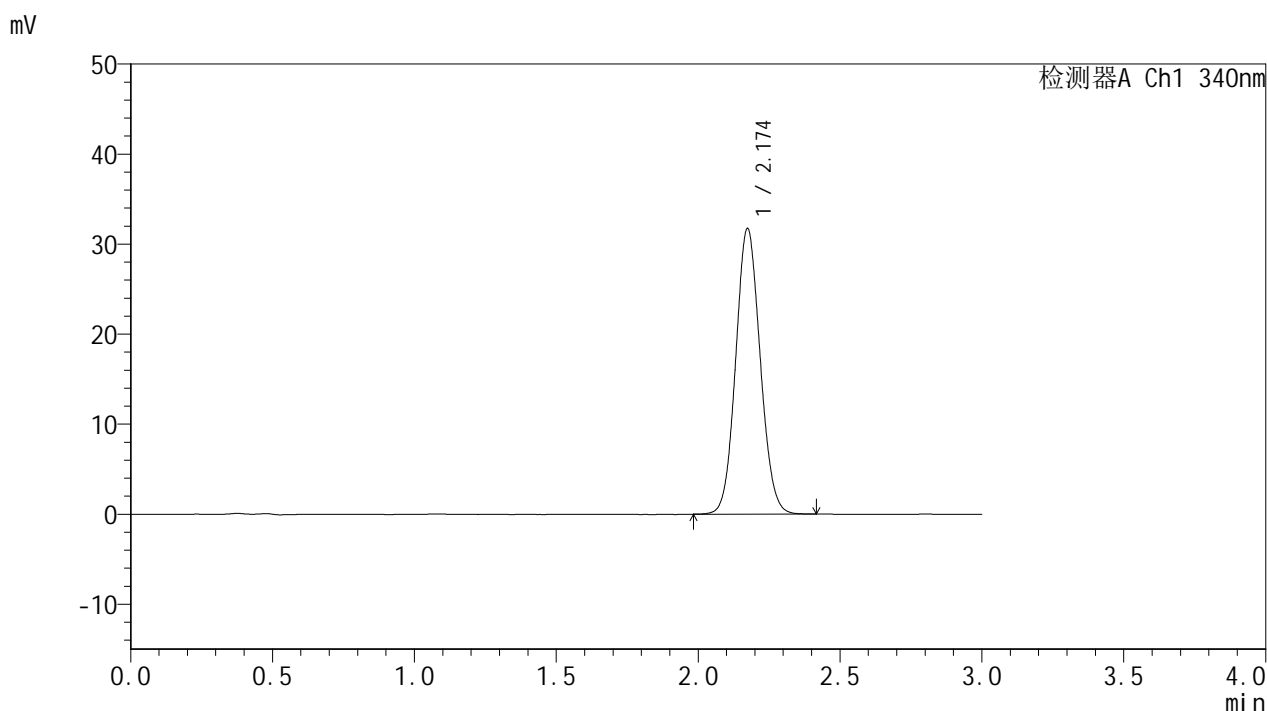
峰号	保留时间	面积	面积%	高度	理论塔板数(USP)	拖尾因子	分离度(USP)
1	2.172	193864	100.000	32237	3024	1.086	--
总计		193864	100.000	32237			

图60 乌帕替尼缓释片溶出曲线测定HPLC图谱
自制品(15mg规格)-pH6.8
介质-篮法-100转-1200min-片1
供试品溶液-1

<样品信息>

色谱柱 : XB-C18(50mm*4.6mm,5μm) 流速: 1.8ml/min
 柱温 : 30°C 波长: 340nm
 数据文件名: RCMYMP-4103 - 0-81/24-2984-2 - zzp-15mg-25010601-1-cq4M-rcqx-pH6.8jz-lf100z-20h-P2.lcd
 方法文件名: RCMYMP-4103 - YMP-4103-rcqx-FX273.lcm
 批处理文件名: RCMYMP-4103 - 20250523-rcqx-FX273.lcb
 样品瓶号: 3-11
 进样体积: 10 μl 版本号:6.115
 进样时间: 2025/05/23 17:41:50 实验者: lvttingting
 处理时间 (V2) : 2025/05/26 08:52:14 处理者: lvttingting
 仪器型号: SHIMADZU LC-2050C(FX273)

<色谱图>



<峰表>

检测器A Ch1 340nm

峰号	保留时间	面积	面积%	高度	理论塔板数(USP)	拖尾因子	分离度(USP)
1	2.174	190547	100.000	31693	3032	1.085	--
总计		190547	100.000	31693			

图61 乌帕替尼缓释片溶出曲线测定HPLC图谱
自制品(15mg规格)-pH6.8
介质-篮法-100转-1200min-片2
供试品溶液-1

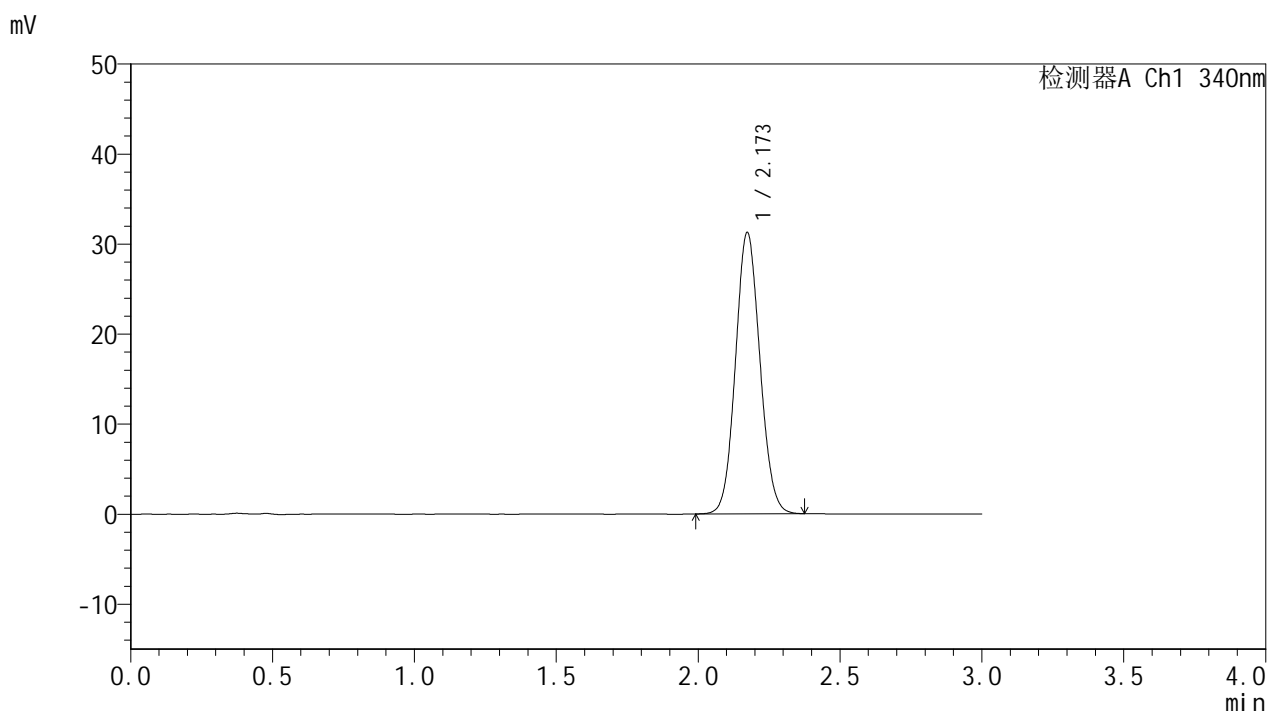


YMP-4103

<样品信息>

色谱柱 : XB-C18(50mm*4.6mm,5μm) 流速: 1.8ml/min
 柱温 : 30°C 波长: 340nm
 数据文件名: RCMYP-4103 - 0-81/24-2985-2 - zzp-15mg-25010601-1-cq4M-rcqx-pH6.8jz-lf100z-20h-P3.lcd
 方法文件名: RCMYP-4103 - YMP-4103-rcqx-FX273.lcm
 批处理文件名: RCMYP-4103 - 20250523-rcqx-FX273.lcb
 样品瓶号: 3-20
 进样体积: 10 μl 版本号:6.115
 进样时间: 2025/05/23 17:45:12 实验者: lvttingting
 处理时间 (V2) : 2025/05/26 08:52:16 处理者: lvttingting
 仪器型号: SHIMADZU LC-2050C(FX273)

<色谱图>



<峰表>

检测器A Ch1 340nm

峰号	保留时间	面积	面积%	高度	理论塔板数(USP)	拖尾因子	分离度(USP)
1	2.173	187236	100.000	31235	3031	1.083	--
总计		187236	100.000	31235			

图62 乌帕替尼缓释片溶出曲线测定HPLC图谱
自制品(15mg规格)-pH6.8
介质-篮法-100转-1200min-片3
供试品溶液-1

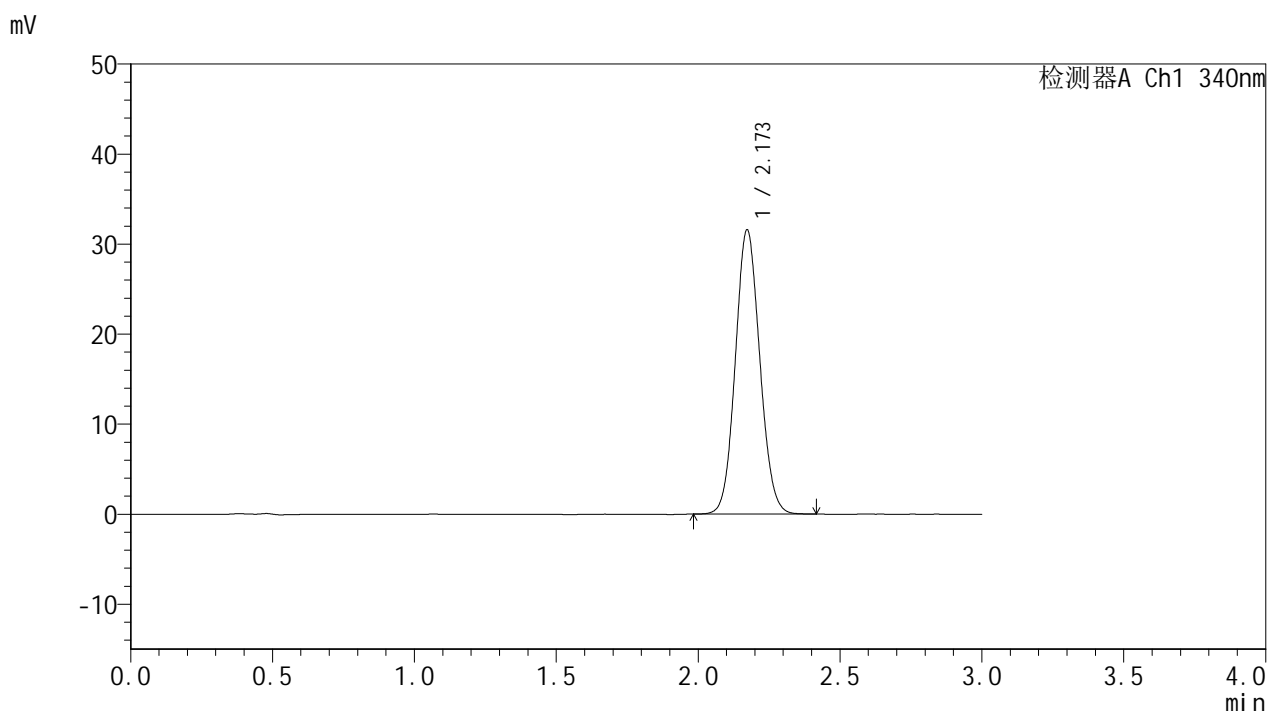


YMP-4103

<样品信息>

色谱柱 : XB-C18(50mm*4.6mm,5μm) 流速: 1.8ml/min
 柱温 : 30°C 波长: 340nm
 数据文件名: RCMYP-4103 - 0-81/24-2986-2 - zzp-15mg-25010601-1-cq4M-rcqx-pH6.8jz-lf100z-20h-P4.lcd
 方法文件名: RCMYP-4103 - YMP-4103-rcqx-FX273.lcm
 批处理文件名: RCMYP-4103 - 20250523-rcqx-FX273.lcb
 样品瓶号: 3-29
 进样体积: 10 μl 版本号:6.115
 进样时间: 2025/05/23 17:48:34 实验者: lvttingting
 处理时间 (V2) : 2025/05/26 08:52:19 处理者: lvttingting
 仪器型号: SHIMADZU LC-2050C(FX273)

<色谱图>



<峰表>

检测器A Ch1 340nm

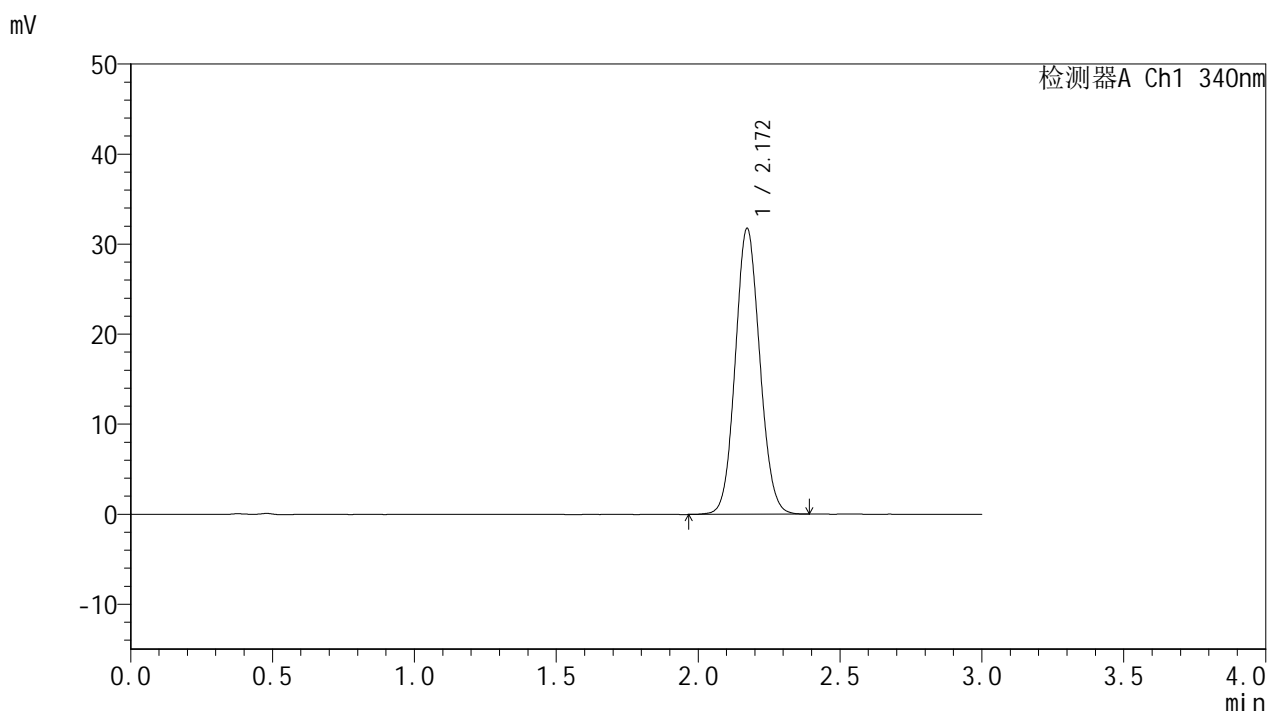
峰号	保留时间	面积	面积%	高度	理论塔板数(USP)	拖尾因子	分离度(USP)
1	2.173	189273	100.000	31570	3033	1.086	--
总计		189273	100.000	31570			

图63 乌帕替尼缓释片溶出曲线测定HPLC图谱
自制品(15mg规格)-pH6.8
介质-篮法-100转-1200min-片4
供试品溶液-1

<样品信息>

色谱柱 : XB-C18(50mm*4.6mm,5μm) 流速: 1.8ml/min
 柱温 : 30°C 波长: 340nm
 数据文件名: RCMYP-4103 - 0-81/24-2987-2 - zzp-15mg-25010601-1-cq4M-rcqx-pH6.8jz-lf100z-20h-P5.lcd
 方法文件名: RCMYP-4103 - YMP-4103-rcqx-FX273.lcm
 批处理文件名: RCMYP-4103 - 20250523-rcqx-FX273.lcb
 样品瓶号: 3-38
 进样体积: 10 μl 版本号:6.115
 进样时间: 2025/05/23 17:51:55 实验者: lvttingting
 处理时间 (V2) : 2025/05/26 08:52:22 处理者: lvttingting
 仪器型号: SHIMADZU LC-2050C(FX273)

<色谱图>



<峰表>

检测器A Ch1 340nm

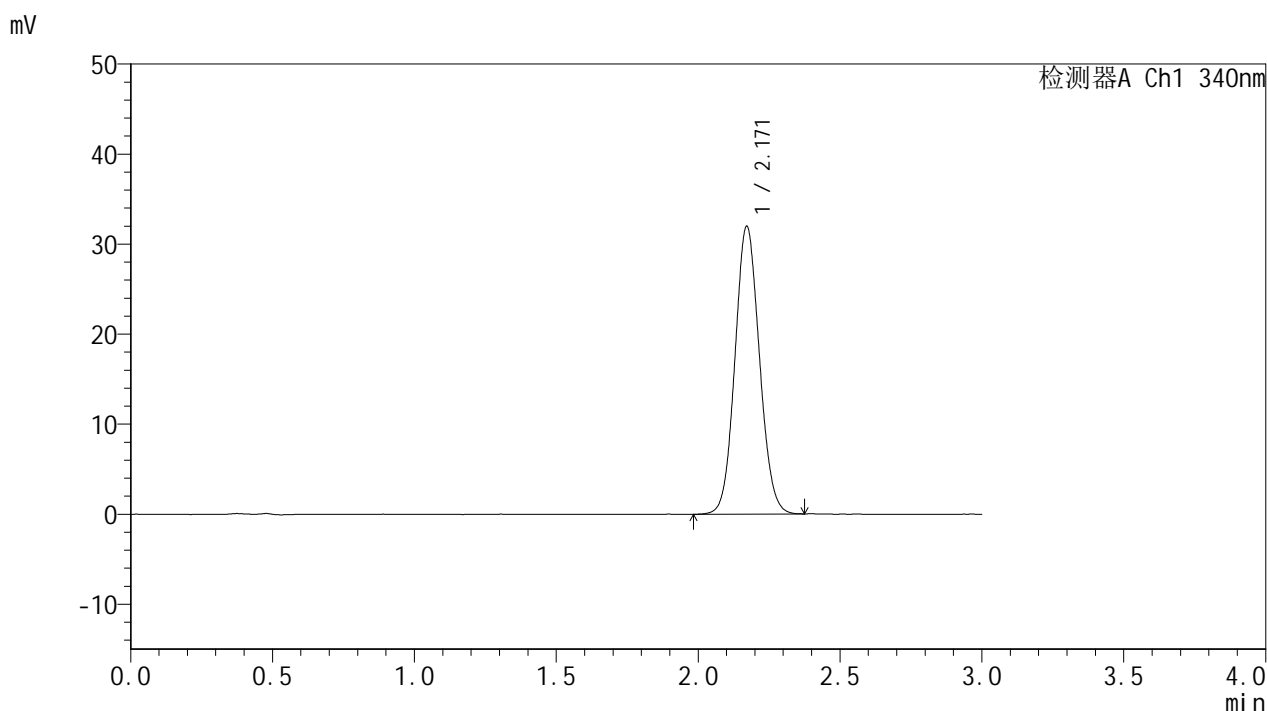
峰号	保留时间	面积	面积%	高度	理论塔板数(USP)	拖尾因子	分离度(USP)
1	2.172	190760	100.000	31763	3029	1.085	--
总计		190760	100.000	31763			

图64 乌帕替尼缓释片溶出曲线测定HPLC图谱
自制品(15mg规格)-pH6.8
介质-篮法-100转-1200min-片5
供试品溶液-1

<样品信息>

色谱柱 : XB-C18(50mm*4.6mm,5μm) 流速: 1.8ml/min
 柱温 : 30°C 波长: 340nm
 数据文件名: RCMYMP-4103 - 0-81/24-2988-2 - zzp-15mg-25010601-1-cq4M-rcqx-pH6.8jz-lf100z-20h-P6.lcd
 方法文件名: RCMYMP-4103 - YMP-4103-rcqx-FX273.lcm
 批处理文件名: RCMYMP-4103 - 20250523-rcqx-FX273.lcb
 样品瓶号: 3-47
 进样体积: 10 μl 版本号:6.115
 进样时间: 2025/05/23 17:55:16 实验者: lvttingting
 处理时间 (V2) : 2025/05/26 08:52:24 处理者: lvttingting
 仪器型号: SHIMADZU LC-2050C(FX273)

<色谱图>



<峰表>

检测器A Ch1 340nm

峰号	保留时间	面积	面积%	高度	理论塔板数(USP)	拖尾因子	分离度(USP)
1	2.171	191949	100.000	31979	3023	1.084	--
总计		191949	100.000	31979			

图65 乌帕替尼缓释片溶出曲线测定HPLC图谱
自制品(15mg规格)-pH6.8
介质-篮法-100转-1200min-片6
供试品溶液-1

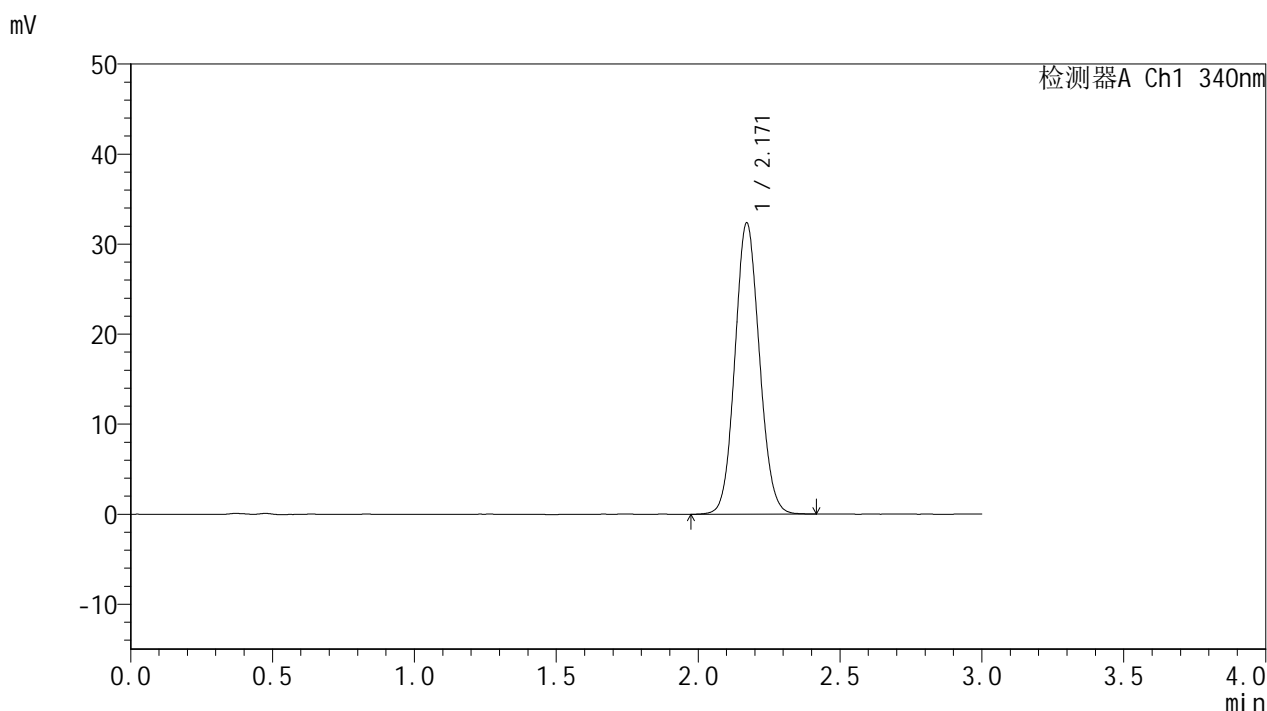


YMP-4103

<样品信息>

色谱柱 : XB-C18(50mm*4.6mm,5μm) 流速: 1.8ml/min
 柱温 : 30°C 波长: 340nm
 数据文件名: RCMYP-4103 - 0-81/24-2989-2 - zzp-15mg-25010601-1-cq4M-rcqx-pH6.8jz-lf100z-24h-P1.lcd
 方法文件名: RCMYP-4103 - YMP-4103-rcqx-FX273.lcm
 批处理文件名: RCMYP-4103 - 20250523-rcqx-FX273.lcb
 样品瓶号: 3-3
 进样体积: 10 μl 版本号:6.115
 进样时间: 2025/05/23 17:58:38 实验者: lvttingting
 处理时间 (V2) : 2025/05/26 08:52:27 处理者: lvttingting
 仪器型号: SHIMADZU LC-2050C(FX273)

<色谱图>



<峰表>

检测器A Ch1 340nm

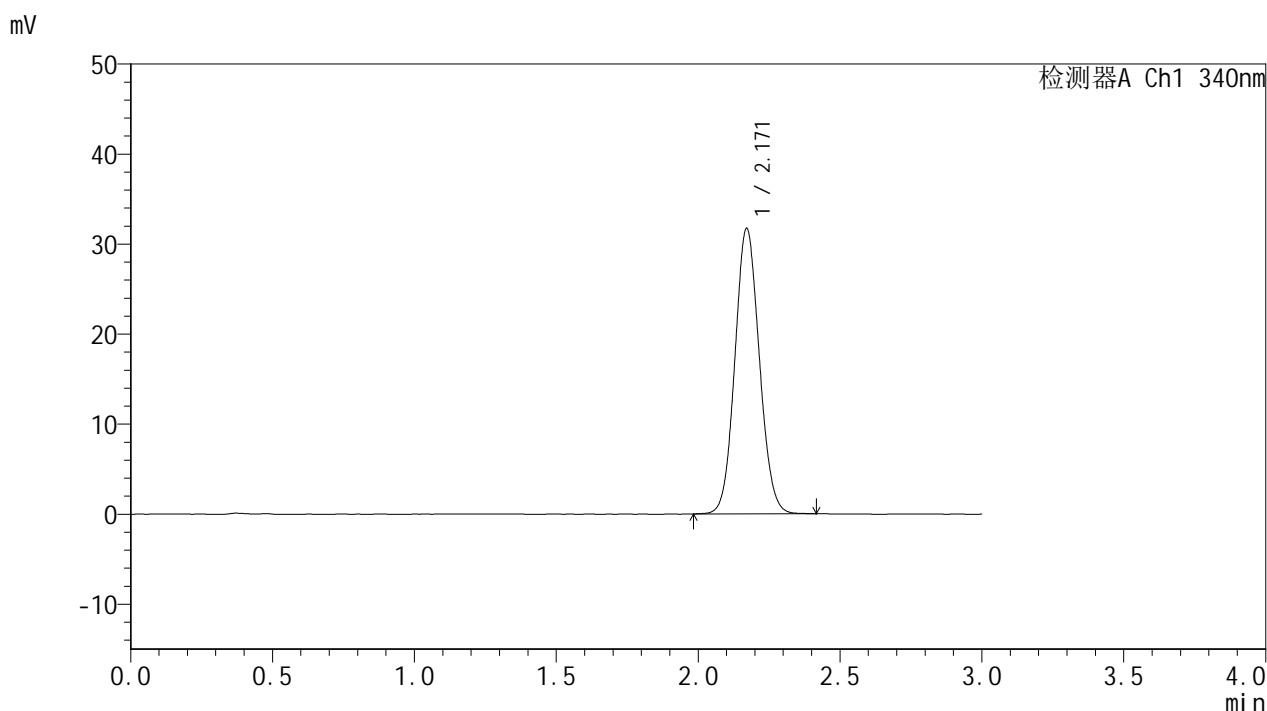
峰号	保留时间	面积	面积%	高度	理论塔板数(USP)	拖尾因子	分离度(USP)
1	2.171	194264	100.000	32357	3028	1.085	--
总计		194264	100.000	32357			

图66 乌帕替尼缓释片溶出曲线测定HPLC图谱
自制品(15mg规格)-pH6.8
介质-篮法-100转-1440min-片1
供试品溶液-1

<样品信息>

色谱柱 : XB-C18(50mm*4.6mm,5μm) 流速: 1.8ml/min
 柱温 : 30°C 波长: 340nm
 数据文件名: RCMYP-4103 - 0-81/24-2990-2 - zzp-15mg-25010601-1-cq4M-rcqx-pH6.8jz-lf100z-24h-P2.lcd
 方法文件名: RCMYP-4103 - YMP-4103-rcqx-FX273.lcm
 批处理文件名: RCMYP-4103 - 20250523-rcqx-FX273.lcb
 样品瓶号: 3-12
 进样体积: 10 μl 版本号:6.115
 进样时间: 2025/05/23 18:01:59 实验者: lvttingting
 处理时间 (V2) : 2025/05/26 08:52:30 处理者: lvttingting
 仪器型号: SHIMADZU LC-2050C(FX273)

<色谱图>



<峰表>

检测器A Ch1 340nm

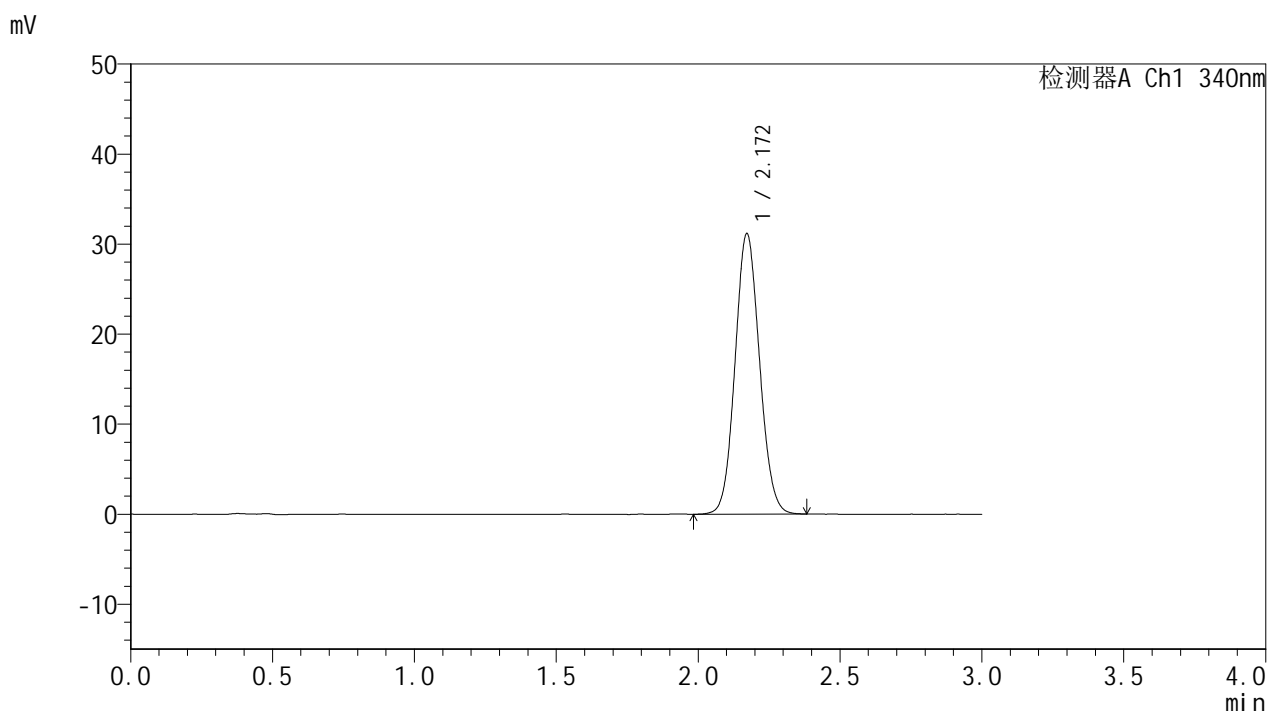
峰号	保留时间	面积	面积%	高度	理论塔板数(USP)	拖尾因子	分离度(USP)
1	2.171	190288	100.000	31712	3027	1.084	--
总计		190288	100.000	31712			

图67 乌帕替尼缓释片溶出曲线测定HPLC图谱
自制品(15mg规格)-pH6.8
介质-篮法-100转-1440min-片2
供试品溶液-1

<样品信息>

色谱柱 : XB-C18(50mm*4.6mm,5μm) 流速: 1.8ml/min
 柱温 : 30°C 波长: 340nm
 数据文件名: RCMYMP-4103 - 0-81/24-2991-2 - zzp-15mg-25010601-1-cq4M-rcqx-pH6.8jz-lf100z-24h-P3.lcd
 方法文件名: RCMYMP-4103 - YMP-4103-rcqx-FX273.lcm
 批处理文件名: RCMYMP-4103 - 20250523-rcqx-FX273.lcb
 样品瓶号: 3-21
 进样体积: 10 μl 版本号:6.115
 进样时间: 2025/05/23 18:05:20 实验者: lvttingting
 处理时间 (V2) : 2025/05/26 08:52:32 处理者: lvttingting
 仪器型号: SHIMADZU LC-2050C(FX273)

<色谱图>



<峰表>

检测器A Ch1 340nm

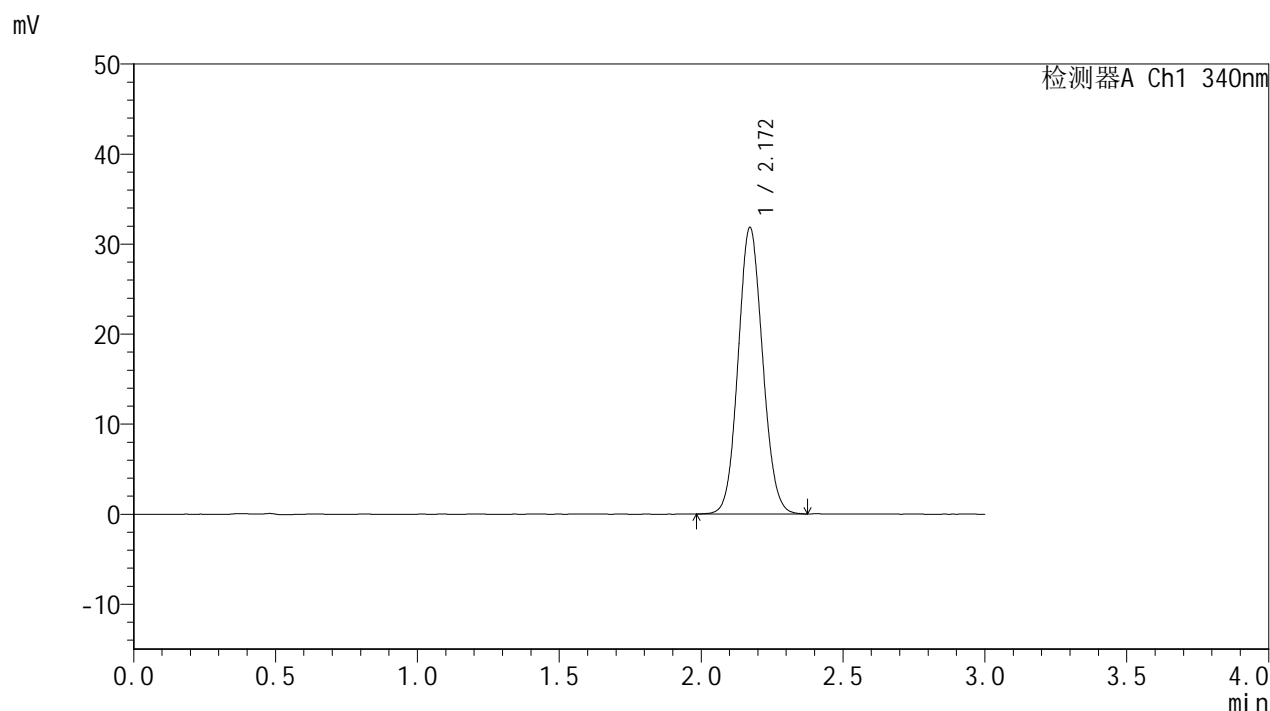
峰号	保留时间	面积	面积%	高度	理论塔板数(USP)	拖尾因子	分离度(USP)
1	2.172	186916	100.000	31155	3023	1.084	--
总计		186916	100.000	31155			

图68 乌帕替尼缓释片溶出曲线测定HPLC图谱
自制品(15mg规格)-pH6.8
介质-篮法-100转-1440min-片3
供试品溶液-1

<样品信息>

色谱柱 : XB-C18(50mm*4.6mm,5μm) 流速: 1.8ml/min
 柱温 : 30°C 波长: 340nm
 数据文件名: RCMYMP-4103 - 0-81/24-2992-2 - zzp-15mg-25010601-1-cq4M-rcqx-pH6.8jz-lf100z-24h-P4.lcd
 方法文件名: RCMYMP-4103 - YMP-4103-rcqx-FX273.lcm
 批处理文件名: RCMYMP-4103 - 20250523-rcqx-FX273.lcb
 样品瓶号: 3-30
 进样体积: 10 μl 版本号:6.115
 进样时间: 2025/05/23 18:08:42 实验者: lvttingting
 处理时间 (V2) : 2025/05/26 08:52:35 处理者: lvttingting
 仪器型号: SHIMADZU LC-2050C(FX273)

<色谱图>



<峰表>

检测器A Ch1 340nm

峰号	保留时间	面积	面积%	高度	理论塔板数(USP)	拖尾因子	分离度(USP)
1	2.172	191141	100.000	31844	3023	1.083	--
总计		191141	100.000	31844			

图69 乌帕替尼缓释片溶出曲线测定HPLC图谱
自制品(15mg规格)-pH6.8
介质-篮法-100转-1440min-片4
供试品溶液-1

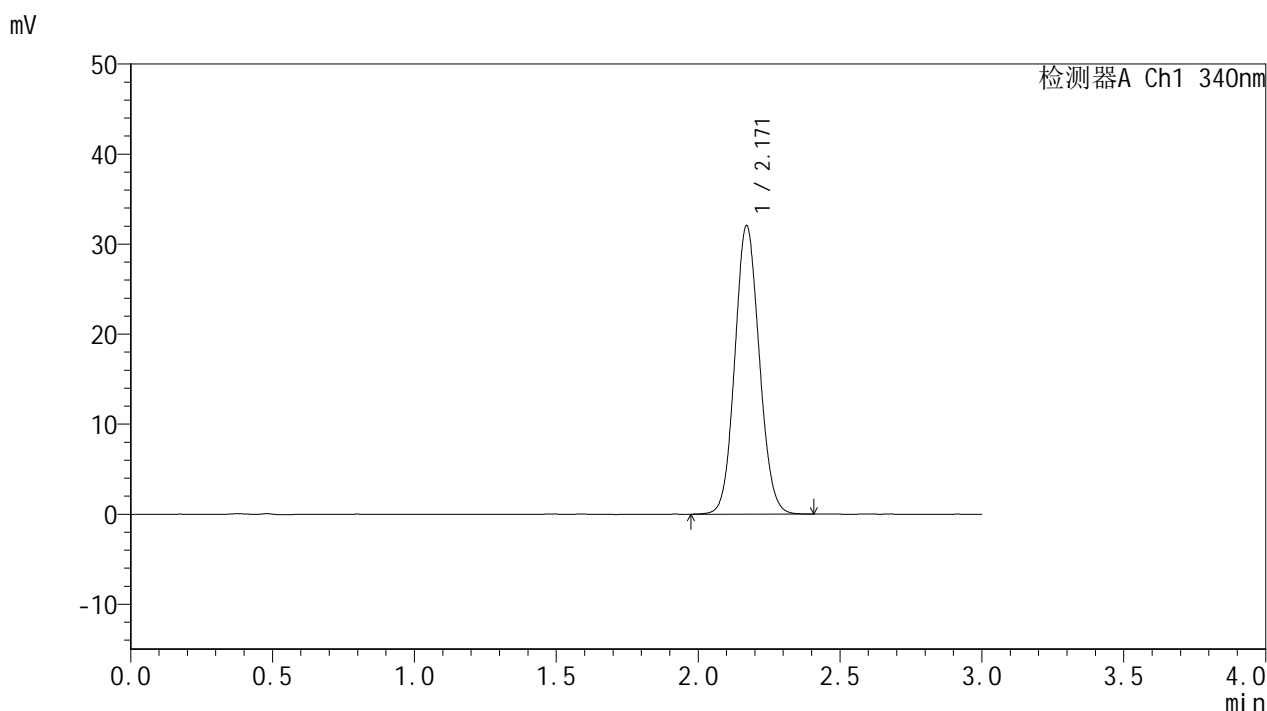


YMP-4103

<样品信息>

色谱柱 : XB-C18(50mm*4.6mm,5μm) 流速: 1.8ml/min
 柱温 : 30°C 波长: 340nm
 数据文件名: RC\$YMP-4103 - 0-81/24-2993-2 - zzp-15mg-25010601-1-cq4M-rcqx-pH6.8jz-lf100z-24h-P5.lcd
 方法文件名: RC\$YMP-4103 - YMP-4103-rcqx-FX273.lcm
 批处理文件名: RC\$YMP-4103 - 20250523-rcqx-FX273.lcb
 样品瓶号: 3-39
 进样体积: 10 μl 版本号:6.115
 进样时间: 2025/05/23 18:12:03 实验者: lvttingting
 处理时间 (V2) : 2025/05/26 08:52:37 处理者: lvttingting
 仪器型号: SHIMADZU LC-2050C(FX273)

<色谱图>



<峰表>

检测器A Ch1 340nm

峰号	保留时间	面积	面积%	高度	理论塔板数(USP)	拖尾因子	分离度(USP)
1	2.171	192429	100.000	32044	3025	1.086	--
总计		192429	100.000	32044			

图70 乌帕替尼缓释片溶出曲线测定HPLC图谱
自制品(15mg规格)-pH6.8
介质-篮法-100转-1440min-片5
供试品溶液-1

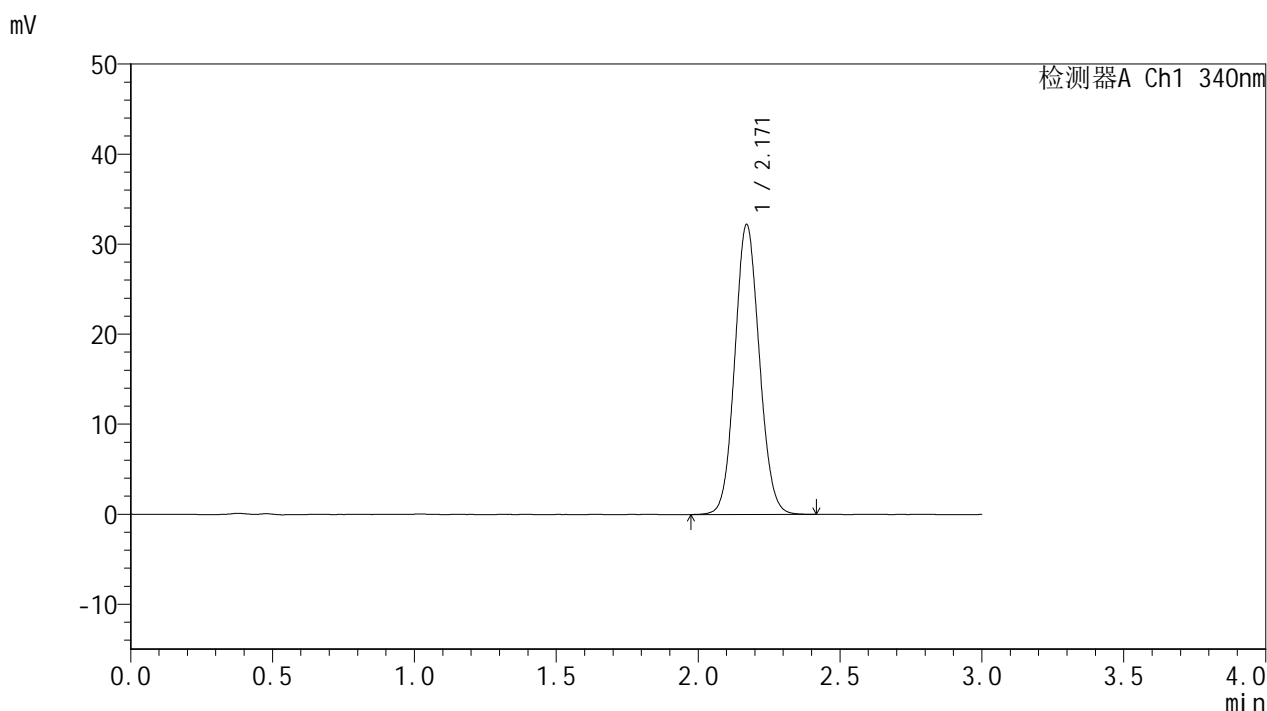


YMP-4103

<样品信息>

色谱柱 : XB-C18(50mm*4.6mm,5μm) 流速: 1.8ml/min
 柱温 : 30°C 波长: 340nm
 数据文件名: RCMYP-4103 - 0-81/24-2994-2 - zzp-15mg-25010601-1-cq4M-rcqx-pH6.8jz-lf100z-24h-P6.lcd
 方法文件名: RCMYP-4103 - YMP-4103-rcqx-FX273.lcm
 批处理文件名: RCMYP-4103 - 20250523-rcqx-FX273.lcb
 样品瓶号: 3-48
 进样体积: 10 μl 版本号:6.115
 进样时间: 2025/05/23 18:15:25 实验者: lvttingting
 处理时间 (V2) : 2025/05/26 08:52:40 处理者: lvttingting
 仪器型号: SHIMADZU LC-2050C(FX273)

<色谱图>



<峰表>

检测器A Ch1 340nm

峰号	保留时间	面积	面积%	高度	理论塔板数(USP)	拖尾因子	分离度(USP)
1	2.171	193851	100.000	32215	3020	1.083	--
总计		193851	100.000	32215			

图71 乌帕替尼缓释片溶出曲线测定HPLC图谱
自制品(15mg规格)-pH6.8
介质-篮法-100转-1440min-片6
供试品溶液-1

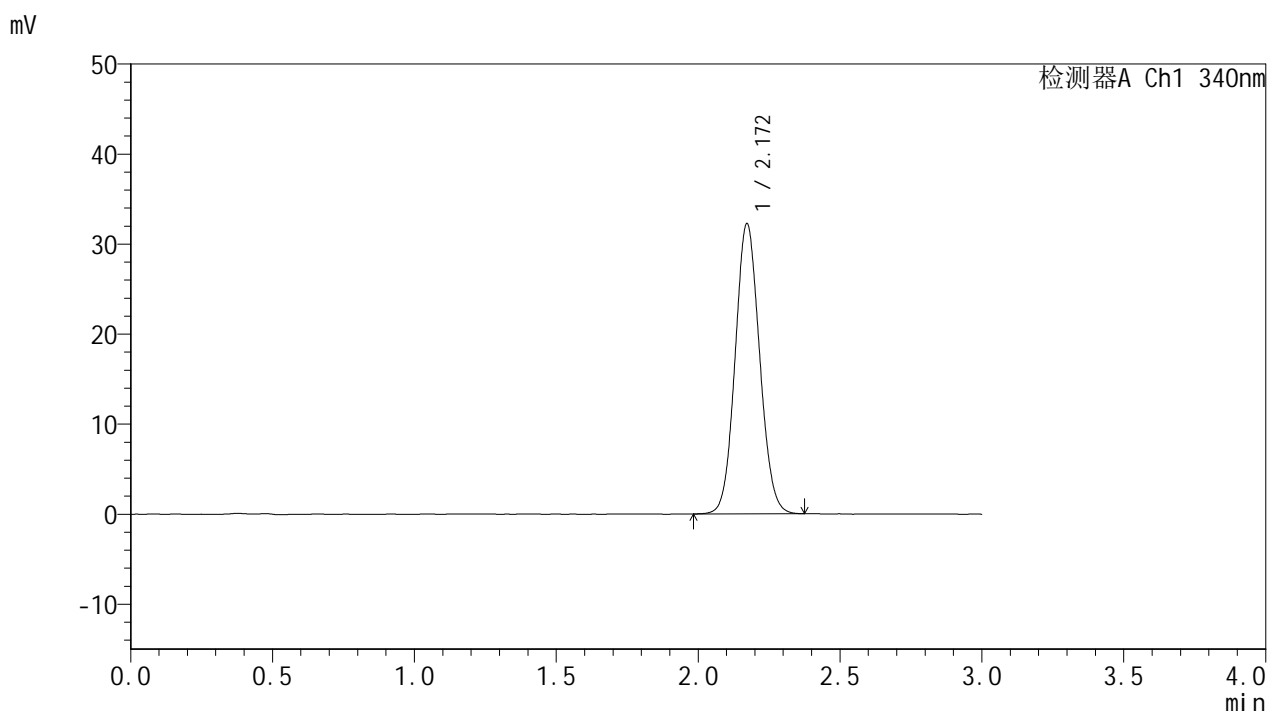


YMP-4103

<样品信息>

色谱柱 : XB-C18(50mm*4.6mm,5μm) 流速: 1.8ml/min
 柱温 : 30°C 波长: 340nm
 数据文件名: RCMYP-4103 - 0-81/24-2995-2 - zzp-15mg-25010601-1-cq4M-rcqx-pH6.8jz-lf100z-jxzs-P1.lcd
 方法文件名: RCMYP-4103 - YMP-4103-rcqx-FX273.lcm
 批处理文件名: RCMYP-4103 - 20250523-rcqx-FX273.lcb
 样品瓶号: 3-4
 进样体积: 10 μl 版本号:6.115
 进样时间: 2025/05/23 18:18:46 实验者: lvttingting
 处理时间 (V2) : 2025/05/26 08:52:42 处理者: lvttingting
 仪器型号: SHIMADZU LC-2050C(FX273)

<色谱图>



<峰表>

检测器A Ch1 340nm

峰号	保留时间	面积	面积%	高度	理论塔板数(USP)	拖尾因子	分离度(USP)
1	2.172	193334	100.000	32239	3026	1.083	--
总计		193334	100.000	32239			

图72 乌帕替尼缓释片溶出曲线测定HPLC图谱
自制品(15mg规格)-pH6.8
介质-篮法-100转-极限转速-片1
供试品溶液-1

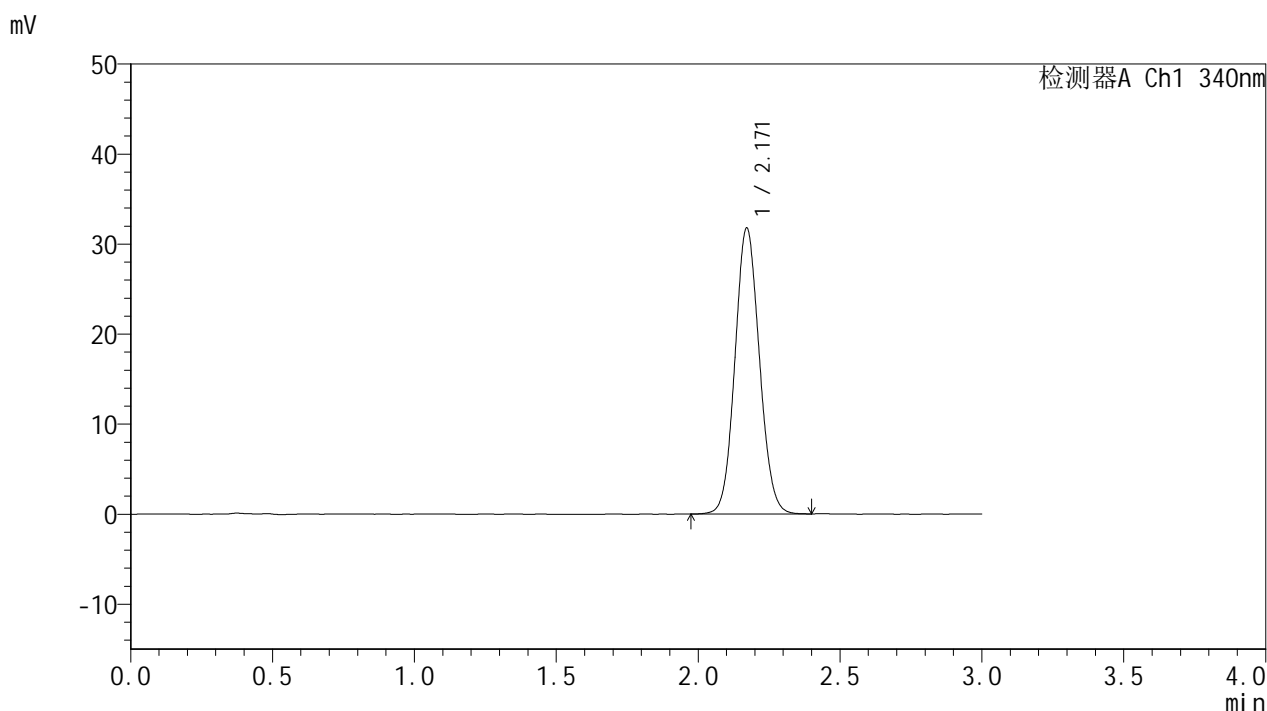


YMP-4103

<样品信息>

色谱柱 : XB-C18(50mm*4.6mm,5μm) 流速: 1.8ml/min
 柱温 : 30°C 波长: 340nm
 数据文件名: RC\$YMP-4103 - 0-81/24-2996-2 - zzp-15mg-25010601-1-cq4M-rcqx-pH6.8jz-lf100z-jxzs-P2.lcd
 方法文件名: RC\$YMP-4103 - YMP-4103-rcqx-FX273.lcm
 批处理文件名: RC\$YMP-4103 - 20250523-rcqx-FX273.lcb
 样品瓶号: 3-13
 进样体积: 10 μl 版本号:6.115
 进样时间: 2025/05/23 18:22:08 实验者: lvttingting
 处理时间 (V2) : 2025/05/26 08:52:45 处理者: lvttingting
 仪器型号: SHIMADZU LC-2050C(FX273)

<色谱图>



<峰表>

检测器A Ch1 340nm

峰号	保留时间	面积	面积%	高度	理论塔板数(USP)	拖尾因子	分离度(USP)
1	2.171	190552	100.000	31764	3022	1.083	--
总计		190552	100.000	31764			

图73 乌帕替尼缓释片溶出曲线测定HPLC图谱
自制品(15mg规格)-pH6.8
介质-篮法-100转-极限转速-片2
供试品溶液-1

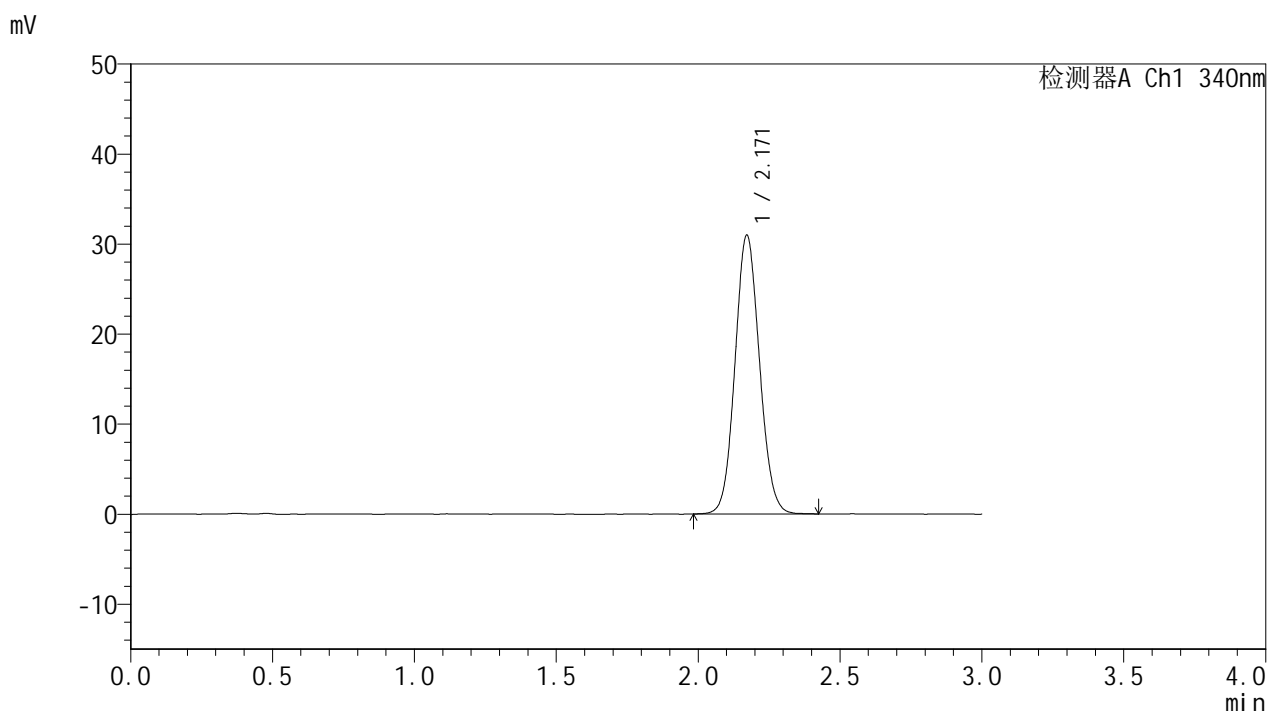


YMP-4103

<样品信息>

色谱柱 : XB-C18(50mm*4.6mm,5μm) 流速: 1.8ml/min
 柱温 : 30°C 波长: 340nm
 数据文件名: RCMYP-4103 - 0-81/24-2997-2 - zzp-15mg-25010601-1-cq4M-rcqx-pH6.8jz-lf100z-jxzs-P3.lcd
 方法文件名: RCMYP-4103 - YMP-4103-rcqx-FX273.lcm
 批处理文件名: RCMYP-4103 - 20250523-rcqx-FX273.lcb
 样品瓶号: 3-22
 进样体积: 10 μl 版本号:6.115
 进样时间: 2025/05/23 18:25:29 实验者: lvttingting
 处理时间 (V2) : 2025/05/26 08:52:48 处理者: lvttingting
 仪器型号: SHIMADZU LC-2050C(FX273)

<色谱图>



<峰表>

检测器A Ch1 340nm

峰号	保留时间	面积	面积%	高度	理论塔板数(USP)	拖尾因子	分离度(USP)
1	2.171	186191	100.000	30973	3025	1.085	--
总计		186191	100.000	30973			

图74 乌帕替尼缓释片溶出曲线测定HPLC图谱
自制品(15mg规格)-pH6.8
介质-篮法-100转-极限转速-片3
供试品溶液-1

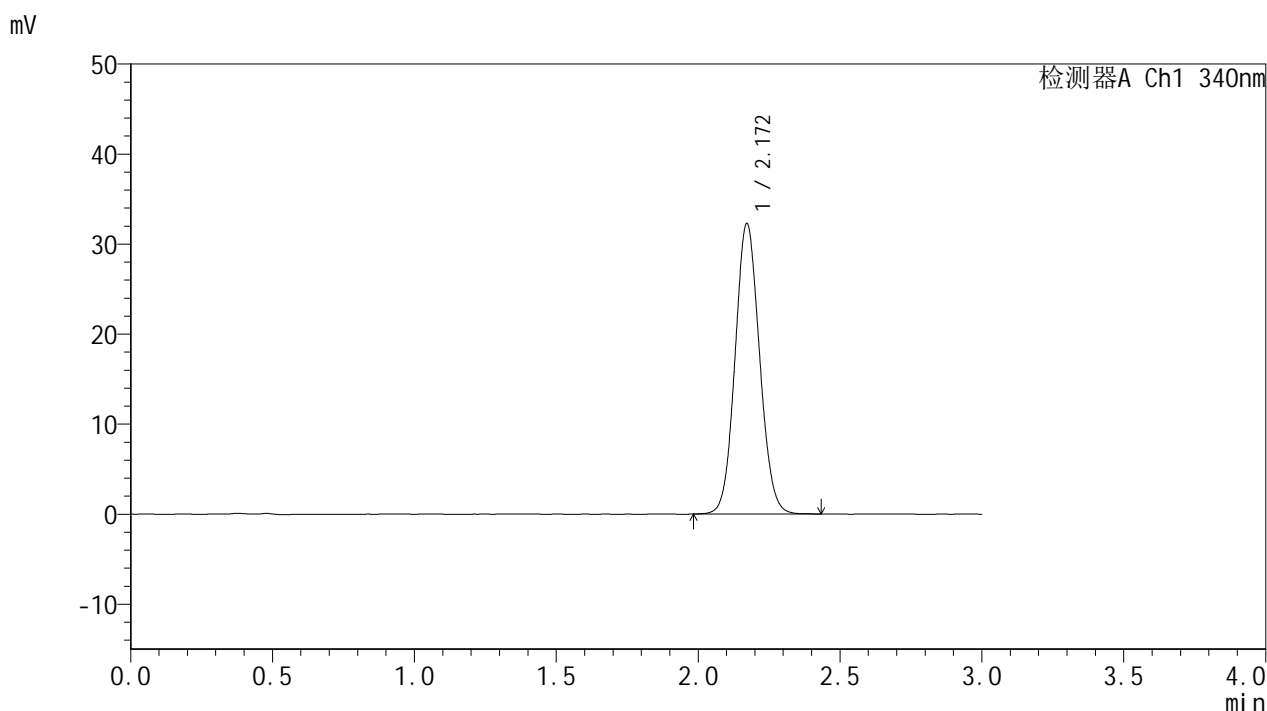


YMP-4103

<样品信息>

色谱柱 : XB-C18(50mm*4.6mm,5μm) 流速: 1.8ml/min
 柱温 : 30°C 波长: 340nm
 数据文件名: RCMYMP-4103 - 0-81/24-2998-2 - zzp-15mg-25010601-1-cq4M-rcqx-pH6.8jz-lf100z-jxzs-P4.lcd
 方法文件名: RCMYMP-4103 - YMP-4103-rcqx-FX273.lcm
 批处理文件名: RCMYMP-4103 - 20250523-rcqx-FX273.lcb
 样品瓶号: 3-31
 进样体积: 10 μl 版本号:6.115
 进样时间: 2025/05/23 18:28:51 实验者: lvttingting
 处理时间 (V2) : 2025/05/26 08:52:50 处理者: lvttingting
 仪器型号: SHIMADZU LC-2050C(FX273)

<色谱图>



<峰表>

检测器A Ch1 340nm

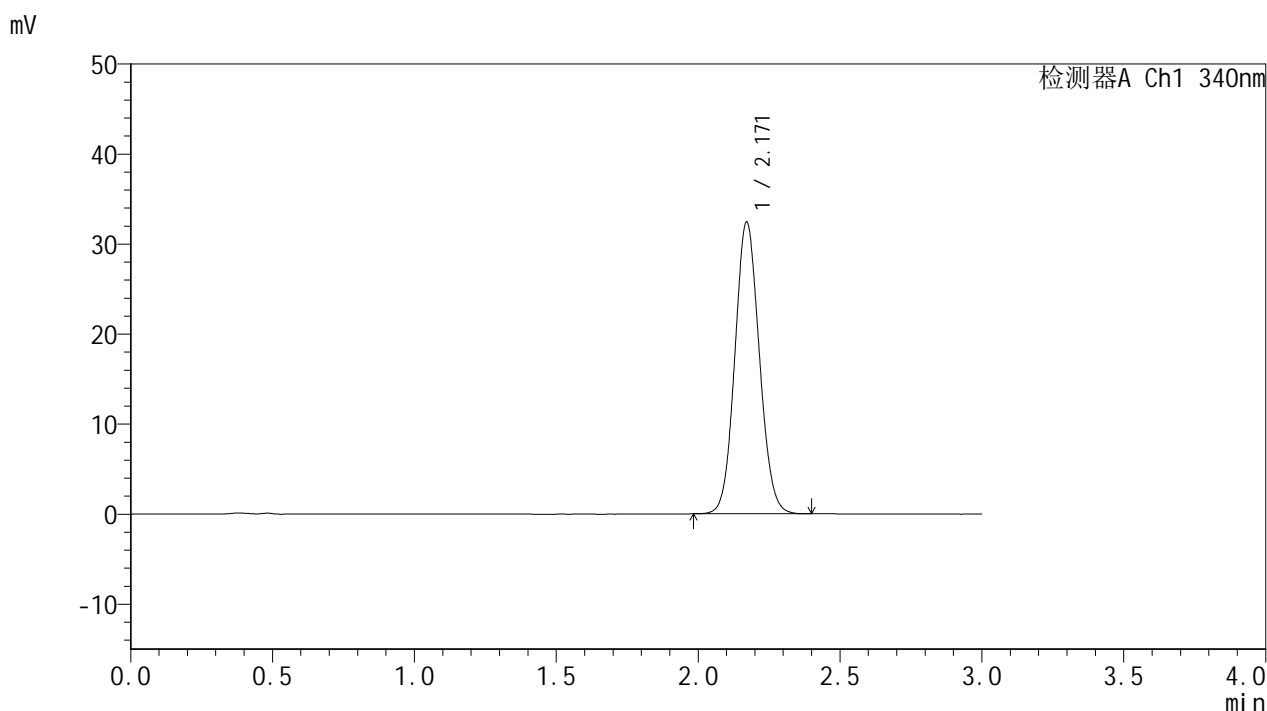
峰号	保留时间	面积	面积%	高度	理论塔板数(USP)	拖尾因子	分离度(USP)
1	2.172	194061	100.000	32284	3023	1.083	--
总计		194061	100.000	32284			

图75 乌帕替尼缓释片溶出曲线测定HPLC图谱
自制品(15mg规格)-pH6.8
介质-篮法-100转-极限转速-片4
供试品溶液-1

<样品信息>

色谱柱 : XB-C18(50mm*4.6mm,5μm) 流速: 1.8ml/min
 柱温 : 30°C 波长: 340nm
 数据文件名: RCMYP-4103 - 0-81/24-2999-2 - zzp-15mg-25010601-1-cq4M-rcqx-pH6.8jz-lf100z-jxzs-P5.lcd
 方法文件名: RCMYP-4103 - YMP-4103-rcqx-FX273.lcm
 批处理文件名: RCMYP-4103 - 20250523-rcqx-FX273.lcb
 样品瓶号: 3-40
 进样体积: 10 μl 版本号:6.115
 进样时间: 2025/05/23 18:32:12 实验者: lvttingting
 处理时间 (V2) : 2025/05/26 08:52:53 处理者: lvttingting
 仪器型号: SHIMADZU LC-2050C(FX273)

<色谱图>



<峰表>

检测器A Ch1 340nm

峰号	保留时间	面积	面积%	高度	理论塔板数(USP)	拖尾因子	分离度(USP)
1	2.171	194530	100.000	32403	3023	1.085	--
总计		194530	100.000	32403			

图76 乌帕替尼缓释片溶出曲线测定HPLC图谱
自制品(15mg规格)-pH6.8
介质-篮法-100转-极限转速-片5
供试品溶液-1

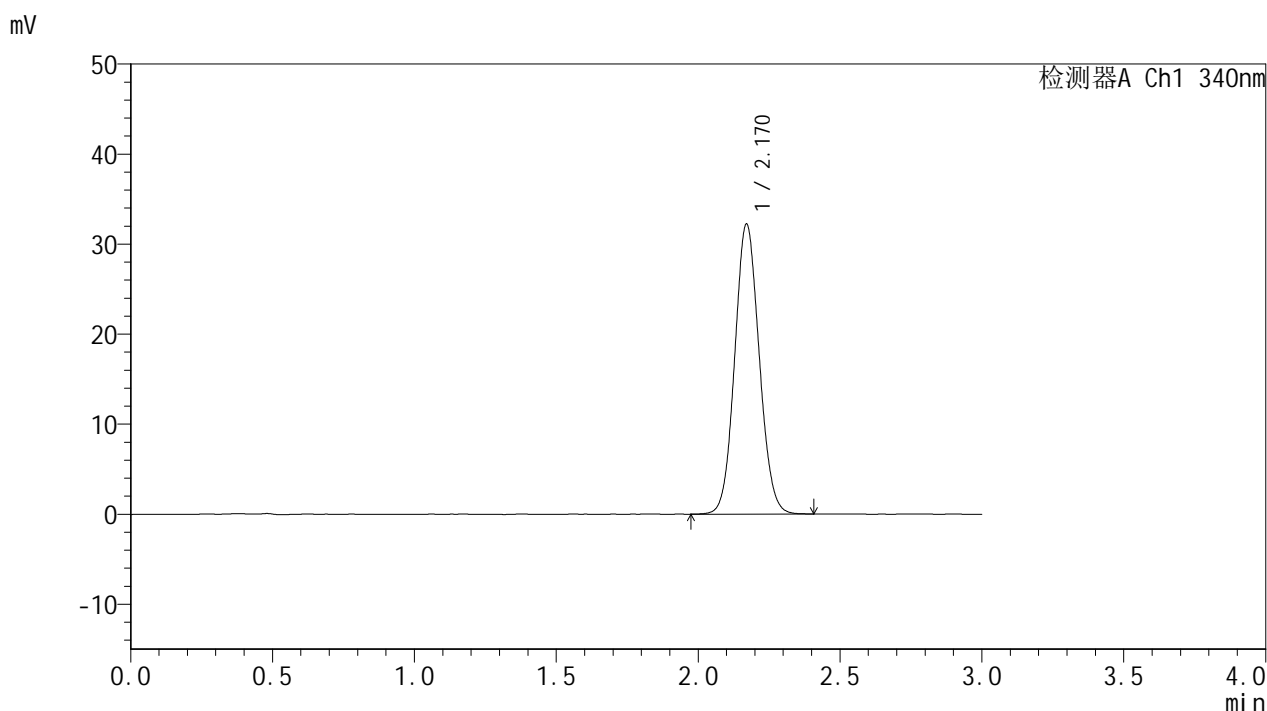


YMP-4103

<样品信息>

色谱柱 : XB-C18(50mm*4.6mm,5μm) 流速: 1.8ml/min
 柱温 : 30°C 波长: 340nm
 数据文件名: RCMYP-4103 - 0-81/24-3000-2 - zzp-15mg-25010601-1-cq4M-rcqx-pH6.8jz-lf100z-jxzs-P6.lcd
 方法文件名: RCMYP-4103 - YMP-4103-rcqx-FX273.lcm
 批处理文件名: RCMYP-4103 - 20250523-rcqx-FX273.lcb
 样品瓶号: 3-49
 进样体积: 10 μl 版本号:6.115
 进样时间: 2025/05/23 18:35:33 实验者: lvttingting
 处理时间 (V2) : 2025/05/26 08:52:56 处理者: lvttingting
 仪器型号: SHIMADZU LC-2050C(FX273)

<色谱图>



<峰表>

检测器A Ch1 340nm

峰号	保留时间	面积	面积%	高度	理论塔板数(USP)	拖尾因子	分离度(USP)
1	2.170	193618	100.000	32216	3024	1.083	--
总计		193618	100.000	32216			

图77 乌帕替尼缓释片溶出曲线测定HPLC图谱
自制品(15mg规格)-pH6.8
介质-篮法-100转-极限转速-片6
供试品溶液-1

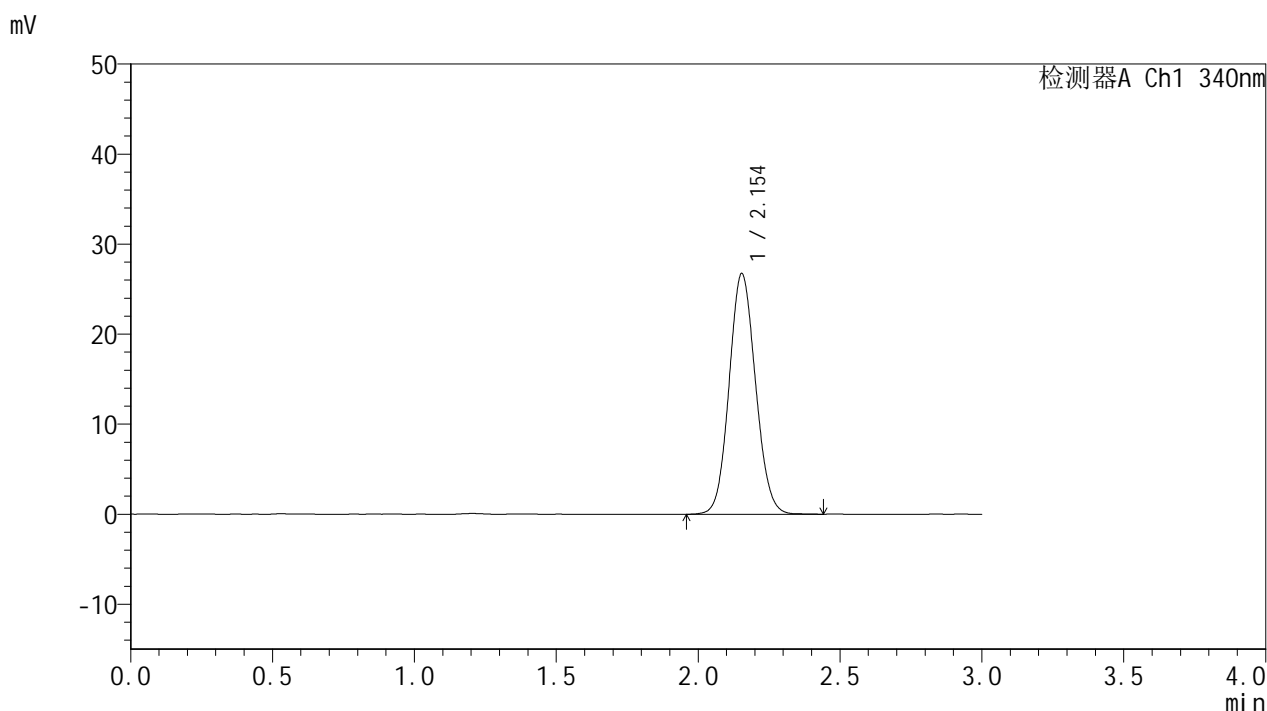


YMP-4103

<样品信息>

色谱柱 : XB-C18(50mm*4.6mm,5μm) 流速: 1.8ml/min
 柱温 : 30°C 波长: 340nm
 数据文件名: RCMYP-4103 - 0-81/24-3001-2 - zzp-15mg-25010601-1-cq4M-rcqx-pH6.8jz-lf100z-dz2-1.lcd
 方法文件名: RCMYP-4103 - YMP-4103-rcqx-FX273.lcm
 批处理文件名: RCMYP-4103 - 20250523-rcqx-FX273.lcb
 样品瓶号: 1-27
 进样体积: 10 μl 版本号:6.115
 进样时间: 2025/05/23 18:38:55 实验者: lvttingting
 处理时间 (V2) : 2025/05/26 08:52:59 处理者: lvttingting
 仪器型号: SHIMADZU LC-2050C(FX273)

<色谱图>



<峰表>

检测器A Ch1 340nm

峰号	保留时间	面积	面积%	高度	理论塔板数(USP)	拖尾因子	分离度(USP)
1	2.154	173225	100.000	26741	2556	1.089	--
总计		173225	100.000	26741			

图78 乌帕替尼缓释片溶出曲线测定HPLC图谱
自制品(15mg规格)-pH6.8
介质-篮法-100转
对照品溶液-2-1

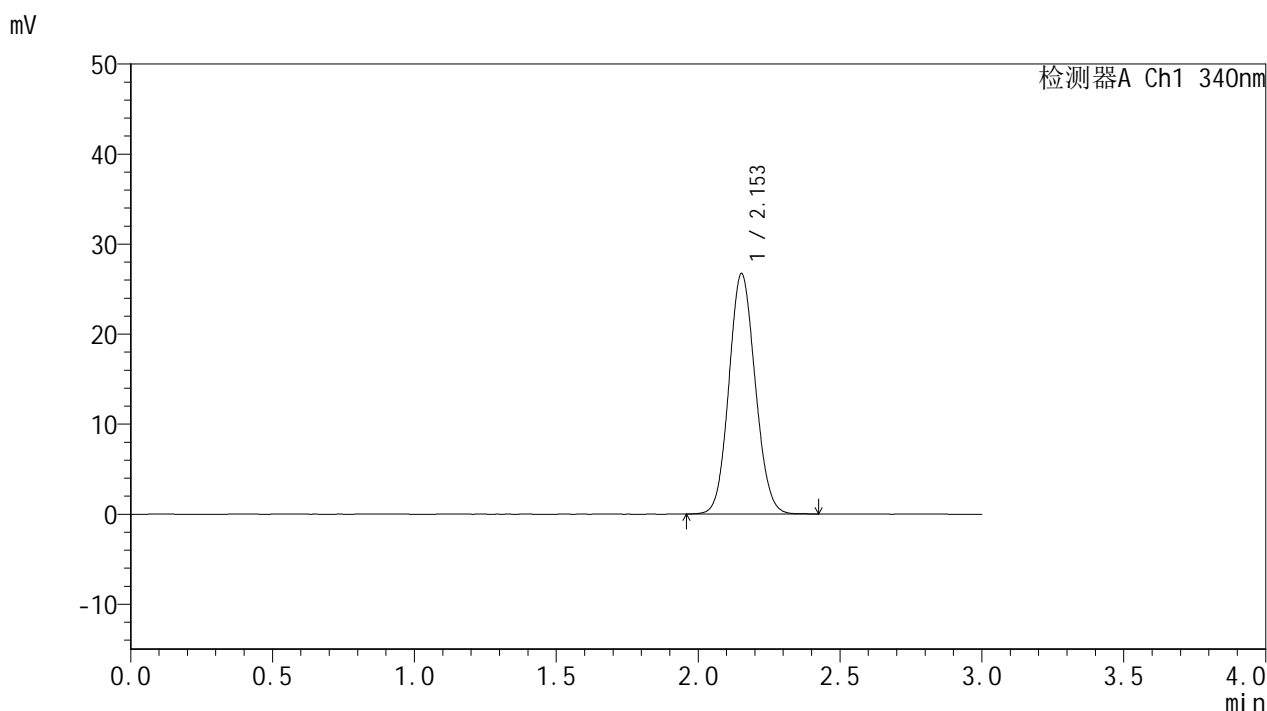


YMP-4103

<样品信息>

色谱柱 : XB-C18(50mm*4.6mm,5μm) 流速: 1.8ml/min
 柱温 : 30°C 波长: 340nm
 数据文件名: RCMYP-4103 - 0-81/24-3002-2 - zzp-15mg-25010601-1-cq4M-rcqx-pH6.8jz-lf100z-dz2-2.lcd
 方法文件名: RCMYP-4103 - YMP-4103-rcqx-FX273.lcm
 批处理文件名: RCMYP-4103 - 20250523-rcqx-FX273.lcb
 样品瓶号: 1-27
 进样体积: 10 μl 版本号:6.115
 进样时间: 2025/05/23 18:42:18 实验者: lvttingting
 处理时间 (V2) : 2025/05/26 08:53:02 处理者: lvttingting
 仪器型号: SHIMADZU LC-2050C(FX273)

<色谱图>



<峰表>

检测器A Ch1 340nm

峰号	保留时间	面积	面积%	高度	理论塔板数(USP)	拖尾因子	分离度(USP)
1	2.153	172446	100.000	26690	2563	1.091	--
总计		172446	100.000	26690			

图79 乌帕替尼缓释片溶出曲线测定HPLC图谱
自制品(15mg规格)-pH6.8
介质-篮法-100转
对照品溶液-2-2

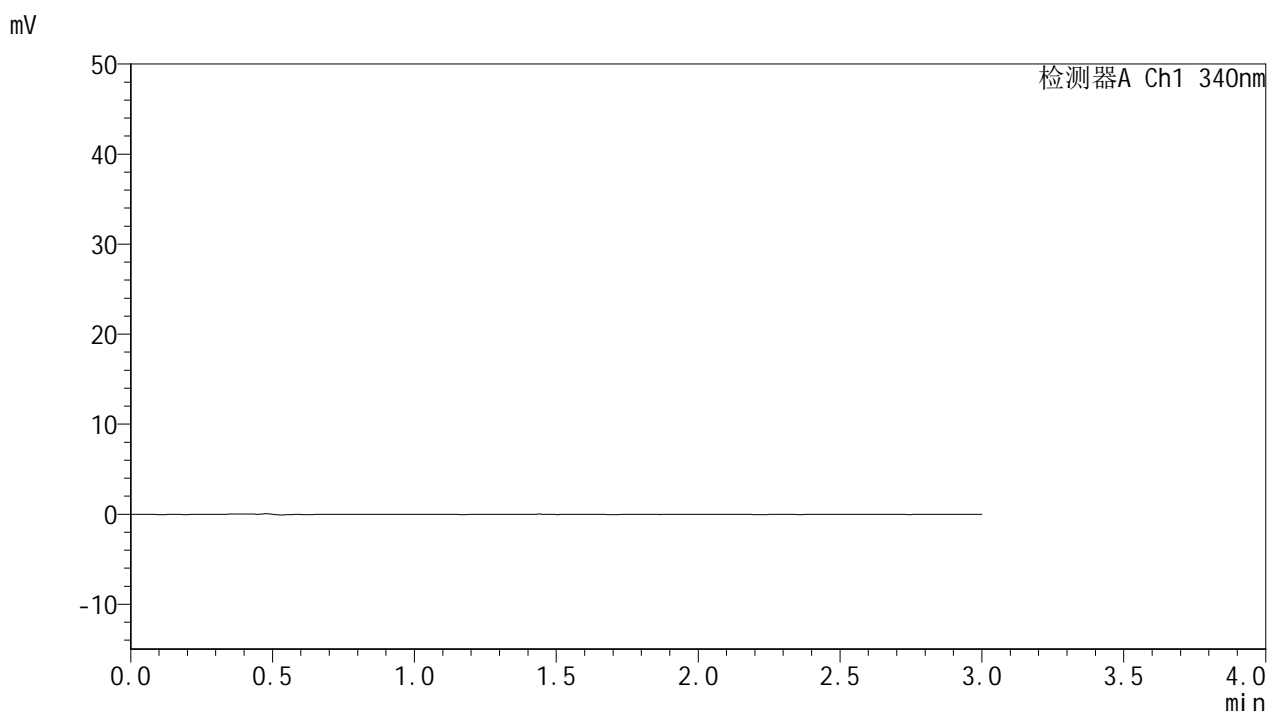


YMP-4103

<样品信息>

色谱柱 : XB-C18(50mm*4.6mm,5μm) 流速: 1.8ml/min
 柱温 : 30°C 波长: 340nm
 数据文件名: RC\$YMP-4103 - 0-81/24-3003-2 - zzp-15mg-25010601-2-cq4M-rcqx-pH6.8jz-lf100z-rj.lcd
 方法文件名: RC\$YMP-4103 - YMP-4103-rcqx-FX273.lcm
 批处理文件名: RC\$YMP-4103 - 20250523-rcqx-FX273.lcb
 样品瓶号: 2-9
 进样体积: 10 μl 版本号:6.115
 进样时间: 2025/05/23 18:45:41 实验者: lvttingting
 处理时间 (V2) : 2025/05/26 08:53:05 处理者: lvttingting
 仪器型号: SHIMADZU LC-2050C(FX273)

<色谱图>



<峰表>

检测器A Ch1 340nm

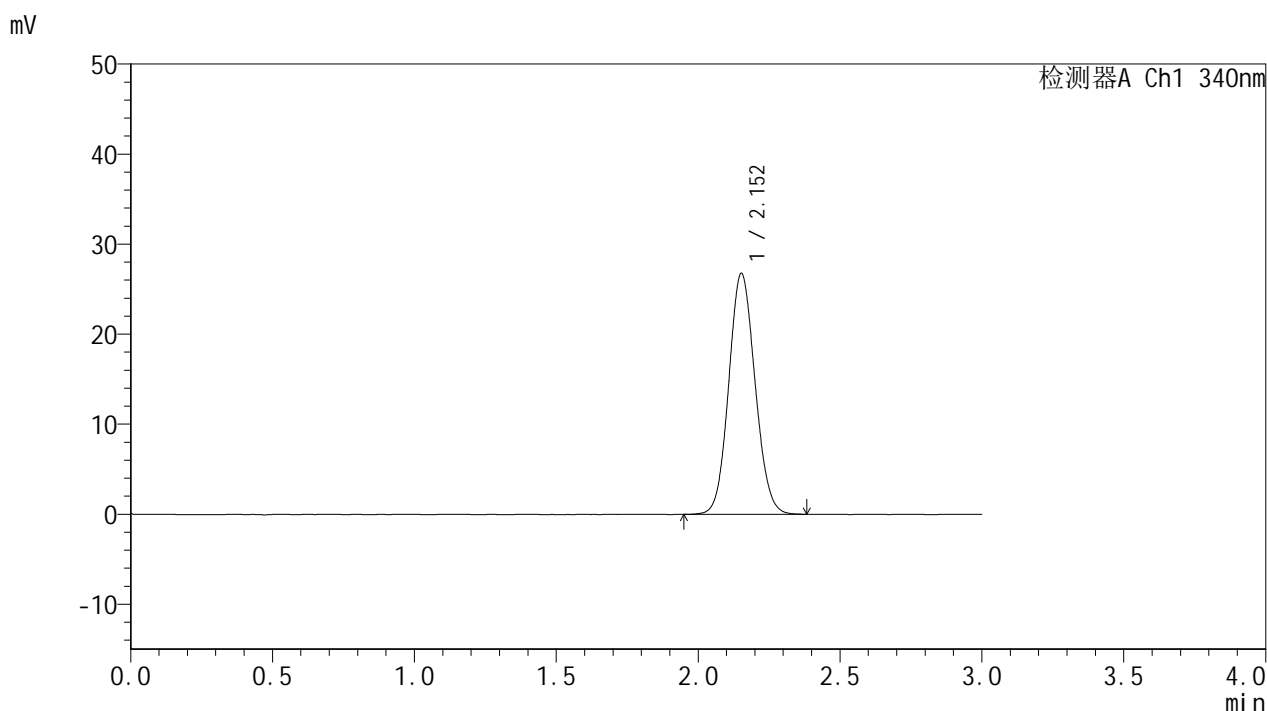
峰号	保留时间	面积	面积%	高度	理论塔板数(USP)	拖尾因子	分离度(USP)
总计							

图80 乌帕替尼缓释片溶出曲线测定HPLC图谱
自制品(15mg规格)-pH6.8
介质-篮法-100转
溶剂

<样品信息>

色谱柱 : XB-C18(50mm*4.6mm,5μm) 流速: 1.8ml/min
 柱温 : 30°C 波长: 340nm
 数据文件名: RCMYMP-4103 - 0-81/24-3004-2 - zzp-15mg-25010601-2-cq4M-rcqx-pH6.8jz-lf100z-dz1-1.lcd
 方法文件名: RCMYMP-4103 - YMP-4103-rcqx-FX273.lcm
 批处理文件名: RCMYMP-4103 - 20250523-rcqx-FX273.lcb
 样品瓶号: 2-18
 进样体积: 10 μl 版本号:6.115
 进样时间: 2025/05/23 18:49:06 实验者: lvttingting
 处理时间 (V2) : 2025/05/26 08:53:07 处理者: lvttingting
 仪器型号: SHIMADZU LC-2050C(FX273)

<色谱图>



<峰表>

检测器A Ch1 340nm

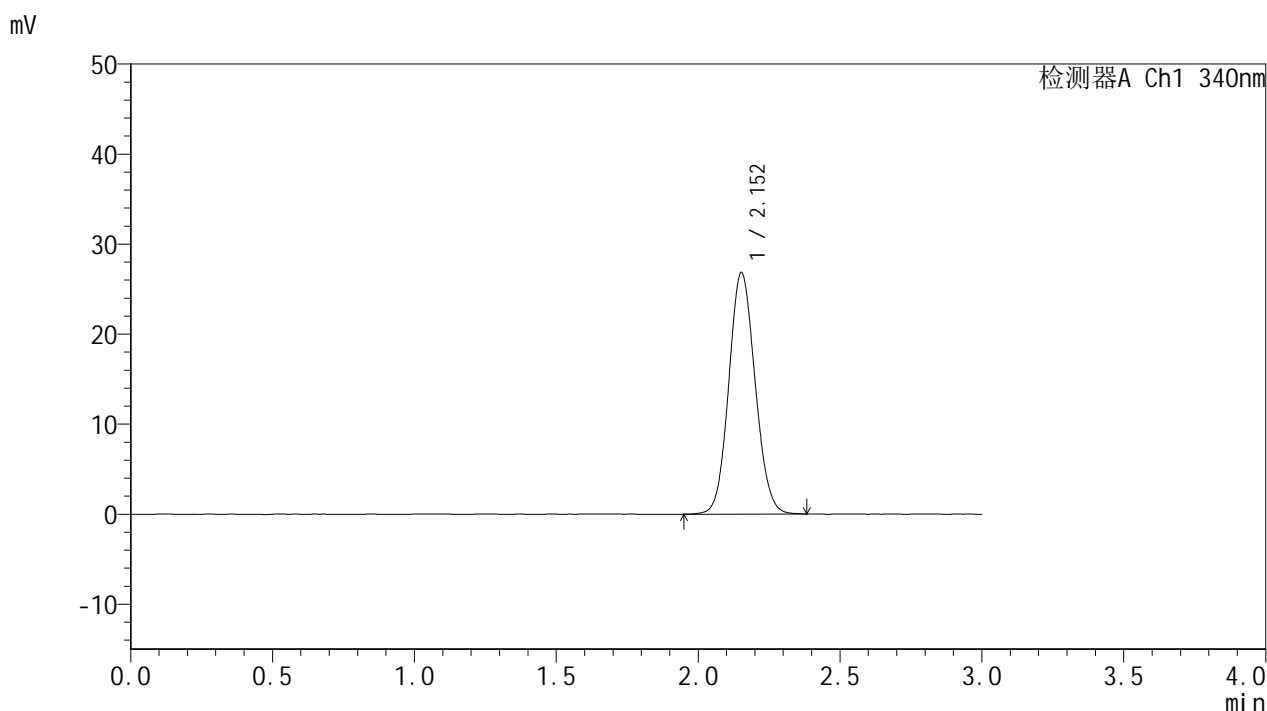
峰号	保留时间	面积	面积%	高度	理论塔板数(USP)	拖尾因子	分离度(USP)
1	2.152	172904	100.000	26726	2562	1.090	--
总计		172904	100.000	26726			

图81 乌帕替尼缓释片溶出曲线测定HPLC图谱
自制品(15mg规格)-pH6.8
介质-篮法-100转
对照品溶液-1-1

<样品信息>

色谱柱 : XB-C18(50mm*4.6mm,5μm) 流速: 1.8ml/min
 柱温 : 30°C 波长: 340nm
 数据文件名: RCMYMP-4103 - 0-81/24-3005-2 - zzp-15mg-25010601-2-cq4M-rcqx-pH6.8jz-lf100z-dz1-2.lcd
 方法文件名: RCMYMP-4103 - YMP-4103-rcqx-FX273.lcm
 批处理文件名: RCMYMP-4103 - 20250523-rcqx-FX273.lcb
 样品瓶号: 2-18
 进样体积: 10 μl 版本号:6.115
 进样时间: 2025/05/23 18:52:30 实验者: lvttingting
 处理时间 (V2) : 2025/05/26 08:53:10 处理者: lvttingting
 仪器型号: SHIMADZU LC-2050C(FX273)

<色谱图>



<峰表>

检测器A Ch1 340nm

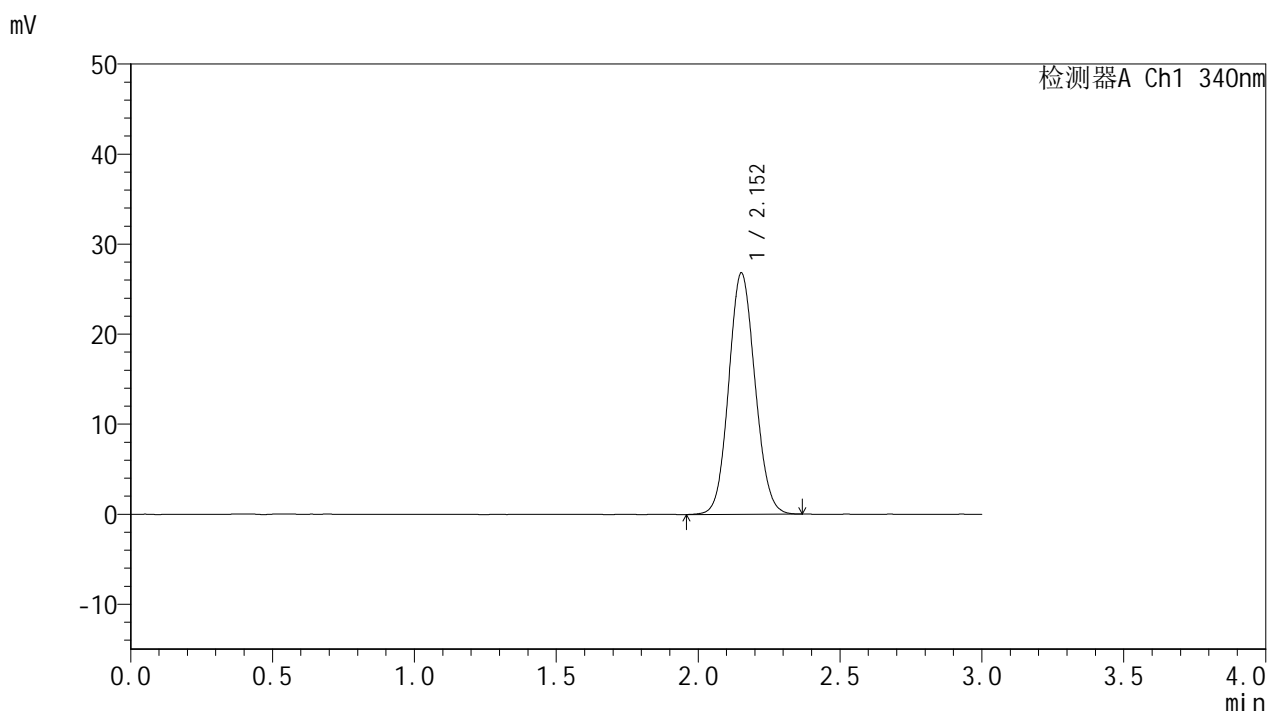
峰号	保留时间	面积	面积%	高度	理论塔板数(USP)	拖尾因子	分离度(USP)
1	2.152	173377	100.000	26792	2560	1.091	--
总计		173377	100.000	26792			

图82 乌帕替尼缓释片溶出曲线测定HPLC图谱
自制品(15mg规格)-pH6.8
介质-篮法-100转
对照品溶液-1-2

<样品信息>

色谱柱 : XB-C18(50mm*4.6mm,5μm) 流速: 1.8ml/min
 柱温 : 30°C 波长: 340nm
 数据文件名: RCMYP-4103 - 0-81/24-3006-2 - zzp-15mg-25010601-2-cq4M-rcqx-pH6.8jz-lf100z-dz1-3.lcd
 方法文件名: RCMYP-4103 - YMP-4103-rcqx-FX273.lcm
 批处理文件名: RCMYP-4103 - 20250523-rcqx-FX273.lcb
 样品瓶号: 2-18
 进样体积: 10 μl 版本号:6.115
 进样时间: 2025/05/23 18:55:54 实验者: lvttingting
 处理时间 (V2) : 2025/05/26 08:53:13 处理者: lvttingting
 仪器型号: SHIMADZU LC-2050C(FX273)

<色谱图>



<峰表>

检测器A Ch1 340nm

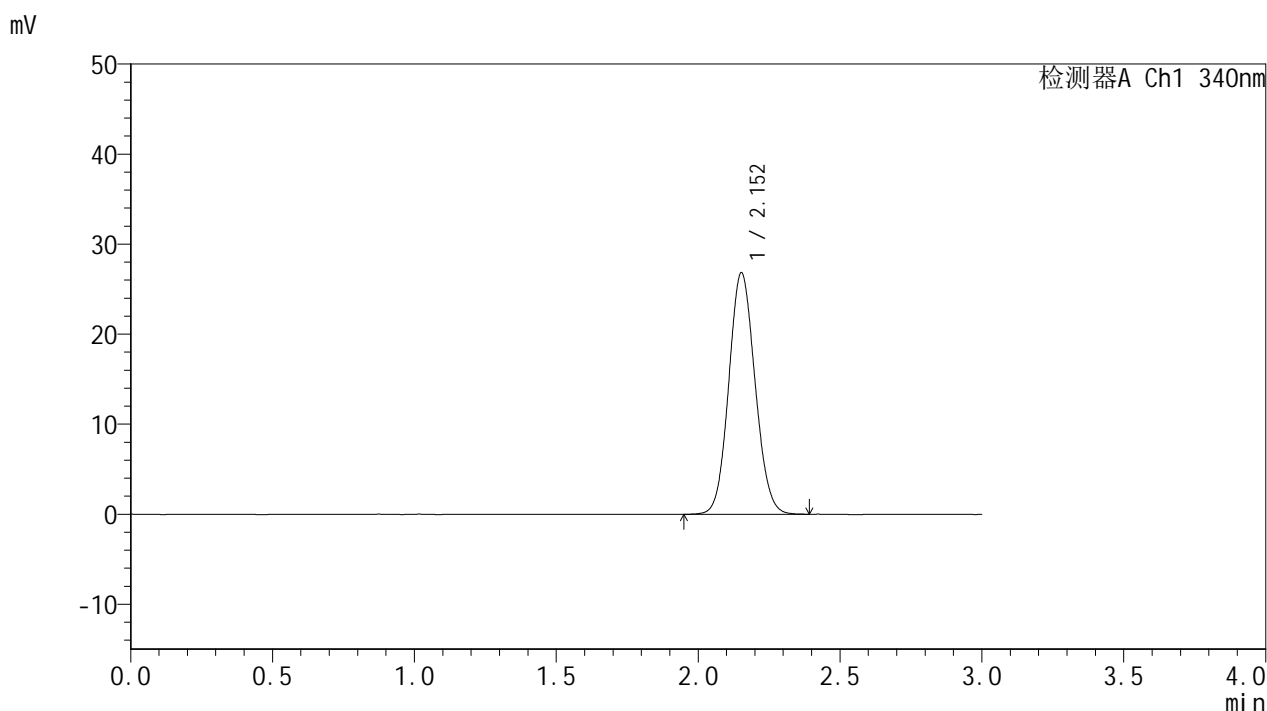
峰号	保留时间	面积	面积%	高度	理论塔板数(USP)	拖尾因子	分离度(USP)
1	2.152	173138	100.000	26766	2559	1.090	--
总计		173138	100.000	26766			

图83 乌帕替尼缓释片溶出曲线测定HPLC图谱
自制品(15mg规格)-pH6.8
介质-篮法-100转
对照品溶液-1-3

<样品信息>

色谱柱 : XB-C18(50mm*4.6mm,5μm) 流速: 1.8ml/min
 柱温 : 30°C 波长: 340nm
 数据文件名: RCMYMP-4103 - 0-81/24-3007-2 - zzp-15mg-25010601-2-cq4M-rcqx-pH6.8jz-lf100z-dz1-4.lcd
 方法文件名: RCMYMP-4103 - YMP-4103-rcqx-FX273.lcm
 批处理文件名: RCMYMP-4103 - 20250523-rcqx-FX273.lcb
 样品瓶号: 2-18
 进样体积: 10 μl 版本号:6.115
 进样时间: 2025/05/23 18:59:18 实验者: lvttingting
 处理时间 (V2) : 2025/05/26 08:53:16 处理者: lvttingting
 仪器型号: SHIMADZU LC-2050C(FX273)

<色谱图>



<峰表>

检测器A Ch1 340nm

峰号	保留时间	面积	面积%	高度	理论塔板数(USP)	拖尾因子	分离度(USP)
1	2.152	173023	100.000	26790	2564	1.089	--
总计		173023	100.000	26790			

图84 乌帕替尼缓释片溶出曲线测定HPLC图谱
自制品(15mg规格)-pH6.8
介质-篮法-100转
对照品溶液-1-4

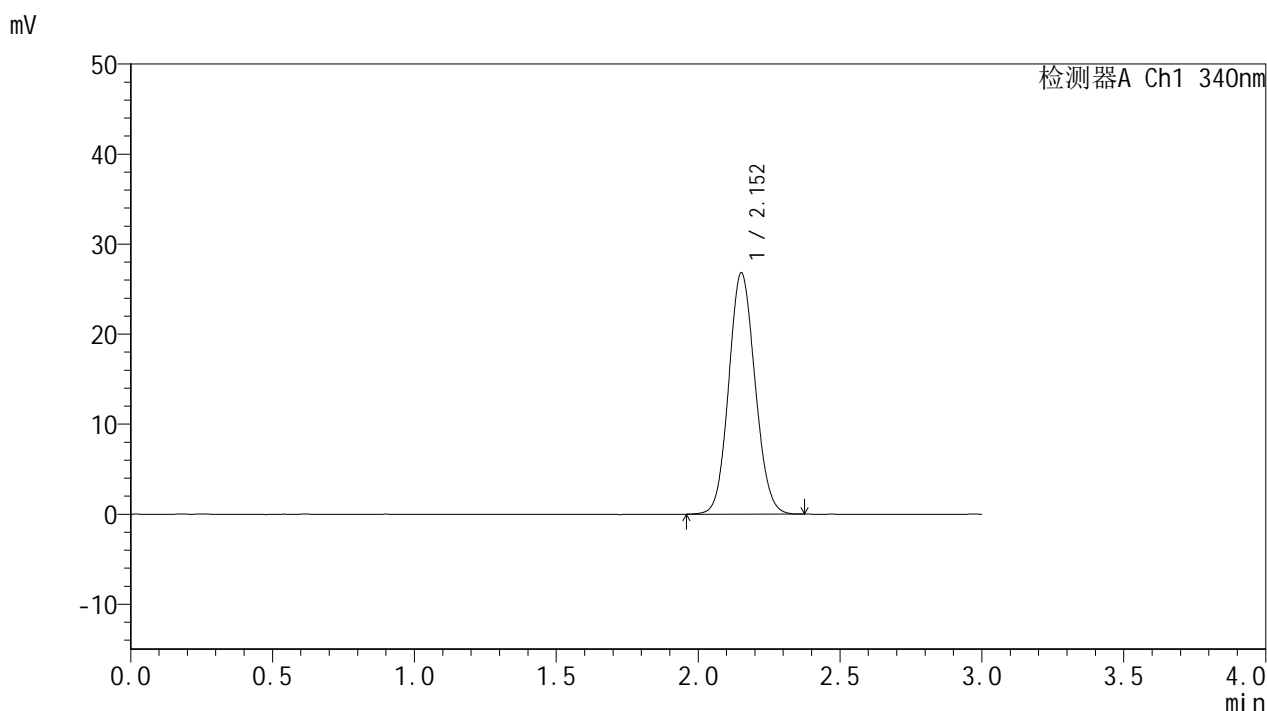


YMP-4103

<样品信息>

色谱柱 : XB-C18(50mm*4.6mm,5μm) 流速: 1.8ml/min
 柱温 : 30°C 波长: 340nm
 数据文件名: RCMYMP-4103 - 0-81/24-3008-2 - zzp-15mg-25010601-2-cq4M-rcqx-pH6.8jz-lf100z-dz1-5.lcd
 方法文件名: RCMYMP-4103 - YMP-4103-rcqx-FX273.lcm
 批处理文件名: RCMYMP-4103 - 20250523-rcqx-FX273.lcb
 样品瓶号: 2-18
 进样体积: 10 μl 版本号:6.115
 进样时间: 2025/05/23 19:02:41 实验者: lvttingting
 处理时间 (V2) : 2025/05/26 08:53:19 处理者: lvttingting
 仪器型号: SHIMADZU LC-2050C(FX273)

<色谱图>



<峰表>

检测器A Ch1 340nm

峰号	保留时间	面积	面积%	高度	理论塔板数(USP)	拖尾因子	分离度(USP)
1	2.152	173068	100.000	26770	2563	1.091	--
总计		173068	100.000	26770			

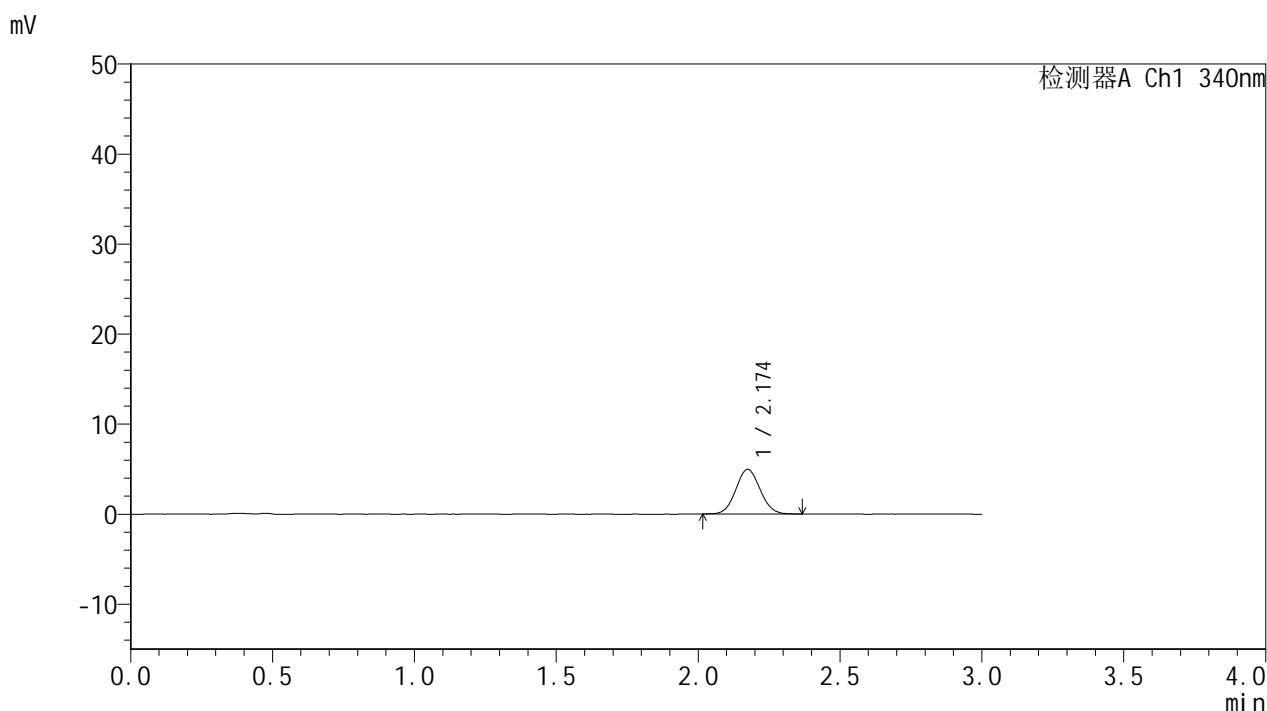
图85 乌帕替尼缓释片溶出曲线测定HPLC图谱
自制品(15mg规格)-pH6.8
介质-篮法-100转
对照品溶液-1-5

YMP-4103

<样品信息>

色谱柱 : XB-C18(50mm*4.6mm,5μm) 流速: 1.8ml/min
 柱温 : 30°C 波长: 340nm
 数据文件名: RCMYMP-4103 - 0-81/24-3009-2 - zzp-15mg-25010601-2-cq4M-rcqx-pH6.8jz-lf100z-0.5h-P1.lcd
 方法文件名: RCMYMP-4103 - YMP-4103-rcqx-FX273.lcm
 批处理文件名: RCMYMP-4103 - 20250523-rcqx-FX273.lcb
 样品瓶号: 2-1
 进样体积: 10 μl 版本号:6.115
 进样时间: 2025/05/23 19:06:05 实验者: lvttingting
 处理时间 (V2) : 2025/05/26 08:53:22 处理者: lvttingting
 仪器型号: SHIMADZU LC-2050C(FX273)

<色谱图>



<峰表>

检测器A Ch1 340nm

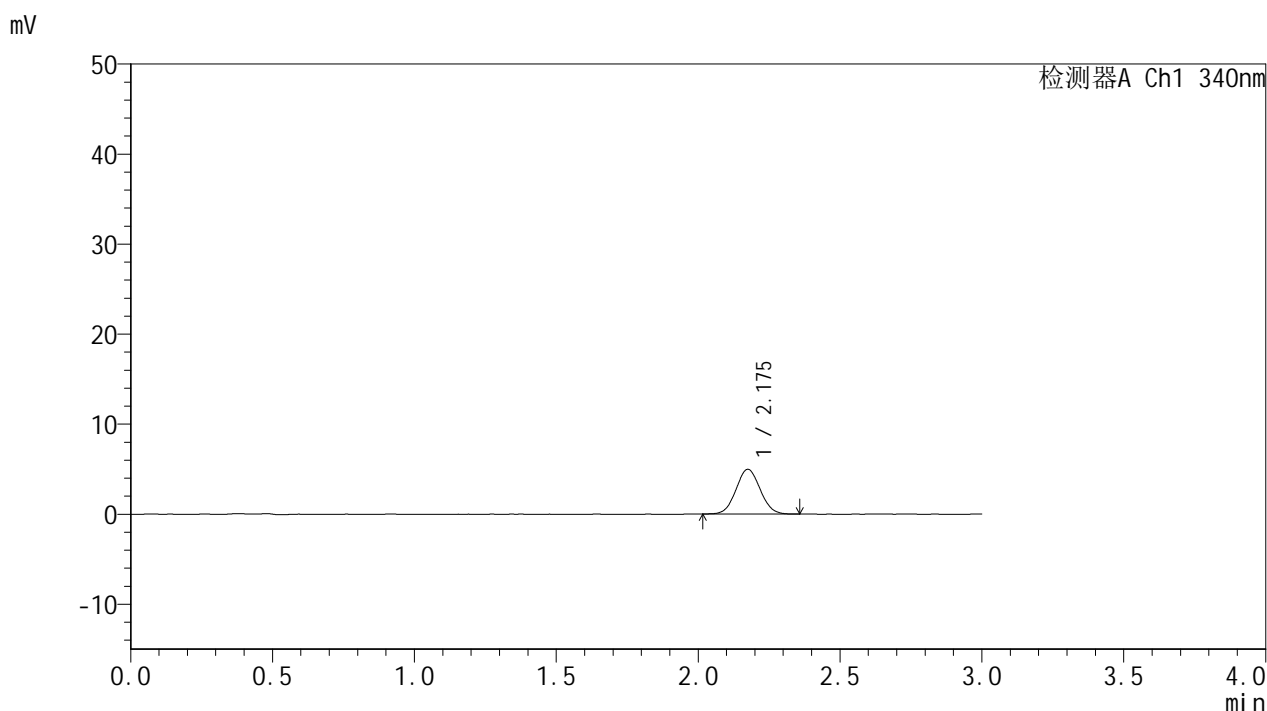
峰号	保留时间	面积	面积%	高度	理论塔板数(USP)	拖尾因子	分离度(USP)
1	2.174	29407	100.000	4945	3056	1.063	--
总计		29407	100.000	4945			

图86 乌帕替尼缓释片溶出曲线测定HPLC图谱
自制品(15mg规格)-pH6.8
介质-篮法-100转-30min-片1
供试品溶液-1

<样品信息>

色谱柱 : XB-C18(50mm*4.6mm,5μm) 流速: 1.8ml/min
 柱温 : 30°C 波长: 340nm
 数据文件名: RCMYP-4103 - 0-81/24-3010-2 - zzp-15mg-25010601-2-cq4M-rcqx-pH6.8jz-lf100z-0.5h-P2.lcd
 方法文件名: RCMYP-4103 - YMP-4103-rcqx-FX273.lcm
 批处理文件名: RCMYP-4103 - 20250523-rcqx-FX273.lcb
 样品瓶号: 2-10
 进样体积: 10 μl 版本号:6.115
 进样时间: 2025/05/23 19:09:28 实验者: lvttingting
 处理时间 (V2) : 2025/05/26 08:53:24 处理者: lvttingting
 仪器型号: SHIMADZU LC-2050C(FX273)

<色谱图>



<峰表>

检测器A Ch1 340nm

峰号	保留时间	面积	面积%	高度	理论塔板数(USP)	拖尾因子	分离度(USP)
1	2.175	29401	100.000	4951	3076	1.055	--
总计		29401	100.000	4951			

图87 乌帕替尼缓释片溶出曲线测定HPLC图谱
自制品(15mg规格)-pH6.8
介质-篮法-100转-30min-片2
供试品溶液-1

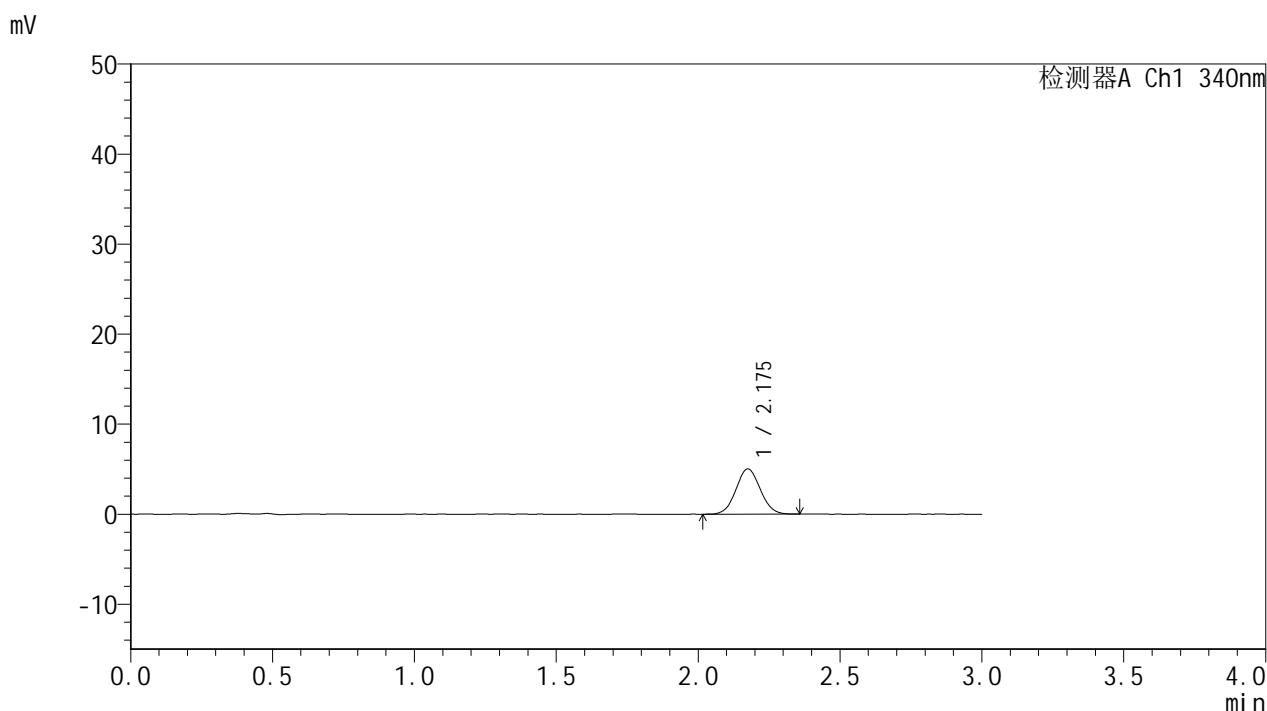


YMP-4103

<样品信息>

色谱柱 : XB-C18(50mm*4.6mm,5μm) 流速: 1.8ml/min
 柱温 : 30°C 波长: 340nm
 数据文件名: RCMYMP-4103 - 0-81/24-3011-2 - zzp-15mg-25010601-2-cq4M-rcqx-pH6.8jz-lf100z-0.5h-P3.lcd
 方法文件名: RCMYMP-4103 - YMP-4103-rcqx-FX273.lcm
 批处理文件名: RCMYMP-4103 - 20250523-rcqx-FX273.lcb
 样品瓶号: 2-19
 进样体积: 10 μl 版本号:6.115
 进样时间: 2025/05/23 19:12:51 实验者: lvttingting
 处理时间 (V2) : 2025/05/26 08:53:27 处理者: lvttingting
 仪器型号: SHIMADZU LC-2050C(FX273)

<色谱图>



<峰表>

检测器A Ch1 340nm

峰号	保留时间	面积	面积%	高度	理论塔板数(USP)	拖尾因子	分离度(USP)
1	2.175	29994	100.000	5008	3036	1.054	--
总计		29994	100.000	5008			

图88 乌帕替尼缓释片溶出曲线测定HPLC图谱
自制品(15mg规格)-pH6.8
介质-篮法-100转-30min-片3
供试品溶液-1

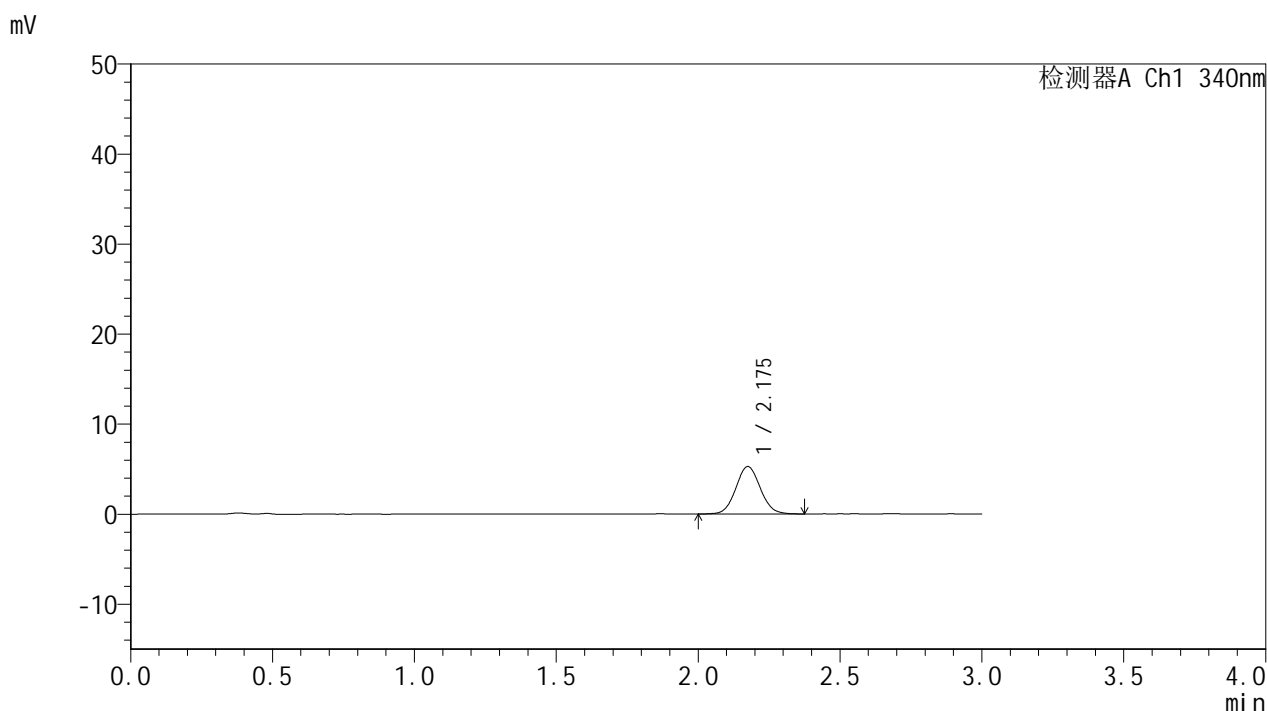


YMP-4103

<样品信息>

色谱柱 : XB-C18(50mm*4.6mm,5μm) 流速: 1.8ml/min
 柱温 : 30°C 波长: 340nm
 数据文件名: RCMYMP-4103 - 0-81/24-3012-2 - zzp-15mg-25010601-2-cq4M-rcqx-pH6.8jz-lf100z-0.5h-P4.lcd
 方法文件名: RCMYMP-4103 - YMP-4103-rcqx-FX273.lcm
 批处理文件名: RCMYMP-4103 - 20250523-rcqx-FX273.lcb
 样品瓶号: 2-28
 进样体积: 10 μl 版本号:6.115
 进样时间: 2025/05/23 19:16:14 实验者: lvttingting
 处理时间 (V2) : 2025/05/26 08:53:29 处理者: lvttingting
 仪器型号: SHIMADZU LC-2050C(FX273)

<色谱图>



<峰表>

检测器A Ch1 340nm

峰号	保留时间	面积	面积%	高度	理论塔板数(USP)	拖尾因子	分离度(USP)
1	2.175	31830	100.000	5262	3053	1.070	--
总计		31830	100.000	5262			

图89 乌帕替尼缓释片溶出曲线测定HPLC图谱
自制品(15mg规格)-pH6.8
介质-篮法-100转-30min-片4
供试品溶液-1

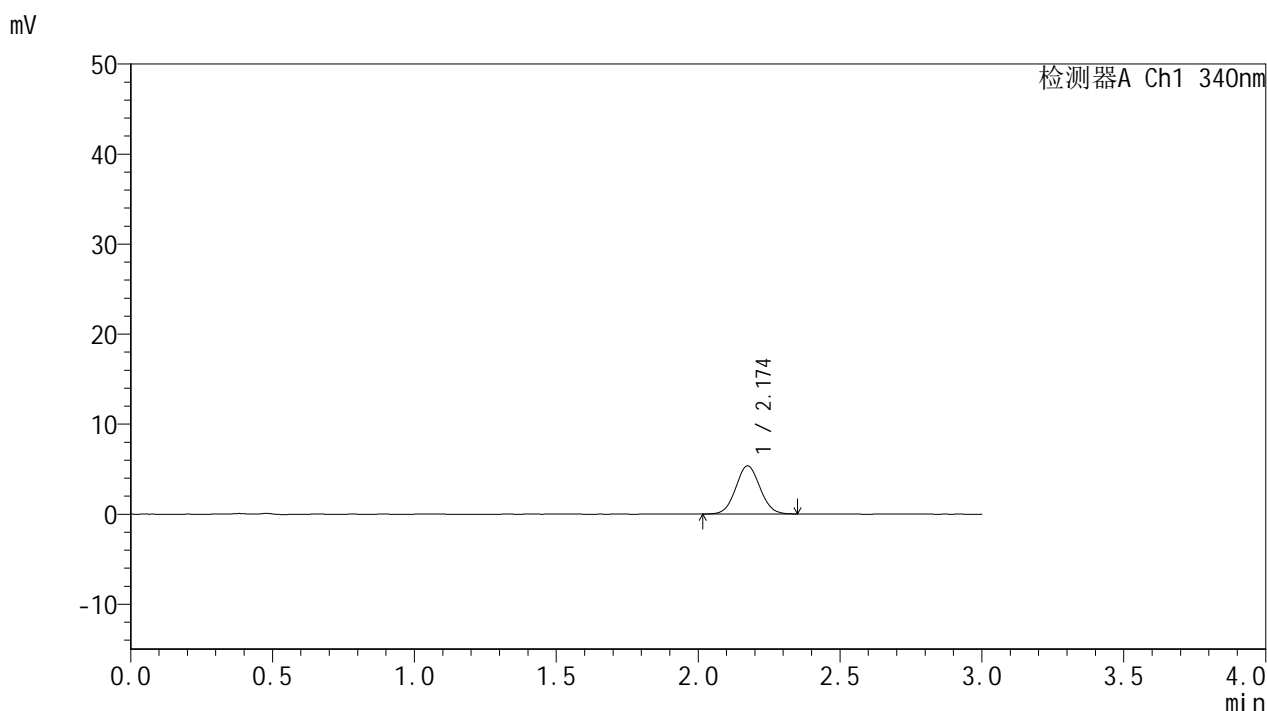


YMP-4103

<样品信息>

色谱柱 : XB-C18(50mm*4.6mm,5μm) 流速: 1.8ml/min
 柱温 : 30°C 波长: 340nm
 数据文件名: RCSYMP-4103 - 0-81/24-3013-2 - zzp-15mg-25010601-2-cq4M-rcqx-pH6.8jz-lf100z-0.5h-P5.lcd
 方法文件名: RCSYMP-4103 - YMP-4103-rcqx-FX273.lcm
 批处理文件名: RCSYMP-4103 - 20250523-rcqx-FX273.lcb
 样品瓶号: 2-37
 进样体积: 10 μl 版本号:6.115
 进样时间: 2025/05/23 19:19:37 实验者: lvttingting
 处理时间 (V2) : 2025/05/26 08:53:32 处理者: lvttingting
 仪器型号: SHIMADZU LC-2050C(FX273)

<色谱图>



<峰表>

检测器A Ch1 340nm

峰号	保留时间	面积	面积%	高度	理论塔板数(USP)	拖尾因子	分离度(USP)
1	2.174	31895	100.000	5340	3074	1.058	--
总计		31895	100.000	5340			

图90 乌帕替尼缓释片溶出曲线测定HPLC图谱
自制品(15mg规格)-pH6.8
介质-篮法-100转-30min-片5
供试品溶液-1

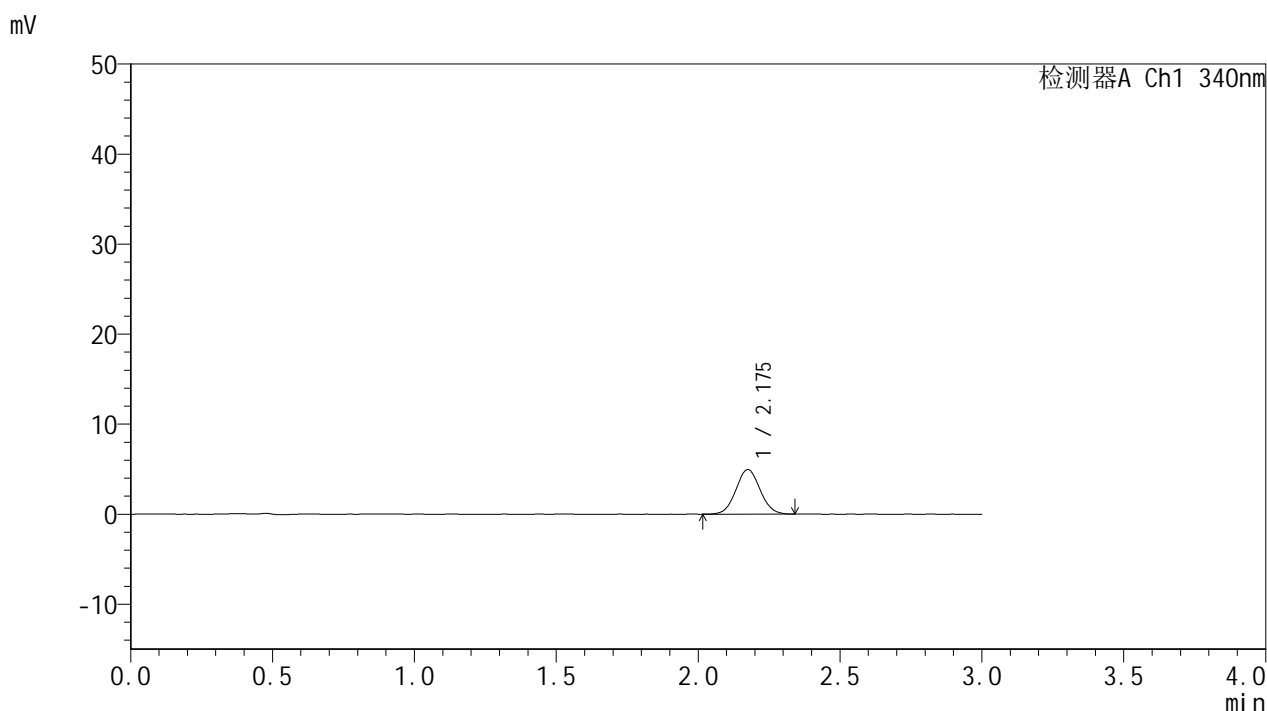


YMP-4103

<样品信息>

色谱柱 : XB-C18(50mm*4.6mm,5μm) 流速: 1.8ml/min
 柱温 : 30°C 波长: 340nm
 数据文件名: RCMYMP-4103 - 0-81/24-3014-2 - zzp-15mg-25010601-2-cq4M-rcqx-pH6.8jz-lf100z-0.5h-P6.lcd
 方法文件名: RCMYMP-4103 - YMP-4103-rcqx-FX273.lcm
 批处理文件名: RCMYMP-4103 - 20250523-rcqx-FX273.lcb
 样品瓶号: 2-46
 进样体积: 10 μl 版本号:6.115
 进样时间: 2025/05/23 19:23:01 实验者: lvttingting
 处理时间 (V2) : 2025/05/26 08:53:34 处理者: lvttingting
 仪器型号: SHIMADZU LC-2050C(FX273)

<色谱图>



<峰表>

检测器A Ch1 340nm

峰号	保留时间	面积	面积%	高度	理论塔板数(USP)	拖尾因子	分离度(USP)
1	2.175	29461	100.000	4948	3095	1.058	--
总计		29461	100.000	4948			

图91 乌帕替尼缓释片溶出曲线测定HPLC图谱
自制品(15mg规格)-pH6.8
介质-篮法-100转-30min-片6
供试品溶液-1

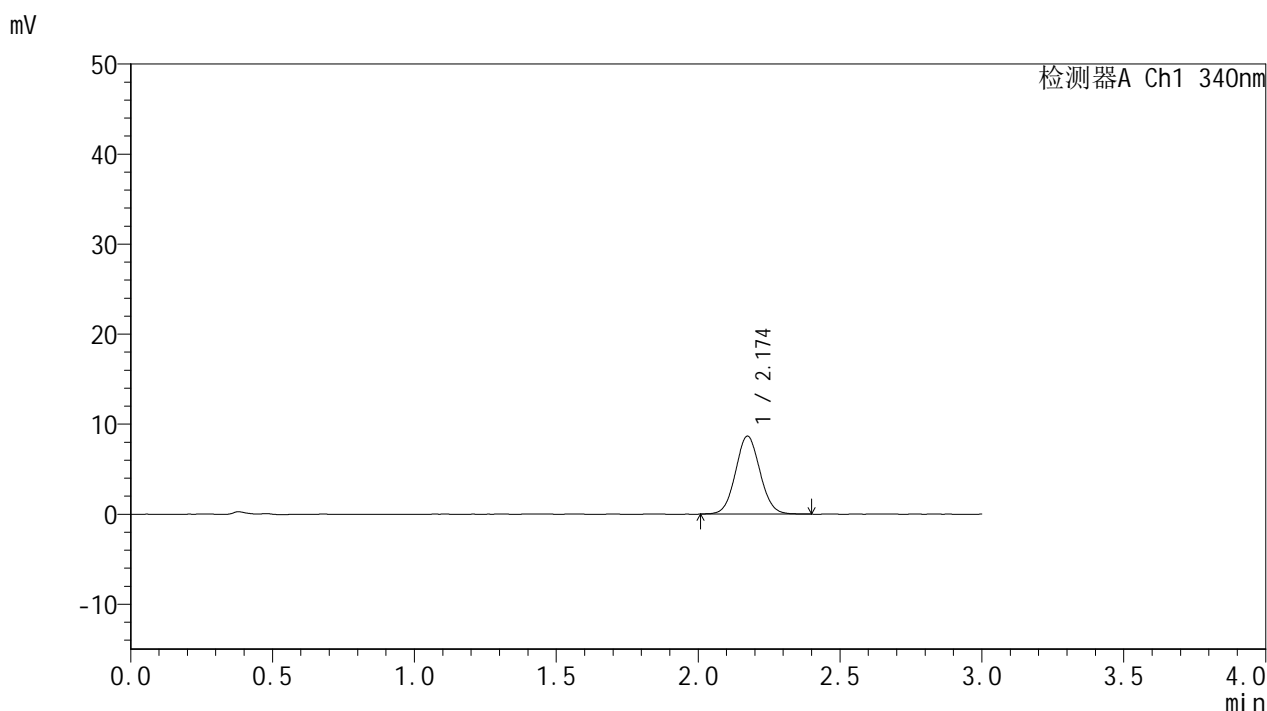


YMP-4103

<样品信息>

色谱柱 : XB-C18(50mm*4.6mm,5μm) 流速: 1.8ml/min
 柱温 : 30°C 波长: 340nm
 数据文件名: RCMYMP-4103 - 0-81/24-3015-2 - zzp-15mg-25010601-2-cq4M-rcqx-pH6.8jz-lf100z-1h-P1.lcd
 方法文件名: RCMYMP-4103 - YMP-4103-rcqx-FX273.lcm
 批处理文件名: RCMYMP-4103 - 20250523-rcqx-FX273.lcb
 样品瓶号: 2-2
 进样体积: 10 μl 版本号:6.115
 进样时间: 2025/05/23 19:26:24 实验者: lvttingting
 处理时间 (V2) : 2025/05/26 08:53:37 处理者: lvttingting
 仪器型号: SHIMADZU LC-2050C(FX273)

<色谱图>



<峰表>

检测器A Ch1 340nm

峰号	保留时间	面积	面积%	高度	理论塔板数(USP)	拖尾因子	分离度(USP)
1	2.174	52013	100.000	8653	3028	1.062	--
总计		52013	100.000	8653			

图92 乌帕替尼缓释片溶出曲线测定HPLC图谱
自制品(15mg规格)-pH6.8
介质-篮法-100转-60min-片1
供试品溶液-1

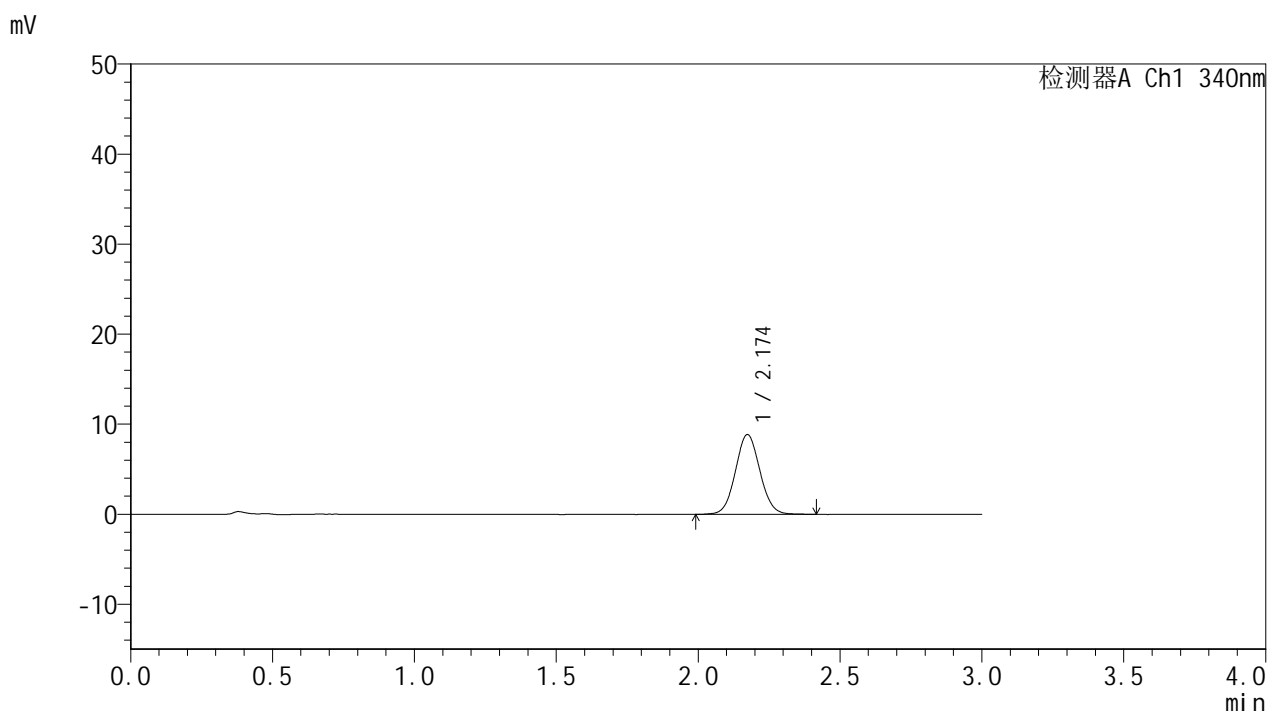


YMP-4103

<样品信息>

色谱柱 : XB-C18(50mm*4.6mm,5μm) 流速: 1.8ml/min
 柱温 : 30°C 波长: 340nm
 数据文件名: RCMYMP-4103 - 0-81/24-3016-2 - zzp-15mg-25010601-2-cq4M-rcqx-pH6.8jz-lf100z-1h-P2.lcd
 方法文件名: RCMYMP-4103 - YMP-4103-rcqx-FX273.lcm
 批处理文件名: RCMYMP-4103 - 20250523-rcqx-FX273.lcb
 样品瓶号: 2-11
 进样体积: 10 μl 版本号:6.115
 进样时间: 2025/05/23 19:29:47 实验者: lvttingting
 处理时间 (V2) : 2025/05/26 08:53:40 处理者: lvttingting
 仪器型号: SHIMADZU LC-2050C(FX273)

<色谱图>



<峰表>

检测器A Ch1 340nm

峰号	保留时间	面积	面积%	高度	理论塔板数(USP)	拖尾因子	分离度(USP)
1	2.174	53305	100.000	8855	3041	1.060	--
总计		53305	100.000	8855			

图93 乌帕替尼缓释片溶出曲线测定HPLC图谱
自制品(15mg规格)-pH6.8
介质-篮法-100转-60min-片2
供试品溶液-1

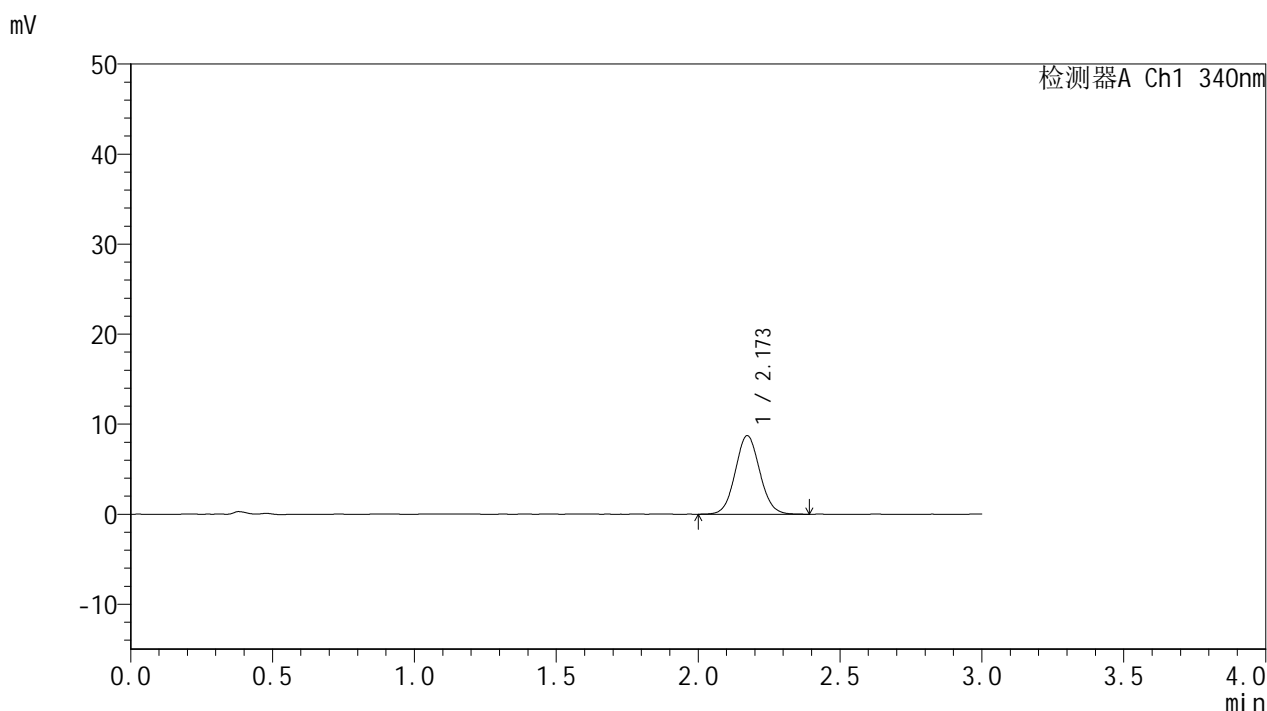


YMP-4103

<样品信息>

色谱柱 : XB-C18(50mm*4.6mm,5μm) 流速: 1.8ml/min
 柱温 : 30°C 波长: 340nm
 数据文件名: RCMYMP-4103 - 0-81/24-3017-2 - zzp-15mg-25010601-2-cq4M-rcqx-pH6.8jz-lf100z-1h-P3.lcd
 方法文件名: RCMYMP-4103 - YMP-4103-rcqx-FX273.lcm
 批处理文件名: RCMYMP-4103 - 20250523-rcqx-FX273.lcb
 样品瓶号: 2-20
 进样体积: 10 μl 版本号:6.115
 进样时间: 2025/05/23 19:33:10 实验者: lvttingting
 处理时间 (V2) : 2025/05/26 08:53:42 处理者: lvttingting
 仪器型号: SHIMADZU LC-2050C(FX273)

<色谱图>



<峰表>

检测器A Ch1 340nm

峰号	保留时间	面积	面积%	高度	理论塔板数(USP)	拖尾因子	分离度(USP)
1	2.173	52590	100.000	8730	3032	1.066	--
总计		52590	100.000	8730			

图94 乌帕替尼缓释片溶出曲线测定HPLC图谱
自制品(15mg规格)-pH6.8
介质-篮法-100转-60min-片3
供试品溶液-1

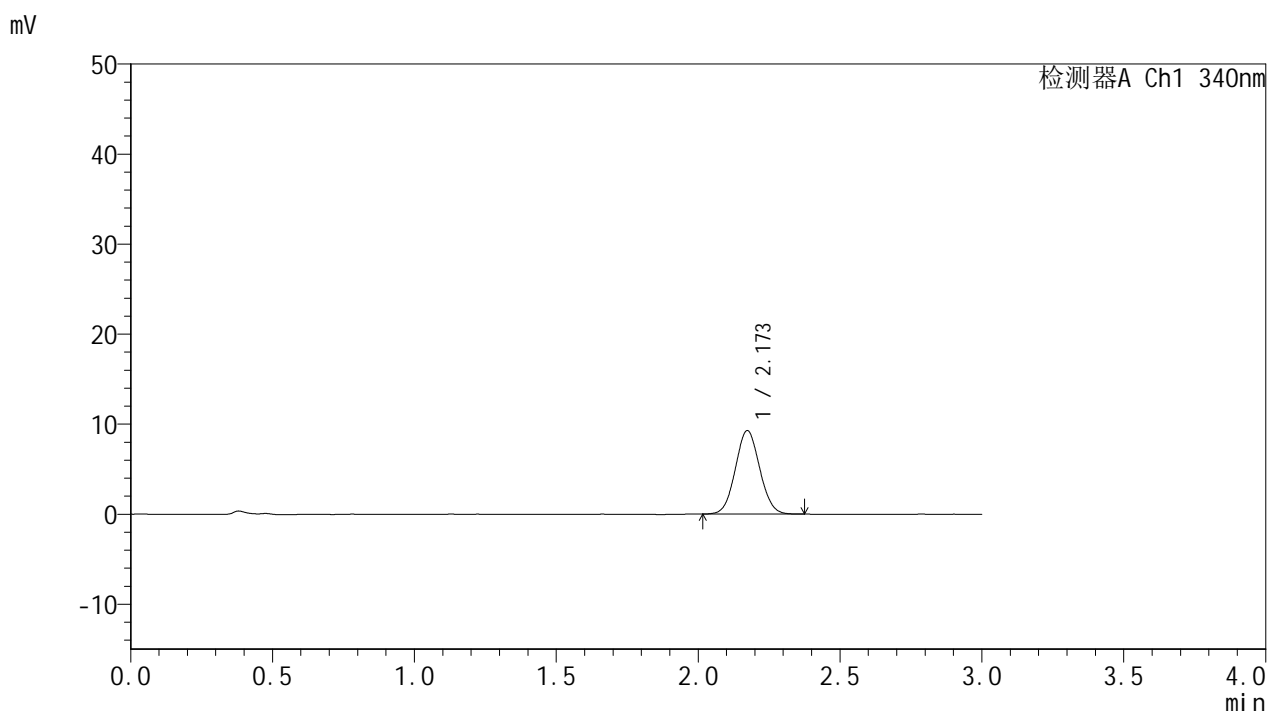


YMP-4103

<样品信息>

色谱柱 : XB-C18(50mm*4.6mm,5μm) 流速: 1.8ml/min
 柱温 : 30°C 波长: 340nm
 数据文件名: RCMYMP-4103 - 0-81/24-3018-2 - zzp-15mg-25010601-2-cq4M-rcqx-pH6.8jz-lf100z-1h-P4.lcd
 方法文件名: RCMYMP-4103 - YMP-4103-rcqx-FX273.lcm
 批处理文件名: RCMYMP-4103 - 20250523-rcqx-FX273.lcb
 样品瓶号: 2-29
 进样体积: 10 μl 版本号:6.115
 进样时间: 2025/05/23 19:36:33 实验者: lvttingting
 处理时间 (V2) : 2025/05/26 08:53:45 处理者: lvttingting
 仪器型号: SHIMADZU LC-2050C(FX273)

<色谱图>



<峰表>

检测器A Ch1 340nm

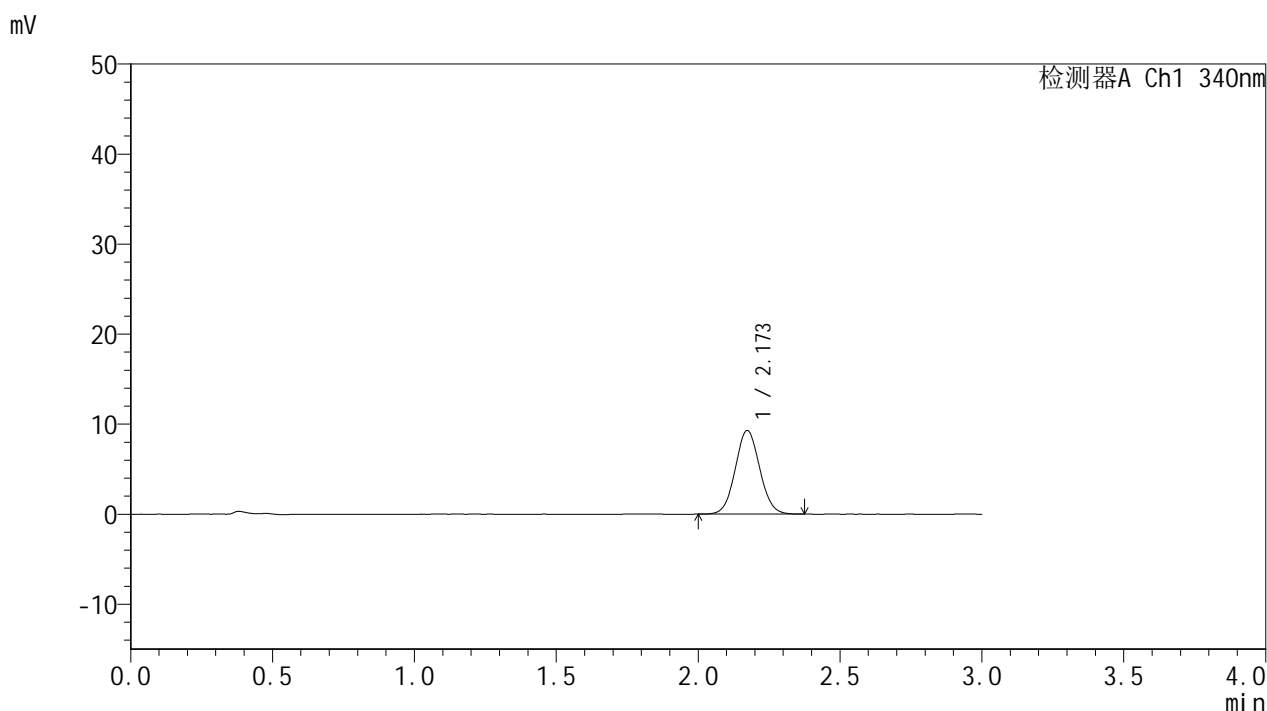
峰号	保留时间	面积	面积%	高度	理论塔板数(USP)	拖尾因子	分离度(USP)
1	2.173	55348	100.000	9271	3047	1.059	--
总计		55348	100.000	9271			

图95 乌帕替尼缓释片溶出曲线测定HPLC图谱
自制品(15mg规格)-pH6.8
介质-篮法-100转-60min-片4
供试品溶液-1

<样品信息>

色谱柱 : XB-C18(50mm*4.6mm,5μm) 流速: 1.8ml/min
 柱温 : 30°C 波长: 340nm
 数据文件名: RC\$YMP-4103 - 0-81/24-3019-2 - zzp-15mg-25010601-2-cq4M-rcqx-pH6.8jz-lf100z-1h-P5.lcd
 方法文件名: RC\$YMP-4103 - YMP-4103-rcqx-FX273.lcm
 批处理文件名: RC\$YMP-4103 - 20250523-rcqx-FX273.lcb
 样品瓶号: 2-38
 进样体积: 10 μl 版本号:6.115
 进样时间: 2025/05/23 19:39:56 实验者: lvttingting
 处理时间 (V2) : 2025/05/26 08:53:47 处理者: lvttingting
 仪器型号: SHIMADZU LC-2050C(FX273)

<色谱图>



<峰表>

检测器A Ch1 340nm

峰号	保留时间	面积	面积%	高度	理论塔板数(USP)	拖尾因子	分离度(USP)
1	2.173	55561	100.000	9283	3047	1.059	--
总计		55561	100.000	9283			

图96 乌帕替尼缓释片溶出曲线测定HPLC图谱
自制品(15mg规格)-pH6.8
介质-篮法-100转-60min-片5
供试品溶液-1

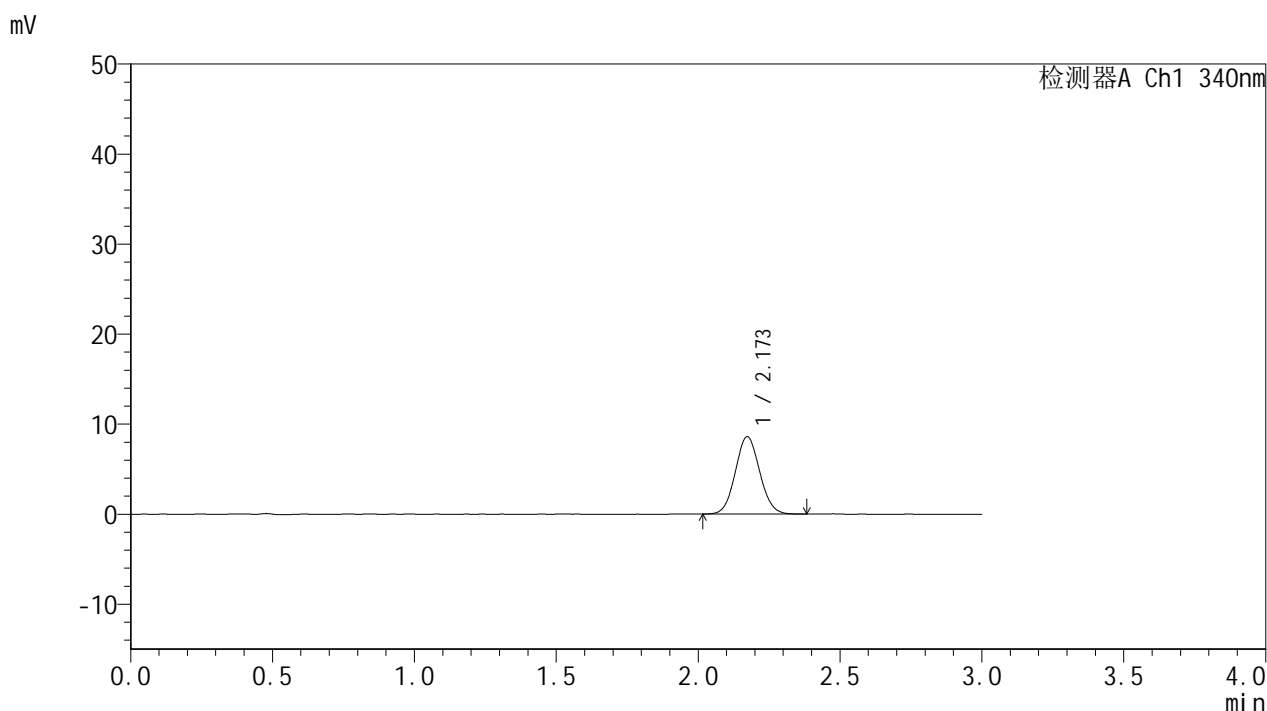


YMP-4103

<样品信息>

色谱柱 : XB-C18(50mm*4.6mm,5μm) 流速: 1.8ml/min
 柱温 : 30°C 波长: 340nm
 数据文件名: RCMYP-4103 - 0-81/24-3020-2 - zzp-15mg-25010601-2-cq4M-rcqx-pH6.8jz-lf100z-1h-P6.lcd
 方法文件名: RCMYP-4103 - YMP-4103-rcqx-FX273.lcm
 批处理文件名: RCMYP-4103 - 20250523-rcqx-FX273.lcb
 样品瓶号: 2-47
 进样体积: 10 μl 版本号:6.115
 进样时间: 2025/05/23 19:43:20 实验者: lvttingting
 处理时间 (V2) : 2025/05/26 08:53:50 处理者: lvttingting
 仪器型号: SHIMADZU LC-2050C(FX273)

<色谱图>



<峰表>

检测器A Ch1 340nm

峰号	保留时间	面积	面积%	高度	理论塔板数(USP)	拖尾因子	分离度(USP)
1	2.173	51411	100.000	8590	3034	1.071	--
总计		51411	100.000	8590			

图97 乌帕替尼缓释片溶出曲线测定HPLC图谱
自制品(15mg规格)-pH6.8
介质-篮法-100转-60min-片6
供试品溶液-1

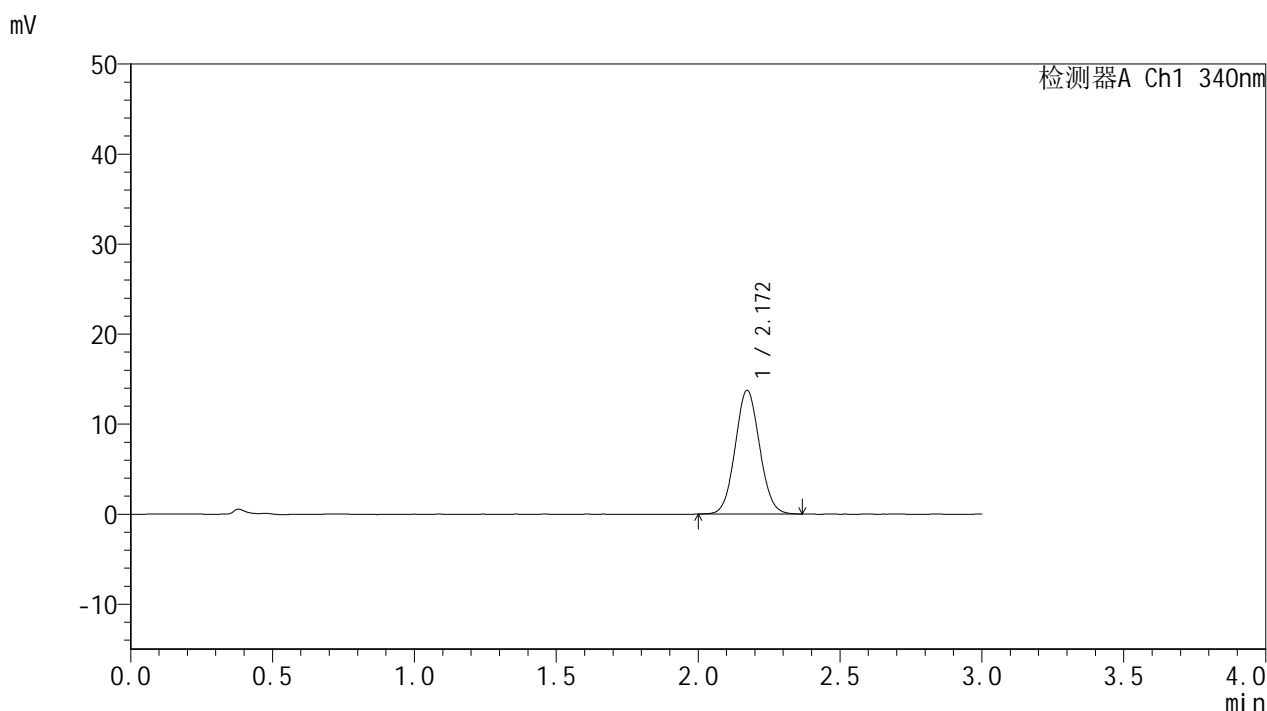


YMP-4103

<样品信息>

色谱柱 : XB-C18(50mm*4.6mm,5μm) 流速: 1.8ml/min
 柱温 : 30°C 波长: 340nm
 数据文件名: RCMYMP-4103 - 0-81/24-3021-2 - zzp-15mg-25010601-2-cq4M-rcqx-pH6.8jz-lf100z-2h-P1.lcd
 方法文件名: RCMYMP-4103 - YMP-4103-rcqx-FX273.lcm
 批处理文件名: RCMYMP-4103 - 20250523-rcqx-FX273.lcb
 样品瓶号: 2-3
 进样体积: 10 μl 版本号:6.115
 进样时间: 2025/05/23 19:46:43 实验者: lvttingting
 处理时间 (V2) : 2025/05/26 08:53:52 处理者: lvttingting
 仪器型号: SHIMADZU LC-2050C(FX273)

<色谱图>



<峰表>

检测器A Ch1 340nm

峰号	保留时间	面积	面积%	高度	理论塔板数(USP)	拖尾因子	分离度(USP)
1	2.172	82384	100.000	13745	3031	1.062	--
总计		82384	100.000	13745			

图98 乌帕替尼缓释片溶出曲线测定HPLC图谱
自制品(15mg规格)-pH6.8
介质-篮法-100转-120min-片1
供试品溶液-1

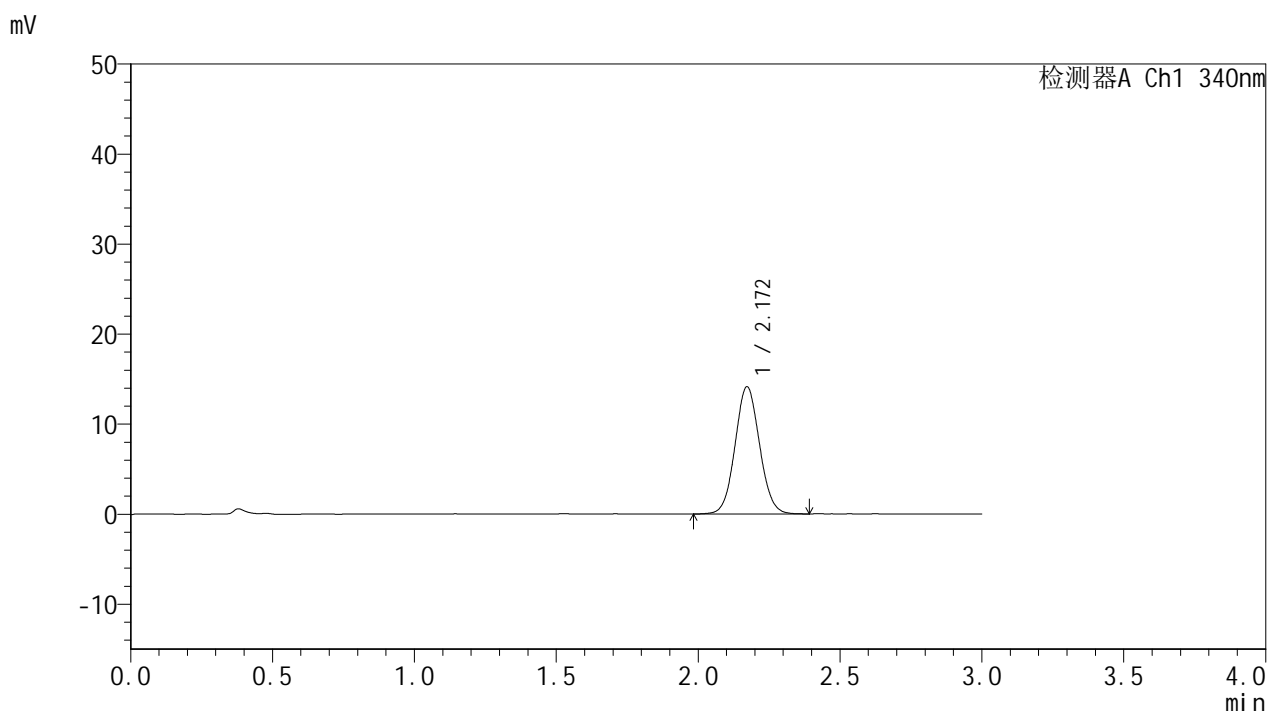


YMP-4103

<样品信息>

色谱柱 : XB-C18(50mm*4.6mm,5μm) 流速: 1.8ml/min
 柱温 : 30°C 波长: 340nm
 数据文件名: RCSYMP-4103 - 0-81/24-3022-2 - zzp-15mg-25010601-2-cq4M-rcqx-pH6.8jz-lf100z-2h-P2.lcd
 方法文件名: RCSYMP-4103 - YMP-4103-rcqx-FX273.lcm
 批处理文件名: RCSYMP-4103 - 20250523-rcqx-FX273.lcb
 样品瓶号: 2-12
 进样体积: 10 μl 版本号:6.115
 进样时间: 2025/05/23 19:50:07 实验者: lvttingting
 处理时间 (V2) : 2025/05/26 08:53:55 处理者: lvttingting
 仪器型号: SHIMADZU LC-2050C(FX273)

<色谱图>



<峰表>

检测器A Ch1 340nm

峰号	保留时间	面积	面积%	高度	理论塔板数(USP)	拖尾因子	分离度(USP)
1	2.172	84936	100.000	14139	3036	1.064	--
总计		84936	100.000	14139			

图99 乌帕替尼缓释片溶出曲线测定HPLC图谱
自制品(15mg规格)-pH6.8
介质-篮法-100转-120min-片2
供试品溶液-1

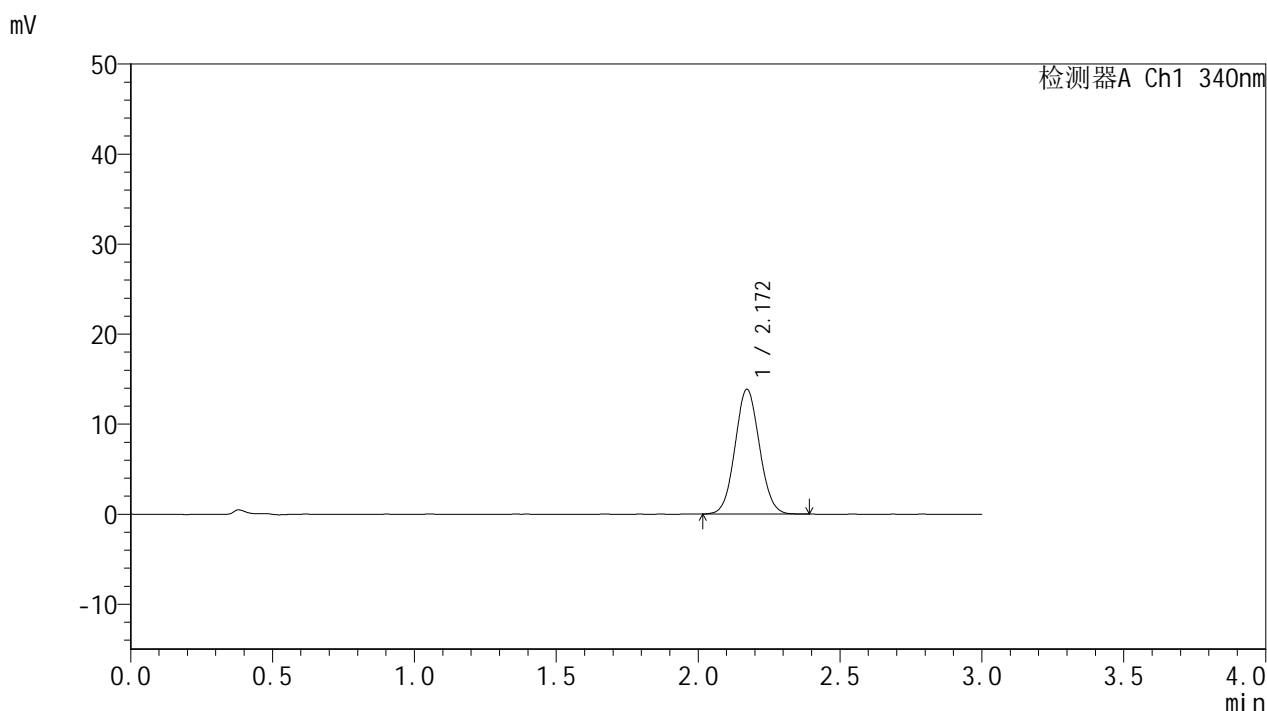


YMP-4103

<样品信息>

色谱柱 : XB-C18(50mm*4.6mm,5μm) 流速: 1.8ml/min
 柱温 : 30°C 波长: 340nm
 数据文件名: RCMYMP-4103 - 0-81/24-3023-2 - zzp-15mg-25010601-2-cq4M-rcqx-pH6.8jz-lf100z-2h-P3.lcd
 方法文件名: RCMYMP-4103 - YMP-4103-rcqx-FX273.lcm
 批处理文件名: RCMYMP-4103 - 20250523-rcqx-FX273.lcb
 样品瓶号: 2-21
 进样体积: 10 μl 版本号:6.115
 进样时间: 2025/05/23 19:53:30 实验者: lvttingting
 处理时间 (V2) : 2025/05/26 08:53:58 处理者: lvttingting
 仪器型号: SHIMADZU LC-2050C(FX273)

<色谱图>



<峰表>

检测器A Ch1 340nm

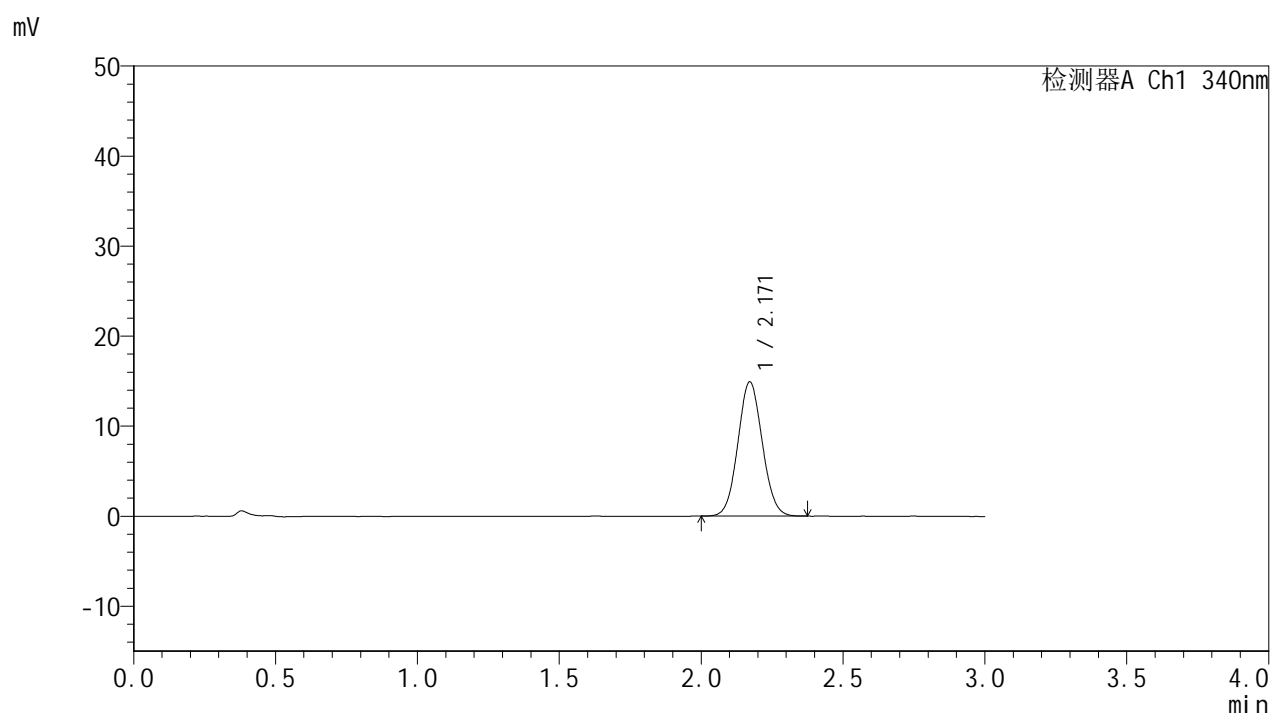
峰号	保留时间	面积	面积%	高度	理论塔板数(USP)	拖尾因子	分离度(USP)
1	2.172	82936	100.000	13869	3030	1.065	--
总计		82936	100.000	13869			

图100 乌帕替尼缓释片溶出曲线测定HPLC图谱
自制品(15mg规格)-pH6.8
介质-篮法-100转-120min-片3
供试品溶液-1

<样品信息>

色谱柱 : XB-C18(50mm*4.6mm,5μm) 流速: 1.8ml/min
 柱温 : 30°C 波长: 340nm
 数据文件名: RCMYMP-4103 - 0-81/24-3024-2 - zzp-15mg-25010601-2-cq4M-rcqx-pH6.8jz-lf100z-2h-P4.lcd
 方法文件名: RCMYMP-4103 - YMP-4103-rcqx-FX273.lcm
 批处理文件名: RCMYMP-4103 - 20250523-rcqx-FX273.lcb
 样品瓶号: 2-30
 进样体积: 10 μl 版本号:6.115
 进样时间: 2025/05/23 19:56:54 实验者: lvttingting
 处理时间 (V2) : 2025/05/26 08:54:00 处理者: lvttingting
 仪器型号: SHIMADZU LC-2050C(FX273)

<色谱图>



<峰表>

检测器A Ch1 340nm

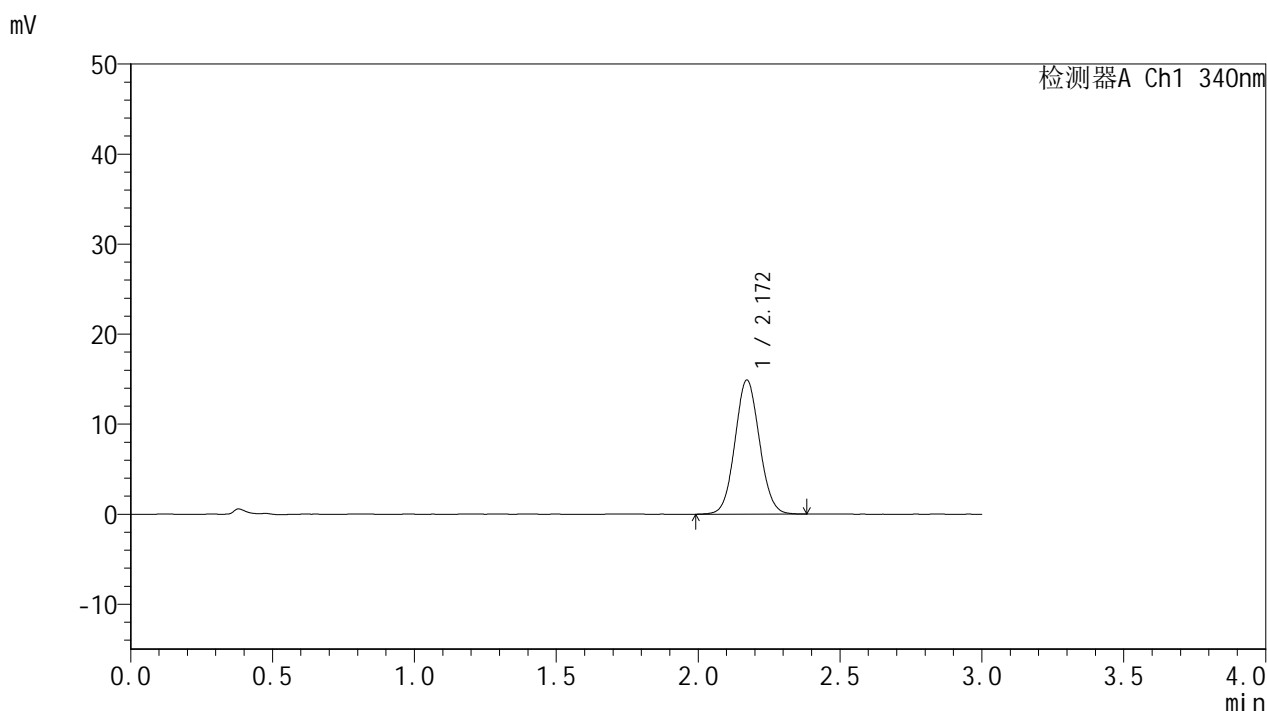
峰号	保留时间	面积	面积%	高度	理论塔板数(USP)	拖尾因子	分离度(USP)
1	2.171	89211	100.000	14905	3027	1.064	--
总计		89211	100.000	14905			

图101 乌帕替尼缓释片溶出曲线测定HPLC图谱
自制品(15mg规格)-pH6.8
介质-篮法-100转-120min-片4
供试品溶液-1

<样品信息>

色谱柱 : XB-C18(50mm*4.6mm,5µm) 流速: 1.8ml/min
 柱温 : 30°C 波长: 340nm
 数据文件名: RCMYMP-4103 - 0-81/24-3025-2 - zzp-15mg-25010601-2-cq4M-rcqx-pH6.8jz-lf100z-2h-P5.lcd
 方法文件名: RCMYMP-4103 - YMP-4103-rcqx-FX273.lcm
 批处理文件名: RCMYMP-4103 - 20250523-rcqx-FX273.lcb
 样品瓶号: 2-39
 进样体积: 10 µl 版本号:6.115
 进样时间: 2025/05/23 20:00:17 实验者: lvttingting
 处理时间 (V2) : 2025/05/26 08:54:03 处理者: lvttingting
 仪器型号: SHIMADZU LC-2050C(FX273)

<色谱图>



<峰表>

检测器A Ch1 340nm

峰号	保留时间	面积	面积%	高度	理论塔板数(USP)	拖尾因子	分离度(USP)
1	2.172	89523	100.000	14903	3022	1.065	--
总计		89523	100.000	14903			

图102 乌帕替尼缓释片溶出曲线测定HPLC图谱
自制品(15mg规格)-pH6.8
介质-篮法-100转-120min-片5
供试品溶液-1

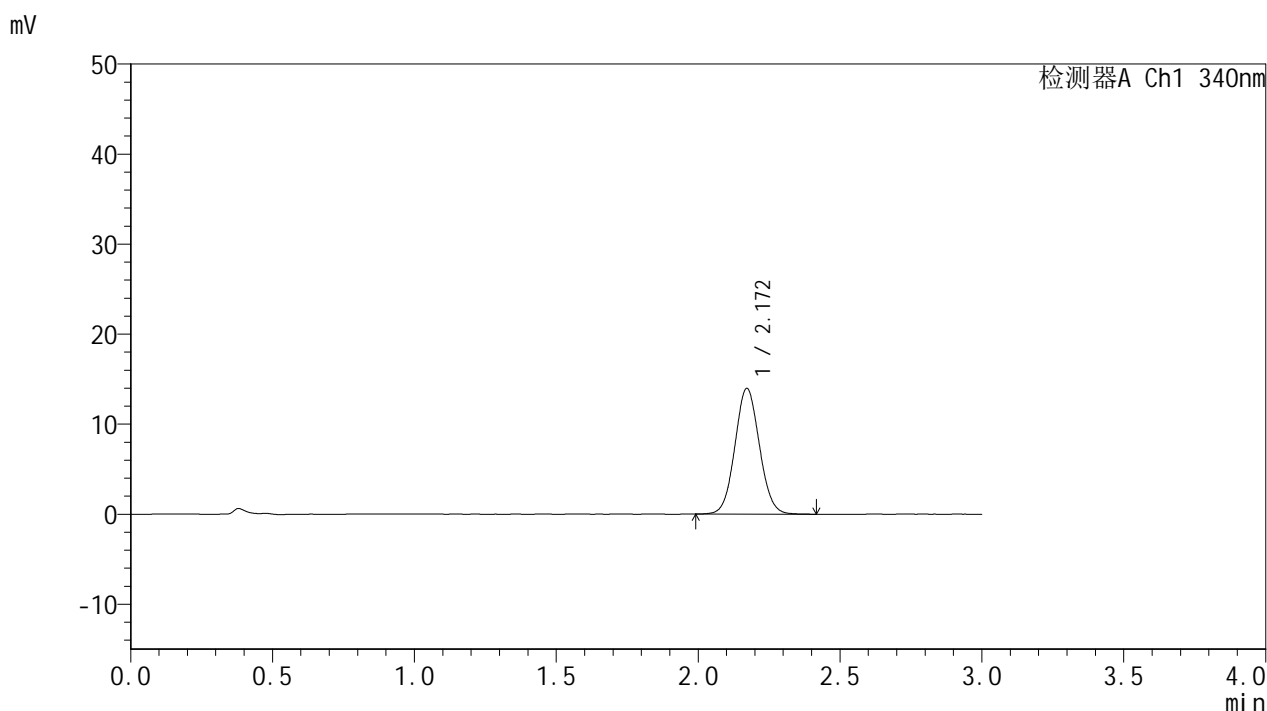


YMP-4103

<样品信息>

色谱柱 : XB-C18(50mm*4.6mm,5μm) 流速: 1.8ml/min
 柱温 : 30°C 波长: 340nm
 数据文件名: RCMYMP-4103 - 0-81/24-3026-2 - zzp-15mg-25010601-2-cq4M-rcqx-pH6.8jz-lf100z-2h-P6.lcd
 方法文件名: RCMYMP-4103 - YMP-4103-rcqx-FX273.lcm
 批处理文件名: RCMYMP-4103 - 20250523-rcqx-FX273.lcb
 样品瓶号: 2-48
 进样体积: 10 μl 版本号:6.115
 进样时间: 2025/05/23 20:03:40 实验者: lvttingting
 处理时间 (V2) : 2025/05/26 08:54:05 处理者: lvttingting
 仪器型号: SHIMADZU LC-2050C(FX273)

<色谱图>



<峰表>

检测器A Ch1 340nm

峰号	保留时间	面积	面积%	高度	理论塔板数(USP)	拖尾因子	分离度(USP)
1	2.172	84016	100.000	13968	3019	1.064	--
总计		84016	100.000	13968			

图103 乌帕替尼缓释片溶出曲线测定HPLC图谱
自制品(15mg规格)-pH6.8
介质-篮法-100转-120min-片6
供试品溶液-1

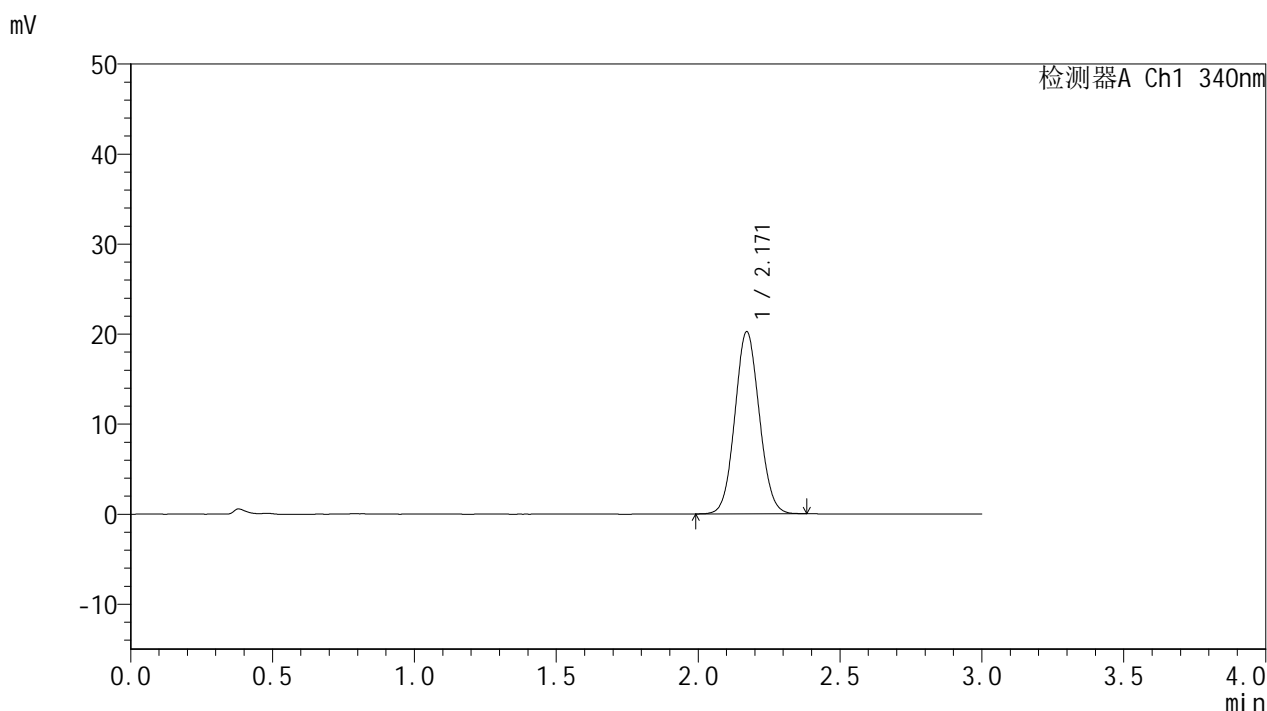


YMP-4103

<样品信息>

色谱柱 : XB-C18(50mm*4.6mm,5μm) 流速: 1.8ml/min
 柱温 : 30°C 波长: 340nm
 数据文件名: RCMYP-4103 - 0-81/24-3027-2 - zzp-15mg-25010601-2-cq4M-rcqx-pH6.8jz-lf100z-4h-P1.lcd
 方法文件名: RCMYP-4103 - YMP-4103-rcqx-FX273.lcm
 批处理文件名: RCMYP-4103 - 20250523-rcqx-FX273.lcb
 样品瓶号: 2-4
 进样体积: 10 μl 版本号:6.115
 进样时间: 2025/05/23 20:07:04 实验者: lvttingting
 处理时间 (V2) : 2025/05/26 08:54:08 处理者: lvttingting
 仪器型号: SHIMADZU LC-2050C(FX273)

<色谱图>



<峰表>

检测器A Ch1 340nm

峰号	保留时间	面积	面积%	高度	理论塔板数(USP)	拖尾因子	分离度(USP)
1	2.171	121148	100.000	20235	3032	1.068	--
总计		121148	100.000	20235			

图104 乌帕替尼缓释片溶出曲线测定HPLC图谱
自制品(15mg规格)-pH6.8
介质-篮法-100转-240min-片1
供试品溶液-1

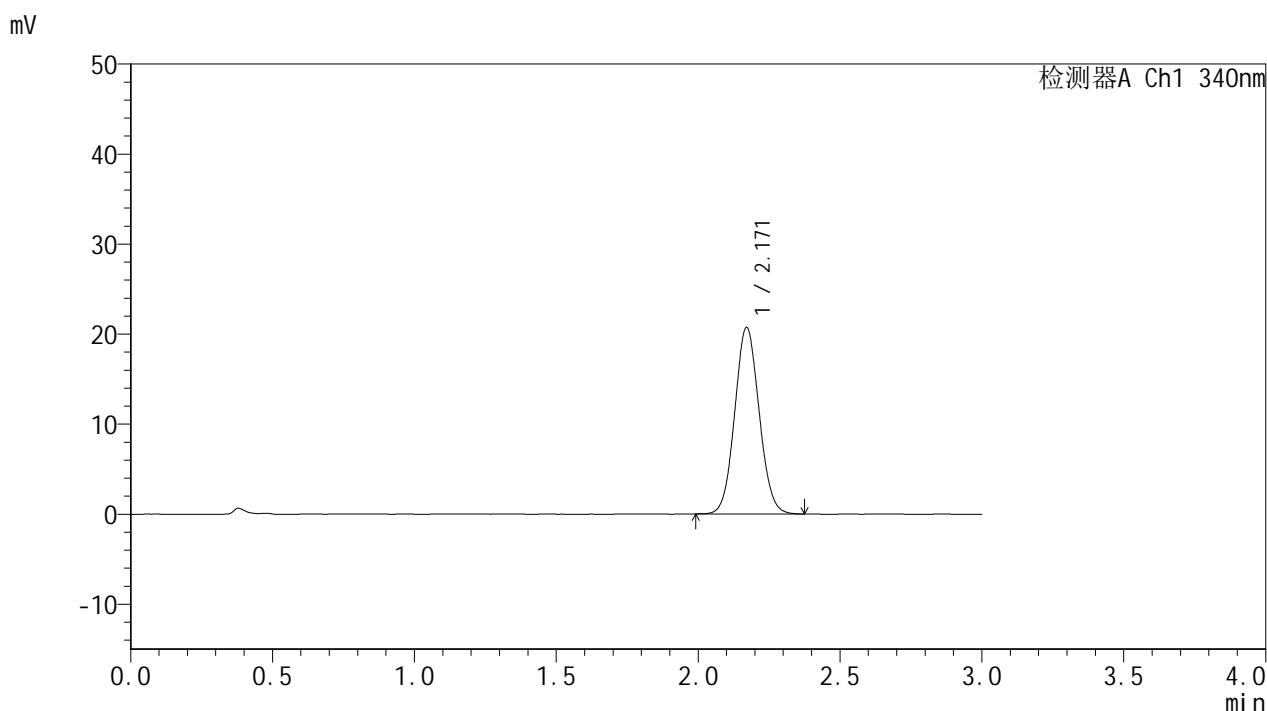


YMP-4103

<样品信息>

色谱柱 : XB-C18(50mm*4.6mm,5μm) 流速: 1.8ml/min
 柱温 : 30°C 波长: 340nm
 数据文件名: RCMYMP-4103 - 0-81/24-3028-2 - zzp-15mg-25010601-2-cq4M-rcqx-pH6.8jz-lf100z-4h-P2.lcd
 方法文件名: RCMYMP-4103 - YMP-4103-rcqx-FX273.lcm
 批处理文件名: RCMYMP-4103 - 20250523-rcqx-FX273.lcb
 样品瓶号: 2-13
 进样体积: 10 μl 版本号:6.115
 进样时间: 2025/05/23 20:10:28 实验者: lvttingting
 处理时间 (V2) : 2025/05/26 08:54:10 处理者: lvttingting
 仪器型号: SHIMADZU LC-2050C(FX273)

<色谱图>



<峰表>

检测器A Ch1 340nm

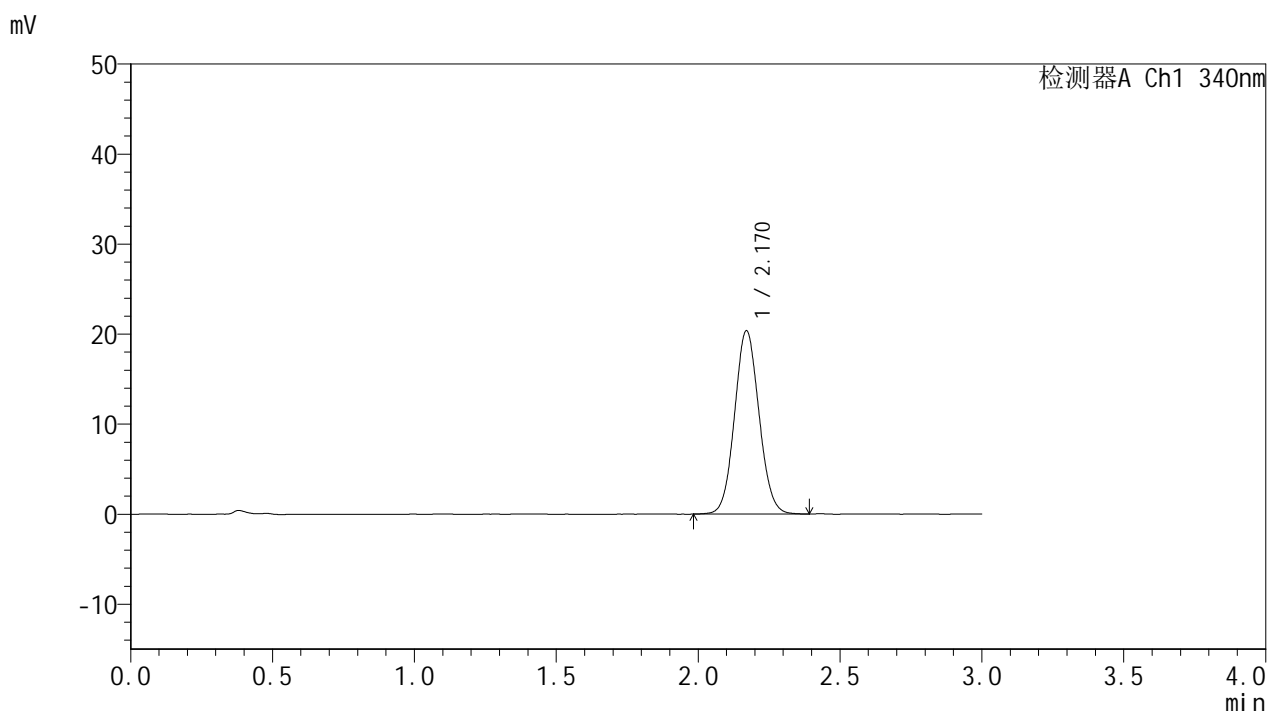
峰号	保留时间	面积	面积%	高度	理论塔板数(USP)	拖尾因子	分离度(USP)
1	2.171	124198	100.000	20734	3032	1.071	--
总计		124198	100.000	20734			

图105 乌帕替尼缓释片溶出曲线测定HPLC图谱
自制品(15mg规格)-pH6.8
介质-篮法-100转-240min-片2
供试品溶液-1

<样品信息>

色谱柱 : XB-C18(50mm*4.6mm,5μm) 流速: 1.8ml/min
 柱温 : 30°C 波长: 340nm
 数据文件名: RCMYMP-4103 - 0-81/24-3029-2 - zzp-15mg-25010601-2-cq4M-rcqx-pH6.8jz-lf100z-4h-P3.lcd
 方法文件名: RCMYMP-4103 - YMP-4103-rcqx-FX273.lcm
 批处理文件名: RCMYMP-4103 - 20250523-rcqx-FX273.lcb
 样品瓶号: 2-22
 进样体积: 10 μl 版本号:6.115
 进样时间: 2025/05/23 20:13:52 实验者: lvttingting
 处理时间 (V2) : 2025/05/26 08:54:13 处理者: lvttingting
 仪器型号: SHIMADZU LC-2050C(FX273)

<色谱图>



<峰表>

检测器A Ch1 340nm

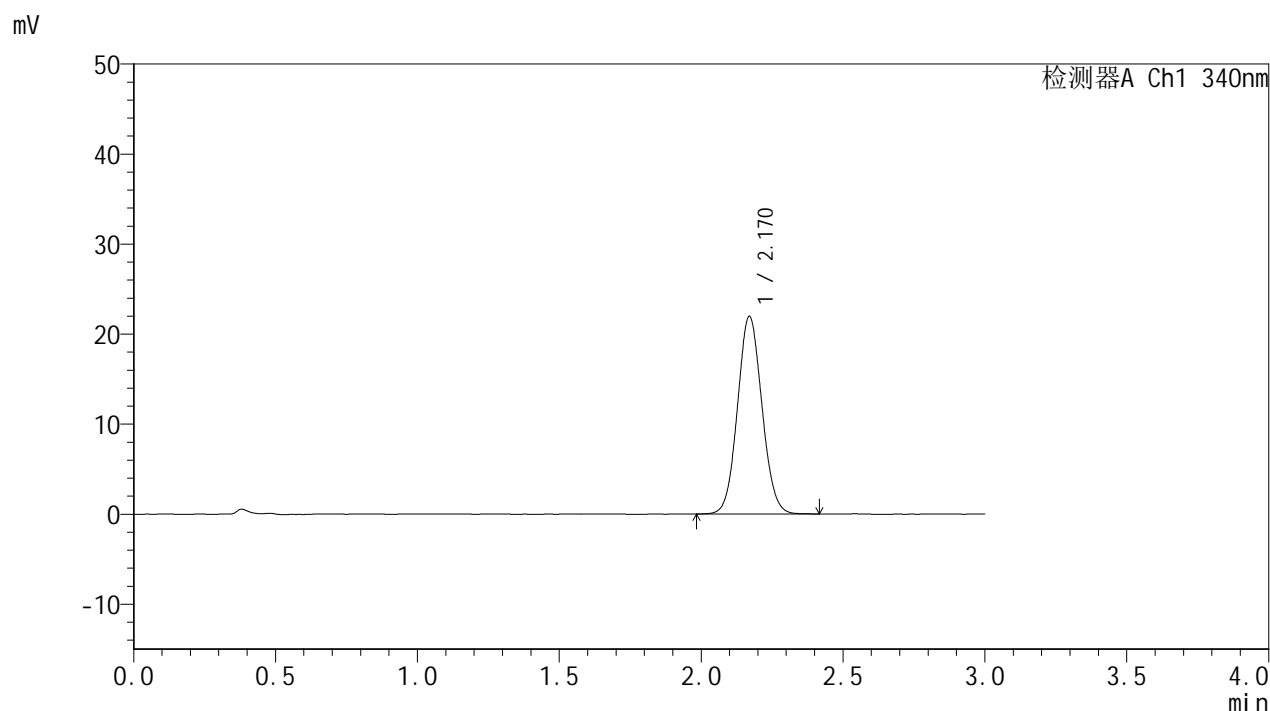
峰号	保留时间	面积	面积%	高度	理论塔板数(USP)	拖尾因子	分离度(USP)
1	2.170	122111	100.000	20346	3030	1.071	--
总计		122111	100.000	20346			

图106 乌帕替尼缓释片溶出曲线测定HPLC图谱
自制品(15mg规格)-pH6.8
介质-篮法-100转-240min-片3
供试品溶液-1

<样品信息>

色谱柱 : XB-C18(50mm*4.6mm,5μm) 流速: 1.8ml/min
 柱温 : 30°C 波长: 340nm
 数据文件名: RCMYP-4103 - 0-81/24-3030-2 - zzp-15mg-25010601-2-cq4M-rcqx-pH6.8jz-lf100z-4h-P4.lcd
 方法文件名: RCMYP-4103 - YMP-4103-rcqx-FX273.lcm
 批处理文件名: RCMYP-4103 - 20250523-rcqx-FX273.lcb
 样品瓶号: 2-31
 进样体积: 10 μl 版本号:6.115
 进样时间: 2025/05/23 20:17:15 实验者: lvttingting
 处理时间 (V2) : 2025/05/26 08:54:15 处理者: lvttingting
 仪器型号: SHIMADZU LC-2050C(FX273)

<色谱图>



<峰表>

检测器A Ch1 340nm

峰号	保留时间	面积	面积%	高度	理论塔板数(USP)	拖尾因子	分离度(USP)
1	2.170	131867	100.000	21940	3022	1.071	--
总计		131867	100.000	21940			

图107 乌帕替尼缓释片溶出曲线测定HPLC图谱
自制品(15mg规格)-pH6.8
介质-篮法-100转-240min-片4
供试品溶液-1

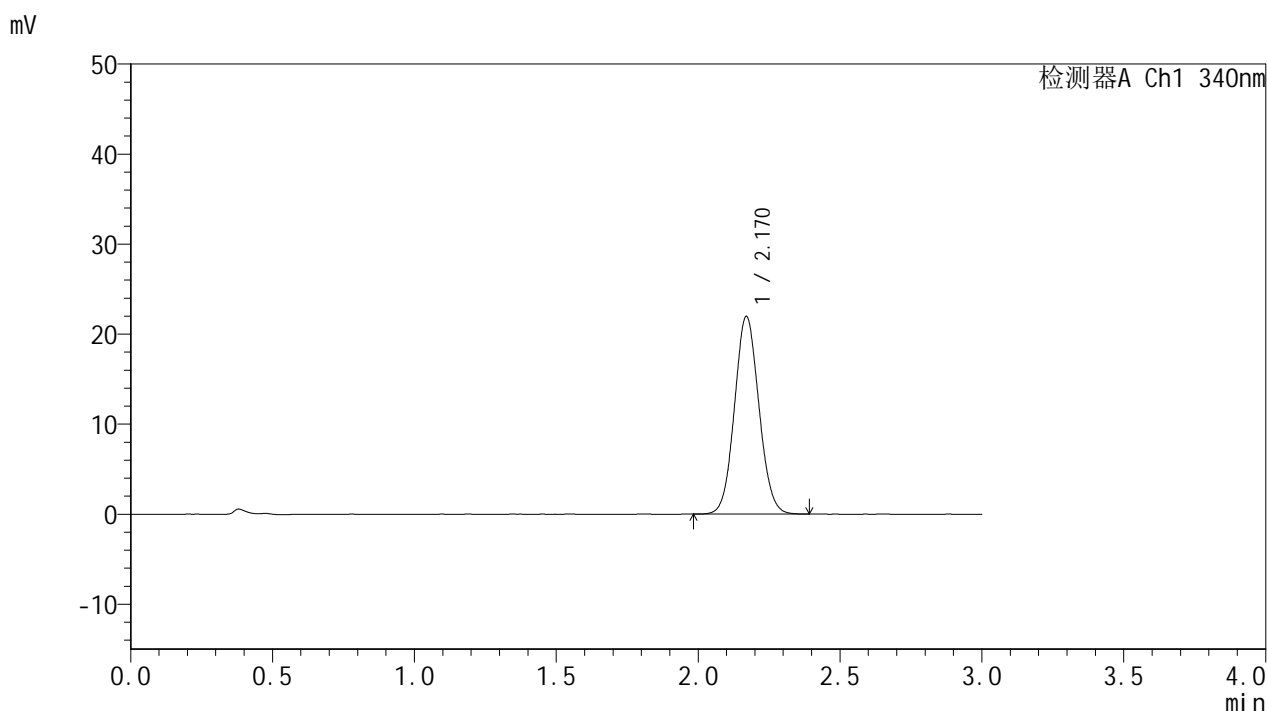


YMP-4103

<样品信息>

色谱柱 : XB-C18(50mm*4.6mm,5μm) 流速: 1.8ml/min
 柱温 : 30°C 波长: 340nm
 数据文件名: RCSYMP-4103 - 0-81/24-3031-2 - zzp-15mg-25010601-2-cq4M-rcqx-pH6.8jz-lf100z-4h-P5.lcd
 方法文件名: RCSYMP-4103 - YMP-4103-rcqx-FX273.lcm
 批处理文件名: RCSYMP-4103 - 20250523-rcqx-FX273.lcb
 样品瓶号: 2-40
 进样体积: 10 μl 版本号:6.115
 进样时间: 2025/05/23 20:20:39 实验者: lvttingting
 处理时间 (V2) : 2025/05/26 08:54:18 处理者: lvttingting
 仪器型号: SHIMADZU LC-2050C(FX273)

<色谱图>



<峰表>

检测器A Ch1 340nm

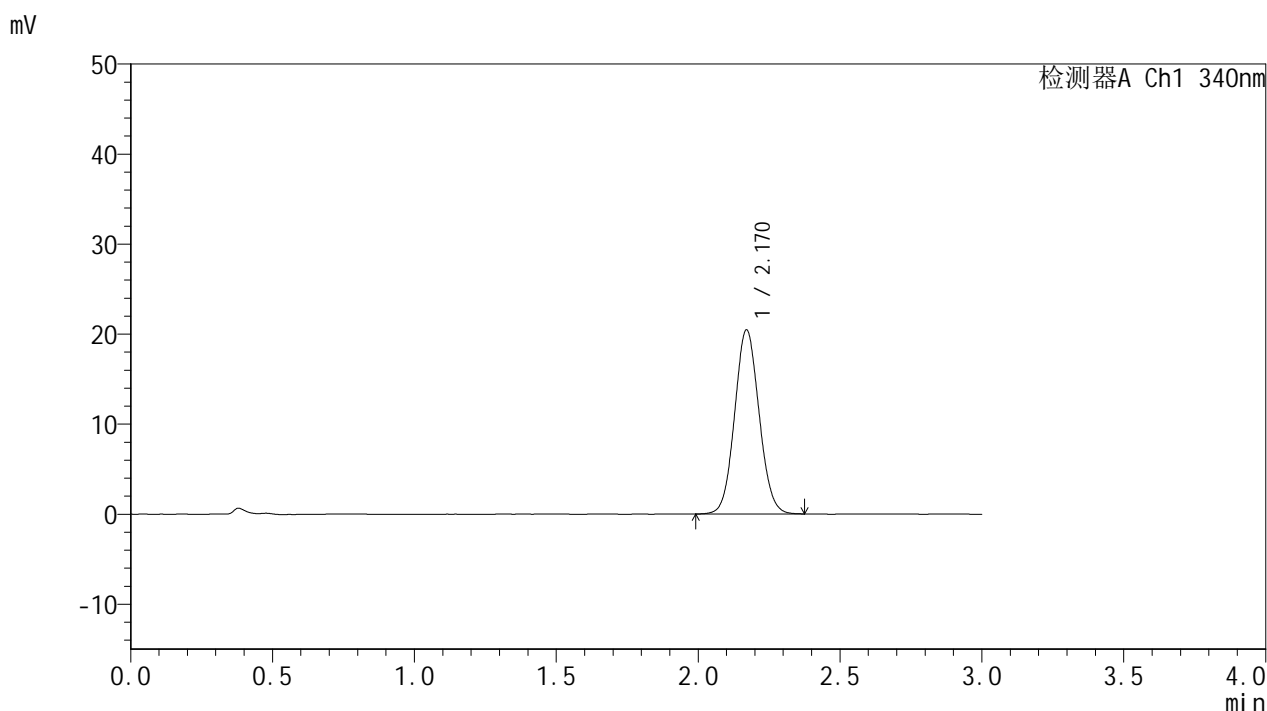
峰号	保留时间	面积	面积%	高度	理论塔板数(USP)	拖尾因子	分离度(USP)
1	2.170	131698	100.000	21942	3023	1.074	--
总计		131698	100.000	21942			

图108 乌帕替尼缓释片溶出曲线测定HPLC图谱
自制品(15mg规格)-pH6.8
介质-篮法-100转-240min-片5
供试品溶液-1

<样品信息>

色谱柱 : XB-C18(50mm*4.6mm,5μm) 流速: 1.8ml/min
 柱温 : 30°C 波长: 340nm
 数据文件名: RCMYMP-4103 - 0-81/24-3032-2 - zzp-15mg-25010601-2-cq4M-rcqx-pH6.8jz-lf100z-4h-P6.lcd
 方法文件名: RCMYMP-4103 - YMP-4103-rcqx-FX273.lcm
 批处理文件名: RCMYMP-4103 - 20250523-rcqx-FX273.lcb
 样品瓶号: 2-49
 进样体积: 10 μl 版本号:6.115
 进样时间: 2025/05/23 20:24:02 实验者: lvttingting
 处理时间 (V2) : 2025/05/26 08:54:21 处理者: lvttingting
 仪器型号: SHIMADZU LC-2050C(FX273)

<色谱图>



<峰表>

检测器A Ch1 340nm

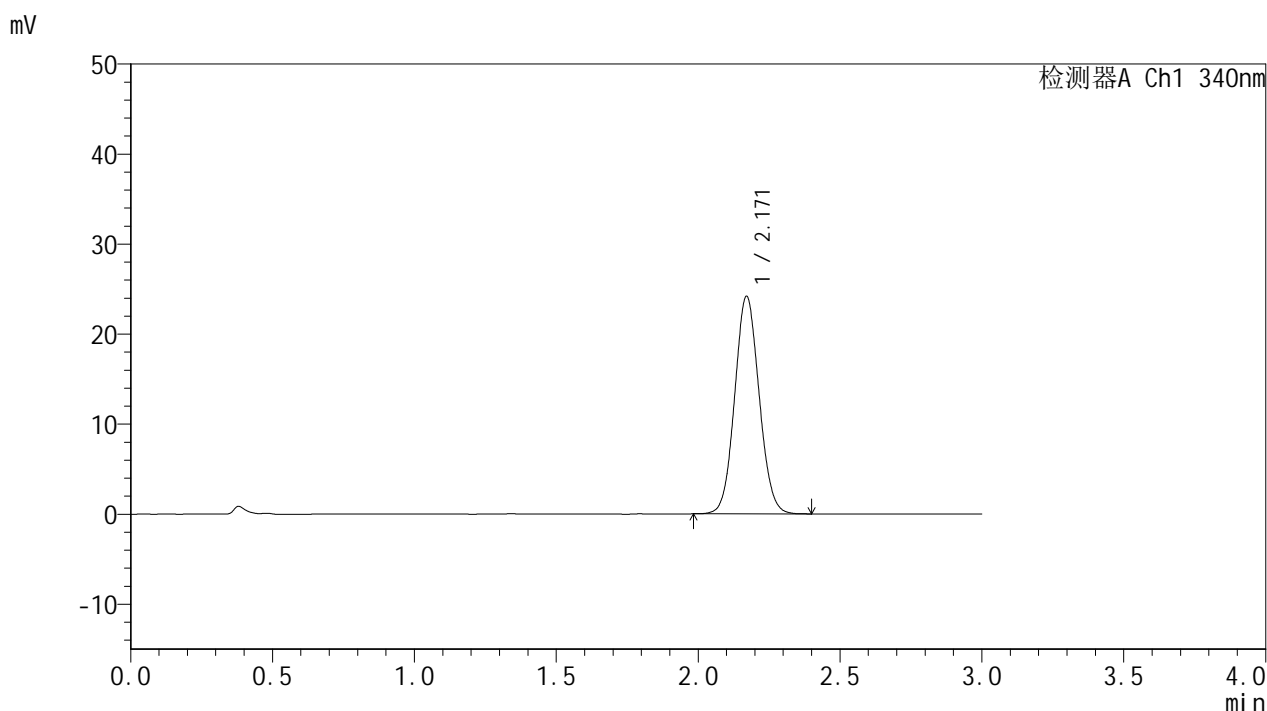
峰号	保留时间	面积	面积%	高度	理论塔板数(USP)	拖尾因子	分离度(USP)
1	2.170	122627	100.000	20445	3027	1.072	--
总计		122627	100.000	20445			

图109 乌帕替尼缓释片溶出曲线测定HPLC图谱
自制品(15mg规格)-pH6.8
介质-篮法-100转-240min-片6
供试品溶液-1

<样品信息>

色谱柱 : XB-C18(50mm*4.6mm,5μm) 流速: 1.8ml/min
 柱温 : 30°C 波长: 340nm
 数据文件名: RCMYP-4103 - 0-81/24-3033-2 - zzp-15mg-25010601-2-cq4M-rcqx-pH6.8jz-lf100z-6h-P1.lcd
 方法文件名: RCMYP-4103 - YMP-4103-rcqx-FX273.lcm
 批处理文件名: RCMYP-4103 - 20250523-rcqx-FX273.lcb
 样品瓶号: 2-5
 进样体积: 10 μl 版本号:6.115
 进样时间: 2025/05/23 20:27:26 实验者: lvttingting
 处理时间 (V2) : 2025/05/26 08:54:23 处理者: lvttingting
 仪器型号: SHIMADZU LC-2050C(FX273)

<色谱图>



<峰表>

检测器A Ch1 340nm

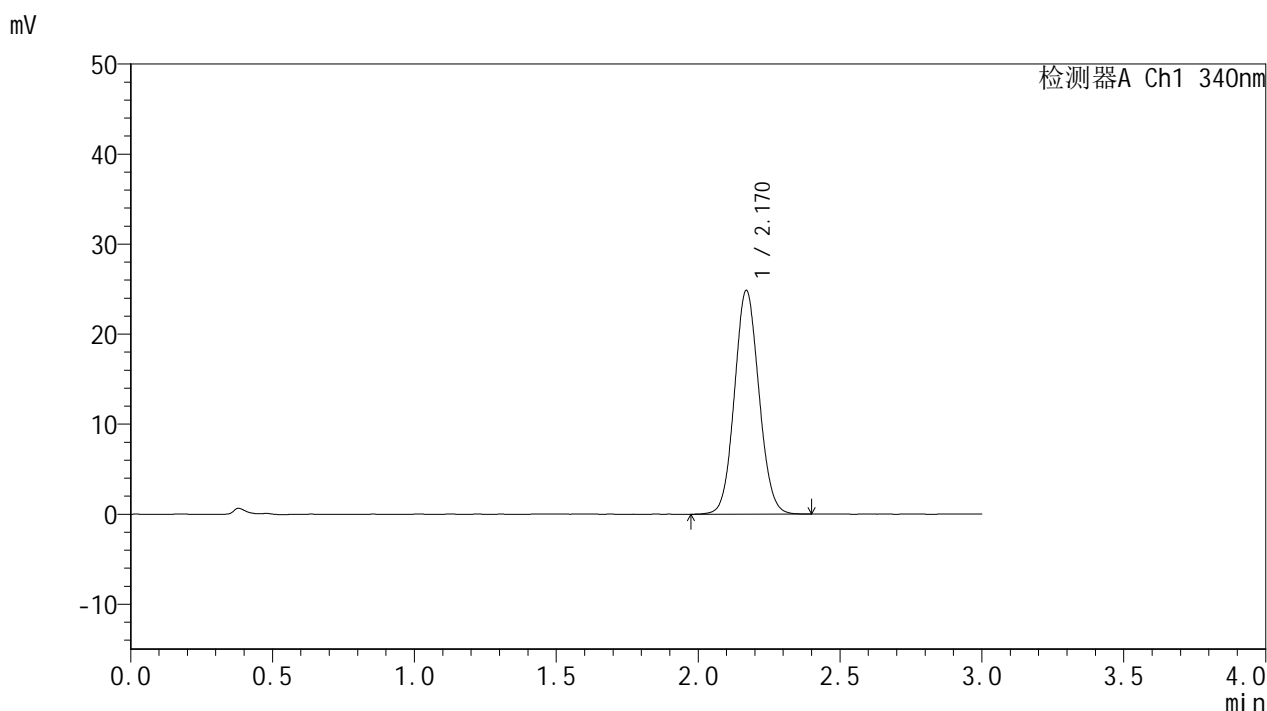
峰号	保留时间	面积	面积%	高度	理论塔板数(USP)	拖尾因子	分离度(USP)
1	2.171	144777	100.000	24159	3037	1.073	--
总计		144777	100.000	24159			

图110 乌帕替尼缓释片溶出曲线测定HPLC图谱
自制品(15mg规格)-pH6.8
介质-篮法-100转-360min-片1
供试品溶液-1

<样品信息>

色谱柱 : XB-C18(50mm*4.6mm,5µm) 流速: 1.8ml/min
 柱温 : 30°C 波长: 340nm
 数据文件名: RCMYP-4103 - 0-81/24-3034-2 - zzp-15mg-25010601-2-cq4M-rcqx-pH6.8jz-lf100z-6h-P2.lcd
 方法文件名: RCMYP-4103 - YMP-4103-rcqx-FX273.lcm
 批处理文件名: RCMYP-4103 - 20250523-rcqx-FX273.lcb
 样品瓶号: 2-14
 进样体积: 10 µl 版本号:6.115
 进样时间: 2025/05/23 20:30:50 实验者: lvttingting
 处理时间 (V2) : 2025/05/26 08:54:26 处理者: lvttingting
 仪器型号: SHIMADZU LC-2050C(FX273)

<色谱图>



<峰表>

检测器A Ch1 340nm

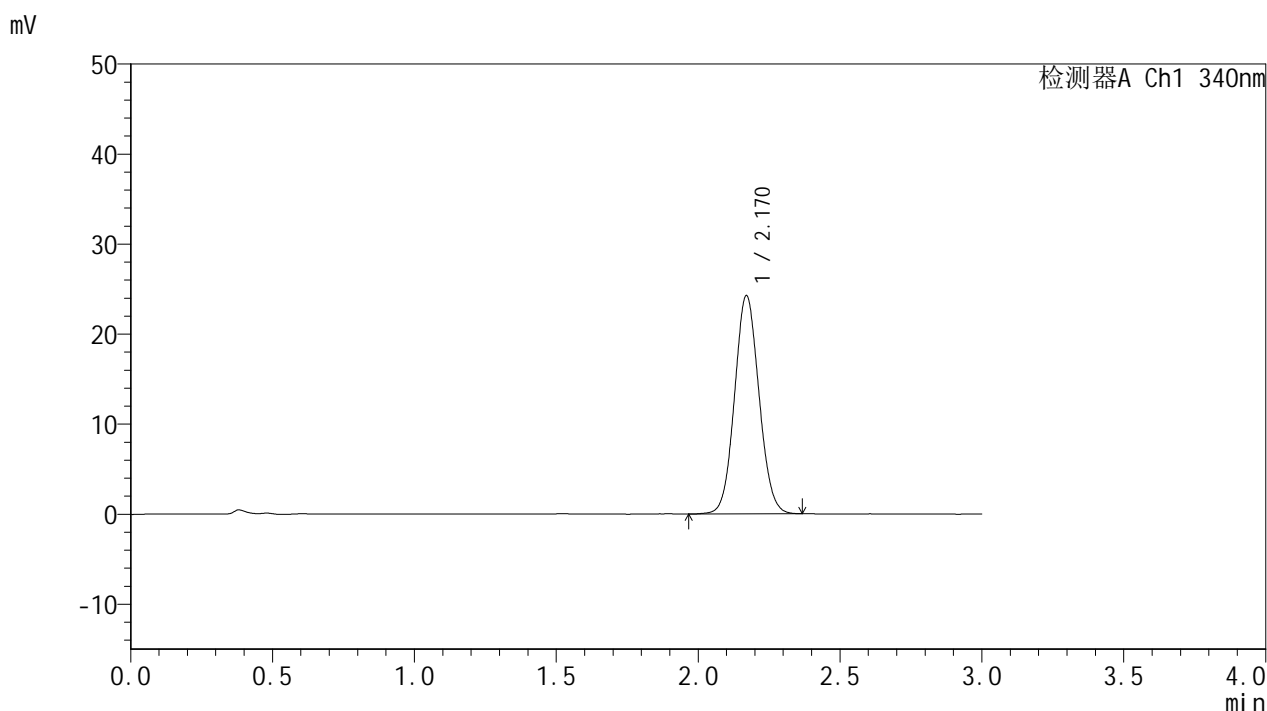
峰号	保留时间	面积	面积%	高度	理论塔板数(USP)	拖尾因子	分离度(USP)
1	2.170	149272	100.000	24825	3022	1.075	--
总计		149272	100.000	24825			

图111 乌帕替尼缓释片溶出曲线测定HPLC图谱
自制品(15mg规格)-pH6.8
介质-篮法-100转-360min-片2
供试品溶液-1

<样品信息>

色谱柱 : XB-C18(50mm*4.6mm,5μm) 流速: 1.8ml/min
 柱温 : 30°C 波长: 340nm
 数据文件名: RCMYMP-4103 - 0-81/24-3035-2 - zzp-15mg-25010601-2-cq4M-rcqx-pH6.8jz-lf100z-6h-P3.lcd
 方法文件名: RCMYMP-4103 - YMP-4103-rcqx-FX273.lcm
 批处理文件名: RCMYMP-4103 - 20250523-rcqx-FX273.lcb
 样品瓶号: 2-23
 进样体积: 10 μl 版本号:6.115
 进样时间: 2025/05/23 20:34:13 实验者: lvttingting
 处理时间 (V2) : 2025/05/26 08:54:28 处理者: lvttingting
 仪器型号: SHIMADZU LC-2050C(FX273)

<色谱图>



<峰表>

检测器A Ch1 340nm

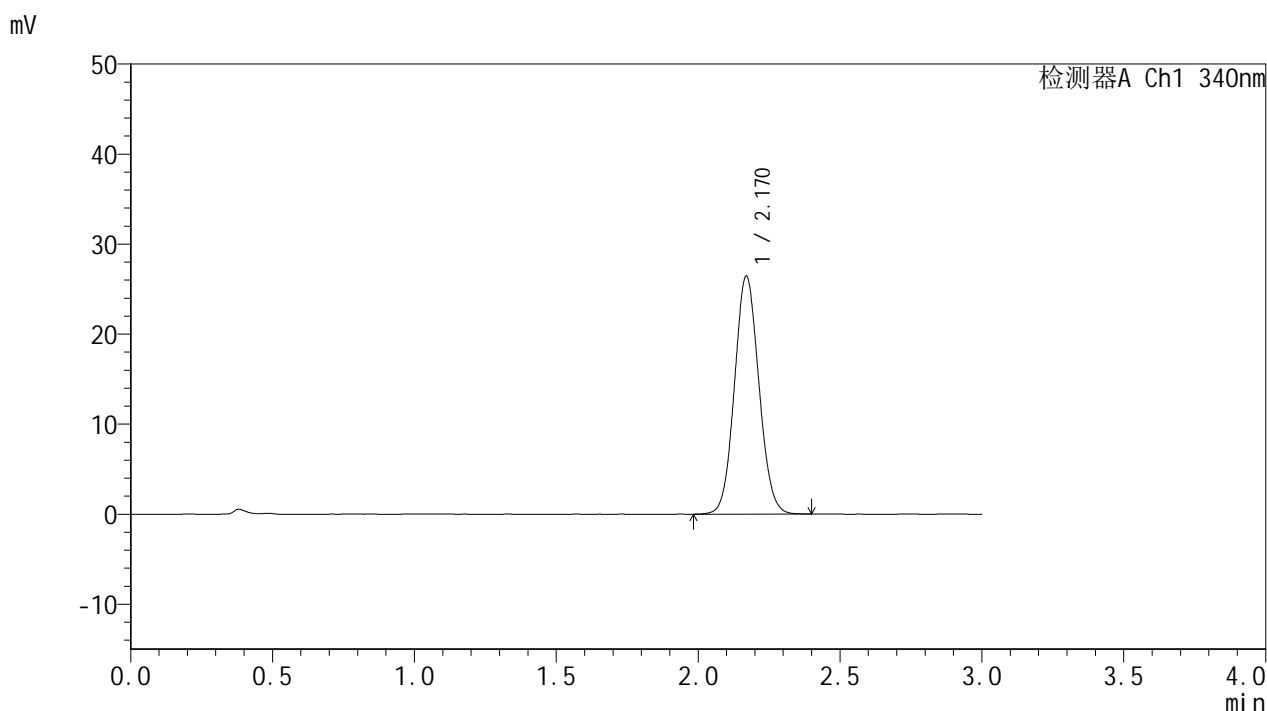
峰号	保留时间	面积	面积%	高度	理论塔板数(USP)	拖尾因子	分离度(USP)
1	2.170	145444	100.000	24224	3022	1.072	--
总计		145444	100.000	24224			

图112 乌帕替尼缓释片溶出曲线测定HPLC图谱
自制品(15mg规格)-pH6.8
介质-篮法-100转-360min-片3
供试品溶液-1

<样品信息>

色谱柱 : XB-C18(50mm*4.6mm,5μm) 流速: 1.8ml/min
 柱温 : 30°C 波长: 340nm
 数据文件名: RCMYMP-4103 - 0-81/24-3036-2 - zzp-15mg-25010601-2-cq4M-rcqx-pH6.8jz-lf100z-6h-P4.lcd
 方法文件名: RCMYMP-4103 - YMP-4103-rcqx-FX273.lcm
 批处理文件名: RCMYMP-4103 - 20250523-rcqx-FX273.lcb
 样品瓶号: 2-32
 进样体积: 10 μl 版本号:6.115
 进样时间: 2025/05/23 20:37:36 实验者: lvttingting
 处理时间 (V2) : 2025/05/26 08:54:31 处理者: lvttingting
 仪器型号: SHIMADZU LC-2050C(FX273)

<色谱图>



<峰表>

检测器A Ch1 340nm

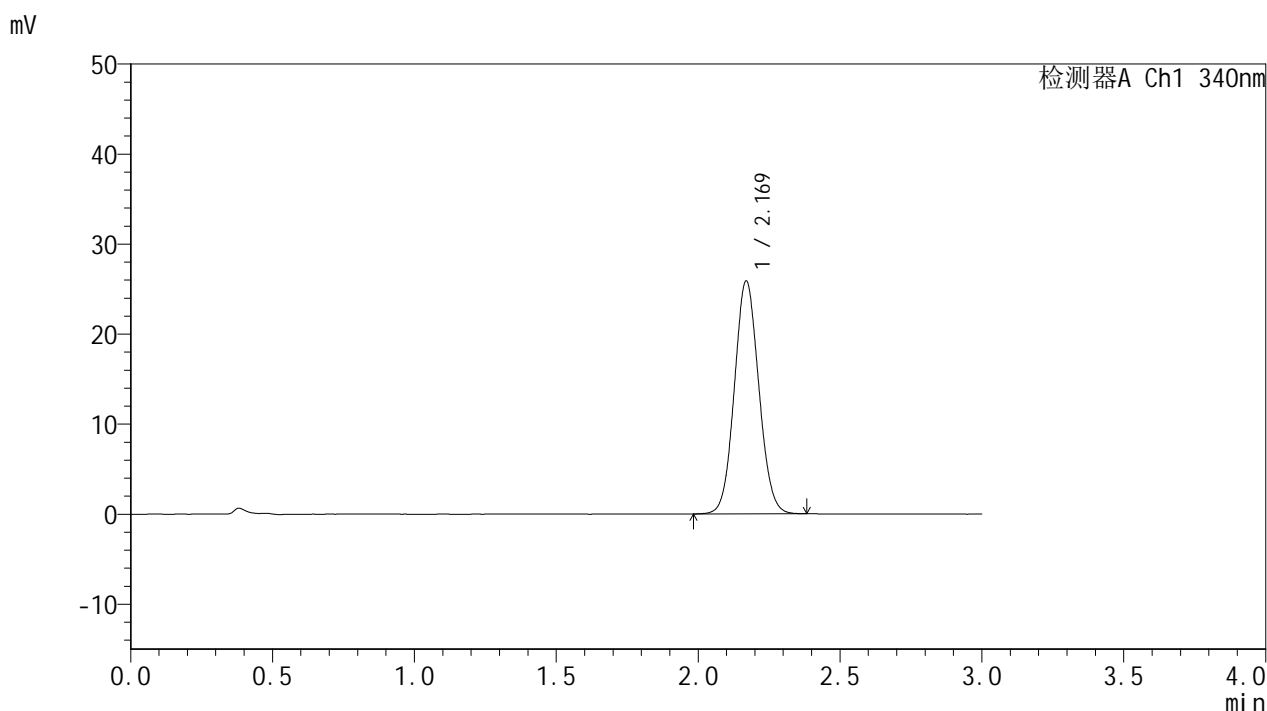
峰号	保留时间	面积	面积%	高度	理论塔板数(USP)	拖尾因子	分离度(USP)
1	2.170	158538	100.000	26407	3017	1.076	--
总计		158538	100.000	26407			

图113 乌帕替尼缓释片溶出曲线测定HPLC图谱
自制品(15mg规格)-pH6.8
介质-篮法-100转-360min-片4
供试品溶液-1

<样品信息>

色谱柱 : XB-C18(50mm*4.6mm,5μm) 流速: 1.8ml/min
 柱温 : 30°C 波长: 340nm
 数据文件名: RCMYMP-4103 - 0-81/24-3037-2 - zzp-15mg-25010601-2-cq4M-rcqx-pH6.8jz-lf100z-6h-P5.lcd
 方法文件名: RCMYMP-4103 - YMP-4103-rcqx-FX273.lcm
 批处理文件名: RCMYMP-4103 - 20250523-rcqx-FX273.lcb
 样品瓶号: 2-41
 进样体积: 10 μl 版本号:6.115
 进样时间: 2025/05/23 20:41:00 实验者: lvttingting
 处理时间 (V2) : 2025/05/26 08:54:33 处理者: lvttingting
 仪器型号: SHIMADZU LC-2050C(FX273)

<色谱图>



<峰表>

检测器A Ch1 340nm

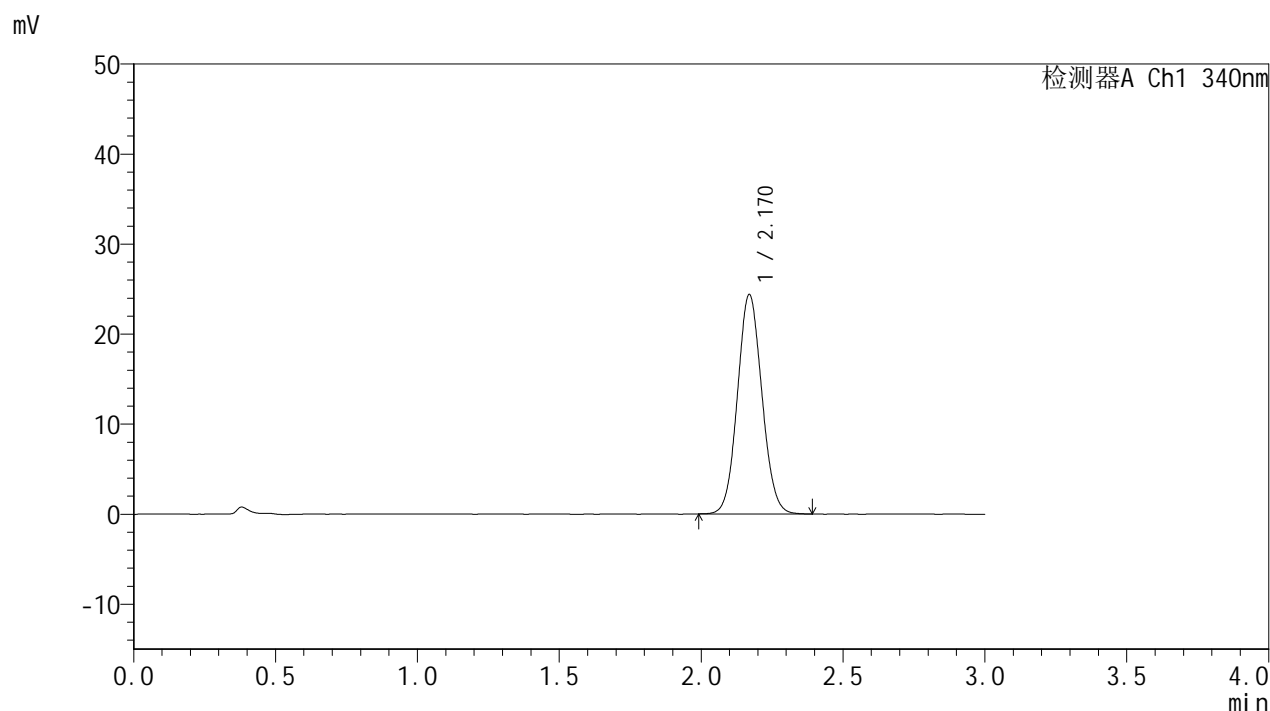
峰号	保留时间	面积	面积%	高度	理论塔板数(USP)	拖尾因子	分离度(USP)
1	2.169	155112	100.000	25834	3027	1.075	--
总计		155112	100.000	25834			

图114 乌帕替尼缓释片溶出曲线测定HPLC图谱
自制品(15mg规格)-pH6.8
介质-篮法-100转-360min-片5
供试品溶液-1

<样品信息>

色谱柱 : XB-C18(50mm*4.6mm,5μm) 流速: 1.8ml/min
 柱温 : 30°C 波长: 340nm
 数据文件名: RCMYMP-4103 - 0-81/24-3038-2 - zzp-15mg-25010601-2-cq4M-rcqx-pH6.8jz-lf100z-6h-P6.lcd
 方法文件名: RCMYMP-4103 - YMP-4103-rcqx-FX273.lcm
 批处理文件名: RCMYMP-4103 - 20250523-rcqx-FX273.lcb
 样品瓶号: 2-50
 进样体积: 10 μl 版本号:6.115
 进样时间: 2025/05/23 20:44:22 实验者: lvttingting
 处理时间 (V2) : 2025/05/26 08:54:36 处理者: lvttingting
 仪器型号: SHIMADZU LC-2050C(FX273)

<色谱图>



<峰表>

检测器A Ch1 340nm

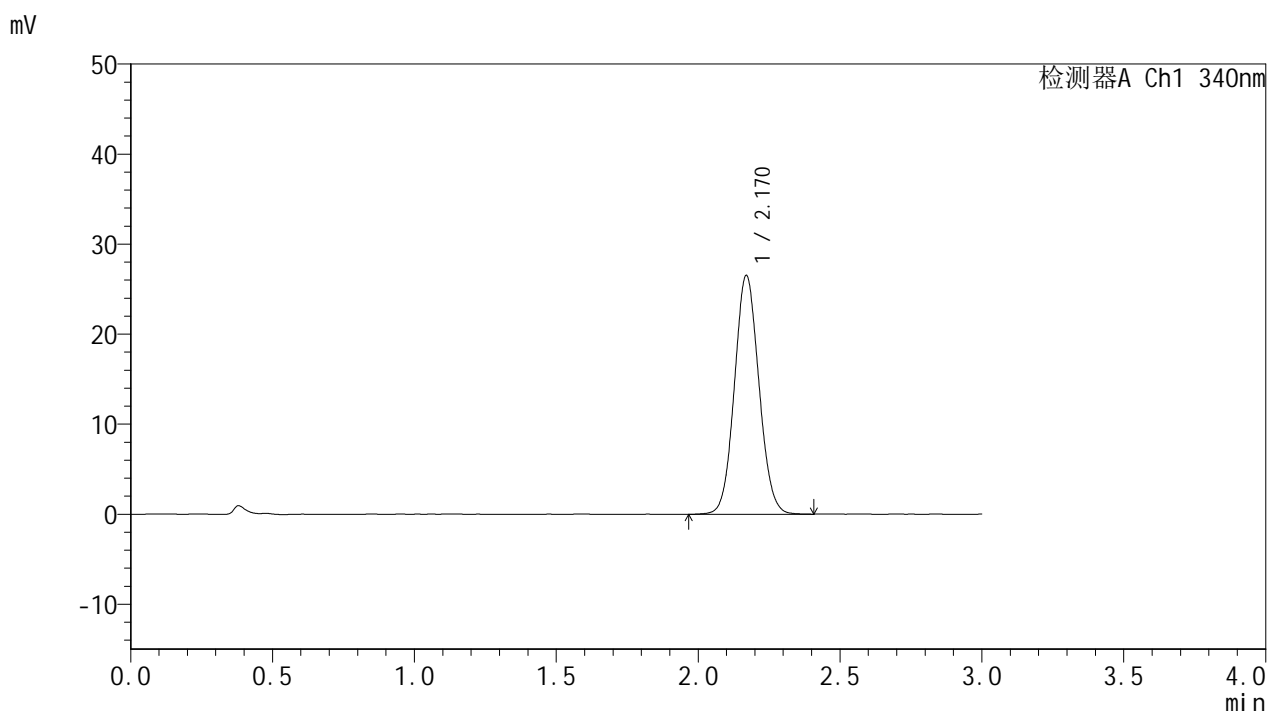
峰号	保留时间	面积	面积%	高度	理论塔板数(USP)	拖尾因子	分离度(USP)
1	2.170	146284	100.000	24344	3016	1.073	--
总计		146284	100.000	24344			

图115 乌帕替尼缓释片溶出曲线测定HPLC图谱
自制品(15mg规格)-pH6.8
介质-篮法-100转-360min-片6
供试品溶液-1

<样品信息>

色谱柱 : XB-C18(50mm*4.6mm,5μm) 流速: 1.8ml/min
 柱温 : 30°C 波长: 340nm
 数据文件名: RCMYP-4103 - 0-81/24-3039-2 - zzp-15mg-25010601-2-cq4M-rcqx-pH6.8jz-lf100z-8h-P1.lcd
 方法文件名: RCMYP-4103 - YMP-4103-rcqx-FX273.lcm
 批处理文件名: RCMYP-4103 - 20250523-rcqx-FX273.lcb
 样品瓶号: 2-6
 进样体积: 10 μl 版本号:6.115
 进样时间: 2025/05/23 20:47:46 实验者: lvttingting
 处理时间 (V2) : 2025/05/26 08:54:39 处理者: lvttingting
 仪器型号: SHIMADZU LC-2050C(FX273)

<色谱图>



<峰表>

检测器A Ch1 340nm

峰号	保留时间	面积	面积%	高度	理论塔板数(USP)	拖尾因子	分离度(USP)
1	2.170	159459	100.000	26492	3013	1.075	--
总计		159459	100.000	26492			

图116 乌帕替尼缓释片溶出曲线测定HPLC图谱
自制品(15mg规格)-pH6.8
介质-篮法-100转-480min-片1
供试品溶液-1

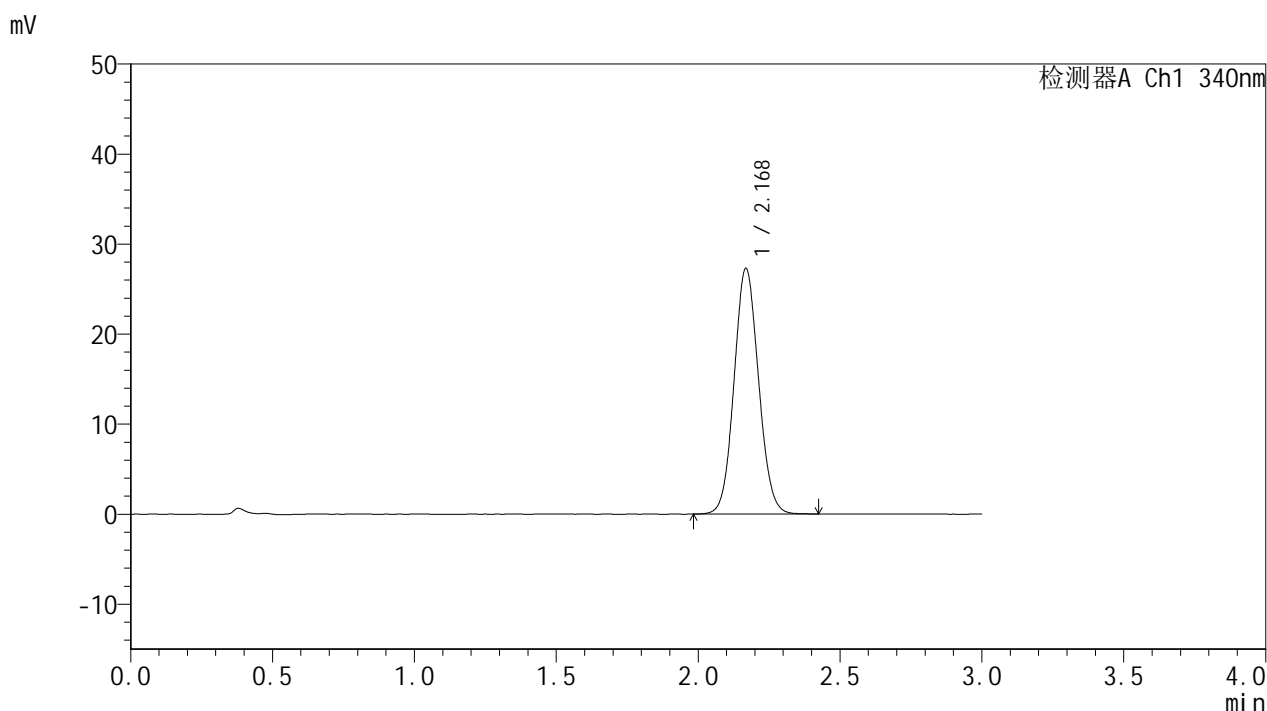


YMP-4103

<样品信息>

色谱柱 : XB-C18(50mm*4.6mm,5μm) 流速: 1.8ml/min
 柱温 : 30°C 波长: 340nm
 数据文件名: RCSYMP-4103 - 0-81/24-3040-2 - zzp-15mg-25010601-2-cq4M-rcqx-pH6.8jz-lf100z-8h-P2.lcd
 方法文件名: RCSYMP-4103 - YMP-4103-rcqx-FX273.lcm
 批处理文件名: RCSYMP-4103 - 20250523-rcqx-FX273.lcb
 样品瓶号: 2-15
 进样体积: 10 μl 版本号:6.115
 进样时间: 2025/05/23 20:51:10 实验者: lvttingting
 处理时间 (V2) : 2025/05/26 08:54:41 处理者: lvttingting
 仪器型号: SHIMADZU LC-2050C(FX273)

<色谱图>



<峰表>

检测器A Ch1 340nm

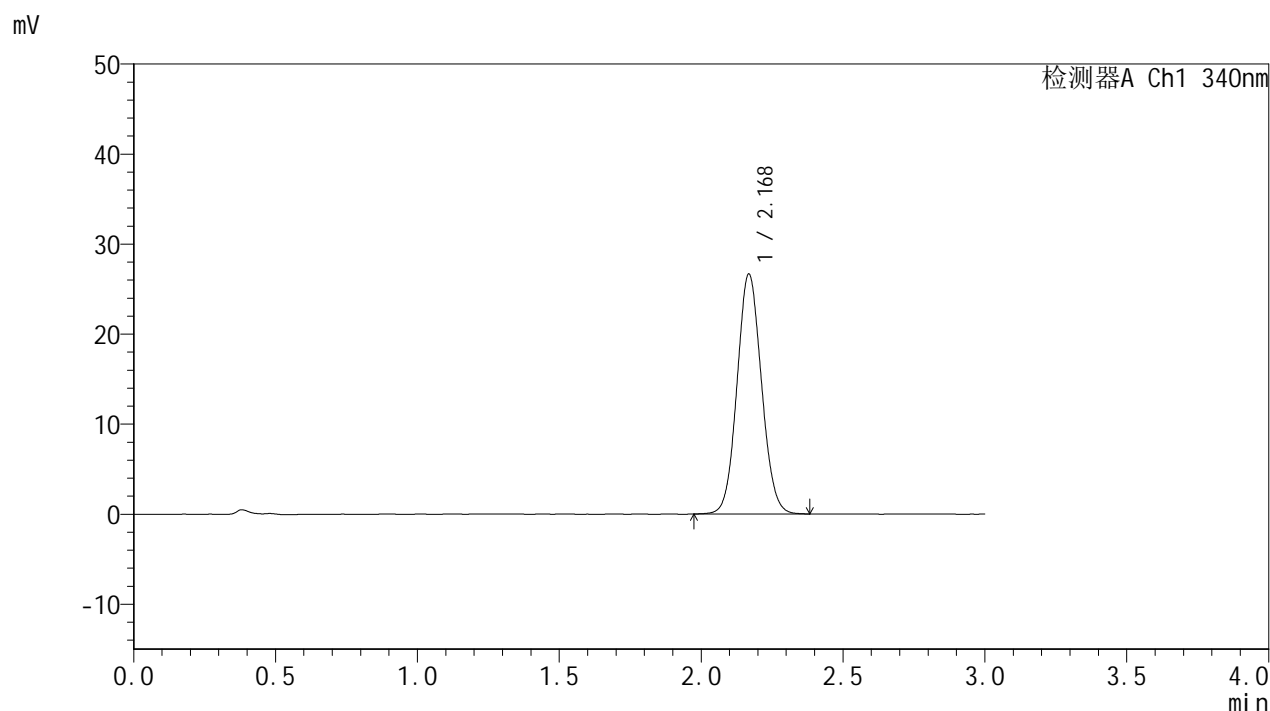
峰号	保留时间	面积	面积%	高度	理论塔板数(USP)	拖尾因子	分离度(USP)
1	2.168	163919	100.000	27191	3014	1.079	--
总计		163919	100.000	27191			

图117 乌帕替尼缓释片溶出曲线测定HPLC图谱
自制品(15mg规格)-pH6.8
介质-篮法-100转-480min-片2
供试品溶液-1

<样品信息>

色谱柱 : XB-C18(50mm*4.6mm,5μm) 流速: 1.8ml/min
 柱温 : 30°C 波长: 340nm
 数据文件名: RCMYMP-4103 - 0-81/24-3041-2 - zzp-15mg-25010601-2-cq4M-rcqx-pH6.8jz-lf100z-8h-P3.lcd
 方法文件名: RCMYMP-4103 - YMP-4103-rcqx-FX273.lcm
 批处理文件名: RCMYMP-4103 - 20250523-rcqx-FX273.lcb
 样品瓶号: 2-24
 进样体积: 10 μl 版本号:6.115
 进样时间: 2025/05/23 20:54:33 实验者: lvttingting
 处理时间 (V2) : 2025/05/26 08:54:44 处理者: lvttingting
 仪器型号: SHIMADZU LC-2050C(FX273)

<色谱图>



<峰表>

检测器A Ch1 340nm

峰号	保留时间	面积	面积%	高度	理论塔板数(USP)	拖尾因子	分离度(USP)
1	2.168	159959	100.000	26548	3024	1.075	--
总计		159959	100.000	26548			

图118 乌帕替尼缓释片溶出曲线测定HPLC图谱
自制品(15mg规格)-pH6.8
介质-篮法-100转-480min-片3
供试品溶液-1

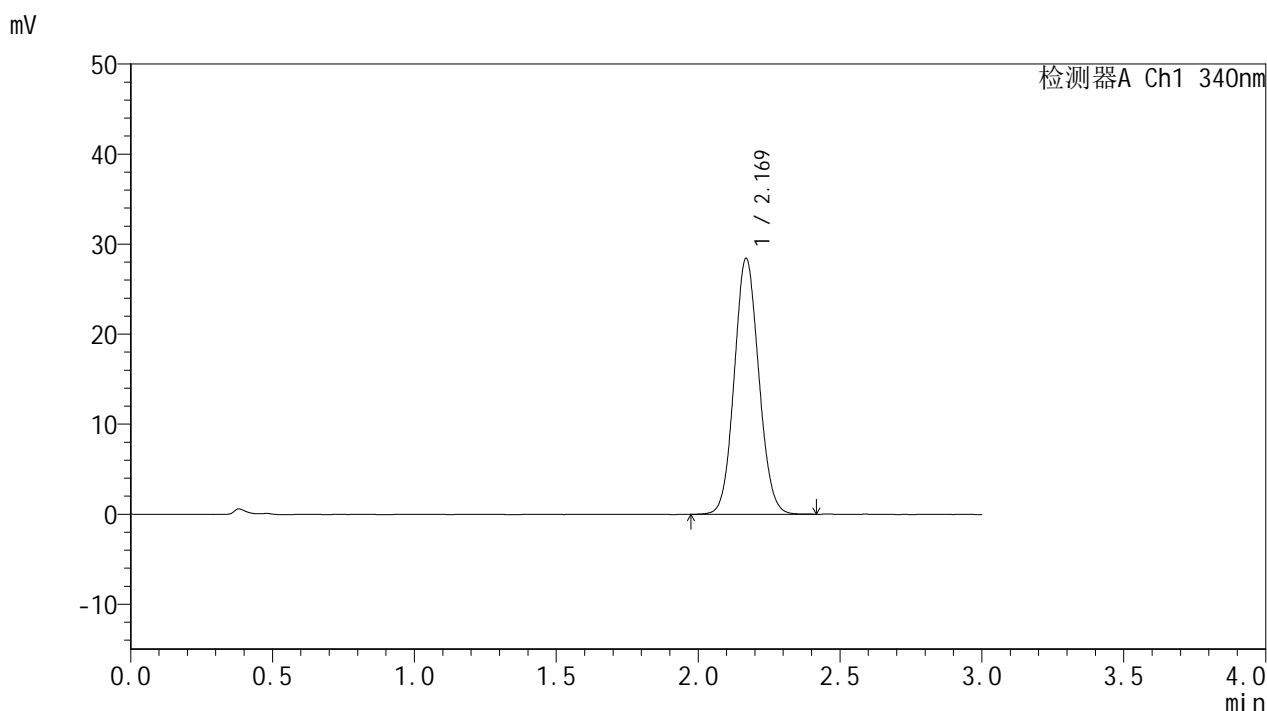


YMP-4103

<样品信息>

色谱柱 : XB-C18(50mm*4.6mm,5μm) 流速: 1.8ml/min
 柱温 : 30°C 波长: 340nm
 数据文件名: RC\$YMP-4103 - 0-81/24-3042-2 - zzp-15mg-25010601-2-cq4M-rcqx-pH6.8jz-lf100z-8h-P4.lcd
 方法文件名: RC\$YMP-4103 - YMP-4103-rcqx-FX273.lcm
 批处理文件名: RC\$YMP-4103 - 20250523-rcqx-FX273.lcb
 样品瓶号: 2-33
 进样体积: 10 μl 版本号:6.115
 进样时间: 2025/05/23 20:57:56 实验者: lvttingting
 处理时间 (V2) : 2025/05/26 08:54:46 处理者: lvttingting
 仪器型号: SHIMADZU LC-2050C(FX273)

<色谱图>



<峰表>

检测器A Ch1 340nm

峰号	保留时间	面积	面积%	高度	理论塔板数(USP)	拖尾因子	分离度(USP)
1	2.169	170725	100.000	28364	3011	1.081	--
总计		170725	100.000	28364			

图119 乌帕替尼缓释片溶出曲线测定HPLC图谱
自制品(15mg规格)-pH6.8
介质-篮法-100转-480min-片4
供试品溶液-1

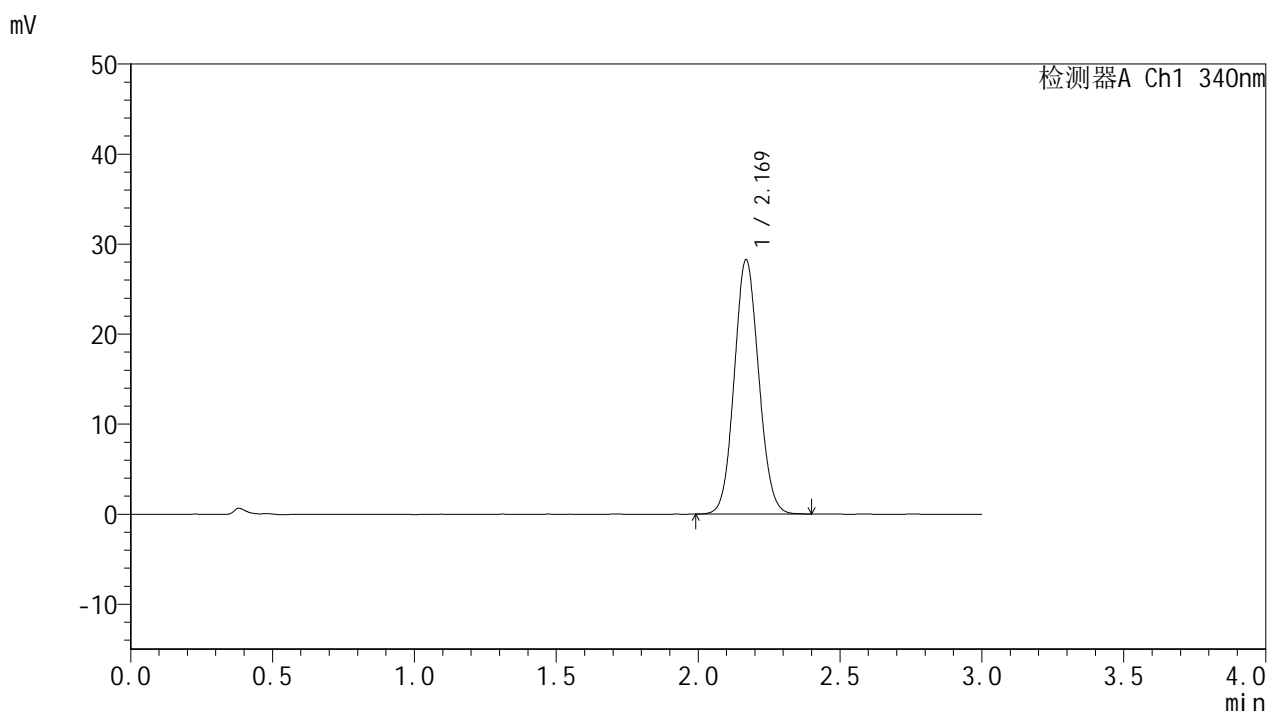


YMP-4103

<样品信息>

色谱柱 : XB-C18(50mm*4.6mm,5μm) 流速: 1.8ml/min
 柱温 : 30°C 波长: 340nm
 数据文件名: RCMYP-4103 - 0-81/24-3043-2 - zzp-15mg-25010601-2-cq4M-rcqx-pH6.8jz-lf100z-8h-P5.lcd
 方法文件名: RCMYP-4103 - YMP-4103-rcqx-FX273.lcm
 批处理文件名: RCMYP-4103 - 20250523-rcqx-FX273.lcb
 样品瓶号: 2-42
 进样体积: 10 μl 版本号:6.115
 进样时间: 2025/05/23 21:01:20 实验者: lvttingting
 处理时间 (V2) : 2025/05/26 08:54:49 处理者: lvttingting
 仪器型号: SHIMADZU LC-2050C(FX273)

<色谱图>



<峰表>

检测器A Ch1 340nm

峰号	保留时间	面积	面积%	高度	理论塔板数(USP)	拖尾因子	分离度(USP)
1	2.169	169561	100.000	28183	3014	1.082	--
总计		169561	100.000	28183			

图120 乌帕替尼缓释片溶出曲线测定HPLC图谱
自制品(15mg规格)-pH6.8
介质-篮法-100转-480min-片5
供试品溶液-1

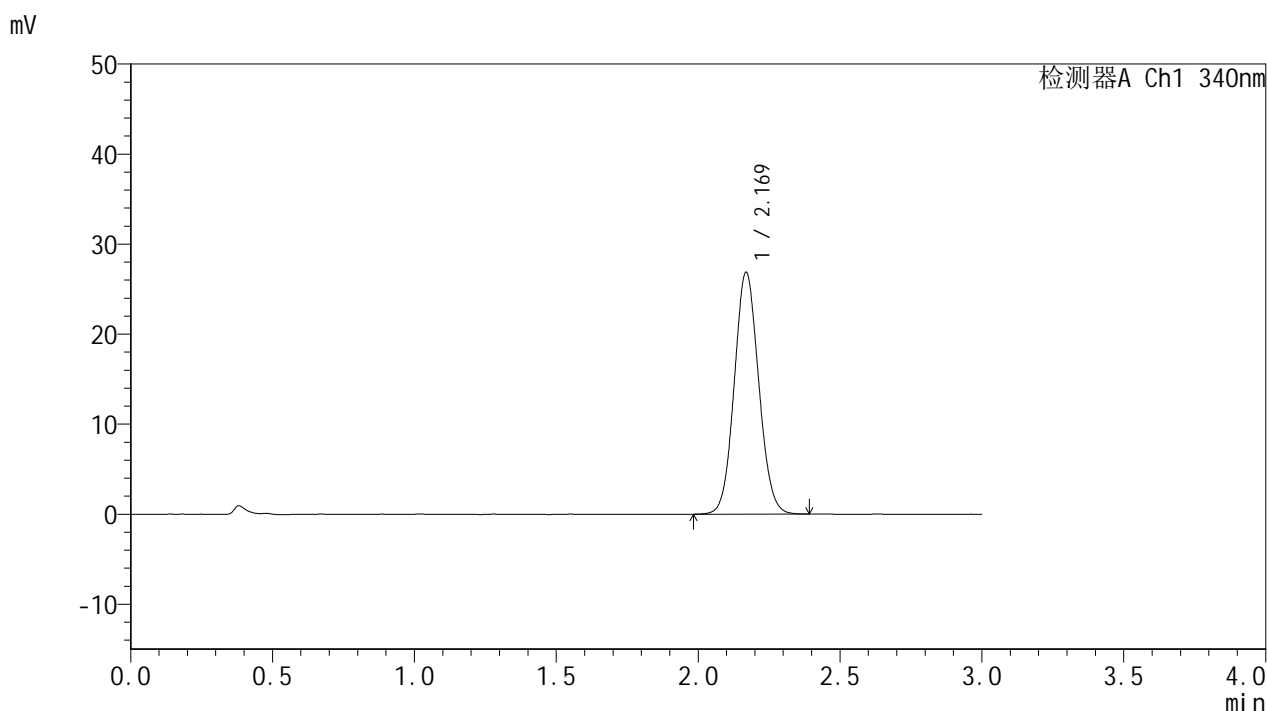


YMP-4103

<样品信息>

色谱柱 : XB-C18(50mm*4.6mm,5μm) 流速: 1.8ml/min
 柱温 : 30°C 波长: 340nm
 数据文件名: RCMYP-4103 - 0-81/24-3044-2 - zzp-15mg-25010601-2-cq4M-rcqx-pH6.8jz-lf100z-8h-P6.lcd
 方法文件名: RCMYP-4103 - YMP-4103-rcqx-FX273.lcm
 批处理文件名: RCMYP-4103 - 20250523-rcqx-FX273.lcb
 样品瓶号: 2-51
 进样体积: 10 μl 版本号:6.115
 进样时间: 2025/05/23 21:04:43 实验者: lvttingting
 处理时间 (V2) : 2025/05/26 08:54:51 处理者: lvttingting
 仪器型号: SHIMADZU LC-2050C(FX273)

<色谱图>



<峰表>

检测器A Ch1 340nm

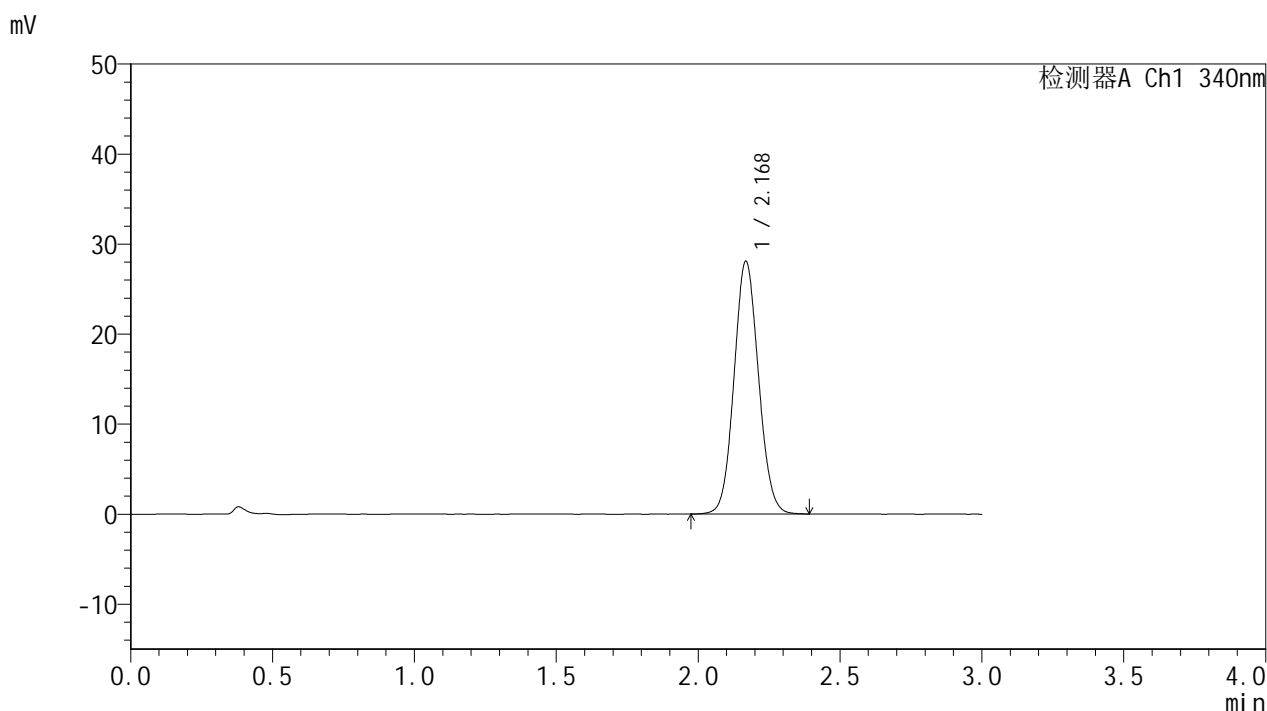
峰号	保留时间	面积	面积%	高度	理论塔板数(USP)	拖尾因子	分离度(USP)
1	2.169	161147	100.000	26803	3024	1.078	--
总计		161147	100.000	26803			

图121 乌帕替尼缓释片溶出曲线测定HPLC图谱
自制品(15mg规格)-pH6.8
介质-篮法-100转-480min-片6
供试品溶液-1

<样品信息>

色谱柱 : XB-C18(50mm*4.6mm,5μm) 流速: 1.8ml/min
 柱温 : 30°C 波长: 340nm
 数据文件名: RCMYMP-4103 - 0-81/24-3045-2 - zzp-15mg-25010601-2-cq4M-rcqx-pH6.8jz-lf100z-10h-P1.lcd
 方法文件名: RCMYMP-4103 - YMP-4103-rcqx-FX273.lcm
 批处理文件名: RCMYMP-4103 - 20250523-rcqx-FX273.lcb
 样品瓶号: 2-7
 进样体积: 10 μl 版本号:6.115
 进样时间: 2025/05/23 21:08:06 实验者: lvttingting
 处理时间 (V2) : 2025/05/26 08:54:54 处理者: lvttingting
 仪器型号: SHIMADZU LC-2050C(FX273)

<色谱图>



<峰表>

检测器A Ch1 340nm

峰号	保留时间	面积	面积%	高度	理论塔板数(USP)	拖尾因子	分离度(USP)
1	2.168	168542	100.000	27964	3015	1.080	--
总计		168542	100.000	27964			

图122 乌帕替尼缓释片溶出曲线测定HPLC图谱
自制品(15mg规格)-pH6.8
介质-篮法-100转-600min-片1
供试品溶液-1

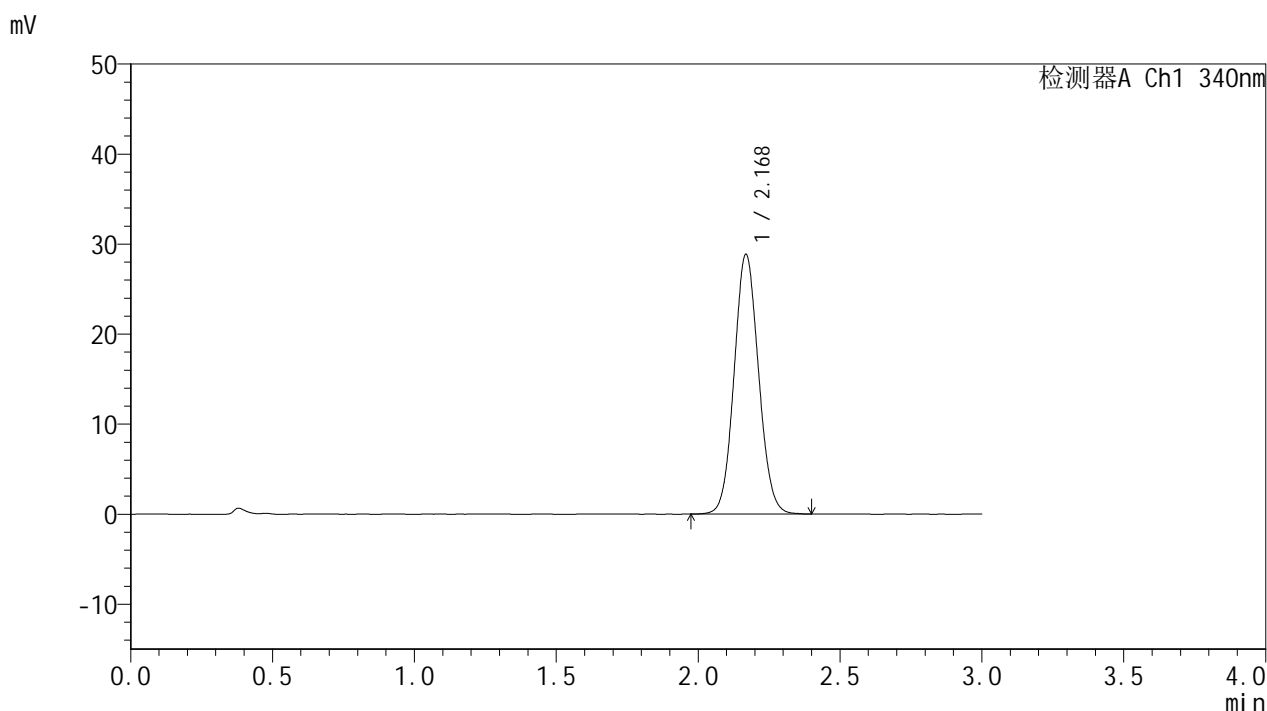


YMP-4103

<样品信息>

色谱柱 : XB-C18(50mm*4.6mm,5μm) 流速: 1.8ml/min
 柱温 : 30°C 波长: 340nm
 数据文件名: RCMYP-4103 - 0-81/24-3046-2 - zzp-15mg-25010601-2-cq4M-rcqx-pH6.8jz-lf100z-10h-P2.lcd
 方法文件名: RCMYP-4103 - YMP-4103-rcqx-FX273.lcm
 批处理文件名: RCMYP-4103 - 20250523-rcqx-FX273.lcb
 样品瓶号: 2-16
 进样体积: 10 μl 版本号:6.115
 进样时间: 2025/05/23 21:11:29 实验者: lvttingting
 处理时间 (V2) : 2025/05/26 08:54:57 处理者: lvttingting
 仪器型号: SHIMADZU LC-2050C(FX273)

<色谱图>



<峰表>

检测器A Ch1 340nm

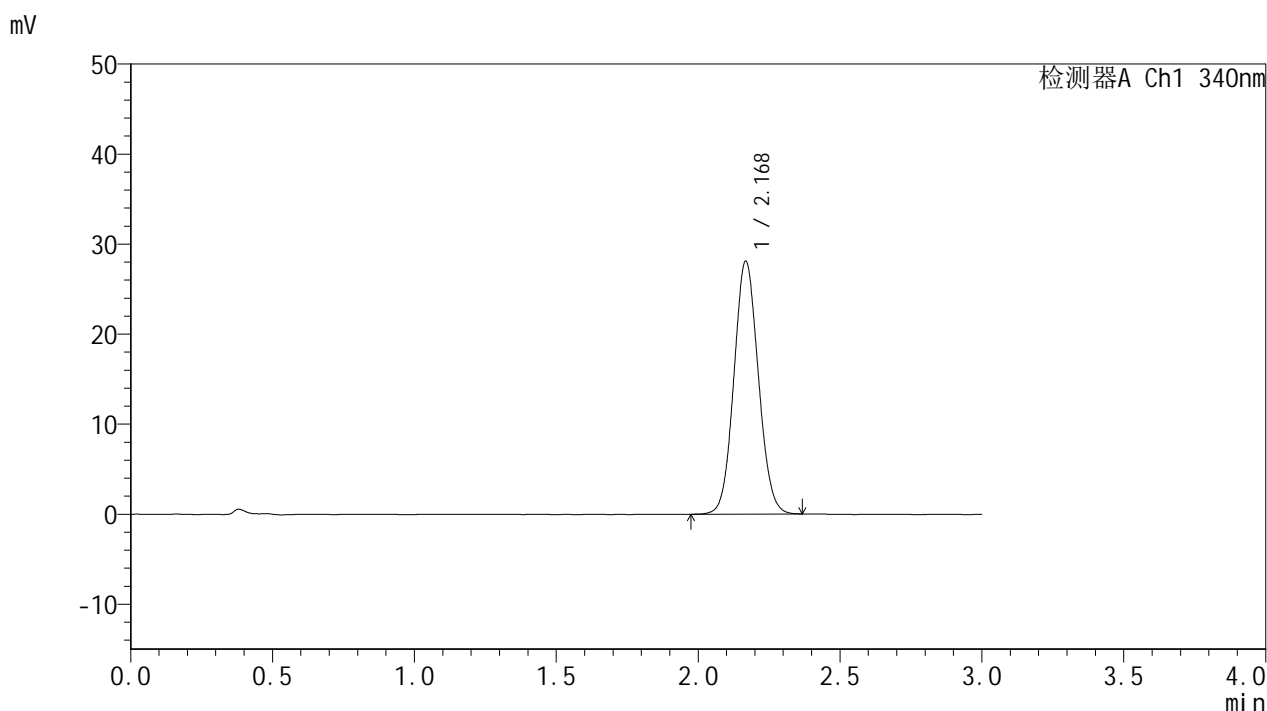
峰号	保留时间	面积	面积%	高度	理论塔板数(USP)	拖尾因子	分离度(USP)
1	2.168	173096	100.000	28757	3025	1.079	--
总计		173096	100.000	28757			

图123 乌帕替尼缓释片溶出曲线测定HPLC图谱
自制品(15mg规格)-pH6.8
介质-篮法-100转-600min-片2
供试品溶液-1

<样品信息>

色谱柱 : XB-C18(50mm*4.6mm,5μm) 流速: 1.8ml/min
 柱温 : 30°C 波长: 340nm
 数据文件名: RCMYMP-4103 - 0-81/24-3047-2 - zzp-15mg-25010601-2-cq4M-rcqx-pH6.8jz-lf100z-10h-P3.lcd
 方法文件名: RCMYMP-4103 - YMP-4103-rcqx-FX273.lcm
 批处理文件名: RCMYMP-4103 - 20250523-rcqx-FX273.lcb
 样品瓶号: 2-25
 进样体积: 10 μl 版本号:6.115
 进样时间: 2025/05/23 21:14:53 实验者: lvttingting
 处理时间 (V2) : 2025/05/26 08:54:59 处理者: lvttingting
 仪器型号: SHIMADZU LC-2050C(FX273)

<色谱图>



<峰表>

检测器A Ch1 340nm

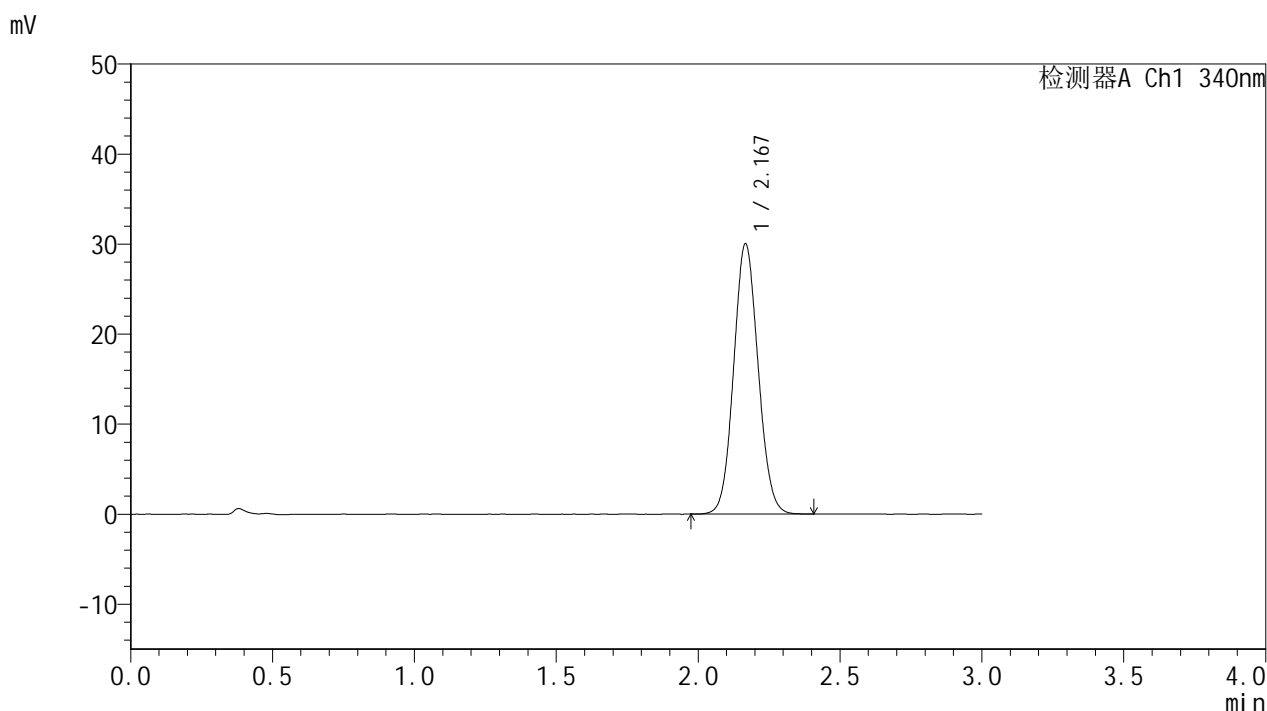
峰号	保留时间	面积	面积%	高度	理论塔板数(USP)	拖尾因子	分离度(USP)
1	2.168	168296	100.000	27947	3020	1.077	--
总计		168296	100.000	27947			

图124 乌帕替尼缓释片溶出曲线测定HPLC图谱
自制品(15mg规格)-pH6.8
介质-篮法-100转-600min-片3
供试品溶液-1

<样品信息>

色谱柱 : XB-C18(50mm*4.6mm,5μm) 流速: 1.8ml/min
 柱温 : 30°C 波长: 340nm
 数据文件名: RCMYP-4103 - 0-81/24-3048-2 - zzp-15mg-25010601-2-cq4M-rcqx-pH6.8jz-lf100z-10h-P4.lcd
 方法文件名: RCMYP-4103 - YMP-4103-rcqx-FX273.lcm
 批处理文件名: RCMYP-4103 - 20250523-rcqx-FX273.lcb
 样品瓶号: 2-34
 进样体积: 10 μl 版本号:6.115
 进样时间: 2025/05/23 21:18:17 实验者: lvttingting
 处理时间 (V2) : 2025/05/26 08:55:02 处理者: lvttingting
 仪器型号: SHIMADZU LC-2050C(FX273)

<色谱图>



<峰表>

检测器A Ch1 340nm

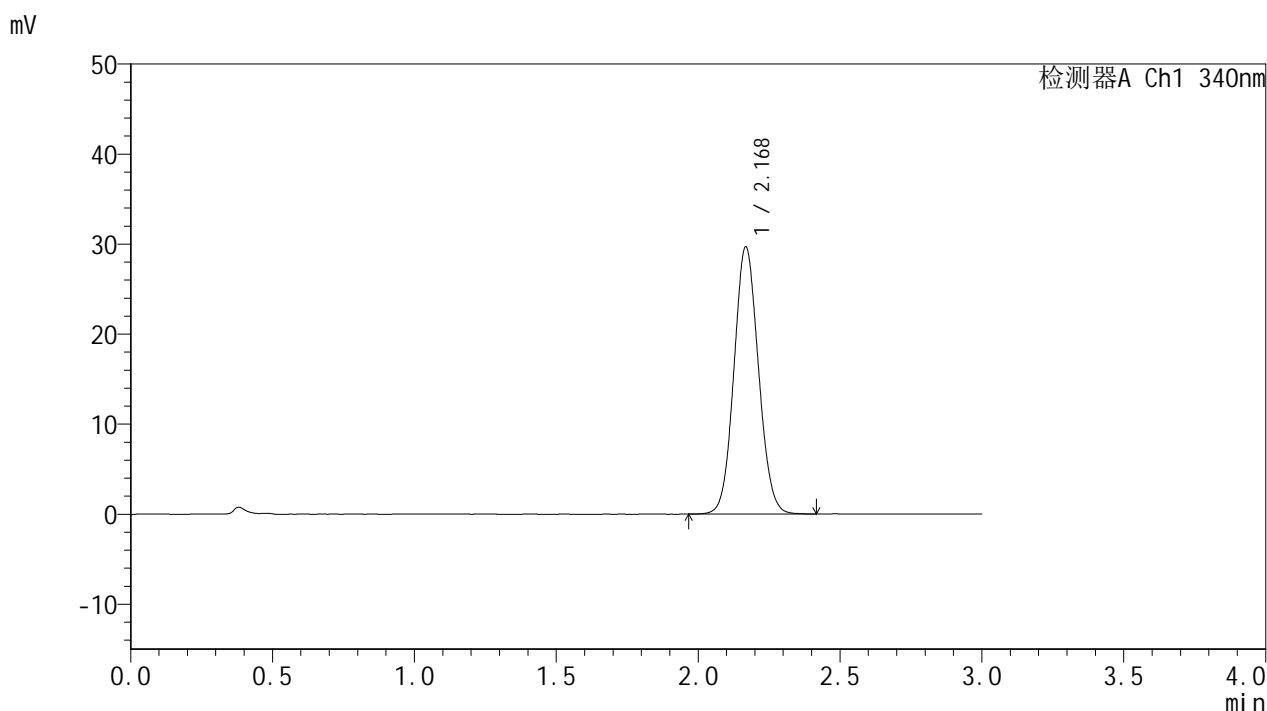
峰号	保留时间	面积	面积%	高度	理论塔板数(USP)	拖尾因子	分离度(USP)
1	2.167	180000	100.000	29910	3013	1.081	--
总计		180000	100.000	29910			

图125 乌帕替尼缓释片溶出曲线测定HPLC图谱
自制品(15mg规格)-pH6.8
介质-篮法-100转-600min-片4
供试品溶液-1

<样品信息>

色谱柱 : XB-C18(50mm*4.6mm,5μm) 流速: 1.8ml/min
 柱温 : 30°C 波长: 340nm
 数据文件名: RCMYMP-4103 - 0-81/24-3049-2 - zzp-15mg-25010601-2-cq4M-rcqx-pH6.8jz-lf100z-10h-P5.lcd
 方法文件名: RCMYMP-4103 - YMP-4103-rcqx-FX273.lcm
 批处理文件名: RCMYMP-4103 - 20250523-rcqx-FX273.lcb
 样品瓶号: 2-43
 进样体积: 10 μl 版本号:6.115
 进样时间: 2025/05/23 21:21:41 实验者: lvttingting
 处理时间 (V2) : 2025/05/26 08:55:04 处理者: lvttingting
 仪器型号: SHIMADZU LC-2050C(FX273)

<色谱图>



<峰表>

检测器A Ch1 340nm

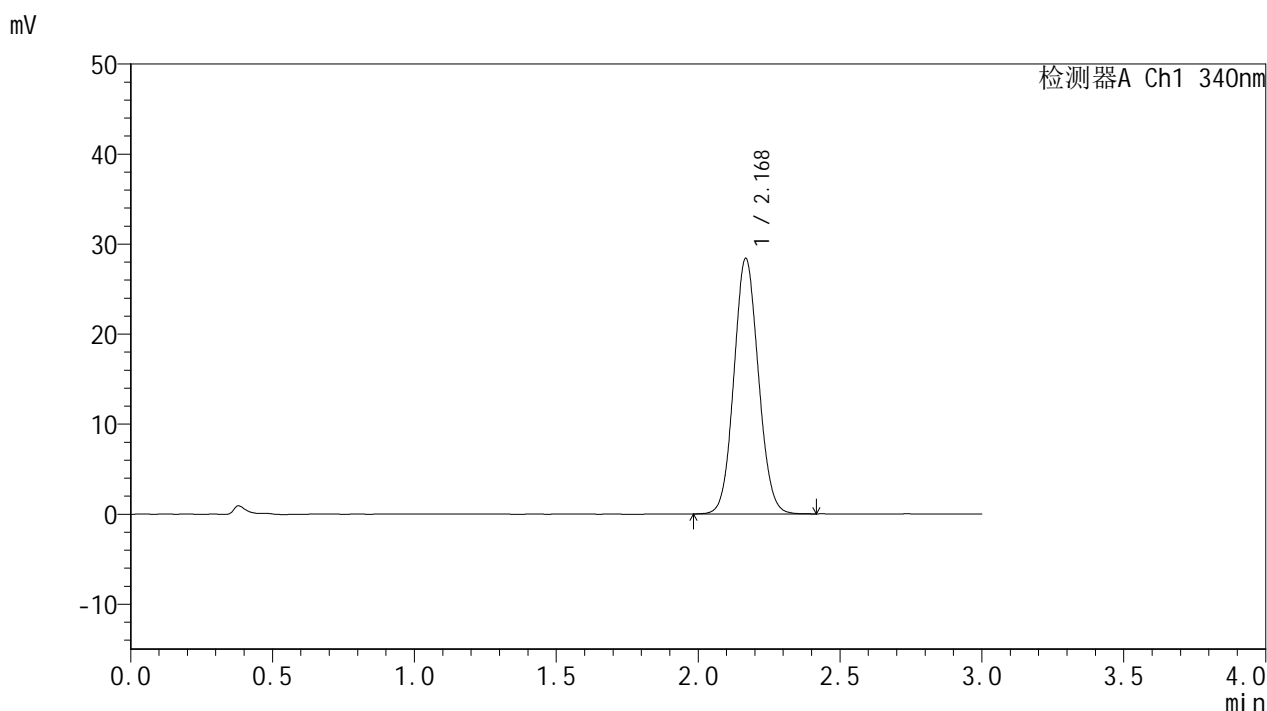
峰号	保留时间	面积	面积%	高度	理论塔板数(USP)	拖尾因子	分离度(USP)
1	2.168	178358	100.000	29552	3006	1.079	--
总计		178358	100.000	29552			

图126 乌帕替尼缓释片溶出曲线测定HPLC图谱
自制品(15mg规格)-pH6.8
介质-篮法-100转-600min-片5
供试品溶液-1

<样品信息>

色谱柱 : XB-C18(50mm*4.6mm,5μm) 流速: 1.8ml/min
 柱温 : 30°C 波长: 340nm
 数据文件名: RCMYP-4103 - 0-81/24-3050-2 - zzp-15mg-25010601-2-cq4M-rcqx-pH6.8jz-lf100z-10h-P6.lcd
 方法文件名: RCMYP-4103 - YMP-4103-rcqx-FX273.lcm
 批处理文件名: RCMYP-4103 - 20250523-rcqx-FX273.lcb
 样品瓶号: 2-52
 进样体积: 10 μl 版本号:6.115
 进样时间: 2025/05/23 21:25:03 实验者: lvttingting
 处理时间 (V2) : 2025/05/26 08:55:07 处理者: lvttingting
 仪器型号: SHIMADZU LC-2050C(FX273)

<色谱图>



<峰表>

检测器A Ch1 340nm

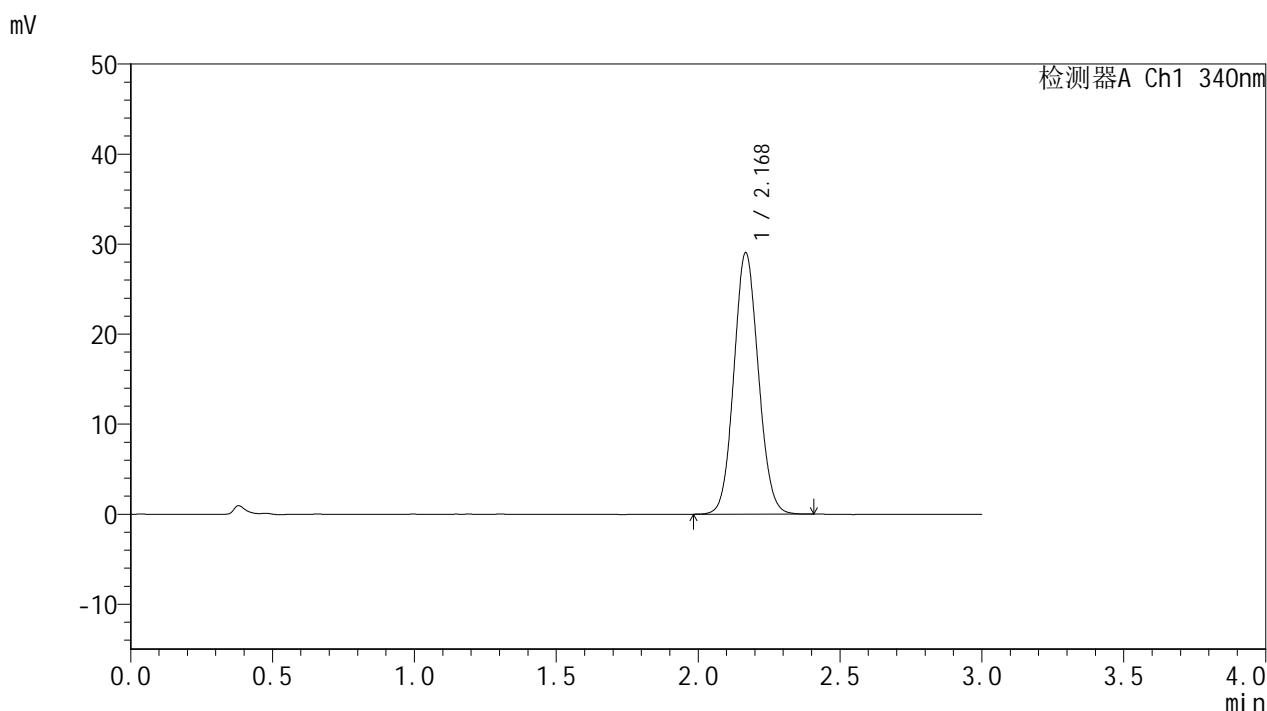
峰号	保留时间	面积	面积%	高度	理论塔板数(USP)	拖尾因子	分离度(USP)
1	2.168	170520	100.000	28238	3010	1.079	--
总计		170520	100.000	28238			

图127 乌帕替尼缓释片溶出曲线测定HPLC图谱
自制品(15mg规格)-pH6.8
介质-篮法-100转-600min-片6
供试品溶液-1

<样品信息>

色谱柱 : XB-C18(50mm*4.6mm,5μm) 流速: 1.8ml/min
 柱温 : 30°C 波长: 340nm
 数据文件名: RCMYP-4103 - 0-81/24-3051-2 - zzp-15mg-25010601-2-cq4M-rcqx-pH6.8jz-lf100z-12h-P1.lcd
 方法文件名: RCMYP-4103 - YMP-4103-rcqx-FX273.lcm
 批处理文件名: RCMYP-4103 - 20250523-rcqx-FX273.lcb
 样品瓶号: 2-8
 进样体积: 10 μl 版本号:6.115
 进样时间: 2025/05/23 21:28:26 实验者: lvttingting
 处理时间 (V2) : 2025/05/26 08:55:10 处理者: lvttingting
 仪器型号: SHIMADZU LC-2050C(FX273)

<色谱图>



<峰表>

检测器A Ch1 340nm

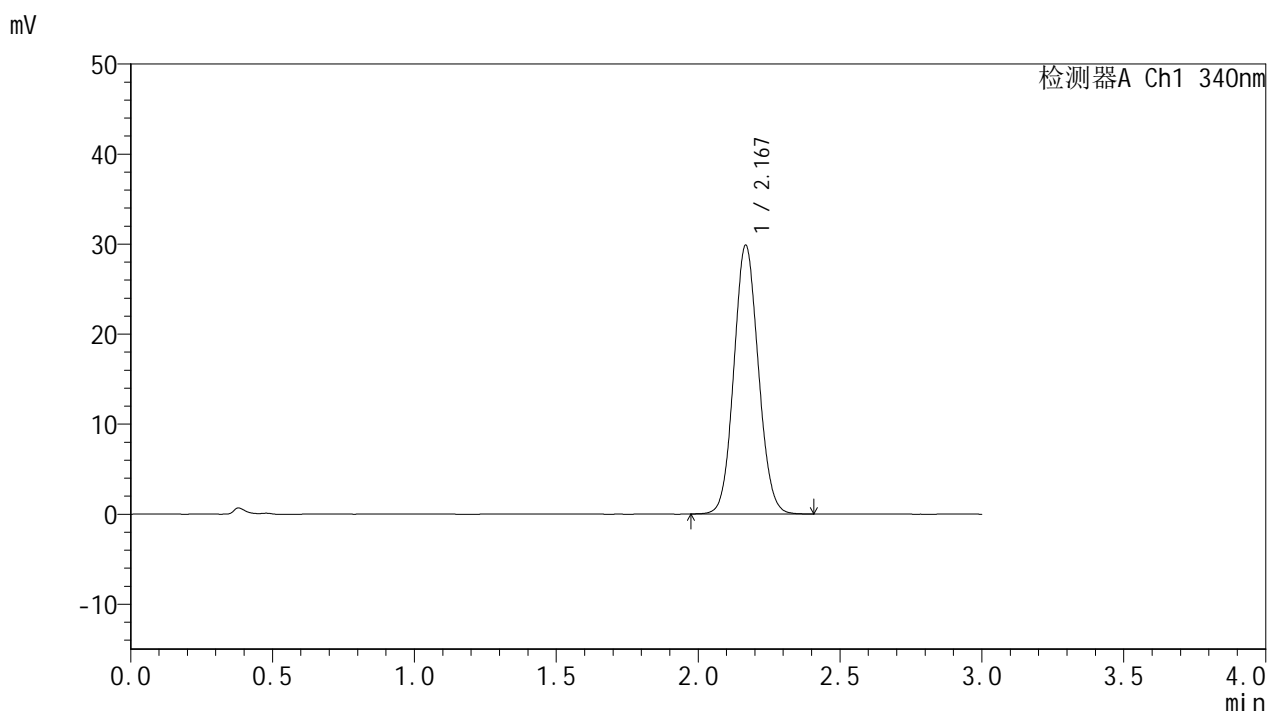
峰号	保留时间	面积	面积%	高度	理论塔板数(USP)	拖尾因子	分离度(USP)
1	2.168	174363	100.000	28884	3011	1.081	--
总计		174363	100.000	28884			

图128 乌帕替尼缓释片溶出曲线测定HPLC图谱
自制品(15mg规格)-pH6.8
介质-篮法-100转-720min-片1
供试品溶液-1

<样品信息>

色谱柱 : XB-C18(50mm*4.6mm,5μm) 流速: 1.8ml/min
 柱温 : 30°C 波长: 340nm
 数据文件名: RCMYP-4103 - 0-81/24-3052-2 - zzp-15mg-25010601-2-cq4M-rcqx-pH6.8jz-lf100z-12h-P2.lcd
 方法文件名: RCMYP-4103 - YMP-4103-rcqx-FX273.lcm
 批处理文件名: RCMYP-4103 - 20250523-rcqx-FX273.lcb
 样品瓶号: 2-17
 进样体积: 10 μl 版本号:6.115
 进样时间: 2025/05/23 21:31:50 实验者: lvttingting
 处理时间 (V2) : 2025/05/26 08:55:13 处理者: lvttingting
 仪器型号: SHIMADZU LC-2050C(FX273)

<色谱图>



<峰表>

检测器A Ch1 340nm

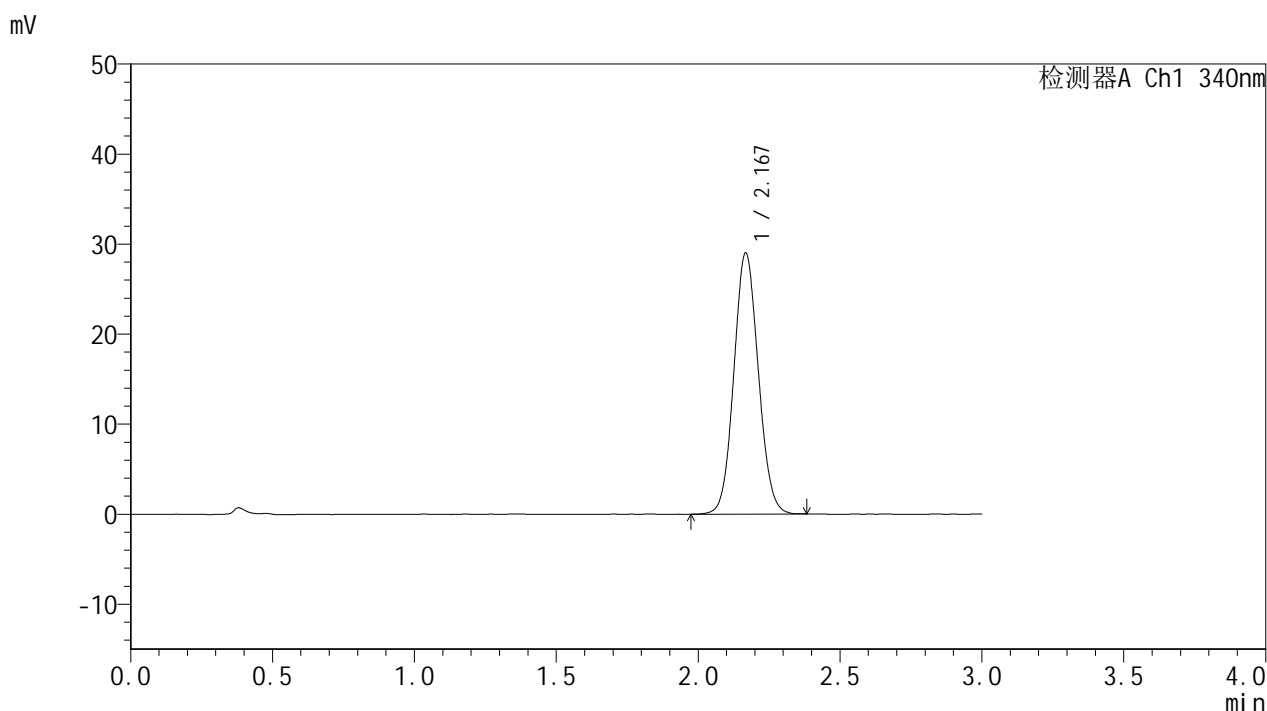
峰号	保留时间	面积	面积%	高度	理论塔板数(USP)	拖尾因子	分离度(USP)
1	2.167	179187	100.000	29697	3015	1.081	--
总计		179187	100.000	29697			

图129 乌帕替尼缓释片溶出曲线测定HPLC图谱
自制品(15mg规格)-pH6.8
介质-篮法-100转-720min-片2
供试品溶液-1

<样品信息>

色谱柱 : XB-C18(50mm*4.6mm,5μm) 流速: 1.8ml/min
 柱温 : 30°C 波长: 340nm
 数据文件名: RCMYP-4103 - 0-81/24-3053-2 - zzp-15mg-25010601-2-cq4M-rcqx-pH6.8jz-lf100z-12h-P3.lcd
 方法文件名: RCMYP-4103 - YMP-4103-rcqx-FX273.lcm
 批处理文件名: RCMYP-4103 - 20250523-rcqx-FX273.lcb
 样品瓶号: 2-26
 进样体积: 10 μl 版本号:6.115
 进样时间: 2025/05/23 21:35:14 实验者: lvttingting
 处理时间 (V2) : 2025/05/26 08:55:16 处理者: lvttingting
 仪器型号: SHIMADZU LC-2050C(FX273)

<色谱图>



<峰表>

检测器A Ch1 340nm

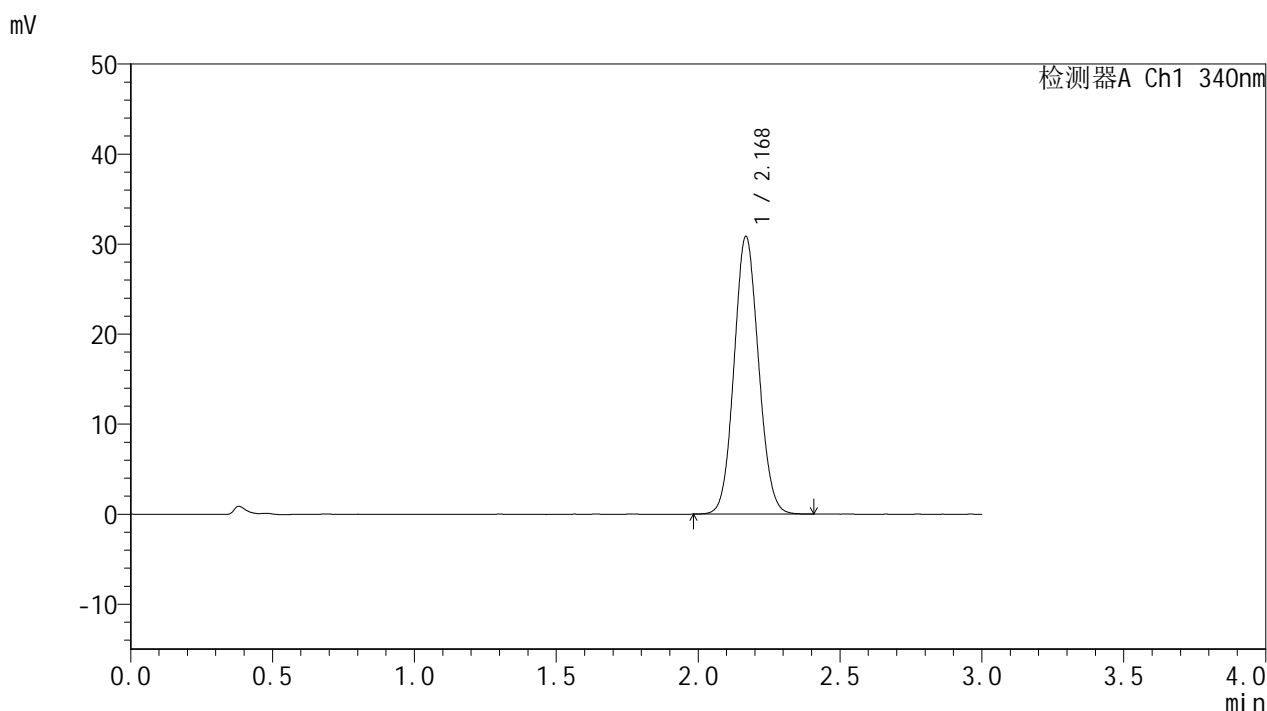
峰号	保留时间	面积	面积%	高度	理论塔板数(USP)	拖尾因子	分离度(USP)
1	2.167	174055	100.000	28850	3015	1.079	--
总计		174055	100.000	28850			

图130 乌帕替尼缓释片溶出曲线测定HPLC图谱
自制品(15mg规格)-pH6.8
介质-篮法-100转-720min-片3
供试品溶液-1

<样品信息>

色谱柱 : XB-C18(50mm*4.6mm,5μm) 流速: 1.8ml/min
 柱温 : 30°C 波长: 340nm
 数据文件名: RCMYMP-4103 - 0-81/24-3054-2 - zzp-15mg-25010601-2-cq4M-rcqx-pH6.8jz-lf100z-12h-P4.lcd
 方法文件名: RCMYMP-4103 - YMP-4103-rcqx-FX273.lcm
 批处理文件名: RCMYMP-4103 - 20250523-rcqx-FX273.lcb
 样品瓶号: 2-35
 进样体积: 10 μl 版本号:6.115
 进样时间: 2025/05/23 21:38:37 实验者: lvttingting
 处理时间 (V2) : 2025/05/26 08:55:18 处理者: lvttingting
 仪器型号: SHIMADZU LC-2050C(FX273)

<色谱图>



<峰表>

检测器A Ch1 340nm

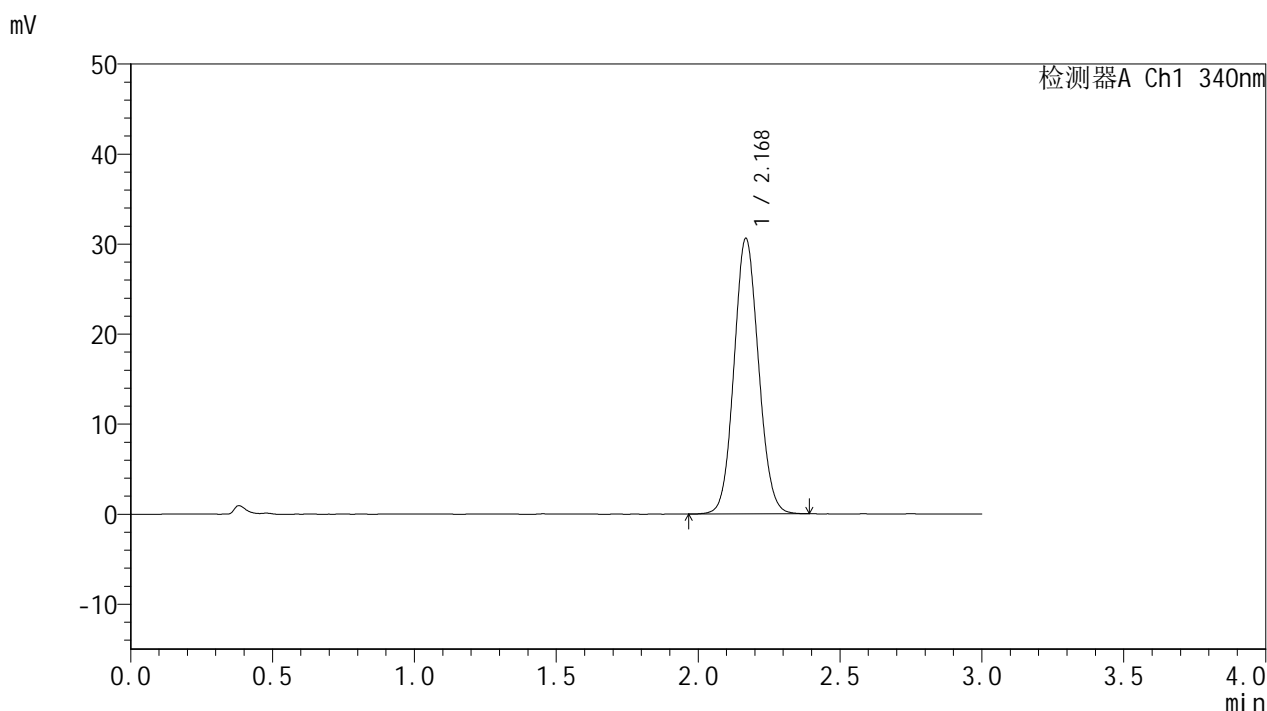
峰号	保留时间	面积	面积%	高度	理论塔板数(USP)	拖尾因子	分离度(USP)
1	2.168	185311	100.000	30741	3013	1.081	--
总计		185311	100.000	30741			

图131 乌帕替尼缓释片溶出曲线测定HPLC图谱
自制品(15mg规格)-pH6.8
介质-篮法-100转-720min-片4
供试品溶液-1

<样品信息>

色谱柱 : XB-C18(50mm*4.6mm,5μm) 流速: 1.8ml/min
 柱温 : 30°C 波长: 340nm
 数据文件名: RC\$YMP-4103 - 0-81/24-3055-2 - zzp-15mg-25010601-2-cq4M-rcqx-pH6.8jz-lf100z-12h-P5.lcd
 方法文件名: RC\$YMP-4103 - YMP-4103-rcqx-FX273.lcm
 批处理文件名: RC\$YMP-4103 - 20250523-rcqx-FX273.lcb
 样品瓶号: 2-44
 进样体积: 10 μl 版本号:6.115
 进样时间: 2025/05/23 21:42:00 实验者: lvttingting
 处理时间 (V2) : 2025/05/26 08:55:21 处理者: lvttingting
 仪器型号: SHIMADZU LC-2050C(FX273)

<色谱图>



<峰表>

检测器A Ch1 340nm

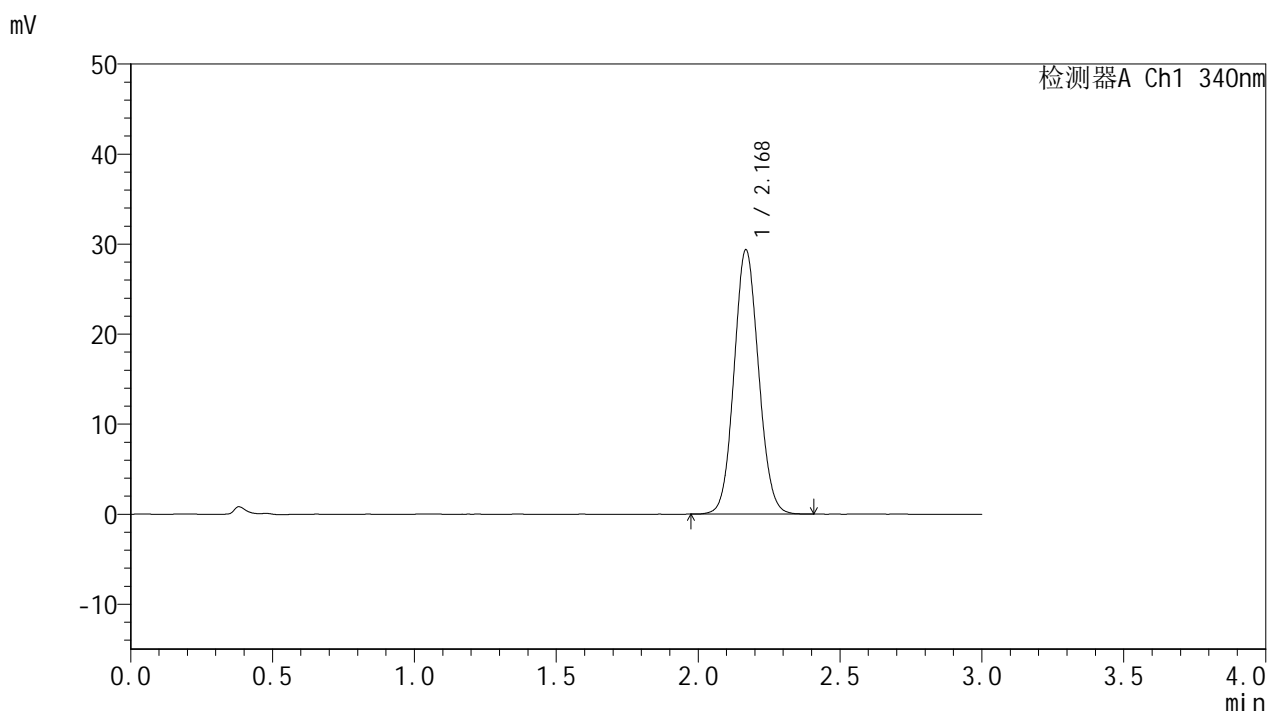
峰号	保留时间	面积	面积%	高度	理论塔板数(USP)	拖尾因子	分离度(USP)
1	2.168	183738	100.000	30483	3021	1.082	--
总计		183738	100.000	30483			

图132 乌帕替尼缓释片溶出曲线测定HPLC图谱
自制品(15mg规格)-pH6.8
介质-篮法-100转-720min-片5
供试品溶液-1

<样品信息>

色谱柱 : XB-C18(50mm*4.6mm,5μm) 流速: 1.8ml/min
 柱温 : 30°C 波长: 340nm
 数据文件名: RCMYP-4103 - 0-81/24-3056-2 - zzp-15mg-25010601-2-cq4M-rcqx-pH6.8jz-lf100z-12h-P6.lcd
 方法文件名: RCMYP-4103 - YMP-4103-rcqx-FX273.lcm
 批处理文件名: RCMYP-4103 - 20250523-rcqx-FX273.lcb
 样品瓶号: 2-53
 进样体积: 10 μl 版本号:6.115
 进样时间: 2025/05/23 21:45:23 实验者: lvttingting
 处理时间 (V2) : 2025/05/26 08:55:24 处理者: lvttingting
 仪器型号: SHIMADZU LC-2050C(FX273)

<色谱图>



<峰表>

检测器A Ch1 340nm

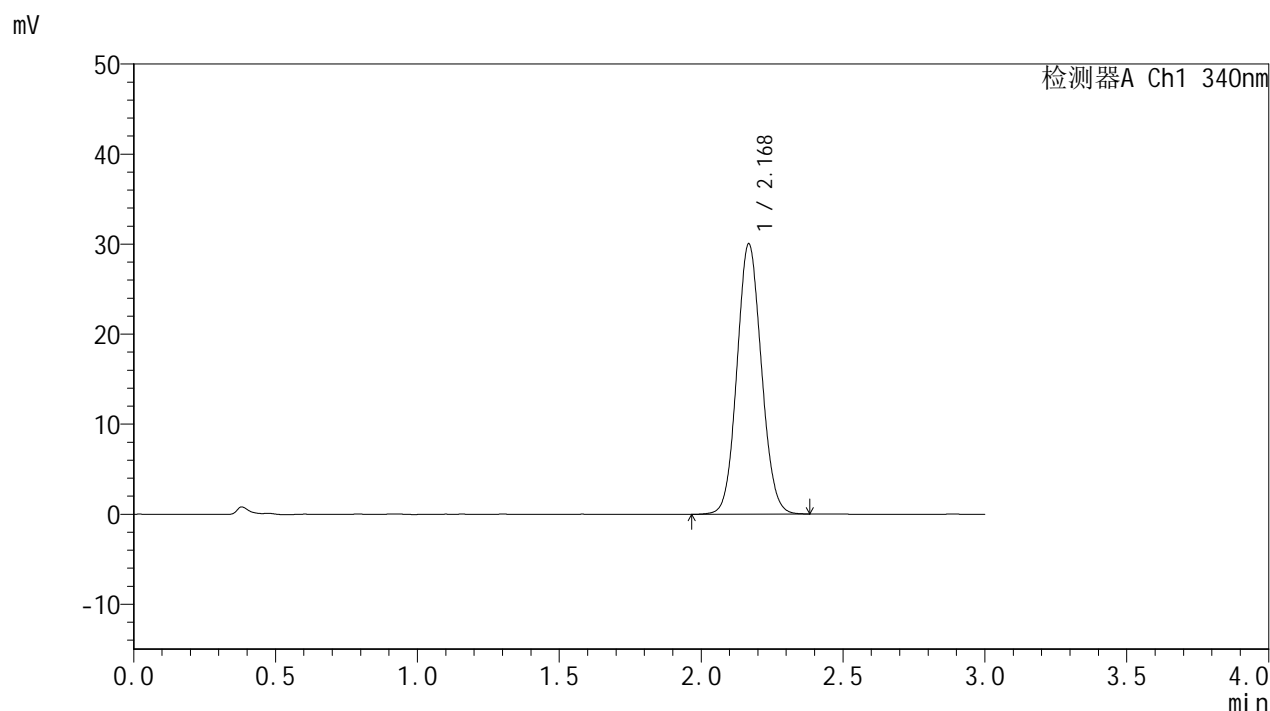
峰号	保留时间	面积	面积%	高度	理论塔板数(USP)	拖尾因子	分离度(USP)
1	2.168	176422	100.000	29256	3011	1.079	--
总计		176422	100.000	29256			

图133 乌帕替尼缓释片溶出曲线测定HPLC图谱
自制品(15mg规格)-pH6.8
介质-篮法-100转-720min-片6
供试品溶液-1

<样品信息>

色谱柱 : XB-C18(50mm*4.6mm,5μm) 流速: 1.8ml/min
 柱温 : 30°C 波长: 340nm
 数据文件名: RCMYP-4103 - 0-81/24-3057-2 - zzp-15mg-25010601-2-cq4M-rcqx-pH6.8jz-lf100z-16h-P1.lcd
 方法文件名: RCMYP-4103 - YMP-4103-rcqx-FX273.lcm
 批处理文件名: RCMYP-4103 - 20250523-rcqx-FX273.lcb
 样品瓶号: 3-5
 进样体积: 10 μl 版本号:6.115
 进样时间: 2025/05/23 21:48:44 实验者: lvttingting
 处理时间 (V2) : 2025/05/26 08:55:26 处理者: lvttingting
 仪器型号: SHIMADZU LC-2050C(FX273)

<色谱图>



<峰表>

检测器A Ch1 340nm

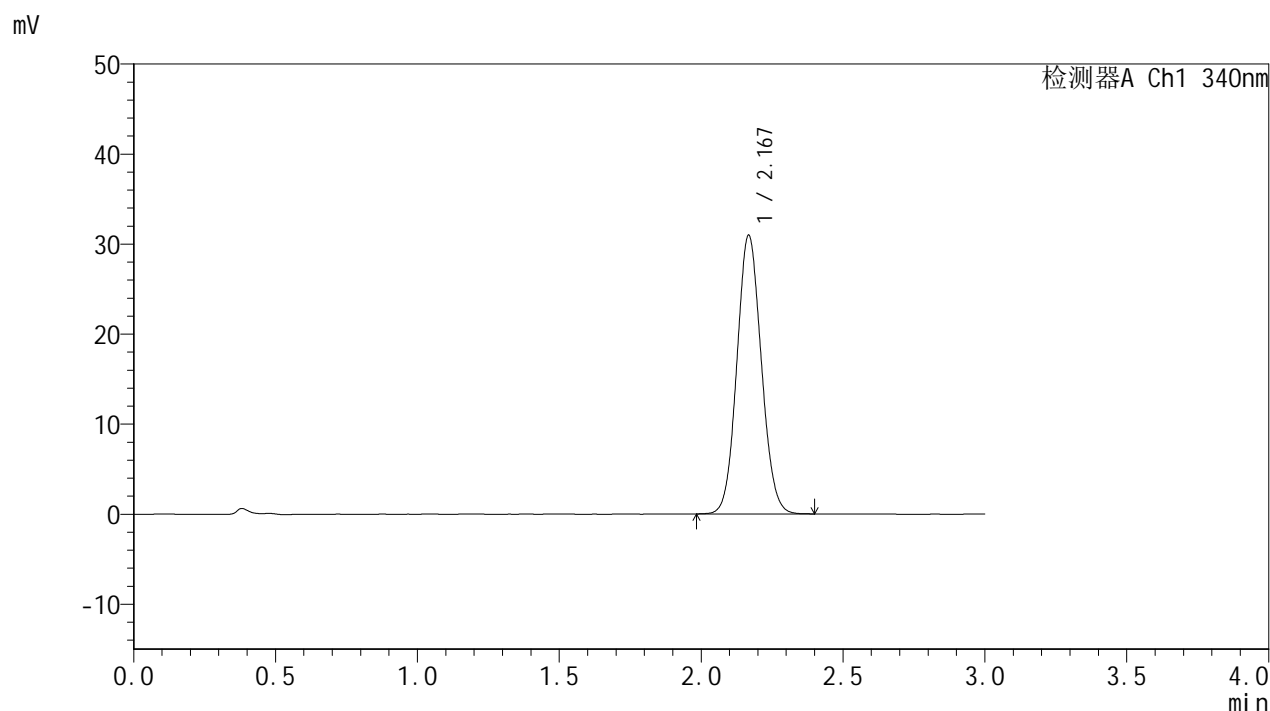
峰号	保留时间	面积	面积%	高度	理论塔板数(USP)	拖尾因子	分离度(USP)
1	2.168	180111	100.000	29886	3022	1.081	--
总计		180111	100.000	29886			

图134 乌帕替尼缓释片溶出曲线测定HPLC图谱
自制品(15mg规格)-pH6.8
介质-篮法-100转-960min-片1
供试品溶液-1

<样品信息>

色谱柱 : XB-C18(50mm*4.6mm,5μm) 流速: 1.8ml/min
 柱温 : 30°C 波长: 340nm
 数据文件名: RCMYP-4103 - 0-81/24-3058-2 - zzp-15mg-25010601-2-cq4M-rcqx-pH6.8jz-lf100z-16h-P2.lcd
 方法文件名: RCMYP-4103 - YMP-4103-rcqx-FX273.lcm
 批处理文件名: RCMYP-4103 - 20250523-rcqx-FX273.lcb
 样品瓶号: 3-14
 进样体积: 10 μl 版本号:6.115
 进样时间: 2025/05/23 21:52:05 实验者: lvttingting
 处理时间 (V2) : 2025/05/26 08:55:29 处理者: lvttingting
 仪器型号: SHIMADZU LC-2050C(FX273)

<色谱图>



<峰表>

检测器A Ch1 340nm

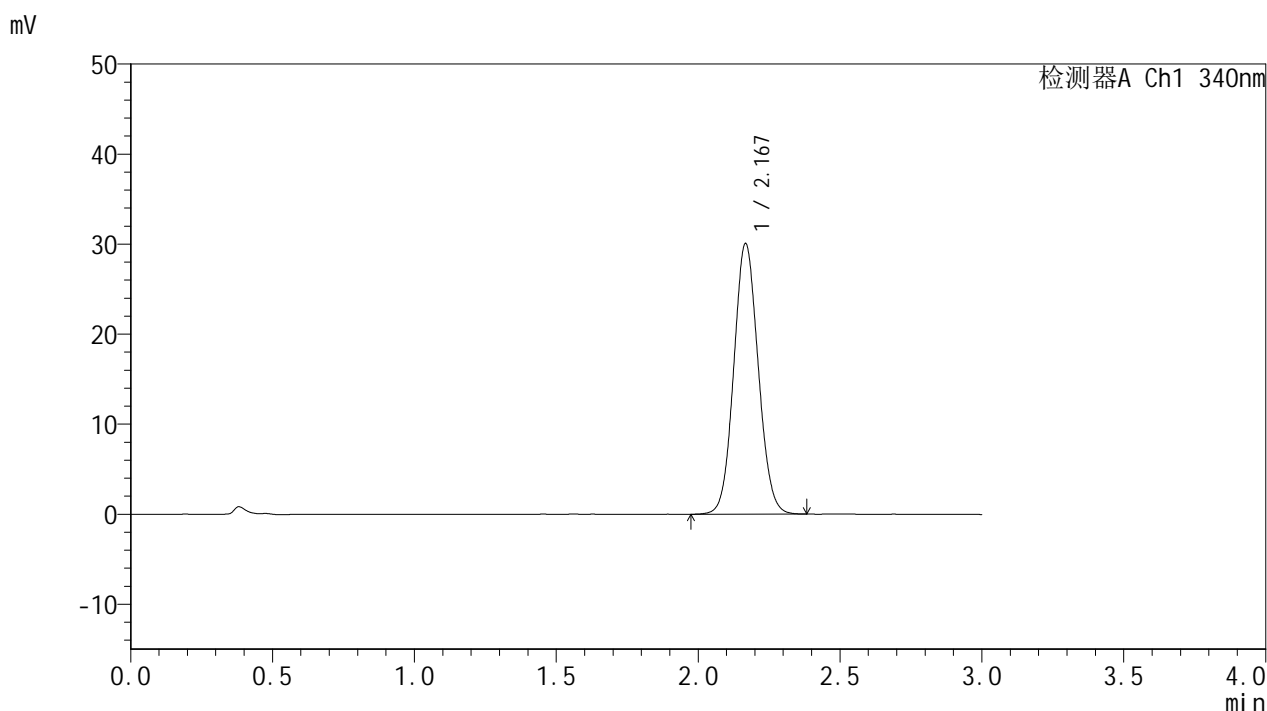
峰号	保留时间	面积	面积%	高度	理论塔板数(USP)	拖尾因子	分离度(USP)
1	2.167	185405	100.000	30795	3022	1.084	--
总计		185405	100.000	30795			

图135 乌帕替尼缓释片溶出曲线测定HPLC图谱
自制品(15mg规格)-pH6.8
介质-篮法-100转-960min-片2
供试品溶液-1

<样品信息>

色谱柱 : XB-C18(50mm*4.6mm,5μm) 流速: 1.8ml/min
 柱温 : 30°C 波长: 340nm
 数据文件名: RCMYMP-4103 - 0-81/24-3059-2 - zzp-15mg-25010601-2-cq4M-rcqx-pH6.8jz-lf100z-16h-P3.lcd
 方法文件名: RCMYMP-4103 - YMP-4103-rcqx-FX273.lcm
 批处理文件名: RCMYMP-4103 - 20250523-rcqx-FX273.lcb
 样品瓶号: 3-23
 进样体积: 10 μl 版本号:6.115
 进样时间: 2025/05/23 21:55:26 实验者: lvttingting
 处理时间 (V2) : 2025/05/26 08:55:32 处理者: lvttingting
 仪器型号: SHIMADZU LC-2050C(FX273)

<色谱图>



<峰表>

检测器A Ch1 340nm

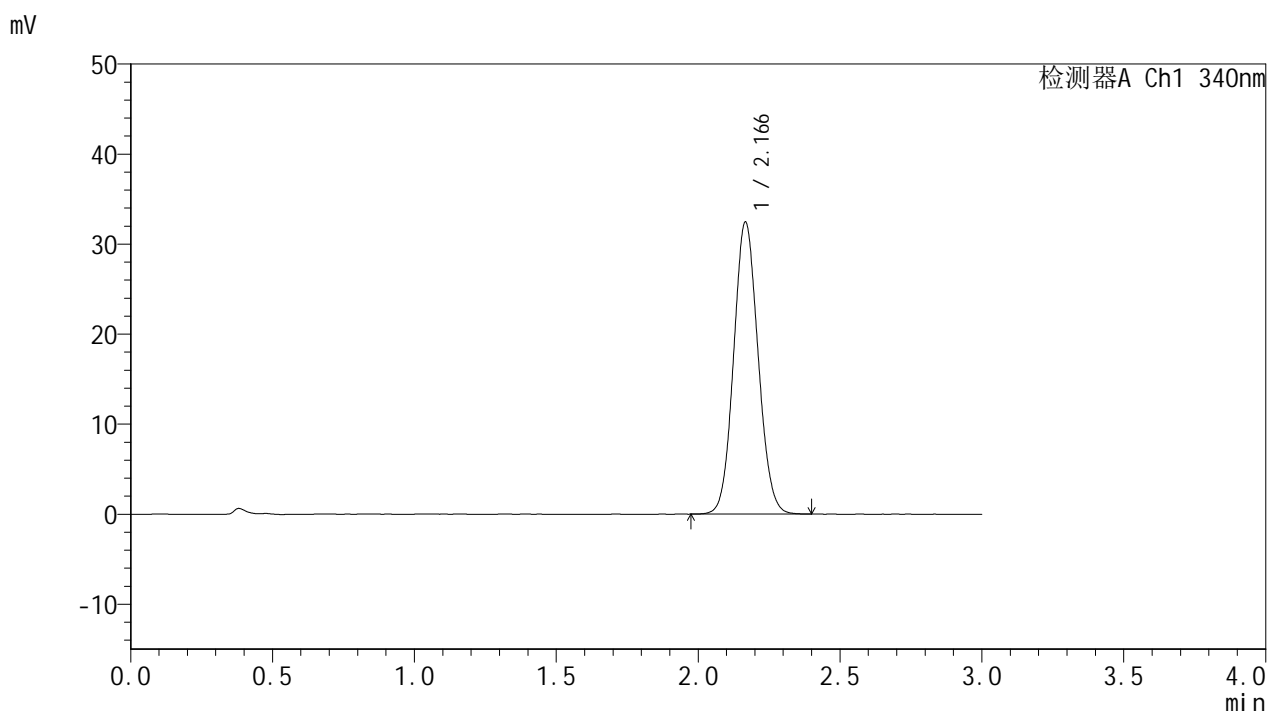
峰号	保留时间	面积	面积%	高度	理论塔板数(USP)	拖尾因子	分离度(USP)
1	2.167	180396	100.000	29937	3017	1.079	--
总计		180396	100.000	29937			

图136 乌帕替尼缓释片溶出曲线测定HPLC图谱
自制品(15mg规格)-pH6.8
介质-篮法-100转-960min-片3
供试品溶液-1

<样品信息>

色谱柱 : XB-C18(50mm*4.6mm,5μm) 流速: 1.8ml/min
 柱温 : 30°C 波长: 340nm
 数据文件名: RCMYMP-4103 - 0-81/24-3060-2 - zzp-15mg-25010601-2-cq4M-rcqx-pH6.8jz-lf100z-16h-P4.lcd
 方法文件名: RCMYMP-4103 - YMP-4103-rcqx-FX273.lcm
 批处理文件名: RCMYMP-4103 - 20250523-rcqx-FX273.lcb
 样品瓶号: 3-32
 进样体积: 10 μl 版本号:6.115
 进样时间: 2025/05/23 21:58:47 实验者: lvttingting
 处理时间 (V2) : 2025/05/26 08:55:34 处理者: lvttingting
 仪器型号: SHIMADZU LC-2050C(FX273)

<色谱图>



<峰表>

检测器A Ch1 340nm

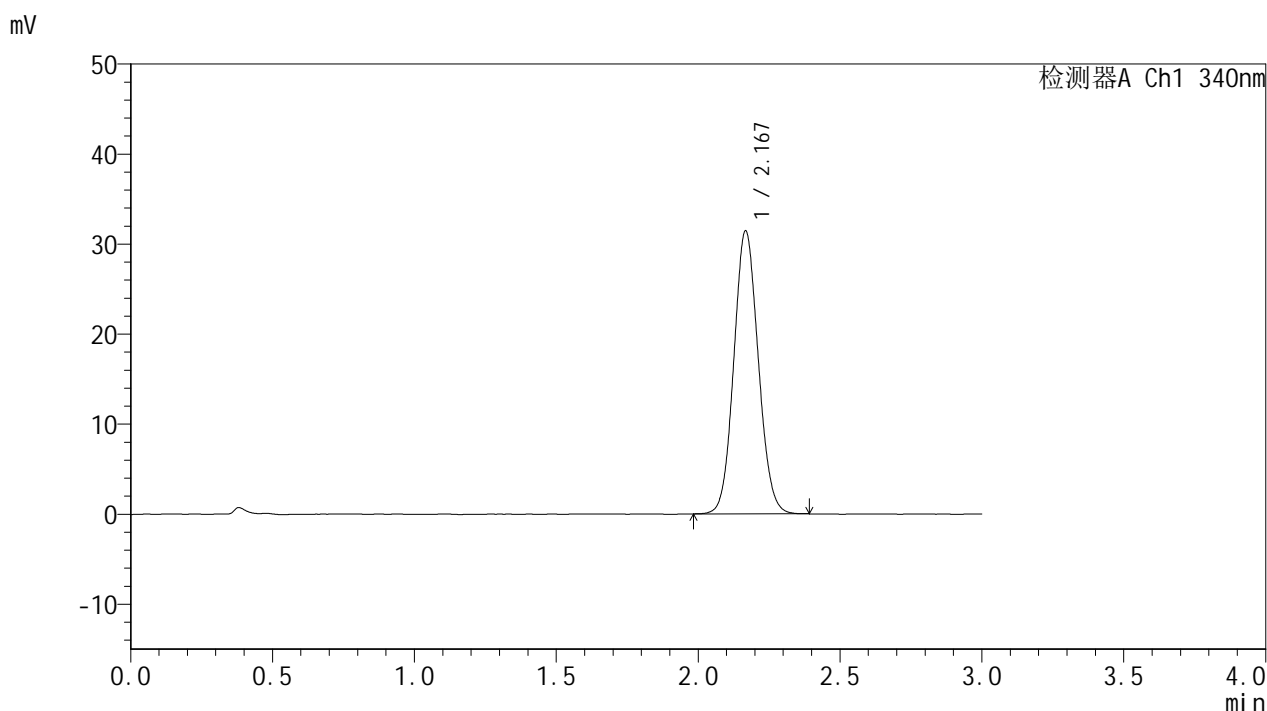
峰号	保留时间	面积	面积%	高度	理论塔板数(USP)	拖尾因子	分离度(USP)
1	2.166	194526	100.000	32347	3012	1.085	--
总计		194526	100.000	32347			

图137 乌帕替尼缓释片溶出曲线测定HPLC图谱
自制品(15mg规格)-pH6.8
介质-篮法-100转-960min-片4
供试品溶液-1

<样品信息>

色谱柱 : XB-C18(50mm*4.6mm,5µm) 流速: 1.8ml/min
 柱温 : 30°C 波长: 340nm
 数据文件名: RCMYP-4103 - 0-81/24-3061-2 - zzp-15mg-25010601-2-cq4M-rcqx-pH6.8jz-lf100z-16h-P5.lcd
 方法文件名: RCMYP-4103 - YMP-4103-rcqx-FX273.lcm
 批处理文件名: RCMYP-4103 - 20250523-rcqx-FX273.lcb
 样品瓶号: 3-41
 进样体积: 10 µl 版本号:6.115
 进样时间: 2025/05/23 22:02:08 实验者: lvttingting
 处理时间 (V2) : 2025/05/26 08:55:37 处理者: lvttingting
 仪器型号: SHIMADZU LC-2050C(FX273)

<色谱图>



<峰表>

检测器A Ch1 340nm

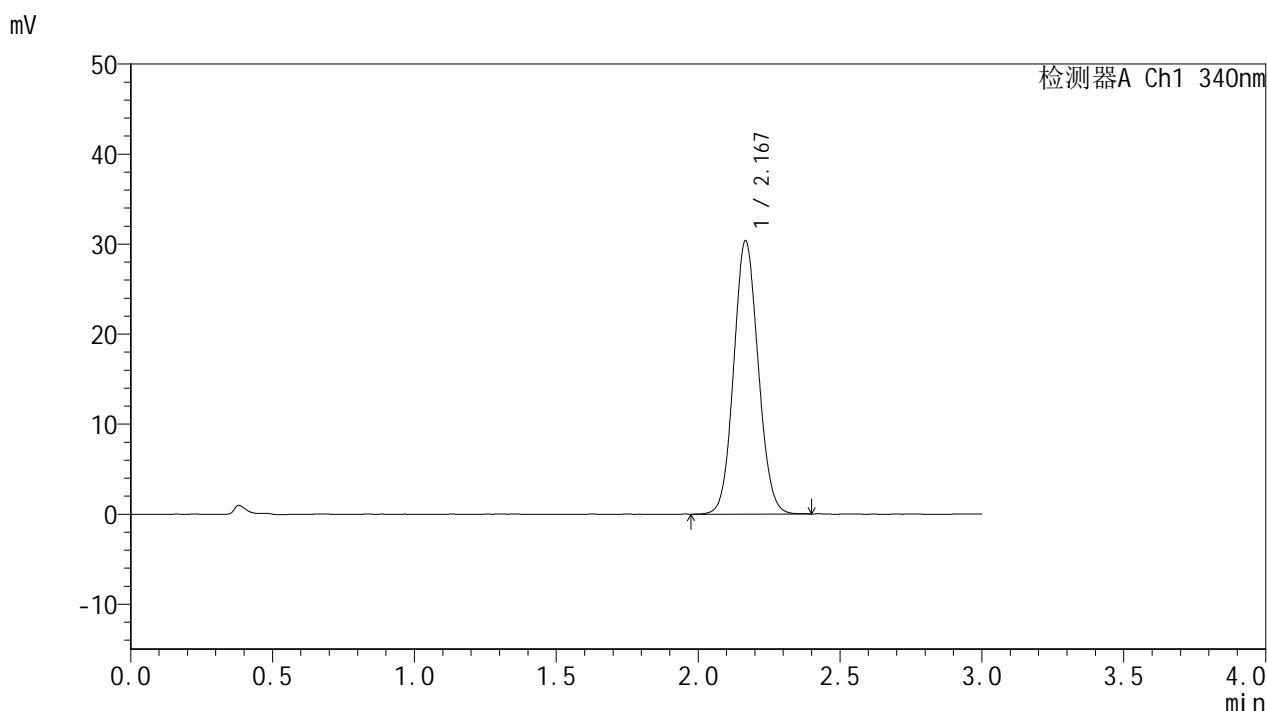
峰号	保留时间	面积	面积%	高度	理论塔板数(USP)	拖尾因子	分离度(USP)
1	2.167	188502	100.000	31297	3018	1.085	--
总计		188502	100.000	31297			

图138 乌帕替尼缓释片溶出曲线测定HPLC图谱
自制品(15mg规格)-pH6.8
介质-篮法-100转-960min-片5
供试品溶液-1

<样品信息>

色谱柱 : XB-C18(50mm*4.6mm,5μm) 流速: 1.8ml/min
 柱温 : 30°C 波长: 340nm
 数据文件名: RCMYMP-4103 - 0-81/24-3062-2 - zzp-15mg-25010601-2-cq4M-rcqx-pH6.8jz-lf100z-16h-P6.lcd
 方法文件名: RCMYMP-4103 - YMP-4103-rcqx-FX273.lcm
 批处理文件名: RCMYMP-4103 - 20250523-rcqx-FX273.lcb
 样品瓶号: 3-50
 进样体积: 10 μl 版本号:6.115
 进样时间: 2025/05/23 22:05:29 实验者: lvttingting
 处理时间 (V2) : 2025/05/26 08:55:39 处理者: lvttingting
 仪器型号: SHIMADZU LC-2050C(FX273)

<色谱图>



<峰表>

检测器A Ch1 340nm

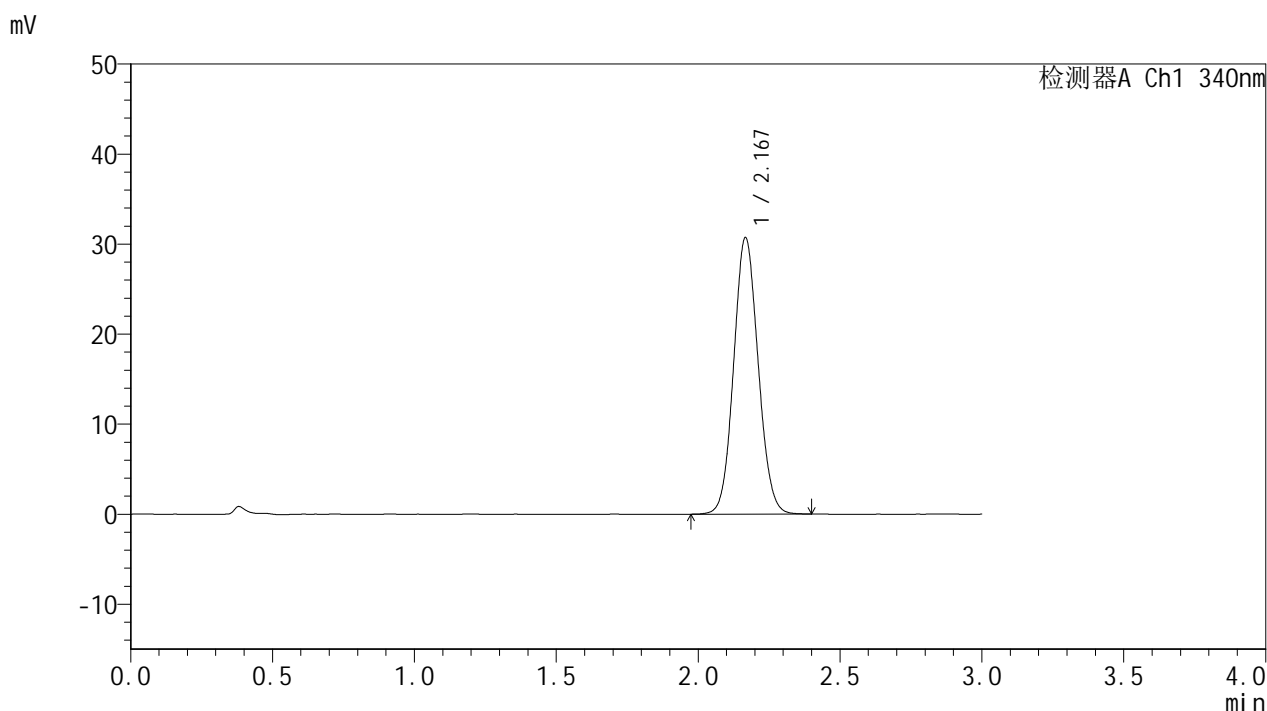
峰号	保留时间	面积	面积%	高度	理论塔板数(USP)	拖尾因子	分离度(USP)
1	2.167	182142	100.000	30243	3013	1.081	--
总计		182142	100.000	30243			

图139 乌帕替尼缓释片溶出曲线测定HPLC图谱
自制品(15mg规格)-pH6.8
介质-篮法-100转-960min-片6
供试品溶液-1

<样品信息>

色谱柱 : XB-C18(50mm*4.6mm,5μm) 流速: 1.8ml/min
 柱温 : 30°C 波长: 340nm
 数据文件名: RCMYP-4103 - 0-81/24-3063-2 - zzp-15mg-25010601-2-cq4M-rcqx-pH6.8jz-lf100z-20h-P1.lcd
 方法文件名: RCMYP-4103 - YMP-4103-rcqx-FX273.lcm
 批处理文件名: RCMYP-4103 - 20250523-rcqx-FX273.lcb
 样品瓶号: 3-6
 进样体积: 10 μl 版本号:6.115
 进样时间: 2025/05/23 22:08:50 实验者: lvttingting
 处理时间 (V2) : 2025/05/26 08:55:42 处理者: lvttingting
 仪器型号: SHIMADZU LC-2050C(FX273)

<色谱图>



<峰表>

检测器A Ch1 340nm

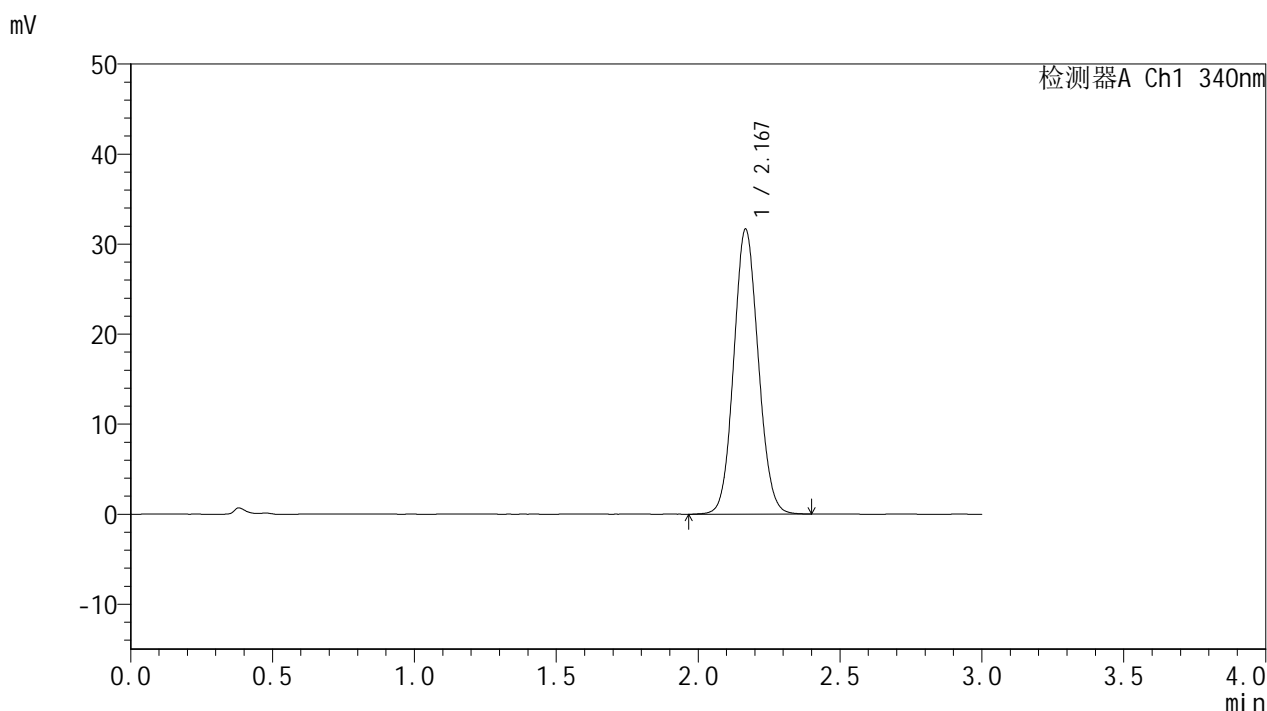
峰号	保留时间	面积	面积%	高度	理论塔板数(USP)	拖尾因子	分离度(USP)
1	2.167	184334	100.000	30608	3010	1.082	--
总计		184334	100.000	30608			

图140 乌帕替尼缓释片溶出曲线测定HPLC图谱
自制品(15mg规格)-pH6.8
介质-篮法-100转-1200min-片1
供试品溶液-1

<样品信息>

色谱柱 : XB-C18(50mm*4.6mm,5μm) 流速: 1.8ml/min
 柱温 : 30°C 波长: 340nm
 数据文件名: RCMYP-4103 - 0-81/24-3064-2 - zzp-15mg-25010601-2-cq4M-rcqx-pH6.8jz-lf100z-20h-P2.lcd
 方法文件名: RCMYP-4103 - YMP-4103-rcqx-FX273.lcm
 批处理文件名: RCMYP-4103 - 20250523-rcqx-FX273.lcb
 样品瓶号: 3-15
 进样体积: 10 μl 版本号:6.115
 进样时间: 2025/05/23 22:12:11 实验者: lvttingting
 处理时间 (V2) : 2025/05/26 08:55:45 处理者: lvttingting
 仪器型号: SHIMADZU LC-2050C(FX273)

<色谱图>



<峰表>

检测器A Ch1 340nm

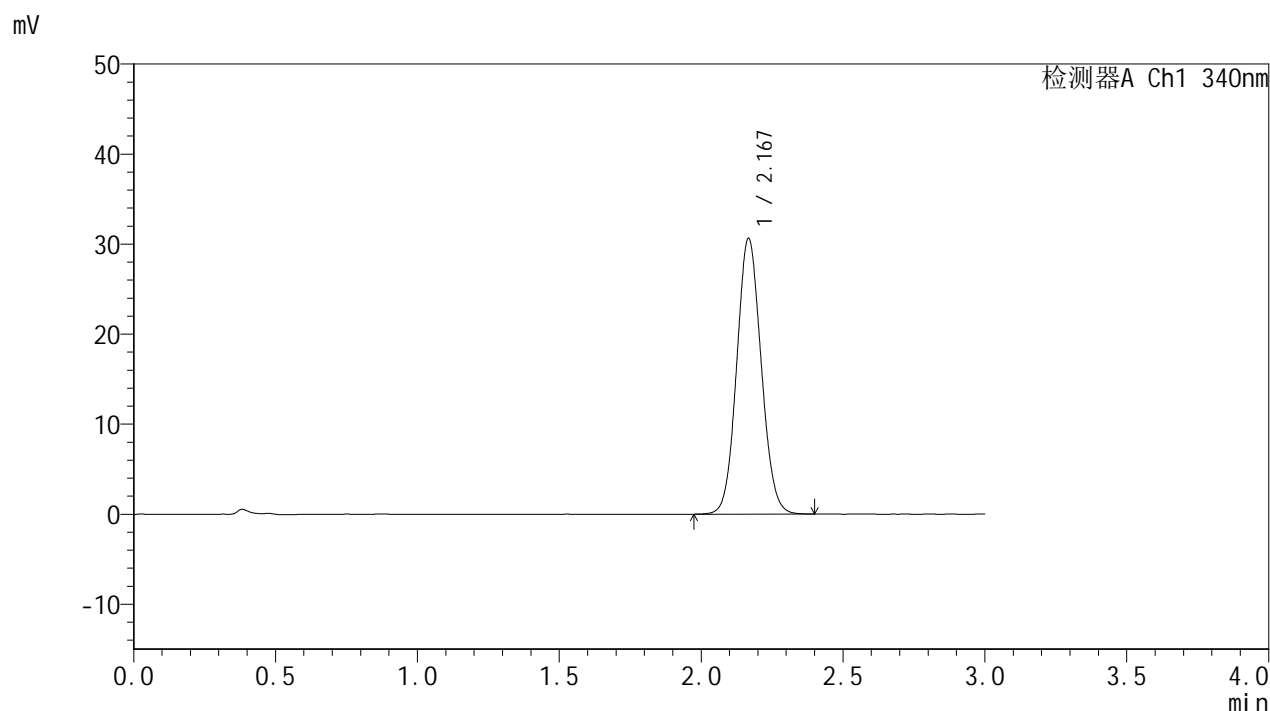
峰号	保留时间	面积	面积%	高度	理论塔板数(USP)	拖尾因子	分离度(USP)
1	2.167	190151	100.000	31515	3013	1.083	--
总计		190151	100.000	31515			

图141 乌帕替尼缓释片溶出曲线测定HPLC图谱
自制品(15mg规格)-pH6.8
介质-篮法-100转-1200min-片2
供试品溶液-1

<样品信息>

色谱柱 : XB-C18(50mm*4.6mm,5μm) 流速: 1.8ml/min
 柱温 : 30°C 波长: 340nm
 数据文件名: RC\$YMP-4103 - 0-81/24-3065-2 - zzp-15mg-25010601-2-cq4M-rcqx-pH6.8jz-lf100z-20h-P3.lcd
 方法文件名: RC\$YMP-4103 - YMP-4103-rcqx-FX273.lcm
 批处理文件名: RC\$YMP-4103 - 20250523-rcqx-FX273.lcb
 样品瓶号: 3-24
 进样体积: 10 μl 版本号:6.115
 进样时间: 2025/05/23 22:15:33 实验者: lvttingting
 处理时间 (V2) : 2025/05/26 08:55:47 处理者: lvttingting
 仪器型号: SHIMADZU LC-2050C(FX273)

<色谱图>



<峰表>

检测器A Ch1 340nm

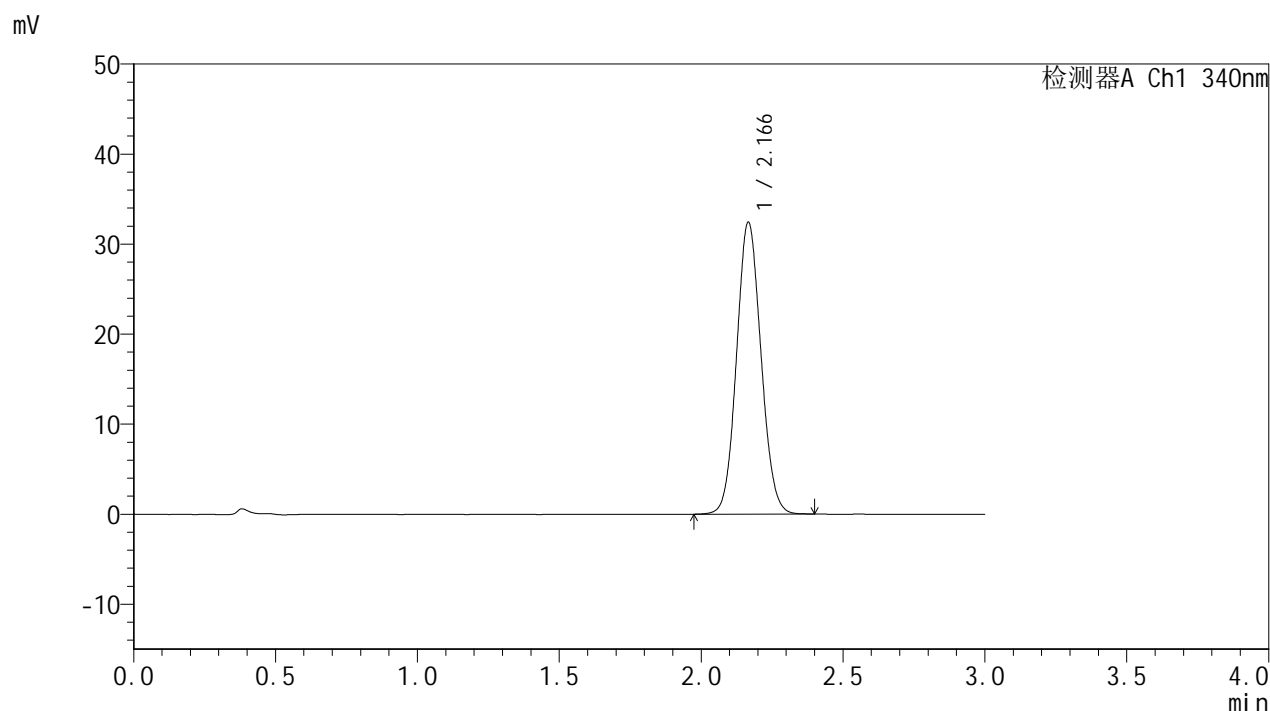
峰号	保留时间	面积	面积%	高度	理论塔板数(USP)	拖尾因子	分离度(USP)
1	2.167	183861	100.000	30498	3009	1.080	--
总计		183861	100.000	30498			

图142 乌帕替尼缓释片溶出曲线测定HPLC图谱
自制品(15mg规格)-pH6.8
介质-篮法-100转-1200min-片3
供试品溶液-1

<样品信息>

色谱柱 : XB-C18(50mm*4.6mm,5μm) 流速: 1.8ml/min
 柱温 : 30°C 波长: 340nm
 数据文件名: RCMYP-4103 - 0-81/24-3066-2 - zzp-15mg-25010601-2-cq4M-rcqx-pH6.8jz-lf100z-20h-P4.lcd
 方法文件名: RCMYP-4103 - YMP-4103-rcqx-FX273.lcm
 批处理文件名: RCMYP-4103 - 20250523-rcqx-FX273.lcb
 样品瓶号: 3-33
 进样体积: 10 μl 版本号:6.115
 进样时间: 2025/05/23 22:18:54 实验者: lvttingting
 处理时间 (V2) : 2025/05/26 08:55:50 处理者: lvttingting
 仪器型号: SHIMADZU LC-2050C(FX273)

<色谱图>



<峰表>

检测器A Ch1 340nm

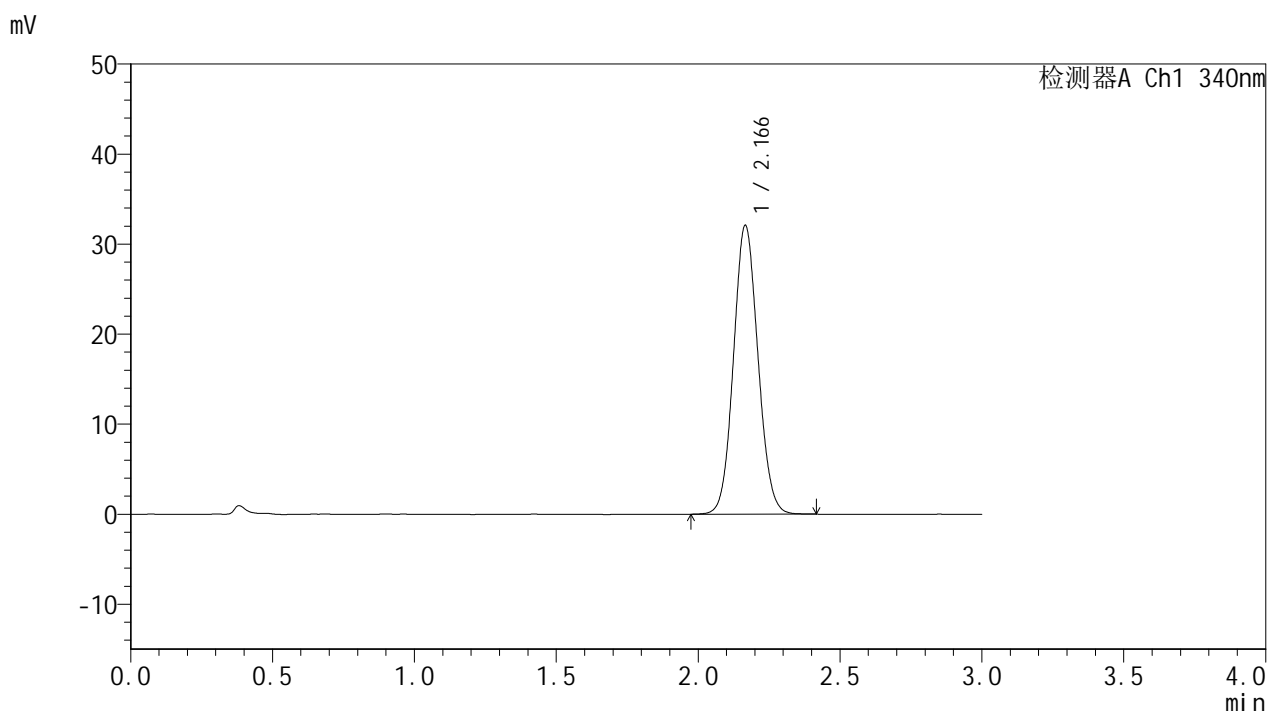
峰号	保留时间	面积	面积%	高度	理论塔板数(USP)	拖尾因子	分离度(USP)
1	2.166	194591	100.000	32346	3012	1.083	--
总计		194591	100.000	32346			

图143 乌帕替尼缓释片溶出曲线测定HPLC图谱
自制品(15mg规格)-pH6.8
介质-篮法-100转-1200min-片4
供试品溶液-1

<样品信息>

色谱柱 : XB-C18(50mm*4.6mm,5μm) 流速: 1.8ml/min
 柱温 : 30°C 波长: 340nm
 数据文件名: RCMYP-4103 - 0-81/24-3067-2 - zzp-15mg-25010601-2-cq4M-rcqx-pH6.8jz-lf100z-20h-P5.lcd
 方法文件名: RCMYP-4103 - YMP-4103-rcqx-FX273.lcm
 批处理文件名: RCMYP-4103 - 20250523-rcqx-FX273.lcb
 样品瓶号: 3-42
 进样体积: 10 μl 版本号:6.115
 进样时间: 2025/05/23 22:22:15 实验者: lvttingting
 处理时间 (V2) : 2025/05/26 08:55:52 处理者: lvttingting
 仪器型号: SHIMADZU LC-2050C(FX273)

<色谱图>



<峰表>

检测器A Ch1 340nm

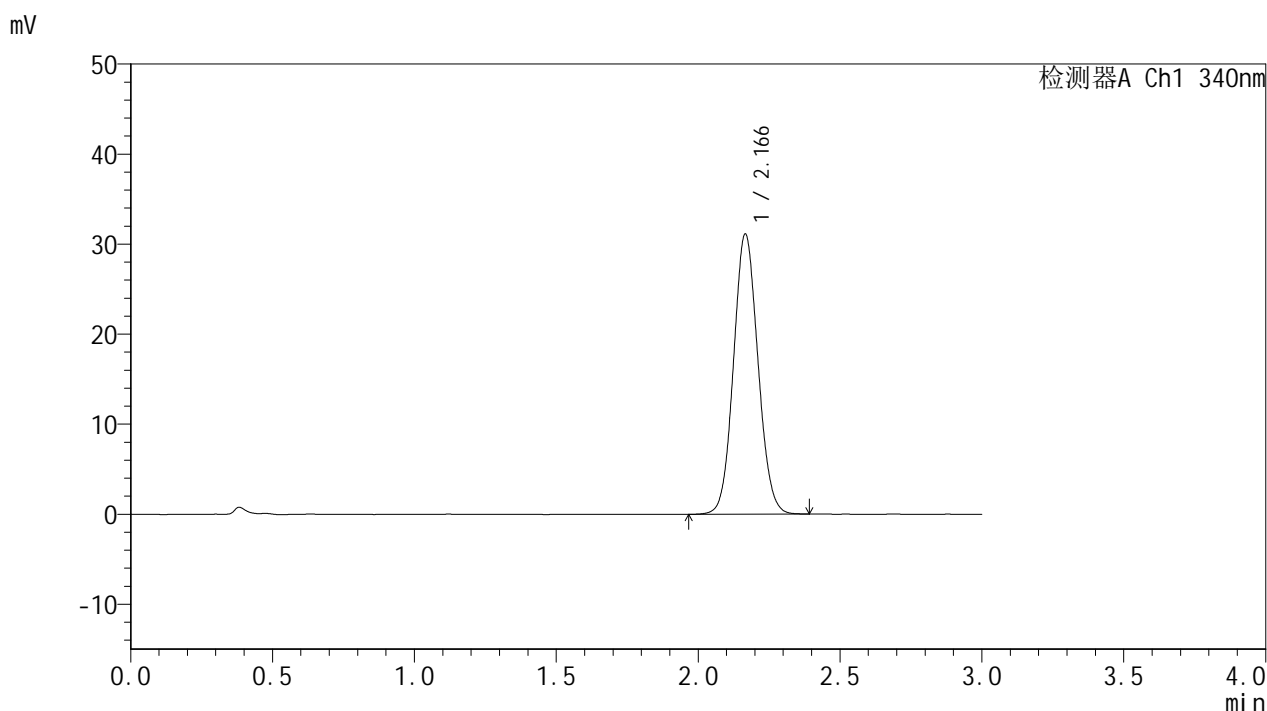
峰号	保留时间	面积	面积%	高度	理论塔板数(USP)	拖尾因子	分离度(USP)
1	2.166	192636	100.000	32019	3014	1.082	--
总计		192636	100.000	32019			

图144 乌帕替尼缓释片溶出曲线测定HPLC图谱
自制品(15mg规格)-pH6.8
介质-篮法-100转-1200min-片5
供试品溶液-1

<样品信息>

色谱柱 : XB-C18(50mm*4.6mm,5μm) 流速: 1.8ml/min
 柱温 : 30°C 波长: 340nm
 数据文件名: RCSYMP-4103 - 0-81/24-3068-2 - zzp-15mg-25010601-2-cq4M-rcqx-pH6.8jz-lf100z-20h-P6.lcd
 方法文件名: RCSYMP-4103 - YMP-4103-rcqx-FX273.lcm
 批处理文件名: RCSYMP-4103 - 20250523-rcqx-FX273.lcb
 样品瓶号: 3-51
 进样体积: 10 μl 版本号:6.115
 进样时间: 2025/05/23 22:25:36 实验者: lvttingting
 处理时间 (V2) : 2025/05/26 08:55:55 处理者: lvttingting
 仪器型号: SHIMADZU LC-2050C(FX273)

<色谱图>



<峰表>

检测器A Ch1 340nm

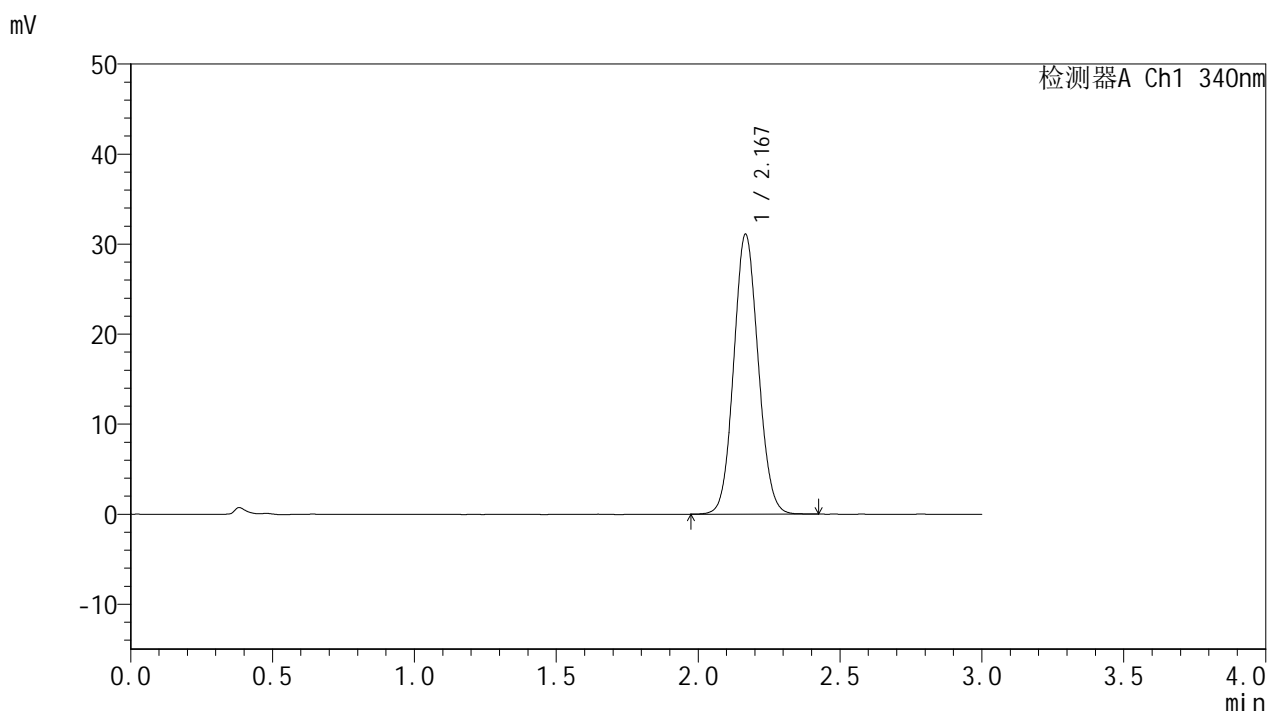
峰号	保留时间	面积	面积%	高度	理论塔板数(USP)	拖尾因子	分离度(USP)
1	2.166	186505	100.000	31052	3018	1.083	--
总计		186505	100.000	31052			

图145 乌帕替尼缓释片溶出曲线测定HPLC图谱
自制品(15mg规格)-pH6.8
介质-篮法-100转-1200min-片6
供试品溶液-1

<样品信息>

色谱柱 : XB-C18(50mm*4.6mm,5µm) 流速: 1.8ml/min
 柱温 : 30°C 波长: 340nm
 数据文件名: RCMYP-4103 - 0-81/24-3069-2 - zzp-15mg-25010601-2-cq4M-rcqx-pH6.8jz-lf100z-24h-P1.lcd
 方法文件名: RCMYP-4103 - YMP-4103-rcqx-FX273.lcm
 批处理文件名: RCMYP-4103 - 20250523-rcqx-FX273.lcb
 样品瓶号: 3-7
 进样体积: 10 µl 版本号:6.115
 进样时间: 2025/05/23 22:28:57 实验者: lvttingting
 处理时间 (V2) : 2025/05/26 08:55:57 处理者: lvttingting
 仪器型号: SHIMADZU LC-2050C(FX273)

<色谱图>



<峰表>

检测器A Ch1 340nm

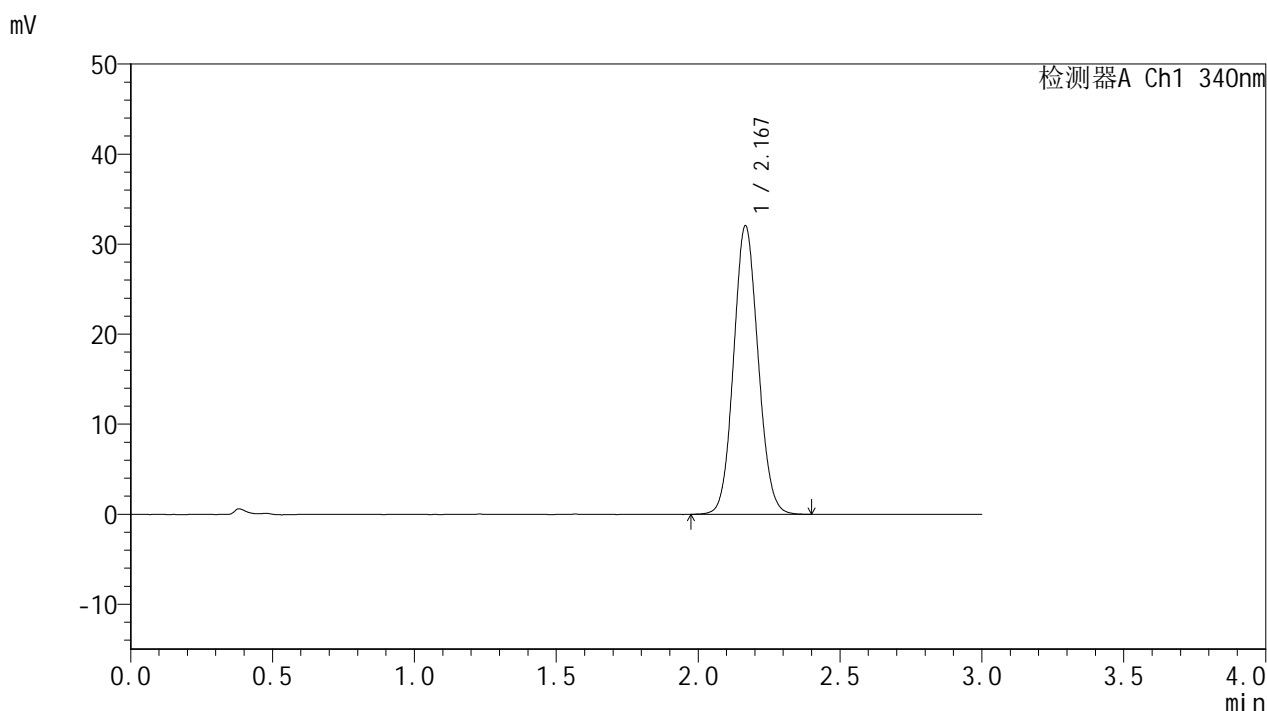
峰号	保留时间	面积	面积%	高度	理论塔板数(USP)	拖尾因子	分离度(USP)
1	2.167	186541	100.000	30971	3018	1.082	--
总计		186541	100.000	30971			

图146 乌帕替尼缓释片溶出曲线测定HPLC图谱
自制品(15mg规格)-pH6.8
介质-篮法-100转-1440min-片1
供试品溶液-1

<样品信息>

色谱柱 : XB-C18(50mm*4.6mm,5μm) 流速: 1.8ml/min
 柱温 : 30°C 波长: 340nm
 数据文件名: RCMYP-4103 - 0-81/24-3070-2 - zzp-15mg-25010601-2-cq4M-rcqx-pH6.8jz-lf100z-24h-P2.lcd
 方法文件名: RCMYP-4103 - YMP-4103-rcqx-FX273.lcm
 批处理文件名: RCMYP-4103 - 20250523-rcqx-FX273.lcb
 样品瓶号: 3-16
 进样体积: 10 μl 版本号:6.115
 进样时间: 2025/05/23 22:32:18 实验者: lvttingting
 处理时间 (V2) : 2025/05/26 08:56:00 处理者: lvttingting
 仪器型号: SHIMADZU LC-2050C(FX273)

<色谱图>



<峰表>

检测器A Ch1 340nm

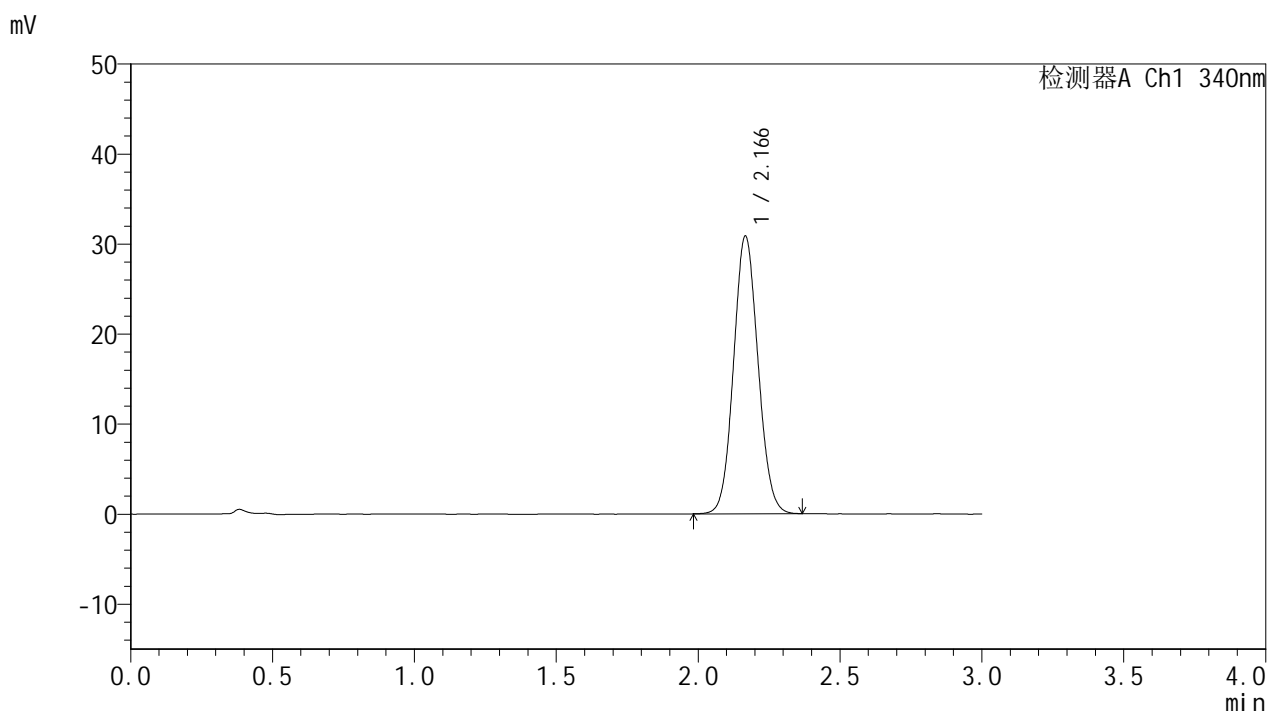
峰号	保留时间	面积	面积%	高度	理论塔板数(USP)	拖尾因子	分离度(USP)
1	2.167	192406	100.000	31948	3012	1.084	--
总计		192406	100.000	31948			

图147 乌帕替尼缓释片溶出曲线测定HPLC图谱
自制品(15mg规格)-pH6.8
介质-篮法-100转-1440min-片2
供试品溶液-1

<样品信息>

色谱柱 : XB-C18(50mm*4.6mm,5μm) 流速: 1.8ml/min
 柱温 : 30°C 波长: 340nm
 数据文件名: RCMYMP-4103 - 0-81/24-3071-2 - zzp-15mg-25010601-2-cq4M-rcqx-pH6.8jz-lf100z-24h-P3.lcd
 方法文件名: RCMYMP-4103 - YMP-4103-rcqx-FX273.lcm
 批处理文件名: RCMYMP-4103 - 20250523-rcqx-FX273.lcb
 样品瓶号: 3-25
 进样体积: 10 μl 版本号:6.115
 进样时间: 2025/05/23 22:35:39 实验者: lvttingting
 处理时间 (V2) : 2025/05/26 08:56:03 处理者: lvttingting
 仪器型号: SHIMADZU LC-2050C(FX273)

<色谱图>



<峰表>

检测器A Ch1 340nm

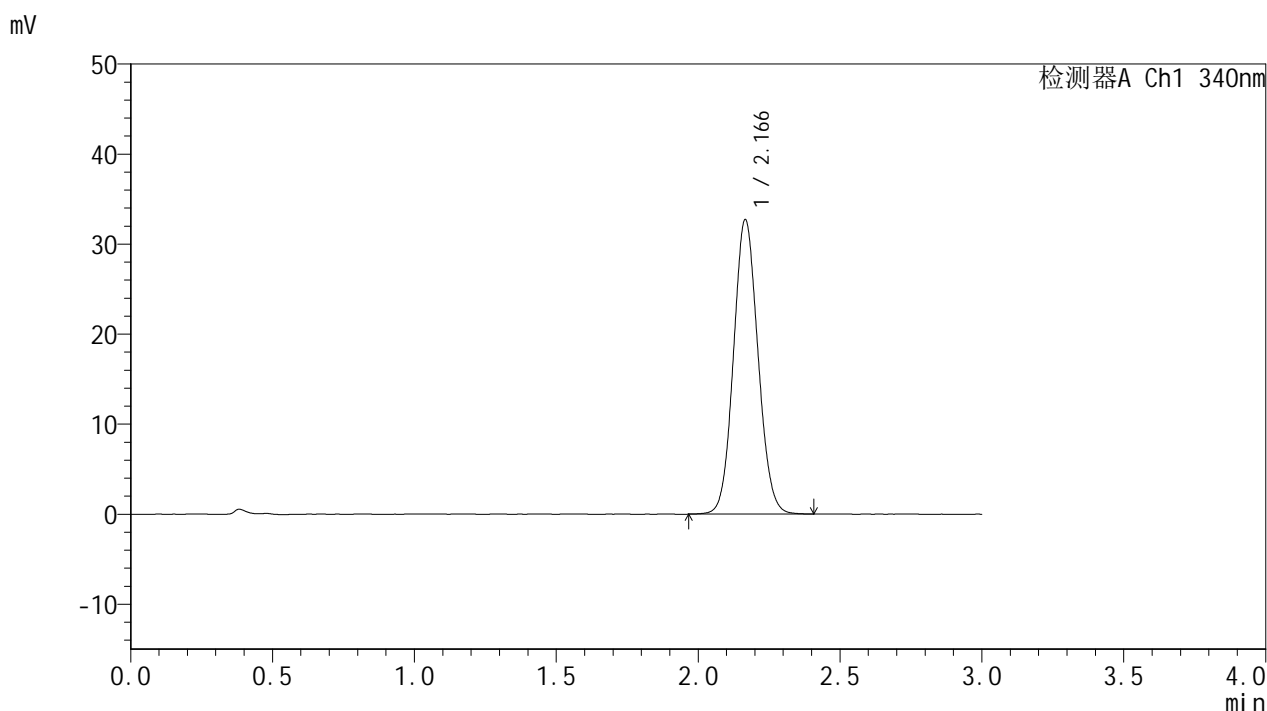
峰号	保留时间	面积	面积%	高度	理论塔板数(USP)	拖尾因子	分离度(USP)
1	2.166	184785	100.000	30758	3015	1.081	--
总计		184785	100.000	30758			

图148 乌帕替尼缓释片溶出曲线测定HPLC图谱
自制品(15mg规格)-pH6.8
介质-篮法-100转-1440min-片3
供试品溶液-1

<样品信息>

色谱柱 : XB-C18(50mm*4.6mm,5µm) 流速: 1.8ml/min
 柱温 : 30°C 波长: 340nm
 数据文件名: RCMYMP-4103 - 0-81/24-3072-2 - zzp-15mg-25010601-2-cq4M-rcqx-pH6.8jz-lf100z-24h-P4.lcd
 方法文件名: RCMYMP-4103 - YMP-4103-rcqx-FX273.lcm
 批处理文件名: RCMYMP-4103 - 20250523-rcqx-FX273.lcb
 样品瓶号: 3-34
 进样体积: 10 µl 版本号:6.115
 进样时间: 2025/05/23 22:39:01 实验者: lvttingting
 处理时间 (V2) : 2025/05/26 08:56:05 处理者: lvttingting
 仪器型号: SHIMADZU LC-2050C(FX273)

<色谱图>



<峰表>

检测器A Ch1 340nm

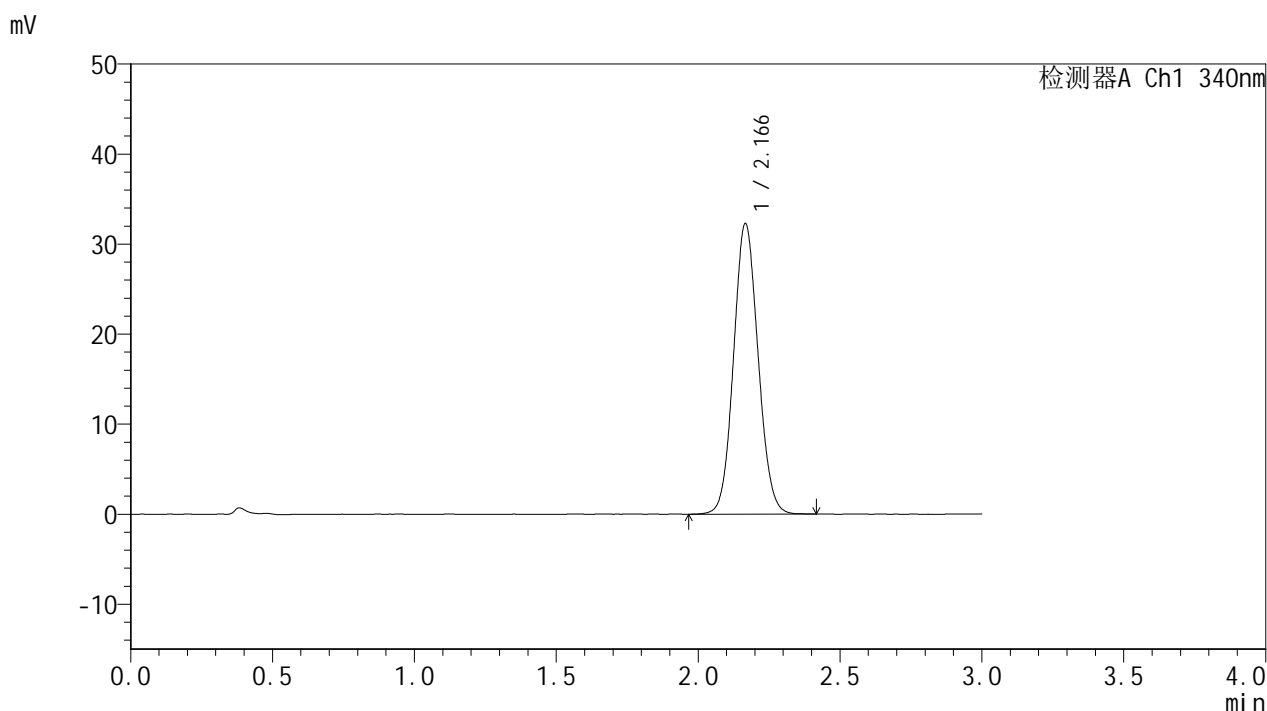
峰号	保留时间	面积	面积%	高度	理论塔板数(USP)	拖尾因子	分离度(USP)
1	2.166	196721	100.000	32647	3006	1.084	--
总计		196721	100.000	32647			

图149 乌帕替尼缓释片溶出曲线测定HPLC图谱
自制品(15mg规格)-pH6.8
介质-篮法-100转-1440min-片4
供试品溶液-1

<样品信息>

色谱柱 : XB-C18(50mm*4.6mm,5μm) 流速: 1.8ml/min
 柱温 : 30°C 波长: 340nm
 数据文件名: RCMYP-4103 - 0-81/24-3073-2 - zzp-15mg-25010601-2-cq4M-rcqx-pH6.8jz-lf100z-24h-P5.lcd
 方法文件名: RCMYP-4103 - YMP-4103-rcqx-FX273.lcm
 批处理文件名: RCMYP-4103 - 20250523-rcqx-FX273.lcb
 样品瓶号: 3-43
 进样体积: 10 μl 版本号:6.115
 进样时间: 2025/05/23 22:42:22 实验者: lvttingting
 处理时间 (V2) : 2025/05/26 08:56:08 处理者: lvttingting
 仪器型号: SHIMADZU LC-2050C(FX273)

<色谱图>



<峰表>

检测器A Ch1 340nm

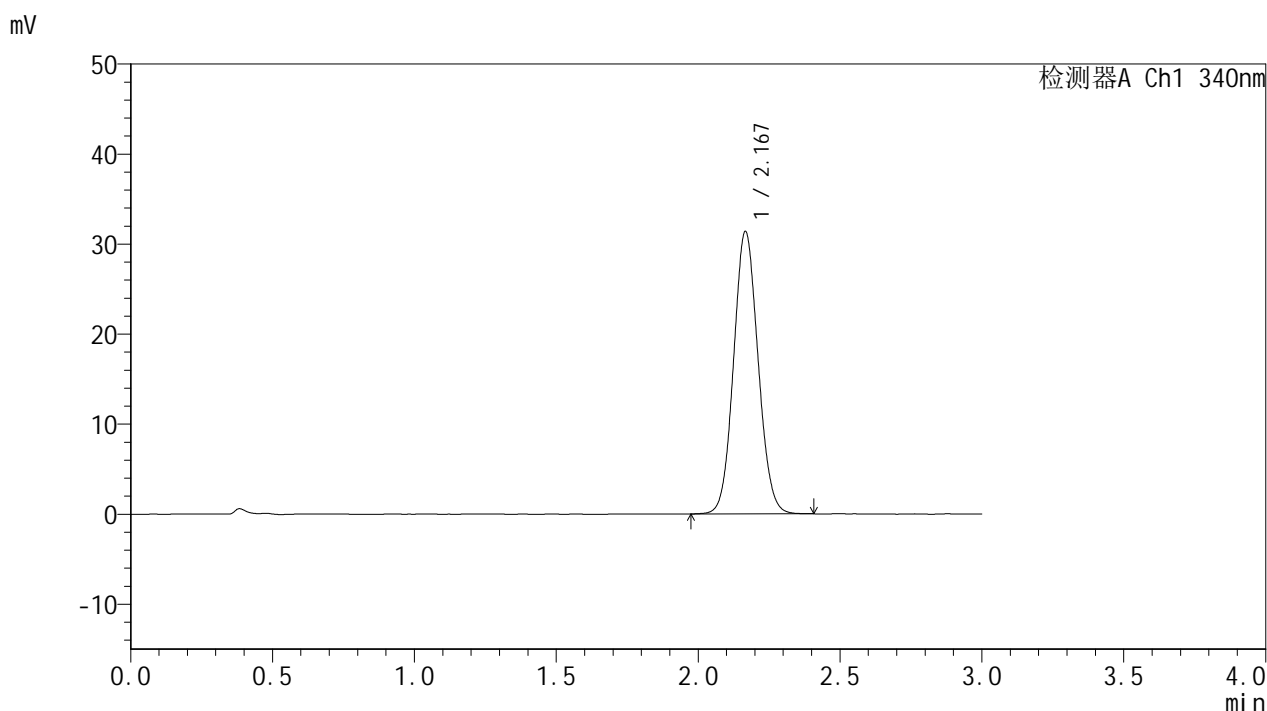
峰号	保留时间	面积	面积%	高度	理论塔板数(USP)	拖尾因子	分离度(USP)
1	2.166	194201	100.000	32192	3002	1.082	--
总计		194201	100.000	32192			

图150 乌帕替尼缓释片溶出曲线测定HPLC图谱
自制品(15mg规格)-pH6.8
介质-篮法-100转-1440min-片5
供试品溶液-1

<样品信息>

色谱柱 : XB-C18(50mm*4.6mm,5µm) 流速: 1.8ml/min
 柱温 : 30°C 波长: 340nm
 数据文件名: RCMYP-4103 - 0-81/24-3074-2 - zzp-15mg-25010601-2-cq4M-rcqx-pH6.8jz-lf100z-24h-P6.lcd
 方法文件名: RCMYP-4103 - YMP-4103-rcqx-FX273.lcm
 批处理文件名: RCMYP-4103 - 20250523-rcqx-FX273.lcb
 样品瓶号: 3-52
 进样体积: 10 µl 版本号:6.115
 进样时间: 2025/05/23 22:45:43 实验者: lvtinting
 处理时间 (V2) : 2025/05/26 08:56:10 处理者: lvtinting
 仪器型号: SHIMADZU LC-2050C(FX273)

<色谱图>



<峰表>

检测器A Ch1 340nm

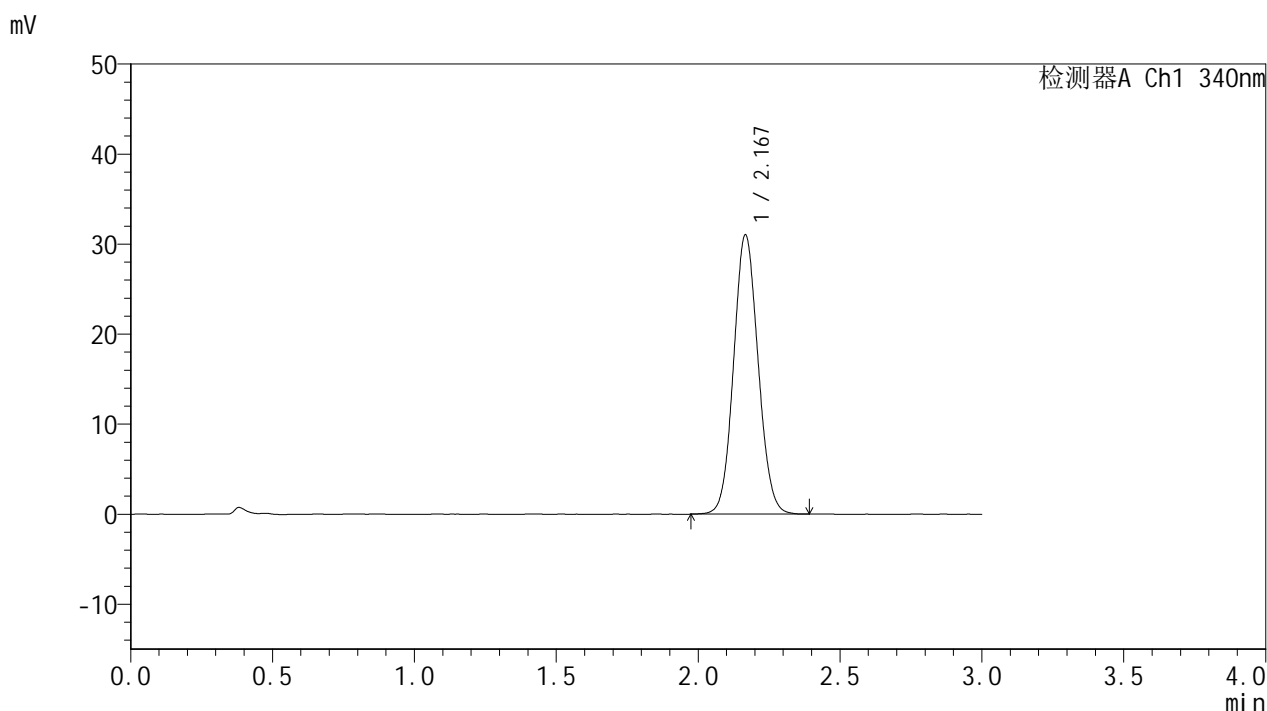
峰号	保留时间	面积	面积%	高度	理论塔板数(USP)	拖尾因子	分离度(USP)
1	2.167	188498	100.000	31284	3008	1.081	--
总计		188498	100.000	31284			

图151 乌帕替尼缓释片溶出曲线测定HPLC图谱
自制品(15mg规格)-pH6.8
介质-篮法-100转-1440min-片6
供试品溶液-1

<样品信息>

色谱柱 : XB-C18(50mm*4.6mm,5μm) 流速: 1.8ml/min
 柱温 : 30°C 波长: 340nm
 数据文件名: RCMYP-4103 - 0-81/24-3075-2 - zzp-15mg-25010601-2-cq4M-rcqx-pH6.8jz-lf100z-jxzs-P1.lcd
 方法文件名: RCMYP-4103 - YMP-4103-rcqx-FX273.lcm
 批处理文件名: RCMYP-4103 - 20250523-rcqx-FX273.lcb
 样品瓶号: 3-8
 进样体积: 10 μl 版本号:6.115
 进样时间: 2025/05/23 22:49:05 实验者: lvttingting
 处理时间 (V2) : 2025/05/26 08:56:13 处理者: lvttingting
 仪器型号: SHIMADZU LC-2050C(FX273)

<色谱图>



<峰表>

检测器A Ch1 340nm

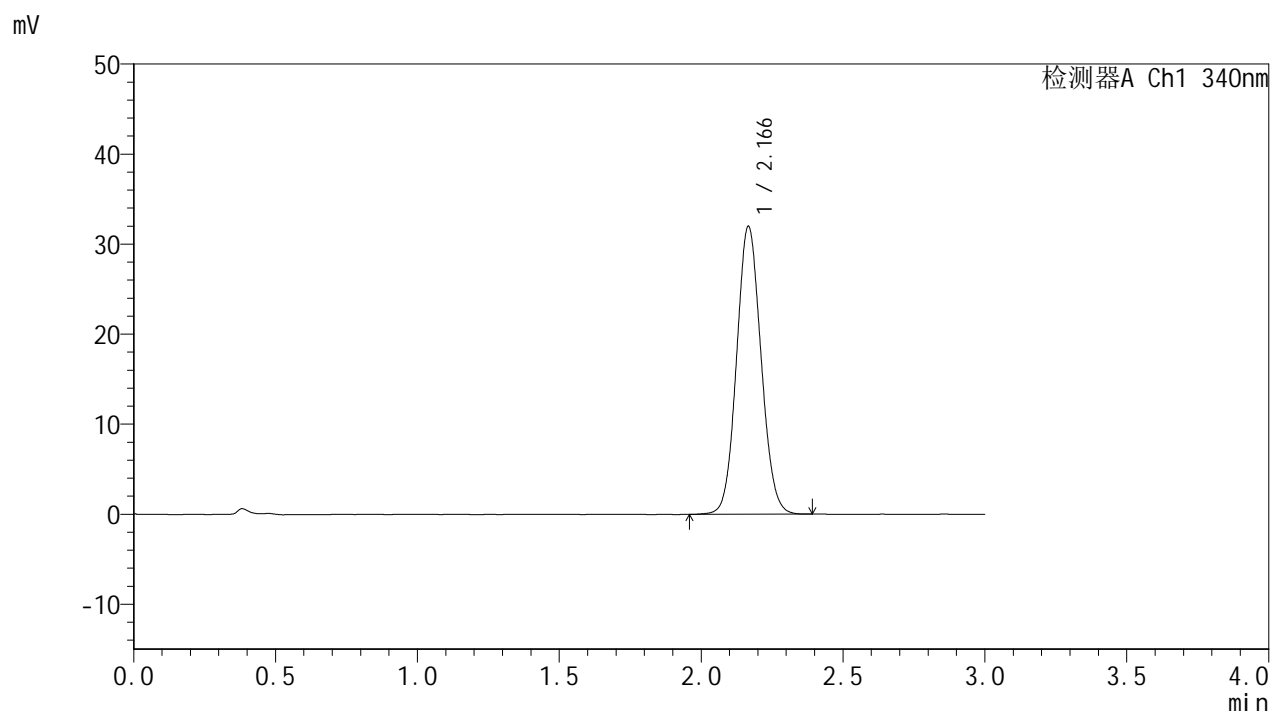
峰号	保留时间	面积	面积%	高度	理论塔板数(USP)	拖尾因子	分离度(USP)
1	2.167	186372	100.000	30930	3005	1.081	--
总计		186372	100.000	30930			

图152 乌帕替尼缓释片溶出曲线测定HPLC图谱
自制品(15mg规格)-pH6.8
介质-篮法-100转-极限转速-片1
供试品溶液-1

<样品信息>

色谱柱 : XB-C18(50mm*4.6mm,5μm) 流速: 1.8ml/min
 柱温 : 30°C 波长: 340nm
 数据文件名: RCMYP-4103 - 0-81/24-3076-2 - zzp-15mg-25010601-2-cq4M-rcqx-pH6.8jz-lf100z-jxzs-P2.lcd
 方法文件名: RCMYP-4103 - YMP-4103-rcqx-FX273.lcm
 批处理文件名: RCMYP-4103 - 20250523-rcqx-FX273.lcb
 样品瓶号: 3-17
 进样体积: 10 μl 版本号:6.115
 进样时间: 2025/05/23 22:52:27 实验者: lvttingting
 处理时间 (V2) : 2025/05/26 08:56:15 处理者: lvttingting
 仪器型号: SHIMADZU LC-2050C(FX273)

<色谱图>



<峰表>

检测器A Ch1 340nm

峰号	保留时间	面积	面积%	高度	理论塔板数(USP)	拖尾因子	分离度(USP)
1	2.166	192085	100.000	31891	3008	1.083	--
总计		192085	100.000	31891			

图153 乌帕替尼缓释片溶出曲线测定HPLC图谱
自制品(15mg规格)-pH6.8
介质-篮法-100转-极限转速-片2
供试品溶液-1

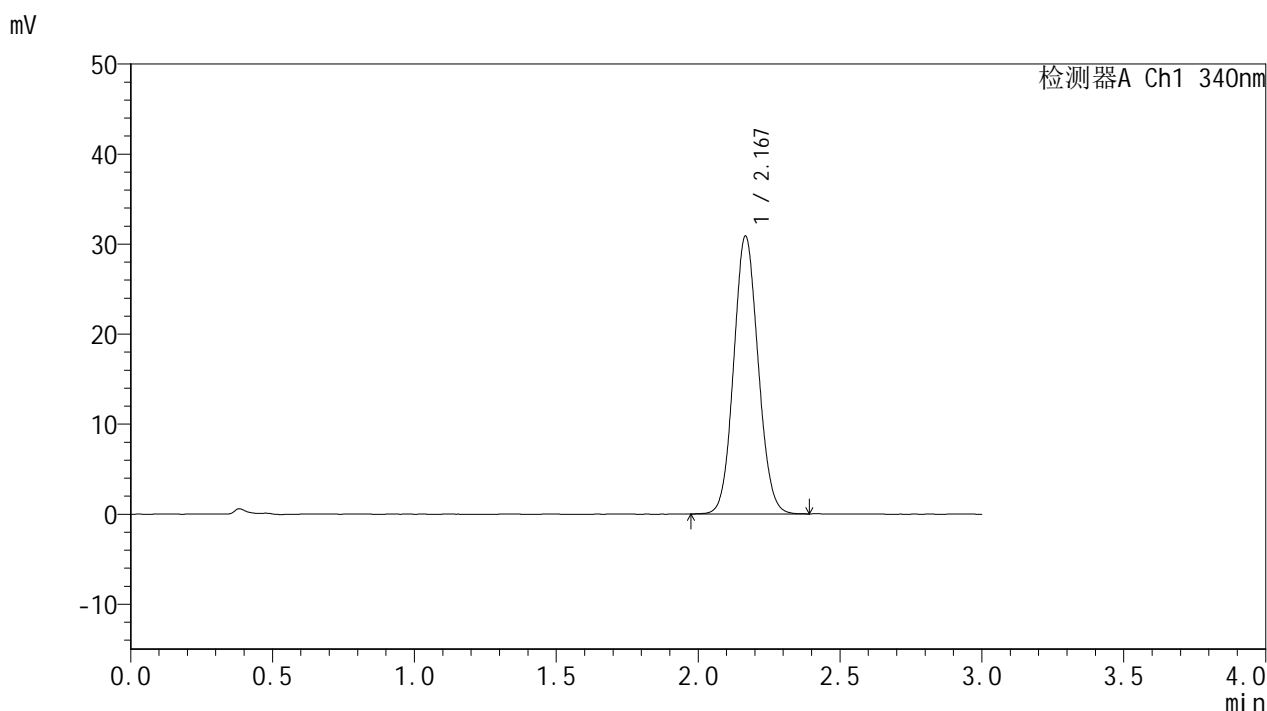


YMP-4103

<样品信息>

色谱柱 : XB-C18(50mm*4.6mm,5μm) 流速: 1.8ml/min
 柱温 : 30°C 波长: 340nm
 数据文件名: RCMYMP-4103 - 0-81/24-3077-2 - zzp-15mg-25010601-2-cq4M-rcqx-pH6.8jz-lf100z-jxzs-P3.lcd
 方法文件名: RCMYMP-4103 - YMP-4103-rcqx-FX273.lcm
 批处理文件名: RCMYMP-4103 - 20250523-rcqx-FX273.lcb
 样品瓶号: 3-26
 进样体积: 10 μl 版本号:6.115
 进样时间: 2025/05/23 22:55:49 实验者: lvttingting
 处理时间 (V2) : 2025/05/26 08:56:18 处理者: lvttingting
 仪器型号: SHIMADZU LC-2050C(FX273)

<色谱图>



<峰表>

检测器A Ch1 340nm

峰号	保留时间	面积	面积%	高度	理论塔板数(USP)	拖尾因子	分离度(USP)
1	2.167	185091	100.000	30752	3012	1.083	--
总计		185091	100.000	30752			

图154 乌帕替尼缓释片溶出曲线测定HPLC图谱
自制品(15mg规格)-pH6.8
介质-篮法-100转-极限转速-片3
供试品溶液-1

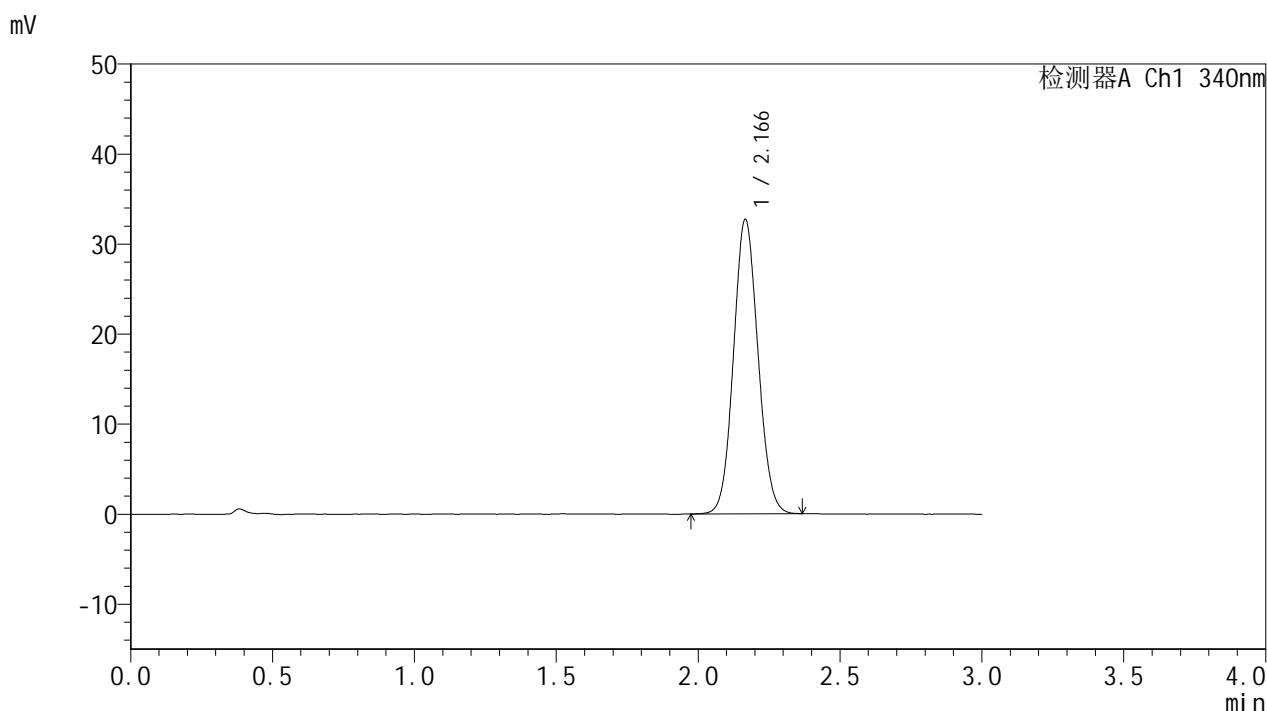


YMP-4103

<样品信息>

色谱柱 : XB-C18(50mm*4.6mm,5μm) 流速: 1.8ml/min
 柱温 : 30°C 波长: 340nm
 数据文件名: RCMYP-4103 - 0-81/24-3078-2 - zzp-15mg-25010601-2-cq4M-rcqx-pH6.8jz-lf100z-jxzs-P4.lcd
 方法文件名: RCMYP-4103 - YMP-4103-rcqx-FX273.lcm
 批处理文件名: RCMYP-4103 - 20250523-rcqx-FX273.lcb
 样品瓶号: 3-35
 进样体积: 10 μl 版本号:6.115
 进样时间: 2025/05/23 22:59:10 实验者: lvttingting
 处理时间 (V2) : 2025/05/26 08:56:21 处理者: lvttingting
 仪器型号: SHIMADZU LC-2050C(FX273)

<色谱图>



<峰表>

检测器A Ch1 340nm

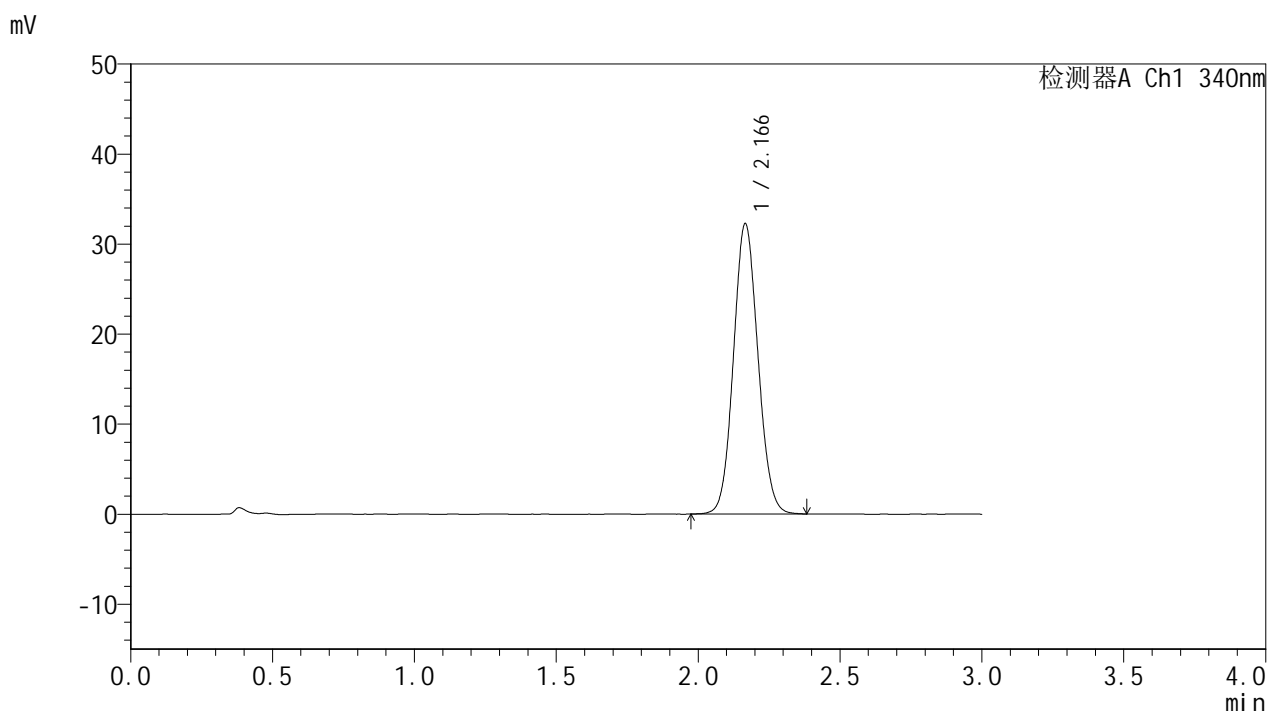
峰号	保留时间	面积	面积%	高度	理论塔板数(USP)	拖尾因子	分离度(USP)
1	2.166	196133	100.000	32628	3006	1.081	--
总计		196133	100.000	32628			

图155 乌帕替尼缓释片溶出曲线测定HPLC图谱
自制品(15mg规格)-pH6.8
介质-篮法-100转-极限转速-片4
供试品溶液-1

<样品信息>

色谱柱 : XB-C18(50mm*4.6mm,5µm) 流速: 1.8ml/min
 柱温 : 30°C 波长: 340nm
 数据文件名: RCMYP-4103 - 0-81/24-3079-2 - zzp-15mg-25010601-2-cq4M-rcqx-pH6.8jz-lf100z-jxzs-P5.lcd
 方法文件名: RCMYP-4103 - YMP-4103-rcqx-FX273.lcm
 批处理文件名: RCMYP-4103 - 20250523-rcqx-FX273.lcb
 样品瓶号: 3-44
 进样体积: 10 µl 版本号:6.115
 进样时间: 2025/05/23 23:02:33 实验者: lvttingting
 处理时间 (V2) : 2025/05/26 08:56:23 处理者: lvttingting
 仪器型号: SHIMADZU LC-2050C(FX273)

<色谱图>



<峰表>

检测器A Ch1 340nm

峰号	保留时间	面积	面积%	高度	理论塔板数(USP)	拖尾因子	分离度(USP)
1	2.166	193612	100.000	32179	3009	1.083	--
总计		193612	100.000	32179			

图156 乌帕替尼缓释片溶出曲线测定HPLC图谱
自制品(15mg规格)-pH6.8
介质-篮法-100转-极限转速-片5
供试品溶液-1

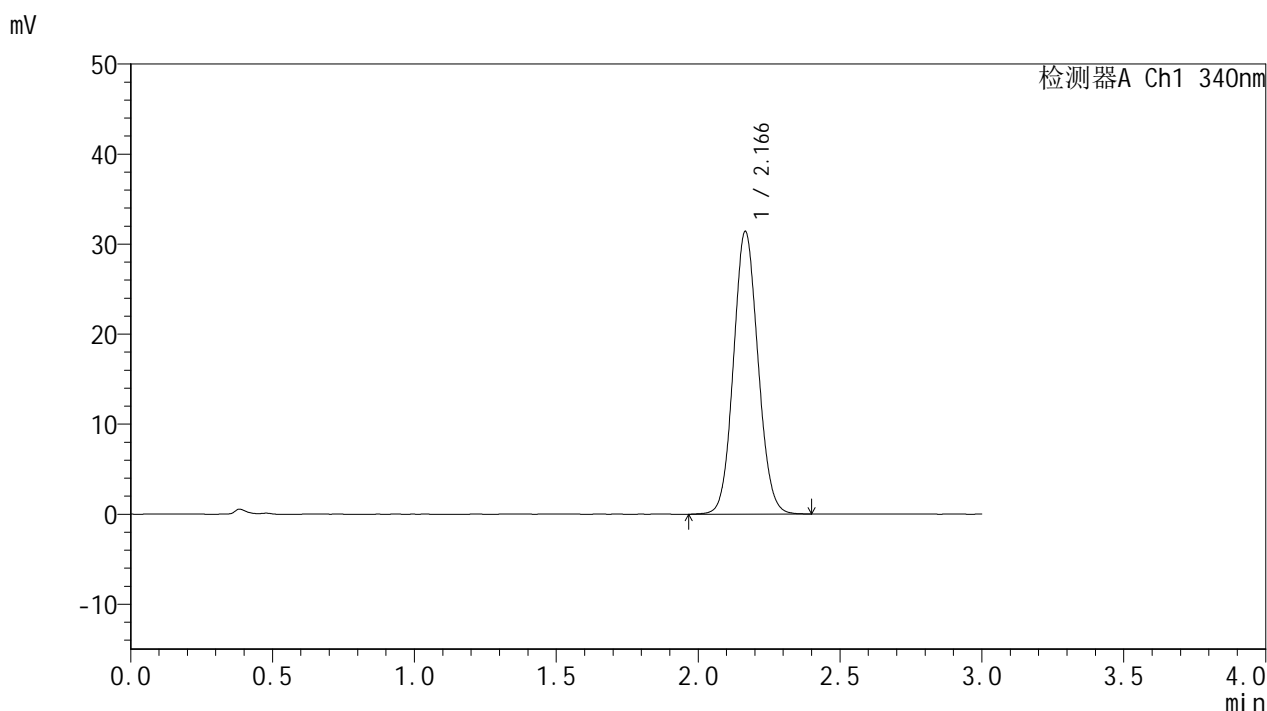


YMP-4103

<样品信息>

色谱柱 : XB-C18(50mm*4.6mm,5μm) 流速: 1.8ml/min
 柱温 : 30°C 波长: 340nm
 数据文件名: RCMYMP-4103 - 0-81/24-3080-2 - zzp-15mg-25010601-2-cq4M-rcqx-pH6.8jz-lf100z-jxzs-P6.lcd
 方法文件名: RCMYMP-4103 - YMP-4103-rcqx-FX273.lcm
 批处理文件名: RCMYMP-4103 - 20250523-rcqx-FX273.lcb
 样品瓶号: 3-53
 进样体积: 10 μl 版本号:6.115
 进样时间: 2025/05/23 23:05:53 实验者: lvttingting
 处理时间 (V2) : 2025/05/26 08:56:26 处理者: lvttingting
 仪器型号: SHIMADZU LC-2050C(FX273)

<色谱图>



<峰表>

检测器A Ch1 340nm

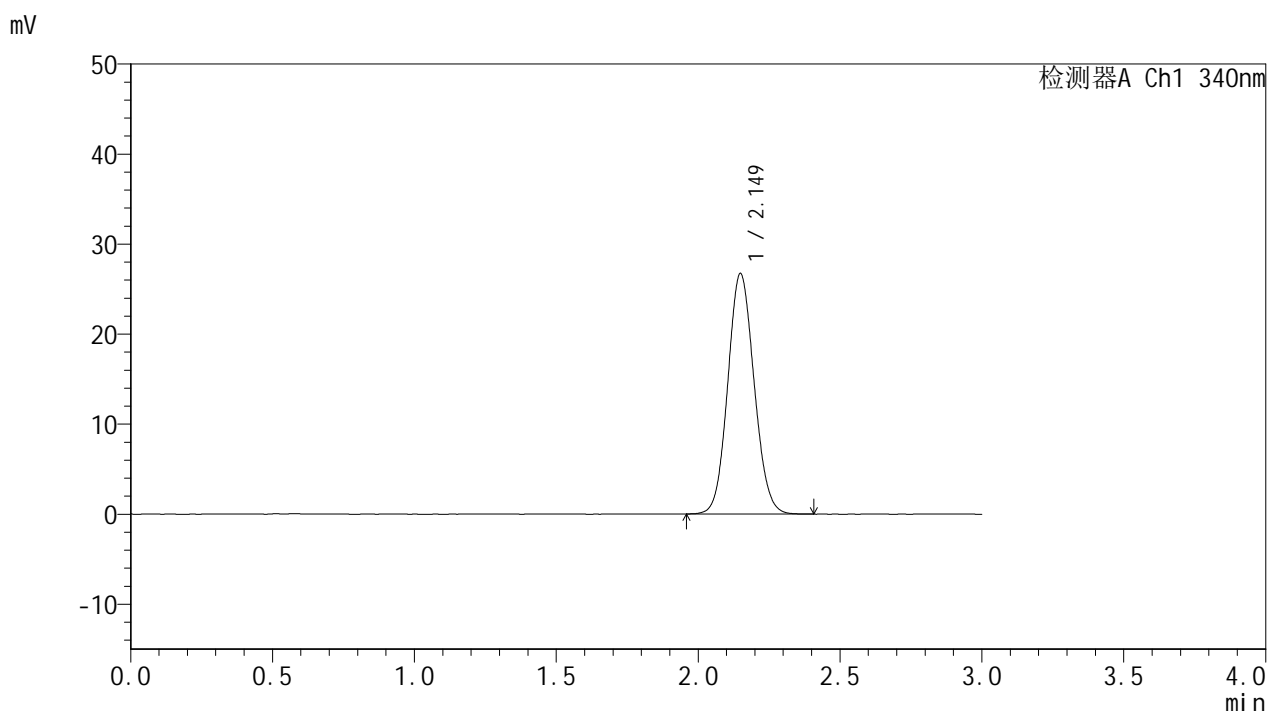
峰号	保留时间	面积	面积%	高度	理论塔板数(USP)	拖尾因子	分离度(USP)
1	2.166	188754	100.000	31329	3007	1.082	--
总计		188754	100.000	31329			

图157 乌帕替尼缓释片溶出曲线测定HPLC图谱
自制品(15mg规格)-pH6.8
介质-篮法-100转-极限转速-片6
供试品溶液-1

<样品信息>

色谱柱 : XB-C18(50mm*4.6mm,5μm) 流速: 1.8ml/min
 柱温 : 30°C 波长: 340nm
 数据文件名: RCMYMP-4103 - 0-81/24-3081-2 - zzp-15mg-25010601-2-cq4M-rcqx-pH6.8jz-lf100z-dz2-1.lcd
 方法文件名: RCMYMP-4103 - YMP-4103-rcqx-FX273.lcm
 批处理文件名: RCMYMP-4103 - 20250523-rcqx-FX273.lcb
 样品瓶号: 2-27
 进样体积: 10 μl 版本号:6.115
 进样时间: 2025/05/23 23:09:17 实验者: lvttingting
 处理时间 (V2) : 2025/05/26 08:56:29 处理者: lvttingting
 仪器型号: SHIMADZU LC-2050C(FX273)

<色谱图>



<峰表>

检测器A Ch1 340nm

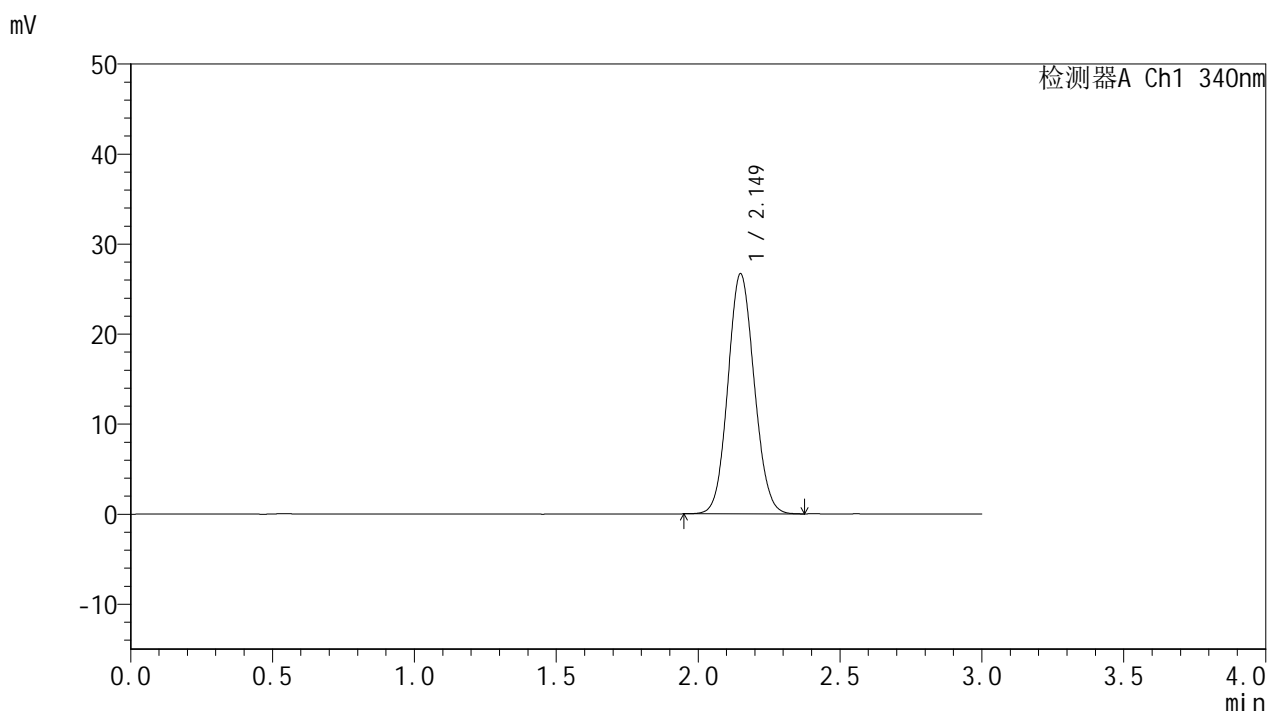
峰号	保留时间	面积	面积%	高度	理论塔板数(USP)	拖尾因子	分离度(USP)
1	2.149	172711	100.000	26701	2550	1.091	--
总计		172711	100.000	26701			

图158 乌帕替尼缓释片溶出曲线测定HPLC图谱
自制品(15mg规格)-pH6.8
介质-篮法-100转
对照品溶液-2-1

<样品信息>

色谱柱 : XB-C18(50mm*4.6mm,5μm) 流速: 1.8ml/min
 柱温 : 30°C 波长: 340nm
 数据文件名: RCMYMP-4103 - 0-81/24-3082-2 - zzp-15mg-25010601-2-cq4M-rcqx-pH6.8jz-lf100z-dz2-2.lcd
 方法文件名: RCMYMP-4103 - YMP-4103-rcqx-FX273.lcm
 批处理文件名: RCMYMP-4103 - 20250523-rcqx-FX273.lcb
 样品瓶号: 2-27
 进样体积: 10 μl 版本号:6.115
 进样时间: 2025/05/23 23:12:41 实验者: lvttingting
 处理时间 (V2) : 2025/05/26 08:56:31 处理者: lvttingting
 仪器型号: SHIMADZU LC-2050C(FX273)

<色谱图>



<峰表>

检测器A Ch1 340nm

峰号	保留时间	面积	面积%	高度	理论塔板数(USP)	拖尾因子	分离度(USP)
1	2.149	172251	100.000	26647	2551	1.086	--
总计		172251	100.000	26647			

图159 乌帕替尼缓释片溶出曲线测定HPLC图谱
自制品(15mg规格)-pH6.8
介质-篮法-100转
对照品溶液-2-2