



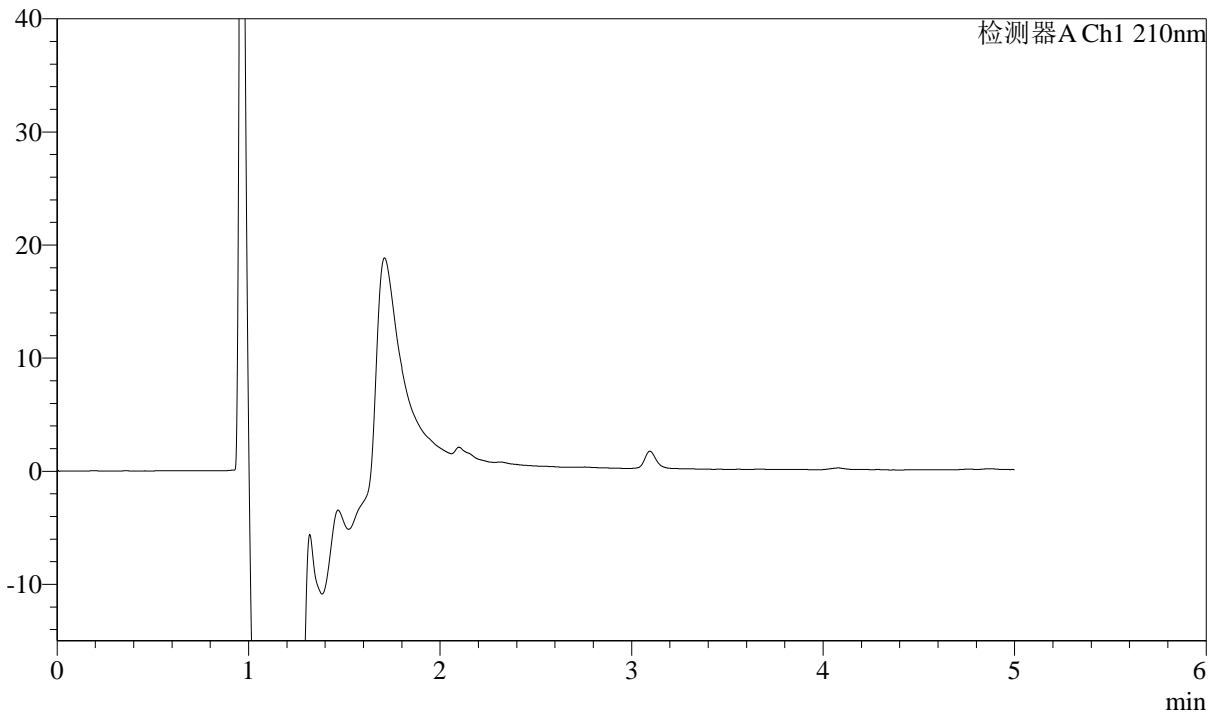
# J483

## <样品信息>

色谱柱 :SB-C8(150mm\*4.6mm,3.5μm)      流速: 1.5ml/min  
 柱温 :60°C      波长: 210nm  
 数据文件名 :RC\$J483 - 27-115/29-420-2 - cbzj-123852p-rcqx-pH4.5jz-qbj-jyx1-rj.lcd  
 方法文件名 :RC\$J483 - J483-RCQX-FX278.lcm  
 批处理文件名: RC\$J483 - J483-20250522-FX278.lcb  
 样品瓶号 :1-9  
 进样体积 :400 μl      版本号: 6.115  
 进样时间 :2025/05/22 16:11:43      实验者: jiangjinwei  
 处理时间 (V2) :2025/05/26 08:47:37      处理者: jiangjinwei  
 仪器型号: SHIMADZU LC-2050C(FX278)

## <色谱图>

mV



## <峰表>

检测器A Ch1 210nm

峰号	保留时间	面积	面积%	高度	理论塔板数(USP)	拖尾因子	分离度(USP)
总计							



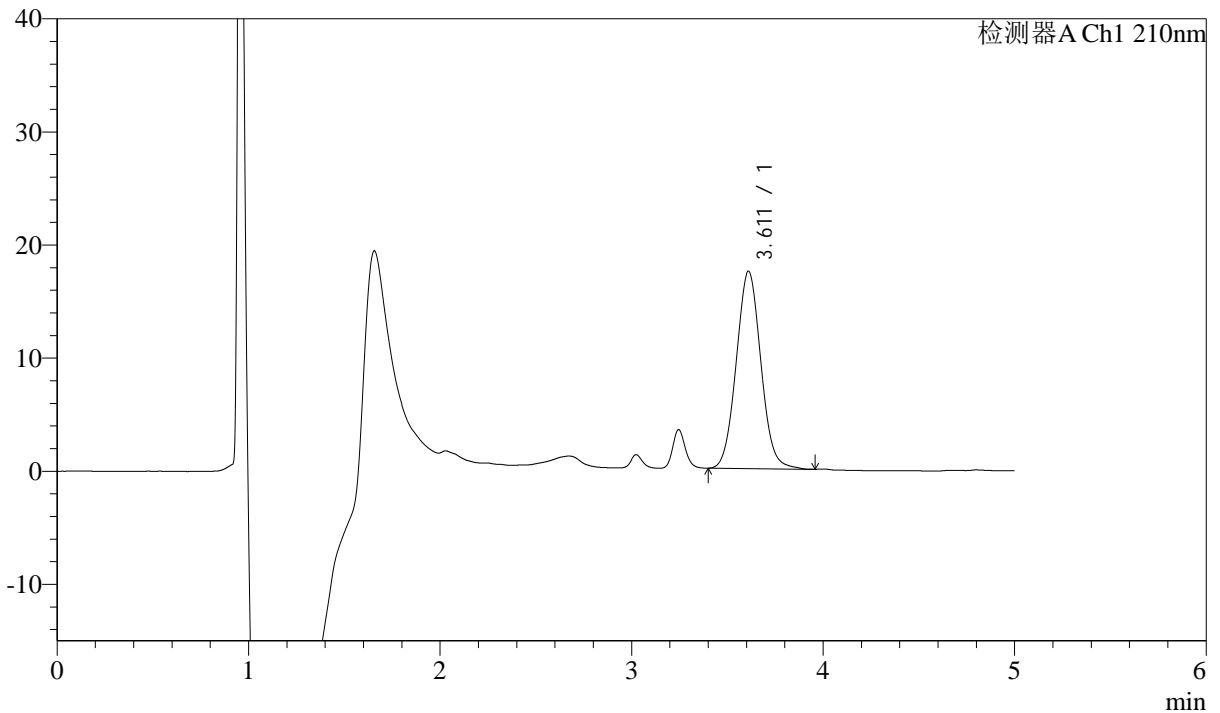
# J483

## <样品信息>

色谱柱 :SB-C8(150mm\*4.6mm,3.5μm)      流速: 1.5ml/min  
 柱温 :60°C      波长: 210nm  
 数据文件名 :RC\$J483 - 27-115/29-421-2 - cbzj-123852p-rcqx-pH4.5jz-qbj-jyx1-dz1-1.lcd  
 方法文件名 :RC\$J483 - J483-RCQX-FX278.lcm  
 批处理文件名: RC\$J483 - J483-20250522-FX278.lcb  
 样品瓶号 : 1-18  
 进样体积 : 400 μl      版本号: 6.115  
 进样时间 : 2025/05/22 16:18:16      实验者: jiangjinwei  
 处理时间 (V2) : 2025/05/26 08:47:53      处理者: jiangjinwei  
 仪器型号: SHIMADZU LC-2050C(FX278)

## <色谱图>

mV



## <峰表>

检测器A Ch1 210nm

峰号	保留时间	面积	面积%	高度	理论塔板数(USP)	拖尾因子	分离度(USP)
1	3.611	156926	100.000	17447	3758	1.054	--
总计		156926	100.000	17447			



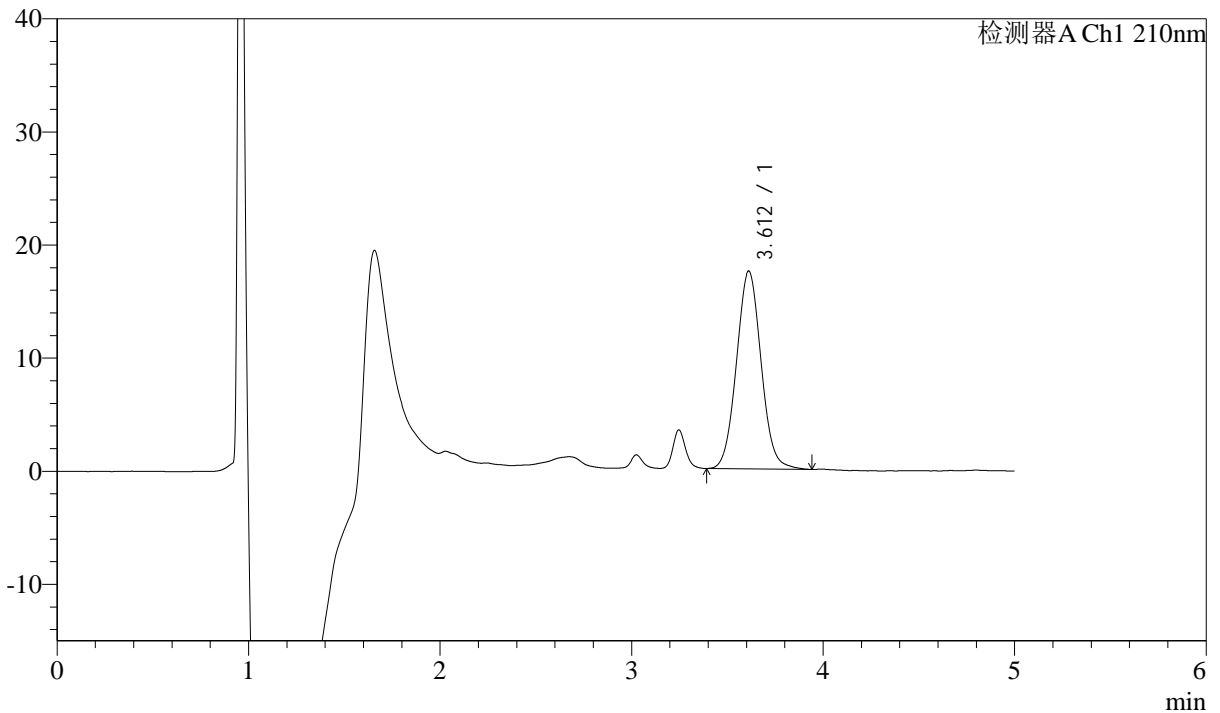
# J483

## <样品信息>

色谱柱 :SB-C8(150mm\*4.6mm,3.5μm)      流速: 1.5ml/min  
 柱温 :60°C      波长: 210nm  
 数据文件名 :RC\$J483 - 27-115/29-422-2 - cbzj-123852p-rcqx-pH4.5jz-qbj-jyx1-dz1-2.lcd  
 方法文件名 :RC\$J483 - J483-RCQX-FX278.lcm  
 批处理文件名: RC\$J483 - J483-20250522-FX278.lcb  
 样品瓶号 : 1-18  
 进样体积 : 400 μl      版本号: 6.115  
 进样时间 : 2025/05/22 16:24:48      实验者: jiangjinwei  
 处理时间 (V2) : 2025/05/26 08:47:56      处理者: jiangjinwei  
 仪器型号: SHIMADZU LC-2050C(FX278)

## <色谱图>

mV



## <峰表>

检测器A Ch1 210nm

峰号	保留时间	面积	面积%	高度	理论塔板数(USP)	拖尾因子	分离度(USP)
1	3.612	157059	100.000	17487	3771	1.053	--
总计		157059	100.000	17487			



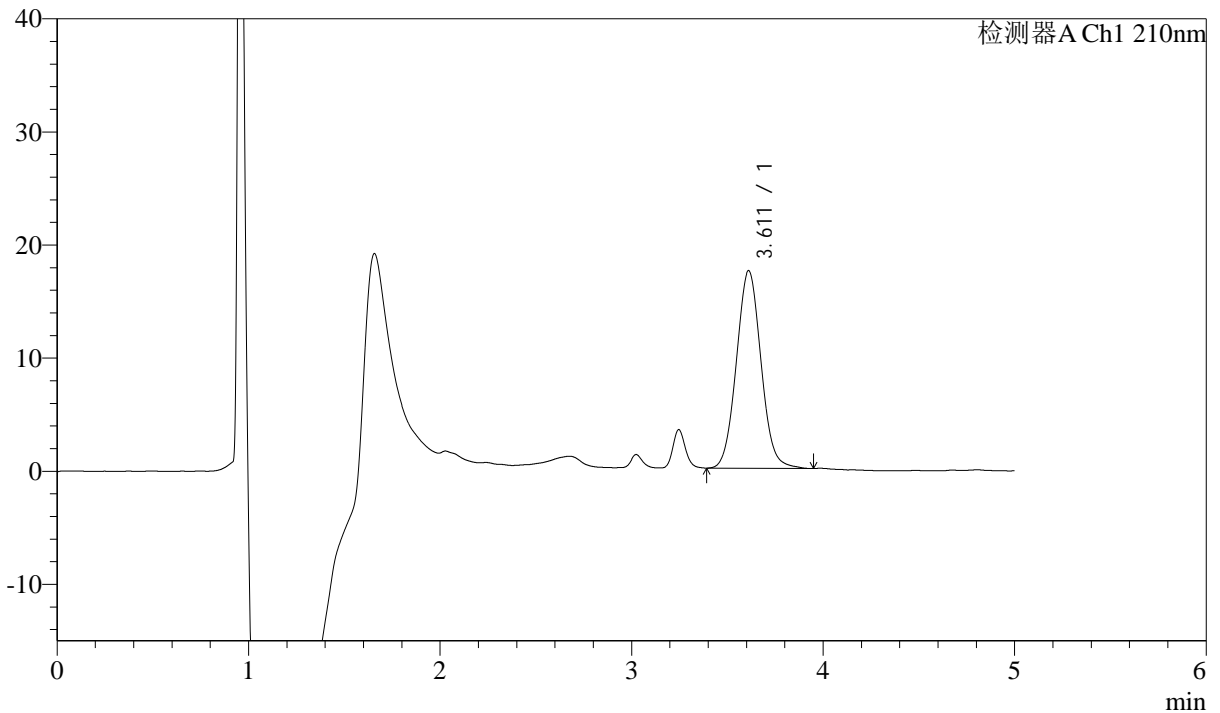
# J483

## <样品信息>

色谱柱 :SB-C8(150mm\*4.6mm,3.5μm)      流速: 1.5ml/min  
 柱温 :60°C      波长: 210nm  
 数据文件名 :RC\$J483 - 27-115/29-423-2 - cbzj-123852p-rcqx-pH4.5jz-qbj-jyx1-dz1-3.lcd  
 方法文件名 :RC\$J483 - J483-RCQX-FX278.lcm  
 批处理文件名: RC\$J483 - J483-20250522-FX278.lcb  
 样品瓶号 : 1-18  
 进样体积 : 400 μl      版本号: 6.115  
 进样时间 : 2025/05/22 16:31:20      实验者: jiangjinwei  
 处理时间 (V2) : 2025/05/26 08:48:00      处理者: jiangjinwei  
 仪器型号: SHIMADZU LC-2050C(FX278)

## <色谱图>

mV



## <峰表>

检测器A Ch1 210nm

峰号	保留时间	面积	面积%	高度	理论塔板数(USP)	拖尾因子	分离度(USP)
1	3.611	157074	100.000	17470	3765	1.055	--
总计		157074	100.000	17470			



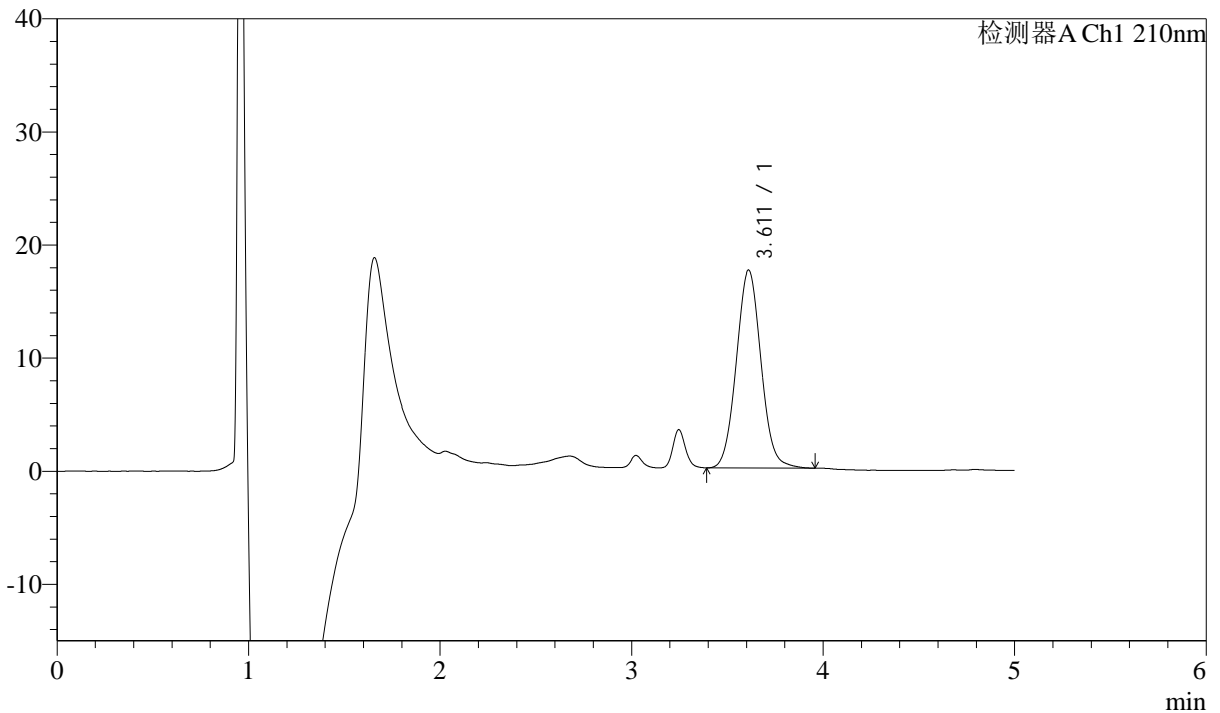
# J483

## <样品信息>

色谱柱 :SB-C8(150mm\*4.6mm,3.5μm)      流速: 1.5ml/min  
 柱温 :60°C      波长: 210nm  
 数据文件名 :RC\$J483 - 27-115/29-424-2 - cbzj-123852p-rcqx-pH4.5jz-qbj-jyx1-dz1-4.lcd  
 方法文件名 :RC\$J483 - J483-RCQX-FX278.lcm  
 批处理文件名: RC\$J483 - J483-20250522-FX278.lcb  
 样品瓶号 : 1-27  
 进样体积 : 400 μl      版本号: 6.115  
 进样时间 : 2025/05/22 16:37:53      实验者: jiangjinwei  
 处理时间 (V2) : 2025/05/26 08:48:02      处理者: jiangjinwei  
 仪器型号: SHIMADZU LC-2050C(FX278)

## <色谱图>

mV



## <峰表>

检测器A Ch1 210nm

峰号	保留时间	面积	面积%	高度	理论塔板数(USP)	拖尾因子	分离度(USP)
1	3.611	157602	100.000	17509	3775	1.057	--
总计		157602	100.000	17509			



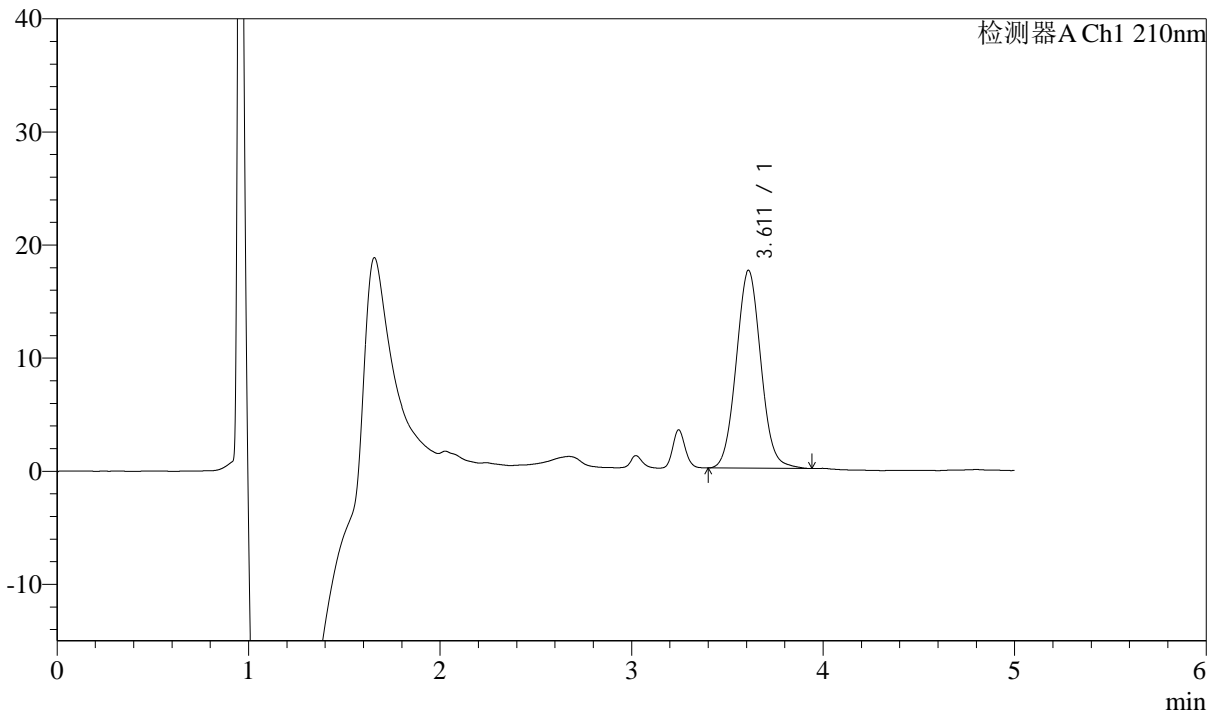
# J483

## <样品信息>

色谱柱 :SB-C8(150mm\*4.6mm,3.5μm)      流速: 1.5ml/min  
 柱温 :60°C      波长: 210nm  
 数据文件名 :RC\$J483 - 27-115/29-425-2 - cbzj-123852p-rcqx-pH4.5jz-qbj-jyx1-dz1-5.lcd  
 方法文件名 :RC\$J483 - J483-RCQX-FX278.lcm  
 批处理文件名: RC\$J483 - J483-20250522-FX278.lcb  
 样品瓶号 : 1-27  
 进样体积 : 400 μl      版本号: 6.115  
 进样时间 : 2025/05/22 16:44:26      实验者: jiangjinwei  
 处理时间 (V2) : 2025/05/26 08:48:05      处理者: jiangjinwei  
 仪器型号: SHIMADZU LC-2050C(FX278)

## <色谱图>

mV



## <峰表>

检测器A Ch1 210nm

峰号	保留时间	面积	面积%	高度	理论塔板数(USP)	拖尾因子	分离度(USP)
1	3.611	157384	100.000	17492	3765	1.057	--
总计		157384	100.000	17492			



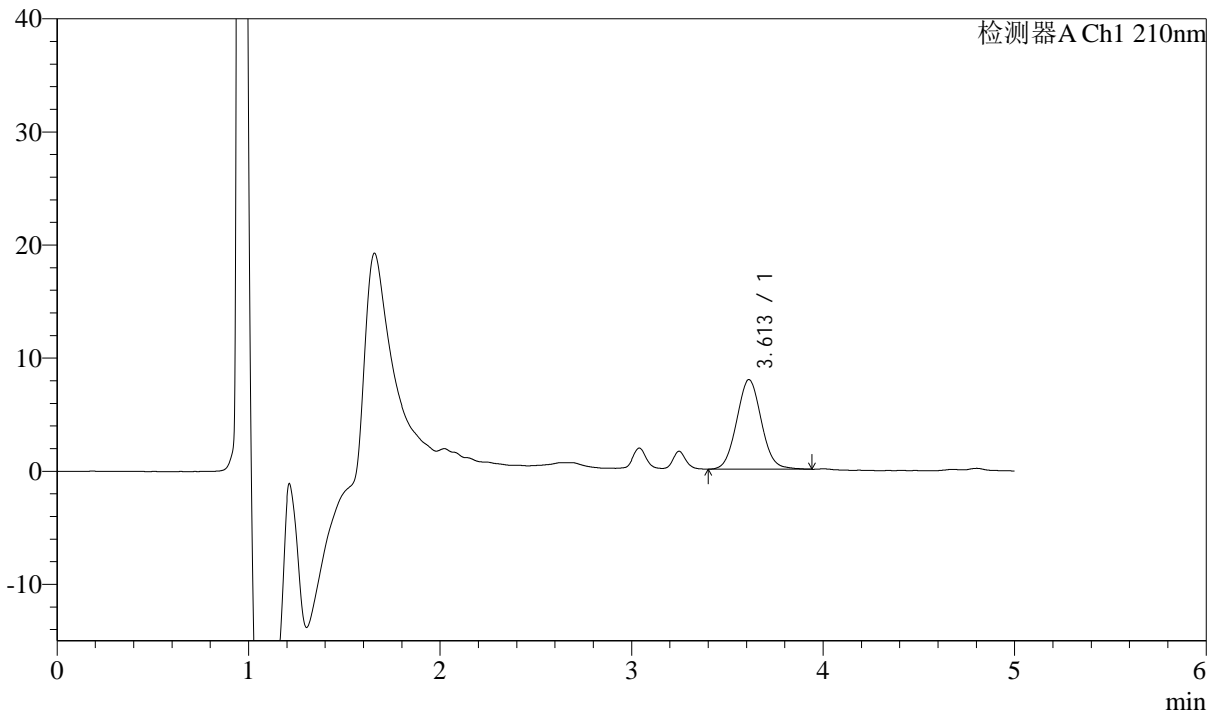
# J483

## <样品信息>

色谱柱 :SB-C8(150mm\*4.6mm,3.5μm)      流速: 1.5ml/min  
 柱温 :60°C      波长: 210nm  
 数据文件名 :RC\$J483 - 27-115/29-426-2 - cbzj-123852p-rcqx-pH4.5jz-qbj-jyx1-5min-P1.lcd  
 方法文件名 :RC\$J483 - J483-RCQX-FX278.lcm  
 批处理文件名: RC\$J483 - J483-20250522-FX278.lcb  
 样品瓶号 : 1-1  
 进样体积 : 400 μl      版本号: 6.115  
 进样时间 : 2025/05/22 16:50:56      实验者: jiangjinwei  
 处理时间 (V2) : 2025/05/26 08:48:08      处理者: jiangjinwei  
 仪器型号: SHIMADZU LC-2050C(FX278)

## <色谱图>

mV



## <峰表>

检测器A Ch1 210nm

峰号	保留时间	面积	面积%	高度	理论塔板数(USP)	拖尾因子	分离度(USP)
1	3.613	71119	100.000	7921	3764	1.058	--
总计		71119	100.000	7921			



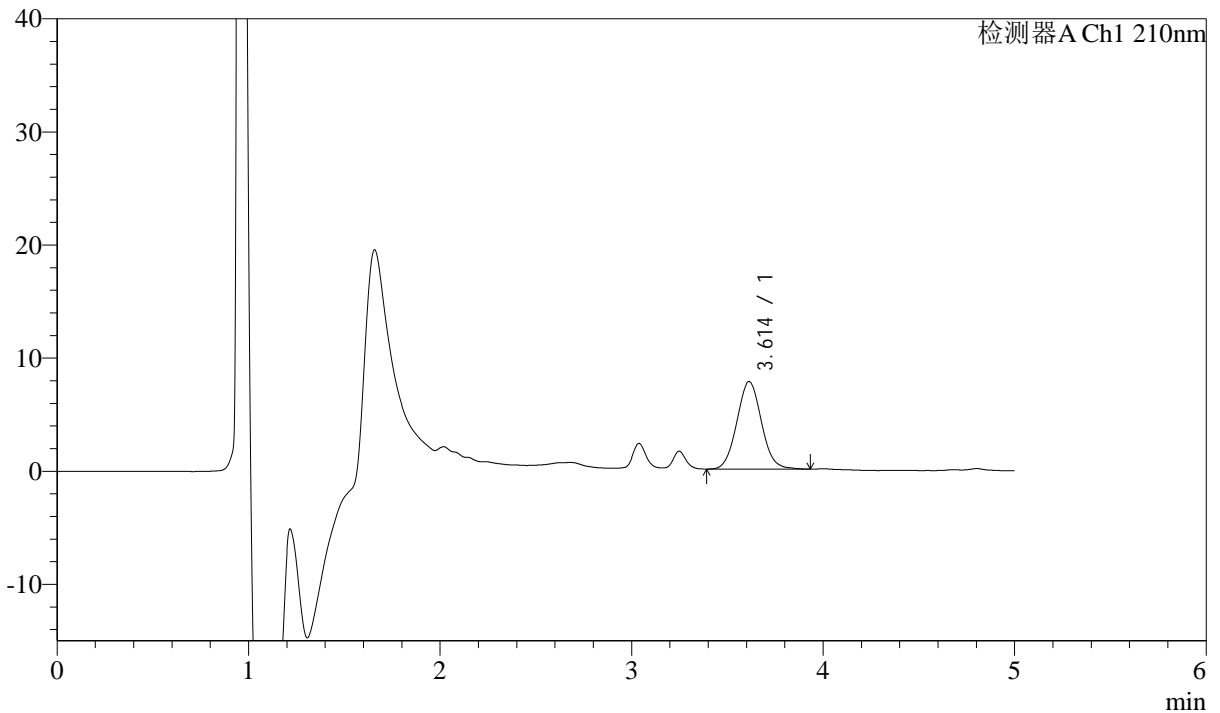
# J483

## <样品信息>

色谱柱 :SB-C8(150mm\*4.6mm,3.5μm)      流速: 1.5ml/min  
 柱温 :60°C      波长: 210nm  
 数据文件名 :RC\$J483 - 27-115/29-427-2 - cbzj-123852p-rcqx-pH4.5jz-qbj-jyx1-5min-P2.lcd  
 方法文件名 :RC\$J483 - J483-RCQX-FX278.lcm  
 批处理文件名: RC\$J483 - J483-20250522-FX278.lcb  
 样品瓶号 : 1-10  
 进样体积 : 400 μl      版本号: 6.115  
 进样时间 : 2025/05/22 16:57:28      实验者: jiangjinwei  
 处理时间 (V2) : 2025/05/26 08:48:11      处理者: jiangjinwei  
 仪器型号: SHIMADZU LC-2050C(FX278)

## <色谱图>

mV



## <峰表>

检测器A Ch1 210nm

峰号	保留时间	面积	面积%	高度	理论塔板数(USP)	拖尾因子	分离度(USP)
1	3.614	69444	100.000	7743	3785	1.058	--
总计		69444	100.000	7743			



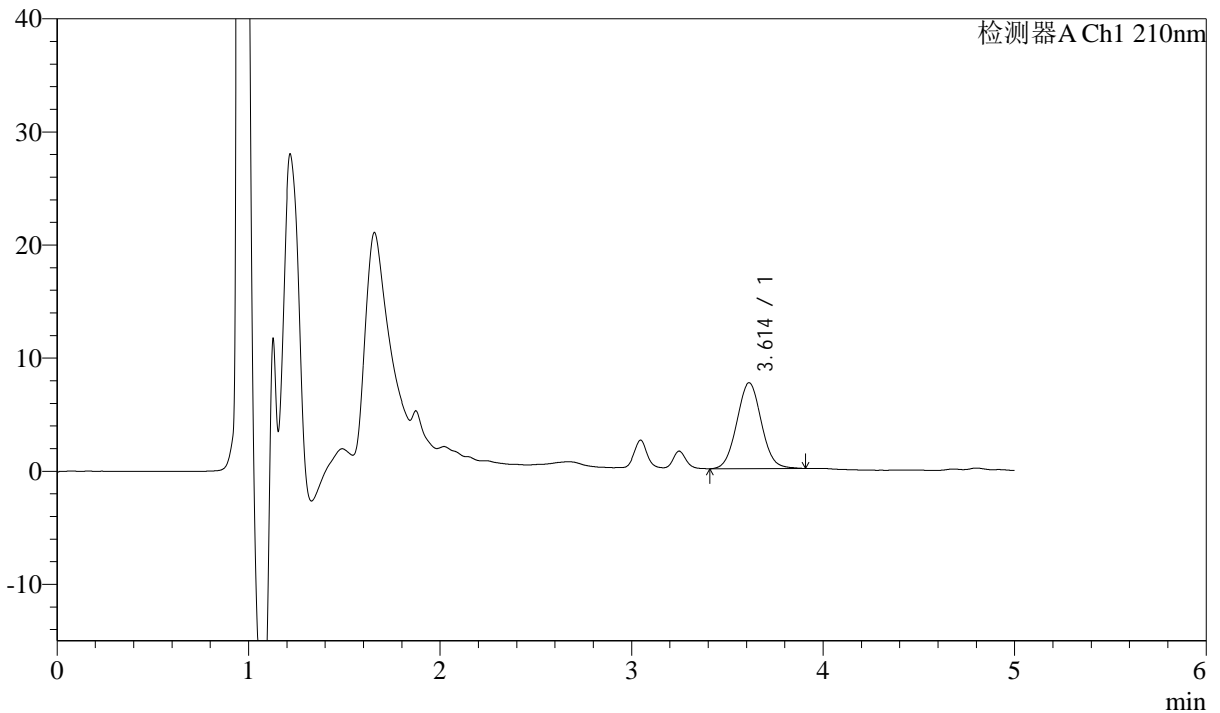
# J483

## <样品信息>

色谱柱 :SB-C8(150mm\*4.6mm,3.5μm)      流速: 1.5ml/min  
 柱温 :60°C      波长: 210nm  
 数据文件名 :RC\$J483 - 27-115/29-428-2 - cbzj-123852p-rcqx-pH4.5jz-qbj-jyx1-5min-P3.lcd  
 方法文件名 :RC\$J483 - J483-RCQX-FX278.lcm  
 批处理文件名: RC\$J483 - J483-20250522-FX278.lcb  
 样品瓶号 : 1-19  
 进样体积 : 400 μl      版本号: 6.115  
 进样时间 : 2025/05/22 17:03:59      实验者: jiangjinwei  
 处理时间 (V2) : 2025/05/26 08:48:13      处理者: jiangjinwei  
 仪器型号: SHIMADZU LC-2050C(FX278)

## <色谱图>

mV



## <峰表>

检测器A Ch1 210nm

峰号	保留时间	面积	面积%	高度	理论塔板数(USP)	拖尾因子	分离度(USP)
1	3.614	67824	100.000	7592	3801	1.043	--
总计		67824	100.000	7592			



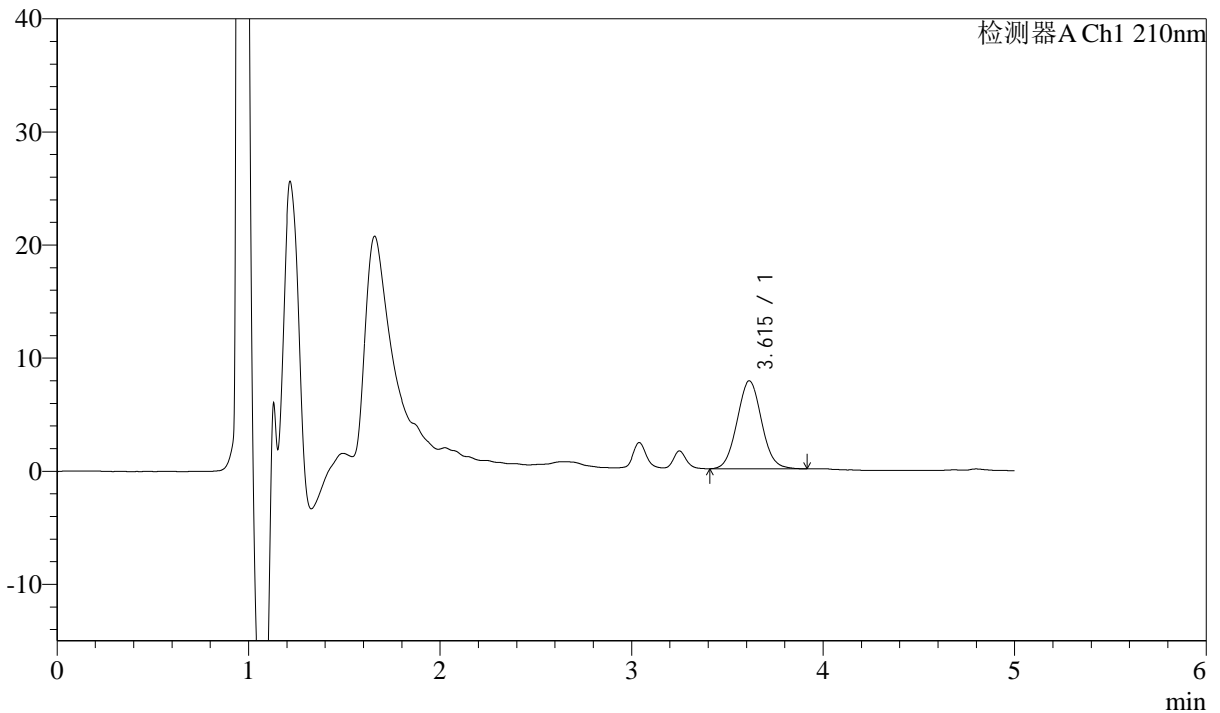
# J483

## <样品信息>

色谱柱 :SB-C8(150mm\*4.6mm,3.5μm)      流速: 1.5ml/min  
 柱温 :60°C      波长: 210nm  
 数据文件名 :RC\$J483 - 27-115/29-429-2 - cbzj-123852p-rcqx-pH4.5jz-qbj-jyx1-5min-P4.lcd  
 方法文件名 :RC\$J483 - J483-RCQX-FX278.lcm  
 批处理文件名: RC\$J483 - J483-20250522-FX278.lcb  
 样品瓶号 : 1-28  
 进样体积 : 400 μl      版本号: 6.115  
 进样时间 : 2025/05/22 17:10:30      实验者: jiangjinwei  
 处理时间 (V2) : 2025/05/26 08:48:16      处理者: jiangjinwei  
 仪器型号: SHIMADZU LC-2050C(FX278)

## <色谱图>

mV



## <峰表>

检测器A Ch1 210nm

峰号	保留时间	面积	面积%	高度	理论塔板数(USP)	拖尾因子	分离度(USP)
1	3.615	69567	100.000	7780	3811	1.052	--
总计		69567	100.000	7780			



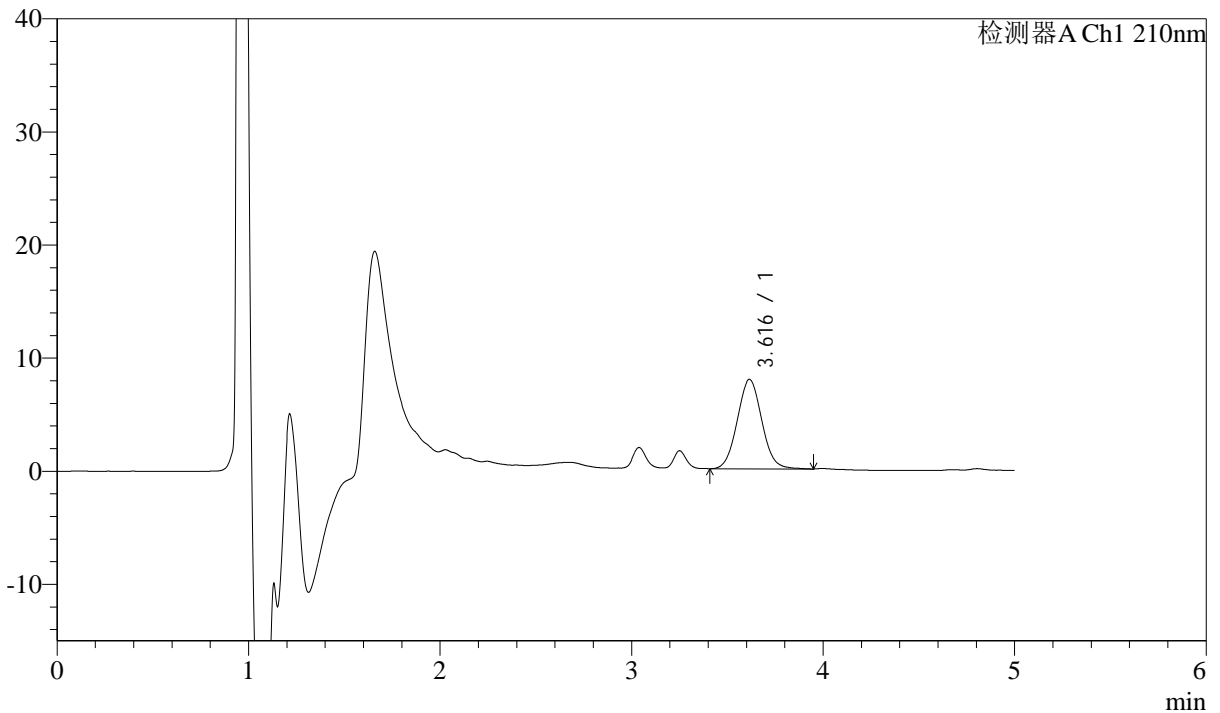
# J483

## <样品信息>

色谱柱 :SB-C8(150mm\*4.6mm,3.5μm)      流速: 1.5ml/min  
 柱温 :60°C      波长: 210nm  
 数据文件名 :RC\$J483 - 27-115/29-430-2 - cbzj-123852p-rcqx-pH4.5jz-qbj-jyx1-5min-P5.lcd  
 方法文件名 :RC\$J483 - J483-RCQX-FX278.lcm  
 批处理文件名: RC\$J483 - J483-20250522-FX278.lcb  
 样品瓶号 : 1-37  
 进样体积 : 400 μl      版本号: 6.115  
 进样时间 : 2025/05/22 17:17:01      实验者: jiangjinwei  
 处理时间 (V2) : 2025/05/26 08:48:19      处理者: jiangjinwei  
 仪器型号: SHIMADZU LC-2050C(FX278)

## <色谱图>

mV



## <峰表>

检测器A Ch1 210nm

峰号	保留时间	面积	面积%	高度	理论塔板数(USP)	拖尾因子	分离度(USP)
1	3.616	70804	100.000	7911	3770	1.055	--
总计		70804	100.000	7911			



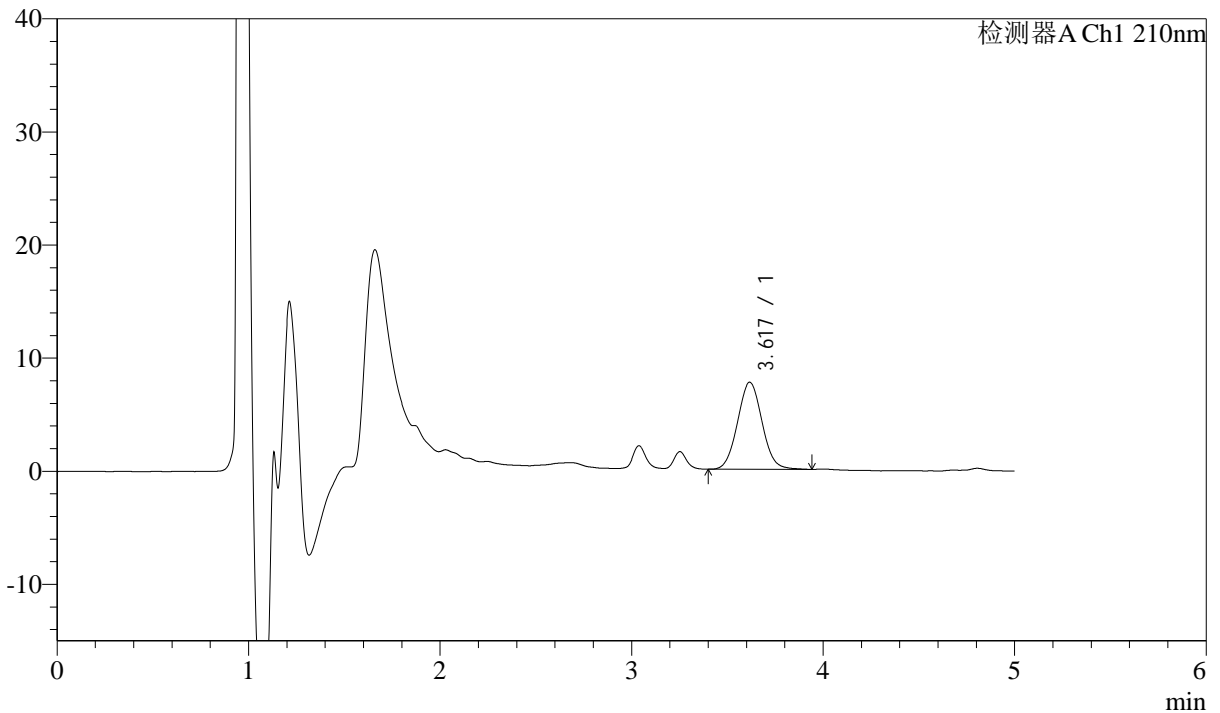
# J483

## <样品信息>

色谱柱 :SB-C8(150mm\*4.6mm,3.5μm)      流速: 1.5ml/min  
 柱温 :60°C      波长: 210nm  
 数据文件名 :RC\$J483 - 27-115/29-431-2 - cbzj-123852p-rcqx-pH4.5jz-qbj-jyx1-5min-P6.lcd  
 方法文件名 :RC\$J483 - J483-RCQX-FX278.lcm  
 批处理文件名: RC\$J483 - J483-20250522-FX278.lcb  
 样品瓶号 : 1-46  
 进样体积 : 400 μl      版本号: 6.115  
 进样时间 : 2025/05/22 17:23:33      实验者: jiangjinwei  
 处理时间 (V2) : 2025/05/26 08:48:21      处理者: jiangjinwei  
 仪器型号: SHIMADZU LC-2050C(FX278)

## <色谱图>

mV



## <峰表>

检测器A Ch1 210nm

峰号	保留时间	面积	面积%	高度	理论塔板数(USP)	拖尾因子	分离度(USP)
1	3.617	68954	100.000	7688	3807	1.053	--
总计		68954	100.000	7688			



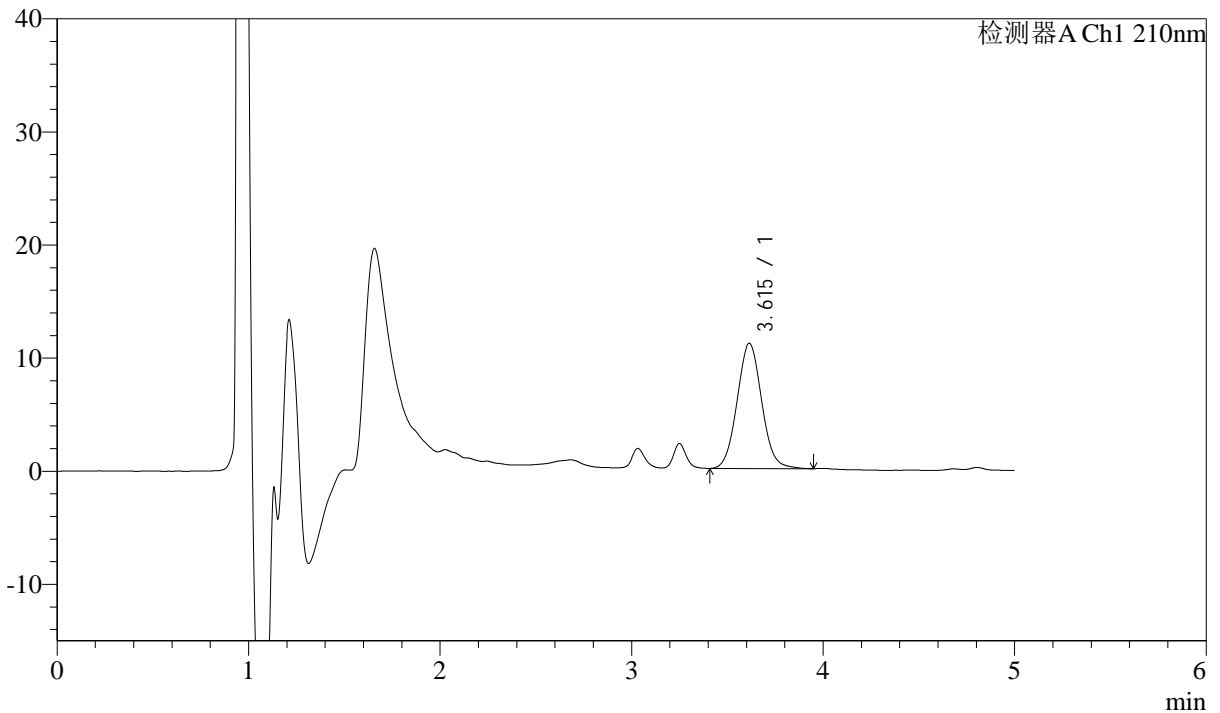
# J483

## <样品信息>

色谱柱 :SB-C8(150mm\*4.6mm,3.5μm)      流速: 1.5ml/min  
 柱温 :60°C      波长: 210nm  
 数据文件名 :RC\$J483 - 27-115/29-432-2 - cbzj-123852p-rcqx-pH4.5jz-qbj-jyx1-10min-P1.lcd  
 方法文件名 :RC\$J483 - J483-RCQX-FX278.lcm  
 批处理文件名: RC\$J483 - J483-20250522-FX278.lcb  
 样品瓶号 : 1-2  
 进样体积 : 400 μl      版本号: 6.115  
 进样时间 : 2025/05/22 17:30:05      实验者: jiangjinwei  
 处理时间 (V2) : 2025/05/26 08:48:24      处理者: jiangjinwei  
 仪器型号: SHIMADZU LC-2050C(FX278)

## <色谱图>

mV



## <峰表>

检测器A Ch1 210nm

峰号	保留时间	面积	面积%	高度	理论塔板数(USP)	拖尾因子	分离度(USP)
1	3.615	99289	100.000	11073	3790	1.056	--
总计		99289	100.000	11073			



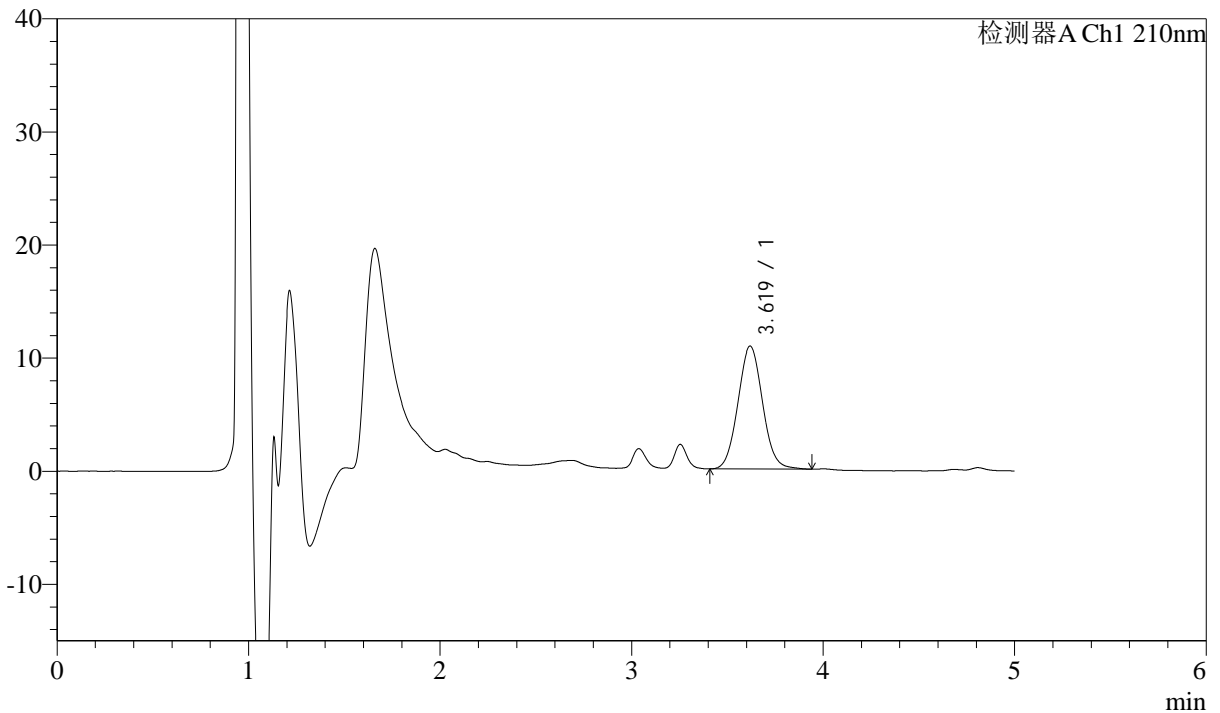
# J483

## <样品信息>

色谱柱 :SB-C8(150mm\*4.6mm,3.5μm)      流速: 1.5ml/min  
 柱温 :60°C      波长: 210nm  
 数据文件名 :RC\$J483 - 27-115/29-433-2 - cbzj-123852p-rcqx-pH4.5jz-qbj-jyx1-10min-P2.lcd  
 方法文件名 :RC\$J483 - J483-RCQX-FX278.lcm  
 批处理文件名: RC\$J483 - J483-20250522-FX278.lcb  
 样品瓶号 : 1-11  
 进样体积 : 400 μl      版本号: 6.115  
 进样时间 : 2025/05/22 17:36:37      实验者: jiangjinwei  
 处理时间 (V2) : 2025/05/26 08:48:27      处理者: jiangjinwei  
 仪器型号: SHIMADZU LC-2050C(FX278)

## <色谱图>

mV



## <峰表>

检测器A Ch1 210nm

峰号	保留时间	面积	面积%	高度	理论塔板数(USP)	拖尾因子	分离度(USP)
1	3.619	97502	100.000	10864	3790	1.056	--
总计		97502	100.000	10864			



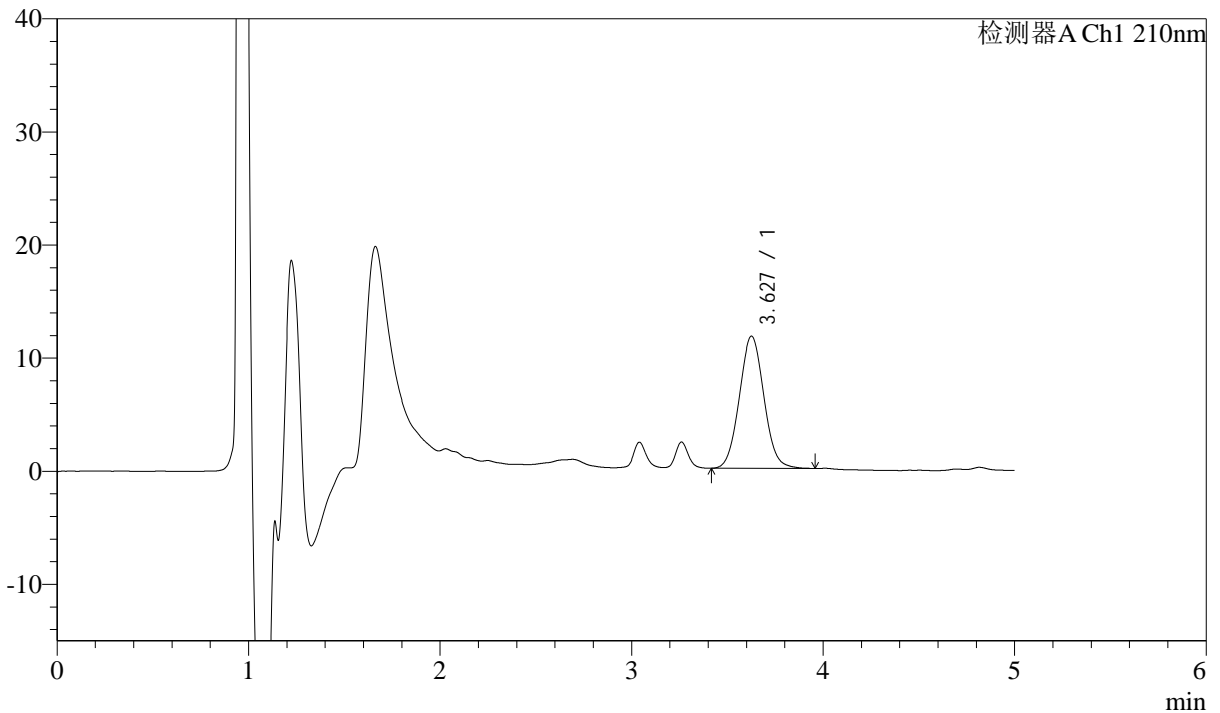
# J483

## <样品信息>

色谱柱 :SB-C8(150mm\*4.6mm,3.5μm)      流速: 1.5ml/min  
 柱温 :60°C      波长: 210nm  
 数据文件名 :RC\$J483 - 27-115/29-434-2 - cbzj-123852p-rcqx-pH4.5jz-qbj-jyx1-10min-P3.lcd  
 方法文件名 :RC\$J483 - J483-RCQX-FX278.lcm  
 批处理文件名: RC\$J483 - J483-20250522-FX278.lcb  
 样品瓶号 : 1-20  
 进样体积 : 400 μl      版本号: 6.115  
 进样时间 : 2025/05/22 17:43:08      实验者: jiangjinwei  
 处理时间 (V2) : 2025/05/26 08:48:30      处理者: jiangjinwei  
 仪器型号: SHIMADZU LC-2050C(FX278)

## <色谱图>

mV



## <峰表>

检测器A Ch1 210nm

峰号	保留时间	面积	面积%	高度	理论塔板数(USP)	拖尾因子	分离度(USP)
1	3.627	104837	100.000	11680	3797	1.052	--
总计		104837	100.000	11680			



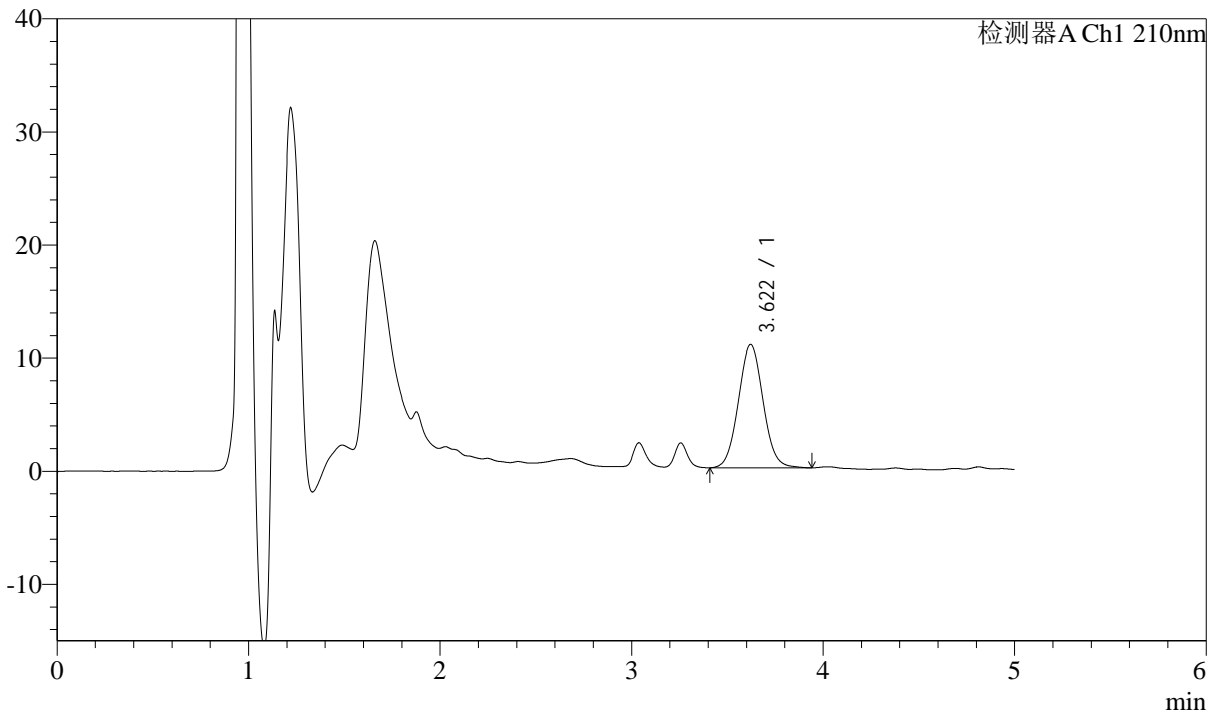
# J483

## <样品信息>

色谱柱 :SB-C8(150mm\*4.6mm,3.5μm)      流速: 1.5ml/min  
 柱温 :60°C      波长: 210nm  
 数据文件名 :RC\$J483 - 27-115/29-435-2 - cbzj-123852p-rcqx-pH4.5jz-qbj-jyx1-10min-P4.lcd  
 方法文件名 :RC\$J483 - J483-RCQX-FX278.lcm  
 批处理文件名: RC\$J483 - J483-20250522-FX278.lcb  
 样品瓶号 : 1-29  
 进样体积 : 400 μl      版本号: 6.115  
 进样时间 : 2025/05/22 17:49:39      实验者: jiangjinwei  
 处理时间 (V2) : 2025/05/26 08:48:32      处理者: jiangjinwei  
 仪器型号: SHIMADZU LC-2050C(FX278)

## <色谱图>

mV



## <峰表>

检测器A Ch1 210nm

峰号	保留时间	面积	面积%	高度	理论塔板数(USP)	拖尾因子	分离度(USP)
1	3.622	98239	100.000	10922	3770	1.050	--
总计		98239	100.000	10922			



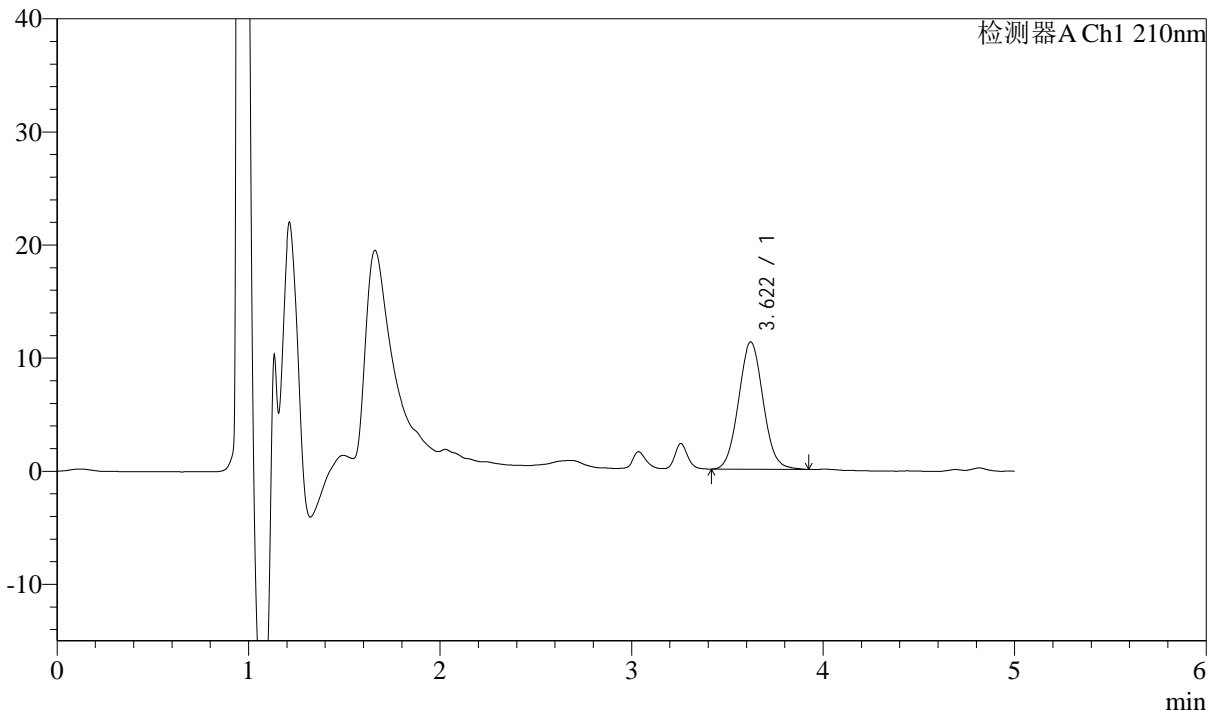
# J483

## <样品信息>

色谱柱 :SB-C8(150mm\*4.6mm,3.5μm)      流速: 1.5ml/min  
 柱温 :60°C      波长: 210nm  
 数据文件名 :RC\$J483 - 27-115/29-436-2 - cbzj-123852p-rcqx-pH4.5jz-qbj-jyx1-10min-P5.lcd  
 方法文件名 :RC\$J483 - J483-RCQX-FX278.lcm  
 批处理文件名: RC\$J483 - J483-20250522-FX278.lcb  
 样品瓶号 : 1-38  
 进样体积 : 400 μl      版本号: 6.115  
 进样时间 : 2025/05/22 17:56:10      实验者: jiangjinwei  
 处理时间 (V2) : 2025/05/26 08:48:35      处理者: jiangjinwei  
 仪器型号: SHIMADZU LC-2050C(FX278)

## <色谱图>

mV



## <峰表>

检测器A Ch1 210nm

峰号	保留时间	面积	面积%	高度	理论塔板数(USP)	拖尾因子	分离度(USP)
1	3.622	100545	100.000	11250	3803	1.054	--
总计		100545	100.000	11250			



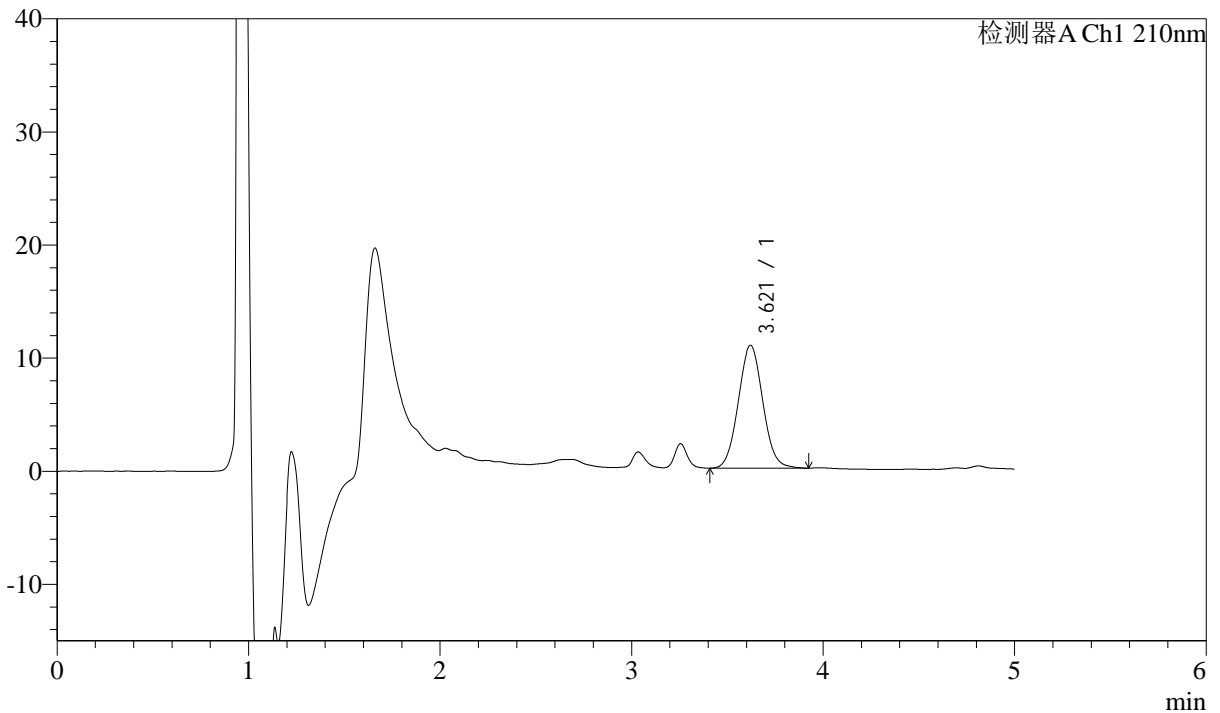
# J483

## <样品信息>

色谱柱 :SB-C8(150mm\*4.6mm,3.5μm)      流速: 1.5ml/min  
 柱温 :60°C      波长: 210nm  
 数据文件名 :RC\$J483 - 27-115/29-437-2 - cbzj-123852p-rcqx-pH4.5jz-qbj-jyx1-10min-P6.lcd  
 方法文件名 :RC\$J483 - J483-RCQX-FX278.lcm  
 批处理文件名: RC\$J483 - J483-20250522-FX278.lcb  
 样品瓶号 : 1-47  
 进样体积 : 400 μl      版本号: 6.115  
 进样时间 : 2025/05/22 18:02:42      实验者: jiangjinwei  
 处理时间 (V2) : 2025/05/26 08:48:38      处理者: jiangjinwei  
 仪器型号: SHIMADZU LC-2050C(FX278)

## <色谱图>

mV



## <峰表>

检测器A Ch1 210nm

峰号	保留时间	面积	面积%	高度	理论塔板数(USP)	拖尾因子	分离度(USP)
1	3.621	97102	100.000	10878	3816	1.051	--
总计		97102	100.000	10878			



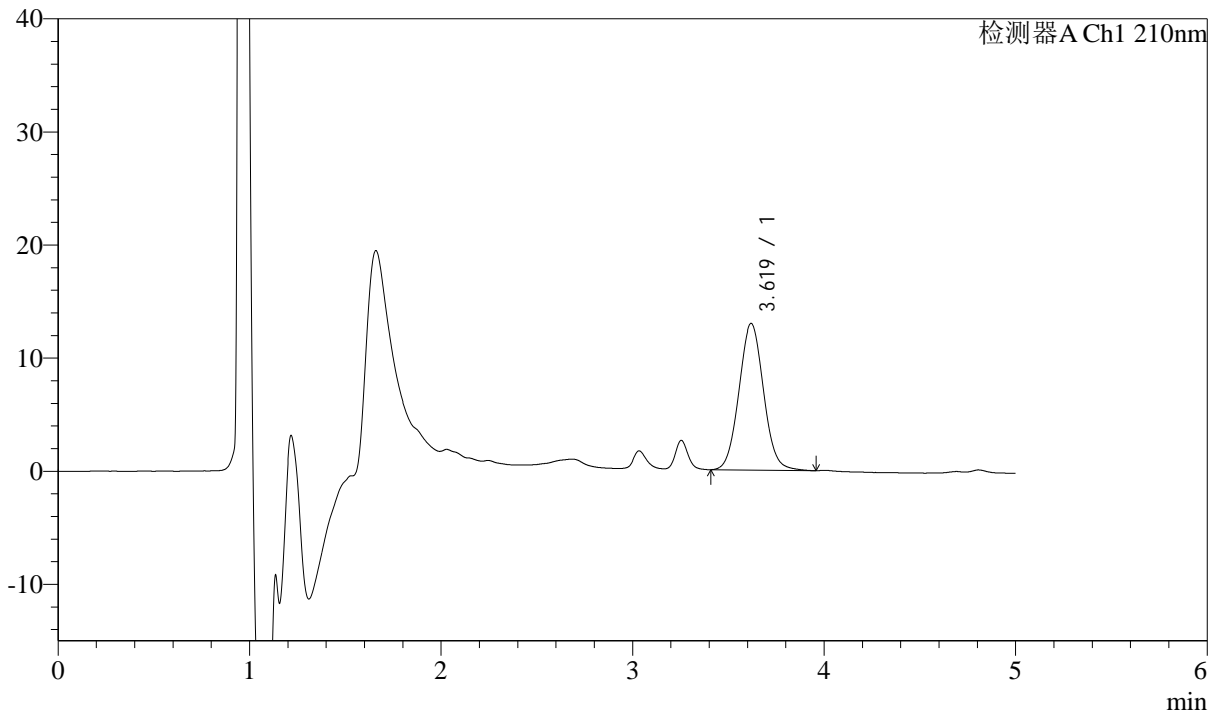
# J483

## <样品信息>

色谱柱 :SB-C8(150mm\*4.6mm,3.5μm)      流速: 1.5ml/min  
 柱温 :60°C      波长: 210nm  
 数据文件名 :RC\$J483 - 27-115/29-438-2 - cbzj-123852p-rcqx-pH4.5jz-qbj-jyx1-15min-P1.lcd  
 方法文件名 :RC\$J483 - J483-RCQX-FX278.lcm  
 批处理文件名: RC\$J483 - J483-20250522-FX278.lcb  
 样品瓶号 : 1-3  
 进样体积 : 400 μl      版本号: 6.115  
 进样时间 : 2025/05/22 18:09:14      实验者: jiangjinwei  
 处理时间 (V2) : 2025/05/26 08:48:41      处理者: jiangjinwei  
 仪器型号: SHIMADZU LC-2050C(FX278)

## <色谱图>

mV



## <峰表>

检测器A Ch1 210nm

峰号	保留时间	面积	面积%	高度	理论塔板数(USP)	拖尾因子	分离度(USP)
1	3.619	116363	100.000	12965	3794	1.052	--
总计		116363	100.000	12965			



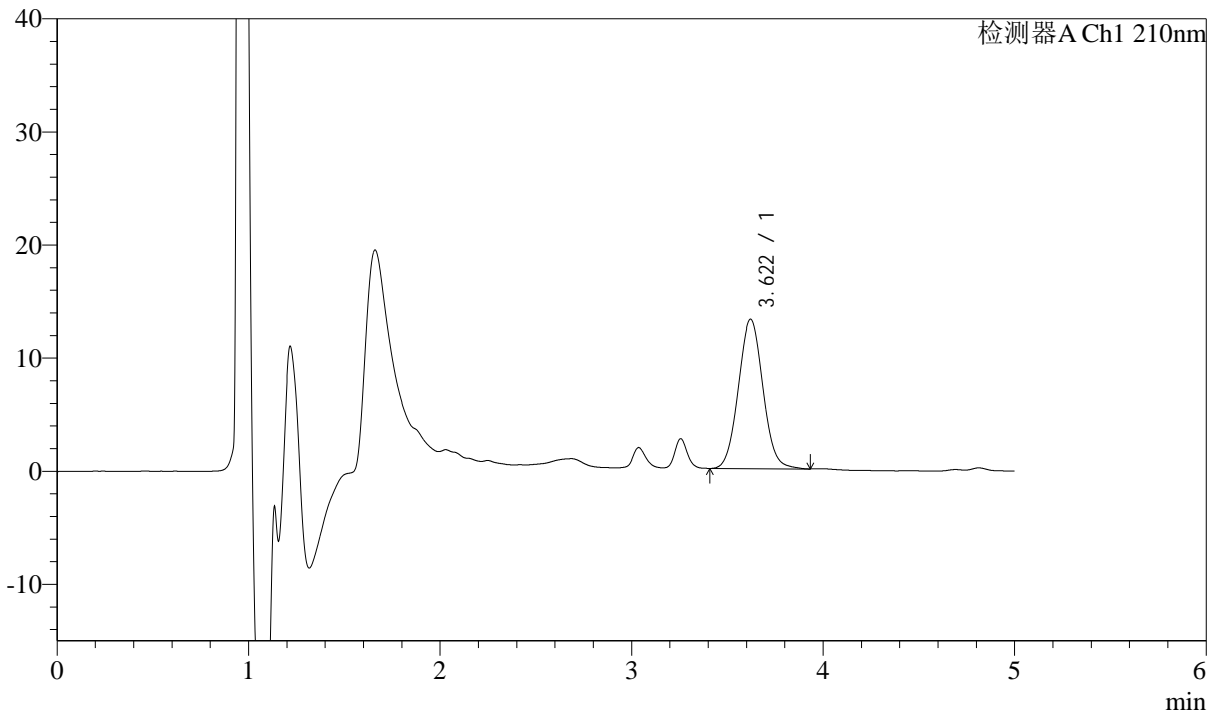
# J483

## <样品信息>

色谱柱 :SB-C8(150mm\*4.6mm,3.5μm)      流速: 1.5ml/min  
 柱温 :60°C      波长: 210nm  
 数据文件名 :RC\$J483 - 27-115/29-439-2 - cbzj-123852p-rcqx-pH4.5jz-qbj-jyx1-15min-P2.lcd  
 方法文件名 :RC\$J483 - J483-RCQX-FX278.lcm  
 批处理文件名: RC\$J483 - J483-20250522-FX278.lcb  
 样品瓶号 : 1-12  
 进样体积 : 400 μl      版本号: 6.115  
 进样时间 : 2025/05/22 18:15:46      实验者: jiangjinwei  
 处理时间 (V2) : 2025/05/26 08:48:44      处理者: jiangjinwei  
 仪器型号: SHIMADZU LC-2050C(FX278)

## <色谱图>

mV



## <峰表>

检测器A Ch1 210nm

峰号	保留时间	面积	面积%	高度	理论塔板数(USP)	拖尾因子	分离度(USP)
1	3.622	118327	100.000	13222	3798	1.052	--
总计		118327	100.000	13222			



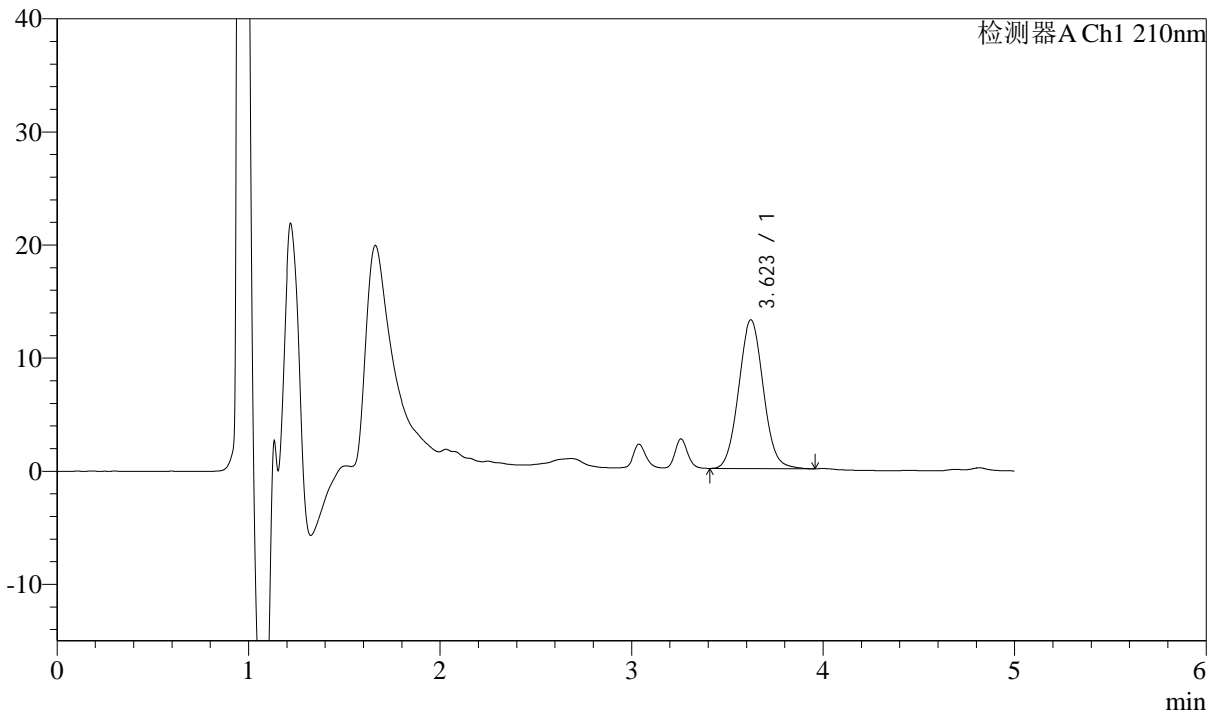
# J483

## <样品信息>

色谱柱 :SB-C8(150mm\*4.6mm,3.5μm)      流速: 1.5ml/min  
 柱温 :60°C      波长: 210nm  
 数据文件名 :RC\$J483 - 27-115/29-440-2 - cbzj-123852p-rcqx-pH4.5jz-qbj-jyx1-15min-P3.lcd  
 方法文件名 :RC\$J483 - J483-RCQX-FX278.lcm  
 批处理文件名: RC\$J483 - J483-20250522-FX278.lcb  
 样品瓶号 : 1-21  
 进样体积 : 400 μl      版本号: 6.115  
 进样时间 : 2025/05/22 18:22:17      实验者: jiangjinwei  
 处理时间 (V2) : 2025/05/26 08:48:46      处理者: jiangjinwei  
 仪器型号: SHIMADZU LC-2050C(FX278)

## <色谱图>

mV



## <峰表>

检测器A Ch1 210nm

峰号	保留时间	面积	面积%	高度	理论塔板数(USP)	拖尾因子	分离度(USP)
1	3.623	117919	100.000	13150	3792	1.053	--
总计		117919	100.000	13150			



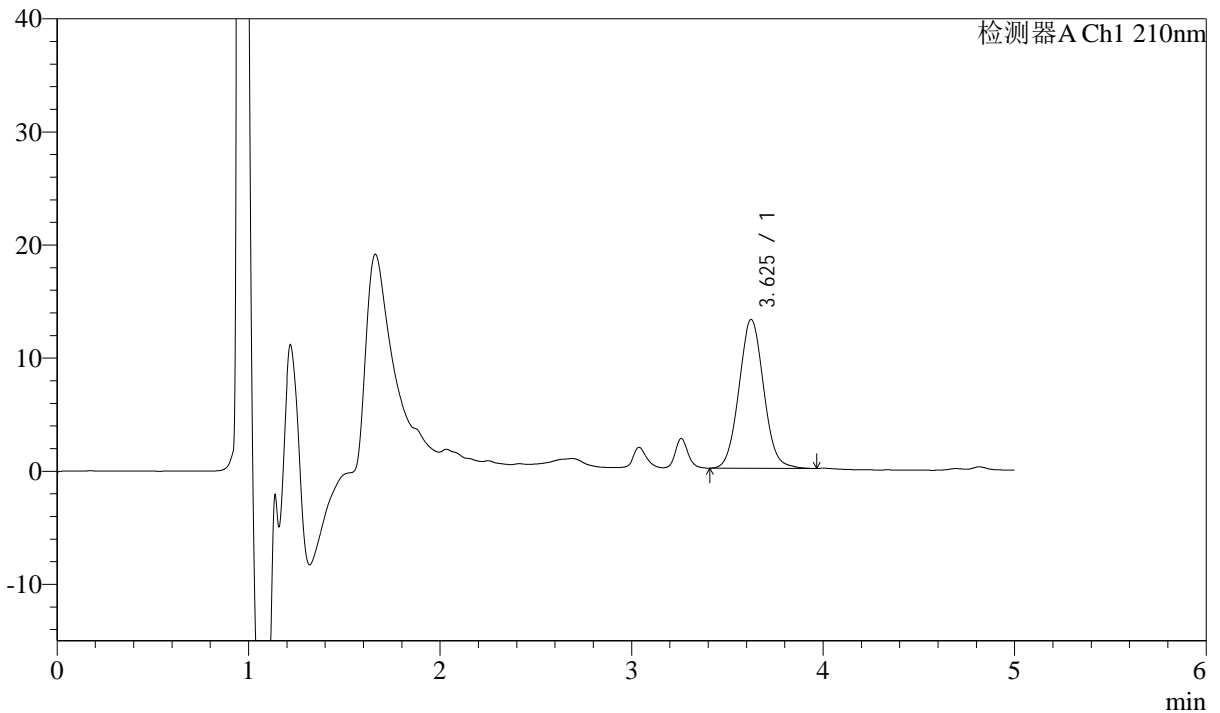
# J483

## <样品信息>

色谱柱 :SB-C8(150mm\*4.6mm,3.5μm)      流速: 1.5ml/min  
 柱温 :60°C      波长: 210nm  
 数据文件名 :RC\$J483 - 27-115/29-441-2 - cbzj-123852p-rcqx-pH4.5jz-qbj-jyx1-15min-P4.lcd  
 方法文件名 :RC\$J483 - J483-RCQX-FX278.lcm  
 批处理文件名: RC\$J483 - J483-20250522-FX278.lcb  
 样品瓶号 : 1-30  
 进样体积 : 400 μl      版本号: 6.115  
 进样时间 : 2025/05/22 18:28:49      实验者: jiangjinwei  
 处理时间 (V2) : 2025/05/26 08:48:49      处理者: jiangjinwei  
 仪器型号: SHIMADZU LC-2050C(FX278)

## <色谱图>

mV



## <峰表>

检测器A Ch1 210nm

峰号	保留时间	面积	面积%	高度	理论塔板数(USP)	拖尾因子	分离度(USP)
1	3.625	118268	100.000	13148	3785	1.053	--
总计		118268	100.000	13148			



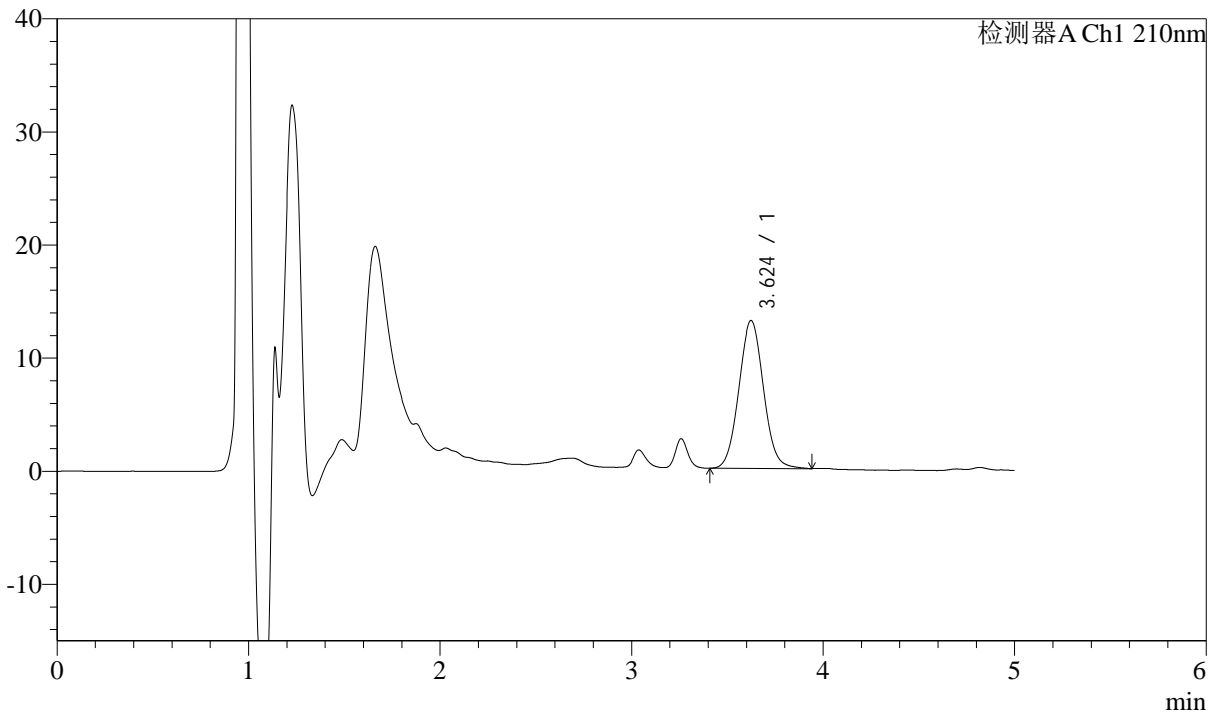
# J483

## <样品信息>

色谱柱 :SB-C8(150mm\*4.6mm,3.5μm)      流速: 1.5ml/min  
 柱温 :60°C      波长: 210nm  
 数据文件名 :RC\$J483 - 27-115/29-442-2 - cbzj-123852p-rcqx-pH4.5jz-qbj-jyx1-15min-P5.lcd  
 方法文件名 :RC\$J483 - J483-RCQX-FX278.lcm  
 批处理文件名: RC\$J483 - J483-20250522-FX278.lcb  
 样品瓶号 : 1-39  
 进样体积 : 400 μl      版本号: 6.115  
 进样时间 : 2025/05/22 18:35:20      实验者: jiangjinwei  
 处理时间 (V2) : 2025/05/26 08:48:52      处理者: jiangjinwei  
 仪器型号: SHIMADZU LC-2050C(FX278)

## <色谱图>

mV



## <峰表>

检测器A Ch1 210nm

峰号	保留时间	面积	面积%	高度	理论塔板数(USP)	拖尾因子	分离度(USP)
1	3.624	117360	100.000	13071	3796	1.053	--
总计		117360	100.000	13071			



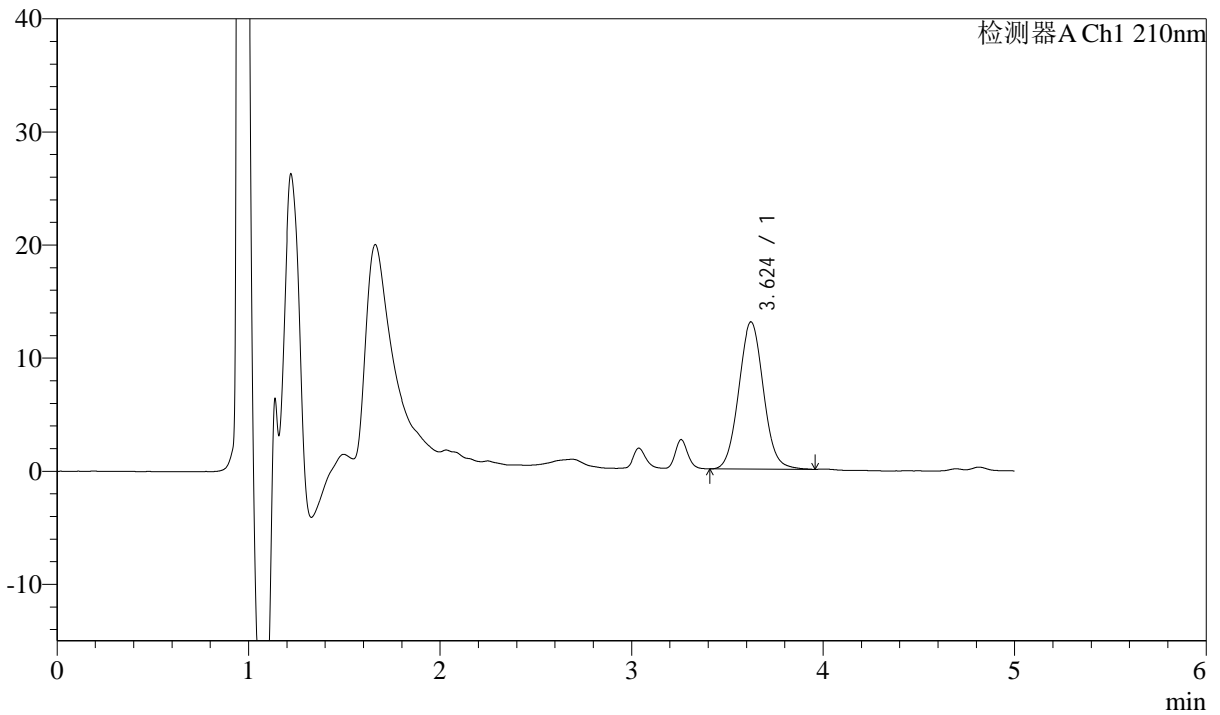
# J483

## <样品信息>

色谱柱 :SB-C8(150mm\*4.6mm,3.5μm)      流速: 1.5ml/min  
 柱温 :60°C      波长: 210nm  
 数据文件名 :RC\$J483 - 27-115/29-443-2 - cbzj-123852p-rcqx-pH4.5jz-qbj-jyx1-15min-P6.lcd  
 方法文件名 :RC\$J483 - J483-RCQX-FX278.lcm  
 批处理文件名: RC\$J483 - J483-20250522-FX278.lcb  
 样品瓶号 : 1-48  
 进样体积 : 400 μl      版本号: 6.115  
 进样时间 : 2025/05/22 18:41:52      实验者: jiangjinwei  
 处理时间 (V2) : 2025/05/26 08:48:55      处理者: jiangjinwei  
 仪器型号: SHIMADZU LC-2050C(FX278)

## <色谱图>

mV



## <峰表>

检测器A Ch1 210nm

峰号	保留时间	面积	面积%	高度	理论塔板数(USP)	拖尾因子	分离度(USP)
1	3.624	116961	100.000	13013	3813	1.057	--
总计		116961	100.000	13013			



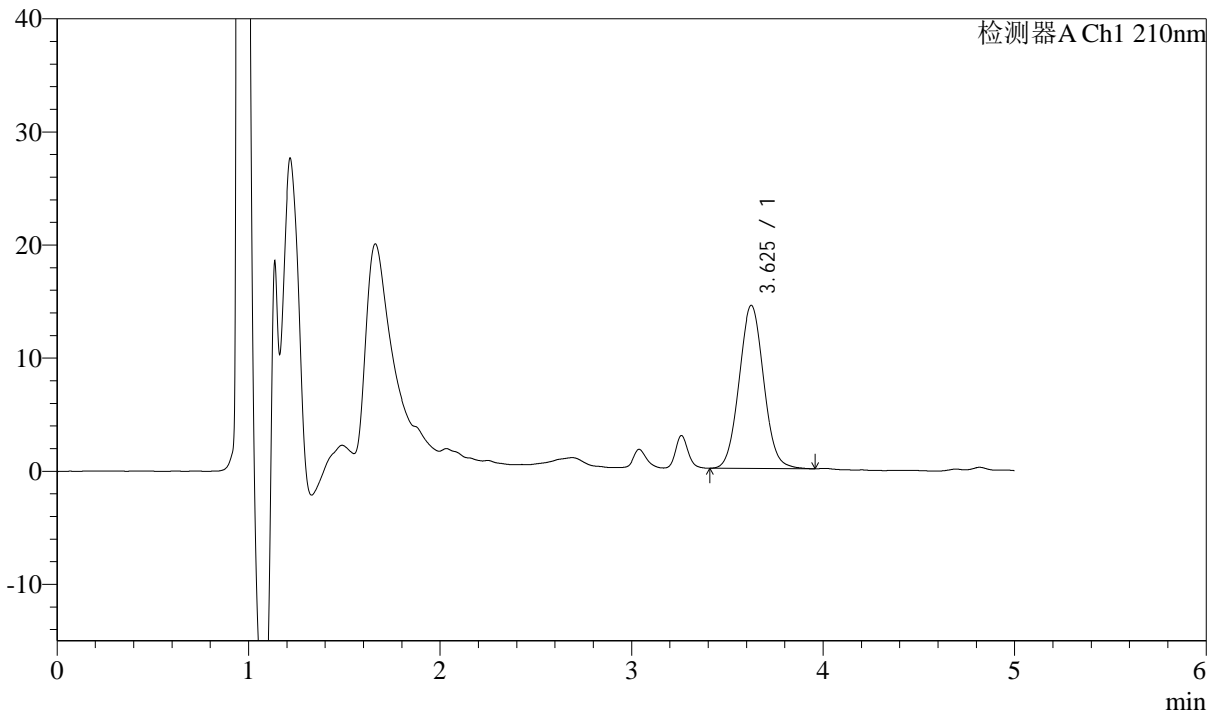
# J483

## <样品信息>

色谱柱 :SB-C8(150mm\*4.6mm,3.5μm)      流速: 1.5ml/min  
 柱温 :60°C      波长: 210nm  
 数据文件名 :RC\$J483 - 27-115/29-444-2 - cbzj-123852p-rcqx-pH4.5jz-qbj-jyx1-20min-P1.lcd  
 方法文件名 :RC\$J483 - J483-RCQX-FX278.lcm  
 批处理文件名: RC\$J483 - J483-20250522-FX278.lcb  
 样品瓶号 : 1-4  
 进样体积 : 400 μl      版本号: 6.115  
 进样时间 : 2025/05/22 18:48:23      实验者: jiangjinwei  
 处理时间 (V2) : 2025/05/26 08:48:58      处理者: jiangjinwei  
 仪器型号: SHIMADZU LC-2050C(FX278)

## <色谱图>

mV



## <峰表>

检测器A Ch1 210nm

峰号	保留时间	面积	面积%	高度	理论塔板数(USP)	拖尾因子	分离度(USP)
1	3.625	129167	100.000	14401	3810	1.053	--
总计		129167	100.000	14401			



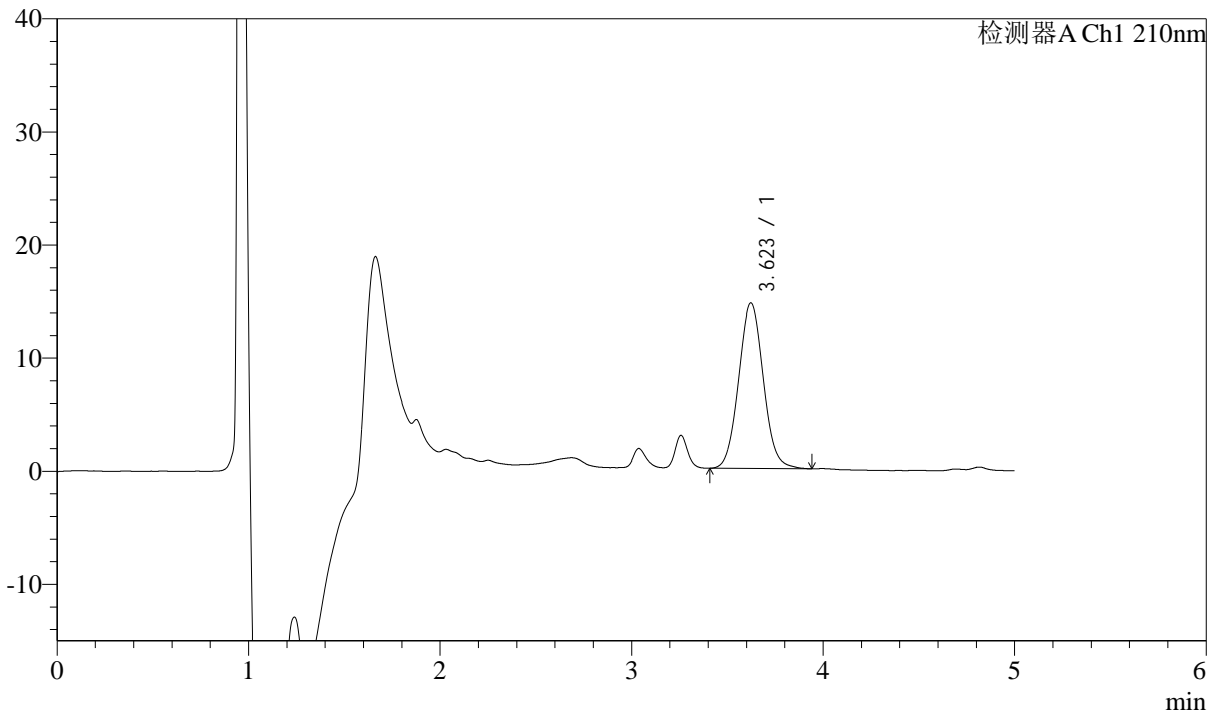
# J483

## <样品信息>

色谱柱 :SB-C8(150mm\*4.6mm,3.5μm)      流速: 1.5ml/min  
 柱温 :60°C      波长: 210nm  
 数据文件名 :RC\$J483 - 27-115/29-445-2 - cbzj-123852p-rcqx-pH4.5jz-qbj-jyx1-20min-P2.lcd  
 方法文件名 :RC\$J483 - J483-RCQX-FX278.lcm  
 批处理文件名: RC\$J483 - J483-20250522-FX278.lcb  
 样品瓶号 : 1-13  
 进样体积 : 400 μl      版本号: 6.115  
 进样时间 : 2025/05/22 18:54:54      实验者: jiangjinwei  
 处理时间 (V2) : 2025/05/26 08:49:01      处理者: jiangjinwei  
 仪器型号: SHIMADZU LC-2050C(FX278)

## <色谱图>

mV



## <峰表>

检测器A Ch1 210nm

峰号	保留时间	面积	面积%	高度	理论塔板数(USP)	拖尾因子	分离度(USP)
1	3.623	131834	100.000	14657	3784	1.059	--
总计		131834	100.000	14657			



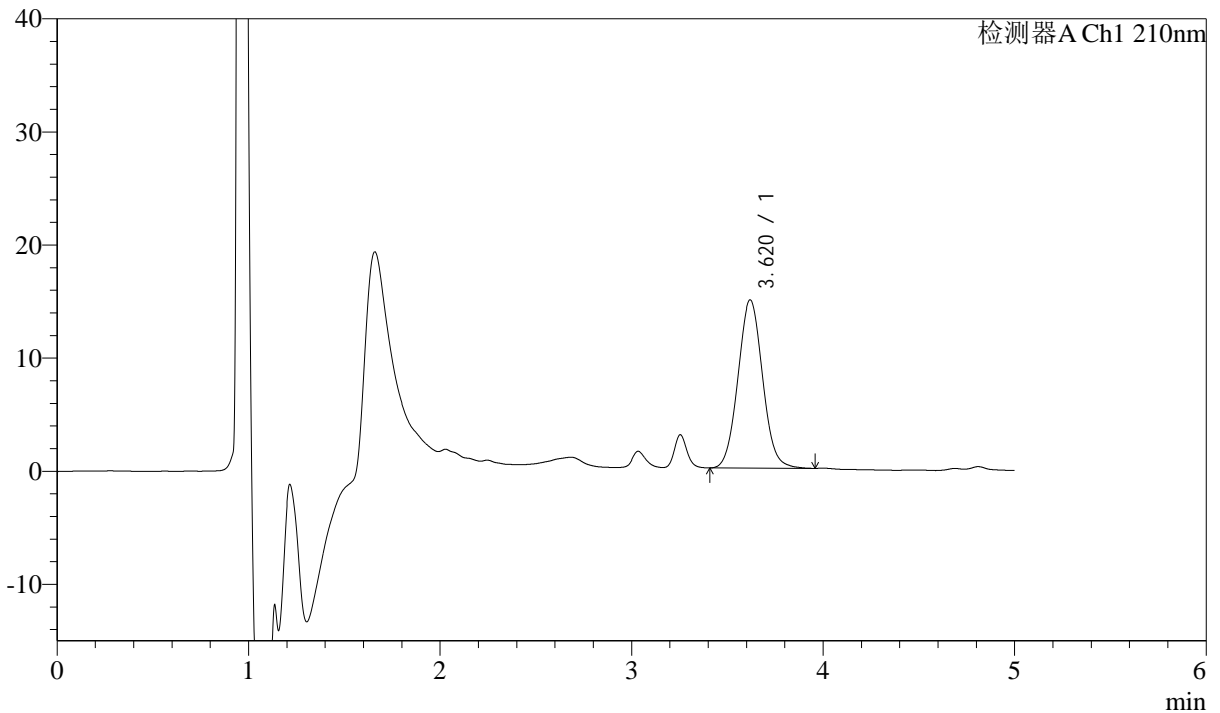
# J483

## <样品信息>

色谱柱 :SB-C8(150mm\*4.6mm,3.5μm)      流速: 1.5ml/min  
 柱温 :60°C      波长: 210nm  
 数据文件名 :RC\$J483 - 27-115/29-446-2 - cbzj-123852p-rcqx-pH4.5jz-qbj-jyx1-20min-P3.lcd  
 方法文件名 :RC\$J483 - J483-RCQX-FX278.lcm  
 批处理文件名: RC\$J483 - J483-20250522-FX278.lcb  
 样品瓶号 : 1-22  
 进样体积 : 400 μl      版本号: 6.115  
 进样时间 : 2025/05/22 19:01:25      实验者: jiangjinwei  
 处理时间 (V2) : 2025/05/26 08:49:05      处理者: jiangjinwei  
 仪器型号: SHIMADZU LC-2050C(FX278)

## <色谱图>

mV



## <峰表>

检测器A Ch1 210nm

峰号	保留时间	面积	面积%	高度	理论塔板数(USP)	拖尾因子	分离度(USP)
1	3.620	133547	100.000	14876	3788	1.053	--
总计		133547	100.000	14876			



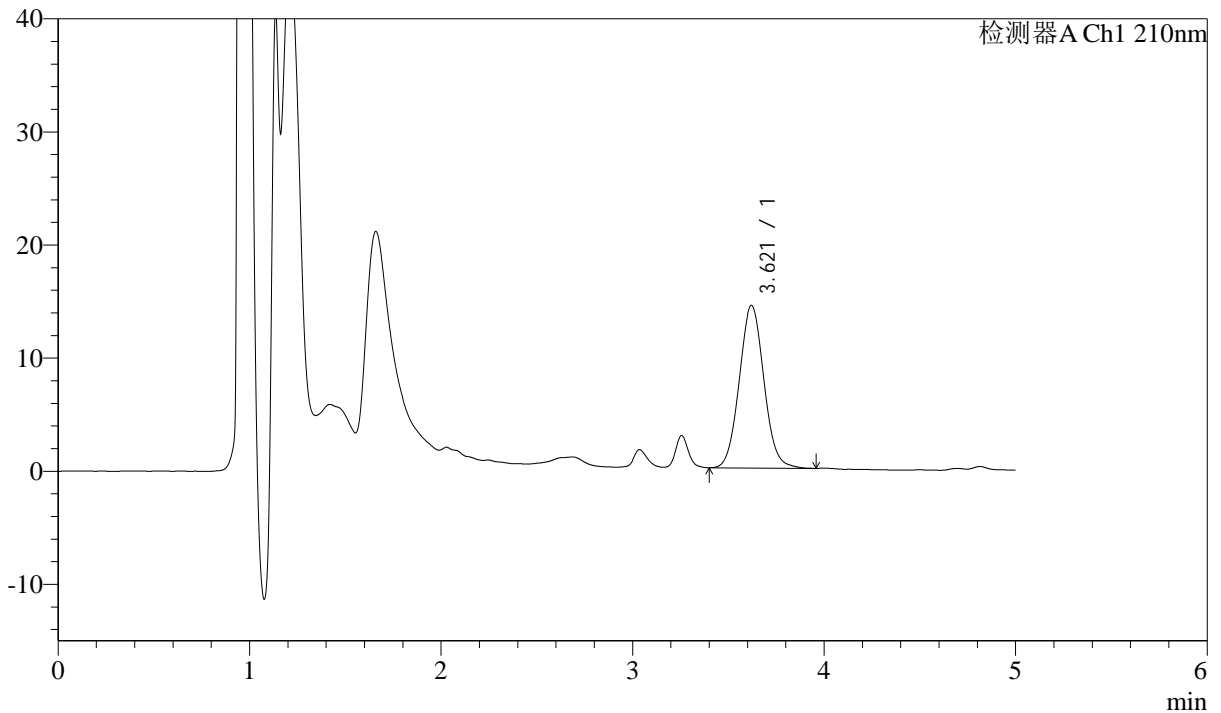
# J483

## <样品信息>

色谱柱 :SB-C8(150mm\*4.6mm,3.5μm)      流速: 1.5ml/min  
 柱温 :60°C      波长: 210nm  
 数据文件名 :RC\$J483 - 27-115/29-447-2 - cbzj-123852p-rcqx-pH4.5jz-qbj-jyx1-20min-P4.lcd  
 方法文件名 :RC\$J483 - J483-RCQX-FX278.lcm  
 批处理文件名:RC\$J483 - J483-20250522-FX278.lcb  
 样品瓶号 :1-31  
 进样体积 :400 μl      版本号: 6.115  
 进样时间 :2025/05/22 19:07:56      实验者: jiangjinwei  
 处理时间 (V2) :2025/05/26 08:49:08      处理者: jiangjinwei  
 仪器型号: SHIMADZU LC-2050C(FX278)

## <色谱图>

mV



## <峰表>

检测器A Ch1 210nm

峰号	保留时间	面积	面积%	高度	理论塔板数(USP)	拖尾因子	分离度(USP)
1	3.621	129269	100.000	14387	3791	1.058	--
总计		129269	100.000	14387			



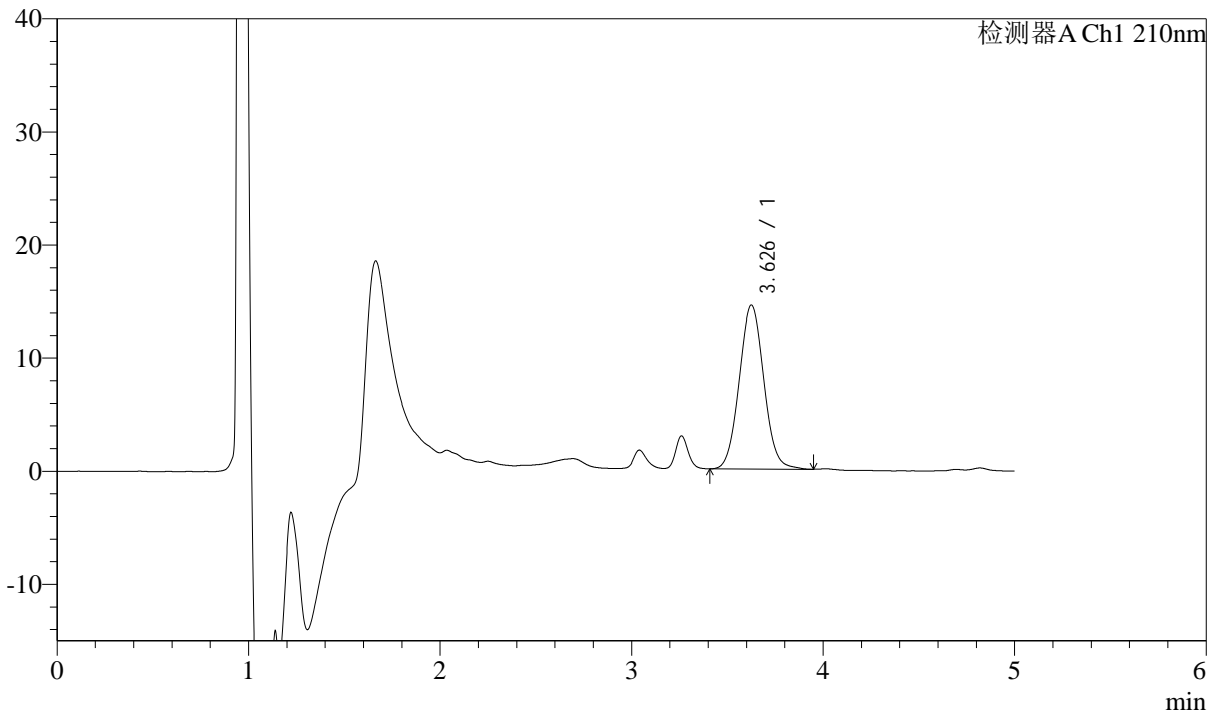
# J483

## <样品信息>

色谱柱 :SB-C8(150mm\*4.6mm,3.5μm)      流速: 1.5ml/min  
 柱温 :60°C      波长: 210nm  
 数据文件名 :RC\$J483 - 27-115/29-448-2 - cbzj-123852p-rcqx-pH4.5jz-qbj-jyx1-20min-P5.lcd  
 方法文件名 :RC\$J483 - J483-RCQX-FX278.lcm  
 批处理文件名: RC\$J483 - J483-20250522-FX278.lcb  
 样品瓶号 : 1-40  
 进样体积 : 400 μl      版本号: 6.115  
 进样时间 : 2025/05/22 19:14:28      实验者: jiangjinwei  
 处理时间 (V2) : 2025/05/26 08:49:11      处理者: jiangjinwei  
 仪器型号: SHIMADZU LC-2050C(FX278)

## <色谱图>

mV



## <峰表>

检测器A Ch1 210nm

峰号	保留时间	面积	面积%	高度	理论塔板数(USP)	拖尾因子	分离度(USP)
1	3.626	130214	100.000	14481	3801	1.051	--
总计		130214	100.000	14481			



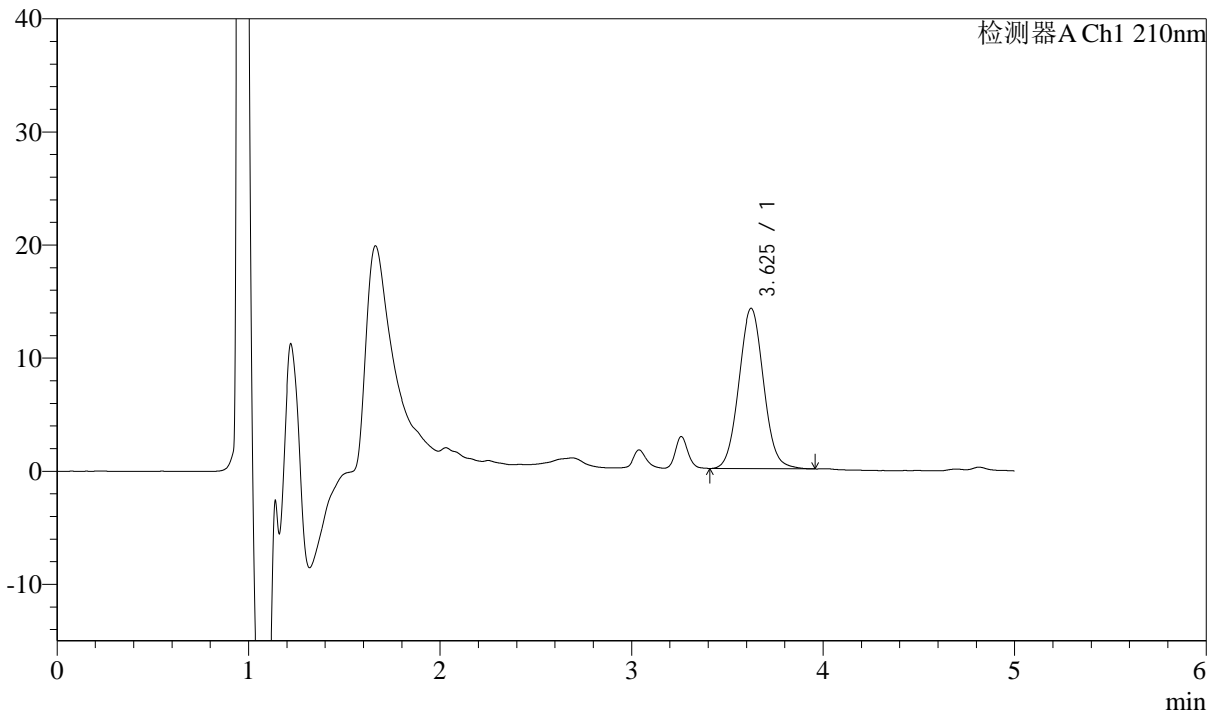
# J483

## <样品信息>

色谱柱 :SB-C8(150mm\*4.6mm,3.5μm)      流速: 1.5ml/min  
 柱温 :60°C      波长: 210nm  
 数据文件名 :RC\$J483 - 27-115/29-449-2 - cbzj-123852p-rcqx-pH4.5jz-qbj-jyx1-20min-P6.lcd  
 方法文件名 :RC\$J483 - J483-RCQX-FX278.lcm  
 批处理文件名: RC\$J483 - J483-20250522-FX278.lcb  
 样品瓶号 : 1-49  
 进样体积 : 400 μl      版本号: 6.115  
 进样时间 : 2025/05/22 19:21:00      实验者: jiangjinwei  
 处理时间 (V2) : 2025/05/26 08:49:14      处理者: jiangjinwei  
 仪器型号: SHIMADZU LC-2050C(FX278)

## <色谱图>

mV



## <峰表>

检测器A Ch1 210nm

峰号	保留时间	面积	面积%	高度	理论塔板数(USP)	拖尾因子	分离度(USP)
1	3.625	127159	100.000	14160	3795	1.051	--
总计		127159	100.000	14160			



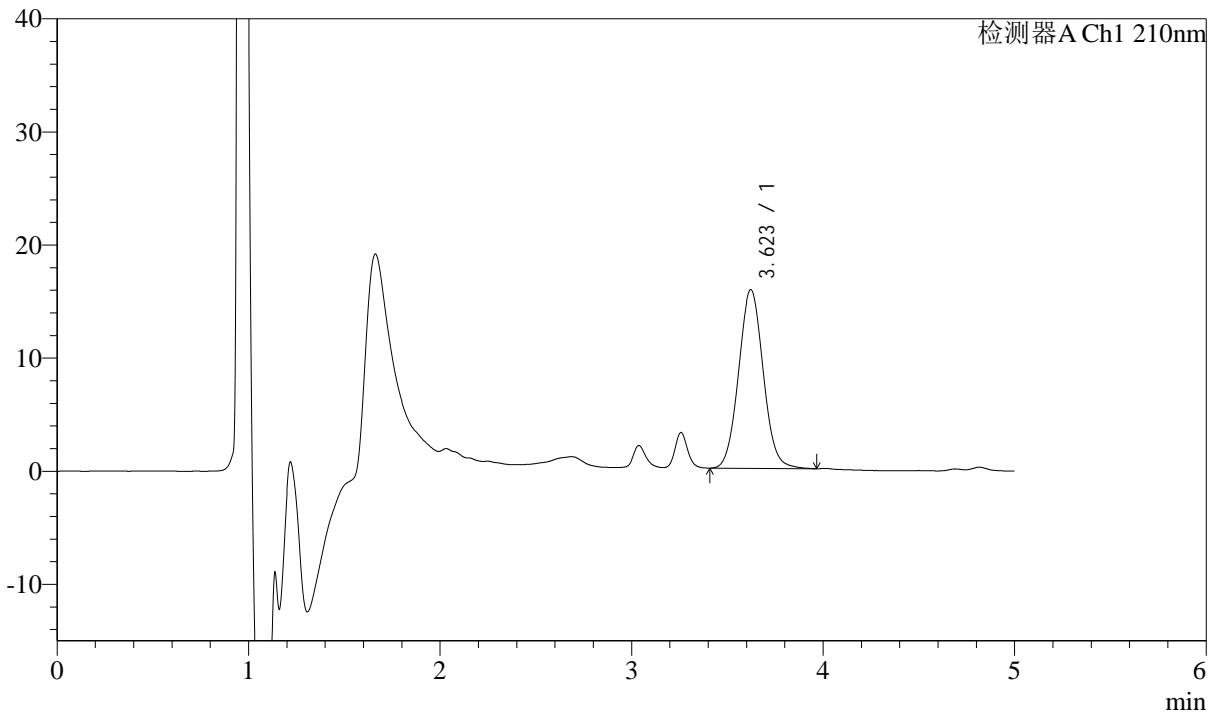
# J483

## <样品信息>

色谱柱 :SB-C8(150mm\*4.6mm,3.5μm)      流速: 1.5ml/min  
 柱温 :60°C      波长: 210nm  
 数据文件名 :RC\$J483 - 27-115/29-450-2 - cbzj-123852p-rcqx-pH4.5jz-qbj-jyx1-30min-P1.lcd  
 方法文件名 :RC\$J483 - J483-RCQX-FX278.lcm  
 批处理文件名: RC\$J483 - J483-20250522-FX278.lcb  
 样品瓶号 : 1-5  
 进样体积 : 400 μl      版本号: 6.115  
 进样时间 : 2025/05/22 19:27:31      实验者: jiangjinwei  
 处理时间 (V2) : 2025/05/26 08:49:17      处理者: jiangjinwei  
 仪器型号: SHIMADZU LC-2050C(FX278)

## <色谱图>

mV



## <峰表>

检测器A Ch1 210nm

峰号	保留时间	面积	面积%	高度	理论塔板数(USP)	拖尾因子	分离度(USP)
1	3.623	142042	100.000	15808	3782	1.054	--
总计		142042	100.000	15808			



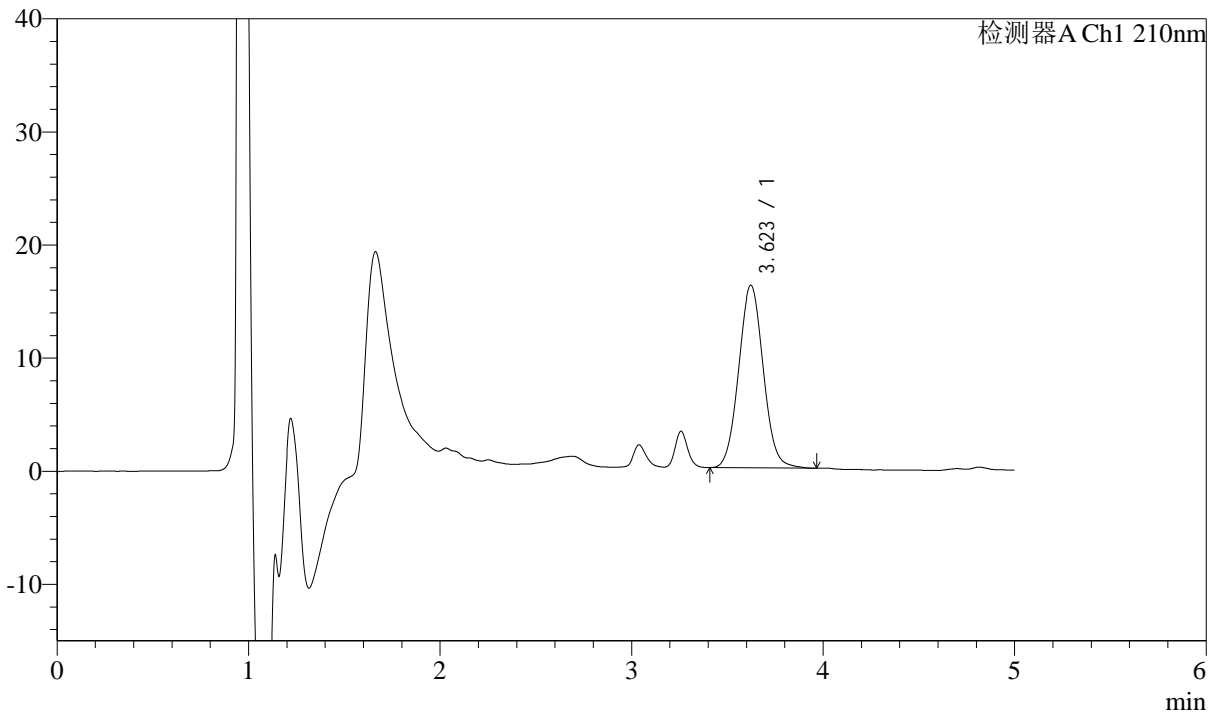
# J483

## <样品信息>

色谱柱 :SB-C8(150mm\*4.6mm,3.5μm)      流速: 1.5ml/min  
 柱温 :60°C      波长: 210nm  
 数据文件名 :RC\$J483 - 27-115/29-451-2 - cbzj-123852p-rcqx-pH4.5jz-qbj-jyx1-30min-P2.lcd  
 方法文件名 :RC\$J483 - J483-RCQX-FX278.lcm  
 批处理文件名: RC\$J483 - J483-20250522-FX278.lcb  
 样品瓶号 : 1-14  
 进样体积 : 400 μl      版本号: 6.115  
 进样时间 : 2025/05/22 19:34:03      实验者: jiangjinwei  
 处理时间 (V2) : 2025/05/26 08:49:19      处理者: jiangjinwei  
 仪器型号: SHIMADZU LC-2050C(FX278)

## <色谱图>

mV



## <峰表>

检测器A Ch1 210nm

峰号	保留时间	面积	面积%	高度	理论塔板数(USP)	拖尾因子	分离度(USP)
1	3.623	144837	100.000	16148	3787	1.052	--
总计		144837	100.000	16148			



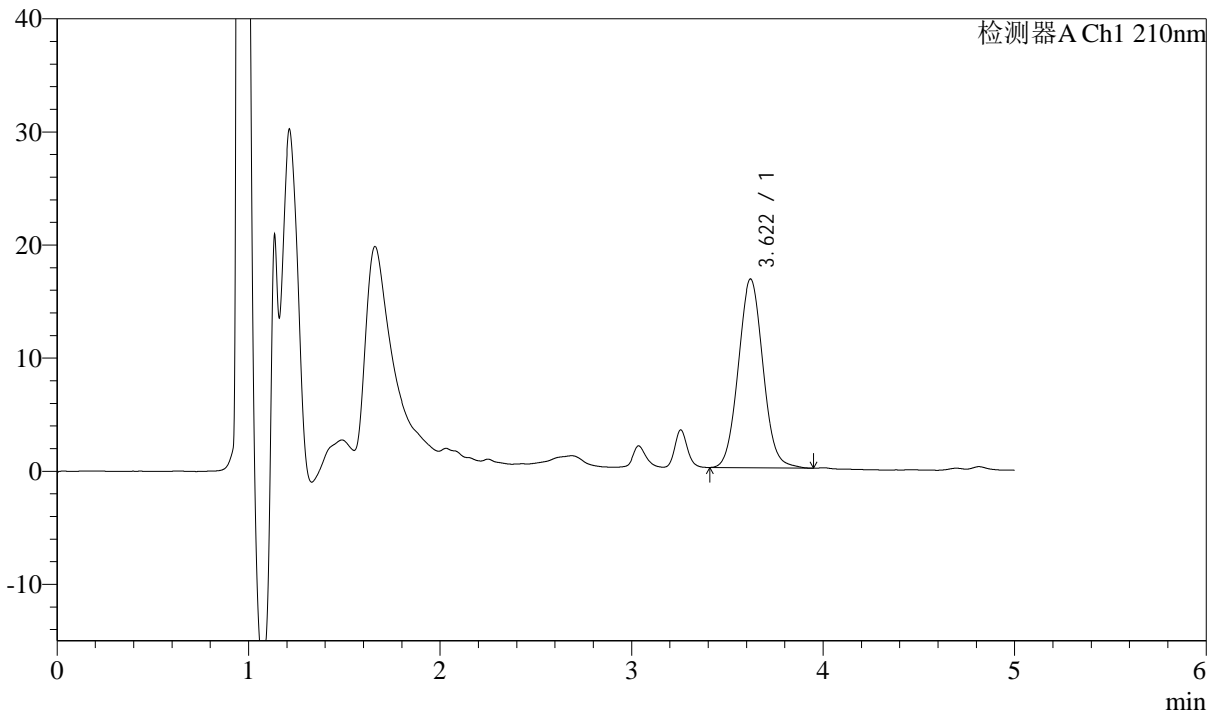
# J483

## <样品信息>

色谱柱 :SB-C8(150mm\*4.6mm,3.5μm)      流速: 1.5ml/min  
 柱温 :60°C      波长: 210nm  
 数据文件名 :RC\$J483 - 27-115/29-452-2 - cbzj-123852p-rcqx-pH4.5jz-qbj-jyx1-30min-P3.lcd  
 方法文件名 :RC\$J483 - J483-RCQX-FX278.lcm  
 批处理文件名: RC\$J483 - J483-20250522-FX278.lcb  
 样品瓶号 : 1-23  
 进样体积 : 400 μl      版本号: 6.115  
 进样时间 : 2025/05/22 19:40:34      实验者: jiangjinwei  
 处理时间 (V2) : 2025/05/26 08:49:22      处理者: jiangjinwei  
 仪器型号: SHIMADZU LC-2050C(FX278)

## <色谱图>

mV



## <峰表>

检测器A Ch1 210nm

峰号	保留时间	面积	面积%	高度	理论塔板数(USP)	拖尾因子	分离度(USP)
1	3.622	149833	100.000	16692	3778	1.056	--
总计		149833	100.000	16692			



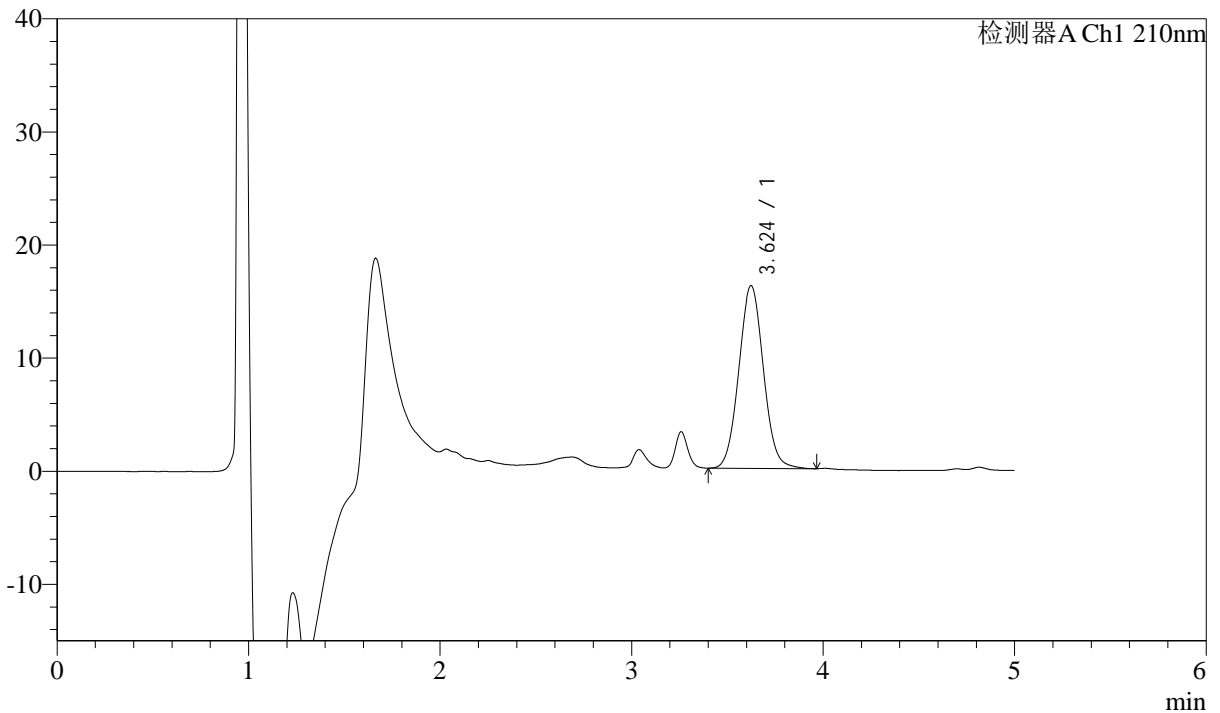
# J483

## <样品信息>

色谱柱 :SB-C8(150mm\*4.6mm,3.5μm)      流速: 1.5ml/min  
 柱温 :60°C      波长: 210nm  
 数据文件名 :RC\$J483 - 27-115/29-453-2 - cbzj-123852p-rcqx-pH4.5jz-qbj-jyx1-30min-P4.lcd  
 方法文件名 :RC\$J483 - J483-RCQX-FX278.lcm  
 批处理文件名: RC\$J483 - J483-20250522-FX278.lcb  
 样品瓶号 : 1-32  
 进样体积 : 400 μl      版本号: 6.115  
 进样时间 : 2025/05/22 19:47:05      实验者: jiangjinwei  
 处理时间 (V2) : 2025/05/26 08:49:25      处理者: jiangjinwei  
 仪器型号: SHIMADZU LC-2050C(FX278)

## <色谱图>

mV



## <峰表>

检测器A Ch1 210nm

峰号	保留时间	面积	面积%	高度	理论塔板数(USP)	拖尾因子	分离度(USP)
1	3.624	145004	100.000	16149	3794	1.048	--
总计		145004	100.000	16149			



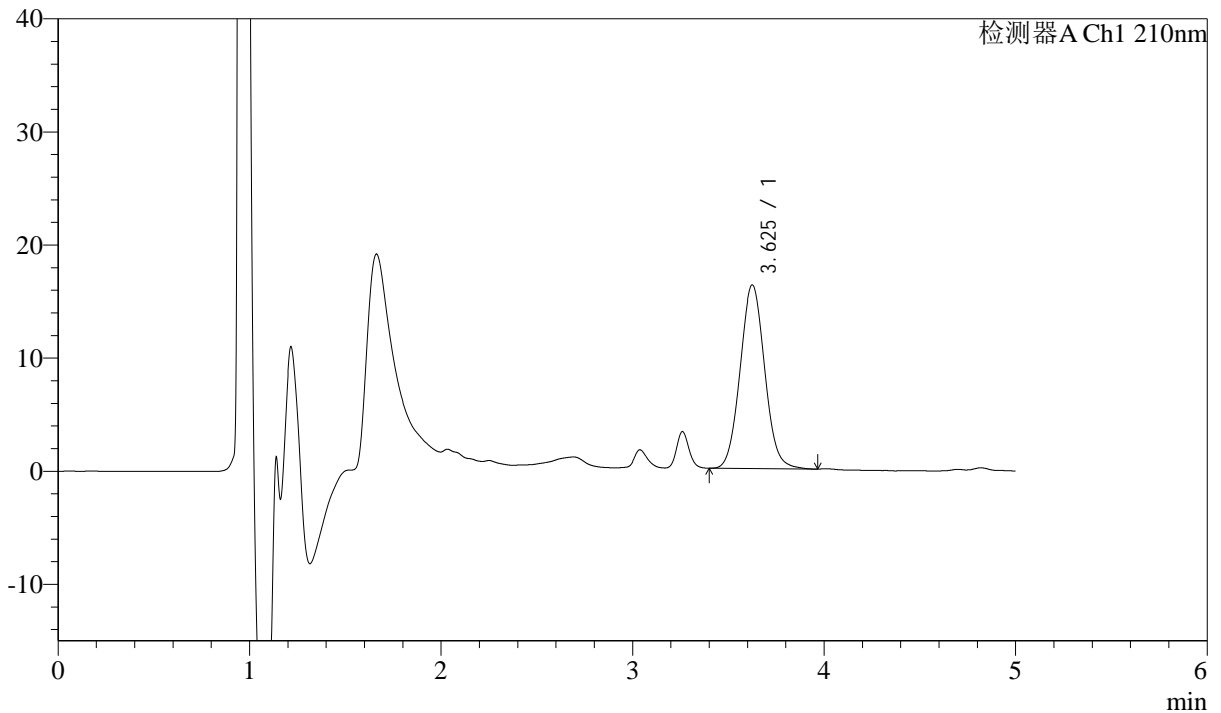
# J483

## <样品信息>

色谱柱 :SB-C8(150mm\*4.6mm,3.5μm)      流速: 1.5ml/min  
 柱温 :60°C      波长: 210nm  
 数据文件名 :RC\$J483 - 27-115/29-454-2 - cbzj-123852p-rcqx-pH4.5jz-qbj-jyx1-30min-P5.lcd  
 方法文件名 :RC\$J483 - J483-RCQX-FX278.lcm  
 批处理文件名: RC\$J483 - J483-20250522-FX278.lcb  
 样品瓶号 :1-41  
 进样体积 :400 μl      版本号: 6.115  
 进样时间 :2025/05/22 19:53:36      实验者: jiangjinwei  
 处理时间 (V2) :2025/05/26 08:49:28      处理者: jiangjinwei  
 仪器型号: SHIMADZU LC-2050C(FX278)

## <色谱图>

mV



## <峰表>

检测器A Ch1 210nm

峰号	保留时间	面积	面积%	高度	理论塔板数(USP)	拖尾因子	分离度(USP)
1	3.625	145766	100.000	16217	3798	1.059	--
总计		145766	100.000	16217			



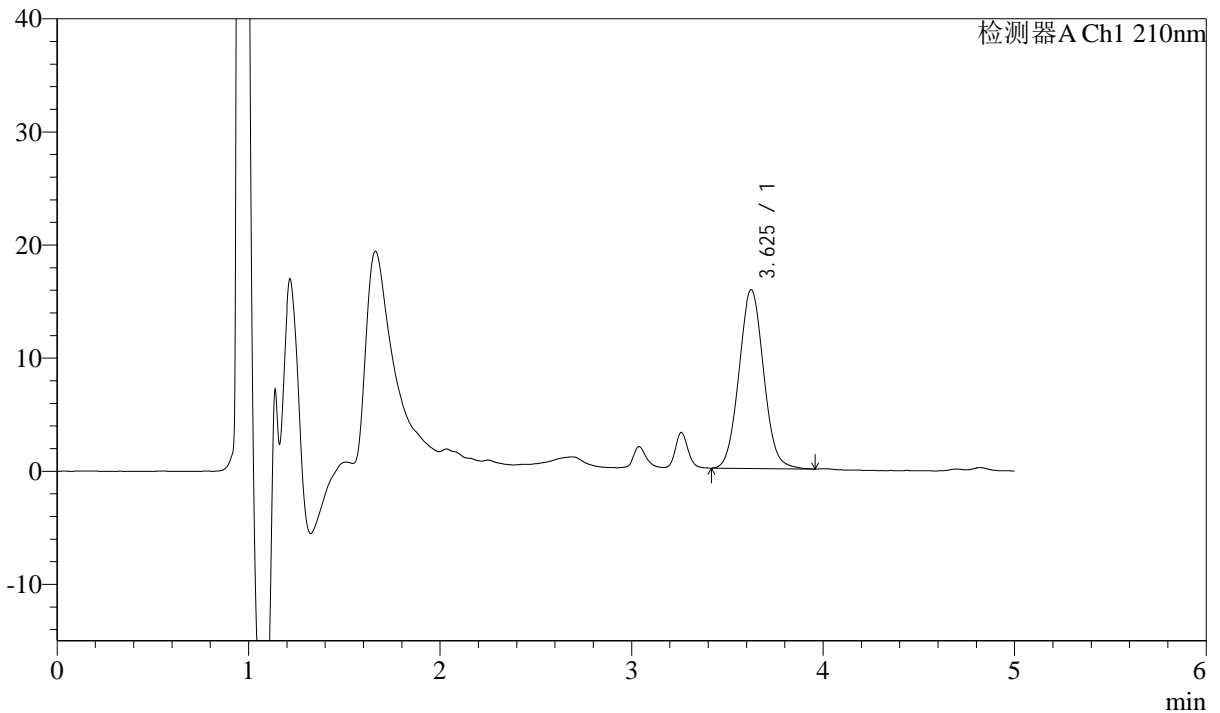
# J483

## <样品信息>

色谱柱 :SB-C8(150mm\*4.6mm,3.5μm)      流速: 1.5ml/min  
 柱温 :60°C      波长: 210nm  
 数据文件名 :RC\$J483 - 27-115/29-455-2 - cbzj-123852p-rcqx-pH4.5jz-qbj-jyx1-30min-P6.lcd  
 方法文件名 :RC\$J483 - J483-RCQX-FX278.lcm  
 批处理文件名: RC\$J483 - J483-20250522-FX278.lcb  
 样品瓶号 : 1-50  
 进样体积 : 400 μl      版本号: 6.115  
 进样时间 : 2025/05/22 20:00:08      实验者: jiangjinwei  
 处理时间 (V2) : 2025/05/26 08:49:30      处理者: jiangjinwei  
 仪器型号: SHIMADZU LC-2050C(FX278)

## <色谱图>

mV



## <峰表>

检测器A Ch1 210nm

峰号	保留时间	面积	面积%	高度	理论塔板数(USP)	拖尾因子	分离度(USP)
1	3.625	142048	100.000	15794	3796	1.056	--
总计		142048	100.000	15794			



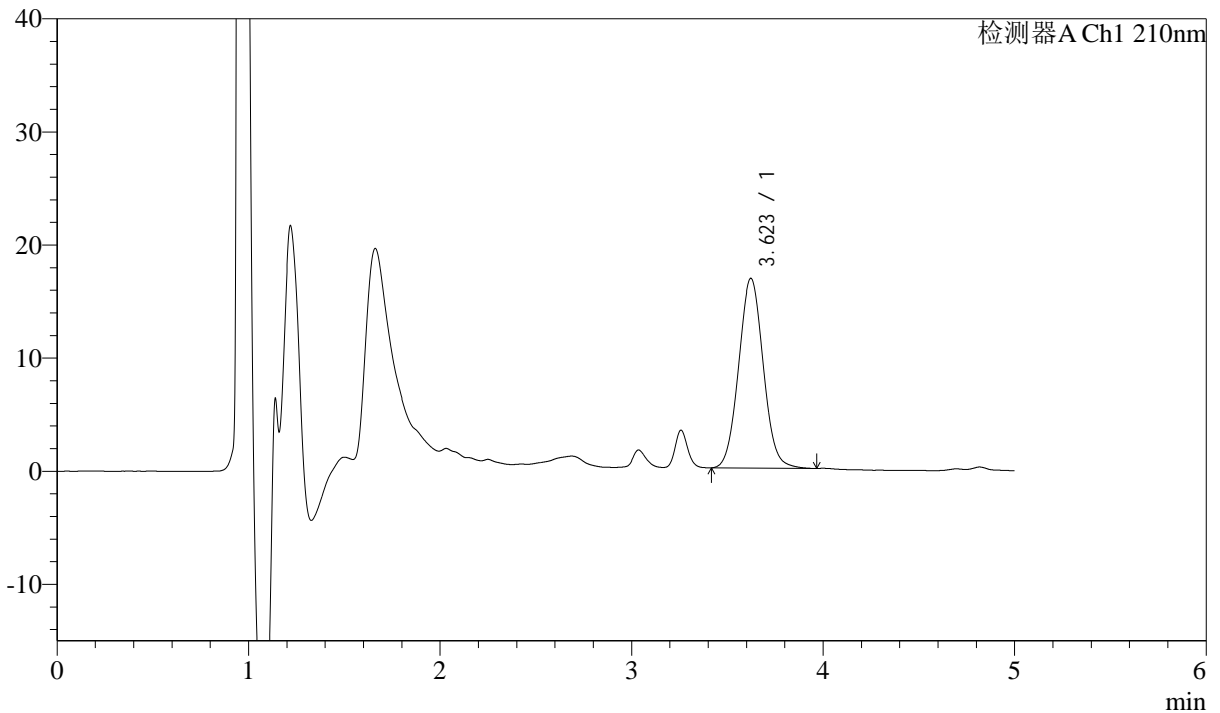
# J483

## <样品信息>

色谱柱 :SB-C8(150mm\*4.6mm,3.5μm)      流速: 1.5ml/min  
 柱温 :60°C      波长: 210nm  
 数据文件名 :RC\$J483 - 27-115/29-456-2 - cbzj-123852p-rcqx-pH4.5jz-qbj-jyx1-45min-P1.lcd  
 方法文件名 :RC\$J483 - J483-RCQX-FX278.lcm  
 批处理文件名: RC\$J483 - J483-20250522-FX278.lcb  
 样品瓶号 : 1-6  
 进样体积 : 400 μl      版本号: 6.115  
 进样时间 : 2025/05/22 20:06:39      实验者: jiangjinwei  
 处理时间 (V2) : 2025/05/26 08:49:33      处理者: jiangjinwei  
 仪器型号: SHIMADZU LC-2050C(FX278)

## <色谱图>

mV



## <峰表>

检测器A Ch1 210nm

峰号	保留时间	面积	面积%	高度	理论塔板数(USP)	拖尾因子	分离度(USP)
1	3.623	150756	100.000	16782	3790	1.051	--
总计		150756	100.000	16782			



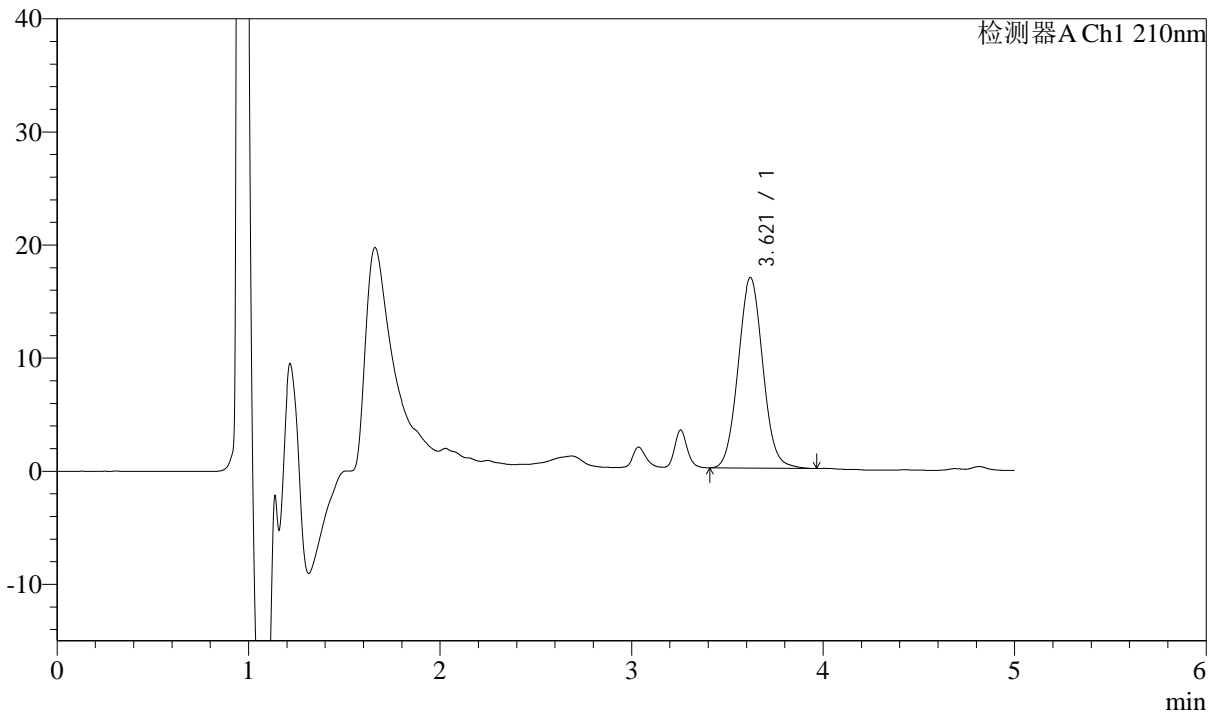
# J483

## <样品信息>

色谱柱 :SB-C8(150mm\*4.6mm,3.5μm)      流速: 1.5ml/min  
 柱温 :60°C      波长: 210nm  
 数据文件名 :RC\$J483 - 27-115/29-457-2 - cbzj-123852p-rcqx-pH4.5jz-qbj-jyx1-45min-P2.lcd  
 方法文件名 :RC\$J483 - J483-RCQX-FX278.lcm  
 批处理文件名: RC\$J483 - J483-20250522-FX278.lcb  
 样品瓶号 : 1-15  
 进样体积 : 400 μl      版本号: 6.115  
 进样时间 : 2025/05/22 20:13:10      实验者: jiangjinwei  
 处理时间 (V2) : 2025/05/26 08:49:36      处理者: jiangjinwei  
 仪器型号: SHIMADZU LC-2050C(FX278)

## <色谱图>

mV



## <峰表>

检测器A Ch1 210nm

峰号	保留时间	面积	面积%	高度	理论塔板数(USP)	拖尾因子	分离度(USP)
1	3.621	151447	100.000	16854	3782	1.059	--
总计		151447	100.000	16854			



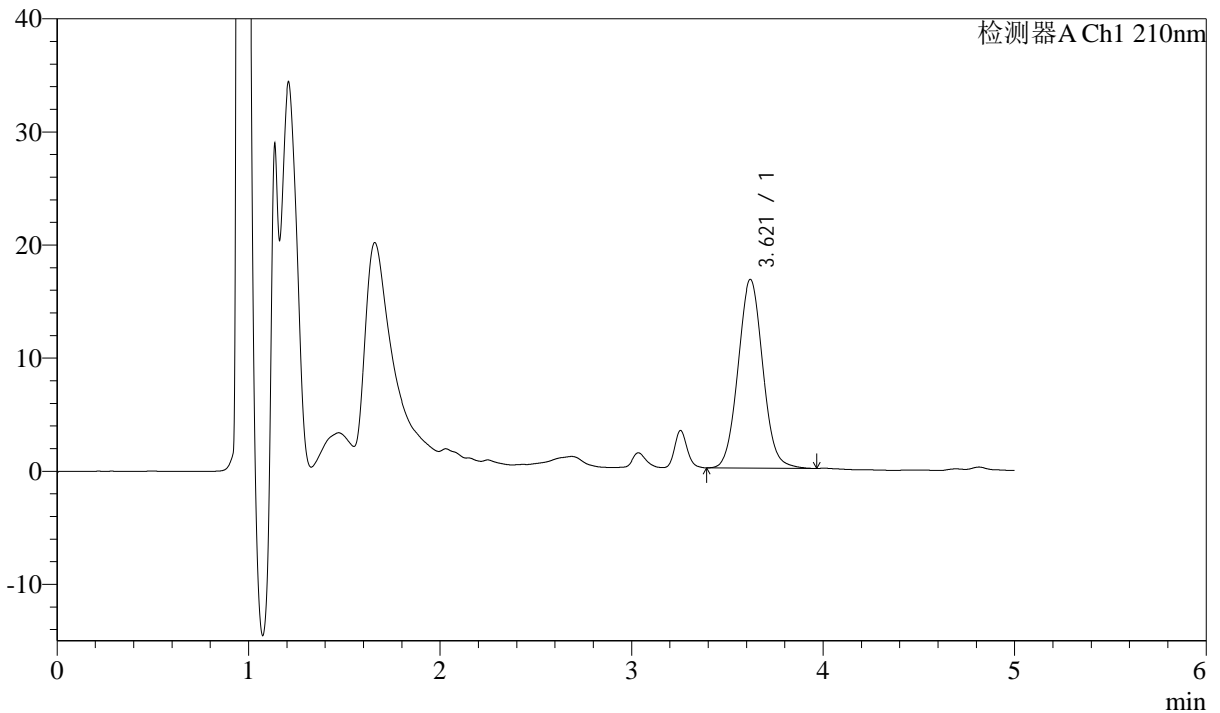
# J483

## <样品信息>

色谱柱 :SB-C8(150mm\*4.6mm,3.5μm)      流速: 1.5ml/min  
 柱温 :60°C      波长: 210nm  
 数据文件名 :RC\$J483 - 27-115/29-458-2 - cbzj-123852p-rcqx-pH4.5jz-qbj-jyx1-45min-P3.lcd  
 方法文件名 :RC\$J483 - J483-RCQX-FX278.lcm  
 批处理文件名: RC\$J483 - J483-20250522-FX278.lcb  
 样品瓶号 : 1-24  
 进样体积 : 400 μl      版本号: 6.115  
 进样时间 : 2025/05/22 20:19:40      实验者: jiangjinwei  
 处理时间 (V2) : 2025/05/26 08:49:39      处理者: jiangjinwei  
 仪器型号: SHIMADZU LC-2050C(FX278)

## <色谱图>

mV



## <峰表>

检测器A Ch1 210nm

峰号	保留时间	面积	面积%	高度	理论塔板数(USP)	拖尾因子	分离度(USP)
1	3.621	150272	100.000	16695	3780	1.053	--
总计		150272	100.000	16695			



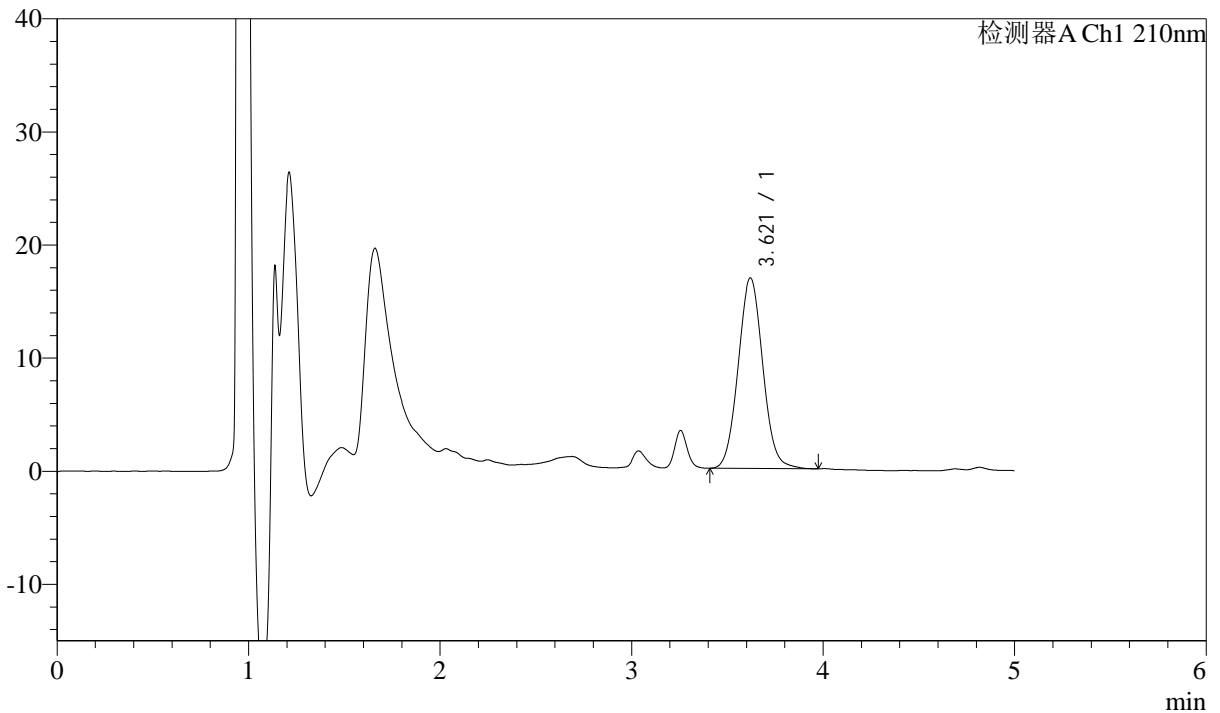
# J483

## <样品信息>

色谱柱 :SB-C8(150mm\*4.6mm,3.5μm)      流速: 1.5ml/min  
 柱温 :60°C      波长: 210nm  
 数据文件名 :RC\$J483 - 27-115/29-459-2 - cbzj-123852p-rcqx-pH4.5jz-qbj-jyx1-45min-P4.lcd  
 方法文件名 :RC\$J483 - J483-RCQX-FX278.lcm  
 批处理文件名: RC\$J483 - J483-20250522-FX278.lcb  
 样品瓶号 : 1-33  
 进样体积 : 400 μl      版本号: 6.115  
 进样时间 : 2025/05/22 20:26:12      实验者: jiangjinwei  
 处理时间 (V2) : 2025/05/26 08:49:42      处理者: jiangjinwei  
 仪器型号: SHIMADZU LC-2050C(FX278)

## <色谱图>

mV



## <峰表>

检测器A Ch1 210nm

峰号	保留时间	面积	面积%	高度	理论塔板数(USP)	拖尾因子	分离度(USP)
1	3.621	151209	100.000	16852	3793	1.055	--
总计		151209	100.000	16852			



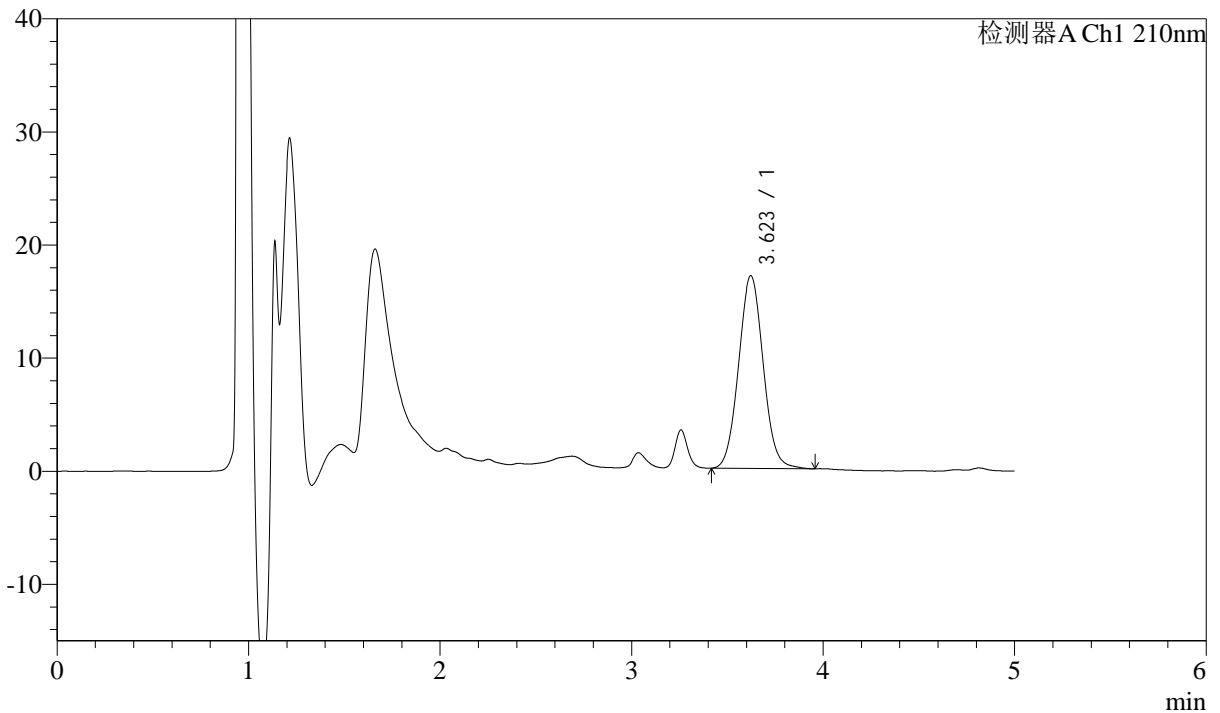
# J483

## <样品信息>

色谱柱 :SB-C8(150mm\*4.6mm,3.5μm)      流速: 1.5ml/min  
 柱温 :60°C      波长: 210nm  
 数据文件名 :RC\$J483 - 27-115/29-460-2 - cbzj-123852p-rcqx-pH4.5jz-qbj-jyx1-45min-P5.lcd  
 方法文件名 :RC\$J483 - J483-RCQX-FX278.lcm  
 批处理文件名: RC\$J483 - J483-20250522-FX278.lcb  
 样品瓶号 : 1-42  
 进样体积 : 400 μl      版本号: 6.115  
 进样时间 : 2025/05/22 20:32:44      实验者: jiangjinwei  
 处理时间 (V2) : 2025/05/26 08:49:45      处理者: jiangjinwei  
 仪器型号: SHIMADZU LC-2050C(FX278)

## <色谱图>

mV



## <峰表>

检测器A Ch1 210nm

峰号	保留时间	面积	面积%	高度	理论塔板数(USP)	拖尾因子	分离度(USP)
1	3.623	153096	100.000	17046	3796	1.049	--
总计		153096	100.000	17046			



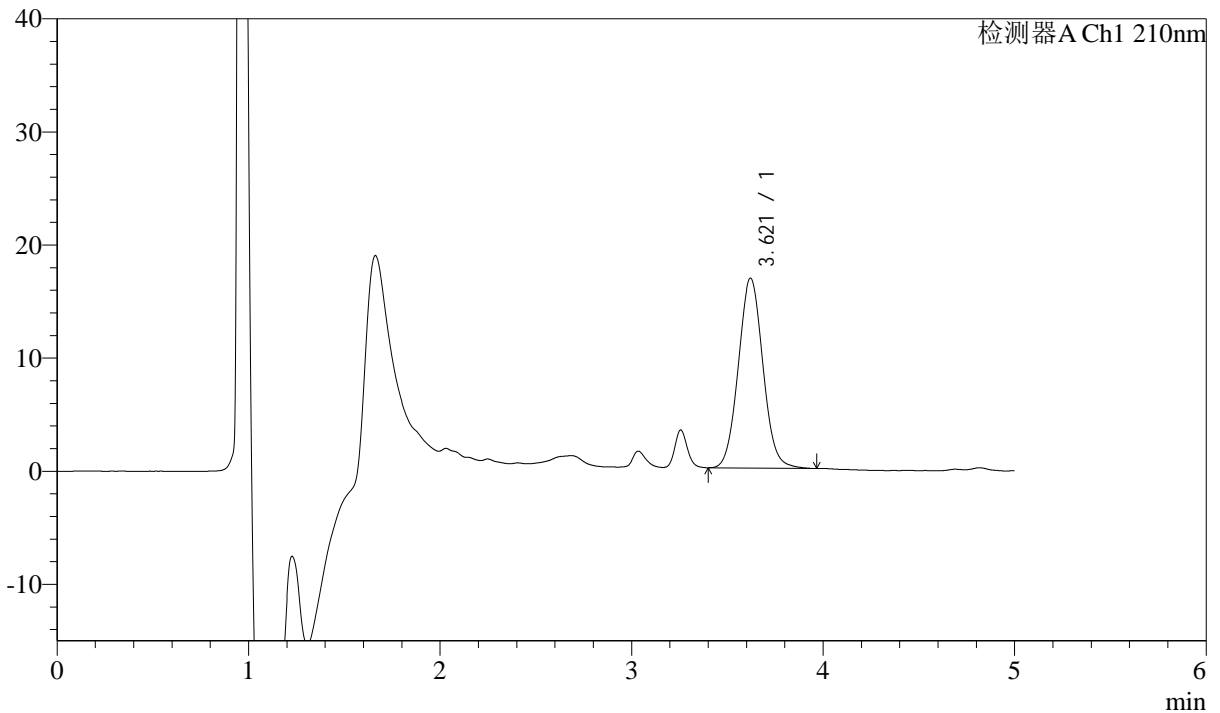
# J483

## <样品信息>

色谱柱 :SB-C8(150mm\*4.6mm,3.5μm)      流速: 1.5ml/min  
 柱温 :60°C      波长: 210nm  
 数据文件名 :RC\$J483 - 27-115/29-461-2 - cbzj-123852p-rcqx-pH4.5jz-qbj-jyx1-45min-P6.lcd  
 方法文件名 :RC\$J483 - J483-RCQX-FX278.lcm  
 批处理文件名: RC\$J483 - J483-20250522-FX278.lcb  
 样品瓶号 : 1-51  
 进样体积 : 400 μl      版本号: 6.115  
 进样时间 : 2025/05/22 20:39:16      实验者: jiangjinwei  
 处理时间 (V2) : 2025/05/26 08:49:48      处理者: jiangjinwei  
 仪器型号: SHIMADZU LC-2050C(FX278)

## <色谱图>

mV



## <峰表>

检测器A Ch1 210nm

峰号	保留时间	面积	面积%	高度	理论塔板数(USP)	拖尾因子	分离度(USP)
1	3.621	150677	100.000	16794	3795	1.054	--
总计		150677	100.000	16794			



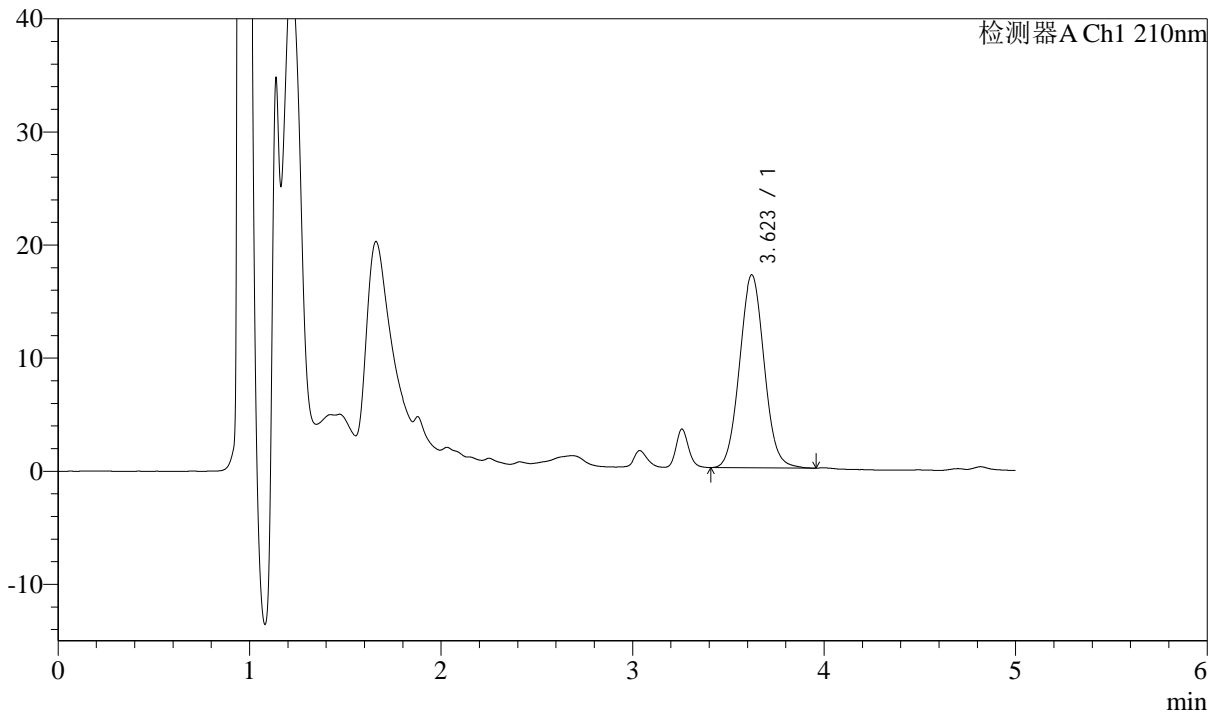
# J483

## <样品信息>

色谱柱 :SB-C8(150mm\*4.6mm,3.5μm)      流速: 1.5ml/min  
 柱温 :60°C      波长: 210nm  
 数据文件名 :RC\$J483 - 27-115/29-462-2 - cbzj-123852p-rcqx-pH4.5jz-qbj-jyx1-60min-P1.lcd  
 方法文件名 :RC\$J483 - J483-RCQX-FX278.lcm  
 批处理文件名: RC\$J483 - J483-20250522-FX278.lcb  
 样品瓶号 : 1-7  
 进样体积 : 400 μl      版本号: 6.115  
 进样时间 : 2025/05/22 20:45:47      实验者: jiangjinwei  
 处理时间 (V2) : 2025/05/26 08:49:51      处理者: jiangjinwei  
 仪器型号: SHIMADZU LC-2050C(FX278)

## <色谱图>

mV



## <峰表>

检测器A Ch1 210nm

峰号	保留时间	面积	面积%	高度	理论塔板数(USP)	拖尾因子	分离度(USP)
1	3.623	153151	100.000	17072	3793	1.054	--
总计		153151	100.000	17072			



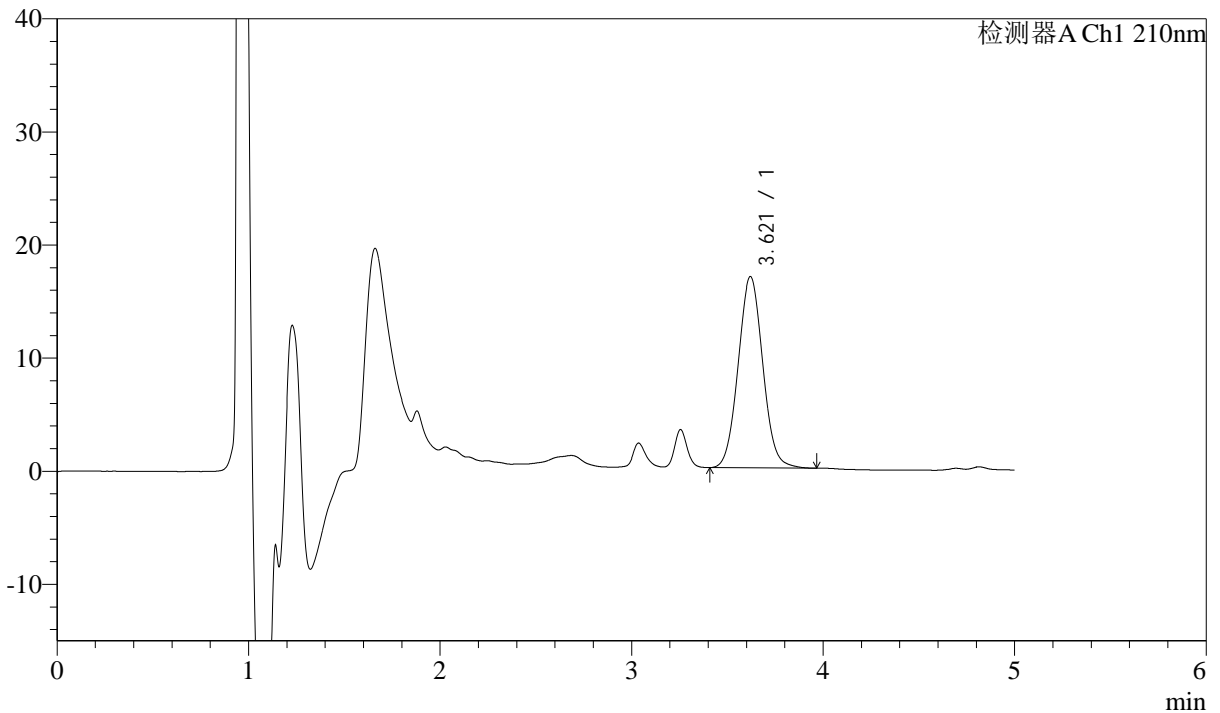
# J483

## <样品信息>

色谱柱 :SB-C8(150mm\*4.6mm,3.5μm)      流速: 1.5ml/min  
 柱温 :60°C      波长: 210nm  
 数据文件名 :RC\$J483 - 27-115/29-463-2 - cbzj-123852p-rcqx-pH4.5jz-qbj-jyx1-60min-P2.lcd  
 方法文件名 :RC\$J483 - J483-RCQX-FX278.lcm  
 批处理文件名: RC\$J483 - J483-20250522-FX278.lcb  
 样品瓶号 : 1-16  
 进样体积 : 400 μl      版本号: 6.115  
 进样时间 : 2025/05/22 20:52:18      实验者: jiangjinwei  
 处理时间 (V2) : 2025/05/26 08:49:54      处理者: jiangjinwei  
 仪器型号: SHIMADZU LC-2050C(FX278)

## <色谱图>

mV



## <峰表>

检测器A Ch1 210nm

峰号	保留时间	面积	面积%	高度	理论塔板数(USP)	拖尾因子	分离度(USP)
1	3.621	151903	100.000	16916	3780	1.052	--
总计		151903	100.000	16916			



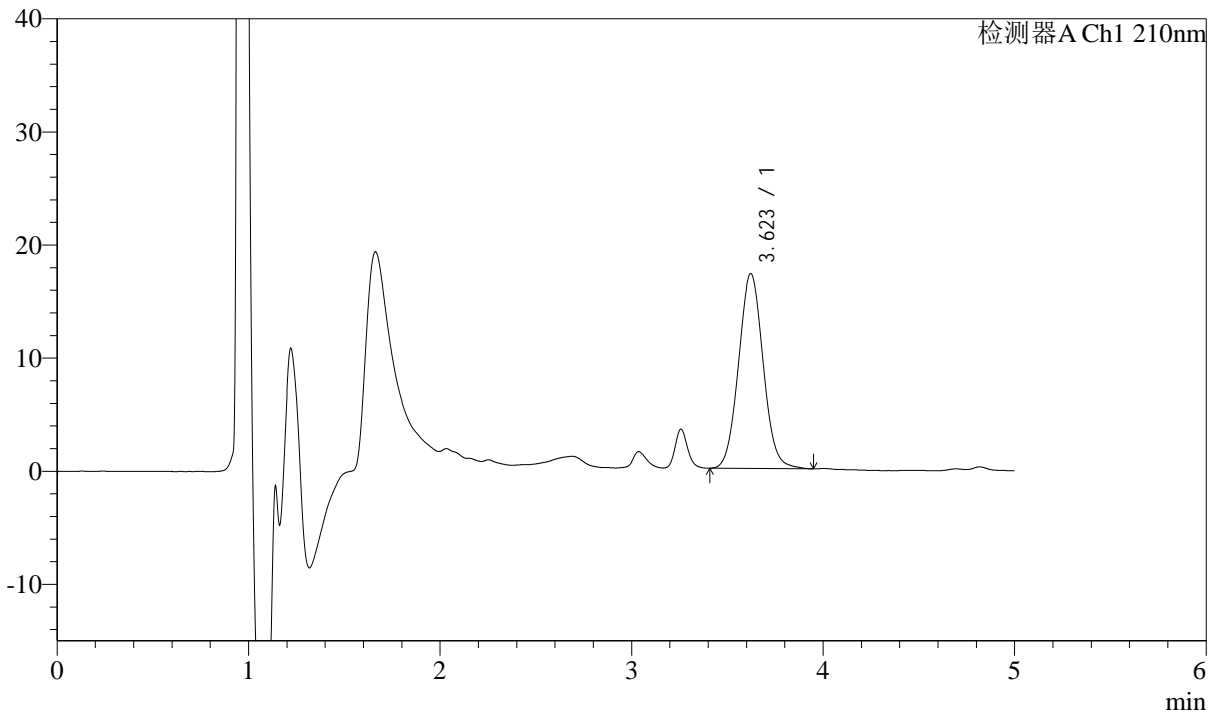
# J483

## <样品信息>

色谱柱 :SB-C8(150mm\*4.6mm,3.5μm)      流速: 1.5ml/min  
 柱温 :60°C      波长: 210nm  
 数据文件名 :RC\$J483 - 27-115/29-464-2 - cbzj-123852p-rcqx-pH4.5jz-qbj-jyx1-60min-P3.lcd  
 方法文件名 :RC\$J483 - J483-RCQX-FX278.lcm  
 批处理文件名: RC\$J483 - J483-20250522-FX278.lcb  
 样品瓶号 : 1-25  
 进样体积 : 400 μl      版本号: 6.115  
 进样时间 : 2025/05/22 20:58:48      实验者: jiangjinwei  
 处理时间 (V2) : 2025/05/26 08:49:57      处理者: jiangjinwei  
 仪器型号: SHIMADZU LC-2050C(FX278)

## <色谱图>

mV



## <峰表>

检测器A Ch1 210nm

峰号	保留时间	面积	面积%	高度	理论塔板数(USP)	拖尾因子	分离度(USP)
1	3.623	154750	100.000	17239	3789	1.053	--
总计		154750	100.000	17239			



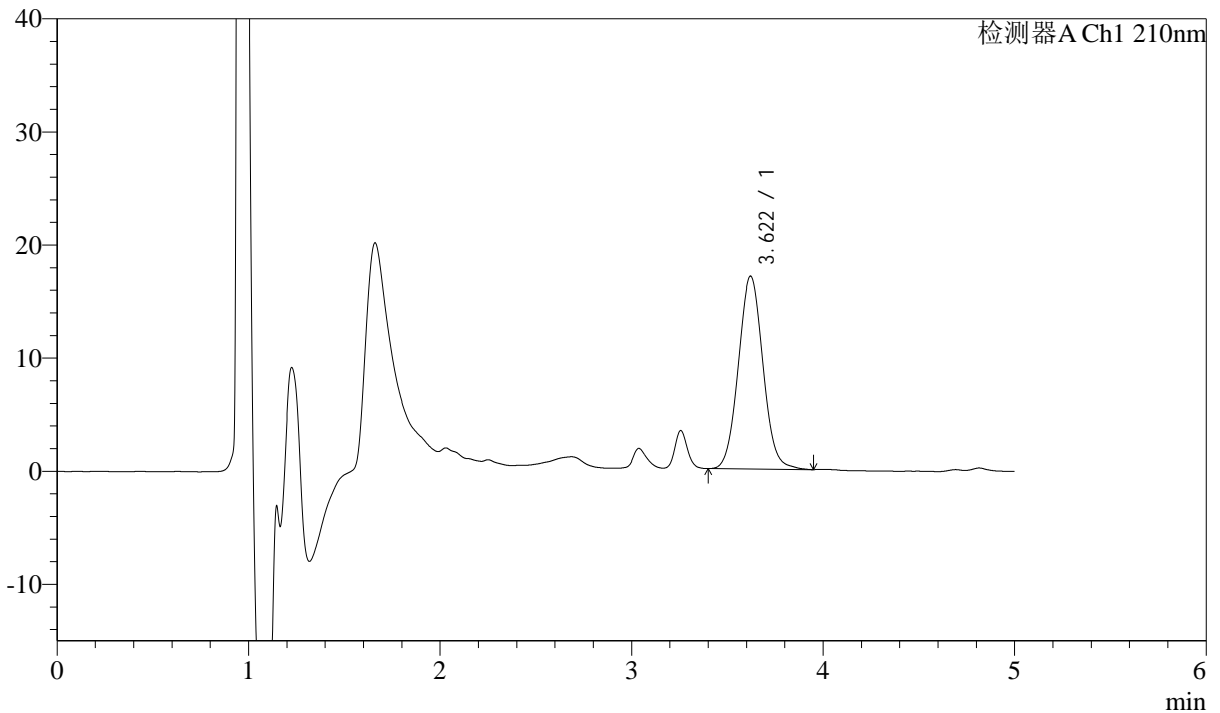
# J483

## <样品信息>

色谱柱 :SB-C8(150mm\*4.6mm,3.5μm)      流速: 1.5ml/min  
 柱温 :60°C      波长: 210nm  
 数据文件名 :RC\$J483 - 27-115/29-465-2 - cbzj-123852p-rcqx-pH4.5jz-qbj-jyx1-60min-P4.lcd  
 方法文件名 :RC\$J483 - J483-RCQX-FX278.lcm  
 批处理文件名: RC\$J483 - J483-20250522-FX278.lcb  
 样品瓶号 : 1-34  
 进样体积 : 400 μl      版本号: 6.115  
 进样时间 : 2025/05/22 21:05:19      实验者: jiangjinwei  
 处理时间 (V2) : 2025/05/26 08:49:59      处理者: jiangjinwei  
 仪器型号: SHIMADZU LC-2050C(FX278)

## <色谱图>

mV



## <峰表>

检测器A Ch1 210nm

峰号	保留时间	面积	面积%	高度	理论塔板数(USP)	拖尾因子	分离度(USP)
1	3.622	153173	100.000	17061	3796	1.054	--
总计		153173	100.000	17061			



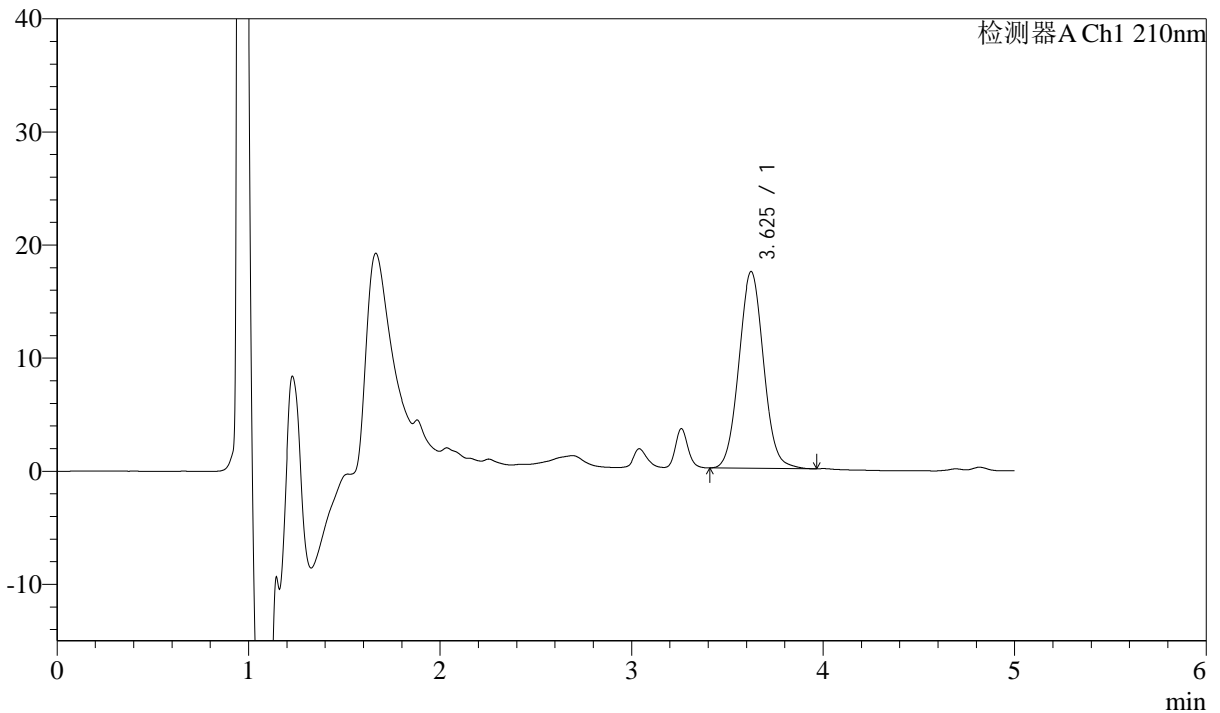
# J483

## <样品信息>

色谱柱 :SB-C8(150mm\*4.6mm,3.5μm)      流速: 1.5ml/min  
 柱温 :60°C      波长: 210nm  
 数据文件名 :RC\$J483 - 27-115/29-466-2 - cbzj-123852p-rcqx-pH4.5jz-qbj-jyx1-60min-P5.lcd  
 方法文件名 :RC\$J483 - J483-RCQX-FX278.lcm  
 批处理文件名: RC\$J483 - J483-20250522-FX278.lcb  
 样品瓶号 : 1-43  
 进样体积 : 400 μl      版本号: 6.115  
 进样时间 : 2025/05/22 21:11:50      实验者: jiangjinwei  
 处理时间 (V2) : 2025/05/26 08:50:02      处理者: jiangjinwei  
 仪器型号: SHIMADZU LC-2050C(FX278)

## <色谱图>

mV



## <峰表>

检测器A Ch1 210nm

峰号	保留时间	面积	面积%	高度	理论塔板数(USP)	拖尾因子	分离度(USP)
1	3.625	156089	100.000	17375	3804	1.051	--
总计		156089	100.000	17375			



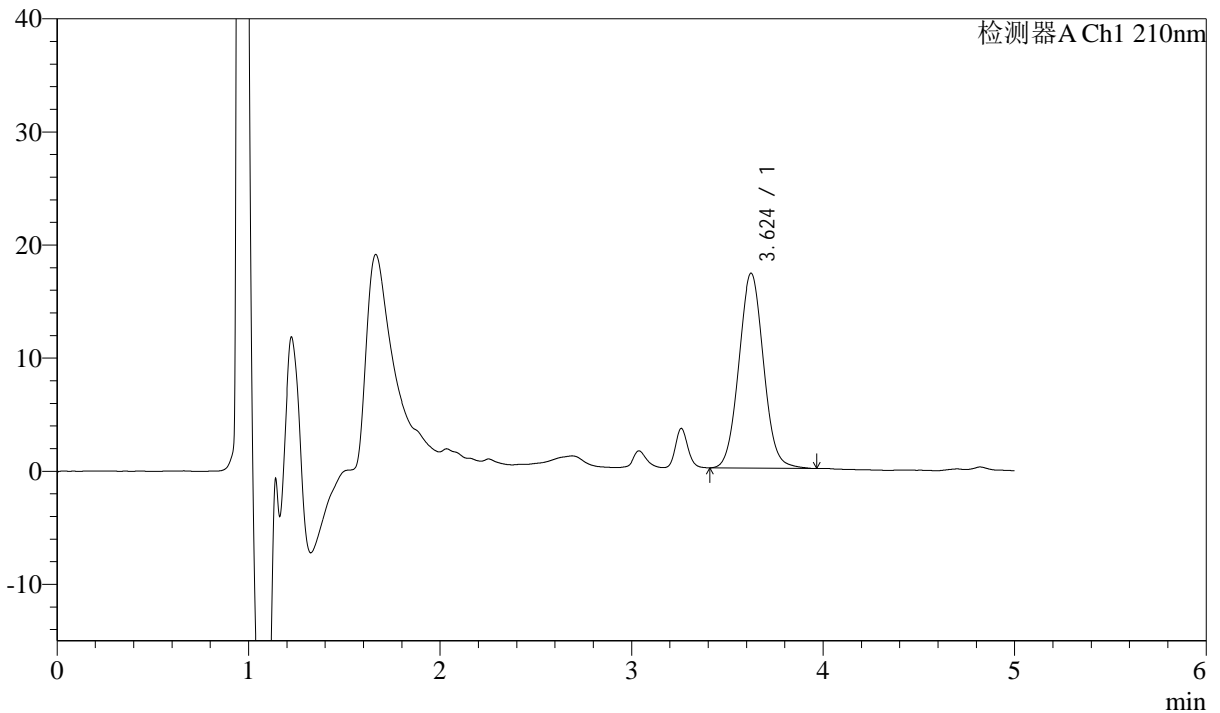
# J483

## <样品信息>

色谱柱 :SB-C8(150mm\*4.6mm,3.5μm)      流速: 1.5ml/min  
 柱温 :60°C      波长: 210nm  
 数据文件名 :RC\$J483 - 27-115/29-467-2 - cbzj-123852p-rcqx-pH4.5jz-qbj-jyx1-60min-P6.lcd  
 方法文件名 :RC\$J483 - J483-RCQX-FX278.lcm  
 批处理文件名: RC\$J483 - J483-20250522-FX278.lcb  
 样品瓶号 : 1-52  
 进样体积 : 400 μl      版本号: 6.115  
 进样时间 : 2025/05/22 21:18:21      实验者: jiangjinwei  
 处理时间 (V2) : 2025/05/26 08:50:05      处理者: jiangjinwei  
 仪器型号: SHIMADZU LC-2050C(FX278)

## <色谱图>

mV



## <峰表>

检测器A Ch1 210nm

峰号	保留时间	面积	面积%	高度	理论塔板数(USP)	拖尾因子	分离度(USP)
1	3.624	154799	100.000	17222	3788	1.051	--
总计		154799	100.000	17222			



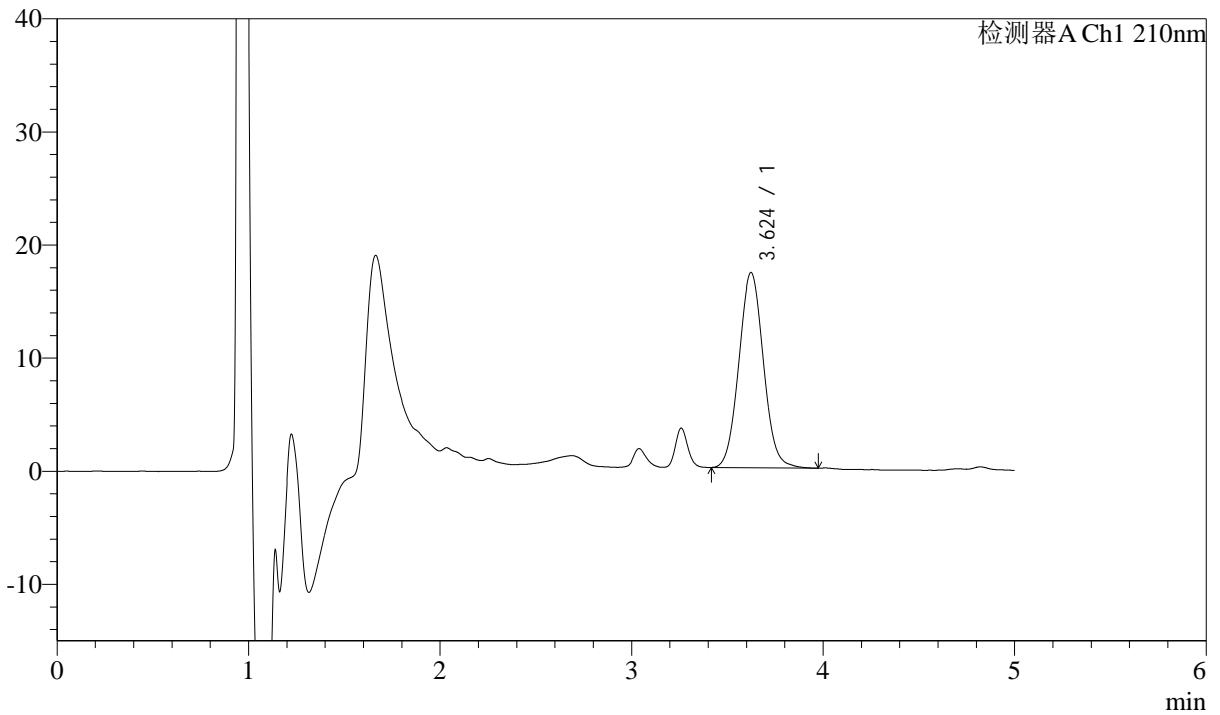
# J483

## <样品信息>

色谱柱 :SB-C8(150mm\*4.6mm,3.5μm)      流速: 1.5ml/min  
 柱温 :60°C      波长: 210nm  
 数据文件名 :RC\$J483 - 27-115/29-468-2 - cbzj-123852p-rcqx-pH4.5jz-qbj-jyx1-90min-P1.lcd  
 方法文件名 :RC\$J483 - J483-RCQX-FX278.lcm  
 批处理文件名: RC\$J483 - J483-20250522-FX278.lcb  
 样品瓶号 : 1-8  
 进样体积 : 400 μl      版本号: 6.115  
 进样时间 : 2025/05/22 21:24:54      实验者: jiangjinwei  
 处理时间 (V2) : 2025/05/26 08:50:08      处理者: jiangjinwei  
 仪器型号: SHIMADZU LC-2050C(FX278)

## <色谱图>

mV



## <峰表>

检测器A Ch1 210nm

峰号	保留时间	面积	面积%	高度	理论塔板数(USP)	拖尾因子	分离度(USP)
1	3.624	154606	100.000	17250	3808	1.055	--
总计		154606	100.000	17250			



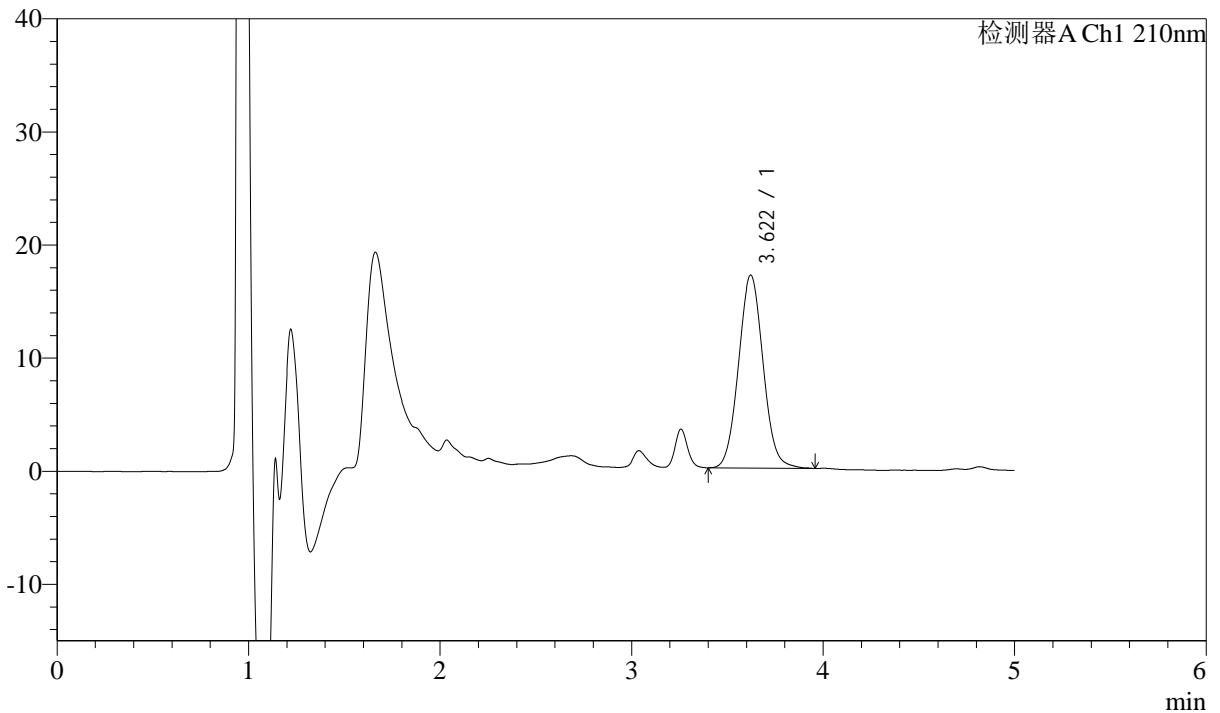
# J483

## <样品信息>

色谱柱 :SB-C8(150mm\*4.6mm,3.5μm)      流速: 1.5ml/min  
 柱温 :60°C      波长: 210nm  
 数据文件名 :RC\$J483 - 27-115/29-469-2 - cbzj-123852p-rcqx-pH4.5jz-qbj-jyx1-90min-P2.lcd  
 方法文件名 :RC\$J483 - J483-RCQX-FX278.lcm  
 批处理文件名: RC\$J483 - J483-20250522-FX278.lcb  
 样品瓶号 : 1-17  
 进样体积 : 400 μl      版本号: 6.115  
 进样时间 : 2025/05/22 21:31:25      实验者: jiangjinwei  
 处理时间 (V2) : 2025/05/26 08:50:11      处理者: jiangjinwei  
 仪器型号: SHIMADZU LC-2050C(FX278)

## <色谱图>

mV



## <峰表>

检测器A Ch1 210nm

峰号	保留时间	面积	面积%	高度	理论塔板数(USP)	拖尾因子	分离度(USP)
1	3.622	152895	100.000	17060	3796	1.053	--
总计		152895	100.000	17060			



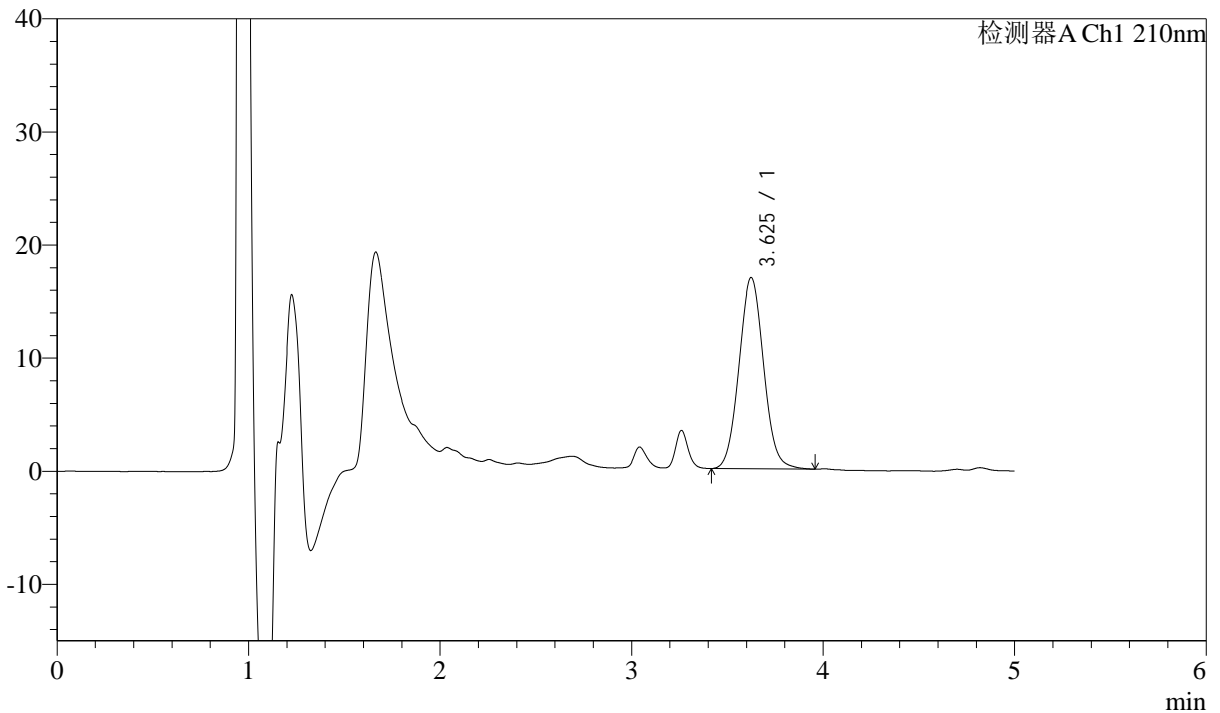
# J483

## <样品信息>

色谱柱 :SB-C8(150mm\*4.6mm,3.5μm)      流速: 1.5ml/min  
 柱温 :60°C      波长: 210nm  
 数据文件名 :RC\$J483 - 27-115/29-470-2 - cbzj-123852p-rcqx-pH4.5jz-qbj-jyx1-90min-P3.lcd  
 方法文件名 :RC\$J483 - J483-RCQX-FX278.lcm  
 批处理文件名: RC\$J483 - J483-20250522-FX278.lcb  
 样品瓶号 : 1-26  
 进样体积 : 400 μl      版本号: 6.115  
 进样时间 : 2025/05/22 21:37:58      实验者: jiangjinwei  
 处理时间 (V2) : 2025/05/26 08:50:14      处理者: jiangjinwei  
 仪器型号: SHIMADZU LC-2050C(FX278)

## <色谱图>

mV



## <峰表>

检测器A Ch1 210nm

峰号	保留时间	面积	面积%	高度	理论塔板数(USP)	拖尾因子	分离度(USP)
1	3.625	151783	100.000	16899	3793	1.057	--
总计		151783	100.000	16899			



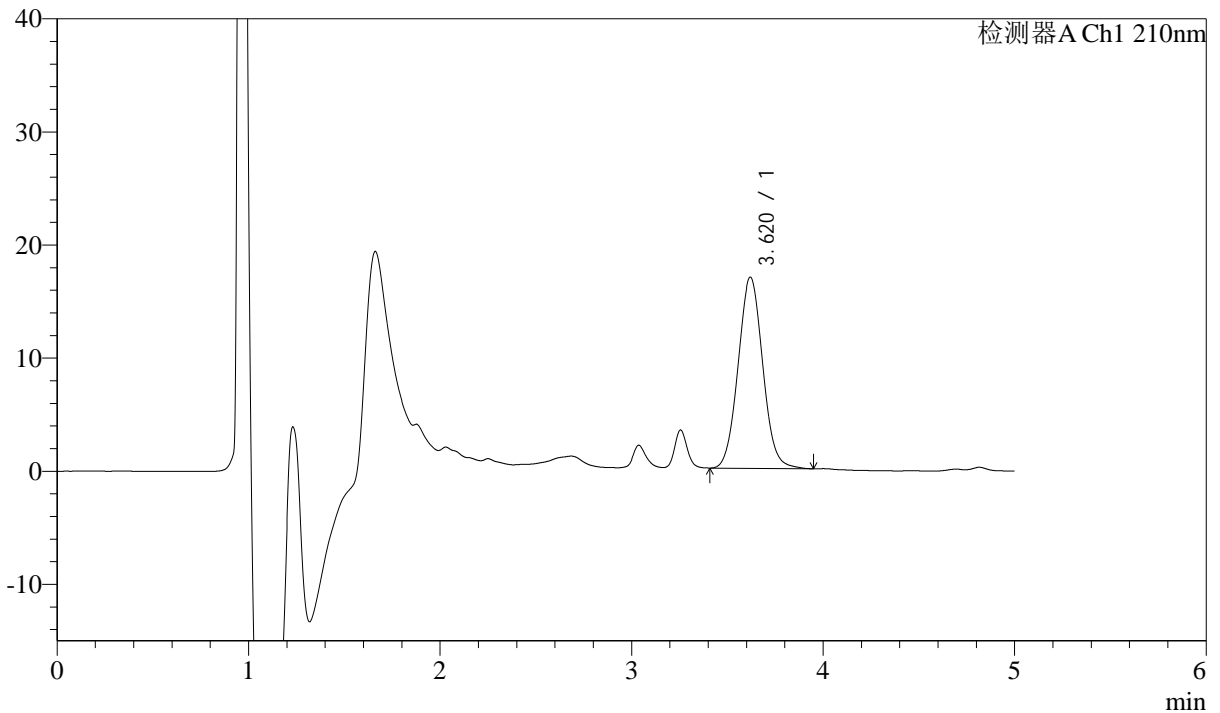
# J483

## <样品信息>

色谱柱 :SB-C8(150mm\*4.6mm,3.5μm)      流速: 1.5ml/min  
 柱温 :60°C      波长: 210nm  
 数据文件名 :RC\$J483 - 27-115/29-471-2 - cbzj-123852p-rcqx-pH4.5jz-qbj-jyx1-90min-P4.lcd  
 方法文件名 :RC\$J483 - J483-RCQX-FX278.lcm  
 批处理文件名: RC\$J483 - J483-20250522-FX278.lcb  
 样品瓶号 : 1-35  
 进样体积 : 400 μl      版本号: 6.115  
 进样时间 : 2025/05/22 21:44:29      实验者: jiangjinwei  
 处理时间 (V2) : 2025/05/26 08:50:16      处理者: jiangjinwei  
 仪器型号: SHIMADZU LC-2050C(FX278)

## <色谱图>

mV



## <峰表>

检测器A Ch1 210nm

峰号	保留时间	面积	面积%	高度	理论塔板数(USP)	拖尾因子	分离度(USP)
1	3.620	151778	100.000	16910	3778	1.051	--
总计		151778	100.000	16910			



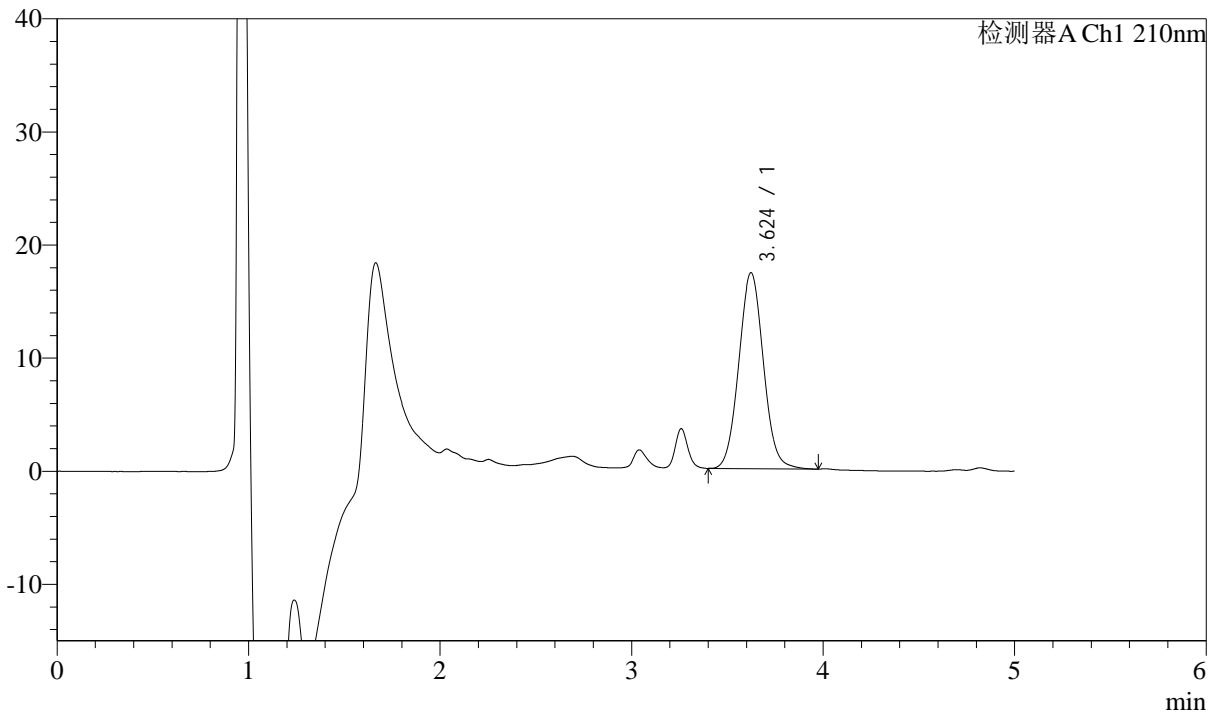
# J483

## <样品信息>

色谱柱 :SB-C8(150mm\*4.6mm,3.5μm)      流速: 1.5ml/min  
 柱温 :60°C      波长: 210nm  
 数据文件名 :RC\$J483 - 27-115/29-472-2 - cbzj-123852p-rcqx-pH4.5jz-qbj-jyx1-90min-P5.lcd  
 方法文件名 :RC\$J483 - J483-RCQX-FX278.lcm  
 批处理文件名: RC\$J483 - J483-20250522-FX278.lcb  
 样品瓶号 : 1-44  
 进样体积 : 400 μl      版本号: 6.115  
 进样时间 : 2025/05/22 21:51:02      实验者: jiangjinwei  
 处理时间 (V2) : 2025/05/26 08:50:19      处理者: jiangjinwei  
 仪器型号: SHIMADZU LC-2050C(FX278)

## <色谱图>

mV



## <峰表>

检测器A Ch1 210nm

峰号	保留时间	面积	面积%	高度	理论塔板数(USP)	拖尾因子	分离度(USP)
1	3.624	155688	100.000	17322	3780	1.053	--
总计		155688	100.000	17322			



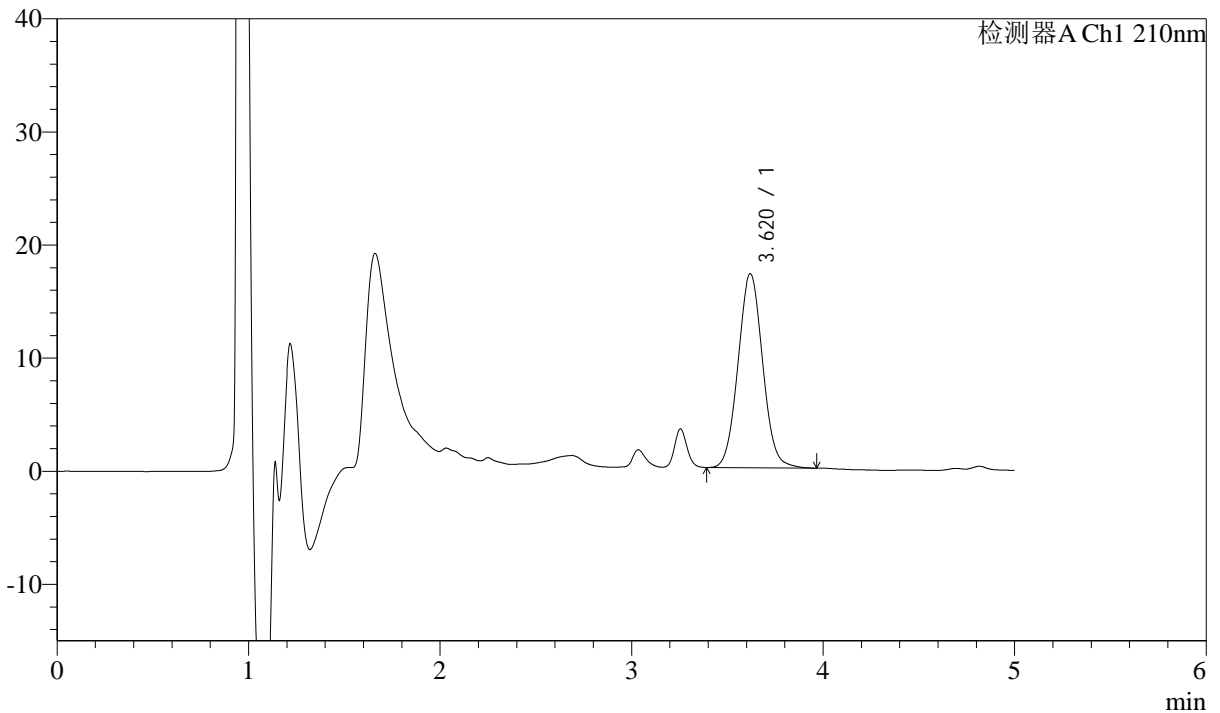
# J483

## <样品信息>

色谱柱 :SB-C8(150mm\*4.6mm,3.5μm)      流速: 1.5ml/min  
 柱温 :60°C      波长: 210nm  
 数据文件名 :RC\$J483 - 27-115/29-473-2 - cbzj-123852p-rcqx-pH4.5jz-qbj-jyx1-90min-P6.lcd  
 方法文件名 :RC\$J483 - J483-RCQX-FX278.lcm  
 批处理文件名: RC\$J483 - J483-20250522-FX278.lcb  
 样品瓶号 : 1-53  
 进样体积 : 400 μl      版本号: 6.115  
 进样时间 : 2025/05/22 21:57:34      实验者: jiangjinwei  
 处理时间 (V2) : 2025/05/26 08:50:22      处理者: jiangjinwei  
 仪器型号: SHIMADZU LC-2050C(FX278)

## <色谱图>

mV



## <峰表>

检测器A Ch1 210nm

峰号	保留时间	面积	面积%	高度	理论塔板数(USP)	拖尾因子	分离度(USP)
1	3.620	154264	100.000	17169	3780	1.050	--
总计		154264	100.000	17169			



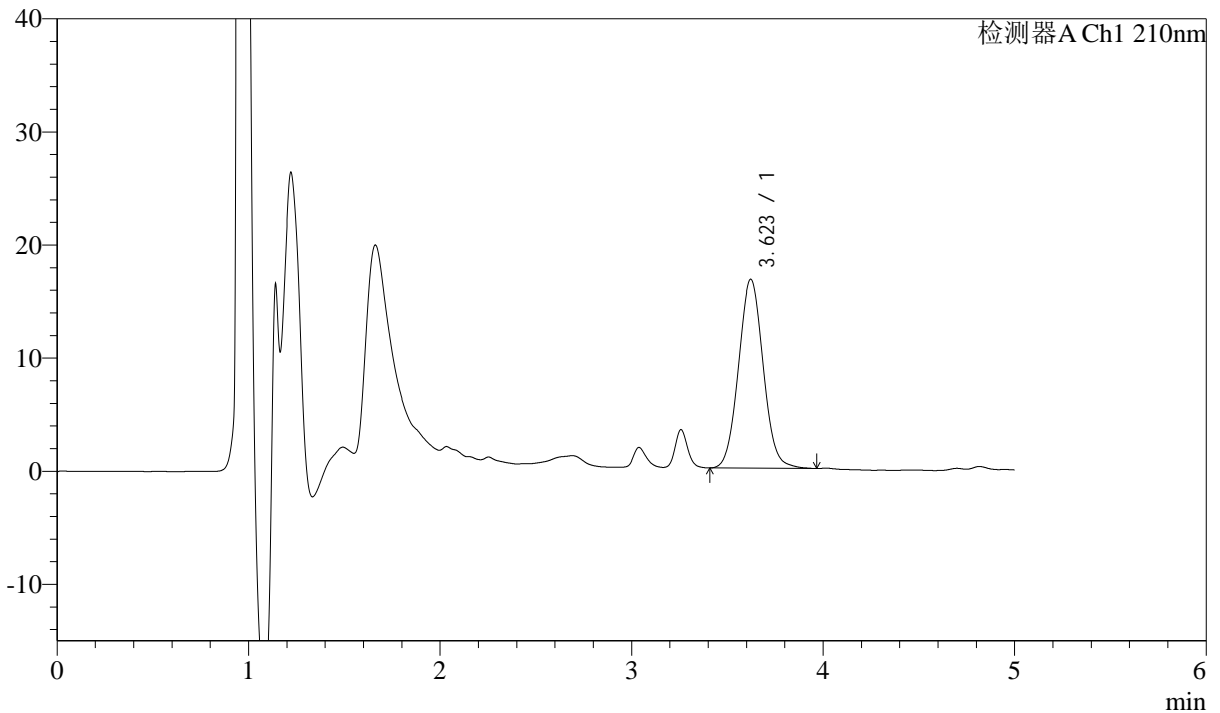
# J483

## <样品信息>

色谱柱 :SB-C8(150mm\*4.6mm,3.5μm)      流速: 1.5ml/min  
 柱温 :60°C      波长: 210nm  
 数据文件名 :RC\$J483 - 27-115/29-474-2 - cbzj-123852p-rcqx-pH4.5jz-qbj-jyx1-JX-P1.lcd  
 方法文件名 :RC\$J483 - J483-RCQX-FX278.lcm  
 批处理文件名: RC\$J483 - J483-20250522-FX278.lcb  
 样品瓶号 : 3-1  
 进样体积 : 400 μl      版本号: 6.115  
 进样时间 : 2025/05/22 22:04:06      实验者: jiangjinwei  
 处理时间 (V2) : 2025/05/26 08:50:25      处理者: jiangjinwei  
 仪器型号: SHIMADZU LC-2050C(FX278)

## <色谱图>

mV



## <峰表>

检测器A Ch1 210nm

峰号	保留时间	面积	面积%	高度	理论塔板数(USP)	拖尾因子	分离度(USP)
1	3.623	150174	100.000	16702	3774	1.054	--
总计		150174	100.000	16702			



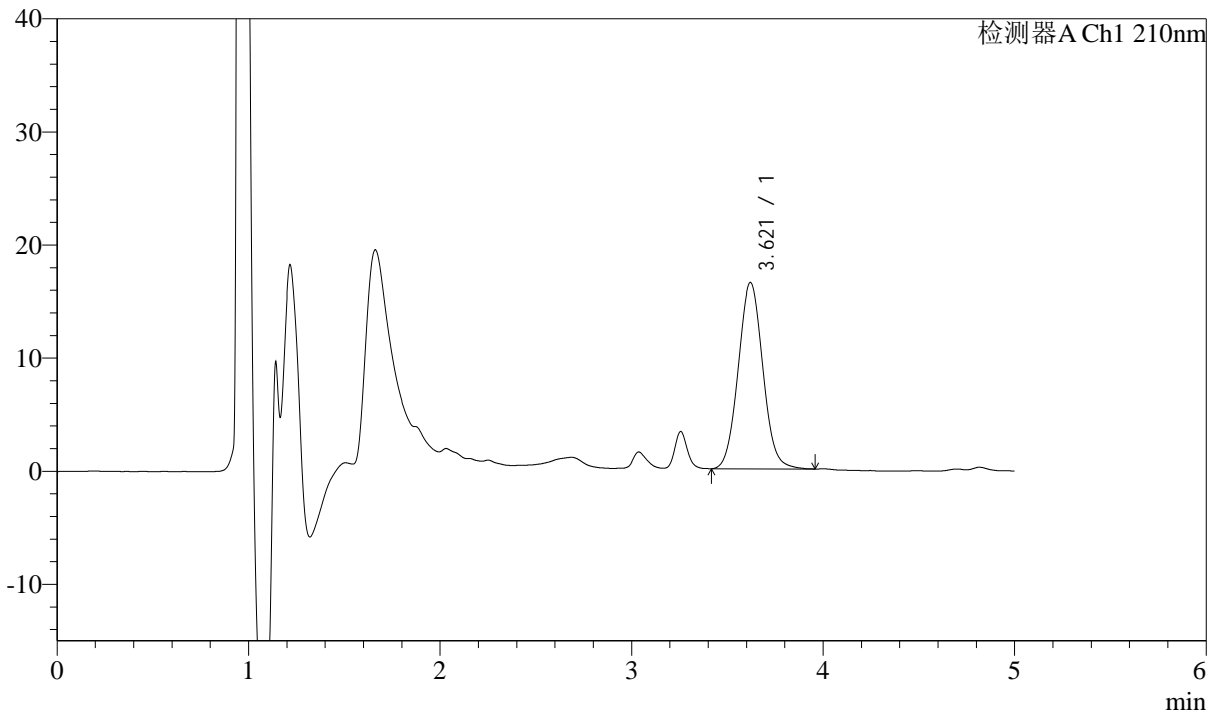
# J483

## <样品信息>

色谱柱 :SB-C8(150mm\*4.6mm,3.5μm)      流速: 1.5ml/min  
 柱温 :60°C      波长: 210nm  
 数据文件名 :RC\$J483 - 27-115/29-475-2 - cbzj-123852p-rcqx-pH4.5jz-qbj-jyx1-JX-P2.lcd  
 方法文件名 :RC\$J483 - J483-RCQX-FX278.lcm  
 批处理文件名: RC\$J483 - J483-20250522-FX278.lcb  
 样品瓶号 : 3-10  
 进样体积 : 400 μl      版本号: 6.115  
 进样时间 : 2025/05/22 22:10:37      实验者: jiangjinwei  
 处理时间 (V2) : 2025/05/26 08:50:28      处理者: jiangjinwei  
 仪器型号: SHIMADZU LC-2050C(FX278)

## <色谱图>

mV



## <峰表>

检测器A Ch1 210nm

峰号	保留时间	面积	面积%	高度	理论塔板数(USP)	拖尾因子	分离度(USP)
1	3.621	147826	100.000	16480	3790	1.054	--
总计		147826	100.000	16480			



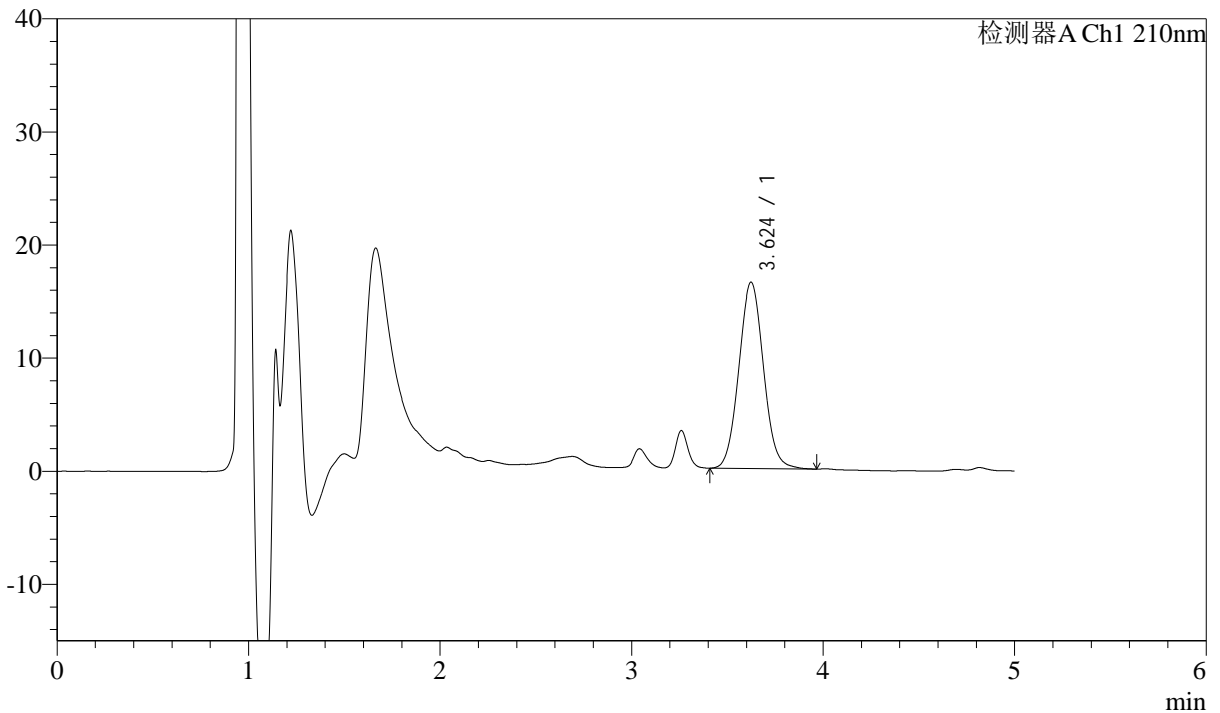
# J483

## <样品信息>

色谱柱 :SB-C8(150mm\*4.6mm,3.5μm)      流速: 1.5ml/min  
 柱温 :60°C      波长: 210nm  
 数据文件名 :RC\$J483 - 27-115/29-476-2 - cbzj-123852p-rcqx-pH4.5jz-qbj-jyx1-JX-P3.lcd  
 方法文件名 :RC\$J483 - J483-RCQX-FX278.lcm  
 批处理文件名: RC\$J483 - J483-20250522-FX278.lcb  
 样品瓶号 : 3-19  
 进样体积 : 400 μl      版本号: 6.115  
 进样时间 : 2025/05/22 22:17:09      实验者: jiangjinwei  
 处理时间 (V2) : 2025/05/26 08:50:31      处理者: jiangjinwei  
 仪器型号: SHIMADZU LC-2050C(FX278)

## <色谱图>

mV



## <峰表>

检测器A Ch1 210nm

峰号	保留时间	面积	面积%	高度	理论塔板数(USP)	拖尾因子	分离度(USP)
1	3.624	148111	100.000	16474	3793	1.055	--
总计		148111	100.000	16474			



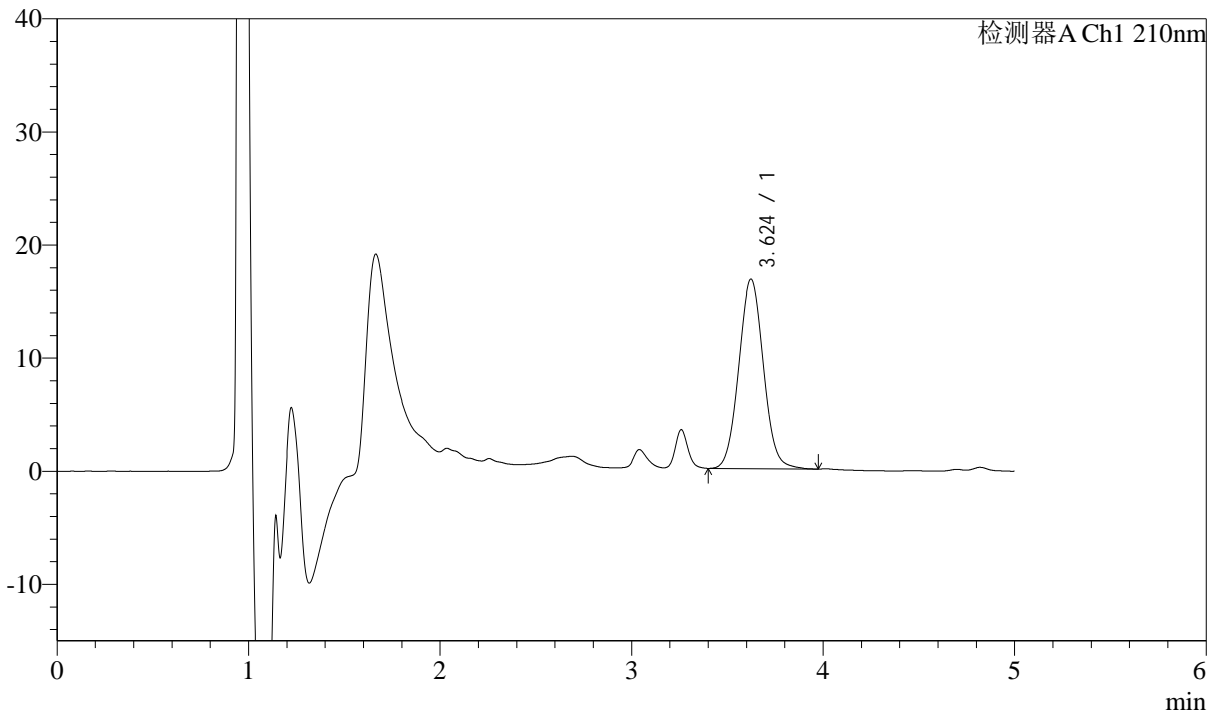
# J483

## <样品信息>

色谱柱 :SB-C8(150mm\*4.6mm,3.5μm)      流速: 1.5ml/min  
 柱温 :60°C      波长: 210nm  
 数据文件名 :RC\$J483 - 27-115/29-477-2 - cbzj-123852p-rcqx-pH4.5jz-qbj-jyx1-JX-P4.lcd  
 方法文件名 :RC\$J483 - J483-RCQX-FX278.lcm  
 批处理文件名: RC\$J483 - J483-20250522-FX278.lcb  
 样品瓶号 : 3-28  
 进样体积 : 400 μl      版本号: 6.115  
 进样时间 : 2025/05/22 22:23:41      实验者: jiangjinwei  
 处理时间 (V2) : 2025/05/26 08:50:34      处理者: jiangjinwei  
 仪器型号: SHIMADZU LC-2050C(FX278)

## <色谱图>

mV



## <峰表>

检测器A Ch1 210nm

峰号	保留时间	面积	面积%	高度	理论塔板数(USP)	拖尾因子	分离度(USP)
1	3.624	150625	100.000	16759	3794	1.051	--
总计		150625	100.000	16759			



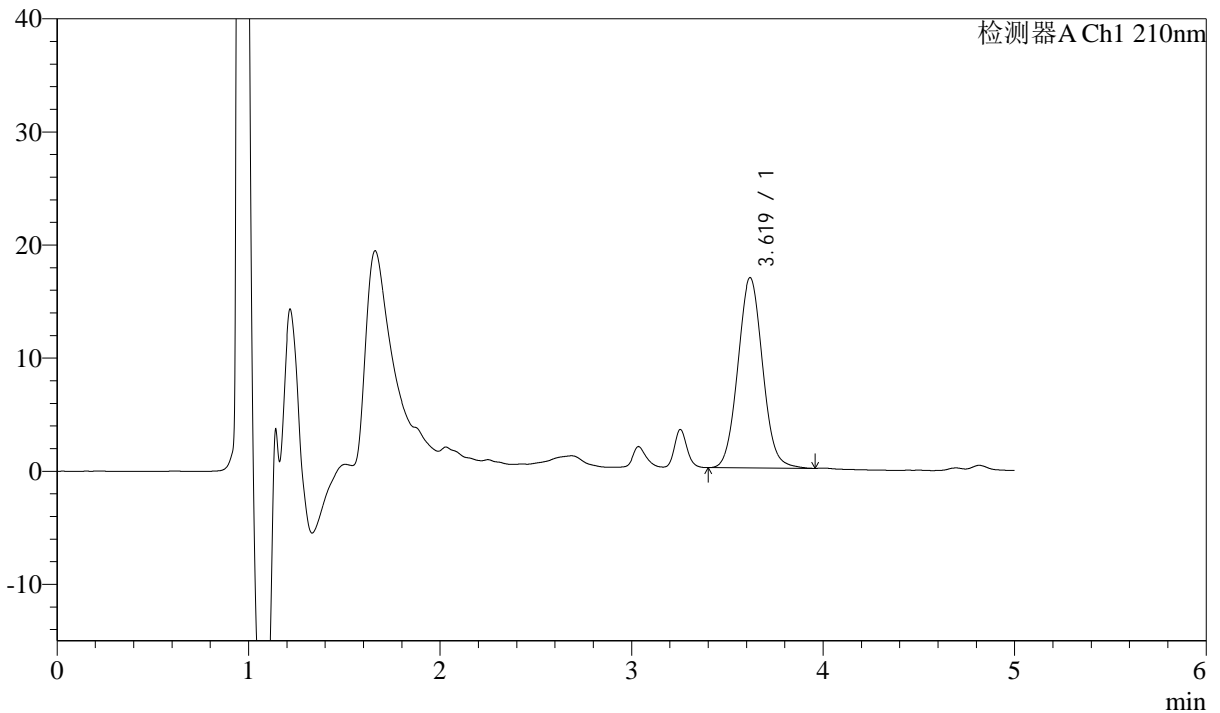
# J483

## <样品信息>

色谱柱 :SB-C8(150mm\*4.6mm,3.5μm)      流速: 1.5ml/min  
 柱温 :60°C      波长: 210nm  
 数据文件名 :RC\$J483 - 27-115/29-478-2 - cbzj-123852p-rcqx-pH4.5jz-qbj-jyx1-JX-P5.lcd  
 方法文件名 :RC\$J483 - J483-RCQX-FX278.lcm  
 批处理文件名: RC\$J483 - J483-20250522-FX278.lcb  
 样品瓶号 :3-37  
 进样体积 :400 μl      版本号: 6.115  
 进样时间 :2025/05/22 22:30:12      实验者: jiangjinwei  
 处理时间 (V2) :2025/05/26 08:50:38      处理者: jiangjinwei  
 仪器型号: SHIMADZU LC-2050C(FX278)

## <色谱图>

mV



## <峰表>

检测器A Ch1 210nm

峰号	保留时间	面积	面积%	高度	理论塔板数(USP)	拖尾因子	分离度(USP)
1	3.619	151533	100.000	16821	3764	1.057	--
总计		151533	100.000	16821			



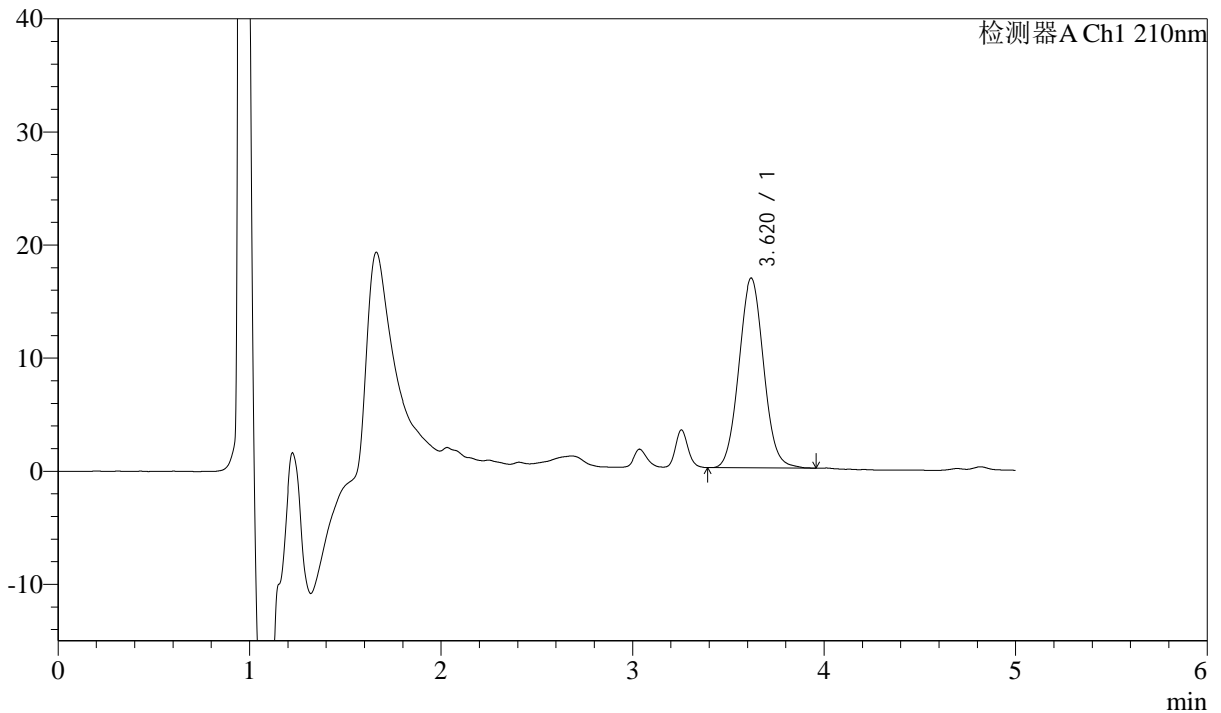
# J483

## <样品信息>

色谱柱 :SB-C8(150mm\*4.6mm,3.5μm)      流速: 1.5ml/min  
 柱温 :60°C      波长: 210nm  
 数据文件名 :RC\$J483 - 27-115/29-479-2 - cbzj-123852p-rcqx-pH4.5jz-qbj-jyx1-JX-P6.lcd  
 方法文件名 :RC\$J483 - J483-RCQX-FX278.lcm  
 批处理文件名: RC\$J483 - J483-20250522-FX278.lcb  
 样品瓶号 :3-46  
 进样体积 :400 μl      版本号: 6.115  
 进样时间 :2025/05/22 22:36:44      实验者: jiangjinwei  
 处理时间 (V2) :2025/05/26 08:50:40      处理者: jiangjinwei  
 仪器型号: SHIMADZU LC-2050C(FX278)

## <色谱图>

mV



## <峰表>

检测器A Ch1 210nm

峰号	保留时间	面积	面积%	高度	理论塔板数(USP)	拖尾因子	分离度(USP)
1	3.620	151076	100.000	16788	3765	1.056	--
总计		151076	100.000	16788			



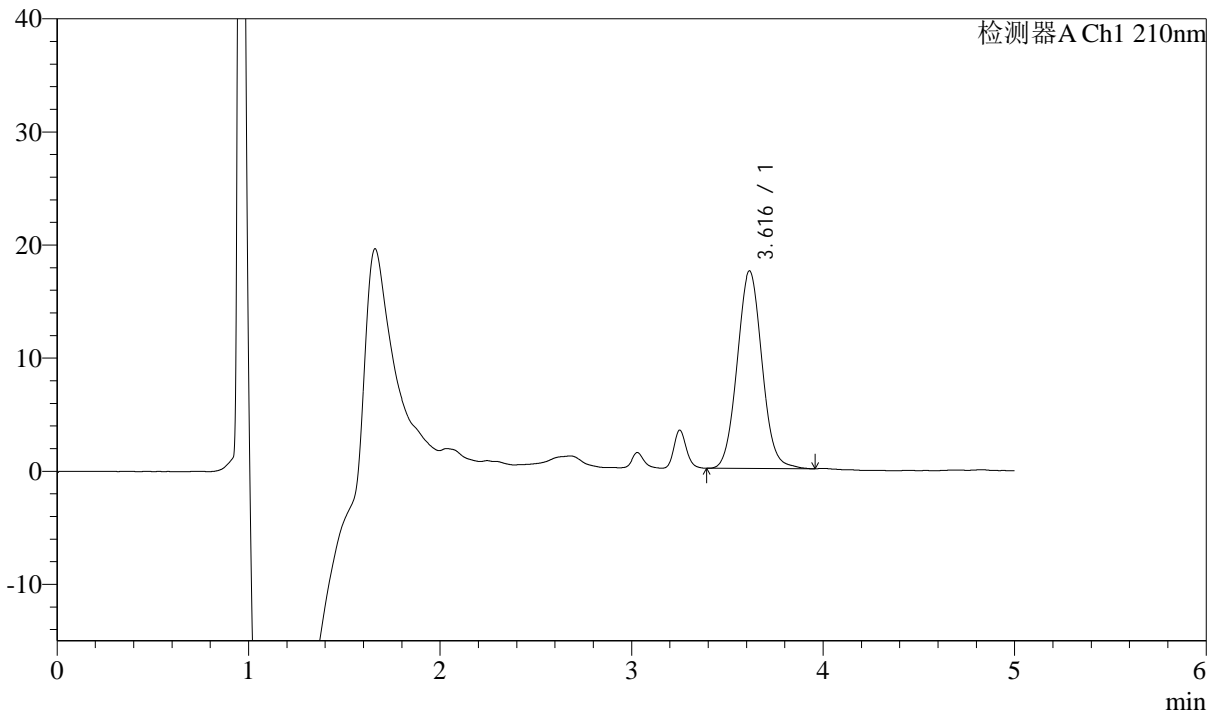
# J483

## <样品信息>

色谱柱 :SB-C8(150mm\*4.6mm,3.5μm)      流速: 1.5ml/min  
 柱温 :60°C      波长: 210nm  
 数据文件名 :RC\$J483 - 27-115/29-480-2 - cbzj-123852p-rcqx-pH4.5jz-qbj-jyx1-dz2-1.lcd  
 方法文件名 :RC\$J483 - J483-RCQX-FX278.lcm  
 批处理文件名: RC\$J483 - J483-20250522-FX278.lcb  
 样品瓶号 : 1-36  
 进样体积 : 400 μl      版本号: 6.115  
 进样时间 : 2025/05/22 22:43:16      实验者: jiangjinwei  
 处理时间 (V2) : 2025/05/26 08:50:43      处理者: jiangjinwei  
 仪器型号: SHIMADZU LC-2050C(FX278)

## <色谱图>

mV



## <峰表>

检测器A Ch1 210nm

峰号	保留时间	面积	面积%	高度	理论塔板数(USP)	拖尾因子	分离度(USP)
1	3.616	157882	100.000	17462	3751	1.059	--
总计		157882	100.000	17462			



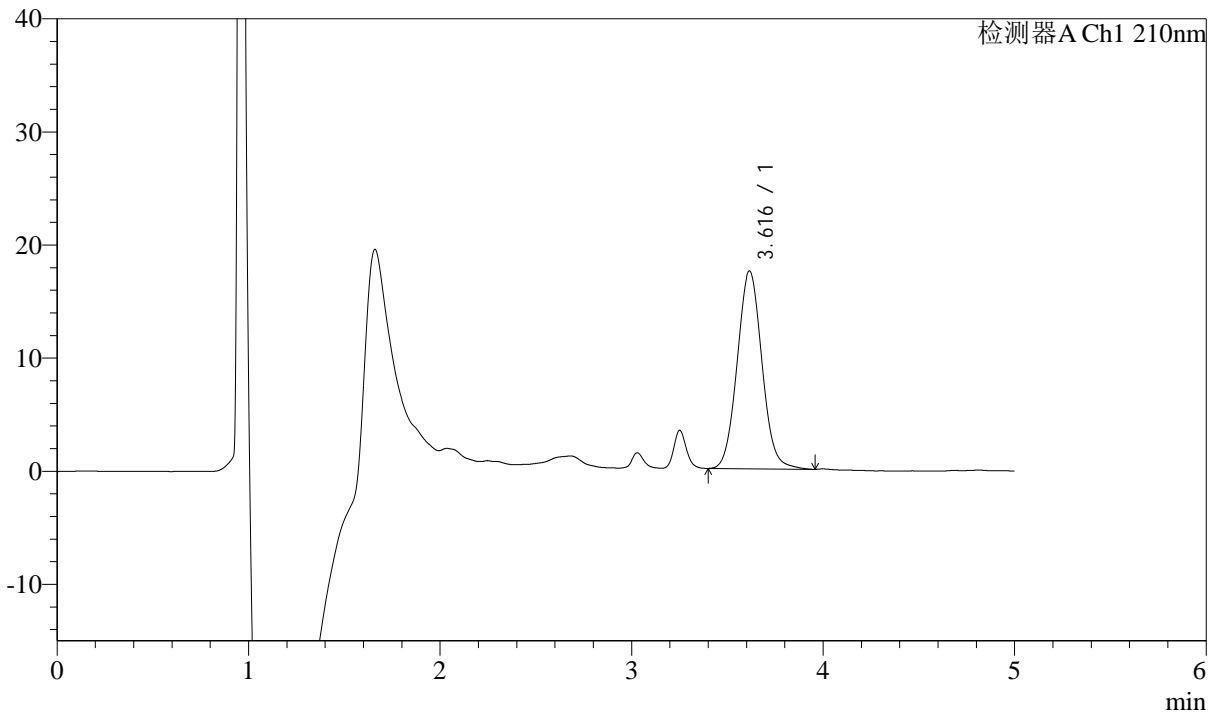
# J483

## <样品信息>

色谱柱 :SB-C8(150mm\*4.6mm,3.5μm)      流速: 1.5ml/min  
 柱温 :60°C      波长: 210nm  
 数据文件名 :RC\$J483 - 27-115/29-481-2 - cbzj-123852p-rcqx-pH4.5jz-qbj-jyx1-dz2-2.lcd  
 方法文件名 :RC\$J483 - J483-RCQX-FX278.lcm  
 批处理文件名: RC\$J483 - J483-20250522-FX278.lcb  
 样品瓶号 : 1-36  
 进样体积 : 400 μl      版本号: 6.115  
 进样时间 : 2025/05/22 22:49:48      实验者: jiangjinwei  
 处理时间 (V2) : 2025/05/26 08:50:46      处理者: jiangjinwei  
 仪器型号: SHIMADZU LC-2050C(FX278)

## <色谱图>

mV



## <峰表>

检测器A Ch1 210nm

峰号	保留时间	面积	面积%	高度	理论塔板数(USP)	拖尾因子	分离度(USP)
1	3.616	158061	100.000	17489	3758	1.059	--
总计		158061	100.000	17489			



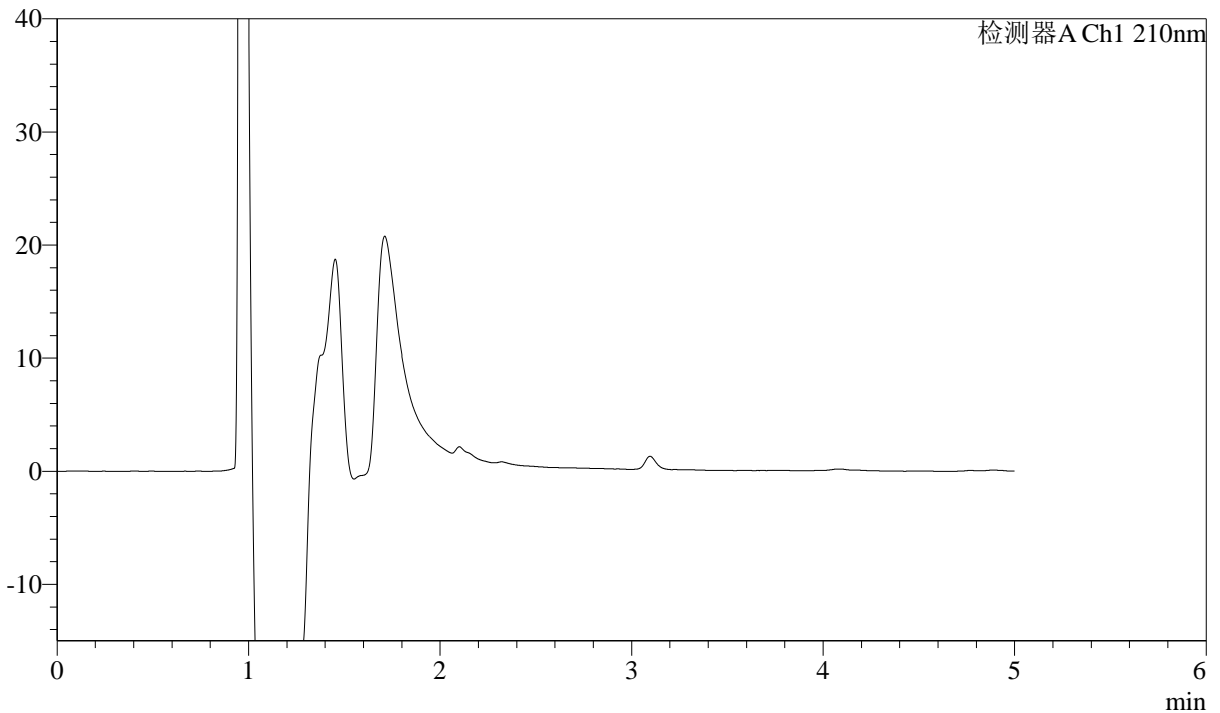
# J483

## <样品信息>

色谱柱 :SB-C8(150mm\*4.6mm,3.5μm)      流速: 1.5ml/min  
 柱温 :60°C      波长: 210nm  
 数据文件名 :RC\$J483 - 27-115/29-482-2 - cbzj-123852p-rcqx-pH4.5jz-qbj-jyx2-rj.lcd  
 方法文件名 :RC\$J483 - J483-RCQX-FX278.lcm  
 批处理文件名: RC\$J483 - J483-20250522-FX278.lcb  
 样品瓶号 : 2-9  
 进样体积 : 400 μl      版本号: 6.115  
 进样时间 : 2025/05/22 22:56:22      实验者: jiangjinwei  
 处理时间 (V2) : 2025/05/26 08:50:49      处理者: jiangjinwei  
 仪器型号: SHIMADZU LC-2050C(FX278)

## <色谱图>

mV



## <峰表>

检测器A Ch1 210nm

峰号	保留时间	面积	面积%	高度	理论塔板数(USP)	拖尾因子	分离度(USP)
总计							



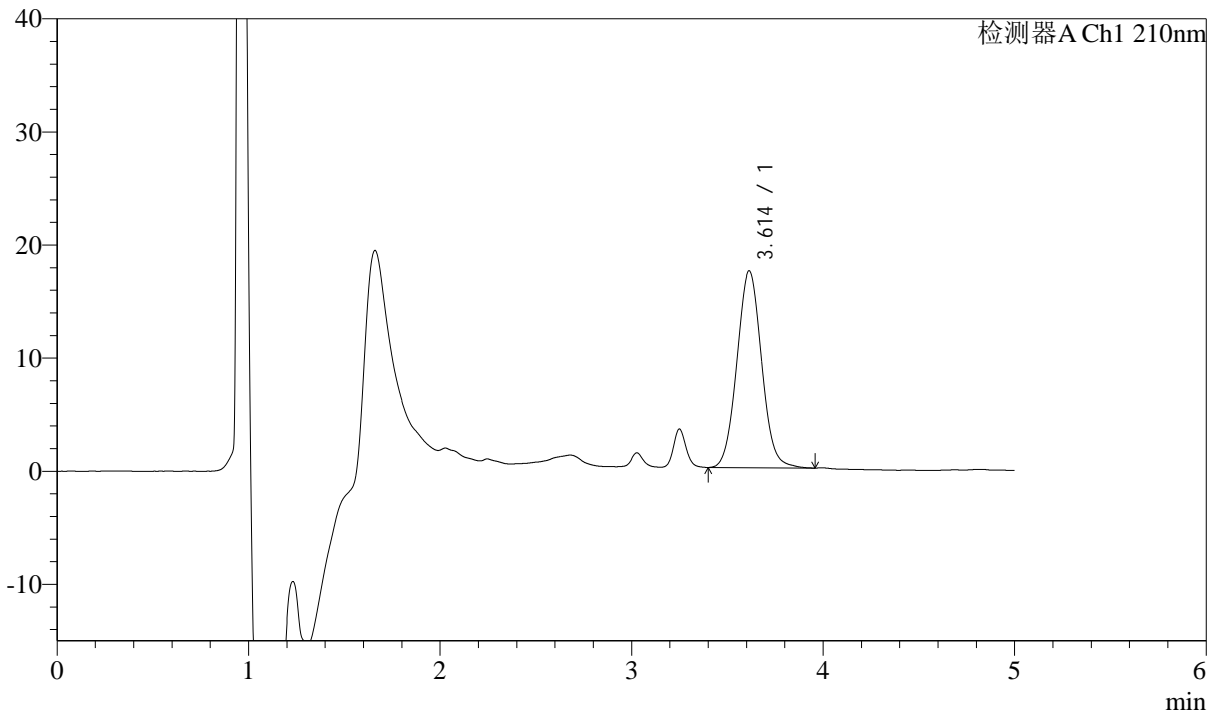
# J483

## <样品信息>

色谱柱 :SB-C8(150mm\*4.6mm,3.5μm)      流速: 1.5ml/min  
 柱温 :60°C      波长: 210nm  
 数据文件名 :RC\$J483 - 27-115/29-483-2 - cbzj-123852p-rcqx-pH4.5jz-qbj-jyx2-dz1-1.lcd  
 方法文件名 :RC\$J483 - J483-RCQX-FX278.lcm  
 批处理文件名: RC\$J483 - J483-20250522-FX278.lcb  
 样品瓶号 : 2-18  
 进样体积 : 400 μl      版本号: 6.115  
 进样时间 : 2025/05/22 23:02:56      实验者: jiangjinwei  
 处理时间 (V2) : 2025/05/26 08:50:52      处理者: jiangjinwei  
 仪器型号: SHIMADZU LC-2050C(FX278)

## <色谱图>

mV



## <峰表>

检测器A Ch1 210nm

峰号	保留时间	面积	面积%	高度	理论塔板数(USP)	拖尾因子	分离度(USP)
1	3.614	156867	100.000	17415	3753	1.053	--
总计		156867	100.000	17415			



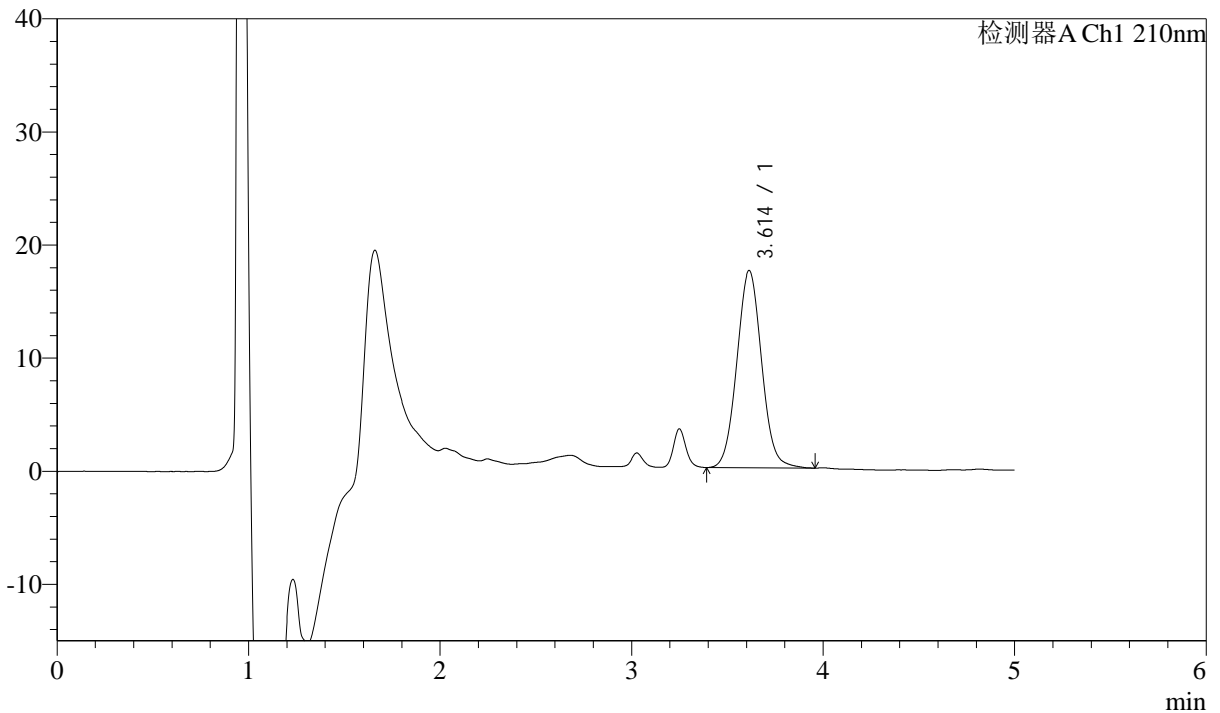
# J483

## <样品信息>

色谱柱 :SB-C8(150mm\*4.6mm,3.5μm)      流速: 1.5ml/min  
 柱温 :60°C      波长: 210nm  
 数据文件名 :RC\$J483 - 27-115/29-484-2 - cbzj-123852p-rcqx-pH4.5jz-qbj-jyx2-dz1-2.lcd  
 方法文件名 :RC\$J483 - J483-RCQX-FX278.lcm  
 批处理文件名: RC\$J483 - J483-20250522-FX278.lcb  
 样品瓶号 : 2-18  
 进样体积 : 400 μl      版本号: 6.115  
 进样时间 : 2025/05/22 23:09:30      实验者: jiangjinwei  
 处理时间 (V2) : 2025/05/26 08:50:54      处理者: jiangjinwei  
 仪器型号: SHIMADZU LC-2050C(FX278)

## <色谱图>

mV



## <峰表>

检测器A Ch1 210nm

峰号	保留时间	面积	面积%	高度	理论塔板数(USP)	拖尾因子	分离度(USP)
1	3.614	157525	100.000	17450	3746	1.052	--
总计		157525	100.000	17450			



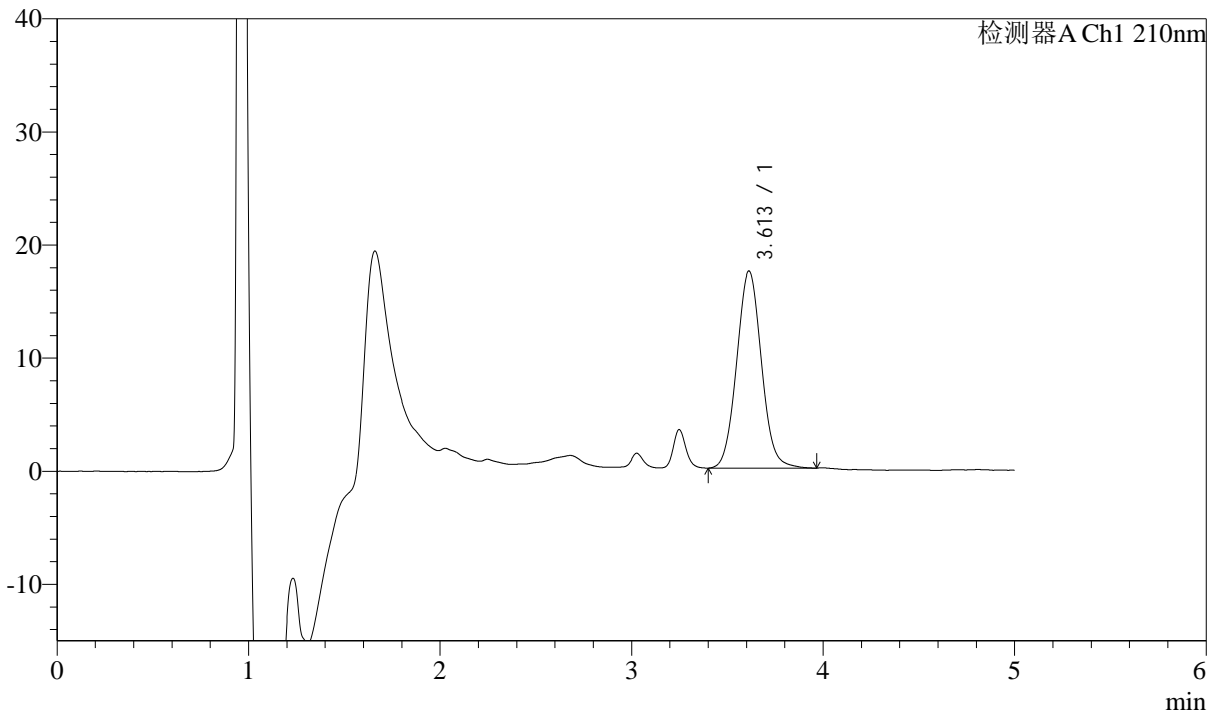
# J483

## <样品信息>

色谱柱 :SB-C8(150mm\*4.6mm,3.5μm)      流速: 1.5ml/min  
 柱温 :60°C      波长: 210nm  
 数据文件名 :RC\$J483 - 27-115/29-485-2 - cbzj-123852p-rcqx-pH4.5jz-qbj-jyx2-dz1-3.lcd  
 方法文件名 :RC\$J483 - J483-RCQX-FX278.lcm  
 批处理文件名: RC\$J483 - J483-20250522-FX278.lcb  
 样品瓶号 : 2-18  
 进样体积 : 400 μl      版本号: 6.115  
 进样时间 : 2025/05/22 23:16:03      实验者: jiangjinwei  
 处理时间 (V2) : 2025/05/26 08:50:57      处理者: jiangjinwei  
 仪器型号: SHIMADZU LC-2050C(FX278)

## <色谱图>

mV



## <峰表>

检测器A Ch1 210nm

峰号	保留时间	面积	面积%	高度	理论塔板数(USP)	拖尾因子	分离度(USP)
1	3.613	157339	100.000	17437	3749	1.055	--
总计		157339	100.000	17437			



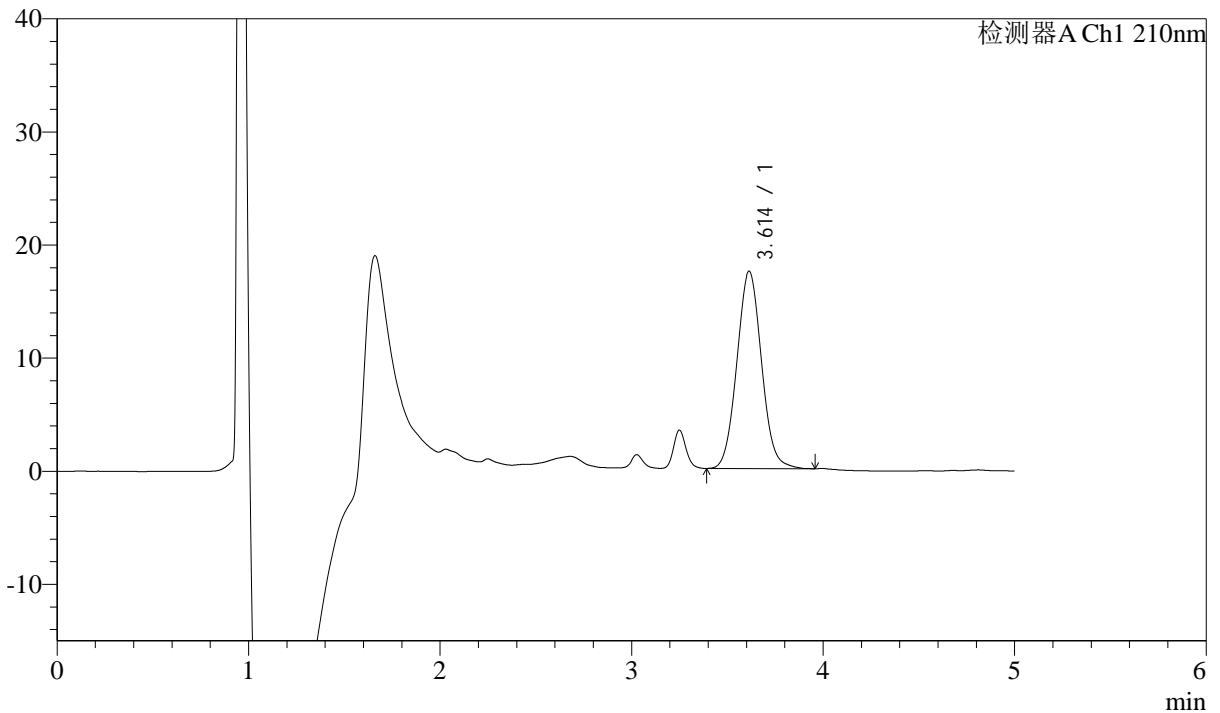
# J483

## <样品信息>

色谱柱 :SB-C8(150mm\*4.6mm,3.5μm)      流速: 1.5ml/min  
 柱温 :60°C      波长: 210nm  
 数据文件名 :RC\$J483 - 27-115/29-486-2 - cbzj-123852p-rcqx-pH4.5jz-qbj-jyx2-dz1-4.lcd  
 方法文件名 :RC\$J483 - J483-RCQX-FX278.lcm  
 批处理文件名: RC\$J483 - J483-20250522-FX278.lcb  
 样品瓶号 : 2-27  
 进样体积 : 400 μl      版本号: 6.115  
 进样时间 : 2025/05/22 23:22:35      实验者: jiangjinwei  
 处理时间 (V2) : 2025/05/26 08:51:00      处理者: jiangjinwei  
 仪器型号: SHIMADZU LC-2050C(FX278)

## <色谱图>

mV



## <峰表>

检测器A Ch1 210nm

峰号	保留时间	面积	面积%	高度	理论塔板数(USP)	拖尾因子	分离度(USP)
1	3.614	157016	100.000	17461	3754	1.058	--
总计		157016	100.000	17461			



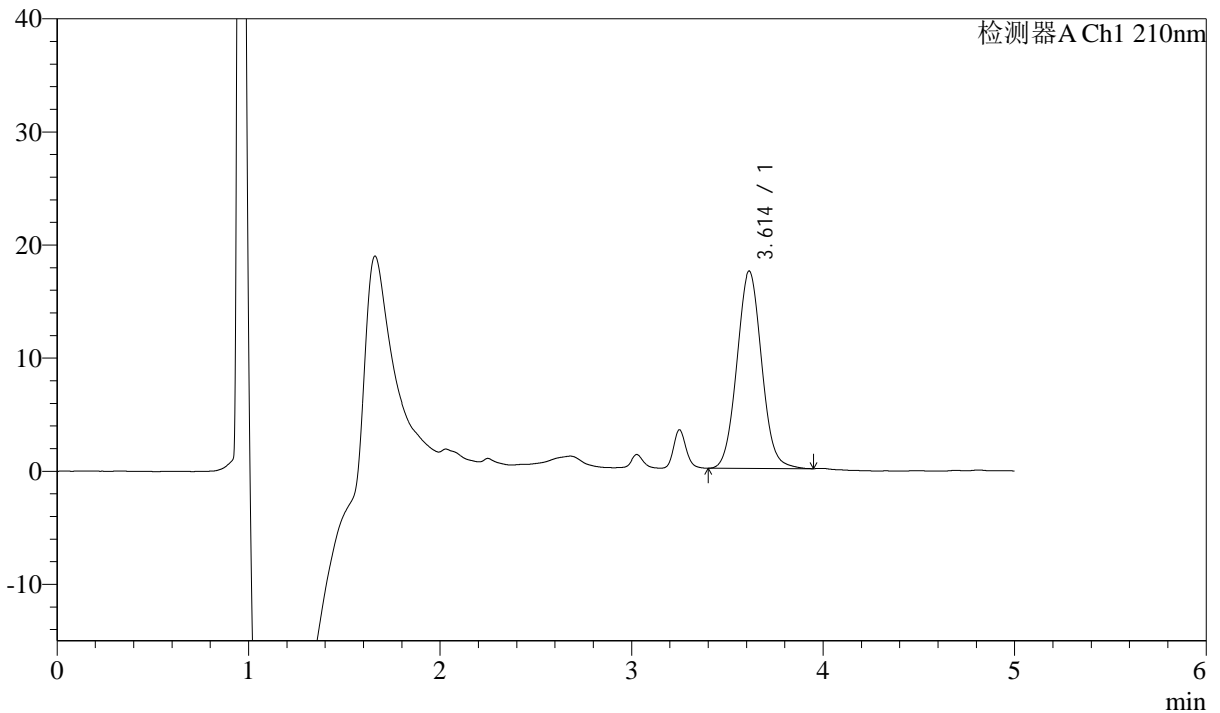
# J483

## <样品信息>

色谱柱 :SB-C8(150mm\*4.6mm,3.5μm)      流速: 1.5ml/min  
 柱温 :60°C      波长: 210nm  
 数据文件名 :RC\$J483 - 27-115/29-487-2 - cbzj-123852p-rcqx-pH4.5jz-qbj-jyx2-dz1-5.lcd  
 方法文件名 :RC\$J483 - J483-RCQX-FX278.lcm  
 批处理文件名: RC\$J483 - J483-20250522-FX278.lcb  
 样品瓶号 : 2-27  
 进样体积 : 400 μl      版本号: 6.115  
 进样时间 : 2025/05/22 23:29:09      实验者: jiangjinwei  
 处理时间 (V2) : 2025/05/26 08:51:04      处理者: jiangjinwei  
 仪器型号: SHIMADZU LC-2050C(FX278)

## <色谱图>

mV



## <峰表>

检测器A Ch1 210nm

峰号	保留时间	面积	面积%	高度	理论塔板数(USP)	拖尾因子	分离度(USP)
1	3.614	156930	100.000	17453	3766	1.055	--
总计		156930	100.000	17453			



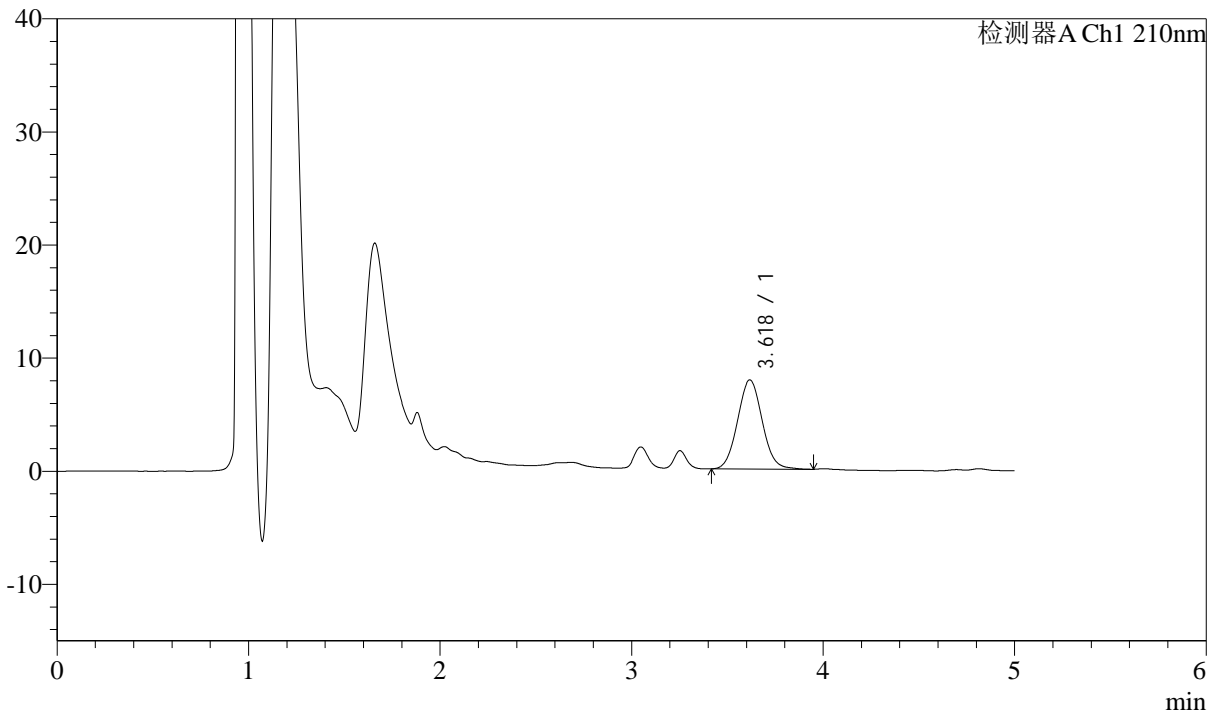
# J483

## <样品信息>

色谱柱 :SB-C8(150mm\*4.6mm,3.5μm)      流速: 1.5ml/min  
 柱温 :60°C      波长: 210nm  
 数据文件名 :RC\$J483 - 27-115/29-488-2 - cbzj-123852p-rcqx-pH4.5jz-qbj-jyx2-5min-P1.lcd  
 方法文件名 :RC\$J483 - J483-RCQX-FX278.lcm  
 批处理文件名: RC\$J483 - J483-20250522-FX278.lcb  
 样品瓶号 : 2-1  
 进样体积 : 400 μl      版本号: 6.115  
 进样时间 : 2025/05/22 23:35:42      实验者: jiangjinwei  
 处理时间 (V2) : 2025/05/26 08:51:07      处理者: jiangjinwei  
 仪器型号: SHIMADZU LC-2050C(FX278)

## <色谱图>

mV



## <峰表>

检测器A Ch1 210nm

峰号	保留时间	面积	面积%	高度	理论塔板数(USP)	拖尾因子	分离度(USP)
1	3.618	70928	100.000	7867	3769	1.058	--
总计		70928	100.000	7867			



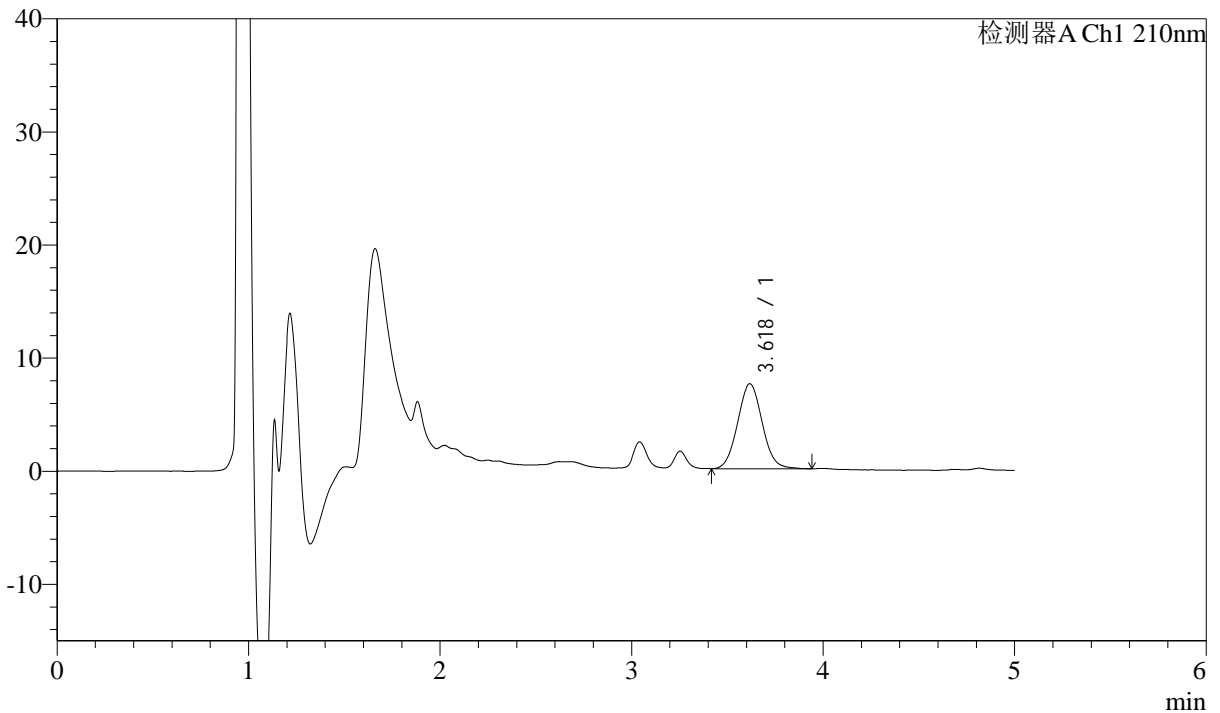
# J483

## <样品信息>

色谱柱 :SB-C8(150mm\*4.6mm,3.5μm)      流速: 1.5ml/min  
 柱温 :60°C      波长: 210nm  
 数据文件名 :RC\$J483 - 27-115/29-489-2 - cbzj-123852p-rcqx-pH4.5jz-qbj-jyx2-5min-P2.lcd  
 方法文件名 :RC\$J483 - J483-RCQX-FX278.lcm  
 批处理文件名: RC\$J483 - J483-20250522-FX278.lcb  
 样品瓶号 : 2-10  
 进样体积 : 400 μl      版本号: 6.115  
 进样时间 : 2025/05/22 23:42:14      实验者: jiangjinwei  
 处理时间 (V2) : 2025/05/26 08:51:10      处理者: jiangjinwei  
 仪器型号: SHIMADZU LC-2050C(FX278)

## <色谱图>

mV



## <峰表>

检测器A Ch1 210nm

峰号	保留时间	面积	面积%	高度	理论塔板数(USP)	拖尾因子	分离度(USP)
1	3.618	67474	100.000	7500	3786	1.057	--
总计		67474	100.000	7500			



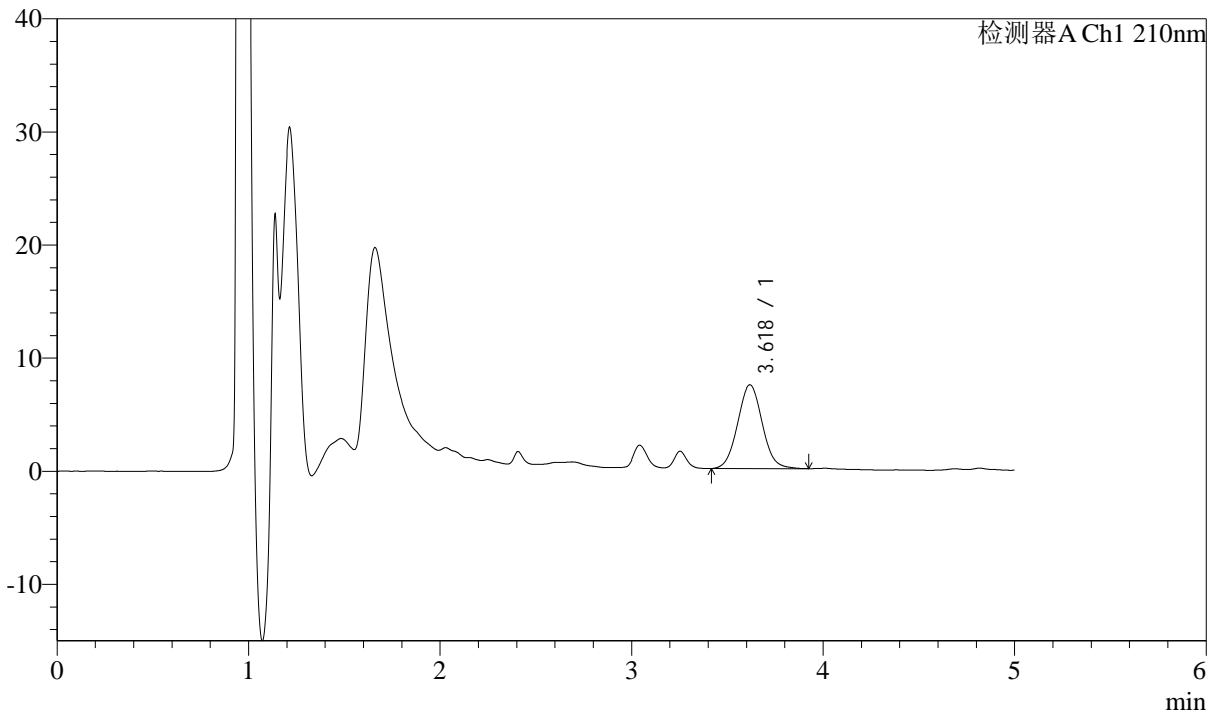
# J483

## <样品信息>

色谱柱 :SB-C8(150mm\*4.6mm,3.5μm)      流速: 1.5ml/min  
 柱温 :60°C      波长: 210nm  
 数据文件名 :RC\$J483 - 27-115/29-490-2 - cbzj-123852p-rcqx-pH4.5jz-qbj-jyx2-5min-P3.lcd  
 方法文件名 :RC\$J483 - J483-RCQX-FX278.lcm  
 批处理文件名:RC\$J483 - J483-20250522-FX278.lcb  
 样品瓶号 : 2-19  
 进样体积 : 400 μl      版本号: 6.115  
 进样时间 : 2025/05/22 23:48:47      实验者: jiangjinwei  
 处理时间 (V2) : 2025/05/26 08:51:13      处理者: jiangjinwei  
 仪器型号: SHIMADZU LC-2050C(FX278)

## <色谱图>

mV



## <峰表>

检测器A Ch1 210nm

峰号	保留时间	面积	面积%	高度	理论塔板数(USP)	拖尾因子	分离度(USP)
1	3.618	66379	100.000	7389	3794	1.053	--
总计		66379	100.000	7389			



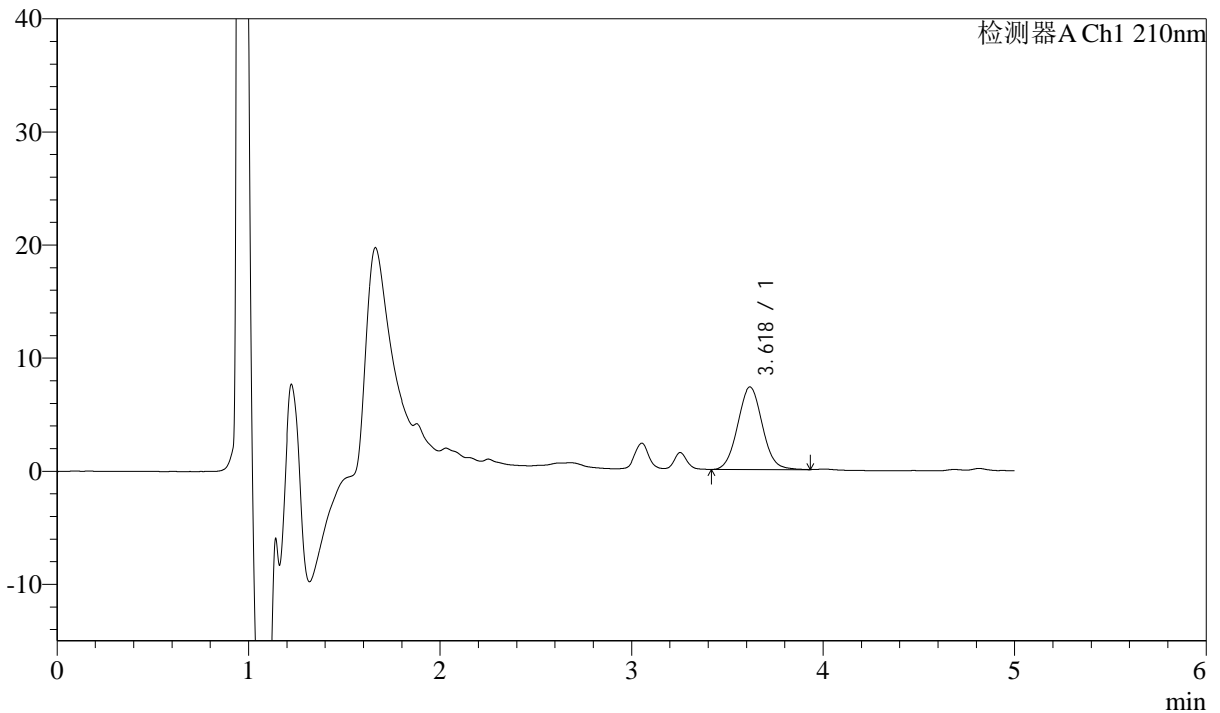
# J483

## <样品信息>

色谱柱 :SB-C8(150mm\*4.6mm,3.5μm)      流速: 1.5ml/min  
 柱温 :60°C      波长: 210nm  
 数据文件名 :RC\$J483 - 27-115/29-491-2 - cbzj-123852p-rcqx-pH4.5jz-qbj-jyx2-5min-P4.lcd  
 方法文件名 :RC\$J483 - J483-RCQX-FX278.lcm  
 批处理文件名: RC\$J483 - J483-20250522-FX278.lcb  
 样品瓶号 : 2-28  
 进样体积 : 400 μl      版本号: 6.115  
 进样时间 : 2025/05/22 23:55:19      实验者: jiangjinwei  
 处理时间 (V2) : 2025/05/26 08:51:16      处理者: jiangjinwei  
 仪器型号: SHIMADZU LC-2050C(FX278)

## <色谱图>

mV



## <峰表>

检测器A Ch1 210nm

峰号	保留时间	面积	面积%	高度	理论塔板数(USP)	拖尾因子	分离度(USP)
1	3.618	65488	100.000	7293	3785	1.050	--
总计		65488	100.000	7293			



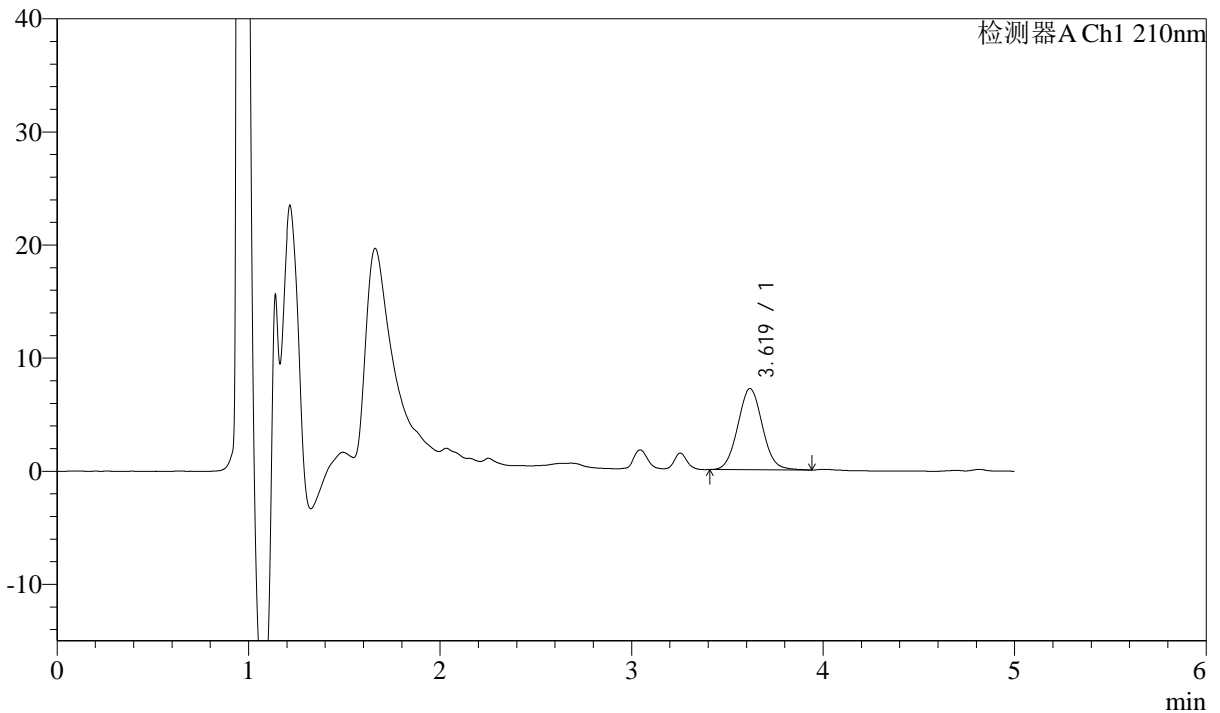
# J483

## <样品信息>

色谱柱 :SB-C8(150mm\*4.6mm,3.5μm)      流速: 1.5ml/min  
 柱温 :60°C      波长: 210nm  
 数据文件名 :RC\$J483 - 27-115/29-492-2 - cbzj-123852p-rcqx-pH4.5jz-qbj-jyx2-5min-P5.lcd  
 方法文件名 :RC\$J483 - J483-RCQX-FX278.lcm  
 批处理文件名: RC\$J483 - J483-20250522-FX278.lcb  
 样品瓶号 : 2-37  
 进样体积 : 400 μl      版本号: 6.115  
 进样时间 : 2025/05/23 00:01:50      实验者: jiangjinwei  
 处理时间 (V2) : 2025/05/26 08:51:19      处理者: jiangjinwei  
 仪器型号: SHIMADZU LC-2050C(FX278)

## <色谱图>

mV



## <峰表>

检测器A Ch1 210nm

峰号	保留时间	面积	面积%	高度	理论塔板数(USP)	拖尾因子	分离度(USP)
1	3.619	64379	100.000	7170	3795	1.050	--
总计		64379	100.000	7170			



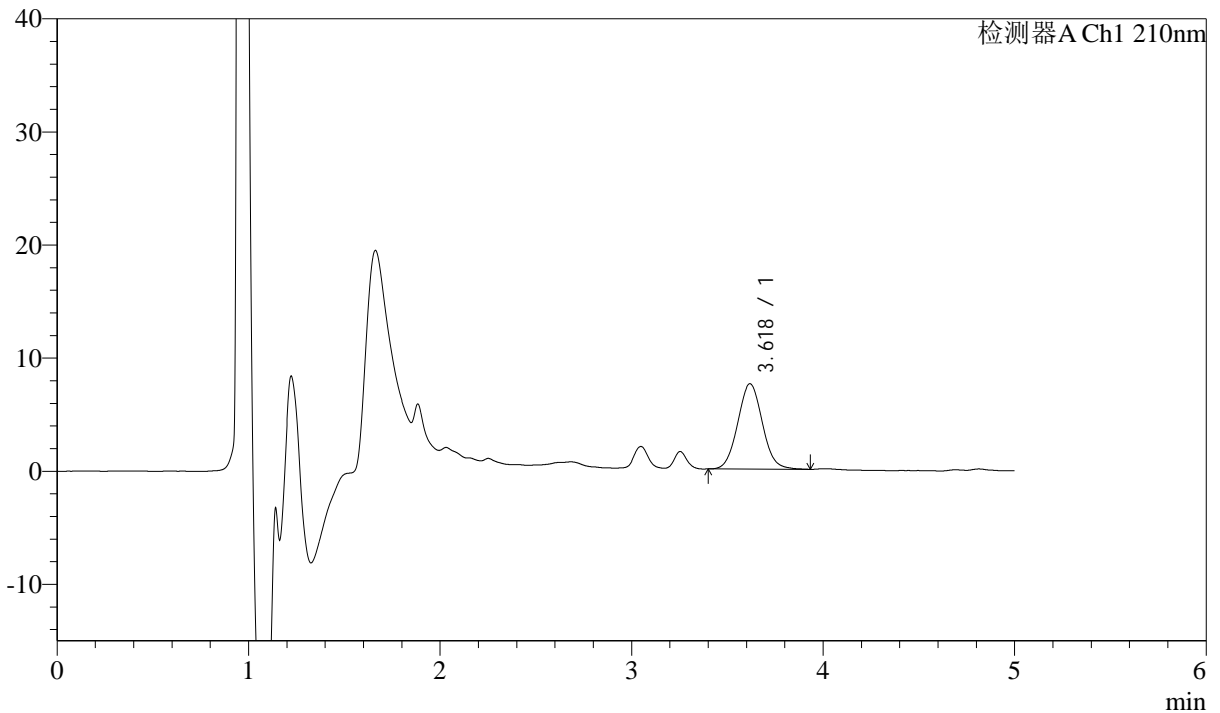
# J483

## <样品信息>

色谱柱 :SB-C8(150mm\*4.6mm,3.5 $\mu$ m)      流速: 1.5ml/min  
 柱温 :60 $^{\circ}$ C      波长: 210nm  
 数据文件名 :RC\$J483 - 27-115/29-493-2 - cbzj-123852p-rcqx-pH4.5jz-qbj-jyx2-5min-P6.lcd  
 方法文件名 :RC\$J483 - J483-RCQX-FX278.lcm  
 批处理文件名: RC\$J483 - J483-20250522-FX278.lcb  
 样品瓶号 : 2-46  
 进样体积 : 400  $\mu$ l      版本号: 6.115  
 进样时间 : 2025/05/23 00:08:23      实验者: jiangjinwei  
 处理时间 (V2) : 2025/05/26 08:51:22      处理者: jiangjinwei  
 仪器型号: SHIMADZU LC-2050C(FX278)

## <色谱图>

mV



## <峰表>

检测器A Ch1 210nm

峰号	保留时间	面积	面积%	高度	理论塔板数(USP)	拖尾因子	分离度(USP)
1	3.618	67737	100.000	7540	3788	1.053	--
总计		67737	100.000	7540			



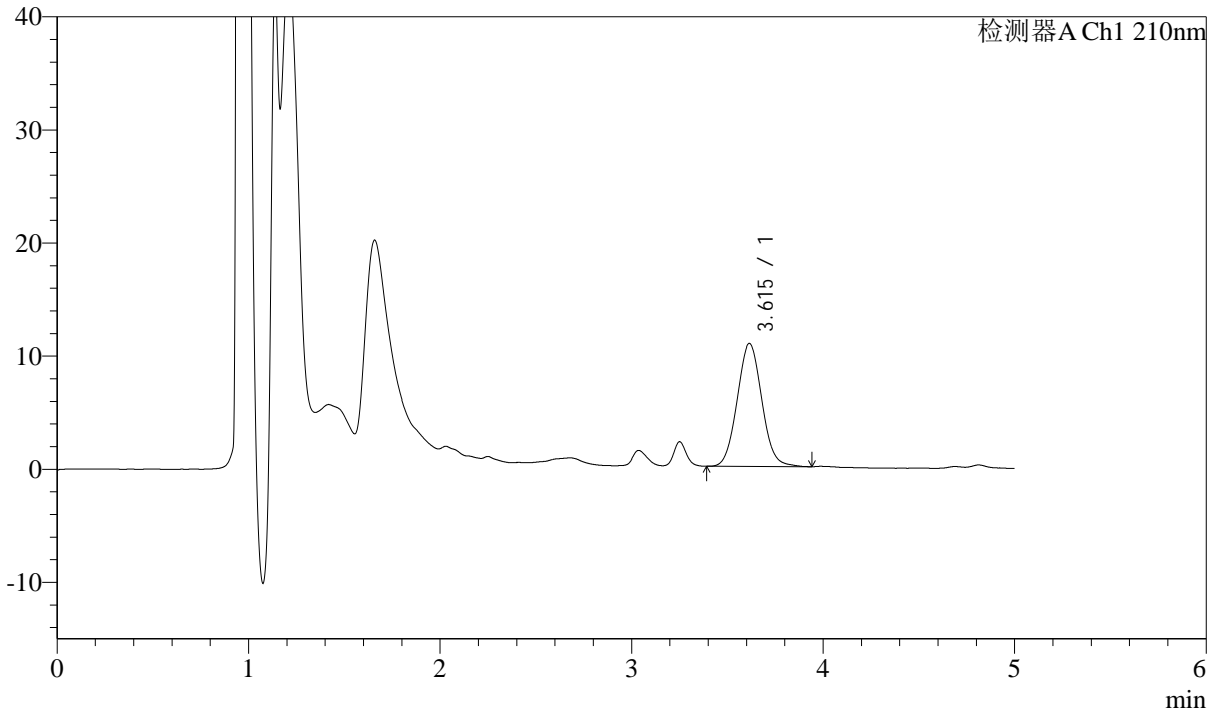
# J483

## <样品信息>

色谱柱 :SB-C8(150mm\*4.6mm,3.5μm)      流速: 1.5ml/min  
 柱温 :60°C      波长: 210nm  
 数据文件名 :RC\$J483 - 27-115/29-494-2 - cbzj-123852p-rcqx-pH4.5jz-qbj-jyx2-10min-P1.lcd  
 方法文件名 :RC\$J483 - J483-RCQX-FX278.lcm  
 批处理文件名: RC\$J483 - J483-20250522-FX278.lcb  
 样品瓶号 : 2-2  
 进样体积 : 400 μl      版本号: 6.115  
 进样时间 : 2025/05/23 00:14:56      实验者: jiangjinwei  
 处理时间 (V2) : 2025/05/26 08:51:25      处理者: jiangjinwei  
 仪器型号: SHIMADZU LC-2050C(FX278)

## <色谱图>

mV



## <峰表>

检测器A Ch1 210nm

峰号	保留时间	面积	面积%	高度	理论塔板数(USP)	拖尾因子	分离度(USP)
1	3.615	97818	100.000	10878	3758	1.058	--
总计		97818	100.000	10878			



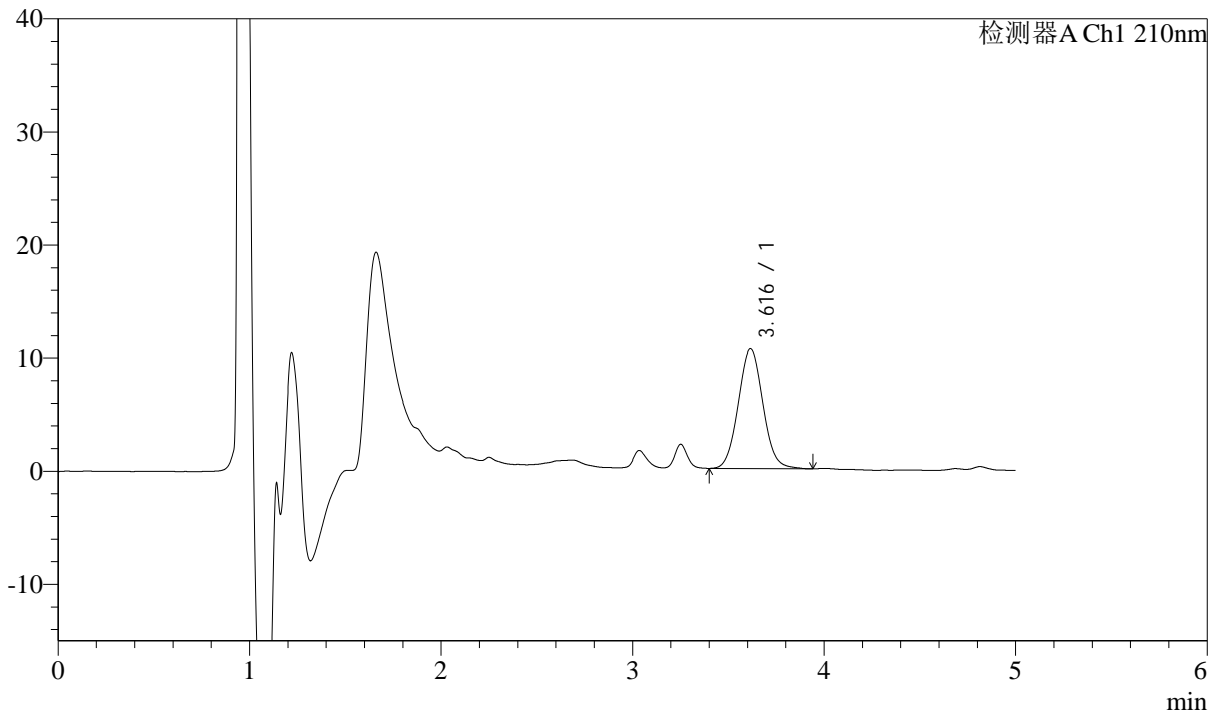
# J483

## <样品信息>

色谱柱 :SB-C8(150mm\*4.6mm,3.5μm)      流速: 1.5ml/min  
 柱温 :60°C      波长: 210nm  
 数据文件名 :RC\$J483 - 27-115/29-495-2 - cbzj-123852p-rcqx-pH4.5jz-qbj-jyx2-10min-P2.lcd  
 方法文件名 :RC\$J483 - J483-RCQX-FX278.lcm  
 批处理文件名: RC\$J483 - J483-20250522-FX278.lcb  
 样品瓶号 : 2-11  
 进样体积 : 400 μl      版本号: 6.115  
 进样时间 : 2025/05/23 00:21:29      实验者: jiangjinwei  
 处理时间 (V2) : 2025/05/26 08:51:29      处理者: jiangjinwei  
 仪器型号: SHIMADZU LC-2050C(FX278)

## <色谱图>

mV



## <峰表>

检测器A Ch1 210nm

峰号	保留时间	面积	面积%	高度	理论塔板数(USP)	拖尾因子	分离度(USP)
1	3.616	95353	100.000	10609	3765	1.055	--
总计		95353	100.000	10609			



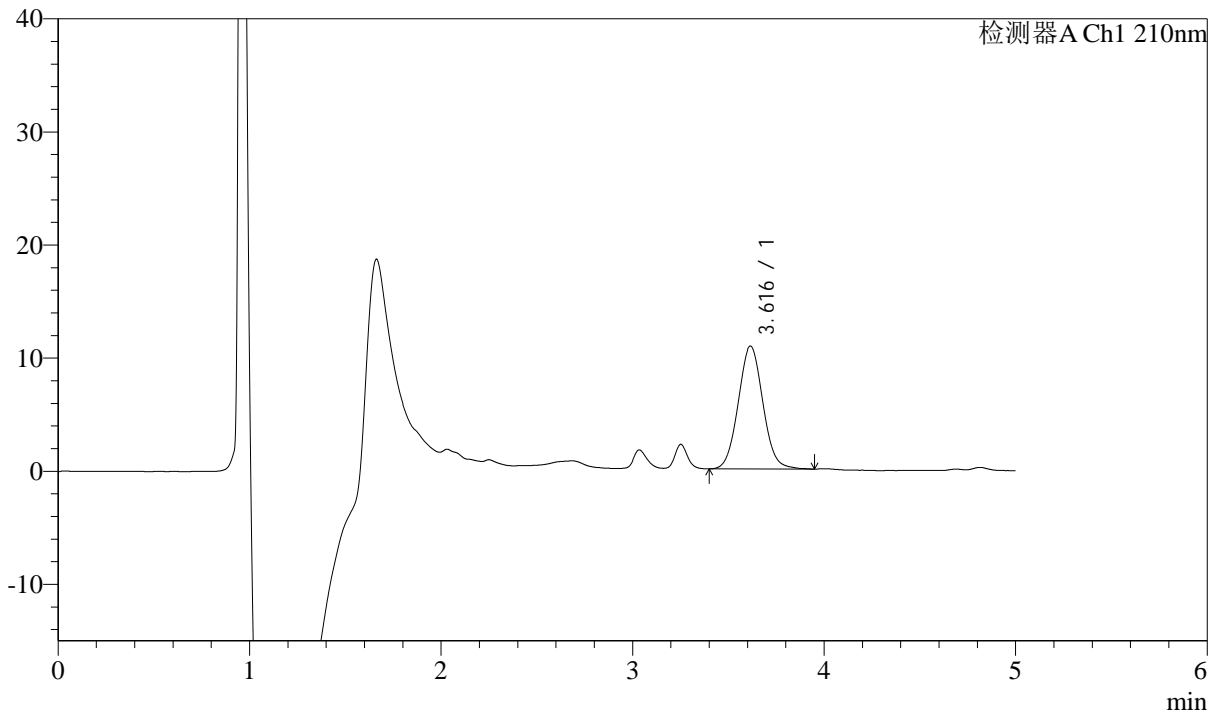
# J483

## <样品信息>

色谱柱 :SB-C8(150mm\*4.6mm,3.5μm)      流速: 1.5ml/min  
 柱温 :60°C      波长: 210nm  
 数据文件名 :RC\$J483 - 27-115/29-496-2 - cbzj-123852p-rcqx-pH4.5jz-qbj-jyx2-10min-P3.lcd  
 方法文件名 :RC\$J483 - J483-RCQX-FX278.lcm  
 批处理文件名: RC\$J483 - J483-20250522-FX278.lcb  
 样品瓶号 : 2-20  
 进样体积 : 400 μl      版本号: 6.115  
 进样时间 : 2025/05/23 00:28:02      实验者: jiangjinwei  
 处理时间 (V2) : 2025/05/26 08:51:33      处理者: jiangjinwei  
 仪器型号: SHIMADZU LC-2050C(FX278)

## <色谱图>

mV



## <峰表>

检测器A Ch1 210nm

峰号	保留时间	面积	面积%	高度	理论塔板数(USP)	拖尾因子	分离度(USP)
1	3.616	97815	100.000	10869	3774	1.056	--
总计		97815	100.000	10869			



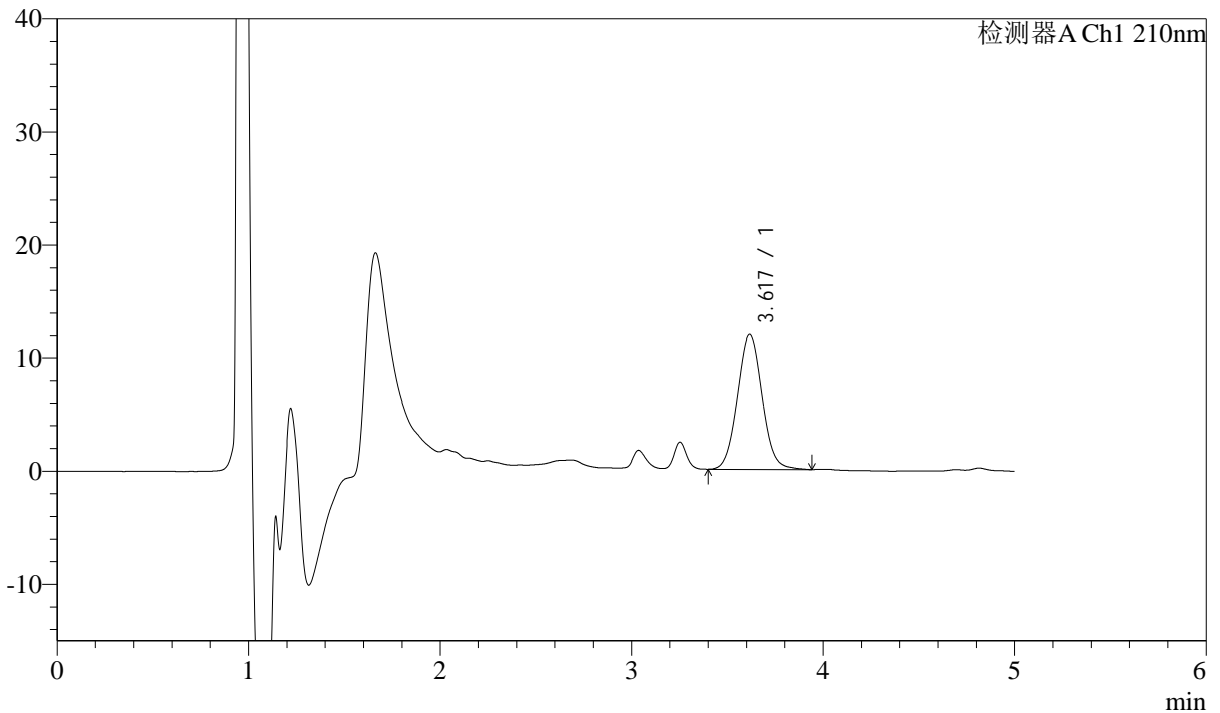
# J483

## <样品信息>

色谱柱 :SB-C8(150mm\*4.6mm,3.5μm)      流速: 1.5ml/min  
 柱温 :60°C      波长: 210nm  
 数据文件名 :RC\$J483 - 27-115/29-497-2 - cbzj-123852p-rcqx-pH4.5jz-qbj-jyx2-10min-P4.lcd  
 方法文件名 :RC\$J483 - J483-RCQX-FX278.lcm  
 批处理文件名: RC\$J483 - J483-20250522-FX278.lcb  
 样品瓶号 : 2-29  
 进样体积 : 400 μl      版本号: 6.115  
 进样时间 : 2025/05/23 00:34:35      实验者: jiangjinwei  
 处理时间 (V2) : 2025/05/26 08:51:37      处理者: jiangjinwei  
 仪器型号: SHIMADZU LC-2050C(FX278)

## <色谱图>

mV



## <峰表>

检测器A Ch1 210nm

峰号	保留时间	面积	面积%	高度	理论塔板数(USP)	拖尾因子	分离度(USP)
1	3.617	107542	100.000	11944	3787	1.052	--
总计		107542	100.000	11944			



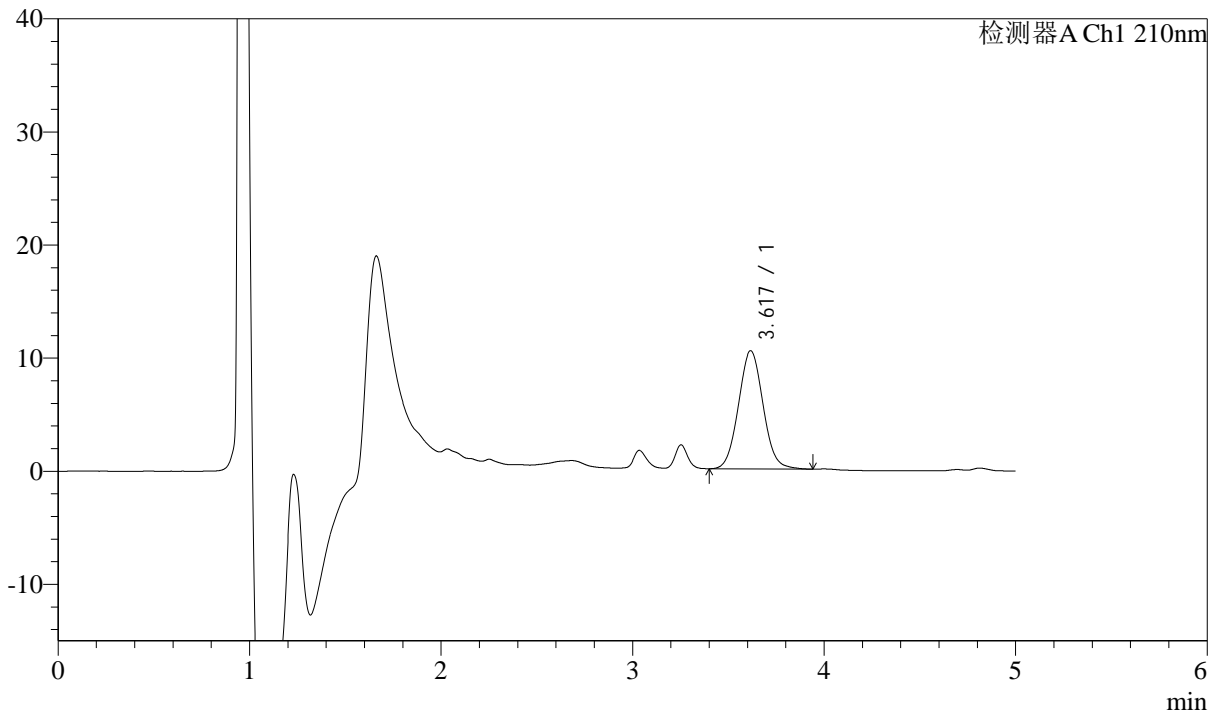
# J483

## <样品信息>

色谱柱 :SB-C8(150mm\*4.6mm,3.5μm)      流速: 1.5ml/min  
 柱温 :60°C      波长: 210nm  
 数据文件名 :RC\$J483 - 27-115/29-498-2 - cbzj-123852p-rcqx-pH4.5jz-qbj-jyx2-10min-P5.lcd  
 方法文件名 :RC\$J483 - J483-RCQX-FX278.lcm  
 批处理文件名:RC\$J483 - J483-20250522-FX278.lcb  
 样品瓶号 :2-38  
 进样体积 :400 μl      版本号: 6.115  
 进样时间 :2025/05/23 00:41:08      实验者: jiangjinwei  
 处理时间 (V2) :2025/05/26 08:51:41      处理者: jiangjinwei  
 仪器型号: SHIMADZU LC-2050C(FX278)

## <色谱图>

mV



## <峰表>

检测器A Ch1 210nm

峰号	保留时间	面积	面积%	高度	理论塔板数(USP)	拖尾因子	分离度(USP)
1	3.617	93811	100.000	10441	3775	1.056	--
总计		93811	100.000	10441			



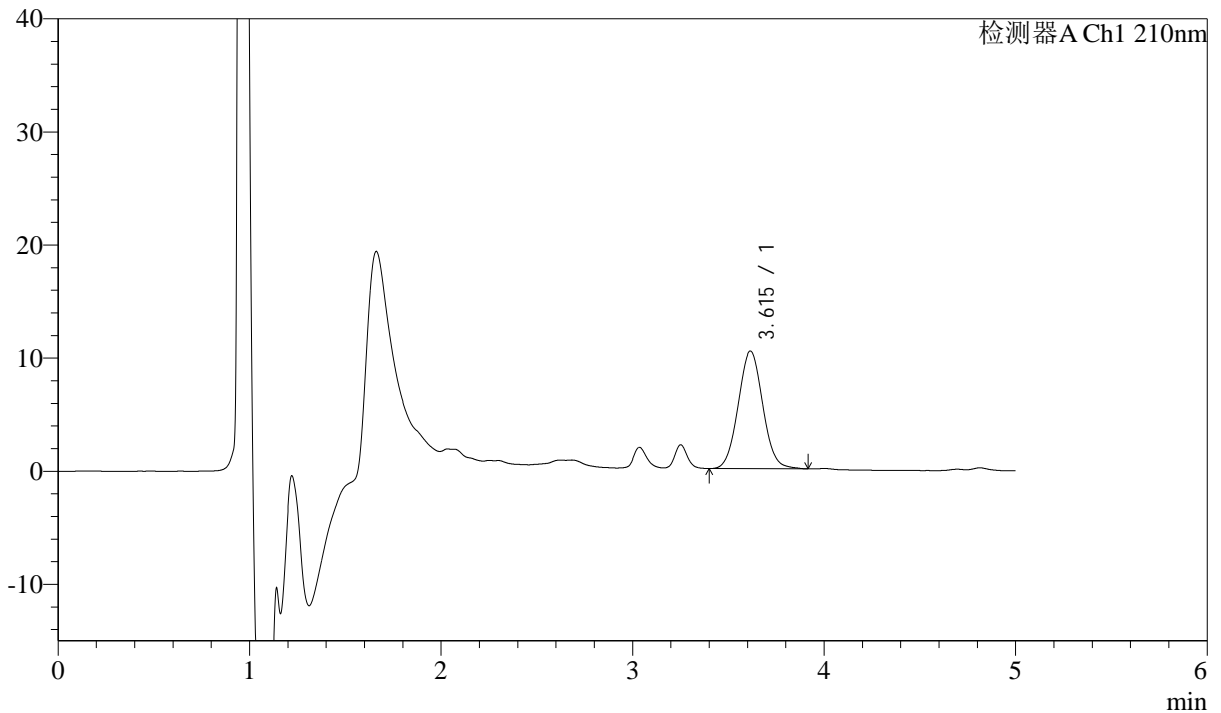
# J483

## <样品信息>

色谱柱 :SB-C8(150mm\*4.6mm,3.5μm)      流速: 1.5ml/min  
 柱温 :60°C      波长: 210nm  
 数据文件名 :RC\$J483 - 27-115/29-499-2 - cbzj-123852p-rcqx-pH4.5jz-qbj-jyx2-10min-P6.lcd  
 方法文件名 :RC\$J483 - J483-RCQX-FX278.lcm  
 批处理文件名: RC\$J483 - J483-20250522-FX278.lcb  
 样品瓶号 :2-47  
 进样体积 :400 μl      版本号: 6.115  
 进样时间 :2025/05/23 00:47:41      实验者: jiangjinwei  
 处理时间 (V2) :2025/05/26 08:51:44      处理者: jiangjinwei  
 仪器型号: SHIMADZU LC-2050C(FX278)

## <色谱图>

mV



## <峰表>

检测器A Ch1 210nm

峰号	保留时间	面积	面积%	高度	理论塔板数(USP)	拖尾因子	分离度(USP)
1	3.615	93291	100.000	10404	3785	1.047	--
总计		93291	100.000	10404			



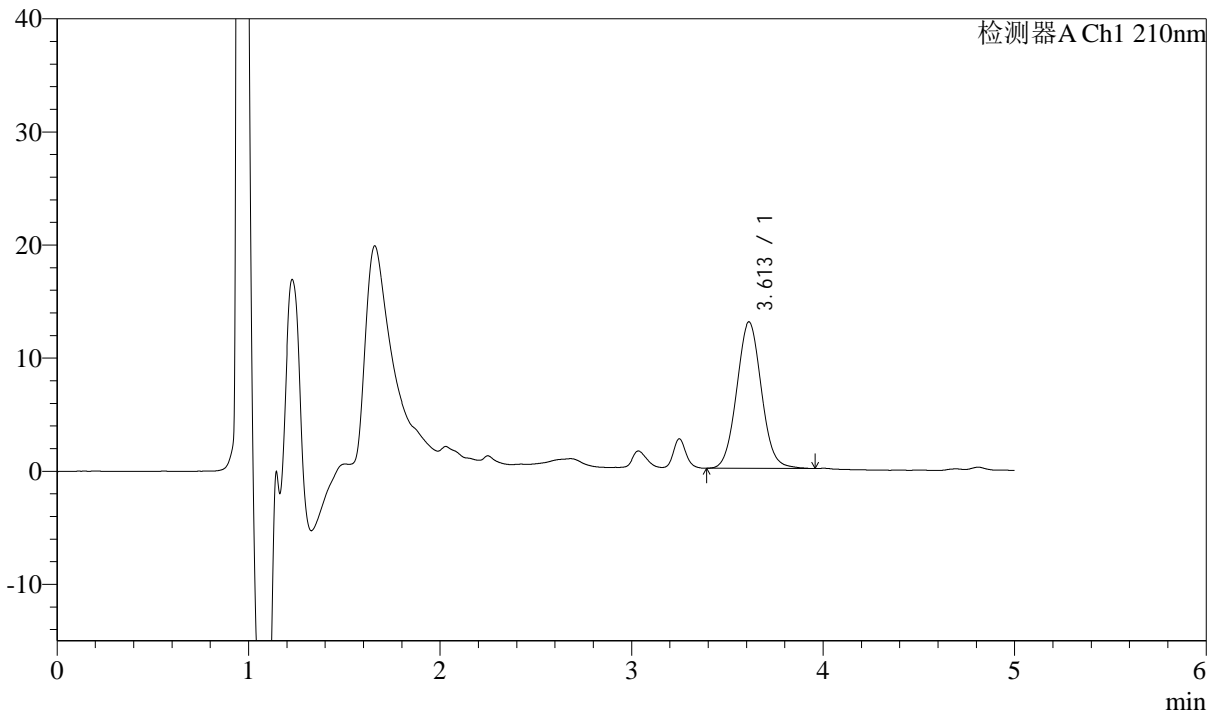
# J483

## <样品信息>

色谱柱 :SB-C8(150mm\*4.6mm,3.5μm)      流速: 1.5ml/min  
 柱温 :60°C      波长: 210nm  
 数据文件名 :RC\$J483 - 27-115/29-500-2 - cbzj-123852p-rcqx-pH4.5jz-qbj-jyx2-15min-P1.lcd  
 方法文件名 :RC\$J483 - J483-RCQX-FX278.lcm  
 批处理文件名: RC\$J483 - J483-20250522-FX278.lcb  
 样品瓶号 : 2-3  
 进样体积 : 400 μl      版本号: 6.115  
 进样时间 : 2025/05/23 00:54:13      实验者: jiangjinwei  
 处理时间 (V2) : 2025/05/26 08:51:48      处理者: jiangjinwei  
 仪器型号: SHIMADZU LC-2050C(FX278)

## <色谱图>

mV



## <峰表>

检测器A Ch1 210nm

峰号	保留时间	面积	面积%	高度	理论塔板数(USP)	拖尾因子	分离度(USP)
1	3.613	116369	100.000	12955	3768	1.056	--
总计		116369	100.000	12955			



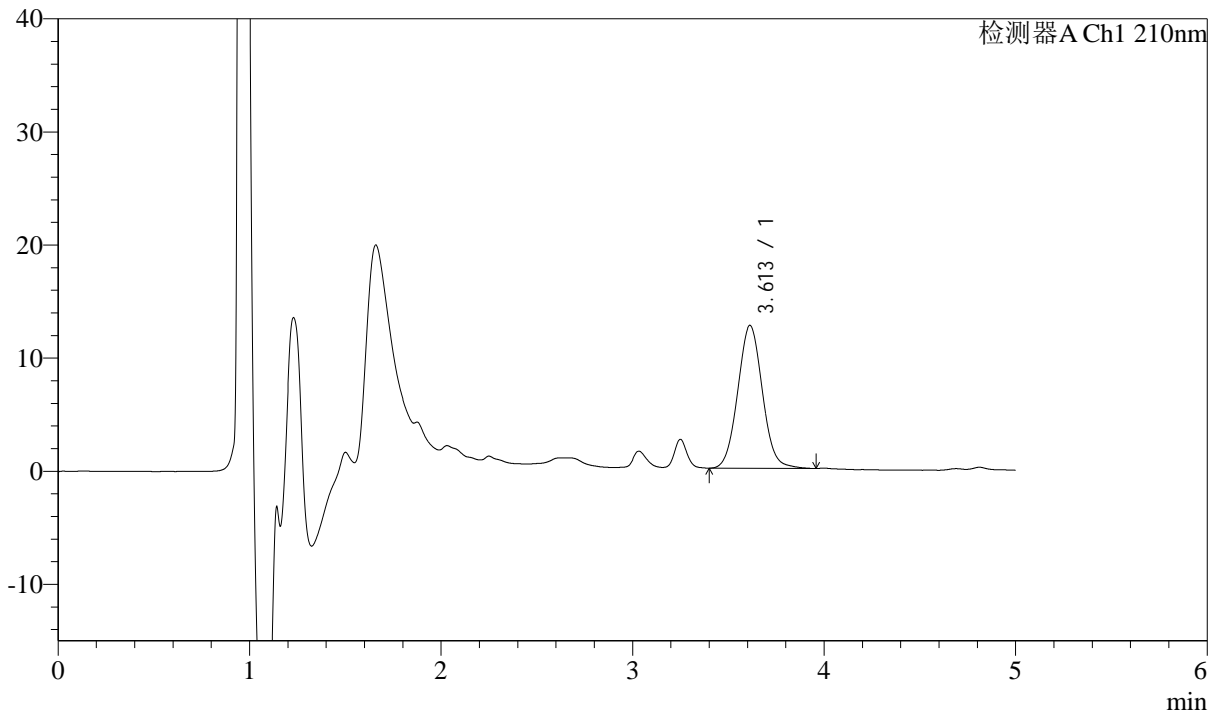
# J483

## <样品信息>

色谱柱 :SB-C8(150mm\*4.6mm,3.5μm)      流速: 1.5ml/min  
 柱温 :60°C      波长: 210nm  
 数据文件名 :RC\$J483 - 27-115/29-501-2 - cbzj-123852p-rcqx-pH4.5jz-qbj-jyx2-15min-P2.lcd  
 方法文件名 :RC\$J483 - J483-RCQX-FX278.lcm  
 批处理文件名: RC\$J483 - J483-20250522-FX278.lcb  
 样品瓶号 : 2-12  
 进样体积 : 400 μl      版本号: 6.115  
 进样时间 : 2025/05/23 01:00:46      实验者: jiangjinwei  
 处理时间 (V2) : 2025/05/26 08:51:51      处理者: jiangjinwei  
 仪器型号: SHIMADZU LC-2050C(FX278)

## <色谱图>

mV



## <峰表>

检测器A Ch1 210nm

峰号	保留时间	面积	面积%	高度	理论塔板数(USP)	拖尾因子	分离度(USP)
1	3.613	113733	100.000	12645	3768	1.056	--
总计		113733	100.000	12645			



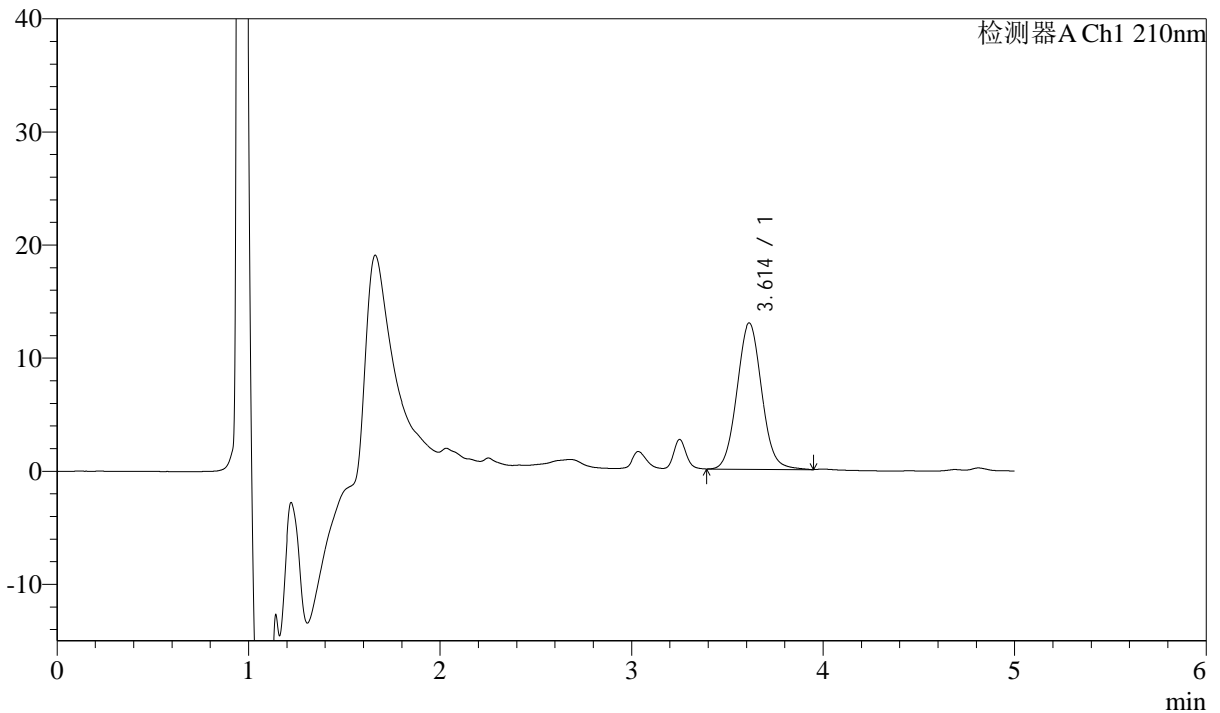
# J483

## <样品信息>

色谱柱 :SB-C8(150mm\*4.6mm,3.5μm)      流速: 1.5ml/min  
 柱温 :60°C      波长: 210nm  
 数据文件名 :RC\$J483 - 27-115/29-502-2 - cbzj-123852p-rcqx-pH4.5jz-qbj-jyx2-15min-P3.lcd  
 方法文件名 :RC\$J483 - J483-RCQX-FX278.lcm  
 批处理文件名: RC\$J483 - J483-20250522-FX278.lcb  
 样品瓶号 : 2-21  
 进样体积 : 400 μl      版本号: 6.115  
 进样时间 : 2025/05/23 01:07:19      实验者: jiangjinwei  
 处理时间 (V2) : 2025/05/26 08:51:55      处理者: jiangjinwei  
 仪器型号: SHIMADZU LC-2050C(FX278)

## <色谱图>

mV



## <峰表>

检测器A Ch1 210nm

峰号	保留时间	面积	面积%	高度	理论塔板数(USP)	拖尾因子	分离度(USP)
1	3.614	116533	100.000	12945	3778	1.061	--
总计		116533	100.000	12945			



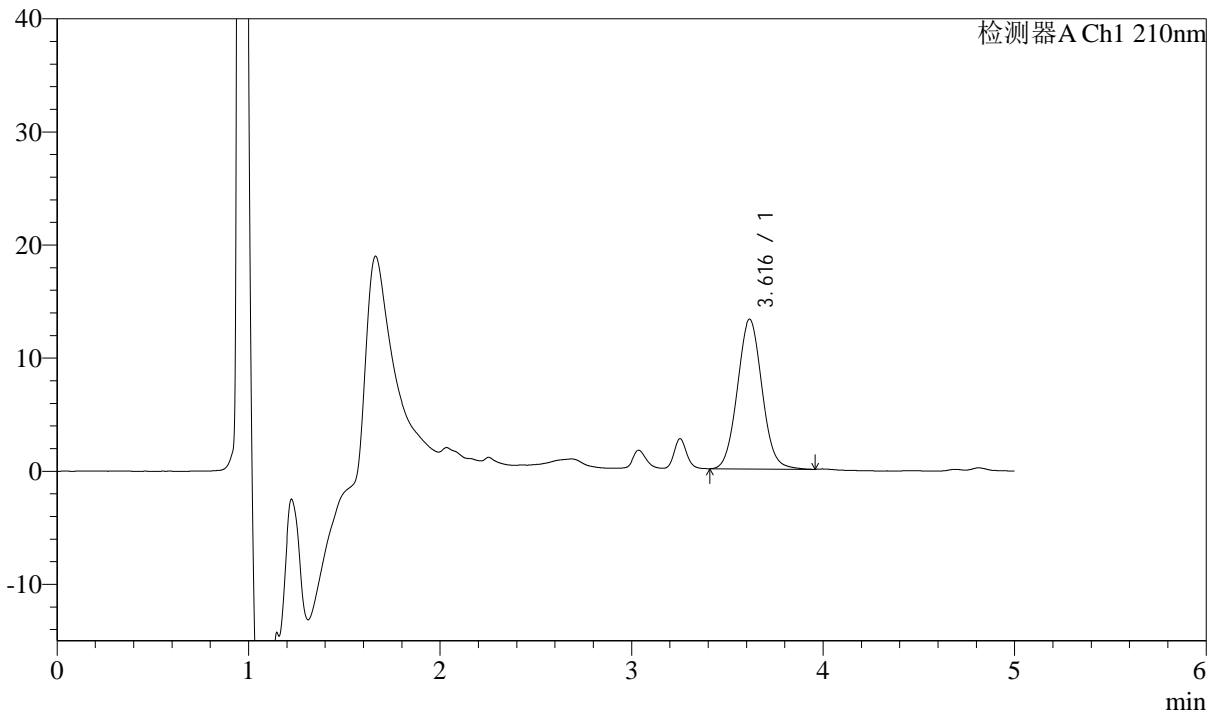
# J483

## <样品信息>

色谱柱 :SB-C8(150mm\*4.6mm,3.5μm)      流速: 1.5ml/min  
 柱温 :60°C      波长: 210nm  
 数据文件名 :RC\$J483 - 27-115/29-503-2 - cbzj-123852p-rcqx-pH4.5jz-qbj-jyx2-15min-P4.lcd  
 方法文件名 :RC\$J483 - J483-RCQX-FX278.lcm  
 批处理文件名:RC\$J483 - J483-20250522-FX278.lcb  
 样品瓶号 :2-30  
 进样体积 :400 μl      版本号: 6.115  
 进样时间 :2025/05/23 01:13:52      实验者: jiangjinwei  
 处理时间 (V2) :2025/05/26 08:51:59      处理者: jiangjinwei  
 仪器型号: SHIMADZU LC-2050C(FX278)

## <色谱图>

mV



## <峰表>

检测器A Ch1 210nm

峰号	保留时间	面积	面积%	高度	理论塔板数(USP)	拖尾因子	分离度(USP)
1	3.616	118721	100.000	13226	3781	1.056	--
总计		118721	100.000	13226			



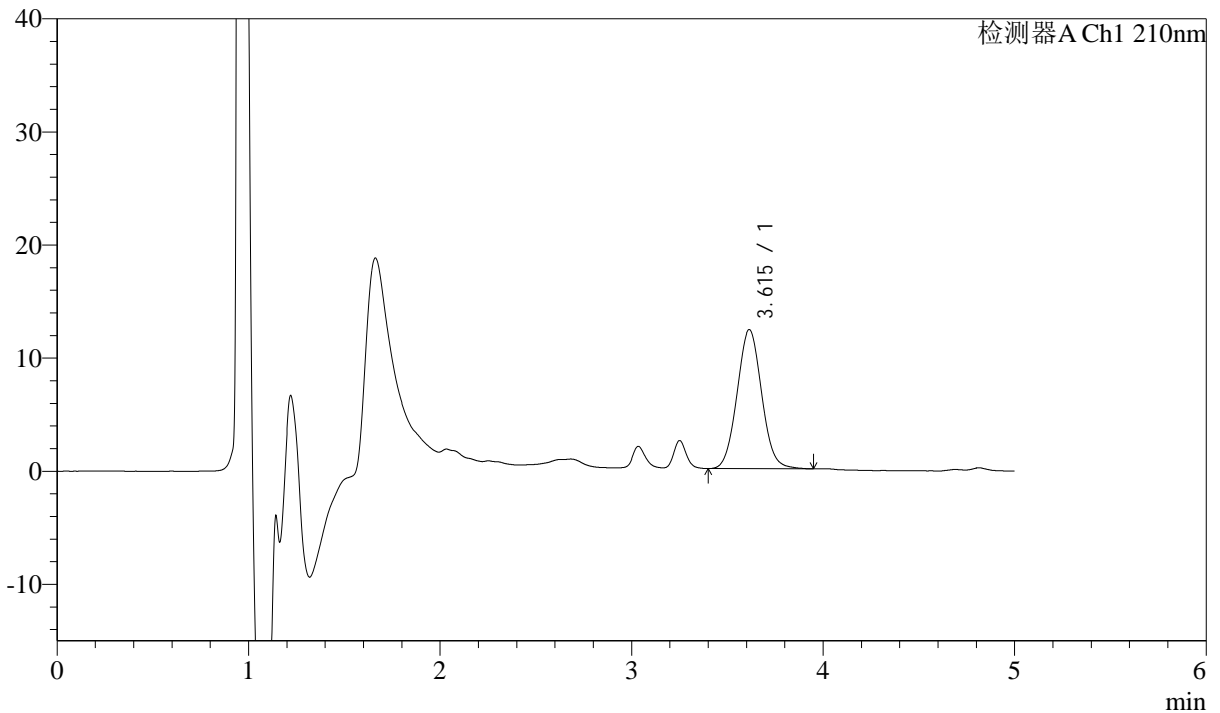
# J483

## <样品信息>

色谱柱 :SB-C8(150mm\*4.6mm,3.5μm)      流速: 1.5ml/min  
 柱温 :60°C      波长: 210nm  
 数据文件名 :RC\$J483 - 27-115/29-504-2 - cbzj-123852p-rcqx-pH4.5jz-qbj-jyx2-15min-P5.lcd  
 方法文件名 :RC\$J483 - J483-RCQX-FX278.lcm  
 批处理文件名: RC\$J483 - J483-20250522-FX278.lcb  
 样品瓶号 : 2-39  
 进样体积 : 400 μl      版本号: 6.115  
 进样时间 : 2025/05/23 01:20:25      实验者: jiangjinwei  
 处理时间 (V2) : 2025/05/26 08:52:02      处理者: jiangjinwei  
 仪器型号: SHIMADZU LC-2050C(FX278)

## <色谱图>

mV



## <峰表>

检测器A Ch1 210nm

峰号	保留时间	面积	面积%	高度	理论塔板数(USP)	拖尾因子	分离度(USP)
1	3.615	110345	100.000	12300	3771	1.051	--
总计		110345	100.000	12300			



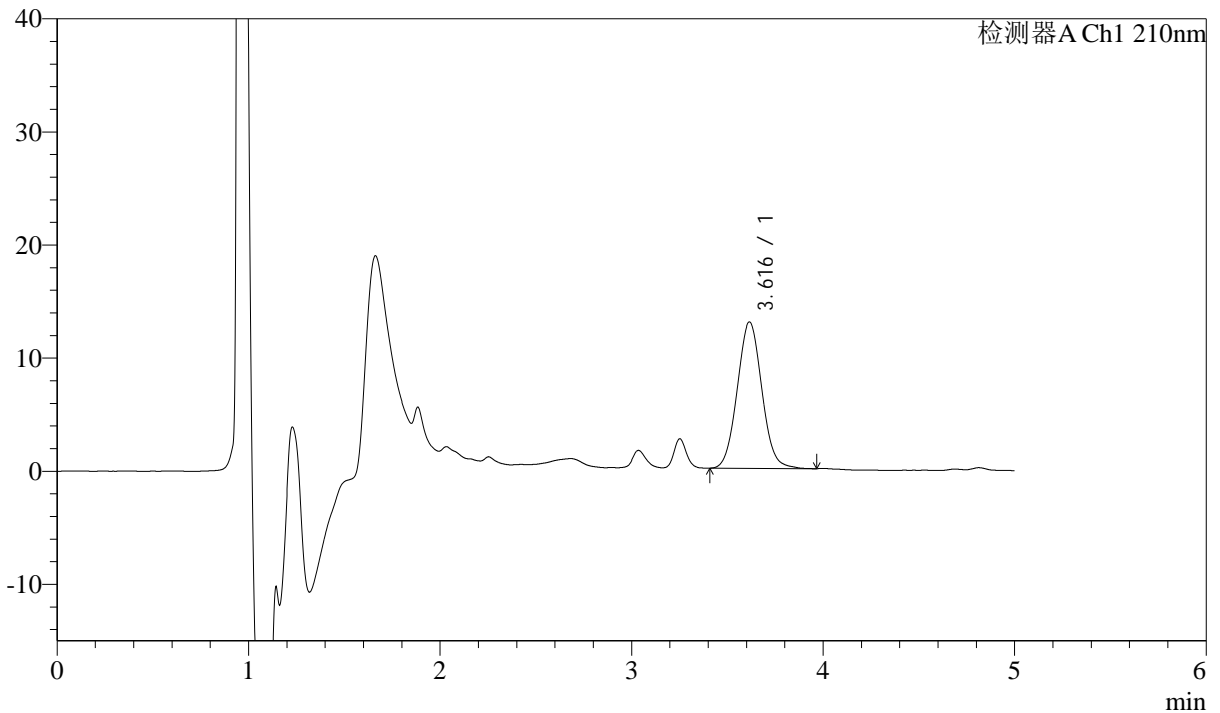
# J483

## <样品信息>

色谱柱 :SB-C8(150mm\*4.6mm,3.5μm)      流速: 1.5ml/min  
 柱温 :60°C      波长: 210nm  
 数据文件名 :RC\$J483 - 27-115/29-505-2 - cbzj-123852p-rcqx-pH4.5jz-qbj-jyx2-15min-P6.lcd  
 方法文件名 :RC\$J483 - J483-RCQX-FX278.lcm  
 批处理文件名: RC\$J483 - J483-20250522-FX278.lcb  
 样品瓶号 : 2-48  
 进样体积 : 400 μl      版本号: 6.115  
 进样时间 : 2025/05/23 01:26:58      实验者: jiangjinwei  
 处理时间 (V2) : 2025/05/26 08:52:06      处理者: jiangjinwei  
 仪器型号: SHIMADZU LC-2050C(FX278)

## <色谱图>

mV



## <峰表>

检测器A Ch1 210nm

峰号	保留时间	面积	面积%	高度	理论塔板数(USP)	拖尾因子	分离度(USP)
1	3.616	116195	100.000	12946	3778	1.054	--
总计		116195	100.000	12946			



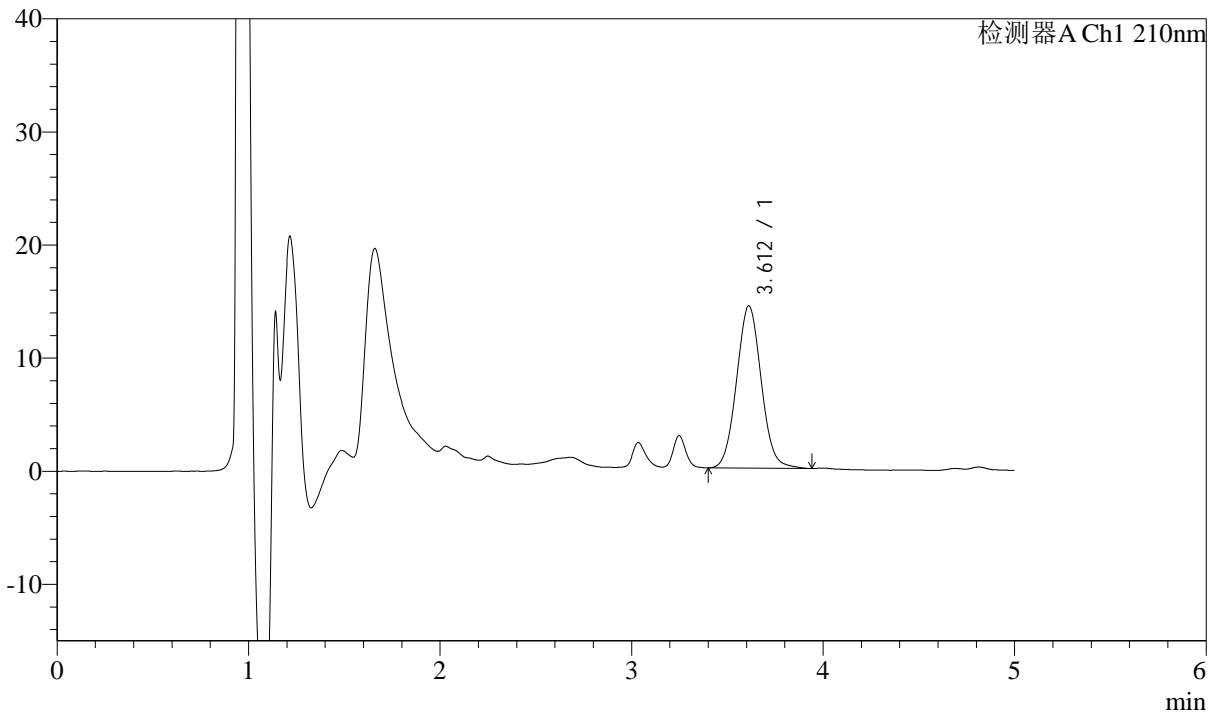
# J483

## <样品信息>

色谱柱 :SB-C8(150mm\*4.6mm,3.5μm)      流速: 1.5ml/min  
 柱温 :60°C      波长: 210nm  
 数据文件名 :RC\$J483 - 27-115/29-506-2 - cbzj-123852p-rcqx-pH4.5jz-qbj-jyx2-20min-P1.lcd  
 方法文件名 :RC\$J483 - J483-RCQX-FX278.lcm  
 批处理文件名: RC\$J483 - J483-20250522-FX278.lcb  
 样品瓶号 :2-4  
 进样体积 :400 μl      版本号: 6.115  
 进样时间 :2025/05/23 01:33:32      实验者: jiangjinwei  
 处理时间 (V2) :2025/05/26 08:52:09      处理者: jiangjinwei  
 仪器型号: SHIMADZU LC-2050C(FX278)

## <色谱图>

mV



## <峰表>

检测器A Ch1 210nm

峰号	保留时间	面积	面积%	高度	理论塔板数(USP)	拖尾因子	分离度(USP)
1	3.612	129077	100.000	14355	3746	1.053	--
总计		129077	100.000	14355			



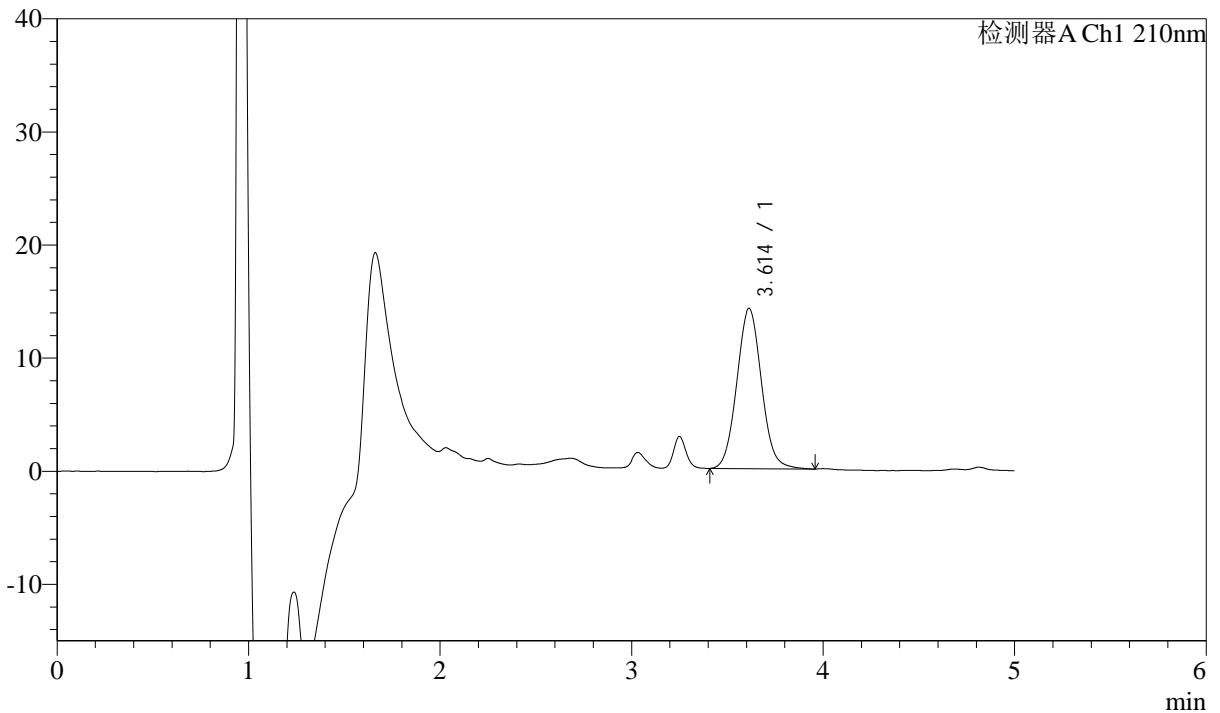
# J483

## <样品信息>

色谱柱 :SB-C8(150mm\*4.6mm,3.5μm)      流速: 1.5ml/min  
 柱温 :60°C      波长: 210nm  
 数据文件名 :RC\$J483 - 27-115/29-507-2 - cbzj-123852p-rcqx-pH4.5jz-qbj-jyx2-20min-P2.lcd  
 方法文件名 :RC\$J483 - J483-RCQX-FX278.lcm  
 批处理文件名: RC\$J483 - J483-20250522-FX278.lcb  
 样品瓶号 : 2-13  
 进样体积 : 400 μl      版本号: 6.115  
 进样时间 : 2025/05/23 01:40:04      实验者: jiangjinwei  
 处理时间 (V2) : 2025/05/26 08:52:13      处理者: jiangjinwei  
 仪器型号: SHIMADZU LC-2050C(FX278)

## <色谱图>

mV



## <峰表>

检测器A Ch1 210nm

峰号	保留时间	面积	面积%	高度	理论塔板数(USP)	拖尾因子	分离度(USP)
1	3.614	127373	100.000	14173	3782	1.060	--
总计		127373	100.000	14173			



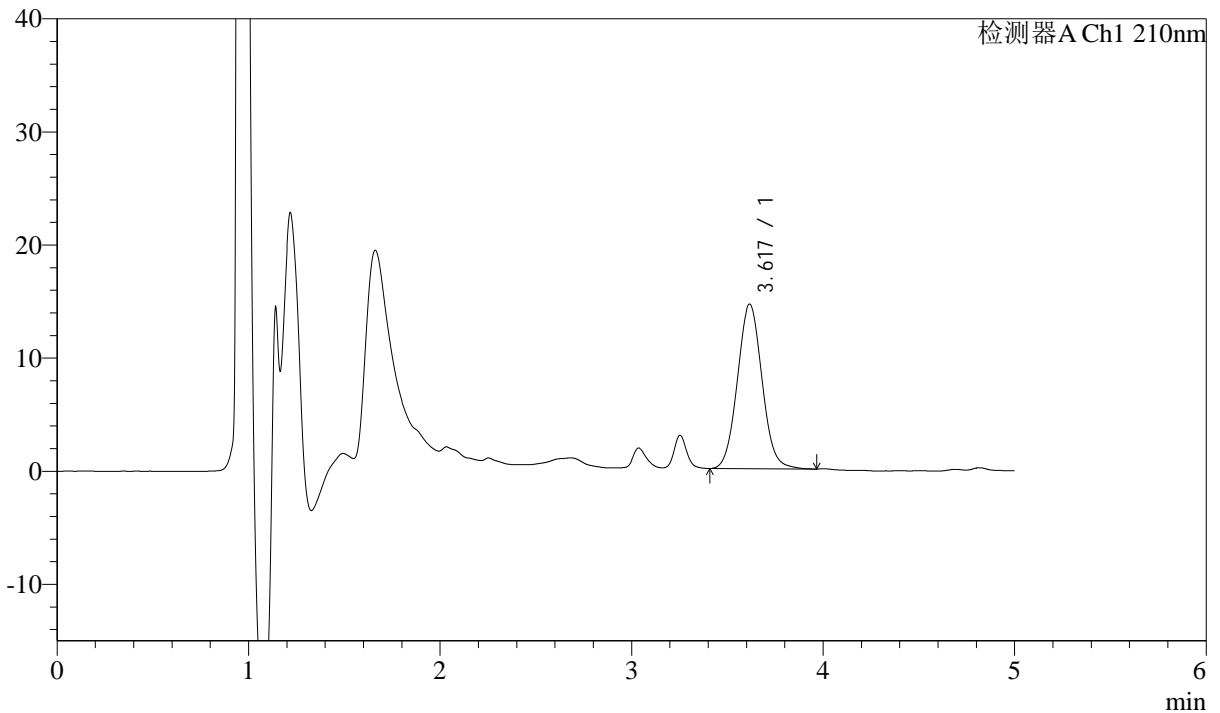
# J483

## <样品信息>

色谱柱 :SB-C8(150mm\*4.6mm,3.5μm)      流速: 1.5ml/min  
 柱温 :60°C      波长: 210nm  
 数据文件名 :RC\$J483 - 27-115/29-508-2 - cbzj-123852p-rcqx-pH4.5jz-qbj-jyx2-20min-P3.lcd  
 方法文件名 :RC\$J483 - J483-RCQX-FX278.lcm  
 批处理文件名: RC\$J483 - J483-20250522-FX278.lcb  
 样品瓶号 : 2-22  
 进样体积 : 400 μl      版本号: 6.115  
 进样时间 : 2025/05/23 01:46:37      实验者: jiangjinwei  
 处理时间 (V2) : 2025/05/26 08:52:17      处理者: jiangjinwei  
 仪器型号: SHIMADZU LC-2050C(FX278)

## <色谱图>

mV



## <峰表>

检测器A Ch1 210nm

峰号	保留时间	面积	面积%	高度	理论塔板数(USP)	拖尾因子	分离度(USP)
1	3.617	130883	100.000	14545	3765	1.057	--
总计		130883	100.000	14545			



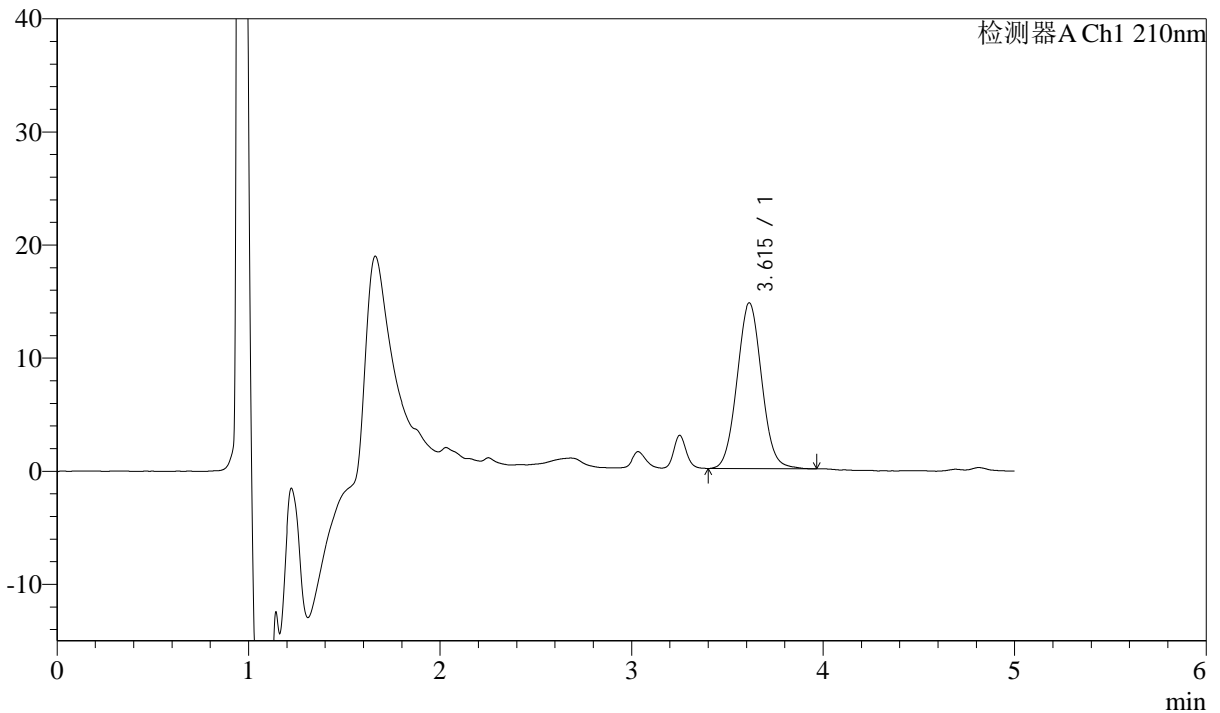
# J483

## <样品信息>

色谱柱 :SB-C8(150mm\*4.6mm,3.5μm)      流速: 1.5ml/min  
 柱温 :60°C      波长: 210nm  
 数据文件名 :RC\$J483 - 27-115/29-509-2 - cbzj-123852p-rcqx-pH4.5jz-qbj-jyx2-20min-P4.lcd  
 方法文件名 :RC\$J483 - J483-RCQX-FX278.lcm  
 批处理文件名:RC\$J483 - J483-20250522-FX278.lcb  
 样品瓶号 :2-31  
 进样体积 :400 μl      版本号: 6.115  
 进样时间 :2025/05/23 01:53:09      实验者: jiangjinwei  
 处理时间 (V2) :2025/05/26 08:52:21      处理者: jiangjinwei  
 仪器型号: SHIMADZU LC-2050C(FX278)

## <色谱图>

mV



## <峰表>

检测器A Ch1 210nm

峰号	保留时间	面积	面积%	高度	理论塔板数(USP)	拖尾因子	分离度(USP)
1	3.615	131576	100.000	14660	3768	1.051	--
总计		131576	100.000	14660			



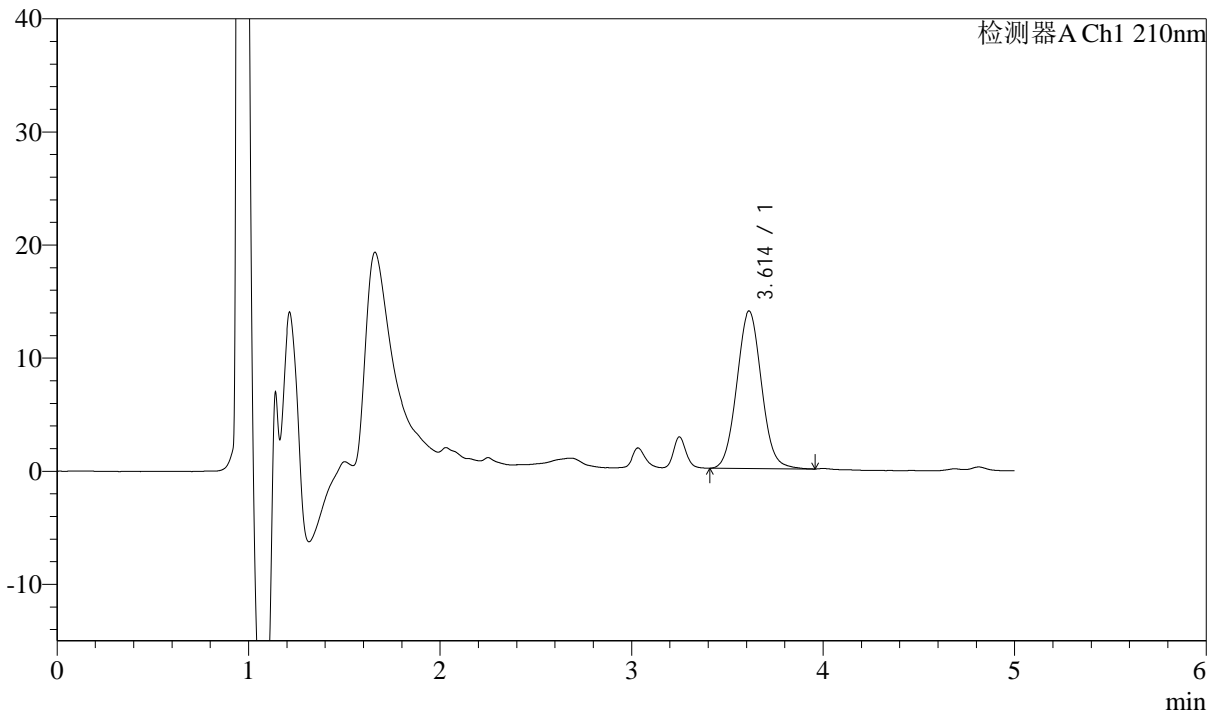
# J483

## <样品信息>

色谱柱 :SB-C8(150mm\*4.6mm,3.5μm)      流速: 1.5ml/min  
 柱温 :60°C      波长: 210nm  
 数据文件名 :RC\$J483 - 27-115/29-510-2 - cbzj-123852p-rcqx-pH4.5jz-qbj-jyx2-20min-P5.lcd  
 方法文件名 :RC\$J483 - J483-RCQX-FX278.lcm  
 批处理文件名: RC\$J483 - J483-20250522-FX278.lcb  
 样品瓶号 : 2-40  
 进样体积 : 400 μl      版本号: 6.115  
 进样时间 : 2025/05/23 01:59:41      实验者: jiangjinwei  
 处理时间 (V2) : 2025/05/26 08:52:24      处理者: jiangjinwei  
 仪器型号: SHIMADZU LC-2050C(FX278)

## <色谱图>

mV



## <峰表>

检测器A Ch1 210nm

峰号	保留时间	面积	面积%	高度	理论塔板数(USP)	拖尾因子	分离度(USP)
1	3.614	125174	100.000	13938	3769	1.057	--
总计		125174	100.000	13938			



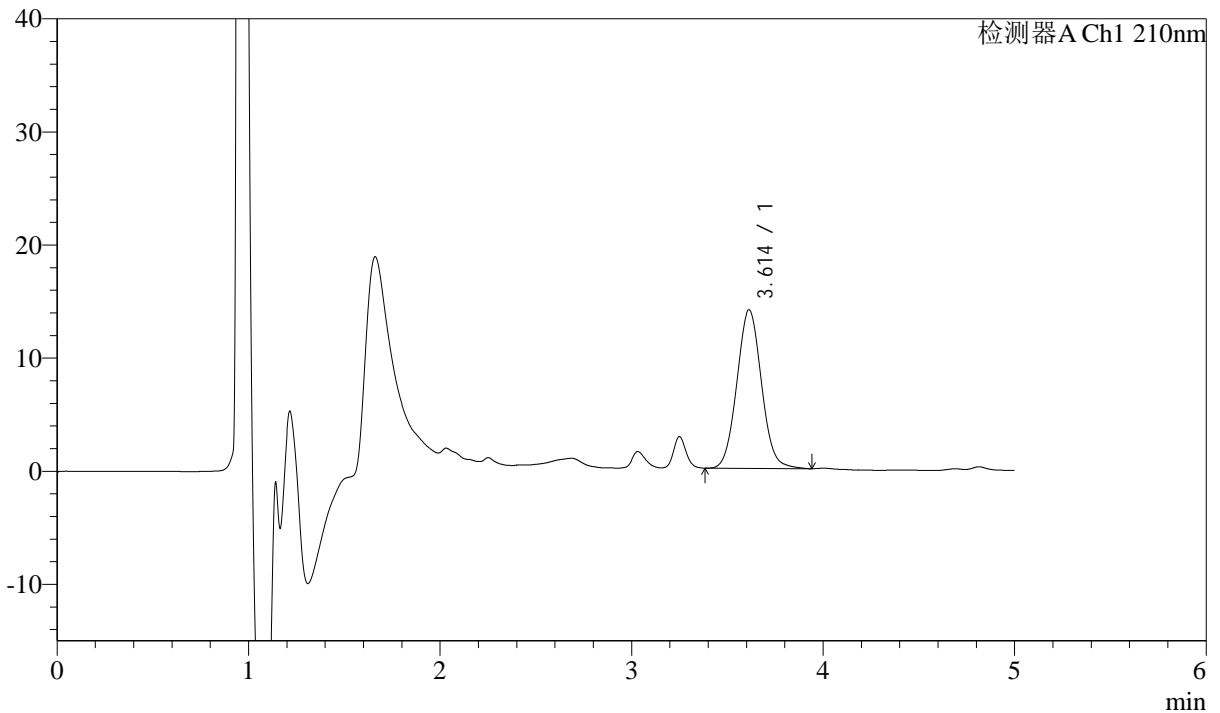
# J483

## <样品信息>

色谱柱 :SB-C8(150mm\*4.6mm,3.5μm)      流速: 1.5ml/min  
 柱温 :60°C      波长: 210nm  
 数据文件名 :RC\$J483 - 27-115/29-511-2 - cbzj-123852p-rcqx-pH4.5jz-qbj-jyx2-20min-P6.lcd  
 方法文件名 :RC\$J483 - J483-RCQX-FX278.lcm  
 批处理文件名: RC\$J483 - J483-20250522-FX278.lcb  
 样品瓶号 : 2-49  
 进样体积 : 400 μl      版本号: 6.115  
 进样时间 : 2025/05/23 02:06:14      实验者: jiangjinwei  
 处理时间 (V2) : 2025/05/26 08:52:28      处理者: jiangjinwei  
 仪器型号: SHIMADZU LC-2050C(FX278)

## <色谱图>

mV



## <峰表>

检测器A Ch1 210nm

峰号	保留时间	面积	面积%	高度	理论塔板数(USP)	拖尾因子	分离度(USP)
1	3.614	126040	100.000	14034	3777	1.056	--
总计		126040	100.000	14034			



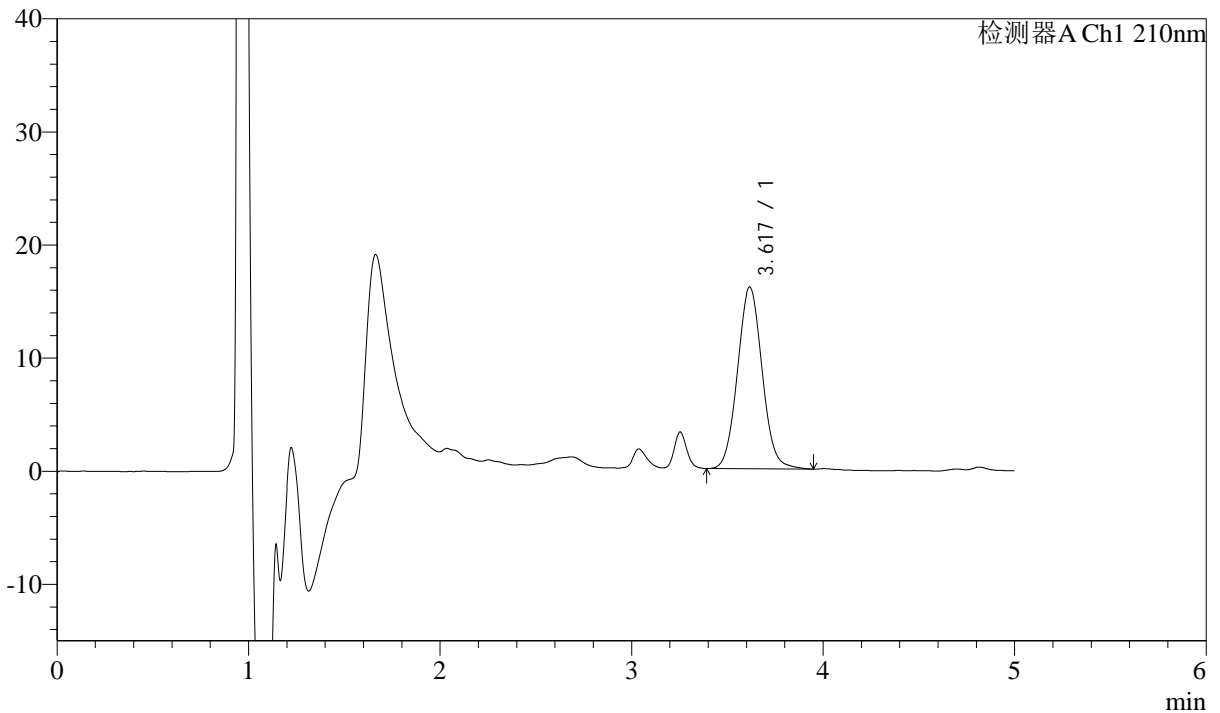
# J483

## <样品信息>

色谱柱 :SB-C8(150mm\*4.6mm,3.5μm)      流速: 1.5ml/min  
 柱温 :60°C      波长: 210nm  
 数据文件名 :RC\$J483 - 27-115/29-512-2 - cbzj-123852p-rcqx-pH4.5jz-qbj-jyx2-30min-P1.lcd  
 方法文件名 :RC\$J483 - J483-RCQX-FX278.lcm  
 批处理文件名: RC\$J483 - J483-20250522-FX278.lcb  
 样品瓶号 : 2-5  
 进样体积 : 400 μl      版本号: 6.115  
 进样时间 : 2025/05/23 02:12:46      实验者: jiangjinwei  
 处理时间 (V2) : 2025/05/26 08:52:32      处理者: jiangjinwei  
 仪器型号: SHIMADZU LC-2050C(FX278)

## <色谱图>

mV



## <峰表>

检测器A Ch1 210nm

峰号	保留时间	面积	面积%	高度	理论塔板数(USP)	拖尾因子	分离度(USP)
1	3.617	144509	100.000	16047	3780	1.057	--
总计		144509	100.000	16047			



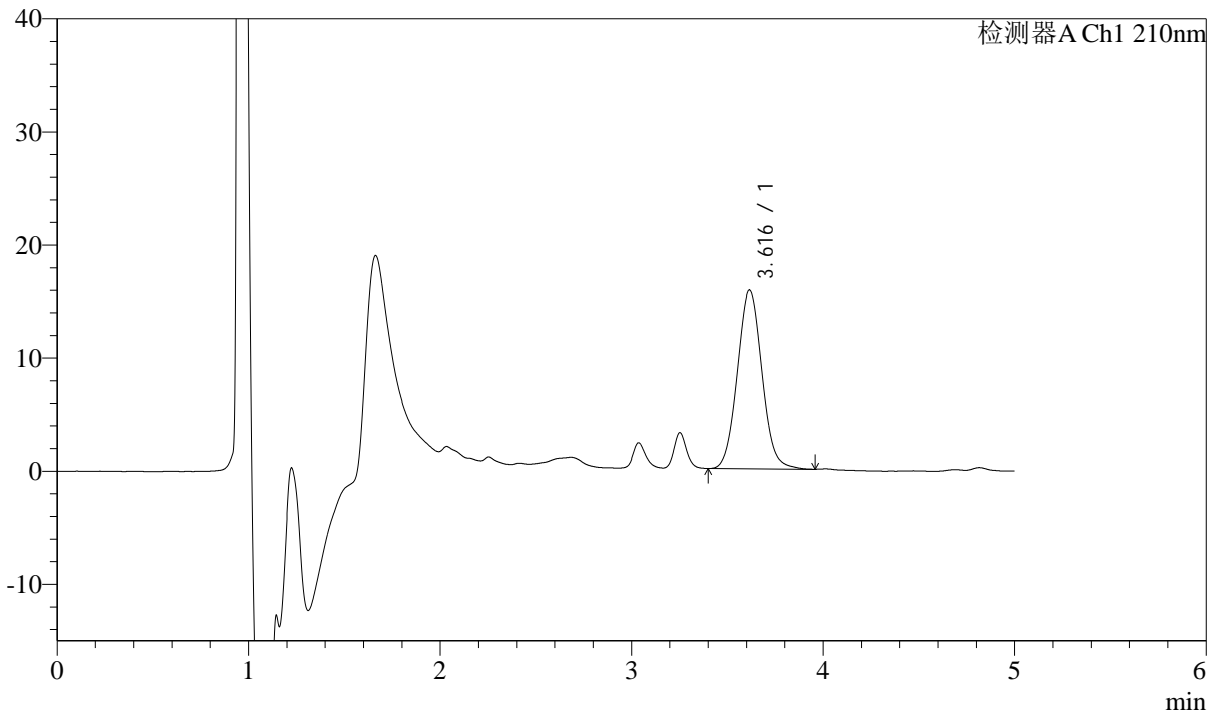
# J483

## <样品信息>

色谱柱 :SB-C8(150mm\*4.6mm,3.5μm)      流速: 1.5ml/min  
 柱温 :60°C      波长: 210nm  
 数据文件名 :RC\$J483 - 27-115/29-513-2 - cbzj-123852p-rcqx-pH4.5jz-qbj-jyx2-30min-P2.lcd  
 方法文件名 :RC\$J483 - J483-RCQX-FX278.lcm  
 批处理文件名: RC\$J483 - J483-20250522-FX278.lcb  
 样品瓶号 : 2-14  
 进样体积 : 400 μl      版本号: 6.115  
 进样时间 : 2025/05/23 02:19:19      实验者: jiangjinwei  
 处理时间 (V2) : 2025/05/26 08:52:36      处理者: jiangjinwei  
 仪器型号: SHIMADZU LC-2050C(FX278)

## <色谱图>

mV



## <峰表>

检测器A Ch1 210nm

峰号	保留时间	面积	面积%	高度	理论塔板数(USP)	拖尾因子	分离度(USP)
1	3.616	142055	100.000	15814	3786	1.060	--
总计		142055	100.000	15814			



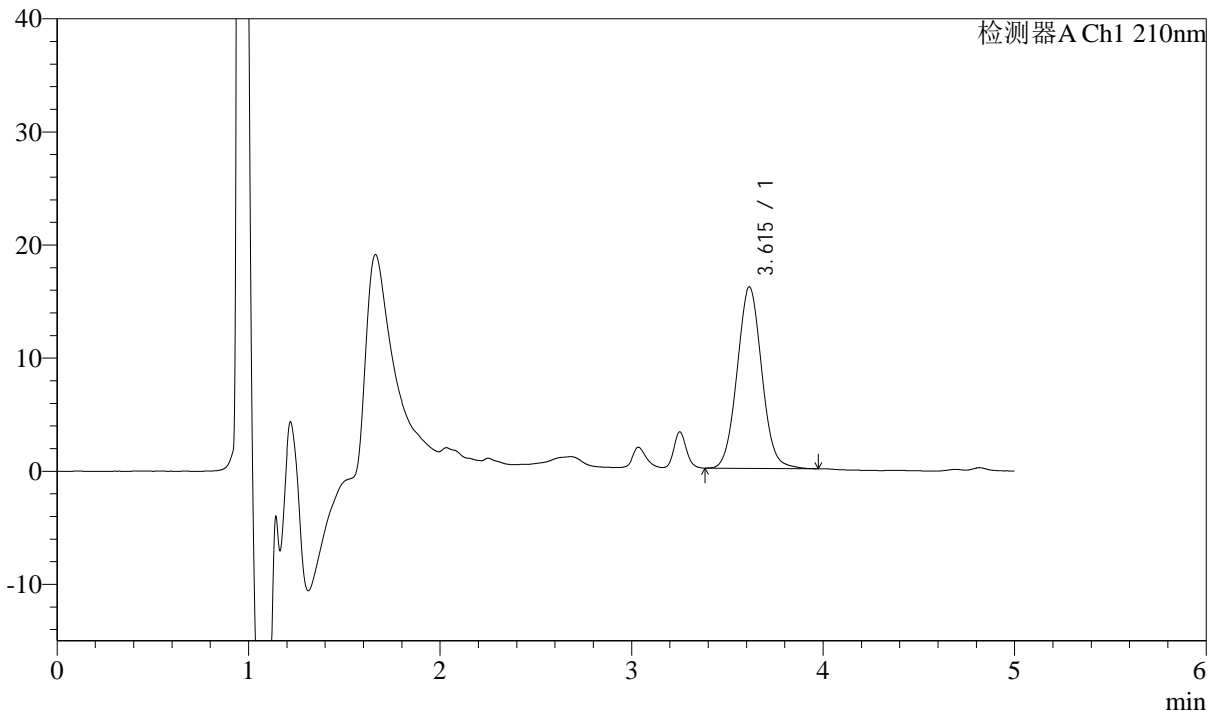
# J483

## <样品信息>

色谱柱 :SB-C8(150mm\*4.6mm,3.5μm)      流速: 1.5ml/min  
 柱温 :60°C      波长: 210nm  
 数据文件名 :RC\$J483 - 27-115/29-514-2 - cbzj-123852p-rcqx-pH4.5jz-qbj-jyx2-30min-P3.lcd  
 方法文件名 :RC\$J483 - J483-RCQX-FX278.lcm  
 批处理文件名: RC\$J483 - J483-20250522-FX278.lcb  
 样品瓶号 : 2-23  
 进样体积 : 400 μl      版本号: 6.115  
 进样时间 : 2025/05/23 02:25:53      实验者: jiangjinwei  
 处理时间 (V2) : 2025/05/26 08:52:40      处理者: jiangjinwei  
 仪器型号: SHIMADZU LC-2050C(FX278)

## <色谱图>

mV



## <峰表>

检测器A Ch1 210nm

峰号	保留时间	面积	面积%	高度	理论塔板数(USP)	拖尾因子	分离度(USP)
1	3.615	144085	100.000	16039	3768	1.052	--
总计		144085	100.000	16039			



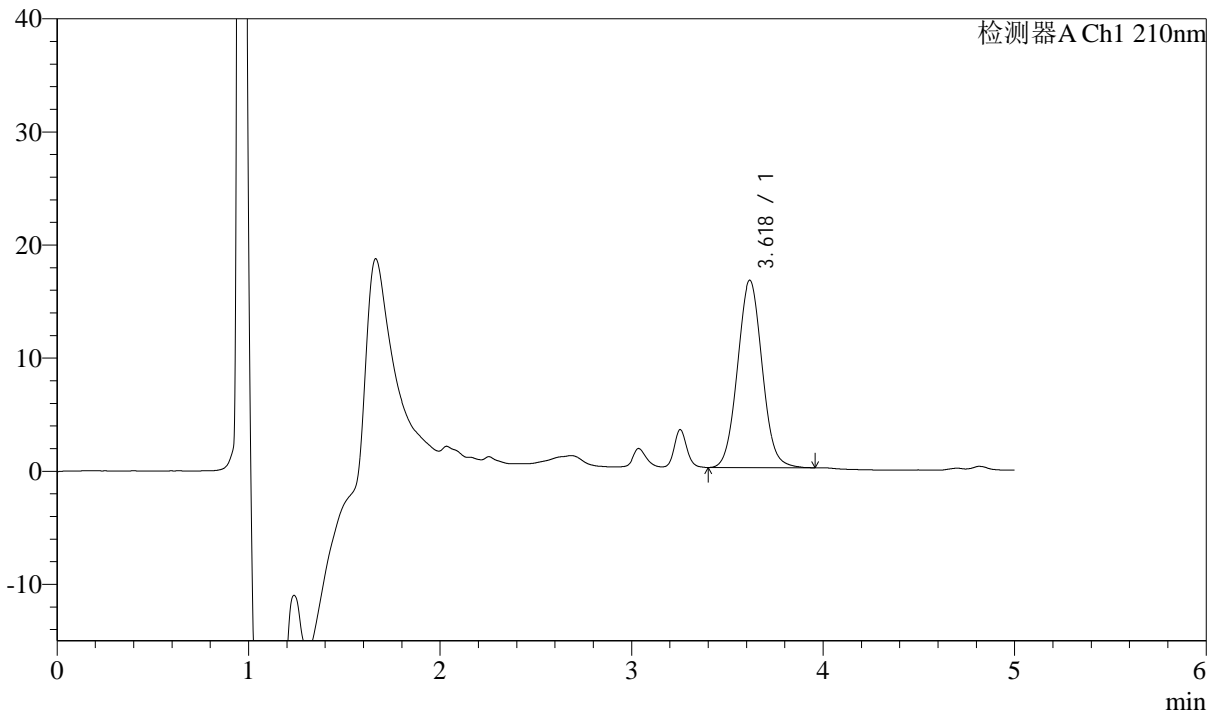
# J483

## <样品信息>

色谱柱 :SB-C8(150mm\*4.6mm,3.5μm)      流速: 1.5ml/min  
 柱温 :60°C      波长: 210nm  
 数据文件名 :RC\$J483 - 27-115/29-515-2 - cbzj-123852p-rcqx-pH4.5jz-qbj-jyx2-30min-P4.lcd  
 方法文件名 :RC\$J483 - J483-RCQX-FX278.lcm  
 批处理文件名: RC\$J483 - J483-20250522-FX278.lcb  
 样品瓶号 : 2-32  
 进样体积 : 400 μl      版本号: 6.115  
 进样时间 : 2025/05/23 02:32:25      实验者: jiangjinwei  
 处理时间 (V2) : 2025/05/26 08:52:43      处理者: jiangjinwei  
 仪器型号: SHIMADZU LC-2050C(FX278)

## <色谱图>

mV



## <峰表>

检测器A Ch1 210nm

峰号	保留时间	面积	面积%	高度	理论塔板数(USP)	拖尾因子	分离度(USP)
1	3.618	148783	100.000	16539	3767	1.051	--
总计		148783	100.000	16539			



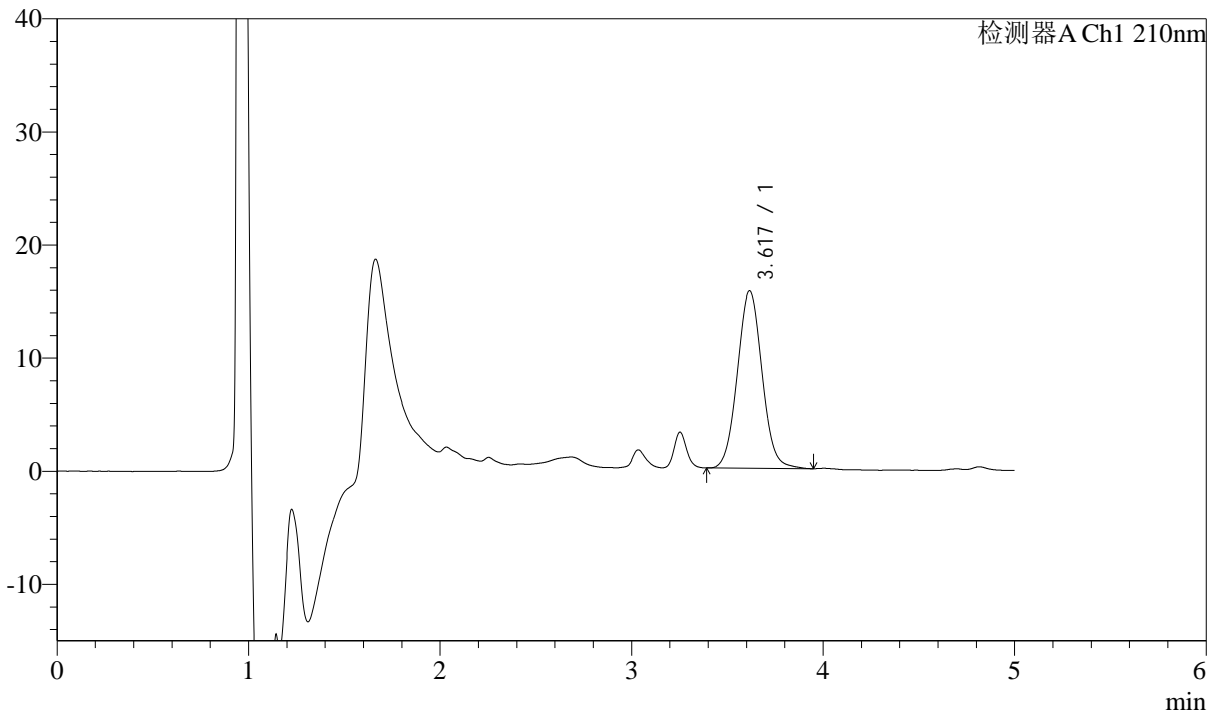
# J483

## <样品信息>

色谱柱 :SB-C8(150mm\*4.6mm,3.5 $\mu$ m)      流速: 1.5ml/min  
 柱温 :60 $^{\circ}$ C      波长: 210nm  
 数据文件名 :RC\$J483 - 27-115/29-516-2 - cbzj-123852p-rcqx-pH4.5jz-qbj-jyx2-30min-P5.lcd  
 方法文件名 :RC\$J483 - J483-RCQX-FX278.lcm  
 批处理文件名: RC\$J483 - J483-20250522-FX278.lcb  
 样品瓶号 : 2-41  
 进样体积 : 400  $\mu$ l      版本号: 6.115  
 进样时间 : 2025/05/23 02:38:57      实验者: jiangjinwei  
 处理时间 (V2) : 2025/05/26 08:52:47      处理者: jiangjinwei  
 仪器型号: SHIMADZU LC-2050C(FX278)

## <色谱图>

mV



## <峰表>

检测器A Ch1 210nm

峰号	保留时间	面积	面积%	高度	理论塔板数(USP)	拖尾因子	分离度(USP)
1	3.617	141216	100.000	15689	3786	1.052	--
总计		141216	100.000	15689			



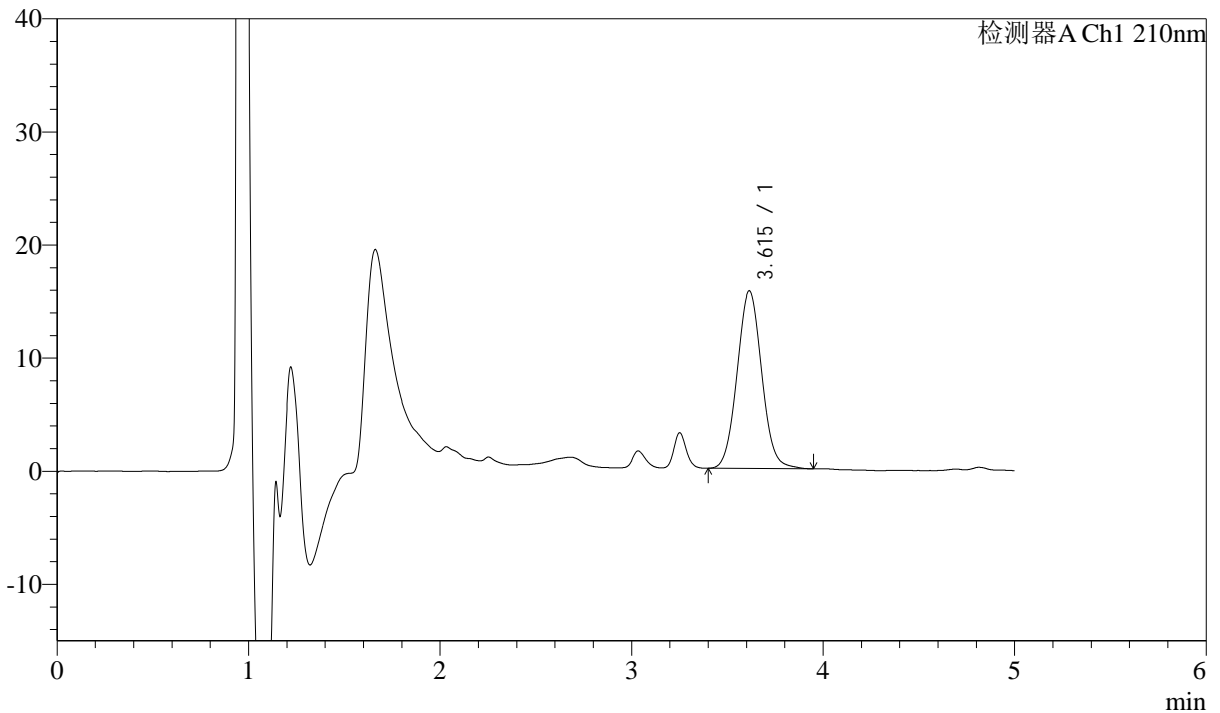
# J483

## <样品信息>

色谱柱 :SB-C8(150mm\*4.6mm,3.5μm)      流速: 1.5ml/min  
 柱温 :60°C      波长: 210nm  
 数据文件名 :RC\$J483 - 27-115/29-517-2 - cbzj-123852p-rcqx-pH4.5jz-qbj-jyx2-30min-P6.lcd  
 方法文件名 :RC\$J483 - J483-RCQX-FX278.lcm  
 批处理文件名: RC\$J483 - J483-20250522-FX278.lcb  
 样品瓶号 : 2-50  
 进样体积 : 400 μl      版本号: 6.115  
 进样时间 : 2025/05/23 02:45:31      实验者: jiangjinwei  
 处理时间 (V2) : 2025/05/26 08:52:51      处理者: jiangjinwei  
 仪器型号: SHIMADZU LC-2050C(FX278)

## <色谱图>

mV



## <峰表>

检测器A Ch1 210nm

峰号	保留时间	面积	面积%	高度	理论塔板数(USP)	拖尾因子	分离度(USP)
1	3.615	141115	100.000	15710	3779	1.054	--
总计		141115	100.000	15710			



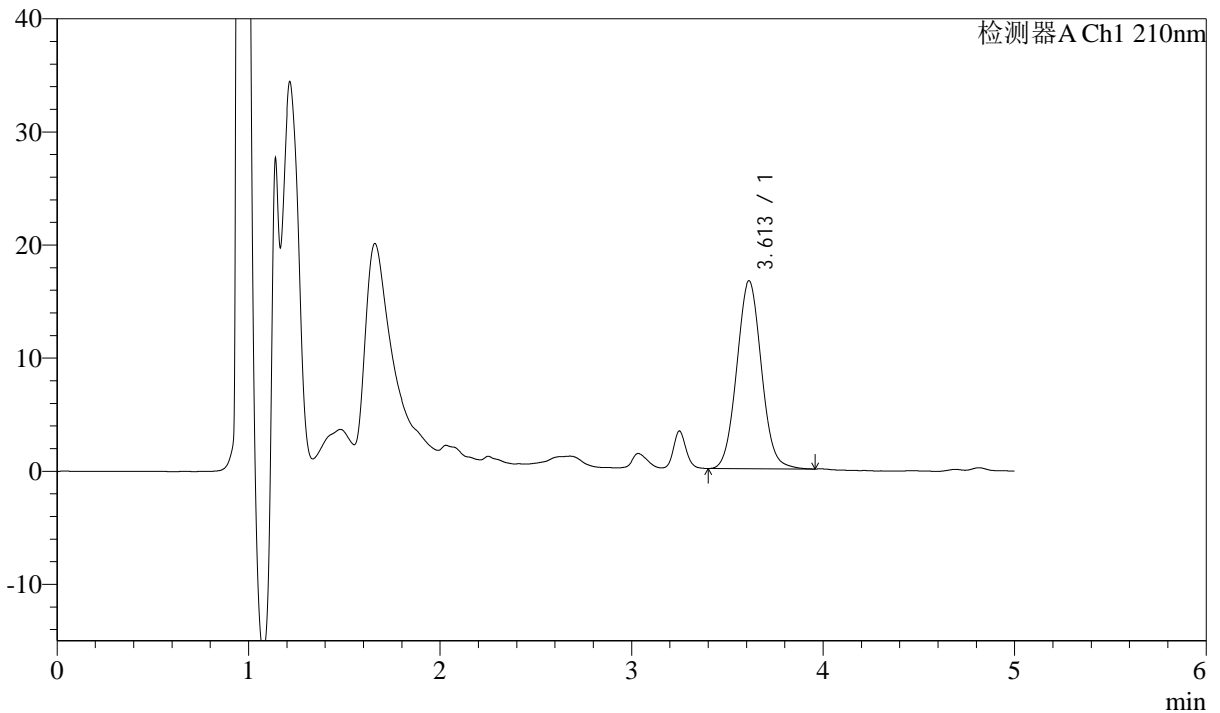
# J483

## <样品信息>

色谱柱 :SB-C8(150mm\*4.6mm,3.5μm)      流速: 1.5ml/min  
 柱温 :60°C      波长: 210nm  
 数据文件名 :RC\$J483 - 27-115/29-518-2 - cbzj-123852p-rcqx-pH4.5jz-qbj-jyx2-45min-P1.lcd  
 方法文件名 :RC\$J483 - J483-RCQX-FX278.lcm  
 批处理文件名: RC\$J483 - J483-20250522-FX278.lcb  
 样品瓶号 : 2-6  
 进样体积 : 400 μl      版本号: 6.115  
 进样时间 : 2025/05/23 02:52:03      实验者: jiangjinwei  
 处理时间 (V2) : 2025/05/26 08:52:55      处理者: jiangjinwei  
 仪器型号: SHIMADZU LC-2050C(FX278)

## <色谱图>

mV



## <峰表>

检测器A Ch1 210nm

峰号	保留时间	面积	面积%	高度	理论塔板数(USP)	拖尾因子	分离度(USP)
1	3.613	149186	100.000	16625	3770	1.055	--
总计		149186	100.000	16625			



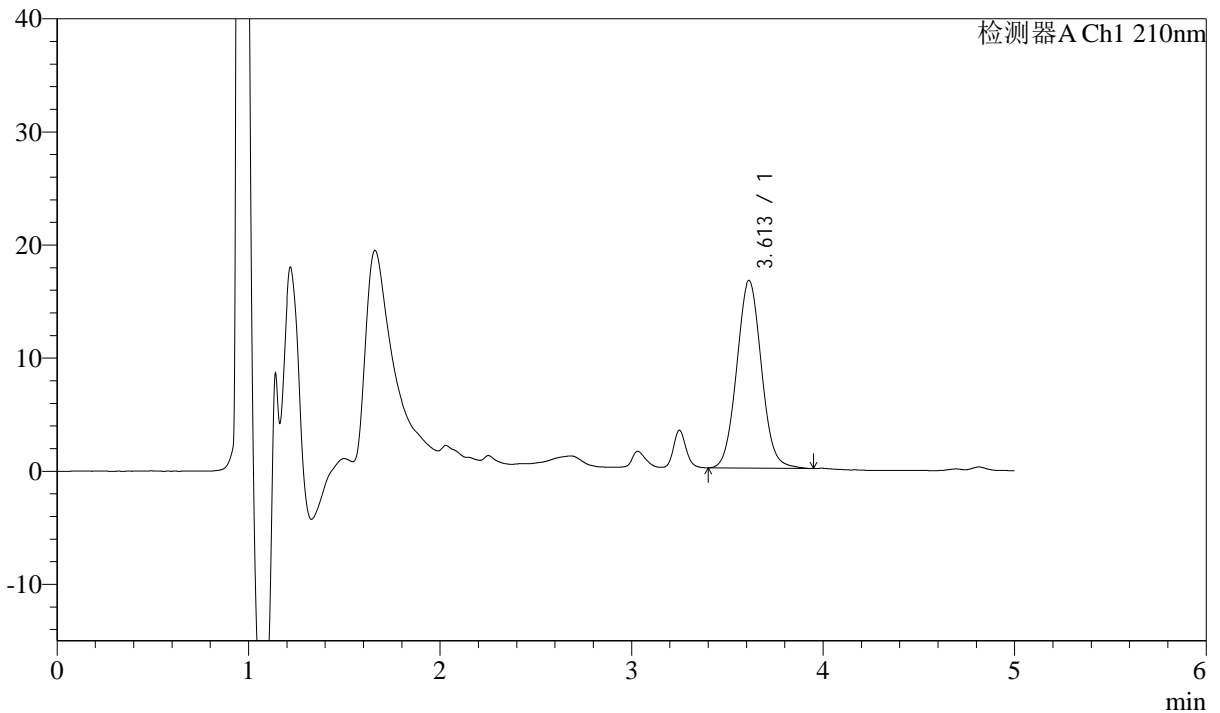
# J483

## <样品信息>

色谱柱 :SB-C8(150mm\*4.6mm,3.5μm)      流速: 1.5ml/min  
 柱温 :60°C      波长: 210nm  
 数据文件名 :RC\$J483 - 27-115/29-519-2 - cbzj-123852p-rcqx-pH4.5jz-qbj-jyx2-45min-P2.lcd  
 方法文件名 :RC\$J483 - J483-RCQX-FX278.lcm  
 批处理文件名: RC\$J483 - J483-20250522-FX278.lcb  
 样品瓶号 : 2-15  
 进样体积 : 400 μl      版本号: 6.115  
 进样时间 : 2025/05/23 02:58:37      实验者: jiangjinwei  
 处理时间 (V2) : 2025/05/26 08:52:58      处理者: jiangjinwei  
 仪器型号: SHIMADZU LC-2050C(FX278)

## <色谱图>

mV



## <峰表>

检测器A Ch1 210nm

峰号	保留时间	面积	面积%	高度	理论塔板数(USP)	拖尾因子	分离度(USP)
1	3.613	149279	100.000	16606	3765	1.056	--
总计		149279	100.000	16606			



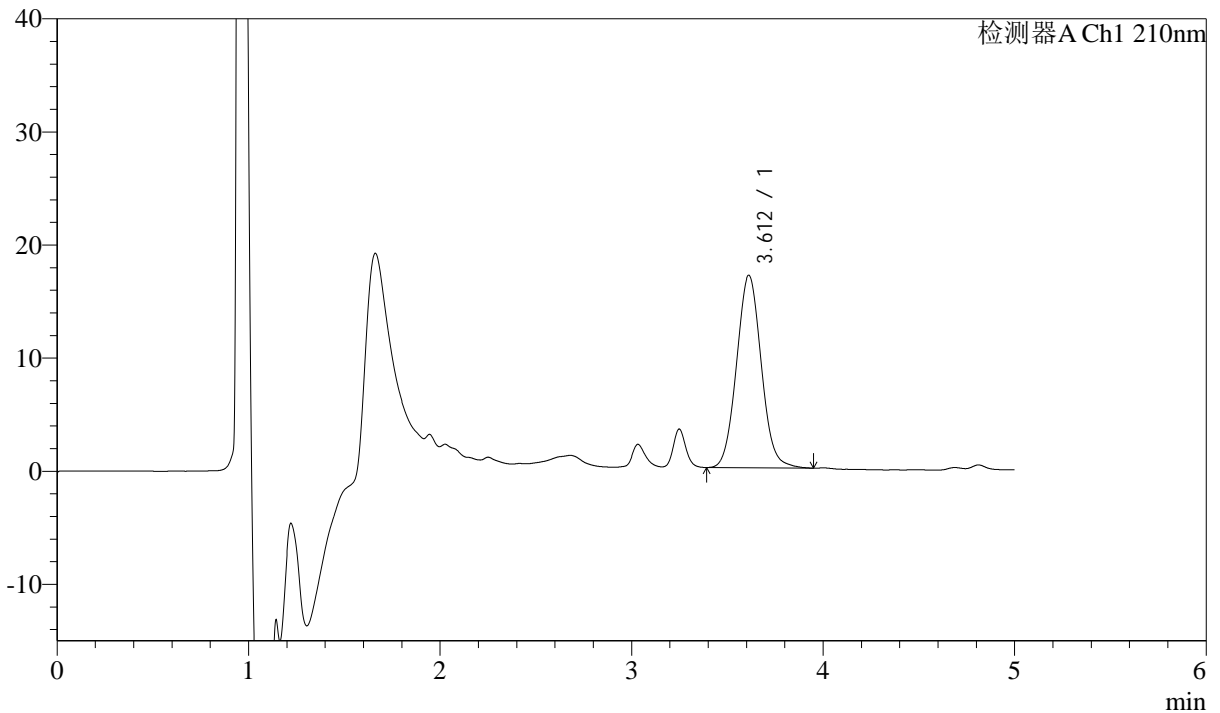
# J483

## <样品信息>

色谱柱 :SB-C8(150mm\*4.6mm,3.5μm)      流速: 1.5ml/min  
 柱温 :60°C      波长: 210nm  
 数据文件名 :RC\$J483 - 27-115/29-520-2 - cbzj-123852p-rcqx-pH4.5jz-qbj-jyx2-45min-P3.lcd  
 方法文件名 :RC\$J483 - J483-RCQX-FX278.lcm  
 批处理文件名: RC\$J483 - J483-20250522-FX278.lcb  
 样品瓶号 : 2-24  
 进样体积 : 400 μl      版本号: 6.115  
 进样时间 : 2025/05/23 03:05:09      实验者: jiangjinwei  
 处理时间 (V2) : 2025/05/26 08:53:02      处理者: jiangjinwei  
 仪器型号: SHIMADZU LC-2050C(FX278)

## <色谱图>

mV



## <峰表>

检测器A Ch1 210nm

峰号	保留时间	面积	面积%	高度	理论塔板数(USP)	拖尾因子	分离度(USP)
1	3.612	153504	100.000	17028	3750	1.061	--
总计		153504	100.000	17028			



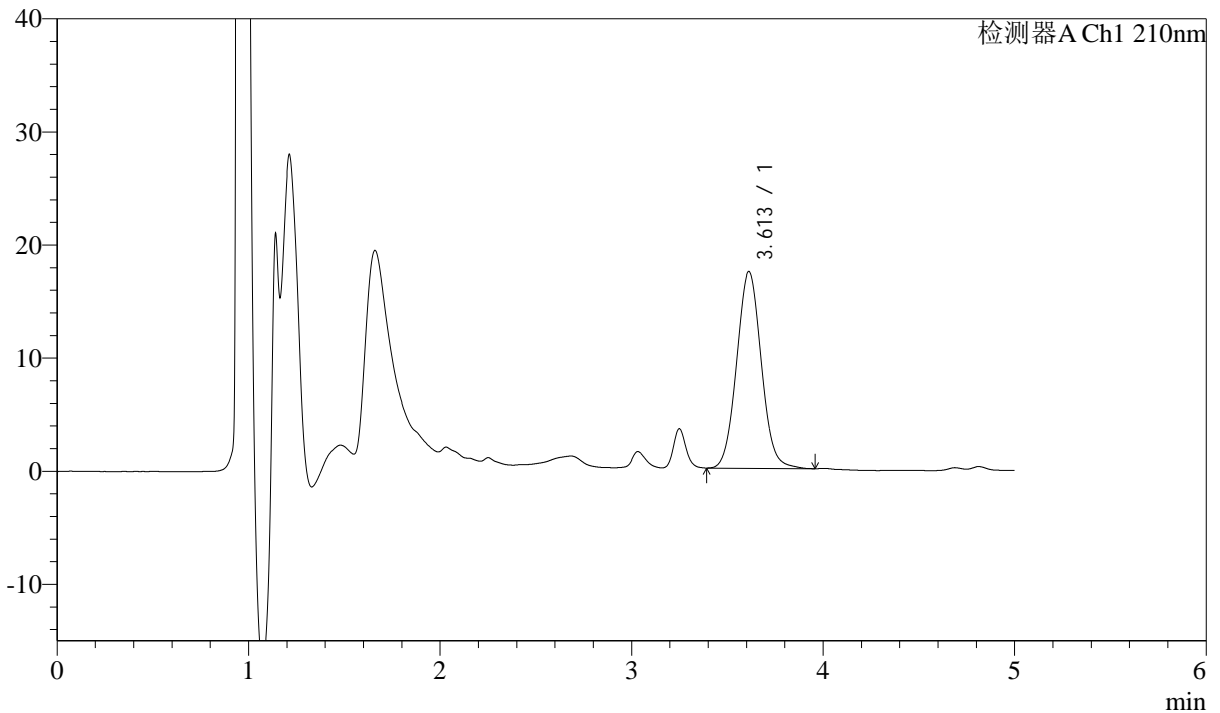
# J483

## <样品信息>

色谱柱 :SB-C8(150mm\*4.6mm,3.5μm)      流速: 1.5ml/min  
 柱温 :60°C      波长: 210nm  
 数据文件名 :RC\$J483 - 27-115/29-521-2 - cbzj-123852p-rcqx-pH4.5jz-qbj-jyx2-45min-P4.lcd  
 方法文件名 :RC\$J483 - J483-RCQX-FX278.lcm  
 批处理文件名: RC\$J483 - J483-20250522-FX278.lcb  
 样品瓶号 : 2-33  
 进样体积 : 400 μl      版本号: 6.115  
 进样时间 : 2025/05/23 03:11:43      实验者: jiangjinwei  
 处理时间 (V2) : 2025/05/26 08:53:06      处理者: jiangjinwei  
 仪器型号: SHIMADZU LC-2050C(FX278)

## <色谱图>

mV



## <峰表>

检测器A Ch1 210nm

峰号	保留时间	面积	面积%	高度	理论塔板数(USP)	拖尾因子	分离度(USP)
1	3.613	156362	100.000	17412	3766	1.055	--
总计		156362	100.000	17412			



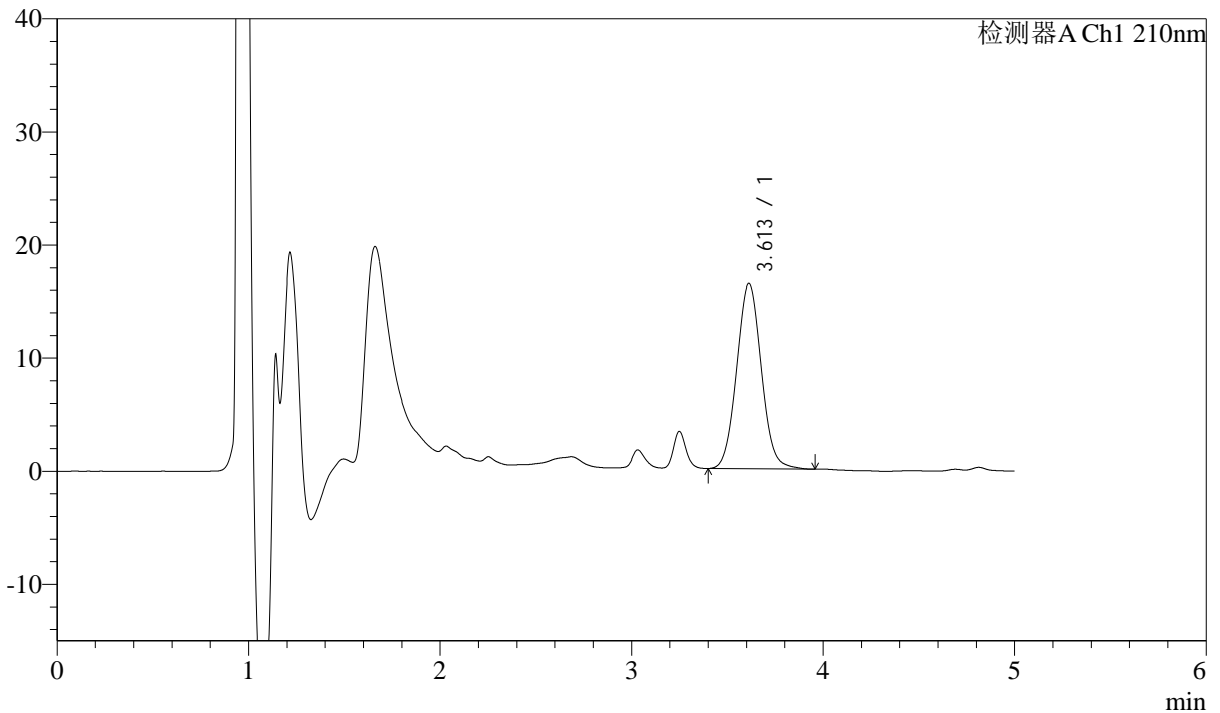
# J483

## <样品信息>

色谱柱 :SB-C8(150mm\*4.6mm,3.5μm)      流速: 1.5ml/min  
 柱温 :60°C      波长: 210nm  
 数据文件名 :RC\$J483 - 27-115/29-522-2 - cbzj-123852p-rcqx-pH4.5jz-qbj-jyx2-45min-P5.lcd  
 方法文件名 :RC\$J483 - J483-RCQX-FX278.lcm  
 批处理文件名: RC\$J483 - J483-20250522-FX278.lcb  
 样品瓶号 : 2-42  
 进样体积 : 400 μl      版本号: 6.115  
 进样时间 : 2025/05/23 03:18:15      实验者: jiangjinwei  
 处理时间 (V2) : 2025/05/26 08:53:09      处理者: jiangjinwei  
 仪器型号: SHIMADZU LC-2050C(FX278)

## <色谱图>

mV



## <峰表>

检测器A Ch1 210nm

峰号	保留时间	面积	面积%	高度	理论塔板数(USP)	拖尾因子	分离度(USP)
1	3.613	147406	100.000	16409	3763	1.055	--
总计		147406	100.000	16409			



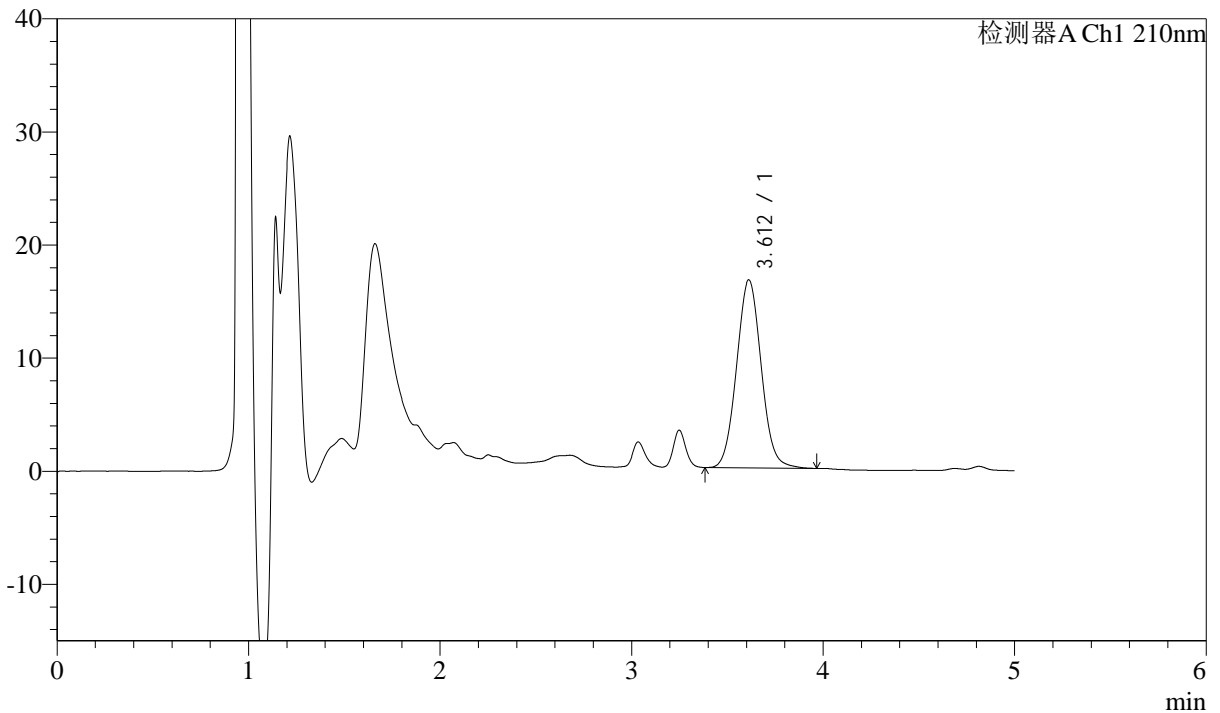
# J483

## <样品信息>

色谱柱 :SB-C8(150mm\*4.6mm,3.5μm)      流速: 1.5ml/min  
 柱温 :60°C      波长: 210nm  
 数据文件名 :RC\$J483 - 27-115/29-523-2 - cbzj-123852p-rcqx-pH4.5jz-qbj-jyx2-45min-P6.lcd  
 方法文件名 :RC\$J483 - J483-RCQX-FX278.lcm  
 批处理文件名: RC\$J483 - J483-20250522-FX278.lcb  
 样品瓶号 : 2-51  
 进样体积 : 400 μl      版本号: 6.115  
 进样时间 : 2025/05/23 03:24:49      实验者: jiangjinwei  
 处理时间 (V2) : 2025/05/26 08:53:12      处理者: jiangjinwei  
 仪器型号: SHIMADZU LC-2050C(FX278)

## <色谱图>

mV



## <峰表>

检测器A Ch1 210nm

峰号	保留时间	面积	面积%	高度	理论塔板数(USP)	拖尾因子	分离度(USP)
1	3.612	149614	100.000	16634	3767	1.056	--
总计		149614	100.000	16634			



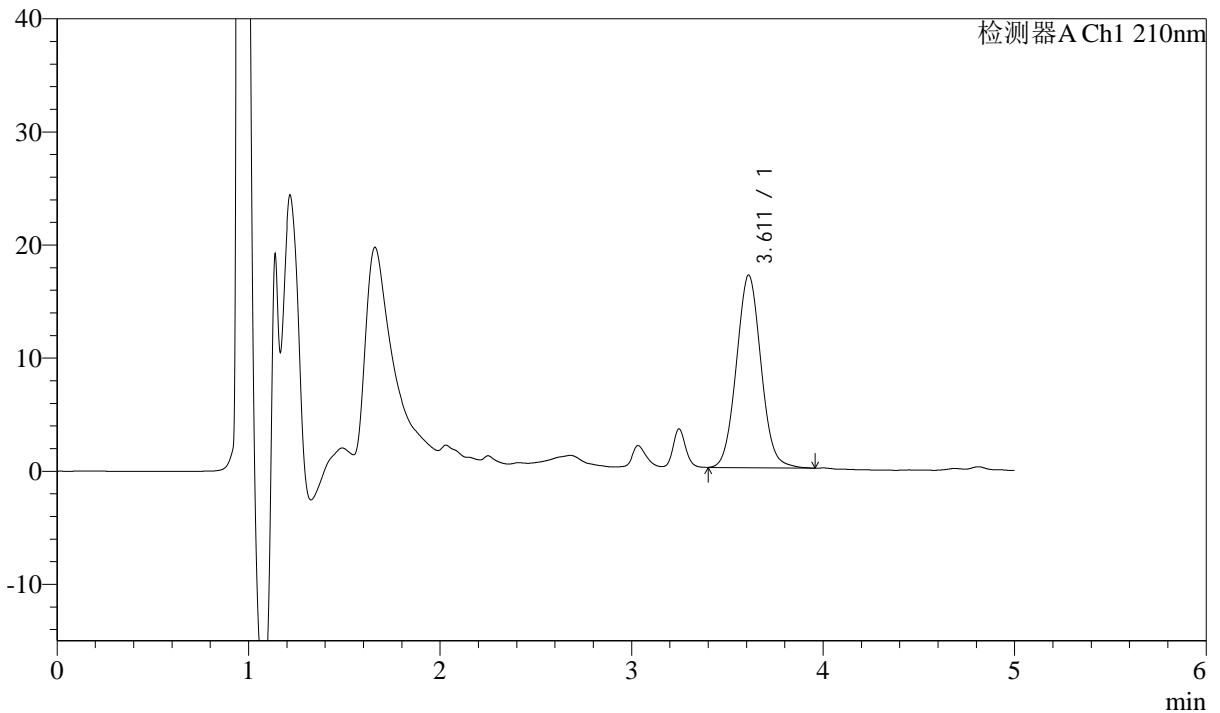
# J483

## <样品信息>

色谱柱 :SB-C8(150mm\*4.6mm,3.5μm)      流速: 1.5ml/min  
 柱温 :60°C      波长: 210nm  
 数据文件名 :RC\$J483 - 27-115/29-524-2 - cbzj-123852p-rcqx-pH4.5jz-qbj-jyx2-60min-P1.lcd  
 方法文件名 :RC\$J483 - J483-RCQX-FX278.lcm  
 批处理文件名: RC\$J483 - J483-20250522-FX278.lcb  
 样品瓶号 : 2-7  
 进样体积 : 400 μl      版本号: 6.115  
 进样时间 : 2025/05/23 03:31:21      实验者: jiangjinwei  
 处理时间 (V2) : 2025/05/26 08:53:16      处理者: jiangjinwei  
 仪器型号: SHIMADZU LC-2050C(FX278)

## <色谱图>

mV



## <峰表>

检测器A Ch1 210nm

峰号	保留时间	面积	面积%	高度	理论塔板数(USP)	拖尾因子	分离度(USP)
1	3.611	153010	100.000	17031	3763	1.054	--
总计		153010	100.000	17031			



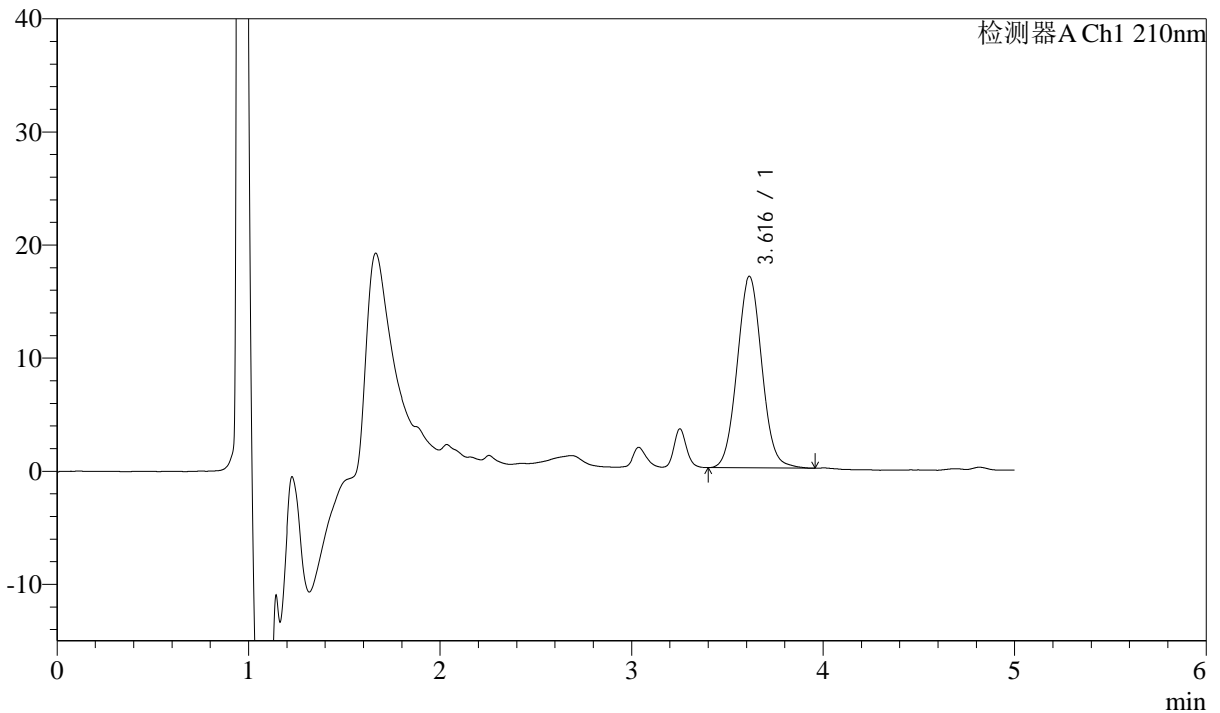
# J483

## <样品信息>

色谱柱 :SB-C8(150mm\*4.6mm,3.5μm)      流速: 1.5ml/min  
 柱温 :60°C      波长: 210nm  
 数据文件名 :RC\$J483 - 27-115/29-525-2 - cbzj-123852p-rcqx-pH4.5jz-qbj-jyx2-60min-P2.lcd  
 方法文件名 :RC\$J483 - J483-RCQX-FX278.lcm  
 批处理文件名: RC\$J483 - J483-20250522-FX278.lcb  
 样品瓶号 : 2-16  
 进样体积 : 400 μl      版本号: 6.115  
 进样时间 : 2025/05/23 03:37:56      实验者: jiangjinwei  
 处理时间 (V2) : 2025/05/26 08:53:20      处理者: jiangjinwei  
 仪器型号: SHIMADZU LC-2050C(FX278)

## <色谱图>

mV



## <峰表>

检测器A Ch1 210nm

峰号	保留时间	面积	面积%	高度	理论塔板数(USP)	拖尾因子	分离度(USP)
1	3.616	152265	100.000	16940	3776	1.051	--
总计		152265	100.000	16940			



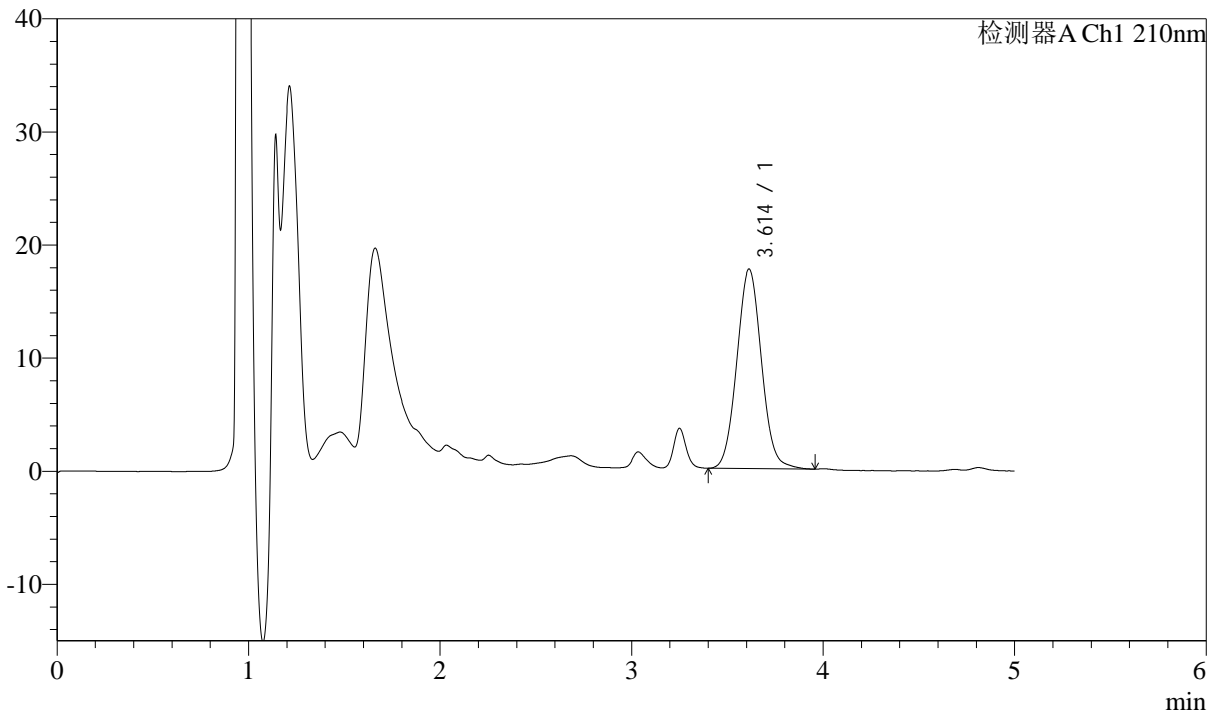
# J483

## <样品信息>

色谱柱 :SB-C8(150mm\*4.6mm,3.5μm)      流速: 1.5ml/min  
 柱温 :60°C      波长: 210nm  
 数据文件名 :RC\$J483 - 27-115/29-526-2 - cbzj-123852p-rcqx-pH4.5jz-qbj-jyx2-60min-P3.lcd  
 方法文件名 :RC\$J483 - J483-RCQX-FX278.lcm  
 批处理文件名: RC\$J483 - J483-20250522-FX278.lcb  
 样品瓶号 : 2-25  
 进样体积 : 400 μl      版本号: 6.115  
 进样时间 : 2025/05/23 03:44:29      实验者: jiangjinwei  
 处理时间 (V2) : 2025/05/26 08:53:24      处理者: jiangjinwei  
 仪器型号: SHIMADZU LC-2050C(FX278)

## <色谱图>

mV



## <峰表>

检测器A Ch1 210nm

峰号	保留时间	面积	面积%	高度	理论塔板数(USP)	拖尾因子	分离度(USP)
1	3.614	158715	100.000	17651	3768	1.056	--
总计		158715	100.000	17651			



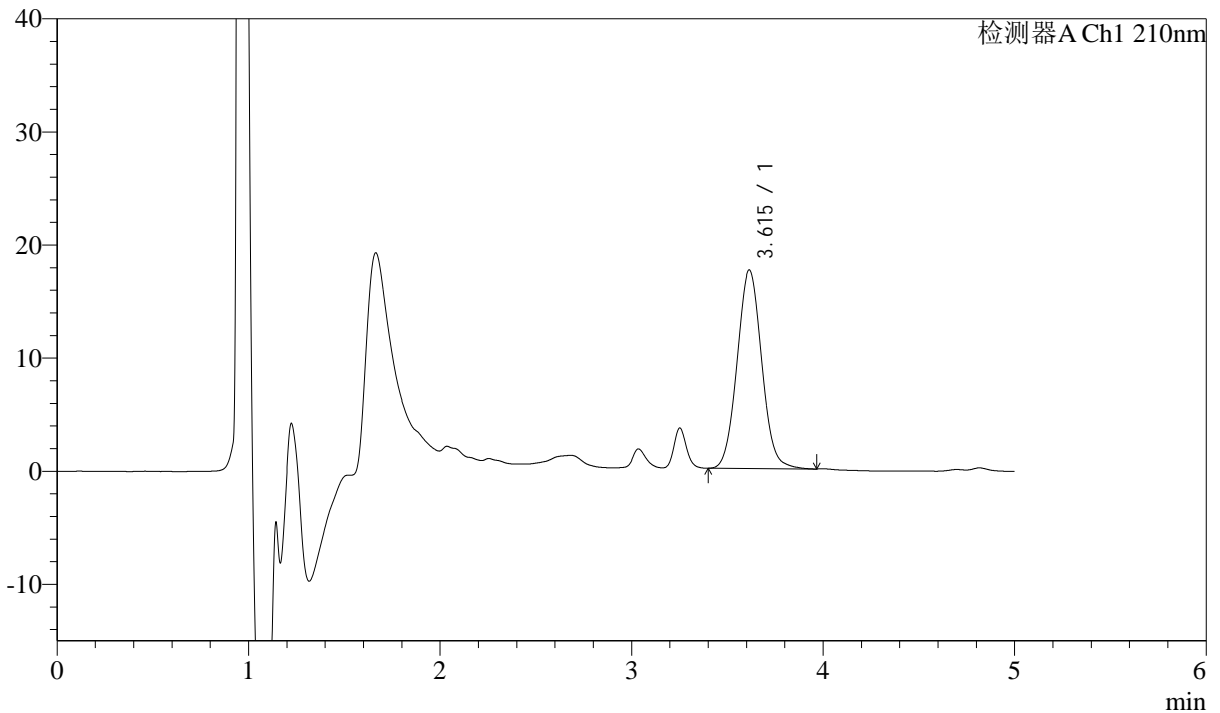
# J483

## <样品信息>

色谱柱 :SB-C8(150mm\*4.6mm,3.5μm)      流速: 1.5ml/min  
 柱温 :60°C      波长: 210nm  
 数据文件名 :RC\$J483 - 27-115/29-527-2 - cbzj-123852p-rcqx-pH4.5jz-qbj-jyx2-60min-P4.lcd  
 方法文件名 :RC\$J483 - J483-RCQX-FX278.lcm  
 批处理文件名: RC\$J483 - J483-20250522-FX278.lcb  
 样品瓶号 : 2-34  
 进样体积 : 400 μl      版本号: 6.115  
 进样时间 : 2025/05/23 03:51:02      实验者: jiangjinwei  
 处理时间 (V2) : 2025/05/26 08:53:27      处理者: jiangjinwei  
 仪器型号: SHIMADZU LC-2050C(FX278)

## <色谱图>

mV



## <峰表>

检测器A Ch1 210nm

峰号	保留时间	面积	面积%	高度	理论塔板数(USP)	拖尾因子	分离度(USP)
1	3.615	157532	100.000	17558	3787	1.054	--
总计		157532	100.000	17558			



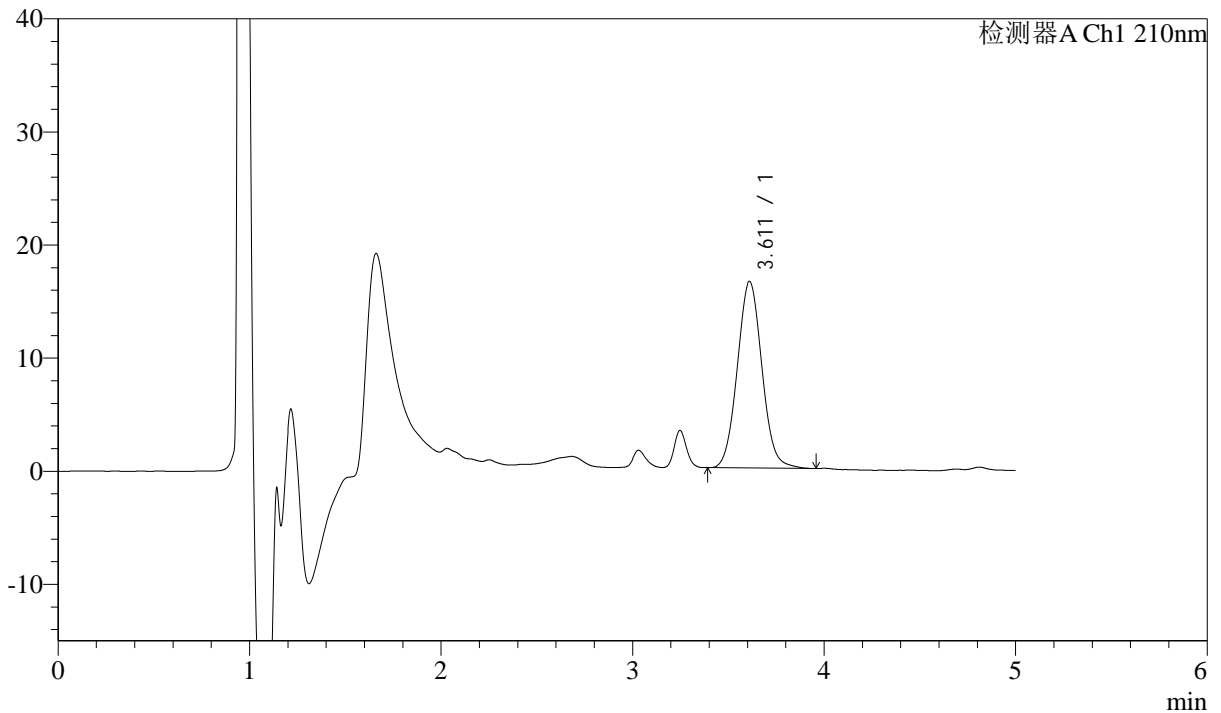
# J483

## <样品信息>

色谱柱 :SB-C8(150mm\*4.6mm,3.5μm)      流速: 1.5ml/min  
 柱温 :60°C      波长: 210nm  
 数据文件名 :RC\$J483 - 27-115/29-528-2 - cbzj-123852p-rcqx-pH4.5jz-qbj-jyx2-60min-P5.lcd  
 方法文件名 :RC\$J483 - J483-RCQX-FX278.lcm  
 批处理文件名: RC\$J483 - J483-20250522-FX278.lcb  
 样品瓶号 : 2-43  
 进样体积 : 400 μl      版本号: 6.115  
 进样时间 : 2025/05/23 03:57:34      实验者: jiangjinwei  
 处理时间 (V2) : 2025/05/26 08:53:32      处理者: jiangjinwei  
 仪器型号: SHIMADZU LC-2050C(FX278)

## <色谱图>

mV



## <峰表>

检测器A Ch1 210nm

峰号	保留时间	面积	面积%	高度	理论塔板数(USP)	拖尾因子	分离度(USP)
1	3.611	148200	100.000	16498	3786	1.058	--
总计		148200	100.000	16498			



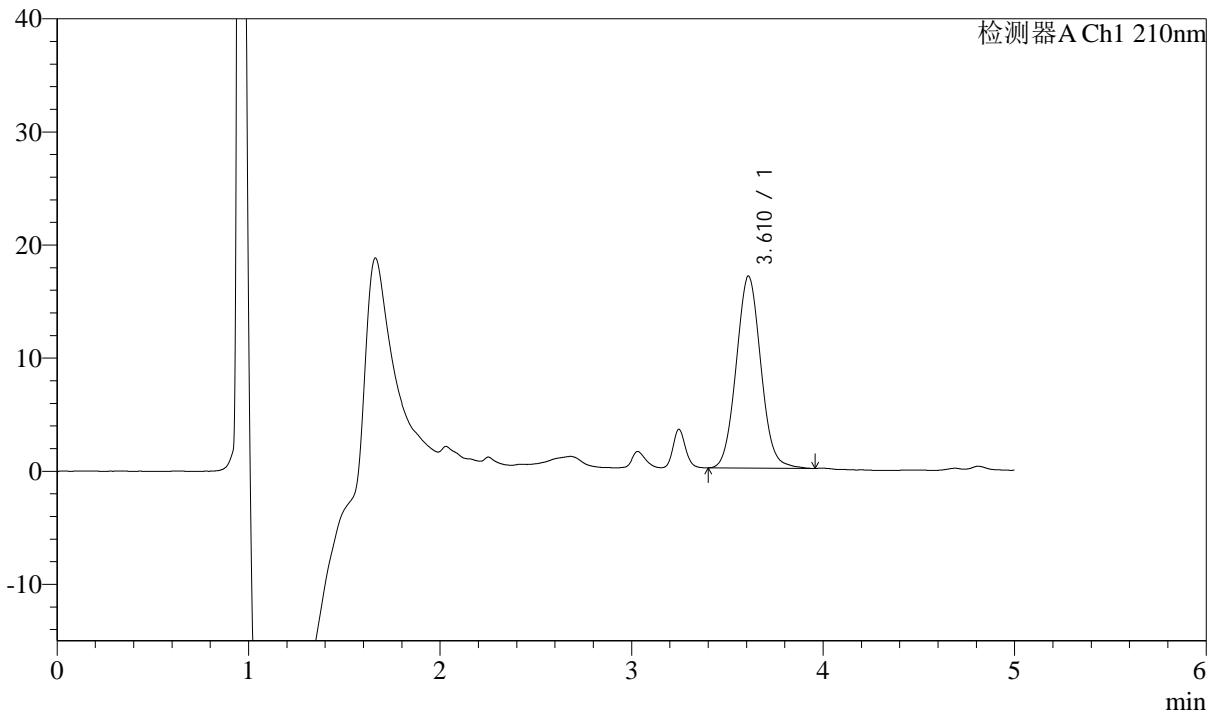
# J483

## <样品信息>

色谱柱 :SB-C8(150mm\*4.6mm,3.5μm)      流速: 1.5ml/min  
 柱温 :60°C      波长: 210nm  
 数据文件名 :RC\$J483 - 27-115/29-529-2 - cbzj-123852p-rcqx-pH4.5jz-qbj-jyx2-60min-P6.lcd  
 方法文件名 :RC\$J483 - J483-RCQX-FX278.lcm  
 批处理文件名: RC\$J483 - J483-20250522-FX278.lcb  
 样品瓶号 : 2-52  
 进样体积 : 400 μl      版本号: 6.115  
 进样时间 : 2025/05/23 04:04:07      实验者: jiangjinwei  
 处理时间 (V2) : 2025/05/26 08:53:36      处理者: jiangjinwei  
 仪器型号: SHIMADZU LC-2050C(FX278)

## <色谱图>

mV



## <峰表>

检测器A Ch1 210nm

峰号	保留时间	面积	面积%	高度	理论塔板数(USP)	拖尾因子	分离度(USP)
1	3.610	152517	100.000	16960	3762	1.061	--
总计		152517	100.000	16960			



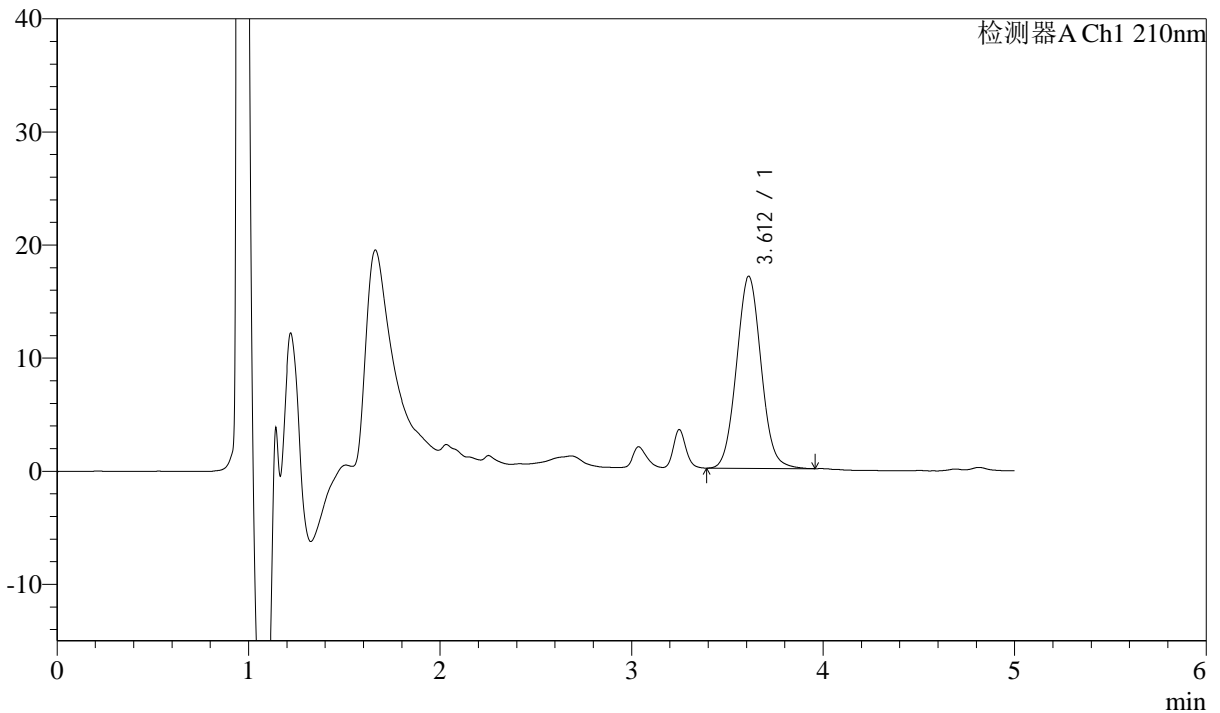
# J483

## <样品信息>

色谱柱 :SB-C8(150mm\*4.6mm,3.5μm)      流速: 1.5ml/min  
 柱温 :60°C      波长: 210nm  
 数据文件名 :RC\$J483 - 27-115/29-530-2 - cbzj-123852p-rcqx-pH4.5jz-qbj-jyx2-90min-P1.lcd  
 方法文件名 :RC\$J483 - J483-RCQX-FX278.lcm  
 批处理文件名: RC\$J483 - J483-20250522-FX278.lcb  
 样品瓶号 : 2-8  
 进样体积 : 400 μl      版本号: 6.115  
 进样时间 : 2025/05/23 04:10:42      实验者: jiangjinwei  
 处理时间 (V2) : 2025/05/26 08:53:40      处理者: jiangjinwei  
 仪器型号: SHIMADZU LC-2050C(FX278)

## <色谱图>

mV



## <峰表>

检测器A Ch1 210nm

峰号	保留时间	面积	面积%	高度	理论塔板数(USP)	拖尾因子	分离度(USP)
1	3.612	152407	100.000	16988	3775	1.057	--
总计		152407	100.000	16988			



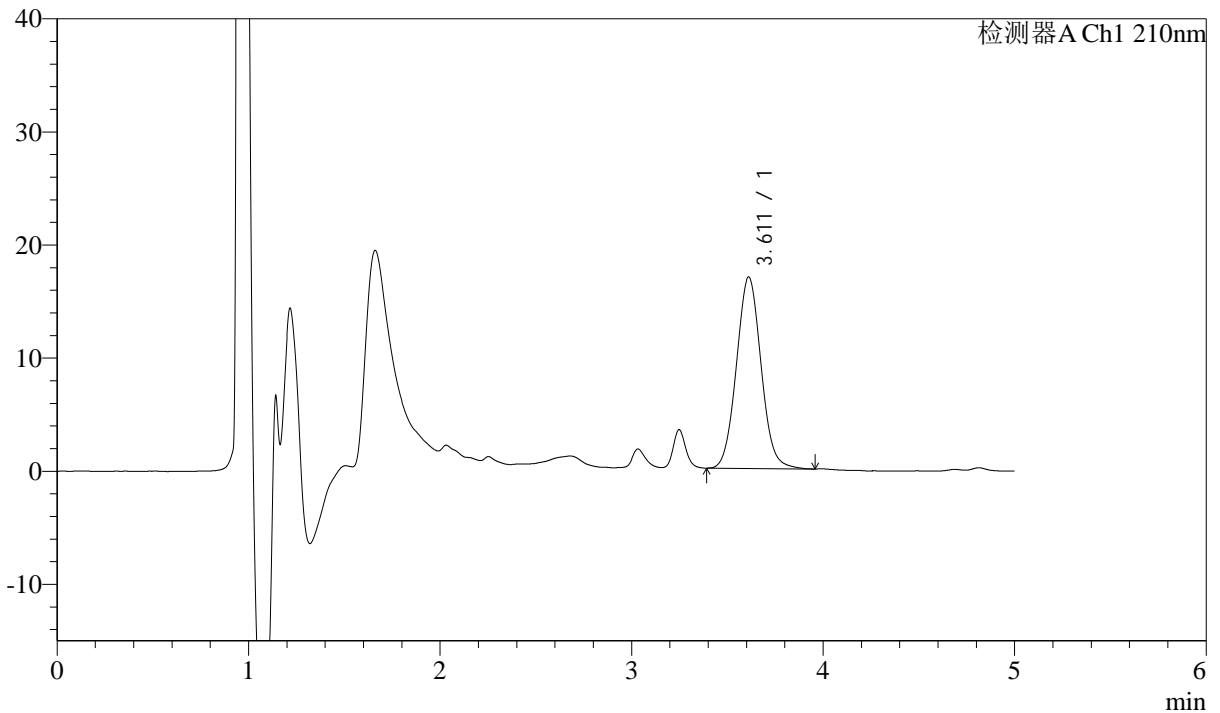
# J483

## <样品信息>

色谱柱 :SB-C8(150mm\*4.6mm,3.5μm)      流速: 1.5ml/min  
 柱温 :60°C      波长: 210nm  
 数据文件名 :RC\$J483 - 27-115/29-531-2 - cbzj-123852p-rcqx-pH4.5jz-qbj-jyx2-90min-P2.lcd  
 方法文件名 :RC\$J483 - J483-RCQX-FX278.lcm  
 批处理文件名: RC\$J483 - J483-20250522-FX278.lcb  
 样品瓶号 : 2-17  
 进样体积 : 400 μl      版本号: 6.115  
 进样时间 : 2025/05/23 04:17:15      实验者: jiangjinwei  
 处理时间 (V2) : 2025/05/26 08:53:43      处理者: jiangjinwei  
 仪器型号: SHIMADZU LC-2050C(FX278)

## <色谱图>

mV



## <峰表>

检测器A Ch1 210nm

峰号	保留时间	面积	面积%	高度	理论塔板数(USP)	拖尾因子	分离度(USP)
1	3.611	152330	100.000	16932	3771	1.057	--
总计		152330	100.000	16932			



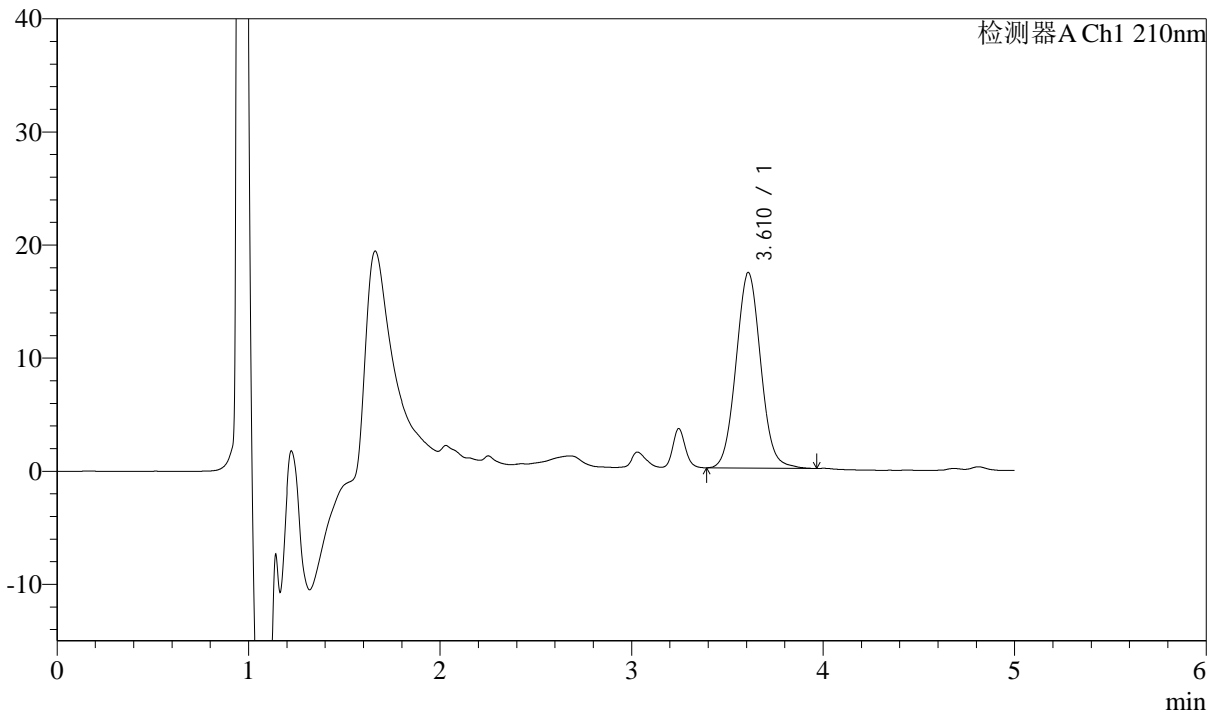
# J483

## <样品信息>

色谱柱 :SB-C8(150mm\*4.6mm,3.5μm)      流速: 1.5ml/min  
 柱温 :60°C      波长: 210nm  
 数据文件名 :RC\$J483 - 27-115/29-532-2 - cbzj-123852p-rcqx-pH4.5jz-qbj-jyx2-90min-P3.lcd  
 方法文件名 :RC\$J483 - J483-RCQX-FX278.lcm  
 批处理文件名: RC\$J483 - J483-20250522-FX278.lcb  
 样品瓶号 : 2-26  
 进样体积 : 400 μl      版本号: 6.115  
 进样时间 : 2025/05/23 04:23:48      实验者: jiangjinwei  
 处理时间 (V2) : 2025/05/26 08:53:46      处理者: jiangjinwei  
 仪器型号: SHIMADZU LC-2050C(FX278)

## <色谱图>

mV



## <峰表>

检测器A Ch1 210nm

峰号	保留时间	面积	面积%	高度	理论塔板数(USP)	拖尾因子	分离度(USP)
1	3.610	155695	100.000	17267	3757	1.057	--
总计		155695	100.000	17267			



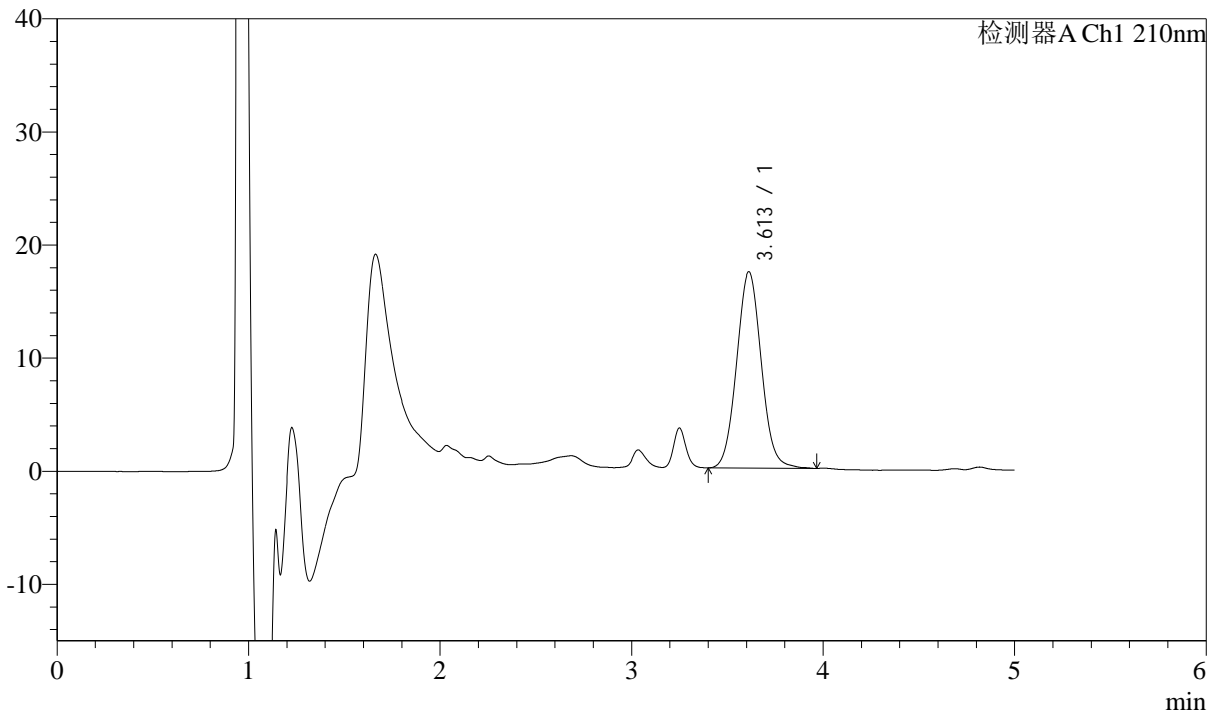
# J483

## <样品信息>

色谱柱 :SB-C8(150mm\*4.6mm,3.5μm)      流速: 1.5ml/min  
 柱温 :60°C      波长: 210nm  
 数据文件名 :RC\$J483 - 27-115/29-533-2 - cbzj-123852p-rcqx-pH4.5jz-qbj-jyx2-90min-P4.lcd  
 方法文件名 :RC\$J483 - J483-RCQX-FX278.lcm  
 批处理文件名: RC\$J483 - J483-20250522-FX278.lcb  
 样品瓶号 : 2-35  
 进样体积 : 400 μl      版本号: 6.115  
 进样时间 : 2025/05/23 04:30:21      实验者: jiangjinwei  
 处理时间 (V2) : 2025/05/26 08:53:49      处理者: jiangjinwei  
 仪器型号: SHIMADZU LC-2050C(FX278)

## <色谱图>

mV



## <峰表>

检测器A Ch1 210nm

峰号	保留时间	面积	面积%	高度	理论塔板数(USP)	拖尾因子	分离度(USP)
1	3.613	156074	100.000	17374	3770	1.058	--
总计		156074	100.000	17374			



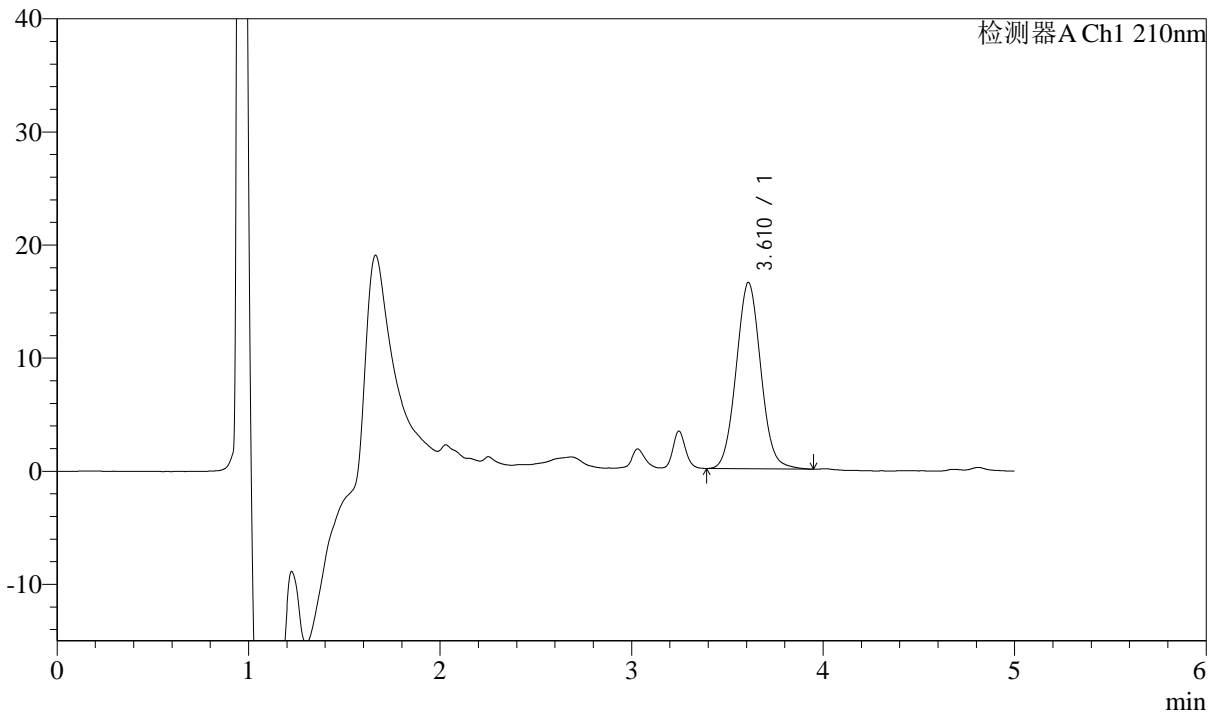
# J483

## <样品信息>

色谱柱 :SB-C8(150mm\*4.6mm,3.5μm)      流速: 1.5ml/min  
 柱温 :60°C      波长: 210nm  
 数据文件名 :RC\$J483 - 27-115/29-534-2 - cbzj-123852p-rcqx-pH4.5jz-qbj-jyx2-90min-P5.lcd  
 方法文件名 :RC\$J483 - J483-RCQX-FX278.lcm  
 批处理文件名: RC\$J483 - J483-20250522-FX278.lcb  
 样品瓶号 : 2-44  
 进样体积 : 400 μl      版本号: 6.115  
 进样时间 : 2025/05/23 04:36:54      实验者: jiangjinwei  
 处理时间 (V2) : 2025/05/26 08:53:52      处理者: jiangjinwei  
 仪器型号: SHIMADZU LC-2050C(FX278)

## <色谱图>

mV



## <峰表>

检测器A Ch1 210nm

峰号	保留时间	面积	面积%	高度	理论塔板数(USP)	拖尾因子	分离度(USP)
1	3.610	147882	100.000	16448	3772	1.058	--
总计		147882	100.000	16448			



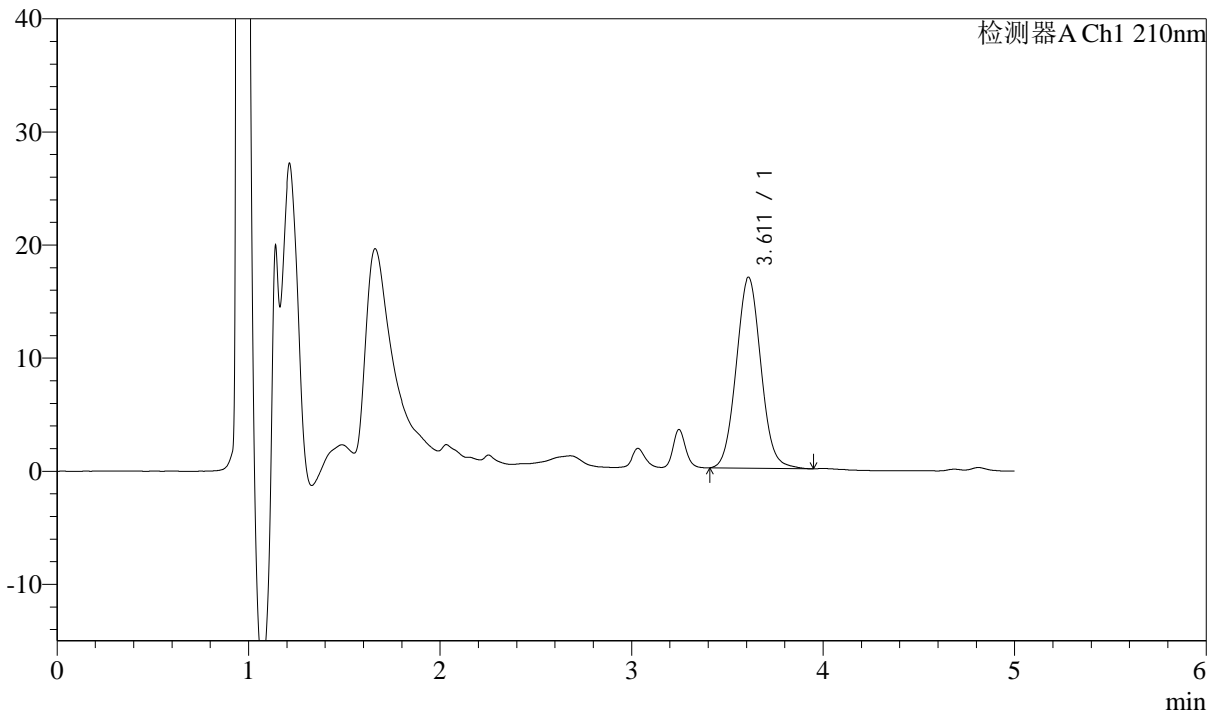
# J483

## <样品信息>

色谱柱 :SB-C8(150mm\*4.6mm,3.5μm)      流速: 1.5ml/min  
 柱温 :60°C      波长: 210nm  
 数据文件名 :RC\$J483 - 27-115/29-535-2 - cbzj-123852p-rcqx-pH4.5jz-qbj-jyx2-90min-P6.lcd  
 方法文件名 :RC\$J483 - J483-RCQX-FX278.lcm  
 批处理文件名: RC\$J483 - J483-20250522-FX278.lcb  
 样品瓶号 : 2-53  
 进样体积 : 400 μl      版本号: 6.115  
 进样时间 : 2025/05/23 04:43:26      实验者: jiangjinwei  
 处理时间 (V2) : 2025/05/26 08:53:55      处理者: jiangjinwei  
 仪器型号: SHIMADZU LC-2050C(FX278)

## <色谱图>

mV



## <峰表>

检测器A Ch1 210nm

峰号	保留时间	面积	面积%	高度	理论塔板数(USP)	拖尾因子	分离度(USP)
1	3.611	151602	100.000	16876	3769	1.058	--
总计		151602	100.000	16876			



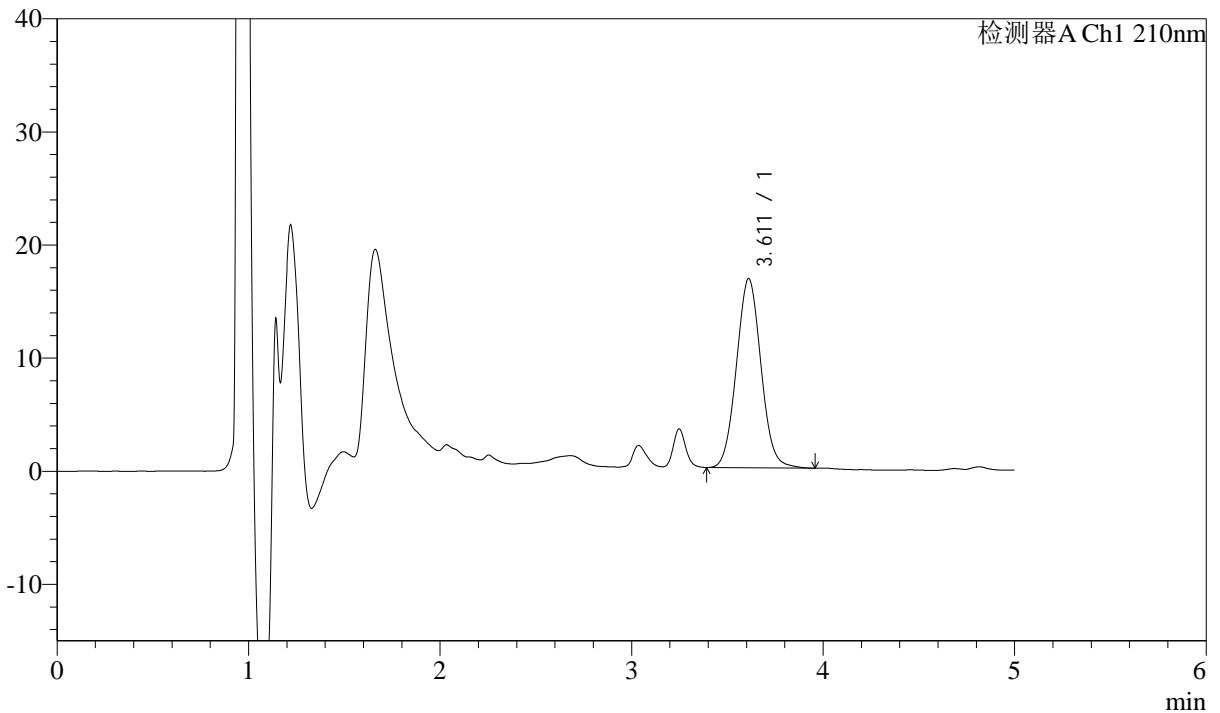
# J483

## <样品信息>

色谱柱 :SB-C8(150mm\*4.6mm,3.5μm)      流速: 1.5ml/min  
 柱温 :60°C      波长: 210nm  
 数据文件名 :RC\$J483 - 27-115/29-536-2 - cbzj-123852p-rcqx-pH4.5jz-qbj-jyx2-JX-P1.lcd  
 方法文件名 :RC\$J483 - J483-RCQX-FX278.lcm  
 批处理文件名: RC\$J483 - J483-20250522-FX278.lcb  
 样品瓶号 : 3-2  
 进样体积 : 400 μl      版本号: 6.115  
 进样时间 : 2025/05/23 04:49:57      实验者: jiangjinwei  
 处理时间 (V2) : 2025/05/26 08:53:58      处理者: jiangjinwei  
 仪器型号: SHIMADZU LC-2050C(FX278)

## <色谱图>

mV



## <峰表>

检测器A Ch1 210nm

峰号	保留时间	面积	面积%	高度	理论塔板数(USP)	拖尾因子	分离度(USP)
1	3.611	149937	100.000	16719	3773	1.053	--
总计		149937	100.000	16719			



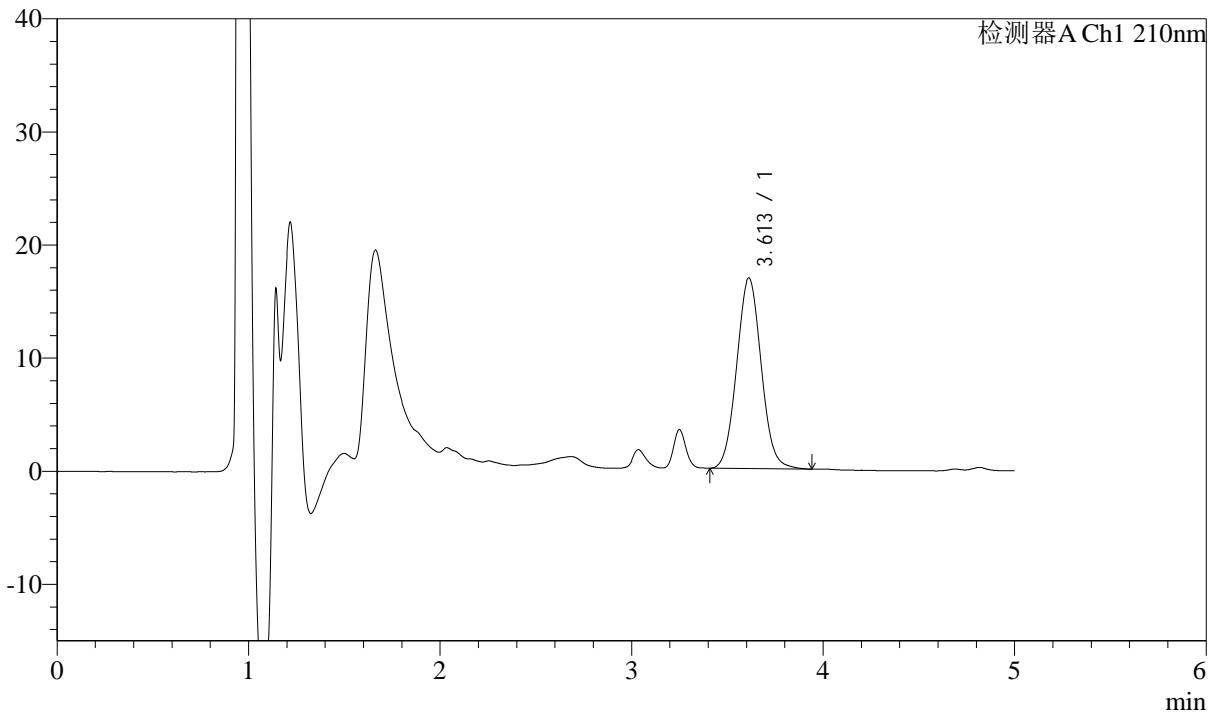
# J483

## <样品信息>

色谱柱 :SB-C8(150mm\*4.6mm,3.5μm)      流速: 1.5ml/min  
 柱温 :60°C      波长: 210nm  
 数据文件名 :RC\$J483 - 27-115/29-537-2 - cbzj-123852p-rcqx-pH4.5jz-qbj-jyx2-JX-P2.lcd  
 方法文件名 :RC\$J483 - J483-RCQX-FX278.lcm  
 批处理文件名: RC\$J483 - J483-20250522-FX278.lcb  
 样品瓶号 : 3-11  
 进样体积 : 400 μl      版本号: 6.115  
 进样时间 : 2025/05/23 04:56:28      实验者: jiangjinwei  
 处理时间 (V2) : 2025/05/26 08:54:01      处理者: jiangjinwei  
 仪器型号: SHIMADZU LC-2050C(FX278)

## <色谱图>

mV



## <峰表>

检测器A Ch1 210nm

峰号	保留时间	面积	面积%	高度	理论塔板数(USP)	拖尾因子	分离度(USP)
1	3.613	151074	100.000	16867	3776	1.057	--
总计		151074	100.000	16867			



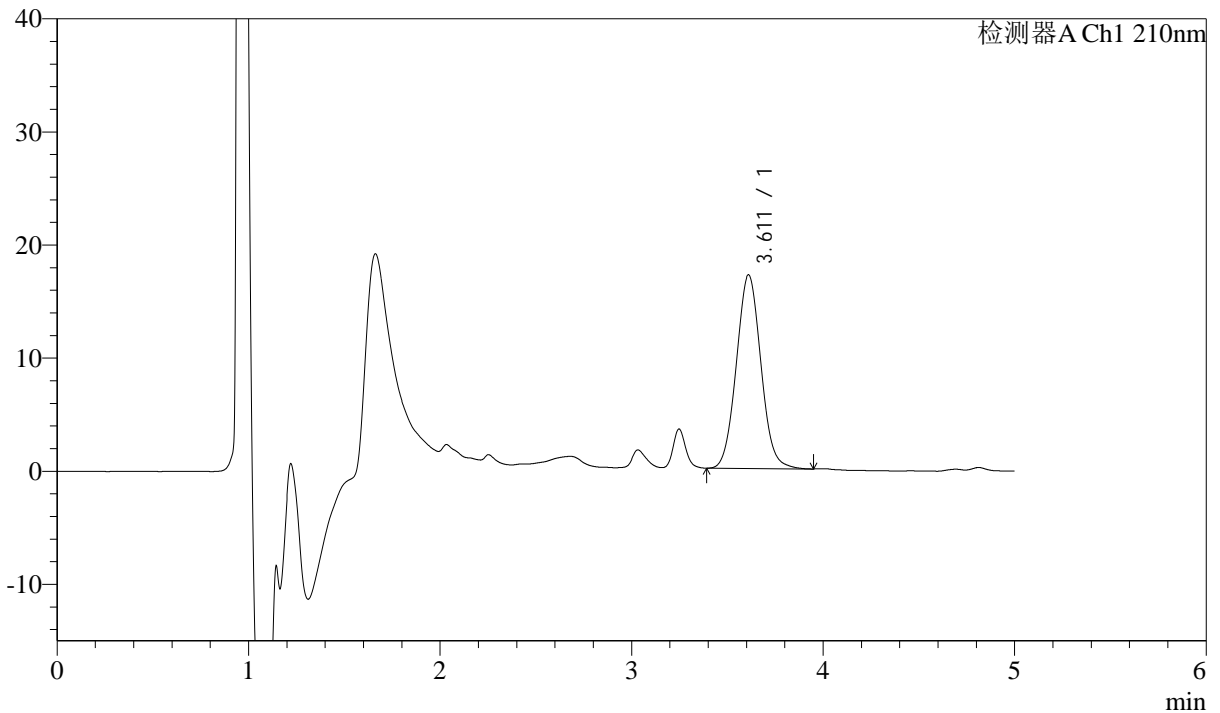
# J483

## <样品信息>

色谱柱 :SB-C8(150mm\*4.6mm,3.5μm)      流速: 1.5ml/min  
 柱温 :60°C      波长: 210nm  
 数据文件名 :RC\$J483 - 27-115/29-538-2 - cbzj-123852p-rcqx-pH4.5jz-qbj-jyx2-JX-P3.lcd  
 方法文件名 :RC\$J483 - J483-RCQX-FX278.lcm  
 批处理文件名: RC\$J483 - J483-20250522-FX278.lcb  
 样品瓶号 : 3-20  
 进样体积 : 400 μl      版本号: 6.115  
 进样时间 : 2025/05/23 05:02:58      实验者: jiangjinwei  
 处理时间 (V2) : 2025/05/26 08:54:04      处理者: jiangjinwei  
 仪器型号: SHIMADZU LC-2050C(FX278)

## <色谱图>

mV



## <峰表>

检测器A Ch1 210nm

峰号	保留时间	面积	面积%	高度	理论塔板数(USP)	拖尾因子	分离度(USP)
1	3.611	153350	100.000	17110	3775	1.056	--
总计		153350	100.000	17110			



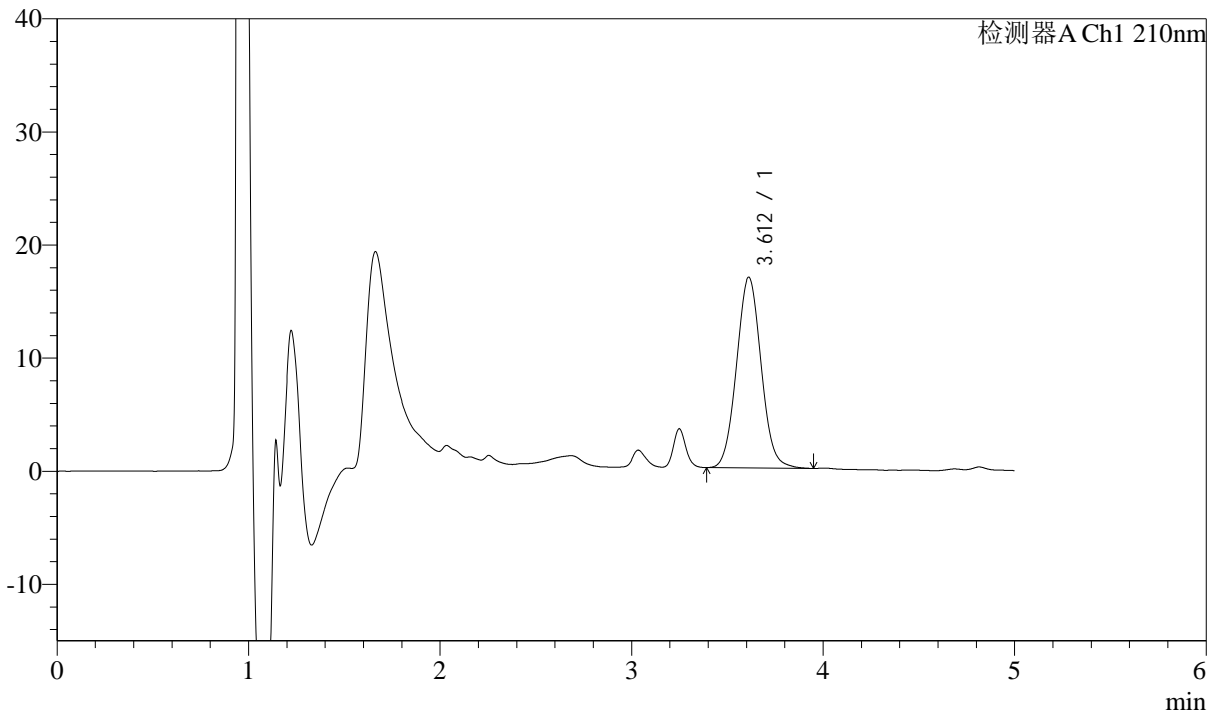
# J483

## <样品信息>

色谱柱 :SB-C8(150mm\*4.6mm,3.5μm)      流速: 1.5ml/min  
 柱温 :60°C      波长: 210nm  
 数据文件名 :RC\$J483 - 27-115/29-539-2 - cbzj-123852p-rcqx-pH4.5jz-qbj-jyx2-JX-P4.lcd  
 方法文件名 :RC\$J483 - J483-RCQX-FX278.lcm  
 批处理文件名: RC\$J483 - J483-20250522-FX278.lcb  
 样品瓶号 : 3-29  
 进样体积 : 400 μl      版本号: 6.115  
 进样时间 : 2025/05/23 05:09:30      实验者: jiangjinwei  
 处理时间 (V2) : 2025/05/26 08:54:07      处理者: jiangjinwei  
 仪器型号: SHIMADZU LC-2050C(FX278)

## <色谱图>

mV



## <峰表>

检测器A Ch1 210nm

峰号	保留时间	面积	面积%	高度	理论塔板数(USP)	拖尾因子	分离度(USP)
1	3.612	151385	100.000	16872	3780	1.054	--
总计		151385	100.000	16872			



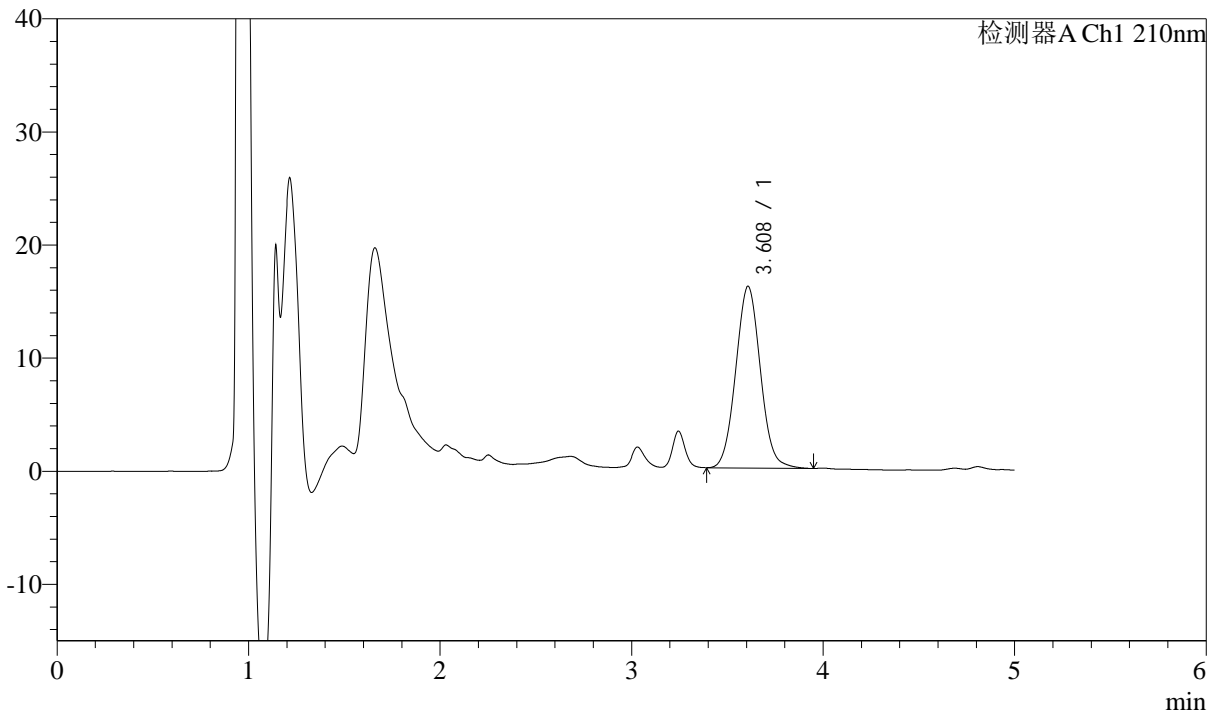
# J483

## <样品信息>

色谱柱 :SB-C8(150mm\*4.6mm,3.5μm)      流速: 1.5ml/min  
 柱温 :60°C      波长: 210nm  
 数据文件名 :RC\$J483 - 27-115/29-540-2 - cbzj-123852p-rcqx-pH4.5jz-qbj-jyx2-JX-P5.lcd  
 方法文件名 :RC\$J483 - J483-RCQX-FX278.lcm  
 批处理文件名: RC\$J483 - J483-20250522-FX278.lcb  
 样品瓶号 : 3-38  
 进样体积 : 400 μl      版本号: 6.115  
 进样时间 : 2025/05/23 05:16:01      实验者: jiangjinwei  
 处理时间 (V2) : 2025/05/26 08:54:10      处理者: jiangjinwei  
 仪器型号: SHIMADZU LC-2050C(FX278)

## <色谱图>

mV



## <峰表>

检测器A Ch1 210nm

峰号	保留时间	面积	面积%	高度	理论塔板数(USP)	拖尾因子	分离度(USP)
1	3.608	144529	100.000	16064	3761	1.055	--
总计		144529	100.000	16064			



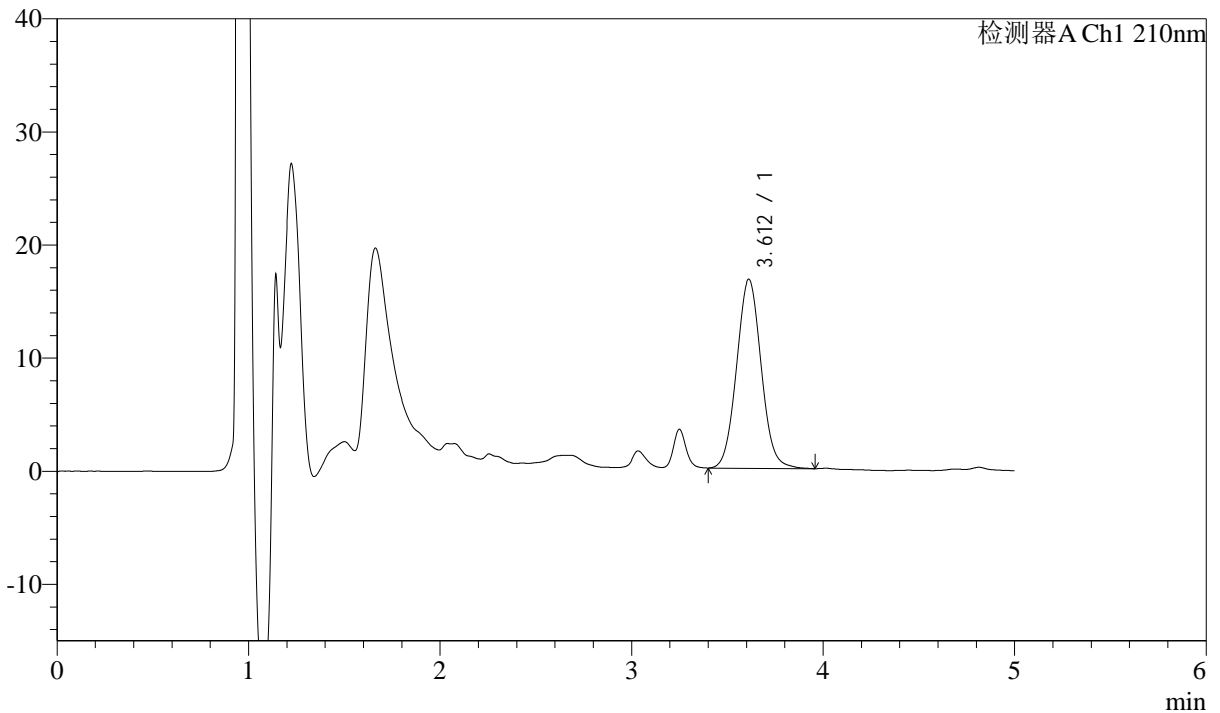
# J483

## <样品信息>

色谱柱 :SB-C8(150mm\*4.6mm,3.5μm)      流速: 1.5ml/min  
 柱温 :60°C      波长: 210nm  
 数据文件名 :RC\$J483 - 27-115/29-541-2 - cbzj-123852p-rcqx-pH4.5jz-qbj-jyx2-JX-P6.lcd  
 方法文件名 :RC\$J483 - J483-RCQX-FX278.lcm  
 批处理文件名: RC\$J483 - J483-20250522-FX278.lcb  
 样品瓶号 :3-47  
 进样体积 :400 μl      版本号: 6.115  
 进样时间 :2025/05/23 05:22:32      实验者: jiangjinwei  
 处理时间 (V2) :2025/05/26 08:54:13      处理者: jiangjinwei  
 仪器型号: SHIMADZU LC-2050C(FX278)

## <色谱图>

mV



## <峰表>

检测器A Ch1 210nm

峰号	保留时间	面积	面积%	高度	理论塔板数(USP)	拖尾因子	分离度(USP)
1	3.612	149954	100.000	16725	3783	1.053	--
总计		149954	100.000	16725			



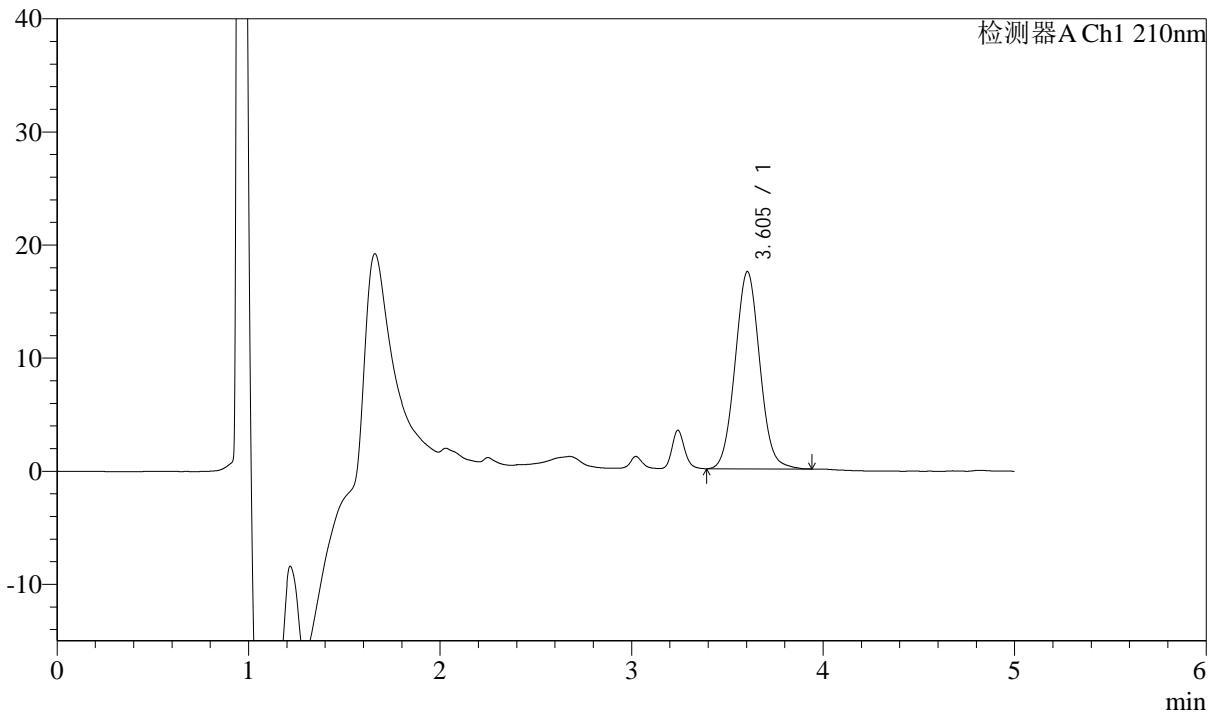
# J483

## <样品信息>

色谱柱 :SB-C8(150mm\*4.6mm,3.5μm)      流速: 1.5ml/min  
 柱温 :60°C      波长: 210nm  
 数据文件名 :RC\$J483 - 27-115/29-542-2 - cbzj-123852p-rcqx-pH4.5jz-qbj-jyx2-dz2-1.lcd  
 方法文件名 :RC\$J483 - J483-RCQX-FX278.lcm  
 批处理文件名: RC\$J483 - J483-20250522-FX278.lcb  
 样品瓶号 : 2-36  
 进样体积 : 400 μl      版本号: 6.115  
 进样时间 : 2025/05/23 05:29:05      实验者: jiangjinwei  
 处理时间 (V2) : 2025/05/26 08:54:16      处理者: jiangjinwei  
 仪器型号: SHIMADZU LC-2050C(FX278)

## <色谱图>

mV



## <峰表>

检测器A Ch1 210nm

峰号	保留时间	面积	面积%	高度	理论塔板数(USP)	拖尾因子	分离度(USP)
1	3.605	156836	100.000	17460	3744	1.055	--
总计		156836	100.000	17460			



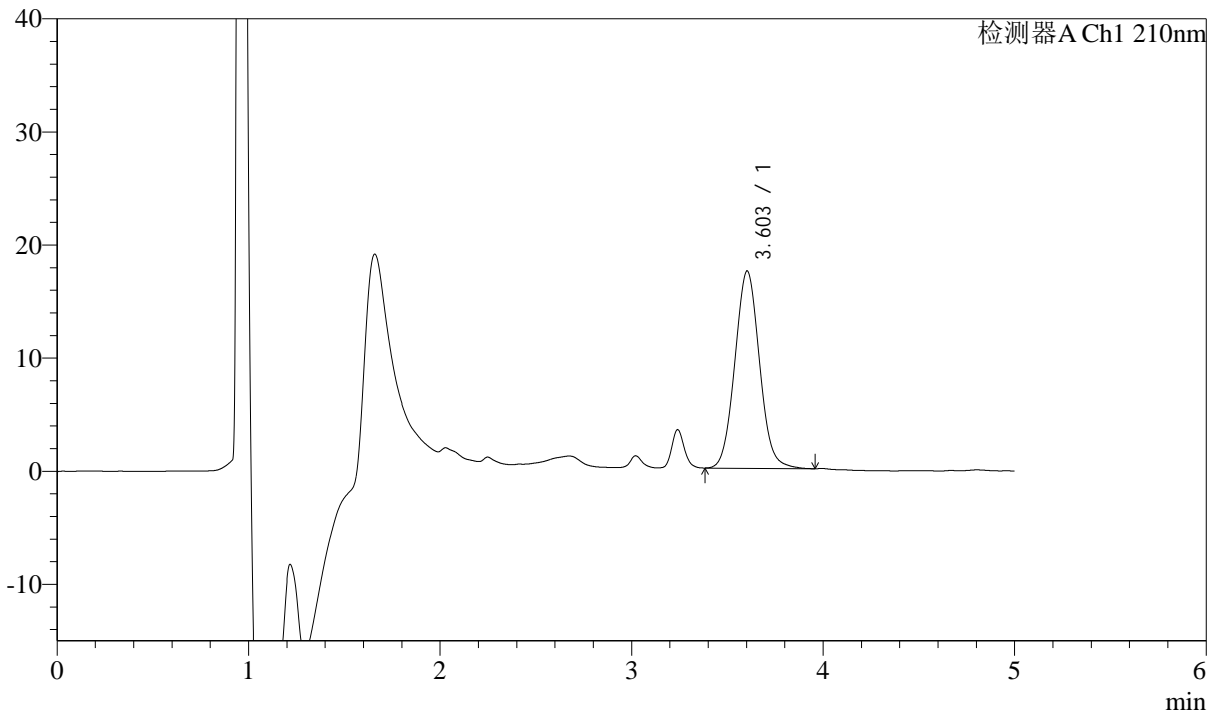
# J483

## <样品信息>

色谱柱 :SB-C8(150mm\*4.6mm,3.5μm)      流速: 1.5ml/min  
 柱温 :60°C      波长: 210nm  
 数据文件名 :RC\$J483 - 27-115/29-543-2 - cbzj-123852p-rcqx-pH4.5jz-qbj-jyx2-dz2-2.lcd  
 方法文件名 :RC\$J483 - J483-RCQX-FX278.lcm  
 批处理文件名: RC\$J483 - J483-20250522-FX278.lcb  
 样品瓶号 : 2-36  
 进样体积 : 400 μl      版本号: 6.115  
 进样时间 : 2025/05/23 05:35:38      实验者: jiangjinwei  
 处理时间 (V2) : 2025/05/26 08:54:19      处理者: jiangjinwei  
 仪器型号: SHIMADZU LC-2050C(FX278)

## <色谱图>

mV



## <峰表>

检测器A Ch1 210nm

峰号	保留时间	面积	面积%	高度	理论塔板数(USP)	拖尾因子	分离度(USP)
1	3.603	157035	100.000	17454	3731	1.060	--
总计		157035	100.000	17454			