



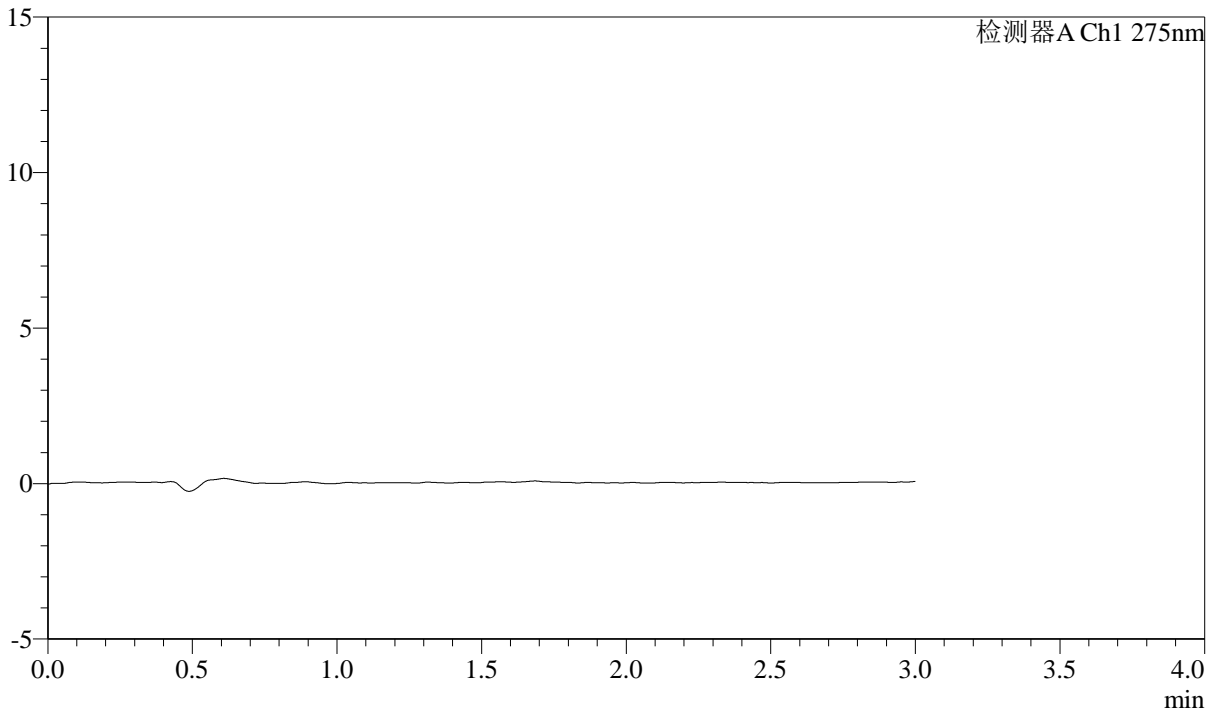
QTL-4138

<样品信息>

色谱柱: LP-C18(50mm*4.6mm,5μm) 流速: 1.5ml/min
 柱温: 30°C 波长: 275nm
 数据文件名: RC\$QTL-4138 - 18-38/29-1123-2 - zzp-2025042722p-rcqx-2mg-jf50z-SHUIjz-jyx1-tj.lcd
 方法文件名: RC\$QTL-4138 - QTL-4138-RCQX-FX278.lcm
 批处理文件名: RC\$QTL-4138 - QTL-4138-20250523-FX278.lcb
 样品瓶号: 1-9
 进样体积: 20μl 版本号: 6.115
 进样时间: 2025/05/23 11:55:38 实验者: jiangjinwei
 处理时间(V2): 2025/05/26 09:19:47 处理者: jiangjinwei
 仪器型号: SHIMADZU LC-2050C(FX278)

<色谱图>

mV



<峰表>

检测器A Ch1 275nm

峰号	保留时间	面积	面积%	高度	理论塔板数(USP)	拖尾因子	分离度(USP)
总计							

图1 多替诺雷片溶出曲线测定HPLC图谱
 自制品-2025042722批(2mg规格)-均一性1-水介质-桨法-50转
 溶剂



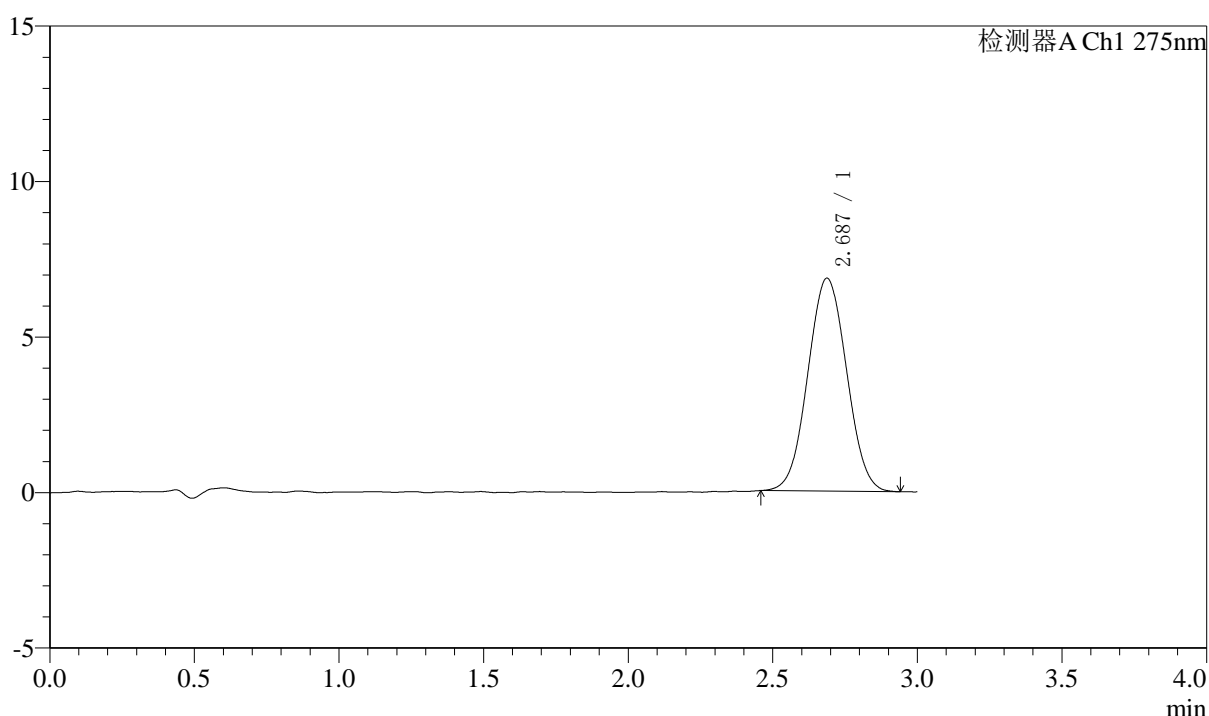
QTL-4138

<样品信息>

色谱柱: LP-C18(50mm*4.6mm,5μm) 流速: 1.5ml/min
 柱温: 30°C 波长: 275nm
 数据文件名: RC\$QTL-4138 - 18-38/29-1124-2 - zzp-2025042722p-rcqx-2mg-jf50z-SHUIjz-jyx1-dz1-1.lcd
 方法文件名: RC\$QTL-4138 - QTL-4138-RCQX-FX278.lcm
 批处理文件名: RC\$QTL-4138 - QTL-4138-20250523-FX278.lcb
 样品瓶号: 1-18
 进样体积: 20μl 版本号: 6.115
 进样时间: 2025/05/23 11:59:03 实验者: jiangjinwei
 处理时间(V2): 2025/05/26 09:19:51 处理者: jiangjinwei
 仪器型号: SHIMADZU LC-2050C(FX278)

<色谱图>

mV



<峰表>

检测器A Ch1 275nm

峰号	保留时间	面积	面积%	高度	理论塔板数(USP)	拖尾因子	分离度(USP)
1	2.687	63874	100.000	6849	1875	1.036	--
总计		63874	100.000	6849			

图2 多替诺雷片溶出曲线测定HPLC图谱
 自制品-2025042722批(2mg规格)-均一性1-水介质-浆法-50转
 对照品溶液-1-1



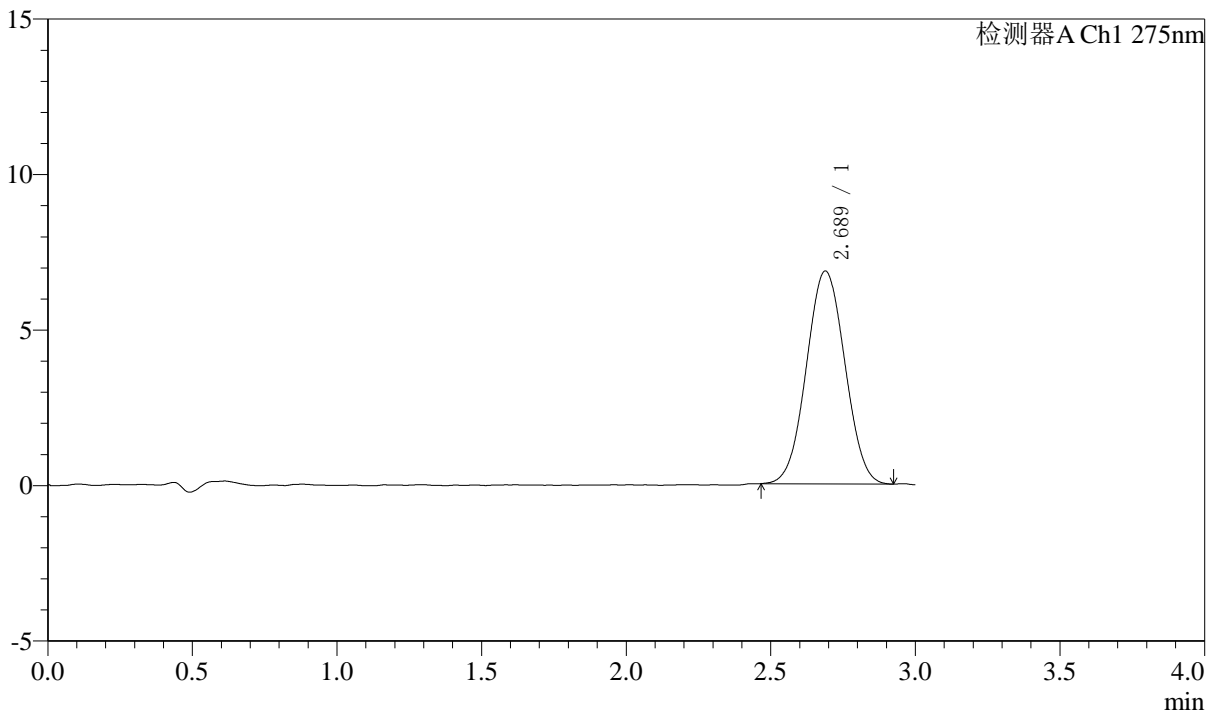
QTL-4138

<样品信息>

色谱柱: LP-C18(50mm*4.6mm,5μm) 流速: 1.5ml/min
 柱温: 30°C 波长: 275nm
 数据文件名: RC\$QTL-4138 - 18-38/29-1125-2 - zzp-2025042722p-rcqx-2mg-jf50z-SHUIjz-jyx1-dz1-2.lcd
 方法文件名: RC\$QTL-4138 - QTL-4138-RCQX-FX278.lcm
 批处理文件名: RC\$QTL-4138 - QTL-4138-20250523-FX278.lcb
 样品瓶号: 1-18
 进样体积: 20μl 版本号: 6.115
 进样时间: 2025/05/23 12:02:27 实验者: jiangjinwei
 处理时间(V2): 2025/05/26 09:19:55 处理者: jiangjinwei
 仪器型号: SHIMADZU LC-2050C(FX278)

<色谱图>

mV



<峰表>

检测器A Ch1 275nm

峰号	保留时间	面积	面积%	高度	理论塔板数(USP)	拖尾因子	分离度(USP)
1	2.689	63373	100.000	6846	1914	1.030	--
总计		63373	100.000	6846			

图3 多替诺雷片溶出曲线测定HPLC图谱
 自制品-2025042722批(2mg规格)-均一性1-水介质-桨法-50转
 对照品溶液-1-2



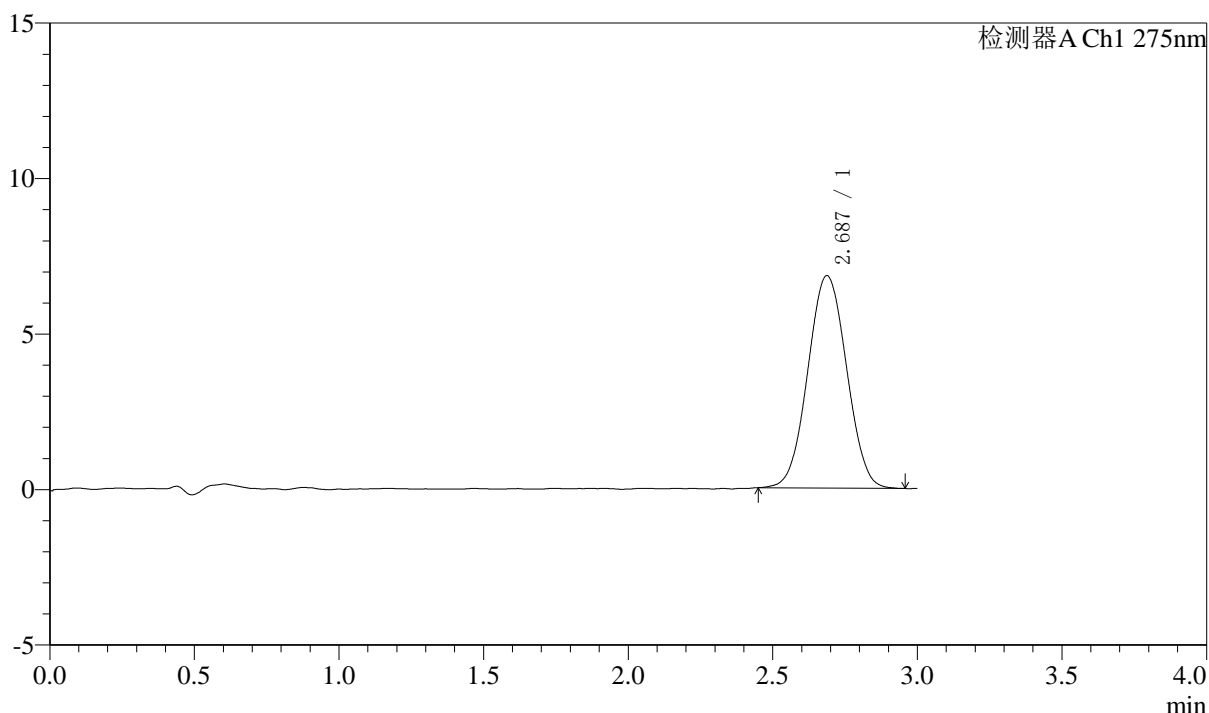
QTL-4138

<样品信息>

色谱柱: LP-C18(50mm*4.6mm,5μm) 流速: 1.5ml/min
 柱温: 30°C 波长: 275nm
 数据文件名: RC\$QTL-4138 - 18-38/29-1126-2 - zzp-2025042722p-rcqx-2mg-jf50z-SHUIjz-jyx1-dz1-3.lcd
 方法文件名: RC\$QTL-4138 - QTL-4138-RCQX-FX278.lcm
 批处理文件名: RC\$QTL-4138 - QTL-4138-20250523-FX278.lcb
 样品瓶号: 1-18
 进样体积: 20μl 版本号: 6.115
 进样时间: 2025/05/23 12:05:50 实验者: jiangjinwei
 处理时间(V2): 2025/05/26 09:19:58 处理者: jiangjinwei
 仪器型号: SHIMADZU LC-2050C(FX278)

<色谱图>

mV



<峰表>

检测器A Ch1 275nm

峰号	保留时间	面积	面积%	高度	理论塔板数(USP)	拖尾因子	分离度(USP)
1	2.687	63773	100.000	6831	1896	1.029	--
总计		63773	100.000	6831			

图4 多替诺雷片溶出曲线测定HPLC图谱
 自制品-2025042722批(2mg规格)-均一性1-水介质-浆法-50转
 对照品溶液-1-3



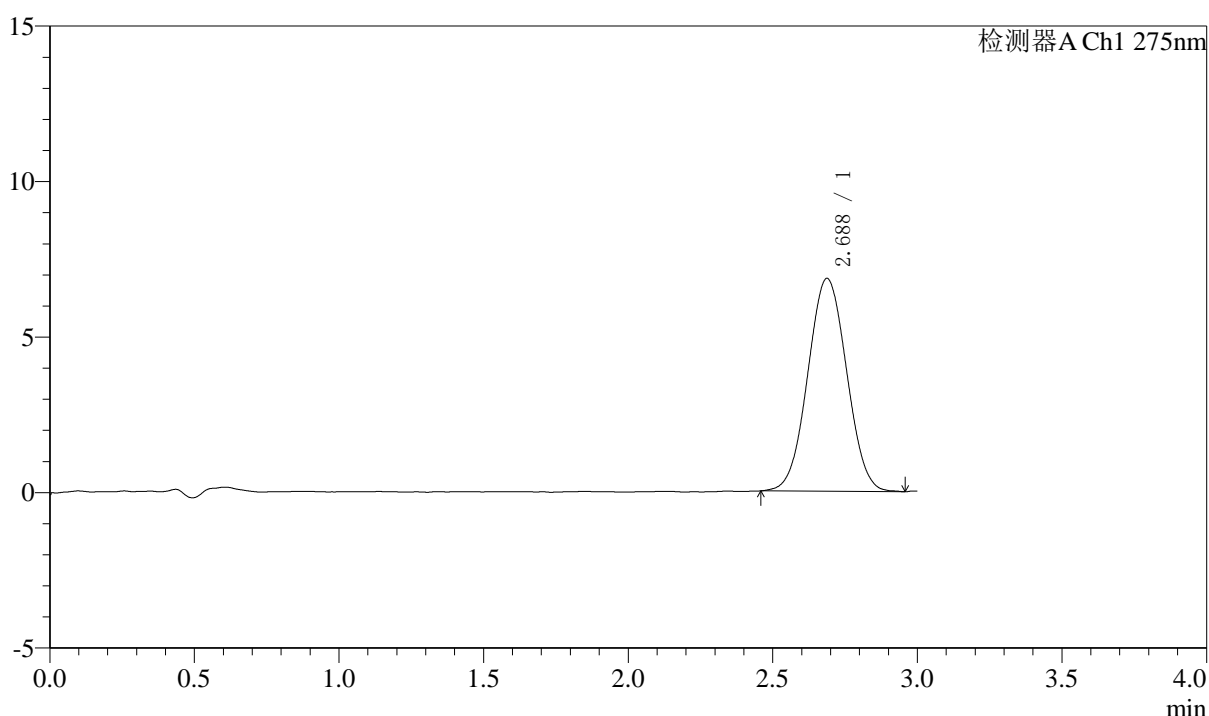
QTL-4138

<样品信息>

色谱柱: LP-C18(50mm*4.6mm,5μm) 流速: 1.5ml/min
 柱温: 30°C 波长: 275nm
 数据文件名: RC\$QTL-4138 - 18-38/29-1127-2 - zzp-2025042722p-rcqx-2mg-jf50z-SHUIjz-jyx1-dz1-4.lcd
 方法文件名: RC\$QTL-4138 - QTL-4138-RCQX-FX278.lcm
 批处理文件名: RC\$QTL-4138 - QTL-4138-20250523-FX278.lcb
 样品瓶号: 1-18
 进样体积: 20μl 版本号: 6.115
 进样时间: 2025/05/23 12:09:15 实验者: jiangjinwei
 处理时间(V2): 2025/05/26 09:20:00 处理者: jiangjinwei
 仪器型号: SHIMADZU LC-2050C(FX278)

<色谱图>

mV



<峰表>

检测器A Ch1 275nm

峰号	保留时间	面积	面积%	高度	理论塔板数(USP)	拖尾因子	分离度(USP)
1	2.688	64034	100.000	6848	1885	1.029	--
总计		64034	100.000	6848			

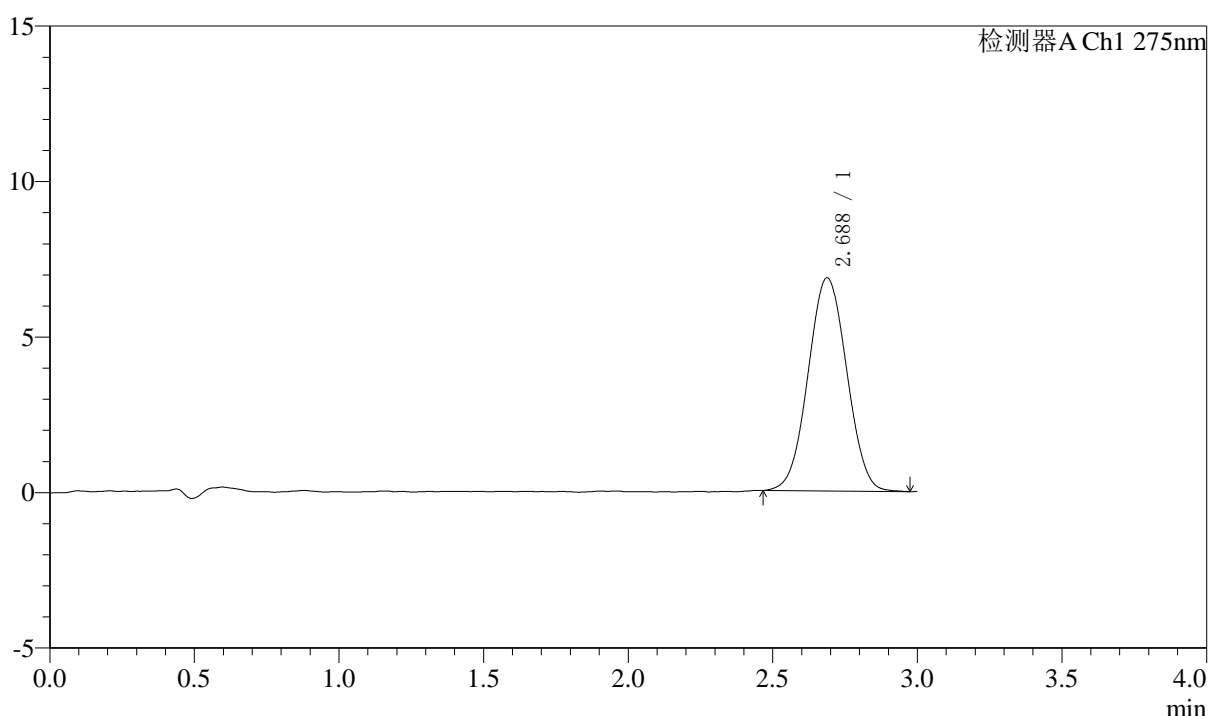
图5 多替诺雷片溶出曲线测定HPLC图谱
 自制品-2025042722批(2mg规格)-均一性1-水介质-浆法-50转
 对照品溶液-1-4

<样品信息>

色谱柱: LP-C18(50mm*4.6mm,5μm) 流速: 1.5ml/min
 柱温: 30°C 波长: 275nm
 数据文件名: RC\$QTL-4138 - 18-38/29-1128-2 - zzp-2025042722p-rcqx-2mg-jf50z-SHUIjz-jyx1-dz1-5.lcd
 方法文件名: RC\$QTL-4138 - QTL-4138-RCQX-FX278.lcm
 批处理文件名: RC\$QTL-4138 - QTL-4138-20250523-FX278.lcb
 样品瓶号: 1-18
 进样体积: 20μl 版本号: 6.115
 进样时间: 2025/05/23 12:12:39 实验者: jiangjinwei
 处理时间(V2): 2025/05/26 09:20:03 处理者: jiangjinwei
 仪器型号: SHIMADZU LC-2050C(FX278)

<色谱图>

mV



<峰表>

检测器A Ch1 275nm

峰号	保留时间	面积	面积%	高度	理论塔板数(USP)	拖尾因子	分离度(USP)
1	2.688	63793	100.000	6856	1900	1.027	--
总计		63793	100.000	6856			

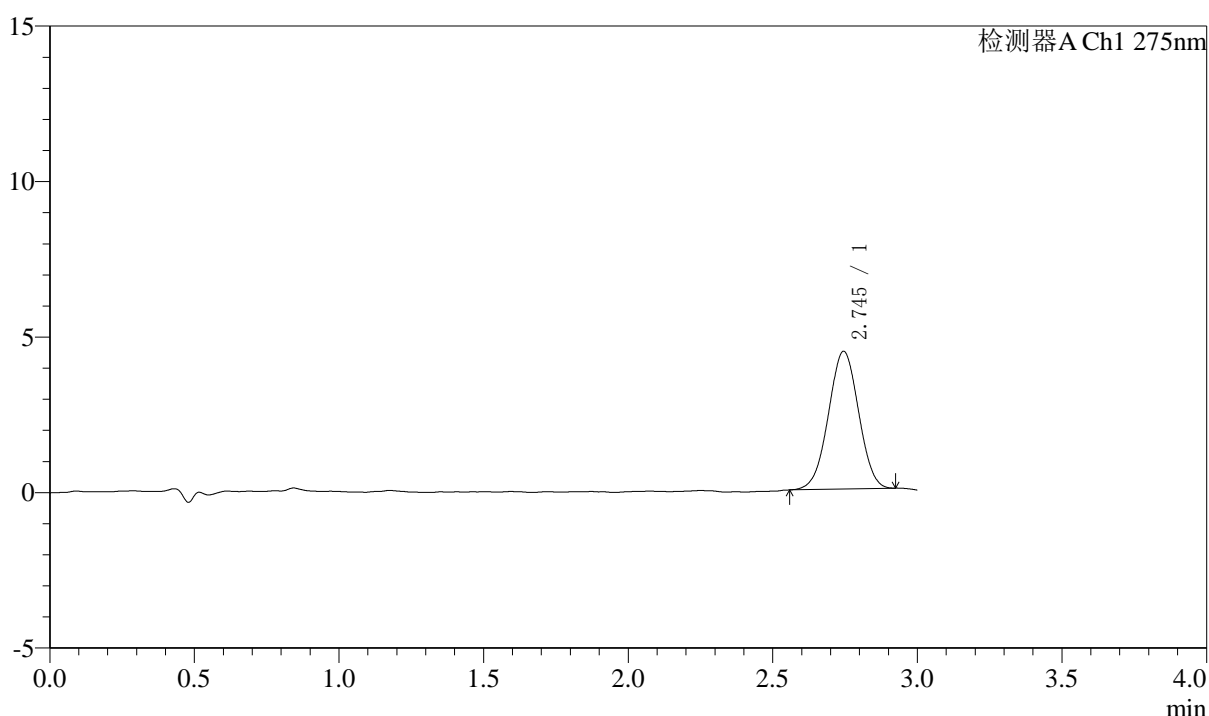
图6 多替诺雷片溶出曲线测定HPLC图谱
 自制品-2025042722批(2mg规格)-均一性1-水介质-浆法-50转
 对照品溶液-1-5

<样品信息>

色谱柱: LP-C18(50mm*4.6mm,5μm) 流速: 1.5ml/min
 柱温: 30°C 波长: 275nm
 数据文件名: RC\$QTL-4138 - 18-38/29-1129-2 - zzp-2025042722p-rcqx-2mg-jf50z-SHUIjz-jyx1-p1-5min.lcd
 方法文件名: RC\$QTL-4138 - QTL-4138-RCQX-FX278.lcm
 批处理文件名: RC\$QTL-4138 - QTL-4138-20250523-FX278.lcb
 样品瓶号: 1-1
 进样体积: 20μl 版本号: 6.115
 进样时间: 2025/05/23 12:16:03 实验者: jiangjinwei
 处理时间(V2): 2025/05/26 09:20:06 处理者: jiangjinwei
 仪器型号: SHIMADZU LC-2050C(FX278)

<色谱图>

mV



<峰表>

检测器A Ch1 275nm

峰号	保留时间	面积	面积%	高度	理论塔板数(USP)	拖尾因子	分离度(USP)
1	2.745	32128	100.000	4427	3253	0.997	--
总计		32128	100.000	4427			

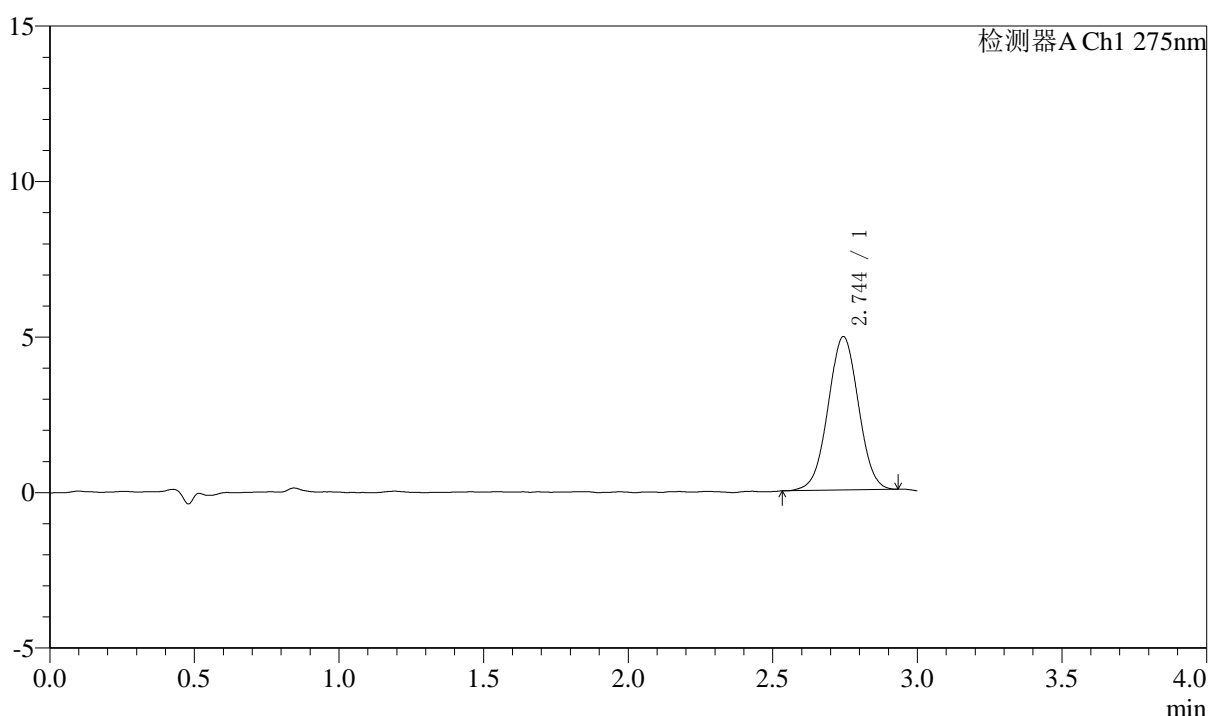
图7 多替诺雷片溶出曲线测定HPLC图谱
 自制品-2025042722批(2mg规格)-均一性1-水介质-浆法-50转-5min-片1
 供试品溶液-1

<样品信息>

色谱柱: LP-C18(50mm*4.6mm,5μm) 流速: 1.5ml/min
 柱温: 30°C 波长: 275nm
 数据文件名: RC\$QTL-4138 - 18-38/29-1130-2 - zzp-2025042722p-rcqx-2mg-jf50z-SHUIjz-jyx1-p2-5min.lcd
 方法文件名: RC\$QTL-4138 - QTL-4138-RCQX-FX278.lcm
 批处理文件名: RC\$QTL-4138 - QTL-4138-20250523-FX278.lcb
 样品瓶号: 1-10
 进样体积: 20μl 版本号: 6.115
 进样时间: 2025/05/23 12:19:26 实验者: jiangjinwei
 处理时间(V2): 2025/05/26 09:20:09 处理者: jiangjinwei
 仪器型号: SHIMADZU LC-2050C(FX278)

<色谱图>

mV



<峰表>

检测器A Ch1 275nm

峰号	保留时间	面积	面积%	高度	理论塔板数(USP)	拖尾因子	分离度(USP)
1	2.744	36093	100.000	4926	3230	1.006	--
总计		36093	100.000	4926			

图8 多替诺雷片溶出曲线测定HPLC图谱
 自制品-2025042722批(2mg规格)-均一性1-水介质-浆法-50转-5min-片2
 供试品溶液-1



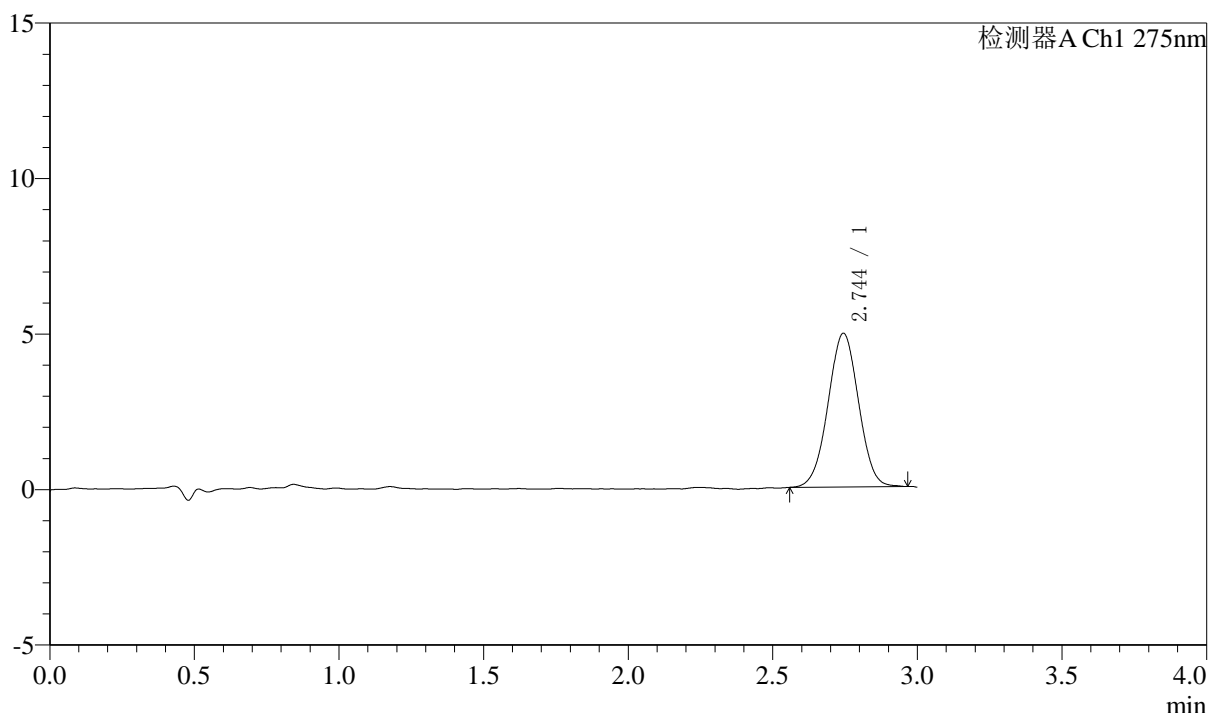
QTL-4138

<样品信息>

色谱柱: LP-C18(50mm*4.6mm,5 μ m) 流速: 1.5ml/min
 柱温: 30 $^{\circ}$ C 波长: 275nm
 数据文件名: RC\$QTL-4138 - 18-38/29-1131-2 - zzp-2025042722p-rcqx-2mg-jf50z-SHUIjz-jyx1-p3-5min.lcd
 方法文件名: RC\$QTL-4138 - QTL-4138-RCQX-FX278.lcm
 批处理文件名: RC\$QTL-4138 - QTL-4138-20250523-FX278.lcb
 样品瓶号: 1-19
 进样体积: 20 μ l 版本号: 6.115
 进样时间: 2025/05/23 12:22:48 实验者: jiangjinwei
 处理时间(V2): 2025/05/26 09:20:11 处理者: jiangjinwei
 仪器型号: SHIMADZU LC-2050C(FX278)

<色谱图>

mV



<峰表>

检测器A Ch1 275nm

峰号	保留时间	面积	面积%	高度	理论塔板数(USP)	拖尾因子	分离度(USP)
1	2.744	36232	100.000	4934	3206	1.004	--
总计		36232	100.000	4934			

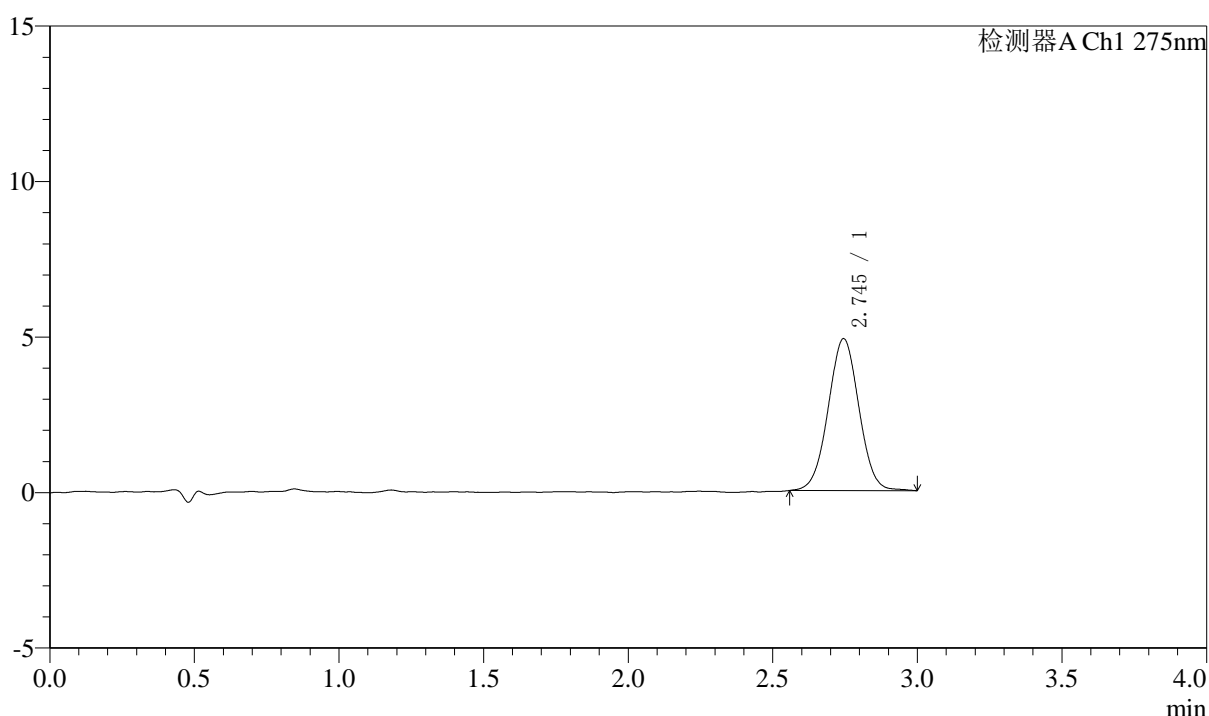
图9 多替诺雷片溶出曲线测定HPLC图谱
 自制品-2025042722批(2mg规格)-均一性1-水介质-浆法-50转-5min-片3
 供试品溶液-1

<样品信息>

色谱柱: LP-C18(50mm*4.6mm,5μm) 流速: 1.5ml/min
 柱温: 30°C 波长: 275nm
 数据文件名: RC\$QTL-4138 - 18-38/29-1132-2 - zzp-2025042722p-rcqx-2mg-jf50z-SHUIjz-jyx1-p4-5min.lcd
 方法文件名: RC\$QTL-4138 - QTL-4138-RCQX-FX278.lcm
 批处理文件名: RC\$QTL-4138 - QTL-4138-20250523-FX278.lcb
 样品瓶号: 1-28
 进样体积: 20μl 版本号: 6.115
 进样时间: 2025/05/23 12:26:11 实验者: jiangjinwei
 处理时间(V2): 2025/05/26 09:20:14 处理者: jiangjinwei
 仪器型号: SHIMADZU LC-2050C(FX278)

<色谱图>

mV



<峰表>

检测器A Ch1 275nm

峰号	保留时间	面积	面积%	高度	理论塔板数(USP)	拖尾因子	分离度(USP)
1	2.745	36207	100.000	4882	3180	1.014	--
总计		36207	100.000	4882			

图10 多替诺雷片溶出曲线测定HPLC图谱
 自制品-2025042722批(2mg规格)-均一性1-水介质-浆法-50转-5min-片4
 供试品溶液-1



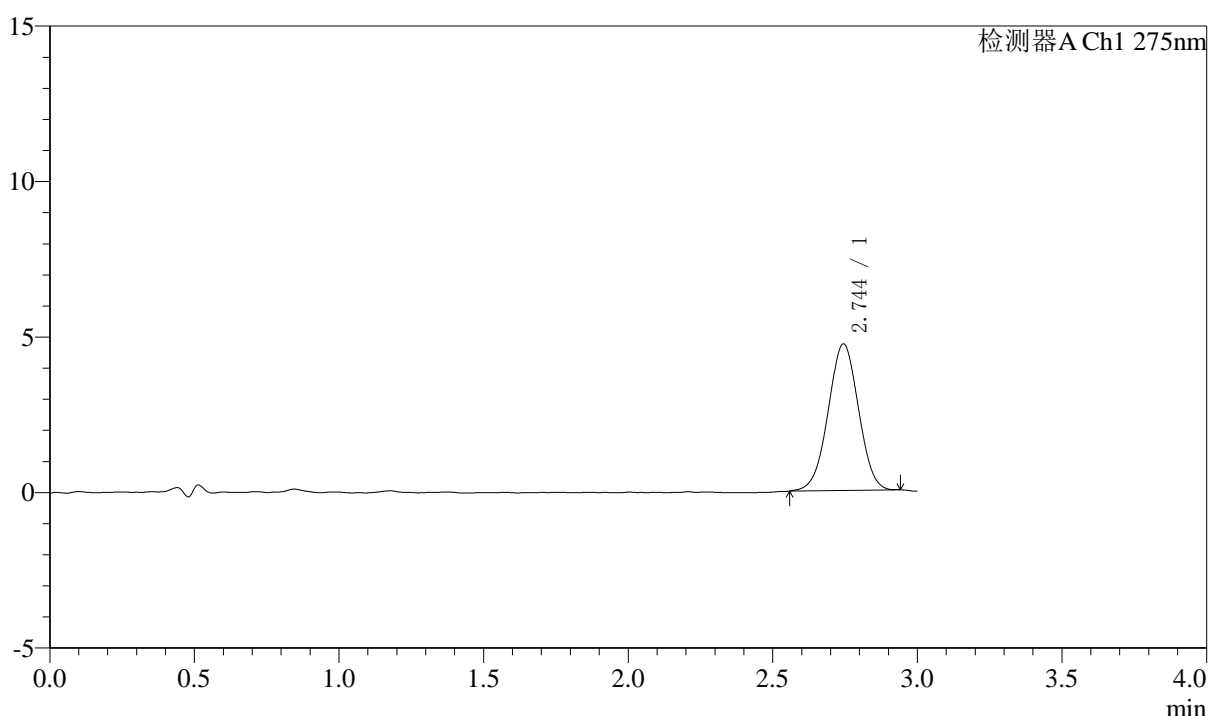
QTL-4138

<样品信息>

色谱柱: LP-C18(50mm*4.6mm,5μm) 流速: 1.5ml/min
 柱温: 30°C 波长: 275nm
 数据文件名: RC\$QTL-4138 - 18-38/29-1133-2 - zzp-2025042722p-rcqx-2mg-jf50z-SHUIjz-jyx1-p5-5min.lcd
 方法文件名: RC\$QTL-4138 - QTL-4138-RCQX-FX278.lcm
 批处理文件名: RC\$QTL-4138 - QTL-4138-20250523-FX278.lcb
 样品瓶号: 1-37
 进样体积: 20μl 版本号: 6.115
 进样时间: 2025/05/23 12:29:35 实验者: jiangjinwei
 处理时间(V2): 2025/05/26 09:20:18 处理者: jiangjinwei
 仪器型号: SHIMADZU LC-2050C(FX278)

<色谱图>

mV



<峰表>

检测器A Ch1 275nm

峰号	保留时间	面积	面积%	高度	理论塔板数(USP)	拖尾因子	分离度(USP)
1	2.744	34365	100.000	4707	3212	0.996	--
总计		34365	100.000	4707			

图11 多替诺雷片溶出曲线测定HPLC图谱
 自制品-2025042722批(2mg规格)-均一性1-水介质-浆法-50转-5min-片5
 供试品溶液-1



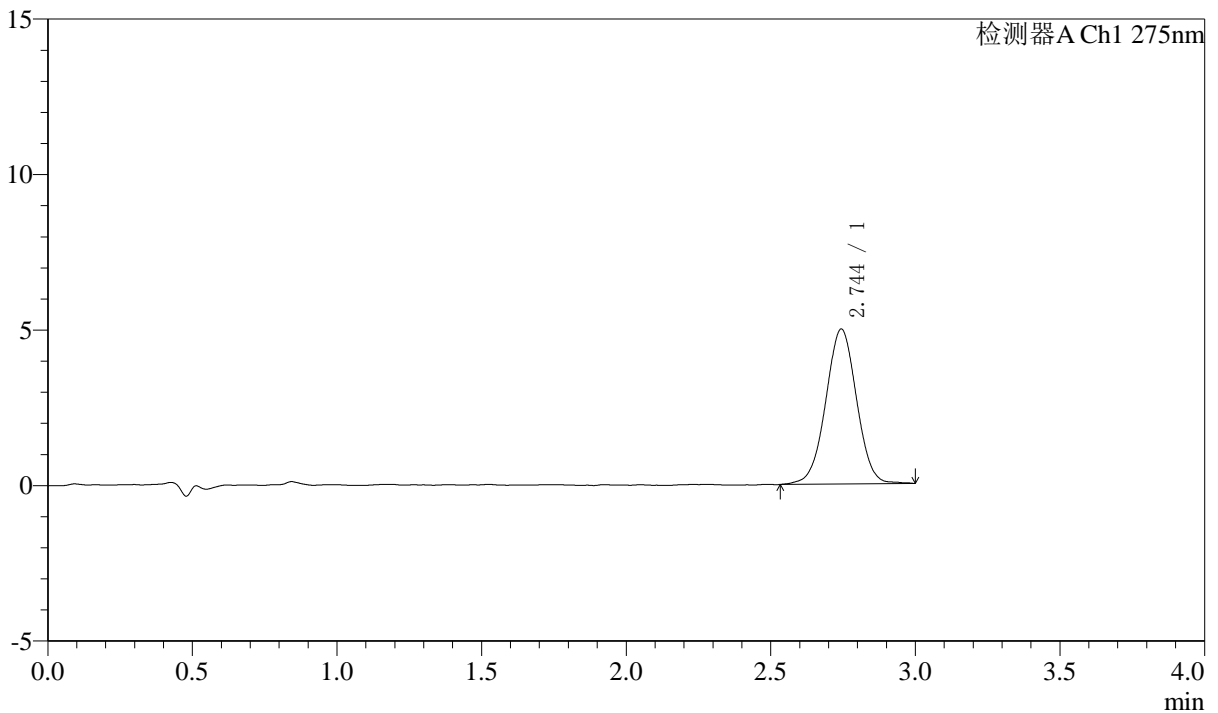
QTL-4138

<样品信息>

色谱柱: LP-C18(50mm*4.6mm,5μm) 流速: 1.5ml/min
 柱温: 30°C 波长: 275nm
 数据文件名: RC\$QTL-4138 - 18-38/29-1134-2 - zzp-2025042722p-rcqx-2mg-jf50z-SHUIjz-jyx1-p6-5min.lcd
 方法文件名: RC\$QTL-4138 - QTL-4138-RCQX-FX278.lcm
 批处理文件名: RC\$QTL-4138 - QTL-4138-20250523-FX278.lcb
 样品瓶号: 1-46
 进样体积: 20μl 版本号: 6.115
 进样时间: 2025/05/23 12:32:58 实验者: jiangjinwei
 处理时间(V2): 2025/05/26 09:20:20 处理者: jiangjinwei
 仪器型号: SHIMADZU LC-2050C(FX278)

<色谱图>

mV



<峰表>

检测器A Ch1 275nm

峰号	保留时间	面积	面积%	高度	理论塔板数(USP)	拖尾因子	分离度(USP)
1	2.744	37013	100.000	4975	3209	1.000	--
总计		37013	100.000	4975			

图12 多替诺雷片溶出曲线测定HPLC图谱
 自制品-2025042722批(2mg规格)-均一性1-水介质-浆法-50转-5min-片6
 供试品溶液-1



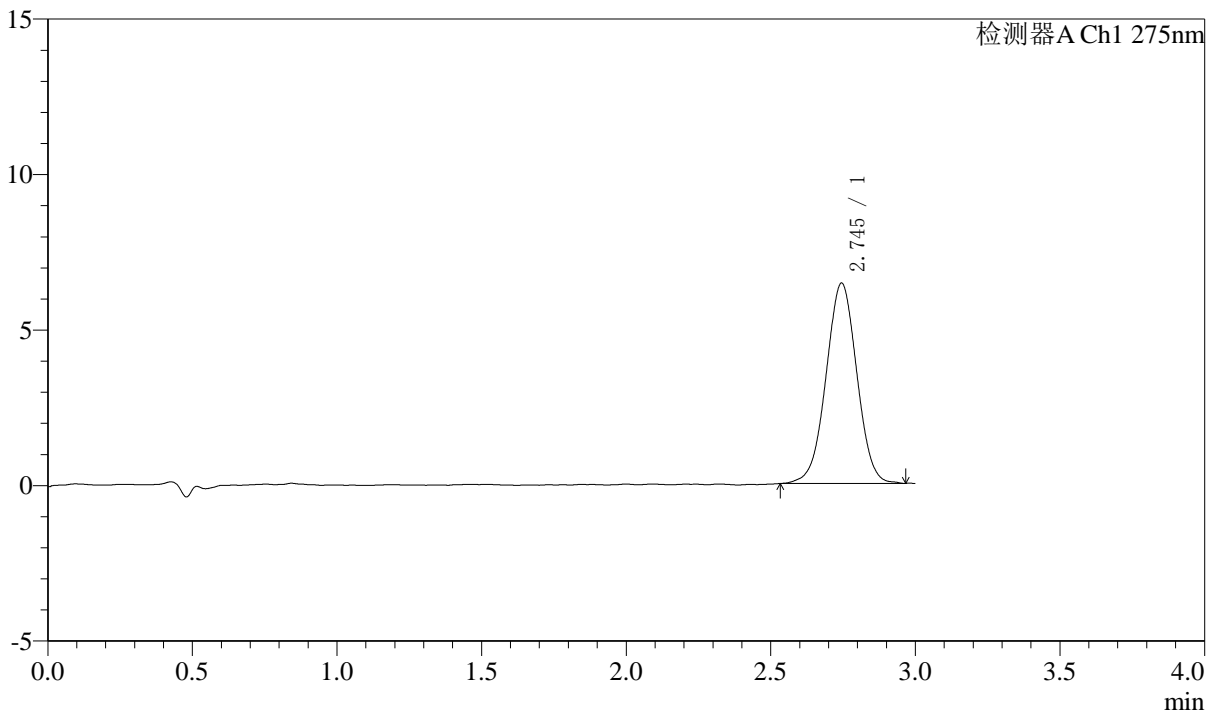
QTL-4138

<样品信息>

色谱柱: LP-C18(50mm*4.6mm,5μm) 流速: 1.5ml/min
 柱温: 30°C 波长: 275nm
 数据文件名: RC\$QTL-4138 - 18-38/29-1135-2 - zzp-2025042722p-rcqx-2mg-jf50z-SHUIjz-jyx1-p1-10min.lcd
 方法文件名: RC\$QTL-4138 - QTL-4138-RCQX-FX278.lcm
 批处理文件名: RC\$QTL-4138 - QTL-4138-20250523-FX278.lcb
 样品瓶号: 1-2
 进样体积: 20μl 版本号: 6.115
 进样时间: 2025/05/23 12:36:20 实验者: jiangjinwei
 处理时间(V2): 2025/05/26 09:20:23 处理者: jiangjinwei
 仪器型号: SHIMADZU LC-2050C(FX278)

<色谱图>

mV



<峰表>

检测器A Ch1 275nm

峰号	保留时间	面积	面积%	高度	理论塔板数(USP)	拖尾因子	分离度(USP)
1	2.745	47703	100.000	6437	3181	0.999	--
总计		47703	100.000	6437			

图13 多替诺雷片溶出曲线测定HPLC图谱
 自制品-2025042722批(2mg规格)-均一性1-水介质-桨法-50转-10min-片1
 供试品溶液-1



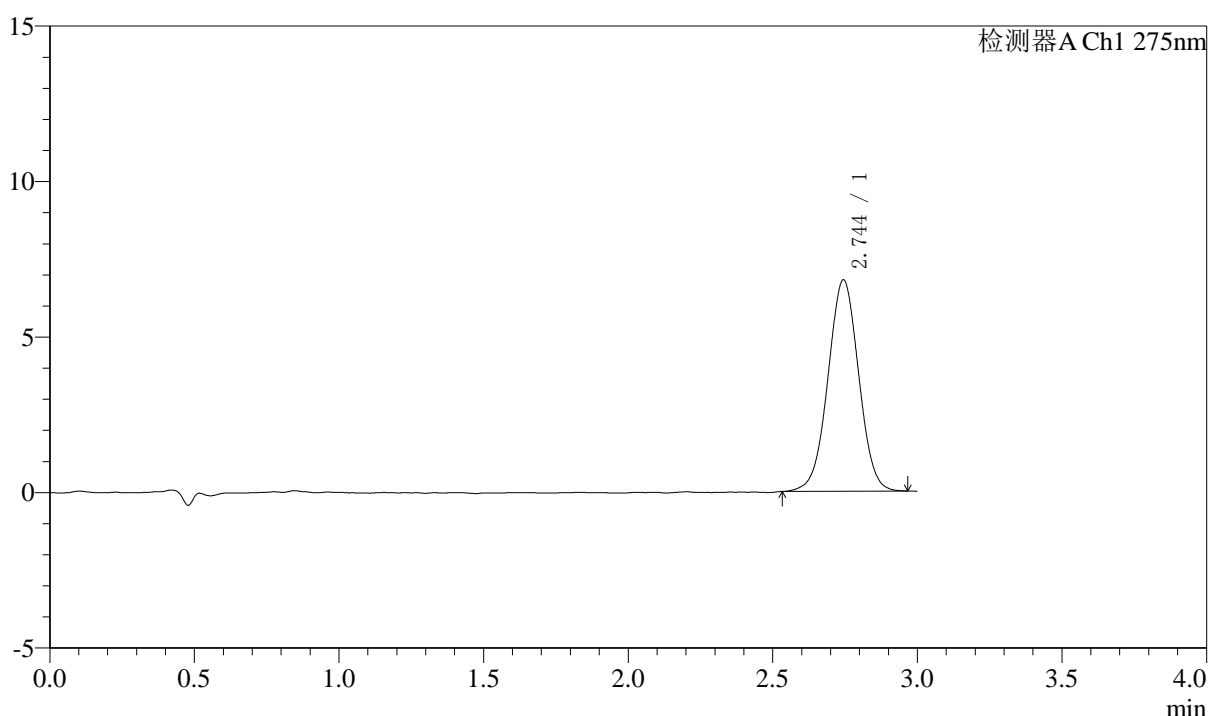
QTL-4138

<样品信息>

色谱柱: LP-C18(50mm*4.6mm,5μm) 流速: 1.5ml/min
 柱温: 30°C 波长: 275nm
 数据文件名: RC\$QTL-4138 - 18-38/29-1136-2 - zzp-2025042722p-rcqx-2mg-jf50z-SHUIjz-jyx1-p2-10min.lcd
 方法文件名: RC\$QTL-4138 - QTL-4138-RCQX-FX278.lcm
 批处理文件名: RC\$QTL-4138 - QTL-4138-20250523-FX278.lcb
 样品瓶号: 1-11
 进样体积: 20μl 版本号: 6.115
 进样时间: 2025/05/23 12:39:44 实验者: jiangjinwei
 处理时间(V2): 2025/05/26 09:20:26 处理者: jiangjinwei
 仪器型号: SHIMADZU LC-2050C(FX278)

<色谱图>

mV



<峰表>

检测器A Ch1 275nm

峰号	保留时间	面积	面积%	高度	理论塔板数(USP)	拖尾因子	分离度(USP)
1	2.744	50229	100.000	6792	3186	1.005	--
总计		50229	100.000	6792			

图14 多替诺雷片溶出曲线测定HPLC图谱
 自制品-2025042722批(2mg规格)-均一性1-水介质-桨法-50转-10min-片2
 供试品溶液-1



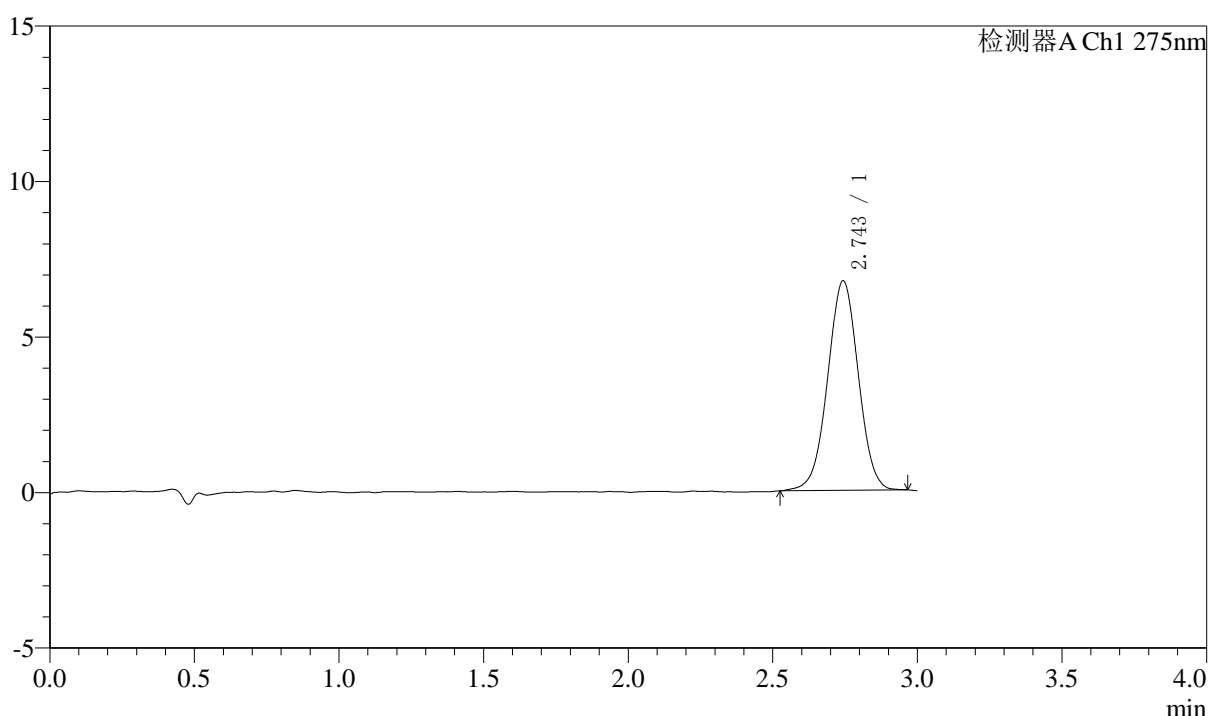
QTL-4138

<样品信息>

色谱柱: LP-C18(50mm*4.6mm,5μm) 流速: 1.5ml/min
 柱温: 30°C 波长: 275nm
 数据文件名: RC\$QTL-4138 - 18-38/29-1137-2 - zzp-2025042722p-rcqx-2mg-jf50z-SHUIjz-jyx1-p3-10min.lcd
 方法文件名: RC\$QTL-4138 - QTL-4138-RCQX-FX278.lcm
 批处理文件名: RC\$QTL-4138 - QTL-4138-20250523-FX278.lcb
 样品瓶号: 1-20
 进样体积: 20μl 版本号: 6.115
 进样时间: 2025/05/23 12:43:07 实验者: jiangjinwei
 处理时间(V2): 2025/05/26 09:20:29 处理者: jiangjinwei
 仪器型号: SHIMADZU LC-2050C(FX278)

<色谱图>

mV



<峰表>

检测器A Ch1 275nm

峰号	保留时间	面积	面积%	高度	理论塔板数(USP)	拖尾因子	分离度(USP)
1	2.743	49765	100.000	6722	3203	0.998	--
总计		49765	100.000	6722			

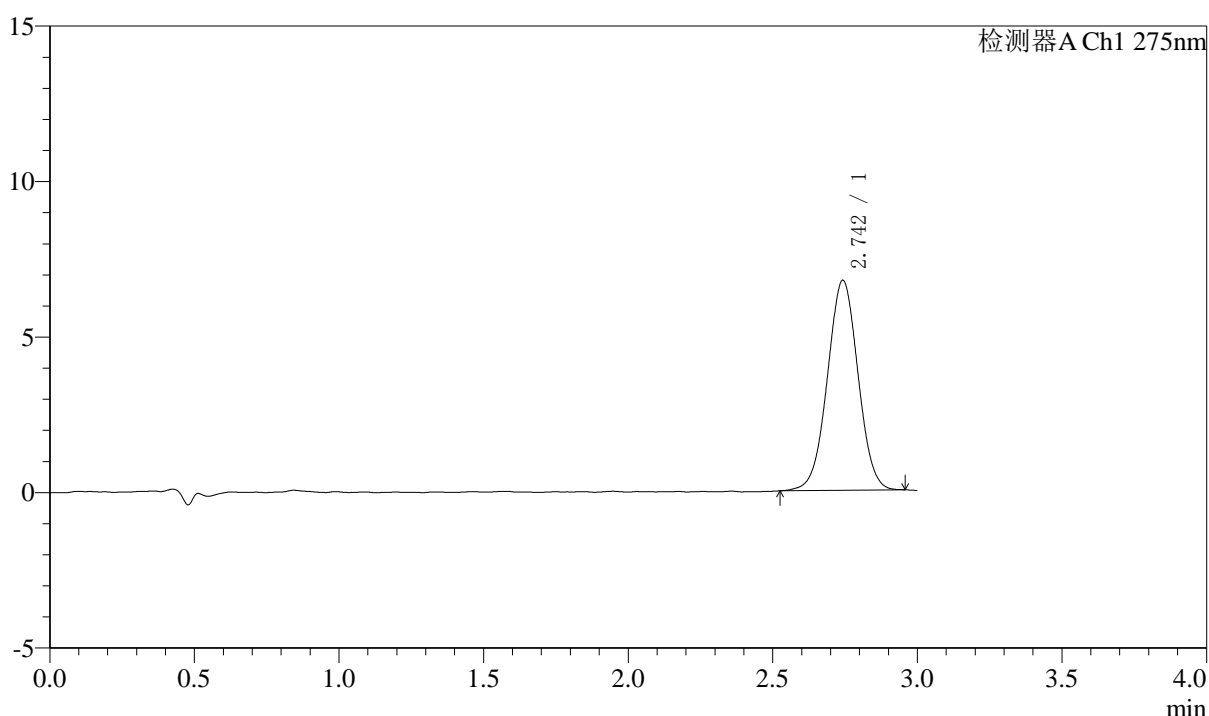
图15 多替诺雷片溶出曲线测定HPLC图谱
 自制品-2025042722批(2mg规格)-均一性1-水介质-桨法-50转-10min-片3
 供试品溶液-1

<样品信息>

色谱柱: LP-C18(50mm*4.6mm,5 μ m) 流速: 1.5ml/min
 柱温: 30 $^{\circ}$ C 波长: 275nm
 数据文件名: RC\$QTL-4138 - 18-38/29-1138-2 - zzp-2025042722p-rcqx-2mg-jf50z-SHUIjz-jyx1-p4-10min.lcd
 方法文件名: RC\$QTL-4138 - QTL-4138-RCQX-FX278.lcm
 批处理文件名: RC\$QTL-4138 - QTL-4138-20250523-FX278.lcb
 样品瓶号: 1-29
 进样体积: 20 μ l 版本号: 6.115
 进样时间: 2025/05/23 12:46:30 实验者: jiangjinwei
 处理时间(V2): 2025/05/26 09:20:32 处理者: jiangjinwei
 仪器型号: SHIMADZU LC-2050C(FX278)

<色谱图>

mV



<峰表>

检测器A Ch1 275nm

峰号	保留时间	面积	面积%	高度	理论塔板数(USP)	拖尾因子	分离度(USP)
1	2.742	49772	100.000	6736	3212	1.007	--
总计		49772	100.000	6736			

图16 多替诺雷片溶出曲线测定HPLC图谱
 自制品-2025042722批(2mg规格)-均一性1-水介质-桨法-50转-10min-片4
 供试品溶液-1



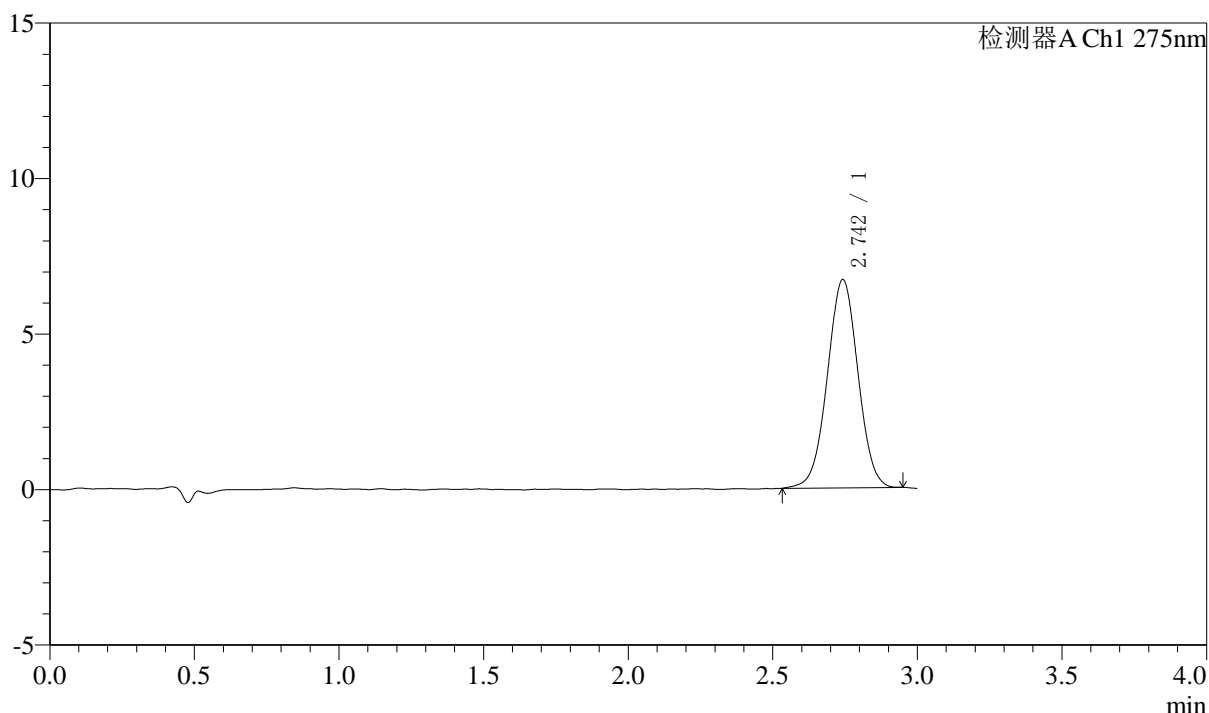
QTL-4138

<样品信息>

色谱柱: LP-C18(50mm*4.6mm,5μm) 流速: 1.5ml/min
 柱温: 30°C 波长: 275nm
 数据文件名: RC\$QTL-4138 - 18-38/29-1139-2 - zzp-2025042722p-rcqx-2mg-jf50z-SHUIjz-jyx1-p5-10min.lcd
 方法文件名: RC\$QTL-4138 - QTL-4138-RCQX-FX278.lcm
 批处理文件名: RC\$QTL-4138 - QTL-4138-20250523-FX278.lcb
 样品瓶号: 1-38
 进样体积: 20μl 版本号: 6.115
 进样时间: 2025/05/23 12:49:52 实验者: jiangjinwei
 处理时间(V2): 2025/05/26 09:20:35 处理者: jiangjinwei
 仪器型号: SHIMADZU LC-2050C(FX278)

<色谱图>

mV



<峰表>

检测器A Ch1 275nm

峰号	保留时间	面积	面积%	高度	理论塔板数(USP)	拖尾因子	分离度(USP)
1	2.742	49359	100.000	6680	3206	1.004	--
总计		49359	100.000	6680			

图17 多替诺雷片溶出曲线测定HPLC图谱
 自制品-2025042722批(2mg规格)-均一性1-水介质-桨法-50转-10min-片5
 供试品溶液-1



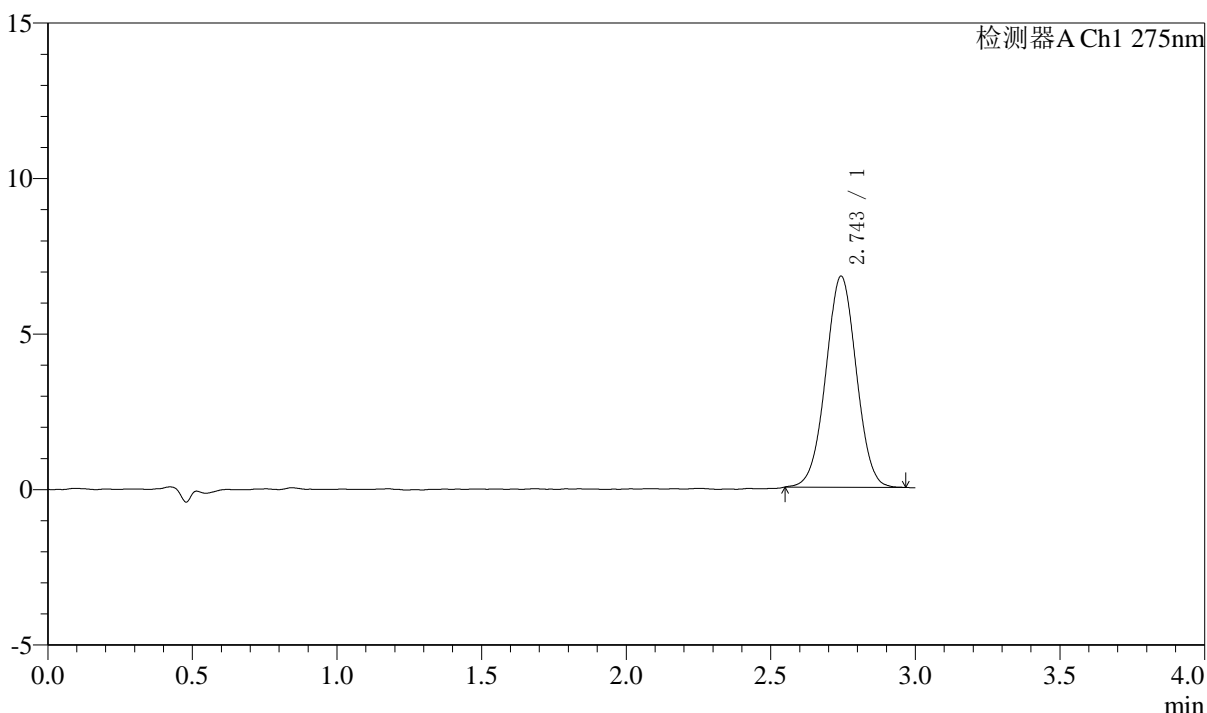
QTL-4138

<样品信息>

色谱柱: LP-C18(50mm*4.6mm,5μm) 流速: 1.5ml/min
 柱温: 30°C 波长: 275nm
 数据文件名: RC\$QTL-4138 - 18-38/29-1140-2 - zzp-2025042722p-rcqx-2mg-jf50z-SHUIjz-jyx1-p6-10min.lcd
 方法文件名: RC\$QTL-4138 - QTL-4138-RCQX-FX278.lcm
 批处理文件名: RC\$QTL-4138 - QTL-4138-20250523-FX278.lcb
 样品瓶号: 1-47
 进样体积: 20μl 版本号: 6.115
 进样时间: 2025/05/23 12:53:16 实验者: jiangjinwei
 处理时间(V2): 2025/05/26 09:20:38 处理者: jiangjinwei
 仪器型号: SHIMADZU LC-2050C(FX278)

<色谱图>

mV



<峰表>

检测器A Ch1 275nm

峰号	保留时间	面积	面积%	高度	理论塔板数(USP)	拖尾因子	分离度(USP)
1	2.743	49936	100.000	6767	3226	1.008	--
总计		49936	100.000	6767			

图18 多替诺雷片溶出曲线测定HPLC图谱
 自制品-2025042722批(2mg规格)-均一性1-水介质-浆法-50转-10min-片6
 供试品溶液-1



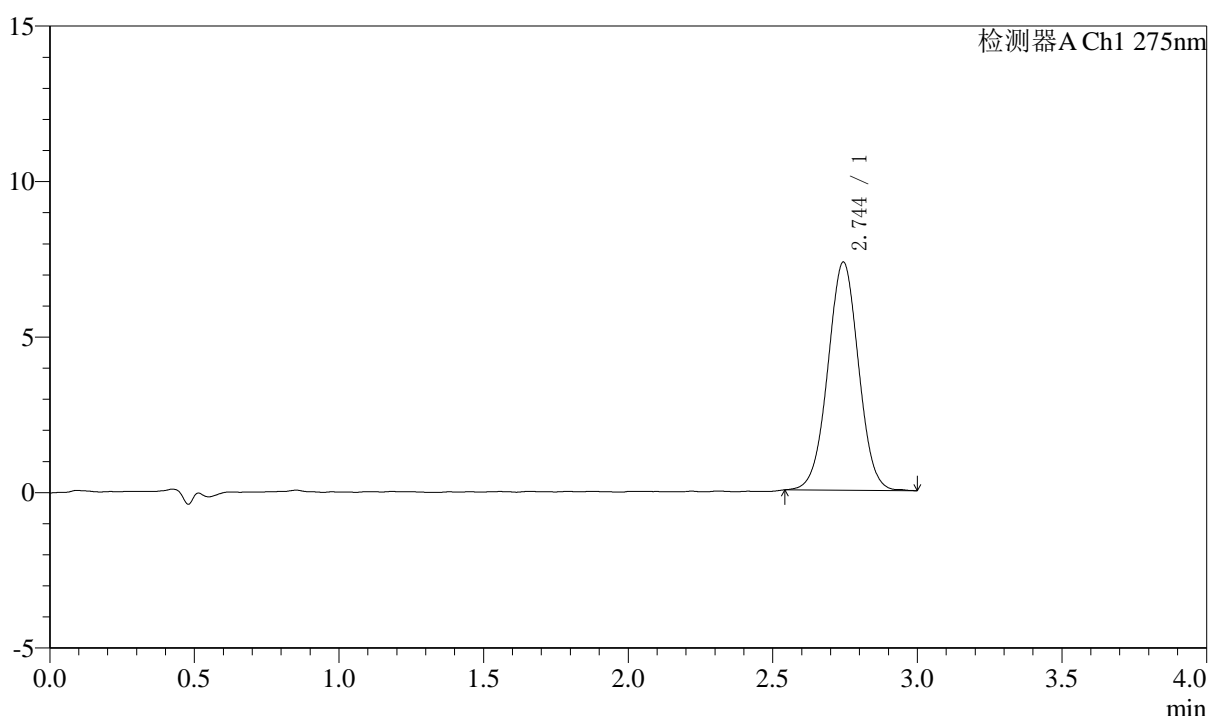
QTL-4138

<样品信息>

色谱柱: LP-C18(50mm*4.6mm,5μm) 流速: 1.5ml/min
 柱温: 30°C 波长: 275nm
 数据文件名: RC\$QTL-4138 - 18-38/29-1141-2 - zzp-2025042722p-rcqx-2mg-jf50z-SHUIjz-jyx1-p1-15min.lcd
 方法文件名: RC\$QTL-4138 - QTL-4138-RCQX-FX278.lcm
 批处理文件名: RC\$QTL-4138 - QTL-4138-20250523-FX278.lcb
 样品瓶号: 1-3
 进样体积: 20μl 版本号: 6.115
 进样时间: 2025/05/23 12:56:39 实验者: jiangjinwei
 处理时间(V2): 2025/05/26 09:20:41 处理者: jiangjinwei
 仪器型号: SHIMADZU LC-2050C(FX278)

<色谱图>

mV



<峰表>

检测器A Ch1 275nm

峰号	保留时间	面积	面积%	高度	理论塔板数(USP)	拖尾因子	分离度(USP)
1	2.744	54179	100.000	7329	3211	1.008	--
总计		54179	100.000	7329			

图19 多替诺雷片溶出曲线测定HPLC图谱
 自制品-2025042722批(2mg规格)-均一性1-水介质-桨法-50转-15min-片1
 供试品溶液-1



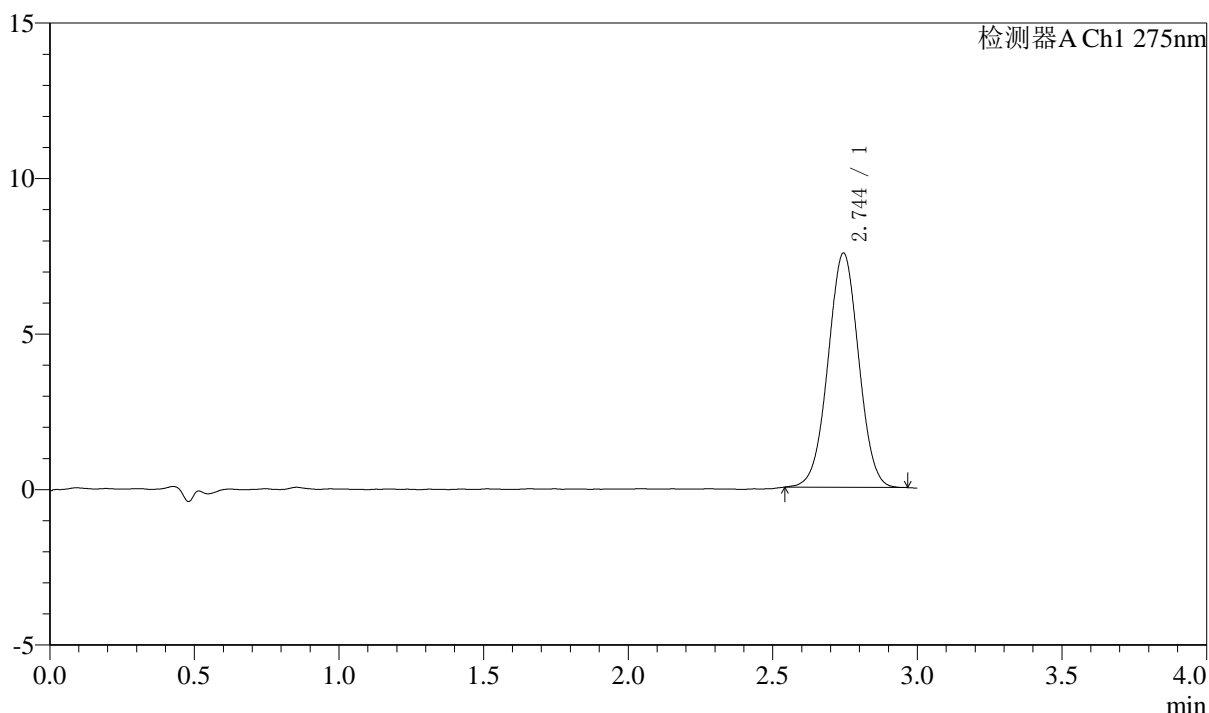
QTL-4138

<样品信息>

色谱柱: LP-C18(50mm*4.6mm,5μm) 流速: 1.5ml/min
 柱温: 30°C 波长: 275nm
 数据文件名: RC\$QTL-4138 - 18-38/29-1142-2 - zzp-2025042722p-rcqx-2mg-jf50z-SHUIjz-jyx1-p2-15min.lcd
 方法文件名: RC\$QTL-4138 - QTL-4138-RCQX-FX278.lcm
 批处理文件名: RC\$QTL-4138 - QTL-4138-20250523-FX278.lcb
 样品瓶号: 1-12
 进样体积: 20μl 版本号: 6.115
 进样时间: 2025/05/23 13:00:03 实验者: jiangjinwei
 处理时间(V2): 2025/05/26 09:20:43 处理者: jiangjinwei
 仪器型号: SHIMADZU LC-2050C(FX278)

<色谱图>

mV



<峰表>

检测器A Ch1 275nm

峰号	保留时间	面积	面积%	高度	理论塔板数(USP)	拖尾因子	分离度(USP)
1	2.744	55595	100.000	7529	3203	1.006	--
总计		55595	100.000	7529			

图20 多替诺雷片溶出曲线测定HPLC图谱
 自制品-2025042722批(2mg规格)-均一性1-水介质-桨法-50转-15min-片2
 供试品溶液-1



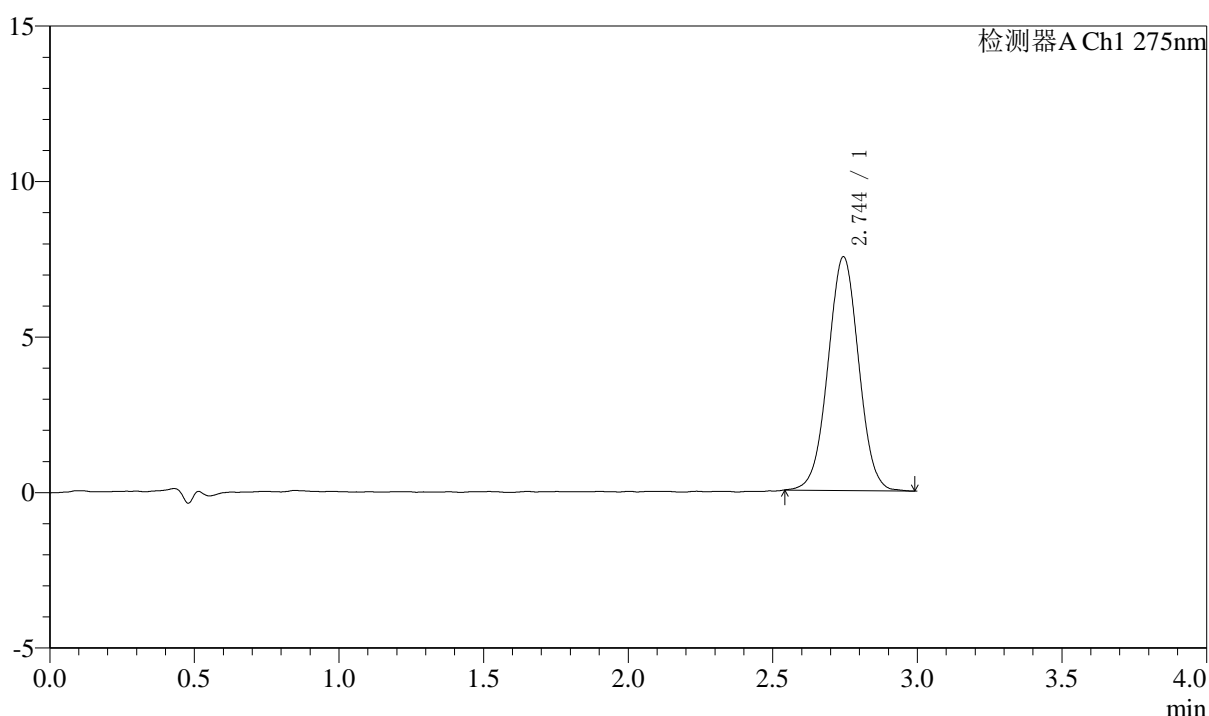
QTL-4138

<样品信息>

色谱柱: LP-C18(50mm*4.6mm,5μm) 流速: 1.5ml/min
 柱温: 30°C 波长: 275nm
 数据文件名: RC\$QTL-4138 - 18-38/29-1143-2 - zzp-2025042722p-rcqx-2mg-jf50z-SHUIjz-jyx1-p3-15min.lcd
 方法文件名: RC\$QTL-4138 - QTL-4138-RCQX-FX278.lcm
 批处理文件名: RC\$QTL-4138 - QTL-4138-20250523-FX278.lcb
 样品瓶号: 1-21
 进样体积: 20μl 版本号: 6.115
 进样时间: 2025/05/23 13:03:27 实验者: jiangjinwei
 处理时间(V2): 2025/05/26 09:20:46 处理者: jiangjinwei
 仪器型号: SHIMADZU LC-2050C(FX278)

<色谱图>

mV



<峰表>

检测器A Ch1 275nm

峰号	保留时间	面积	面积%	高度	理论塔板数(USP)	拖尾因子	分离度(USP)
1	2.744	55560	100.000	7508	3193	1.010	--
总计		55560	100.000	7508			

图21 多替诺雷片溶出曲线测定HPLC图谱
 自制品-2025042722批(2mg规格)-均一性1-水介质-桨法-50转-15min-片3
 供试品溶液-1



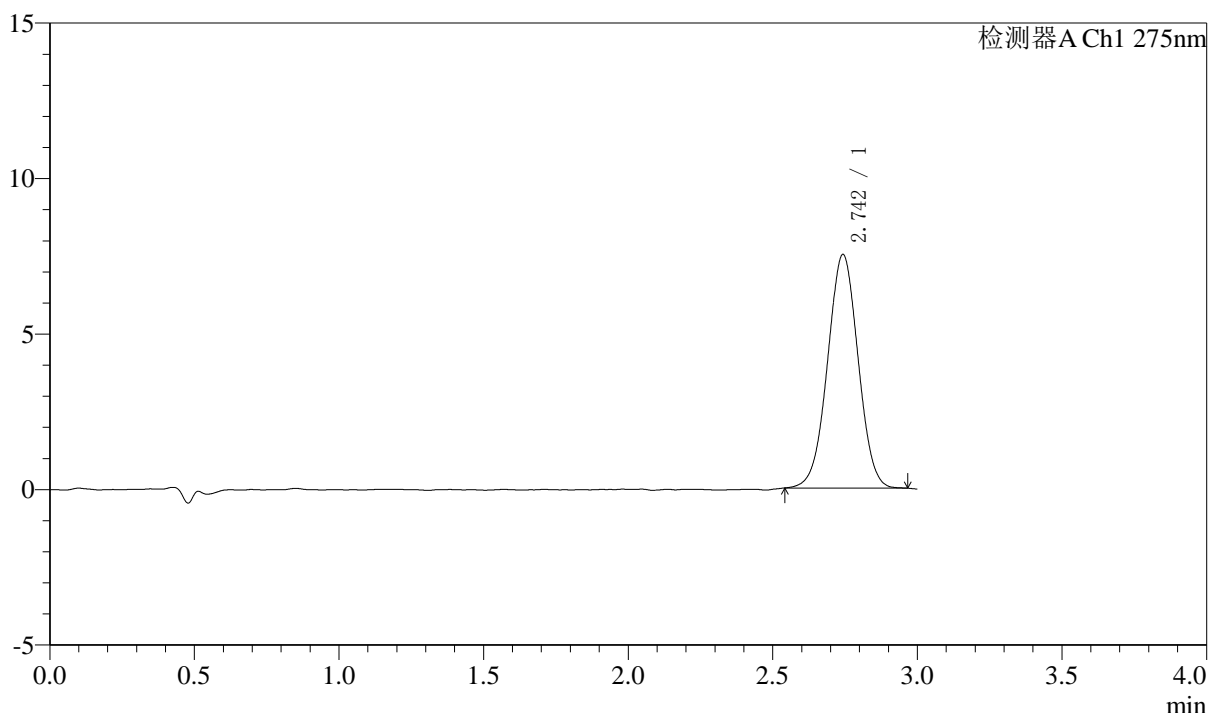
QTL-4138

<样品信息>

色谱柱: LP-C18(50mm*4.6mm,5μm) 流速: 1.5ml/min
 柱温: 30°C 波长: 275nm
 数据文件名: RC\$QTL-4138 - 18-38/29-1144-2 - zzp-2025042722p-rcqx-2mg-jf50z-SHUIjz-jyx1-p4-15min.lcd
 方法文件名: RC\$QTL-4138 - QTL-4138-RCQX-FX278.lcm
 批处理文件名: RC\$QTL-4138 - QTL-4138-20250523-FX278.lcb
 样品瓶号: 1-30
 进样体积: 20μl 版本号: 6.115
 进样时间: 2025/05/23 13:06:50 实验者: jiangjinwei
 处理时间(V2): 2025/05/26 09:20:49 处理者: jiangjinwei
 仪器型号: SHIMADZU LC-2050C(FX278)

<色谱图>

mV



<峰表>

检测器A Ch1 275nm

峰号	保留时间	面积	面积%	高度	理论塔板数(USP)	拖尾因子	分离度(USP)
1	2.742	55191	100.000	7487	3197	1.004	--
总计		55191	100.000	7487			

图22 多替诺雷片溶出曲线测定HPLC图谱
 自制品-2025042722批(2mg规格)-均一性1-水介质-桨法-50转-15min-片4
 供试品溶液-1



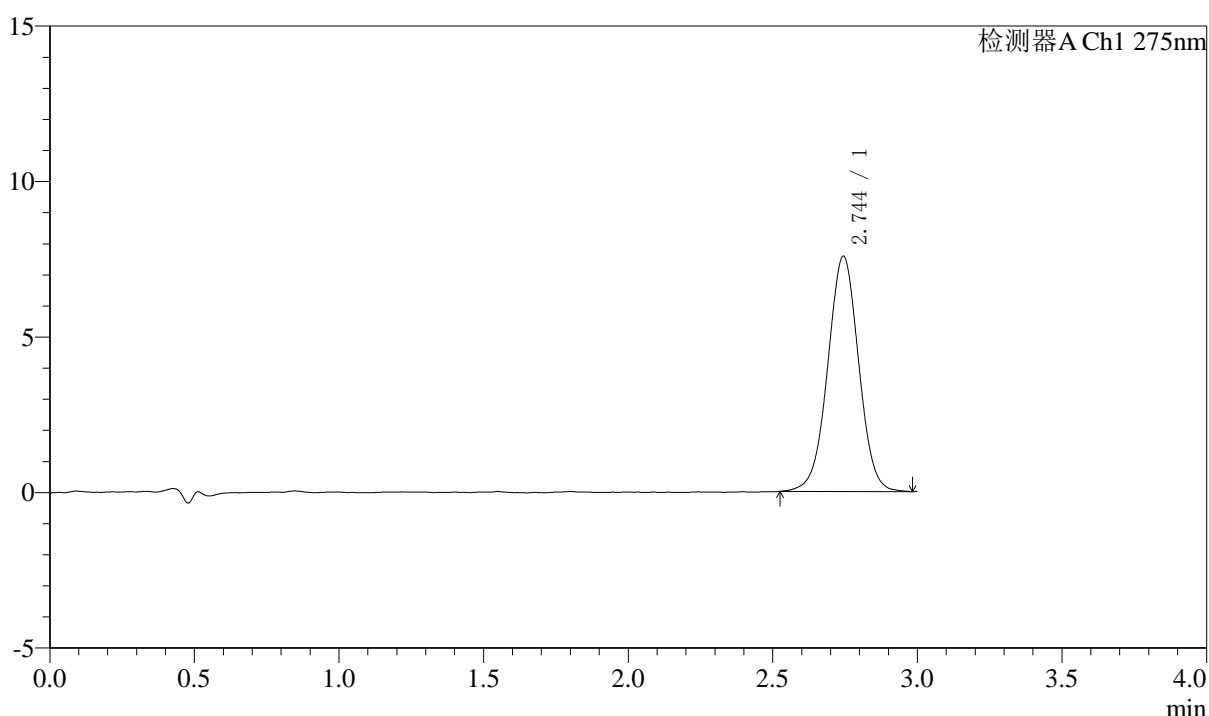
QTL-4138

<样品信息>

色谱柱: LP-C18(50mm*4.6mm,5 μ m) 流速: 1.5ml/min
 柱温: 30 $^{\circ}$ C 波长: 275nm
 数据文件名: RC\$QTL-4138 - 18-38/29-1145-2 - zzp-2025042722p-rcqx-2mg-jf50z-SHUIjz-jyx1-p5-15min.lcd
 方法文件名: RC\$QTL-4138 - QTL-4138-RCQX-FX278.lcm
 批处理文件名: RC\$QTL-4138 - QTL-4138-20250523-FX278.lcb
 样品瓶号: 1-39
 进样体积: 20 μ l 版本号: 6.115
 进样时间: 2025/05/23 13:10:12 实验者: jiangjinwei
 处理时间(V2): 2025/05/26 09:20:52 处理者: jiangjinwei
 仪器型号: SHIMADZU LC-2050C(FX278)

<色谱图>

mV



<峰表>

检测器A Ch1 275nm

峰号	保留时间	面积	面积%	高度	理论塔板数(USP)	拖尾因子	分离度(USP)
1	2.744	56353	100.000	7555	3170	0.999	--
总计		56353	100.000	7555			

图23 多替诺雷片溶出曲线测定HPLC图谱
 自制品-2025042722批(2mg规格)-均一性1-水介质-桨法-50转-15min-片5
 供试品溶液-1



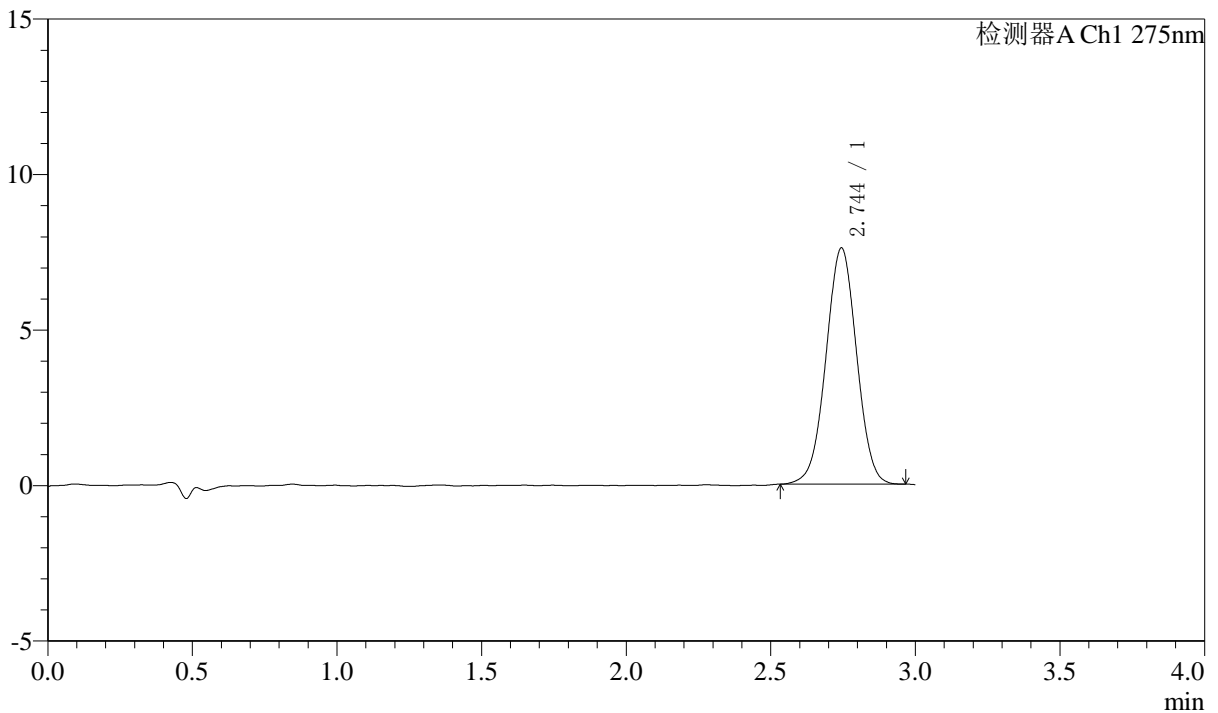
QTL-4138

<样品信息>

色谱柱: LP-C18(50mm*4.6mm,5 μ m) 流速: 1.5ml/min
 柱温: 30 $^{\circ}$ C 波长: 275nm
 数据文件名: RC\$QTL-4138 - 18-38/29-1146-2 - zzp-2025042722p-rcqx-2mg-jf50z-SHUIjz-jyx1-p6-15min.lcd
 方法文件名: RC\$QTL-4138 - QTL-4138-RCQX-FX278.lcm
 批处理文件名: RC\$QTL-4138 - QTL-4138-20250523-FX278.lcb
 样品瓶号: 1-48
 进样体积: 20 μ l 版本号: 6.115
 进样时间: 2025/05/23 13:13:35 实验者: jiangjinwei
 处理时间(V2): 2025/05/26 09:20:55 处理者: jiangjinwei
 仪器型号: SHIMADZU LC-2050C(FX278)

<色谱图>

mV



<峰表>

检测器A Ch1 275nm

峰号	保留时间	面积	面积%	高度	理论塔板数(USP)	拖尾因子	分离度(USP)
1	2.744	56041	100.000	7589	3202	1.002	--
总计		56041	100.000	7589			

图24 多替诺雷片溶出曲线测定HPLC图谱
 自制品-2025042722批(2mg规格)-均一性1-水介质-桨法-50转-15min-片6
 供试品溶液-1



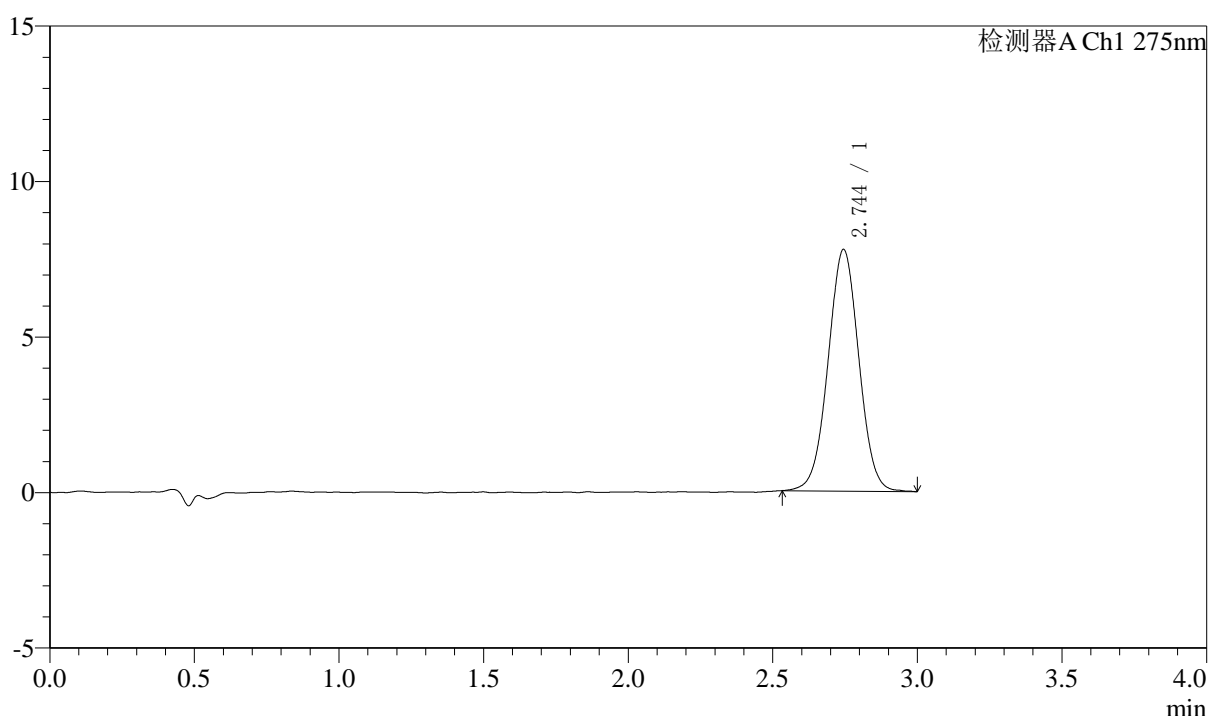
QTL-4138

<样品信息>

色谱柱: LP-C18(50mm*4.6mm,5μm) 流速: 1.5ml/min
 柱温: 30°C 波长: 275nm
 数据文件名: RC\$QTL-4138 - 18-38/29-1147-2 - zzp-2025042722p-rcqx-2mg-jf50z-SHUIjz-jyx1-p1-20min.lcd
 方法文件名: RC\$QTL-4138 - QTL-4138-RCQX-FX278.lcm
 批处理文件名: RC\$QTL-4138 - QTL-4138-20250523-FX278.lcb
 样品瓶号: 1-4
 进样体积: 20μl 版本号: 6.115
 进样时间: 2025/05/23 13:16:58 实验者: jiangjinwei
 处理时间(V2): 2025/05/26 09:20:58 处理者: jiangjinwei
 仪器型号: SHIMADZU LC-2050C(FX278)

<色谱图>

mV



<峰表>

检测器A Ch1 275nm

峰号	保留时间	面积	面积%	高度	理论塔板数(USP)	拖尾因子	分离度(USP)
1	2.744	57590	100.000	7763	3186	1.011	--
总计		57590	100.000	7763			

图25 多替诺雷片溶出曲线测定HPLC图谱
 自制品-2025042722批(2mg规格)-均一性1-水介质-桨法-50转-20min-片1
 供试品溶液-1



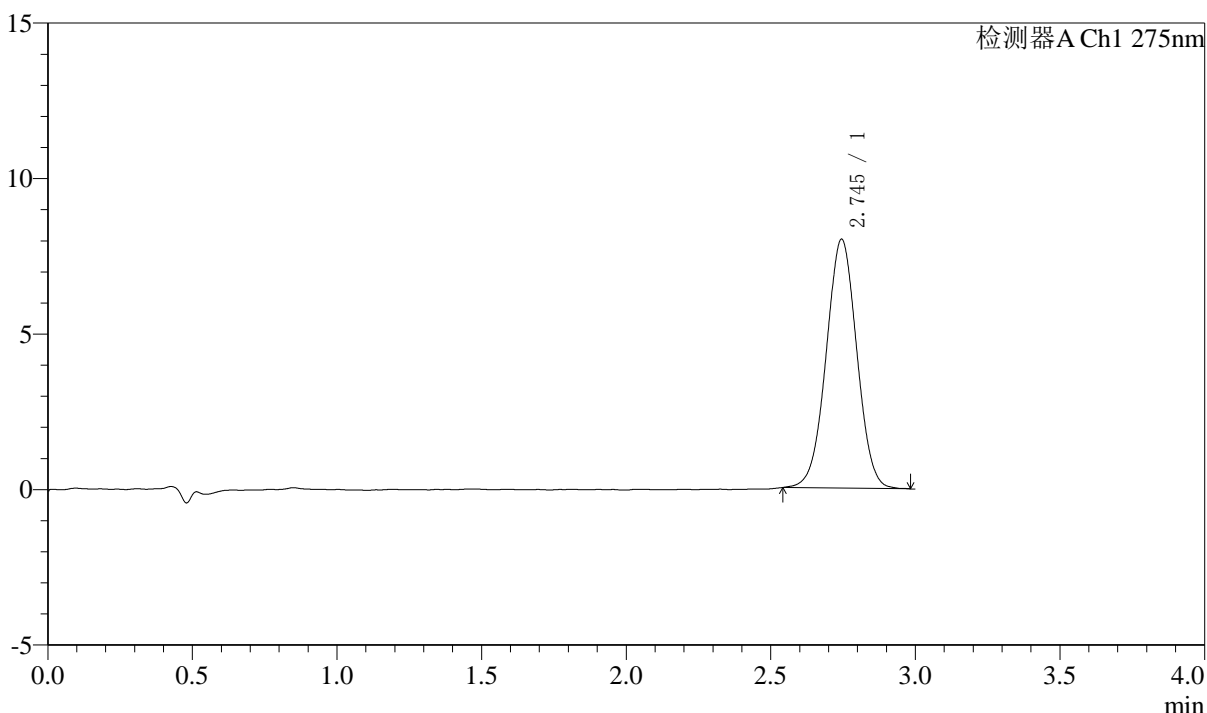
QTL-4138

<样品信息>

色谱柱: LP-C18(50mm*4.6mm,5μm) 流速: 1.5ml/min
 柱温: 30°C 波长: 275nm
 数据文件名: RC\$QTL-4138 - 18-38/29-1148-2 - zzp-2025042722p-rcqx-2mg-jf50z-SHUIjz-jyx1-p2-20min.lcd
 方法文件名: RC\$QTL-4138 - QTL-4138-RCQX-FX278.lcm
 批处理文件名: RC\$QTL-4138 - QTL-4138-20250523-FX278.lcb
 样品瓶号: 1-13
 进样体积: 20μl 版本号: 6.115
 进样时间: 2025/05/23 13:20:21 实验者: jiangjinwei
 处理时间(V2): 2025/05/26 09:21:00 处理者: jiangjinwei
 仪器型号: SHIMADZU LC-2050C(FX278)

<色谱图>

mV



<峰表>

检测器A Ch1 275nm

峰号	保留时间	面积	面积%	高度	理论塔板数(USP)	拖尾因子	分离度(USP)
1	2.745	58952	100.000	7999	3199	1.006	--
总计		58952	100.000	7999			

图26 多替诺雷片溶出曲线测定HPLC图谱
 自制品-2025042722批(2mg规格)-均一性1-水介质-桨法-50转-20min-片2
 供试品溶液-1



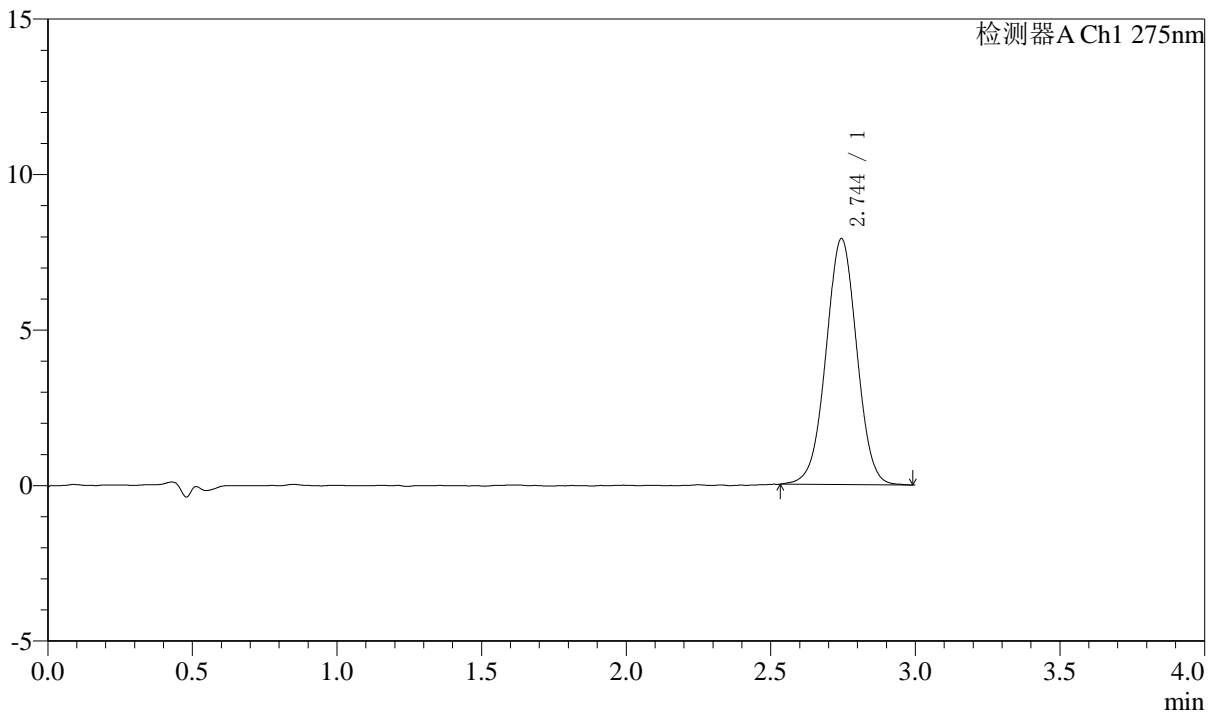
QTL-4138

<样品信息>

色谱柱: LP-C18(50mm*4.6mm,5μm) 流速: 1.5ml/min
 柱温: 30°C 波长: 275nm
 数据文件名: RC\$QTL-4138 - 18-38/29-1149-2 - zzp-2025042722p-rcqx-2mg-jf50z-SHUIjz-jyx1-p3-20min.lcd
 方法文件名: RC\$QTL-4138 - QTL-4138-RCQX-FX278.lcm
 批处理文件名: RC\$QTL-4138 - QTL-4138-20250523-FX278.lcb
 样品瓶号: 1-22
 进样体积: 20μl 版本号: 6.115
 进样时间: 2025/05/23 13:23:44 实验者: jiangjinwei
 处理时间(V2): 2025/05/26 09:21:03 处理者: jiangjinwei
 仪器型号: SHIMADZU LC-2050C(FX278)

<色谱图>

mV



<峰表>

检测器A Ch1 275nm

峰号	保留时间	面积	面积%	高度	理论塔板数(USP)	拖尾因子	分离度(USP)
1	2.744	58708	100.000	7902	3189	1.003	--
总计		58708	100.000	7902			

图27 多替诺雷片溶出曲线测定HPLC图谱
 自制品-2025042722批(2mg规格)-均一性1-水介质-桨法-50转-20min-片3
 供试品溶液-1



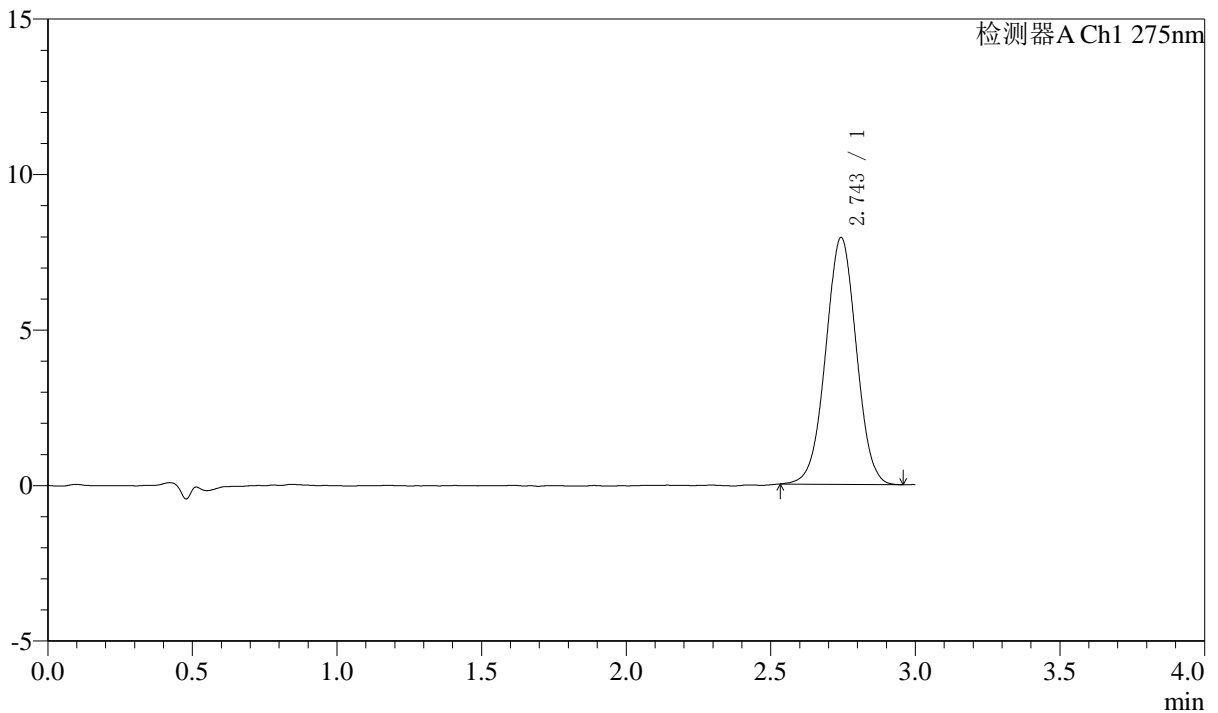
QTL-4138

<样品信息>

色谱柱: LP-C18(50mm*4.6mm,5 μ m) 流速: 1.5ml/min
 柱温: 30 $^{\circ}$ C 波长: 275nm
 数据文件名: RCSQTL-4138 - 18-38/29-1150-2 - zzp-2025042722p-rcqx-2mg-jf50z-SHUIjz-jyx1-p4-20min.lcd
 方法文件名: RCSQTL-4138 - QTL-4138-RCQX-FX278.lcm
 批处理文件名: RCSQTL-4138 - QTL-4138-20250523-FX278.lcb
 样品瓶号: 1-31
 进样体积: 20 μ l 版本号: 6.115
 进样时间: 2025/05/23 13:27:07 实验者: jiangjinwei
 处理时间(V2): 2025/05/26 09:21:06 处理者: jiangjinwei
 仪器型号: SHIMADZU LC-2050C(FX278)

<色谱图>

mV



<峰表>

检测器A Ch1 275nm

峰号	保留时间	面积	面积%	高度	理论塔板数(USP)	拖尾因子	分离度(USP)
1	2.743	58554	100.000	7917	3183	1.007	--
总计		58554	100.000	7917			

图28 多替诺雷片溶出曲线测定HPLC图谱
 自制品-2025042722批(2mg规格)-均一性1-水介质-桨法-50转-20min-片4
 供试品溶液-1



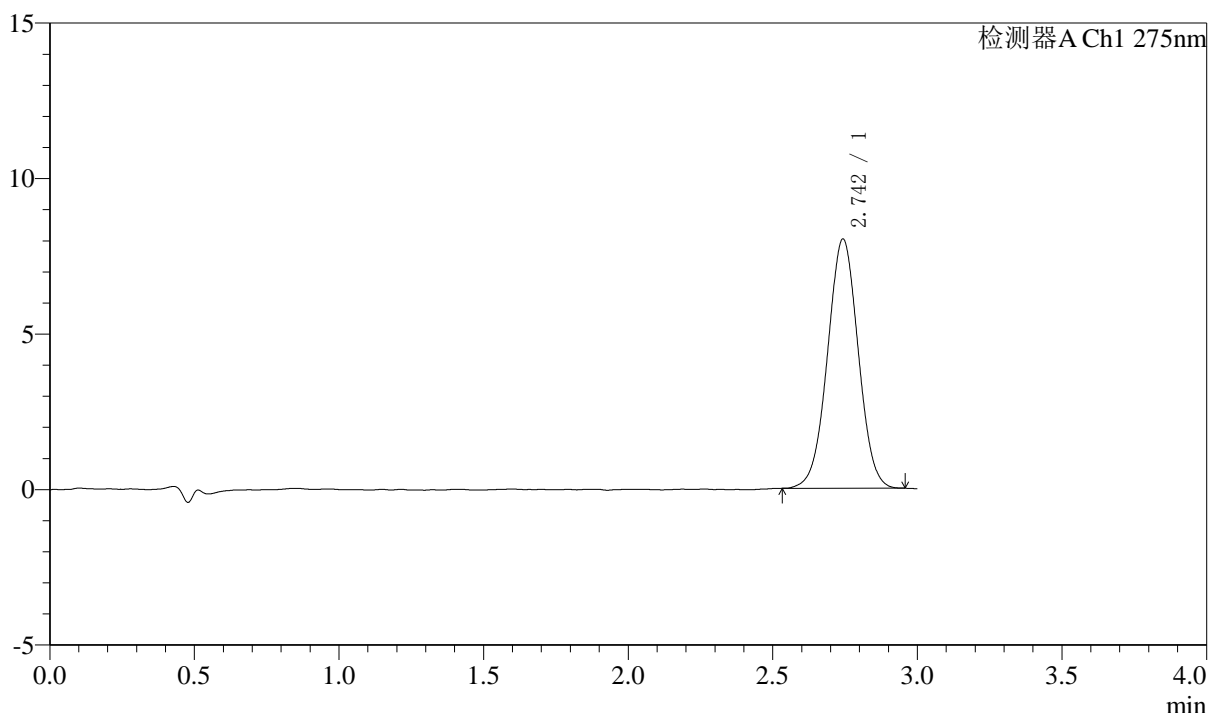
QTL-4138

<样品信息>

色谱柱: LP-C18(50mm*4.6mm,5 μ m) 流速: 1.5ml/min
 柱温: 30 $^{\circ}$ C 波长: 275nm
 数据文件名: RC\$QTL-4138 - 18-38/29-1151-2 - zzp-2025042722p-rcqx-2mg-jf50z-SHUIjz-jyx1-p5-20min.lcd
 方法文件名: RC\$QTL-4138 - QTL-4138-RCQX-FX278.lcm
 批处理文件名: RC\$QTL-4138 - QTL-4138-20250523-FX278.lcb
 样品瓶号: 1-40
 进样体积: 20 μ l 版本号: 6.115
 进样时间: 2025/05/23 13:30:32 实验者: jiangjinwei
 处理时间(V2): 2025/05/26 09:21:09 处理者: jiangjinwei
 仪器型号: SHIMADZU LC-2050C(FX278)

<色谱图>

mV



<峰表>

检测器A Ch1 275nm

峰号	保留时间	面积	面积%	高度	理论塔板数(USP)	拖尾因子	分离度(USP)
1	2.742	59136	100.000	7988	3182	1.007	--
总计		59136	100.000	7988			

图29 多替诺雷片溶出曲线测定HPLC图谱
 自制品-2025042722批(2mg规格)-均一性1-水介质-桨法-50转-20min-片5
 供试品溶液-1



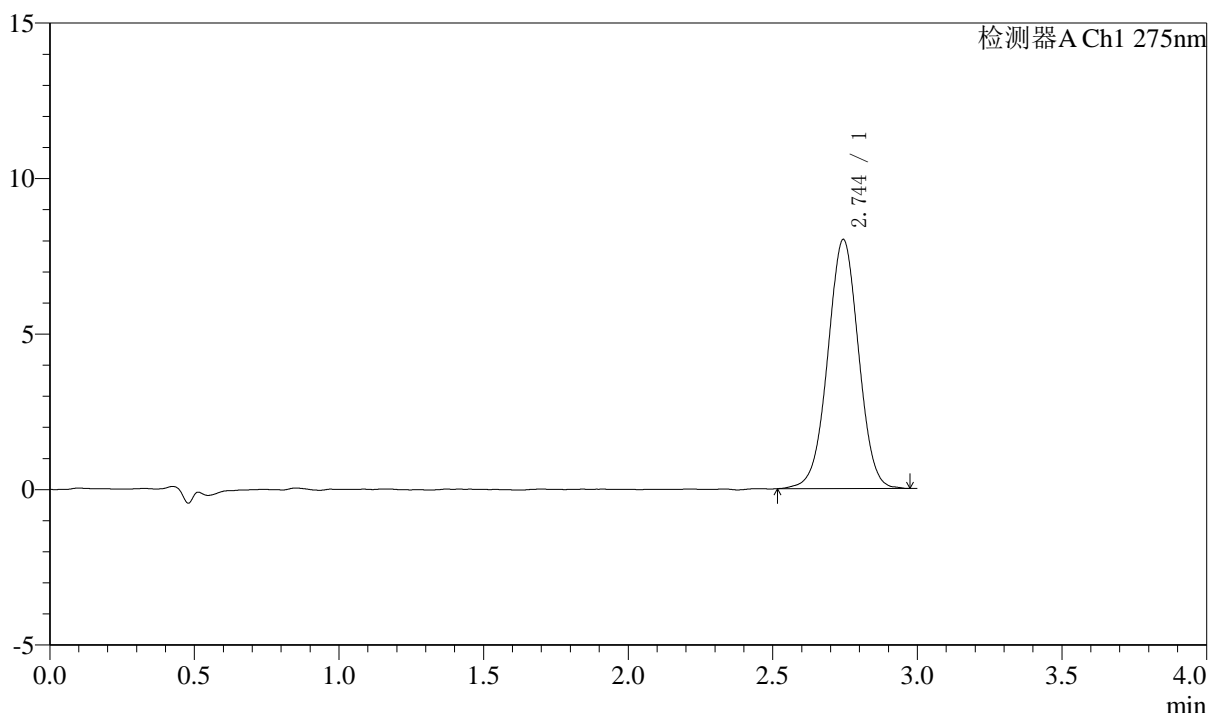
QTL-4138

<样品信息>

色谱柱: LP-C18(50mm*4.6mm,5μm) 流速: 1.5ml/min
 柱温: 30°C 波长: 275nm
 数据文件名: RC\$QTL-4138 - 18-38/29-1152-2 - zzp-2025042722p-rcqx-2mg-jf50z-SHUIjz-jyx1-p6-20min.lcd
 方法文件名: RC\$QTL-4138 - QTL-4138-RCQX-FX278.lcm
 批处理文件名: RC\$QTL-4138 - QTL-4138-20250523-FX278.lcb
 样品瓶号: 1-49
 进样体积: 20μl 版本号: 6.115
 进样时间: 2025/05/23 13:33:55 实验者: jiangjinwei
 处理时间(V2): 2025/05/26 09:21:12 处理者: jiangjinwei
 仪器型号: SHIMADZU LC-2050C(FX278)

<色谱图>

mV



<峰表>

检测器A Ch1 275nm

峰号	保留时间	面积	面积%	高度	理论塔板数(USP)	拖尾因子	分离度(USP)
1	2.744	59487	100.000	7999	3183	0.997	--
总计		59487	100.000	7999			

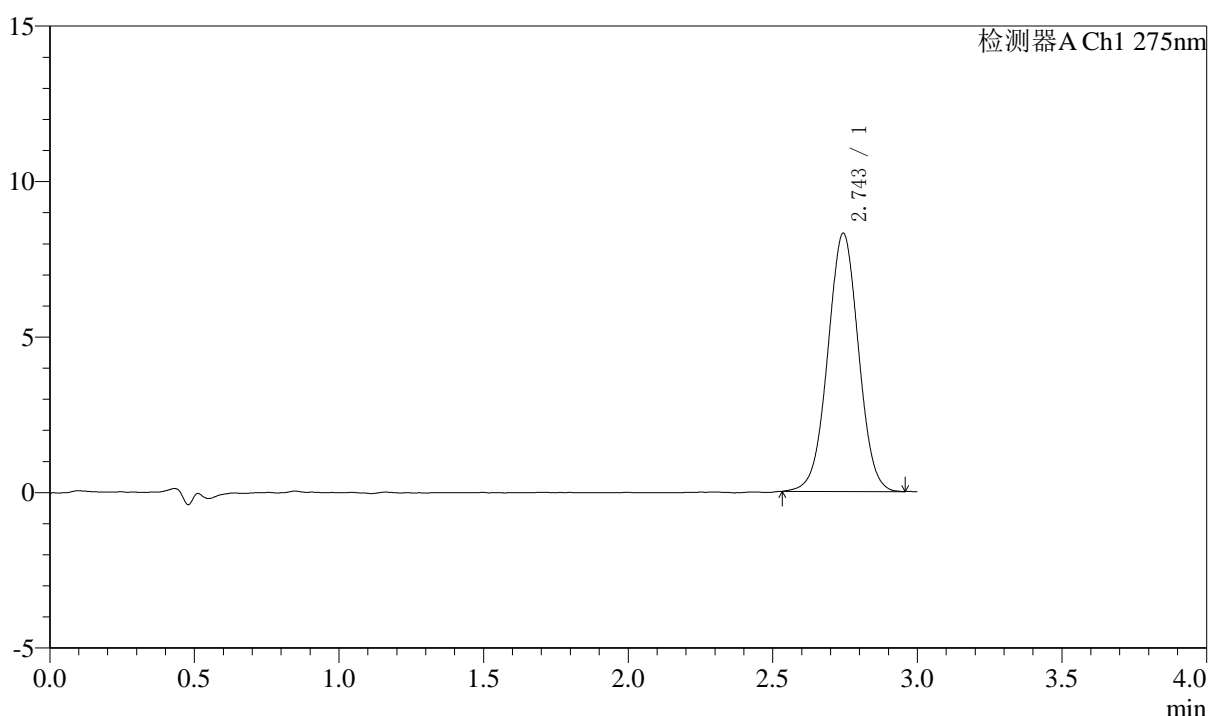
图30 多替诺雷片溶出曲线测定HPLC图谱
 自制品-2025042722批(2mg规格)-均一性1-水介质-桨法-50转-20min-片6
 供试品溶液-1

<样品信息>

色谱柱: LP-C18(50mm*4.6mm,5μm) 流速: 1.5ml/min
 柱温: 30°C 波长: 275nm
 数据文件名: RC\$QTL-4138 - 18-38/29-1153-2 - zzp-2025042722p-rcqx-2mg-jf50z-SHUIjz-jyx1-p1-30min.lcd
 方法文件名: RC\$QTL-4138 - QTL-4138-RCQX-FX278.lcm
 批处理文件名: RC\$QTL-4138 - QTL-4138-20250523-FX278.lcb
 样品瓶号: 1-5
 进样体积: 20μl 版本号: 6.115
 进样时间: 2025/05/23 13:37:18 实验者: jiangjinwei
 处理时间(V2): 2025/05/26 09:21:15 处理者: jiangjinwei
 仪器型号: SHIMADZU LC-2050C(FX278)

<色谱图>

mV



<峰表>

检测器A Ch1 275nm

峰号	保留时间	面积	面积%	高度	理论塔板数(USP)	拖尾因子	分离度(USP)
1	2.743	61359	100.000	8289	3192	1.006	--
总计		61359	100.000	8289			

图31 多替诺雷片溶出曲线测定HPLC图谱
 自制品-2025042722批(2mg规格)-均一性1-水介质-桨法-50转-30min-片1
 供试品溶液-1



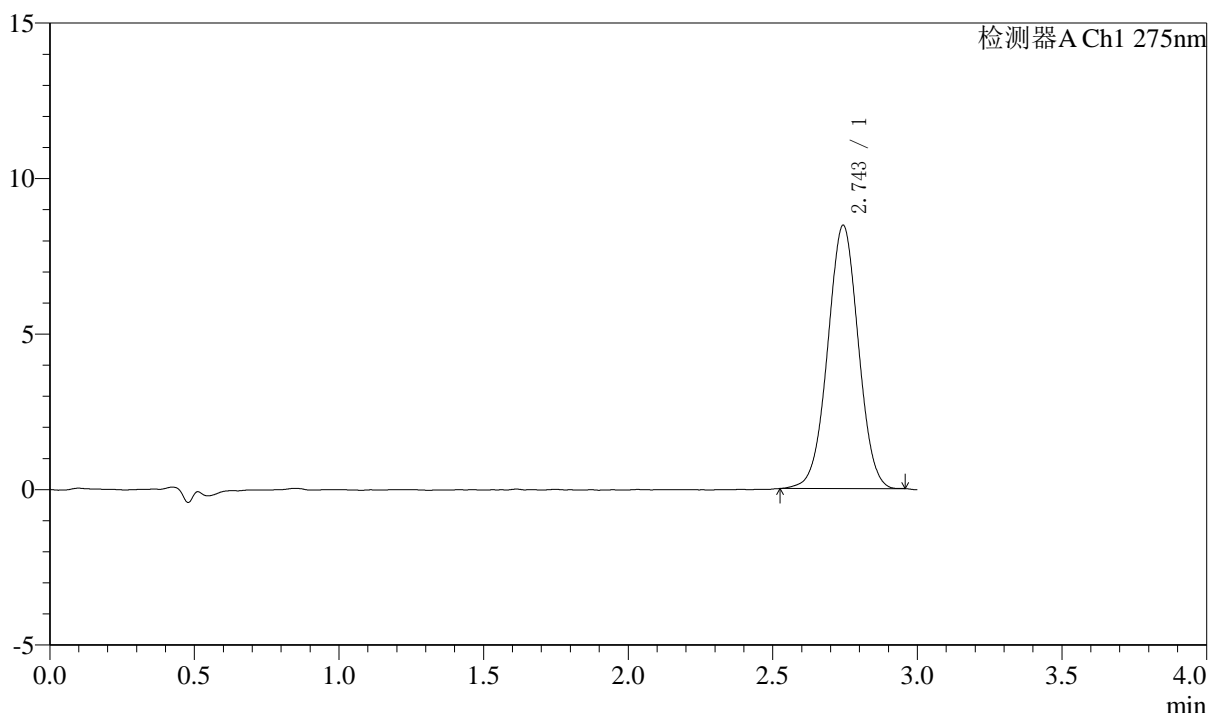
QTL-4138

<样品信息>

色谱柱: LP-C18(50mm*4.6mm,5μm) 流速: 1.5ml/min
 柱温: 30°C 波长: 275nm
 数据文件名: RC\$QTL-4138 - 18-38/29-1154-2 - zzp-2025042722p-rcqx-2mg-jf50z-SHUIjz-jyx1-p2-30min.lcd
 方法文件名: RC\$QTL-4138 - QTL-4138-RCQX-FX278.lcm
 批处理文件名: RC\$QTL-4138 - QTL-4138-20250523-FX278.lcb
 样品瓶号: 1-14
 进样体积: 20μl 版本号: 6.115
 进样时间: 2025/05/23 13:40:41 实验者: jiangjinwei
 处理时间(V2): 2025/05/26 09:21:17 处理者: jiangjinwei
 仪器型号: SHIMADZU LC-2050C(FX278)

<色谱图>

mV



<峰表>

检测器A Ch1 275nm

峰号	保留时间	面积	面积%	高度	理论塔板数(USP)	拖尾因子	分离度(USP)
1	2.743	62457	100.000	8446	3199	1.003	--
总计		62457	100.000	8446			

图32 多替诺雷片溶出曲线测定HPLC图谱
 自制品-2025042722批(2mg规格)-均一性1-水介质-桨法-50转-30min-片2
 供试品溶液-1



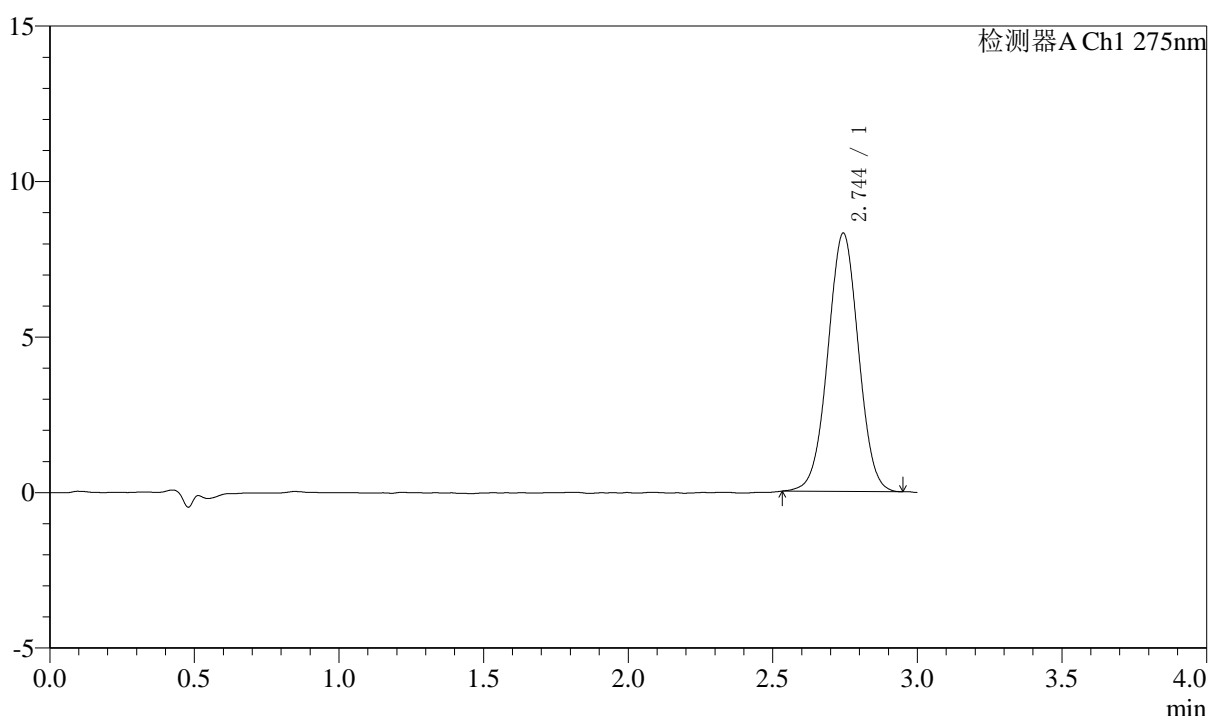
QTL-4138

<样品信息>

色谱柱: LP-C18(50mm*4.6mm,5μm) 流速: 1.5ml/min
 柱温: 30°C 波长: 275nm
 数据文件名: RC\$QTL-4138 - 18-38/29-1155-2 - zzp-2025042722p-rcqx-2mg-jf50z-SHUIjz-jyx1-p3-30min.lcd
 方法文件名: RC\$QTL-4138 - QTL-4138-RCQX-FX278.lcm
 批处理文件名: RC\$QTL-4138 - QTL-4138-20250523-FX278.lcb
 样品瓶号: 1-23
 进样体积: 20μl 版本号: 6.115
 进样时间: 2025/05/23 13:44:04 实验者: jiangjinwei
 处理时间(V2): 2025/05/26 09:21:20 处理者: jiangjinwei
 仪器型号: SHIMADZU LC-2050C(FX278)

<色谱图>

mV



<峰表>

检测器A Ch1 275nm

峰号	保留时间	面积	面积%	高度	理论塔板数(USP)	拖尾因子	分离度(USP)
1	2.744	61179	100.000	8290	3209	1.007	--
总计		61179	100.000	8290			

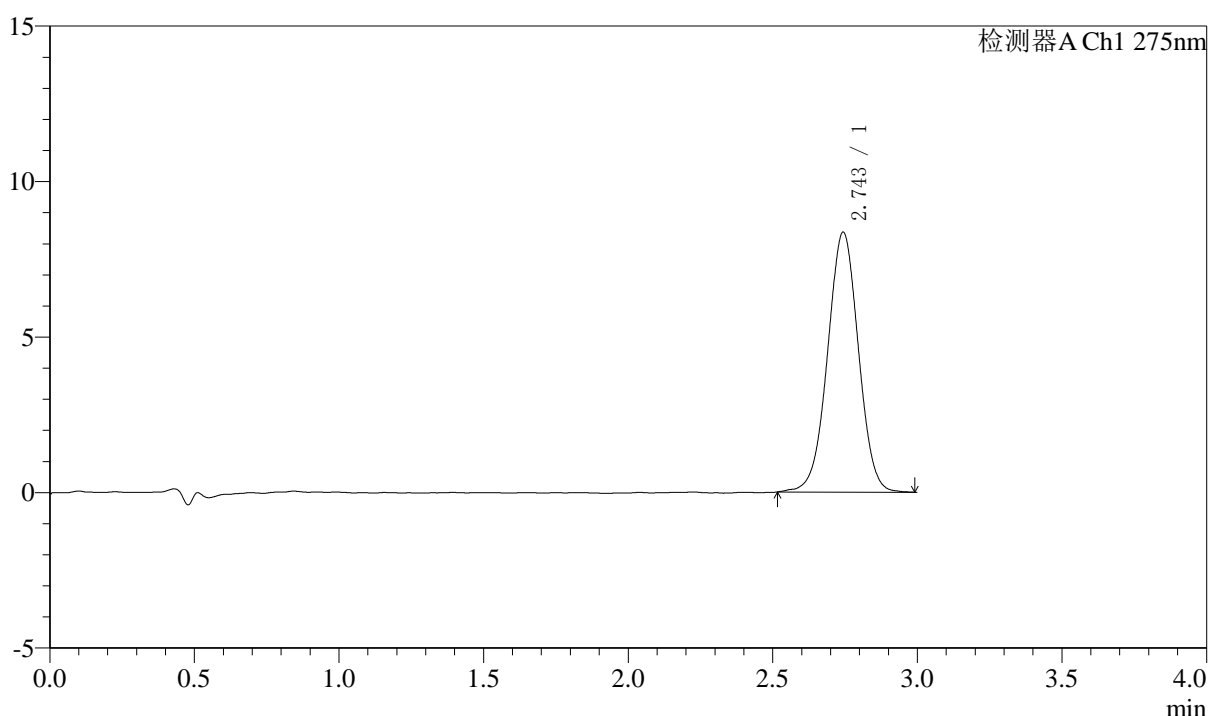
图33 多替诺雷片溶出曲线测定HPLC图谱
 自制品-2025042722批(2mg规格)-均一性1-水介质-桨法-50转-30min-片3
 供试品溶液-1

<样品信息>

色谱柱: LP-C18(50mm*4.6mm,5 μ m) 流速: 1.5ml/min
 柱温: 30 $^{\circ}$ C 波长: 275nm
 数据文件名: RC\$QTL-4138 - 18-38/29-1156-2 - zzp-2025042722p-rcqx-2mg-jf50z-SHUIjz-jyx1-p4-30min.lcd
 方法文件名: RC\$QTL-4138 - QTL-4138-RCQX-FX278.lcm
 批处理文件名: RC\$QTL-4138 - QTL-4138-20250523-FX278.lcb
 样品瓶号: 1-32
 进样体积: 20 μ l 版本号: 6.115
 进样时间: 2025/05/23 13:47:27 实验者: jiangjinwei
 处理时间(V2): 2025/05/26 09:21:23 处理者: jiangjinwei
 仪器型号: SHIMADZU LC-2050C(FX278)

<色谱图>

mV



<峰表>

检测器A Ch1 275nm

峰号	保留时间	面积	面积%	高度	理论塔板数(USP)	拖尾因子	分离度(USP)
1	2.743	62087	100.000	8339	3186	0.999	--
总计		62087	100.000	8339			

图34 多替诺雷片溶出曲线测定HPLC图谱
 自制品-2025042722批(2mg规格)-均一性1-水介质-桨法-50转-30min-片4
 供试品溶液-1



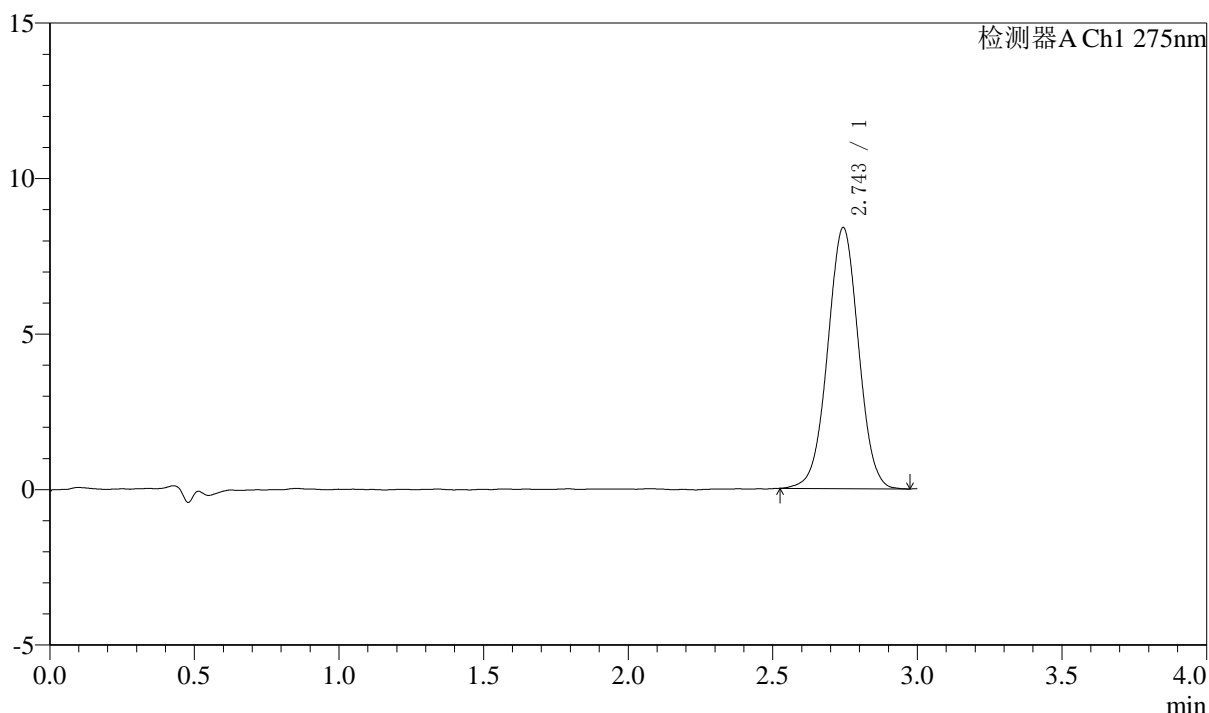
QTL-4138

<样品信息>

色谱柱: LP-C18(50mm*4.6mm,5μm) 流速: 1.5ml/min
 柱温: 30°C 波长: 275nm
 数据文件名: RC\$QTL-4138 - 18-38/29-1157-2 - zzp-2025042722p-rcqx-2mg-jf50z-SHUIjz-jyx1-p5-30min.lcd
 方法文件名: RC\$QTL-4138 - QTL-4138-RCQX-FX278.lcm
 批处理文件名: RC\$QTL-4138 - QTL-4138-20250523-FX278.lcb
 样品瓶号: 1-41
 进样体积: 20μl 版本号: 6.115
 进样时间: 2025/05/23 13:50:51 实验者: jiangjinwei
 处理时间(V2): 2025/05/26 09:21:26 处理者: jiangjinwei
 仪器型号: SHIMADZU LC-2050C(FX278)

<色谱图>

mV



<峰表>

检测器A Ch1 275nm

峰号	保留时间	面积	面积%	高度	理论塔板数(USP)	拖尾因子	分离度(USP)
1	2.743	62187	100.000	8378	3185	1.006	--
总计		62187	100.000	8378			

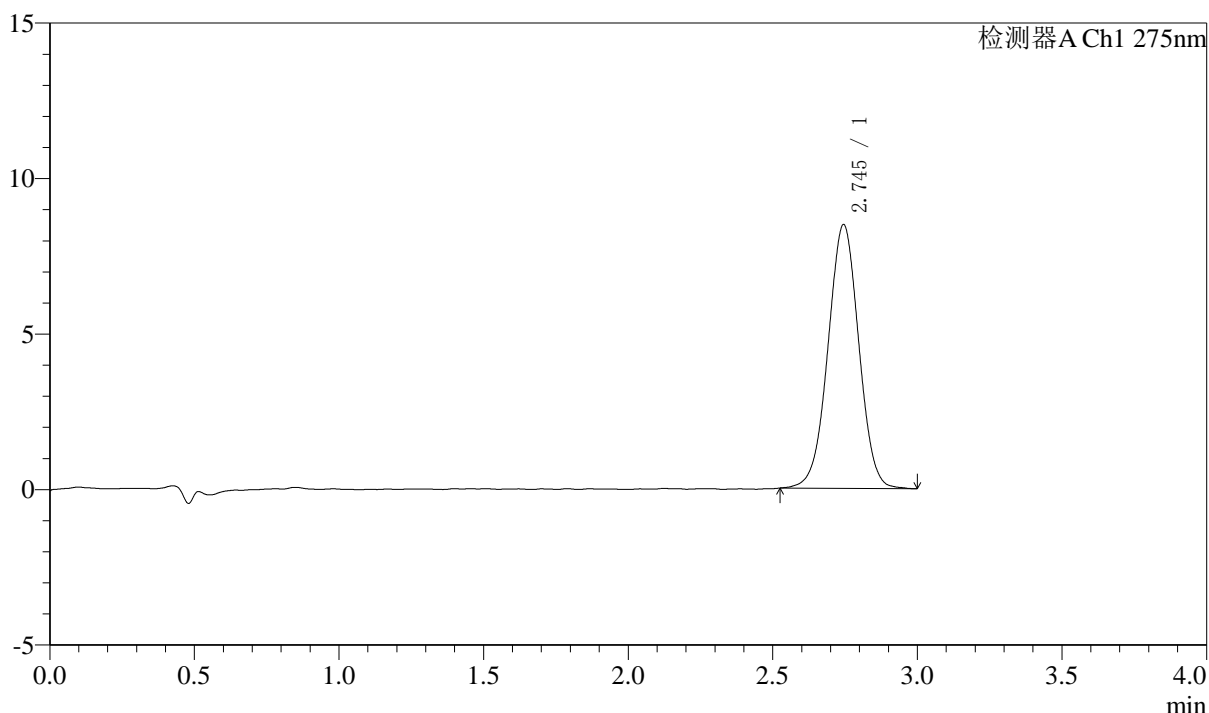
图35 多替诺雷片溶出曲线测定HPLC图谱
 自制品-2025042722批(2mg规格)-均一性1-水介质-桨法-50转-30min-片5
 供试品溶液-1

<样品信息>

色谱柱: LP-C18(50mm*4.6mm,5 μ m) 流速: 1.5ml/min
 柱温: 30 $^{\circ}$ C 波长: 275nm
 数据文件名: RC\$QTL-4138 - 18-38/29-1158-2 - zzp-2025042722p-rcqx-2mg-jf50z-SHUIjz-jyx1-p6-30min.lcd
 方法文件名: RC\$QTL-4138 - QTL-4138-RCQX-FX278.lcm
 批处理文件名: RC\$QTL-4138 - QTL-4138-20250523-FX278.lcb
 样品瓶号: 1-50
 进样体积: 20 μ l 版本号: 6.115
 进样时间: 2025/05/23 13:54:14 实验者: jiangjinwei
 处理时间(V2): 2025/05/26 09:21:29 处理者: jiangjinwei
 仪器型号: SHIMADZU LC-2050C(FX278)

<色谱图>

mV



<峰表>

检测器A Ch1 275nm

峰号	保留时间	面积	面积%	高度	理论塔板数(USP)	拖尾因子	分离度(USP)
1	2.745	62853	100.000	8476	3184	0.999	--
总计		62853	100.000	8476			

图36 多替诺雷片溶出曲线测定HPLC图谱
 自制品-2025042722批(2mg规格)-均一性1-水介质-桨法-50转-30min-片6
 供试品溶液-1



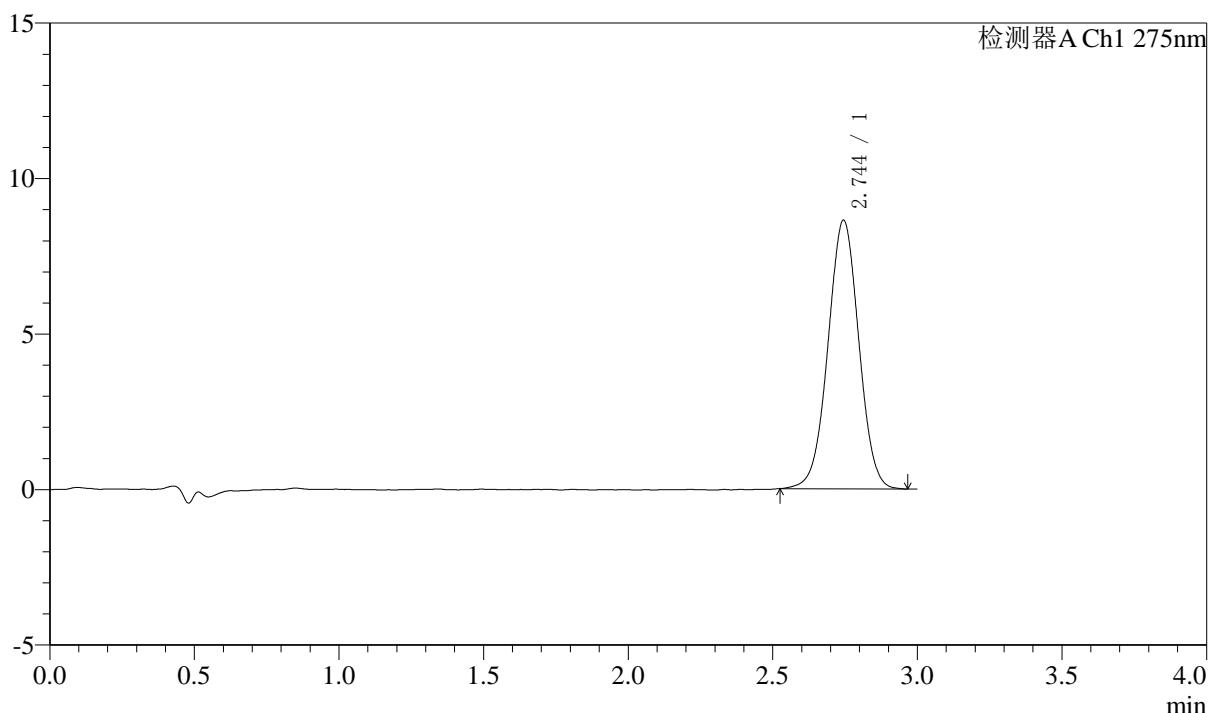
QTL-4138

<样品信息>

色谱柱: LP-C18(50mm*4.6mm,5μm) 流速: 1.5ml/min
 柱温: 30°C 波长: 275nm
 数据文件名: RC\$QTL-4138 - 18-38/29-1159-2 - zzp-2025042722p-rcqx-2mg-jf50z-SHUIjz-jyx1-p1-45min.lcd
 方法文件名: RC\$QTL-4138 - QTL-4138-RCQX-FX278.lcm
 批处理文件名: RC\$QTL-4138 - QTL-4138-20250523-FX278.lcb
 样品瓶号: 1-6
 进样体积: 20μl 版本号: 6.115
 进样时间: 2025/05/23 13:57:36 实验者: jiangjinwei
 处理时间(V2): 2025/05/26 09:21:31 处理者: jiangjinwei
 仪器型号: SHIMADZU LC-2050C(FX278)

<色谱图>

mV



<峰表>

检测器A Ch1 275nm

峰号	保留时间	面积	面积%	高度	理论塔板数(USP)	拖尾因子	分离度(USP)
1	2.744	64062	100.000	8630	3186	1.004	--
总计		64062	100.000	8630			

图37 多替诺雷片溶出曲线测定HPLC图谱
 自制品-2025042722批(2mg规格)-均一性1-水介质-桨法-50转-45min-片1
 供试品溶液-1



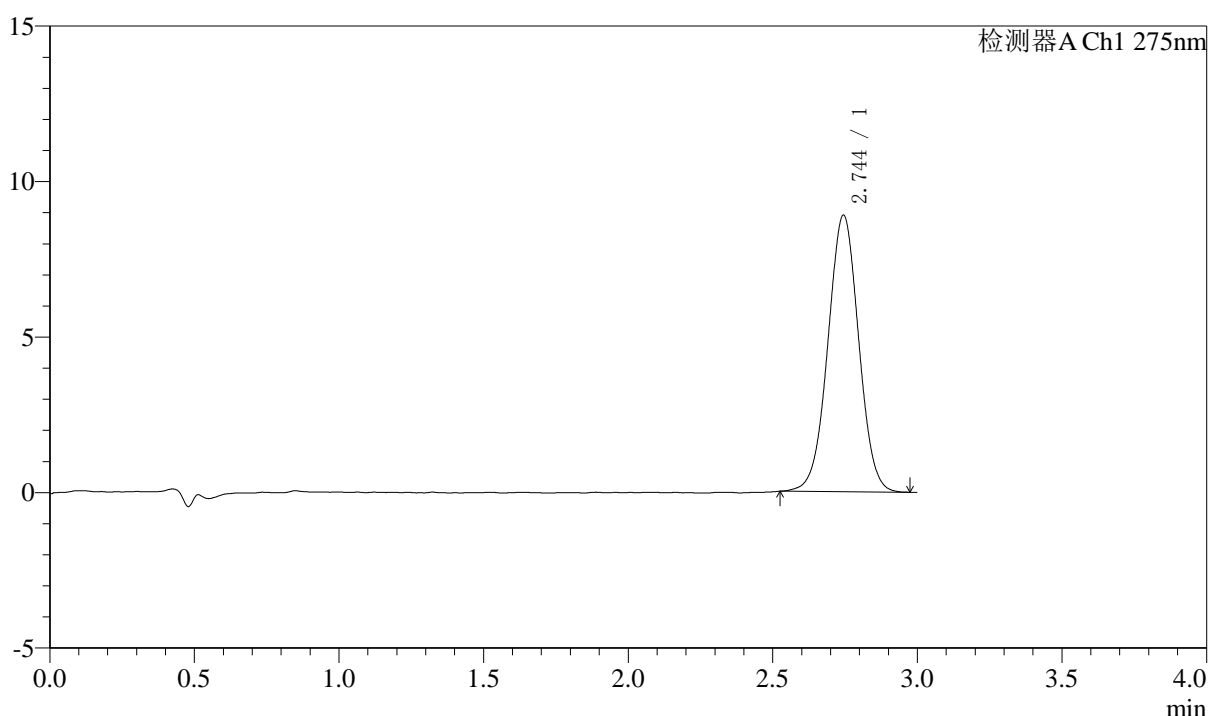
QTL-4138

<样品信息>

色谱柱: LP-C18(50mm*4.6mm,5μm) 流速: 1.5ml/min
 柱温: 30°C 波长: 275nm
 数据文件名: RC\$QTL-4138 - 18-38/29-1160-2 - zzp-2025042722p-rcqx-2mg-jf50z-SHUIjz-jyx1-p2-45min.lcd
 方法文件名: RC\$QTL-4138 - QTL-4138-RCQX-FX278.lcm
 批处理文件名: RC\$QTL-4138 - QTL-4138-20250523-FX278.lcb
 样品瓶号: 1-15
 进样体积: 20μl 版本号: 6.115
 进样时间: 2025/05/23 14:00:59 实验者: jiangjinwei
 处理时间(V2): 2025/05/26 09:21:34 处理者: jiangjinwei
 仪器型号: SHIMADZU LC-2050C(FX278)

<色谱图>

mV



<峰表>

检测器A Ch1 275nm

峰号	保留时间	面积	面积%	高度	理论塔板数(USP)	拖尾因子	分离度(USP)
1	2.744	65837	100.000	8885	3193	1.005	--
总计		65837	100.000	8885			

图38 多替诺雷片溶出曲线测定HPLC图谱
 自制品-2025042722批(2mg规格)-均一性1-水介质-桨法-50转-45min-片2
 供试品溶液-1



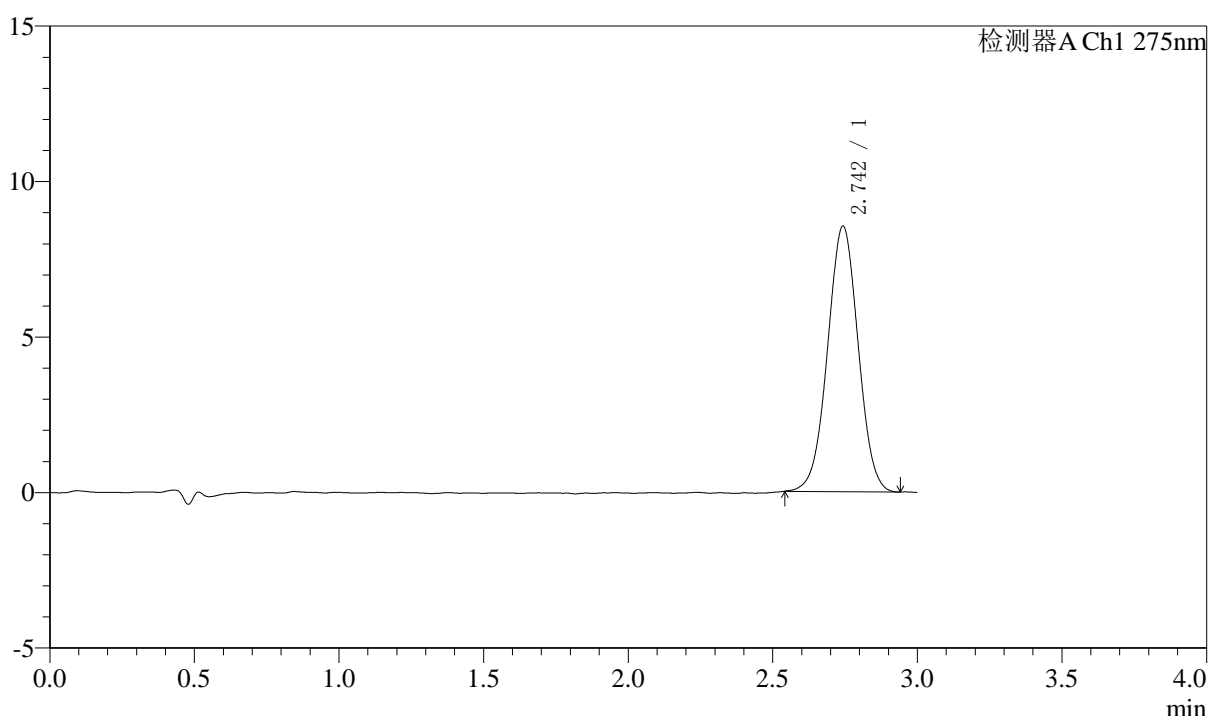
QTL-4138

<样品信息>

色谱柱: LP-C18(50mm*4.6mm,5μm) 流速: 1.5ml/min
 柱温: 30°C 波长: 275nm
 数据文件名: RC\$QTL-4138 - 18-38/29-1161-2 - zzp-2025042722p-rcqx-2mg-jf50z-SHUIjz-jyx1-p3-45min.lcd
 方法文件名: RC\$QTL-4138 - QTL-4138-RCQX-FX278.lcm
 批处理文件名: RC\$QTL-4138 - QTL-4138-20250523-FX278.lcb
 样品瓶号: 1-24
 进样体积: 20μl 版本号: 6.115
 进样时间: 2025/05/23 14:04:24 实验者: jiangjinwei
 处理时间(V2): 2025/05/26 09:21:37 处理者: jiangjinwei
 仪器型号: SHIMADZU LC-2050C(FX278)

<色谱图>

mV



<峰表>

检测器A Ch1 275nm

峰号	保留时间	面积	面积%	高度	理论塔板数(USP)	拖尾因子	分离度(USP)
1	2.742	62856	100.000	8516	3198	1.007	--
总计		62856	100.000	8516			

图39 多替诺雷片溶出曲线测定HPLC图谱
 自制品-2025042722批(2mg规格)-均一性1-水介质-桨法-50转-45min-片3
 供试品溶液-1



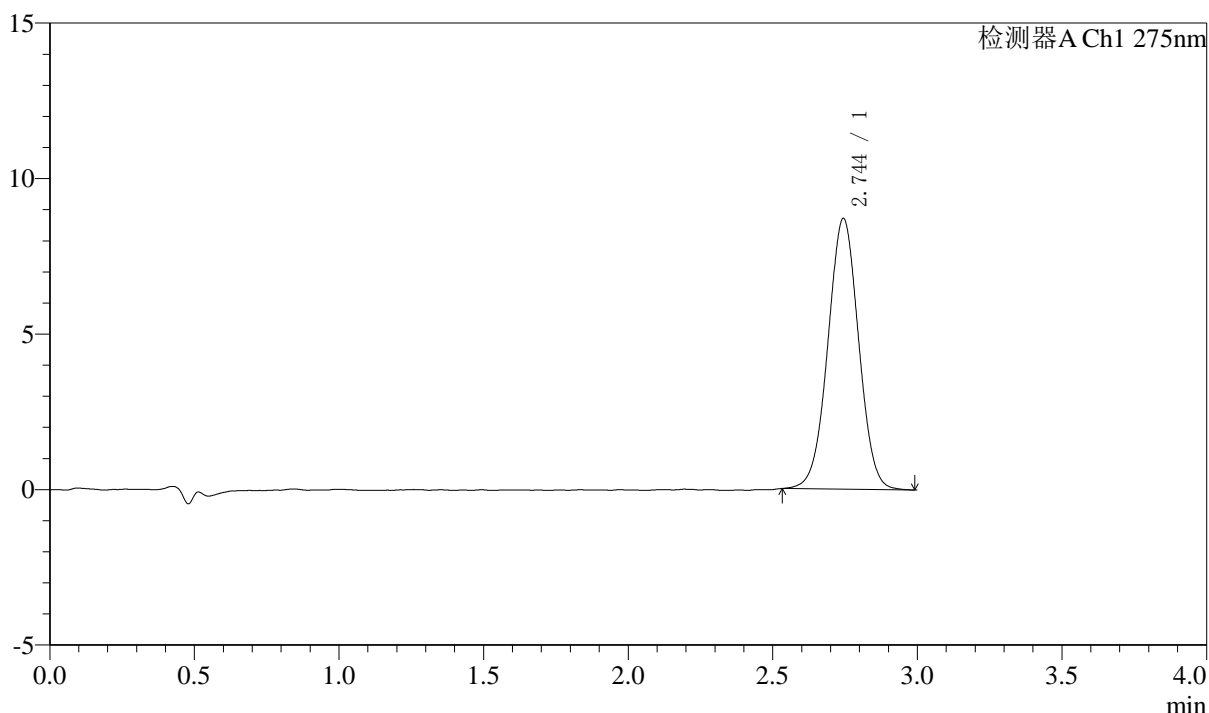
QTL-4138

<样品信息>

色谱柱: LP-C18(50mm*4.6mm,5 μ m) 流速: 1.5ml/min
 柱温: 30 $^{\circ}$ C 波长: 275nm
 数据文件名: RC\$QTL-4138 - 18-38/29-1162-2 - zzp-2025042722p-rcqx-2mg-jf50z-SHUIjz-jyx1-p4-45min.lcd
 方法文件名: RC\$QTL-4138 - QTL-4138-RCQX-FX278.lcm
 批处理文件名: RC\$QTL-4138 - QTL-4138-20250523-FX278.lcb
 样品瓶号: 1-33
 进样体积: 20 μ l 版本号: 6.115
 进样时间: 2025/05/23 14:07:47 实验者: jiangjinwei
 处理时间(V2): 2025/05/26 09:21:40 处理者: jiangjinwei
 仪器型号: SHIMADZU LC-2050C(FX278)

<色谱图>

mV



<峰表>

检测器A Ch1 275nm

峰号	保留时间	面积	面积%	高度	理论塔板数(USP)	拖尾因子	分离度(USP)
1	2.744	64436	100.000	8695	3180	1.005	--
总计		64436	100.000	8695			

图40 多替诺雷片溶出曲线测定HPLC图谱
 自制品-2025042722批(2mg规格)-均一性1-水介质-桨法-50转-45min-片4
 供试品溶液-1



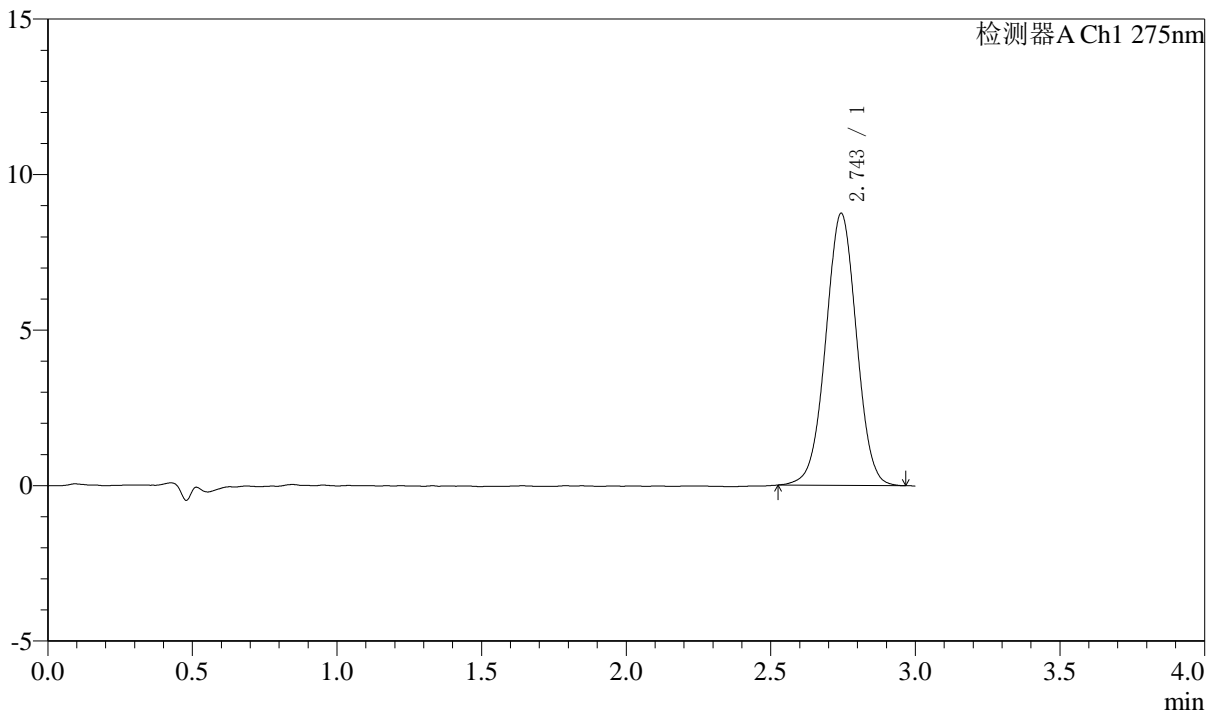
QTL-4138

<样品信息>

色谱柱: LP-C18(50mm*4.6mm,5μm) 流速: 1.5ml/min
 柱温: 30°C 波长: 275nm
 数据文件名: RC\$QTL-4138 - 18-38/29-1163-2 - zzp-2025042722p-rcqx-2mg-jf50z-SHUIjz-jyx1-p5-45min.lcd
 方法文件名: RC\$QTL-4138 - QTL-4138-RCQX-FX278.lcm
 批处理文件名: RC\$QTL-4138 - QTL-4138-20250523-FX278.lcb
 样品瓶号: 1-42
 进样体积: 20μl 版本号: 6.115
 进样时间: 2025/05/23 14:11:10 实验者: jiangjinwei
 处理时间(V2): 2025/05/26 09:21:43 处理者: jiangjinwei
 仪器型号: SHIMADZU LC-2050C(FX278)

<色谱图>

mV



<峰表>

检测器A Ch1 275nm

峰号	保留时间	面积	面积%	高度	理论塔板数(USP)	拖尾因子	分离度(USP)
1	2.743	64776	100.000	8728	3190	1.004	--
总计		64776	100.000	8728			

图41 多替诺雷片溶出曲线测定HPLC图谱
 自制品-2025042722批(2mg规格)-均一性1-水介质-桨法-50转-45min-片5
 供试品溶液-1



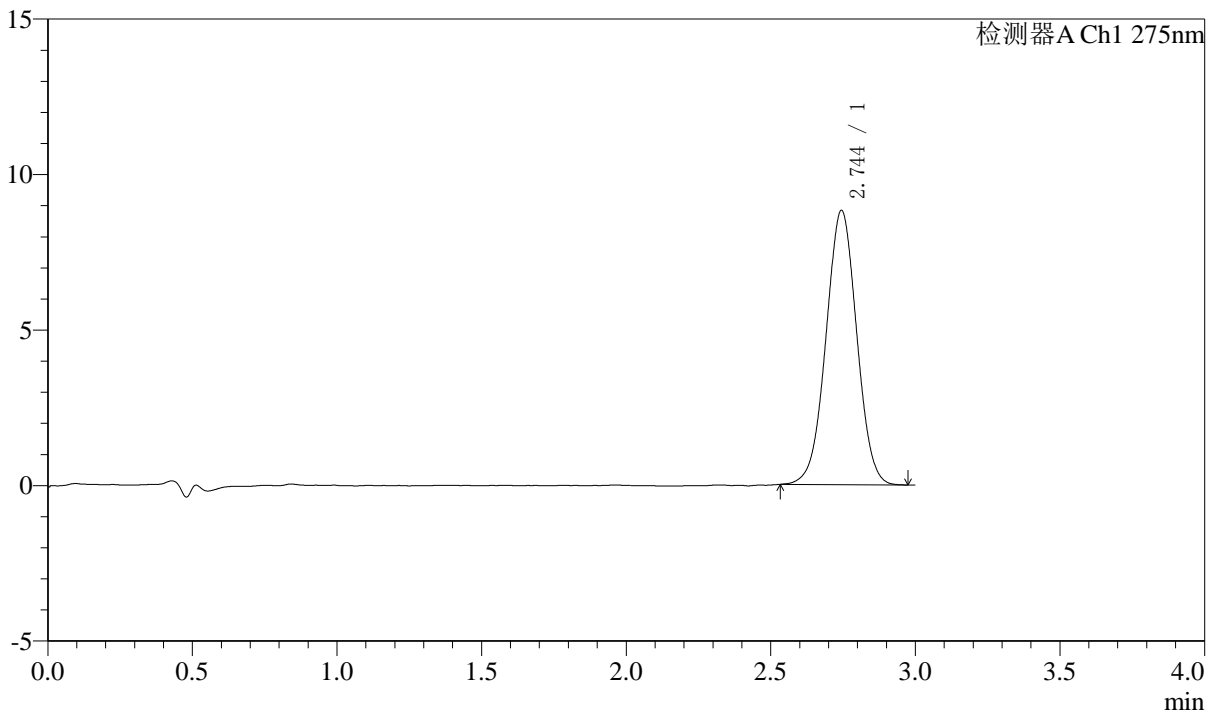
QTL-4138

<样品信息>

色谱柱: LP-C18(50mm*4.6mm,5 μ m) 流速: 1.5ml/min
 柱温: 30 $^{\circ}$ C 波长: 275nm
 数据文件名: RC\$QTL-4138 - 18-38/29-1164-2 - zzp-2025042722p-rcqx-2mg-jf50z-SHUIjz-jyx1-p6-45min.lcd
 方法文件名: RC\$QTL-4138 - QTL-4138-RCQX-FX278.lcm
 批处理文件名: RC\$QTL-4138 - QTL-4138-20250523-FX278.lcb
 样品瓶号: 1-51
 进样体积: 20 μ l 版本号: 6.115
 进样时间: 2025/05/23 14:14:33 实验者: jiangjinwei
 处理时间(V2): 2025/05/26 09:21:45 处理者: jiangjinwei
 仪器型号: SHIMADZU LC-2050C(FX278)

<色谱图>

mV



<峰表>

检测器A Ch1 275nm

峰号	保留时间	面积	面积%	高度	理论塔板数(USP)	拖尾因子	分离度(USP)
1	2.744	65255	100.000	8814	3182	1.006	--
总计		65255	100.000	8814			

图42 多替诺雷片溶出曲线测定HPLC图谱
 自制品-2025042722批(2mg规格)-均一性1-水介质-桨法-50转-45min-片6
 供试品溶液-1



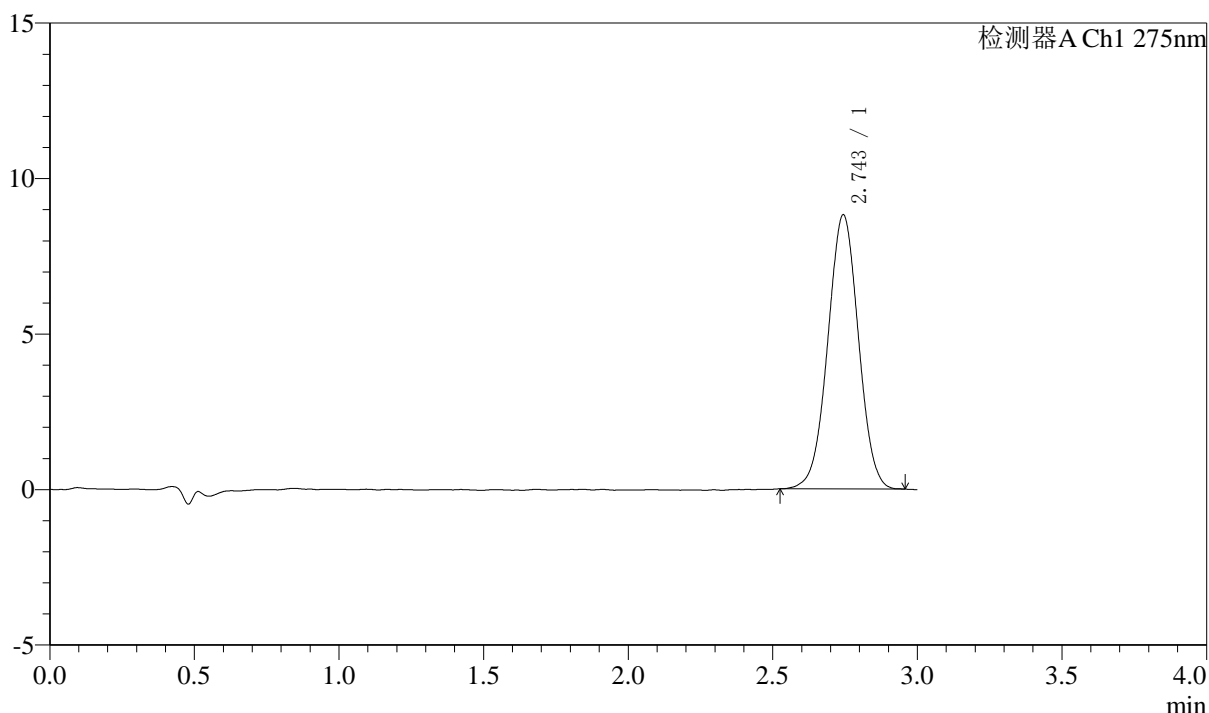
QTL-4138

<样品信息>

色谱柱: LP-C18(50mm*4.6mm,5 μ m) 流速: 1.5ml/min
 柱温: 30 $^{\circ}$ C 波长: 275nm
 数据文件名: RC\$QTL-4138 - 18-38/29-1165-2 - zzp-2025042722p-rcqx-2mg-jf50z-SHUIjz-jyx1-p1-60min.lcd
 方法文件名: RC\$QTL-4138 - QTL-4138-RCQX-FX278.lcm
 批处理文件名: RC\$QTL-4138 - QTL-4138-20250523-FX278.lcb
 样品瓶号: 1-7
 进样体积: 20 μ l 版本号: 6.115
 进样时间: 2025/05/23 14:17:56 实验者: jiangjinwei
 处理时间(V2): 2025/05/26 09:21:48 处理者: jiangjinwei
 仪器型号: SHIMADZU LC-2050C(FX278)

<色谱图>

mV



<峰表>

检测器A Ch1 275nm

峰号	保留时间	面积	面积%	高度	理论塔板数(USP)	拖尾因子	分离度(USP)
1	2.743	65049	100.000	8798	3187	1.003	--
总计		65049	100.000	8798			

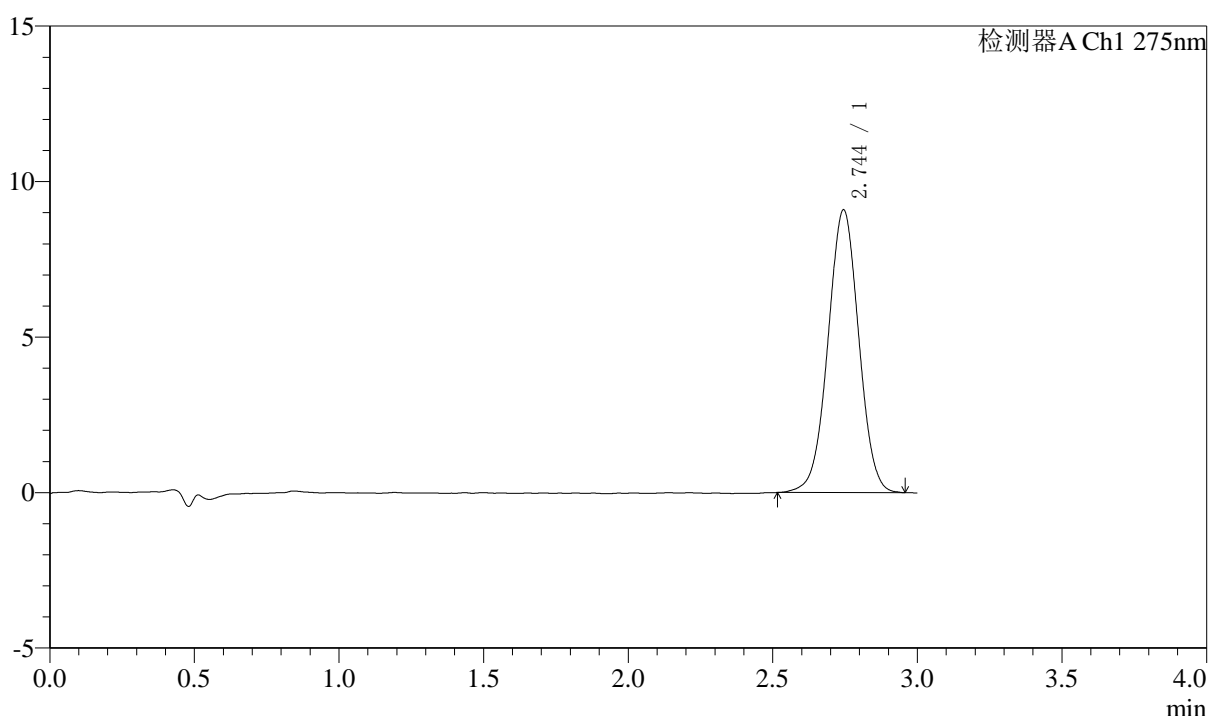
图43 多替诺雷片溶出曲线测定HPLC图谱
 自制品-2025042722批(2mg规格)-均一性1-水介质-桨法-50转-60min-片1
 供试品溶液-1

<样品信息>

色谱柱: LP-C18(50mm*4.6mm,5μm) 流速: 1.5ml/min
 柱温: 30°C 波长: 275nm
 数据文件名: RC\$QTL-4138 - 18-38/29-1166-2 - zzp-2025042722p-rcqx-2mg-jf50z-SHUIjz-jyx1-p2-60min.lcd
 方法文件名: RC\$QTL-4138 - QTL-4138-RCQX-FX278.lcm
 批处理文件名: RC\$QTL-4138 - QTL-4138-20250523-FX278.lcb
 样品瓶号: 1-16
 进样体积: 20μl 版本号: 6.115
 进样时间: 2025/05/23 14:21:19 实验者: jiangjinwei
 处理时间(V2): 2025/05/26 09:21:51 处理者: jiangjinwei
 仪器型号: SHIMADZU LC-2050C(FX278)

<色谱图>

mV



<峰表>

检测器A Ch1 275nm

峰号	保留时间	面积	面积%	高度	理论塔板数(USP)	拖尾因子	分离度(USP)
1	2.744	67387	100.000	9085	3177	1.002	--
总计		67387	100.000	9085			

图44 多替诺雷片溶出曲线测定HPLC图谱
 自制品-2025042722批(2mg规格)-均一性1-水介质-桨法-50转-60min-片2
 供试品溶液-1



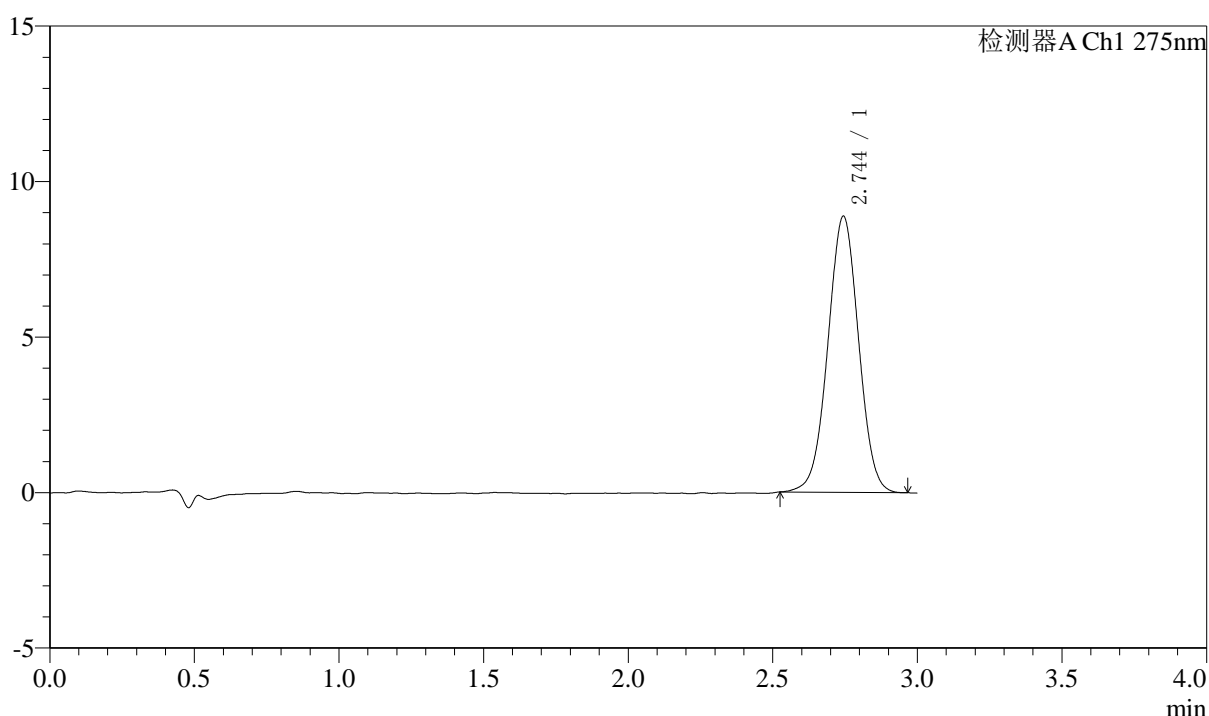
QTL-4138

<样品信息>

色谱柱: LP-C18(50mm*4.6mm,5μm) 流速: 1.5ml/min
 柱温: 30°C 波长: 275nm
 数据文件名: RC\$QTL-4138 - 18-38/29-1167-2 - zzp-2025042722p-rcqx-2mg-jf50z-SHUIjz-jyx1-p3-60min.lcd
 方法文件名: RC\$QTL-4138 - QTL-4138-RCQX-FX278.lcm
 批处理文件名: RC\$QTL-4138 - QTL-4138-20250523-FX278.lcb
 样品瓶号: 1-25
 进样体积: 20μl 版本号: 6.115
 进样时间: 2025/05/23 14:24:41 实验者: jiangjinwei
 处理时间(V2): 2025/05/26 09:21:54 处理者: jiangjinwei
 仪器型号: SHIMADZU LC-2050C(FX278)

<色谱图>

mV



<峰表>

检测器A Ch1 275nm

峰号	保留时间	面积	面积%	高度	理论塔板数(USP)	拖尾因子	分离度(USP)
1	2.744	65583	100.000	8865	3182	1.003	--
总计		65583	100.000	8865			

图45 多替诺雷片溶出曲线测定HPLC图谱
 自制品-2025042722批(2mg规格)-均一性1-水介质-桨法-50转-60min-片3
 供试品溶液-1



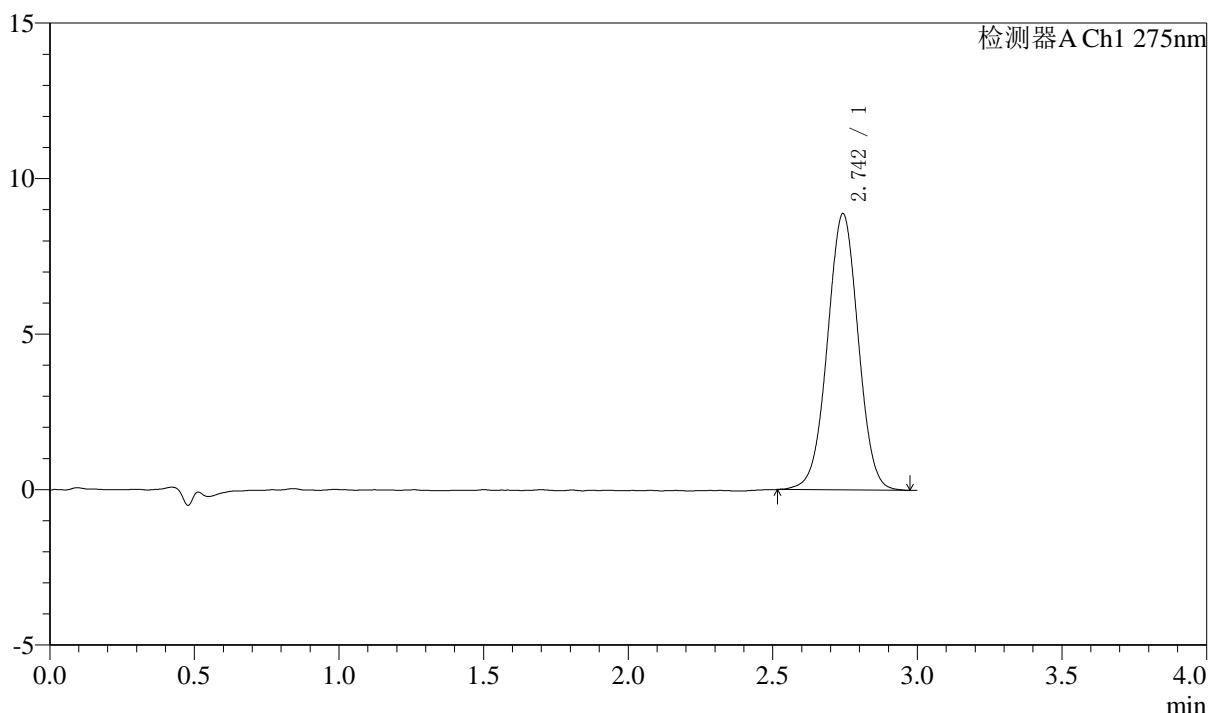
QTL-4138

<样品信息>

色谱柱: LP-C18(50mm*4.6mm,5μm) 流速: 1.5ml/min
 柱温: 30°C 波长: 275nm
 数据文件名: RC\$QTL-4138 - 18-38/29-1168-2 - zzp-2025042722p-rcqx-2mg-jf50z-SHUIjz-jyx1-p4-60min.lcd
 方法文件名: RC\$QTL-4138 - QTL-4138-RCQX-FX278.lcm
 批处理文件名: RC\$QTL-4138 - QTL-4138-20250523-FX278.lcb
 样品瓶号: 1-34
 进样体积: 20μl 版本号: 6.115
 进样时间: 2025/05/23 14:28:04 实验者: jiangjinwei
 处理时间(V2): 2025/05/26 09:21:57 处理者: jiangjinwei
 仪器型号: SHIMADZU LC-2050C(FX278)

<色谱图>

mV



<峰表>

检测器A Ch1 275nm

峰号	保留时间	面积	面积%	高度	理论塔板数(USP)	拖尾因子	分离度(USP)
1	2.742	65914	100.000	8855	3186	1.002	--
总计		65914	100.000	8855			

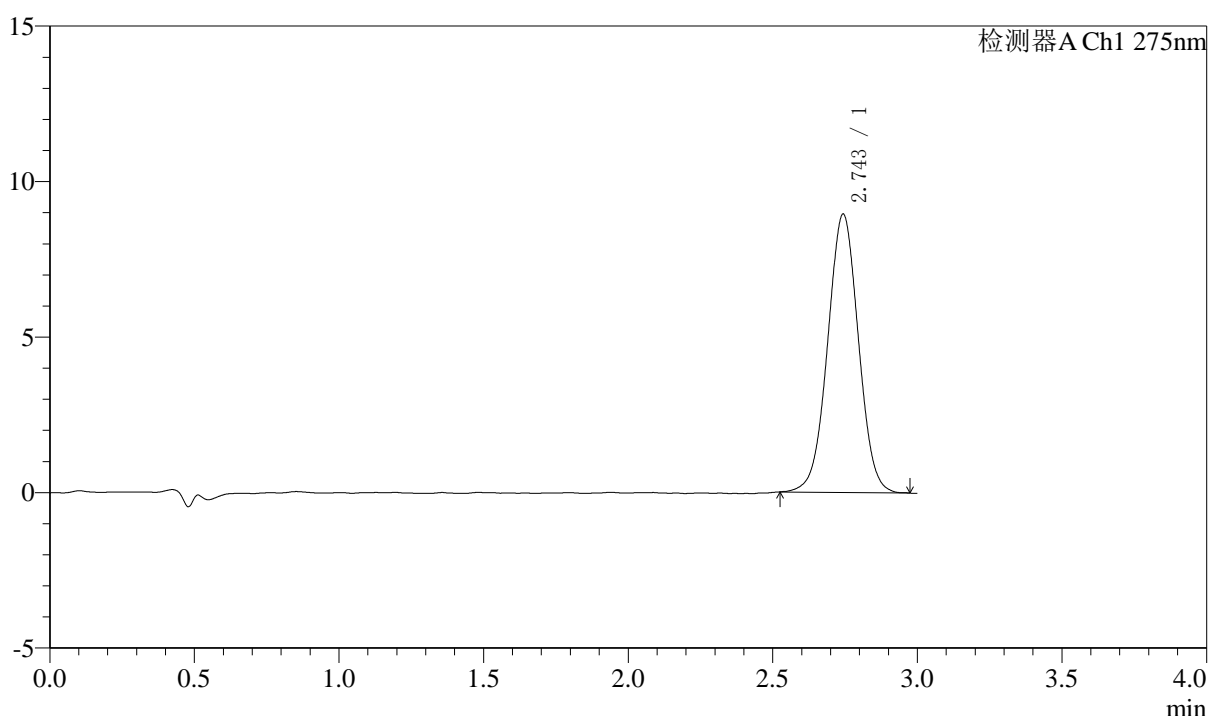
图46 多替诺雷片溶出曲线测定HPLC图谱
 自制品-2025042722批(2mg规格)-均一性1-水介质-桨法-50转-60min-片4
 供试品溶液-1

<样品信息>

色谱柱: LP-C18(50mm*4.6mm,5μm) 流速: 1.5ml/min
 柱温: 30°C 波长: 275nm
 数据文件名: RC\$QTL-4138 - 18-38/29-1169-2 - zzp-2025042722p-rcqx-2mg-jf50z-SHUIjz-jyx1-p5-60min.lcd
 方法文件名: RC\$QTL-4138 - QTL-4138-RCQX-FX278.lcm
 批处理文件名: RC\$QTL-4138 - QTL-4138-20250523-FX278.lcb
 样品瓶号: 1-43
 进样体积: 20μl 版本号: 6.115
 进样时间: 2025/05/23 14:31:29 实验者: jiangjinwei
 处理时间(V2): 2025/05/26 09:22:00 处理者: jiangjinwei
 仪器型号: SHIMADZU LC-2050C(FX278)

<色谱图>

mV



<峰表>

检测器A Ch1 275nm

峰号	保留时间	面积	面积%	高度	理论塔板数(USP)	拖尾因子	分离度(USP)
1	2.743	66243	100.000	8928	3182	1.009	--
总计		66243	100.000	8928			

图47 多替诺雷片溶出曲线测定HPLC图谱
 自制品-2025042722批(2mg规格)-均一性1-水介质-桨法-50转-60min-片5
 供试品溶液-1



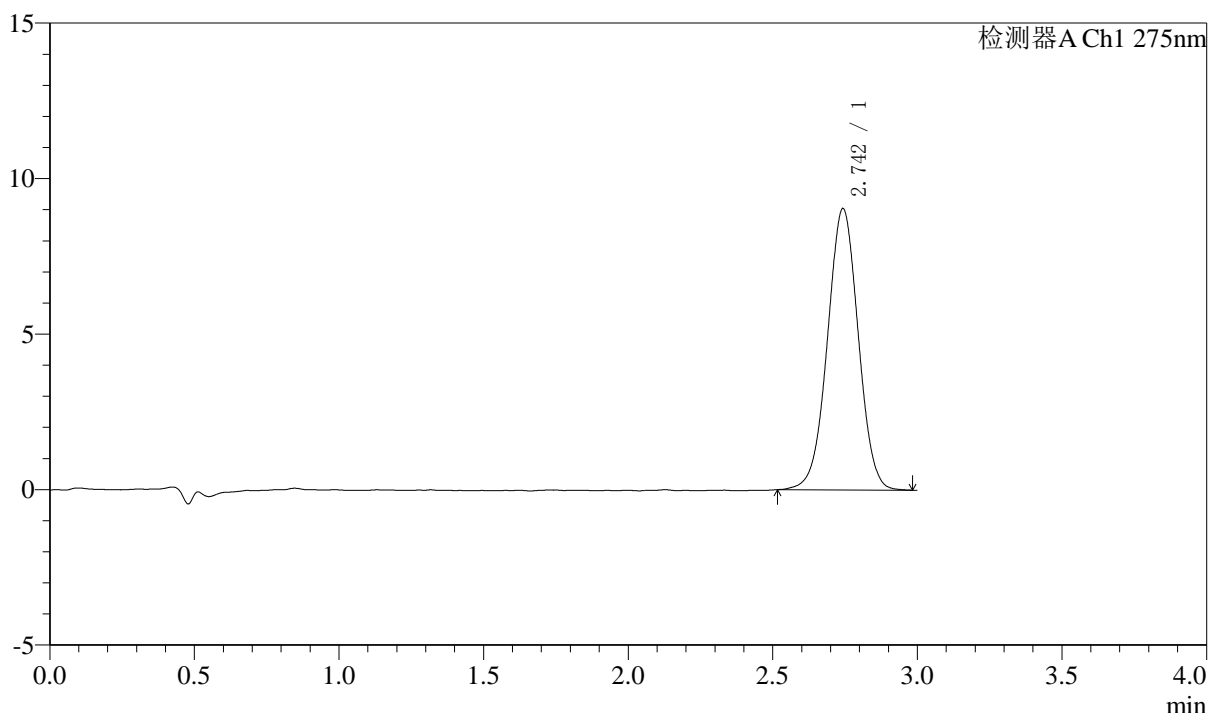
QTL-4138

<样品信息>

色谱柱: LP-C18(50mm*4.6mm,5μm) 流速: 1.5ml/min
 柱温: 30°C 波长: 275nm
 数据文件名: RC\$QTL-4138 - 18-38/29-1170-2 - zzp-2025042722p-rcqx-2mg-jf50z-SHUIjz-jyx1-p6-60min.lcd
 方法文件名: RC\$QTL-4138 - QTL-4138-RCQX-FX278.lcm
 批处理文件名: RC\$QTL-4138 - QTL-4138-20250523-FX278.lcb
 样品瓶号: 1-52
 进样体积: 20μl 版本号: 6.115
 进样时间: 2025/05/23 14:34:52 实验者: jiangjinwei
 处理时间(V2): 2025/05/26 09:22:03 处理者: jiangjinwei
 仪器型号: SHIMADZU LC-2050C(FX278)

<色谱图>

mV



<峰表>

检测器A Ch1 275nm

峰号	保留时间	面积	面积%	高度	理论塔板数(USP)	拖尾因子	分离度(USP)
1	2.742	67033	100.000	9019	3181	1.002	--
总计		67033	100.000	9019			

图48 多替诺雷片溶出曲线测定HPLC图谱
 自制品-2025042722批(2mg规格)-均一性1-水介质-桨法-50转-60min-片6
 供试品溶液-1



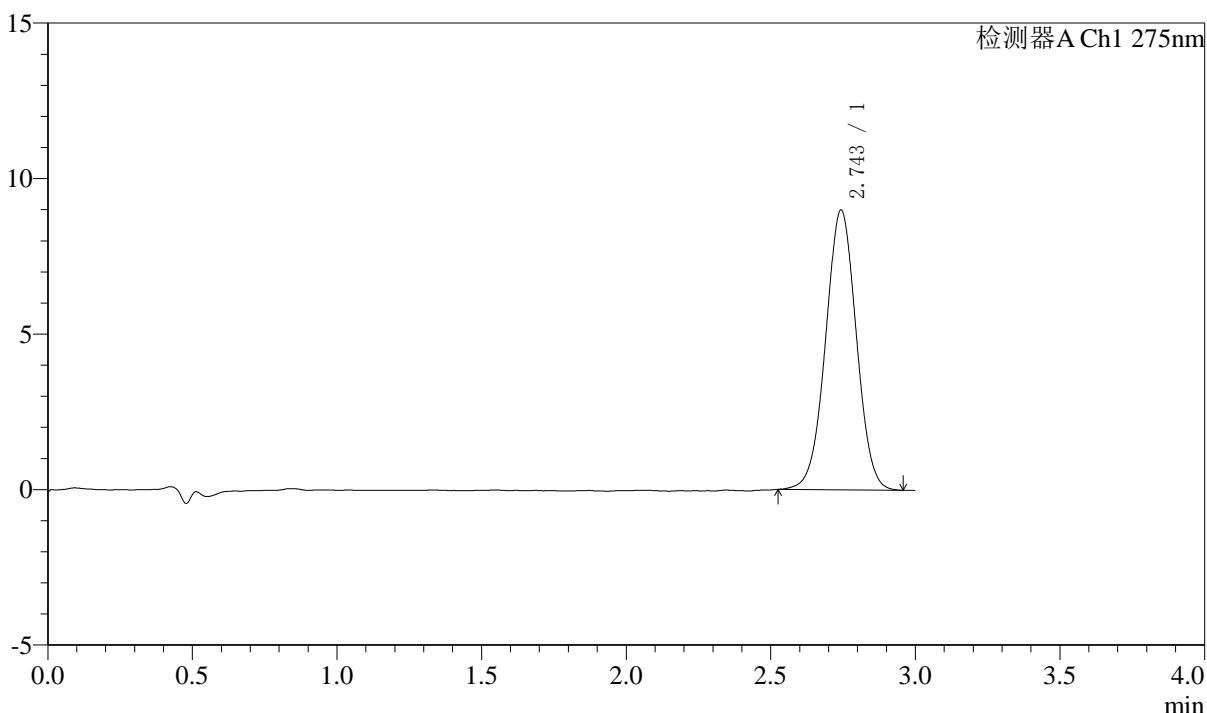
QTL-4138

<样品信息>

色谱柱: LP-C18(50mm*4.6mm,5μm) 流速: 1.5ml/min
 柱温: 30°C 波长: 275nm
 数据文件名: RC\$QTL-4138 - 18-38/29-1171-2 - zzp-2025042722p-rcqx-2mg-jf50z-SHUIjz-jyx1-p1-90min.lcd
 方法文件名: RC\$QTL-4138 - QTL-4138-RCQX-FX278.lcm
 批处理文件名: RC\$QTL-4138 - QTL-4138-20250523-FX278.lcb
 样品瓶号: 1-8
 进样体积: 20μl 版本号: 6.115
 进样时间: 2025/05/23 14:38:16 实验者: jiangjinwei
 处理时间(V2): 2025/05/26 09:22:06 处理者: jiangjinwei
 仪器型号: SHIMADZU LC-2050C(FX278)

<色谱图>

mV



<峰表>

检测器A Ch1 275nm

峰号	保留时间	面积	面积%	高度	理论塔板数(USP)	拖尾因子	分离度(USP)
1	2.743	66593	100.000	8974	3181	1.005	--
总计		66593	100.000	8974			

图49 多替诺雷片溶出曲线测定HPLC图谱
 自制品-2025042722批(2mg规格)-均一性1-水介质-桨法-50转-90min-片1
 供试品溶液-1



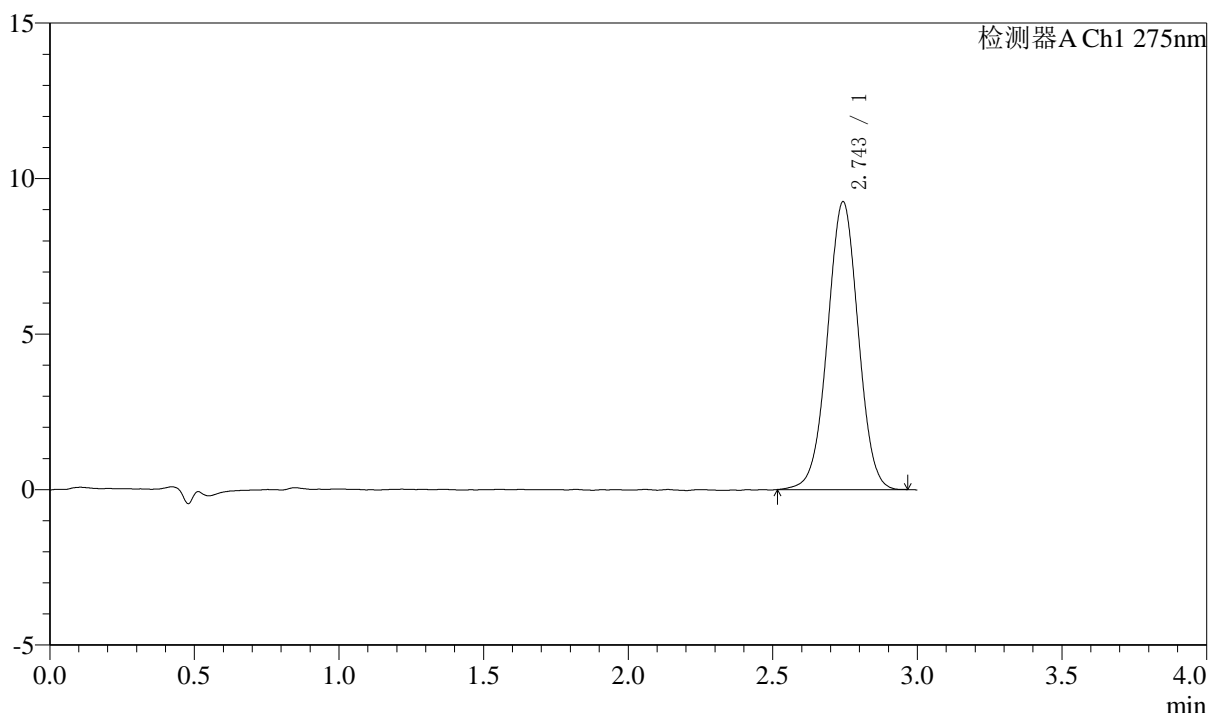
QTL-4138

<样品信息>

色谱柱: LP-C18(50mm*4.6mm,5μm) 流速: 1.5ml/min
 柱温: 30°C 波长: 275nm
 数据文件名: RC\$QTL-4138 - 18-38/29-1172-2 - zzp-2025042722p-rcqx-2mg-jf50z-SHUIjz-jyx1-p2-90min.lcd
 方法文件名: RC\$QTL-4138 - QTL-4138-RCQX-FX278.lcm
 批处理文件名: RC\$QTL-4138 - QTL-4138-20250523-FX278.lcb
 样品瓶号: 1-17
 进样体积: 20μl 版本号: 6.115
 进样时间: 2025/05/23 14:41:42 实验者: jiangjinwei
 处理时间(V2): 2025/05/26 09:22:08 处理者: jiangjinwei
 仪器型号: SHIMADZU LC-2050C(FX278)

<色谱图>

mV



<峰表>

检测器A Ch1 275nm

峰号	保留时间	面积	面积%	高度	理论塔板数(USP)	拖尾因子	分离度(USP)
1	2.743	68563	100.000	9228	3193	1.000	--
总计		68563	100.000	9228			

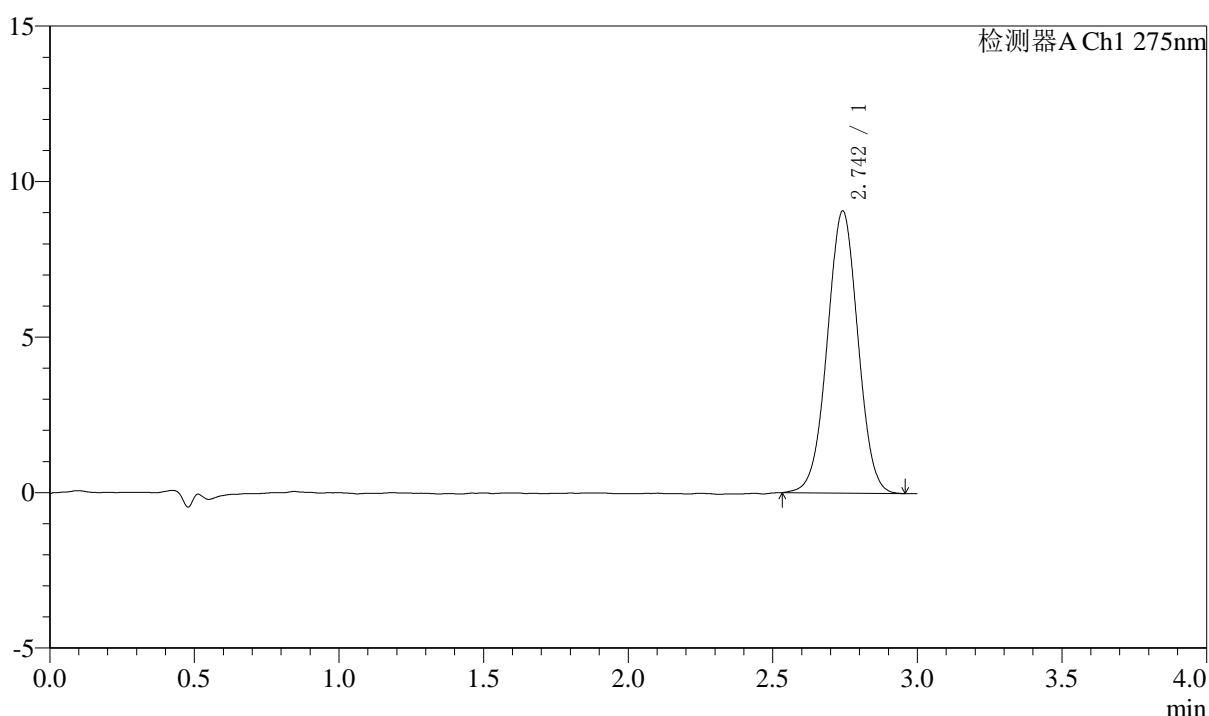
图50 多替诺雷片溶出曲线测定HPLC图谱
 自制品-2025042722批(2mg规格)-均一性1-水介质-桨法-50转-90min-片2
 供试品溶液-1

<样品信息>

色谱柱: LP-C18(50mm*4.6mm,5μm) 流速: 1.5ml/min
 柱温: 30°C 波长: 275nm
 数据文件名: RC\$QTL-4138 - 18-38/29-1173-2 - zzp-2025042722p-rcqx-2mg-jf50z-SHUIjz-jyx1-p3-90min.lcd
 方法文件名: RC\$QTL-4138 - QTL-4138-RCQX-FX278.lcm
 批处理文件名: RC\$QTL-4138 - QTL-4138-20250523-FX278.lcb
 样品瓶号: 1-26
 进样体积: 20μl 版本号: 6.115
 进样时间: 2025/05/23 14:45:06 实验者: jiangjinwei
 处理时间(V2): 2025/05/26 09:22:11 处理者: jiangjinwei
 仪器型号: SHIMADZU LC-2050C(FX278)

<色谱图>

mV



<峰表>

检测器A Ch1 275nm

峰号	保留时间	面积	面积%	高度	理论塔板数(USP)	拖尾因子	分离度(USP)
1	2.742	67004	100.000	9053	3184	1.005	--
总计		67004	100.000	9053			

图51 多替诺雷片溶出曲线测定HPLC图谱
 自制品-2025042722批(2mg规格)-均一性1-水介质-桨法-50转-90min-片3
 供试品溶液-1



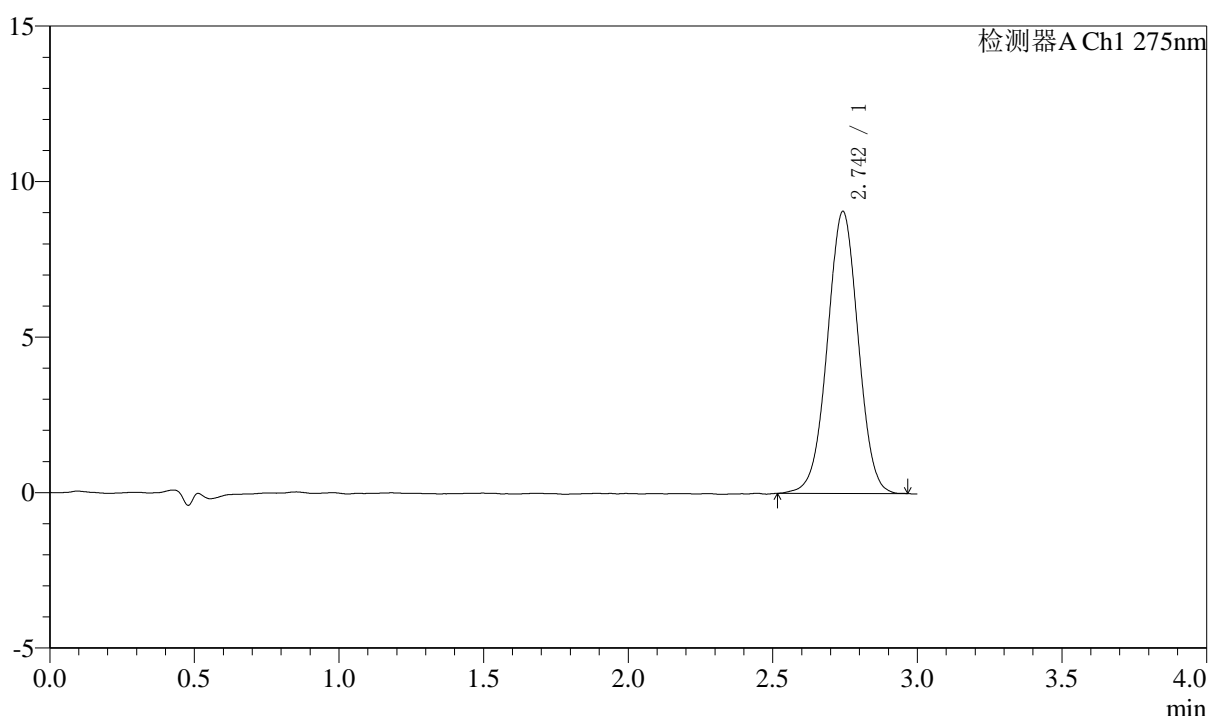
QTL-4138

<样品信息>

色谱柱: LP-C18(50mm*4.6mm,5μm) 流速: 1.5ml/min
 柱温: 30°C 波长: 275nm
 数据文件名: RC\$QTL-4138 - 18-38/29-1174-2 - zzp-2025042722p-rcqx-2mg-jf50z-SHUIjz-jyx1-p4-90min.lcd
 方法文件名: RC\$QTL-4138 - QTL-4138-RCQX-FX278.lcm
 批处理文件名: RC\$QTL-4138 - QTL-4138-20250523-FX278.lcb
 样品瓶号: 1-35
 进样体积: 20μl 版本号: 6.115
 进样时间: 2025/05/23 14:48:30 实验者: jiangjinwei
 处理时间(V2): 2025/05/26 09:22:14 处理者: jiangjinwei
 仪器型号: SHIMADZU LC-2050C(FX278)

<色谱图>

mV



<峰表>

检测器A Ch1 275nm

峰号	保留时间	面积	面积%	高度	理论塔板数(USP)	拖尾因子	分离度(USP)
1	2.742	67254	100.000	9043	3179	1.000	--
总计		67254	100.000	9043			

图52 多替诺雷片溶出曲线测定HPLC图谱
 自制品-2025042722批(2mg规格)-均一性1-水介质-桨法-50转-90min-片4
 供试品溶液-1



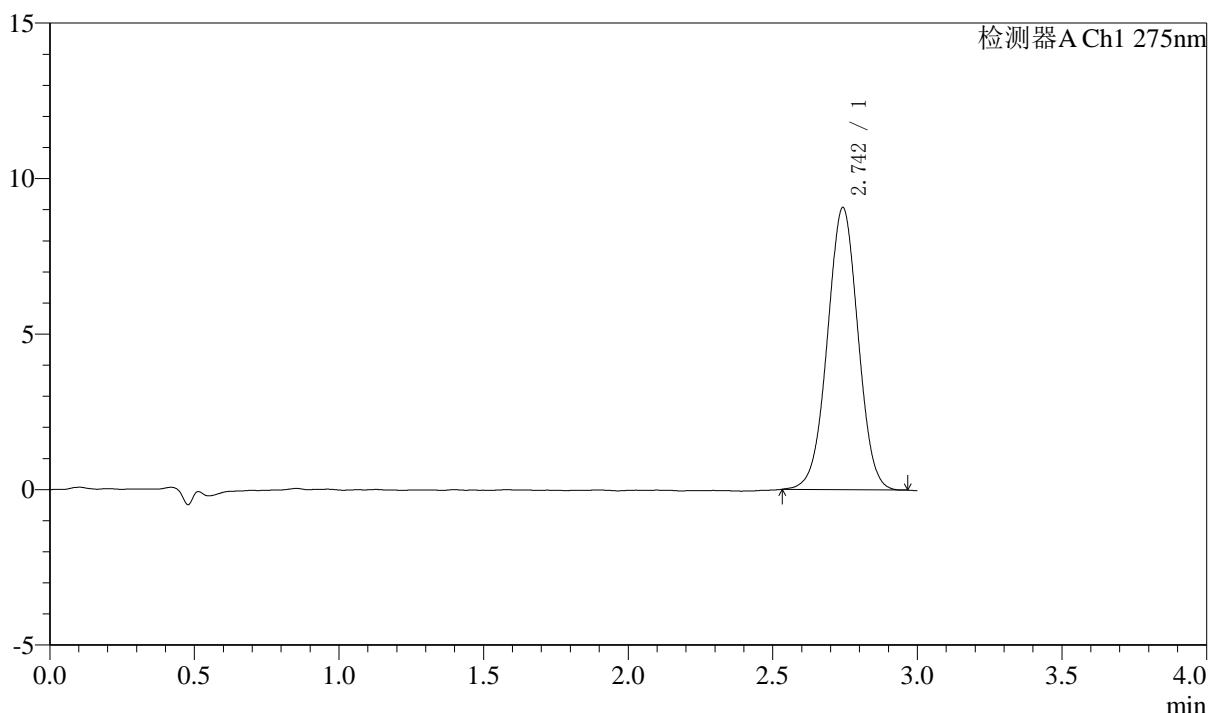
QTL-4138

<样品信息>

色谱柱: LP-C18(50mm*4.6mm,5μm) 流速: 1.5ml/min
 柱温: 30°C 波长: 275nm
 数据文件名: RC\$QTL-4138 - 18-38/29-1175-2 - zzp-2025042722p-rcqx-2mg-jf50z-SHUIjz-jyx1-p5-90min.lcd
 方法文件名: RC\$QTL-4138 - QTL-4138-RCQX-FX278.lcm
 批处理文件名: RC\$QTL-4138 - QTL-4138-20250523-FX278.lcb
 样品瓶号: 1-44
 进样体积: 20μl 版本号: 6.115
 进样时间: 2025/05/23 14:51:54 实验者: jiangjinwei
 处理时间(V2): 2025/05/26 09:22:17 处理者: jiangjinwei
 仪器型号: SHIMADZU LC-2050C(FX278)

<色谱图>

mV



<峰表>

检测器A Ch1 275nm

峰号	保留时间	面积	面积%	高度	理论塔板数(USP)	拖尾因子	分离度(USP)
1	2.742	66871	100.000	9048	3177	1.003	--
总计		66871	100.000	9048			

图53 多替诺雷片溶出曲线测定HPLC图谱
 自制品-2025042722批(2mg规格)-均一性1-水介质-桨法-50转-90min-片5
 供试品溶液-1



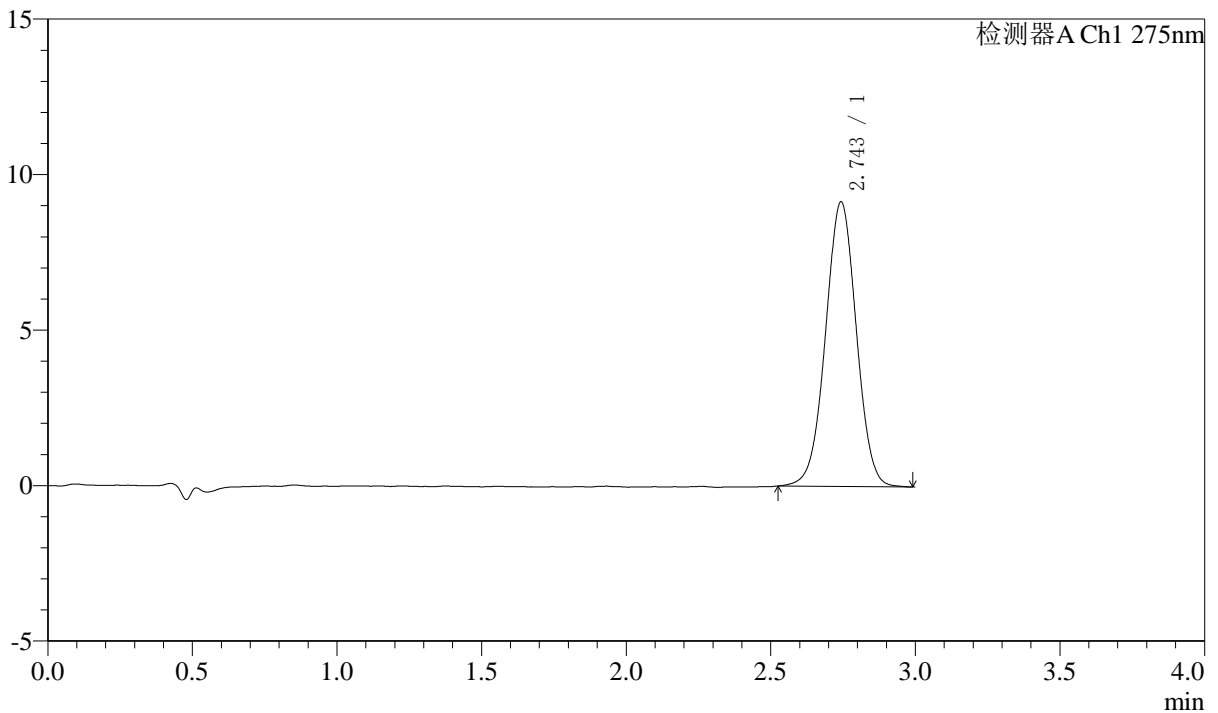
QTL-4138

<样品信息>

色谱柱: LP-C18(50mm*4.6mm,5μm) 流速: 1.5ml/min
 柱温: 30°C 波长: 275nm
 数据文件名: RC\$QTL-4138 - 18-38/29-1176-2 - zzp-2025042722p-rcqx-2mg-jf50z-SHUIjz-jyx1-p6-90min.lcd
 方法文件名: RC\$QTL-4138 - QTL-4138-RCQX-FX278.lcm
 批处理文件名: RC\$QTL-4138 - QTL-4138-20250523-FX278.lcb
 样品瓶号: 1-53
 进样体积: 20μl 版本号: 6.115
 进样时间: 2025/05/23 14:55:18 实验者: jiangjinwei
 处理时间(V2): 2025/05/26 09:22:20 处理者: jiangjinwei
 仪器型号: SHIMADZU LC-2050C(FX278)

<色谱图>

mV



<峰表>

检测器A Ch1 275nm

峰号	保留时间	面积	面积%	高度	理论塔板数(USP)	拖尾因子	分离度(USP)
1	2.743	67821	100.000	9122	3196	1.004	--
总计		67821	100.000	9122			

图54 多替诺雷片溶出曲线测定HPLC图谱
 自制品-2025042722批(2mg规格)-均一性1-水介质-桨法-50转-90min-片6
 供试品溶液-1



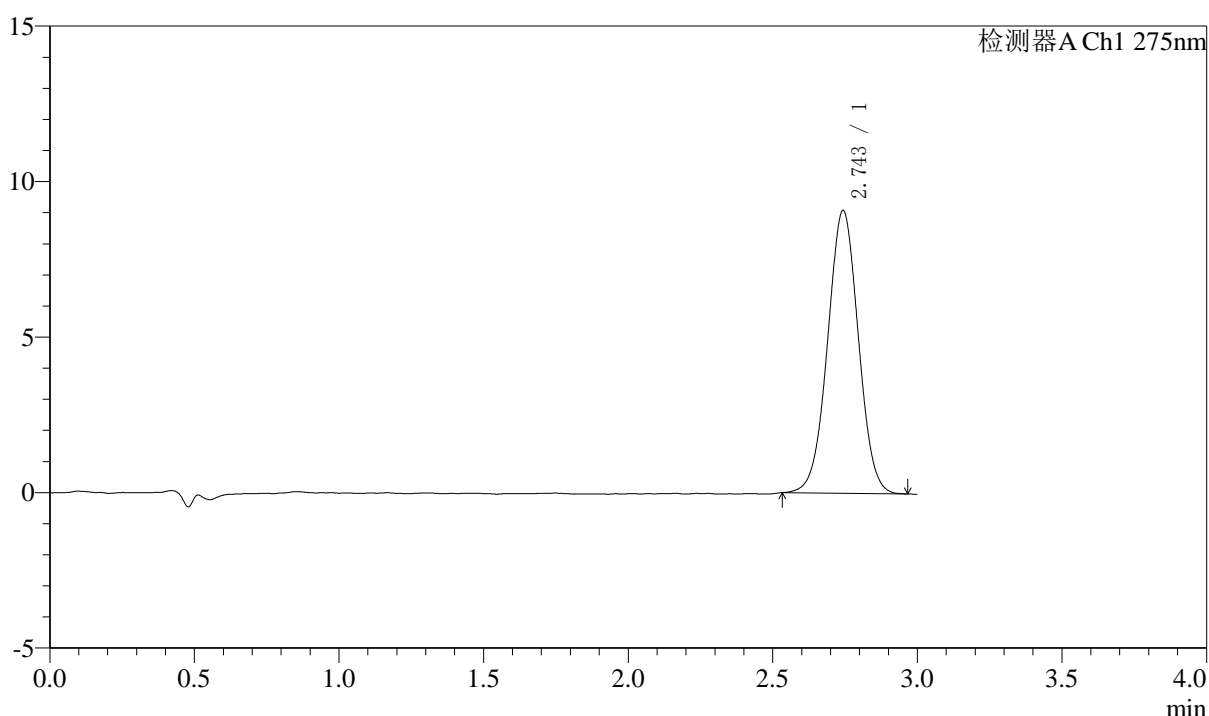
QTL-4138

<样品信息>

色谱柱: LP-C18(50mm*4.6mm,5μm) 流速: 1.5ml/min
 柱温: 30°C 波长: 275nm
 数据文件名: RC\$QTL-4138 - 18-38/29-1177-2 - zzp-2025042722p-rcqx-2mg-jf50z-SHUIjz-jyx1-p1-120min.lcd
 方法文件名: RC\$QTL-4138 - QTL-4138-RCQX-FX278.lcm
 批处理文件名: RC\$QTL-4138 - QTL-4138-20250523-FX278.lcb
 样品瓶号: 3-1
 进样体积: 20μl 版本号: 6.115
 进样时间: 2025/05/23 14:58:41 实验者: jiangjinwei
 处理时间(V2): 2025/05/26 09:22:23 处理者: jiangjinwei
 仪器型号: SHIMADZU LC-2050C(FX278)

<色谱图>

mV



<峰表>

检测器A Ch1 275nm

峰号	保留时间	面积	面积%	高度	理论塔板数(USP)	拖尾因子	分离度(USP)
1	2.743	67216	100.000	9066	3165	1.009	--
总计		67216	100.000	9066			

图55 多替诺雷片溶出曲线测定HPLC图谱
 自制品-2025042722批(2mg规格)-均一性1-水介质-桨法-50转-120min-片1
 供试品溶液-1



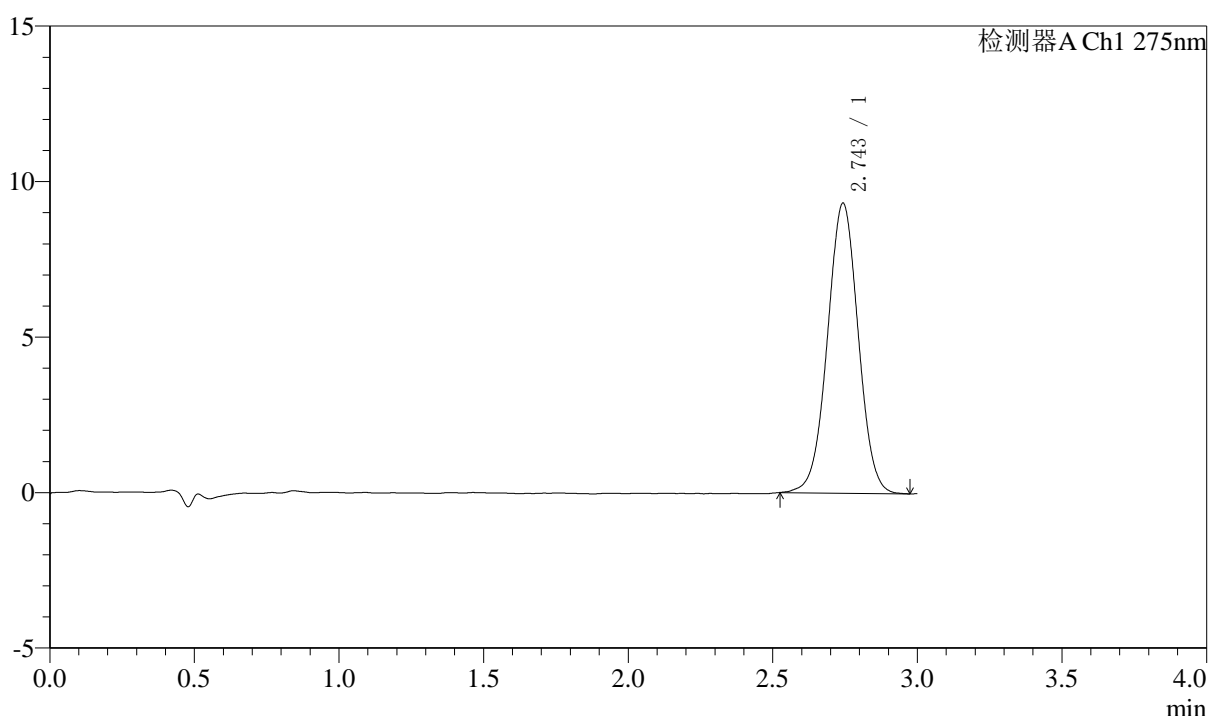
QTL-4138

<样品信息>

色谱柱: LP-C18(50mm*4.6mm,5μm) 流速: 1.5ml/min
 柱温: 30°C 波长: 275nm
 数据文件名: RC\$QTL-4138 - 18-38/29-1178-2 - zzp-2025042722p-rcqx-2mg-jf50z-SHUIjz-jyx1-p2-120min.lcd
 方法文件名: RC\$QTL-4138 - QTL-4138-RCQX-FX278.lcm
 批处理文件名: RC\$QTL-4138 - QTL-4138-20250523-FX278.lcb
 样品瓶号: 3-10
 进样体积: 20μl 版本号: 6.115
 进样时间: 2025/05/23 15:02:04 实验者: jiangjinwei
 处理时间(V2): 2025/05/26 09:22:26 处理者: jiangjinwei
 仪器型号: SHIMADZU LC-2050C(FX278)

<色谱图>

mV



<峰表>

检测器A Ch1 275nm

峰号	保留时间	面积	面积%	高度	理论塔板数(USP)	拖尾因子	分离度(USP)
1	2.743	69083	100.000	9294	3188	1.006	--
总计		69083	100.000	9294			

图56 多替诺雷片溶出曲线测定HPLC图谱
 自制品-2025042722批(2mg规格)-均一性1-水介质-桨法-50转-120min-片2
 供试品溶液-1



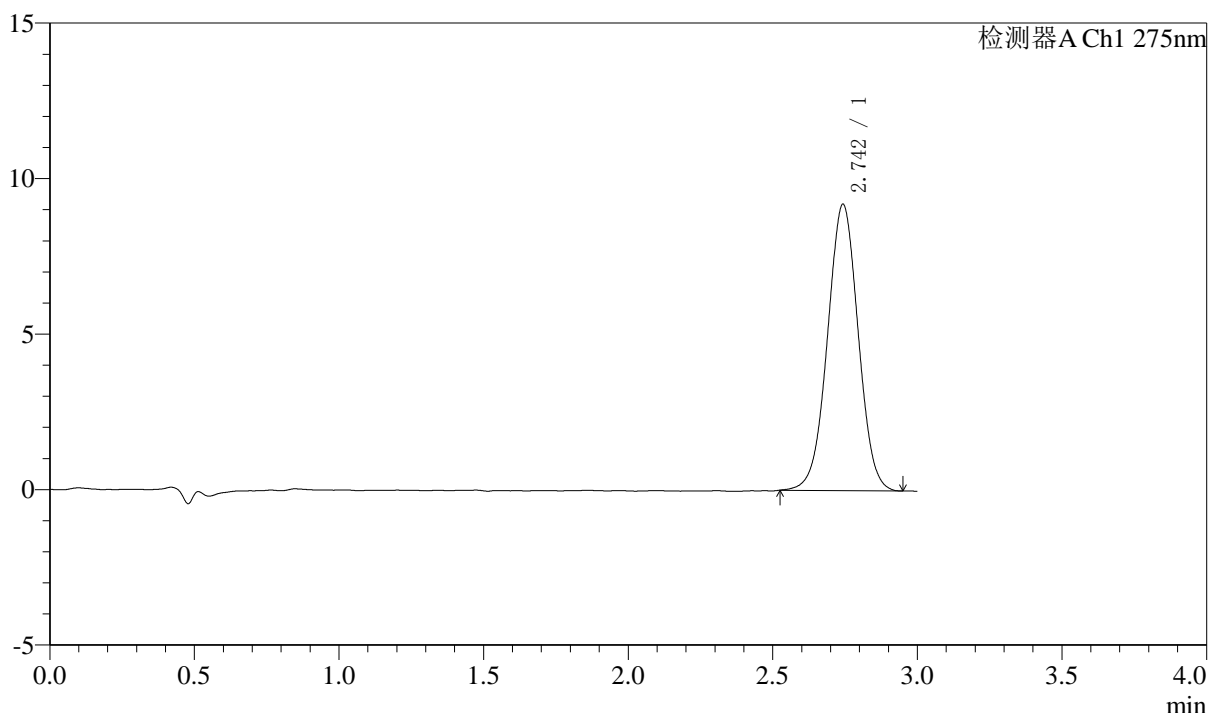
QTL-4138

<样品信息>

色谱柱: LP-C18(50mm*4.6mm,5μm) 流速: 1.5ml/min
 柱温: 30°C 波长: 275nm
 数据文件名: RC\$QTL-4138 - 18-38/29-1179-2 - zzp-2025042722p-rcqx-2mg-jf50z-SHUIjz-jyx1-p3-120min.lcd
 方法文件名: RC\$QTL-4138 - QTL-4138-RCQX-FX278.lcm
 批处理文件名: RC\$QTL-4138 - QTL-4138-20250523-FX278.lcb
 样品瓶号: 3-19
 进样体积: 20μl 版本号: 6.115
 进样时间: 2025/05/23 15:05:27 实验者: jiangjinwei
 处理时间(V2): 2025/05/26 09:22:28 处理者: jiangjinwei
 仪器型号: SHIMADZU LC-2050C(FX278)

<色谱图>

mV



<峰表>

检测器A Ch1 275nm

峰号	保留时间	面积	面积%	高度	理论塔板数(USP)	拖尾因子	分离度(USP)
1	2.742	68022	100.000	9173	3200	1.004	--
总计		68022	100.000	9173			

图57 多替诺雷片溶出曲线测定HPLC图谱
 自制品-2025042722批(2mg规格)-均一性1-水介质-桨法-50转-120min-片3
 供试品溶液-1



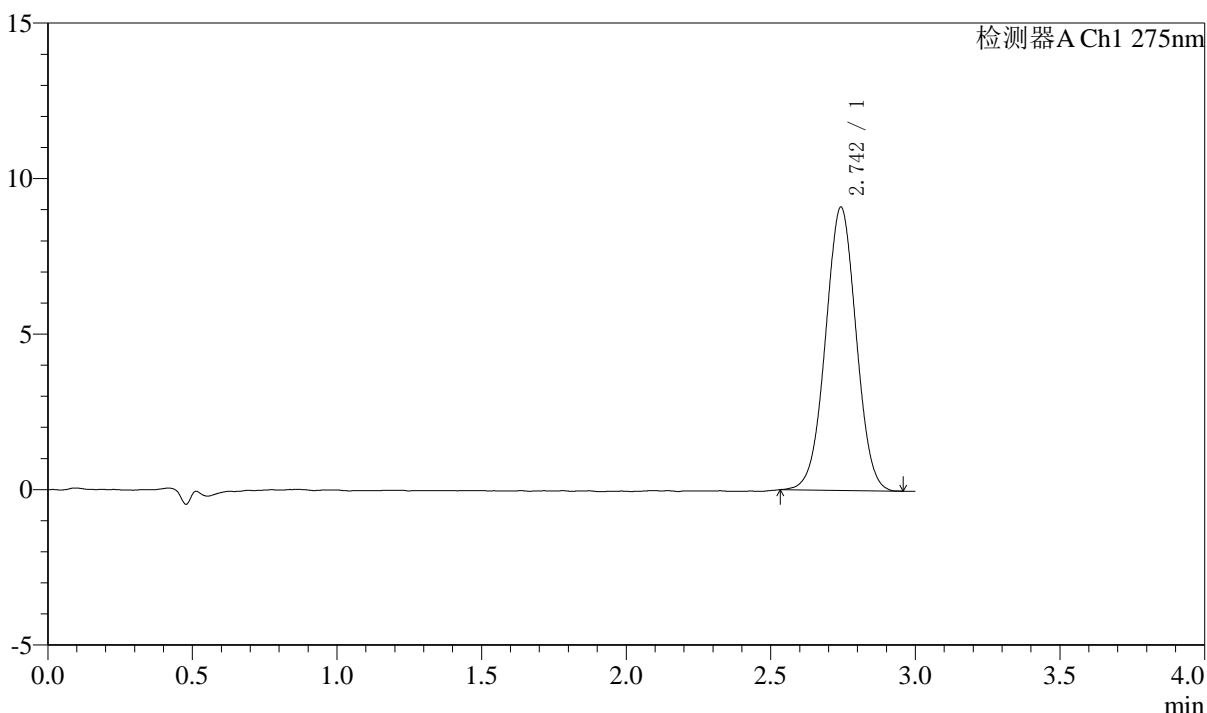
QTL-4138

<样品信息>

色谱柱: LP-C18(50mm*4.6mm,5μm) 流速: 1.5ml/min
 柱温: 30°C 波长: 275nm
 数据文件名: RC\$QTL-4138 - 18-38/29-1180-2 - zzp-2025042722p-rcqx-2mg-jf50z-SHUIjz-jyx1-p4-120min.lcd
 方法文件名: RC\$QTL-4138 - QTL-4138-RCQX-FX278.lcm
 批处理文件名: RC\$QTL-4138 - QTL-4138-20250523-FX278.lcb
 样品瓶号: 3-28
 进样体积: 20μl 版本号: 6.115
 进样时间: 2025/05/23 15:08:49 实验者: jiangjinwei
 处理时间(V2): 2025/05/26 09:22:31 处理者: jiangjinwei
 仪器型号: SHIMADZU LC-2050C(FX278)

<色谱图>

mV



<峰表>

检测器A Ch1 275nm

峰号	保留时间	面积	面积%	高度	理论塔板数(USP)	拖尾因子	分离度(USP)
1	2.742	67182	100.000	9081	3173	1.007	--
总计		67182	100.000	9081			

图58 多替诺雷片溶出曲线测定HPLC图谱
 自制品-2025042722批(2mg规格)-均一性1-水介质-桨法-50转-120min-片4
 供试品溶液-1



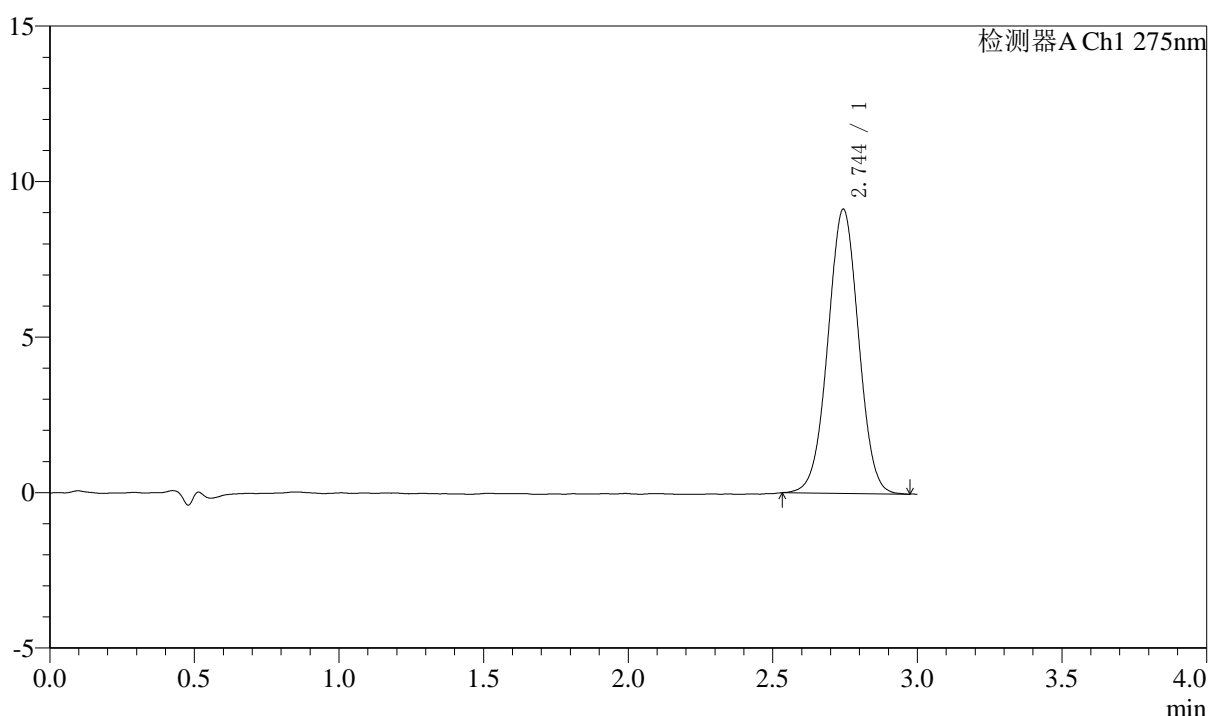
QTL-4138

<样品信息>

色谱柱: LP-C18(50mm*4.6mm,5μm) 流速: 1.5ml/min
 柱温: 30°C 波长: 275nm
 数据文件名: RC\$QTL-4138 - 18-38/29-1181-2 - zzp-2025042722p-rcqx-2mg-jf50z-SHUIjz-jyx1-p5-120min.lcd
 方法文件名: RC\$QTL-4138 - QTL-4138-RCQX-FX278.lcm
 批处理文件名: RC\$QTL-4138 - QTL-4138-20250523-FX278.lcb
 样品瓶号: 3-37
 进样体积: 20μl 版本号: 6.115
 进样时间: 2025/05/23 15:12:12 实验者: jiangjinwei
 处理时间(V2): 2025/05/26 09:22:34 处理者: jiangjinwei
 仪器型号: SHIMADZU LC-2050C(FX278)

<色谱图>

mV



<峰表>

检测器A Ch1 275nm

峰号	保留时间	面积	面积%	高度	理论塔板数(USP)	拖尾因子	分离度(USP)
1	2.744	67531	100.000	9125	3187	1.007	--
总计		67531	100.000	9125			

图59 多替诺雷片溶出曲线测定HPLC图谱
 自制品-2025042722批(2mg规格)-均一性1-水介质-桨法-50转-120min-片5
 供试品溶液-1



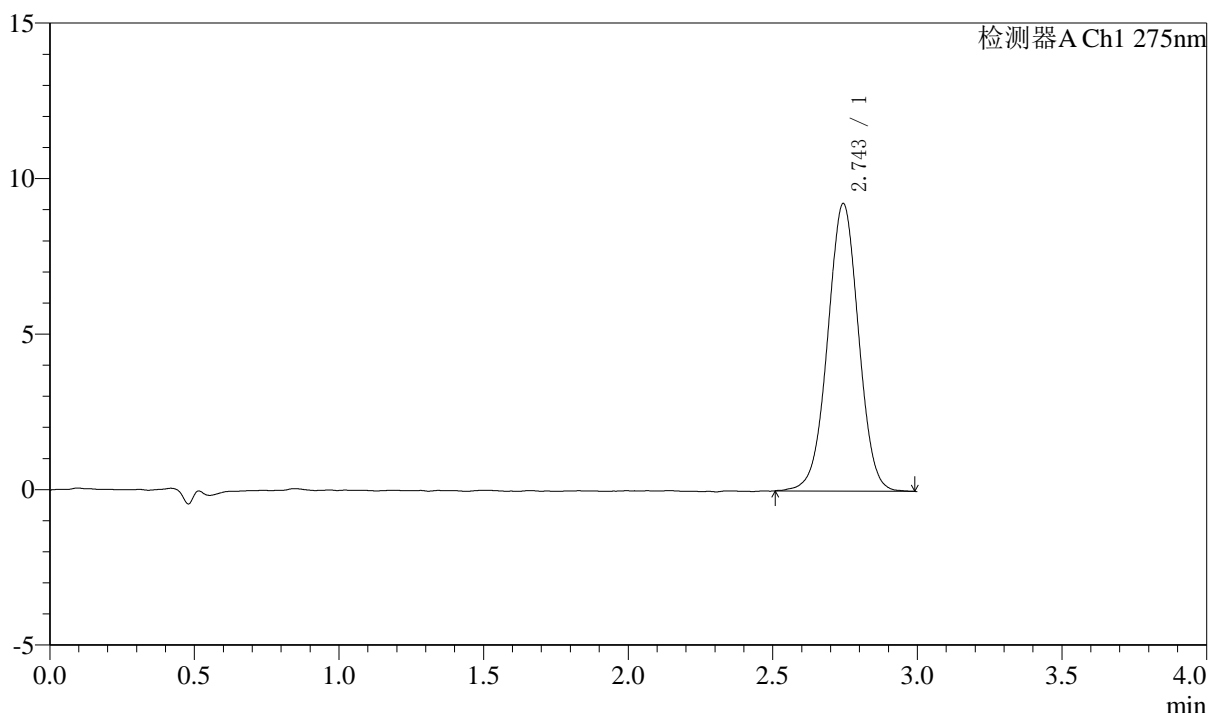
QTL-4138

<样品信息>

色谱柱: LP-C18(50mm*4.6mm,5μm) 流速: 1.5ml/min
 柱温: 30°C 波长: 275nm
 数据文件名: RC\$QTL-4138 - 18-38/29-1182-2 - zzp-2025042722p-rcqx-2mg-jf50z-SHUIjz-jyx1-p6-120min.lcd
 方法文件名: RC\$QTL-4138 - QTL-4138-RCQX-FX278.lcm
 批处理文件名: RC\$QTL-4138 - QTL-4138-20250523-FX278.lcb
 样品瓶号: 3-46
 进样体积: 20μl 版本号: 6.115
 进样时间: 2025/05/23 15:15:35 实验者: jiangjinwei
 处理时间(V2): 2025/05/26 09:22:37 处理者: jiangjinwei
 仪器型号: SHIMADZU LC-2050C(FX278)

<色谱图>

mV



<峰表>

检测器A Ch1 275nm

峰号	保留时间	面积	面积%	高度	理论塔板数(USP)	拖尾因子	分离度(USP)
1	2.743	68782	100.000	9230	3173	0.999	--
总计		68782	100.000	9230			

图60 多替诺雷片溶出曲线测定HPLC图谱
 自制品-2025042722批(2mg规格)-均一性1-水介质-桨法-50转-120min-片6
 供试品溶液-1



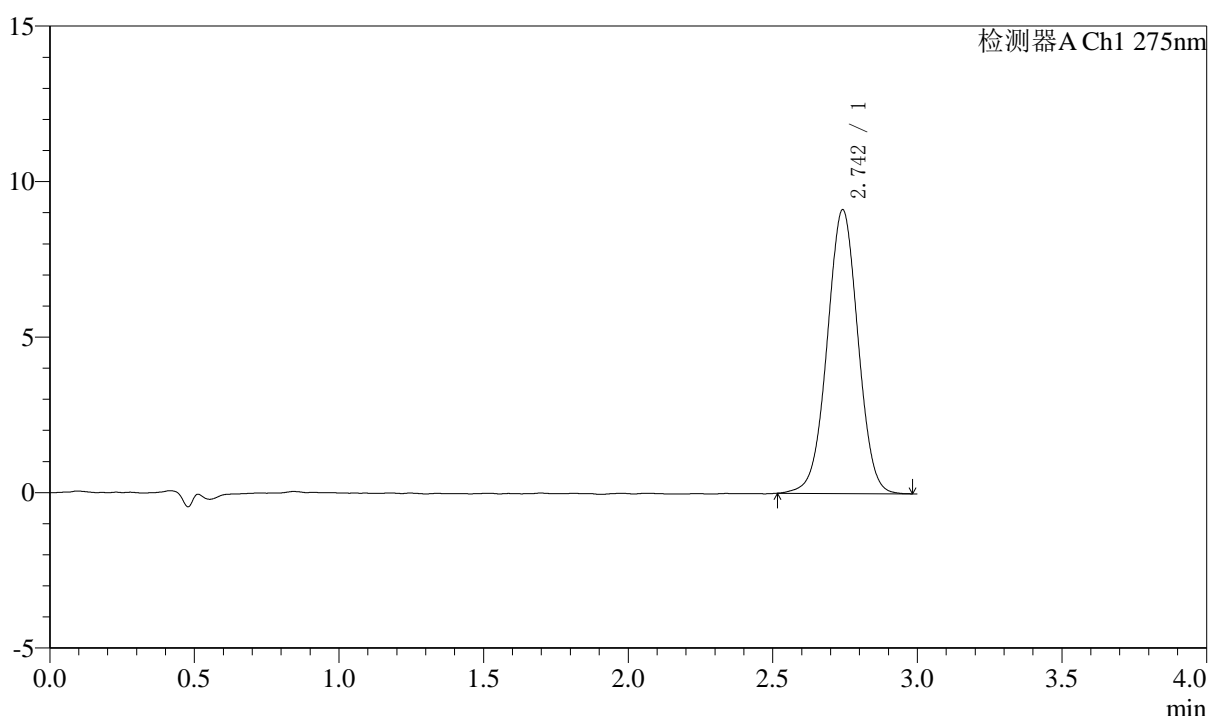
QTL-4138

<样品信息>

色谱柱: LP-C18(50mm*4.6mm,5μm) 流速: 1.5ml/min
 柱温: 30°C 波长: 275nm
 数据文件名: RC\$QTL-4138 - 18-38/29-1183-2 - zzp-2025042722p-rcqx-2mg-jf50z-SHUIjz-jyx1-p1-jx.lcd
 方法文件名: RC\$QTL-4138 - QTL-4138-RCQX-FX278.lcm
 批处理文件名: RC\$QTL-4138 - QTL-4138-20250523-FX278.lcb
 样品瓶号: 3-2
 进样体积: 20μl 版本号: 6.115
 进样时间: 2025/05/23 15:18:57 实验者: jiangjinwei
 处理时间(V2): 2025/05/26 09:22:40 处理者: jiangjinwei
 仪器型号: SHIMADZU LC-2050C(FX278)

<色谱图>

mV



<峰表>

检测器A Ch1 275nm

峰号	保留时间	面积	面积%	高度	理论塔板数(USP)	拖尾因子	分离度(USP)
1	2.742	67620	100.000	9110	3196	1.002	--
总计		67620	100.000	9110			

图61 多替诺雷片溶出曲线测定HPLC图谱
 自制品-2025042722批(2mg规格)-均一性1-水介质-桨法-50转-极限转速-片1
 供试品溶液-1



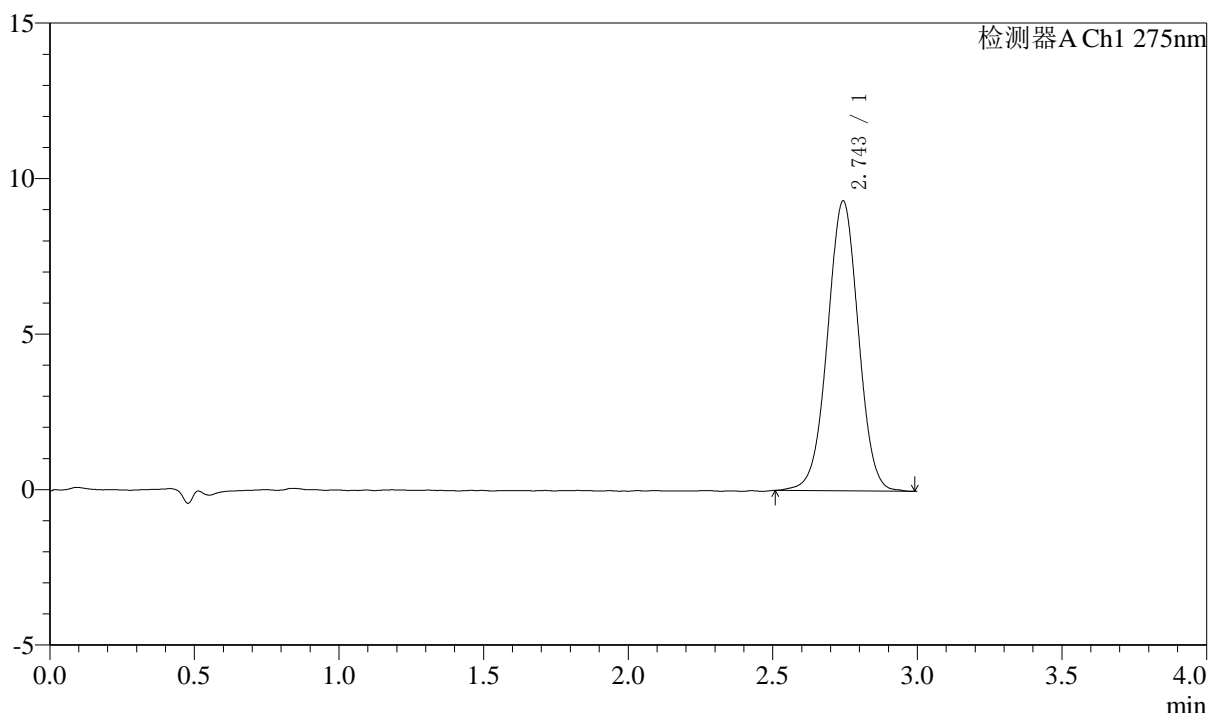
QTL-4138

<样品信息>

色谱柱: LP-C18(50mm*4.6mm,5μm) 流速: 1.5ml/min
 柱温: 30°C 波长: 275nm
 数据文件名: RC\$QTL-4138 - 18-38/29-1184-2 - zzp-2025042722p-rcqx-2mg-jf50z-SHUIjz-jyx1-p2-jx.lcd
 方法文件名: RC\$QTL-4138 - QTL-4138-RCQX-FX278.lcm
 批处理文件名: RC\$QTL-4138 - QTL-4138-20250523-FX278.lcb
 样品瓶号: 3-11
 进样体积: 20μl 版本号: 6.115
 进样时间: 2025/05/23 15:22:19 实验者: jiangjinwei
 处理时间(V2): 2025/05/26 09:22:43 处理者: jiangjinwei
 仪器型号: SHIMADZU LC-2050C(FX278)

<色谱图>

mV



<峰表>

检测器A Ch1 275nm

峰号	保留时间	面积	面积%	高度	理论塔板数(USP)	拖尾因子	分离度(USP)
1	2.743	69234	100.000	9299	3179	0.998	--
总计		69234	100.000	9299			

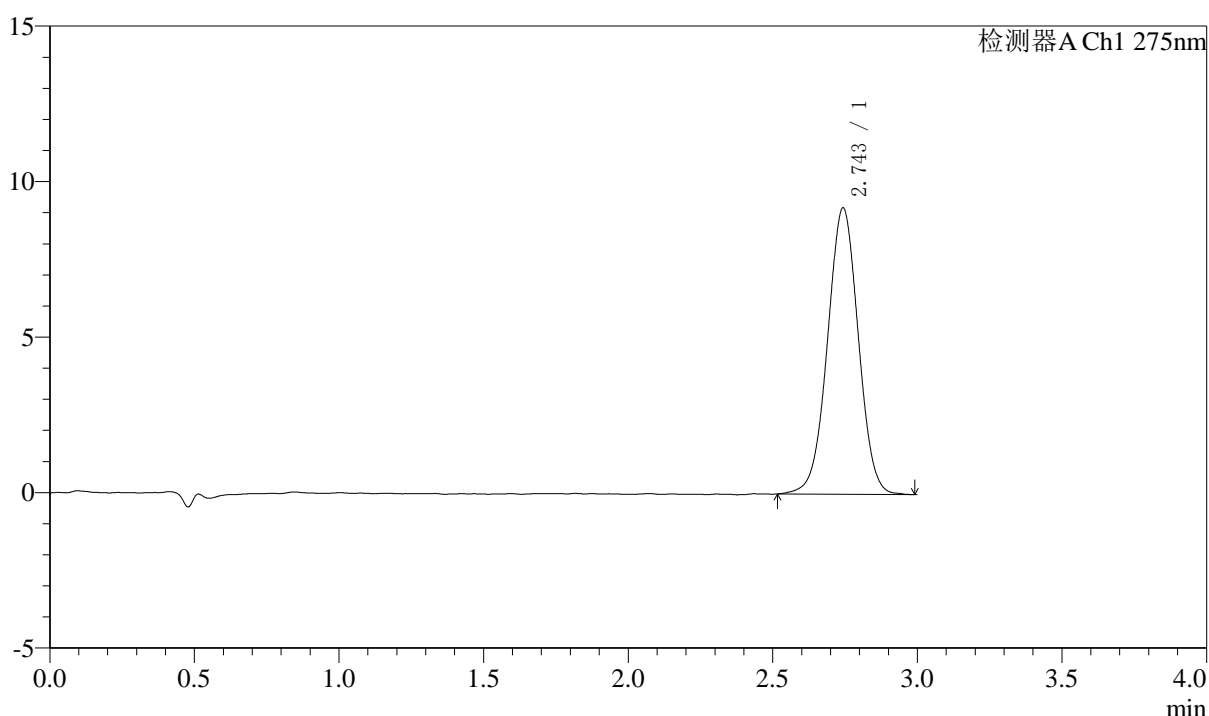
图62 多替诺雷片溶出曲线测定HPLC图谱
 自制品-2025042722批(2mg规格)-均一性1-水介质-桨法-50转-极限转速-片2
 供试品溶液-1

<样品信息>

色谱柱: LP-C18(50mm*4.6mm,5μm) 流速: 1.5ml/min
 柱温: 30°C 波长: 275nm
 数据文件名: RC\$QTL-4138 - 18-38/29-1185-2 - zzp-2025042722p-rcqx-2mg-jf50z-SHUIjz-jyx1-p3-jx.lcd
 方法文件名: RC\$QTL-4138 - QTL-4138-RCQX-FX278.lcm
 批处理文件名: RC\$QTL-4138 - QTL-4138-20250523-FX278.lcb
 样品瓶号: 3-20
 进样体积: 20μl 版本号: 6.115
 进样时间: 2025/05/23 15:25:43 实验者: jiangjinwei
 处理时间(V2): 2025/05/26 09:22:45 处理者: jiangjinwei
 仪器型号: SHIMADZU LC-2050C(FX278)

<色谱图>

mV



<峰表>

检测器A Ch1 275nm

峰号	保留时间	面积	面积%	高度	理论塔板数(USP)	拖尾因子	分离度(USP)
1	2.743	68255	100.000	9180	3179	1.002	--
总计		68255	100.000	9180			

图63 多替诺雷片溶出曲线测定HPLC图谱
 自制品-2025042722批(2mg规格)-均一性1-水介质-桨法-50转-极限转速-片3
 供试品溶液-1



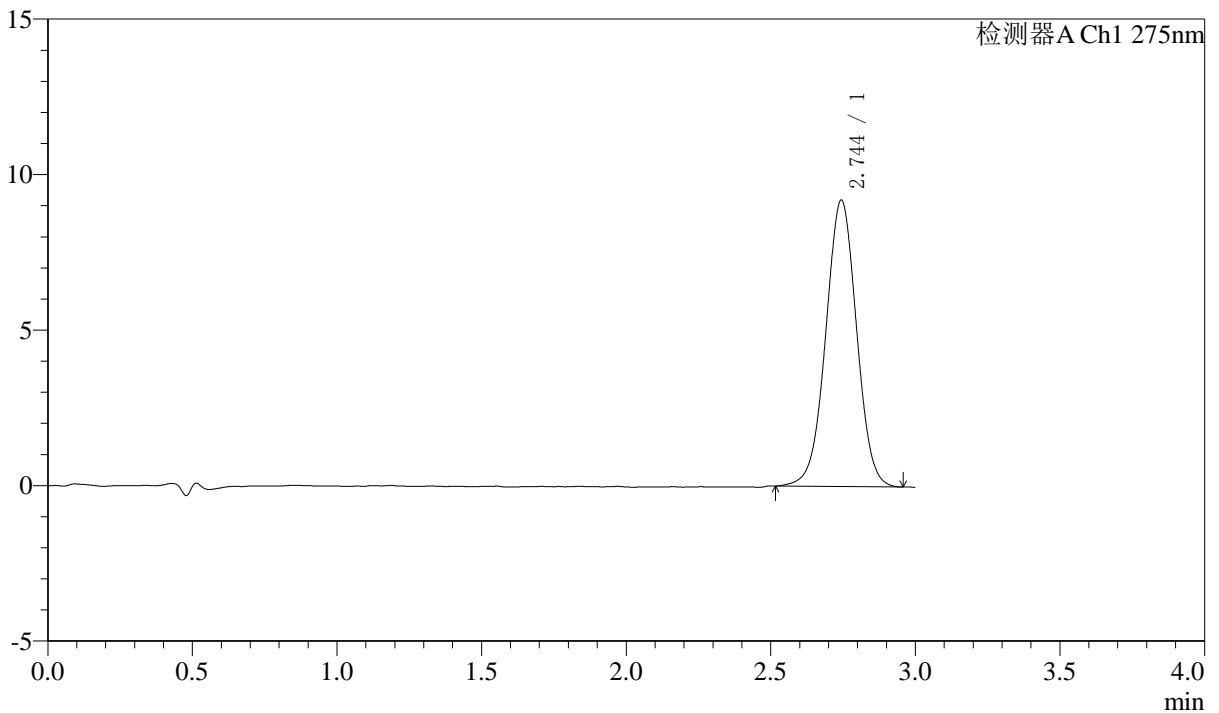
QTL-4138

<样品信息>

色谱柱: LP-C18(50mm*4.6mm,5μm) 流速: 1.5ml/min
 柱温: 30°C 波长: 275nm
 数据文件名: RC\$QTL-4138 - 18-38/29-1186-2 - zzp-2025042722p-rcqx-2mg-jf50z-SHUIjz-jyx1-p4-jx.lcd
 方法文件名: RC\$QTL-4138 - QTL-4138-RCQX-FX278.lcm
 批处理文件名: RC\$QTL-4138 - QTL-4138-20250523-FX278.lcb
 样品瓶号: 3-29
 进样体积: 20μl 版本号: 6.115
 进样时间: 2025/05/23 15:29:06 实验者: jiangjinwei
 处理时间(V2): 2025/05/26 09:22:48 处理者: jiangjinwei
 仪器型号: SHIMADZU LC-2050C(FX278)

<色谱图>

mV



<峰表>

检测器A Ch1 275nm

峰号	保留时间	面积	面积%	高度	理论塔板数(USP)	拖尾因子	分离度(USP)
1	2.744	68337	100.000	9197	3193	1.001	--
总计		68337	100.000	9197			

图64 多替诺雷片溶出曲线测定HPLC图谱
 自制品-2025042722批(2mg规格)-均一性1-水介质-桨法-50转-极限转速-片4
 供试品溶液-1



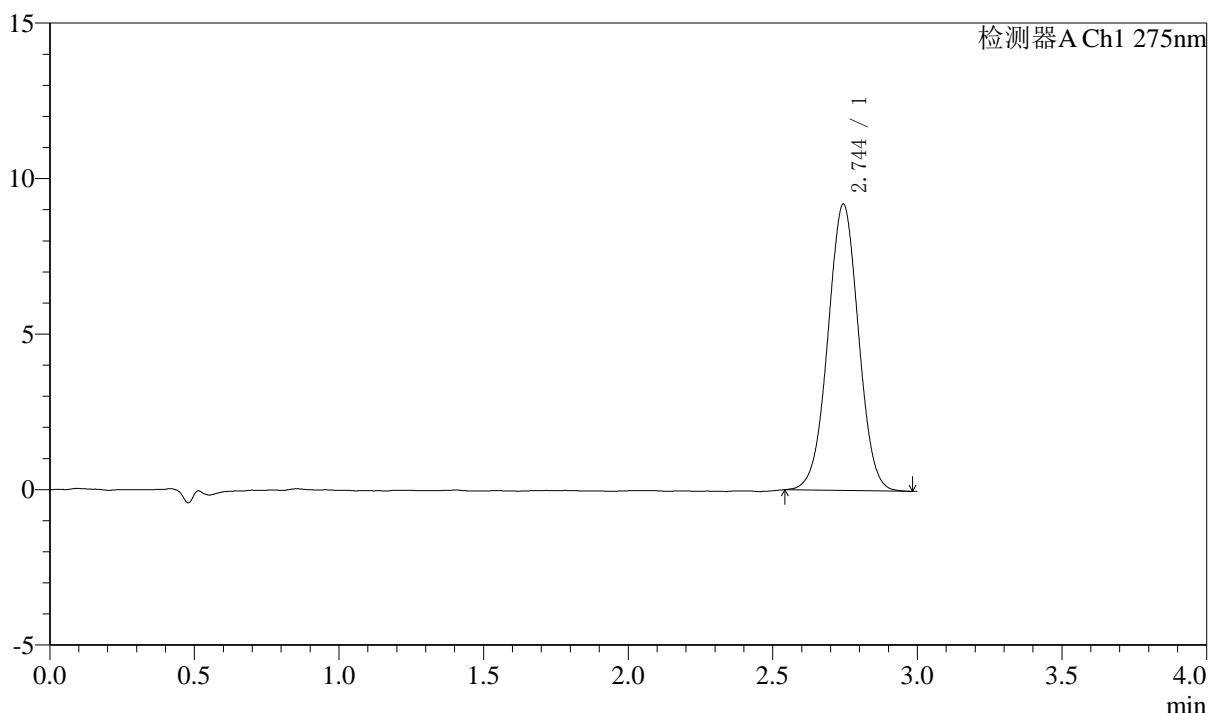
QTL-4138

<样品信息>

色谱柱: LP-C18(50mm*4.6mm,5μm) 流速: 1.5ml/min
 柱温: 30°C 波长: 275nm
 数据文件名: RC\$QTL-4138 - 18-38/29-1187-2 - zzp-2025042722p-rcqx-2mg-jf50z-SHUIjz-jyx1-p5-jx.lcd
 方法文件名: RC\$QTL-4138 - QTL-4138-RCQX-FX278.lcm
 批处理文件名: RC\$QTL-4138 - QTL-4138-20250523-FX278.lcb
 样品瓶号: 3-38
 进样体积: 20μl 版本号: 6.115
 进样时间: 2025/05/23 15:32:29 实验者: jiangjinwei
 处理时间(V2): 2025/05/26 09:22:51 处理者: jiangjinwei
 仪器型号: SHIMADZU LC-2050C(FX278)

<色谱图>

mV



<峰表>

检测器A Ch1 275nm

峰号	保留时间	面积	面积%	高度	理论塔板数(USP)	拖尾因子	分离度(USP)
1	2.744	67792	100.000	9191	3211	1.006	--
总计		67792	100.000	9191			

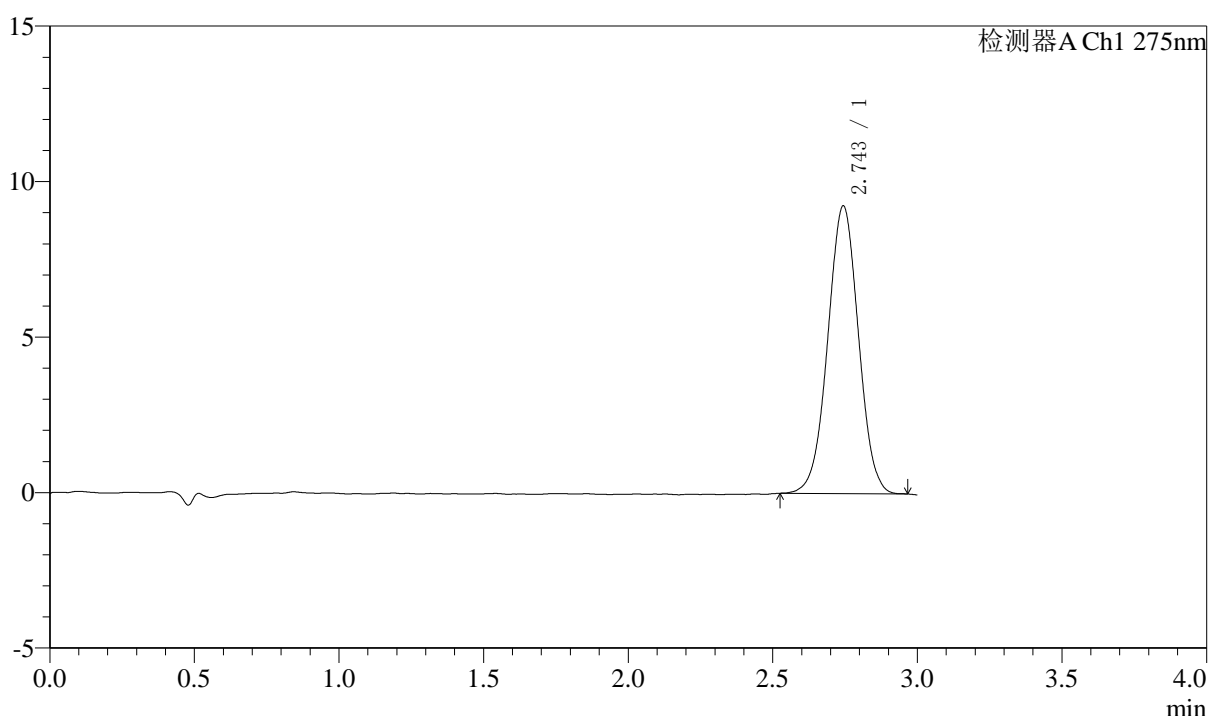
图65 多替诺雷片溶出曲线测定HPLC图谱
 自制品-2025042722批(2mg规格)-均一性1-水介质-桨法-50转-极限转速-片5
 供试品溶液-1

<样品信息>

色谱柱: LP-C18(50mm*4.6mm,5μm) 流速: 1.5ml/min
 柱温: 30°C 波长: 275nm
 数据文件名: RC\$QTL-4138 - 18-38/29-1188-2 - zzp-2025042722p-rcqx-2mg-jf50z-SHUIjz-jyx1-p6-jx.lcd
 方法文件名: RC\$QTL-4138 - QTL-4138-RCQX-FX278.lcm
 批处理文件名: RC\$QTL-4138 - QTL-4138-20250523-FX278.lcb
 样品瓶号: 3-47
 进样体积: 20μl 版本号: 6.115
 进样时间: 2025/05/23 15:35:51 实验者: jiangjinwei
 处理时间(V2): 2025/05/26 09:22:54 处理者: jiangjinwei
 仪器型号: SHIMADZU LC-2050C(FX278)

<色谱图>

mV



<峰表>

检测器A Ch1 275nm

峰号	保留时间	面积	面积%	高度	理论塔板数(USP)	拖尾因子	分离度(USP)
1	2.743	68308	100.000	9234	3188	1.006	--
总计		68308	100.000	9234			

图66 多替诺雷片溶出曲线测定HPLC图谱
 自制品-2025042722批(2mg规格)-均一性1-水介质-桨法-50转-极限转速-片6
 供试品溶液-1



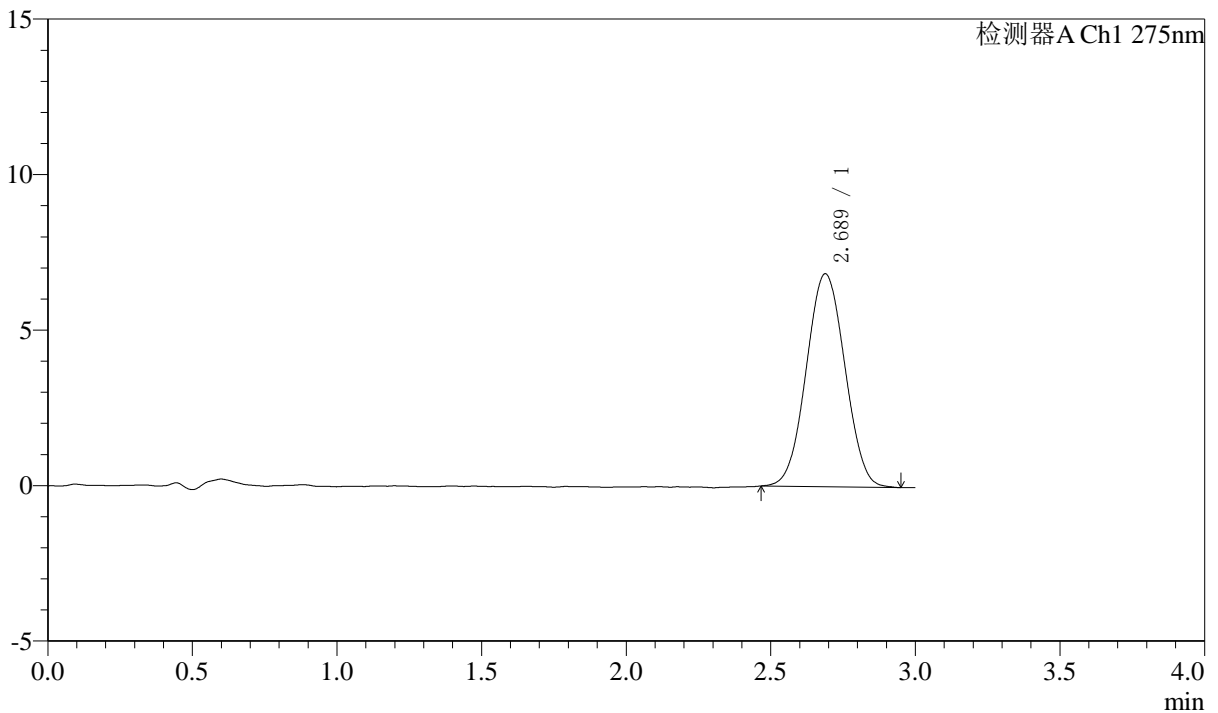
QTL-4138

<样品信息>

色谱柱: LP-C18(50mm*4.6mm,5μm) 流速: 1.5ml/min
 柱温: 30°C 波长: 275nm
 数据文件名: RC\$QTL-4138 - 18-38/29-1189-2 - zzp-2025042722p-rcqx-2mg-jf50z-SHUIjz-jyx1-dz2-1.lcd
 方法文件名: RC\$QTL-4138 - QTL-4138-RCQX-FX278.lcm
 批处理文件名: RC\$QTL-4138 - QTL-4138-20250523-FX278.lcb
 样品瓶号: 1-27
 进样体积: 20μl 版本号: 6.115
 进样时间: 2025/05/23 15:39:16 实验者: jiangjinwei
 处理时间(V2): 2025/05/26 09:22:56 处理者: jiangjinwei
 仪器型号: SHIMADZU LC-2050C(FX278)

<色谱图>

mV



<峰表>

检测器A Ch1 275nm

峰号	保留时间	面积	面积%	高度	理论塔板数(USP)	拖尾因子	分离度(USP)
1	2.689	63610	100.000	6847	1900	1.029	--
总计		63610	100.000	6847			

图67 多替诺雷片溶出曲线测定HPLC图谱
 自制品-2025042722批(2mg规格)-均一性1-水介质-浆法-50转
 对照品溶液-2-1



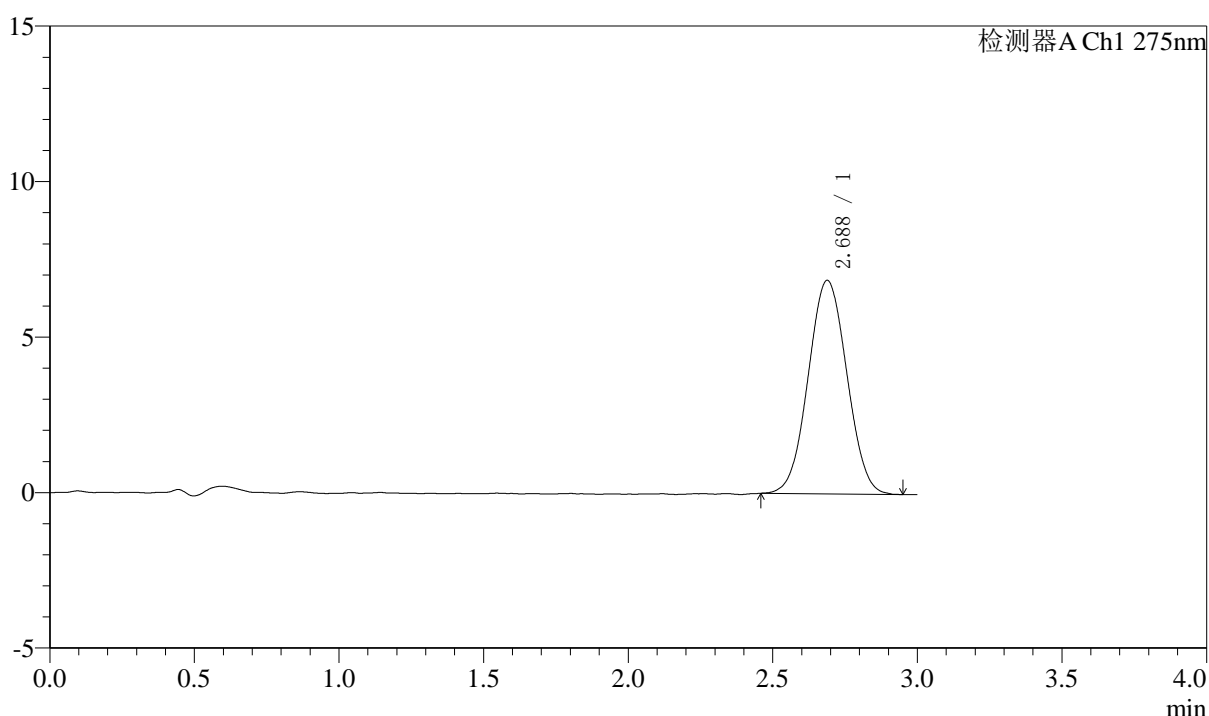
QTL-4138

<样品信息>

色谱柱: LP-C18(50mm*4.6mm,5μm) 流速: 1.5ml/min
 柱温: 30°C 波长: 275nm
 数据文件名: RC\$QTL-4138 - 18-38/29-1190-2 - zzp-2025042722p-rcqx-2mg-jf50z-SHUIjz-jyx1-dz2-2.lcd
 方法文件名: RC\$QTL-4138 - QTL-4138-RCQX-FX278.lcm
 批处理文件名: RC\$QTL-4138 - QTL-4138-20250523-FX278.lcb
 样品瓶号: 1-27
 进样体积: 20μl 版本号: 6.115
 进样时间: 2025/05/23 15:42:40 实验者: jiangjinwei
 处理时间(V2): 2025/05/26 09:22:59 处理者: jiangjinwei
 仪器型号: SHIMADZU LC-2050C(FX278)

<色谱图>

mV



<峰表>

检测器A Ch1 275nm

峰号	保留时间	面积	面积%	高度	理论塔板数(USP)	拖尾因子	分离度(USP)
1	2.688	63850	100.000	6869	1903	1.032	--
总计		63850	100.000	6869			

图68 多替诺雷片溶出曲线测定HPLC图谱
 自制品-2025042722批(2mg规格)-均一性1-水介质-浆法-50转
 对照品溶液-2-2



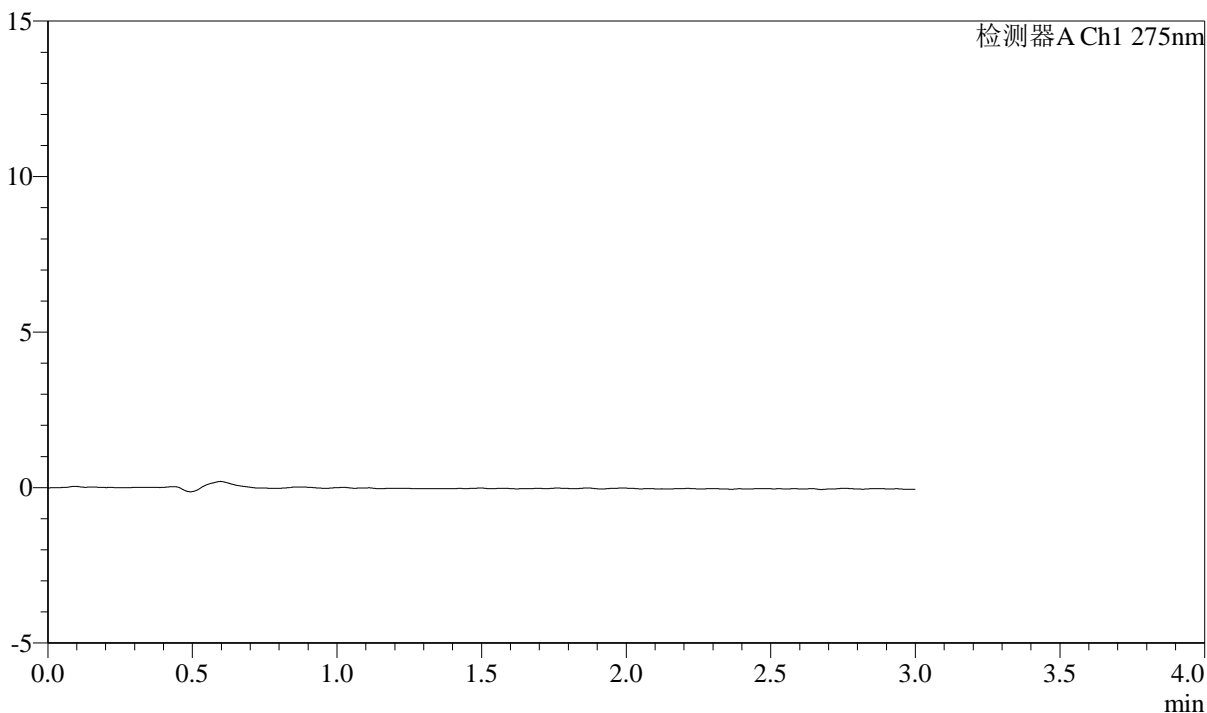
QTL-4138

<样品信息>

色谱柱: LP-C18(50mm*4.6mm,5μm) 流速: 1.5ml/min
 柱温: 30°C 波长: 275nm
 数据文件名: RC\$QTL-4138 - 18-38/29-1191-2 - zzp-2025042722p-rcqx-2mg-jf50z-SHUIjz-jyx2-tj.lcd
 方法文件名: RC\$QTL-4138 - QTL-4138-RCQX-FX278.lcm
 批处理文件名: RC\$QTL-4138 - QTL-4138-20250523-FX278.lcb
 样品瓶号: 2-9
 进样体积: 20μl 版本号: 6.115
 进样时间: 2025/05/23 15:52:34 实验者: jiangjinwei
 处理时间(V2): 2025/05/26 09:23:02 处理者: jiangjinwei
 仪器型号: SHIMADZU LC-2050C(FX278)

<色谱图>

mV



<峰表>

检测器A Ch1 275nm

峰号	保留时间	面积	面积%	高度	理论塔板数(USP)	拖尾因子	分离度(USP)
总计							

图69 多替诺雷片溶出曲线测定HPLC图谱
 自制品-2025042722批(2mg规格)-均一性2-水介质-桨法-50转
 溶剂



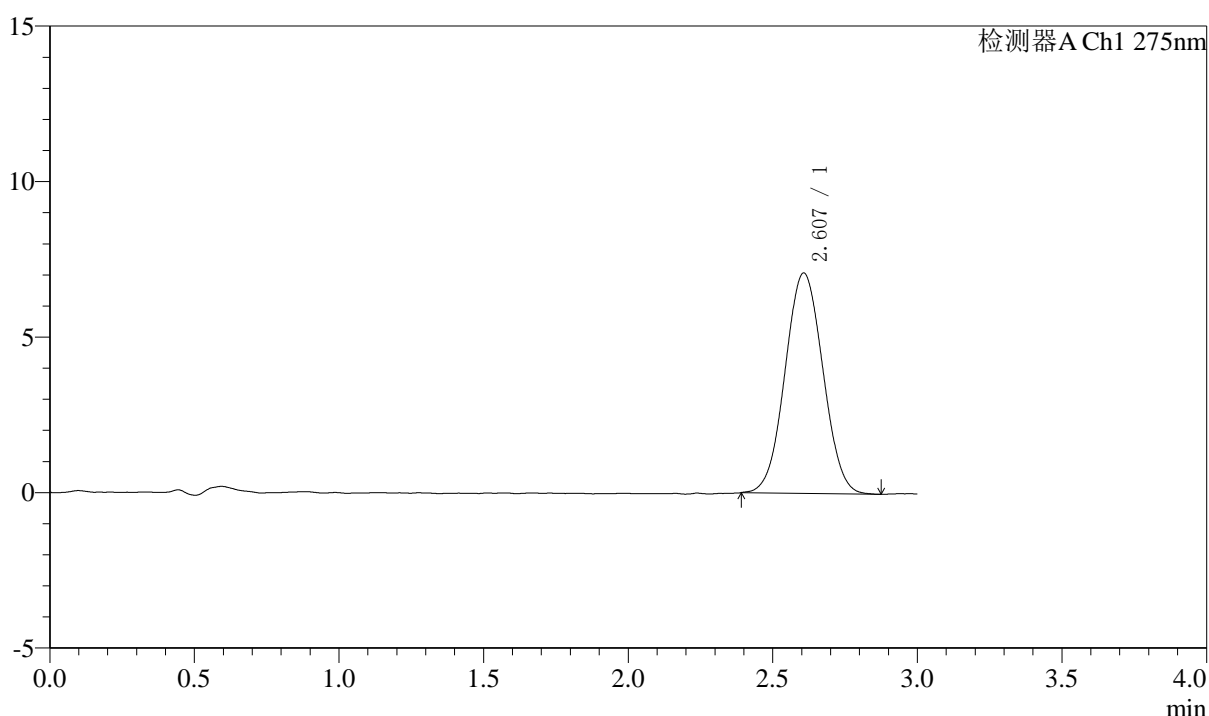
QTL-4138

<样品信息>

色谱柱: LP-C18(50mm*4.6mm,5μm) 流速: 1.5ml/min
 柱温: 30°C 波长: 275nm
 数据文件名: RC\$QTL-4138 - 18-38/29-1192-2 - zzp-2025042722p-rcqx-2mg-jf50z-SHUIjz-jyx2-dz1-1.lcd
 方法文件名: RC\$QTL-4138 - QTL-4138-RCQX-FX278.lcm
 批处理文件名: RC\$QTL-4138 - QTL-4138-20250523-FX278.lcb
 样品瓶号: 2-18
 进样体积: 20μl 版本号: 6.115
 进样时间: 2025/05/23 15:56:00 实验者: jiangjinwei
 处理时间(V2): 2025/05/26 09:23:05 处理者: jiangjinwei
 仪器型号: SHIMADZU LC-2050C(FX278)

<色谱图>

mV



<峰表>

检测器A Ch1 275nm

峰号	保留时间	面积	面积%	高度	理论塔板数(USP)	拖尾因子	分离度(USP)
1	2.607	64493	100.000	7086	1876	1.034	--
总计		64493	100.000	7086			

图70 多替诺雷片溶出曲线测定HPLC图谱
 自制品-2025042722批(2mg规格)-均一性2-水介质-浆法-50转
 对照品溶液-1-1



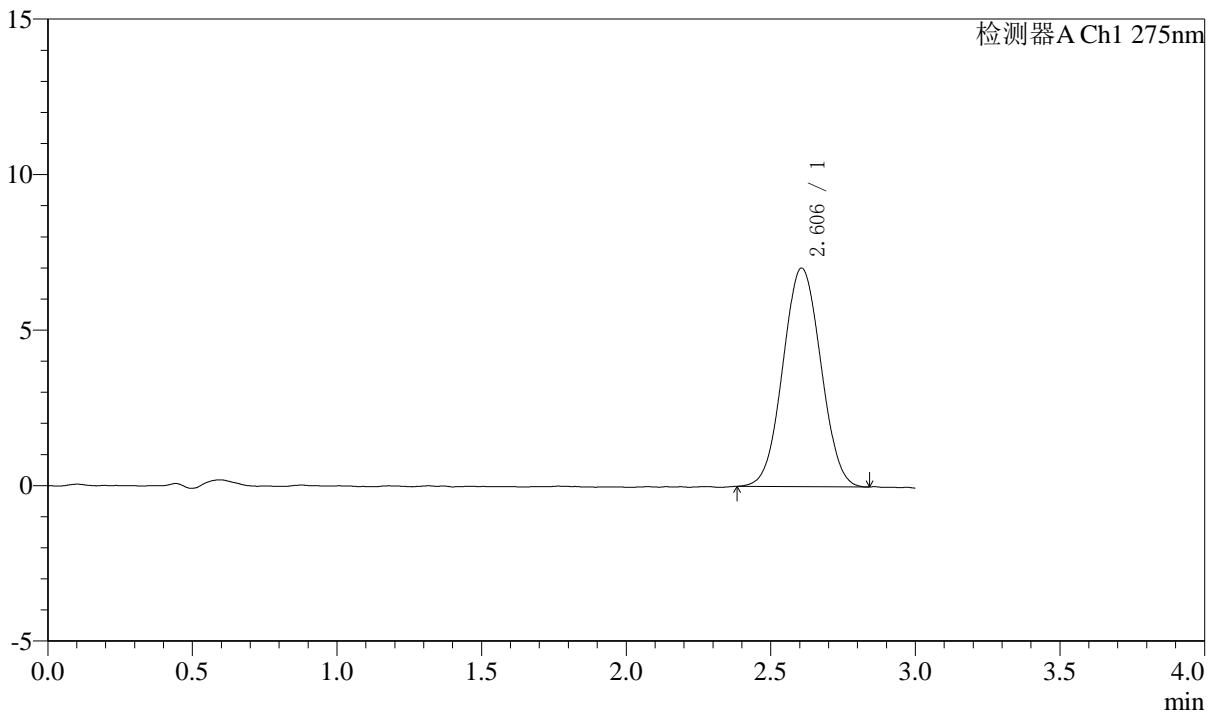
QTL-4138

<样品信息>

色谱柱: LP-C18(50mm*4.6mm,5μm) 流速: 1.5ml/min
 柱温: 30°C 波长: 275nm
 数据文件名: RC\$QTL-4138 - 18-38/29-1193-2 - zzp-2025042722p-rcqx-2mg-jf50z-SHUIjz-jyx2-dz1-2.lcd
 方法文件名: RC\$QTL-4138 - QTL-4138-RCQX-FX278.lcm
 批处理文件名: RC\$QTL-4138 - QTL-4138-20250523-FX278.lcb
 样品瓶号: 2-18
 进样体积: 20μl 版本号: 6.115
 进样时间: 2025/05/23 15:59:25 实验者: jiangjinwei
 处理时间(V2): 2025/05/26 09:23:08 处理者: jiangjinwei
 仪器型号: SHIMADZU LC-2050C(FX278)

<色谱图>

mV



<峰表>

检测器A Ch1 275nm

峰号	保留时间	面积	面积%	高度	理论塔板数(USP)	拖尾因子	分离度(USP)
1	2.606	64117	100.000	7030	1862	1.034	--
总计		64117	100.000	7030			

图71 多替诺雷片溶出曲线测定HPLC图谱
 自制品-2025042722批(2mg规格)-均一性2-水介质-浆法-50转
 对照品溶液-1-2



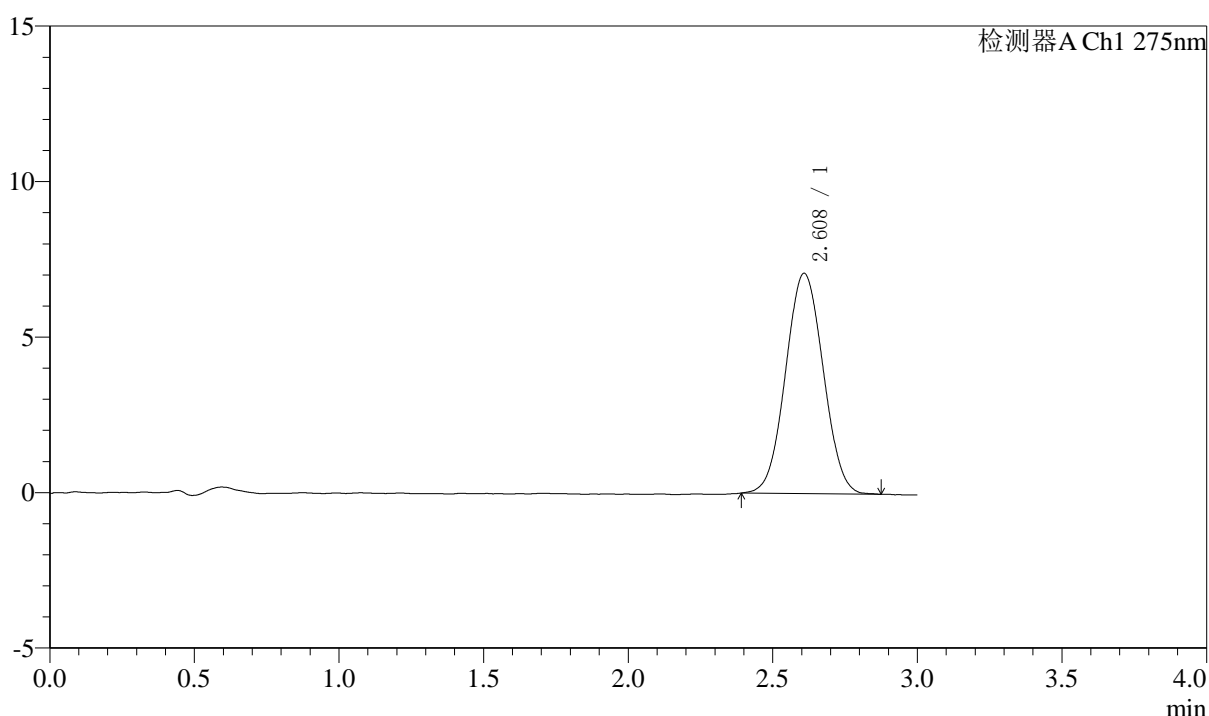
QTL-4138

<样品信息>

色谱柱: LP-C18(50mm*4.6mm,5μm) 流速: 1.5ml/min
 柱温: 30°C 波长: 275nm
 数据文件名: RC\$QTL-4138 - 18-38/29-1194-2 - zzp-2025042722p-rcqx-2mg-jf50z-SHUIjz-jyx2-dz1-3.lcd
 方法文件名: RC\$QTL-4138 - QTL-4138-RCQX-FX278.lcm
 批处理文件名: RC\$QTL-4138 - QTL-4138-20250523-FX278.lcb
 样品瓶号: 2-18
 进样体积: 20μl 版本号: 6.115
 进样时间: 2025/05/23 16:02:50 实验者: jiangjinwei
 处理时间(V2): 2025/05/26 09:23:11 处理者: jiangjinwei
 仪器型号: SHIMADZU LC-2050C(FX278)

<色谱图>

mV



<峰表>

检测器A Ch1 275nm

峰号	保留时间	面积	面积%	高度	理论塔板数(USP)	拖尾因子	分离度(USP)
1	2.608	64166	100.000	7078	1893	1.037	--
总计		64166	100.000	7078			

图72 多替诺雷片溶出曲线测定HPLC图谱
 自制品-2025042722批(2mg规格)-均一性2-水介质-浆法-50转
 对照品溶液-1-3



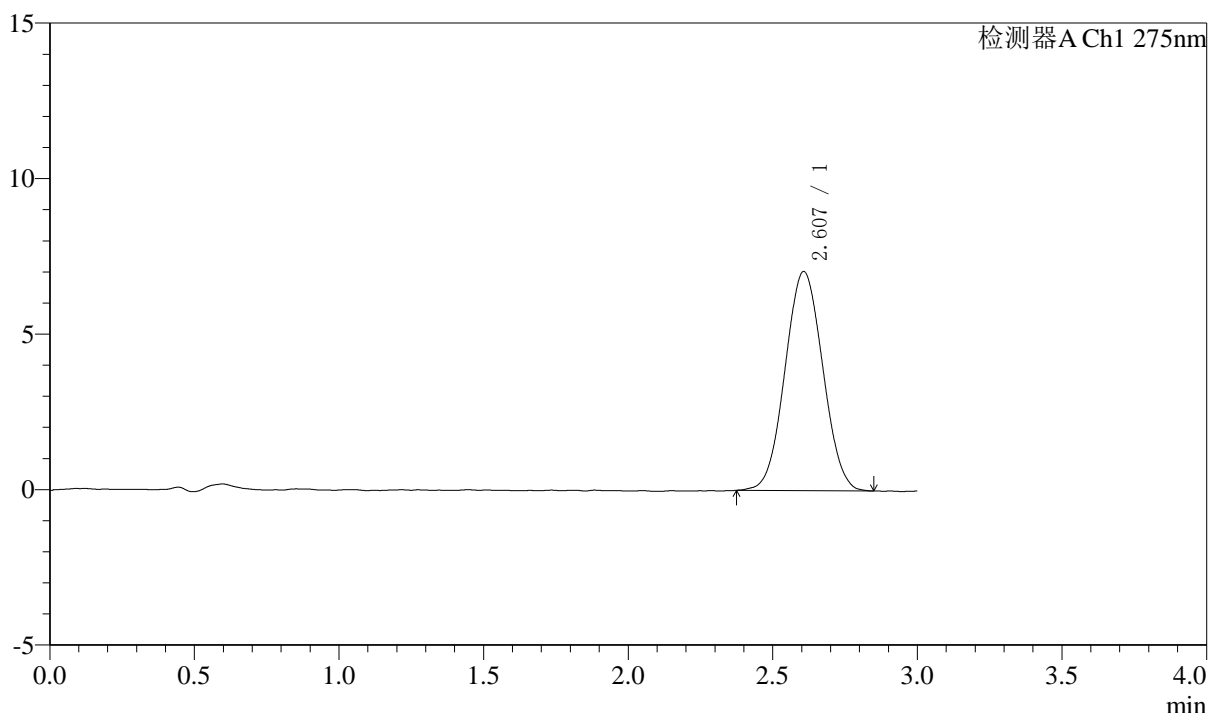
QTL-4138

<样品信息>

色谱柱: LP-C18(50mm*4.6mm,5μm) 流速: 1.5ml/min
 柱温: 30°C 波长: 275nm
 数据文件名: RC\$QTL-4138 - 18-38/29-1195-2 - zzp-2025042722p-rcqx-2mg-jf50z-SHUIjz-jyx2-dz1-4.lcd
 方法文件名: RC\$QTL-4138 - QTL-4138-RCQX-FX278.lcm
 批处理文件名: RC\$QTL-4138 - QTL-4138-20250523-FX278.lcb
 样品瓶号: 2-18
 进样体积: 20μl 版本号: 6.115
 进样时间: 2025/05/23 16:06:16 实验者: jiangjinwei
 处理时间(V2): 2025/05/26 09:23:14 处理者: jiangjinwei
 仪器型号: SHIMADZU LC-2050C(FX278)

<色谱图>

mV



<峰表>

检测器A Ch1 275nm

峰号	保留时间	面积	面积%	高度	理论塔板数(USP)	拖尾因子	分离度(USP)
1	2.607	63936	100.000	7045	1863	1.037	--
总计		63936	100.000	7045			

图73 多替诺雷片溶出曲线测定HPLC图谱
 自制品-2025042722批(2mg规格)-均一性2-水介质-浆法-50转
 对照品溶液-1-4



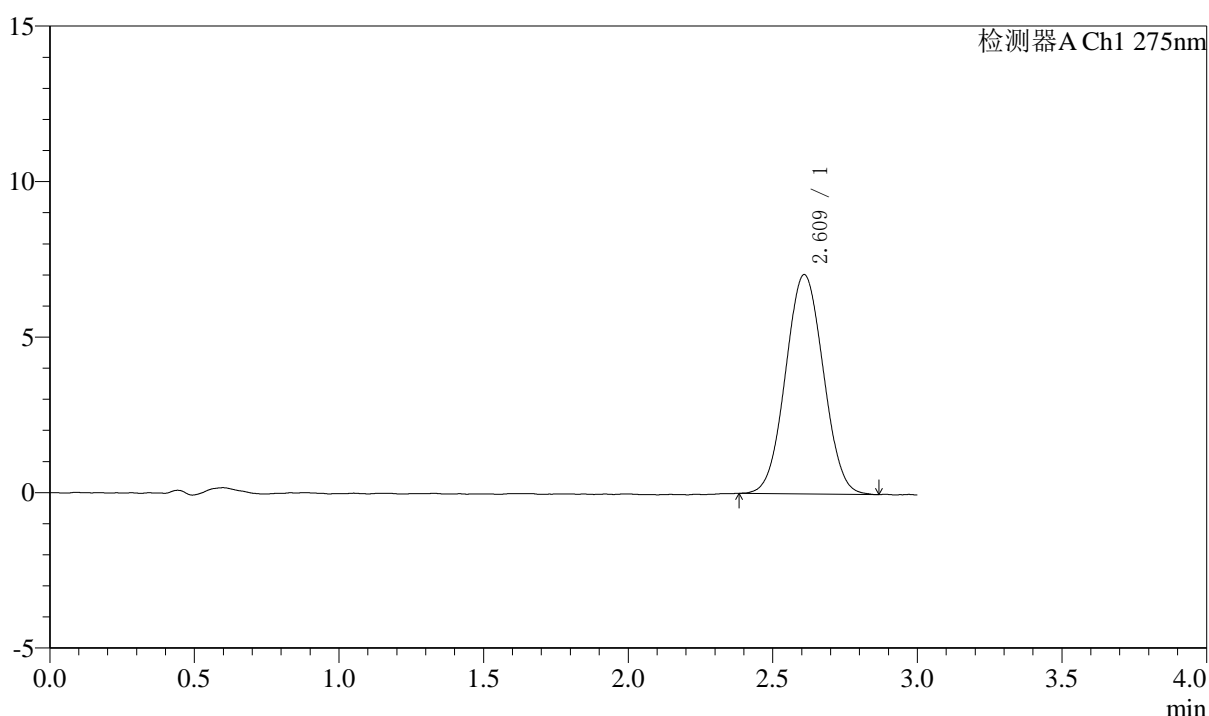
QTL-4138

<样品信息>

色谱柱: LP-C18(50mm*4.6mm,5μm) 流速: 1.5ml/min
 柱温: 30°C 波长: 275nm
 数据文件名: RC\$QTL-4138 - 18-38/29-1196-2 - zzp-2025042722p-rcqx-2mg-jf50z-SHUIjz-jyx2-dz1-5.lcd
 方法文件名: RC\$QTL-4138 - QTL-4138-RCQX-FX278.lcm
 批处理文件名: RC\$QTL-4138 - QTL-4138-20250523-FX278.lcb
 样品瓶号: 2-18
 进样体积: 20μl 版本号: 6.115
 进样时间: 2025/05/23 16:09:42 实验者: jiangjinwei
 处理时间(V2): 2025/05/26 09:23:16 处理者: jiangjinwei
 仪器型号: SHIMADZU LC-2050C(FX278)

<色谱图>

mV



<峰表>

检测器A Ch1 275nm

峰号	保留时间	面积	面积%	高度	理论塔板数(USP)	拖尾因子	分离度(USP)
1	2.609	63974	100.000	7042	1886	1.036	--
总计		63974	100.000	7042			

图74 多替诺雷片溶出曲线测定HPLC图谱
 自制品-2025042722批(2mg规格)-均一性2-水介质-浆法-50转
 对照品溶液-1-5



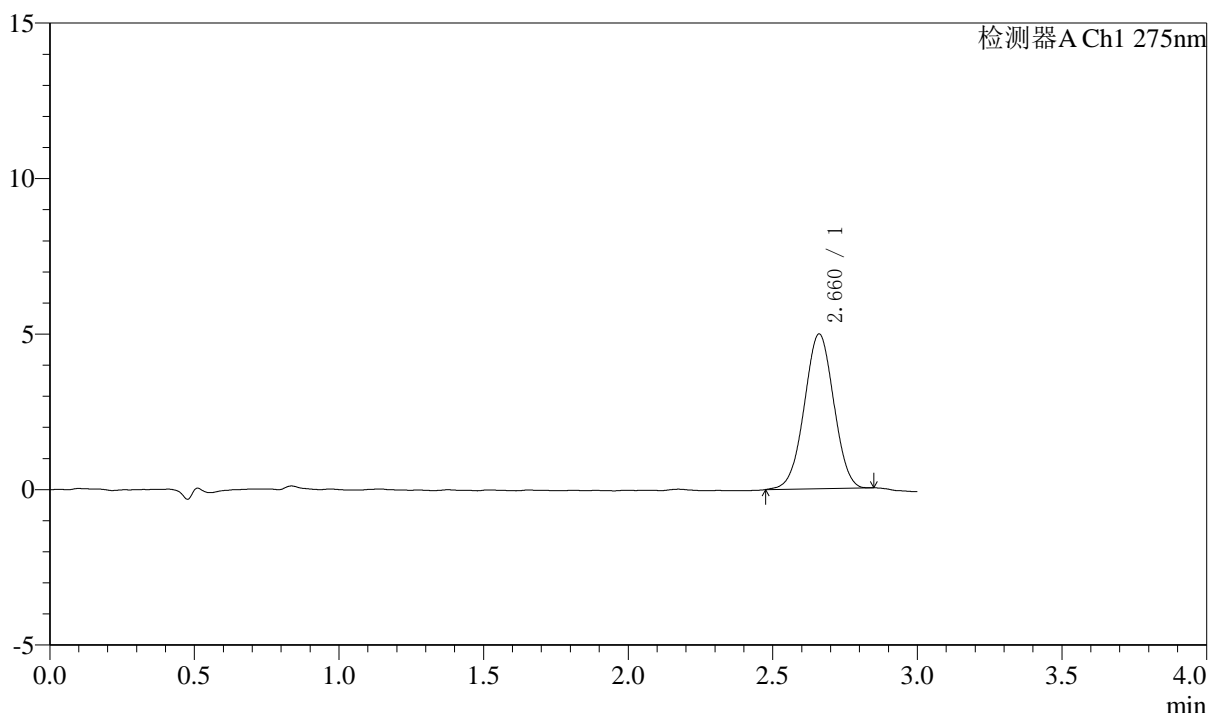
QTL-4138

<样品信息>

色谱柱: LP-C18(50mm*4.6mm,5μm) 流速: 1.5ml/min
 柱温: 30°C 波长: 275nm
 数据文件名: RC\$QTL-4138 - 18-38/29-1197-2 - zzp-2025042722p-rcqx-2mg-jf50z-SHUIjz-jyx2-p1-5min.lcd
 方法文件名: RC\$QTL-4138 - QTL-4138-RCQX-FX278.lcm
 批处理文件名: RC\$QTL-4138 - QTL-4138-20250523-FX278.lcb
 样品瓶号: 2-1
 进样体积: 20μl 版本号: 6.115
 进样时间: 2025/05/23 16:13:07 实验者: jiangjinwei
 处理时间(V2): 2025/05/26 09:23:19 处理者: jiangjinwei
 仪器型号: SHIMADZU LC-2050C(FX278)

<色谱图>

mV



<峰表>

检测器A Ch1 275nm

峰号	保留时间	面积	面积%	高度	理论塔板数(USP)	拖尾因子	分离度(USP)
1	2.660	35298	100.000	4971	3217	0.998	--
总计		35298	100.000	4971			

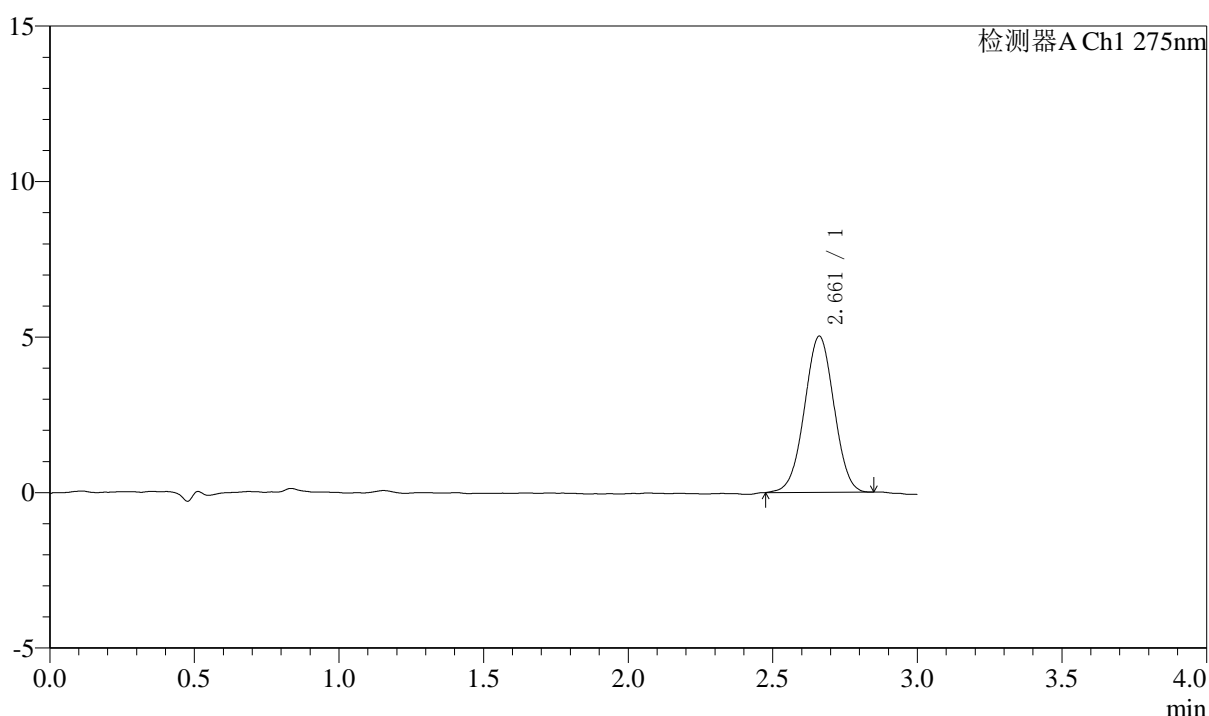
图75 多替诺雷片溶出曲线测定HPLC图谱
 自制品-2025042722批(2mg规格)-均一性2-水介质-浆法-50转-5min-片1
 供试品溶液-1

<样品信息>

色谱柱: LP-C18(50mm*4.6mm,5μm) 流速: 1.5ml/min
 柱温: 30°C 波长: 275nm
 数据文件名: RC\$QTL-4138 - 18-38/29-1198-2 - zzp-2025042722p-rcqx-2mg-jf50z-SHUIjz-jyx2-p2-5min.lcd
 方法文件名: RC\$QTL-4138 - QTL-4138-RCQX-FX278.lcm
 批处理文件名: RC\$QTL-4138 - QTL-4138-20250523-FX278.lcb
 样品瓶号: 2-10
 进样体积: 20μl 版本号: 6.115
 进样时间: 2025/05/23 16:16:32 实验者: jiangjinwei
 处理时间(V2): 2025/05/26 09:23:22 处理者: jiangjinwei
 仪器型号: SHIMADZU LC-2050C(FX278)

<色谱图>

mV



<峰表>

检测器A Ch1 275nm

峰号	保留时间	面积	面积%	高度	理论塔板数(USP)	拖尾因子	分离度(USP)
1	2.661	35686	100.000	5015	3210	1.001	--
总计		35686	100.000	5015			

图76 多替诺雷片溶出曲线测定HPLC图谱
 自制品-2025042722批(2mg规格)-均一性2-水介质-浆法-50转-5min-片2
 供试品溶液-1



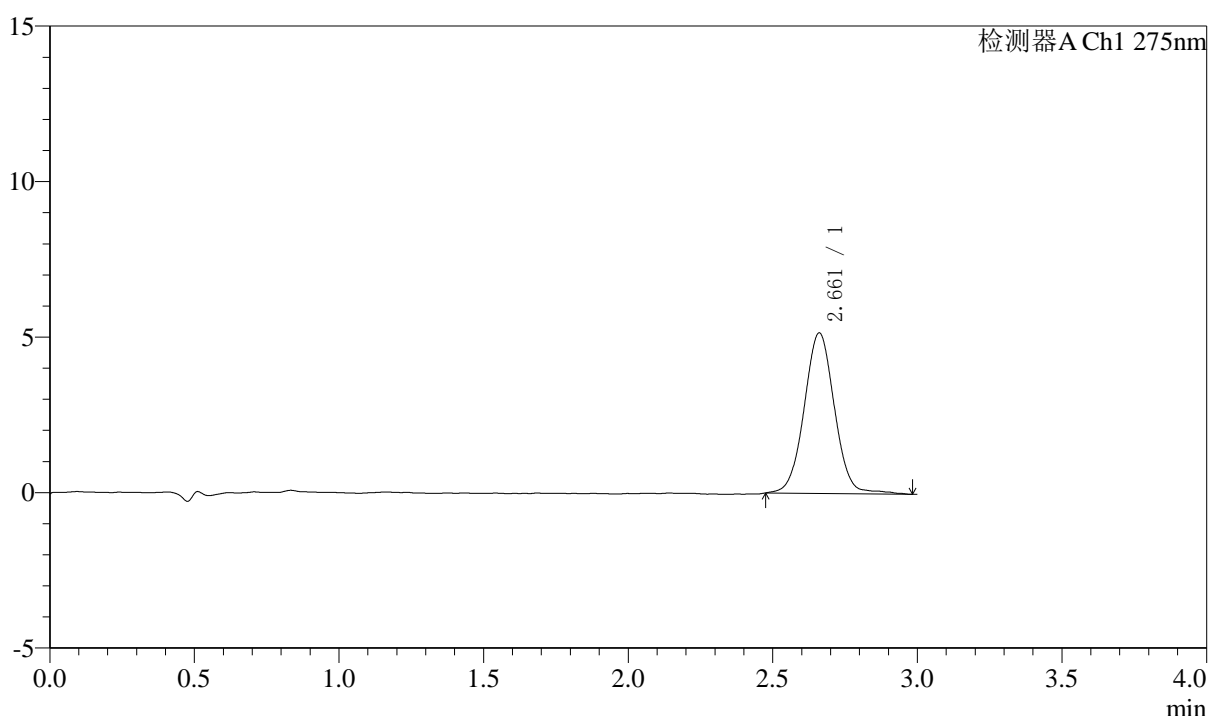
QTL-4138

<样品信息>

色谱柱: LP-C18(50mm*4.6mm,5μm) 流速: 1.5ml/min
 柱温: 30°C 波长: 275nm
 数据文件名: RC\$QTL-4138 - 18-38/29-1199-2 - zzp-2025042722p-rcqx-2mg-jf50z-SHUIjz-jyx2-p3-5min.lcd
 方法文件名: RC\$QTL-4138 - QTL-4138-RCQX-FX278.lcm
 批处理文件名: RC\$QTL-4138 - QTL-4138-20250523-FX278.lcb
 样品瓶号: 2-19
 进样体积: 20μl 版本号: 6.115
 进样时间: 2025/05/23 16:19:57 实验者: jiangjinwei
 处理时间(V2): 2025/05/26 09:23:25 处理者: jiangjinwei
 仪器型号: SHIMADZU LC-2050C(FX278)

<色谱图>

mV



<峰表>

检测器A Ch1 275nm

峰号	保留时间	面积	面积%	高度	理论塔板数(USP)	拖尾因子	分离度(USP)
1	2.661	37770	100.000	5157	3182	1.024	--
总计		37770	100.000	5157			

图77 多替诺雷片溶出曲线测定HPLC图谱
 自制品-2025042722批(2mg规格)-均一性2-水介质-浆法-50转-5min-片3
 供试品溶液-1



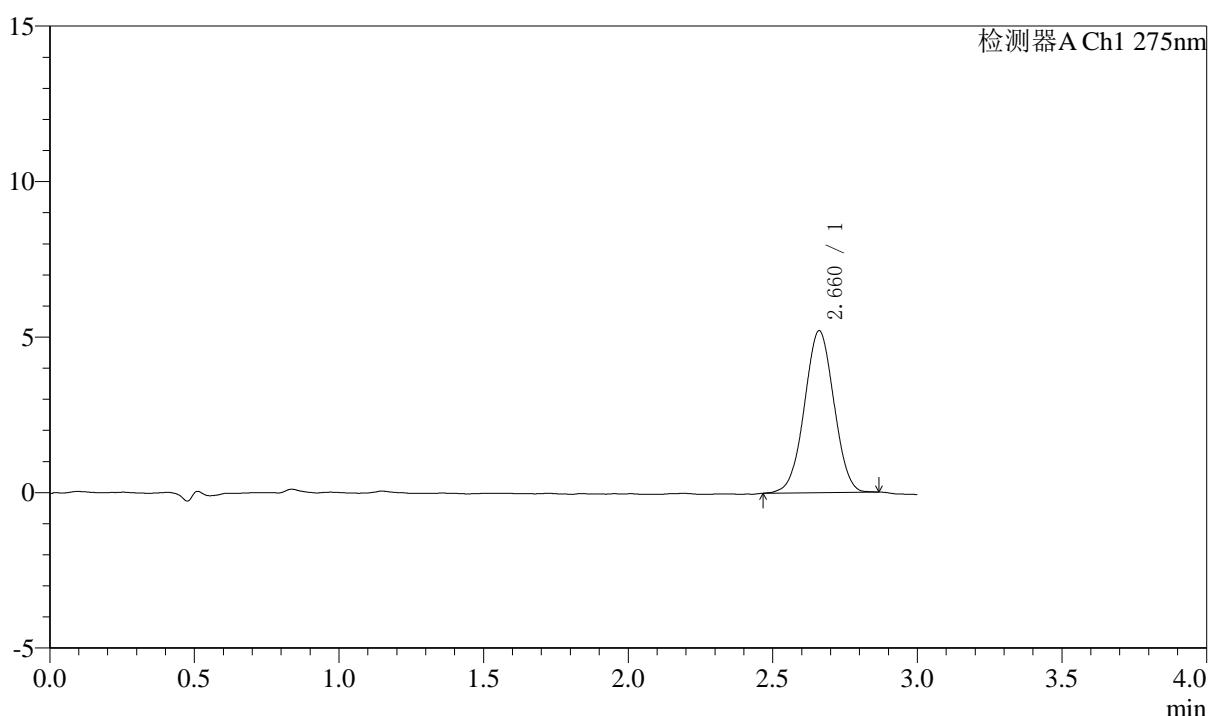
QTL-4138

<样品信息>

色谱柱: LP-C18(50mm*4.6mm,5μm) 流速: 1.5ml/min
 柱温: 30°C 波长: 275nm
 数据文件名: RC\$QTL-4138 - 18-38/29-1200-2 - zzp-2025042722p-rcqx-2mg-jf50z-SHUIjz-jyx2-p4-5min.lcd
 方法文件名: RC\$QTL-4138 - QTL-4138-RCQX-FX278.lcm
 批处理文件名: RC\$QTL-4138 - QTL-4138-20250523-FX278.lcb
 样品瓶号: 2-28
 进样体积: 20μl 版本号: 6.115
 进样时间: 2025/05/23 16:23:21 实验者: jiangjinwei
 处理时间(V2): 2025/05/26 09:23:27 处理者: jiangjinwei
 仪器型号: SHIMADZU LC-2050C(FX278)

<色谱图>

mV



<峰表>

检测器A Ch1 275nm

峰号	保留时间	面积	面积%	高度	理论塔板数(USP)	拖尾因子	分离度(USP)
1	2.660	37020	100.000	5201	3216	1.006	--
总计		37020	100.000	5201			

图78 多替诺雷片溶出曲线测定HPLC图谱
 自制品-2025042722批(2mg规格)-均一性2-水介质-浆法-50转-5min-片4
 供试品溶液-1



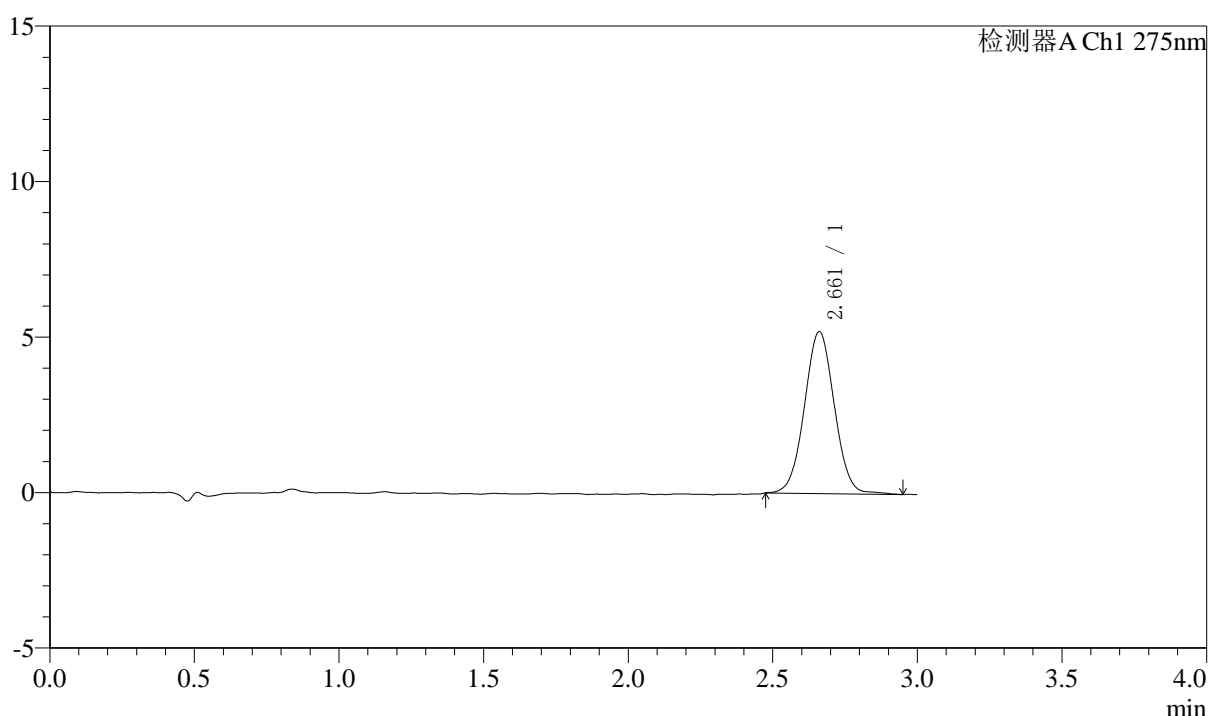
QTL-4138

<样品信息>

色谱柱: LP-C18(50mm*4.6mm,5μm) 流速: 1.5ml/min
 柱温: 30°C 波长: 275nm
 数据文件名: RC\$QTL-4138 - 18-38/29-1201-2 - zzp-2025042722p-rcqx-2mg-jf50z-SHUIjz-jyx2-p5-5min.lcd
 方法文件名: RC\$QTL-4138 - QTL-4138-RCQX-FX278.lcm
 批处理文件名: RC\$QTL-4138 - QTL-4138-20250523-FX278.lcb
 样品瓶号: 2-37
 进样体积: 20μl 版本号: 6.115
 进样时间: 2025/05/23 16:26:45 实验者: jiangjinwei
 处理时间(V2): 2025/05/26 09:23:30 处理者: jiangjinwei
 仪器型号: SHIMADZU LC-2050C(FX278)

<色谱图>

mV



<峰表>

检测器A Ch1 275nm

峰号	保留时间	面积	面积%	高度	理论塔板数(USP)	拖尾因子	分离度(USP)
1	2.661	37585	100.000	5203	3204	1.026	--
总计		37585	100.000	5203			

图79 多替诺雷片溶出曲线测定HPLC图谱
 自制品-2025042722批(2mg规格)-均一性2-水介质-浆法-50转-5min-片5
 供试品溶液-1



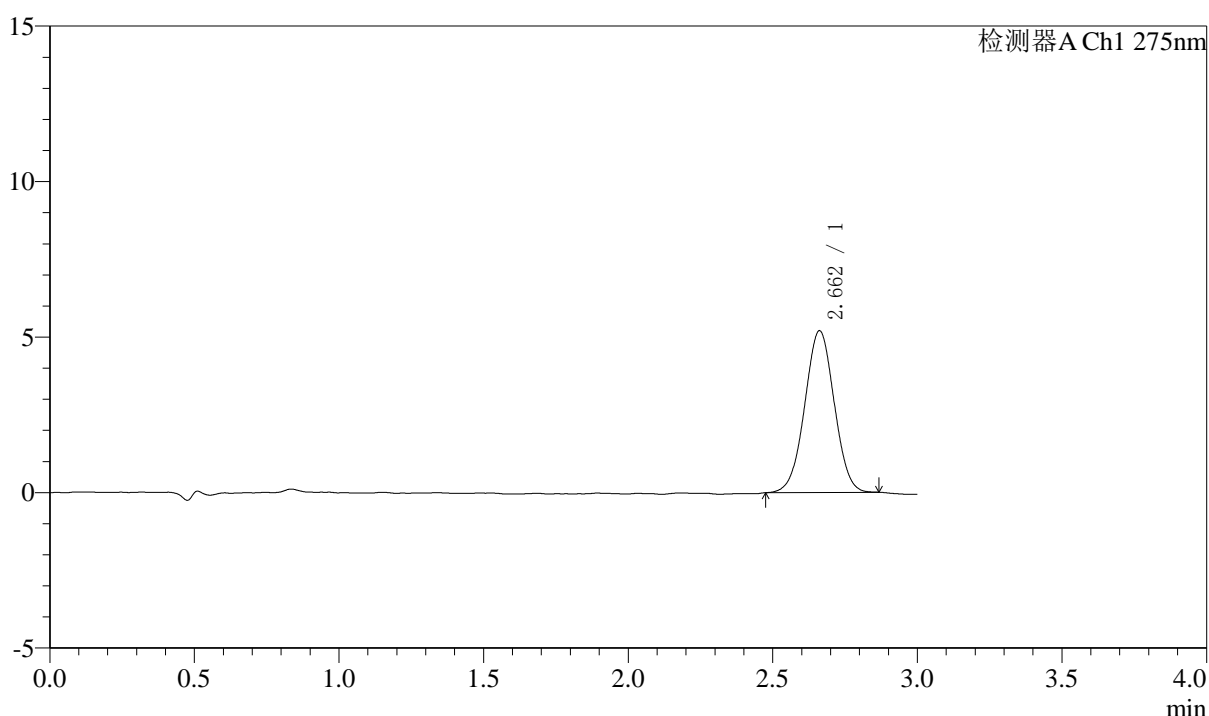
QTL-4138

<样品信息>

色谱柱: LP-C18(50mm*4.6mm,5μm) 流速: 1.5ml/min
 柱温: 30°C 波长: 275nm
 数据文件名: RC\$QTL-4138 - 18-38/29-1202-2 - zzp-2025042722p-rcqx-2mg-jf50z-SHUIjz-jyx2-p6-5min.lcd
 方法文件名: RC\$QTL-4138 - QTL-4138-RCQX-FX278.lcm
 批处理文件名: RC\$QTL-4138 - QTL-4138-20250523-FX278.lcb
 样品瓶号: 2-46
 进样体积: 20μl 版本号: 6.115
 进样时间: 2025/05/23 16:30:10 实验者: jiangjinwei
 处理时间(V2): 2025/05/26 09:23:33 处理者: jiangjinwei
 仪器型号: SHIMADZU LC-2050C(FX278)

<色谱图>

mV



<峰表>

检测器A Ch1 275nm

峰号	保留时间	面积	面积%	高度	理论塔板数(USP)	拖尾因子	分离度(USP)
1	2.662	36983	100.000	5200	3232	1.007	--
总计		36983	100.000	5200			

图80 多替诺雷片溶出曲线测定HPLC图谱
 自制品-2025042722批(2mg规格)-均一性2-水介质-浆法-50转-5min-片6
 供试品溶液-1



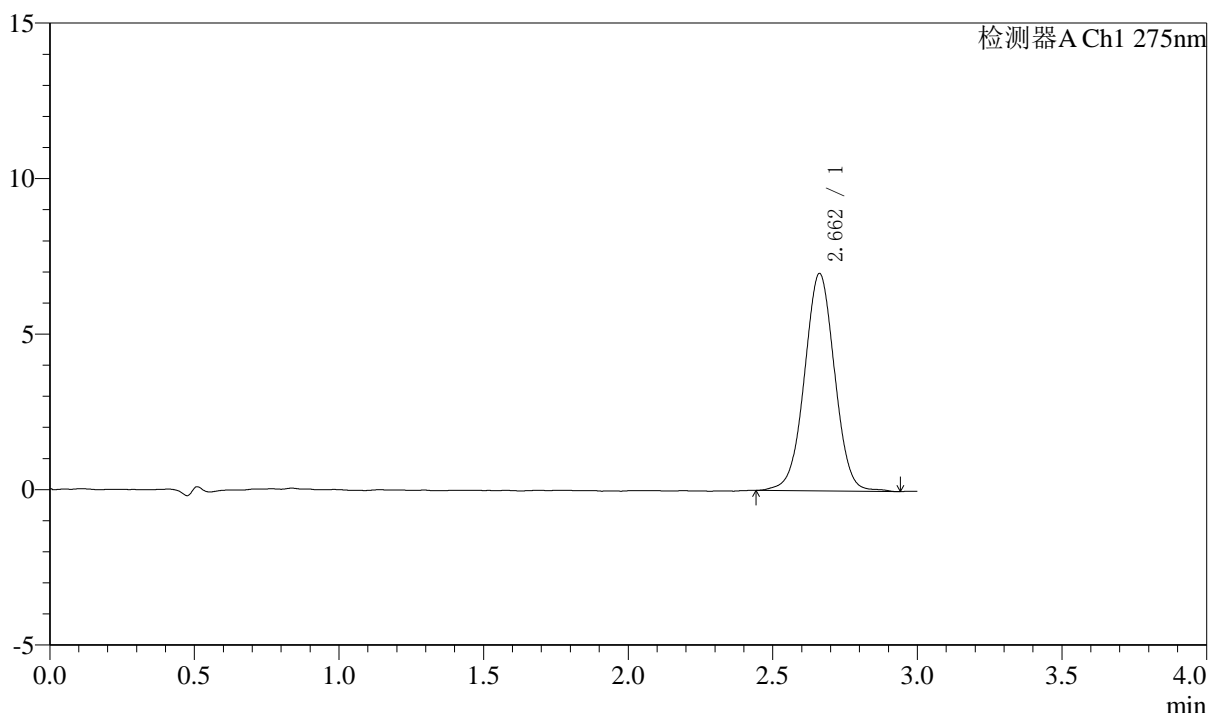
QTL-4138

<样品信息>

色谱柱: LP-C18(50mm*4.6mm,5μm) 流速: 1.5ml/min
 柱温: 30°C 波长: 275nm
 数据文件名: RC\$QTL-4138 - 18-38/29-1203-2 - zzp-2025042722p-rcqx-2mg-jf50z-SHUIjz-jyx2-p1-10min.lcd
 方法文件名: RC\$QTL-4138 - QTL-4138-RCQX-FX278.lcm
 批处理文件名: RC\$QTL-4138 - QTL-4138-20250523-FX278.lcb
 样品瓶号: 2-2
 进样体积: 20μl 版本号: 6.115
 进样时间: 2025/05/23 16:33:35 实验者: jiangjinwei
 处理时间(V2): 2025/05/26 09:23:36 处理者: jiangjinwei
 仪器型号: SHIMADZU LC-2050C(FX278)

<色谱图>

mV



<峰表>

检测器A Ch1 275nm

峰号	保留时间	面积	面积%	高度	理论塔板数(USP)	拖尾因子	分离度(USP)
1	2.662	50843	100.000	6991	3163	1.007	--
总计		50843	100.000	6991			

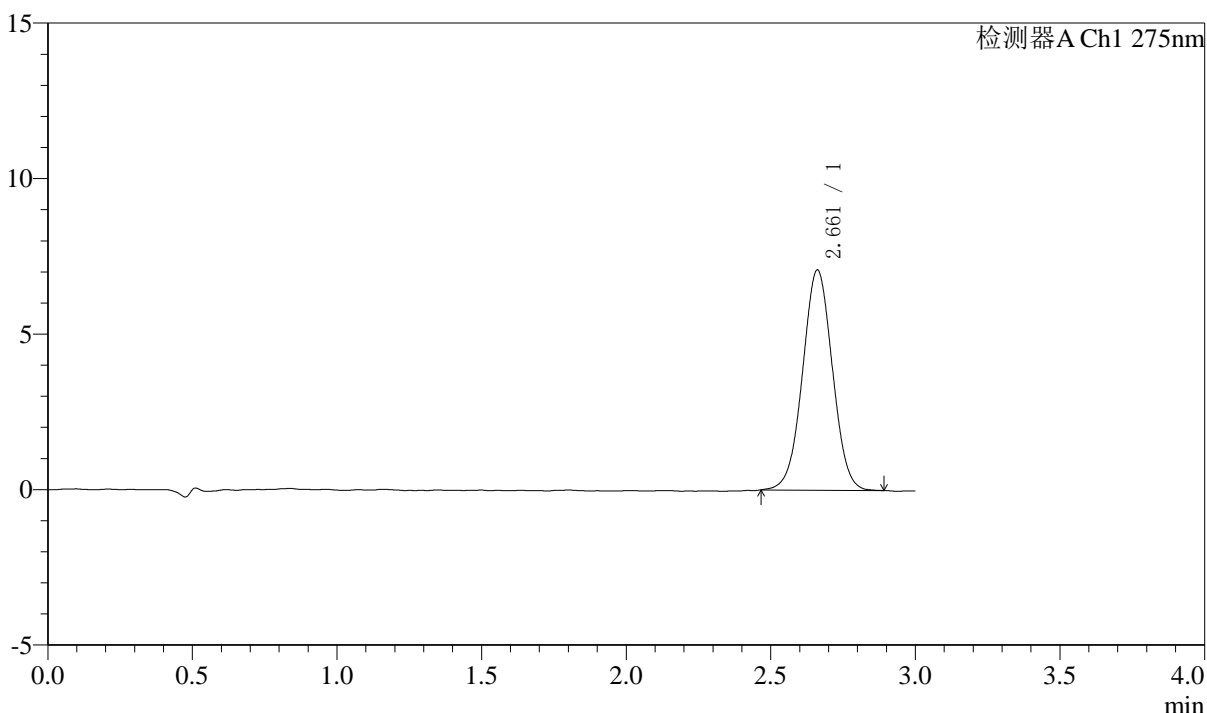
图81 多替诺雷片溶出曲线测定HPLC图谱
 自制品-2025042722批(2mg规格)-均一性2-水介质-桨法-50转-10min-片1
 供试品溶液-1

<样品信息>

色谱柱: LP-C18(50mm*4.6mm,5μm) 流速: 1.5ml/min
 柱温: 30°C 波长: 275nm
 数据文件名: RC\$QTL-4138 - 18-38/29-1204-2 - zzp-2025042722p-rcqx-2mg-jf50z-SHUIjz-jyx2-p2-10min.lcd
 方法文件名: RC\$QTL-4138 - QTL-4138-RCQX-FX278.lcm
 批处理文件名: RC\$QTL-4138 - QTL-4138-20250523-FX278.lcb
 样品瓶号: 2-11
 进样体积: 20μl 版本号: 6.115
 进样时间: 2025/05/23 16:37:00 实验者: jiangjinwei
 处理时间(V2): 2025/05/26 09:23:38 处理者: jiangjinwei
 仪器型号: SHIMADZU LC-2050C(FX278)

<色谱图>

mV



<峰表>

检测器A Ch1 275nm

峰号	保留时间	面积	面积%	高度	理论塔板数(USP)	拖尾因子	分离度(USP)
1	2.661	50865	100.000	7075	3173	1.015	--
总计		50865	100.000	7075			

图82 多替诺雷片溶出曲线测定HPLC图谱
 自制品-2025042722批(2mg规格)-均一性2-水介质-桨法-50转-10min-片2
 供试品溶液-1



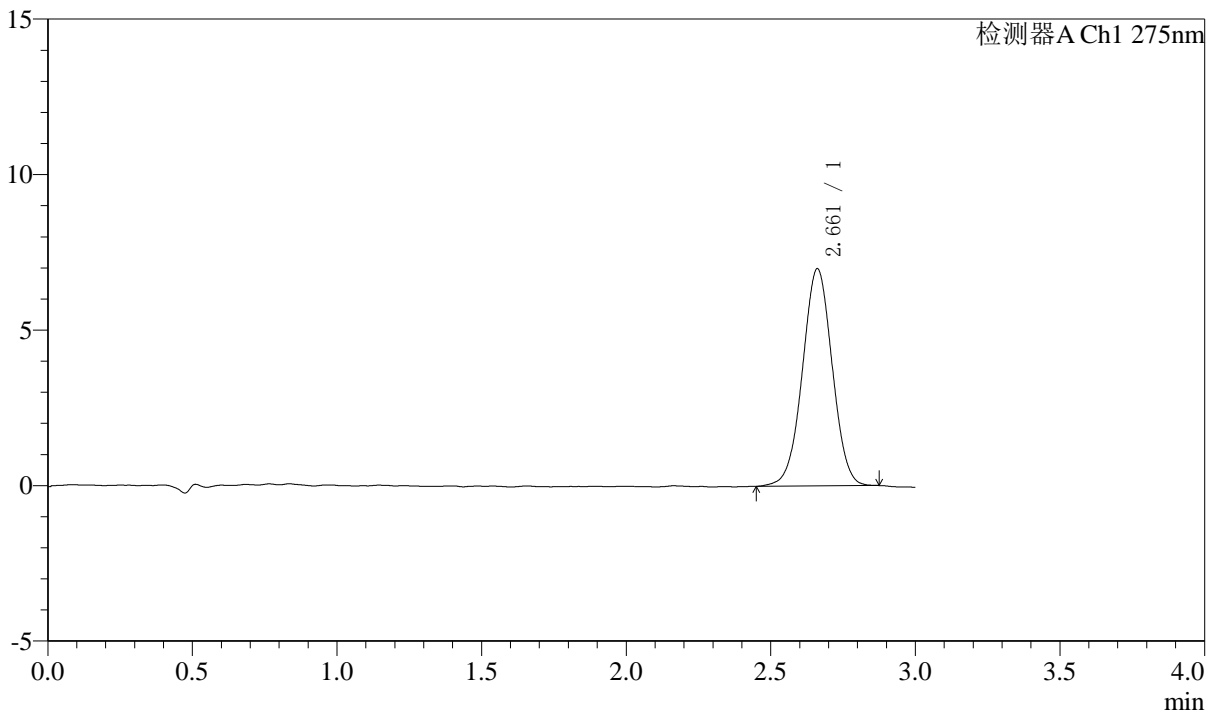
QTL-4138

<样品信息>

色谱柱: LP-C18(50mm*4.6mm,5μm) 流速: 1.5ml/min
 柱温: 30°C 波长: 275nm
 数据文件名: RC\$QTL-4138 - 18-38/29-1205-2 - zzp-2025042722p-rcqx-2mg-jf50z-SHUIjz-jyx2-p3-10min.lcd
 方法文件名: RC\$QTL-4138 - QTL-4138-RCQX-FX278.lcm
 批处理文件名: RC\$QTL-4138 - QTL-4138-20250523-FX278.lcb
 样品瓶号: 2-20
 进样体积: 20μl 版本号: 6.115
 进样时间: 2025/05/23 16:40:24 实验者: jiangjinwei
 处理时间(V2): 2025/05/26 09:23:41 处理者: jiangjinwei
 仪器型号: SHIMADZU LC-2050C(FX278)

<色谱图>

mV



<峰表>

检测器A Ch1 275nm

峰号	保留时间	面积	面积%	高度	理论塔板数(USP)	拖尾因子	分离度(USP)
1	2.661	50025	100.000	6977	3204	1.004	--
总计		50025	100.000	6977			

图83 多替诺雷片溶出曲线测定HPLC图谱
 自制品-2025042722批(2mg规格)-均一性2-水介质-桨法-50转-10min-片3
 供试品溶液-1



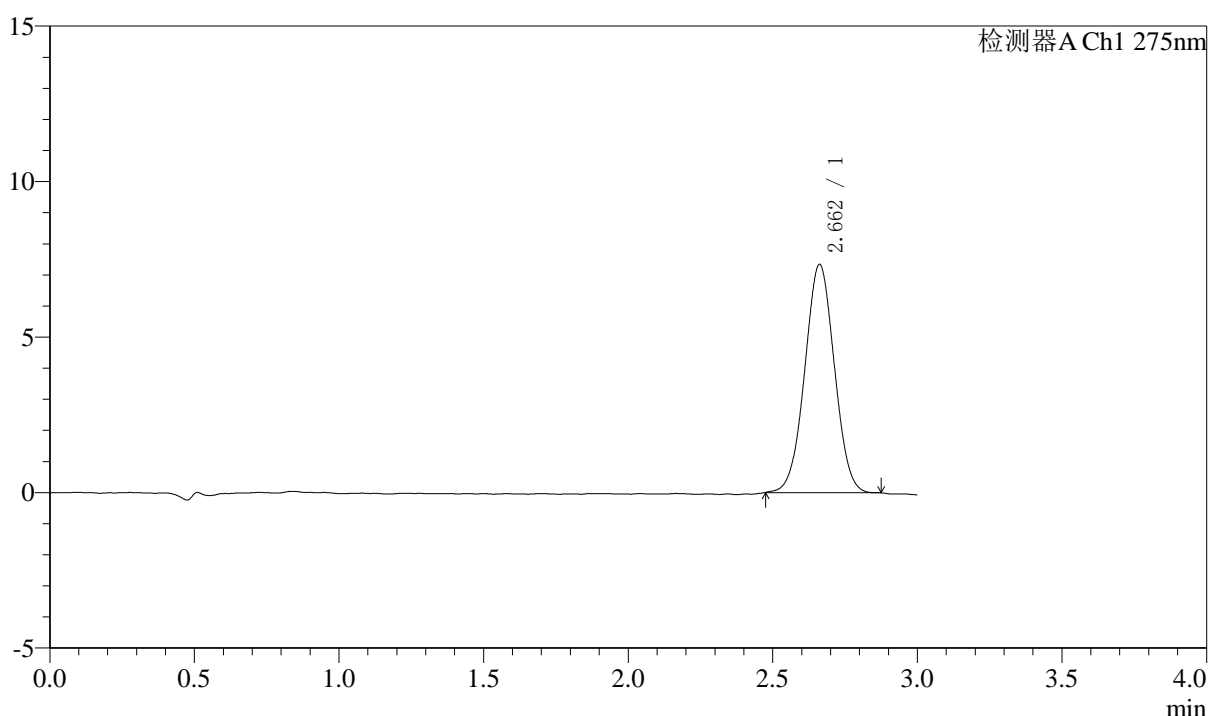
QTL-4138

<样品信息>

色谱柱: LP-C18(50mm*4.6mm,5μm) 流速: 1.5ml/min
 柱温: 30°C 波长: 275nm
 数据文件名: RC\$QTL-4138 - 18-38/29-1206-2 - zzp-2025042722p-rcqx-2mg-jf50z-SHUIjz-jyx2-p4-10min.lcd
 方法文件名: RC\$QTL-4138 - QTL-4138-RCQX-FX278.lcm
 批处理文件名: RC\$QTL-4138 - QTL-4138-20250523-FX278.lcb
 样品瓶号: 2-29
 进样体积: 20μl 版本号: 6.115
 进样时间: 2025/05/23 16:43:49 实验者: jiangjinwei
 处理时间(V2): 2025/05/26 09:23:44 处理者: jiangjinwei
 仪器型号: SHIMADZU LC-2050C(FX278)

<色谱图>

mV



<峰表>

检测器A Ch1 275nm

峰号	保留时间	面积	面积%	高度	理论塔板数(USP)	拖尾因子	分离度(USP)
1	2.662	52375	100.000	7340	3199	1.014	--
总计		52375	100.000	7340			

图84 多替诺雷片溶出曲线测定HPLC图谱
 自制品-2025042722批(2mg规格)-均一性2-水介质-桨法-50转-10min-片4
 供试品溶液-1



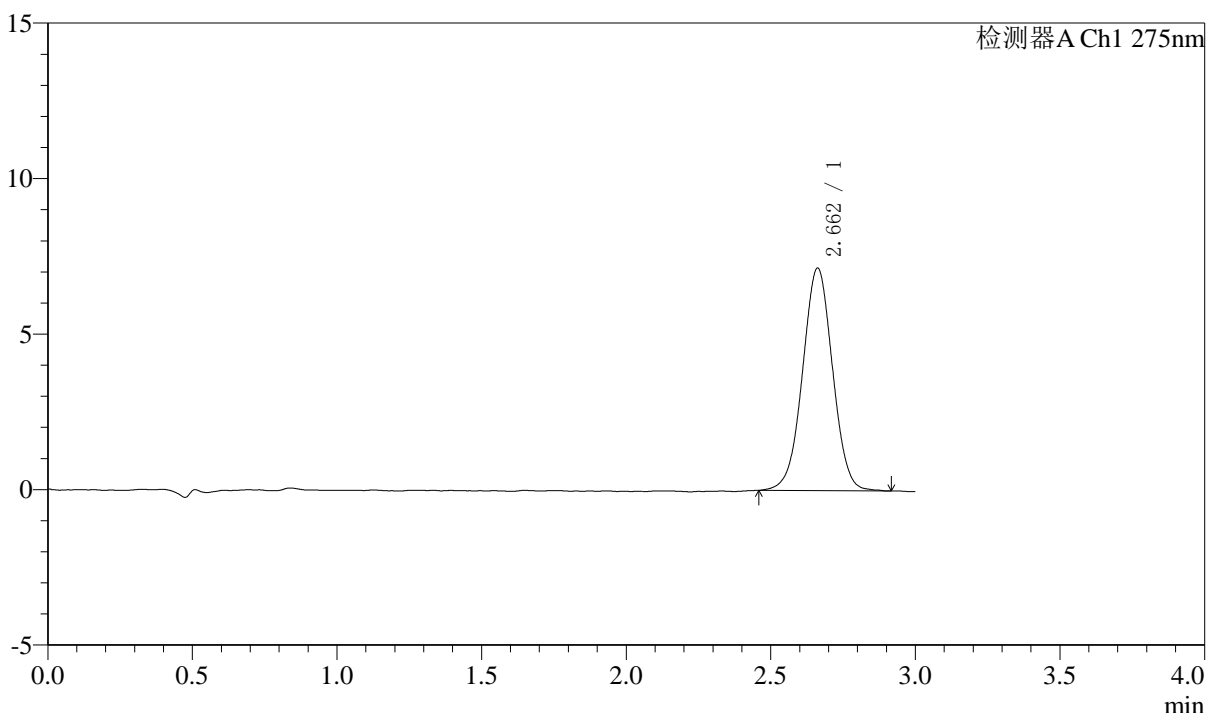
QTL-4138

<样品信息>

色谱柱: LP-C18(50mm*4.6mm,5μm) 流速: 1.5ml/min
 柱温: 30°C 波长: 275nm
 数据文件名: RC\$QTL-4138 - 18-38/29-1207-2 - zzp-2025042722p-rcqx-2mg-jf50z-SHUIjz-jyx2-p5-10min.lcd
 方法文件名: RC\$QTL-4138 - QTL-4138-RCQX-FX278.lcm
 批处理文件名: RC\$QTL-4138 - QTL-4138-20250523-FX278.lcb
 样品瓶号: 2-38
 进样体积: 20μl 版本号: 6.115
 进样时间: 2025/05/23 16:47:14 实验者: jiangjinwei
 处理时间(V2): 2025/05/26 09:23:47 处理者: jiangjinwei
 仪器型号: SHIMADZU LC-2050C(FX278)

<色谱图>

mV



<峰表>

检测器A Ch1 275nm

峰号	保留时间	面积	面积%	高度	理论塔板数(USP)	拖尾因子	分离度(USP)
1	2.662	51717	100.000	7158	3180	1.005	--
总计		51717	100.000	7158			

图85 多替诺雷片溶出曲线测定HPLC图谱
 自制品-2025042722批(2mg规格)-均一性2-水介质-桨法-50转-10min-片5
 供试品溶液-1



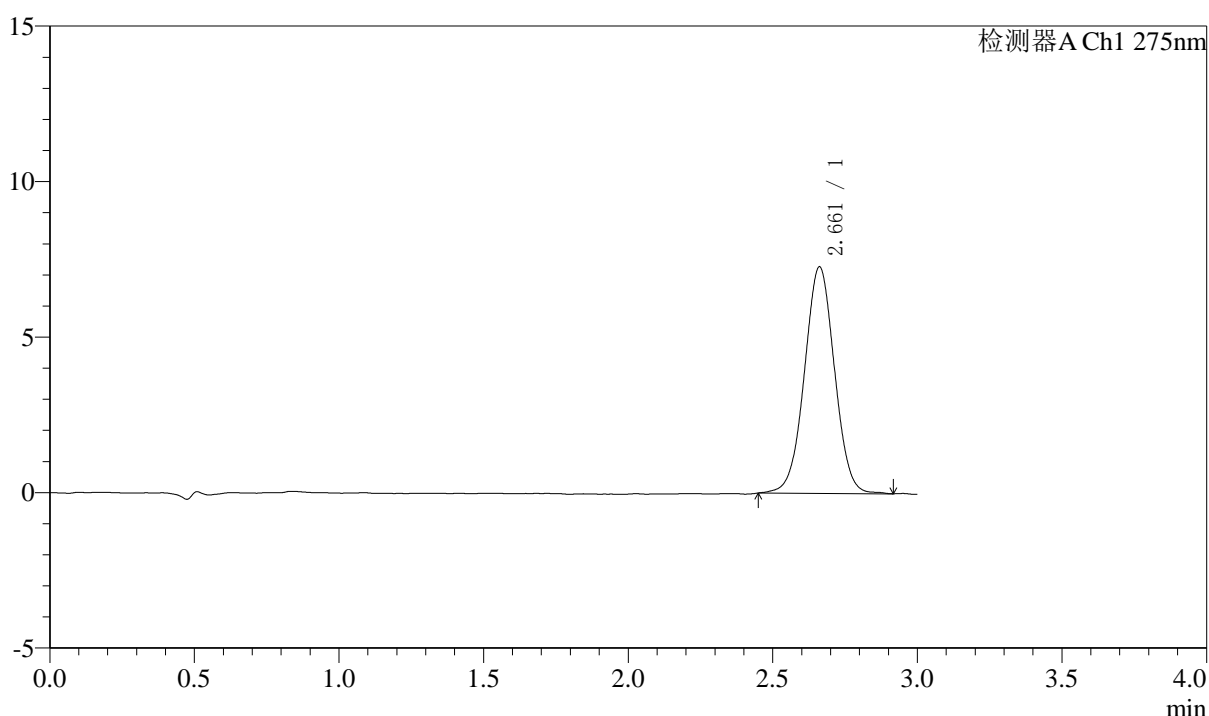
QTL-4138

<样品信息>

色谱柱: LP-C18(50mm*4.6mm,5μm) 流速: 1.5ml/min
 柱温: 30°C 波长: 275nm
 数据文件名: RC\$QTL-4138 - 18-38/29-1208-2 - zzp-2025042722p-rcqx-2mg-jf50z-SHUIjz-jyx2-p6-10min.lcd
 方法文件名: RC\$QTL-4138 - QTL-4138-RCQX-FX278.lcm
 批处理文件名: RC\$QTL-4138 - QTL-4138-20250523-FX278.lcb
 样品瓶号: 2-47
 进样体积: 20μl 版本号: 6.115
 进样时间: 2025/05/23 16:50:38 实验者: jiangjinwei
 处理时间(V2): 2025/05/26 09:23:50 处理者: jiangjinwei
 仪器型号: SHIMADZU LC-2050C(FX278)

<色谱图>

mV



<峰表>

检测器A Ch1 275nm

峰号	保留时间	面积	面积%	高度	理论塔板数(USP)	拖尾因子	分离度(USP)
1	2.661	52783	100.000	7281	3145	1.012	--
总计		52783	100.000	7281			

图86 多替诺雷片溶出曲线测定HPLC图谱
 自制品-2025042722批(2mg规格)-均一性2-水介质-桨法-50转-10min-片6
 供试品溶液-1



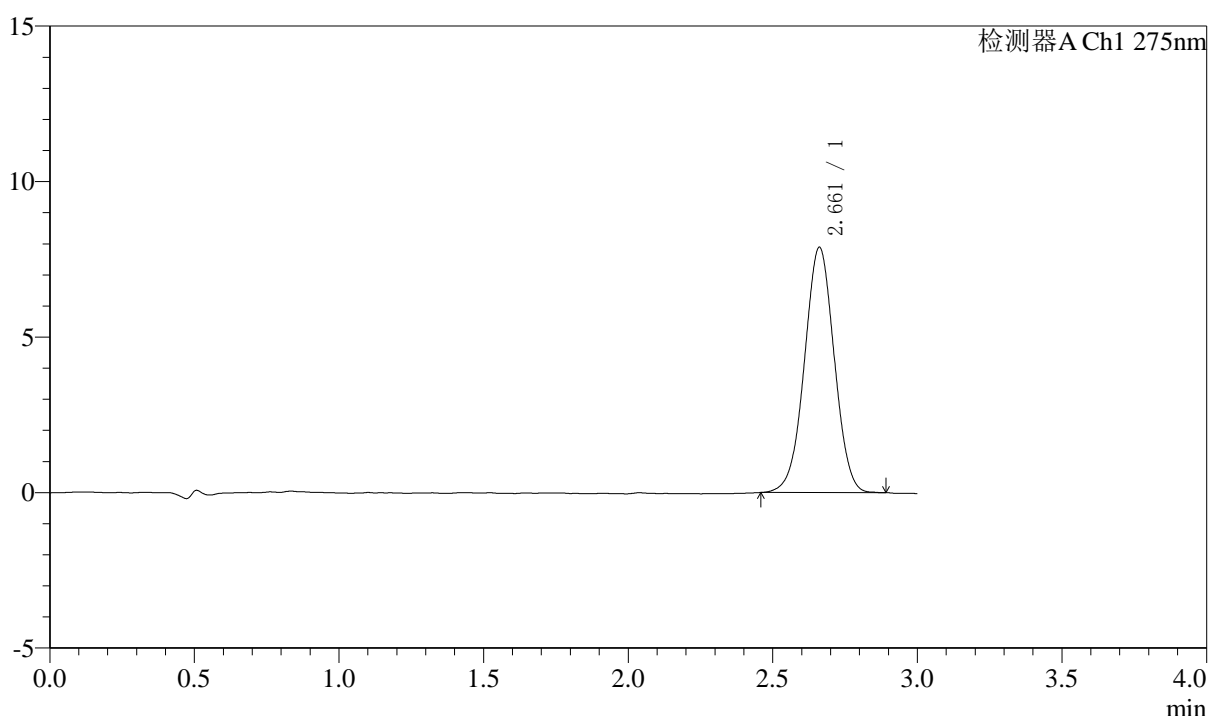
QTL-4138

<样品信息>

色谱柱: LP-C18(50mm*4.6mm,5μm) 流速: 1.5ml/min
 柱温: 30°C 波长: 275nm
 数据文件名: RC\$QTL-4138 - 18-38/29-1209-2 - zzp-2025042722p-rcqx-2mg-jf50z-SHUIjz-jyx2-p1-15min.lcd
 方法文件名: RC\$QTL-4138 - QTL-4138-RCQX-FX278.lcm
 批处理文件名: RC\$QTL-4138 - QTL-4138-20250523-FX278.lcb
 样品瓶号: 2-3
 进样体积: 20μl 版本号: 6.115
 进样时间: 2025/05/23 16:54:03 实验者: jiangjinwei
 处理时间(V2): 2025/05/26 09:23:53 处理者: jiangjinwei
 仪器型号: SHIMADZU LC-2050C(FX278)

<色谱图>

mV



<峰表>

检测器A Ch1 275nm

峰号	保留时间	面积	面积%	高度	理论塔板数(USP)	拖尾因子	分离度(USP)
1	2.661	56597	100.000	7883	3171	1.002	--
总计		56597	100.000	7883			

图87 多替诺雷片溶出曲线测定HPLC图谱
 自制品-2025042722批(2mg规格)-均一性2-水介质-桨法-50转-15min-片1
 供试品溶液-1



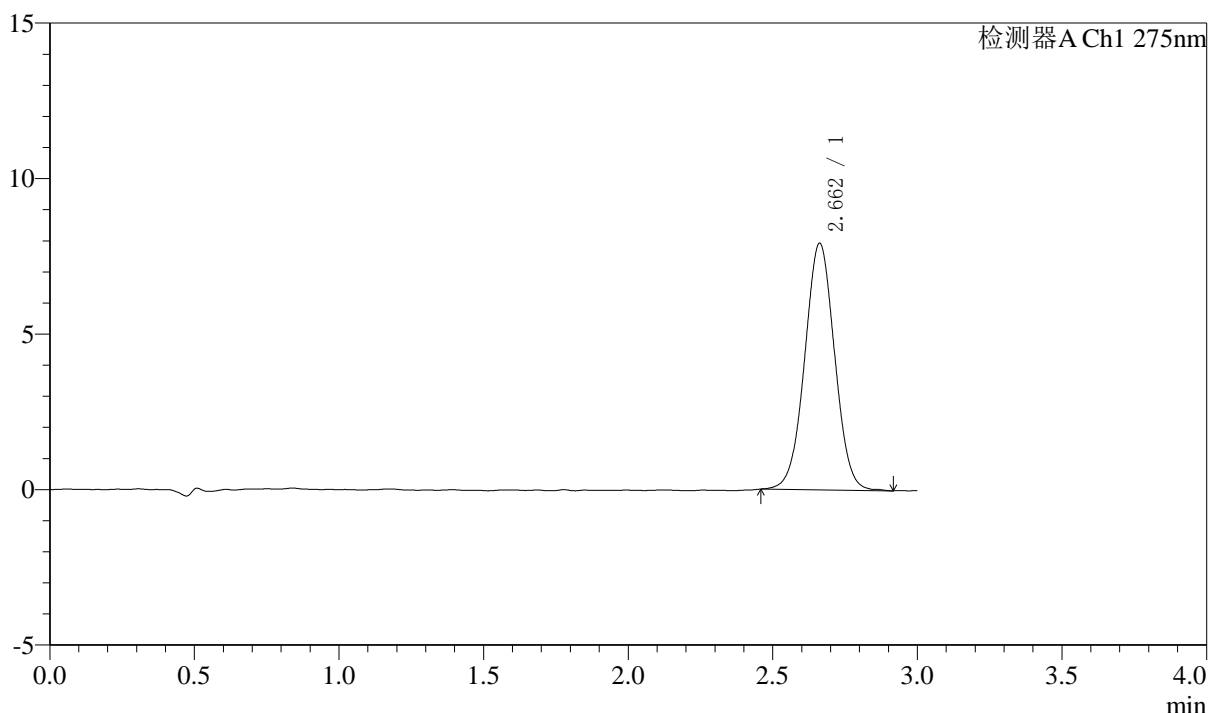
QTL-4138

<样品信息>

色谱柱: LP-C18(50mm*4.6mm,5 μ m) 流速: 1.5ml/min
 柱温: 30 $^{\circ}$ C 波长: 275nm
 数据文件名: RC\$QTL-4138 - 18-38/29-1210-2 - zzp-2025042722p-rcqx-2mg-jf50z-SHUIjz-jyx2-p2-15min.lcd
 方法文件名: RC\$QTL-4138 - QTL-4138-RCQX-FX278.lcm
 批处理文件名: RC\$QTL-4138 - QTL-4138-20250523-FX278.lcb
 样品瓶号: 2-12
 进样体积: 20 μ l 版本号: 6.115
 进样时间: 2025/05/23 16:57:28 实验者: jiangjinwei
 处理时间(V2): 2025/05/26 09:23:56 处理者: jiangjinwei
 仪器型号: SHIMADZU LC-2050C(FX278)

<色谱图>

mV



<峰表>

检测器A Ch1 275nm

峰号	保留时间	面积	面积%	高度	理论塔板数(USP)	拖尾因子	分离度(USP)
1	2.662	57162	100.000	7932	3170	1.014	--
总计		57162	100.000	7932			

图88 多替诺雷片溶出曲线测定HPLC图谱
 自制品-2025042722批(2mg规格)-均一性2-水介质-桨法-50转-15min-片2
 供试品溶液-1



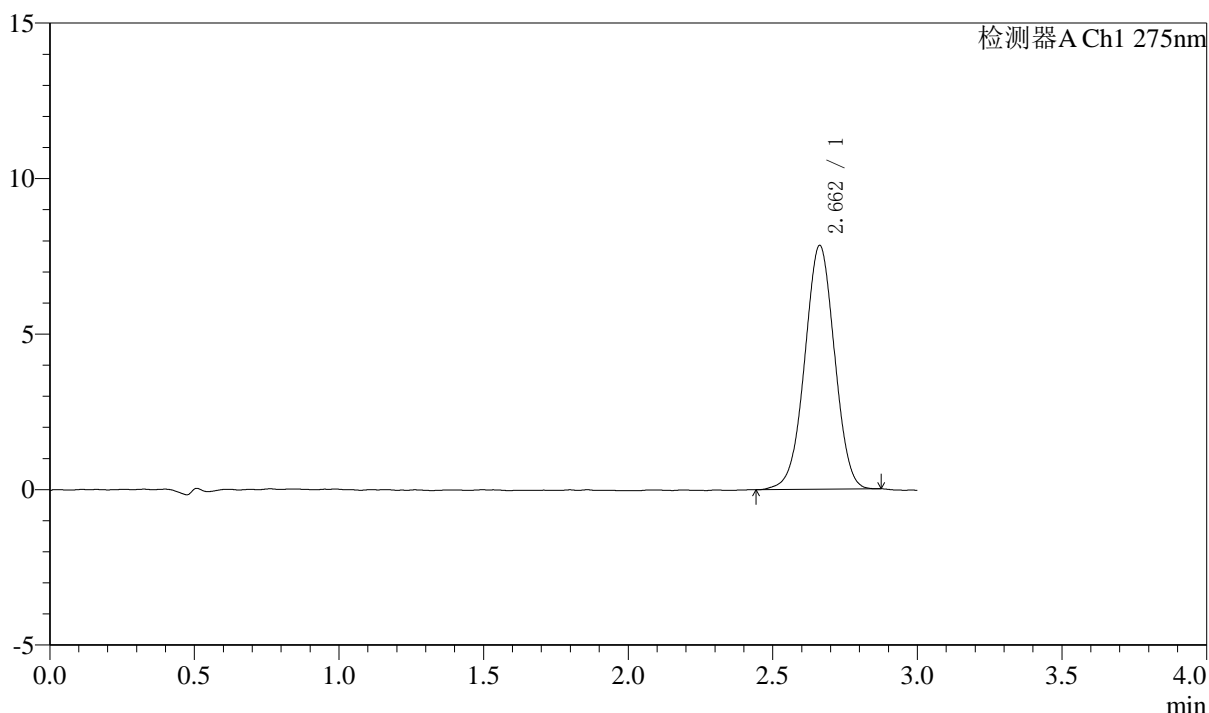
QTL-4138

<样品信息>

色谱柱: LP-C18(50mm*4.6mm,5μm) 流速: 1.5ml/min
 柱温: 30°C 波长: 275nm
 数据文件名: RC\$QTL-4138 - 18-38/29-1211-2 - zzp-2025042722p-rcqx-2mg-jf50z-SHUIjz-jyx2-p3-15min.lcd
 方法文件名: RC\$QTL-4138 - QTL-4138-RCQX-FX278.lcm
 批处理文件名: RC\$QTL-4138 - QTL-4138-20250523-FX278.lcb
 样品瓶号: 2-21
 进样体积: 20μl 版本号: 6.115
 进样时间: 2025/05/23 17:00:53 实验者: jiangjinwei
 处理时间(V2): 2025/05/26 09:23:58 处理者: jiangjinwei
 仪器型号: SHIMADZU LC-2050C(FX278)

<色谱图>

mV



<峰表>

检测器A Ch1 275nm

峰号	保留时间	面积	面积%	高度	理论塔板数(USP)	拖尾因子	分离度(USP)
1	2.662	56308	100.000	7841	3164	0.997	--
总计		56308	100.000	7841			

图89 多替诺雷片溶出曲线测定HPLC图谱
 自制品-2025042722批(2mg规格)-均一性2-水介质-桨法-50转-15min-片3
 供试品溶液-1



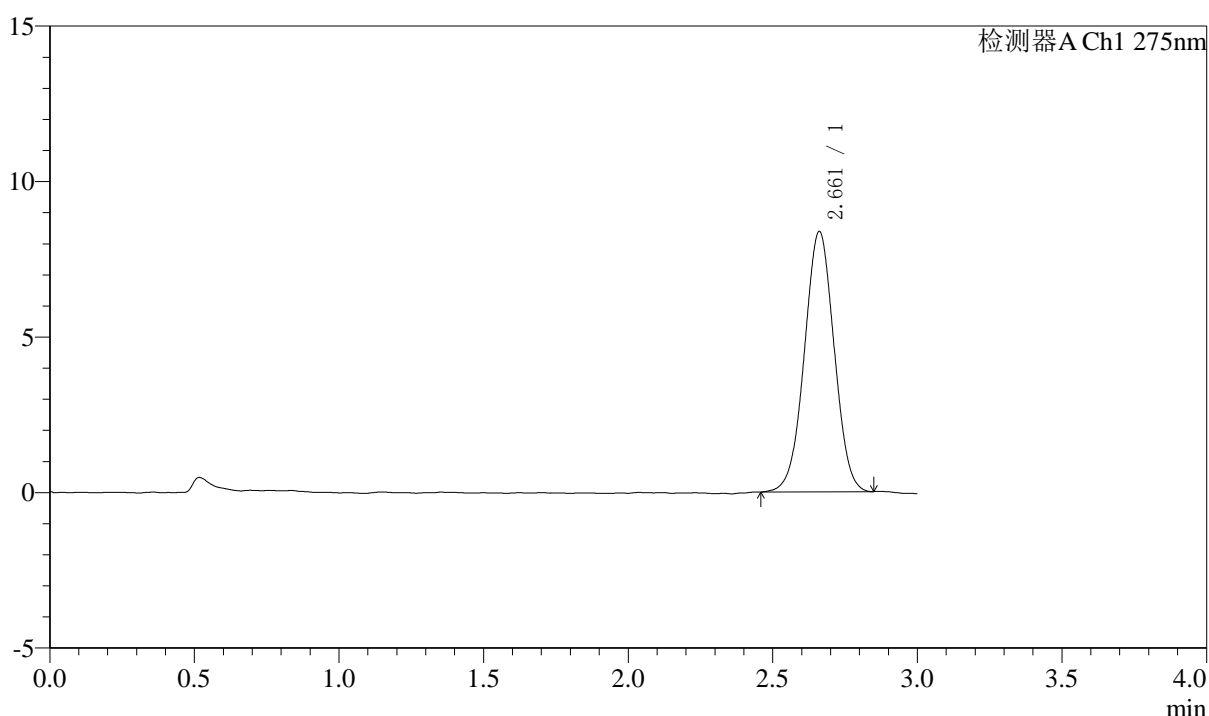
QTL-4138

<样品信息>

色谱柱: LP-C18(50mm*4.6mm,5μm) 流速: 1.5ml/min
 柱温: 30°C 波长: 275nm
 数据文件名: RC\$QTL-4138 - 18-38/29-1212-2 - zzp-2025042722p-rcqx-2mg-jf50z-SHUIjz-jyx2-p4-15min.lcd
 方法文件名: RC\$QTL-4138 - QTL-4138-RCQX-FX278.lcm
 批处理文件名: RC\$QTL-4138 - QTL-4138-20250523-FX278.lcb
 样品瓶号: 2-30
 进样体积: 20μl 版本号: 6.115
 进样时间: 2025/05/23 17:04:18 实验者: jiangjinwei
 处理时间(V2): 2025/05/26 09:24:01 处理者: jiangjinwei
 仪器型号: SHIMADZU LC-2050C(FX278)

<色谱图>

mV



<峰表>

检测器A Ch1 275nm

峰号	保留时间	面积	面积%	高度	理论塔板数(USP)	拖尾因子	分离度(USP)
1	2.661	59940	100.000	8367	3163	1.004	--
总计		59940	100.000	8367			

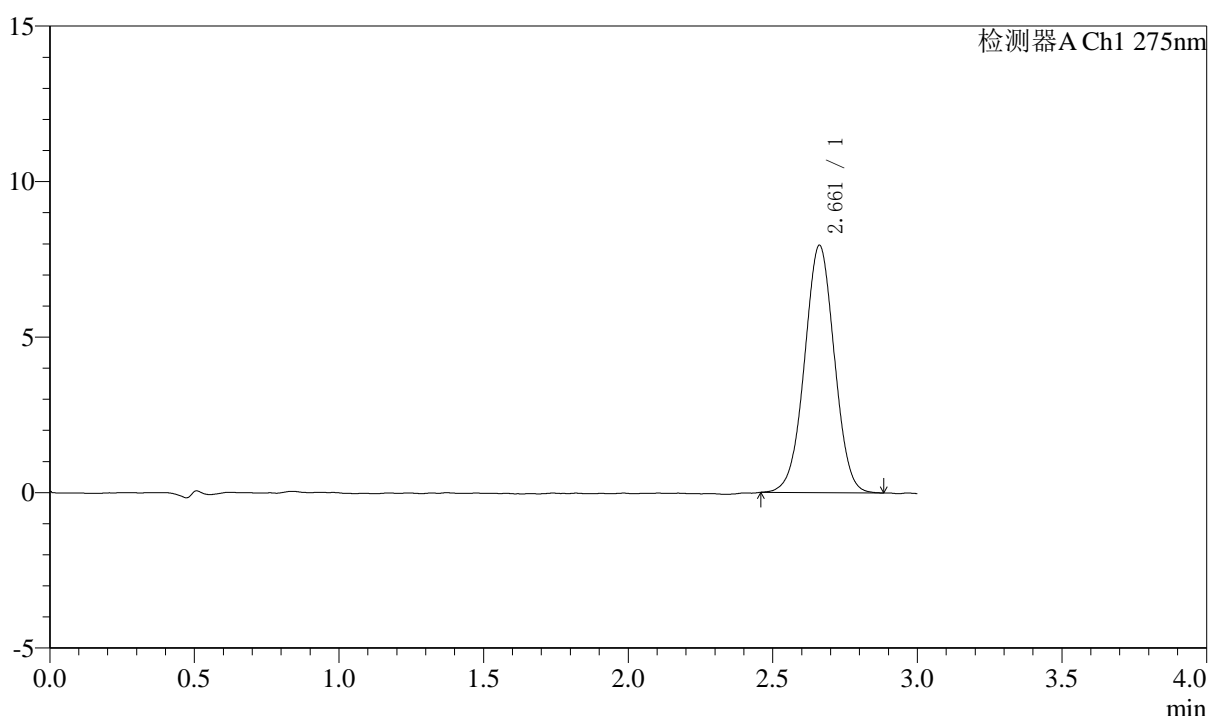
图90 多替诺雷片溶出曲线测定HPLC图谱
 自制品-2025042722批(2mg规格)-均一性2-水介质-桨法-50转-15min-片4
 供试品溶液-1

<样品信息>

色谱柱: LP-C18(50mm*4.6mm,5μm) 流速: 1.5ml/min
 柱温: 30°C 波长: 275nm
 数据文件名: RC\$QTL-4138 - 18-38/29-1213-2 - zzp-2025042722p-rcqx-2mg-jf50z-SHUIjz-jyx2-p5-15min.lcd
 方法文件名: RC\$QTL-4138 - QTL-4138-RCQX-FX278.lcm
 批处理文件名: RC\$QTL-4138 - QTL-4138-20250523-FX278.lcb
 样品瓶号: 2-39
 进样体积: 20μl 版本号: 6.115
 进样时间: 2025/05/23 17:07:43 实验者: jiangjinwei
 处理时间(V2): 2025/05/26 09:24:04 处理者: jiangjinwei
 仪器型号: SHIMADZU LC-2050C(FX278)

<色谱图>

mV



<峰表>

检测器A Ch1 275nm

峰号	保留时间	面积	面积%	高度	理论塔板数(USP)	拖尾因子	分离度(USP)
1	2.661	57152	100.000	7952	3180	1.006	--
总计		57152	100.000	7952			

图91 多替诺雷片溶出曲线测定HPLC图谱
 自制品-2025042722批(2mg规格)-均一性2-水介质-桨法-50转-15min-片5
 供试品溶液-1



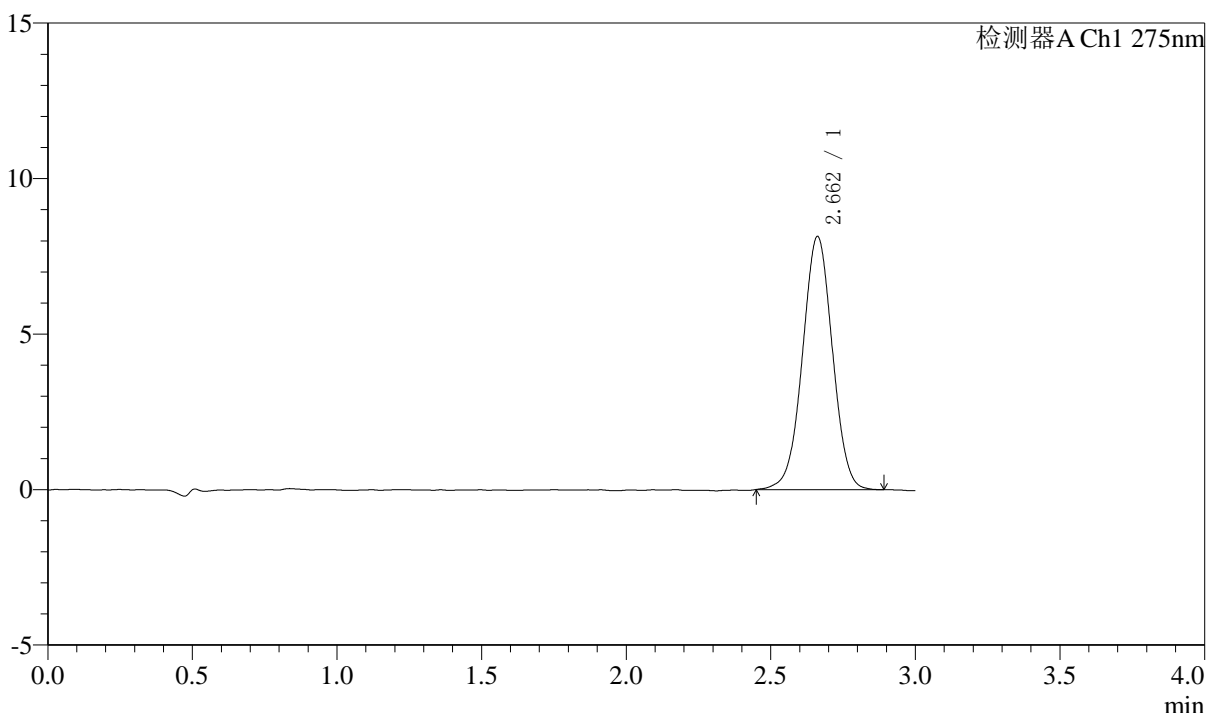
QTL-4138

<样品信息>

色谱柱: LP-C18(50mm*4.6mm,5μm) 流速: 1.5ml/min
 柱温: 30°C 波长: 275nm
 数据文件名: RC\$QTL-4138 - 18-38/29-1214-2 - zzp-2025042722p-rcqx-2mg-jf50z-SHUIjz-jyx2-p6-15min.lcd
 方法文件名: RC\$QTL-4138 - QTL-4138-RCQX-FX278.lcm
 批处理文件名: RC\$QTL-4138 - QTL-4138-20250523-FX278.lcb
 样品瓶号: 2-48
 进样体积: 20μl 版本号: 6.115
 进样时间: 2025/05/23 17:11:08 实验者: jiangjinwei
 处理时间(V2): 2025/05/26 09:24:07 处理者: jiangjinwei
 仪器型号: SHIMADZU LC-2050C(FX278)

<色谱图>

mV



<峰表>

检测器A Ch1 275nm

峰号	保留时间	面积	面积%	高度	理论塔板数(USP)	拖尾因子	分离度(USP)
1	2.662	58792	100.000	8138	3162	1.003	--
总计		58792	100.000	8138			

图92 多替诺雷片溶出曲线测定HPLC图谱
 自制品-2025042722批(2mg规格)-均一性2-水介质-桨法-50转-15min-片6
 供试品溶液-1



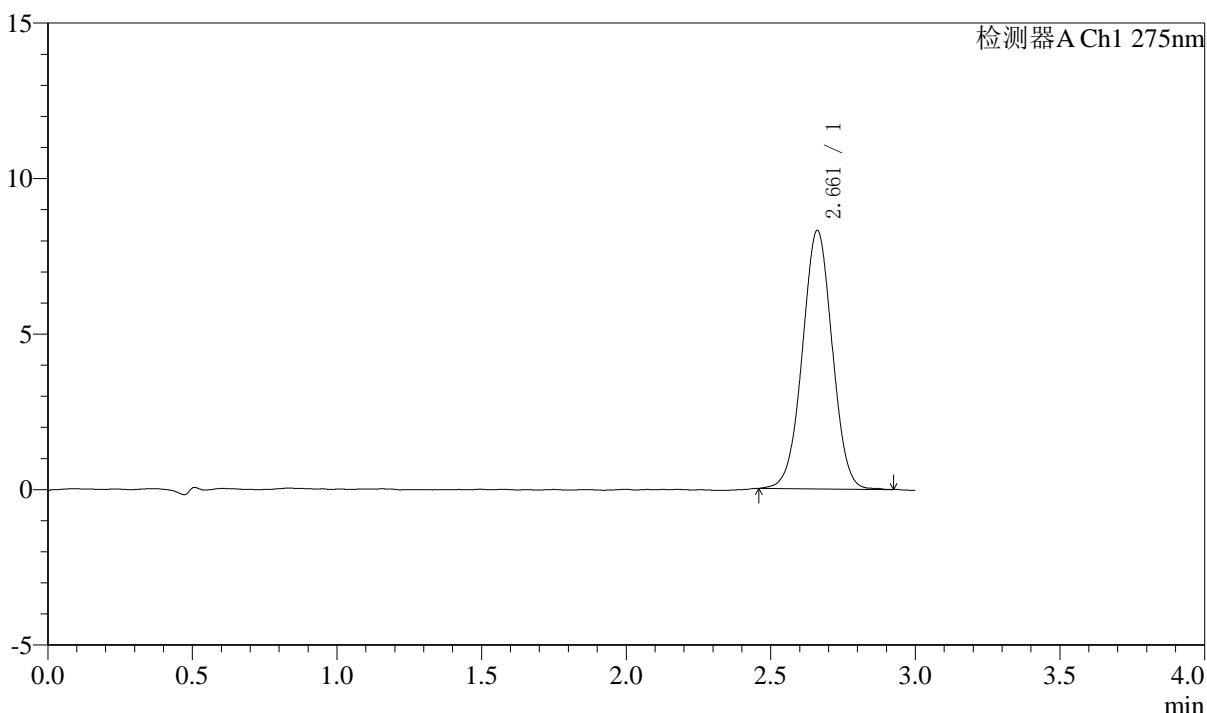
QTL-4138

<样品信息>

色谱柱: LP-C18(50mm*4.6mm,5μm) 流速: 1.5ml/min
 柱温: 30°C 波长: 275nm
 数据文件名: RC\$QTL-4138 - 18-38/29-1215-2 - zzp-2025042722p-rcqx-2mg-jf50z-SHUIjz-jyx2-p1-20min.lcd
 方法文件名: RC\$QTL-4138 - QTL-4138-RCQX-FX278.lcm
 批处理文件名: RC\$QTL-4138 - QTL-4138-20250523-FX278.lcb
 样品瓶号: 2-4
 进样体积: 20μl 版本号: 6.115
 进样时间: 2025/05/23 17:14:33 实验者: jiangjinwei
 处理时间(V2): 2025/05/26 09:24:10 处理者: jiangjinwei
 仪器型号: SHIMADZU LC-2050C(FX278)

<色谱图>

mV



<峰表>

检测器A Ch1 275nm

峰号	保留时间	面积	面积%	高度	理论塔板数(USP)	拖尾因子	分离度(USP)
1	2.661	59736	100.000	8303	3174	1.007	--
总计		59736	100.000	8303			

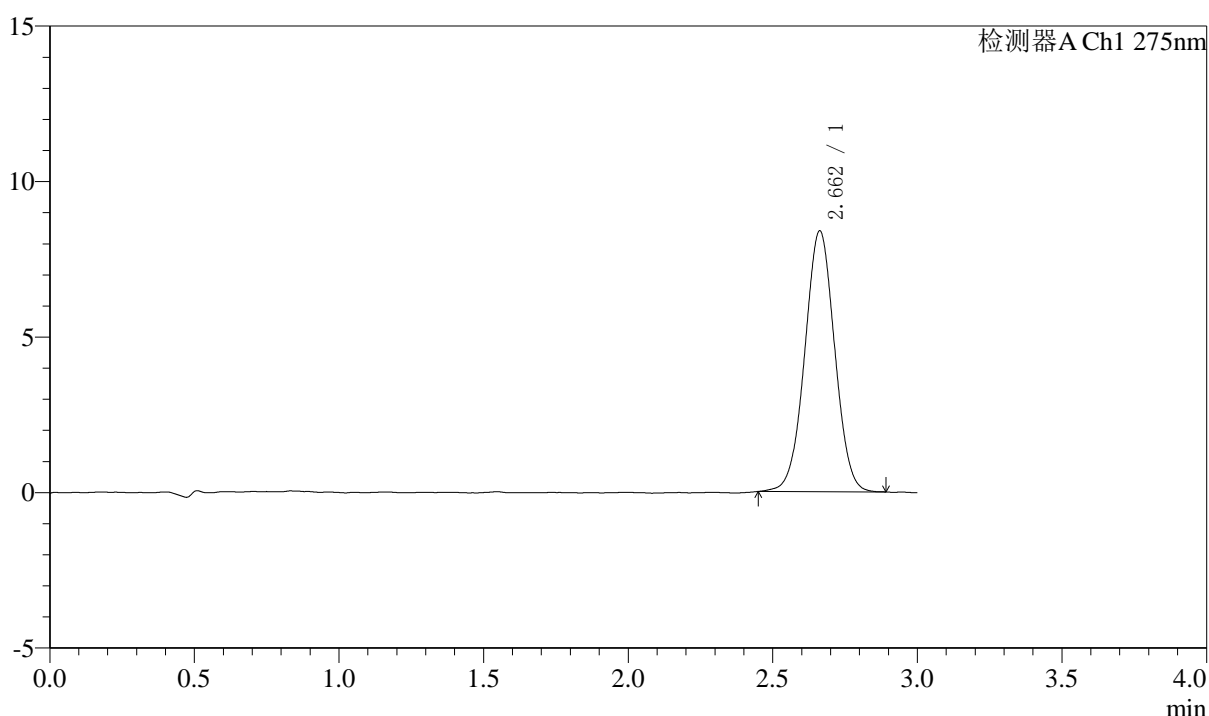
图93 多替诺雷片溶出曲线测定HPLC图谱
 自制品-2025042722批(2mg规格)-均一性2-水介质-桨法-50转-20min-片1
 供试品溶液-1

<样品信息>

色谱柱: LP-C18(50mm*4.6mm,5μm) 流速: 1.5ml/min
 柱温: 30°C 波长: 275nm
 数据文件名: RC\$QTL-4138 - 18-38/29-1216-2 - zzp-2025042722p-rcqx-2mg-jf50z-SHUIjz-jyx2-p2-20min.lcd
 方法文件名: RC\$QTL-4138 - QTL-4138-RCQX-FX278.lcm
 批处理文件名: RC\$QTL-4138 - QTL-4138-20250523-FX278.lcb
 样品瓶号: 2-13
 进样体积: 20μl 版本号: 6.115
 进样时间: 2025/05/23 17:17:58 实验者: jiangjinwei
 处理时间(V2): 2025/05/26 09:24:13 处理者: jiangjinwei
 仪器型号: SHIMADZU LC-2050C(FX278)

<色谱图>

mV



<峰表>

检测器A Ch1 275nm

峰号	保留时间	面积	面积%	高度	理论塔板数(USP)	拖尾因子	分离度(USP)
1	2.662	60379	100.000	8389	3181	1.010	--
总计		60379	100.000	8389			

图94 多替诺雷片溶出曲线测定HPLC图谱
 自制品-2025042722批(2mg规格)-均一性2-水介质-桨法-50转-20min-片2
 供试品溶液-1



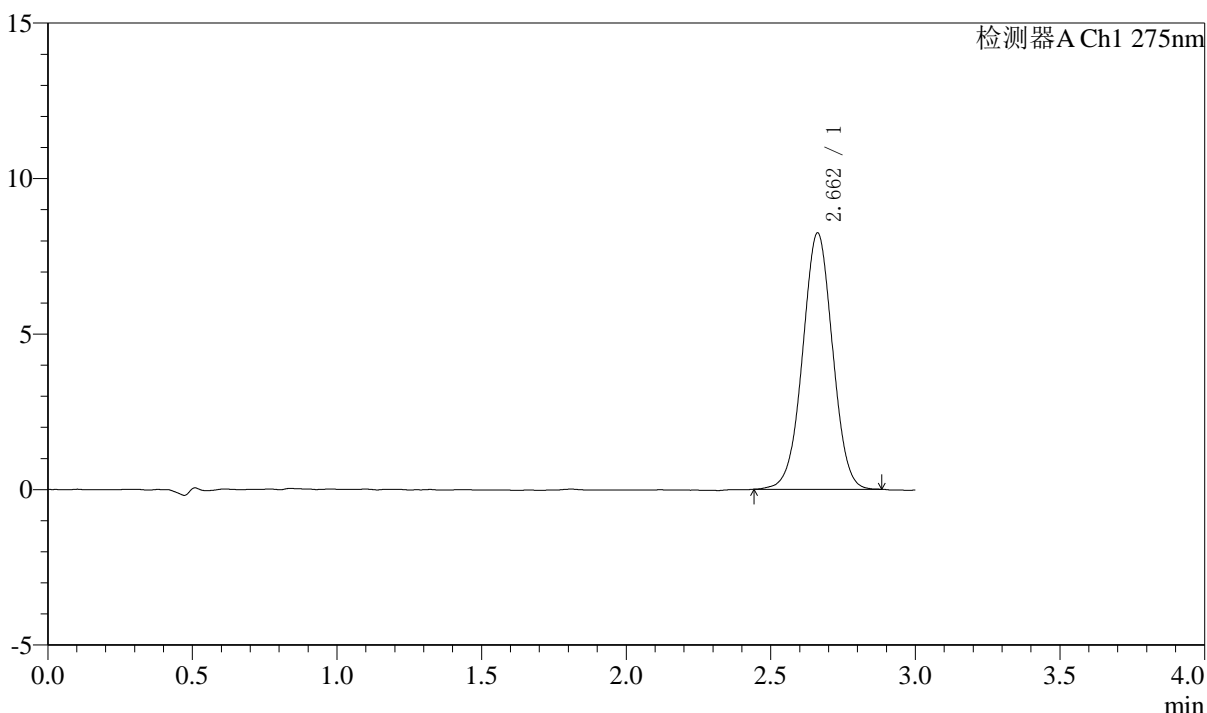
QTL-4138

<样品信息>

色谱柱: LP-C18(50mm*4.6mm,5μm) 流速: 1.5ml/min
 柱温: 30°C 波长: 275nm
 数据文件名: RC\$QTL-4138 - 18-38/29-1217-2 - zzp-2025042722p-rcqx-2mg-jf50z-SHUIjz-jyx2-p3-20min.lcd
 方法文件名: RC\$QTL-4138 - QTL-4138-RCQX-FX278.lcm
 批处理文件名: RC\$QTL-4138 - QTL-4138-20250523-FX278.lcb
 样品瓶号: 2-22
 进样体积: 20μl 版本号: 6.115
 进样时间: 2025/05/23 17:21:23 实验者: jiangjinwei
 处理时间(V2): 2025/05/26 09:24:15 处理者: jiangjinwei
 仪器型号: SHIMADZU LC-2050C(FX278)

<色谱图>

mV



<峰表>

检测器A Ch1 275nm

峰号	保留时间	面积	面积%	高度	理论塔板数(USP)	拖尾因子	分离度(USP)
1	2.662	59350	100.000	8242	3170	1.004	--
总计		59350	100.000	8242			

图95 多替诺雷片溶出曲线测定HPLC图谱
 自制品-2025042722批(2mg规格)-均一性2-水介质-桨法-50转-20min-片3
 供试品溶液-1



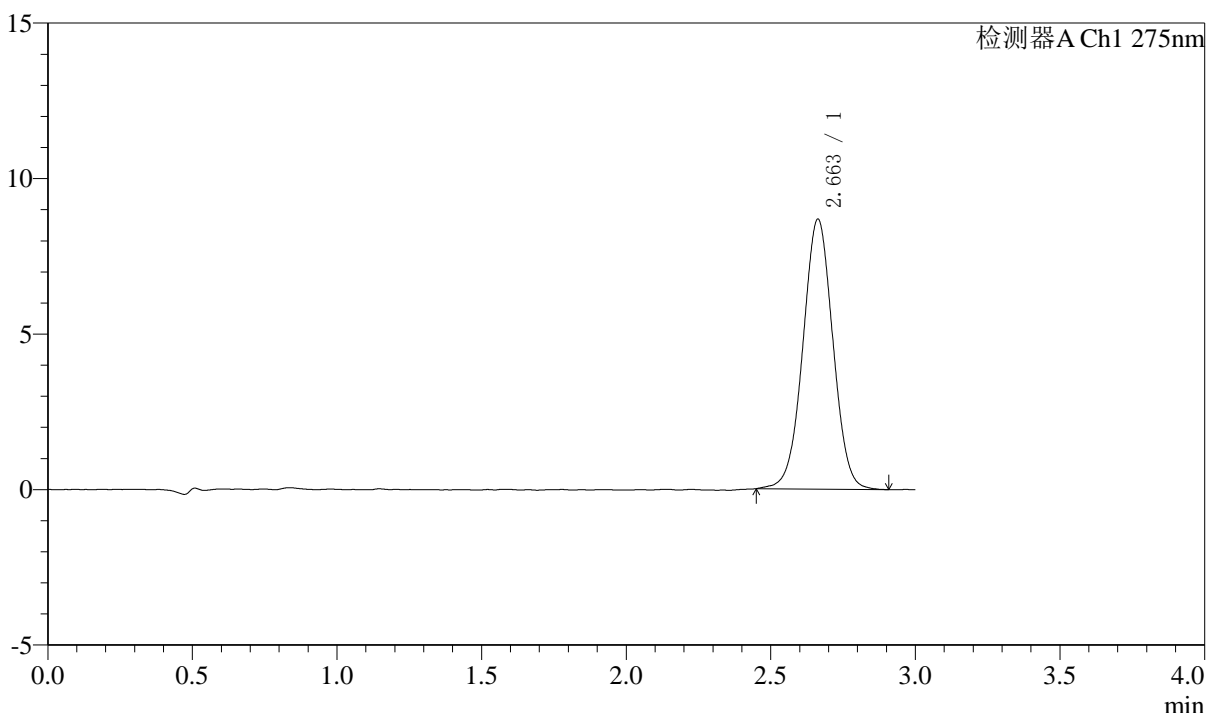
QTL-4138

<样品信息>

色谱柱: LP-C18(50mm*4.6mm,5μm) 流速: 1.5ml/min
 柱温: 30°C 波长: 275nm
 数据文件名: RC\$QTL-4138 - 18-38/29-1218-2 - zzp-2025042722p-rcqx-2mg-jf50z-SHUIjz-jyx2-p4-20min.lcd
 方法文件名: RC\$QTL-4138 - QTL-4138-RCQX-FX278.lcm
 批处理文件名: RC\$QTL-4138 - QTL-4138-20250523-FX278.lcb
 样品瓶号: 2-31
 进样体积: 20μl 版本号: 6.115
 进样时间: 2025/05/23 17:24:48 实验者: jiangjinwei
 处理时间(V2): 2025/05/26 09:24:18 处理者: jiangjinwei
 仪器型号: SHIMADZU LC-2050C(FX278)

<色谱图>

mV



<峰表>

检测器A Ch1 275nm

峰号	保留时间	面积	面积%	高度	理论塔板数(USP)	拖尾因子	分离度(USP)
1	2.663	62688	100.000	8683	3165	1.009	--
总计		62688	100.000	8683			

图96 多替诺雷片溶出曲线测定HPLC图谱
 自制品-2025042722批(2mg规格)-均一性2-水介质-桨法-50转-20min-片4
 供试品溶液-1



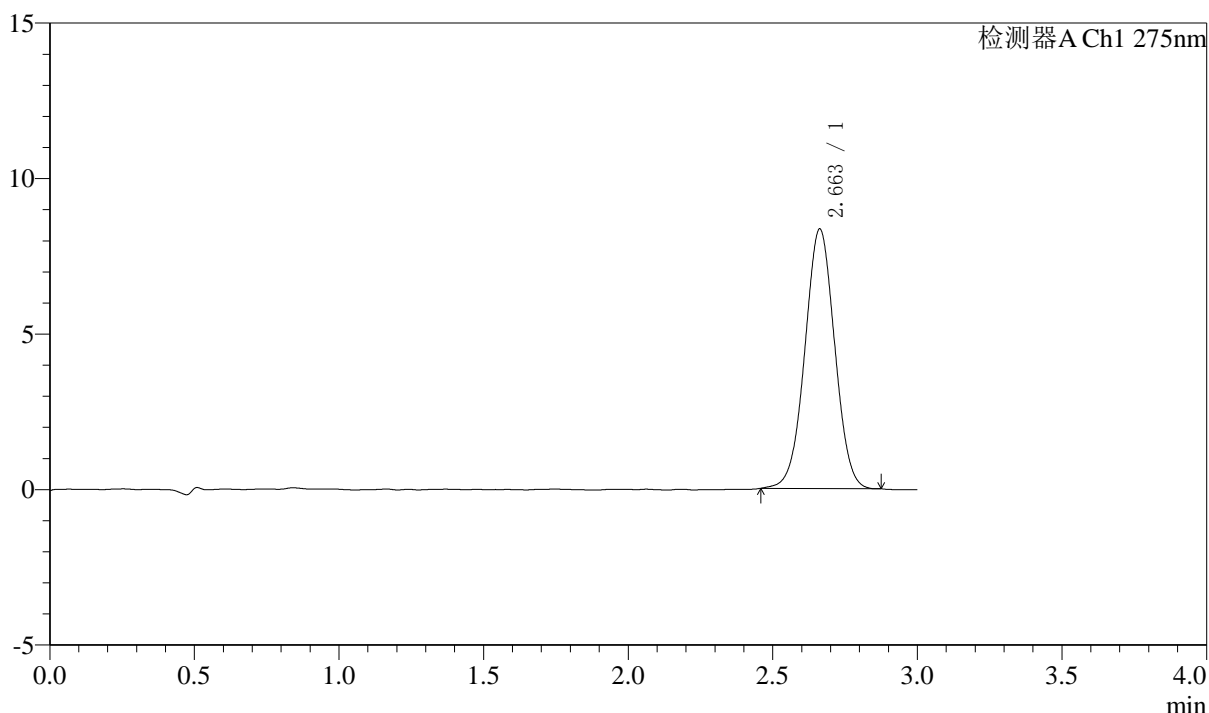
QTL-4138

<样品信息>

色谱柱: LP-C18(50mm*4.6mm,5μm) 流速: 1.5ml/min
 柱温: 30°C 波长: 275nm
 数据文件名: RC\$QTL-4138 - 18-38/29-1219-2 - zzp-2025042722p-rcqx-2mg-jf50z-SHUIjz-jyx2-p5-20min.lcd
 方法文件名: RC\$QTL-4138 - QTL-4138-RCQX-FX278.lcm
 批处理文件名: RC\$QTL-4138 - QTL-4138-20250523-FX278.lcb
 样品瓶号: 2-40
 进样体积: 20μl 版本号: 6.115
 进样时间: 2025/05/23 17:28:12 实验者: jiangjinwei
 处理时间(V2): 2025/05/26 09:24:21 处理者: jiangjinwei
 仪器型号: SHIMADZU LC-2050C(FX278)

<色谱图>

mV



<峰表>

检测器A Ch1 275nm

峰号	保留时间	面积	面积%	高度	理论塔板数(USP)	拖尾因子	分离度(USP)
1	2.663	59916	100.000	8348	3183	1.009	--
总计		59916	100.000	8348			

图97 多替诺雷片溶出曲线测定HPLC图谱
 自制品-2025042722批(2mg规格)-均一性2-水介质-桨法-50转-20min-片5
 供试品溶液-1



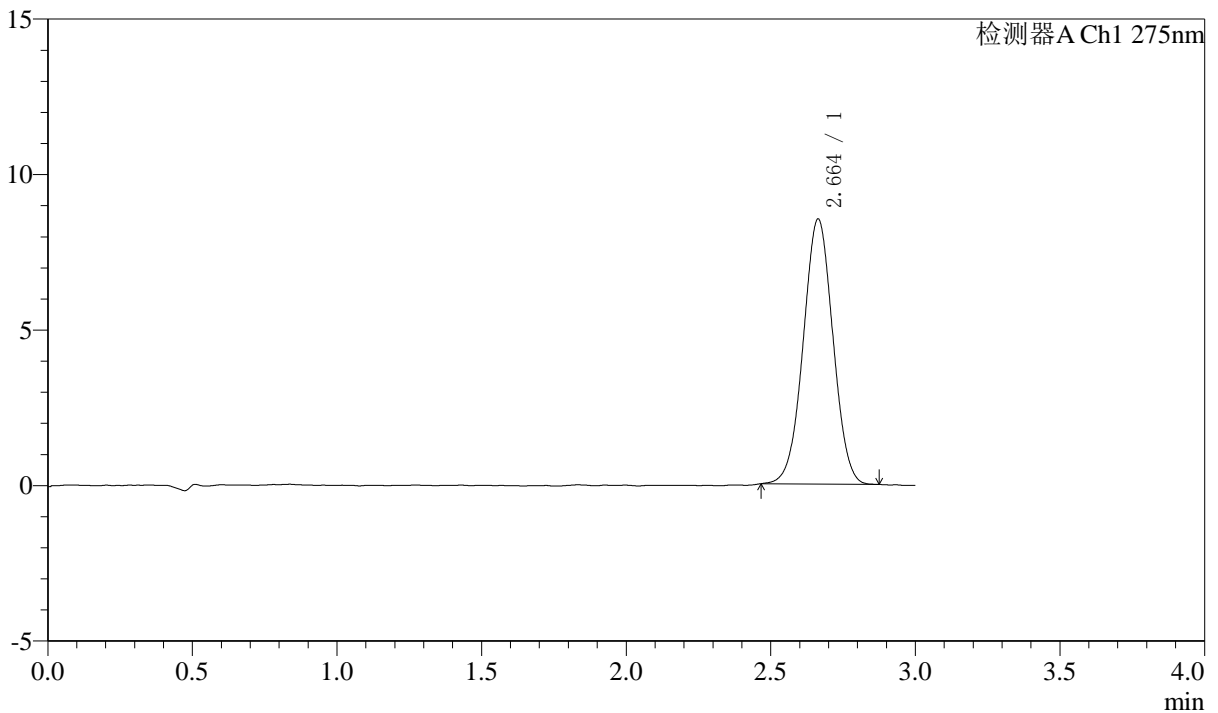
QTL-4138

<样品信息>

色谱柱: LP-C18(50mm*4.6mm,5μm) 流速: 1.5ml/min
 柱温: 30°C 波长: 275nm
 数据文件名: RC\$QTL-4138 - 18-38/29-1220-2 - zzp-2025042722p-rcqx-2mg-jf50z-SHUIjz-jyx2-p6-20min.lcd
 方法文件名: RC\$QTL-4138 - QTL-4138-RCQX-FX278.lcm
 批处理文件名: RC\$QTL-4138 - QTL-4138-20250523-FX278.lcb
 样品瓶号: 2-49
 进样体积: 20μl 版本号: 6.115
 进样时间: 2025/05/23 17:31:37 实验者: jiangjinwei
 处理时间(V2): 2025/05/26 09:24:24 处理者: jiangjinwei
 仪器型号: SHIMADZU LC-2050C(FX278)

<色谱图>

mV



<峰表>

检测器A Ch1 275nm

峰号	保留时间	面积	面积%	高度	理论塔板数(USP)	拖尾因子	分离度(USP)
1	2.664	60963	100.000	8527	3196	1.010	--
总计		60963	100.000	8527			

图98 多替诺雷片溶出曲线测定HPLC图谱
 自制品-2025042722批(2mg规格)-均一性2-水介质-桨法-50转-20min-片6
 供试品溶液-1



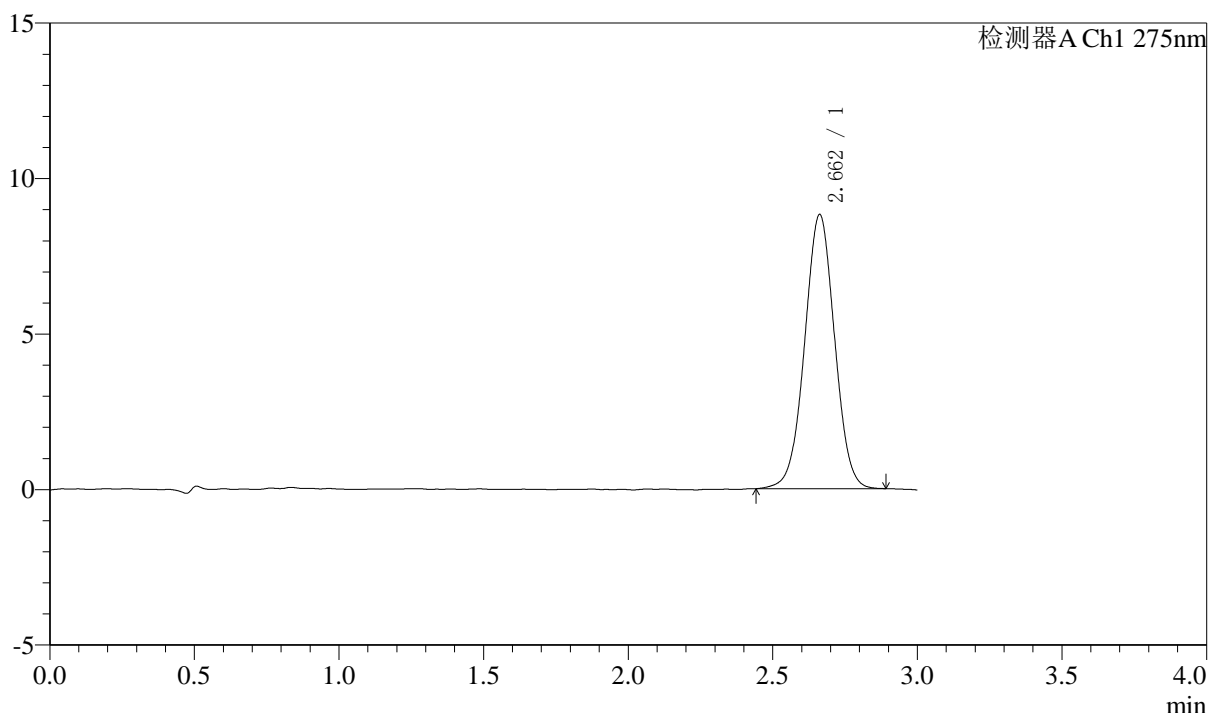
QTL-4138

<样品信息>

色谱柱: LP-C18(50mm*4.6mm,5μm) 流速: 1.5ml/min
 柱温: 30°C 波长: 275nm
 数据文件名: RC\$QTL-4138 - 18-38/29-1221-2 - zzp-2025042722p-rcqx-2mg-jf50z-SHUIjz-jyx2-p1-30min.lcd
 方法文件名: RC\$QTL-4138 - QTL-4138-RCQX-FX278.lcm
 批处理文件名: RC\$QTL-4138 - QTL-4138-20250523-FX278.lcb
 样品瓶号: 2-5
 进样体积: 20μl 版本号: 6.115
 进样时间: 2025/05/23 17:35:02 实验者: jiangjinwei
 处理时间(V2): 2025/05/26 09:24:27 处理者: jiangjinwei
 仪器型号: SHIMADZU LC-2050C(FX278)

<色谱图>

mV



<峰表>

检测器A Ch1 275nm

峰号	保留时间	面积	面积%	高度	理论塔板数(USP)	拖尾因子	分离度(USP)
1	2.662	63607	100.000	8816	3160	1.007	--
总计		63607	100.000	8816			

图99 多替诺雷片溶出曲线测定HPLC图谱
 自制品-2025042722批(2mg规格)-均一性2-水介质-桨法-50转-30min-片1
 供试品溶液-1



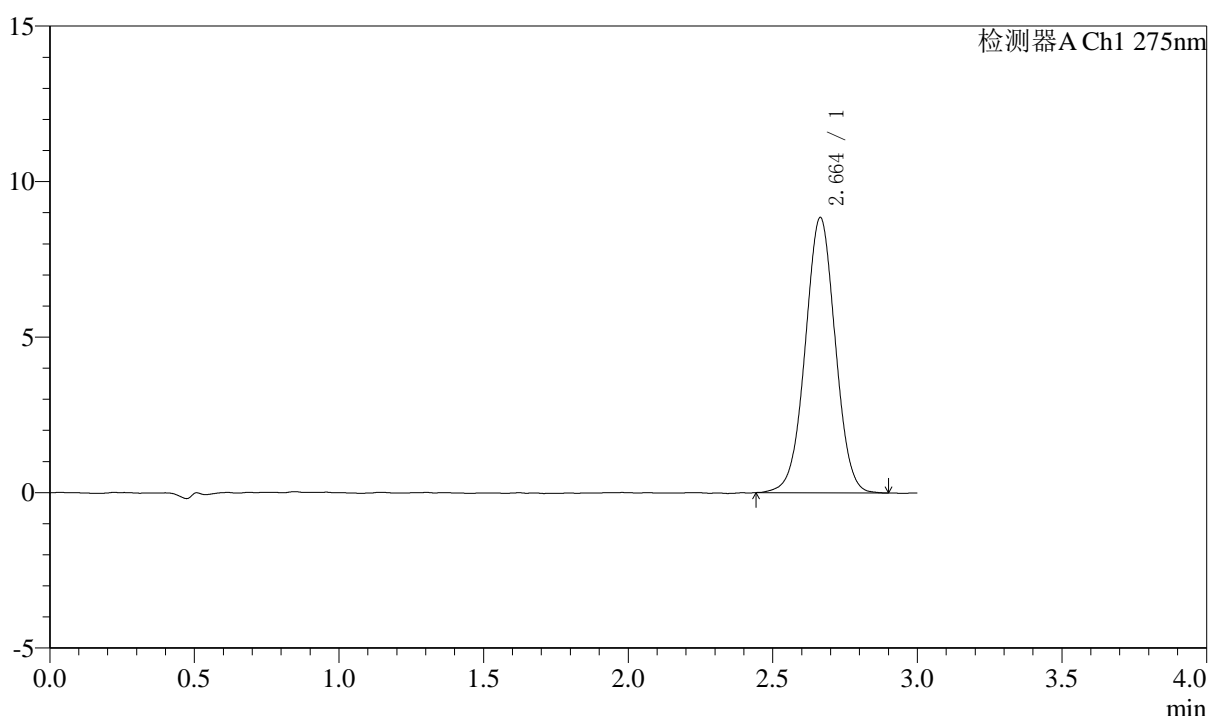
QTL-4138

<样品信息>

色谱柱: LP-C18(50mm*4.6mm,5μm) 流速: 1.5ml/min
 柱温: 30°C 波长: 275nm
 数据文件名: RC\$QTL-4138 - 18-38/29-1222-2 - zzp-2025042722p-rcqx-2mg-jf50z-SHUIjz-jyx2-p2-30min.lcd
 方法文件名: RC\$QTL-4138 - QTL-4138-RCQX-FX278.lcm
 批处理文件名: RC\$QTL-4138 - QTL-4138-20250523-FX278.lcb
 样品瓶号: 2-14
 进样体积: 20μl 版本号: 6.115
 进样时间: 2025/05/23 17:38:28 实验者: jiangjinwei
 处理时间(V2): 2025/05/26 09:24:30 处理者: jiangjinwei
 仪器型号: SHIMADZU LC-2050C(FX278)

<色谱图>

mV



<峰表>

检测器A Ch1 275nm

峰号	保留时间	面积	面积%	高度	理论塔板数(USP)	拖尾因子	分离度(USP)
1	2.664	64026	100.000	8852	3163	1.007	--
总计		64026	100.000	8852			

图100 多替诺雷片溶出曲线测定HPLC图谱
 自制品-2025042722批(2mg规格)-均一性2-水介质-桨法-50转-30min-片2
 供试品溶液-1



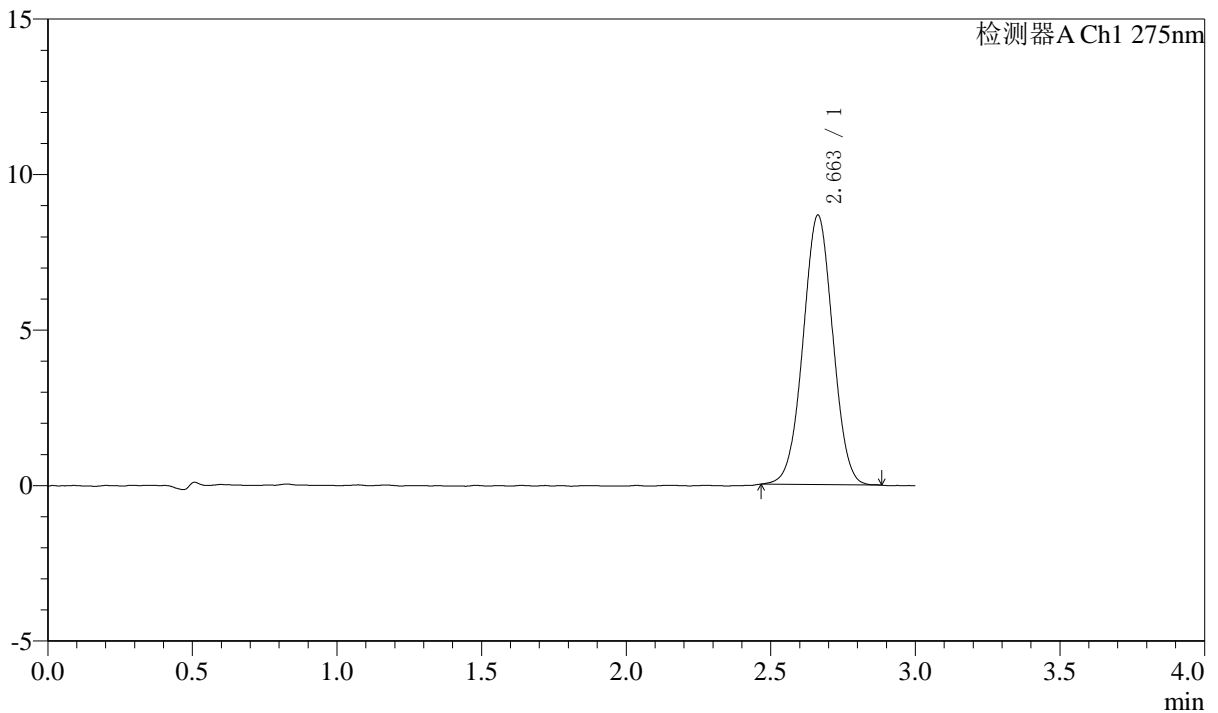
QTL-4138

<样品信息>

色谱柱: LP-C18(50mm*4.6mm,5μm) 流速: 1.5ml/min
 柱温: 30°C 波长: 275nm
 数据文件名: RC\$QTL-4138 - 18-38/29-1223-2 - zzp-2025042722p-rcqx-2mg-jf50z-SHUIjz-jyx2-p3-30min.lcd
 方法文件名: RC\$QTL-4138 - QTL-4138-RCQX-FX278.lcm
 批处理文件名: RC\$QTL-4138 - QTL-4138-20250523-FX278.lcb
 样品瓶号: 2-23
 进样体积: 20μl 版本号: 6.115
 进样时间: 2025/05/23 17:41:52 实验者: jiangjinwei
 处理时间(V2): 2025/05/26 09:24:33 处理者: jiangjinwei
 仪器型号: SHIMADZU LC-2050C(FX278)

<色谱图>

mV



<峰表>

检测器A Ch1 275nm

峰号	保留时间	面积	面积%	高度	理论塔板数(USP)	拖尾因子	分离度(USP)
1	2.663	62041	100.000	8668	3177	1.012	--
总计		62041	100.000	8668			

图101 多替诺雷片溶出曲线测定HPLC图谱
 自制品-2025042722批(2mg规格)-均一性2-水介质-桨法-50转-30min-片3
 供试品溶液-1



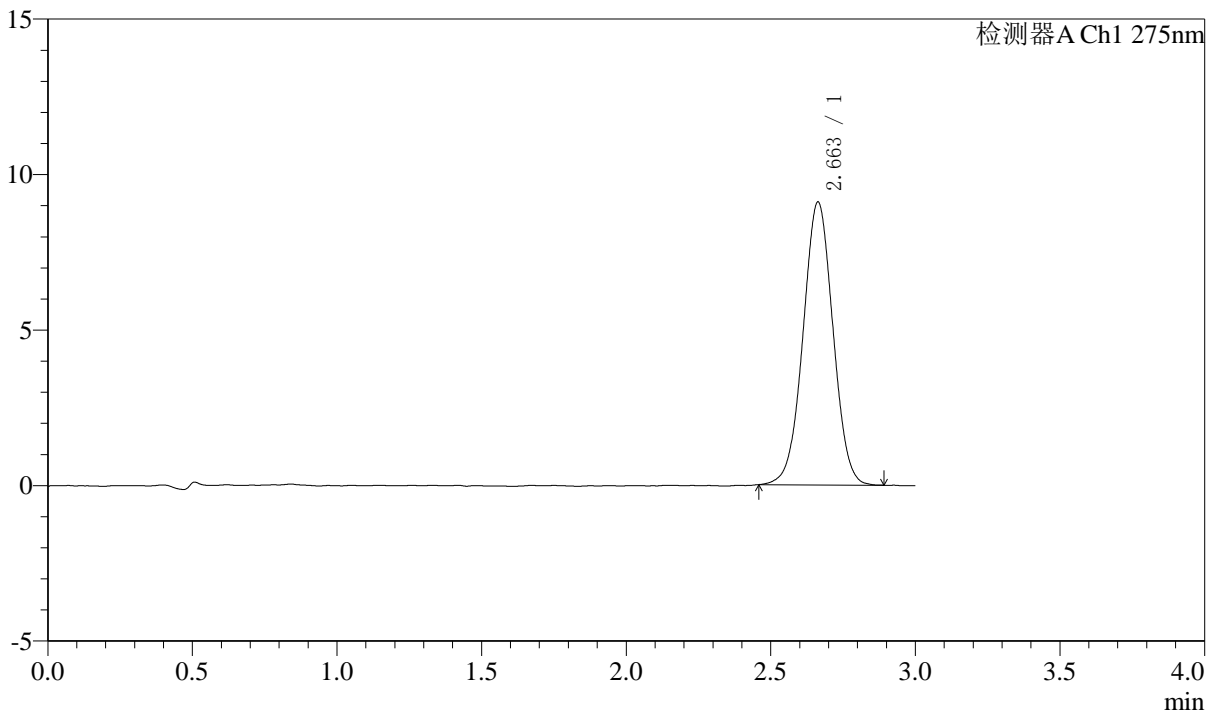
QTL-4138

<样品信息>

色谱柱: LP-C18(50mm*4.6mm,5μm) 流速: 1.5ml/min
 柱温: 30°C 波长: 275nm
 数据文件名: RC\$QTL-4138 - 18-38/29-1224-2 - zzp-2025042722p-rcqx-2mg-jf50z-SHUIjz-jyx2-p4-30min.lcd
 方法文件名: RC\$QTL-4138 - QTL-4138-RCQX-FX278.lcm
 批处理文件名: RC\$QTL-4138 - QTL-4138-20250523-FX278.lcb
 样品瓶号: 2-32
 进样体积: 20μl 版本号: 6.115
 进样时间: 2025/05/23 17:45:18 实验者: jiangjinwei
 处理时间(V2): 2025/05/26 09:24:35 处理者: jiangjinwei
 仪器型号: SHIMADZU LC-2050C(FX278)

<色谱图>

mV



<峰表>

检测器A Ch1 275nm

峰号	保留时间	面积	面积%	高度	理论塔板数(USP)	拖尾因子	分离度(USP)
1	2.663	65516	100.000	9100	3170	1.009	--
总计		65516	100.000	9100			

图102 多替诺雷片溶出曲线测定HPLC图谱
 自制品-2025042722批(2mg规格)-均一性2-水介质-桨法-50转-30min-片4
 供试品溶液-1



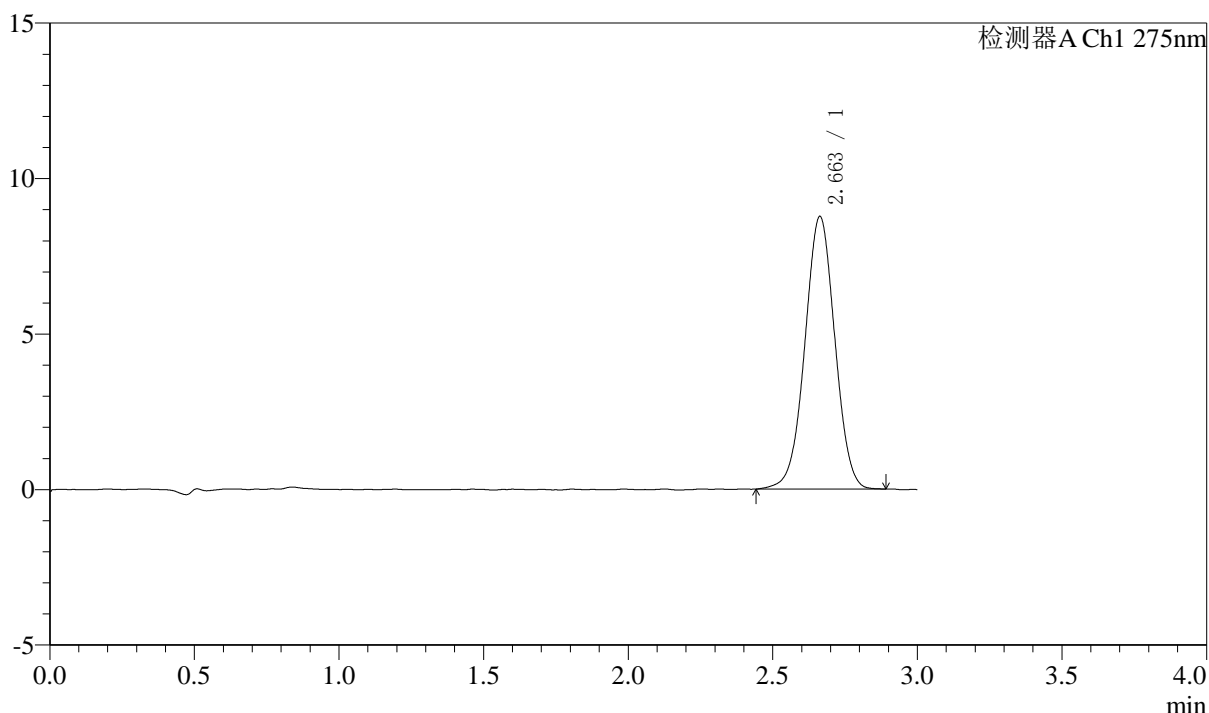
QTL-4138

<样品信息>

色谱柱: LP-C18(50mm*4.6mm,5μm) 流速: 1.5ml/min
 柱温: 30°C 波长: 275nm
 数据文件名: RC\$QTL-4138 - 18-38/29-1225-2 - zzp-2025042722p-rcqx-2mg-jf50z-SHUIjz-jyx2-p5-30min.lcd
 方法文件名: RC\$QTL-4138 - QTL-4138-RCQX-FX278.lcm
 批处理文件名: RC\$QTL-4138 - QTL-4138-20250523-FX278.lcb
 样品瓶号: 2-41
 进样体积: 20μl 版本号: 6.115
 进样时间: 2025/05/23 17:48:43 实验者: jiangjinwei
 处理时间(V2): 2025/05/26 09:24:38 处理者: jiangjinwei
 仪器型号: SHIMADZU LC-2050C(FX278)

<色谱图>

mV



<峰表>

检测器A Ch1 275nm

峰号	保留时间	面积	面积%	高度	理论塔板数(USP)	拖尾因子	分离度(USP)
1	2.663	63344	100.000	8773	3164	1.001	--
总计		63344	100.000	8773			

图103 多替诺雷片溶出曲线测定HPLC图谱
 自制品-2025042722批(2mg规格)-均一性2-水介质-桨法-50转-30min-片5
 供试品溶液-1



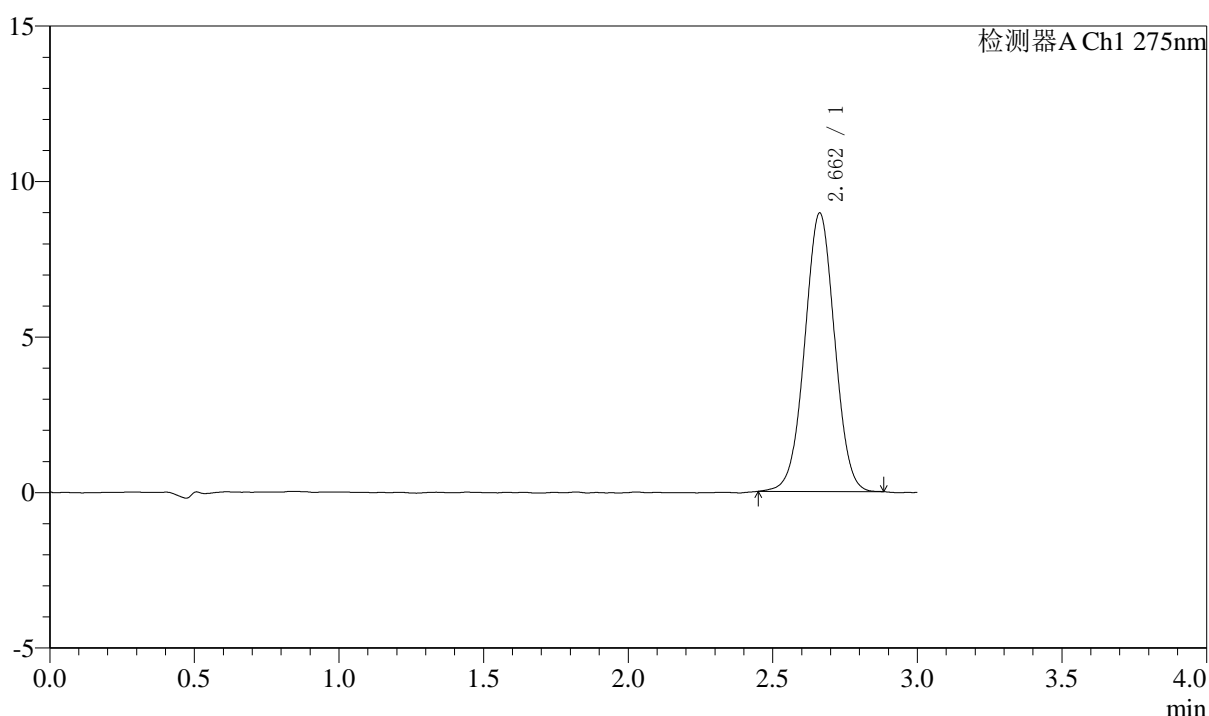
QTL-4138

<样品信息>

色谱柱: LP-C18(50mm*4.6mm,5μm) 流速: 1.5ml/min
 柱温: 30°C 波长: 275nm
 数据文件名: RC\$QTL-4138 - 18-38/29-1226-2 - zzp-2025042722p-rcqx-2mg-jf50z-SHUIjz-jyx2-p6-30min.lcd
 方法文件名: RC\$QTL-4138 - QTL-4138-RCQX-FX278.lcm
 批处理文件名: RC\$QTL-4138 - QTL-4138-20250523-FX278.lcb
 样品瓶号: 2-50
 进样体积: 20μl 版本号: 6.115
 进样时间: 2025/05/23 17:52:08 实验者: jiangjinwei
 处理时间(V2): 2025/05/26 09:24:41 处理者: jiangjinwei
 仪器型号: SHIMADZU LC-2050C(FX278)

<色谱图>

mV



<峰表>

检测器A Ch1 275nm

峰号	保留时间	面积	面积%	高度	理论塔板数(USP)	拖尾因子	分离度(USP)
1	2.662	64445	100.000	8955	3171	1.008	--
总计		64445	100.000	8955			

图104 多替诺雷片溶出曲线测定HPLC图谱
 自制品-2025042722批(2mg规格)-均一性2-水介质-桨法-50转-30min-片6
 供试品溶液-1



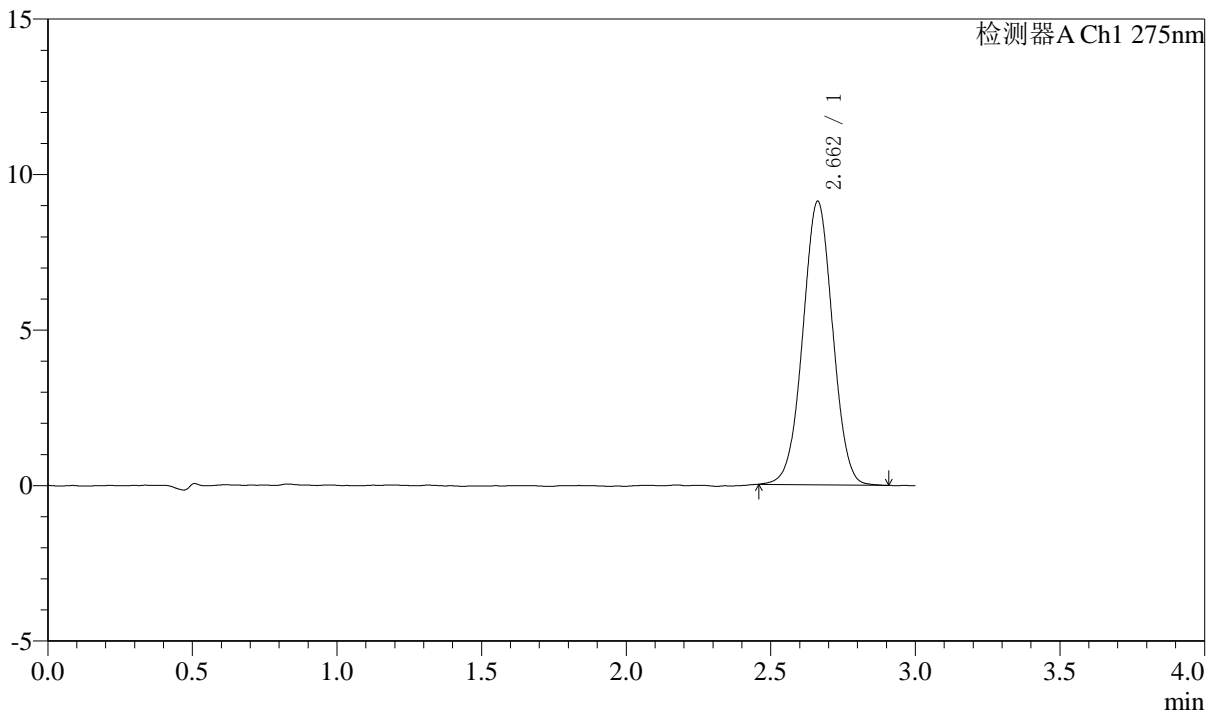
QTL-4138

<样品信息>

色谱柱: LP-C18(50mm*4.6mm,5μm) 流速: 1.5ml/min
 柱温: 30°C 波长: 275nm
 数据文件名: RC\$QTL-4138 - 18-38/29-1227-2 - zzp-2025042722p-rcqx-2mg-jf50z-SHUIjz-jyx2-p1-45min.lcd
 方法文件名: RC\$QTL-4138 - QTL-4138-RCQX-FX278.lcm
 批处理文件名: RC\$QTL-4138 - QTL-4138-20250523-FX278.lcb
 样品瓶号: 2-6
 进样体积: 20μl 版本号: 6.115
 进样时间: 2025/05/23 17:55:32 实验者: jiangjinwei
 处理时间(V2): 2025/05/26 09:24:44 处理者: jiangjinwei
 仪器型号: SHIMADZU LC-2050C(FX278)

<色谱图>

mV



<峰表>

检测器A Ch1 275nm

峰号	保留时间	面积	面积%	高度	理论塔板数(USP)	拖尾因子	分离度(USP)
1	2.662	65480	100.000	9115	3178	1.010	--
总计		65480	100.000	9115			

图105 多替诺雷片溶出曲线测定HPLC图谱
 自制品-2025042722批(2mg规格)-均一性2-水介质-桨法-50转-45min-片1
 供试品溶液-1



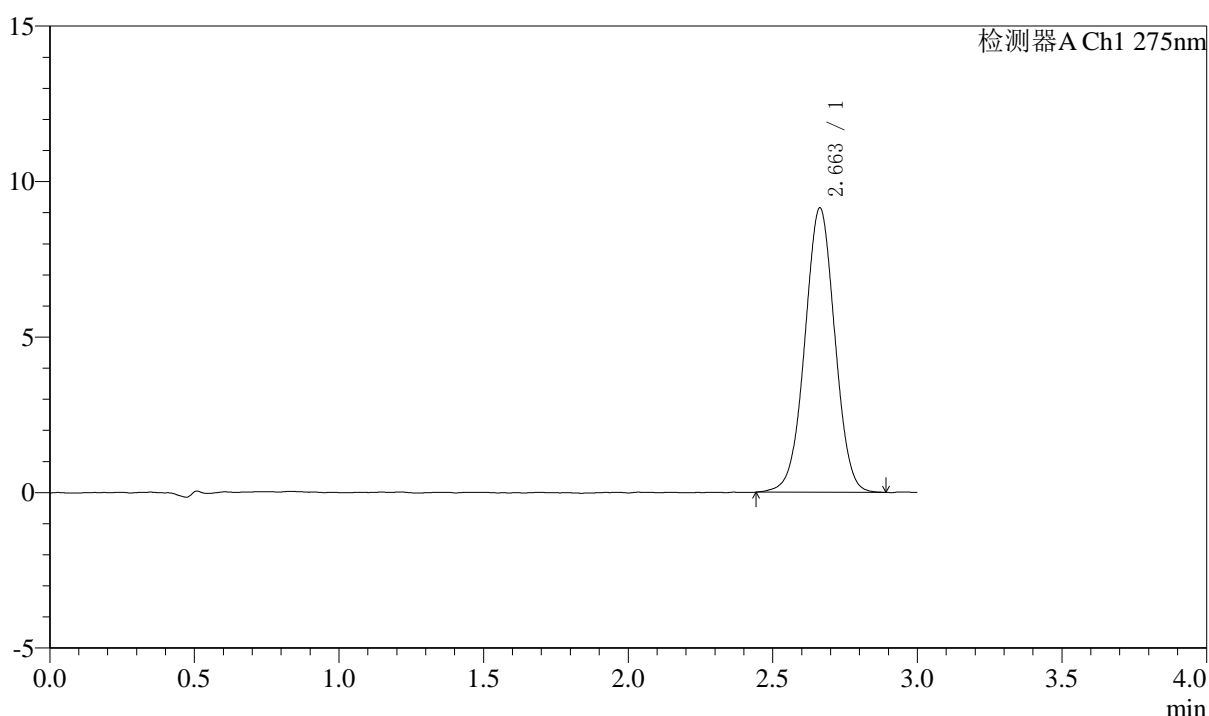
QTL-4138

<样品信息>

色谱柱: LP-C18(50mm*4.6mm,5μm) 流速: 1.5ml/min
 柱温: 30°C 波长: 275nm
 数据文件名: RC\$QTL-4138 - 18-38/29-1228-2 - zzp-2025042722p-rcqx-2mg-jf50z-SHUIjz-jyx2-p2-45min.lcd
 方法文件名: RC\$QTL-4138 - QTL-4138-RCQX-FX278.lcm
 批处理文件名: RC\$QTL-4138 - QTL-4138-20250523-FX278.lcb
 样品瓶号: 2-15
 进样体积: 20μl 版本号: 6.115
 进样时间: 2025/05/23 17:58:57 实验者: jiangjinwei
 处理时间(V2): 2025/05/26 09:24:47 处理者: jiangjinwei
 仪器型号: SHIMADZU LC-2050C(FX278)

<色谱图>

mV



<峰表>

检测器A Ch1 275nm

峰号	保留时间	面积	面积%	高度	理论塔板数(USP)	拖尾因子	分离度(USP)
1	2.663	66064	100.000	9146	3168	1.003	--
总计		66064	100.000	9146			

图106 多替诺雷片溶出曲线测定HPLC图谱
 自制品-2025042722批(2mg规格)-均一性2-水介质-桨法-50转-45min-片2
 供试品溶液-1



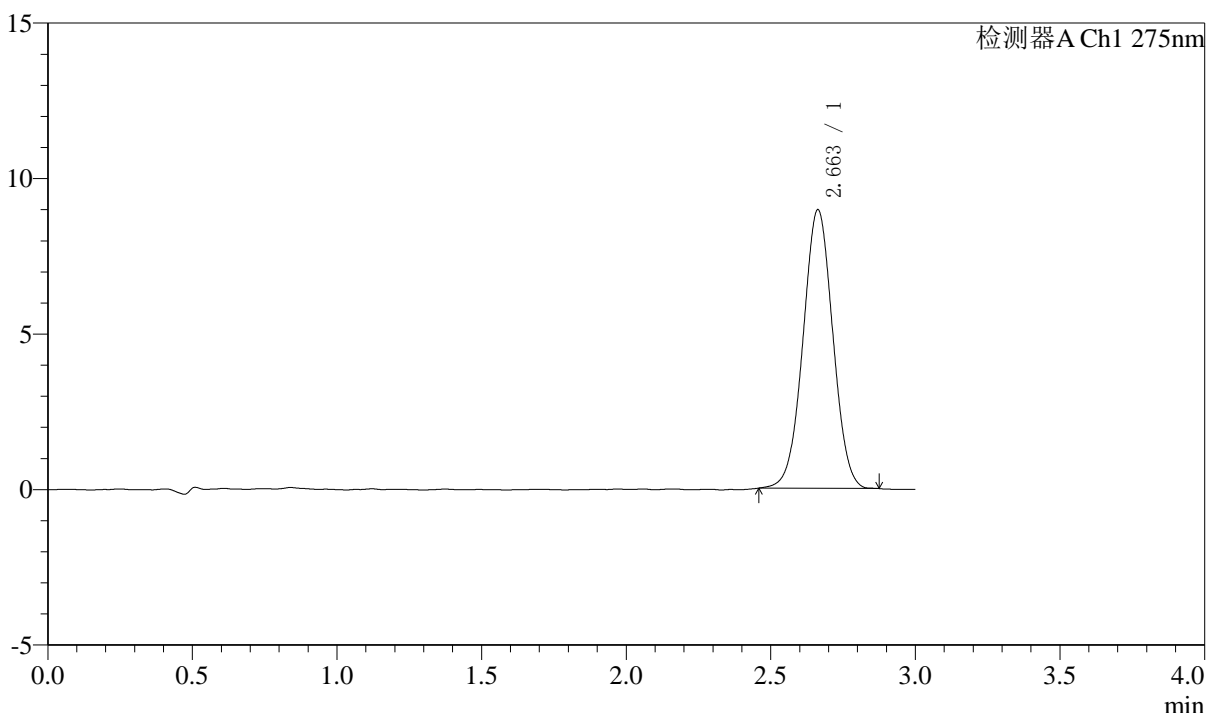
QTL-4138

<样品信息>

色谱柱: LP-C18(50mm*4.6mm,5μm) 流速: 1.5ml/min
 柱温: 30°C 波长: 275nm
 数据文件名: RC\$QTL-4138 - 18-38/29-1229-2 - zzp-2025042722p-rcqx-2mg-jf50z-SHUIjz-jyx2-p3-45min.lcd
 方法文件名: RC\$QTL-4138 - QTL-4138-RCQX-FX278.lcm
 批处理文件名: RC\$QTL-4138 - QTL-4138-20250523-FX278.lcb
 样品瓶号: 2-24
 进样体积: 20μl 版本号: 6.115
 进样时间: 2025/05/23 18:02:23 实验者: jiangjinwei
 处理时间(V2): 2025/05/26 09:24:50 处理者: jiangjinwei
 仪器型号: SHIMADZU LC-2050C(FX278)

<色谱图>

mV



<峰表>

检测器A Ch1 275nm

峰号	保留时间	面积	面积%	高度	理论塔板数(USP)	拖尾因子	分离度(USP)
1	2.663	64331	100.000	8963	3193	1.010	--
总计		64331	100.000	8963			

图107 多替诺雷片溶出曲线测定HPLC图谱
 自制品-2025042722批(2mg规格)-均一性2-水介质-桨法-50转-45min-片3
 供试品溶液-1



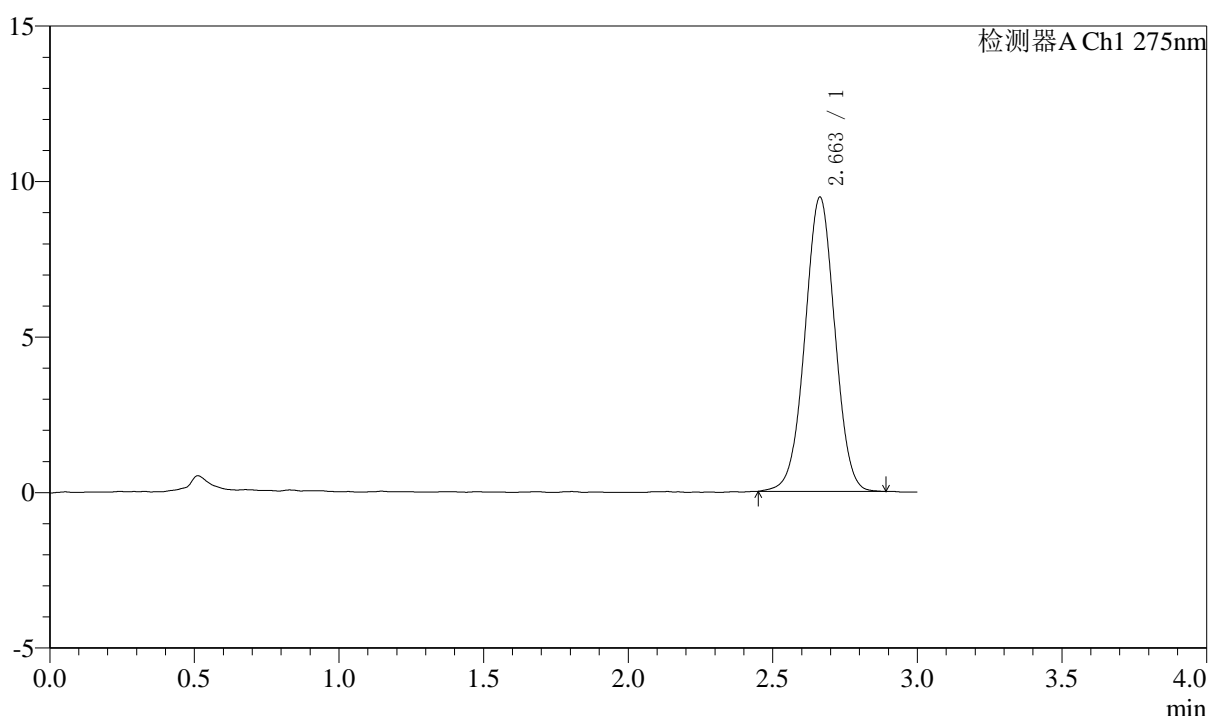
QTL-4138

<样品信息>

色谱柱: LP-C18(50mm*4.6mm,5μm) 流速: 1.5ml/min
 柱温: 30°C 波长: 275nm
 数据文件名: RC\$QTL-4138 - 18-38/29-1230-2 - zzp-2025042722p-rcqx-2mg-jf50z-SHUIjz-jyx2-p4-45min.lcd
 方法文件名: RC\$QTL-4138 - QTL-4138-RCQX-FX278.lcm
 批处理文件名: RC\$QTL-4138 - QTL-4138-20250523-FX278.lcb
 样品瓶号: 2-33
 进样体积: 20μl 版本号: 6.115
 进样时间: 2025/05/23 18:05:48 实验者: jiangjinwei
 处理时间(V2): 2025/05/26 09:24:53 处理者: jiangjinwei
 仪器型号: SHIMADZU LC-2050C(FX278)

<色谱图>

mV



<峰表>

检测器A Ch1 275nm

峰号	保留时间	面积	面积%	高度	理论塔板数(USP)	拖尾因子	分离度(USP)
1	2.663	68254	100.000	9466	3176	1.004	--
总计		68254	100.000	9466			

图108 多替诺雷片溶出曲线测定HPLC图谱
 自制品-2025042722批(2mg规格)-均一性2-水介质-桨法-50转-45min-片4
 供试品溶液-1



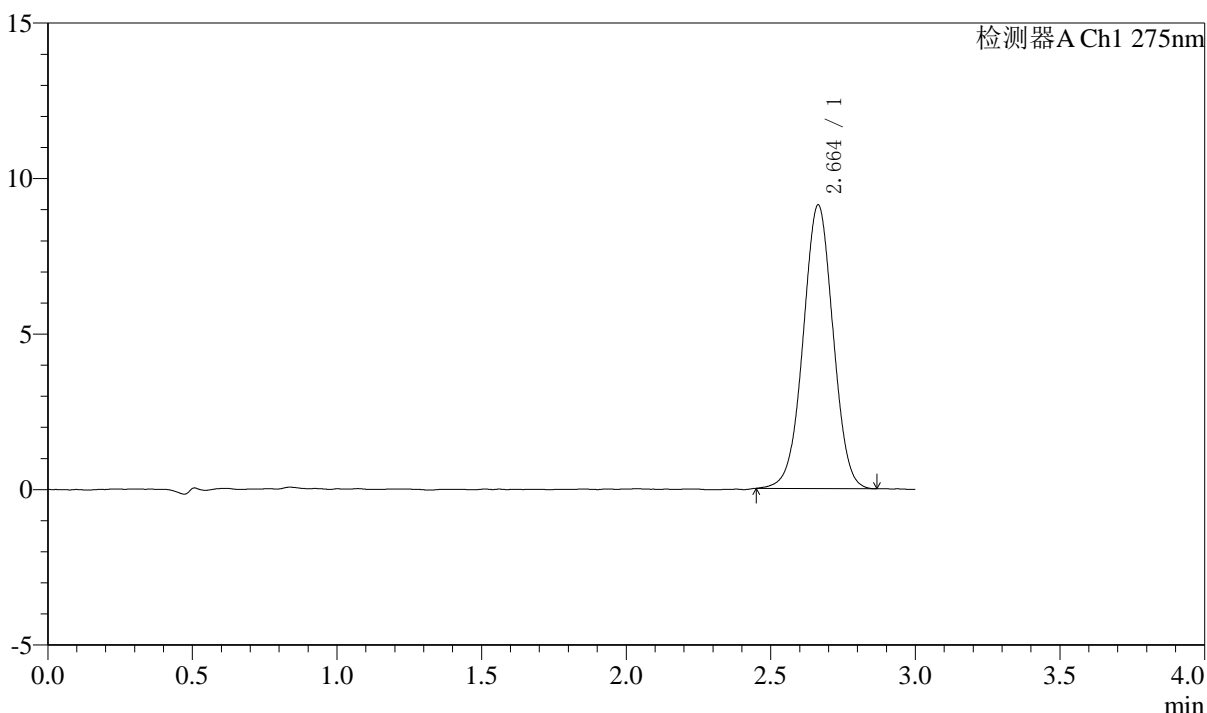
QTL-4138

<样品信息>

色谱柱: LP-C18(50mm*4.6mm,5μm) 流速: 1.5ml/min
 柱温: 30°C 波长: 275nm
 数据文件名: RC\$QTL-4138 - 18-38/29-1231-2 - zzp-2025042722p-rcqx-2mg-jf50z-SHUIjz-jyx2-p5-45min.lcd
 方法文件名: RC\$QTL-4138 - QTL-4138-RCQX-FX278.lcm
 批处理文件名: RC\$QTL-4138 - QTL-4138-20250523-FX278.lcb
 样品瓶号: 2-42
 进样体积: 20μl 版本号: 6.115
 进样时间: 2025/05/23 18:09:13 实验者: jiangjinwei
 处理时间(V2): 2025/05/26 09:24:56 处理者: jiangjinwei
 仪器型号: SHIMADZU LC-2050C(FX278)

<色谱图>

mV



<峰表>

检测器A Ch1 275nm

峰号	保留时间	面积	面积%	高度	理论塔板数(USP)	拖尾因子	分离度(USP)
1	2.664	65699	100.000	9122	3186	1.001	--
总计		65699	100.000	9122			

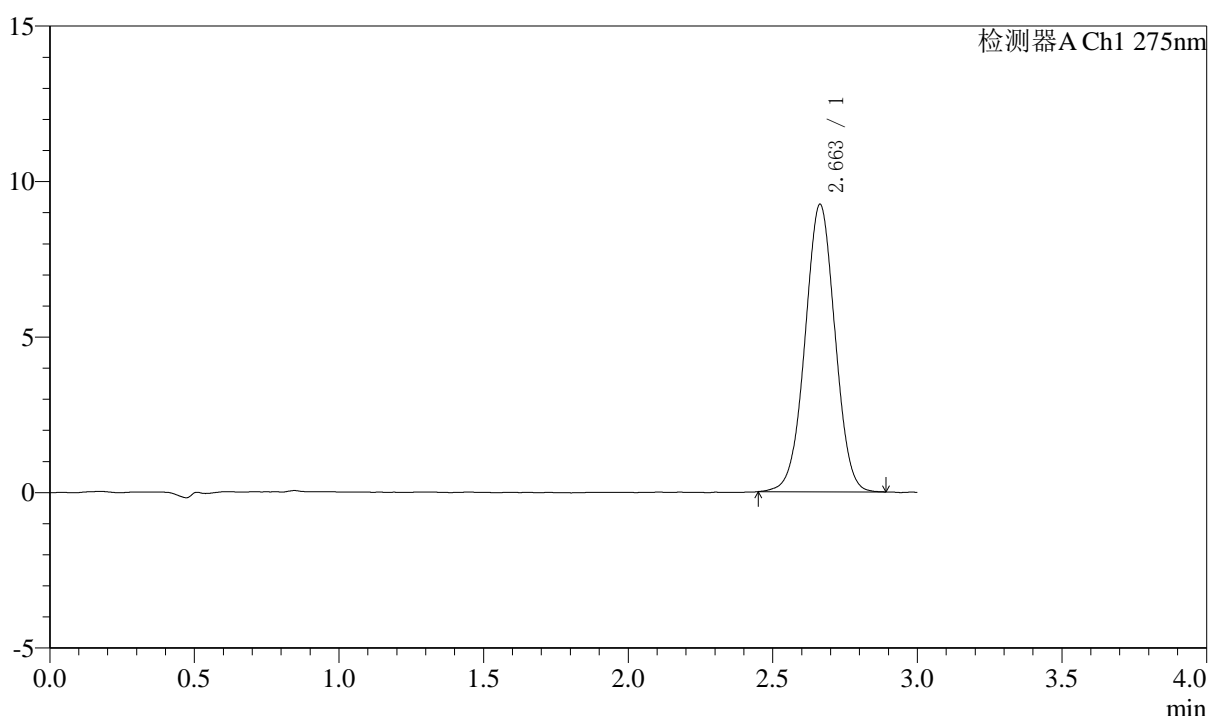
图109 多替诺雷片溶出曲线测定HPLC图谱
 自制品-2025042722批(2mg规格)-均一性2-水介质-桨法-50转-45min-片5
 供试品溶液-1

<样品信息>

色谱柱: LP-C18(50mm*4.6mm,5μm) 流速: 1.5ml/min
 柱温: 30°C 波长: 275nm
 数据文件名: RC\$QTL-4138 - 18-38/29-1232-2 - zzp-2025042722p-rcqx-2mg-jf50z-SHUIjz-jyx2-p6-45min.lcd
 方法文件名: RC\$QTL-4138 - QTL-4138-RCQX-FX278.lcm
 批处理文件名: RC\$QTL-4138 - QTL-4138-20250523-FX278.lcb
 样品瓶号: 2-51
 进样体积: 20μl 版本号: 6.115
 进样时间: 2025/05/23 18:12:37 实验者: jiangjinwei
 处理时间(V2): 2025/05/26 09:24:58 处理者: jiangjinwei
 仪器型号: SHIMADZU LC-2050C(FX278)

<色谱图>

mV



<峰表>

检测器A Ch1 275nm

峰号	保留时间	面积	面积%	高度	理论塔板数(USP)	拖尾因子	分离度(USP)
1	2.663	66656	100.000	9246	3163	1.006	--
总计		66656	100.000	9246			

图110 多替诺雷片溶出曲线测定HPLC图谱
 自制品-2025042722批(2mg规格)-均一性2-水介质-桨法-50转-45min-片6
 供试品溶液-1



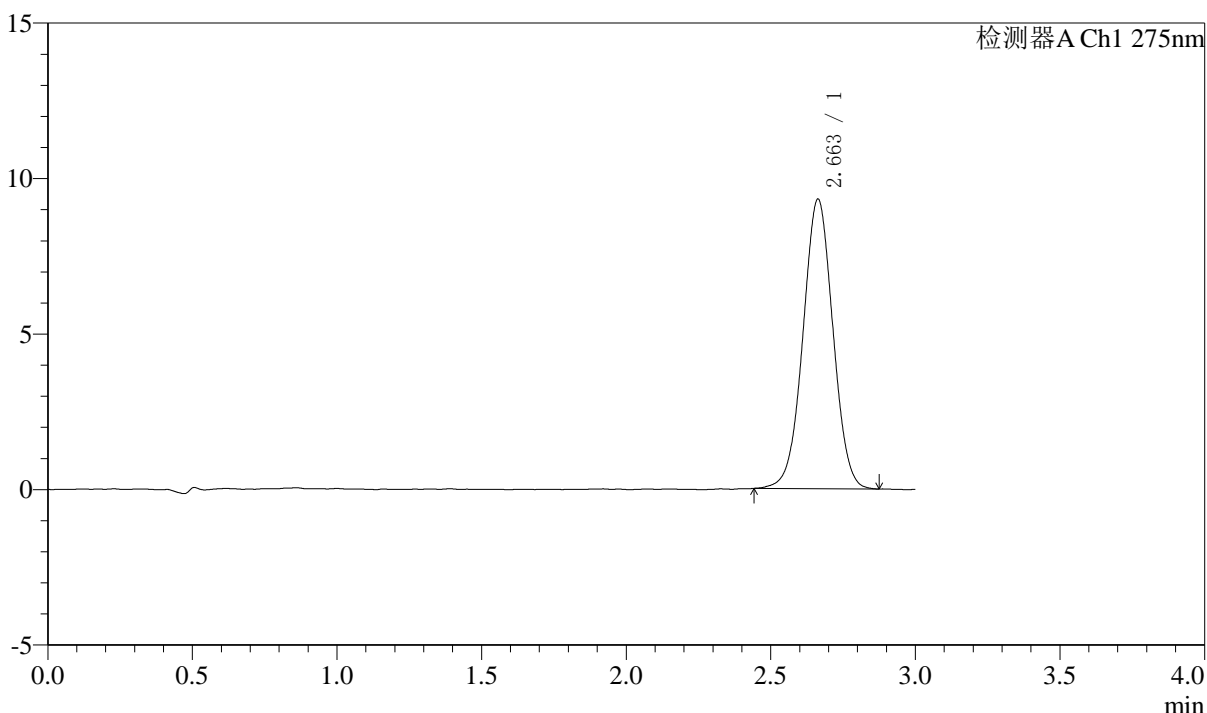
QTL-4138

<样品信息>

色谱柱: LP-C18(50mm*4.6mm,5μm) 流速: 1.5ml/min
 柱温: 30°C 波长: 275nm
 数据文件名: RC\$QTL-4138 - 18-38/29-1233-2 - zzp-2025042722p-rcqx-2mg-jf50z-SHUIjz-jyx2-p1-60min.lcd
 方法文件名: RC\$QTL-4138 - QTL-4138-RCQX-FX278.lcm
 批处理文件名: RC\$QTL-4138 - QTL-4138-20250523-FX278.lcb
 样品瓶号: 2-7
 进样体积: 20μl 版本号: 6.115
 进样时间: 2025/05/23 18:16:03 实验者: jiangjinwei
 处理时间(V2): 2025/05/26 09:25:01 处理者: jiangjinwei
 仪器型号: SHIMADZU LC-2050C(FX278)

<色谱图>

mV



<峰表>

检测器A Ch1 275nm

峰号	保留时间	面积	面积%	高度	理论塔板数(USP)	拖尾因子	分离度(USP)
1	2.663	67112	100.000	9313	3168	1.009	--
总计		67112	100.000	9313			

图111 多替诺雷片溶出曲线测定HPLC图谱
 自制品-2025042722批(2mg规格)-均一性2-水介质-桨法-50转-60min-片1
 供试品溶液-1



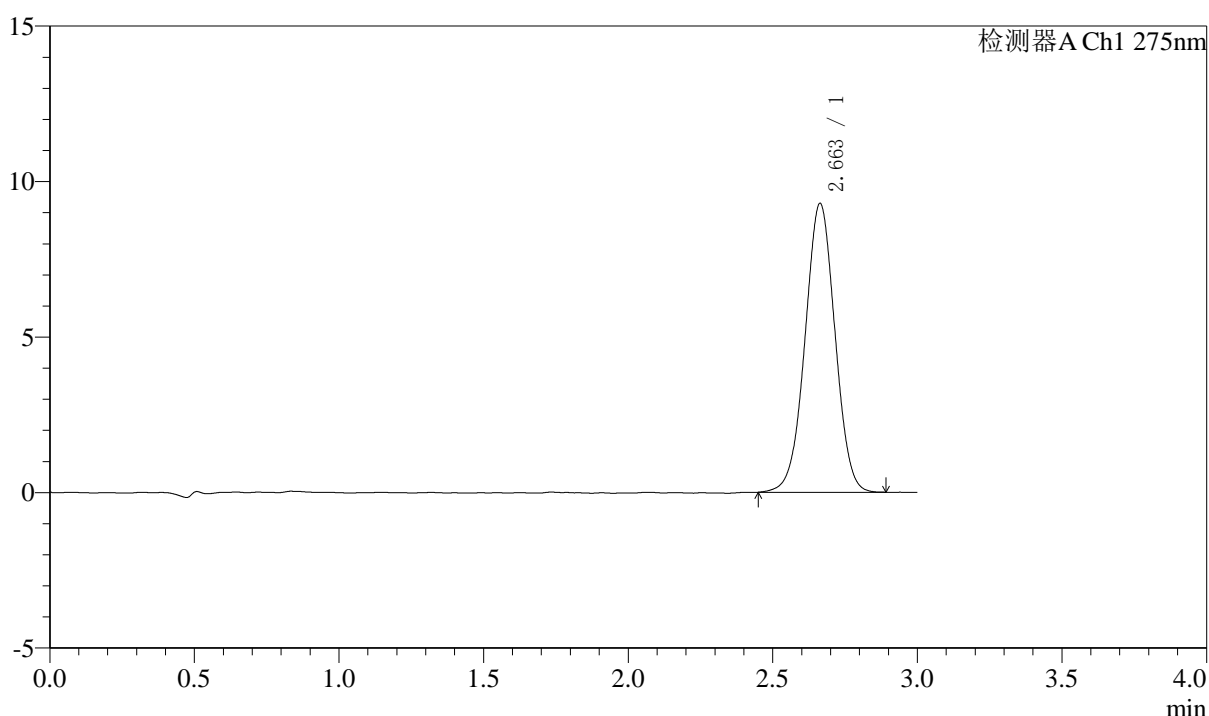
QTL-4138

<样品信息>

色谱柱: LP-C18(50mm*4.6mm,5μm) 流速: 1.5ml/min
 柱温: 30°C 波长: 275nm
 数据文件名: RC\$QTL-4138 - 18-38/29-1234-2 - zzp-2025042722p-rcqx-2mg-jf50z-SHUIjz-jyx2-p2-60min.lcd
 方法文件名: RC\$QTL-4138 - QTL-4138-RCQX-FX278.lcm
 批处理文件名: RC\$QTL-4138 - QTL-4138-20250523-FX278.lcb
 样品瓶号: 2-16
 进样体积: 20μl 版本号: 6.115
 进样时间: 2025/05/23 18:19:28 实验者: jiangjinwei
 处理时间(V2): 2025/05/26 09:25:04 处理者: jiangjinwei
 仪器型号: SHIMADZU LC-2050C(FX278)

<色谱图>

mV



<峰表>

检测器A Ch1 275nm

峰号	保留时间	面积	面积%	高度	理论塔板数(USP)	拖尾因子	分离度(USP)
1	2.663	66939	100.000	9290	3161	1.002	--
总计		66939	100.000	9290			

图112 多替诺雷片溶出曲线测定HPLC图谱
 自制品-2025042722批(2mg规格)-均一性2-水介质-桨法-50转-60min-片2
 供试品溶液-1



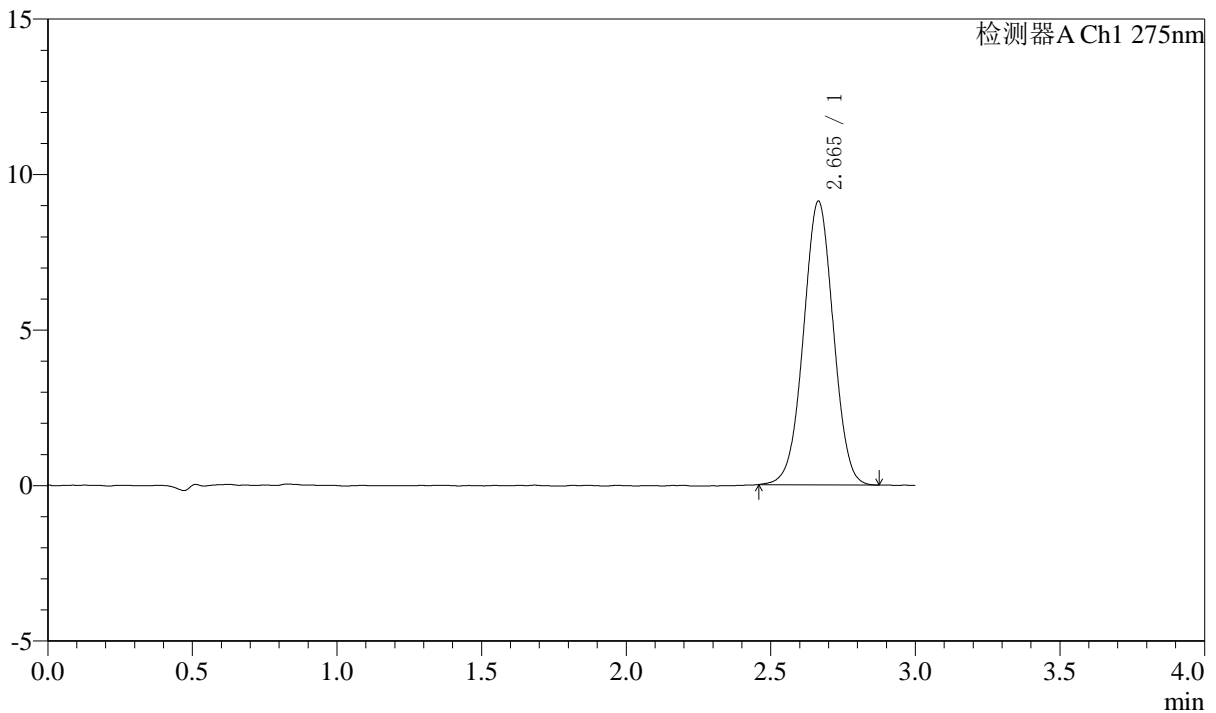
QTL-4138

<样品信息>

色谱柱: LP-C18(50mm*4.6mm,5μm) 流速: 1.5ml/min
 柱温: 30°C 波长: 275nm
 数据文件名: RC\$QTL-4138 - 18-38/29-1235-2 - zzp-2025042722p-rcqx-2mg-jf50z-SHUIjz-jyx2-p3-60min.lcd
 方法文件名: RC\$QTL-4138 - QTL-4138-RCQX-FX278.lcm
 批处理文件名: RC\$QTL-4138 - QTL-4138-20250523-FX278.lcb
 样品瓶号: 2-25
 进样体积: 20μl 版本号: 6.115
 进样时间: 2025/05/23 18:22:53 实验者: jiangjinwei
 处理时间(V2): 2025/05/26 09:25:07 处理者: jiangjinwei
 仪器型号: SHIMADZU LC-2050C(FX278)

<色谱图>

mV



<峰表>

检测器A Ch1 275nm

峰号	保留时间	面积	面积%	高度	理论塔板数(USP)	拖尾因子	分离度(USP)
1	2.665	65644	100.000	9123	3171	1.006	--
总计		65644	100.000	9123			

图113 多替诺雷片溶出曲线测定HPLC图谱
 自制品-2025042722批(2mg规格)-均一性2-水介质-桨法-50转-60min-片3
 供试品溶液-1



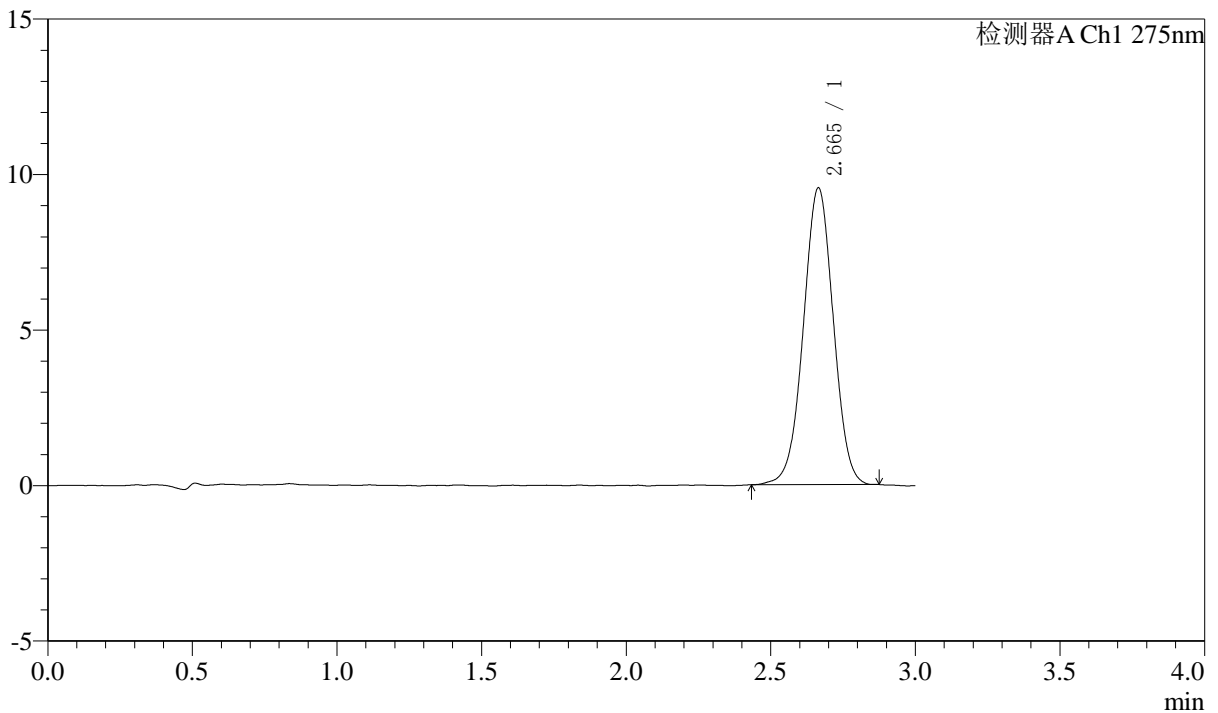
QTL-4138

<样品信息>

色谱柱: LP-C18(50mm*4.6mm,5μm) 流速: 1.5ml/min
 柱温: 30°C 波长: 275nm
 数据文件名: RC\$QTL-4138 - 18-38/29-1236-2 - zzp-2025042722p-rcqx-2mg-jf50z-SHUIjz-jyx2-p4-60min.lcd
 方法文件名: RC\$QTL-4138 - QTL-4138-RCQX-FX278.lcm
 批处理文件名: RC\$QTL-4138 - QTL-4138-20250523-FX278.lcb
 样品瓶号: 2-34
 进样体积: 20μl 版本号: 6.115
 进样时间: 2025/05/23 18:26:18 实验者: jiangjinwei
 处理时间(V2): 2025/05/26 09:25:10 处理者: jiangjinwei
 仪器型号: SHIMADZU LC-2050C(FX278)

<色谱图>

mV



<峰表>

检测器A Ch1 275nm

峰号	保留时间	面积	面积%	高度	理论塔板数(USP)	拖尾因子	分离度(USP)
1	2.665	68897	100.000	9543	3159	1.002	--
总计		68897	100.000	9543			

图114 多替诺雷片溶出曲线测定HPLC图谱
 自制品-2025042722批(2mg规格)-均一性2-水介质-桨法-50转-60min-片4
 供试品溶液-1



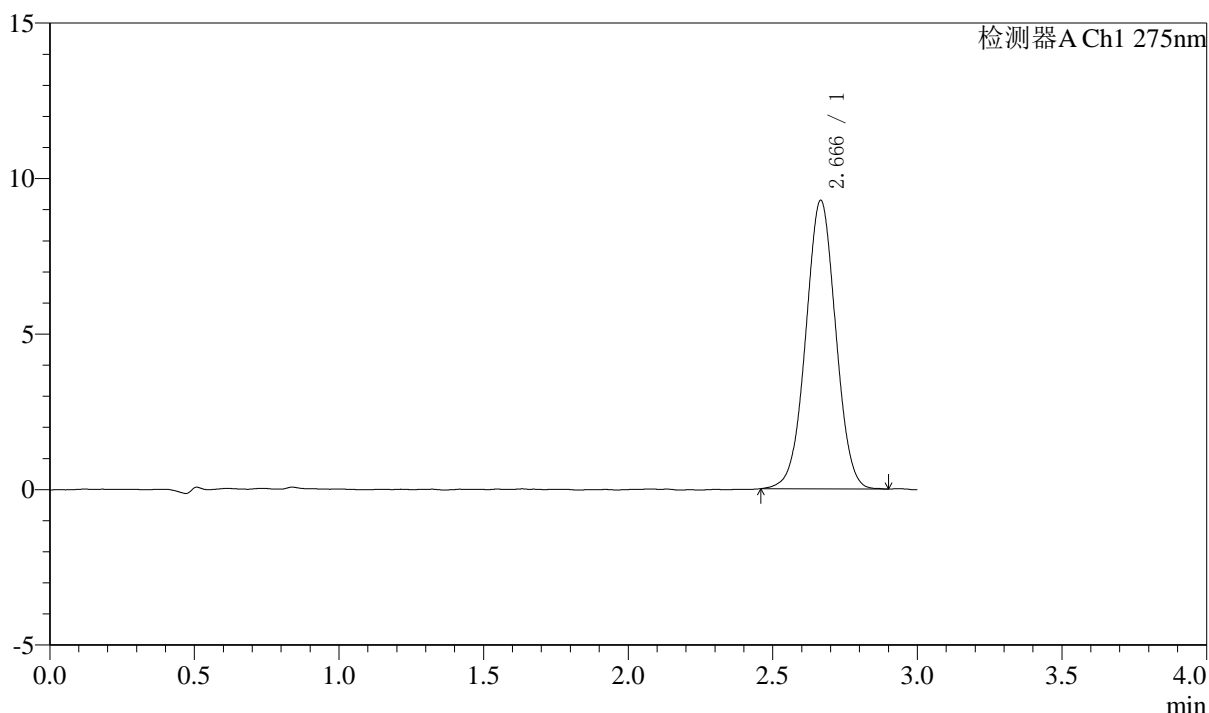
QTL-4138

<样品信息>

色谱柱: LP-C18(50mm*4.6mm,5μm) 流速: 1.5ml/min
 柱温: 30°C 波长: 275nm
 数据文件名: RC\$QTL-4138 - 18-38/29-1237-2 - zzp-2025042722p-rcqx-2mg-jf50z-SHUIjz-jyx2-p5-60min.lcd
 方法文件名: RC\$QTL-4138 - QTL-4138-RCQX-FX278.lcm
 批处理文件名: RC\$QTL-4138 - QTL-4138-20250523-FX278.lcb
 样品瓶号: 2-43
 进样体积: 20μl 版本号: 6.115
 进样时间: 2025/05/23 18:29:43 实验者: jiangjinwei
 处理时间(V2): 2025/05/26 09:25:12 处理者: jiangjinwei
 仪器型号: SHIMADZU LC-2050C(FX278)

<色谱图>

mV



<峰表>

检测器A Ch1 275nm

峰号	保留时间	面积	面积%	高度	理论塔板数(USP)	拖尾因子	分离度(USP)
1	2.666	67052	100.000	9274	3161	1.010	--
总计		67052	100.000	9274			

图115 多替诺雷片溶出曲线测定HPLC图谱
 自制品-2025042722批(2mg规格)-均一性2-水介质-桨法-50转-60min-片5
 供试品溶液-1



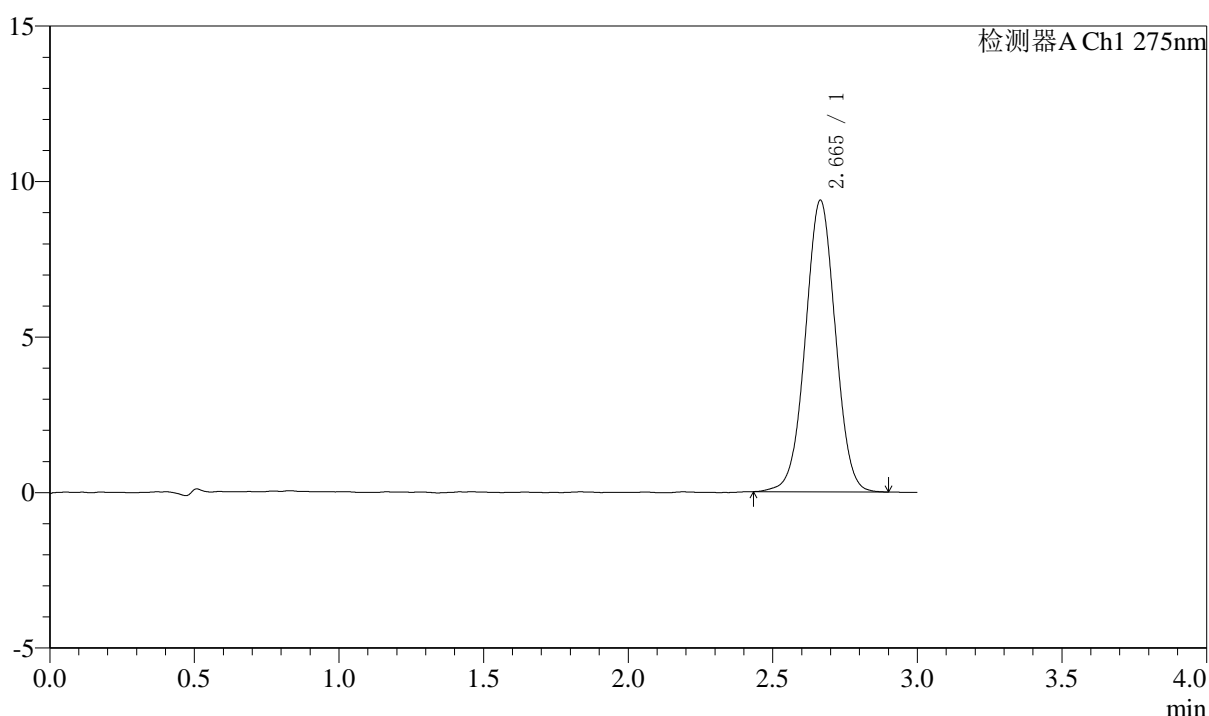
QTL-4138

<样品信息>

色谱柱: LP-C18(50mm*4.6mm,5μm) 流速: 1.5ml/min
 柱温: 30°C 波长: 275nm
 数据文件名: RC\$QTL-4138 - 18-38/29-1238-2 - zzp-2025042722p-rcqx-2mg-jf50z-SHUIjz-jyx2-p6-60min.lcd
 方法文件名: RC\$QTL-4138 - QTL-4138-RCQX-FX278.lcm
 批处理文件名: RC\$QTL-4138 - QTL-4138-20250523-FX278.lcb
 样品瓶号: 2-52
 进样体积: 20μl 版本号: 6.115
 进样时间: 2025/05/23 18:33:08 实验者: jiangjinwei
 处理时间(V2): 2025/05/26 09:25:15 处理者: jiangjinwei
 仪器型号: SHIMADZU LC-2050C(FX278)

<色谱图>

mV



<峰表>

检测器A Ch1 275nm

峰号	保留时间	面积	面积%	高度	理论塔板数(USP)	拖尾因子	分离度(USP)
1	2.665	67818	100.000	9378	3163	1.010	--
总计		67818	100.000	9378			

图116 多替诺雷片溶出曲线测定HPLC图谱
 自制品-2025042722批(2mg规格)-均一性2-水介质-桨法-50转-60min-片6
 供试品溶液-1



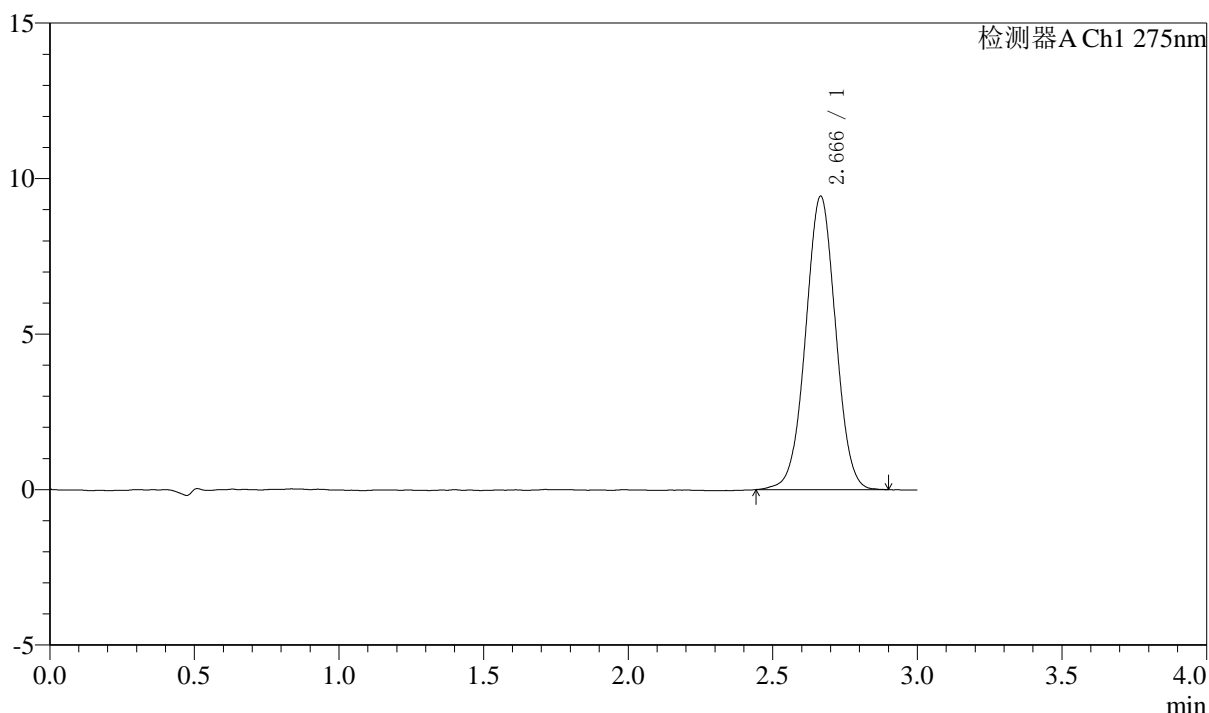
QTL-4138

<样品信息>

色谱柱: LP-C18(50mm*4.6mm,5μm) 流速: 1.5ml/min
 柱温: 30°C 波长: 275nm
 数据文件名: RC\$QTL-4138 - 18-38/29-1239-2 - zzp-2025042722p-rcqx-2mg-jf50z-SHUIjz-jyx2-p1-90min.lcd
 方法文件名: RC\$QTL-4138 - QTL-4138-RCQX-FX278.lcm
 批处理文件名: RC\$QTL-4138 - QTL-4138-20250523-FX278.lcb
 样品瓶号: 2-8
 进样体积: 20μl 版本号: 6.115
 进样时间: 2025/05/23 18:36:33 实验者: jiangjinwei
 处理时间(V2): 2025/05/26 09:25:18 处理者: jiangjinwei
 仪器型号: SHIMADZU LC-2050C(FX278)

<色谱图>

mV



<峰表>

检测器A Ch1 275nm

峰号	保留时间	面积	面积%	高度	理论塔板数(USP)	拖尾因子	分离度(USP)
1	2.666	68262	100.000	9429	3165	1.008	--
总计		68262	100.000	9429			

图117 多替诺雷片溶出曲线测定HPLC图谱
 自制品-2025042722批(2mg规格)-均一性2-水介质-桨法-50转-90min-片1
 供试品溶液-1



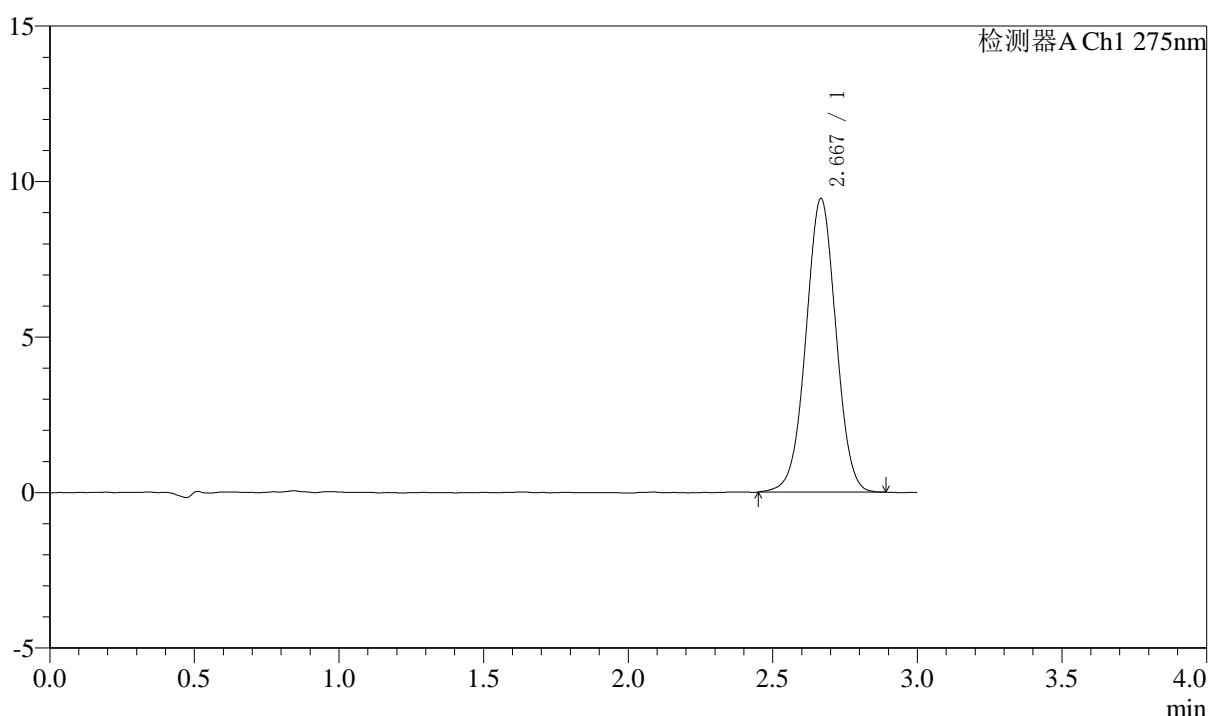
QTL-4138

<样品信息>

色谱柱: LP-C18(50mm*4.6mm,5μm) 流速: 1.5ml/min
 柱温: 30°C 波长: 275nm
 数据文件名: RC\$QTL-4138 - 18-38/29-1240-2 - zzp-2025042722p-rcqx-2mg-jf50z-SHUIjz-jyx2-p2-90min.lcd
 方法文件名: RC\$QTL-4138 - QTL-4138-RCQX-FX278.lcm
 批处理文件名: RC\$QTL-4138 - QTL-4138-20250523-FX278.lcb
 样品瓶号: 2-17
 进样体积: 20μl 版本号: 6.115
 进样时间: 2025/05/23 18:39:59 实验者: jiangjinwei
 处理时间(V2): 2025/05/26 09:25:21 处理者: jiangjinwei
 仪器型号: SHIMADZU LC-2050C(FX278)

<色谱图>

mV



<峰表>

检测器A Ch1 275nm

峰号	保留时间	面积	面积%	高度	理论塔板数(USP)	拖尾因子	分离度(USP)
1	2.667	68250	100.000	9421	3176	1.006	--
总计		68250	100.000	9421			

图118 多替诺雷片溶出曲线测定HPLC图谱
 自制品-2025042722批(2mg规格)-均一性2-水介质-桨法-50转-90min-片2
 供试品溶液-1



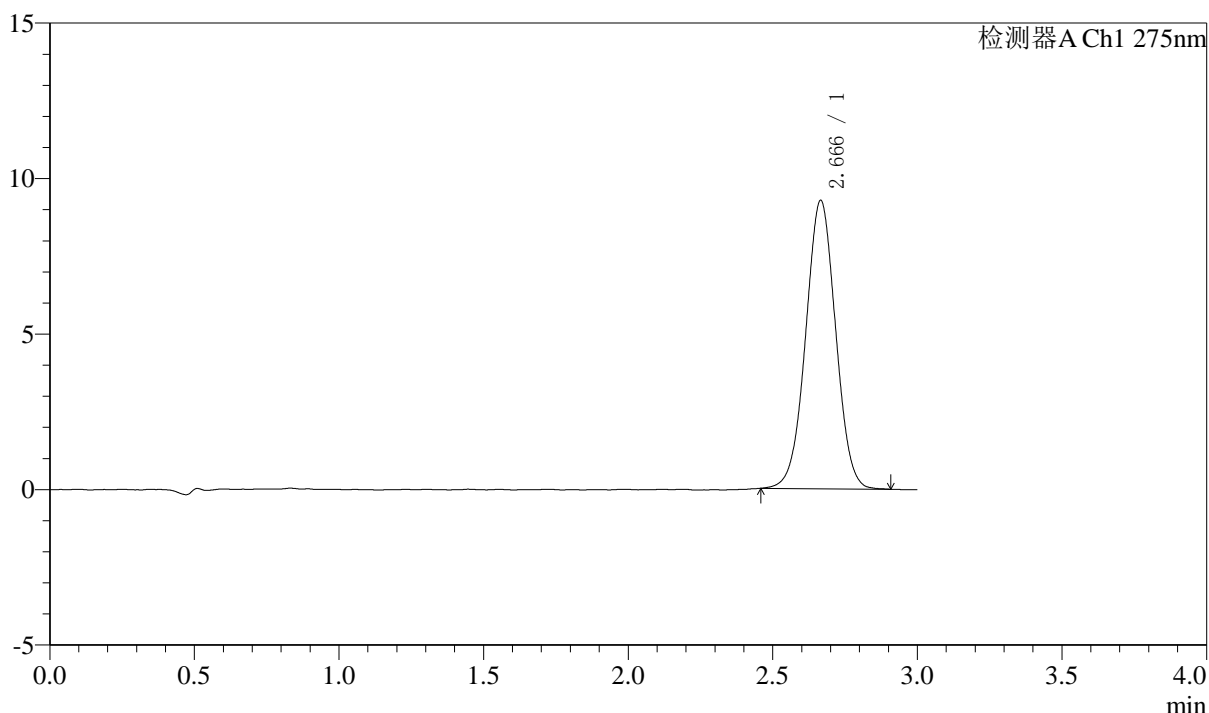
QTL-4138

<样品信息>

色谱柱: LP-C18(50mm*4.6mm,5 μ m) 流速: 1.5ml/min
 柱温: 30 $^{\circ}$ C 波长: 275nm
 数据文件名: RC\$QTL-4138 - 18-38/29-1241-2 - zzp-2025042722p-rcqx-2mg-jf50z-SHUIjz-jyx2-p3-90min.lcd
 方法文件名: RC\$QTL-4138 - QTL-4138-RCQX-FX278.lcm
 批处理文件名: RC\$QTL-4138 - QTL-4138-20250523-FX278.lcb
 样品瓶号: 2-26
 进样体积: 20 μ l 版本号: 6.115
 进样时间: 2025/05/23 18:43:25 实验者: jiangjinwei
 处理时间(V2): 2025/05/26 09:25:23 处理者: jiangjinwei
 仪器型号: SHIMADZU LC-2050C(FX278)

<色谱图>

mV



<峰表>

检测器A Ch1 275nm

峰号	保留时间	面积	面积%	高度	理论塔板数(USP)	拖尾因子	分离度(USP)
1	2.666	66837	100.000	9264	3163	1.009	--
总计		66837	100.000	9264			

图119 多替诺雷片溶出曲线测定HPLC图谱
 自制品-2025042722批(2mg规格)-均一性2-水介质-桨法-50转-90min-片3
 供试品溶液-1



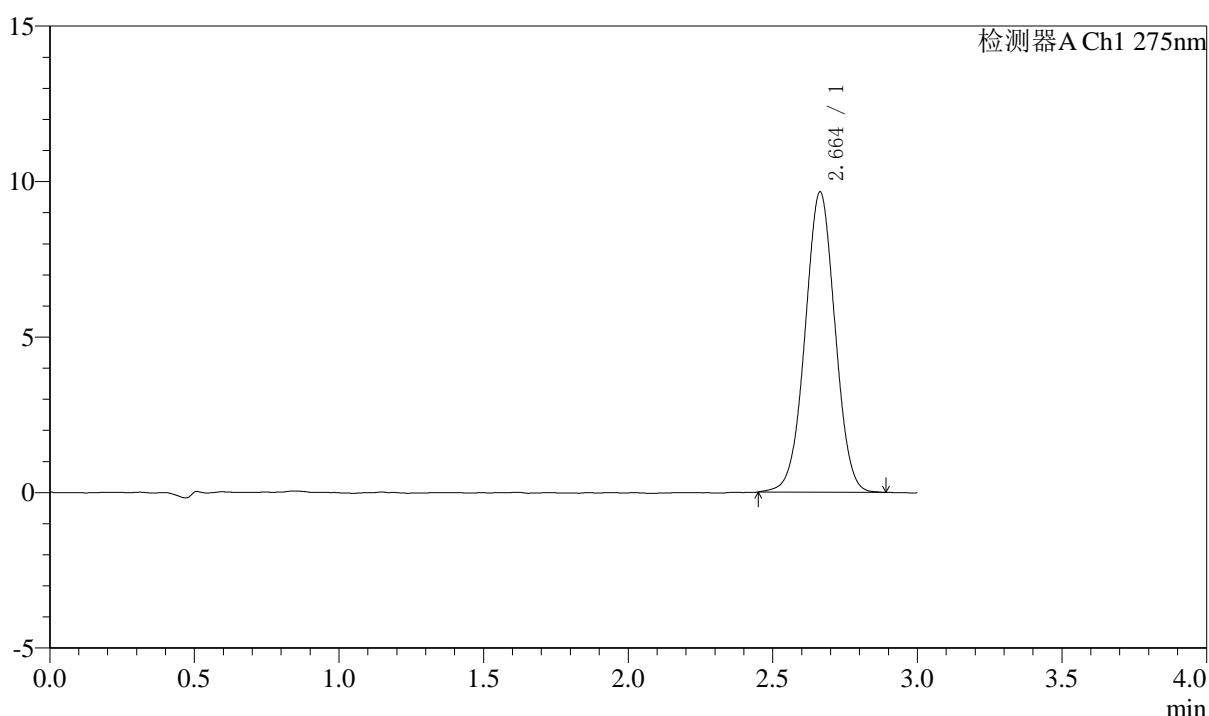
QTL-4138

<样品信息>

色谱柱: LP-C18(50mm*4.6mm,5μm) 流速: 1.5ml/min
 柱温: 30°C 波长: 275nm
 数据文件名: RC\$QTL-4138 - 18-38/29-1242-2 - zzp-2025042722p-rcqx-2mg-jf50z-SHUIjz-jyx2-p4-90min.lcd
 方法文件名: RC\$QTL-4138 - QTL-4138-RCQX-FX278.lcm
 批处理文件名: RC\$QTL-4138 - QTL-4138-20250523-FX278.lcb
 样品瓶号: 2-35
 进样体积: 20μl 版本号: 6.115
 进样时间: 2025/05/23 18:46:50 实验者: jiangjinwei
 处理时间(V2): 2025/05/26 09:25:26 处理者: jiangjinwei
 仪器型号: SHIMADZU LC-2050C(FX278)

<色谱图>

mV



<峰表>

检测器A Ch1 275nm

峰号	保留时间	面积	面积%	高度	理论塔板数(USP)	拖尾因子	分离度(USP)
1	2.664	69559	100.000	9656	3155	1.008	--
总计		69559	100.000	9656			

图120 多替诺雷片溶出曲线测定HPLC图谱
 自制品-2025042722批(2mg规格)-均一性2-水介质-桨法-50转-90min-片4
 供试品溶液-1



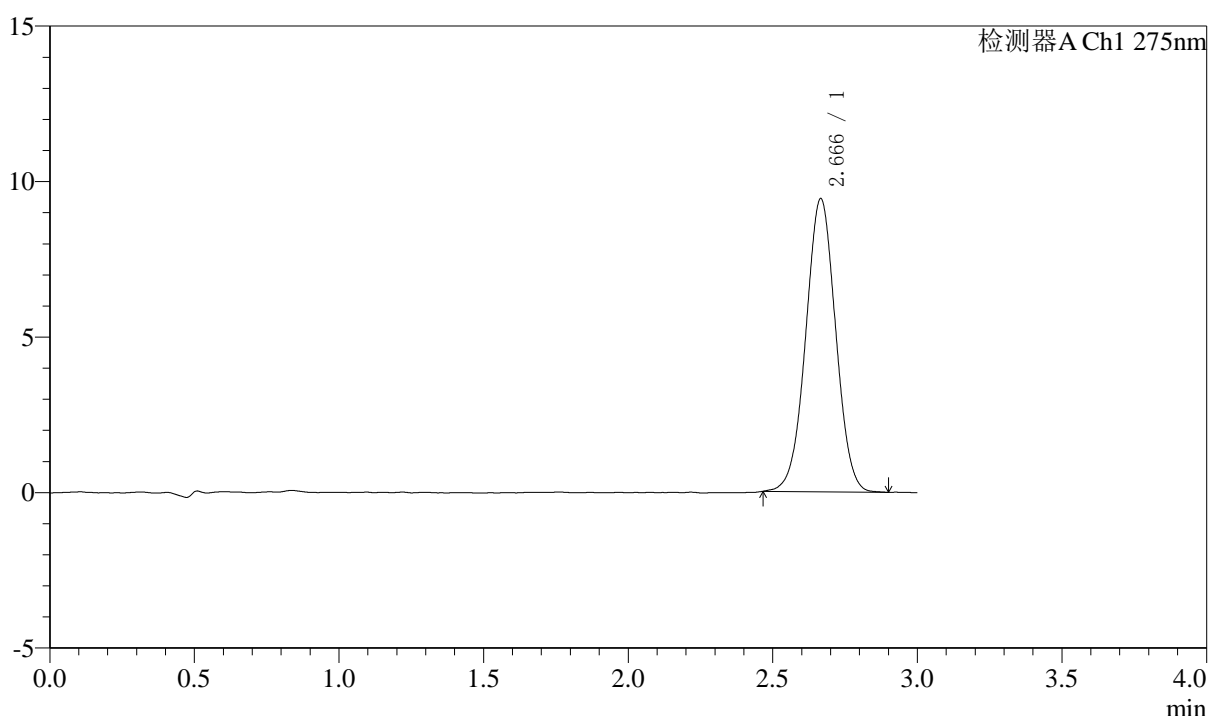
QTL-4138

<样品信息>

色谱柱: LP-C18(50mm*4.6mm,5μm) 流速: 1.5ml/min
 柱温: 30°C 波长: 275nm
 数据文件名: RC\$QTL-4138 - 18-38/29-1243-2 - zzp-2025042722p-rcqx-2mg-jf50z-SHUIjz-jyx2-p5-90min.lcd
 方法文件名: RC\$QTL-4138 - QTL-4138-RCQX-FX278.lcm
 批处理文件名: RC\$QTL-4138 - QTL-4138-20250523-FX278.lcb
 样品瓶号: 2-44
 进样体积: 20μl 版本号: 6.115
 进样时间: 2025/05/23 18:50:15 实验者: jiangjinwei
 处理时间(V2): 2025/05/26 09:25:29 处理者: jiangjinwei
 仪器型号: SHIMADZU LC-2050C(FX278)

<色谱图>

mV



<峰表>

检测器A Ch1 275nm

峰号	保留时间	面积	面积%	高度	理论塔板数(USP)	拖尾因子	分离度(USP)
1	2.666	67910	100.000	9416	3173	1.008	--
总计		67910	100.000	9416			

图121 多替诺雷片溶出曲线测定HPLC图谱
 自制品-2025042722批(2mg规格)-均一性2-水介质-桨法-50转-90min-片5
 供试品溶液-1



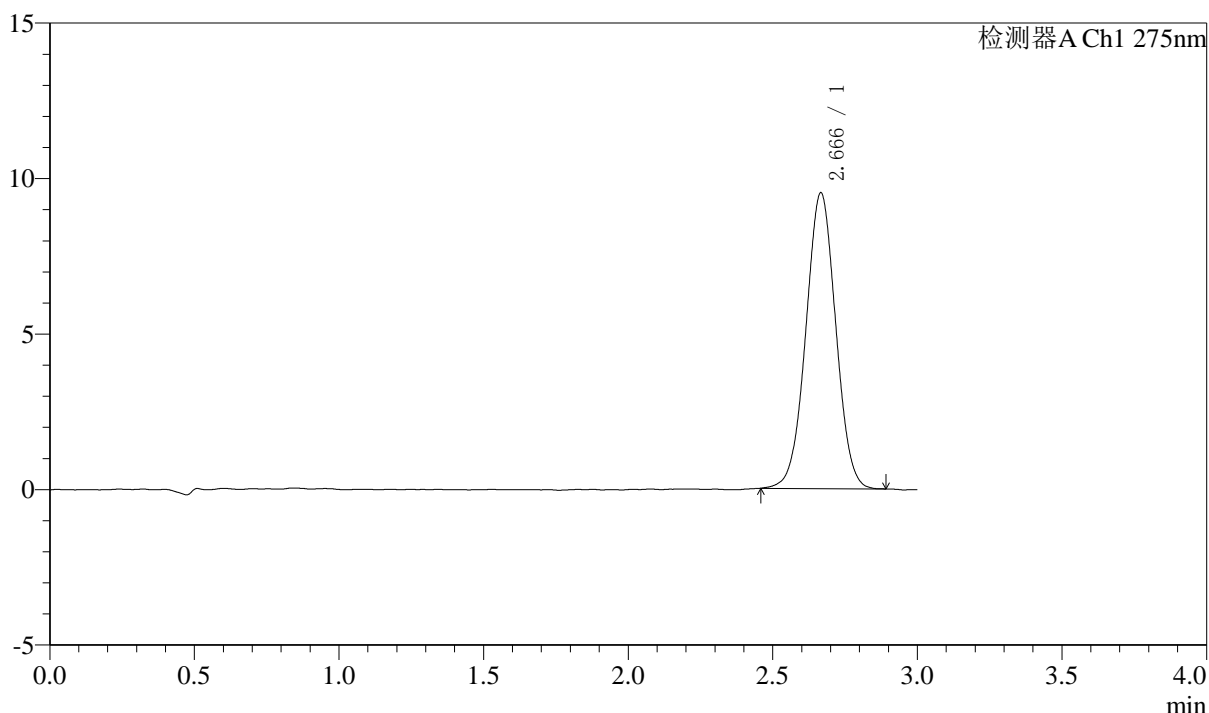
QTL-4138

<样品信息>

色谱柱: LP-C18(50mm*4.6mm,5μm) 流速: 1.5ml/min
 柱温: 30°C 波长: 275nm
 数据文件名: RC\$QTL-4138 - 18-38/29-1244-2 - zzp-2025042722p-rcqx-2mg-jf50z-SHUIjz-jyx2-p6-90min.lcd
 方法文件名: RC\$QTL-4138 - QTL-4138-RCQX-FX278.lcm
 批处理文件名: RC\$QTL-4138 - QTL-4138-20250523-FX278.lcb
 样品瓶号: 2-53
 进样体积: 20μl 版本号: 6.115
 进样时间: 2025/05/23 18:53:40 实验者: jiangjinwei
 处理时间(V2): 2025/05/26 09:25:32 处理者: jiangjinwei
 仪器型号: SHIMADZU LC-2050C(FX278)

<色谱图>

mV



<峰表>

检测器A Ch1 275nm

峰号	保留时间	面积	面积%	高度	理论塔板数(USP)	拖尾因子	分离度(USP)
1	2.666	68459	100.000	9496	3177	1.010	--
总计		68459	100.000	9496			

图122 多替诺雷片溶出曲线测定HPLC图谱
 自制品-2025042722批(2mg规格)-均一性2-水介质-桨法-50转-90min-片6
 供试品溶液-1



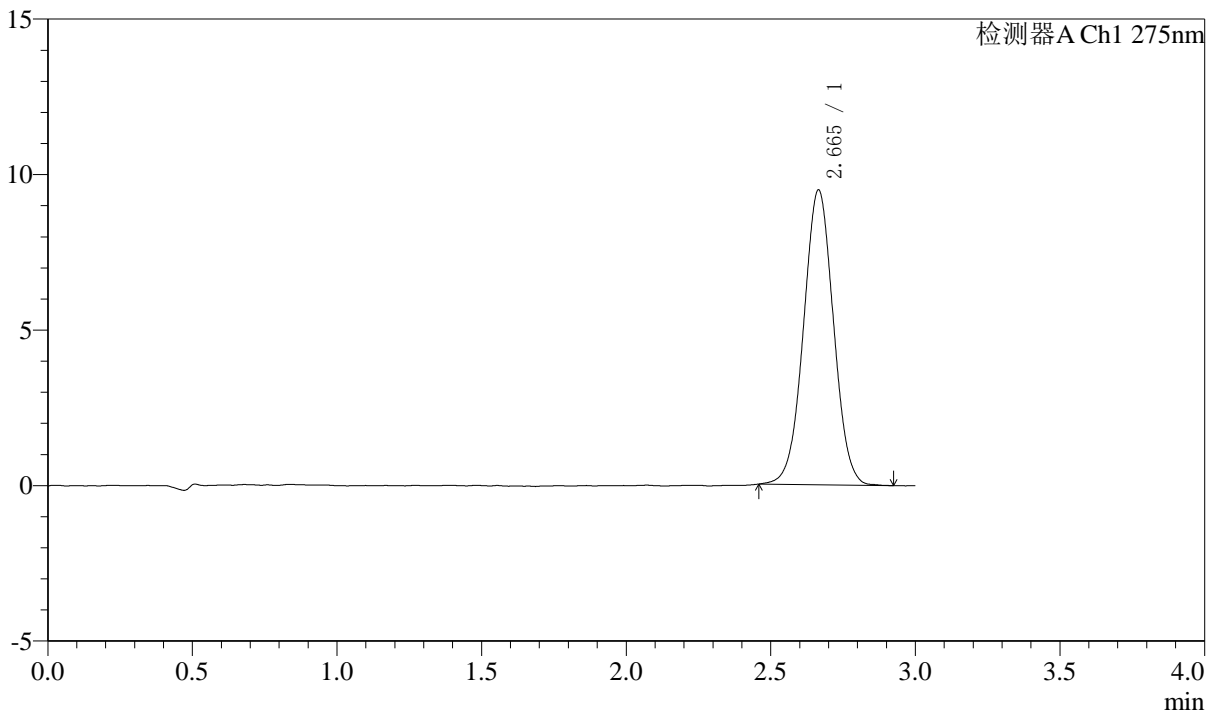
QTL-4138

<样品信息>

色谱柱: LP-C18(50mm*4.6mm,5μm) 流速: 1.5ml/min
 柱温: 30°C 波长: 275nm
 数据文件名: RC\$QTL-4138 - 18-38/29-1245-2 - zzp-2025042722p-rcqx-2mg-jf50z-SHUIjz-jyx2-p1-120min.lcd
 方法文件名: RC\$QTL-4138 - QTL-4138-RCQX-FX278.lcm
 批处理文件名: RC\$QTL-4138 - QTL-4138-20250523-FX278.lcb
 样品瓶号: 3-3
 进样体积: 20μl 版本号: 6.115
 进样时间: 2025/05/23 18:57:03 实验者: jiangjinwei
 处理时间(V2): 2025/05/26 09:25:34 处理者: jiangjinwei
 仪器型号: SHIMADZU LC-2050C(FX278)

<色谱图>

mV



<峰表>

检测器A Ch1 275nm

峰号	保留时间	面积	面积%	高度	理论塔板数(USP)	拖尾因子	分离度(USP)
1	2.665	68494	100.000	9480	3153	1.015	--
总计		68494	100.000	9480			

图123 多替诺雷片溶出曲线测定HPLC图谱
 自制品-2025042722批(2mg规格)-均一性2-水介质-桨法-50转-120min-片1
 供试品溶液-1



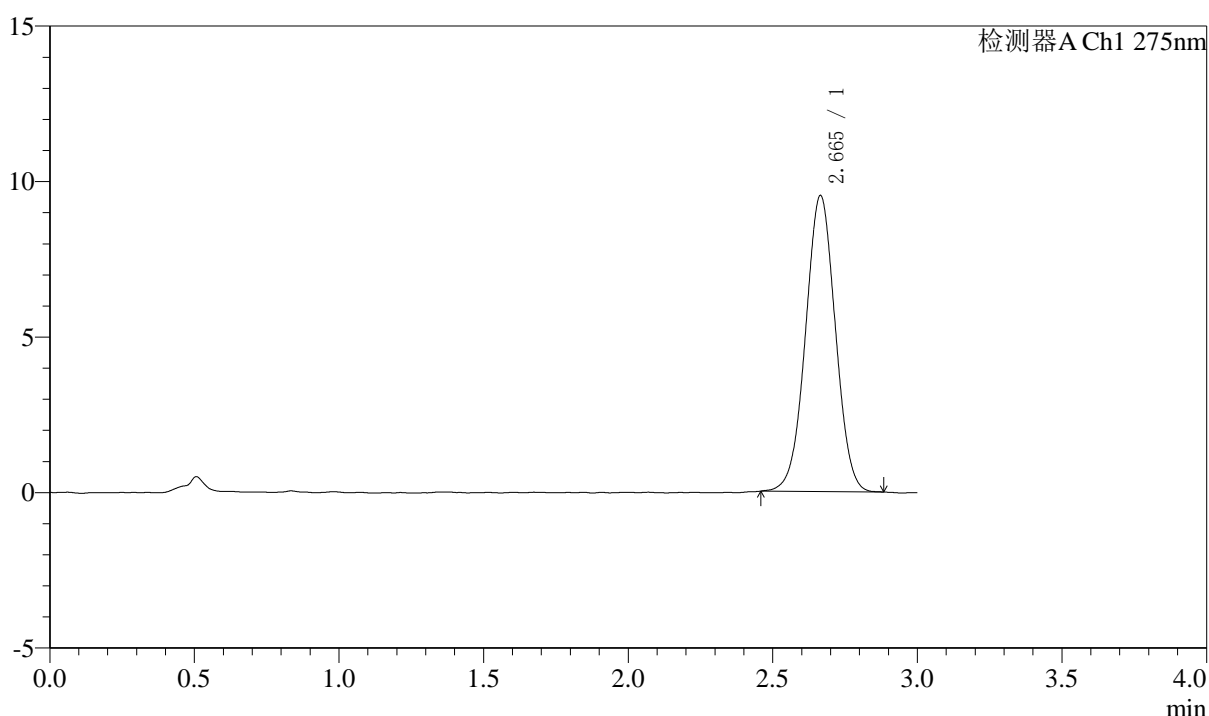
QTL-4138

<样品信息>

色谱柱: LP-C18(50mm*4.6mm,5μm) 流速: 1.5ml/min
 柱温: 30°C 波长: 275nm
 数据文件名: RC\$QTL-4138 - 18-38/29-1246-2 - zzp-2025042722p-rcqx-2mg-jf50z-SHUIjz-jyx2-p2-120min.lcd
 方法文件名: RC\$QTL-4138 - QTL-4138-RCQX-FX278.lcm
 批处理文件名: RC\$QTL-4138 - QTL-4138-20250523-FX278.lcb
 样品瓶号: 3-12
 进样体积: 20μl 版本号: 6.115
 进样时间: 2025/05/23 19:00:26 实验者: jiangjinwei
 处理时间(V2): 2025/05/26 09:25:37 处理者: jiangjinwei
 仪器型号: SHIMADZU LC-2050C(FX278)

<色谱图>

mV



<峰表>

检测器A Ch1 275nm

峰号	保留时间	面积	面积%	高度	理论塔板数(USP)	拖尾因子	分离度(USP)
1	2.665	68371	100.000	9517	3169	1.008	--
总计		68371	100.000	9517			

图124 多替诺雷片溶出曲线测定HPLC图谱
 自制品-2025042722批(2mg规格)-均一性2-水介质-桨法-50转-120min-片2
 供试品溶液-1



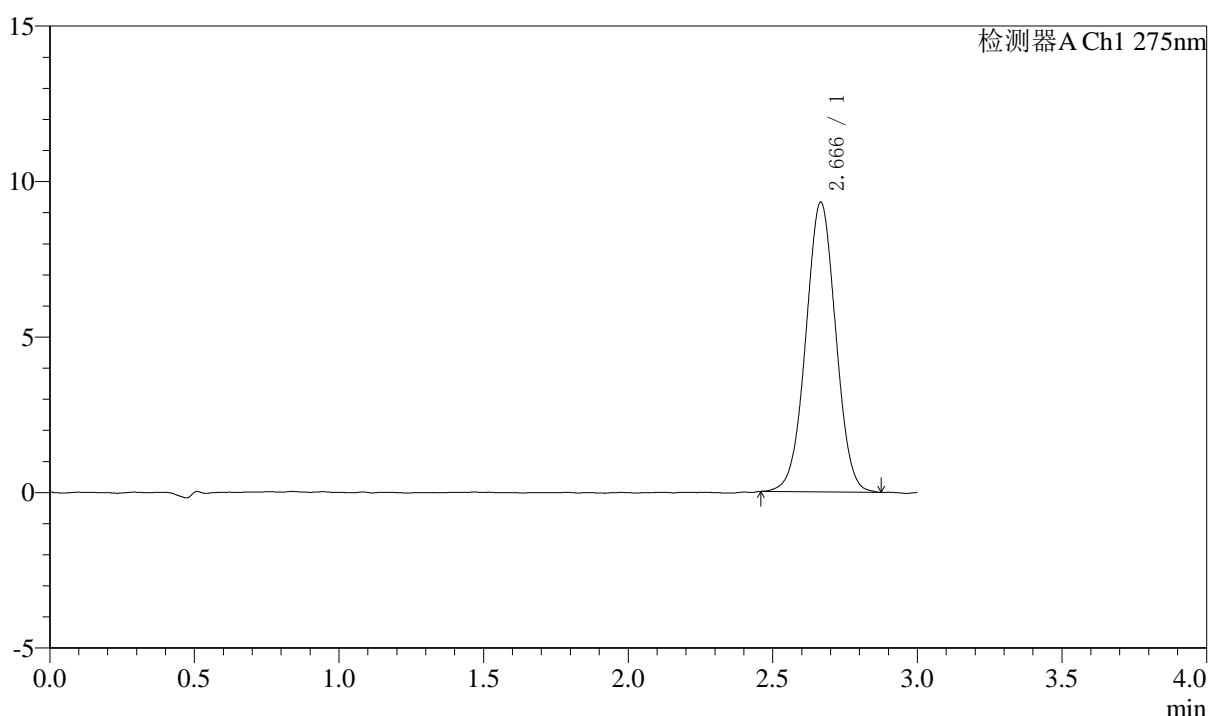
QTL-4138

<样品信息>

色谱柱: LP-C18(50mm*4.6mm,5μm) 流速: 1.5ml/min
 柱温: 30°C 波长: 275nm
 数据文件名: RC\$QTL-4138 - 18-38/29-1247-2 - zzp-2025042722p-rcqx-2mg-jf50z-SHUIjz-jyx2-p3-120min.lcd
 方法文件名: RC\$QTL-4138 - QTL-4138-RCQX-FX278.lcm
 批处理文件名: RC\$QTL-4138 - QTL-4138-20250523-FX278.lcb
 样品瓶号: 3-21
 进样体积: 20μl 版本号: 6.115
 进样时间: 2025/05/23 19:03:49 实验者: jiangjinwei
 处理时间(V2): 2025/05/26 09:25:40 处理者: jiangjinwei
 仪器型号: SHIMADZU LC-2050C(FX278)

<色谱图>

mV



<峰表>

检测器A Ch1 275nm

峰号	保留时间	面积	面积%	高度	理论塔板数(USP)	拖尾因子	分离度(USP)
1	2.666	67136	100.000	9304	3169	1.012	--
总计		67136	100.000	9304			

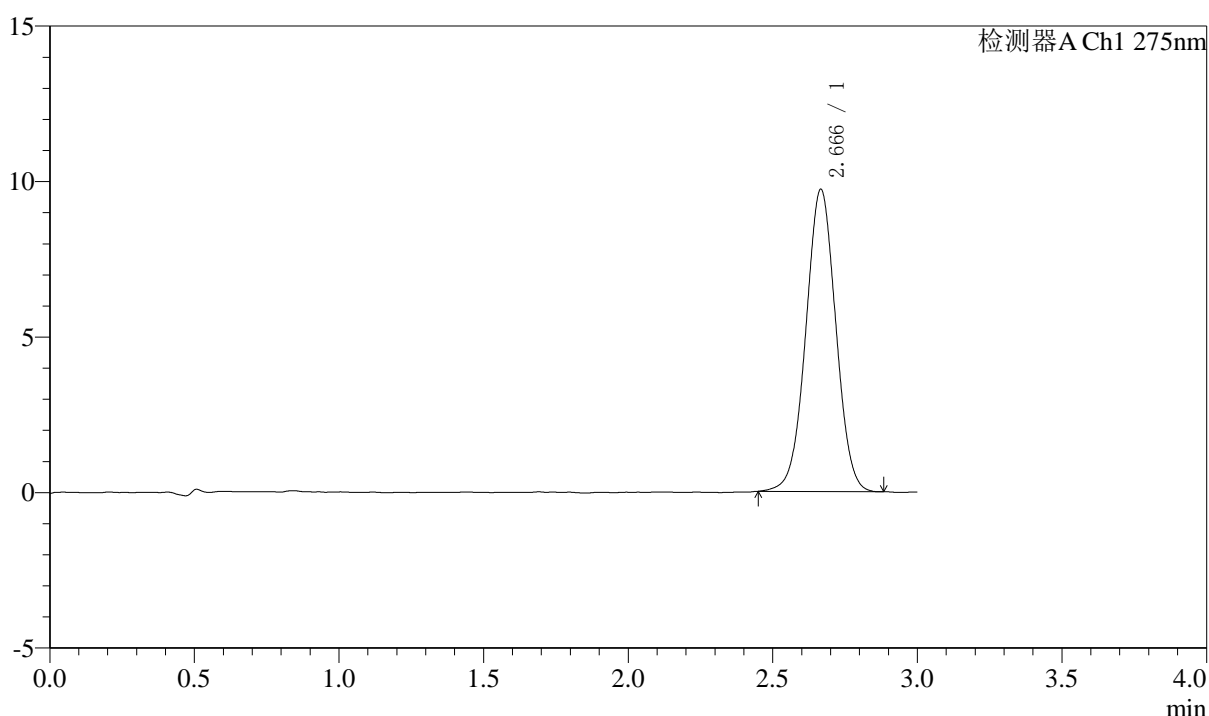
图125 多替诺雷片溶出曲线测定HPLC图谱
 自制品-2025042722批(2mg规格)-均一性2-水介质-桨法-50转-120min-片3
 供试品溶液-1

<样品信息>

色谱柱: LP-C18(50mm*4.6mm,5μm) 流速: 1.5ml/min
 柱温: 30°C 波长: 275nm
 数据文件名: RC\$QTL-4138 - 18-38/29-1248-2 - zzp-2025042722p-rcqx-2mg-jf50z-SHUIjz-jyx2-p4-120min.lcd
 方法文件名: RC\$QTL-4138 - QTL-4138-RCQX-FX278.lcm
 批处理文件名: RC\$QTL-4138 - QTL-4138-20250523-FX278.lcb
 样品瓶号: 3-30
 进样体积: 20μl 版本号: 6.115
 进样时间: 2025/05/23 19:07:11 实验者: jiangjinwei
 处理时间(V2): 2025/05/26 09:25:43 处理者: jiangjinwei
 仪器型号: SHIMADZU LC-2050C(FX278)

<色谱图>

mV



<峰表>

检测器A Ch1 275nm

峰号	保留时间	面积	面积%	高度	理论塔板数(USP)	拖尾因子	分离度(USP)
1	2.666	70115	100.000	9706	3159	1.010	--
总计		70115	100.000	9706			

图126 多替诺雷片溶出曲线测定HPLC图谱
 自制品-2025042722批(2mg规格)-均一性2-水介质-桨法-50转-120min-片4
 供试品溶液-1



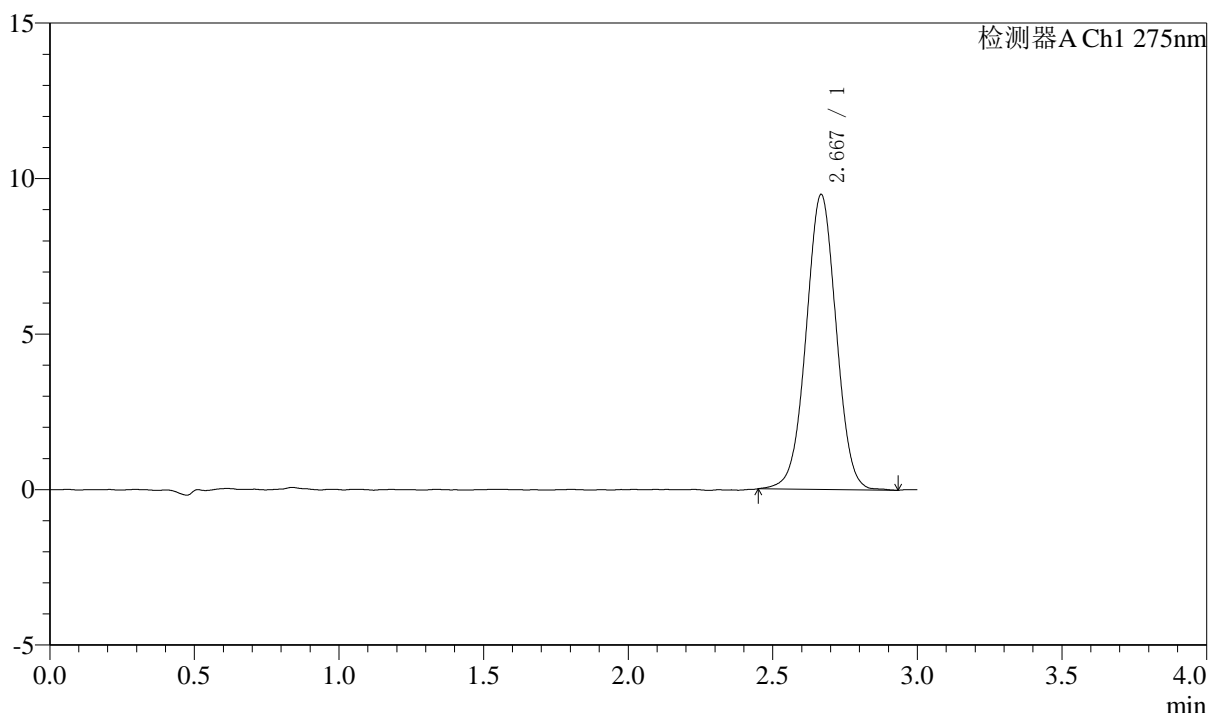
QTL-4138

<样品信息>

色谱柱: LP-C18(50mm*4.6mm,5μm) 流速: 1.5ml/min
 柱温: 30°C 波长: 275nm
 数据文件名: RC\$QTL-4138 - 18-38/29-1249-2 - zzp-2025042722p-rcqx-2mg-jf50z-SHUIjz-jyx2-p5-120min.lcd
 方法文件名: RC\$QTL-4138 - QTL-4138-RCQX-FX278.lcm
 批处理文件名: RC\$QTL-4138 - QTL-4138-20250523-FX278.lcb
 样品瓶号: 3-39
 进样体积: 20μl 版本号: 6.115
 进样时间: 2025/05/23 19:10:34 实验者: jiangjinwei
 处理时间(V2): 2025/05/26 09:25:45 处理者: jiangjinwei
 仪器型号: SHIMADZU LC-2050C(FX278)

<色谱图>

mV



<峰表>

检测器A Ch1 275nm

峰号	保留时间	面积	面积%	高度	理论塔板数(USP)	拖尾因子	分离度(USP)
1	2.667	68652	100.000	9454	3173	1.007	--
总计		68652	100.000	9454			

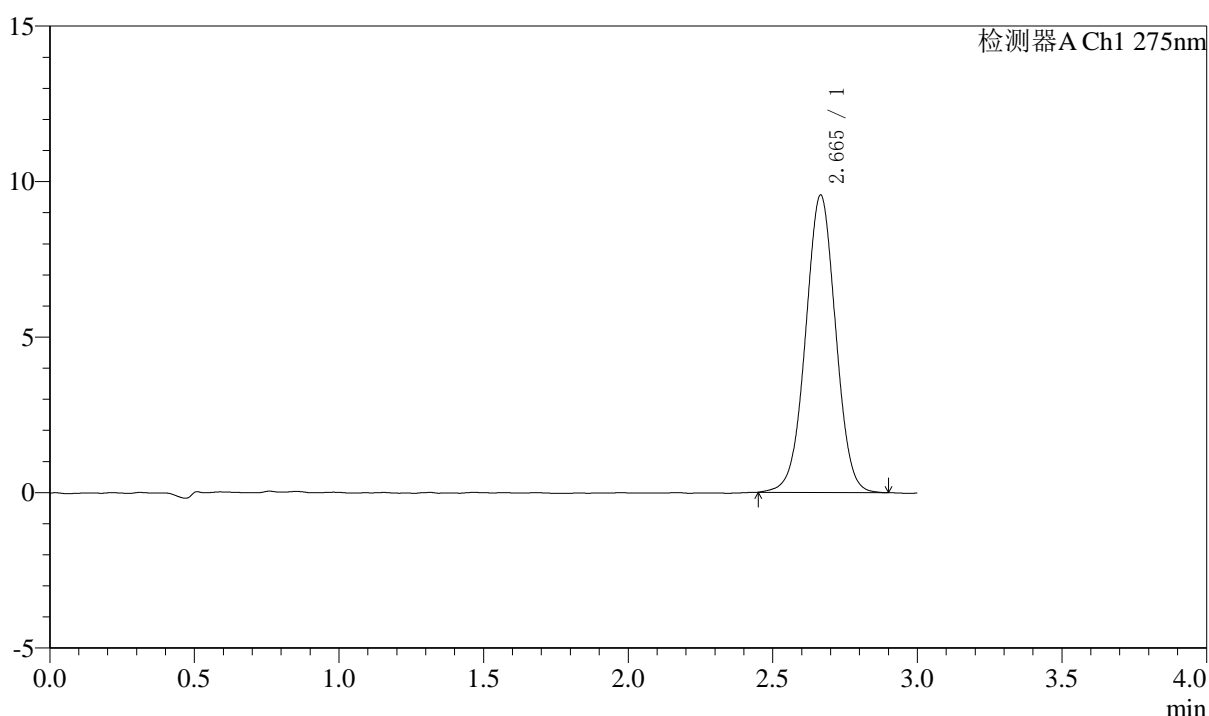
图127 多替诺雷片溶出曲线测定HPLC图谱
 自制品-2025042722批(2mg规格)-均一性2-水介质-桨法-50转-120min-片5
 供试品溶液-1

<样品信息>

色谱柱: LP-C18(50mm*4.6mm,5μm) 流速: 1.5ml/min
 柱温: 30°C 波长: 275nm
 数据文件名: RC\$QTL-4138 - 18-38/29-1250-2 - zzp-2025042722p-rcqx-2mg-jf50z-SHUIjz-jyx2-p6-120min.lcd
 方法文件名: RC\$QTL-4138 - QTL-4138-RCQX-FX278.lcm
 批处理文件名: RC\$QTL-4138 - QTL-4138-20250523-FX278.lcb
 样品瓶号: 3-48
 进样体积: 20μl 版本号: 6.115
 进样时间: 2025/05/23 19:13:57 实验者: jiangjinwei
 处理时间(V2): 2025/05/26 09:25:48 处理者: jiangjinwei
 仪器型号: SHIMADZU LC-2050C(FX278)

<色谱图>

mV



<峰表>

检测器A Ch1 275nm

峰号	保留时间	面积	面积%	高度	理论塔板数(USP)	拖尾因子	分离度(USP)
1	2.665	69290	100.000	9559	3152	1.006	--
总计		69290	100.000	9559			

图128 多替诺雷片溶出曲线测定HPLC图谱
 自制品-2025042722批(2mg规格)-均一性2-水介质-桨法-50转-120min-片6
 供试品溶液-1



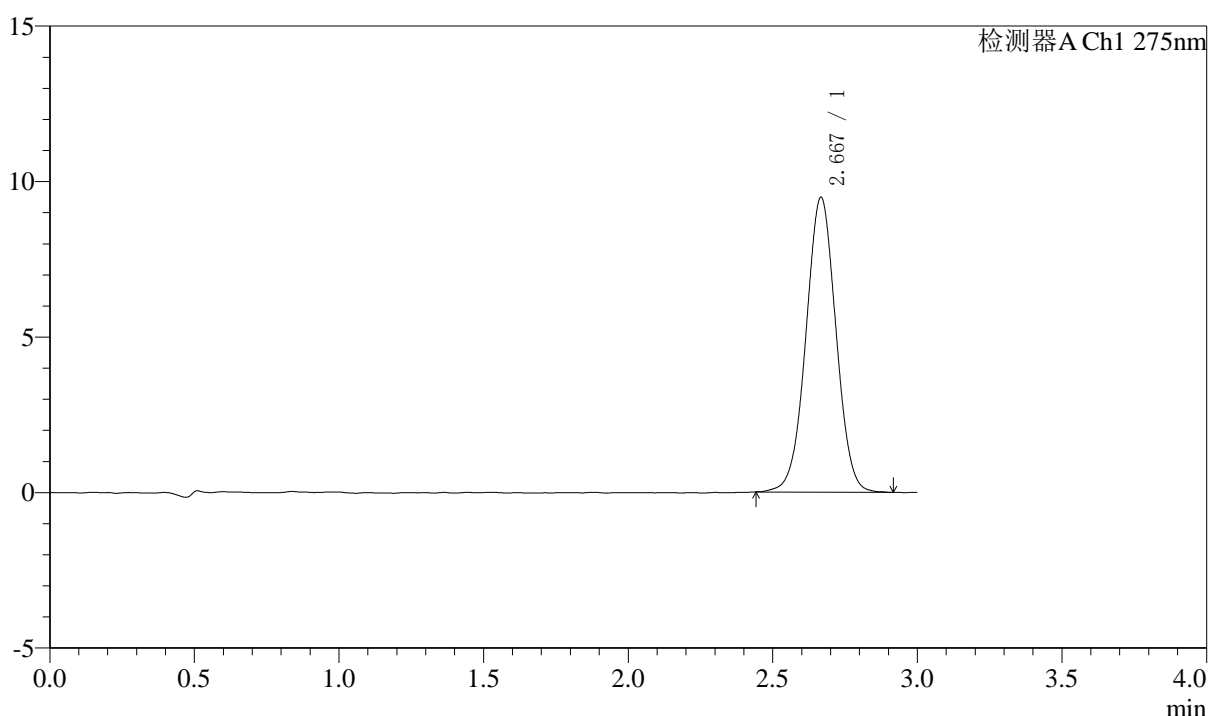
QTL-4138

<样品信息>

色谱柱: LP-C18(50mm*4.6mm,5 μ m) 流速: 1.5ml/min
 柱温: 30 $^{\circ}$ C 波长: 275nm
 数据文件名: RC\$QTL-4138 - 18-38/29-1251-2 - zzp-2025042722p-rcqx-2mg-jf50z-SHUIjz-jyx2-p1-jx.lcd
 方法文件名: RC\$QTL-4138 - QTL-4138-RCQX-FX278.lcm
 批处理文件名: RC\$QTL-4138 - QTL-4138-20250523-FX278.lcb
 样品瓶号: 3-4
 进样体积: 20 μ l 版本号: 6.115
 进样时间: 2025/05/23 19:17:19 实验者: jiangjinwei
 处理时间(V2): 2025/05/26 09:25:51 处理者: jiangjinwei
 仪器型号: SHIMADZU LC-2050C(FX278)

<色谱图>

mV



<峰表>

检测器A Ch1 275nm

峰号	保留时间	面积	面积%	高度	理论塔板数(USP)	拖尾因子	分离度(USP)
1	2.667	68563	100.000	9461	3167	1.009	--
总计		68563	100.000	9461			

图129 多替诺雷片溶出曲线测定HPLC图谱
 自制品-2025042722批(2mg规格)-均一性2-水介质-桨法-50转-极限转速-片1
 供试品溶液-1



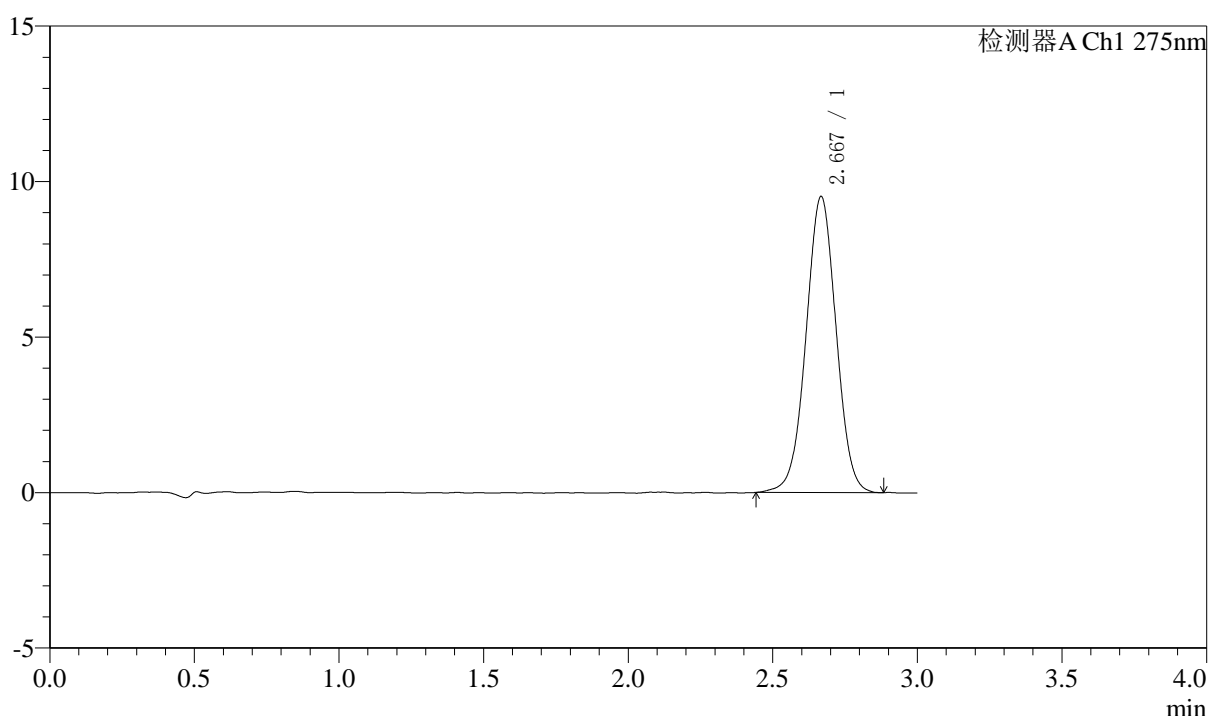
QTL-4138

<样品信息>

色谱柱: LP-C18(50mm*4.6mm,5μm) 流速: 1.5ml/min
 柱温: 30°C 波长: 275nm
 数据文件名: RC\$QTL-4138 - 18-38/29-1252-2 - zzp-2025042722p-rcqx-2mg-jf50z-SHUIjz-jyx2-p2-jx.lcd
 方法文件名: RC\$QTL-4138 - QTL-4138-RCQX-FX278.lcm
 批处理文件名: RC\$QTL-4138 - QTL-4138-20250523-FX278.lcb
 样品瓶号: 3-13
 进样体积: 20μl 版本号: 6.115
 进样时间: 2025/05/23 19:20:41 实验者: jiangjinwei
 处理时间(V2): 2025/05/26 09:25:54 处理者: jiangjinwei
 仪器型号: SHIMADZU LC-2050C(FX278)

<色谱图>

mV



<峰表>

检测器A Ch1 275nm

峰号	保留时间	面积	面积%	高度	理论塔板数(USP)	拖尾因子	分离度(USP)
1	2.667	68946	100.000	9492	3151	1.007	--
总计		68946	100.000	9492			

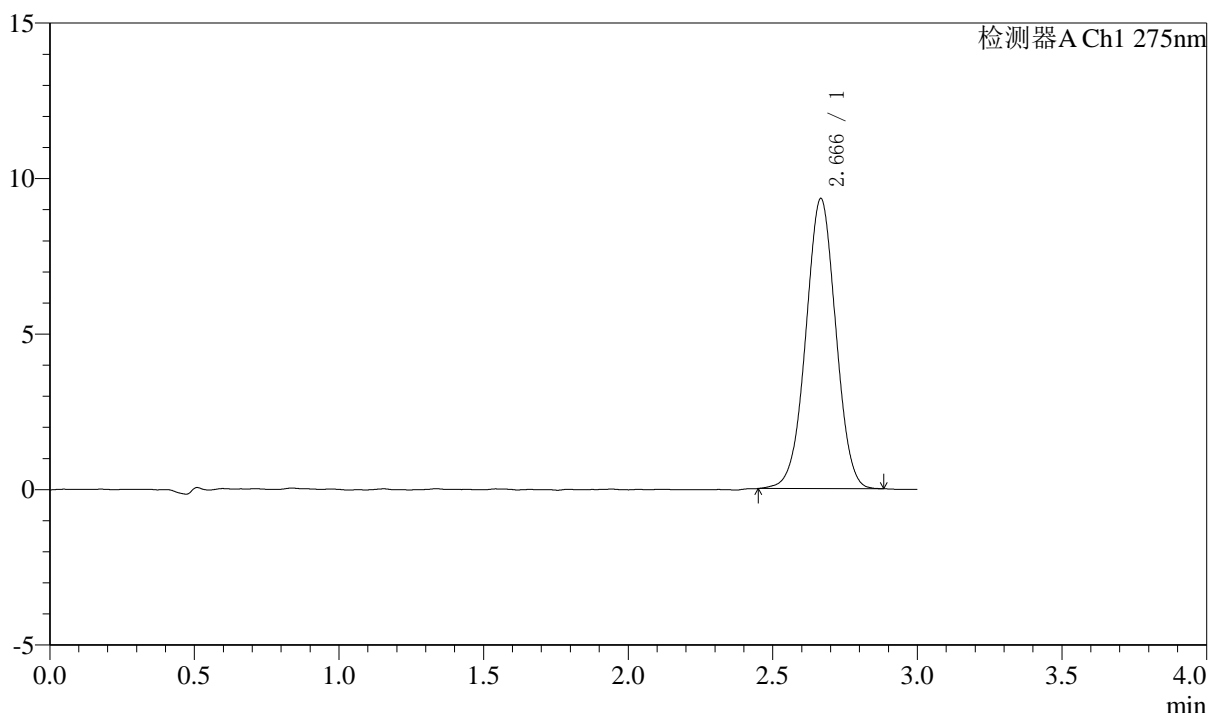
图130 多替诺雷片溶出曲线测定HPLC图谱
 自制品-2025042722批(2mg规格)-均一性2-水介质-桨法-50转-极限转速-片2
 供试品溶液-1

<样品信息>

色谱柱: LP-C18(50mm*4.6mm,5μm) 流速: 1.5ml/min
 柱温: 30°C 波长: 275nm
 数据文件名: RC\$QTL-4138 - 18-38/29-1253-2 - zzp-2025042722p-rcqx-2mg-jf50z-SHUIjz-jyx2-p3-jx.lcd
 方法文件名: RC\$QTL-4138 - QTL-4138-RCQX-FX278.lcm
 批处理文件名: RC\$QTL-4138 - QTL-4138-20250523-FX278.lcb
 样品瓶号: 3-22
 进样体积: 20μl 版本号: 6.115
 进样时间: 2025/05/23 19:24:04 实验者: jiangjinwei
 处理时间(V2): 2025/05/26 09:25:56 处理者: jiangjinwei
 仪器型号: SHIMADZU LC-2050C(FX278)

<色谱图>

mV



<峰表>

检测器A Ch1 275nm

峰号	保留时间	面积	面积%	高度	理论塔板数(USP)	拖尾因子	分离度(USP)
1	2.666	67224	100.000	9313	3157	1.002	--
总计		67224	100.000	9313			

图131 多替诺雷片溶出曲线测定HPLC图谱
 自制品-2025042722批(2mg规格)-均一性2-水介质-桨法-50转-极限转速-片3
 供试品溶液-1



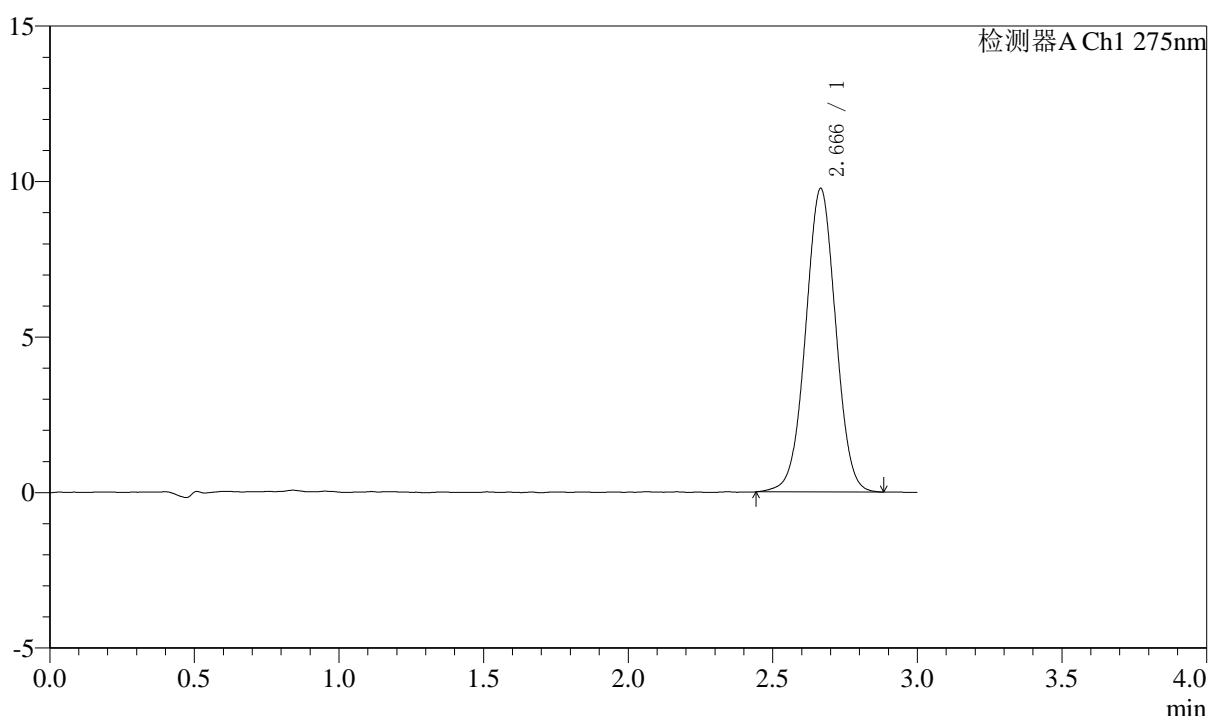
QTL-4138

<样品信息>

色谱柱: LP-C18(50mm*4.6mm,5μm) 流速: 1.5ml/min
 柱温: 30°C 波长: 275nm
 数据文件名: RC\$QTL-4138 - 18-38/29-1254-2 - zzp-2025042722p-rcqx-2mg-jf50z-SHUIjz-jyx2-p4-jx.lcd
 方法文件名: RC\$QTL-4138 - QTL-4138-RCQX-FX278.lcm
 批处理文件名: RC\$QTL-4138 - QTL-4138-20250523-FX278.lcb
 样品瓶号: 3-31
 进样体积: 20μl 版本号: 6.115
 进样时间: 2025/05/23 19:27:27 实验者: jiangjinwei
 处理时间(V2): 2025/05/26 09:25:59 处理者: jiangjinwei
 仪器型号: SHIMADZU LC-2050C(FX278)

<色谱图>

mV



<峰表>

检测器A Ch1 275nm

峰号	保留时间	面积	面积%	高度	理论塔板数(USP)	拖尾因子	分离度(USP)
1	2.666	70685	100.000	9750	3154	1.008	--
总计		70685	100.000	9750			

图132 多替诺雷片溶出曲线测定HPLC图谱
 自制品-2025042722批(2mg规格)-均一性2-水介质-桨法-50转-极限转速-片4
 供试品溶液-1



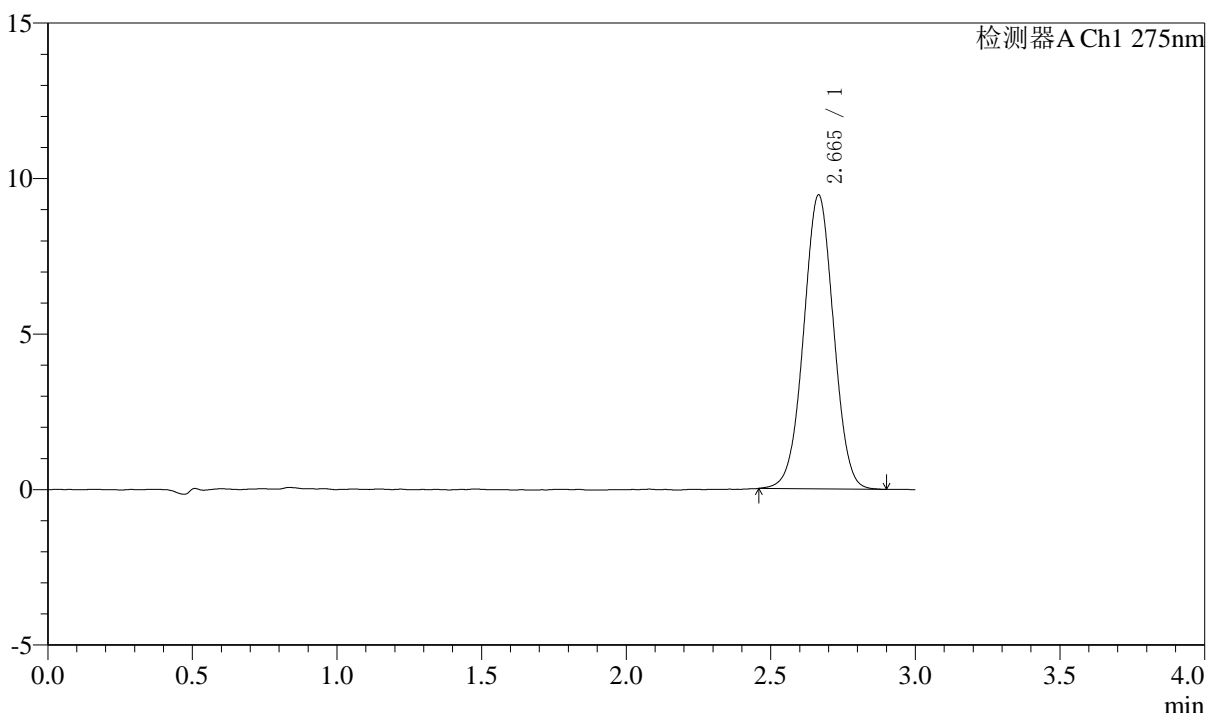
QTL-4138

<样品信息>

色谱柱: LP-C18(50mm*4.6mm,5μm) 流速: 1.5ml/min
 柱温: 30°C 波长: 275nm
 数据文件名: RC\$QTL-4138 - 18-38/29-1255-2 - zzp-2025042722p-rcqx-2mg-jf50z-SHUIjz-jyx2-p5-jx.lcd
 方法文件名: RC\$QTL-4138 - QTL-4138-RCQX-FX278.lcm
 批处理文件名: RC\$QTL-4138 - QTL-4138-20250523-FX278.lcb
 样品瓶号: 3-40
 进样体积: 20μl 版本号: 6.115
 进样时间: 2025/05/23 19:30:50 实验者: jiangjinwei
 处理时间(V2): 2025/05/26 09:26:03 处理者: jiangjinwei
 仪器型号: SHIMADZU LC-2050C(FX278)

<色谱图>

mV



<峰表>

检测器A Ch1 275nm

峰号	保留时间	面积	面积%	高度	理论塔板数(USP)	拖尾因子	分离度(USP)
1	2.665	68202	100.000	9447	3172	1.009	--
总计		68202	100.000	9447			

图133 多替诺雷片溶出曲线测定HPLC图谱
 自制品-2025042722批(2mg规格)-均一性2-水介质-桨法-50转-极限转速-片5
 供试品溶液-1



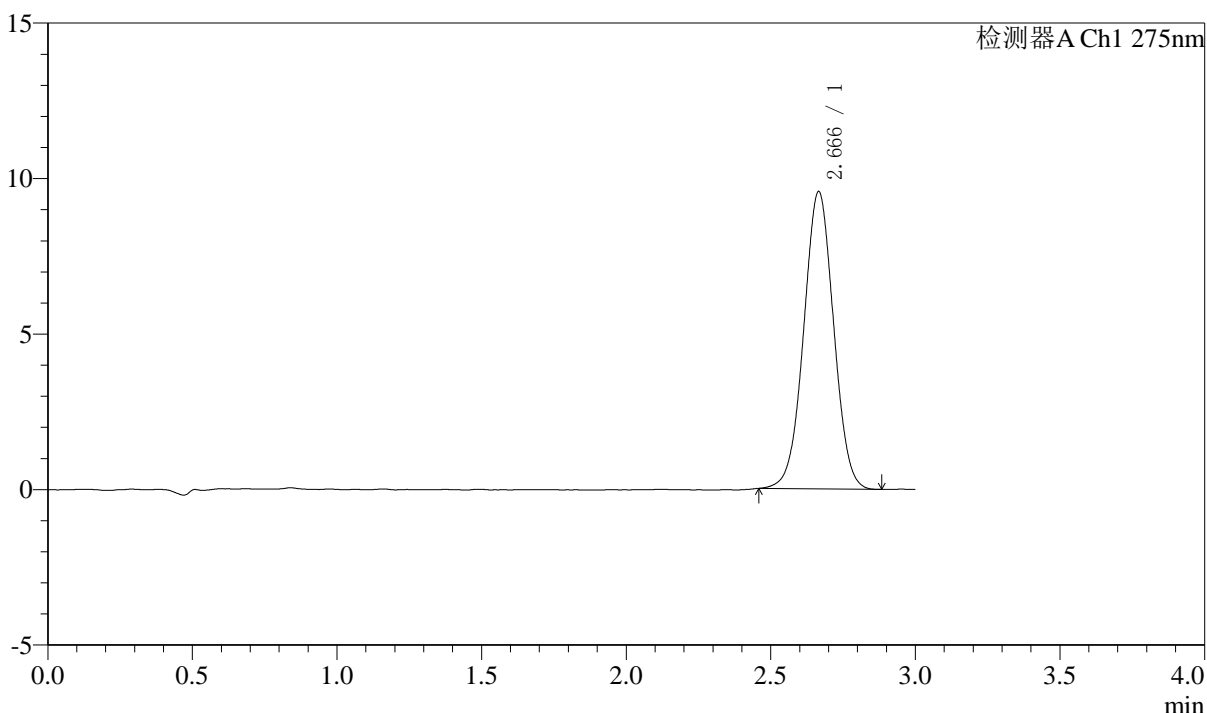
QTL-4138

<样品信息>

色谱柱: LP-C18(50mm*4.6mm,5μm) 流速: 1.5ml/min
 柱温: 30°C 波长: 275nm
 数据文件名: RC\$QTL-4138 - 18-38/29-1256-2 - zzp-2025042722p-rcqx-2mg-jf50z-SHUIjz-jyx2-p6-jx.lcd
 方法文件名: RC\$QTL-4138 - QTL-4138-RCQX-FX278.lcm
 批处理文件名: RC\$QTL-4138 - QTL-4138-20250523-FX278.lcb
 样品瓶号: 3-49
 进样体积: 20μl 版本号: 6.115
 进样时间: 2025/05/23 19:34:13 实验者: jiangjinwei
 处理时间(V2): 2025/05/26 09:26:05 处理者: jiangjinwei
 仪器型号: SHIMADZU LC-2050C(FX278)

<色谱图>

mV



<峰表>

检测器A Ch1 275nm

峰号	保留时间	面积	面积%	高度	理论塔板数(USP)	拖尾因子	分离度(USP)
1	2.666	68849	100.000	9552	3171	1.012	--
总计		68849	100.000	9552			

图134 多替诺雷片溶出曲线测定HPLC图谱
 自制品-2025042722批(2mg规格)-均一性2-水介质-桨法-50转-极限转速-片6
 供试品溶液-1



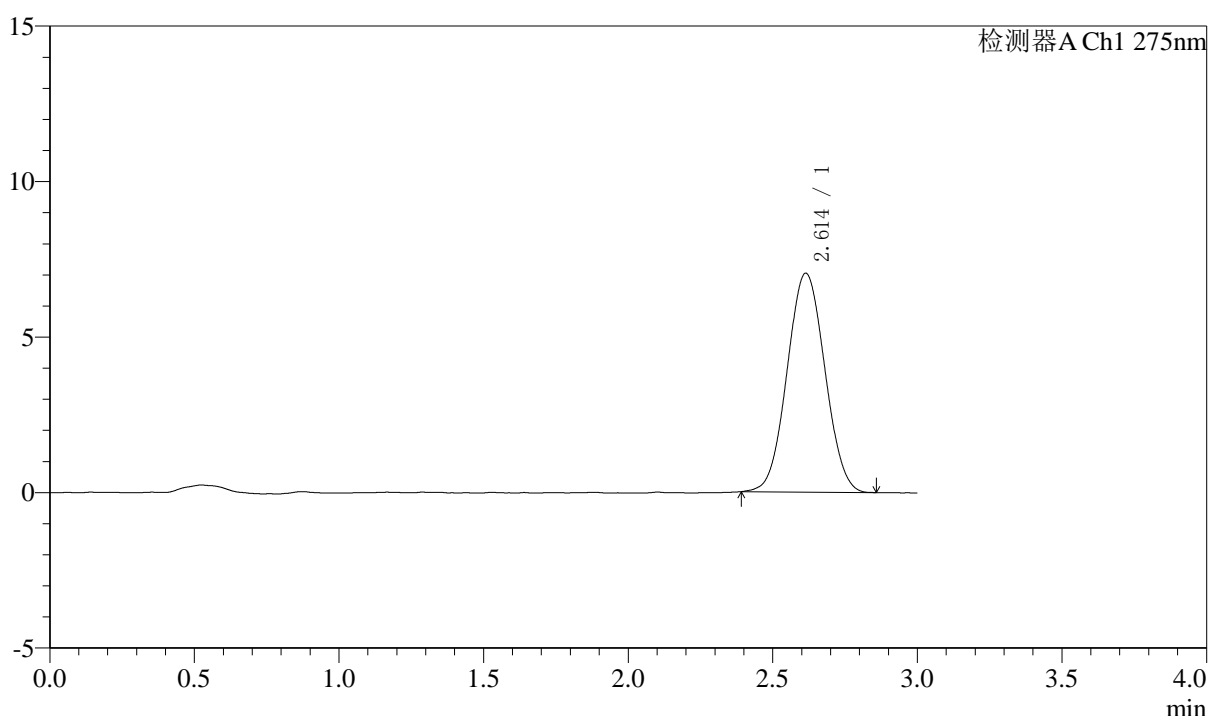
QTL-4138

<样品信息>

色谱柱: LP-C18(50mm*4.6mm,5μm) 流速: 1.5ml/min
 柱温: 30°C 波长: 275nm
 数据文件名: RC\$QTL-4138 - 18-38/29-1257-2 - zzp-2025042722p-rcqx-2mg-jf50z-SHUIjz-jyx2-dz2-1.lcd
 方法文件名: RC\$QTL-4138 - QTL-4138-RCQX-FX278.lcm
 批处理文件名: RC\$QTL-4138 - QTL-4138-20250523-FX278.lcb
 样品瓶号: 2-27
 进样体积: 20μl 版本号: 6.115
 进样时间: 2025/05/23 19:37:38 实验者: jiangjinwei
 处理时间(V2): 2025/05/26 09:26:08 处理者: jiangjinwei
 仪器型号: SHIMADZU LC-2050C(FX278)

<色谱图>

mV



<峰表>

检测器A Ch1 275nm

峰号	保留时间	面积	面积%	高度	理论塔板数(USP)	拖尾因子	分离度(USP)
1	2.614	63962	100.000	7042	1891	1.040	--
总计		63962	100.000	7042			

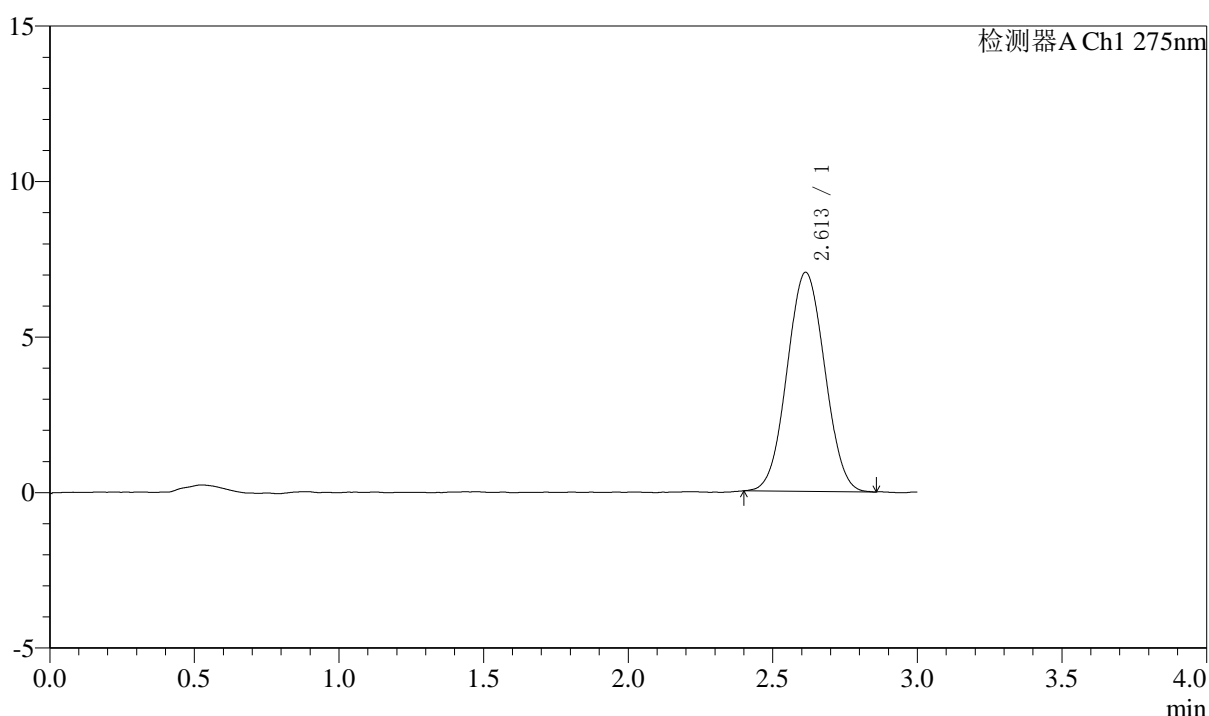
图135 多替诺雷片溶出曲线测定HPLC图谱
 自制品-2025042722批(2mg规格)-均一性2-水介质-浆法-50转
 对照品溶液-2-1

<样品信息>

色谱柱: LP-C18(50mm*4.6mm,5μm) 流速: 1.5ml/min
 柱温: 30°C 波长: 275nm
 数据文件名: RC\$QTL-4138 - 18-38/29-1258-2 - zzp-2025042722p-rcqx-2mg-jf50z-SHUIjz-jyx2-dz2-2.lcd
 方法文件名: RC\$QTL-4138 - QTL-4138-RCQX-FX278.lcm
 批处理文件名: RC\$QTL-4138 - QTL-4138-20250523-FX278.lcb
 样品瓶号: 2-27
 进样体积: 20μl 版本号: 6.115
 进样时间: 2025/05/23 19:41:04 实验者: jiangjinwei
 处理时间(V2): 2025/05/26 09:26:11 处理者: jiangjinwei
 仪器型号: SHIMADZU LC-2050C(FX278)

<色谱图>

mV



<峰表>

检测器A Ch1 275nm

峰号	保留时间	面积	面积%	高度	理论塔板数(USP)	拖尾因子	分离度(USP)
1	2.613	63673	100.000	7046	1887	1.036	--
总计		63673	100.000	7046			

图136 多替诺雷片溶出曲线测定HPLC图谱
 自制品-2025042722批(2mg规格)-均一性2-水介质-浆法-50转
 对照品溶液-2-2