



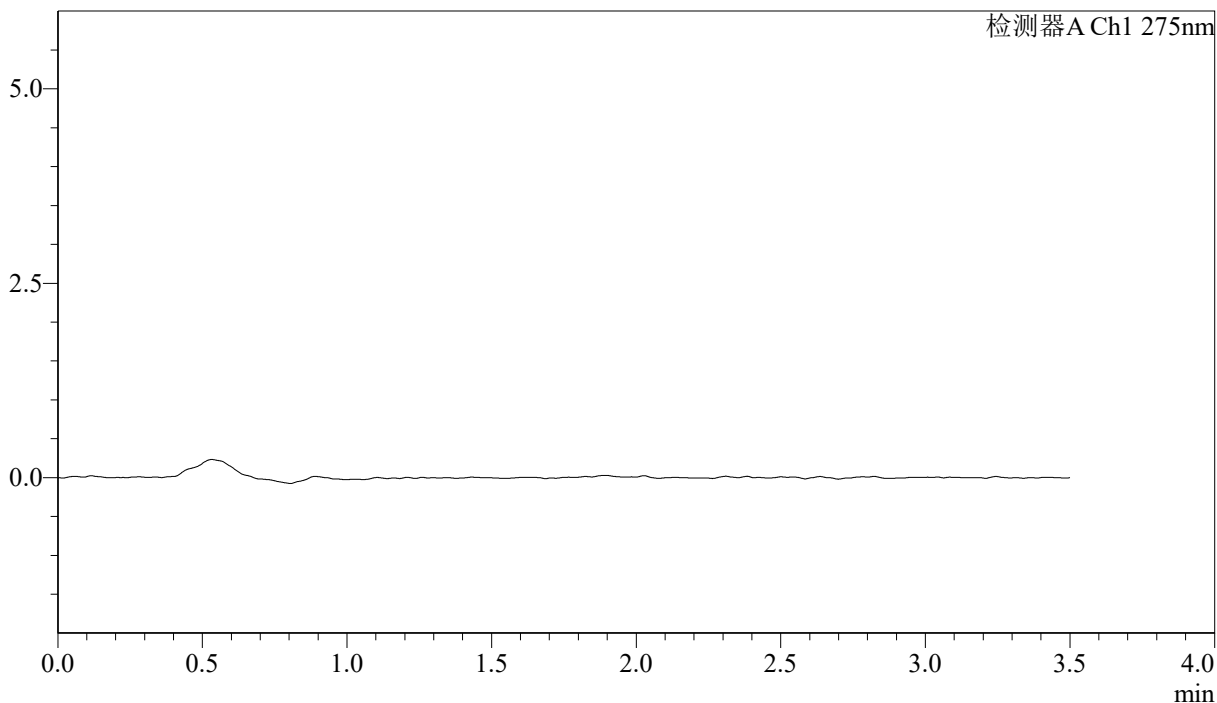
QTL-4138

<样品信息>

色谱柱: LP-C18(50mm*4.6mm,5 μ m) 流速: 1.5ml/min
 柱温: 30 $^{\circ}$ C 波长: 275nm
 数据文件名: RC\$QTL-4138 - 18-43/29-1281-2 - zzp-2025042721p-rcqx-1mg-jf50z-pH4.5jz-jyx1-rj.lcd
 方法文件名: RC\$QTL-4138 - QTL-4138-RCQX-FX278.lcm
 批处理文件名: RC\$QTL-4138 - QTL-4138-20250526-FX278.lcb
 样品瓶号: 1-9
 进样体积: 20 μ l 版本号: 6.115
 进样时间: 2025/05/26 11:54:43 实验者: jiangjinwei
 处理时间 (V2): 2025/05/27 13:14:20 处理者: jiangjinwei
 仪器型号: SHIMADZU LC-2050C(FX278)

<色谱图>

mV



<峰表>

检测器A Ch1 275nm

峰号	保留时间	面积	面积%	高度	理论塔板数(USP)	拖尾因子	分离度(USP)
总计							

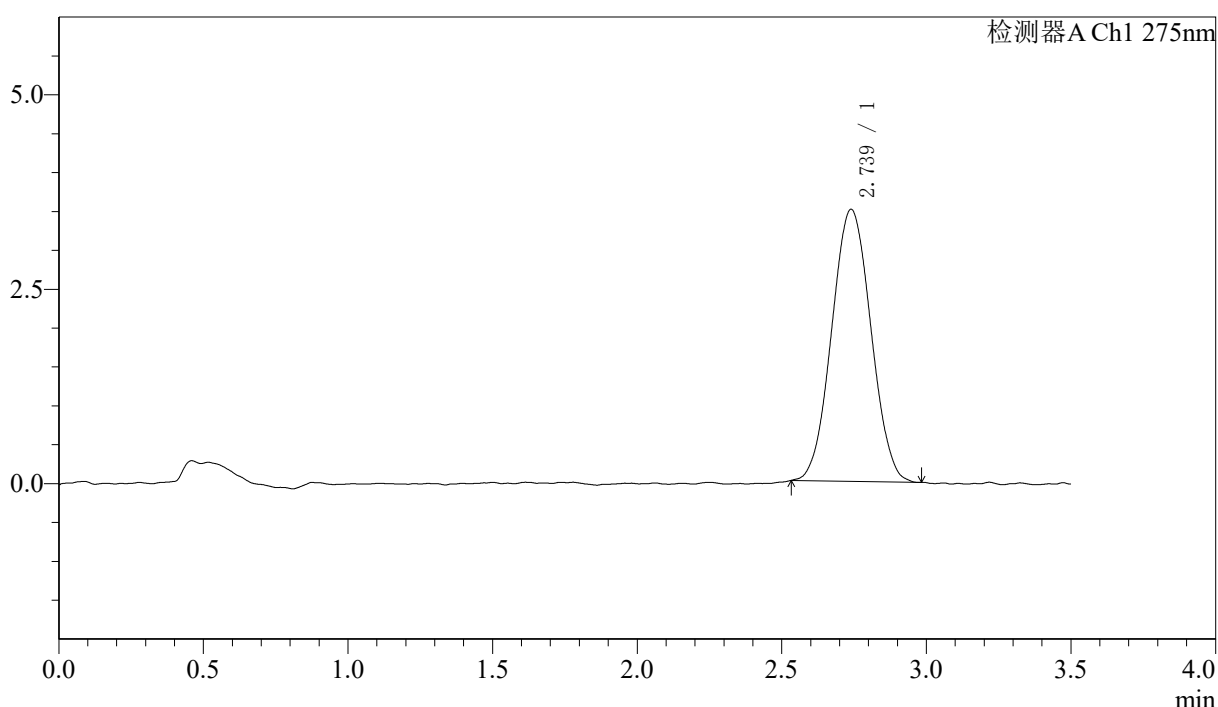
图1 多替诺雷片溶出曲线测定HPLC图谱
 自制品-2025042721批(1mg规格)-均一性1-pH4.5介质-桨法-50转
 溶剂

<样品信息>

色谱柱: LP-C18(50mm*4.6mm,5 μ m) 流速: 1.5ml/min
 柱温: 30 $^{\circ}$ C 波长: 275nm
 数据文件名: RC\$QTL-4138 - 18-43/29-1282-2 - zzp-2025042721p-rcqx-1mg-jf50z-pH4.5jz-jyx1-dz1-1.lcd
 方法文件名: RC\$QTL-4138 - QTL-4138-RCQX-FX278.lcm
 批处理文件名: RC\$QTL-4138 - QTL-4138-20250526-FX278.lcb
 样品瓶号: 1-18
 进样体积: 20 μ l 版本号: 6.115
 进样时间: 2025/05/26 11:58:36 实验者: jiangjinwei
 处理时间 (V2): 2025/05/27 13:14:24 处理者: jiangjinwei
 仪器型号: SHIMADZU LC-2050C(FX278)

<色谱图>

mV



<峰表>

检测器A Ch1 275nm

峰号	保留时间	面积	面积%	高度	理论塔板数(USP)	拖尾因子	分离度(USP)
1	2.739	32966	100.000	3500	1917	1.035	--
总计		32966	100.000	3500			

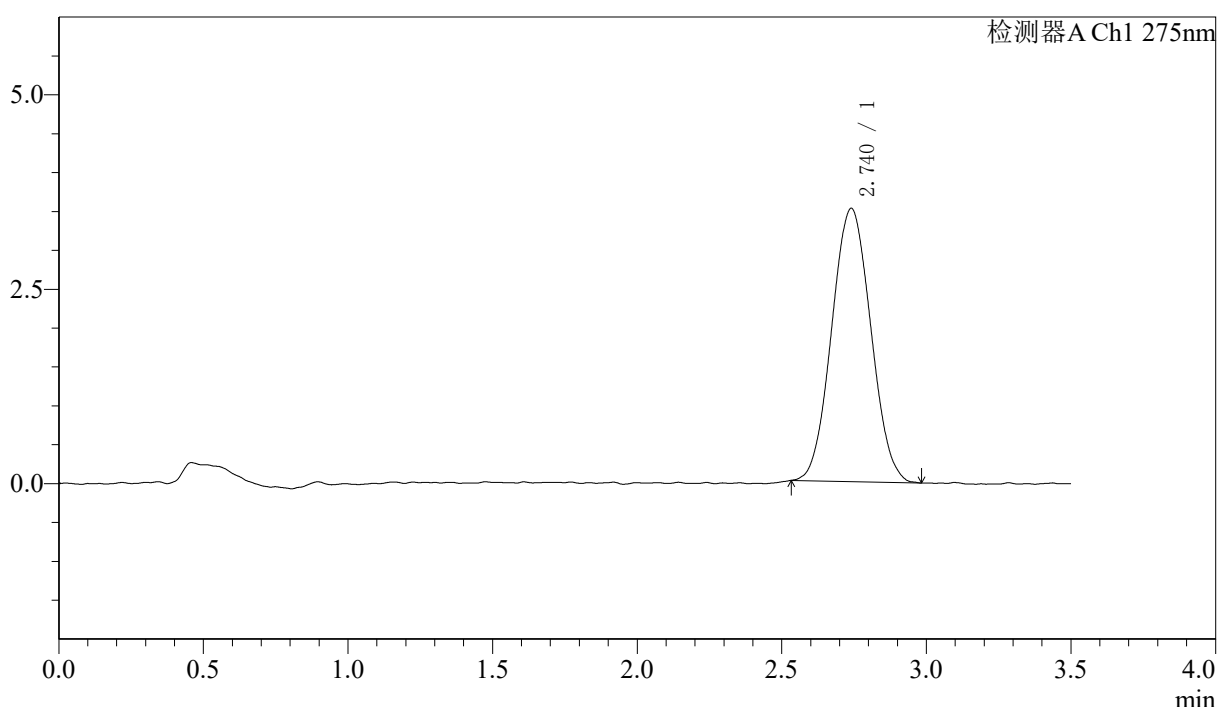
图2 多替诺雷片溶出曲线测定HPLC图谱
 自制品-2025042721批(1mg规格)-均一性1-pH4.5介质-桨法-50转
 对照品溶液-1-1

<样品信息>

色谱柱: LP-C18(50mm*4.6mm,5μm) 流速: 1.5ml/min
 柱温: 30°C 波长: 275nm
 数据文件名: RC\$QTL-4138 - 18-43/29-1283-2 - zzp-2025042721p-rcqx-1mg-jf50z-pH4.5jz-jyx1-dz1-2.lcd
 方法文件名: RC\$QTL-4138 - QTL-4138-RCQX-FX278.lcm
 批处理文件名: RC\$QTL-4138 - QTL-4138-20250526-FX278.lcb
 样品瓶号: 1-18
 进样体积: 20μl 版本号: 6.115
 进样时间: 2025/05/26 12:02:29 实验者: jiangjinwei
 处理时间 (V2): 2025/05/27 13:14:26 处理者: jiangjinwei
 仪器型号: SHIMADZU LC-2050C(FX278)

<色谱图>

mV



<峰表>

检测器A Ch1 275nm

峰号	保留时间	面积	面积%	高度	理论塔板数(USP)	拖尾因子	分离度(USP)
1	2.740	33041	100.000	3514	1925	1.046	--
总计		33041	100.000	3514			

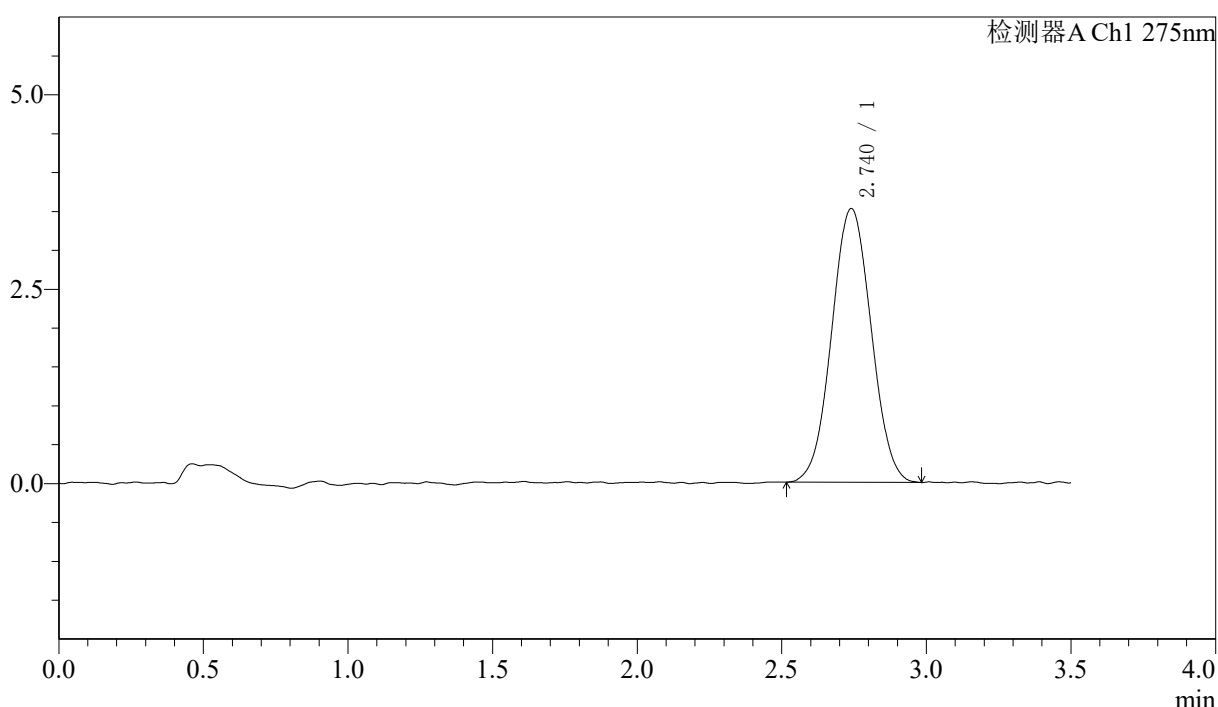
图3 多替诺雷片溶出曲线测定HPLC图谱
 自制品-2025042721批(1mg规格)-均一性1-pH4.5介质-桨法-50转
 对照品溶液-1-2

<样品信息>

色谱柱: LP-C18(50mm*4.6mm,5μm) 流速: 1.5ml/min
 柱温: 30°C 波长: 275nm
 数据文件名: RC\$QTL-4138 - 18-43/29-1284-2 - zzp-2025042721p-rcqx-1mg-jf50z-pH4.5jz-jyx1-dz1-3.lcd
 方法文件名: RC\$QTL-4138 - QTL-4138-RCQX-FX278.lcm
 批处理文件名: RC\$QTL-4138 - QTL-4138-20250526-FX278.lcb
 样品瓶号: 1-18
 进样体积: 20μl 版本号: 6.115
 进样时间: 2025/05/26 12:06:23 实验者: jiangjinwei
 处理时间 (V2): 2025/05/27 13:14:30 处理者: jiangjinwei
 仪器型号: SHIMADZU LC-2050C(FX278)

<色谱图>

mV



<峰表>

检测器A Ch1 275nm

峰号	保留时间	面积	面积%	高度	理论塔板数(USP)	拖尾因子	分离度(USP)
1	2.740	33456	100.000	3522	1907	1.032	--
总计		33456	100.000	3522			

图4 多替诺雷片溶出曲线测定HPLC图谱
 自制品-2025042721批(1mg规格)-均一性1-pH4.5介质-桨法-50转
 对照品溶液-1-3



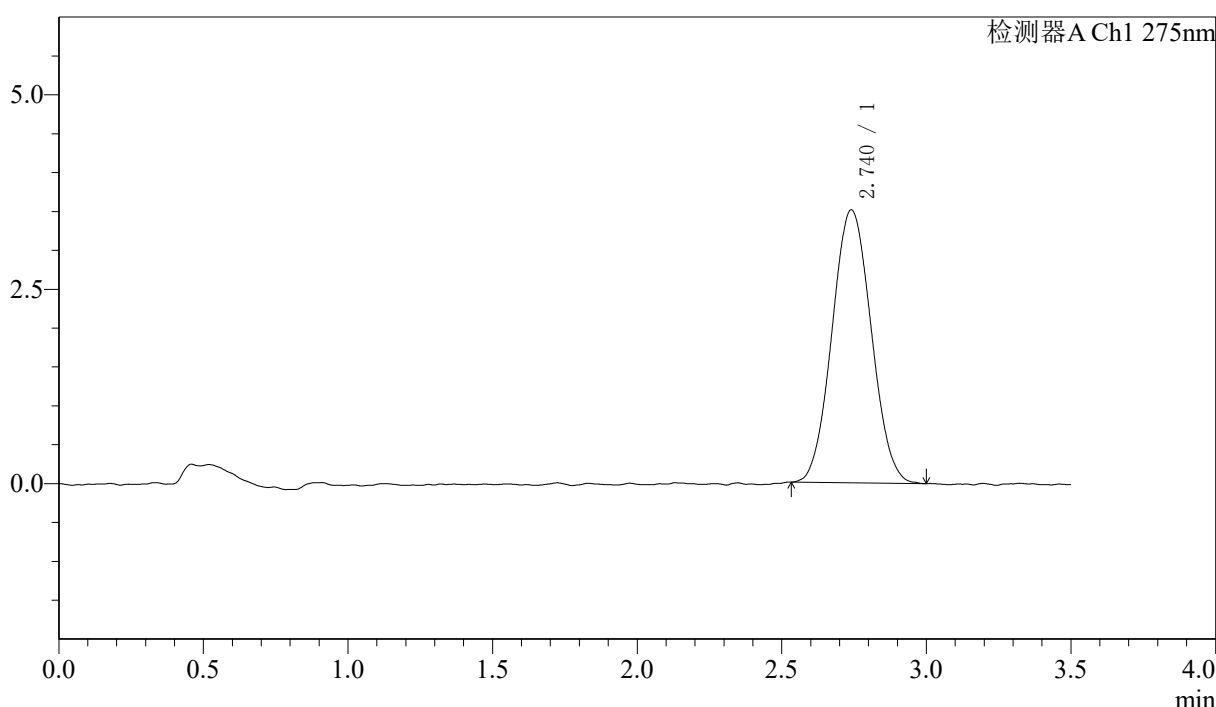
QTL-4138

<样品信息>

色谱柱: LP-C18(50mm*4.6mm,5μm) 流速: 1.5ml/min
 柱温: 30°C 波长: 275nm
 数据文件名: RC\$QTL-4138 - 18-43/29-1285-2 - zzp-2025042721p-rcqx-1mg-jf50z-pH4.5jz-jyx1-dz1-4.lcd
 方法文件名: RC\$QTL-4138 - QTL-4138-RCQX-FX278.lcm
 批处理文件名: RC\$QTL-4138 - QTL-4138-20250526-FX278.lcb
 样品瓶号: 1-18
 进样体积: 20μl 版本号: 6.115
 进样时间: 2025/05/26 12:10:17 实验者: jiangjinwei
 处理时间 (V2): 2025/05/27 13:14:33 处理者: jiangjinwei
 仪器型号: SHIMADZU LC-2050C(FX278)

<色谱图>

mV



<峰表>

检测器A Ch1 275nm

峰号	保留时间	面积	面积%	高度	理论塔板数(USP)	拖尾因子	分离度(USP)
1	2.740	33108	100.000	3512	1931	1.053	--
总计		33108	100.000	3512			

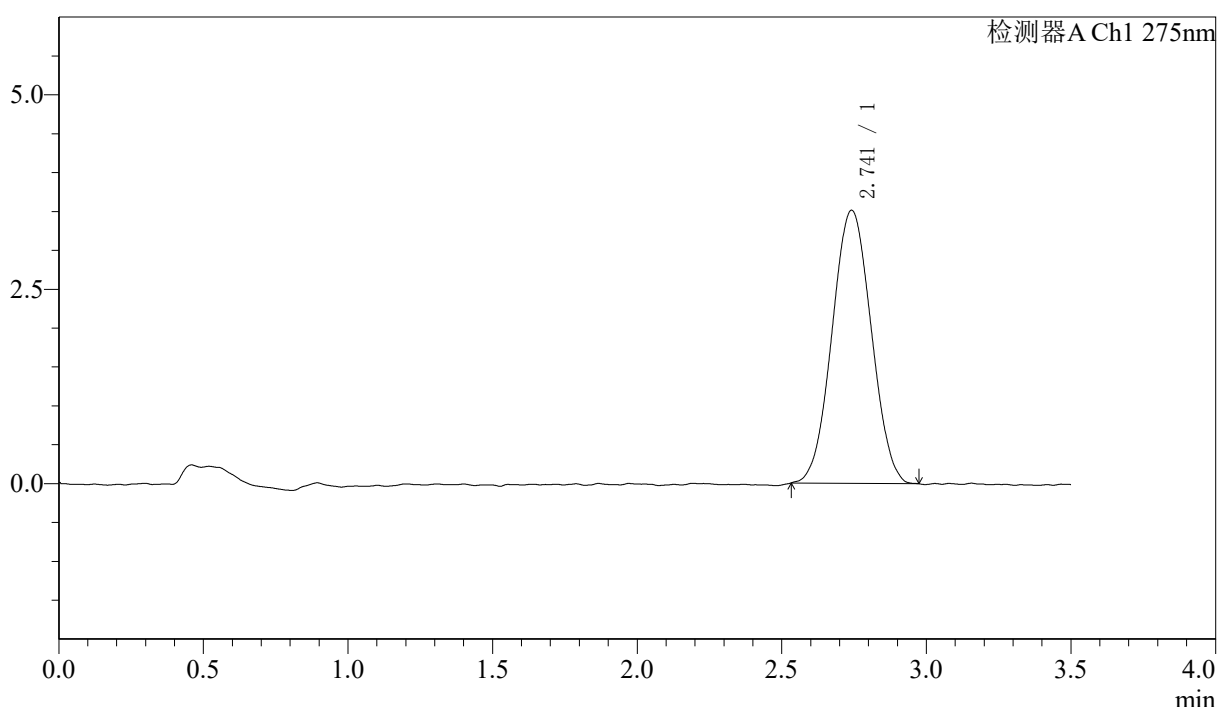
图5 多替诺雷片溶出曲线测定HPLC图谱
 自制品-2025042721批(1mg规格)-均一性1-pH4.5介质-桨法-50转
 对照品溶液-1-4

<样品信息>

色谱柱: LP-C18(50mm*4.6mm,5μm) 流速: 1.5ml/min
 柱温: 30°C 波长: 275nm
 数据文件名: RC\$QTL-4138 - 18-43/29-1286-2 - zzp-2025042721p-rcqx-1mg-jf50z-pH4.5jz-jyx1-dz1-5.lcd
 方法文件名: RC\$QTL-4138 - QTL-4138-RCQX-FX278.lcm
 批处理文件名: RC\$QTL-4138 - QTL-4138-20250526-FX278.lcb
 样品瓶号: 1-18
 进样体积: 20μl 版本号: 6.115
 进样时间: 2025/05/26 12:14:10 实验者: jiangjinwei
 处理时间 (V2): 2025/05/27 13:14:36 处理者: jiangjinwei
 仪器型号: SHIMADZU LC-2050C(FX278)

<色谱图>

mV



<峰表>

检测器A Ch1 275nm

峰号	保留时间	面积	面积%	高度	理论塔板数(USP)	拖尾因子	分离度(USP)
1	2.741	33066	100.000	3511	1913	1.023	--
总计		33066	100.000	3511			

图6 多替诺雷片溶出曲线测定HPLC图谱
 自制品-2025042721批(1mg规格)-均一性1-pH4.5介质-桨法-50转
 对照品溶液-1-5



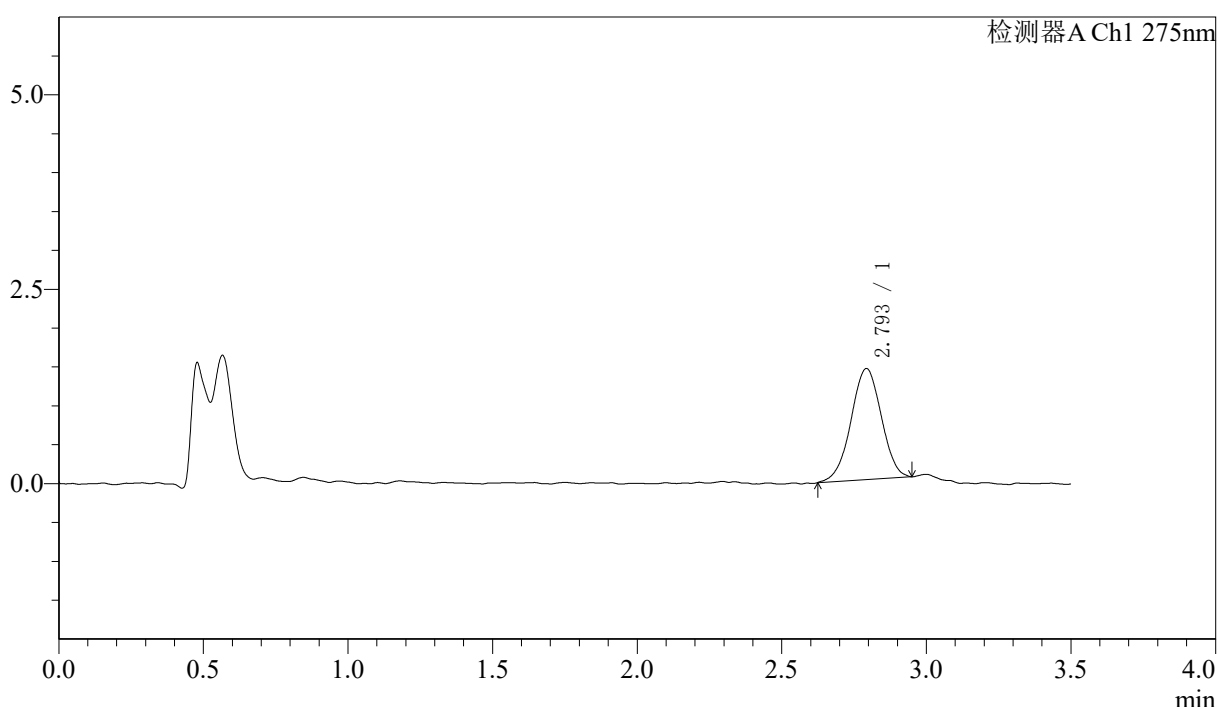
QTL-4138

<样品信息>

色谱柱: LP-C18(50mm*4.6mm,5μm) 流速: 1.5ml/min
 柱温: 30°C 波长: 275nm
 数据文件名: RC\$QTL-4138 - 18-43/29-1287-2 - zzp-2025042721p-rcqx-1mg-jf50z-pH4.5jz-jyx1-p1-5min.lcd
 方法文件名: RC\$QTL-4138 - QTL-4138-RCQX-FX278.lcm
 批处理文件名: RC\$QTL-4138 - QTL-4138-20250526-FX278.lcb
 样品瓶号: 1-1
 进样体积: 20μl 版本号: 6.115
 进样时间: 2025/05/26 12:18:04 实验者: jiangjinwei
 处理时间 (V2): 2025/05/27 13:14:39 处理者: jiangjinwei
 仪器型号: SHIMADZU LC-2050C(FX278)

<色谱图>

mV



<峰表>

检测器A Ch1 275nm

峰号	保留时间	面积	面积%	高度	理论塔板数(USP)	拖尾因子	分离度(USP)
1	2.793	10455	100.000	1425	3367	0.981	--
总计		10455	100.000	1425			

图7 多替诺雷片溶出曲线测定HPLC图谱
 自制品-2025042721批(1mg规格)-均一性1-pH4.5介质-浆法-50转-5min-片1
 供试品溶液-1



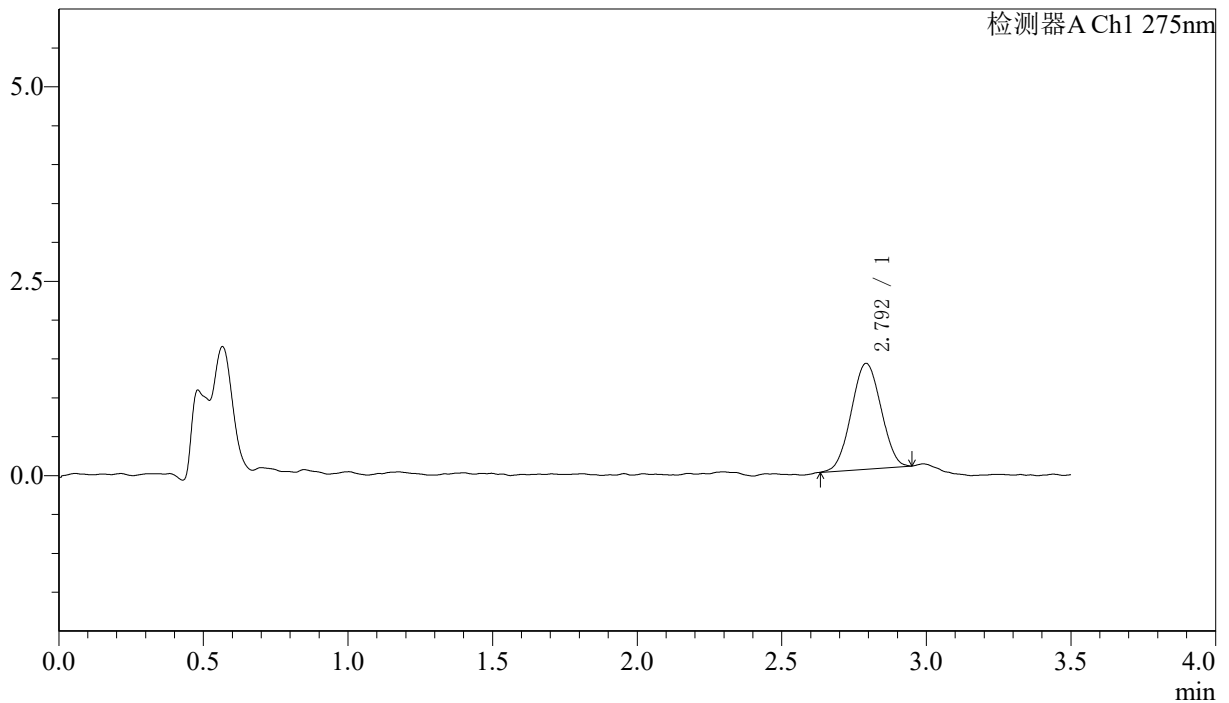
QTL-4138

<样品信息>

色谱柱: LP-C18(50mm*4.6mm,5μm) 流速: 1.5ml/min
 柱温: 30°C 波长: 275nm
 数据文件名: RC\$QTL-4138 - 18-43/29-1288-2 - zzp-2025042721p-rcqx-1mg-jf50z-pH4.5jz-jyx1-p2-5min.lcd
 方法文件名: RC\$QTL-4138 - QTL-4138-RCQX-FX278.lcm
 批处理文件名: RC\$QTL-4138 - QTL-4138-20250526-FX278.lcb
 样品瓶号: 1-10
 进样体积: 20μl 版本号: 6.115
 进样时间: 2025/05/26 12:21:57 实验者: jiangjinwei
 处理时间 (V2): 2025/05/27 13:14:42 处理者: jiangjinwei
 仪器型号: SHIMADZU LC-2050C(FX278)

<色谱图>

mV



<峰表>

检测器A Ch1 275nm

峰号	保留时间	面积	面积%	高度	理论塔板数(USP)	拖尾因子	分离度(USP)
1	2.792	9734	100.000	1359	3355	1.017	--
总计		9734	100.000	1359			

图8 多替诺雷片溶出曲线测定HPLC图谱
 自制品-2025042721批(1mg规格)-均一性1-pH4.5介质-浆法-50转-5min-片2
 供试品溶液-1



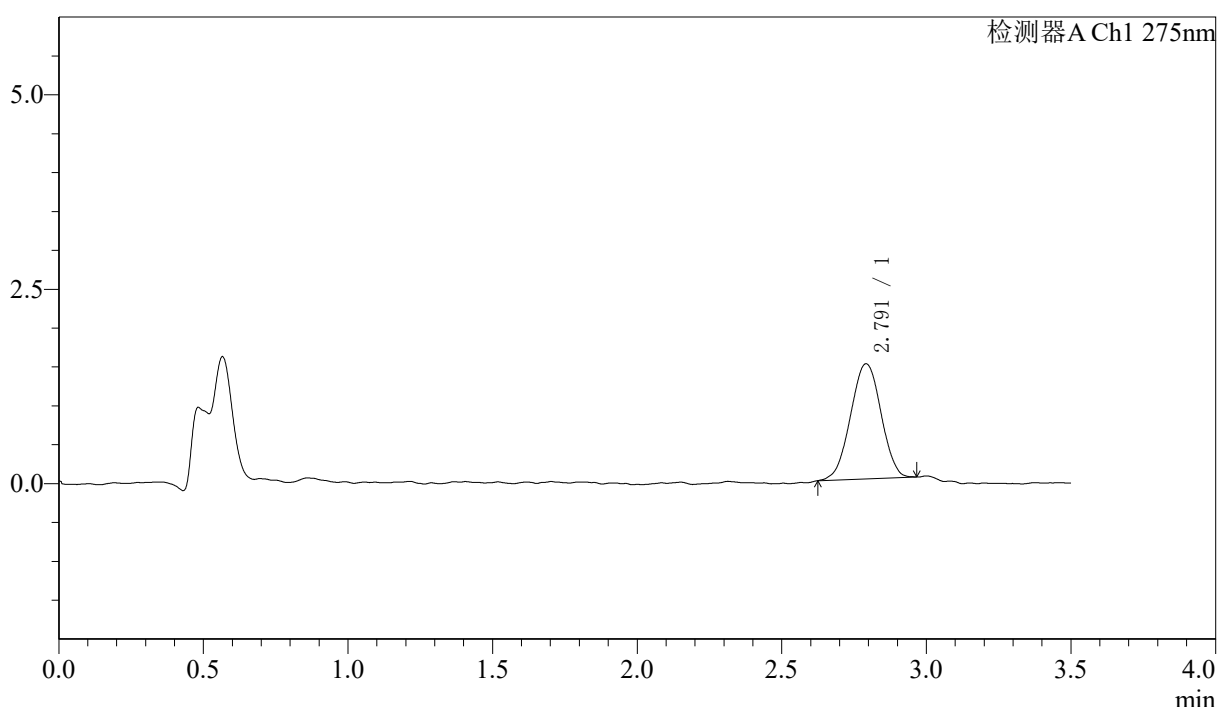
QTL-4138

<样品信息>

色谱柱: LP-C18(50mm*4.6mm,5μm) 流速: 1.5ml/min
 柱温: 30°C 波长: 275nm
 数据文件名: RC\$QTL-4138 - 18-43/29-1289-2 - zzp-2025042721p-rcqx-1mg-jf50z-pH4.5jz-jyx1-p3-5min.lcd
 方法文件名: RC\$QTL-4138 - QTL-4138-RCQX-FX278.lcm
 批处理文件名: RC\$QTL-4138 - QTL-4138-20250526-FX278.lcb
 样品瓶号: 1-19
 进样体积: 20μl 版本号: 6.115
 进样时间: 2025/05/26 12:25:50 实验者: jiangjinwei
 处理时间 (V2): 2025/05/27 13:14:44 处理者: jiangjinwei
 仪器型号: SHIMADZU LC-2050C(FX278)

<色谱图>

mV



<峰表>

检测器A Ch1 275nm

峰号	保留时间	面积	面积%	高度	理论塔板数(USP)	拖尾因子	分离度(USP)
1	2.791	10877	100.000	1478	3280	0.987	--
总计		10877	100.000	1478			

图9 多替诺雷片溶出曲线测定HPLC图谱
 自制品-2025042721批(1mg规格)-均一性1-pH4.5介质-浆法-50转-5min-片3
 供试品溶液-1



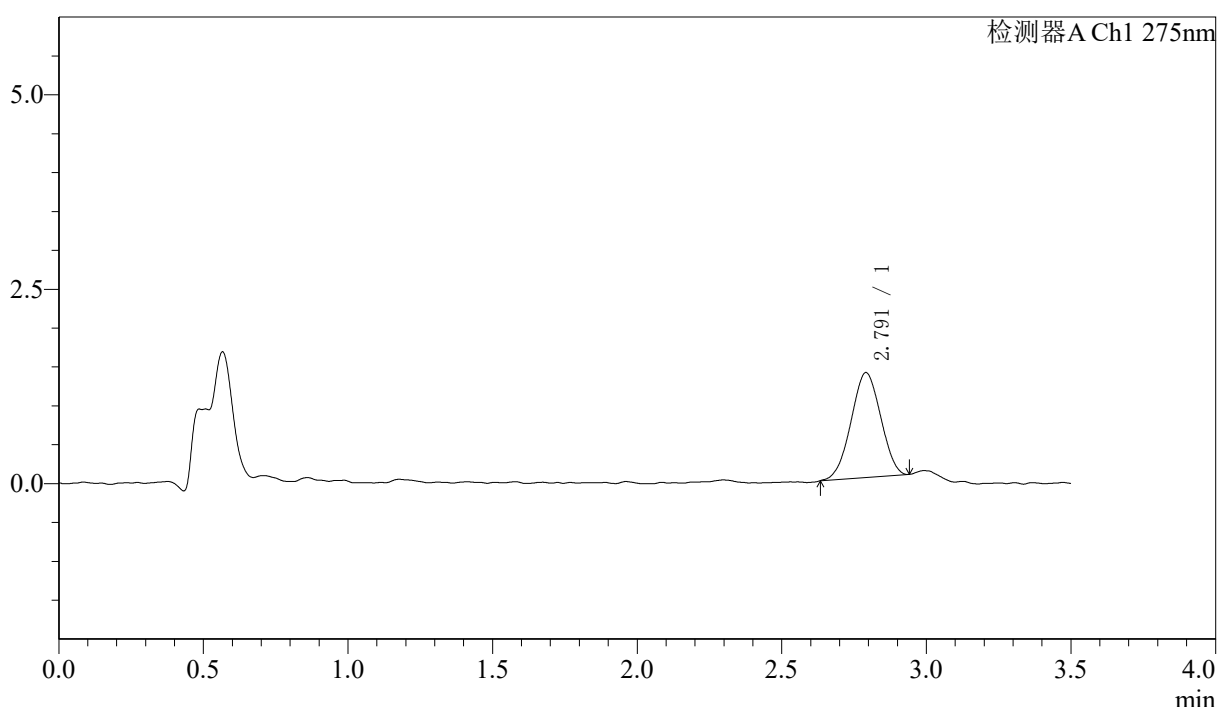
QTL-4138

<样品信息>

色谱柱: LP-C18(50mm*4.6mm,5μm) 流速: 1.5ml/min
 柱温: 30°C 波长: 275nm
 数据文件名: RC\$QTL-4138 - 18-43/29-1290-2 - zzp-2025042721p-rcqx-1mg-jf50z-pH4.5jz-jyx1-p4-5min.lcd
 方法文件名: RC\$QTL-4138 - QTL-4138-RCQX-FX278.lcm
 批处理文件名: RC\$QTL-4138 - QTL-4138-20250526-FX278.lcb
 样品瓶号: 1-28
 进样体积: 20μl 版本号: 6.115
 进样时间: 2025/05/26 12:29:43 实验者: jiangjinwei
 处理时间 (V2): 2025/05/27 13:14:47 处理者: jiangjinwei
 仪器型号: SHIMADZU LC-2050C(FX278)

<色谱图>

mV



<峰表>

检测器A Ch1 275nm

峰号	保留时间	面积	面积%	高度	理论塔板数(USP)	拖尾因子	分离度(USP)
1	2.791	9625	100.000	1349	3305	0.990	--
总计		9625	100.000	1349			

图10 多替诺雷片溶出曲线测定HPLC图谱
 自制品-2025042721批(1mg规格)-均一性1-pH4.5介质-浆法-50转-5min-片4
 供试品溶液-1



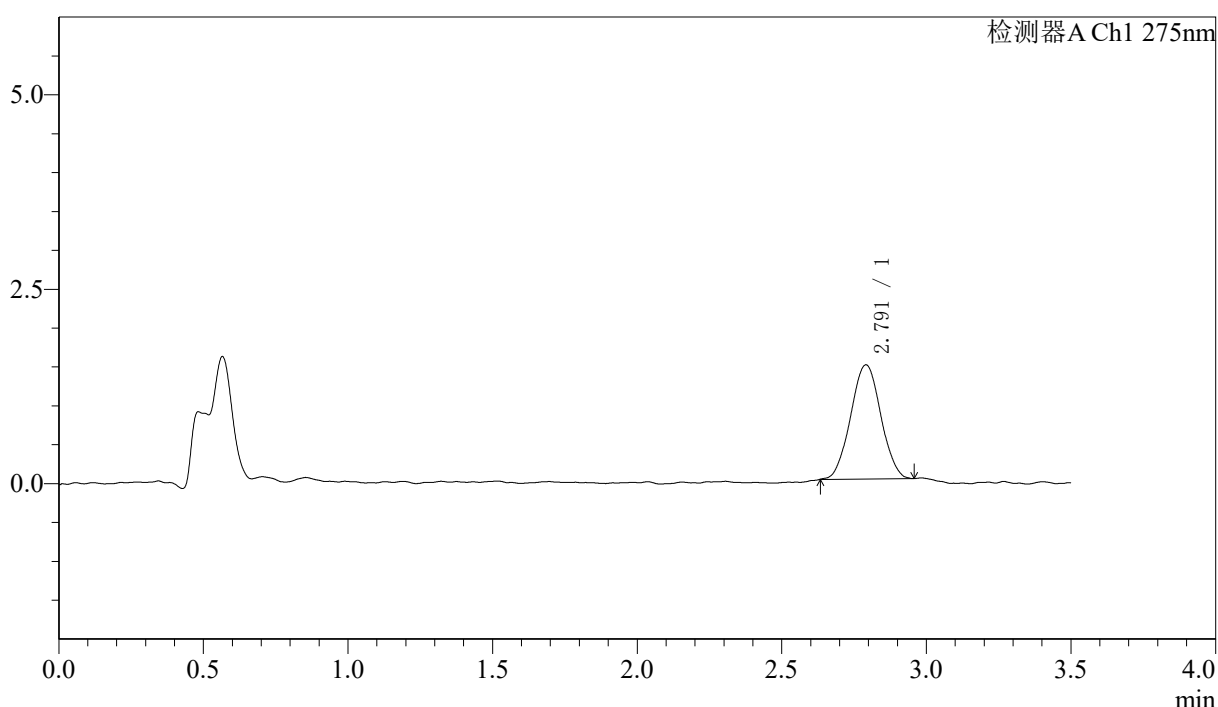
QTL-4138

<样品信息>

色谱柱: LP-C18(50mm*4.6mm,5μm) 流速: 1.5ml/min
 柱温: 30°C 波长: 275nm
 数据文件名: RC\$QTL-4138 - 18-43/29-1291-2 - zzp-2025042721p-rcqx-1mg-jf50z-pH4.5jz-jyx1-p5-5min.lcd
 方法文件名: RC\$QTL-4138 - QTL-4138-RCQX-FX278.lcm
 批处理文件名: RC\$QTL-4138 - QTL-4138-20250526-FX278.lcb
 样品瓶号: 1-37
 进样体积: 20μl 版本号: 6.115
 进样时间: 2025/05/26 12:33:35 实验者: jiangjinwei
 处理时间 (V2): 2025/05/27 13:14:50 处理者: jiangjinwei
 仪器型号: SHIMADZU LC-2050C(FX278)

<色谱图>

mV



<峰表>

检测器A Ch1 275nm

峰号	保留时间	面积	面积%	高度	理论塔板数(USP)	拖尾因子	分离度(USP)
1	2.791	10694	100.000	1468	3403	1.023	--
总计		10694	100.000	1468			

图11 多替诺雷片溶出曲线测定HPLC图谱
 自制品-2025042721批(1mg规格)-均一性1-pH4.5介质-浆法-50转-5min-片5
 供试品溶液-1



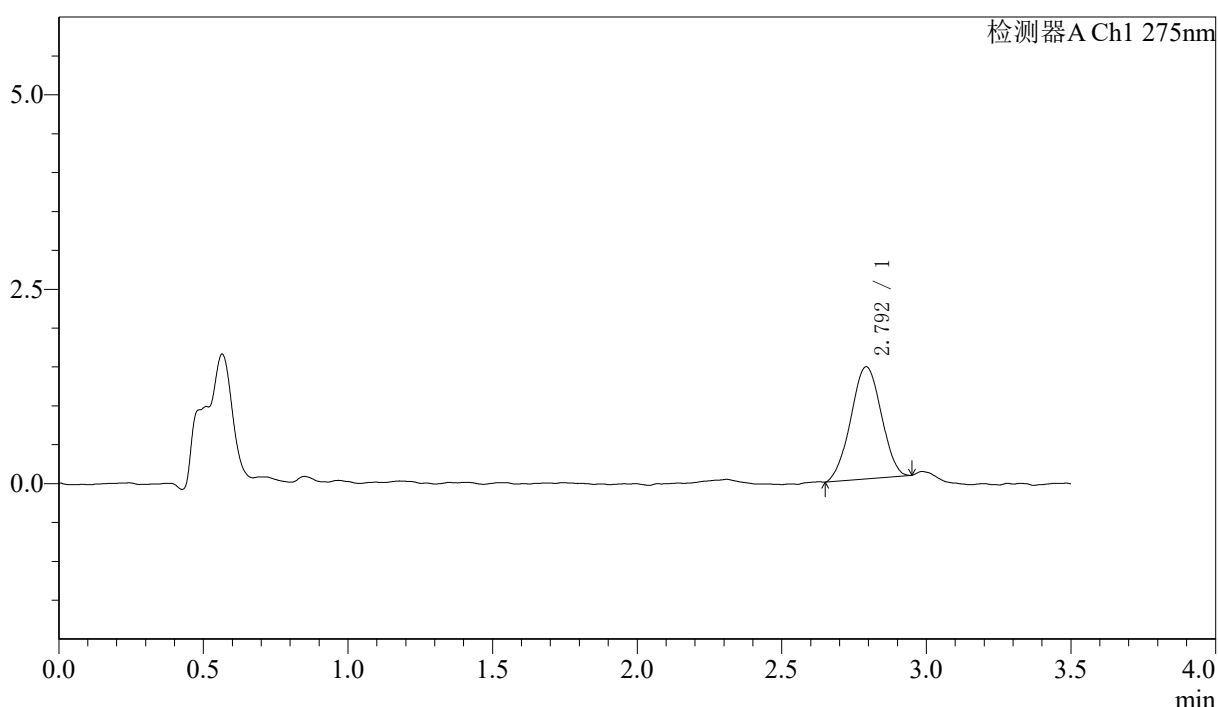
QTL-4138

<样品信息>

色谱柱: LP-C18(50mm*4.6mm,5μm) 流速: 1.5ml/min
 柱温: 30°C 波长: 275nm
 数据文件名: RC\$QTL-4138 - 18-43/29-1292-2 - zzp-2025042721p-rcqx-1mg-jf50z-pH4.5jz-jyx1-p6-5min.lcd
 方法文件名: RC\$QTL-4138 - QTL-4138-RCQX-FX278.lcm
 批处理文件名: RC\$QTL-4138 - QTL-4138-20250526-FX278.lcb
 样品瓶号: 1-46
 进样体积: 20μl 版本号: 6.115
 进样时间: 2025/05/26 12:37:28 实验者: jiangjinwei
 处理时间 (V2): 2025/05/27 13:14:53 处理者: jiangjinwei
 仪器型号: SHIMADZU LC-2050C(FX278)

<色谱图>

mV



<峰表>

检测器A Ch1 275nm

峰号	保留时间	面积	面积%	高度	理论塔板数(USP)	拖尾因子	分离度(USP)
1	2.792	10567	100.000	1439	3264	0.995	--
总计		10567	100.000	1439			

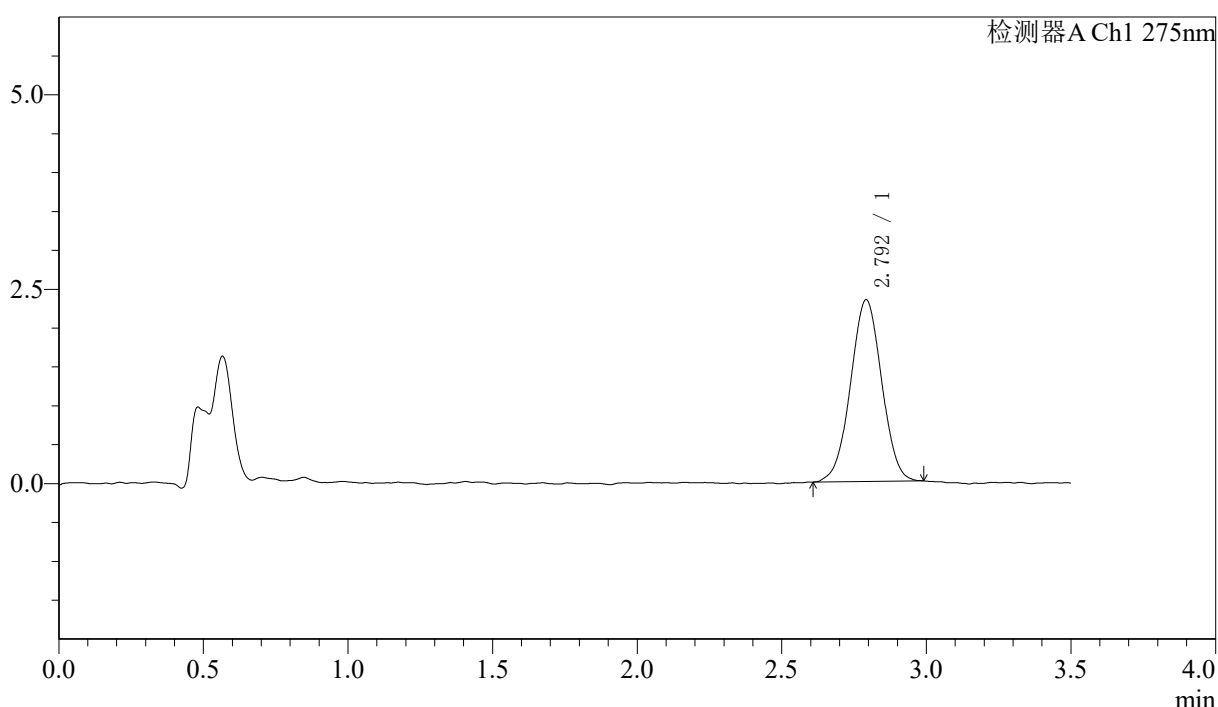
图12 多替诺雷片溶出曲线测定HPLC图谱
 自制品-2025042721批(1mg规格)-均一性1-pH4.5介质-浆法-50转-5min-片6
 供试品溶液-1

<样品信息>

色谱柱: LP-C18(50mm*4.6mm,5μm) 流速: 1.5ml/min
 柱温: 30°C 波长: 275nm
 数据文件名: RC\$QTL-4138 - 18-43/29-1293-2 - zzp-2025042721p-rcqx-1mg-jf50z-pH4.5jz-jyx1-p1-10min.lcd
 方法文件名: RC\$QTL-4138 - QTL-4138-RCQX-FX278.lcm
 批处理文件名: RC\$QTL-4138 - QTL-4138-20250526-FX278.lcb
 样品瓶号: 1-2
 进样体积: 20μl 版本号: 6.115
 进样时间: 2025/05/26 12:41:20 实验者: jiangjinwei
 处理时间 (V2): 2025/05/27 13:14:56 处理者: jiangjinwei
 仪器型号: SHIMADZU LC-2050C(FX278)

<色谱图>

mV



<峰表>

检测器A Ch1 275nm

峰号	保留时间	面积	面积%	高度	理论塔板数(USP)	拖尾因子	分离度(USP)
1	2.792	17504	100.000	2333	3193	1.005	--
总计		17504	100.000	2333			

图13 多替诺雷片溶出曲线测定HPLC图谱
 自制品-2025042721批(1mg规格)-均一性1-pH4.5介质-桨法-50转-10min-片1
 供试品溶液-1



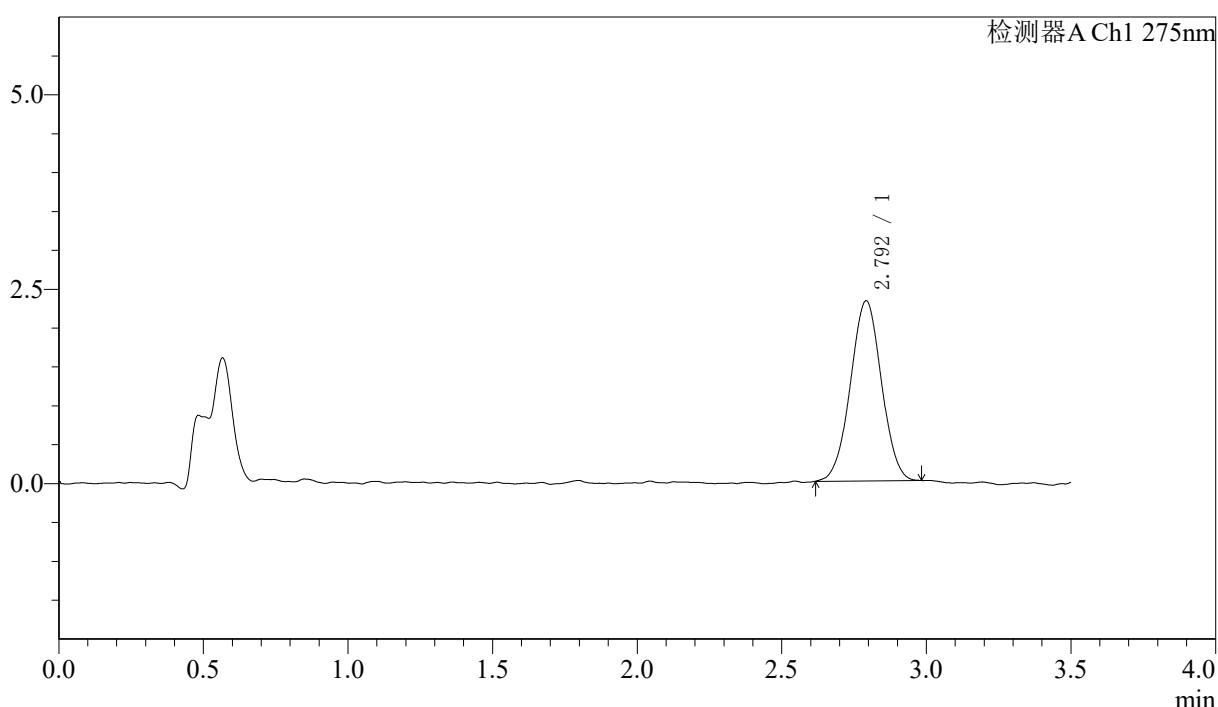
QTL-4138

<样品信息>

色谱柱: LP-C18(50mm*4.6mm,5μm) 流速: 1.5ml/min
 柱温: 30°C 波长: 275nm
 数据文件名: RC\$QTL-4138 - 18-43/29-1294-2 - zzp-2025042721p-rcqx-1mg-jf50z-pH4.5jz-jyx1-p2-10min.lcd
 方法文件名: RC\$QTL-4138 - QTL-4138-RCQX-FX278.lcm
 批处理文件名: RC\$QTL-4138 - QTL-4138-20250526-FX278.lcb
 样品瓶号: 1-11
 进样体积: 20μl 版本号: 6.115
 进样时间: 2025/05/26 12:45:13 实验者: jiangjinwei
 处理时间 (V2): 2025/05/27 13:14:58 处理者: jiangjinwei
 仪器型号: SHIMADZU LC-2050C(FX278)

<色谱图>

mV



<峰表>

检测器A Ch1 275nm

峰号	保留时间	面积	面积%	高度	理论塔板数(USP)	拖尾因子	分离度(USP)
1	2.792	17296	100.000	2311	3214	1.007	--
总计		17296	100.000	2311			

图14 多替诺雷片溶出曲线测定HPLC图谱
 自制品-2025042721批(1mg规格)-均一性1-pH4.5介质-桨法-50转-10min-片2
 供试品溶液-1



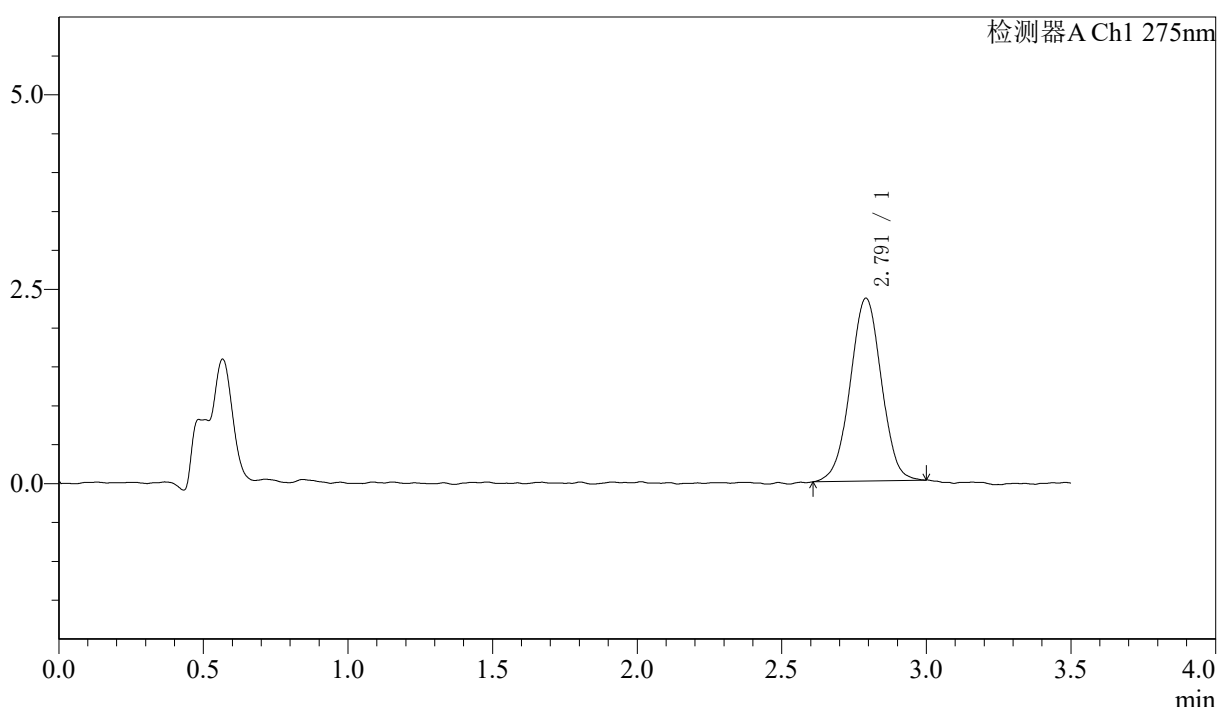
QTL-4138

<样品信息>

色谱柱: LP-C18(50mm*4.6mm,5μm) 流速: 1.5ml/min
 柱温: 30°C 波长: 275nm
 数据文件名: RC\$QTL-4138 - 18-43/29-1295-2 - zzp-2025042721p-rcqx-1mg-jf50z-pH4.5jz-jyx1-p3-10min.lcd
 方法文件名: RC\$QTL-4138 - QTL-4138-RCQX-FX278.lcm
 批处理文件名: RC\$QTL-4138 - QTL-4138-20250526-FX278.lcb
 样品瓶号: 1-20
 进样体积: 20μl 版本号: 6.115
 进样时间: 2025/05/26 12:49:06 实验者: jiangjinwei
 处理时间 (V2): 2025/05/27 13:15:01 处理者: jiangjinwei
 仪器型号: SHIMADZU LC-2050C(FX278)

<色谱图>

mV



<峰表>

检测器A Ch1 275nm

峰号	保留时间	面积	面积%	高度	理论塔板数(USP)	拖尾因子	分离度(USP)
1	2.791	17645	100.000	2350	3217	0.998	--
总计		17645	100.000	2350			

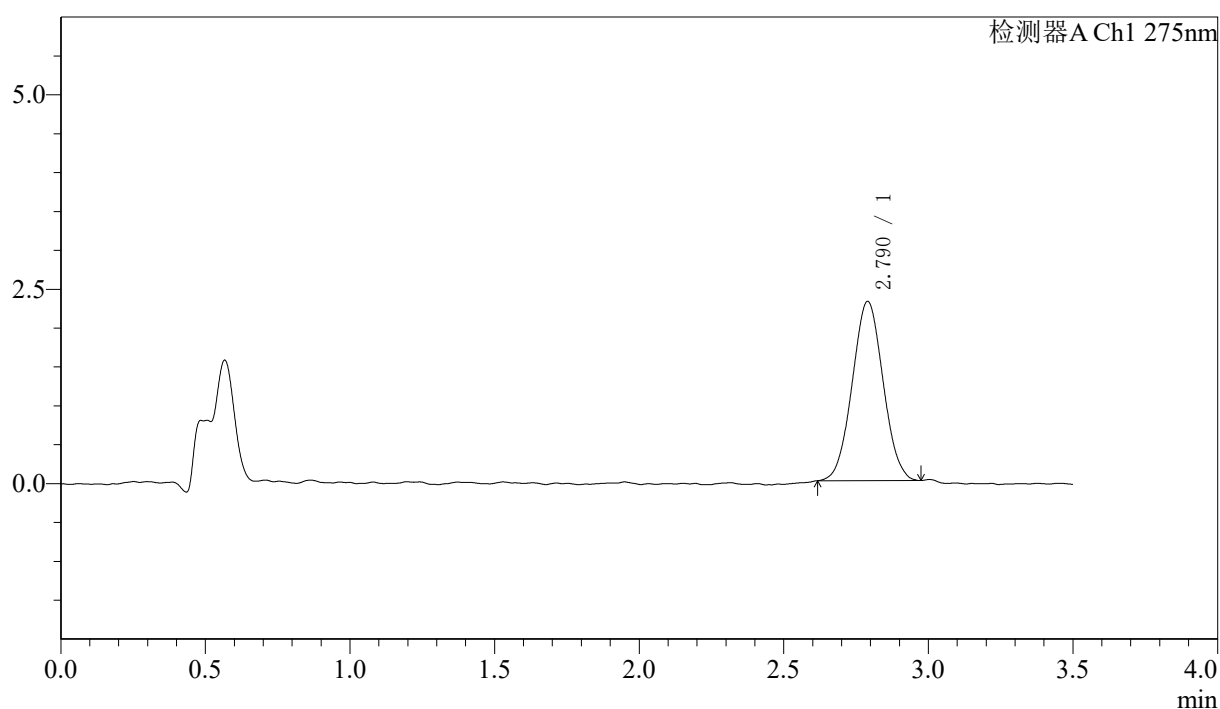
图15 多替诺雷片溶出曲线测定HPLC图谱
 自制品-2025042721批(1mg规格)-均一性1-pH4.5介质-桨法-50转-10min-片3
 供试品溶液-1

〈样品信息〉

色谱柱: LP-C18(50mm*4.6mm,5 μ m) 流速: 1.5ml/min
 柱温: 30°C 波长: 275nm
 数据文件名: RC\$QTL-4138 - 18-43/29-1296-2 - zzp-2025042721p-rcqx-1mg-jf50z-pH4.5jz-jyx1-p4-10min.lcd
 方法文件名: RC\$QTL-4138 - QTL-4138-RCQX-FX278.lcm
 批处理文件名: RC\$QTL-4138 - QTL-4138-20250526-FX278.lcb
 样品瓶号: 1-29
 进样体积: 20 μ l 版本号: 6.115
 进样时间: 2025/05/26 12:53:00 实验者: jiangjinwei
 处理时间(V2): 2025/05/27 13:15:04 处理者: jiangjinwei
 仪器型号: SHIMADZU LC-2050C(FX278)

〈色谱图〉

mV



〈峰表〉

检测器A Ch1 275nm

峰号	保留时间	面积	面积%	高度	理论塔板数(USP)	拖尾因子	分离度(USP)
1	2.790	17123	100.000	2306	3156	1.034	--
总计		17123	100.000	2306			

图16 多替诺雷片溶出曲线测定HPLC图谱
 自制品-2025042721批(1mg规格)-均一性1-pH4.5介质-桨法-50转-10min-片4
 供试品溶液-1



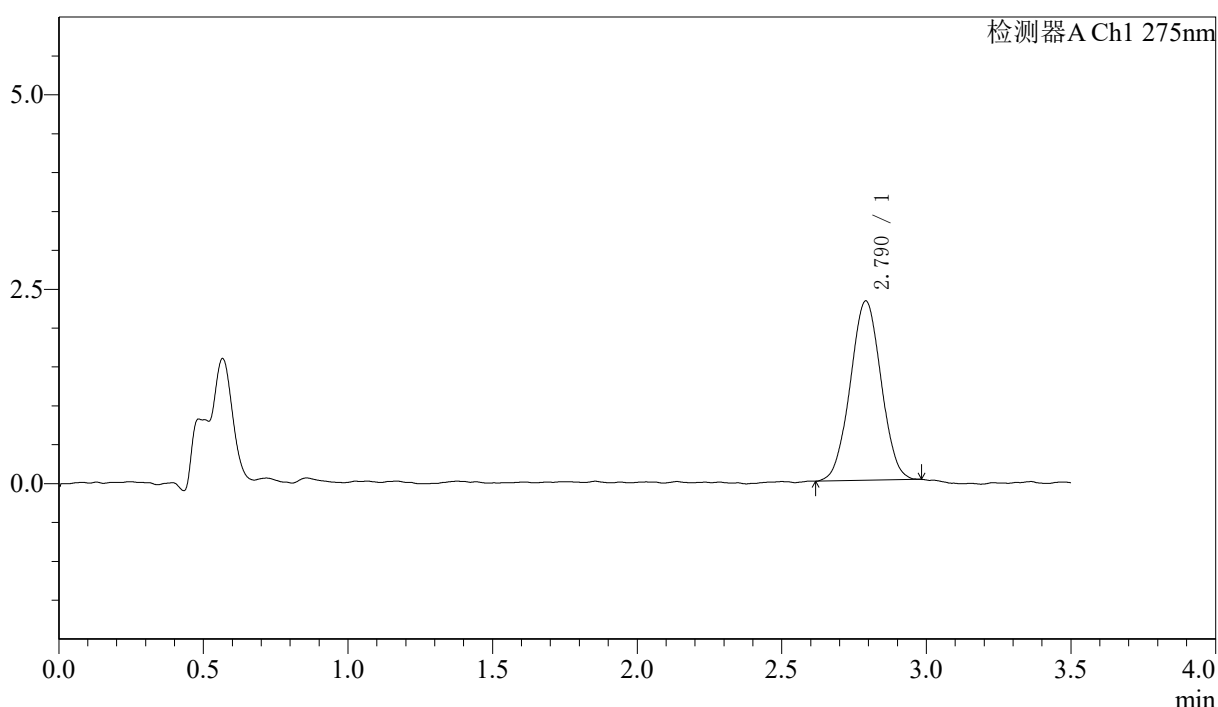
QTL-4138

<样品信息>

色谱柱: LP-C18(50mm*4.6mm,5μm) 流速: 1.5ml/min
 柱温: 30°C 波长: 275nm
 数据文件名: RC\$QTL-4138 - 18-43/29-1297-2 - zzp-2025042721p-rcqx-1mg-jf50z-pH4.5jz-jyx1-p5-10min.lcd
 方法文件名: RC\$QTL-4138 - QTL-4138-RCQX-FX278.lcm
 批处理文件名: RC\$QTL-4138 - QTL-4138-20250526-FX278.lcb
 样品瓶号: 1-38
 进样体积: 20μl 版本号: 6.115
 进样时间: 2025/05/26 12:56:51 实验者: jiangjinwei
 处理时间 (V2): 2025/05/27 13:15:07 处理者: jiangjinwei
 仪器型号: SHIMADZU LC-2050C(FX278)

<色谱图>

mV



<峰表>

检测器A Ch1 275nm

峰号	保留时间	面积	面积%	高度	理论塔板数(USP)	拖尾因子	分离度(USP)
1	2.790	17110	100.000	2305	3249	1.016	--
总计		17110	100.000	2305			

图17 多替诺雷片溶出曲线测定HPLC图谱
 自制品-2025042721批(1mg规格)-均一性1-pH4.5介质-桨法-50转-10min-片5
 供试品溶液-1



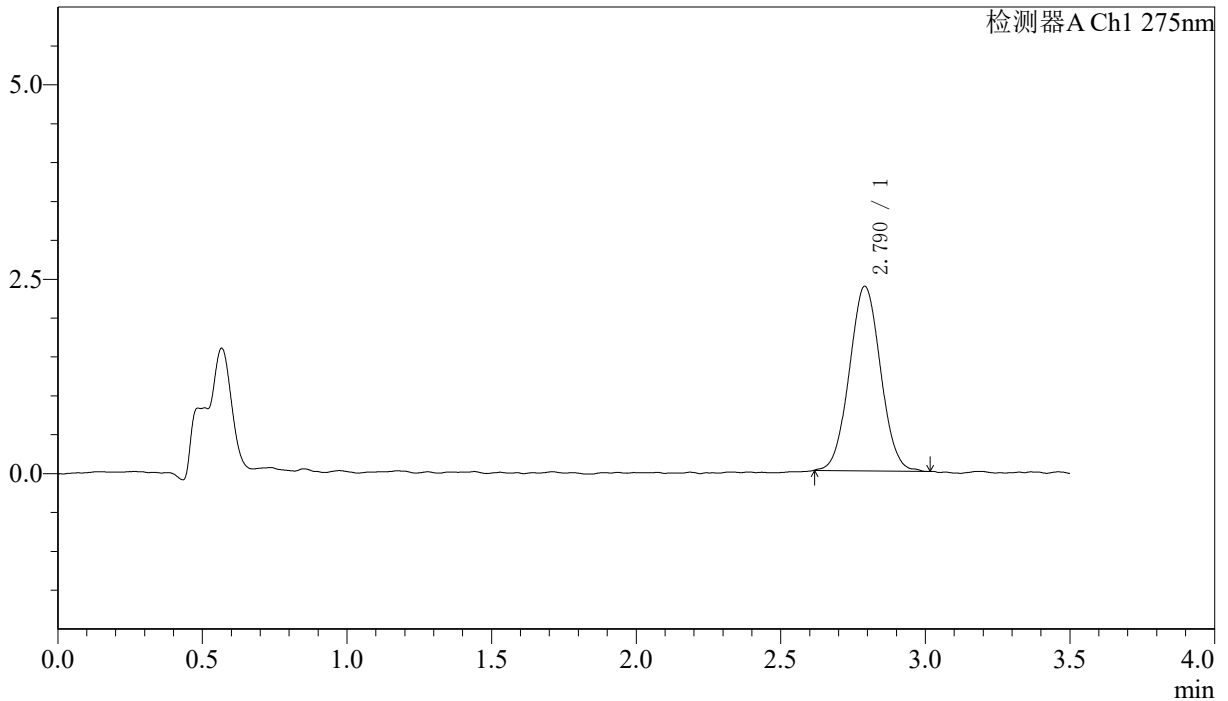
QTL-4138

<样品信息>

色谱柱: LP-C18(50mm*4.6mm,5μm) 流速: 1.5ml/min
 柱温: 30°C 波长: 275nm
 数据文件名: RC\$QTL-4138 - 18-43/29-1298-2 - zzp-2025042721p-rcqx-1mg-jf50z-pH4.5jz-jyx1-p6-10min.lcd
 方法文件名: RC\$QTL-4138 - QTL-4138-RCQX-FX278.lcm
 批处理文件名: RC\$QTL-4138 - QTL-4138-20250526-FX278.lcb
 样品瓶号: 1-47
 进样体积: 20μl 版本号: 6.115
 进样时间: 2025/05/26 13:00:43 实验者: jiangjinwei
 处理时间 (V2): 2025/05/27 13:15:09 处理者: jiangjinwei
 仪器型号: SHIMADZU LC-2050C(FX278)

<色谱图>

mV



<峰表>

检测器A Ch1 275nm

峰号	保留时间	面积	面积%	高度	理论塔板数(USP)	拖尾因子	分离度(USP)
1	2.790	17816	100.000	2374	3191	1.039	--
总计		17816	100.000	2374			

图18 多替诺雷片溶出曲线测定HPLC图谱
 自制品-2025042721批(1mg规格)-均一性1-pH4.5介质-桨法-50转-10min-片6
 供试品溶液-1



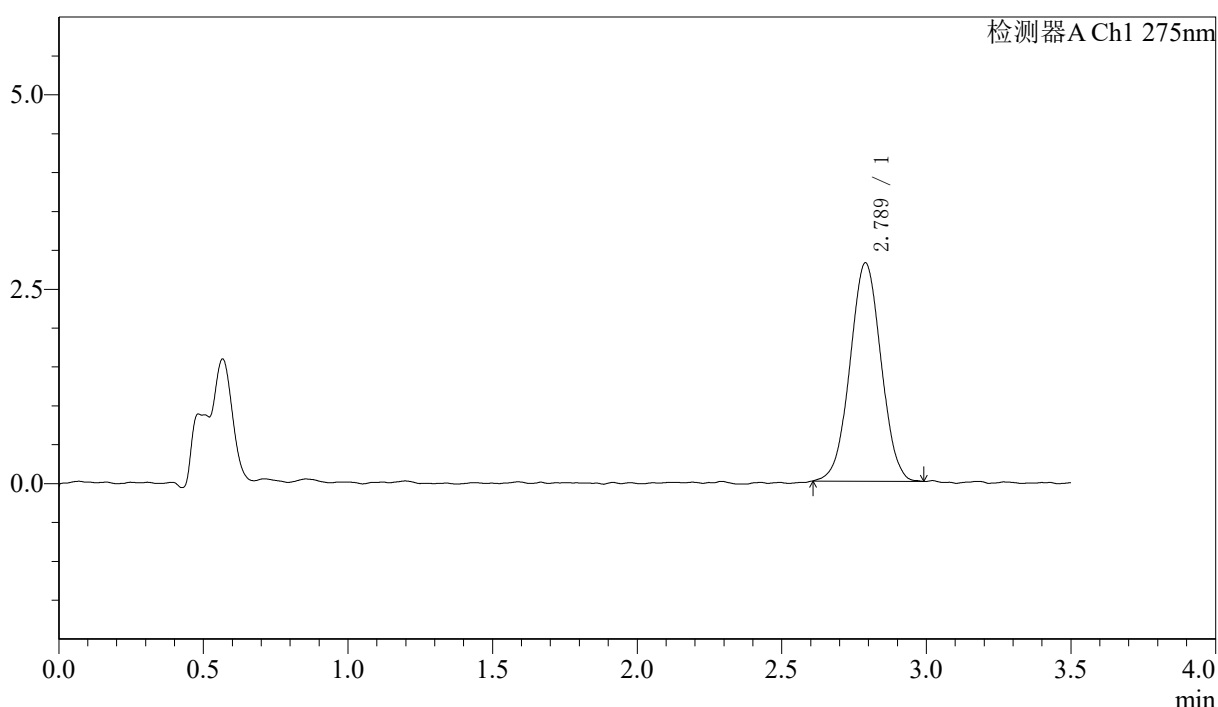
QTL-4138

<样品信息>

色谱柱: LP-C18(50mm*4.6mm,5μm) 流速: 1.5ml/min
 柱温: 30°C 波长: 275nm
 数据文件名: RC\$QTL-4138 - 18-43/29-1299-2 - zzp-2025042721p-rcqx-1mg-jf50z-pH4.5jz-jyx1-p1-15min.lcd
 方法文件名: RC\$QTL-4138 - QTL-4138-RCQX-FX278.lcm
 批处理文件名: RC\$QTL-4138 - QTL-4138-20250526-FX278.lcb
 样品瓶号: 1-3
 进样体积: 20μl 版本号: 6.115
 进样时间: 2025/05/26 13:04:37 实验者: jiangjinwei
 处理时间 (V2): 2025/05/27 13:15:12 处理者: jiangjinwei
 仪器型号: SHIMADZU LC-2050C(FX278)

<色谱图>

mV



<峰表>

检测器A Ch1 275nm

峰号	保留时间	面积	面积%	高度	理论塔板数(USP)	拖尾因子	分离度(USP)
1	2.789	20960	100.000	2809	3211	1.017	--
总计		20960	100.000	2809			

图19 多替诺雷片溶出曲线测定HPLC图谱
 自制品-2025042721批(1mg规格)-均一性1-pH4.5介质-桨法-50转-15min-片1
 供试品溶液-1



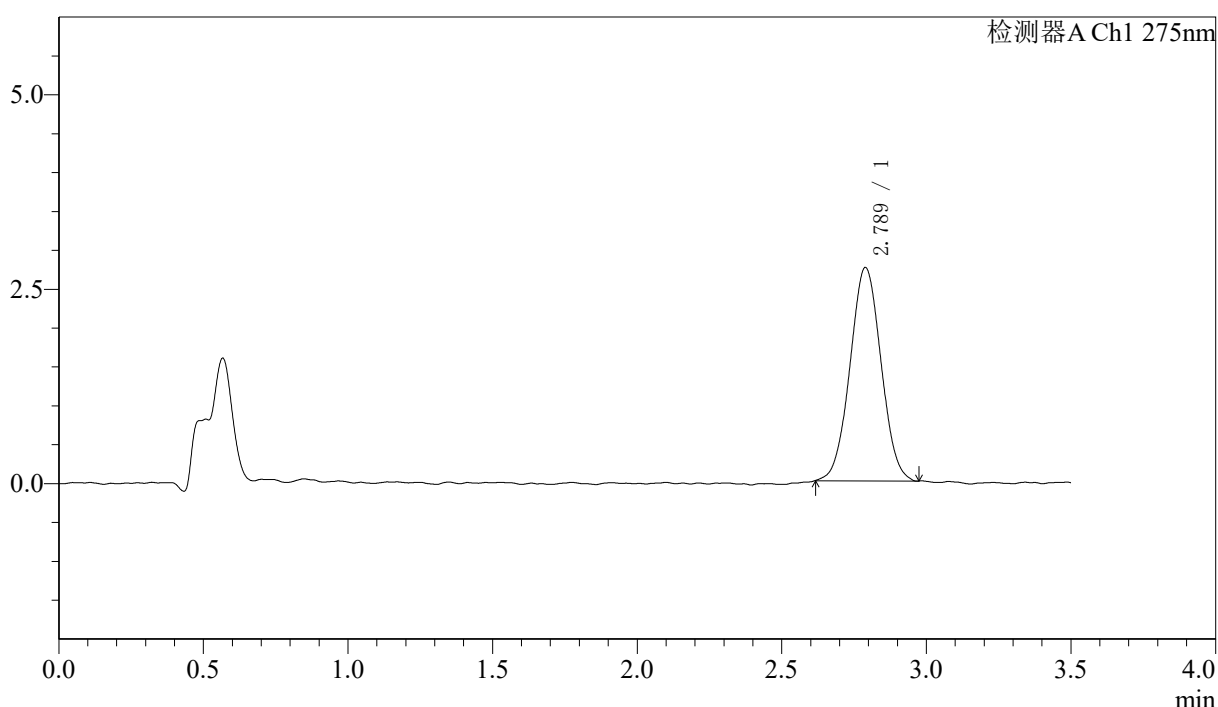
QTL-4138

<样品信息>

色谱柱: LP-C18(50mm*4.6mm,5μm) 流速: 1.5ml/min
 柱温: 30°C 波长: 275nm
 数据文件名: RC\$QTL-4138 - 18-43/29-1300-2 - zzp-2025042721p-rcqx-1mg-jf50z-pH4.5jz-jyx1-p2-15min.lcd
 方法文件名: RC\$QTL-4138 - QTL-4138-RCQX-FX278.lcm
 批处理文件名: RC\$QTL-4138 - QTL-4138-20250526-FX278.lcb
 样品瓶号: 1-12
 进样体积: 20μl 版本号: 6.115
 进样时间: 2025/05/26 13:08:29 实验者: jiangjinwei
 处理时间 (V2): 2025/05/27 13:15:15 处理者: jiangjinwei
 仪器型号: SHIMADZU LC-2050C(FX278)

<色谱图>

mV



<峰表>

检测器A Ch1 275nm

峰号	保留时间	面积	面积%	高度	理论塔板数(USP)	拖尾因子	分离度(USP)
1	2.789	20525	100.000	2746	3165	1.027	--
总计		20525	100.000	2746			

图20 多替诺雷片溶出曲线测定HPLC图谱
 自制品-2025042721批(1mg规格)-均一性1-pH4.5介质-桨法-50转-15min-片2
 供试品溶液-1



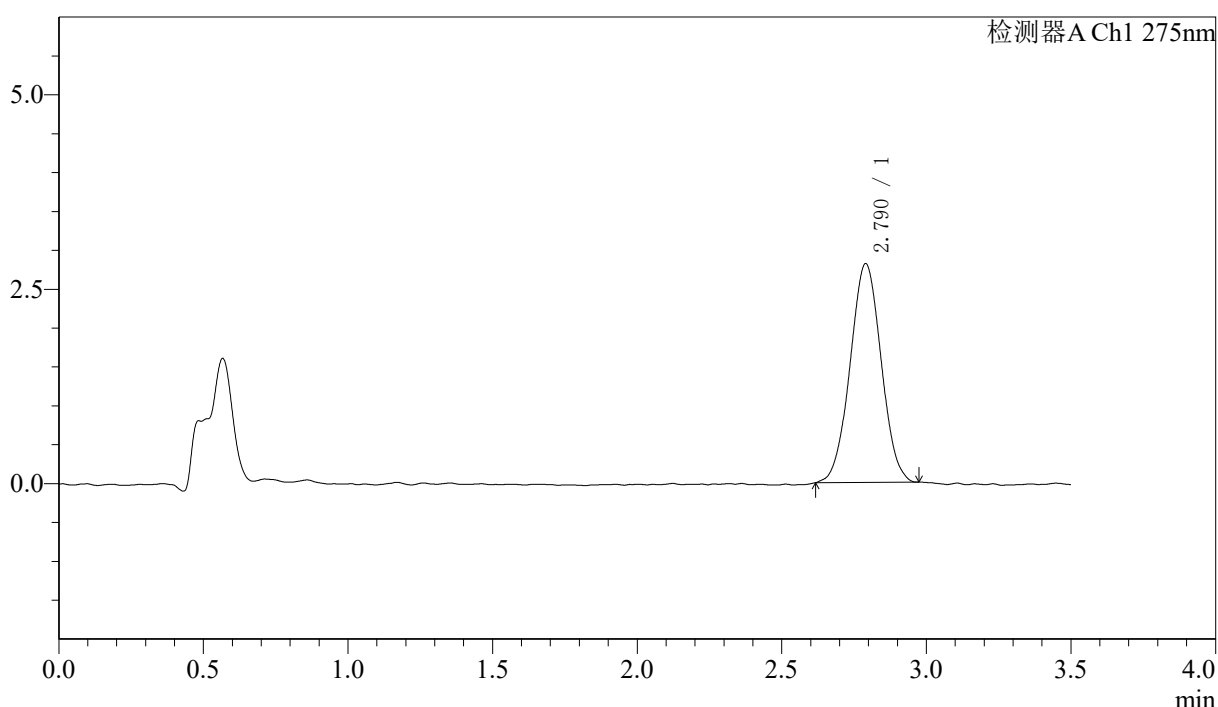
QTL-4138

<样品信息>

色谱柱: LP-C18(50mm*4.6mm,5μm) 流速: 1.5ml/min
 柱温: 30°C 波长: 275nm
 数据文件名: RC\$QTL-4138 - 18-43/29-1301-2 - zzp-2025042721p-rcqx-1mg-jf50z-pH4.5jz-jyx1-p3-15min.lcd
 方法文件名: RC\$QTL-4138 - QTL-4138-RCQX-FX278.lcm
 批处理文件名: RC\$QTL-4138 - QTL-4138-20250526-FX278.lcb
 样品瓶号: 1-21
 进样体积: 20μl 版本号: 6.115
 进样时间: 2025/05/26 13:12:22 实验者: jiangjinwei
 处理时间 (V2): 2025/05/27 13:15:17 处理者: jiangjinwei
 仪器型号: SHIMADZU LC-2050C(FX278)

<色谱图>

mV



<峰表>

检测器A Ch1 275nm

峰号	保留时间	面积	面积%	高度	理论塔板数(USP)	拖尾因子	分离度(USP)
1	2.790	21070	100.000	2814	3175	1.020	--
总计		21070	100.000	2814			

图21 多替诺雷片溶出曲线测定HPLC图谱
 自制品-2025042721批(1mg规格)-均一性1-pH4.5介质-桨法-50转-15min-片3
 供试品溶液-1



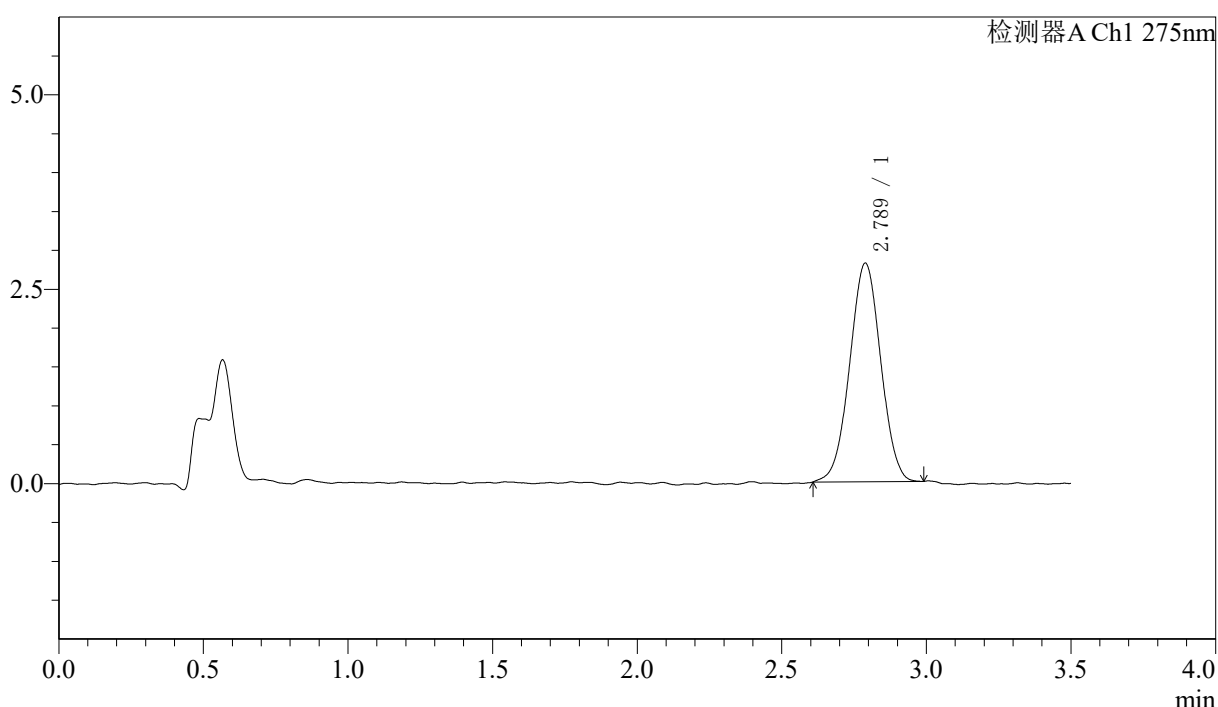
QTL-4138

<样品信息>

色谱柱: LP-C18(50mm*4.6mm,5μm) 流速: 1.5ml/min
 柱温: 30°C 波长: 275nm
 数据文件名: RC\$QTL-4138 - 18-43/29-1302-2 - zzp-2025042721p-rcqx-1mg-jf50z-pH4.5jz-jyx1-p4-15min.lcd
 方法文件名: RC\$QTL-4138 - QTL-4138-RCQX-FX278.lcm
 批处理文件名: RC\$QTL-4138 - QTL-4138-20250526-FX278.lcb
 样品瓶号: 1-30
 进样体积: 20μl 版本号: 6.115
 进样时间: 2025/05/26 13:16:16 实验者: jiangjinwei
 处理时间 (V2): 2025/05/27 13:15:20 处理者: jiangjinwei
 仪器型号: SHIMADZU LC-2050C(FX278)

<色谱图>

mV



<峰表>

检测器A Ch1 275nm

峰号	保留时间	面积	面积%	高度	理论塔板数(USP)	拖尾因子	分离度(USP)
1	2.789	21050	100.000	2814	3182	1.007	--
总计		21050	100.000	2814			

图22 多替诺雷片溶出曲线测定HPLC图谱
 自制品-2025042721批(1mg规格)-均一性1-pH4.5介质-桨法-50转-15min-片4
 供试品溶液-1



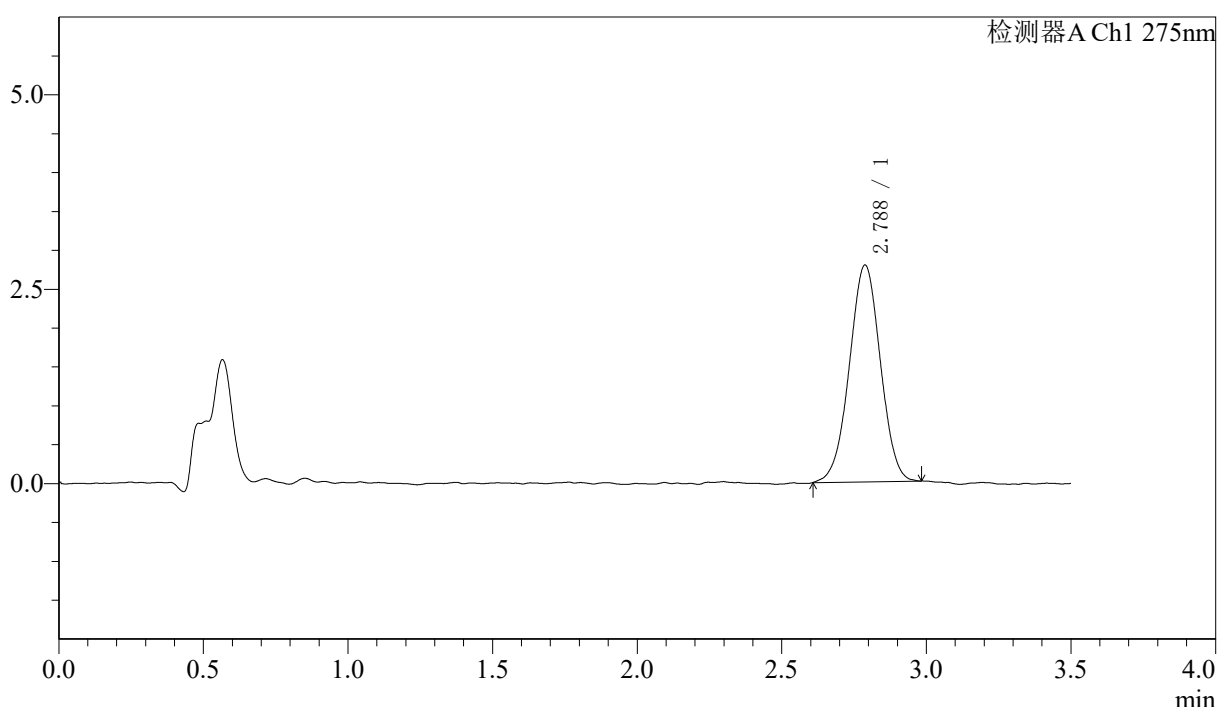
QTL-4138

<样品信息>

色谱柱: LP-C18(50mm*4.6mm,5μm) 流速: 1.5ml/min
 柱温: 30°C 波长: 275nm
 数据文件名: RC\$QTL-4138 - 18-43/29-1303-2 - zzp-2025042721p-rcqx-1mg-jf50z-pH4.5jz-jyx1-p5-15min.lcd
 方法文件名: RC\$QTL-4138 - QTL-4138-RCQX-FX278.lcm
 批处理文件名: RC\$QTL-4138 - QTL-4138-20250526-FX278.lcb
 样品瓶号: 1-39
 进样体积: 20μl 版本号: 6.115
 进样时间: 2025/05/26 13:20:08 实验者: jiangjinwei
 处理时间 (V2): 2025/05/27 13:15:23 处理者: jiangjinwei
 仪器型号: SHIMADZU LC-2050C(FX278)

<色谱图>

mV



<峰表>

检测器A Ch1 275nm

峰号	保留时间	面积	面积%	高度	理论塔板数(USP)	拖尾因子	分离度(USP)
1	2.788	20829	100.000	2788	3182	0.994	--
总计		20829	100.000	2788			

图23 多替诺雷片溶出曲线测定HPLC图谱
 自制品-2025042721批(1mg规格)-均一性1-pH4.5介质-桨法-50转-15min-片5
 供试品溶液-1



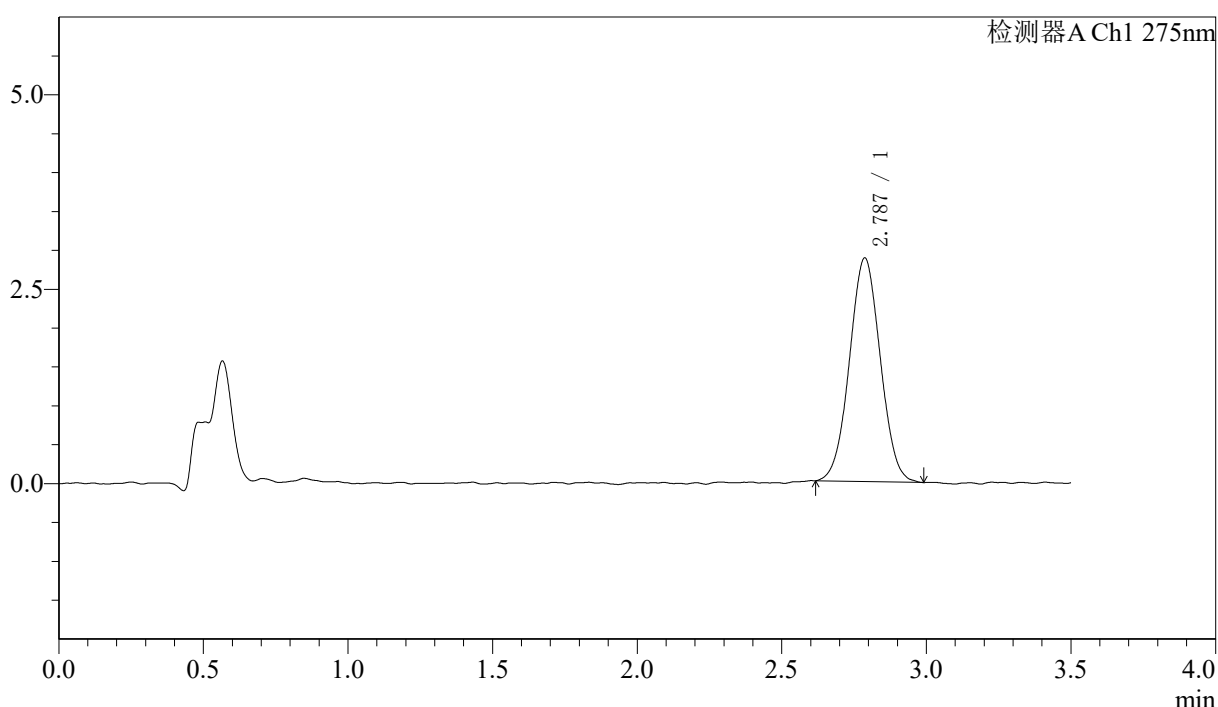
QTL-4138

<样品信息>

色谱柱: LP-C18(50mm*4.6mm,5μm) 流速: 1.5ml/min
 柱温: 30°C 波长: 275nm
 数据文件名: RC\$QTL-4138 - 18-43/29-1304-2 - zzp-2025042721p-rcqx-1mg-jf50z-pH4.5jz-jyx1-p6-15min.lcd
 方法文件名: RC\$QTL-4138 - QTL-4138-RCQX-FX278.lcm
 批处理文件名: RC\$QTL-4138 - QTL-4138-20250526-FX278.lcb
 样品瓶号: 1-48
 进样体积: 20μl 版本号: 6.115
 进样时间: 2025/05/26 13:24:00 实验者: jiangjinwei
 处理时间 (V2): 2025/05/27 13:15:25 处理者: jiangjinwei
 仪器型号: SHIMADZU LC-2050C(FX278)

<色谱图>

mV



<峰表>

检测器A Ch1 275nm

峰号	保留时间	面积	面积%	高度	理论塔板数(USP)	拖尾因子	分离度(USP)
1	2.787	21369	100.000	2876	3190	1.028	--
总计		21369	100.000	2876			

图24 多替诺雷片溶出曲线测定HPLC图谱
 自制品-2025042721批(1mg规格)-均一性1-pH4.5介质-桨法-50转-15min-片6
 供试品溶液-1



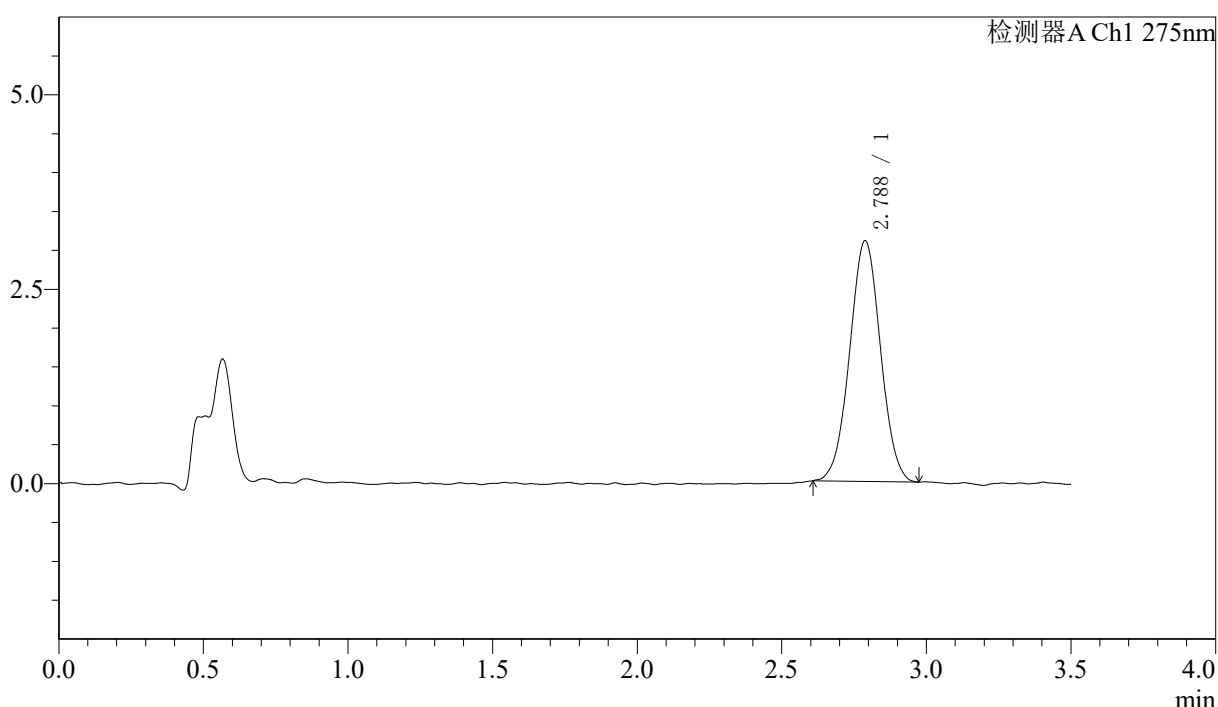
QTL-4138

<样品信息>

色谱柱: LP-C18(50mm*4.6mm,5μm) 流速: 1.5ml/min
 柱温: 30°C 波长: 275nm
 数据文件名: RC\$QTL-4138 - 18-43/29-1305-2 - zzp-2025042721p-rcqx-1mg-jf50z-pH4.5jz-jyx1-p1-20min.lcd
 方法文件名: RC\$QTL-4138 - QTL-4138-RCQX-FX278.lcm
 批处理文件名: RC\$QTL-4138 - QTL-4138-20250526-FX278.lcb
 样品瓶号: 1-4
 进样体积: 20μl 版本号: 6.115
 进样时间: 2025/05/26 13:27:54 实验者: jiangjinwei
 处理时间 (V2): 2025/05/27 13:15:28 处理者: jiangjinwei
 仪器型号: SHIMADZU LC-2050C(FX278)

<色谱图>

mV



<峰表>

检测器A Ch1 275nm

峰号	保留时间	面积	面积%	高度	理论塔板数(USP)	拖尾因子	分离度(USP)
1	2.788	23005	100.000	3098	3239	1.015	--
总计		23005	100.000	3098			

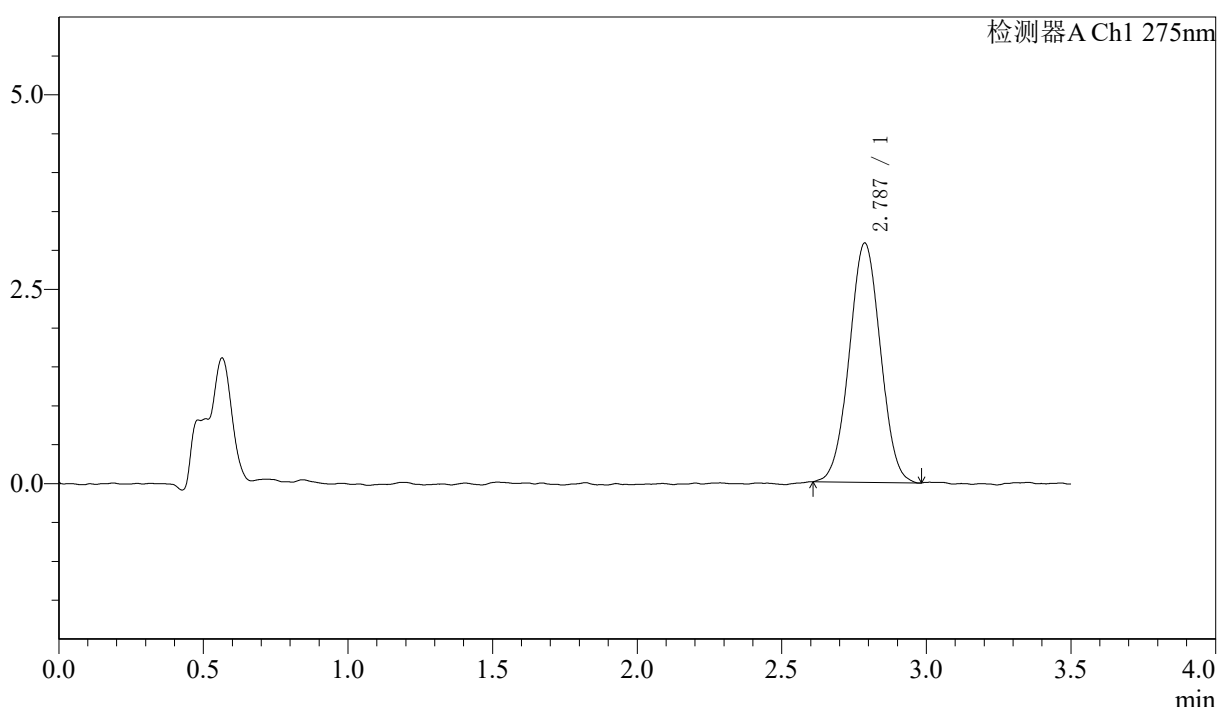
图25 多替诺雷片溶出曲线测定HPLC图谱
 自制品-2025042721批(1mg规格)-均一性1-pH4.5介质-桨法-50转-20min-片1
 供试品溶液-1

<样品信息>

色谱柱: LP-C18(50mm*4.6mm,5 μ m) 流速: 1.5ml/min
 柱温: 30 $^{\circ}$ C 波长: 275nm
 数据文件名: RC\$QTL-4138 - 18-43/29-1306-2 - zzp-2025042721p-rcqx-1mg-jf50z-pH4.5jz-jyx1-p2-20min.lcd
 方法文件名: RC\$QTL-4138 - QTL-4138-RCQX-FX278.lcm
 批处理文件名: RC\$QTL-4138 - QTL-4138-20250526-FX278.lcb
 样品瓶号: 1-13
 进样体积: 20 μ l 版本号: 6.115
 进样时间: 2025/05/26 13:31:47 实验者: jiangjinwei
 处理时间 (V2): 2025/05/27 13:15:31 处理者: jiangjinwei
 仪器型号: SHIMADZU LC-2050C(FX278)

<色谱图>

mV



<峰表>

检测器A Ch1 275nm

峰号	保留时间	面积	面积%	高度	理论塔板数(USP)	拖尾因子	分离度(USP)
1	2.787	23082	100.000	3078	3159	1.016	--
总计		23082	100.000	3078			

图26 多替诺雷片溶出曲线测定HPLC图谱
 自制品-2025042721批(1mg规格)-均一性1-pH4.5介质-桨法-50转-20min-片2
 供试品溶液-1



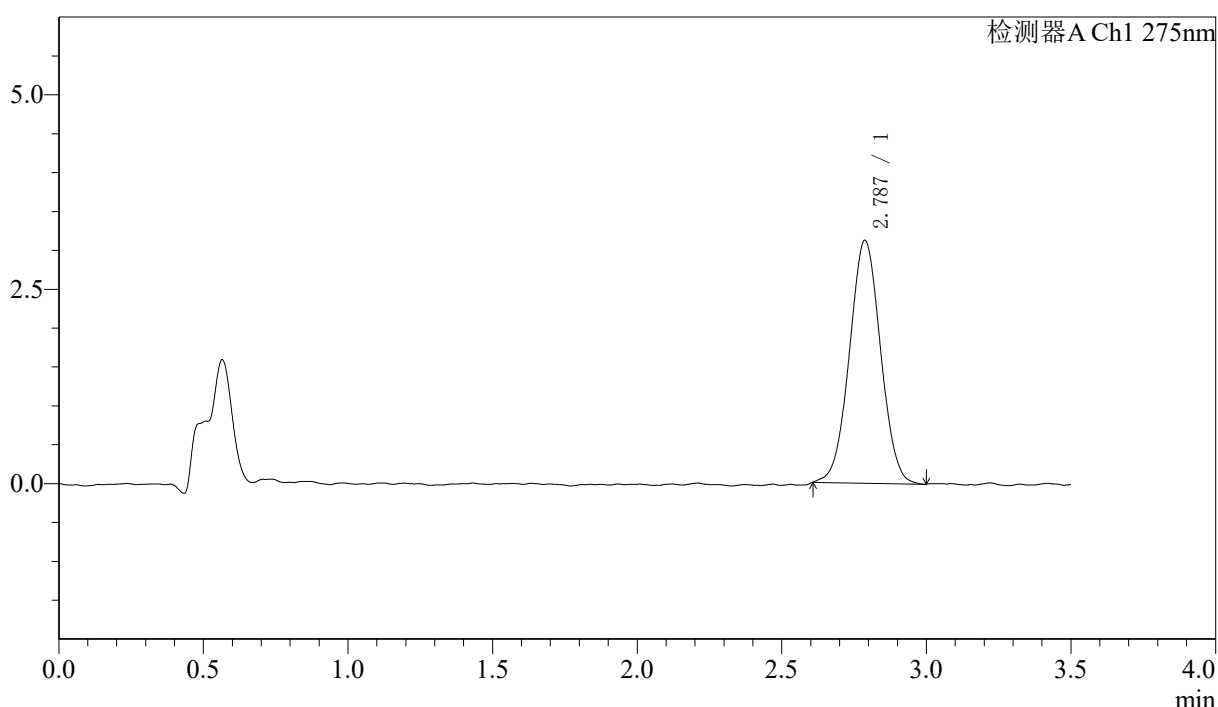
QTL-4138

<样品信息>

色谱柱: LP-C18(50mm*4.6mm,5μm) 流速: 1.5ml/min
 柱温: 30°C 波长: 275nm
 数据文件名: RC\$QTL-4138 - 18-43/29-1307-2 - zzp-2025042721p-rcqx-1mg-jf50z-pH4.5jz-jyx1-p3-20min.lcd
 方法文件名: RC\$QTL-4138 - QTL-4138-RCQX-FX278.lcm
 批处理文件名: RC\$QTL-4138 - QTL-4138-20250526-FX278.lcb
 样品瓶号: 1-22
 进样体积: 20μl 版本号: 6.115
 进样时间: 2025/05/26 13:35:39 实验者: jiangjinwei
 处理时间 (V2): 2025/05/27 13:15:34 处理者: jiangjinwei
 仪器型号: SHIMADZU LC-2050C(FX278)

<色谱图>

mV



<峰表>

检测器A Ch1 275nm

峰号	保留时间	面积	面积%	高度	理论塔板数(USP)	拖尾因子	分离度(USP)
1	2.787	23374	100.000	3124	3177	1.023	--
总计		23374	100.000	3124			

图27 多替诺雷片溶出曲线测定HPLC图谱
 自制品-2025042721批(1mg规格)-均一性1-pH4.5介质-桨法-50转-20min-片3
 供试品溶液-1



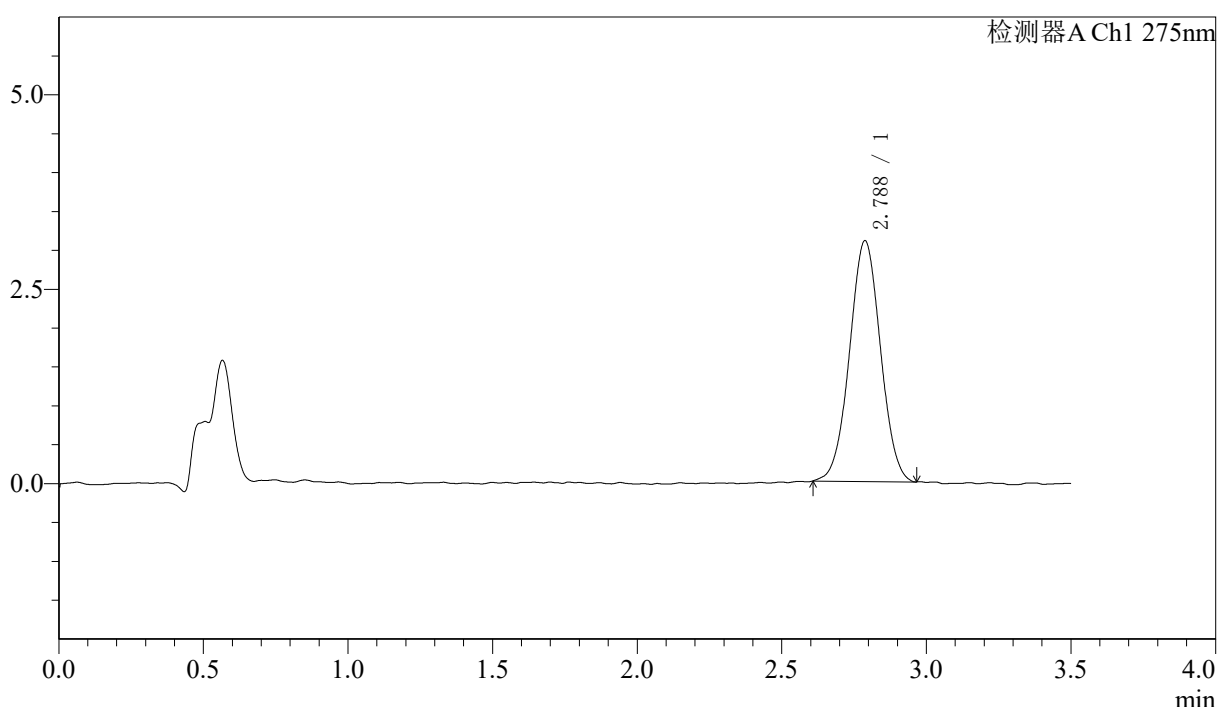
QTL-4138

<样品信息>

色谱柱: LP-C18(50mm*4.6mm,5μm) 流速: 1.5ml/min
 柱温: 30°C 波长: 275nm
 数据文件名: RC\$QTL-4138 - 18-43/29-1308-2 - zzp-2025042721p-rcqx-1mg-jf50z-pH4.5jz-jyx1-p4-20min.lcd
 方法文件名: RC\$QTL-4138 - QTL-4138-RCQX-FX278.lcm
 批处理文件名: RC\$QTL-4138 - QTL-4138-20250526-FX278.lcb
 样品瓶号: 1-31
 进样体积: 20μl 版本号: 6.115
 进样时间: 2025/05/26 13:39:33 实验者: jiangjinwei
 处理时间 (V2): 2025/05/27 13:15:36 处理者: jiangjinwei
 仪器型号: SHIMADZU LC-2050C(FX278)

<色谱图>

mV



<峰表>

检测器A Ch1 275nm

峰号	保留时间	面积	面积%	高度	理论塔板数(USP)	拖尾因子	分离度(USP)
1	2.788	23071	100.000	3099	3232	1.017	--
总计		23071	100.000	3099			

图28 多替诺雷片溶出曲线测定HPLC图谱
 自制品-2025042721批(1mg规格)-均一性1-pH4.5介质-桨法-50转-20min-片4
 供试品溶液-1



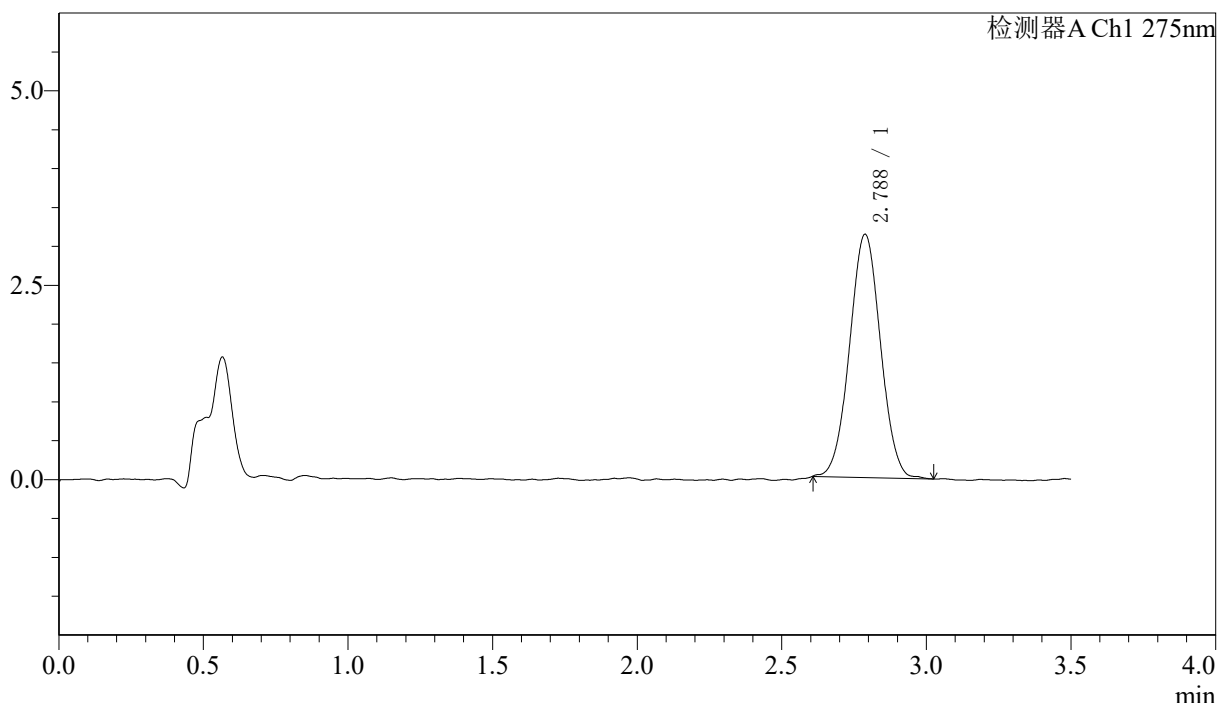
QTL-4138

<样品信息>

色谱柱: LP-C18(50mm*4.6mm,5μm) 流速: 1.5ml/min
 柱温: 30°C 波长: 275nm
 数据文件名: RC\$QTL-4138 - 18-43/29-1309-2 - zzp-2025042721p-rcqx-1mg-jf50z-pH4.5jz-jyx1-p5-20min.lcd
 方法文件名: RC\$QTL-4138 - QTL-4138-RCQX-FX278.lcm
 批处理文件名: RC\$QTL-4138 - QTL-4138-20250526-FX278.lcb
 样品瓶号: 1-40
 进样体积: 20μl 版本号: 6.115
 进样时间: 2025/05/26 13:43:25 实验者: jiangjinwei
 处理时间 (V2): 2025/05/27 13:15:39 处理者: jiangjinwei
 仪器型号: SHIMADZU LC-2050C(FX278)

<色谱图>

mV



<峰表>

检测器A Ch1 275nm

峰号	保留时间	面积	面积%	高度	理论塔板数(USP)	拖尾因子	分离度(USP)
1	2.788	23295	100.000	3129	3200	1.021	--
总计		23295	100.000	3129			

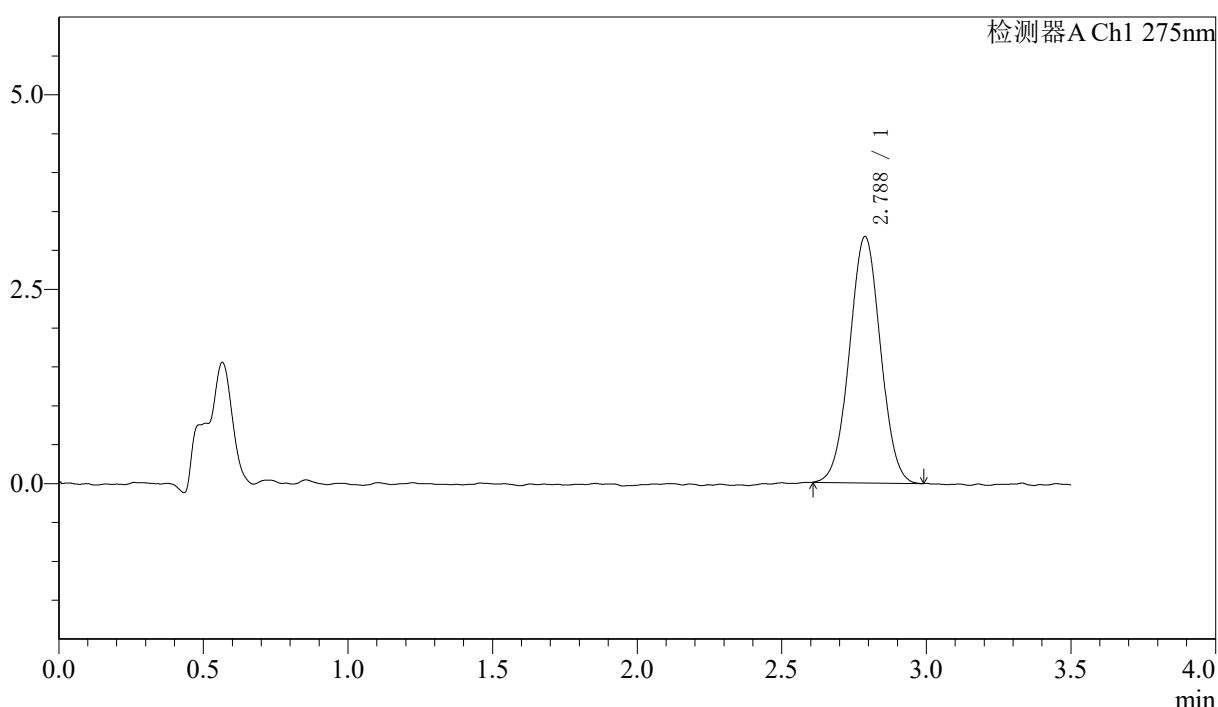
图29 多替诺雷片溶出曲线测定HPLC图谱
 自制品-2025042721批(1mg规格)-均一性1-pH4.5介质-桨法-50转-20min-片5
 供试品溶液-1

<样品信息>

色谱柱: LP-C18(50mm*4.6mm,5μm) 流速: 1.5ml/min
 柱温: 30°C 波长: 275nm
 数据文件名: RC\$QTL-4138 - 18-43/29-1310-2 - zzp-2025042721p-rcqx-1mg-jf50z-pH4.5jz-jyx1-p6-20min.lcd
 方法文件名: RC\$QTL-4138 - QTL-4138-RCQX-FX278.lcm
 批处理文件名: RC\$QTL-4138 - QTL-4138-20250526-FX278.lcb
 样品瓶号: 1-49
 进样体积: 20μl 版本号: 6.115
 进样时间: 2025/05/26 13:47:17 实验者: jiangjinwei
 处理时间 (V2): 2025/05/27 13:15:42 处理者: jiangjinwei
 仪器型号: SHIMADZU LC-2050C(FX278)

<色谱图>

mV



<峰表>

检测器A Ch1 275nm

峰号	保留时间	面积	面积%	高度	理论塔板数(USP)	拖尾因子	分离度(USP)
1	2.788	23643	100.000	3170	3208	1.018	--
总计		23643	100.000	3170			

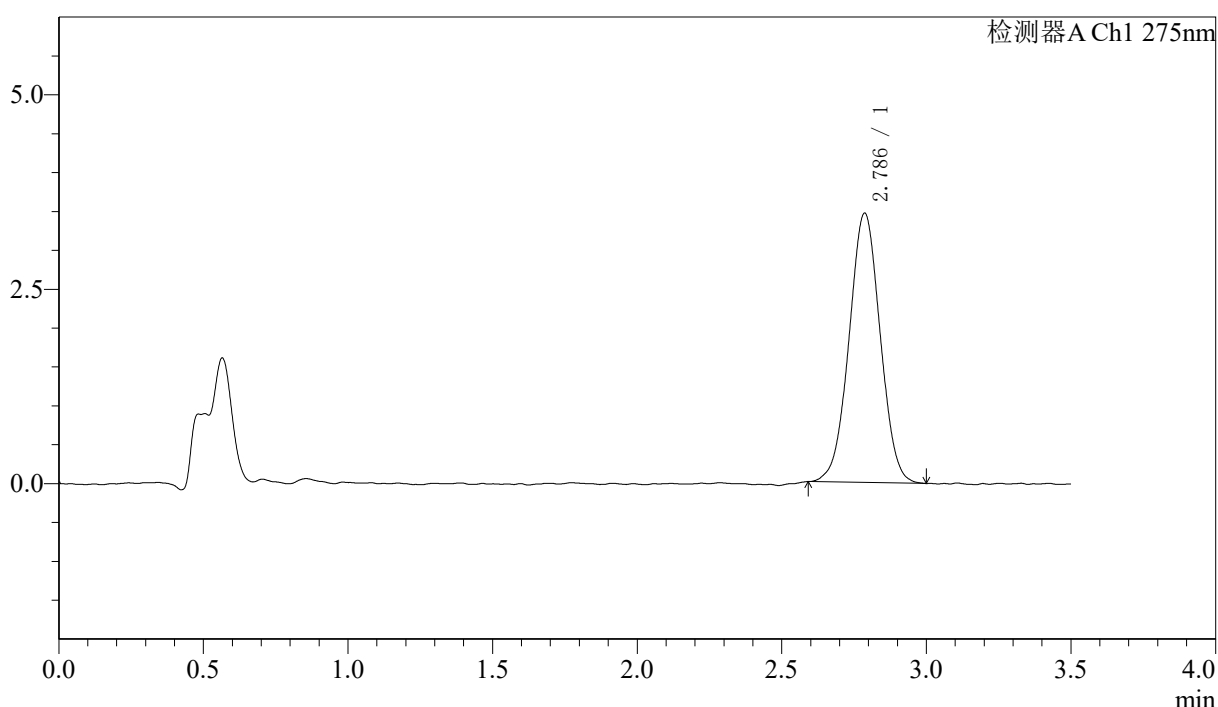
图30 多替诺雷片溶出曲线测定HPLC图谱
 自制品-2025042721批(1mg规格)-均一性1-pH4.5介质-桨法-50转-20min-片6
 供试品溶液-1

<样品信息>

色谱柱: LP-C18(50mm*4.6mm,5μm) 流速: 1.5ml/min
 柱温: 30°C 波长: 275nm
 数据文件名: RC\$QTL-4138 - 18-43/29-1311-2 - zzp-2025042721p-rcqx-1mg-jf50z-pH4.5jz-jyx1-p1-30min.lcd
 方法文件名: RC\$QTL-4138 - QTL-4138-RCQX-FX278.lcm
 批处理文件名: RC\$QTL-4138 - QTL-4138-20250526-FX278.lcb
 样品瓶号: 1-5
 进样体积: 20μl 版本号: 6.115
 进样时间: 2025/05/26 13:51:11 实验者: jiangjinwei
 处理时间 (V2): 2025/05/27 13:15:45 处理者: jiangjinwei
 仪器型号: SHIMADZU LC-2050C(FX278)

<色谱图>

mV



<峰表>

检测器A Ch1 275nm

峰号	保留时间	面积	面积%	高度	理论塔板数(USP)	拖尾因子	分离度(USP)
1	2.786	25949	100.000	3462	3155	1.013	--
总计		25949	100.000	3462			

图31 多替诺雷片溶出曲线测定HPLC图谱
 自制品-2025042721批(1mg规格)-均一性1-pH4.5介质-浆法-50转-30min-片1
 供试品溶液-1



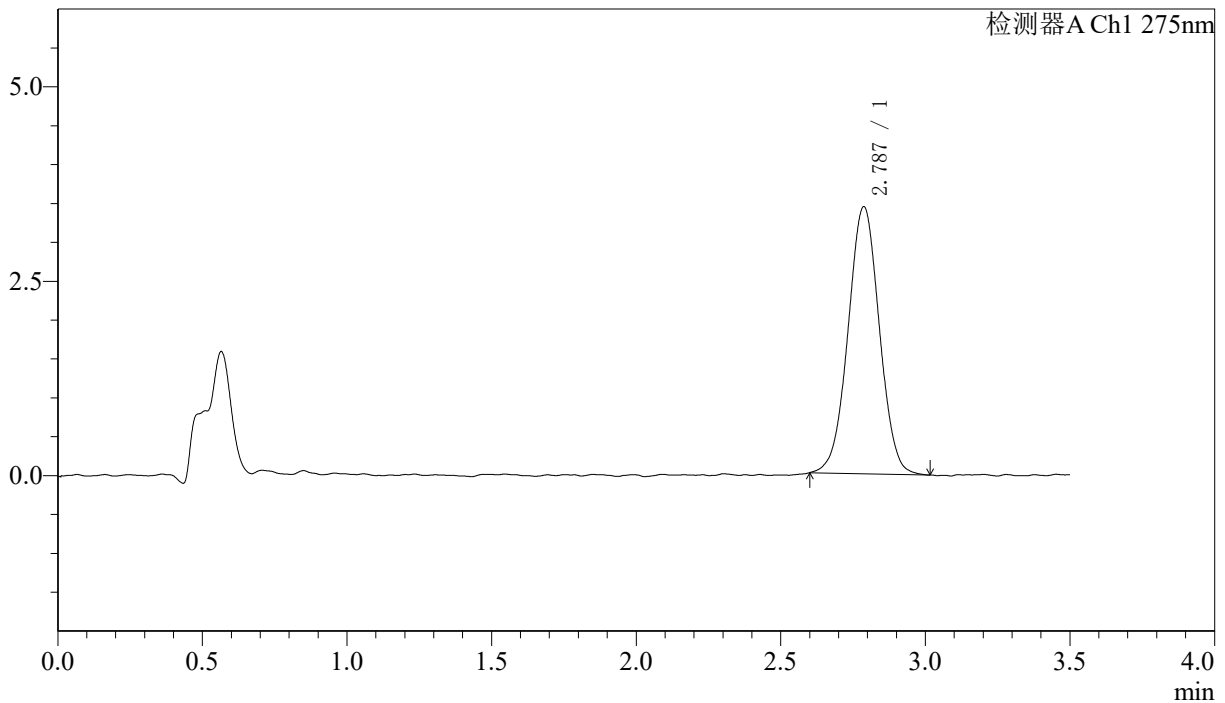
QTL-4138

<样品信息>

色谱柱: LP-C18(50mm*4.6mm,5μm) 流速: 1.5ml/min
 柱温: 30°C 波长: 275nm
 数据文件名: RC\$QTL-4138 - 18-43/29-1312-2 - zzp-2025042721p-rcqx-1mg-jf50z-pH4.5jz-jyx1-p2-30min.lcd
 方法文件名: RC\$QTL-4138 - QTL-4138-RCQX-FX278.lcm
 批处理文件名: RC\$QTL-4138 - QTL-4138-20250526-FX278.lcb
 样品瓶号: 1-14
 进样体积: 20μl 版本号: 6.115
 进样时间: 2025/05/26 13:55:04 实验者: jiangjinwei
 处理时间 (V2): 2025/05/27 13:15:47 处理者: jiangjinwei
 仪器型号: SHIMADZU LC-2050C(FX278)

<色谱图>

mV



<峰表>

检测器A Ch1 275nm

峰号	保留时间	面积	面积%	高度	理论塔板数(USP)	拖尾因子	分离度(USP)
1	2.787	25888	100.000	3435	3180	1.008	--
总计		25888	100.000	3435			

图32 多替诺雷片溶出曲线测定HPLC图谱
 自制品-2025042721批(1mg规格)-均一性1-pH4.5介质-浆法-50转-30min-片2
 供试品溶液-1



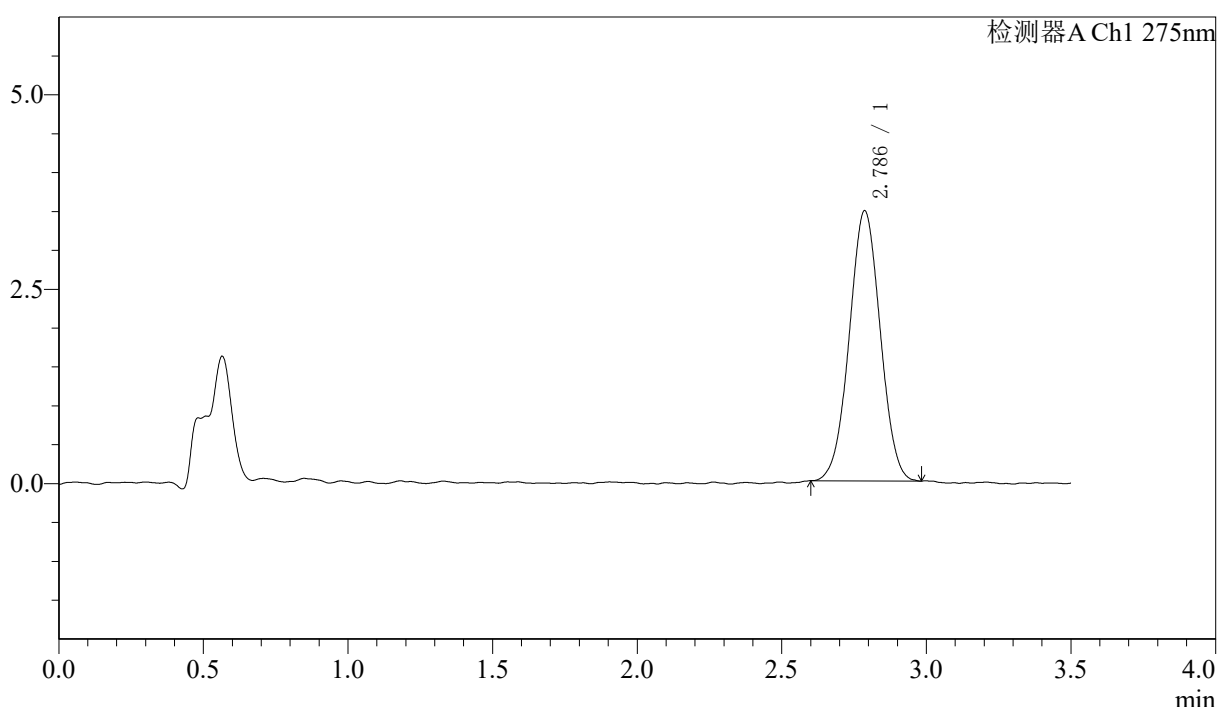
QTL-4138

<样品信息>

色谱柱: LP-C18(50mm*4.6mm,5μm) 流速: 1.5ml/min
 柱温: 30°C 波长: 275nm
 数据文件名: RC\$QTL-4138 - 18-43/29-1313-2 - zzp-2025042721p-rcqx-1mg-jf50z-pH4.5jz-jyx1-p3-30min.lcd
 方法文件名: RC\$QTL-4138 - QTL-4138-RCQX-FX278.lcm
 批处理文件名: RC\$QTL-4138 - QTL-4138-20250526-FX278.lcb
 样品瓶号: 1-23
 进样体积: 20μl 版本号: 6.115
 进样时间: 2025/05/26 13:58:56 实验者: jiangjinwei
 处理时间 (V2): 2025/05/27 13:15:50 处理者: jiangjinwei
 仪器型号: SHIMADZU LC-2050C(FX278)

<色谱图>

mV



<峰表>

检测器A Ch1 275nm

峰号	保留时间	面积	面积%	高度	理论塔板数(USP)	拖尾因子	分离度(USP)
1	2.786	25899	100.000	3473	3175	1.014	--
总计		25899	100.000	3473			

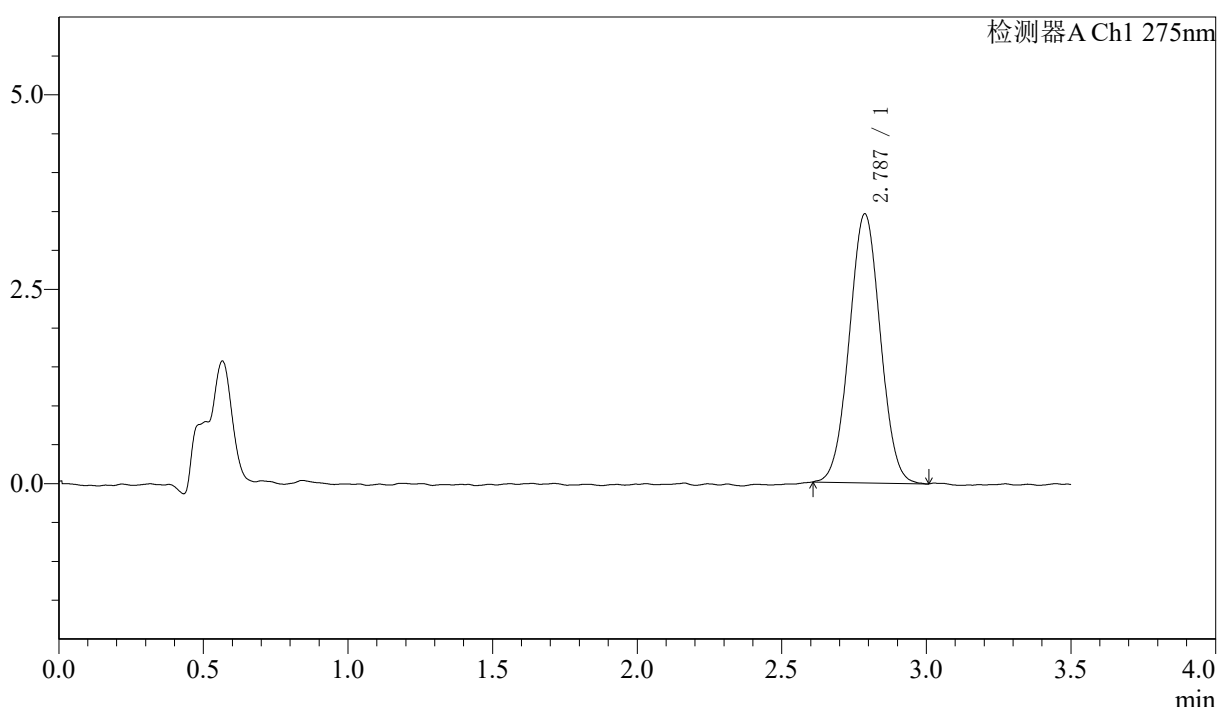
图33 多替诺雷片溶出曲线测定HPLC图谱
 自制品-2025042721批(1mg规格)-均一性1-pH4.5介质-浆法-50转-30min-片3
 供试品溶液-1

<样品信息>

色谱柱: LP-C18(50mm*4.6mm,5μm) 流速: 1.5ml/min
 柱温: 30°C 波长: 275nm
 数据文件名: RC\$QTL-4138 - 18-43/29-1314-2 - zzp-2025042721p-rcqx-1mg-jf50z-pH4.5jz-jyx1-p4-30min.lcd
 方法文件名: RC\$QTL-4138 - QTL-4138-RCQX-FX278.lcm
 批处理文件名: RC\$QTL-4138 - QTL-4138-20250526-FX278.lcb
 样品瓶号: 1-32
 进样体积: 20μl 版本号: 6.115
 进样时间: 2025/05/26 14:02:50 实验者: jiangjinwei
 处理时间 (V2): 2025/05/27 13:15:53 处理者: jiangjinwei
 仪器型号: SHIMADZU LC-2050C(FX278)

<色谱图>

mV



<峰表>

检测器A Ch1 275nm

峰号	保留时间	面积	面积%	高度	理论塔板数(USP)	拖尾因子	分离度(USP)
1	2.787	25854	100.000	3460	3170	1.024	--
总计		25854	100.000	3460			

图34 多替诺雷片溶出曲线测定HPLC图谱
 自制品-2025042721批(1mg规格)-均一性1-pH4.5介质-浆法-50转-30min-片4
 供试品溶液-1



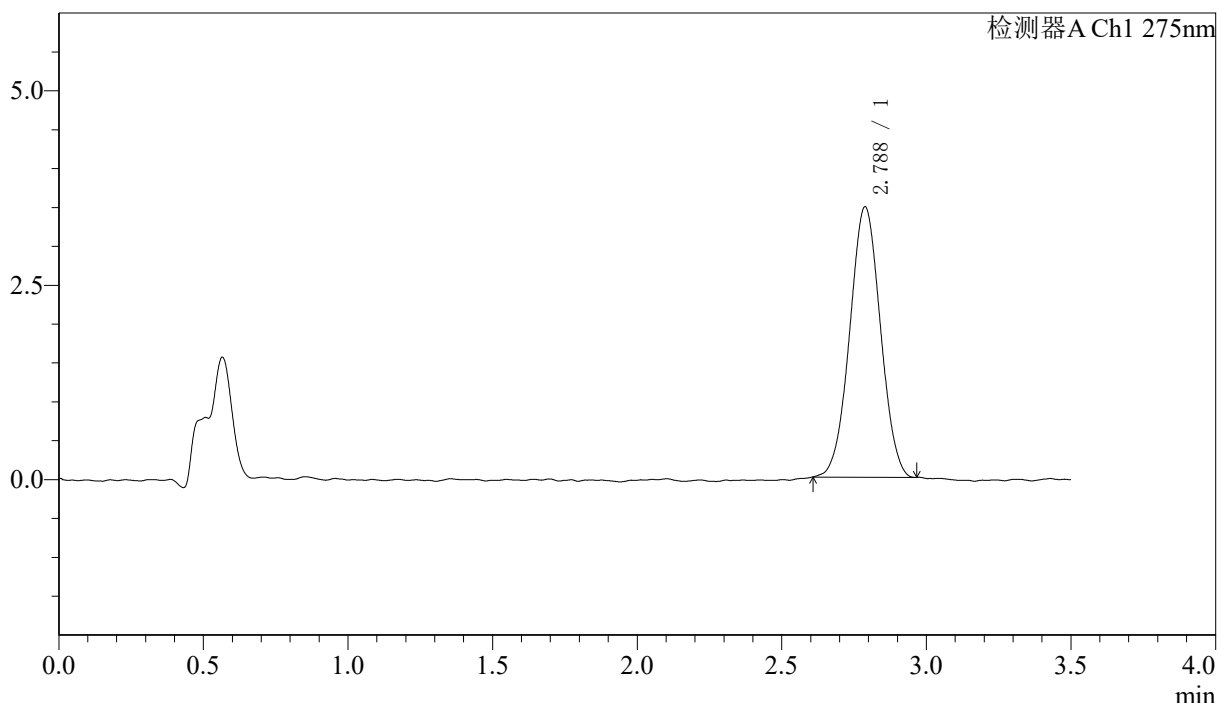
QTL-4138

<样品信息>

色谱柱: LP-C18(50mm*4.6mm,5μm) 流速: 1.5ml/min
 柱温: 30°C 波长: 275nm
 数据文件名: RC\$QTL-4138 - 18-43/29-1315-2 - zzp-2025042721p-rcqx-1mg-jf50z-pH4.5jz-jyx1-p5-30min.lcd
 方法文件名: RC\$QTL-4138 - QTL-4138-RCQX-FX278.lcm
 批处理文件名: RC\$QTL-4138 - QTL-4138-20250526-FX278.lcb
 样品瓶号: 1-41
 进样体积: 20μl 版本号: 6.115
 进样时间: 2025/05/26 14:06:42 实验者: jiangjinwei
 处理时间 (V2): 2025/05/27 13:15:56 处理者: jiangjinwei
 仪器型号: SHIMADZU LC-2050C(FX278)

<色谱图>

mV



<峰表>

检测器A Ch1 275nm

峰号	保留时间	面积	面积%	高度	理论塔板数(USP)	拖尾因子	分离度(USP)
1	2.788	25684	100.000	3478	3230	1.014	--
总计		25684	100.000	3478			

图35 多替诺雷片溶出曲线测定HPLC图谱
 自制品-2025042721批(1mg规格)-均一性1-pH4.5介质-浆法-50转-30min-片5
 供试品溶液-1



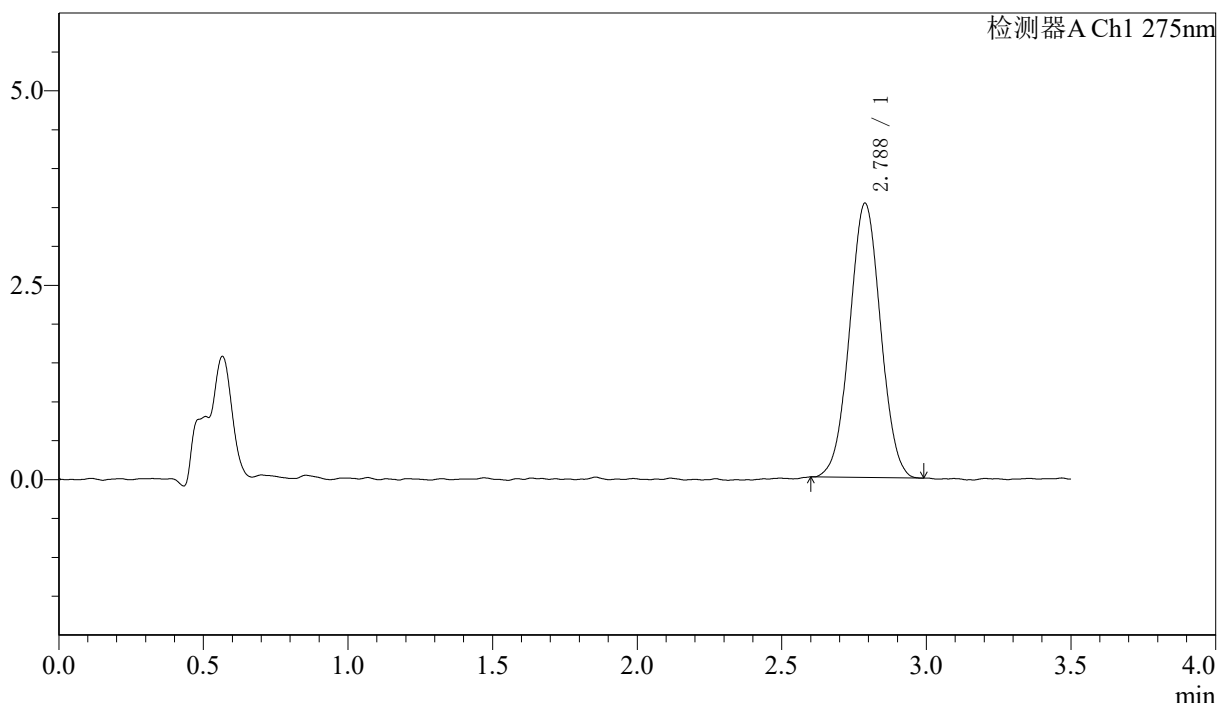
QTL-4138

<样品信息>

色谱柱: LP-C18(50mm*4.6mm,5μm) 流速: 1.5ml/min
 柱温: 30°C 波长: 275nm
 数据文件名: RC\$QTL-4138 - 18-43/29-1316-2 - zzp-2025042721p-rcqx-1mg-jf50z-pH4.5jz-jyx1-p6-30min.lcd
 方法文件名: RC\$QTL-4138 - QTL-4138-RCQX-FX278.lcm
 批处理文件名: RC\$QTL-4138 - QTL-4138-20250526-FX278.lcb
 样品瓶号: 1-50
 进样体积: 20μl 版本号: 6.115
 进样时间: 2025/05/26 14:10:34 实验者: jiangjinwei
 处理时间 (V2): 2025/05/27 13:15:59 处理者: jiangjinwei
 仪器型号: SHIMADZU LC-2050C(FX278)

<色谱图>

mV



<峰表>

检测器A Ch1 275nm

峰号	保留时间	面积	面积%	高度	理论塔板数(USP)	拖尾因子	分离度(USP)
1	2.788	26319	100.000	3529	3212	1.022	--
总计		26319	100.000	3529			

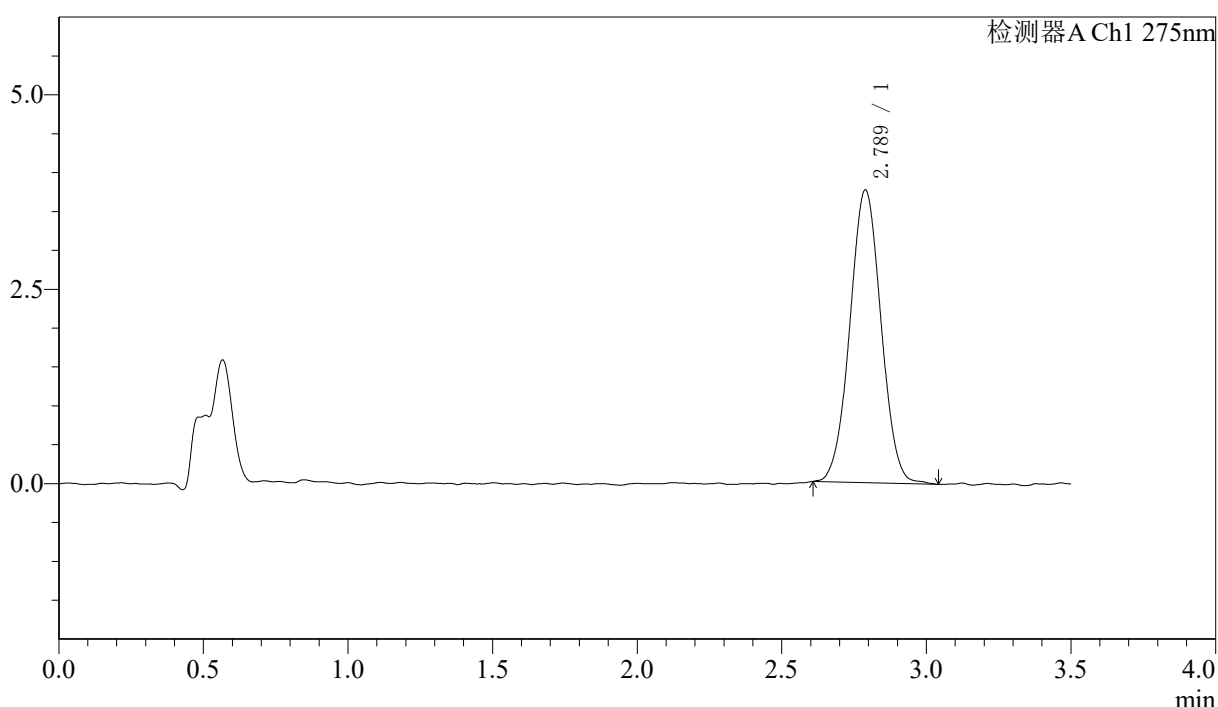
图36 多替诺雷片溶出曲线测定HPLC图谱
 自制品-2025042721批(1mg规格)-均一性1-pH4.5介质-浆法-50转-30min-片6
 供试品溶液-1

<样品信息>

色谱柱: LP-C18(50mm*4.6mm,5μm) 流速: 1.5ml/min
 柱温: 30°C 波长: 275nm
 数据文件名: RC\$QTL-4138 - 18-43/29-1317-2 - zzp-2025042721p-rcqx-1mg-jf50z-pH4.5jz-jyx1-p1-45min.lcd
 方法文件名: RC\$QTL-4138 - QTL-4138-RCQX-FX278.lcm
 批处理文件名: RC\$QTL-4138 - QTL-4138-20250526-FX278.lcb
 样品瓶号: 1-6
 进样体积: 20μl 版本号: 6.115
 进样时间: 2025/05/26 14:14:28 实验者: jiangjinwei
 处理时间 (V2): 2025/05/27 13:16:02 处理者: jiangjinwei
 仪器型号: SHIMADZU LC-2050C(FX278)

<色谱图>

mV



<峰表>

检测器A Ch1 275nm

峰号	保留时间	面积	面积%	高度	理论塔板数(USP)	拖尾因子	分离度(USP)
1	2.789	28253	100.000	3767	3197	1.023	--
总计		28253	100.000	3767			

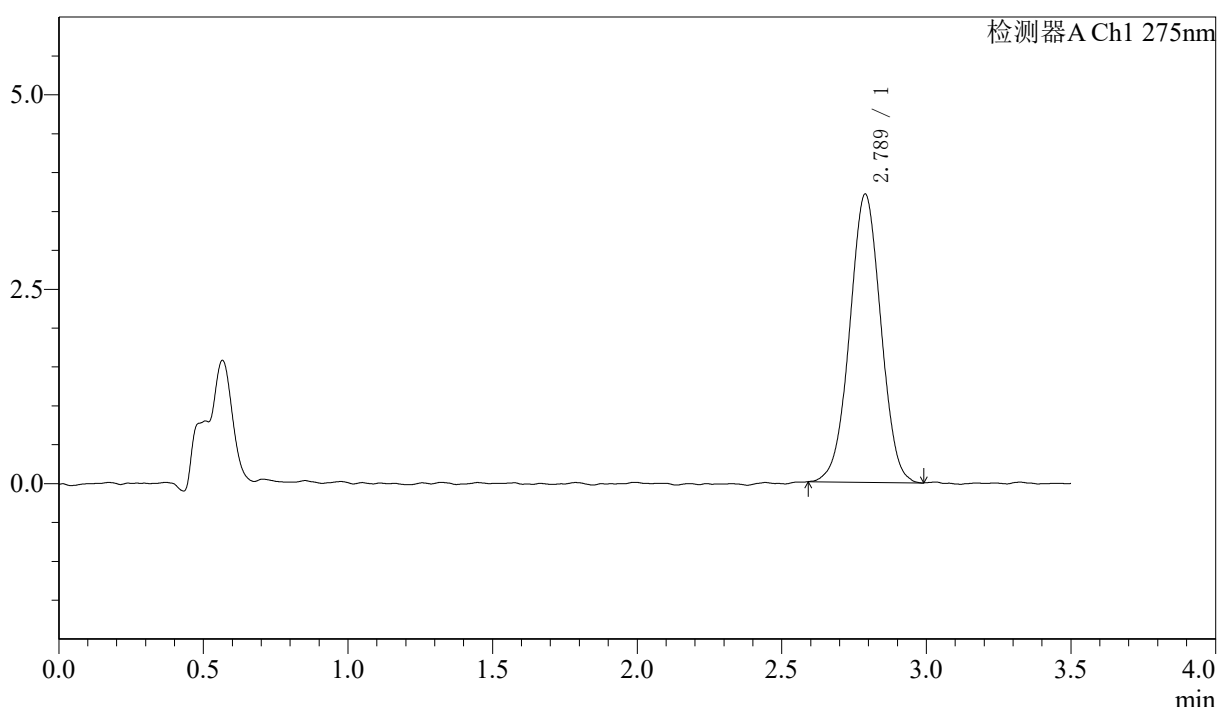
图37 多替诺雷片溶出曲线测定HPLC图谱
 自制品-2025042721批(1mg规格)-均一性1-pH4.5介质-桨法-50转-45min-片1
 供试品溶液-1

<样品信息>

色谱柱: LP-C18(50mm*4.6mm,5μm) 流速: 1.5ml/min
 柱温: 30°C 波长: 275nm
 数据文件名: RC\$QTL-4138 - 18-43/29-1318-2 - zzp-2025042721p-rcqx-1mg-jf50z-pH4.5jz-jyx1-p2-45min.lcd
 方法文件名: RC\$QTL-4138 - QTL-4138-RCQX-FX278.lcm
 批处理文件名: RC\$QTL-4138 - QTL-4138-20250526-FX278.lcb
 样品瓶号: 1-15
 进样体积: 20μl 版本号: 6.115
 进样时间: 2025/05/26 14:18:20 实验者: jiangjinwei
 处理时间 (V2): 2025/05/27 13:16:04 处理者: jiangjinwei
 仪器型号: SHIMADZU LC-2050C(FX278)

<色谱图>

mV



<峰表>

检测器A Ch1 275nm

峰号	保留时间	面积	面积%	高度	理论塔板数(USP)	拖尾因子	分离度(USP)
1	2.789	27757	100.000	3708	3162	1.006	--
总计		27757	100.000	3708			

图38 多替诺雷片溶出曲线测定HPLC图谱
 自制品-2025042721批(1mg规格)-均一性1-pH4.5介质-桨法-50转-45min-片2
 供试品溶液-1



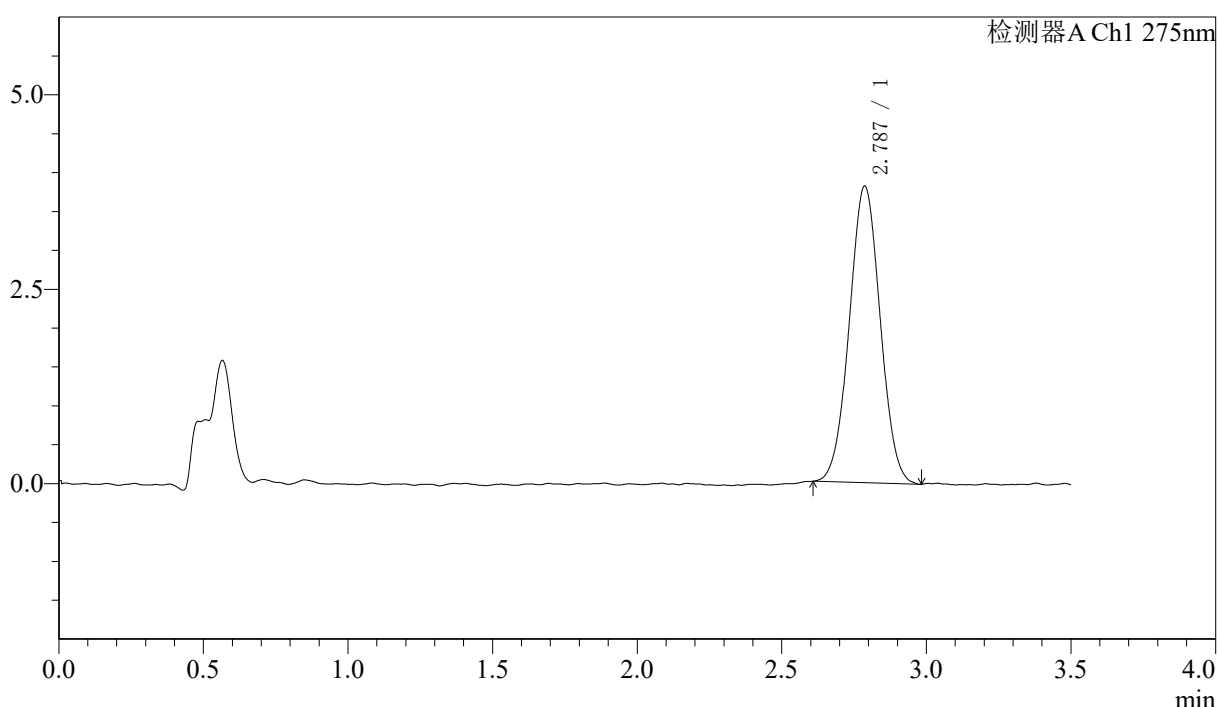
QTL-4138

<样品信息>

色谱柱: LP-C18(50mm*4.6mm,5μm) 流速: 1.5ml/min
 柱温: 30°C 波长: 275nm
 数据文件名: RC\$QTL-4138 - 18-43/29-1319-2 - zzp-2025042721p-rcqx-1mg-jf50z-pH4.5jz-jyx1-p3-45min.lcd
 方法文件名: RC\$QTL-4138 - QTL-4138-RCQX-FX278.lcm
 批处理文件名: RC\$QTL-4138 - QTL-4138-20250526-FX278.lcb
 样品瓶号: 1-24
 进样体积: 20μl 版本号: 6.115
 进样时间: 2025/05/26 14:22:14 实验者: jiangjinwei
 处理时间 (V2): 2025/05/27 13:16:07 处理者: jiangjinwei
 仪器型号: SHIMADZU LC-2050C(FX278)

<色谱图>

mV



<峰表>

检测器A Ch1 275nm

峰号	保留时间	面积	面积%	高度	理论塔板数(USP)	拖尾因子	分离度(USP)
1	2.787	28382	100.000	3813	3199	1.021	--
总计		28382	100.000	3813			

图39 多替诺雷片溶出曲线测定HPLC图谱
 自制品-2025042721批(1mg规格)-均一性1-pH4.5介质-浆法-50转-45min-片3
 供试品溶液-1



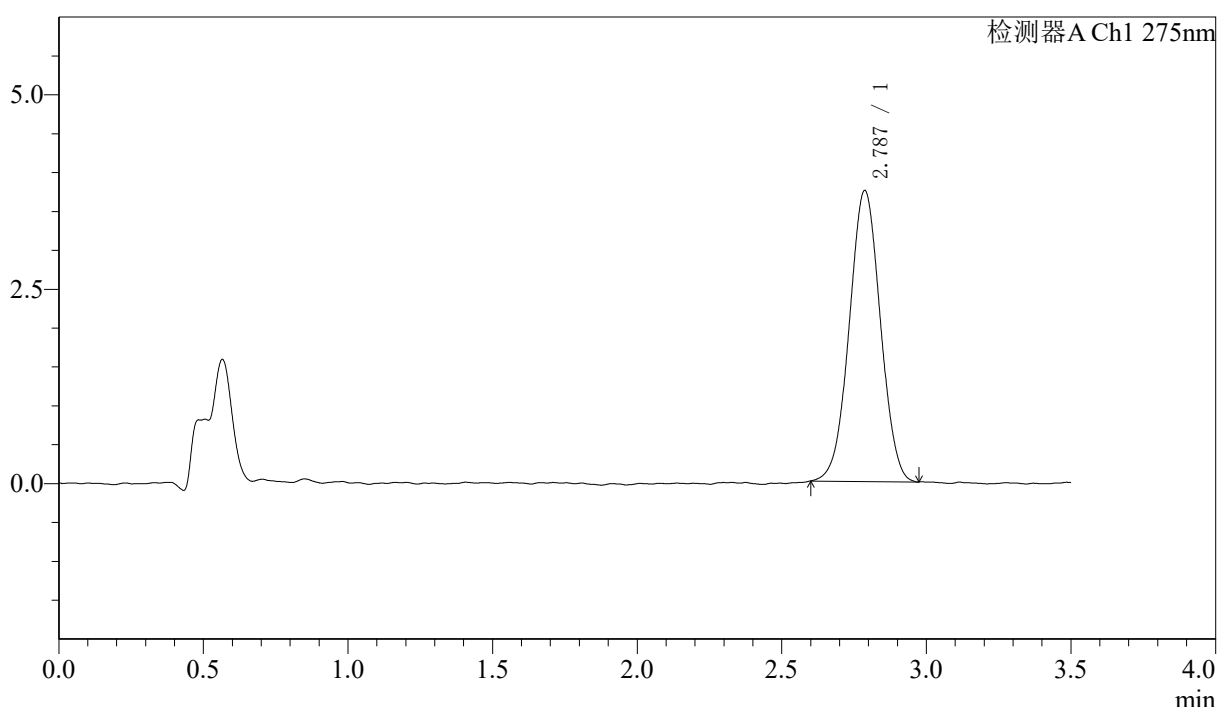
QTL-4138

<样品信息>

色谱柱: LP-C18(50mm*4.6mm,5μm) 流速: 1.5ml/min
 柱温: 30°C 波长: 275nm
 数据文件名: RC\$QTL-4138 - 18-43/29-1320-2 - zzp-2025042721p-rcqx-1mg-jf50z-pH4.5jz-jyx1-p4-45min.lcd
 方法文件名: RC\$QTL-4138 - QTL-4138-RCQX-FX278.lcm
 批处理文件名: RC\$QTL-4138 - QTL-4138-20250526-FX278.lcb
 样品瓶号: 1-33
 进样体积: 20μl 版本号: 6.115
 进样时间: 2025/05/26 14:26:06 实验者: jiangjinwei
 处理时间 (V2): 2025/05/27 13:16:10 处理者: jiangjinwei
 仪器型号: SHIMADZU LC-2050C(FX278)

<色谱图>

mV



<峰表>

检测器A Ch1 275nm

峰号	保留时间	面积	面积%	高度	理论塔板数(USP)	拖尾因子	分离度(USP)
1	2.787	28007	100.000	3742	3177	1.012	--
总计		28007	100.000	3742			

图40 多替诺雷片溶出曲线测定HPLC图谱
 自制品-2025042721批(1mg规格)-均一性1-pH4.5介质-浆法-50转-45min-片4
 供试品溶液-1



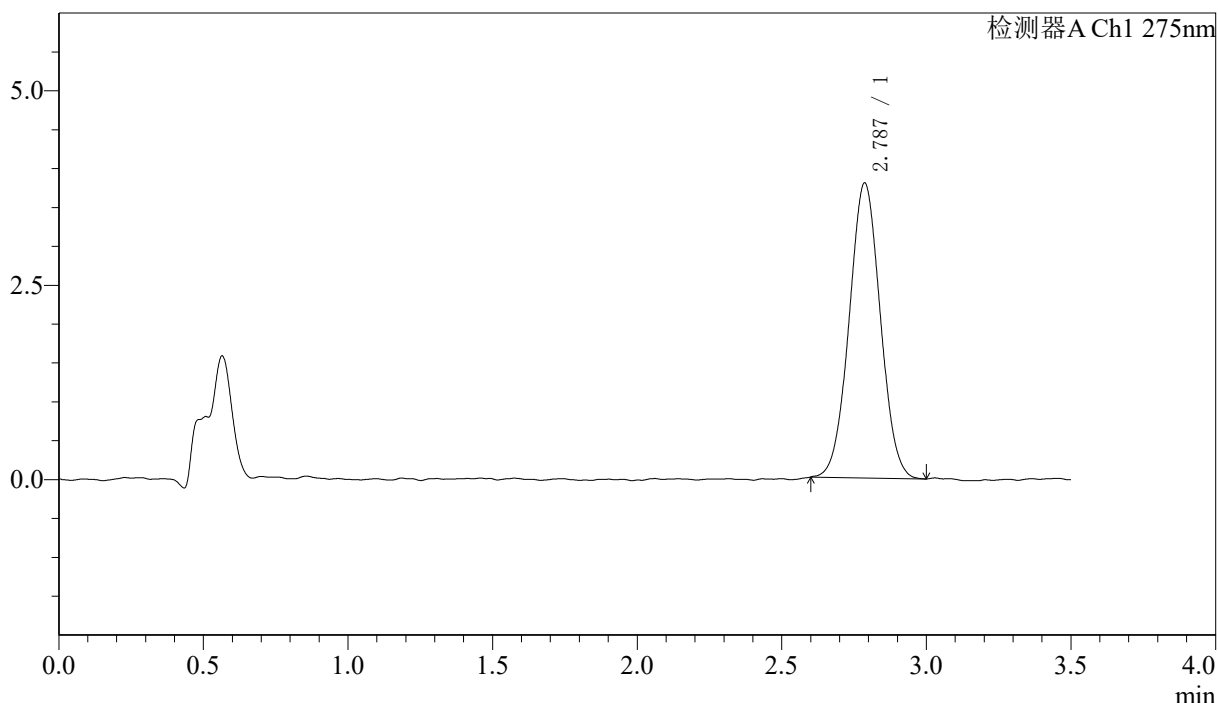
QTL-4138

<样品信息>

色谱柱: LP-C18(50mm*4.6mm,5μm) 流速: 1.5ml/min
 柱温: 30°C 波长: 275nm
 数据文件名: RC\$QTL-4138 - 18-43/29-1321-2 - zzp-2025042721p-rcqx-1mg-jf50z-pH4.5jz-jyx1-p5-45min.lcd
 方法文件名: RC\$QTL-4138 - QTL-4138-RCQX-FX278.lcm
 批处理文件名: RC\$QTL-4138 - QTL-4138-20250526-FX278.lcb
 样品瓶号: 1-42
 进样体积: 20μl 版本号: 6.115
 进样时间: 2025/05/26 14:29:59 实验者: jiangjinwei
 处理时间 (V2): 2025/05/27 13:16:12 处理者: jiangjinwei
 仪器型号: SHIMADZU LC-2050C(FX278)

<色谱图>

mV



<峰表>

检测器A Ch1 275nm

峰号	保留时间	面积	面积%	高度	理论塔板数(USP)	拖尾因子	分离度(USP)
1	2.787	28434	100.000	3793	3154	1.024	--
总计		28434	100.000	3793			

图41 多替诺雷片溶出曲线测定HPLC图谱
 自制品-2025042721批(1mg规格)-均一性1-pH4.5介质-桨法-50转-45min-片5
 供试品溶液-1



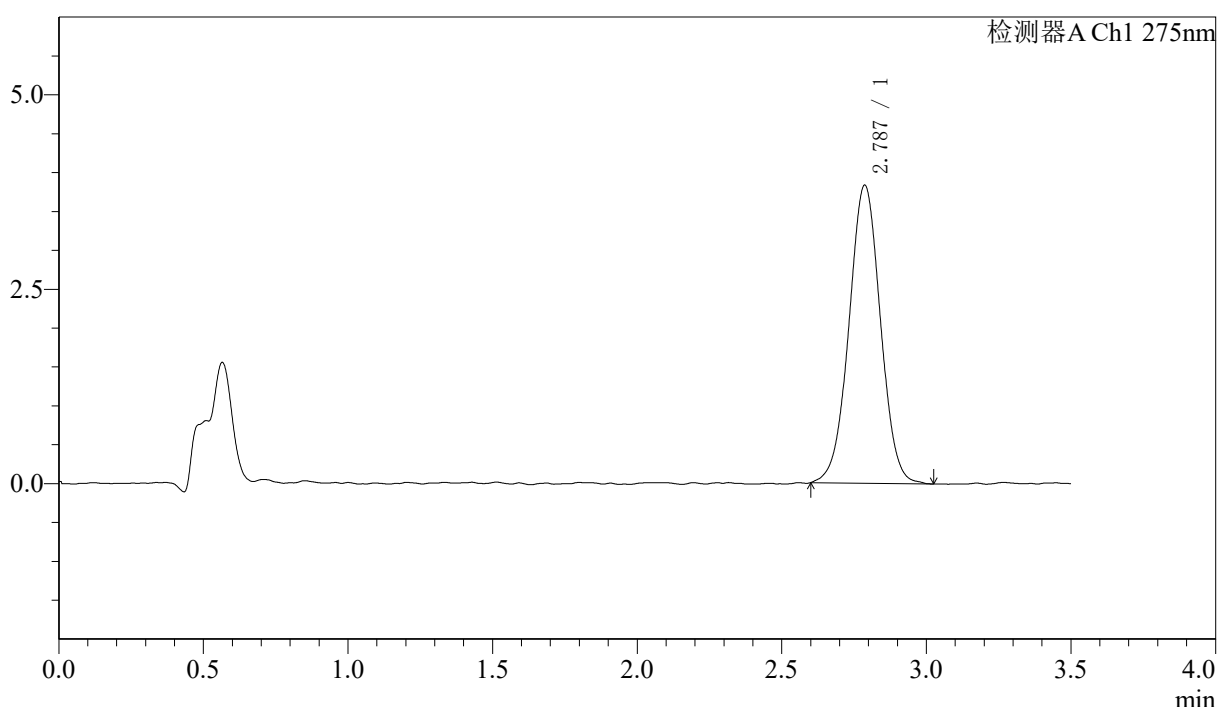
QTL-4138

<样品信息>

色谱柱: LP-C18(50mm*4.6mm,5μm) 流速: 1.5ml/min
 柱温: 30°C 波长: 275nm
 数据文件名: RC\$QTL-4138 - 18-43/29-1322-2 - zzp-2025042721p-rcqx-1mg-jf50z-pH4.5jz-jyx1-p6-45min.lcd
 方法文件名: RC\$QTL-4138 - QTL-4138-RCQX-FX278.lcm
 批处理文件名: RC\$QTL-4138 - QTL-4138-20250526-FX278.lcb
 样品瓶号: 1-51
 进样体积: 20μl 版本号: 6.115
 进样时间: 2025/05/26 14:33:51 实验者: jiangjinwei
 处理时间 (V2): 2025/05/27 13:16:15 处理者: jiangjinwei
 仪器型号: SHIMADZU LC-2050C(FX278)

<色谱图>

mV



<峰表>

检测器A Ch1 275nm

峰号	保留时间	面积	面积%	高度	理论塔板数(USP)	拖尾因子	分离度(USP)
1	2.787	29054	100.000	3834	3190	1.007	--
总计		29054	100.000	3834			

图42 多替诺雷片溶出曲线测定HPLC图谱
 自制品-2025042721批(1mg规格)-均一性1-pH4.5介质-桨法-50转-45min-片6
 供试品溶液-1



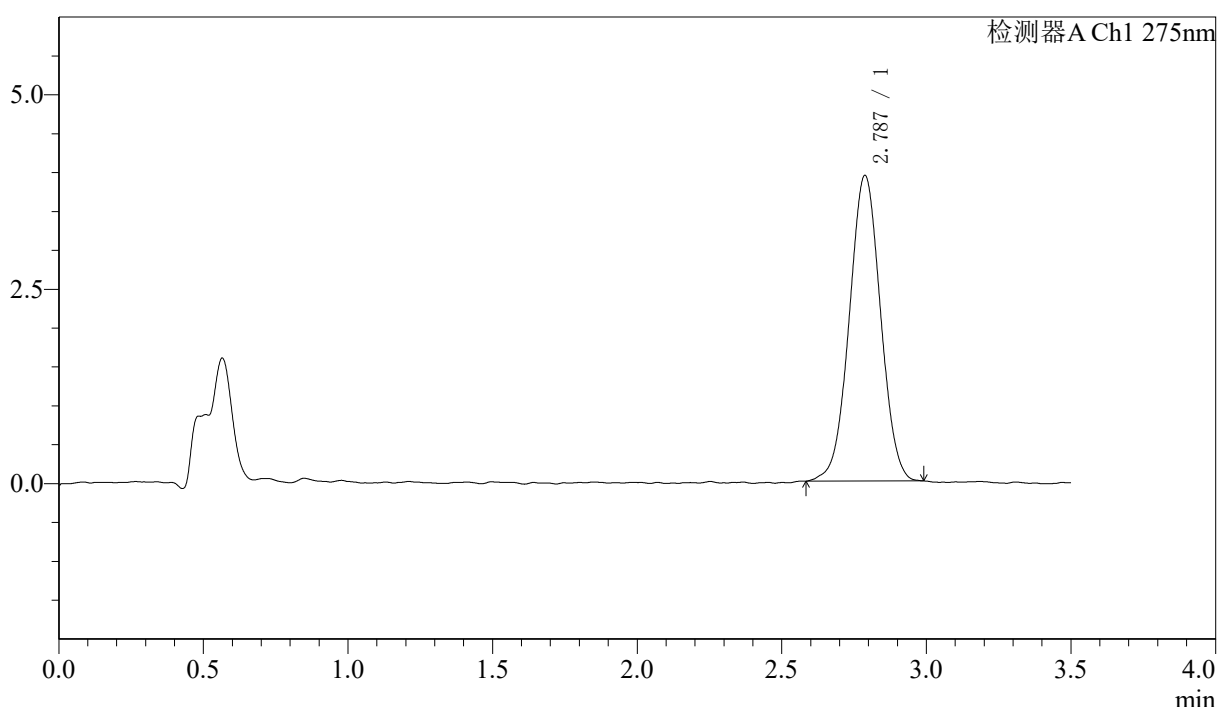
QTL-4138

<样品信息>

色谱柱: LP-C18(50mm*4.6mm,5μm) 流速: 1.5ml/min
 柱温: 30°C 波长: 275nm
 数据文件名: RC\$QTL-4138 - 18-43/29-1323-2 - zzp-2025042721p-rcqx-1mg-jf50z-pH4.5jz-jyx1-p1-60min.lcd
 方法文件名: RC\$QTL-4138 - QTL-4138-RCQX-FX278.lcm
 批处理文件名: RC\$QTL-4138 - QTL-4138-20250526-FX278.lcb
 样品瓶号: 1-7
 进样体积: 20μl 版本号: 6.115
 进样时间: 2025/05/26 14:37:43 实验者: jiangjinwei
 处理时间 (V2): 2025/05/27 13:16:18 处理者: jiangjinwei
 仪器型号: SHIMADZU LC-2050C(FX278)

<色谱图>

mV



<峰表>

检测器A Ch1 275nm

峰号	保留时间	面积	面积%	高度	理论塔板数(USP)	拖尾因子	分离度(USP)
1	2.787	29566	100.000	3932	3158	1.011	--
总计		29566	100.000	3932			

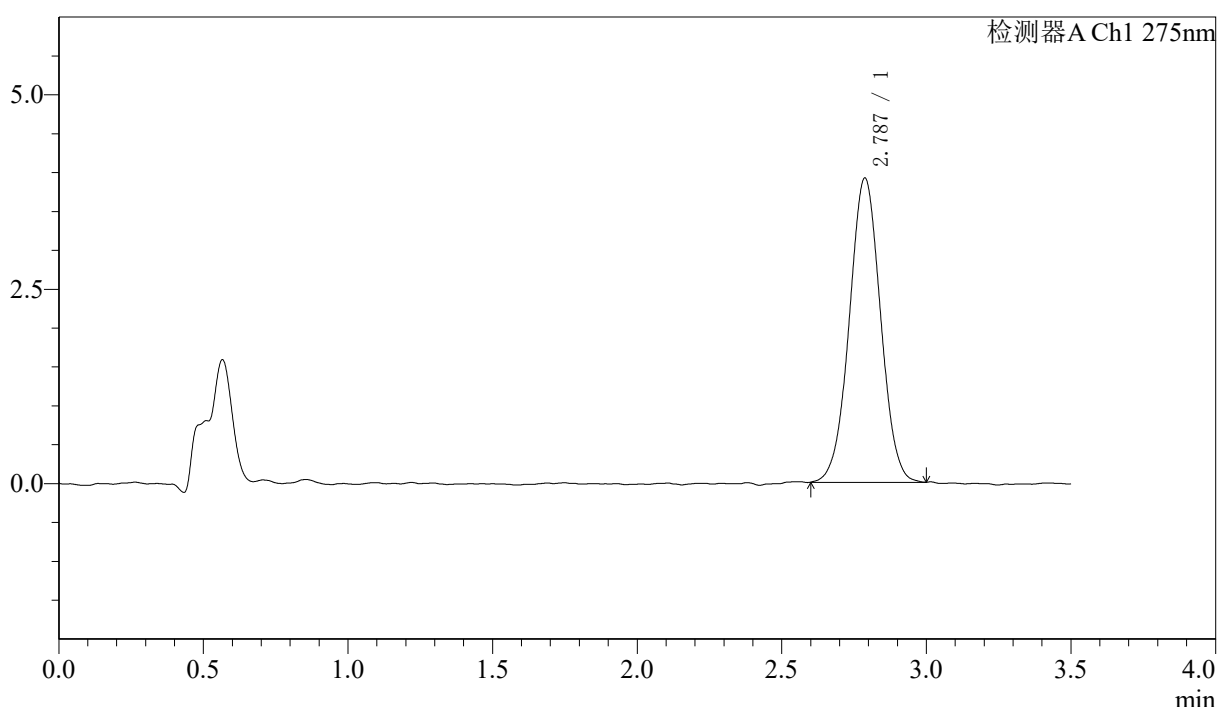
图43 多替诺雷片溶出曲线测定HPLC图谱
 自制品-2025042721批(1mg规格)-均一性1-pH4.5介质-桨法-50转-60min-片1
 供试品溶液-1

<样品信息>

色谱柱: LP-C18(50mm*4.6mm,5μm) 流速: 1.5ml/min
 柱温: 30°C 波长: 275nm
 数据文件名: RC\$QTL-4138 - 18-43/29-1324-2 - zzp-2025042721p-rcqx-1mg-jf50z-pH4.5jz-jyx1-p2-60min.lcd
 方法文件名: RC\$QTL-4138 - QTL-4138-RCQX-FX278.lcm
 批处理文件名: RC\$QTL-4138 - QTL-4138-20250526-FX278.lcb
 样品瓶号: 1-16
 进样体积: 20μl 版本号: 6.115
 进样时间: 2025/05/26 14:41:36 实验者: jiangjinwei
 处理时间 (V2): 2025/05/27 13:16:21 处理者: jiangjinwei
 仪器型号: SHIMADZU LC-2050C(FX278)

<色谱图>

mV



<峰表>

检测器A Ch1 275nm

峰号	保留时间	面积	面积%	高度	理论塔板数(USP)	拖尾因子	分离度(USP)
1	2.787	29382	100.000	3914	3186	1.014	--
总计		29382	100.000	3914			

图44 多替诺雷片溶出曲线测定HPLC图谱
 自制品-2025042721批(1mg规格)-均一性1-pH4.5介质-桨法-50转-60min-片2
 供试品溶液-1



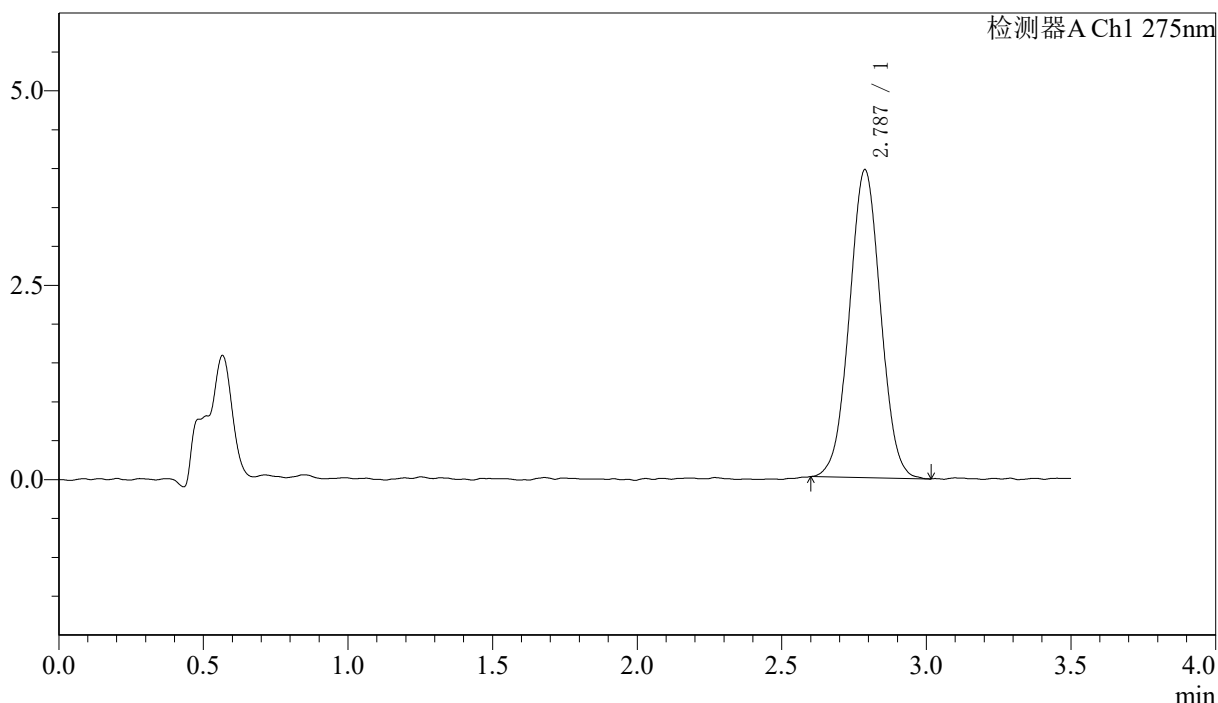
QTL-4138

<样品信息>

色谱柱: LP-C18(50mm*4.6mm,5μm) 流速: 1.5ml/min
 柱温: 30°C 波长: 275nm
 数据文件名: RC\$QTL-4138 - 18-43/29-1325-2 - zzp-2025042721p-rcqx-1mg-jf50z-pH4.5jz-jyx1-p3-60min.lcd
 方法文件名: RC\$QTL-4138 - QTL-4138-RCQX-FX278.lcm
 批处理文件名: RC\$QTL-4138 - QTL-4138-20250526-FX278.lcb
 样品瓶号: 1-25
 进样体积: 20μl 版本号: 6.115
 进样时间: 2025/05/26 14:45:30 实验者: jiangjinwei
 处理时间 (V2): 2025/05/27 13:16:23 处理者: jiangjinwei
 仪器型号: SHIMADZU LC-2050C(FX278)

<色谱图>

mV



<峰表>

检测器A Ch1 275nm

峰号	保留时间	面积	面积%	高度	理论塔板数(USP)	拖尾因子	分离度(USP)
1	2.787	29725	100.000	3961	3181	1.022	--
总计		29725	100.000	3961			

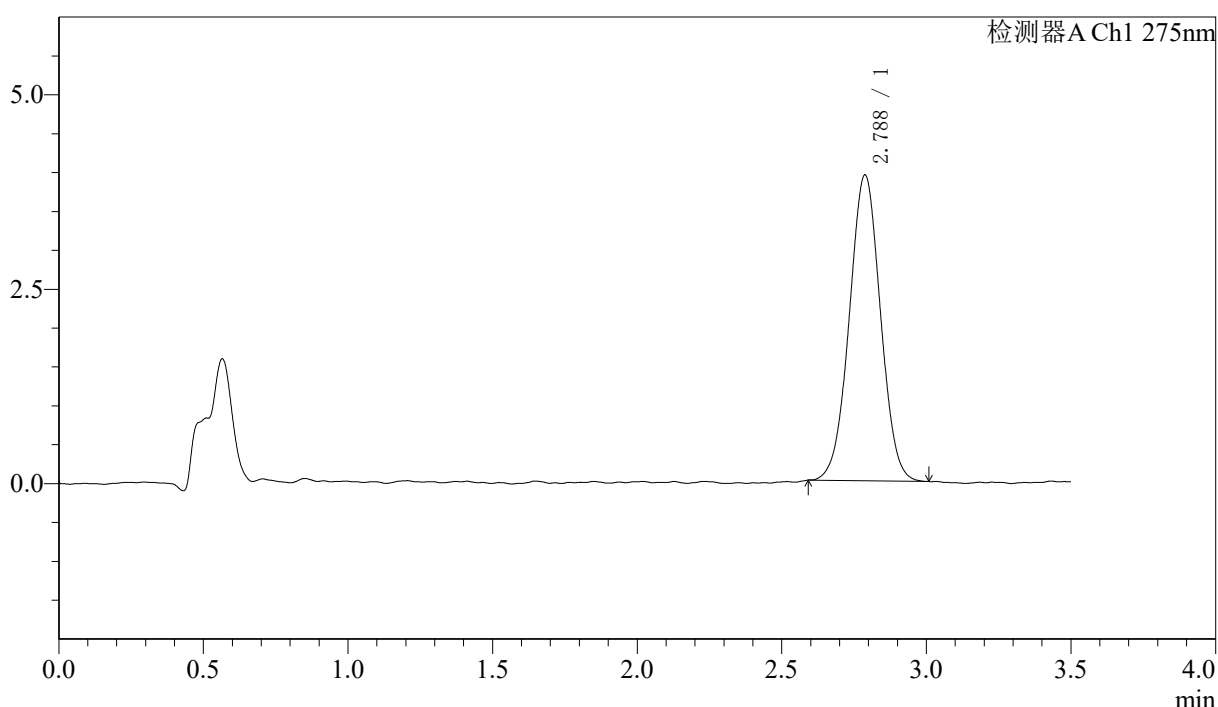
图45 多替诺雷片溶出曲线测定HPLC图谱
 自制品-2025042721批(1mg规格)-均一性1-pH4.5介质-桨法-50转-60min-片3
 供试品溶液-1

<样品信息>

色谱柱: LP-C18(50mm*4.6mm,5μm) 流速: 1.5ml/min
 柱温: 30°C 波长: 275nm
 数据文件名: RC\$QTL-4138 - 18-43/29-1326-2 - zzp-2025042721p-rcqx-1mg-jf50z-pH4.5jz-jyx1-p4-60min.lcd
 方法文件名: RC\$QTL-4138 - QTL-4138-RCQX-FX278.lcm
 批处理文件名: RC\$QTL-4138 - QTL-4138-20250526-FX278.lcb
 样品瓶号: 1-34
 进样体积: 20μl 版本号: 6.115
 进样时间: 2025/05/26 14:49:22 实验者: jiangjinwei
 处理时间 (V2): 2025/05/27 13:16:26 处理者: jiangjinwei
 仪器型号: SHIMADZU LC-2050C(FX278)

<色谱图>

mV



<峰表>

检测器A Ch1 275nm

峰号	保留时间	面积	面积%	高度	理论塔板数(USP)	拖尾因子	分离度(USP)
1	2.788	29480	100.000	3934	3163	1.009	--
总计		29480	100.000	3934			

图46 多替诺雷片溶出曲线测定HPLC图谱
 自制品-2025042721批(1mg规格)-均一性1-pH4.5介质-桨法-50转-60min-片4
 供试品溶液-1



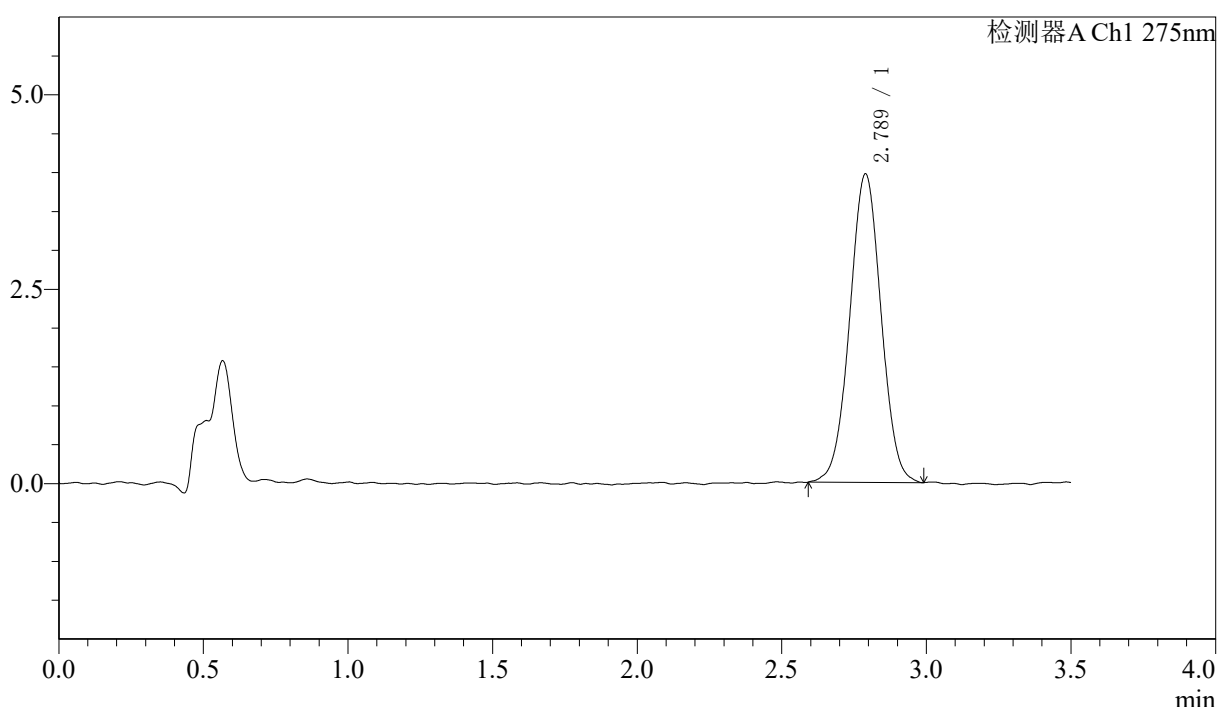
QTL-4138

<样品信息>

色谱柱: LP-C18(50mm*4.6mm,5μm) 流速: 1.5ml/min
 柱温: 30°C 波长: 275nm
 数据文件名: RC\$QTL-4138 - 18-43/29-1327-2 - zzp-2025042721p-rcqx-1mg-jf50z-pH4.5jz-jyx1-p5-60min.lcd
 方法文件名: RC\$QTL-4138 - QTL-4138-RCQX-FX278.lcm
 批处理文件名: RC\$QTL-4138 - QTL-4138-20250526-FX278.lcb
 样品瓶号: 1-43
 进样体积: 20μl 版本号: 6.115
 进样时间: 2025/05/26 14:53:15 实验者: jiangjinwei
 处理时间 (V2): 2025/05/27 13:16:29 处理者: jiangjinwei
 仪器型号: SHIMADZU LC-2050C(FX278)

<色谱图>

mV



<峰表>

检测器A Ch1 275nm

峰号	保留时间	面积	面积%	高度	理论塔板数(USP)	拖尾因子	分离度(USP)
1	2.789	29962	100.000	3970	3167	1.013	--
总计		29962	100.000	3970			

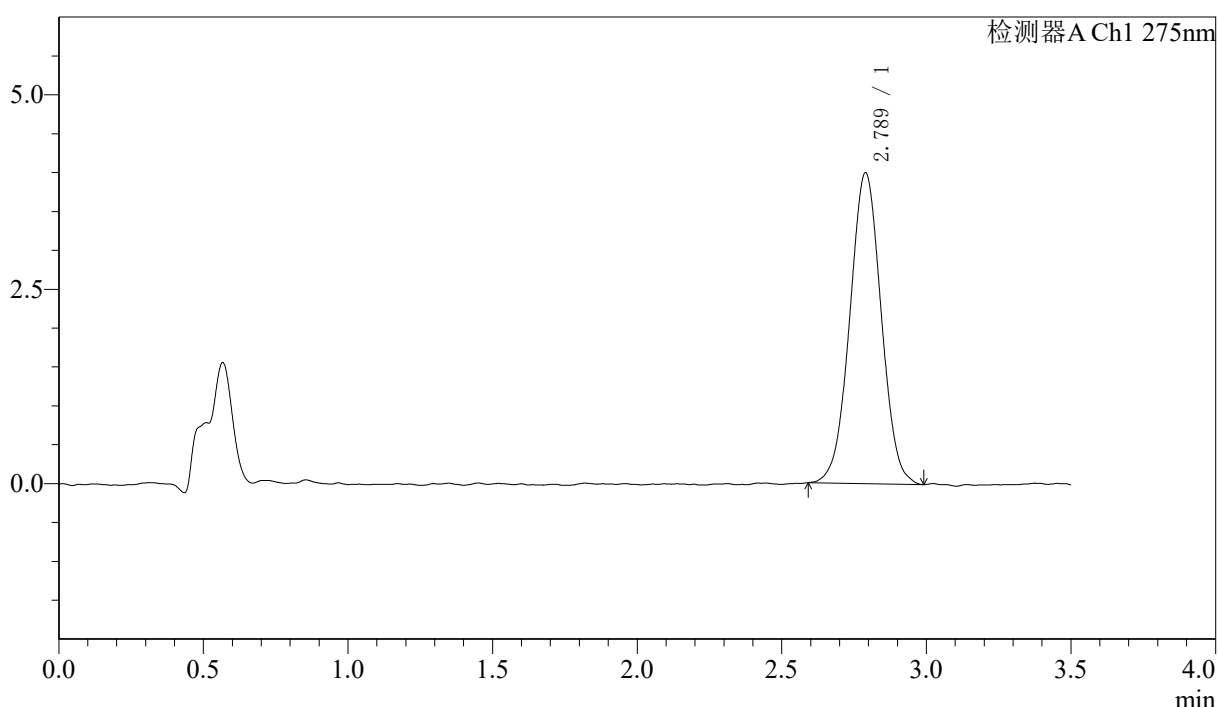
图47 多替诺雷片溶出曲线测定HPLC图谱
 自制品-2025042721批(1mg规格)-均一性1-pH4.5介质-桨法-50转-60min-片5
 供试品溶液-1

<样品信息>

色谱柱: LP-C18(50mm*4.6mm,5μm) 流速: 1.5ml/min
 柱温: 30°C 波长: 275nm
 数据文件名: RC\$QTL-4138 - 18-43/29-1328-2 - zzp-2025042721p-rcqx-1mg-jf50z-pH4.5jz-jyx1-p6-60min.lcd
 方法文件名: RC\$QTL-4138 - QTL-4138-RCQX-FX278.lcm
 批处理文件名: RC\$QTL-4138 - QTL-4138-20250526-FX278.lcb
 样品瓶号: 1-52
 进样体积: 20μl 版本号: 6.115
 进样时间: 2025/05/26 14:57:07 实验者: jiangjinwei
 处理时间 (V2): 2025/05/27 13:16:31 处理者: jiangjinwei
 仪器型号: SHIMADZU LC-2050C(FX278)

<色谱图>

mV



<峰表>

检测器A Ch1 275nm

峰号	保留时间	面积	面积%	高度	理论塔板数(USP)	拖尾因子	分离度(USP)
1	2.789	30189	100.000	3998	3132	1.010	--
总计		30189	100.000	3998			

图48 多替诺雷片溶出曲线测定HPLC图谱
 自制品-2025042721批(1mg规格)-均一性1-pH4.5介质-桨法-50转-60min-片6
 供试品溶液-1



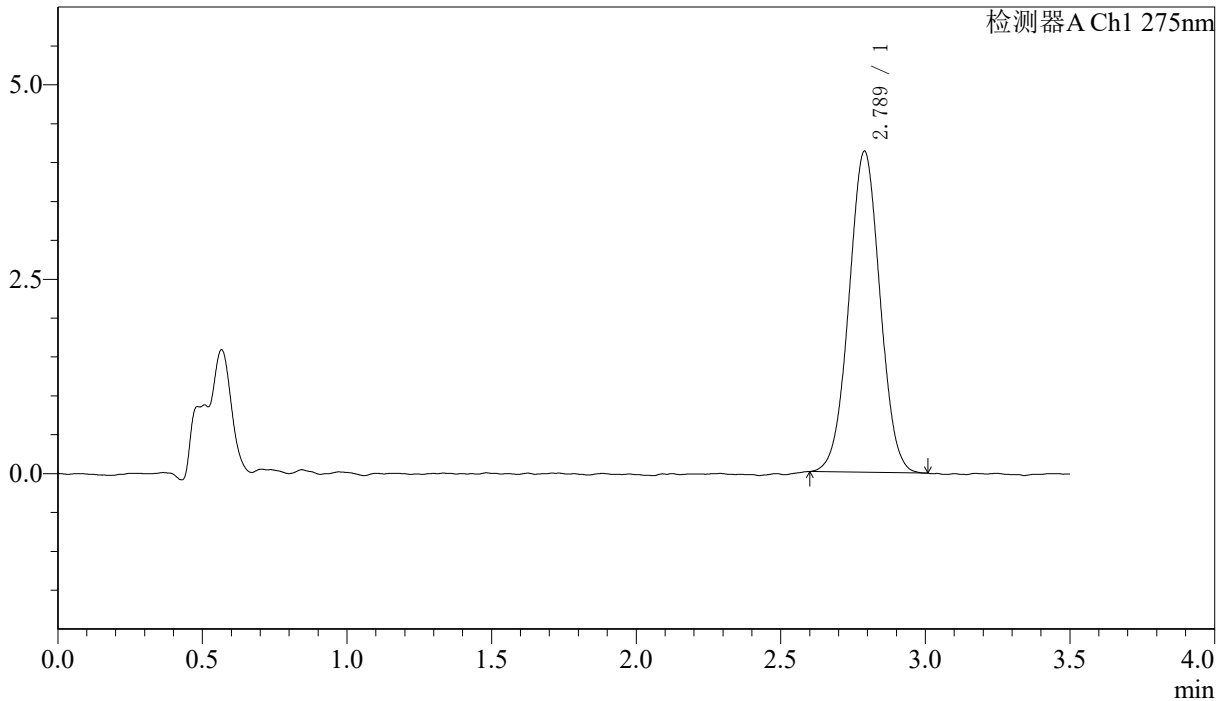
QTL-4138

<样品信息>

色谱柱: LP-C18(50mm*4.6mm,5μm) 流速: 1.5ml/min
 柱温: 30°C 波长: 275nm
 数据文件名: RC\$QTL-4138 - 18-43/29-1329-2 - zzp-2025042721p-rcqx-1mg-jf50z-pH4.5jz-jyx1-p1-90min.lcd
 方法文件名: RC\$QTL-4138 - QTL-4138-RCQX-FX278.lcm
 批处理文件名: RC\$QTL-4138 - QTL-4138-20250526-FX278.lcb
 样品瓶号: 1-8
 进样体积: 20μl 版本号: 6.115
 进样时间: 2025/05/26 15:01:01 实验者: jiangjinwei
 处理时间 (V2): 2025/05/27 13:16:34 处理者: jiangjinwei
 仪器型号: SHIMADZU LC-2050C(FX278)

<色谱图>

mV



<峰表>

检测器A Ch1 275nm

峰号	保留时间	面积	面积%	高度	理论塔板数(USP)	拖尾因子	分离度(USP)
1	2.789	30867	100.000	4129	3191	1.018	--
总计		30867	100.000	4129			

图49 多替诺雷片溶出曲线测定HPLC图谱
 自制品-2025042721批(1mg规格)-均一性1-pH4.5介质-桨法-50转-90min-片1
 供试品溶液-1



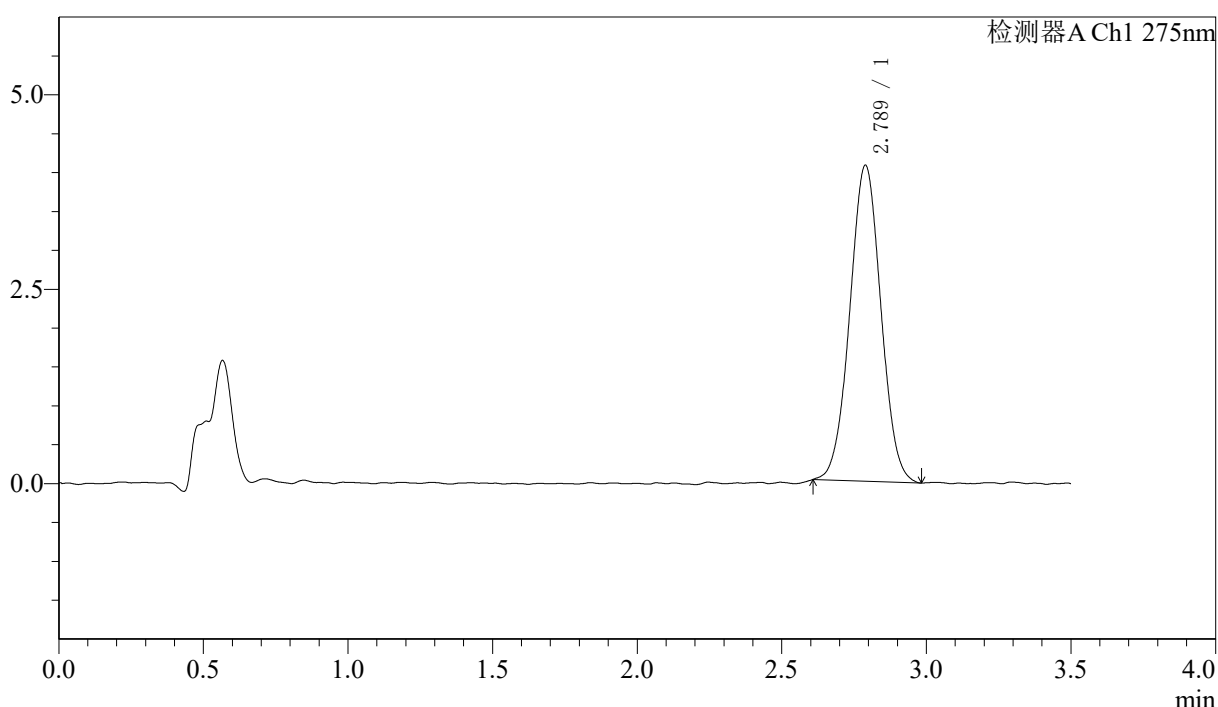
QTL-4138

<样品信息>

色谱柱: LP-C18(50mm*4.6mm,5μm) 流速: 1.5ml/min
 柱温: 30°C 波长: 275nm
 数据文件名: RC\$QTL-4138 - 18-43/29-1330-2 - zzp-2025042721p-rcqx-1mg-jf50z-pH4.5jz-jyx1-p2-90min.lcd
 方法文件名: RC\$QTL-4138 - QTL-4138-RCQX-FX278.lcm
 批处理文件名: RC\$QTL-4138 - QTL-4138-20250526-FX278.lcb
 样品瓶号: 1-17
 进样体积: 20μl 版本号: 6.115
 进样时间: 2025/05/26 15:04:55 实验者: jiangjinwei
 处理时间 (V2): 2025/05/27 13:16:37 处理者: jiangjinwei
 仪器型号: SHIMADZU LC-2050C(FX278)

<色谱图>

mV



<峰表>

检测器A Ch1 275nm

峰号	保留时间	面积	面积%	高度	理论塔板数(USP)	拖尾因子	分离度(USP)
1	2.789	30431	100.000	4065	3188	1.019	--
总计		30431	100.000	4065			

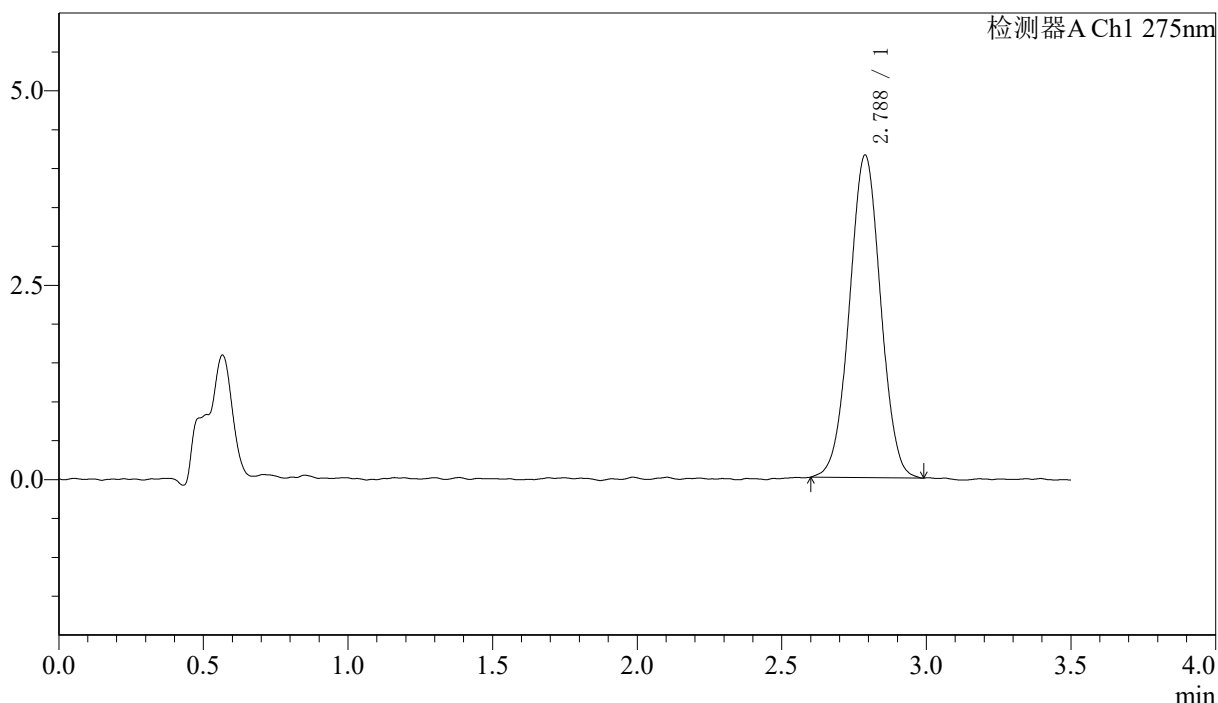
图50 多替诺雷片溶出曲线测定HPLC图谱
 自制品-2025042721批(1mg规格)-均一性1-pH4.5介质-桨法-50转-90min-片2
 供试品溶液-1

<样品信息>

色谱柱: LP-C18(50mm*4.6mm,5μm) 流速: 1.5ml/min
 柱温: 30°C 波长: 275nm
 数据文件名: RC\$QTL-4138 - 18-43/29-1331-2 - zzp-2025042721p-rcqx-1mg-jf50z-pH4.5jz-jyx1-p3-90min.lcd
 方法文件名: RC\$QTL-4138 - QTL-4138-RCQX-FX278.lcm
 批处理文件名: RC\$QTL-4138 - QTL-4138-20250526-FX278.lcb
 样品瓶号: 1-26
 进样体积: 20μl 版本号: 6.115
 进样时间: 2025/05/26 15:08:49 实验者: jiangjinwei
 处理时间 (V2): 2025/05/27 13:16:40 处理者: jiangjinwei
 仪器型号: SHIMADZU LC-2050C(FX278)

<色谱图>

mV



<峰表>

检测器A Ch1 275nm

峰号	保留时间	面积	面积%	高度	理论塔板数(USP)	拖尾因子	分离度(USP)
1	2.788	31157	100.000	4150	3199	1.009	--
总计		31157	100.000	4150			

图51 多替诺雷片溶出曲线测定HPLC图谱
 自制品-2025042721批(1mg规格)-均一性1-pH4.5介质-桨法-50转-90min-片3
 供试品溶液-1



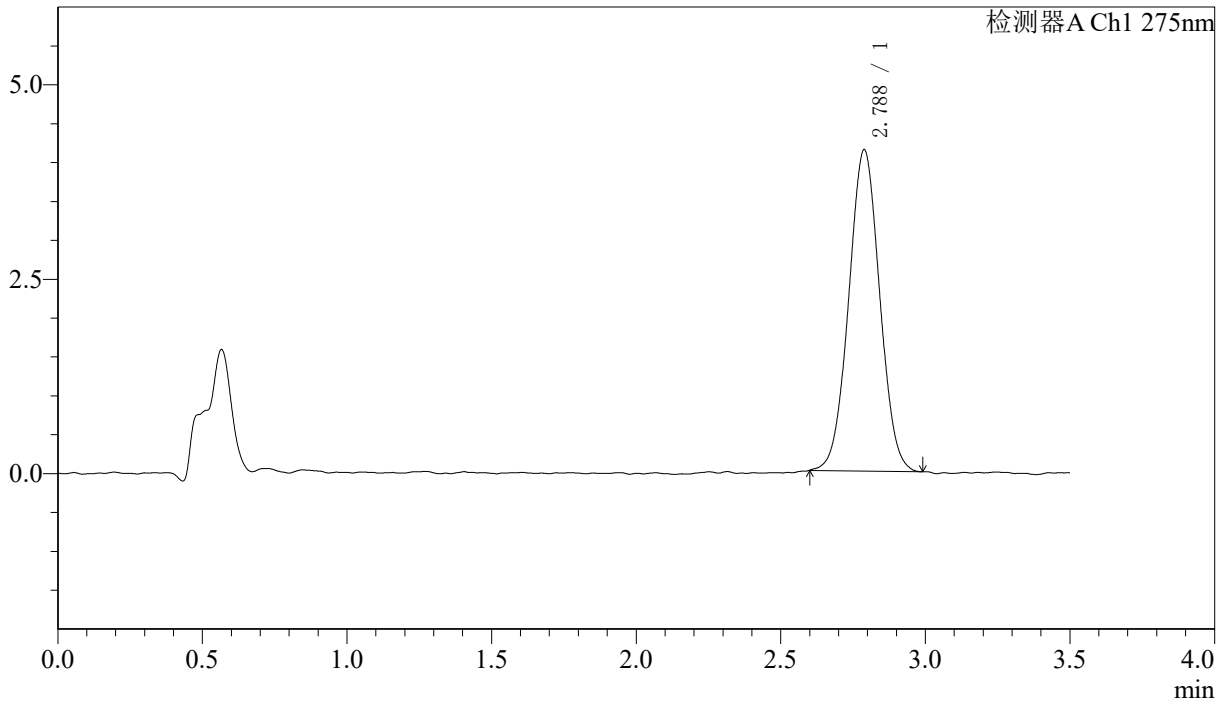
QTL-4138

<样品信息>

色谱柱: LP-C18(50mm*4.6mm,5μm) 流速: 1.5ml/min
 柱温: 30°C 波长: 275nm
 数据文件名: RC\$QTL-4138 - 18-43/29-1332-2 - zzp-2025042721p-rcqx-1mg-jf50z-pH4.5jz-jyx1-p4-90min.lcd
 方法文件名: RC\$QTL-4138 - QTL-4138-RCQX-FX278.lcm
 批处理文件名: RC\$QTL-4138 - QTL-4138-20250526-FX278.lcb
 样品瓶号: 1-35
 进样体积: 20μl 版本号: 6.115
 进样时间: 2025/05/26 15:12:42 实验者: jiangjinwei
 处理时间 (V2): 2025/05/27 13:16:43 处理者: jiangjinwei
 仪器型号: SHIMADZU LC-2050C(FX278)

<色谱图>

mV



<峰表>

检测器A Ch1 275nm

峰号	保留时间	面积	面积%	高度	理论塔板数(USP)	拖尾因子	分离度(USP)
1	2.788	30825	100.000	4136	3208	1.023	--
总计		30825	100.000	4136			

图52 多替诺雷片溶出曲线测定HPLC图谱
 自制品-2025042721批(1mg规格)-均一性1-pH4.5介质-桨法-50转-90min-片4
 供试品溶液-1



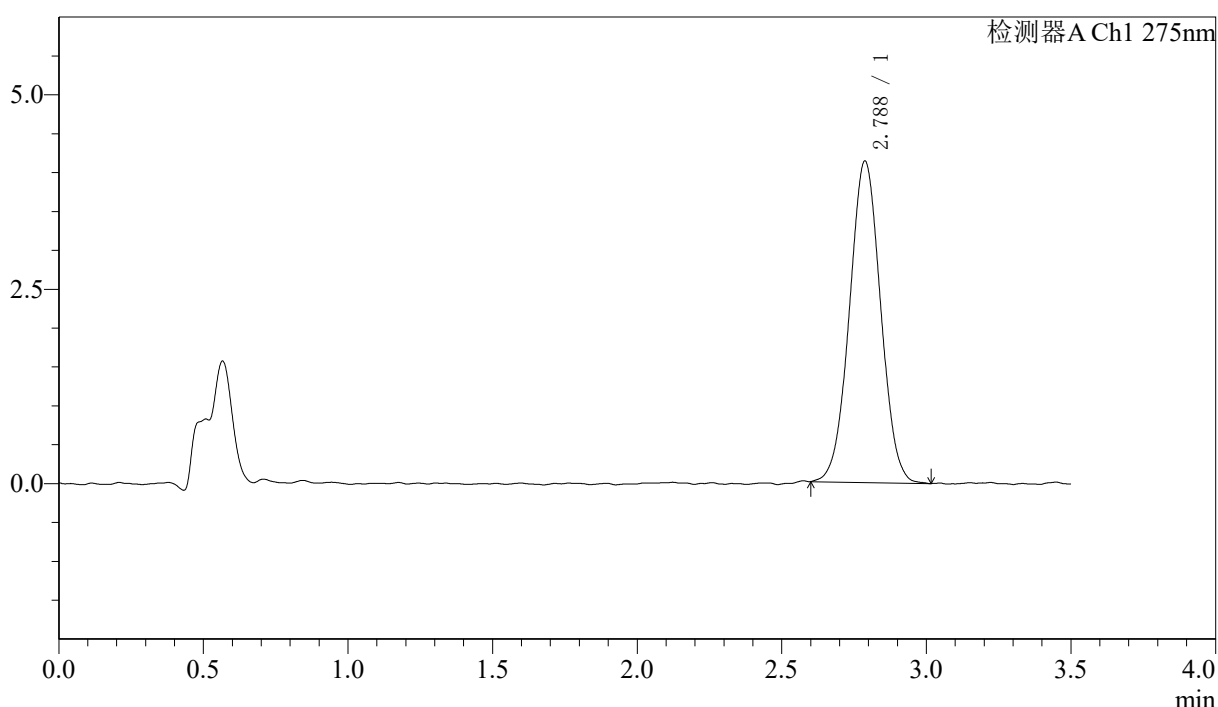
QTL-4138

<样品信息>

色谱柱: LP-C18(50mm*4.6mm,5μm) 流速: 1.5ml/min
 柱温: 30°C 波长: 275nm
 数据文件名: RC\$QTL-4138 - 18-43/29-1333-2 - zzp-2025042721p-rcqx-1mg-jf50z-pH4.5jz-jyx1-p5-90min.lcd
 方法文件名: RC\$QTL-4138 - QTL-4138-RCQX-FX278.lcm
 批处理文件名: RC\$QTL-4138 - QTL-4138-20250526-FX278.lcb
 样品瓶号: 1-44
 进样体积: 20μl 版本号: 6.115
 进样时间: 2025/05/26 15:16:37 实验者: jiangjinwei
 处理时间 (V2): 2025/05/27 13:16:45 处理者: jiangjinwei
 仪器型号: SHIMADZU LC-2050C(FX278)

<色谱图>

mV



<峰表>

检测器A Ch1 275nm

峰号	保留时间	面积	面积%	高度	理论塔板数(USP)	拖尾因子	分离度(USP)
1	2.788	31017	100.000	4135	3162	1.020	--
总计		31017	100.000	4135			

图53 多替诺雷片溶出曲线测定HPLC图谱
 自制品-2025042721批(1mg规格)-均一性1-pH4.5介质-浆法-50转-90min-片5
 供试品溶液-1



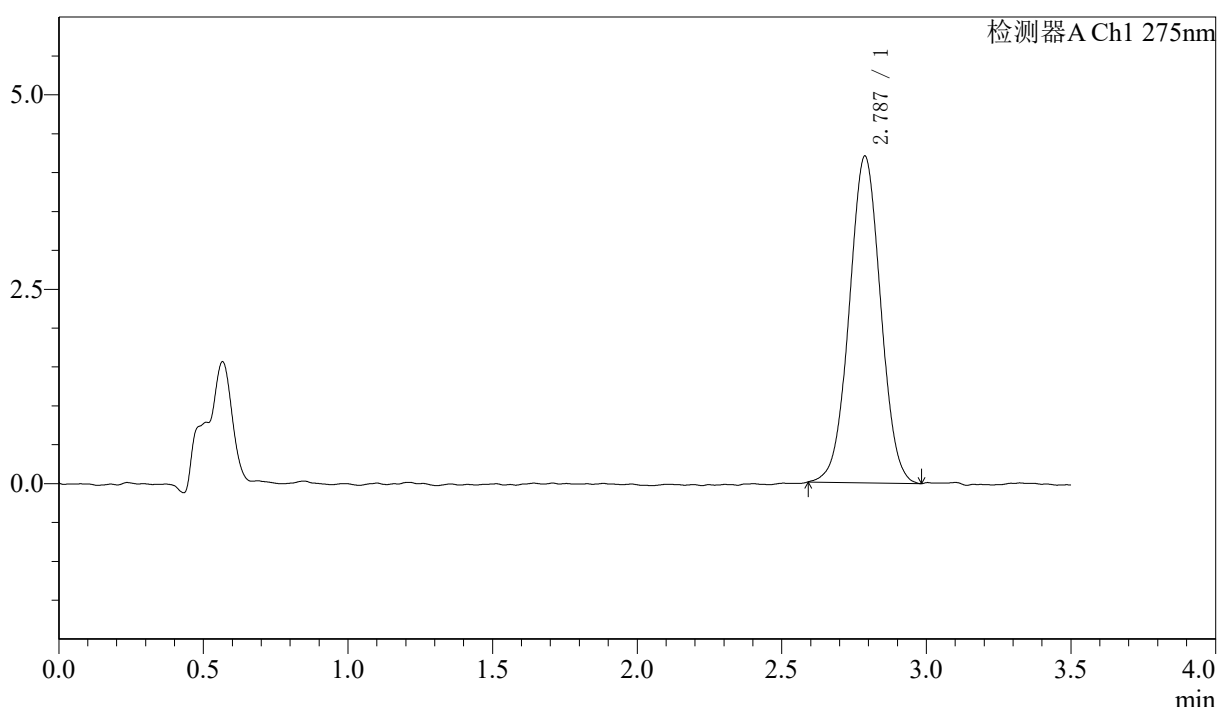
QTL-4138

<样品信息>

色谱柱: LP-C18(50mm*4.6mm,5μm) 流速: 1.5ml/min
 柱温: 30°C 波长: 275nm
 数据文件名: RC\$QTL-4138 - 18-43/29-1334-2 - zzp-2025042721p-rcqx-1mg-jf50z-pH4.5jz-jyx1-p6-90min.lcd
 方法文件名: RC\$QTL-4138 - QTL-4138-RCQX-FX278.lcm
 批处理文件名: RC\$QTL-4138 - QTL-4138-20250526-FX278.lcb
 样品瓶号: 1-53
 进样体积: 20μl 版本号: 6.115
 进样时间: 2025/05/26 15:20:31 实验者: jiangjinwei
 处理时间 (V2): 2025/05/27 13:16:48 处理者: jiangjinwei
 仪器型号: SHIMADZU LC-2050C(FX278)

<色谱图>

mV



<峰表>

检测器A Ch1 275nm

峰号	保留时间	面积	面积%	高度	理论塔板数(USP)	拖尾因子	分离度(USP)
1	2.787	31696	100.000	4203	3150	1.016	--
总计		31696	100.000	4203			

图54 多替诺雷片溶出曲线测定HPLC图谱
 自制品-2025042721批(1mg规格)-均一性1-pH4.5介质-浆法-50转-90min-片6
 供试品溶液-1



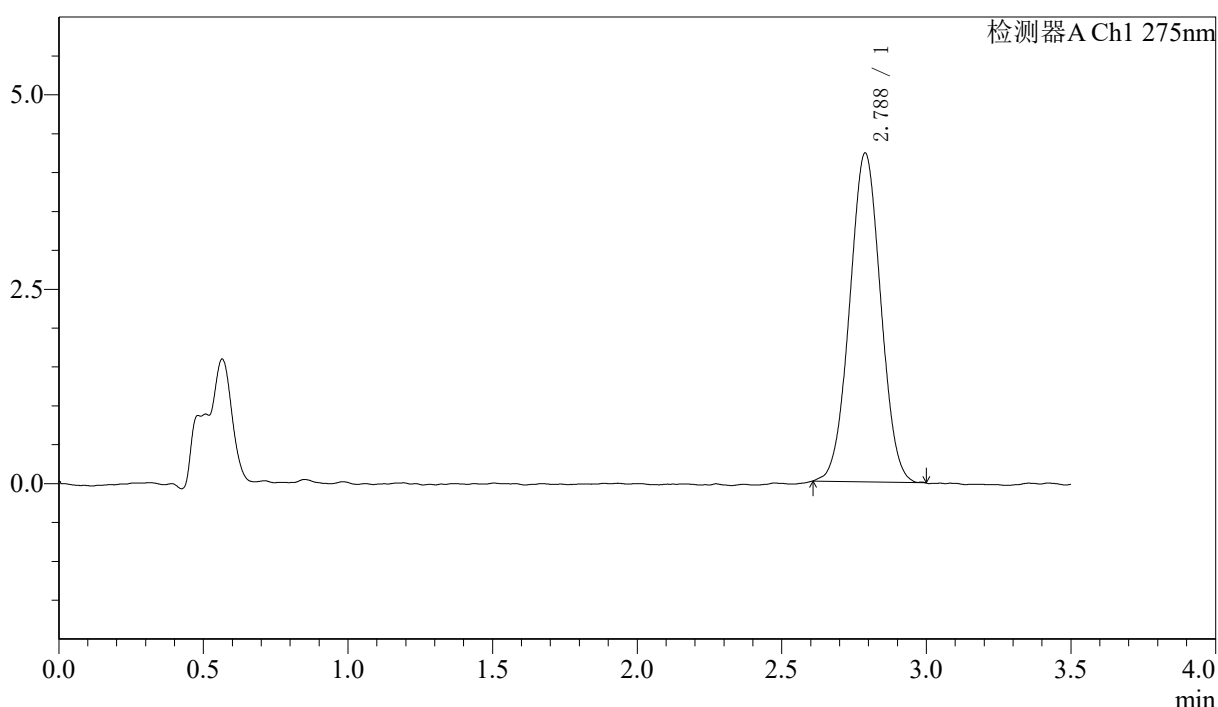
QTL-4138

<样品信息>

色谱柱: LP-C18(50mm*4.6mm,5 μ m) 流速: 1.5ml/min
 柱温: 30 $^{\circ}$ C 波长: 275nm
 数据文件名: RC\$QTL-4138 - 18-43/29-1335-2 - zzp-2025042721p-rcqx-1mg-jf50z-pH4.5jz-jyx1-p1-120min.lcd
 方法文件名: RC\$QTL-4138 - QTL-4138-RCQX-FX278.lcm
 批处理文件名: RC\$QTL-4138 - QTL-4138-20250526-FX278.lcb
 样品瓶号: 4-1
 进样体积: 20 μ l 版本号: 6.115
 进样时间: 2025/05/26 15:24:23 实验者: jiangjinwei
 处理时间 (V2): 2025/05/27 13:16:51 处理者: jiangjinwei
 仪器型号: SHIMADZU LC-2050C(FX278)

<色谱图>

mV



<峰表>

检测器A Ch1 275nm

峰号	保留时间	面积	面积%	高度	理论塔板数(USP)	拖尾因子	分离度(USP)
1	2.788	31579	100.000	4231	3151	1.018	--
总计		31579	100.000	4231			

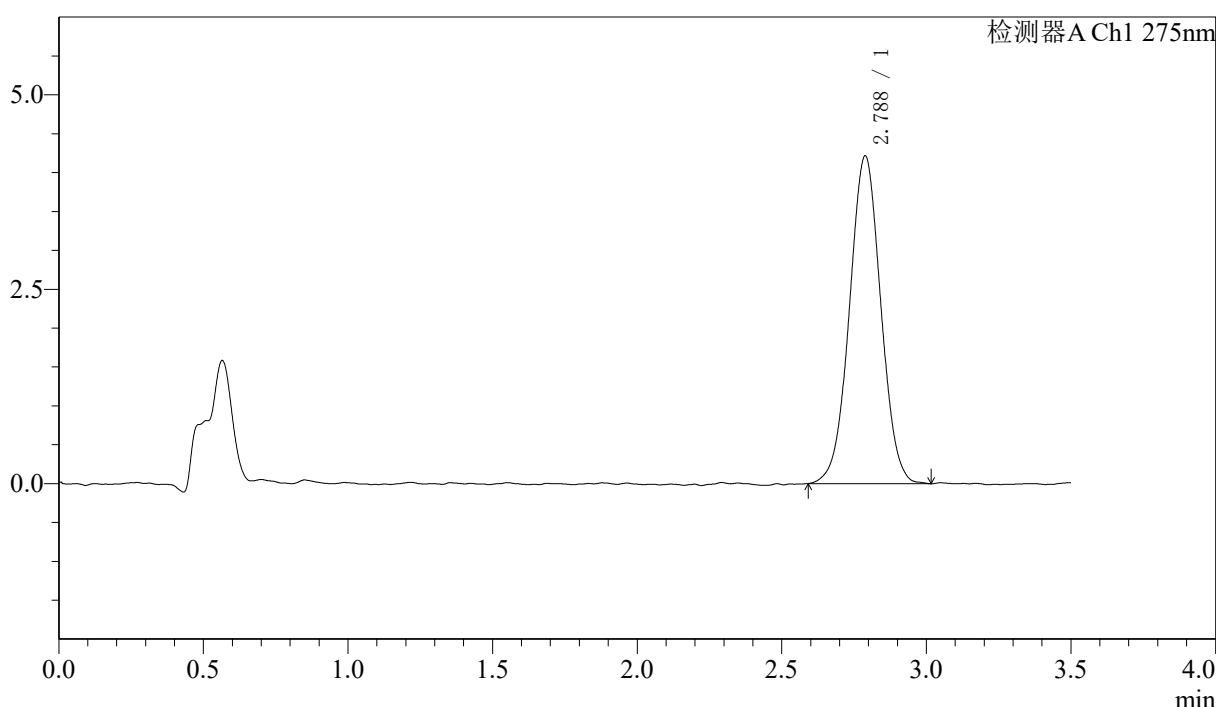
图55 多替诺雷片溶出曲线测定HPLC图谱
 自制品-2025042721批(1mg规格)-均一性1-pH4.5介质-桨法-50转-120min-片1
 供试品溶液-1

<样品信息>

色谱柱: LP-C18(50mm*4.6mm,5μm) 流速: 1.5ml/min
 柱温: 30°C 波长: 275nm
 数据文件名: RC\$QTL-4138 - 18-43/29-1336-2 - zzp-2025042721p-rcqx-1mg-jf50z-pH4.5jz-jyx1-p2-120min.lcd
 方法文件名: RC\$QTL-4138 - QTL-4138-RCQX-FX278.lcm
 批处理文件名: RC\$QTL-4138 - QTL-4138-20250526-FX278.lcb
 样品瓶号: 4-10
 进样体积: 20μl 版本号: 6.115
 进样时间: 2025/05/26 15:28:17 实验者: jiangjinwei
 处理时间 (V2): 2025/05/27 13:16:53 处理者: jiangjinwei
 仪器型号: SHIMADZU LC-2050C(FX278)

<色谱图>

mV



<峰表>

检测器A Ch1 275nm

峰号	保留时间	面积	面积%	高度	理论塔板数(USP)	拖尾因子	分离度(USP)
1	2.788	31826	100.000	4216	3160	1.012	--
总计		31826	100.000	4216			

图56 多替诺雷片溶出曲线测定HPLC图谱
 自制品-2025042721批(1mg规格)-均一性1-pH4.5介质-桨法-50转-120min-片2
 供试品溶液-1



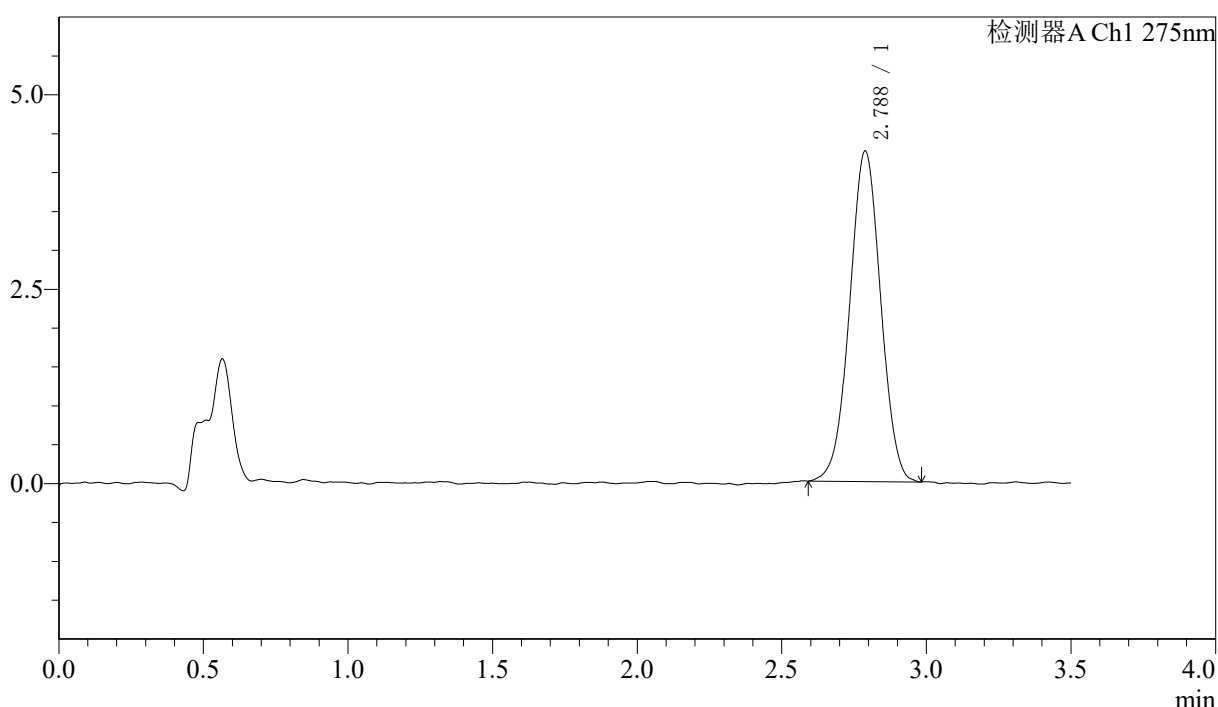
QTL-4138

<样品信息>

色谱柱: LP-C18(50mm*4.6mm,5μm) 流速: 1.5ml/min
 柱温: 30°C 波长: 275nm
 数据文件名: RC\$QTL-4138 - 18-43/29-1337-2 - zzp-2025042721p-rcqx-1mg-jf50z-pH4.5jz-jyx1-p3-120min.lcd
 方法文件名: RC\$QTL-4138 - QTL-4138-RCQX-FX278.lcm
 批处理文件名: RC\$QTL-4138 - QTL-4138-20250526-FX278.lcb
 样品瓶号: 4-19
 进样体积: 20μl 版本号: 6.115
 进样时间: 2025/05/26 15:32:09 实验者: jiangjinwei
 处理时间 (V2): 2025/05/27 13:16:56 处理者: jiangjinwei
 仪器型号: SHIMADZU LC-2050C(FX278)

<色谱图>

mV



<峰表>

检测器A Ch1 275nm

峰号	保留时间	面积	面积%	高度	理论塔板数(USP)	拖尾因子	分离度(USP)
1	2.788	31748	100.000	4252	3201	1.003	--
总计		31748	100.000	4252			

图57 多替诺雷片溶出曲线测定HPLC图谱
 自制品-2025042721批(1mg规格)-均一性1-pH4.5介质-桨法-50转-120min-片3
 供试品溶液-1



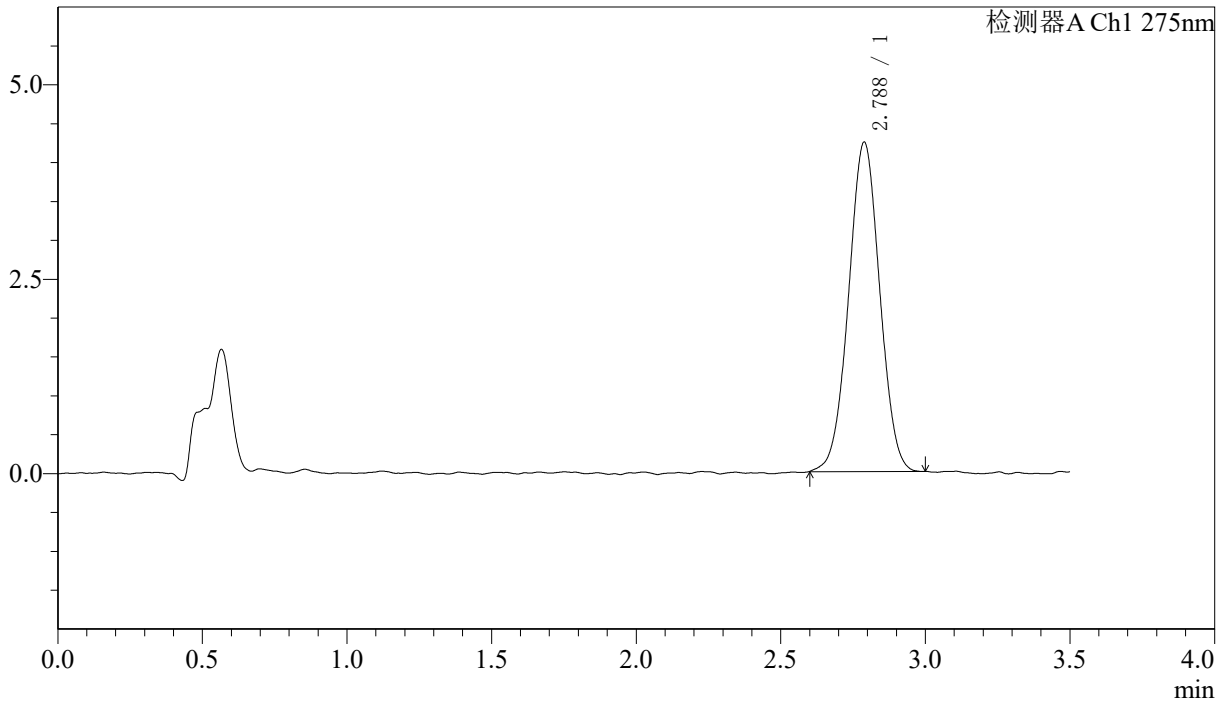
QTL-4138

<样品信息>

色谱柱: LP-C18(50mm*4.6mm,5μm) 流速: 1.5ml/min
 柱温: 30°C 波长: 275nm
 数据文件名: RC\$QTL-4138 - 18-43/29-1338-2 - zzp-2025042721p-rcqx-1mg-jf50z-pH4.5jz-jyx1-p4-120min.lcd
 方法文件名: RC\$QTL-4138 - QTL-4138-RCQX-FX278.lcm
 批处理文件名: RC\$QTL-4138 - QTL-4138-20250526-FX278.lcb
 样品瓶号: 4-28
 进样体积: 20μl 版本号: 6.115
 进样时间: 2025/05/26 15:36:02 实验者: jiangjinwei
 处理时间 (V2): 2025/05/27 13:16:59 处理者: jiangjinwei
 仪器型号: SHIMADZU LC-2050C(FX278)

<色谱图>

mV



<峰表>

检测器A Ch1 275nm

峰号	保留时间	面积	面积%	高度	理论塔板数(USP)	拖尾因子	分离度(USP)
1	2.788	31774	100.000	4238	3163	1.013	--
总计		31774	100.000	4238			

图58 多替诺雷片溶出曲线测定HPLC图谱
 自制品-2025042721批(1mg规格)-均一性1-pH4.5介质-桨法-50转-120min-片4
 供试品溶液-1



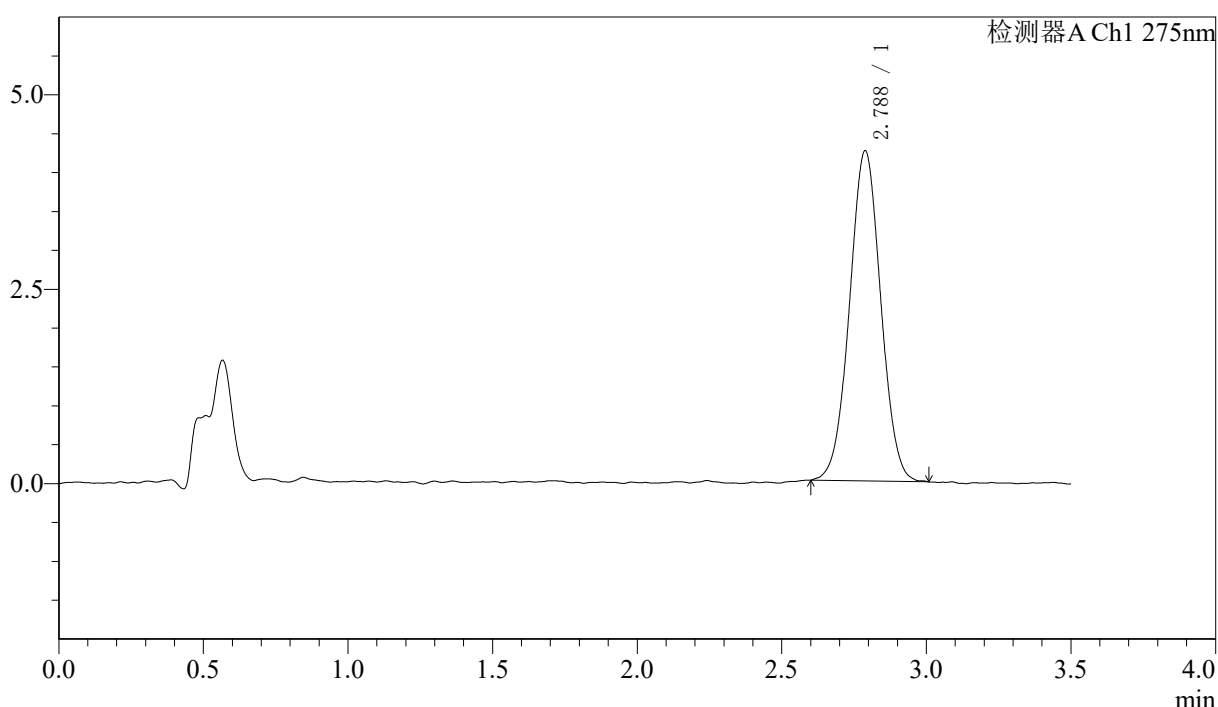
QTL-4138

<样品信息>

色谱柱: LP-C18(50mm*4.6mm,5μm) 流速: 1.5ml/min
 柱温: 30°C 波长: 275nm
 数据文件名: RC\$QTL-4138 - 18-43/29-1339-2 - zzp-2025042721p-rcqx-1mg-jf50z-pH4.5jz-jyx1-p5-120min.lcd
 方法文件名: RC\$QTL-4138 - QTL-4138-RCQX-FX278.lcm
 批处理文件名: RC\$QTL-4138 - QTL-4138-20250526-FX278.lcb
 样品瓶号: 4-37
 进样体积: 20μl 版本号: 6.115
 进样时间: 2025/05/26 15:39:55 实验者: jiangjinwei
 处理时间 (V2): 2025/05/27 13:17:02 处理者: jiangjinwei
 仪器型号: SHIMADZU LC-2050C(FX278)

<色谱图>

mV



<峰表>

检测器A Ch1 275nm

峰号	保留时间	面积	面积%	高度	理论塔板数(USP)	拖尾因子	分离度(USP)
1	2.788	31915	100.000	4246	3170	1.017	--
总计		31915	100.000	4246			

图59 多替诺雷片溶出曲线测定HPLC图谱
 自制品-2025042721批(1mg规格)-均一性1-pH4.5介质-桨法-50转-120min-片5
 供试品溶液-1



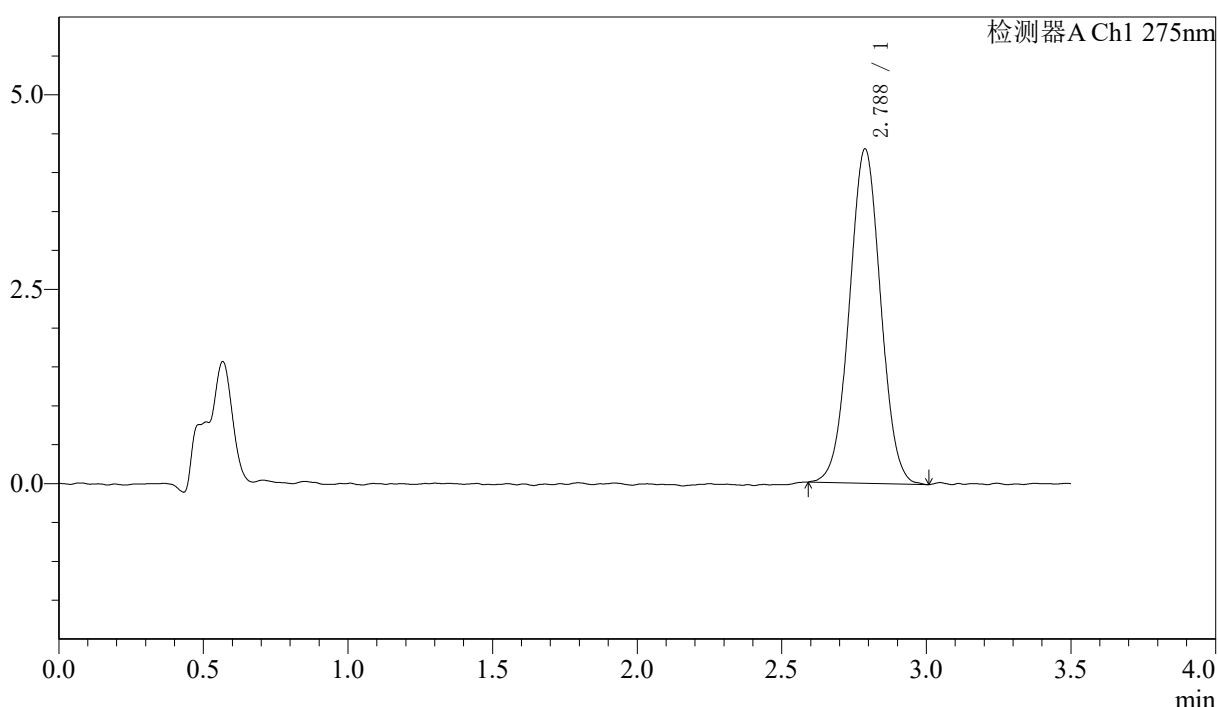
QTL-4138

<样品信息>

色谱柱: LP-C18(50mm*4.6mm,5μm) 流速: 1.5ml/min
 柱温: 30°C 波长: 275nm
 数据文件名: RC\$QTL-4138 - 18-43/29-1340-2 - zzp-2025042721p-rcqx-1mg-jf50z-pH4.5jz-jyx1-p6-120min.lcd
 方法文件名: RC\$QTL-4138 - QTL-4138-RCQX-FX278.lcm
 批处理文件名: RC\$QTL-4138 - QTL-4138-20250526-FX278.lcb
 样品瓶号: 4-46
 进样体积: 20μl 版本号: 6.115
 进样时间: 2025/05/26 15:43:47 实验者: jiangjinwei
 处理时间 (V2): 2025/05/27 13:17:04 处理者: jiangjinwei
 仪器型号: SHIMADZU LC-2050C(FX278)

<色谱图>

mV



<峰表>

检测器A Ch1 275nm

峰号	保留时间	面积	面积%	高度	理论塔板数(USP)	拖尾因子	分离度(USP)
1	2.788	32344	100.000	4302	3168	1.019	--
总计		32344	100.000	4302			

图60 多替诺雷片溶出曲线测定HPLC图谱
 自制品-2025042721批(1mg规格)-均一性1-pH4.5介质-桨法-50转-120min-片6
 供试品溶液-1



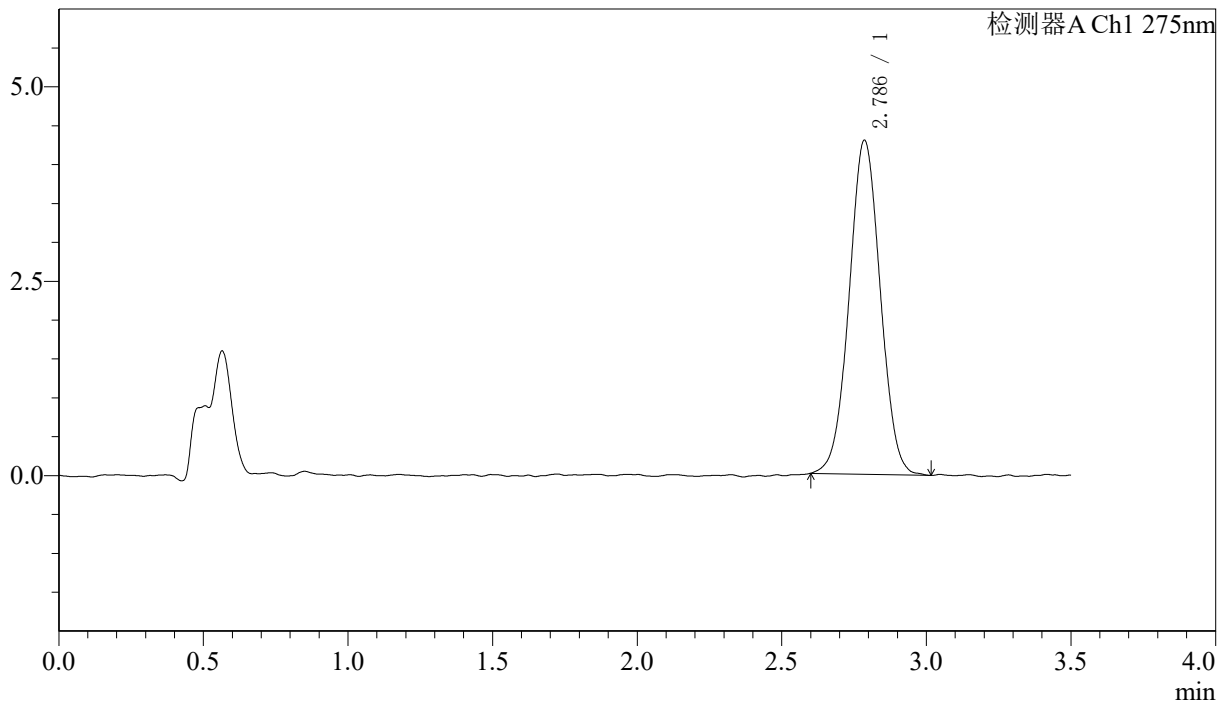
QTL-4138

<样品信息>

色谱柱: LP-C18(50mm*4.6mm,5μm) 流速: 1.5ml/min
 柱温: 30°C 波长: 275nm
 数据文件名: RC\$QTL-4138 - 18-43/29-1341-2 - zzp-2025042721p-rcqx-1mg-jf50z-pH4.5jz-jyx1-p1-jx.lcd
 方法文件名: RC\$QTL-4138 - QTL-4138-RCQX-FX278.lcm
 批处理文件名: RC\$QTL-4138 - QTL-4138-20250526-FX278.lcb
 样品瓶号: 4-2
 进样体积: 20μl 版本号: 6.115
 进样时间: 2025/05/26 15:47:40 实验者: jiangjinwei
 处理时间 (V2): 2025/05/27 13:17:07 处理者: jiangjinwei
 仪器型号: SHIMADZU LC-2050C(FX278)

<色谱图>

mV



<峰表>

检测器A Ch1 275nm

峰号	保留时间	面积	面积%	高度	理论塔板数(USP)	拖尾因子	分离度(USP)
1	2.786	32244	100.000	4291	3197	1.023	--
总计		32244	100.000	4291			

图61 多替诺雷片溶出曲线测定HPLC图谱
 自制品-2025042721批(1mg规格)-均一性1-pH4.5介质-桨法-50转-极限转速-片1
 供试品溶液-1



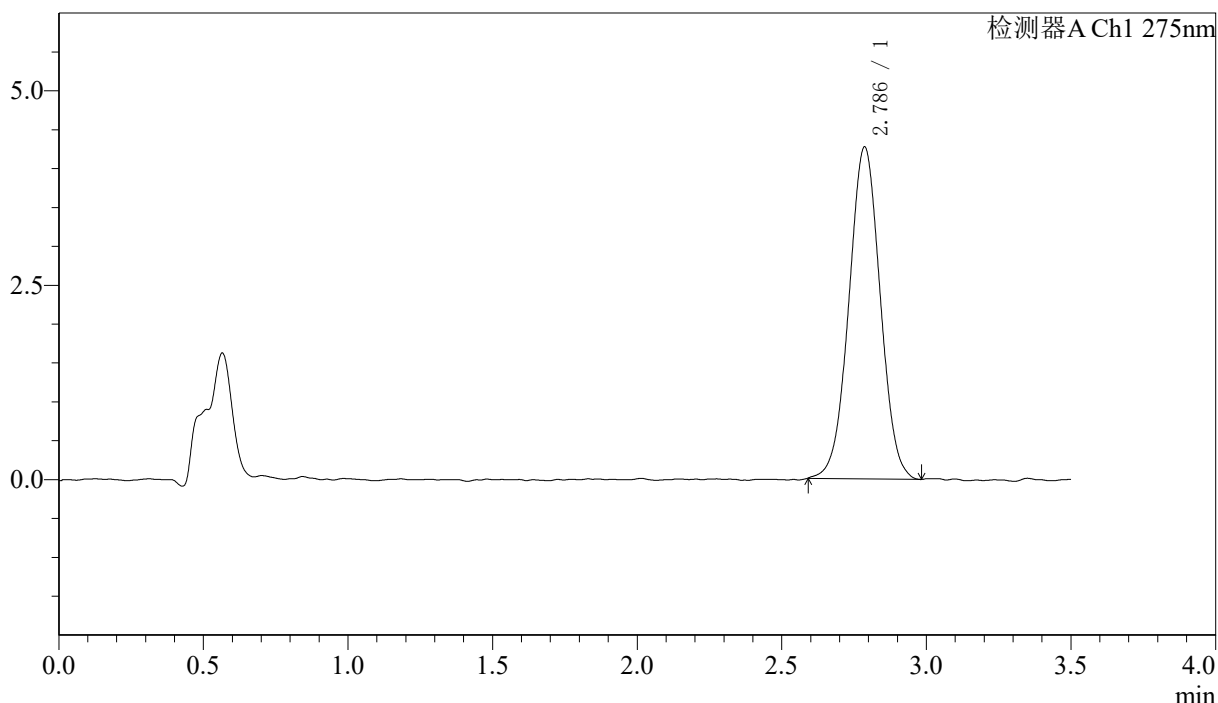
QTL-4138

<样品信息>

色谱柱: LP-C18(50mm*4.6mm,5μm) 流速: 1.5ml/min
 柱温: 30°C 波长: 275nm
 数据文件名: RC\$QTL-4138 - 18-43/29-1342-2 - zzp-2025042721p-rcqx-1mg-jf50z-pH4.5jz-jyx1-p2-jx.lcd
 方法文件名: RC\$QTL-4138 - QTL-4138-RCQX-FX278.lcm
 批处理文件名: RC\$QTL-4138 - QTL-4138-20250526-FX278.lcb
 样品瓶号: 4-11
 进样体积: 20μl 版本号: 6.115
 进样时间: 2025/05/26 15:51:32 实验者: jiangjinwei
 处理时间 (V2): 2025/05/27 13:17:10 处理者: jiangjinwei
 仪器型号: SHIMADZU LC-2050C(FX278)

<色谱图>

mV



<峰表>

检测器A Ch1 275nm

峰号	保留时间	面积	面积%	高度	理论塔板数(USP)	拖尾因子	分离度(USP)
1	2.786	32167	100.000	4268	3129	1.010	--
总计		32167	100.000	4268			

图62 多替诺雷片溶出曲线测定HPLC图谱
 自制品-2025042721批(1mg规格)-均一性1-pH4.5介质-桨法-50转-极限转速-片2
 供试品溶液-1



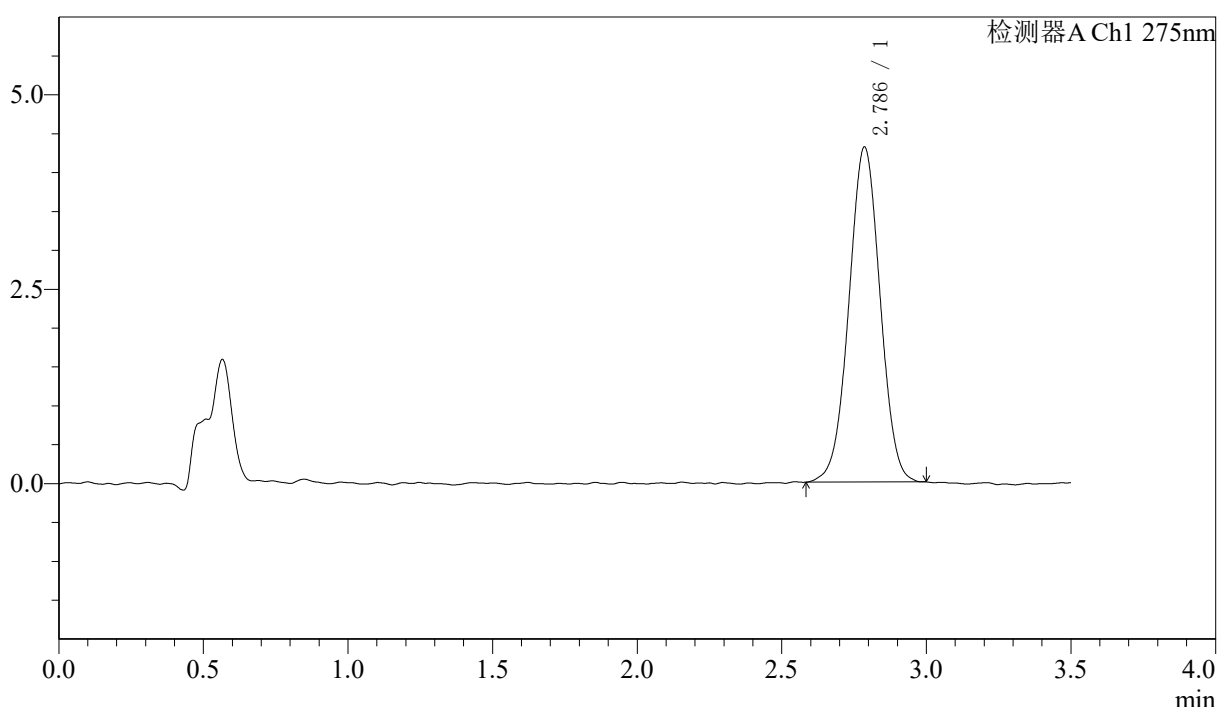
QTL-4138

<样品信息>

色谱柱: LP-C18(50mm*4.6mm,5μm) 流速: 1.5ml/min
 柱温: 30°C 波长: 275nm
 数据文件名: RC\$QTL-4138 - 18-43/29-1343-2 - zzp-2025042721p-rcqx-1mg-jf50z-pH4.5jz-jyx1-p3-jx.lcd
 方法文件名: RC\$QTL-4138 - QTL-4138-RCQX-FX278.lcm
 批处理文件名: RC\$QTL-4138 - QTL-4138-20250526-FX278.lcb
 样品瓶号: 4-20
 进样体积: 20μl 版本号: 6.115
 进样时间: 2025/05/26 15:55:25 实验者: jiangjinwei
 处理时间 (V2): 2025/05/27 13:17:13 处理者: jiangjinwei
 仪器型号: SHIMADZU LC-2050C(FX278)

<色谱图>

mV



<峰表>

检测器A Ch1 275nm

峰号	保留时间	面积	面积%	高度	理论塔板数(USP)	拖尾因子	分离度(USP)
1	2.786	32380	100.000	4305	3154	1.005	--
总计		32380	100.000	4305			

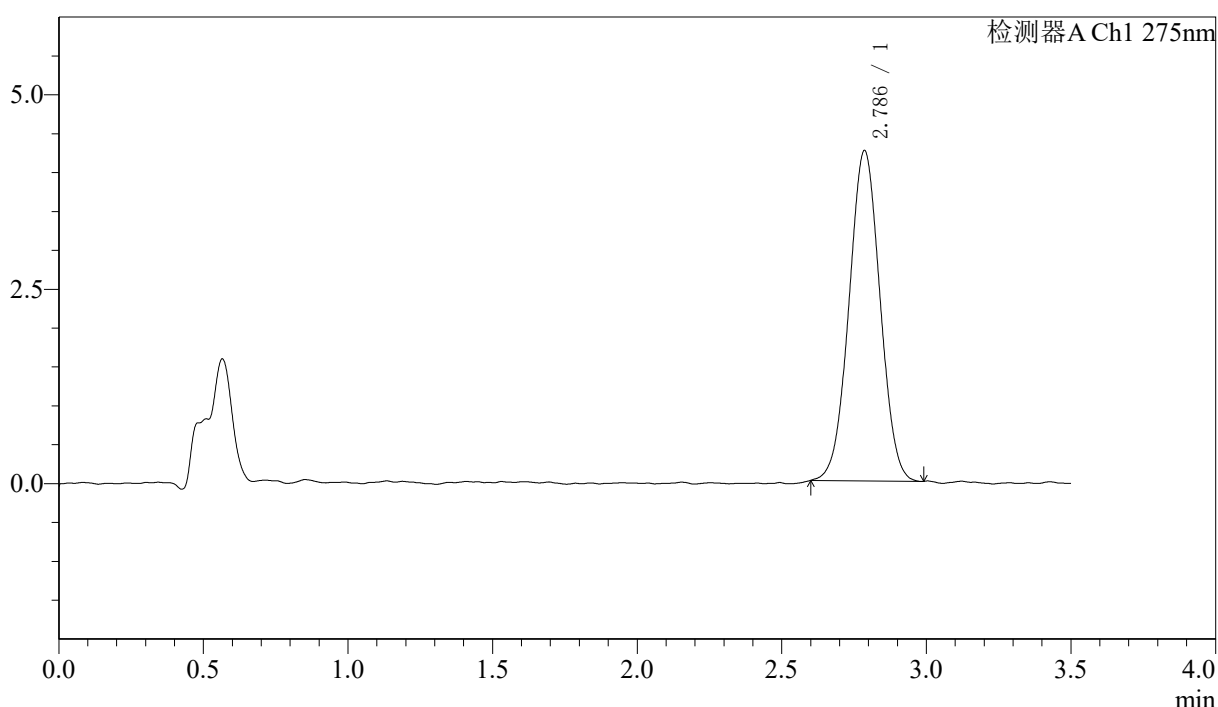
图63 多替诺雷片溶出曲线测定HPLC图谱
 自制品-2025042721批(1mg规格)-均一性1-pH4.5介质-桨法-50转-极限转速-片3
 供试品溶液-1

<样品信息>

色谱柱: LP-C18(50mm*4.6mm,5μm) 流速: 1.5ml/min
 柱温: 30°C 波长: 275nm
 数据文件名: RC\$QTL-4138 - 18-43/29-1344-2 - zzp-2025042721p-rcqx-1mg-jf50z-pH4.5jz-jyx1-p4-jx.lcd
 方法文件名: RC\$QTL-4138 - QTL-4138-RCQX-FX278.lcm
 批处理文件名: RC\$QTL-4138 - QTL-4138-20250526-FX278.lcb
 样品瓶号: 4-29
 进样体积: 20μl 版本号: 6.115
 进样时间: 2025/05/26 15:59:18 实验者: jiangjinwei
 处理时间 (V2): 2025/05/27 13:17:16 处理者: jiangjinwei
 仪器型号: SHIMADZU LC-2050C(FX278)

<色谱图>

mV



<峰表>

检测器A Ch1 275nm

峰号	保留时间	面积	面积%	高度	理论塔板数(USP)	拖尾因子	分离度(USP)
1	2.786	31750	100.000	4247	3163	1.013	--
总计		31750	100.000	4247			

图64 多替诺雷片溶出曲线测定HPLC图谱
 自制品-2025042721批(1mg规格)-均一性1-pH4.5介质-桨法-50转-极限转速-片4
 供试品溶液-1



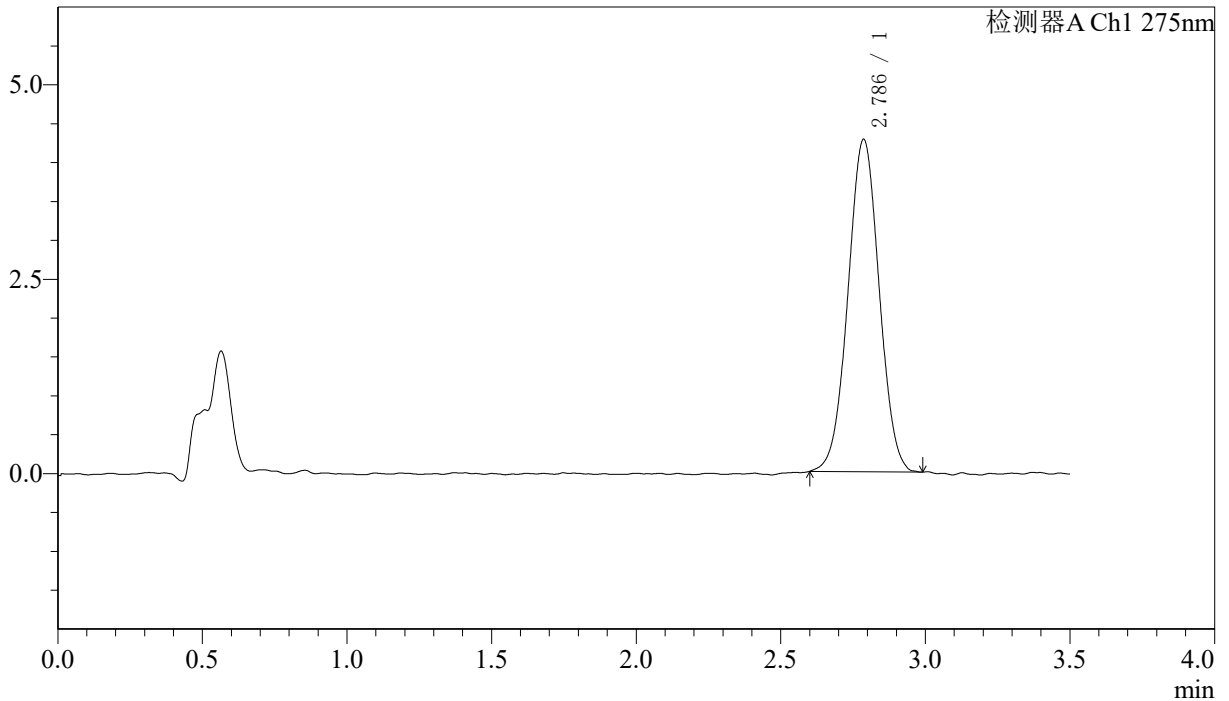
QTL-4138

<样品信息>

色谱柱: LP-C18(50mm*4.6mm,5μm) 流速: 1.5ml/min
 柱温: 30°C 波长: 275nm
 数据文件名: RC\$QTL-4138 - 18-43/29-1345-2 - zzp-2025042721p-rcqx-1mg-jf50z-pH4.5jz-jyx1-p5-jx.lcd
 方法文件名: RC\$QTL-4138 - QTL-4138-RCQX-FX278.lcm
 批处理文件名: RC\$QTL-4138 - QTL-4138-20250526-FX278.lcb
 样品瓶号: 4-38
 进样体积: 20μl 版本号: 6.115
 进样时间: 2025/05/26 16:03:12 实验者: jiangjinwei
 处理时间 (V2): 2025/05/27 13:17:19 处理者: jiangjinwei
 仪器型号: SHIMADZU LC-2050C(FX278)

<色谱图>

mV



<峰表>

检测器A Ch1 275nm

峰号	保留时间	面积	面积%	高度	理论塔板数(USP)	拖尾因子	分离度(USP)
1	2.786	32139	100.000	4275	3168	1.013	--
总计		32139	100.000	4275			

图65 多替诺雷片溶出曲线测定HPLC图谱
 自制品-2025042721批(1mg规格)-均一性1-pH4.5介质-桨法-50转-极限转速-片5
 供试品溶液-1



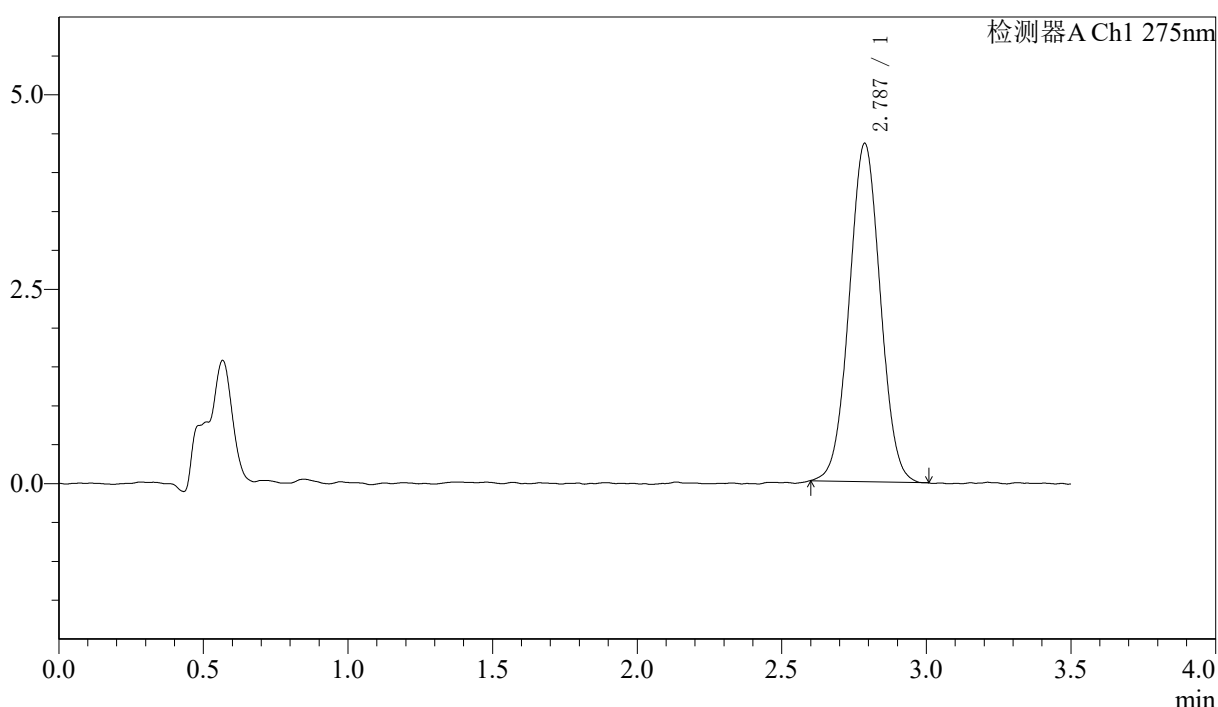
QTL-4138

<样品信息>

色谱柱: LP-C18(50mm*4.6mm,5μm) 流速: 1.5ml/min
 柱温: 30°C 波长: 275nm
 数据文件名: RC\$QTL-4138 - 18-43/29-1346-2 - zzp-2025042721p-rcqx-1mg-jf50z-pH4.5jz-jyx1-p6-jx.lcd
 方法文件名: RC\$QTL-4138 - QTL-4138-RCQX-FX278.lcm
 批处理文件名: RC\$QTL-4138 - QTL-4138-20250526-FX278.lcb
 样品瓶号: 4-47
 进样体积: 20μl 版本号: 6.115
 进样时间: 2025/05/26 16:07:05 实验者: jiangjinwei
 处理时间 (V2): 2025/05/27 13:17:21 处理者: jiangjinwei
 仪器型号: SHIMADZU LC-2050C(FX278)

<色谱图>

mV



<峰表>

检测器A Ch1 275nm

峰号	保留时间	面积	面积%	高度	理论塔板数(USP)	拖尾因子	分离度(USP)
1	2.787	32583	100.000	4351	3158	1.026	--
总计		32583	100.000	4351			

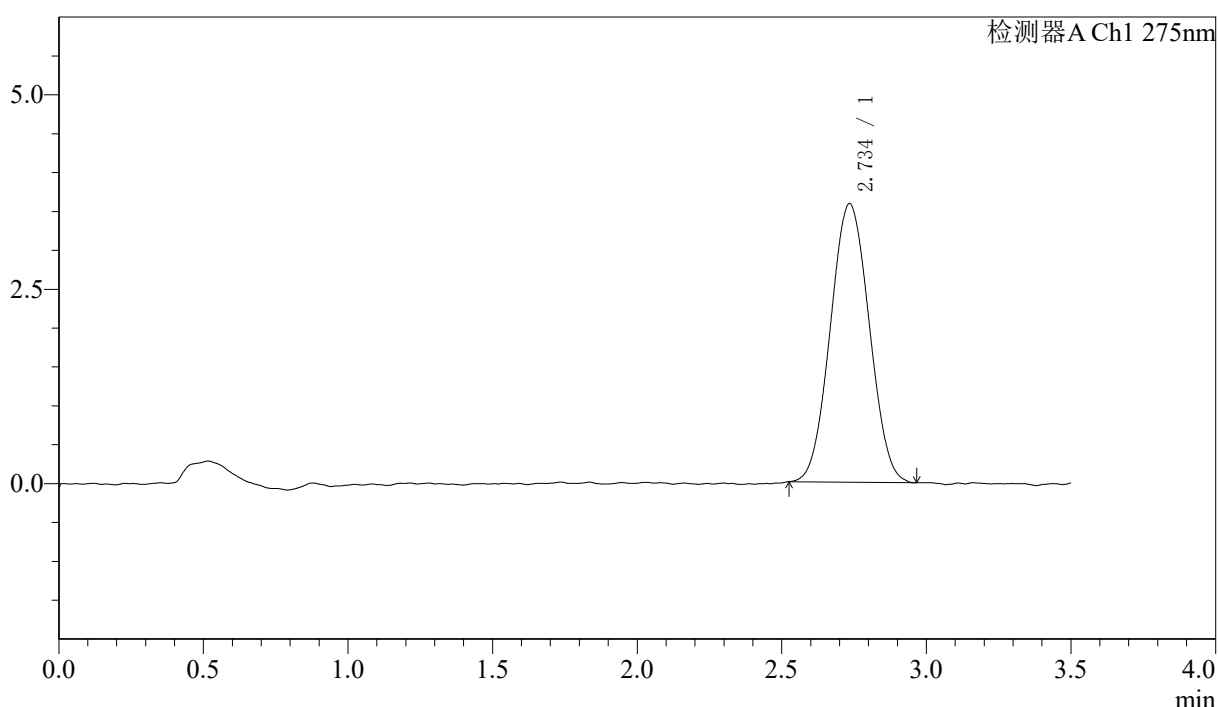
图66 多替诺雷片溶出曲线测定HPLC图谱
 自制品-2025042721批(1mg规格)-均一性1-pH4.5介质-桨法-50转-极限转速-片6
 供试品溶液-1

<样品信息>

色谱柱: LP-C18(50mm*4.6mm,5μm) 流速: 1.5ml/min
 柱温: 30°C 波长: 275nm
 数据文件名: RC\$QTL-4138 - 18-43/29-1347-2 - zzp-2025042721p-rcqx-1mg-jf50z-pH4.5jz-jyx1-dz2-1.lcd
 方法文件名: RC\$QTL-4138 - QTL-4138-RCQX-FX278.lcm
 批处理文件名: RC\$QTL-4138 - QTL-4138-20250526-FX278.lcb
 样品瓶号: 1-27
 进样体积: 20μl 版本号: 6.115
 进样时间: 2025/05/26 16:11:00 实验者: jiangjinwei
 处理时间 (V2): 2025/05/27 13:17:24 处理者: jiangjinwei
 仪器型号: SHIMADZU LC-2050C(FX278)

<色谱图>

mV



<峰表>

检测器A Ch1 275nm

峰号	保留时间	面积	面积%	高度	理论塔板数(USP)	拖尾因子	分离度(USP)
1	2.734	33490	100.000	3578	1925	1.038	--
总计		33490	100.000	3578			

图67 多替诺雷片溶出曲线测定HPLC图谱
 自制品-2025042721批(1mg规格)-均一性1-pH4.5介质-桨法-50转
 对照品溶液-2-1



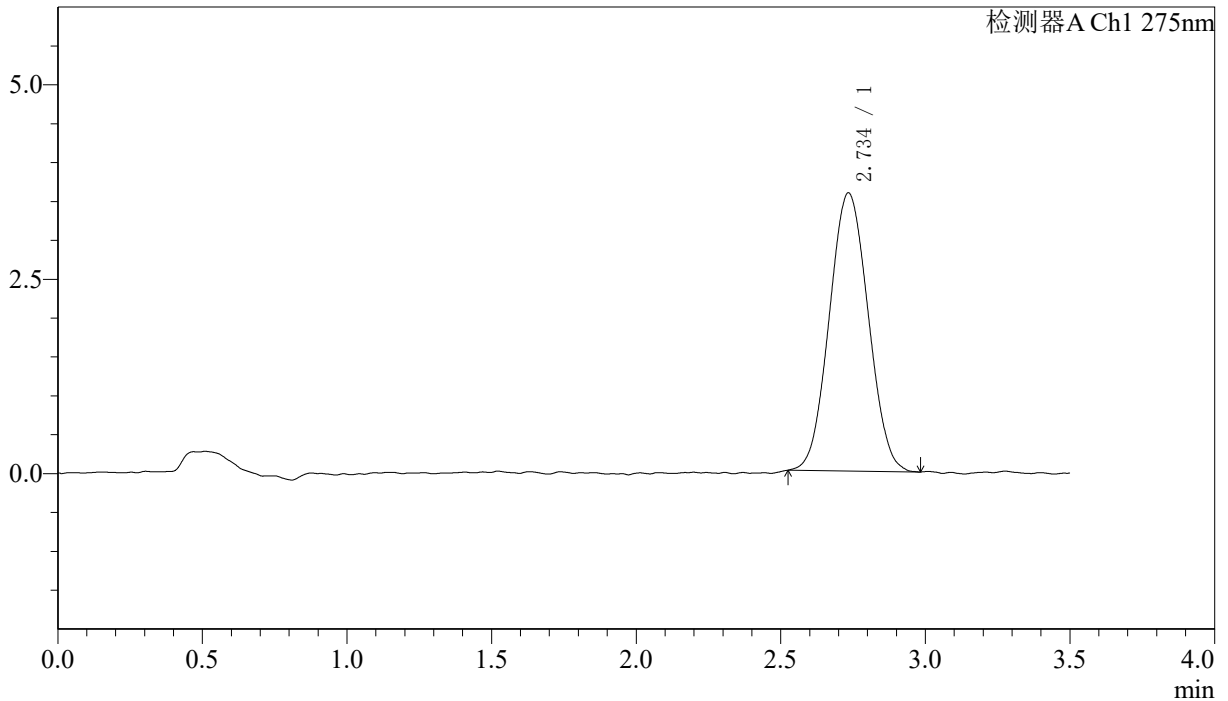
QTL-4138

<样品信息>

色谱柱: LP-C18(50mm*4.6mm,5μm) 流速: 1.5ml/min
 柱温: 30°C 波长: 275nm
 数据文件名: RC\$QTL-4138 - 18-43/29-1348-2 - zzp-2025042721p-rcqx-1mg-jf50z-pH4.5jz-jyx1-dz2-2.lcd
 方法文件名: RC\$QTL-4138 - QTL-4138-RCQX-FX278.lcm
 批处理文件名: RC\$QTL-4138 - QTL-4138-20250526-FX278.lcb
 样品瓶号: 1-27
 进样体积: 20μl 版本号: 6.115
 进样时间: 2025/05/26 16:14:53 实验者: jiangjinwei
 处理时间 (V2): 2025/05/27 13:17:27 处理者: jiangjinwei
 仪器型号: SHIMADZU LC-2050C(FX278)

<色谱图>

mV



<峰表>

检测器A Ch1 275nm

峰号	保留时间	面积	面积%	高度	理论塔板数(USP)	拖尾因子	分离度(USP)
1	2.734	33487	100.000	3574	1907	1.046	--
总计		33487	100.000	3574			

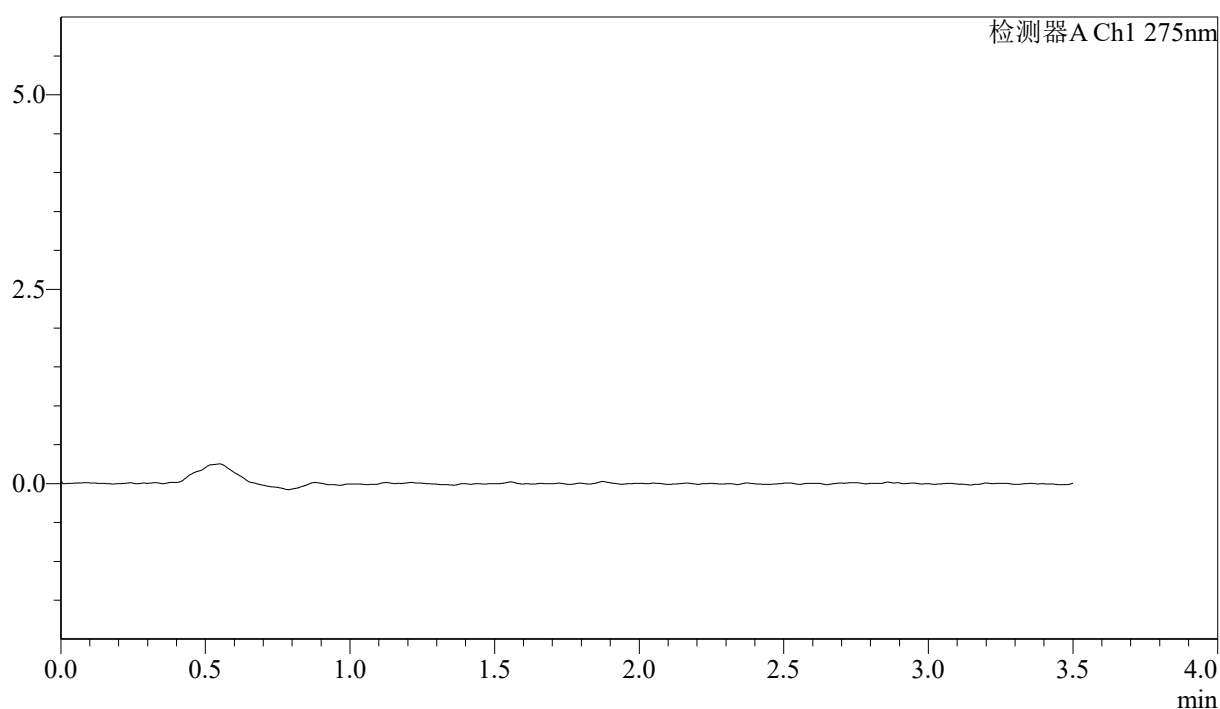
图68 多替诺雷片溶出曲线测定HPLC图谱
 自制品-2025042721批(1mg规格)-均一性1-pH4.5介质-桨法-50转
 对照品溶液-2-2

〈样品信息〉

色谱柱: LP-C18(50mm*4.6mm,5 μ m) 流速: 1.5ml/min
 柱温: 30°C 波长: 275nm
 数据文件名: RC\$QTL-4138 - 18-43/29-1349-2 - zzp-2025042721p-rcqx-1mg-jf50z-pH4.5jz-jyx2-rj.lcd
 方法文件名: RC\$QTL-4138 - QTL-4138-RCQX-FX278.lcm
 批处理文件名: RC\$QTL-4138 - QTL-4138-20250526-FX278.lcb
 样品瓶号: 2-9
 进样体积: 20 μ l 版本号: 6.115
 进样时间: 2025/05/26 16:18:48 实验者: jiangjinwei
 处理时间(V2): 2025/05/27 13:17:30 处理者: jiangjinwei
 仪器型号: SHIMADZU LC-2050C(FX278)

〈色谱图〉

mV



〈峰表〉

检测器A Ch1 275nm

峰号	保留时间	面积	面积%	高度	理论塔板数(USP)	拖尾因子	分离度(USP)
总计							

图69 多替诺雷片溶出曲线测定HPLC图谱
 自制品-2025042721批(1mg规格)-均一性2-pH4.5介质-桨法-50转
 溶剂



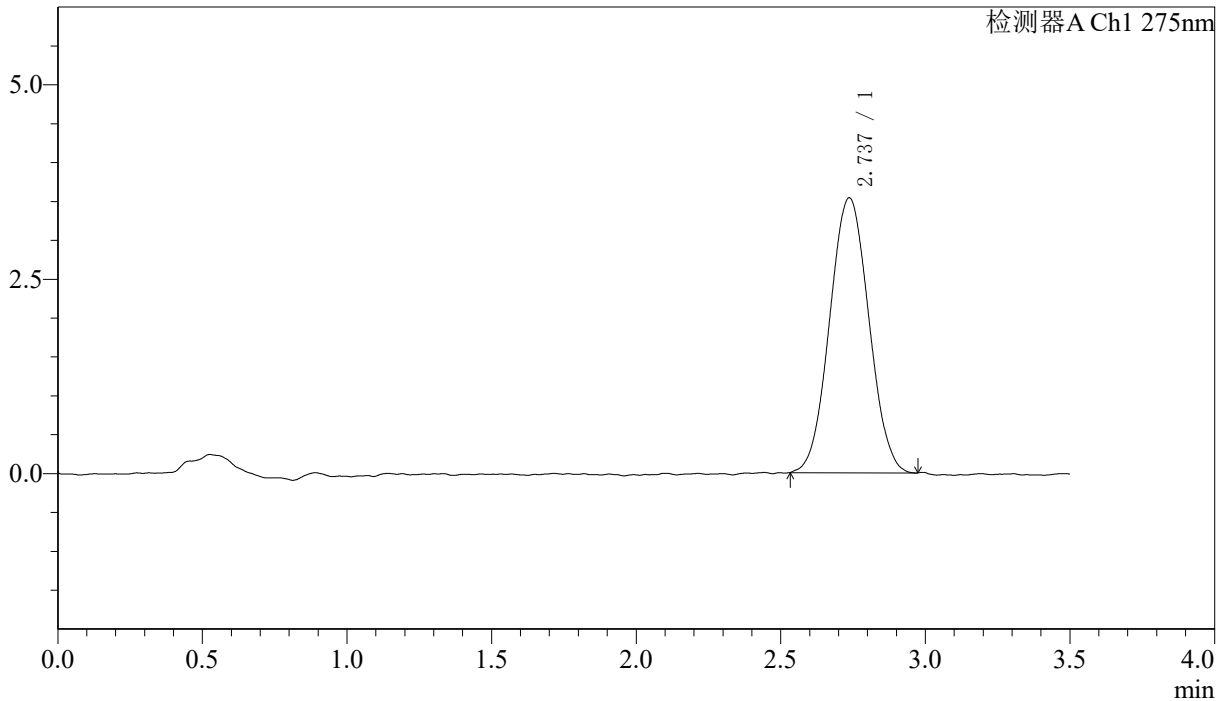
QTL-4138

<样品信息>

色谱柱: LP-C18(50mm*4.6mm,5μm) 流速: 1.5ml/min
 柱温: 30°C 波长: 275nm
 数据文件名: RC\$QTL-4138 - 18-43/29-1350-2 - zzp-2025042721p-rcqx-1mg-jf50z-pH4.5jz-jyx2-dz1-1.lcd
 方法文件名: RC\$QTL-4138 - QTL-4138-RCQX-FX278.lcm
 批处理文件名: RC\$QTL-4138 - QTL-4138-20250526-FX278.lcb
 样品瓶号: 2-18
 进样体积: 20μl 版本号: 6.115
 进样时间: 2025/05/26 16:22:43 实验者: jiangjinwei
 处理时间 (V2): 2025/05/27 13:17:32 处理者: jiangjinwei
 仪器型号: SHIMADZU LC-2050C(FX278)

<色谱图>

mV



<峰表>

检测器A Ch1 275nm

峰号	保留时间	面积	面积%	高度	理论塔板数(USP)	拖尾因子	分离度(USP)
1	2.737	33289	100.000	3536	1933	1.035	--
总计		33289	100.000	3536			

图70 多替诺雷片溶出曲线测定HPLC图谱
 自制品-2025042721批(1mg规格)-均一性2-pH4.5介质-桨法-50转
 对照品溶液-1-1



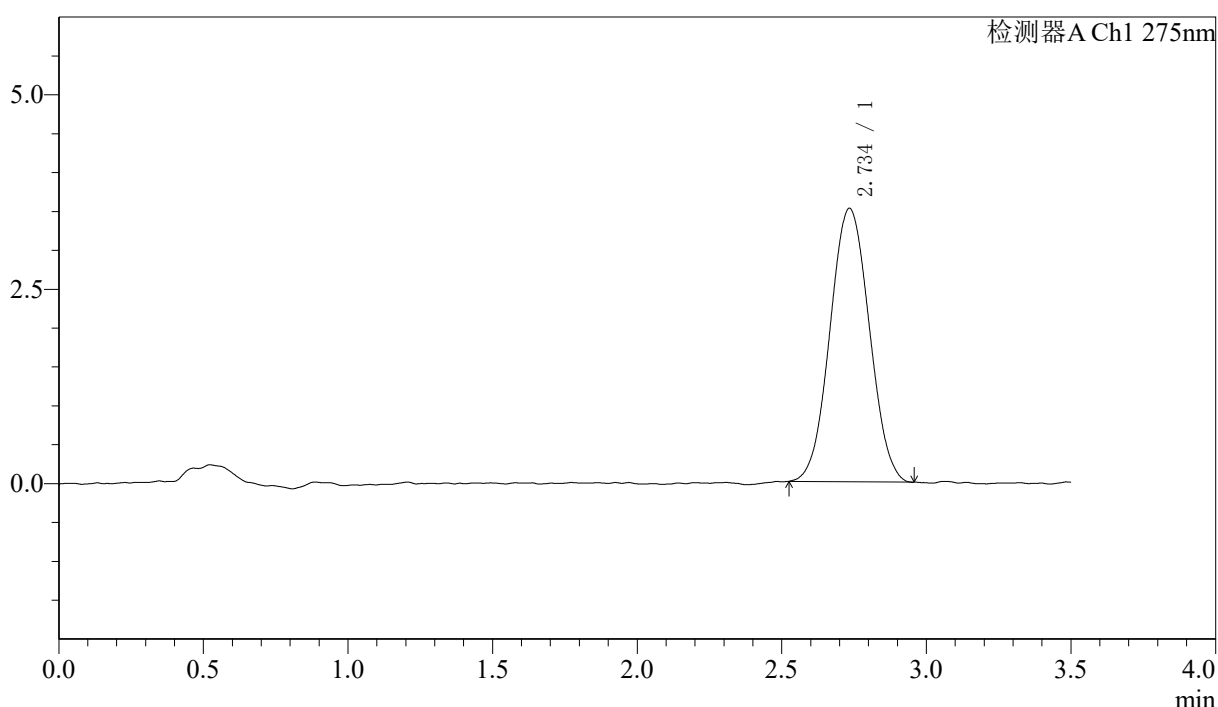
QTL-4138

<样品信息>

色谱柱: LP-C18(50mm*4.6mm,5μm) 流速: 1.5ml/min
 柱温: 30°C 波长: 275nm
 数据文件名: RC\$QTL-4138 - 18-43/29-1351-2 - zzp-2025042721p-rcqx-1mg-jf50z-pH4.5jz-jyx2-dz1-2.lcd
 方法文件名: RC\$QTL-4138 - QTL-4138-RCQX-FX278.lcm
 批处理文件名: RC\$QTL-4138 - QTL-4138-20250526-FX278.lcb
 样品瓶号: 2-18
 进样体积: 20μl 版本号: 6.115
 进样时间: 2025/05/26 16:26:39 实验者: jiangjinwei
 处理时间 (V2): 2025/05/27 13:17:35 处理者: jiangjinwei
 仪器型号: SHIMADZU LC-2050C(FX278)

<色谱图>

mV



<峰表>

检测器A Ch1 275nm

峰号	保留时间	面积	面积%	高度	理论塔板数(USP)	拖尾因子	分离度(USP)
1	2.734	33228	100.000	3513	1922	1.036	--
总计		33228	100.000	3513			

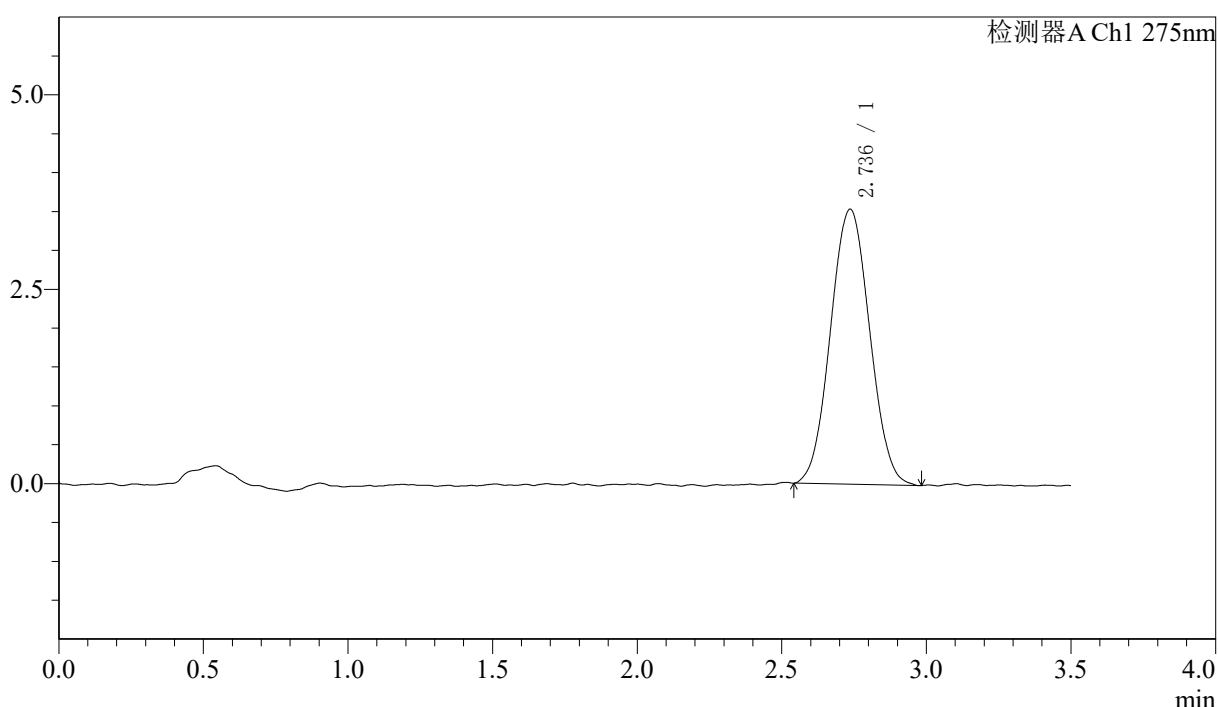
图71 多替诺雷片溶出曲线测定HPLC图谱
 自制品-2025042721批(1mg规格)-均一性2-pH4.5介质-桨法-50转
 对照品溶液-1-2

<样品信息>

色谱柱: LP-C18(50mm*4.6mm,5μm) 流速: 1.5ml/min
 柱温: 30°C 波长: 275nm
 数据文件名: RC\$QTL-4138 - 18-43/29-1352-2 - zzp-2025042721p-rcqx-1mg-jf50z-pH4.5jz-jyx2-dz1-3.lcd
 方法文件名: RC\$QTL-4138 - QTL-4138-RCQX-FX278.lcm
 批处理文件名: RC\$QTL-4138 - QTL-4138-20250526-FX278.lcb
 样品瓶号: 2-18
 进样体积: 20μl 版本号: 6.115
 进样时间: 2025/05/26 16:30:34 实验者: jiangjinwei
 处理时间 (V2): 2025/05/27 13:17:38 处理者: jiangjinwei
 仪器型号: SHIMADZU LC-2050C(FX278)

<色谱图>

mV



<峰表>

检测器A Ch1 275nm

峰号	保留时间	面积	面积%	高度	理论塔板数(USP)	拖尾因子	分离度(USP)
1	2.736	33363	100.000	3538	1931	1.039	--
总计		33363	100.000	3538			

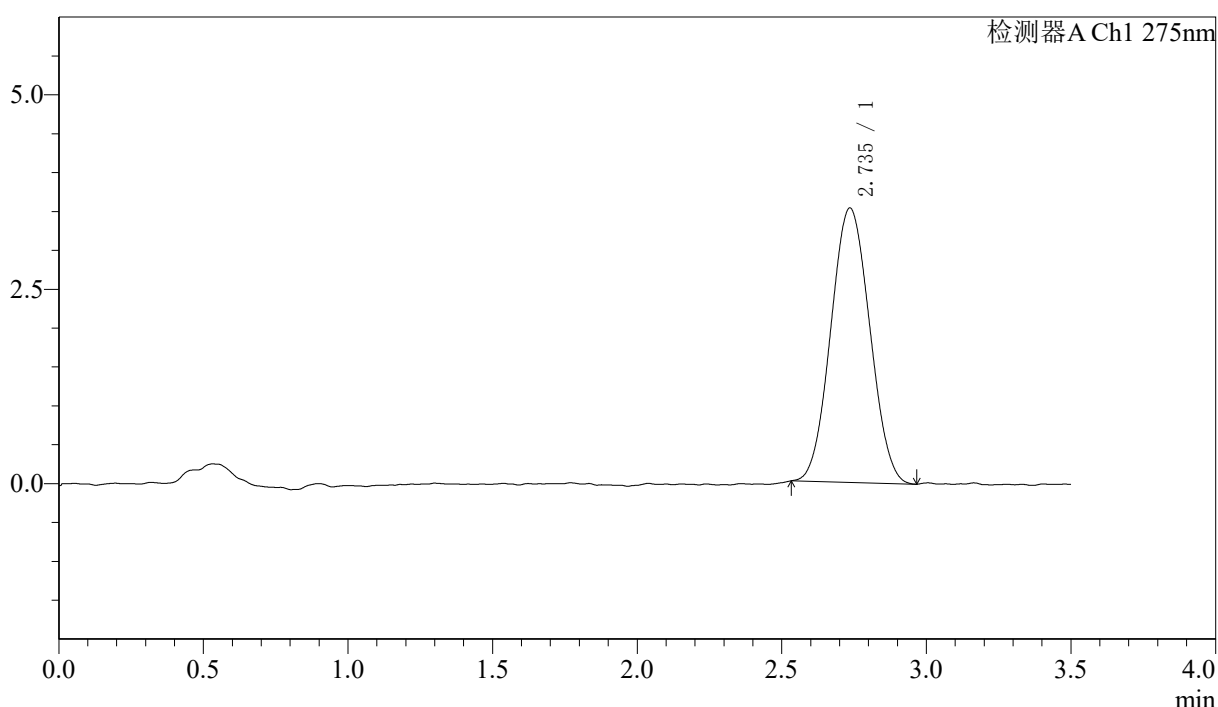
图72 多替诺雷片溶出曲线测定HPLC图谱
 自制品-2025042721批(1mg规格)-均一性2-pH4.5介质-桨法-50转
 对照品溶液-1-3

<样品信息>

色谱柱: LP-C18(50mm*4.6mm,5μm) 流速: 1.5ml/min
 柱温: 30°C 波长: 275nm
 数据文件名: RC\$QTL-4138 - 18-43/29-1353-2 - zzp-2025042721p-rcqx-1mg-jf50z-pH4.5jz-jyx2-dz1-4.lcd
 方法文件名: RC\$QTL-4138 - QTL-4138-RCQX-FX278.lcm
 批处理文件名: RC\$QTL-4138 - QTL-4138-20250526-FX278.lcb
 样品瓶号: 2-18
 进样体积: 20μl 版本号: 6.115
 进样时间: 2025/05/26 16:34:29 实验者: jiangjinwei
 处理时间 (V2): 2025/05/27 13:17:40 处理者: jiangjinwei
 仪器型号: SHIMADZU LC-2050C(FX278)

<色谱图>

mV



<峰表>

检测器A Ch1 275nm

峰号	保留时间	面积	面积%	高度	理论塔板数(USP)	拖尾因子	分离度(USP)
1	2.735	33065	100.000	3527	1890	1.049	--
总计		33065	100.000	3527			

图73 多替诺雷片溶出曲线测定HPLC图谱
 自制品-2025042721批(1mg规格)-均一性2-pH4.5介质-桨法-50转
 对照品溶液-1-4



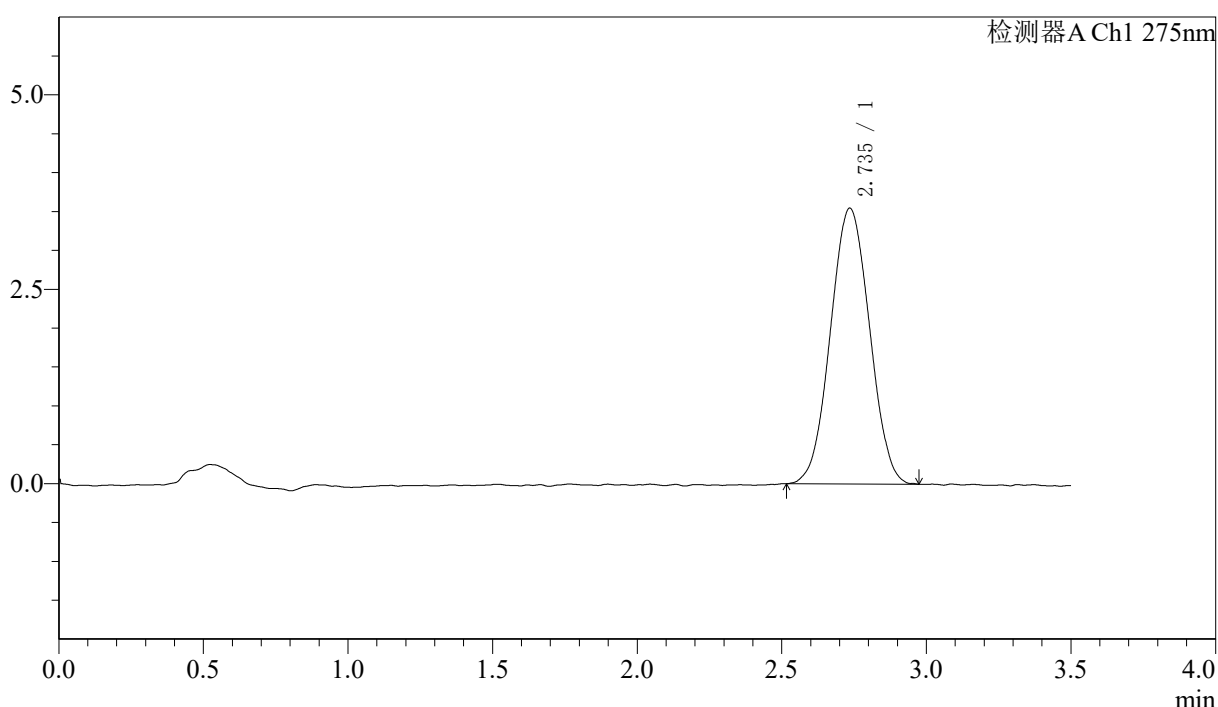
QTL-4138

<样品信息>

色谱柱: LP-C18(50mm*4.6mm,5μm) 流速: 1.5ml/min
 柱温: 30°C 波长: 275nm
 数据文件名: RC\$QTL-4138 - 18-43/29-1354-2 - zzp-2025042721p-rcqx-1mg-jf50z-pH4.5jz-jyx2-dz1-5.lcd
 方法文件名: RC\$QTL-4138 - QTL-4138-RCQX-FX278.lcm
 批处理文件名: RC\$QTL-4138 - QTL-4138-20250526-FX278.lcb
 样品瓶号: 2-18
 进样体积: 20μl 版本号: 6.115
 进样时间: 2025/05/26 16:38:24 实验者: jiangjinwei
 处理时间 (V2): 2025/05/27 13:17:43 处理者: jiangjinwei
 仪器型号: SHIMADZU LC-2050C(FX278)

<色谱图>

mV



<峰表>

检测器A Ch1 275nm

峰号	保留时间	面积	面积%	高度	理论塔板数(USP)	拖尾因子	分离度(USP)
1	2.735	33356	100.000	3543	1889	1.027	--
总计		33356	100.000	3543			

图74 多替诺雷片溶出曲线测定HPLC图谱
 自制品-2025042721批(1mg规格)-均一性2-pH4.5介质-桨法-50转
 对照品溶液-1-5



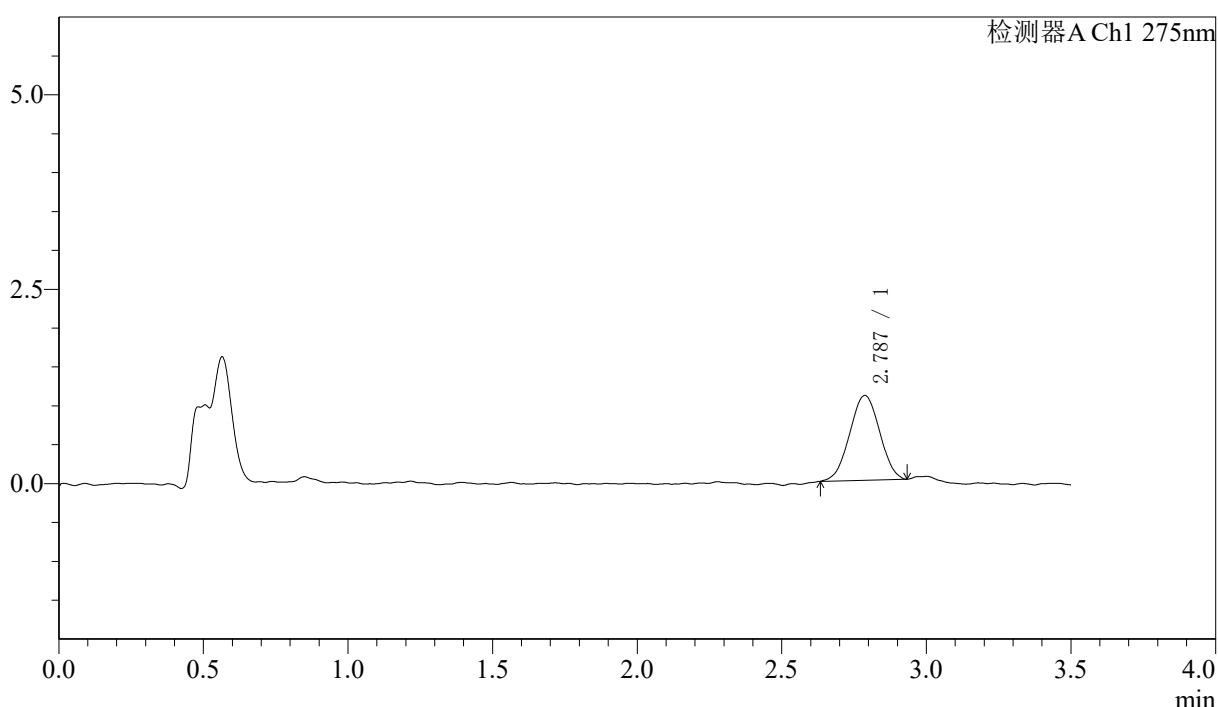
QTL-4138

<样品信息>

色谱柱: LP-C18(50mm*4.6mm,5μm) 流速: 1.5ml/min
 柱温: 30°C 波长: 275nm
 数据文件名: RC\$QTL-4138 - 18-43/29-1355-2 - zzp-2025042721p-rcqx-1mg-jf50z-pH4.5jz-jyx2-p1-5min.lcd
 方法文件名: RC\$QTL-4138 - QTL-4138-RCQX-FX278.lcm
 批处理文件名: RC\$QTL-4138 - QTL-4138-20250526-FX278.lcb
 样品瓶号: 2-1
 进样体积: 20μl 版本号: 6.115
 进样时间: 2025/05/26 16:42:18 实验者: jiangjinwei
 处理时间 (V2): 2025/05/27 13:17:46 处理者: jiangjinwei
 仪器型号: SHIMADZU LC-2050C(FX278)

<色谱图>

mV



<峰表>

检测器A Ch1 275nm

峰号	保留时间	面积	面积%	高度	理论塔板数(USP)	拖尾因子	分离度(USP)
1	2.787	7870	100.000	1091	3278	0.999	--
总计		7870	100.000	1091			

图75 多替诺雷片溶出曲线测定HPLC图谱
 自制品-2025042721批(1mg规格)-均一性2-pH4.5介质-浆法-50转-5min-片1
 供试品溶液-1



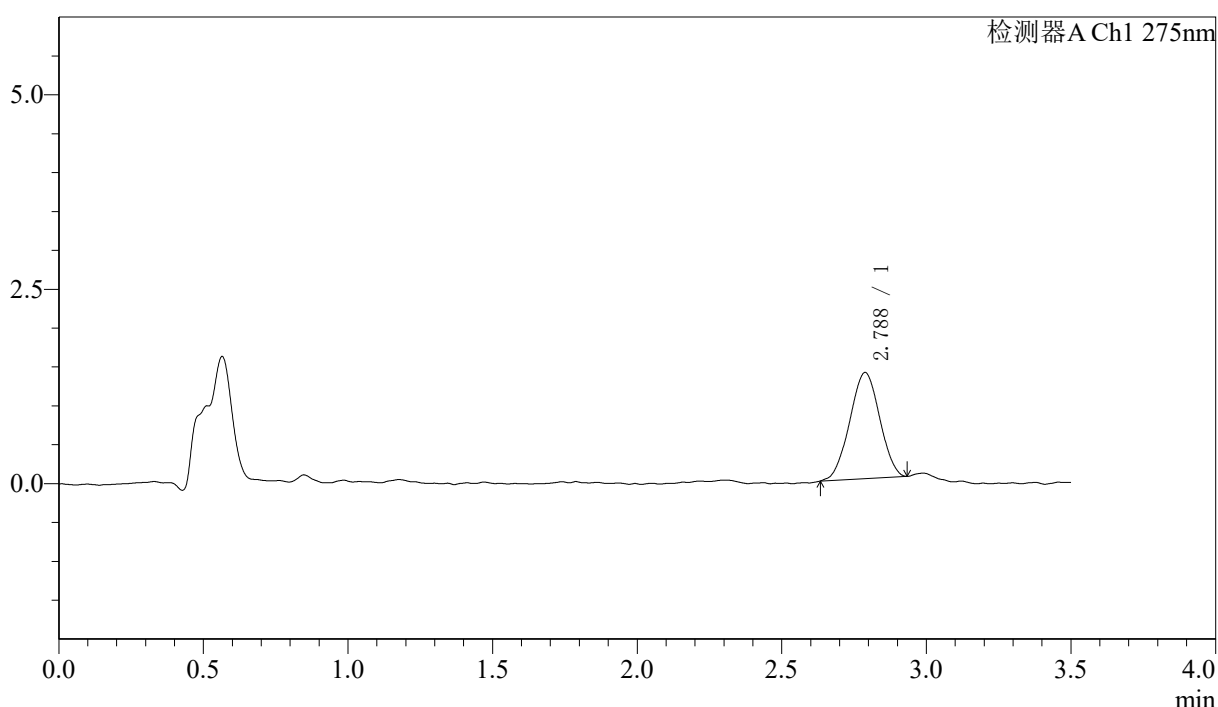
QTL-4138

<样品信息>

色谱柱: LP-C18(50mm*4.6mm,5 μ m) 流速: 1.5ml/min
 柱温: 30 $^{\circ}$ C 波长: 275nm
 数据文件名: RC\$QTL-4138 - 18-43/29-1356-2 - zzp-2025042721p-rcqx-1mg-jf50z-pH4.5jz-jyx2-p2-5min.lcd
 方法文件名: RC\$QTL-4138 - QTL-4138-RCQX-FX278.lcm
 批处理文件名: RC\$QTL-4138 - QTL-4138-20250526-FX278.lcb
 样品瓶号: 2-10
 进样体积: 20 μ l 版本号: 6.115
 进样时间: 2025/05/26 16:46:12 实验者: jiangjinwei
 处理时间 (V2): 2025/05/27 13:17:48 处理者: jiangjinwei
 仪器型号: SHIMADZU LC-2050C(FX278)

<色谱图>

mV



<峰表>

检测器A Ch1 275nm

峰号	保留时间	面积	面积%	高度	理论塔板数(USP)	拖尾因子	分离度(USP)
1	2.788	9851	100.000	1367	3309	0.988	--
总计		9851	100.000	1367			

图76 多替诺雷片溶出曲线测定HPLC图谱
 自制品-2025042721批(1mg规格)-均一性2-pH4.5介质-浆法-50转-5min-片2
 供试品溶液-1



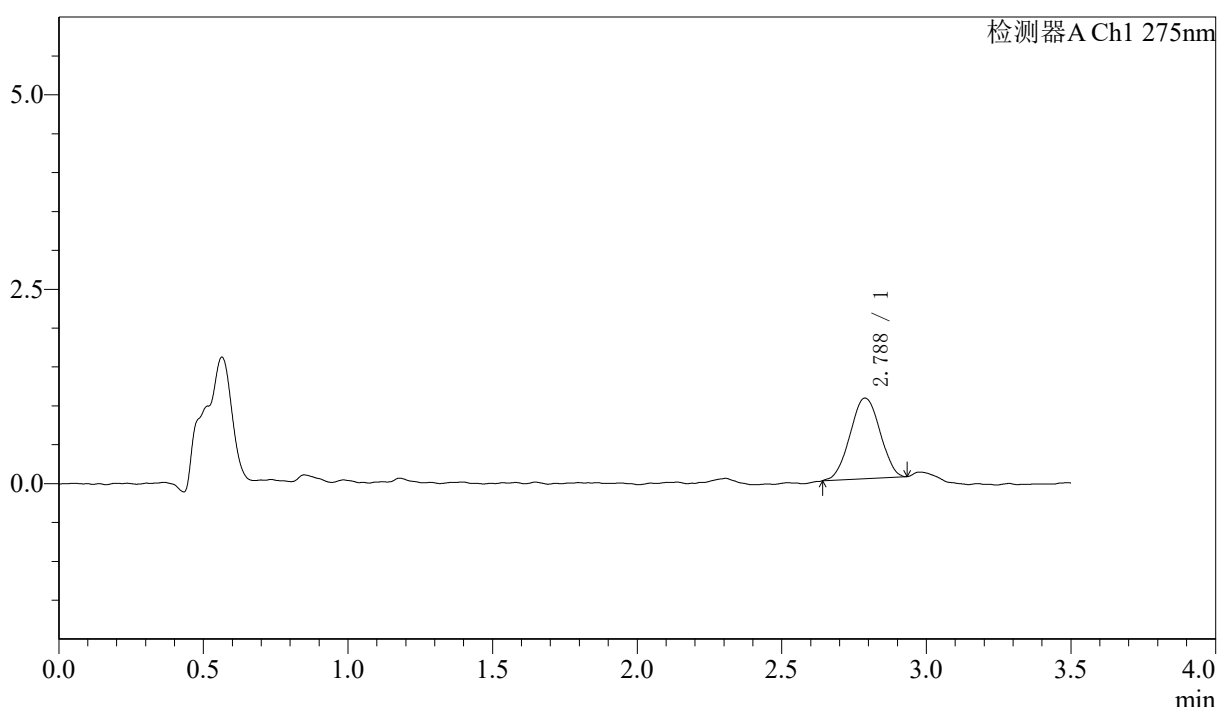
QTL-4138

<样品信息>

色谱柱: LP-C18(50mm*4.6mm,5μm) 流速: 1.5ml/min
 柱温: 30°C 波长: 275nm
 数据文件名: RC\$QTL-4138 - 18-43/29-1357-2 - zzp-2025042721p-rcqx-1mg-jf50z-pH4.5jz-jyx2-p3-5min.lcd
 方法文件名: RC\$QTL-4138 - QTL-4138-RCQX-FX278.lcm
 批处理文件名: RC\$QTL-4138 - QTL-4138-20250526-FX278.lcb
 样品瓶号: 2-19
 进样体积: 20μl 版本号: 6.115
 进样时间: 2025/05/26 16:50:05 实验者: jiangjinwei
 处理时间 (V2): 2025/05/27 13:17:52 处理者: jiangjinwei
 仪器型号: SHIMADZU LC-2050C(FX278)

<色谱图>

mV



<峰表>

检测器A Ch1 275nm

峰号	保留时间	面积	面积%	高度	理论塔板数(USP)	拖尾因子	分离度(USP)
1	2.788	7508	100.000	1039	3358	1.002	--
总计		7508	100.000	1039			

图77 多替诺雷片溶出曲线测定HPLC图谱
 自制品-2025042721批(1mg规格)-均一性2-pH4.5介质-浆法-50转-5min-片3
 供试品溶液-1



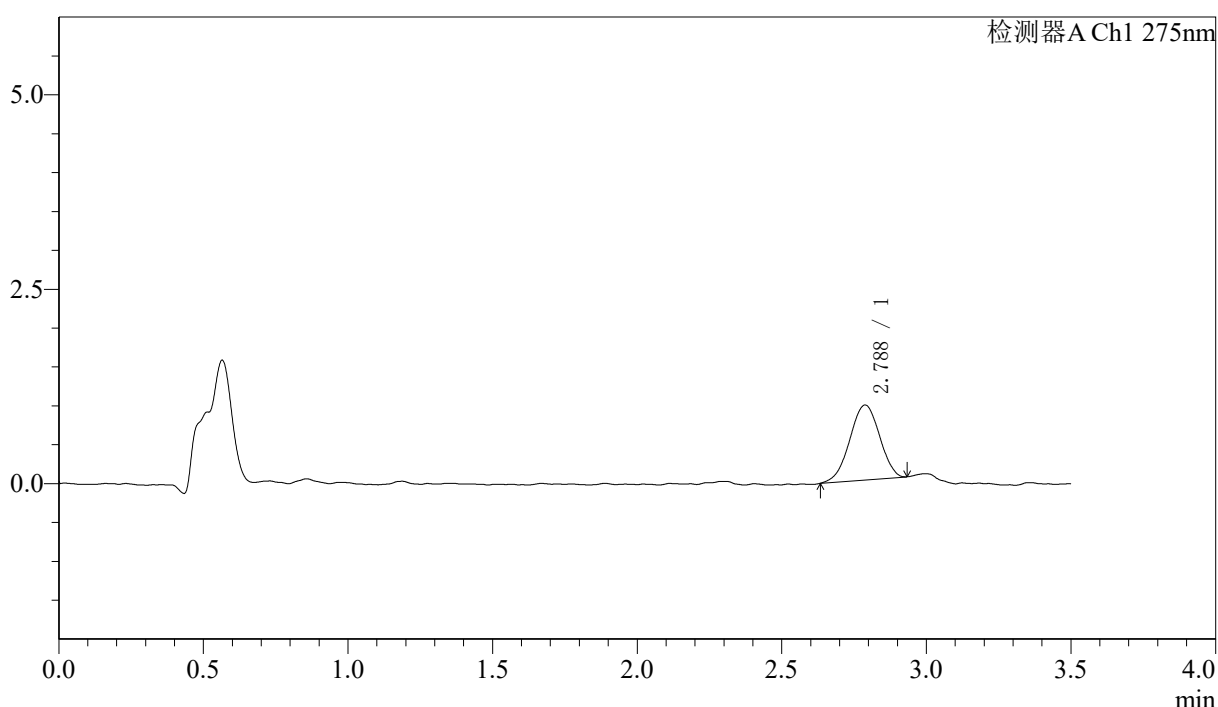
QTL-4138

<样品信息>

色谱柱: LP-C18(50mm*4.6mm,5μm) 流速: 1.5ml/min
 柱温: 30°C 波长: 275nm
 数据文件名: RC\$QTL-4138 - 18-43/29-1358-2 - zzp-2025042721p-rcqx-1mg-jf50z-pH4.5jz-jyx2-p4-5min.lcd
 方法文件名: RC\$QTL-4138 - QTL-4138-RCQX-FX278.lcm
 批处理文件名: RC\$QTL-4138 - QTL-4138-20250526-FX278.lcb
 样品瓶号: 2-28
 进样体积: 20μl 版本号: 6.115
 进样时间: 2025/05/26 16:54:00 实验者: jiangjinwei
 处理时间 (V2): 2025/05/27 13:17:55 处理者: jiangjinwei
 仪器型号: SHIMADZU LC-2050C(FX278)

<色谱图>

mV



<峰表>

检测器A Ch1 275nm

峰号	保留时间	面积	面积%	高度	理论塔板数(USP)	拖尾因子	分离度(USP)
1	2.788	6932	100.000	965	3445	0.963	--
总计		6932	100.000	965			

图78 多替诺雷片溶出曲线测定HPLC图谱
 自制品-2025042721批(1mg规格)-均一性2-pH4.5介质-浆法-50转-5min-片4
 供试品溶液-1



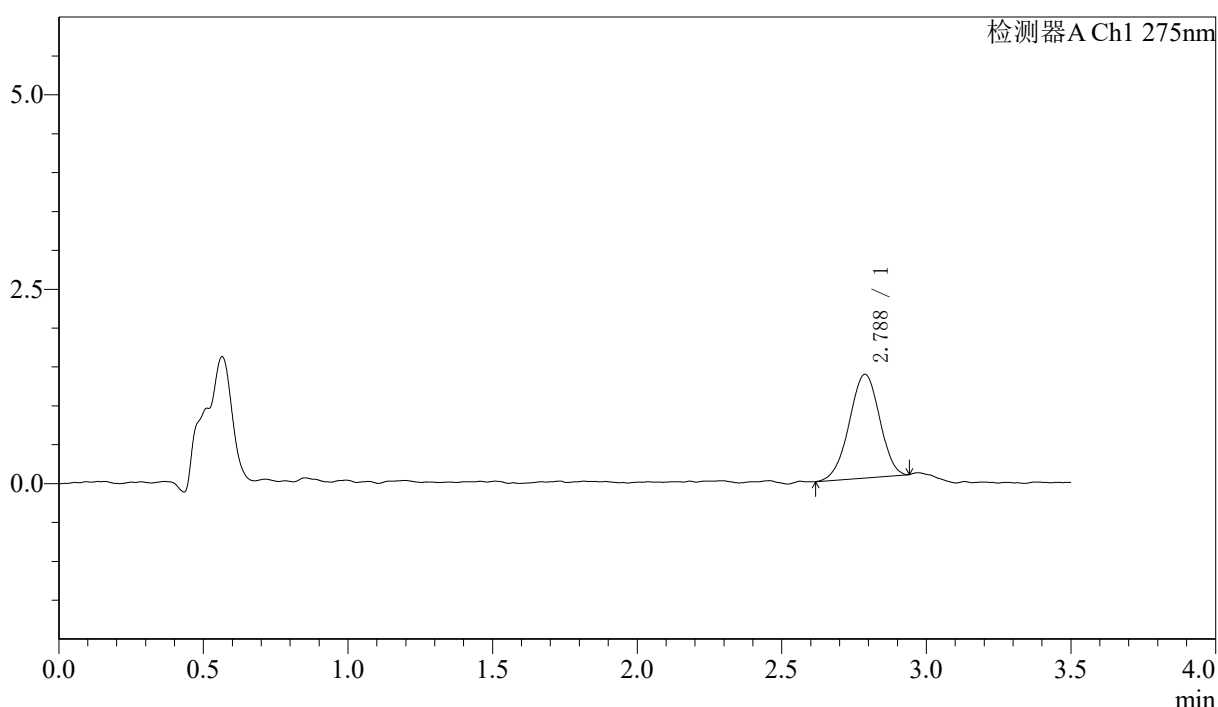
QTL-4138

<样品信息>

色谱柱: LP-C18(50mm*4.6mm,5μm) 流速: 1.5ml/min
 柱温: 30°C 波长: 275nm
 数据文件名: RC\$QTL-4138 - 18-43/29-1359-2 - zzp-2025042721p-rcqx-1mg-jf50z-pH4.5jz-jyx2-p5-5min.lcd
 方法文件名: RC\$QTL-4138 - QTL-4138-RCQX-FX278.lcm
 批处理文件名: RC\$QTL-4138 - QTL-4138-20250526-FX278.lcb
 样品瓶号: 2-37
 进样体积: 20μl 版本号: 6.115
 进样时间: 2025/05/26 16:57:53 实验者: jiangjinwei
 处理时间 (V2): 2025/05/27 13:17:57 处理者: jiangjinwei
 仪器型号: SHIMADZU LC-2050C(FX278)

<色谱图>

mV



<峰表>

检测器A Ch1 275nm

峰号	保留时间	面积	面积%	高度	理论塔板数(USP)	拖尾因子	分离度(USP)
1	2.788	9759	100.000	1334	3339	0.968	--
总计		9759	100.000	1334			

图79 多替诺雷片溶出曲线测定HPLC图谱
 自制品-2025042721批(1mg规格)-均一性2-pH4.5介质-浆法-50转-5min-片5
 供试品溶液-1



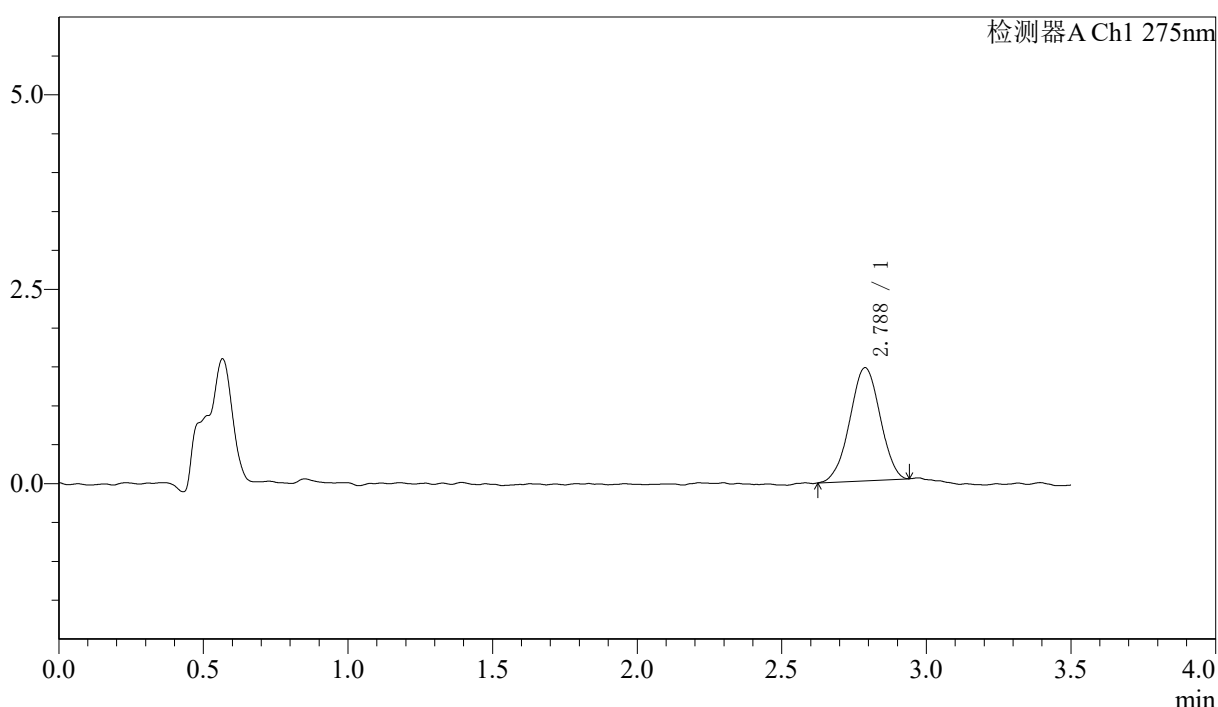
QTL-4138

<样品信息>

色谱柱: LP-C18(50mm*4.6mm,5μm) 流速: 1.5ml/min
 柱温: 30°C 波长: 275nm
 数据文件名: RC\$QTL-4138 - 18-43/29-1360-2 - zzp-2025042721p-rcqx-1mg-jf50z-pH4.5jz-jyx2-p6-5min.lcd
 方法文件名: RC\$QTL-4138 - QTL-4138-RCQX-FX278.lcm
 批处理文件名: RC\$QTL-4138 - QTL-4138-20250526-FX278.lcb
 样品瓶号: 2-46
 进样体积: 20μl 版本号: 6.115
 进样时间: 2025/05/26 17:01:46 实验者: jiangjinwei
 处理时间 (V2): 2025/05/27 13:18:01 处理者: jiangjinwei
 仪器型号: SHIMADZU LC-2050C(FX278)

<色谱图>

mV



<峰表>

检测器A Ch1 275nm

峰号	保留时间	面积	面积%	高度	理论塔板数(USP)	拖尾因子	分离度(USP)
1	2.788	10622	100.000	1456	3258	0.982	--
总计		10622	100.000	1456			

图80 多替诺雷片溶出曲线测定HPLC图谱
 自制品-2025042721批(1mg规格)-均一性2-pH4.5介质-浆法-50转-5min-片6
 供试品溶液-1



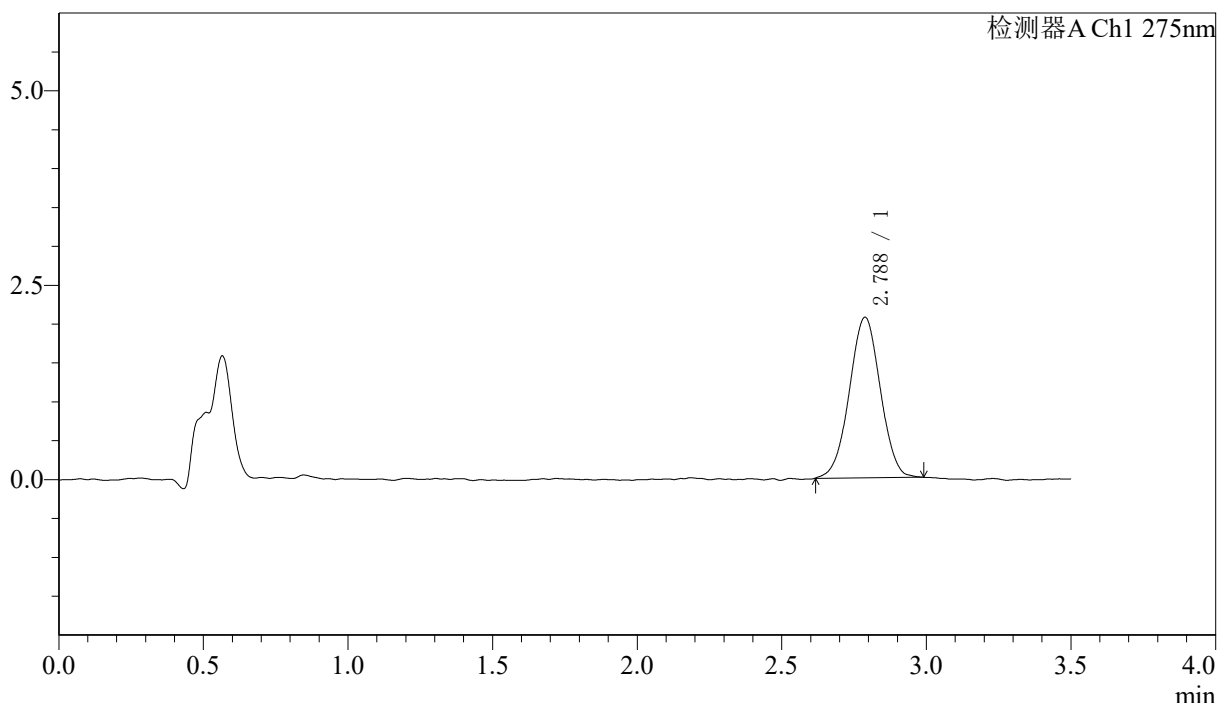
QTL-4138

<样品信息>

色谱柱: LP-C18(50mm*4.6mm,5μm) 流速: 1.5ml/min
 柱温: 30°C 波长: 275nm
 数据文件名: RC\$QTL-4138 - 18-43/29-1361-2 - zzp-2025042721p-rcqx-1mg-jf50z-pH4.5jz-jyx2-p1-10min.lcd
 方法文件名: RC\$QTL-4138 - QTL-4138-RCQX-FX278.lcm
 批处理文件名: RC\$QTL-4138 - QTL-4138-20250526-FX278.lcb
 样品瓶号: 2-2
 进样体积: 20μl 版本号: 6.115
 进样时间: 2025/05/26 17:05:39 实验者: jiangjinwei
 处理时间 (V2): 2025/05/27 13:18:03 处理者: jiangjinwei
 仪器型号: SHIMADZU LC-2050C(FX278)

<色谱图>

mV



<峰表>

检测器A Ch1 275nm

峰号	保留时间	面积	面积%	高度	理论塔板数(USP)	拖尾因子	分离度(USP)
1	2.788	15410	100.000	2065	3179	1.000	--
总计		15410	100.000	2065			

图81 多替诺雷片溶出曲线测定HPLC图谱
 自制品-2025042721批(1mg规格)-均一性2-pH4.5介质-桨法-50转-10min-片1
 供试品溶液-1



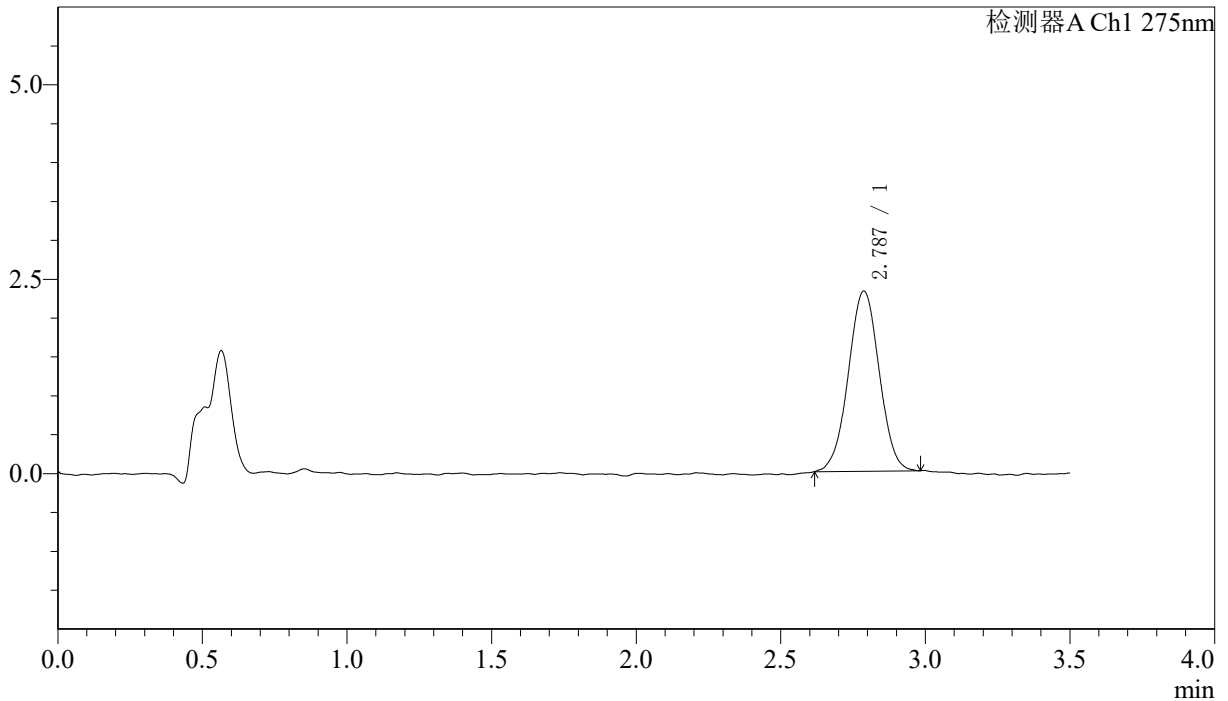
QTL-4138

<样品信息>

色谱柱: LP-C18(50mm*4.6mm,5μm) 流速: 1.5ml/min
 柱温: 30°C 波长: 275nm
 数据文件名: RC\$QTL-4138 - 18-43/29-1362-2 - zzp-2025042721p-rcqx-1mg-jf50z-pH4.5jz-jyx2-p2-10min.lcd
 方法文件名: RC\$QTL-4138 - QTL-4138-RCQX-FX278.lcm
 批处理文件名: RC\$QTL-4138 - QTL-4138-20250526-FX278.lcb
 样品瓶号: 2-11
 进样体积: 20μl 版本号: 6.115
 进样时间: 2025/05/26 17:09:33 实验者: jiangjinwei
 处理时间 (V2): 2025/05/27 13:18:06 处理者: jiangjinwei
 仪器型号: SHIMADZU LC-2050C(FX278)

<色谱图>

mV



<峰表>

检测器A Ch1 275nm

峰号	保留时间	面积	面积%	高度	理论塔板数(USP)	拖尾因子	分离度(USP)
1	2.787	17268	100.000	2317	3256	1.004	--
总计		17268	100.000	2317			

图82 多替诺雷片溶出曲线测定HPLC图谱
 自制品-2025042721批(1mg规格)-均一性2-pH4.5介质-桨法-50转-10min-片2
 供试品溶液-1



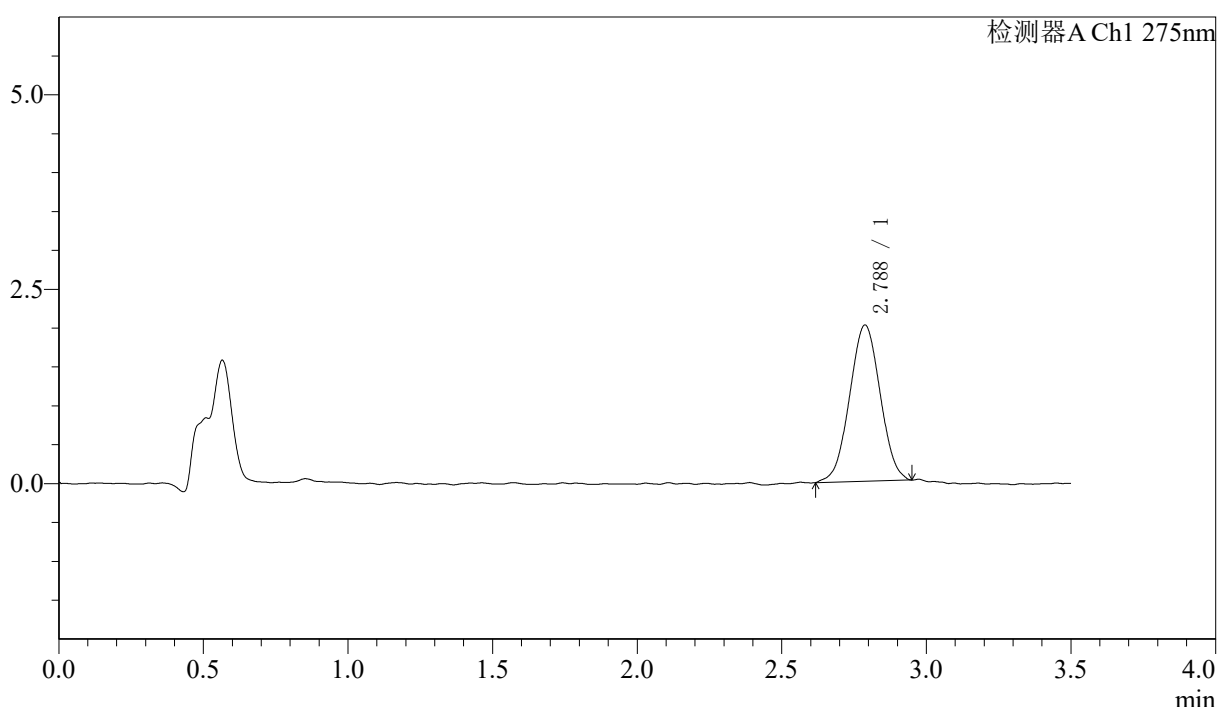
QTL-4138

<样品信息>

色谱柱: LP-C18(50mm*4.6mm,5μm) 流速: 1.5ml/min
 柱温: 30°C 波长: 275nm
 数据文件名: RC\$QTL-4138 - 18-43/29-1363-2 - zzp-2025042721p-rcqx-1mg-jf50z-pH4.5jz-jyx2-p3-10min.lcd
 方法文件名: RC\$QTL-4138 - QTL-4138-RCQX-FX278.lcm
 批处理文件名: RC\$QTL-4138 - QTL-4138-20250526-FX278.lcb
 样品瓶号: 2-20
 进样体积: 20μl 版本号: 6.115
 进样时间: 2025/05/26 17:13:27 实验者: jiangjinwei
 处理时间 (V2): 2025/05/27 13:18:09 处理者: jiangjinwei
 仪器型号: SHIMADZU LC-2050C(FX278)

<色谱图>

mV



<峰表>

检测器A Ch1 275nm

峰号	保留时间	面积	面积%	高度	理论塔板数(USP)	拖尾因子	分离度(USP)
1	2.788	14801	100.000	2011	3201	1.009	--
总计		14801	100.000	2011			

图83 多替诺雷片溶出曲线测定HPLC图谱
 自制品-2025042721批(1mg规格)-均一性2-pH4.5介质-桨法-50转-10min-片3
 供试品溶液-1



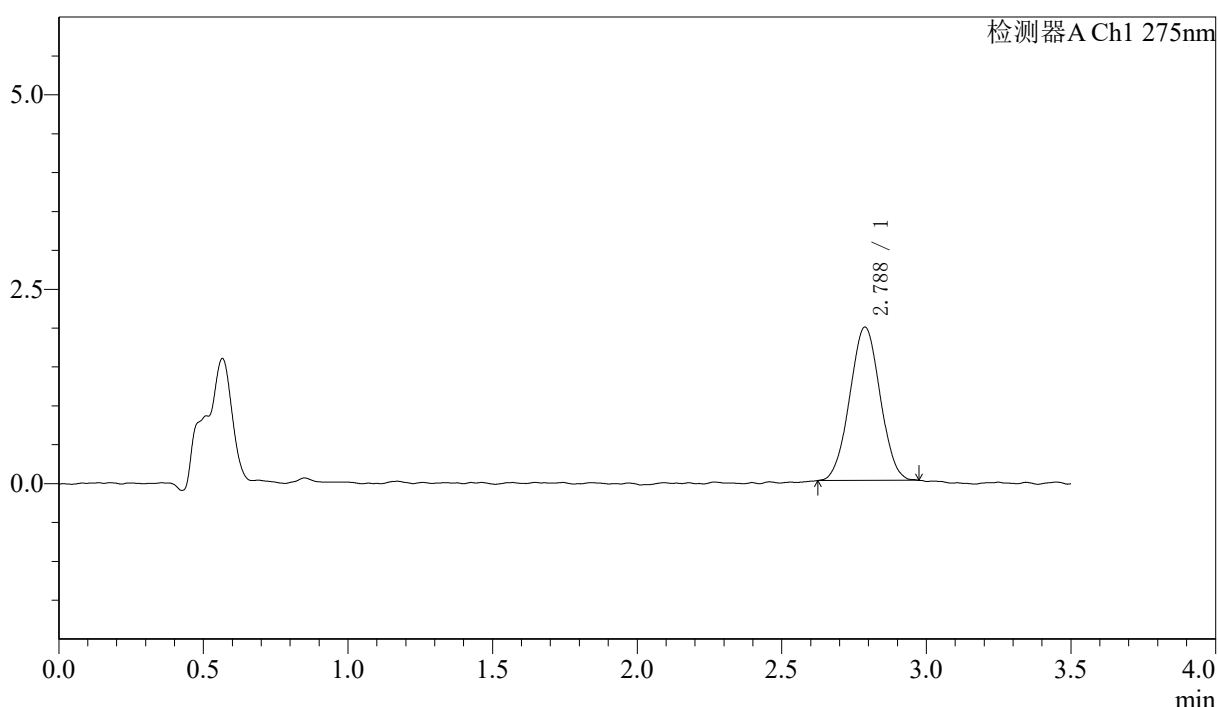
QTL-4138

<样品信息>

色谱柱: LP-C18(50mm*4.6mm,5μm) 流速: 1.5ml/min
 柱温: 30°C 波长: 275nm
 数据文件名: RC\$QTL-4138 - 18-43/29-1364-2 - zzp-2025042721p-rcqx-1mg-jf50z-pH4.5jz-jyx2-p4-10min.lcd
 方法文件名: RC\$QTL-4138 - QTL-4138-RCQX-FX278.lcm
 批处理文件名: RC\$QTL-4138 - QTL-4138-20250526-FX278.lcb
 样品瓶号: 2-29
 进样体积: 20μl 版本号: 6.115
 进样时间: 2025/05/26 17:17:20 实验者: jiangjinwei
 处理时间 (V2): 2025/05/27 13:18:12 处理者: jiangjinwei
 仪器型号: SHIMADZU LC-2050C(FX278)

<色谱图>

mV



<峰表>

检测器A Ch1 275nm

峰号	保留时间	面积	面积%	高度	理论塔板数(USP)	拖尾因子	分离度(USP)
1	2.788	14412	100.000	1973	3253	1.020	--
总计		14412	100.000	1973			

图84 多替诺雷片溶出曲线测定HPLC图谱
 自制品-2025042721批(1mg规格)-均一性2-pH4.5介质-桨法-50转-10min-片4
 供试品溶液-1



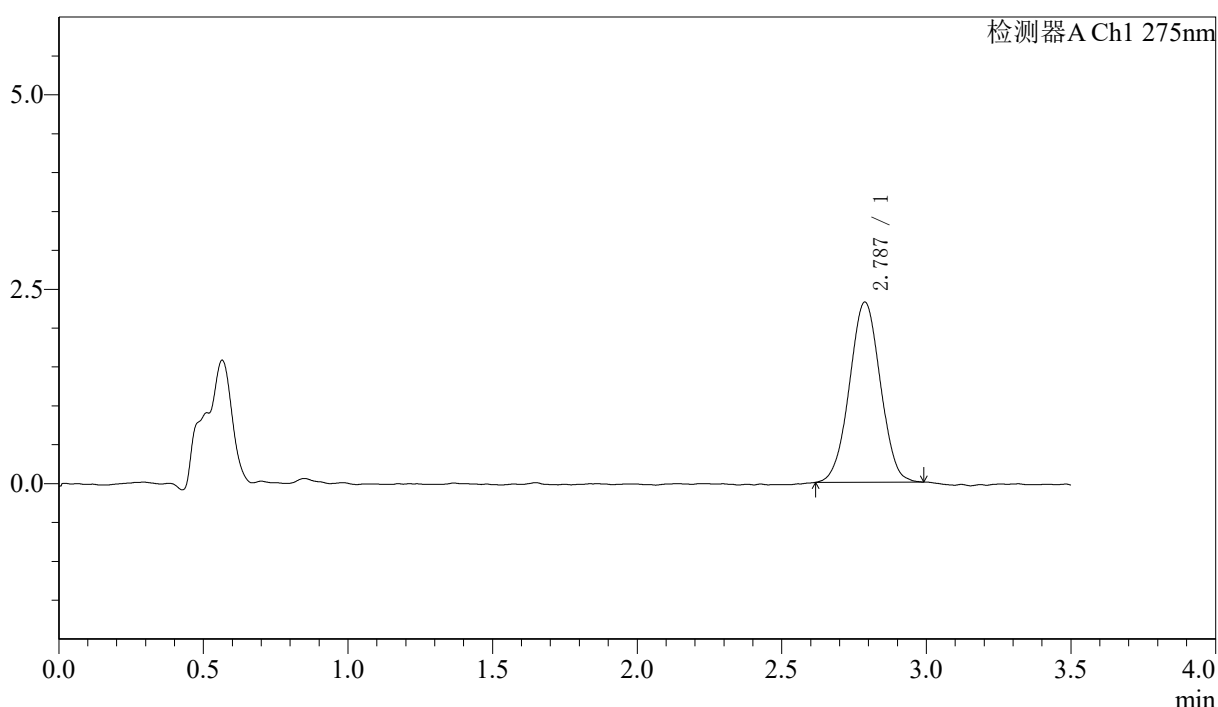
QTL-4138

<样品信息>

色谱柱: LP-C18(50mm*4.6mm,5μm) 流速: 1.5ml/min
 柱温: 30°C 波长: 275nm
 数据文件名: RC\$QTL-4138 - 18-43/29-1365-2 - zzp-2025042721p-rcqx-1mg-jf50z-pH4.5jz-jyx2-p5-10min.lcd
 方法文件名: RC\$QTL-4138 - QTL-4138-RCQX-FX278.lcm
 批处理文件名: RC\$QTL-4138 - QTL-4138-20250526-FX278.lcb
 样品瓶号: 2-38
 进样体积: 20μl 版本号: 6.115
 进样时间: 2025/05/26 17:21:14 实验者: jiangjinwei
 处理时间 (V2): 2025/05/27 13:18:14 处理者: jiangjinwei
 仪器型号: SHIMADZU LC-2050C(FX278)

<色谱图>

mV



<峰表>

检测器A Ch1 275nm

峰号	保留时间	面积	面积%	高度	理论塔板数(USP)	拖尾因子	分离度(USP)
1	2.787	17252	100.000	2318	3201	1.011	--
总计		17252	100.000	2318			

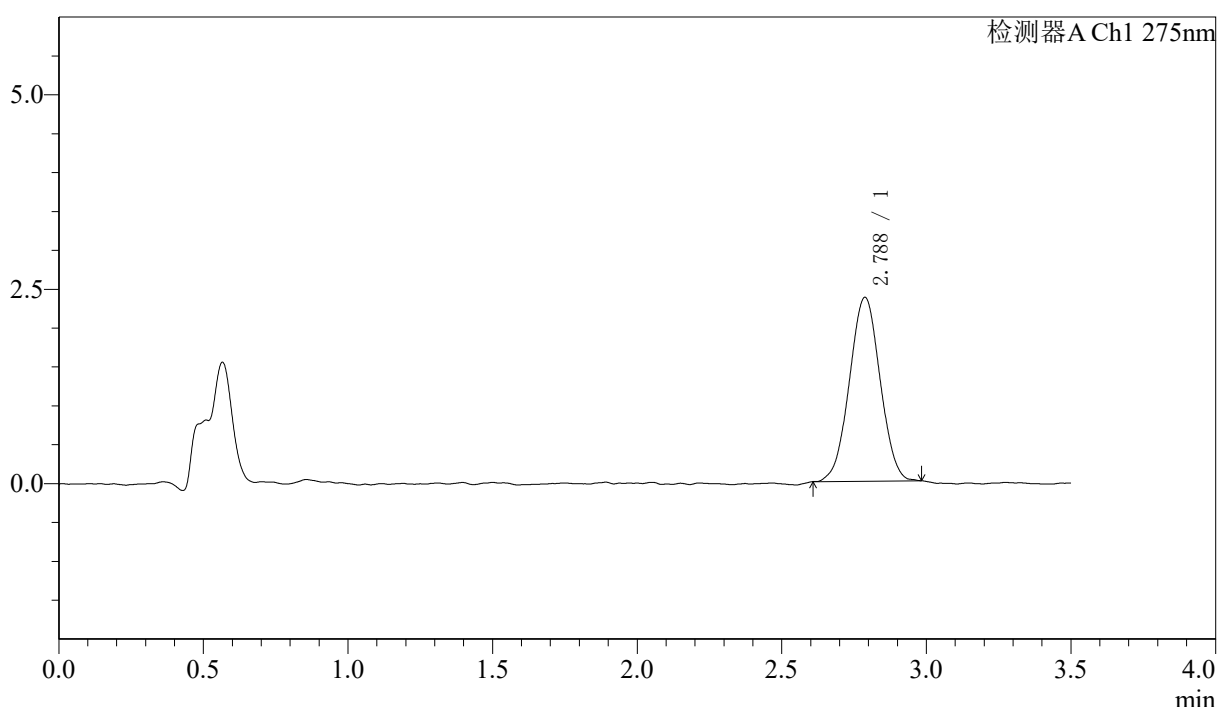
图85 多替诺雷片溶出曲线测定HPLC图谱
 自制品-2025042721批(1mg规格)-均一性2-pH4.5介质-桨法-50转-10min-片5
 供试品溶液-1

<样品信息>

色谱柱: LP-C18(50mm*4.6mm,5μm) 流速: 1.5ml/min
 柱温: 30°C 波长: 275nm
 数据文件名: RC\$QTL-4138 - 18-43/29-1366-2 - zzp-2025042721p-rcqx-1mg-jf50z-pH4.5jz-jyx2-p6-10min.lcd
 方法文件名: RC\$QTL-4138 - QTL-4138-RCQX-FX278.lcm
 批处理文件名: RC\$QTL-4138 - QTL-4138-20250526-FX278.lcb
 样品瓶号: 2-47
 进样体积: 20μl 版本号: 6.115
 进样时间: 2025/05/26 17:25:08 实验者: jiangjinwei
 处理时间 (V2): 2025/05/27 13:18:17 处理者: jiangjinwei
 仪器型号: SHIMADZU LC-2050C(FX278)

<色谱图>

mV



<峰表>

检测器A Ch1 275nm

峰号	保留时间	面积	面积%	高度	理论塔板数(USP)	拖尾因子	分离度(USP)
1	2.788	17458	100.000	2365	3233	1.006	--
总计		17458	100.000	2365			

图86 多替诺雷片溶出曲线测定HPLC图谱
 自制品-2025042721批(1mg规格)-均一性2-pH4.5介质-桨法-50转-10min-片6
 供试品溶液-1



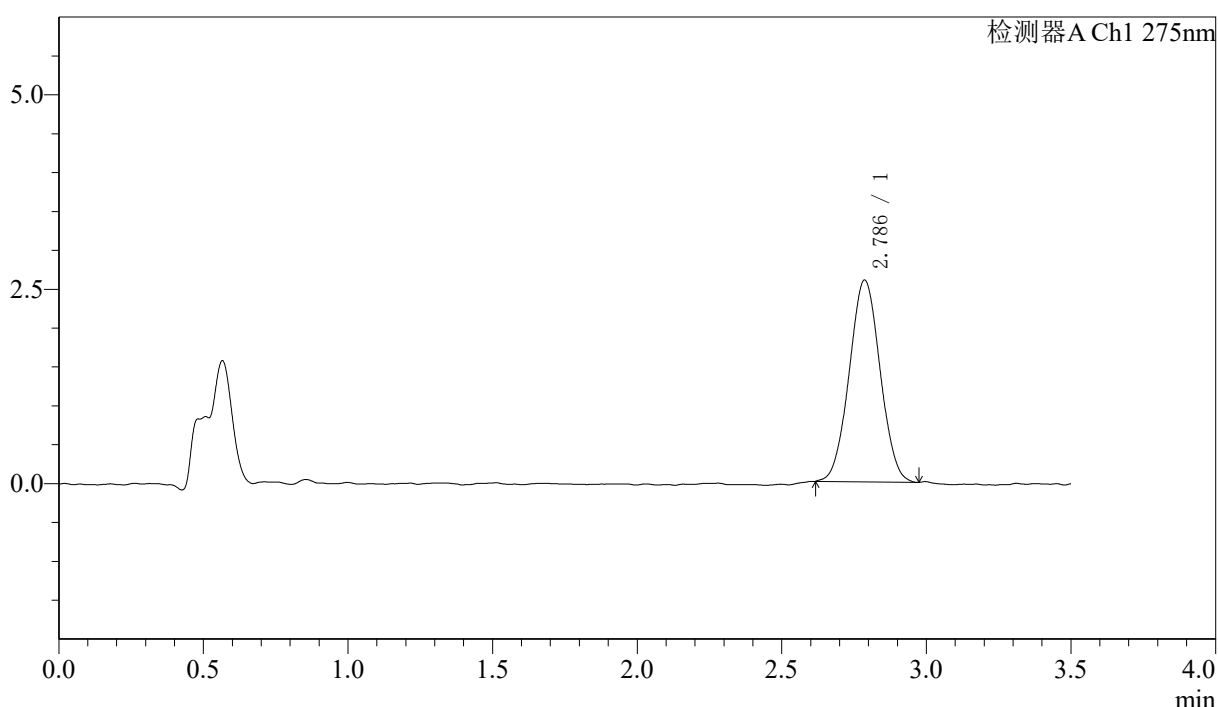
QTL-4138

<样品信息>

色谱柱: LP-C18(50mm*4.6mm,5μm) 流速: 1.5ml/min
 柱温: 30°C 波长: 275nm
 数据文件名: RC\$QTL-4138 - 18-43/29-1367-2 - zzp-2025042721p-rcqx-1mg-jf50z-pH4.5jz-jyx2-p1-15min.lcd
 方法文件名: RC\$QTL-4138 - QTL-4138-RCQX-FX278.lcm
 批处理文件名: RC\$QTL-4138 - QTL-4138-20250526-FX278.lcb
 样品瓶号: 2-3
 进样体积: 20μl 版本号: 6.115
 进样时间: 2025/05/26 17:29:03 实验者: jiangjinwei
 处理时间 (V2): 2025/05/27 13:18:20 处理者: jiangjinwei
 仪器型号: SHIMADZU LC-2050C(FX278)

<色谱图>

mV



<峰表>

检测器A Ch1 275nm

峰号	保留时间	面积	面积%	高度	理论塔板数(USP)	拖尾因子	分离度(USP)
1	2.786	19292	100.000	2593	3197	1.029	--
总计		19292	100.000	2593			

图87 多替诺雷片溶出曲线测定HPLC图谱
 自制品-2025042721批(1mg规格)-均一性2-pH4.5介质-桨法-50转-15min-片1
 供试品溶液-1



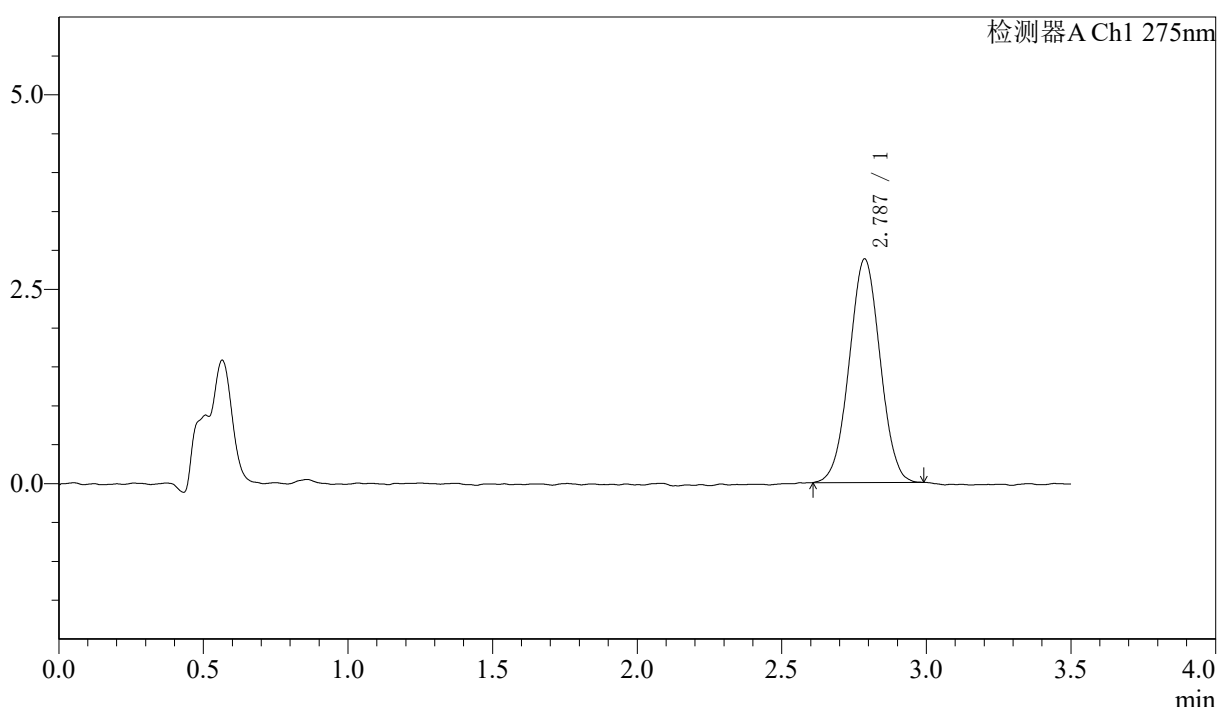
QTL-4138

<样品信息>

色谱柱: LP-C18(50mm*4.6mm,5μm) 流速: 1.5ml/min
 柱温: 30°C 波长: 275nm
 数据文件名: RC\$QTL-4138 - 18-43/29-1368-2 - zzp-2025042721p-rcqx-1mg-jf50z-pH4.5jz-jyx2-p2-15min.lcd
 方法文件名: RC\$QTL-4138 - QTL-4138-RCQX-FX278.lcm
 批处理文件名: RC\$QTL-4138 - QTL-4138-20250526-FX278.lcb
 样品瓶号: 2-12
 进样体积: 20μl 版本号: 6.115
 进样时间: 2025/05/26 17:32:57 实验者: jiangjinwei
 处理时间 (V2): 2025/05/27 13:18:22 处理者: jiangjinwei
 仪器型号: SHIMADZU LC-2050C(FX278)

<色谱图>

mV



<峰表>

检测器A Ch1 275nm

峰号	保留时间	面积	面积%	高度	理论塔板数(USP)	拖尾因子	分离度(USP)
1	2.787	21375	100.000	2875	3158	1.015	--
总计		21375	100.000	2875			

图88 多替诺雷片溶出曲线测定HPLC图谱
 自制品-2025042721批(1mg规格)-均一性2-pH4.5介质-浆法-50转-15min-片2
 供试品溶液-1



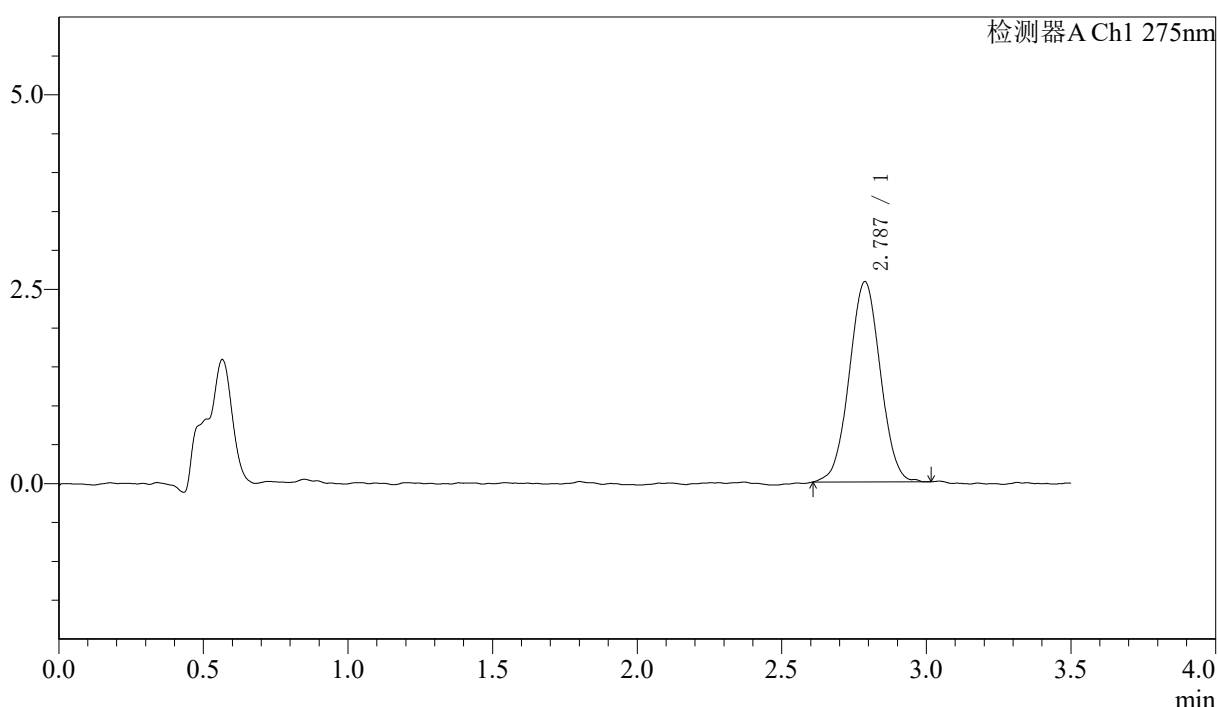
QTL-4138

<样品信息>

色谱柱: LP-C18(50mm*4.6mm,5μm) 流速: 1.5ml/min
 柱温: 30°C 波长: 275nm
 数据文件名: RC\$QTL-4138 - 18-43/29-1369-2 - zzp-2025042721p-rcqx-1mg-jf50z-pH4.5jz-jyx2-p3-15min.lcd
 方法文件名: RC\$QTL-4138 - QTL-4138-RCQX-FX278.lcm
 批处理文件名: RC\$QTL-4138 - QTL-4138-20250526-FX278.lcb
 样品瓶号: 2-21
 进样体积: 20μl 版本号: 6.115
 进样时间: 2025/05/26 17:36:51 实验者: jiangjinwei
 处理时间 (V2): 2025/05/27 13:18:25 处理者: jiangjinwei
 仪器型号: SHIMADZU LC-2050C(FX278)

<色谱图>

mV



<峰表>

检测器A Ch1 275nm

峰号	保留时间	面积	面积%	高度	理论塔板数(USP)	拖尾因子	分离度(USP)
1	2.787	19270	100.000	2576	3175	1.019	--
总计		19270	100.000	2576			

图89 多替诺雷片溶出曲线测定HPLC图谱
 自制品-2025042721批(1mg规格)-均一性2-pH4.5介质-浆法-50转-15min-片3
 供试品溶液-1



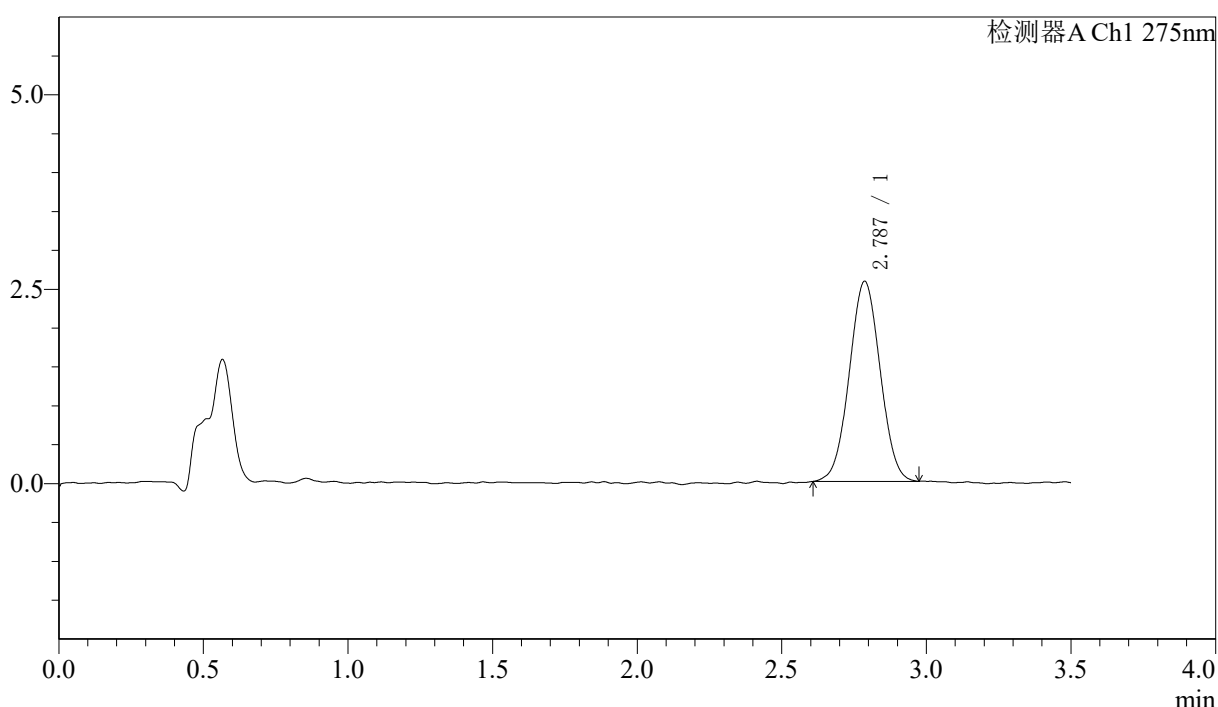
QTL-4138

<样品信息>

色谱柱: LP-C18(50mm*4.6mm,5μm) 流速: 1.5ml/min
 柱温: 30°C 波长: 275nm
 数据文件名: RC\$QTL-4138 - 18-43/29-1370-2 - zzp-2025042721p-rcqx-1mg-jf50z-pH4.5jz-jyx2-p4-15min.lcd
 方法文件名: RC\$QTL-4138 - QTL-4138-RCQX-FX278.lcm
 批处理文件名: RC\$QTL-4138 - QTL-4138-20250526-FX278.lcb
 样品瓶号: 2-30
 进样体积: 20μl 版本号: 6.115
 进样时间: 2025/05/26 17:40:45 实验者: jiangjinwei
 处理时间 (V2): 2025/05/27 13:18:28 处理者: jiangjinwei
 仪器型号: SHIMADZU LC-2050C(FX278)

<色谱图>

mV



<峰表>

检测器A Ch1 275nm

峰号	保留时间	面积	面积%	高度	理论塔板数(USP)	拖尾因子	分离度(USP)
1	2.787	19123	100.000	2572	3195	1.023	--
总计		19123	100.000	2572			

图90 多替诺雷片溶出曲线测定HPLC图谱
 自制品-2025042721批(1mg规格)-均一性2-pH4.5介质-浆法-50转-15min-片4
 供试品溶液-1



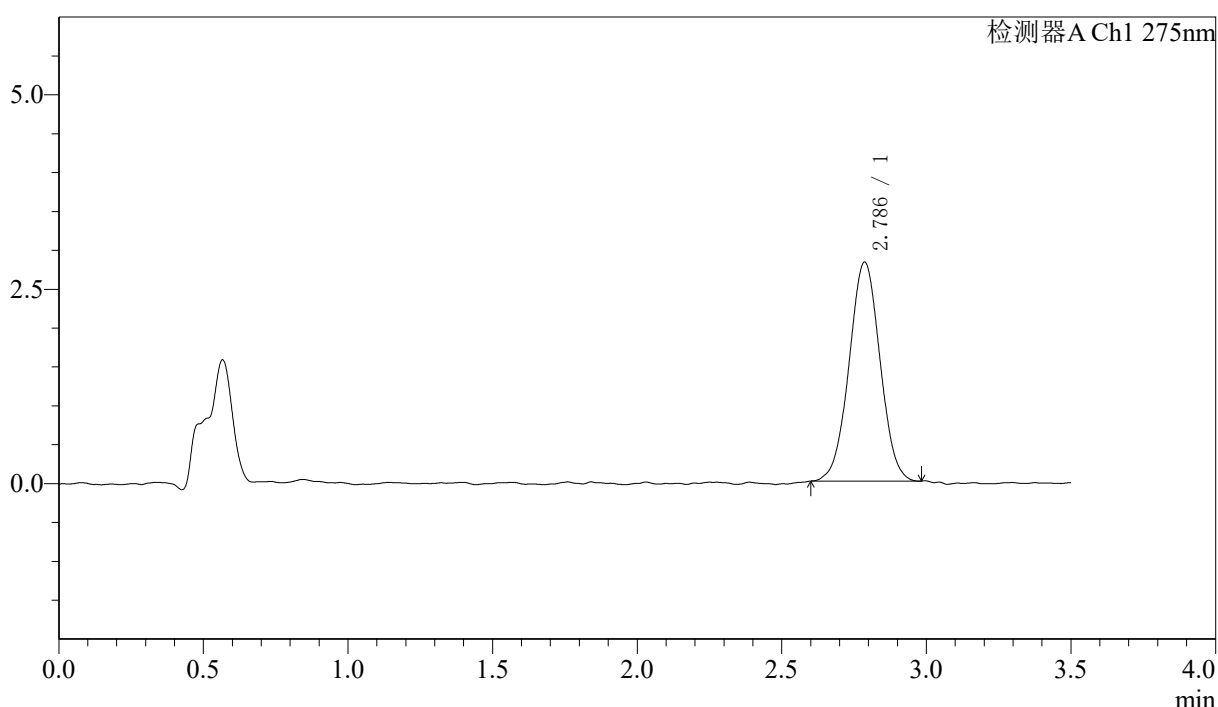
QTL-4138

<样品信息>

色谱柱: LP-C18(50mm*4.6mm,5μm) 流速: 1.5ml/min
 柱温: 30°C 波长: 275nm
 数据文件名: RC\$QTL-4138 - 18-43/29-1371-2 - zzp-2025042721p-rcqx-1mg-jf50z-pH4.5jz-jyx2-p5-15min.lcd
 方法文件名: RC\$QTL-4138 - QTL-4138-RCQX-FX278.lcm
 批处理文件名: RC\$QTL-4138 - QTL-4138-20250526-FX278.lcb
 样品瓶号: 2-39
 进样体积: 20μl 版本号: 6.115
 进样时间: 2025/05/26 17:44:39 实验者: jiangjinwei
 处理时间 (V2): 2025/05/27 13:18:31 处理者: jiangjinwei
 仪器型号: SHIMADZU LC-2050C(FX278)

<色谱图>

mV



<峰表>

检测器A Ch1 275nm

峰号	保留时间	面积	面积%	高度	理论塔板数(USP)	拖尾因子	分离度(USP)
1	2.786	20967	100.000	2816	3222	1.011	--
总计		20967	100.000	2816			

图91 多替诺雷片溶出曲线测定HPLC图谱
 自制品-2025042721批(1mg规格)-均一性2-pH4.5介质-桨法-50转-15min-片5
 供试品溶液-1



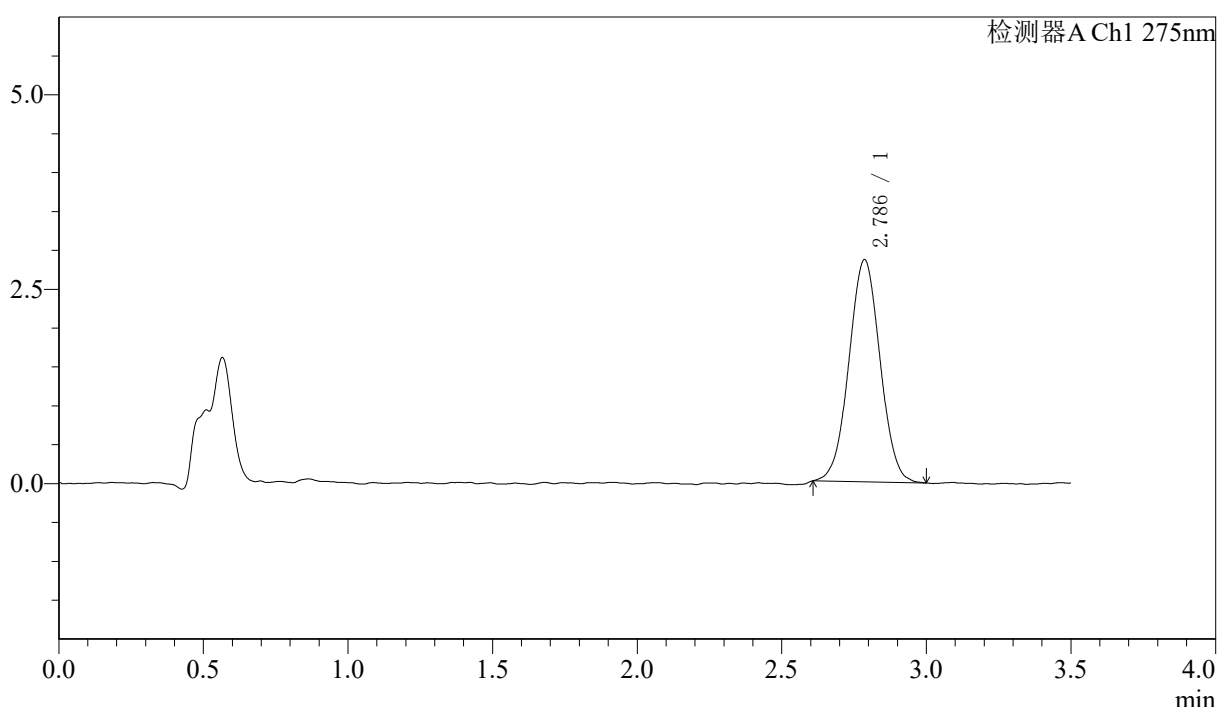
QTL-4138

<样品信息>

色谱柱: LP-C18(50mm*4.6mm,5μm) 流速: 1.5ml/min
 柱温: 30°C 波长: 275nm
 数据文件名: RC\$QTL-4138 - 18-43/29-1372-2 - zzp-2025042721p-rcqx-1mg-jf50z-pH4.5jz-jyx2-p6-15min.lcd
 方法文件名: RC\$QTL-4138 - QTL-4138-RCQX-FX278.lcm
 批处理文件名: RC\$QTL-4138 - QTL-4138-20250526-FX278.lcb
 样品瓶号: 2-48
 进样体积: 20μl 版本号: 6.115
 进样时间: 2025/05/26 17:48:33 实验者: jiangjinwei
 处理时间 (V2): 2025/05/27 13:18:33 处理者: jiangjinwei
 仪器型号: SHIMADZU LC-2050C(FX278)

<色谱图>

mV



<峰表>

检测器A Ch1 275nm

峰号	保留时间	面积	面积%	高度	理论塔板数(USP)	拖尾因子	分离度(USP)
1	2.786	21418	100.000	2854	3176	1.016	--
总计		21418	100.000	2854			

图92 多替诺雷片溶出曲线测定HPLC图谱
 自制品-2025042721批(1mg规格)-均一性2-pH4.5介质-桨法-50转-15min-片6
 供试品溶液-1



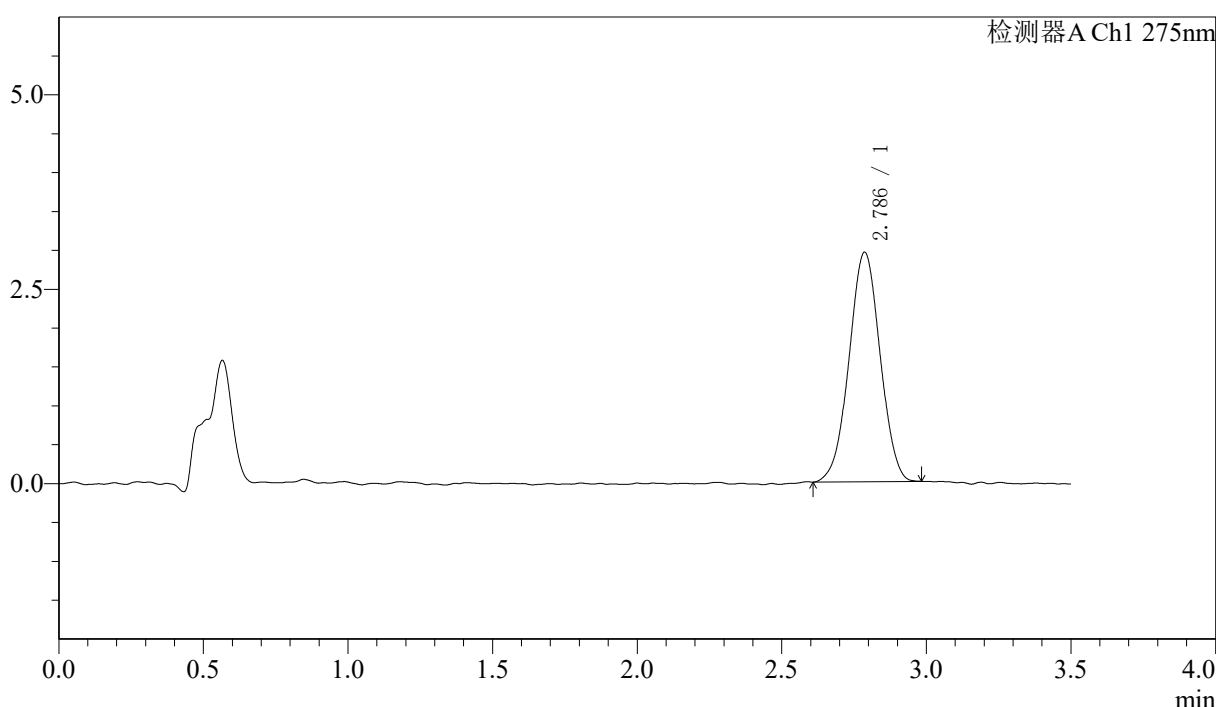
QTL-4138

<样品信息>

色谱柱: LP-C18(50mm*4.6mm,5μm) 流速: 1.5ml/min
 柱温: 30°C 波长: 275nm
 数据文件名: RC\$QTL-4138 - 18-43/29-1373-2 - zzp-2025042721p-rcqx-1mg-jf50z-pH4.5jz-jyx2-p1-20min.lcd
 方法文件名: RC\$QTL-4138 - QTL-4138-RCQX-FX278.lcm
 批处理文件名: RC\$QTL-4138 - QTL-4138-20250526-FX278.lcb
 样品瓶号: 2-4
 进样体积: 20μl 版本号: 6.115
 进样时间: 2025/05/26 17:52:27 实验者: jiangjinwei
 处理时间 (V2): 2025/05/27 13:18:36 处理者: jiangjinwei
 仪器型号: SHIMADZU LC-2050C(FX278)

<色谱图>

mV



<峰表>

检测器A Ch1 275nm

峰号	保留时间	面积	面积%	高度	理论塔板数(USP)	拖尾因子	分离度(USP)
1	2.786	22062	100.000	2950	3196	1.001	--
总计		22062	100.000	2950			

图93 多替诺雷片溶出曲线测定HPLC图谱
 自制品-2025042721批(1mg规格)-均一性2-pH4.5介质-桨法-50转-20min-片1
 供试品溶液-1



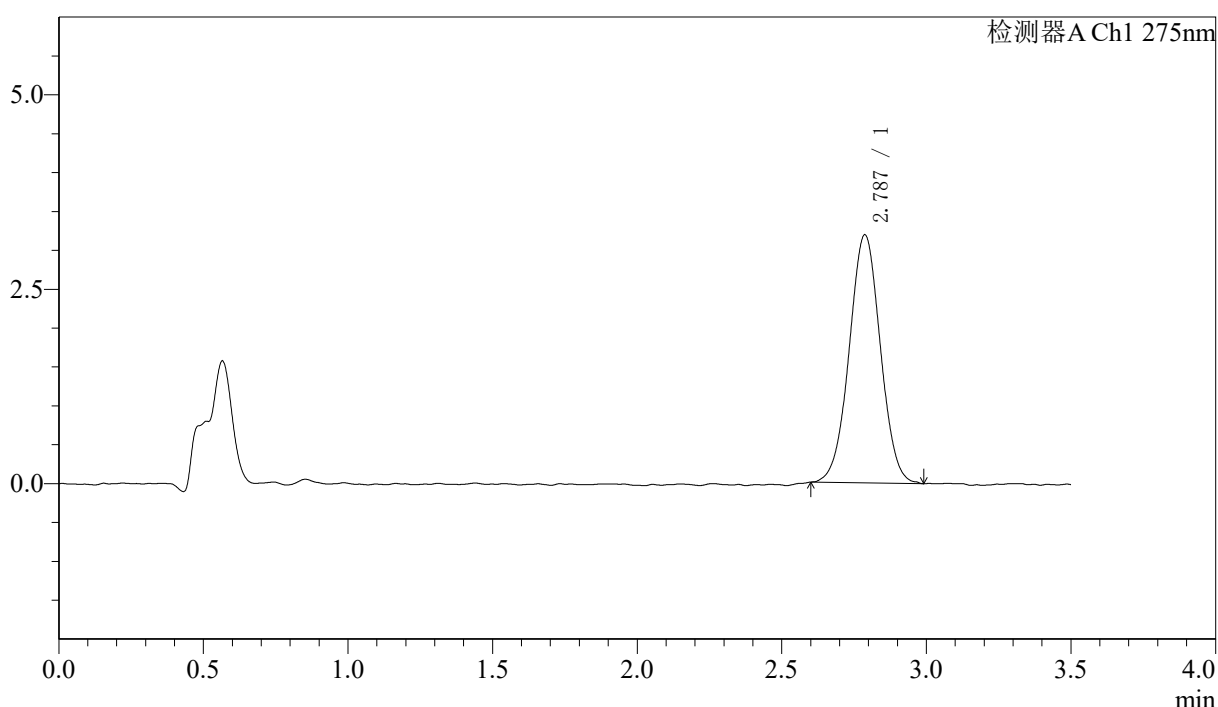
QTL-4138

<样品信息>

色谱柱: LP-C18(50mm*4.6mm,5μm) 流速: 1.5ml/min
 柱温: 30°C 波长: 275nm
 数据文件名: RC\$QTL-4138 - 18-43/29-1374-2 - zzp-2025042721p-rcqx-1mg-jf50z-pH4.5jz-jyx2-p2-20min.lcd
 方法文件名: RC\$QTL-4138 - QTL-4138-RCQX-FX278.lcm
 批处理文件名: RC\$QTL-4138 - QTL-4138-20250526-FX278.lcb
 样品瓶号: 2-13
 进样体积: 20μl 版本号: 6.115
 进样时间: 2025/05/26 17:56:21 实验者: jiangjinwei
 处理时间 (V2): 2025/05/27 13:18:39 处理者: jiangjinwei
 仪器型号: SHIMADZU LC-2050C(FX278)

<色谱图>

mV



<峰表>

检测器A Ch1 275nm

峰号	保留时间	面积	面积%	高度	理论塔板数(USP)	拖尾因子	分离度(USP)
1	2.787	23948	100.000	3191	3199	1.012	--
总计		23948	100.000	3191			

图94 多替诺雷片溶出曲线测定HPLC图谱
 自制品-2025042721批(1mg规格)-均一性2-pH4.5介质-浆法-50转-20min-片2
 供试品溶液-1



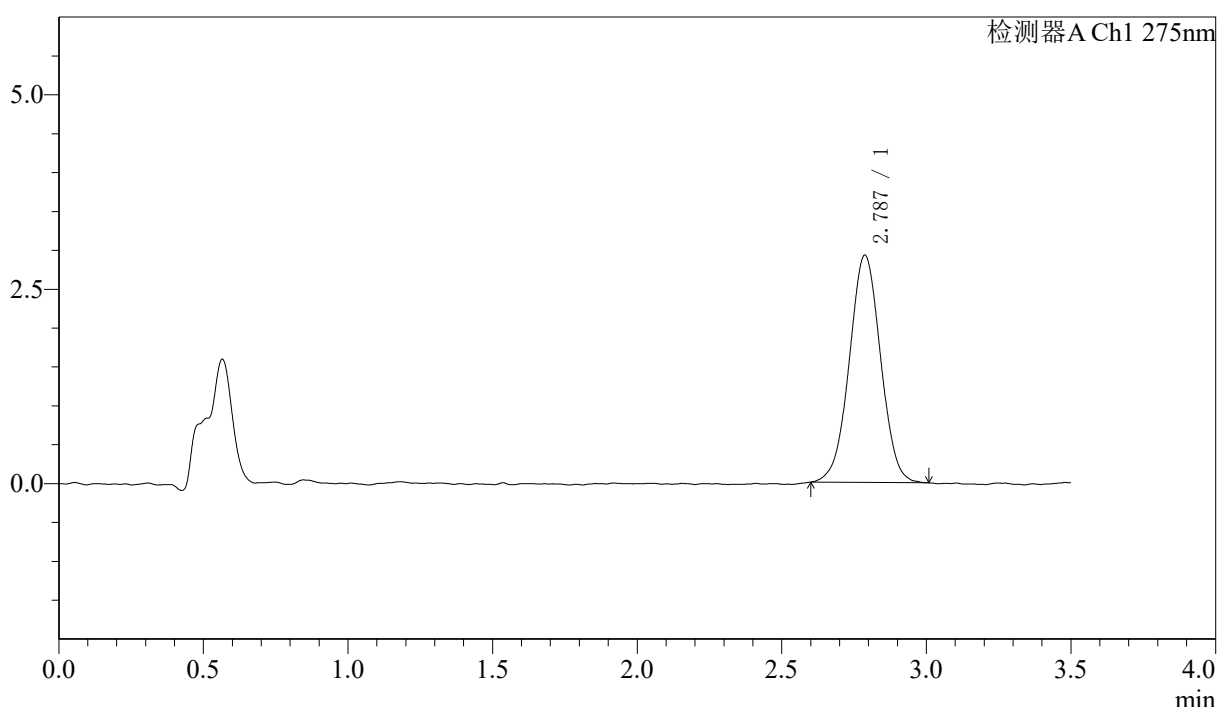
QTL-4138

<样品信息>

色谱柱: LP-C18(50mm*4.6mm,5μm) 流速: 1.5ml/min
 柱温: 30°C 波长: 275nm
 数据文件名: RC\$QTL-4138 - 18-43/29-1375-2 - zzp-2025042721p-rcqx-1mg-jf50z-pH4.5jz-jyx2-p3-20min.lcd
 方法文件名: RC\$QTL-4138 - QTL-4138-RCQX-FX278.lcm
 批处理文件名: RC\$QTL-4138 - QTL-4138-20250526-FX278.lcb
 样品瓶号: 2-22
 进样体积: 20μl 版本号: 6.115
 进样时间: 2025/05/26 18:00:15 实验者: jiangjinwei
 处理时间 (V2): 2025/05/27 13:18:41 处理者: jiangjinwei
 仪器型号: SHIMADZU LC-2050C(FX278)

<色谱图>

mV



<峰表>

检测器A Ch1 275nm

峰号	保留时间	面积	面积%	高度	理论塔板数(USP)	拖尾因子	分离度(USP)
1	2.787	22022	100.000	2923	3167	1.009	--
总计		22022	100.000	2923			

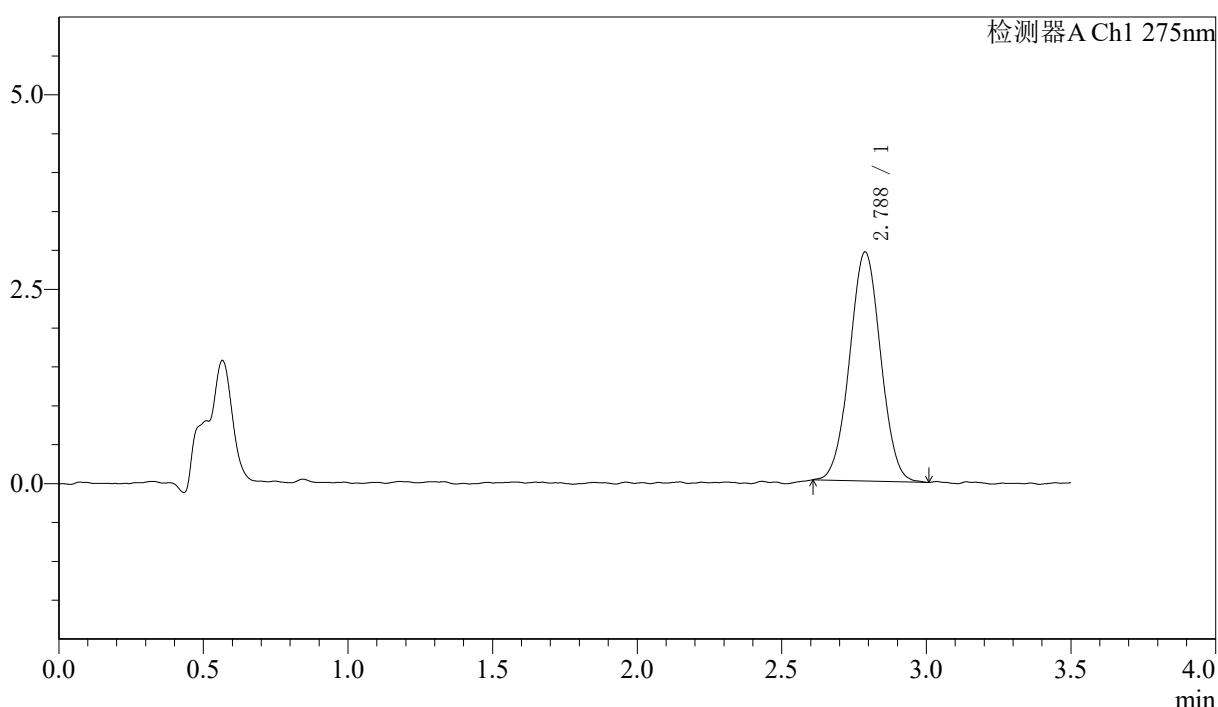
图95 多替诺雷片溶出曲线测定HPLC图谱
 自制品-2025042721批(1mg规格)-均一性2-pH4.5介质-桨法-50转-20min-片3
 供试品溶液-1

<样品信息>

色谱柱: LP-C18(50mm*4.6mm,5μm) 流速: 1.5ml/min
 柱温: 30°C 波长: 275nm
 数据文件名: RC\$QTL-4138 - 18-43/29-1376-2 - zzp-2025042721p-rcqx-1mg-jf50z-pH4.5jz-jyx2-p4-20min.lcd
 方法文件名: RC\$QTL-4138 - QTL-4138-RCQX-FX278.lcm
 批处理文件名: RC\$QTL-4138 - QTL-4138-20250526-FX278.lcb
 样品瓶号: 2-31
 进样体积: 20μl 版本号: 6.115
 进样时间: 2025/05/26 18:04:09 实验者: jiangjinwei
 处理时间 (V2): 2025/05/27 13:18:44 处理者: jiangjinwei
 仪器型号: SHIMADZU LC-2050C(FX278)

<色谱图>

mV



<峰表>

检测器A Ch1 275nm

峰号	保留时间	面积	面积%	高度	理论塔板数(USP)	拖尾因子	分离度(USP)
1	2.788	22029	100.000	2947	3213	1.017	--
总计		22029	100.000	2947			

图96 多替诺雷片溶出曲线测定HPLC图谱
 自制品-2025042721批(1mg规格)-均一性2-pH4.5介质-桨法-50转-20min-片4
 供试品溶液-1



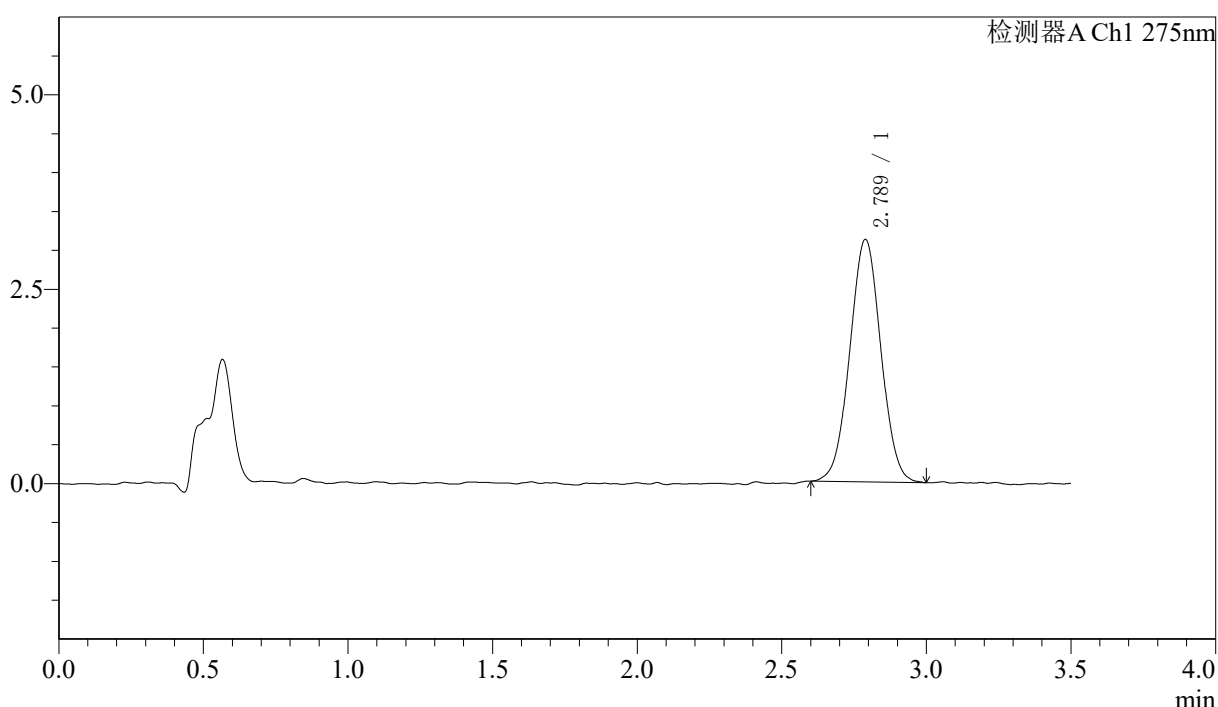
QTL-4138

<样品信息>

色谱柱: LP-C18(50mm*4.6mm,5μm) 流速: 1.5ml/min
 柱温: 30°C 波长: 275nm
 数据文件名: RC\$QTL-4138 - 18-43/29-1377-2 - zzp-2025042721p-rcqx-1mg-jf50z-pH4.5jz-jyx2-p5-20min.lcd
 方法文件名: RC\$QTL-4138 - QTL-4138-RCQX-FX278.lcm
 批处理文件名: RC\$QTL-4138 - QTL-4138-20250526-FX278.lcb
 样品瓶号: 2-40
 进样体积: 20μl 版本号: 6.115
 进样时间: 2025/05/26 18:08:03 实验者: jiangjinwei
 处理时间 (V2): 2025/05/27 13:18:47 处理者: jiangjinwei
 仪器型号: SHIMADZU LC-2050C(FX278)

<色谱图>

mV



<峰表>

检测器A Ch1 275nm

峰号	保留时间	面积	面积%	高度	理论塔板数(USP)	拖尾因子	分离度(USP)
1	2.789	23344	100.000	3119	3196	1.019	--
总计		23344	100.000	3119			

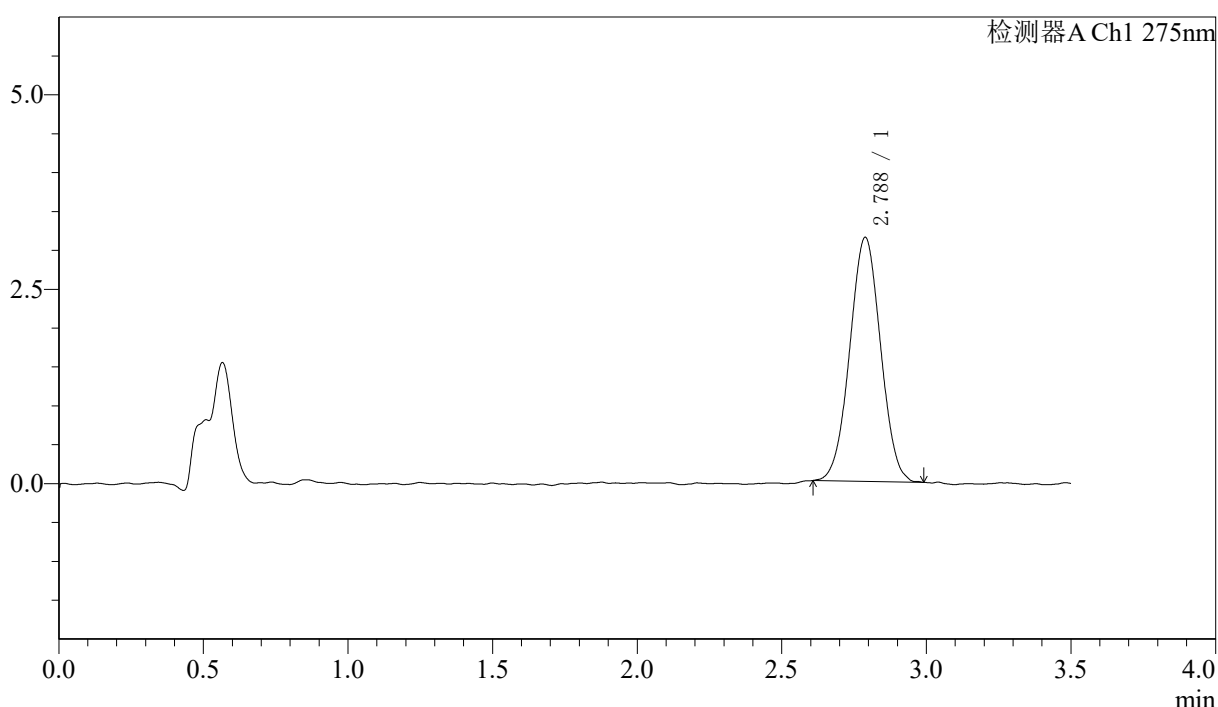
图97 多替诺雷片溶出曲线测定HPLC图谱
 自制品-2025042721批(1mg规格)-均一性2-pH4.5介质-桨法-50转-20min-片5
 供试品溶液-1

<样品信息>

色谱柱: LP-C18(50mm*4.6mm,5μm) 流速: 1.5ml/min
 柱温: 30°C 波长: 275nm
 数据文件名: RC\$QTL-4138 - 18-43/29-1378-2 - zzp-2025042721p-rcqx-1mg-jf50z-pH4.5jz-jyx2-p6-20min.lcd
 方法文件名: RC\$QTL-4138 - QTL-4138-RCQX-FX278.lcm
 批处理文件名: RC\$QTL-4138 - QTL-4138-20250526-FX278.lcb
 样品瓶号: 2-49
 进样体积: 20μl 版本号: 6.115
 进样时间: 2025/05/26 18:11:57 实验者: jiangjinwei
 处理时间 (V2): 2025/05/27 13:18:50 处理者: jiangjinwei
 仪器型号: SHIMADZU LC-2050C(FX278)

<色谱图>

mV



<峰表>

检测器A Ch1 275nm

峰号	保留时间	面积	面积%	高度	理论塔板数(USP)	拖尾因子	分离度(USP)
1	2.788	23306	100.000	3140	3191	1.013	--
总计		23306	100.000	3140			

图98 多替诺雷片溶出曲线测定HPLC图谱
 自制品-2025042721批(1mg规格)-均一性2-pH4.5介质-桨法-50转-20min-片6
 供试品溶液-1



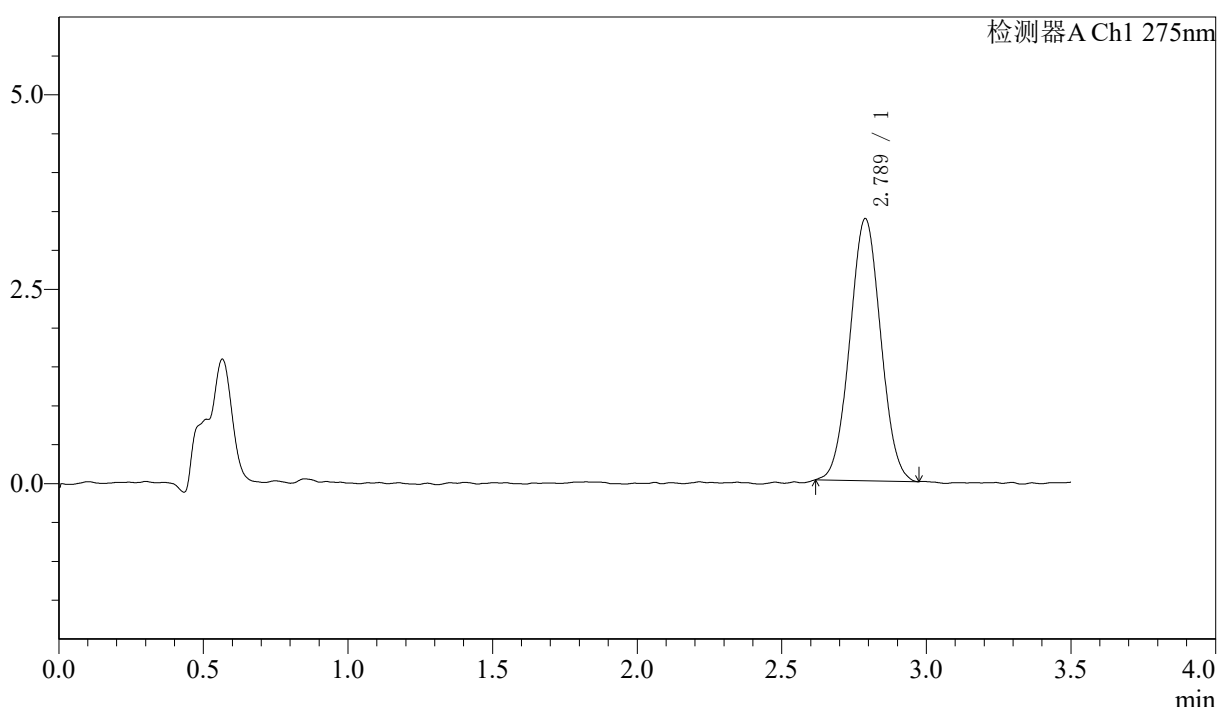
QTL-4138

<样品信息>

色谱柱: LP-C18(50mm*4.6mm,5μm) 流速: 1.5ml/min
 柱温: 30°C 波长: 275nm
 数据文件名: RC\$QTL-4138 - 18-43/29-1379-2 - zzp-2025042721p-rcqx-1mg-jf50z-pH4.5jz-jyx2-p1-30min.lcd
 方法文件名: RC\$QTL-4138 - QTL-4138-RCQX-FX278.lcm
 批处理文件名: RC\$QTL-4138 - QTL-4138-20250526-FX278.lcb
 样品瓶号: 2-5
 进样体积: 20μl 版本号: 6.115
 进样时间: 2025/05/26 18:15:52 实验者: jiangjinwei
 处理时间 (V2): 2025/05/27 13:18:53 处理者: jiangjinwei
 仪器型号: SHIMADZU LC-2050C(FX278)

<色谱图>

mV



<峰表>

检测器A Ch1 275nm

峰号	保留时间	面积	面积%	高度	理论塔板数(USP)	拖尾因子	分离度(USP)
1	2.789	25059	100.000	3372	3169	1.029	--
总计		25059	100.000	3372			

图99 多替诺雷片溶出曲线测定HPLC图谱
 自制品-2025042721批(1mg规格)-均一性2-pH4.5介质-浆法-50转-30min-片1
 供试品溶液-1



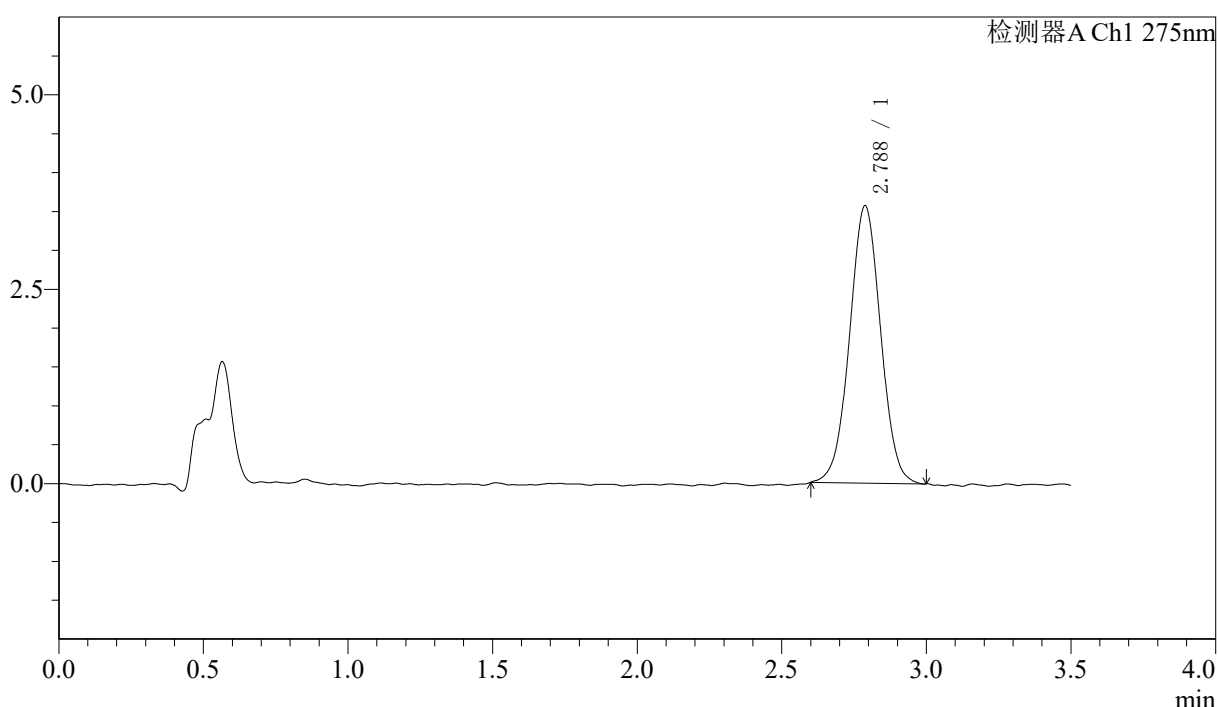
QTL-4138

<样品信息>

色谱柱: LP-C18(50mm*4.6mm,5μm) 流速: 1.5ml/min
 柱温: 30°C 波长: 275nm
 数据文件名: RC\$QTL-4138 - 18-43/29-1380-2 - zzp-2025042721p-rcqx-1mg-jf50z-pH4.5jz-jyx2-p2-30min.lcd
 方法文件名: RC\$QTL-4138 - QTL-4138-RCQX-FX278.lcm
 批处理文件名: RC\$QTL-4138 - QTL-4138-20250526-FX278.lcb
 样品瓶号: 2-14
 进样体积: 20μl 版本号: 6.115
 进样时间: 2025/05/26 18:19:46 实验者: jiangjinwei
 处理时间 (V2): 2025/05/27 13:18:55 处理者: jiangjinwei
 仪器型号: SHIMADZU LC-2050C(FX278)

<色谱图>

mV



<峰表>

检测器A Ch1 275nm

峰号	保留时间	面积	面积%	高度	理论塔板数(USP)	拖尾因子	分离度(USP)
1	2.788	26676	100.000	3570	3236	1.012	--
总计		26676	100.000	3570			

图100 多替诺雷片溶出曲线测定HPLC图谱
 自制品-2025042721批(1mg规格)-均一性2-pH4.5介质-桨法-50转-30min-片2
 供试品溶液-1



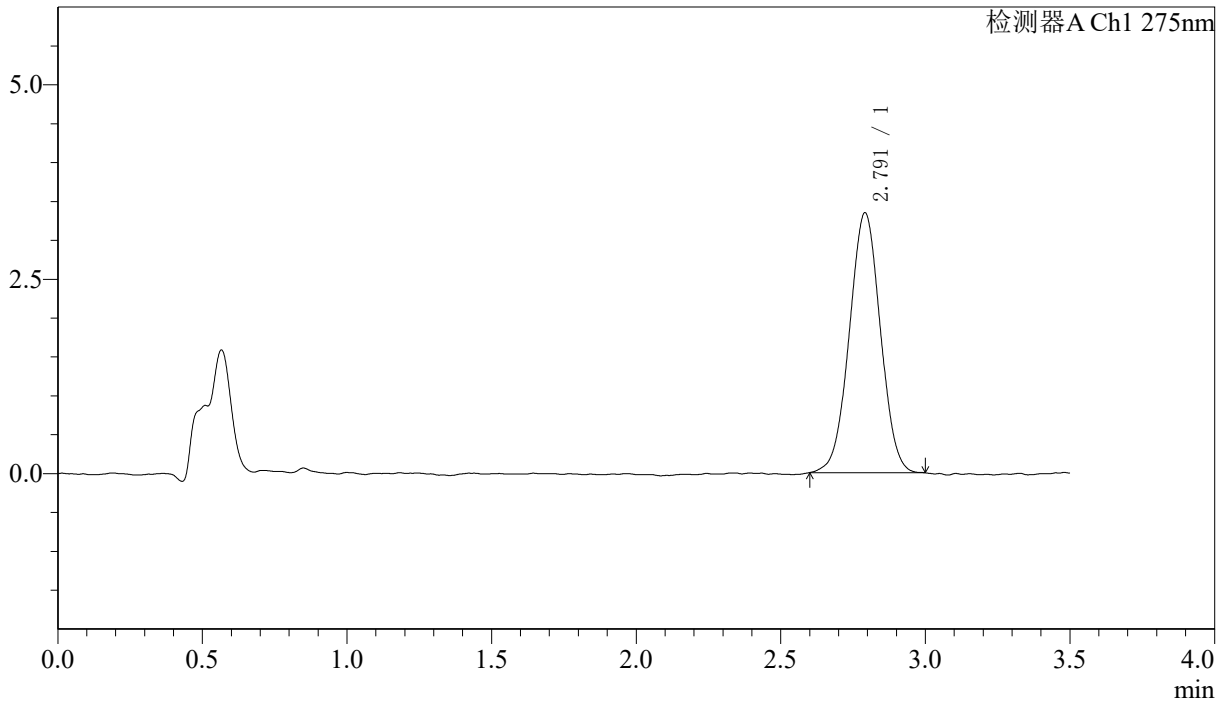
QTL-4138

<样品信息>

色谱柱: LP-C18(50mm*4.6mm,5μm) 流速: 1.5ml/min
 柱温: 30°C 波长: 275nm
 数据文件名: RC\$QTL-4138 - 18-43/29-1381-2 - zzp-2025042721p-rcqx-1mg-jf50z-pH4.5jz-jyx2-p3-30min.lcd
 方法文件名: RC\$QTL-4138 - QTL-4138-RCQX-FX278.lcm
 批处理文件名: RC\$QTL-4138 - QTL-4138-20250526-FX278.lcb
 样品瓶号: 2-23
 进样体积: 20μl 版本号: 6.115
 进样时间: 2025/05/26 18:23:40 实验者: jiangjinwei
 处理时间 (V2): 2025/05/27 13:18:58 处理者: jiangjinwei
 仪器型号: SHIMADZU LC-2050C(FX278)

<色谱图>

mV



<峰表>

检测器A Ch1 275nm

峰号	保留时间	面积	面积%	高度	理论塔板数(USP)	拖尾因子	分离度(USP)
1	2.791	24994	100.000	3339	3196	1.007	--
总计		24994	100.000	3339			

图101 多替诺雷片溶出曲线测定HPLC图谱
 自制品-2025042721批(1mg规格)-均一性2-pH4.5介质-桨法-50转-30min-片3
 供试品溶液-1



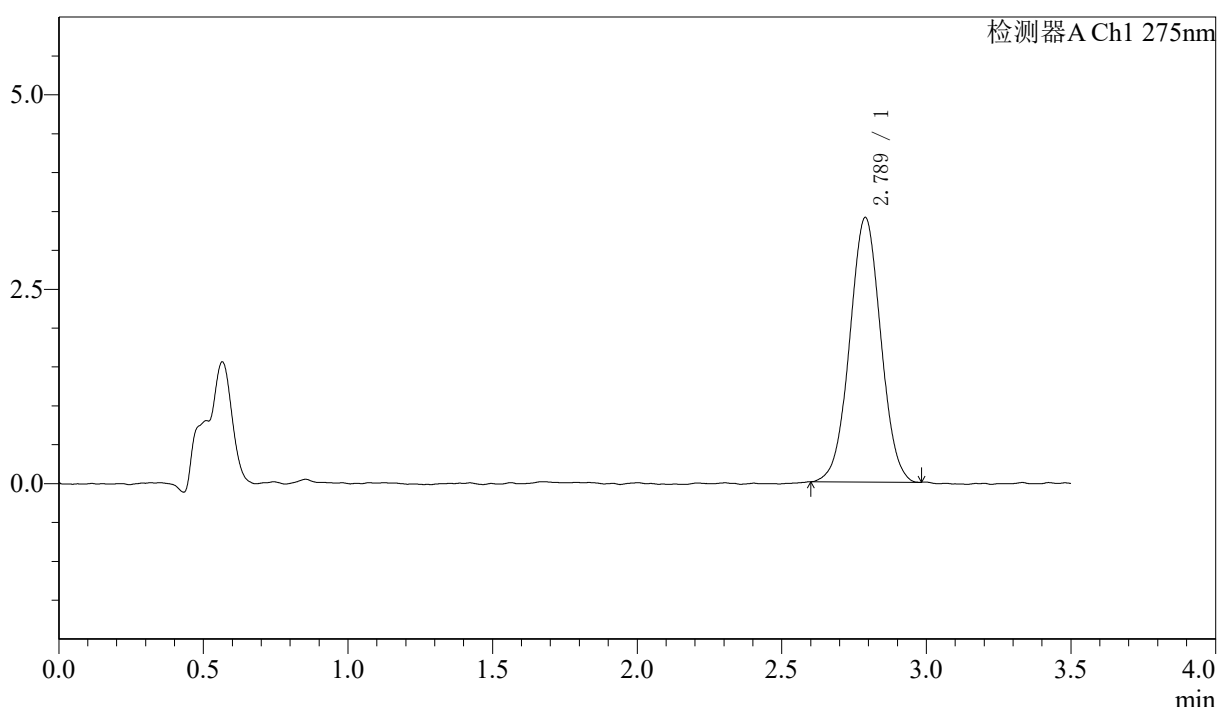
QTL-4138

<样品信息>

色谱柱: LP-C18(50mm*4.6mm,5μm) 流速: 1.5ml/min
 柱温: 30°C 波长: 275nm
 数据文件名: RC\$QTL-4138 - 18-43/29-1382-2 - zzp-2025042721p-rcqx-1mg-jf50z-pH4.5jz-jyx2-p4-30min.lcd
 方法文件名: RC\$QTL-4138 - QTL-4138-RCQX-FX278.lcm
 批处理文件名: RC\$QTL-4138 - QTL-4138-20250526-FX278.lcb
 样品瓶号: 2-32
 进样体积: 20μl 版本号: 6.115
 进样时间: 2025/05/26 18:27:34 实验者: jiangjinwei
 处理时间 (V2): 2025/05/27 13:19:01 处理者: jiangjinwei
 仪器型号: SHIMADZU LC-2050C(FX278)

<色谱图>

mV



<峰表>

检测器A Ch1 275nm

峰号	保留时间	面积	面积%	高度	理论塔板数(USP)	拖尾因子	分离度(USP)
1	2.789	25410	100.000	3403	3202	1.016	--
总计		25410	100.000	3403			

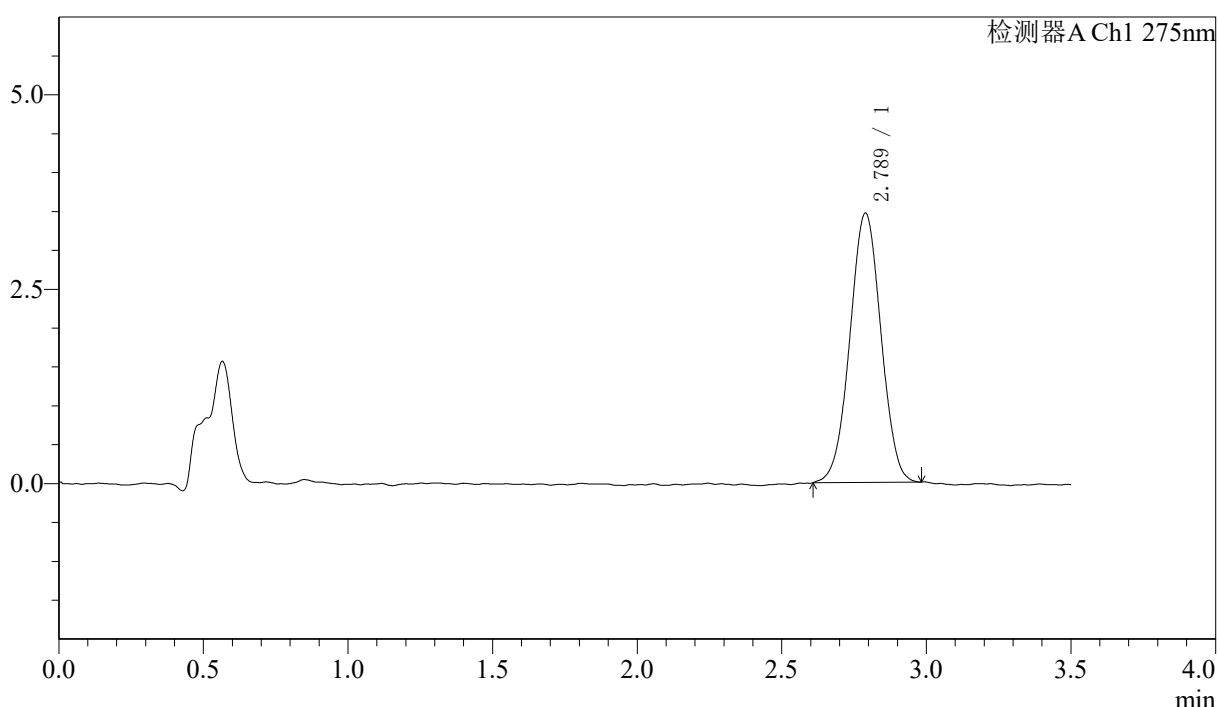
图102 多替诺雷片溶出曲线测定HPLC图谱
 自制品-2025042721批(1mg规格)-均一性2-pH4.5介质-浆法-50转-30min-片4
 供试品溶液-1

<样品信息>

色谱柱: LP-C18(50mm*4.6mm,5μm) 流速: 1.5ml/min
 柱温: 30°C 波长: 275nm
 数据文件名: RC\$QTL-4138 - 18-43/29-1383-2 - zzp-2025042721p-rcqx-1mg-jf50z-pH4.5jz-jyx2-p5-30min.lcd
 方法文件名: RC\$QTL-4138 - QTL-4138-RCQX-FX278.lcm
 批处理文件名: RC\$QTL-4138 - QTL-4138-20250526-FX278.lcb
 样品瓶号: 2-41
 进样体积: 20μl 版本号: 6.115
 进样时间: 2025/05/26 18:31:28 实验者: jiangjinwei
 处理时间 (V2): 2025/05/27 13:19:04 处理者: jiangjinwei
 仪器型号: SHIMADZU LC-2050C(FX278)

<色谱图>

mV



<峰表>

检测器A Ch1 275nm

峰号	保留时间	面积	面积%	高度	理论塔板数(USP)	拖尾因子	分离度(USP)
1	2.789	25931	100.000	3465	3176	1.006	--
总计		25931	100.000	3465			

图103 多替诺雷片溶出曲线测定HPLC图谱
 自制品-2025042721批(1mg规格)-均一性2-pH4.5介质-浆法-50转-30min-片5
 供试品溶液-1



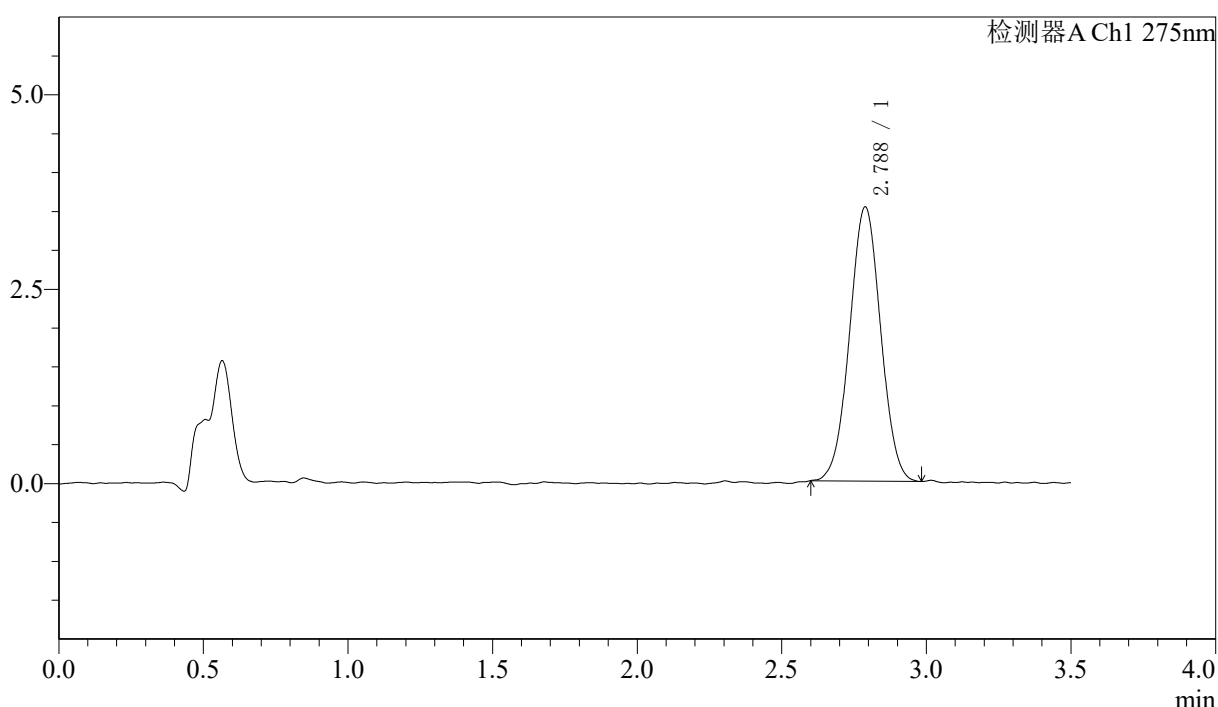
QTL-4138

<样品信息>

色谱柱: LP-C18(50mm*4.6mm,5μm) 流速: 1.5ml/min
 柱温: 30°C 波长: 275nm
 数据文件名: RC\$QTL-4138 - 18-43/29-1384-2 - zzp-2025042721p-rcqx-1mg-jf50z-pH4.5jz-jyx2-p6-30min.lcd
 方法文件名: RC\$QTL-4138 - QTL-4138-RCQX-FX278.lcm
 批处理文件名: RC\$QTL-4138 - QTL-4138-20250526-FX278.lcb
 样品瓶号: 2-50
 进样体积: 20μl 版本号: 6.115
 进样时间: 2025/05/26 18:35:21 实验者: jiangjinwei
 处理时间 (V2): 2025/05/27 13:19:06 处理者: jiangjinwei
 仪器型号: SHIMADZU LC-2050C(FX278)

<色谱图>

mV



<峰表>

检测器A Ch1 275nm

峰号	保留时间	面积	面积%	高度	理论塔板数(USP)	拖尾因子	分离度(USP)
1	2.788	26408	100.000	3528	3181	1.014	--
总计		26408	100.000	3528			

图104 多替诺雷片溶出曲线测定HPLC图谱
 自制品-2025042721批(1mg规格)-均一性2-pH4.5介质-桨法-50转-30min-片6
 供试品溶液-1



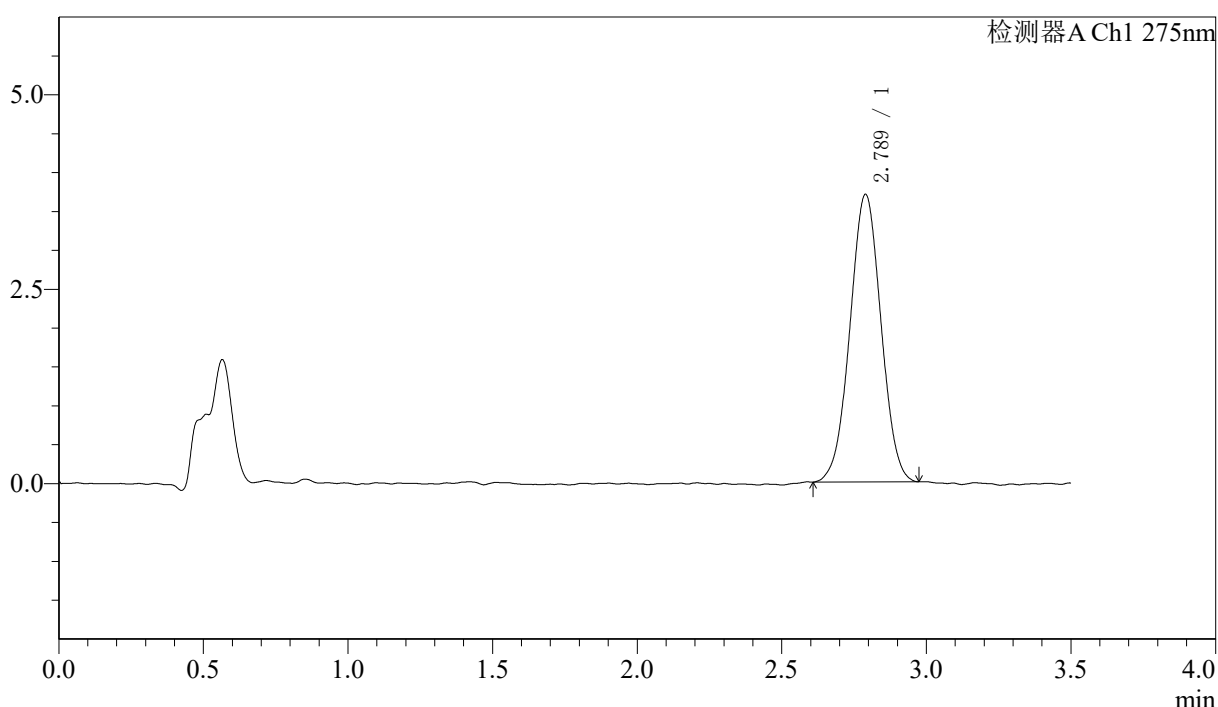
QTL-4138

<样品信息>

色谱柱: LP-C18(50mm*4.6mm,5μm) 流速: 1.5ml/min
 柱温: 30°C 波长: 275nm
 数据文件名: RC\$QTL-4138 - 18-43/29-1385-2 - zzp-2025042721p-rcqx-1mg-jf50z-pH4.5jz-jyx2-p1-45min.lcd
 方法文件名: RC\$QTL-4138 - QTL-4138-RCQX-FX278.lcm
 批处理文件名: RC\$QTL-4138 - QTL-4138-20250526-FX278.lcb
 样品瓶号: 2-6
 进样体积: 20μl 版本号: 6.115
 进样时间: 2025/05/26 18:39:16 实验者: jiangjinwei
 处理时间 (V2): 2025/05/27 13:19:09 处理者: jiangjinwei
 仪器型号: SHIMADZU LC-2050C(FX278)

<色谱图>

mV



<峰表>

检测器A Ch1 275nm

峰号	保留时间	面积	面积%	高度	理论塔板数(USP)	拖尾因子	分离度(USP)
1	2.789	27640	100.000	3700	3174	1.009	--
总计		27640	100.000	3700			

图105 多替诺雷片溶出曲线测定HPLC图谱
 自制品-2025042721批(1mg规格)-均一性2-pH4.5介质-浆法-50转-45min-片1
 供试品溶液-1



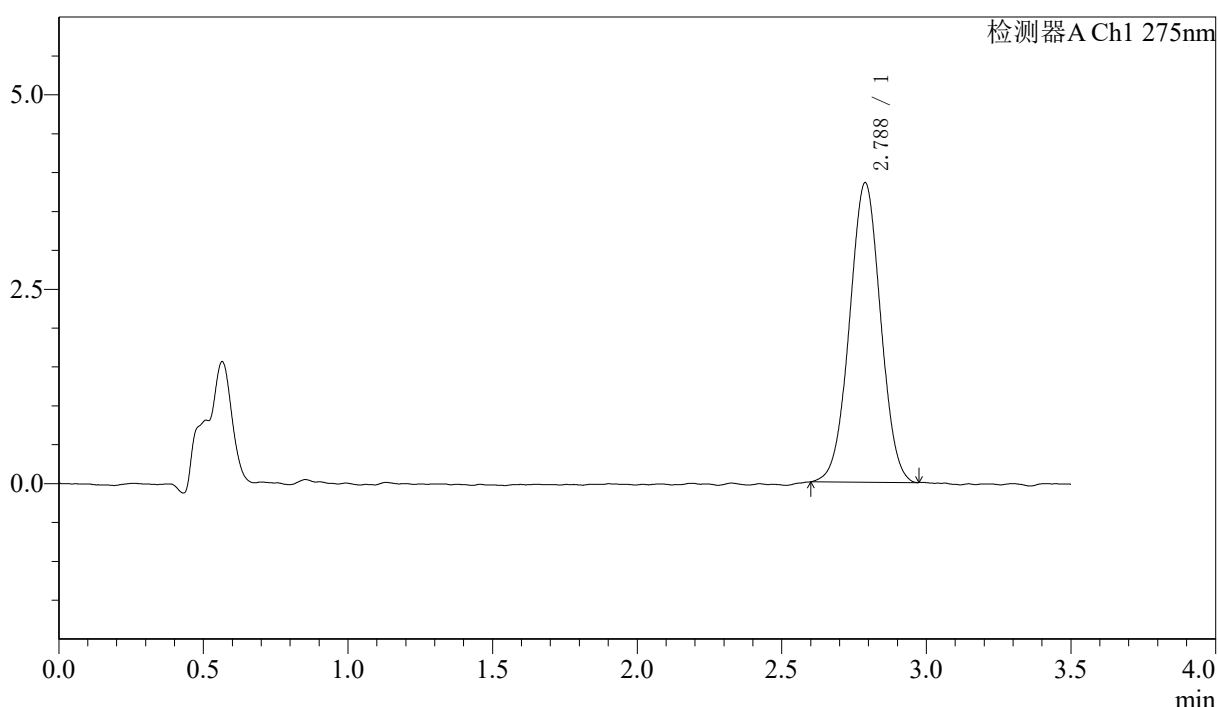
QTL-4138

<样品信息>

色谱柱: LP-C18(50mm*4.6mm,5μm) 流速: 1.5ml/min
 柱温: 30°C 波长: 275nm
 数据文件名: RC\$QTL-4138 - 18-43/29-1386-2 - zzp-2025042721p-rcqx-1mg-jf50z-pH4.5jz-jyx2-p2-45min.lcd
 方法文件名: RC\$QTL-4138 - QTL-4138-RCQX-FX278.lcm
 批处理文件名: RC\$QTL-4138 - QTL-4138-20250526-FX278.lcb
 样品瓶号: 2-15
 进样体积: 20μl 版本号: 6.115
 进样时间: 2025/05/26 18:43:10 实验者: jiangjinwei
 处理时间 (V2): 2025/05/27 13:19:12 处理者: jiangjinwei
 仪器型号: SHIMADZU LC-2050C(FX278)

<色谱图>

mV



<峰表>

检测器A Ch1 275nm

峰号	保留时间	面积	面积%	高度	理论塔板数(USP)	拖尾因子	分离度(USP)
1	2.788	28798	100.000	3854	3184	1.007	--
总计		28798	100.000	3854			

图106 多替诺雷片溶出曲线测定HPLC图谱
 自制品-2025042721批(1mg规格)-均一性2-pH4.5介质-桨法-50转-45min-片2
 供试品溶液-1



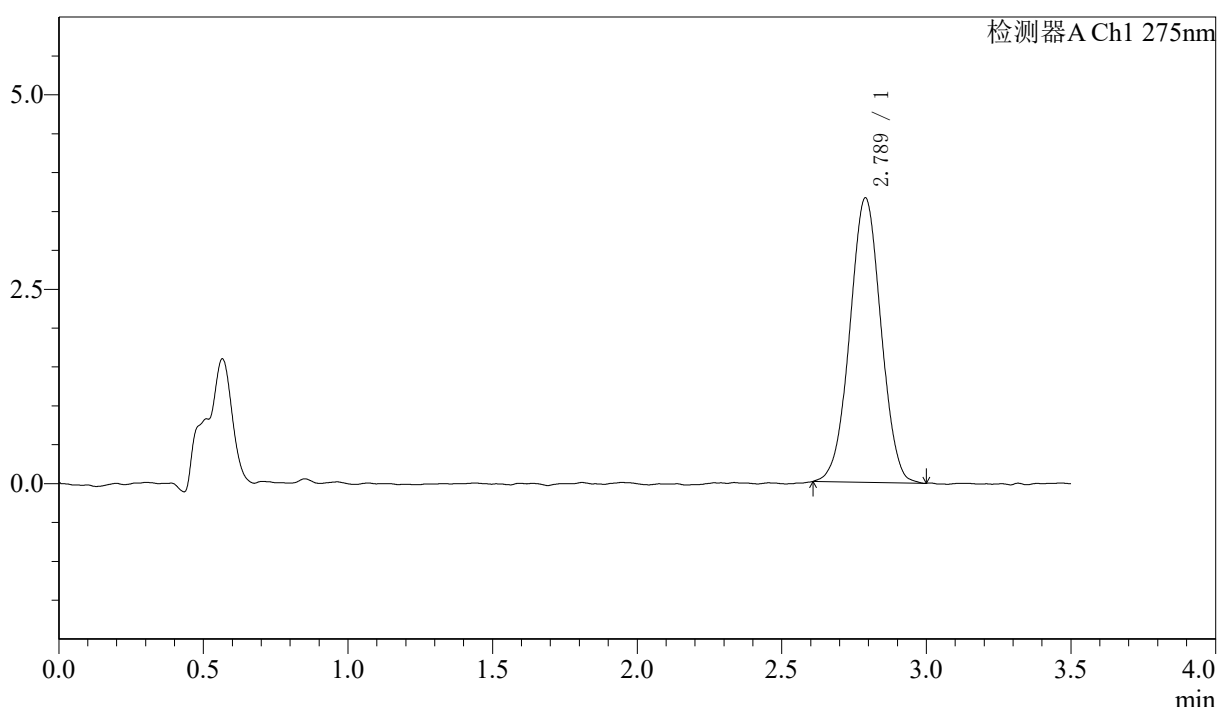
QTL-4138

<样品信息>

色谱柱: LP-C18(50mm*4.6mm,5μm) 流速: 1.5ml/min
 柱温: 30°C 波长: 275nm
 数据文件名: RC\$QTL-4138 - 18-43/29-1387-2 - zzp-2025042721p-rcqx-1mg-jf50z-pH4.5jz-jyx2-p3-45min.lcd
 方法文件名: RC\$QTL-4138 - QTL-4138-RCQX-FX278.lcm
 批处理文件名: RC\$QTL-4138 - QTL-4138-20250526-FX278.lcb
 样品瓶号: 2-24
 进样体积: 20μl 版本号: 6.115
 进样时间: 2025/05/26 18:47:04 实验者: jiangjinwei
 处理时间 (V2): 2025/05/27 13:19:15 处理者: jiangjinwei
 仪器型号: SHIMADZU LC-2050C(FX278)

<色谱图>

mV



<峰表>

检测器A Ch1 275nm

峰号	保留时间	面积	面积%	高度	理论塔板数(USP)	拖尾因子	分离度(USP)
1	2.789	27446	100.000	3661	3176	1.007	--
总计		27446	100.000	3661			

图107 多替诺雷片溶出曲线测定HPLC图谱
 自制品-2025042721批(1mg规格)-均一性2-pH4.5介质-浆法-50转-45min-片3
 供试品溶液-1



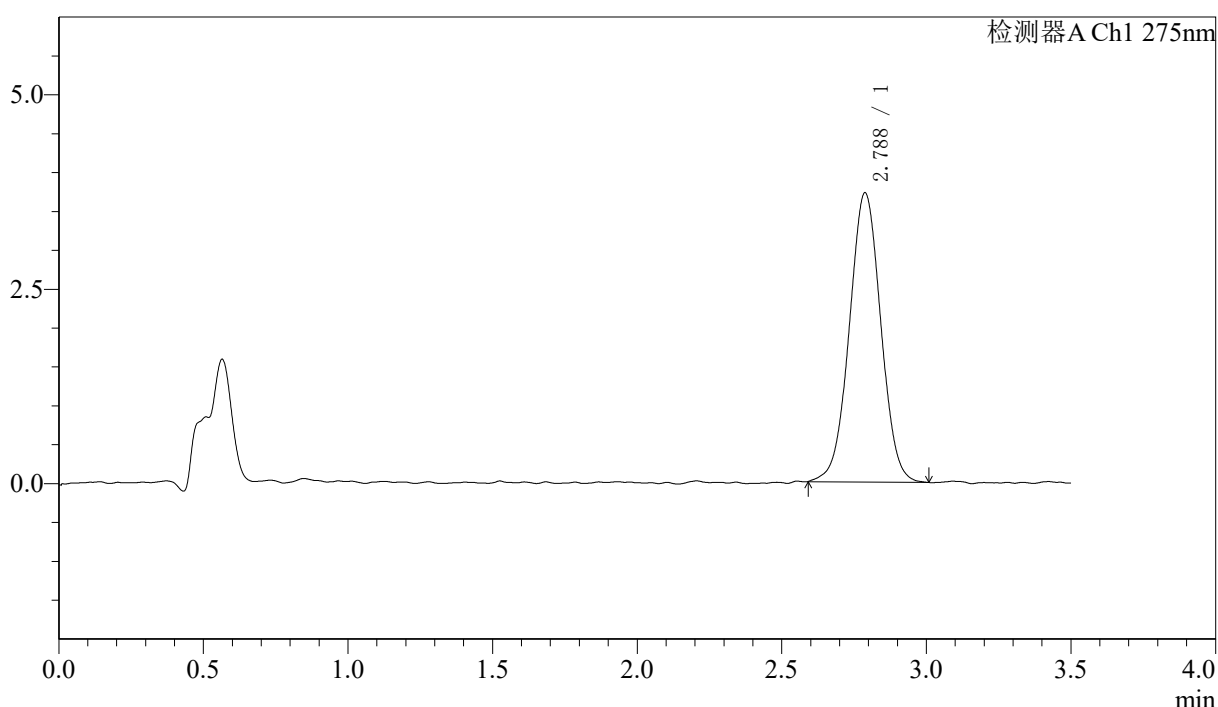
QTL-4138

<样品信息>

色谱柱: LP-C18(50mm*4.6mm,5μm) 流速: 1.5ml/min
 柱温: 30°C 波长: 275nm
 数据文件名: RC\$QTL-4138 - 18-43/29-1388-2 - zzp-2025042721p-rcqx-1mg-jf50z-pH4.5jz-jyx2-p4-45min.lcd
 方法文件名: RC\$QTL-4138 - QTL-4138-RCQX-FX278.lcm
 批处理文件名: RC\$QTL-4138 - QTL-4138-20250526-FX278.lcb
 样品瓶号: 2-33
 进样体积: 20μl 版本号: 6.115
 进样时间: 2025/05/26 18:50:58 实验者: jiangjinwei
 处理时间 (V2): 2025/05/27 13:19:18 处理者: jiangjinwei
 仪器型号: SHIMADZU LC-2050C(FX278)

<色谱图>

mV



<峰表>

检测器A Ch1 275nm

峰号	保留时间	面积	面积%	高度	理论塔板数(USP)	拖尾因子	分离度(USP)
1	2.788	28201	100.000	3720	3141	1.013	--
总计		28201	100.000	3720			

图108 多替诺雷片溶出曲线测定HPLC图谱
 自制品-2025042721批(1mg规格)-均一性2-pH4.5介质-浆法-50转-45min-片4
 供试品溶液-1



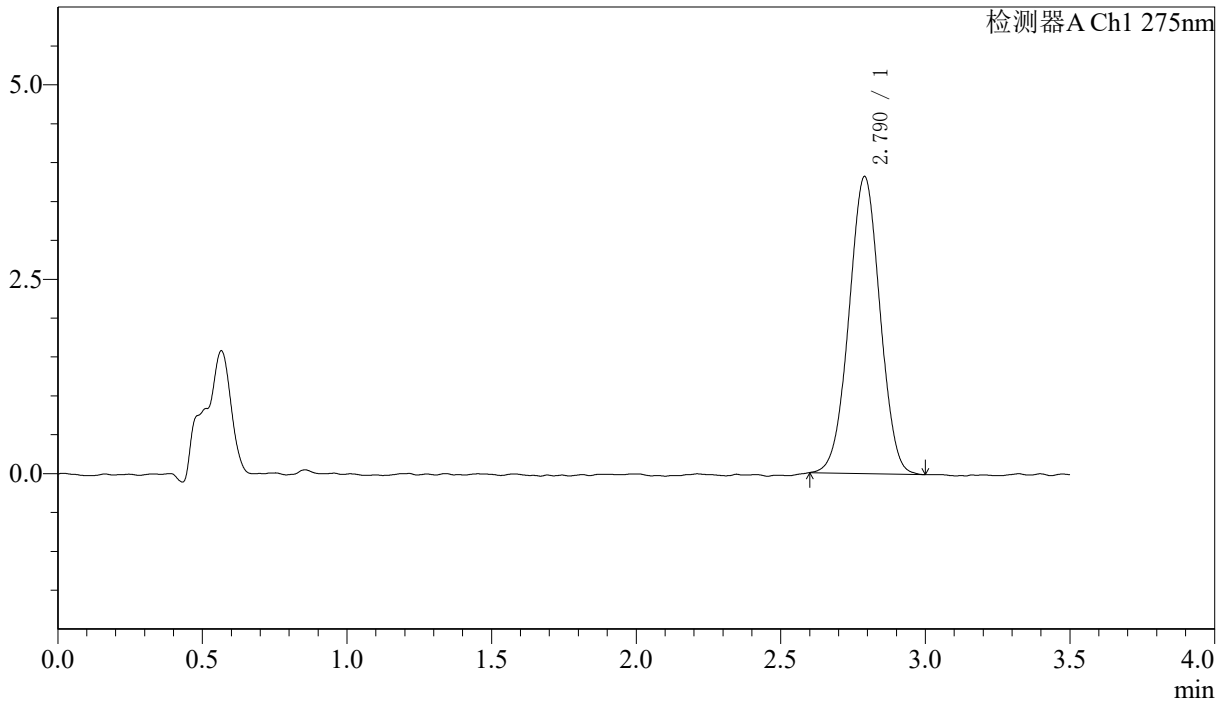
QTL-4138

<样品信息>

色谱柱: LP-C18(50mm*4.6mm,5μm) 流速: 1.5ml/min
 柱温: 30°C 波长: 275nm
 数据文件名: RC\$QTL-4138 - 18-43/29-1389-2 - zzp-2025042721p-rcqx-1mg-jf50z-pH4.5jz-jyx2-p5-45min.lcd
 方法文件名: RC\$QTL-4138 - QTL-4138-RCQX-FX278.lcm
 批处理文件名: RC\$QTL-4138 - QTL-4138-20250526-FX278.lcb
 样品瓶号: 2-42
 进样体积: 20μl 版本号: 6.115
 进样时间: 2025/05/26 18:54:52 实验者: jiangjinwei
 处理时间 (V2): 2025/05/27 13:19:20 处理者: jiangjinwei
 仪器型号: SHIMADZU LC-2050C(FX278)

<色谱图>

mV



<峰表>

检测器A Ch1 275nm

峰号	保留时间	面积	面积%	高度	理论塔板数(USP)	拖尾因子	分离度(USP)
1	2.790	28500	100.000	3821	3194	1.005	--
总计		28500	100.000	3821			

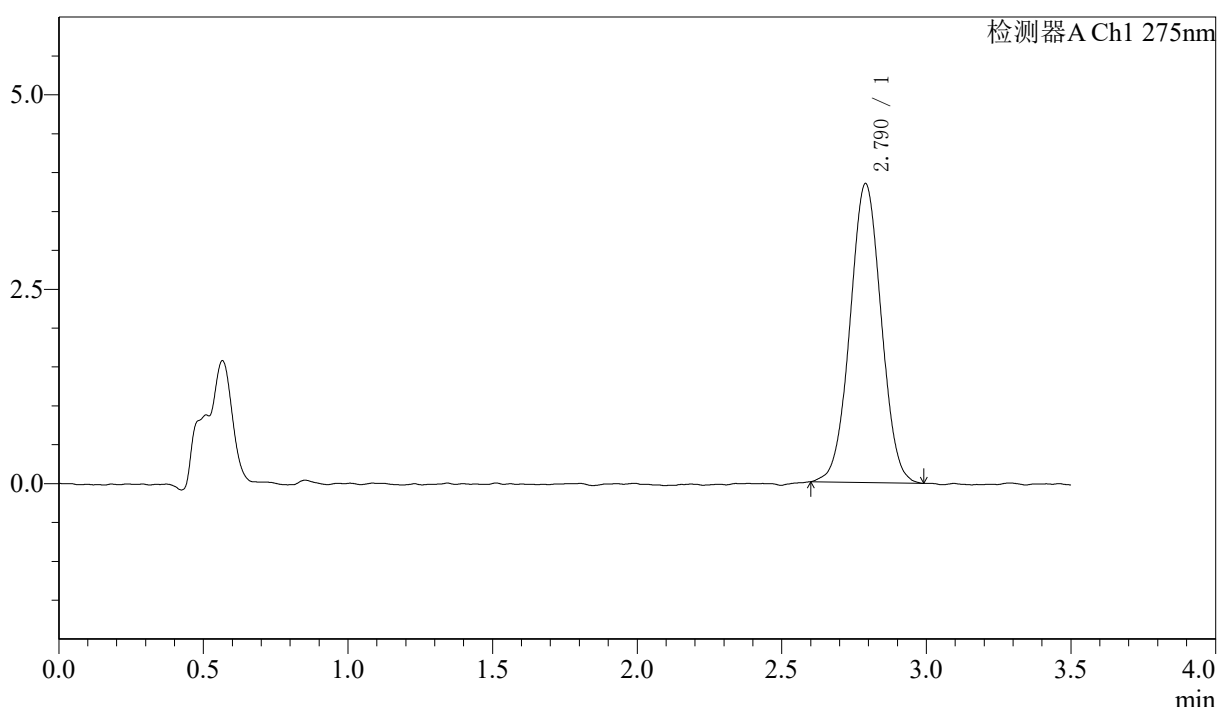
图109 多替诺雷片溶出曲线测定HPLC图谱
 自制品-2025042721批(1mg规格)-均一性2-pH4.5介质-桨法-50转-45min-片5
 供试品溶液-1

<样品信息>

色谱柱: LP-C18(50mm*4.6mm,5μm) 流速: 1.5ml/min
 柱温: 30°C 波长: 275nm
 数据文件名: RC\$QTL-4138 - 18-43/29-1390-2 - zzp-2025042721p-rcqx-1mg-jf50z-pH4.5jz-jyx2-p6-45min.lcd
 方法文件名: RC\$QTL-4138 - QTL-4138-RCQX-FX278.lcm
 批处理文件名: RC\$QTL-4138 - QTL-4138-20250526-FX278.lcb
 样品瓶号: 2-51
 进样体积: 20μl 版本号: 6.115
 进样时间: 2025/05/26 18:58:46 实验者: jiangjinwei
 处理时间 (V2): 2025/05/27 13:19:23 处理者: jiangjinwei
 仪器型号: SHIMADZU LC-2050C(FX278)

<色谱图>

mV



<峰表>

检测器A Ch1 275nm

峰号	保留时间	面积	面积%	高度	理论塔板数(USP)	拖尾因子	分离度(USP)
1	2.790	28824	100.000	3845	3184	1.019	--
总计		28824	100.000	3845			

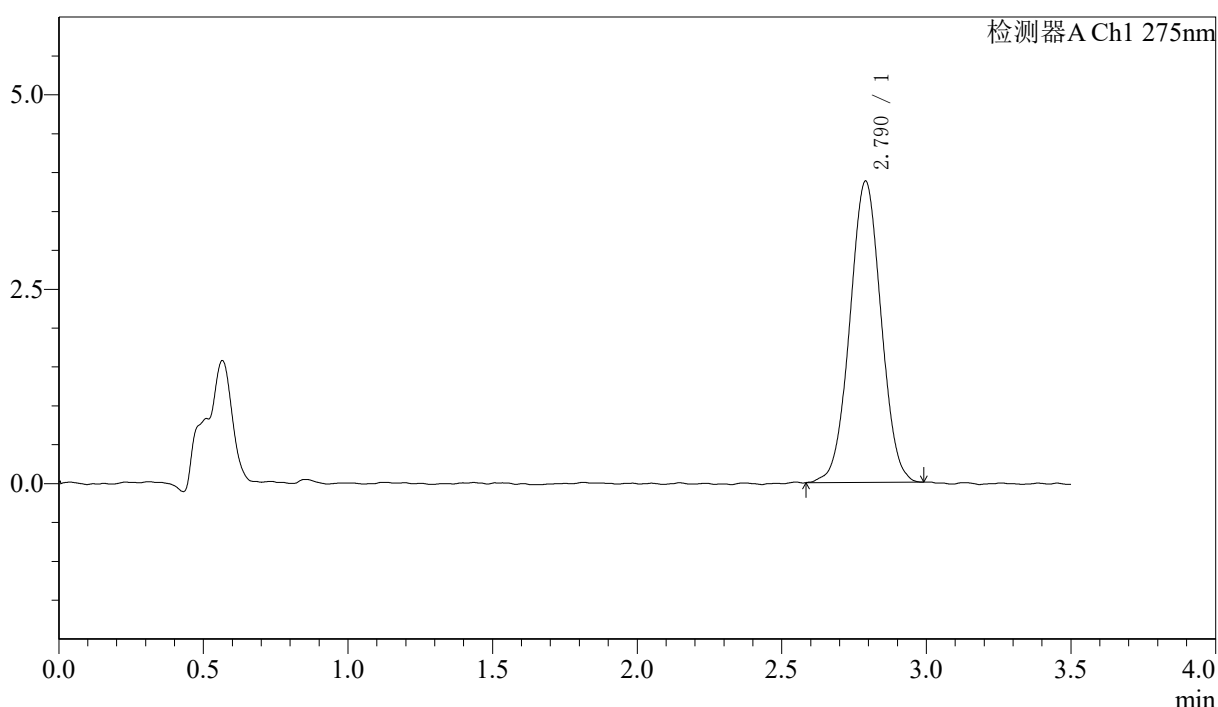
图110 多替诺雷片溶出曲线测定HPLC图谱
 自制品-2025042721批(1mg规格)-均一性2-pH4.5介质-浆法-50转-45min-片6
 供试品溶液-1

<样品信息>

色谱柱: LP-C18(50mm*4.6mm,5μm) 流速: 1.5ml/min
 柱温: 30°C 波长: 275nm
 数据文件名: RC\$QTL-4138 - 18-43/29-1391-2 - zzp-2025042721p-rcqx-1mg-jf50z-pH4.5jz-jyx2-p1-60min.lcd
 方法文件名: RC\$QTL-4138 - QTL-4138-RCQX-FX278.lcm
 批处理文件名: RC\$QTL-4138 - QTL-4138-20250526-FX278.lcb
 样品瓶号: 2-7
 进样体积: 20μl 版本号: 6.115
 进样时间: 2025/05/26 19:02:40 实验者: jiangjinwei
 处理时间 (V2): 2025/05/27 13:19:26 处理者: jiangjinwei
 仪器型号: SHIMADZU LC-2050C(FX278)

<色谱图>

mV



<峰表>

检测器A Ch1 275nm

峰号	保留时间	面积	面积%	高度	理论塔板数(USP)	拖尾因子	分离度(USP)
1	2.790	29111	100.000	3876	3164	1.014	--
总计		29111	100.000	3876			

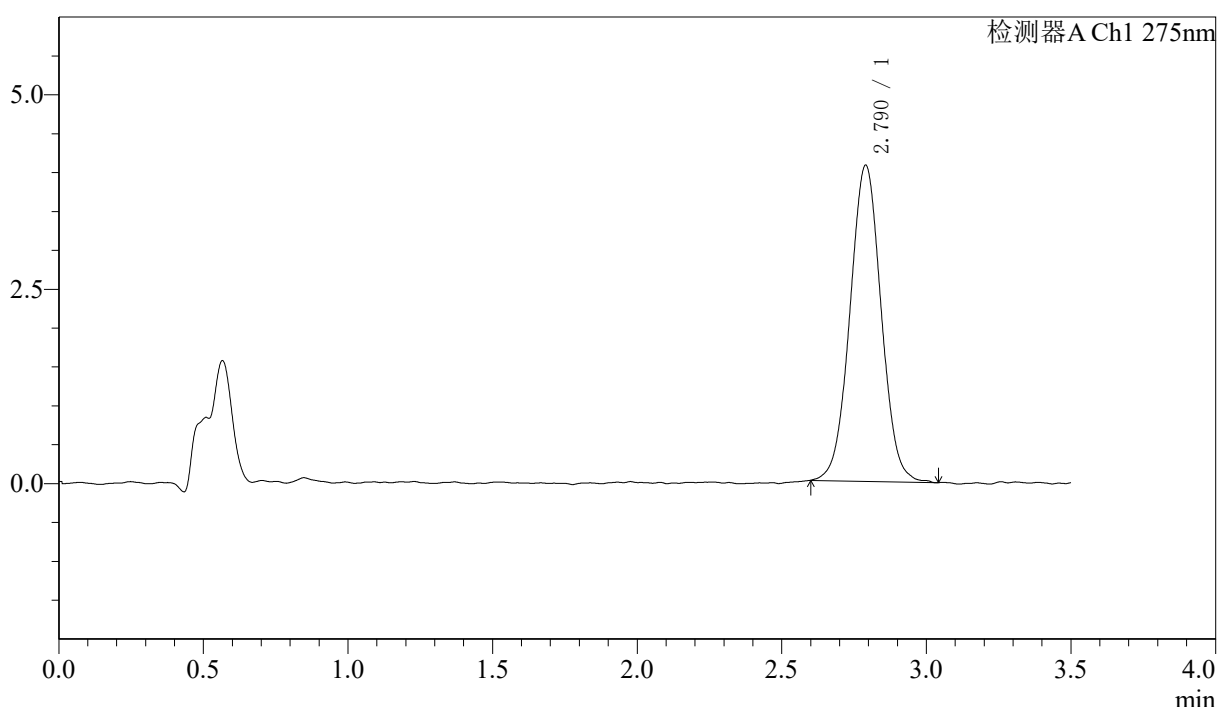
图111 多替诺雷片溶出曲线测定HPLC图谱
 自制品-2025042721批(1mg规格)-均一性2-pH4.5介质-桨法-50转-60min-片1
 供试品溶液-1

<样品信息>

色谱柱: LP-C18(50mm*4.6mm,5μm) 流速: 1.5ml/min
 柱温: 30°C 波长: 275nm
 数据文件名: RC\$QTL-4138 - 18-43/29-1392-2 - zzp-2025042721p-rcqx-1mg-jf50z-pH4.5jz-jyx2-p2-60min.lcd
 方法文件名: RC\$QTL-4138 - QTL-4138-RCQX-FX278.lcm
 批处理文件名: RC\$QTL-4138 - QTL-4138-20250526-FX278.lcb
 样品瓶号: 2-16
 进样体积: 20μl 版本号: 6.115
 进样时间: 2025/05/26 19:06:34 实验者: jiangjinwei
 处理时间 (V2): 2025/05/27 13:19:29 处理者: jiangjinwei
 仪器型号: SHIMADZU LC-2050C(FX278)

<色谱图>

mV



<峰表>

检测器A Ch1 275nm

峰号	保留时间	面积	面积%	高度	理论塔板数(USP)	拖尾因子	分离度(USP)
1	2.790	30576	100.000	4066	3223	1.021	--
总计		30576	100.000	4066			

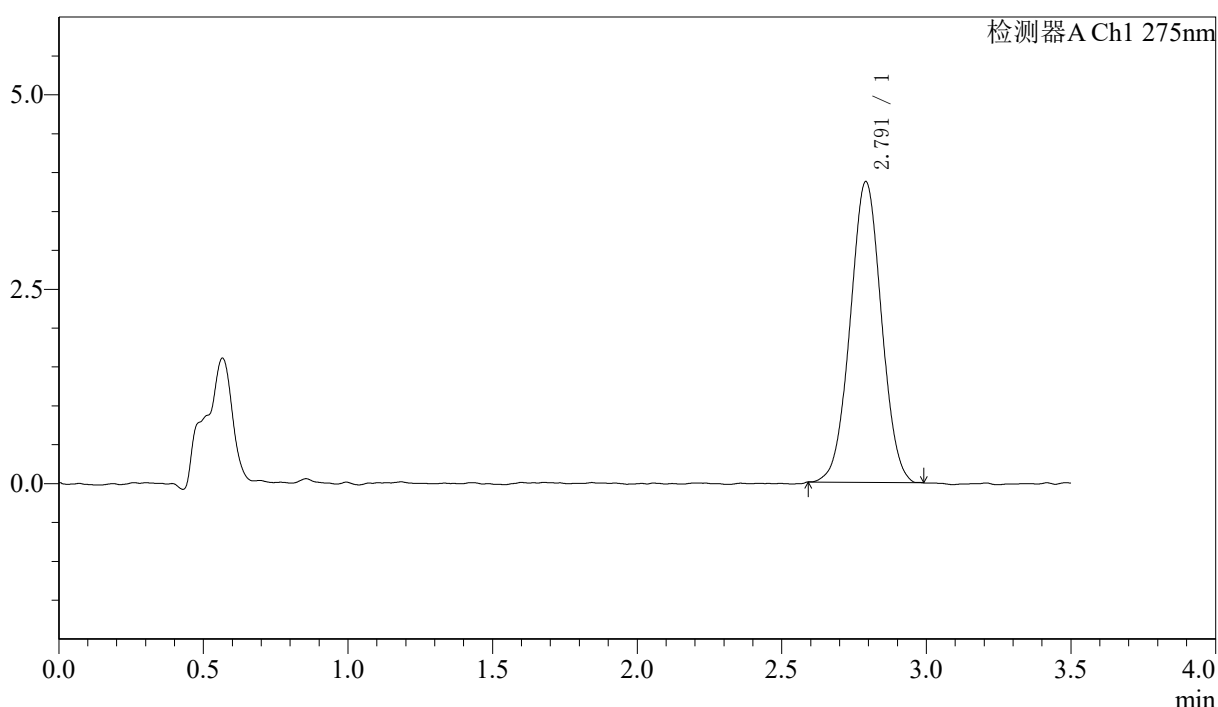
图112 多替诺雷片溶出曲线测定HPLC图谱
 自制品-2025042721批(1mg规格)-均一性2-pH4.5介质-桨法-50转-60min-片2
 供试品溶液-1

<样品信息>

色谱柱: LP-C18(50mm*4.6mm,5μm) 流速: 1.5ml/min
 柱温: 30°C 波长: 275nm
 数据文件名: RC\$QTL-4138 - 18-43/29-1393-2 - zzp-2025042721p-rcqx-1mg-jf50z-pH4.5jz-jyx2-p3-60min.lcd
 方法文件名: RC\$QTL-4138 - QTL-4138-RCQX-FX278.lcm
 批处理文件名: RC\$QTL-4138 - QTL-4138-20250526-FX278.lcb
 样品瓶号: 2-25
 进样体积: 20μl 版本号: 6.115
 进样时间: 2025/05/26 19:10:28 实验者: jiangjinwei
 处理时间 (V2): 2025/05/27 13:19:31 处理者: jiangjinwei
 仪器型号: SHIMADZU LC-2050C(FX278)

<色谱图>

mV



<峰表>

检测器A Ch1 275nm

峰号	保留时间	面积	面积%	高度	理论塔板数(USP)	拖尾因子	分离度(USP)
1	2.791	29084	100.000	3866	3157	1.017	--
总计		29084	100.000	3866			

图113 多替诺雷片溶出曲线测定HPLC图谱
 自制品-2025042721批(1mg规格)-均一性2-pH4.5介质-桨法-50转-60min-片3
 供试品溶液-1



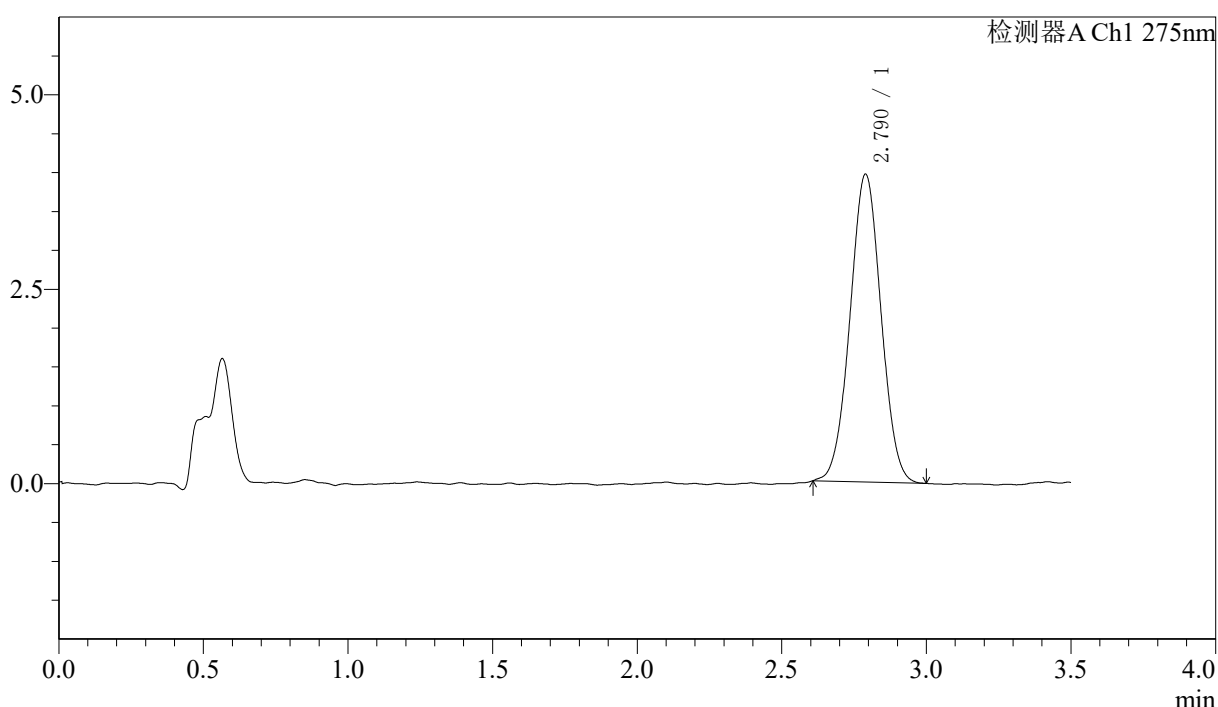
QTL-4138

<样品信息>

色谱柱: LP-C18(50mm*4.6mm,5μm) 流速: 1.5ml/min
 柱温: 30°C 波长: 275nm
 数据文件名: RC\$QTL-4138 - 18-43/29-1394-2 - zzp-2025042721p-rcqx-1mg-jf50z-pH4.5jz-jyx2-p4-60min.lcd
 方法文件名: RC\$QTL-4138 - QTL-4138-RCQX-FX278.lcm
 批处理文件名: RC\$QTL-4138 - QTL-4138-20250526-FX278.lcb
 样品瓶号: 2-34
 进样体积: 20μl 版本号: 6.115
 进样时间: 2025/05/26 19:14:22 实验者: jiangjinwei
 处理时间 (V2): 2025/05/27 13:19:34 处理者: jiangjinwei
 仪器型号: SHIMADZU LC-2050C(FX278)

<色谱图>

mV



<峰表>

检测器A Ch1 275nm

峰号	保留时间	面积	面积%	高度	理论塔板数(USP)	拖尾因子	分离度(USP)
1	2.790	29588	100.000	3960	3187	1.018	--
总计		29588	100.000	3960			

图114 多替诺雷片溶出曲线测定HPLC图谱
 自制品-2025042721批(1mg规格)-均一性2-pH4.5介质-桨法-50转-60min-片4
 供试品溶液-1



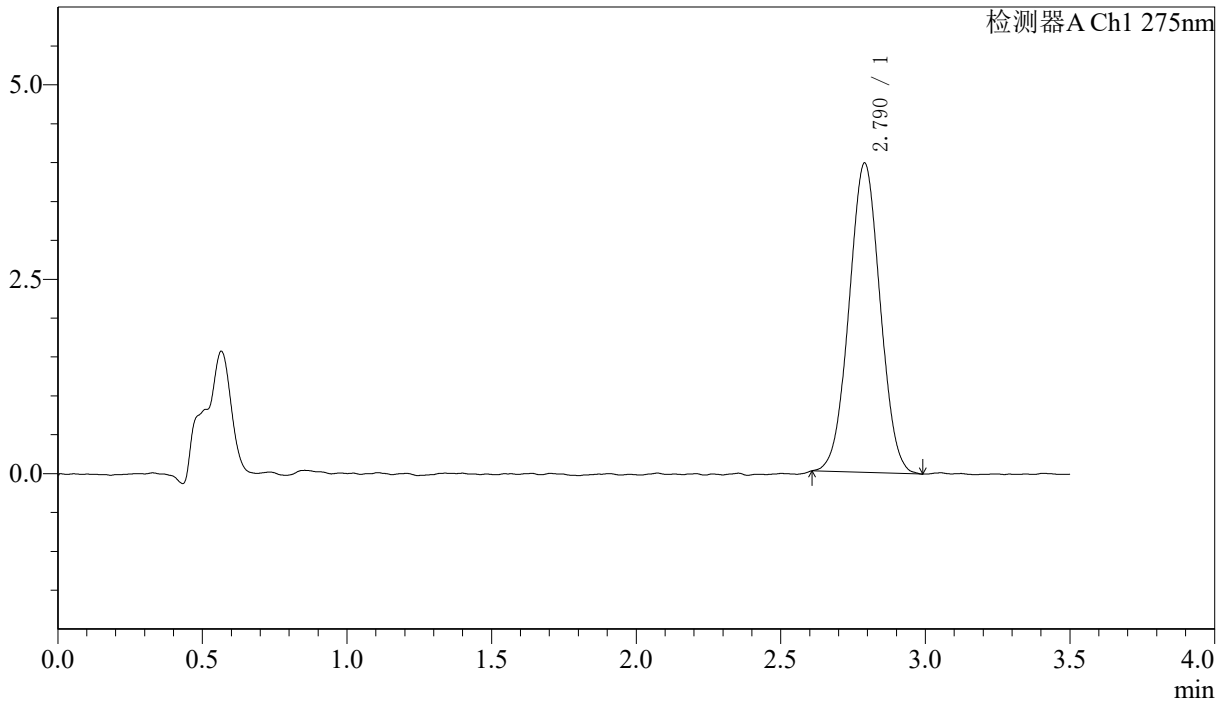
QTL-4138

<样品信息>

色谱柱: LP-C18(50mm*4.6mm,5μm) 流速: 1.5ml/min
 柱温: 30°C 波长: 275nm
 数据文件名: RC\$QTL-4138 - 18-43/29-1395-2 - zzp-2025042721p-rcqx-1mg-jf50z-pH4.5jz-jyx2-p5-60min.lcd
 方法文件名: RC\$QTL-4138 - QTL-4138-RCQX-FX278.lcm
 批处理文件名: RC\$QTL-4138 - QTL-4138-20250526-FX278.lcb
 样品瓶号: 2-43
 进样体积: 20μl 版本号: 6.115
 进样时间: 2025/05/26 19:18:16 实验者: jiangjinwei
 处理时间 (V2): 2025/05/27 13:19:37 处理者: jiangjinwei
 仪器型号: SHIMADZU LC-2050C(FX278)

<色谱图>

mV



<峰表>

检测器A Ch1 275nm

峰号	保留时间	面积	面积%	高度	理论塔板数(USP)	拖尾因子	分离度(USP)
1	2.790	29758	100.000	3980	3144	1.020	--
总计		29758	100.000	3980			

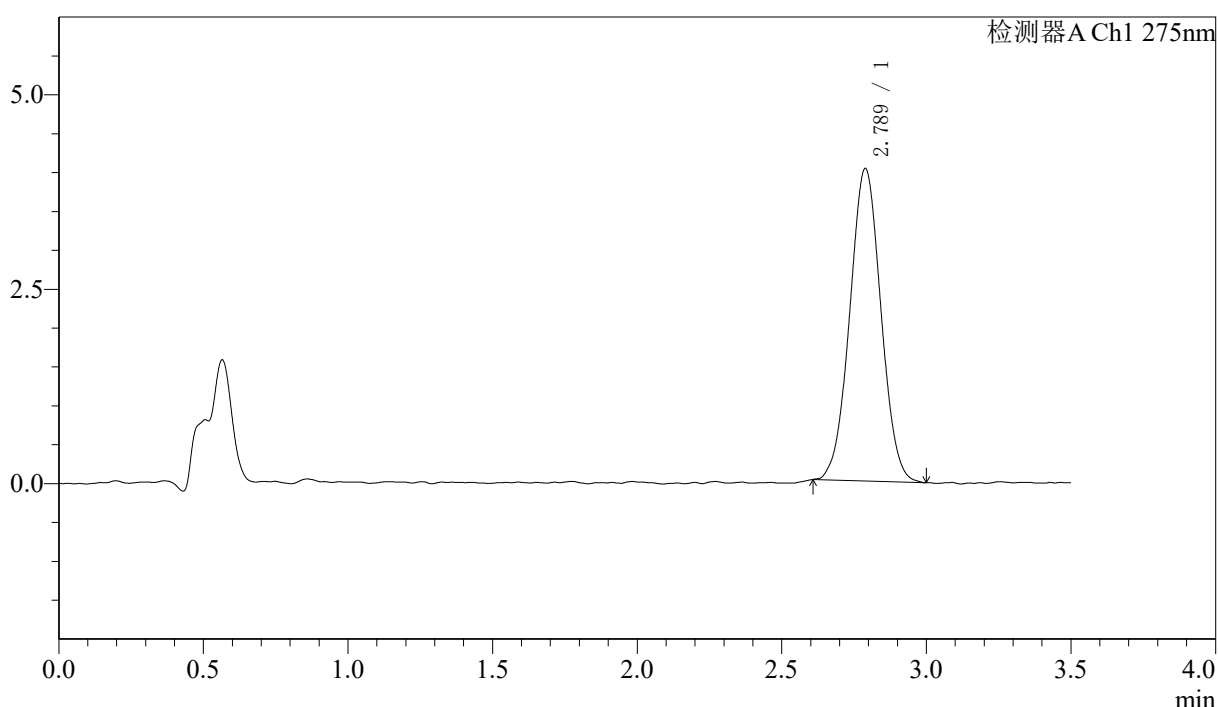
图115 多替诺雷片溶出曲线测定HPLC图谱
 自制品-2025042721批(1mg规格)-均一性2-pH4.5介质-桨法-50转-60min-片5
 供试品溶液-1

<样品信息>

色谱柱: LP-C18(50mm*4.6mm,5μm) 流速: 1.5ml/min
 柱温: 30°C 波长: 275nm
 数据文件名: RC\$QTL-4138 - 18-43/29-1396-2 - zzp-2025042721p-rcqx-1mg-jf50z-pH4.5jz-jyx2-p6-60min.lcd
 方法文件名: RC\$QTL-4138 - QTL-4138-RCQX-FX278.lcm
 批处理文件名: RC\$QTL-4138 - QTL-4138-20250526-FX278.lcb
 样品瓶号: 2-52
 进样体积: 20μl 版本号: 6.115
 进样时间: 2025/05/26 19:22:11 实验者: jiangjinwei
 处理时间 (V2): 2025/05/27 13:19:39 处理者: jiangjinwei
 仪器型号: SHIMADZU LC-2050C(FX278)

<色谱图>

mV



<峰表>

检测器A Ch1 275nm

峰号	保留时间	面积	面积%	高度	理论塔板数(USP)	拖尾因子	分离度(USP)
1	2.789	30149	100.000	4022	3153	1.021	--
总计		30149	100.000	4022			

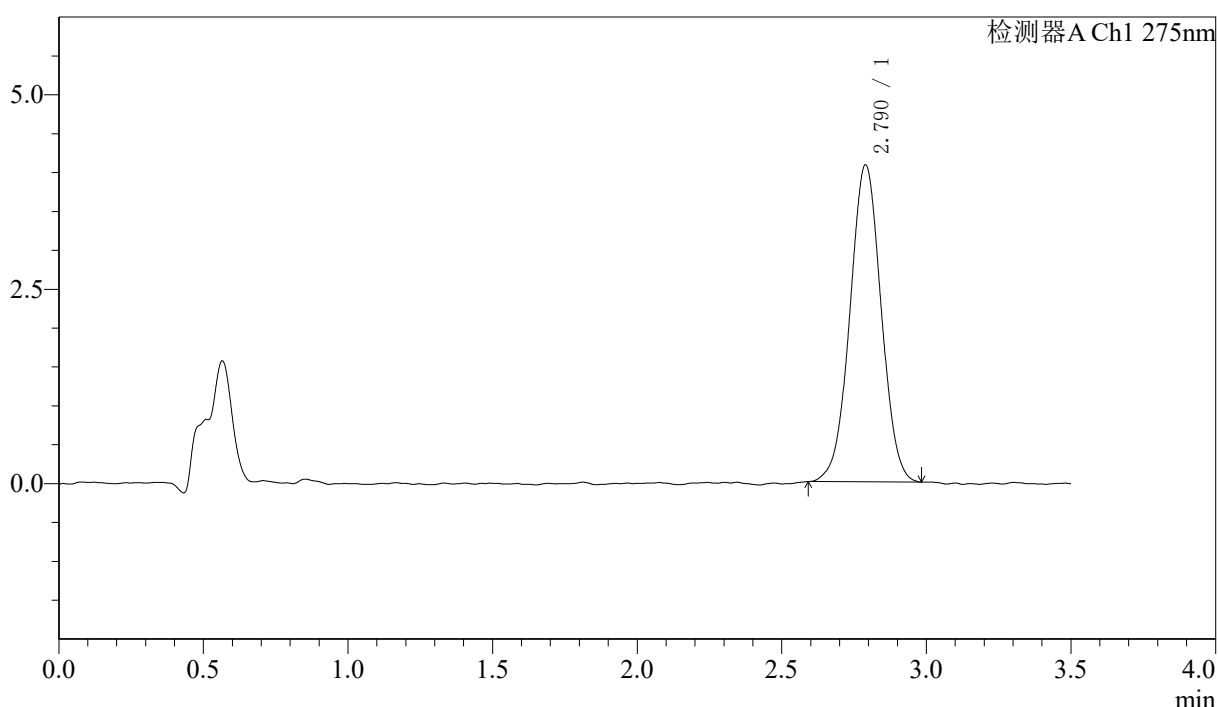
图116 多替诺雷片溶出曲线测定HPLC图谱
 自制品-2025042721批(1mg规格)-均一性2-pH4.5介质-浆法-50转-60min-片6
 供试品溶液-1

<样品信息>

色谱柱: LP-C18(50mm*4.6mm,5μm) 流速: 1.5ml/min
 柱温: 30°C 波长: 275nm
 数据文件名: RC\$QTL-4138 - 18-43/29-1397-2 - zzp-2025042721p-rcqx-1mg-jf50z-pH4.5jz-jyx2-p1-90min.lcd
 方法文件名: RC\$QTL-4138 - QTL-4138-RCQX-FX278.lcm
 批处理文件名: RC\$QTL-4138 - QTL-4138-20250526-FX278.lcb
 样品瓶号: 2-8
 进样体积: 20μl 版本号: 6.115
 进样时间: 2025/05/26 19:26:06 实验者: jiangjinwei
 处理时间 (V2): 2025/05/27 13:19:42 处理者: jiangjinwei
 仪器型号: SHIMADZU LC-2050C(FX278)

<色谱图>

mV



<峰表>

检测器A Ch1 275nm

峰号	保留时间	面积	面积%	高度	理论塔板数(USP)	拖尾因子	分离度(USP)
1	2.790	30652	100.000	4078	3207	1.010	--
总计		30652	100.000	4078			

图117 多替诺雷片溶出曲线测定HPLC图谱
 自制品-2025042721批(1mg规格)-均一性2-pH4.5介质-桨法-50转-90min-片1
 供试品溶液-1



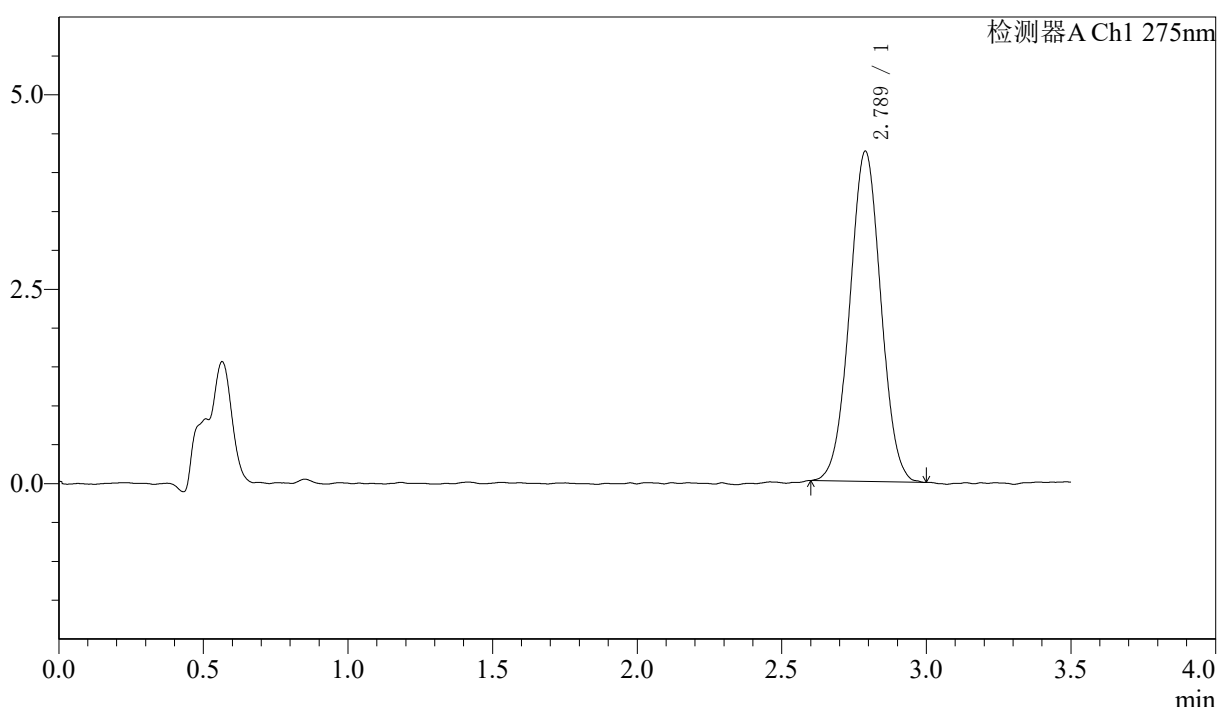
QTL-4138

<样品信息>

色谱柱: LP-C18(50mm*4.6mm,5μm) 流速: 1.5ml/min
 柱温: 30°C 波长: 275nm
 数据文件名: RC\$QTL-4138 - 18-43/29-1398-2 - zzp-2025042721p-rcqx-1mg-jf50z-pH4.5jz-jyx2-p2-90min.lcd
 方法文件名: RC\$QTL-4138 - QTL-4138-RCQX-FX278.lcm
 批处理文件名: RC\$QTL-4138 - QTL-4138-20250526-FX278.lcb
 样品瓶号: 2-17
 进样体积: 20μl 版本号: 6.115
 进样时间: 2025/05/26 19:30:00 实验者: jiangjinwei
 处理时间 (V2): 2025/05/27 13:19:45 处理者: jiangjinwei
 仪器型号: SHIMADZU LC-2050C(FX278)

<色谱图>

mV



<峰表>

检测器A Ch1 275nm

峰号	保留时间	面积	面积%	高度	理论塔板数(USP)	拖尾因子	分离度(USP)
1	2.789	31838	100.000	4248	3193	1.018	--
总计		31838	100.000	4248			

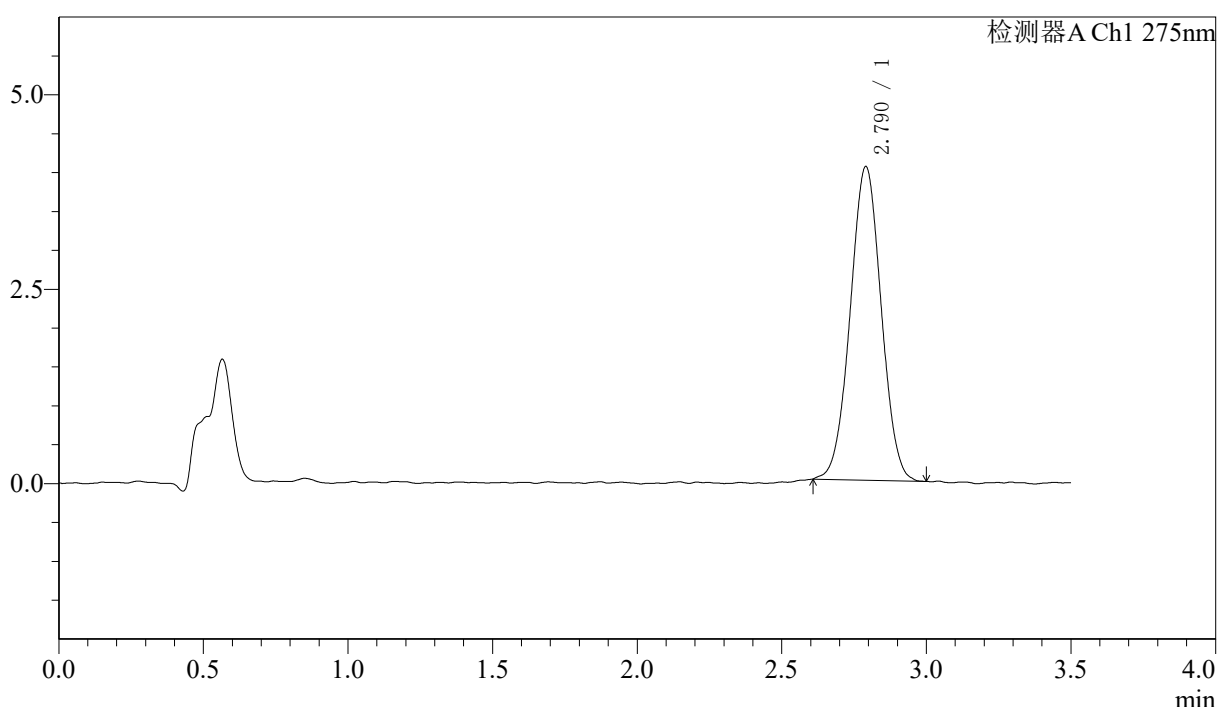
图118 多替诺雷片溶出曲线测定HPLC图谱
 自制品-2025042721批(1mg规格)-均一性2-pH4.5介质-浆法-50转-90min-片2
 供试品溶液-1

<样品信息>

色谱柱: LP-C18(50mm*4.6mm,5μm) 流速: 1.5ml/min
 柱温: 30°C 波长: 275nm
 数据文件名: RC\$QTL-4138 - 18-43/29-1399-2 - zzp-2025042721p-rcqx-1mg-jf50z-pH4.5jz-jyx2-p3-90min.lcd
 方法文件名: RC\$QTL-4138 - QTL-4138-RCQX-FX278.lcm
 批处理文件名: RC\$QTL-4138 - QTL-4138-20250526-FX278.lcb
 样品瓶号: 2-26
 进样体积: 20μl 版本号: 6.115
 进样时间: 2025/05/26 19:33:55 实验者: jiangjinwei
 处理时间 (V2): 2025/05/27 13:19:48 处理者: jiangjinwei
 仪器型号: SHIMADZU LC-2050C(FX278)

<色谱图>

mV



<峰表>

检测器A Ch1 275nm

峰号	保留时间	面积	面积%	高度	理论塔板数(USP)	拖尾因子	分离度(USP)
1	2.790	30066	100.000	4031	3196	1.014	--
总计		30066	100.000	4031			

图119 多替诺雷片溶出曲线测定HPLC图谱
 自制品-2025042721批(1mg规格)-均一性2-pH4.5介质-桨法-50转-90min-片3
 供试品溶液-1



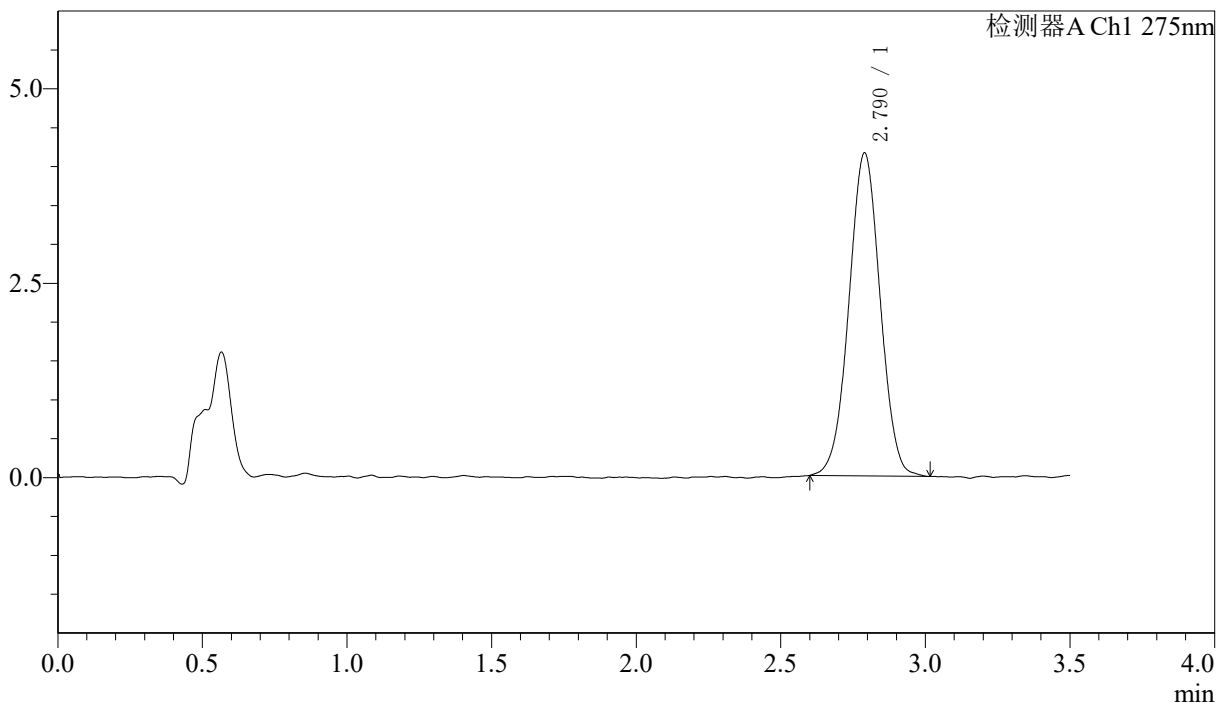
QTL-4138

<样品信息>

色谱柱: LP-C18(50mm*4.6mm,5μm) 流速: 1.5ml/min
 柱温: 30°C 波长: 275nm
 数据文件名: RC\$QTL-4138 - 18-43/29-1400-2 - zzp-2025042721p-rcqx-1mg-jf50z-pH4.5jz-jyx2-p4-90min.lcd
 方法文件名: RC\$QTL-4138 - QTL-4138-RCQX-FX278.lcm
 批处理文件名: RC\$QTL-4138 - QTL-4138-20250526-FX278.lcb
 样品瓶号: 2-35
 进样体积: 20μl 版本号: 6.115
 进样时间: 2025/05/26 19:37:49 实验者: jiangjinwei
 处理时间 (V2): 2025/05/27 13:19:51 处理者: jiangjinwei
 仪器型号: SHIMADZU LC-2050C(FX278)

<色谱图>

mV



<峰表>

检测器A Ch1 275nm

峰号	保留时间	面积	面积%	高度	理论塔板数(USP)	拖尾因子	分离度(USP)
1	2.790	31284	100.000	4155	3176	1.007	--
总计		31284	100.000	4155			

图120 多替诺雷片溶出曲线测定HPLC图谱
 自制品-2025042721批(1mg规格)-均一性2-pH4.5介质-桨法-50转-90min-片4
 供试品溶液-1



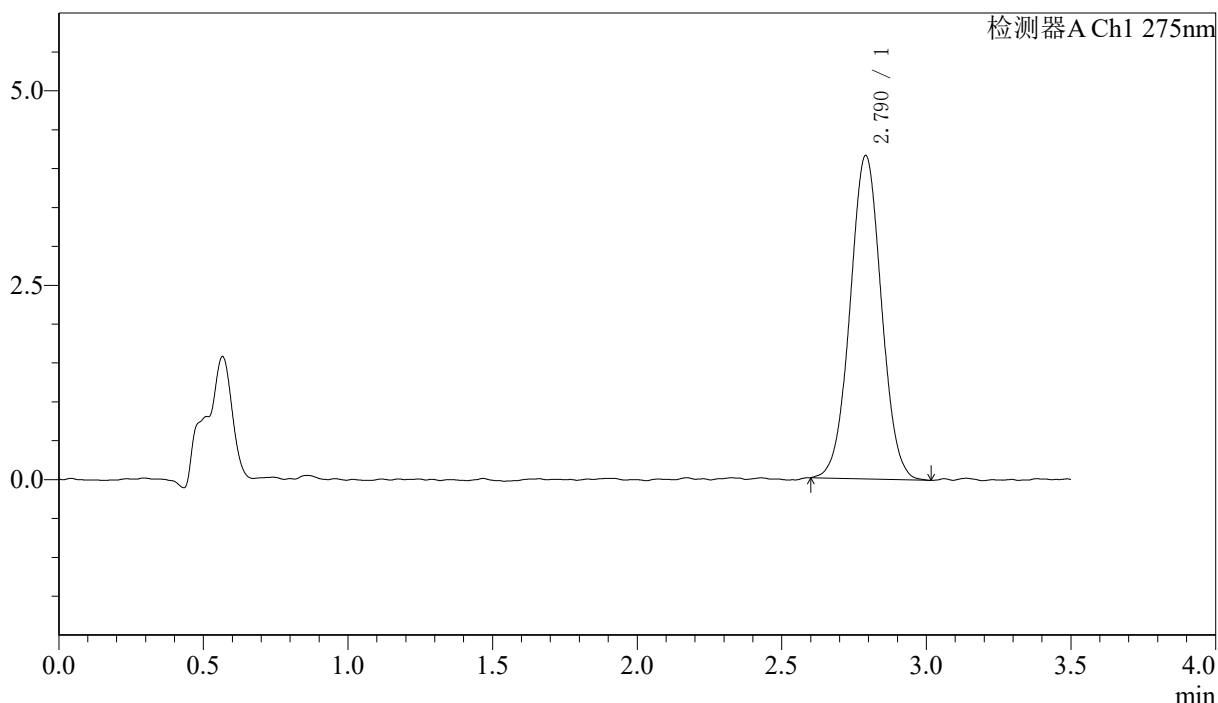
QTL-4138

<样品信息>

色谱柱: LP-C18(50mm*4.6mm,5μm) 流速: 1.5ml/min
 柱温: 30°C 波长: 275nm
 数据文件名: RC\$QTL-4138 - 18-43/29-1401-2 - zzp-2025042721p-rcqx-1mg-jf50z-pH4.5jz-jyx2-p5-90min.lcd
 方法文件名: RC\$QTL-4138 - QTL-4138-RCQX-FX278.lcm
 批处理文件名: RC\$QTL-4138 - QTL-4138-20250526-FX278.lcb
 样品瓶号: 2-44
 进样体积: 20μl 版本号: 6.115
 进样时间: 2025/05/26 19:41:43 实验者: jiangjinwei
 处理时间 (V2): 2025/05/27 13:19:54 处理者: jiangjinwei
 仪器型号: SHIMADZU LC-2050C(FX278)

<色谱图>

mV



<峰表>

检测器A Ch1 275nm

峰号	保留时间	面积	面积%	高度	理论塔板数(USP)	拖尾因子	分离度(USP)
1	2.790	31350	100.000	4159	3230	1.023	--
总计		31350	100.000	4159			

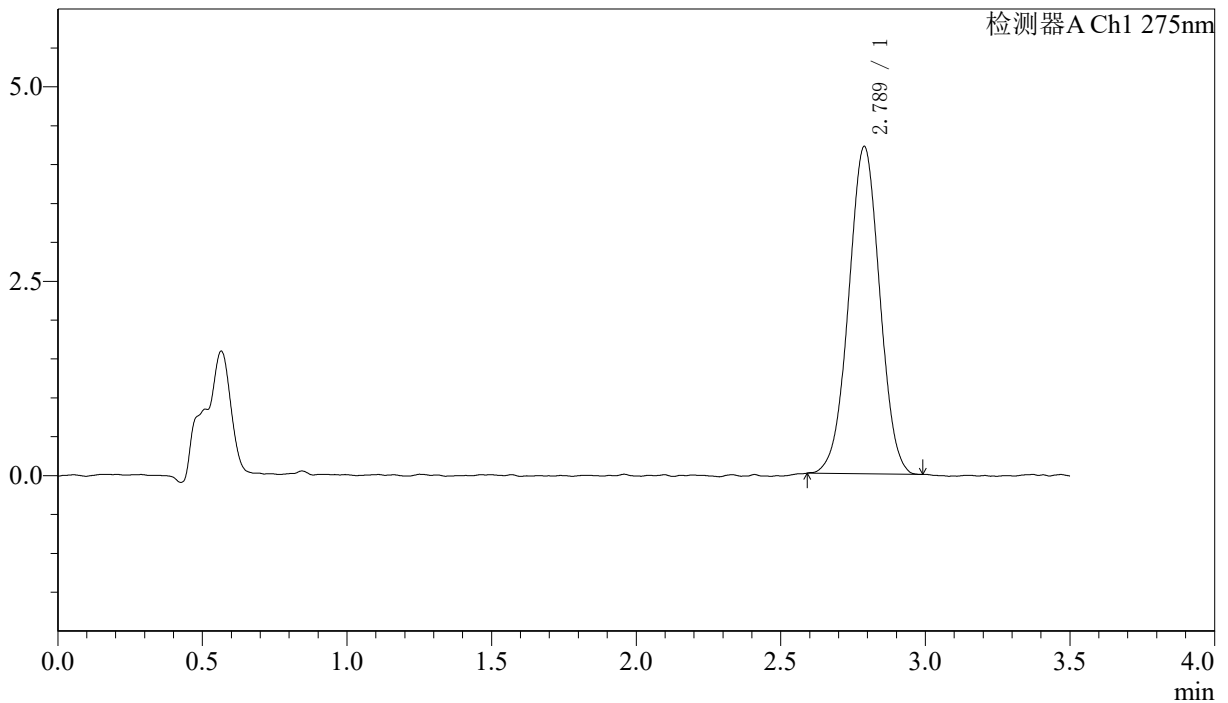
图121 多替诺雷片溶出曲线测定HPLC图谱
 自制品-2025042721批(1mg规格)-均一性2-pH4.5介质-桨法-50转-90min-片5
 供试品溶液-1

<样品信息>

色谱柱: LP-C18(50mm*4.6mm,5μm) 流速: 1.5ml/min
 柱温: 30°C 波长: 275nm
 数据文件名: RC\$QTL-4138 - 18-43/29-1402-2 - zzp-2025042721p-rcqx-1mg-jf50z-pH4.5jz-jyx2-p6-90min.lcd
 方法文件名: RC\$QTL-4138 - QTL-4138-RCQX-FX278.lcm
 批处理文件名: RC\$QTL-4138 - QTL-4138-20250526-FX278.lcb
 样品瓶号: 2-53
 进样体积: 20μl 版本号: 6.115
 进样时间: 2025/05/26 19:45:38 实验者: jiangjinwei
 处理时间 (V2): 2025/05/27 13:19:56 处理者: jiangjinwei
 仪器型号: SHIMADZU LC-2050C(FX278)

<色谱图>

mV



<峰表>

检测器A Ch1 275nm

峰号	保留时间	面积	面积%	高度	理论塔板数(USP)	拖尾因子	分离度(USP)
1	2.789	31475	100.000	4212	3173	1.004	--
总计		31475	100.000	4212			

图122 多替诺雷片溶出曲线测定HPLC图谱
 自制品-2025042721批(1mg规格)-均一性2-pH4.5介质-桨法-50转-90min-片6
 供试品溶液-1



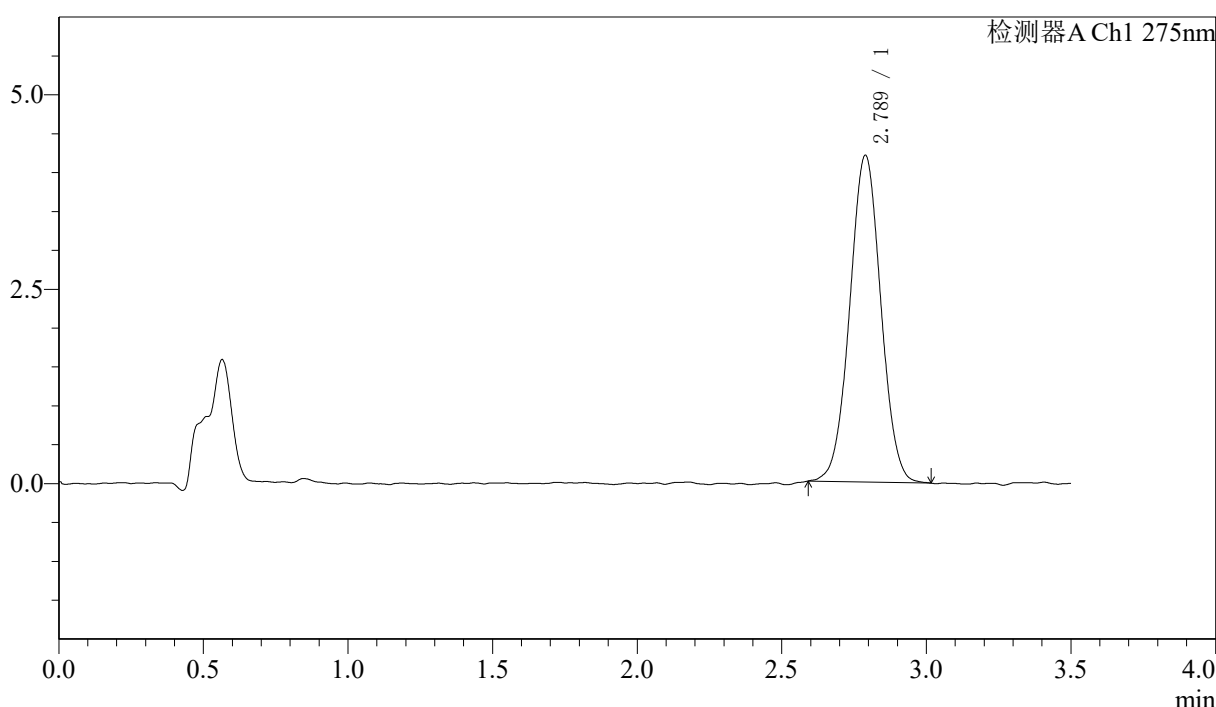
QTL-4138

<样品信息>

色谱柱: LP-C18(50mm*4.6mm,5μm) 流速: 1.5ml/min
 柱温: 30°C 波长: 275nm
 数据文件名: RC\$QTL-4138 - 18-43/29-1403-2 - zzp-2025042721p-rcqx-1mg-jf50z-pH4.5jz-jyx2-p1-120min.lcd
 方法文件名: RC\$QTL-4138 - QTL-4138-RCQX-FX278.lcm
 批处理文件名: RC\$QTL-4138 - QTL-4138-20250526-FX278.lcb
 样品瓶号: 4-3
 进样体积: 20μl 版本号: 6.115
 进样时间: 2025/05/26 19:49:31 实验者: jiangjinwei
 处理时间 (V2): 2025/05/27 13:19:59 处理者: jiangjinwei
 仪器型号: SHIMADZU LC-2050C(FX278)

<色谱图>

mV



<峰表>

检测器A Ch1 275nm

峰号	保留时间	面积	面积%	高度	理论塔板数(USP)	拖尾因子	分离度(USP)
1	2.789	31486	100.000	4204	3230	1.018	--
总计		31486	100.000	4204			

图123 多替诺雷片溶出曲线测定HPLC图谱

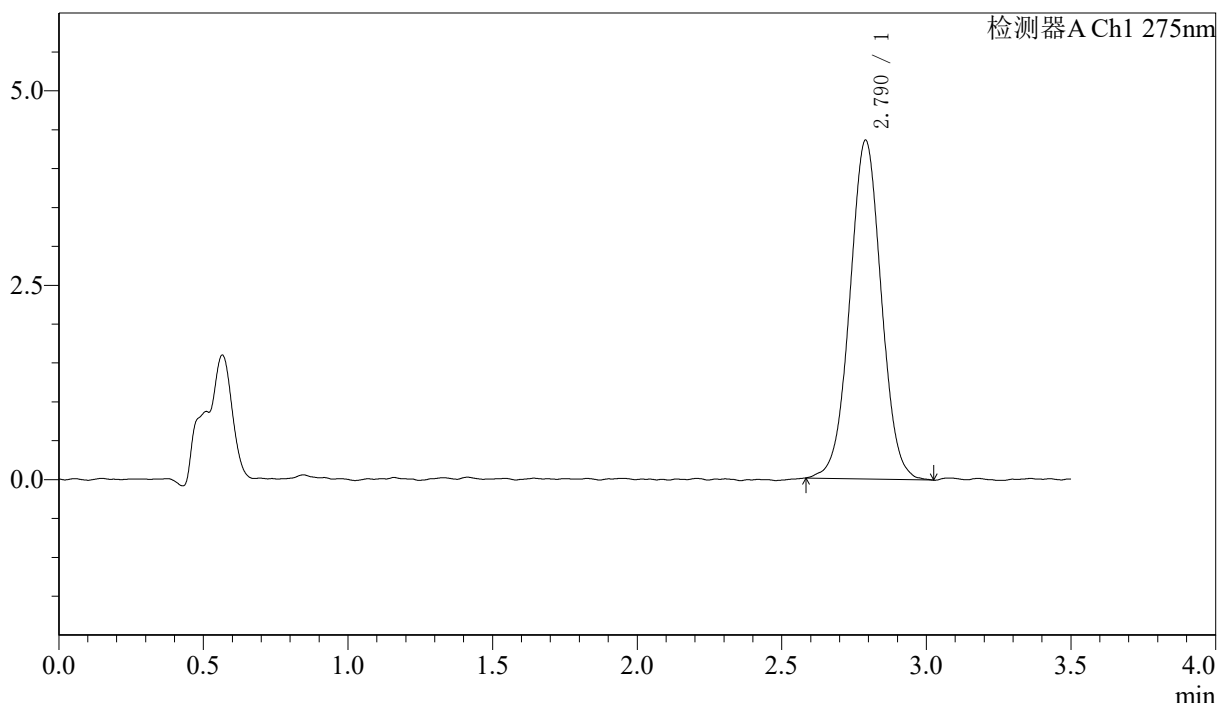
自制品-2025042721批(1mg规格)-均一性2-pH4.5介质-桨法-50转-120min-片1
供试品溶液-1

<样品信息>

色谱柱: LP-C18(50mm*4.6mm,5μm) 流速: 1.5ml/min
 柱温: 30°C 波长: 275nm
 数据文件名: RC\$QTL-4138 - 18-43/29-1404-2 - zzp-2025042721p-rcqx-1mg-jf50z-pH4.5jz-jyx2-p2-120min.lcd
 方法文件名: RC\$QTL-4138 - QTL-4138-RCQX-FX278.lcm
 批处理文件名: RC\$QTL-4138 - QTL-4138-20250526-FX278.lcb
 样品瓶号: 4-12
 进样体积: 20μl 版本号: 6.115
 进样时间: 2025/05/26 19:53:24 实验者: jiangjinwei
 处理时间 (V2): 2025/05/27 13:20:02 处理者: jiangjinwei
 仪器型号: SHIMADZU LC-2050C(FX278)

<色谱图>

mV



<峰表>

检测器A Ch1 275nm

峰号	保留时间	面积	面积%	高度	理论塔板数(USP)	拖尾因子	分离度(USP)
1	2.790	33014	100.000	4356	3139	1.017	--
总计		33014	100.000	4356			

图124 多替诺雷片溶出曲线测定HPLC图谱

自制品-2025042721批(1mg规格)-均一性2-pH4.5介质-桨法-50转-120min-片2
供试品溶液-1



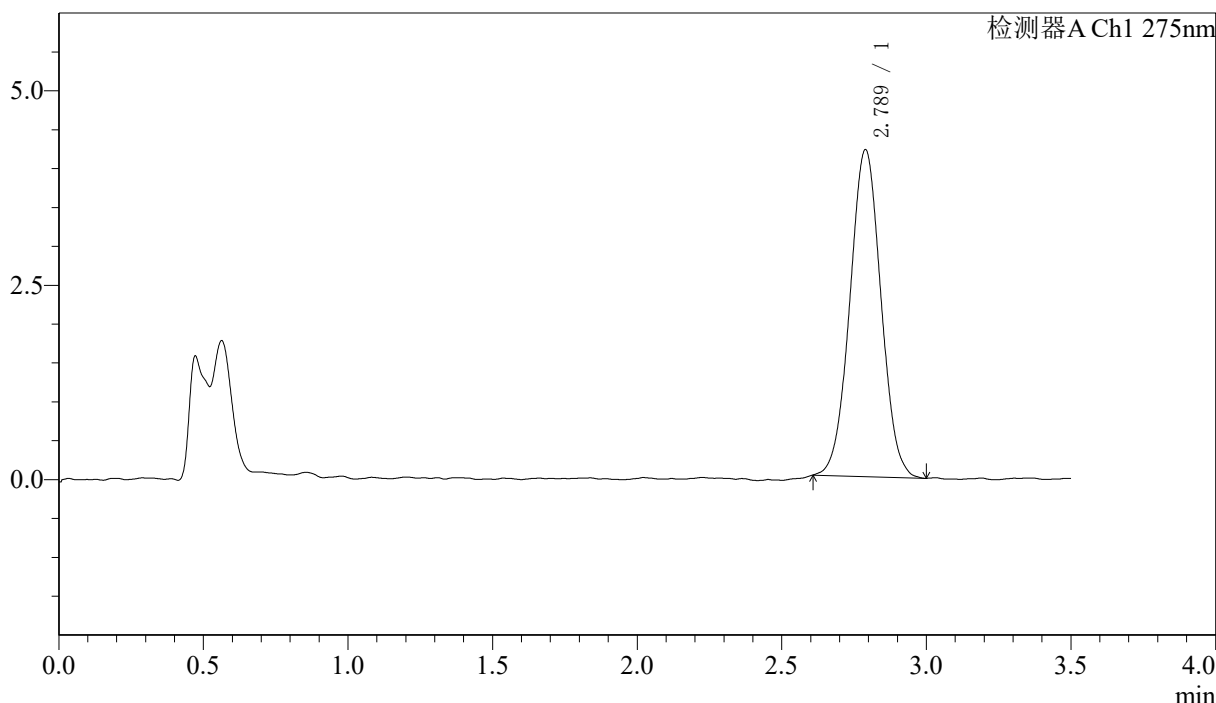
QTL-4138

<样品信息>

色谱柱: LP-C18(50mm*4.6mm,5μm) 流速: 1.5ml/min
 柱温: 30°C 波长: 275nm
 数据文件名: RC\$QTL-4138 - 18-43/29-1405-2 - zzp-2025042721p-rcqx-1mg-jf50z-pH4.5jz-jyx2-p3-120min.lcd
 方法文件名: RC\$QTL-4138 - QTL-4138-RCQX-FX278.lcm
 批处理文件名: RC\$QTL-4138 - QTL-4138-20250526-FX278.lcb
 样品瓶号: 4-21
 进样体积: 20μl 版本号: 6.115
 进样时间: 2025/05/26 19:57:17 实验者: jiangjinwei
 处理时间 (V2): 2025/05/27 13:20:05 处理者: jiangjinwei
 仪器型号: SHIMADZU LC-2050C(FX278)

<色谱图>

mV



<峰表>

检测器A Ch1 275nm

峰号	保留时间	面积	面积%	高度	理论塔板数(USP)	拖尾因子	分离度(USP)
1	2.789	31462	100.000	4206	3195	1.022	--
总计		31462	100.000	4206			

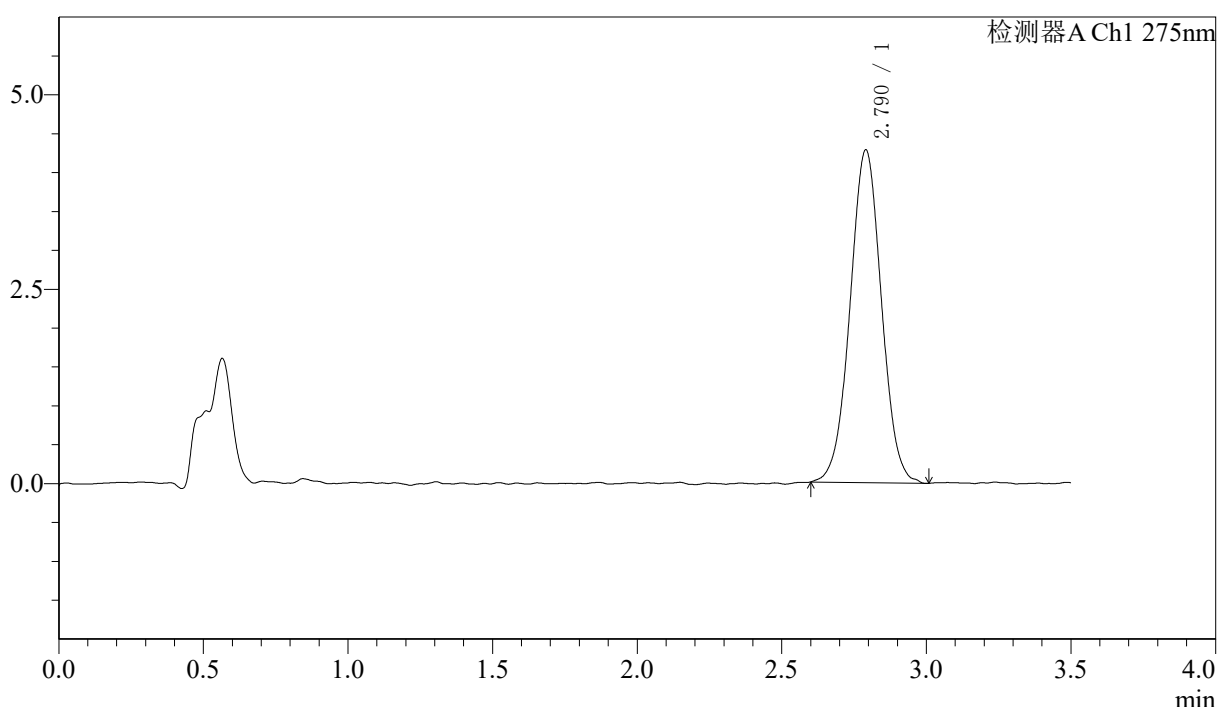
图125 多替诺雷片溶出曲线测定HPLC图谱
 自制品-2025042721批(1mg规格)-均一性2-pH4.5介质-桨法-50转-120min-片3
 供试品溶液-1

<样品信息>

色谱柱: LP-C18(50mm*4.6mm,5μm) 流速: 1.5ml/min
 柱温: 30°C 波长: 275nm
 数据文件名: RC\$QTL-4138 - 18-43/29-1406-2 - zzp-2025042721p-rcqx-1mg-jf50z-pH4.5jz-jyx2-p4-120min.lcd
 方法文件名: RC\$QTL-4138 - QTL-4138-RCQX-FX278.lcm
 批处理文件名: RC\$QTL-4138 - QTL-4138-20250526-FX278.lcb
 样品瓶号: 4-30
 进样体积: 20μl 版本号: 6.115
 进样时间: 2025/05/26 20:01:10 实验者: jiangjinwei
 处理时间 (V2): 2025/05/27 13:20:07 处理者: jiangjinwei
 仪器型号: SHIMADZU LC-2050C(FX278)

<色谱图>

mV



<峰表>

检测器A Ch1 275nm

峰号	保留时间	面积	面积%	高度	理论塔板数(USP)	拖尾因子	分离度(USP)
1	2.790	32325	100.000	4278	3169	1.016	--
总计		32325	100.000	4278			

图126 多替诺雷片溶出曲线测定HPLC图谱
 自制品-2025042721批(1mg规格)-均一性2-pH4.5介质-桨法-50转-120min-片4
 供试品溶液-1



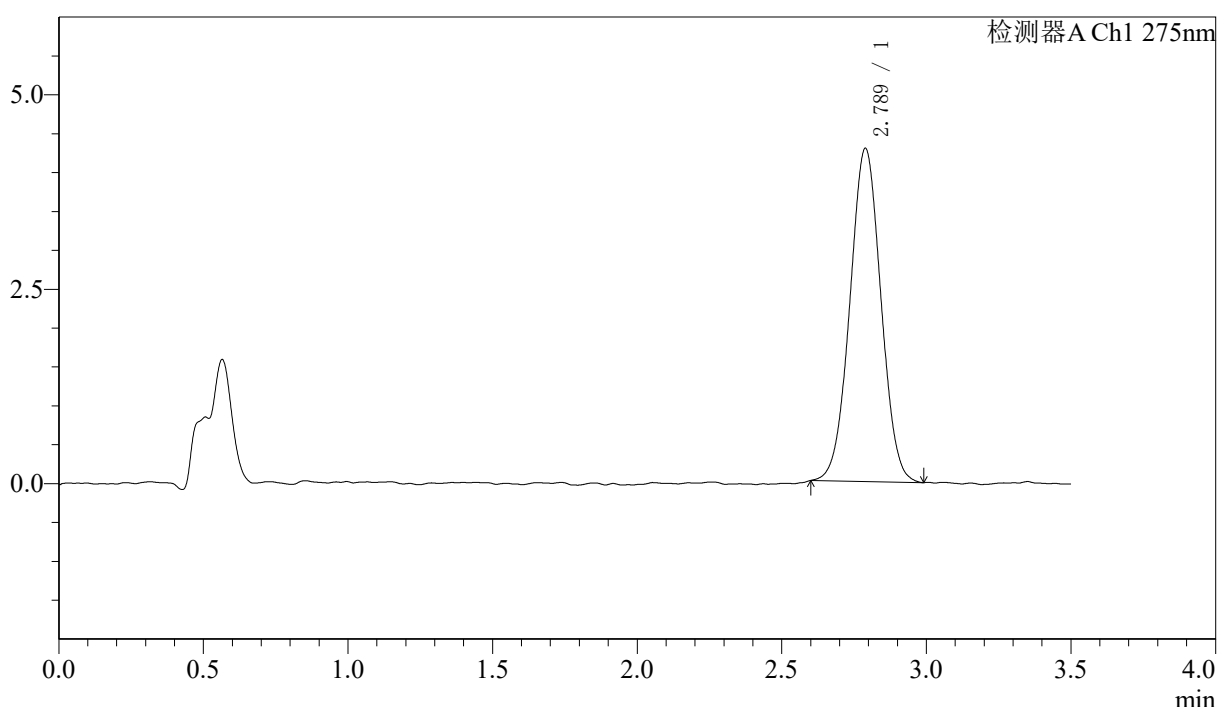
QTL-4138

<样品信息>

色谱柱: LP-C18(50mm*4.6mm,5μm) 流速: 1.5ml/min
 柱温: 30°C 波长: 275nm
 数据文件名: RC\$QTL-4138 - 18-43/29-1407-2 - zzp-2025042721p-rcqx-1mg-jf50z-pH4.5jz-jyx2-p5-120min.lcd
 方法文件名: RC\$QTL-4138 - QTL-4138-RCQX-FX278.lcm
 批处理文件名: RC\$QTL-4138 - QTL-4138-20250526-FX278.lcb
 样品瓶号: 4-39
 进样体积: 20μl 版本号: 6.115
 进样时间: 2025/05/26 20:05:03 实验者: jiangjinwei
 处理时间 (V2): 2025/05/27 13:20:10 处理者: jiangjinwei
 仪器型号: SHIMADZU LC-2050C(FX278)

<色谱图>

mV



<峰表>

检测器A Ch1 275nm

峰号	保留时间	面积	面积%	高度	理论塔板数(USP)	拖尾因子	分离度(USP)
1	2.789	32037	100.000	4287	3177	1.016	--
总计		32037	100.000	4287			

图127 多替诺雷片溶出曲线测定HPLC图谱

自制品-2025042721批(1mg规格)-均一性2-pH4.5介质-桨法-50转-120min-片5
供试品溶液-1



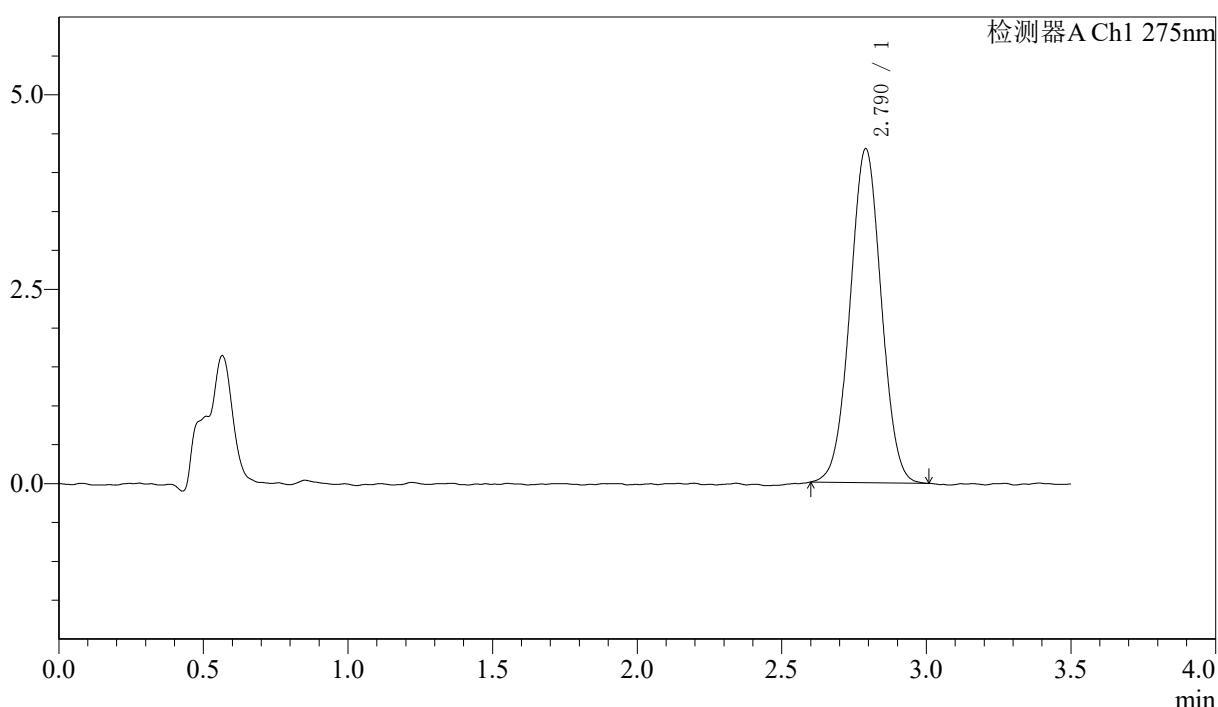
QTL-4138

<样品信息>

色谱柱: LP-C18(50mm*4.6mm,5μm) 流速: 1.5ml/min
 柱温: 30°C 波长: 275nm
 数据文件名: RC\$QTL-4138 - 18-43/29-1408-2 - zzp-2025042721p-rcqx-1mg-jf50z-pH4.5jz-jyx2-p6-120min.lcd
 方法文件名: RC\$QTL-4138 - QTL-4138-RCQX-FX278.lcm
 批处理文件名: RC\$QTL-4138 - QTL-4138-20250526-FX278.lcb
 样品瓶号: 4-48
 进样体积: 20μl 版本号: 6.115
 进样时间: 2025/05/26 20:08:56 实验者: jiangjinwei
 处理时间 (V2): 2025/05/27 13:20:13 处理者: jiangjinwei
 仪器型号: SHIMADZU LC-2050C(FX278)

<色谱图>

mV



<峰表>

检测器A Ch1 275nm

峰号	保留时间	面积	面积%	高度	理论塔板数(USP)	拖尾因子	分离度(USP)
1	2.790	32269	100.000	4293	3176	1.016	--
总计		32269	100.000	4293			

图128 多替诺雷片溶出曲线测定HPLC图谱

自制品-2025042721批(1mg规格)-均一性2-pH4.5介质-桨法-50转-120min-片6
供试品溶液-1



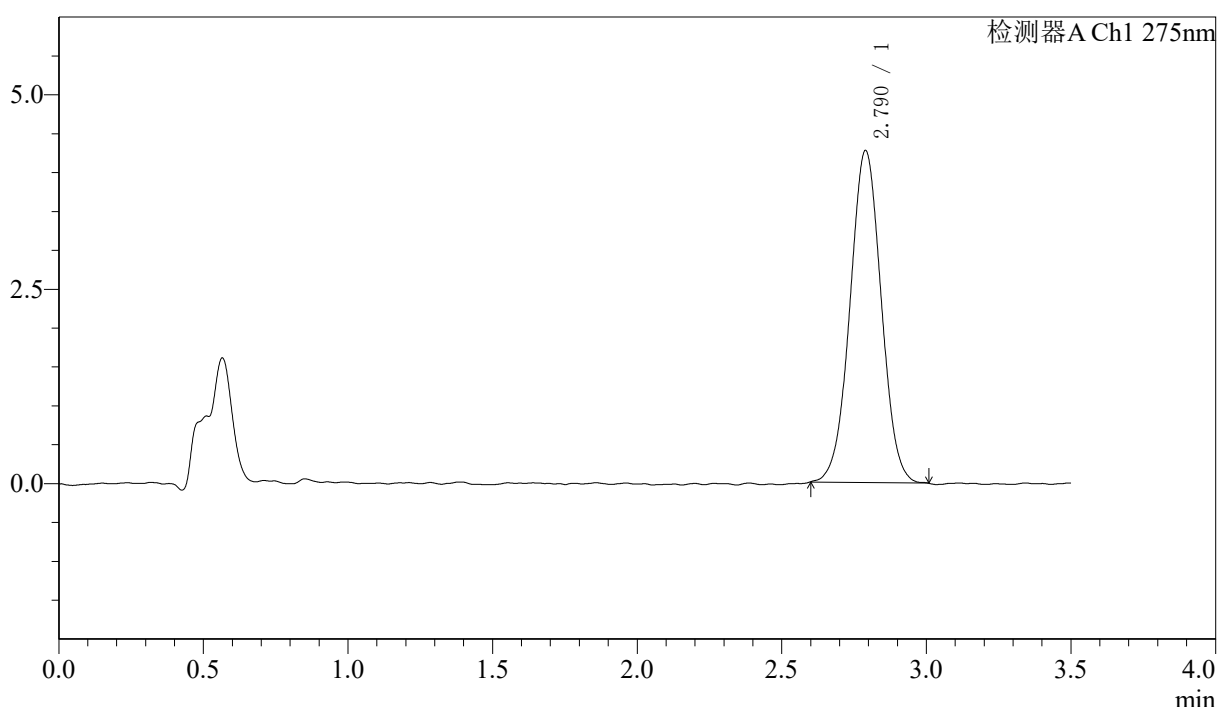
QTL-4138

<样品信息>

色谱柱: LP-C18(50mm*4.6mm,5μm) 流速: 1.5ml/min
 柱温: 30°C 波长: 275nm
 数据文件名: RC\$QTL-4138 - 18-43/29-1409-2 - zzp-2025042721p-rcqx-1mg-jf50z-pH4.5jz-jyx2-p1-jx.lcd
 方法文件名: RC\$QTL-4138 - QTL-4138-RCQX-FX278.lcm
 批处理文件名: RC\$QTL-4138 - QTL-4138-20250526-FX278.lcb
 样品瓶号: 4-4
 进样体积: 20μl 版本号: 6.115
 进样时间: 2025/05/26 20:12:50 实验者: jiangjinwei
 处理时间(V2): 2025/05/27 13:20:16 处理者: jiangjinwei
 仪器型号: SHIMADZU LC-2050C(FX278)

<色谱图>

mV



<峰表>

检测器A Ch1 275nm

峰号	保留时间	面积	面积%	高度	理论塔板数(USP)	拖尾因子	分离度(USP)
1	2.790	32093	100.000	4270	3177	1.015	--
总计		32093	100.000	4270			

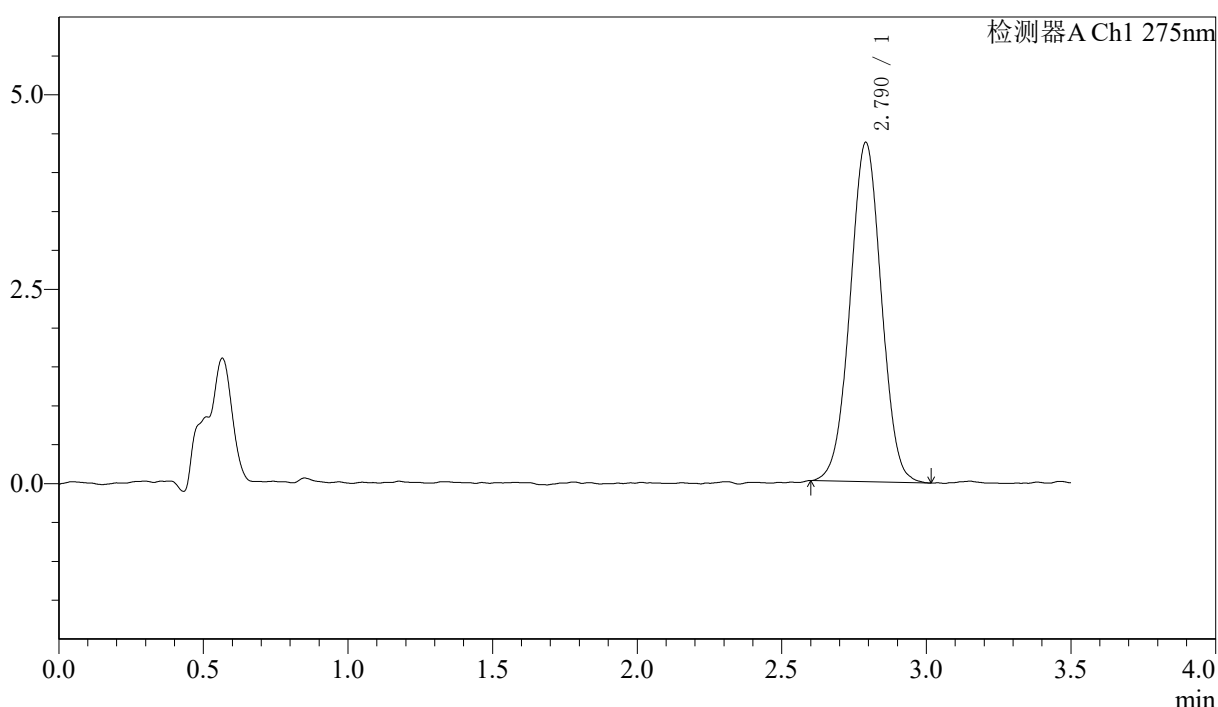
图129 多替诺雷片溶出曲线测定HPLC图谱
 自制品-2025042721批(1mg规格)-均一性2-pH4.5介质-桨法-50转-极限转速-片1
 供试品溶液-1

<样品信息>

色谱柱: LP-C18(50mm*4.6mm,5μm) 流速: 1.5ml/min
 柱温: 30°C 波长: 275nm
 数据文件名: RC\$QTL-4138 - 18-43/29-1410-2 - zzp-2025042721p-rcqx-1mg-jf50z-pH4.5jz-jyx2-p2-jx.lcd
 方法文件名: RC\$QTL-4138 - QTL-4138-RCQX-FX278.lcm
 批处理文件名: RC\$QTL-4138 - QTL-4138-20250526-FX278.lcb
 样品瓶号: 4-13
 进样体积: 20μl 版本号: 6.115
 进样时间: 2025/05/26 20:16:43 实验者: jiangjinwei
 处理时间 (V2): 2025/05/27 13:20:18 处理者: jiangjinwei
 仪器型号: SHIMADZU LC-2050C(FX278)

<色谱图>

mV



<峰表>

检测器A Ch1 275nm

峰号	保留时间	面积	面积%	高度	理论塔板数(USP)	拖尾因子	分离度(USP)
1	2.790	32761	100.000	4361	3193	1.010	--
总计		32761	100.000	4361			

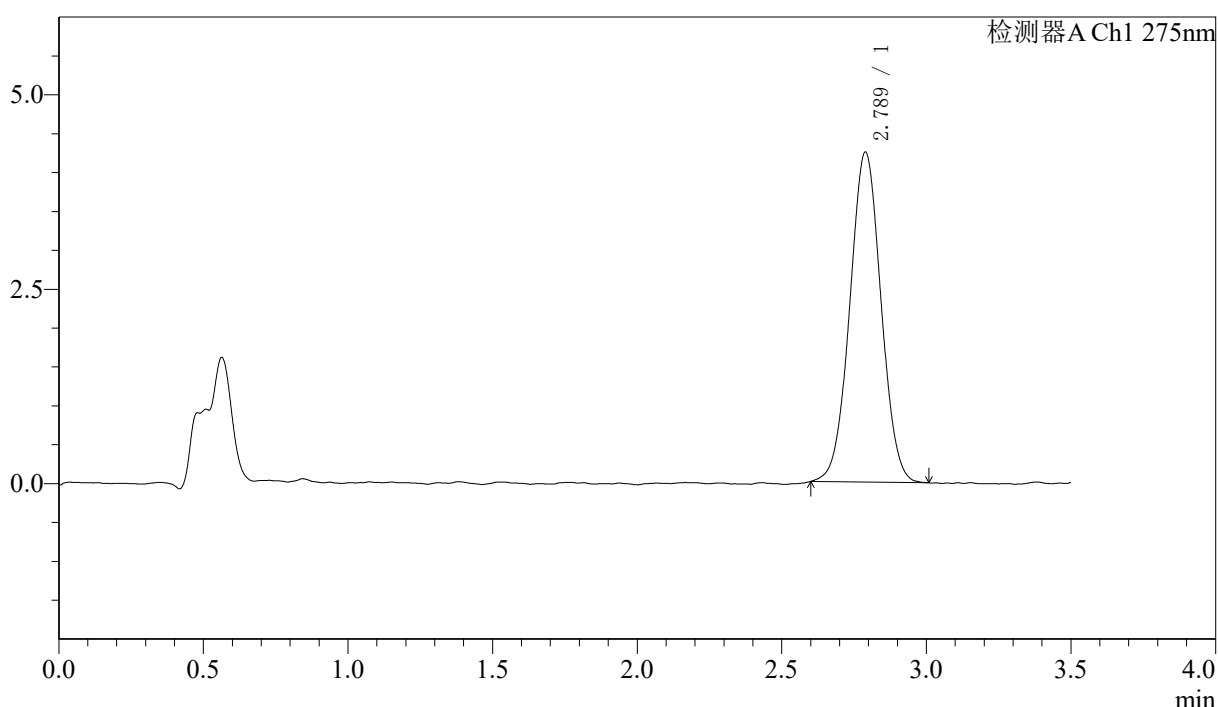
图130 多替诺雷片溶出曲线测定HPLC图谱
 自制品-2025042721批(1mg规格)-均一性2-pH4.5介质-桨法-50转-极限转速-片2
 供试品溶液-1

<样品信息>

色谱柱: LP-C18(50mm*4.6mm,5μm) 流速: 1.5ml/min
 柱温: 30°C 波长: 275nm
 数据文件名: RC\$QTL-4138 - 18-43/29-1411-2 - zzp-2025042721p-rcqx-1mg-jf50z-pH4.5jz-jyx2-p3-jx.lcd
 方法文件名: RC\$QTL-4138 - QTL-4138-RCQX-FX278.lcm
 批处理文件名: RC\$QTL-4138 - QTL-4138-20250526-FX278.lcb
 样品瓶号: 4-22
 进样体积: 20μl 版本号: 6.115
 进样时间: 2025/05/26 20:20:37 实验者: jiangjinwei
 处理时间 (V2): 2025/05/27 13:20:21 处理者: jiangjinwei
 仪器型号: SHIMADZU LC-2050C(FX278)

<色谱图>

mV



<峰表>

检测器A Ch1 275nm

峰号	保留时间	面积	面积%	高度	理论塔板数(USP)	拖尾因子	分离度(USP)
1	2.789	31876	100.000	4246	3186	1.018	--
总计		31876	100.000	4246			

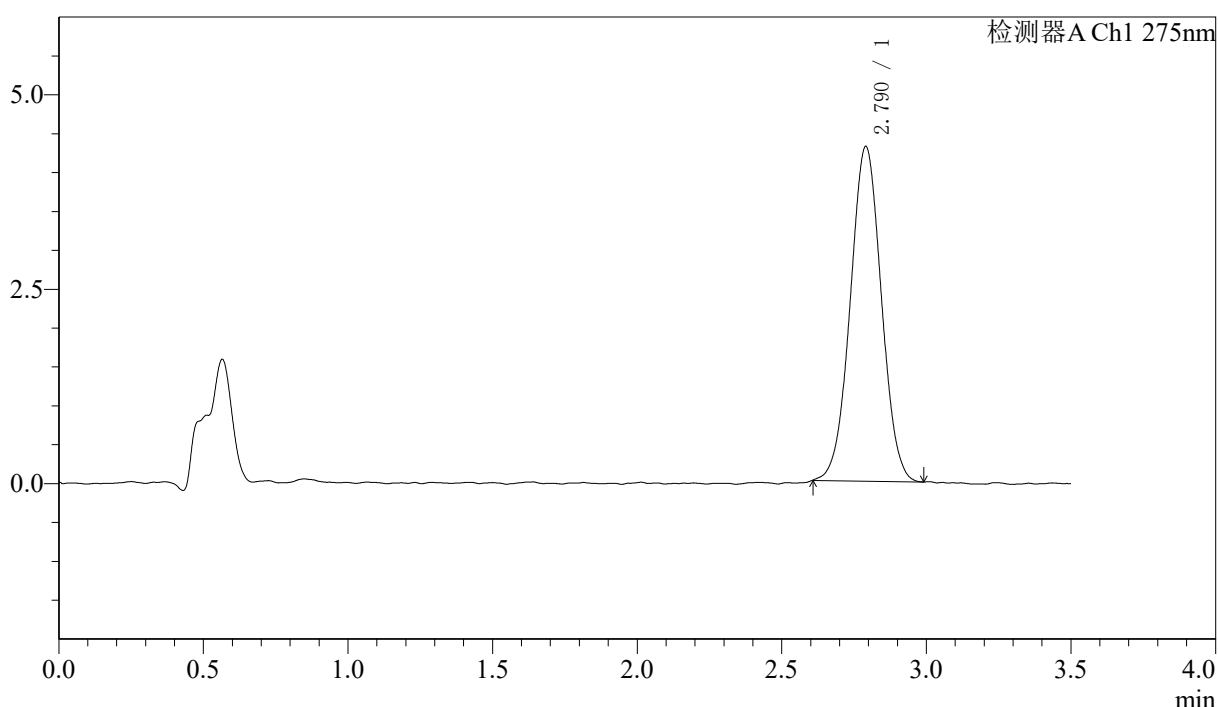
图131 多替诺雷片溶出曲线测定HPLC图谱
 自制品-2025042721批(1mg规格)-均一性2-pH4.5介质-桨法-50转-极限转速-片3
 供试品溶液-1

<样品信息>

色谱柱: LP-C18(50mm*4.6mm,5μm) 流速: 1.5ml/min
 柱温: 30°C 波长: 275nm
 数据文件名: RC\$QTL-4138 - 18-43/29-1412-2 - zzp-2025042721p-rcqx-1mg-jf50z-pH4.5jz-jyx2-p4-jx.lcd
 方法文件名: RC\$QTL-4138 - QTL-4138-RCQX-FX278.lcm
 批处理文件名: RC\$QTL-4138 - QTL-4138-20250526-FX278.lcb
 样品瓶号: 4-31
 进样体积: 20μl 版本号: 6.115
 进样时间: 2025/05/26 20:24:31 实验者: jiangjinwei
 处理时间 (V2): 2025/05/27 13:20:24 处理者: jiangjinwei
 仪器型号: SHIMADZU LC-2050C(FX278)

<色谱图>

mV



<峰表>

检测器A Ch1 275nm

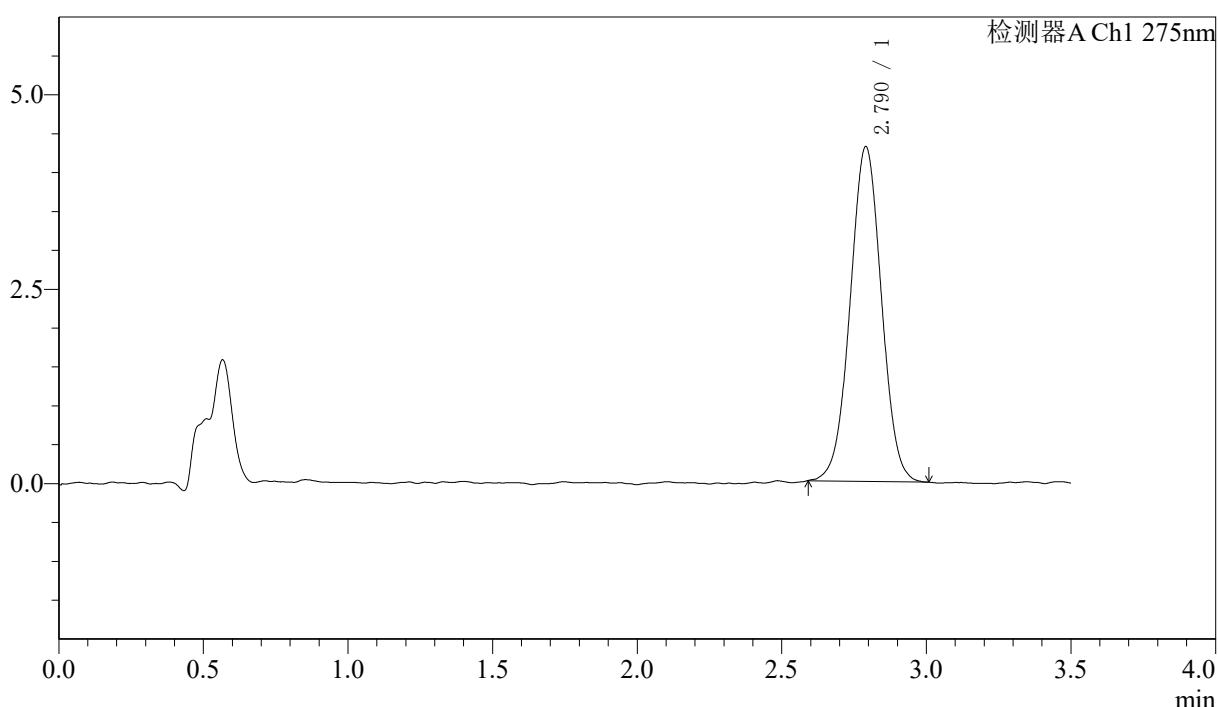
峰号	保留时间	面积	面积%	高度	理论塔板数(USP)	拖尾因子	分离度(USP)
1	2.790	32194	100.000	4301	3210	1.018	--
总计		32194	100.000	4301			

<样品信息>

色谱柱: LP-C18(50mm*4.6mm,5μm) 流速: 1.5ml/min
 柱温: 30°C 波长: 275nm
 数据文件名: RC\$QTL-4138 - 18-43/29-1413-2 - zzp-2025042721p-rcqx-1mg-jf50z-pH4.5jz-jyx2-p5-jx.lcd
 方法文件名: RC\$QTL-4138 - QTL-4138-RCQX-FX278.lcm
 批处理文件名: RC\$QTL-4138 - QTL-4138-20250526-FX278.lcb
 样品瓶号: 4-40
 进样体积: 20μl 版本号: 6.115
 进样时间: 2025/05/26 20:28:24 实验者: jiangjinwei
 处理时间 (V2): 2025/05/27 13:20:27 处理者: jiangjinwei
 仪器型号: SHIMADZU LC-2050C(FX278)

<色谱图>

mV



<峰表>

检测器A Ch1 275nm

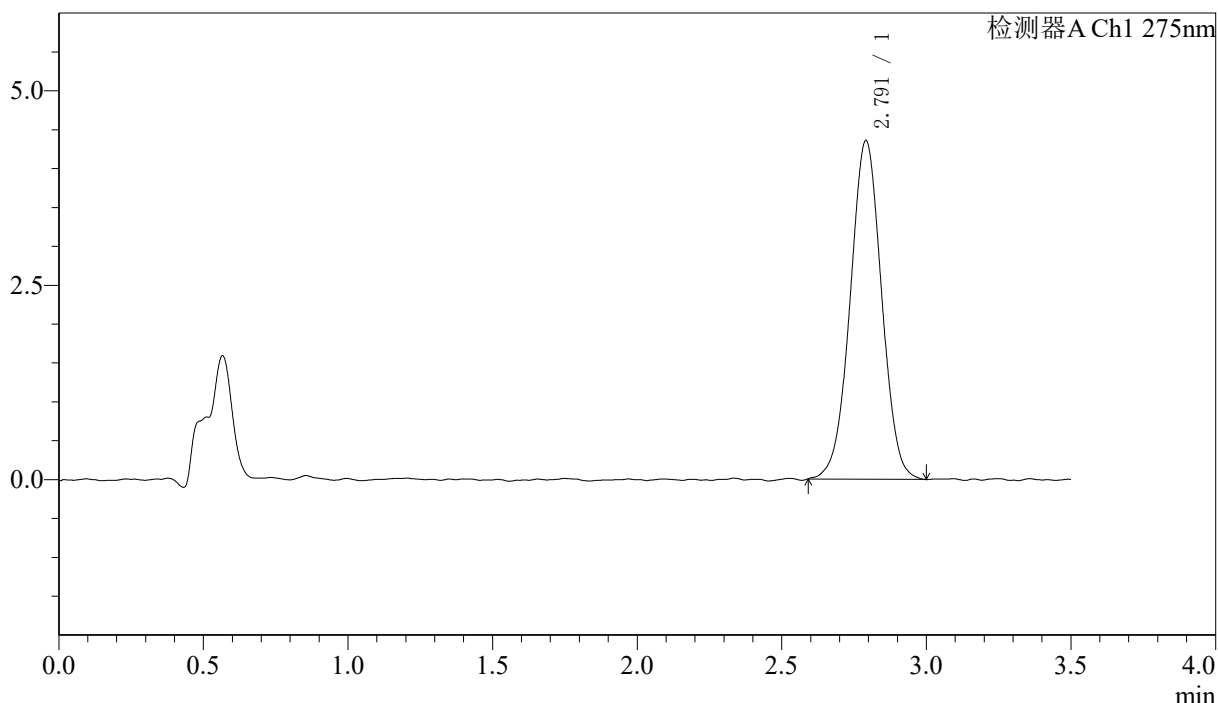
峰号	保留时间	面积	面积%	高度	理论塔板数(USP)	拖尾因子	分离度(USP)
1	2.790	32393	100.000	4303	3175	1.011	--
总计		32393	100.000	4303			

<样品信息>

色谱柱: LP-C18(50mm*4.6mm,5μm) 流速: 1.5ml/min
 柱温: 30°C 波长: 275nm
 数据文件名: RC\$QTL-4138 - 18-43/29-1414-2 - zzp-2025042721p-rcqx-1mg-jf50z-pH4.5jz-jyx2-p6-jx.lcd
 方法文件名: RC\$QTL-4138 - QTL-4138-RCQX-FX278.lcm
 批处理文件名: RC\$QTL-4138 - QTL-4138-20250526-FX278.lcb
 样品瓶号: 4-49
 进样体积: 20μl 版本号: 6.115
 进样时间: 2025/05/26 20:32:17 实验者: jiangjinwei
 处理时间 (V2): 2025/05/27 13:20:29 处理者: jiangjinwei
 仪器型号: SHIMADZU LC-2050C(FX278)

<色谱图>

mV



<峰表>

检测器A Ch1 275nm

峰号	保留时间	面积	面积%	高度	理论塔板数(USP)	拖尾因子	分离度(USP)
1	2.791	32965	100.000	4351	3157	1.003	--
总计		32965	100.000	4351			

图134 多替诺雷片溶出曲线测定HPLC图谱
 自制品-2025042721批(1mg规格)-均一性2-pH4.5介质-桨法-50转-极限转速-片6
 供试品溶液-1



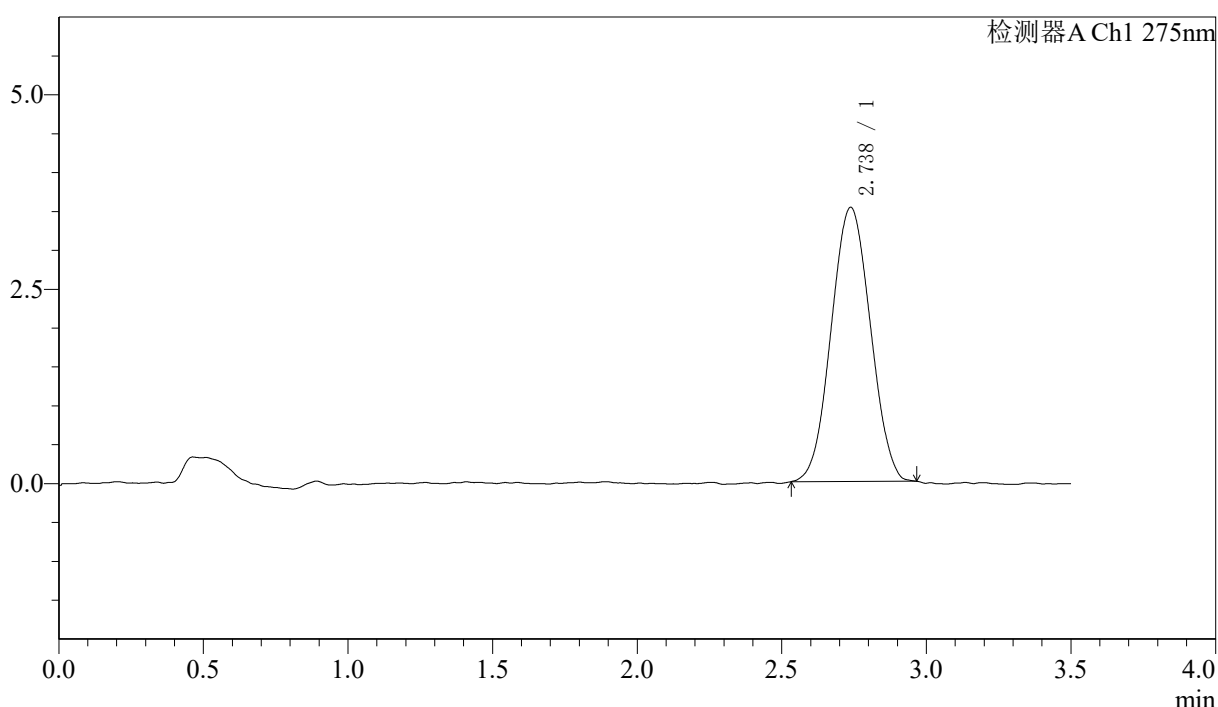
QTL-4138

<样品信息>

色谱柱: LP-C18(50mm*4.6mm,5μm) 流速: 1.5ml/min
 柱温: 30°C 波长: 275nm
 数据文件名: RC\$QTL-4138 - 18-44/29-1415-2 - zzp-2025042721p-rcqx-1mg-jf50z-pH4.5jz-jyx2-dz2-1.lcd
 方法文件名: RC\$QTL-4138 - QTL-4138-RCQX-FX278.lcm
 批处理文件名: RC\$QTL-4138 - QTL-4138-20250526-FX278.lcb
 样品瓶号: 2-27
 进样体积: 20μl 版本号: 6.115
 进样时间: 2025/05/26 20:36:12 实验者: jiangjinwei
 处理时间 (V2): 2025/05/27 13:33:11 处理者: jiangjinwei
 仪器型号: SHIMADZU LC-2050C(FX278)

<色谱图>

mV



<峰表>

检测器A Ch1 275nm

峰号	保留时间	面积	面积%	高度	理论塔板数(USP)	拖尾因子	分离度(USP)
1	2.738	33205	100.000	3527	1864	1.030	--
总计		33205	100.000	3527			

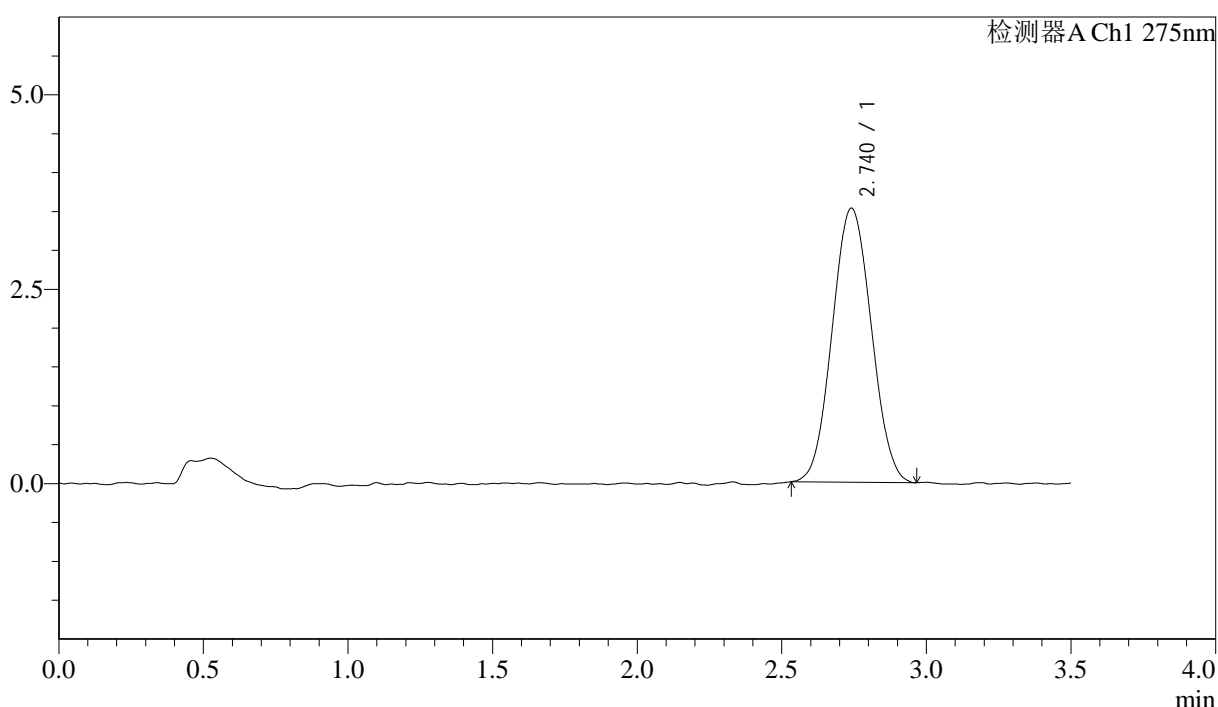
图135 多替诺雷片溶出曲线测定HPLC图谱
 自制品-2025042721批(1mg规格)-均一性2-pH4.5介质-桨法-50转
 对照品溶液-2-1

<样品信息>

色谱柱: LP-C18(50mm*4.6mm,5 μ m) 流速: 1.5ml/min
 柱温: 30 $^{\circ}$ C 波长: 275nm
 数据文件名: RC\$QTL-4138 - 18-45/29-1416-2 - zzp-2025042721p-rcqx-1mg-jf50z-pH4.5jz-jyx2-dz2-2.lcd
 方法文件名: RC\$QTL-4138 - QTL-4138-RCQX-FX278.lcm
 批处理文件名: RC\$QTL-4138 - QTL-4138-20250526-FX278.lcb
 样品瓶号: 2-27
 进样体积: 20 μ l 版本号: 6.115
 进样时间: 2025/05/26 20:40:07 实验者: jiangjinwei
 处理时间 (V2): 2025/05/27 13:34:18 处理者: jiangjinwei
 仪器型号: SHIMADZU LC-2050C(FX278)

<色谱图>

mV



<峰表>

检测器A Ch1 275nm

峰号	保留时间	面积	面积%	高度	理论塔板数(USP)	拖尾因子	分离度(USP)
1	2.740	33129	100.000	3525	1905	1.051	--
总计		33129	100.000	3525			

图136 多替诺雷片溶出曲线测定HPLC图谱
 自制品-2025042721批(1mg规格)-均一性2-pH4.5介质-浆法-50转
 对照品溶液-2-2



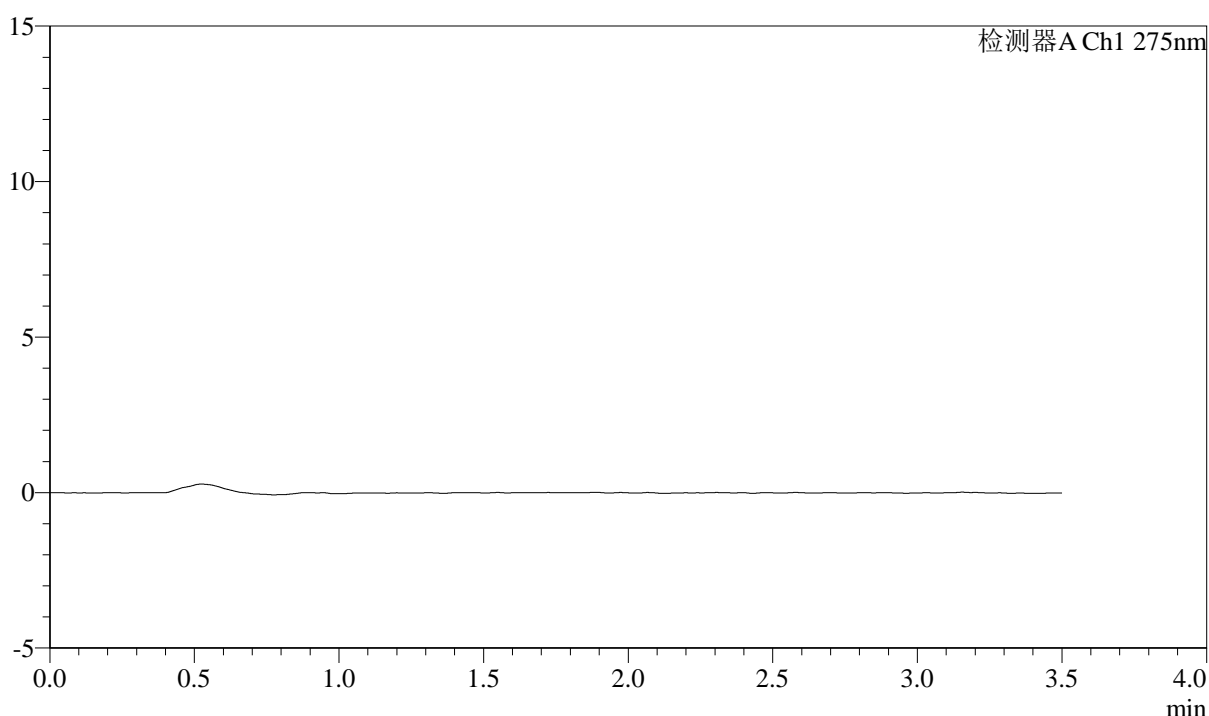
QTL-4138

<样品信息>

色谱柱: LP-C18(50mm*4.6mm,5μm) 流速: 1.5ml/min
 柱温: 30°C 波长: 275nm
 数据文件名: RC\$QTL-4138 - 18-45/29-1417-2 - zzp-2025042722p-rcqx-2mg-jf50z-pH4.5jz-jyx1-rj.lcd
 方法文件名: RC\$QTL-4138 - QTL-4138-RCQX-FX278.lcm
 批处理文件名: RC\$QTL-4138 - QTL-4138-20250526-FX278.lcb
 样品瓶号: 3-9
 进样体积: 20μl 版本号: 6.115
 进样时间: 2025/05/26 20:44:00 实验者: jiangjinwei
 处理时间(V2): 2025/05/27 13:34:22 处理者: jiangjinwei
 仪器型号: SHIMADZU LC-2050C(FX278)

<色谱图>

mV



<峰表>

检测器A Ch1 275nm

峰号	保留时间	面积	面积%	高度	理论塔板数(USP)	拖尾因子	分离度(USP)
总计							

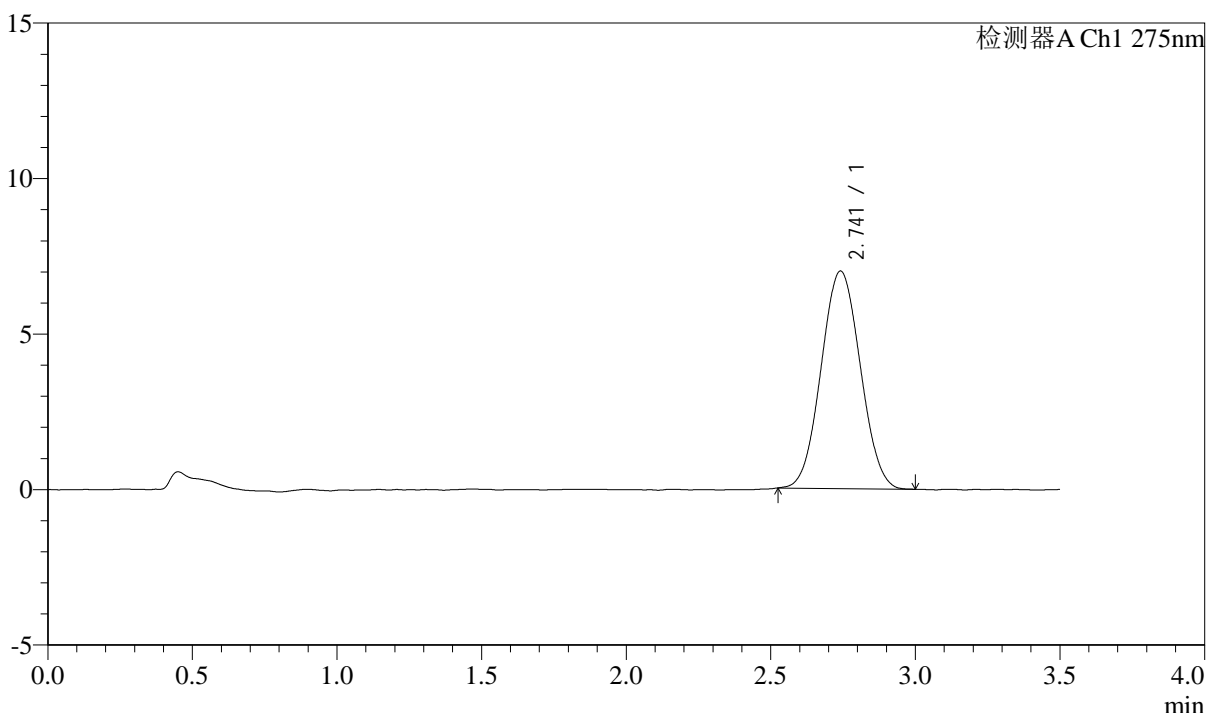
图137 多替诺雷片溶出曲线测定HPLC图谱
 自制品-2025042722批(2mg规格)-均一性1-pH4.5介质-桨法-50转
 溶剂

<样品信息>

色谱柱: LP-C18(50mm*4.6mm,5μm) 流速: 1.5ml/min
 柱温: 30°C 波长: 275nm
 数据文件名: RC\$QTL-4138 - 18-45/29-1418-2 - zzp-2025042722p-rcqx-2mg-jf50z-pH4.5jz-jyx1-dz1-1.lcd
 方法文件名: RC\$QTL-4138 - QTL-4138-RCQX-FX278.lcm
 批处理文件名: RC\$QTL-4138 - QTL-4138-20250526-FX278.lcb
 样品瓶号: 3-18
 进样体积: 20μl 版本号: 6.115
 进样时间: 2025/05/26 20:47:52 实验者: jiangjinwei
 处理时间(V2): 2025/05/27 13:34:25 处理者: jiangjinwei
 仪器型号: SHIMADZU LC-2050C(FX278)

<色谱图>

mV



<峰表>

检测器A Ch1 275nm

峰号	保留时间	面积	面积%	高度	理论塔板数(USP)	拖尾因子	分离度(USP)
1	2.741	65840	100.000	6991	1917	1.043	--
总计		65840	100.000	6991			

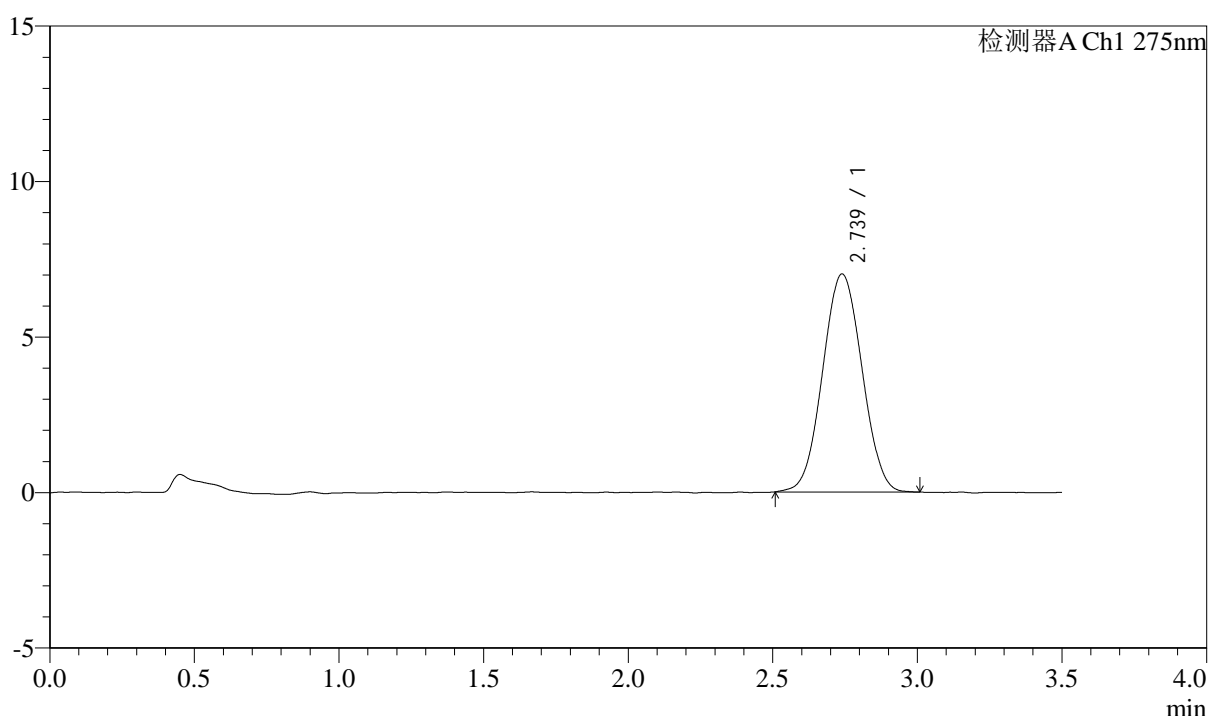
图138 多替诺雷片溶出曲线测定HPLC图谱
 自制品-2025042722批(2mg规格)-均一性1-pH4.5介质-桨法-50转
 对照品溶液-1-1

<样品信息>

色谱柱: LP-C18(50mm*4.6mm,5 μ m) 流速: 1.5ml/min
 柱温: 30°C 波长: 275nm
 数据文件名: RC\$QTL-4138 - 18-45/29-1419-2 - zzp-2025042722p-rcqx-2mg-jf50z-pH4.5jz-jyx1-dz1-2.lcd
 方法文件名: RC\$QTL-4138 - QTL-4138-RCQX-FX278.lcm
 批处理文件名: RC\$QTL-4138 - QTL-4138-20250526-FX278.lcb
 样品瓶号: 3-18
 进样体积: 20 μ l 版本号: 6.115
 进样时间: 2025/05/26 20:51:46 实验者: jiangjinwei
 处理时间(V2): 2025/05/27 13:34:28 处理者: jiangjinwei
 仪器型号: SHIMADZU LC-2050C(FX278)

<色谱图>

mV



<峰表>

检测器A Ch1 275nm

峰号	保留时间	面积	面积%	高度	理论塔板数(USP)	拖尾因子	分离度(USP)
1	2.739	66419	100.000	7012	1899	1.035	--
总计		66419	100.000	7012			

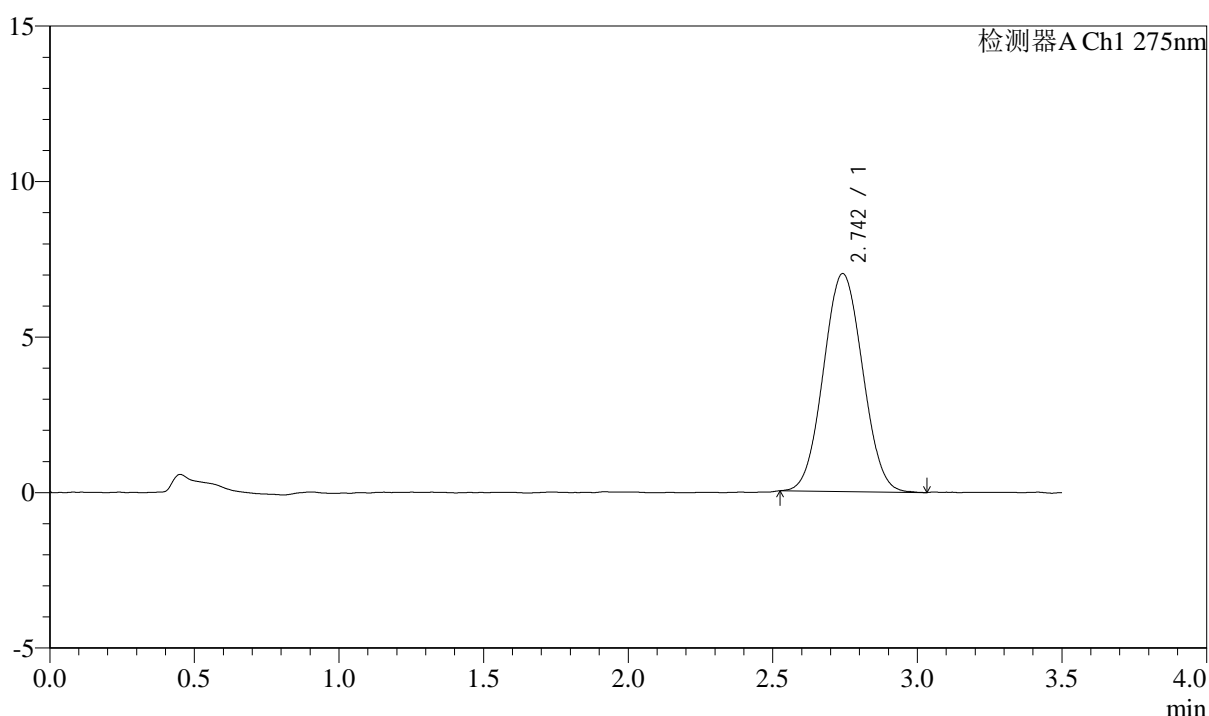
图139 多替诺雷片溶出曲线测定HPLC图谱
 自制品-2025042722批(2mg规格)-均一性1-pH4.5介质-桨法-50转
 对照品溶液-1-2

<样品信息>

色谱柱: LP-C18(50mm*4.6mm,5 μ m) 流速: 1.5ml/min
 柱温: 30 $^{\circ}$ C 波长: 275nm
 数据文件名: RC\$QTL-4138 - 18-45/29-1420-2 - zzp-2025042722p-rcqx-2mg-jf50z-pH4.5jz-jyx1-dz1-3.lcd
 方法文件名: RC\$QTL-4138 - QTL-4138-RCQX-FX278.lcm
 批处理文件名: RC\$QTL-4138 - QTL-4138-20250526-FX278.lcb
 样品瓶号: 3-18
 进样体积: 20 μ l 版本号: 6.115
 进样时间: 2025/05/26 20:55:40 实验者: jiangjinwei
 处理时间(V2): 2025/05/27 13:34:31 处理者: jiangjinwei
 仪器型号: SHIMADZU LC-2050C(FX278)

<色谱图>

mV



<峰表>

检测器A Ch1 275nm

峰号	保留时间	面积	面积%	高度	理论塔板数(USP)	拖尾因子	分离度(USP)
1	2.742	66081	100.000	7004	1919	1.044	--
总计		66081	100.000	7004			

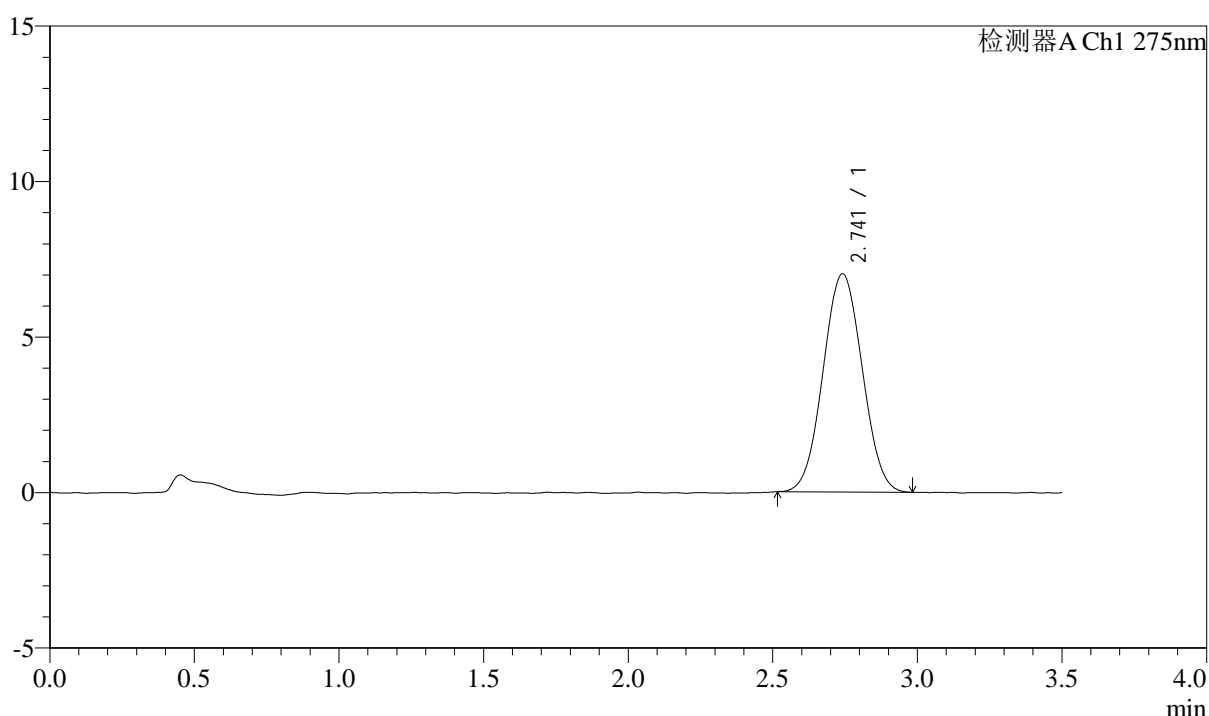
图140 多替诺雷片溶出曲线测定HPLC图谱
 自制品-2025042722批(2mg规格)-均一性1-pH4.5介质-浆法-50转
 对照品溶液-1-3

<样品信息>

色谱柱: LP-C18(50mm*4.6mm,5 μ m) 流速: 1.5ml/min
 柱温: 30 $^{\circ}$ C 波长: 275nm
 数据文件名: RCSQTL-4138 - 18-45/29-1421-2 - zzp-2025042722p-rcqx-2mg-jf50z-pH4.5jz-jyx1-dz1-4.lcd
 方法文件名: RCSQTL-4138 - QTL-4138-RCQX-FX278.lcm
 批处理文件名: RCSQTL-4138 - QTL-4138-20250526-FX278.lcb
 样品瓶号: 3-18
 进样体积: 20 μ l 版本号: 6.115
 进样时间: 2025/05/26 20:59:33 实验者: jiangjinwei
 处理时间(V2): 2025/05/27 13:34:35 处理者: jiangjinwei
 仪器型号: SHIMADZU LC-2050C(FX278)

<色谱图>

mV



<峰表>

检测器A Ch1 275nm

峰号	保留时间	面积	面积%	高度	理论塔板数(USP)	拖尾因子	分离度(USP)
1	2.741	66045	100.000	7012	1914	1.034	--
总计		66045	100.000	7012			

图141 多替诺雷片溶出曲线测定HPLC图谱
 自制品-2025042722批(2mg规格)-均一性1-pH4.5介质-浆法-50转
 对照品溶液-1-4



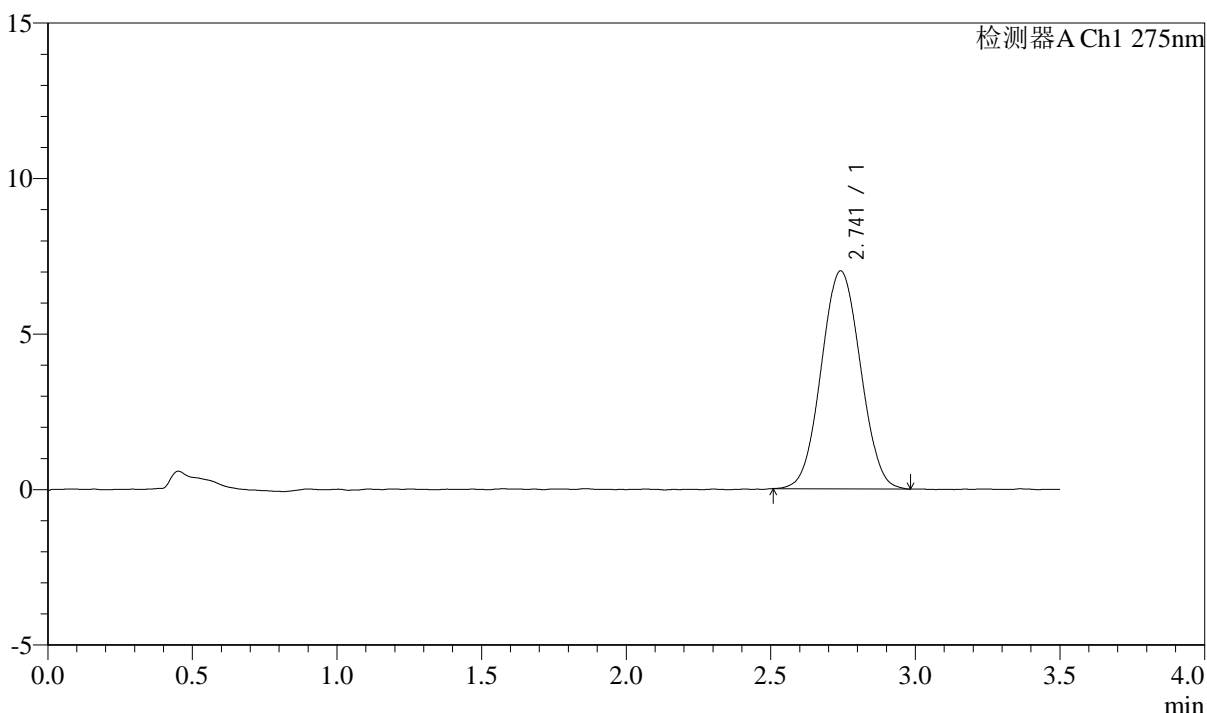
QTL-4138

<样品信息>

色谱柱: LP-C18(50mm*4.6mm,5μm) 流速: 1.5ml/min
 柱温: 30°C 波长: 275nm
 数据文件名: RC\$QTL-4138 - 18-45/29-1422-2 - zzp-2025042722p-rcqx-2mg-jf50z-pH4.5jz-jyx1-dz1-5.lcd
 方法文件名: RC\$QTL-4138 - QTL-4138-RCQX-FX278.lcm
 批处理文件名: RC\$QTL-4138 - QTL-4138-20250526-FX278.lcb
 样品瓶号: 3-18
 进样体积: 20μl 版本号: 6.115
 进样时间: 2025/05/26 21:03:26 实验者: jiangjinwei
 处理时间(V2): 2025/05/27 13:34:38 处理者: jiangjinwei
 仪器型号: SHIMADZU LC-2050C(FX278)

<色谱图>

mV



<峰表>

检测器A Ch1 275nm

峰号	保留时间	面积	面积%	高度	理论塔板数(USP)	拖尾因子	分离度(USP)
1	2.741	66229	100.000	7005	1926	1.038	--
总计		66229	100.000	7005			

图142 多替诺雷片溶出曲线测定HPLC图谱
 自制品-2025042722批(2mg规格)-均一性1-pH4.5介质-浆法-50转
 对照品溶液-1-5



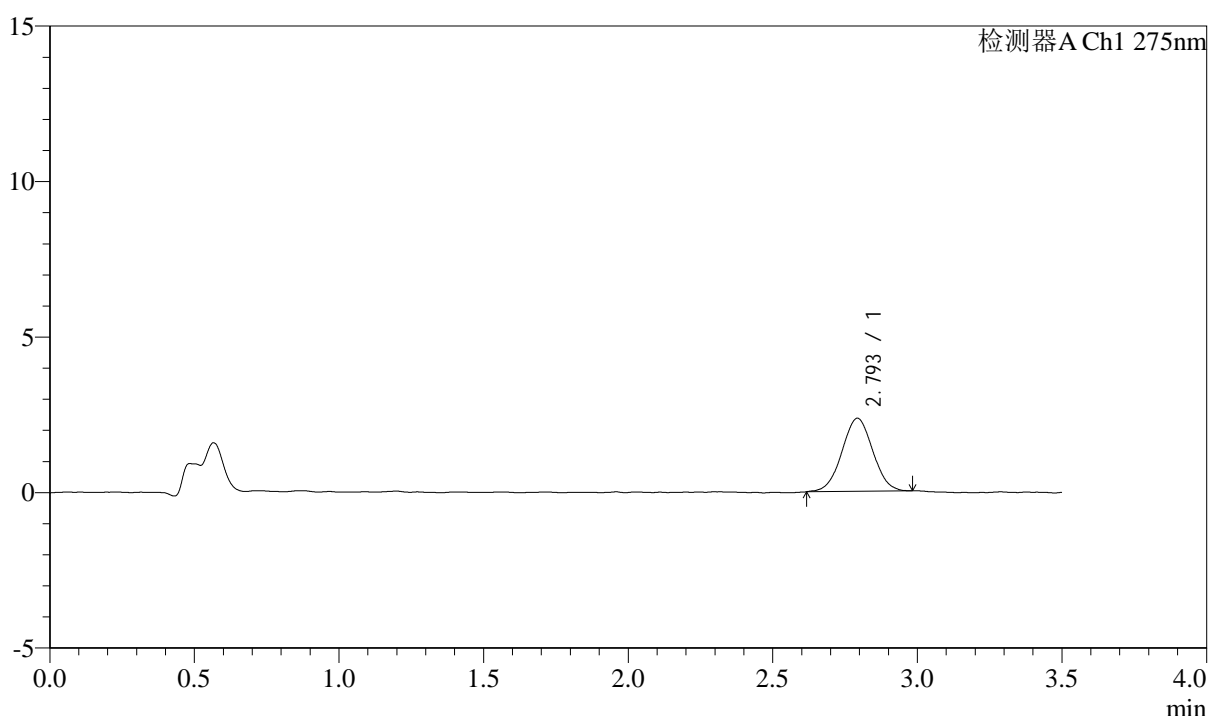
QTL-4138

<样品信息>

色谱柱: LP-C18(50mm*4.6mm,5μm) 流速: 1.5ml/min
 柱温: 30°C 波长: 275nm
 数据文件名: RC\$QTL-4138 - 18-45/29-1423-2 - zzp-2025042722p-rcqx-2mg-jf50z-pH4.5jz-jyx1-p1-5min.lcd
 方法文件名: RC\$QTL-4138 - QTL-4138-RCQX-FX278.lcm
 批处理文件名: RC\$QTL-4138 - QTL-4138-20250526-FX278.lcb
 样品瓶号: 3-1
 进样体积: 20μl 版本号: 6.115
 进样时间: 2025/05/26 21:07:18 实验者: jiangjinwei
 处理时间(V2): 2025/05/27 13:34:40 处理者: jiangjinwei
 仪器型号: SHIMADZU LC-2050C(FX278)

<色谱图>

mV



<峰表>

检测器A Ch1 275nm

峰号	保留时间	面积	面积%	高度	理论塔板数(USP)	拖尾因子	分离度(USP)
1	2.793	17413	100.000	2342	3230	1.017	--
总计		17413	100.000	2342			

图143 多替诺雷片溶出曲线测定HPLC图谱
 自制品-2025042722批(2mg规格)-均一性1-pH4.5介质-浆法-50转-5min-片1
 供试品溶液-1



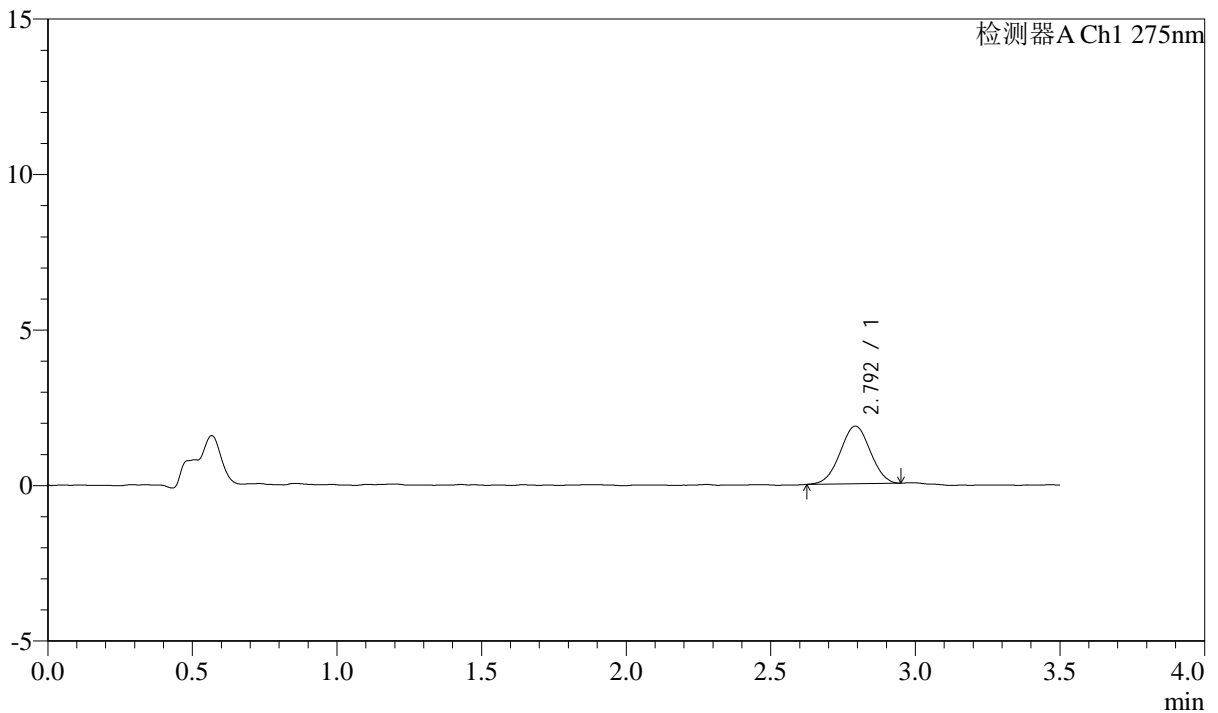
QTL-4138

<样品信息>

色谱柱: LP-C18(50mm*4.6mm,5μm) 流速: 1.5ml/min
 柱温: 30°C 波长: 275nm
 数据文件名: RC\$QTL-4138 - 18-45/29-1424-2 - zzp-2025042722p-rcqx-2mg-jf50z-pH4.5jz-jyx1-p2-5min.lcd
 方法文件名: RC\$QTL-4138 - QTL-4138-RCQX-FX278.lcm
 批处理文件名: RC\$QTL-4138 - QTL-4138-20250526-FX278.lcb
 样品瓶号: 3-10
 进样体积: 20μl 版本号: 6.115
 进样时间: 2025/05/26 21:11:11 实验者: jiangjinwei
 处理时间(V2): 2025/05/27 13:34:43 处理者: jiangjinwei
 仪器型号: SHIMADZU LC-2050C(FX278)

<色谱图>

mV



<峰表>

检测器A Ch1 275nm

峰号	保留时间	面积	面积%	高度	理论塔板数(USP)	拖尾因子	分离度(USP)
1	2.792	13473	100.000	1848	3294	0.997	--
总计		13473	100.000	1848			

图144 多替诺雷片溶出曲线测定HPLC图谱
 自制品-2025042722批(2mg规格)-均一性1-pH4.5介质-浆法-50转-5min-片2
 供试品溶液-1



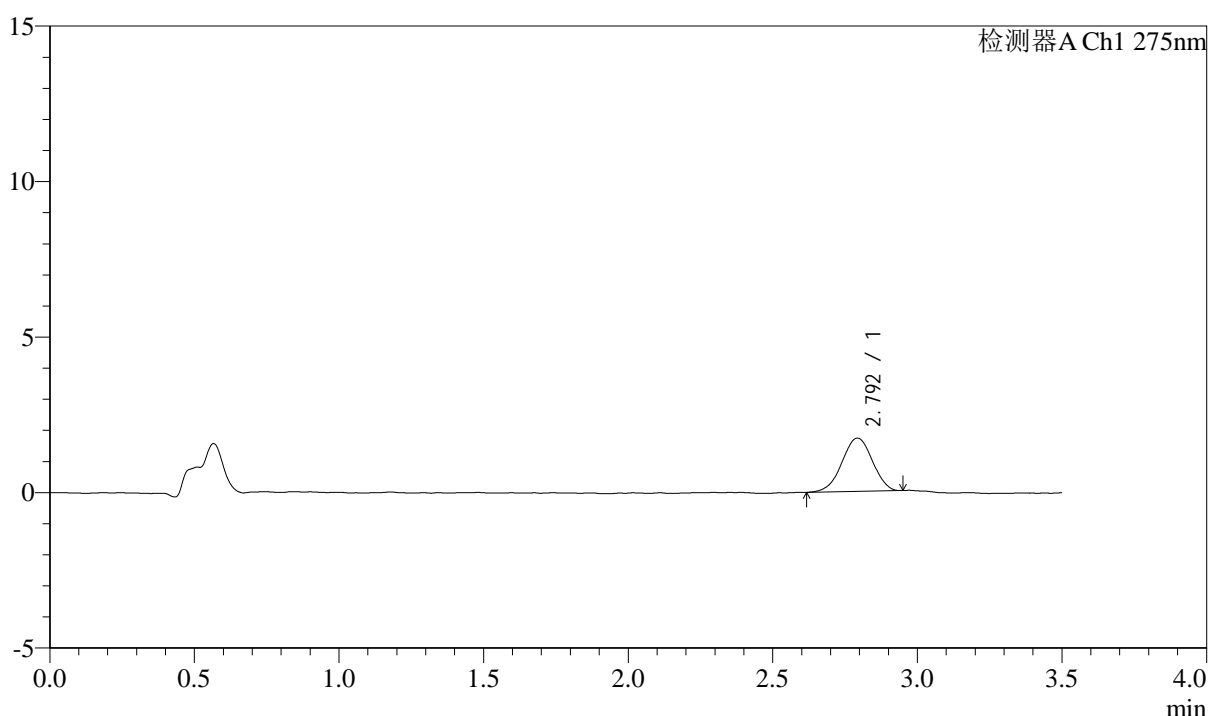
QTL-4138

<样品信息>

色谱柱: LP-C18(50mm*4.6mm,5μm) 流速: 1.5ml/min
 柱温: 30°C 波长: 275nm
 数据文件名: RC\$QTL-4138 - 18-45/29-1425-2 - zzp-2025042722p-rcqx-2mg-jf50z-pH4.5jz-jyx1-p3-5min.lcd
 方法文件名: RC\$QTL-4138 - QTL-4138-RCQX-FX278.lcm
 批处理文件名: RC\$QTL-4138 - QTL-4138-20250526-FX278.lcb
 样品瓶号: 3-19
 进样体积: 20μl 版本号: 6.115
 进样时间: 2025/05/26 21:15:03 实验者: jiangjinwei
 处理时间(V2): 2025/05/27 13:34:46 处理者: jiangjinwei
 仪器型号: SHIMADZU LC-2050C(FX278)

<色谱图>

mV



<峰表>

检测器A Ch1 275nm

峰号	保留时间	面积	面积%	高度	理论塔板数(USP)	拖尾因子	分离度(USP)
1	2.792	12590	100.000	1709	3301	0.971	--
总计		12590	100.000	1709			

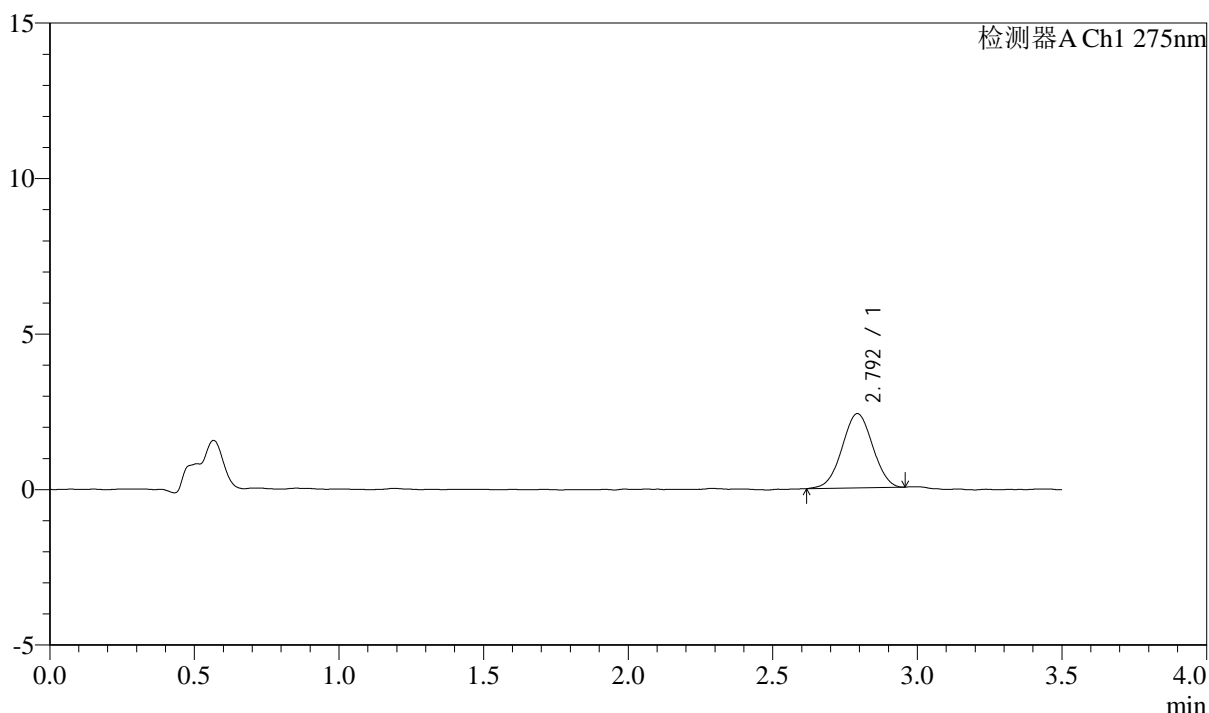
图145 多替诺雷片溶出曲线测定HPLC图谱
 自制品-2025042722批(2mg规格)-均一性1-pH4.5介质-浆法-50转-5min-片3
 供试品溶液-1

<样品信息>

色谱柱: LP-C18(50mm*4.6mm,5μm) 流速: 1.5ml/min
 柱温: 30°C 波长: 275nm
 数据文件名: RC\$QTL-4138 - 18-45/29-1426-2 - zzp-2025042722p-rcqx-2mg-jf50z-pH4.5jz-jyx1-p4-5min.lcd
 方法文件名: RC\$QTL-4138 - QTL-4138-RCQX-FX278.lcm
 批处理文件名: RC\$QTL-4138 - QTL-4138-20250526-FX278.lcb
 样品瓶号: 3-28
 进样体积: 20μl 版本号: 6.115
 进样时间: 2025/05/26 21:18:56 实验者: jiangjinwei
 处理时间(V2): 2025/05/27 13:34:49 处理者: jiangjinwei
 仪器型号: SHIMADZU LC-2050C(FX278)

<色谱图>

mV



<峰表>

检测器A Ch1 275nm

峰号	保留时间	面积	面积%	高度	理论塔板数(USP)	拖尾因子	分离度(USP)
1	2.792	17649	100.000	2383	3238	1.002	--
总计		17649	100.000	2383			

图146 多替诺雷片溶出曲线测定HPLC图谱
 自制品-2025042722批(2mg规格)-均一性1-pH4.5介质-浆法-50转-5min-片4
 供试品溶液-1



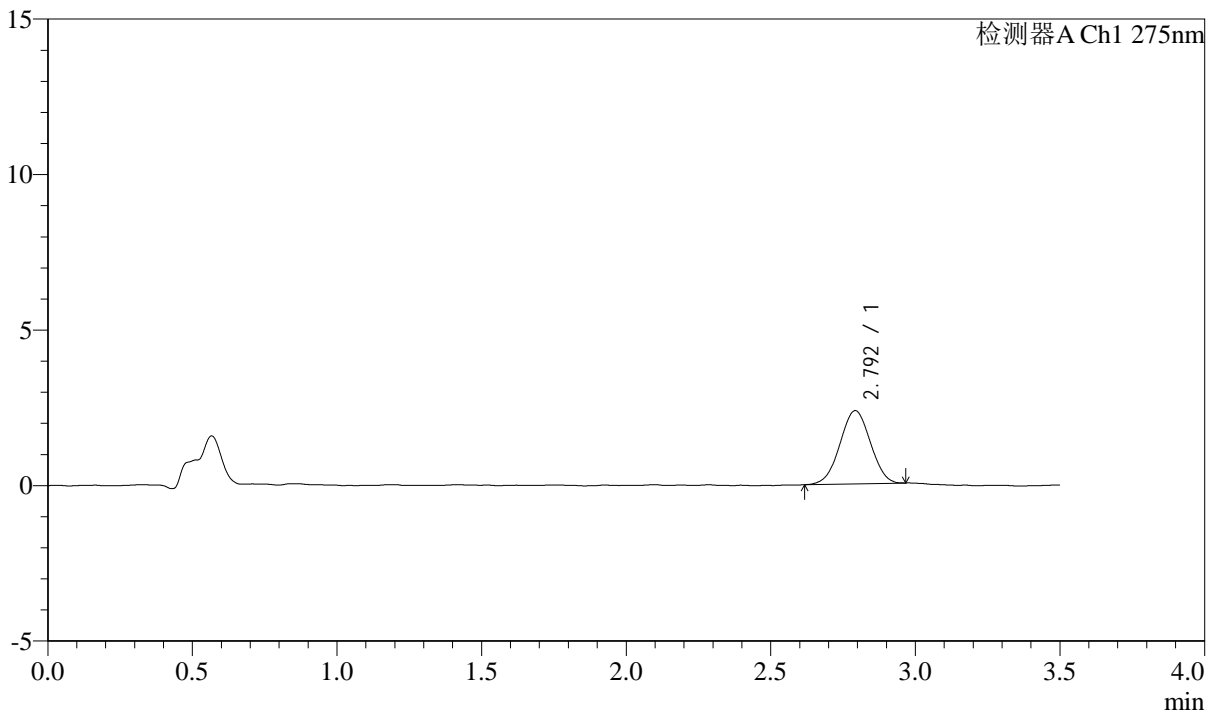
QTL-4138

<样品信息>

色谱柱: LP-C18(50mm*4.6mm,5μm) 流速: 1.5ml/min
 柱温: 30°C 波长: 275nm
 数据文件名: RC\$QTL-4138 - 18-45/29-1427-2 - zzp-2025042722p-rcqx-2mg-jf50z-pH4.5jz-jyx1-p5-5min.lcd
 方法文件名: RC\$QTL-4138 - QTL-4138-RCQX-FX278.lcm
 批处理文件名: RC\$QTL-4138 - QTL-4138-20250526-FX278.lcb
 样品瓶号: 3-37
 进样体积: 20μl 版本号: 6.115
 进样时间: 2025/05/26 21:22:48 实验者: jiangjinwei
 处理时间(V2): 2025/05/27 13:34:51 处理者: jiangjinwei
 仪器型号: SHIMADZU LC-2050C(FX278)

<色谱图>

mV



<峰表>

检测器A Ch1 275nm

峰号	保留时间	面积	面积%	高度	理论塔板数(USP)	拖尾因子	分离度(USP)
1	2.792	17244	100.000	2348	3230	1.000	--
总计		17244	100.000	2348			

图147 多替诺雷片溶出曲线测定HPLC图谱
 自制品-2025042722批(2mg规格)-均一性1-pH4.5介质-浆法-50转-5min-片5
 供试品溶液-1



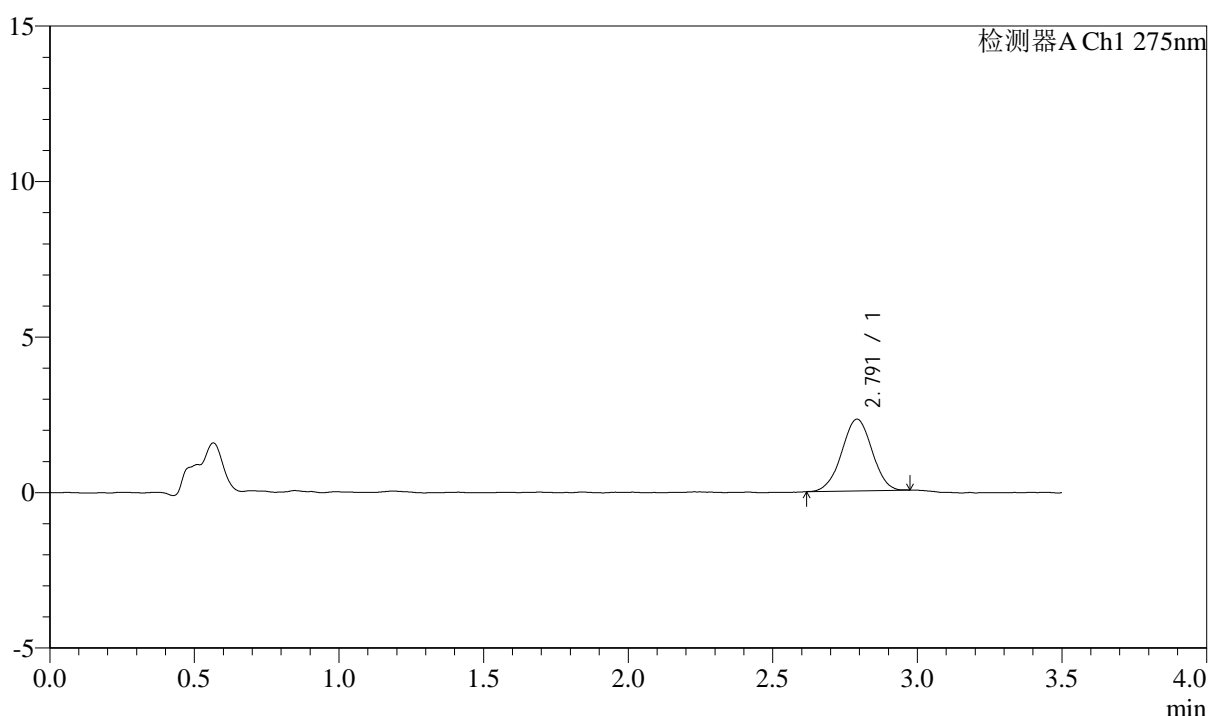
QTL-4138

<样品信息>

色谱柱: LP-C18(50mm*4.6mm,5μm) 流速: 1.5ml/min
 柱温: 30°C 波长: 275nm
 数据文件名: RC\$QTL-4138 - 18-45/29-1428-2 - zzp-2025042722p-rcqx-2mg-jf50z-pH4.5jz-jyx1-p6-5min.lcd
 方法文件名: RC\$QTL-4138 - QTL-4138-RCQX-FX278.lcm
 批处理文件名: RC\$QTL-4138 - QTL-4138-20250526-FX278.lcb
 样品瓶号: 3-46
 进样体积: 20μl 版本号: 6.115
 进样时间: 2025/05/26 21:26:40 实验者: jiangjinwei
 处理时间(V2): 2025/05/27 13:34:54 处理者: jiangjinwei
 仪器型号: SHIMADZU LC-2050C(FX278)

<色谱图>

mV



<峰表>

检测器A Ch1 275nm

峰号	保留时间	面积	面积%	高度	理论塔板数(USP)	拖尾因子	分离度(USP)
1	2.791	16849	100.000	2305	3347	0.994	--
总计		16849	100.000	2305			

图148 多替诺雷片溶出曲线测定HPLC图谱
 自制品-2025042722批(2mg规格)-均一性1-pH4.5介质-浆法-50转-5min-片6
 供试品溶液-1



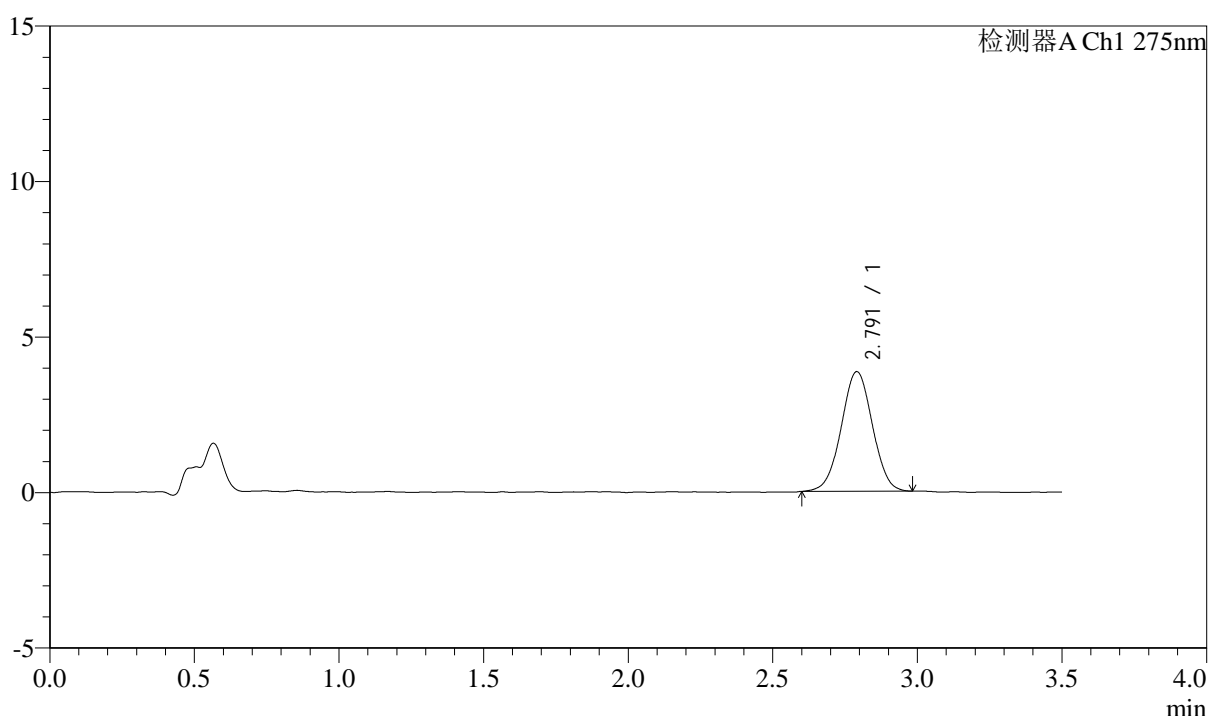
QTL-4138

<样品信息>

色谱柱: LP-C18(50mm*4.6mm,5μm) 流速: 1.5ml/min
 柱温: 30°C 波长: 275nm
 数据文件名: RC\$QTL-4138 - 18-45/29-1429-2 - zzp-2025042722p-rcqx-2mg-jf50z-pH4.5jz-jyx1-p1-10min.lcd
 方法文件名: RC\$QTL-4138 - QTL-4138-RCQX-FX278.lcm
 批处理文件名: RC\$QTL-4138 - QTL-4138-20250526-FX278.lcb
 样品瓶号: 3-2
 进样体积: 20μl 版本号: 6.115
 进样时间: 2025/05/26 21:30:32 实验者: jiangjinwei
 处理时间(V2): 2025/05/27 13:34:57 处理者: jiangjinwei
 仪器型号: SHIMADZU LC-2050C(FX278)

<色谱图>

mV



<峰表>

检测器A Ch1 275nm

峰号	保留时间	面积	面积%	高度	理论塔板数(USP)	拖尾因子	分离度(USP)
1	2.791	28799	100.000	3842	3207	1.007	--
总计		28799	100.000	3842			

图149 多替诺雷片溶出曲线测定HPLC图谱

自制品-2025042722批(2mg规格)-均一性1-pH4.5介质-浆法-50转-10min-片1
供试品溶液-1



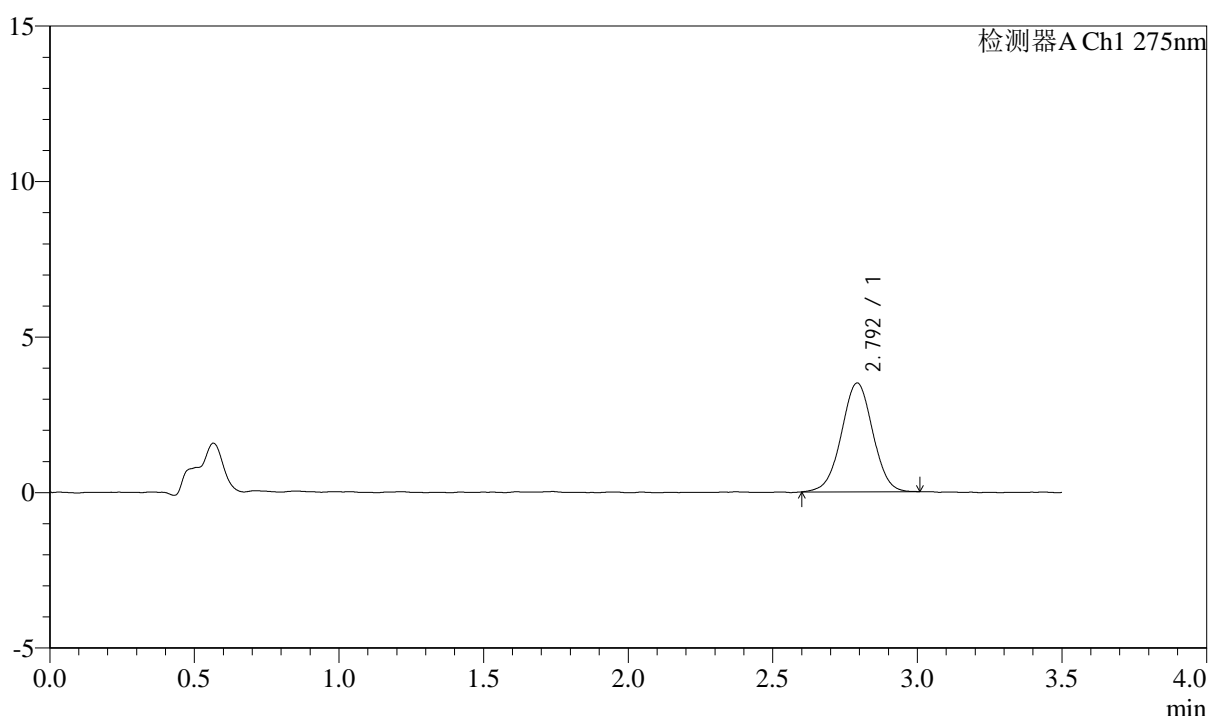
QTL-4138

<样品信息>

色谱柱: LP-C18(50mm*4.6mm,5μm) 流速: 1.5ml/min
 柱温: 30°C 波长: 275nm
 数据文件名: RC\$QTL-4138 - 18-45/29-1430-2 - zzp-2025042722p-rcqx-2mg-jf50z-pH4.5jz-jyx1-p2-10min.lcd
 方法文件名: RC\$QTL-4138 - QTL-4138-RCQX-FX278.lcm
 批处理文件名: RC\$QTL-4138 - QTL-4138-20250526-FX278.lcb
 样品瓶号: 3-11
 进样体积: 20μl 版本号: 6.115
 进样时间: 2025/05/26 21:34:25 实验者: jiangjinwei
 处理时间(V2): 2025/05/27 13:34:59 处理者: jiangjinwei
 仪器型号: SHIMADZU LC-2050C(FX278)

<色谱图>

mV



<峰表>

检测器A Ch1 275nm

峰号	保留时间	面积	面积%	高度	理论塔板数(USP)	拖尾因子	分离度(USP)
1	2.792	26419	100.000	3492	3182	1.001	--
总计		26419	100.000	3492			

图150 多替诺雷片溶出曲线测定HPLC图谱
 自制品-2025042722批(2mg规格)-均一性1-pH4.5介质-桨法-50转-10min-片2
 供试品溶液-1



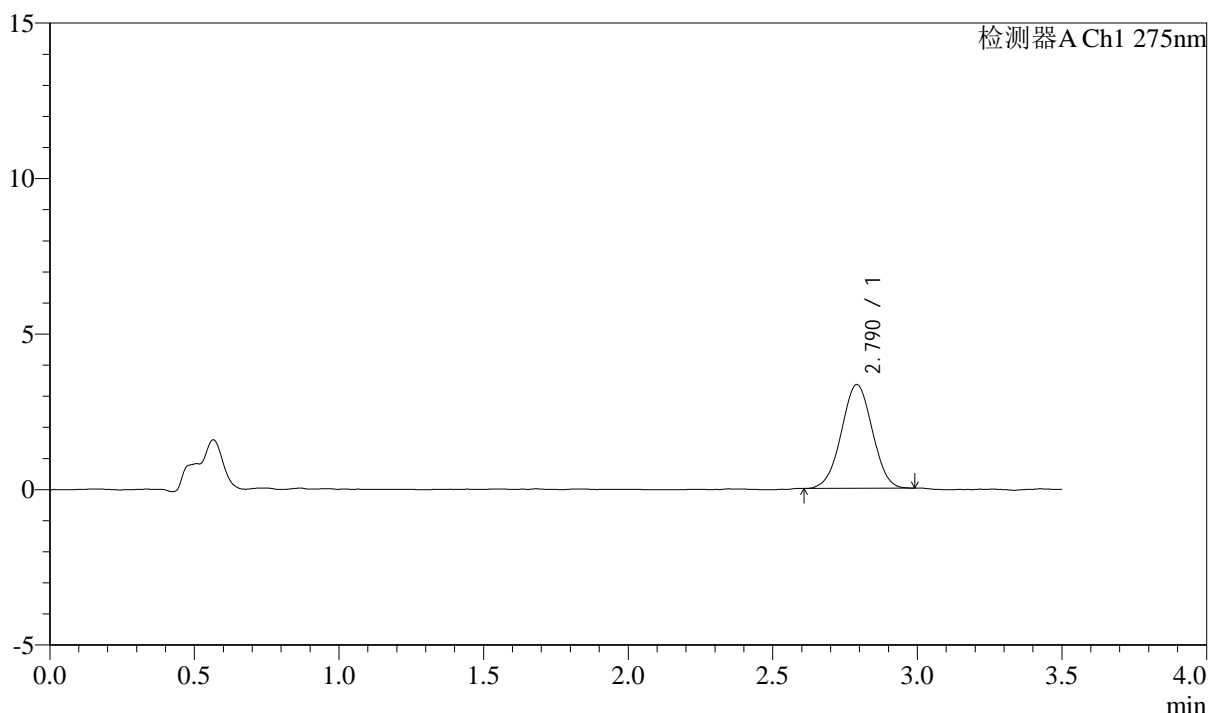
QTL-4138

<样品信息>

色谱柱: LP-C18(50mm*4.6mm,5μm) 流速: 1.5ml/min
 柱温: 30°C 波长: 275nm
 数据文件名: RC\$QTL-4138 - 18-45/29-1431-2 - zzp-2025042722p-rcqx-2mg-jf50z-pH4.5jz-jyx1-p3-10min.lcd
 方法文件名: RC\$QTL-4138 - QTL-4138-RCQX-FX278.lcm
 批处理文件名: RC\$QTL-4138 - QTL-4138-20250526-FX278.lcb
 样品瓶号: 3-20
 进样体积: 20μl 版本号: 6.115
 进样时间: 2025/05/26 21:38:18 实验者: jiangjinwei
 处理时间(V2): 2025/05/27 13:35:02 处理者: jiangjinwei
 仪器型号: SHIMADZU LC-2050C(FX278)

<色谱图>

mV



<峰表>

检测器A Ch1 275nm

峰号	保留时间	面积	面积%	高度	理论塔板数(USP)	拖尾因子	分离度(USP)
1	2.790	24810	100.000	3334	3163	1.004	--
总计		24810	100.000	3334			

图151 多替诺雷片溶出曲线测定HPLC图谱
 自制品-2025042722批(2mg规格)-均一性1-pH4.5介质-桨法-50转-10min-片3
 供试品溶液-1



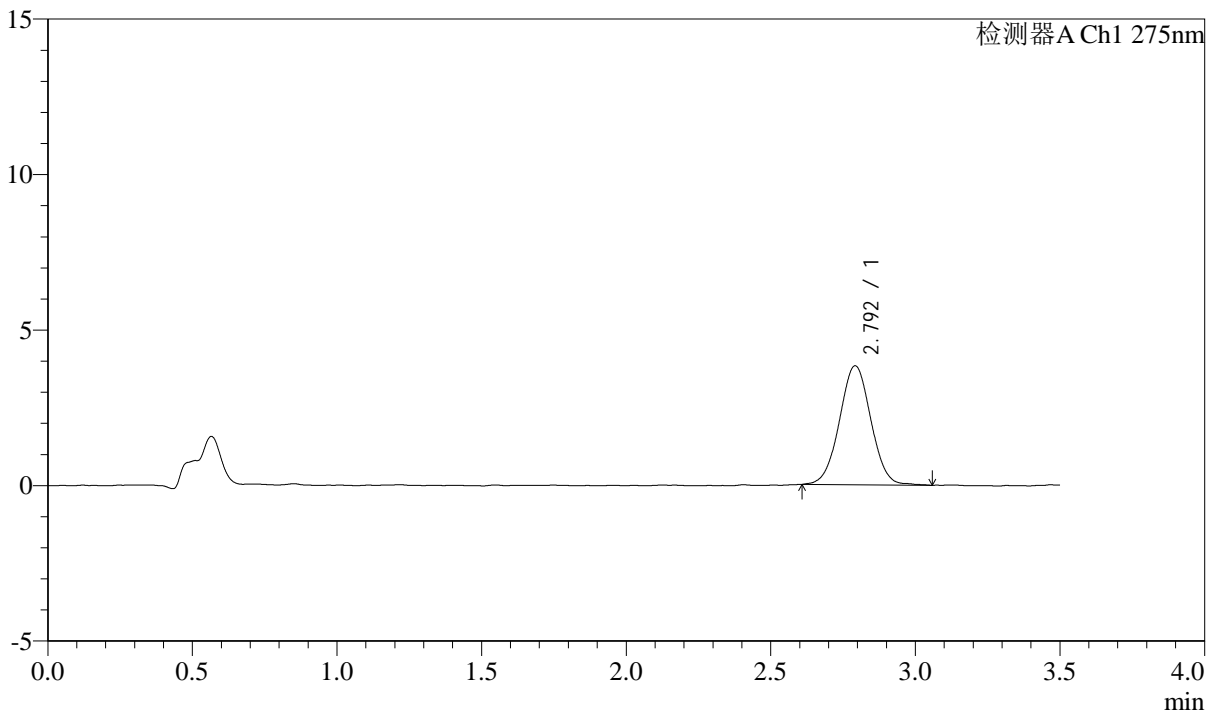
QTL-4138

<样品信息>

色谱柱: LP-C18(50mm*4.6mm,5μm) 流速: 1.5ml/min
 柱温: 30°C 波长: 275nm
 数据文件名: RC\$QTL-4138 - 18-45/29-1432-2 - zzp-2025042722p-rcqx-2mg-jf50z-pH4.5jz-jyx1-p4-10min.lcd
 方法文件名: RC\$QTL-4138 - QTL-4138-RCQX-FX278.lcm
 批处理文件名: RC\$QTL-4138 - QTL-4138-20250526-FX278.lcb
 样品瓶号: 3-29
 进样体积: 20μl 版本号: 6.115
 进样时间: 2025/05/26 21:42:11 实验者: jiangjinwei
 处理时间(V2): 2025/05/27 13:35:05 处理者: jiangjinwei
 仪器型号: SHIMADZU LC-2050C(FX278)

<色谱图>

mV



<峰表>

检测器A Ch1 275nm

峰号	保留时间	面积	面积%	高度	理论塔板数(USP)	拖尾因子	分离度(USP)
1	2.792	28961	100.000	3821	3166	1.019	--
总计		28961	100.000	3821			

图152 多替诺雷片溶出曲线测定HPLC图谱

自制品-2025042722批(2mg规格)-均一性1-pH4.5介质-桨法-50转-10min-片4
供试品溶液-1



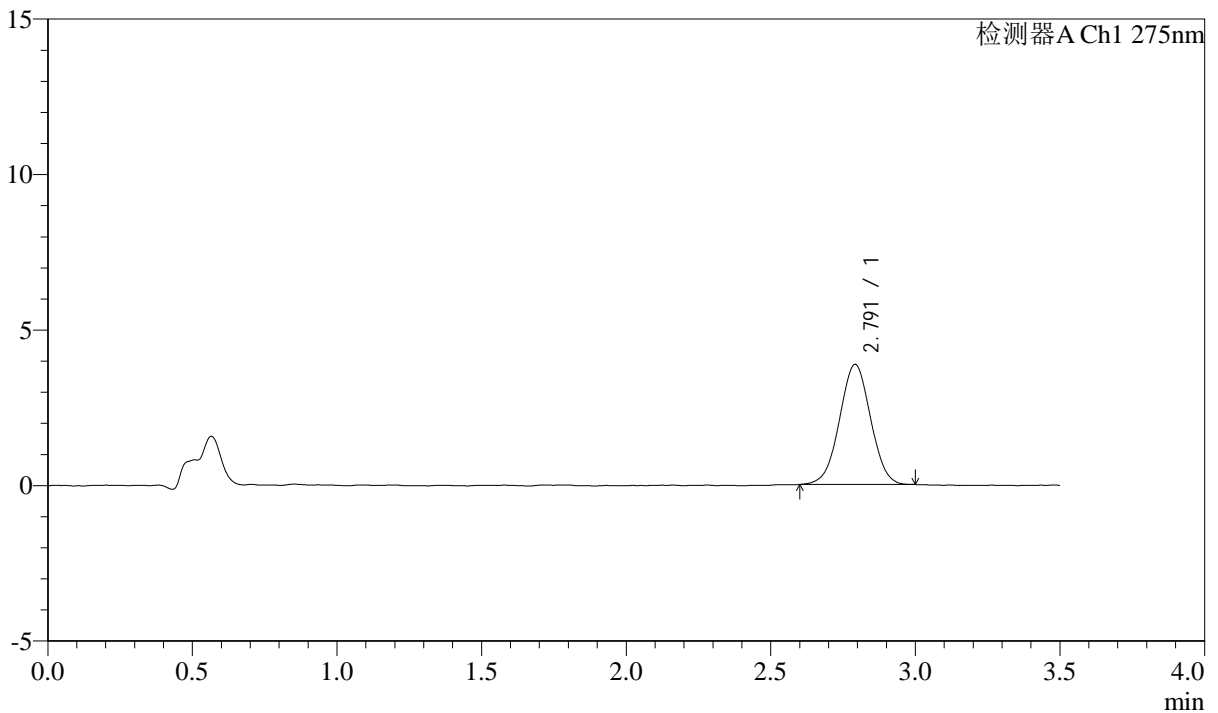
QTL-4138

<样品信息>

色谱柱: LP-C18(50mm*4.6mm,5μm) 流速: 1.5ml/min
 柱温: 30°C 波长: 275nm
 数据文件名: RC\$QTL-4138 - 18-45/29-1433-2 - zzp-2025042722p-rcqx-2mg-jf50z-pH4.5jz-jyx1-p5-10min.lcd
 方法文件名: RC\$QTL-4138 - QTL-4138-RCQX-FX278.lcm
 批处理文件名: RC\$QTL-4138 - QTL-4138-20250526-FX278.lcb
 样品瓶号: 3-38
 进样体积: 20μl 版本号: 6.115
 进样时间: 2025/05/26 21:46:04 实验者: jiangjinwei
 处理时间(V2): 2025/05/27 13:35:08 处理者: jiangjinwei
 仪器型号: SHIMADZU LC-2050C(FX278)

<色谱图>

mV



<峰表>

检测器A Ch1 275nm

峰号	保留时间	面积	面积%	高度	理论塔板数(USP)	拖尾因子	分离度(USP)
1	2.791	28882	100.000	3858	3157	1.007	--
总计		28882	100.000	3858			

图153 多替诺雷片溶出曲线测定HPLC图谱
 自制品-2025042722批(2mg规格)-均一性1-pH4.5介质-浆法-50转-10min-片5
 供试品溶液-1



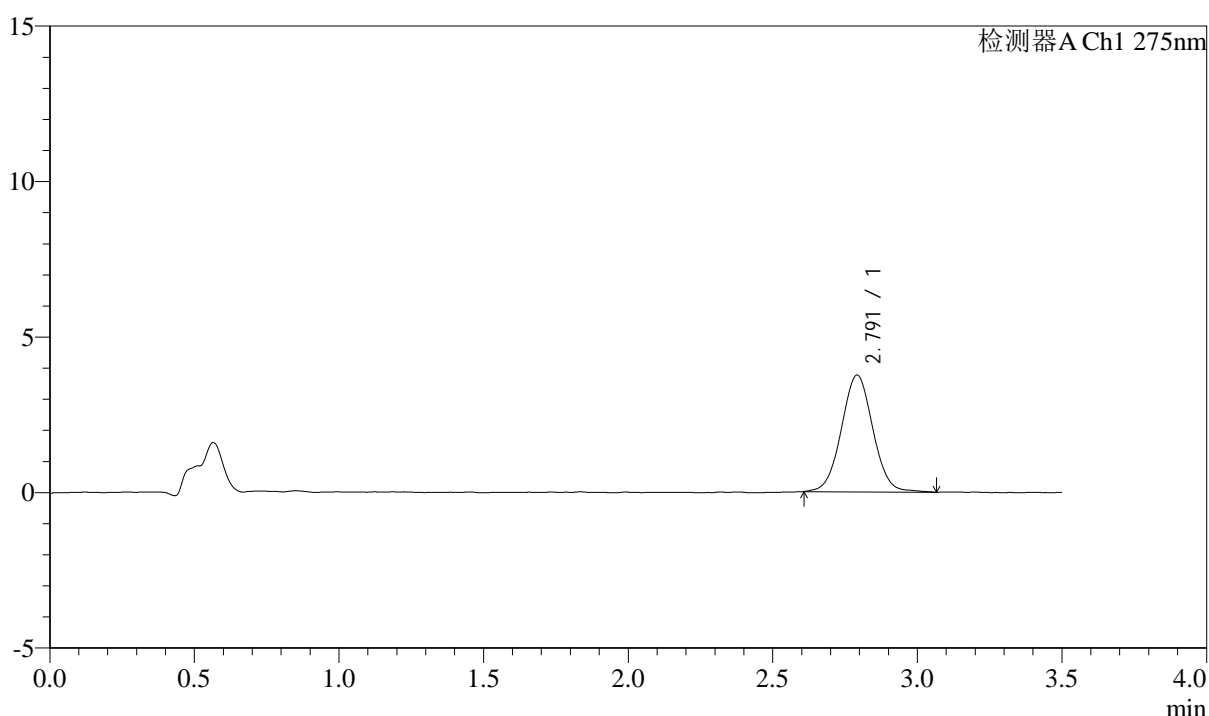
QTL-4138

<样品信息>

色谱柱: LP-C18(50mm*4.6mm,5 μ m) 流速: 1.5ml/min
 柱温: 30 $^{\circ}$ C 波长: 275nm
 数据文件名: RC\$QTL-4138 - 18-45/29-1434-2 - zzp-2025042722p-rcqx-2mg-jf50z-pH4.5jz-jyx1-p6-10min.lcd
 方法文件名: RC\$QTL-4138 - QTL-4138-RCQX-FX278.lcm
 批处理文件名: RC\$QTL-4138 - QTL-4138-20250526-FX278.lcb
 样品瓶号: 3-47
 进样体积: 20 μ l 版本号: 6.115
 进样时间: 2025/05/26 21:49:56 实验者: jiangjinwei
 处理时间(V2): 2025/05/27 13:35:10 处理者: jiangjinwei
 仪器型号: SHIMADZU LC-2050C(FX278)

<色谱图>

mV



<峰表>

检测器A Ch1 275nm

峰号	保留时间	面积	面积%	高度	理论塔板数(USP)	拖尾因子	分离度(USP)
1	2.791	28474	100.000	3749	3126	1.029	--
总计		28474	100.000	3749			

图154 多替诺雷片溶出曲线测定HPLC图谱

自制品-2025042722批(2mg规格)-均一性1-pH4.5介质-桨法-50转-10min-片6
供试品溶液-1



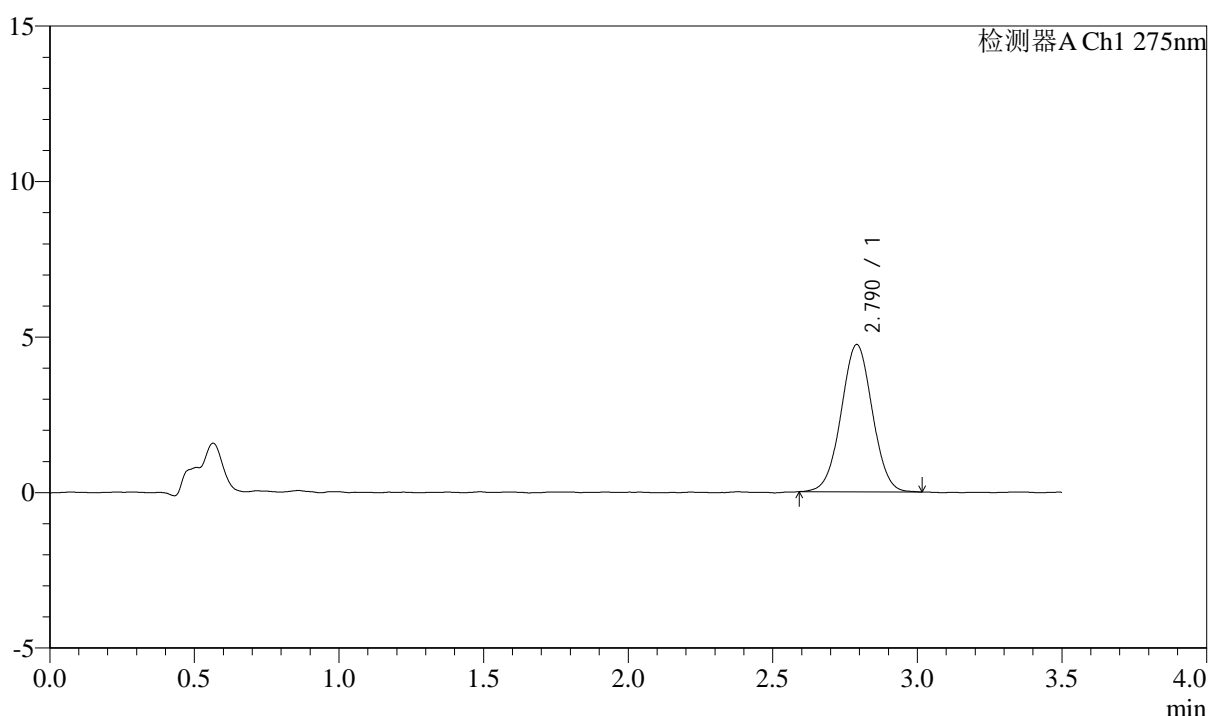
QTL-4138

<样品信息>

色谱柱: LP-C18(50mm*4.6mm,5μm) 流速: 1.5ml/min
 柱温: 30°C 波长: 275nm
 数据文件名: RC\$QTL-4138 - 18-45/29-1435-2 - zzp-2025042722p-rcqx-2mg-jf50z-pH4.5jz-jyx1-p1-15min.lcd
 方法文件名: RC\$QTL-4138 - QTL-4138-RCQX-FX278.lcm
 批处理文件名: RC\$QTL-4138 - QTL-4138-20250526-FX278.lcb
 样品瓶号: 3-3
 进样体积: 20μl 版本号: 6.115
 进样时间: 2025/05/26 21:53:48 实验者: jiangjinwei
 处理时间(V2): 2025/05/27 13:35:13 处理者: jiangjinwei
 仪器型号: SHIMADZU LC-2050C(FX278)

<色谱图>

mV



<峰表>

检测器A Ch1 275nm

峰号	保留时间	面积	面积%	高度	理论塔板数(USP)	拖尾因子	分离度(USP)
1	2.790	35519	100.000	4734	3194	1.013	--
总计		35519	100.000	4734			

图155 多替诺雷片溶出曲线测定HPLC图谱

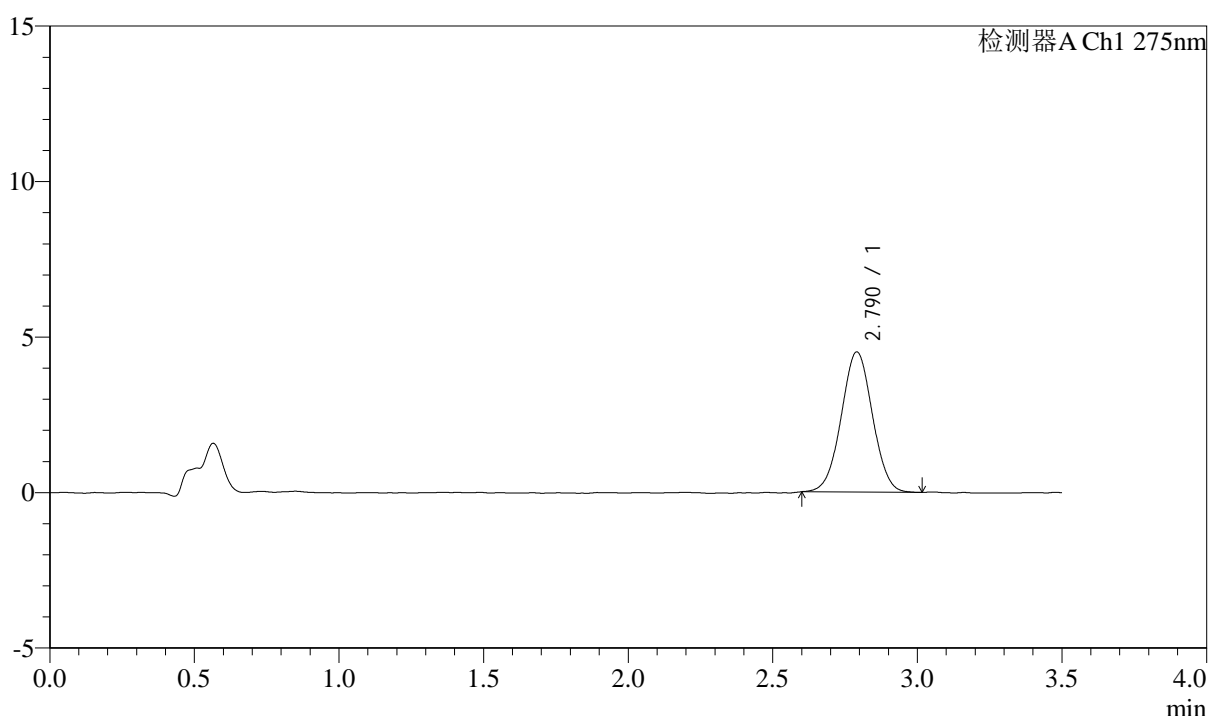
自制品-2025042722批(2mg规格)-均一性1-pH4.5介质-桨法-50转-15min-片1
供试品溶液-1

<样品信息>

色谱柱: LP-C18(50mm*4.6mm,5 μ m) 流速: 1.5ml/min
 柱温: 30 $^{\circ}$ C 波长: 275nm
 数据文件名: RC\$QTL-4138 - 18-45/29-1436-2 - zzp-2025042722p-rcqx-2mg-jf50z-pH4.5jz-jyx1-p2-15min.lcd
 方法文件名: RC\$QTL-4138 - QTL-4138-RCQX-FX278.lcm
 批处理文件名: RC\$QTL-4138 - QTL-4138-20250526-FX278.lcb
 样品瓶号: 3-12
 进样体积: 20 μ l 版本号: 6.115
 进样时间: 2025/05/26 21:57:40 实验者: jiangjinwei
 处理时间(V2): 2025/05/27 13:35:16 处理者: jiangjinwei
 仪器型号: SHIMADZU LC-2050C(FX278)

<色谱图>

mV



<峰表>

检测器A Ch1 275nm

峰号	保留时间	面积	面积%	高度	理论塔板数(USP)	拖尾因子	分离度(USP)
1	2.790	33882	100.000	4505	3160	1.016	--
总计		33882	100.000	4505			

图156 多替诺雷片溶出曲线测定HPLC图谱
 自制品-2025042722批(2mg规格)-均一性1-pH4.5介质-浆法-50转-15min-片2
 供试品溶液-1



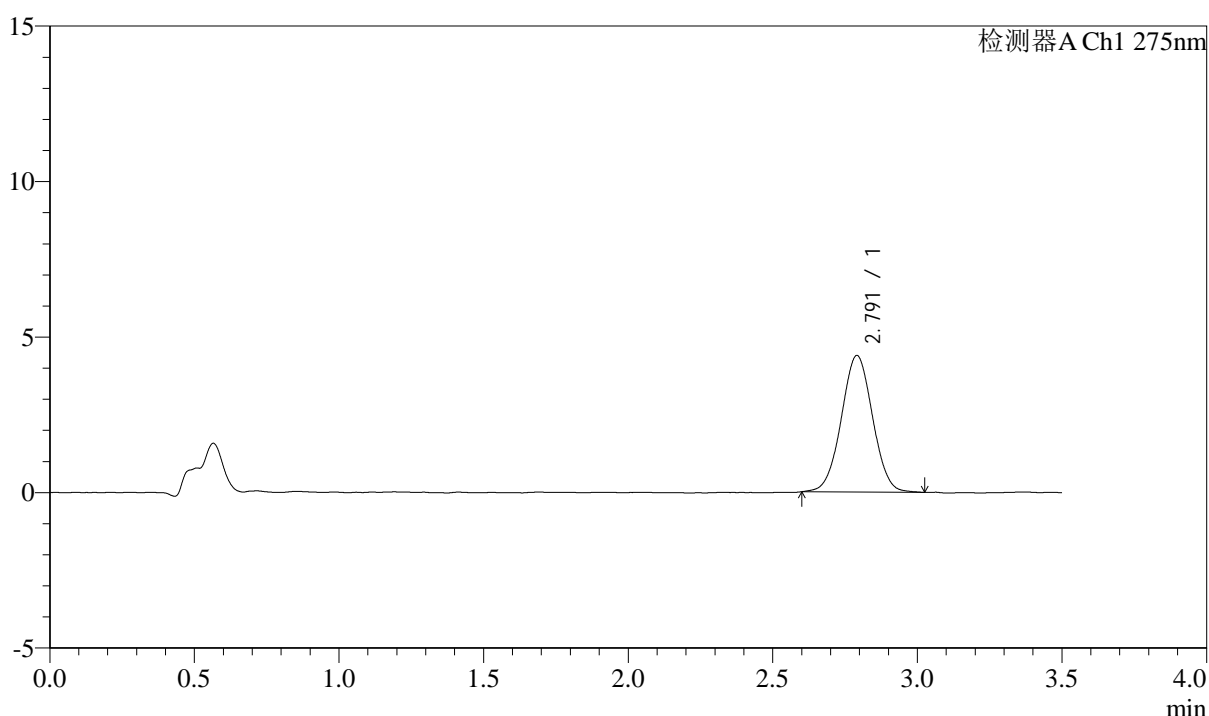
QTL-4138

<样品信息>

色谱柱: LP-C18(50mm*4.6mm,5μm) 流速: 1.5ml/min
 柱温: 30°C 波长: 275nm
 数据文件名: RC\$QTL-4138 - 18-45/29-1437-2 - zzp-2025042722p-rcqx-2mg-jf50z-pH4.5jz-jyx1-p3-15min.lcd
 方法文件名: RC\$QTL-4138 - QTL-4138-RCQX-FX278.lcm
 批处理文件名: RC\$QTL-4138 - QTL-4138-20250526-FX278.lcb
 样品瓶号: 3-21
 进样体积: 20μl 版本号: 6.115
 进样时间: 2025/05/26 22:01:32 实验者: jiangjinwei
 处理时间(V2): 2025/05/27 13:35:19 处理者: jiangjinwei
 仪器型号: SHIMADZU LC-2050C(FX278)

<色谱图>

mV



<峰表>

检测器A Ch1 275nm

峰号	保留时间	面积	面积%	高度	理论塔板数(USP)	拖尾因子	分离度(USP)
1	2.791	33040	100.000	4386	3187	1.017	--
总计		33040	100.000	4386			

图157 多替诺雷片溶出曲线测定HPLC图谱
 自制品-2025042722批(2mg规格)-均一性1-pH4.5介质-桨法-50转-15min-片3
 供试品溶液-1



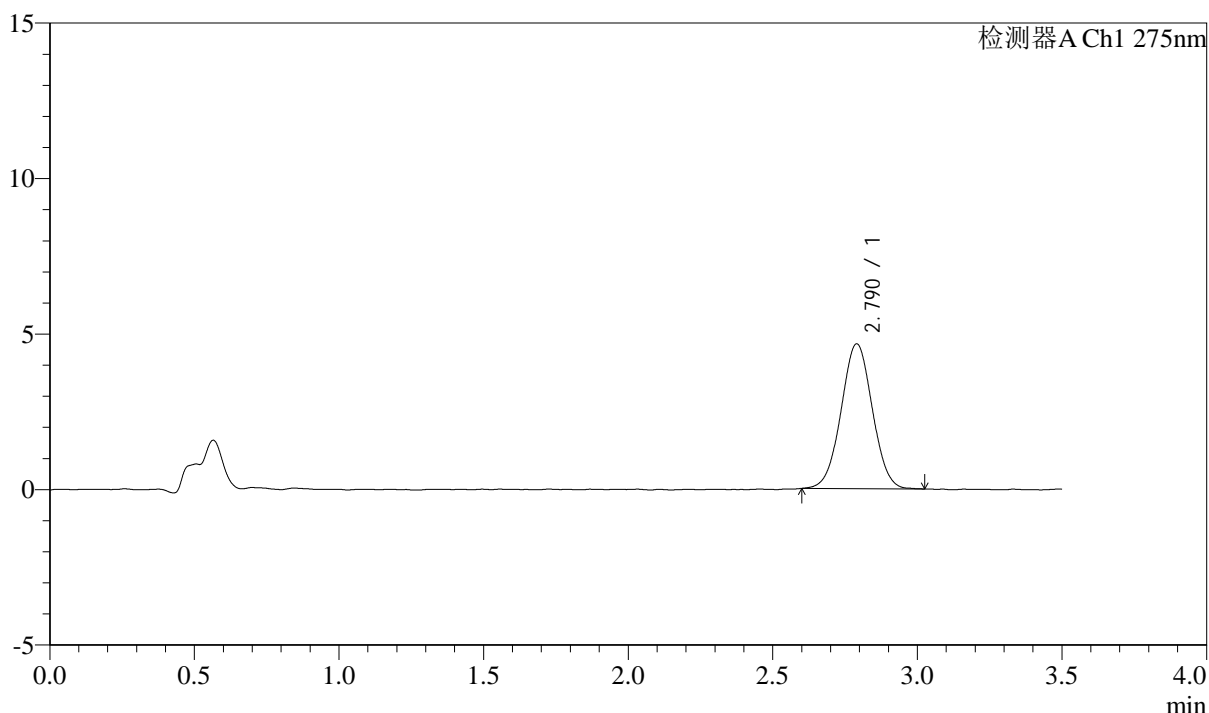
QTL-4138

<样品信息>

色谱柱: LP-C18(50mm*4.6mm,5μm) 流速: 1.5ml/min
 柱温: 30°C 波长: 275nm
 数据文件名: RC\$QTL-4138 - 18-45/29-1438-2 - zzp-2025042722p-rcqx-2mg-jf50z-pH4.5jz-jyx1-p4-15min.lcd
 方法文件名: RC\$QTL-4138 - QTL-4138-RCQX-FX278.lcm
 批处理文件名: RC\$QTL-4138 - QTL-4138-20250526-FX278.lcb
 样品瓶号: 3-30
 进样体积: 20μl 版本号: 6.115
 进样时间: 2025/05/26 22:05:24 实验者: jiangjinwei
 处理时间(V2): 2025/05/27 13:35:21 处理者: jiangjinwei
 仪器型号: SHIMADZU LC-2050C(FX278)

<色谱图>

mV



<峰表>

检测器A Ch1 275nm

峰号	保留时间	面积	面积%	高度	理论塔板数(USP)	拖尾因子	分离度(USP)
1	2.790	35029	100.000	4656	3162	1.015	--
总计		35029	100.000	4656			

图158 多替诺雷片溶出曲线测定HPLC图谱

自制品-2025042722批(2mg规格)-均一性1-pH4.5介质-桨法-50转-15min-片4
供试品溶液-1



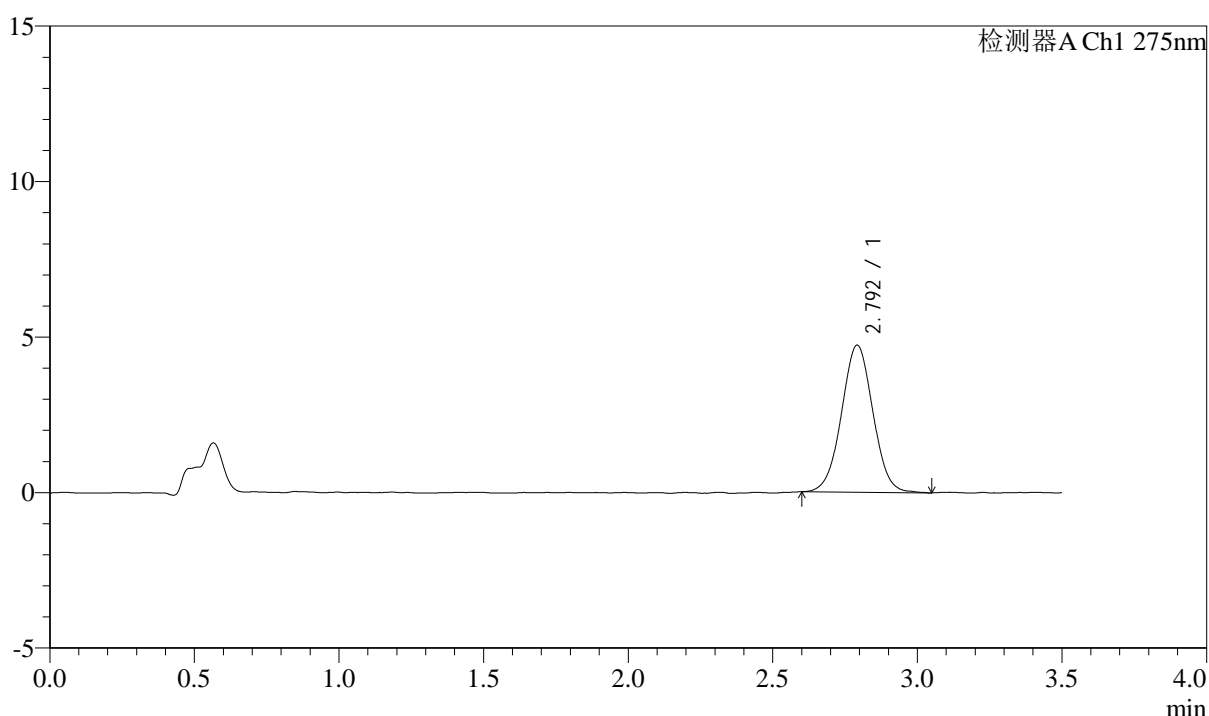
QTL-4138

<样品信息>

色谱柱: LP-C18(50mm*4.6mm,5μm) 流速: 1.5ml/min
 柱温: 30°C 波长: 275nm
 数据文件名: RC\$QTL-4138 - 18-45/29-1439-2 - zzp-2025042722p-rcqx-2mg-jf50z-pH4.5jz-jyx1-p5-15min.lcd
 方法文件名: RC\$QTL-4138 - QTL-4138-RCQX-FX278.lcm
 批处理文件名: RC\$QTL-4138 - QTL-4138-20250526-FX278.lcb
 样品瓶号: 3-39
 进样体积: 20μl 版本号: 6.115
 进样时间: 2025/05/26 22:09:16 实验者: jiangjinwei
 处理时间(V2): 2025/05/27 13:35:24 处理者: jiangjinwei
 仪器型号: SHIMADZU LC-2050C(FX278)

<色谱图>

mV



<峰表>

检测器A Ch1 275nm

峰号	保留时间	面积	面积%	高度	理论塔板数(USP)	拖尾因子	分离度(USP)
1	2.792	35762	100.000	4720	3147	1.020	--
总计		35762	100.000	4720			

图159 多替诺雷片溶出曲线测定HPLC图谱

自制品-2025042722批(2mg规格)-均一性1-pH4.5介质-桨法-50转-15min-片5
供试品溶液-1



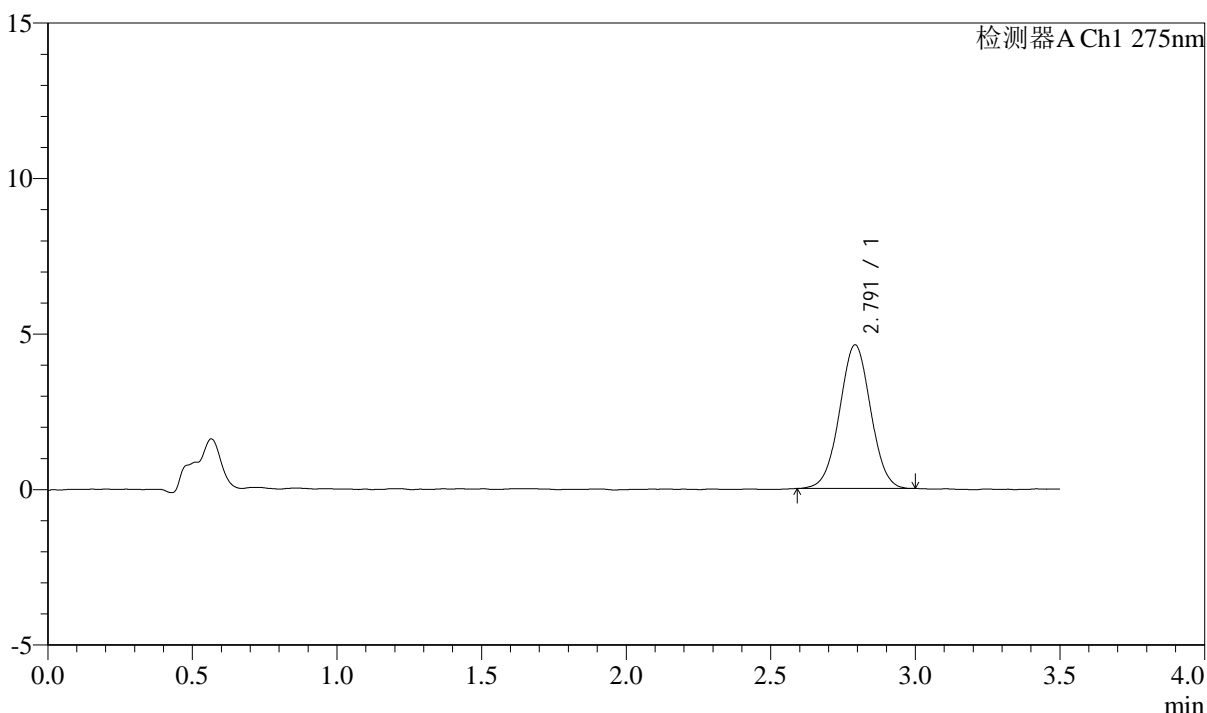
QTL-4138

<样品信息>

色谱柱: LP-C18(50mm*4.6mm,5μm) 流速: 1.5ml/min
 柱温: 30°C 波长: 275nm
 数据文件名: RC\$QTL-4138 - 18-45/29-1440-2 - zzp-2025042722p-rcqx-2mg-jf50z-pH4.5jz-jyx1-p6-15min.lcd
 方法文件名: RC\$QTL-4138 - QTL-4138-RCQX-FX278.lcm
 批处理文件名: RC\$QTL-4138 - QTL-4138-20250526-FX278.lcb
 样品瓶号: 3-48
 进样体积: 20μl 版本号: 6.115
 进样时间: 2025/05/26 22:13:08 实验者: jiangjinwei
 处理时间(V2): 2025/05/27 13:35:27 处理者: jiangjinwei
 仪器型号: SHIMADZU LC-2050C(FX278)

<色谱图>

mV



<峰表>

检测器A Ch1 275nm

峰号	保留时间	面积	面积%	高度	理论塔板数(USP)	拖尾因子	分离度(USP)
1	2.791	34614	100.000	4615	3194	1.014	--
总计		34614	100.000	4615			

图160 多替诺雷片溶出曲线测定HPLC图谱
 自制品-2025042722批(2mg规格)-均一性1-pH4.5介质-桨法-50转-15min-片6
 供试品溶液-1



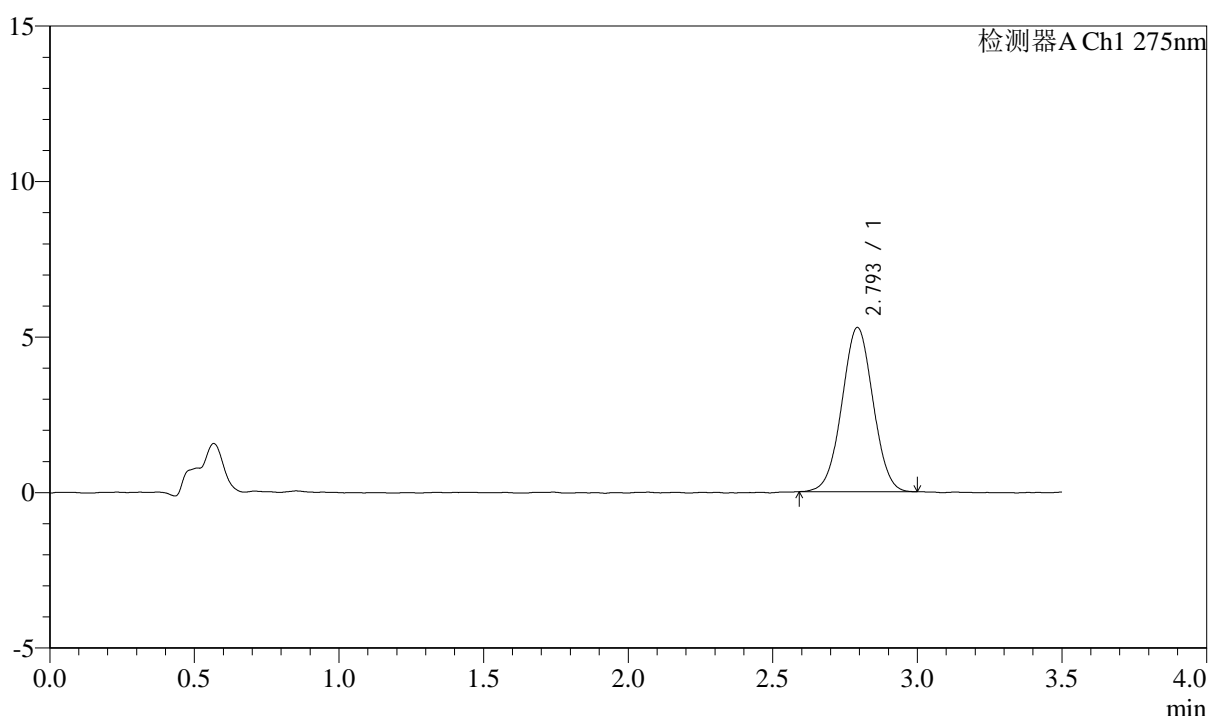
QTL-4138

<样品信息>

色谱柱: LP-C18(50mm*4.6mm,5μm) 流速: 1.5ml/min
 柱温: 30°C 波长: 275nm
 数据文件名: RC\$QTL-4138 - 18-45/29-1441-2 - zzp-2025042722p-rcqx-2mg-jf50z-pH4.5jz-jyx1-p1-20min.lcd
 方法文件名: RC\$QTL-4138 - QTL-4138-RCQX-FX278.lcm
 批处理文件名: RC\$QTL-4138 - QTL-4138-20250526-FX278.lcb
 样品瓶号: 3-4
 进样体积: 20μl 版本号: 6.115
 进样时间: 2025/05/26 22:17:00 实验者: jiangjinwei
 处理时间(V2): 2025/05/27 13:35:30 处理者: jiangjinwei
 仪器型号: SHIMADZU LC-2050C(FX278)

<色谱图>

mV



<峰表>

检测器A Ch1 275nm

峰号	保留时间	面积	面积%	高度	理论塔板数(USP)	拖尾因子	分离度(USP)
1	2.793	39598	100.000	5265	3166	1.015	--
总计		39598	100.000	5265			

图161 多替诺雷片溶出曲线测定HPLC图谱

自制品-2025042722批(2mg规格)-均一性1-pH4.5介质-桨法-50转-20min-片1
供试品溶液-1



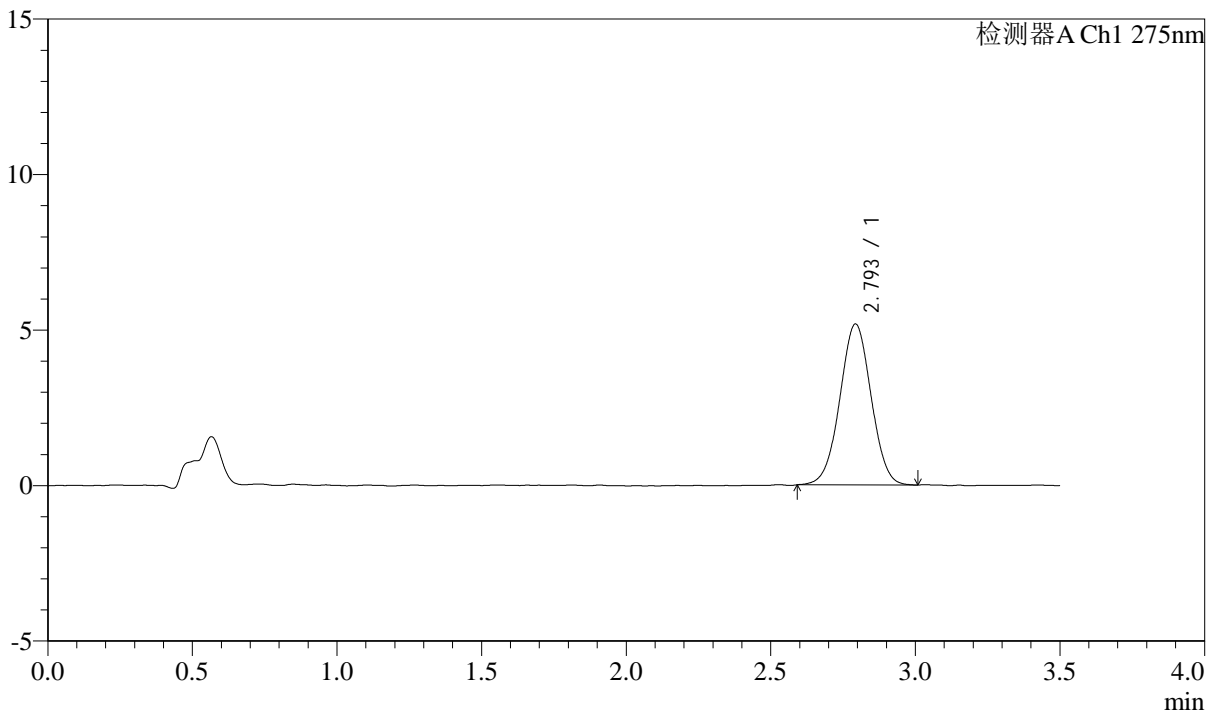
QTL-4138

<样品信息>

色谱柱: LP-C18(50mm*4.6mm,5μm) 流速: 1.5ml/min
 柱温: 30°C 波长: 275nm
 数据文件名: RC\$QTL-4138 - 18-45/29-1442-2 - zzp-2025042722p-rcqx-2mg-jf50z-pH4.5jz-jyx1-p2-20min.lcd
 方法文件名: RC\$QTL-4138 - QTL-4138-RCQX-FX278.lcm
 批处理文件名: RC\$QTL-4138 - QTL-4138-20250526-FX278.lcb
 样品瓶号: 3-13
 进样体积: 20μl 版本号: 6.115
 进样时间: 2025/05/26 22:20:52 实验者: jiangjinwei
 处理时间(V2): 2025/05/27 13:35:32 处理者: jiangjinwei
 仪器型号: SHIMADZU LC-2050C(FX278)

<色谱图>

mV



<峰表>

检测器A Ch1 275nm

峰号	保留时间	面积	面积%	高度	理论塔板数(USP)	拖尾因子	分离度(USP)
1	2.793	38951	100.000	5162	3179	1.006	--
总计		38951	100.000	5162			

图162 多替诺雷片溶出曲线测定HPLC图谱
 自制品-2025042722批(2mg规格)-均一性1-pH4.5介质-桨法-50转-20min-片2
 供试品溶液-1



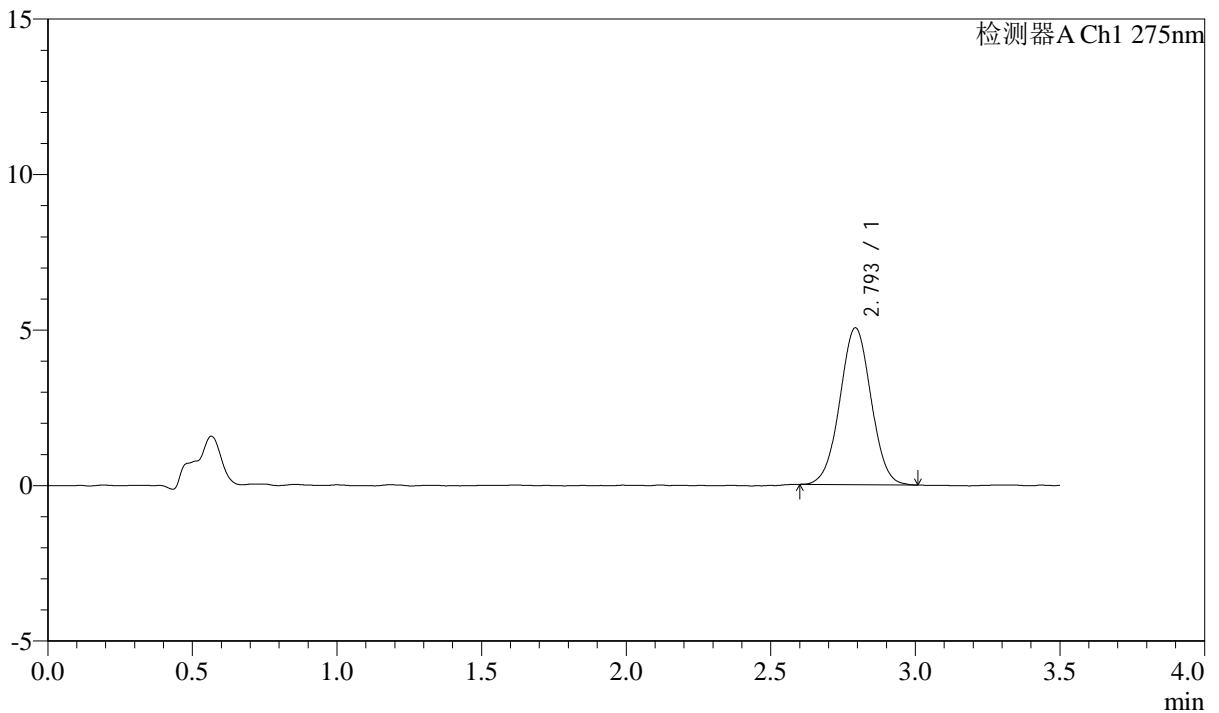
QTL-4138

<样品信息>

色谱柱: LP-C18(50mm*4.6mm,5μm) 流速: 1.5ml/min
 柱温: 30°C 波长: 275nm
 数据文件名: RC\$QTL-4138 - 18-45/29-1443-2 - zzp-2025042722p-rcqx-2mg-jf50z-pH4.5jz-jyx1-p3-20min.lcd
 方法文件名: RC\$QTL-4138 - QTL-4138-RCQX-FX278.lcm
 批处理文件名: RC\$QTL-4138 - QTL-4138-20250526-FX278.lcb
 样品瓶号: 3-22
 进样体积: 20μl 版本号: 6.115
 进样时间: 2025/05/26 22:24:44 实验者: jiangjinwei
 处理时间(V2): 2025/05/27 13:35:35 处理者: jiangjinwei
 仪器型号: SHIMADZU LC-2050C(FX278)

<色谱图>

mV



<峰表>

检测器A Ch1 275nm

峰号	保留时间	面积	面积%	高度	理论塔板数(USP)	拖尾因子	分离度(USP)
1	2.793	37871	100.000	5029	3209	1.014	--
总计		37871	100.000	5029			

图163 多替诺雷片溶出曲线测定HPLC图谱
 自制品-2025042722批(2mg规格)-均一性1-pH4.5介质-浆法-50转-20min-片3
 供试品溶液-1



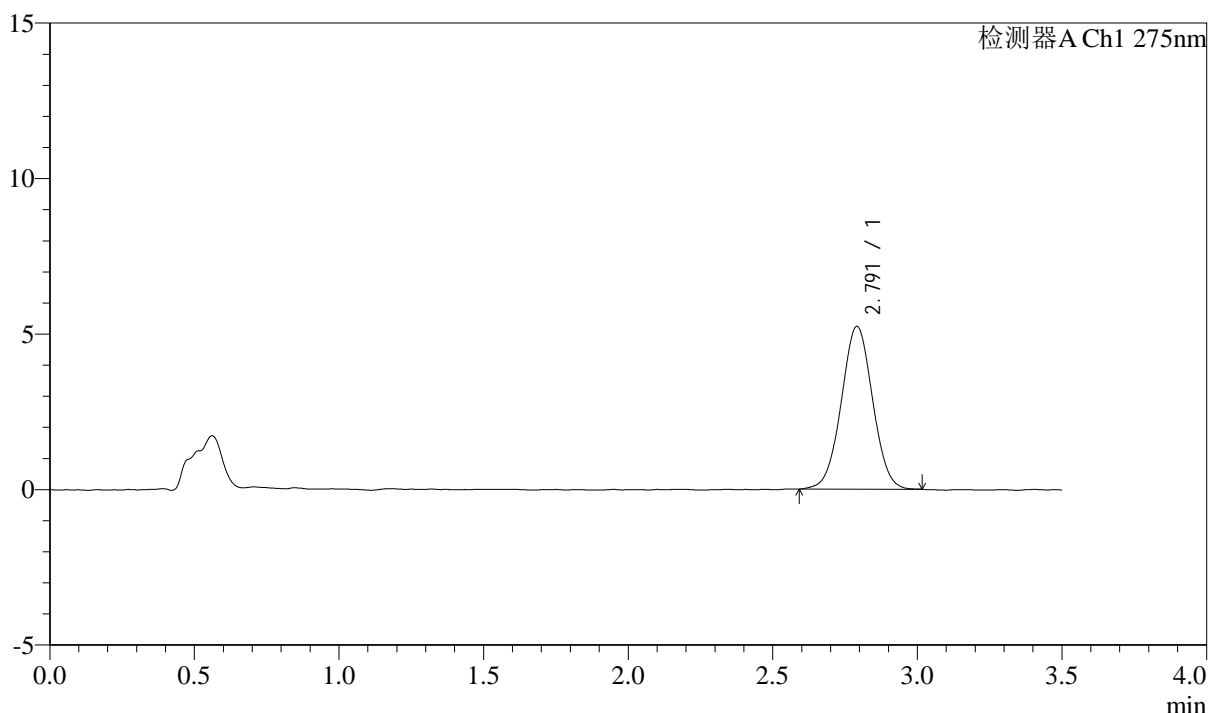
QTL-4138

<样品信息>

色谱柱: LP-C18(50mm*4.6mm,5μm) 流速: 1.5ml/min
 柱温: 30°C 波长: 275nm
 数据文件名: RC\$QTL-4138 - 18-45/29-1444-2 - zzp-2025042722p-rcqx-2mg-jf50z-pH4.5jz-jyx1-p4-20min.lcd
 方法文件名: RC\$QTL-4138 - QTL-4138-RCQX-FX278.lcm
 批处理文件名: RC\$QTL-4138 - QTL-4138-20250526-FX278.lcb
 样品瓶号: 3-31
 进样体积: 20μl 版本号: 6.115
 进样时间: 2025/05/26 22:28:36 实验者: jiangjinwei
 处理时间(V2): 2025/05/27 13:35:38 处理者: jiangjinwei
 仪器型号: SHIMADZU LC-2050C(FX278)

<色谱图>

mV



<峰表>

检测器A Ch1 275nm

峰号	保留时间	面积	面积%	高度	理论塔板数(USP)	拖尾因子	分离度(USP)
1	2.791	39430	100.000	5229	3151	1.017	--
总计		39430	100.000	5229			

图164 多替诺雷片溶出曲线测定HPLC图谱

自制品-2025042722批(2mg规格)-均一性1-pH4.5介质-桨法-50转-20min-片4
供试品溶液-1



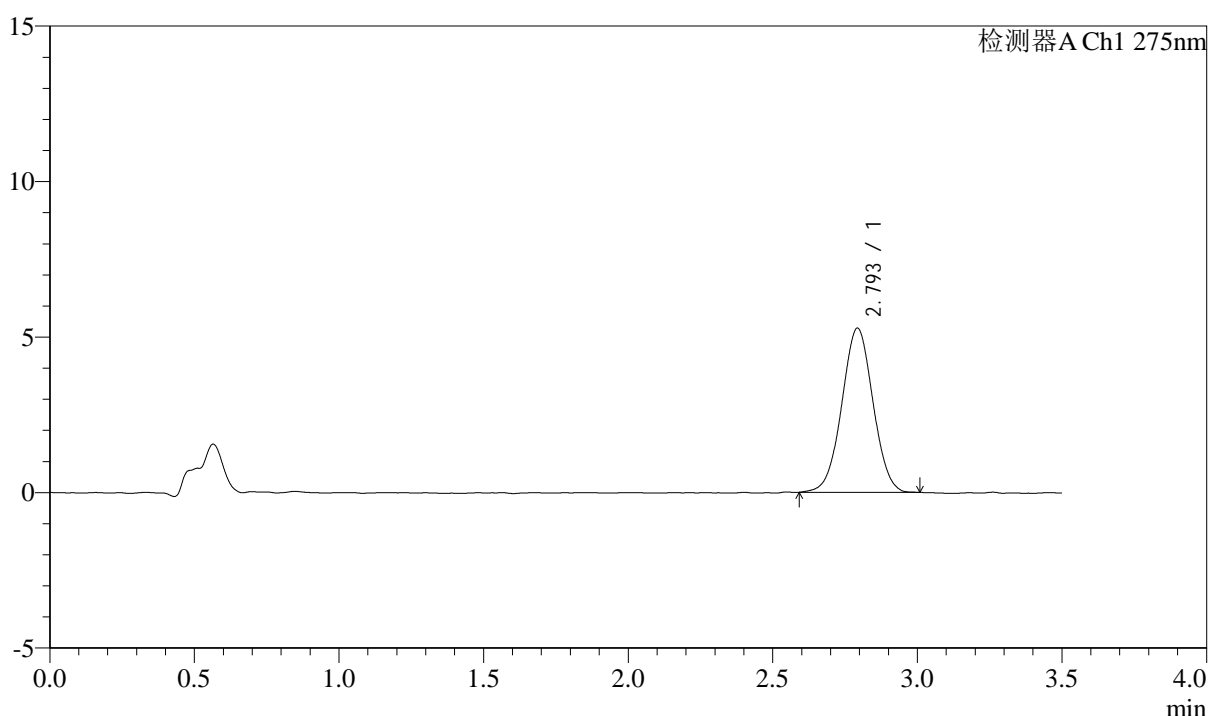
QTL-4138

<样品信息>

色谱柱: LP-C18(50mm*4.6mm,5μm) 流速: 1.5ml/min
 柱温: 30°C 波长: 275nm
 数据文件名: RC\$QTL-4138 - 18-45/29-1445-2 - zzp-2025042722p-rcqx-2mg-jf50z-pH4.5jz-jyx1-p5-20min.lcd
 方法文件名: RC\$QTL-4138 - QTL-4138-RCQX-FX278.lcm
 批处理文件名: RC\$QTL-4138 - QTL-4138-20250526-FX278.lcb
 样品瓶号: 3-40
 进样体积: 20μl 版本号: 6.115
 进样时间: 2025/05/26 22:32:28 实验者: jiangjinwei
 处理时间(V2): 2025/05/27 13:35:40 处理者: jiangjinwei
 仪器型号: SHIMADZU LC-2050C(FX278)

<色谱图>

mV



<峰表>

检测器A Ch1 275nm

峰号	保留时间	面积	面积%	高度	理论塔板数(USP)	拖尾因子	分离度(USP)
1	2.793	39666	100.000	5263	3178	1.011	--
总计		39666	100.000	5263			

图165 多替诺雷片溶出曲线测定HPLC图谱

自制品-2025042722批(2mg规格)-均一性1-pH4.5介质-桨法-50转-20min-片5
供试品溶液-1



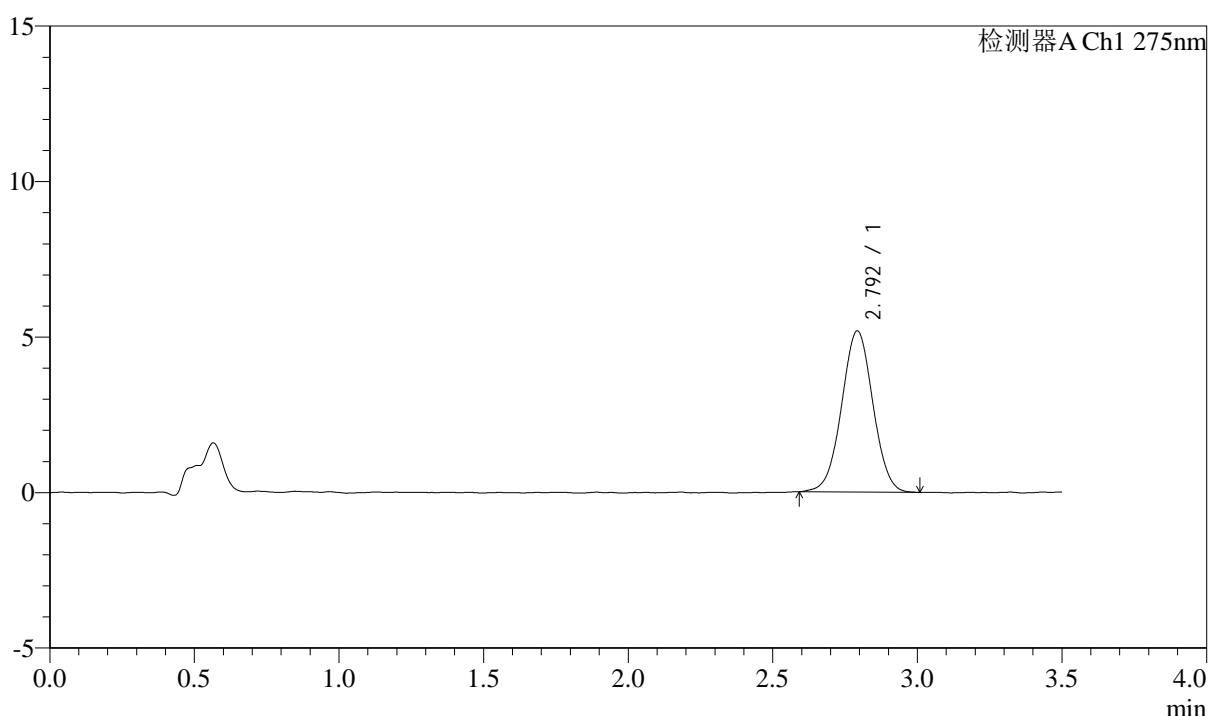
QTL-4138

<样品信息>

色谱柱: LP-C18(50mm*4.6mm,5 μ m) 流速: 1.5ml/min
 柱温: 30 $^{\circ}$ C 波长: 275nm
 数据文件名: RC\$QTL-4138 - 18-45/29-1446-2 - zzp-2025042722p-rcqx-2mg-jf50z-pH4.5jz-jyx1-p6-20min.lcd
 方法文件名: RC\$QTL-4138 - QTL-4138-RCQX-FX278.lcm
 批处理文件名: RC\$QTL-4138 - QTL-4138-20250526-FX278.lcb
 样品瓶号: 3-49
 进样体积: 20 μ l 版本号: 6.115
 进样时间: 2025/05/26 22:36:21 实验者: jiangjinwei
 处理时间(V2): 2025/05/27 13:35:43 处理者: jiangjinwei
 仪器型号: SHIMADZU LC-2050C(FX278)

<色谱图>

mV



<峰表>

检测器A Ch1 275nm

峰号	保留时间	面积	面积%	高度	理论塔板数(USP)	拖尾因子	分离度(USP)
1	2.792	39071	100.000	5169	3180	1.009	--
总计		39071	100.000	5169			

图166 多替诺雷片溶出曲线测定HPLC图谱

自制品-2025042722批(2mg规格)-均一性1-pH4.5介质-桨法-50转-20min-片6
供试品溶液-1



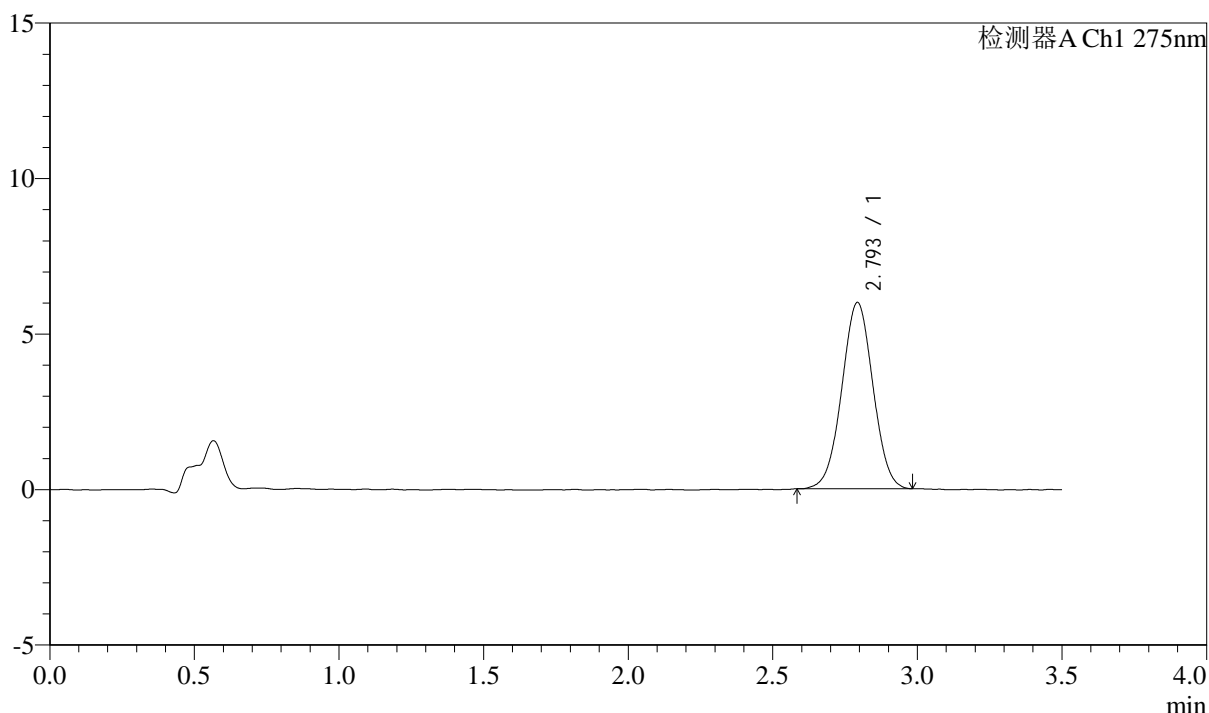
QTL-4138

<样品信息>

色谱柱: LP-C18(50mm*4.6mm,5 μ m) 流速: 1.5ml/min
 柱温: 30 $^{\circ}$ C 波长: 275nm
 数据文件名: RC\$QTL-4138 - 18-45/29-1447-2 - zzp-2025042722p-rcqx-2mg-jf50z-pH4.5jz-jyx1-p1-30min.lcd
 方法文件名: RC\$QTL-4138 - QTL-4138-RCQX-FX278.lcm
 批处理文件名: RC\$QTL-4138 - QTL-4138-20250526-FX278.lcb
 样品瓶号: 3-5
 进样体积: 20 μ l 版本号: 6.115
 进样时间: 2025/05/26 22:40:13 实验者: jiangjinwei
 处理时间(V2): 2025/05/27 13:35:46 处理者: jiangjinwei
 仪器型号: SHIMADZU LC-2050C(FX278)

<色谱图>

mV



<峰表>

检测器A Ch1 275nm

峰号	保留时间	面积	面积%	高度	理论塔板数(USP)	拖尾因子	分离度(USP)
1	2.793	44957	100.000	5972	3169	1.008	--
总计		44957	100.000	5972			

图167 多替诺雷片溶出曲线测定HPLC图谱

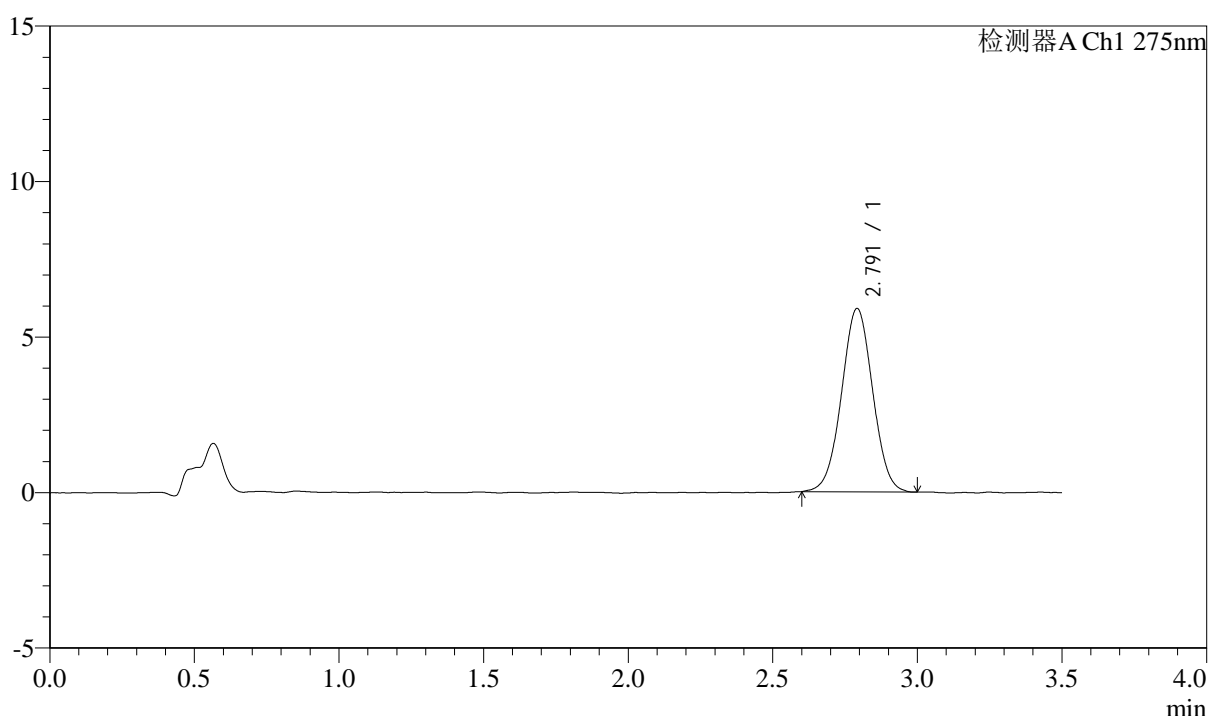
自制品-2025042722批(2mg规格)-均一性1-pH4.5介质-桨法-50转-30min-片1
供试品溶液-1

<样品信息>

色谱柱: LP-C18(50mm*4.6mm,5μm) 流速: 1.5ml/min
 柱温: 30°C 波长: 275nm
 数据文件名: RC\$QTL-4138 - 18-45/29-1448-2 - zzp-2025042722p-rcqx-2mg-jf50z-pH4.5jz-jyx1-p2-30min.lcd
 方法文件名: RC\$QTL-4138 - QTL-4138-RCQX-FX278.lcm
 批处理文件名: RC\$QTL-4138 - QTL-4138-20250526-FX278.lcb
 样品瓶号: 3-14
 进样体积: 20μl 版本号: 6.115
 进样时间: 2025/05/26 22:44:05 实验者: jiangjinwei
 处理时间(V2): 2025/05/27 13:35:49 处理者: jiangjinwei
 仪器型号: SHIMADZU LC-2050C(FX278)

<色谱图>

mV



<峰表>

检测器A Ch1 275nm

峰号	保留时间	面积	面积%	高度	理论塔板数(USP)	拖尾因子	分离度(USP)
1	2.791	44252	100.000	5889	3188	1.014	--
总计		44252	100.000	5889			

图168 多替诺雷片溶出曲线测定HPLC图谱
 自制品-2025042722批(2mg规格)-均一性1-pH4.5介质-桨法-50转-30min-片2
 供试品溶液-1



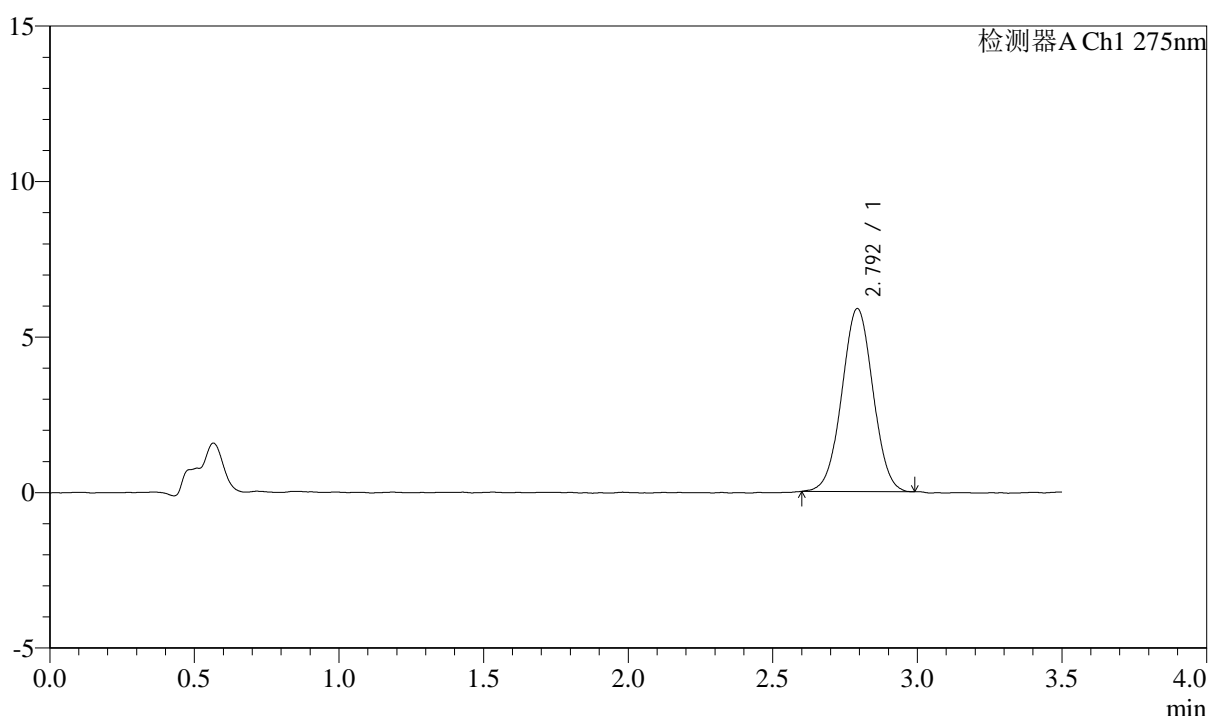
QTL-4138

<样品信息>

色谱柱: LP-C18(50mm*4.6mm,5μm) 流速: 1.5ml/min
 柱温: 30°C 波长: 275nm
 数据文件名: RC\$QTL-4138 - 18-45/29-1449-2 - zzp-2025042722p-rcqx-2mg-jf50z-pH4.5jz-jyx1-p3-30min.lcd
 方法文件名: RC\$QTL-4138 - QTL-4138-RCQX-FX278.lcm
 批处理文件名: RC\$QTL-4138 - QTL-4138-20250526-FX278.lcb
 样品瓶号: 3-23
 进样体积: 20μl 版本号: 6.115
 进样时间: 2025/05/26 22:47:57 实验者: jiangjinwei
 处理时间(V2): 2025/05/27 13:35:52 处理者: jiangjinwei
 仪器型号: SHIMADZU LC-2050C(FX278)

<色谱图>

mV



<峰表>

检测器A Ch1 275nm

峰号	保留时间	面积	面积%	高度	理论塔板数(USP)	拖尾因子	分离度(USP)
1	2.792	44154	100.000	5869	3200	1.015	--
总计		44154	100.000	5869			

图169 多替诺雷片溶出曲线测定HPLC图谱
 自制品-2025042722批(2mg规格)-均一性1-pH4.5介质-桨法-50转-30min-片3
 供试品溶液-1



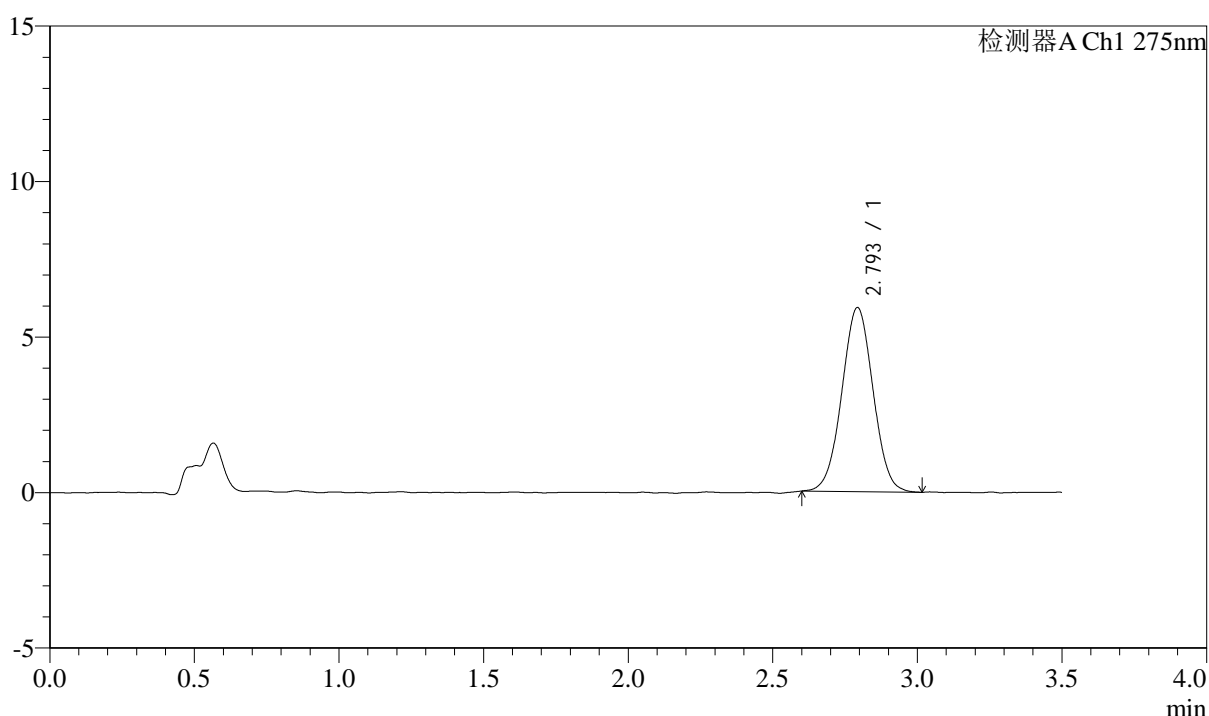
QTL-4138

<样品信息>

色谱柱: LP-C18(50mm*4.6mm,5μm) 流速: 1.5ml/min
 柱温: 30°C 波长: 275nm
 数据文件名: RC\$QTL-4138 - 18-45/29-1450-2 - zzp-2025042722p-rcqx-2mg-jf50z-pH4.5jz-jyx1-p4-30min.lcd
 方法文件名: RC\$QTL-4138 - QTL-4138-RCQX-FX278.lcm
 批处理文件名: RC\$QTL-4138 - QTL-4138-20250526-FX278.lcb
 样品瓶号: 3-32
 进样体积: 20μl 版本号: 6.115
 进样时间: 2025/05/26 22:51:49 实验者: jiangjinwei
 处理时间(V2): 2025/05/27 13:35:55 处理者: jiangjinwei
 仪器型号: SHIMADZU LC-2050C(FX278)

<色谱图>

mV



<峰表>

检测器A Ch1 275nm

峰号	保留时间	面积	面积%	高度	理论塔板数(USP)	拖尾因子	分离度(USP)
1	2.793	44509	100.000	5903	3156	1.012	--
总计		44509	100.000	5903			

图170 多替诺雷片溶出曲线测定HPLC图谱

自制品-2025042722批(2mg规格)-均一性1-pH4.5介质-桨法-50转-30min-片4
供试品溶液-1



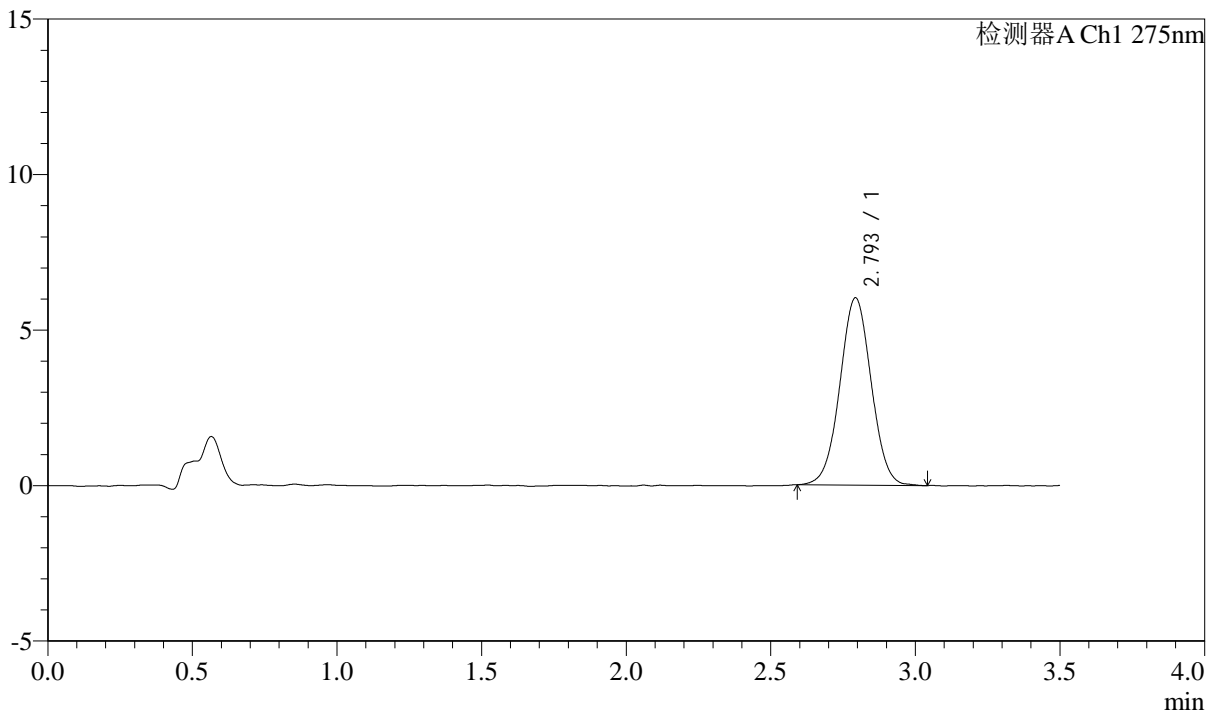
QTL-4138

<样品信息>

色谱柱: LP-C18(50mm*4.6mm,5μm) 流速: 1.5ml/min
 柱温: 30°C 波长: 275nm
 数据文件名: RC\$QTL-4138 - 18-45/29-1451-2 - zzp-2025042722p-rcqx-2mg-jf50z-pH4.5jz-jyx1-p5-30min.lcd
 方法文件名: RC\$QTL-4138 - QTL-4138-RCQX-FX278.lcm
 批处理文件名: RC\$QTL-4138 - QTL-4138-20250526-FX278.lcb
 样品瓶号: 3-41
 进样体积: 20μl 版本号: 6.115
 进样时间: 2025/05/26 22:55:41 实验者: jiangjinwei
 处理时间(V2): 2025/05/27 13:35:58 处理者: jiangjinwei
 仪器型号: SHIMADZU LC-2050C(FX278)

<色谱图>

mV



<峰表>

检测器A Ch1 275nm

峰号	保留时间	面积	面积%	高度	理论塔板数(USP)	拖尾因子	分离度(USP)
1	2.793	45486	100.000	6006	3175	1.017	--
总计		45486	100.000	6006			

图171 多替诺雷片溶出曲线测定HPLC图谱

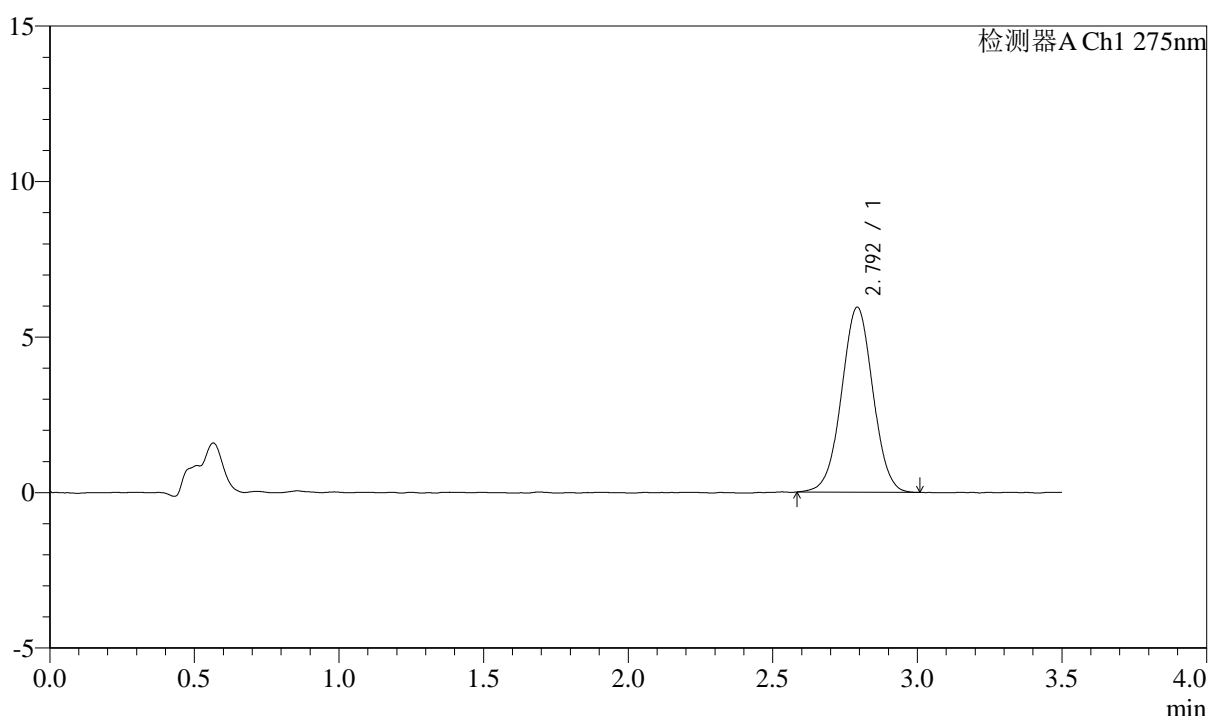
自制品-2025042722批(2mg规格)-均一性1-pH4.5介质-桨法-50转-30min-片5
供试品溶液-1

<样品信息>

色谱柱: LP-C18(50mm*4.6mm,5μm) 流速: 1.5ml/min
 柱温: 30°C 波长: 275nm
 数据文件名: RC\$QTL-4138 - 18-45/29-1452-2 - zzp-2025042722p-rcqx-2mg-jf50z-pH4.5jz-jyx1-p6-30min.lcd
 方法文件名: RC\$QTL-4138 - QTL-4138-RCQX-FX278.lcm
 批处理文件名: RC\$QTL-4138 - QTL-4138-20250526-FX278.lcb
 样品瓶号: 3-50
 进样体积: 20μl 版本号: 6.115
 进样时间: 2025/05/26 22:59:33 实验者: jiangjinwei
 处理时间(V2): 2025/05/27 13:36:00 处理者: jiangjinwei
 仪器型号: SHIMADZU LC-2050C(FX278)

<色谱图>

mV



<峰表>

检测器A Ch1 275nm

峰号	保留时间	面积	面积%	高度	理论塔板数(USP)	拖尾因子	分离度(USP)
1	2.792	44831	100.000	5932	3170	1.007	--
总计		44831	100.000	5932			

图172 多替诺雷片溶出曲线测定HPLC图谱
 自制品-2025042722批(2mg规格)-均一性1-pH4.5介质-桨法-50转-30min-片6
 供试品溶液-1



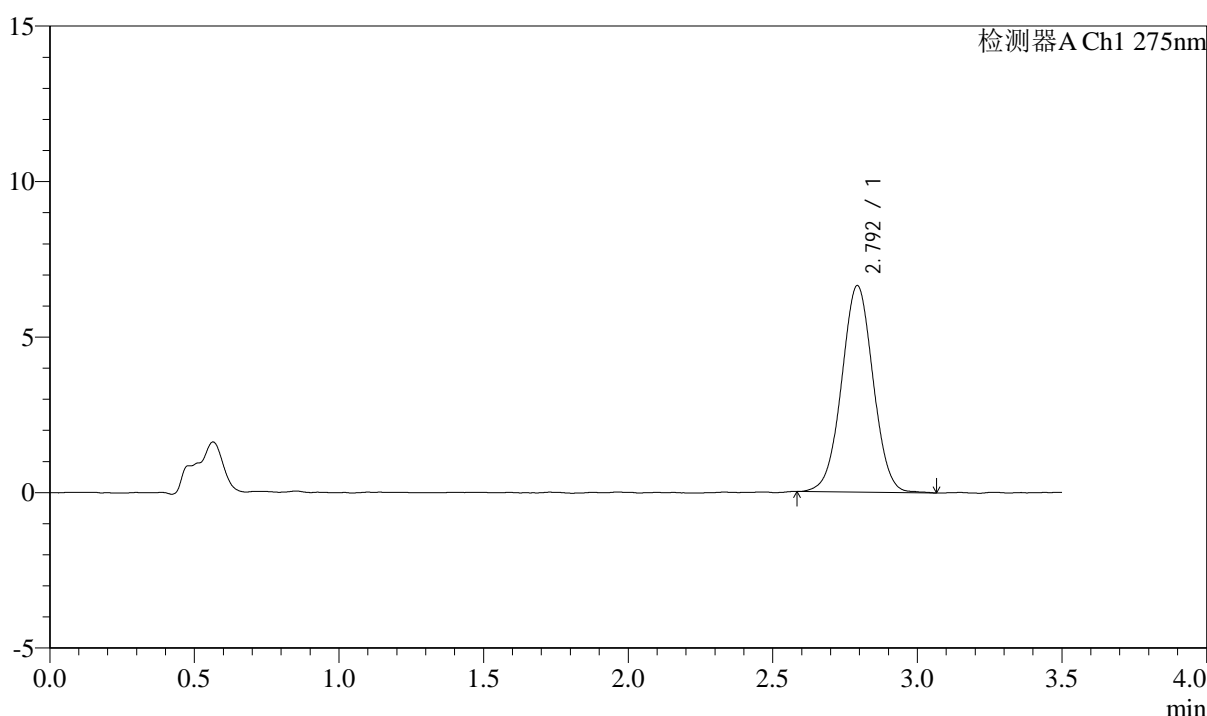
QTL-4138

<样品信息>

色谱柱: LP-C18(50mm*4.6mm,5μm) 流速: 1.5ml/min
 柱温: 30°C 波长: 275nm
 数据文件名: RC\$QTL-4138 - 18-45/29-1453-2 - zzp-2025042722p-rcqx-2mg-jf50z-pH4.5jz-jyx1-p1-45min.lcd
 方法文件名: RC\$QTL-4138 - QTL-4138-RCQX-FX278.lcm
 批处理文件名: RC\$QTL-4138 - QTL-4138-20250526-FX278.lcb
 样品瓶号: 3-6
 进样体积: 20μl 版本号: 6.115
 进样时间: 2025/05/26 23:03:25 实验者: jiangjinwei
 处理时间(V2): 2025/05/27 13:36:03 处理者: jiangjinwei
 仪器型号: SHIMADZU LC-2050C(FX278)

<色谱图>

mV



<峰表>

检测器A Ch1 275nm

峰号	保留时间	面积	面积%	高度	理论塔板数(USP)	拖尾因子	分离度(USP)
1	2.792	50249	100.000	6621	3174	1.013	--
总计		50249	100.000	6621			

图173 多替诺雷片溶出曲线测定HPLC图谱

自制品-2025042722批(2mg规格)-均一性1-pH4.5介质-桨法-50转-45min-片1
供试品溶液-1



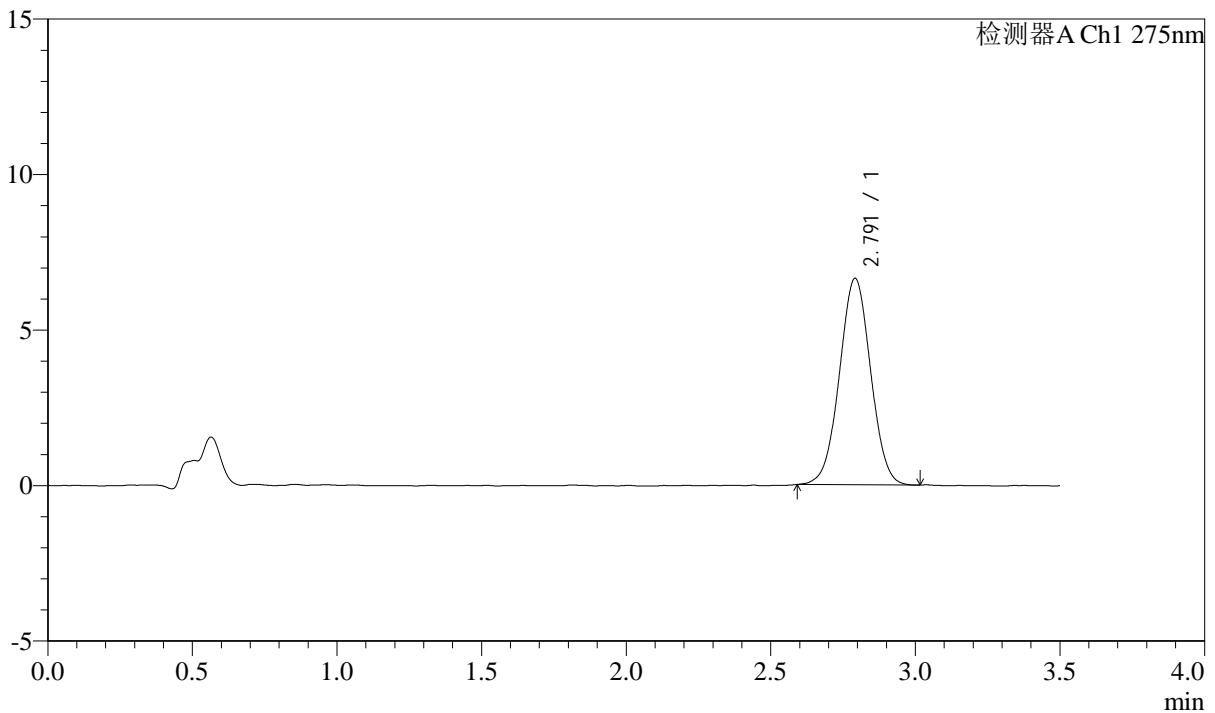
QTL-4138

<样品信息>

色谱柱: LP-C18(50mm*4.6mm,5μm) 流速: 1.5ml/min
 柱温: 30°C 波长: 275nm
 数据文件名: RC\$QTL-4138 - 18-45/29-1454-2 - zzp-2025042722p-rcqx-2mg-jf50z-pH4.5jz-jyx1-p2-45min.lcd
 方法文件名: RC\$QTL-4138 - QTL-4138-RCQX-FX278.lcm
 批处理文件名: RC\$QTL-4138 - QTL-4138-20250526-FX278.lcb
 样品瓶号: 3-15
 进样体积: 20μl 版本号: 6.115
 进样时间: 2025/05/26 23:07:18 实验者: jiangjinwei
 处理时间(V2): 2025/05/27 13:36:06 处理者: jiangjinwei
 仪器型号: SHIMADZU LC-2050C(FX278)

<色谱图>

mV



<峰表>

检测器A Ch1 275nm

峰号	保留时间	面积	面积%	高度	理论塔板数(USP)	拖尾因子	分离度(USP)
1	2.791	49858	100.000	6625	3179	1.013	--
总计		49858	100.000	6625			

图174 多替诺雷片溶出曲线测定HPLC图谱

自制品-2025042722批(2mg规格)-均一性1-pH4.5介质-桨法-50转-45min-片2
供试品溶液-1



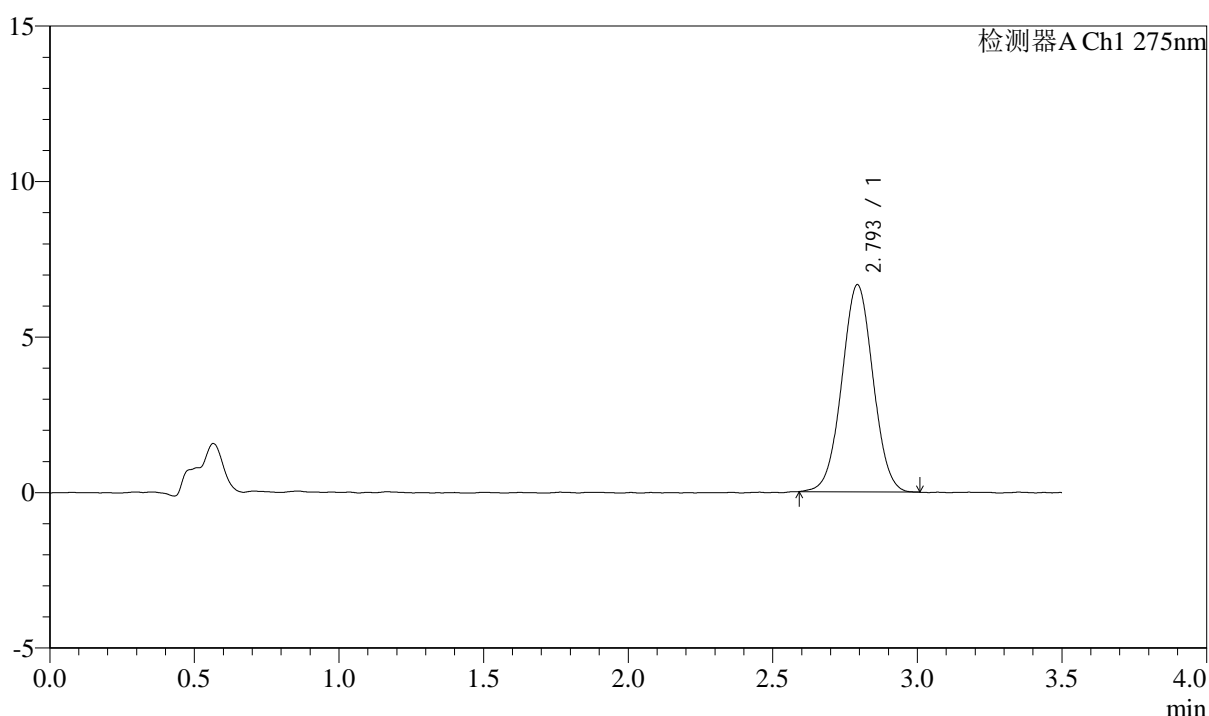
QTL-4138

<样品信息>

色谱柱: LP-C18(50mm*4.6mm,5μm) 流速: 1.5ml/min
 柱温: 30°C 波长: 275nm
 数据文件名: RC\$QTL-4138 - 18-45/29-1455-2 - zzp-2025042722p-rcqx-2mg-jf50z-pH4.5jz-jyx1-p3-45min.lcd
 方法文件名: RC\$QTL-4138 - QTL-4138-RCQX-FX278.lcm
 批处理文件名: RC\$QTL-4138 - QTL-4138-20250526-FX278.lcb
 样品瓶号: 3-24
 进样体积: 20μl 版本号: 6.115
 进样时间: 2025/05/26 23:11:10 实验者: jiangjinwei
 处理时间(V2): 2025/05/27 13:36:09 处理者: jiangjinwei
 仪器型号: SHIMADZU LC-2050C(FX278)

<色谱图>

mV



<峰表>

检测器A Ch1 275nm

峰号	保留时间	面积	面积%	高度	理论塔板数(USP)	拖尾因子	分离度(USP)
1	2.793	50055	100.000	6639	3189	1.019	--
总计		50055	100.000	6639			

图175 多替诺雷片溶出曲线测定HPLC图谱

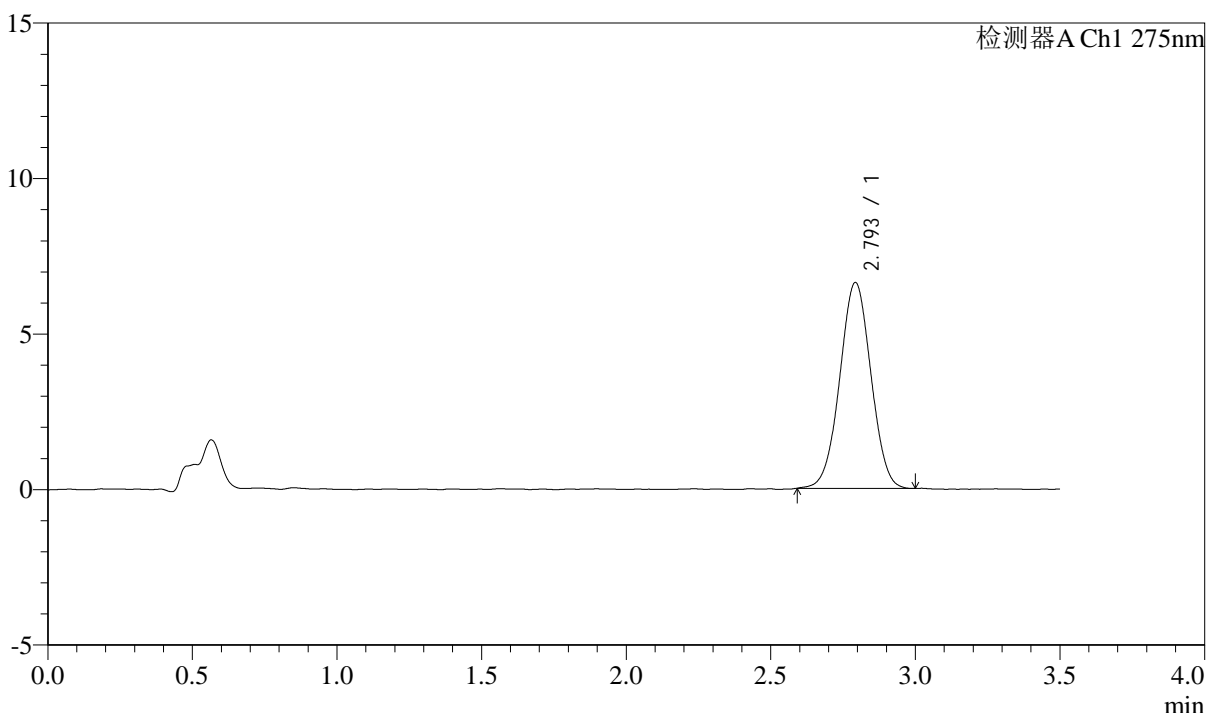
自制品-2025042722批(2mg规格)-均一性1-pH4.5介质-桨法-50转-45min-片3
供试品溶液-1

<样品信息>

色谱柱: LP-C18(50mm*4.6mm,5μm) 流速: 1.5ml/min
 柱温: 30°C 波长: 275nm
 数据文件名: RC\$QTL-4138 - 18-45/29-1456-2 - zzp-2025042722p-rcqx-2mg-jf50z-pH4.5jz-jyx1-p4-45min.lcd
 方法文件名: RC\$QTL-4138 - QTL-4138-RCQX-FX278.lcm
 批处理文件名: RC\$QTL-4138 - QTL-4138-20250526-FX278.lcb
 样品瓶号: 3-33
 进样体积: 20μl 版本号: 6.115
 进样时间: 2025/05/26 23:15:03 实验者: jiangjinwei
 处理时间(V2): 2025/05/27 13:36:12 处理者: jiangjinwei
 仪器型号: SHIMADZU LC-2050C(FX278)

<色谱图>

mV



<峰表>

检测器A Ch1 275nm

峰号	保留时间	面积	面积%	高度	理论塔板数(USP)	拖尾因子	分离度(USP)
1	2.793	49628	100.000	6597	3168	1.008	--
总计		49628	100.000	6597			

图176 多替诺雷片溶出曲线测定HPLC图谱

自制品-2025042722批(2mg规格)-均一性1-pH4.5介质-桨法-50转-45min-片4
供试品溶液-1



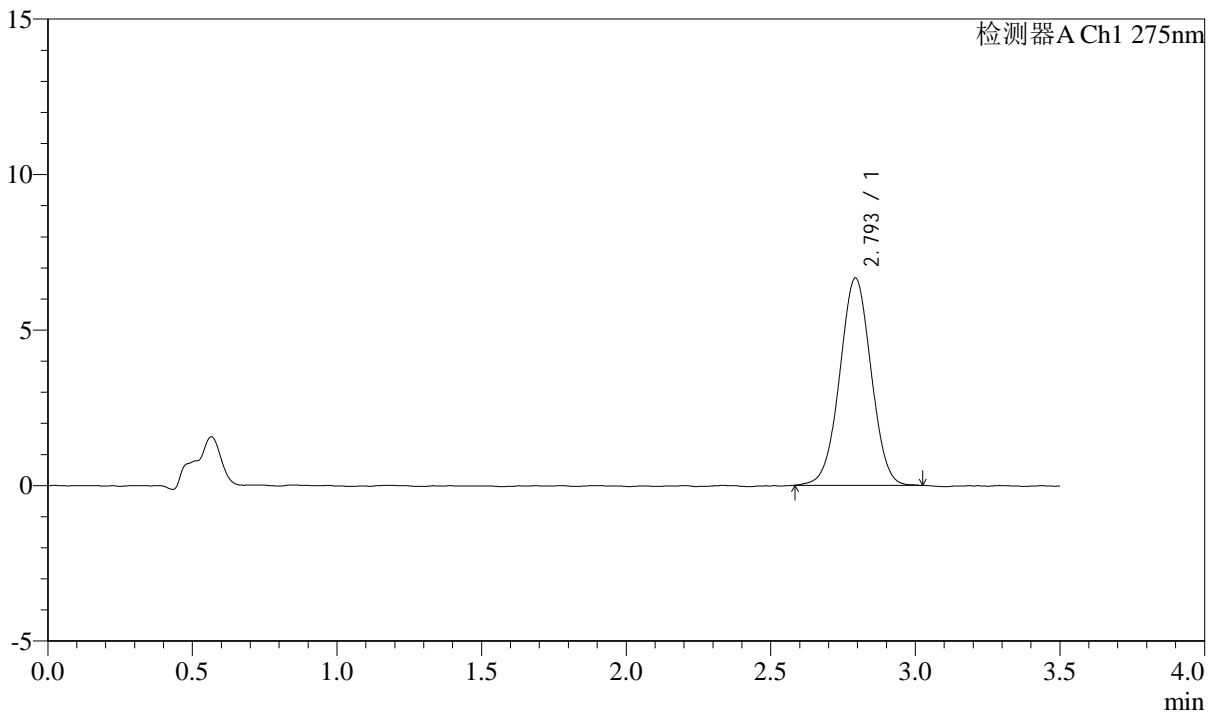
QTL-4138

<样品信息>

色谱柱: LP-C18(50mm*4.6mm,5μm) 流速: 1.5ml/min
 柱温: 30°C 波长: 275nm
 数据文件名: RC\$QTL-4138 - 18-45/29-1457-2 - zzp-2025042722p-rcqx-2mg-jf50z-pH4.5jz-jyx1-p5-45min.lcd
 方法文件名: RC\$QTL-4138 - QTL-4138-RCQX-FX278.lcm
 批处理文件名: RC\$QTL-4138 - QTL-4138-20250526-FX278.lcb
 样品瓶号: 3-42
 进样体积: 20μl 版本号: 6.115
 进样时间: 2025/05/26 23:18:54 实验者: jiangjinwei
 处理时间(V2): 2025/05/27 13:36:14 处理者: jiangjinwei
 仪器型号: SHIMADZU LC-2050C(FX278)

<色谱图>

mV



<峰表>

检测器A Ch1 275nm

峰号	保留时间	面积	面积%	高度	理论塔板数(USP)	拖尾因子	分离度(USP)
1	2.793	50345	100.000	6646	3135	1.006	--
总计		50345	100.000	6646			

图177 多替诺雷片溶出曲线测定HPLC图谱

自制品-2025042722批(2mg规格)-均一性1-pH4.5介质-桨法-50转-45min-片5
供试品溶液-1



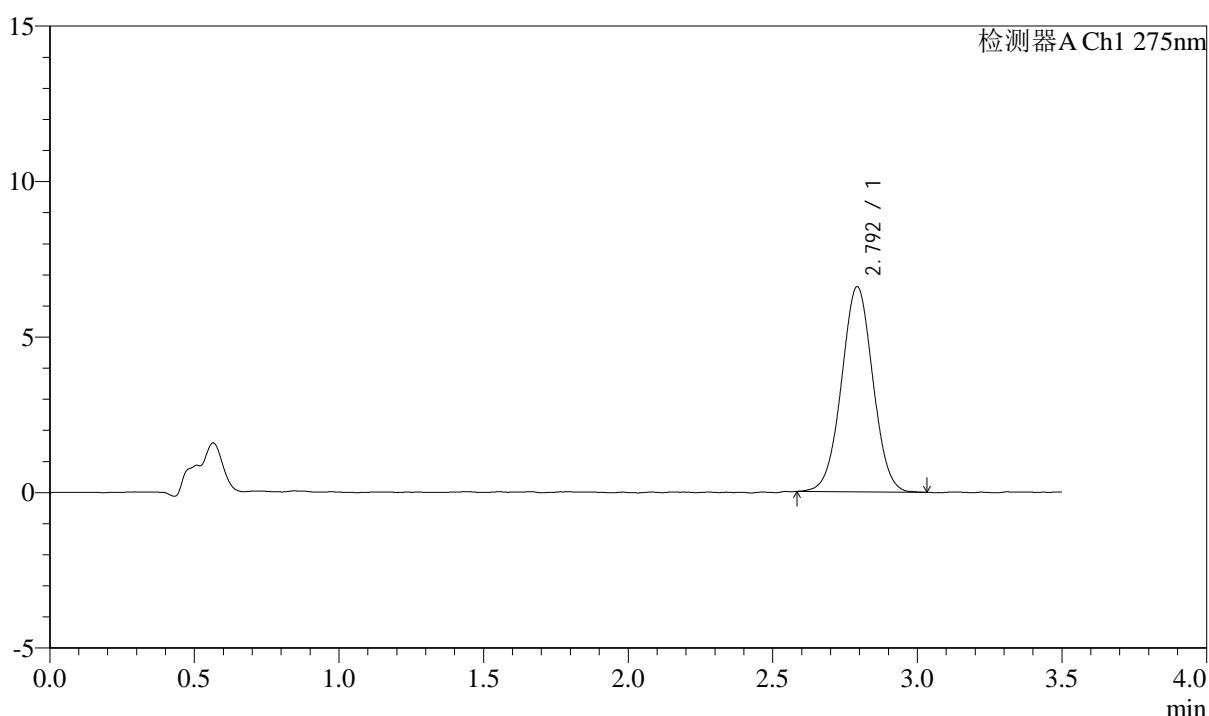
QTL-4138

<样品信息>

色谱柱: LP-C18(50mm*4.6mm,5μm) 流速: 1.5ml/min
 柱温: 30°C 波长: 275nm
 数据文件名: RC\$QTL-4138 - 18-45/29-1458-2 - zzp-2025042722p-rcqx-2mg-jf50z-pH4.5jz-jyx1-p6-45min.lcd
 方法文件名: RC\$QTL-4138 - QTL-4138-RCQX-FX278.lcm
 批处理文件名: RC\$QTL-4138 - QTL-4138-20250526-FX278.lcb
 样品瓶号: 3-51
 进样体积: 20μl 版本号: 6.115
 进样时间: 2025/05/26 23:22:46 实验者: jiangjinwei
 处理时间(V2): 2025/05/27 13:36:17 处理者: jiangjinwei
 仪器型号: SHIMADZU LC-2050C(FX278)

<色谱图>

mV



<峰表>

检测器A Ch1 275nm

峰号	保留时间	面积	面积%	高度	理论塔板数(USP)	拖尾因子	分离度(USP)
1	2.792	49785	100.000	6579	3162	1.015	--
总计		49785	100.000	6579			

图178 多替诺雷片溶出曲线测定HPLC图谱

自制品-2025042722批(2mg规格)-均一性1-pH4.5介质-桨法-50转-45min-片6
供试品溶液-1



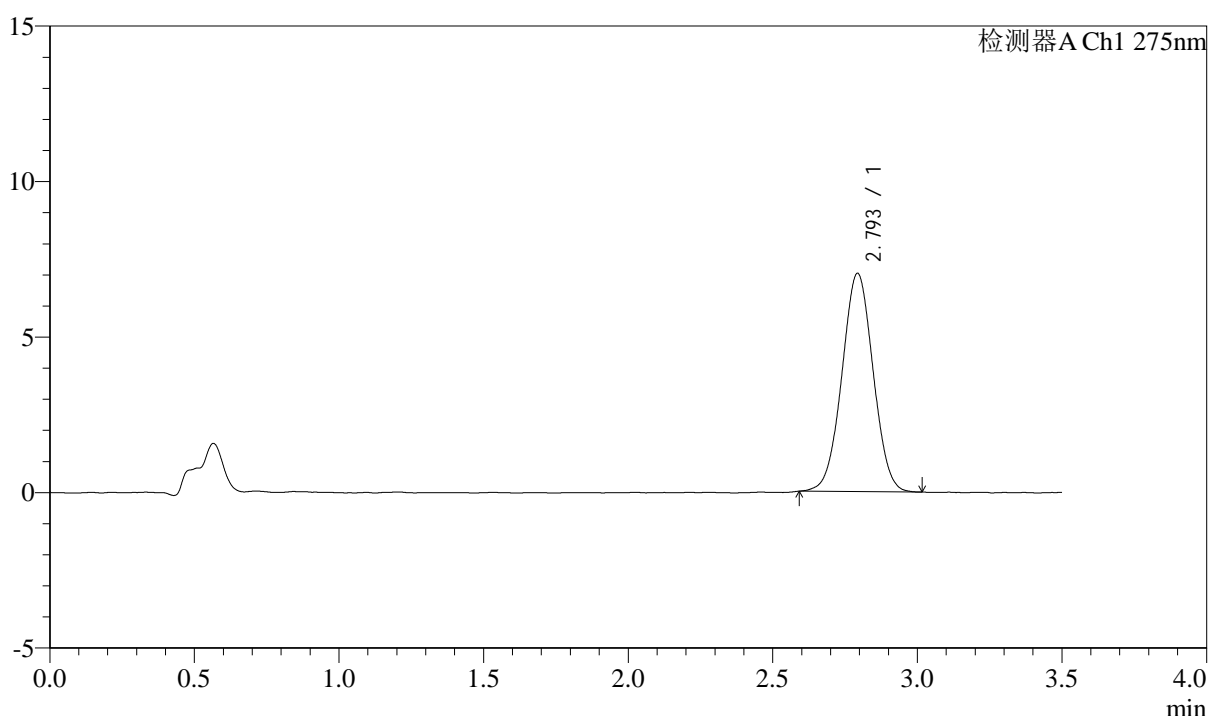
QTL-4138

<样品信息>

色谱柱: LP-C18(50mm*4.6mm,5μm) 流速: 1.5ml/min
 柱温: 30°C 波长: 275nm
 数据文件名: RC\$QTL-4138 - 18-45/29-1459-2 - zzp-2025042722p-rcqx-2mg-jf50z-pH4.5jz-jyx1-p1-60min.lcd
 方法文件名: RC\$QTL-4138 - QTL-4138-RCQX-FX278.lcm
 批处理文件名: RC\$QTL-4138 - QTL-4138-20250526-FX278.lcb
 样品瓶号: 3-7
 进样体积: 20μl 版本号: 6.115
 进样时间: 2025/05/26 23:26:38 实验者: jiangjinwei
 处理时间(V2): 2025/05/27 13:36:20 处理者: jiangjinwei
 仪器型号: SHIMADZU LC-2050C(FX278)

<色谱图>

mV



<峰表>

检测器A Ch1 275nm

峰号	保留时间	面积	面积%	高度	理论塔板数(USP)	拖尾因子	分离度(USP)
1	2.793	52708	100.000	7003	3167	1.015	--
总计		52708	100.000	7003			

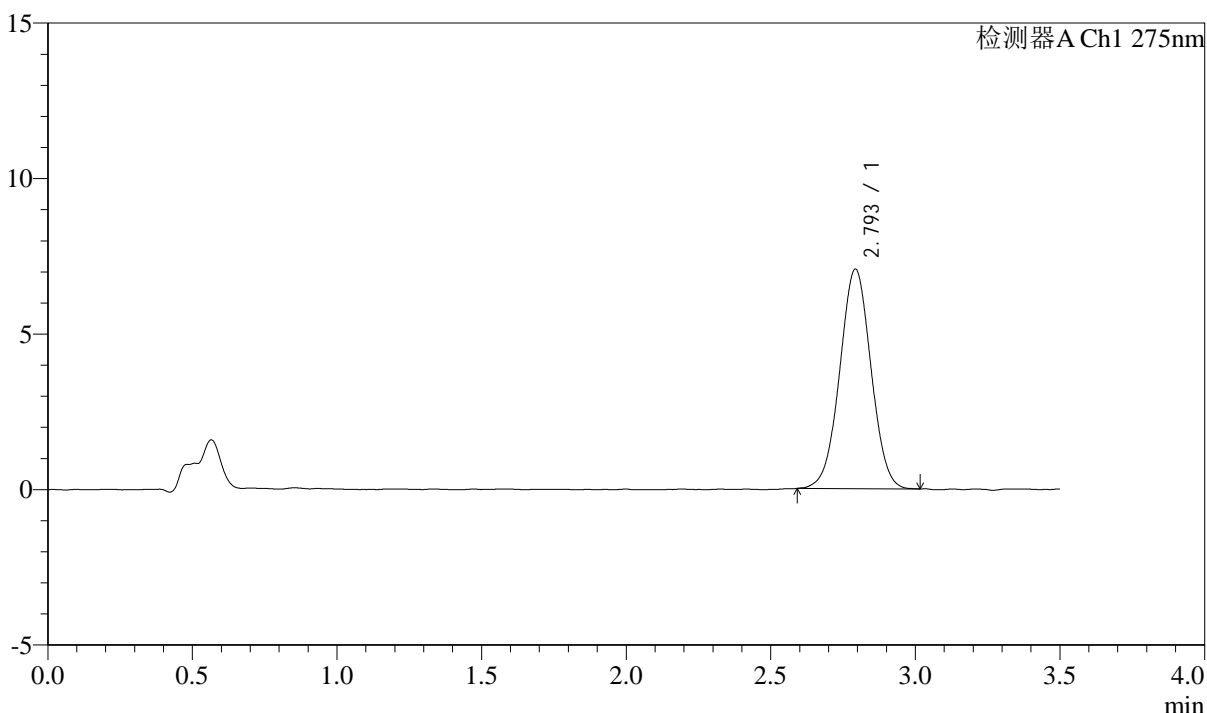
图179 多替诺雷片溶出曲线测定HPLC图谱
 自制品-2025042722批(2mg规格)-均一性1-pH4.5介质-桨法-50转-60min-片1
 供试品溶液-1

<样品信息>

色谱柱: LP-C18(50mm*4.6mm,5μm) 流速: 1.5ml/min
 柱温: 30°C 波长: 275nm
 数据文件名: RC\$QTL-4138 - 18-45/29-1460-2 - zzp-2025042722p-rcqx-2mg-jf50z-pH4.5jz-jyx1-p2-60min.lcd
 方法文件名: RC\$QTL-4138 - QTL-4138-RCQX-FX278.lcm
 批处理文件名: RC\$QTL-4138 - QTL-4138-20250526-FX278.lcb
 样品瓶号: 3-16
 进样体积: 20μl 版本号: 6.115
 进样时间: 2025/05/26 23:30:30 实验者: jiangjinwei
 处理时间(V2): 2025/05/27 13:36:23 处理者: jiangjinwei
 仪器型号: SHIMADZU LC-2050C(FX278)

<色谱图>

mV



<峰表>

检测器A Ch1 275nm

峰号	保留时间	面积	面积%	高度	理论塔板数(USP)	拖尾因子	分离度(USP)
1	2.793	53134	100.000	7039	3178	1.009	--
总计		53134	100.000	7039			

图180 多替诺雷片溶出曲线测定HPLC图谱
 自制品-2025042722批(2mg规格)-均一性1-pH4.5介质-桨法-50转-60min-片2
 供试品溶液-1



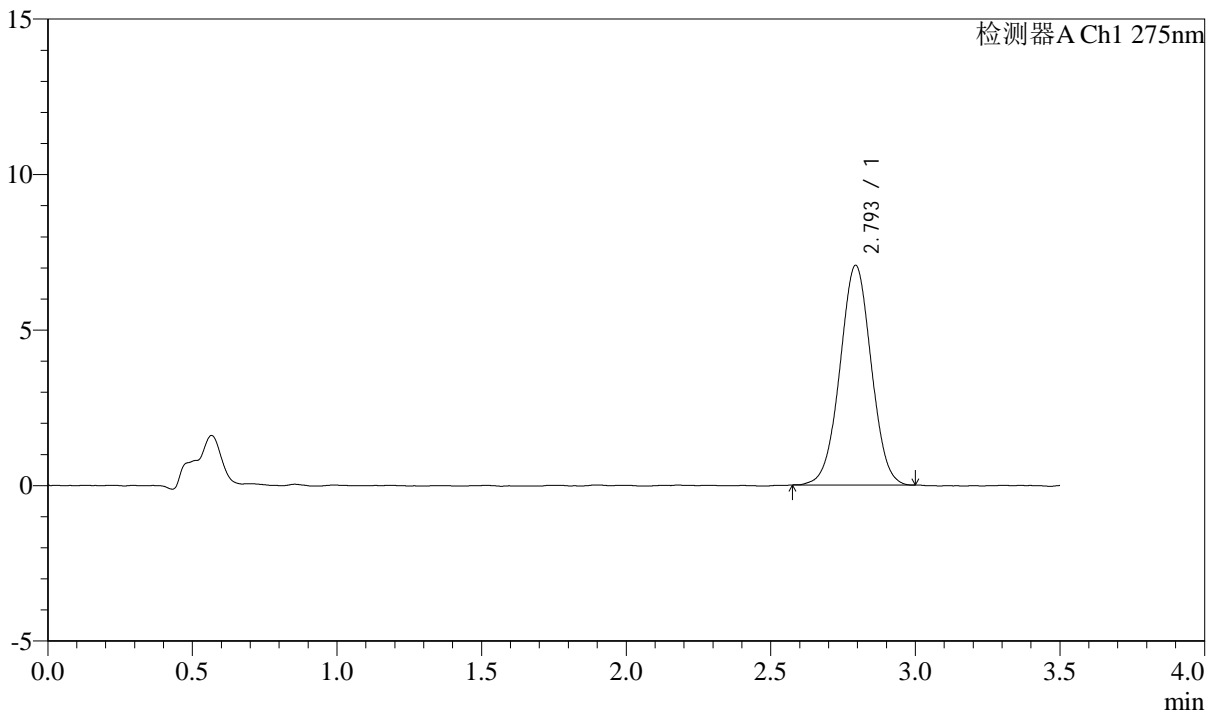
QTL-4138

<样品信息>

色谱柱: LP-C18(50mm*4.6mm,5μm) 流速: 1.5ml/min
 柱温: 30°C 波长: 275nm
 数据文件名: RC\$QTL-4138 - 18-45/29-1461-2 - zzp-2025042722p-rcqx-2mg-jf50z-pH4.5jz-jyx1-p3-60min.lcd
 方法文件名: RC\$QTL-4138 - QTL-4138-RCQX-FX278.lcm
 批处理文件名: RC\$QTL-4138 - QTL-4138-20250526-FX278.lcb
 样品瓶号: 3-25
 进样体积: 20μl 版本号: 6.115
 进样时间: 2025/05/26 23:34:22 实验者: jiangjinwei
 处理时间(V2): 2025/05/27 13:36:25 处理者: jiangjinwei
 仪器型号: SHIMADZU LC-2050C(FX278)

<色谱图>

mV



<峰表>

检测器A Ch1 275nm

峰号	保留时间	面积	面积%	高度	理论塔板数(USP)	拖尾因子	分离度(USP)
1	2.793	53217	100.000	7050	3174	1.007	--
总计		53217	100.000	7050			

图181 多替诺雷片溶出曲线测定HPLC图谱

自制品-2025042722批(2mg规格)-均一性1-pH4.5介质-桨法-50转-60min-片3
供试品溶液-1



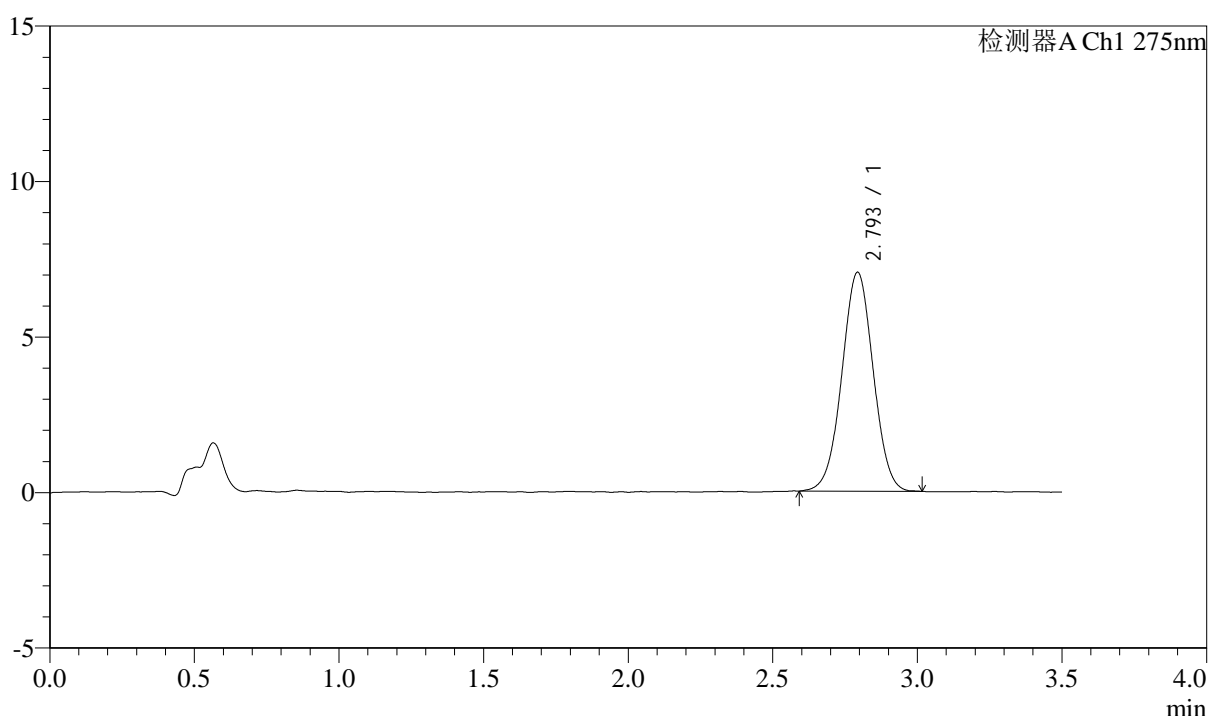
QTL-4138

<样品信息>

色谱柱: LP-C18(50mm*4.6mm,5μm) 流速: 1.5ml/min
 柱温: 30°C 波长: 275nm
 数据文件名: RC\$QTL-4138 - 18-45/29-1462-2 - zzp-2025042722p-rcqx-2mg-jf50z-pH4.5jz-jyx1-p4-60min.lcd
 方法文件名: RC\$QTL-4138 - QTL-4138-RCQX-FX278.lcm
 批处理文件名: RC\$QTL-4138 - QTL-4138-20250526-FX278.lcb
 样品瓶号: 3-34
 进样体积: 20μl 版本号: 6.115
 进样时间: 2025/05/26 23:38:13 实验者: jiangjinwei
 处理时间(V2): 2025/05/27 13:36:28 处理者: jiangjinwei
 仪器型号: SHIMADZU LC-2050C(FX278)

<色谱图>

mV



<峰表>

检测器A Ch1 275nm

峰号	保留时间	面积	面积%	高度	理论塔板数(USP)	拖尾因子	分离度(USP)
1	2.793	53076	100.000	7026	3174	1.009	--
总计		53076	100.000	7026			

图182 多替诺雷片溶出曲线测定HPLC图谱
 自制品-2025042722批(2mg规格)-均一性1-pH4.5介质-桨法-50转-60min-片4
 供试品溶液-1



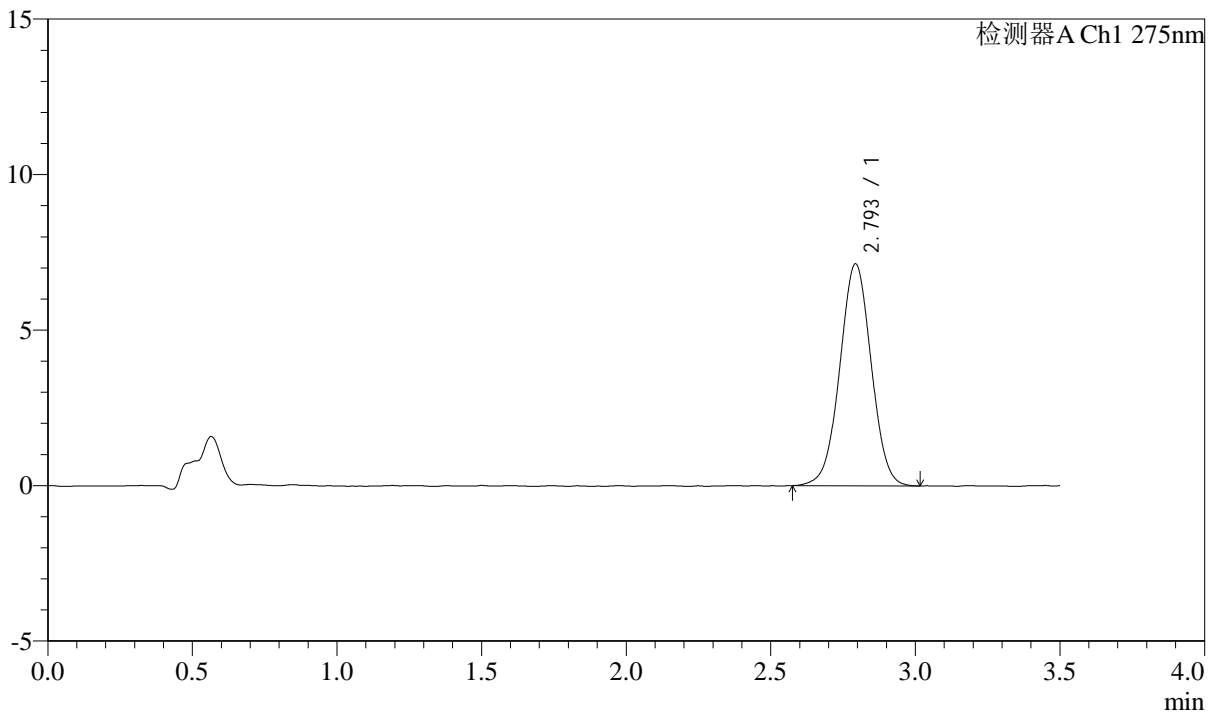
QTL-4138

<样品信息>

色谱柱: LP-C18(50mm*4.6mm,5μm) 流速: 1.5ml/min
 柱温: 30°C 波长: 275nm
 数据文件名: RC\$QTL-4138 - 18-45/29-1463-2 - zzp-2025042722p-rcqx-2mg-jf50z-pH4.5jz-jyx1-p5-60min.lcd
 方法文件名: RC\$QTL-4138 - QTL-4138-RCQX-FX278.lcm
 批处理文件名: RC\$QTL-4138 - QTL-4138-20250526-FX278.lcb
 样品瓶号: 3-43
 进样体积: 20μl 版本号: 6.115
 进样时间: 2025/05/26 23:42:05 实验者: jiangjinwei
 处理时间(V2): 2025/05/27 13:36:31 处理者: jiangjinwei
 仪器型号: SHIMADZU LC-2050C(FX278)

<色谱图>

mV



<峰表>

检测器A Ch1 275nm

峰号	保留时间	面积	面积%	高度	理论塔板数(USP)	拖尾因子	分离度(USP)
1	2.793	53971	100.000	7117	3157	1.006	--
总计		53971	100.000	7117			

图183 多替诺雷片溶出曲线测定HPLC图谱

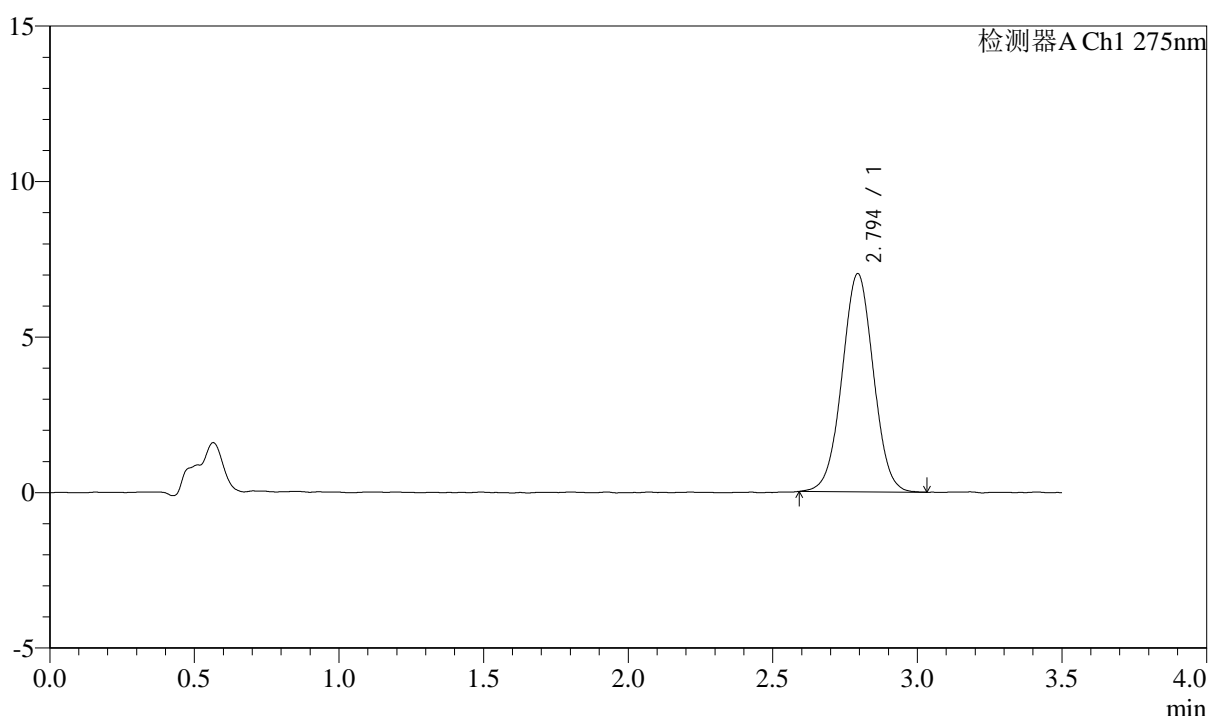
自制品-2025042722批(2mg规格)-均一性1-pH4.5介质-桨法-50转-60min-片5
供试品溶液-1

<样品信息>

色谱柱: LP-C18(50mm*4.6mm,5μm) 流速: 1.5ml/min
 柱温: 30°C 波长: 275nm
 数据文件名: RC\$QTL-4138 - 18-45/29-1464-2 - zzp-2025042722p-rcqx-2mg-jf50z-pH4.5jz-jyx1-p6-60min.lcd
 方法文件名: RC\$QTL-4138 - QTL-4138-RCQX-FX278.lcm
 批处理文件名: RC\$QTL-4138 - QTL-4138-20250526-FX278.lcb
 样品瓶号: 3-52
 进样体积: 20μl 版本号: 6.115
 进样时间: 2025/05/26 23:45:57 实验者: jiangjinwei
 处理时间(V2): 2025/05/27 13:36:34 处理者: jiangjinwei
 仪器型号: SHIMADZU LC-2050C(FX278)

<色谱图>

mV



<峰表>

检测器A Ch1 275nm

峰号	保留时间	面积	面积%	高度	理论塔板数(USP)	拖尾因子	分离度(USP)
1	2.794	52940	100.000	7007	3164	1.013	--
总计		52940	100.000	7007			

图184 多替诺雷片溶出曲线测定HPLC图谱
 自制品-2025042722批(2mg规格)-均一性1-pH4.5介质-桨法-50转-60min-片6
 供试品溶液-1



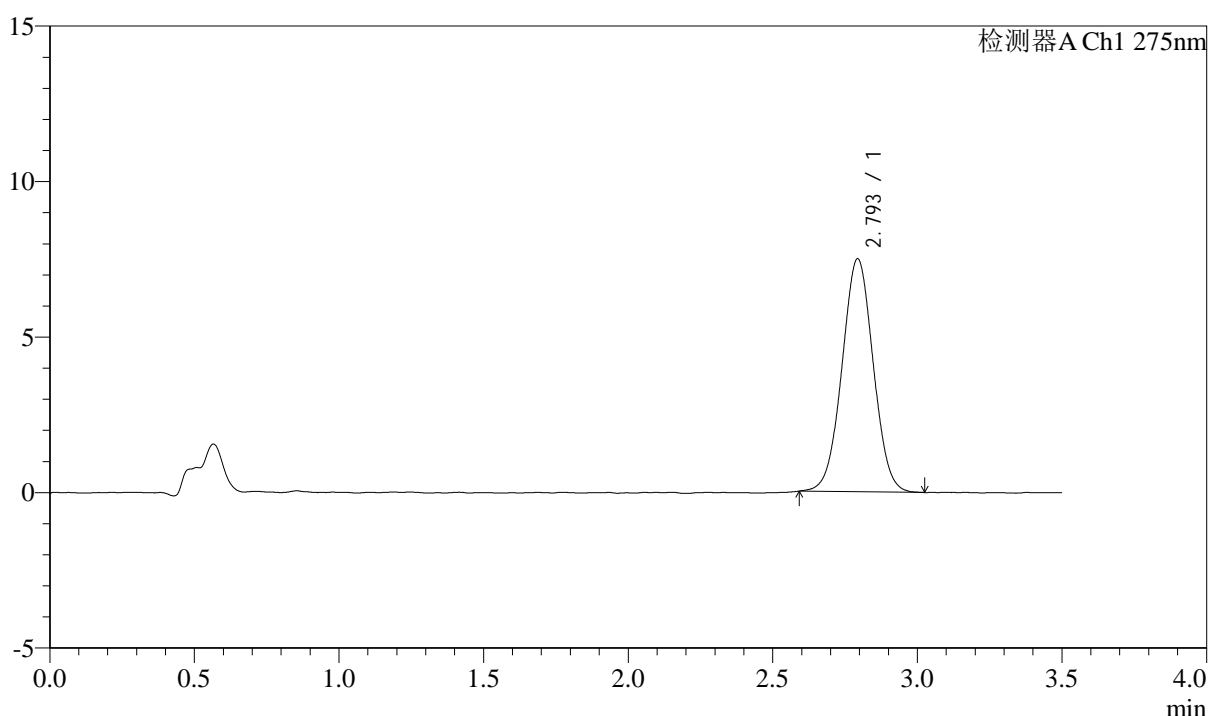
QTL-4138

<样品信息>

色谱柱: LP-C18(50mm*4.6mm,5μm) 流速: 1.5ml/min
 柱温: 30°C 波长: 275nm
 数据文件名: RC\$QTL-4138 - 18-45/29-1465-2 - zzp-2025042722p-rcqx-2mg-jf50z-pH4.5jz-jyx1-p1-90min.lcd
 方法文件名: RC\$QTL-4138 - QTL-4138-RCQX-FX278.lcm
 批处理文件名: RC\$QTL-4138 - QTL-4138-20250526-FX278.lcb
 样品瓶号: 3-8
 进样体积: 20μl 版本号: 6.115
 进样时间: 2025/05/26 23:49:51 实验者: jiangjinwei
 处理时间(V2): 2025/05/27 13:36:36 处理者: jiangjinwei
 仪器型号: SHIMADZU LC-2050C(FX278)

<色谱图>

mV



<峰表>

检测器A Ch1 275nm

峰号	保留时间	面积	面积%	高度	理论塔板数(USP)	拖尾因子	分离度(USP)
1	2.793	56336	100.000	7476	3174	1.018	--
总计		56336	100.000	7476			

图185 多替诺雷片溶出曲线测定HPLC图谱

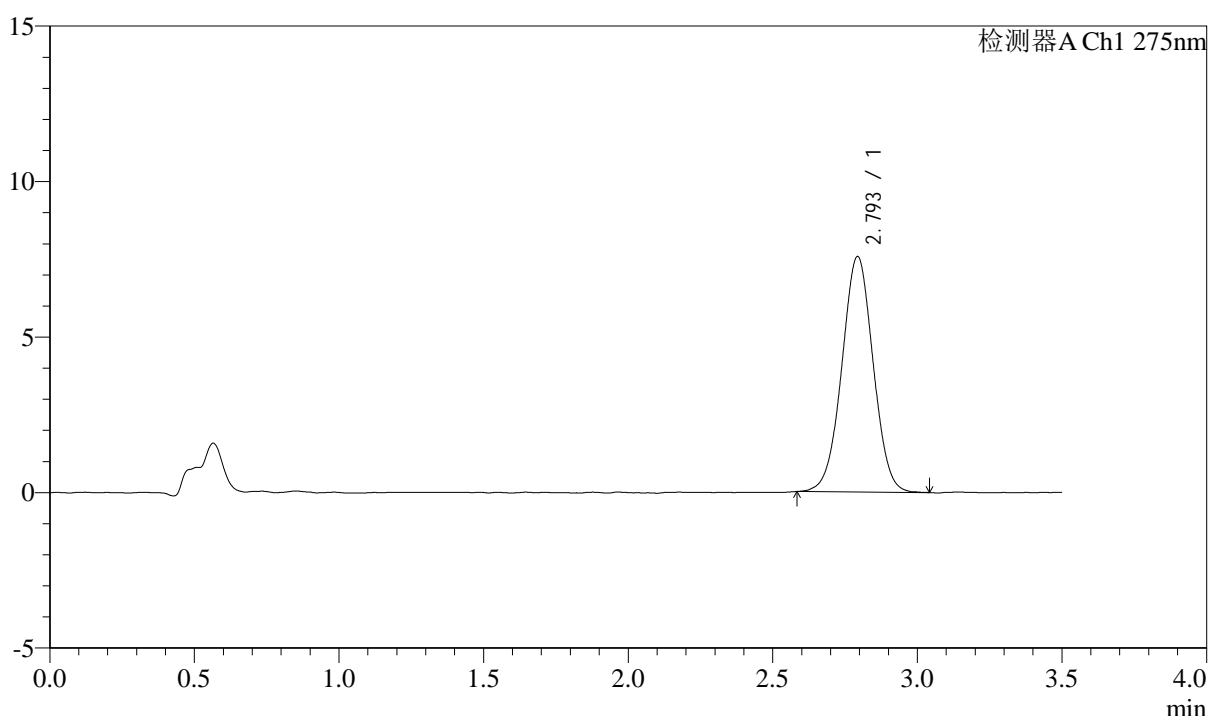
自制品-2025042722批(2mg规格)-均一性1-pH4.5介质-桨法-50转-90min-片1
供试品溶液-1

<样品信息>

色谱柱: LP-C18(50mm*4.6mm,5μm) 流速: 1.5ml/min
 柱温: 30°C 波长: 275nm
 数据文件名: RC\$QTL-4138 - 18-45/29-1466-2 - zzp-2025042722p-rcqx-2mg-jf50z-pH4.5jz-jyx1-p2-90min.lcd
 方法文件名: RC\$QTL-4138 - QTL-4138-RCQX-FX278.lcm
 批处理文件名: RC\$QTL-4138 - QTL-4138-20250526-FX278.lcb
 样品瓶号: 3-17
 进样体积: 20μl 版本号: 6.115
 进样时间: 2025/05/26 23:53:45 实验者: jiangjinwei
 处理时间(V2): 2025/05/27 13:36:39 处理者: jiangjinwei
 仪器型号: SHIMADZU LC-2050C(FX278)

<色谱图>

mV



<峰表>

检测器A Ch1 275nm

峰号	保留时间	面积	面积%	高度	理论塔板数(USP)	拖尾因子	分离度(USP)
1	2.793	57041	100.000	7554	3172	1.007	--
总计		57041	100.000	7554			

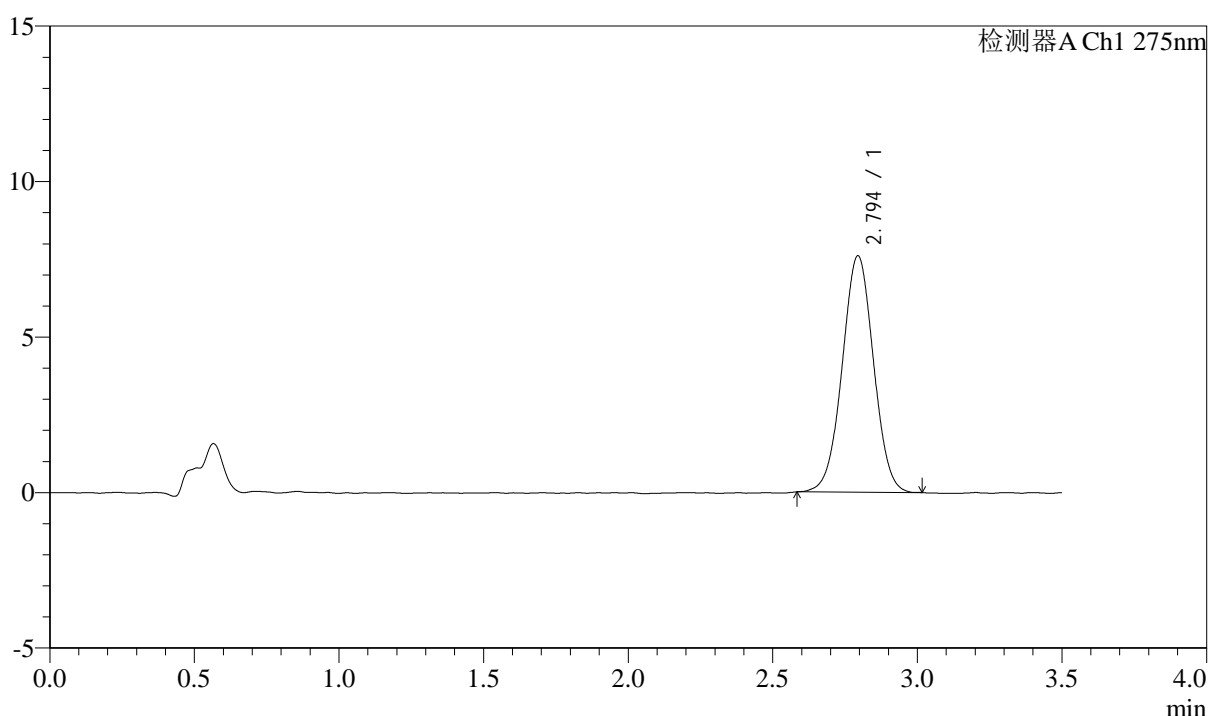
图186 多替诺雷片溶出曲线测定HPLC图谱
 自制品-2025042722批(2mg规格)-均一性1-pH4.5介质-浆法-50转-90min-片2
 供试品溶液-1

<样品信息>

色谱柱: LP-C18(50mm*4.6mm,5μm) 流速: 1.5ml/min
 柱温: 30°C 波长: 275nm
 数据文件名: RC\$QTL-4138 - 18-45/29-1467-2 - zzp-2025042722p-rcqx-2mg-jf50z-pH4.5jz-jyx1-p3-90min.lcd
 方法文件名: RC\$QTL-4138 - QTL-4138-RCQX-FX278.lcm
 批处理文件名: RC\$QTL-4138 - QTL-4138-20250526-FX278.lcb
 样品瓶号: 3-26
 进样体积: 20μl 版本号: 6.115
 进样时间: 2025/05/26 23:57:38 实验者: jiangjinwei
 处理时间(V2): 2025/05/27 13:36:42 处理者: jiangjinwei
 仪器型号: SHIMADZU LC-2050C(FX278)

<色谱图>

mV



<峰表>

检测器A Ch1 275nm

峰号	保留时间	面积	面积%	高度	理论塔板数(USP)	拖尾因子	分离度(USP)
1	2.794	57317	100.000	7596	3177	1.009	--
总计		57317	100.000	7596			

图187 多替诺雷片溶出曲线测定HPLC图谱

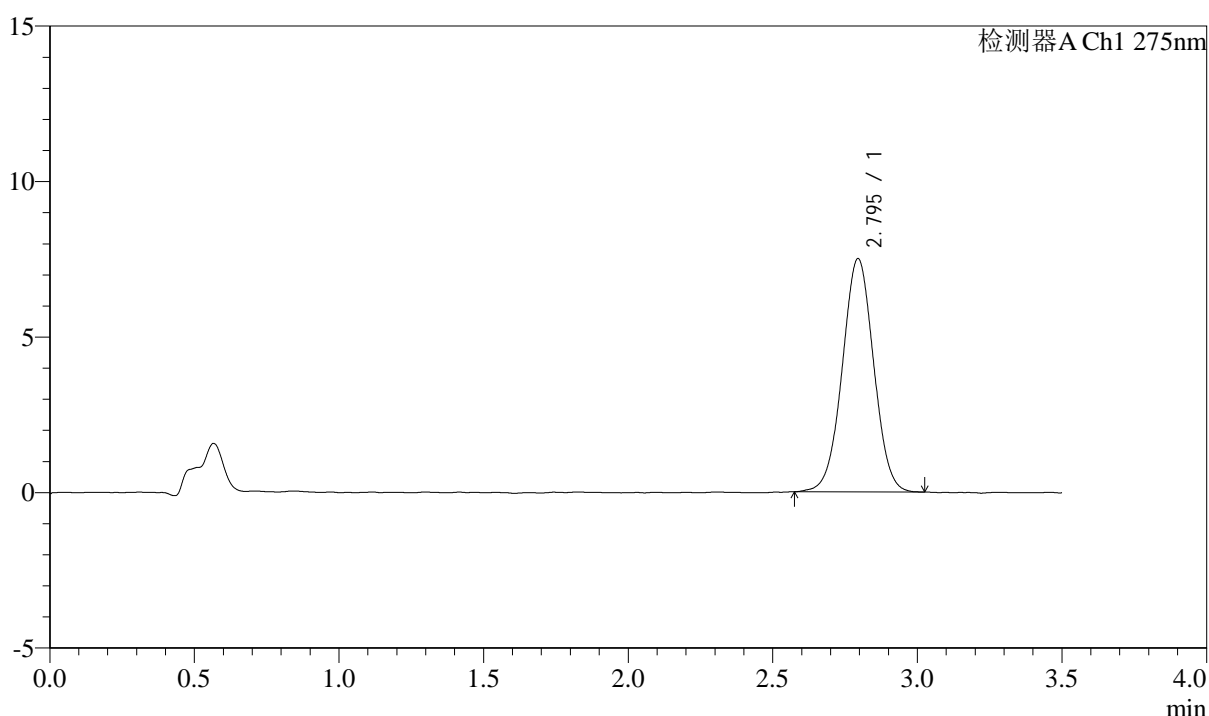
自制品-2025042722批(2mg规格)-均一性1-pH4.5介质-浆法-50转-90min-片3
供试品溶液-1

<样品信息>

色谱柱: LP-C18(50mm*4.6mm,5 μ m) 流速: 1.5ml/min
 柱温: 30 $^{\circ}$ C 波长: 275nm
 数据文件名: RC\$QTL-4138 - 18-45/29-1468-2 - zzp-2025042722p-rcqx-2mg-jf50z-pH4.5jz-jyx1-p4-90min.lcd
 方法文件名: RC\$QTL-4138 - QTL-4138-RCQX-FX278.lcm
 批处理文件名: RC\$QTL-4138 - QTL-4138-20250526-FX278.lcb
 样品瓶号: 3-35
 进样体积: 20 μ l 版本号: 6.115
 进样时间: 2025/05/27 00:01:31 实验者: jiangjinwei
 处理时间(V2): 2025/05/27 13:36:45 处理者: jiangjinwei
 仪器型号: SHIMADZU LC-2050C(FX278)

<色谱图>

mV



<峰表>

检测器A Ch1 275nm

峰号	保留时间	面积	面积%	高度	理论塔板数(USP)	拖尾因子	分离度(USP)
1	2.795	56657	100.000	7497	3175	1.009	--
总计		56657	100.000	7497			

图188 多替诺雷片溶出曲线测定HPLC图谱

自制品-2025042722批(2mg规格)-均一性1-pH4.5介质-浆法-50转-90min-片4
供试品溶液-1



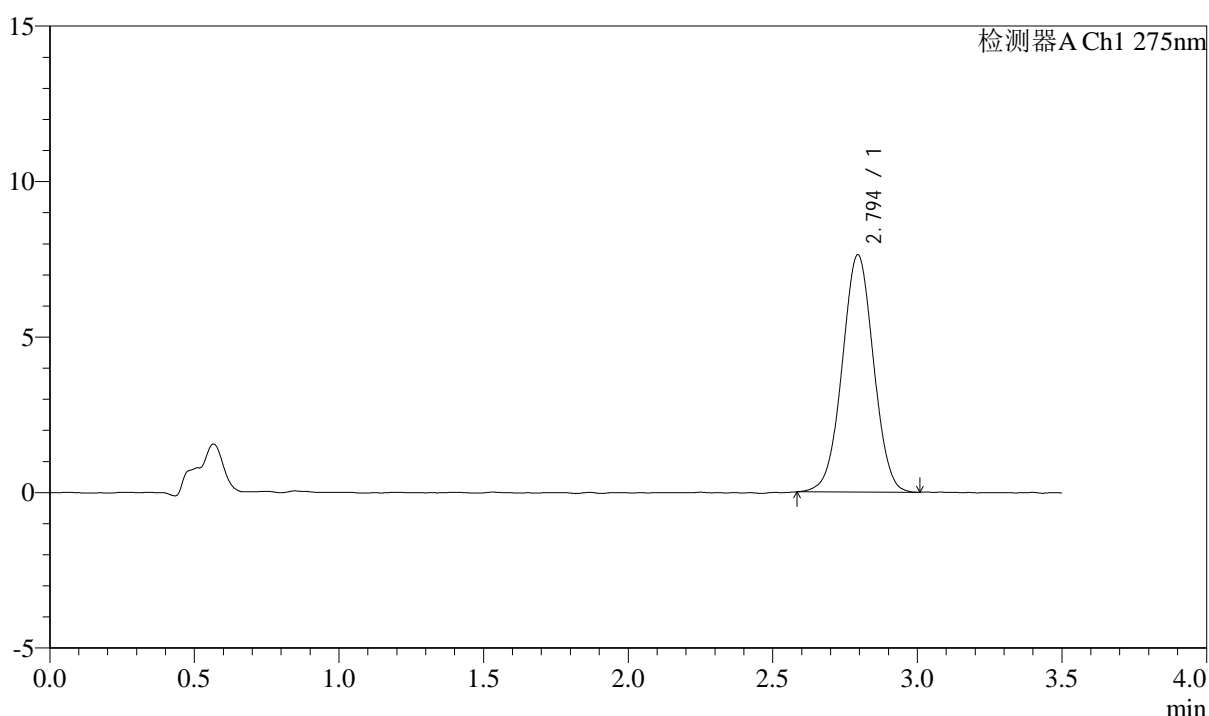
QTL-4138

<样品信息>

色谱柱: LP-C18(50mm*4.6mm,5μm) 流速: 1.5ml/min
 柱温: 30°C 波长: 275nm
 数据文件名: RC\$QTL-4138 - 18-45/29-1469-2 - zzp-2025042722p-rcqx-2mg-jf50z-pH4.5jz-jyx1-p5-90min.lcd
 方法文件名: RC\$QTL-4138 - QTL-4138-RCQX-FX278.lcm
 批处理文件名: RC\$QTL-4138 - QTL-4138-20250526-FX278.lcb
 样品瓶号: 3-44
 进样体积: 20μl 版本号: 6.115
 进样时间: 2025/05/27 00:05:23 实验者: jiangjinwei
 处理时间(V2): 2025/05/27 13:36:47 处理者: jiangjinwei
 仪器型号: SHIMADZU LC-2050C(FX278)

<色谱图>

mV



<峰表>

检测器A Ch1 275nm

峰号	保留时间	面积	面积%	高度	理论塔板数(USP)	拖尾因子	分离度(USP)
1	2.794	57516	100.000	7624	3170	1.010	--
总计		57516	100.000	7624			

图189 多替诺雷片溶出曲线测定HPLC图谱

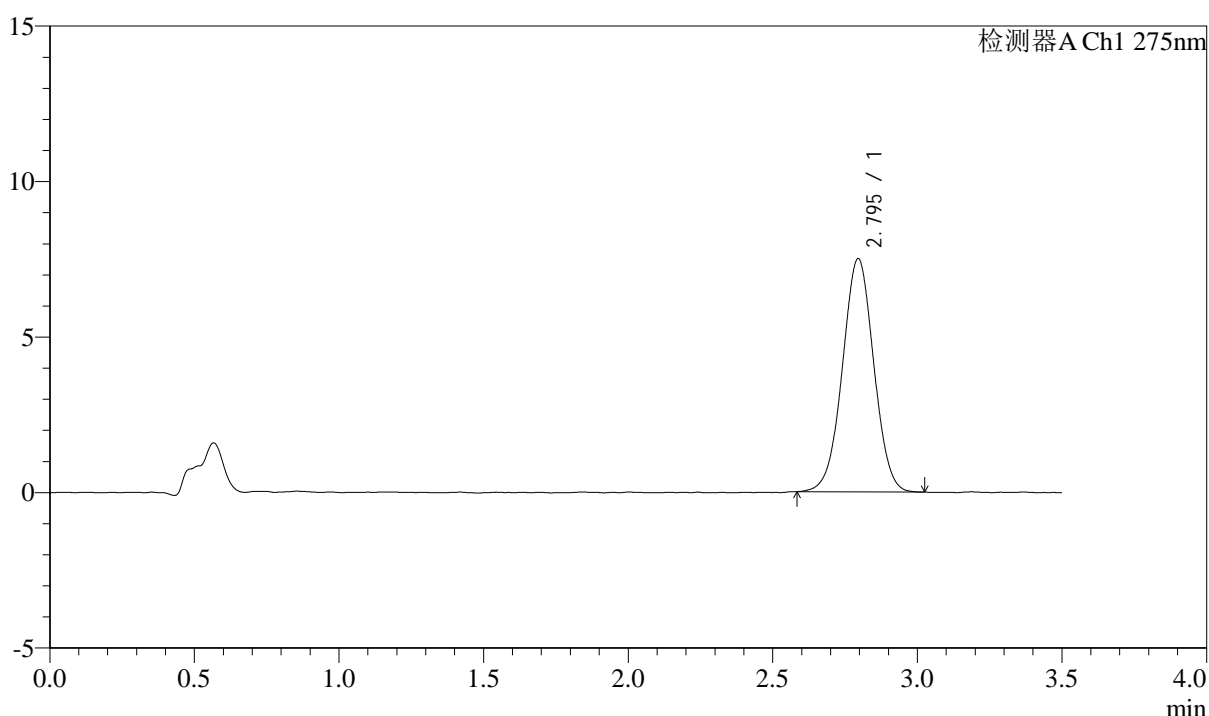
自制品-2025042722批(2mg规格)-均一性1-pH4.5介质-浆法-50转-90min-片5
供试品溶液-1

<样品信息>

色谱柱: LP-C18(50mm*4.6mm,5μm) 流速: 1.5ml/min
 柱温: 30°C 波长: 275nm
 数据文件名: RC\$QTL-4138 - 18-45/29-1470-2 - zzp-2025042722p-rcqx-2mg-jf50z-pH4.5jz-jyx1-p6-90min.lcd
 方法文件名: RC\$QTL-4138 - QTL-4138-RCQX-FX278.lcm
 批处理文件名: RC\$QTL-4138 - QTL-4138-20250526-FX278.lcb
 样品瓶号: 3-53
 进样体积: 20μl 版本号: 6.115
 进样时间: 2025/05/27 00:09:15 实验者: jiangjinwei
 处理时间(V2): 2025/05/27 13:36:51 处理者: jiangjinwei
 仪器型号: SHIMADZU LC-2050C(FX278)

<色谱图>

mV



<峰表>

检测器A Ch1 275nm

峰号	保留时间	面积	面积%	高度	理论塔板数(USP)	拖尾因子	分离度(USP)
1	2.795	56589	100.000	7498	3184	1.006	--
总计		56589	100.000	7498			

图190 多替诺雷片溶出曲线测定HPLC图谱
 自制品-2025042722批(2mg规格)-均一性1-pH4.5介质-桨法-50转-90min-片6
 供试品溶液-1



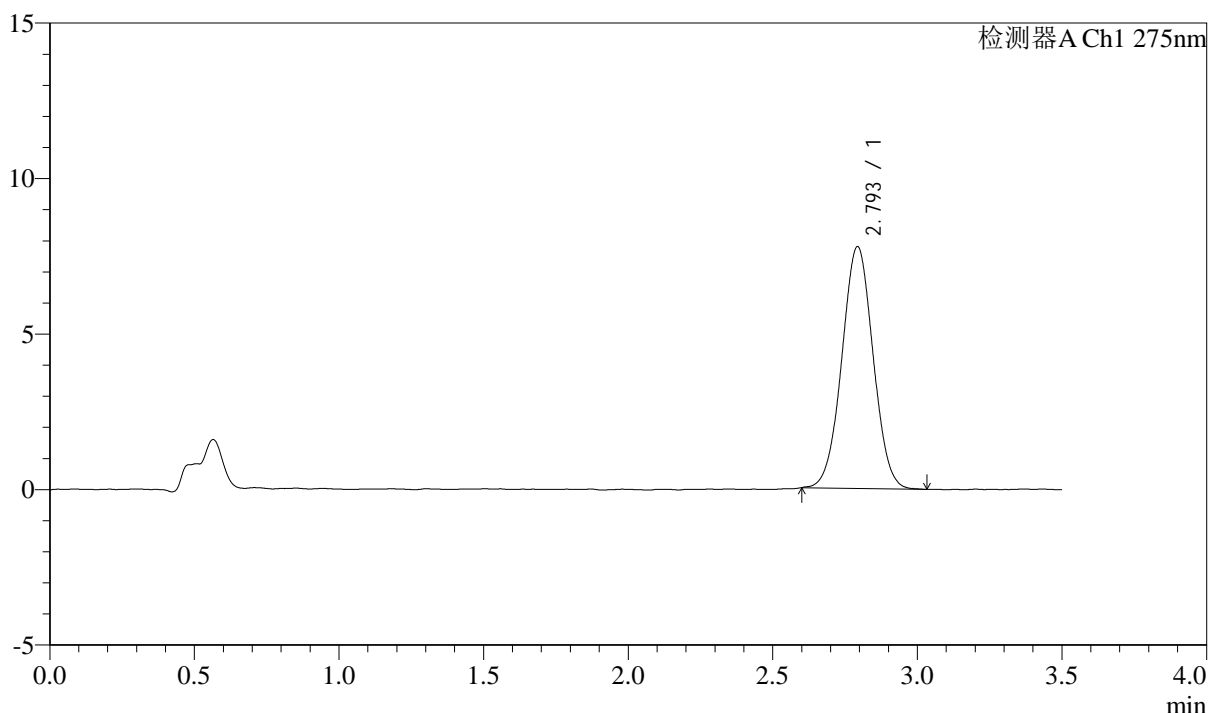
QTL-4138

<样品信息>

色谱柱: LP-C18(50mm*4.6mm,5μm) 流速: 1.5ml/min
 柱温: 30°C 波长: 275nm
 数据文件名: RC\$QTL-4138 - 18-45/29-1471-2 - zzp-2025042722p-rcqx-2mg-jf50z-pH4.5jz-jyx1-p1-120min.lcd
 方法文件名: RC\$QTL-4138 - QTL-4138-RCQX-FX278.lcm
 批处理文件名: RC\$QTL-4138 - QTL-4138-20250526-FX278.lcb
 样品瓶号: 4-5
 进样体积: 20μl 版本号: 6.115
 进样时间: 2025/05/27 00:13:09 实验者: jiangjinwei
 处理时间(V2): 2025/05/27 13:36:53 处理者: jiangjinwei
 仪器型号: SHIMADZU LC-2050C(FX278)

<色谱图>

mV



<峰表>

检测器A Ch1 275nm

峰号	保留时间	面积	面积%	高度	理论塔板数(USP)	拖尾因子	分离度(USP)
1	2.793	58526	100.000	7758	3183	1.018	--
总计		58526	100.000	7758			

图191 多替诺雷片溶出曲线测定HPLC图谱

自制品-2025042722批(2mg规格)-均一性1-pH4.5介质-桨法-50转-120min-片1
供试品溶液-1



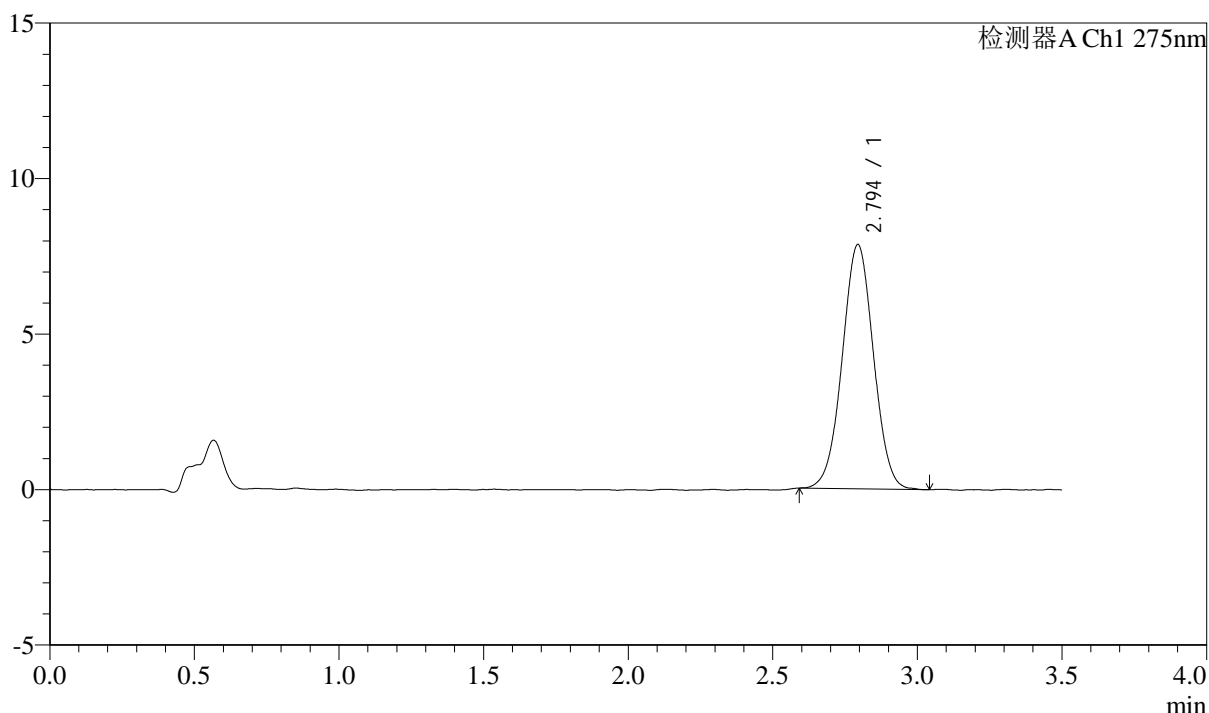
QTL-4138

<样品信息>

色谱柱: LP-C18(50mm*4.6mm,5μm) 流速: 1.5ml/min
 柱温: 30°C 波长: 275nm
 数据文件名: RC\$QTL-4138 - 18-45/29-1472-2 - zzp-2025042722p-rcqx-2mg-jf50z-pH4.5jz-jyx1-p2-120min.lcd
 方法文件名: RC\$QTL-4138 - QTL-4138-RCQX-FX278.lcm
 批处理文件名: RC\$QTL-4138 - QTL-4138-20250526-FX278.lcb
 样品瓶号: 4-14
 进样体积: 20μl 版本号: 6.115
 进样时间: 2025/05/27 00:17:02 实验者: jiangjinwei
 处理时间(V2): 2025/05/27 13:36:56 处理者: jiangjinwei
 仪器型号: SHIMADZU LC-2050C(FX278)

<色谱图>

mV



<峰表>

检测器A Ch1 275nm

峰号	保留时间	面积	面积%	高度	理论塔板数(USP)	拖尾因子	分离度(USP)
1	2.794	59126	100.000	7844	3186	1.014	--
总计		59126	100.000	7844			

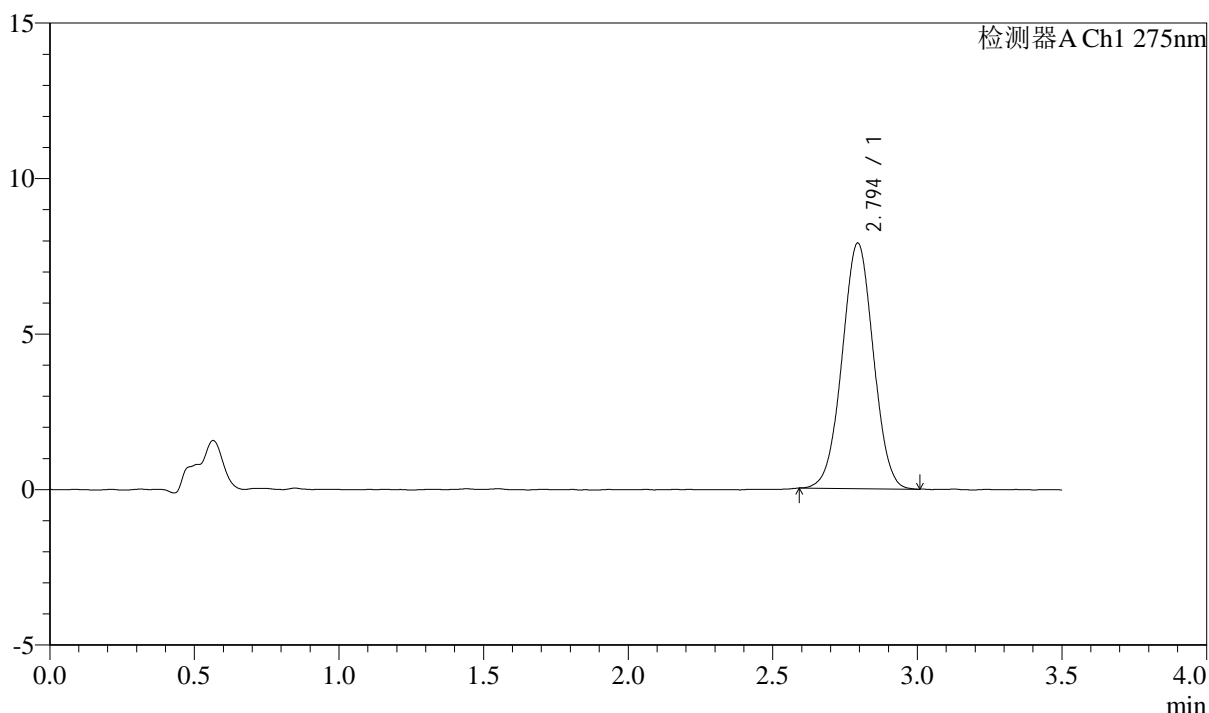
图192 多替诺雷片溶出曲线测定HPLC图谱
 自制品-2025042722批(2mg规格)-均一性1-pH4.5介质-桨法-50转-120min-片2
 供试品溶液-1

<样品信息>

色谱柱: LP-C18(50mm*4.6mm,5μm) 流速: 1.5ml/min
 柱温: 30°C 波长: 275nm
 数据文件名: RC\$QTL-4138 - 18-45/29-1473-2 - zzp-2025042722p-rcqx-2mg-jf50z-pH4.5jz-jyx1-p3-120min.lcd
 方法文件名: RC\$QTL-4138 - QTL-4138-RCQX-FX278.lcm
 批处理文件名: RC\$QTL-4138 - QTL-4138-20250526-FX278.lcb
 样品瓶号: 4-23
 进样体积: 20μl 版本号: 6.115
 进样时间: 2025/05/27 00:20:56 实验者: jiangjinwei
 处理时间(V2): 2025/05/27 13:36:59 处理者: jiangjinwei
 仪器型号: SHIMADZU LC-2050C(FX278)

<色谱图>

mV



<峰表>

检测器A Ch1 275nm

峰号	保留时间	面积	面积%	高度	理论塔板数(USP)	拖尾因子	分离度(USP)
1	2.794	59341	100.000	7885	3163	1.013	--
总计		59341	100.000	7885			

图193 多替诺雷片溶出曲线测定HPLC图谱
 自制品-2025042722批(2mg规格)-均一性1-pH4.5介质-桨法-50转-120min-片3
 供试品溶液-1



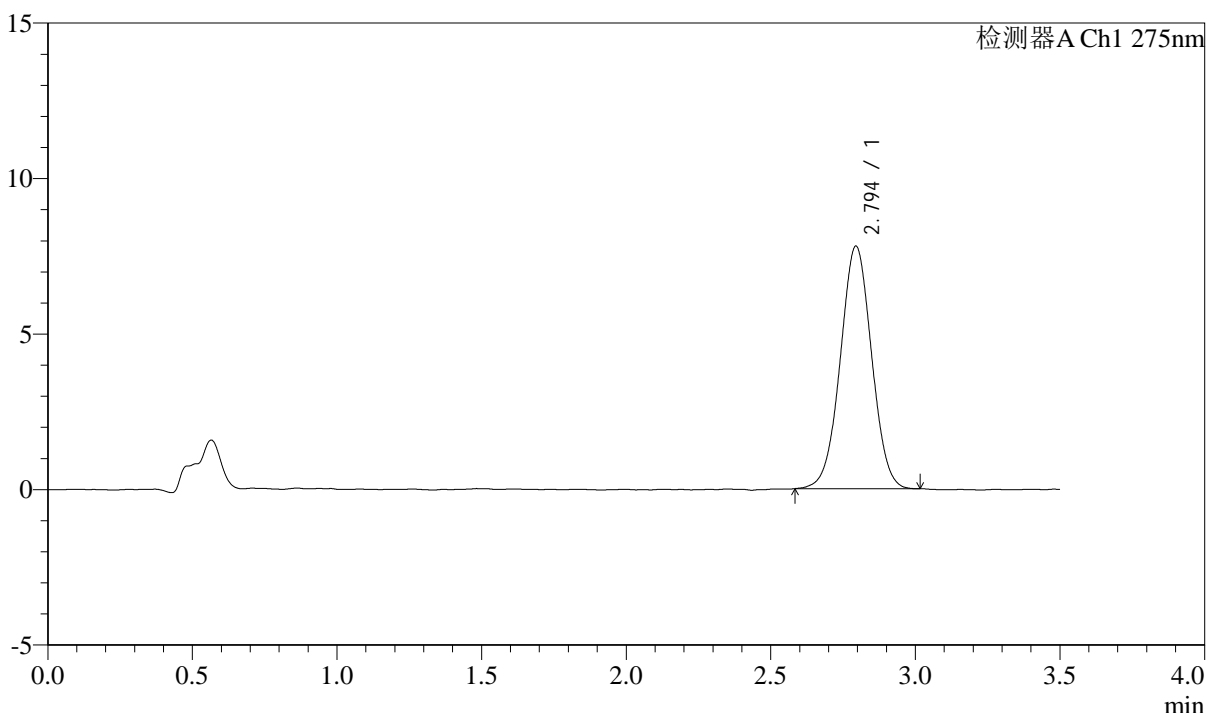
QTL-4138

<样品信息>

色谱柱: LP-C18(50mm*4.6mm,5μm) 流速: 1.5ml/min
 柱温: 30°C 波长: 275nm
 数据文件名: RC\$QTL-4138 - 18-45/29-1474-2 - zzp-2025042722p-rcqx-2mg-jf50z-pH4.5jz-jyx1-p4-120min.lcd
 方法文件名: RC\$QTL-4138 - QTL-4138-RCQX-FX278.lcm
 批处理文件名: RC\$QTL-4138 - QTL-4138-20250526-FX278.lcb
 样品瓶号: 4-32
 进样体积: 20μl 版本号: 6.115
 进样时间: 2025/05/27 00:24:50 实验者: jiangjinwei
 处理时间(V2): 2025/05/27 13:37:03 处理者: jiangjinwei
 仪器型号: SHIMADZU LC-2050C(FX278)

<色谱图>

mV



<峰表>

检测器A Ch1 275nm

峰号	保留时间	面积	面积%	高度	理论塔板数(USP)	拖尾因子	分离度(USP)
1	2.794	58882	100.000	7796	3160	1.012	--
总计		58882	100.000	7796			

图194 多替诺雷片溶出曲线测定HPLC图谱

自制品-2025042722批(2mg规格)-均一性1-pH4.5介质-桨法-50转-120min-片4
供试品溶液-1



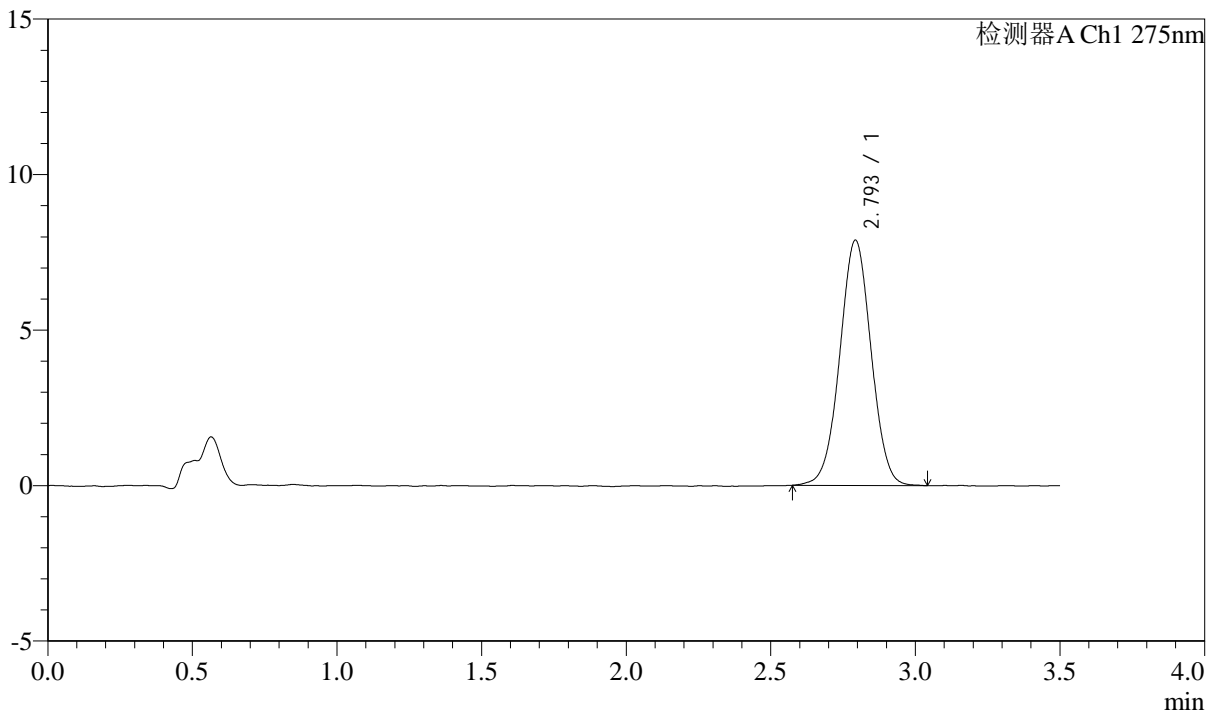
QTL-4138

<样品信息>

色谱柱: LP-C18(50mm*4.6mm,5μm) 流速: 1.5ml/min
 柱温: 30°C 波长: 275nm
 数据文件名: RC\$QTL-4138 - 18-45/29-1475-2 - zzp-2025042722p-rcqx-2mg-jf50z-pH4.5jz-jyx1-p5-120min.lcd
 方法文件名: RC\$QTL-4138 - QTL-4138-RCQX-FX278.lcm
 批处理文件名: RC\$QTL-4138 - QTL-4138-20250526-FX278.lcb
 样品瓶号: 4-41
 进样体积: 20μl 版本号: 6.115
 进样时间: 2025/05/27 00:28:44 实验者: jiangjinwei
 处理时间(V2): 2025/05/27 13:37:06 处理者: jiangjinwei
 仪器型号: SHIMADZU LC-2050C(FX278)

<色谱图>

mV



<峰表>

检测器A Ch1 275nm

峰号	保留时间	面积	面积%	高度	理论塔板数(USP)	拖尾因子	分离度(USP)
1	2.793	59540	100.000	7862	3175	1.010	--
总计		59540	100.000	7862			

图195 多替诺雷片溶出曲线测定HPLC图谱

自制品-2025042722批(2mg规格)-均一性1-pH4.5介质-桨法-50转-120min-片5
供试品溶液-1



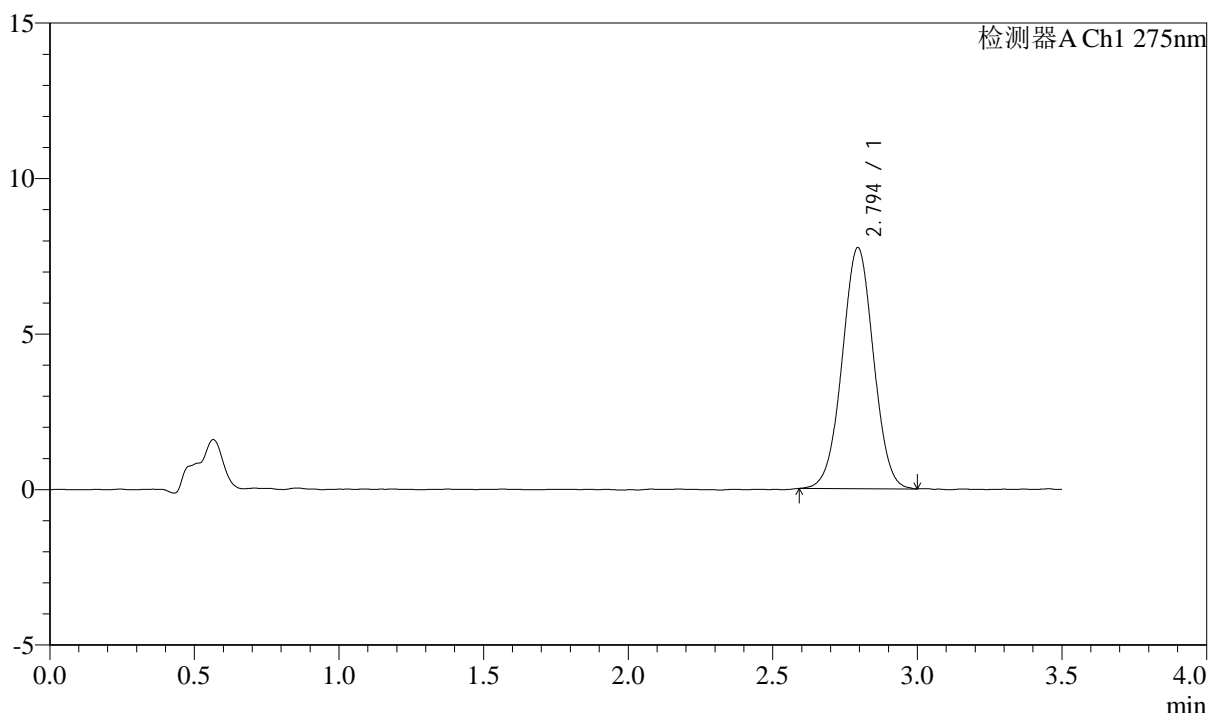
QTL-4138

<样品信息>

色谱柱: LP-C18(50mm*4.6mm,5μm) 流速: 1.5ml/min
 柱温: 30°C 波长: 275nm
 数据文件名: RC\$QTL-4138 - 18-45/29-1476-2 - zzp-2025042722p-rcqx-2mg-jf50z-pH4.5jz-jyx1-p6-120min.lcd
 方法文件名: RC\$QTL-4138 - QTL-4138-RCQX-FX278.lcm
 批处理文件名: RC\$QTL-4138 - QTL-4138-20250526-FX278.lcb
 样品瓶号: 4-50
 进样体积: 20μl 版本号: 6.115
 进样时间: 2025/05/27 00:32:39 实验者: jiangjinwei
 处理时间(V2): 2025/05/27 13:37:08 处理者: jiangjinwei
 仪器型号: SHIMADZU LC-2050C(FX278)

<色谱图>

mV



<峰表>

检测器A Ch1 275nm

峰号	保留时间	面积	面积%	高度	理论塔板数(USP)	拖尾因子	分离度(USP)
1	2.794	58426	100.000	7745	3162	1.010	--
总计		58426	100.000	7745			

图196 多替诺雷片溶出曲线测定HPLC图谱

自制品-2025042722批(2mg规格)-均一性1-pH4.5介质-桨法-50转-120min-片6
供试品溶液-1



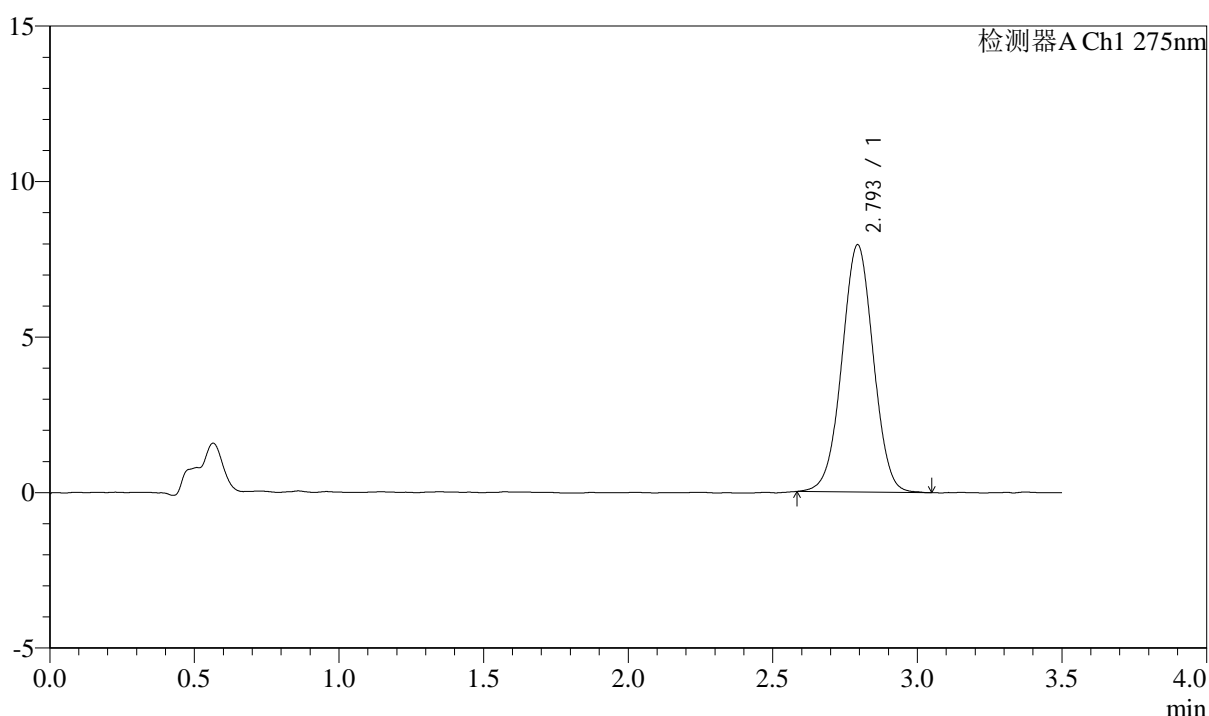
QTL-4138

<样品信息>

色谱柱: LP-C18(50mm*4.6mm,5μm) 流速: 1.5ml/min
 柱温: 30°C 波长: 275nm
 数据文件名: RC\$QTL-4138 - 18-45/29-1477-2 - zzp-2025042722p-rcqx-2mg-jf50z-pH4.5jz-jyx1-p1-jx.lcd
 方法文件名: RC\$QTL-4138 - QTL-4138-RCQX-FX278.lcm
 批处理文件名: RC\$QTL-4138 - QTL-4138-20250526-FX278.lcb
 样品瓶号: 4-6
 进样体积: 20μl 版本号: 6.115
 进样时间: 2025/05/27 00:36:33 实验者: jiangjinwei
 处理时间(V2): 2025/05/27 13:37:11 处理者: jiangjinwei
 仪器型号: SHIMADZU LC-2050C(FX278)

<色谱图>

mV



<峰表>

检测器A Ch1 275nm

峰号	保留时间	面积	面积%	高度	理论塔板数(USP)	拖尾因子	分离度(USP)
1	2.793	60223	100.000	7937	3151	1.005	--
总计		60223	100.000	7937			

图197 多替诺雷片溶出曲线测定HPLC图谱
 自制品-2025042722批(2mg规格)-均一性1-pH4.5介质-桨法-50转-极限转速-片1
 供试品溶液-1



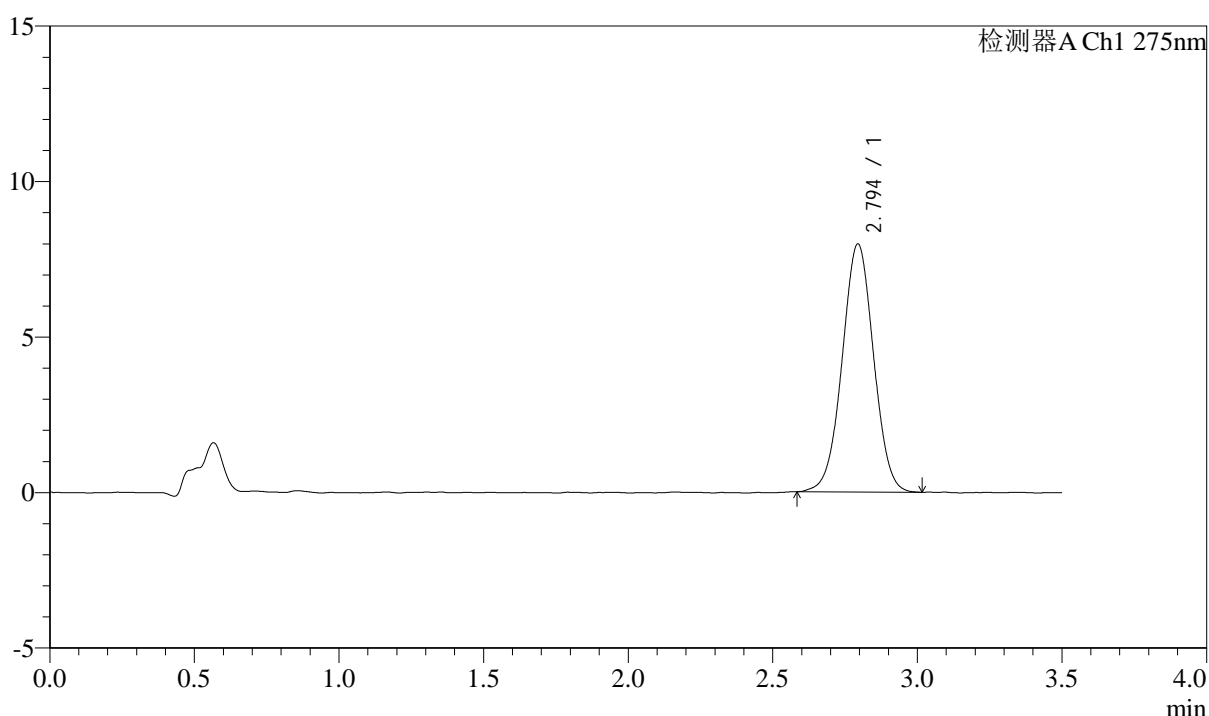
QTL-4138

<样品信息>

色谱柱: LP-C18(50mm*4.6mm,5μm) 流速: 1.5ml/min
 柱温: 30°C 波长: 275nm
 数据文件名: RC\$QTL-4138 - 18-45/29-1478-2 - zzp-2025042722p-rcqx-2mg-jf50z-pH4.5jz-jyx1-p2-jx.lcd
 方法文件名: RC\$QTL-4138 - QTL-4138-RCQX-FX278.lcm
 批处理文件名: RC\$QTL-4138 - QTL-4138-20250526-FX278.lcb
 样品瓶号: 4-15
 进样体积: 20μl 版本号: 6.115
 进样时间: 2025/05/27 00:40:28 实验者: jiangjinwei
 处理时间(V2): 2025/05/27 13:37:14 处理者: jiangjinwei
 仪器型号: SHIMADZU LC-2050C(FX278)

<色谱图>

mV



<峰表>

检测器A Ch1 275nm

峰号	保留时间	面积	面积%	高度	理论塔板数(USP)	拖尾因子	分离度(USP)
1	2.794	60368	100.000	7972	3169	1.008	--
总计		60368	100.000	7972			

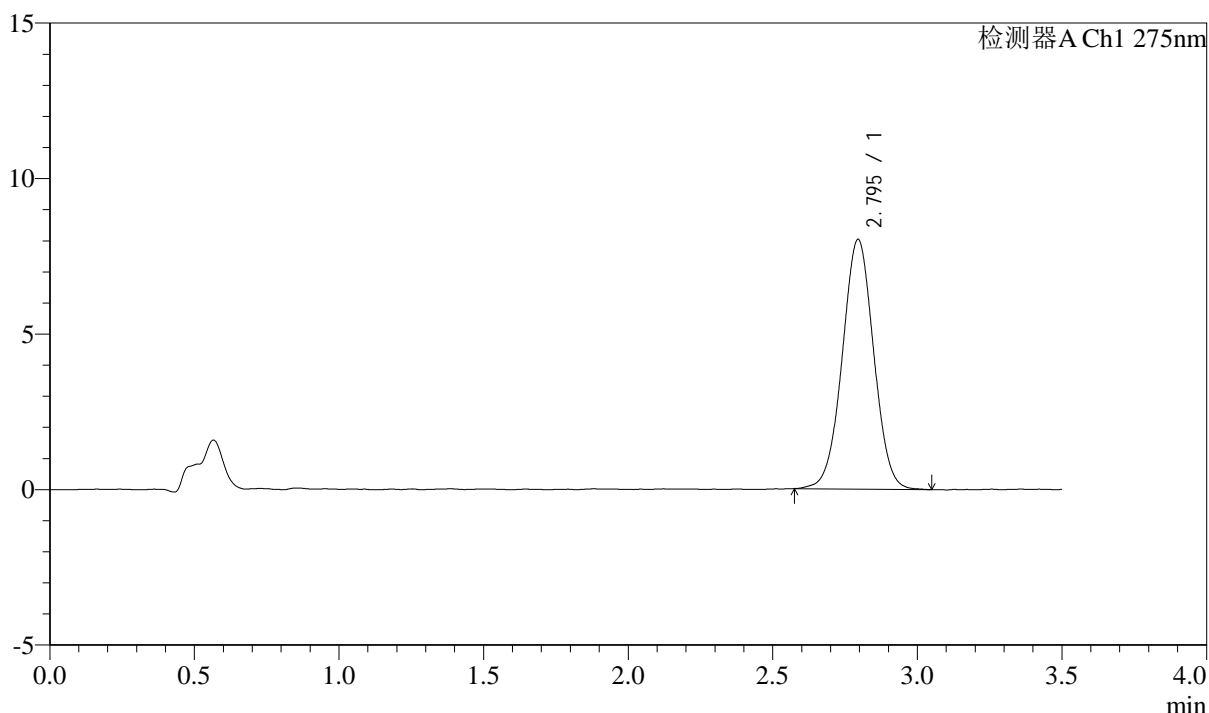
图198 多替诺雷片溶出曲线测定HPLC图谱
 自制品-2025042722批(2mg规格)-均一性1-pH4.5介质-桨法-50转-极限转速-片2
 供试品溶液-1

<样品信息>

色谱柱: LP-C18(50mm*4.6mm,5μm) 流速: 1.5ml/min
 柱温: 30°C 波长: 275nm
 数据文件名: RC\$QTL-4138 - 18-45/29-1479-2 - zzp-2025042722p-rcqx-2mg-jf50z-pH4.5jz-jyx1-p3-jx.lcd
 方法文件名: RC\$QTL-4138 - QTL-4138-RCQX-FX278.lcm
 批处理文件名: RC\$QTL-4138 - QTL-4138-20250526-FX278.lcb
 样品瓶号: 4-24
 进样体积: 20μl 版本号: 6.115
 进样时间: 2025/05/27 00:44:22 实验者: jiangjinwei
 处理时间(V2): 2025/05/27 13:37:17 处理者: jiangjinwei
 仪器型号: SHIMADZU LC-2050C(FX278)

<色谱图>

mV



<峰表>

检测器A Ch1 275nm

峰号	保留时间	面积	面积%	高度	理论塔板数(USP)	拖尾因子	分离度(USP)
1	2.795	60715	100.000	8025	3170	1.009	--
总计		60715	100.000	8025			

图199 多替诺雷片溶出曲线测定HPLC图谱
 自制品-2025042722批(2mg规格)-均一性1-pH4.5介质-桨法-50转-极限转速-片3
 供试品溶液-1



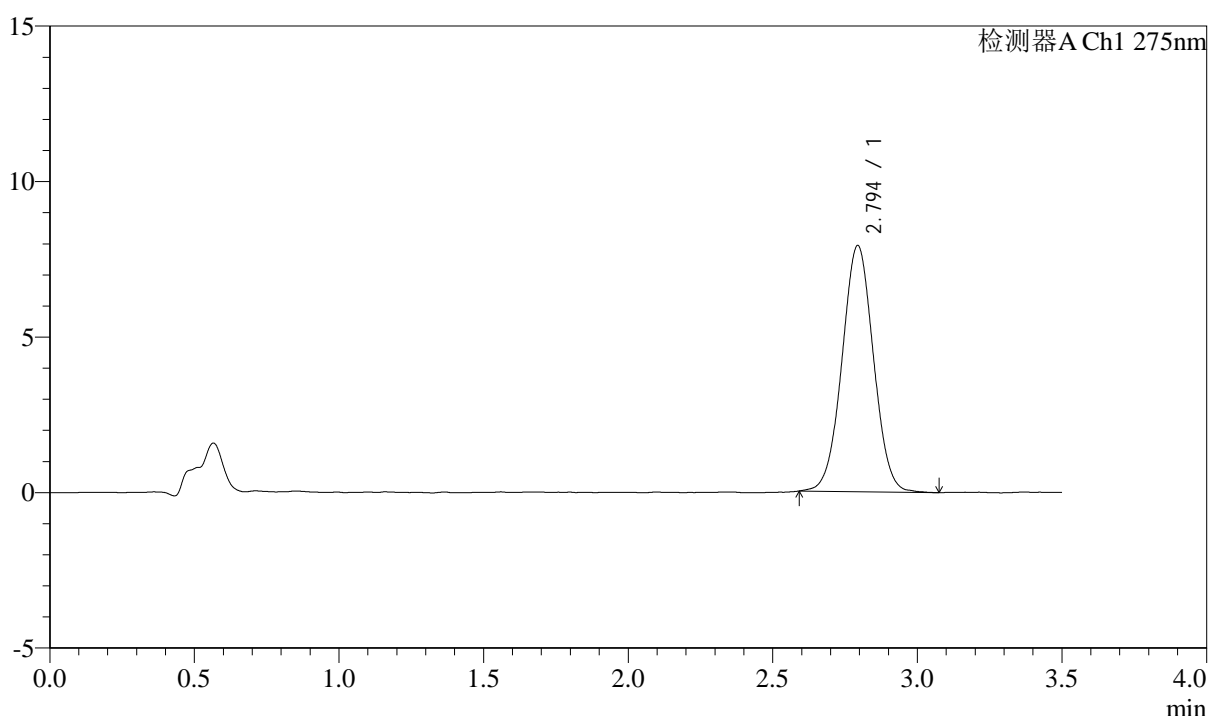
QTL-4138

<样品信息>

色谱柱: LP-C18(50mm*4.6mm,5μm) 流速: 1.5ml/min
 柱温: 30°C 波长: 275nm
 数据文件名: RC\$QTL-4138 - 18-45/29-1480-2 - zzp-2025042722p-rcqx-2mg-jf50z-pH4.5jz-jyx1-p4-jx.lcd
 方法文件名: RC\$QTL-4138 - QTL-4138-RCQX-FX278.lcm
 批处理文件名: RC\$QTL-4138 - QTL-4138-20250526-FX278.lcb
 样品瓶号: 4-33
 进样体积: 20μl 版本号: 6.115
 进样时间: 2025/05/27 00:48:16 实验者: jiangjinwei
 处理时间(V2): 2025/05/27 13:37:19 处理者: jiangjinwei
 仪器型号: SHIMADZU LC-2050C(FX278)

<色谱图>

mV



<峰表>

检测器A Ch1 275nm

峰号	保留时间	面积	面积%	高度	理论塔板数(USP)	拖尾因子	分离度(USP)
1	2.794	59950	100.000	7906	3141	1.017	--
总计		59950	100.000	7906			



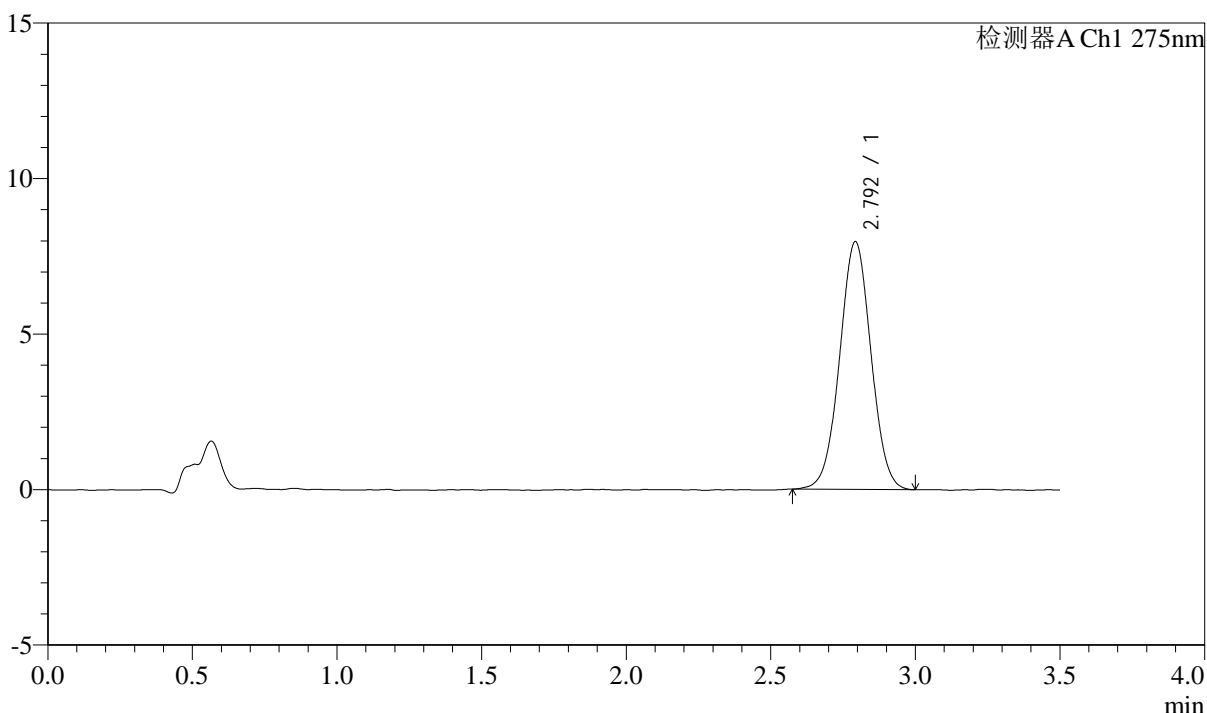
QTL-4138

<样品信息>

色谱柱: LP-C18(50mm*4.6mm,5μm) 流速: 1.5ml/min
 柱温: 30°C 波长: 275nm
 数据文件名: RC\$QTL-4138 - 18-45/29-1481-2 - zzp-2025042722p-rcqx-2mg-jf50z-pH4.5jz-jyx1-p5-jx.lcd
 方法文件名: RC\$QTL-4138 - QTL-4138-RCQX-FX278.lcm
 批处理文件名: RC\$QTL-4138 - QTL-4138-20250526-FX278.lcb
 样品瓶号: 4-42
 进样体积: 20μl 版本号: 6.115
 进样时间: 2025/05/27 00:52:10 实验者: jiangjinwei
 处理时间(V2): 2025/05/27 13:37:22 处理者: jiangjinwei
 仪器型号: SHIMADZU LC-2050C(FX278)

<色谱图>

mV



<峰表>

检测器A Ch1 275nm

峰号	保留时间	面积	面积%	高度	理论塔板数(USP)	拖尾因子	分离度(USP)
1	2.792	60141	100.000	7940	3176	1.016	--
总计		60141	100.000	7940			



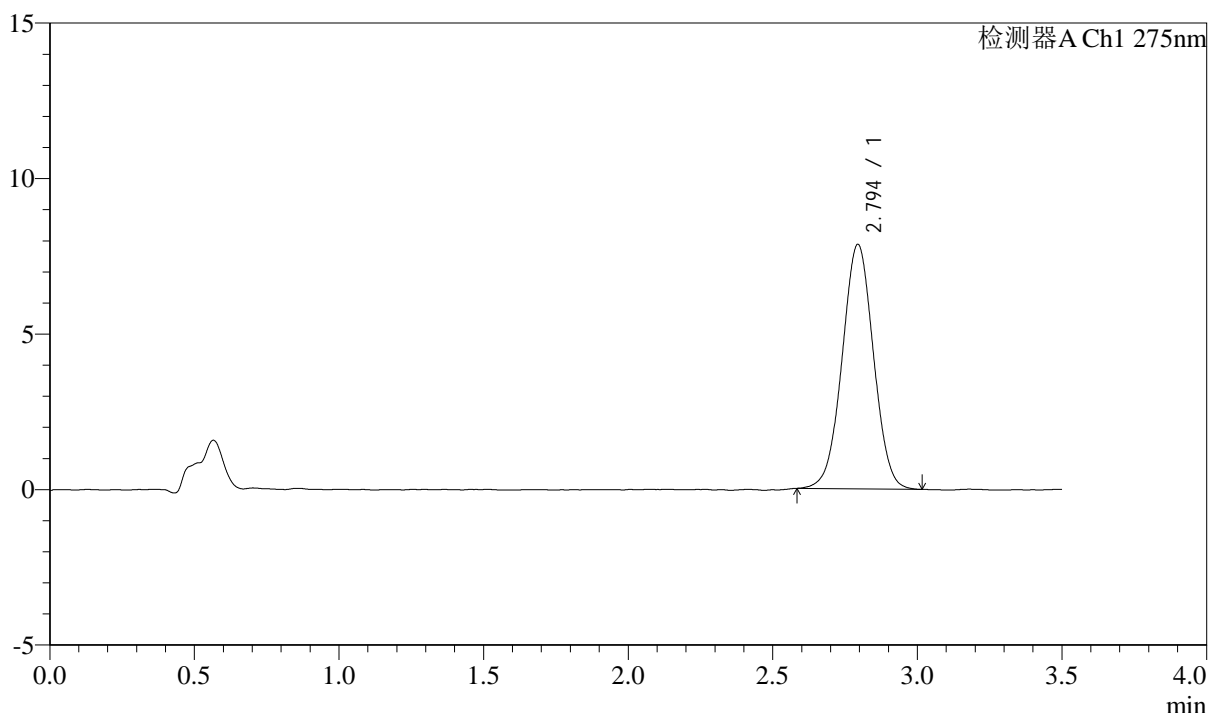
QTL-4138

<样品信息>

色谱柱: LP-C18(50mm*4.6mm,5μm) 流速: 1.5ml/min
 柱温: 30°C 波长: 275nm
 数据文件名: RC\$QTL-4138 - 18-45/29-1482-2 - zzp-2025042722p-rcqx-2mg-jf50z-pH4.5jz-jyx1-p6-jx.lcd
 方法文件名: RC\$QTL-4138 - QTL-4138-RCQX-FX278.lcm
 批处理文件名: RC\$QTL-4138 - QTL-4138-20250526-FX278.lcb
 样品瓶号: 4-51
 进样体积: 20μl 版本号: 6.115
 进样时间: 2025/05/27 00:56:04 实验者: jiangjinwei
 处理时间(V2): 2025/05/27 13:37:25 处理者: jiangjinwei
 仪器型号: SHIMADZU LC-2050C(FX278)

<色谱图>

mV



<峰表>

检测器A Ch1 275nm

峰号	保留时间	面积	面积%	高度	理论塔板数(USP)	拖尾因子	分离度(USP)
1	2.794	59306	100.000	7855	3169	1.010	--
总计		59306	100.000	7855			



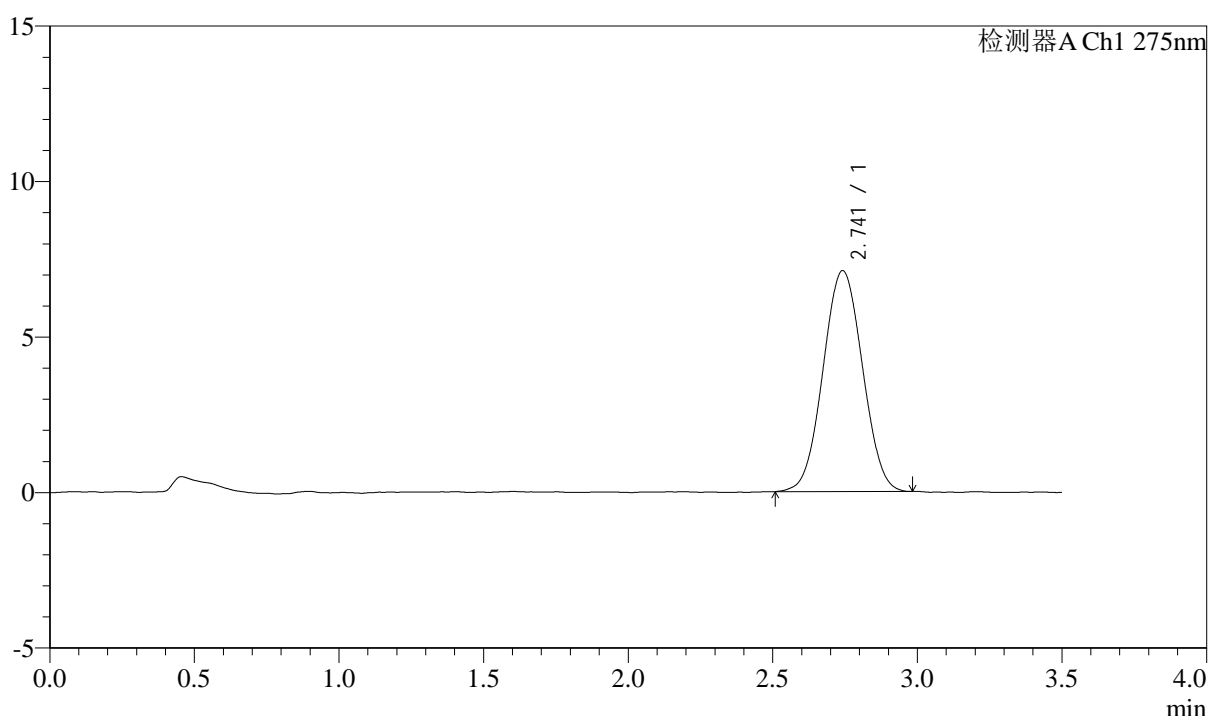
QTL-4138

<样品信息>

色谱柱: LP-C18(50mm*4.6mm,5μm) 流速: 1.5ml/min
 柱温: 30°C 波长: 275nm
 数据文件名: RC\$QTL-4138 - 18-45/29-1483-2 - zzp-2025042722p-rcqx-2mg-jf50z-pH4.5jz-jyx1-dz2-1.lcd
 方法文件名: RC\$QTL-4138 - QTL-4138-RCQX-FX278.lcm
 批处理文件名: RC\$QTL-4138 - QTL-4138-20250526-FX278.lcb
 样品瓶号: 3-27
 进样体积: 20μl 版本号: 6.115
 进样时间: 2025/05/27 00:59:57 实验者: jiangjinwei
 处理时间(V2): 2025/05/27 13:37:27 处理者: jiangjinwei
 仪器型号: SHIMADZU LC-2050C(FX278)

<色谱图>

mV



<峰表>

检测器A Ch1 275nm

峰号	保留时间	面积	面积%	高度	理论塔板数(USP)	拖尾因子	分离度(USP)
1	2.741	67364	100.000	7100	1906	1.029	--
总计		67364	100.000	7100			

图203 多替诺雷片溶出曲线测定HPLC图谱
 自制品-2025042722批(2mg规格)-均一性1-pH4.5介质-桨法-50转
 对照品溶液-2-1



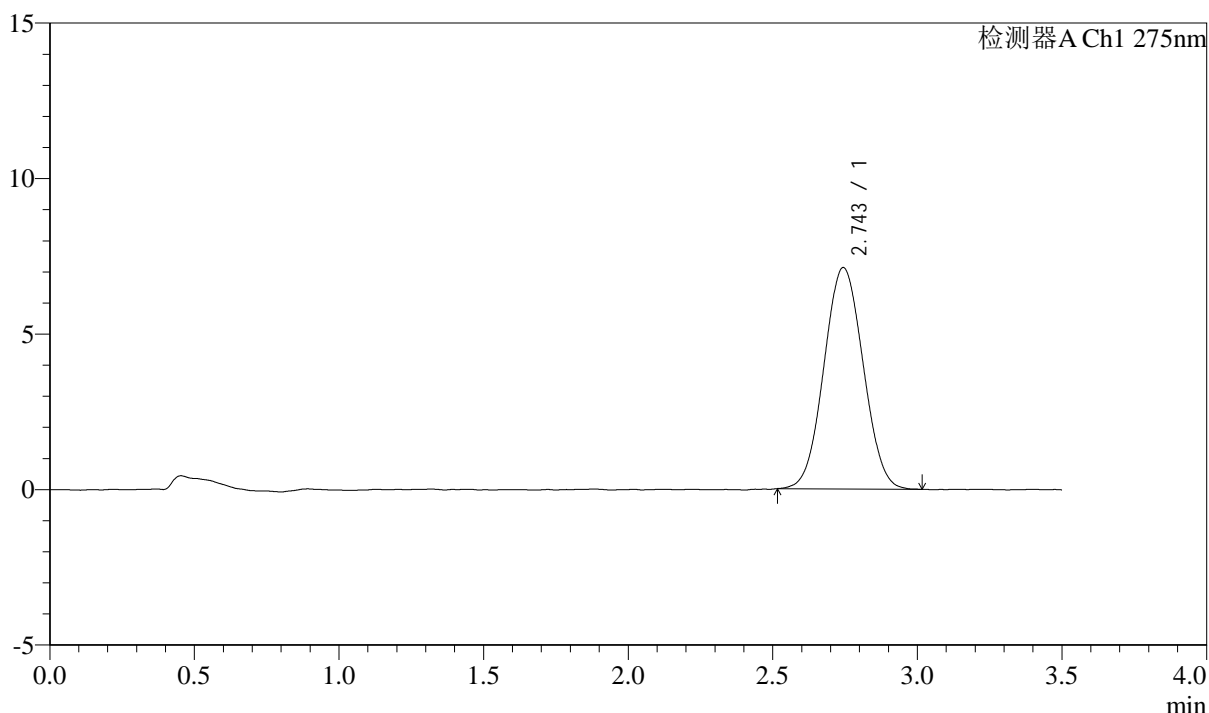
QTL-4138

<样品信息>

色谱柱: LP-C18(50mm*4.6mm,5 μ m) 流速: 1.5ml/min
 柱温: 30 $^{\circ}$ C 波长: 275nm
 数据文件名: RC\$QTL-4138 - 18-45/29-1484-2 - zzp-2025042722p-rcqx-2mg-jf50z-pH4.5jz-jyx1-dz2-2.lcd
 方法文件名: RC\$QTL-4138 - QTL-4138-RCQX-FX278.lcm
 批处理文件名: RC\$QTL-4138 - QTL-4138-20250526-FX278.lcb
 样品瓶号: 3-27
 进样体积: 20 μ l 版本号: 6.115
 进样时间: 2025/05/27 01:03:50 实验者: jiangjinwei
 处理时间(V2): 2025/05/27 13:37:30 处理者: jiangjinwei
 仪器型号: SHIMADZU LC-2050C(FX278)

<色谱图>

mV



<峰表>

检测器A Ch1 275nm

峰号	保留时间	面积	面积%	高度	理论塔板数(USP)	拖尾因子	分离度(USP)
1	2.743	67216	100.000	7113	1917	1.041	--
总计		67216	100.000	7113			

图204 多替诺雷片溶出曲线测定HPLC图谱
 自制品-2025042722批(2mg规格)-均一性1-pH4.5介质-桨法-50转
 对照品溶液-2-2



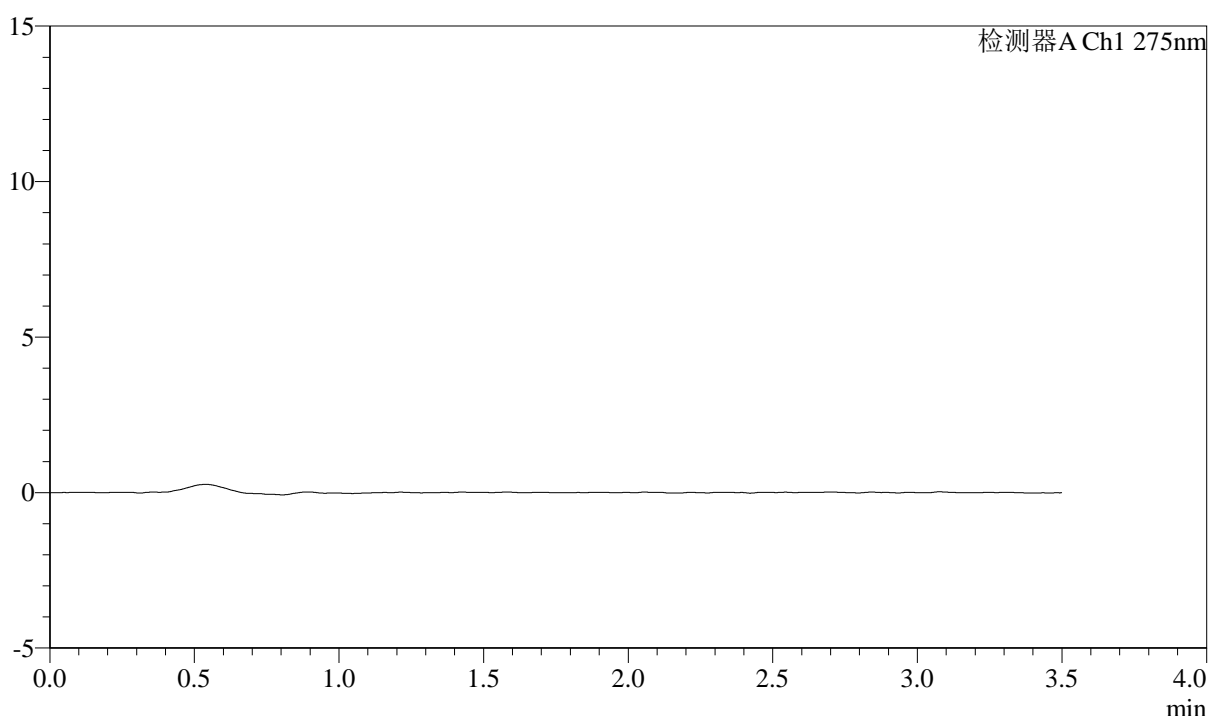
QTL-4138

<样品信息>

色谱柱: LP-C18(50mm*4.6mm,5μm) 流速: 1.5ml/min
 柱温: 30°C 波长: 275nm
 数据文件名: RC\$QTL-4138 - 18-45/29-1485-2 - zzp-2025042722p-rcqx-2mg-jf50z-pH4.5jz-jyx2-rj.lcd
 方法文件名: RC\$QTL-4138 - QTL-4138-RCQX-FX278.lcm
 批处理文件名: RC\$QTL-4138 - QTL-4138-20250526-FX278.lcb
 样品瓶号: 1-9
 进样体积: 20μl 版本号: 6.115
 进样时间: 2025/05/27 01:07:44 实验者: jiangjinwei
 处理时间(V2): 2025/05/27 13:37:33 处理者: jiangjinwei
 仪器型号: SHIMADZU LC-2050C(FX278)

<色谱图>

mV



<峰表>

检测器A Ch1 275nm

峰号	保留时间	面积	面积%	高度	理论塔板数(USP)	拖尾因子	分离度(USP)
总计							

图205 多替诺雷片溶出曲线测定HPLC图谱
 自制品-2025042722批(2mg规格)-均一性2-pH4.5介质-桨法-50转
 溶剂



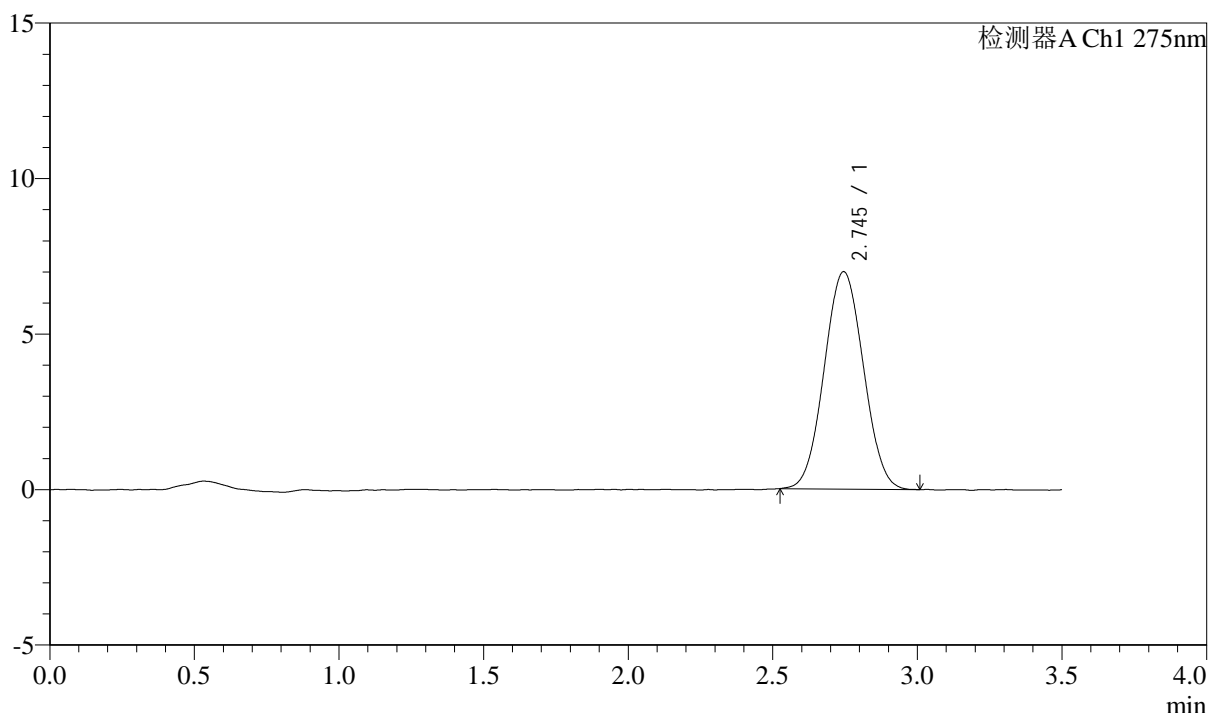
QTL-4138

<样品信息>

色谱柱: LP-C18(50mm*4.6mm,5μm) 流速: 1.5ml/min
 柱温: 30°C 波长: 275nm
 数据文件名: RC\$QTL-4138 - 18-45/29-1486-2 - zzp-2025042722p-rcqx-2mg-jf50z-pH4.5jz-jyx2-dz1-1.lcd
 方法文件名: RC\$QTL-4138 - QTL-4138-RCQX-FX278.lcm
 批处理文件名: RC\$QTL-4138 - QTL-4138-20250526-FX278.lcb
 样品瓶号: 1-18
 进样体积: 20μl 版本号: 6.115
 进样时间: 2025/05/27 01:11:37 实验者: jiangjinwei
 处理时间(V2): 2025/05/27 13:37:35 处理者: jiangjinwei
 仪器型号: SHIMADZU LC-2050C(FX278)

<色谱图>

mV



<峰表>

检测器A Ch1 275nm

峰号	保留时间	面积	面积%	高度	理论塔板数(USP)	拖尾因子	分离度(USP)
1	2.745	65896	100.000	6990	1915	1.038	--
总计		65896	100.000	6990			

图206 多替诺雷片溶出曲线测定HPLC图谱
 自制品-2025042722批(2mg规格)-均一性2-pH4.5介质-桨法-50转
 对照品溶液-1-1



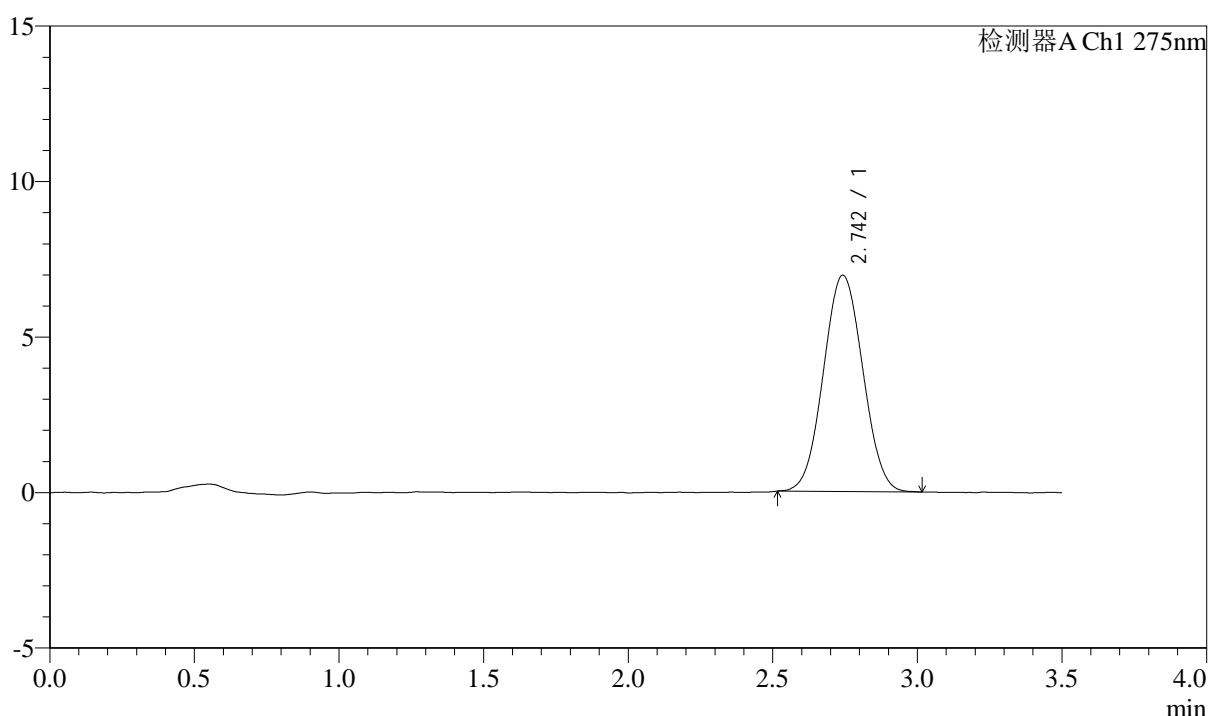
QTL-4138

<样品信息>

色谱柱: LP-C18(50mm*4.6mm,5μm) 流速: 1.5ml/min
 柱温: 30°C 波长: 275nm
 数据文件名: RC\$QTL-4138 - 18-45/29-1487-2 - zzp-2025042722p-rcqx-2mg-jf50z-pH4.5jz-jyx2-dz1-2.lcd
 方法文件名: RC\$QTL-4138 - QTL-4138-RCQX-FX278.lcm
 批处理文件名: RC\$QTL-4138 - QTL-4138-20250526-FX278.lcb
 样品瓶号: 1-18
 进样体积: 20μl 版本号: 6.115
 进样时间: 2025/05/27 01:15:31 实验者: jiangjinwei
 处理时间(V2): 2025/05/27 13:37:38 处理者: jiangjinwei
 仪器型号: SHIMADZU LC-2050C(FX278)

<色谱图>

mV



<峰表>

检测器A Ch1 275nm

峰号	保留时间	面积	面积%	高度	理论塔板数(USP)	拖尾因子	分离度(USP)
1	2.742	65900	100.000	6952	1897	1.040	--
总计		65900	100.000	6952			

图207 多替诺雷片溶出曲线测定HPLC图谱
 自制品-2025042722批(2mg规格)-均一性2-pH4.5介质-桨法-50转
 对照品溶液-1-2



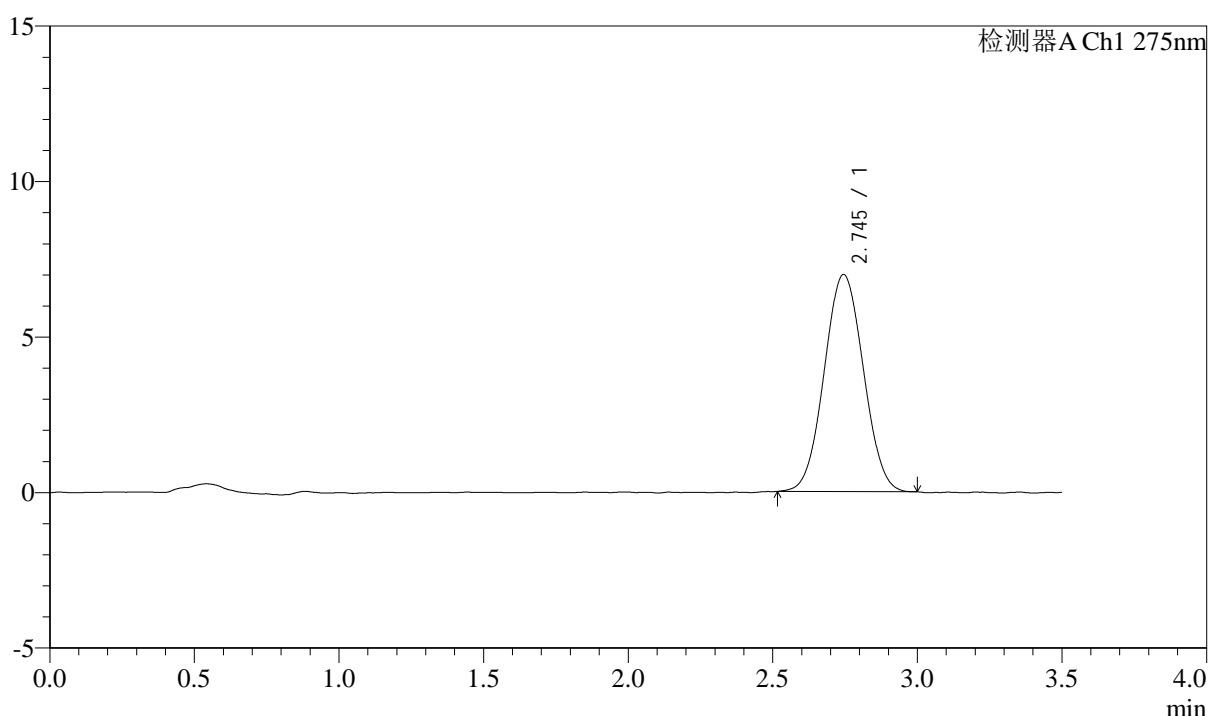
QTL-4138

<样品信息>

色谱柱: LP-C18(50mm*4.6mm,5μm) 流速: 1.5ml/min
 柱温: 30°C 波长: 275nm
 数据文件名: RC\$QTL-4138 - 18-45/29-1488-2 - zzp-2025042722p-rcqx-2mg-jf50z-pH4.5jz-jyx2-dz1-3.lcd
 方法文件名: RC\$QTL-4138 - QTL-4138-RCQX-FX278.lcm
 批处理文件名: RC\$QTL-4138 - QTL-4138-20250526-FX278.lcb
 样品瓶号: 1-18
 进样体积: 20μl 版本号: 6.115
 进样时间: 2025/05/27 01:19:26 实验者: jiangjinwei
 处理时间(V2): 2025/05/27 13:37:41 处理者: jiangjinwei
 仪器型号: SHIMADZU LC-2050C(FX278)

<色谱图>

mV



<峰表>

检测器A Ch1 275nm

峰号	保留时间	面积	面积%	高度	理论塔板数(USP)	拖尾因子	分离度(USP)
1	2.745	65777	100.000	6981	1925	1.036	--
总计		65777	100.000	6981			

图208 多替诺雷片溶出曲线测定HPLC图谱
 自制品-2025042722批(2mg规格)-均一性2-pH4.5介质-浆法-50转
 对照品溶液-1-3



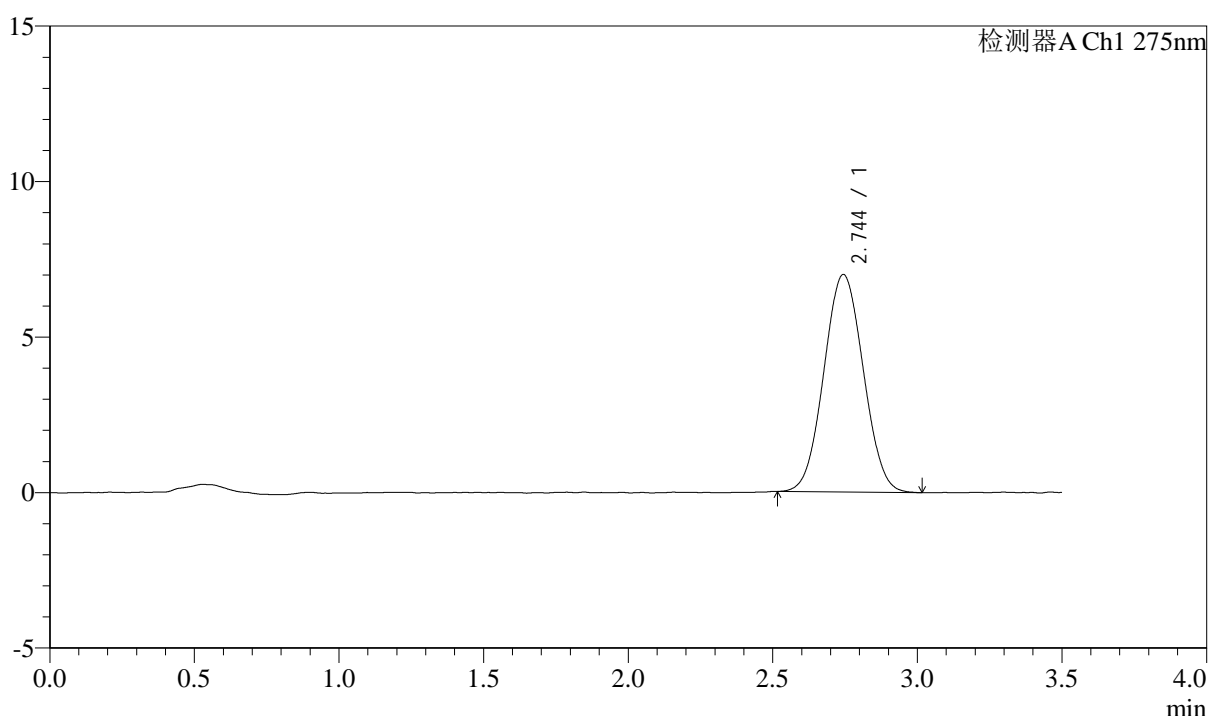
QTL-4138

<样品信息>

色谱柱: LP-C18(50mm*4.6mm,5μm) 流速: 1.5ml/min
 柱温: 30°C 波长: 275nm
 数据文件名: RC\$QTL-4138 - 18-45/29-1489-2 - zzp-2025042722p-rcqx-2mg-jf50z-pH4.5jz-jyx2-dz1-4.lcd
 方法文件名: RC\$QTL-4138 - QTL-4138-RCQX-FX278.lcm
 批处理文件名: RC\$QTL-4138 - QTL-4138-20250526-FX278.lcb
 样品瓶号: 1-18
 进样体积: 20μl 版本号: 6.115
 进样时间: 2025/05/27 01:23:19 实验者: jiangjinwei
 处理时间(V2): 2025/05/27 13:37:44 处理者: jiangjinwei
 仪器型号: SHIMADZU LC-2050C(FX278)

<色谱图>

mV



<峰表>

检测器A Ch1 275nm

峰号	保留时间	面积	面积%	高度	理论塔板数(USP)	拖尾因子	分离度(USP)
1	2.744	66289	100.000	6989	1900	1.041	--
总计		66289	100.000	6989			

图209 多替诺雷片溶出曲线测定HPLC图谱
 自制品-2025042722批(2mg规格)-均一性2-pH4.5介质-桨法-50转
 对照品溶液-1-4



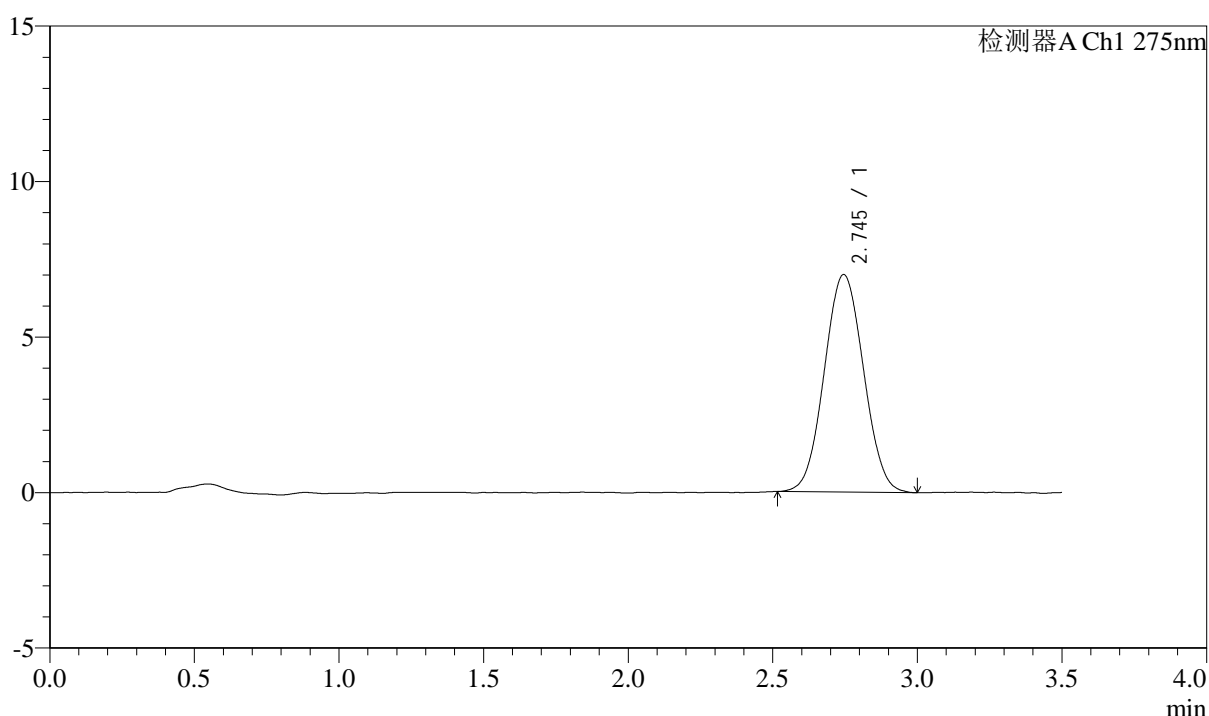
QTL-4138

<样品信息>

色谱柱: LP-C18(50mm*4.6mm,5 μ m) 流速: 1.5ml/min
 柱温: 30 $^{\circ}$ C 波长: 275nm
 数据文件名: RC\$QTL-4138 - 18-45/29-1490-2 - zzp-2025042722p-rcqx-2mg-jf50z-pH4.5jz-jyx2-dz1-5.lcd
 方法文件名: RC\$QTL-4138 - QTL-4138-RCQX-FX278.lcm
 批处理文件名: RC\$QTL-4138 - QTL-4138-20250526-FX278.lcb
 样品瓶号: 1-18
 进样体积: 20 μ l 版本号: 6.115
 进样时间: 2025/05/27 01:27:13 实验者: jiangjinwei
 处理时间(V2): 2025/05/27 13:37:46 处理者: jiangjinwei
 仪器型号: SHIMADZU LC-2050C(FX278)

<色谱图>

mV



<峰表>

检测器A Ch1 275nm

峰号	保留时间	面积	面积%	高度	理论塔板数(USP)	拖尾因子	分离度(USP)
1	2.745	66041	100.000	6994	1917	1.043	--
总计		66041	100.000	6994			

图210 多替诺雷片溶出曲线测定HPLC图谱
 自制品-2025042722批(2mg规格)-均一性2-pH4.5介质-桨法-50转
 对照品溶液-1-5



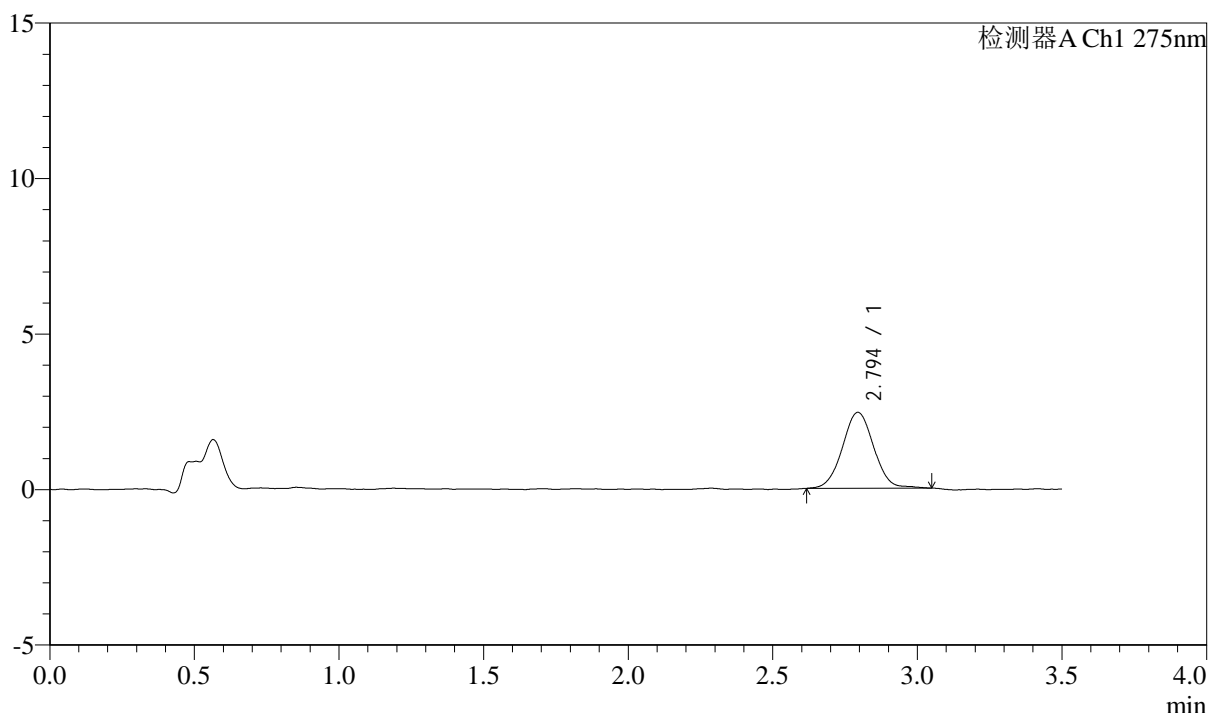
QTL-4138

<样品信息>

色谱柱: LP-C18(50mm*4.6mm,5μm) 流速: 1.5ml/min
 柱温: 30°C 波长: 275nm
 数据文件名: RC\$QTL-4138 - 18-45/29-1491-2 - zzp-2025042722p-rcqx-2mg-jf50z-pH4.5jz-jyx2-p1-5min.lcd
 方法文件名: RC\$QTL-4138 - QTL-4138-RCQX-FX278.lcm
 批处理文件名: RC\$QTL-4138 - QTL-4138-20250526-FX278.lcb
 样品瓶号: 1-1
 进样体积: 20μl 版本号: 6.115
 进样时间: 2025/05/27 01:31:06 实验者: jiangjinwei
 处理时间(V2): 2025/05/27 13:37:49 处理者: jiangjinwei
 仪器型号: SHIMADZU LC-2050C(FX278)

<色谱图>

mV



<峰表>

检测器A Ch1 275nm

峰号	保留时间	面积	面积%	高度	理论塔板数(USP)	拖尾因子	分离度(USP)
1	2.794	18492	100.000	2442	3233	1.031	--
总计		18492	100.000	2442			

图211 多替诺雷片溶出曲线测定HPLC图谱
 自制品-2025042722批(2mg规格)-均一性2-pH4.5介质-浆法-50转-5min-片1
 供试品溶液-1



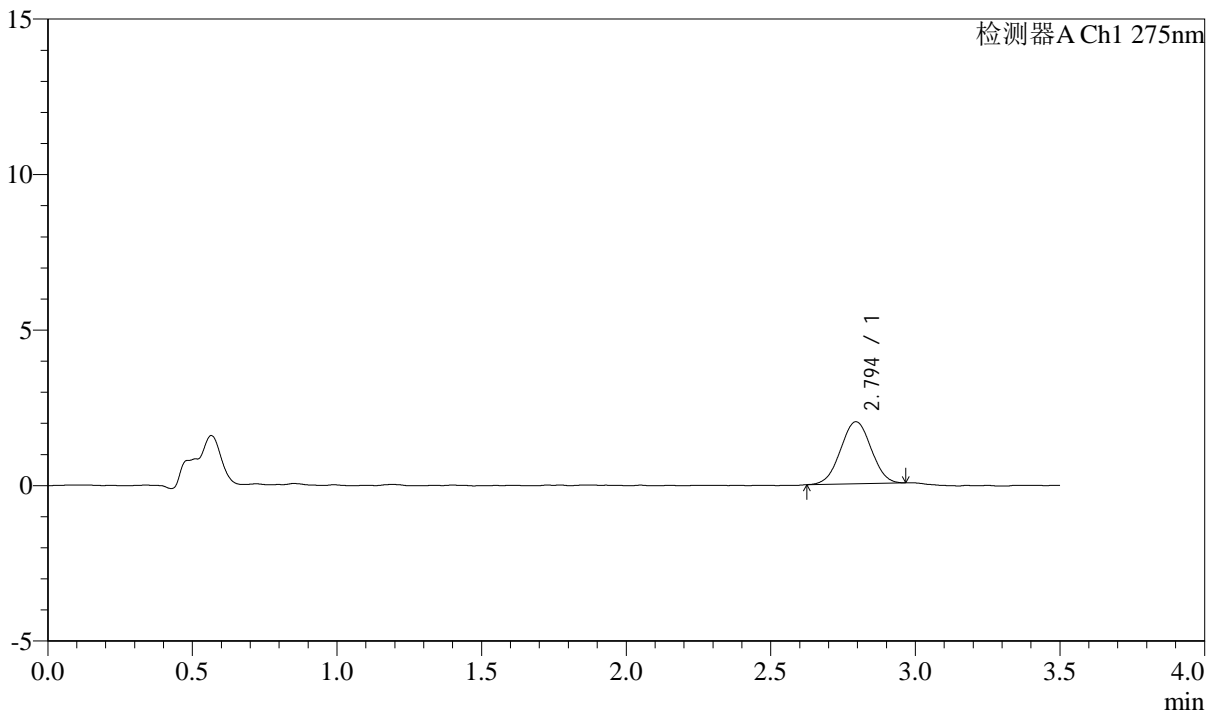
QTL-4138

<样品信息>

色谱柱: LP-C18(50mm*4.6mm,5μm) 流速: 1.5ml/min
 柱温: 30°C 波长: 275nm
 数据文件名: RC\$QTL-4138 - 18-45/29-1492-2 - zzp-2025042722p-rcqx-2mg-jf50z-pH4.5jz-jyx2-p2-5min.lcd
 方法文件名: RC\$QTL-4138 - QTL-4138-RCQX-FX278.lcm
 批处理文件名: RC\$QTL-4138 - QTL-4138-20250526-FX278.lcb
 样品瓶号: 1-10
 进样体积: 20μl 版本号: 6.115
 进样时间: 2025/05/27 01:34:59 实验者: jiangjinwei
 处理时间(V2): 2025/05/27 13:37:53 处理者: jiangjinwei
 仪器型号: SHIMADZU LC-2050C(FX278)

<色谱图>

mV



<峰表>

检测器A Ch1 275nm

峰号	保留时间	面积	面积%	高度	理论塔板数(USP)	拖尾因子	分离度(USP)
1	2.794	14711	100.000	1994	3238	1.009	--
总计		14711	100.000	1994			

图212 多替诺雷片溶出曲线测定HPLC图谱
 自制品-2025042722批(2mg规格)-均一性2-pH4.5介质-浆法-50转-5min-片2
 供试品溶液-1



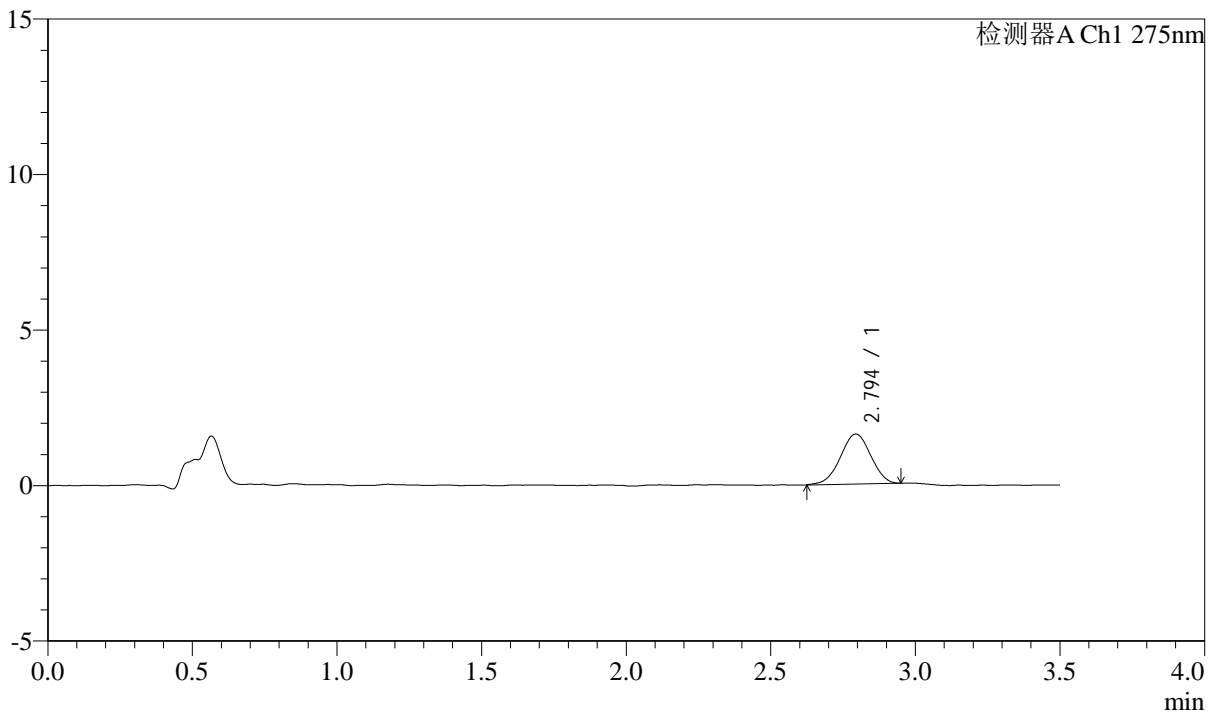
QTL-4138

<样品信息>

色谱柱: LP-C18(50mm*4.6mm,5μm) 流速: 1.5ml/min
 柱温: 30°C 波长: 275nm
 数据文件名: RC\$QTL-4138 - 18-45/29-1493-2 - zzp-2025042722p-rcqx-2mg-jf50z-pH4.5jz-jyx2-p3-5min.lcd
 方法文件名: RC\$QTL-4138 - QTL-4138-RCQX-FX278.lcm
 批处理文件名: RC\$QTL-4138 - QTL-4138-20250526-FX278.lcb
 样品瓶号: 1-19
 进样体积: 20μl 版本号: 6.115
 进样时间: 2025/05/27 01:38:51 实验者: jiangjinwei
 处理时间(V2): 2025/05/27 13:37:55 处理者: jiangjinwei
 仪器型号: SHIMADZU LC-2050C(FX278)

<色谱图>

mV



<峰表>

检测器A Ch1 275nm

峰号	保留时间	面积	面积%	高度	理论塔板数(USP)	拖尾因子	分离度(USP)
1	2.794	11759	100.000	1606	3271	0.972	--
总计		11759	100.000	1606			

图213 多替诺雷片溶出曲线测定HPLC图谱
 自制品-2025042722批(2mg规格)-均一性2-pH4.5介质-浆法-50转-5min-片3
 供试品溶液-1



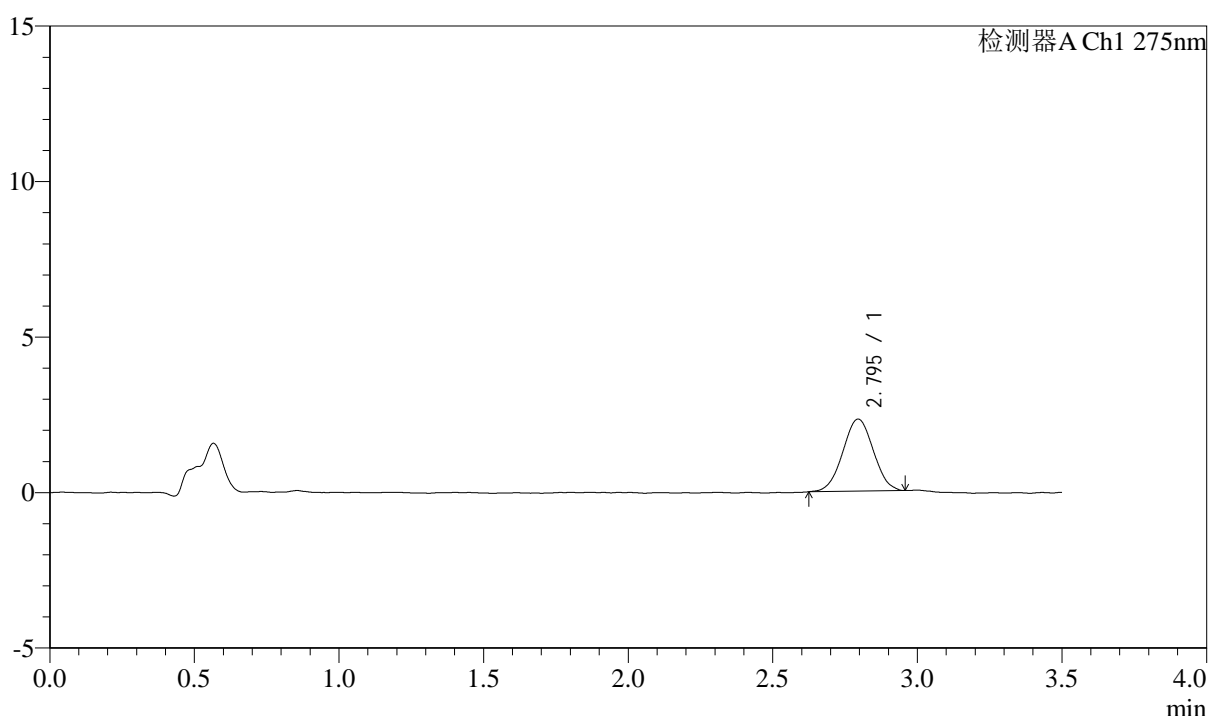
QTL-4138

<样品信息>

色谱柱: LP-C18(50mm*4.6mm,5μm) 流速: 1.5ml/min
 柱温: 30°C 波长: 275nm
 数据文件名: RC\$QTL-4138 - 18-45/29-1494-2 - zzp-2025042722p-rcqx-2mg-jf50z-pH4.5jz-jyx2-p4-5min.lcd
 方法文件名: RC\$QTL-4138 - QTL-4138-RCQX-FX278.lcm
 批处理文件名: RC\$QTL-4138 - QTL-4138-20250526-FX278.lcb
 样品瓶号: 1-28
 进样体积: 20μl 版本号: 6.115
 进样时间: 2025/05/27 01:42:44 实验者: jiangjinwei
 处理时间(V2): 2025/05/27 13:37:58 处理者: jiangjinwei
 仪器型号: SHIMADZU LC-2050C(FX278)

<色谱图>

mV



<峰表>

检测器A Ch1 275nm

峰号	保留时间	面积	面积%	高度	理论塔板数(USP)	拖尾因子	分离度(USP)
1	2.795	17017	100.000	2317	3249	1.019	--
总计		17017	100.000	2317			

图214 多替诺雷片溶出曲线测定HPLC图谱
 自制品-2025042722批(2mg规格)-均一性2-pH4.5介质-浆法-50转-5min-片4
 供试品溶液-1



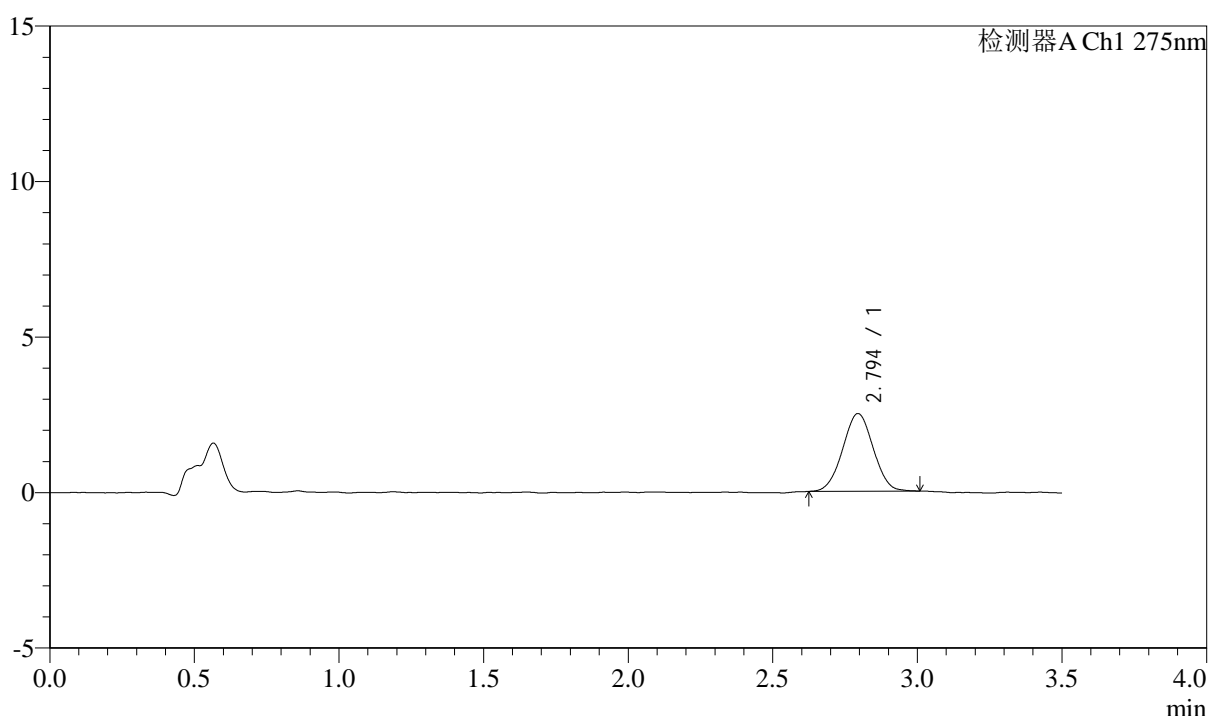
QTL-4138

<样品信息>

色谱柱: LP-C18(50mm*4.6mm,5μm) 流速: 1.5ml/min
 柱温: 30°C 波长: 275nm
 数据文件名: RC\$QTL-4138 - 18-45/29-1495-2 - zzp-2025042722p-rcqx-2mg-jf50z-pH4.5jz-jyx2-p5-5min.lcd
 方法文件名: RC\$QTL-4138 - QTL-4138-RCQX-FX278.lcm
 批处理文件名: RC\$QTL-4138 - QTL-4138-20250526-FX278.lcb
 样品瓶号: 1-37
 进样体积: 20μl 版本号: 6.115
 进样时间: 2025/05/27 01:46:36 实验者: jiangjinwei
 处理时间(V2): 2025/05/27 13:38:01 处理者: jiangjinwei
 仪器型号: SHIMADZU LC-2050C(FX278)

<色谱图>

mV



<峰表>

检测器A Ch1 275nm

峰号	保留时间	面积	面积%	高度	理论塔板数(USP)	拖尾因子	分离度(USP)
1	2.794	18375	100.000	2496	3266	1.015	--
总计		18375	100.000	2496			

图215 多替诺雷片溶出曲线测定HPLC图谱
 自制品-2025042722批(2mg规格)-均一性2-pH4.5介质-浆法-50转-5min-片5
 供试品溶液-1



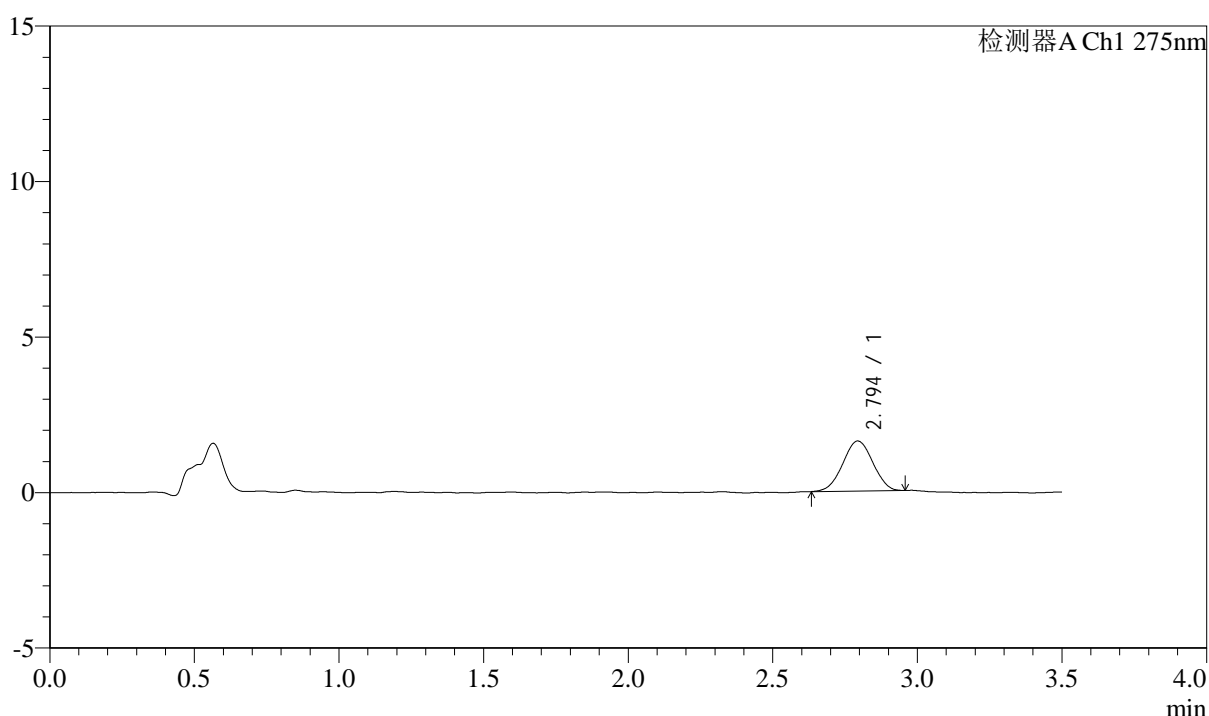
QTL-4138

<样品信息>

色谱柱: LP-C18(50mm*4.6mm,5μm) 流速: 1.5ml/min
 柱温: 30°C 波长: 275nm
 数据文件名: RC\$QTL-4138 - 18-45/29-1496-2 - zzp-2025042722p-rcqx-2mg-jf50z-pH4.5jz-jyx2-p6-5min.lcd
 方法文件名: RC\$QTL-4138 - QTL-4138-RCQX-FX278.lcm
 批处理文件名: RC\$QTL-4138 - QTL-4138-20250526-FX278.lcb
 样品瓶号: 1-46
 进样体积: 20μl 版本号: 6.115
 进样时间: 2025/05/27 01:50:29 实验者: jiangjinwei
 处理时间(V2): 2025/05/27 13:38:04 处理者: jiangjinwei
 仪器型号: SHIMADZU LC-2050C(FX278)

<色谱图>

mV



<峰表>

检测器A Ch1 275nm

峰号	保留时间	面积	面积%	高度	理论塔板数(USP)	拖尾因子	分离度(USP)
1	2.794	11679	100.000	1608	3359	0.997	--
总计		11679	100.000	1608			

图216 多替诺雷片溶出曲线测定HPLC图谱
 自制品-2025042722批(2mg规格)-均一性2-pH4.5介质-浆法-50转-5min-片6
 供试品溶液-1



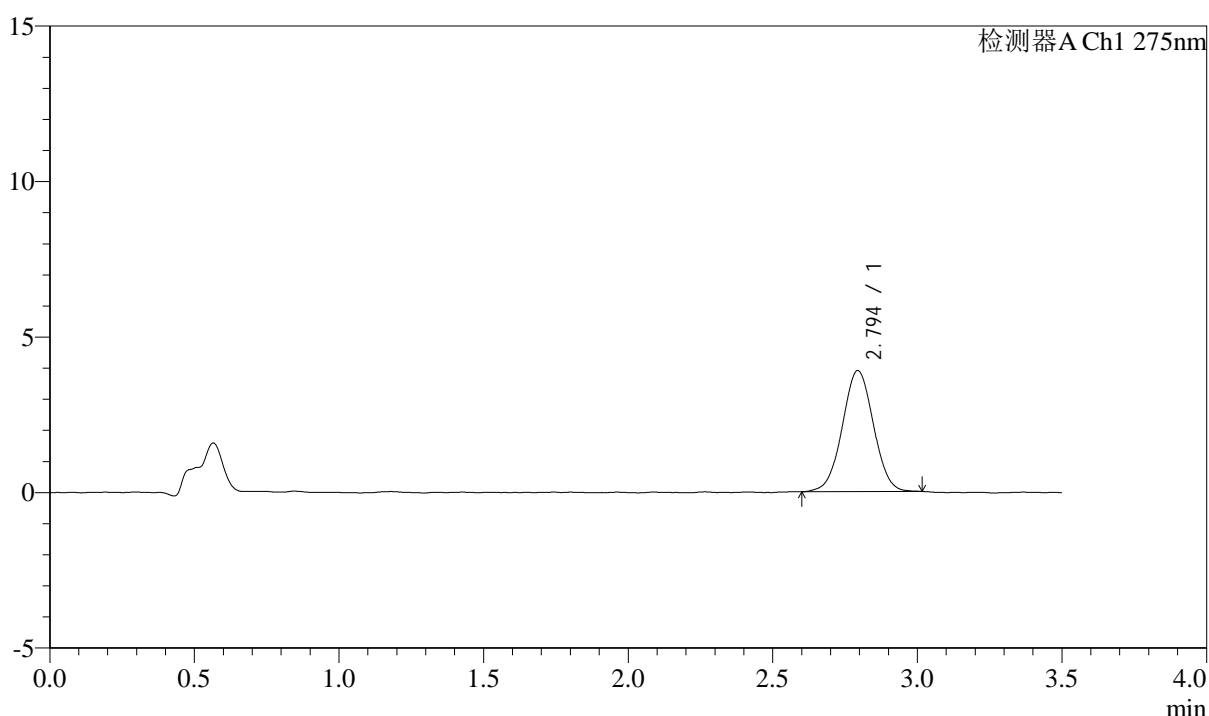
QTL-4138

<样品信息>

色谱柱: LP-C18(50mm*4.6mm,5μm) 流速: 1.5ml/min
 柱温: 30°C 波长: 275nm
 数据文件名: RC\$QTL-4138 - 18-45/29-1497-2 - zzp-2025042722p-rcqx-2mg-jf50z-pH4.5jz-jyx2-p1-10min.lcd
 方法文件名: RC\$QTL-4138 - QTL-4138-RCQX-FX278.lcm
 批处理文件名: RC\$QTL-4138 - QTL-4138-20250526-FX278.lcb
 样品瓶号: 1-2
 进样体积: 20μl 版本号: 6.115
 进样时间: 2025/05/27 01:54:22 实验者: jiangjinwei
 处理时间(V2): 2025/05/27 13:38:06 处理者: jiangjinwei
 仪器型号: SHIMADZU LC-2050C(FX278)

<色谱图>

mV



<峰表>

检测器A Ch1 275nm

峰号	保留时间	面积	面积%	高度	理论塔板数(USP)	拖尾因子	分离度(USP)
1	2.794	29253	100.000	3889	3202	1.018	--
总计		29253	100.000	3889			

图217 多替诺雷片溶出曲线测定HPLC图谱
 自制品-2025042722批(2mg规格)-均一性2-pH4.5介质-浆法-50转-10min-片1
 供试品溶液-1



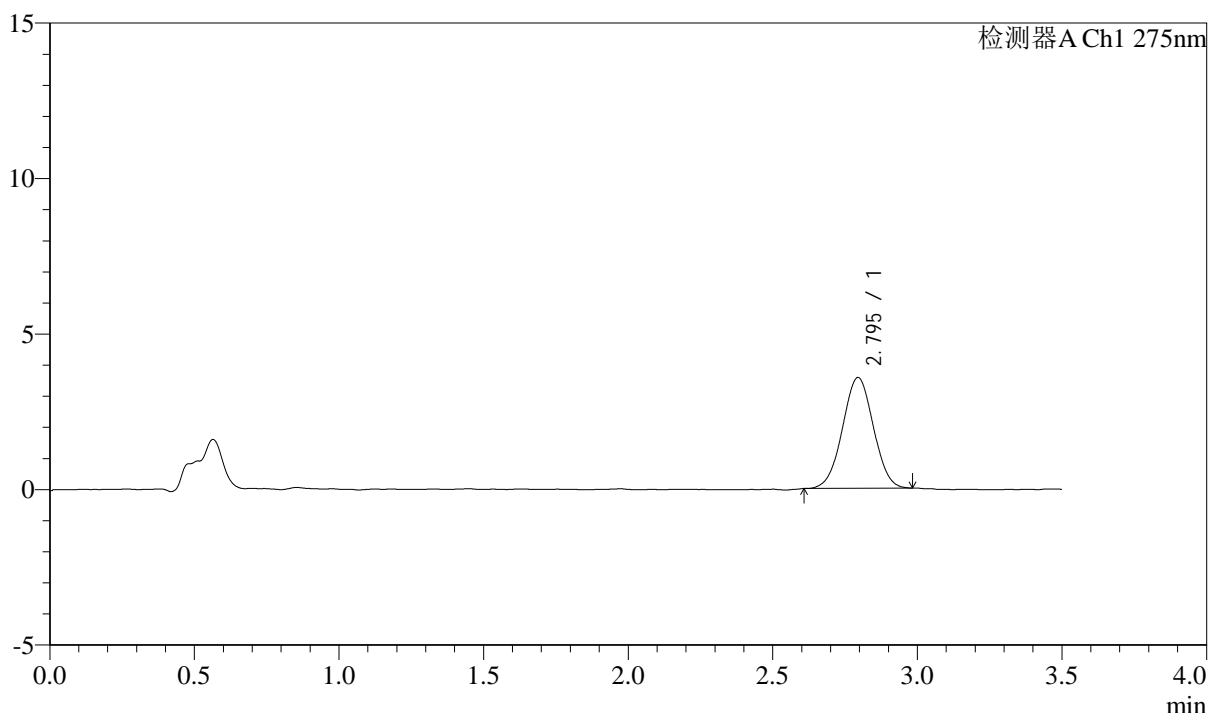
QTL-4138

<样品信息>

色谱柱: LP-C18(50mm*4.6mm,5μm) 流速: 1.5ml/min
 柱温: 30°C 波长: 275nm
 数据文件名: RC\$QTL-4138 - 18-45/29-1498-2 - zzp-2025042722p-rcqx-2mg-jf50z-pH4.5jz-jyx2-p2-10min.lcd
 方法文件名: RC\$QTL-4138 - QTL-4138-RCQX-FX278.lcm
 批处理文件名: RC\$QTL-4138 - QTL-4138-20250526-FX278.lcb
 样品瓶号: 1-11
 进样体积: 20μl 版本号: 6.115
 进样时间: 2025/05/27 01:58:15 实验者: jiangjinwei
 处理时间(V2): 2025/05/27 13:38:09 处理者: jiangjinwei
 仪器型号: SHIMADZU LC-2050C(FX278)

<色谱图>

mV



<峰表>

检测器A Ch1 275nm

峰号	保留时间	面积	面积%	高度	理论塔板数(USP)	拖尾因子	分离度(USP)
1	2.795	26495	100.000	3564	3212	1.009	--
总计		26495	100.000	3564			

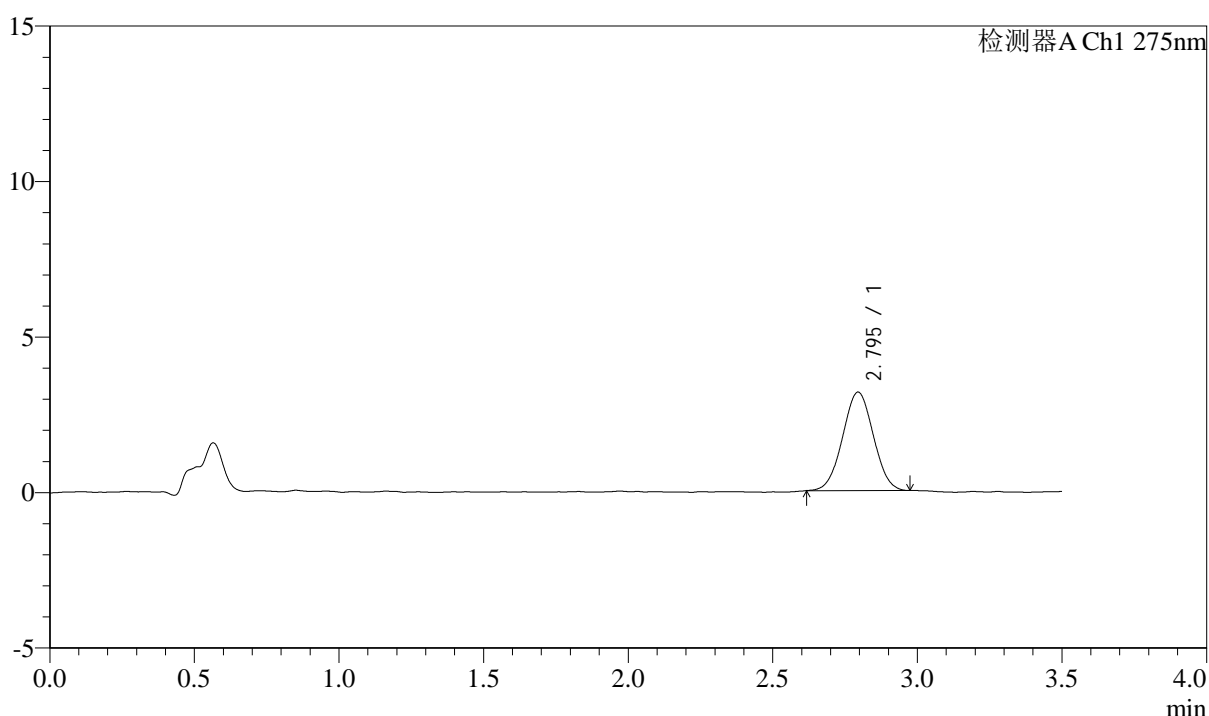
图218 多替诺雷片溶出曲线测定HPLC图谱
 自制品-2025042722批(2mg规格)-均一性2-pH4.5介质-桨法-50转-10min-片2
 供试品溶液-1

<样品信息>

色谱柱: LP-C18(50mm*4.6mm,5μm) 流速: 1.5ml/min
 柱温: 30°C 波长: 275nm
 数据文件名: RC\$QTL-4138 - 18-45/29-1499-2 - zzp-2025042722p-rcqx-2mg-jf50z-pH4.5jz-jyx2-p3-10min.lcd
 方法文件名: RC\$QTL-4138 - QTL-4138-RCQX-FX278.lcm
 批处理文件名: RC\$QTL-4138 - QTL-4138-20250526-FX278.lcb
 样品瓶号: 1-20
 进样体积: 20μl 版本号: 6.115
 进样时间: 2025/05/27 02:02:08 实验者: jiangjinwei
 处理时间(V2): 2025/05/27 13:38:12 处理者: jiangjinwei
 仪器型号: SHIMADZU LC-2050C(FX278)

<色谱图>

mV



<峰表>

检测器A Ch1 275nm

峰号	保留时间	面积	面积%	高度	理论塔板数(USP)	拖尾因子	分离度(USP)
1	2.795	23420	100.000	3165	3199	1.018	--
总计		23420	100.000	3165			

图219 多替诺雷片溶出曲线测定HPLC图谱
 自制品-2025042722批(2mg规格)-均一性2-pH4.5介质-桨法-50转-10min-片3
 供试品溶液-1



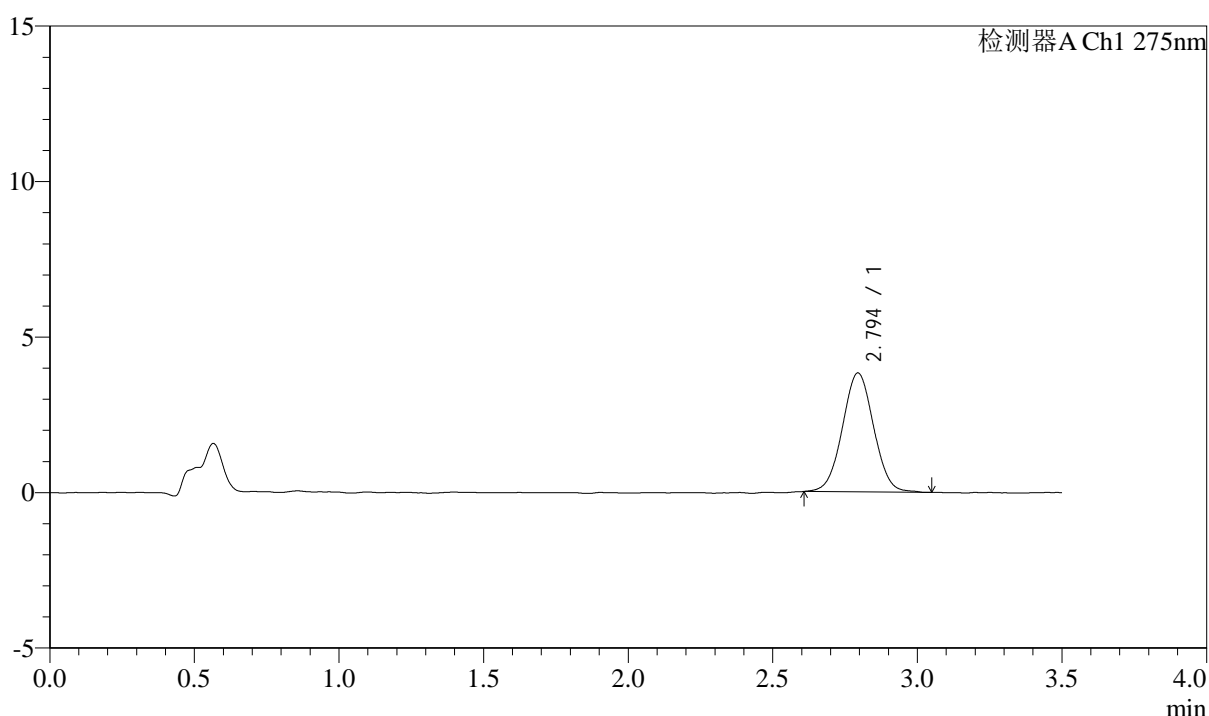
QTL-4138

<样品信息>

色谱柱: LP-C18(50mm*4.6mm,5μm) 流速: 1.5ml/min
 柱温: 30°C 波长: 275nm
 数据文件名: RC\$QTL-4138 - 18-45/29-1500-2 - zzp-2025042722p-rcqx-2mg-jf50z-pH4.5jz-jyx2-p4-10min.lcd
 方法文件名: RC\$QTL-4138 - QTL-4138-RCQX-FX278.lcm
 批处理文件名: RC\$QTL-4138 - QTL-4138-20250526-FX278.lcb
 样品瓶号: 1-29
 进样体积: 20μl 版本号: 6.115
 进样时间: 2025/05/27 02:06:02 实验者: jiangjinwei
 处理时间(V2): 2025/05/27 13:38:15 处理者: jiangjinwei
 仪器型号: SHIMADZU LC-2050C(FX278)

<色谱图>

mV



<峰表>

检测器A Ch1 275nm

峰号	保留时间	面积	面积%	高度	理论塔板数(USP)	拖尾因子	分离度(USP)
1	2.794	28788	100.000	3823	3186	1.026	--
总计		28788	100.000	3823			

图220 多替诺雷片溶出曲线测定HPLC图谱
 自制品-2025042722批(2mg规格)-均一性2-pH4.5介质-桨法-50转-10min-片4
 供试品溶液-1



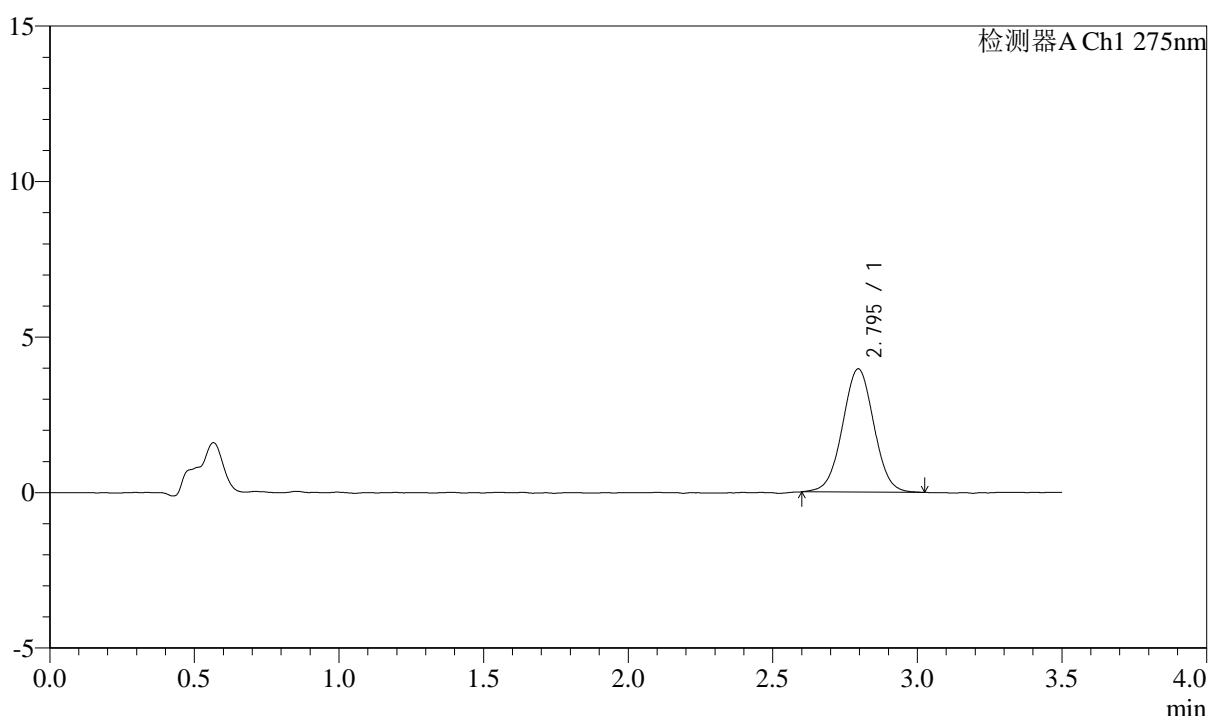
QTL-4138

<样品信息>

色谱柱: LP-C18(50mm*4.6mm,5μm) 流速: 1.5ml/min
 柱温: 30°C 波长: 275nm
 数据文件名: RC\$QTL-4138 - 18-45/29-1501-2 - zzp-2025042722p-rcqx-2mg-jf50z-pH4.5jz-jyx2-p5-10min.lcd
 方法文件名: RC\$QTL-4138 - QTL-4138-RCQX-FX278.lcm
 批处理文件名: RC\$QTL-4138 - QTL-4138-20250526-FX278.lcb
 样品瓶号: 1-38
 进样体积: 20μl 版本号: 6.115
 进样时间: 2025/05/27 02:09:54 实验者: jiangjinwei
 处理时间(V2): 2025/05/27 13:38:18 处理者: jiangjinwei
 仪器型号: SHIMADZU LC-2050C(FX278)

<色谱图>

mV



<峰表>

检测器A Ch1 275nm

峰号	保留时间	面积	面积%	高度	理论塔板数(USP)	拖尾因子	分离度(USP)
1	2.795	29943	100.000	3965	3168	1.015	--
总计		29943	100.000	3965			

图221 多替诺雷片溶出曲线测定HPLC图谱
 自制品-2025042722批(2mg规格)-均一性2-pH4.5介质-桨法-50转-10min-片5
 供试品溶液-1



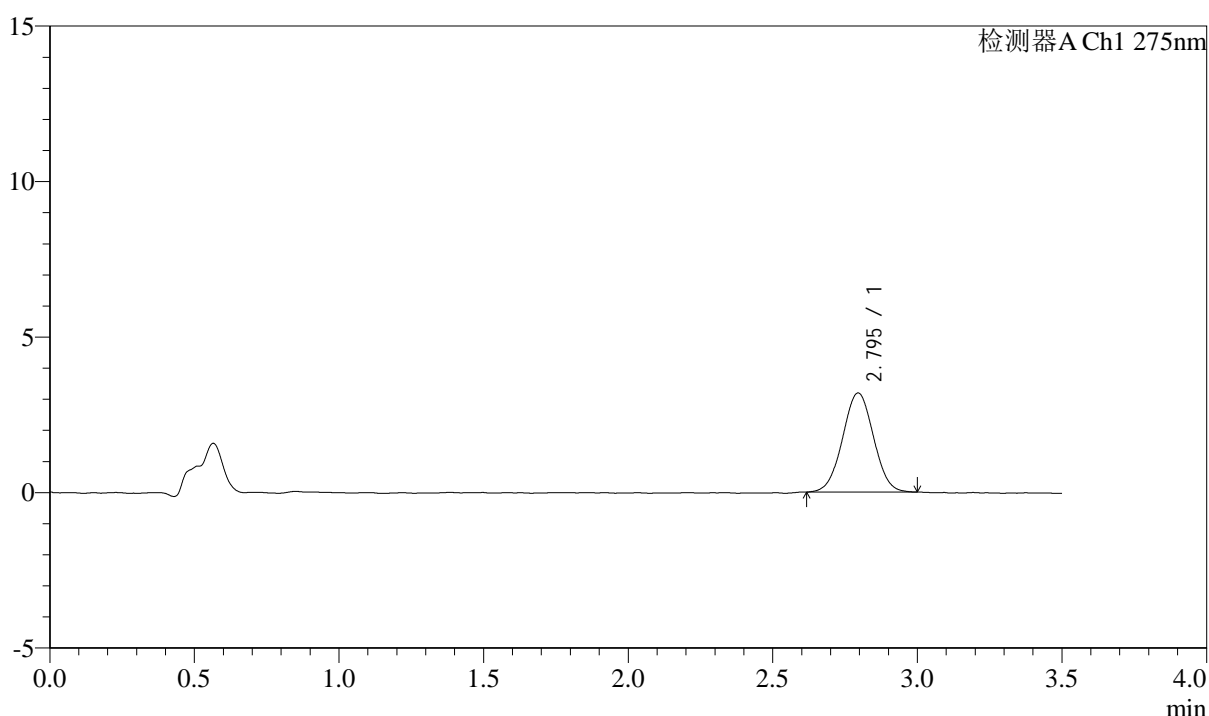
QTL-4138

<样品信息>

色谱柱: LP-C18(50mm*4.6mm,5μm) 流速: 1.5ml/min
 柱温: 30°C 波长: 275nm
 数据文件名: RC\$QTL-4138 - 18-45/29-1502-2 - zzp-2025042722p-rcqx-2mg-jf50z-pH4.5jz-jyx2-p6-10min.lcd
 方法文件名: RC\$QTL-4138 - QTL-4138-RCQX-FX278.lcm
 批处理文件名: RC\$QTL-4138 - QTL-4138-20250526-FX278.lcb
 样品瓶号: 1-47
 进样体积: 20μl 版本号: 6.115
 进样时间: 2025/05/27 02:13:48 实验者: jiangjinwei
 处理时间(V2): 2025/05/27 13:38:21 处理者: jiangjinwei
 仪器型号: SHIMADZU LC-2050C(FX278)

<色谱图>

mV



<峰表>

检测器A Ch1 275nm

峰号	保留时间	面积	面积%	高度	理论塔板数(USP)	拖尾因子	分离度(USP)
1	2.795	23808	100.000	3190	3227	1.015	--
总计		23808	100.000	3190			

图222 多替诺雷片溶出曲线测定HPLC图谱
 自制品-2025042722批(2mg规格)-均一性2-pH4.5介质-桨法-50转-10min-片6
 供试品溶液-1



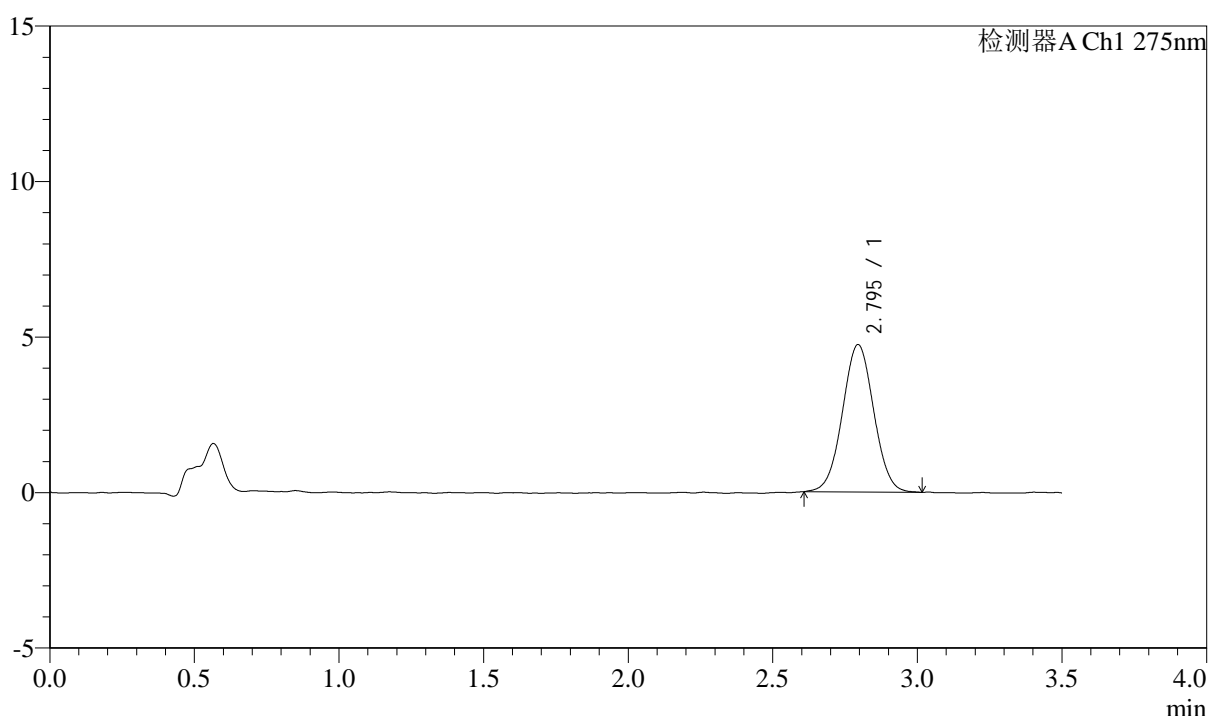
QTL-4138

<样品信息>

色谱柱: LP-C18(50mm*4.6mm,5μm) 流速: 1.5ml/min
 柱温: 30°C 波长: 275nm
 数据文件名: RC\$QTL-4138 - 18-45/29-1503-2 - zzp-2025042722p-rcqx-2mg-jf50z-pH4.5jz-jyx2-p1-15min.lcd
 方法文件名: RC\$QTL-4138 - QTL-4138-RCQX-FX278.lcm
 批处理文件名: RC\$QTL-4138 - QTL-4138-20250526-FX278.lcb
 样品瓶号: 1-3
 进样体积: 20μl 版本号: 6.115
 进样时间: 2025/05/27 02:17:41 实验者: jiangjinwei
 处理时间(V2): 2025/05/27 13:38:23 处理者: jiangjinwei
 仪器型号: SHIMADZU LC-2050C(FX278)

<色谱图>

mV



<峰表>

检测器A Ch1 275nm

峰号	保留时间	面积	面积%	高度	理论塔板数(USP)	拖尾因子	分离度(USP)
1	2.795	35706	100.000	4738	3188	1.020	--
总计		35706	100.000	4738			

图223 多替诺雷片溶出曲线测定HPLC图谱

自制品-2025042722批(2mg规格)-均一性2-pH4.5介质-桨法-50转-15min-片1
供试品溶液-1



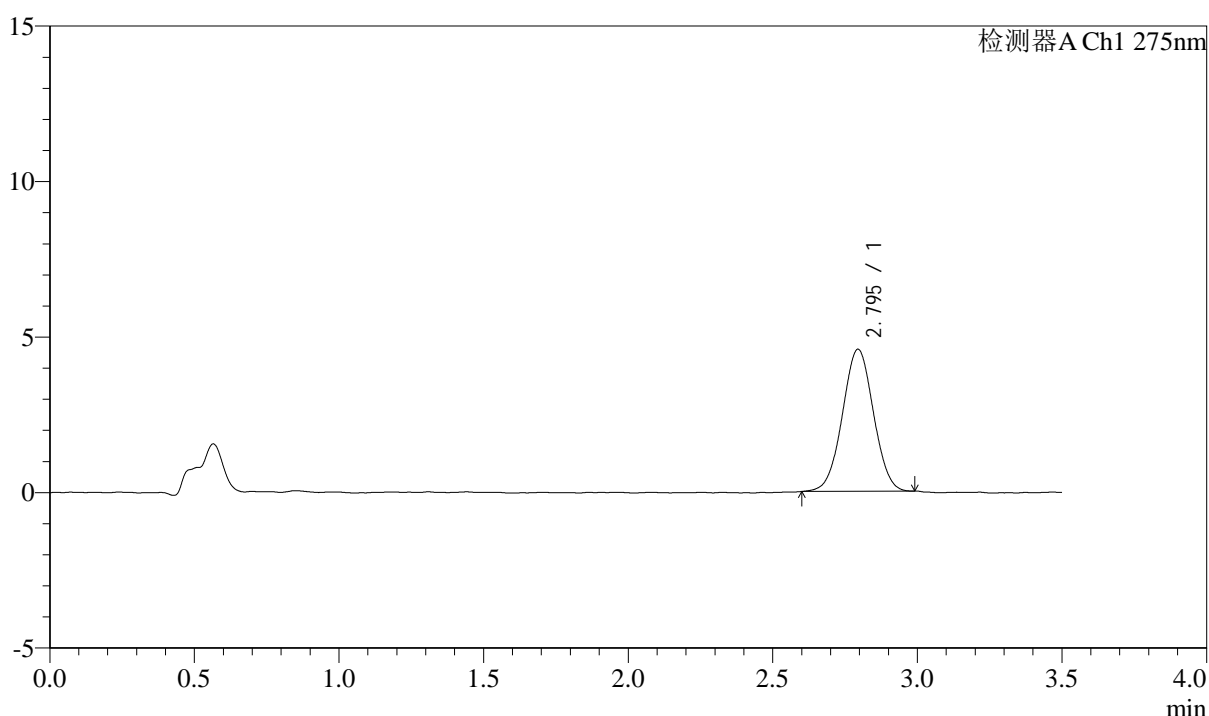
QTL-4138

<样品信息>

色谱柱: LP-C18(50mm*4.6mm,5μm) 流速: 1.5ml/min
 柱温: 30°C 波长: 275nm
 数据文件名: RC\$QTL-4138 - 18-45/29-1504-2 - zzp-2025042722p-rcqx-2mg-jf50z-pH4.5jz-jyx2-p2-15min.lcd
 方法文件名: RC\$QTL-4138 - QTL-4138-RCQX-FX278.lcm
 批处理文件名: RC\$QTL-4138 - QTL-4138-20250526-FX278.lcb
 样品瓶号: 1-12
 进样体积: 20μl 版本号: 6.115
 进样时间: 2025/05/27 02:21:34 实验者: jiangjinwei
 处理时间(V2): 2025/05/27 13:38:26 处理者: jiangjinwei
 仪器型号: SHIMADZU LC-2050C(FX278)

<色谱图>

mV



<峰表>

检测器A Ch1 275nm

峰号	保留时间	面积	面积%	高度	理论塔板数(USP)	拖尾因子	分离度(USP)
1	2.795	34158	100.000	4567	3213	1.012	--
总计		34158	100.000	4567			

图224 多替诺雷片溶出曲线测定HPLC图谱
 自制品-2025042722批(2mg规格)-均一性2-pH4.5介质-桨法-50转-15min-片2
 供试品溶液-1



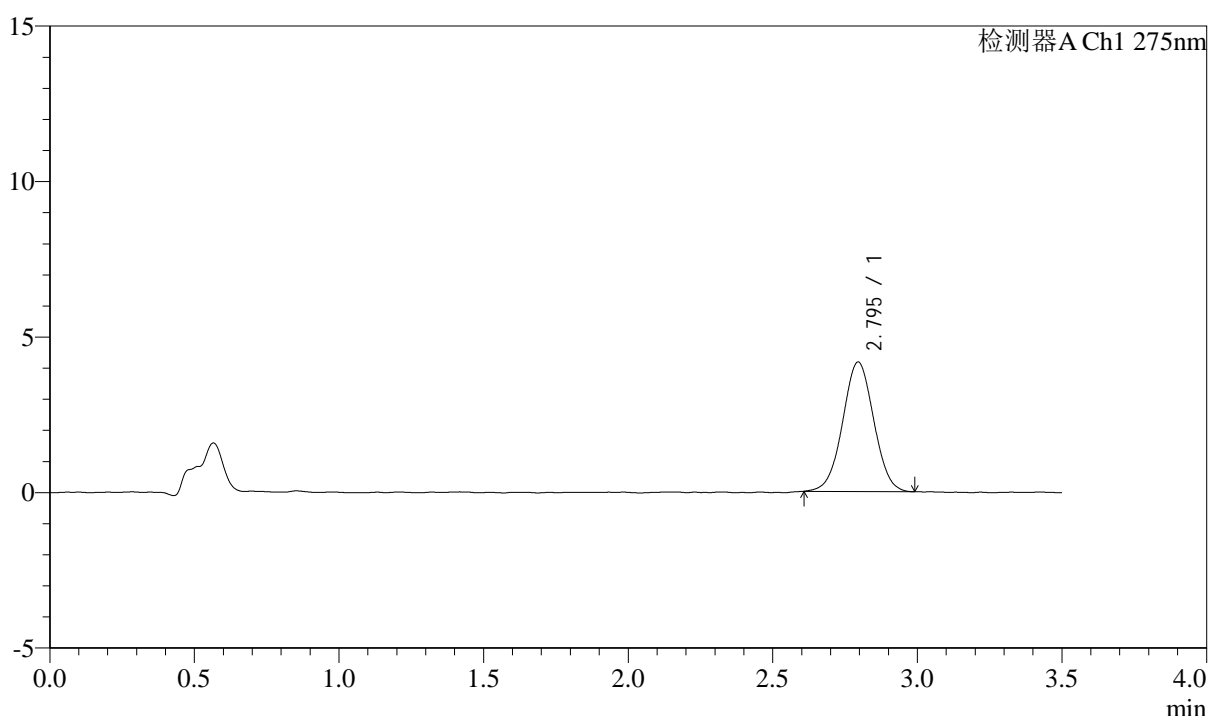
QTL-4138

<样品信息>

色谱柱: LP-C18(50mm*4.6mm,5μm) 流速: 1.5ml/min
 柱温: 30°C 波长: 275nm
 数据文件名: RC\$QTL-4138 - 18-45/29-1505-2 - zzp-2025042722p-rcqx-2mg-jf50z-pH4.5jz-jyx2-p3-15min.lcd
 方法文件名: RC\$QTL-4138 - QTL-4138-RCQX-FX278.lcm
 批处理文件名: RC\$QTL-4138 - QTL-4138-20250526-FX278.lcb
 样品瓶号: 1-21
 进样体积: 20μl 版本号: 6.115
 进样时间: 2025/05/27 02:25:27 实验者: jiangjinwei
 处理时间(V2): 2025/05/27 13:38:29 处理者: jiangjinwei
 仪器型号: SHIMADZU LC-2050C(FX278)

<色谱图>

mV



<峰表>

检测器A Ch1 275nm

峰号	保留时间	面积	面积%	高度	理论塔板数(USP)	拖尾因子	分离度(USP)
1	2.795	31149	100.000	4160	3214	1.013	--
总计		31149	100.000	4160			

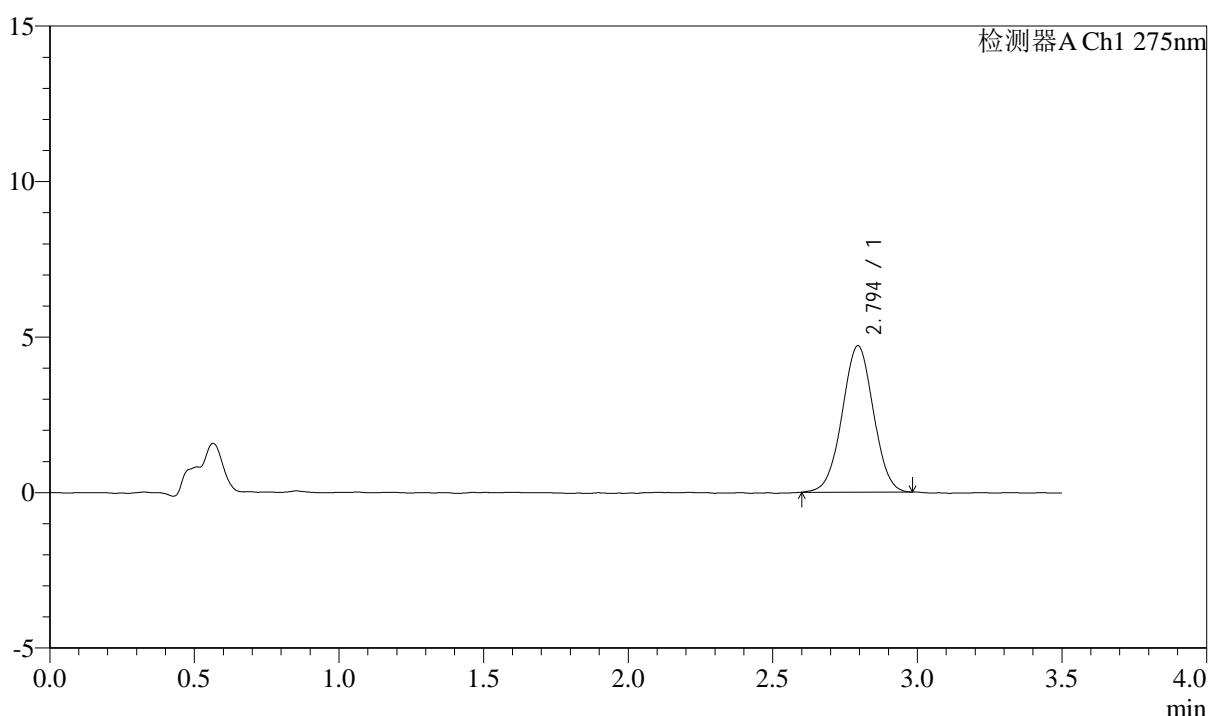
图225 多替诺雷片溶出曲线测定HPLC图谱
 自制品-2025042722批(2mg规格)-均一性2-pH4.5介质-桨法-50转-15min-片3
 供试品溶液-1

<样品信息>

色谱柱: LP-C18(50mm*4.6mm,5μm) 流速: 1.5ml/min
 柱温: 30°C 波长: 275nm
 数据文件名: RC\$QTL-4138 - 18-45/29-1506-2 - zzp-2025042722p-rcqx-2mg-jf50z-pH4.5jz-jyx2-p4-15min.lcd
 方法文件名: RC\$QTL-4138 - QTL-4138-RCQX-FX278.lcm
 批处理文件名: RC\$QTL-4138 - QTL-4138-20250526-FX278.lcb
 样品瓶号: 1-30
 进样体积: 20μl 版本号: 6.115
 进样时间: 2025/05/27 02:29:20 实验者: jiangjinwei
 处理时间(V2): 2025/05/27 13:38:32 处理者: jiangjinwei
 仪器型号: SHIMADZU LC-2050C(FX278)

<色谱图>

mV



<峰表>

检测器A Ch1 275nm

峰号	保留时间	面积	面积%	高度	理论塔板数(USP)	拖尾因子	分离度(USP)
1	2.794	35328	100.000	4703	3170	1.006	--
总计		35328	100.000	4703			

图226 多替诺雷片溶出曲线测定HPLC图谱

自制品-2025042722批(2mg规格)-均一性2-pH4.5介质-浆法-50转-15min-片4
供试品溶液-1



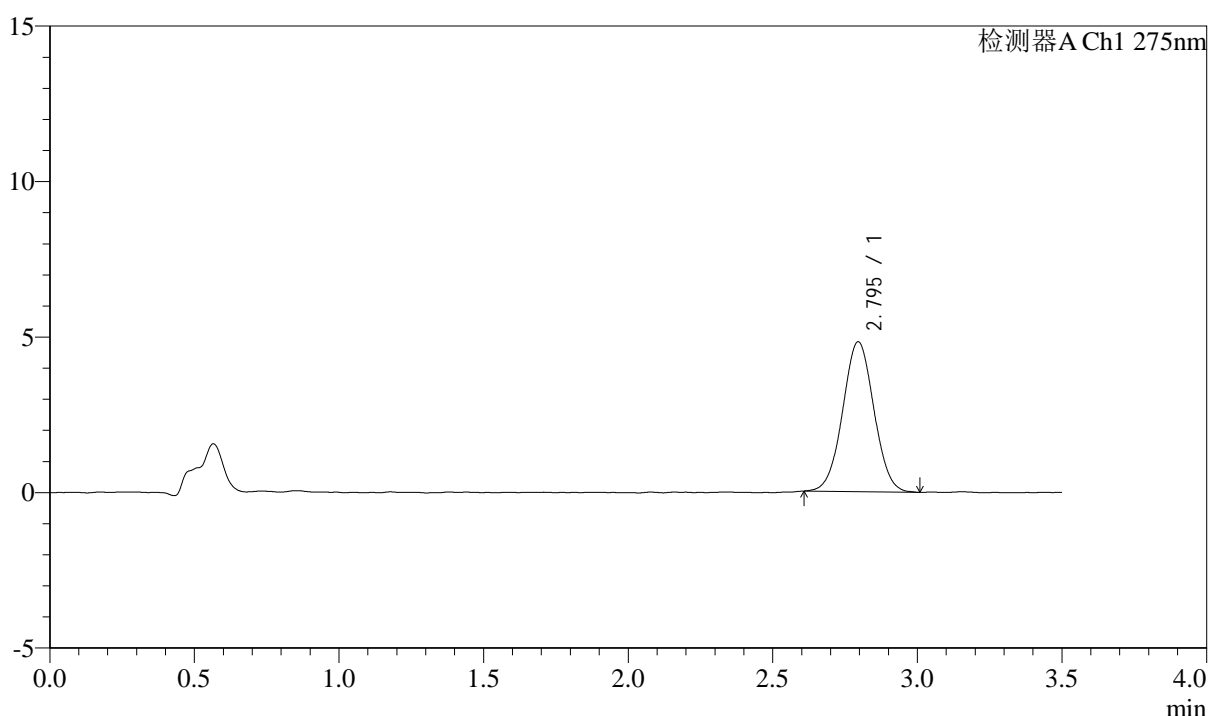
QTL-4138

<样品信息>

色谱柱: LP-C18(50mm*4.6mm,5μm) 流速: 1.5ml/min
 柱温: 30°C 波长: 275nm
 数据文件名: RC\$QTL-4138 - 18-45/29-1507-2 - zzp-2025042722p-rcqx-2mg-jf50z-pH4.5jz-jyx2-p5-15min.lcd
 方法文件名: RC\$QTL-4138 - QTL-4138-RCQX-FX278.lcm
 批处理文件名: RC\$QTL-4138 - QTL-4138-20250526-FX278.lcb
 样品瓶号: 1-39
 进样体积: 20μl 版本号: 6.115
 进样时间: 2025/05/27 02:33:13 实验者: jiangjinwei
 处理时间(V2): 2025/05/27 13:38:34 处理者: jiangjinwei
 仪器型号: SHIMADZU LC-2050C(FX278)

<色谱图>

mV



<峰表>

检测器A Ch1 275nm

峰号	保留时间	面积	面积%	高度	理论塔板数(USP)	拖尾因子	分离度(USP)
1	2.795	36221	100.000	4819	3206	1.023	--
总计		36221	100.000	4819			

图227 多替诺雷片溶出曲线测定HPLC图谱
 自制品-2025042722批(2mg规格)-均一性2-pH4.5介质-桨法-50转-15min-片5
 供试品溶液-1



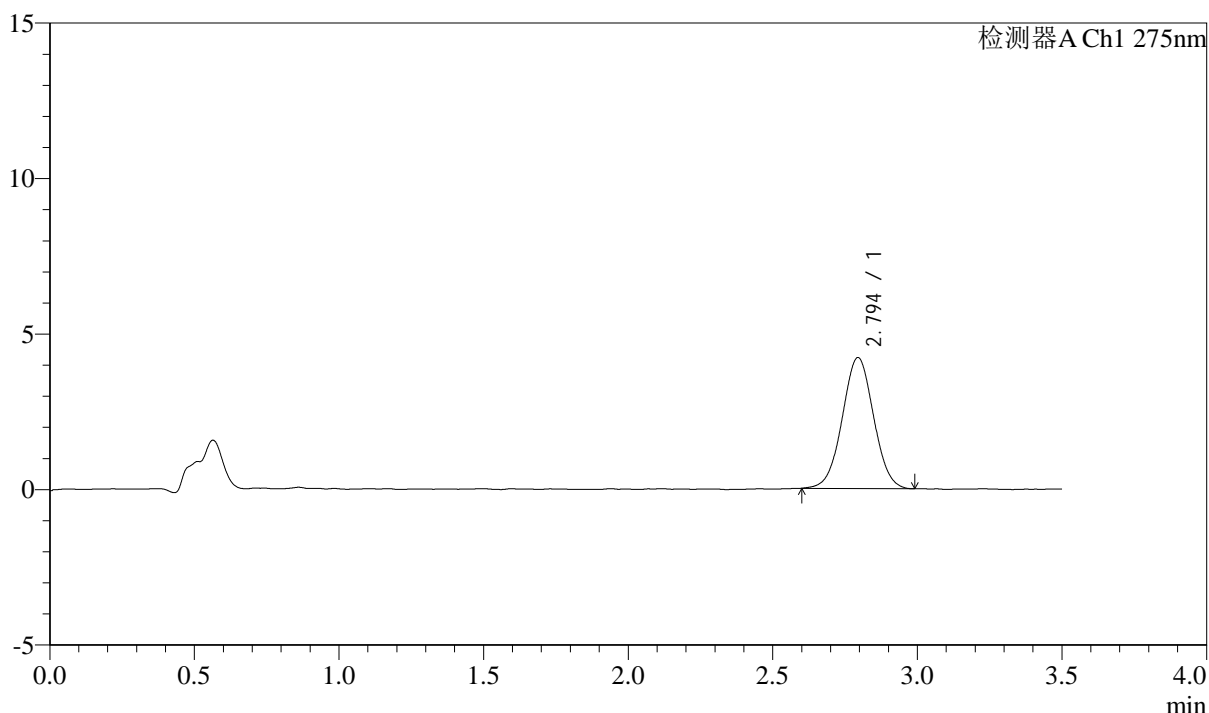
QTL-4138

<样品信息>

色谱柱: LP-C18(50mm*4.6mm,5μm) 流速: 1.5ml/min
 柱温: 30°C 波长: 275nm
 数据文件名: RC\$QTL-4138 - 18-45/29-1508-2 - zzp-2025042722p-rcqx-2mg-jf50z-pH4.5jz-jyx2-p6-15min.lcd
 方法文件名: RC\$QTL-4138 - QTL-4138-RCQX-FX278.lcm
 批处理文件名: RC\$QTL-4138 - QTL-4138-20250526-FX278.lcb
 样品瓶号: 1-48
 进样体积: 20μl 版本号: 6.115
 进样时间: 2025/05/27 02:37:06 实验者: jiangjinwei
 处理时间(V2): 2025/05/27 13:38:37 处理者: jiangjinwei
 仪器型号: SHIMADZU LC-2050C(FX278)

<色谱图>

mV



<峰表>

检测器A Ch1 275nm

峰号	保留时间	面积	面积%	高度	理论塔板数(USP)	拖尾因子	分离度(USP)
1	2.794	31731	100.000	4207	3164	1.015	--
总计		31731	100.000	4207			

图228 多替诺雷片溶出曲线测定HPLC图谱

自制品-2025042722批(2mg规格)-均一性2-pH4.5介质-桨法-50转-15min-片6
供试品溶液-1



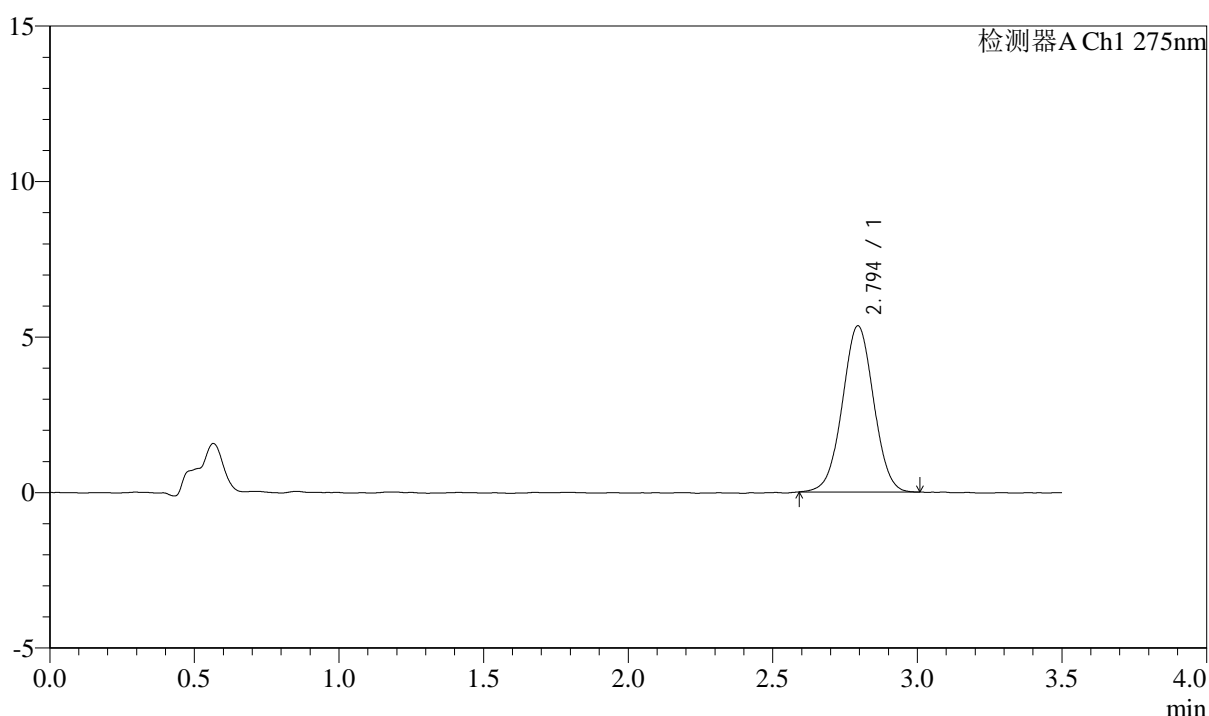
QTL-4138

<样品信息>

色谱柱: LP-C18(50mm*4.6mm,5μm) 流速: 1.5ml/min
 柱温: 30°C 波长: 275nm
 数据文件名: RC\$QTL-4138 - 18-45/29-1509-2 - zzp-2025042722p-rcqx-2mg-jf50z-pH4.5jz-jyx2-p1-20min.lcd
 方法文件名: RC\$QTL-4138 - QTL-4138-RCQX-FX278.lcm
 批处理文件名: RC\$QTL-4138 - QTL-4138-20250526-FX278.lcb
 样品瓶号: 1-4
 进样体积: 20μl 版本号: 6.115
 进样时间: 2025/05/27 02:41:00 实验者: jiangjinwei
 处理时间(V2): 2025/05/27 13:38:40 处理者: jiangjinwei
 仪器型号: SHIMADZU LC-2050C(FX278)

<色谱图>

mV



<峰表>

检测器A Ch1 275nm

峰号	保留时间	面积	面积%	高度	理论塔板数(USP)	拖尾因子	分离度(USP)
1	2.794	40185	100.000	5339	3200	1.011	--
总计		40185	100.000	5339			

图229 多替诺雷片溶出曲线测定HPLC图谱

自制品-2025042722批(2mg规格)-均一性2-pH4.5介质-桨法-50转-20min-片1
供试品溶液-1



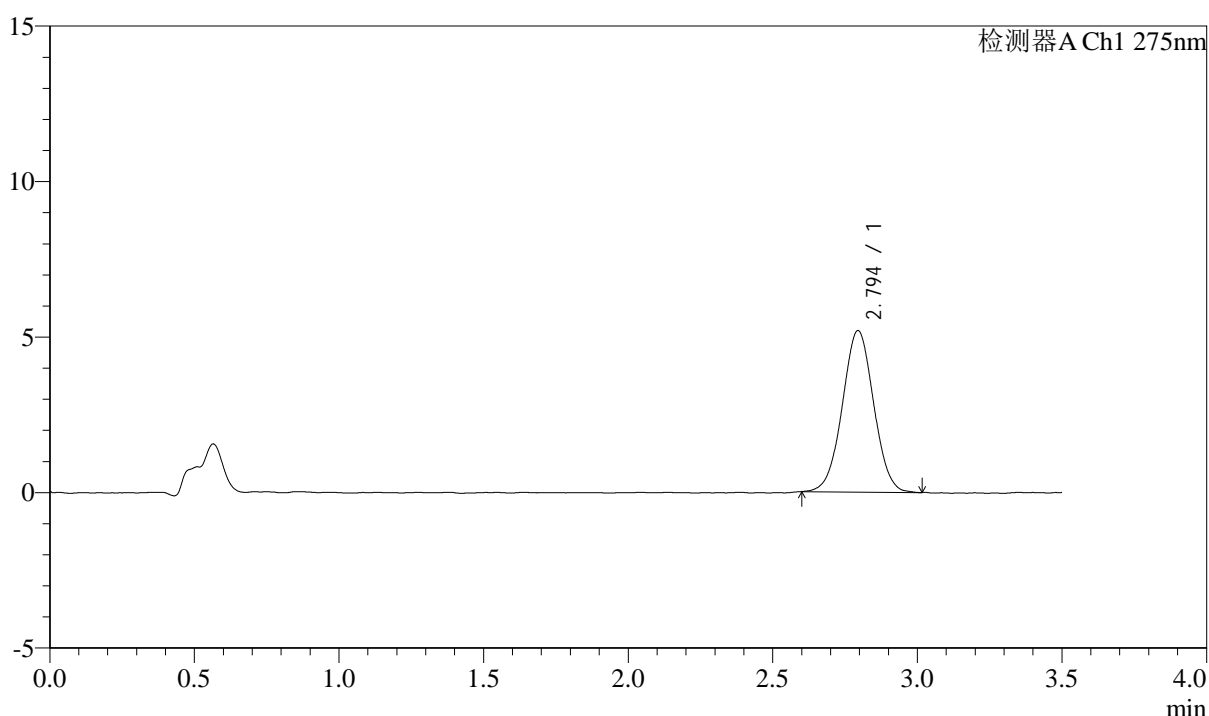
QTL-4138

<样品信息>

色谱柱: LP-C18(50mm*4.6mm,5μm) 流速: 1.5ml/min
 柱温: 30°C 波长: 275nm
 数据文件名: RC\$QTL-4138 - 18-45/29-1510-2 - zzp-2025042722p-rcqx-2mg-jf50z-pH4.5jz-jyx2-p2-20min.lcd
 方法文件名: RC\$QTL-4138 - QTL-4138-RCQX-FX278.lcm
 批处理文件名: RC\$QTL-4138 - QTL-4138-20250526-FX278.lcb
 样品瓶号: 1-13
 进样体积: 20μl 版本号: 6.115
 进样时间: 2025/05/27 02:44:53 实验者: jiangjinwei
 处理时间(V2): 2025/05/27 13:38:43 处理者: jiangjinwei
 仪器型号: SHIMADZU LC-2050C(FX278)

<色谱图>

mV



<峰表>

检测器A Ch1 275nm

峰号	保留时间	面积	面积%	高度	理论塔板数(USP)	拖尾因子	分离度(USP)
1	2.794	39110	100.000	5188	3181	1.016	--
总计		39110	100.000	5188			

图230 多替诺雷片溶出曲线测定HPLC图谱
 自制品-2025042722批(2mg规格)-均一性2-pH4.5介质-浆法-50转-20min-片2
 供试品溶液-1



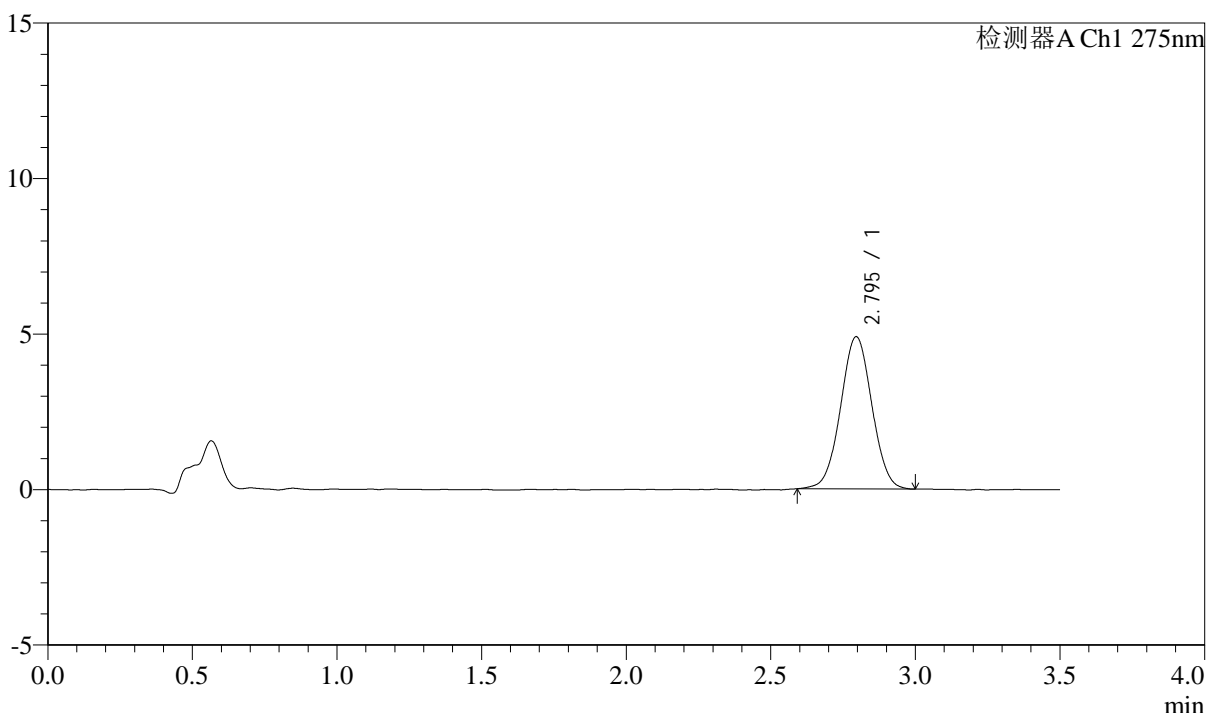
QTL-4138

<样品信息>

色谱柱: LP-C18(50mm*4.6mm,5μm) 流速: 1.5ml/min
 柱温: 30°C 波长: 275nm
 数据文件名: RC\$QTL-4138 - 18-45/29-1511-2 - zzp-2025042722p-rcqx-2mg-jf50z-pH4.5jz-jyx2-p3-20min.lcd
 方法文件名: RC\$QTL-4138 - QTL-4138-RCQX-FX278.lcm
 批处理文件名: RC\$QTL-4138 - QTL-4138-20250526-FX278.lcb
 样品瓶号: 1-22
 进样体积: 20μl 版本号: 6.115
 进样时间: 2025/05/27 02:48:47 实验者: jiangjinwei
 处理时间(V2): 2025/05/27 13:38:46 处理者: jiangjinwei
 仪器型号: SHIMADZU LC-2050C(FX278)

<色谱图>

mV



<峰表>

检测器A Ch1 275nm

峰号	保留时间	面积	面积%	高度	理论塔板数(USP)	拖尾因子	分离度(USP)
1	2.795	36911	100.000	4895	3193	1.017	--
总计		36911	100.000	4895			

图231 多替诺雷片溶出曲线测定HPLC图谱
 自制品-2025042722批(2mg规格)-均一性2-pH4.5介质-浆法-50转-20min-片3
 供试品溶液-1



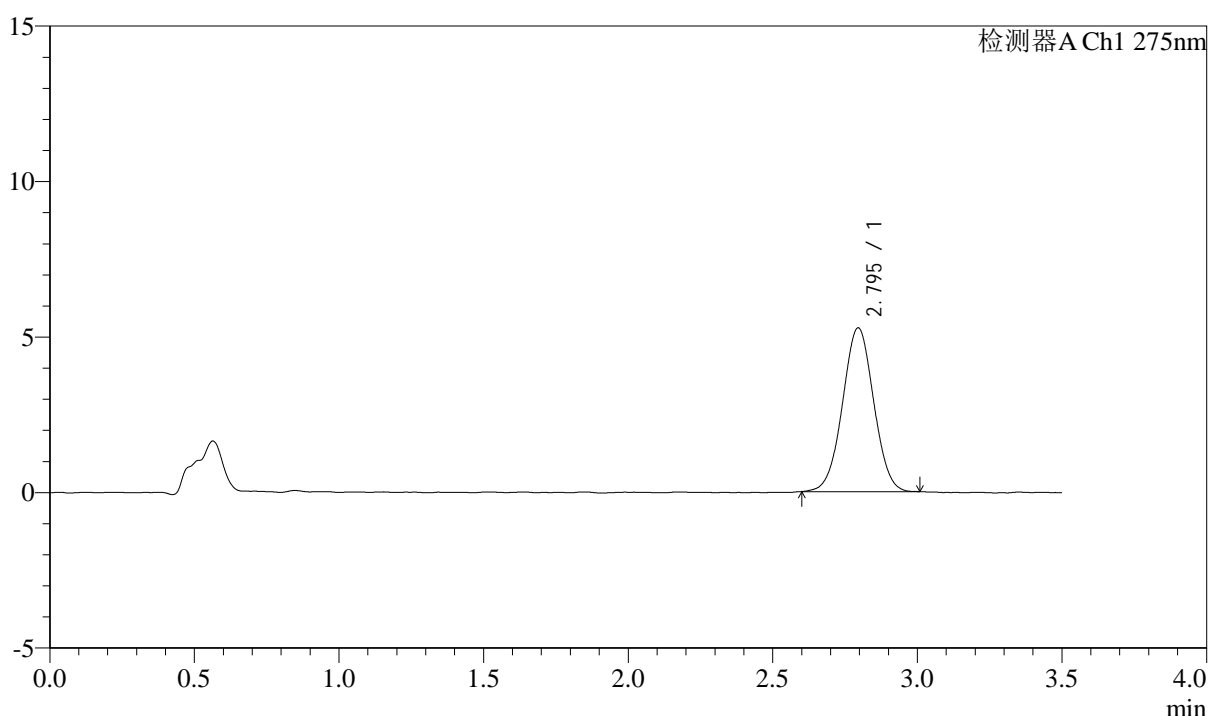
QTL-4138

<样品信息>

色谱柱: LP-C18(50mm*4.6mm,5μm) 流速: 1.5ml/min
 柱温: 30°C 波长: 275nm
 数据文件名: RC\$QTL-4138 - 18-45/29-1512-2 - zzp-2025042722p-rcqx-2mg-jf50z-pH4.5jz-jyx2-p4-20min.lcd
 方法文件名: RC\$QTL-4138 - QTL-4138-RCQX-FX278.lcm
 批处理文件名: RC\$QTL-4138 - QTL-4138-20250526-FX278.lcb
 样品瓶号: 1-31
 进样体积: 20μl 版本号: 6.115
 进样时间: 2025/05/27 02:52:40 实验者: jiangjinwei
 处理时间(V2): 2025/05/27 13:38:49 处理者: jiangjinwei
 仪器型号: SHIMADZU LC-2050C(FX278)

<色谱图>

mV



<峰表>

检测器A Ch1 275nm

峰号	保留时间	面积	面积%	高度	理论塔板数(USP)	拖尾因子	分离度(USP)
1	2.795	39462	100.000	5264	3220	1.011	--
总计		39462	100.000	5264			

图232 多替诺雷片溶出曲线测定HPLC图谱
 自制品-2025042722批(2mg规格)-均一性2-pH4.5介质-桨法-50转-20min-片4
 供试品溶液-1



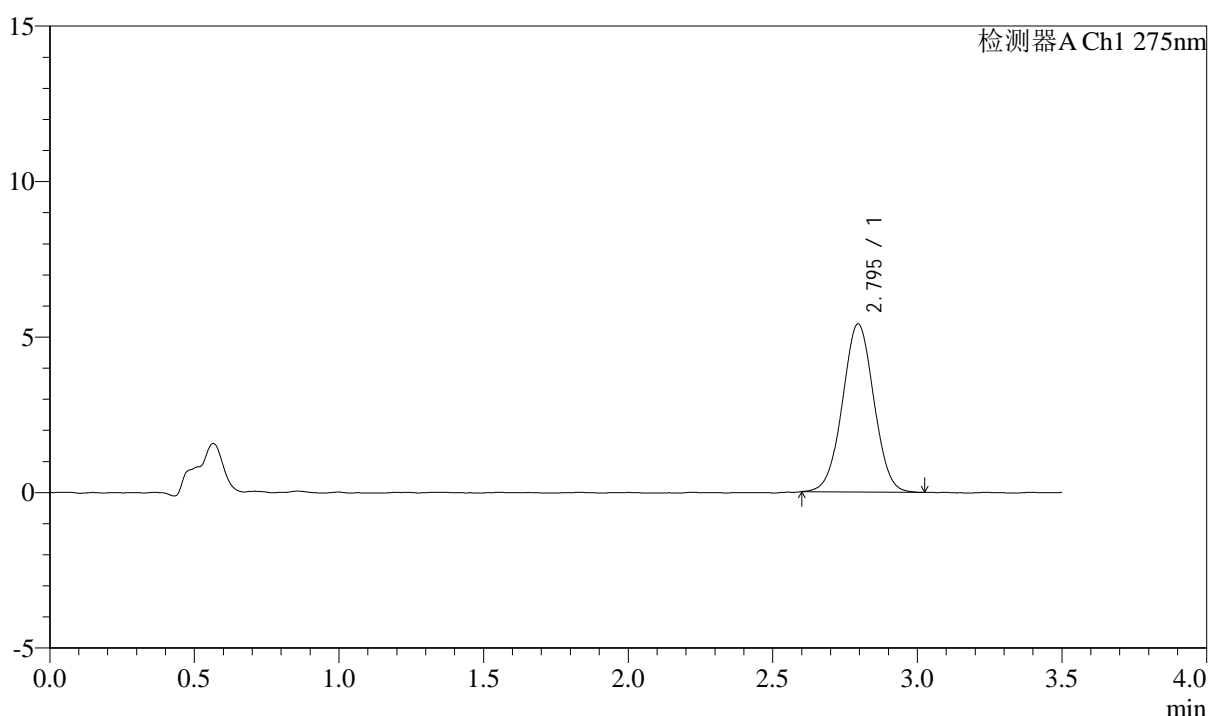
QTL-4138

<样品信息>

色谱柱: LP-C18(50mm*4.6mm,5μm) 流速: 1.5ml/min
 柱温: 30°C 波长: 275nm
 数据文件名: RC\$QTL-4138 - 18-45/29-1513-2 - zzp-2025042722p-rcqx-2mg-jf50z-pH4.5jz-jyx2-p5-20min.lcd
 方法文件名: RC\$QTL-4138 - QTL-4138-RCQX-FX278.lcm
 批处理文件名: RC\$QTL-4138 - QTL-4138-20250526-FX278.lcb
 样品瓶号: 1-40
 进样体积: 20μl 版本号: 6.115
 进样时间: 2025/05/27 02:56:32 实验者: jiangjinwei
 处理时间(V2): 2025/05/27 13:38:52 处理者: jiangjinwei
 仪器型号: SHIMADZU LC-2050C(FX278)

<色谱图>

mV



<峰表>

检测器A Ch1 275nm

峰号	保留时间	面积	面积%	高度	理论塔板数(USP)	拖尾因子	分离度(USP)
1	2.795	40797	100.000	5404	3168	1.012	--
总计		40797	100.000	5404			

图233 多替诺雷片溶出曲线测定HPLC图谱

自制品-2025042722批(2mg规格)-均一性2-pH4.5介质-桨法-50转-20min-片5
供试品溶液-1



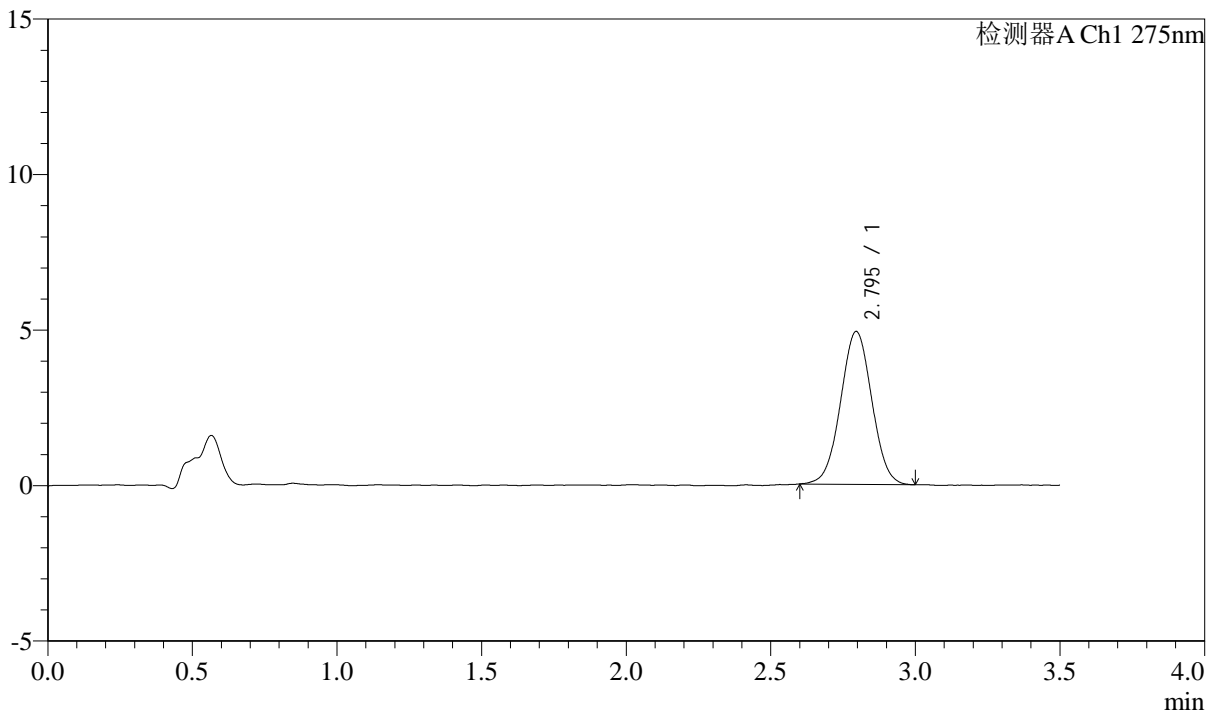
QTL-4138

<样品信息>

色谱柱: LP-C18(50mm*4.6mm,5μm) 流速: 1.5ml/min
 柱温: 30°C 波长: 275nm
 数据文件名: RC\$QTL-4138 - 18-45/29-1514-2 - zzp-2025042722p-rcqx-2mg-jf50z-pH4.5jz-jyx2-p6-20min.lcd
 方法文件名: RC\$QTL-4138 - QTL-4138-RCQX-FX278.lcm
 批处理文件名: RC\$QTL-4138 - QTL-4138-20250526-FX278.lcb
 样品瓶号: 1-49
 进样体积: 20μl 版本号: 6.115
 进样时间: 2025/05/27 03:00:25 实验者: jiangjinwei
 处理时间(V2): 2025/05/27 13:38:55 处理者: jiangjinwei
 仪器型号: SHIMADZU LC-2050C(FX278)

<色谱图>

mV



<峰表>

检测器A Ch1 275nm

峰号	保留时间	面积	面积%	高度	理论塔板数(USP)	拖尾因子	分离度(USP)
1	2.795	36943	100.000	4916	3176	1.016	--
总计		36943	100.000	4916			

图234 多替诺雷片溶出曲线测定HPLC图谱
 自制品-2025042722批(2mg规格)-均一性2-pH4.5介质-桨法-50转-20min-片6
 供试品溶液-1



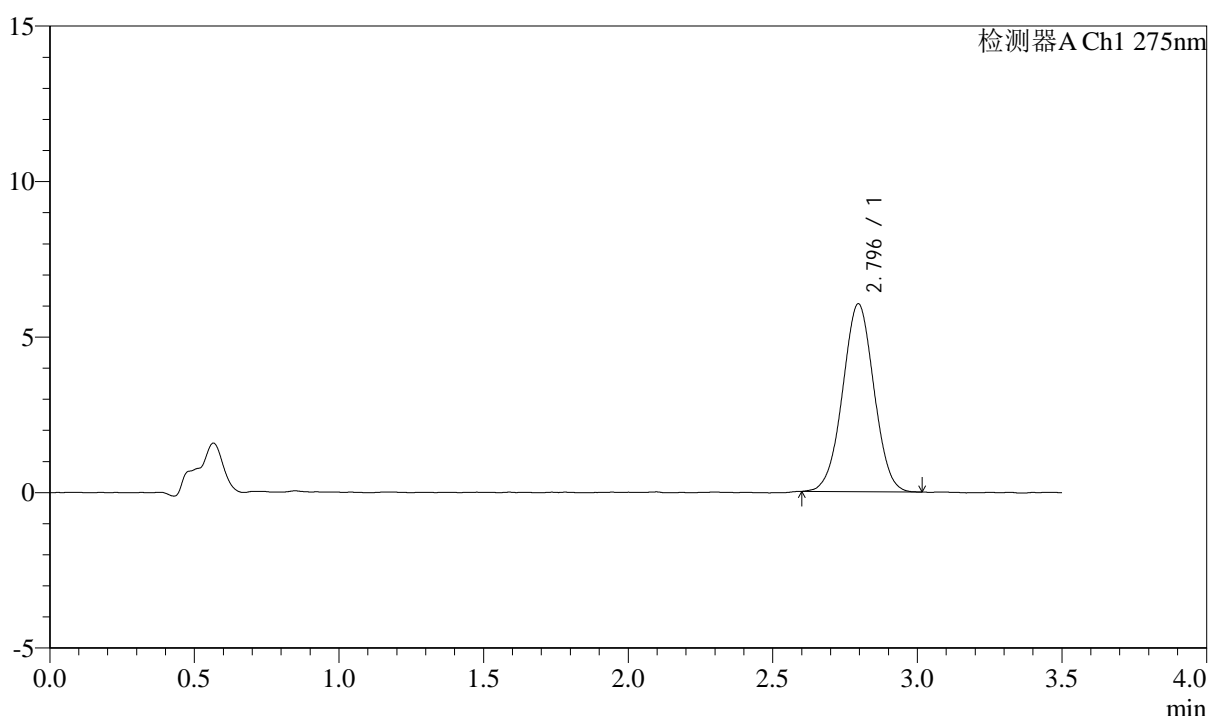
QTL-4138

<样品信息>

色谱柱: LP-C18(50mm*4.6mm,5μm) 流速: 1.5ml/min
 柱温: 30°C 波长: 275nm
 数据文件名: RC\$QTL-4138 - 18-45/29-1515-2 - zzp-2025042722p-rcqx-2mg-jf50z-pH4.5jz-jyx2-p1-30min.lcd
 方法文件名: RC\$QTL-4138 - QTL-4138-RCQX-FX278.lcm
 批处理文件名: RC\$QTL-4138 - QTL-4138-20250526-FX278.lcb
 样品瓶号: 1-5
 进样体积: 20μl 版本号: 6.115
 进样时间: 2025/05/27 03:04:18 实验者: jiangjinwei
 处理时间(V2): 2025/05/27 13:38:58 处理者: jiangjinwei
 仪器型号: SHIMADZU LC-2050C(FX278)

<色谱图>

mV



<峰表>

检测器A Ch1 275nm

峰号	保留时间	面积	面积%	高度	理论塔板数(USP)	拖尾因子	分离度(USP)
1	2.796	45475	100.000	6042	3160	1.006	--
总计		45475	100.000	6042			

图235 多替诺雷片溶出曲线测定HPLC图谱

自制品-2025042722批(2mg规格)-均一性2-pH4.5介质-桨法-50转-30min-片1
供试品溶液-1



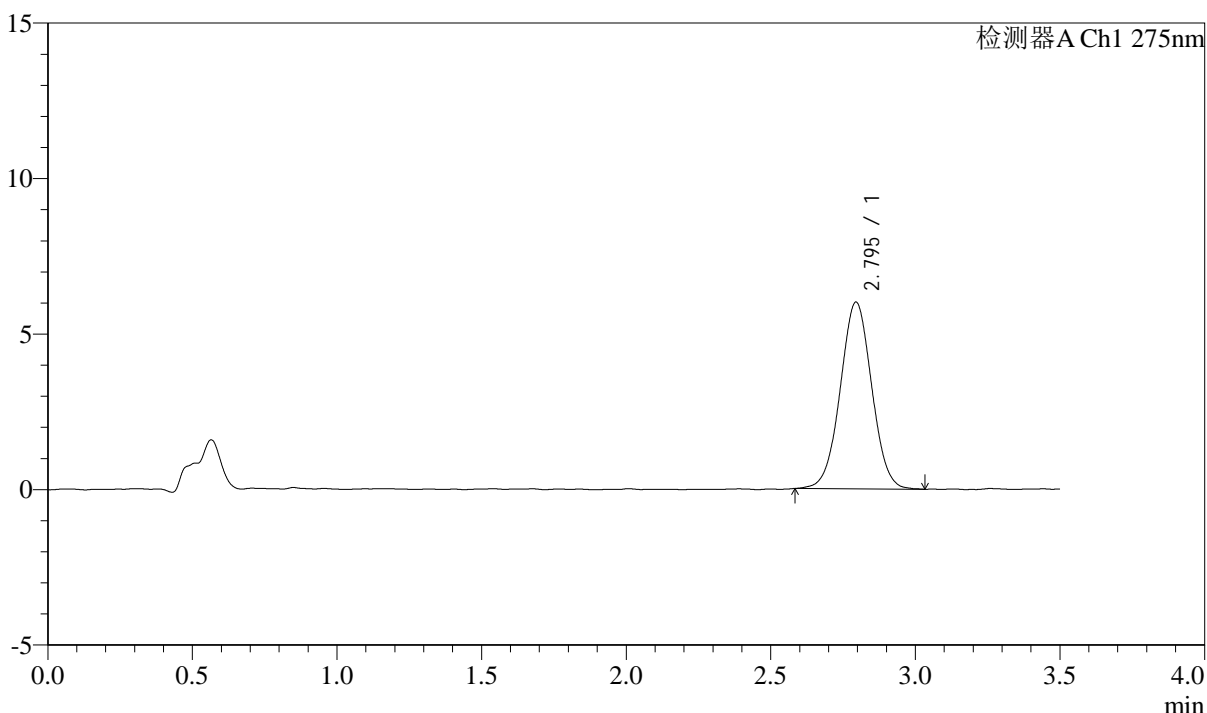
QTL-4138

<样品信息>

色谱柱: LP-C18(50mm*4.6mm,5μm) 流速: 1.5ml/min
 柱温: 30°C 波长: 275nm
 数据文件名: RC\$QTL-4138 - 18-45/29-1516-2 - zzp-2025042722p-rcqx-2mg-jf50z-pH4.5jz-jyx2-p2-30min.lcd
 方法文件名: RC\$QTL-4138 - QTL-4138-RCQX-FX278.lcm
 批处理文件名: RC\$QTL-4138 - QTL-4138-20250526-FX278.lcb
 样品瓶号: 1-14
 进样体积: 20μl 版本号: 6.115
 进样时间: 2025/05/27 03:08:12 实验者: jiangjinwei
 处理时间(V2): 2025/05/27 13:39:00 处理者: jiangjinwei
 仪器型号: SHIMADZU LC-2050C(FX278)

<色谱图>

mV



<峰表>

检测器A Ch1 275nm

峰号	保留时间	面积	面积%	高度	理论塔板数(USP)	拖尾因子	分离度(USP)
1	2.795	45436	100.000	6001	3147	1.016	--
总计		45436	100.000	6001			

图236 多替诺雷片溶出曲线测定HPLC图谱

自制品-2025042722批(2mg规格)-均一性2-pH4.5介质-浆法-50转-30min-片2
供试品溶液-1



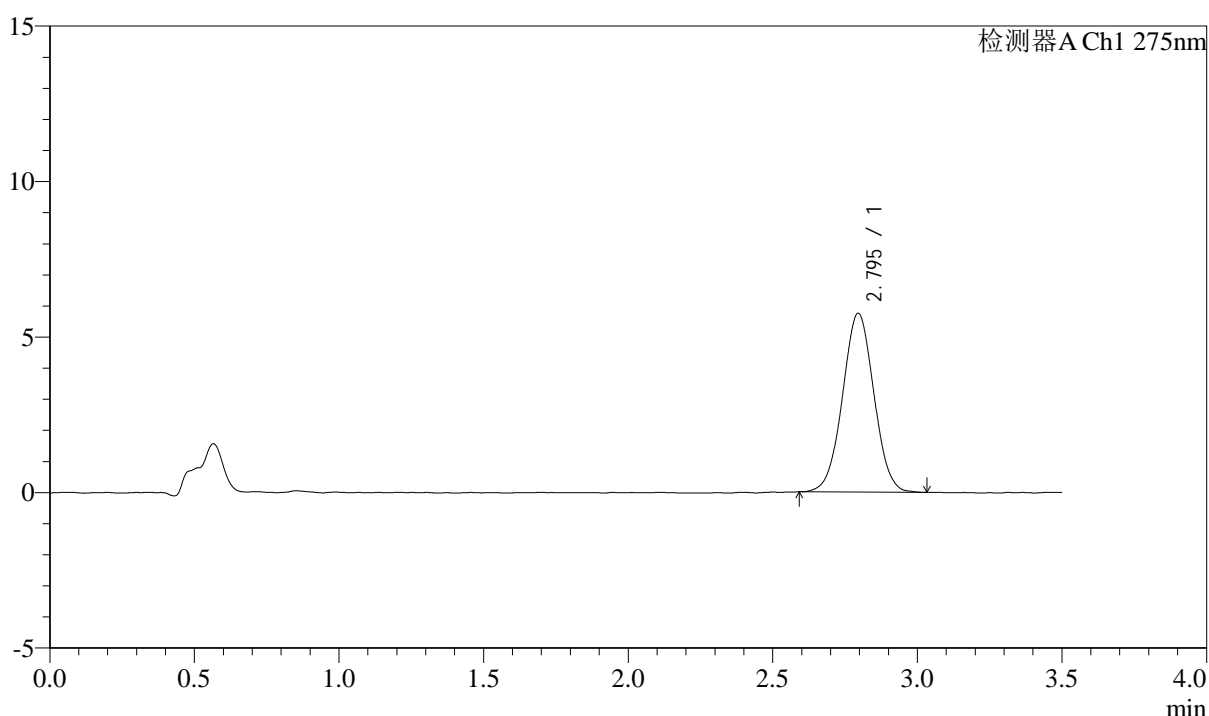
QTL-4138

<样品信息>

色谱柱: LP-C18(50mm*4.6mm,5μm) 流速: 1.5ml/min
 柱温: 30°C 波长: 275nm
 数据文件名: RC\$QTL-4138 - 18-45/29-1517-2 - zzp-2025042722p-rcqx-2mg-jf50z-pH4.5jz-jyx2-p3-30min.lcd
 方法文件名: RC\$QTL-4138 - QTL-4138-RCQX-FX278.lcm
 批处理文件名: RC\$QTL-4138 - QTL-4138-20250526-FX278.lcb
 样品瓶号: 1-23
 进样体积: 20μl 版本号: 6.115
 进样时间: 2025/05/27 03:12:05 实验者: jiangjinwei
 处理时间(V2): 2025/05/27 13:39:04 处理者: jiangjinwei
 仪器型号: SHIMADZU LC-2050C(FX278)

<色谱图>

mV



<峰表>

检测器A Ch1 275nm

峰号	保留时间	面积	面积%	高度	理论塔板数(USP)	拖尾因子	分离度(USP)
1	2.795	43362	100.000	5747	3164	1.017	--
总计		43362	100.000	5747			

图237 多替诺雷片溶出曲线测定HPLC图谱
 自制品-2025042722批(2mg规格)-均一性2-pH4.5介质-浆法-50转-30min-片3
 供试品溶液-1



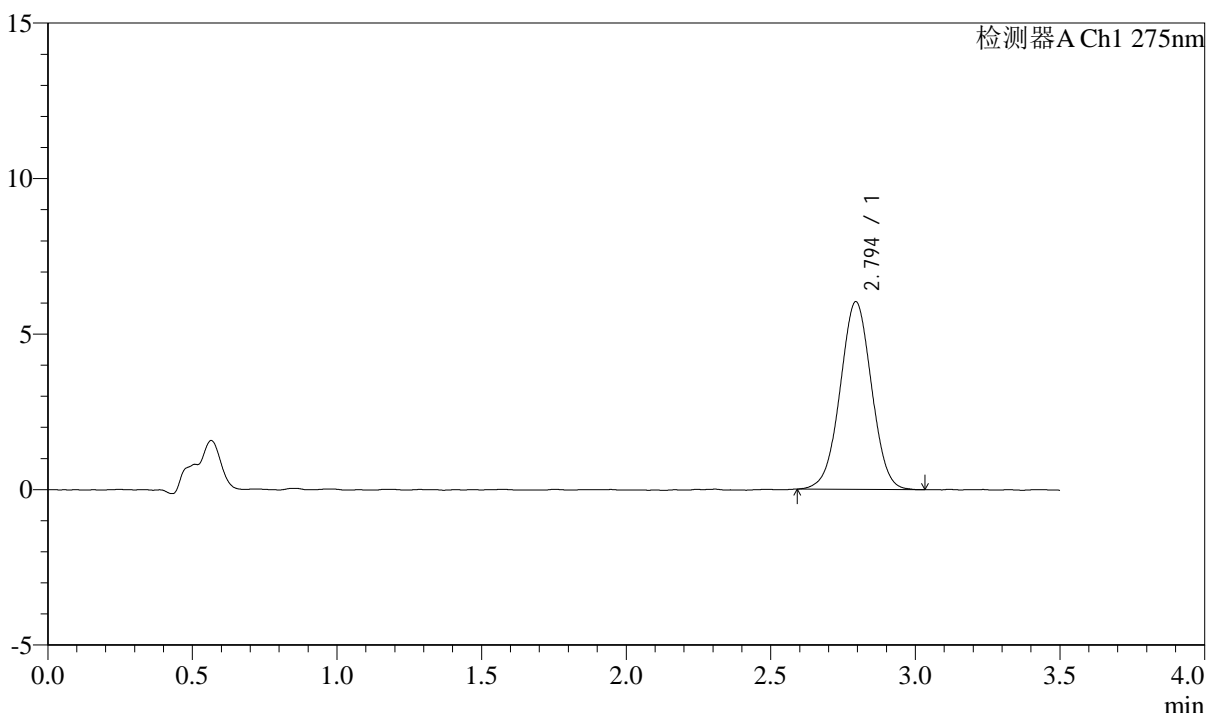
QTL-4138

<样品信息>

色谱柱: LP-C18(50mm*4.6mm,5μm) 流速: 1.5ml/min
 柱温: 30°C 波长: 275nm
 数据文件名: RC\$QTL-4138 - 18-45/29-1518-2 - zzp-2025042722p-rcqx-2mg-jf50z-pH4.5jz-jyx2-p4-30min.lcd
 方法文件名: RC\$QTL-4138 - QTL-4138-RCQX-FX278.lcm
 批处理文件名: RC\$QTL-4138 - QTL-4138-20250526-FX278.lcb
 样品瓶号: 1-32
 进样体积: 20μl 版本号: 6.115
 进样时间: 2025/05/27 03:15:59 实验者: jiangjinwei
 处理时间(V2): 2025/05/27 13:39:07 处理者: jiangjinwei
 仪器型号: SHIMADZU LC-2050C(FX278)

<色谱图>

mV



<峰表>

检测器A Ch1 275nm

峰号	保留时间	面积	面积%	高度	理论塔板数(USP)	拖尾因子	分离度(USP)
1	2.794	45646	100.000	6032	3138	1.006	--
总计		45646	100.000	6032			

图238 多替诺雷片溶出曲线测定HPLC图谱

自制品-2025042722批(2mg规格)-均一性2-pH4.5介质-浆法-50转-30min-片4
供试品溶液-1



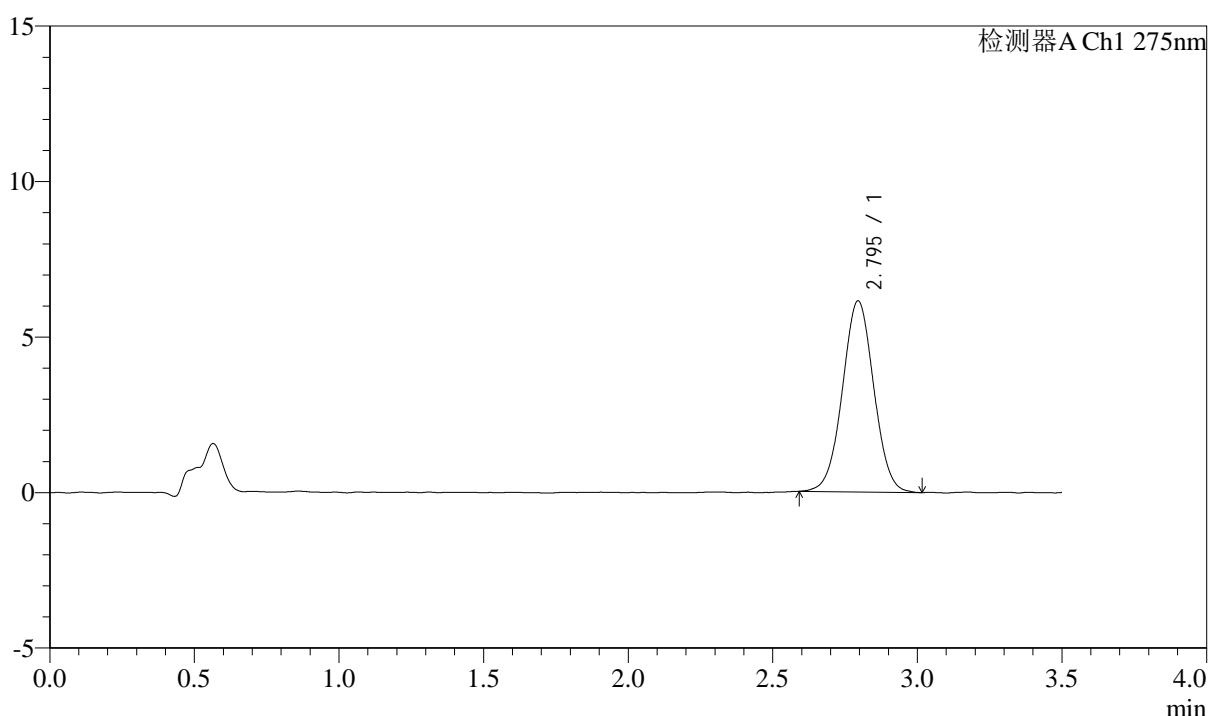
QTL-4138

<样品信息>

色谱柱: LP-C18(50mm*4.6mm,5μm) 流速: 1.5ml/min
 柱温: 30°C 波长: 275nm
 数据文件名: RC\$QTL-4138 - 18-45/29-1519-2 - zzp-2025042722p-rcqx-2mg-jf50z-pH4.5jz-jyx2-p5-30min.lcd
 方法文件名: RC\$QTL-4138 - QTL-4138-RCQX-FX278.lcm
 批处理文件名: RC\$QTL-4138 - QTL-4138-20250526-FX278.lcb
 样品瓶号: 1-41
 进样体积: 20μl 版本号: 6.115
 进样时间: 2025/05/27 03:19:51 实验者: jiangjinwei
 处理时间(V2): 2025/05/27 13:39:10 处理者: jiangjinwei
 仪器型号: SHIMADZU LC-2050C(FX278)

<色谱图>

mV



<峰表>

检测器A Ch1 275nm

峰号	保留时间	面积	面积%	高度	理论塔板数(USP)	拖尾因子	分离度(USP)
1	2.795	46388	100.000	6139	3185	1.016	--
总计		46388	100.000	6139			

图239 多替诺雷片溶出曲线测定HPLC图谱

自制品-2025042722批(2mg规格)-均一性2-pH4.5介质-浆法-50转-30min-片5
供试品溶液-1



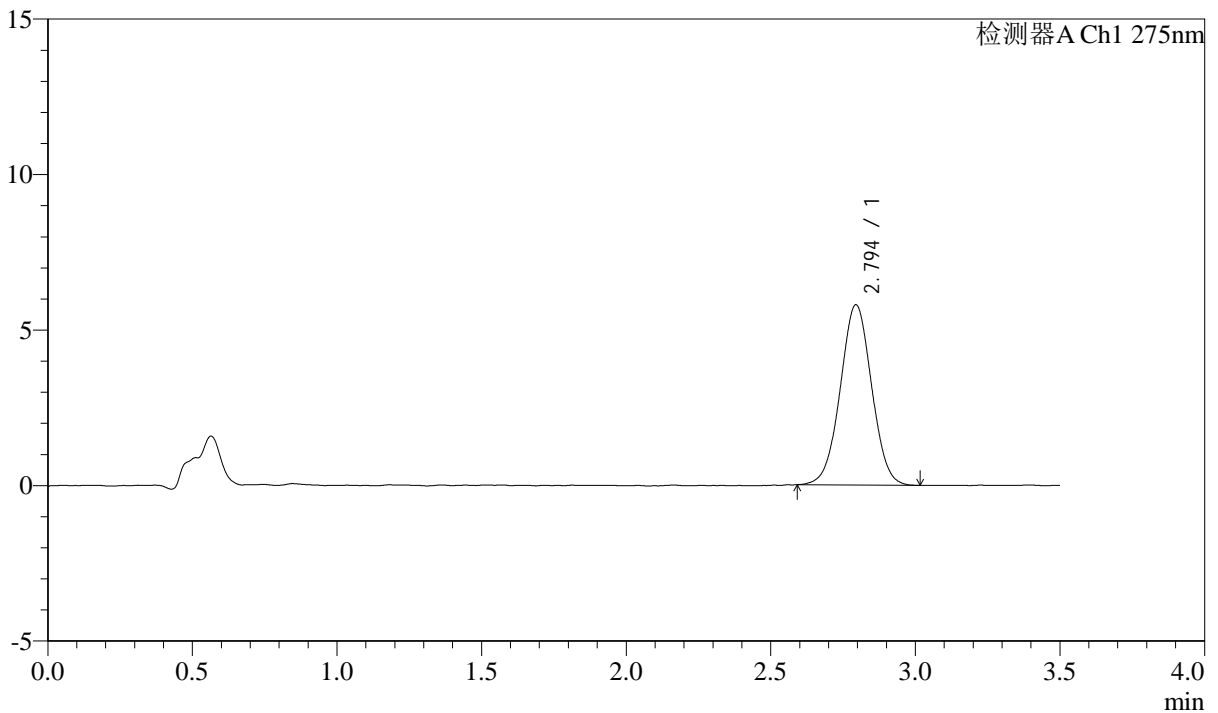
QTL-4138

<样品信息>

色谱柱: LP-C18(50mm*4.6mm,5μm) 流速: 1.5ml/min
 柱温: 30°C 波长: 275nm
 数据文件名: RC\$QTL-4138 - 18-45/29-1520-2 - zzp-2025042722p-rcqx-2mg-jf50z-pH4.5jz-jyx2-p6-30min.lcd
 方法文件名: RC\$QTL-4138 - QTL-4138-RCQX-FX278.lcm
 批处理文件名: RC\$QTL-4138 - QTL-4138-20250526-FX278.lcb
 样品瓶号: 1-50
 进样体积: 20μl 版本号: 6.115
 进样时间: 2025/05/27 03:23:44 实验者: jiangjinwei
 处理时间(V2): 2025/05/27 13:39:13 处理者: jiangjinwei
 仪器型号: SHIMADZU LC-2050C(FX278)

<色谱图>

mV



<峰表>

检测器A Ch1 275nm

峰号	保留时间	面积	面积%	高度	理论塔板数(USP)	拖尾因子	分离度(USP)
1	2.794	43777	100.000	5793	3161	1.011	--
总计		43777	100.000	5793			

图240 多替诺雷片溶出曲线测定HPLC图谱
 自制品-2025042722批(2mg规格)-均一性2-pH4.5介质-桨法-50转-30min-片6
 供试品溶液-1



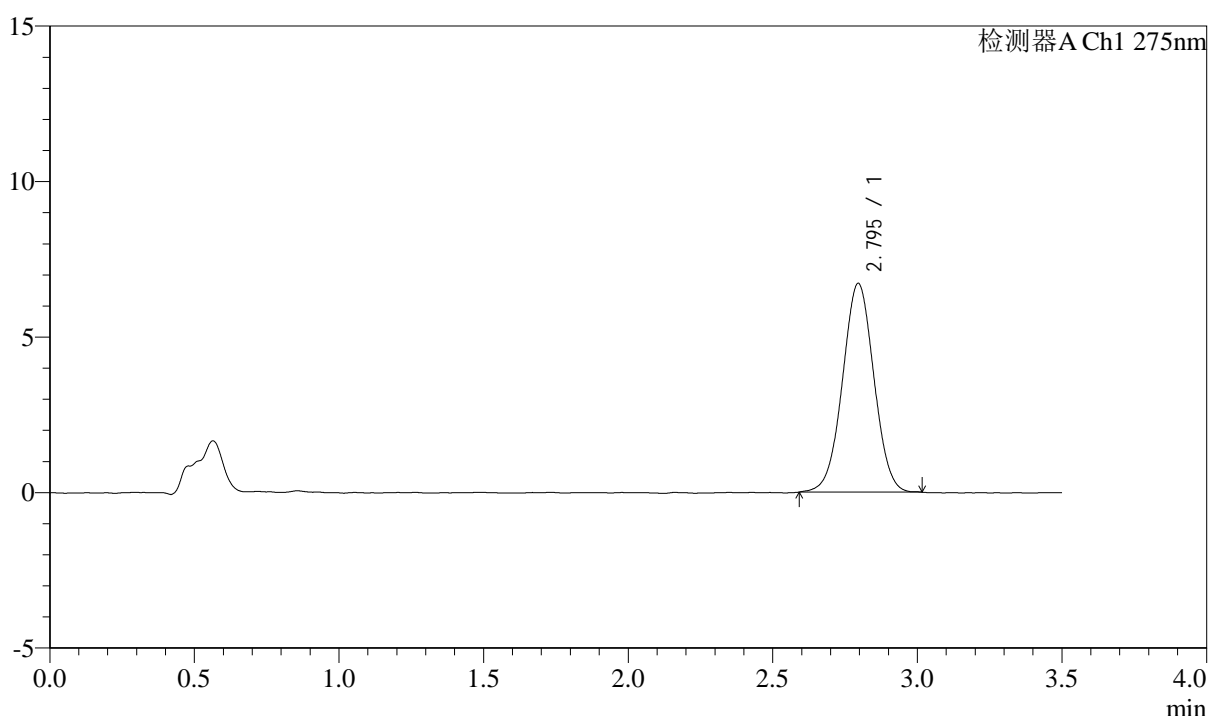
QTL-4138

<样品信息>

色谱柱: LP-C18(50mm*4.6mm,5μm) 流速: 1.5ml/min
 柱温: 30°C 波长: 275nm
 数据文件名: RC\$QTL-4138 - 18-45/29-1521-2 - zzp-2025042722p-rcqx-2mg-jf50z-pH4.5jz-jyx2-p1-45min.lcd
 方法文件名: RC\$QTL-4138 - QTL-4138-RCQX-FX278.lcm
 批处理文件名: RC\$QTL-4138 - QTL-4138-20250526-FX278.lcb
 样品瓶号: 1-6
 进样体积: 20μl 版本号: 6.115
 进样时间: 2025/05/27 03:27:37 实验者: jiangjinwei
 处理时间(V2): 2025/05/27 13:39:17 处理者: jiangjinwei
 仪器型号: SHIMADZU LC-2050C(FX278)

<色谱图>

mV



<峰表>

检测器A Ch1 275nm

峰号	保留时间	面积	面积%	高度	理论塔板数(USP)	拖尾因子	分离度(USP)
1	2.795	50741	100.000	6713	3159	1.010	--
总计		50741	100.000	6713			

图241 多替诺雷片溶出曲线测定HPLC图谱
 自制品-2025042722批(2mg规格)-均一性2-pH4.5介质-桨法-50转-45min-片1
 供试品溶液-1



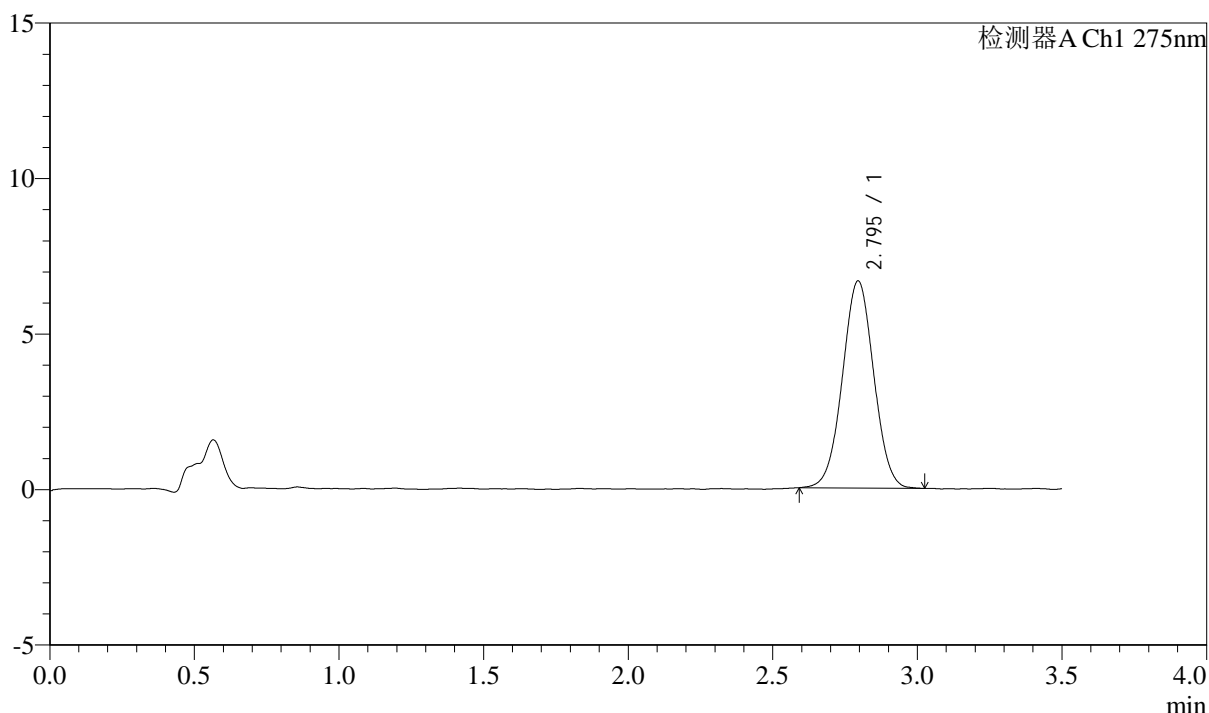
QTL-4138

<样品信息>

色谱柱: LP-C18(50mm*4.6mm,5μm) 流速: 1.5ml/min
 柱温: 30°C 波长: 275nm
 数据文件名: RC\$QTL-4138 - 18-45/29-1522-2 - zzp-2025042722p-rcqx-2mg-jf50z-pH4.5jz-jyx2-p2-45min.lcd
 方法文件名: RC\$QTL-4138 - QTL-4138-RCQX-FX278.lcm
 批处理文件名: RC\$QTL-4138 - QTL-4138-20250526-FX278.lcb
 样品瓶号: 1-15
 进样体积: 20μl 版本号: 6.115
 进样时间: 2025/05/27 03:31:30 实验者: jiangjinwei
 处理时间(V2): 2025/05/27 13:39:21 处理者: jiangjinwei
 仪器型号: SHIMADZU LC-2050C(FX278)

<色谱图>

mV



<峰表>

检测器A Ch1 275nm

峰号	保留时间	面积	面积%	高度	理论塔板数(USP)	拖尾因子	分离度(USP)
1	2.795	50245	100.000	6658	3167	1.017	--
总计		50245	100.000	6658			

图242 多替诺雷片溶出曲线测定HPLC图谱
 自制品-2025042722批(2mg规格)-均一性2-pH4.5介质-桨法-50转-45min-片2
 供试品溶液-1



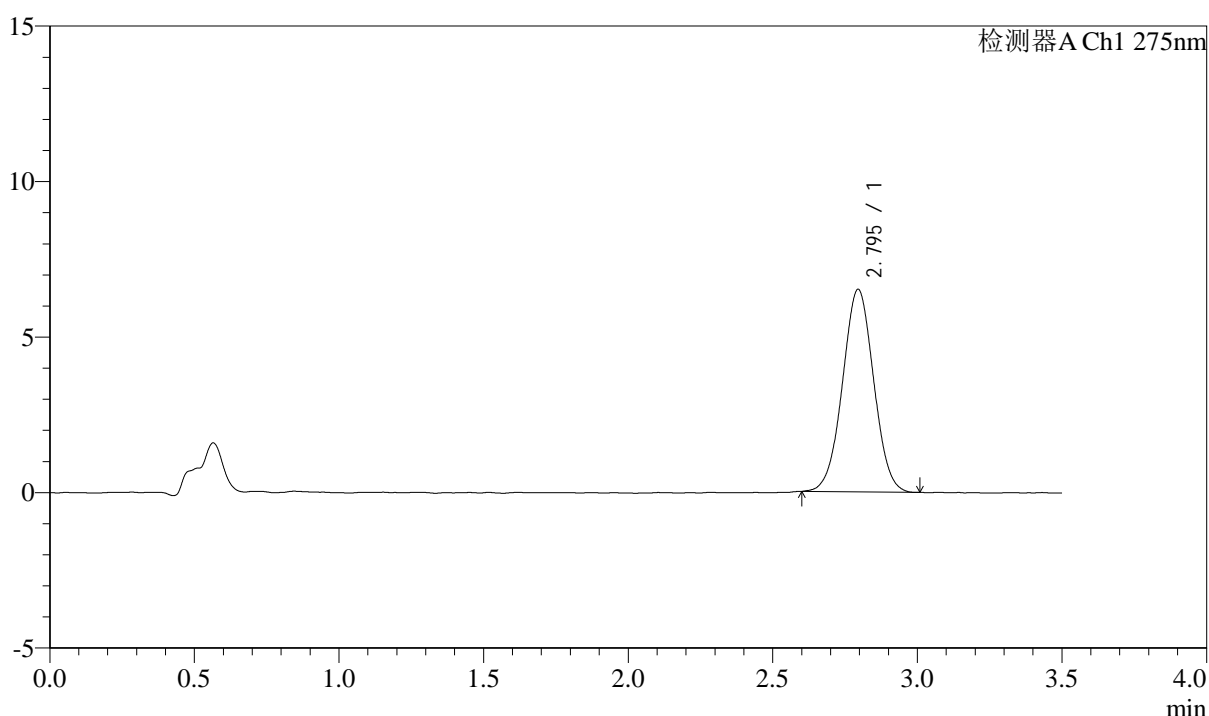
QTL-4138

<样品信息>

色谱柱: LP-C18(50mm*4.6mm,5μm) 流速: 1.5ml/min
 柱温: 30°C 波长: 275nm
 数据文件名: RC\$QTL-4138 - 18-45/29-1523-2 - zzp-2025042722p-rcqx-2mg-jf50z-pH4.5jz-jyx2-p3-45min.lcd
 方法文件名: RC\$QTL-4138 - QTL-4138-RCQX-FX278.lcm
 批处理文件名: RC\$QTL-4138 - QTL-4138-20250526-FX278.lcb
 样品瓶号: 1-24
 进样体积: 20μl 版本号: 6.115
 进样时间: 2025/05/27 03:35:24 实验者: jiangjinwei
 处理时间(V2): 2025/05/27 13:39:24 处理者: jiangjinwei
 仪器型号: SHIMADZU LC-2050C(FX278)

<色谱图>

mV



<峰表>

检测器A Ch1 275nm

峰号	保留时间	面积	面积%	高度	理论塔板数(USP)	拖尾因子	分离度(USP)
1	2.795	48835	100.000	6512	3185	1.011	--
总计		48835	100.000	6512			

图243 多替诺雷片溶出曲线测定HPLC图谱
 自制品-2025042722批(2mg规格)-均一性2-pH4.5介质-浆法-50转-45min-片3
 供试品溶液-1



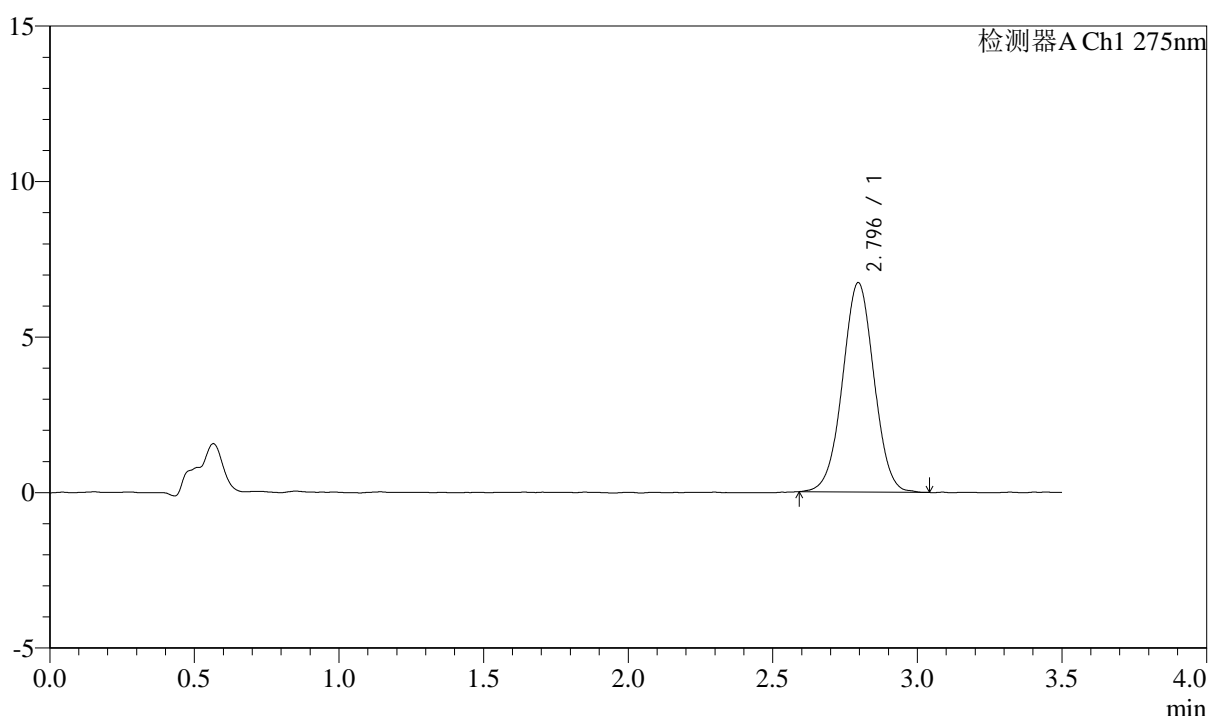
QTL-4138

<样品信息>

色谱柱: LP-C18(50mm*4.6mm,5μm) 流速: 1.5ml/min
 柱温: 30°C 波长: 275nm
 数据文件名: RC\$QTL-4138 - 18-45/29-1524-2 - zzp-2025042722p-rcqx-2mg-jf50z-pH4.5jz-jyx2-p4-45min.lcd
 方法文件名: RC\$QTL-4138 - QTL-4138-RCQX-FX278.lcm
 批处理文件名: RC\$QTL-4138 - QTL-4138-20250526-FX278.lcb
 样品瓶号: 1-33
 进样体积: 20μl 版本号: 6.115
 进样时间: 2025/05/27 03:39:18 实验者: jiangjinwei
 处理时间(V2): 2025/05/27 13:39:27 处理者: jiangjinwei
 仪器型号: SHIMADZU LC-2050C(FX278)

<色谱图>

mV



<峰表>

检测器A Ch1 275nm

峰号	保留时间	面积	面积%	高度	理论塔板数(USP)	拖尾因子	分离度(USP)
1	2.796	50994	100.000	6734	3172	1.009	--
总计		50994	100.000	6734			

图244 多替诺雷片溶出曲线测定HPLC图谱

自制品-2025042722批(2mg规格)-均一性2-pH4.5介质-浆法-50转-45min-片4
供试品溶液-1



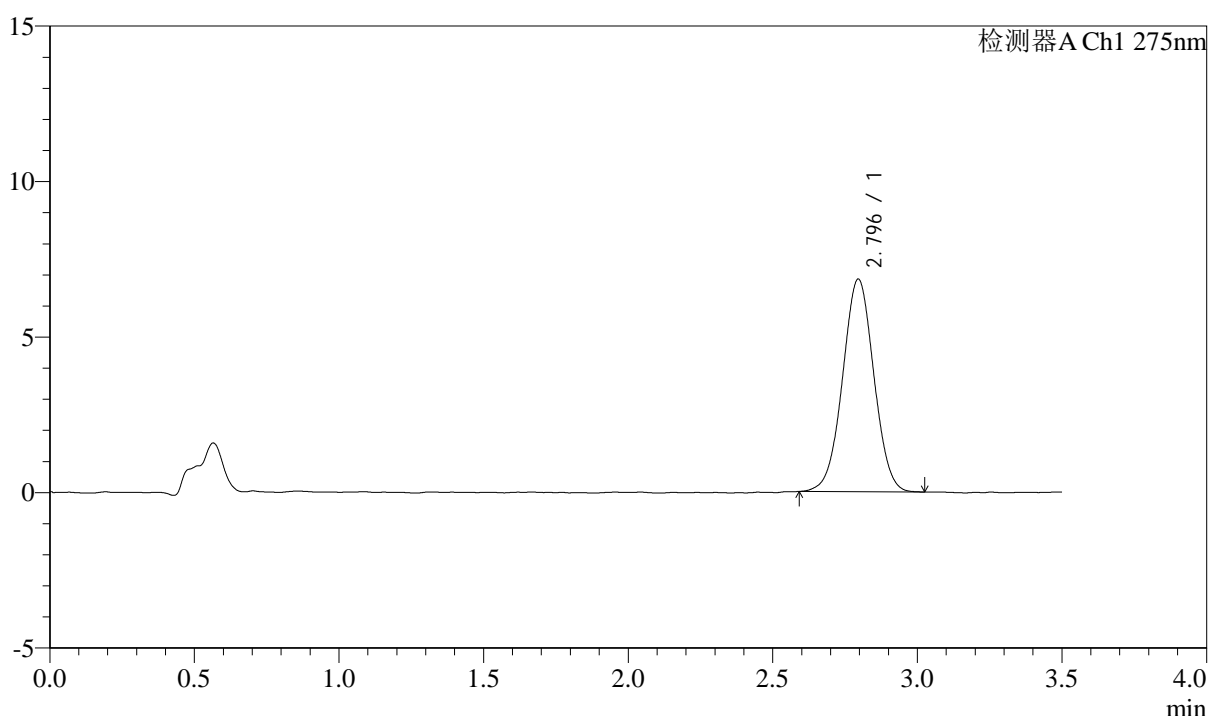
QTL-4138

<样品信息>

色谱柱: LP-C18(50mm*4.6mm,5μm) 流速: 1.5ml/min
 柱温: 30°C 波长: 275nm
 数据文件名: RC\$QTL-4138 - 18-45/29-1525-2 - zzp-2025042722p-rcqx-2mg-jf50z-pH4.5jz-jyx2-p5-45min.lcd
 方法文件名: RC\$QTL-4138 - QTL-4138-RCQX-FX278.lcm
 批处理文件名: RC\$QTL-4138 - QTL-4138-20250526-FX278.lcb
 样品瓶号: 1-42
 进样体积: 20μl 版本号: 6.115
 进样时间: 2025/05/27 03:43:11 实验者: jiangjinwei
 处理时间(V2): 2025/05/27 13:39:29 处理者: jiangjinwei
 仪器型号: SHIMADZU LC-2050C(FX278)

<色谱图>

mV



<峰表>

检测器A Ch1 275nm

峰号	保留时间	面积	面积%	高度	理论塔板数(USP)	拖尾因子	分离度(USP)
1	2.796	51485	100.000	6839	3197	1.010	--
总计		51485	100.000	6839			

图245 多替诺雷片溶出曲线测定HPLC图谱
 自制品-2025042722批(2mg规格)-均一性2-pH4.5介质-桨法-50转-45min-片5
 供试品溶液-1



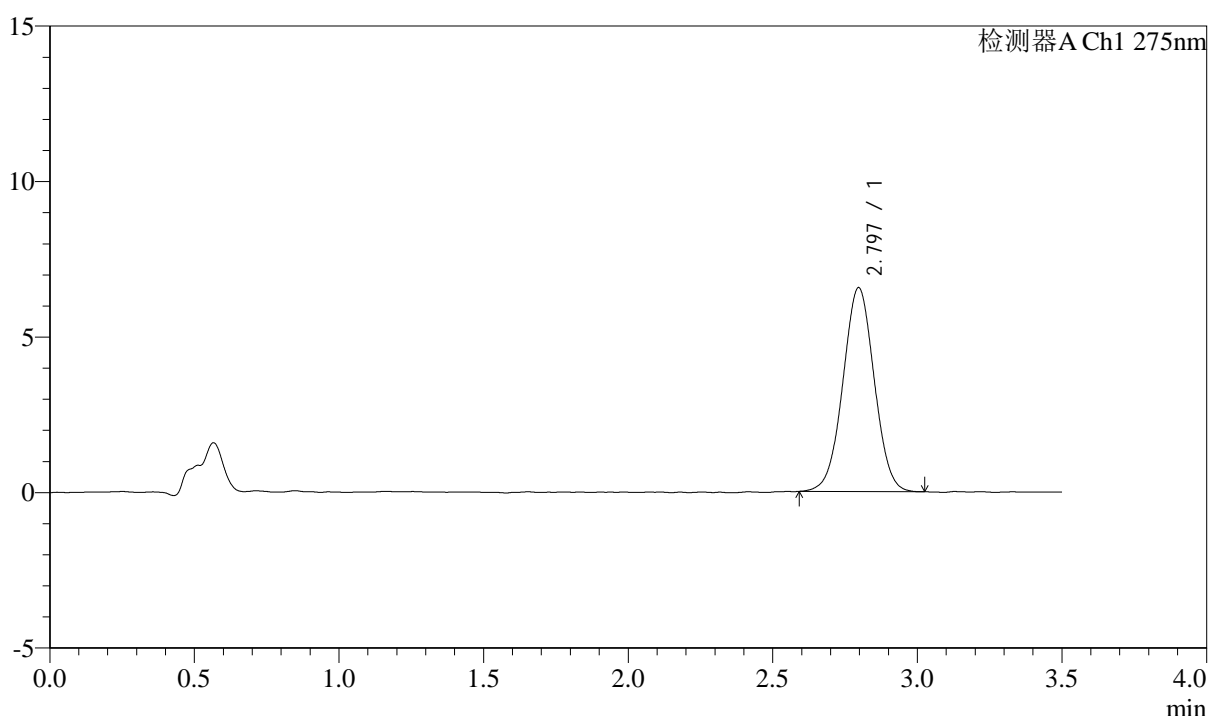
QTL-4138

<样品信息>

色谱柱: LP-C18(50mm*4.6mm,5μm) 流速: 1.5ml/min
 柱温: 30°C 波长: 275nm
 数据文件名: RC\$QTL-4138 - 18-45/29-1526-2 - zzp-2025042722p-rcqx-2mg-jf50z-pH4.5jz-jyx2-p6-45min.lcd
 方法文件名: RC\$QTL-4138 - QTL-4138-RCQX-FX278.lcm
 批处理文件名: RC\$QTL-4138 - QTL-4138-20250526-FX278.lcb
 样品瓶号: 1-51
 进样体积: 20μl 版本号: 6.115
 进样时间: 2025/05/27 03:47:04 实验者: jiangjinwei
 处理时间(V2): 2025/05/27 13:39:33 处理者: jiangjinwei
 仪器型号: SHIMADZU LC-2050C(FX278)

<色谱图>

mV



<峰表>

检测器A Ch1 275nm

峰号	保留时间	面积	面积%	高度	理论塔板数(USP)	拖尾因子	分离度(USP)
1	2.797	49417	100.000	6560	3164	1.011	--
总计		49417	100.000	6560			

图246 多替诺雷片溶出曲线测定HPLC图谱

自制品-2025042722批(2mg规格)-均一性2-pH4.5介质-浆法-50转-45min-片6
供试品溶液-1



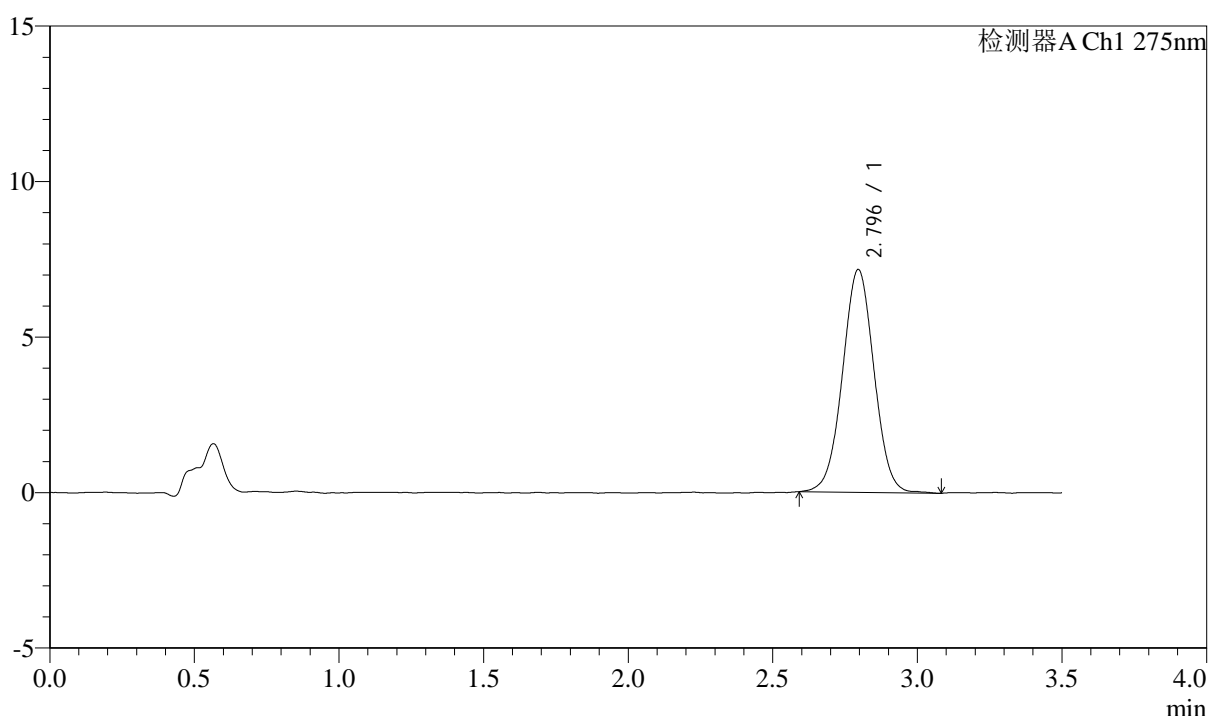
QTL-4138

<样品信息>

色谱柱: LP-C18(50mm*4.6mm,5μm) 流速: 1.5ml/min
 柱温: 30°C 波长: 275nm
 数据文件名: RC\$QTL-4138 - 18-45/29-1527-2 - zzp-2025042722p-rcqx-2mg-jf50z-pH4.5jz-jyx2-p1-60min.lcd
 方法文件名: RC\$QTL-4138 - QTL-4138-RCQX-FX278.lcm
 批处理文件名: RC\$QTL-4138 - QTL-4138-20250526-FX278.lcb
 样品瓶号: 1-7
 进样体积: 20μl 版本号: 6.115
 进样时间: 2025/05/27 03:50:57 实验者: jiangjinwei
 处理时间(V2): 2025/05/27 13:39:35 处理者: jiangjinwei
 仪器型号: SHIMADZU LC-2050C(FX278)

<色谱图>

mV



<峰表>

检测器A Ch1 275nm

峰号	保留时间	面积	面积%	高度	理论塔板数(USP)	拖尾因子	分离度(USP)
1	2.796	54444	100.000	7168	3154	1.014	--
总计		54444	100.000	7168			

图247 多替诺雷片溶出曲线测定HPLC图谱
 自制品-2025042722批(2mg规格)-均一性2-pH4.5介质-浆法-50转-60min-片1
 供试品溶液-1



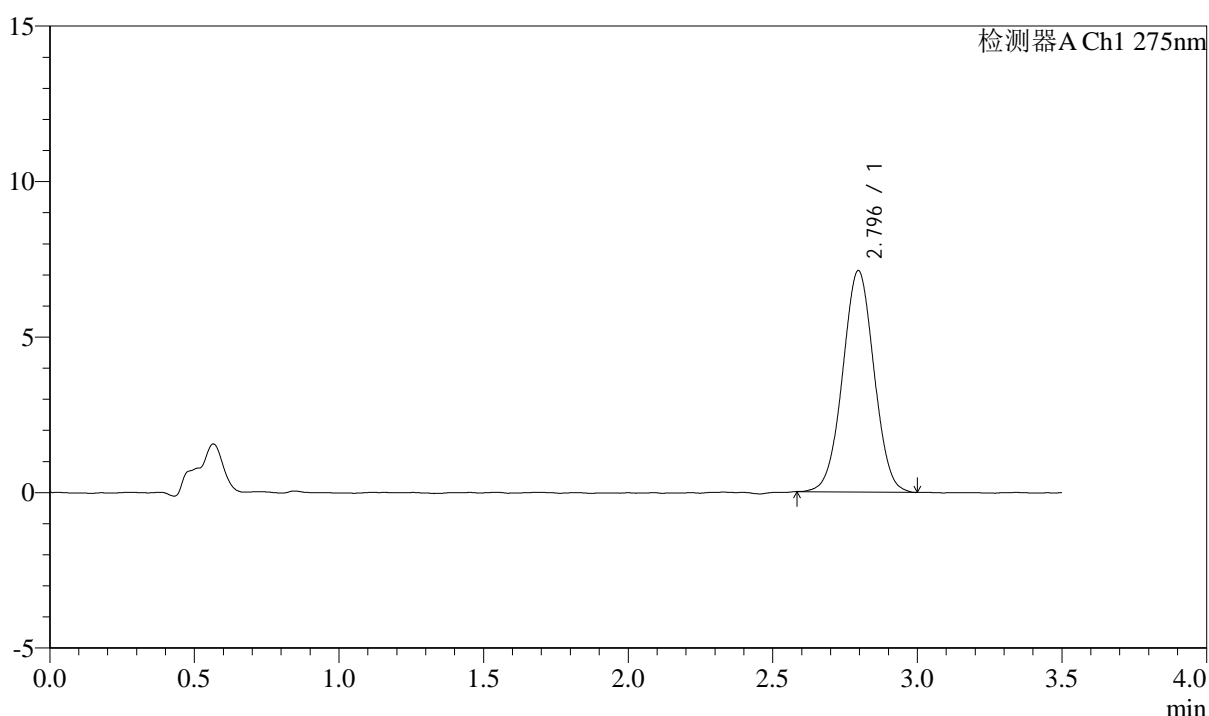
QTL-4138

<样品信息>

色谱柱: LP-C18(50mm*4.6mm,5μm) 流速: 1.5ml/min
 柱温: 30°C 波长: 275nm
 数据文件名: RC\$QTL-4138 - 18-45/29-1528-2 - zzp-2025042722p-rcqx-2mg-jf50z-pH4.5jz-jyx2-p2-60min.lcd
 方法文件名: RC\$QTL-4138 - QTL-4138-RCQX-FX278.lcm
 批处理文件名: RC\$QTL-4138 - QTL-4138-20250526-FX278.lcb
 样品瓶号: 1-16
 进样体积: 20μl 版本号: 6.115
 进样时间: 2025/05/27 03:54:50 实验者: jiangjinwei
 处理时间(V2): 2025/05/27 13:39:38 处理者: jiangjinwei
 仪器型号: SHIMADZU LC-2050C(FX278)

<色谱图>

mV



<峰表>

检测器A Ch1 275nm

峰号	保留时间	面积	面积%	高度	理论塔板数(USP)	拖尾因子	分离度(USP)
1	2.796	53667	100.000	7120	3176	1.012	--
总计		53667	100.000	7120			

图248 多替诺雷片溶出曲线测定HPLC图谱

自制品-2025042722批(2mg规格)-均一性2-pH4.5介质-桨法-50转-60min-片2
供试品溶液-1



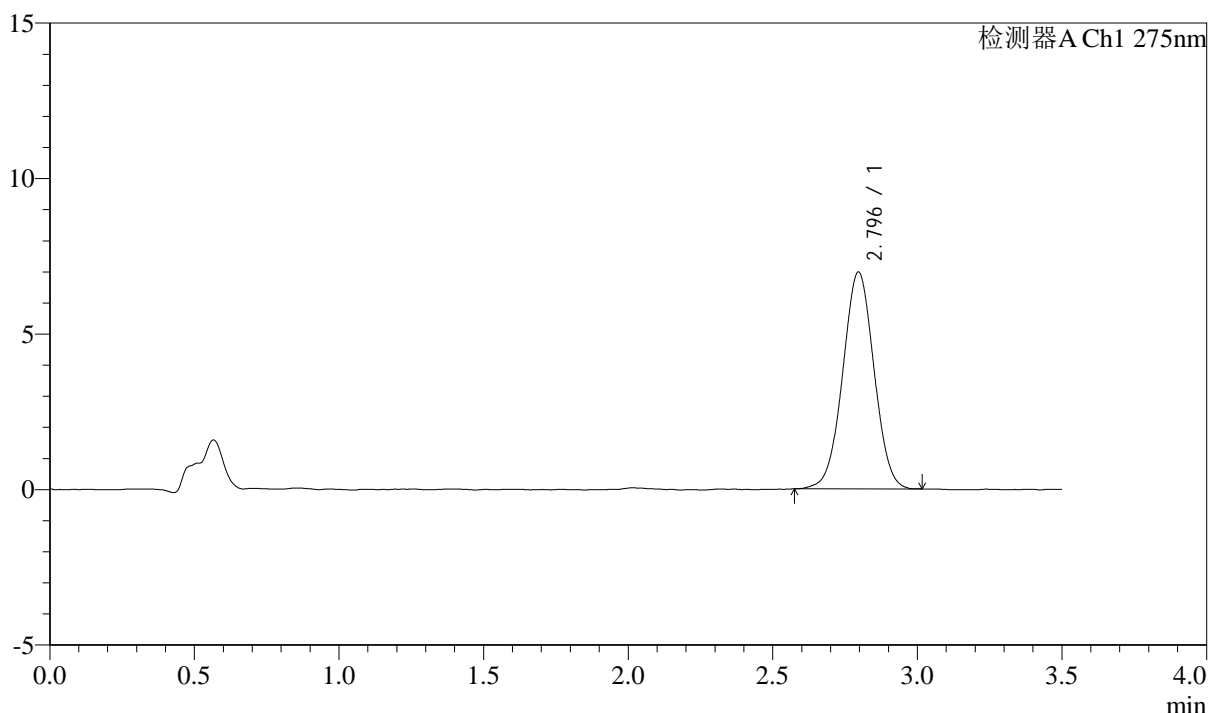
QTL-4138

<样品信息>

色谱柱: LP-C18(50mm*4.6mm,5μm) 流速: 1.5ml/min
 柱温: 30°C 波长: 275nm
 数据文件名: RC\$QTL-4138 - 18-45/29-1529-2 - zzp-2025042722p-rcqx-2mg-jf50z-pH4.5jz-jyx2-p3-60min.lcd
 方法文件名: RC\$QTL-4138 - QTL-4138-RCQX-FX278.lcm
 批处理文件名: RC\$QTL-4138 - QTL-4138-20250526-FX278.lcb
 样品瓶号: 1-25
 进样体积: 20μl 版本号: 6.115
 进样时间: 2025/05/27 03:58:44 实验者: jiangjinwei
 处理时间(V2): 2025/05/27 13:39:41 处理者: jiangjinwei
 仪器型号: SHIMADZU LC-2050C(FX278)

<色谱图>

mV



<峰表>

检测器A Ch1 275nm

峰号	保留时间	面积	面积%	高度	理论塔板数(USP)	拖尾因子	分离度(USP)
1	2.796	52466	100.000	6972	3172	1.008	--
总计		52466	100.000	6972			

图249 多替诺雷片溶出曲线测定HPLC图谱

自制品-2025042722批(2mg规格)-均一性2-pH4.5介质-浆法-50转-60min-片3
供试品溶液-1



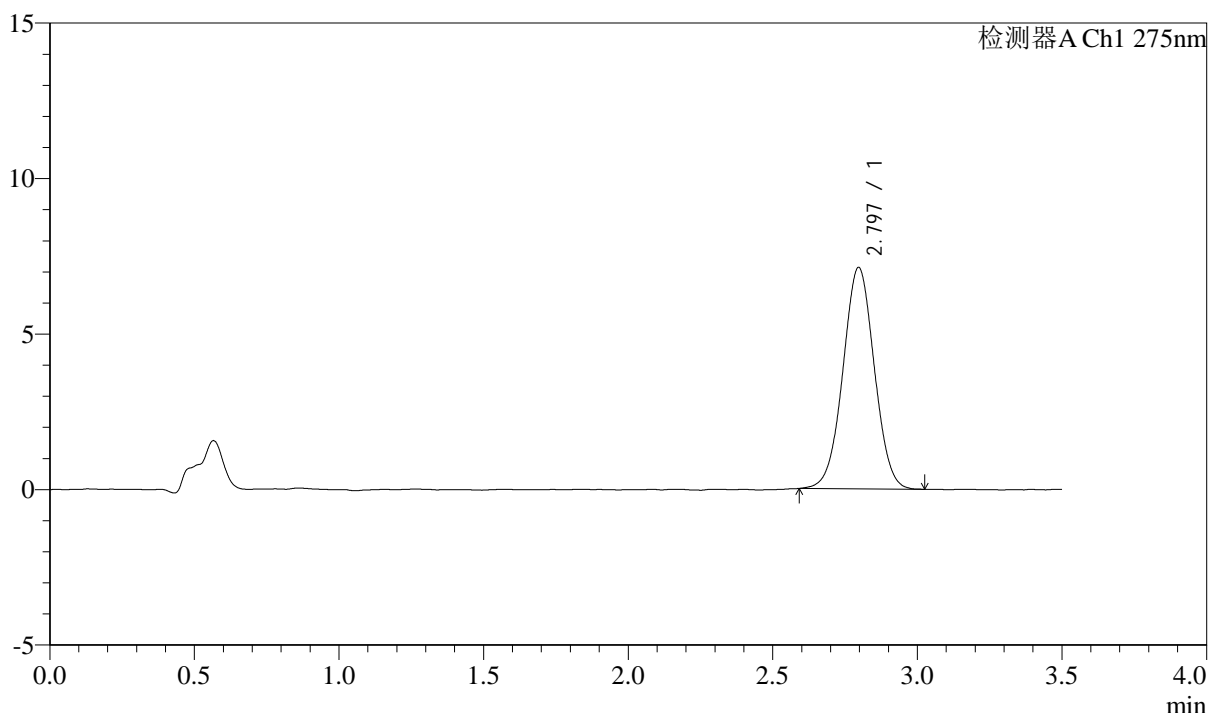
QTL-4138

<样品信息>

色谱柱: LP-C18(50mm*4.6mm,5μm) 流速: 1.5ml/min
 柱温: 30°C 波长: 275nm
 数据文件名: RC\$QTL-4138 - 18-45/29-1530-2 - zzp-2025042722p-rcqx-2mg-jf50z-pH4.5jz-jyx2-p4-60min.lcd
 方法文件名: RC\$QTL-4138 - QTL-4138-RCQX-FX278.lcm
 批处理文件名: RC\$QTL-4138 - QTL-4138-20250526-FX278.lcb
 样品瓶号: 1-34
 进样体积: 20μl 版本号: 6.115
 进样时间: 2025/05/27 04:02:36 实验者: jiangjinwei
 处理时间(V2): 2025/05/27 13:39:44 处理者: jiangjinwei
 仪器型号: SHIMADZU LC-2050C(FX278)

<色谱图>

mV



<峰表>

检测器A Ch1 275nm

峰号	保留时间	面积	面积%	高度	理论塔板数(USP)	拖尾因子	分离度(USP)
1	2.797	53800	100.000	7122	3186	1.014	--
总计		53800	100.000	7122			

图250 多替诺雷片溶出曲线测定HPLC图谱
 自制品-2025042722批(2mg规格)-均一性2-pH4.5介质-桨法-50转-60min-片4
 供试品溶液-1



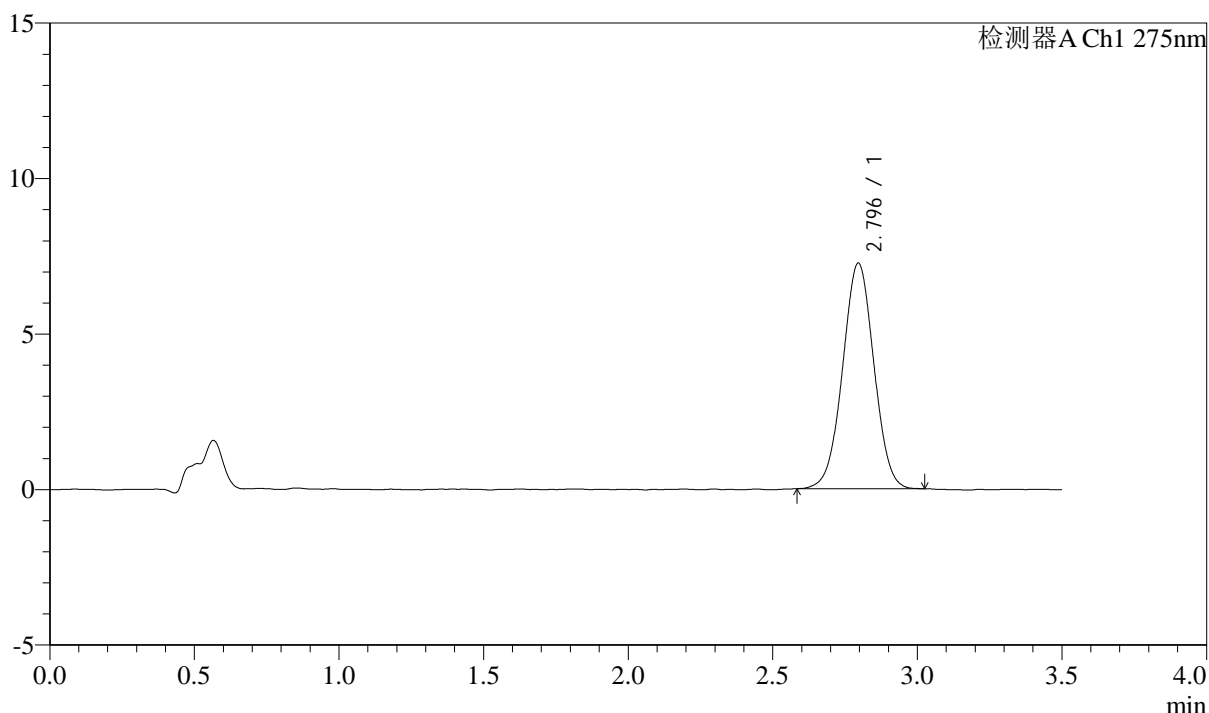
QTL-4138

<样品信息>

色谱柱: LP-C18(50mm*4.6mm,5μm) 流速: 1.5ml/min
 柱温: 30°C 波长: 275nm
 数据文件名: RC\$QTL-4138 - 18-45/29-1531-2 - zzp-2025042722p-rcqx-2mg-jf50z-pH4.5jz-jyx2-p5-60min.lcd
 方法文件名: RC\$QTL-4138 - QTL-4138-RCQX-FX278.lcm
 批处理文件名: RC\$QTL-4138 - QTL-4138-20250526-FX278.lcb
 样品瓶号: 1-43
 进样体积: 20μl 版本号: 6.115
 进样时间: 2025/05/27 04:06:29 实验者: jiangjinwei
 处理时间(V2): 2025/05/27 13:39:47 处理者: jiangjinwei
 仪器型号: SHIMADZU LC-2050C(FX278)

<色谱图>

mV



<峰表>

检测器A Ch1 275nm

峰号	保留时间	面积	面积%	高度	理论塔板数(USP)	拖尾因子	分离度(USP)
1	2.796	54701	100.000	7256	3169	1.008	--
总计		54701	100.000	7256			

图251 多替诺雷片溶出曲线测定HPLC图谱
 自制品-2025042722批(2mg规格)-均一性2-pH4.5介质-桨法-50转-60min-片5
 供试品溶液-1



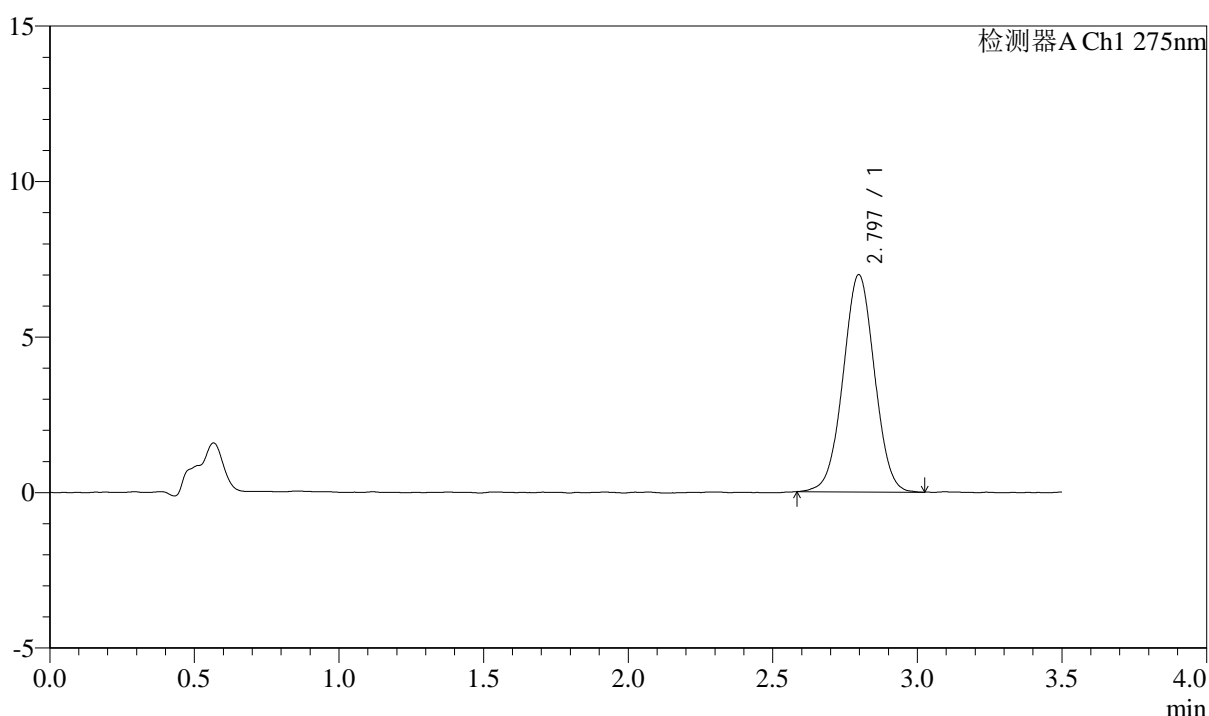
QTL-4138

<样品信息>

色谱柱: LP-C18(50mm*4.6mm,5μm) 流速: 1.5ml/min
 柱温: 30°C 波长: 275nm
 数据文件名: RC\$QTL-4138 - 18-45/29-1532-2 - zzp-2025042722p-rcqx-2mg-jf50z-pH4.5jz-jyx2-p6-60min.lcd
 方法文件名: RC\$QTL-4138 - QTL-4138-RCQX-FX278.lcm
 批处理文件名: RC\$QTL-4138 - QTL-4138-20250526-FX278.lcb
 样品瓶号: 1-52
 进样体积: 20μl 版本号: 6.115
 进样时间: 2025/05/27 04:10:22 实验者: jiangjinwei
 处理时间(V2): 2025/05/27 13:39:50 处理者: jiangjinwei
 仪器型号: SHIMADZU LC-2050C(FX278)

<色谱图>

mV



<峰表>

检测器A Ch1 275nm

峰号	保留时间	面积	面积%	高度	理论塔板数(USP)	拖尾因子	分离度(USP)
1	2.797	52843	100.000	6987	3160	1.011	--
总计		52843	100.000	6987			

图252 多替诺雷片溶出曲线测定HPLC图谱
 自制品-2025042722批(2mg规格)-均一性2-pH4.5介质-桨法-50转-60min-片6
 供试品溶液-1



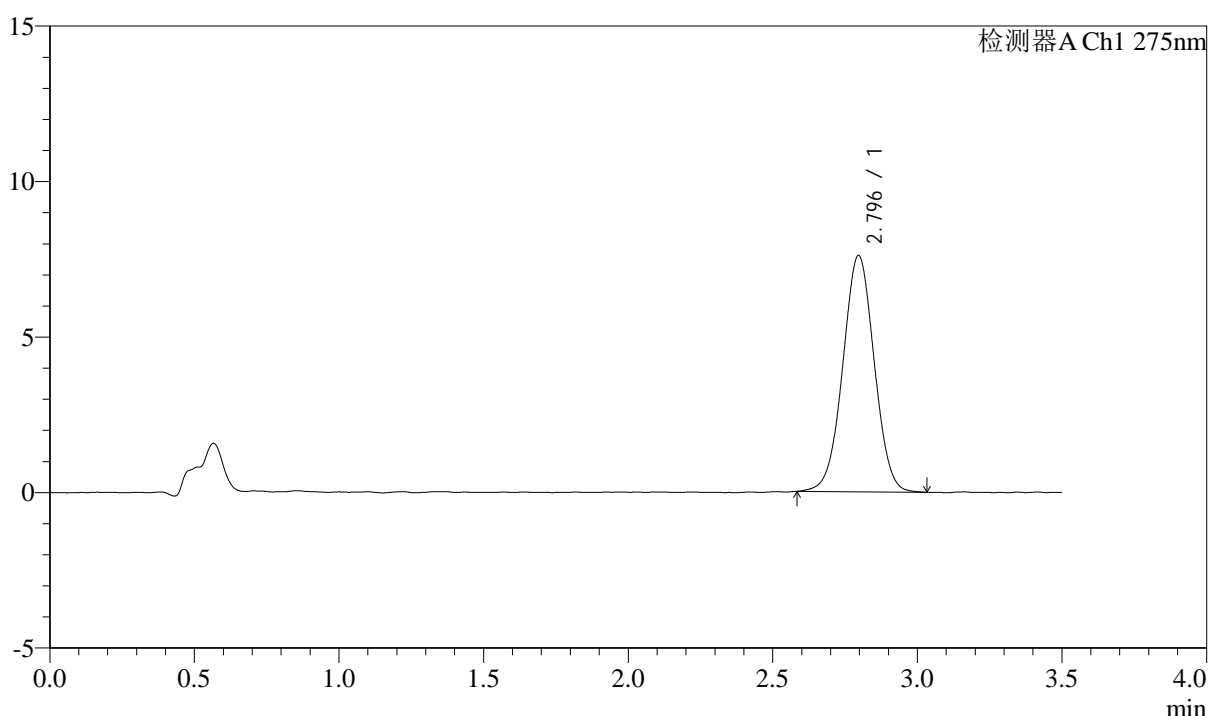
QTL-4138

<样品信息>

色谱柱: LP-C18(50mm*4.6mm,5μm) 流速: 1.5ml/min
 柱温: 30°C 波长: 275nm
 数据文件名: RC\$QTL-4138 - 18-45/29-1533-2 - zzp-2025042722p-rcqx-2mg-jf50z-pH4.5jz-jyx2-p1-90min.lcd
 方法文件名: RC\$QTL-4138 - QTL-4138-RCQX-FX278.lcm
 批处理文件名: RC\$QTL-4138 - QTL-4138-20250526-FX278.lcb
 样品瓶号: 1-8
 进样体积: 20μl 版本号: 6.115
 进样时间: 2025/05/27 04:14:15 实验者: jiangjinwei
 处理时间(V2): 2025/05/27 13:39:53 处理者: jiangjinwei
 仪器型号: SHIMADZU LC-2050C(FX278)

<色谱图>

mV



<峰表>

检测器A Ch1 275nm

峰号	保留时间	面积	面积%	高度	理论塔板数(USP)	拖尾因子	分离度(USP)
1	2.796	57480	100.000	7602	3160	1.010	--
总计		57480	100.000	7602			

图253 多替诺雷片溶出曲线测定HPLC图谱

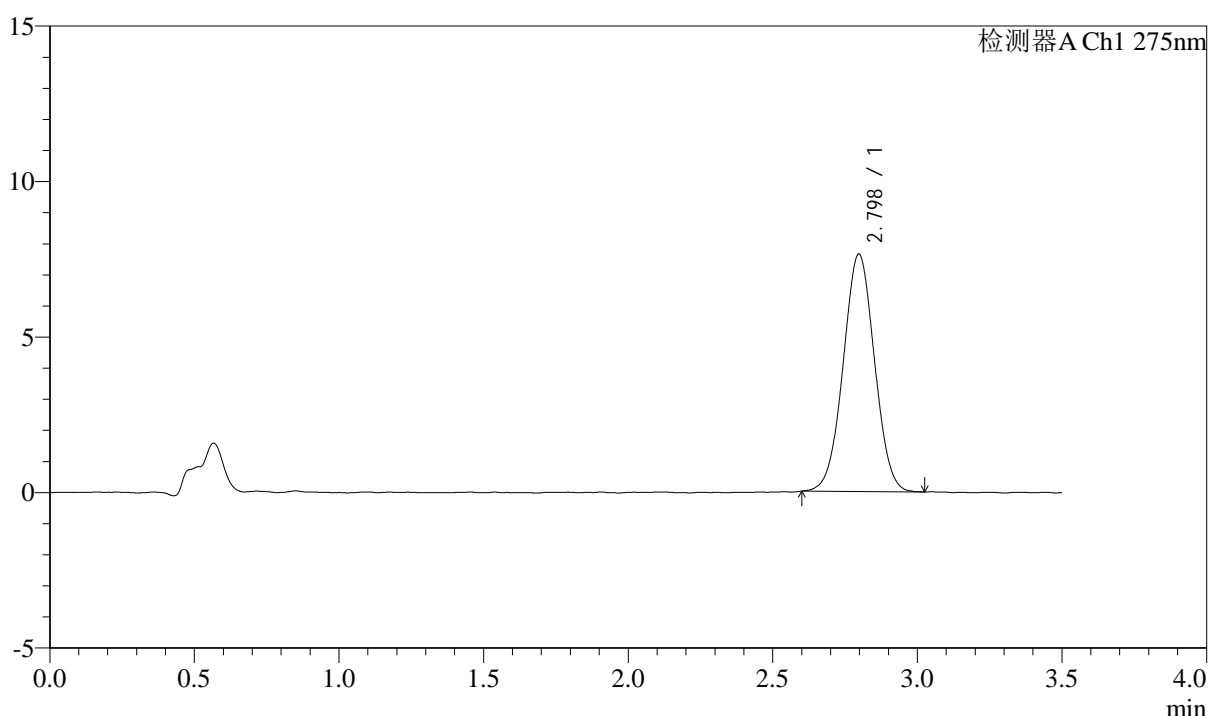
自制品-2025042722批(2mg规格)-均一性2-pH4.5介质-浆法-50转-90min-片1
供试品溶液-1

<样品信息>

色谱柱: LP-C18(50mm*4.6mm,5μm) 流速: 1.5ml/min
 柱温: 30°C 波长: 275nm
 数据文件名: RC\$QTL-4138 - 18-45/29-1534-2 - zzp-2025042722p-rcqx-2mg-jf50z-pH4.5jz-jyx2-p2-90min.lcd
 方法文件名: RC\$QTL-4138 - QTL-4138-RCQX-FX278.lcm
 批处理文件名: RC\$QTL-4138 - QTL-4138-20250526-FX278.lcb
 样品瓶号: 1-17
 进样体积: 20μl 版本号: 6.115
 进样时间: 2025/05/27 04:18:09 实验者: jiangjinwei
 处理时间(V2): 2025/05/27 13:39:56 处理者: jiangjinwei
 仪器型号: SHIMADZU LC-2050C(FX278)

<色谱图>

mV



<峰表>

检测器A Ch1 275nm

峰号	保留时间	面积	面积%	高度	理论塔板数(USP)	拖尾因子	分离度(USP)
1	2.798	57536	100.000	7640	3152	1.014	--
总计		57536	100.000	7640			

图254 多替诺雷片溶出曲线测定HPLC图谱
 自制品-2025042722批(2mg规格)-均一性2-pH4.5介质-浆法-50转-90min-片2
 供试品溶液-1



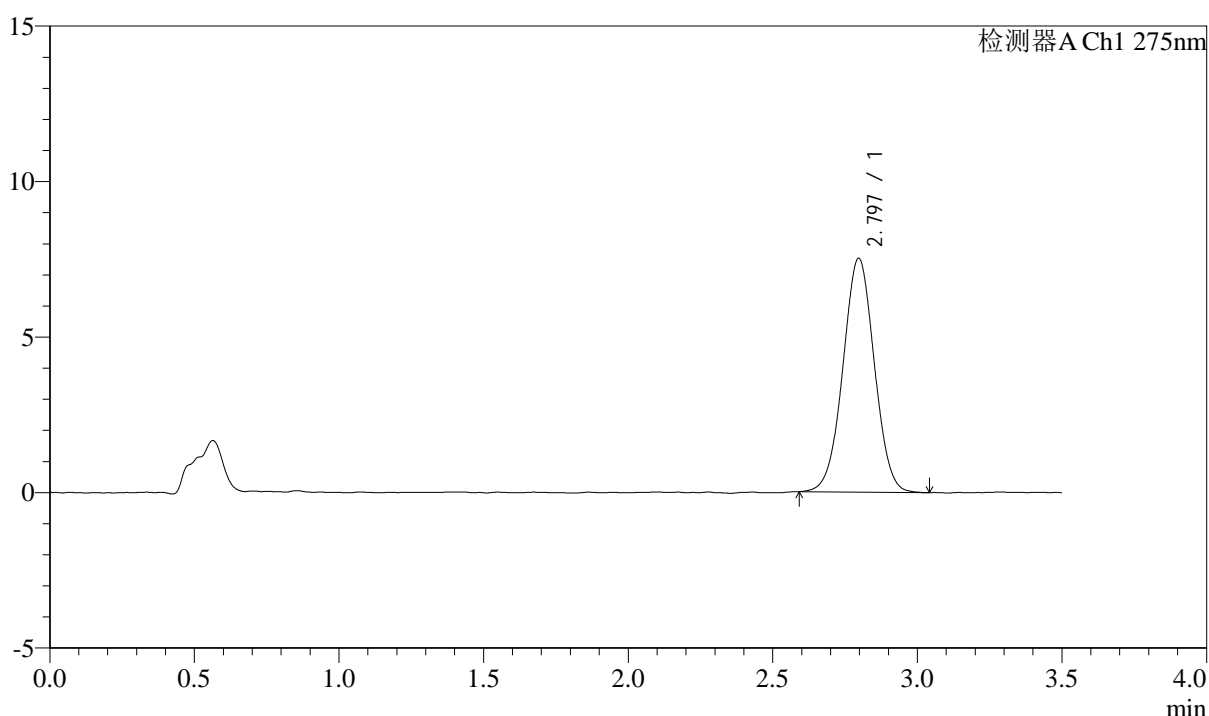
QTL-4138

<样品信息>

色谱柱: LP-C18(50mm*4.6mm,5μm) 流速: 1.5ml/min
 柱温: 30°C 波长: 275nm
 数据文件名: RC\$QTL-4138 - 18-45/29-1535-2 - zzp-2025042722p-rcqx-2mg-jf50z-pH4.5jz-jyx2-p3-90min.lcd
 方法文件名: RC\$QTL-4138 - QTL-4138-RCQX-FX278.lcm
 批处理文件名: RC\$QTL-4138 - QTL-4138-20250526-FX278.lcb
 样品瓶号: 1-26
 进样体积: 20μl 版本号: 6.115
 进样时间: 2025/05/27 04:22:03 实验者: jiangjinwei
 处理时间(V2): 2025/05/27 13:39:59 处理者: jiangjinwei
 仪器型号: SHIMADZU LC-2050C(FX278)

<色谱图>

mV



<峰表>

检测器A Ch1 275nm

峰号	保留时间	面积	面积%	高度	理论塔板数(USP)	拖尾因子	分离度(USP)
1	2.797	56770	100.000	7521	3173	1.010	--
总计		56770	100.000	7521			

图255 多替诺雷片溶出曲线测定HPLC图谱
 自制品-2025042722批(2mg规格)-均一性2-pH4.5介质-浆法-50转-90min-片3
 供试品溶液-1



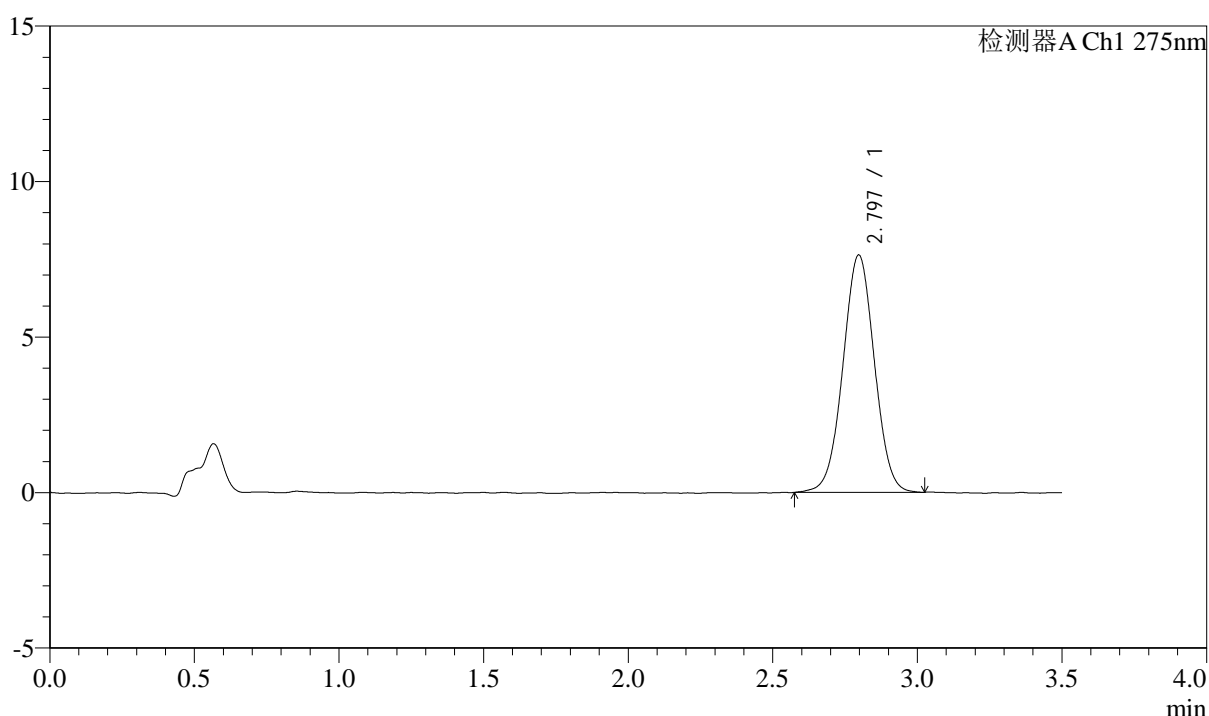
QTL-4138

<样品信息>

色谱柱: LP-C18(50mm*4.6mm,5μm) 流速: 1.5ml/min
 柱温: 30°C 波长: 275nm
 数据文件名: RC\$QTL-4138 - 18-45/29-1536-2 - zzp-2025042722p-rcqx-2mg-jf50z-pH4.5jz-jyx2-p4-90min.lcd
 方法文件名: RC\$QTL-4138 - QTL-4138-RCQX-FX278.lcm
 批处理文件名: RC\$QTL-4138 - QTL-4138-20250526-FX278.lcb
 样品瓶号: 1-35
 进样体积: 20μl 版本号: 6.115
 进样时间: 2025/05/27 04:25:57 实验者: jiangjinwei
 处理时间(V2): 2025/05/27 13:40:02 处理者: jiangjinwei
 仪器型号: SHIMADZU LC-2050C(FX278)

<色谱图>

mV



<峰表>

检测器A Ch1 275nm

峰号	保留时间	面积	面积%	高度	理论塔板数(USP)	拖尾因子	分离度(USP)
1	2.797	57904	100.000	7636	3161	1.011	--
总计		57904	100.000	7636			

图256 多替诺雷片溶出曲线测定HPLC图谱

自制品-2025042722批(2mg规格)-均一性2-pH4.5介质-浆法-50转-90min-片4
供试品溶液-1



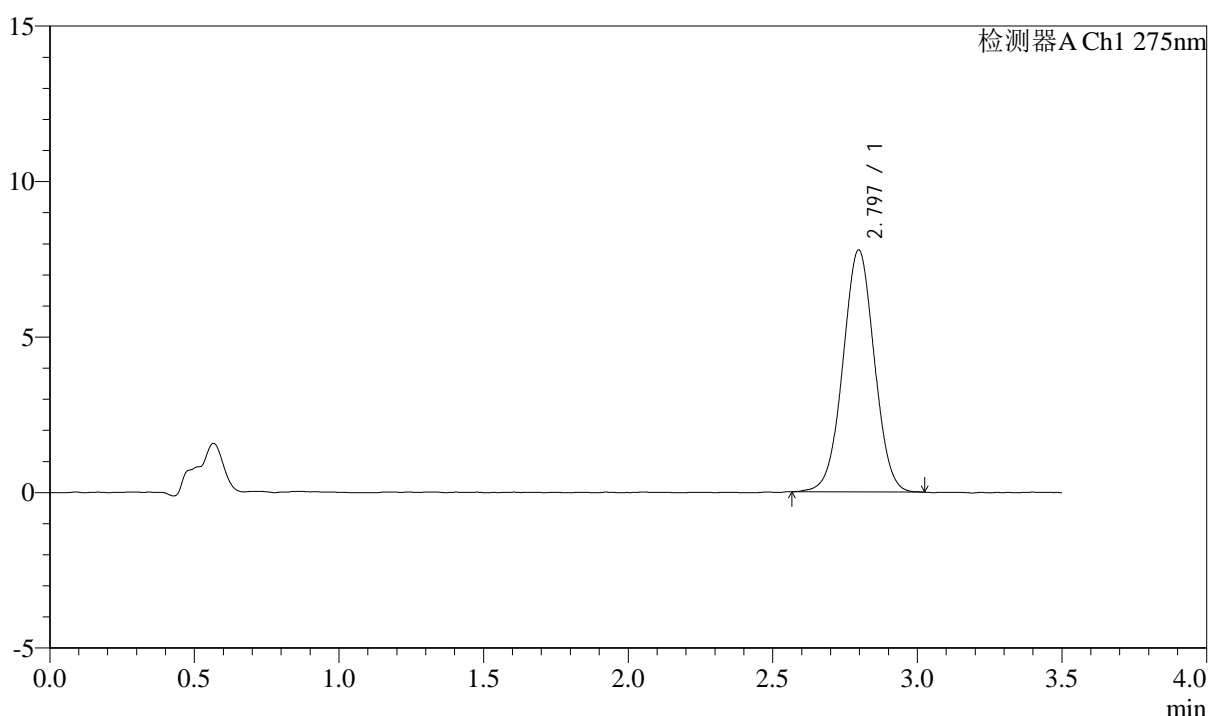
QTL-4138

<样品信息>

色谱柱: LP-C18(50mm*4.6mm,5μm) 流速: 1.5ml/min
 柱温: 30°C 波长: 275nm
 数据文件名: RC\$QTL-4138 - 18-45/29-1537-2 - zzp-2025042722p-rcqx-2mg-jf50z-pH4.5jz-jyx2-p5-90min.lcd
 方法文件名: RC\$QTL-4138 - QTL-4138-RCQX-FX278.lcm
 批处理文件名: RC\$QTL-4138 - QTL-4138-20250526-FX278.lcb
 样品瓶号: 1-44
 进样体积: 20μl 版本号: 6.115
 进样时间: 2025/05/27 04:29:50 实验者: jiangjinwei
 处理时间(V2): 2025/05/27 13:40:05 处理者: jiangjinwei
 仪器型号: SHIMADZU LC-2050C(FX278)

<色谱图>

mV



<峰表>

检测器A Ch1 275nm

峰号	保留时间	面积	面积%	高度	理论塔板数(USP)	拖尾因子	分离度(USP)
1	2.797	58830	100.000	7782	3151	1.010	--
总计		58830	100.000	7782			

图257 多替诺雷片溶出曲线测定HPLC图谱
 自制品-2025042722批(2mg规格)-均一性2-pH4.5介质-桨法-50转-90min-片5
 供试品溶液-1



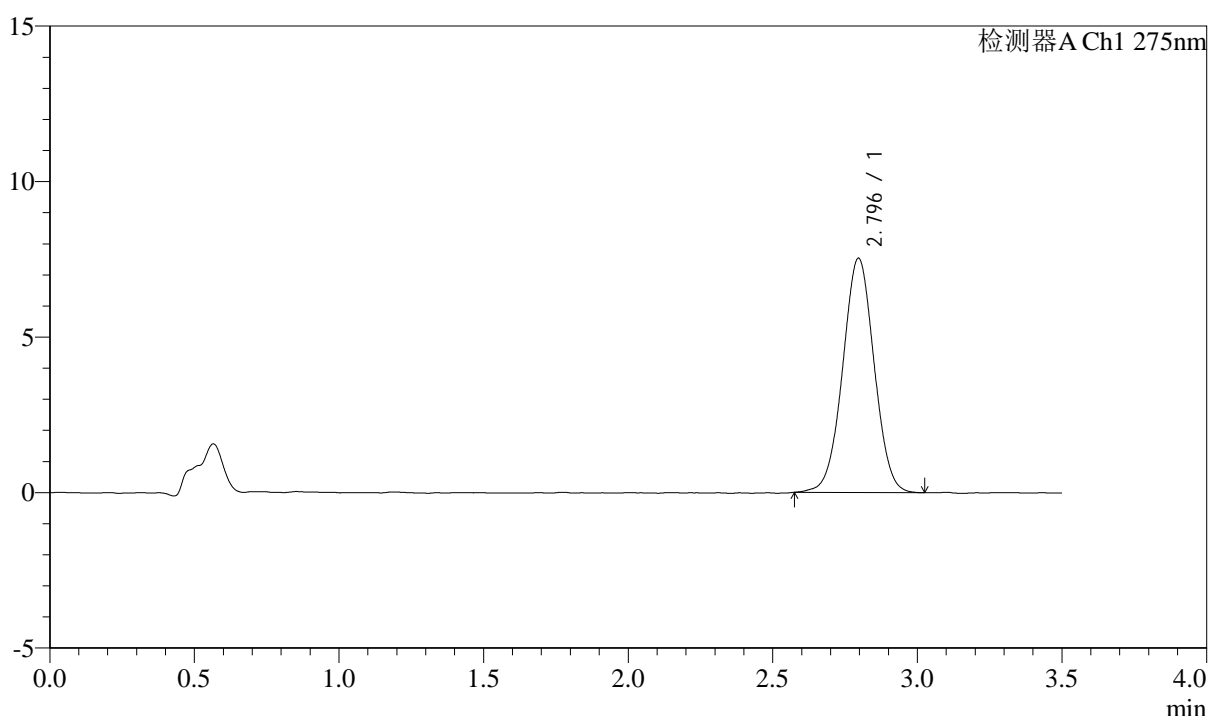
QTL-4138

<样品信息>

色谱柱: LP-C18(50mm*4.6mm,5μm) 流速: 1.5ml/min
 柱温: 30°C 波长: 275nm
 数据文件名: RC\$QTL-4138 - 18-45/29-1538-2 - zzp-2025042722p-rcqx-2mg-jf50z-pH4.5jz-jyx2-p6-90min.lcd
 方法文件名: RC\$QTL-4138 - QTL-4138-RCQX-FX278.lcm
 批处理文件名: RC\$QTL-4138 - QTL-4138-20250526-FX278.lcb
 样品瓶号: 1-53
 进样体积: 20μl 版本号: 6.115
 进样时间: 2025/05/27 04:33:44 实验者: jiangjinwei
 处理时间(V2): 2025/05/27 13:40:08 处理者: jiangjinwei
 仪器型号: SHIMADZU LC-2050C(FX278)

<色谱图>

mV



<峰表>

检测器A Ch1 275nm

峰号	保留时间	面积	面积%	高度	理论塔板数(USP)	拖尾因子	分离度(USP)
1	2.796	57023	100.000	7536	3165	1.010	--
总计		57023	100.000	7536			

图258 多替诺雷片溶出曲线测定HPLC图谱

自制品-2025042722批(2mg规格)-均一性2-pH4.5介质-浆法-50转-90min-片6
供试品溶液-1



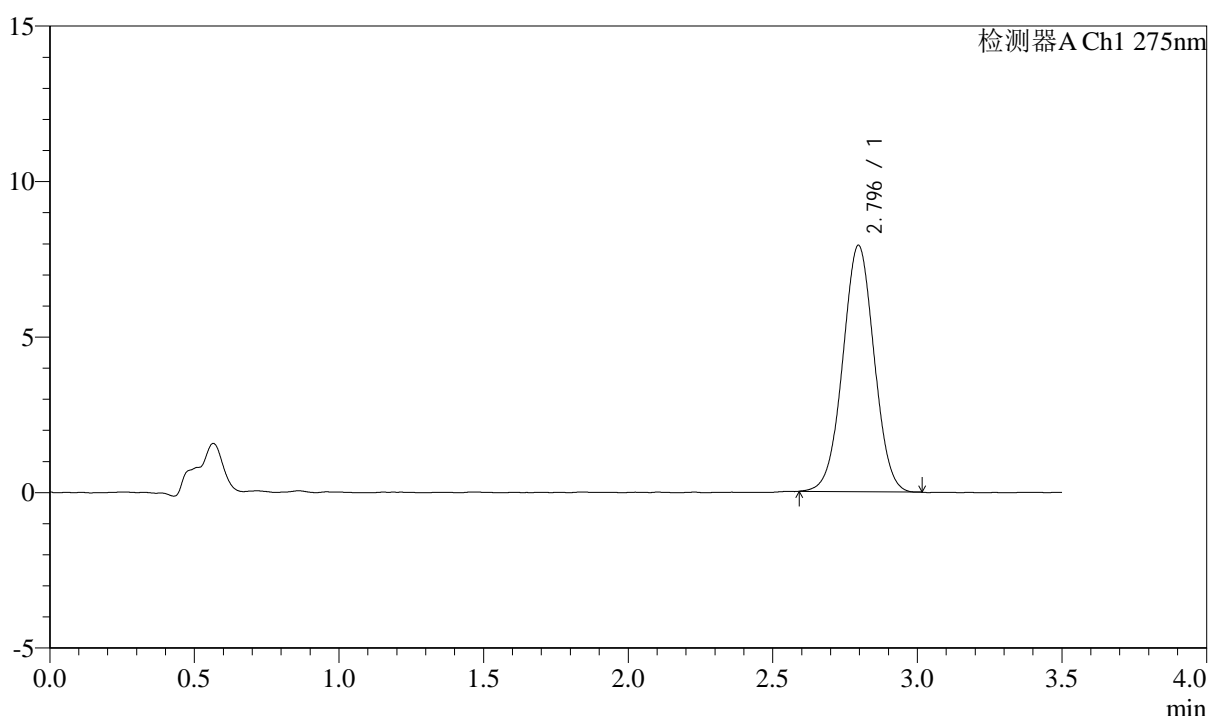
QTL-4138

<样品信息>

色谱柱: LP-C18(50mm*4.6mm,5μm) 流速: 1.5ml/min
 柱温: 30°C 波长: 275nm
 数据文件名: RC\$QTL-4138 - 18-45/29-1539-2 - zzp-2025042722p-rcqx-2mg-jf50z-pH4.5jz-jyx2-p1-120min.lcd
 方法文件名: RC\$QTL-4138 - QTL-4138-RCQX-FX278.lcm
 批处理文件名: RC\$QTL-4138 - QTL-4138-20250526-FX278.lcb
 样品瓶号: 4-7
 进样体积: 20μl 版本号: 6.115
 进样时间: 2025/05/27 04:37:38 实验者: jiangjinwei
 处理时间(V2): 2025/05/27 13:40:11 处理者: jiangjinwei
 仪器型号: SHIMADZU LC-2050C(FX278)

<色谱图>

mV



<峰表>

检测器A Ch1 275nm

峰号	保留时间	面积	面积%	高度	理论塔板数(USP)	拖尾因子	分离度(USP)
1	2.796	59756	100.000	7924	3163	1.013	--
总计		59756	100.000	7924			

图259 多替诺雷片溶出曲线测定HPLC图谱

自制品-2025042722批(2mg规格)-均一性2-pH4.5介质-桨法-50转-120min-片1
供试品溶液-1



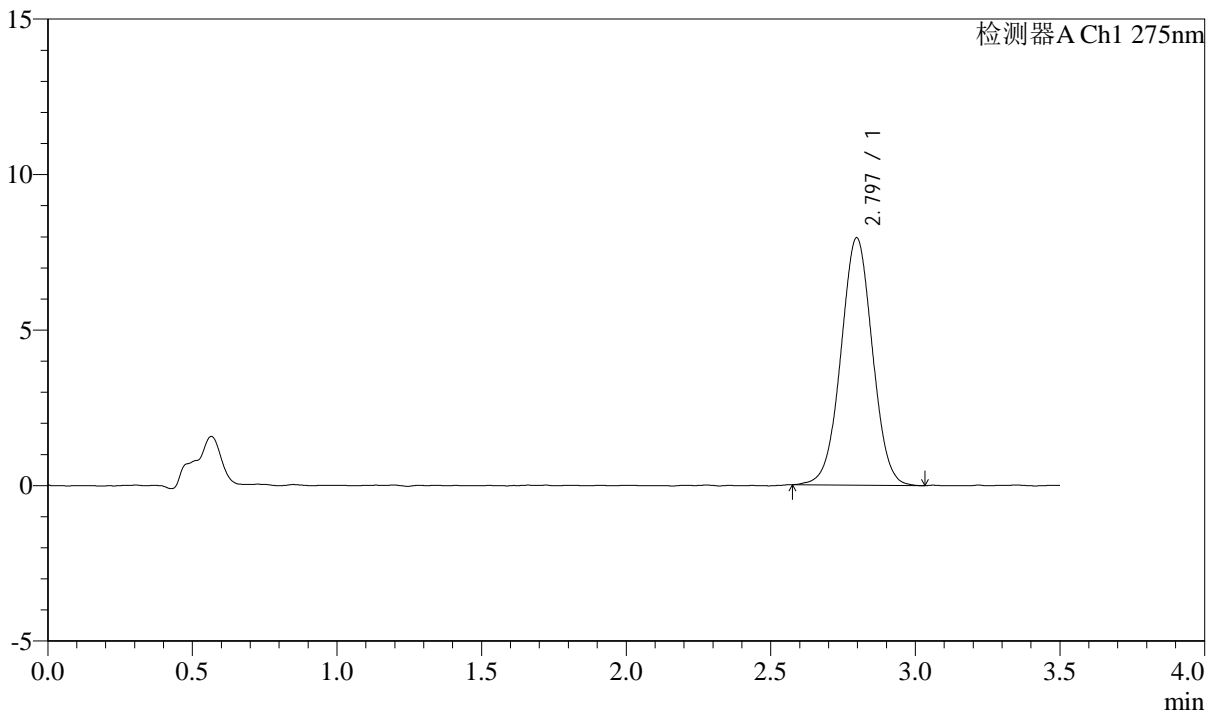
QTL-4138

<样品信息>

色谱柱: LP-C18(50mm*4.6mm,5μm) 流速: 1.5ml/min
 柱温: 30°C 波长: 275nm
 数据文件名: RC\$QTL-4138 - 18-45/29-1540-2 - zzp-2025042722p-rcqx-2mg-jf50z-pH4.5jz-jyx2-p2-120min.lcd
 方法文件名: RC\$QTL-4138 - QTL-4138-RCQX-FX278.lcm
 批处理文件名: RC\$QTL-4138 - QTL-4138-20250526-FX278.lcb
 样品瓶号: 4-16
 进样体积: 20μl 版本号: 6.115
 进样时间: 2025/05/27 04:41:32 实验者: jiangjinwei
 处理时间(V2): 2025/05/27 13:40:14 处理者: jiangjinwei
 仪器型号: SHIMADZU LC-2050C(FX278)

<色谱图>

mV



<峰表>

检测器A Ch1 275nm

峰号	保留时间	面积	面积%	高度	理论塔板数(USP)	拖尾因子	分离度(USP)
1	2.797	60359	100.000	7959	3153	1.011	--
总计		60359	100.000	7959			

图260 多替诺雷片溶出曲线测定HPLC图谱
 自制品-2025042722批(2mg规格)-均一性2-pH4.5介质-桨法-50转-120min-片2
 供试品溶液-1



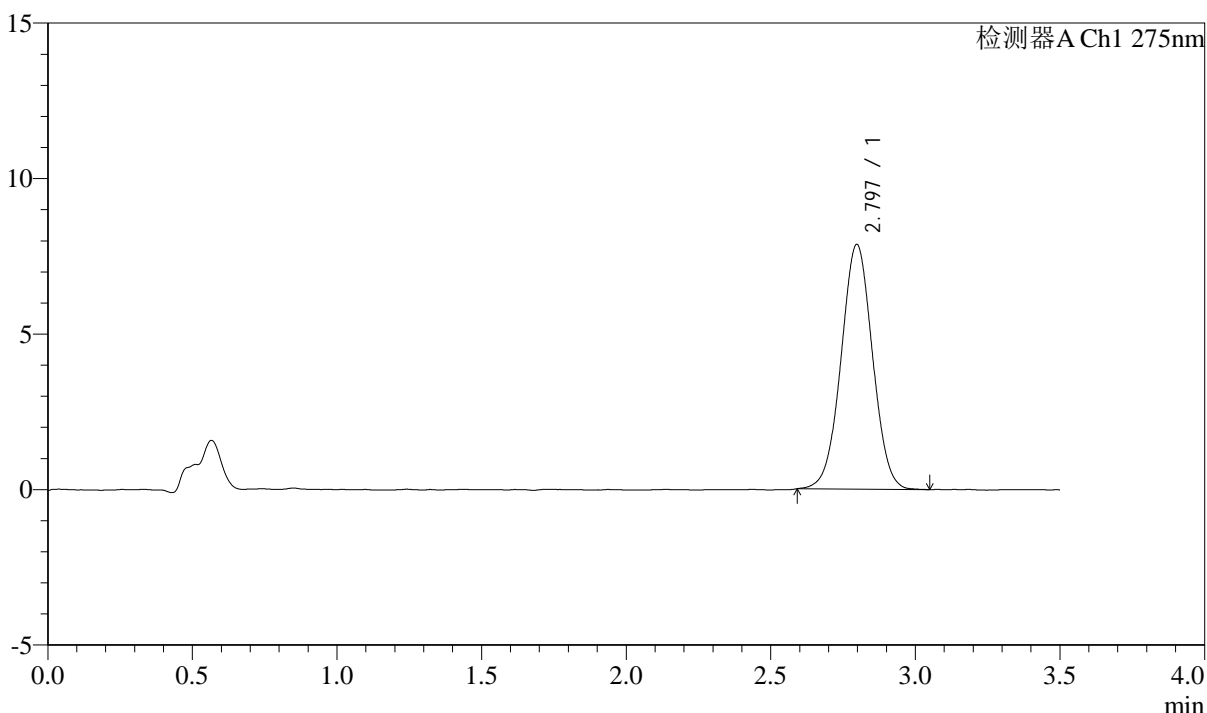
QTL-4138

<样品信息>

色谱柱: LP-C18(50mm*4.6mm,5μm) 流速: 1.5ml/min
 柱温: 30°C 波长: 275nm
 数据文件名: RC\$QTL-4138 - 18-45/29-1541-2 - zzp-2025042722p-rcqx-2mg-jf50z-pH4.5jz-jyx2-p3-120min.lcd
 方法文件名: RC\$QTL-4138 - QTL-4138-RCQX-FX278.lcm
 批处理文件名: RC\$QTL-4138 - QTL-4138-20250526-FX278.lcb
 样品瓶号: 4-25
 进样体积: 20μl 版本号: 6.115
 进样时间: 2025/05/27 04:45:27 实验者: jiangjinwei
 处理时间(V2): 2025/05/27 13:40:17 处理者: jiangjinwei
 仪器型号: SHIMADZU LC-2050C(FX278)

<色谱图>

mV



<峰表>

检测器A Ch1 275nm

峰号	保留时间	面积	面积%	高度	理论塔板数(USP)	拖尾因子	分离度(USP)
1	2.797	59622	100.000	7874	3166	1.012	--
总计		59622	100.000	7874			

图261 多替诺雷片溶出曲线测定HPLC图谱

自制品-2025042722批(2mg规格)-均一性2-pH4.5介质-桨法-50转-120min-片3
供试品溶液-1



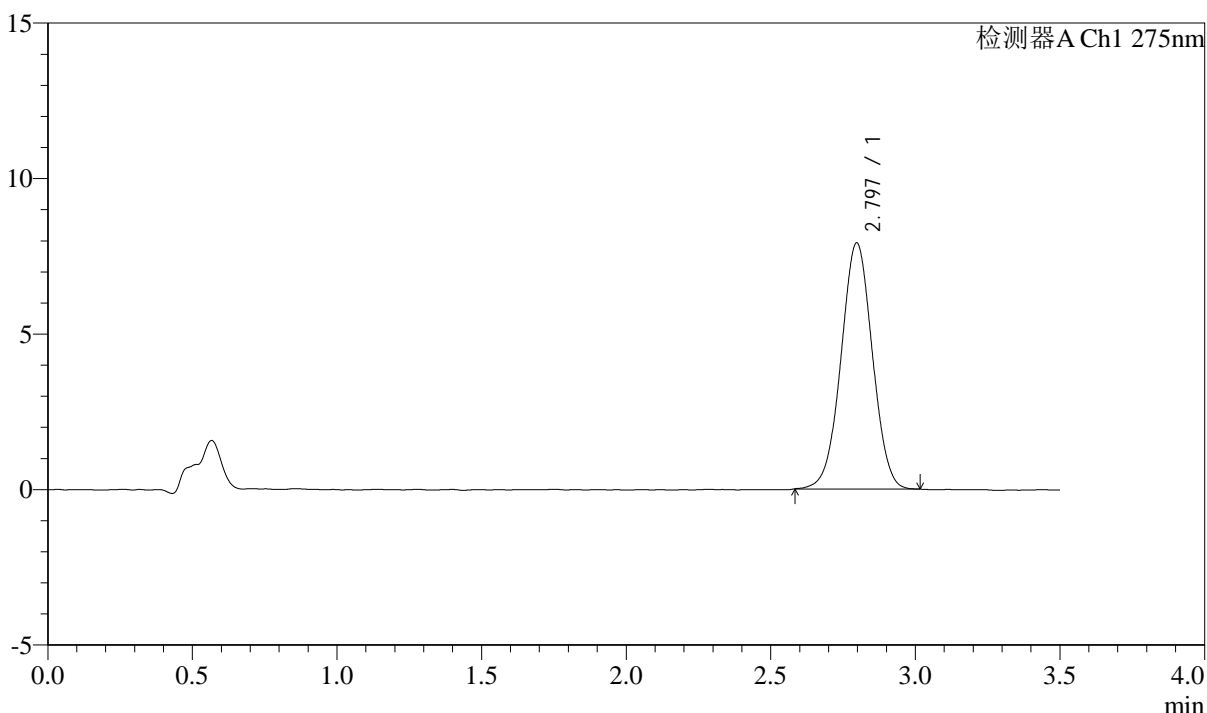
QTL-4138

<样品信息>

色谱柱: LP-C18(50mm*4.6mm,5μm) 流速: 1.5ml/min
 柱温: 30°C 波长: 275nm
 数据文件名: RC\$QTL-4138 - 18-45/29-1542-2 - zzp-2025042722p-rcqx-2mg-jf50z-pH4.5jz-jyx2-p4-120min.lcd
 方法文件名: RC\$QTL-4138 - QTL-4138-RCQX-FX278.lcm
 批处理文件名: RC\$QTL-4138 - QTL-4138-20250526-FX278.lcb
 样品瓶号: 4-34
 进样体积: 20μl 版本号: 6.115
 进样时间: 2025/05/27 04:49:21 实验者: jiangjinwei
 处理时间(V2): 2025/05/27 13:40:20 处理者: jiangjinwei
 仪器型号: SHIMADZU LC-2050C(FX278)

<色谱图>

mV



<峰表>

检测器A Ch1 275nm

峰号	保留时间	面积	面积%	高度	理论塔板数(USP)	拖尾因子	分离度(USP)
1	2.797	59735	100.000	7915	3160	1.006	--
总计		59735	100.000	7915			

图262 多替诺雷片溶出曲线测定HPLC图谱

自制品-2025042722批(2mg规格)-均一性2-pH4.5介质-桨法-50转-120min-片4
供试品溶液-1



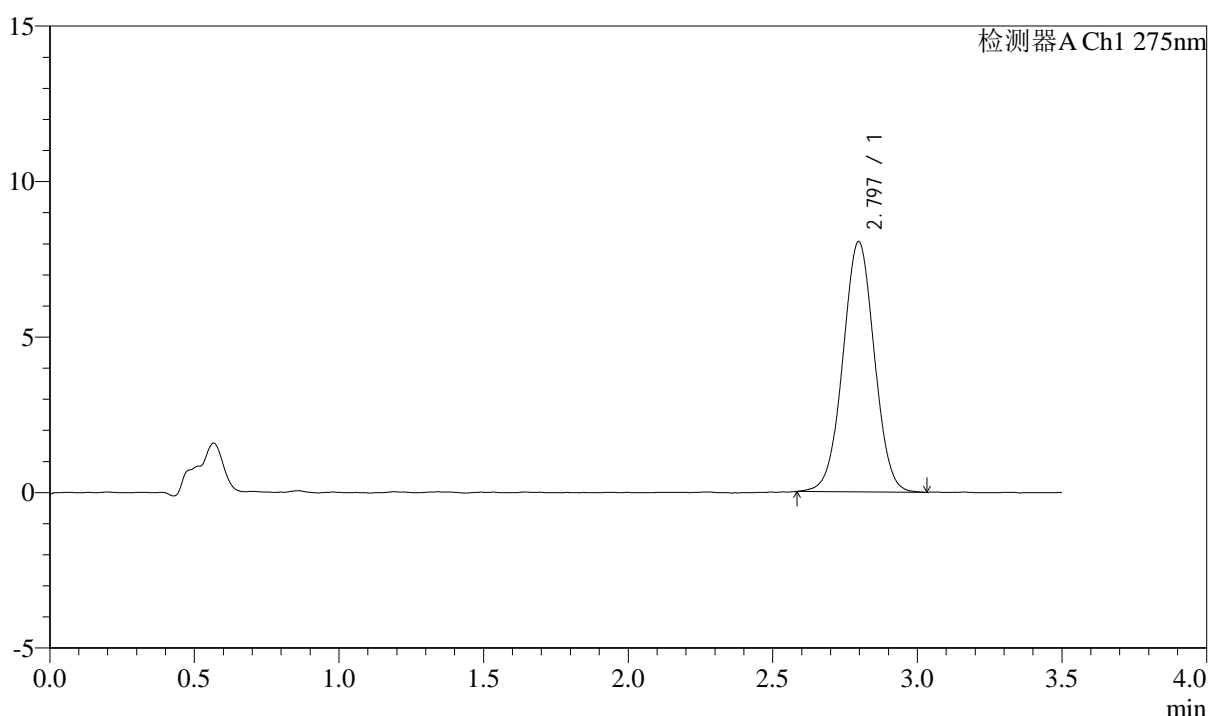
QTL-4138

<样品信息>

色谱柱: LP-C18(50mm*4.6mm,5μm) 流速: 1.5ml/min
 柱温: 30°C 波长: 275nm
 数据文件名: RC\$QTL-4138 - 18-45/29-1543-2 - zzp-2025042722p-rcqx-2mg-jf50z-pH4.5jz-jyx2-p5-120min.lcd
 方法文件名: RC\$QTL-4138 - QTL-4138-RCQX-FX278.lcm
 批处理文件名: RC\$QTL-4138 - QTL-4138-20250526-FX278.lcb
 样品瓶号: 4-43
 进样体积: 20μl 版本号: 6.115
 进样时间: 2025/05/27 04:53:15 实验者: jiangjinwei
 处理时间(V2): 2025/05/27 13:40:23 处理者: jiangjinwei
 仪器型号: SHIMADZU LC-2050C(FX278)

<色谱图>

mV



<峰表>

检测器A Ch1 275nm

峰号	保留时间	面积	面积%	高度	理论塔板数(USP)	拖尾因子	分离度(USP)
1	2.797	60899	100.000	8053	3173	1.011	--
总计		60899	100.000	8053			

图263 多替诺雷片溶出曲线测定HPLC图谱

自制品-2025042722批(2mg规格)-均一性2-pH4.5介质-桨法-50转-120min-片5
供试品溶液-1



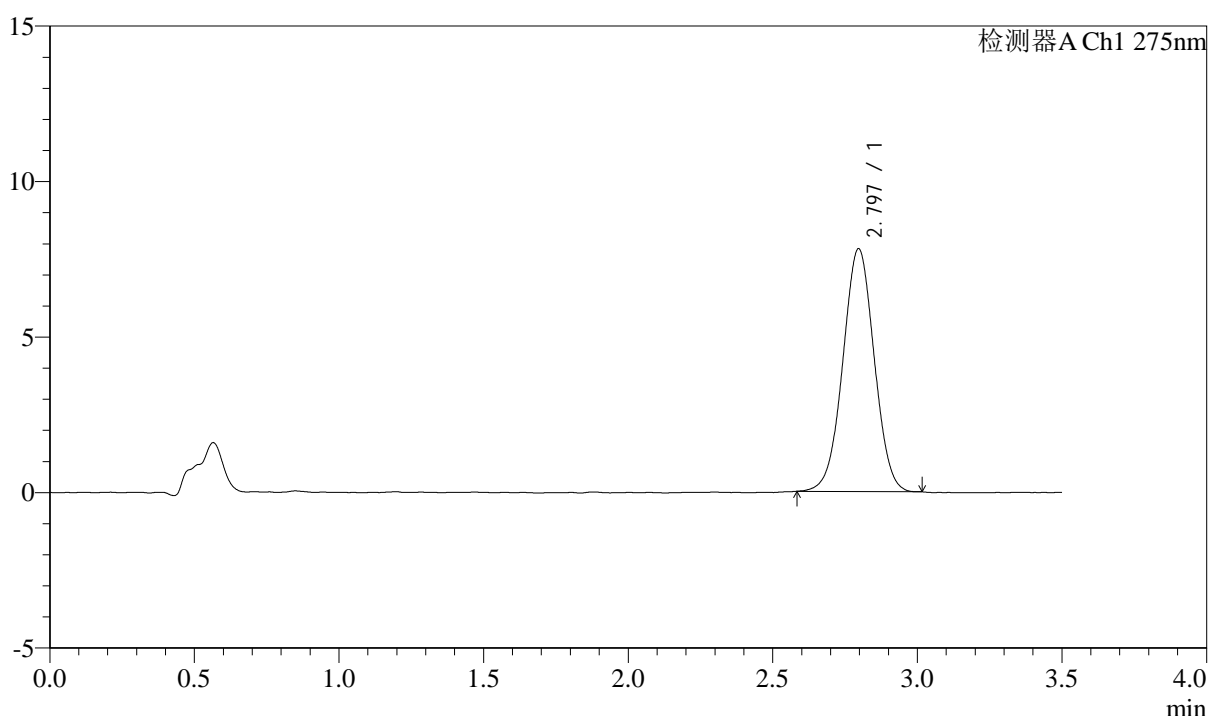
QTL-4138

<样品信息>

色谱柱: LP-C18(50mm*4.6mm,5μm) 流速: 1.5ml/min
 柱温: 30°C 波长: 275nm
 数据文件名: RC\$QTL-4138 - 18-45/29-1544-2 - zzp-2025042722p-rcqx-2mg-jf50z-pH4.5jz-jyx2-p6-120min.lcd
 方法文件名: RC\$QTL-4138 - QTL-4138-RCQX-FX278.lcm
 批处理文件名: RC\$QTL-4138 - QTL-4138-20250526-FX278.lcb
 样品瓶号: 4-52
 进样体积: 20μl 版本号: 6.115
 进样时间: 2025/05/27 04:57:10 实验者: jiangjinwei
 处理时间(V2): 2025/05/27 13:40:25 处理者: jiangjinwei
 仪器型号: SHIMADZU LC-2050C(FX278)

<色谱图>

mV



<峰表>

检测器A Ch1 275nm

峰号	保留时间	面积	面积%	高度	理论塔板数(USP)	拖尾因子	分离度(USP)
1	2.797	58929	100.000	7810	3164	1.007	--
总计		58929	100.000	7810			

图264 多替诺雷片溶出曲线测定HPLC图谱
 自制品-2025042722批(2mg规格)-均一性2-pH4.5介质-桨法-50转-120min-片6
 供试品溶液-1



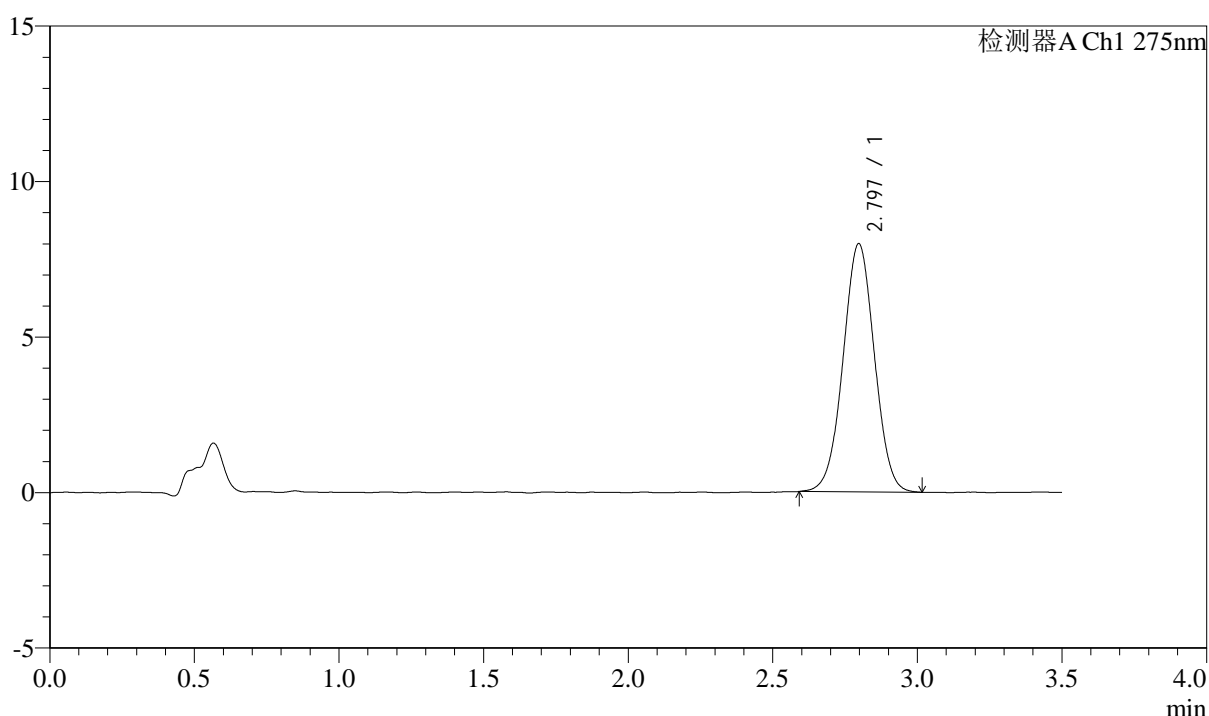
QTL-4138

<样品信息>

色谱柱: LP-C18(50mm*4.6mm,5μm) 流速: 1.5ml/min
 柱温: 30°C 波长: 275nm
 数据文件名: RC\$QTL-4138 - 18-45/29-1545-2 - zzp-2025042722p-rcqx-2mg-jf50z-pH4.5jz-jyx2-p1-jx.lcd
 方法文件名: RC\$QTL-4138 - QTL-4138-RCQX-FX278.lcm
 批处理文件名: RC\$QTL-4138 - QTL-4138-20250526-FX278.lcb
 样品瓶号: 4-8
 进样体积: 20μl 版本号: 6.115
 进样时间: 2025/05/27 05:01:05 实验者: jiangjinwei
 处理时间(V2): 2025/05/27 13:40:28 处理者: jiangjinwei
 仪器型号: SHIMADZU LC-2050C(FX278)

<色谱图>

mV



<峰表>

检测器A Ch1 275nm

峰号	保留时间	面积	面积%	高度	理论塔板数(USP)	拖尾因子	分离度(USP)
1	2.797	60275	100.000	7982	3161	1.010	--
总计		60275	100.000	7982			



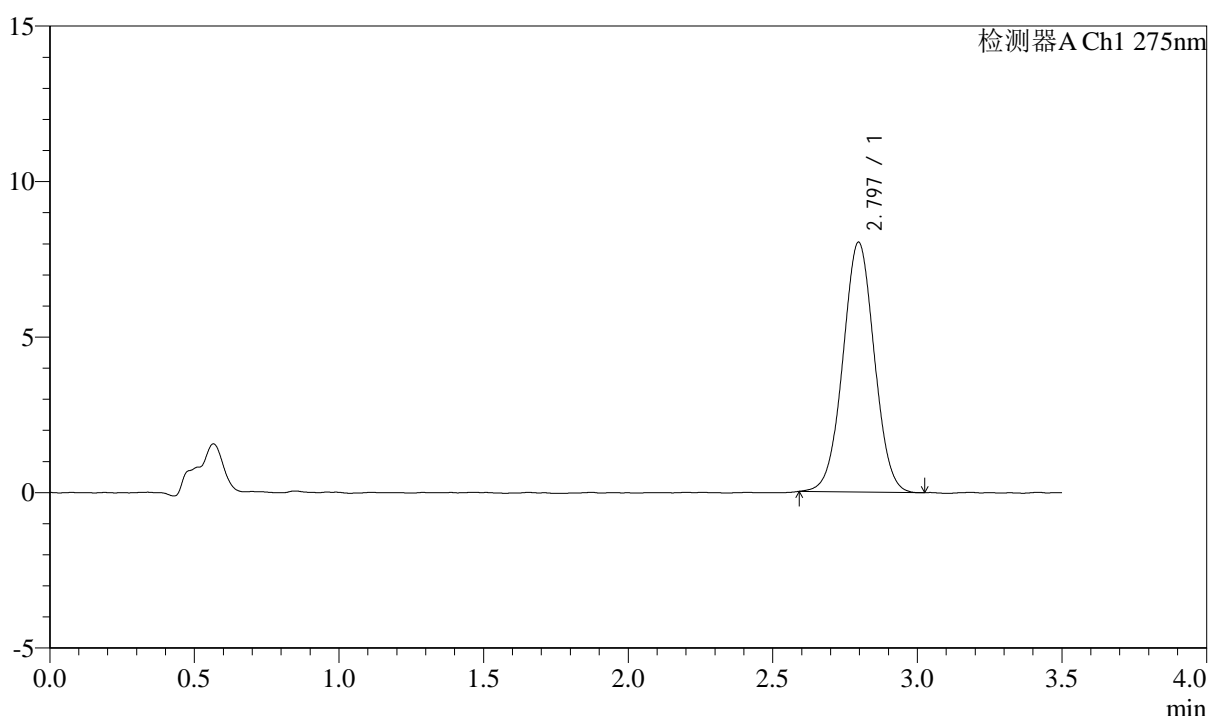
QTL-4138

<样品信息>

色谱柱: LP-C18(50mm*4.6mm,5μm) 流速: 1.5ml/min
 柱温: 30°C 波长: 275nm
 数据文件名: RC\$QTL-4138 - 18-45/29-1546-2 - zzp-2025042722p-rcqx-2mg-jf50z-pH4.5jz-jyx2-p2-jx.lcd
 方法文件名: RC\$QTL-4138 - QTL-4138-RCQX-FX278.lcm
 批处理文件名: RC\$QTL-4138 - QTL-4138-20250526-FX278.lcb
 样品瓶号: 4-17
 进样体积: 20μl 版本号: 6.115
 进样时间: 2025/05/27 05:04:59 实验者: jiangjinwei
 处理时间(V2): 2025/05/27 13:40:31 处理者: jiangjinwei
 仪器型号: SHIMADZU LC-2050C(FX278)

<色谱图>

mV



<峰表>

检测器A Ch1 275nm

峰号	保留时间	面积	面积%	高度	理论塔板数(USP)	拖尾因子	分离度(USP)
1	2.797	60667	100.000	8038	3189	1.018	--
总计		60667	100.000	8038			

图266 多替诺雷片溶出曲线测定HPLC图谱
 自制品-2025042722批(2mg规格)-均一性2-pH4.5介质-桨法-50转-极限转速-片2
 供试品溶液-1



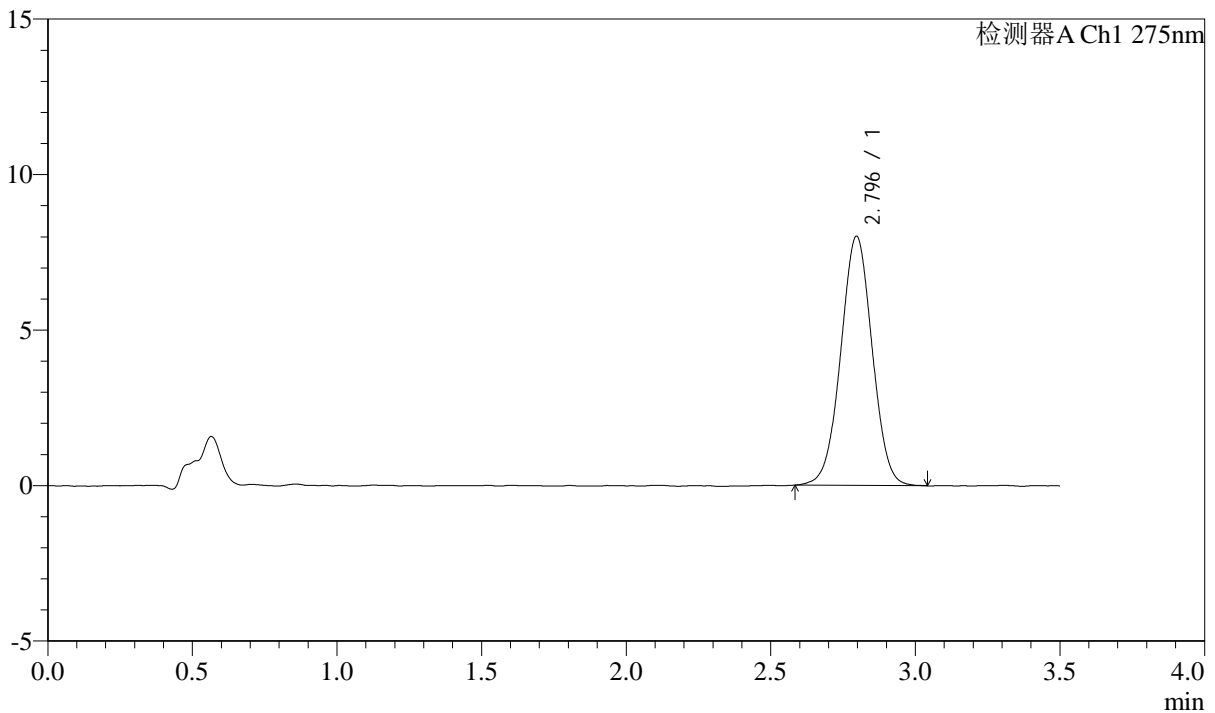
QTL-4138

<样品信息>

色谱柱: LP-C18(50mm*4.6mm,5μm) 流速: 1.5ml/min
 柱温: 30°C 波长: 275nm
 数据文件名: RC\$QTL-4138 - 18-45/29-1547-2 - zzp-2025042722p-rcqx-2mg-jf50z-pH4.5jz-jyx2-p3-jx.lcd
 方法文件名: RC\$QTL-4138 - QTL-4138-RCQX-FX278.lcm
 批处理文件名: RC\$QTL-4138 - QTL-4138-20250526-FX278.lcb
 样品瓶号: 4-26
 进样体积: 20μl 版本号: 6.115
 进样时间: 2025/05/27 05:08:54 实验者: jiangjinwei
 处理时间(V2): 2025/05/27 13:40:34 处理者: jiangjinwei
 仪器型号: SHIMADZU LC-2050C(FX278)

<色谱图>

mV



<峰表>

检测器A Ch1 275nm

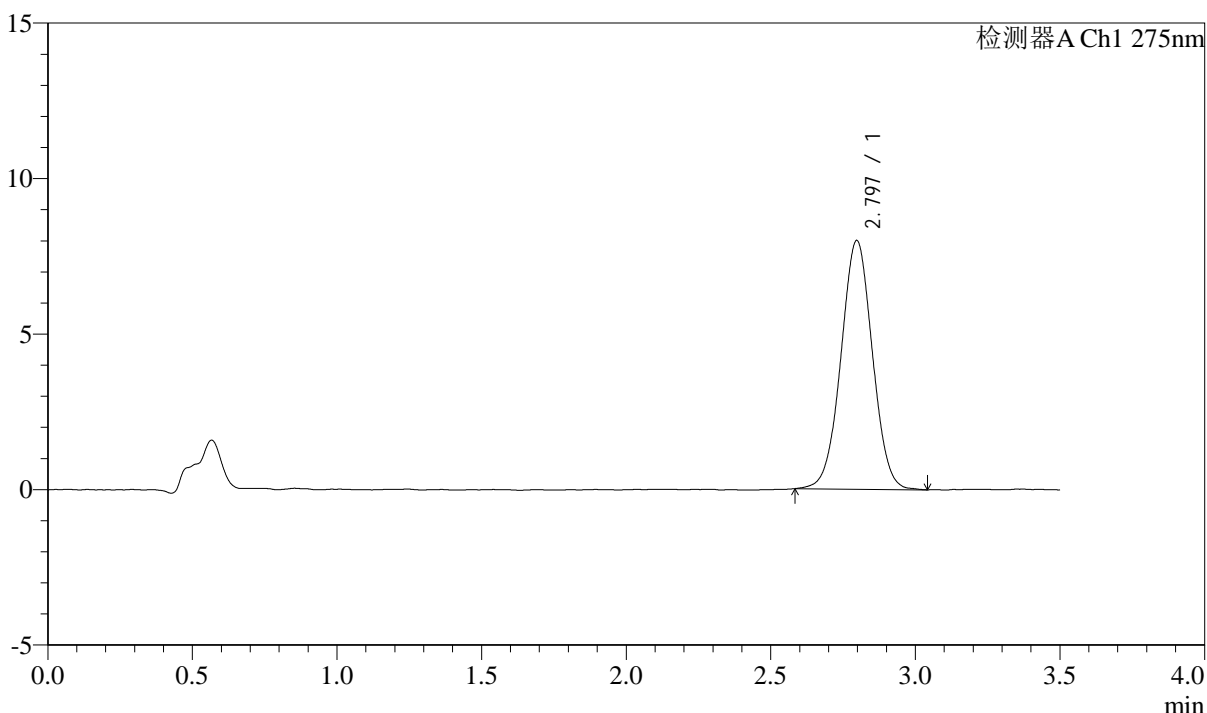
峰号	保留时间	面积	面积%	高度	理论塔板数(USP)	拖尾因子	分离度(USP)
1	2.796	60727	100.000	8017	3156	1.007	--
总计		60727	100.000	8017			

<样品信息>

色谱柱: LP-C18(50mm*4.6mm,5μm) 流速: 1.5ml/min
 柱温: 30°C 波长: 275nm
 数据文件名: RC\$QTL-4138 - 18-45/29-1548-2 - zzp-2025042722p-rcqx-2mg-jf50z-pH4.5jz-jyx2-p4-jx.lcd
 方法文件名: RC\$QTL-4138 - QTL-4138-RCQX-FX278.lcm
 批处理文件名: RC\$QTL-4138 - QTL-4138-20250526-FX278.lcb
 样品瓶号: 4-35
 进样体积: 20μl 版本号: 6.115
 进样时间: 2025/05/27 05:12:49 实验者: jiangjinwei
 处理时间(V2): 2025/05/27 13:40:37 处理者: jiangjinwei
 仪器型号: SHIMADZU LC-2050C(FX278)

<色谱图>

mV



<峰表>

检测器A Ch1 275nm

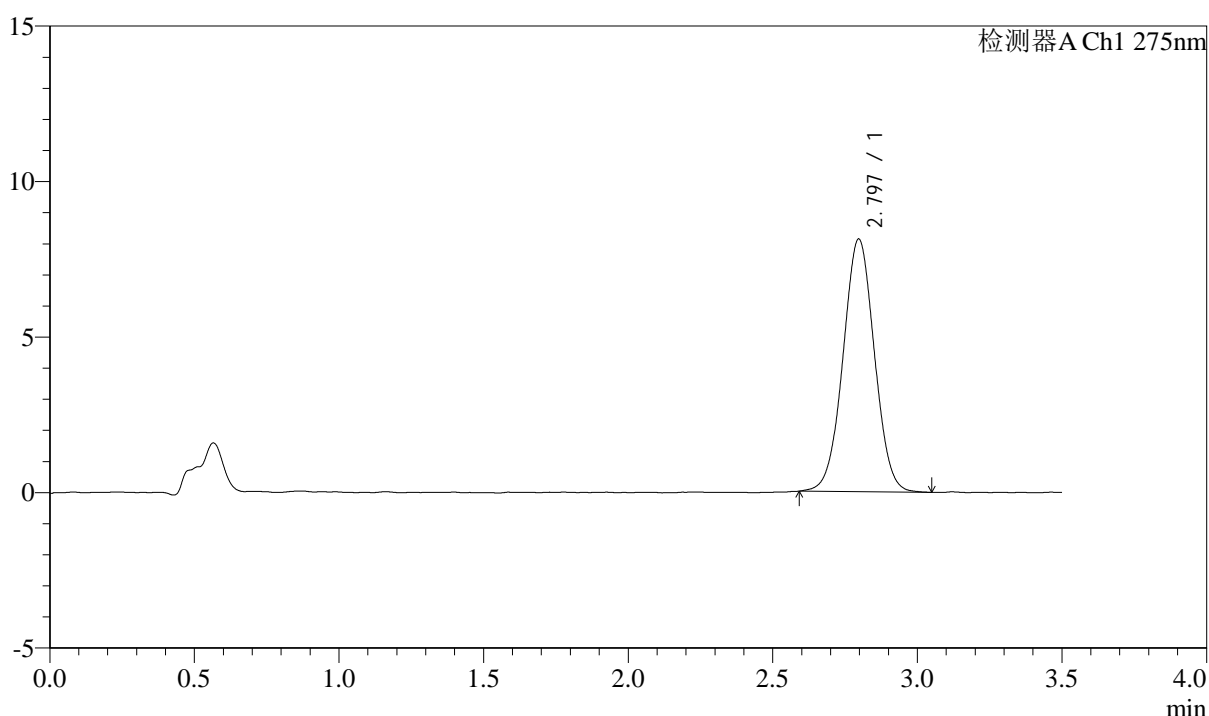
峰号	保留时间	面积	面积%	高度	理论塔板数(USP)	拖尾因子	分离度(USP)
1	2.797	60579	100.000	8001	3164	1.010	--
总计		60579	100.000	8001			

<样品信息>

色谱柱: LP-C18(50mm*4.6mm,5μm) 流速: 1.5ml/min
 柱温: 30°C 波长: 275nm
 数据文件名: RC\$QTL-4138 - 18-45/29-1549-2 - zzp-2025042722p-rcqx-2mg-jf50z-pH4.5jz-jyx2-p5-jx.lcd
 方法文件名: RC\$QTL-4138 - QTL-4138-RCQX-FX278.lcm
 批处理文件名: RC\$QTL-4138 - QTL-4138-20250526-FX278.lcb
 样品瓶号: 4-44
 进样体积: 20μl 版本号: 6.115
 进样时间: 2025/05/27 05:16:43 实验者: jiangjinwei
 处理时间(V2): 2025/05/27 13:40:39 处理者: jiangjinwei
 仪器型号: SHIMADZU LC-2050C(FX278)

<色谱图>

mV



<峰表>

检测器A Ch1 275nm

峰号	保留时间	面积	面积%	高度	理论塔板数(USP)	拖尾因子	分离度(USP)
1	2.797	61413	100.000	8130	3176	1.016	--
总计		61413	100.000	8130			



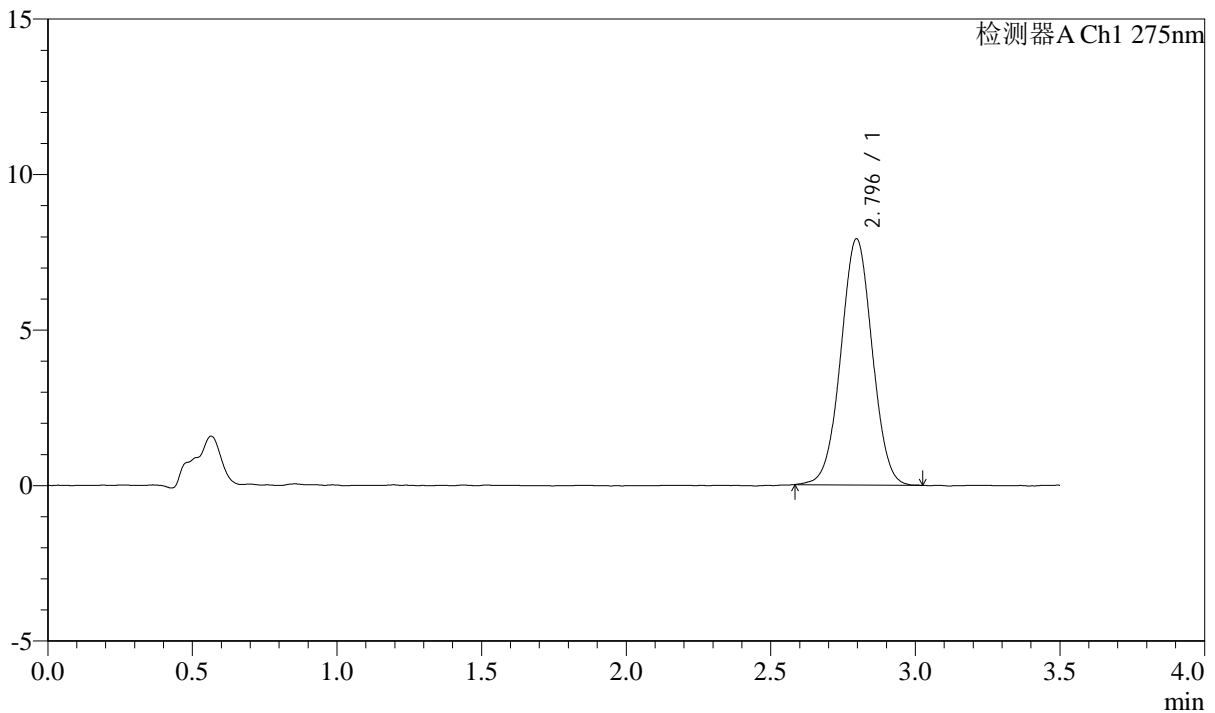
QTL-4138

<样品信息>

色谱柱: LP-C18(50mm*4.6mm,5μm) 流速: 1.5ml/min
 柱温: 30°C 波长: 275nm
 数据文件名: RC\$QTL-4138 - 18-45/29-1550-2 - zzp-2025042722p-rcqx-2mg-jf50z-pH4.5jz-jyx2-p6-jx.lcd
 方法文件名: RC\$QTL-4138 - QTL-4138-RCQX-FX278.lcm
 批处理文件名: RC\$QTL-4138 - QTL-4138-20250526-FX278.lcb
 样品瓶号: 4-53
 进样体积: 20μl 版本号: 6.115
 进样时间: 2025/05/27 05:20:37 实验者: jiangjinwei
 处理时间(V2): 2025/05/27 13:40:42 处理者: jiangjinwei
 仪器型号: SHIMADZU LC-2050C(FX278)

<色谱图>

mV



<峰表>

检测器A Ch1 275nm

峰号	保留时间	面积	面积%	高度	理论塔板数(USP)	拖尾因子	分离度(USP)
1	2.796	59842	100.000	7919	3180	1.012	--
总计		59842	100.000	7919			



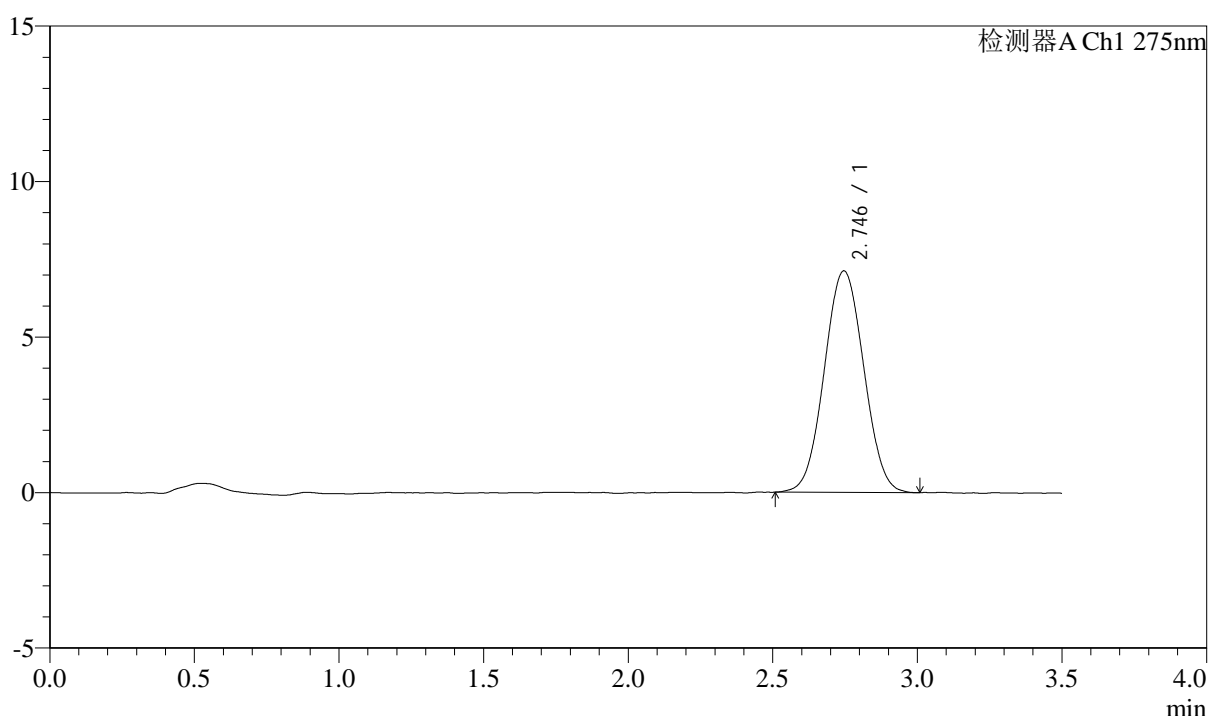
QTL-4138

<样品信息>

色谱柱: LP-C18(50mm*4.6mm,5μm) 流速: 1.5ml/min
 柱温: 30°C 波长: 275nm
 数据文件名: RC\$QTL-4138 - 18-45/29-1551-2 - zzp-2025042722p-rcqx-2mg-jf50z-pH4.5jz-jyx2-dz2-1.lcd
 方法文件名: RC\$QTL-4138 - QTL-4138-RCQX-FX278.lcm
 批处理文件名: RC\$QTL-4138 - QTL-4138-20250526-FX278.lcb
 样品瓶号: 1-27
 进样体积: 20μl 版本号: 6.115
 进样时间: 2025/05/27 05:24:31 实验者: jiangjinwei
 处理时间(V2): 2025/05/27 13:40:45 处理者: jiangjinwei
 仪器型号: SHIMADZU LC-2050C(FX278)

<色谱图>

mV



<峰表>

检测器A Ch1 275nm

峰号	保留时间	面积	面积%	高度	理论塔板数(USP)	拖尾因子	分离度(USP)
1	2.746	67646	100.000	7126	1914	1.034	--
总计		67646	100.000	7126			

图271 多替诺雷片溶出曲线测定HPLC图谱
 自制品-2025042722批(2mg规格)-均一性2-pH4.5介质-浆法-50转
 对照品溶液-2-1



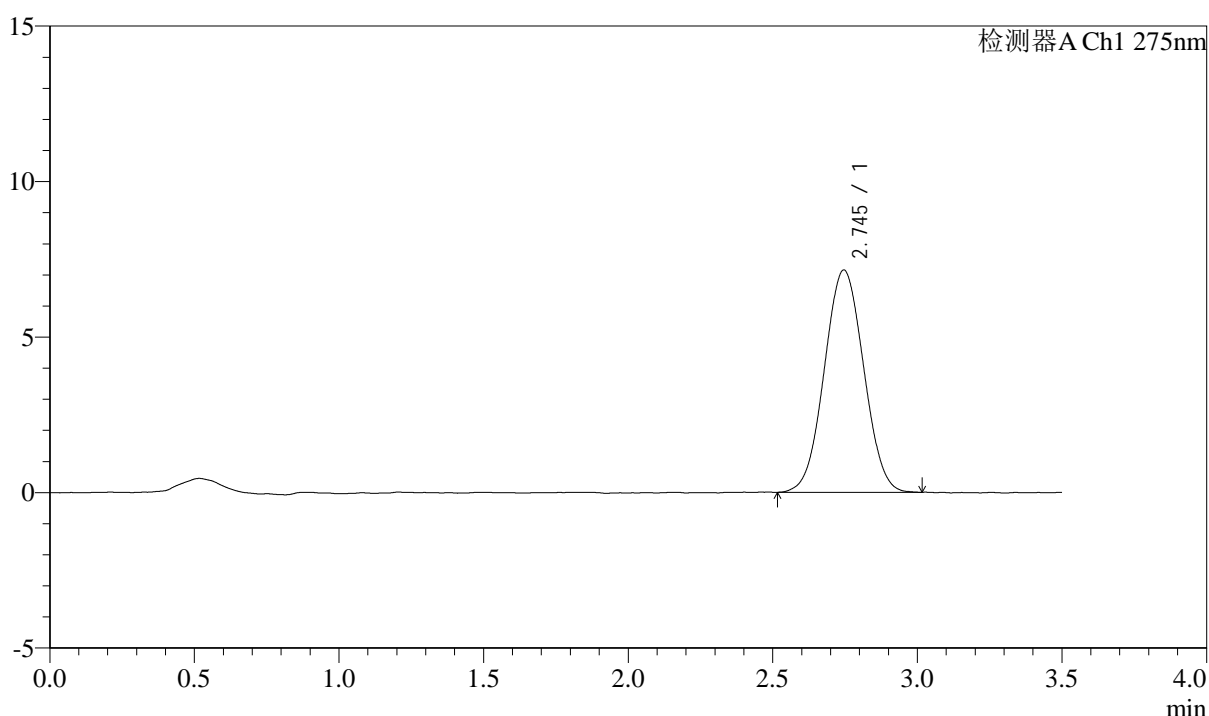
QTL-4138

<样品信息>

色谱柱: LP-C18(50mm*4.6mm,5μm) 流速: 1.5ml/min
 柱温: 30°C 波长: 275nm
 数据文件名: RC\$QTL-4138 - 18-45/29-1552-2 - zzp-2025042722p-rcqx-2mg-jf50z-pH4.5jz-jyx2-dz2-2.lcd
 方法文件名: RC\$QTL-4138 - QTL-4138-RCQX-FX278.lcm
 批处理文件名: RC\$QTL-4138 - QTL-4138-20250526-FX278.lcb
 样品瓶号: 1-27
 进样体积: 20μl 版本号: 6.115
 进样时间: 2025/05/27 05:28:25 实验者: jiangjinwei
 处理时间(V2): 2025/05/27 13:40:47 处理者: jiangjinwei
 仪器型号: SHIMADZU LC-2050C(FX278)

<色谱图>

mV



<峰表>

检测器A Ch1 275nm

峰号	保留时间	面积	面积%	高度	理论塔板数(USP)	拖尾因子	分离度(USP)
1	2.745	67561	100.000	7148	1912	1.030	--
总计		67561	100.000	7148			

图272 多替诺雷片溶出曲线测定HPLC图谱
 自制品-2025042722批(2mg规格)-均一性2-pH4.5介质-浆法-50转
 对照品溶液-2-2