

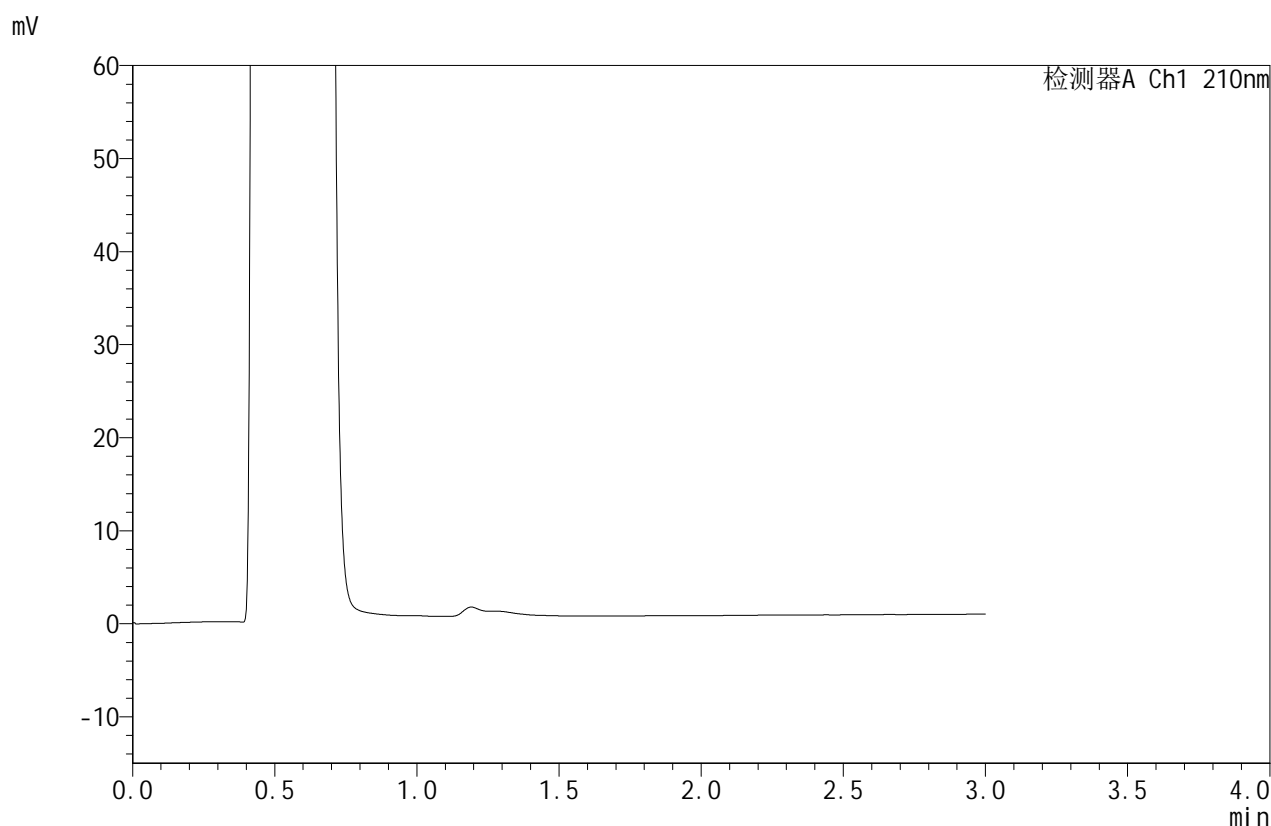


# JSS-4129

## <样品信息>

色谱柱:XB-C18(50mm\*4.6mm,5μm)      流速:1.5ml/min  
 柱温:40°C      波长:210nm  
 数据文件名: RC\$JSS-4129 - 0-24/25-903-2 - zzp-2025042322p-2.5mg-rcqx-jf50z-1-pH4.5jz-rj.lcd  
 方法文件名: RC\$JSS-4129 - RC-JSS-4129-FX274.lcm  
 批处理文件名: RC\$JSS-4129 - JSS-4129-20250527-RC-FX274.lcb  
 样品瓶号: 1-9  
 进样体积: 50 μl      版本号:6.115  
 进样时间: 2025/05/27 14:21:24      实验者: lvtingting  
 处理时间(V2): 2025/05/28 09:16:31      处理者: lvtingting  
 仪器型号: SHIMADZU LC-2050C(FX274)

## <色谱图>



## <峰表>

检测器A Ch1 210nm

峰号	保留时间	面积	面积%	高度	理论塔板数(USP)	拖尾因子	分离度(USP)
总计							

图1 苯磺酸美洛加巴林片溶出曲线测定HPLC图谱  
 自制品-2025042322批-2.5mg-pH4.5介质-桨法-50转  
 溶剂

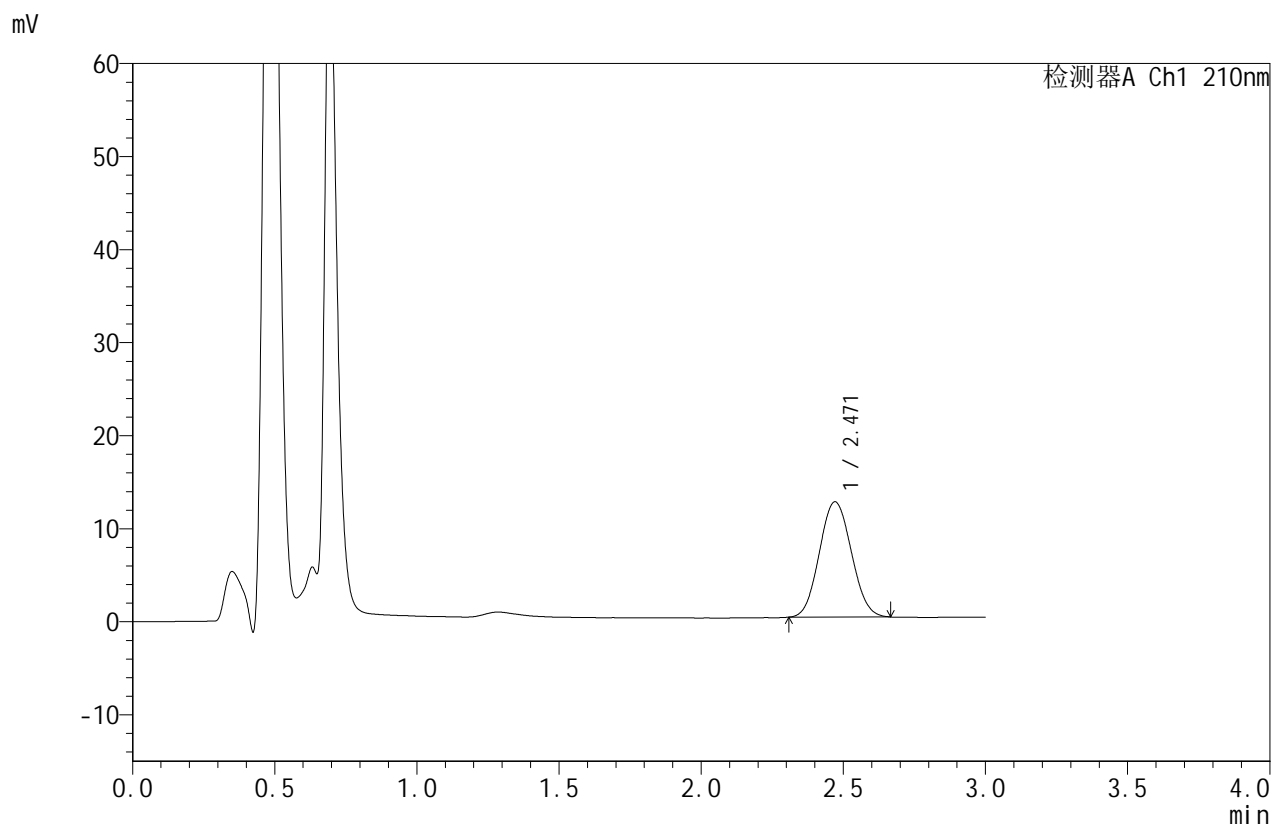


# JSS-4129

## <样品信息>

色谱柱:XB-C18(50mm\*4.6mm,5μm)      流速:1.5ml/min  
 柱温:40°C      波长:210nm  
 数据文件名: RC\$JSS-4129 - 0-24/25-904-2 - zzp-2025042322p-2.5mg-rcqx-jf50z-1-pH4.5jz-dz1-1.lcd  
 方法文件名: RC\$JSS-4129 - RC-JSS-4129-FX274.lcm  
 批处理文件名: RC\$JSS-4129 - JSS-4129-20250527-RC-FX274.lcb  
 样品瓶号: 1-18  
 进样体积: 50 μl      版本号:6.115  
 进样时间: 2025/05/27 14:24:49      实验者: lvtingting  
 处理时间(V2): 2025/05/28 09:16:35      处理者: lvtingting  
 仪器型号: SHIMADZU LC-2050C(FX274)

## <色谱图>



## <峰表>

检测器A Ch1 210nm

峰号	保留时间	面积	面积%	高度	理论塔板数(USP)	拖尾因子	分离度(USP)
1	2.471	96983	100.000	12391	2263	1.067	--
总计		96983	100.000	12391			

图2 苯磺酸美洛加巴林片溶出曲线测定HPLC图谱  
 自制品-2025042322批-2.5mg-pH4.5介质-桨法-50转  
 对照品溶液-1-1

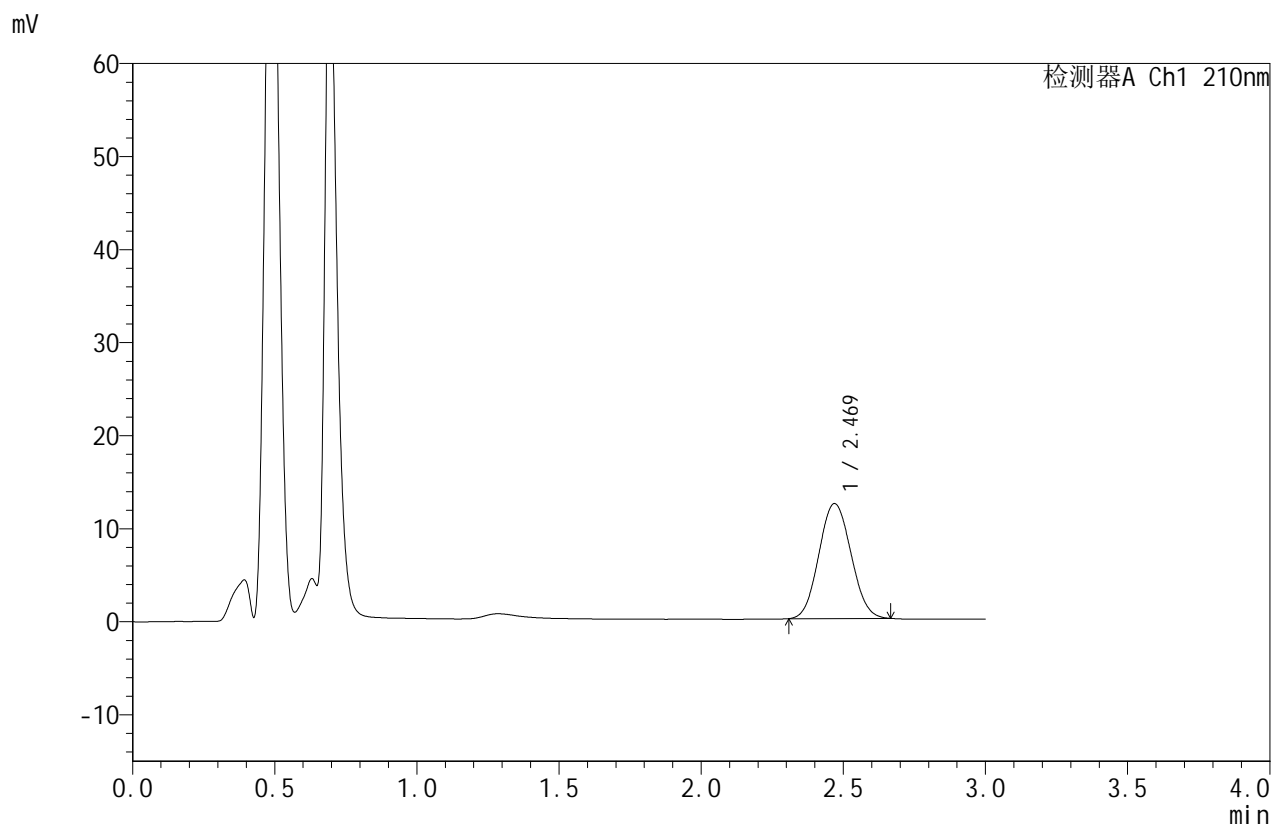


# JSS-4129

## <样品信息>

色谱柱:XB-C18(50mm\*4.6mm,5μm)      流速:1.5ml/min  
 柱温:40°C      波长:210nm  
 数据文件名: RC\$JSS-4129 - 0-24/25-905-2 - zzp-2025042322p-2.5mg-rcqx-jf50z-1-pH4.5jz-dz1-2.lcd  
 方法文件名: RC\$JSS-4129 - RC-JSS-4129-FX274.lcm  
 批处理文件名: RC\$JSS-4129 - JSS-4129-20250527-RC-FX274.lcb  
 样品瓶号: 1-18  
 进样体积: 50 μl      版本号:6.115  
 进样时间: 2025/05/27 14:28:15      实验者: lvtingting  
 处理时间(V2): 2025/05/28 09:16:38      处理者: lvtingting  
 仪器型号: SHIMADZU LC-2050C(FX274)

## <色谱图>



## <峰表>

检测器A Ch1 210nm

峰号	保留时间	面积	面积%	高度	理论塔板数(USP)	拖尾因子	分离度(USP)
1	2.469	97033	100.000	12345	2242	1.071	--
总计		97033	100.000	12345			

图3 苯磺酸美洛加巴林片溶出曲线测定HPLC图谱  
 自制品-2025042322批-2.5mg-pH4.5介质-桨法-50转  
 对照品溶液-1-2

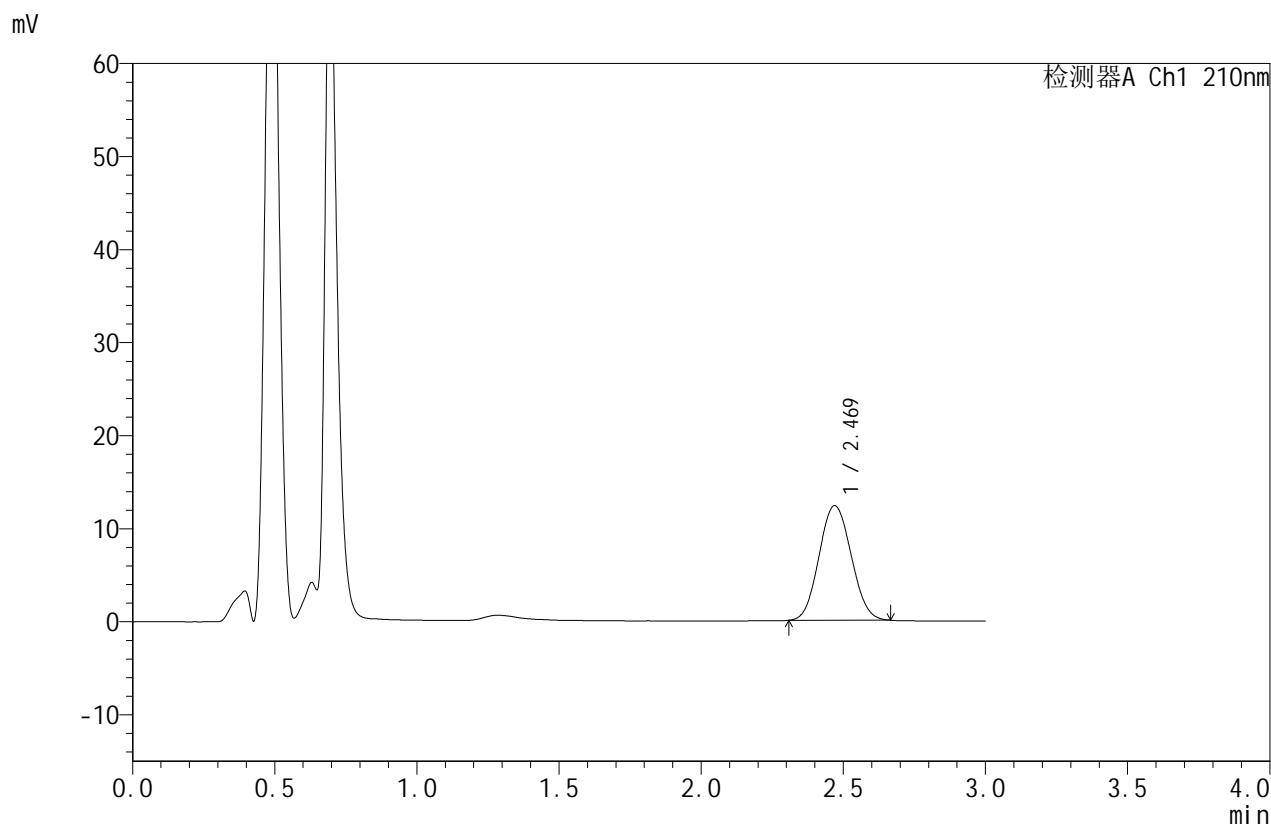


# JSS-4129

## <样品信息>

色谱柱:XB-C18(50mm\*4.6mm,5μm)      流速:1.5ml/min  
 柱温:40°C      波长:210nm  
 数据文件名: RC\$JSS-4129 - 0-24/25-906-2 - zzp-2025042322p-2.5mg-rcqx-jf50z-1-pH4.5jz-dz1-3.lcd  
 方法文件名: RC\$JSS-4129 - RC-JSS-4129-FX274.lcm  
 批处理文件名: RC\$JSS-4129 - JSS-4129-20250527-RC-FX274.lcb  
 样品瓶号: 1-18  
 进样体积: 50 μl      版本号:6.115  
 进样时间: 2025/05/27 14:31:40      实验者: lvtingting  
 处理时间(V2): 2025/05/28 09:16:41      处理者: lvtingting  
 仪器型号: SHIMADZU LC-2050C(FX274)

## <色谱图>



## <峰表>

检测器A Ch1 210nm

峰号	保留时间	面积	面积%	高度	理论塔板数(USP)	拖尾因子	分离度(USP)
1	2.469	96934	100.000	12317	2236	1.074	--
总计		96934	100.000	12317			

图4 苯磺酸美洛加巴林片溶出曲线测定HPLC图谱  
 自制品-2025042322批-2.5mg-pH4.5介质-桨法-50转  
 对照品溶液-1-3

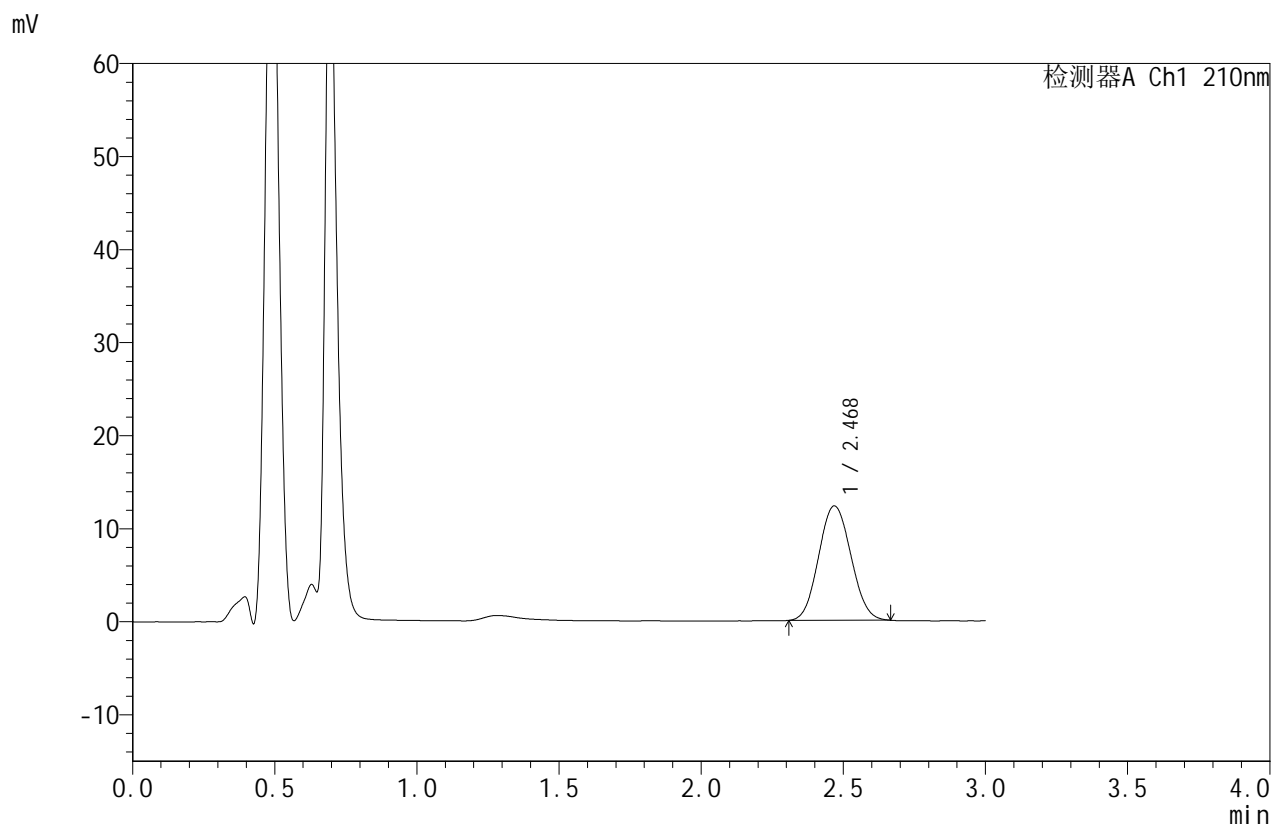


# JSS-4129

## <样品信息>

色谱柱:XB-C18(50mm\*4.6mm,5μm)      流速:1.5ml/min  
 柱温:40°C      波长:210nm  
 数据文件名: RC\$JSS-4129 - 0-24/25-907-2 - zzp-2025042322p-2.5mg-rcqx-jf50z-1-pH4.5jz-dz1-4.lcd  
 方法文件名: RC\$JSS-4129 - RC-JSS-4129-FX274.lcm  
 批处理文件名: RC\$JSS-4129 - JSS-4129-20250527-RC-FX274.lcb  
 样品瓶号: 1-18  
 进样体积: 50 μl      版本号:6.115  
 进样时间: 2025/05/27 14:35:05      实验者: lvtingting  
 处理时间(V2): 2025/05/28 09:16:45      处理者: lvtingting  
 仪器型号: SHIMADZU LC-2050C(FX274)

## <色谱图>



## <峰表>

检测器A Ch1 210nm

峰号	保留时间	面积	面积%	高度	理论塔板数(USP)	拖尾因子	分离度(USP)
1	2.468	97070	100.000	12277	2220	1.074	--
总计		97070	100.000	12277			

图5 苯磺酸美洛加巴林片溶出曲线测定HPLC图谱  
 自制品-2025042322批-2.5mg-pH4.5介质-桨法-50转  
 对照品溶液-1-4

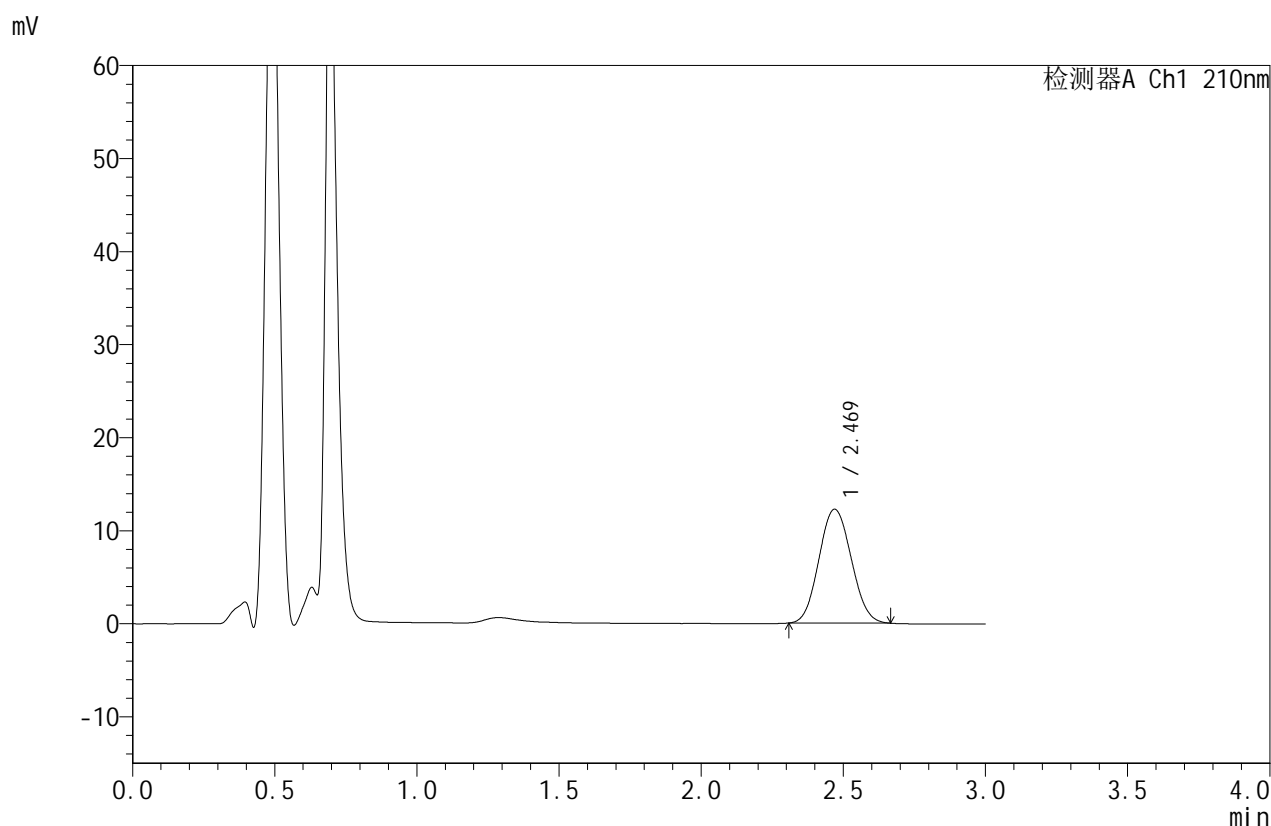


# JSS-4129

## <样品信息>

色谱柱:XB-C18(50mm\*4.6mm,5μm)      流速:1.5ml/min  
 柱温:40°C      波长:210nm  
 数据文件名: RC\$JSS-4129 - 0-24/25-908-2 - zzp-2025042322p-2.5mg-rcqx-jf50z-1-pH4.5jz-dz1-5.lcd  
 方法文件名: RC\$JSS-4129 - RC-JSS-4129-FX274.lcm  
 批处理文件名: RC\$JSS-4129 - JSS-4129-20250527-RC-FX274.lcb  
 样品瓶号: 1-18  
 进样体积: 50 μl      版本号:6.115  
 进样时间: 2025/05/27 14:38:30      实验者: lvtingting  
 处理时间(V2): 2025/05/28 09:16:48      处理者: lvtingting  
 仪器型号: SHIMADZU LC-2050C(FX274)

## <色谱图>



## <峰表>

检测器A Ch1 210nm

峰号	保留时间	面积	面积%	高度	理论塔板数(USP)	拖尾因子	分离度(USP)
1	2.469	96860	100.000	12242	2211	1.075	--
总计		96860	100.000	12242			

图6 苯磺酸美洛加巴林片溶出曲线测定HPLC图谱  
 自制品-2025042322批-2.5mg-pH4.5介质-桨法-50转  
 对照品溶液-1-5

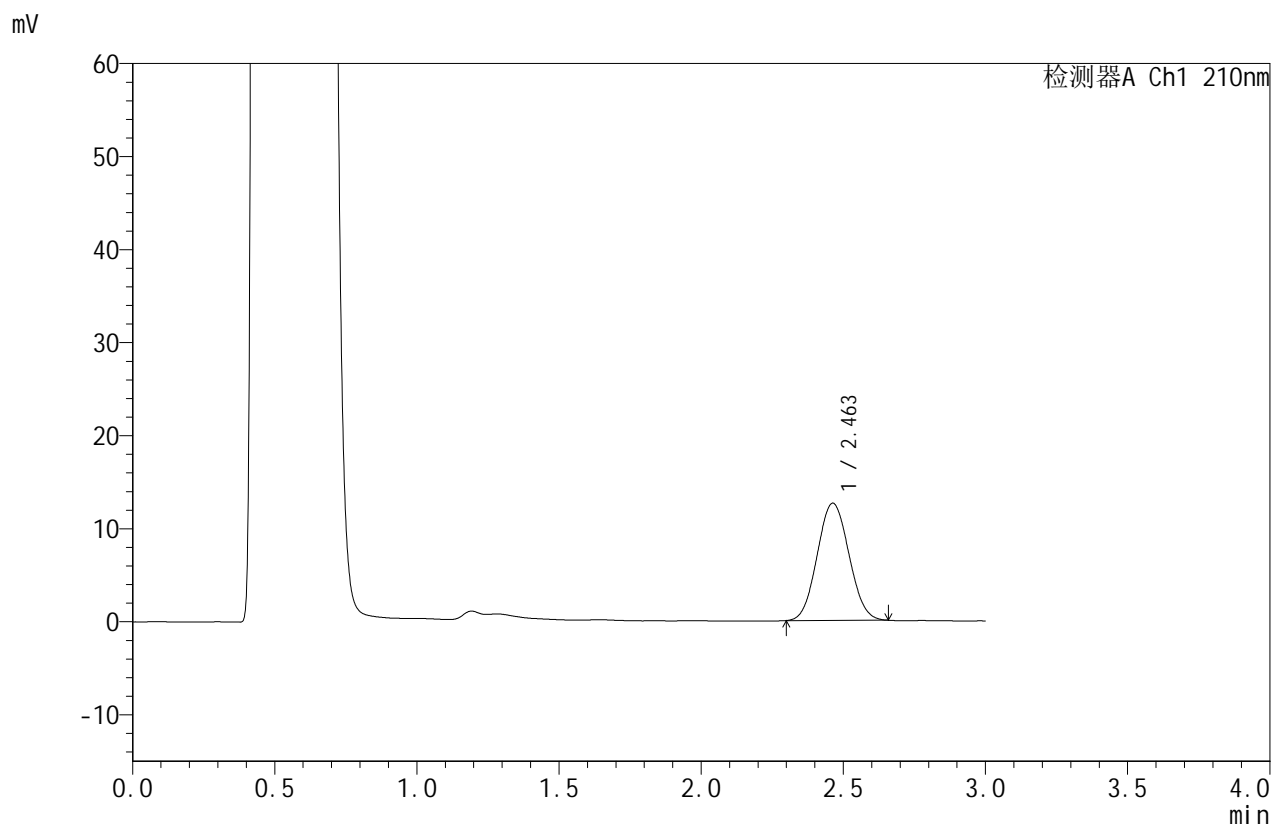


# JSS-4129

## <样品信息>

色谱柱:XB-C18(50mm\*4.6mm,5μm)      流速:1.5ml/min  
 柱温:40°C      波长:210nm  
 数据文件名: RC\$JSS-4129 - 0-24/25-909-2 - zzp-2025042322p-2.5mg-rcqx-jf50z-1-pH4.5jz-5min-P1.lcd  
 方法文件名: RC\$JSS-4129 - RC-JSS-4129-FX274.lcm  
 批处理文件名: RC\$JSS-4129 - JSS-4129-20250527-RC-FX274.lcb  
 样品瓶号: 1-1  
 进样体积: 50 μl      版本号:6.115  
 进样时间: 2025/05/27 14:41:54      实验者: lvtingting  
 处理时间(V2): 2025/05/28 09:16:52      处理者: lvtingting  
 仪器型号: SHIMADZU LC-2050C(FX274)

## <色谱图>



## <峰表>

检测器A Ch1 210nm

峰号	保留时间	面积	面积%	高度	理论塔板数(USP)	拖尾因子	分离度(USP)
1	2.463	97828	100.000	12604	2283	1.062	--
总计		97828	100.000	12604			

图7 苯磺酸美洛加巴林片溶出曲线测定HPLC图谱  
 自制品-2025042322批-2.5mg-pH4.5介质-桨法-50转-5min-片1  
 供试品溶液-1

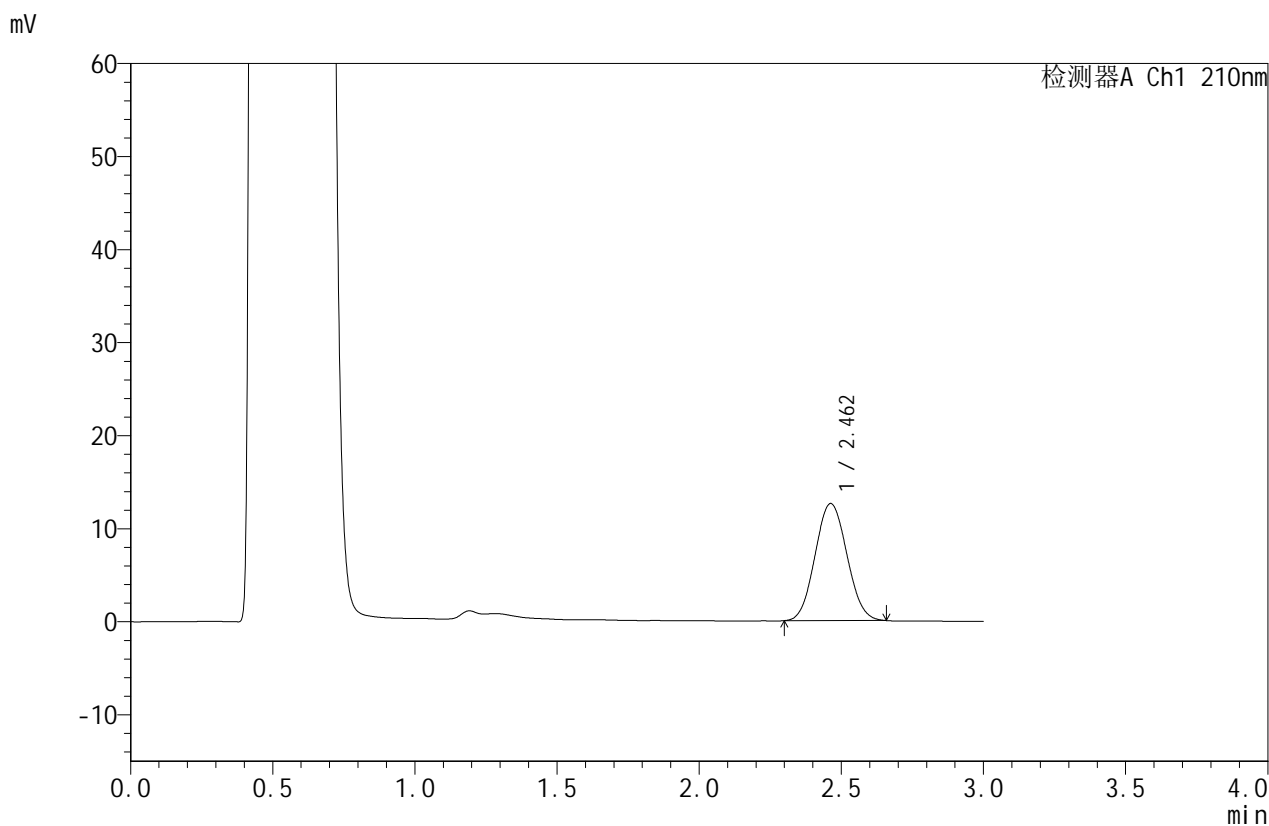


# JSS-4129

## <样品信息>

色谱柱:XB-C18(50mm\*4.6mm,5μm)      流速:1.5ml/min  
 柱温:40°C      波长:210nm  
 数据文件名: RC\$JSS-4129 - 0-24/25-910-2 - zzp-2025042322p-2.5mg-rcqx-jf50z-1-pH4.5jz-5min-P2.lcd  
 方法文件名: RC\$JSS-4129 - RC-JSS-4129-FX274.lcm  
 批处理文件名: RC\$JSS-4129 - JSS-4129-20250527-RC-FX274.lcb  
 样品瓶号: 1-10  
 进样体积: 50 μl      版本号:6.115  
 进样时间: 2025/05/27 14:45:18      实验者: lvtingting  
 处理时间 (V2): 2025/05/28 09:16:54      处理者: lvtingting  
 仪器型号: SHIMADZU LC-2050C(FX274)

## <色谱图>



## <峰表>

检测器A Ch1 210nm

峰号	保留时间	面积	面积%	高度	理论塔板数(USP)	拖尾因子	分离度(USP)
1	2.462	98021	100.000	12587	2271	1.064	--
总计		98021	100.000	12587			

图8 苯磺酸美洛加巴林片溶出曲线测定HPLC图谱  
 自制品-2025042322批-2.5mg-pH4.5介质-桨法-50转-5min-片2  
 供试品溶液-1



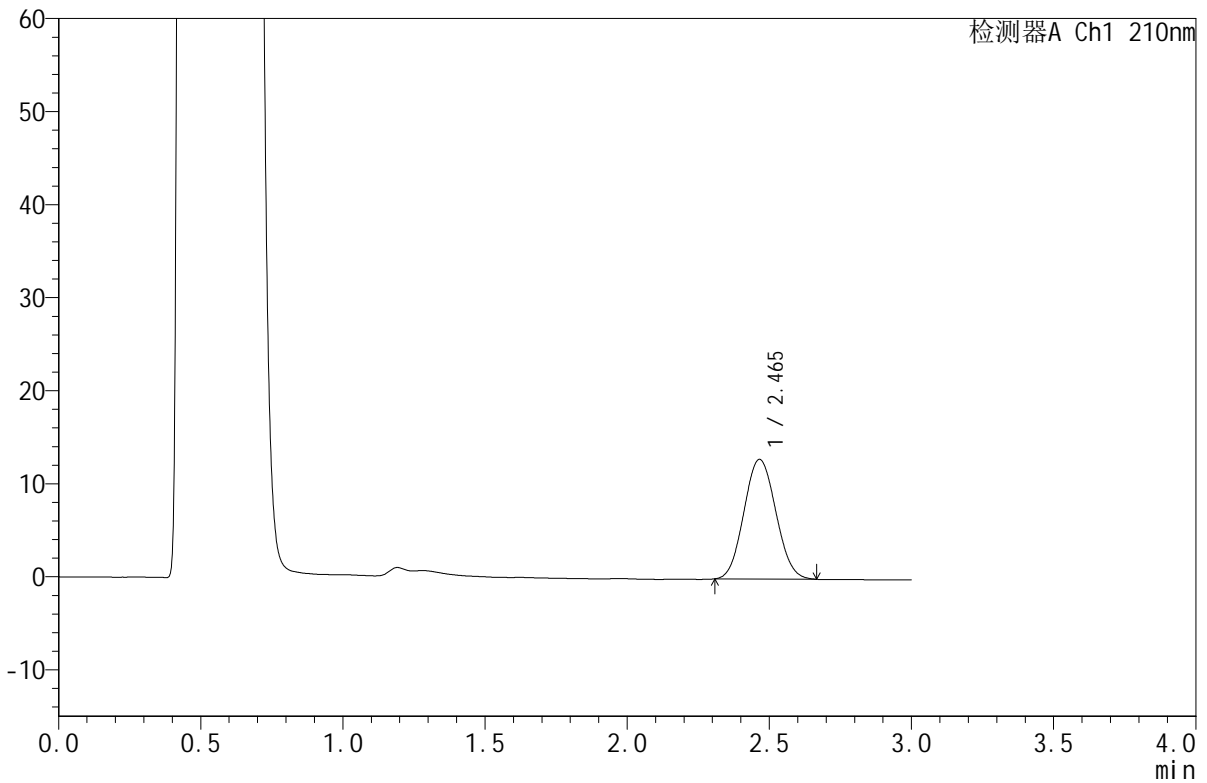
# JSS-4129

<样品信息>

色谱柱:XB-C18(50mm\*4.6mm,5μm)      流速:1.5ml/min  
 柱温:40°C      波长:210nm  
 数据文件名: RC\$JSS-4129 - 0-24/25-911-2 - zzp-2025042322p-2.5mg-rcqx-jf50z-1-pH4.5jz-5min-P3.lcd  
 方法文件名: RC\$JSS-4129 - RC-JSS-4129-FX274.lcm  
 批处理文件名: RC\$JSS-4129 - JSS-4129-20250527-RC-FX274.lcb  
 样品瓶号: 1-19  
 进样体积: 50 μl      版本号:6.115  
 进样时间: 2025/05/27 14:48:42      实验者: lvtingting  
 处理时间(V2): 2025/05/28 09:16:57      处理者: lvtingting  
 仪器型号: SHIMADZU LC-2050C(FX274)

<色谱图>

mV



<峰表>

检测器A Ch1 210nm

峰号	保留时间	面积	面积%	高度	理论塔板数(USP)	拖尾因子	分离度(USP)
1	2.465	100572	100.000	12864	2262	1.071	--
总计		100572	100.000	12864			

图9 苯磺酸美洛加巴林片溶出曲线测定HPLC图谱  
 自制品-2025042322批-2.5mg-pH4.5介质-桨法-50转-5min-片3  
 供试品溶液-1

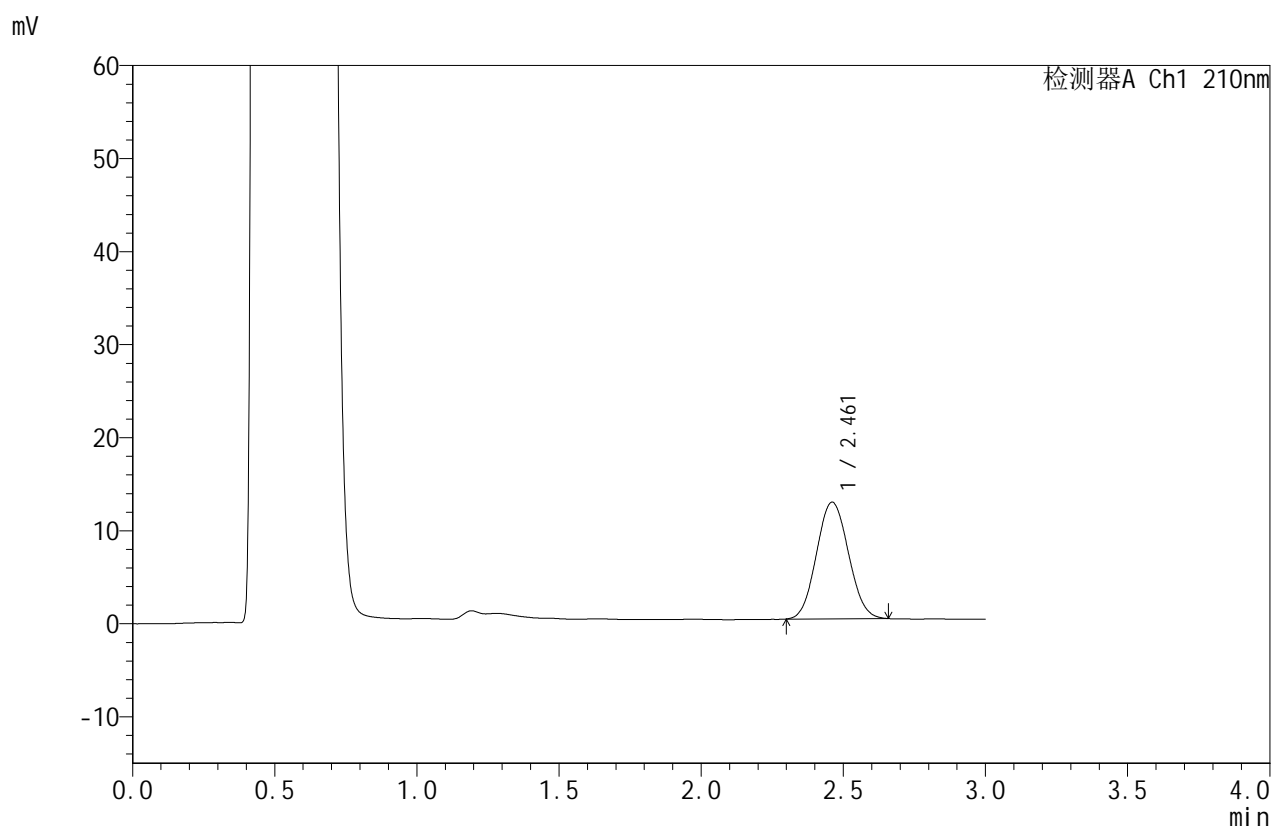


# JSS-4129

## <样品信息>

色谱柱:XB-C18(50mm\*4.6mm,5μm)      流速:1.5ml/min  
 柱温:40°C      波长:210nm  
 数据文件名: RC\$JSS-4129 - 0-24/25-912-2 - zzp-2025042322p-2.5mg-rcqx-jf50z-1-pH4.5jz-5min-P4.lcd  
 方法文件名: RC\$JSS-4129 - RC-JSS-4129-FX274.lcm  
 批处理文件名: RC\$JSS-4129 - JSS-4129-20250527-RC-FX274.lcb  
 样品瓶号: 1-28  
 进样体积: 50 μl      版本号:6.115  
 进样时间: 2025/05/27 14:52:07      实验者: lvtingting  
 处理时间 (V2): 2025/05/28 09:16:59      处理者: lvtingting  
 仪器型号: SHIMADZU LC-2050C(FX274)

## <色谱图>



## <峰表>

检测器A Ch1 210nm

峰号	保留时间	面积	面积%	高度	理论塔板数(USP)	拖尾因子	分离度(USP)
1	2.461	98098	100.000	12524	2250	1.066	--
总计		98098	100.000	12524			

图10 苯磺酸美洛加巴林片溶出曲线测定HPLC图谱  
 自制品-2025042322批-2.5mg-pH4.图5介质-桨法-50转-5min-片4  
 供试品溶液-1



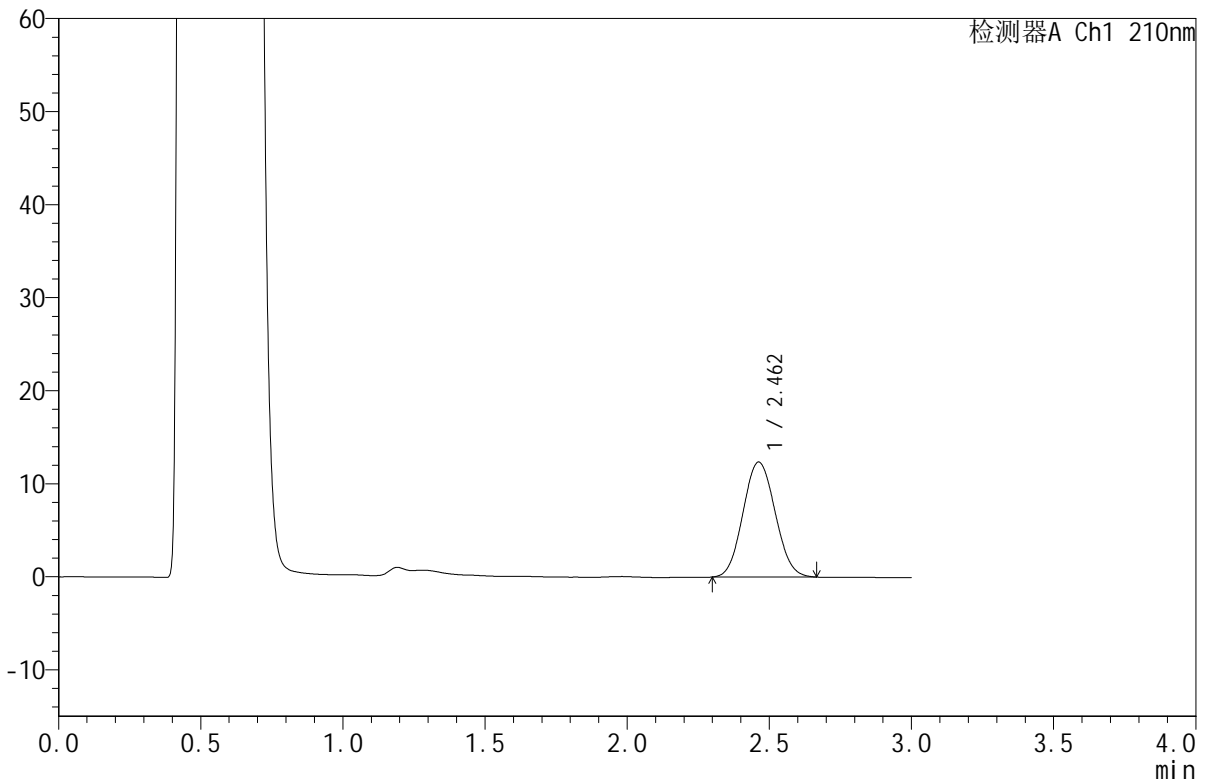
# JSS-4129

## <样品信息>

色谱柱:XB-C18(50mm\*4.6mm,5 $\mu$ m)      流速:1.5ml/min  
 柱温:40 $^{\circ}$ C      波长:210nm  
 数据文件名: RC\$JSS-4129 - 0-24/25-913-2 - zzp-2025042322p-2.5mg-rcqx-jf50z-1-pH4.5jz-5min-P5.lcd  
 方法文件名: RC\$JSS-4129 - RC-JSS-4129-FX274.lcm  
 批处理文件名: RC\$JSS-4129 - JSS-4129-20250527-RC-FX274.lcb  
 样品瓶号: 1-37  
 进样体积: 50  $\mu$ l      版本号:6.115  
 进样时间: 2025/05/27 14:55:32      实验者: lvtingting  
 处理时间 (V2): 2025/05/28 09:17:02      处理者: lvtingting  
 仪器型号: SHIMADZU LC-2050C(FX274)

## <色谱图>

mV



## <峰表>

检测器A Ch1 210nm

峰号	保留时间	面积	面积%	高度	理论塔板数(USP)	拖尾因子	分离度(USP)
1	2.462	97232	100.000	12364	2226	1.072	--
总计		97232	100.000	12364			

图11 苯磺酸美洛加巴林片溶出曲线测定HPLC图谱  
 自制品-2025042322批-2.5mg-pH4.5介质-桨法-50转-5min-片5  
 供试品溶液-1



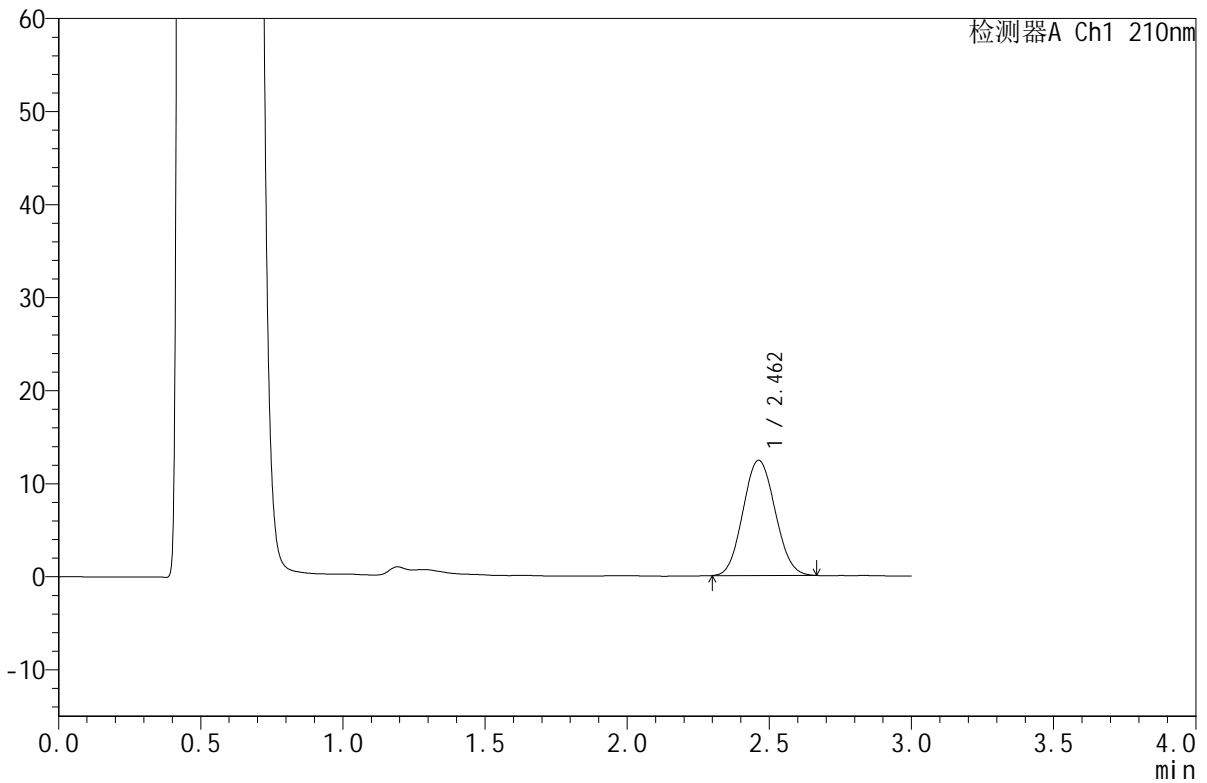
# JSS-4129

<样品信息>

色谱柱:XB-C18(50mm\*4.6mm,5μm)      流速:1.5ml/min  
 柱温:40°C      波长:210nm  
 数据文件名: RC\$JSS-4129 - 0-24/25-914-2 - zzp-2025042322p-2.5mg-rcqx-jf50z-1-pH4.5jz-5min-P6.lcd  
 方法文件名: RC\$JSS-4129 - RC-JSS-4129-FX274.lcm  
 批处理文件名: RC\$JSS-4129 - JSS-4129-20250527-RC-FX274.lcb  
 样品瓶号: 1-46  
 进样体积: 50 μl      版本号:6.115  
 进样时间: 2025/05/27 14:58:56      实验者: lvtingting  
 处理时间 (V2): 2025/05/28 09:17:04      处理者: lvtingting  
 仪器型号: SHIMADZU LC-2050C(FX274)

<色谱图>

mV



<峰表>

检测器A Ch1 210nm

峰号	保留时间	面积	面积%	高度	理论塔板数(USP)	拖尾因子	分离度(USP)
1	2.462	97397	100.000	12385	2231	1.075	--
总计		97397	100.000	12385			

图12 苯磺酸美洛加巴林片溶出曲线测定HPLC图谱  
 自制品-2025042322批-2.5mg-pH4.5介质-桨法-50转-5min-片6  
 供试品溶液-1

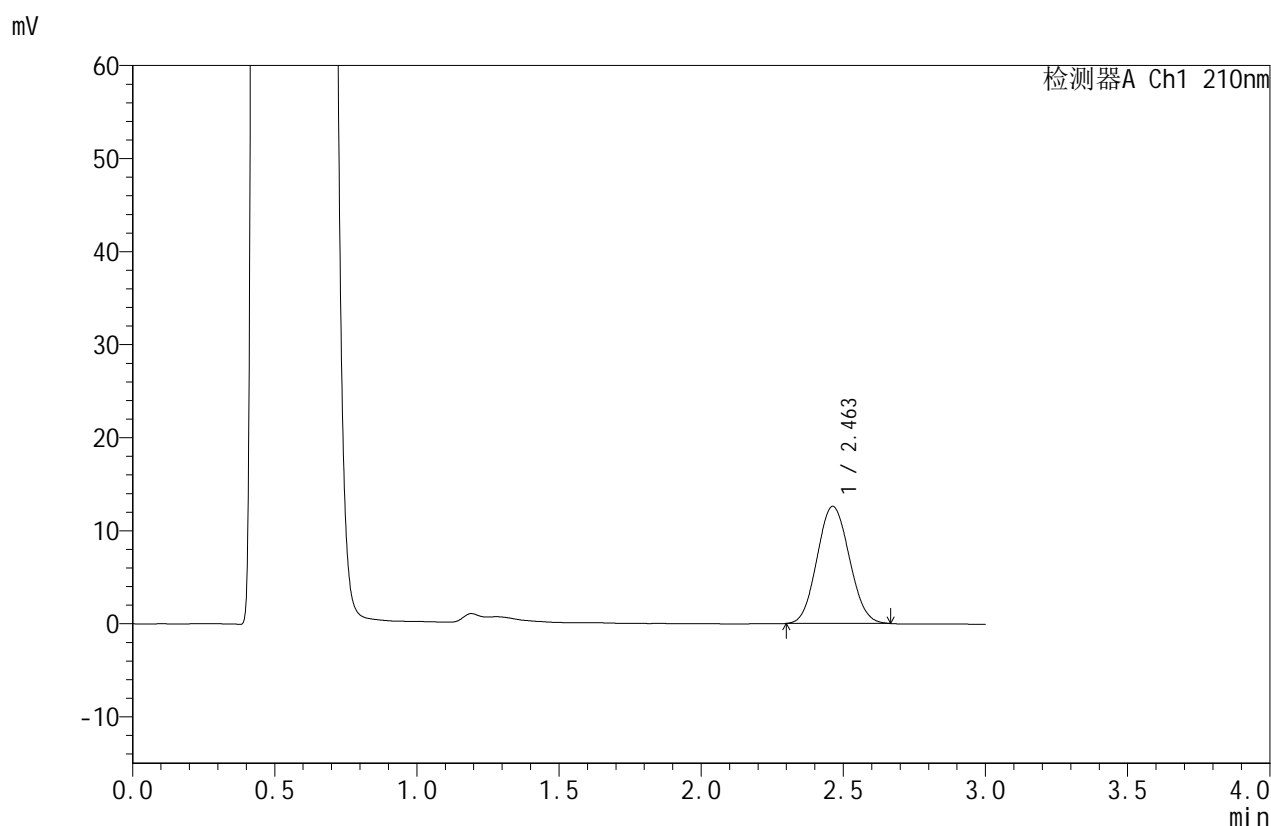


# JSS-4129

## <样品信息>

色谱柱:XB-C18(50mm\*4.6mm,5μm)      流速:1.5ml/min  
 柱温:40°C      波长:210nm  
 数据文件名: RC\$JSS-4129 - 0-24/25-915-2 - zzp-2025042322p-2.5mg-rcqx-jf50z-1-pH4.5jz-10min-P1.lcd  
 方法文件名: RC\$JSS-4129 - RC-JSS-4129-FX274.lcm  
 批处理文件名: RC\$JSS-4129 - JSS-4129-20250527-RC-FX274.lcb  
 样品瓶号: 1-2  
 进样体积: 50 μl      版本号:6.115  
 进样时间: 2025/05/27 15:02:20      实验者: lvtingting  
 处理时间 (V2): 2025/05/28 09:17:07      处理者: lvtingting  
 仪器型号: SHIMADZU LC-2050C(FX274)

## <色谱图>



## <峰表>

检测器A Ch1 210nm

峰号	保留时间	面积	面积%	高度	理论塔板数(USP)	拖尾因子	分离度(USP)
1	2.463	99281	100.000	12588	2208	1.076	--
总计		99281	100.000	12588			

图13 苯磺酸美洛加巴林片溶出曲线测定HPLC图谱  
 自制品-2025042322批-2.5mg-pH4.5介质-浆法-50转-10min-片1  
 供试品溶液-1

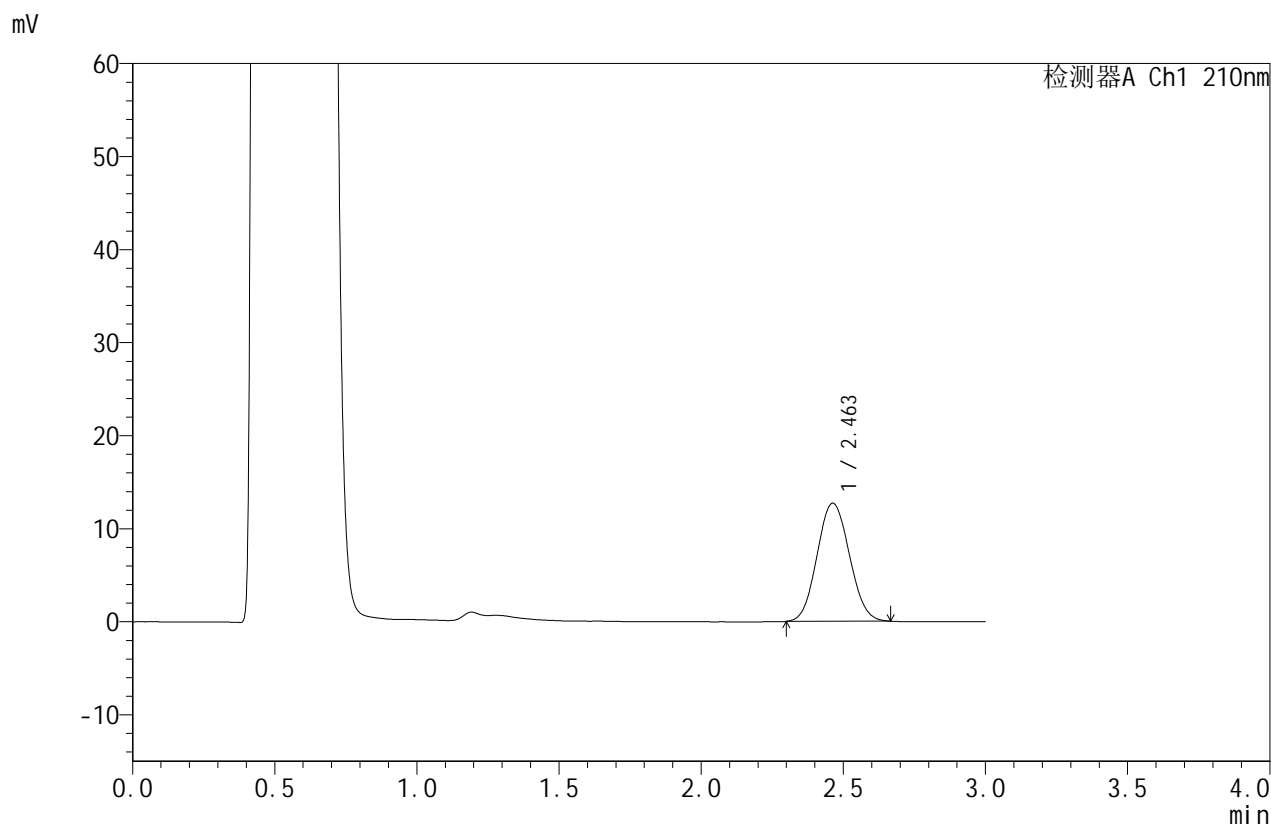


# JSS-4129

## <样品信息>

色谱柱:XB-C18(50mm\*4.6mm,5μm)      流速:1.5ml/min  
 柱温:40°C      波长:210nm  
 数据文件名: RC\$JSS-4129 - 0-24/25-916-2 - zzp-2025042322p-2.5mg-rcqx-jf50z-1-pH4.5jz-10min-P2.lcd  
 方法文件名: RC\$JSS-4129 - RC-JSS-4129-FX274.lcm  
 批处理文件名: RC\$JSS-4129 - JSS-4129-20250527-RC-FX274.lcb  
 样品瓶号: 1-11  
 进样体积: 50 μl      版本号:6.115  
 进样时间: 2025/05/27 15:05:45      实验者: lvtingting  
 处理时间(V2): 2025/05/28 09:17:10      处理者: lvtingting  
 仪器型号: SHIMADZU LC-2050C(FX274)

## <色谱图>



## <峰表>

检测器A Ch1 210nm

峰号	保留时间	面积	面积%	高度	理论塔板数(USP)	拖尾因子	分离度(USP)
1	2.463	100381	100.000	12702	2208	1.073	--
总计		100381	100.000	12702			

图14 苯磺酸美洛加巴林片溶出曲线测定HPLC图谱  
 自制品-2025042322批-2.5mg-pH4.5介质-浆法-50转-10min-片2  
 供试品溶液-1

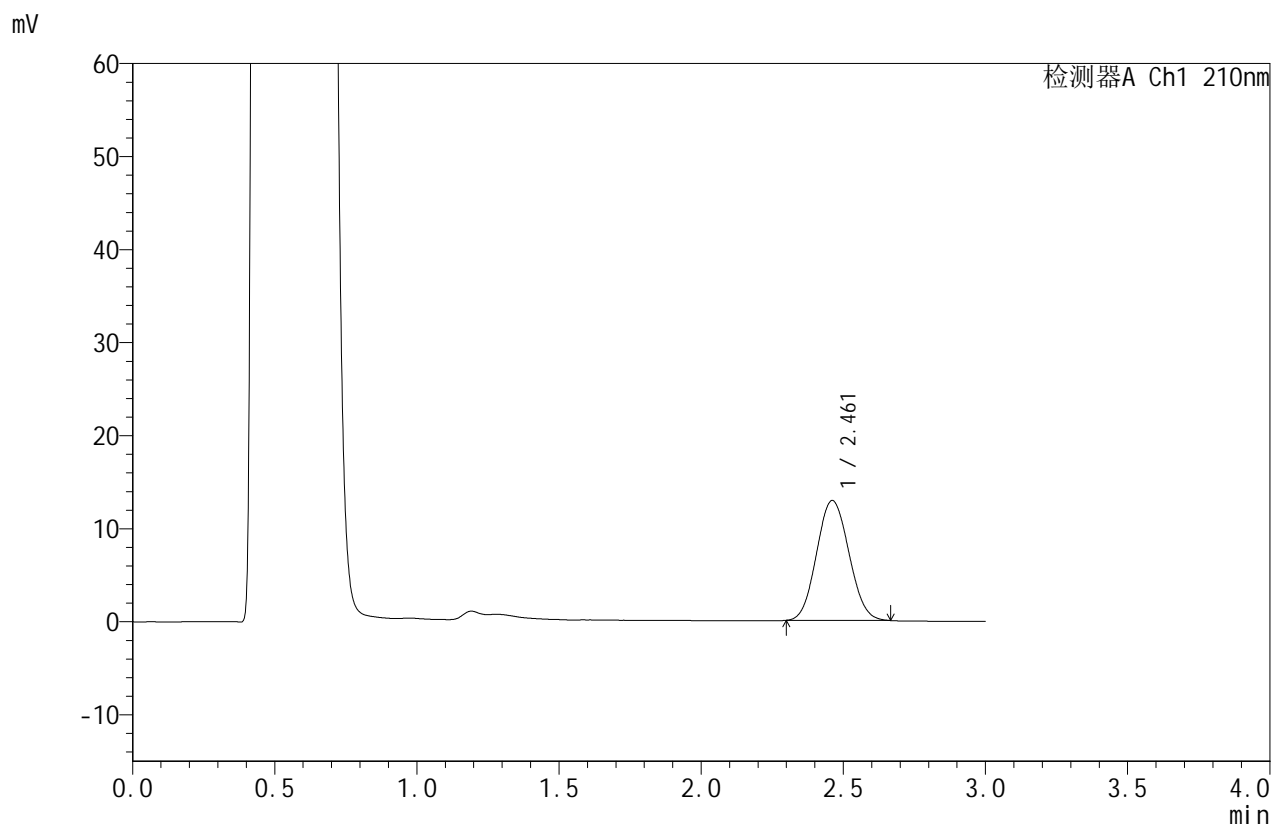


# JSS-4129

## <样品信息>

色谱柱:XB-C18(50mm\*4.6mm,5μm) 流速:1.5ml/min  
 柱温:40°C 波长:210nm  
 数据文件名: RC\$JSS-4129 - 0-24/25-917-2 - zzp-2025042322p-2.5mg-rcqx-jf50z-1-pH4.5jz-10min-P3.lcd  
 方法文件名: RC\$JSS-4129 - RC-JSS-4129-FX274.lcm  
 批处理文件名: RC\$JSS-4129 - JSS-4129-20250527-RC-FX274.lcb  
 样品瓶号: 1-20  
 进样体积: 50 μl 版本号:6.115  
 进样时间: 2025/05/27 15:09:09 实验者: lvtingting  
 处理时间(V2): 2025/05/28 09:17:12 处理者: lvtingting  
 仪器型号: SHIMADZU LC-2050C(FX274)

## <色谱图>



## <峰表>

检测器A Ch1 210nm

峰号	保留时间	面积	面积%	高度	理论塔板数(USP)	拖尾因子	分离度(USP)
1	2.461	101982	100.000	12877	2198	1.076	--
总计		101982	100.000	12877			

图15 苯磺酸美洛加巴林片溶出曲线测定HPLC图谱  
 自制品-2025042322批-2.5mg-pH4.5介质-浆法-50转-10min-片3  
 供试品溶液-1

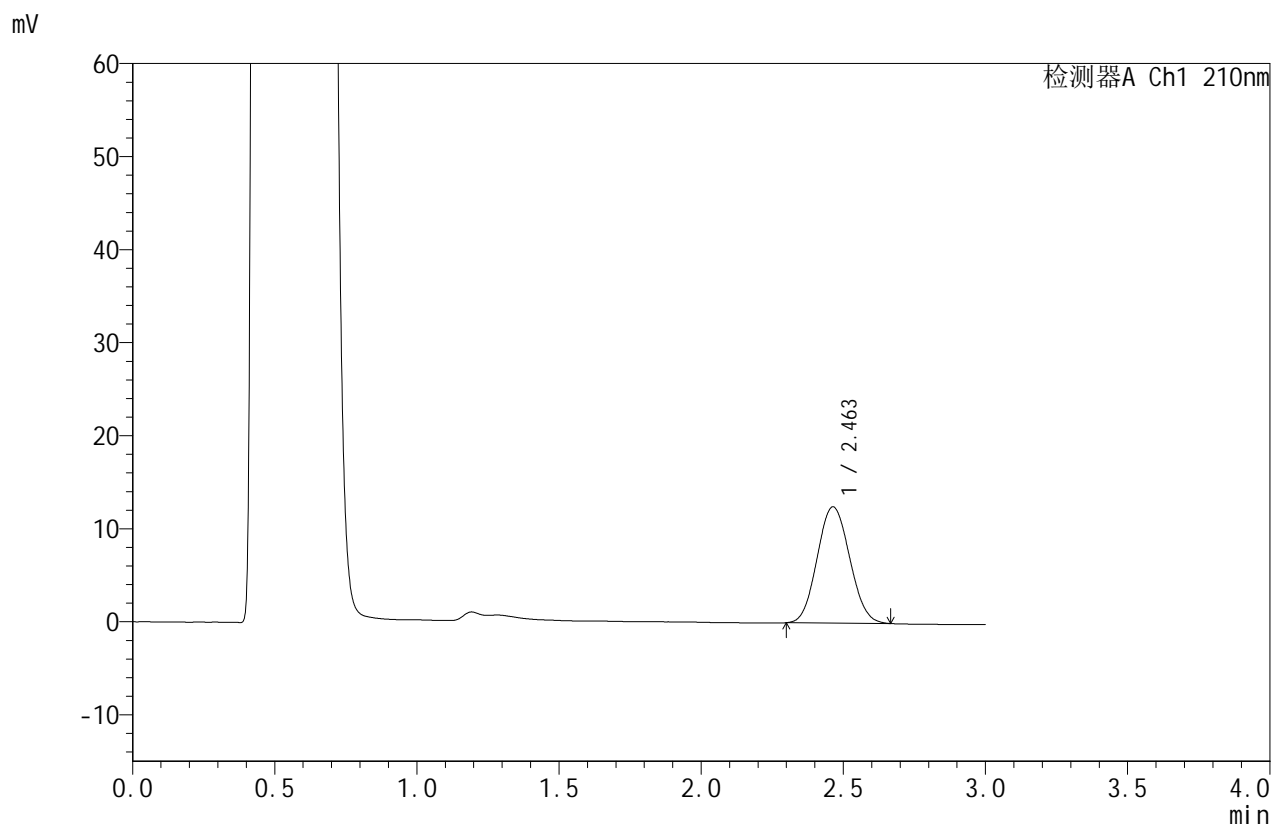


# JSS-4129

## <样品信息>

色谱柱:XB-C18(50mm\*4.6mm,5μm)      流速:1.5ml/min  
 柱温:40°C      波长:210nm  
 数据文件名: RC\$JSS-4129 - 0-24/25-918-2 - zzp-2025042322p-2.5mg-rcqx-jf50z-1-pH4.5jz-10min-P4.lcd  
 方法文件名: RC\$JSS-4129 - RC-JSS-4129-FX274.lcm  
 批处理文件名: RC\$JSS-4129 - JSS-4129-20250527-RC-FX274.lcb  
 样品瓶号: 1-29  
 进样体积: 50 μl      版本号:6.115  
 进样时间: 2025/05/27 15:12:34      实验者: lvtingting  
 处理时间 (V2): 2025/05/28 09:17:15      处理者: lvtingting  
 仪器型号: SHIMADZU LC-2050C(FX274)

## <色谱图>



## <峰表>

检测器A Ch1 210nm

峰号	保留时间	面积	面积%	高度	理论塔板数(USP)	拖尾因子	分离度(USP)
1	2.463	99344	100.000	12497	2178	1.077	--
总计		99344	100.000	12497			

图16 苯磺酸美洛加巴林片溶出曲线测定HPLC图谱  
 自制品-2025042322批-2.5mg-pH4.5介质-浆法-50转-10min-片4  
 供试品溶液-1

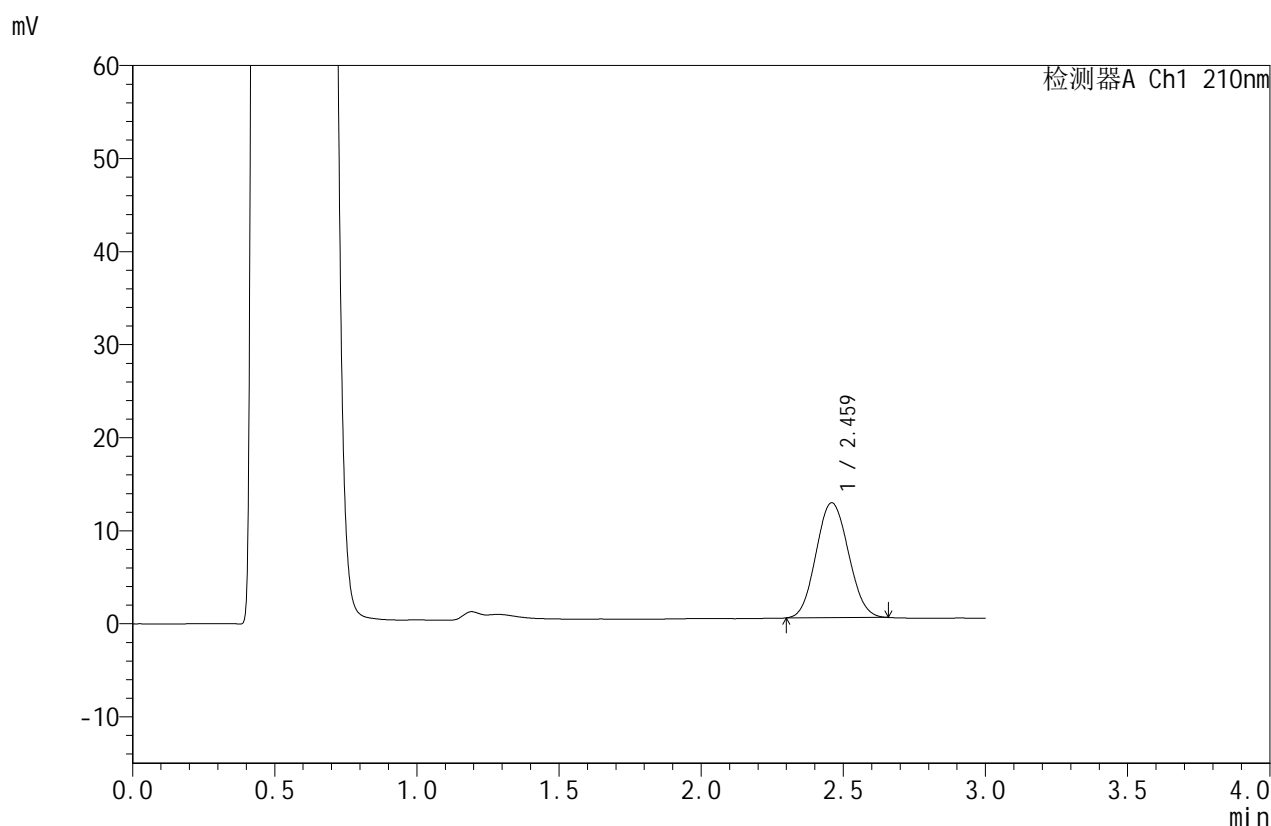


# JSS-4129

## <样品信息>

色谱柱:XB-C18(50mm\*4.6mm,5μm)      流速:1.5ml/min  
 柱温:40°C      波长:210nm  
 数据文件名: RC\$JSS-4129 - 0-24/25-919-2 - zzp-2025042322p-2.5mg-rcqx-jf50z-1-pH4.5jz-10min-P5.lcd  
 方法文件名: RC\$JSS-4129 - RC-JSS-4129-FX274.lcm  
 批处理文件名: RC\$JSS-4129 - JSS-4129-20250527-RC-FX274.lcb  
 样品瓶号: 1-38  
 进样体积: 50 μl      版本号:6.115  
 进样时间: 2025/05/27 15:15:59      实验者: lvtingting  
 处理时间 (V2): 2025/05/28 09:17:18      处理者: lvtingting  
 仪器型号: SHIMADZU LC-2050C(FX274)

## <色谱图>



## <峰表>

检测器A Ch1 210nm

峰号	保留时间	面积	面积%	高度	理论塔板数(USP)	拖尾因子	分离度(USP)
1	2.459	97893	100.000	12319	2185	1.075	--
总计		97893	100.000	12319			

图17 苯磺酸美洛加巴林片溶出曲线测定HPLC图谱  
 自制品-2025042322批-2.5mg-pH4.5介质-浆法-50转-10min-片5  
 供试品溶液-1



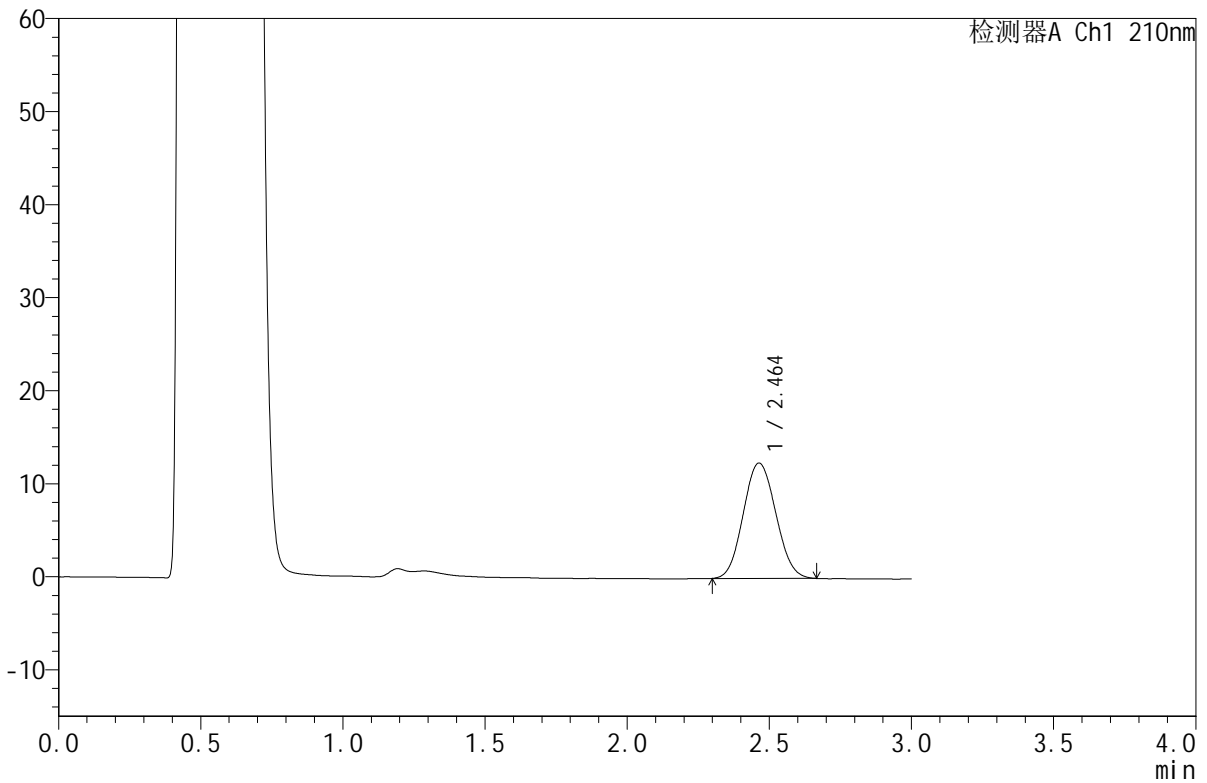
# JSS-4129

## <样品信息>

色谱柱:XB-C18(50mm\*4.6mm,5μm) 流速:1.5ml/min  
 柱温:40°C 波长:210nm  
 数据文件名: RC\$JSS-4129 - 0-24/25-920-2 - zzp-2025042322p-2.5mg-rcqx-jf50z-1-pH4.5jz-10min-P6.lcd  
 方法文件名: RC\$JSS-4129 - RC-JSS-4129-FX274.lcm  
 批处理文件名: RC\$JSS-4129 - JSS-4129-20250527-RC-FX274.lcb  
 样品瓶号: 1-47  
 进样体积: 50 μl 版本号:6.115  
 进样时间: 2025/05/27 15:19:23 实验者: lvtingting  
 处理时间 (V2): 2025/05/28 09:17:20 处理者: lvtingting  
 仪器型号: SHIMADZU LC-2050C(FX274)

## <色谱图>

mV



## <峰表>

检测器A Ch1 210nm

峰号	保留时间	面积	面积%	高度	理论塔板数(USP)	拖尾因子	分离度(USP)
1	2.464	98823	100.000	12408	2173	1.079	--
总计		98823	100.000	12408			

图18 苯磺酸美洛加巴林片溶出曲线测定HPLC图谱  
 自制品-2025042322批-2.5mg-pH4.5介质-浆法-50转-10min-片6  
 供试品溶液-1

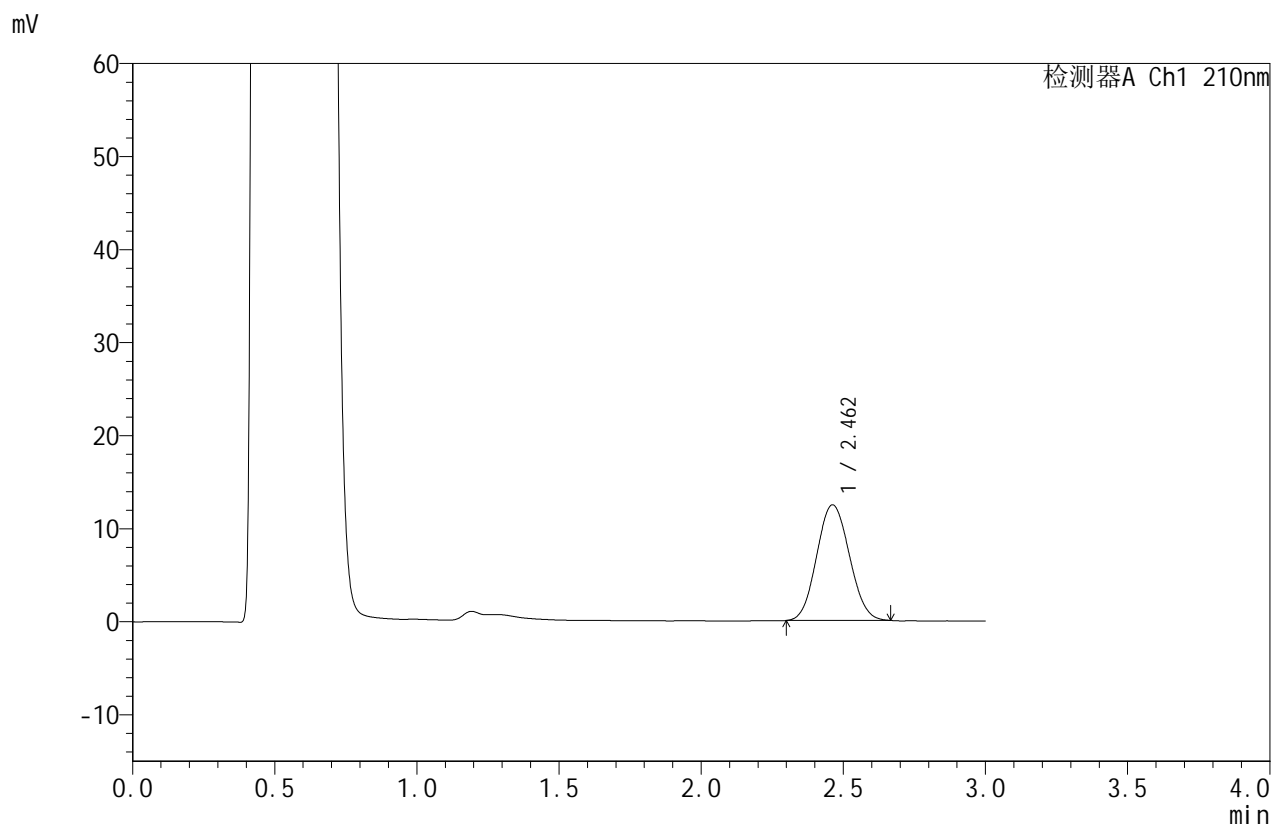


# JSS-4129

## <样品信息>

色谱柱:XB-C18(50mm\*4.6mm,5μm)      流速:1.5ml/min  
 柱温:40°C      波长:210nm  
 数据文件名: RC\$JSS-4129 - 0-24/25-921-2 - zzp-2025042322p-2.5mg-rcqx-jf50z-1-pH4.5jz-15min-P1.lcd  
 方法文件名: RC\$JSS-4129 - RC-JSS-4129-FX274.lcm  
 批处理文件名: RC\$JSS-4129 - JSS-4129-20250527-RC-FX274.lcb  
 样品瓶号: 1-3  
 进样体积: 50 μl      版本号:6.115  
 进样时间: 2025/05/27 15:22:47      实验者: lvtingting  
 处理时间(V2): 2025/05/28 09:17:23      处理者: lvtingting  
 仪器型号: SHIMADZU LC-2050C(FX274)

## <色谱图>



## <峰表>

检测器A Ch1 210nm

峰号	保留时间	面积	面积%	高度	理论塔板数(USP)	拖尾因子	分离度(USP)
1	2.462	99266	100.000	12428	2161	1.075	--
总计		99266	100.000	12428			

图19 苯磺酸美洛加巴林片溶出曲线测定HPLC图谱  
 自制品-2025042322批-2.5mg-pH4.5介质-浆法-50转-15min-片1  
 供试品溶液-1

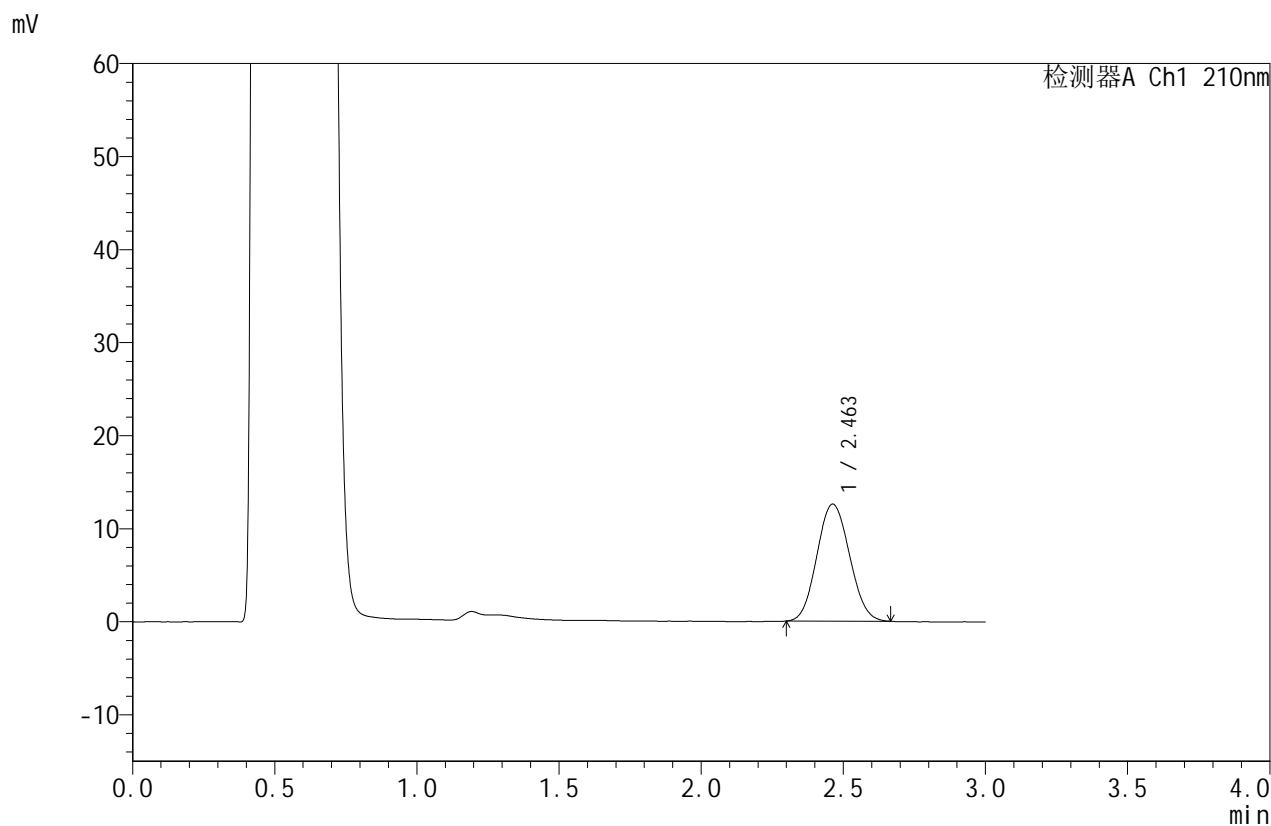


# JSS-4129

## <样品信息>

色谱柱:XB-C18(50mm\*4.6mm,5μm)      流速:1.5ml/min  
 柱温:40°C      波长:210nm  
 数据文件名: RC\$JSS-4129 - 0-24/25-922-2 - zzp-2025042322p-2.5mg-rcqx-jf50z-1-pH4.5jz-15min-P2.lcd  
 方法文件名: RC\$JSS-4129 - RC-JSS-4129-FX274.lcm  
 批处理文件名: RC\$JSS-4129 - JSS-4129-20250527-RC-FX274.lcb  
 样品瓶号: 1-12  
 进样体积: 50 μl      版本号:6.115  
 进样时间: 2025/05/27 15:26:11      实验者: lvtingting  
 处理时间 (V2): 2025/05/28 09:17:25      处理者: lvtingting  
 仪器型号: SHIMADZU LC-2050C(FX274)

## <色谱图>



## <峰表>

检测器A Ch1 210nm

峰号	保留时间	面积	面积%	高度	理论塔板数(USP)	拖尾因子	分离度(USP)
1	2.463	100445	100.000	12577	2160	1.078	--
总计		100445	100.000	12577			

图20 苯磺酸美洛加巴林片溶出曲线测定HPLC图谱  
 自制品-2025042322批-2.5mg-pH4.5介质-浆法-50转-15min-片2  
 供试品溶液-1



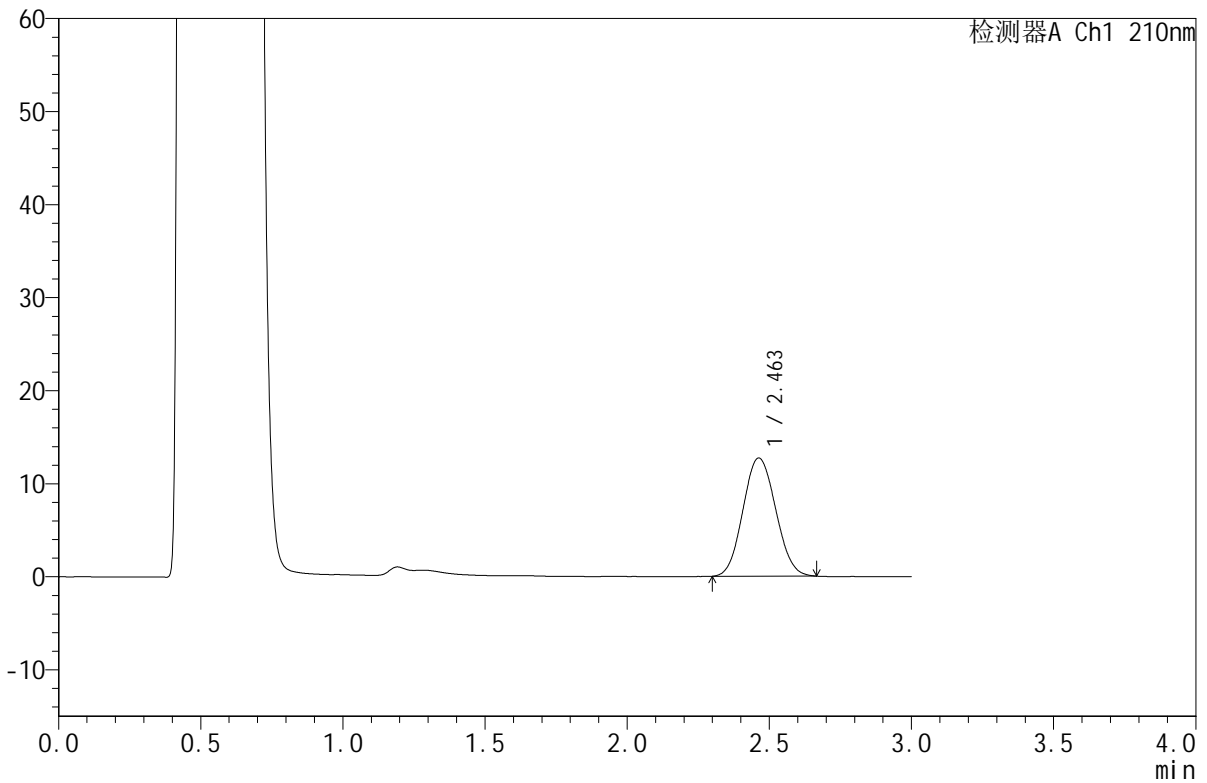
# JSS-4129

<样品信息>

色谱柱:XB-C18(50mm\*4.6mm,5μm)      流速:1.5ml/min  
 柱温:40°C      波长:210nm  
 数据文件名: RC\$JSS-4129 - 0-24/25-923-2 - zzp-2025042322p-2.5mg-rcqx-jf50z-1-pH4.5jz-15min-P3.lcd  
 方法文件名: RC\$JSS-4129 - RC-JSS-4129-FX274.lcm  
 批处理文件名: RC\$JSS-4129 - JSS-4129-20250527-RC-FX274.lcb  
 样品瓶号: 1-21  
 进样体积: 50 μl      版本号:6.115  
 进样时间: 2025/05/27 15:29:36      实验者: lvtingting  
 处理时间(V2): 2025/05/28 09:17:28      处理者: lvtingting  
 仪器型号: SHIMADZU LC-2050C(FX274)

<色谱图>

mV



<峰表>

检测器A Ch1 210nm

峰号	保留时间	面积	面积%	高度	理论塔板数(USP)	拖尾因子	分离度(USP)
1	2.463	101761	100.000	12711	2152	1.079	--
总计		101761	100.000	12711			

图21 苯磺酸美洛加巴林片溶出曲线测定HPLC图谱  
 自制品-2025042322批-2.5mg-pH4.5介质-浆法-50转-15min-片3  
 供试品溶液-1

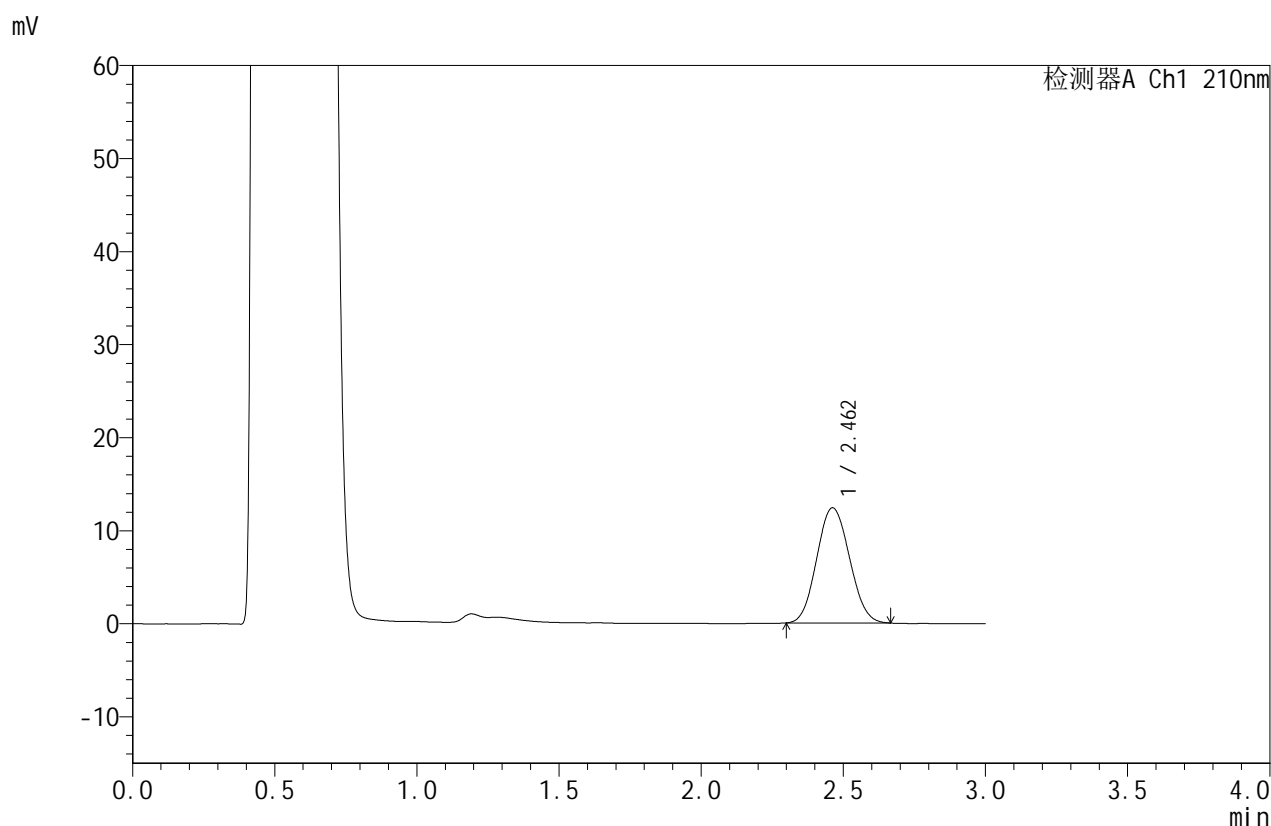


# JSS-4129

## <样品信息>

色谱柱:XB-C18(50mm\*4.6mm,5μm)      流速:1.5ml/min  
 柱温:40°C      波长:210nm  
 数据文件名: RC\$JSS-4129 - 0-24/25-924-2 - zzp-2025042322p-2.5mg-rcqx-jf50z-1-pH4.5jz-15min-P4.lcd  
 方法文件名: RC\$JSS-4129 - RC-JSS-4129-FX274.lcm  
 批处理文件名: RC\$JSS-4129 - JSS-4129-20250527-RC-FX274.lcb  
 样品瓶号: 1-30  
 进样体积: 50 μl      版本号:6.115  
 进样时间: 2025/05/27 15:33:01      实验者: lvtingting  
 处理时间(V2): 2025/05/28 09:17:30      处理者: lvtingting  
 仪器型号: SHIMADZU LC-2050C(FX274)

## <色谱图>



## <峰表>

检测器A Ch1 210nm

峰号	保留时间	面积	面积%	高度	理论塔板数(USP)	拖尾因子	分离度(USP)
1	2.462	99110	100.000	12380	2141	1.079	--
总计		99110	100.000	12380			

图22 苯磺酸美洛加巴林片溶出曲线测定HPLC图谱  
 自制品-2025042322批-2.5mg-pH4.5介质-浆法-50转-15min-片4  
 供试品溶液-1

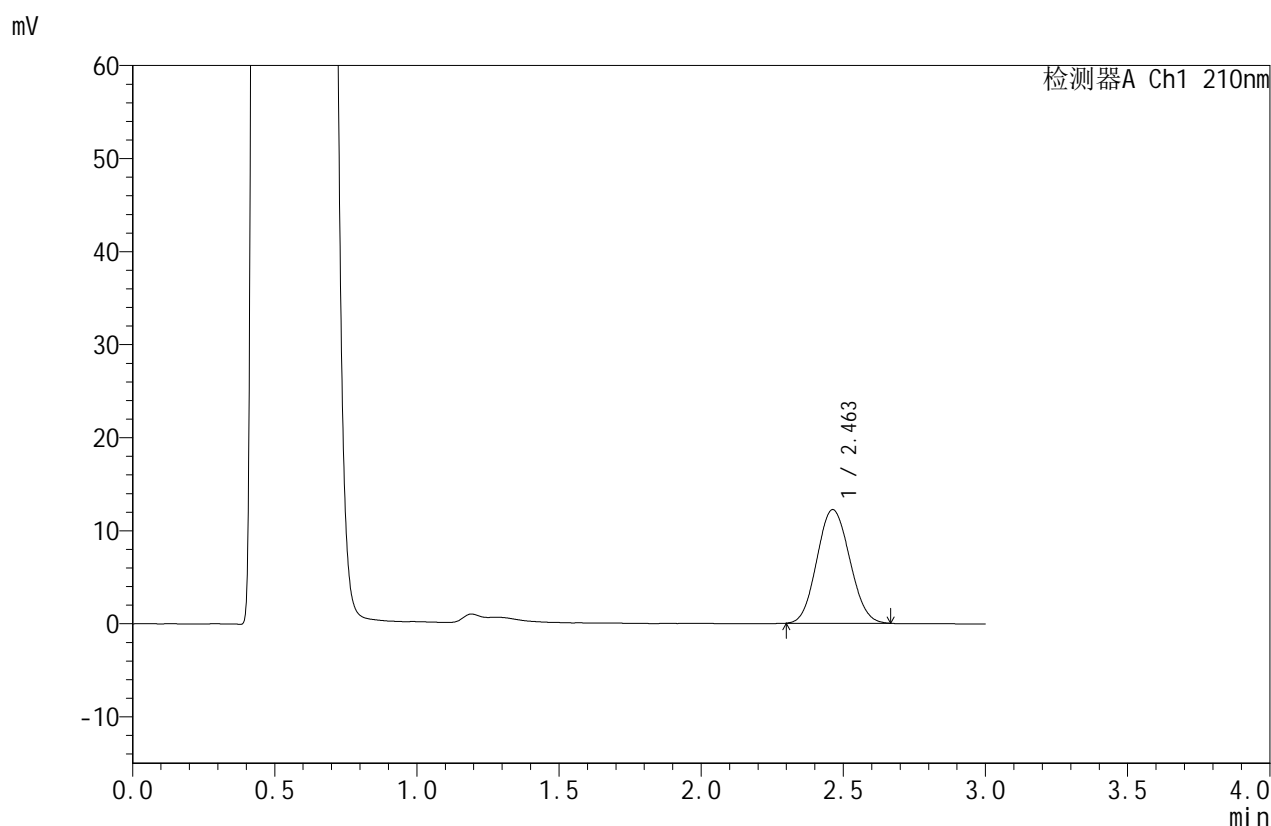


# JSS-4129

## <样品信息>

色谱柱:XB-C18(50mm\*4.6mm,5μm)      流速:1.5ml/min  
 柱温:40°C      波长:210nm  
 数据文件名: RC\$JSS-4129 - 0-24/25-925-2 - zzp-2025042322p-2.5mg-rcqx-jf50z-1-pH4.5jz-15min-P5.lcd  
 方法文件名: RC\$JSS-4129 - RC-JSS-4129-FX274.lcm  
 批处理文件名: RC\$JSS-4129 - JSS-4129-20250527-RC-FX274.lcb  
 样品瓶号: 1-39  
 进样体积: 50 μl      版本号:6.115  
 进样时间: 2025/05/27 15:36:26      实验者: lvtingting  
 处理时间(V2): 2025/05/28 09:17:33      处理者: lvtingting  
 仪器型号: SHIMADZU LC-2050C(FX274)

## <色谱图>



## <峰表>

检测器A Ch1 210nm

峰号	保留时间	面积	面积%	高度	理论塔板数(USP)	拖尾因子	分离度(USP)
1	2.463	98028	100.000	12214	2135	1.082	--
总计		98028	100.000	12214			

图23 苯磺酸美洛加巴林片溶出曲线测定HPLC图谱  
 自制品-2025042322批-2.5mg-pH4.5介质-浆法-50转-15min-片5  
 供试品溶液-1



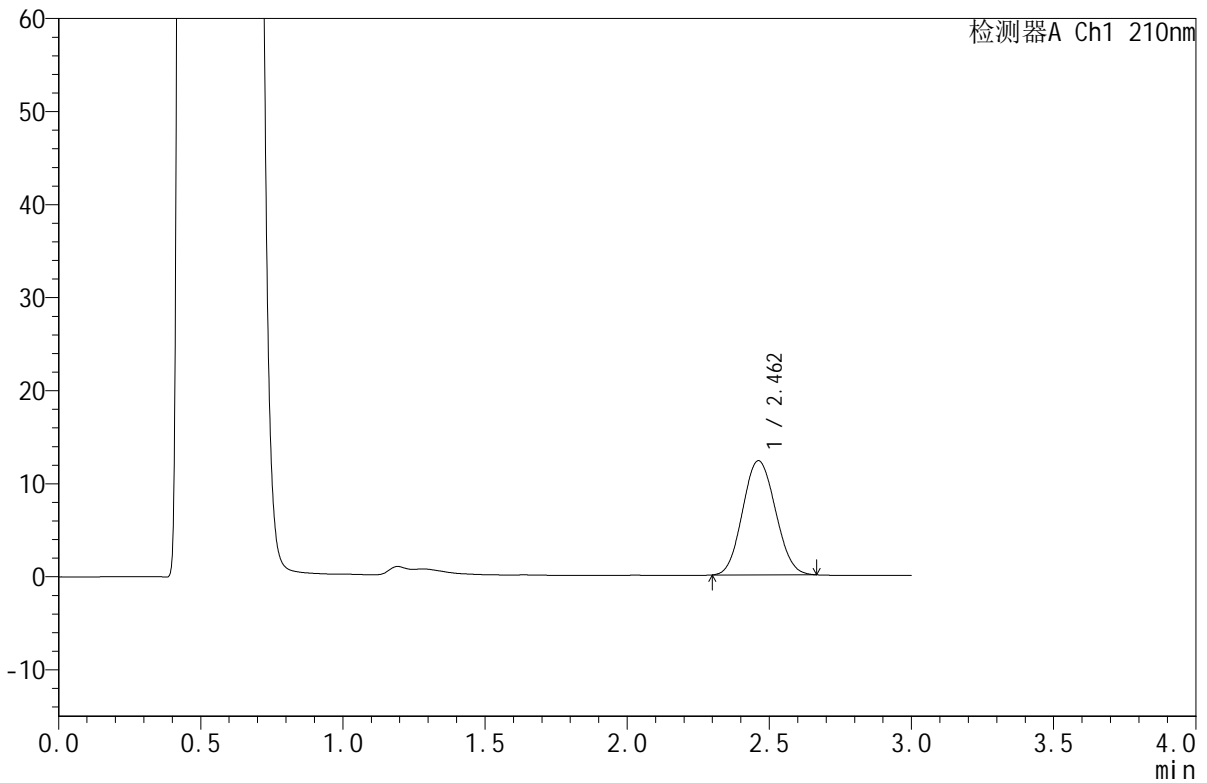
# JSS-4129

<样品信息>

色谱柱:XB-C18(50mm\*4.6mm,5μm)      流速:1.5ml/min  
 柱温:40°C      波长:210nm  
 数据文件名: RC\$JSS-4129 - 0-24/25-926-2 - zzp-2025042322p-2.5mg-rcqx-jf50z-1-pH4.5jz-15min-P6.lcd  
 方法文件名: RC\$JSS-4129 - RC-JSS-4129-FX274.lcm  
 批处理文件名: RC\$JSS-4129 - JSS-4129-20250527-RC-FX274.lcb  
 样品瓶号: 1-48  
 进样体积: 50 μl      版本号:6.115  
 进样时间: 2025/05/27 15:39:51      实验者: lvtingting  
 处理时间 (V2): 2025/05/28 09:17:36      处理者: lvtingting  
 仪器型号: SHIMADZU LC-2050C(FX274)

<色谱图>

mV



<峰表>

检测器A Ch1 210nm

峰号	保留时间	面积	面积%	高度	理论塔板数(USP)	拖尾因子	分离度(USP)
1	2.462	98690	100.000	12273	2124	1.080	--
总计		98690	100.000	12273			

图24 苯磺酸美洛加巴林片溶出曲线测定HPLC图谱  
 自制品-2025042322批-2.5mg-pH4.5介质-浆法-50转-15min-片6  
 供试品溶液-1

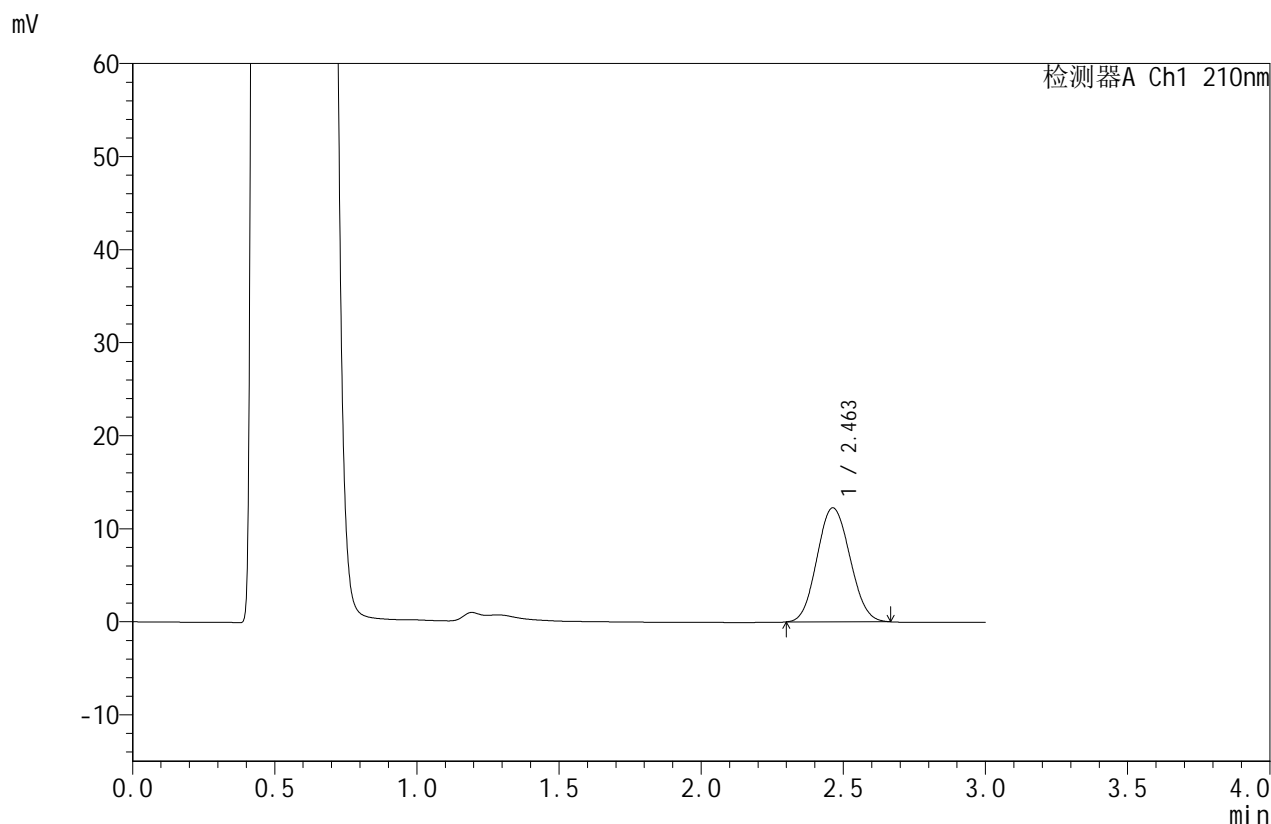


# JSS-4129

## <样品信息>

色谱柱:XB-C18(50mm\*4.6mm,5μm)      流速:1.5ml/min  
 柱温:40°C      波长:210nm  
 数据文件名: RC\$JSS-4129 - 0-24/25-927-2 - zzp-2025042322p-2.5mg-rcqx-jf50z-1-pH4.5jz-20min-P1.lcd  
 方法文件名: RC\$JSS-4129 - RC-JSS-4129-FX274.lcm  
 批处理文件名: RC\$JSS-4129 - JSS-4129-20250527-RC-FX274.lcb  
 样品瓶号: 1-4  
 进样体积: 50 μl      版本号:6.115  
 进样时间: 2025/05/27 15:43:16      实验者: lvtingting  
 处理时间(V2): 2025/05/28 09:17:38      处理者: lvtingting  
 仪器型号: SHIMADZU LC-2050C(FX274)

## <色谱图>



## <峰表>

检测器A Ch1 210nm

峰号	保留时间	面积	面积%	高度	理论塔板数(USP)	拖尾因子	分离度(USP)
1	2.463	98760	100.000	12262	2119	1.083	--
总计		98760	100.000	12262			

图25 苯磺酸美洛加巴林片溶出曲线测定HPLC图谱  
 自制品-2025042322批-2.5mg-pH4.5介质-浆法-50转-20min-片1  
 供试品溶液-1

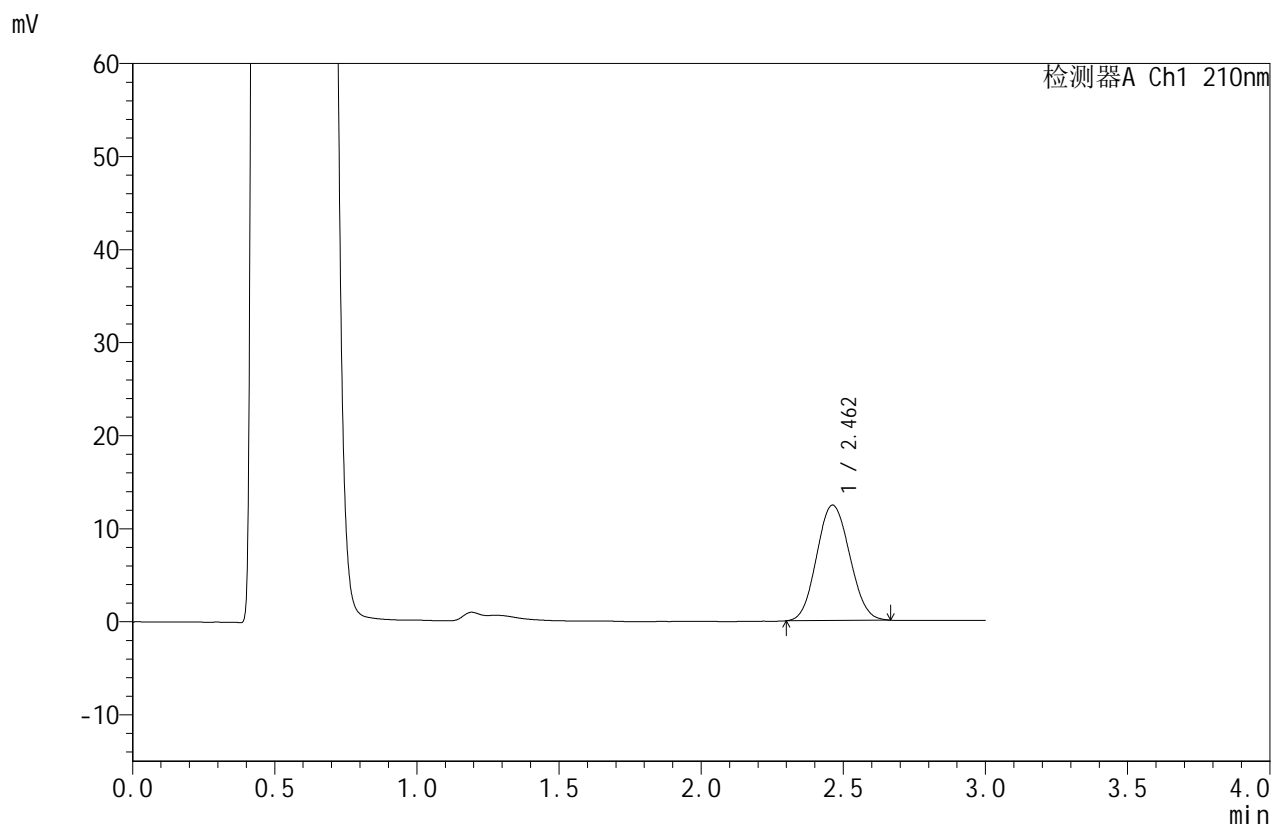


# JSS-4129

## <样品信息>

色谱柱:XB-C18(50mm\*4.6mm,5μm)      流速:1.5ml/min  
 柱温:40°C      波长:210nm  
 数据文件名: RC\$JSS-4129 - 0-24/25-928-2 - zzp-2025042322p-2.5mg-rcqx-jf50z-1-pH4.5jz-20min-P2.lcd  
 方法文件名: RC\$JSS-4129 - RC-JSS-4129-FX274.lcm  
 批处理文件名: RC\$JSS-4129 - JSS-4129-20250527-RC-FX274.lcb  
 样品瓶号: 1-13  
 进样体积: 50 μl      版本号:6.115  
 进样时间: 2025/05/27 15:46:41      实验者: lvtingting  
 处理时间 (V2): 2025/05/28 09:17:41      处理者: lvtingting  
 仪器型号: SHIMADZU LC-2050C(FX274)

## <色谱图>



## <峰表>

检测器A Ch1 210nm

峰号	保留时间	面积	面积%	高度	理论塔板数(USP)	拖尾因子	分离度(USP)
1	2.462	100023	100.000	12407	2114	1.079	--
总计		100023	100.000	12407			

图26 苯磺酸美洛加巴林片溶出曲线测定HPLC图谱  
 自制品-2025042322批-2.5mg-pH4.5介质-浆法-50转-20min-片2  
 供试品溶液-1

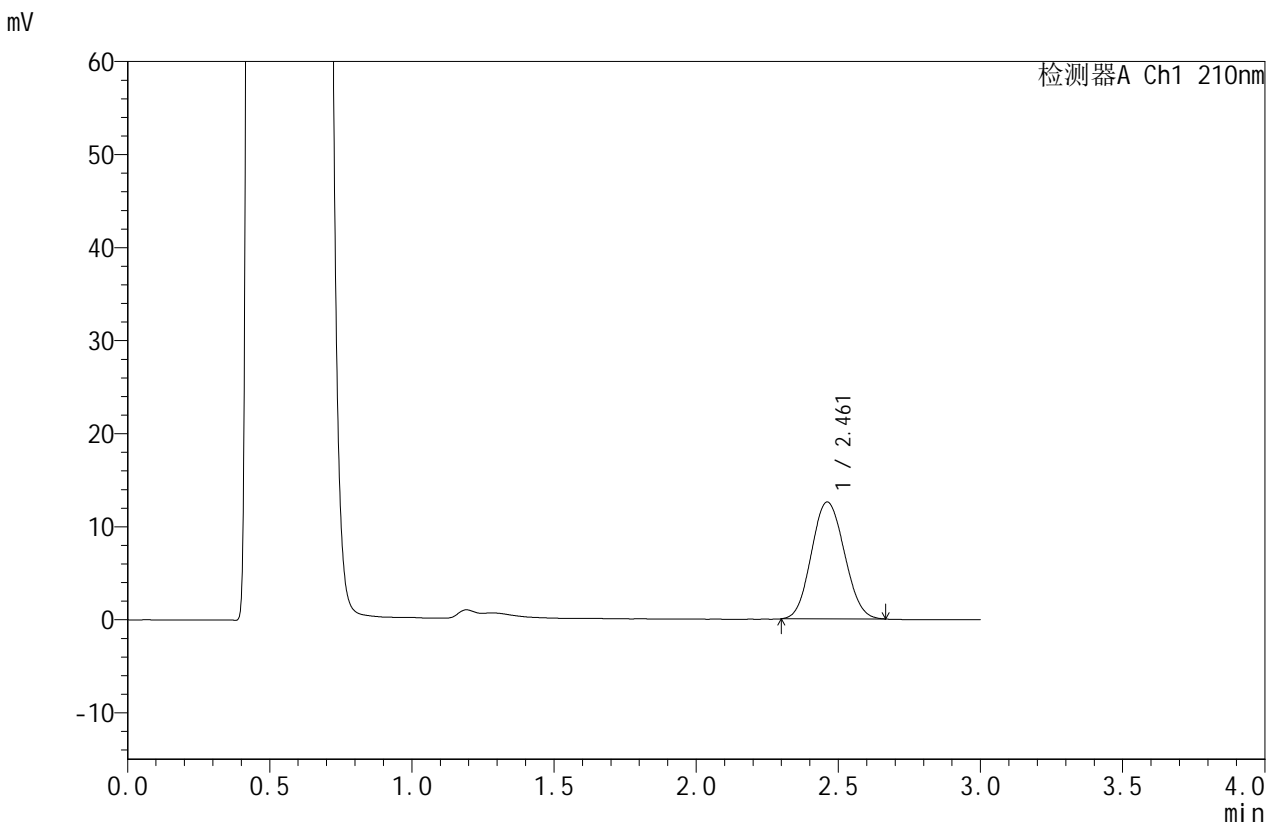


# JSS-4129

## <样品信息>

色谱柱:XB-C18(50mm\*4.6mm,5μm)      流速:1.5ml/min  
 柱温:40°C      波长:210nm  
 数据文件名: RC\$JSS-4129 - 0-24/25-929-2 - zzp-2025042322p-2.5mg-rcqx-jf50z-1-pH4.5jz-20min-P3.lcd  
 方法文件名: RC\$JSS-4129 - RC-JSS-4129-FX274.lcm  
 批处理文件名: RC\$JSS-4129 - JSS-4129-20250527-RC-FX274.lcb  
 样品瓶号: 1-22  
 进样体积: 50 μl      版本号:6.115  
 进样时间: 2025/05/27 15:50:06      实验者: lvtingting  
 处理时间(V2): 2025/05/28 09:17:43      处理者: lvtingting  
 仪器型号: SHIMADZU LC-2050C(FX274)

## <色谱图>



## <峰表>

检测器A Ch1 210nm

峰号	保留时间	面积	面积%	高度	理论塔板数(USP)	拖尾因子	分离度(USP)
1	2.461	101461	100.000	12562	2110	1.084	--
总计		101461	100.000	12562			

图27 苯磺酸美洛加巴林片溶出曲线测定HPLC图谱  
 自制品-2025042322批-2.5mg-pH4.5介质-浆法-50转-20min-片3  
 供试品溶液-1



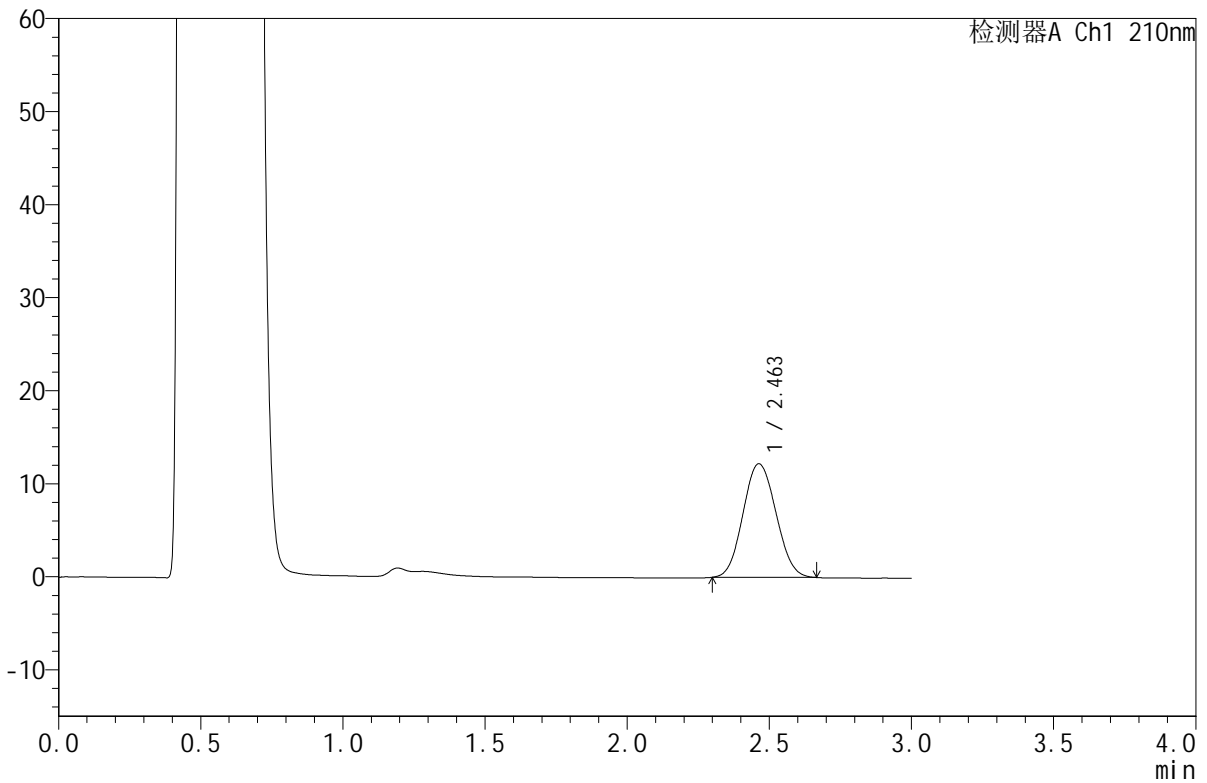
# JSS-4129

## <样品信息>

色谱柱:XB-C18(50mm\*4.6mm,5μm)      流速:1.5ml/min  
 柱温:40°C      波长:210nm  
 数据文件名: RC\$JSS-4129 - 0-24/25-930-2 - zzp-2025042322p-2.5mg-rcqx-jf50z-1-pH4.5jz-20min-P4.lcd  
 方法文件名: RC\$JSS-4129 - RC-JSS-4129-FX274.lcm  
 批处理文件名: RC\$JSS-4129 - JSS-4129-20250527-RC-FX274.lcb  
 样品瓶号: 1-31  
 进样体积: 50 μl      版本号:6.115  
 进样时间: 2025/05/27 15:53:31      实验者: lvtingting  
 处理时间(V2): 2025/05/28 09:17:46      处理者: lvtingting  
 仪器型号: SHIMADZU LC-2050C(FX274)

## <色谱图>

mV



## <峰表>

检测器A Ch1 210nm

峰号	保留时间	面积	面积%	高度	理论塔板数(USP)	拖尾因子	分离度(USP)
1	2.463	98636	100.000	12217	2108	1.077	--
总计		98636	100.000	12217			

图28 苯磺酸美洛加巴林片溶出曲线测定HPLC图谱  
 自制品-2025042322批-2.5mg-pH4.5介质-浆法-50转-20min-片4  
 供试品溶液-1

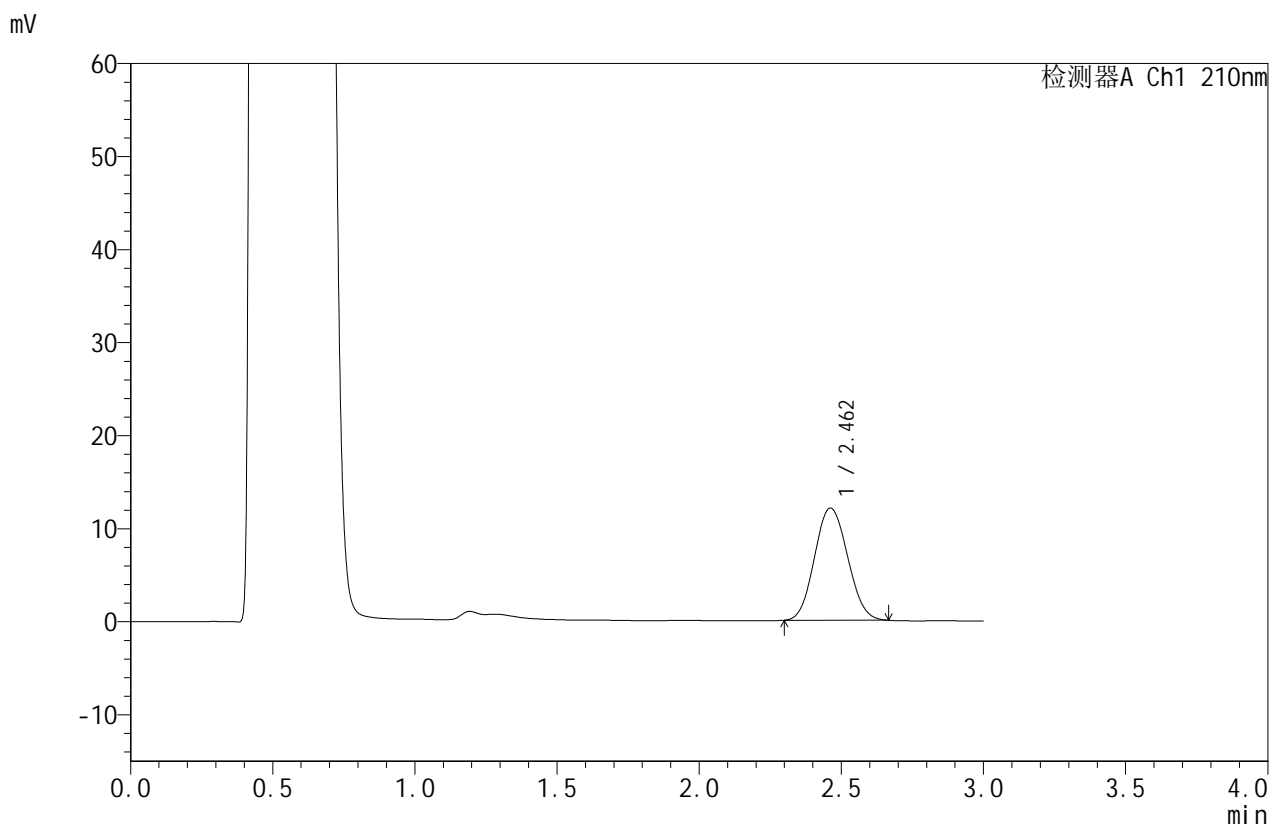


# JSS-4129

## <样品信息>

色谱柱:XB-C18(50mm\*4.6mm,5μm)      流速:1.5ml/min  
 柱温:40°C      波长:210nm  
 数据文件名: RC\$JSS-4129 - 0-24/25-931-2 - zzp-2025042322p-2.5mg-rcqx-jf50z-1-pH4.5jz-20min-P5.lcd  
 方法文件名: RC\$JSS-4129 - RC-JSS-4129-FX274.lcm  
 批处理文件名: RC\$JSS-4129 - JSS-4129-20250527-RC-FX274.lcb  
 样品瓶号: 1-40  
 进样体积: 50 μl      版本号:6.115  
 进样时间: 2025/05/27 15:56:56      实验者: lvtingting  
 处理时间 (V2): 2025/05/28 09:17:49      处理者: lvtingting  
 仪器型号: SHIMADZU LC-2050C(FX274)

## <色谱图>



## <峰表>

检测器A Ch1 210nm

峰号	保留时间	面积	面积%	高度	理论塔板数(USP)	拖尾因子	分离度(USP)
1	2.462	97736	100.000	12063	2098	1.084	--
总计		97736	100.000	12063			

图29 苯磺酸美洛加巴林片溶出曲线测定HPLC图谱  
 自制品-2025042322批-2.5mg-pH4.5介质-浆法-50转-20min-片5  
 供试品溶液-1



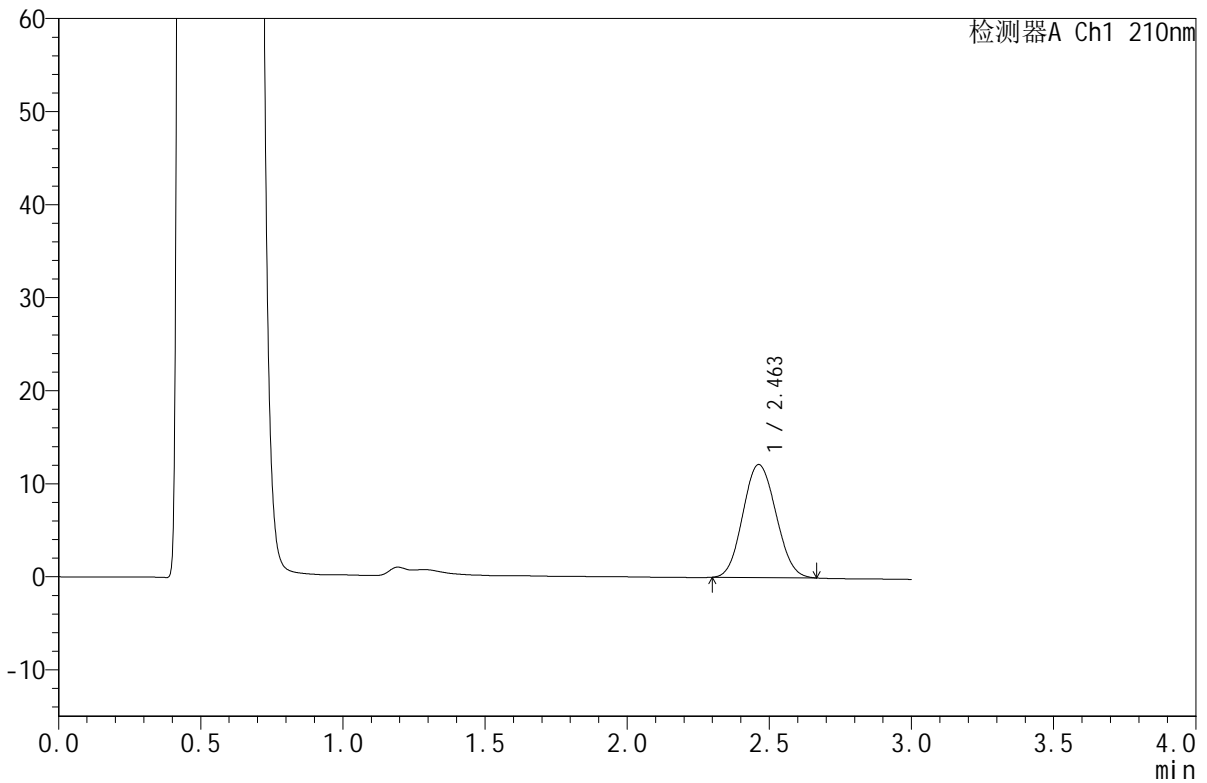
# JSS-4129

<样品信息>

色谱柱:XB-C18(50mm\*4.6mm,5μm)      流速:1.5ml/min  
 柱温:40°C      波长:210nm  
 数据文件名: RC\$JSS-4129 - 0-24/25-932-2 - zzp-2025042322p-2.5mg-rcqx-jf50z-1-pH4.5jz-20min-P6.lcd  
 方法文件名: RC\$JSS-4129 - RC-JSS-4129-FX274.lcm  
 批处理文件名: RC\$JSS-4129 - JSS-4129-20250527-RC-FX274.lcb  
 样品瓶号: 1-49  
 进样体积: 50 μl      版本号:6.115  
 进样时间: 2025/05/27 16:00:20      实验者: lvtingting  
 处理时间(V2): 2025/05/28 09:17:52      处理者: lvtingting  
 仪器型号: SHIMADZU LC-2050C(FX274)

<色谱图>

mV



<峰表>

检测器A Ch1 210nm

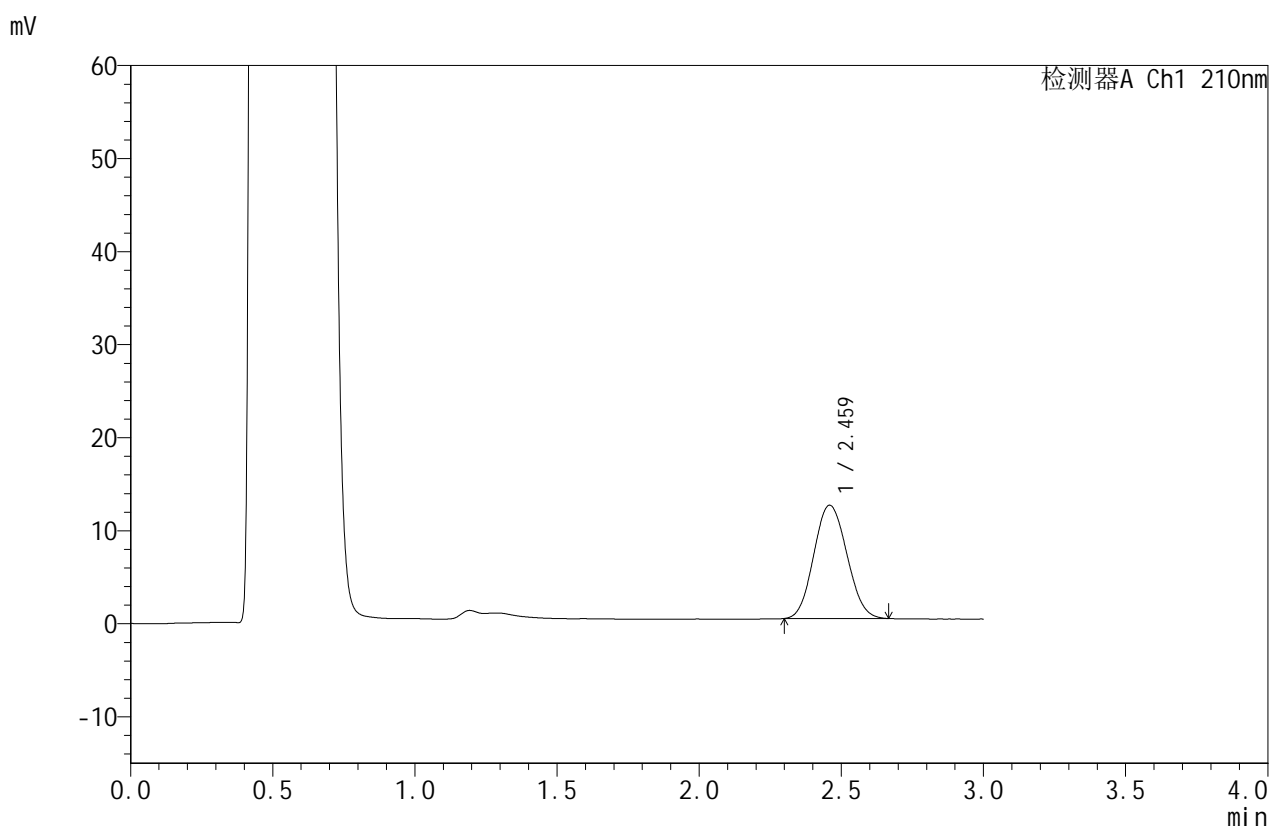
峰号	保留时间	面积	面积%	高度	理论塔板数(USP)	拖尾因子	分离度(USP)
1	2.463	98347	100.000	12145	2092	1.085	--
总计		98347	100.000	12145			

图30 苯磺酸美洛加巴林片溶出曲线测定HPLC图谱  
 自制品-2025042322批-2.5mg-pH4.5介质-浆法-50转-20min-片6  
 供试品溶液-1

## &lt;样品信息&gt;

色谱柱:XB-C18(50mm\*4.6mm,5 $\mu$ m) 流速:1.5ml/min  
 柱温:40 $^{\circ}$ C 波长:210nm  
 数据文件名: RC\$JSS-4129 - 0-24/25-933-2 - zzp-2025042322p-2.5mg-rcqx-jf50z-1-pH4.5jz-30min-P1.lcd  
 方法文件名: RC\$JSS-4129 - RC-JSS-4129-FX274.lcm  
 批处理文件名: RC\$JSS-4129 - JSS-4129-20250527-RC-FX274.lcb  
 样品瓶号: 1-5  
 进样体积: 50  $\mu$ l 版本号:6.115  
 进样时间: 2025/05/27 16:03:45 实验者: lvtingting  
 处理时间(V2): 2025/05/28 09:17:55 处理者: lvtingting  
 仪器型号: SHIMADZU LC-2050C(FX274)

## &lt;色谱图&gt;



## &lt;峰表&gt;

检测器A Ch1 210nm

峰号	保留时间	面积	面积%	高度	理论塔板数(USP)	拖尾因子	分离度(USP)
1	2.459	98688	100.000	12155	2088	1.087	--
总计		98688	100.000	12155			

图31 苯磺酸美洛加巴林片溶出曲线测定HPLC图谱  
 自制品-2025042322批-2.5mg-pH4.5介质-浆法-50转-30min-片1  
 供试品溶液-1

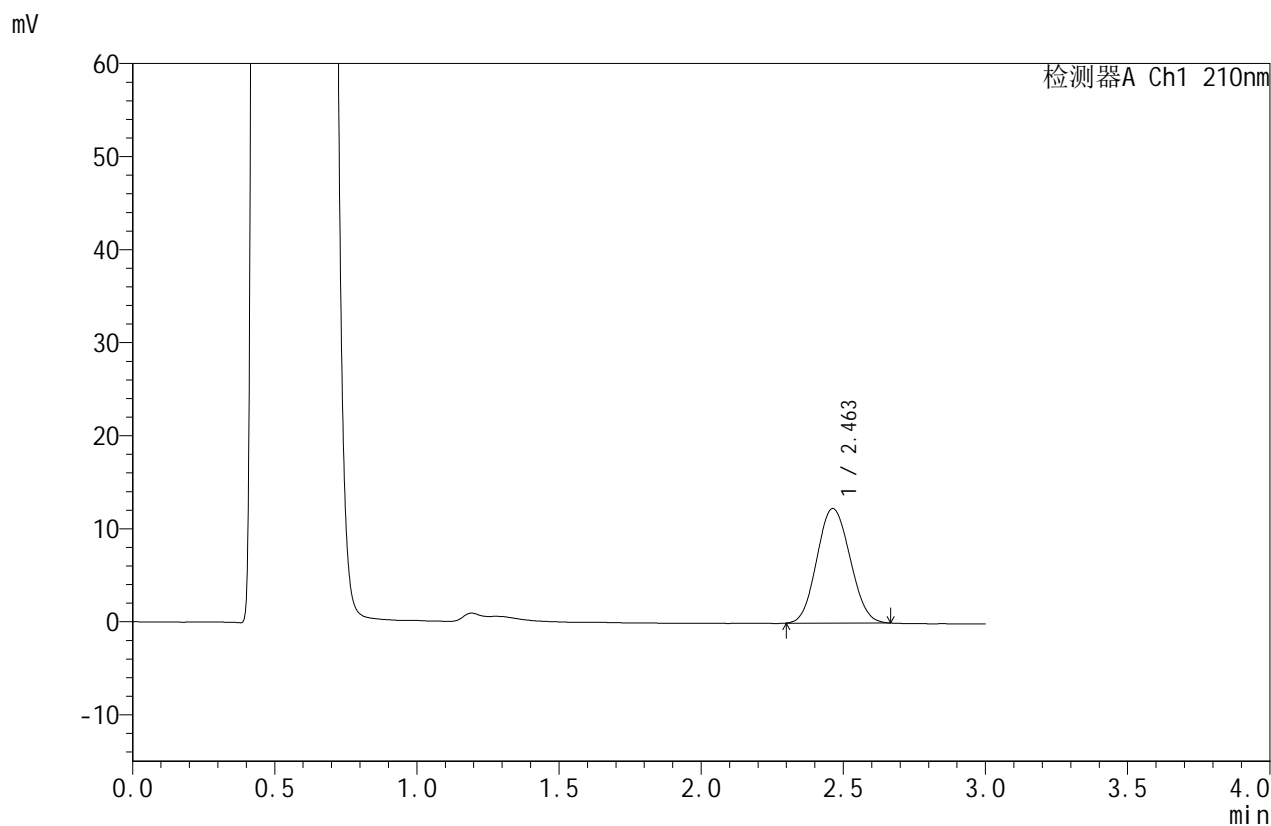


# JSS-4129

## <样品信息>

色谱柱:XB-C18(50mm\*4.6mm,5μm)      流速:1.5ml/min  
 柱温:40°C      波长:210nm  
 数据文件名: RC\$JSS-4129 - 0-24/25-934-2 - zzp-2025042322p-2.5mg-rcqx-jf50z-1-pH4.5jz-30min-P2.lcd  
 方法文件名: RC\$JSS-4129 - RC-JSS-4129-FX274.lcm  
 批处理文件名: RC\$JSS-4129 - JSS-4129-20250527-RC-FX274.lcb  
 样品瓶号: 1-14  
 进样体积: 50 μl      版本号:6.115  
 进样时间: 2025/05/27 16:07:10      实验者: lvtingting  
 处理时间(V2): 2025/05/28 09:17:57      处理者: lvtingting  
 仪器型号: SHIMADZU LC-2050C(FX274)

## <色谱图>



## <峰表>

检测器A Ch1 210nm

峰号	保留时间	面积	面积%	高度	理论塔板数(USP)	拖尾因子	分离度(USP)
1	2.463	99884	100.000	12315	2084	1.082	--
总计		99884	100.000	12315			

图32 苯磺酸美洛加巴林片溶出曲线测定HPLC图谱  
 自制品-2025042322批-2.5mg-pH4.5介质-浆法-50转-30min-片2  
 供试品溶液-1

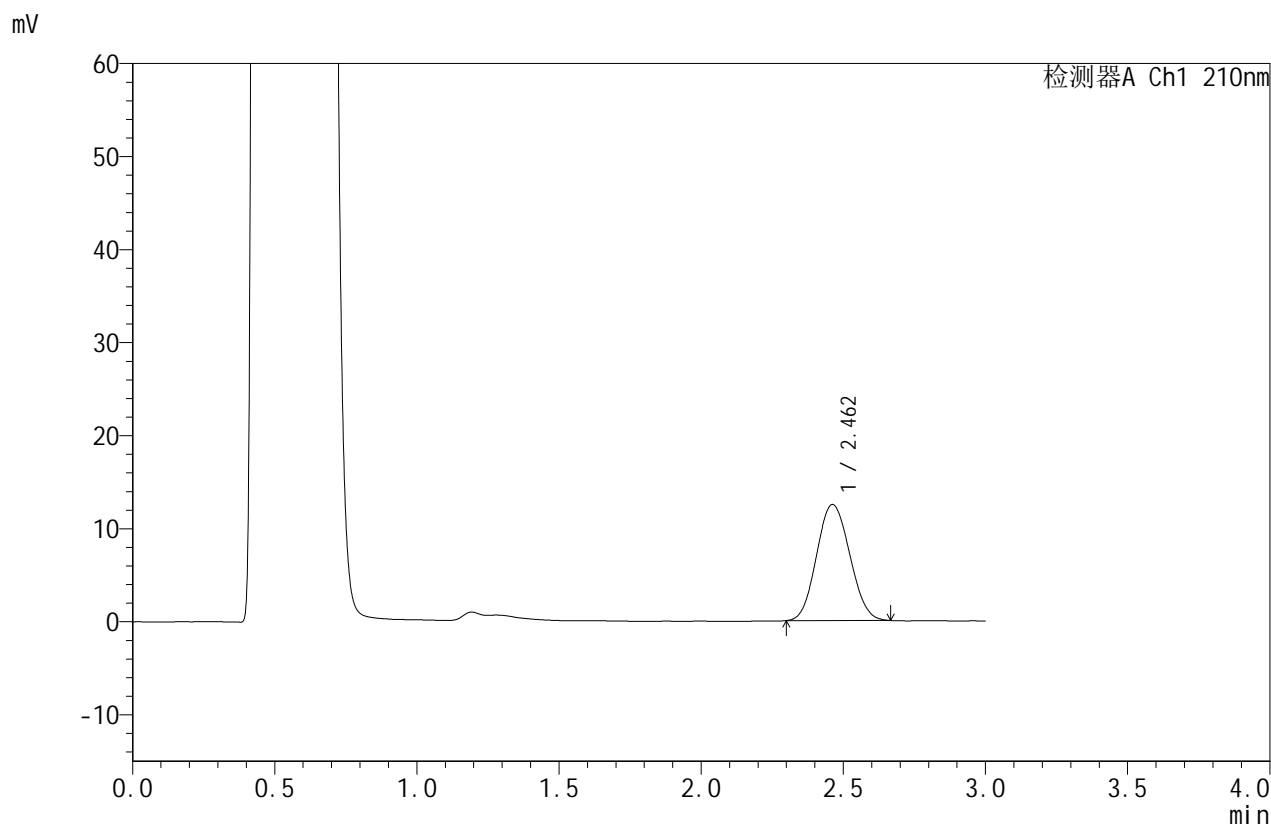


# JSS-4129

## <样品信息>

色谱柱:XB-C18(50mm\*4.6mm,5μm)      流速:1.5ml/min  
 柱温:40°C      波长:210nm  
 数据文件名: RC\$JSS-4129 - 0-24/25-935-2 - zzp-2025042322p-2.5mg-rcqx-jf50z-1-pH4.5jz-30min-P3.lcd  
 方法文件名: RC\$JSS-4129 - RC-JSS-4129-FX274.lcm  
 批处理文件名: RC\$JSS-4129 - JSS-4129-20250527-RC-FX274.lcb  
 样品瓶号: 1-23  
 进样体积: 50 μl      版本号:6.115  
 进样时间: 2025/05/27 16:10:35      实验者: lvtingting  
 处理时间 (V2): 2025/05/28 09:18:00      处理者: lvtingting  
 仪器型号: SHIMADZU LC-2050C(FX274)

## <色谱图>



## <峰表>

检测器A Ch1 210nm

峰号	保留时间	面积	面积%	高度	理论塔板数(USP)	拖尾因子	分离度(USP)
1	2.462	101292	100.000	12475	2077	1.086	--
总计		101292	100.000	12475			

图33 苯磺酸美洛加巴林片溶出曲线测定HPLC图谱  
 自制品-2025042322批-2.5mg-pH4.5介质-浆法-50转-30min-片3  
 供试品溶液-1

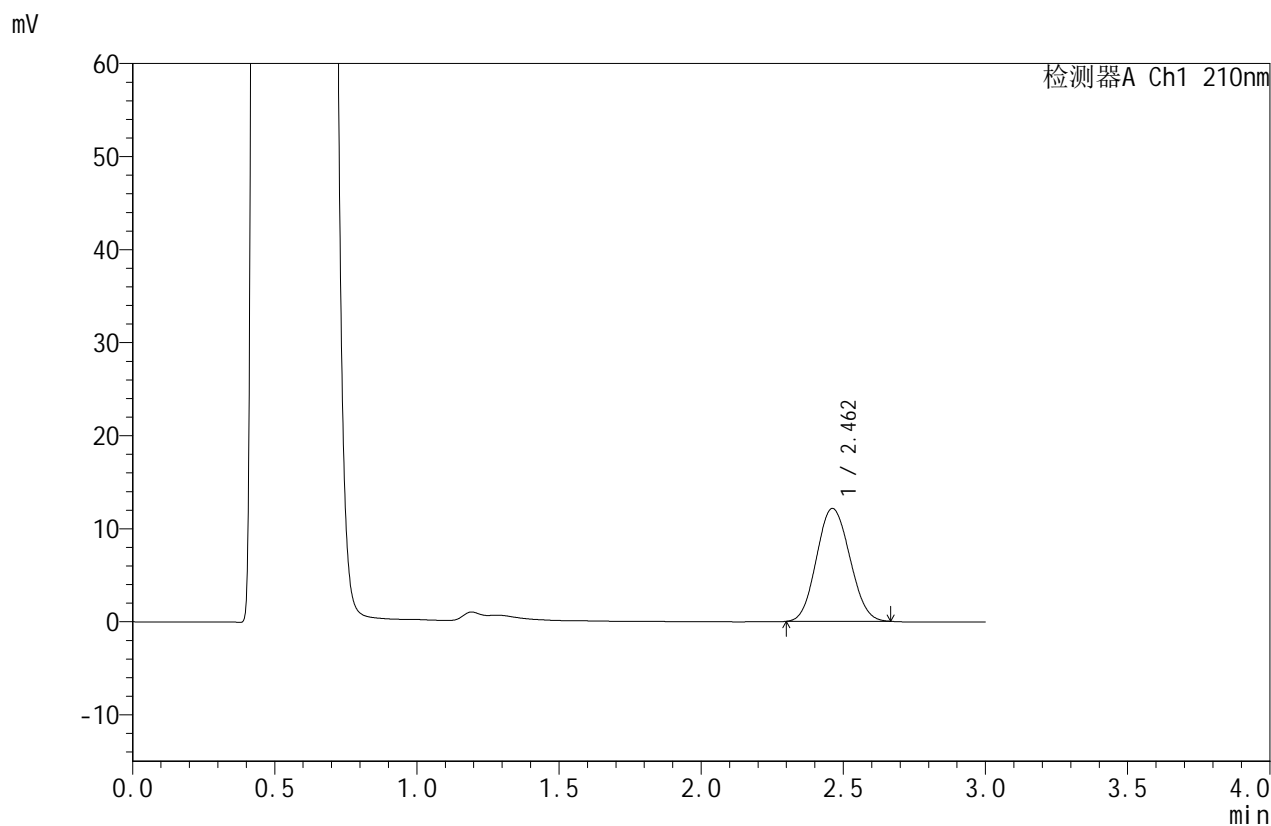


# JSS-4129

## <样品信息>

色谱柱:XB-C18(50mm\*4.6mm,5μm)      流速:1.5ml/min  
 柱温:40°C      波长:210nm  
 数据文件名: RC\$JSS-4129 - 0-24/25-936-2 - zzp-2025042322p-2.5mg-rcqx-jf50z-1-pH4.5jz-30min-P4.lcd  
 方法文件名: RC\$JSS-4129 - RC-JSS-4129-FX274.lcm  
 批处理文件名: RC\$JSS-4129 - JSS-4129-20250527-RC-FX274.lcb  
 样品瓶号: 1-32  
 进样体积: 50 μl      版本号:6.115  
 进样时间: 2025/05/27 16:14:00      实验者: lvtingting  
 处理时间(V2): 2025/05/28 09:18:03      处理者: lvtingting  
 仪器型号: SHIMADZU LC-2050C(FX274)

## <色谱图>



## <峰表>

检测器A Ch1 210nm

峰号	保留时间	面积	面积%	高度	理论塔板数(USP)	拖尾因子	分离度(USP)
1	2.462	98659	100.000	12128	2071	1.085	--
总计		98659	100.000	12128			

图34 苯磺酸美洛加巴林片溶出曲线测定HPLC图谱  
 自制品-2025042322批-2.5mg-pH4.5介质-浆法-50转-30min-片4  
 供试品溶液-1



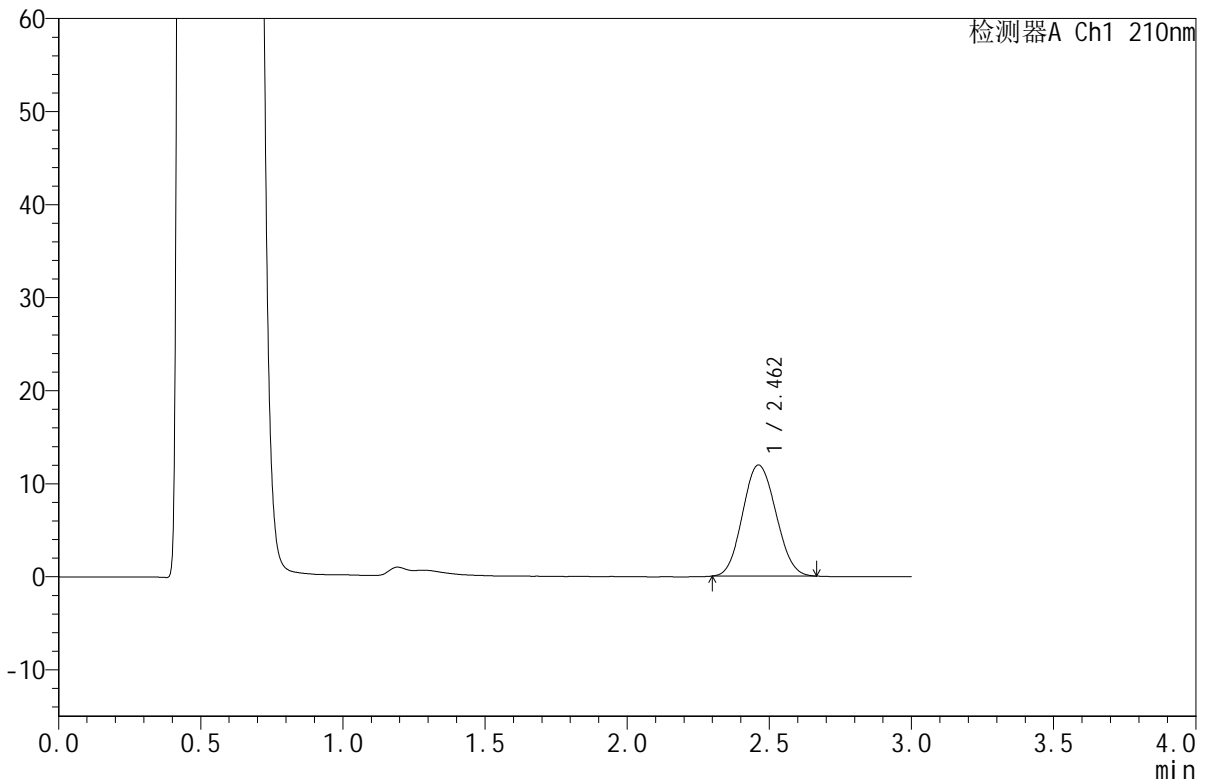
# JSS-4129

<样品信息>

色谱柱:XB-C18(50mm\*4.6mm,5μm)      流速:1.5ml/min  
 柱温:40°C      波长:210nm  
 数据文件名: RC\$JSS-4129 - 0-24/25-937-2 - zzp-2025042322p-2.5mg-rcqx-jf50z-1-pH4.5jz-30min-P5.lcd  
 方法文件名: RC\$JSS-4129 - RC-JSS-4129-FX274.lcm  
 批处理文件名: RC\$JSS-4129 - JSS-4129-20250527-RC-FX274.lcb  
 样品瓶号: 1-41  
 进样体积: 50 μl      版本号:6.115  
 进样时间: 2025/05/27 16:17:25      实验者: lvtingting  
 处理时间 (V2): 2025/05/28 09:18:06      处理者: lvtingting  
 仪器型号: SHIMADZU LC-2050C(FX274)

<色谱图>

mV



<峰表>

检测器A Ch1 210nm

峰号	保留时间	面积	面积%	高度	理论塔板数(USP)	拖尾因子	分离度(USP)
1	2.462	97258	100.000	11940	2061	1.087	--
总计		97258	100.000	11940			

图35 苯磺酸美洛加巴林片溶出曲线测定HPLC图谱  
 自制品-2025042322批-2.5mg-pH4.5介质-浆法-50转-30min-片5  
 供试品溶液-1

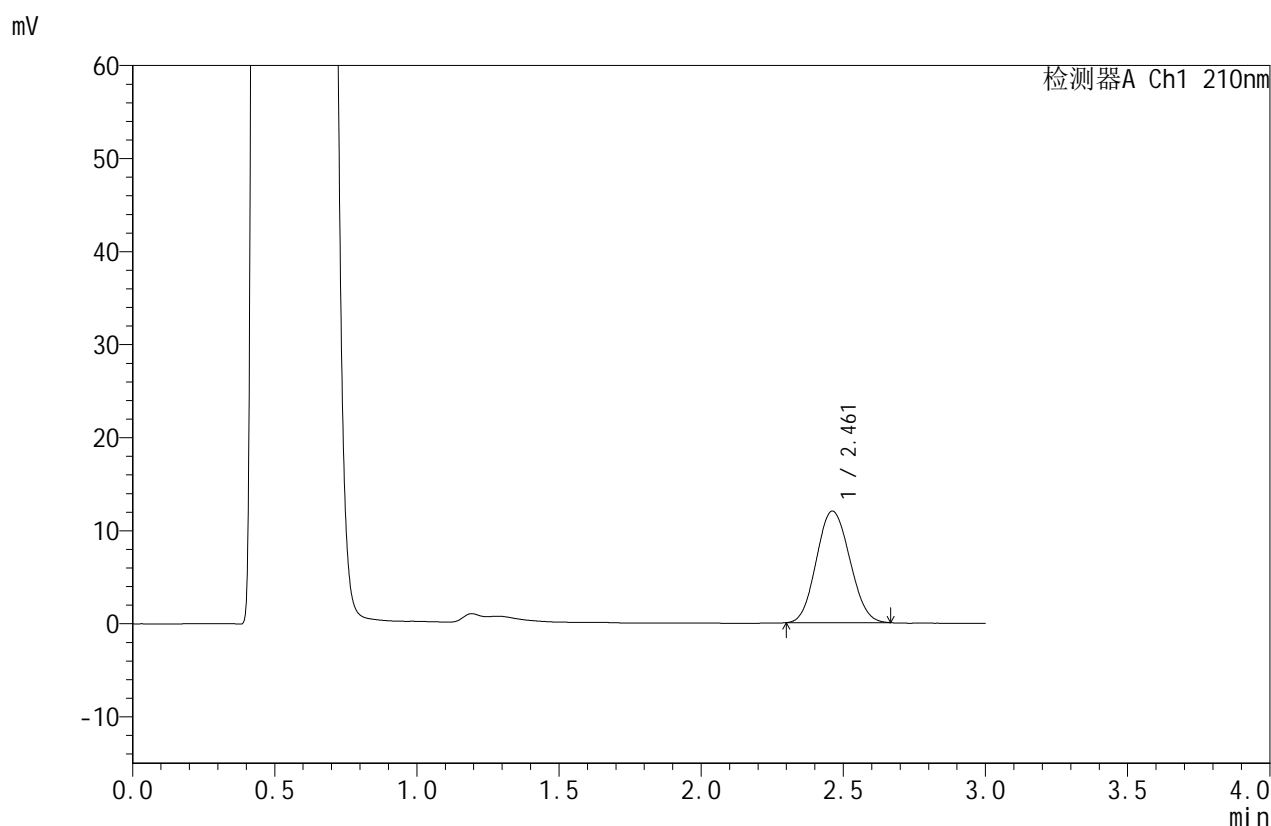


# JSS-4129

## <样品信息>

色谱柱:XB-C18(50mm\*4.6mm,5μm)      流速:1.5ml/min  
 柱温:40°C      波长:210nm  
 数据文件名: RC\$JSS-4129 - 0-24/25-938-2 - zzp-2025042322p-2.5mg-rcqx-jf50z-1-pH4.5jz-30min-P6.lcd  
 方法文件名: RC\$JSS-4129 - RC-JSS-4129-FX274.lcm  
 批处理文件名: RC\$JSS-4129 - JSS-4129-20250527-RC-FX274.lcb  
 样品瓶号: 1-50  
 进样体积: 50 μl      版本号:6.115  
 进样时间: 2025/05/27 16:20:49      实验者: lvtingting  
 处理时间(V2): 2025/05/28 09:18:08      处理者: lvtingting  
 仪器型号: SHIMADZU LC-2050C(FX274)

## <色谱图>



## <峰表>

检测器A Ch1 210nm

峰号	保留时间	面积	面积%	高度	理论塔板数(USP)	拖尾因子	分离度(USP)
1	2.461	97881	100.000	11987	2057	1.086	--
总计		97881	100.000	11987			

图36 苯磺酸美洛加巴林片溶出曲线测定HPLC图谱  
 自制品-2025042322批-2.5mg-pH4.5介质-浆法-50转-30min-片6  
 供试品溶液-1



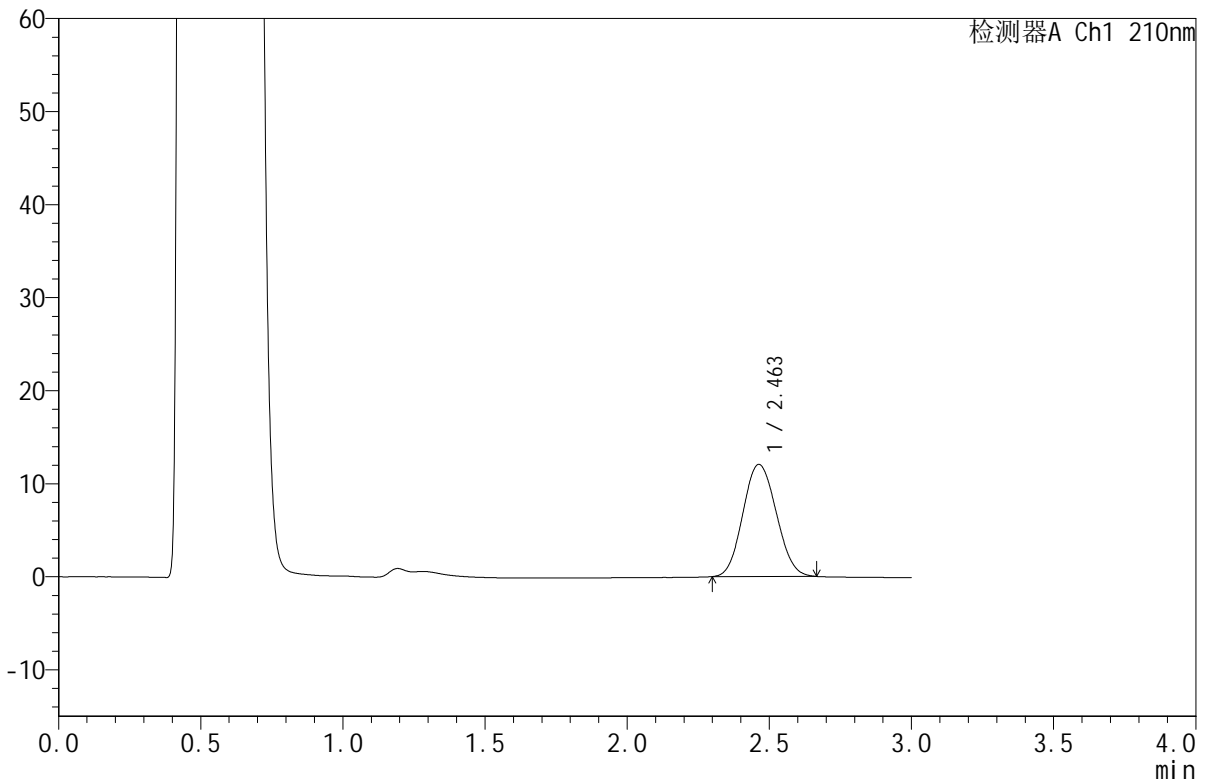
# JSS-4129

## <样品信息>

色谱柱:XB-C18(50mm\*4.6mm,5μm)      流速:1.5ml/min  
 柱温:40°C      波长:210nm  
 数据文件名: RC\$JSS-4129 - 0-24/25-939-2 - zzp-2025042322p-2.5mg-rcqx-jf50z-1-pH4.5jz-45min-P1.lcd  
 方法文件名: RC\$JSS-4129 - RC-JSS-4129-FX274.lcm  
 批处理文件名: RC\$JSS-4129 - JSS-4129-20250527-RC-FX274.lcb  
 样品瓶号: 1-6  
 进样体积: 50 μl      版本号:6.115  
 进样时间: 2025/05/27 16:24:14      实验者: lvtingting  
 处理时间(V2): 2025/05/28 09:18:11      处理者: lvtingting  
 仪器型号: SHIMADZU LC-2050C(FX274)

## <色谱图>

mV



## <峰表>

检测器A Ch1 210nm

峰号	保留时间	面积	面积%	高度	理论塔板数(USP)	拖尾因子	分离度(USP)
1	2.463	98523	100.000	12053	2054	1.087	--
总计		98523	100.000	12053			

图37 苯磺酸美洛加巴林片溶出曲线测定HPLC图谱  
 自制品-2025042322批-2.5mg-pH4.5介质-浆法-50转-45min-片1  
 供试品溶液-1

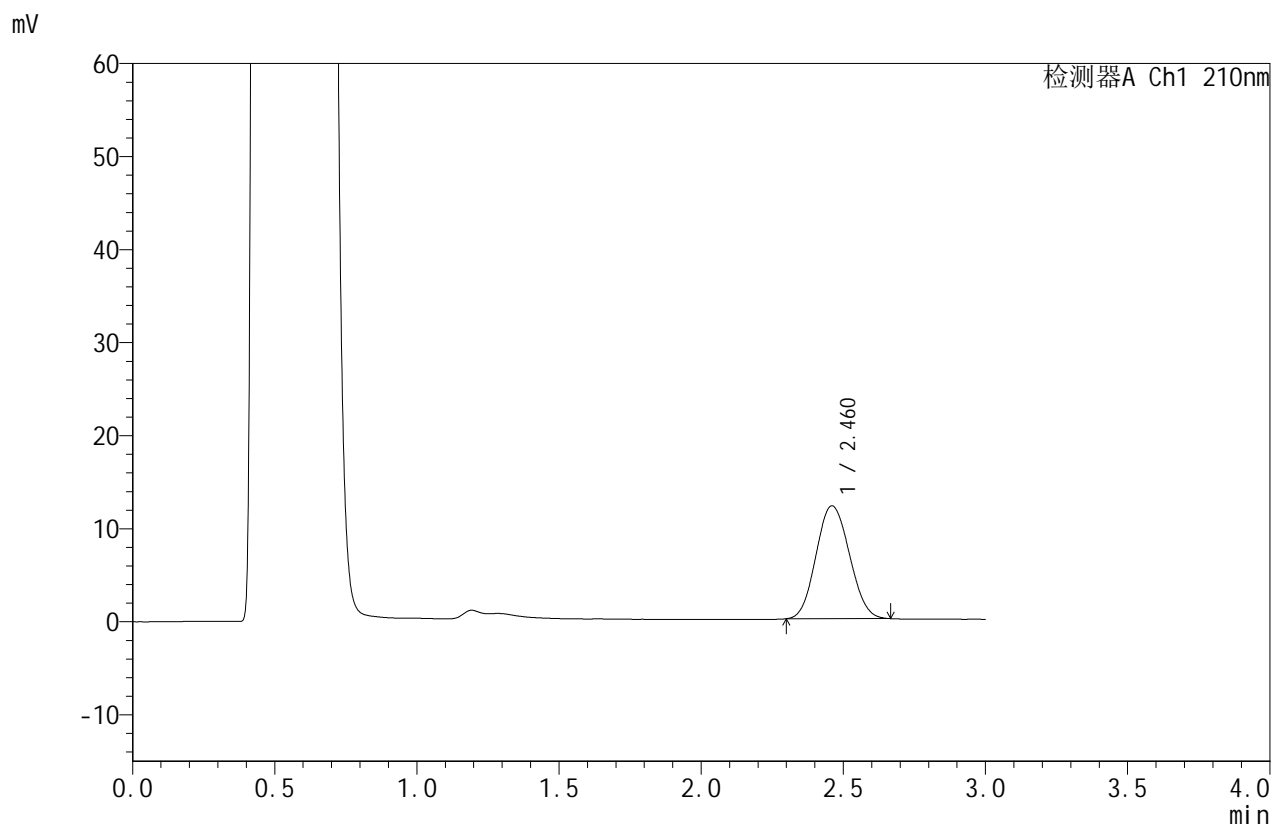


# JSS-4129

## <样品信息>

色谱柱:XB-C18(50mm\*4.6mm,5μm)      流速:1.5ml/min  
 柱温:40°C      波长:210nm  
 数据文件名: RC\$JSS-4129 - 0-24/25-940-2 - zzp-2025042322p-2.5mg-rcqx-jf50z-1-pH4.5jz-45min-P2.lcd  
 方法文件名: RC\$JSS-4129 - RC-JSS-4129-FX274.lcm  
 批处理文件名: RC\$JSS-4129 - JSS-4129-20250527-RC-FX274.lcb  
 样品瓶号: 1-15  
 进样体积: 50 μl      版本号:6.115  
 进样时间: 2025/05/27 16:27:39      实验者: lvtingting  
 处理时间(V2): 2025/05/28 09:18:13      处理者: lvtingting  
 仪器型号: SHIMADZU LC-2050C(FX274)

## <色谱图>



## <峰表>

检测器A Ch1 210nm

峰号	保留时间	面积	面积%	高度	理论塔板数(USP)	拖尾因子	分离度(USP)
1	2.460	99270	100.000	12113	2042	1.089	--
总计		99270	100.000	12113			

图38 苯磺酸美洛加巴林片溶出曲线测定HPLC图谱  
 自制品-2025042322批-2.5mg-pH4.5介质-浆法-50转-45min-片2  
 供试品溶液-1



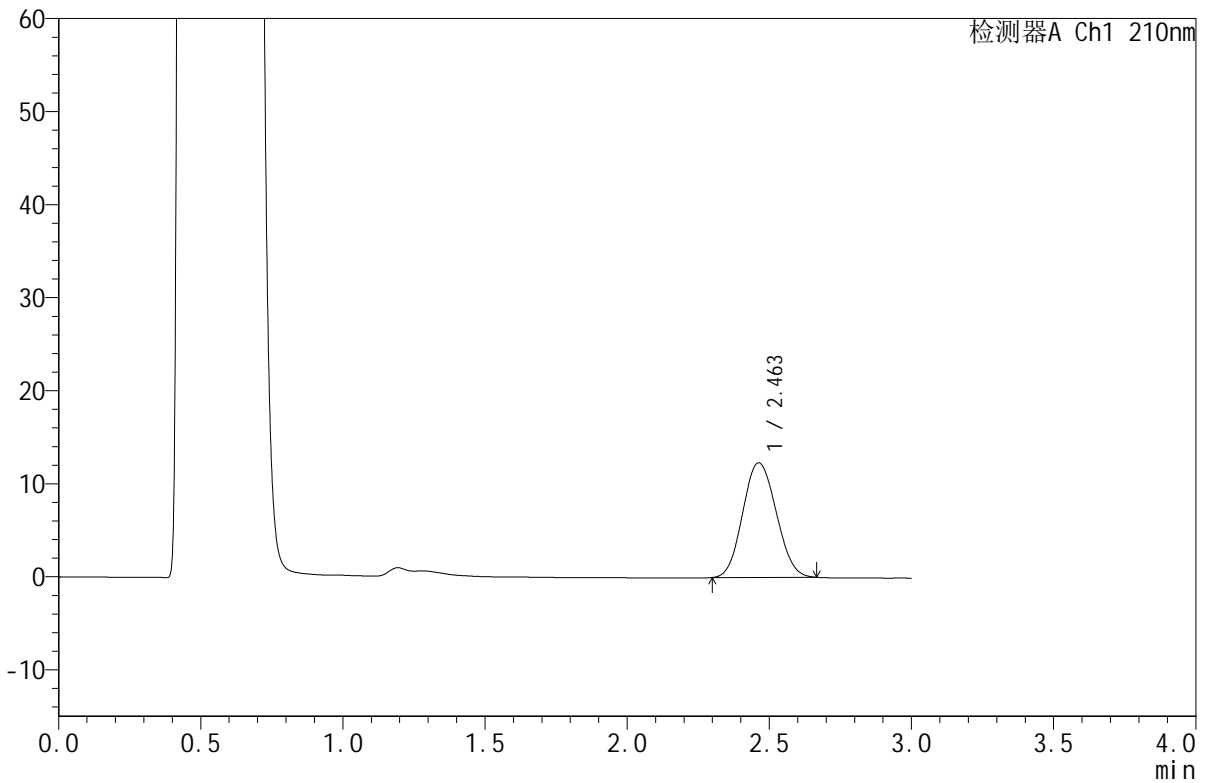
# JSS-4129

<样品信息>

色谱柱:XB-C18(50mm\*4.6mm,5μm)      流速:1.5ml/min  
 柱温:40°C      波长:210nm  
 数据文件名: RC\$JSS-4129 - 0-24/25-941-2 - zzp-2025042322p-2.5mg-rcqx-jf50z-1-pH4.5jz-45min-P3.lcd  
 方法文件名: RC\$JSS-4129 - RC-JSS-4129-FX274.lcm  
 批处理文件名: RC\$JSS-4129 - JSS-4129-20250527-RC-FX274.lcb  
 样品瓶号: 1-24  
 进样体积: 50 μl      版本号:6.115  
 进样时间: 2025/05/27 16:31:04      实验者: lvtingting  
 处理时间 (V2): 2025/05/28 09:18:16      处理者: lvtingting  
 仪器型号: SHIMADZU LC-2050C(FX274)

<色谱图>

mV



<峰表>

检测器A Ch1 210nm

峰号	保留时间	面积	面积%	高度	理论塔板数(USP)	拖尾因子	分离度(USP)
1	2.463	101040	100.000	12321	2043	1.089	--
总计		101040	100.000	12321			

图39 苯磺酸美洛加巴林片溶出曲线测定HPLC图谱  
 自制品-2025042322批-2.5mg-pH4.5介质-浆法-50转-45min-片3  
 供试品溶液-1

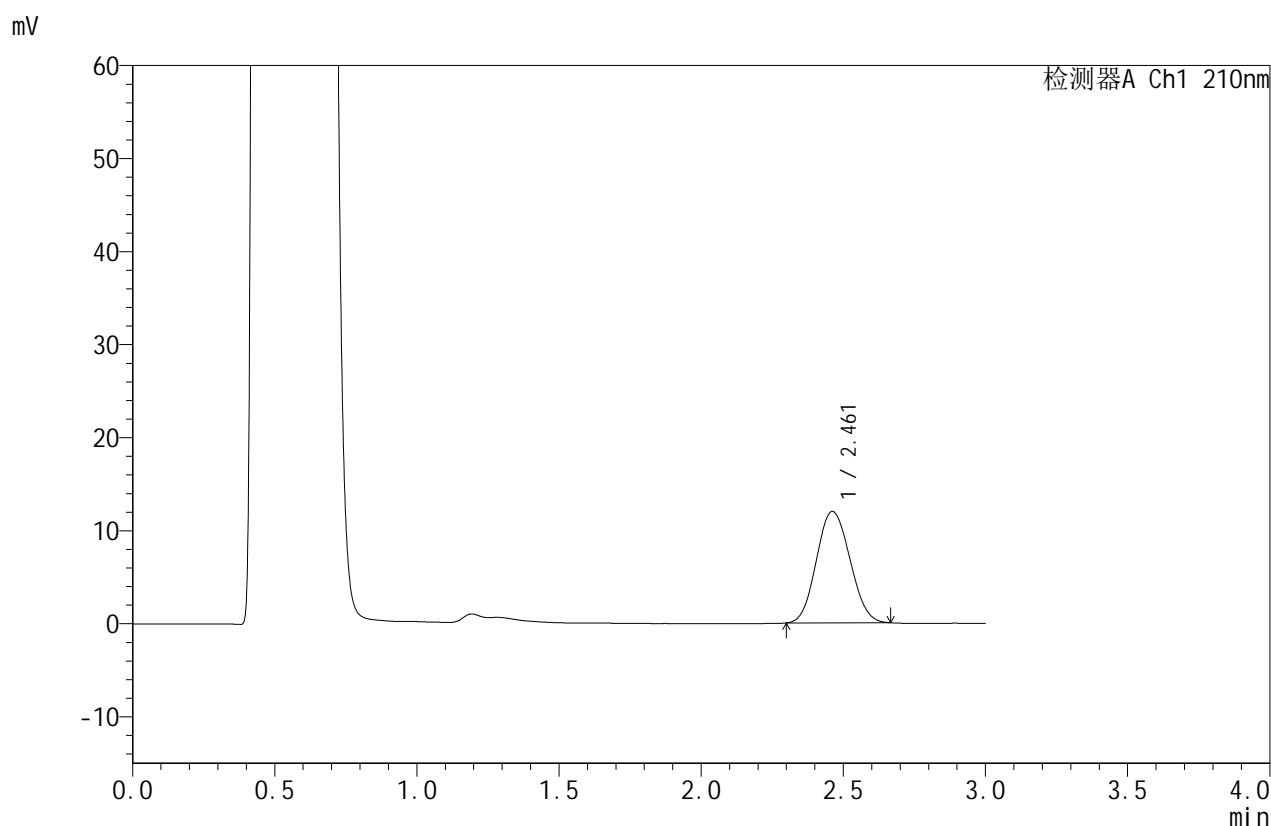


# JSS-4129

## <样品信息>

色谱柱:XB-C18(50mm\*4.6mm,5μm)      流速:1.5ml/min  
 柱温:40°C      波长:210nm  
 数据文件名: RC\$JSS-4129 - 0-24/25-942-2 - zzp-2025042322p-2.5mg-rcqx-jf50z-1-pH4.5jz-45min-P4.lcd  
 方法文件名: RC\$JSS-4129 - RC-JSS-4129-FX274.lcm  
 批处理文件名: RC\$JSS-4129 - JSS-4129-20250527-RC-FX274.lcb  
 样品瓶号: 1-33  
 进样体积: 50 μl      版本号:6.115  
 进样时间: 2025/05/27 16:34:29      实验者: lvtingting  
 处理时间(V2): 2025/05/28 09:18:19      处理者: lvtingting  
 仪器型号: SHIMADZU LC-2050C(FX274)

## <色谱图>



## <峰表>

检测器A Ch1 210nm

峰号	保留时间	面积	面积%	高度	理论塔板数(USP)	拖尾因子	分离度(USP)
1	2.461	98354	100.000	11975	2039	1.089	--
总计		98354	100.000	11975			

图40 苯磺酸美洛加巴林片溶出曲线测定HPLC图谱  
 自制品-2025042322批-2.5mg-pH4.5介质-浆法-50转-45min-片4  
 供试品溶液-1

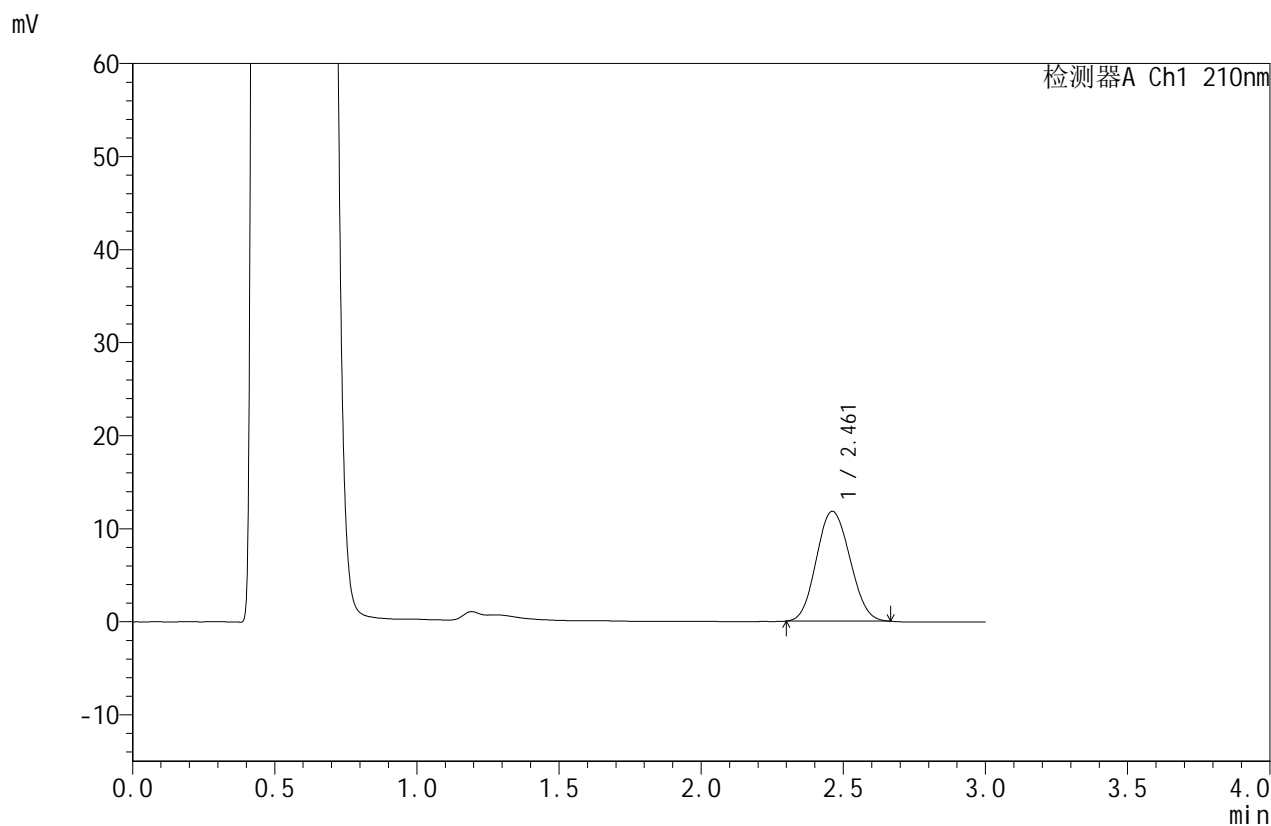


# JSS-4129

## <样品信息>

色谱柱:XB-C18(50mm\*4.6mm,5μm)      流速:1.5ml/min  
 柱温:40°C      波长:210nm  
 数据文件名: RC\$JSS-4129 - 0-24/25-943-2 - zzp-2025042322p-2.5mg-rcqx-jf50z-1-pH4.5jz-45min-P5.lcd  
 方法文件名: RC\$JSS-4129 - RC-JSS-4129-FX274.lcm  
 批处理文件名: RC\$JSS-4129 - JSS-4129-20250527-RC-FX274.lcb  
 样品瓶号: 1-42  
 进样体积: 50 μl      版本号:6.115  
 进样时间: 2025/05/27 16:37:54      实验者: lvtingting  
 处理时间(V2): 2025/05/28 09:18:21      处理者: lvtingting  
 仪器型号: SHIMADZU LC-2050C(FX274)

## <色谱图>



## <峰表>

检测器A Ch1 210nm

峰号	保留时间	面积	面积%	高度	理论塔板数(USP)	拖尾因子	分离度(USP)
1	2.461	97043	100.000	11803	2024	1.090	--
总计		97043	100.000	11803			

图41 苯磺酸美洛加巴林片溶出曲线测定HPLC图谱  
 自制品-2025042322批-2.5mg-pH4.5介质-浆法-50转-45min-片5  
 供试品溶液-1



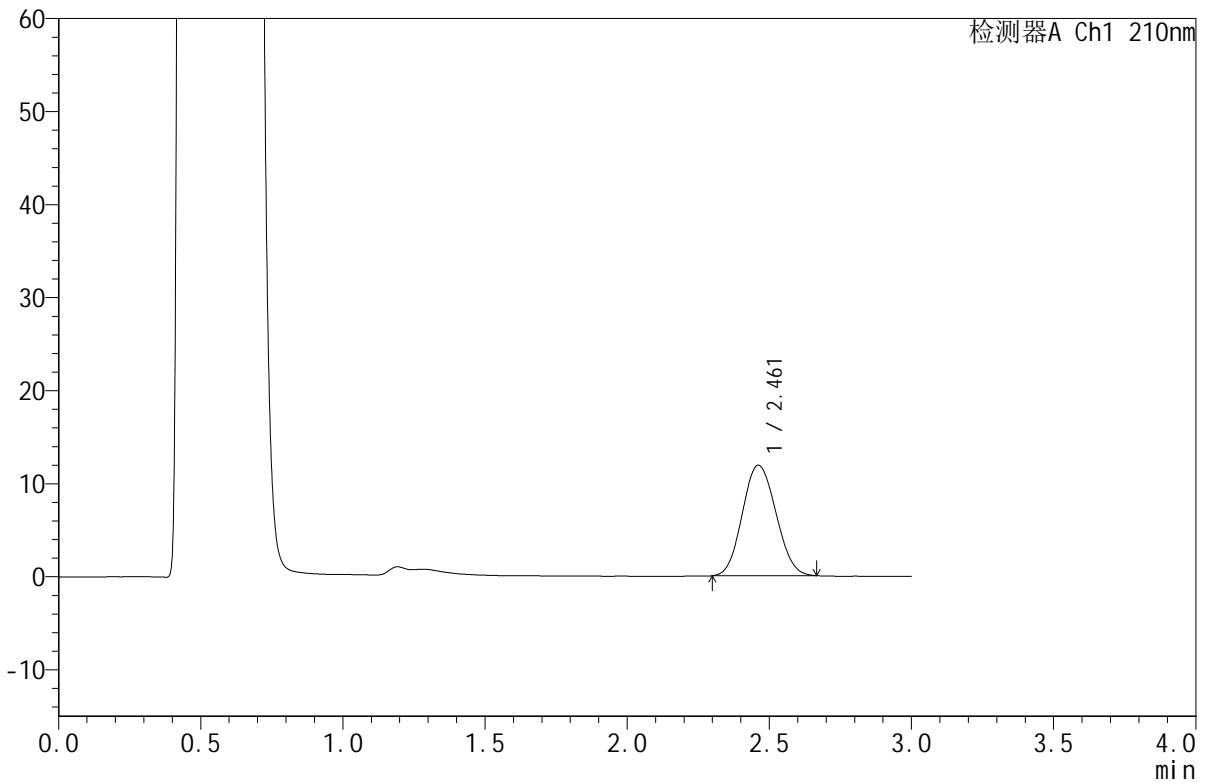
# JSS-4129

## <样品信息>

色谱柱:XB-C18(50mm\*4.6mm,5μm) 流速:1.5ml/min  
 柱温:40°C 波长:210nm  
 数据文件名: RC\$JSS-4129 - 0-24/25-944-2 - zzp-2025042322p-2.5mg-rcqx-jf50z-1-pH4.5jz-45min-P6.lcd  
 方法文件名: RC\$JSS-4129 - RC-JSS-4129-FX274.lcm  
 批处理文件名: RC\$JSS-4129 - JSS-4129-20250527-RC-FX274.lcb  
 样品瓶号: 1-51  
 进样体积: 50 μl 版本号:6.115  
 进样时间: 2025/05/27 16:41:18 实验者: lvtingting  
 处理时间(V2): 2025/05/28 09:18:24 处理者: lvtingting  
 仪器型号: SHIMADZU LC-2050C(FX274)

## <色谱图>

mV



## <峰表>

检测器A Ch1 210nm

峰号	保留时间	面积	面积%	高度	理论塔板数(USP)	拖尾因子	分离度(USP)
1	2.461	97744	100.000	11870	2027	1.091	--
总计		97744	100.000	11870			

图42 苯磺酸美洛加巴林片溶出曲线测定HPLC图谱  
 自制品-2025042322批-2.5mg-pH4.5介质-浆法-50转-45min-片6  
 供试品溶液-1

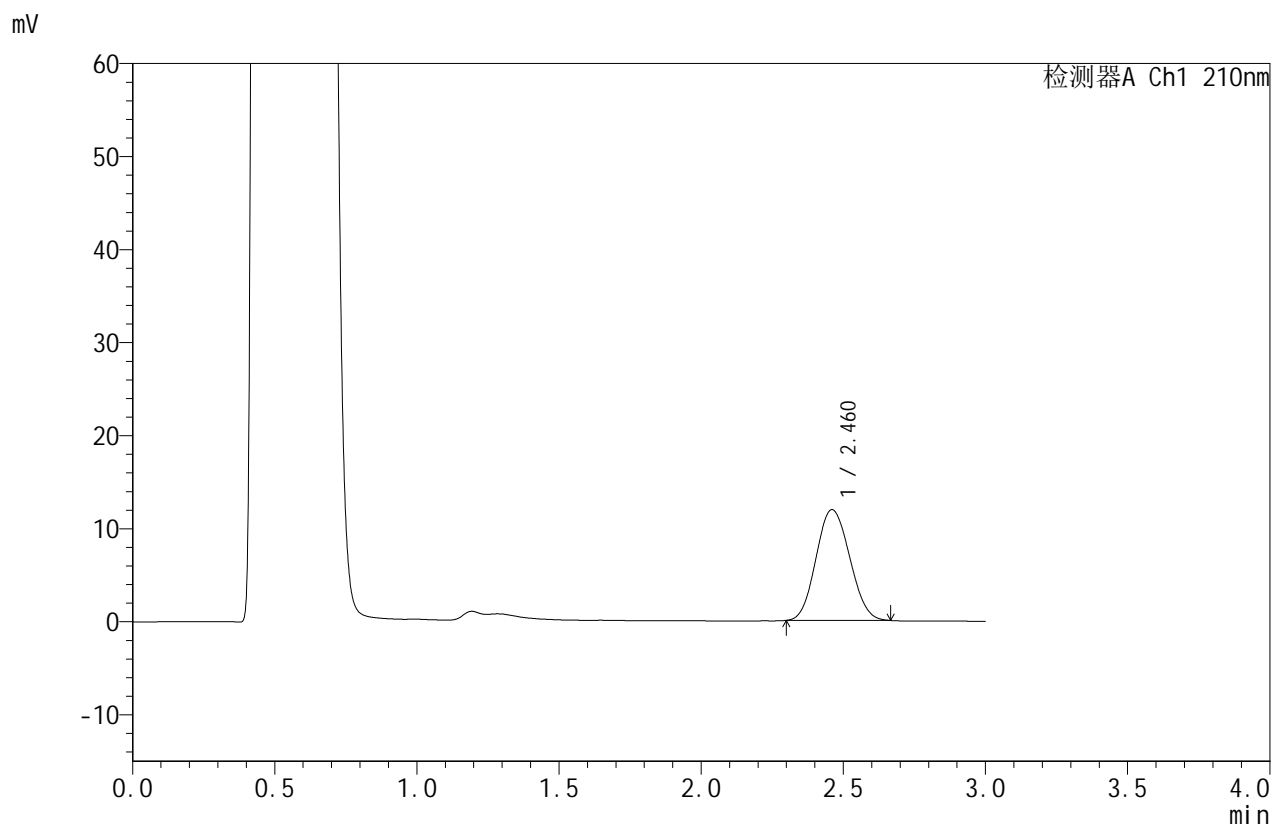


# JSS-4129

## <样品信息>

色谱柱:XB-C18(50mm\*4.6mm,5μm)      流速:1.5ml/min  
 柱温:40°C      波长:210nm  
 数据文件名: RC\$JSS-4129 - 0-24/25-945-2 - zzp-2025042322p-2.5mg-rcqx-jf50z-1-pH4.5jz-jxzs-P1.lcd  
 方法文件名: RC\$JSS-4129 - RC-JSS-4129-FX274.lcm  
 批处理文件名: RC\$JSS-4129 - JSS-4129-20250527-RC-FX274.lcb  
 样品瓶号: 1-7  
 进样体积: 50 μl      版本号:6.115  
 进样时间: 2025/05/27 16:44:43      实验者: lvtingting  
 处理时间(V2): 2025/05/28 09:18:27      处理者: lvtingting  
 仪器型号: SHIMADZU LC-2050C(FX274)

## <色谱图>



## <峰表>

检测器A Ch1 210nm

峰号	保留时间	面积	面积%	高度	理论塔板数(USP)	拖尾因子	分离度(USP)
1	2.460	98042	100.000	11895	2021	1.093	--
总计		98042	100.000	11895			

图43 苯磺酸美洛加巴林片溶出曲线测定HPLC图谱  
 自制品-2025042322批-2.5mg-pH4.5介质-桨法-50转-极限转速-片1  
 供试品溶液-1



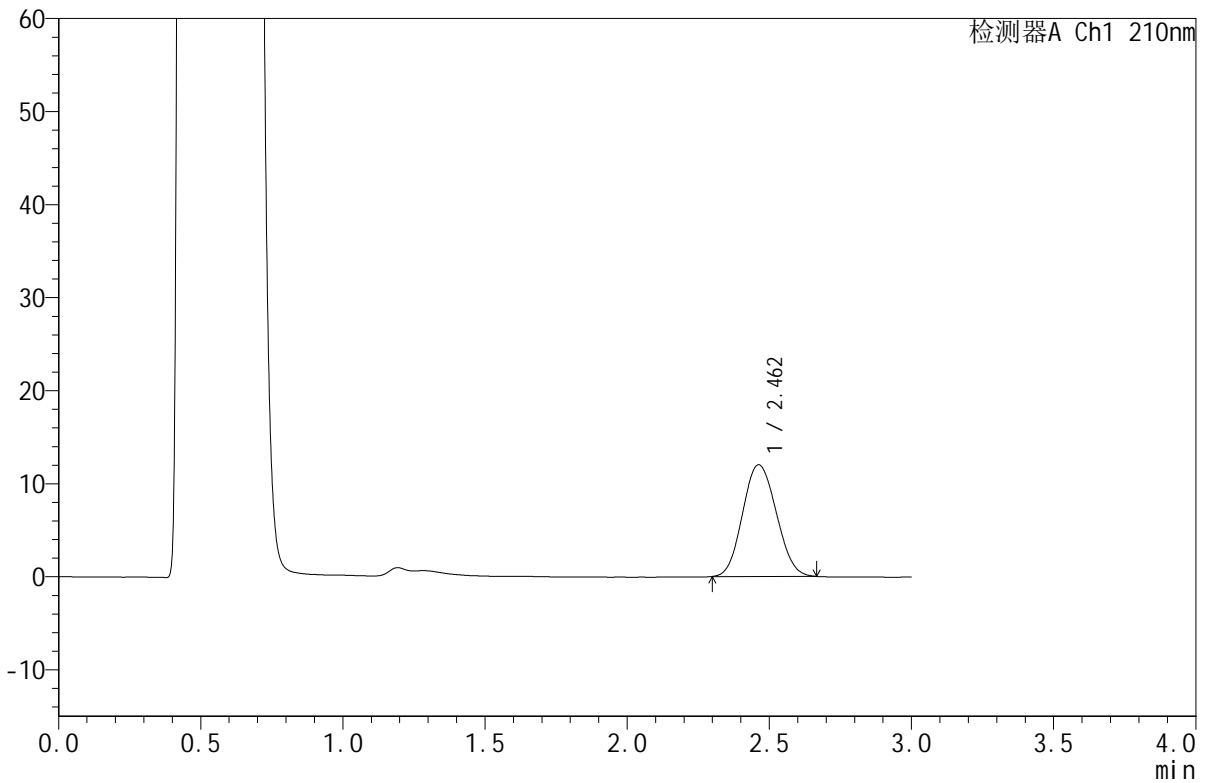
# JSS-4129

## <样品信息>

色谱柱:XB-C18(50mm\*4.6mm,5μm)      流速:1.5ml/min  
 柱温:40°C      波长:210nm  
 数据文件名: RC\$JSS-4129 - 0-24/25-946-2 - zzp-2025042322p-2.5mg-rcqx-jf50z-1-pH4.5jz-jxzs-P2.lcd  
 方法文件名: RC\$JSS-4129 - RC-JSS-4129-FX274.lcm  
 批处理文件名: RC\$JSS-4129 - JSS-4129-20250527-RC-FX274.lcb  
 样品瓶号: 1-16  
 进样体积: 50 μl      版本号:6.115  
 进样时间: 2025/05/27 16:48:07      实验者: lvtingting  
 处理时间 (V2): 2025/05/28 09:18:29      处理者: lvtingting  
 仪器型号: SHIMADZU LC-2050C(FX274)

## <色谱图>

mV



## <峰表>

检测器A Ch1 210nm

峰号	保留时间	面积	面积%	高度	理论塔板数(USP)	拖尾因子	分离度(USP)
1	2.462	99260	100.000	12005	2005	1.092	--
总计		99260	100.000	12005			

图44 苯磺酸美洛加巴林片溶出曲线测定HPLC图谱  
 自制品-2025042322批-2.5mg-pH4.5介质-桨法-50转-极限转速-片2  
 供试品溶液-1

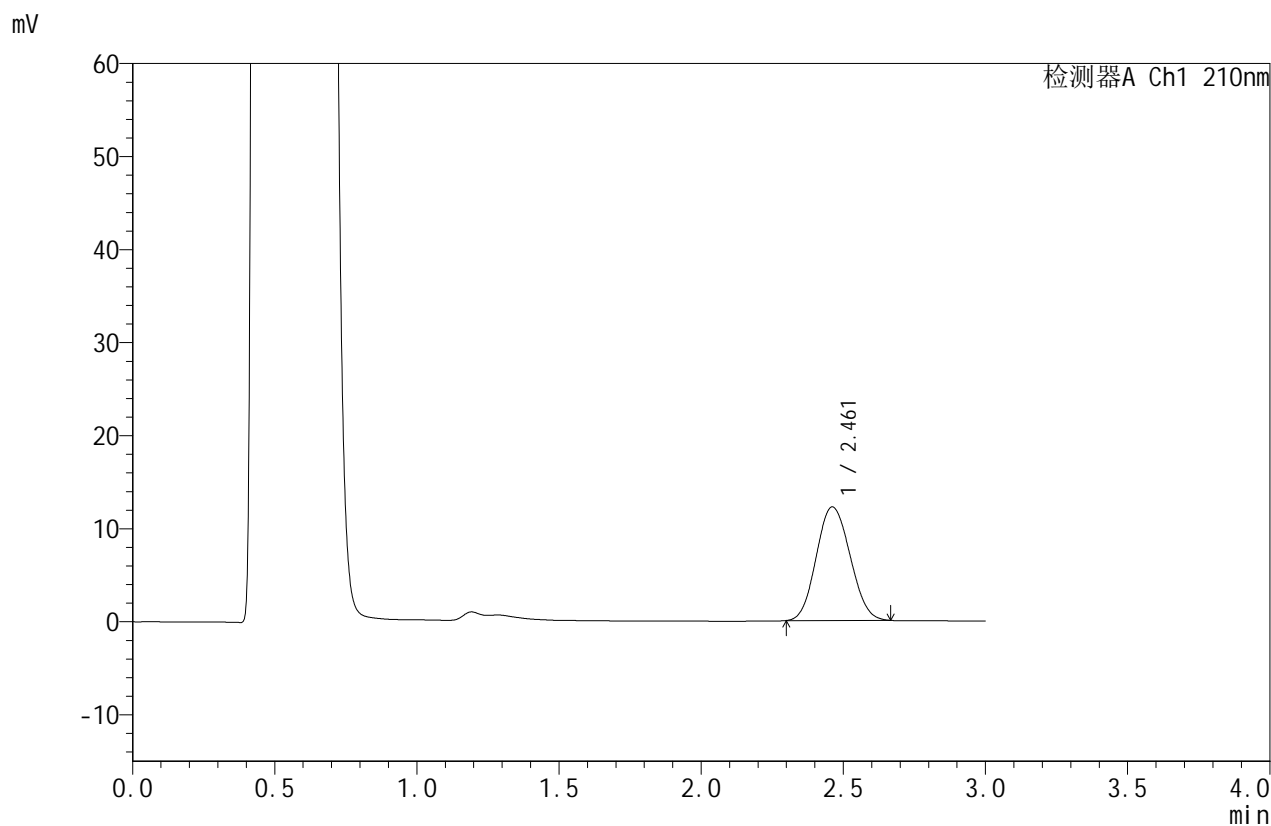


# JSS-4129

## <样品信息>

色谱柱:XB-C18(50mm\*4.6mm,5μm)      流速:1.5ml/min  
 柱温:40°C      波长:210nm  
 数据文件名: RC\$JSS-4129 - 0-24/25-947-2 - zzp-2025042322p-2.5mg-rcqx-jf50z-1-pH4.5jz-jxzs-P3.lcd  
 方法文件名: RC\$JSS-4129 - RC-JSS-4129-FX274.lcm  
 批处理文件名: RC\$JSS-4129 - JSS-4129-20250527-RC-FX274.lcb  
 样品瓶号: 1-25  
 进样体积: 50 μl      版本号:6.115  
 进样时间: 2025/05/27 16:51:34      实验者: lvtingting  
 处理时间(V2): 2025/05/28 09:18:32      处理者: lvtingting  
 仪器型号: SHIMADZU LC-2050C(FX274)

## <色谱图>



## <峰表>

检测器A Ch1 210nm

峰号	保留时间	面积	面积%	高度	理论塔板数(USP)	拖尾因子	分离度(USP)
1	2.461	101024	100.000	12205	2003	1.093	--
总计		101024	100.000	12205			

图45 苯磺酸美洛加巴林片溶出曲线测定HPLC图谱  
 自制品-2025042322批-2.5mg-pH4.5介质-桨法-50转-极限转速-片3  
 供试品溶液-1



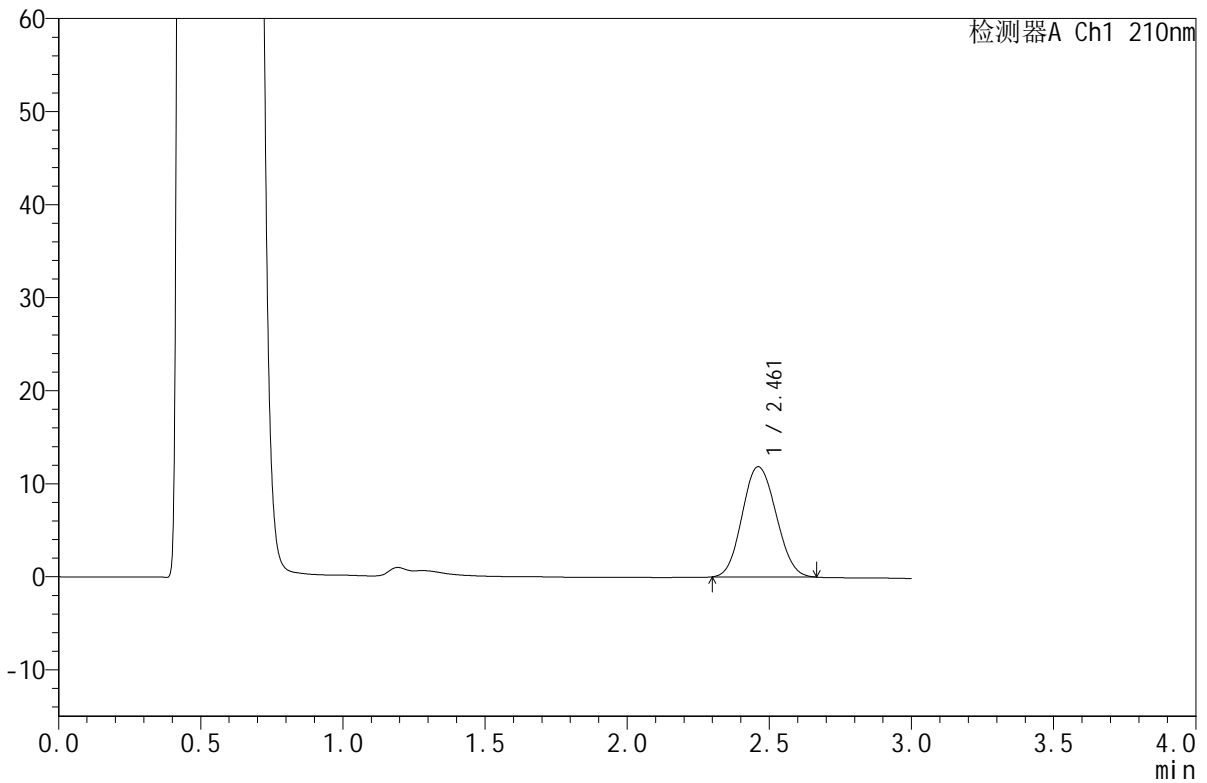
# JSS-4129

<样品信息>

色谱柱:XB-C18(50mm\*4.6mm,5μm)      流速:1.5ml/min  
 柱温:40°C      波长:210nm  
 数据文件名: RC\$JSS-4129 - 0-24/25-948-2 - zzp-2025042322p-2.5mg-rcqx-jf50z-1-pH4.5jz-jxzs-P4.lcd  
 方法文件名: RC\$JSS-4129 - RC-JSS-4129-FX274.lcm  
 批处理文件名: RC\$JSS-4129 - JSS-4129-20250527-RC-FX274.lcb  
 样品瓶号: 1-34  
 进样体积: 50 μl      版本号:6.115  
 进样时间: 2025/05/27 16:55:00      实验者: lvtingting  
 处理时间 (V2): 2025/05/28 09:18:35      处理者: lvtingting  
 仪器型号: SHIMADZU LC-2050C(FX274)

<色谱图>

mV



<峰表>

检测器A Ch1 210nm

峰号	保留时间	面积	面积%	高度	理论塔板数(USP)	拖尾因子	分离度(USP)
1	2.461	98358	100.000	11854	1999	1.094	--
总计		98358	100.000	11854			

图46 苯磺酸美洛加巴林片溶出曲线测定HPLC图谱  
 自制品-2025042322批-2.5mg-pH4.5介质-桨法-50转-极限转速-片4  
 供试品溶液-1



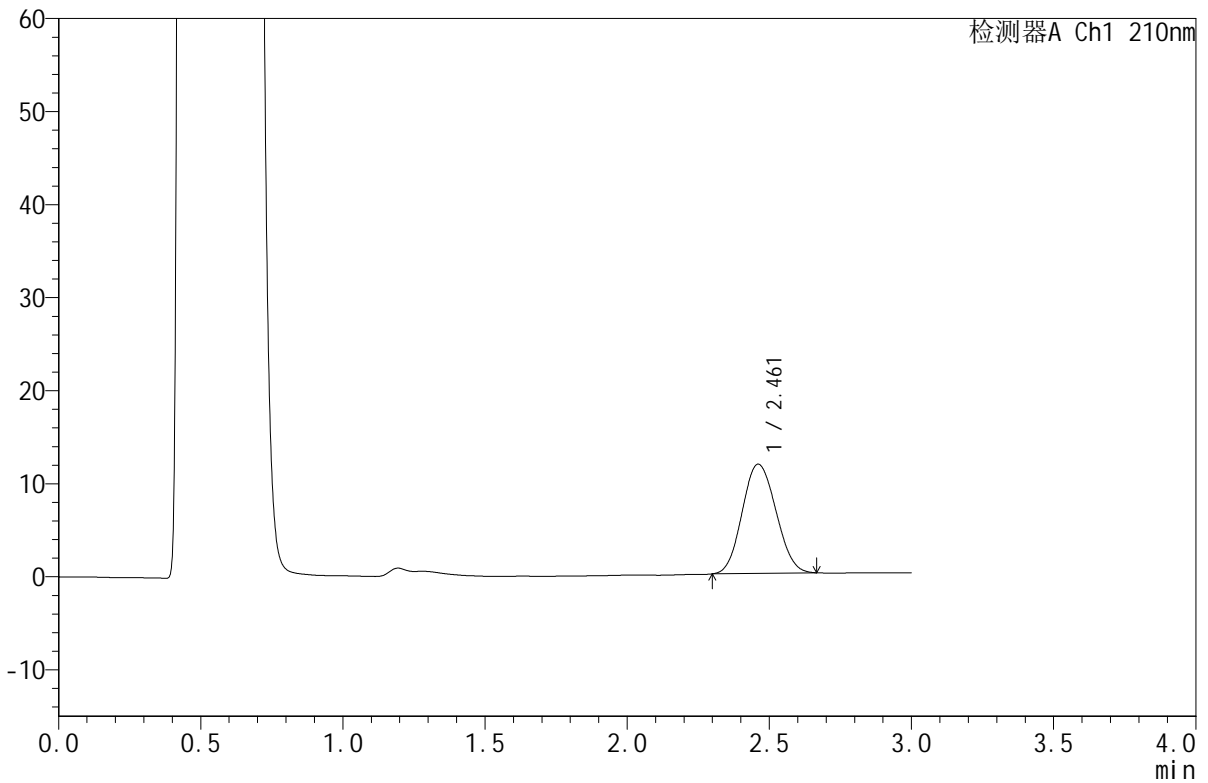
# JSS-4129

## <样品信息>

色谱柱:XB-C18(50mm\*4.6mm,5μm) 流速:1.5ml/min  
 柱温:40°C 波长:210nm  
 数据文件名: RC\$JSS-4129 - 0-24/25-949-2 - zzp-2025042322p-2.5mg-rcqx-jf50z-1-pH4.5jz-jxzs-P5.lcd  
 方法文件名: RC\$JSS-4129 - RC-JSS-4129-FX274.lcm  
 批处理文件名: RC\$JSS-4129 - JSS-4129-20250527-RC-FX274.lcb  
 样品瓶号: 1-43  
 进样体积: 50 μl 版本号:6.115  
 进样时间: 2025/05/27 16:58:25 实验者: lvtingting  
 处理时间(V2): 2025/05/28 09:18:38 处理者: lvtingting  
 仪器型号: SHIMADZU LC-2050C(FX274)

## <色谱图>

mV



## <峰表>

检测器A Ch1 210nm

峰号	保留时间	面积	面积%	高度	理论塔板数(USP)	拖尾因子	分离度(USP)
1	2.461	97168	100.000	11732	1996	1.093	--
总计		97168	100.000	11732			

图47 苯磺酸美洛加巴林片溶出曲线测定HPLC图谱  
 自制品-2025042322批-2.5mg-pH4.5介质-桨法-50转-极限转速-片5  
 供试品溶液-1

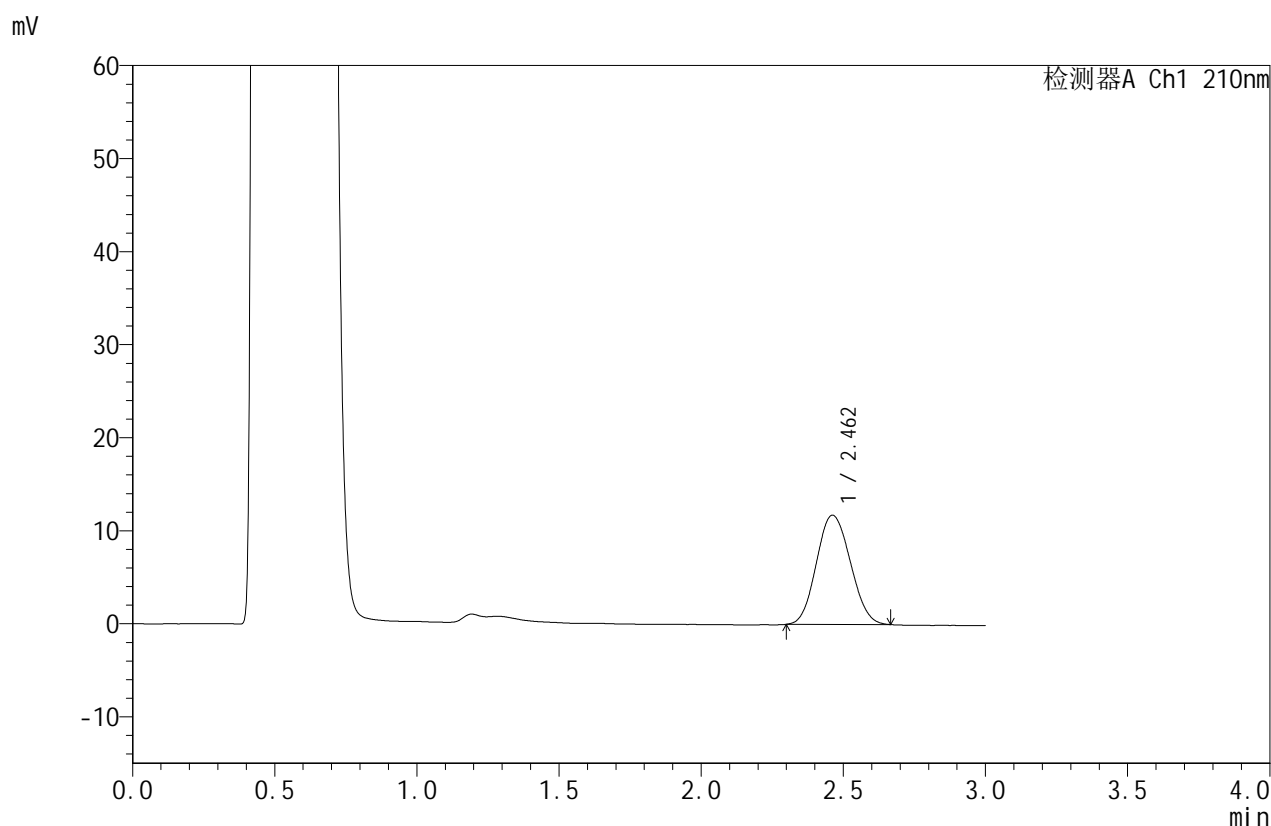


# JSS-4129

## <样品信息>

色谱柱:XB-C18(50mm\*4.6mm,5μm)      流速:1.5ml/min  
 柱温:40°C      波长:210nm  
 数据文件名: RC\$JSS-4129 - 0-24/25-950-2 - zzp-2025042322p-2.5mg-rcqx-jf50z-1-pH4.5jz-jxzs-P6.lcd  
 方法文件名: RC\$JSS-4129 - RC-JSS-4129-FX274.lcm  
 批处理文件名: RC\$JSS-4129 - JSS-4129-20250527-RC-FX274.lcb  
 样品瓶号: 1-52  
 进样体积: 50 μl      版本号:6.115  
 进样时间: 2025/05/27 17:01:49      实验者: lvtingting  
 处理时间(V2): 2025/05/28 09:18:40      处理者: lvtingting  
 仪器型号: SHIMADZU LC-2050C(FX274)

## <色谱图>



## <峰表>

检测器A Ch1 210nm

峰号	保留时间	面积	面积%	高度	理论塔板数(USP)	拖尾因子	分离度(USP)
1	2.462	97552	100.000	11747	1983	1.096	--
总计		97552	100.000	11747			

图48 苯磺酸美洛加巴林片溶出曲线测定HPLC图谱  
 自制品-2025042322批-2.5mg-pH4.5介质-桨法-50转-极限转速-片6  
 供试品溶液-1

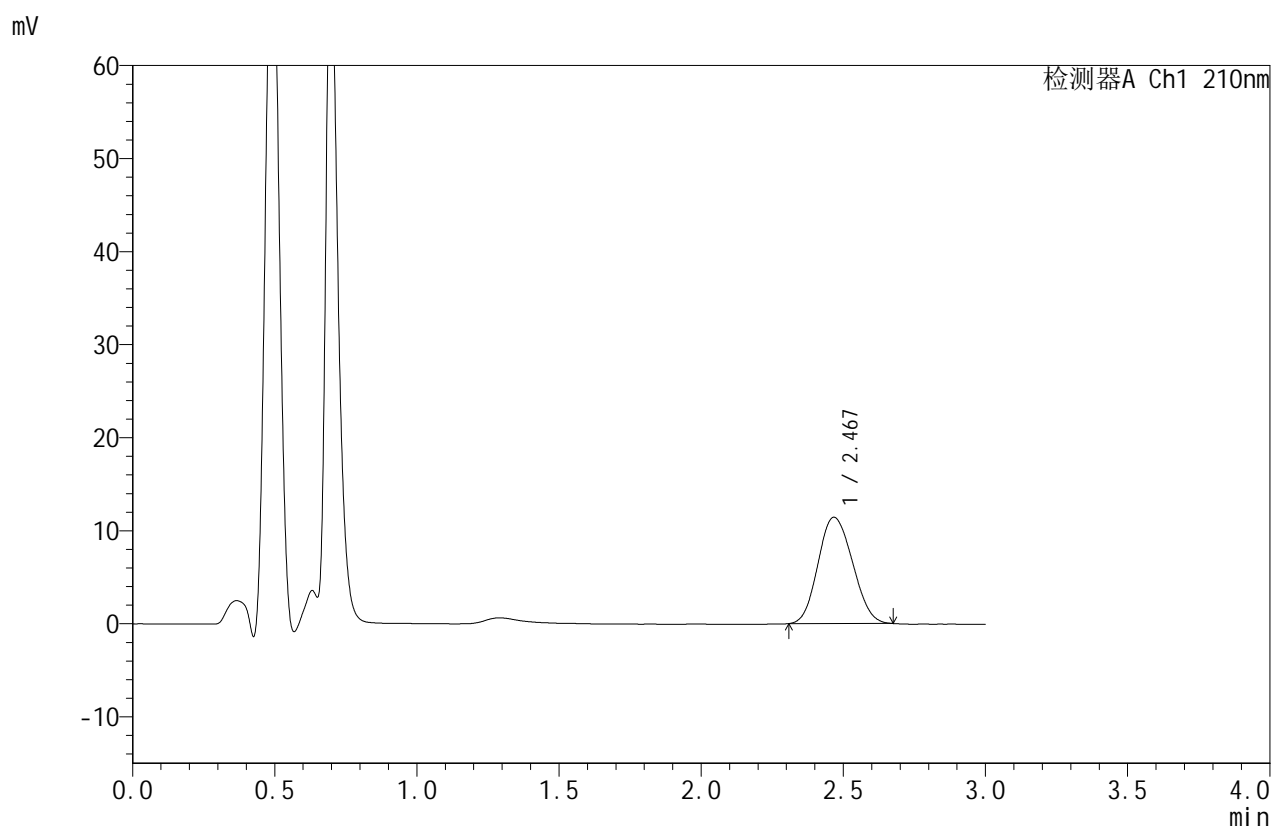


# JSS-4129

## <样品信息>

色谱柱:XB-C18(50mm\*4.6mm,5μm) 流速:1.5ml/min  
 柱温:40°C 波长:210nm  
 数据文件名: RC\$JSS-4129 - 0-24/25-951-2 - zzp-2025042322p-2.5mg-rcqx-jf50z-1-pH4.5jz-dz2-1.lcd  
 方法文件名: RC\$JSS-4129 - RC-JSS-4129-FX274.lcm  
 批处理文件名: RC\$JSS-4129 - JSS-4129-20250527-RC-FX274.lcb  
 样品瓶号: 1-27  
 进样体积: 50 μl 版本号:6.115  
 进样时间: 2025/05/27 17:05:15 实验者: lvtingting  
 处理时间(V2): 2025/05/28 09:18:43 处理者: lvtingting  
 仪器型号: SHIMADZU LC-2050C(FX274)

## <色谱图>



## <峰表>

检测器A Ch1 210nm

峰号	保留时间	面积	面积%	高度	理论塔板数(USP)	拖尾因子	分离度(USP)
1	2.467	96597	100.000	11419	1914	1.121	--
总计		96597	100.000	11419			

图49 苯磺酸美洛加巴林片溶出曲线测定HPLC图谱  
 自制品-2025042322批-2.5mg-pH4.5介质-桨法-50转  
 对照品溶液-2-1

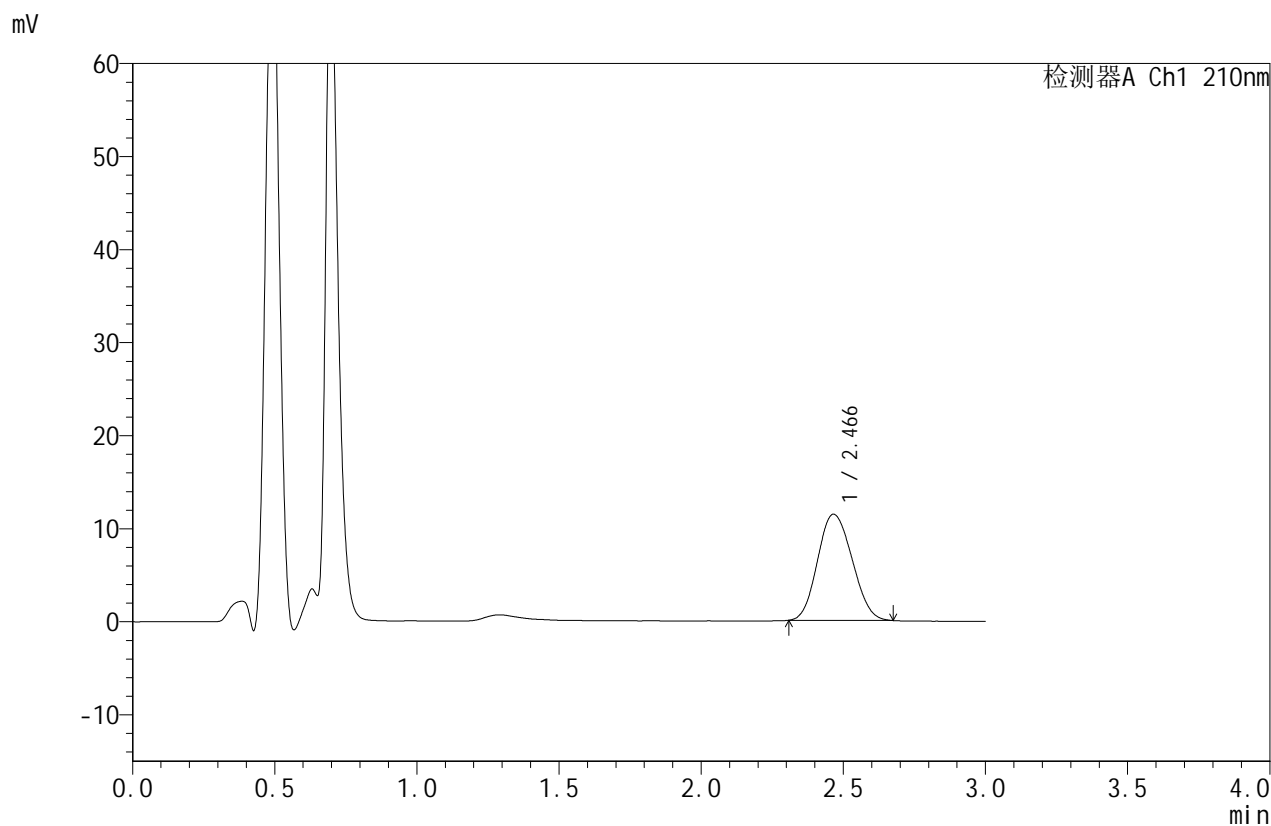


# JSS-4129

## <样品信息>

色谱柱:XB-C18(50mm\*4.6mm,5μm)      流速:1.5ml/min  
 柱温:40°C      波长:210nm  
 数据文件名: RC\$JSS-4129 - 0-24/25-952-2 - zzp-2025042322p-2.5mg-rcqx-jf50z-1-pH4.5jz-dz2-2.lcd  
 方法文件名: RC\$JSS-4129 - RC-JSS-4129-FX274.lcm  
 批处理文件名: RC\$JSS-4129 - JSS-4129-20250527-RC-FX274.lcb  
 样品瓶号: 1-27  
 进样体积: 50 μl      版本号:6.115  
 进样时间: 2025/05/27 17:08:41      实验者: lvtingting  
 处理时间(V2): 2025/05/28 09:18:46      处理者: lvtingting  
 仪器型号: SHIMADZU LC-2050C(FX274)

## <色谱图>



## <峰表>

检测器A Ch1 210nm

峰号	保留时间	面积	面积%	高度	理论塔板数(USP)	拖尾因子	分离度(USP)
1	2.466	96576	100.000	11417	1905	1.116	--
总计		96576	100.000	11417			

图50 苯磺酸美洛加巴林片溶出曲线测定HPLC图谱  
 自制品-2025042322批-2.5mg-pH4.5介质-浆法-50转  
 对照品溶液-2-2

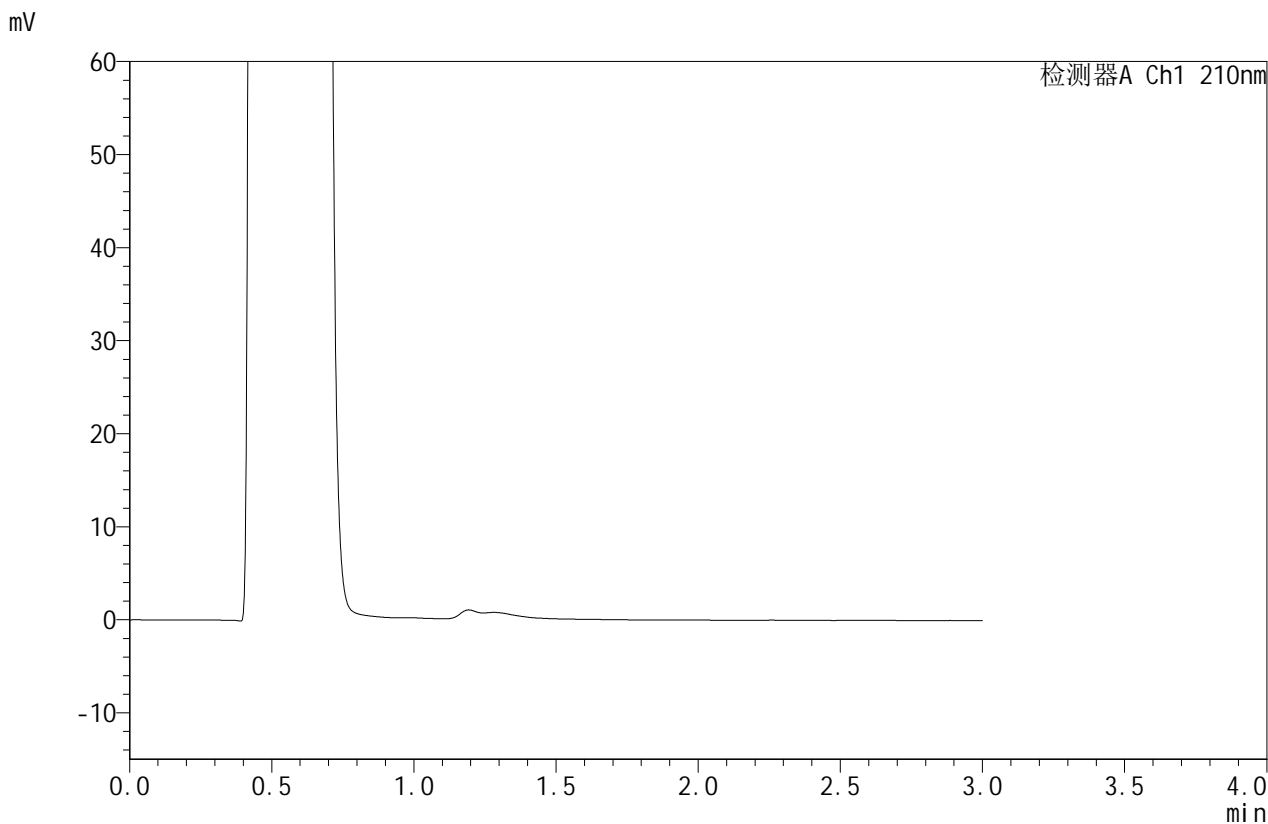


# JSS-4129

## <样品信息>

色谱柱:XB-C18(50mm\*4.6mm,5μm)      流速:1.5ml/min  
 柱温:40°C      波长:210nm  
 数据文件名: RC\$JSS-4129 - 0-24/25-953-2 - zzp-2025042322p-2.5mg-rcqx-jf50z-2-pH4.5jz-rj.lcd  
 方法文件名: RC\$JSS-4129 - RC-JSS-4129-FX274.lcm  
 批处理文件名: RC\$JSS-4129 - JSS-4129-20250527-RC-FX274.lcb  
 样品瓶号: 2-9  
 进样体积: 50 μl      版本号:6.115  
 进样时间: 2025/05/27 17:12:07      实验者: lvtingting  
 处理时间(V2): 2025/05/28 09:18:48      处理者: lvtingting  
 仪器型号: SHIMADZU LC-2050C(FX274)

## <色谱图>



## <峰表>

检测器A Ch1 210nm

峰号	保留时间	面积	面积%	高度	理论塔板数(USP)	拖尾因子	分离度(USP)
总计							

图51 苯磺酸美洛加巴林片溶出曲线测定HPLC图谱  
 自制品-2025042322批-2.5mg-pH4.5介质-浆法-50转  
 溶剂

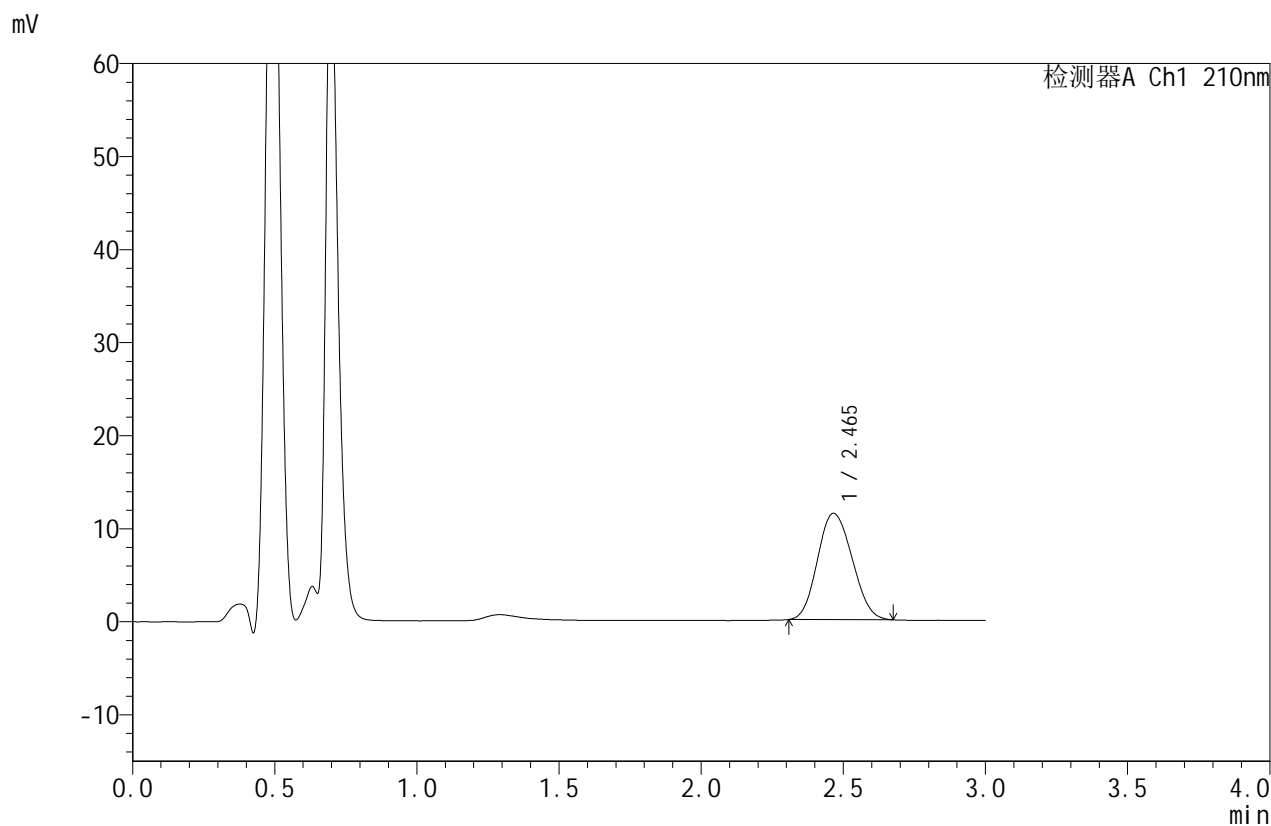


# JSS-4129

## <样品信息>

色谱柱:XB-C18(50mm\*4.6mm,5μm) 流速:1.5ml/min  
 柱温:40°C 波长:210nm  
 数据文件名: RC\$JSS-4129 - 0-24/25-954-2 - zzp-2025042322p-2.5mg-rcqx-jf50z-2-pH4.5jz-dz1-1.lcd  
 方法文件名: RC\$JSS-4129 - RC-JSS-4129-FX274.lcm  
 批处理文件名: RC\$JSS-4129 - JSS-4129-20250527-RC-FX274.lcb  
 样品瓶号: 2-18  
 进样体积: 50 μl 版本号:6.115  
 进样时间: 2025/05/27 17:15:33 实验者: lvtingting  
 处理时间(V2): 2025/05/28 09:18:51 处理者: lvtingting  
 仪器型号: SHIMADZU LC-2050C(FX274)

## <色谱图>



## <峰表>

检测器A Ch1 210nm

峰号	保留时间	面积	面积%	高度	理论塔板数(USP)	拖尾因子	分离度(USP)
1	2.465	96858	100.000	11427	1902	1.117	--
总计		96858	100.000	11427			

图52 苯磺酸美洛加巴林片溶出曲线测定HPLC图谱  
 自制品-2025042322批-2.5mg-pH4.5介质-桨法-50转  
 对照品溶液-1-1

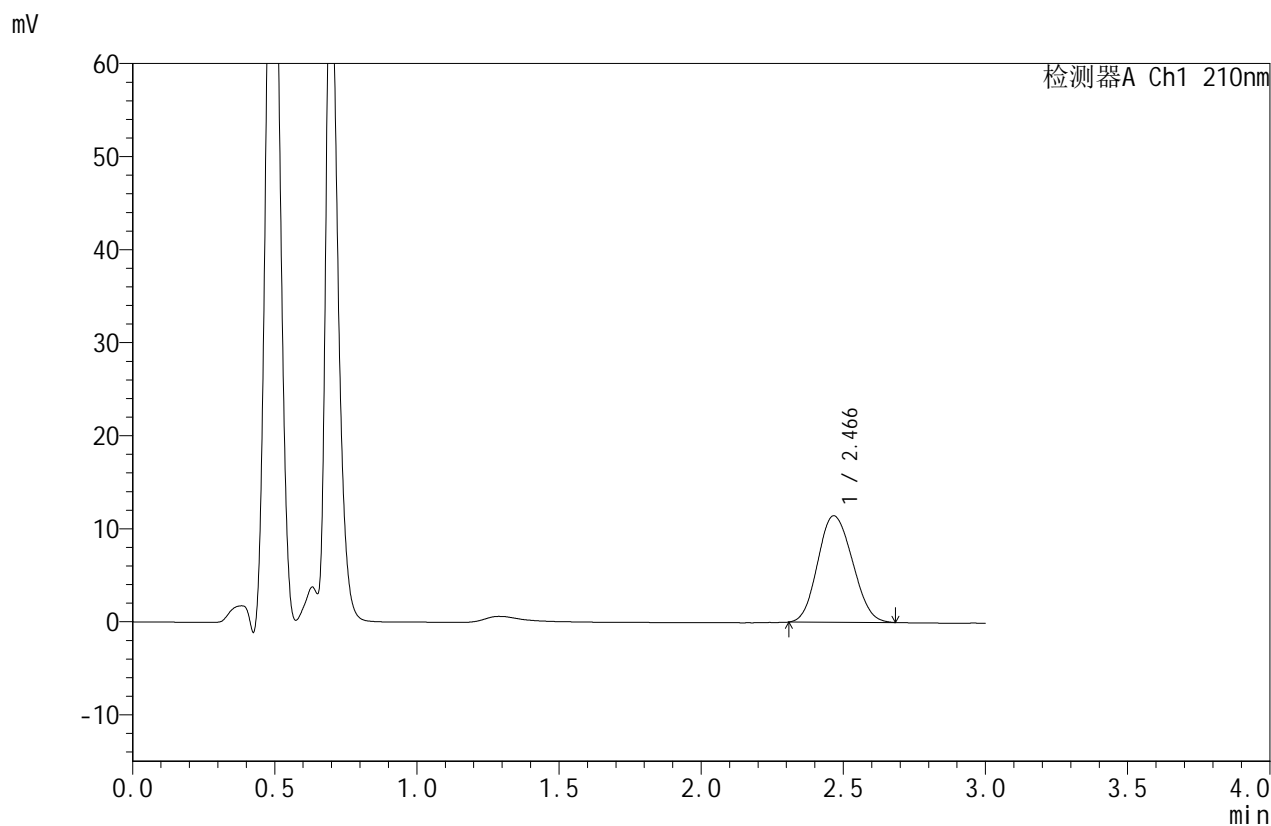


# JSS-4129

## <样品信息>

色谱柱:XB-C18(50mm\*4.6mm,5μm)      流速:1.5ml/min  
 柱温:40°C      波长:210nm  
 数据文件名: RC\$JSS-4129 - 0-24/25-955-2 - zzp-2025042322p-2.5mg-rcqx-jf50z-2-pH4.5jz-dz1-2.lcd  
 方法文件名: RC\$JSS-4129 - RC-JSS-4129-FX274.lcm  
 批处理文件名: RC\$JSS-4129 - JSS-4129-20250527-RC-FX274.lcb  
 样品瓶号: 2-18  
 进样体积: 50 μl      版本号:6.115  
 进样时间: 2025/05/27 17:19:00      实验者: lvtingting  
 处理时间(V2): 2025/05/28 09:18:54      处理者: lvtingting  
 仪器型号: SHIMADZU LC-2050C(FX274)

## <色谱图>



## <峰表>

检测器A Ch1 210nm

峰号	保留时间	面积	面积%	高度	理论塔板数(USP)	拖尾因子	分离度(USP)
1	2.466	97268	100.000	11445	1896	1.119	--
总计		97268	100.000	11445			

图53 苯磺酸美洛加巴林片溶出曲线测定HPLC图谱  
 自制品-2025042322批-2.5mg-pH4.5介质-浆法-50转  
 对照品溶液-1-2

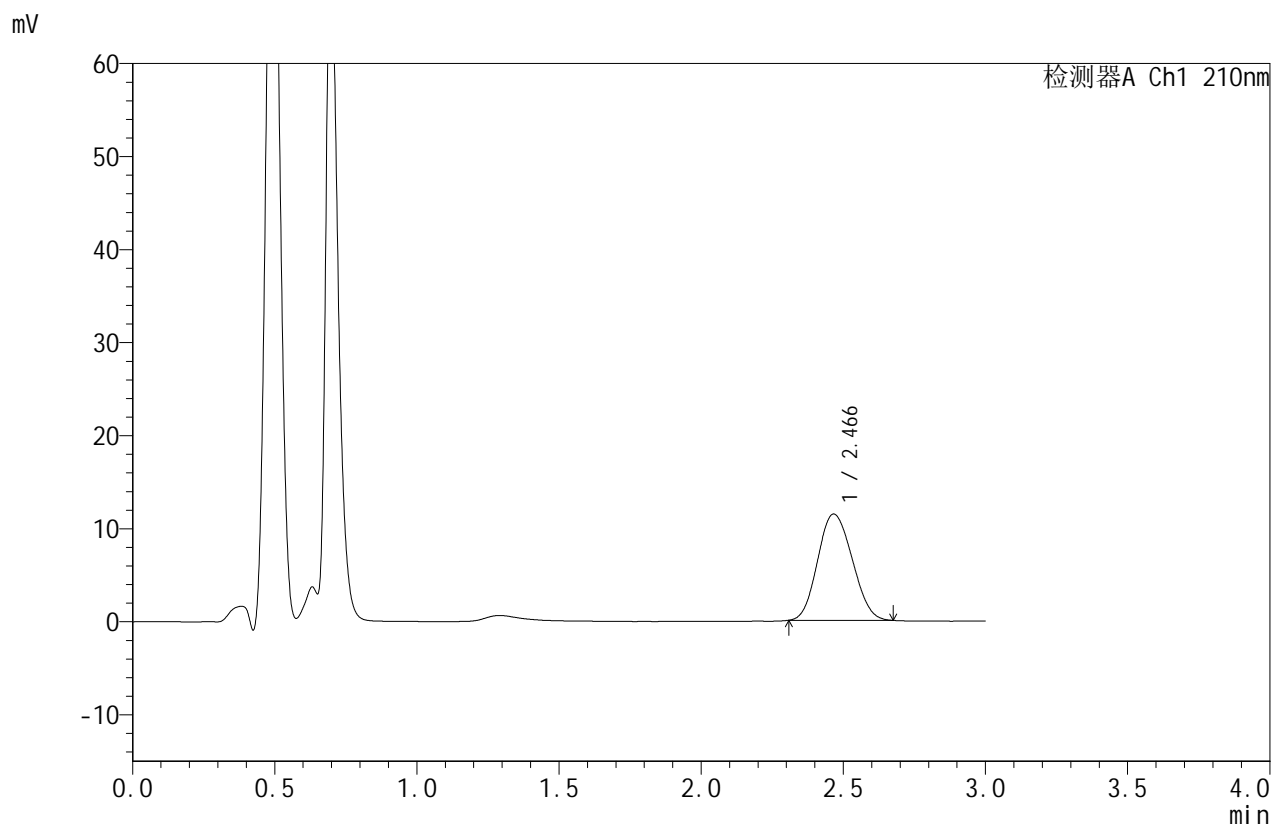


# JSS-4129

## <样品信息>

色谱柱:XB-C18(50mm\*4.6mm,5μm)      流速:1.5ml/min  
 柱温:40°C      波长:210nm  
 数据文件名: RC\$JSS-4129 - 0-24/25-956-2 - zzp-2025042322p-2.5mg-rcqx-jf50z-2-pH4.5jz-dz1-3.lcd  
 方法文件名: RC\$JSS-4129 - RC-JSS-4129-FX274.lcm  
 批处理文件名: RC\$JSS-4129 - JSS-4129-20250527-RC-FX274.lcb  
 样品瓶号: 2-18  
 进样体积: 50 μl      版本号:6.115  
 进样时间: 2025/05/27 17:22:27      实验者: lvtingting  
 处理时间(V2): 2025/05/28 09:18:56      处理者: lvtingting  
 仪器型号: SHIMADZU LC-2050C(FX274)

## <色谱图>



## <峰表>

检测器A Ch1 210nm

峰号	保留时间	面积	面积%	高度	理论塔板数(USP)	拖尾因子	分离度(USP)
1	2.466	96703	100.000	11422	1905	1.115	--
总计		96703	100.000	11422			

图54 苯磺酸美洛加巴林片溶出曲线测定HPLC图谱  
 自制品-2025042322批-2.5mg-pH4.5介质-桨法-50转  
 对照品溶液-1-3

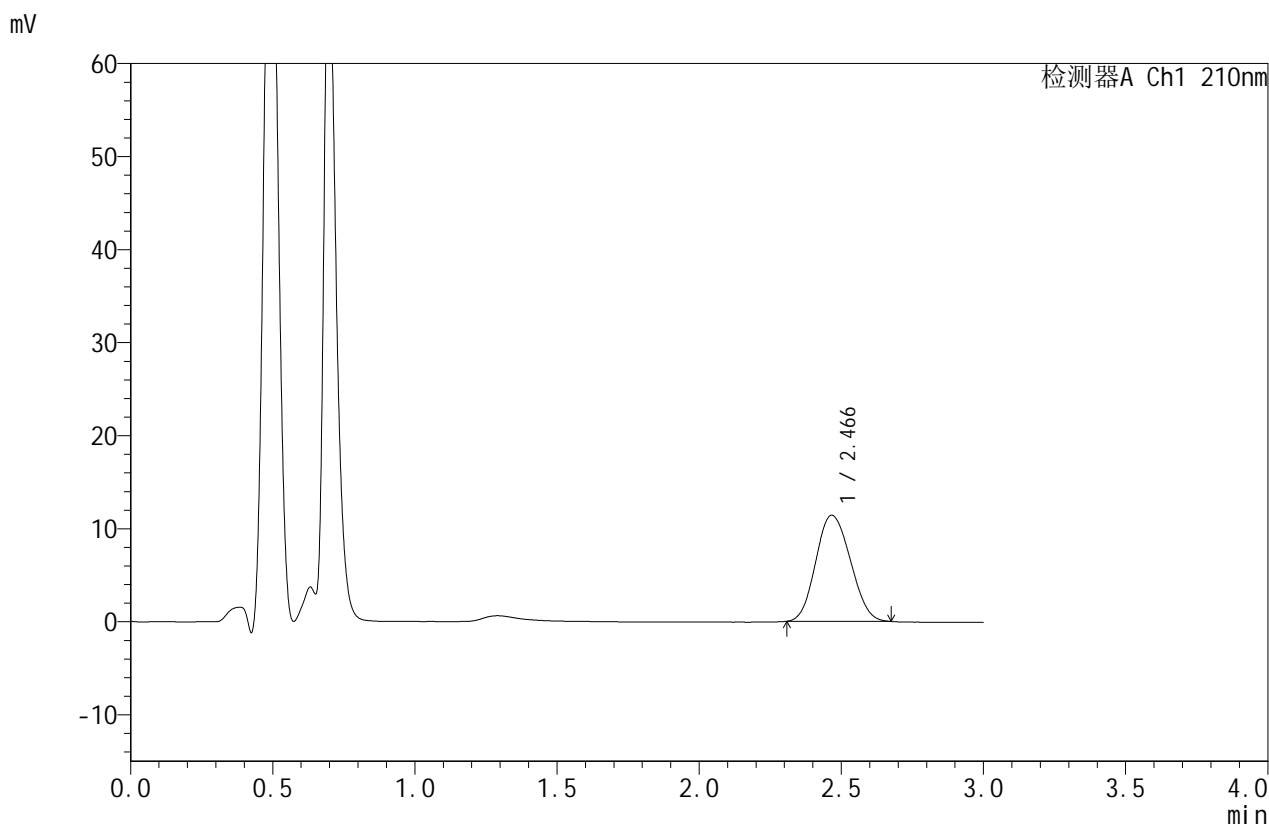


# JSS-4129

## <样品信息>

色谱柱:XB-C18(50mm\*4.6mm,5μm)      流速:1.5ml/min  
 柱温:40°C      波长:210nm  
 数据文件名: RC\$JSS-4129 - 0-24/25-957-2 - zzp-2025042322p-2.5mg-rcqx-jf50z-2-pH4.5jz-dz1-4.lcd  
 方法文件名: RC\$JSS-4129 - RC-JSS-4129-FX274.lcm  
 批处理文件名: RC\$JSS-4129 - JSS-4129-20250527-RC-FX274.lcb  
 样品瓶号: 2-18  
 进样体积: 50 μl      版本号:6.115  
 进样时间: 2025/05/27 17:25:54      实验者: lvtingting  
 处理时间(V2): 2025/05/28 09:18:59      处理者: lvtingting  
 仪器型号: SHIMADZU LC-2050C(FX274)

## <色谱图>



## <峰表>

检测器A Ch1 210nm

峰号	保留时间	面积	面积%	高度	理论塔板数(USP)	拖尾因子	分离度(USP)
1	2.466	96679	100.000	11402	1901	1.114	--
总计		96679	100.000	11402			

图55 苯磺酸美洛加巴林片溶出曲线测定HPLC图谱  
 自制品-2025042322批-2.5mg-pH4.5介质-浆法-50转  
 对照品溶液-1-4

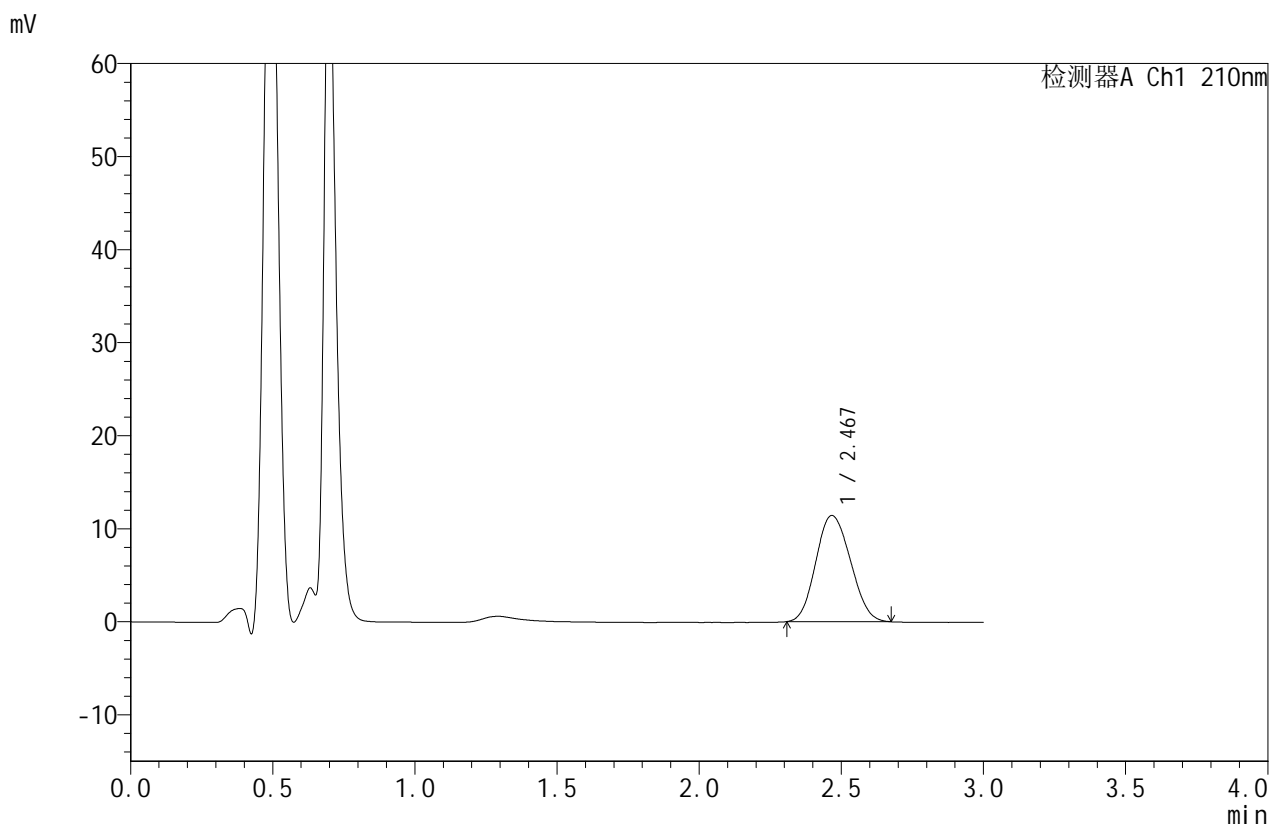


# JSS-4129

## <样品信息>

色谱柱:XB-C18(50mm\*4.6mm,5μm)      流速:1.5ml/min  
 柱温:40°C      波长:210nm  
 数据文件名: RC\$JSS-4129 - 0-24/25-958-2 - zzp-2025042322p-2.5mg-rcqx-jf50z-2-pH4.5jz-dz1-5.lcd  
 方法文件名: RC\$JSS-4129 - RC-JSS-4129-FX274.lcm  
 批处理文件名: RC\$JSS-4129 - JSS-4129-20250527-RC-FX274.lcb  
 样品瓶号: 2-18  
 进样体积: 50 μl      版本号:6.115  
 进样时间: 2025/05/27 17:29:20      实验者: lvtingting  
 处理时间(V2): 2025/05/28 09:19:02      处理者: lvtingting  
 仪器型号: SHIMADZU LC-2050C(FX274)

## <色谱图>



## <峰表>

检测器A Ch1 210nm

峰号	保留时间	面积	面积%	高度	理论塔板数(USP)	拖尾因子	分离度(USP)
1	2.467	96750	100.000	11407	1898	1.114	--
总计		96750	100.000	11407			

图56 苯磺酸美洛加巴林片溶出曲线测定HPLC图谱  
 自制品-2025042322批-2.5mg-pH4.5介质-桨法-50转  
 对照品溶液-1-5



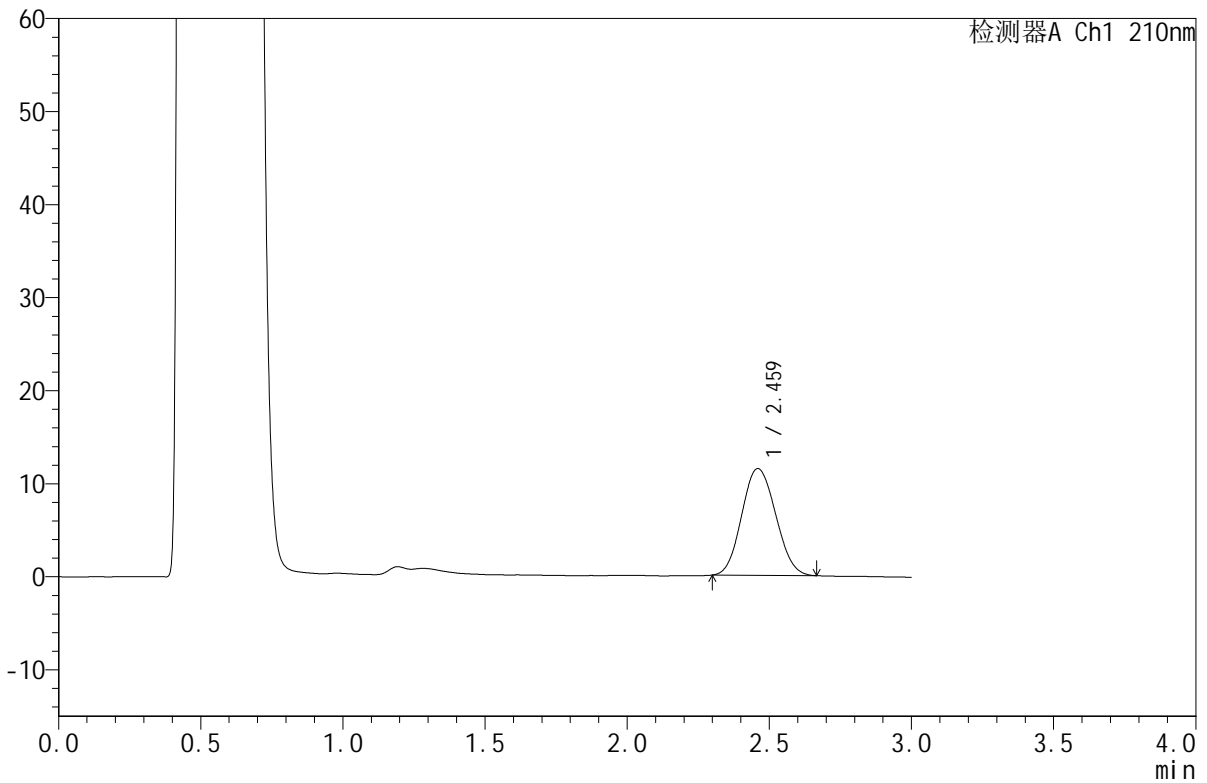
# JSS-4129

<样品信息>

色谱柱:XB-C18(50mm\*4.6mm,5μm)      流速:1.5ml/min  
 柱温:40°C      波长:210nm  
 数据文件名: RC\$JSS-4129 - 0-24/25-959-2 - zzp-2025042322p-2.5mg-rcqx-jf50z-2-pH4.5jz-5min-P1.lcd  
 方法文件名: RC\$JSS-4129 - RC-JSS-4129-FX274.lcm  
 批处理文件名: RC\$JSS-4129 - JSS-4129-20250527-RC-FX274.lcb  
 样品瓶号: 2-1  
 进样体积: 50 μl      版本号:6.115  
 进样时间: 2025/05/27 17:32:46      实验者: lvtingting  
 处理时间 (V2): 2025/05/28 09:19:04      处理者: lvtingting  
 仪器型号: SHIMADZU LC-2050C(FX274)

<色谱图>

mV



<峰表>

检测器A Ch1 210nm

峰号	保留时间	面积	面积%	高度	理论塔板数(USP)	拖尾因子	分离度(USP)
1	2.459	95409	100.000	11454	1981	1.093	--
总计		95409	100.000	11454			

图57 苯磺酸美洛加巴林片溶出曲线测定HPLC图谱  
 自制品-2025042322批-2.5mg-pH4.5介质-桨法-50转-5min-片1  
 供试品溶液-1

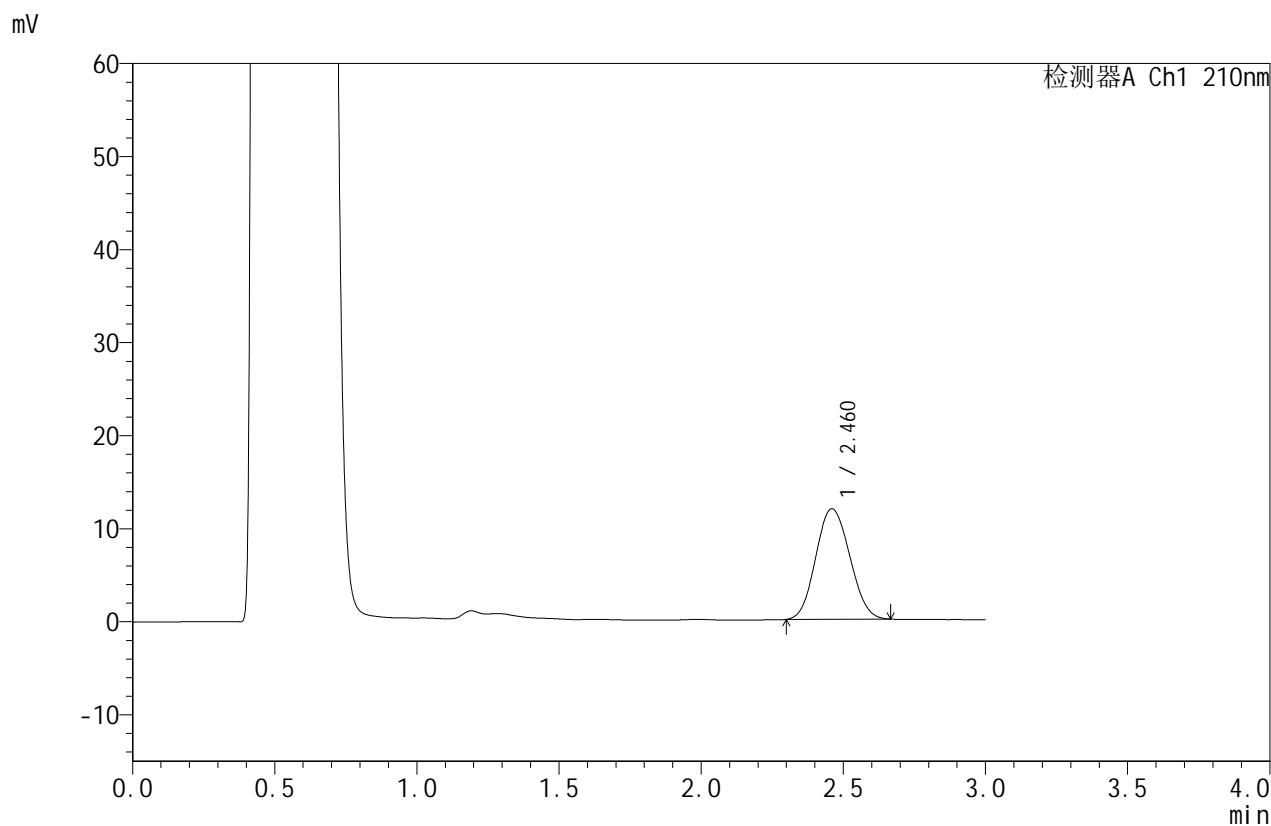


# JSS-4129

## <样品信息>

色谱柱:XB-C18(50mm\*4.6mm,5μm) 流速:1.5ml/min  
 柱温:40°C 波长:210nm  
 数据文件名: RC\$JSS-4129 - 0-24/25-960-2 - zzp-2025042322p-2.5mg-rcqx-jf50z-2-pH4.5jz-5min-P2.lcd  
 方法文件名: RC\$JSS-4129 - RC-JSS-4129-FX274.lcm  
 批处理文件名: RC\$JSS-4129 - JSS-4129-20250527-RC-FX274.lcb  
 样品瓶号: 2-10  
 进样体积: 50 μl 版本号:6.115  
 进样时间: 2025/05/27 17:36:12 实验者: lvtingting  
 处理时间(V2): 2025/05/28 09:19:07 处理者: lvtingting  
 仪器型号: SHIMADZU LC-2050C(FX274)

## <色谱图>



## <峰表>

检测器A Ch1 210nm

峰号	保留时间	面积	面积%	高度	理论塔板数(USP)	拖尾因子	分离度(USP)
1	2.460	98783	100.000	11858	1972	1.092	--
总计		98783	100.000	11858			

图58 苯磺酸美洛加巴林片溶出曲线测定HPLC图谱  
 自制品-2025042322批-2.5mg-pH4.5介质-桨法-50转-5min-片2  
 供试品溶液-1

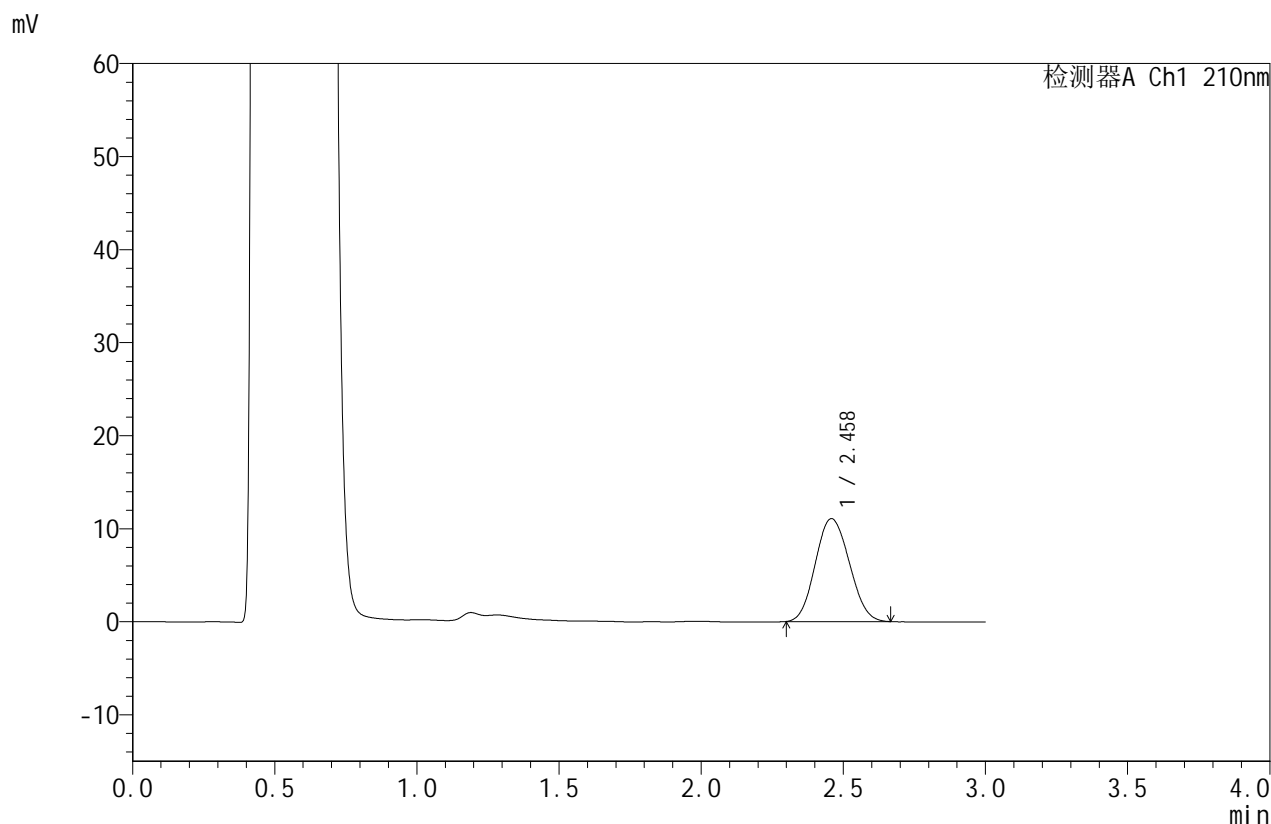


# JSS-4129

## <样品信息>

色谱柱:XB-C18(50mm\*4.6mm,5μm)      流速:1.5ml/min  
 柱温:40°C      波长:210nm  
 数据文件名: RC\$JSS-4129 - 0-24/25-961-2 - zzp-2025042322p-2.5mg-rcqx-jf50z-2-pH4.5jz-5min-P3.lcd  
 方法文件名: RC\$JSS-4129 - RC-JSS-4129-FX274.lcm  
 批处理文件名: RC\$JSS-4129 - JSS-4129-20250527-RC-FX274.lcb  
 样品瓶号: 2-19  
 进样体积: 50 μl      版本号:6.115  
 进样时间: 2025/05/27 17:39:38      实验者: lvtingting  
 处理时间 (V2): 2025/05/28 09:19:09      处理者: lvtingting  
 仪器型号: SHIMADZU LC-2050C(FX274)

## <色谱图>



## <峰表>

检测器A Ch1 210nm

峰号	保留时间	面积	面积%	高度	理论塔板数(USP)	拖尾因子	分离度(USP)
1	2.458	92142	100.000	11056	1965	1.097	--
总计		92142	100.000	11056			

图59 苯磺酸美洛加巴林片溶出曲线测定HPLC图谱  
 自制品-2025042322批-2.5mg-pH4.5介质-桨法-50转-5min-片3  
 供试品溶液-1

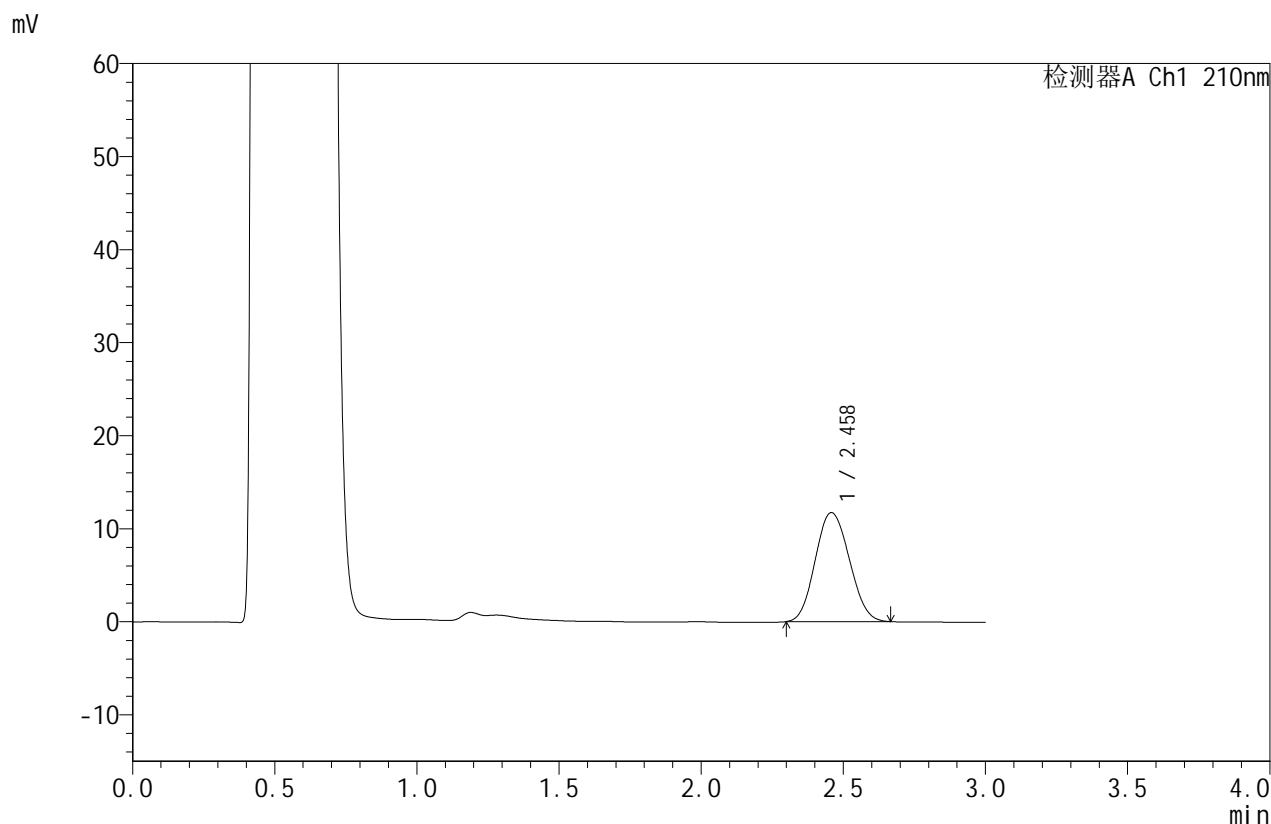


# JSS-4129

## <样品信息>

色谱柱:XB-C18(50mm\*4.6mm,5μm)      流速:1.5ml/min  
 柱温:40°C      波长:210nm  
 数据文件名: RC\$JSS-4129 - 0-24/25-962-2 - zzp-2025042322p-2.5mg-rcqx-jf50z-2-pH4.5jz-5min-P4.lcd  
 方法文件名: RC\$JSS-4129 - RC-JSS-4129-FX274.lcm  
 批处理文件名: RC\$JSS-4129 - JSS-4129-20250527-RC-FX274.lcb  
 样品瓶号: 2-28  
 进样体积: 50 μl      版本号:6.115  
 进样时间: 2025/05/27 17:43:04      实验者: lvtingting  
 处理时间 (V2): 2025/05/28 09:19:12      处理者: lvtingting  
 仪器型号: SHIMADZU LC-2050C(FX274)

## <色谱图>



## <峰表>

检测器A Ch1 210nm

峰号	保留时间	面积	面积%	高度	理论塔板数(USP)	拖尾因子	分离度(USP)
1	2.458	97736	100.000	11707	1958	1.097	--
总计		97736	100.000	11707			

图60 苯磺酸美洛加巴林片溶出曲线测定HPLC图谱  
 自制品-2025042322批-2.5mg-pH4.5介质-桨法-50转-5min-片4  
 供试品溶液-1

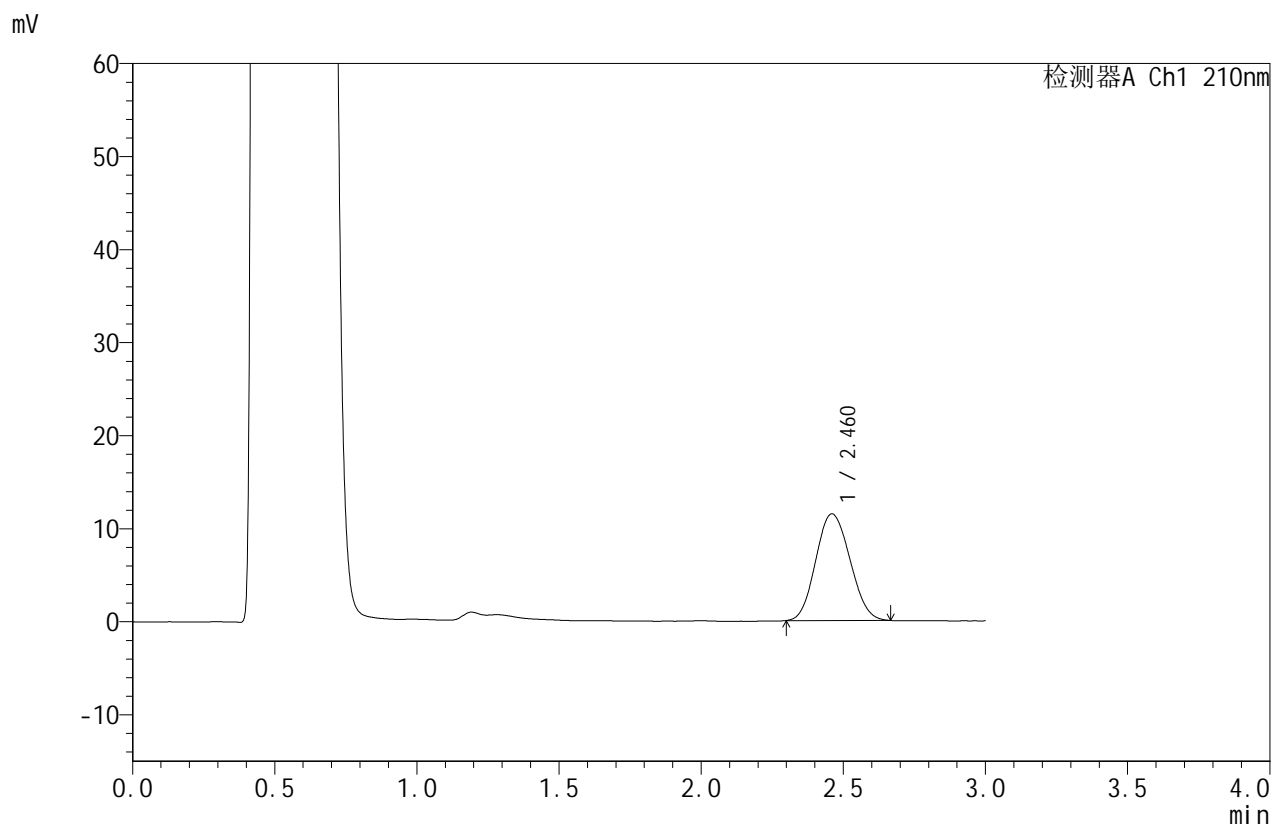


# JSS-4129

## <样品信息>

色谱柱:XB-C18(50mm\*4.6mm,5μm)      流速:1.5ml/min  
 柱温:40°C      波长:210nm  
 数据文件名: RC\$JSS-4129 - 0-24/25-963-2 - zzp-2025042322p-2.5mg-rcqx-jf50z-2-pH4.5jz-5min-P5.lcd  
 方法文件名: RC\$JSS-4129 - RC-JSS-4129-FX274.lcm  
 批处理文件名: RC\$JSS-4129 - JSS-4129-20250527-RC-FX274.lcb  
 样品瓶号: 2-37  
 进样体积: 50 μl      版本号:6.115  
 进样时间: 2025/05/27 17:46:30      实验者: lvtingting  
 处理时间 (V2): 2025/05/28 09:19:15      处理者: lvtingting  
 仪器型号: SHIMADZU LC-2050C(FX274)

## <色谱图>



## <峰表>

检测器A Ch1 210nm

峰号	保留时间	面积	面积%	高度	理论塔板数(USP)	拖尾因子	分离度(USP)
1	2.460	95945	100.000	11444	1944	1.102	--
总计		95945	100.000	11444			

图61 苯磺酸美洛加巴林片溶出曲线测定HPLC图谱  
 自制品-2025042322批-2.5mg-pH4.5介质-桨法-50转-5min-片5  
 供试品溶液-1



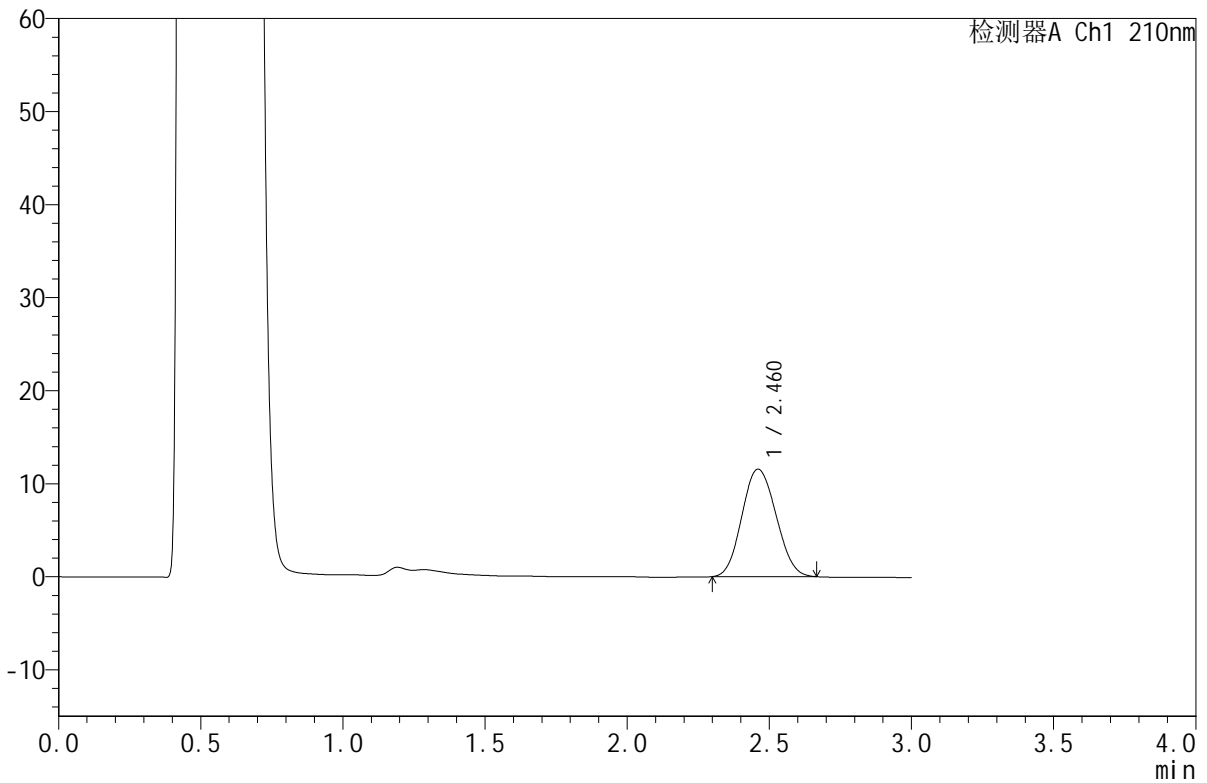
# JSS-4129

<样品信息>

色谱柱:XB-C18(50mm\*4.6mm,5μm)      流速:1.5ml/min  
 柱温:40°C      波长:210nm  
 数据文件名: RC\$JSS-4129 - 0-24/25-964-2 - zzp-2025042322p-2.5mg-rcqx-jf50z-2-pH4.5jz-5min-P6.lcd  
 方法文件名: RC\$JSS-4129 - RC-JSS-4129-FX274.lcm  
 批处理文件名: RC\$JSS-4129 - JSS-4129-20250527-RC-FX274.lcb  
 样品瓶号: 2-46  
 进样体积: 50 μl      版本号:6.115  
 进样时间: 2025/05/27 17:49:55      实验者: lvtingting  
 处理时间 (V2): 2025/05/28 09:19:17      处理者: lvtingting  
 仪器型号: SHIMADZU LC-2050C(FX274)

<色谱图>

mV



<峰表>

检测器A Ch1 210nm

峰号	保留时间	面积	面积%	高度	理论塔板数(USP)	拖尾因子	分离度(USP)
1	2.460	96633	100.000	11537	1949	1.098	--
总计		96633	100.000	11537			

图62 苯磺酸美洛加巴林片溶出曲线测定HPLC图谱  
 自制品-2025042322批-2.5mg-pH4.5介质-桨法-50转-5min-片6  
 供试品溶液-1

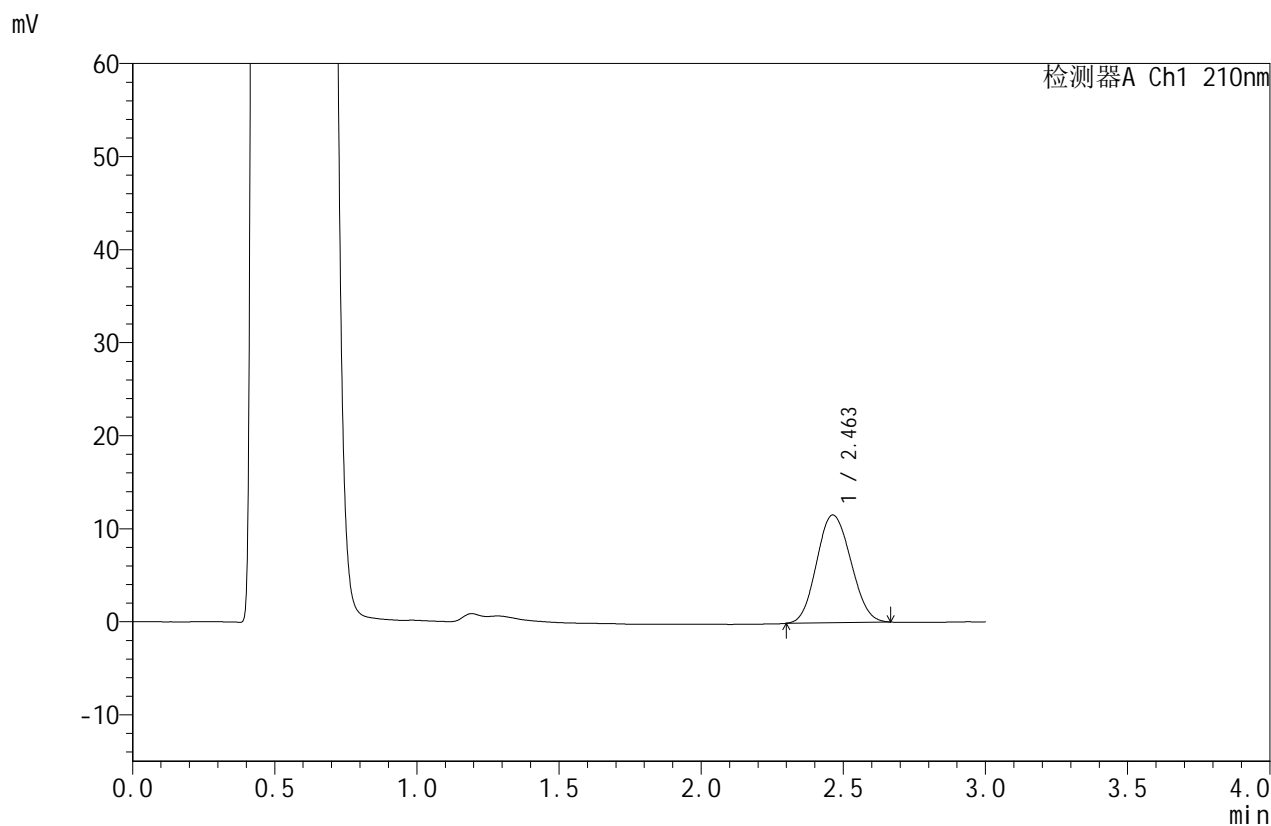


# JSS-4129

## <样品信息>

色谱柱:XB-C18(50mm\*4.6mm,5μm)      流速:1.5ml/min  
 柱温:40°C      波长:210nm  
 数据文件名: RC\$JSS-4129 - 0-24/25-965-2 - zzp-2025042322p-2.5mg-rcqx-jf50z-2-pH4.5jz-10min-P1.lcd  
 方法文件名: RC\$JSS-4129 - RC-JSS-4129-FX274.lcm  
 批处理文件名: RC\$JSS-4129 - JSS-4129-20250527-RC-FX274.lcb  
 样品瓶号: 2-2  
 进样体积: 50 μl      版本号:6.115  
 进样时间: 2025/05/27 17:53:20      实验者: lvtingting  
 处理时间 (V2): 2025/05/28 09:19:20      处理者: lvtingting  
 仪器型号: SHIMADZU LC-2050C(FX274)

## <色谱图>



## <峰表>

检测器A Ch1 210nm

峰号	保留时间	面积	面积%	高度	理论塔板数(USP)	拖尾因子	分离度(USP)
1	2.463	96795	100.000	11585	1964	1.094	--
总计		96795	100.000	11585			

图63 苯磺酸美洛加巴林片溶出曲线测定HPLC图谱  
 自制品-2025042322批-2.5mg-pH4.5介质-浆法-50转-10min-片1  
 供试品溶液-1



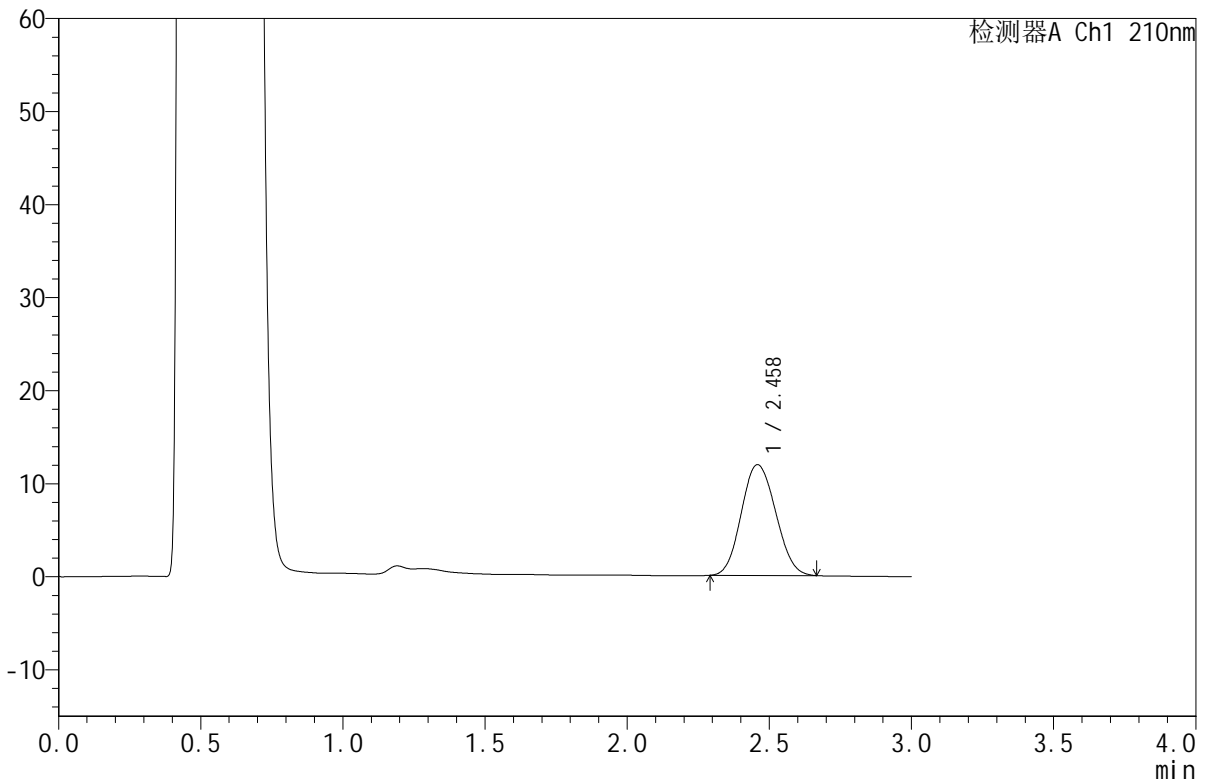
# JSS-4129

<样品信息>

色谱柱:XB-C18(50mm\*4.6mm,5μm)      流速:1.5ml/min  
 柱温:40°C      波长:210nm  
 数据文件名: RC\$JSS-4129 - 0-24/25-966-2 - zzp-2025042322p-2.5mg-rcqx-jf50z-2-pH4.5jz-10min-P2.lcd  
 方法文件名: RC\$JSS-4129 - RC-JSS-4129-FX274.lcm  
 批处理文件名: RC\$JSS-4129 - JSS-4129-20250527-RC-FX274.lcb  
 样品瓶号: 2-11  
 进样体积: 50 μl      版本号:6.115  
 进样时间: 2025/05/27 17:56:46      实验者: lvtingting  
 处理时间 (V2): 2025/05/28 09:19:23      处理者: lvtingting  
 仪器型号: SHIMADZU LC-2050C(FX274)

<色谱图>

mV



<峰表>

检测器A Ch1 210nm

峰号	保留时间	面积	面积%	高度	理论塔板数(USP)	拖尾因子	分离度(USP)
1	2.458	100139	100.000	11895	1936	1.100	--
总计		100139	100.000	11895			

图64 苯磺酸美洛加巴林片溶出曲线测定HPLC图谱  
 自制品-2025042322批-2.5mg-pH4.5介质-浆法-50转-10min-片2  
 供试品溶液-1

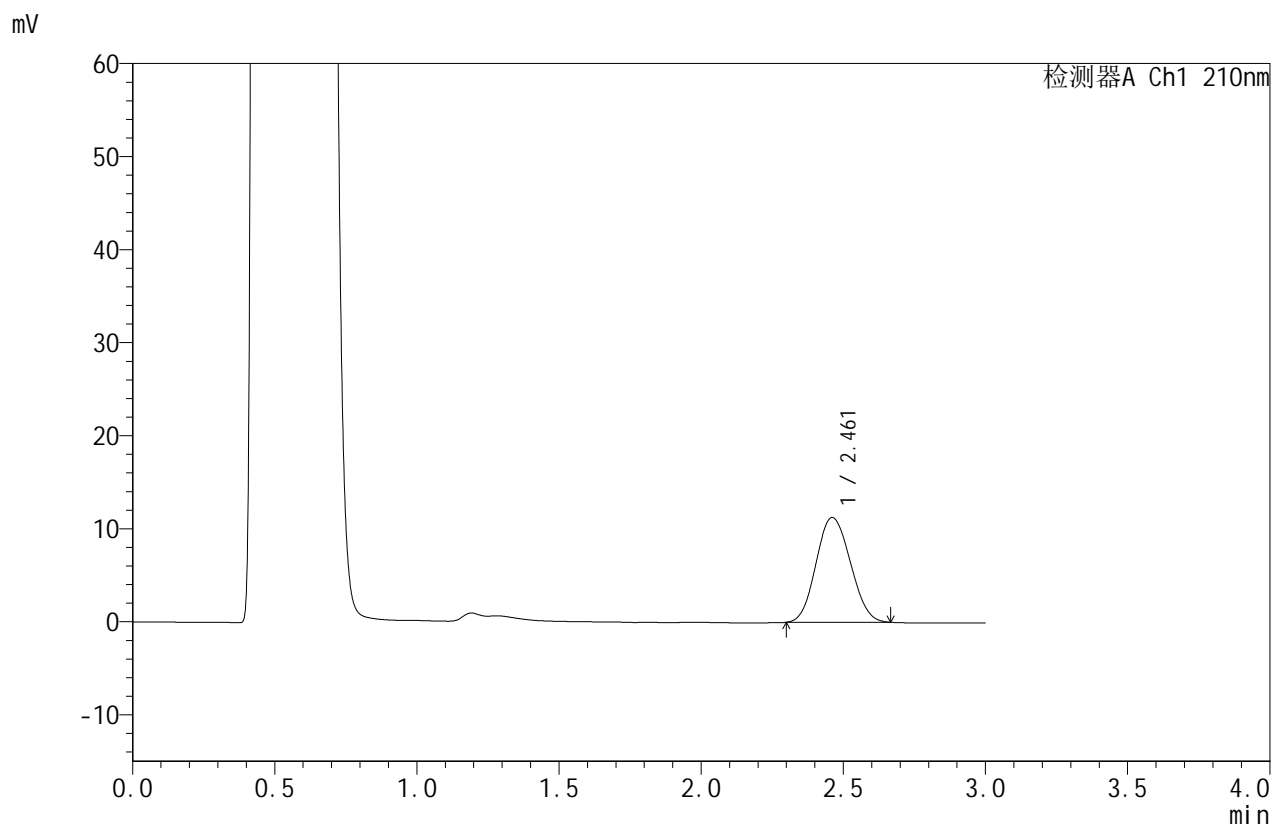


# JSS-4129

## <样品信息>

色谱柱:XB-C18(50mm\*4.6mm,5μm) 流速:1.5ml/min  
 柱温:40°C 波长:210nm  
 数据文件名: RC\$JSS-4129 - 0-24/25-967-2 - zzp-2025042322p-2.5mg-rcqx-jf50z-2-pH4.5jz-10min-P3.lcd  
 方法文件名: RC\$JSS-4129 - RC-JSS-4129-FX274.lcm  
 批处理文件名: RC\$JSS-4129 - JSS-4129-20250527-RC-FX274.lcb  
 样品瓶号: 2-20  
 进样体积: 50 μl 版本号:6.115  
 进样时间: 2025/05/27 18:00:11 实验者: lvtingting  
 处理时间(V2): 2025/05/28 09:19:25 处理者: lvtingting  
 仪器型号: SHIMADZU LC-2050C(FX274)

## <色谱图>



## <峰表>

检测器A Ch1 210nm

峰号	保留时间	面积	面积%	高度	理论塔板数(USP)	拖尾因子	分离度(USP)
1	2.461	94565	100.000	11254	1934	1.099	--
总计		94565	100.000	11254			

图65 苯磺酸美洛加巴林片溶出曲线测定HPLC图谱  
 自制品-2025042322批-2.5mg-pH4.5介质-浆法-50转-10min-片3  
 供试品溶液-1

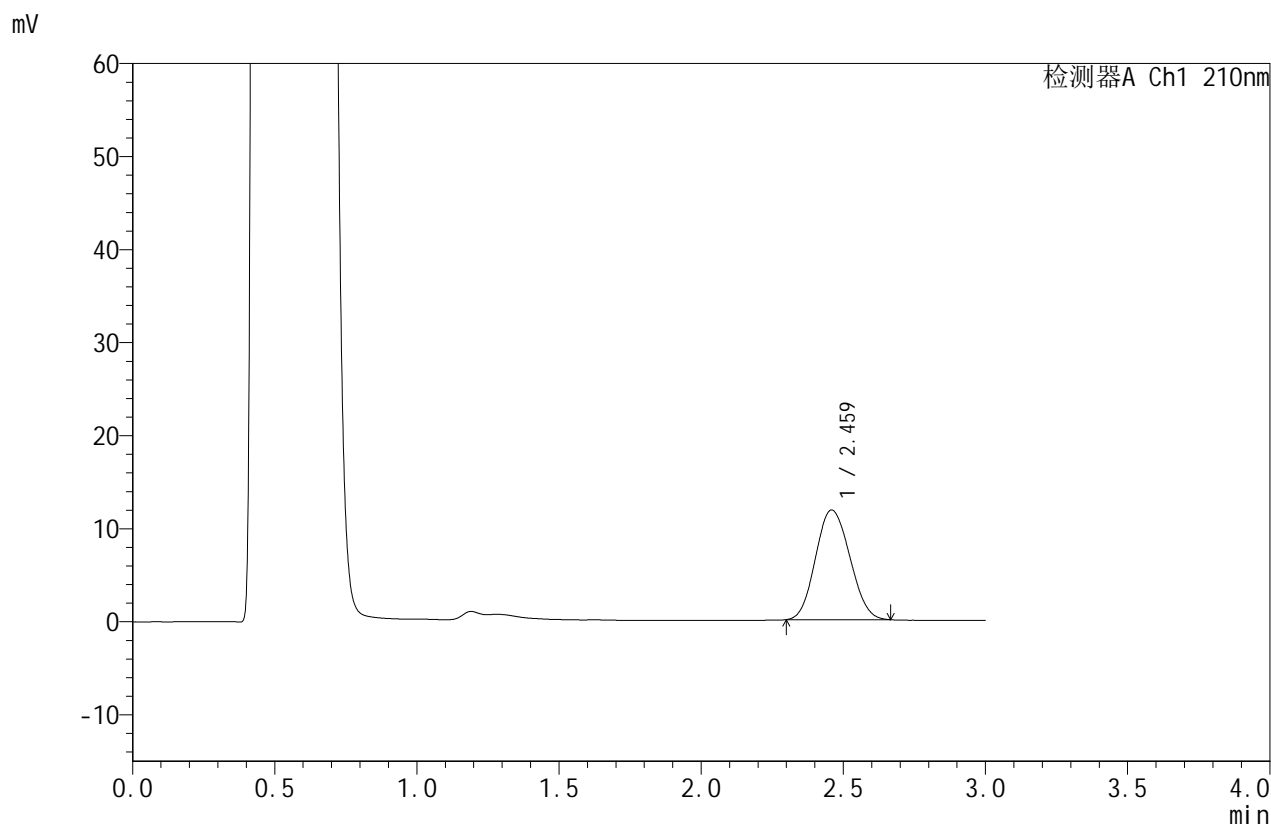


# JSS-4129

## <样品信息>

色谱柱:XB-C18(50mm\*4.6mm,5μm)      流速:1.5ml/min  
 柱温:40°C      波长:210nm  
 数据文件名: RC\$JSS-4129 - 0-24/25-968-2 - zzp-2025042322p-2.5mg-rcqx-jf50z-2-pH4.5jz-10min-P4.lcd  
 方法文件名: RC\$JSS-4129 - RC-JSS-4129-FX274.lcm  
 批处理文件名: RC\$JSS-4129 - JSS-4129-20250527-RC-FX274.lcb  
 样品瓶号: 2-29  
 进样体积: 50 μl      版本号:6.115  
 进样时间: 2025/05/27 18:03:37      实验者: lvtingting  
 处理时间(V2): 2025/05/28 09:19:28      处理者: lvtingting  
 仪器型号: SHIMADZU LC-2050C(FX274)

## <色谱图>



## <峰表>

检测器A Ch1 210nm

峰号	保留时间	面积	面积%	高度	理论塔板数(USP)	拖尾因子	分离度(USP)
1	2.459	98922	100.000	11764	1933	1.101	--
总计		98922	100.000	11764			

图66 苯磺酸美洛加巴林片溶出曲线测定HPLC图谱  
 自制品-2025042322批-2.5mg-pH4.5介质-浆法-50转-10min-片4  
 供试品溶液-1

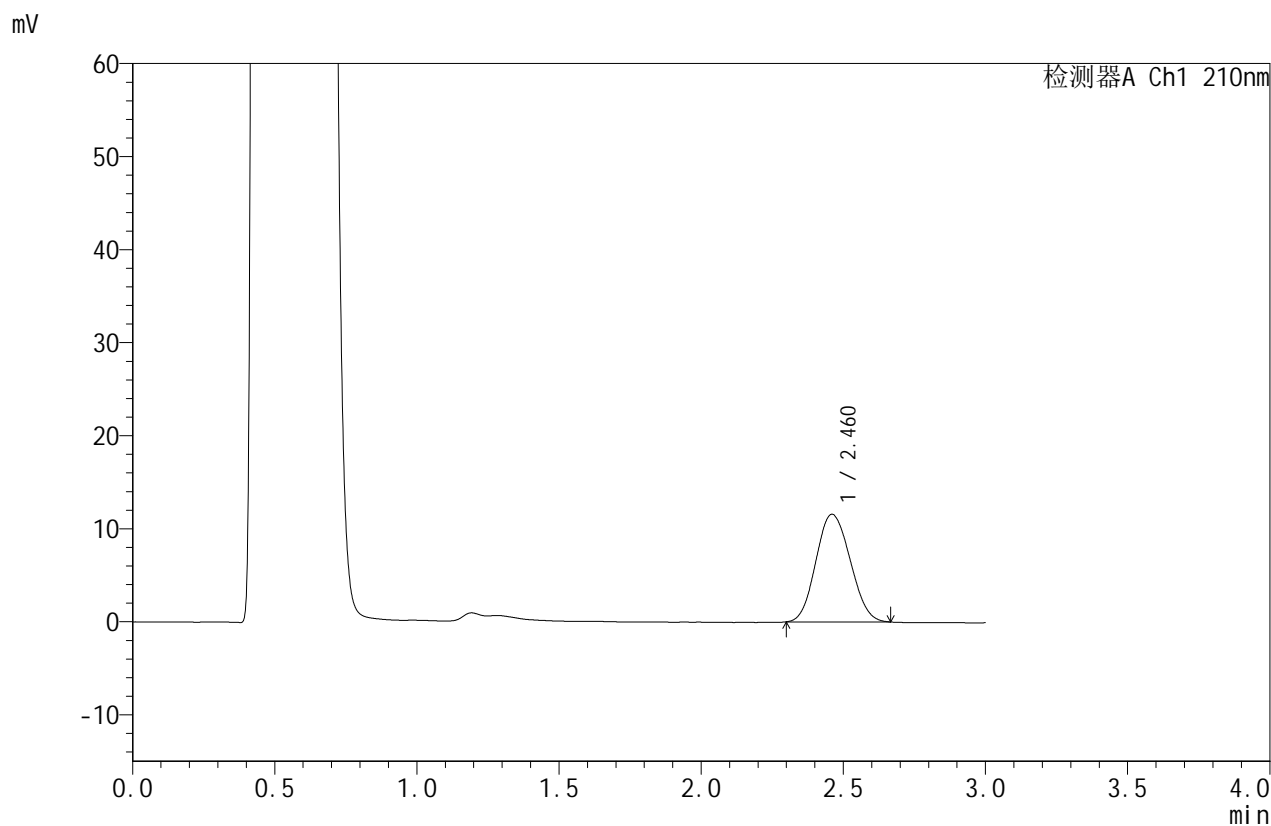


# JSS-4129

## <样品信息>

色谱柱:XB-C18(50mm\*4.6mm,5μm)      流速:1.5ml/min  
 柱温:40°C      波长:210nm  
 数据文件名: RC\$JSS-4129 - 0-24/25-969-2 - zzp-2025042322p-2.5mg-rcqx-jf50z-2-pH4.5jz-10min-P5.lcd  
 方法文件名: RC\$JSS-4129 - RC-JSS-4129-FX274.lcm  
 批处理文件名: RC\$JSS-4129 - JSS-4129-20250527-RC-FX274.lcb  
 样品瓶号: 2-38  
 进样体积: 50 μl      版本号:6.115  
 进样时间: 2025/05/27 18:07:03      实验者: lvtingting  
 处理时间(V2): 2025/05/28 09:19:31      处理者: lvtingting  
 仪器型号: SHIMADZU LC-2050C(FX274)

## <色谱图>



## <峰表>

检测器A Ch1 210nm

峰号	保留时间	面积	面积%	高度	理论塔板数(USP)	拖尾因子	分离度(USP)
1	2.460	97080	100.000	11552	1929	1.103	--
总计		97080	100.000	11552			

图67 苯磺酸美洛加巴林片溶出曲线测定HPLC图谱  
 自制品-2025042322批-2.5mg-pH4.5介质-浆法-50转-10min-片5  
 供试品溶液-1

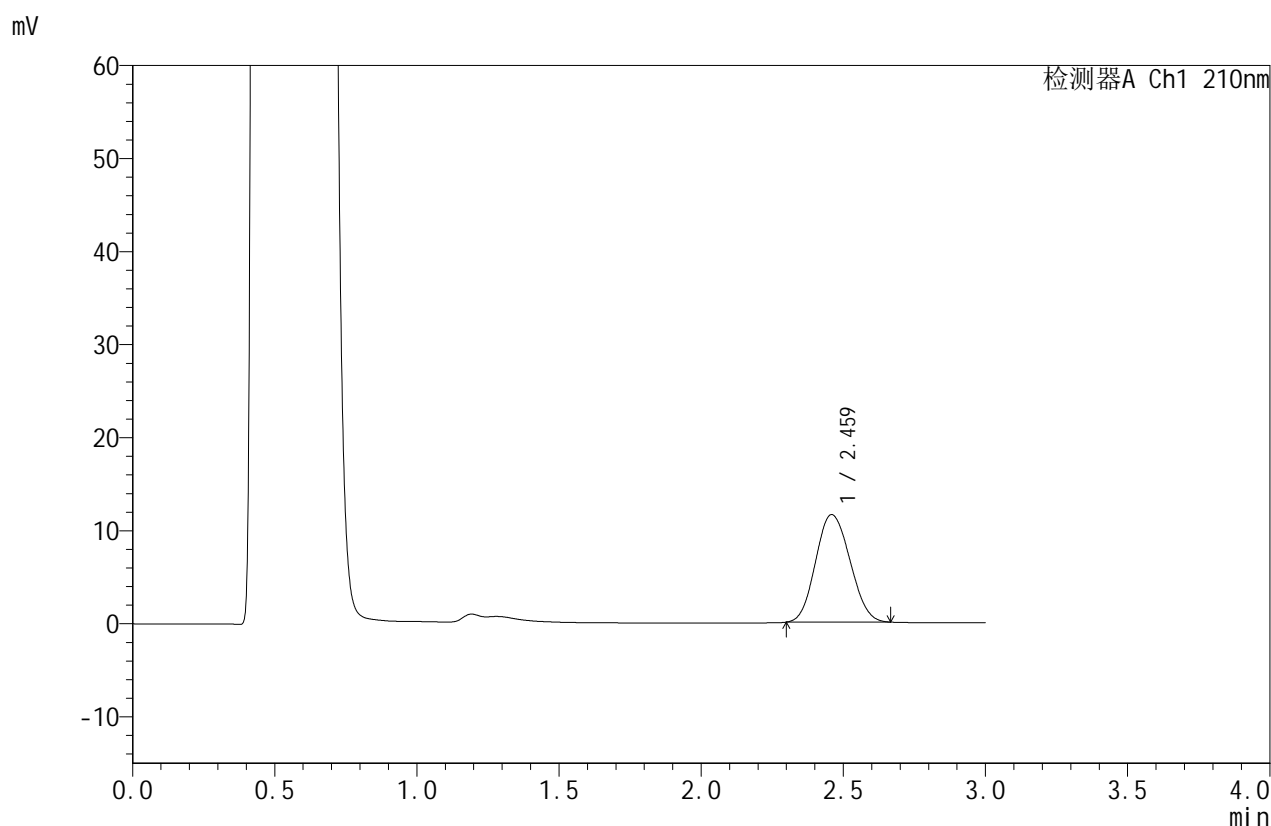


# JSS-4129

## <样品信息>

色谱柱:XB-C18(50mm\*4.6mm,5μm)      流速:1.5ml/min  
 柱温:40°C      波长:210nm  
 数据文件名: RC\$JSS-4129 - 0-24/25-970-2 - zzp-2025042322p-2.5mg-rcqx-jf50z-2-pH4.5jz-10min-P6.lcd  
 方法文件名: RC\$JSS-4129 - RC-JSS-4129-FX274.lcm  
 批处理文件名: RC\$JSS-4129 - JSS-4129-20250527-RC-FX274.lcb  
 样品瓶号: 2-47  
 进样体积: 50 μl      版本号:6.115  
 进样时间: 2025/05/27 18:10:30      实验者: lvtingting  
 处理时间(V2): 2025/05/28 09:19:33      处理者: lvtingting  
 仪器型号: SHIMADZU LC-2050C(FX274)

## <色谱图>



## <峰表>

检测器A Ch1 210nm

峰号	保留时间	面积	面积%	高度	理论塔板数(USP)	拖尾因子	分离度(USP)
1	2.459	97299	100.000	11538	1923	1.107	--
总计		97299	100.000	11538			

图68 苯磺酸美洛加巴林片溶出曲线测定HPLC图谱  
 自制品-2025042322批-2.5mg-pH4.5介质-浆法-50转-10min-片6  
 供试品溶液-1



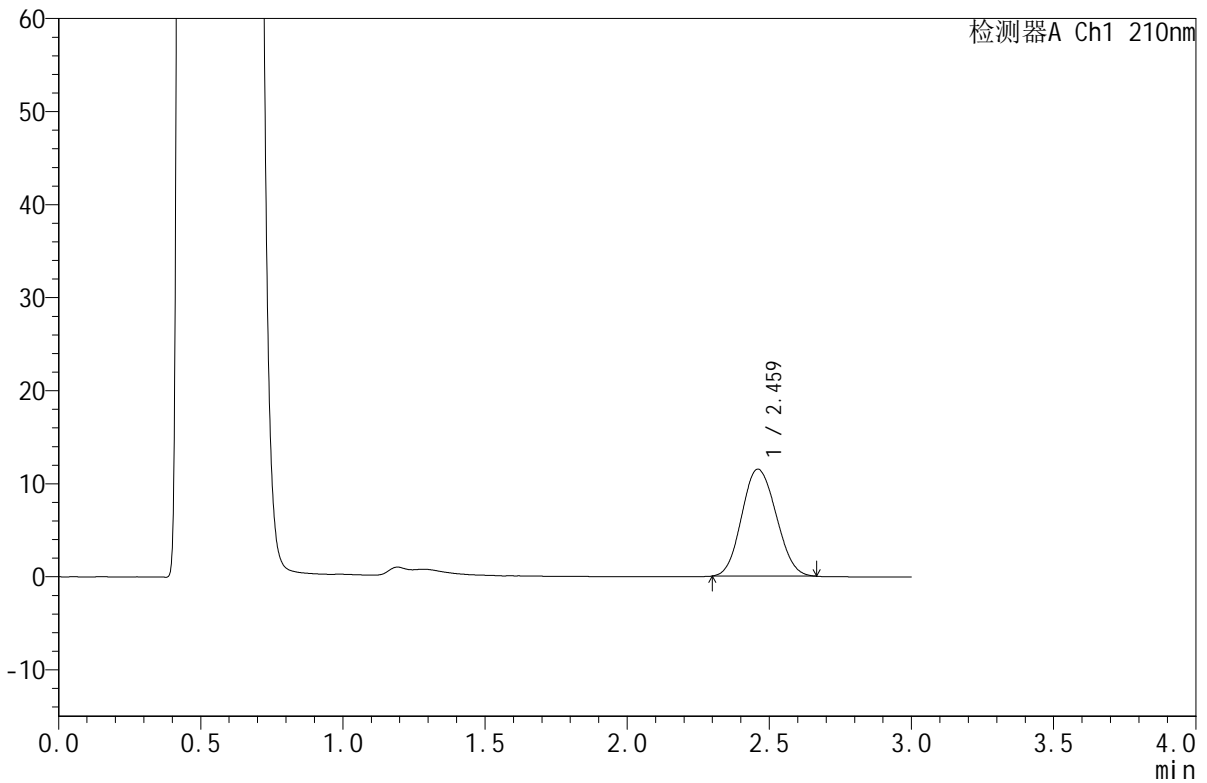
# JSS-4129

## <样品信息>

色谱柱:XB-C18(50mm\*4.6mm,5μm)      流速:1.5ml/min  
 柱温:40°C      波长:210nm  
 数据文件名: RC\$JSS-4129 - 0-24/25-971-2 - zzp-2025042322p-2.5mg-rcqx-jf50z-2-pH4.5jz-15min-P1.lcd  
 方法文件名: RC\$JSS-4129 - RC-JSS-4129-FX274.lcm  
 批处理文件名: RC\$JSS-4129 - JSS-4129-20250527-RC-FX274.lcb  
 样品瓶号: 2-3  
 进样体积: 50 μl      版本号:6.115  
 进样时间: 2025/05/27 18:13:56      实验者: lvtingting  
 处理时间 (V2): 2025/05/28 09:19:36      处理者: lvtingting  
 仪器型号: SHIMADZU LC-2050C(FX274)

## <色谱图>

mV



## <峰表>

检测器A Ch1 210nm

峰号	保留时间	面积	面积%	高度	理论塔板数(USP)	拖尾因子	分离度(USP)
1	2.459	96940	100.000	11478	1922	1.103	--
总计		96940	100.000	11478			

图69 苯磺酸美洛加巴林片溶出曲线测定HPLC图谱  
 自制品-2025042322批-2.5mg-pH4.5介质-浆法-50转-15min-片1  
 供试品溶液-1



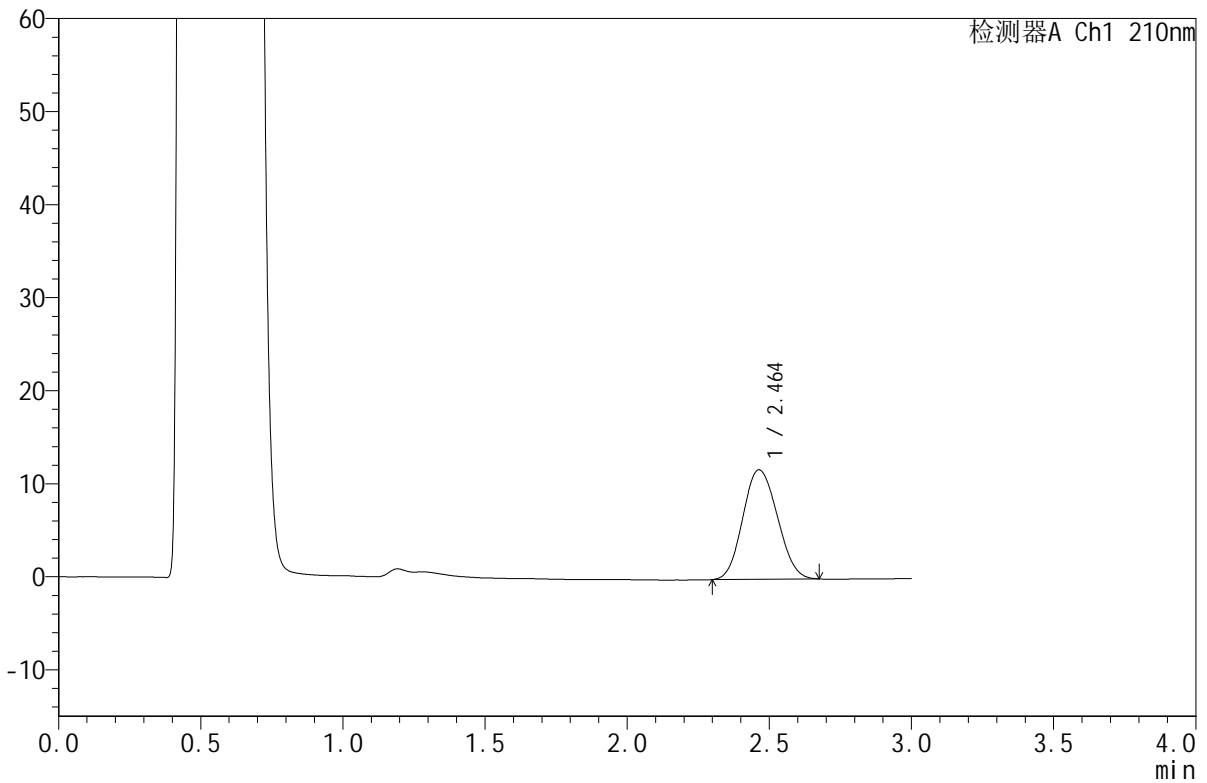
# JSS-4129

<样品信息>

色谱柱:XB-C18(50mm\*4.6mm,5μm)      流速:1.5ml/min  
 柱温:40°C      波长:210nm  
 数据文件名: RC\$JSS-4129 - 0-24/25-972-2 - zzp-2025042322p-2.5mg-rcqx-jf50z-2-pH4.5jz-15min-P2.lcd  
 方法文件名: RC\$JSS-4129 - RC-JSS-4129-FX274.lcm  
 批处理文件名: RC\$JSS-4129 - JSS-4129-20250527-RC-FX274.lcb  
 样品瓶号: 2-12  
 进样体积: 50 μl      版本号:6.115  
 进样时间: 2025/05/27 18:17:22      实验者: lvtingting  
 处理时间 (V2): 2025/05/28 09:19:39      处理者: lvtingting  
 仪器型号: SHIMADZU LC-2050C(FX274)

<色谱图>

mV



<峰表>

检测器A Ch1 210nm

峰号	保留时间	面积	面积%	高度	理论塔板数(USP)	拖尾因子	分离度(USP)
1	2.464	99535	100.000	11779	1912	1.104	--
总计		99535	100.000	11779			

图70 苯磺酸美洛加巴林片溶出曲线测定HPLC图谱  
 自制品-2025042322批-2.5mg-pH4.5介质-浆法-50转-15min-片2  
 供试品溶液-1

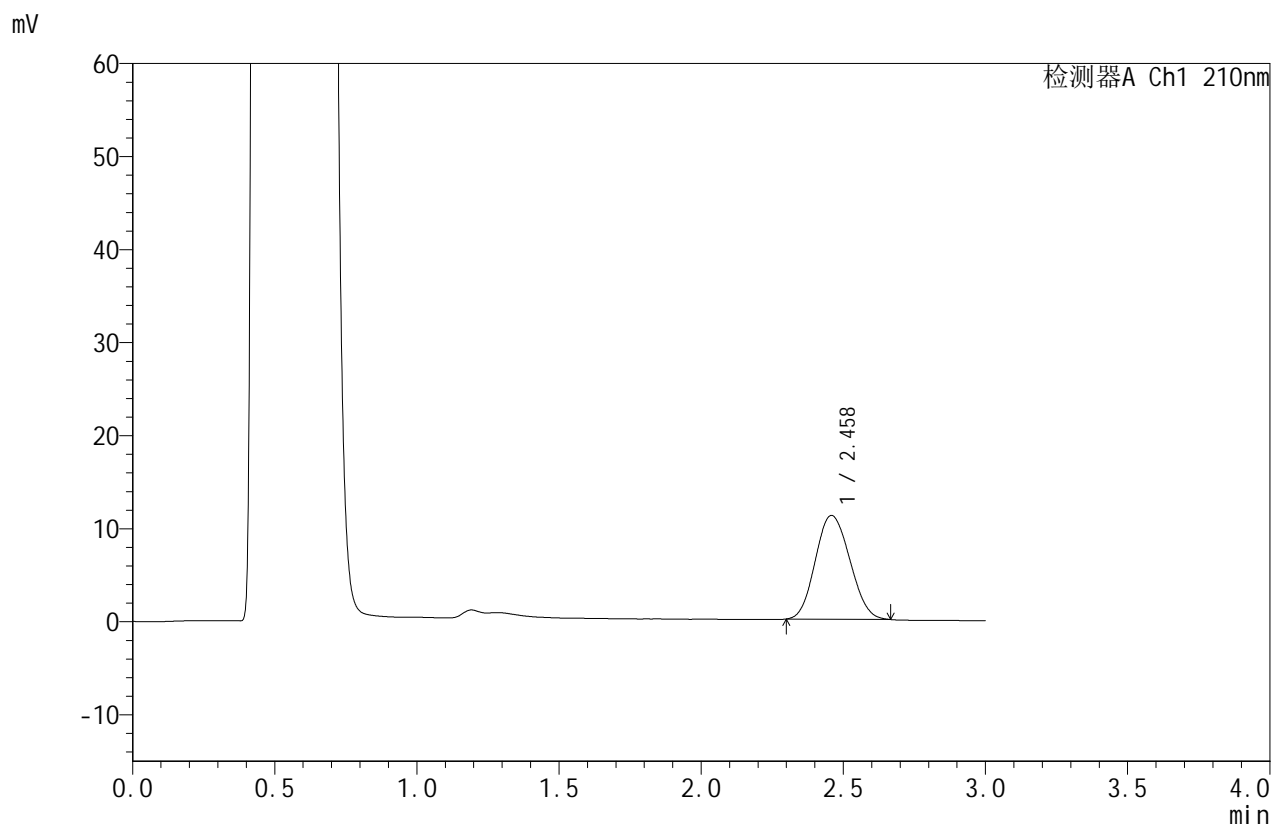


# JSS-4129

## <样品信息>

色谱柱:XB-C18(50mm\*4.6mm,5μm)      流速:1.5ml/min  
 柱温:40°C      波长:210nm  
 数据文件名: RC\$JSS-4129 - 0-24/25-973-2 - zzp-2025042322p-2.5mg-rcqx-jf50z-2-pH4.5jz-15min-P3.lcd  
 方法文件名: RC\$JSS-4129 - RC-JSS-4129-FX274.lcm  
 批处理文件名: RC\$JSS-4129 - JSS-4129-20250527-RC-FX274.lcb  
 样品瓶号: 2-21  
 进样体积: 50 μl      版本号:6.115  
 进样时间: 2025/05/27 18:20:48      实验者: lvtingting  
 处理时间(V2): 2025/05/28 09:19:41      处理者: lvtingting  
 仪器型号: SHIMADZU LC-2050C(FX274)

## <色谱图>



## <峰表>

检测器A Ch1 210nm

峰号	保留时间	面积	面积%	高度	理论塔板数(USP)	拖尾因子	分离度(USP)
1	2.458	94364	100.000	11148	1898	1.108	--
总计		94364	100.000	11148			

图71 苯磺酸美洛加巴林片溶出曲线测定HPLC图谱  
 自制品-2025042322批-2.5mg-pH4.5介质-浆法-50转-15min-片3  
 供试品溶液-1

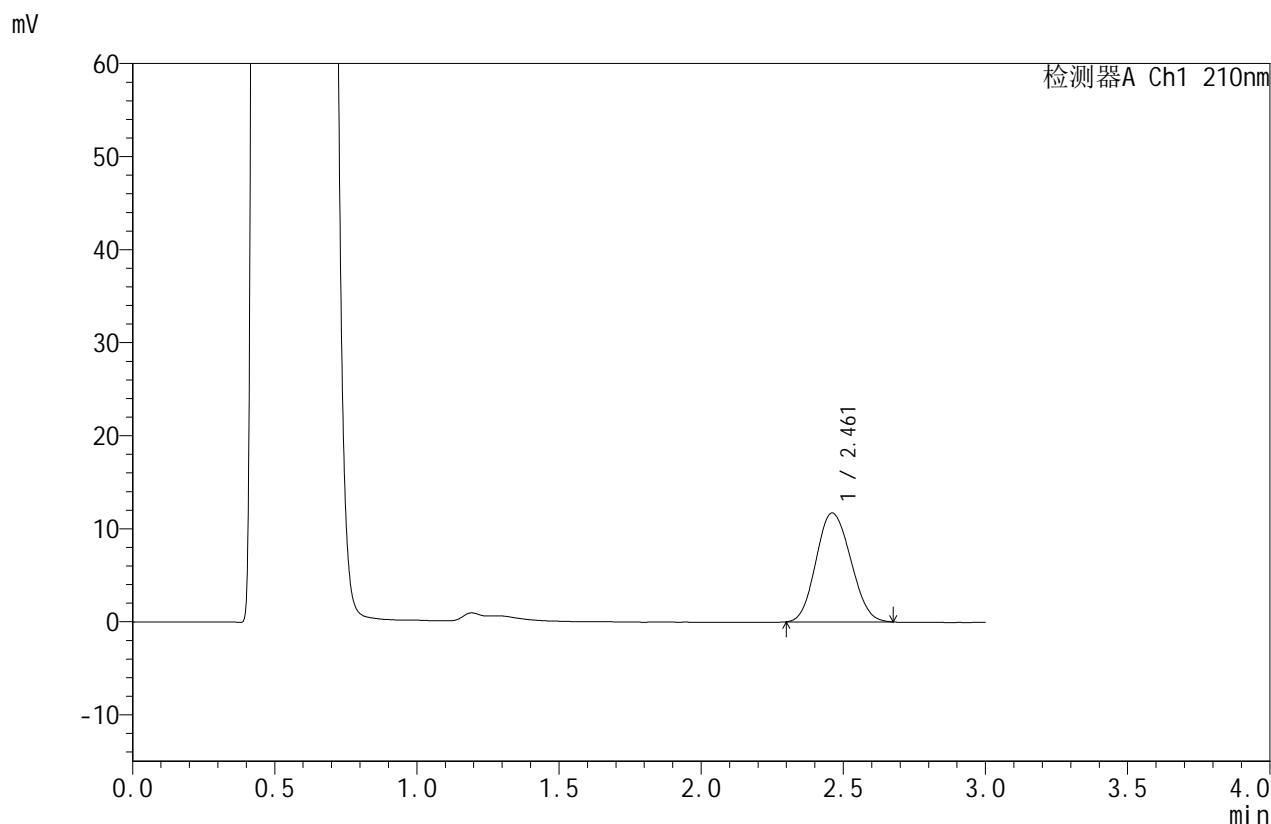


# JSS-4129

## <样品信息>

色谱柱:XB-C18(50mm\*4.6mm,5μm)      流速:1.5ml/min  
 柱温:40°C      波长:210nm  
 数据文件名: RC\$JSS-4129 - 0-24/25-974-2 - zzp-2025042322p-2.5mg-rcqx-jf50z-2-pH4.5jz-15min-P4.lcd  
 方法文件名: RC\$JSS-4129 - RC-JSS-4129-FX274.lcm  
 批处理文件名: RC\$JSS-4129 - JSS-4129-20250527-RC-FX274.lcb  
 样品瓶号: 2-30  
 进样体积: 50 μl      版本号:6.115  
 进样时间: 2025/05/27 18:24:14      实验者: lvtingting  
 处理时间 (V2): 2025/05/28 09:19:44      处理者: lvtingting  
 仪器型号: SHIMADZU LC-2050C(FX274)

## <色谱图>



## <峰表>

检测器A Ch1 210nm

峰号	保留时间	面积	面积%	高度	理论塔板数(USP)	拖尾因子	分离度(USP)
1	2.461	99263	100.000	11698	1899	1.109	--
总计		99263	100.000	11698			

图72 苯磺酸美洛加巴林片溶出曲线测定HPLC图谱  
 自制品-2025042322批-2.5mg-pH4.5介质-浆法-50转-15min-片4  
 供试品溶液-1



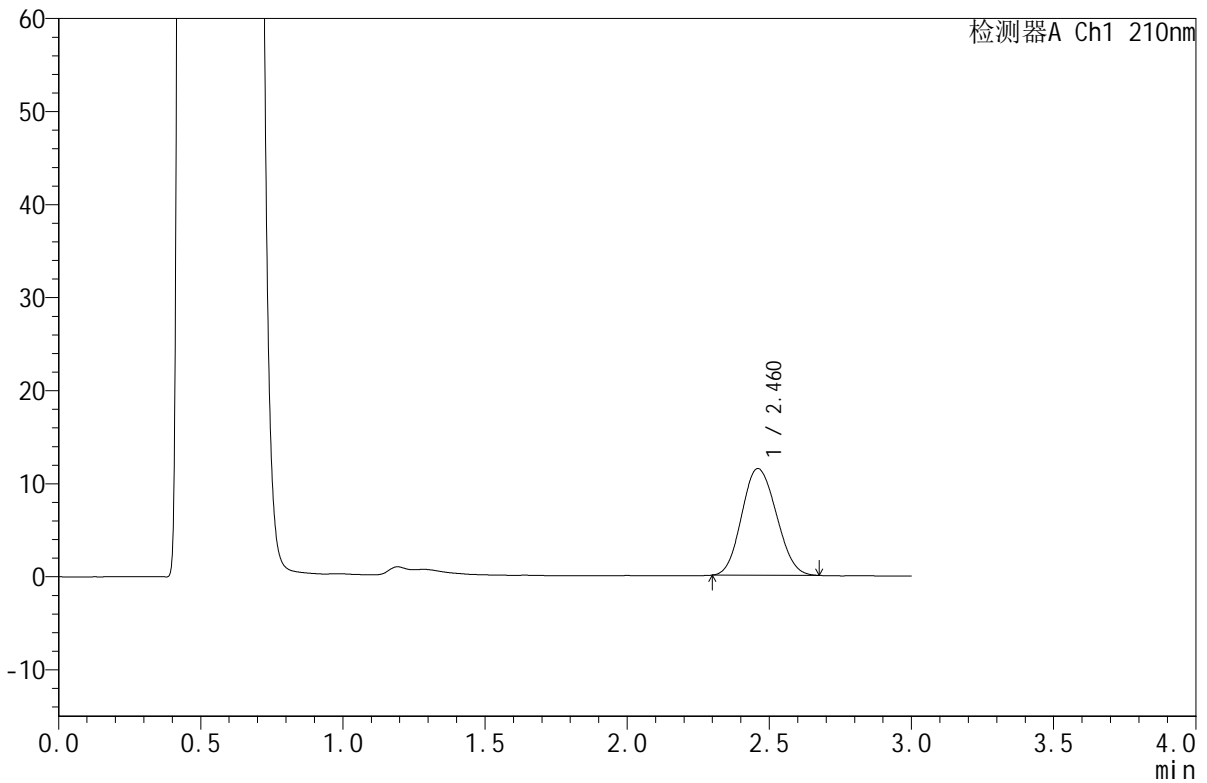
# JSS-4129

## <样品信息>

色谱柱:XB-C18(50mm\*4.6mm,5μm)      流速:1.5ml/min  
 柱温:40°C      波长:210nm  
 数据文件名: RC\$JSS-4129 - 0-24/25-975-2 - zzp-2025042322p-2.5mg-rcqx-jf50z-2-pH4.5jz-15min-P5.lcd  
 方法文件名: RC\$JSS-4129 - RC-JSS-4129-FX274.lcm  
 批处理文件名: RC\$JSS-4129 - JSS-4129-20250527-RC-FX274.lcb  
 样品瓶号: 2-39  
 进样体积: 50 μl      版本号:6.115  
 进样时间: 2025/05/27 18:27:39      实验者: lvtingting  
 处理时间(V2): 2025/05/28 09:19:47      处理者: lvtingting  
 仪器型号: SHIMADZU LC-2050C(FX274)

## <色谱图>

mV



## <峰表>

检测器A Ch1 210nm

峰号	保留时间	面积	面积%	高度	理论塔板数(USP)	拖尾因子	分离度(USP)
1	2.460	97241	100.000	11448	1898	1.111	--
总计		97241	100.000	11448			

图73 苯磺酸美洛加巴林片溶出曲线测定HPLC图谱  
 自制品-2025042322批-2.5mg-pH4.5介质-浆法-50转-15min-片5  
 供试品溶液-1

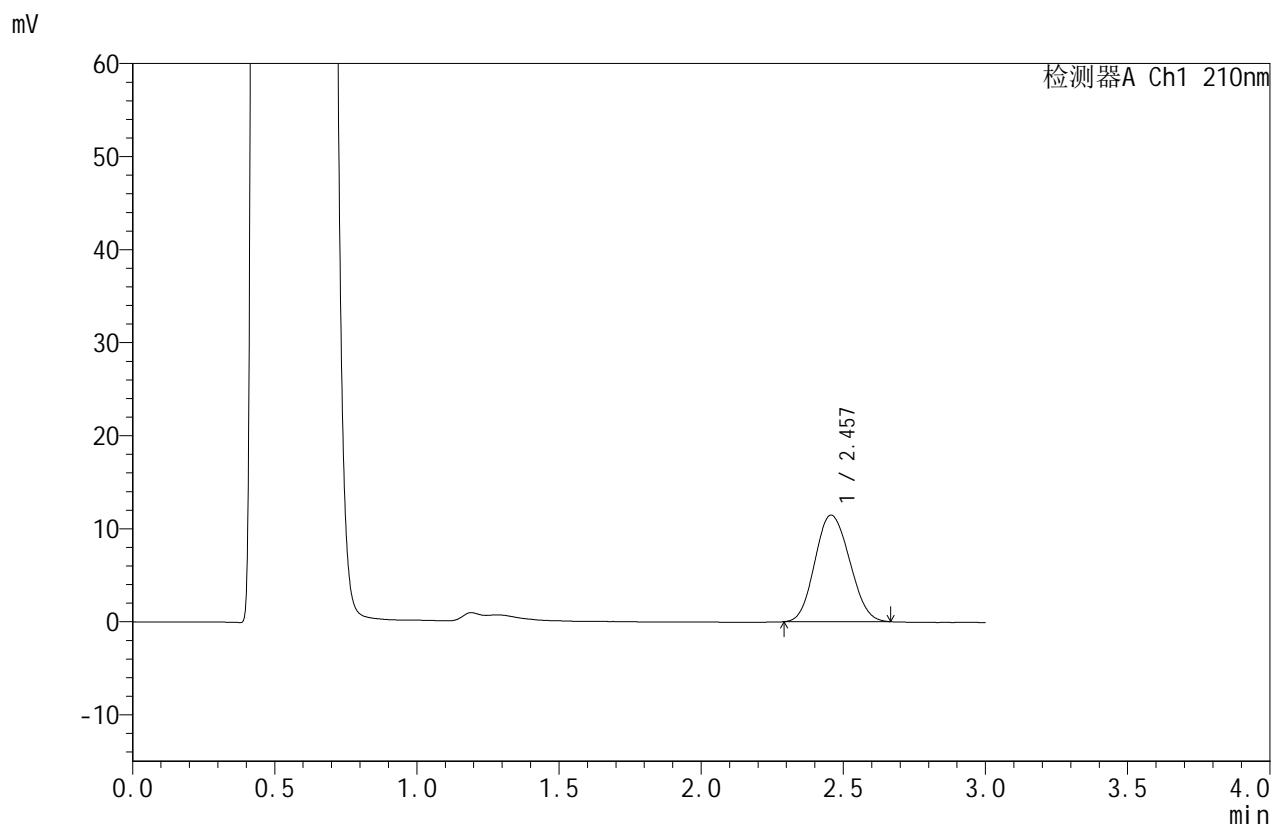


# JSS-4129

## <样品信息>

色谱柱:XB-C18(50mm\*4.6mm,5μm)      流速:1.5ml/min  
 柱温:40°C      波长:210nm  
 数据文件名: RC\$JSS-4129 - 0-24/25-976-2 - zzp-2025042322p-2.5mg-rcqx-jf50z-2-pH4.5jz-15min-P6.lcd  
 方法文件名: RC\$JSS-4129 - RC-JSS-4129-FX274.lcm  
 批处理文件名: RC\$JSS-4129 - JSS-4129-20250527-RC-FX274.lcb  
 样品瓶号: 2-48  
 进样体积: 50 μl      版本号:6.115  
 进样时间: 2025/05/27 18:31:04      实验者: lvtingting  
 处理时间(V2): 2025/05/28 09:19:49      处理者: lvtingting  
 仪器型号: SHIMADZU LC-2050C(FX274)

## <色谱图>



## <峰表>

检测器A Ch1 210nm

峰号	保留时间	面积	面积%	高度	理论塔板数(USP)	拖尾因子	分离度(USP)
1	2.457	97401	100.000	11454	1879	1.110	--
总计		97401	100.000	11454			

图74 苯磺酸美洛加巴林片溶出曲线测定HPLC图谱  
 自制品-2025042322批-2.5mg-pH4.5介质-浆法-50转-15min-片6  
 供试品溶液-1



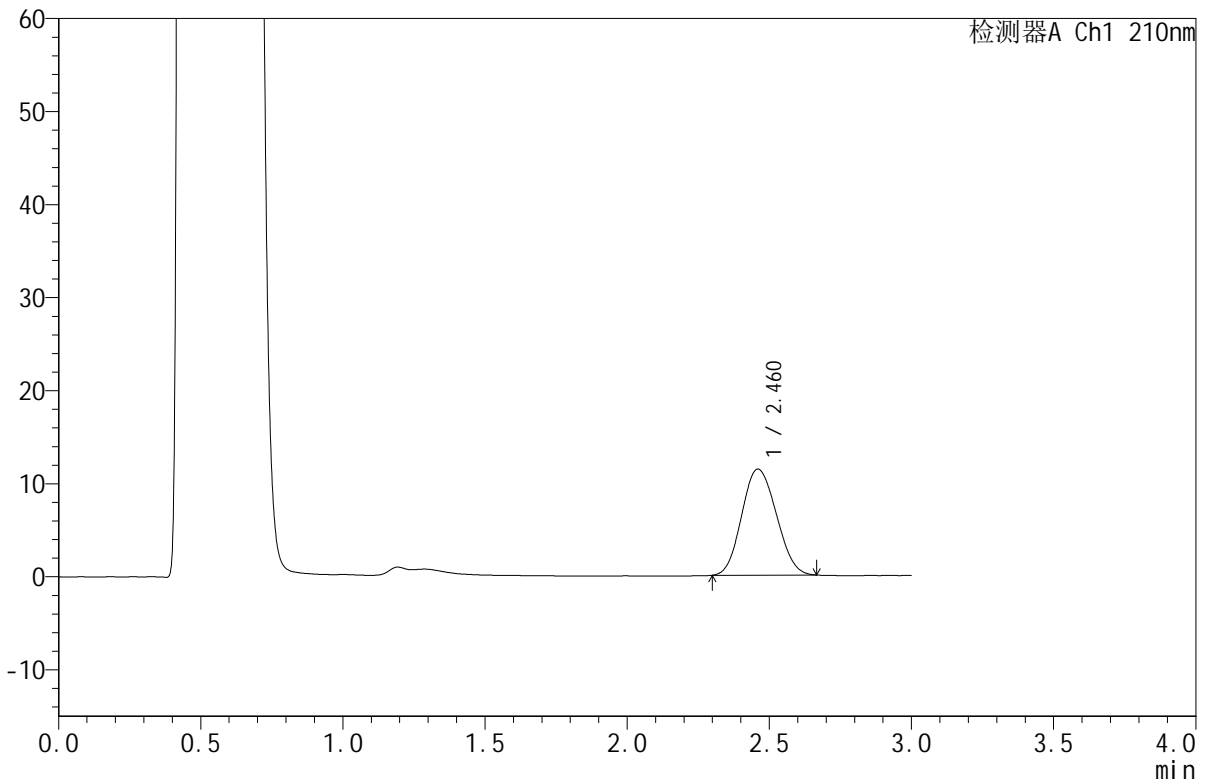
# JSS-4129

<样品信息>

色谱柱:XB-C18(50mm\*4.6mm,5μm)      流速:1.5ml/min  
 柱温:40°C      波长:210nm  
 数据文件名: RC\$JSS-4129 - 0-24/25-977-2 - zzp-2025042322p-2.5mg-rcqx-jf50z-2-pH4.5jz-20min-P1.lcd  
 方法文件名: RC\$JSS-4129 - RC-JSS-4129-FX274.lcm  
 批处理文件名: RC\$JSS-4129 - JSS-4129-20250527-RC-FX274.lcb  
 样品瓶号: 2-4  
 进样体积: 50 μl      版本号:6.115  
 进样时间: 2025/05/27 18:34:30      实验者: lvtingting  
 处理时间 (V2): 2025/05/28 09:19:52      处理者: lvtingting  
 仪器型号: SHIMADZU LC-2050C(FX274)

<色谱图>

mV



<峰表>

检测器A Ch1 210nm

峰号	保留时间	面积	面积%	高度	理论塔板数(USP)	拖尾因子	分离度(USP)
1	2.460	96696	100.000	11380	1882	1.109	--
总计		96696	100.000	11380			

图75 苯磺酸美洛加巴林片溶出曲线测定HPLC图谱  
 自制品-2025042322批-2.5mg-pH4.5介质-浆法-50转-20min-片1  
 供试品溶液-1

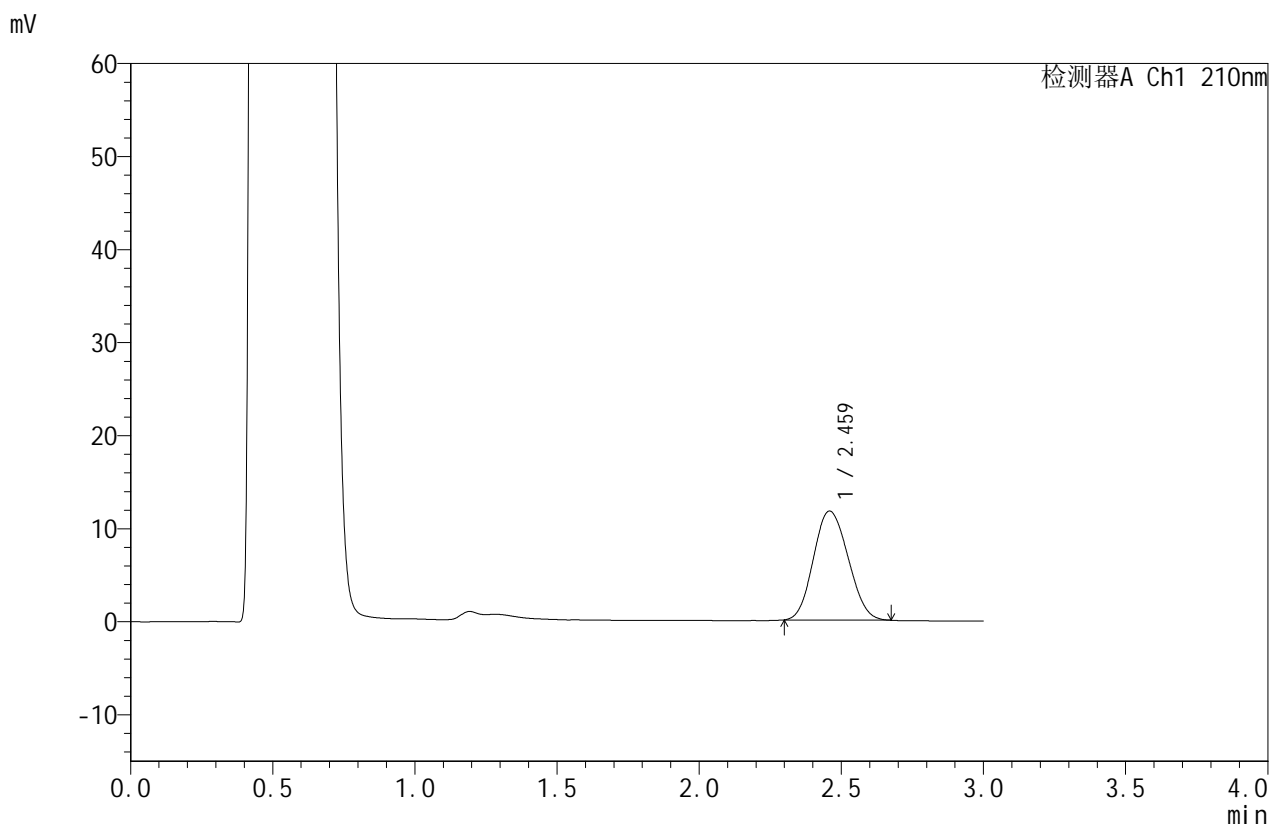


# JSS-4129

## <样品信息>

色谱柱:XB-C18(50mm\*4.6mm,5μm)      流速:1.5ml/min  
 柱温:40°C      波长:210nm  
 数据文件名: RC\$JSS-4129 - 0-24/25-978-2 - zzp-2025042322p-2.5mg-rcqx-jf50z-2-pH4.5jz-20min-P2.lcd  
 方法文件名: RC\$JSS-4129 - RC-JSS-4129-FX274.lcm  
 批处理文件名: RC\$JSS-4129 - JSS-4129-20250527-RC-FX274.lcb  
 样品瓶号: 2-13  
 进样体积: 50 μl      版本号:6.115  
 进样时间: 2025/05/27 18:37:57      实验者: lvtingting  
 处理时间 (V2): 2025/05/28 09:19:54      处理者: lvtingting  
 仪器型号: SHIMADZU LC-2050C(FX274)

## <色谱图>



## <峰表>

检测器A Ch1 210nm

峰号	保留时间	面积	面积%	高度	理论塔板数(USP)	拖尾因子	分离度(USP)
1	2.459	99588	100.000	11699	1880	1.112	--
总计		99588	100.000	11699			

图76 苯磺酸美洛加巴林片溶出曲线测定HPLC图谱  
 自制品-2025042322批-2.5mg-pH4.5介质-浆法-50转-20min-片2  
 供试品溶液-1



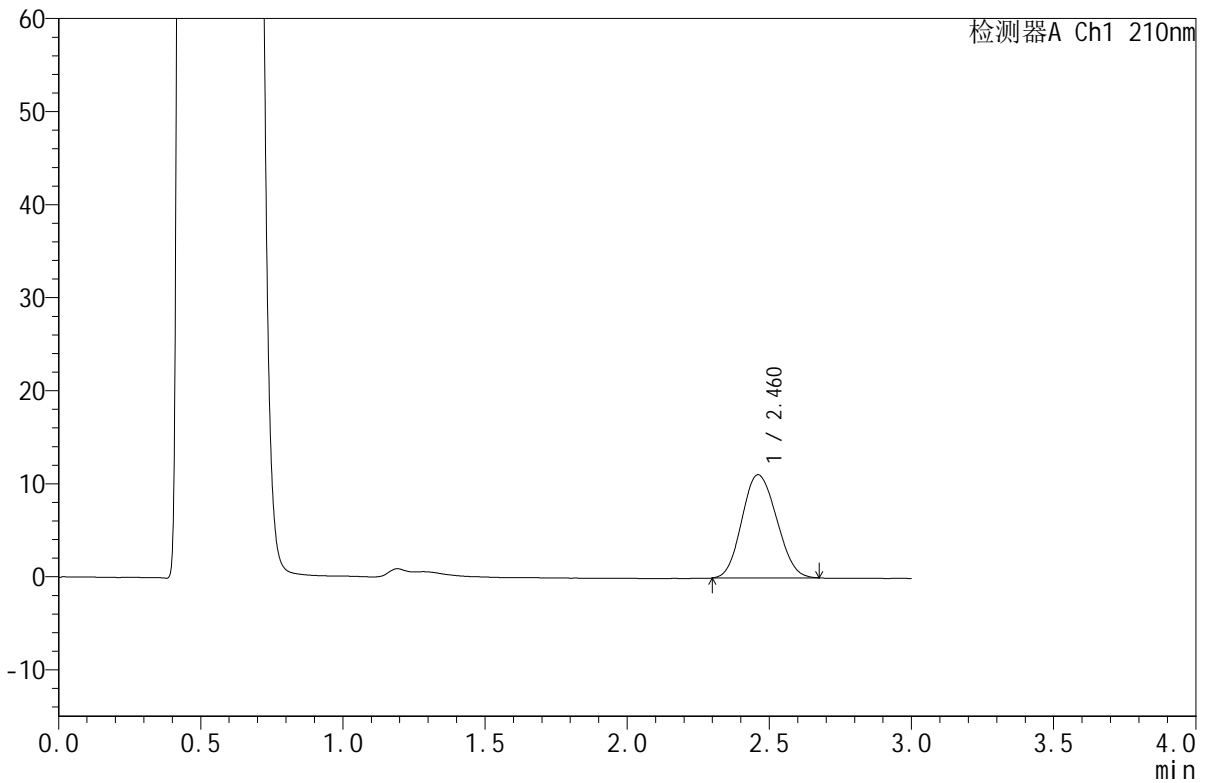
# JSS-4129

## <样品信息>

色谱柱:XB-C18(50mm\*4.6mm,5μm)      流速:1.5ml/min  
 柱温:40°C      波长:210nm  
 数据文件名: RC\$JSS-4129 - 0-24/25-979-2 - zzp-2025042322p-2.5mg-rcqx-jf50z-2-pH4.5jz-20min-P3.lcd  
 方法文件名: RC\$JSS-4129 - RC-JSS-4129-FX274.lcm  
 批处理文件名: RC\$JSS-4129 - JSS-4129-20250527-RC-FX274.lcb  
 样品瓶号: 2-22  
 进样体积: 50 μl      版本号:6.115  
 进样时间: 2025/05/27 18:41:23      实验者: lvtingting  
 处理时间 (V2): 2025/05/28 09:19:57      处理者: lvtingting  
 仪器型号: SHIMADZU LC-2050C(FX274)

## <色谱图>

mV



## <峰表>

检测器A Ch1 210nm

峰号	保留时间	面积	面积%	高度	理论塔板数(USP)	拖尾因子	分离度(USP)
1	2.460	94310	100.000	11075	1875	1.113	--
总计		94310	100.000	11075			

图77 苯磺酸美洛加巴林片溶出曲线测定HPLC图谱  
 自制品-2025042322批-2.5mg-pH4.5介质-浆法-50转-20min-片3  
 供试品溶液-1

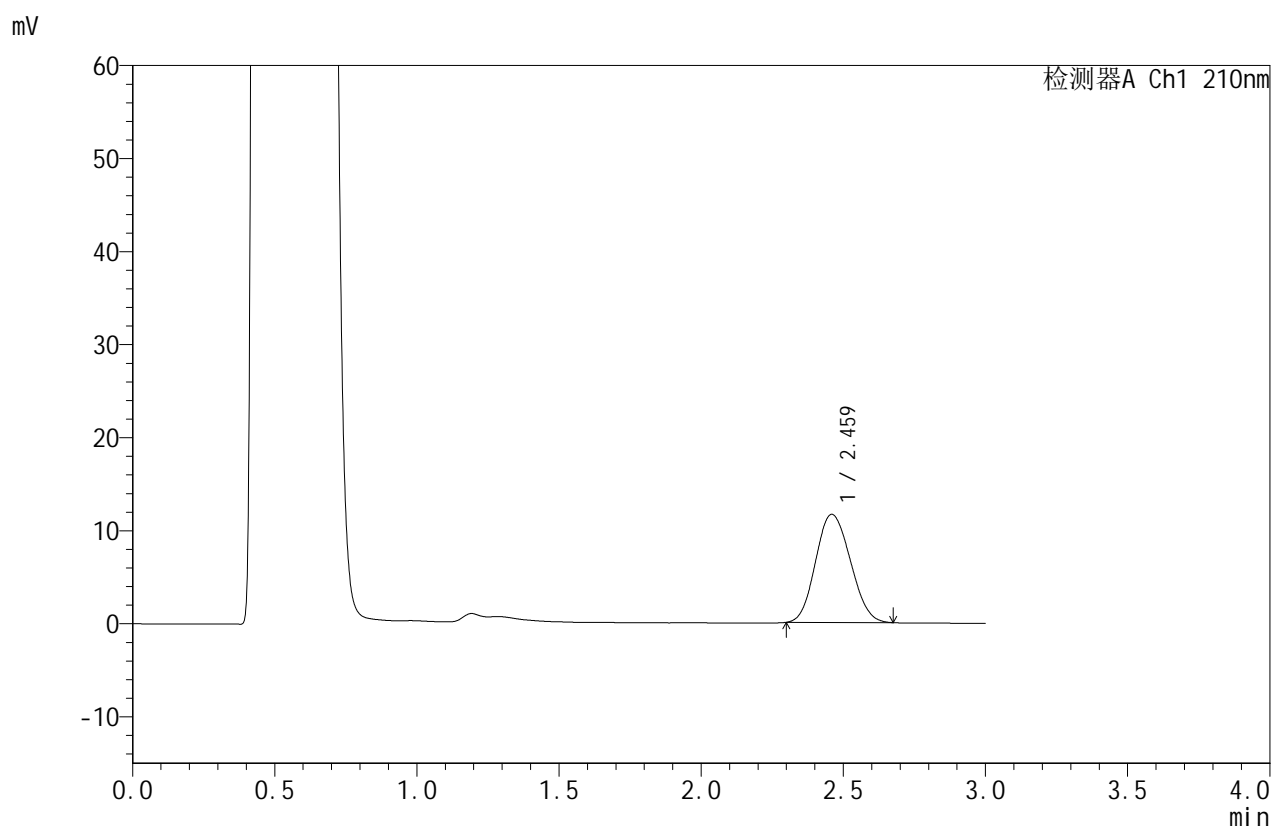


# JSS-4129

## <样品信息>

色谱柱:XB-C18(50mm\*4.6mm,5μm)      流速:1.5ml/min  
 柱温:40°C      波长:210nm  
 数据文件名: RC\$JSS-4129 - 0-24/25-980-2 - zzp-2025042322p-2.5mg-rcqx-jf50z-2-pH4.5jz-20min-P4.lcd  
 方法文件名: RC\$JSS-4129 - RC-JSS-4129-FX274.lcm  
 批处理文件名: RC\$JSS-4129 - JSS-4129-20250527-RC-FX274.lcb  
 样品瓶号: 2-31  
 进样体积: 50 μl      版本号:6.115  
 进样时间: 2025/05/27 18:44:49      实验者: lvtingting  
 处理时间 (V2): 2025/05/28 09:20:00      处理者: lvtingting  
 仪器型号: SHIMADZU LC-2050C(FX274)

## <色谱图>



## <峰表>

检测器A Ch1 210nm

峰号	保留时间	面积	面积%	高度	理论塔板数(USP)	拖尾因子	分离度(USP)
1	2.459	98983	100.000	11603	1876	1.118	--
总计		98983	100.000	11603			

图78 苯磺酸美洛加巴林片溶出曲线测定HPLC图谱  
 自制品-2025042322批-2.5mg-pH4.5介质-浆法-50转-20min-片4  
 供试品溶液-1



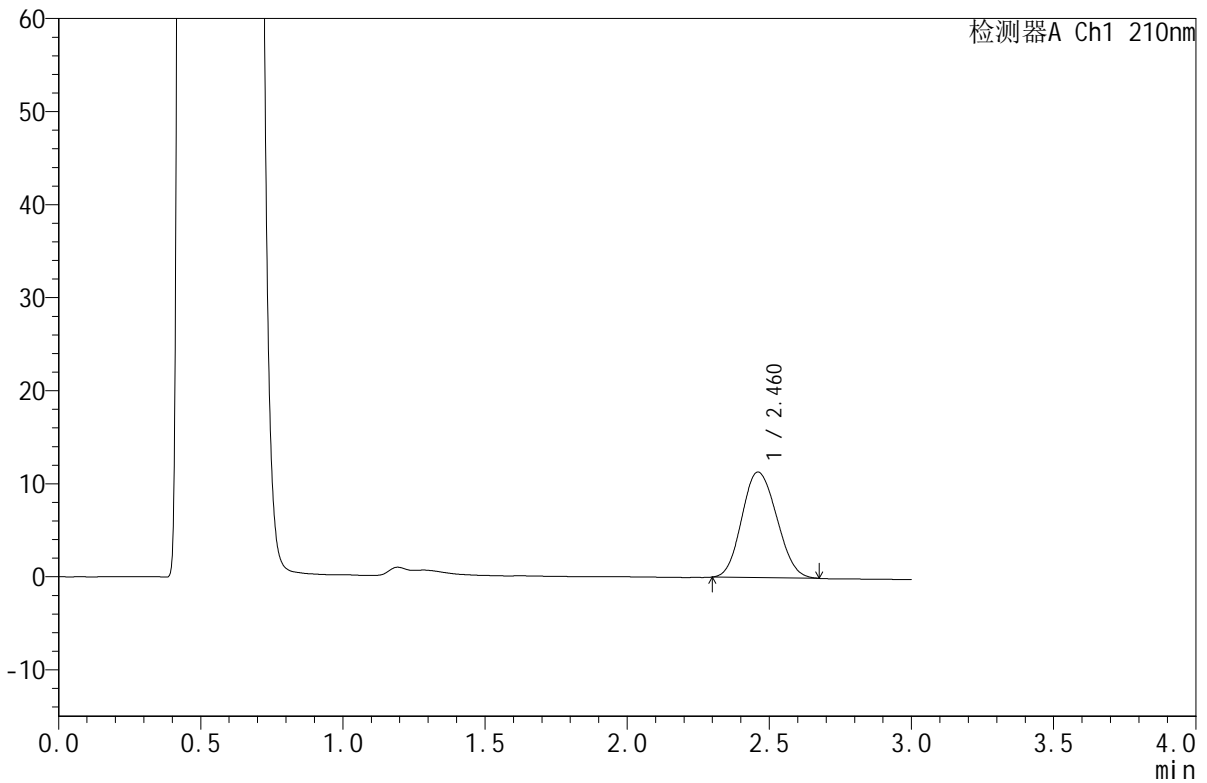
# JSS-4129

<样品信息>

色谱柱:XB-C18(50mm\*4.6mm,5μm)      流速:1.5ml/min  
 柱温:40°C      波长:210nm  
 数据文件名: RC\$JSS-4129 - 0-24/25-981-2 - zzp-2025042322p-2.5mg-rcqx-jf50z-2-pH4.5jz-20min-P5.lcd  
 方法文件名: RC\$JSS-4129 - RC-JSS-4129-FX274.lcm  
 批处理文件名: RC\$JSS-4129 - JSS-4129-20250527-RC-FX274.lcb  
 样品瓶号: 2-40  
 进样体积: 50 μl      版本号:6.115  
 进样时间: 2025/05/27 18:48:15      实验者: lvtingting  
 处理时间 (V2): 2025/05/28 09:20:03      处理者: lvtingting  
 仪器型号: SHIMADZU LC-2050C(FX274)

<色谱图>

mV



<峰表>

检测器A Ch1 210nm

峰号	保留时间	面积	面积%	高度	理论塔板数(USP)	拖尾因子	分离度(USP)
1	2.460	96983	100.000	11337	1865	1.116	--
总计		96983	100.000	11337			

图79 苯磺酸美洛加巴林片溶出曲线测定HPLC图谱  
 自制品-2025042322批-2.5mg-pH4.5介质-浆法-50转-20min-片5  
 供试品溶液-1

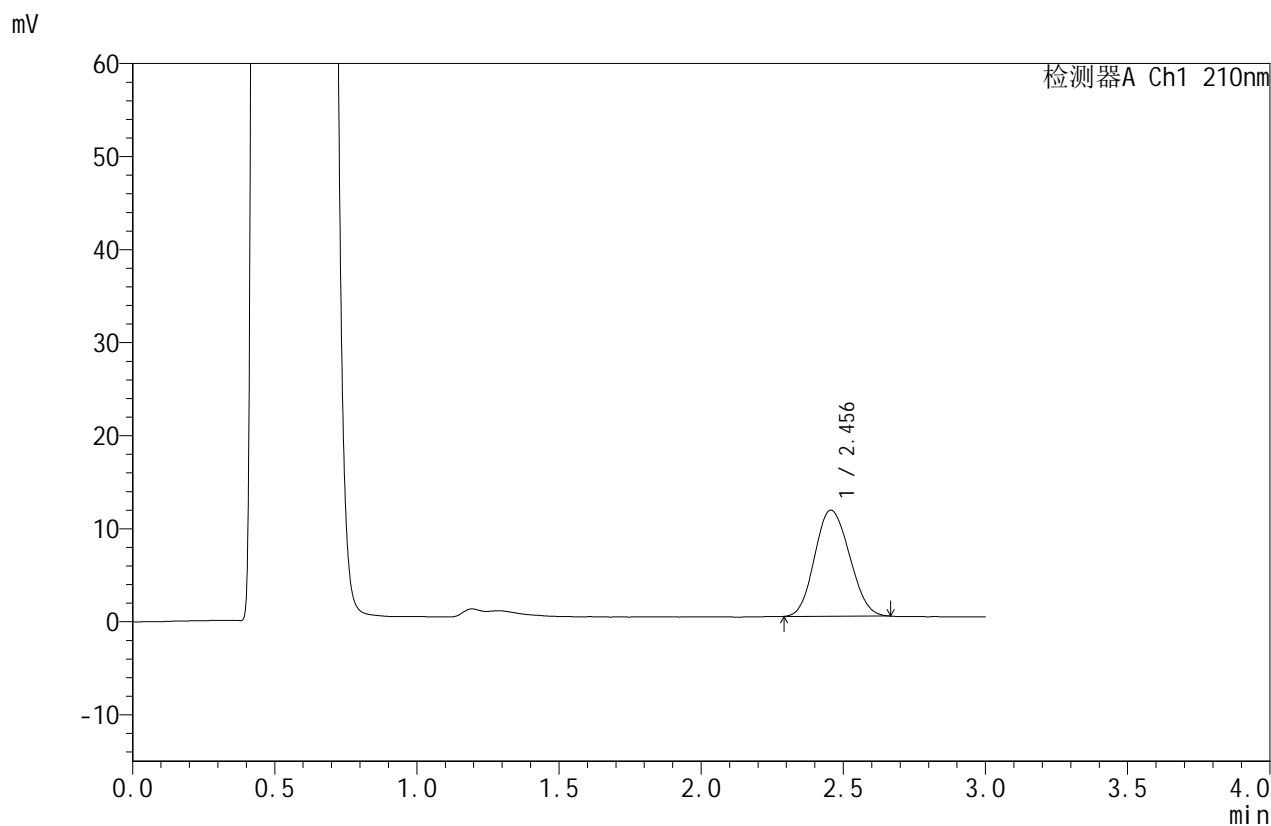


# JSS-4129

## <样品信息>

色谱柱:XB-C18(50mm\*4.6mm,5μm) 流速:1.5ml/min  
 柱温:40°C 波长:210nm  
 数据文件名: RC\$JSS-4129 - 0-24/25-982-2 - zzp-2025042322p-2.5mg-rcqx-jf50z-2-pH4.5jz-20min-P6.lcd  
 方法文件名: RC\$JSS-4129 - RC-JSS-4129-FX274.lcm  
 批处理文件名: RC\$JSS-4129 - JSS-4129-20250527-RC-FX274.lcb  
 样品瓶号: 2-49  
 进样体积: 50 μl 版本号:6.115  
 进样时间: 2025/05/27 18:51:41 实验者: lvtingting  
 处理时间(V2): 2025/05/28 09:20:06 处理者: lvtingting  
 仪器型号: SHIMADZU LC-2050C(FX274)

## <色谱图>



## <峰表>

检测器A Ch1 210nm

峰号	保留时间	面积	面积%	高度	理论塔板数(USP)	拖尾因子	分离度(USP)
1	2.456	97251	100.000	11406	1864	1.114	--
总计		97251	100.000	11406			

图80 苯磺酸美洛加巴林片溶出曲线测定HPLC图谱  
 自制品-2025042322批-2.5mg-pH4.5介质-浆法-50转-20min-片6  
 供试品溶液-1

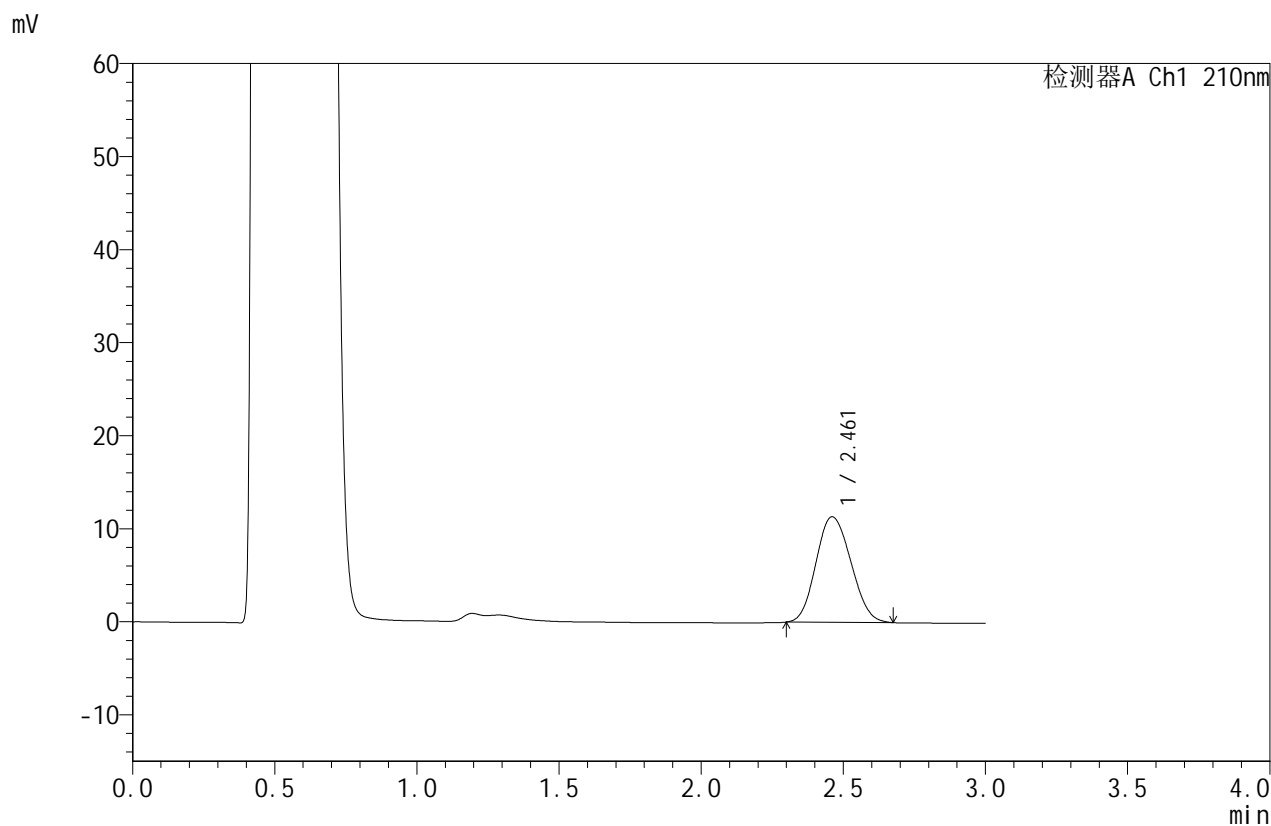


# JSS-4129

## <样品信息>

色谱柱:XB-C18(50mm\*4.6mm,5μm)      流速:1.5ml/min  
 柱温:40°C      波长:210nm  
 数据文件名: RC\$JSS-4129 - 0-24/25-983-2 - zzp-2025042322p-2.5mg-rcqx-jf50z-2-pH4.5jz-30min-P1.lcd  
 方法文件名: RC\$JSS-4129 - RC-JSS-4129-FX274.lcm  
 批处理文件名: RC\$JSS-4129 - JSS-4129-20250527-RC-FX274.lcb  
 样品瓶号: 2-5  
 进样体积: 50 μl      版本号:6.115  
 进样时间: 2025/05/27 18:55:48      实验者: lvtingting  
 处理时间 (V2): 2025/05/28 09:20:09      处理者: lvtingting  
 仪器型号: SHIMADZU LC-2050C(FX274)

## <色谱图>



## <峰表>

检测器A Ch1 210nm

峰号	保留时间	面积	面积%	高度	理论塔板数(USP)	拖尾因子	分离度(USP)
1	2.461	96854	100.000	11337	1865	1.117	--
总计		96854	100.000	11337			

图81 苯磺酸美洛加巴林片溶出曲线测定HPLC图谱  
 自制品-2025042322批-2.5mg-pH4.5介质-浆法-50转-30min-片1  
 供试品溶液-1

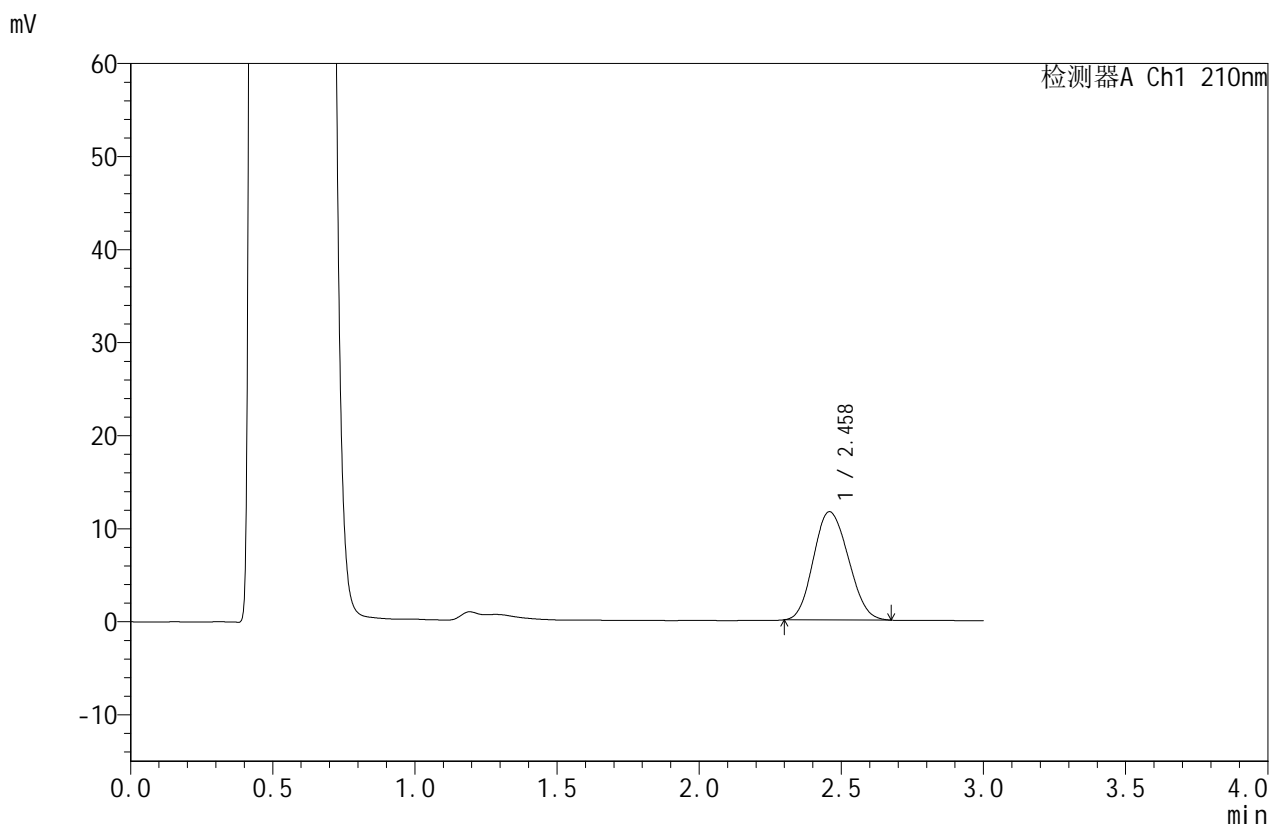


# JSS-4129

## <样品信息>

色谱柱:XB-C18(50mm\*4.6mm,5μm)      流速:1.5ml/min  
 柱温:40°C      波长:210nm  
 数据文件名: RC\$JSS-4129 - 0-24/25-984-2 - zzp-2025042322p-2.5mg-rcqx-jf50z-2-pH4.5jz-30min-P2.lcd  
 方法文件名: RC\$JSS-4129 - RC-JSS-4129-FX274.lcm  
 批处理文件名: RC\$JSS-4129 - JSS-4129-20250527-RC-FX274.lcb  
 样品瓶号: 2-14  
 进样体积: 50 μl      版本号:6.115  
 进样时间: 2025/05/27 18:59:14      实验者: lvtingting  
 处理时间(V2): 2025/05/28 09:20:12      处理者: lvtingting  
 仪器型号: SHIMADZU LC-2050C(FX274)

## <色谱图>



## <峰表>

检测器A Ch1 210nm

峰号	保留时间	面积	面积%	高度	理论塔板数(USP)	拖尾因子	分离度(USP)
1	2.458	99438	100.000	11619	1852	1.124	--
总计		99438	100.000	11619			

图82 苯磺酸美洛加巴林片溶出曲线测定HPLC图谱  
 自制品-2025042322批-2.5mg-pH4.5介质-浆法-50转-30min-片2  
 供试品溶液-1



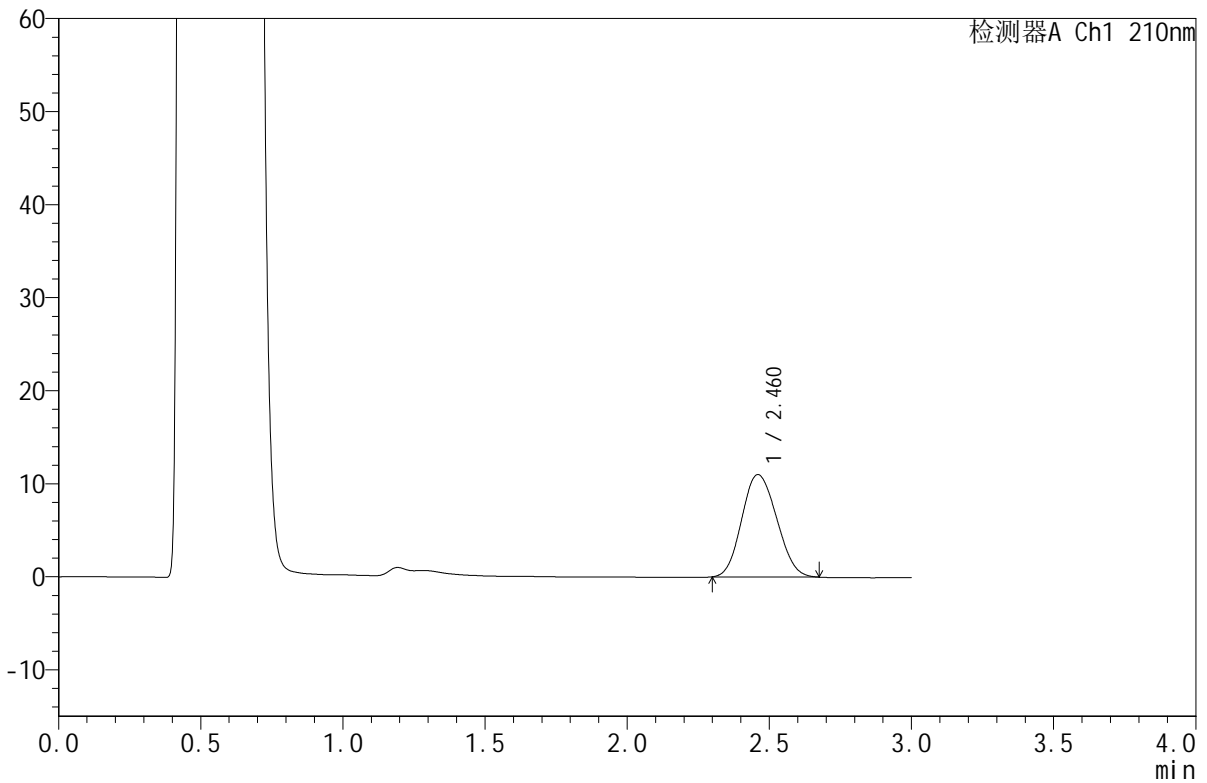
# JSS-4129

<样品信息>

色谱柱:XB-C18(50mm\*4.6mm,5μm)      流速:1.5ml/min  
 柱温:40°C      波长:210nm  
 数据文件名: RC\$JSS-4129 - 0-24/25-985-2 - zzp-2025042322p-2.5mg-rcqx-jf50z-2-pH4.5jz-30min-P3.lcd  
 方法文件名: RC\$JSS-4129 - RC-JSS-4129-FX274.lcm  
 批处理文件名: RC\$JSS-4129 - JSS-4129-20250527-RC-FX274.lcb  
 样品瓶号: 2-23  
 进样体积: 50 μl      版本号:6.115  
 进样时间: 2025/05/27 19:02:40      实验者: lvtingting  
 处理时间 (V2): 2025/05/28 09:20:14      处理者: lvtingting  
 仪器型号: SHIMADZU LC-2050C(FX274)

<色谱图>

mV



<峰表>

检测器A Ch1 210nm

峰号	保留时间	面积	面积%	高度	理论塔板数(USP)	拖尾因子	分离度(USP)
1	2.460	94121	100.000	10986	1854	1.119	--
总计		94121	100.000	10986			

图83 苯磺酸美洛加巴林片溶出曲线测定HPLC图谱  
 自制品-2025042322批-2.5mg-pH4.5介质-浆法-50转-30min-片3  
 供试品溶液-1

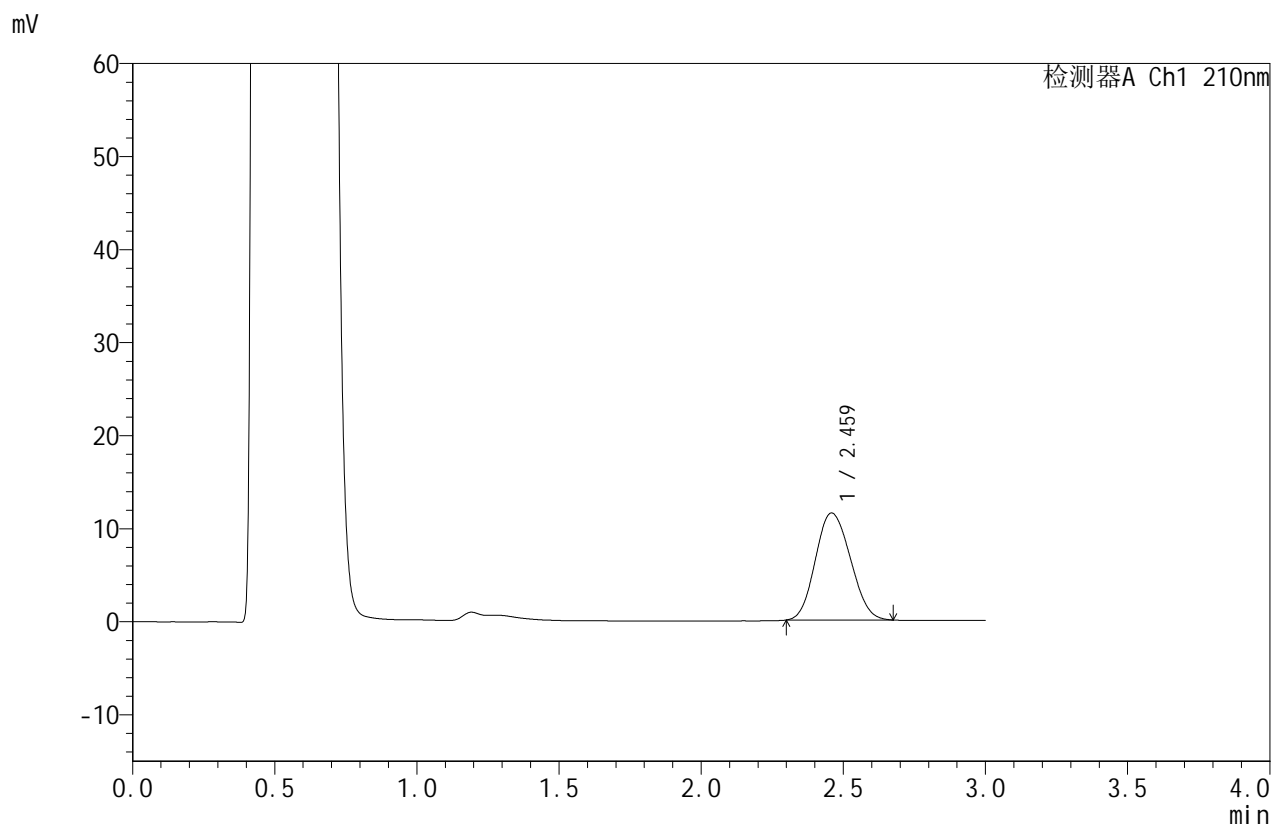


# JSS-4129

## <样品信息>

色谱柱:XB-C18(50mm\*4.6mm,5μm)      流速:1.5ml/min  
 柱温:40°C      波长:210nm  
 数据文件名: RC\$JSS-4129 - 0-24/25-986-2 - zzp-2025042322p-2.5mg-rcqx-jf50z-2-pH4.5jz-30min-P4.lcd  
 方法文件名: RC\$JSS-4129 - RC-JSS-4129-FX274.lcm  
 批处理文件名: RC\$JSS-4129 - JSS-4129-20250527-RC-FX274.lcb  
 样品瓶号: 2-32  
 进样体积: 50 μl      版本号:6.115  
 进样时间: 2025/05/27 19:06:07      实验者: lvtingting  
 处理时间(V2): 2025/05/28 09:20:17      处理者: lvtingting  
 仪器型号: SHIMADZU LC-2050C(FX274)

## <色谱图>



## <峰表>

检测器A Ch1 210nm

峰号	保留时间	面积	面积%	高度	理论塔板数(USP)	拖尾因子	分离度(USP)
1	2.459	98530	100.000	11485	1854	1.117	--
总计		98530	100.000	11485			

图84 苯磺酸美洛加巴林片溶出曲线测定HPLC图谱  
 自制品-2025042322批-2.5mg-pH4.5介质-浆法-50转-30min-片4  
 供试品溶液-1

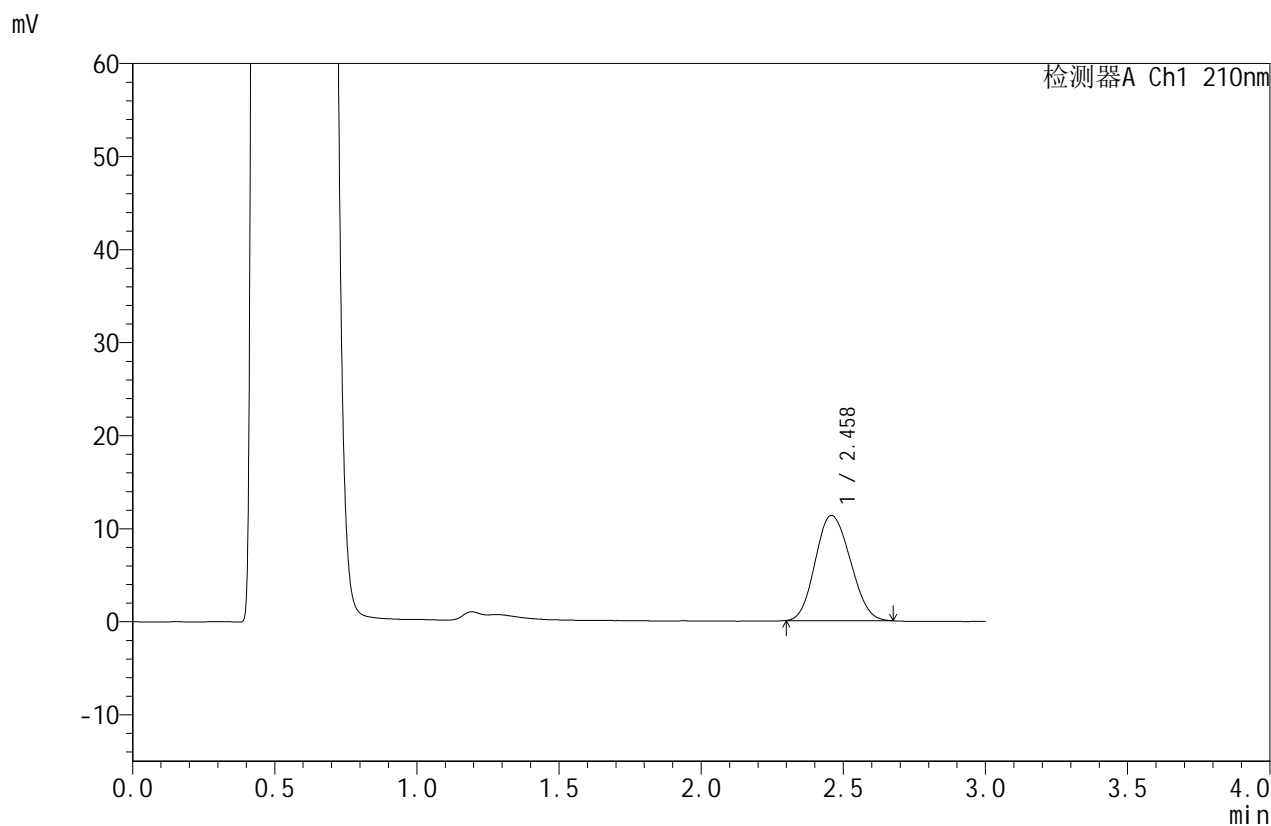


# JSS-4129

## <样品信息>

色谱柱:XB-C18(50mm\*4.6mm,5μm)      流速:1.5ml/min  
 柱温:40°C      波长:210nm  
 数据文件名: RC\$JSS-4129 - 0-24/25-987-2 - zzp-2025042322p-2.5mg-rcqx-jf50z-2-pH4.5jz-30min-P5.lcd  
 方法文件名: RC\$JSS-4129 - RC-JSS-4129-FX274.lcm  
 批处理文件名: RC\$JSS-4129 - JSS-4129-20250527-RC-FX274.lcb  
 样品瓶号: 2-41  
 进样体积: 50 μl      版本号:6.115  
 进样时间: 2025/05/27 19:09:33      实验者: lvtingting  
 处理时间(V2): 2025/05/28 09:20:20      处理者: lvtingting  
 仪器型号: SHIMADZU LC-2050C(FX274)

## <色谱图>



## <峰表>

检测器A Ch1 210nm

峰号	保留时间	面积	面积%	高度	理论塔板数(USP)	拖尾因子	分离度(USP)
1	2.458	96894	100.000	11300	1841	1.119	--
总计		96894	100.000	11300			

图85 苯磺酸美洛加巴林片溶出曲线测定HPLC图谱  
 自制品-2025042322批-2.5mg-pH4.5介质-浆法-50转-30min-片5  
 供试品溶液-1



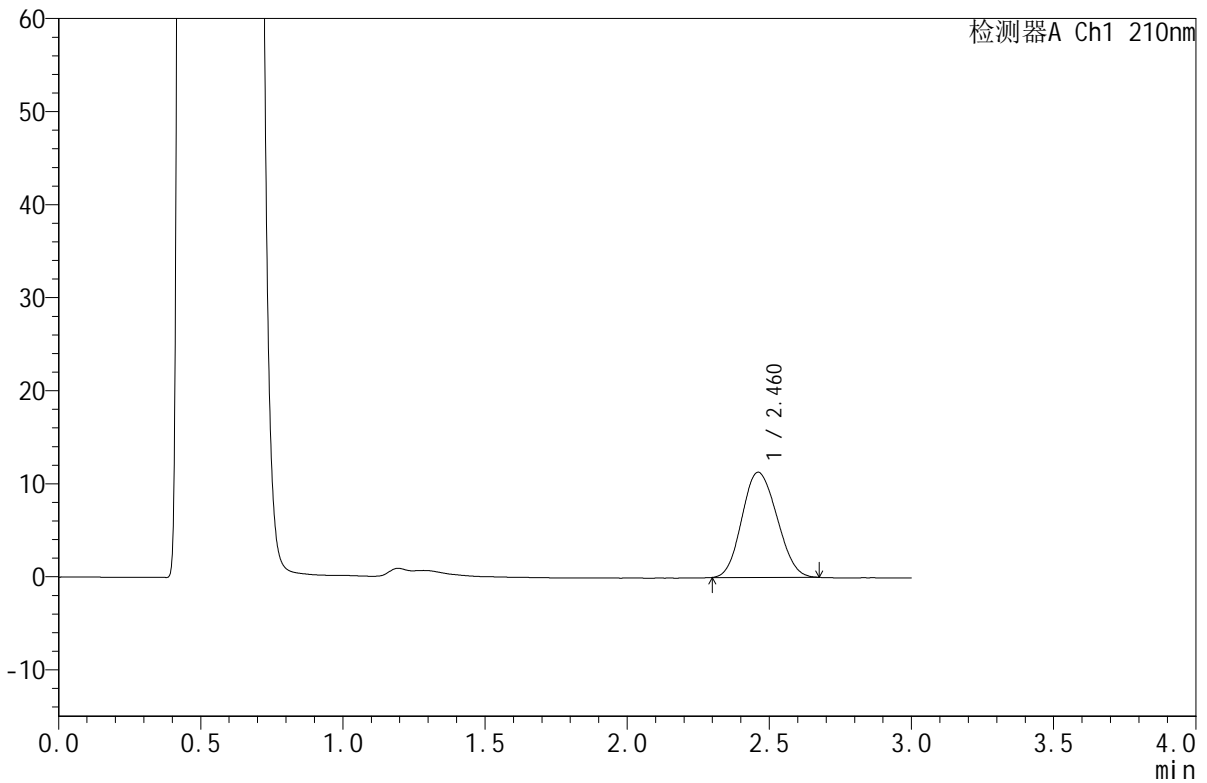
# JSS-4129

<样品信息>

色谱柱:XB-C18(50mm\*4.6mm,5μm)      流速:1.5ml/min  
 柱温:40°C      波长:210nm  
 数据文件名: RC\$JSS-4129 - 0-24/25-988-2 - zzp-2025042322p-2.5mg-rcqx-jf50z-2-pH4.5jz-30min-P6.lcd  
 方法文件名: RC\$JSS-4129 - RC-JSS-4129-FX274.lcm  
 批处理文件名: RC\$JSS-4129 - JSS-4129-20250527-RC-FX274.lcb  
 样品瓶号: 2-50  
 进样体积: 50 μl      版本号:6.115  
 进样时间: 2025/05/27 19:12:59      实验者: lvtingting  
 处理时间 (V2): 2025/05/28 09:20:23      处理者: lvtingting  
 仪器型号: SHIMADZU LC-2050C(FX274)

<色谱图>

mV



<峰表>

检测器A Ch1 210nm

峰号	保留时间	面积	面积%	高度	理论塔板数(USP)	拖尾因子	分离度(USP)
1	2.460	96919	100.000	11291	1845	1.118	--
总计		96919	100.000	11291			

图86 苯磺酸美洛加巴林片溶出曲线测定HPLC图谱  
 自制品-2025042322批-2.5mg-pH4.5介质-浆法-50转-30min-片6  
 供试品溶液-1

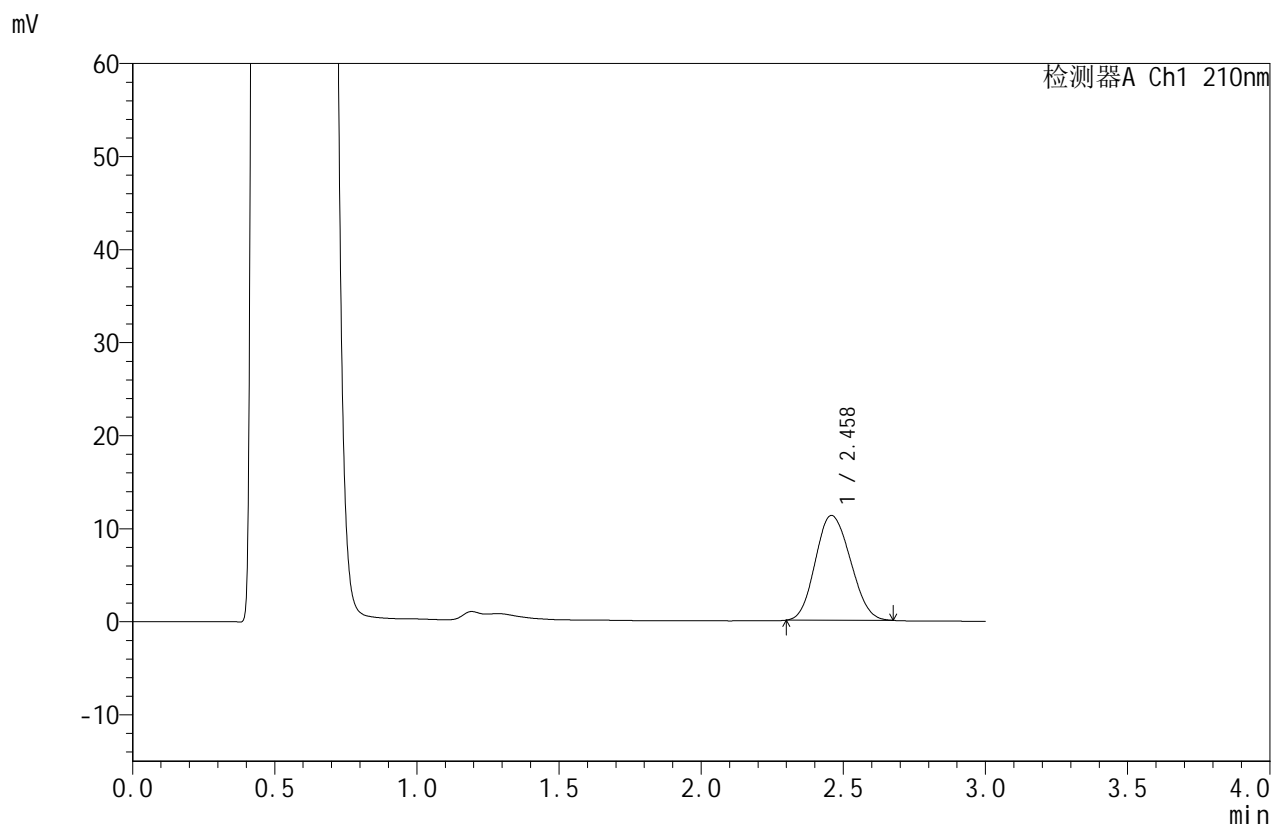


# JSS-4129

## <样品信息>

色谱柱:XB-C18(50mm\*4.6mm,5μm)      流速:1.5ml/min  
 柱温:40°C      波长:210nm  
 数据文件名: RC\$JSS-4129 - 0-24/25-989-2 - zzp-2025042322p-2.5mg-rcqx-jf50z-2-pH4.5jz-45min-P1.lcd  
 方法文件名: RC\$JSS-4129 - RC-JSS-4129-FX274.lcm  
 批处理文件名: RC\$JSS-4129 - JSS-4129-20250527-RC-FX274.lcb  
 样品瓶号: 2-6  
 进样体积: 50 μl      版本号:6.115  
 进样时间: 2025/05/27 19:16:26      实验者: lvtingting  
 处理时间 (V2): 2025/05/28 09:20:25      处理者: lvtingting  
 仪器型号: SHIMADZU LC-2050C(FX274)

## <色谱图>



## <峰表>

检测器A Ch1 210nm

峰号	保留时间	面积	面积%	高度	理论塔板数(USP)	拖尾因子	分离度(USP)
1	2.458	96607	100.000	11250	1840	1.122	--
总计		96607	100.000	11250			

图87 苯磺酸美洛加巴林片溶出曲线测定HPLC图谱  
 自制品-2025042322批-2.5mg-pH4.5介质-浆法-50转-45min-片1  
 供试品溶液-1

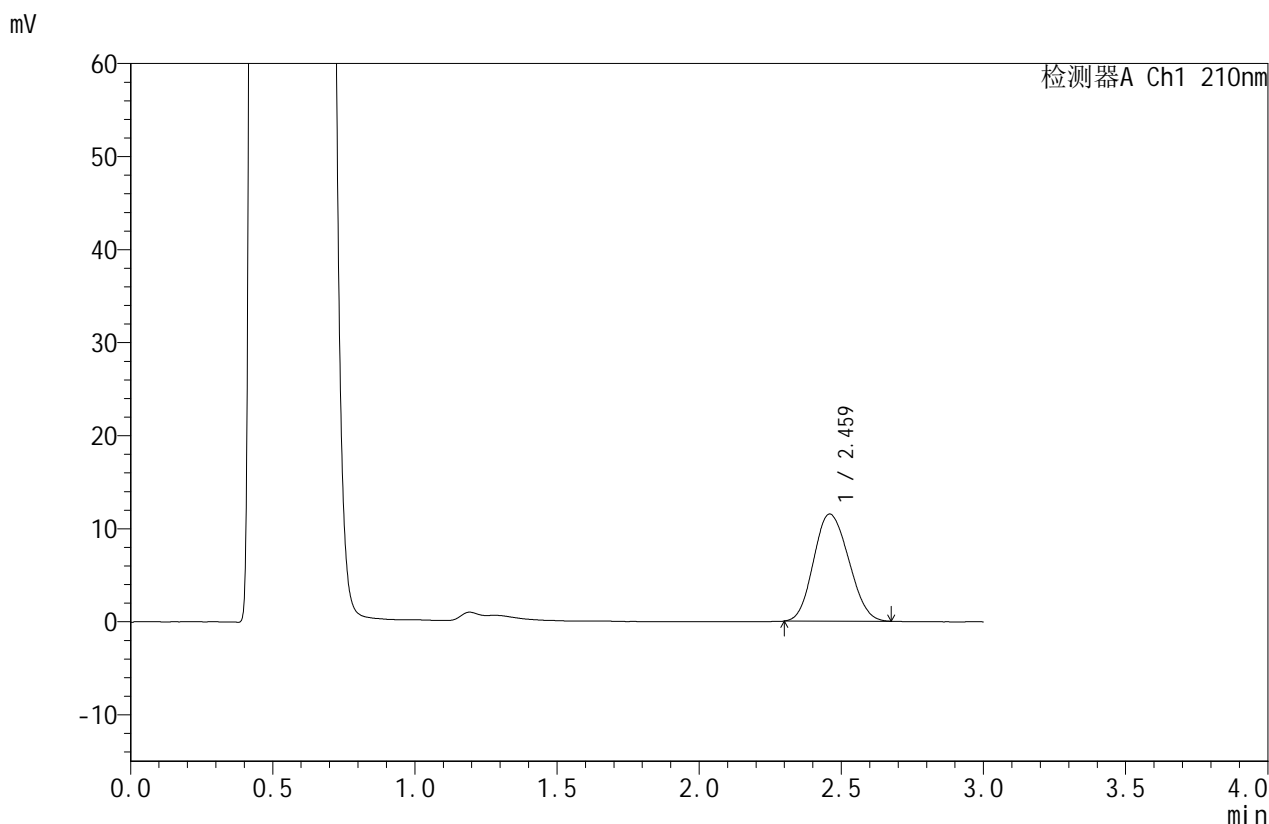


# JSS-4129

## <样品信息>

色谱柱:XB-C18(50mm\*4.6mm,5μm)      流速:1.5ml/min  
 柱温:40°C      波长:210nm  
 数据文件名: RC\$JSS-4129 - 0-24/25-990-2 - zzp-2025042322p-2.5mg-rcqx-jf50z-2-pH4.5jz-45min-P2.lcd  
 方法文件名: RC\$JSS-4129 - RC-JSS-4129-FX274.lcm  
 批处理文件名: RC\$JSS-4129 - JSS-4129-20250527-RC-FX274.lcb  
 样品瓶号: 2-15  
 进样体积: 50 μl      版本号:6.115  
 进样时间: 2025/05/27 19:19:52      实验者: lvtingting  
 处理时间(V2): 2025/05/28 09:20:28      处理者: lvtingting  
 仪器型号: SHIMADZU LC-2050C(FX274)

## <色谱图>



## <峰表>

检测器A Ch1 210nm

峰号	保留时间	面积	面积%	高度	理论塔板数(USP)	拖尾因子	分离度(USP)
1	2.459	98958	100.000	11491	1830	1.127	--
总计		98958	100.000	11491			

图88 苯磺酸美洛加巴林片溶出曲线测定HPLC图谱  
 自制品-2025042322批-2.5mg-pH4.5介质-浆法-50转-45min-片2  
 供试品溶液-1

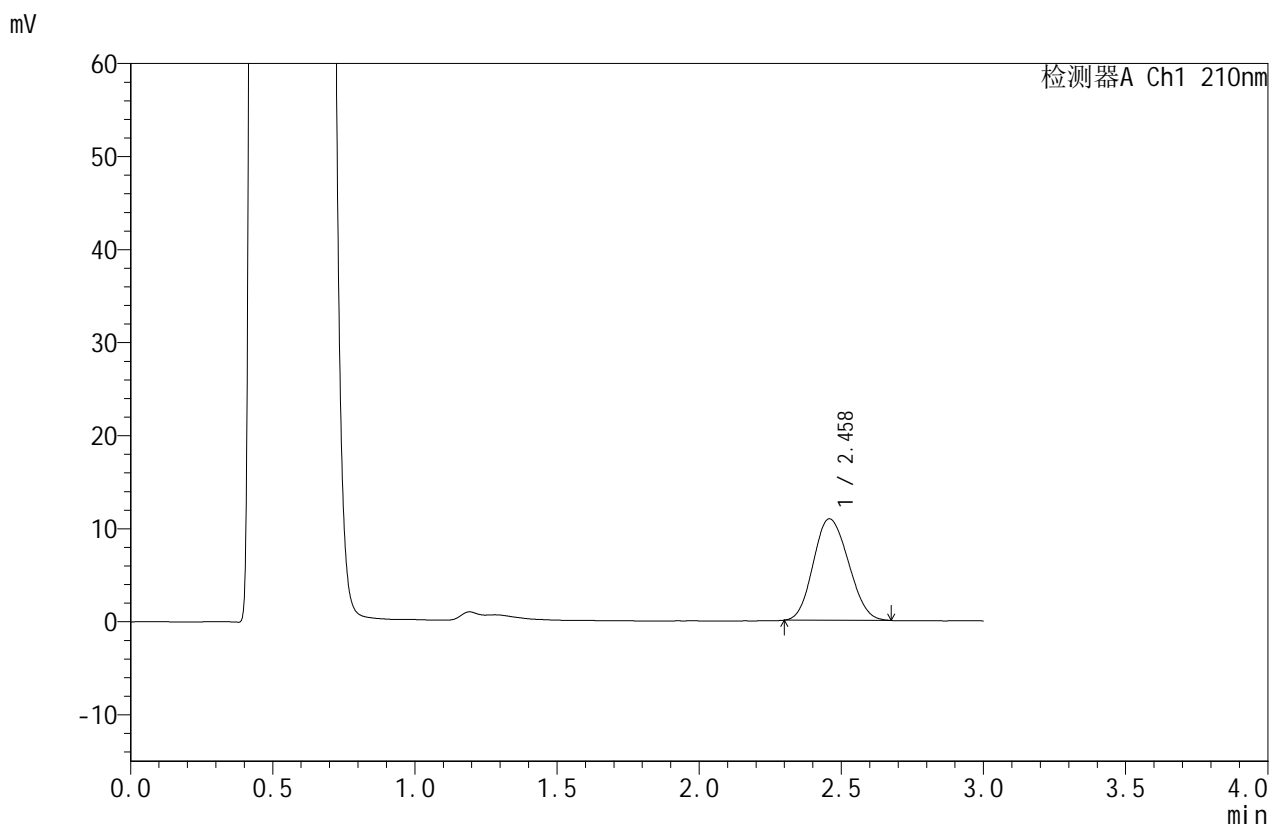


# JSS-4129

## <样品信息>

色谱柱:XB-C18(50mm\*4.6mm,5μm)      流速:1.5ml/min  
 柱温:40°C      波长:210nm  
 数据文件名: RC\$JSS-4129 - 0-24/25-991-2 - zzp-2025042322p-2.5mg-rcqx-jf50z-2-pH4.5jz-45min-P3.lcd  
 方法文件名: RC\$JSS-4129 - RC-JSS-4129-FX274.lcm  
 批处理文件名: RC\$JSS-4129 - JSS-4129-20250527-RC-FX274.lcb  
 样品瓶号: 2-24  
 进样体积: 50 μl      版本号:6.115  
 进样时间: 2025/05/27 19:23:18      实验者: lvtingting  
 处理时间(V2): 2025/05/28 09:20:31      处理者: lvtingting  
 仪器型号: SHIMADZU LC-2050C(FX274)

## <色谱图>



## <峰表>

检测器A Ch1 210nm

峰号	保留时间	面积	面积%	高度	理论塔板数(USP)	拖尾因子	分离度(USP)
1	2.458	93674	100.000	10895	1832	1.125	--
总计		93674	100.000	10895			

图89 苯磺酸美洛加巴林片溶出曲线测定HPLC图谱  
 自制品-2025042322批-2.5mg-pH4.5介质-浆法-50转-45min-片3  
 供试品溶液-1

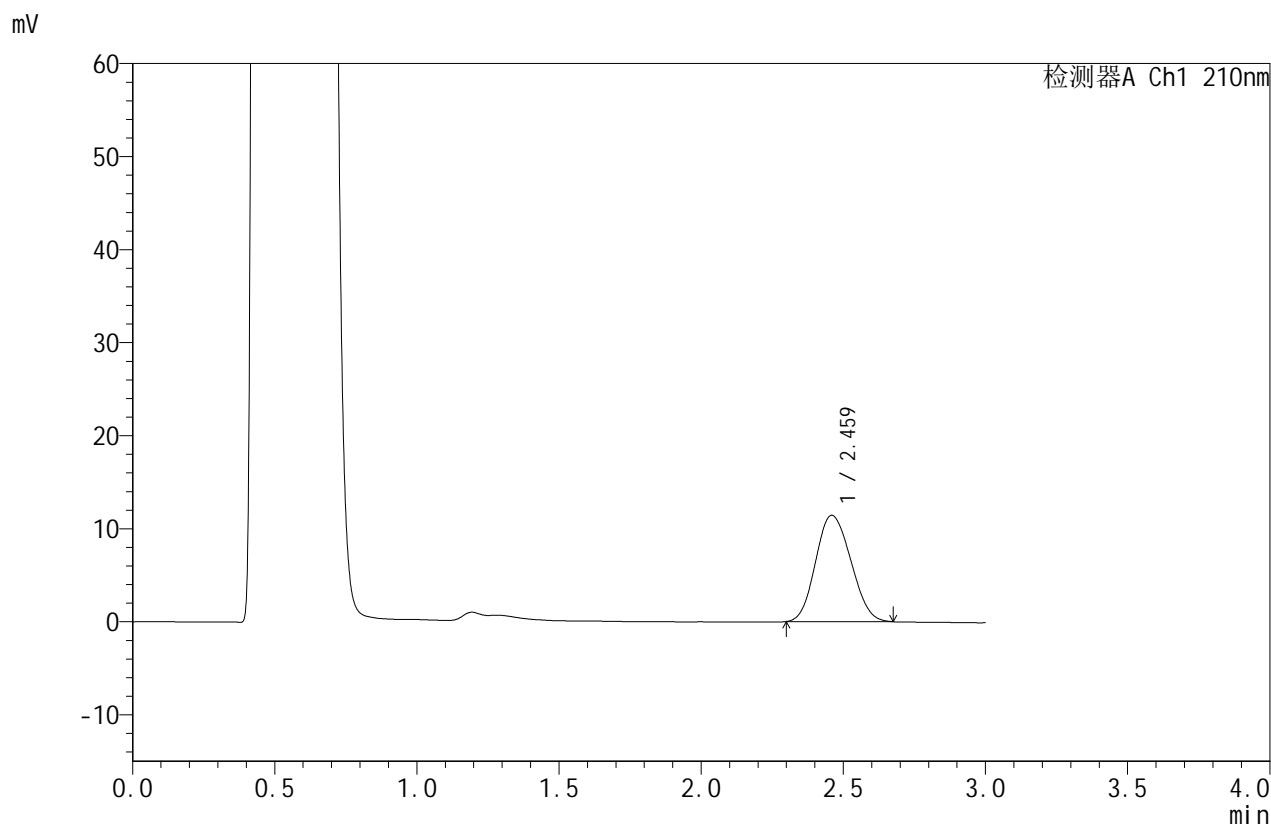


# JSS-4129

## <样品信息>

色谱柱:XB-C18(50mm\*4.6mm,5μm)      流速:1.5ml/min  
 柱温:40°C      波长:210nm  
 数据文件名: RC\$JSS-4129 - 0-24/25-992-2 - zzp-2025042322p-2.5mg-rcqx-jf50z-2-pH4.5jz-45min-P4.lcd  
 方法文件名: RC\$JSS-4129 - RC-JSS-4129-FX274.lcm  
 批处理文件名: RC\$JSS-4129 - JSS-4129-20250527-RC-FX274.lcb  
 样品瓶号: 2-33  
 进样体积: 50 μl      版本号:6.115  
 进样时间: 2025/05/27 19:26:44      实验者: lvtingting  
 处理时间 (V2): 2025/05/28 09:20:33      处理者: lvtingting  
 仪器型号: SHIMADZU LC-2050C(FX274)

## <色谱图>



## <峰表>

检测器A Ch1 210nm

峰号	保留时间	面积	面积%	高度	理论塔板数(USP)	拖尾因子	分离度(USP)
1	2.459	98518	100.000	11402	1825	1.123	--
总计		98518	100.000	11402			

图90 苯磺酸美洛加巴林片溶出曲线测定HPLC图谱  
 自制品-2025042322批-2.5mg-pH4.5介质-浆法-50转-45min-片4  
 供试品溶液-1

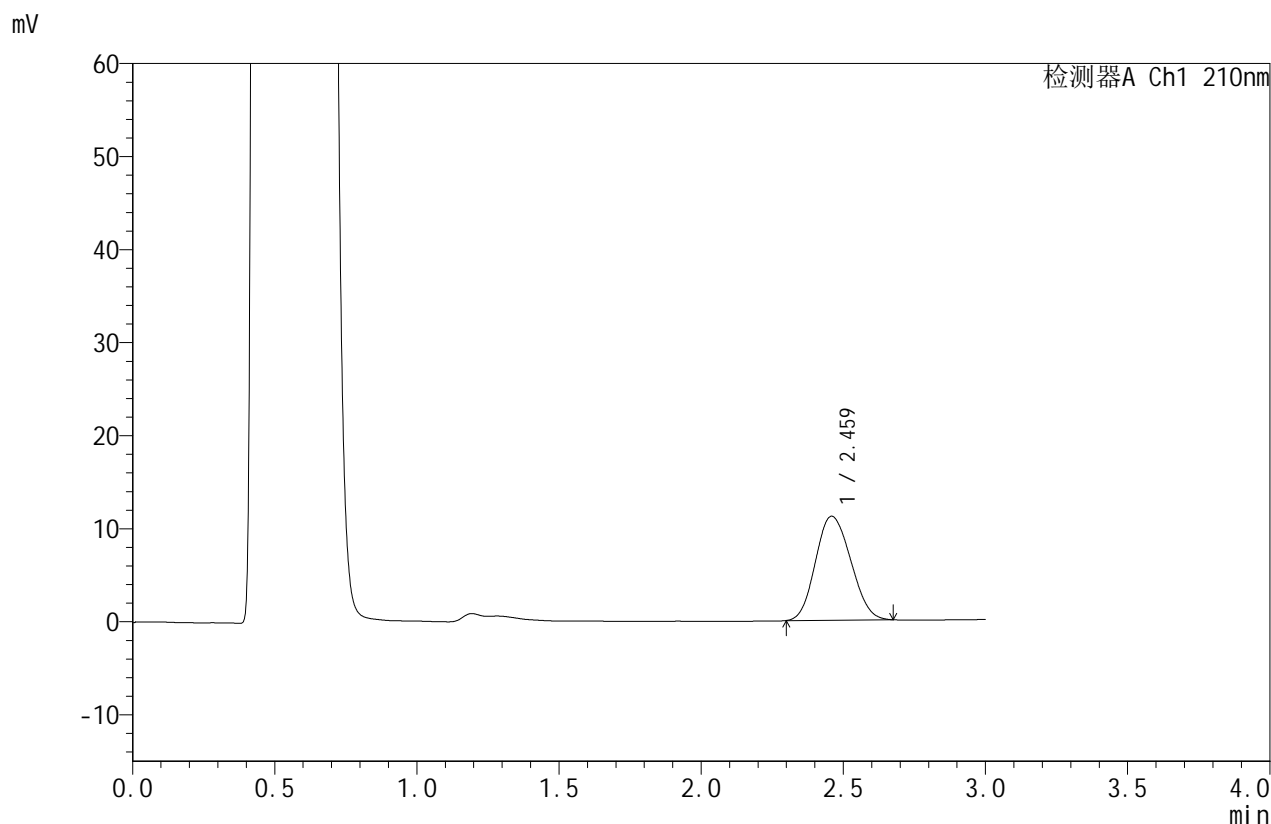


# JSS-4129

## <样品信息>

色谱柱:XB-C18(50mm\*4.6mm,5μm)      流速:1.5ml/min  
 柱温:40°C      波长:210nm  
 数据文件名: RC\$JSS-4129 - 0-24/25-993-2 - zzp-2025042322p-2.5mg-rcqx-jf50z-2-pH4.5jz-45min-P5.lcd  
 方法文件名: RC\$JSS-4129 - RC-JSS-4129-FX274.lcm  
 批处理文件名: RC\$JSS-4129 - JSS-4129-20250527-RC-FX274.lcb  
 样品瓶号: 2-42  
 进样体积: 50 μl      版本号:6.115  
 进样时间: 2025/05/27 19:30:10      实验者: lvtingting  
 处理时间 (V2): 2025/05/28 09:20:36      处理者: lvtingting  
 仪器型号: SHIMADZU LC-2050C(FX274)

## <色谱图>



## <峰表>

检测器A Ch1 210nm

峰号	保留时间	面积	面积%	高度	理论塔板数(USP)	拖尾因子	分离度(USP)
1	2.459	96383	100.000	11157	1819	1.129	--
总计		96383	100.000	11157			

图91 苯磺酸美洛加巴林片溶出曲线测定HPLC图谱  
 自制品-2025042322批-2.5mg-pH4.5介质-浆法-50转-45min-片5  
 供试品溶液-1

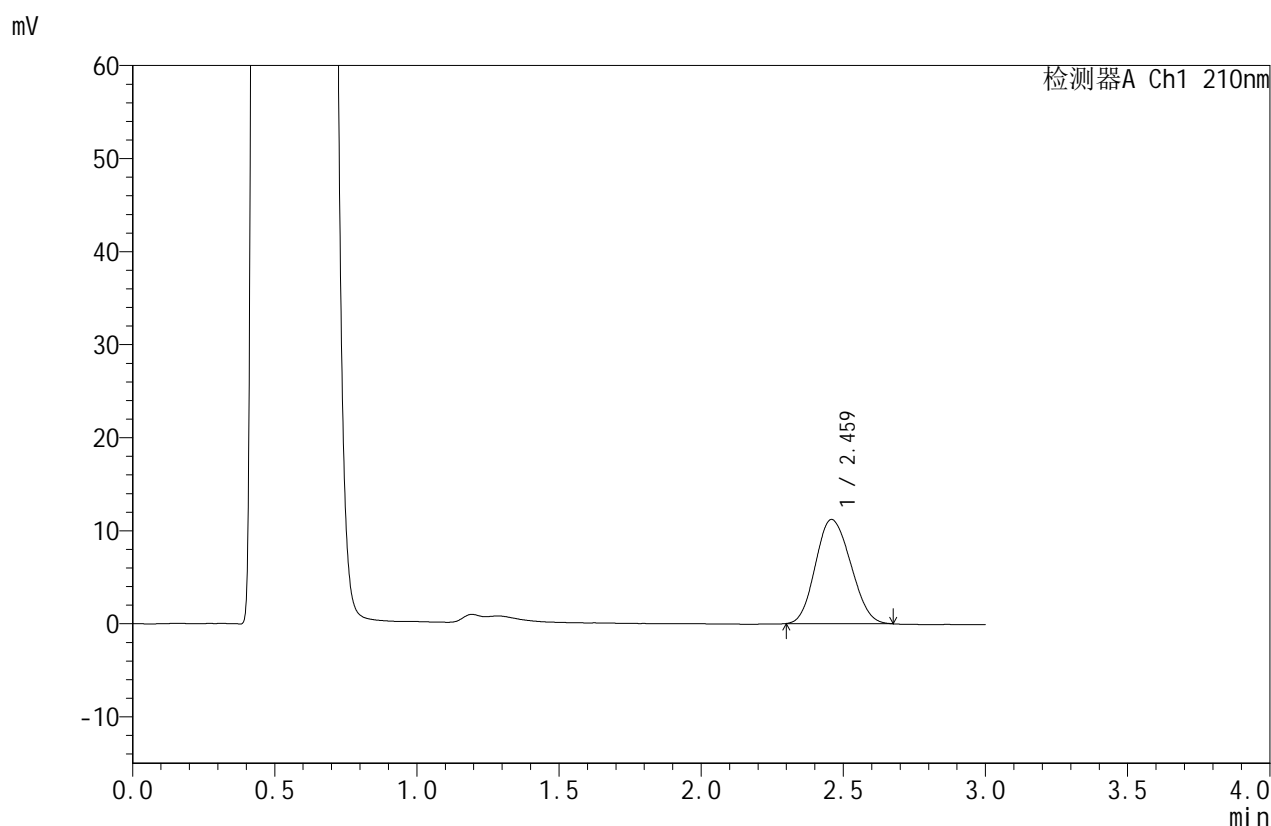


# JSS-4129

## <样品信息>

色谱柱:XB-C18(50mm\*4.6mm,5μm)      流速:1.5ml/min  
 柱温:40°C      波长:210nm  
 数据文件名: RC\$JSS-4129 - 0-24/25-994-2 - zzp-2025042322p-2.5mg-rcqx-jf50z-2-pH4.5jz-45min-P6.lcd  
 方法文件名: RC\$JSS-4129 - RC-JSS-4129-FX274.lcm  
 批处理文件名: RC\$JSS-4129 - JSS-4129-20250527-RC-FX274.lcb  
 样品瓶号: 2-51  
 进样体积: 50 μl      版本号:6.115  
 进样时间: 2025/05/27 19:33:37      实验者: lvtingting  
 处理时间(V2): 2025/05/28 09:20:39      处理者: lvtingting  
 仪器型号: SHIMADZU LC-2050C(FX274)

## <色谱图>



## <峰表>

检测器A Ch1 210nm

峰号	保留时间	面积	面积%	高度	理论塔板数(USP)	拖尾因子	分离度(USP)
1	2.459	96639	100.000	11178	1810	1.130	--
总计		96639	100.000	11178			

图92 苯磺酸美洛加巴林片溶出曲线测定HPLC图谱  
 自制品-2025042322批-2.5mg-pH4.5介质-浆法-50转-45min-片6  
 供试品溶液-1

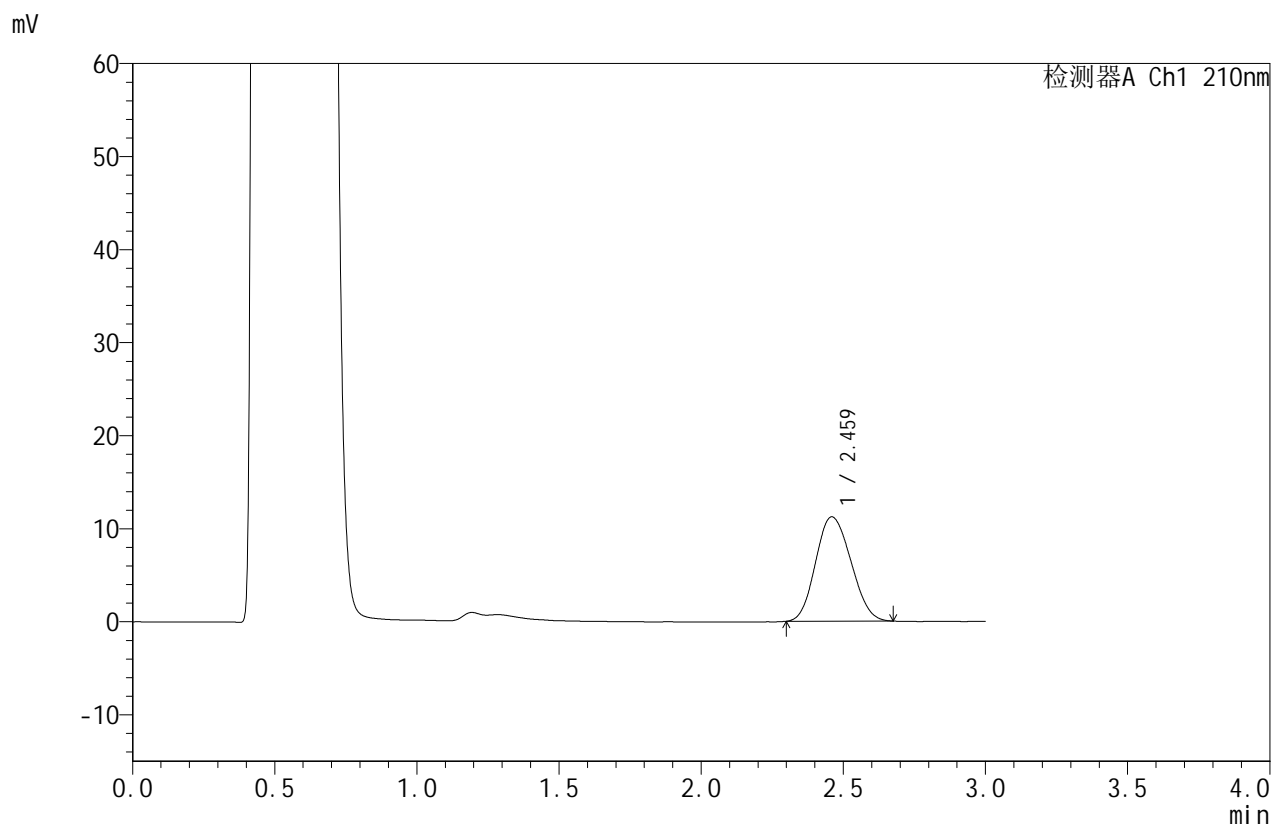


# JSS-4129

## <样品信息>

色谱柱:XB-C18(50mm\*4.6mm,5μm)      流速:1.5ml/min  
 柱温:40°C      波长:210nm  
 数据文件名: RC\$JSS-4129 - 0-24/25-995-2 - zzp-2025042322p-2.5mg-rcqx-jf50z-2-pH4.5jz-jxzs-P1.lcd  
 方法文件名: RC\$JSS-4129 - RC-JSS-4129-FX274.lcm  
 批处理文件名: RC\$JSS-4129 - JSS-4129-20250527-RC-FX274.lcb  
 样品瓶号: 2-7  
 进样体积: 50 μl      版本号:6.115  
 进样时间: 2025/05/27 19:37:03      实验者: lvtingting  
 处理时间 (V2): 2025/05/28 09:20:42      处理者: lvtingting  
 仪器型号: SHIMADZU LC-2050C(FX274)

## <色谱图>



## <峰表>

检测器A Ch1 210nm

峰号	保留时间	面积	面积%	高度	理论塔板数(USP)	拖尾因子	分离度(USP)
1	2.459	96814	100.000	11196	1820	1.127	--
总计		96814	100.000	11196			

图93 苯磺酸美洛加巴林片溶出曲线测定HPLC图谱  
 自制品-2025042322批-2.5mg-pH4.5介质-桨法-50转-极限转速-片1  
 供试品溶液-1

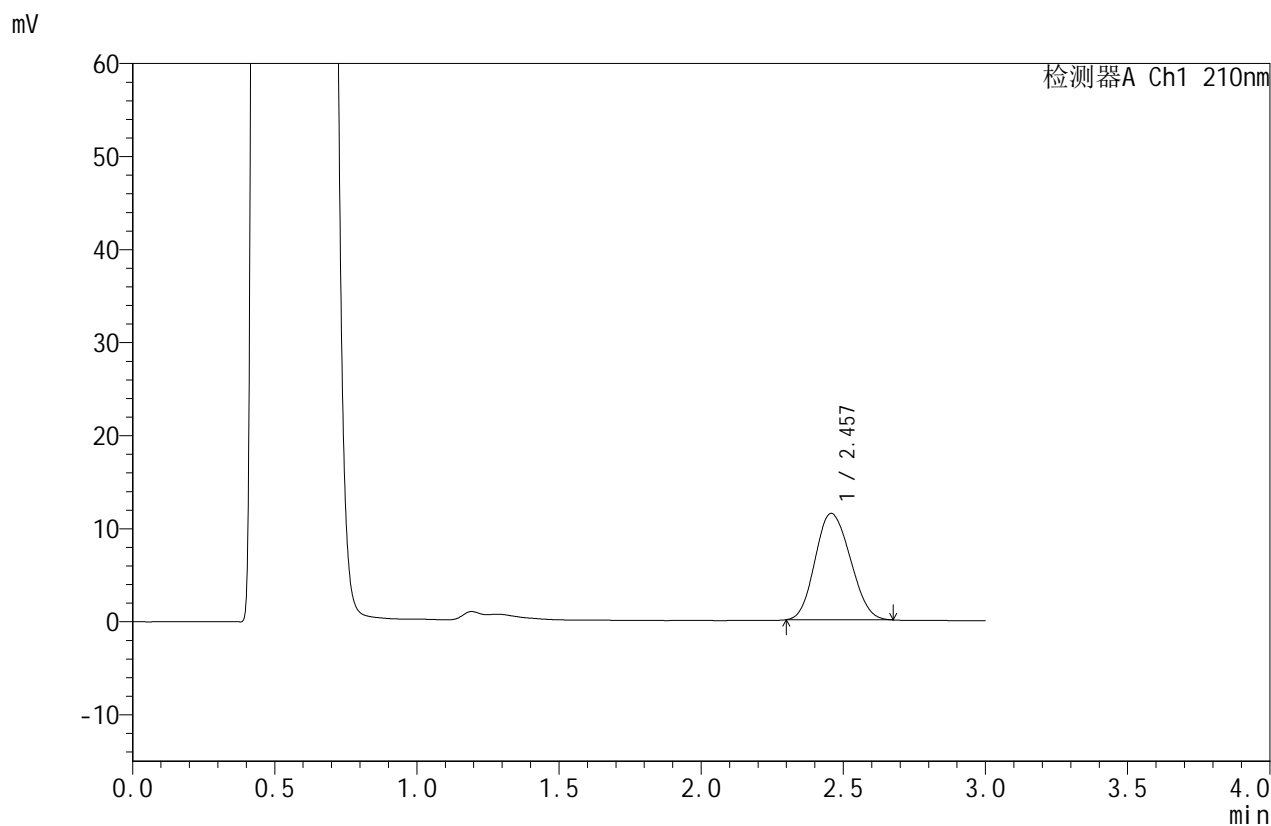


# JSS-4129

## <样品信息>

色谱柱:XB-C18(50mm\*4.6mm,5μm) 流速:1.5ml/min  
 柱温:40°C 波长:210nm  
 数据文件名: RC\$JSS-4129 - 0-24/25-996-2 - zzp-2025042322p-2.5mg-rcqx-jf50z-2-pH4.5jz-jxzs-P2.lcd  
 方法文件名: RC\$JSS-4129 - RC-JSS-4129-FX274.lcm  
 批处理文件名: RC\$JSS-4129 - JSS-4129-20250527-RC-FX274.lcb  
 样品瓶号: 2-16  
 进样体积: 50 μl 版本号:6.115  
 进样时间: 2025/05/27 19:40:30 实验者: lvtingting  
 处理时间(V2): 2025/05/28 09:20:45 处理者: lvtingting  
 仪器型号: SHIMADZU LC-2050C(FX274)

## <色谱图>



## <峰表>

检测器A Ch1 210nm

峰号	保留时间	面积	面积%	高度	理论塔板数(USP)	拖尾因子	分离度(USP)
1	2.457	98578	100.000	11435	1813	1.130	--
总计		98578	100.000	11435			

图94 苯磺酸美洛加巴林片溶出曲线测定HPLC图谱  
 自制品-2025042322批-2.5mg-pH4.5介质-桨法-50转-极限转速-片2  
 供试品溶液-1

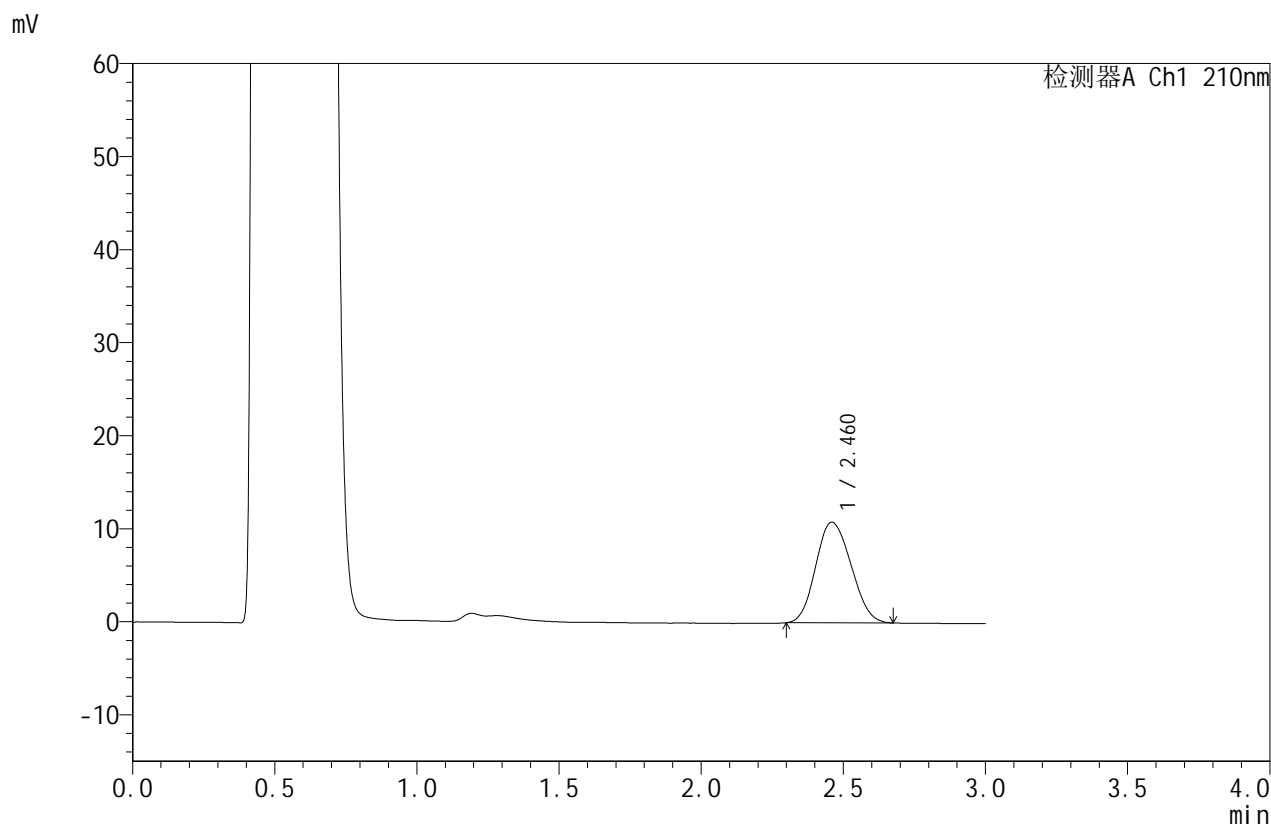


# JSS-4129

## <样品信息>

色谱柱:XB-C18(50mm\*4.6mm,5μm)      流速:1.5ml/min  
 柱温:40°C      波长:210nm  
 数据文件名: RC\$JSS-4129 - 0-24/25-997-2 - zzp-2025042322p-2.5mg-rcqx-jf50z-2-pH4.5jz-jxzs-P3.lcd  
 方法文件名: RC\$JSS-4129 - RC-JSS-4129-FX274.lcm  
 批处理文件名: RC\$JSS-4129 - JSS-4129-20250527-RC-FX274.lcb  
 样品瓶号: 2-25  
 进样体积: 50 μl      版本号:6.115  
 进样时间: 2025/05/27 19:43:56      实验者: lvtingting  
 处理时间(V2): 2025/05/28 09:20:48      处理者: lvtingting  
 仪器型号: SHIMADZU LC-2050C(FX274)

## <色谱图>



## <峰表>

检测器A Ch1 210nm

峰号	保留时间	面积	面积%	高度	理论塔板数(USP)	拖尾因子	分离度(USP)
1	2.460	93464	100.000	10799	1811	1.128	--
总计		93464	100.000	10799			

图95 苯磺酸美洛加巴林片溶出曲线测定HPLC图谱  
 自制品-2025042322批-2.5mg-pH4.5介质-桨法-50转-极限转速-片3  
 供试品溶液-1



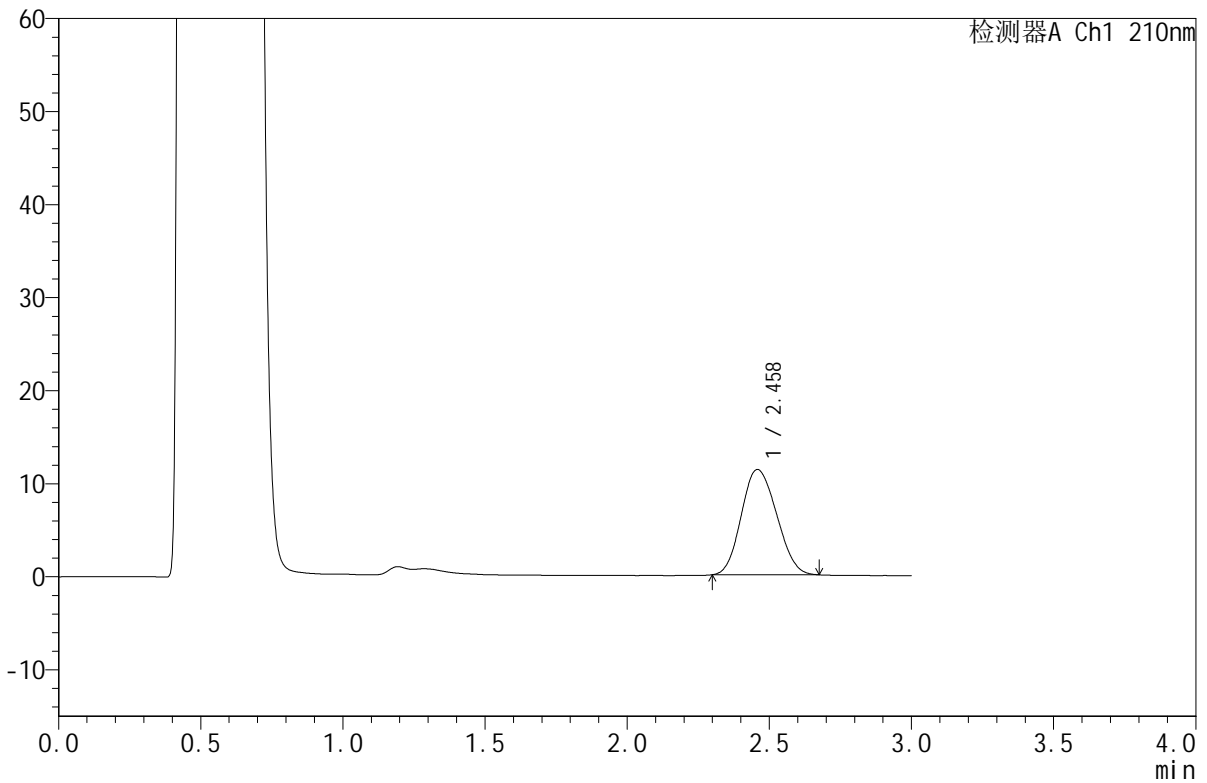
# JSS-4129

<样品信息>

色谱柱:XB-C18(50mm\*4.6mm,5μm)      流速:1.5ml/min  
 柱温:40°C      波长:210nm  
 数据文件名: RC\$JSS-4129 - 0-24/25-998-2 - zzp-2025042322p-2.5mg-rcqx-jf50z-2-pH4.5jz-jxzs-P4.lcd  
 方法文件名: RC\$JSS-4129 - RC-JSS-4129-FX274.lcm  
 批处理文件名: RC\$JSS-4129 - JSS-4129-20250527-RC-FX274.lcb  
 样品瓶号: 2-34  
 进样体积: 50 μl      版本号:6.115  
 进样时间: 2025/05/27 19:47:23      实验者: lvtingting  
 处理时间 (V2): 2025/05/28 09:20:50      处理者: lvtingting  
 仪器型号: SHIMADZU LC-2050C(FX274)

<色谱图>

mV



<峰表>

检测器A Ch1 210nm

峰号	保留时间	面积	面积%	高度	理论塔板数(USP)	拖尾因子	分离度(USP)
1	2.458	97760	100.000	11308	1805	1.130	--
总计		97760	100.000	11308			

图96 苯磺酸美洛加巴林片溶出曲线测定HPLC图谱  
 自制品-2025042322批-2.5mg-pH4.5介质-桨法-50转-极限转速-片4  
 供试品溶液-1

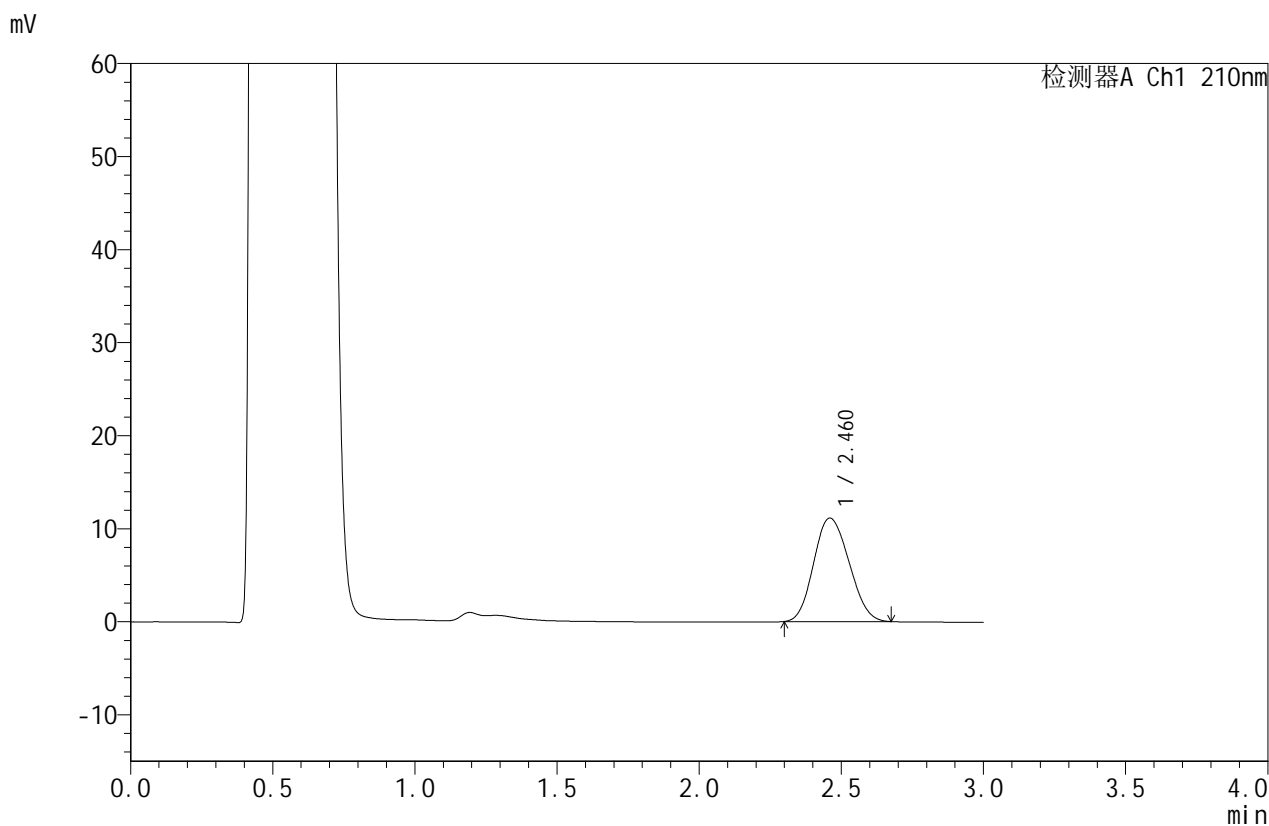


# JSS-4129

## <样品信息>

色谱柱:XB-C18(50mm\*4.6mm,5μm)      流速:1.5ml/min  
 柱温:40°C      波长:210nm  
 数据文件名: RC\$JSS-4129 - 0-24/25-999-2 - zzp-2025042322p-2.5mg-rcqx-jf50z-2-pH4.5jz-jxzs-P5.lcd  
 方法文件名: RC\$JSS-4129 - RC-JSS-4129-FX274.lcm  
 批处理文件名: RC\$JSS-4129 - JSS-4129-20250527-RC-FX274.lcb  
 样品瓶号: 2-43  
 进样体积: 50 μl      版本号:6.115  
 进样时间: 2025/05/27 19:50:49      实验者: lvtingting  
 处理时间(V2): 2025/05/28 09:20:53      处理者: lvtingting  
 仪器型号: SHIMADZU LC-2050C(FX274)

## <色谱图>



## <峰表>

检测器A Ch1 210nm

峰号	保留时间	面积	面积%	高度	理论塔板数(USP)	拖尾因子	分离度(USP)
1	2.460	96359	100.000	11104	1804	1.132	--
总计		96359	100.000	11104			

图97 苯磺酸美洛加巴林片溶出曲线测定HPLC图谱  
 自制品-2025042322批-2.5mg-pH4.5介质-桨法-50转-极限转速-片5  
 供试品溶液-1

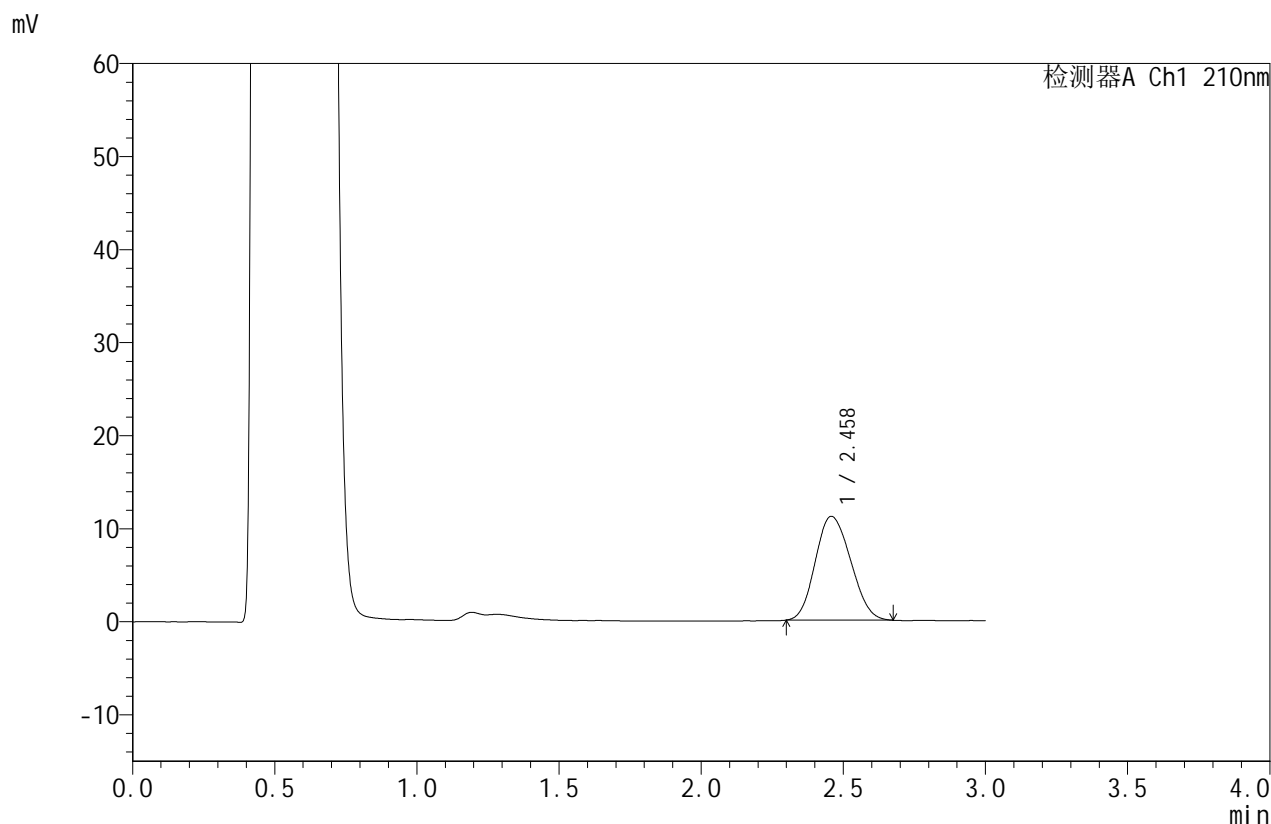


# JSS-4129

## <样品信息>

色谱柱:XB-C18(50mm\*4.6mm,5μm)      流速:1.5ml/min  
 柱温:40°C      波长:210nm  
 数据文件名: RC\$JSS-4129 - 0-24/25-1000-2 - zzp-2025042322p-2.5mg-rcqx-jf50z-2-pH4.5jz-jxzs-P6.lcd  
 方法文件名: RC\$JSS-4129 - RC-JSS-4129-FX274.lcm  
 批处理文件名: RC\$JSS-4129 - JSS-4129-20250527-RC-FX274.lcb  
 样品瓶号: 2-52  
 进样体积: 50 μl      版本号:6.115  
 进样时间: 2025/05/27 19:54:16      实验者: lvtingting  
 处理时间(V2): 2025/05/28 09:20:58      处理者: lvtingting  
 仪器型号: SHIMADZU LC-2050C(FX274)

## <色谱图>



## <峰表>

检测器A Ch1 210nm

峰号	保留时间	面积	面积%	高度	理论塔板数(USP)	拖尾因子	分离度(USP)
1	2.458	96630	100.000	11152	1791	1.137	--
总计		96630	100.000	11152			

图98 苯磺酸美洛加巴林片溶出曲线测定HPLC图谱  
 自制品-2025042322批-2.5mg-pH4.5介质-桨法-50转-极限转速-片6  
 供试品溶液-1

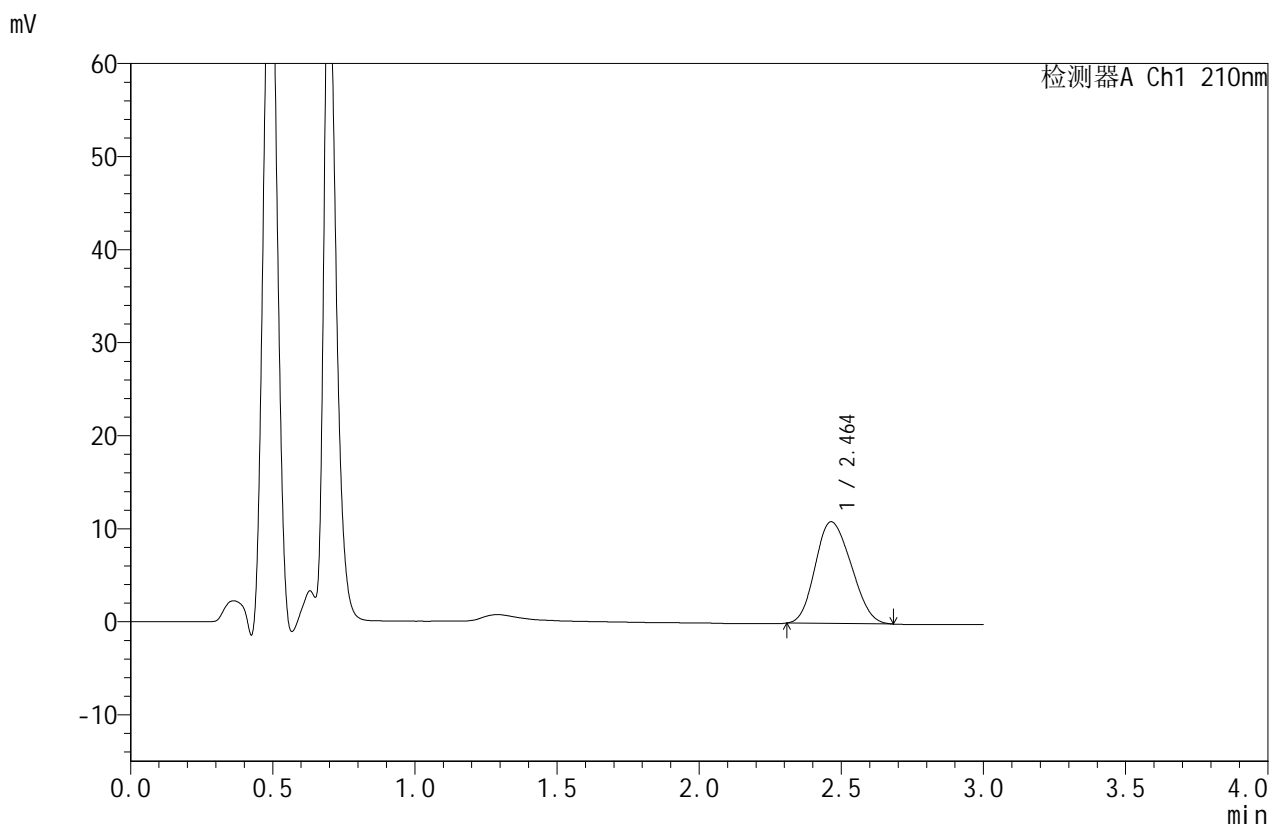


# JSS-4129

## <样品信息>

色谱柱:XB-C18(50mm\*4.6mm,5μm)      流速:1.5ml/min  
 柱温:40°C      波长:210nm  
 数据文件名: RC\$JSS-4129 - 0-24/25-1001-2 - zzp-2025042322p-2.5mg-rcqx-jf50z-2-pH4.5jz-dz2-1.lcd  
 方法文件名: RC\$JSS-4129 - RC-JSS-4129-FX274.lcm  
 批处理文件名: RC\$JSS-4129 - JSS-4129-20250527-RC-FX274.lcb  
 样品瓶号: 2-27  
 进样体积: 50 μl      版本号:6.115  
 进样时间: 2025/05/27 19:57:42      实验者: lvtingting  
 处理时间(V2): 2025/05/28 09:21:01      处理者: lvtingting  
 仪器型号: SHIMADZU LC-2050C(FX274)

## <色谱图>



## <峰表>

检测器A Ch1 210nm

峰号	保留时间	面积	面积%	高度	理论塔板数(USP)	拖尾因子	分离度(USP)
1	2.464	96142	100.000	10943	1721	1.159	--
总计		96142	100.000	10943			

图99 苯磺酸美洛加巴林片溶出曲线测定HPLC图谱  
 自制品-2025042322批-2.5mg-pH4.5介质-浆法-50转  
 对照品溶液-2-1



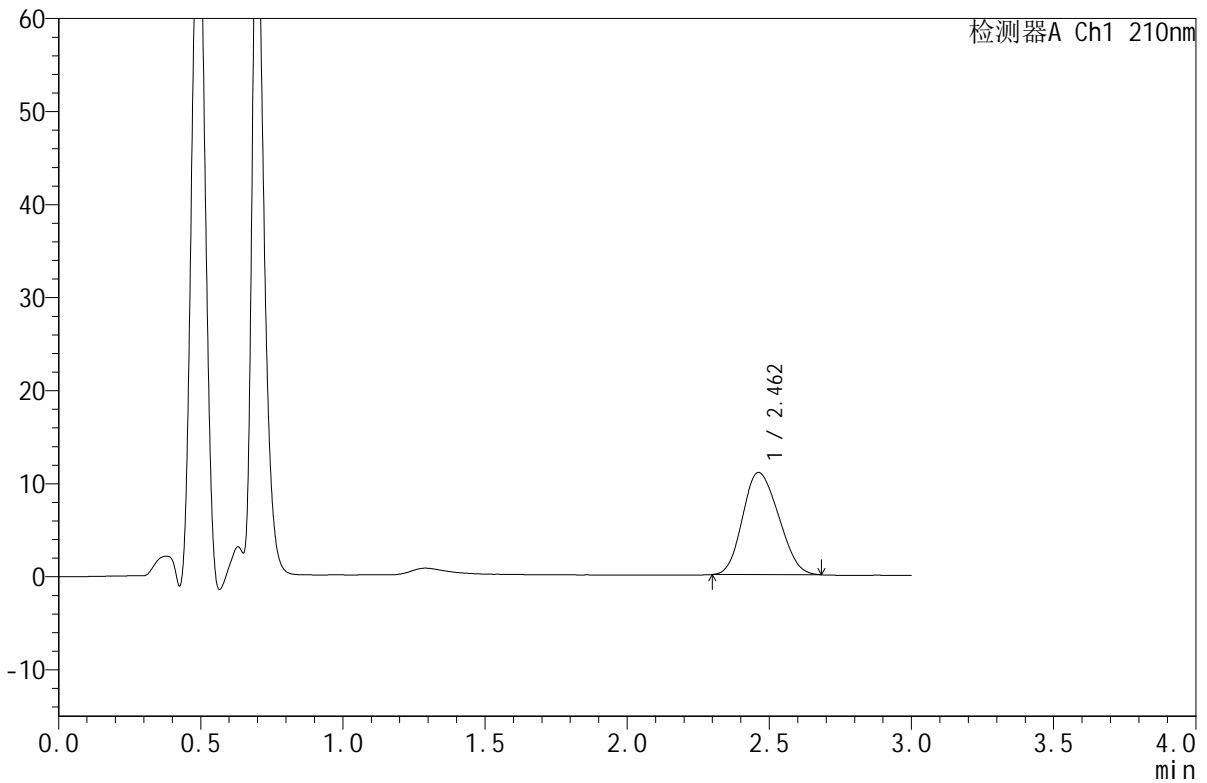
# JSS-4129

## <样品信息>

色谱柱:XB-C18(50mm\*4.6mm,5μm)      流速:1.5ml/min  
 柱温:40°C      波长:210nm  
 数据文件名: RC\$JSS-4129 - 0-24/25-1002-2 - zzp-2025042322p-2.5mg-rcqx-jf50z-2-pH4.5jz-dz2-2.lcd  
 方法文件名: RC\$JSS-4129 - RC-JSS-4129-FX274.lcm  
 批处理文件名: RC\$JSS-4129 - JSS-4129-20250527-RC-FX274.lcb  
 样品瓶号: 2-27  
 进样体积: 50 μl      版本号:6.115  
 进样时间: 2025/05/27 20:01:08      实验者: lvtingting  
 处理时间(V2): 2025/05/28 09:21:04      处理者: lvtingting  
 仪器型号: SHIMADZU LC-2050C(FX274)

## <色谱图>

mV



## <峰表>

检测器A Ch1 210nm

峰号	保留时间	面积	面积%	高度	理论塔板数(USP)	拖尾因子	分离度(USP)
1	2.462	96472	100.000	10984	1720	1.155	--
总计		96472	100.000	10984			

图100 苯磺酸美洛加巴林片溶出曲线测定HPLC图谱  
 自制品-2025042322批-2.5mg-pH4.5介质-浆法-50转  
 对照品溶液-2-2

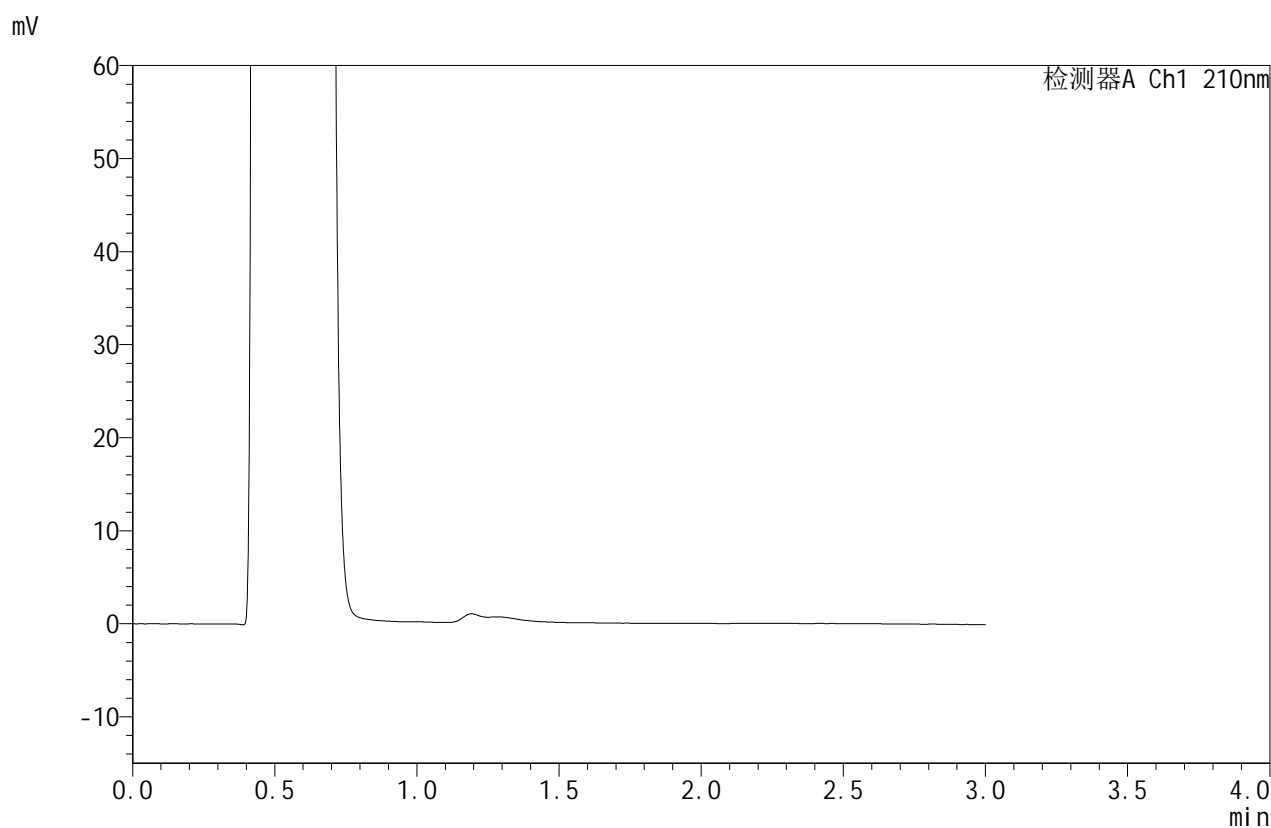


# JSS-4129

## <样品信息>

色谱柱:XB-C18(50mm\*4.6mm,5μm)      流速:1.5ml/min  
 柱温:40°C      波长:210nm  
 数据文件名: RC\$JSS-4129 - 0-24/25-1003-2 - zzp-2025042421p-2.5mg-rcqx-jf50z-1-pH4.5jz-rj.lcd  
 方法文件名: RC\$JSS-4129 - RC-JSS-4129-FX274.lcm  
 批处理文件名: RC\$JSS-4129 - JSS-4129-20250527-RC-FX274.lcb  
 样品瓶号: 3-9  
 进样体积: 50 μl      版本号:6.115  
 进样时间: 2025/05/27 20:04:33      实验者: lvtingting  
 处理时间(V2): 2025/05/28 09:21:06      处理者: lvtingting  
 仪器型号: SHIMADZU LC-2050C(FX274)

## <色谱图>



## <峰表>

检测器A Ch1 210nm

峰号	保留时间	面积	面积%	高度	理论塔板数(USP)	拖尾因子	分离度(USP)
总计							

图101 苯磺酸美洛加巴林片溶出曲线测定HPLC图谱  
 自制品-2025042421批-2.5mg-pH4.5介质-桨法-50转  
 溶剂



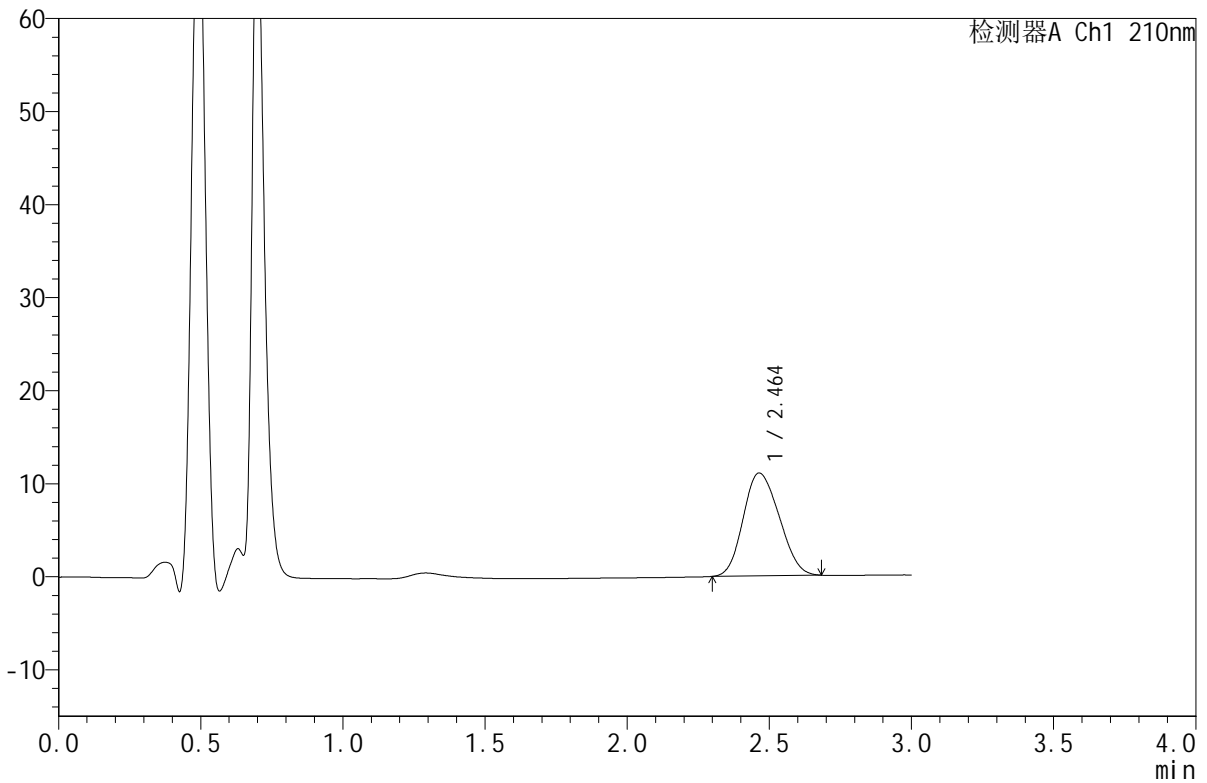
# JSS-4129

<样品信息>

色谱柱:XB-C18(50mm\*4.6mm,5μm)      流速:1.5ml/min  
 柱温:40°C      波长:210nm  
 数据文件名: RC\$JSS-4129 - 0-24/25-1004-2 - zzp-2025042421p-2.5mg-rcqx-jf50z-1-pH4.5jz-dz1-1.lcd  
 方法文件名: RC\$JSS-4129 - RC-JSS-4129-FX274.lcm  
 批处理文件名: RC\$JSS-4129 - JSS-4129-20250527-RC-FX274.lcb  
 样品瓶号: 3-18  
 进样体积: 50 μl      版本号:6.115  
 进样时间: 2025/05/27 20:07:58      实验者: lvtingting  
 处理时间(V2): 2025/05/28 09:21:09      处理者: lvtingting  
 仪器型号: SHIMADZU LC-2050C(FX274)

<色谱图>

mV



<峰表>

检测器A Ch1 210nm

峰号	保留时间	面积	面积%	高度	理论塔板数(USP)	拖尾因子	分离度(USP)
1	2.464	97271	100.000	11062	1727	1.154	--
总计		97271	100.000	11062			

图102 苯磺酸美洛加巴林片溶出曲线测定HPLC图谱  
 自制品-2025042421批-2.5mg-pH4.5介质-桨法-50转  
 对照品溶液-1-1



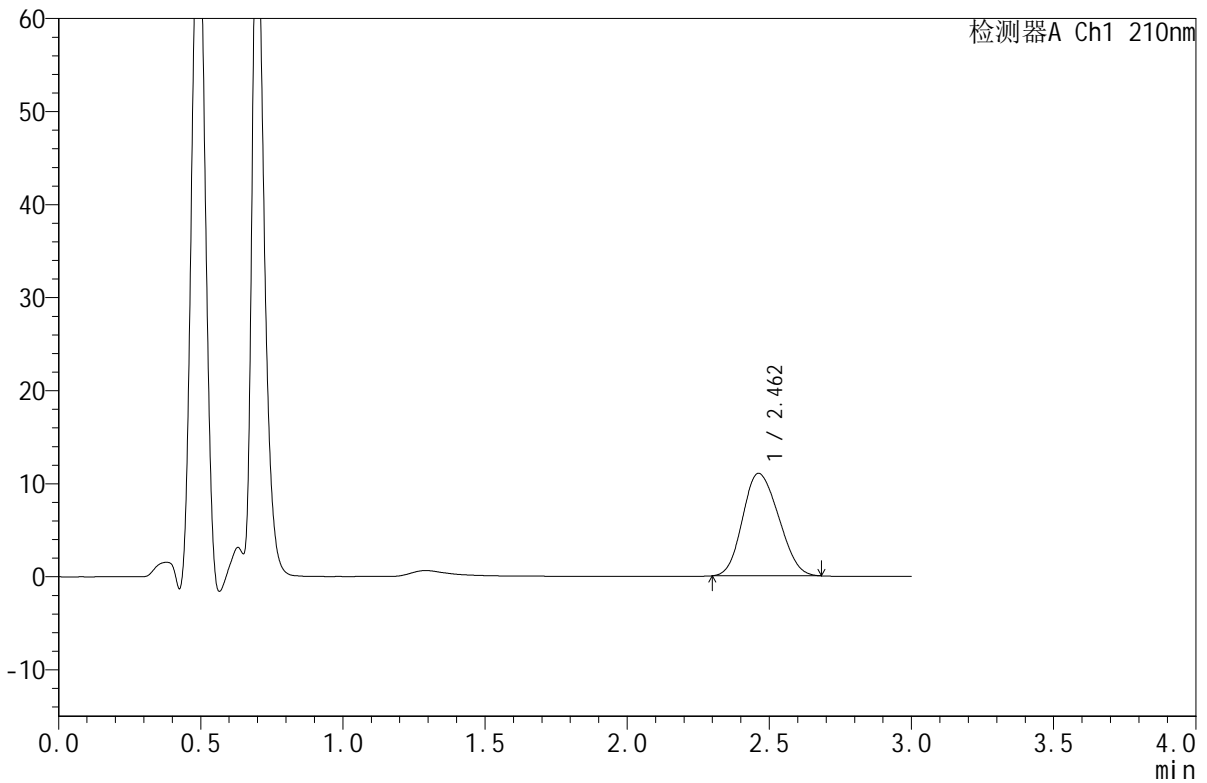
# JSS-4129

## <样品信息>

色谱柱:XB-C18(50mm\*4.6mm,5μm)      流速:1.5ml/min  
 柱温:40°C      波长:210nm  
 数据文件名: RC\$JSS-4129 - 0-24/25-1005-2 - zzp-2025042421p-2.5mg-rcqx-jf50z-1-pH4.5jz-dz1-2.lcd  
 方法文件名: RC\$JSS-4129 - RC-JSS-4129-FX274.lcm  
 批处理文件名: RC\$JSS-4129 - JSS-4129-20250527-RC-FX274.lcb  
 样品瓶号: 3-18  
 进样体积: 50 μl      版本号:6.115  
 进样时间: 2025/05/27 20:11:22      实验者: lvtingting  
 处理时间(V2): 2025/05/28 09:21:12      处理者: lvtingting  
 仪器型号: SHIMADZU LC-2050C(FX274)

## <色谱图>

mV



## <峰表>

检测器A Ch1 210nm

峰号	保留时间	面积	面积%	高度	理论塔板数(USP)	拖尾因子	分离度(USP)
1	2.462	97010	100.000	11019	1723	1.153	--
总计		97010	100.000	11019			

图103 苯磺酸美洛加巴林片溶出曲线测定HPLC图谱  
 自制品-2025042421批-2.5mg-pH4.5介质-浆法-50转  
 对照品溶液-1-2



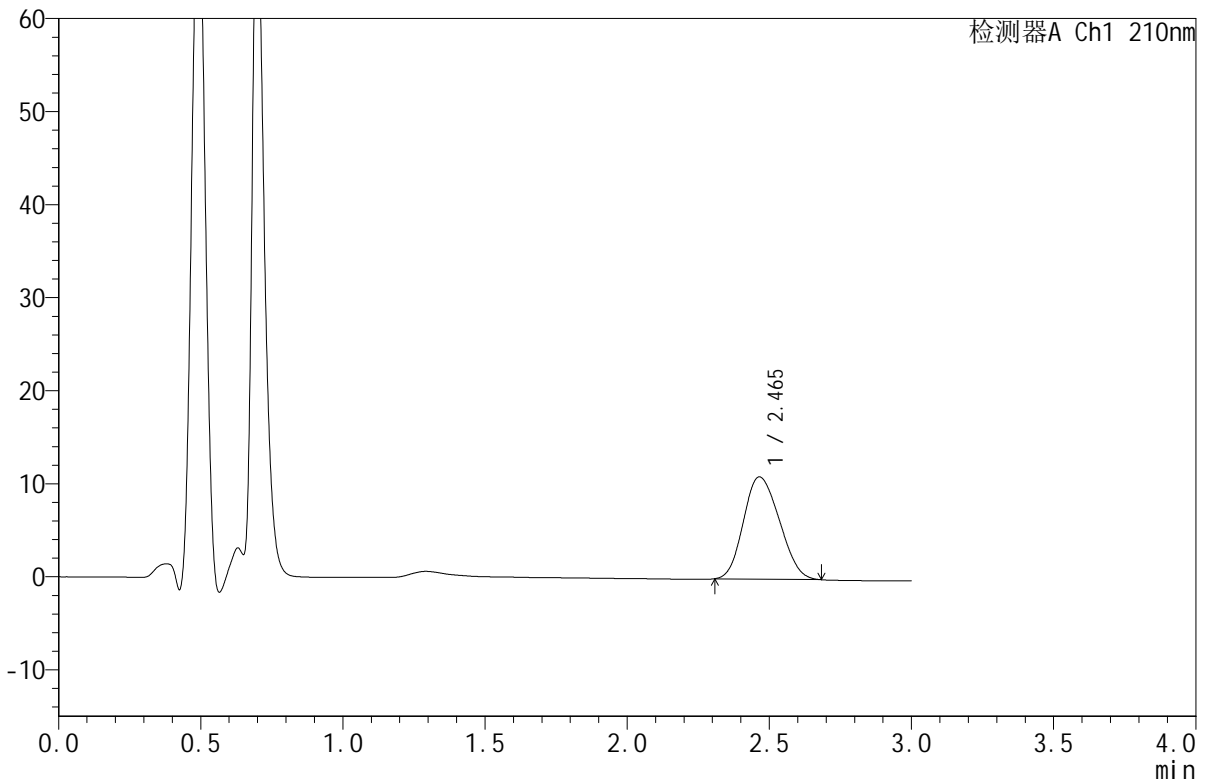
# JSS-4129

<样品信息>

色谱柱:XB-C18(50mm\*4.6mm,5μm)      流速:1.5ml/min  
 柱温:40°C      波长:210nm  
 数据文件名: RC\$JSS-4129 - 0-24/25-1006-2 - zzp-2025042421p-2.5mg-rcqx-jf50z-1-pH4.5jz-dz1-3.lcd  
 方法文件名: RC\$JSS-4129 - RC-JSS-4129-FX274.lcm  
 批处理文件名: RC\$JSS-4129 - JSS-4129-20250527-RC-FX274.lcb  
 样品瓶号: 3-18  
 进样体积: 50 μl      版本号:6.115  
 进样时间: 2025/05/27 20:14:47      实验者: lvtingting  
 处理时间(V2): 2025/05/28 09:21:15      处理者: lvtingting  
 仪器型号: SHIMADZU LC-2050C(FX274)

<色谱图>

mV



<峰表>

检测器A Ch1 210nm

峰号	保留时间	面积	面积%	高度	理论塔板数(USP)	拖尾因子	分离度(USP)
1	2.465	96726	100.000	10998	1725	1.157	--
总计		96726	100.000	10998			

图104 苯磺酸美洛加巴林片溶出曲线测定HPLC图谱  
 自制品-2025042421批-2.5mg-pH4.5介质-桨法-50转  
 对照品溶液-1-3

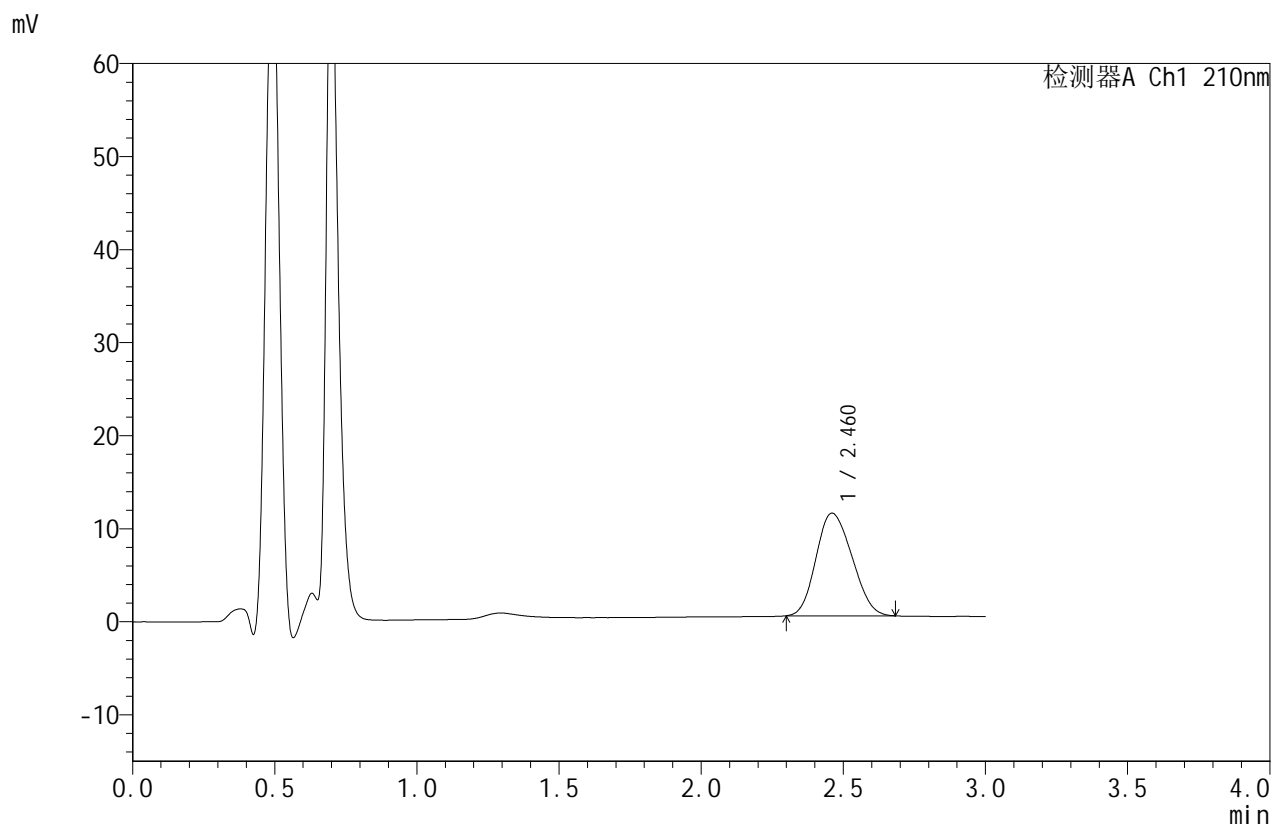


# JSS-4129

## <样品信息>

色谱柱:XB-C18(50mm\*4.6mm,5μm)      流速:1.5ml/min  
 柱温:40°C      波长:210nm  
 数据文件名: RC\$JSS-4129 - 0-24/25-1007-2 - zzp-2025042421p-2.5mg-rcqx-jf50z-1-pH4.5jz-dz1-4.lcd  
 方法文件名: RC\$JSS-4129 - RC-JSS-4129-FX274.lcm  
 批处理文件名: RC\$JSS-4129 - JSS-4129-20250527-RC-FX274.lcb  
 样品瓶号: 3-18  
 进样体积: 50 μl      版本号:6.115  
 进样时间: 2025/05/27 20:18:12      实验者: lvtingting  
 处理时间(V2): 2025/05/28 09:21:18      处理者: lvtingting  
 仪器型号: SHIMADZU LC-2050C(FX274)

## <色谱图>



## <峰表>

检测器A Ch1 210nm

峰号	保留时间	面积	面积%	高度	理论塔板数(USP)	拖尾因子	分离度(USP)
1	2.460	97129	100.000	11028	1719	1.157	--
总计		97129	100.000	11028			

图105 苯磺酸美洛加巴林片溶出曲线测定HPLC图谱  
 自制品-2025042421批-2.5mg-pH4.5介质-桨法-50转  
 对照品溶液-1-4

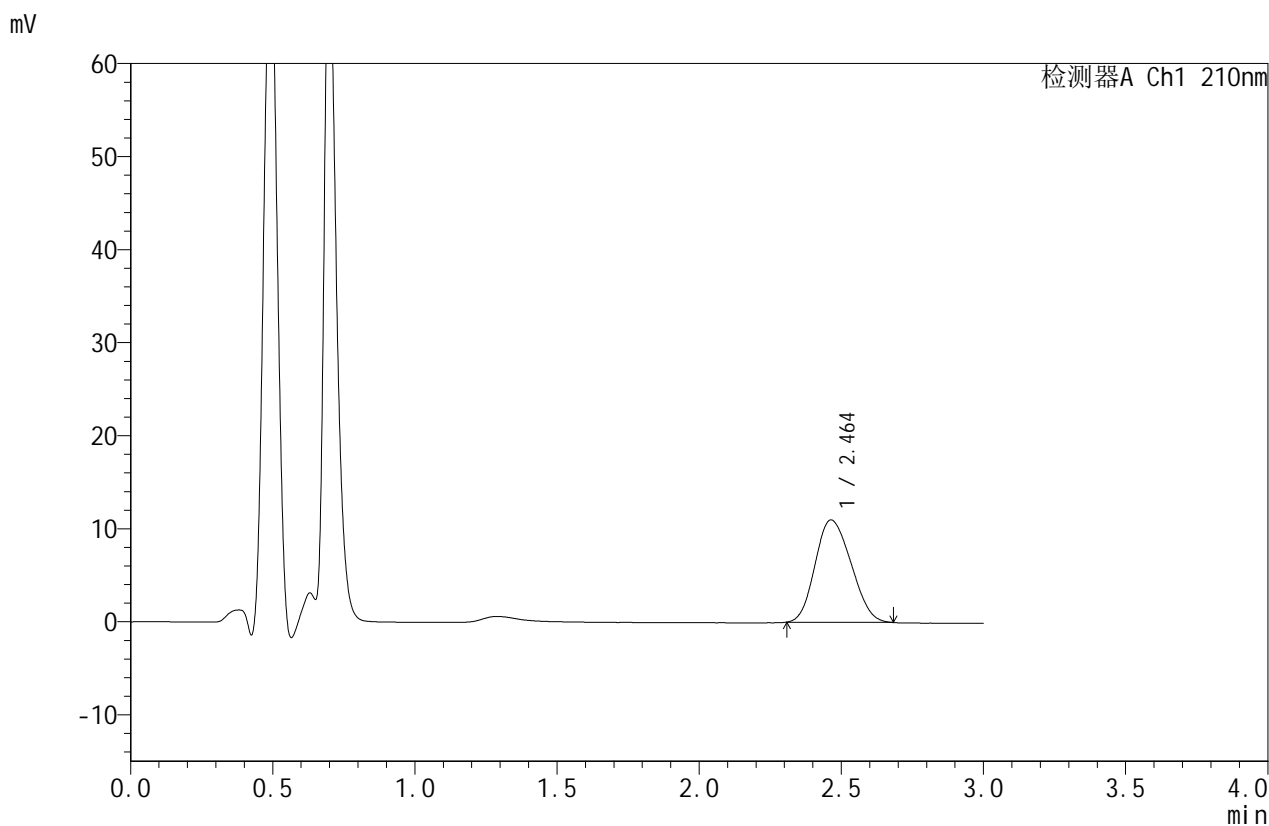


# JSS-4129

## <样品信息>

色谱柱:XB-C18(50mm\*4.6mm,5μm) 流速:1.5ml/min  
 柱温:40°C 波长:210nm  
 数据文件名: RC\$JSS-4129 - 0-24/25-1008-2 - zzp-2025042421p-2.5mg-rcqx-jf50z-1-pH4.5jz-dz1-5.lcd  
 方法文件名: RC\$JSS-4129 - RC-JSS-4129-FX274.lcm  
 批处理文件名: RC\$JSS-4129 - JSS-4129-20250527-RC-FX274.lcb  
 样品瓶号: 3-18  
 进样体积: 50 μl 版本号:6.115  
 进样时间: 2025/05/27 20:21:37 实验者: lvtingting  
 处理时间(V2): 2025/05/28 09:21:20 处理者: lvtingting  
 仪器型号: SHIMADZU LC-2050C(FX274)

## <色谱图>



## <峰表>

检测器A Ch1 210nm

峰号	保留时间	面积	面积%	高度	理论塔板数(USP)	拖尾因子	分离度(USP)
1	2.464	96724	100.000	11013	1725	1.160	--
总计		96724	100.000	11013			

图106 苯磺酸美洛加巴林片溶出曲线测定HPLC图谱  
 自制品-2025042421批-2.5mg-pH4.5介质-桨法-50转  
 对照品溶液-1-5



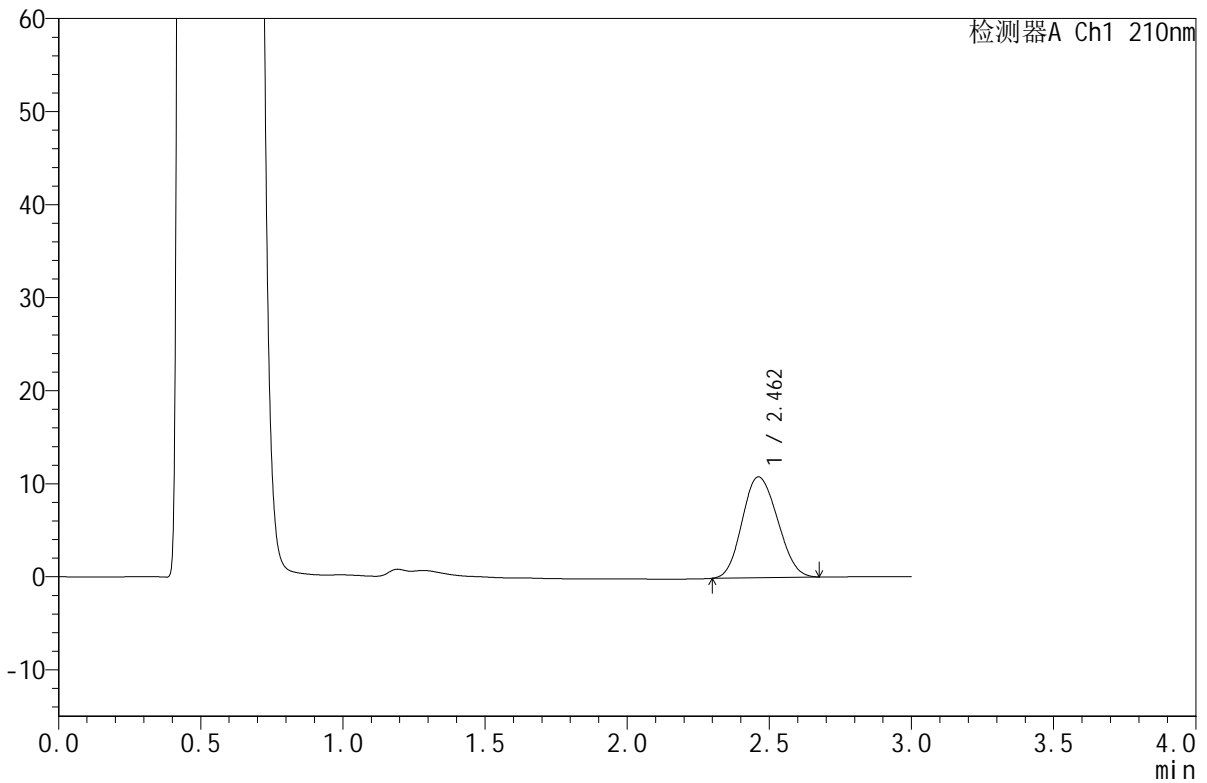
# JSS-4129

<样品信息>

色谱柱:XB-C18(50mm\*4.6mm,5µm) 流速:1.5ml/min  
 柱温:40°C 波长:210nm  
 数据文件名: RC\$JSS-4129 - 0-24/25-1009-2 - zzp-2025042421p-2.5mg-rcqx-jf50z-1-pH4.5jz-5min-P1.lcd  
 方法文件名: RC\$JSS-4129 - RC-JSS-4129-FX274.lcm  
 批处理文件名: RC\$JSS-4129 - JSS-4129-20250527-RC-FX274.lcb  
 样品瓶号: 3-1  
 进样体积: 50 µl 版本号:6.115  
 进样时间: 2025/05/27 20:25:01 实验者: lvtingting  
 处理时间 (V2): 2025/05/28 09:21:23 处理者: lvtingting  
 仪器型号: SHIMADZU LC-2050C(FX274)

<色谱图>

mV



<峰表>

检测器A Ch1 210nm

峰号	保留时间	面积	面积%	高度	理论塔板数(USP)	拖尾因子	分离度(USP)
1	2.462	93820	100.000	10840	1811	1.119	--
总计		93820	100.000	10840			

图107 苯磺酸美洛加巴林片溶出曲线测定HPLC图谱  
 自制品-2025042421批-2.5mg-pH4.5介质-桨法-50转-5min-片1  
 供试品溶液-1

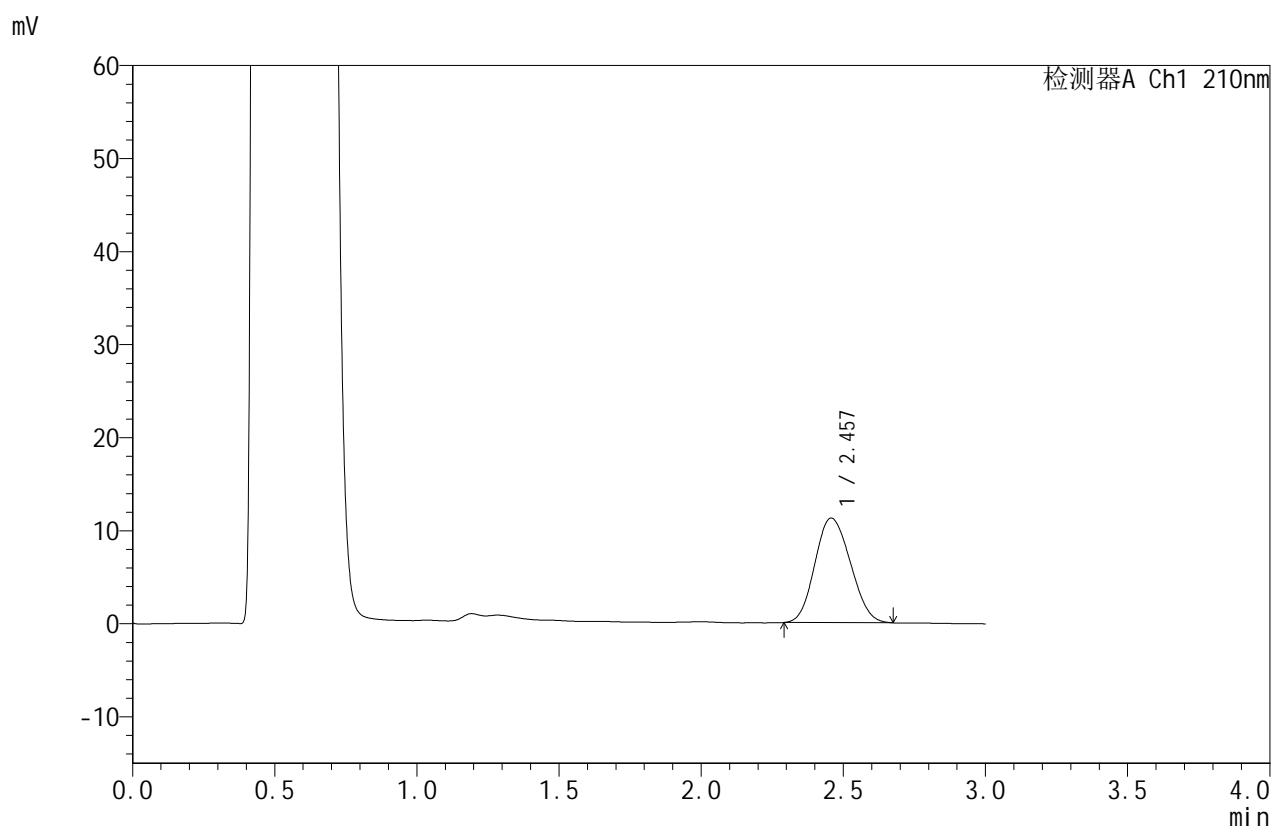


# JSS-4129

## <样品信息>

色谱柱:XB-C18(50mm\*4.6mm,5μm)      流速:1.5ml/min  
 柱温:40°C      波长:210nm  
 数据文件名: RC\$JSS-4129 - 0-24/25-1010-2 - zzp-2025042421p-2.5mg-rcqx-jf50z-1-pH4.5jz-5min-P2.lcd  
 方法文件名: RC\$JSS-4129 - RC-JSS-4129-FX274.lcm  
 批处理文件名: RC\$JSS-4129 - JSS-4129-20250527-RC-FX274.lcb  
 样品瓶号: 3-10  
 进样体积: 50 μl      版本号:6.115  
 进样时间: 2025/05/27 20:28:25      实验者: lvtingting  
 处理时间(V2): 2025/05/28 09:21:26      处理者: lvtingting  
 仪器型号: SHIMADZU LC-2050C(FX274)

## <色谱图>



## <峰表>

检测器A Ch1 210nm

峰号	保留时间	面积	面积%	高度	理论塔板数(USP)	拖尾因子	分离度(USP)
1	2.457	97582	100.000	11239	1789	1.122	--
总计		97582	100.000	11239			

图108 苯磺酸美洛加巴林片溶出曲线测定HPLC图谱  
 自制品-2025042421批-2.5mg-pH4.5介质-桨法-50转-5min-片2  
 供试品溶液-1

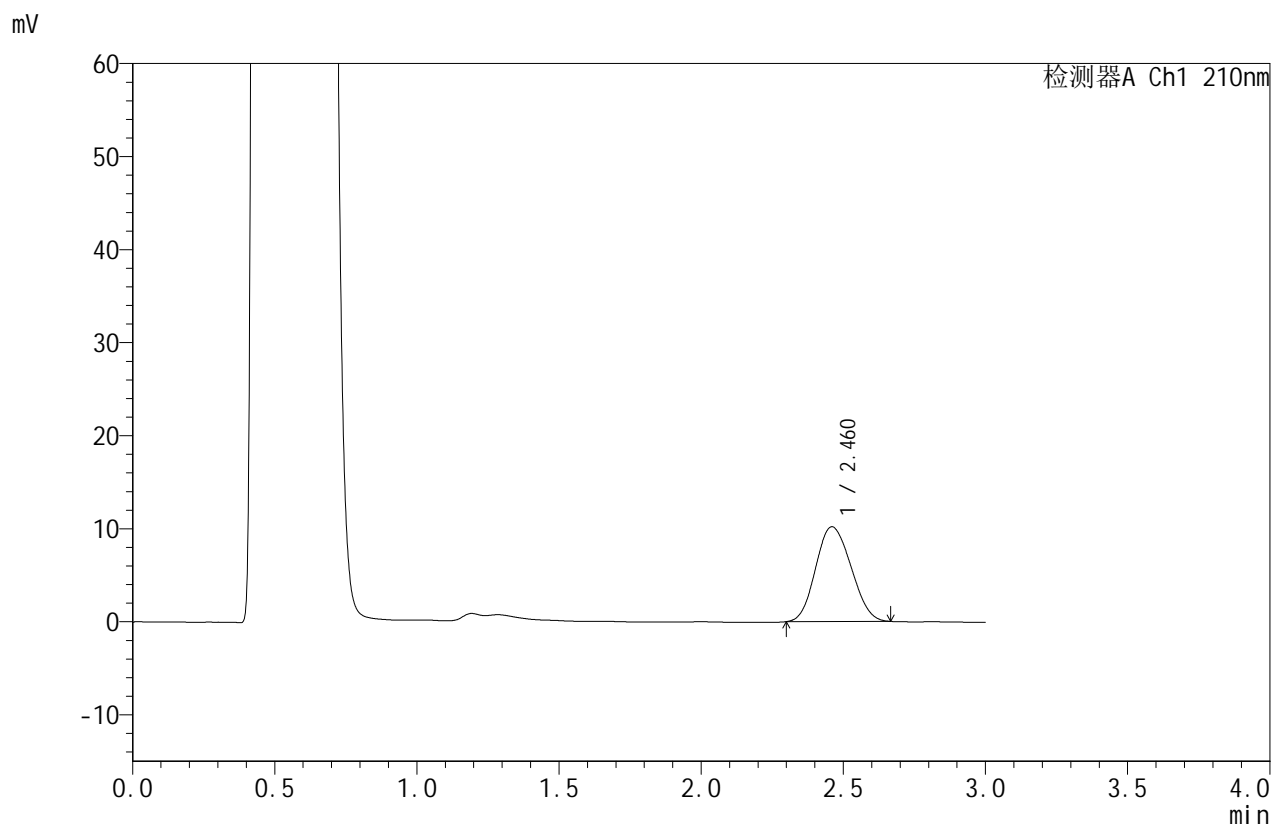


# JSS-4129

## <样品信息>

色谱柱:XB-C18(50mm\*4.6mm,5μm)      流速:1.5ml/min  
 柱温:40°C      波长:210nm  
 数据文件名: RC\$JSS-4129 - 0-24/25-1011-2 - zzp-2025042421p-2.5mg-rcqx-jf50z-1-pH4.5jz-5min-P3.lcd  
 方法文件名: RC\$JSS-4129 - RC-JSS-4129-FX274.lcm  
 批处理文件名: RC\$JSS-4129 - JSS-4129-20250527-RC-FX274.lcb  
 样品瓶号: 3-19  
 进样体积: 50 μl      版本号:6.115  
 进样时间: 2025/05/27 20:31:50      实验者: lvtingting  
 处理时间(V2): 2025/05/28 09:21:29      处理者: lvtingting  
 仪器型号: SHIMADZU LC-2050C(FX274)

## <色谱图>



## <峰表>

检测器A Ch1 210nm

峰号	保留时间	面积	面积%	高度	理论塔板数(USP)	拖尾因子	分离度(USP)
1	2.460	88198	100.000	10173	1799	1.119	--
总计		88198	100.000	10173			

图109 苯磺酸美洛加巴林片溶出曲线测定HPLC图谱  
 自制品-2025042421批-2.5mg-pH4.5介质-桨法-50转-5min-片3  
 供试品溶液-1

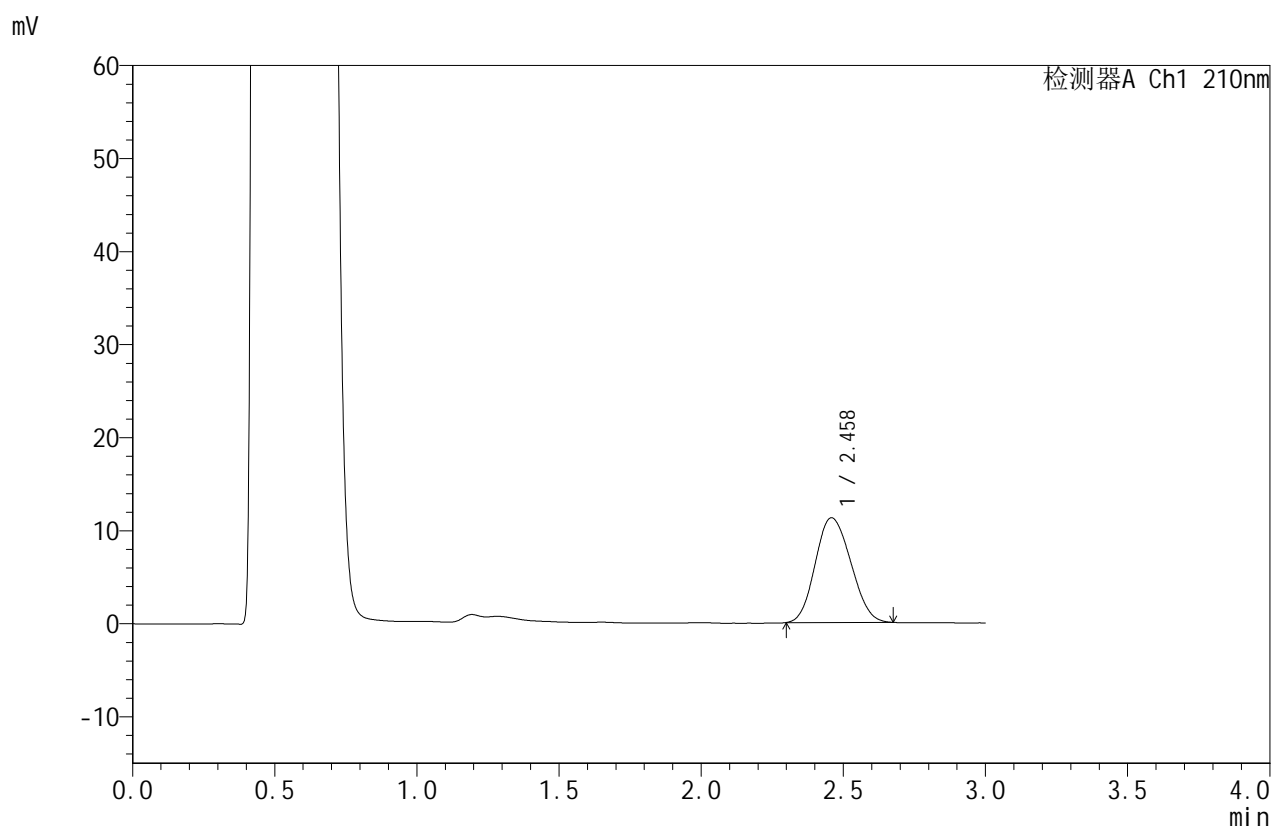


# JSS-4129

## <样品信息>

色谱柱:XB-C18(50mm\*4.6mm,5μm)      流速:1.5ml/min  
 柱温:40°C      波长:210nm  
 数据文件名: RC\$JSS-4129 - 0-24/25-1012-2 - zzp-2025042421p-2.5mg-rcqx-jf50z-1-pH4.5jz-5min-P4.lcd  
 方法文件名: RC\$JSS-4129 - RC-JSS-4129-FX274.lcm  
 批处理文件名: RC\$JSS-4129 - JSS-4129-20250527-RC-FX274.lcb  
 样品瓶号: 3-28  
 进样体积: 50 μl      版本号:6.115  
 进样时间: 2025/05/27 20:35:14      实验者: lvtingting  
 处理时间 (V2): 2025/05/28 09:21:32      处理者: lvtingting  
 仪器型号: SHIMADZU LC-2050C(FX274)

## <色谱图>



## <峰表>

检测器A Ch1 210nm

峰号	保留时间	面积	面积%	高度	理论塔板数(USP)	拖尾因子	分离度(USP)
1	2.458	97847	100.000	11248	1790	1.130	--
总计		97847	100.000	11248			

图110 苯磺酸美洛加巴林片溶出曲线测定HPLC图谱  
 自制品-2025042421批-2.5mg-pH4.5介质-桨法-50转-5min-片4  
 供试品溶液-1

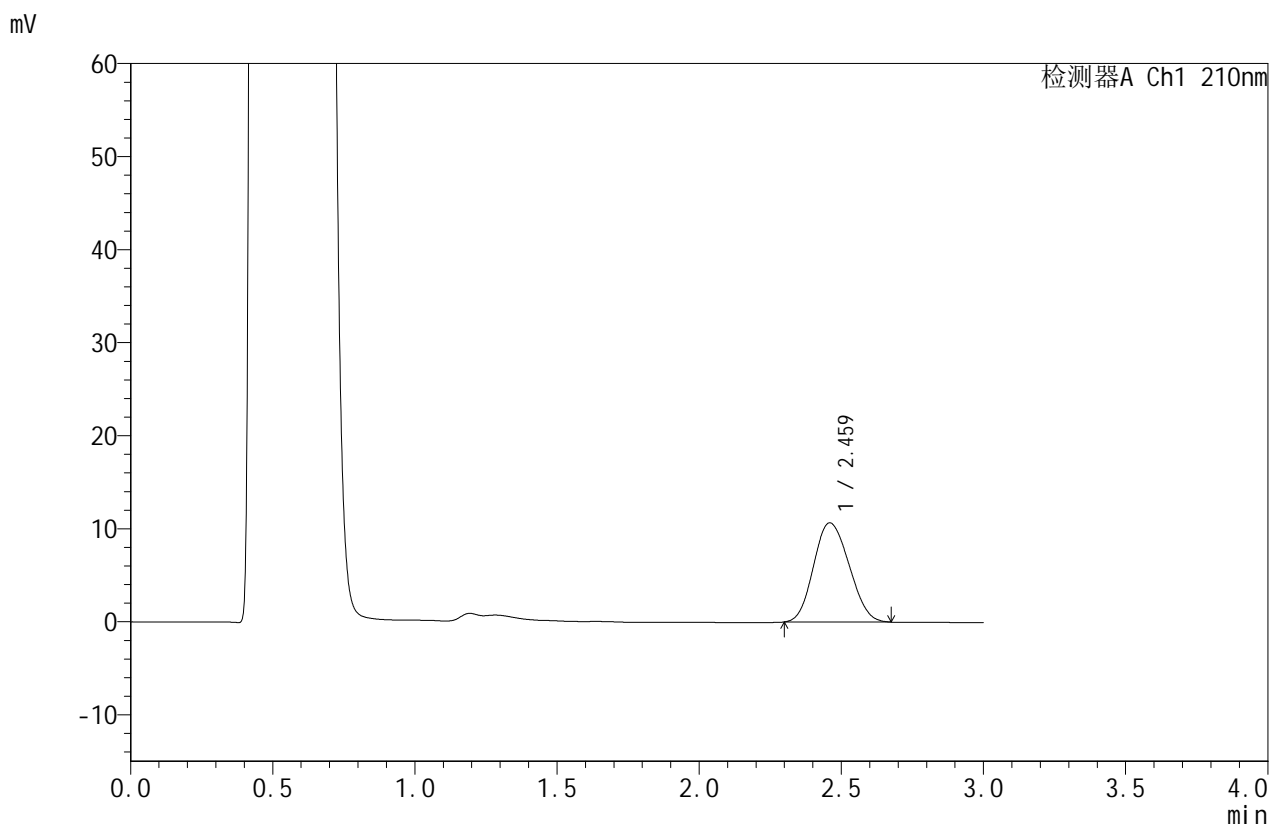


# JSS-4129

## <样品信息>

色谱柱:XB-C18(50mm\*4.6mm,5μm)      流速:1.5ml/min  
 柱温:40°C      波长:210nm  
 数据文件名: RC\$JSS-4129 - 0-24/25-1013-2 - zzp-2025042421p-2.5mg-rcqx-jf50z-1-pH4.5jz-5min-P5.lcd  
 方法文件名: RC\$JSS-4129 - RC-JSS-4129-FX274.lcm  
 批处理文件名: RC\$JSS-4129 - JSS-4129-20250527-RC-FX274.lcb  
 样品瓶号: 3-37  
 进样体积: 50 μl      版本号:6.115  
 进样时间: 2025/05/27 20:38:39      实验者: lvtingting  
 处理时间 (V2): 2025/05/28 09:21:34      处理者: lvtingting  
 仪器型号: SHIMADZU LC-2050C(FX274)

## <色谱图>



## <峰表>

检测器A Ch1 210nm

峰号	保留时间	面积	面积%	高度	理论塔板数(USP)	拖尾因子	分离度(USP)
1	2.459	92712	100.000	10639	1782	1.128	--
总计		92712	100.000	10639			

图111 苯磺酸美洛加巴林片溶出曲线测定HPLC图谱  
 自制品-2025042421批-2.5mg-pH4.5介质-桨法-50转-5min-片5  
 供试品溶液-1

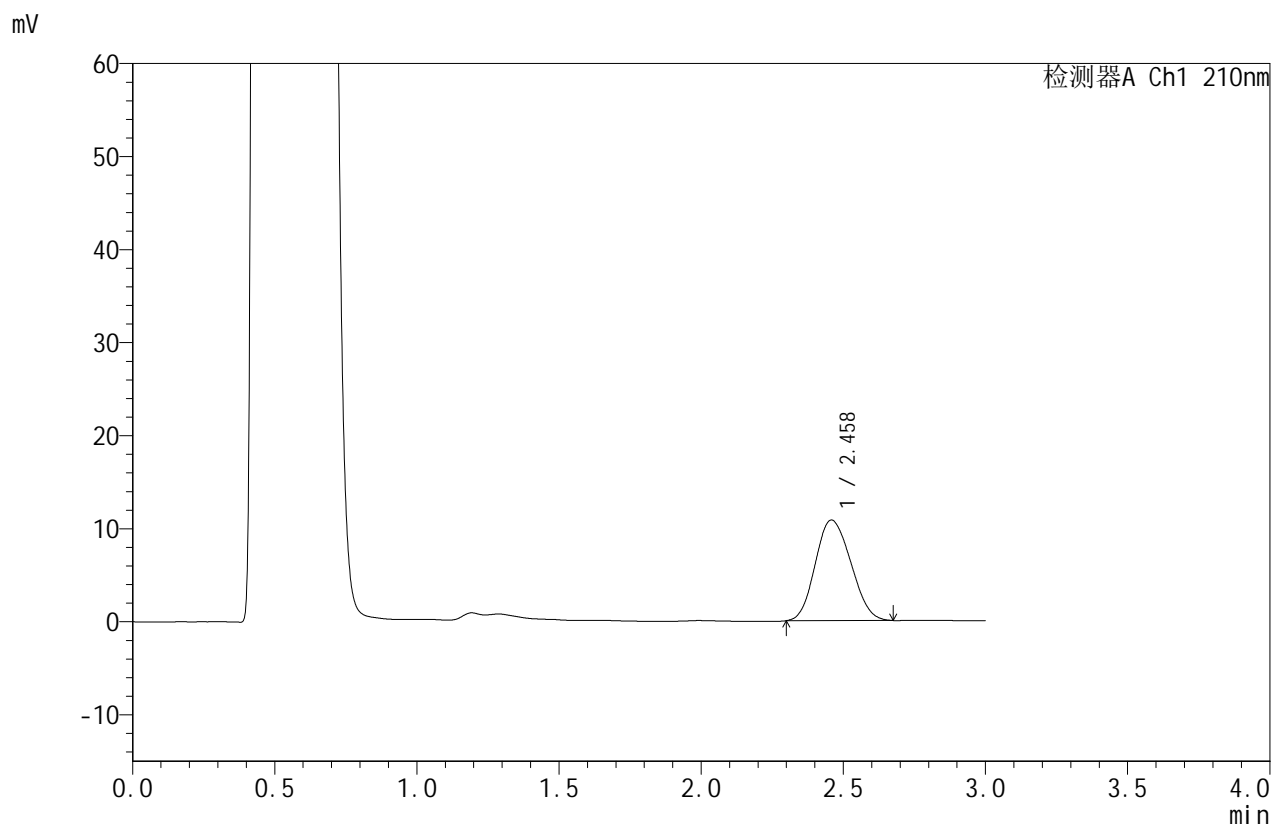


# JSS-4129

## <样品信息>

色谱柱:XB-C18(50mm\*4.6mm,5μm)      流速:1.5ml/min  
 柱温:40°C      波长:210nm  
 数据文件名: RC\$JSS-4129 - 0-24/25-1014-2 - zzp-2025042421p-2.5mg-rcqx-jf50z-1-pH4.5jz-5min-P6.lcd  
 方法文件名: RC\$JSS-4129 - RC-JSS-4129-FX274.lcm  
 批处理文件名: RC\$JSS-4129 - JSS-4129-20250527-RC-FX274.lcb  
 样品瓶号: 3-46  
 进样体积: 50 μl      版本号:6.115  
 进样时间: 2025/05/27 20:42:03      实验者: lvtingting  
 处理时间(V2): 2025/05/28 09:21:38      处理者: lvtingting  
 仪器型号: SHIMADZU LC-2050C(FX274)

## <色谱图>



## <峰表>

检测器A Ch1 210nm

峰号	保留时间	面积	面积%	高度	理论塔板数(USP)	拖尾因子	分离度(USP)
1	2.458	94117	100.000	10802	1777	1.136	--
总计		94117	100.000	10802			

图112 苯磺酸美洛加巴林片溶出曲线测定HPLC图谱  
 自制品-2025042421批-2.5mg-pH4.5介质-桨法-50转-5min-片6  
 供试品溶液-1

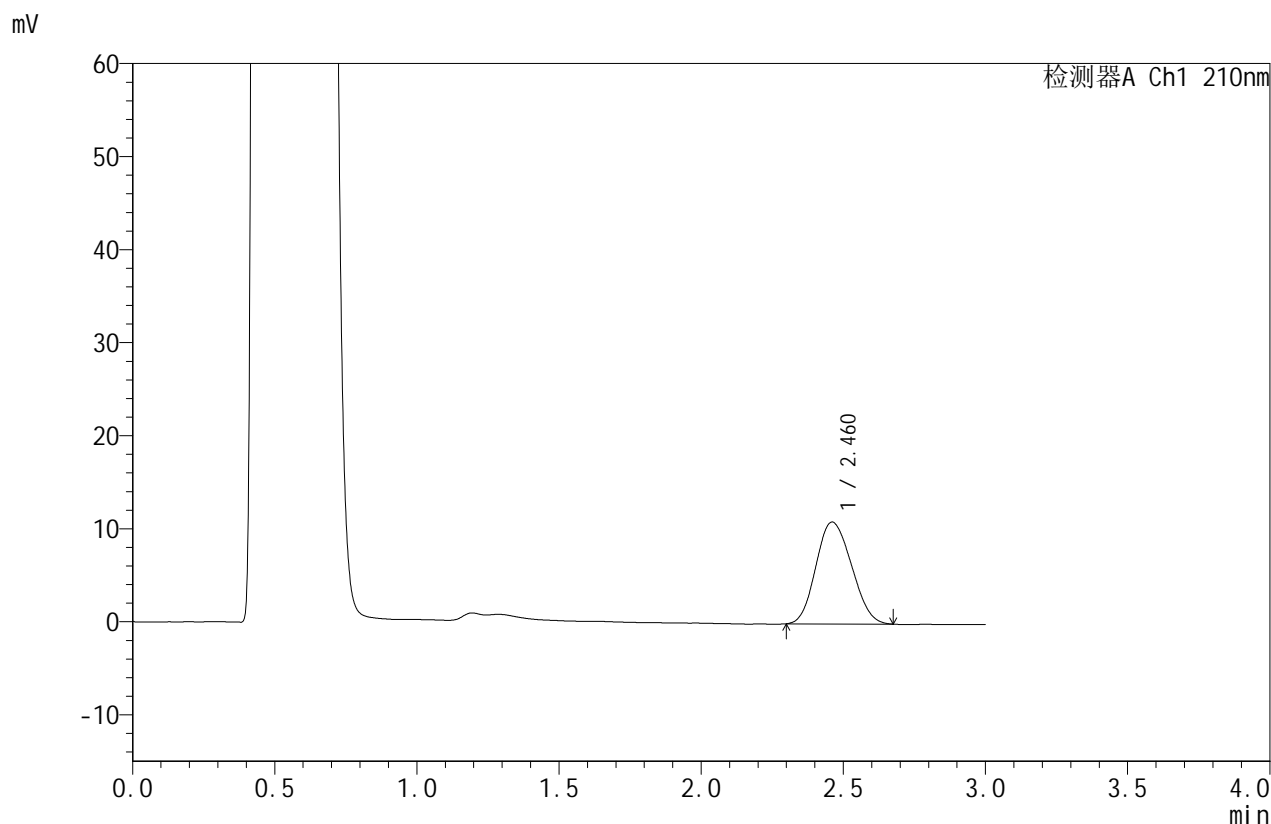


# JSS-4129

## <样品信息>

色谱柱:XB-C18(50mm\*4.6mm,5μm)      流速:1.5ml/min  
 柱温:40°C      波长:210nm  
 数据文件名: RC\$JSS-4129 - 0-24/25-1015-2 - zzp-2025042421p-2.5mg-rcqx-jf50z-1-pH4.5jz-10min-P1.lcd  
 方法文件名: RC\$JSS-4129 - RC-JSS-4129-FX274.lcm  
 批处理文件名: RC\$JSS-4129 - JSS-4129-20250527-RC-FX274.lcb  
 样品瓶号: 3-2  
 进样体积: 50 μl      版本号:6.115  
 进样时间: 2025/05/27 20:45:27      实验者: lvtingting  
 处理时间(V2): 2025/05/28 09:21:41      处理者: lvtingting  
 仪器型号: SHIMADZU LC-2050C(FX274)

## <色谱图>



## <峰表>

检测器A Ch1 210nm

峰号	保留时间	面积	面积%	高度	理论塔板数(USP)	拖尾因子	分离度(USP)
1	2.460	95505	100.000	10943	1765	1.134	--
总计		95505	100.000	10943			

图113 苯磺酸美洛加巴林片溶出曲线测定HPLC图谱  
 自制品-2025042421批-2.5mg-pH4.5介质-浆法-50转-10min-片1  
 供试品溶液-1

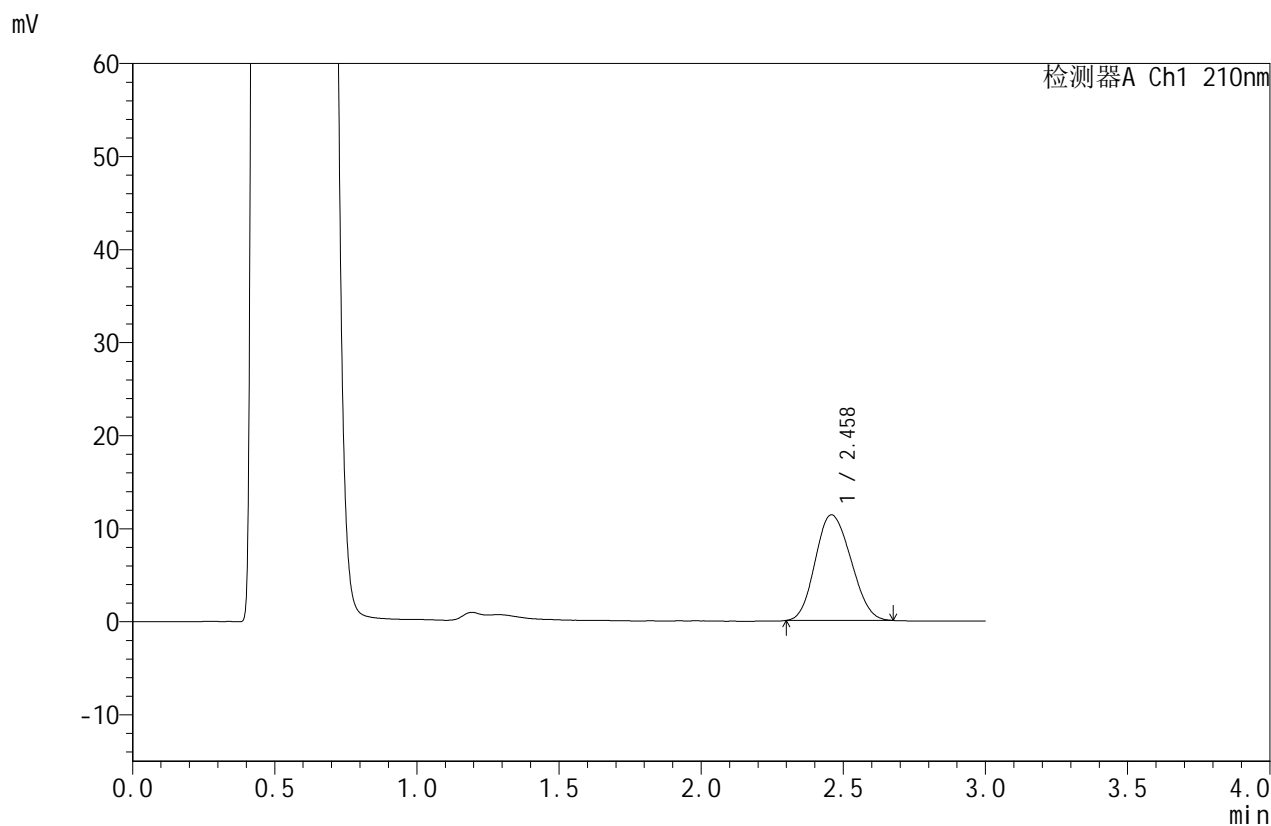


# JSS-4129

## <样品信息>

色谱柱:XB-C18(50mm\*4.6mm,5μm)      流速:1.5ml/min  
 柱温:40°C      波长:210nm  
 数据文件名: RC\$JSS-4129 - 0-24/25-1016-2 - zzp-2025042421p-2.5mg-rcqx-jf50z-1-pH4.5jz-10min-P2.lcd  
 方法文件名: RC\$JSS-4129 - RC-JSS-4129-FX274.lcm  
 批处理文件名: RC\$JSS-4129 - JSS-4129-20250527-RC-FX274.lcb  
 样品瓶号: 3-11  
 进样体积: 50 μl      版本号:6.115  
 进样时间: 2025/05/27 20:48:51      实验者: lvtingting  
 处理时间(V2): 2025/05/28 09:21:44      处理者: lvtingting  
 仪器型号: SHIMADZU LC-2050C(FX274)

## <色谱图>



## <峰表>

检测器A Ch1 210nm

峰号	保留时间	面积	面积%	高度	理论塔板数(USP)	拖尾因子	分离度(USP)
1	2.458	98979	100.000	11346	1766	1.136	--
总计		98979	100.000	11346			

图114 苯磺酸美洛加巴林片溶出曲线测定HPLC图谱  
 自制品-2025042421批-2.5mg-pH4.5介质-浆法-50转-10min-片2  
 供试品溶液-1

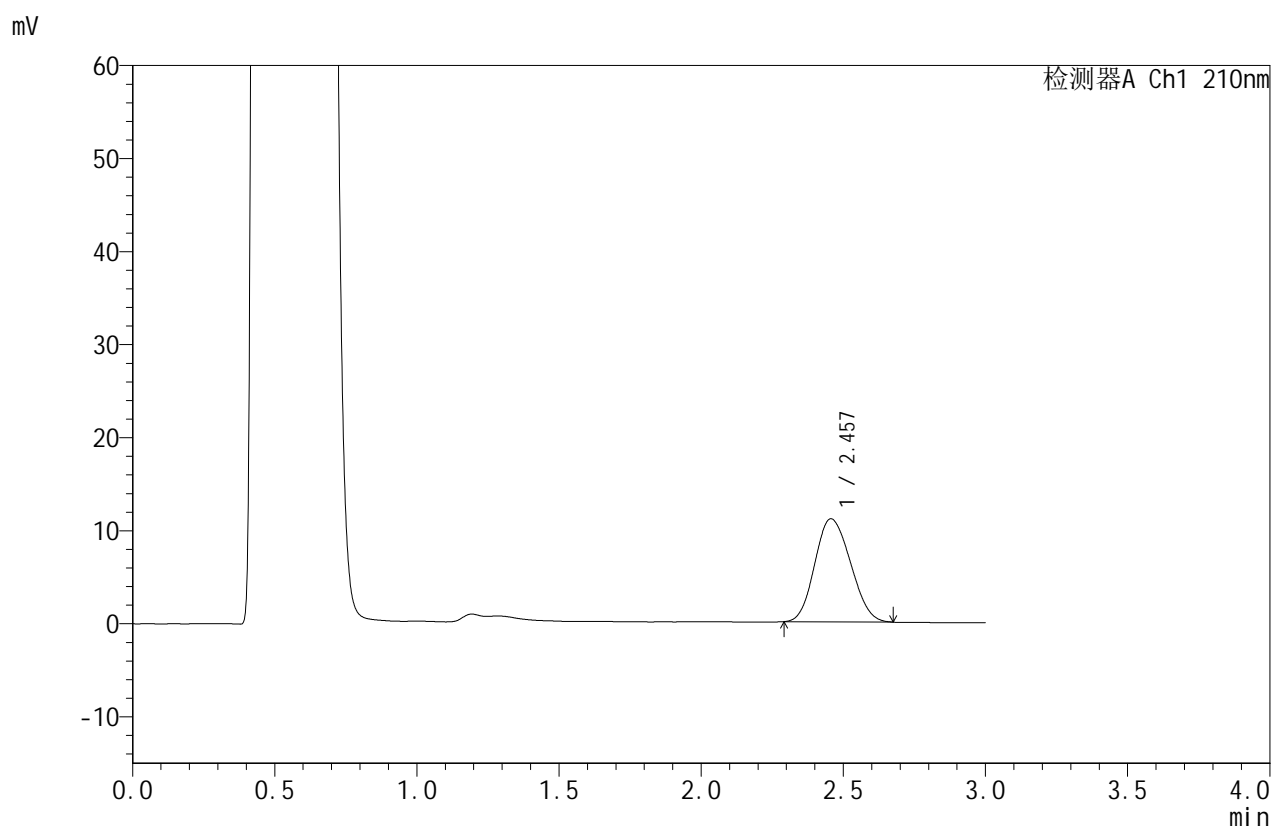


# JSS-4129

## <样品信息>

色谱柱:XB-C18(50mm\*4.6mm,5μm) 流速:1.5ml/min  
 柱温:40°C 波长:210nm  
 数据文件名: RC\$JSS-4129 - 0-24/25-1017-2 - zzp-2025042421p-2.5mg-rcqx-jf50z-1-pH4.5jz-10min-P3.lcd  
 方法文件名: RC\$JSS-4129 - RC-JSS-4129-FX274.lcm  
 批处理文件名: RC\$JSS-4129 - JSS-4129-20250527-RC-FX274.lcb  
 样品瓶号: 3-20  
 进样体积: 50 μl 版本号:6.115  
 进样时间: 2025/05/27 20:52:17 实验者: lvtingting  
 处理时间(V2): 2025/05/28 09:21:47 处理者: lvtingting  
 仪器型号: SHIMADZU LC-2050C(FX274)

## <色谱图>



## <峰表>

检测器A Ch1 210nm

峰号	保留时间	面积	面积%	高度	理论塔板数(USP)	拖尾因子	分离度(USP)
1	2.457	96724	100.000	11080	1768	1.135	--
总计		96724	100.000	11080			

图115 苯磺酸美洛加巴林片溶出曲线测定HPLC图谱  
 自制品-2025042421批-2.5mg-pH4.5介质-浆法-50转-10min-片3  
 供试品溶液-1

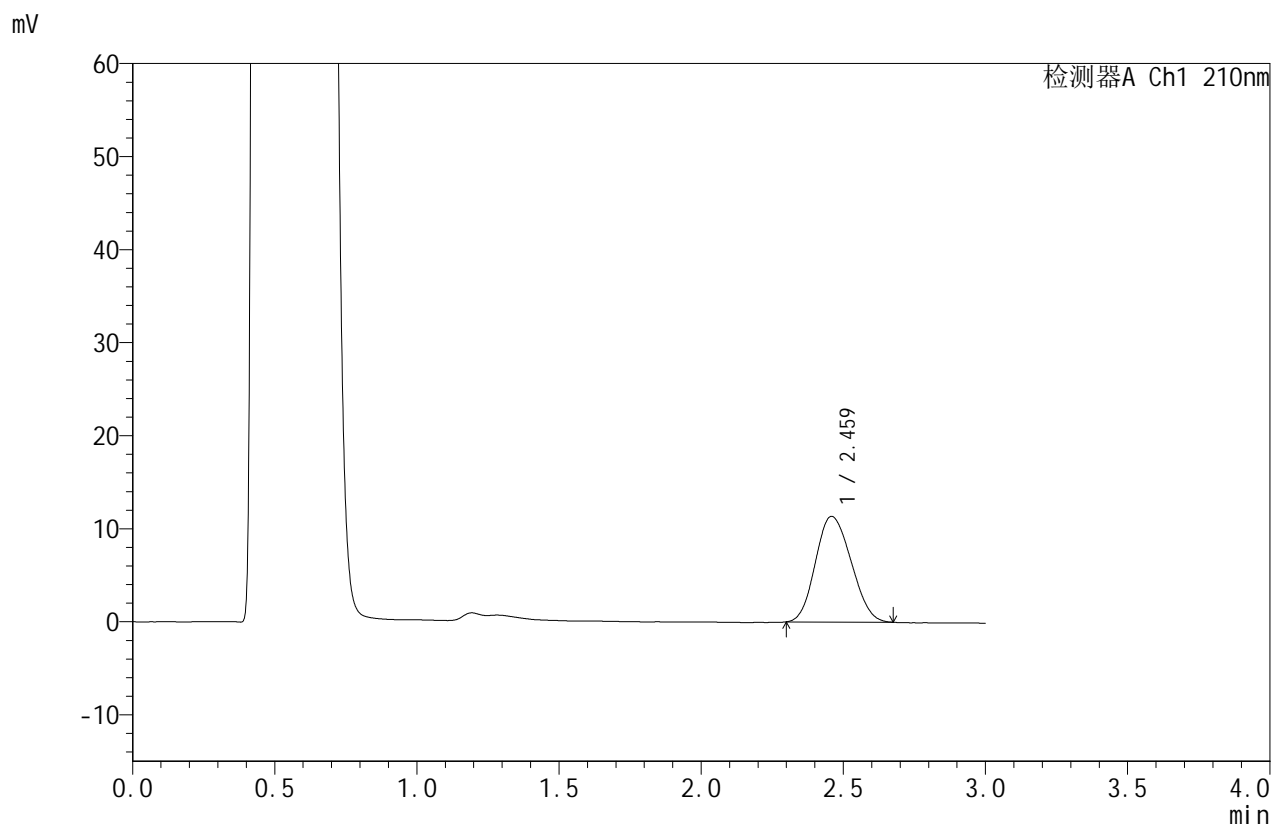


# JSS-4129

## <样品信息>

色谱柱:XB-C18(50mm\*4.6mm,5μm)      流速:1.5ml/min  
 柱温:40°C      波长:210nm  
 数据文件名: RC\$JSS-4129 - 0-24/25-1018-2 - zzp-2025042421p-2.5mg-rcqx-jf50z-1-pH4.5jz-10min-P4.lcd  
 方法文件名: RC\$JSS-4129 - RC-JSS-4129-FX274.lcm  
 批处理文件名: RC\$JSS-4129 - JSS-4129-20250527-RC-FX274.lcb  
 样品瓶号: 3-29  
 进样体积: 50 μl      版本号:6.115  
 进样时间: 2025/05/27 20:55:41      实验者: lvtingting  
 处理时间(V2): 2025/05/28 09:21:50      处理者: lvtingting  
 仪器型号: SHIMADZU LC-2050C(FX274)

## <色谱图>



## <峰表>

检测器A Ch1 210nm

峰号	保留时间	面积	面积%	高度	理论塔板数(USP)	拖尾因子	分离度(USP)
1	2.459	99085	100.000	11345	1764	1.138	--
总计		99085	100.000	11345			

图116 苯磺酸美洛加巴林片溶出曲线测定HPLC图谱  
 自制品-2025042421批-2.5mg-pH4.5介质-浆法-50转-10min-片4  
 供试品溶液-1

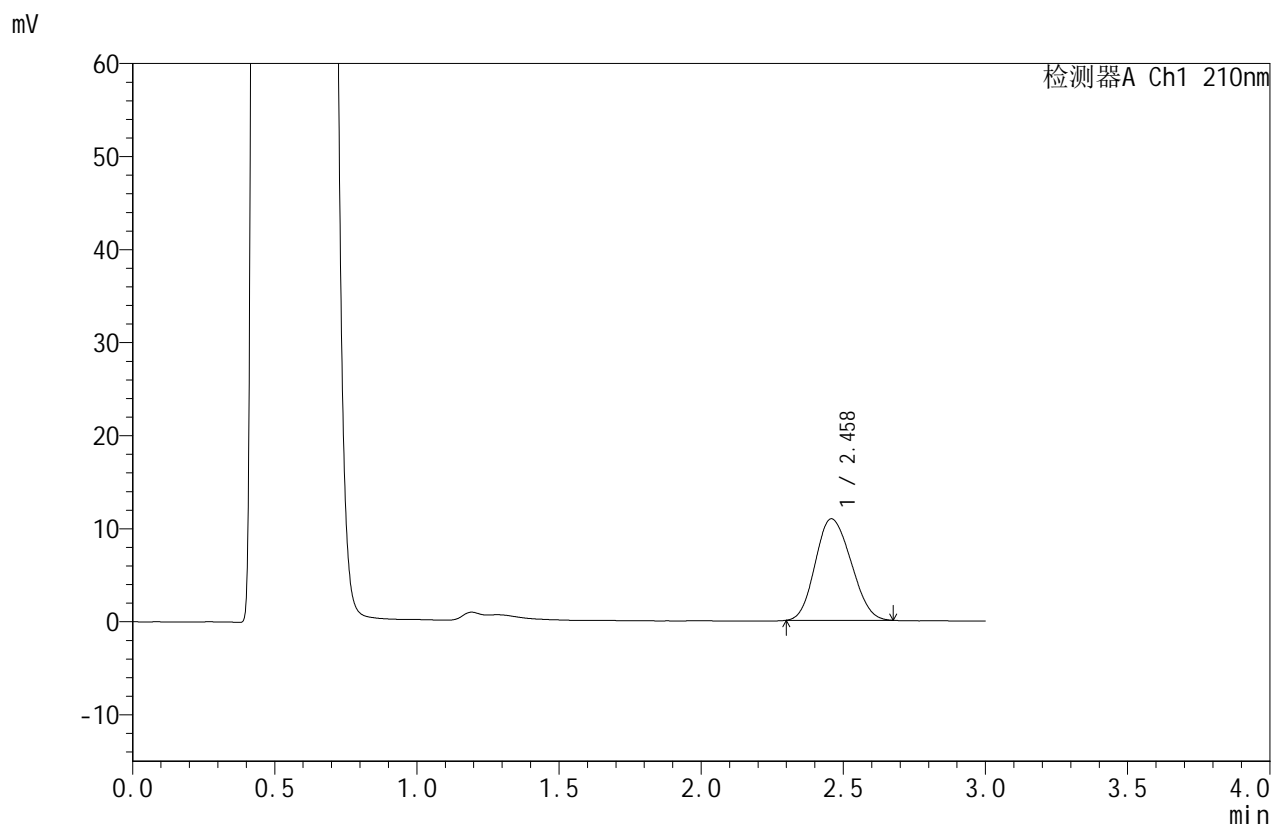


# JSS-4129

## <样品信息>

色谱柱:XB-C18(50mm\*4.6mm,5μm)      流速:1.5ml/min  
 柱温:40°C      波长:210nm  
 数据文件名: RC\$JSS-4129 - 0-24/25-1019-2 - zzp-2025042421p-2.5mg-rcqx-jf50z-1-pH4.5jz-10min-P5.lcd  
 方法文件名: RC\$JSS-4129 - RC-JSS-4129-FX274.lcm  
 批处理文件名: RC\$JSS-4129 - JSS-4129-20250527-RC-FX274.lcb  
 样品瓶号: 3-38  
 进样体积: 50 μl      版本号:6.115  
 进样时间: 2025/05/27 20:59:05      实验者: lvtingting  
 处理时间(V2): 2025/05/28 09:21:53      处理者: lvtingting  
 仪器型号: SHIMADZU LC-2050C(FX274)

## <色谱图>



## <峰表>

检测器A Ch1 210nm

峰号	保留时间	面积	面积%	高度	理论塔板数(USP)	拖尾因子	分离度(USP)
1	2.458	95408	100.000	10898	1752	1.140	--
总计		95408	100.000	10898			

图117 苯磺酸美洛加巴林片溶出曲线测定HPLC图谱  
 自制品-2025042421批-2.5mg-pH4.5介质-浆法-50转-10min-片5  
 供试品溶液-1

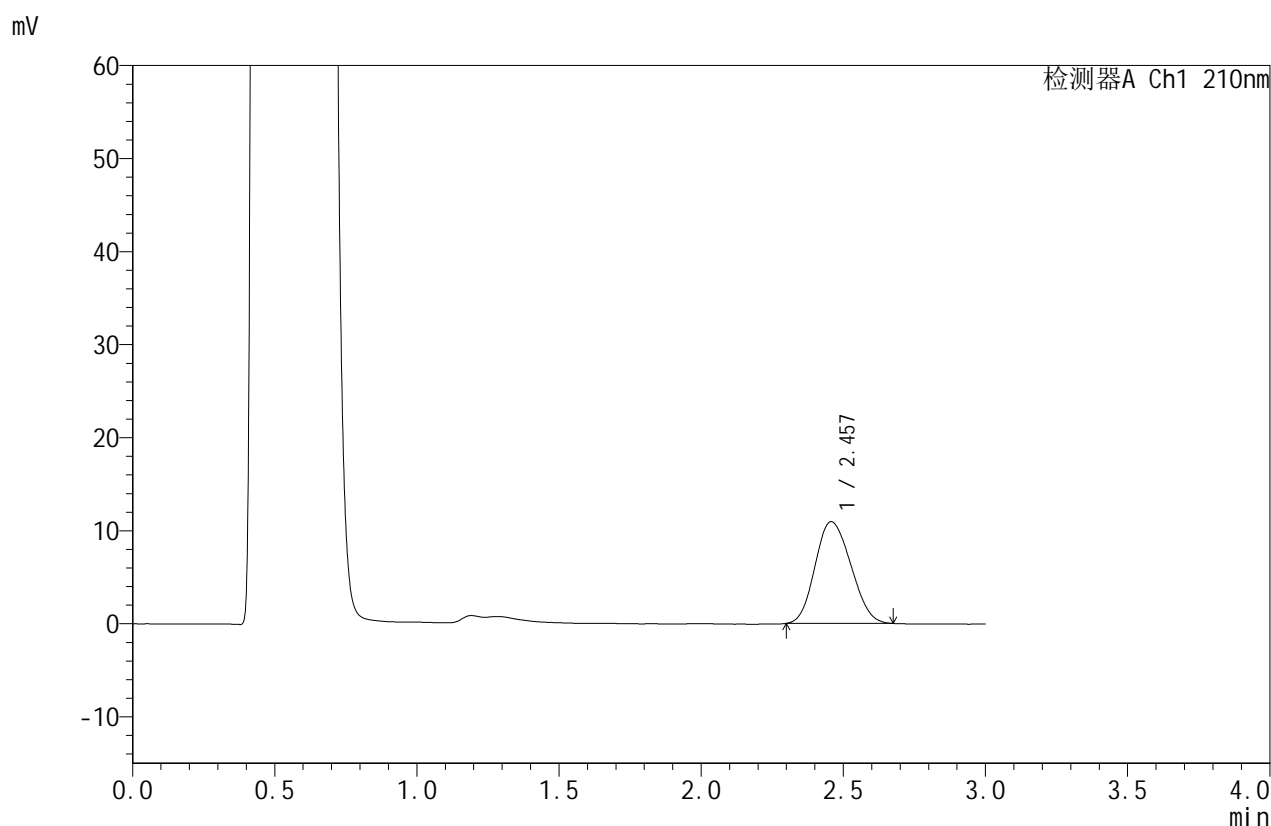


# JSS-4129

## <样品信息>

色谱柱:XB-C18(50mm\*4.6mm,5μm)      流速:1.5ml/min  
 柱温:40°C      波长:210nm  
 数据文件名: RC\$JSS-4129 - 0-24/25-1020-2 - zzp-2025042421p-2.5mg-rcqx-jf50z-1-pH4.5jz-10min-P6.lcd  
 方法文件名: RC\$JSS-4129 - RC-JSS-4129-FX274.lcm  
 批处理文件名: RC\$JSS-4129 - JSS-4129-20250527-RC-FX274.lcb  
 样品瓶号: 3-47  
 进样体积: 50 μl      版本号:6.115  
 进样时间: 2025/05/27 21:02:30      实验者: lvtingting  
 处理时间 (V2): 2025/05/28 09:21:55      处理者: lvtingting  
 仪器型号: SHIMADZU LC-2050C(FX274)

## <色谱图>



## <峰表>

检测器A Ch1 210nm

峰号	保留时间	面积	面积%	高度	理论塔板数(USP)	拖尾因子	分离度(USP)
1	2.457	95707	100.000	10934	1747	1.142	--
总计		95707	100.000	10934			

图118 苯磺酸美洛加巴林片溶出曲线测定HPLC图谱  
 自制品-2025042421批-2.5mg-pH4.5介质-浆法-50转-10min-片6  
 供试品溶液-1

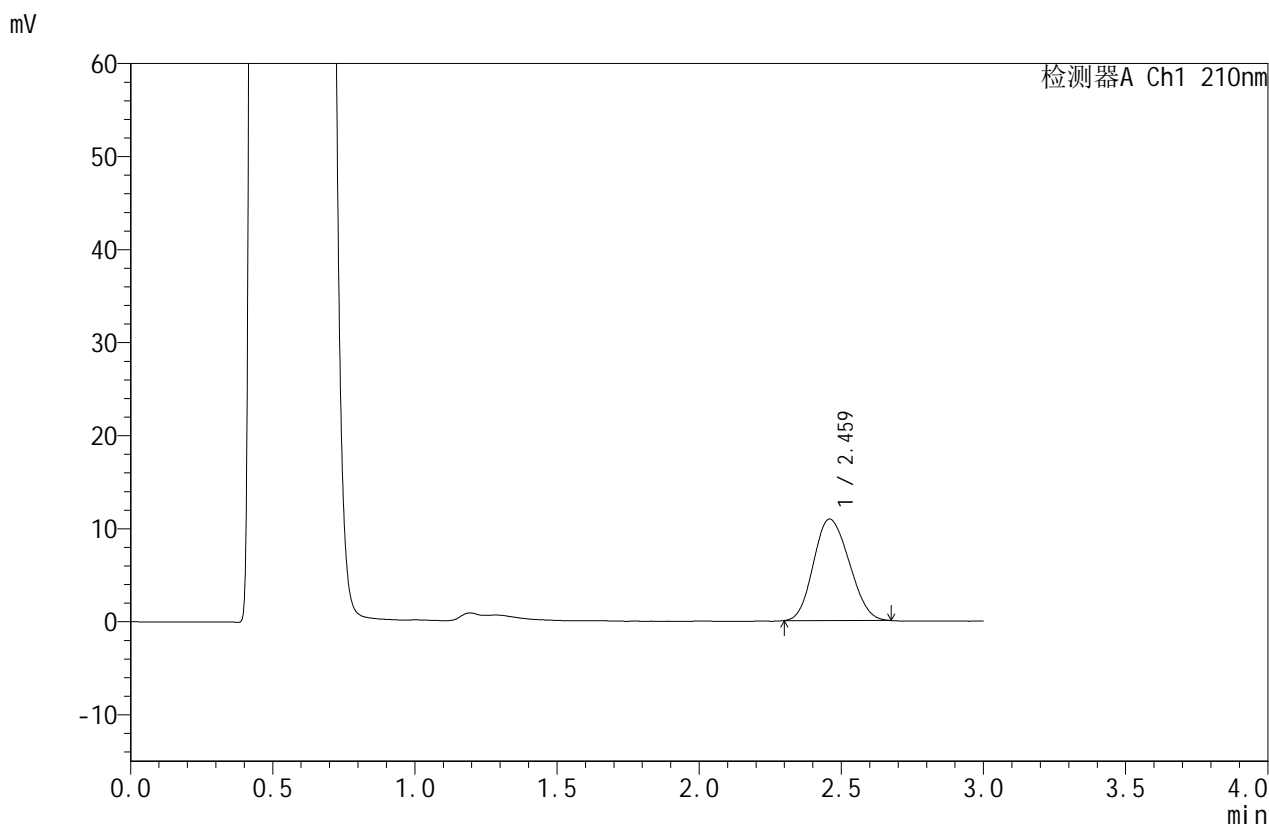


# JSS-4129

## <样品信息>

色谱柱:XB-C18(50mm\*4.6mm,5μm) 流速:1.5ml/min  
 柱温:40°C 波长:210nm  
 数据文件名: RC\$JSS-4129 - 0-24/25-1021-2 - zzp-2025042421p-2.5mg-rcqx-jf50z-1-pH4.5jz-15min-P1.lcd  
 方法文件名: RC\$JSS-4129 - RC-JSS-4129-FX274.lcm  
 批处理文件名: RC\$JSS-4129 - JSS-4129-20250527-RC-FX274.lcb  
 样品瓶号: 3-3  
 进样体积: 50 μl 版本号:6.115  
 进样时间: 2025/05/27 21:05:54 实验者: lvtingting  
 处理时间(V2): 2025/05/28 09:21:58 处理者: lvtingting  
 仪器型号: SHIMADZU LC-2050C(FX274)

## <色谱图>



## <峰表>

检测器A Ch1 210nm

峰号	保留时间	面积	面积%	高度	理论塔板数(USP)	拖尾因子	分离度(USP)
1	2.459	95457	100.000	10895	1753	1.143	--
总计		95457	100.000	10895			

图119 苯磺酸美洛加巴林片溶出曲线测定HPLC图谱  
 自制品-2025042421批-2.5mg-pH4.5介质-浆法-50转-15min-片1  
 供试品溶液-1



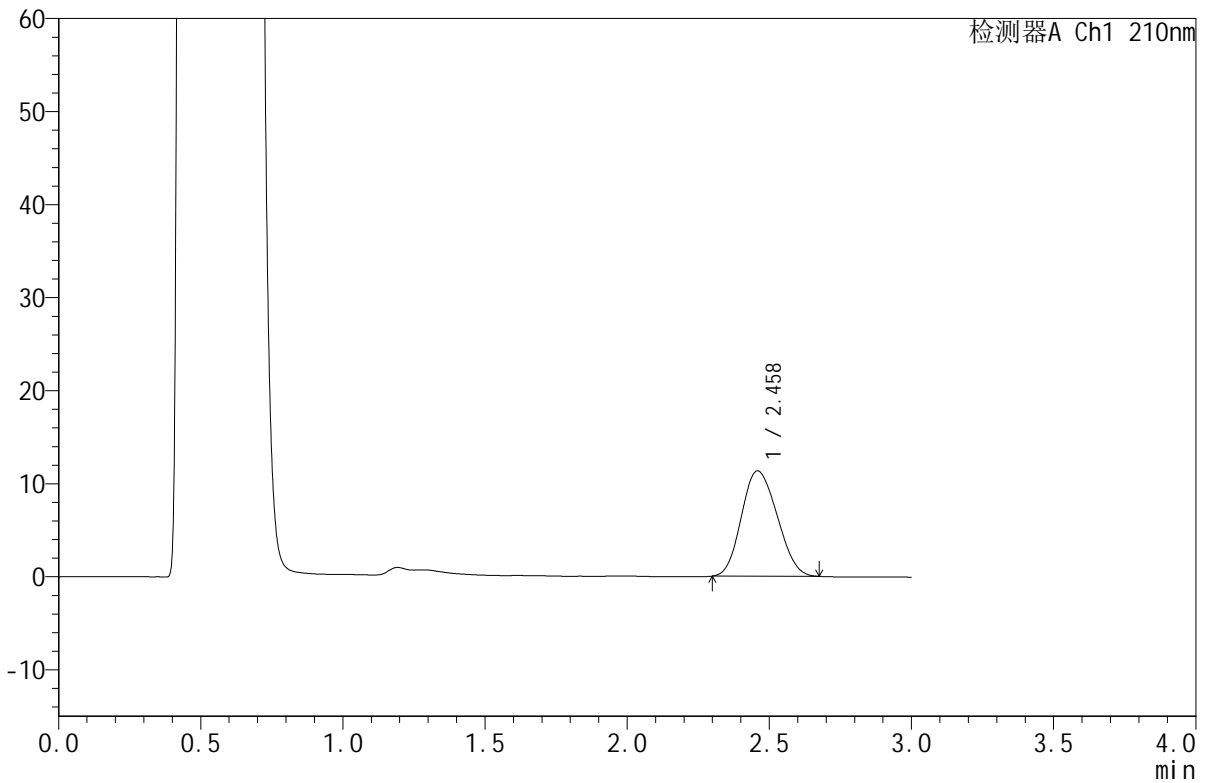
# JSS-4129

## <样品信息>

色谱柱:XB-C18(50mm\*4.6mm,5μm)      流速:1.5ml/min  
 柱温:40°C      波长:210nm  
 数据文件名: RC\$JSS-4129 - 0-24/25-1022-2 - zzp-2025042421p-2.5mg-rcqx-jf50z-1-pH4.5jz-15min-P2.lcd  
 方法文件名: RC\$JSS-4129 - RC-JSS-4129-FX274.lcm  
 批处理文件名: RC\$JSS-4129 - JSS-4129-20250527-RC-FX274.lcb  
 样品瓶号: 3-12  
 进样体积: 50 μl      版本号:6.115  
 进样时间: 2025/05/27 21:09:18      实验者: lvtingting  
 处理时间(V2): 2025/05/28 09:22:01      处理者: lvtingting  
 仪器型号: SHIMADZU LC-2050C(FX274)

## <色谱图>

mV



## <峰表>

检测器A Ch1 210nm

峰号	保留时间	面积	面积%	高度	理论塔板数(USP)	拖尾因子	分离度(USP)
1	2.458	99056	100.000	11303	1750	1.140	--
总计		99056	100.000	11303			

图120 苯磺酸美洛加巴林片溶出曲线测定HPLC图谱  
 自制品-2025042421批-2.5mg-pH4.5介质-浆法-50转-15min-片2  
 供试品溶液-1

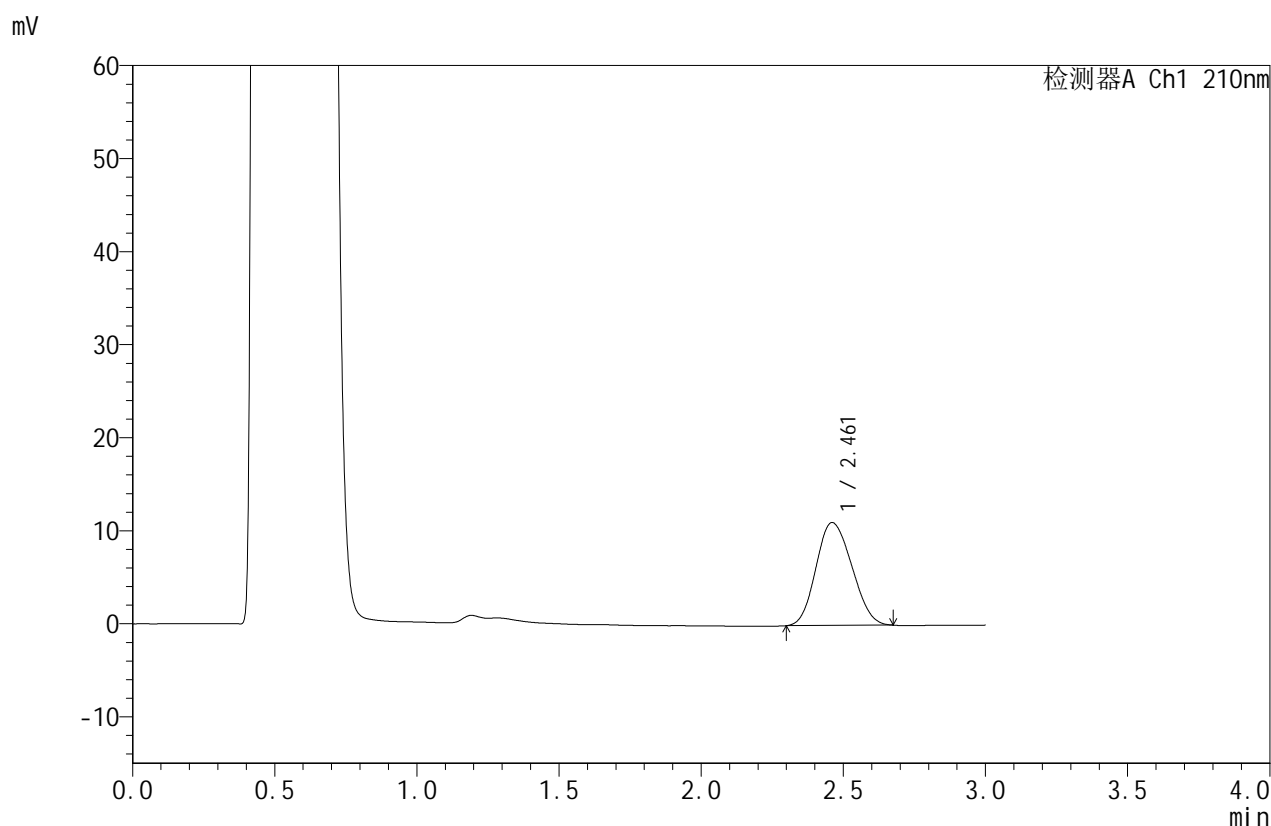


# JSS-4129

## <样品信息>

色谱柱:XB-C18(50mm\*4.6mm,5μm)      流速:1.5ml/min  
 柱温:40°C      波长:210nm  
 数据文件名: RC\$JSS-4129 - 0-24/25-1023-2 - zzp-2025042421p-2.5mg-rcqx-jf50z-1-pH4.5jz-15min-P3.lcd  
 方法文件名: RC\$JSS-4129 - RC-JSS-4129-FX274.lcm  
 批处理文件名: RC\$JSS-4129 - JSS-4129-20250527-RC-FX274.lcb  
 样品瓶号: 3-21  
 进样体积: 50 μl      版本号:6.115  
 进样时间: 2025/05/27 21:12:42      实验者: lvtingting  
 处理时间(V2): 2025/05/28 09:22:04      处理者: lvtingting  
 仪器型号: SHIMADZU LC-2050C(FX274)

## <色谱图>



## <峰表>

检测器A Ch1 210nm

峰号	保留时间	面积	面积%	高度	理论塔板数(USP)	拖尾因子	分离度(USP)
1	2.461	96908	100.000	11054	1751	1.139	--
总计		96908	100.000	11054			

图121 苯磺酸美洛加巴林片溶出曲线测定HPLC图谱  
 自制品-2025042421批-2.5mg-pH4.5介质-浆法-50转-15min-片3  
 供试品溶液-1



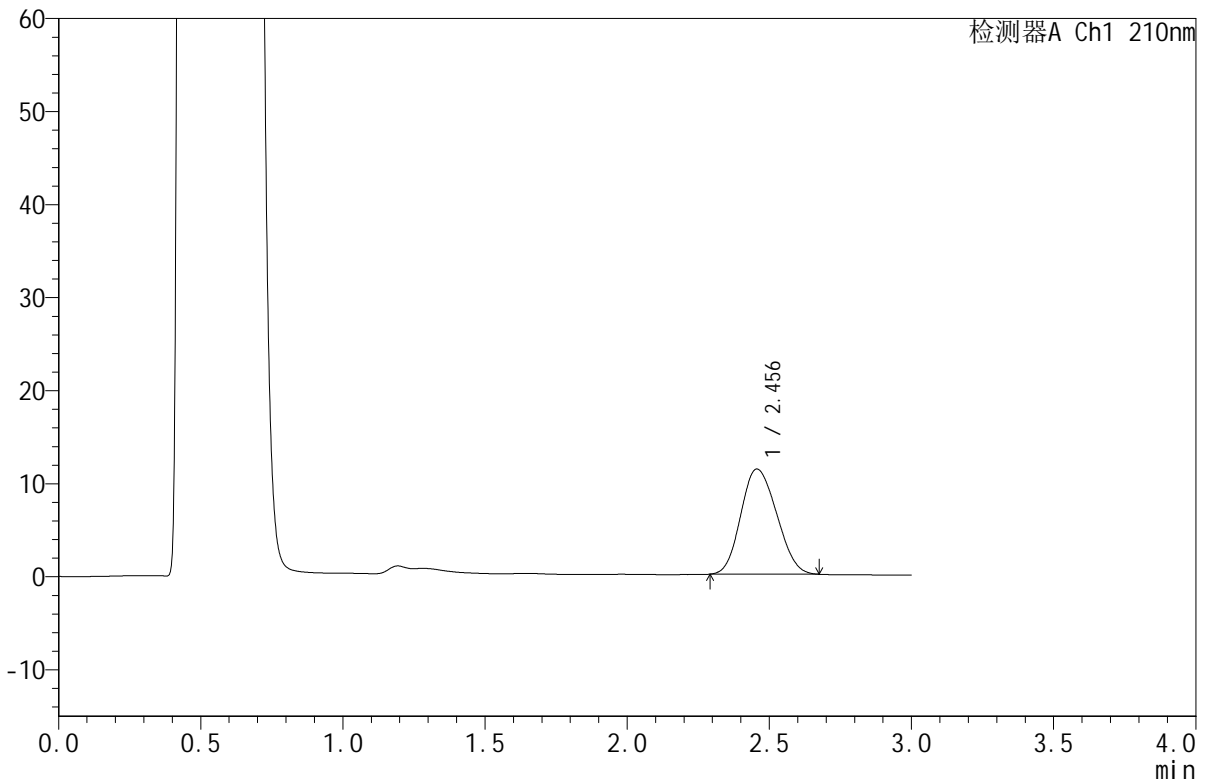
# JSS-4129

<样品信息>

色谱柱:XB-C18(50mm\*4.6mm,5μm) 流速:1.5ml/min  
 柱温:40°C 波长:210nm  
 数据文件名: RC\$JSS-4129 - 0-24/25-1024-2 - zzp-2025042421p-2.5mg-rcqx-jf50z-1-pH4.5jz-15min-P4.lcd  
 方法文件名: RC\$JSS-4129 - RC-JSS-4129-FX274.lcm  
 批处理文件名: RC\$JSS-4129 - JSS-4129-20250527-RC-FX274.lcb  
 样品瓶号: 3-30  
 进样体积: 50 μl 版本号:6.115  
 进样时间: 2025/05/27 21:16:06 实验者: lvtingting  
 处理时间(V2): 2025/05/28 09:22:07 处理者: lvtingting  
 仪器型号: SHIMADZU LC-2050C(FX274)

<色谱图>

mV



<峰表>

检测器A Ch1 210nm

峰号	保留时间	面积	面积%	高度	理论塔板数(USP)	拖尾因子	分离度(USP)
1	2.456	99293	100.000	11310	1736	1.142	--
总计		99293	100.000	11310			

图122 苯磺酸美洛加巴林片溶出曲线测定HPLC图谱  
 自制品-2025042421批-2.5mg-pH4.5介质-浆法-50转-15min-片4  
 供试品溶液-1

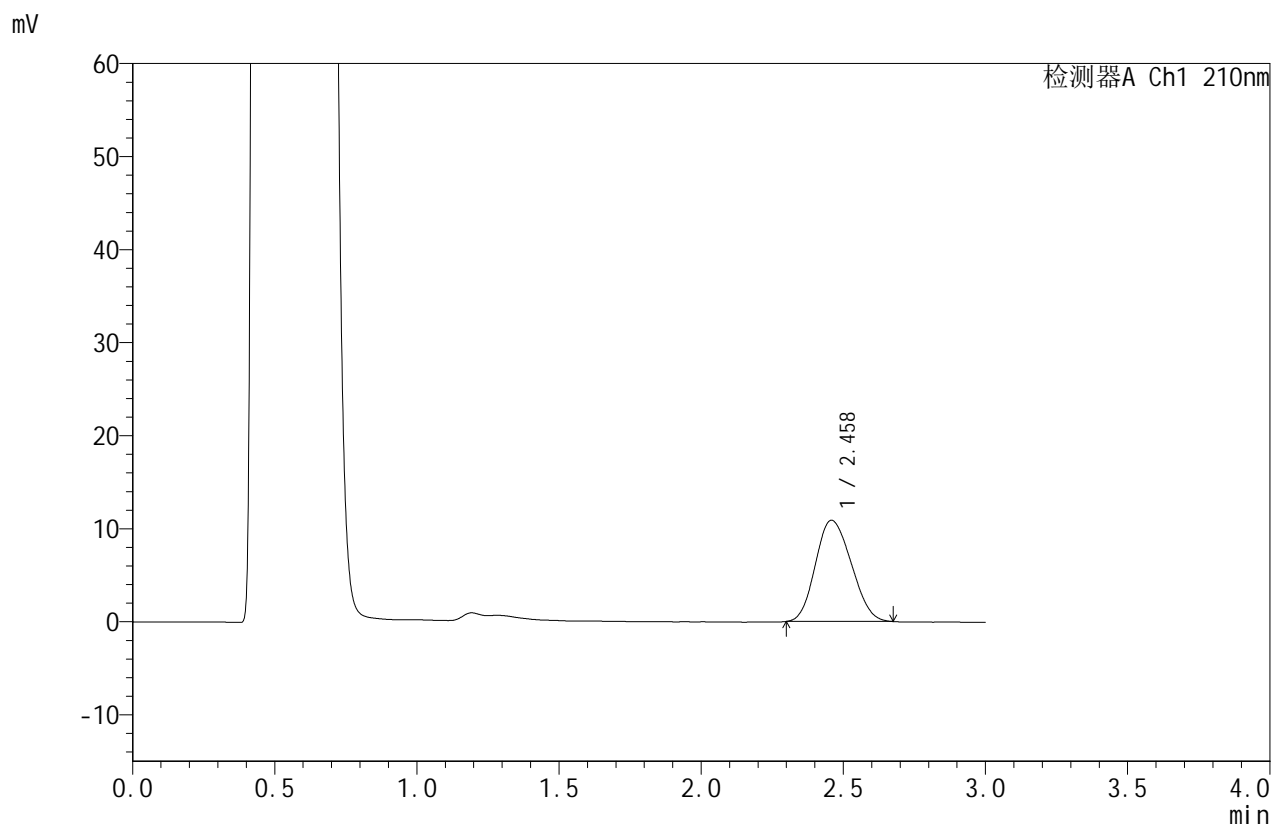


# JSS-4129

## <样品信息>

色谱柱:XB-C18(50mm\*4.6mm,5μm)      流速:1.5ml/min  
 柱温:40°C      波长:210nm  
 数据文件名: RC\$JSS-4129 - 0-24/25-1025-2 - zzp-2025042421p-2.5mg-rcqx-jf50z-1-pH4.5jz-15min-P5.lcd  
 方法文件名: RC\$JSS-4129 - RC-JSS-4129-FX274.lcm  
 批处理文件名: RC\$JSS-4129 - JSS-4129-20250527-RC-FX274.lcb  
 样品瓶号: 3-39  
 进样体积: 50 μl      版本号:6.115  
 进样时间: 2025/05/27 21:19:31      实验者: lvtingting  
 处理时间 (V2): 2025/05/28 09:22:10      处理者: lvtingting  
 仪器型号: SHIMADZU LC-2050C(FX274)

## <色谱图>



## <峰表>

检测器A Ch1 210nm

峰号	保留时间	面积	面积%	高度	理论塔板数(USP)	拖尾因子	分离度(USP)
1	2.458	95329	100.000	10875	1739	1.148	--
总计		95329	100.000	10875			

图123 苯磺酸美洛加巴林片溶出曲线测定HPLC图谱  
 自制品-2025042421批-2.5mg-pH4.5介质-浆法-50转-15min-片5  
 供试品溶液-1



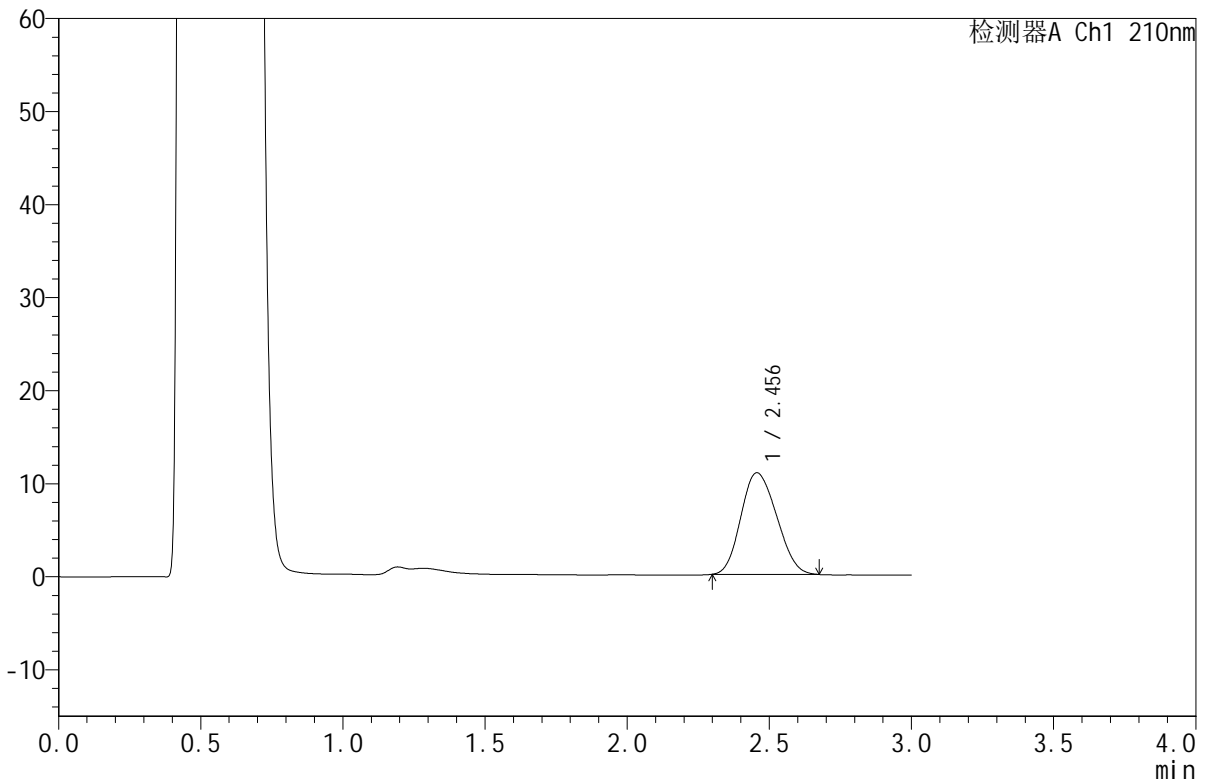
# JSS-4129

<样品信息>

色谱柱:XB-C18(50mm\*4.6mm,5μm)      流速:1.5ml/min  
 柱温:40°C      波长:210nm  
 数据文件名: RC\$JSS-4129 - 0-24/25-1026-2 - zzp-2025042421p-2.5mg-rcqx-jf50z-1-pH4.5jz-15min-P6.lcd  
 方法文件名: RC\$JSS-4129 - RC-JSS-4129-FX274.lcm  
 批处理文件名: RC\$JSS-4129 - JSS-4129-20250527-RC-FX274.lcb  
 样品瓶号: 3-48  
 进样体积: 50 μl      版本号:6.115  
 进样时间: 2025/05/27 21:22:55      实验者: lvtingting  
 处理时间 (V2): 2025/05/28 09:22:12      处理者: lvtingting  
 仪器型号: SHIMADZU LC-2050C(FX274)

<色谱图>

mV



<峰表>

检测器A Ch1 210nm

峰号	保留时间	面积	面积%	高度	理论塔板数(USP)	拖尾因子	分离度(USP)
1	2.456	95579	100.000	10923	1735	1.151	--
总计		95579	100.000	10923			

图124 苯磺酸美洛加巴林片溶出曲线测定HPLC图谱  
 自制品-2025042421批-2.5mg-pH4.5介质-浆法-50转-15min-片6  
 供试品溶液-1

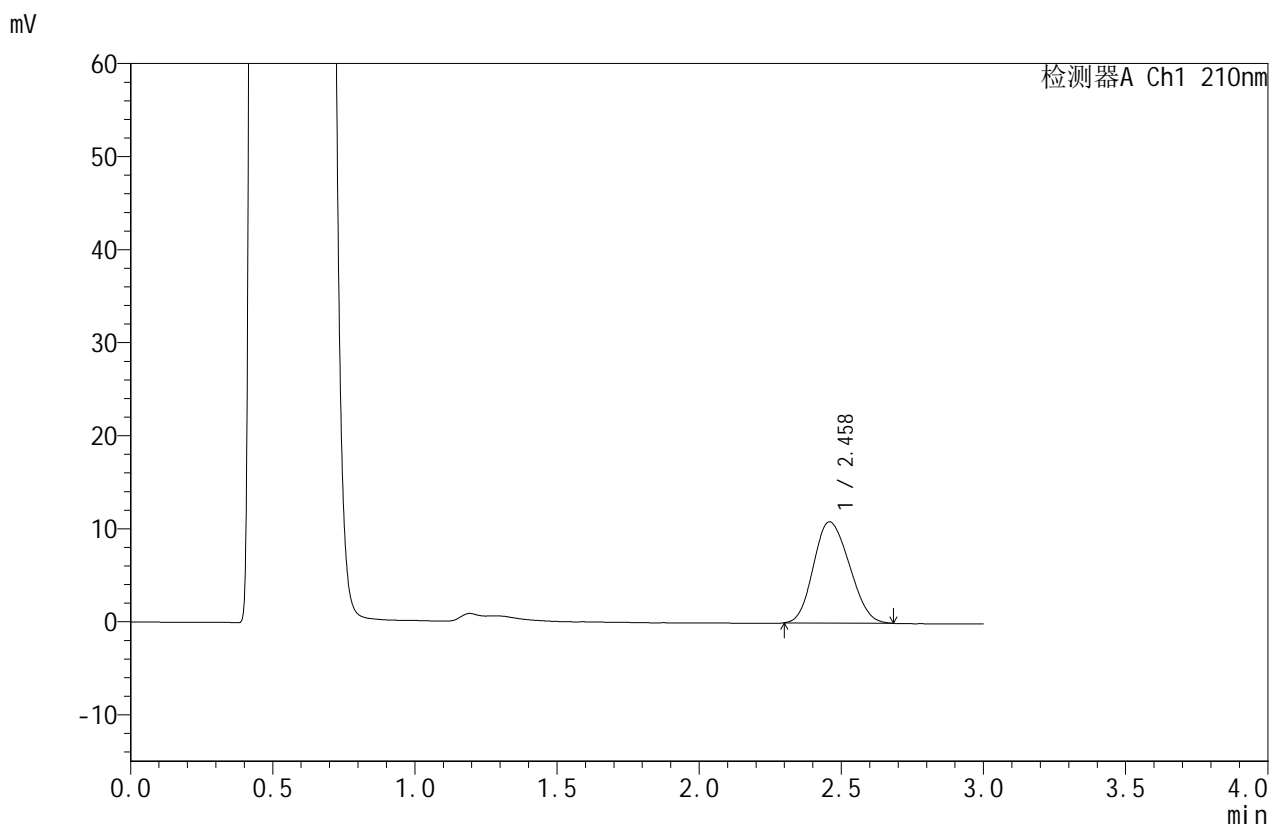


# JSS-4129

## <样品信息>

色谱柱:XB-C18(50mm\*4.6mm,5μm)      流速:1.5ml/min  
 柱温:40°C      波长:210nm  
 数据文件名: RC\$JSS-4129 - 0-24/25-1027-2 - zzp-2025042421p-2.5mg-rcqx-jf50z-1-pH4.5jz-20min-P1.lcd  
 方法文件名: RC\$JSS-4129 - RC-JSS-4129-FX274.lcm  
 批处理文件名: RC\$JSS-4129 - JSS-4129-20250527-RC-FX274.lcb  
 样品瓶号: 3-4  
 进样体积: 50 μl      版本号:6.115  
 进样时间: 2025/05/27 21:26:19      实验者: lvtingting  
 处理时间(V2): 2025/05/28 09:22:15      处理者: lvtingting  
 仪器型号: SHIMADZU LC-2050C(FX274)

## <色谱图>



## <峰表>

检测器A Ch1 210nm

峰号	保留时间	面积	面积%	高度	理论塔板数(USP)	拖尾因子	分离度(USP)
1	2.458	95578	100.000	10869	1736	1.154	--
总计		95578	100.000	10869			

图125 苯磺酸美洛加巴林片溶出曲线测定HPLC图谱  
 自制品-2025042421批-2.5mg-pH4.5介质-浆法-50转-20min-片1  
 供试品溶液-1

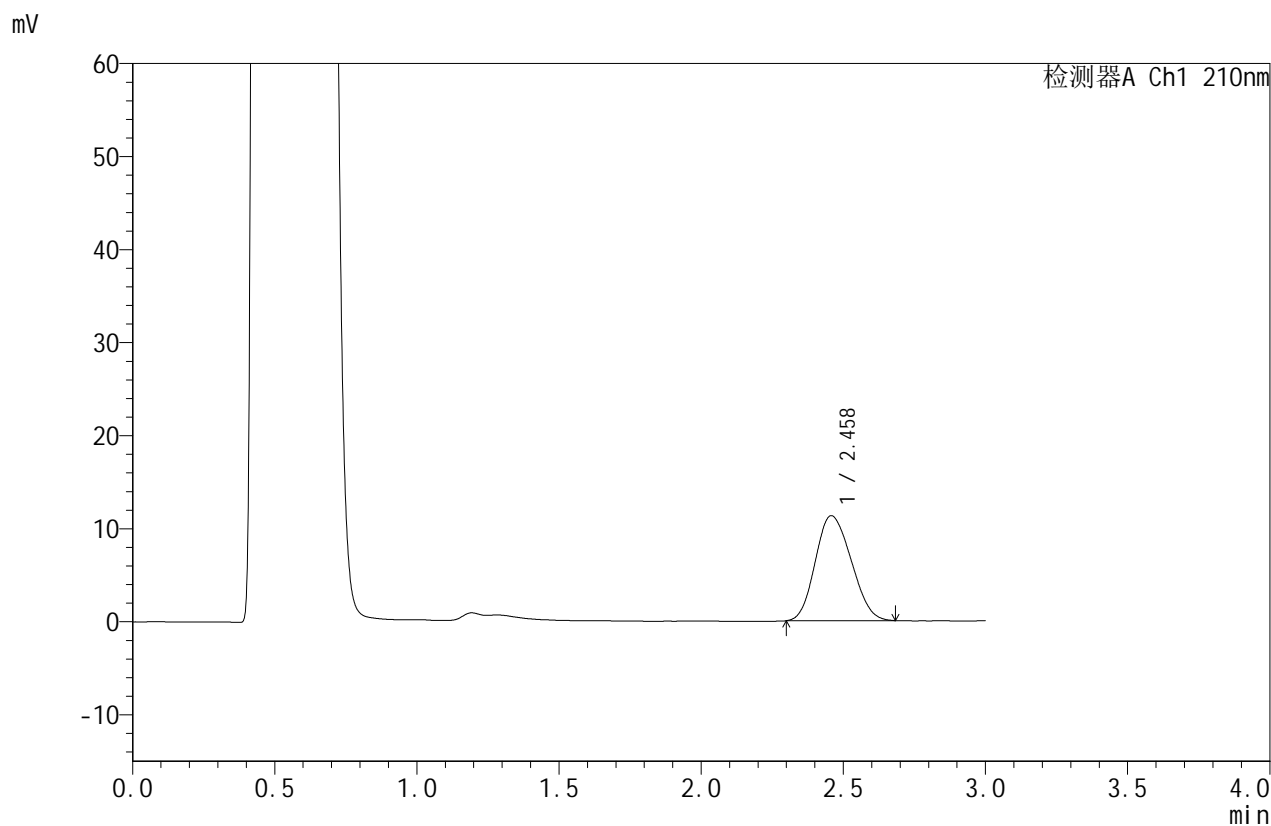


# JSS-4129

## <样品信息>

色谱柱:XB-C18(50mm\*4.6mm,5μm)      流速:1.5ml/min  
 柱温:40°C      波长:210nm  
 数据文件名: RC\$JSS-4129 - 0-24/25-1028-2 - zzp-2025042421p-2.5mg-rcqx-jf50z-1-pH4.5jz-20min-P2.lcd  
 方法文件名: RC\$JSS-4129 - RC-JSS-4129-FX274.lcm  
 批处理文件名: RC\$JSS-4129 - JSS-4129-20250527-RC-FX274.lcb  
 样品瓶号: 3-13  
 进样体积: 50 μl      版本号:6.115  
 进样时间: 2025/05/27 21:29:44      实验者: lvtingting  
 处理时间(V2): 2025/05/28 09:22:18      处理者: lvtingting  
 仪器型号: SHIMADZU LC-2050C(FX274)

## <色谱图>



## <峰表>

检测器A Ch1 210nm

峰号	保留时间	面积	面积%	高度	理论塔板数(USP)	拖尾因子	分离度(USP)
1	2.458	99166	100.000	11281	1733	1.155	--
总计		99166	100.000	11281			

图126 苯磺酸美洛加巴林片溶出曲线测定HPLC图谱  
 自制品-2025042421批-2.5mg-pH4.5介质-浆法-50转-20min-片2  
 供试品溶液-1

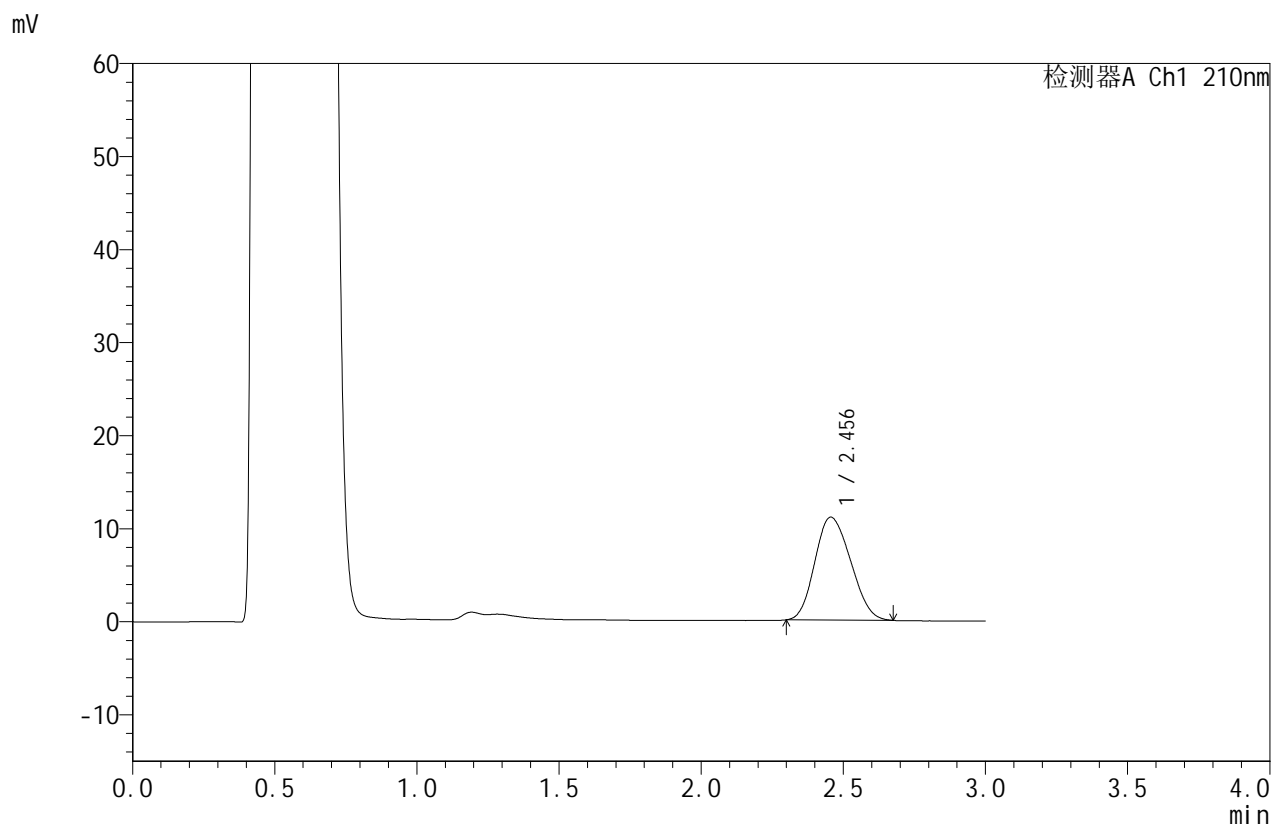


# JSS-4129

## <样品信息>

色谱柱:XB-C18(50mm\*4.6mm,5μm)      流速:1.5ml/min  
 柱温:40°C      波长:210nm  
 数据文件名: RC\$JSS-4129 - 0-24/25-1029-2 - zzp-2025042421p-2.5mg-rcqx-jf50z-1-pH4.5jz-20min-P3.lcd  
 方法文件名: RC\$JSS-4129 - RC-JSS-4129-FX274.lcm  
 批处理文件名: RC\$JSS-4129 - JSS-4129-20250527-RC-FX274.lcb  
 样品瓶号: 3-22  
 进样体积: 50 μl      版本号:6.115  
 进样时间: 2025/05/27 21:33:07      实验者: lvtingting  
 处理时间(V2): 2025/05/28 09:22:20      处理者: lvtingting  
 仪器型号: SHIMADZU LC-2050C(FX274)

## <色谱图>



## <峰表>

检测器A Ch1 210nm

峰号	保留时间	面积	面积%	高度	理论塔板数(USP)	拖尾因子	分离度(USP)
1	2.456	96849	100.000	11069	1727	1.156	--
总计		96849	100.000	11069			

图127 苯磺酸美洛加巴林片溶出曲线测定HPLC图谱  
 自制品-2025042421批-2.5mg-pH4.5介质-浆法-50转-20min-片3  
 供试品溶液-1

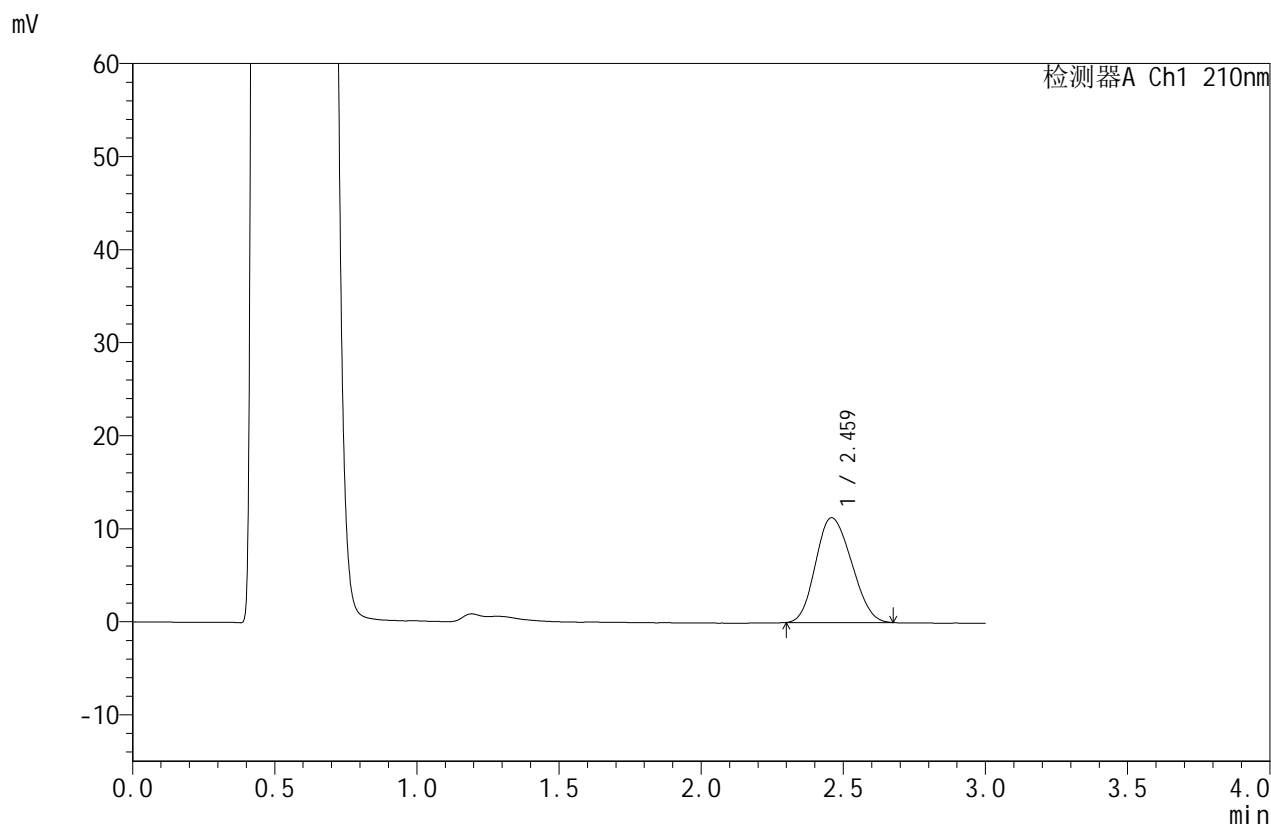


# JSS-4129

## <样品信息>

色谱柱:XB-C18(50mm\*4.6mm,5μm)      流速:1.5ml/min  
 柱温:40°C      波长:210nm  
 数据文件名: RC\$JSS-4129 - 0-24/25-1030-2 - zzp-2025042421p-2.5mg-rcqx-jf50z-1-pH4.5jz-20min-P4.lcd  
 方法文件名: RC\$JSS-4129 - RC-JSS-4129-FX274.lcm  
 批处理文件名: RC\$JSS-4129 - JSS-4129-20250527-RC-FX274.lcb  
 样品瓶号: 3-31  
 进样体积: 50 μl      版本号:6.115  
 进样时间: 2025/05/27 21:36:31      实验者: lvtingting  
 处理时间 (V2): 2025/05/28 09:22:23      处理者: lvtingting  
 仪器型号: SHIMADZU LC-2050C(FX274)

## <色谱图>



## <峰表>

检测器A Ch1 210nm

峰号	保留时间	面积	面积%	高度	理论塔板数(USP)	拖尾因子	分离度(USP)
1	2.459	98942	100.000	11246	1725	1.154	--
总计		98942	100.000	11246			

图128 苯磺酸美洛加巴林片溶出曲线测定HPLC图谱  
 自制品-2025042421批-2.5mg-pH4.5介质-浆法-50转-20min-片4  
 供试品溶液-1

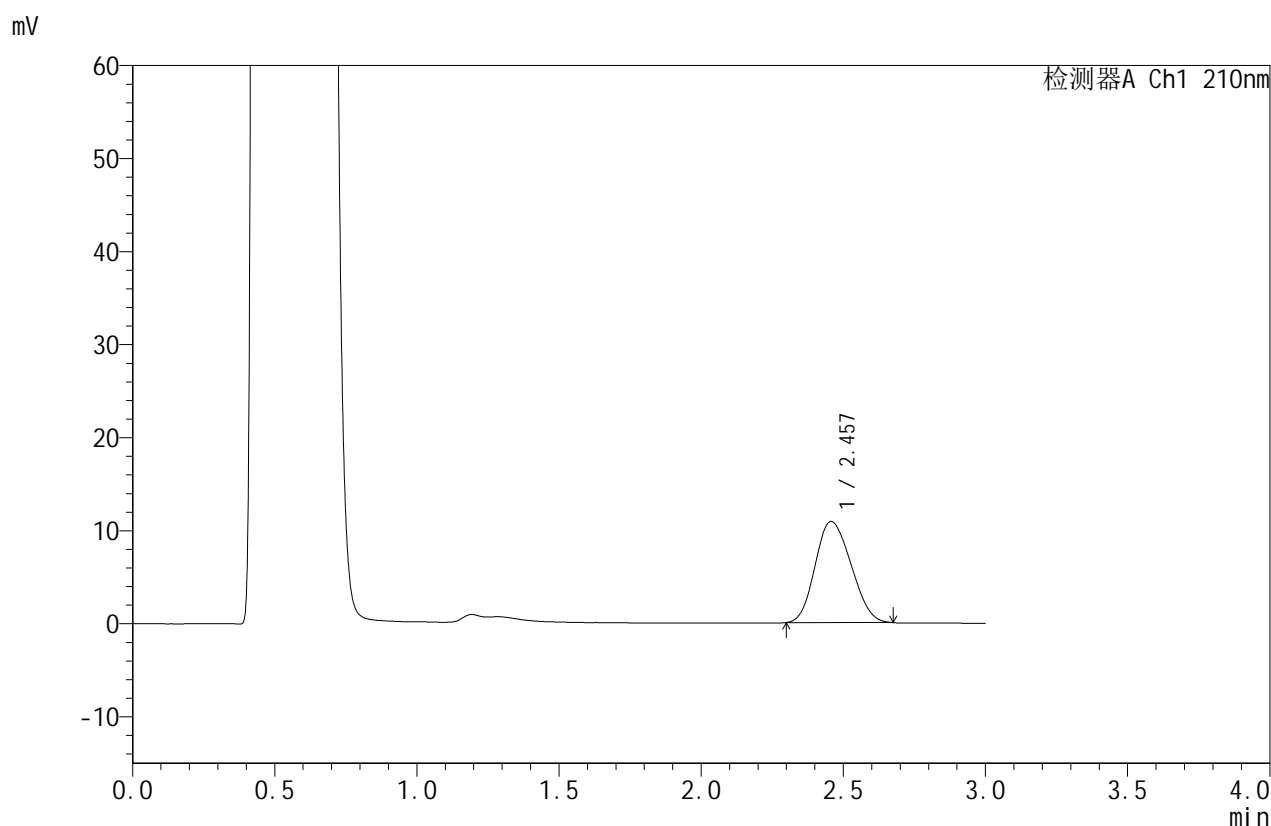


# JSS-4129

## <样品信息>

色谱柱:XB-C18(50mm\*4.6mm,5μm)      流速:1.5ml/min  
 柱温:40°C      波长:210nm  
 数据文件名: RC\$JSS-4129 - 0-24/25-1031-2 - zzp-2025042421p-2.5mg-rcqx-jf50z-1-pH4.5jz-20min-P5.lcd  
 方法文件名: RC\$JSS-4129 - RC-JSS-4129-FX274.lcm  
 批处理文件名: RC\$JSS-4129 - JSS-4129-20250527-RC-FX274.lcb  
 样品瓶号: 3-40  
 进样体积: 50 μl      版本号:6.115  
 进样时间: 2025/05/27 21:39:55      实验者: lvtingting  
 处理时间(V2): 2025/05/28 09:22:25      处理者: lvtingting  
 仪器型号: SHIMADZU LC-2050C(FX274)

## <色谱图>



## <峰表>

检测器A Ch1 210nm

峰号	保留时间	面积	面积%	高度	理论塔板数(USP)	拖尾因子	分离度(USP)
1	2.457	95360	100.000	10864	1727	1.156	--
总计		95360	100.000	10864			

图129 苯磺酸美洛加巴林片溶出曲线测定HPLC图谱  
 自制品-2025042421批-2.5mg-pH4.5介质-浆法-50转-20min-片5  
 供试品溶液-1

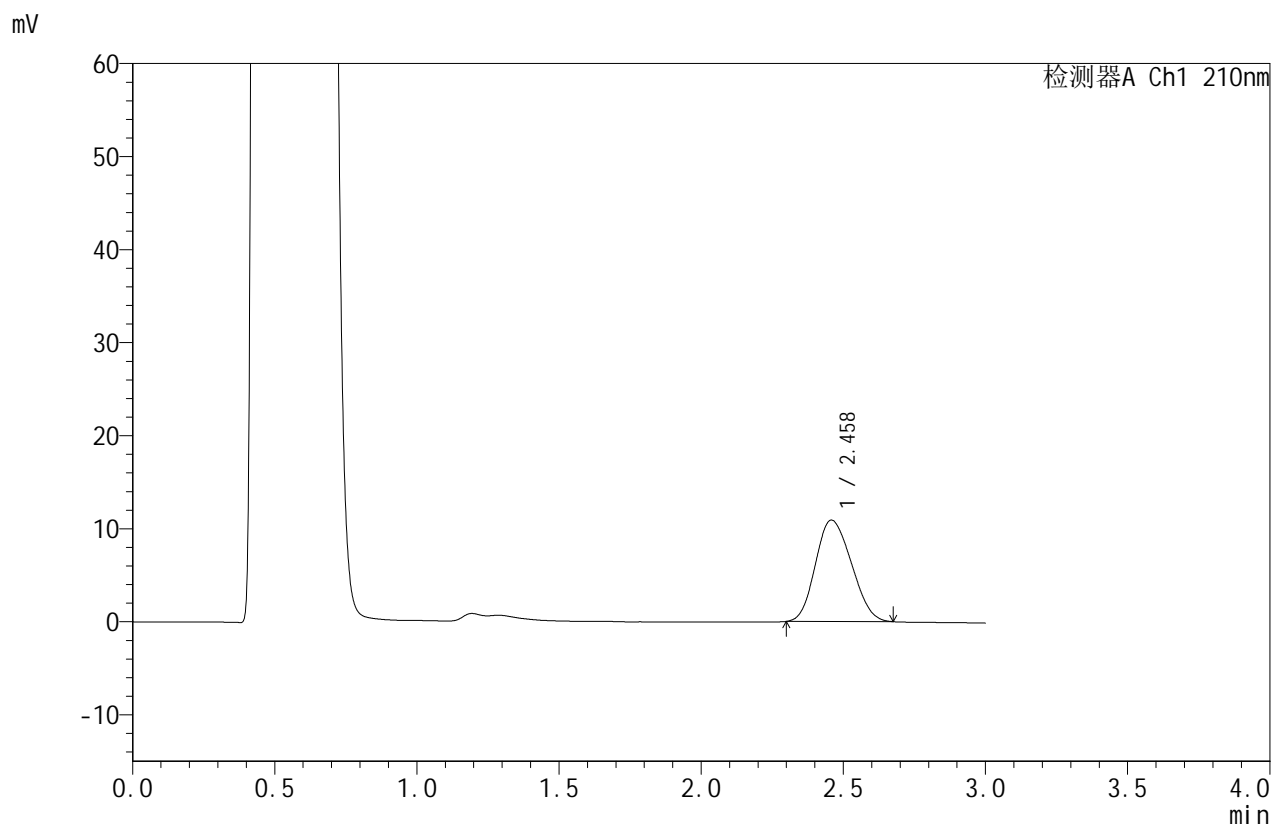


# JSS-4129

## <样品信息>

色谱柱:XB-C18(50mm\*4.6mm,5μm)      流速:1.5ml/min  
 柱温:40°C      波长:210nm  
 数据文件名: RC\$JSS-4129 - 0-24/25-1032-2 - zzp-2025042421p-2.5mg-rcqx-jf50z-1-pH4.5jz-20min-P6.lcd  
 方法文件名: RC\$JSS-4129 - RC-JSS-4129-FX274.lcm  
 批处理文件名: RC\$JSS-4129 - JSS-4129-20250527-RC-FX274.lcb  
 样品瓶号: 3-49  
 进样体积: 50 μl      版本号:6.115  
 进样时间: 2025/05/27 21:43:19      实验者: lvtingting  
 处理时间 (V2): 2025/05/28 09:22:28      处理者: lvtingting  
 仪器型号: SHIMADZU LC-2050C(FX274)

## <色谱图>



## <峰表>

检测器A Ch1 210nm

峰号	保留时间	面积	面积%	高度	理论塔板数(USP)	拖尾因子	分离度(USP)
1	2.458	95813	100.000	10887	1717	1.156	--
总计		95813	100.000	10887			

图130 苯磺酸美洛加巴林片溶出曲线测定HPLC图谱  
 自制品-2025042421批-2.5mg-pH4.5介质-浆法-50转-20min-片6  
 供试品溶液-1



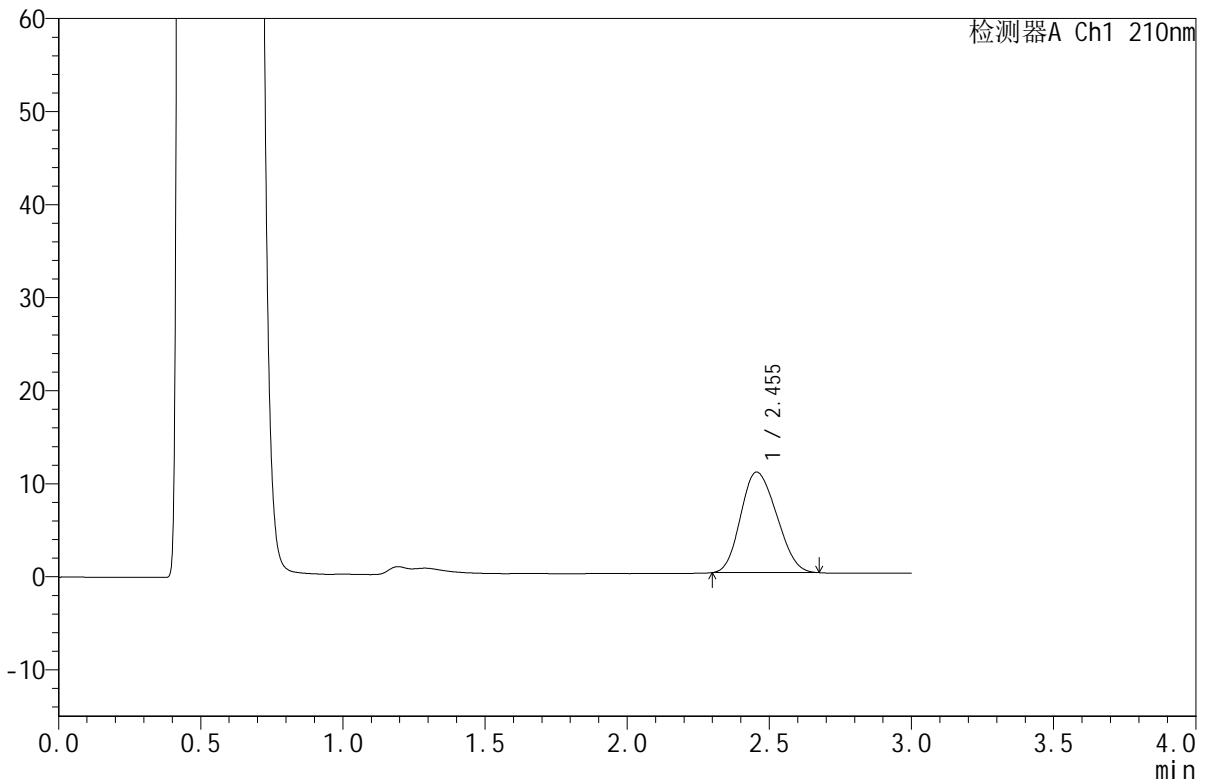
# JSS-4129

<样品信息>

色谱柱:XB-C18(50mm\*4.6mm,5μm)      流速:1.5ml/min  
 柱温:40°C      波长:210nm  
 数据文件名: RC\$JSS-4129 - 0-24/25-1033-2 - zzp-2025042421p-2.5mg-rcqx-jf50z-1-pH4.5jz-30min-P1.lcd  
 方法文件名: RC\$JSS-4129 - RC-JSS-4129-FX274.lcm  
 批处理文件名: RC\$JSS-4129 - JSS-4129-20250527-RC-FX274.lcb  
 样品瓶号: 3-5  
 进样体积: 50 μl      版本号:6.115  
 进样时间: 2025/05/27 21:46:43      实验者: lvtingting  
 处理时间(V2): 2025/05/28 09:22:31      处理者: lvtingting  
 仪器型号: SHIMADZU LC-2050C(FX274)

<色谱图>

mV



<峰表>

检测器A Ch1 210nm

峰号	保留时间	面积	面积%	高度	理论塔板数(USP)	拖尾因子	分离度(USP)
1	2.455	94895	100.000	10810	1708	1.162	--
总计		94895	100.000	10810			

图131 苯磺酸美洛加巴林片溶出曲线测定HPLC图谱  
 自制品-2025042421批-2.5mg-pH4.5介质-浆法-50转-30min-片1  
 供试品溶液-1

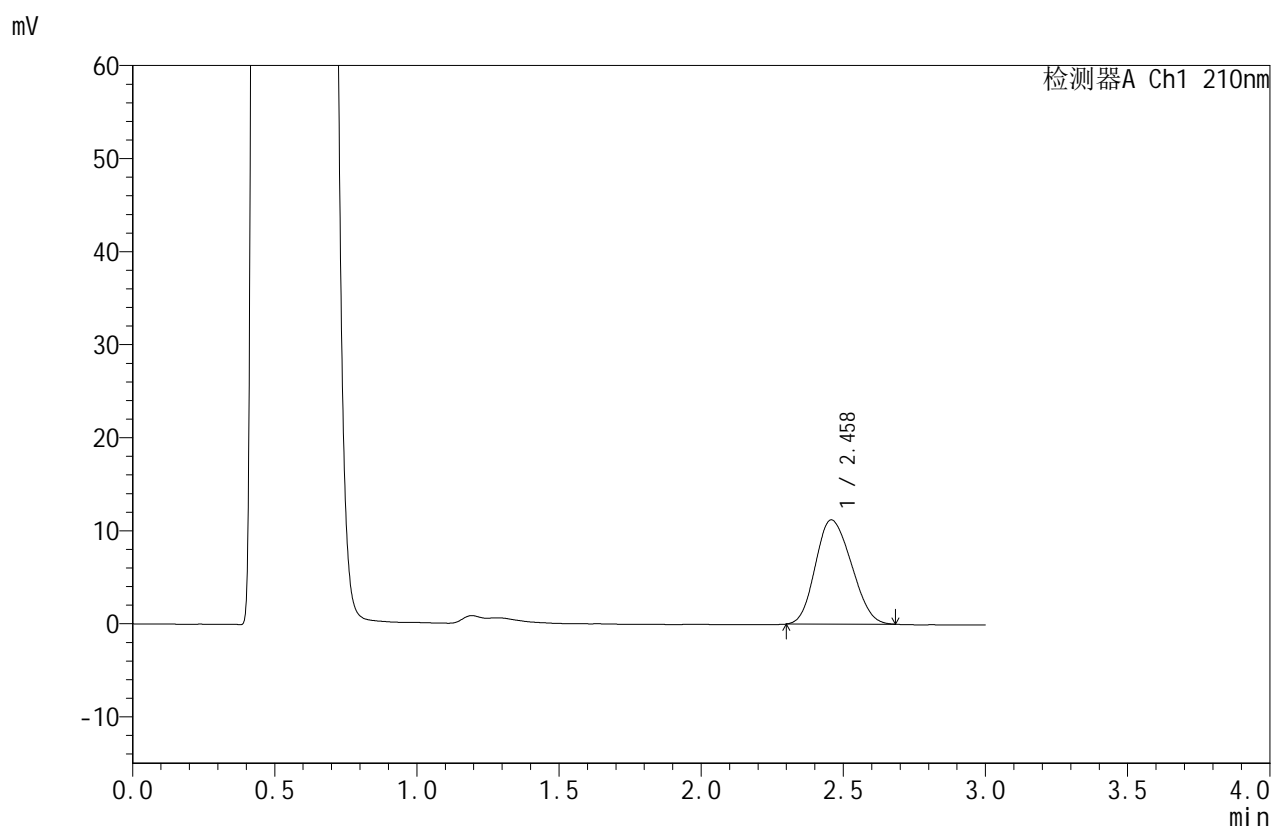


# JSS-4129

## <样品信息>

色谱柱:XB-C18(50mm\*4.6mm,5μm)      流速:1.5ml/min  
 柱温:40°C      波长:210nm  
 数据文件名: RC\$JSS-4129 - 0-24/25-1034-2 - zzp-2025042421p-2.5mg-rcqx-jf50z-1-pH4.5jz-30min-P2.lcd  
 方法文件名: RC\$JSS-4129 - RC-JSS-4129-FX274.lcm  
 批处理文件名: RC\$JSS-4129 - JSS-4129-20250527-RC-FX274.lcb  
 样品瓶号: 3-14  
 进样体积: 50 μl      版本号:6.115  
 进样时间: 2025/05/27 21:50:07      实验者: lvtingting  
 处理时间(V2): 2025/05/28 09:22:34      处理者: lvtingting  
 仪器型号: SHIMADZU LC-2050C(FX274)

## <色谱图>



## <峰表>

检测器A Ch1 210nm

峰号	保留时间	面积	面积%	高度	理论塔板数(USP)	拖尾因子	分离度(USP)
1	2.458	98786	100.000	11201	1712	1.164	--
总计		98786	100.000	11201			

图132 苯磺酸美洛加巴林片溶出曲线测定HPLC图谱  
 自制品-2025042421批-2.5mg-pH4.5介质-浆法-50转-30min-片2  
 供试品溶液-1



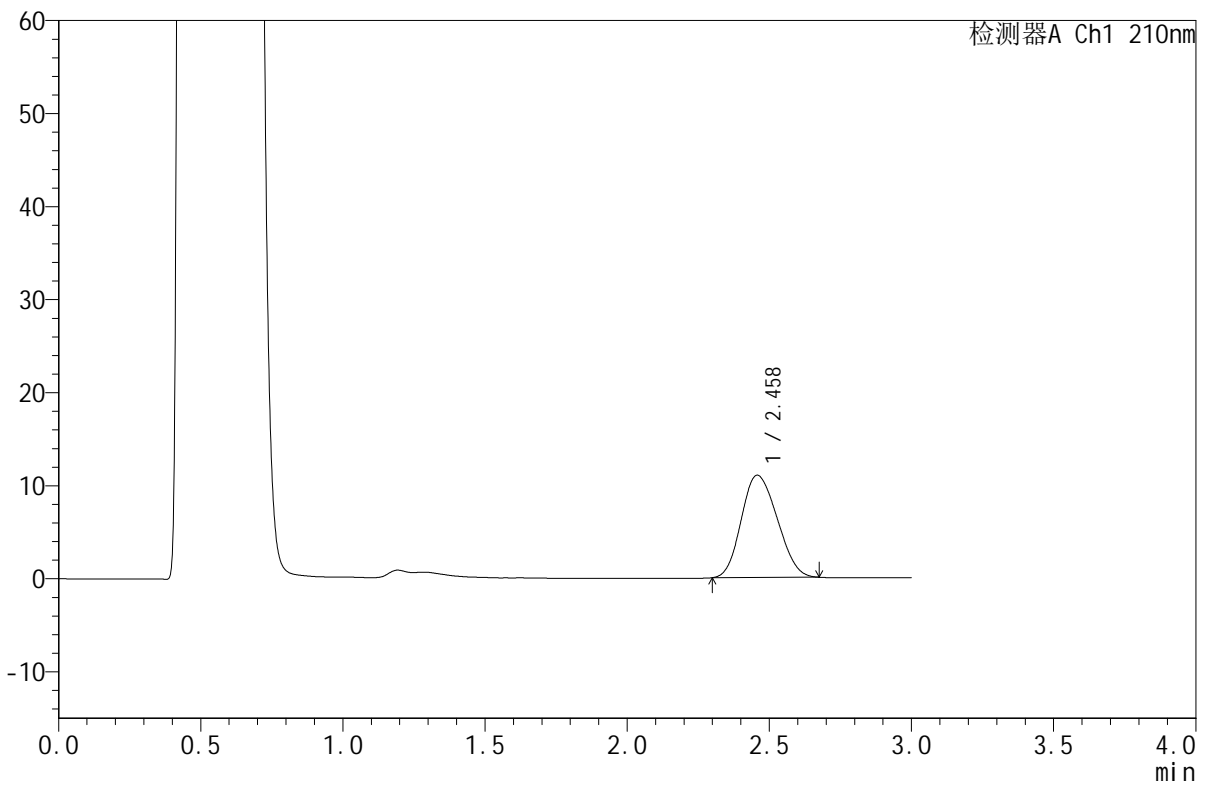
# JSS-4129

## <样品信息>

色谱柱:XB-C18(50mm\*4.6mm,5μm)      流速:1.5ml/min  
 柱温:40°C      波长:210nm  
 数据文件名: RC\$JSS-4129 - 0-24/25-1035-2 - zzp-2025042421p-2.5mg-rcqx-jf50z-1-pH4.5jz-30min-P3.lcd  
 方法文件名: RC\$JSS-4129 - RC-JSS-4129-FX274.lcm  
 批处理文件名: RC\$JSS-4129 - JSS-4129-20250527-RC-FX274.lcb  
 样品瓶号: 3-23  
 进样体积: 50 μl      版本号:6.115  
 进样时间: 2025/05/27 21:53:31      实验者: lvtingting  
 处理时间(V2): 2025/05/28 09:22:36      处理者: lvtingting  
 仪器型号: SHIMADZU LC-2050C(FX274)

## <色谱图>

mV



## <峰表>

检测器A Ch1 210nm

峰号	保留时间	面积	面积%	高度	理论塔板数(USP)	拖尾因子	分离度(USP)
1	2.458	96832	100.000	10992	1719	1.157	--
总计		96832	100.000	10992			

图133 苯磺酸美洛加巴林片溶出曲线测定HPLC图谱  
 自制品-2025042421批-2.5mg-pH4.5介质-浆法-50转-30min-片3  
 供试品溶液-1

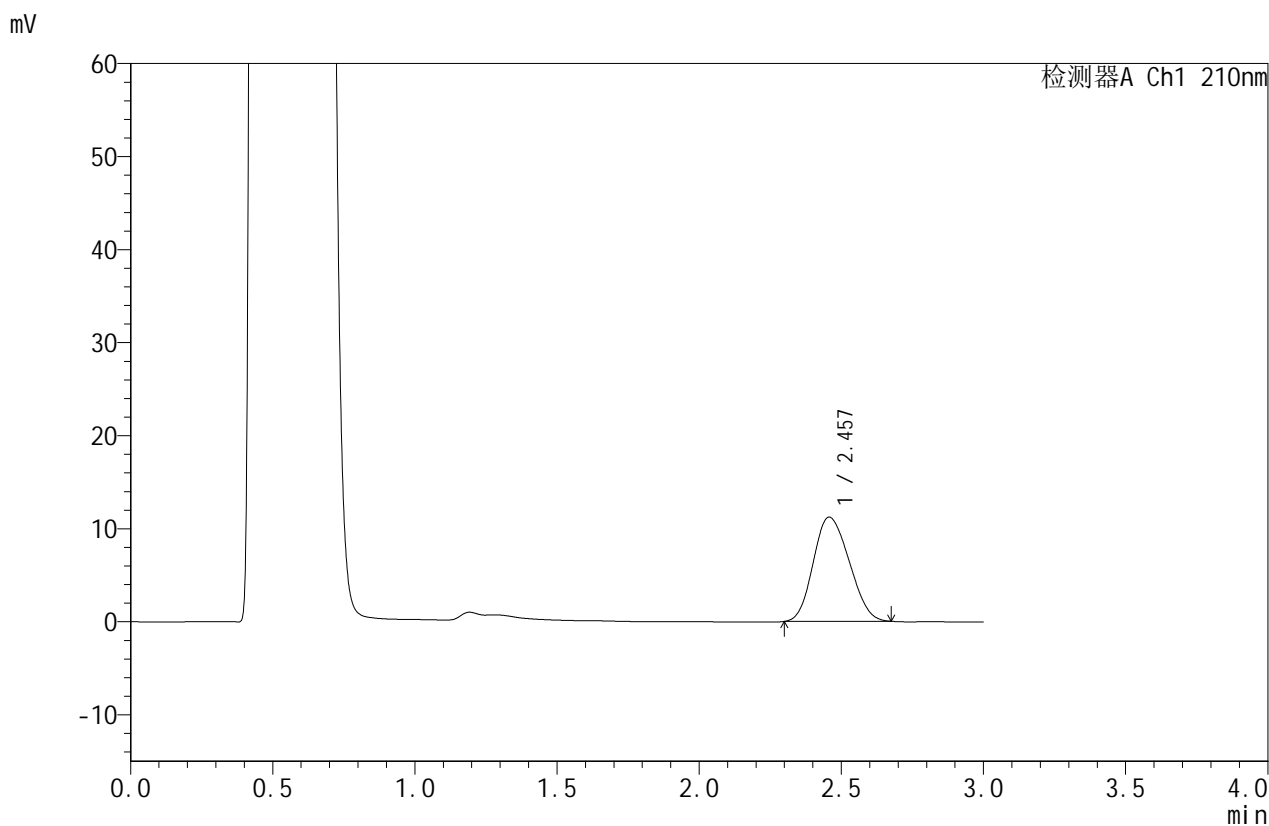


# JSS-4129

## <样品信息>

色谱柱:XB-C18(50mm\*4.6mm,5μm)      流速:1.5ml/min  
 柱温:40°C      波长:210nm  
 数据文件名: RC\$JSS-4129 - 0-24/25-1036-2 - zzp-2025042421p-2.5mg-rcqx-jf50z-1-pH4.5jz-30min-P4.lcd  
 方法文件名: RC\$JSS-4129 - RC-JSS-4129-FX274.lcm  
 批处理文件名: RC\$JSS-4129 - JSS-4129-20250527-RC-FX274.lcb  
 样品瓶号: 3-32  
 进样体积: 50 μl      版本号:6.115  
 进样时间: 2025/05/27 21:56:55      实验者: lvtingting  
 处理时间(V2): 2025/05/28 09:22:39      处理者: lvtingting  
 仪器型号: SHIMADZU LC-2050C(FX274)

## <色谱图>



## <峰表>

检测器A Ch1 210nm

峰号	保留时间	面积	面积%	高度	理论塔板数(USP)	拖尾因子	分离度(USP)
1	2.457	98614	100.000	11204	1716	1.157	--
总计		98614	100.000	11204			

图134 苯磺酸美洛加巴林片溶出曲线测定HPLC图谱  
 自制品-2025042421批-2.5mg-pH4.5介质-浆法-50转-30min-片4  
 供试品溶液-1

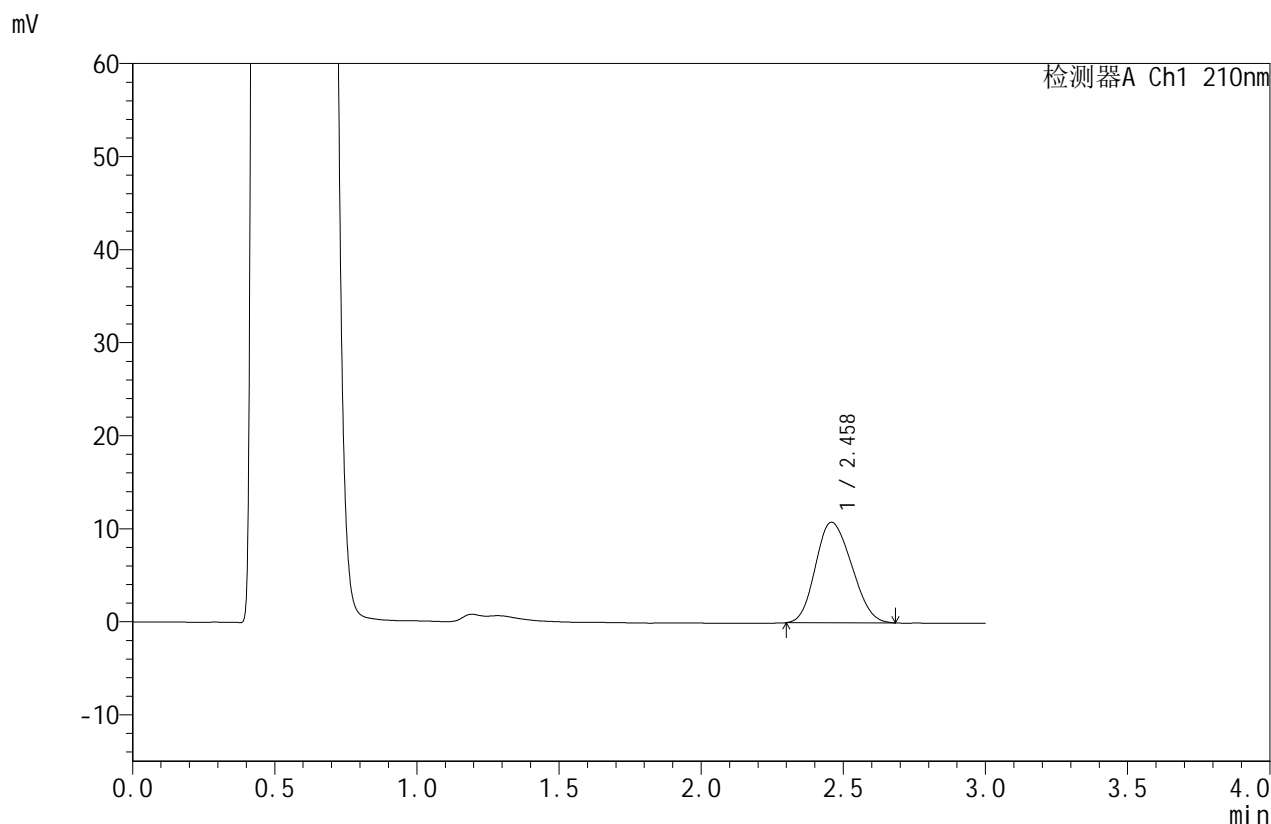


# JSS-4129

## <样品信息>

色谱柱:XB-C18(50mm\*4.6mm,5μm)      流速:1.5ml/min  
 柱温:40°C      波长:210nm  
 数据文件名: RC\$JSS-4129 - 0-24/25-1037-2 - zzp-2025042421p-2.5mg-rcqx-jf50z-1-pH4.5jz-30min-P5.lcd  
 方法文件名: RC\$JSS-4129 - RC-JSS-4129-FX274.lcm  
 批处理文件名: RC\$JSS-4129 - JSS-4129-20250527-RC-FX274.lcb  
 样品瓶号: 3-41  
 进样体积: 50 μl      版本号:6.115  
 进样时间: 2025/05/27 22:00:19      实验者: lvtingting  
 处理时间(V2): 2025/05/28 09:22:42      处理者: lvtingting  
 仪器型号: SHIMADZU LC-2050C(FX274)

## <色谱图>



## <峰表>

检测器A Ch1 210nm

峰号	保留时间	面积	面积%	高度	理论塔板数(USP)	拖尾因子	分离度(USP)
1	2.458	95411	100.000	10787	1706	1.165	--
总计		95411	100.000	10787			

图135 苯磺酸美洛加巴林片溶出曲线测定HPLC图谱  
 自制品-2025042421批-2.5mg-pH4.5介质-浆法-50转-30min-片5  
 供试品溶液-1

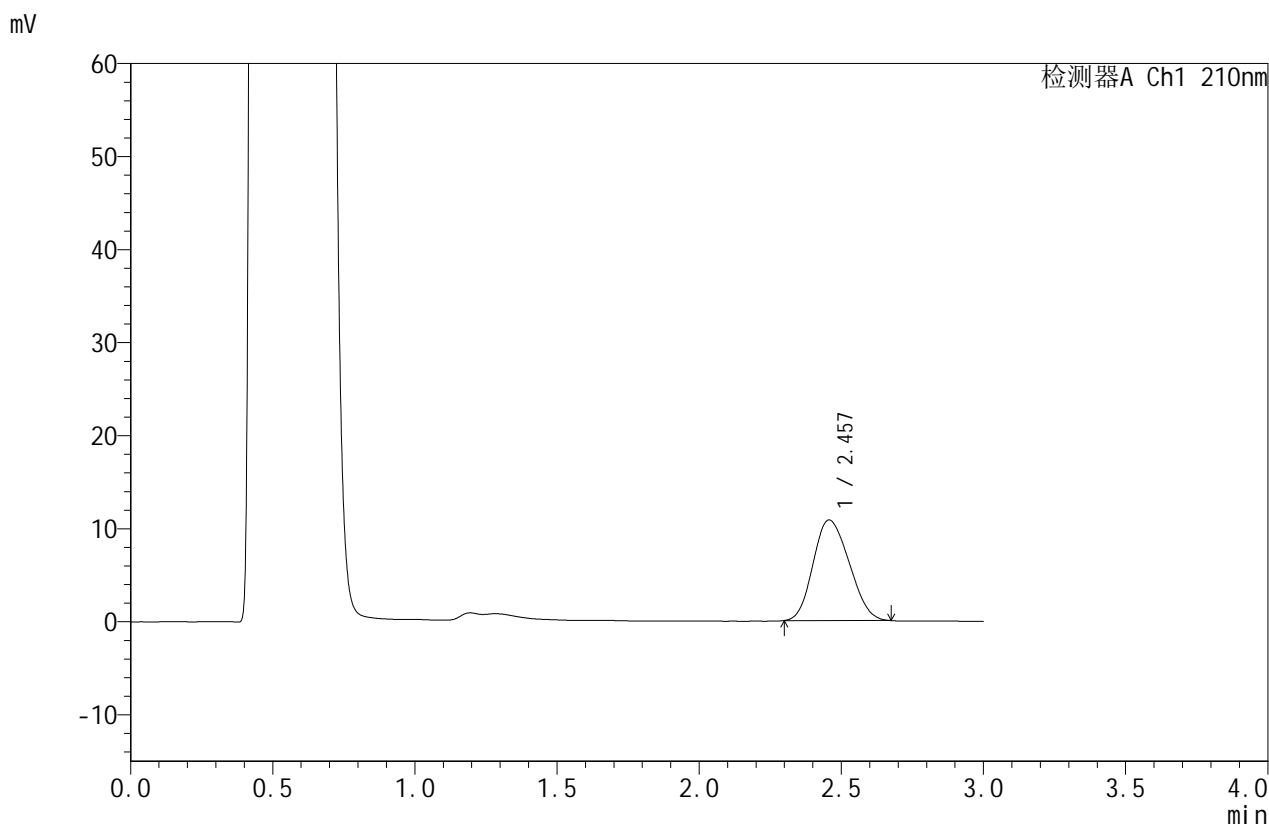


# JSS-4129

## <样品信息>

色谱柱:XB-C18(50mm\*4.6mm,5μm)      流速:1.5ml/min  
 柱温:40°C      波长:210nm  
 数据文件名: RC\$JSS-4129 - 0-24/25-1038-2 - zzp-2025042421p-2.5mg-rcqx-jf50z-1-pH4.5jz-30min-P6.lcd  
 方法文件名: RC\$JSS-4129 - RC-JSS-4129-FX274.lcm  
 批处理文件名: RC\$JSS-4129 - JSS-4129-20250527-RC-FX274.lcb  
 样品瓶号: 3-50  
 进样体积: 50 μl      版本号:6.115  
 进样时间: 2025/05/27 22:03:43      实验者: lvtingting  
 处理时间(V2): 2025/05/28 09:22:44      处理者: lvtingting  
 仪器型号: SHIMADZU LC-2050C(FX274)

## <色谱图>



## <峰表>

检测器A Ch1 210nm

峰号	保留时间	面积	面积%	高度	理论塔板数(USP)	拖尾因子	分离度(USP)
1	2.457	95394	100.000	10815	1697	1.162	--
总计		95394	100.000	10815			

图136 苯磺酸美洛加巴林片溶出曲线测定HPLC图谱  
 自制品-2025042421批-2.5mg-pH4.5介质-浆法-50转-30min-片6  
 供试品溶液-1

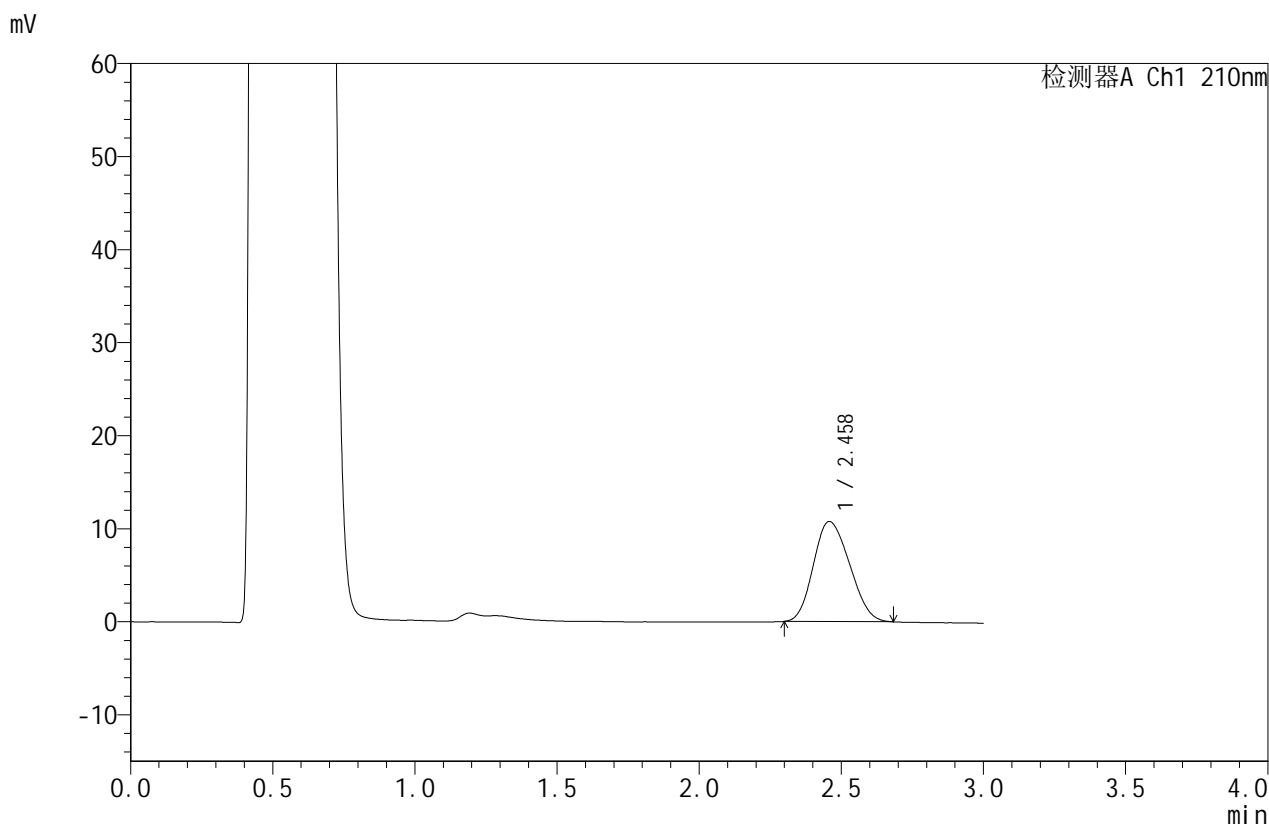


# JSS-4129

## <样品信息>

色谱柱:XB-C18(50mm\*4.6mm,5μm)      流速:1.5ml/min  
 柱温:40°C      波长:210nm  
 数据文件名: RC\$JSS-4129 - 0-24/25-1039-2 - zzp-2025042421p-2.5mg-rcqx-jf50z-1-pH4.5jz-45min-P1.lcd  
 方法文件名: RC\$JSS-4129 - RC-JSS-4129-FX274.lcm  
 批处理文件名: RC\$JSS-4129 - JSS-4129-20250527-RC-FX274.lcb  
 样品瓶号: 3-6  
 进样体积: 50 μl      版本号:6.115  
 进样时间: 2025/05/27 22:07:07      实验者: lvtingting  
 处理时间(V2): 2025/05/28 09:22:47      处理者: lvtingting  
 仪器型号: SHIMADZU LC-2050C(FX274)

## <色谱图>



## <峰表>

检测器A Ch1 210nm

峰号	保留时间	面积	面积%	高度	理论塔板数(USP)	拖尾因子	分离度(USP)
1	2.458	95258	100.000	10755	1696	1.167	--
总计		95258	100.000	10755			

图137 苯磺酸美洛加巴林片溶出曲线测定HPLC图谱  
 自制品-2025042421批-2.5mg-pH4.5介质-浆法-50转-45min-片1  
 供试品溶液-1



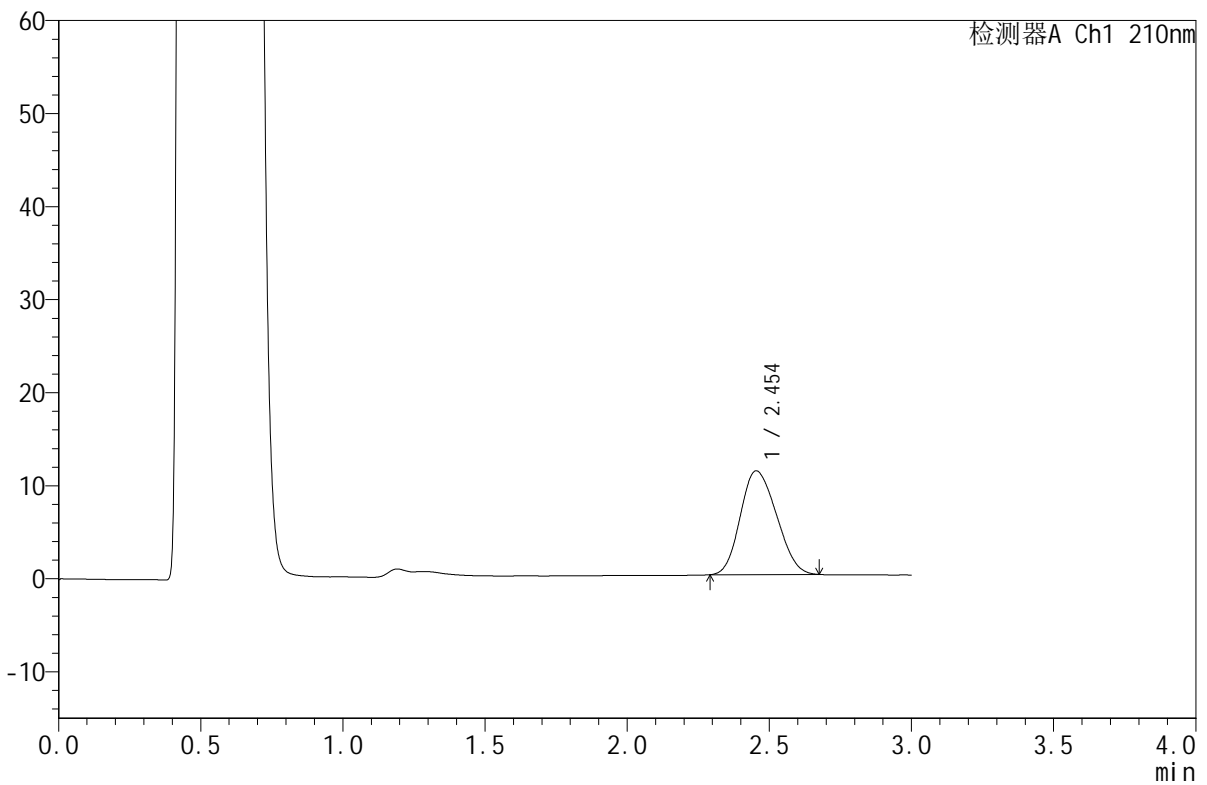
# JSS-4129

## <样品信息>

色谱柱:XB-C18(50mm\*4.6mm,5μm)      流速:1.5ml/min  
 柱温:40°C      波长:210nm  
 数据文件名: RC\$JSS-4129 - 0-24/25-1040-2 - zzp-2025042421p-2.5mg-rcqx-jf50z-1-pH4.5jz-45min-P2.lcd  
 方法文件名: RC\$JSS-4129 - RC-JSS-4129-FX274.lcm  
 批处理文件名: RC\$JSS-4129 - JSS-4129-20250527-RC-FX274.lcb  
 样品瓶号: 3-15  
 进样体积: 50 μl      版本号:6.115  
 进样时间: 2025/05/27 22:10:31      实验者: lvtingting  
 处理时间(V2): 2025/05/28 09:22:50      处理者: lvtingting  
 仪器型号: SHIMADZU LC-2050C(FX274)

## <色谱图>

mV



## <峰表>

检测器A Ch1 210nm

峰号	保留时间	面积	面积%	高度	理论塔板数(USP)	拖尾因子	分离度(USP)
1	2.454	98733	100.000	11154	1687	1.164	--
总计		98733	100.000	11154			

图138 苯磺酸美洛加巴林片溶出曲线测定HPLC图谱  
 自制品-2025042421批-2.5mg-pH4.5介质-浆法-50转-45min-片2  
 供试品溶液-1

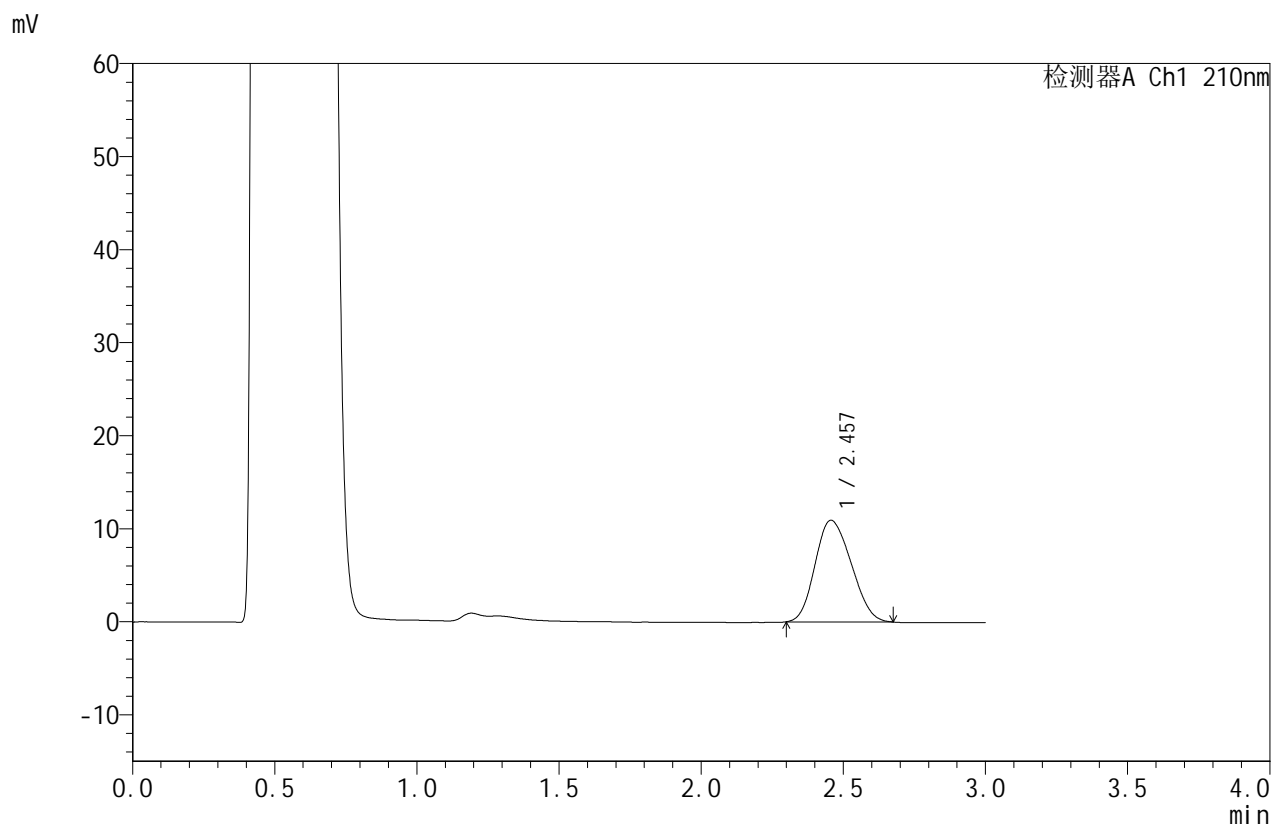


# JSS-4129

## <样品信息>

色谱柱:XB-C18(50mm\*4.6mm,5μm)      流速:1.5ml/min  
 柱温:40°C      波长:210nm  
 数据文件名: RC\$JSS-4129 - 0-24/25-1041-2 - zzp-2025042421p-2.5mg-rcqx-jf50z-1-pH4.5jz-45min-P3.lcd  
 方法文件名: RC\$JSS-4129 - RC-JSS-4129-FX274.lcm  
 批处理文件名: RC\$JSS-4129 - JSS-4129-20250527-RC-FX274.lcb  
 样品瓶号: 3-24  
 进样体积: 50 μl      版本号:6.115  
 进样时间: 2025/05/27 22:13:55      实验者: lvtingting  
 处理时间(V2): 2025/05/28 09:22:52      处理者: lvtingting  
 仪器型号: SHIMADZU LC-2050C(FX274)

## <色谱图>



## <峰表>

检测器A Ch1 210nm

峰号	保留时间	面积	面积%	高度	理论塔板数(USP)	拖尾因子	分离度(USP)
1	2.457	96445	100.000	10925	1700	1.167	--
总计		96445	100.000	10925			

图139 苯磺酸美洛加巴林片溶出曲线测定HPLC图谱  
 自制品-2025042421批-2.5mg-pH4.5介质-浆法-50转-45min-片3  
 供试品溶液-1

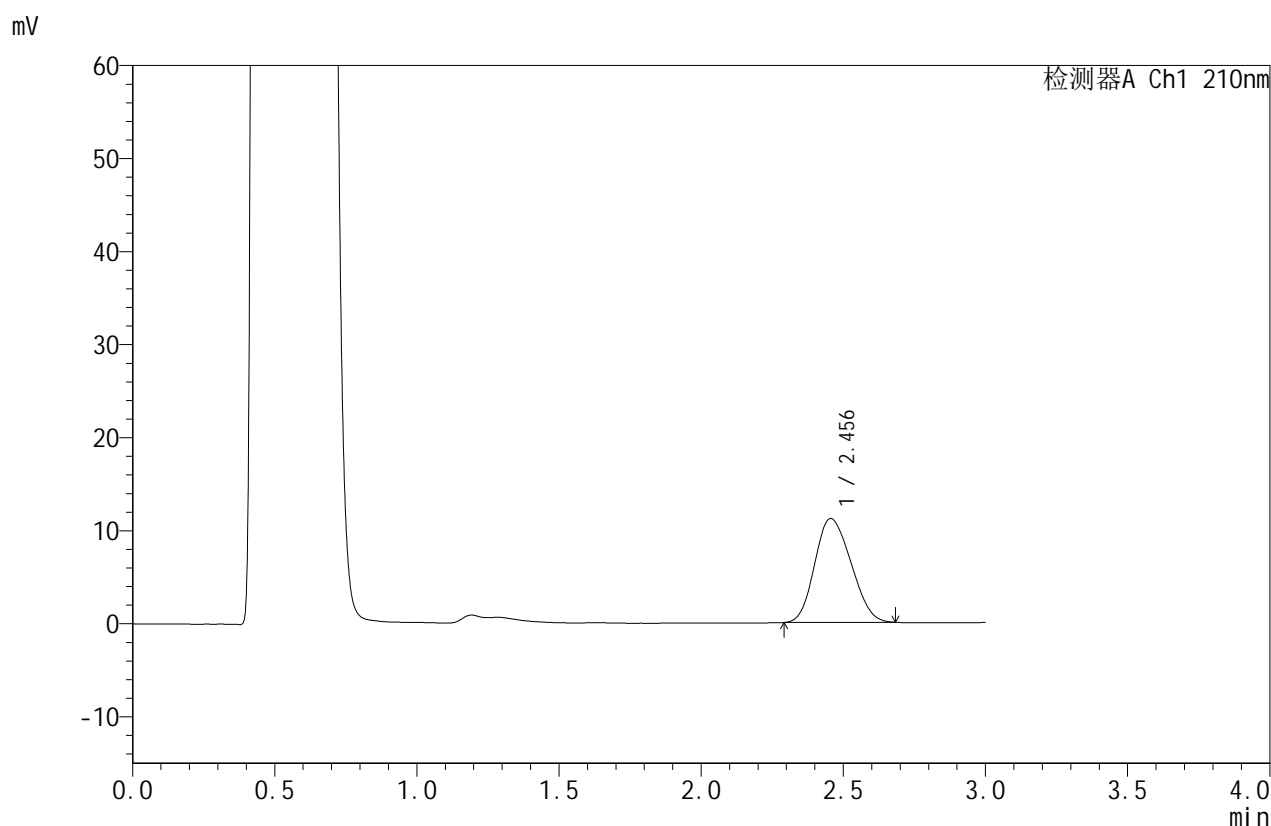


# JSS-4129

## <样品信息>

色谱柱:XB-C18(50mm\*4.6mm,5μm)      流速:1.5ml/min  
 柱温:40°C      波长:210nm  
 数据文件名: RC\$JSS-4129 - 0-24/25-1042-2 - zzp-2025042421p-2.5mg-rcqx-jf50z-1-pH4.5jz-45min-P4.lcd  
 方法文件名: RC\$JSS-4129 - RC-JSS-4129-FX274.lcm  
 批处理文件名: RC\$JSS-4129 - JSS-4129-20250527-RC-FX274.lcb  
 样品瓶号: 3-33  
 进样体积: 50 μl      版本号:6.115  
 进样时间: 2025/05/27 22:17:19      实验者: lvtingting  
 处理时间(V2): 2025/05/28 09:22:55      处理者: lvtingting  
 仪器型号: SHIMADZU LC-2050C(FX274)

## <色谱图>



## <峰表>

检测器A Ch1 210nm

峰号	保留时间	面积	面积%	高度	理论塔板数(USP)	拖尾因子	分离度(USP)
1	2.456	99088	100.000	11168	1688	1.168	--
总计		99088	100.000	11168			

图140 苯磺酸美洛加巴林片溶出曲线测定HPLC图谱  
 自制品-2025042421批-2.5mg-pH4.5介质-浆法-50转-45min-片4  
 供试品溶液-1

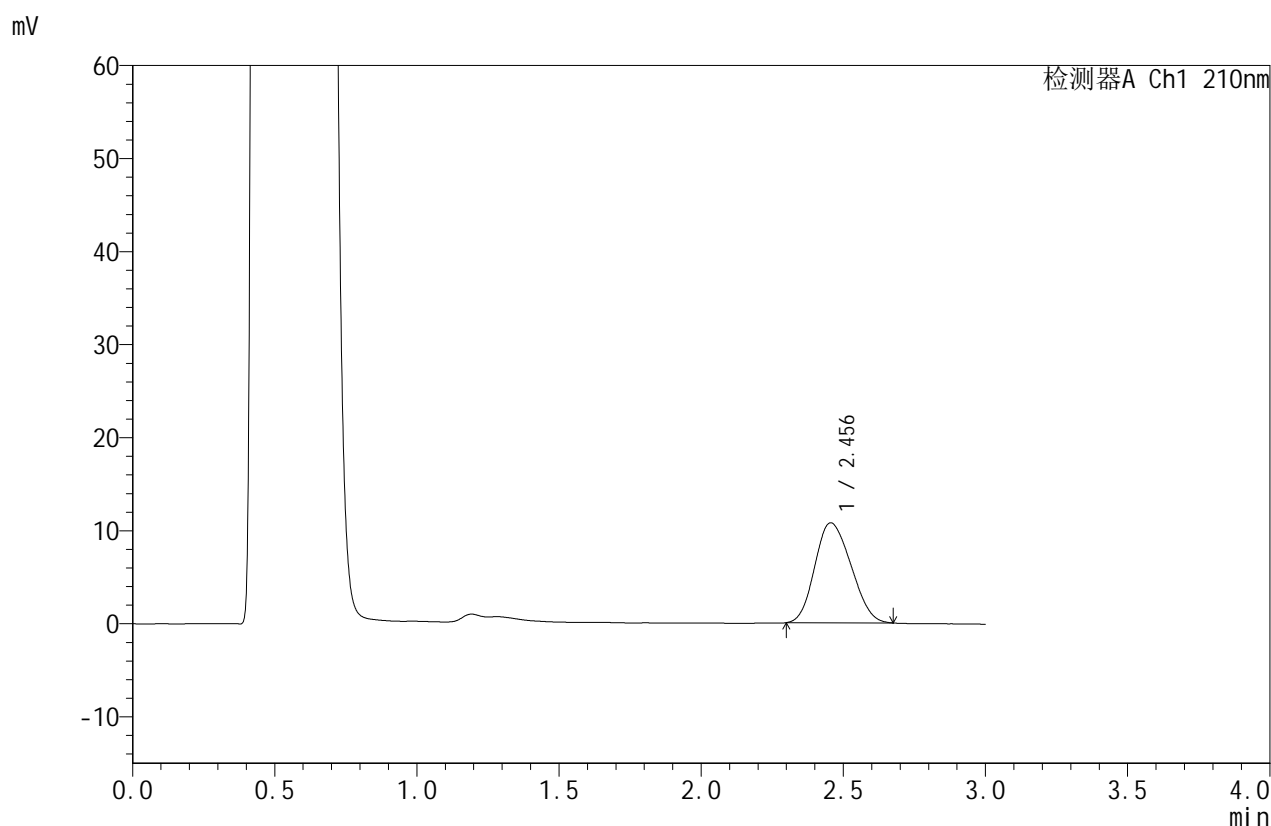


# JSS-4129

## <样品信息>

色谱柱:XB-C18(50mm\*4.6mm,5μm)      流速:1.5ml/min  
 柱温:40°C      波长:210nm  
 数据文件名: RC\$JSS-4129 - 0-24/25-1043-2 - zzp-2025042421p-2.5mg-rcqx-jf50z-1-pH4.5jz-45min-P5.lcd  
 方法文件名: RC\$JSS-4129 - RC-JSS-4129-FX274.lcm  
 批处理文件名: RC\$JSS-4129 - JSS-4129-20250527-RC-FX274.lcb  
 样品瓶号: 3-42  
 进样体积: 50 μl      版本号:6.115  
 进样时间: 2025/05/27 22:20:43      实验者: lvtingting  
 处理时间(V2): 2025/05/28 09:22:57      处理者: lvtingting  
 仪器型号: SHIMADZU LC-2050C(FX274)

## <色谱图>



## <峰表>

检测器A Ch1 210nm

峰号	保留时间	面积	面积%	高度	理论塔板数(USP)	拖尾因子	分离度(USP)
1	2.456	95129	100.000	10749	1687	1.163	--
总计		95129	100.000	10749			

图141 苯磺酸美洛加巴林片溶出曲线测定HPLC图谱  
 自制品-2025042421批-2.5mg-pH4.5介质-浆法-50转-45min-片5  
 供试品溶液-1

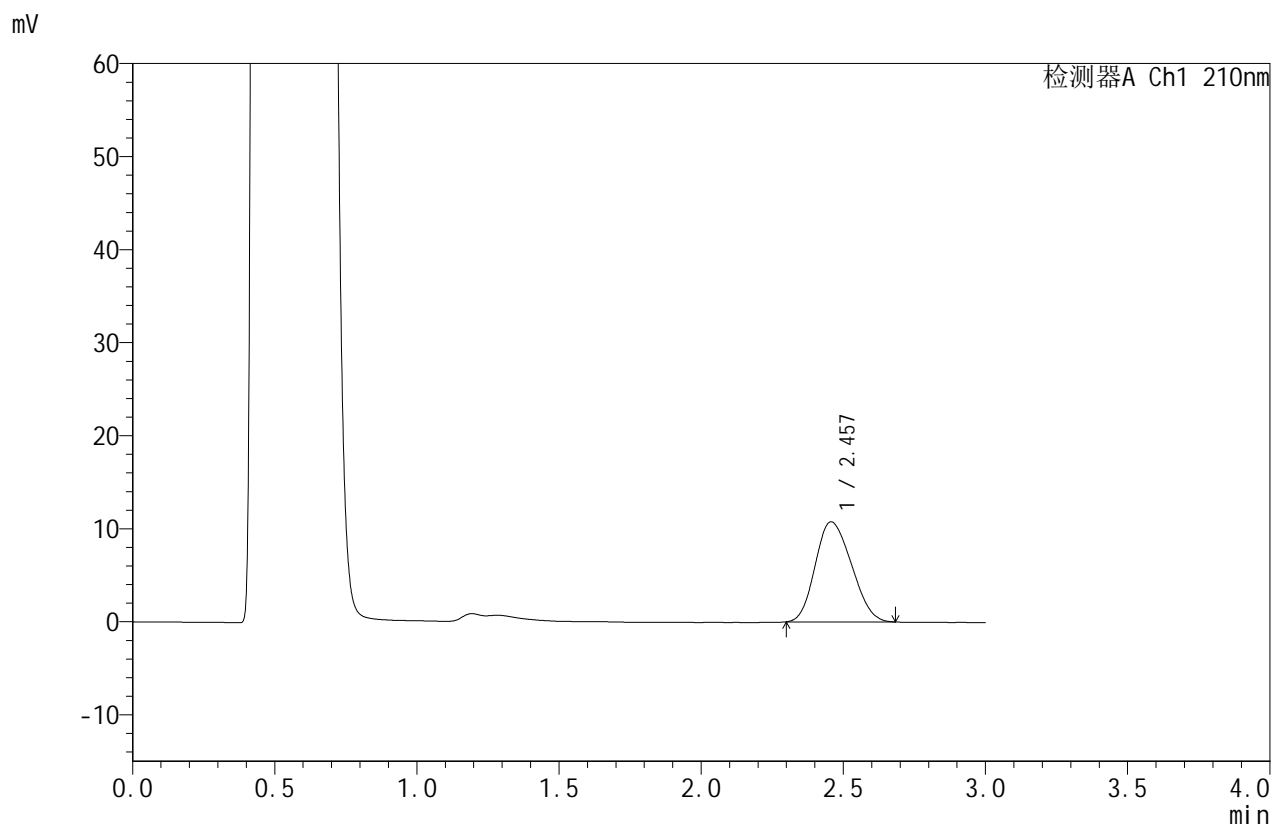


# JSS-4129

## <样品信息>

色谱柱:XB-C18(50mm\*4.6mm,5μm)      流速:1.5ml/min  
 柱温:40°C      波长:210nm  
 数据文件名: RC\$JSS-4129 - 0-24/25-1044-2 - zzp-2025042421p-2.5mg-rcqx-jf50z-1-pH4.5jz-45min-P6.lcd  
 方法文件名: RC\$JSS-4129 - RC-JSS-4129-FX274.lcm  
 批处理文件名: RC\$JSS-4129 - JSS-4129-20250527-RC-FX274.lcb  
 样品瓶号: 3-51  
 进样体积: 50 μl      版本号:6.115  
 进样时间: 2025/05/27 22:24:06      实验者: lvtingting  
 处理时间(V2): 2025/05/28 09:23:00      处理者: lvtingting  
 仪器型号: SHIMADZU LC-2050C(FX274)

## <色谱图>



## <峰表>

检测器A Ch1 210nm

峰号	保留时间	面积	面积%	高度	理论塔板数(USP)	拖尾因子	分离度(USP)
1	2.457	95402	100.000	10760	1682	1.175	--
总计		95402	100.000	10760			

图142 苯磺酸美洛加巴林片溶出曲线测定HPLC图谱  
 自制品-2025042421批-2.5mg-pH4.5介质-浆法-50转-45min-片6  
 供试品溶液-1

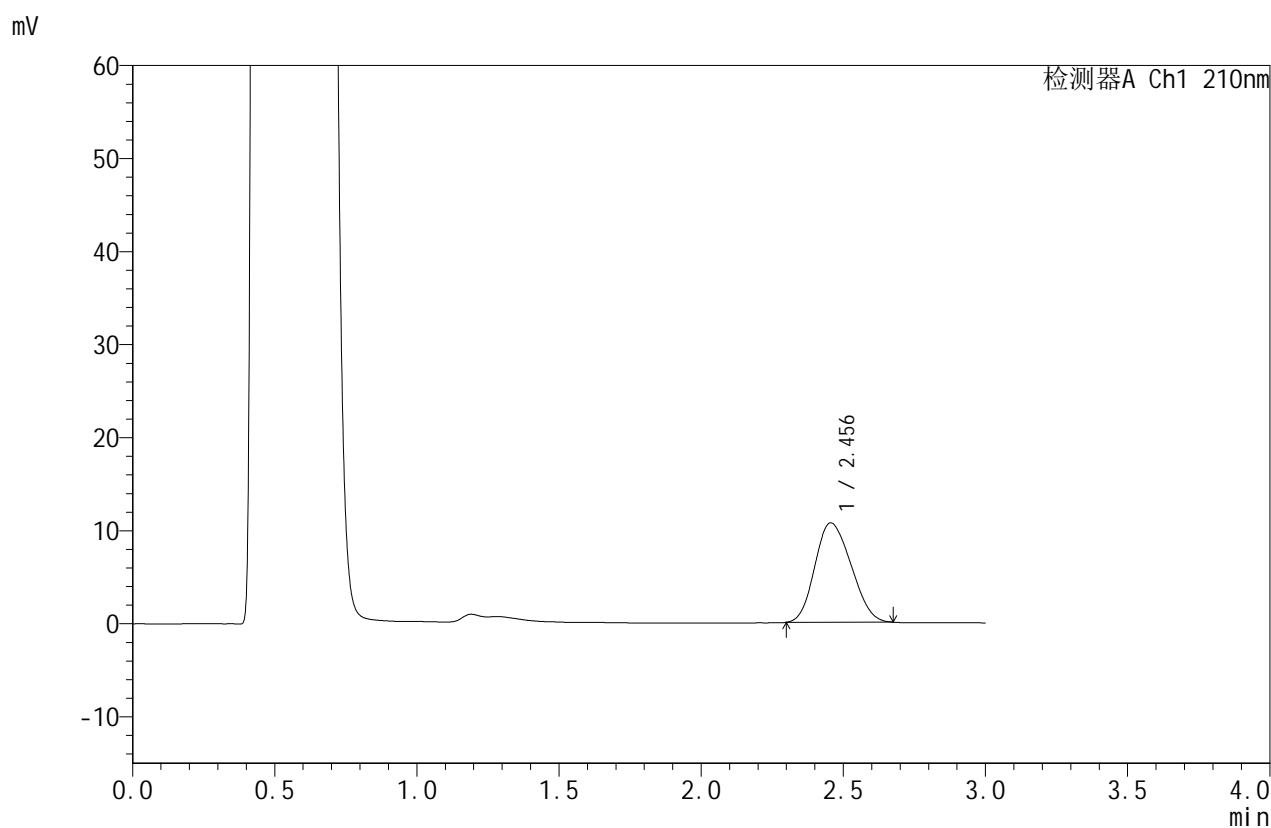


# JSS-4129

## <样品信息>

色谱柱:XB-C18(50mm\*4.6mm,5μm)      流速:1.5ml/min  
 柱温:40°C      波长:210nm  
 数据文件名: RC\$JSS-4129 - 0-24/25-1045-2 - zzp-2025042421p-2.5mg-rcqx-jf50z-1-pH4.5jz-jxzs-P1.lcd  
 方法文件名: RC\$JSS-4129 - RC-JSS-4129-FX274.lcm  
 批处理文件名: RC\$JSS-4129 - JSS-4129-20250527-RC-FX274.lcb  
 样品瓶号: 3-7  
 进样体积: 50 μl      版本号:6.115  
 进样时间: 2025/05/27 22:27:30      实验者: lvtingting  
 处理时间 (V2): 2025/05/28 09:23:03      处理者: lvtingting  
 仪器型号: SHIMADZU LC-2050C(FX274)

## <色谱图>



## <峰表>

检测器A Ch1 210nm

峰号	保留时间	面积	面积%	高度	理论塔板数(USP)	拖尾因子	分离度(USP)
1	2.456	94576	100.000	10683	1678	1.167	--
总计		94576	100.000	10683			

图143 苯磺酸美洛加巴林片溶出曲线测定HPLC图谱  
 自制品-2025042421批-2.5mg-pH4.5介质-桨法-50转-极限转速-片1  
 供试品溶液-1



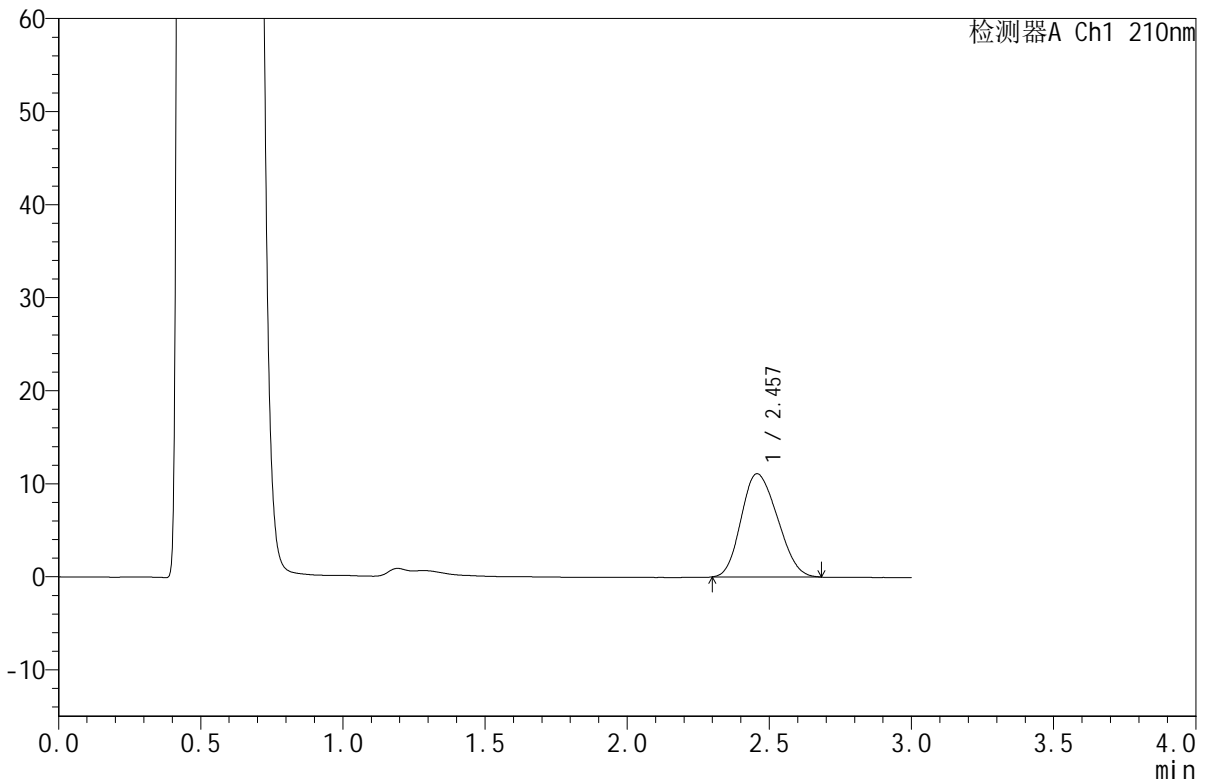
# JSS-4129

<样品信息>

色谱柱:XB-C18(50mm\*4.6mm,5μm)      流速:1.5ml/min  
 柱温:40°C      波长:210nm  
 数据文件名: RC\$JSS-4129 - 0-24/25-1046-2 - zzp-2025042421p-2.5mg-rcqx-jf50z-1-pH4.5jz-jxzs-P2.lcd  
 方法文件名: RC\$JSS-4129 - RC-JSS-4129-FX274.lcm  
 批处理文件名: RC\$JSS-4129 - JSS-4129-20250527-RC-FX274.lcb  
 样品瓶号: 3-16  
 进样体积: 50 μl      版本号:6.115  
 进样时间: 2025/05/27 22:30:54      实验者: lvtingting  
 处理时间 (V2): 2025/05/28 09:23:05      处理者: lvtingting  
 仪器型号: SHIMADZU LC-2050C(FX274)

<色谱图>

mV



<峰表>

检测器A Ch1 210nm

峰号	保留时间	面积	面积%	高度	理论塔板数(USP)	拖尾因子	分离度(USP)
1	2.457	98494	100.000	11095	1674	1.176	--
总计		98494	100.000	11095			

图144 苯磺酸美洛加巴林片溶出曲线测定HPLC图谱  
 自制品-2025042421批-2.5mg-pH4.5介质-桨法-50转-极限转速-片2  
 供试品溶液-1

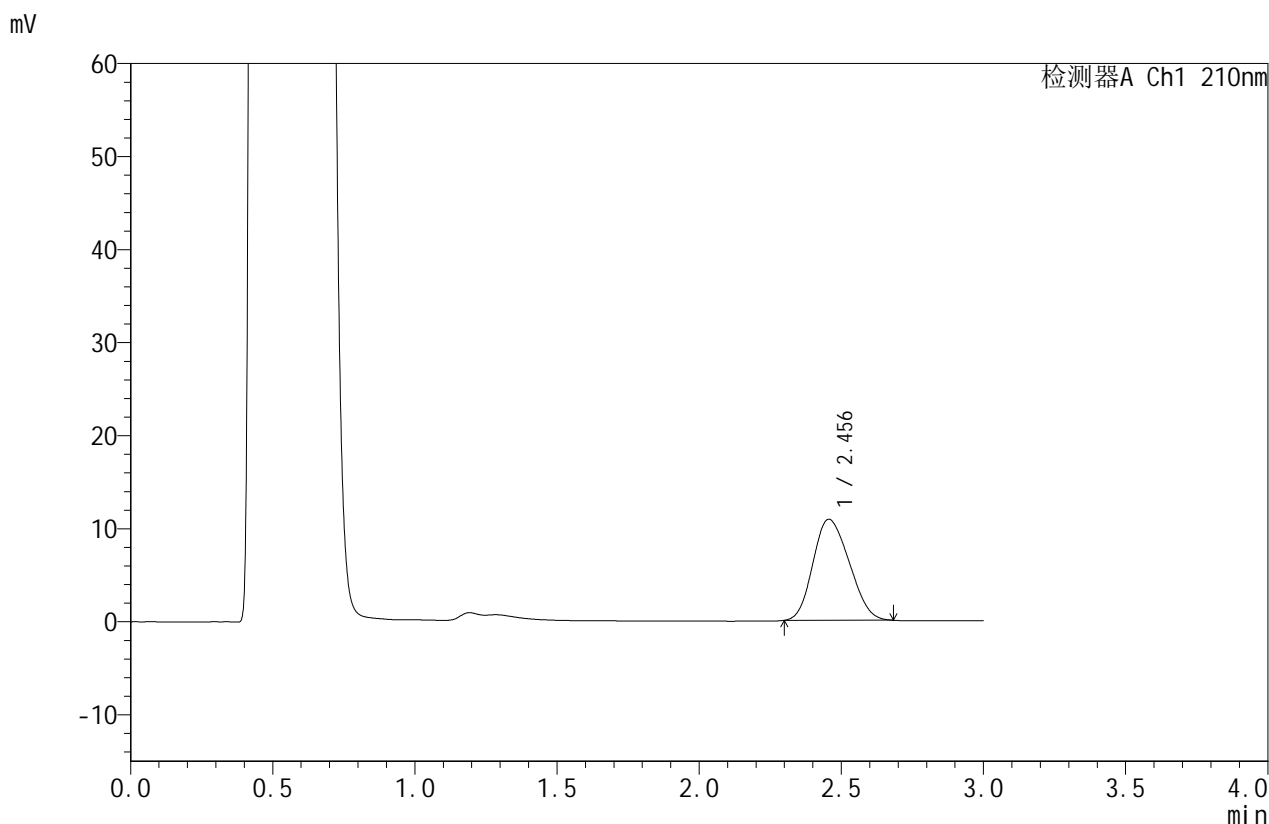


# JSS-4129

## <样品信息>

色谱柱:XB-C18(50mm\*4.6mm,5μm)      流速:1.5ml/min  
 柱温:40°C      波长:210nm  
 数据文件名: RC\$JSS-4129 - 0-24/25-1047-2 - zzp-2025042421p-2.5mg-rcqx-jf50z-1-pH4.5jz-jxzs-P3.lcd  
 方法文件名: RC\$JSS-4129 - RC-JSS-4129-FX274.lcm  
 批处理文件名: RC\$JSS-4129 - JSS-4129-20250527-RC-FX274.lcb  
 样品瓶号: 3-25  
 进样体积: 50 μl      版本号:6.115  
 进样时间: 2025/05/27 22:34:18      实验者: lvtingting  
 处理时间 (V2): 2025/05/28 09:23:08      处理者: lvtingting  
 仪器型号: SHIMADZU LC-2050C(FX274)

## <色谱图>



## <峰表>

检测器A Ch1 210nm

峰号	保留时间	面积	面积%	高度	理论塔板数(USP)	拖尾因子	分离度(USP)
1	2.456	96410	100.000	10865	1665	1.174	--
总计		96410	100.000	10865			

图145 苯磺酸美洛加巴林片溶出曲线测定HPLC图谱  
 自制品-2025042421批-2.5mg-pH4.5介质-桨法-50转-极限转速-片3  
 供试品溶液-1

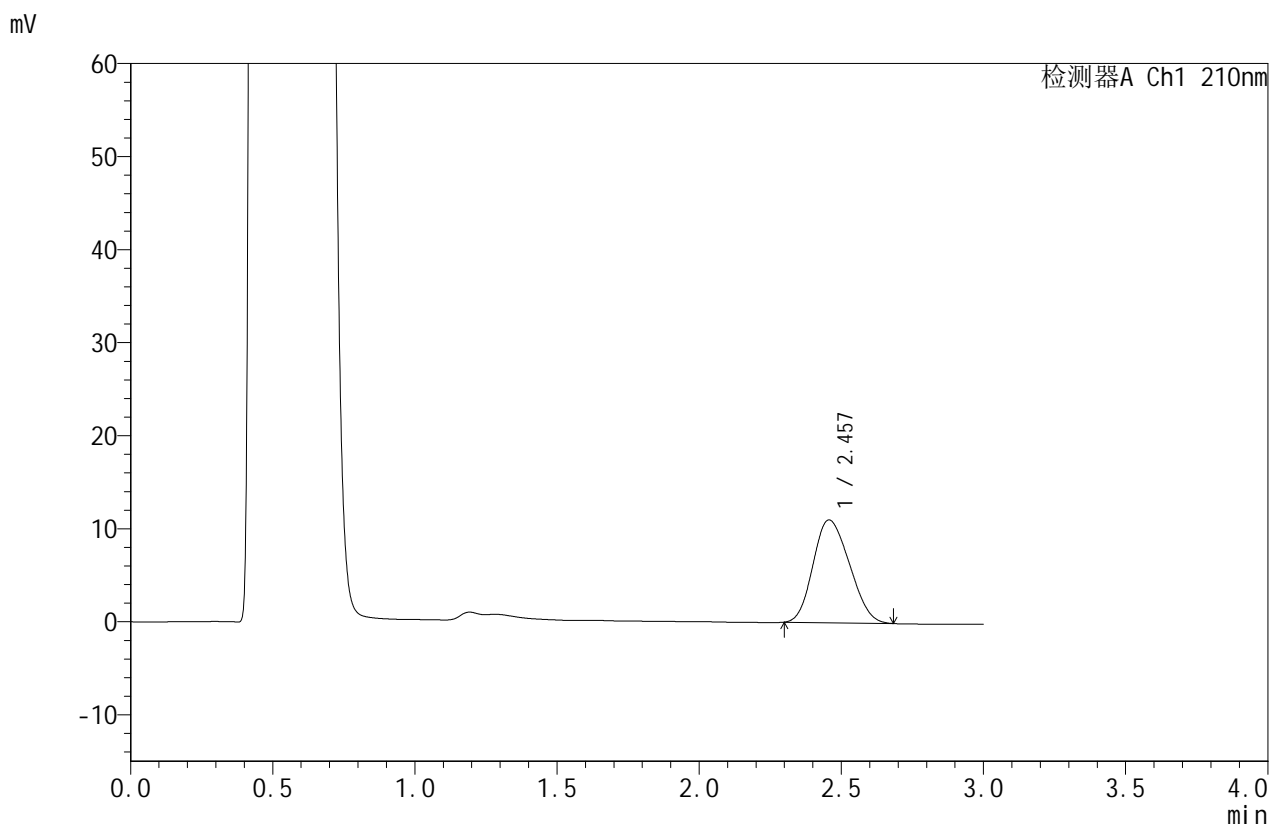


# JSS-4129

## <样品信息>

色谱柱:XB-C18(50mm\*4.6mm,5μm)      流速:1.5ml/min  
 柱温:40°C      波长:210nm  
 数据文件名: RC\$JSS-4129 - 0-24/25-1048-2 - zzp-2025042421p-2.5mg-rcqx-jf50z-1-pH4.5jz-jxzs-P4.lcd  
 方法文件名: RC\$JSS-4129 - RC-JSS-4129-FX274.lcm  
 批处理文件名: RC\$JSS-4129 - JSS-4129-20250527-RC-FX274.lcb  
 样品瓶号: 3-34  
 进样体积: 50 μl      版本号:6.115  
 进样时间: 2025/05/27 22:37:42      实验者: lvtingting  
 处理时间(V2): 2025/05/28 09:23:11      处理者: lvtingting  
 仪器型号: SHIMADZU LC-2050C(FX274)

## <色谱图>



## <峰表>

检测器A Ch1 210nm

峰号	保留时间	面积	面积%	高度	理论塔板数(USP)	拖尾因子	分离度(USP)
1	2.457	98334	100.000	11056	1661	1.173	--
总计		98334	100.000	11056			

图146 苯磺酸美洛加巴林片溶出曲线测定HPLC图谱  
 自制品-2025042421批-2.5mg-pH4.5介质-桨法-50转-极限转速-片4  
 供试品溶液-1

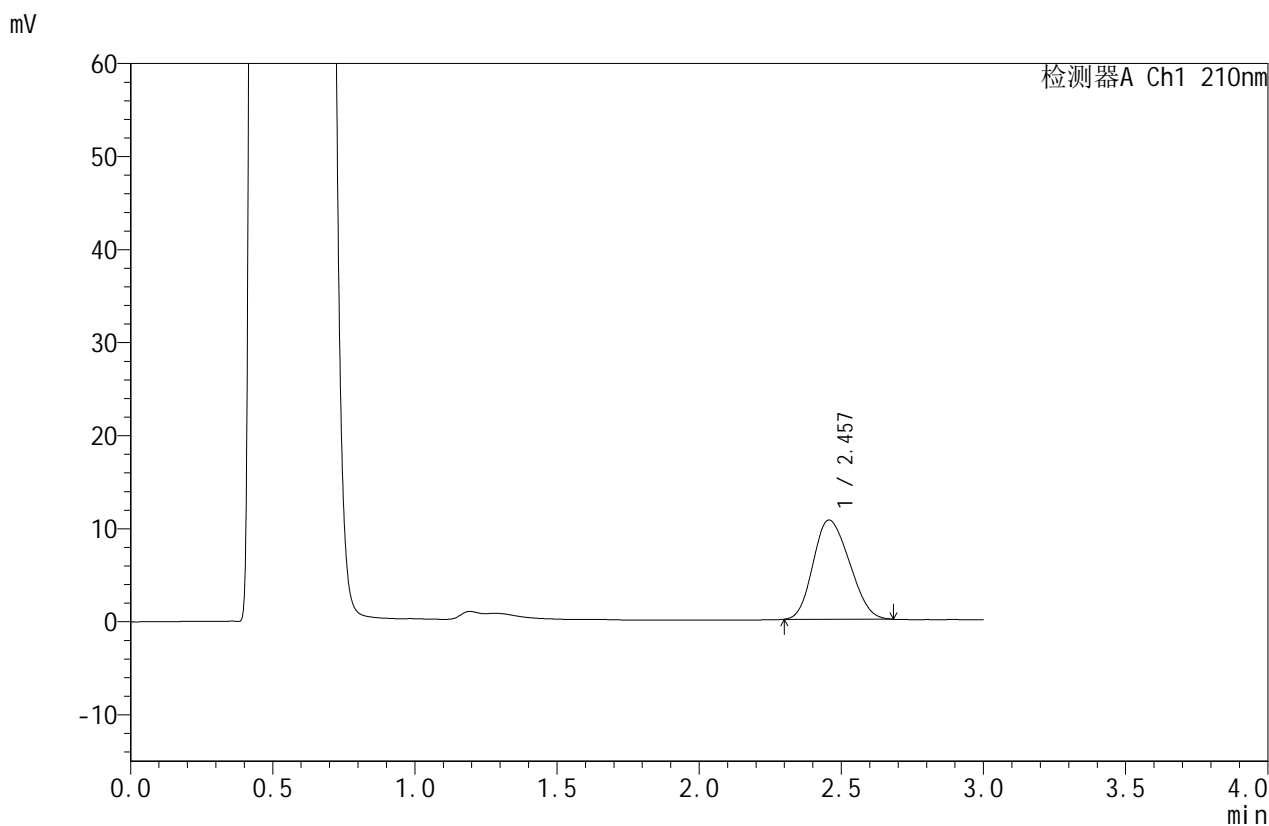


# JSS-4129

## <样品信息>

色谱柱:XB-C18(50mm\*4.6mm,5μm)      流速:1.5ml/min  
 柱温:40°C      波长:210nm  
 数据文件名: RC\$JSS-4129 - 0-24/25-1049-2 - zzp-2025042421p-2.5mg-rcqx-jf50z-1-pH4.5jz-jxzs-P5.lcd  
 方法文件名: RC\$JSS-4129 - RC-JSS-4129-FX274.lcm  
 批处理文件名: RC\$JSS-4129 - JSS-4129-20250527-RC-FX274.lcb  
 样品瓶号: 3-43  
 进样体积: 50 μl      版本号:6.115  
 进样时间: 2025/05/27 22:41:06      实验者: lvtingting  
 处理时间(V2): 2025/05/28 09:23:13      处理者: lvtingting  
 仪器型号: SHIMADZU LC-2050C(FX274)

## <色谱图>



## <峰表>

检测器A Ch1 210nm

峰号	保留时间	面积	面积%	高度	理论塔板数(USP)	拖尾因子	分离度(USP)
1	2.457	94717	100.000	10667	1677	1.180	--
总计		94717	100.000	10667			

图147 苯磺酸美洛加巴林片溶出曲线测定HPLC图谱  
 自制品-2025042421批-2.5mg-pH4.5介质-桨法-50转-极限转速-片5  
 供试品溶液-1

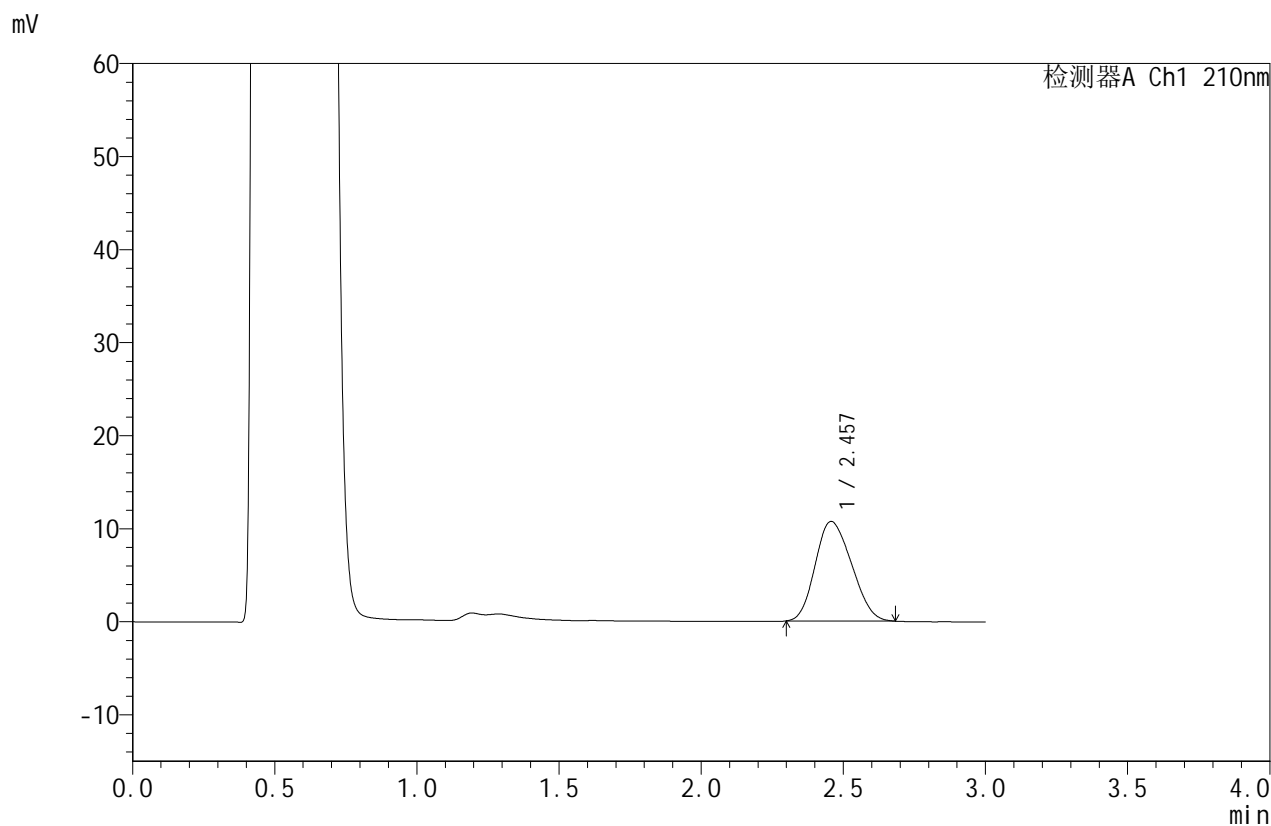


# JSS-4129

## <样品信息>

色谱柱:XB-C18(50mm\*4.6mm,5μm) 流速:1.5ml/min  
 柱温:40°C 波长:210nm  
 数据文件名: RC\$JSS-4129 - 0-24/25-1050-2 - zzp-2025042421p-2.5mg-rcqx-jf50z-1-pH4.5jz-jxzs-P6.lcd  
 方法文件名: RC\$JSS-4129 - RC-JSS-4129-FX274.lcm  
 批处理文件名: RC\$JSS-4129 - JSS-4129-20250527-RC-FX274.lcb  
 样品瓶号: 3-52  
 进样体积: 50 μl 版本号:6.115  
 进样时间: 2025/05/27 22:44:29 实验者: lvtingting  
 处理时间(V2): 2025/05/28 09:23:16 处理者: lvtingting  
 仪器型号: SHIMADZU LC-2050C(FX274)

## <色谱图>



## <峰表>

检测器A Ch1 210nm

峰号	保留时间	面积	面积%	高度	理论塔板数(USP)	拖尾因子	分离度(USP)
1	2.457	95176	100.000	10703	1662	1.175	--
总计		95176	100.000	10703			

图148 苯磺酸美洛加巴林片溶出曲线测定HPLC图谱  
 自制品-2025042421批-2.5mg-pH4.5介质-桨法-50转-极限转速-片6  
 供试品溶液-1

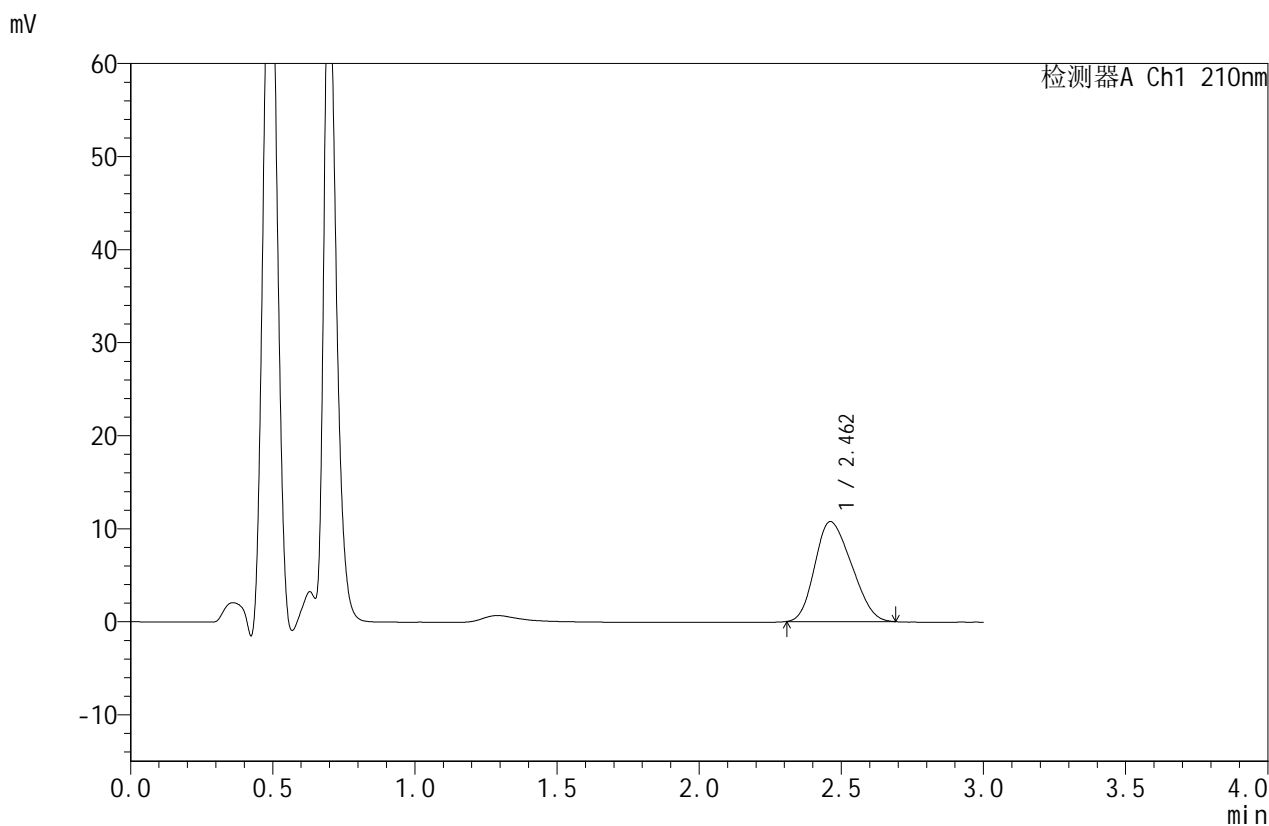


# JSS-4129

## <样品信息>

色谱柱:XB-C18(50mm\*4.6mm,5μm) 流速:1.5ml/min  
 柱温:40°C 波长:210nm  
 数据文件名: RC\$JSS-4129 - 0-24/25-1051-2 - zzp-2025042421p-2.5mg-rcqx-jf50z-1-pH4.5jz-dz2-1.lcd  
 方法文件名: RC\$JSS-4129 - RC-JSS-4129-FX274.lcm  
 批处理文件名: RC\$JSS-4129 - JSS-4129-20250527-RC-FX274.lcb  
 样品瓶号: 3-27  
 进样体积: 50 μl 版本号:6.115  
 进样时间: 2025/05/27 22:47:54 实验者: lvtingting  
 处理时间(V2): 2025/05/28 09:23:19 处理者: lvtingting  
 仪器型号: SHIMADZU LC-2050C(FX274)

## <色谱图>



## <峰表>

检测器A Ch1 210nm

峰号	保留时间	面积	面积%	高度	理论塔板数(USP)	拖尾因子	分离度(USP)
1	2.462	96332	100.000	10746	1593	1.214	--
总计		96332	100.000	10746			

图149 苯磺酸美洛加巴林片溶出曲线测定HPLC图谱  
 自制品-2025042421批-2.5mg-pH4.5介质-桨法-50转  
 对照品溶液-2-1



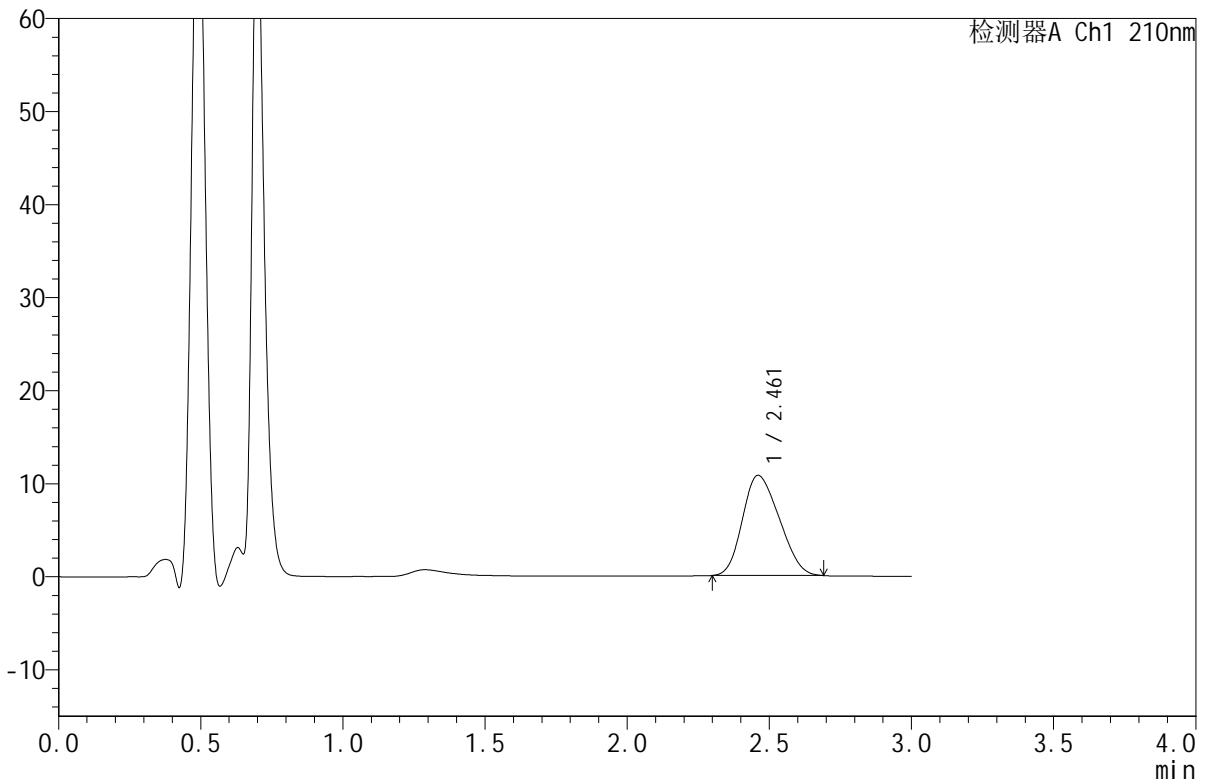
# JSS-4129

<样品信息>

色谱柱:XB-C18(50mm\*4.6mm,5μm)      流速:1.5ml/min  
 柱温:40°C      波长:210nm  
 数据文件名: RC\$JSS-4129 - 0-24/25-1052-2 - zzp-2025042421p-2.5mg-rcqx-jf50z-1-pH4.5jz-dz2-2.lcd  
 方法文件名: RC\$JSS-4129 - RC-JSS-4129-FX274.lcm  
 批处理文件名: RC\$JSS-4129 - JSS-4129-20250527-RC-FX274.lcb  
 样品瓶号: 3-27  
 进样体积: 50 μl      版本号:6.115  
 进样时间: 2025/05/27 22:51:19      实验者: lvtingting  
 处理时间 (V2): 2025/05/28 09:23:21      处理者: lvtingting  
 仪器型号: SHIMADZU LC-2050C(FX274)

<色谱图>

mV



<峰表>

检测器A Ch1 210nm

峰号	保留时间	面积	面积%	高度	理论塔板数(USP)	拖尾因子	分离度(USP)
1	2.461	96777	100.000	10762	1593	1.207	--
总计		96777	100.000	10762			

图150 苯磺酸美洛加巴林片溶出曲线测定HPLC图谱  
 自制品-2025042421批-2.5mg-pH4.5介质-浆法-50转  
 对照品溶液-2-2

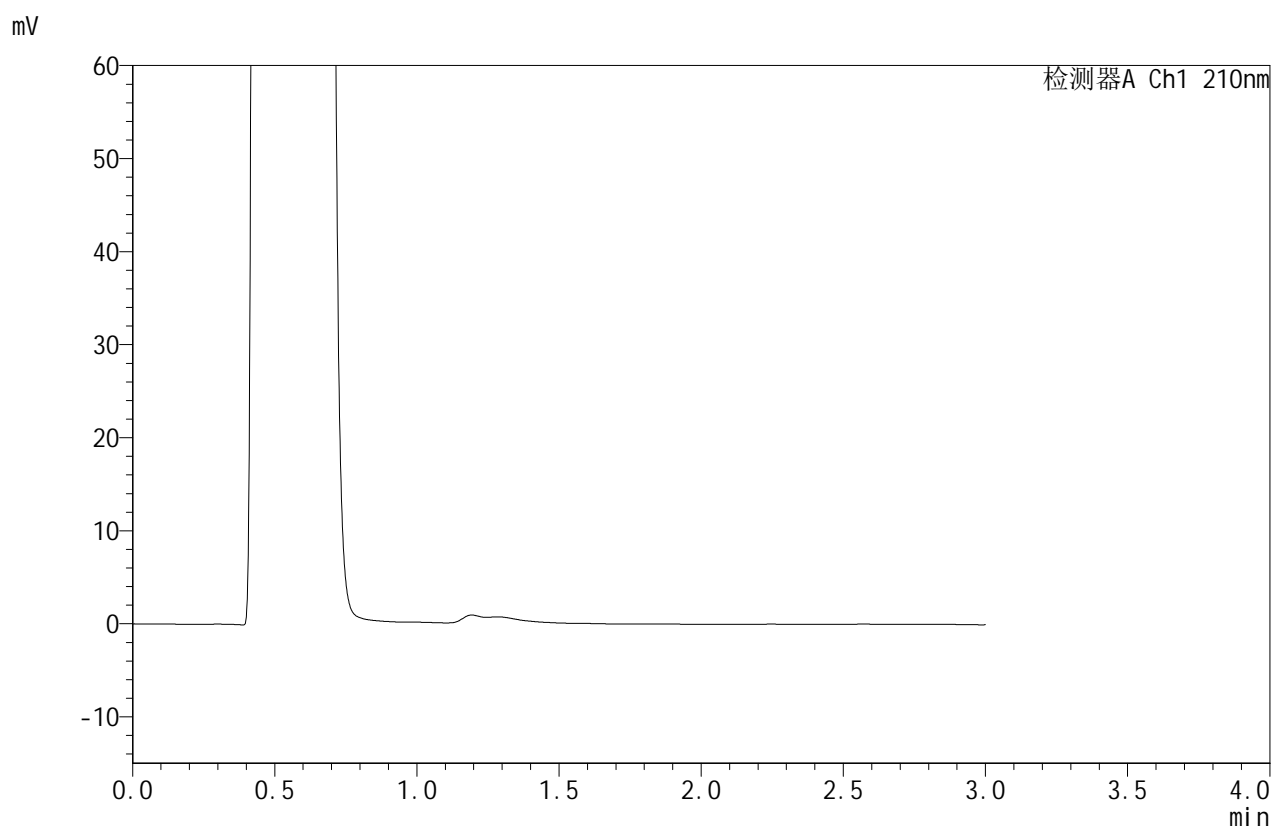


# JSS-4129

## <样品信息>

色谱柱:XB-C18(50mm\*4.6mm,5μm)      流速:1.5ml/min  
 柱温:40°C      波长:210nm  
 数据文件名: RC\$JSS-4129 - 0-24/25-1053-2 - zzp-2025042421p-2.5mg-rcqx-jf50z-2-pH4.5jz-rj.lcd  
 方法文件名: RC\$JSS-4129 - RC-JSS-4129-FX274.lcm  
 批处理文件名: RC\$JSS-4129 - JSS-4129-20250527-RC-FX274.lcb  
 样品瓶号: 4-9  
 进样体积: 50 μl      版本号:6.115  
 进样时间: 2025/05/27 22:54:45      实验者: lvtingting  
 处理时间(V2): 2025/05/28 09:23:24      处理者: lvtingting  
 仪器型号: SHIMADZU LC-2050C(FX274)

## <色谱图>



## <峰表>

检测器A Ch1 210nm

峰号	保留时间	面积	面积%	高度	理论塔板数(USP)	拖尾因子	分离度(USP)
总计							

图151 苯磺酸美洛加巴林片溶出曲线测定HPLC图谱  
 自制品-2025042421批-2.5mg-pH4.5介质-浆法-50转  
 溶剂

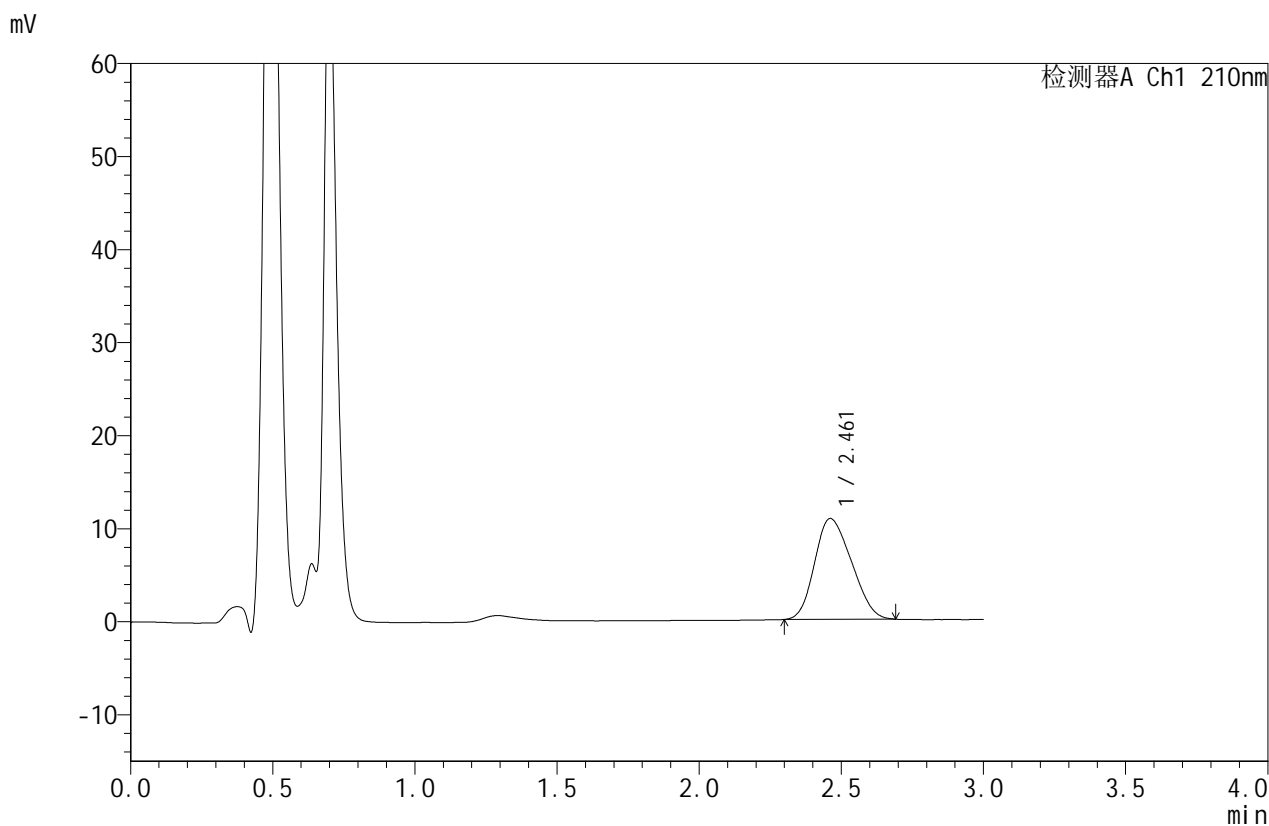


# JSS-4129

## <样品信息>

色谱柱:XB-C18(50mm\*4.6mm,5μm) 流速:1.5ml/min  
 柱温:40°C 波长:210nm  
 数据文件名: RC\$JSS-4129 - 0-24/25-1054-2 - zzp-2025042421p-2.5mg-rcqx-jf50z-2-pH4.5jz-dz1-1.lcd  
 方法文件名: RC\$JSS-4129 - RC-JSS-4129-FX274.lcm  
 批处理文件名: RC\$JSS-4129 - JSS-4129-20250527-RC-FX274.lcb  
 样品瓶号: 4-18  
 进样体积: 50 μl 版本号:6.115  
 进样时间: 2025/05/27 22:58:11 实验者: lvtingting  
 处理时间(V2): 2025/05/28 09:23:26 处理者: lvtingting  
 仪器型号: SHIMADZU LC-2050C(FX274)

## <色谱图>



## <峰表>

检测器A Ch1 210nm

峰号	保留时间	面积	面积%	高度	理论塔板数(USP)	拖尾因子	分离度(USP)
1	2.461	97597	100.000	10837	1586	1.200	--
总计		97597	100.000	10837			

图152 苯磺酸美洛加巴林片溶出曲线测定HPLC图谱  
 自制品-2025042421批-2.5mg-pH4.5介质-桨法-50转  
 对照品溶液-1-1

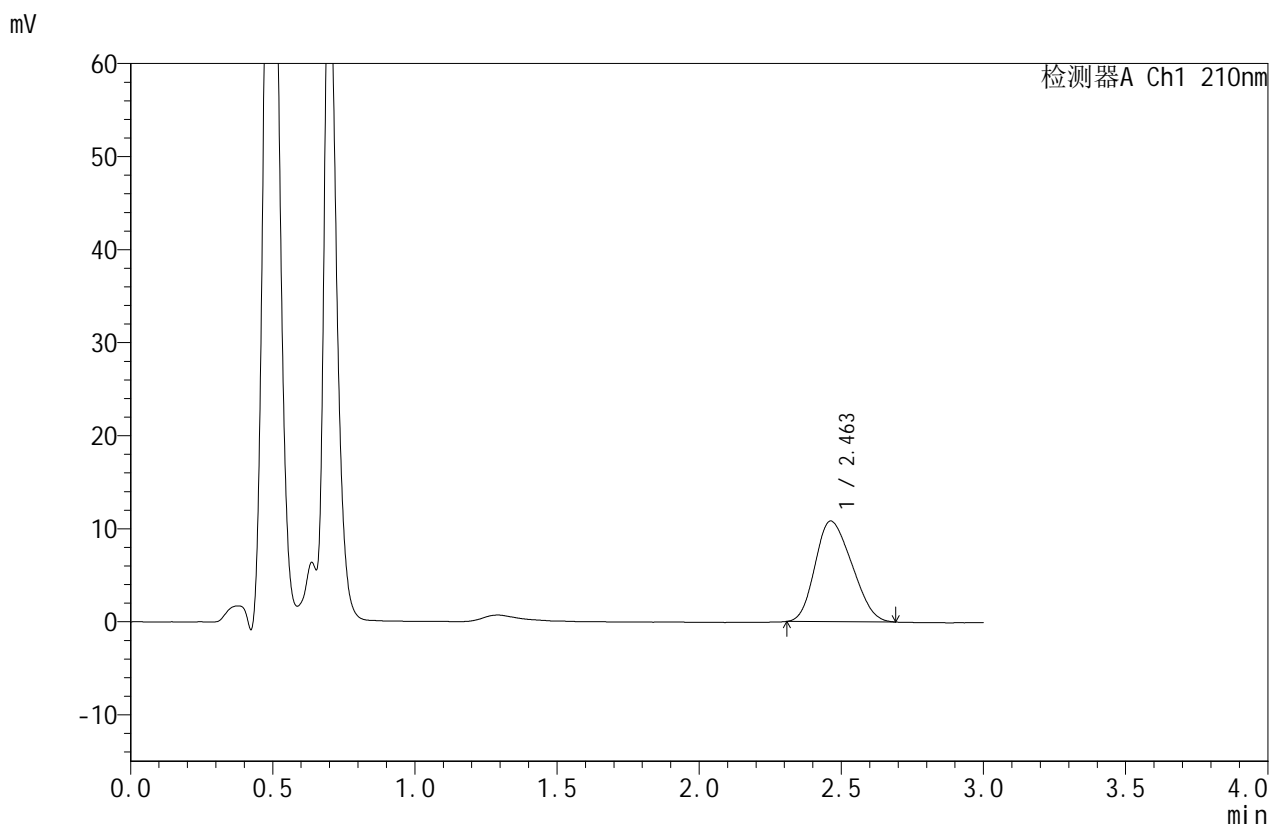


# JSS-4129

## <样品信息>

色谱柱:XB-C18(50mm\*4.6mm,5μm) 流速:1.5ml/min  
 柱温:40°C 波长:210nm  
 数据文件名: RC\$JSS-4129 - 0-24/25-1055-2 - zzp-2025042421p-2.5mg-rcqx-jf50z-2-pH4.5jz-dz1-2.lcd  
 方法文件名: RC\$JSS-4129 - RC-JSS-4129-FX274.lcm  
 批处理文件名: RC\$JSS-4129 - JSS-4129-20250527-RC-FX274.lcb  
 样品瓶号: 4-18  
 进样体积: 50 μl 版本号:6.115  
 进样时间: 2025/05/27 23:01:37 实验者: lvtingting  
 处理时间(V2): 2025/05/28 09:23:29 处理者: lvtingting  
 仪器型号: SHIMADZU LC-2050C(FX274)

## <色谱图>



## <峰表>

检测器A Ch1 210nm

峰号	保留时间	面积	面积%	高度	理论塔板数(USP)	拖尾因子	分离度(USP)
1	2.463	97156	100.000	10827	1603	1.210	--
总计		97156	100.000	10827			

图153 苯磺酸美洛加巴林片溶出曲线测定HPLC图谱  
 自制品-2025042421批-2.5mg-pH4.5介质-浆法-50转  
 对照品溶液-1-2



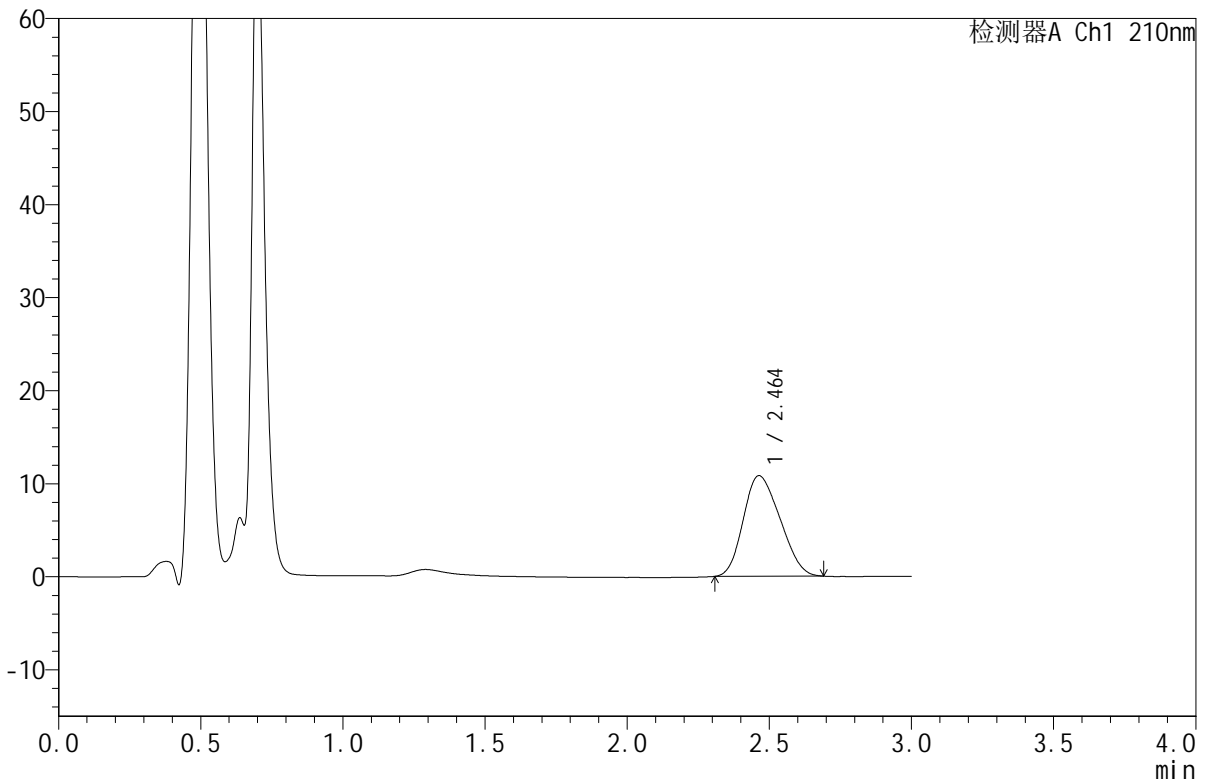
# JSS-4129

## <样品信息>

色谱柱:XB-C18(50mm\*4.6mm,5μm) 流速:1.5ml/min  
 柱温:40°C 波长:210nm  
 数据文件名: RC\$JSS-4129 - 0-24/25-1056-2 - zzp-2025042421p-2.5mg-rcqx-jf50z-2-pH4.5jz-dz1-3.lcd  
 方法文件名: RC\$JSS-4129 - RC-JSS-4129-FX274.lcm  
 批处理文件名: RC\$JSS-4129 - JSS-4129-20250527-RC-FX274.lcb  
 样品瓶号: 4-18  
 进样体积: 50 μl 版本号:6.115  
 进样时间: 2025/05/27 23:05:03 实验者: lvtingting  
 处理时间(V2): 2025/05/28 09:23:32 处理者: lvtingting  
 仪器型号: SHIMADZU LC-2050C(FX274)

## <色谱图>

mV



## <峰表>

检测器A Ch1 210nm

峰号	保留时间	面积	面积%	高度	理论塔板数(USP)	拖尾因子	分离度(USP)
1	2.464	97102	100.000	10821	1598	1.201	--
总计		97102	100.000	10821			

图154 苯磺酸美洛加巴林片溶出曲线测定HPLC图谱  
 自制品-2025042421批-2.5mg-pH4.5介质-浆法-50转  
 对照品溶液-1-3

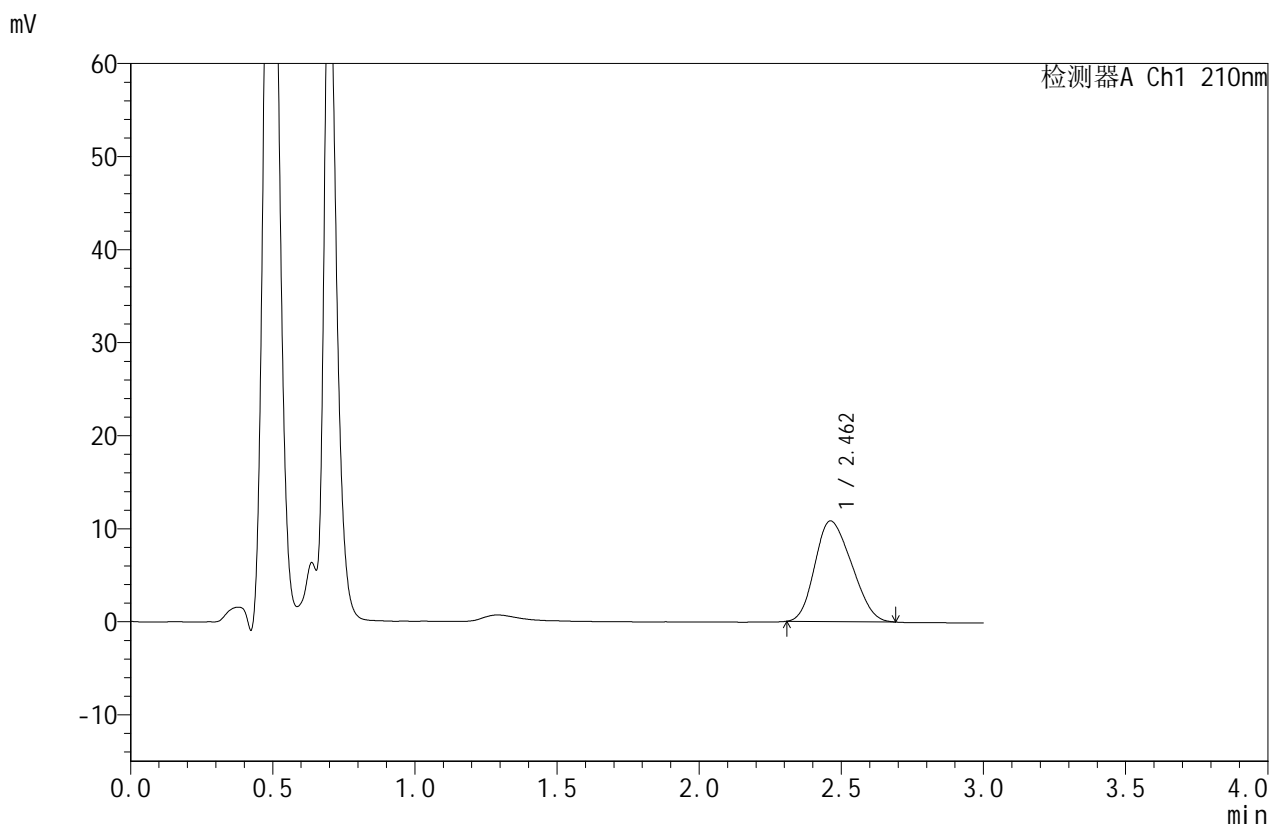


# JSS-4129

## <样品信息>

色谱柱:XB-C18(50mm\*4.6mm,5μm) 流速:1.5ml/min  
 柱温:40°C 波长:210nm  
 数据文件名: RC\$JSS-4129 - 0-24/25-1057-2 - zzp-2025042421p-2.5mg-rcqx-jf50z-2-pH4.5jz-dz1-4.lcd  
 方法文件名: RC\$JSS-4129 - RC-JSS-4129-FX274.lcm  
 批处理文件名: RC\$JSS-4129 - JSS-4129-20250527-RC-FX274.lcb  
 样品瓶号: 4-18  
 进样体积: 50 μl 版本号:6.115  
 进样时间: 2025/05/27 23:08:30 实验者: lvtingting  
 处理时间(V2): 2025/05/28 09:23:35 处理者: lvtingting  
 仪器型号: SHIMADZU LC-2050C(FX274)

## <色谱图>



## <峰表>

检测器A Ch1 210nm

峰号	保留时间	面积	面积%	高度	理论塔板数(USP)	拖尾因子	分离度(USP)
1	2.462	97106	100.000	10825	1604	1.203	--
总计		97106	100.000	10825			

图155 苯磺酸美洛加巴林片溶出曲线测定HPLC图谱  
 自制品-2025042421批-2.5mg-pH4.5介质-桨法-50转  
 对照品溶液-1-4

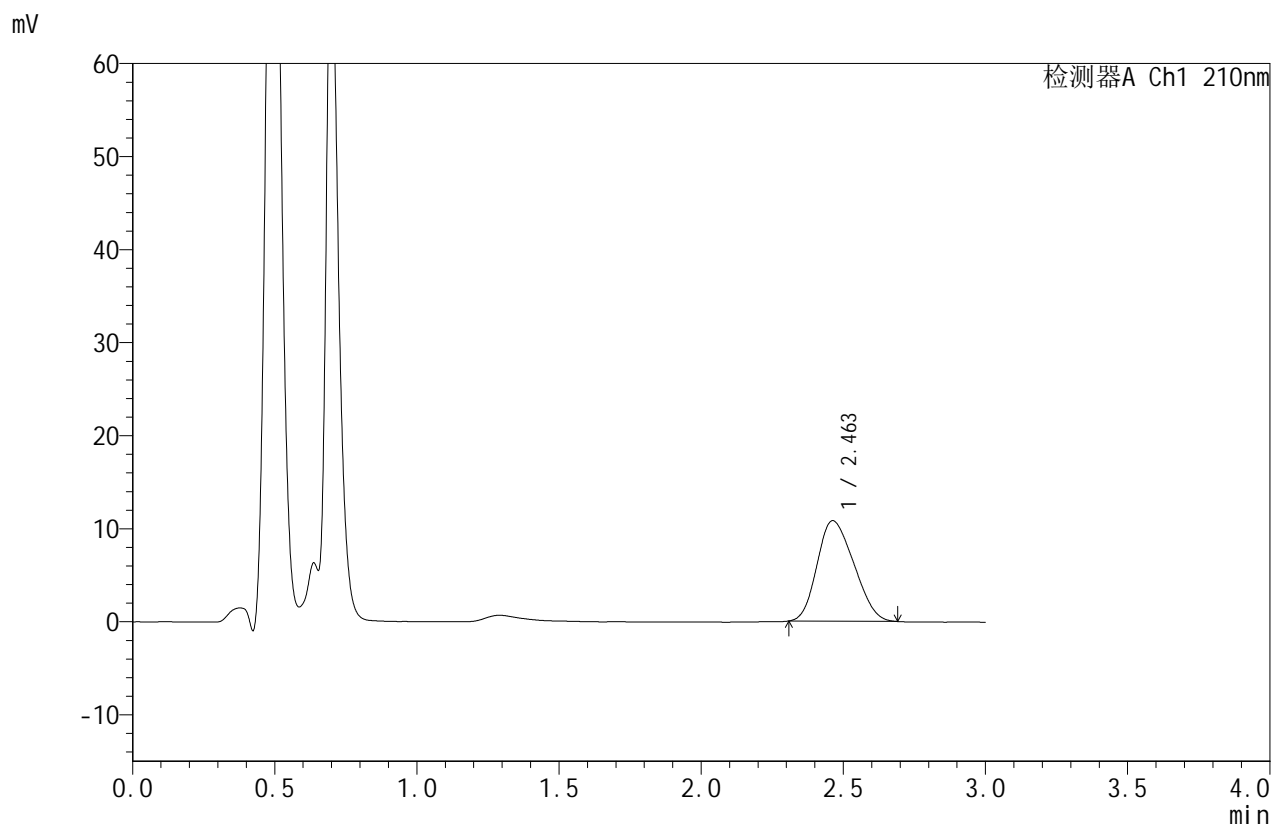


# JSS-4129

## <样品信息>

色谱柱:XB-C18(50mm\*4.6mm,5μm)      流速:1.5ml/min  
 柱温:40°C      波长:210nm  
 数据文件名: RC\$JSS-4129 - 0-24/25-1058-2 - zzp-2025042421p-2.5mg-rcqx-jf50z-2-pH4.5jz-dz1-5.lcd  
 方法文件名: RC\$JSS-4129 - RC-JSS-4129-FX274.lcm  
 批处理文件名: RC\$JSS-4129 - JSS-4129-20250527-RC-FX274.lcb  
 样品瓶号: 4-18  
 进样体积: 50 μl      版本号:6.115  
 进样时间: 2025/05/27 23:11:56      实验者: lvtingting  
 处理时间(V2): 2025/05/28 09:23:37      处理者: lvtingting  
 仪器型号: SHIMADZU LC-2050C(FX274)

## <色谱图>



## <峰表>

检测器A Ch1 210nm

峰号	保留时间	面积	面积%	高度	理论塔板数(USP)	拖尾因子	分离度(USP)
1	2.463	97219	100.000	10816	1598	1.206	--
总计		97219	100.000	10816			

图156 苯磺酸美洛加巴林片溶出曲线测定HPLC图谱  
 自制品-2025042421批-2.5mg-pH4.5介质-桨法-50转  
 对照品溶液-1-5

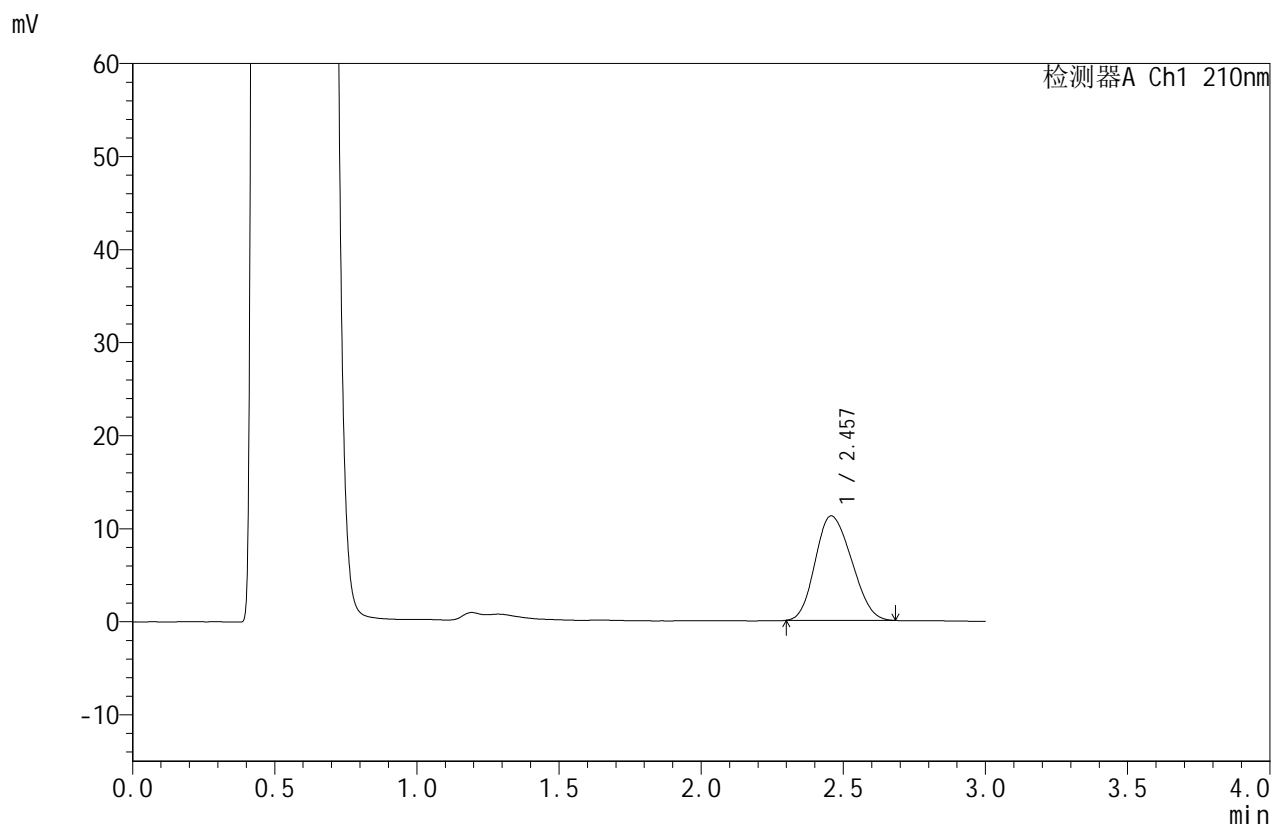


# JSS-4129

## <样品信息>

色谱柱:XB-C18(50mm\*4.6mm,5μm)      流速:1.5ml/min  
 柱温:40°C      波长:210nm  
 数据文件名: RC\$JSS-4129 - 0-24/25-1059-2 - zzp-2025042421p-2.5mg-rcqx-jf50z-2-pH4.5jz-5min-P1.lcd  
 方法文件名: RC\$JSS-4129 - RC-JSS-4129-FX274.lcm  
 批处理文件名: RC\$JSS-4129 - JSS-4129-20250527-RC-FX274.lcb  
 样品瓶号: 4-1  
 进样体积: 50 μl      版本号:6.115  
 进样时间: 2025/05/27 23:15:21      实验者: lvtingting  
 处理时间(V2): 2025/05/28 09:23:40      处理者: lvtingting  
 仪器型号: SHIMADZU LC-2050C(FX274)

## <色谱图>



## <峰表>

检测器A Ch1 210nm

峰号	保留时间	面积	面积%	高度	理论塔板数(USP)	拖尾因子	分离度(USP)
1	2.457	99892	100.000	11226	1672	1.170	--
总计		99892	100.000	11226			

图157 苯磺酸美洛加巴林片溶出曲线测定HPLC图谱  
 自制品-2025042421批-2.5mg-pH4.5介质-桨法-50转-5min-片1  
 供试品溶液-1

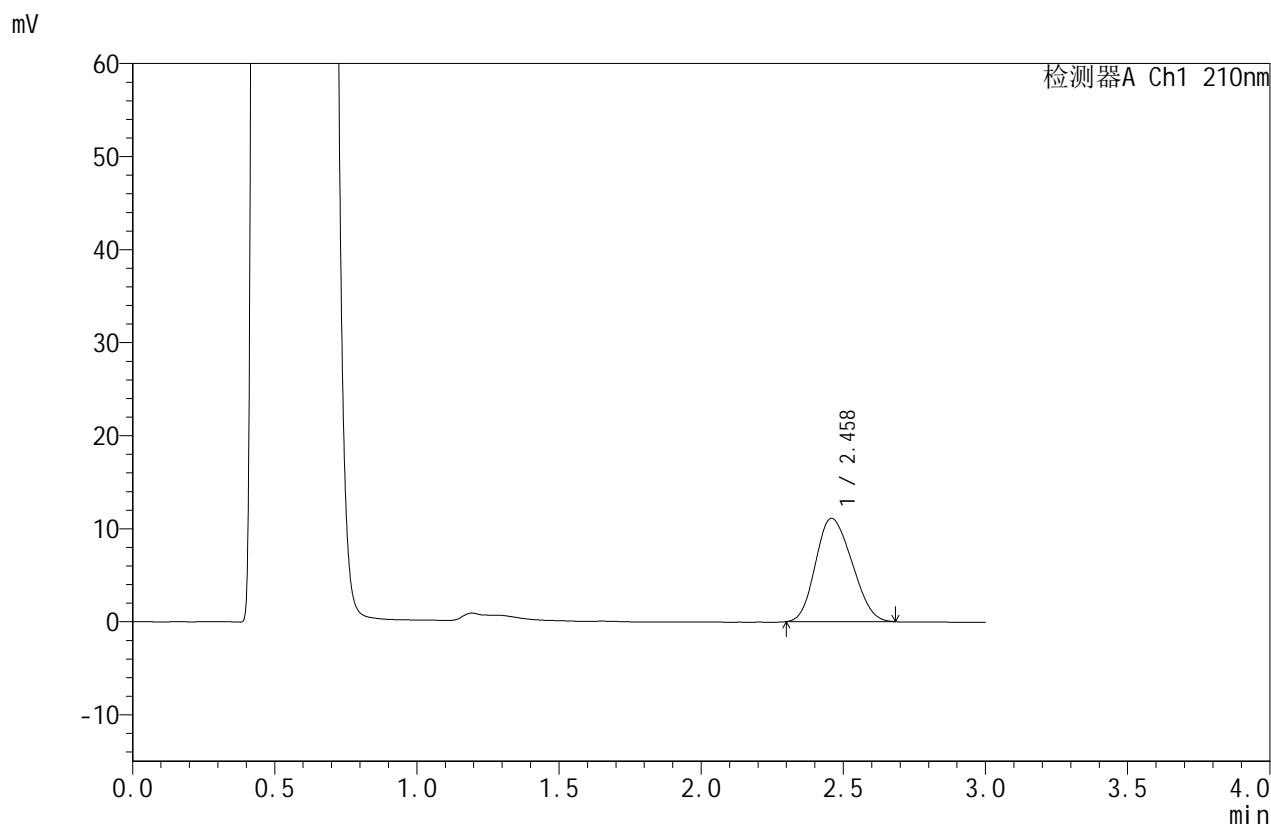


# JSS-4129

## <样品信息>

色谱柱:XB-C18(50mm\*4.6mm,5μm)      流速:1.5ml/min  
 柱温:40°C      波长:210nm  
 数据文件名: RC\$JSS-4129 - 0-24/25-1060-2 - zzp-2025042421p-2.5mg-rcqx-jf50z-2-pH4.5jz-5min-P2.lcd  
 方法文件名: RC\$JSS-4129 - RC-JSS-4129-FX274.lcm  
 批处理文件名: RC\$JSS-4129 - JSS-4129-20250527-RC-FX274.lcb  
 样品瓶号: 4-10  
 进样体积: 50 μl      版本号:6.115  
 进样时间: 2025/05/27 23:18:46      实验者: lvtingting  
 处理时间(V2): 2025/05/28 09:23:43      处理者: lvtingting  
 仪器型号: SHIMADZU LC-2050C(FX274)

## <色谱图>



## <峰表>

检测器A Ch1 210nm

峰号	保留时间	面积	面积%	高度	理论塔板数(USP)	拖尾因子	分离度(USP)
1	2.458	98812	100.000	11090	1660	1.171	--
总计		98812	100.000	11090			

图158 苯磺酸美洛加巴林片溶出曲线测定HPLC图谱  
 自制品-2025042421批-2.5mg-pH4.5介质-桨法-50转-5min-片2  
 供试品溶液-1

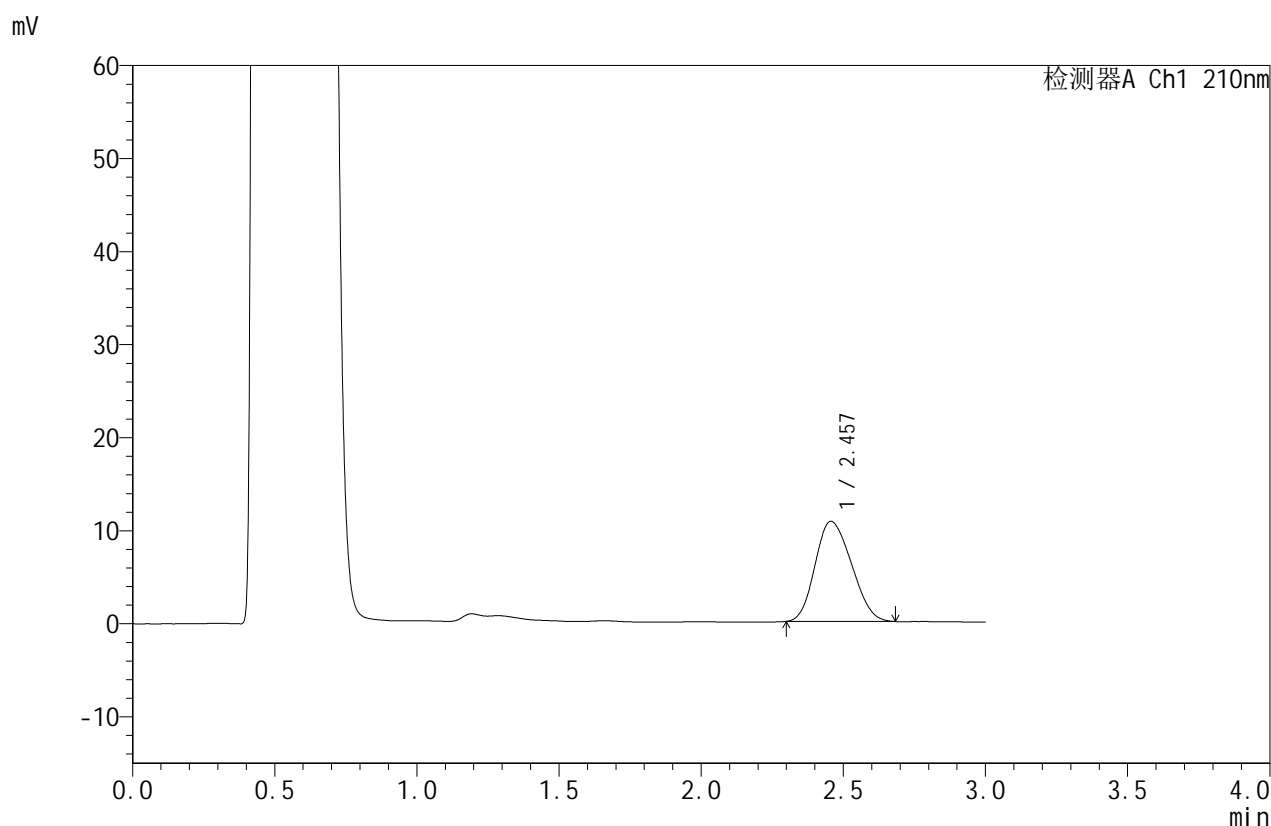


# JSS-4129

## <样品信息>

色谱柱:XB-C18(50mm\*4.6mm,5μm)      流速:1.5ml/min  
 柱温:40°C      波长:210nm  
 数据文件名: RC\$JSS-4129 - 0-24/25-1061-2 - zzp-2025042421p-2.5mg-rcqx-jf50z-2-pH4.5jz-5min-P3.lcd  
 方法文件名: RC\$JSS-4129 - RC-JSS-4129-FX274.lcm  
 批处理文件名: RC\$JSS-4129 - JSS-4129-20250527-RC-FX274.lcb  
 样品瓶号: 4-19  
 进样体积: 50 μl      版本号:6.115  
 进样时间: 2025/05/27 23:22:11      实验者: lvtingting  
 处理时间 (V2): 2025/05/28 09:23:45      处理者: lvtingting  
 仪器型号: SHIMADZU LC-2050C(FX274)

## <色谱图>



## <峰表>

检测器A Ch1 210nm

峰号	保留时间	面积	面积%	高度	理论塔板数(USP)	拖尾因子	分离度(USP)
1	2.457	95750	100.000	10762	1675	1.176	--
总计		95750	100.000	10762			

图159 苯磺酸美洛加巴林片溶出曲线测定HPLC图谱  
 自制品-2025042421批-2.5mg-pH4.5介质-桨法-50转-5min-片3  
 供试品溶液-1

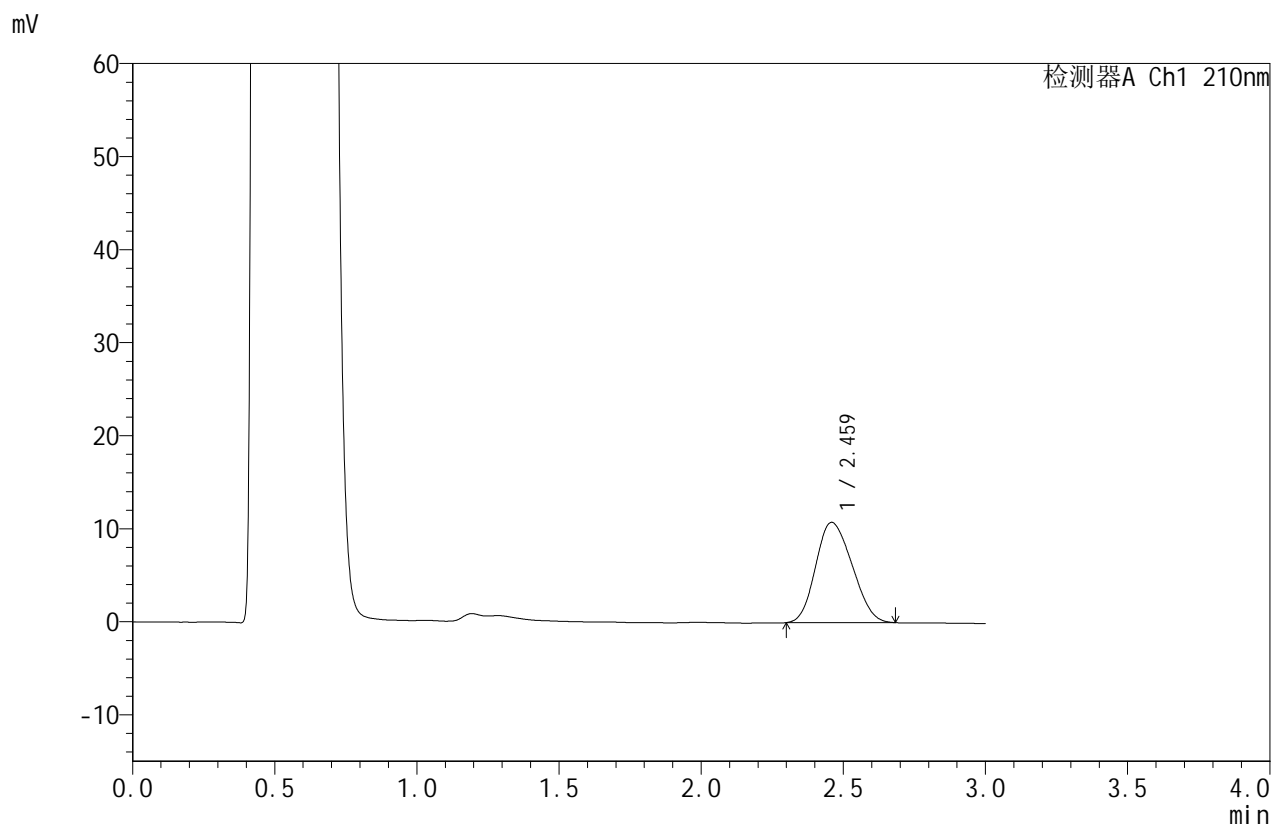


# JSS-4129

## <样品信息>

色谱柱:XB-C18(50mm\*4.6mm,5μm)      流速:1.5ml/min  
 柱温:40°C      波长:210nm  
 数据文件名: RC\$JSS-4129 - 0-24/25-1062-2 - zzp-2025042421p-2.5mg-rcqx-jf50z-2-pH4.5jz-5min-P4.lcd  
 方法文件名: RC\$JSS-4129 - RC-JSS-4129-FX274.lcm  
 批处理文件名: RC\$JSS-4129 - JSS-4129-20250527-RC-FX274.lcb  
 样品瓶号: 4-28  
 进样体积: 50 μl      版本号:6.115  
 进样时间: 2025/05/27 23:25:35      实验者: lvtingting  
 处理时间(V2): 2025/05/28 09:23:48      处理者: lvtingting  
 仪器型号: SHIMADZU LC-2050C(FX274)

## <色谱图>



## <峰表>

检测器A Ch1 210nm

峰号	保留时间	面积	面积%	高度	理论塔板数(USP)	拖尾因子	分离度(USP)
1	2.459	95998	100.000	10763	1662	1.171	--
总计		95998	100.000	10763			

图160 苯磺酸美洛加巴林片溶出曲线测定HPLC图谱  
 自制品-2025042421批-2.5mg-pH4.5介质-桨法-50转-5min-片4  
 供试品溶液-1

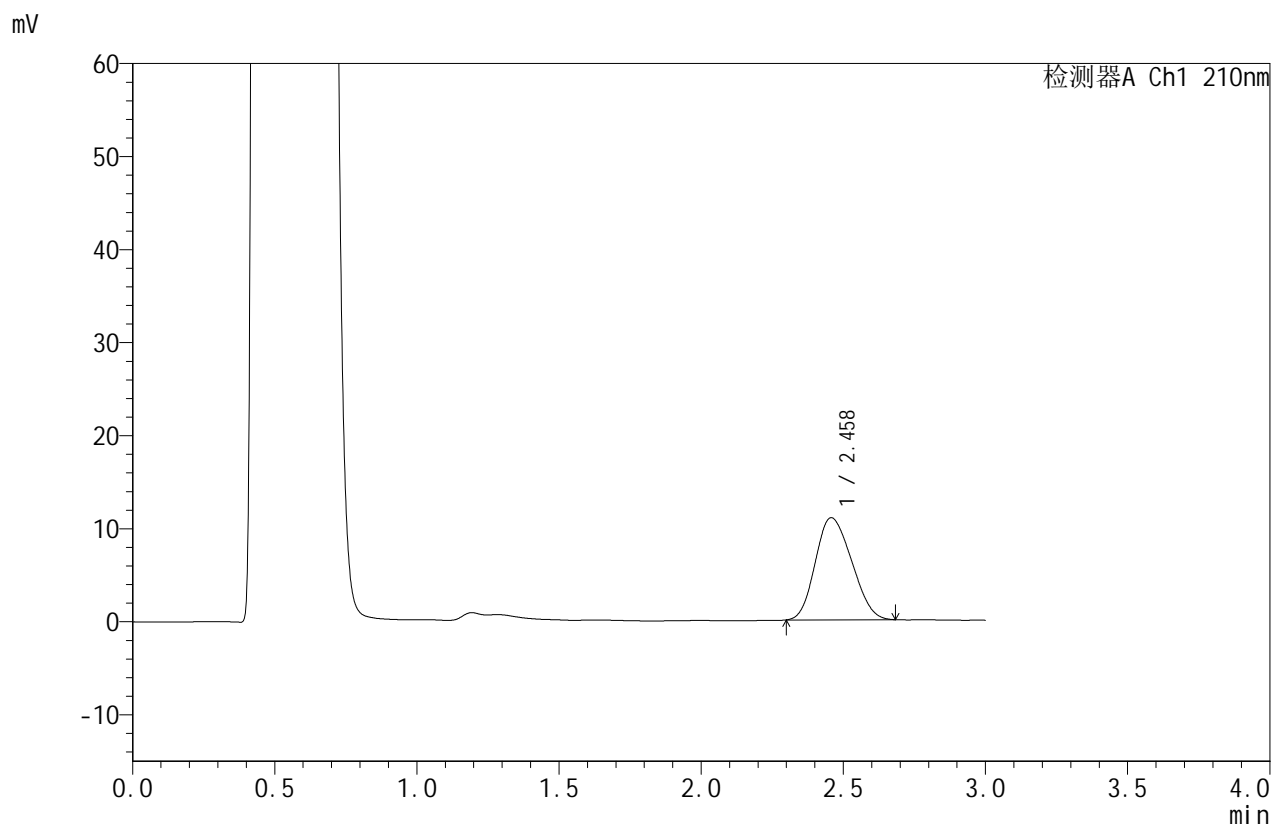


# JSS-4129

## <样品信息>

色谱柱:XB-C18(50mm\*4.6mm,5μm) 流速:1.5ml/min  
 柱温:40°C 波长:210nm  
 数据文件名: RC\$JSS-4129 - 0-24/25-1063-2 - zzp-2025042421p-2.5mg-rcqx-jf50z-2-pH4.5jz-5min-P5.lcd  
 方法文件名: RC\$JSS-4129 - RC-JSS-4129-FX274.lcm  
 批处理文件名: RC\$JSS-4129 - JSS-4129-20250527-RC-FX274.lcb  
 样品瓶号: 4-37  
 进样体积: 50 μl 版本号:6.115  
 进样时间: 2025/05/27 23:29:00 实验者: lvtingting  
 处理时间(V2): 2025/05/28 09:23:51 处理者: lvtingting  
 仪器型号: SHIMADZU LC-2050C(FX274)

## <色谱图>



## <峰表>

检测器A Ch1 210nm

峰号	保留时间	面积	面积%	高度	理论塔板数(USP)	拖尾因子	分离度(USP)
1	2.458	97641	100.000	10974	1660	1.176	--
总计		97641	100.000	10974			

图161 苯磺酸美洛加巴林片溶出曲线测定HPLC图谱  
 自制品-2025042421批-2.5mg-pH4.5介质-桨法-50转-5min-片5  
 供试品溶液-1

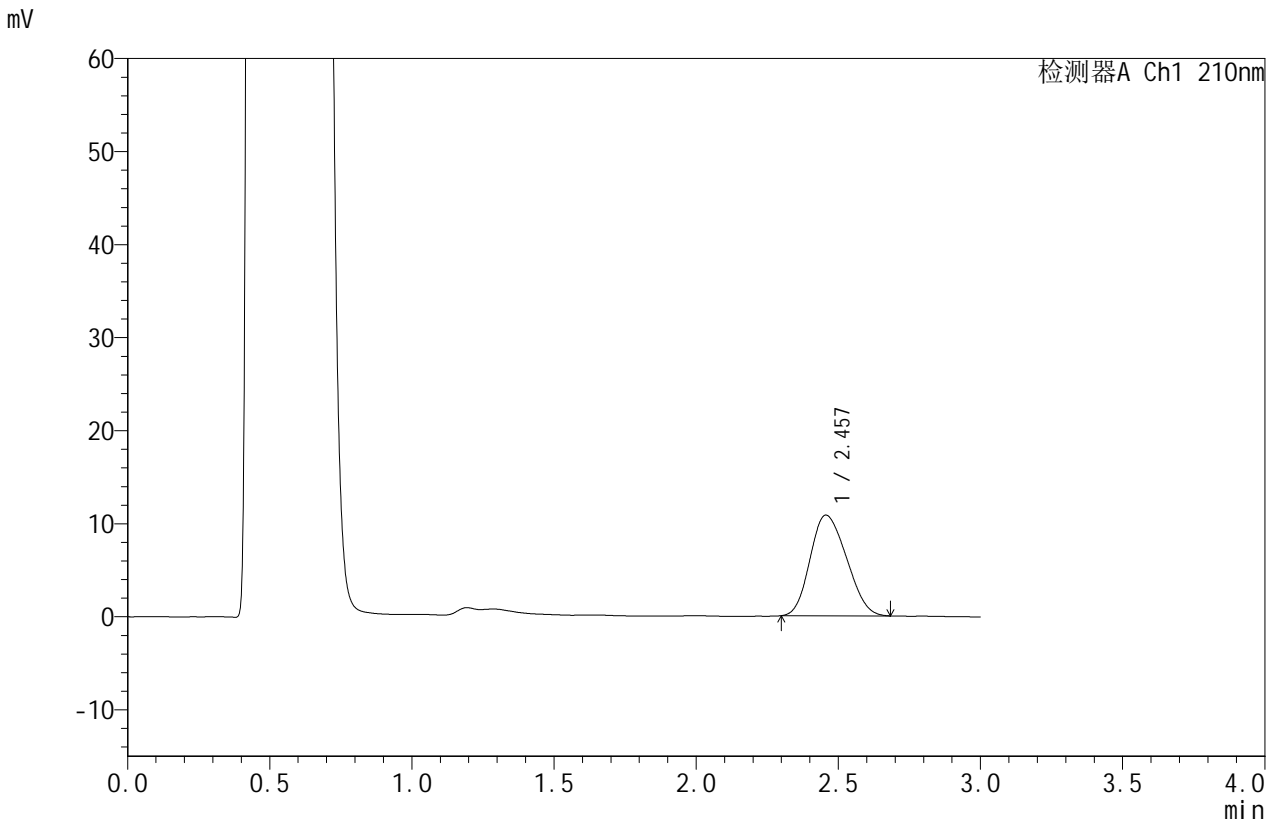


# JSS-4129

<样品信息>

色谱柱:XB-C18(50mm\*4.6mm,5μm)      流速:1.5ml/min  
 柱温:40°C      波长:210nm  
 数据文件名: RC\$JSS-4129 - 0-24/25-1064-2 - zzp-2025042421p-2.5mg-rcqx-jf50z-2-pH4.5jz-5min-P6.lcd  
 方法文件名: RC\$JSS-4129 - RC-JSS-4129-FX274.lcm  
 批处理文件名: RC\$JSS-4129 - JSS-4129-20250527-RC-FX274.lcb  
 样品瓶号: 4-46  
 进样体积: 50 μl      版本号:6.115  
 进样时间: 2025/05/27 23:32:24      实验者: lvtingting  
 处理时间(V2): 2025/05/28 09:23:53      处理者: lvtingting  
 仪器型号: SHIMADZU LC-2050C(FX274)

<色谱图>



<峰表>

检测器A Ch1 210nm

峰号	保留时间	面积	面积%	高度	理论塔板数(USP)	拖尾因子	分离度(USP)
1	2.457	96453	100.000	10823	1659	1.179	--
总计		96453	100.000	10823			

图162 苯磺酸美洛加巴林片溶出曲线测定HPLC图谱  
 自制品-2025042421批-2.5mg-pH4.5介质-桨法-50转-5min-片6  
 供试品溶液-1

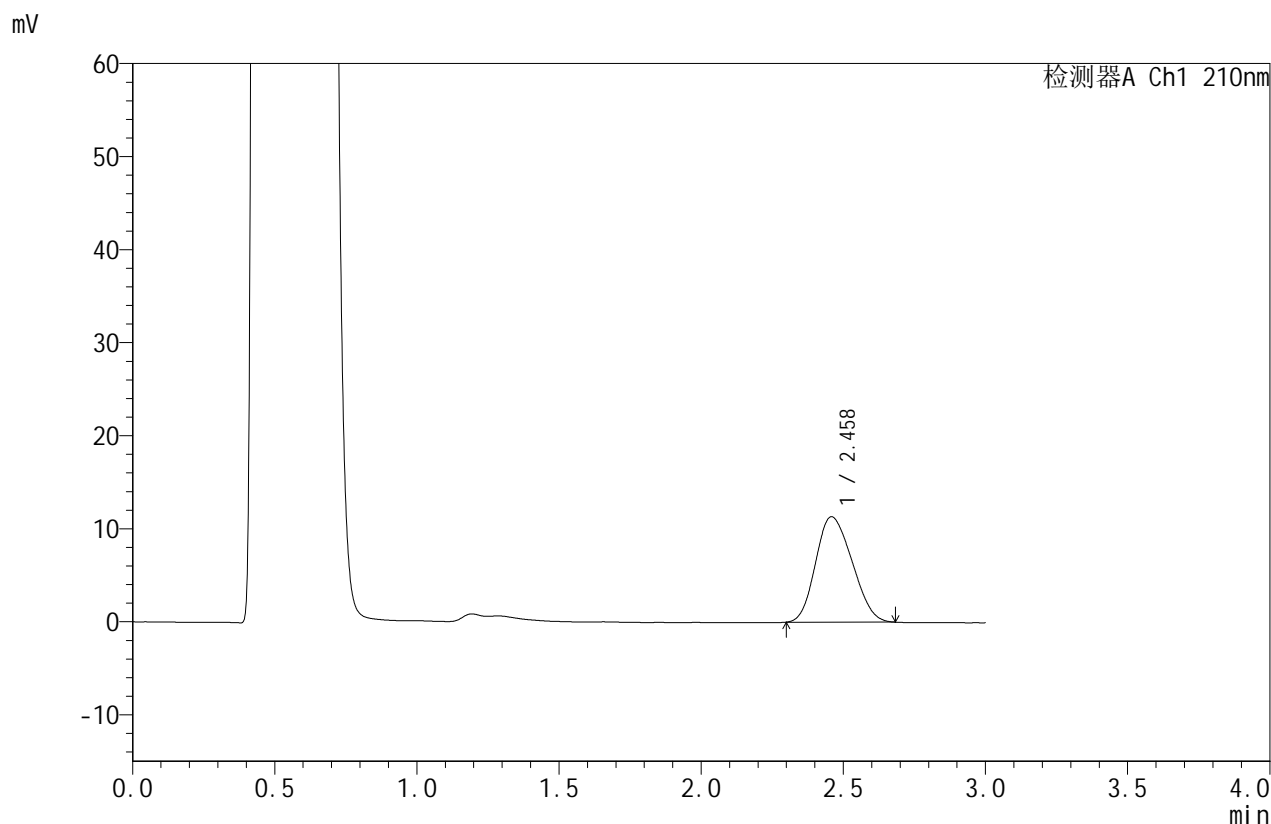


# JSS-4129

## <样品信息>

色谱柱:XB-C18(50mm\*4.6mm,5μm)      流速:1.5ml/min  
 柱温:40°C      波长:210nm  
 数据文件名: RC\$JSS-4129 - 0-24/25-1065-2 - zzp-2025042421p-2.5mg-rcqx-jf50z-2-pH4.5jz-10min-P1.lcd  
 方法文件名: RC\$JSS-4129 - RC-JSS-4129-FX274.lcm  
 批处理文件名: RC\$JSS-4129 - JSS-4129-20250527-RC-FX274.lcb  
 样品瓶号: 4-2  
 进样体积: 50 μl      版本号:6.115  
 进样时间: 2025/05/27 23:35:49      实验者: lvtingting  
 处理时间(V2): 2025/05/28 09:23:56      处理者: lvtingting  
 仪器型号: SHIMADZU LC-2050C(FX274)

## <色谱图>



## <峰表>

检测器A Ch1 210nm

峰号	保留时间	面积	面积%	高度	理论塔板数(USP)	拖尾因子	分离度(USP)
1	2.458	101127	100.000	11321	1656	1.180	--
总计		101127	100.000	11321			

图163 苯磺酸美洛加巴林片溶出曲线测定HPLC图谱  
 自制品-2025042421批-2.5mg-pH4.5介质-浆法-50转-10min-片1  
 供试品溶液-1

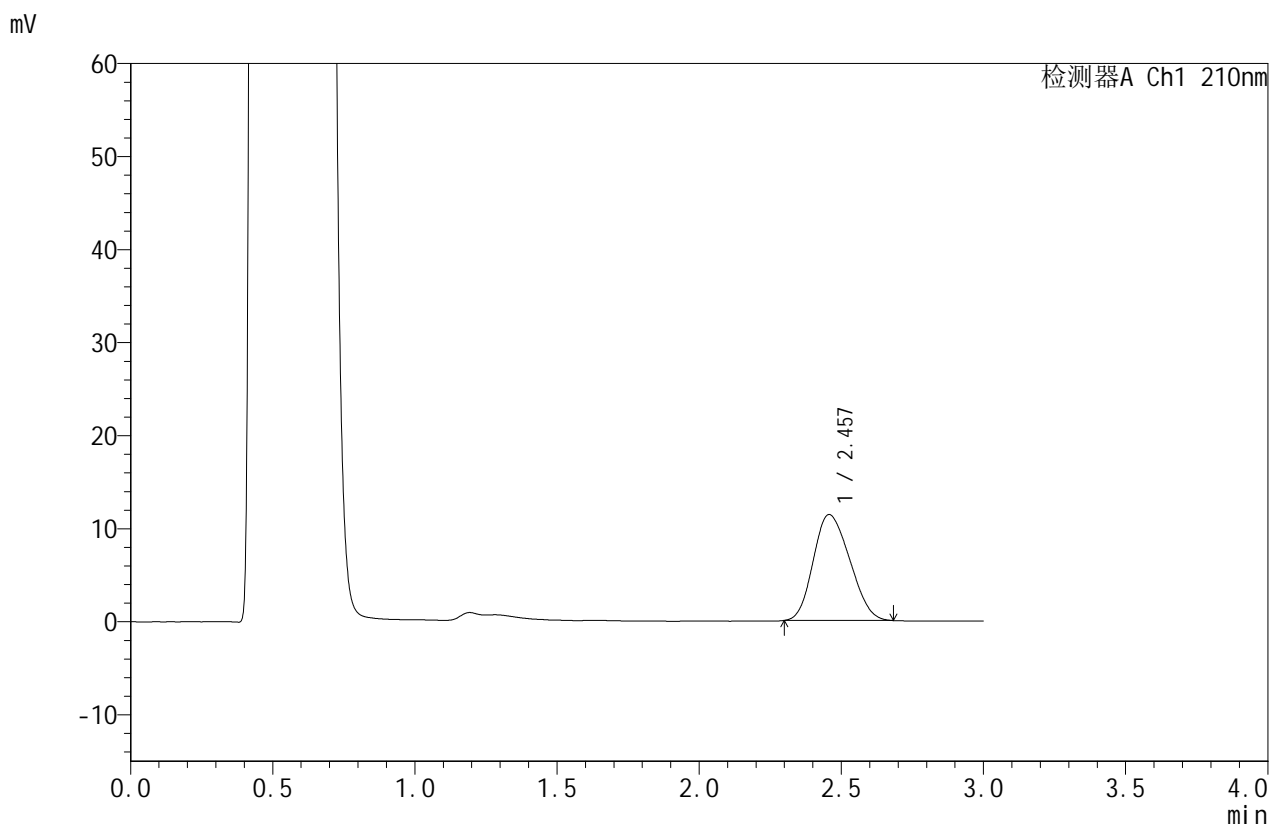


# JSS-4129

## <样品信息>

色谱柱:XB-C18(50mm\*4.6mm,5μm) 流速:1.5ml/min  
 柱温:40°C 波长:210nm  
 数据文件名: RC\$JSS-4129 - 0-24/25-1066-2 - zzp-2025042421p-2.5mg-rcqx-jf50z-2-pH4.5jz-10min-P2.lcd  
 方法文件名: RC\$JSS-4129 - RC-JSS-4129-FX274.lcm  
 批处理文件名: RC\$JSS-4129 - JSS-4129-20250527-RC-FX274.lcb  
 样品瓶号: 4-11  
 进样体积: 50 μl 版本号:6.115  
 进样时间: 2025/05/27 23:39:14 实验者: lvtingting  
 处理时间(V2): 2025/05/28 09:23:59 处理者: lvtingting  
 仪器型号: SHIMADZU LC-2050C(FX274)

## <色谱图>



## <峰表>

检测器A Ch1 210nm

峰号	保留时间	面积	面积%	高度	理论塔板数(USP)	拖尾因子	分离度(USP)
1	2.457	101565	100.000	11384	1651	1.182	--
总计		101565	100.000	11384			

图164 苯磺酸美洛加巴林片溶出曲线测定HPLC图谱  
 自制品-2025042421批-2.5mg-pH4.5介质-浆法-50转-10min-片2  
 供试品溶液-1

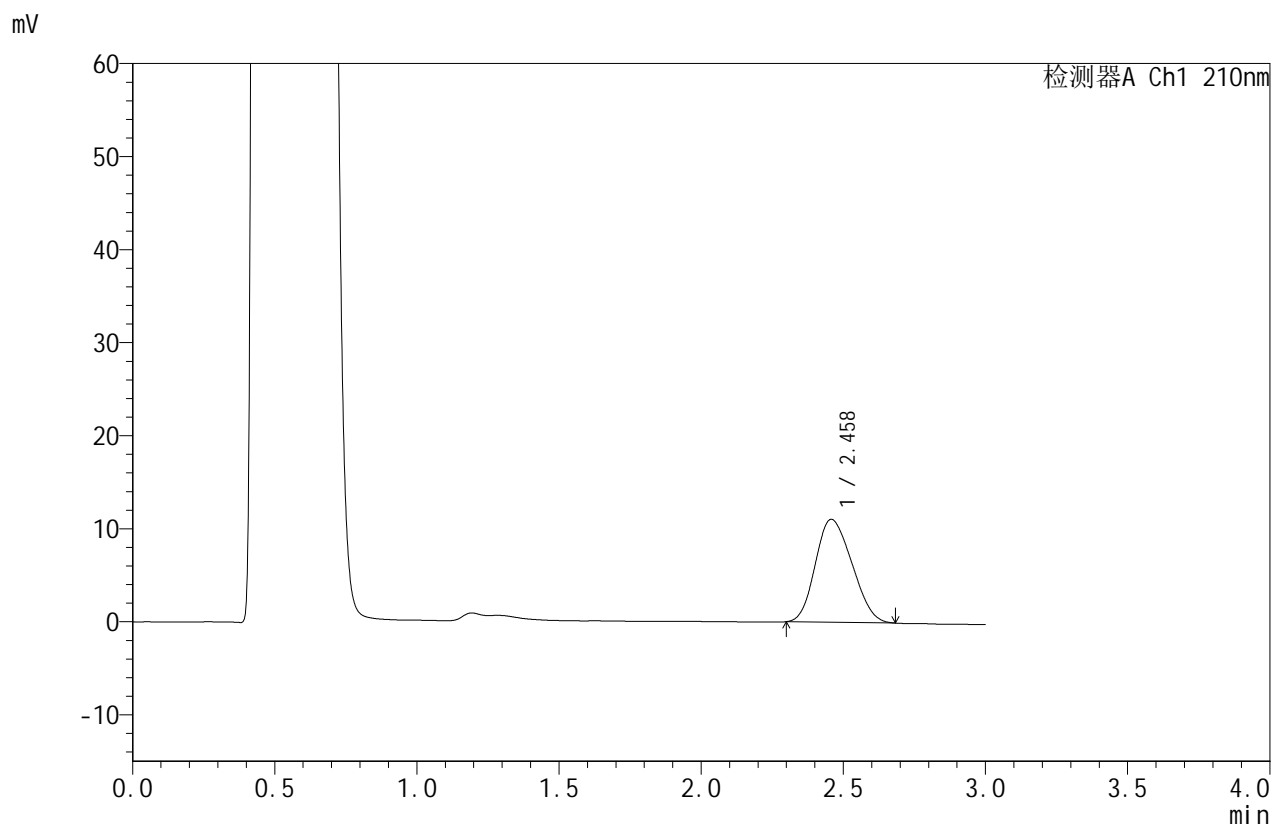


# JSS-4129

## <样品信息>

色谱柱:XB-C18(50mm\*4.6mm,5μm)      流速:1.5ml/min  
 柱温:40°C      波长:210nm  
 数据文件名: RC\$JSS-4129 - 0-24/25-1067-2 - zzp-2025042421p-2.5mg-rcqx-jf50z-2-pH4.5jz-10min-P3.lcd  
 方法文件名: RC\$JSS-4129 - RC-JSS-4129-FX274.lcm  
 批处理文件名: RC\$JSS-4129 - JSS-4129-20250527-RC-FX274.lcb  
 样品瓶号: 4-20  
 进样体积: 50 μl      版本号:6.115  
 进样时间: 2025/05/27 23:42:39      实验者: lvtingting  
 处理时间 (V2): 2025/05/28 09:24:02      处理者: lvtingting  
 仪器型号: SHIMADZU LC-2050C(FX274)

## <色谱图>



## <峰表>

检测器A Ch1 210nm

峰号	保留时间	面积	面积%	高度	理论塔板数(USP)	拖尾因子	分离度(USP)
1	2.458	98933	100.000	11057	1638	1.181	--
总计		98933	100.000	11057			

图165 苯磺酸美洛加巴林片溶出曲线测定HPLC图谱  
 自制品-2025042421批-2.5mg-pH4.5介质-浆法-50转-10min-片3  
 供试品溶液-1

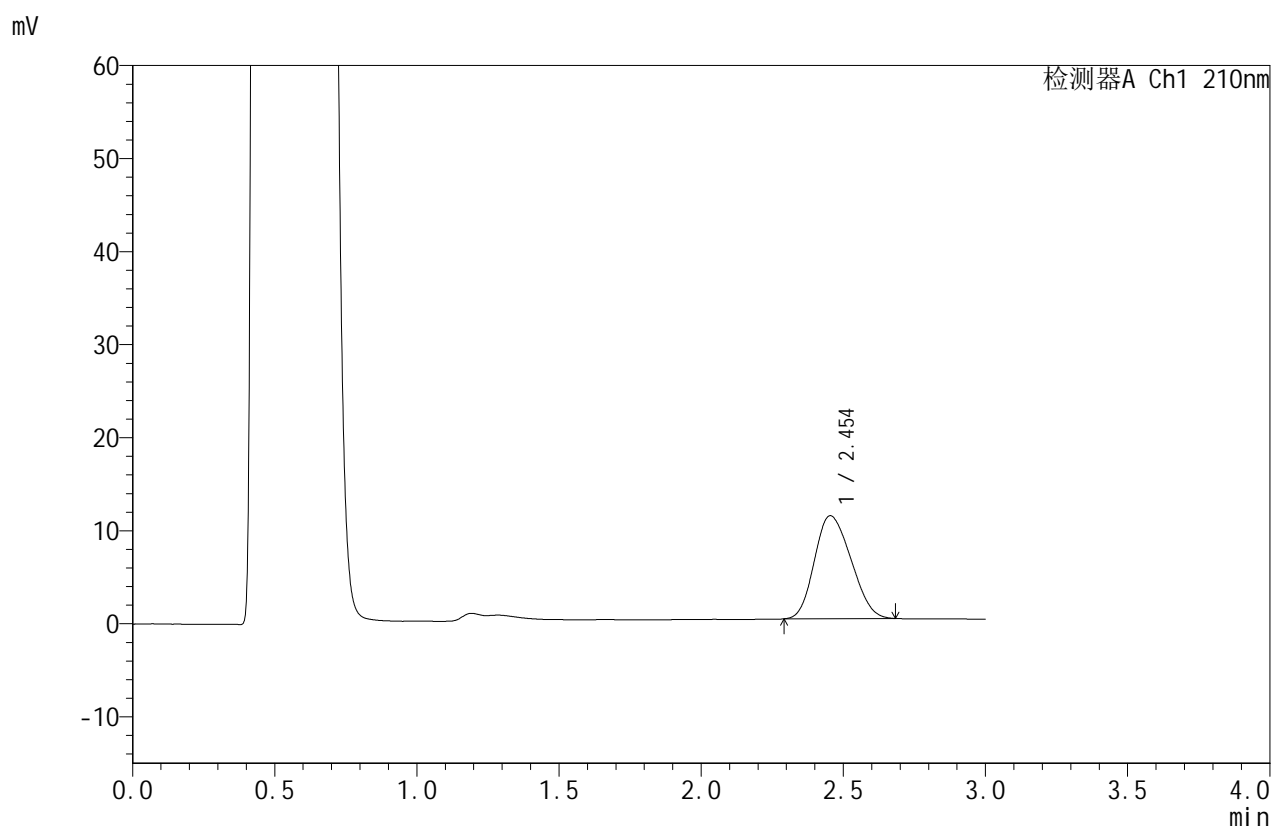


# JSS-4129

## <样品信息>

色谱柱:XB-C18(50mm\*4.6mm,5μm) 流速:1.5ml/min  
 柱温:40°C 波长:210nm  
 数据文件名: RC\$JSS-4129 - 0-24/25-1068-2 - zzp-2025042421p-2.5mg-rcqx-jf50z-2-pH4.5jz-10min-P4.lcd  
 方法文件名: RC\$JSS-4129 - RC-JSS-4129-FX274.lcm  
 批处理文件名: RC\$JSS-4129 - JSS-4129-20250527-RC-FX274.lcb  
 样品瓶号: 4-29  
 进样体积: 50 μl 版本号:6.115  
 进样时间: 2025/05/27 23:46:04 实验者: lvtingting  
 处理时间(V2): 2025/05/28 09:24:04 处理者: lvtingting  
 仪器型号: SHIMADZU LC-2050C(FX274)

## <色谱图>



## <峰表>

检测器A Ch1 210nm

峰号	保留时间	面积	面积%	高度	理论塔板数(USP)	拖尾因子	分离度(USP)
1	2.454	99133	100.000	11076	1638	1.184	--
总计		99133	100.000	11076			

图166 苯磺酸美洛加巴林片溶出曲线测定HPLC图谱  
 自制品-2025042421批-2.5mg-pH4.5介质-浆法-50转-10min-片4  
 供试品溶液-1

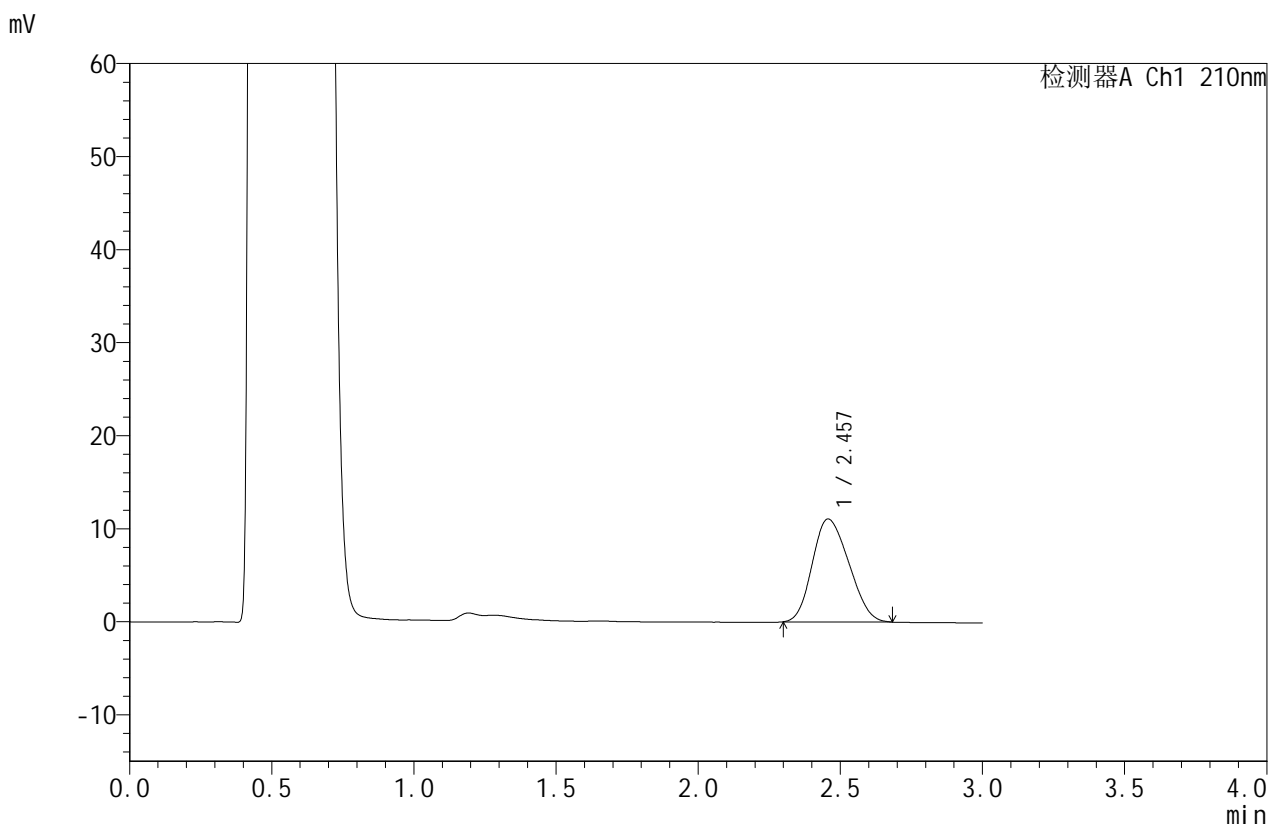


# JSS-4129

## <样品信息>

色谱柱:XB-C18(50mm\*4.6mm,5μm)      流速:1.5ml/min  
 柱温:40°C      波长:210nm  
 数据文件名: RC\$JSS-4129 - 0-24/25-1069-2 - zzp-2025042421p-2.5mg-rcqx-jf50z-2-pH4.5jz-10min-P5.lcd  
 方法文件名: RC\$JSS-4129 - RC-JSS-4129-FX274.lcm  
 批处理文件名: RC\$JSS-4129 - JSS-4129-20250527-RC-FX274.lcb  
 样品瓶号: 4-38  
 进样体积: 50 μl      版本号:6.115  
 进样时间: 2025/05/27 23:49:29      实验者: lvtingting  
 处理时间(V2): 2025/05/28 09:24:07      处理者: lvtingting  
 仪器型号: SHIMADZU LC-2050C(FX274)

## <色谱图>



## <峰表>

检测器A Ch1 210nm

峰号	保留时间	面积	面积%	高度	理论塔板数(USP)	拖尾因子	分离度(USP)
1	2.457	98933	100.000	11066	1635	1.182	--
总计		98933	100.000	11066			

图167 苯磺酸美洛加巴林片溶出曲线测定HPLC图谱  
 自制品-2025042421批-2.5mg-pH4.5介质-浆法-50转-10min-片5  
 供试品溶液-1

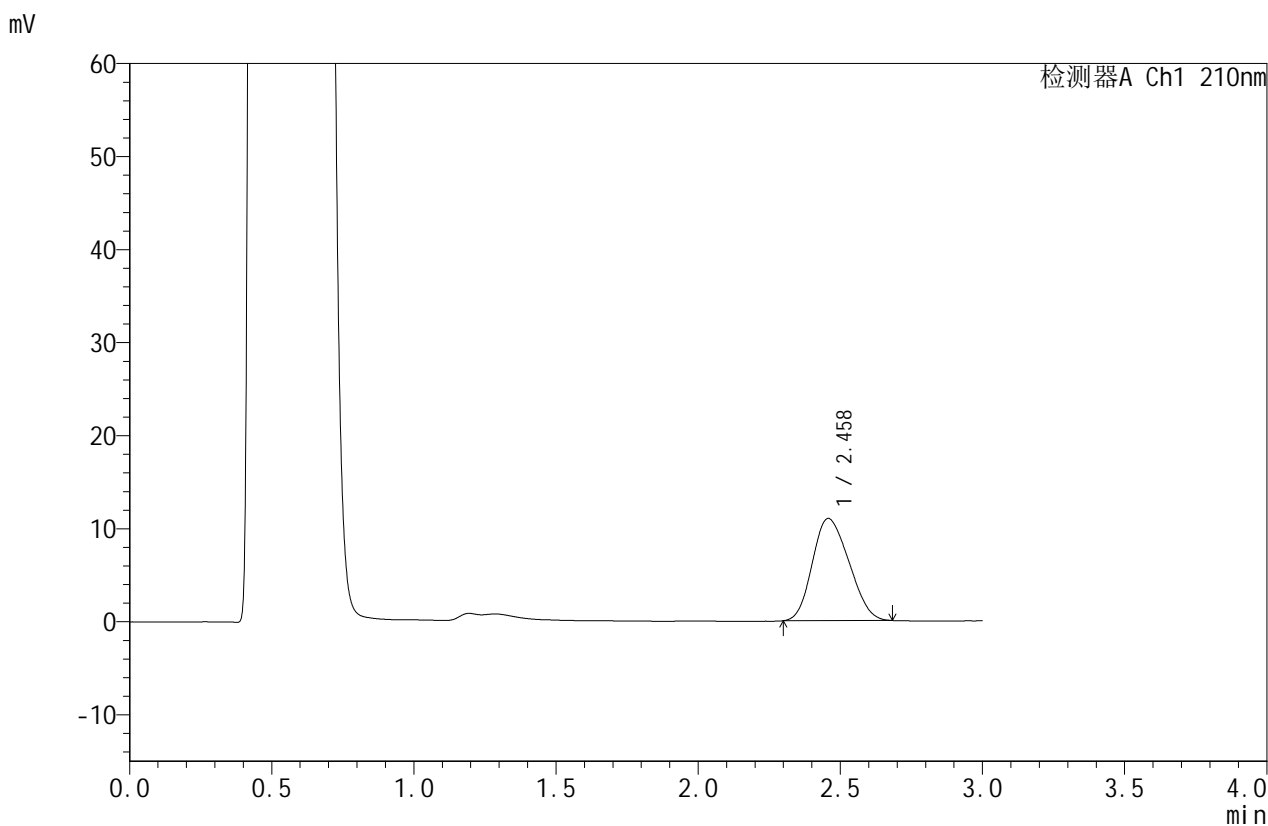


# JSS-4129

## <样品信息>

色谱柱:XB-C18(50mm\*4.6mm,5μm)      流速:1.5ml/min  
 柱温:40°C      波长:210nm  
 数据文件名: RC\$JSS-4129 - 0-24/25-1070-2 - zzp-2025042421p-2.5mg-rcqx-jf50z-2-pH4.5jz-10min-P6.lcd  
 方法文件名: RC\$JSS-4129 - RC-JSS-4129-FX274.lcm  
 批处理文件名: RC\$JSS-4129 - JSS-4129-20250527-RC-FX274.lcb  
 样品瓶号: 4-47  
 进样体积: 50 μl      版本号:6.115  
 进样时间: 2025/05/27 23:52:54      实验者: lvtingting  
 处理时间(V2): 2025/05/28 09:24:10      处理者: lvtingting  
 仪器型号: SHIMADZU LC-2050C(FX274)

## <色谱图>



## <峰表>

检测器A Ch1 210nm

峰号	保留时间	面积	面积%	高度	理论塔板数(USP)	拖尾因子	分离度(USP)
1	2.458	98330	100.000	10980	1630	1.182	--
总计		98330	100.000	10980			

图168 苯磺酸美洛加巴林片溶出曲线测定HPLC图谱  
 自制品-2025042421批-2.5mg-pH4.5介质-浆法-50转-10min-片6  
 供试品溶液-1

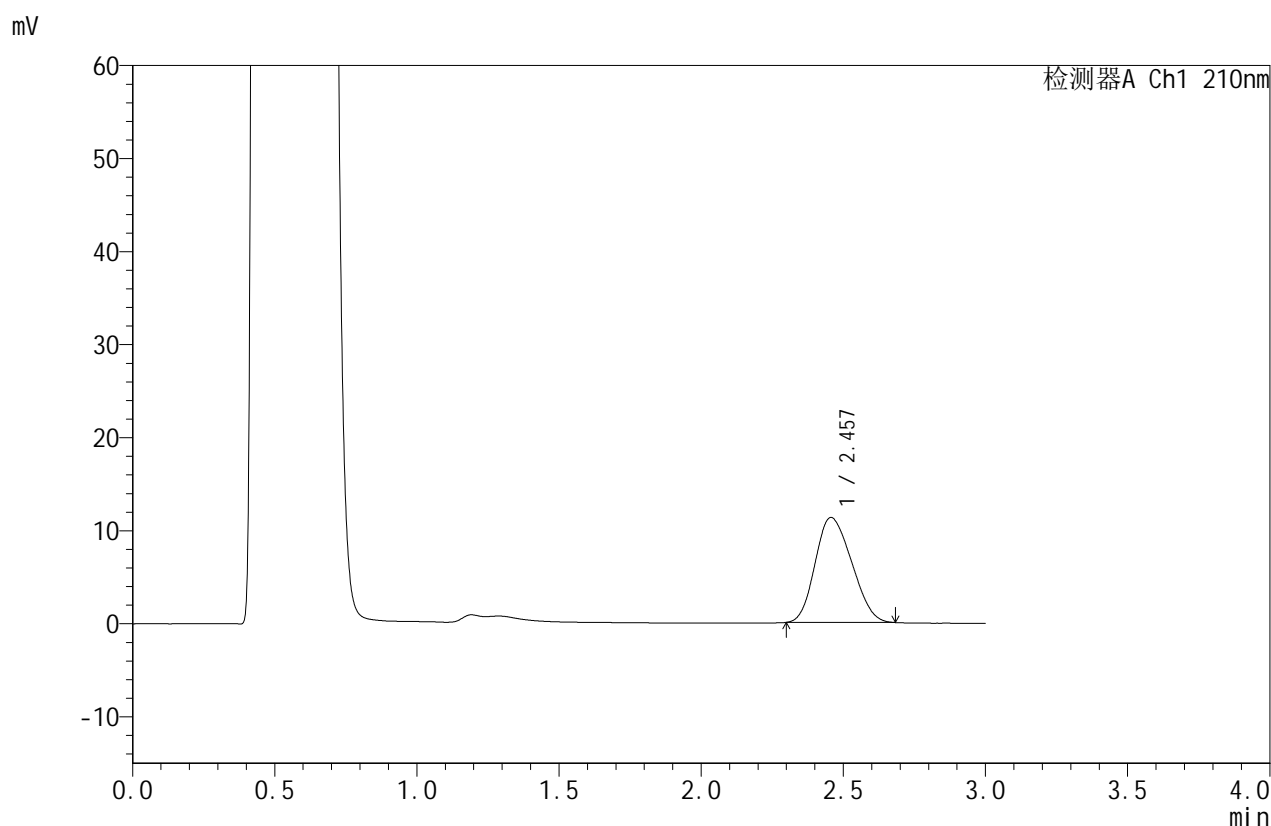


# JSS-4129

## <样品信息>

色谱柱:XB-C18(50mm\*4.6mm,5μm)      流速:1.5ml/min  
 柱温:40°C      波长:210nm  
 数据文件名: RC\$JSS-4129 - 0-24/25-1071-2 - zzp-2025042421p-2.5mg-rcqx-jf50z-2-pH4.5jz-15min-P1.lcd  
 方法文件名: RC\$JSS-4129 - RC-JSS-4129-FX274.lcm  
 批处理文件名: RC\$JSS-4129 - JSS-4129-20250527-RC-FX274.lcb  
 样品瓶号: 4-3  
 进样体积: 50 μl      版本号:6.115  
 进样时间: 2025/05/27 23:56:19      实验者: lvtingting  
 处理时间(V2): 2025/05/28 09:24:12      处理者: lvtingting  
 仪器型号: SHIMADZU LC-2050C(FX274)

## <色谱图>



## <峰表>

检测器A Ch1 210nm

峰号	保留时间	面积	面积%	高度	理论塔板数(USP)	拖尾因子	分离度(USP)
1	2.457	100841	100.000	11284	1633	1.185	--
总计		100841	100.000	11284			

图169 苯磺酸美洛加巴林片溶出曲线测定HPLC图谱  
 自制品-2025042421批-2.5mg-pH4.5介质-浆法-50转-15min-片1  
 供试品溶液-1



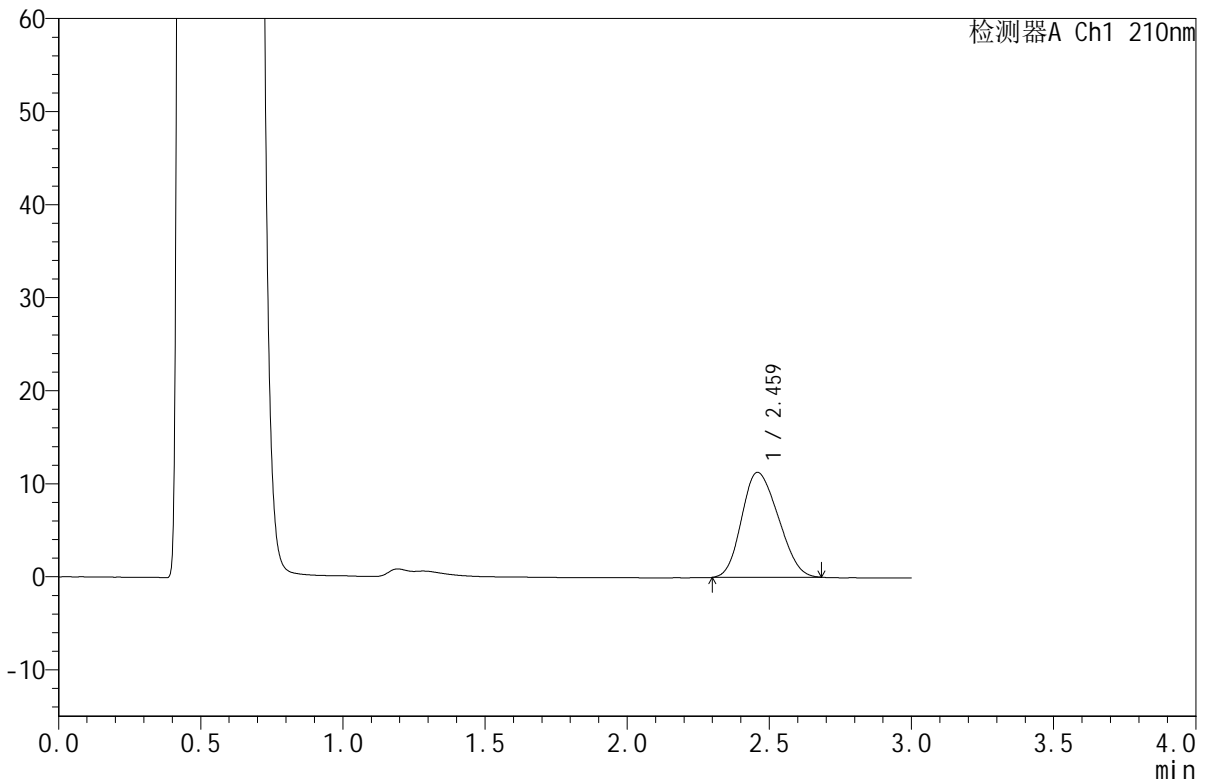
# JSS-4129

<样品信息>

色谱柱:XB-C18(50mm\*4.6mm,5μm)      流速:1.5ml/min  
 柱温:40°C      波长:210nm  
 数据文件名: RC\$JSS-4129 - 0-24/25-1072-2 - zzp-2025042421p-2.5mg-rcqx-jf50z-2-pH4.5jz-15min-P2.lcd  
 方法文件名: RC\$JSS-4129 - RC-JSS-4129-FX274.lcm  
 批处理文件名: RC\$JSS-4129 - JSS-4129-20250527-RC-FX274.lcb  
 样品瓶号: 4-12  
 进样体积: 50 μl      版本号:6.115  
 进样时间: 2025/05/27 23:59:43      实验者: lvtingting  
 处理时间 (V2): 2025/05/28 09:24:15      处理者: lvtingting  
 仪器型号: SHIMADZU LC-2050C(FX274)

<色谱图>

mV



<峰表>

检测器A Ch1 210nm

峰号	保留时间	面积	面积%	高度	理论塔板数(USP)	拖尾因子	分离度(USP)
1	2.459	101003	100.000	11271	1632	1.184	--
总计		101003	100.000	11271			

图170 苯磺酸美洛加巴林片溶出曲线测定HPLC图谱  
 自制品-2025042421批-2.5mg-pH4.5介质-浆法-50转-15min-片2  
 供试品溶液-1

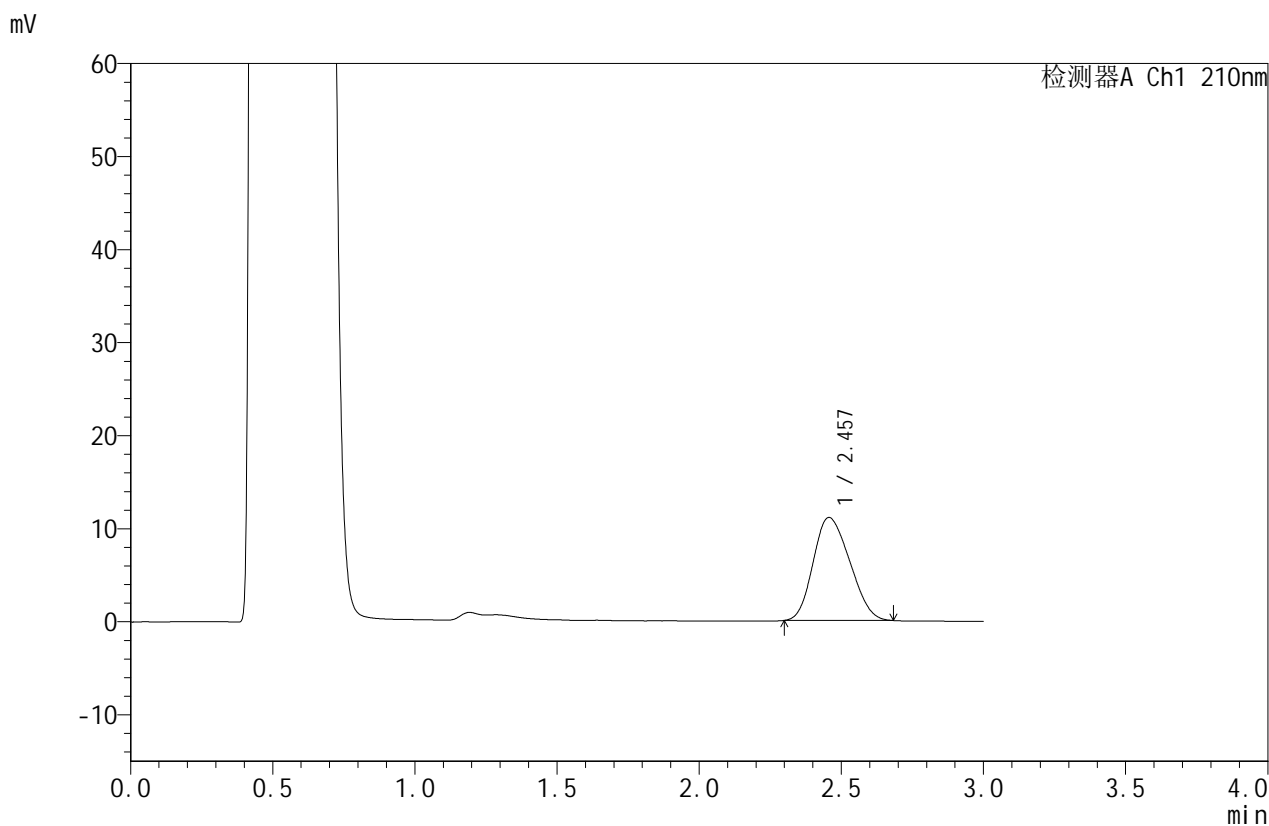


# JSS-4129

## <样品信息>

色谱柱:XB-C18(50mm\*4.6mm,5μm) 流速:1.5ml/min  
 柱温:40°C 波长:210nm  
 数据文件名: RC\$JSS-4129 - 0-24/25-1073-2 - zzp-2025042421p-2.5mg-rcqx-jf50z-2-pH4.5jz-15min-P3.lcd  
 方法文件名: RC\$JSS-4129 - RC-JSS-4129-FX274.lcm  
 批处理文件名: RC\$JSS-4129 - JSS-4129-20250527-RC-FX274.lcb  
 样品瓶号: 4-21  
 进样体积: 50 μl 版本号:6.115  
 进样时间: 2025/05/28 00:03:09 实验者: lvtingting  
 处理时间(V2): 2025/05/28 09:24:18 处理者: lvtingting  
 仪器型号: SHIMADZU LC-2050C(FX274)

## <色谱图>



## <峰表>

检测器A Ch1 210nm

峰号	保留时间	面积	面积%	高度	理论塔板数(USP)	拖尾因子	分离度(USP)
1	2.457	99057	100.000	11070	1624	1.191	--
总计		99057	100.000	11070			

图171 苯磺酸美洛加巴林片溶出曲线测定HPLC图谱  
 自制品-2025042421批-2.5mg-pH4.5介质-浆法-50转-15min-片3  
 供试品溶液-1

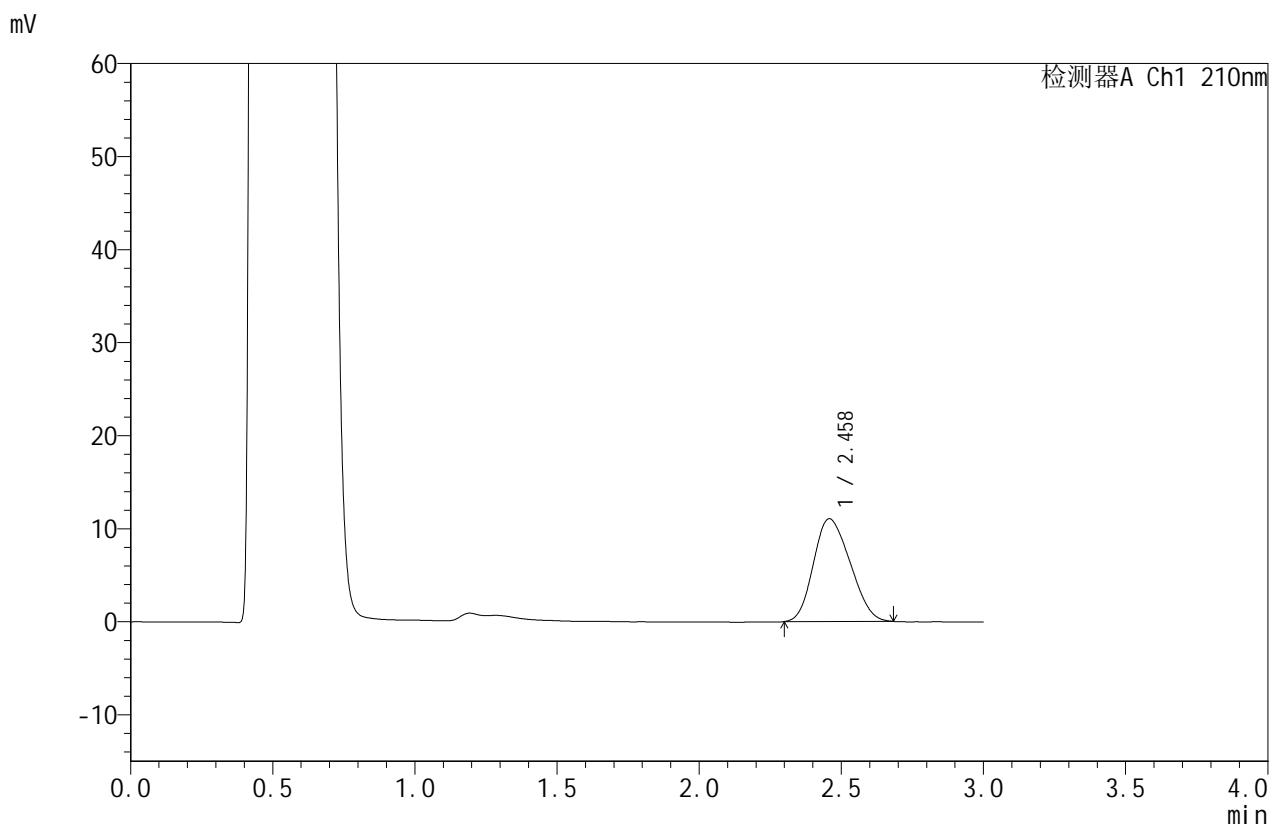


# JSS-4129

## <样品信息>

色谱柱:XB-C18(50mm\*4.6mm,5μm)      流速:1.5ml/min  
 柱温:40°C      波长:210nm  
 数据文件名: RC\$JSS-4129 - 0-24/25-1074-2 - zzp-2025042421p-2.5mg-rcqx-jf50z-2-pH4.5jz-15min-P4.lcd  
 方法文件名: RC\$JSS-4129 - RC-JSS-4129-FX274.lcm  
 批处理文件名: RC\$JSS-4129 - JSS-4129-20250527-RC-FX274.lcb  
 样品瓶号: 4-30  
 进样体积: 50 μl      版本号:6.115  
 进样时间: 2025/05/28 00:06:34      实验者: lvtingting  
 处理时间 (V2): 2025/05/28 09:24:20      处理者: lvtingting  
 仪器型号: SHIMADZU LC-2050C(FX274)

## <色谱图>



## <峰表>

检测器A Ch1 210nm

峰号	保留时间	面积	面积%	高度	理论塔板数(USP)	拖尾因子	分离度(USP)
1	2.458	99031	100.000	11039	1624	1.188	--
总计		99031	100.000	11039			

图172 苯磺酸美洛加巴林片溶出曲线测定HPLC图谱  
 自制品-2025042421批-2.5mg-pH4.5介质-浆法-50转-15min-片4  
 供试品溶液-1

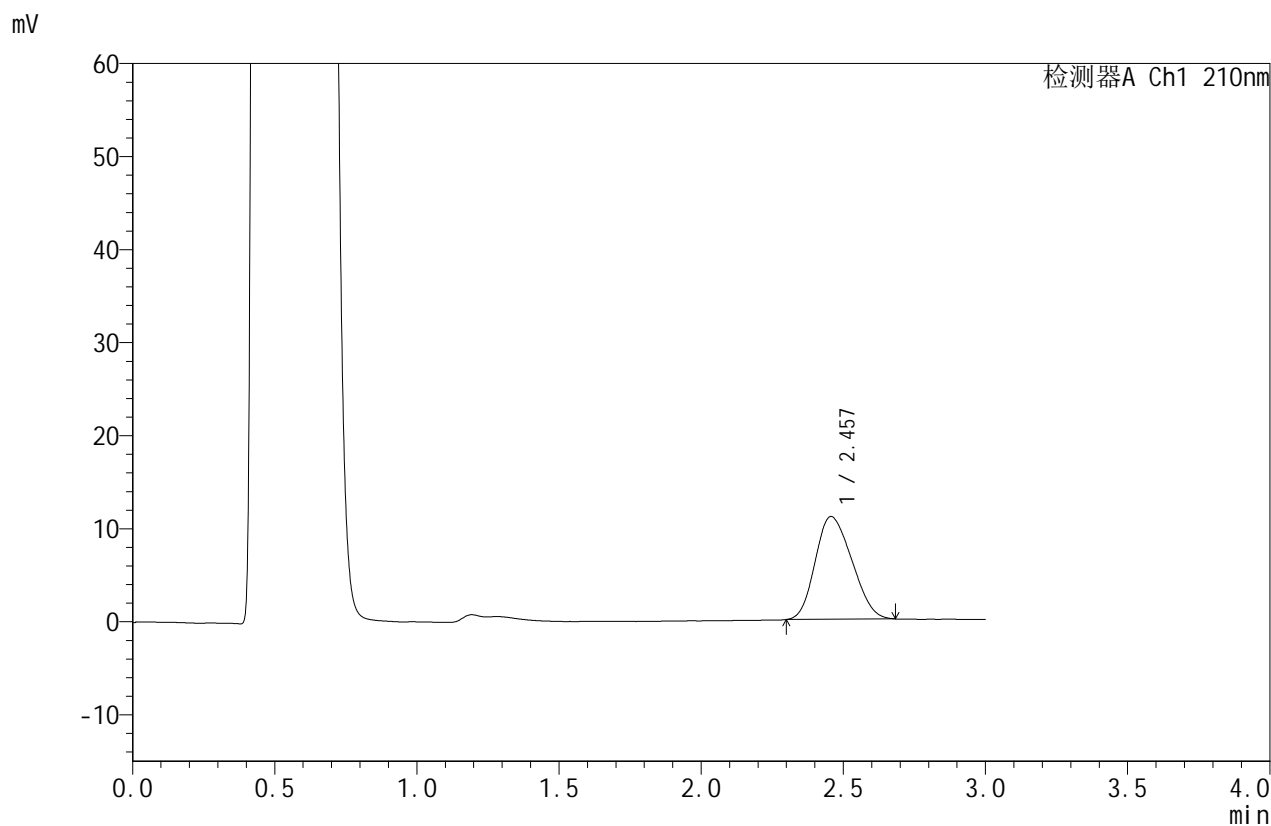


# JSS-4129

## <样品信息>

色谱柱:XB-C18(50mm\*4.6mm,5μm)      流速:1.5ml/min  
 柱温:40°C      波长:210nm  
 数据文件名: RC\$JSS-4129 - 0-24/25-1075-2 - zzp-2025042421p-2.5mg-rcqx-jf50z-2-pH4.5jz-15min-P5.lcd  
 方法文件名: RC\$JSS-4129 - RC-JSS-4129-FX274.lcm  
 批处理文件名: RC\$JSS-4129 - JSS-4129-20250527-RC-FX274.lcb  
 样品瓶号: 4-39  
 进样体积: 50 μl      版本号:6.115  
 进样时间: 2025/05/28 00:09:59      实验者: lvtingting  
 处理时间(V2): 2025/05/28 09:24:23      处理者: lvtingting  
 仪器型号: SHIMADZU LC-2050C(FX274)

## <色谱图>



## <峰表>

检测器A Ch1 210nm

峰号	保留时间	面积	面积%	高度	理论塔板数(USP)	拖尾因子	分离度(USP)
1	2.457	98934	100.000	11043	1619	1.193	--
总计		98934	100.000	11043			

图173 苯磺酸美洛加巴林片溶出曲线测定HPLC图谱  
 自制品-2025042421批-2.5mg-pH4.5介质-浆法-50转-15min-片5  
 供试品溶液-1

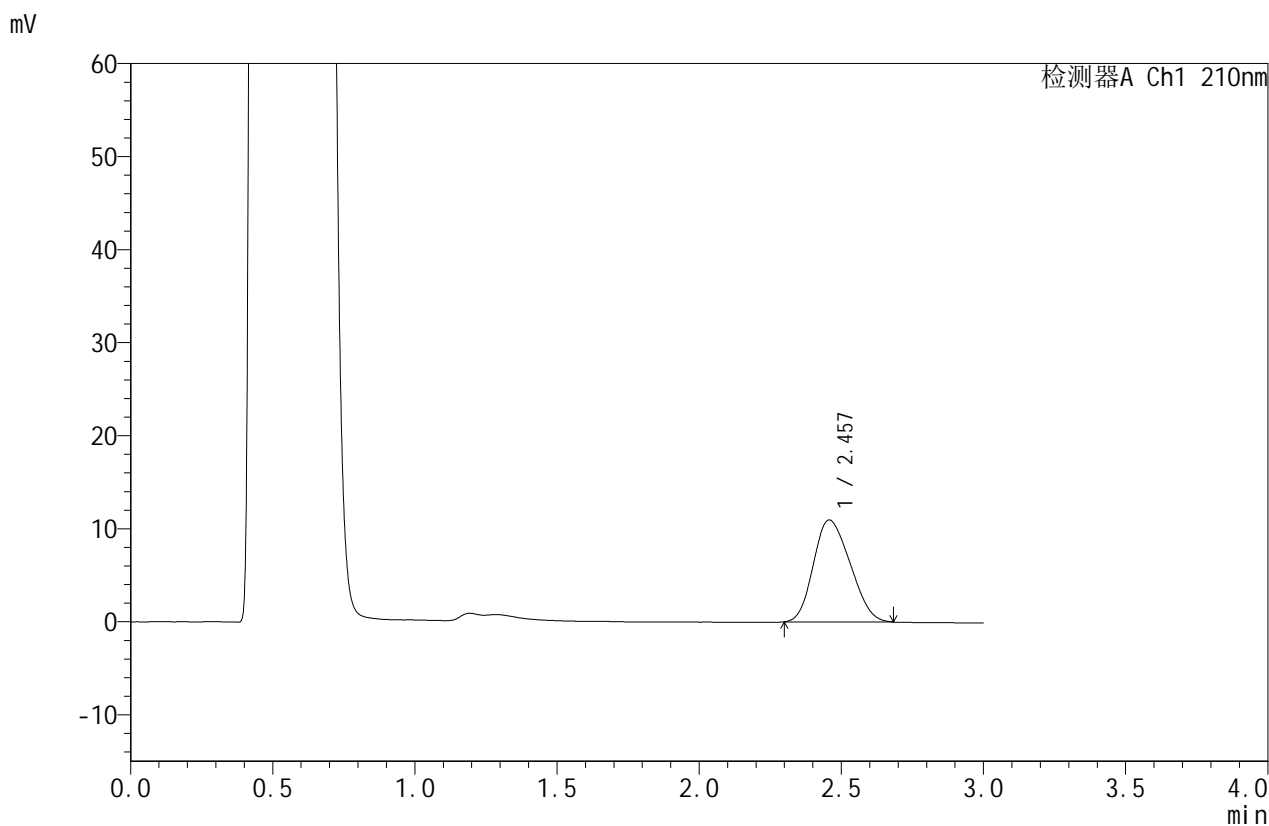


# JSS-4129

## <样品信息>

色谱柱:XB-C18(50mm\*4.6mm,5μm) 流速:1.5ml/min  
 柱温:40°C 波长:210nm  
 数据文件名: RC\$JSS-4129 - 0-24/25-1076-2 - zzp-2025042421p-2.5mg-rcqx-jf50z-2-pH4.5jz-15min-P6.lcd  
 方法文件名: RC\$JSS-4129 - RC-JSS-4129-FX274.lcm  
 批处理文件名: RC\$JSS-4129 - JSS-4129-20250527-RC-FX274.lcb  
 样品瓶号: 4-48  
 进样体积: 50 μl 版本号:6.115  
 进样时间: 2025/05/28 00:13:24 实验者: lvtingting  
 处理时间(V2): 2025/05/28 09:24:26 处理者: lvtingting  
 仪器型号: SHIMADZU LC-2050C(FX274)

## <色谱图>



## <峰表>

检测器A Ch1 210nm

峰号	保留时间	面积	面积%	高度	理论塔板数(USP)	拖尾因子	分离度(USP)
1	2.457	98478	100.000	10954	1612	1.192	--
总计		98478	100.000	10954			

图174 苯磺酸美洛加巴林片溶出曲线测定HPLC图谱  
 自制品-2025042421批-2.5mg-pH4.5介质-浆法-50转-15min-片6  
 供试品溶液-1

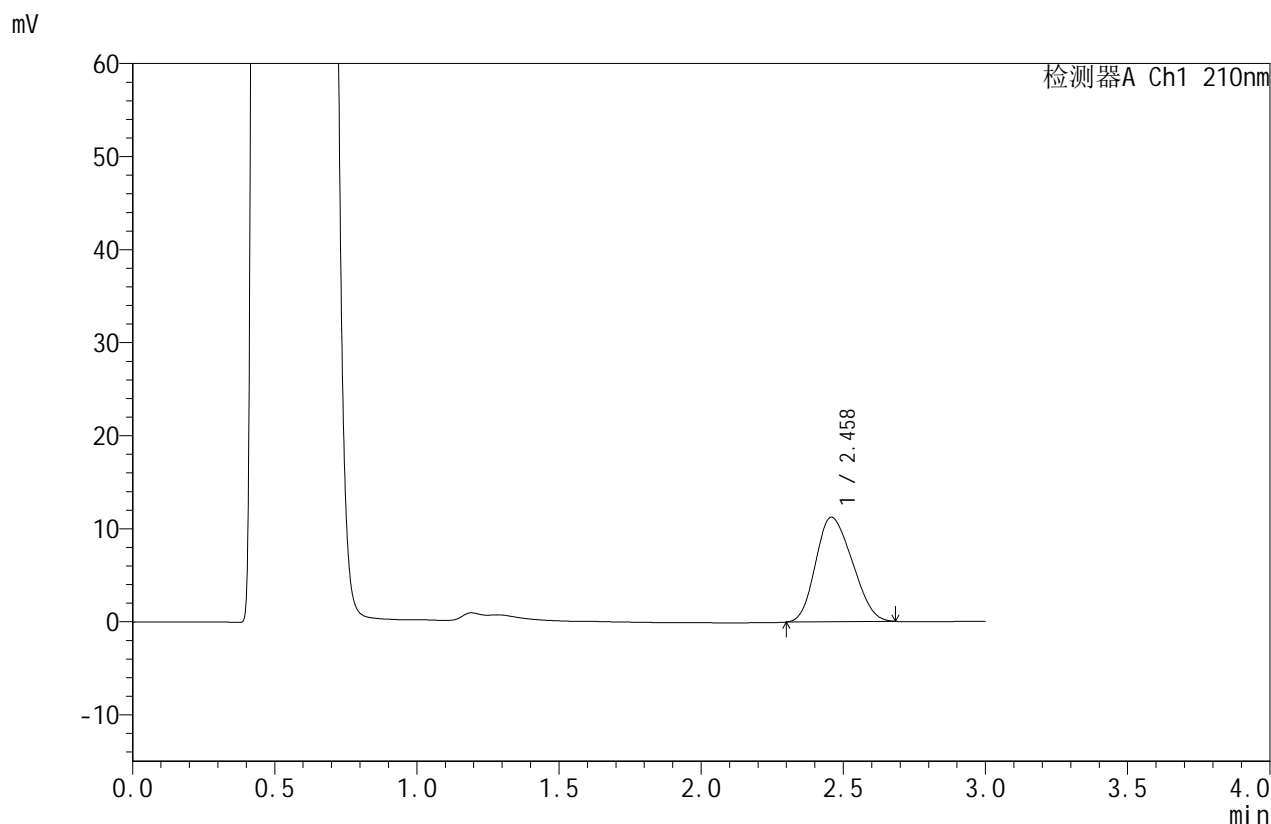


# JSS-4129

## <样品信息>

色谱柱:XB-C18(50mm\*4.6mm,5μm)      流速:1.5ml/min  
 柱温:40°C      波长:210nm  
 数据文件名: RC\$JSS-4129 - 0-24/25-1077-2 - zzp-2025042421p-2.5mg-rcqx-jf50z-2-pH4.5jz-20min-P1.lcd  
 方法文件名: RC\$JSS-4129 - RC-JSS-4129-FX274.lcm  
 批处理文件名: RC\$JSS-4129 - JSS-4129-20250527-RC-FX274.lcb  
 样品瓶号: 4-4  
 进样体积: 50 μl      版本号:6.115  
 进样时间: 2025/05/28 00:16:50      实验者: lvtingting  
 处理时间(V2): 2025/05/28 09:24:29      处理者: lvtingting  
 仪器型号: SHIMADZU LC-2050C(FX274)

## <色谱图>



## <峰表>

检测器A Ch1 210nm

峰号	保留时间	面积	面积%	高度	理论塔板数(USP)	拖尾因子	分离度(USP)
1	2.458	100721	100.000	11228	1616	1.191	--
总计		100721	100.000	11228			

图175 苯磺酸美洛加巴林片溶出曲线测定HPLC图谱  
 自制品-2025042421批-2.5mg-pH4.5介质-浆法-50转-20min-片1  
 供试品溶液-1

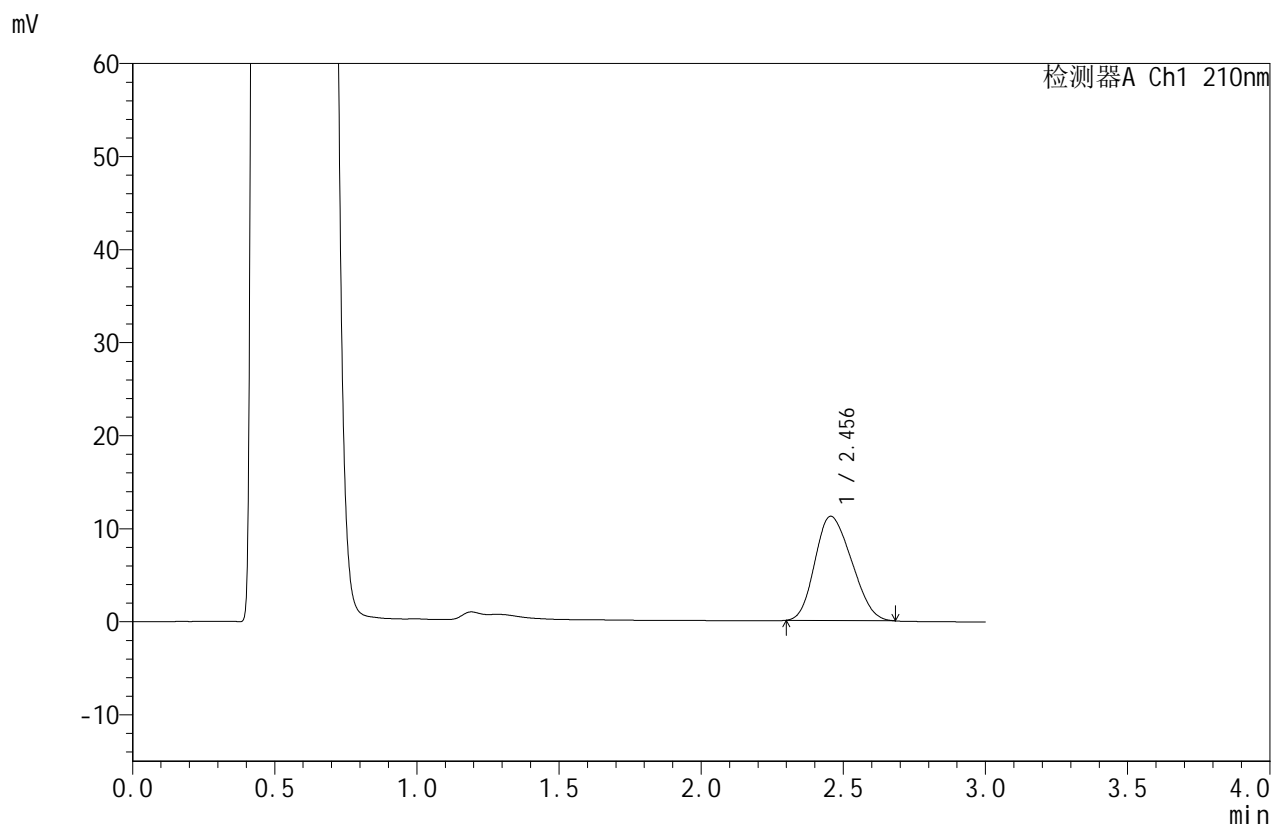


# JSS-4129

## <样品信息>

色谱柱:XB-C18(50mm\*4.6mm,5μm)      流速:1.5ml/min  
 柱温:40°C      波长:210nm  
 数据文件名: RC\$JSS-4129 - 0-24/25-1078-2 - zzp-2025042421p-2.5mg-rcqx-jf50z-2-pH4.5jz-20min-P2.lcd  
 方法文件名: RC\$JSS-4129 - RC-JSS-4129-FX274.lcm  
 批处理文件名: RC\$JSS-4129 - JSS-4129-20250527-RC-FX274.lcb  
 样品瓶号: 4-13  
 进样体积: 50 μl      版本号:6.115  
 进样时间: 2025/05/28 00:20:15      实验者: lvtingting  
 处理时间(V2): 2025/05/28 09:24:31      处理者: lvtingting  
 仪器型号: SHIMADZU LC-2050C(FX274)

## <色谱图>



## <峰表>

检测器A Ch1 210nm

峰号	保留时间	面积	面积%	高度	理论塔板数(USP)	拖尾因子	分离度(USP)
1	2.456	100552	100.000	11209	1607	1.196	--
总计		100552	100.000	11209			

图176 苯磺酸美洛加巴林片溶出曲线测定HPLC图谱  
 自制品-2025042421批-2.5mg-pH4.5介质-浆法-50转-20min-片2  
 供试品溶液-1

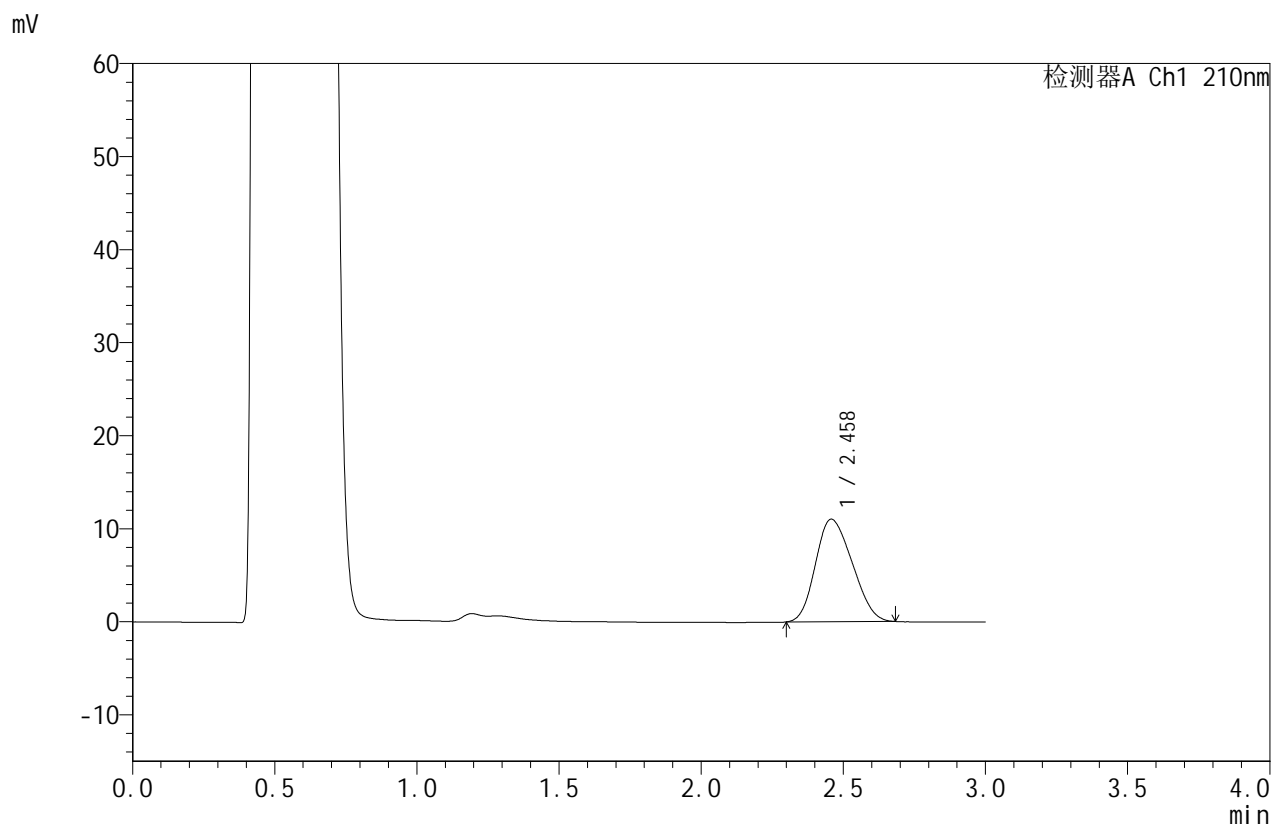


# JSS-4129

## <样品信息>

色谱柱:XB-C18(50mm\*4.6mm,5μm)      流速:1.5ml/min  
 柱温:40°C      波长:210nm  
 数据文件名: RC\$JSS-4129 - 0-24/25-1079-2 - zzp-2025042421p-2.5mg-rcqx-jf50z-2-pH4.5jz-20min-P3.lcd  
 方法文件名: RC\$JSS-4129 - RC-JSS-4129-FX274.lcm  
 批处理文件名: RC\$JSS-4129 - JSS-4129-20250527-RC-FX274.lcb  
 样品瓶号: 4-22  
 进样体积: 50 μl      版本号:6.115  
 进样时间: 2025/05/28 00:23:40      实验者: lvtingting  
 处理时间(V2): 2025/05/28 09:24:34      处理者: lvtingting  
 仪器型号: SHIMADZU LC-2050C(FX274)

## <色谱图>



## <峰表>

检测器A Ch1 210nm

峰号	保留时间	面积	面积%	高度	理论塔板数(USP)	拖尾因子	分离度(USP)
1	2.458	99012	100.000	11019	1610	1.195	--
总计		99012	100.000	11019			

图177 苯磺酸美洛加巴林片溶出曲线测定HPLC图谱  
 自制品-2025042421批-2.5mg-pH4.5介质-浆法-50转-20min-片3  
 供试品溶液-1

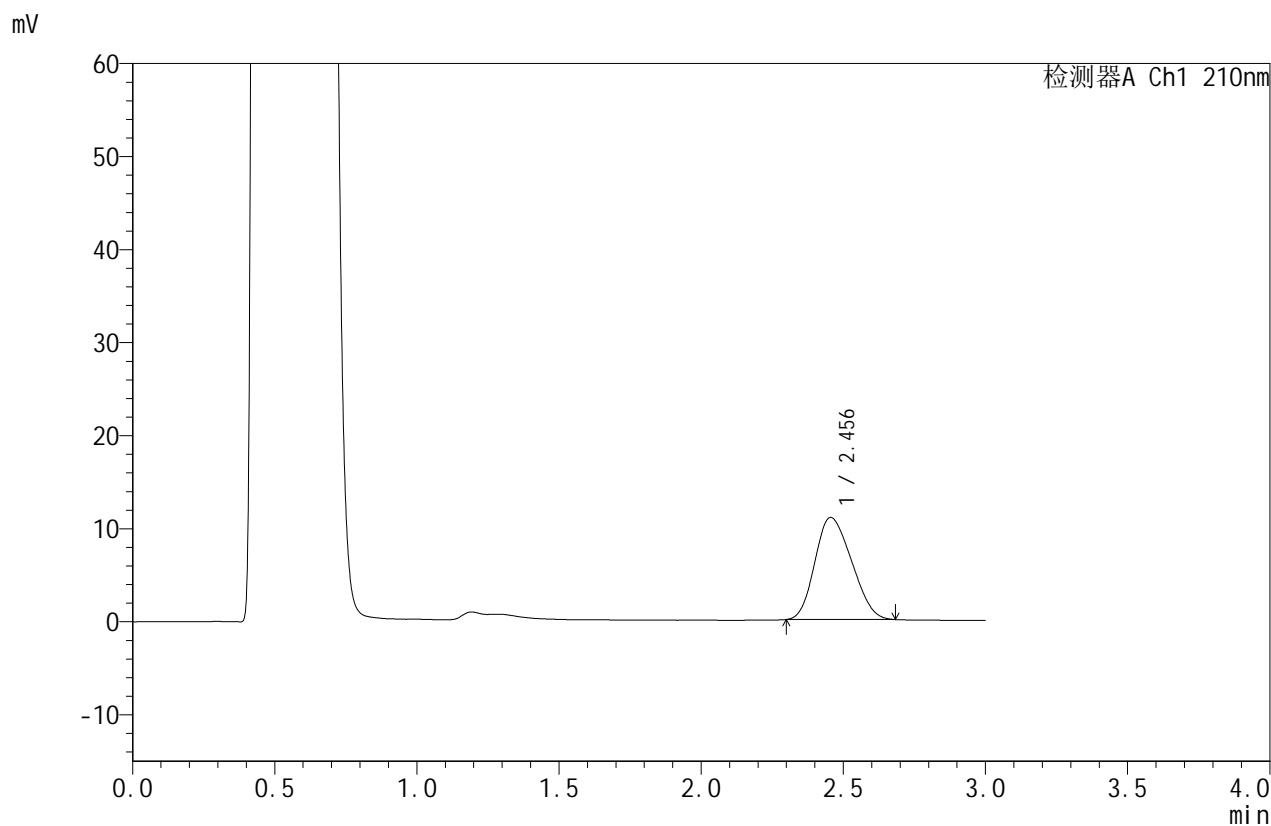


# JSS-4129

## <样品信息>

色谱柱:XB-C18(50mm\*4.6mm,5μm)      流速:1.5ml/min  
 柱温:40°C      波长:210nm  
 数据文件名: RC\$JSS-4129 - 0-24/25-1080-2 - zzp-2025042421p-2.5mg-rcqx-jf50z-2-pH4.5jz-20min-P4.lcd  
 方法文件名: RC\$JSS-4129 - RC-JSS-4129-FX274.lcm  
 批处理文件名: RC\$JSS-4129 - JSS-4129-20250527-RC-FX274.lcb  
 样品瓶号: 4-31  
 进样体积: 50 μl      版本号:6.115  
 进样时间: 2025/05/28 00:27:05      实验者: lvtingting  
 处理时间(V2): 2025/05/28 09:24:36      处理者: lvtingting  
 仪器型号: SHIMADZU LC-2050C(FX274)

## <色谱图>



## <峰表>

检测器A Ch1 210nm

峰号	保留时间	面积	面积%	高度	理论塔板数(USP)	拖尾因子	分离度(USP)
1	2.456	98516	100.000	10978	1611	1.196	--
总计		98516	100.000	10978			

图178 苯磺酸美洛加巴林片溶出曲线测定HPLC图谱  
 自制品-2025042421批-2.5mg-pH4.5介质-浆法-50转-20min-片4  
 供试品溶液-1

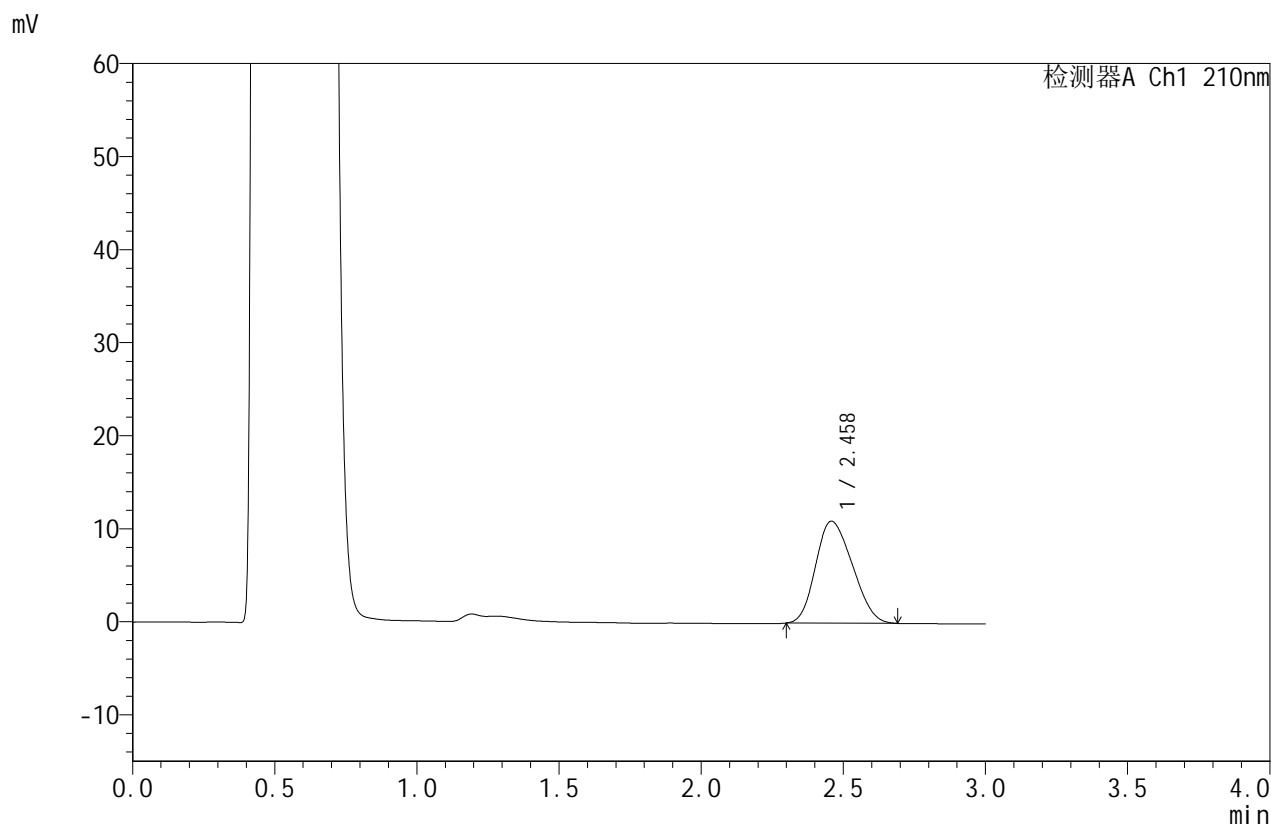


# JSS-4129

## <样品信息>

色谱柱:XB-C18(50mm\*4.6mm,5μm)      流速:1.5ml/min  
 柱温:40°C      波长:210nm  
 数据文件名: RC\$JSS-4129 - 0-24/25-1081-2 - zzp-2025042421p-2.5mg-rcqx-jf50z-2-pH4.5jz-20min-P5.lcd  
 方法文件名: RC\$JSS-4129 - RC-JSS-4129-FX274.lcm  
 批处理文件名: RC\$JSS-4129 - JSS-4129-20250527-RC-FX274.lcb  
 样品瓶号: 4-40  
 进样体积: 50 μl      版本号:6.115  
 进样时间: 2025/05/28 00:30:30      实验者: lvtingting  
 处理时间(V2): 2025/05/28 09:24:39      处理者: lvtingting  
 仪器型号: SHIMADZU LC-2050C(FX274)

## <色谱图>



## <峰表>

检测器A Ch1 210nm

峰号	保留时间	面积	面积%	高度	理论塔板数(USP)	拖尾因子	分离度(USP)
1	2.458	98617	100.000	10961	1612	1.199	--
总计		98617	100.000	10961			

图179 苯磺酸美洛加巴林片溶出曲线测定HPLC图谱  
 自制品-2025042421批-2.5mg-pH4.5介质-浆法-50转-20min-片5  
 供试品溶液-1

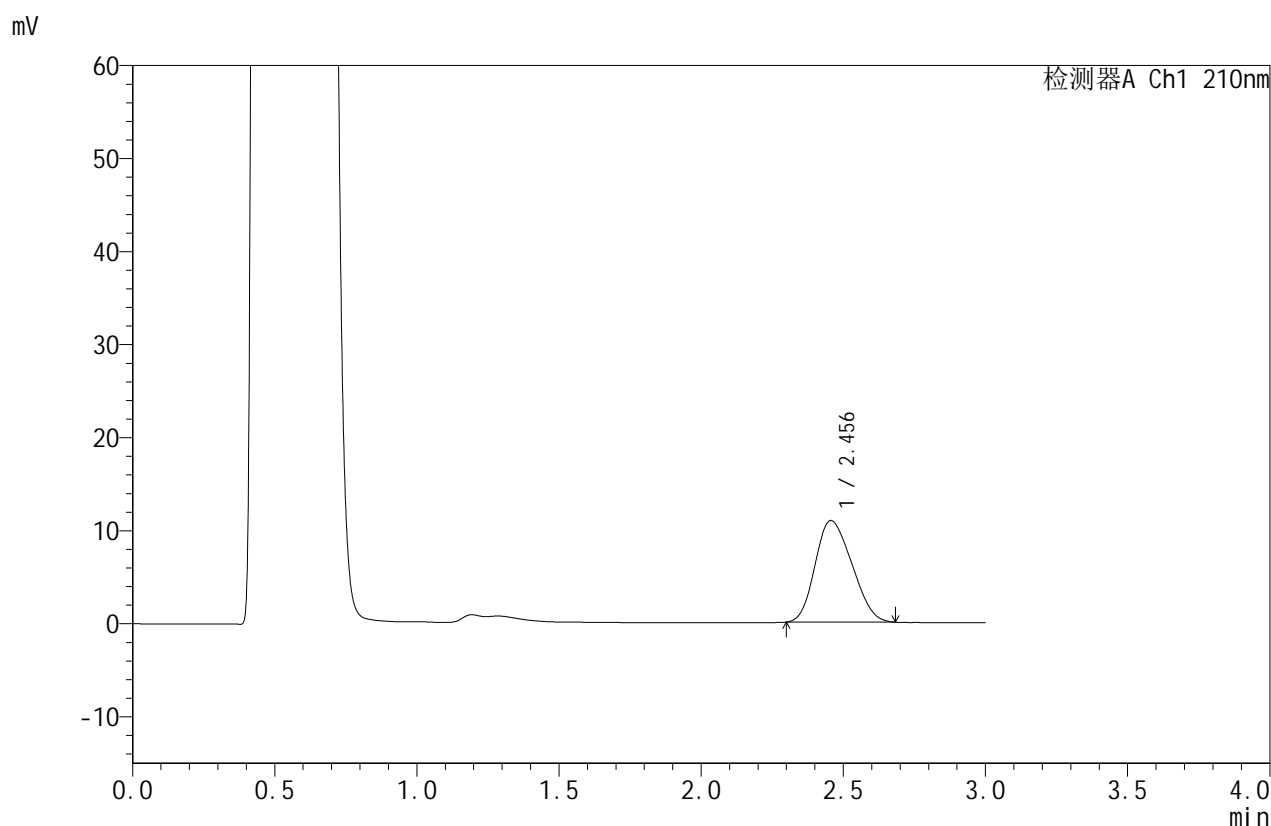


# JSS-4129

## <样品信息>

色谱柱:XB-C18(50mm\*4.6mm,5μm)      流速:1.5ml/min  
 柱温:40°C      波长:210nm  
 数据文件名: RC\$JSS-4129 - 0-24/25-1082-2 - zzp-2025042421p-2.5mg-rcqx-jf50z-2-pH4.5jz-20min-P6.lcd  
 方法文件名: RC\$JSS-4129 - RC-JSS-4129-FX274.lcm  
 批处理文件名: RC\$JSS-4129 - JSS-4129-20250527-RC-FX274.lcb  
 样品瓶号: 4-49  
 进样体积: 50 μl      版本号:6.115  
 进样时间: 2025/05/28 00:33:55      实验者: lvtingting  
 处理时间(V2): 2025/05/28 09:24:42      处理者: lvtingting  
 仪器型号: SHIMADZU LC-2050C(FX274)

## <色谱图>



## <峰表>

检测器A Ch1 210nm

峰号	保留时间	面积	面积%	高度	理论塔板数(USP)	拖尾因子	分离度(USP)
1	2.456	98097	100.000	10919	1606	1.197	--
总计		98097	100.000	10919			

图180 苯磺酸美洛加巴林片溶出曲线测定HPLC图谱  
 自制品-2025042421批-2.5mg-pH4.5介质-浆法-50转-20min-片6  
 供试品溶液-1

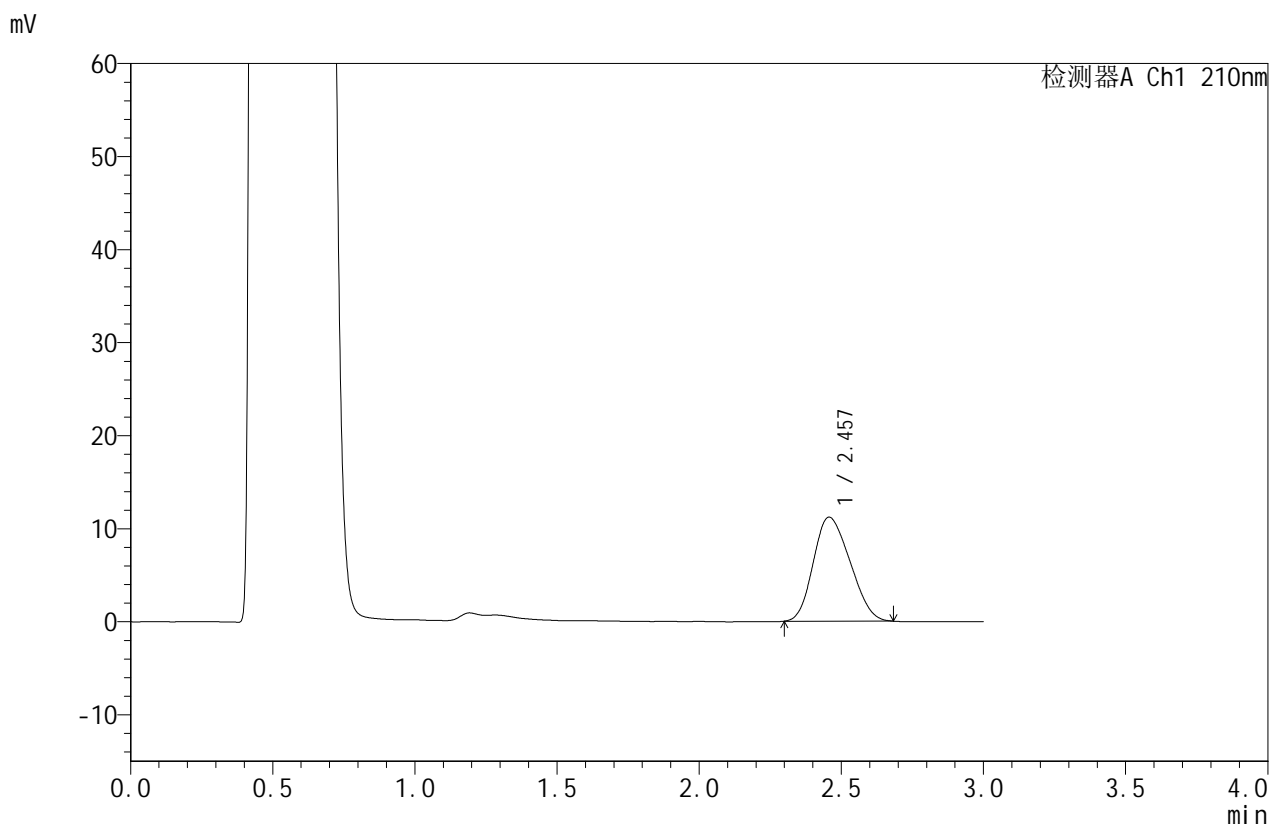


# JSS-4129

## <样品信息>

色谱柱:XB-C18(50mm\*4.6mm,5μm) 流速:1.5ml/min  
 柱温:40°C 波长:210nm  
 数据文件名: RC\$JSS-4129 - 0-24/25-1083-2 - zzp-2025042421p-2.5mg-rcqx-jf50z-2-pH4.5jz-30min-P1.lcd  
 方法文件名: RC\$JSS-4129 - RC-JSS-4129-FX274.lcm  
 批处理文件名: RC\$JSS-4129 - JSS-4129-20250527-RC-FX274.lcb  
 样品瓶号: 4-5  
 进样体积: 50 μl 版本号:6.115  
 进样时间: 2025/05/28 00:37:21 实验者: lvtingting  
 处理时间(V2): 2025/05/28 09:24:45 处理者: lvtingting  
 仪器型号: SHIMADZU LC-2050C(FX274)

## <色谱图>



## <峰表>

检测器A Ch1 210nm

峰号	保留时间	面积	面积%	高度	理论塔板数(USP)	拖尾因子	分离度(USP)
1	2.457	100386	100.000	11177	1604	1.196	--
总计		100386	100.000	11177			

图181 苯磺酸美洛加巴林片溶出曲线测定HPLC图谱  
 自制品-2025042421批-2.5mg-pH4.5介质-浆法-50转-30min-片1  
 供试品溶液-1

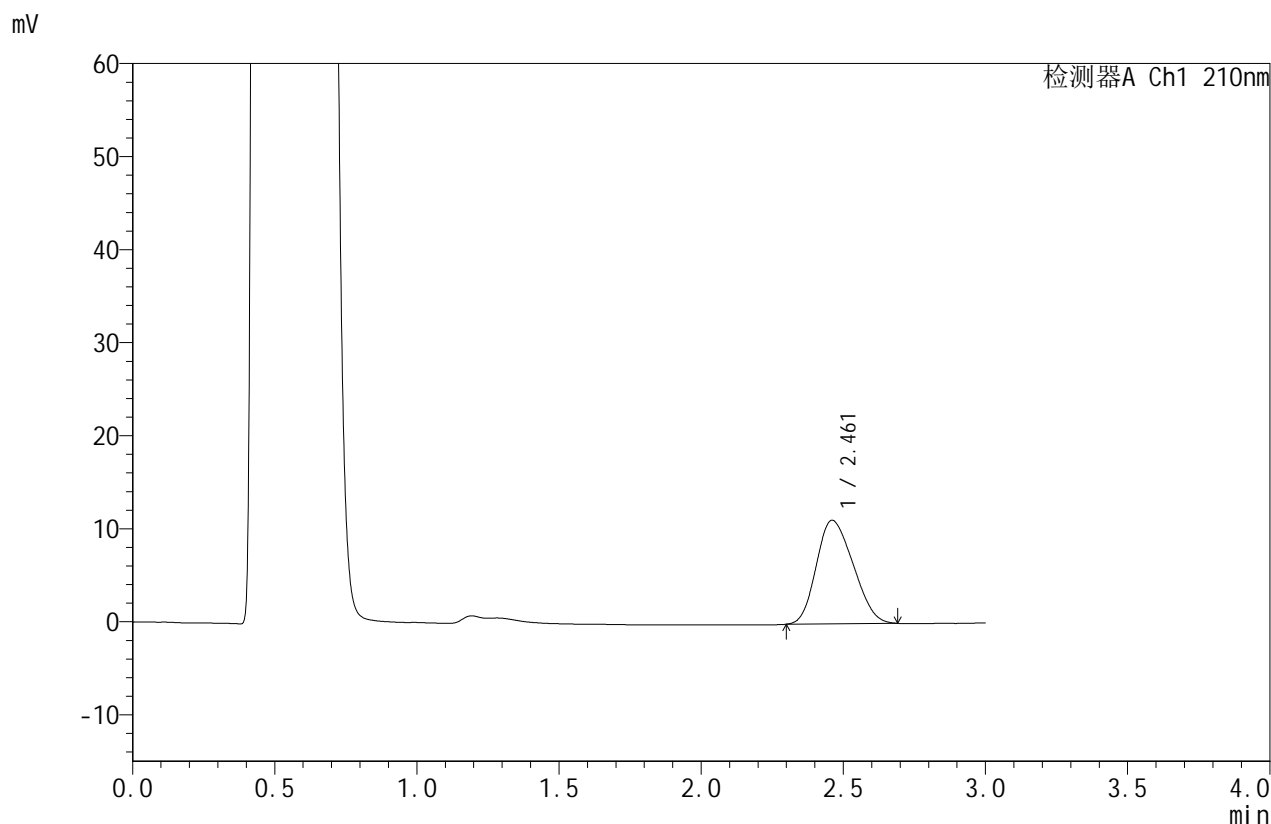


# JSS-4129

## <样品信息>

色谱柱:XB-C18(50mm\*4.6mm,5μm)      流速:1.5ml/min  
 柱温:40°C      波长:210nm  
 数据文件名: RC\$JSS-4129 - 0-24/25-1084-2 - zzp-2025042421p-2.5mg-rcqx-jf50z-2-pH4.5jz-30min-P2.lcd  
 方法文件名: RC\$JSS-4129 - RC-JSS-4129-FX274.lcm  
 批处理文件名: RC\$JSS-4129 - JSS-4129-20250527-RC-FX274.lcb  
 样品瓶号: 4-14  
 进样体积: 50 μl      版本号:6.115  
 进样时间: 2025/05/28 00:40:47      实验者: lvtingting  
 处理时间(V2): 2025/05/28 09:24:47      处理者: lvtingting  
 仪器型号: SHIMADZU LC-2050C(FX274)

## <色谱图>



## <峰表>

检测器A Ch1 210nm

峰号	保留时间	面积	面积%	高度	理论塔板数(USP)	拖尾因子	分离度(USP)
1	2.461	100359	100.000	11131	1604	1.200	--
总计		100359	100.000	11131			

图182 苯磺酸美洛加巴林片溶出曲线测定HPLC图谱  
 自制品-2025042421批-2.5mg-pH4.5介质-浆法-50转-30min-片2  
 供试品溶液-1



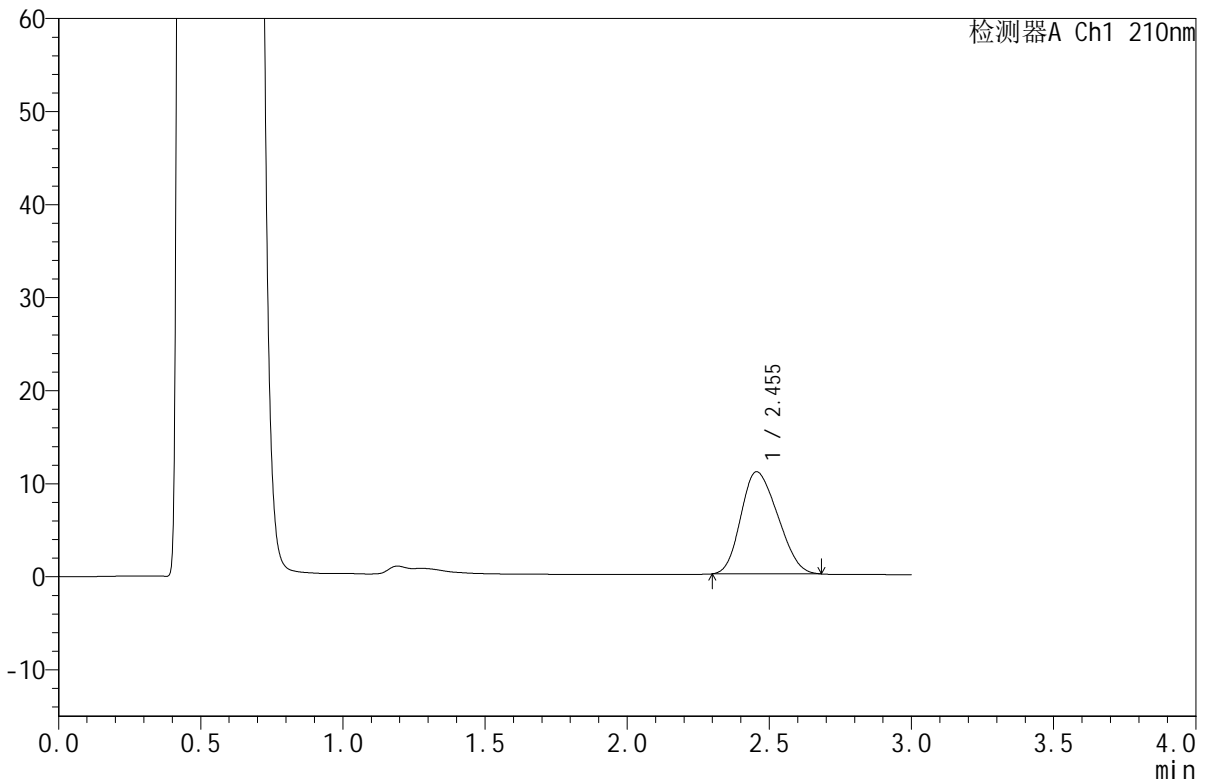
# JSS-4129

<样品信息>

色谱柱:XB-C18(50mm\*4.6mm,5μm)      流速:1.5ml/min  
 柱温:40°C      波长:210nm  
 数据文件名: RC\$JSS-4129 - 0-24/25-1085-2 - zzp-2025042421p-2.5mg-rcqx-jf50z-2-pH4.5jz-30min-P3.lcd  
 方法文件名: RC\$JSS-4129 - RC-JSS-4129-FX274.lcm  
 批处理文件名: RC\$JSS-4129 - JSS-4129-20250527-RC-FX274.lcb  
 样品瓶号: 4-23  
 进样体积: 50 μl      版本号:6.115  
 进样时间: 2025/05/28 00:44:12      实验者: lvtingting  
 处理时间(V2): 2025/05/28 09:24:50      处理者: lvtingting  
 仪器型号: SHIMADZU LC-2050C(FX274)

<色谱图>

mV



<峰表>

检测器A Ch1 210nm

峰号	保留时间	面积	面积%	高度	理论塔板数(USP)	拖尾因子	分离度(USP)
1	2.455	98829	100.000	10980	1598	1.201	--
总计		98829	100.000	10980			

图183 苯磺酸美洛加巴林片溶出曲线测定HPLC图谱  
 自制品-2025042421批-2.5mg-pH4.5介质-浆法-50转-30min-片3  
 供试品溶液-1

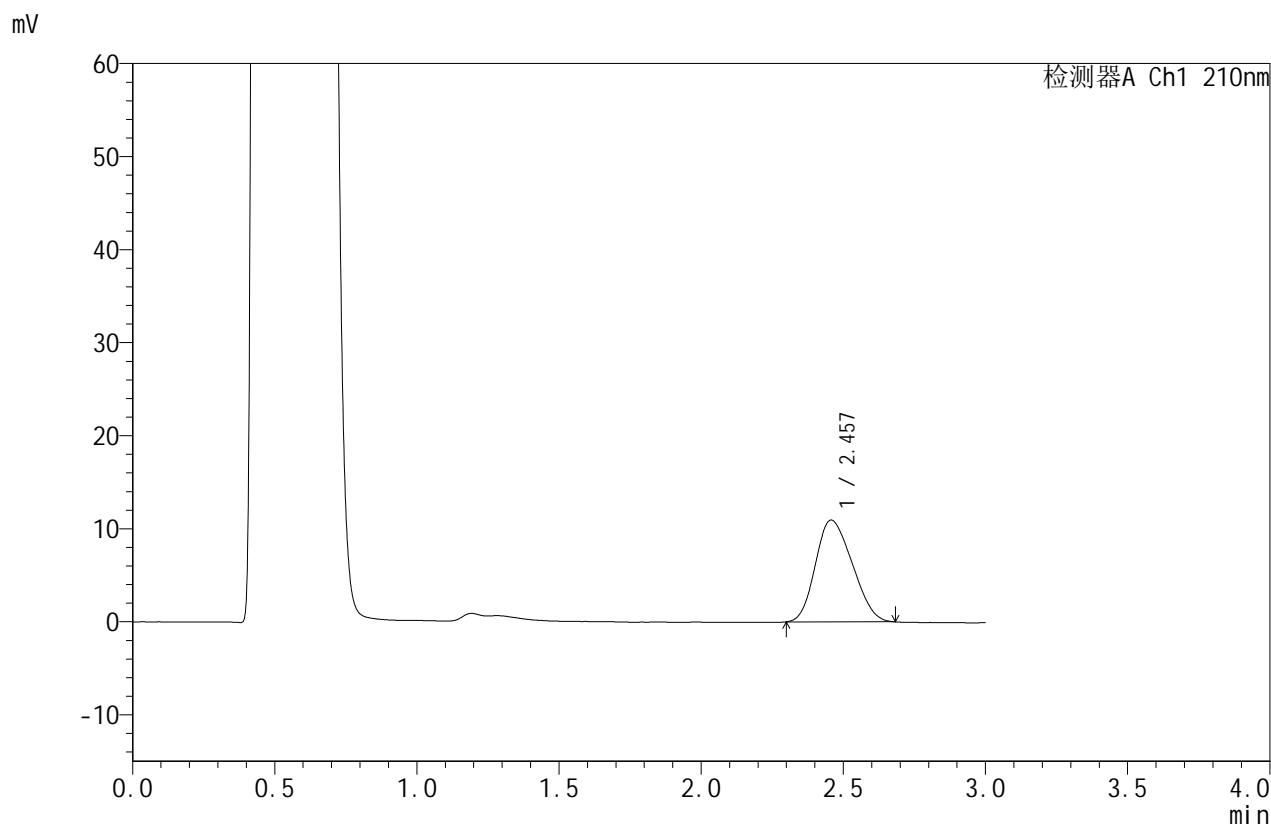


# JSS-4129

## <样品信息>

色谱柱:XB-C18(50mm\*4.6mm,5μm)      流速:1.5ml/min  
 柱温:40°C      波长:210nm  
 数据文件名: RC\$JSS-4129 - 0-24/25-1086-2 - zzp-2025042421p-2.5mg-rcqx-jf50z-2-pH4.5jz-30min-P4.lcd  
 方法文件名: RC\$JSS-4129 - RC-JSS-4129-FX274.lcm  
 批处理文件名: RC\$JSS-4129 - JSS-4129-20250527-RC-FX274.lcb  
 样品瓶号: 4-32  
 进样体积: 50 μl      版本号:6.115  
 进样时间: 2025/05/28 00:47:37      实验者: lvtingting  
 处理时间 (V2): 2025/05/28 09:24:53      处理者: lvtingting  
 仪器型号: SHIMADZU LC-2050C(FX274)

## <色谱图>



## <峰表>

检测器A Ch1 210nm

峰号	保留时间	面积	面积%	高度	理论塔板数(USP)	拖尾因子	分离度(USP)
1	2.457	98532	100.000	10939	1598	1.201	--
总计		98532	100.000	10939			

图184 苯磺酸美洛加巴林片溶出曲线测定HPLC图谱  
 自制品-2025042421批-2.5mg-pH4.5介质-浆法-50转-30min-片4  
 供试品溶液-1

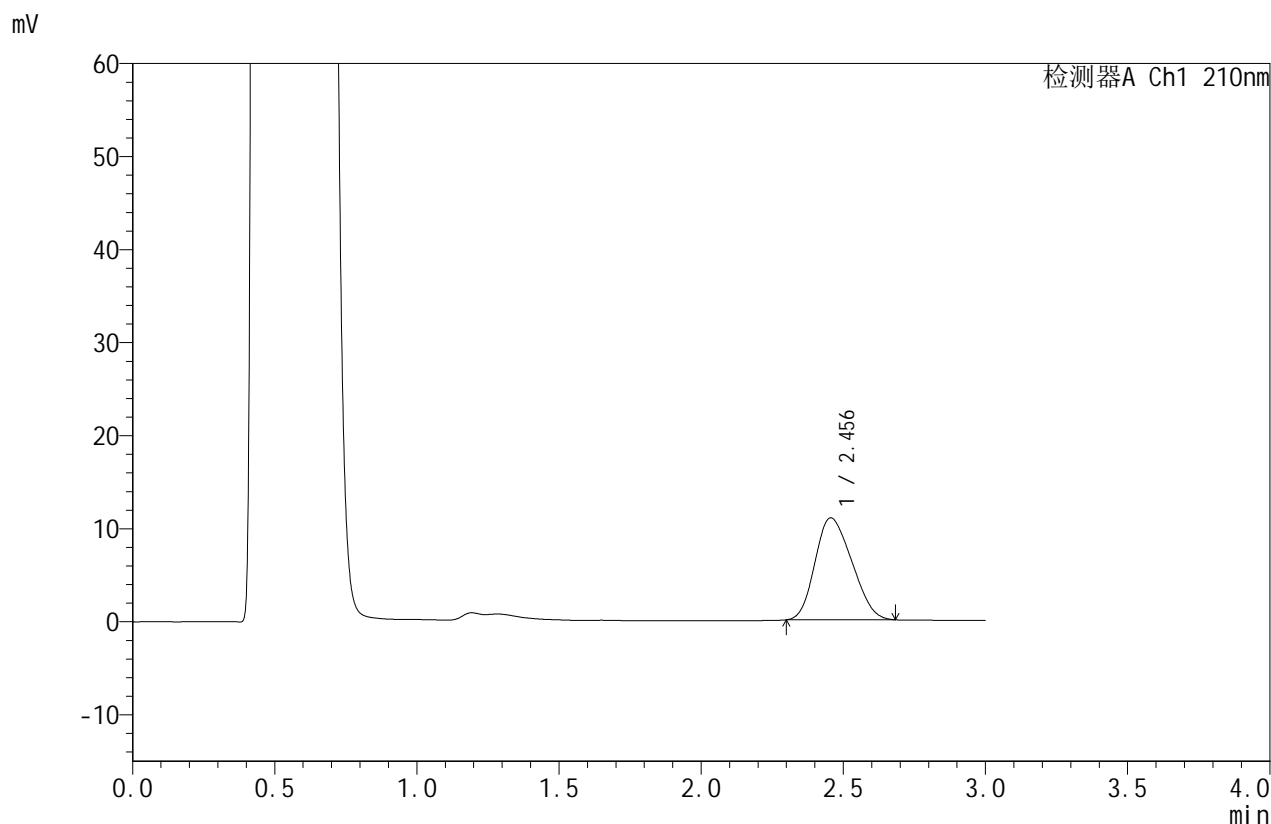


# JSS-4129

## <样品信息>

色谱柱:XB-C18(50mm\*4.6mm,5μm)      流速:1.5ml/min  
 柱温:40°C      波长:210nm  
 数据文件名: RC\$JSS-4129 - 0-24/25-1087-2 - zzp-2025042421p-2.5mg-rcqx-jf50z-2-pH4.5jz-30min-P5.lcd  
 方法文件名: RC\$JSS-4129 - RC-JSS-4129-FX274.lcm  
 批处理文件名: RC\$JSS-4129 - JSS-4129-20250527-RC-FX274.lcb  
 样品瓶号: 4-41  
 进样体积: 50 μl      版本号:6.115  
 进样时间: 2025/05/28 00:51:03      实验者: lvtingting  
 处理时间(V2): 2025/05/28 09:24:55      处理者: lvtingting  
 仪器型号: SHIMADZU LC-2050C(FX274)

## <色谱图>



## <峰表>

检测器A Ch1 210nm

峰号	保留时间	面积	面积%	高度	理论塔板数(USP)	拖尾因子	分离度(USP)
1	2.456	98685	100.000	10965	1586	1.204	--
总计		98685	100.000	10965			

图185 苯磺酸美洛加巴林片溶出曲线测定HPLC图谱  
 自制品-2025042421批-2.5mg-pH4.5介质-浆法-50转-30min-片5  
 供试品溶液-1



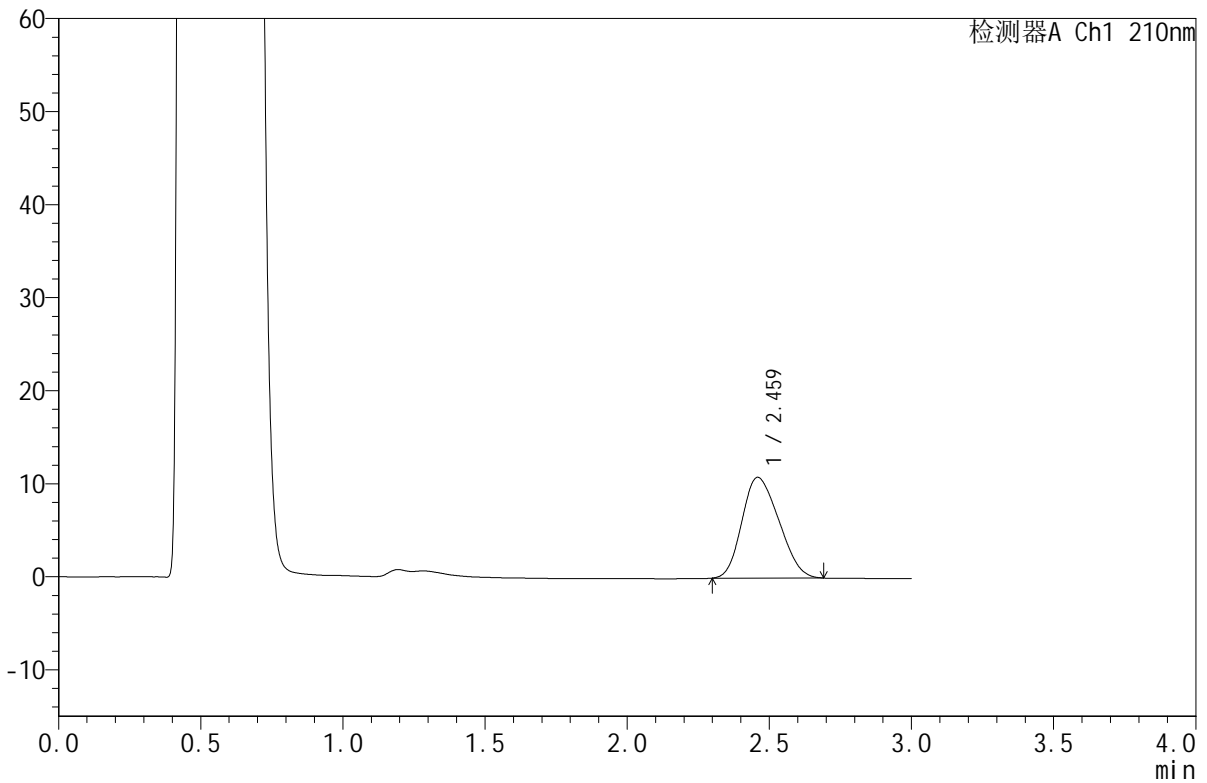
# JSS-4129

<样品信息>

色谱柱:XB-C18(50mm\*4.6mm,5μm)      流速:1.5ml/min  
 柱温:40°C      波长:210nm  
 数据文件名: RC\$JSS-4129 - 0-24/25-1088-2 - zzp-2025042421p-2.5mg-rcqx-jf50z-2-pH4.5jz-30min-P6.lcd  
 方法文件名: RC\$JSS-4129 - RC-JSS-4129-FX274.lcm  
 批处理文件名: RC\$JSS-4129 - JSS-4129-20250527-RC-FX274.lcb  
 样品瓶号: 4-50  
 进样体积: 50 μl      版本号:6.115  
 进样时间: 2025/05/28 00:54:28      实验者: lvtingting  
 处理时间(V2): 2025/05/28 09:24:58      处理者: lvtingting  
 仪器型号: SHIMADZU LC-2050C(FX274)

<色谱图>

mV



<峰表>

检测器A Ch1 210nm

峰号	保留时间	面积	面积%	高度	理论塔板数(USP)	拖尾因子	分离度(USP)
1	2.459	97822	100.000	10812	1587	1.209	--
总计		97822	100.000	10812			

图186 苯磺酸美洛加巴林片溶出曲线测定HPLC图谱  
 自制品-2025042421批-2.5mg-pH4.5介质-浆法-50转-30min-片6  
 供试品溶液-1

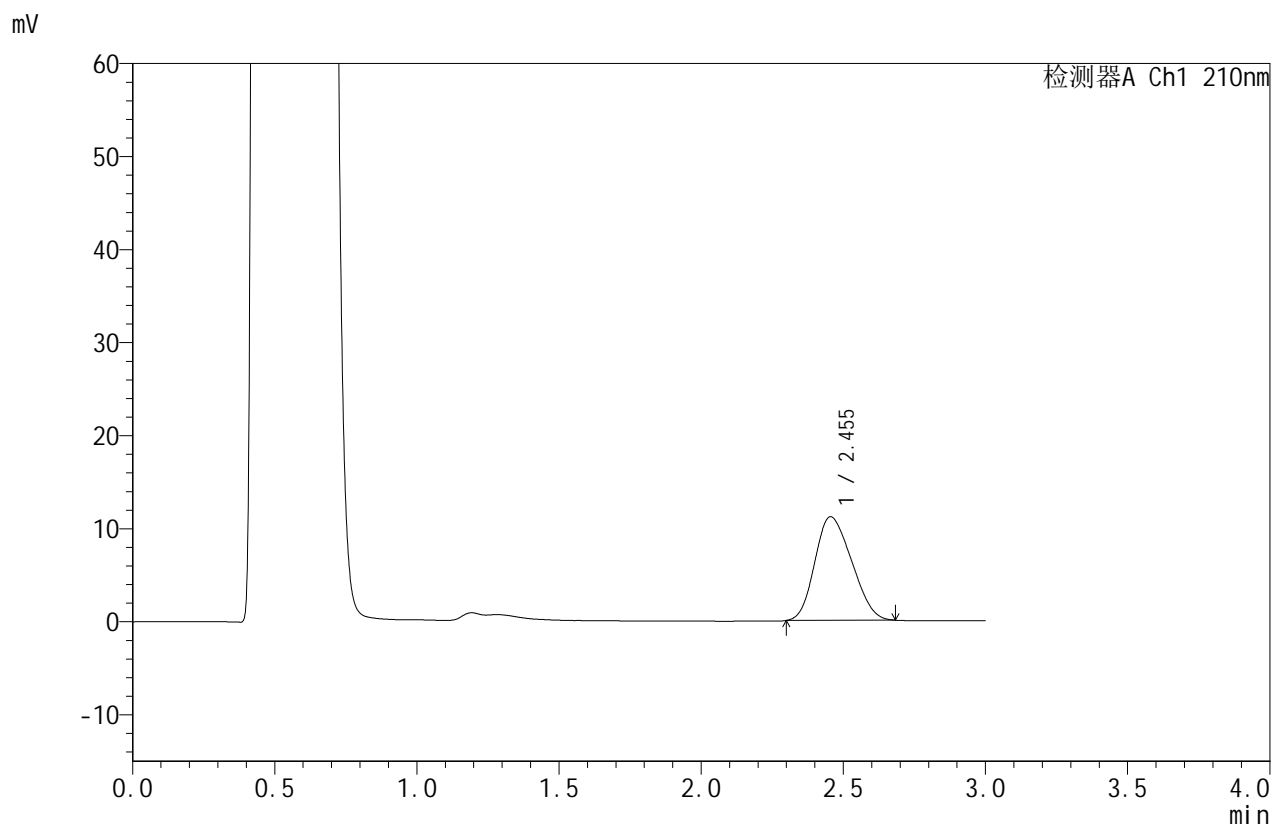


# JSS-4129

## <样品信息>

色谱柱:XB-C18(50mm\*4.6mm,5μm) 流速:1.5ml/min  
 柱温:40°C 波长:210nm  
 数据文件名: RC\$JSS-4129 - 0-24/25-1089-2 - zzp-2025042421p-2.5mg-rcqx-jf50z-2-pH4.5jz-45min-P1.lcd  
 方法文件名: RC\$JSS-4129 - RC-JSS-4129-FX274.lcm  
 批处理文件名: RC\$JSS-4129 - JSS-4129-20250527-RC-FX274.lcb  
 样品瓶号: 4-6  
 进样体积: 50 μl 版本号:6.115  
 进样时间: 2025/05/28 00:57:54 实验者: lvtingting  
 处理时间(V2): 2025/05/28 09:25:01 处理者: lvtingting  
 仪器型号: SHIMADZU LC-2050C(FX274)

## <色谱图>



## <峰表>

检测器A Ch1 210nm

峰号	保留时间	面积	面积%	高度	理论塔板数(USP)	拖尾因子	分离度(USP)
1	2.455	100282	100.000	11142	1589	1.200	--
总计		100282	100.000	11142			

图187 苯磺酸美洛加巴林片溶出曲线测定HPLC图谱  
 自制品-2025042421批-2.5mg-pH4.5介质-浆法-50转-45min-片1  
 供试品溶液-1

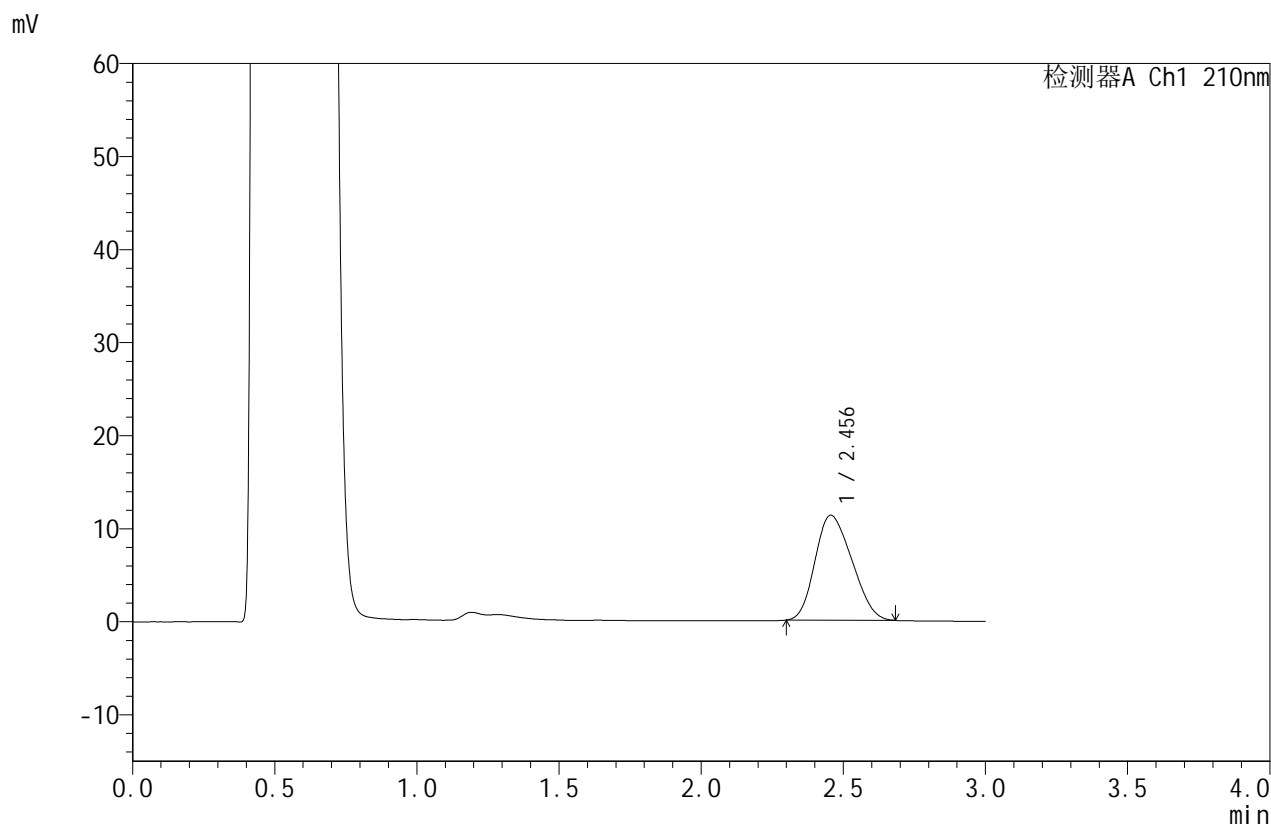


# JSS-4129

## <样品信息>

色谱柱:XB-C18(50mm\*4.6mm,5μm)      流速:1.5ml/min  
 柱温:40°C      波长:210nm  
 数据文件名: RC\$JSS-4129 - 0-24/25-1090-2 - zzp-2025042421p-2.5mg-rcqx-jf50z-2-pH4.5jz-45min-P2.lcd  
 方法文件名: RC\$JSS-4129 - RC-JSS-4129-FX274.lcm  
 批处理文件名: RC\$JSS-4129 - JSS-4129-20250527-RC-FX274.lcb  
 样品瓶号: 4-15  
 进样体积: 50 μl      版本号:6.115  
 进样时间: 2025/05/28 01:01:19      实验者: lvtingting  
 处理时间(V2): 2025/05/28 09:25:04      处理者: lvtingting  
 仪器型号: SHIMADZU LC-2050C(FX274)

## <色谱图>



## <峰表>

检测器A Ch1 210nm

峰号	保留时间	面积	面积%	高度	理论塔板数(USP)	拖尾因子	分离度(USP)
1	2.456	101749	100.000	11287	1581	1.206	--
总计		101749	100.000	11287			

图188 苯磺酸美洛加巴林片溶出曲线测定HPLC图谱  
 自制品-2025042421批-2.5mg-pH4.5介质-浆法-50转-45min-片2  
 供试品溶液-1

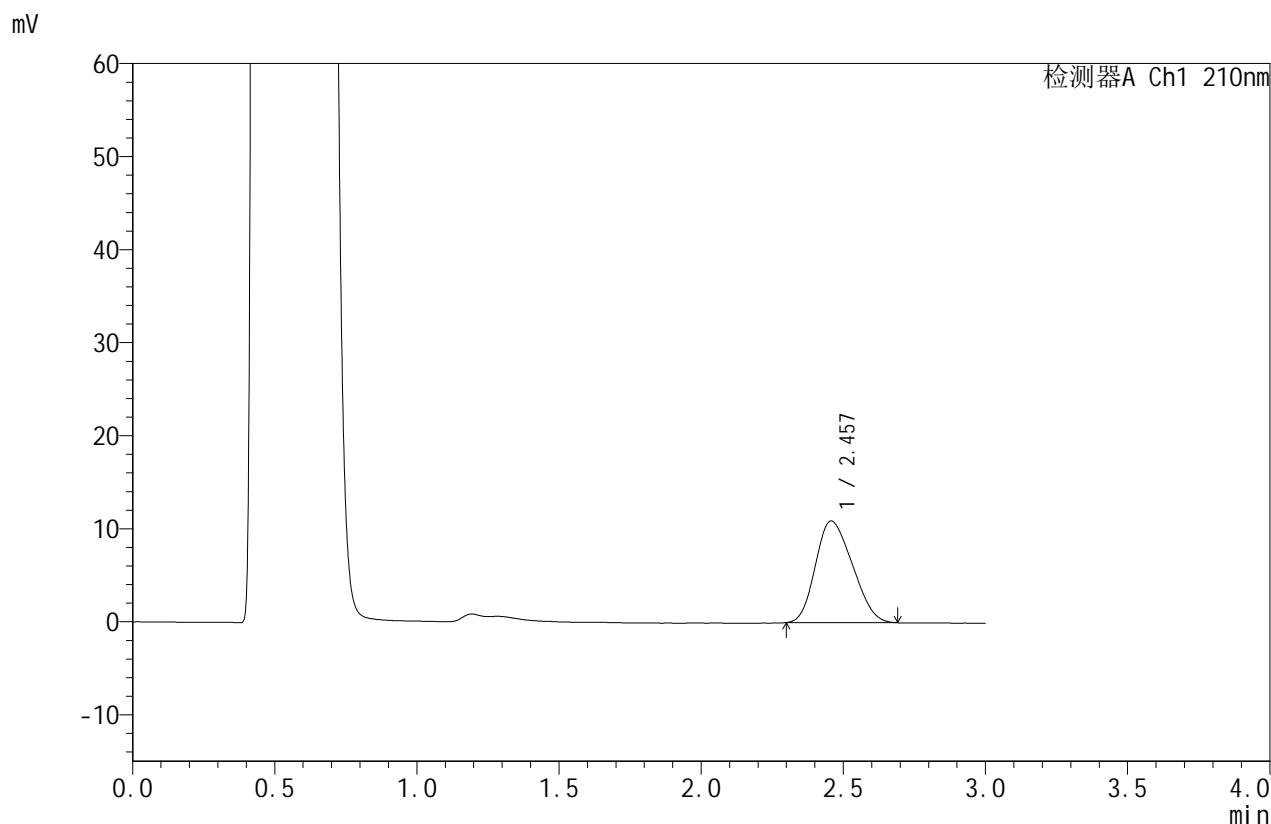


# JSS-4129

## <样品信息>

色谱柱:XB-C18(50mm\*4.6mm,5μm)      流速:1.5ml/min  
 柱温:40°C      波长:210nm  
 数据文件名: RC\$JSS-4129 - 0-24/25-1091-2 - zzp-2025042421p-2.5mg-rcqx-jf50z-2-pH4.5jz-45min-P3.lcd  
 方法文件名: RC\$JSS-4129 - RC-JSS-4129-FX274.lcm  
 批处理文件名: RC\$JSS-4129 - JSS-4129-20250527-RC-FX274.lcb  
 样品瓶号: 4-24  
 进样体积: 50 μl      版本号:6.115  
 进样时间: 2025/05/28 01:04:45      实验者: lvtingting  
 处理时间(V2): 2025/05/28 09:25:06      处理者: lvtingting  
 仪器型号: SHIMADZU LC-2050C(FX274)

## <色谱图>



## <峰表>

检测器A Ch1 210nm

峰号	保留时间	面积	面积%	高度	理论塔板数(USP)	拖尾因子	分离度(USP)
1	2.457	98664	100.000	10930	1584	1.212	--
总计		98664	100.000	10930			

图189 苯磺酸美洛加巴林片溶出曲线测定HPLC图谱  
 自制品-2025042421批-2.5mg-pH4.5介质-浆法-50转-45min-片3  
 供试品溶液-1

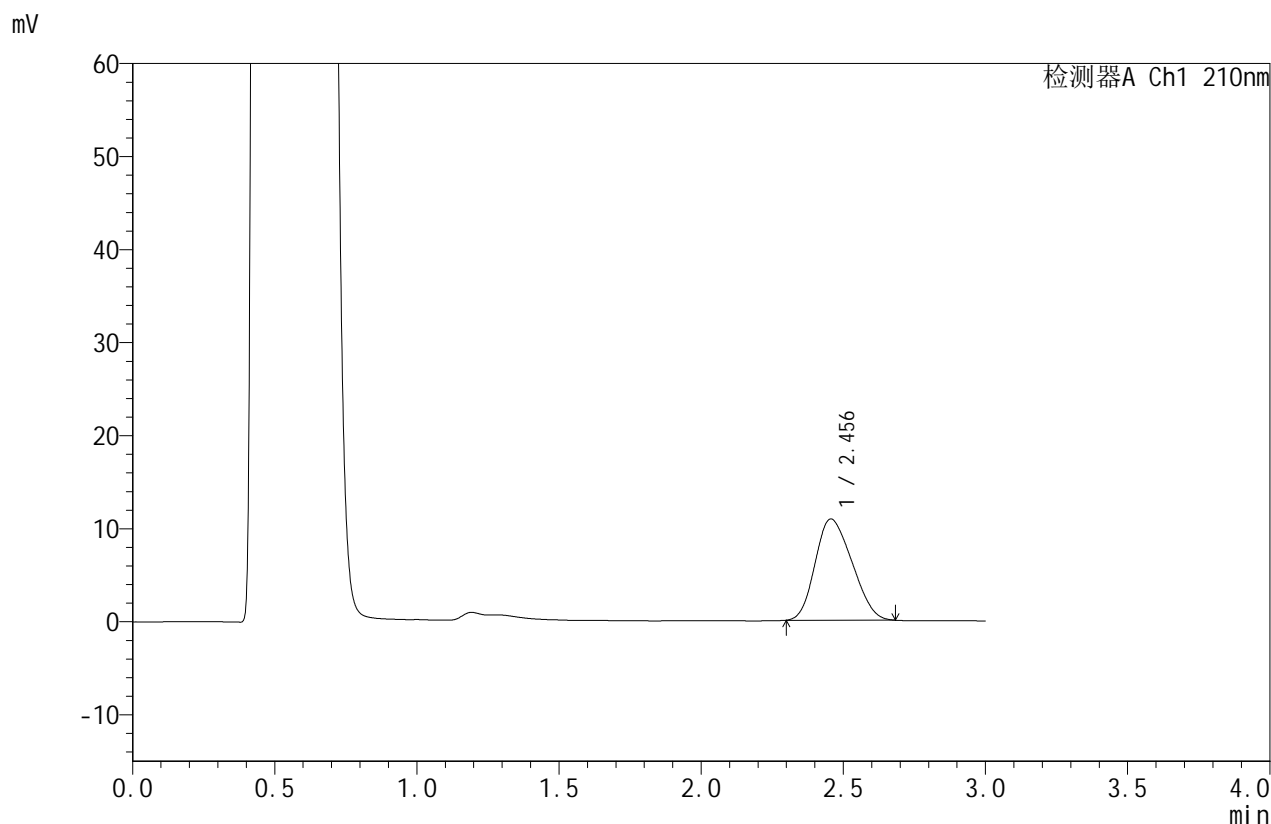


# JSS-4129

## <样品信息>

色谱柱:XB-C18(50mm\*4.6mm,5μm)      流速:1.5ml/min  
 柱温:40°C      波长:210nm  
 数据文件名: RC\$JSS-4129 - 0-24/25-1092-2 - zzp-2025042421p-2.5mg-rcqx-jf50z-2-pH4.5jz-45min-P4.lcd  
 方法文件名: RC\$JSS-4129 - RC-JSS-4129-FX274.lcm  
 批处理文件名: RC\$JSS-4129 - JSS-4129-20250527-RC-FX274.lcb  
 样品瓶号: 4-33  
 进样体积: 50 μl      版本号:6.115  
 进样时间: 2025/05/28 01:08:11      实验者: lvtingting  
 处理时间 (V2): 2025/05/28 09:25:09      处理者: lvtingting  
 仪器型号: SHIMADZU LC-2050C(FX274)

## <色谱图>



## <峰表>

检测器A Ch1 210nm

峰号	保留时间	面积	面积%	高度	理论塔板数(USP)	拖尾因子	分离度(USP)
1	2.456	98109	100.000	10886	1583	1.205	--
总计		98109	100.000	10886			

图190 苯磺酸美洛加巴林片溶出曲线测定HPLC图谱  
 自制品-2025042421批-2.5mg-pH4.5介质-浆法-50转-45min-片4  
 供试品溶液-1

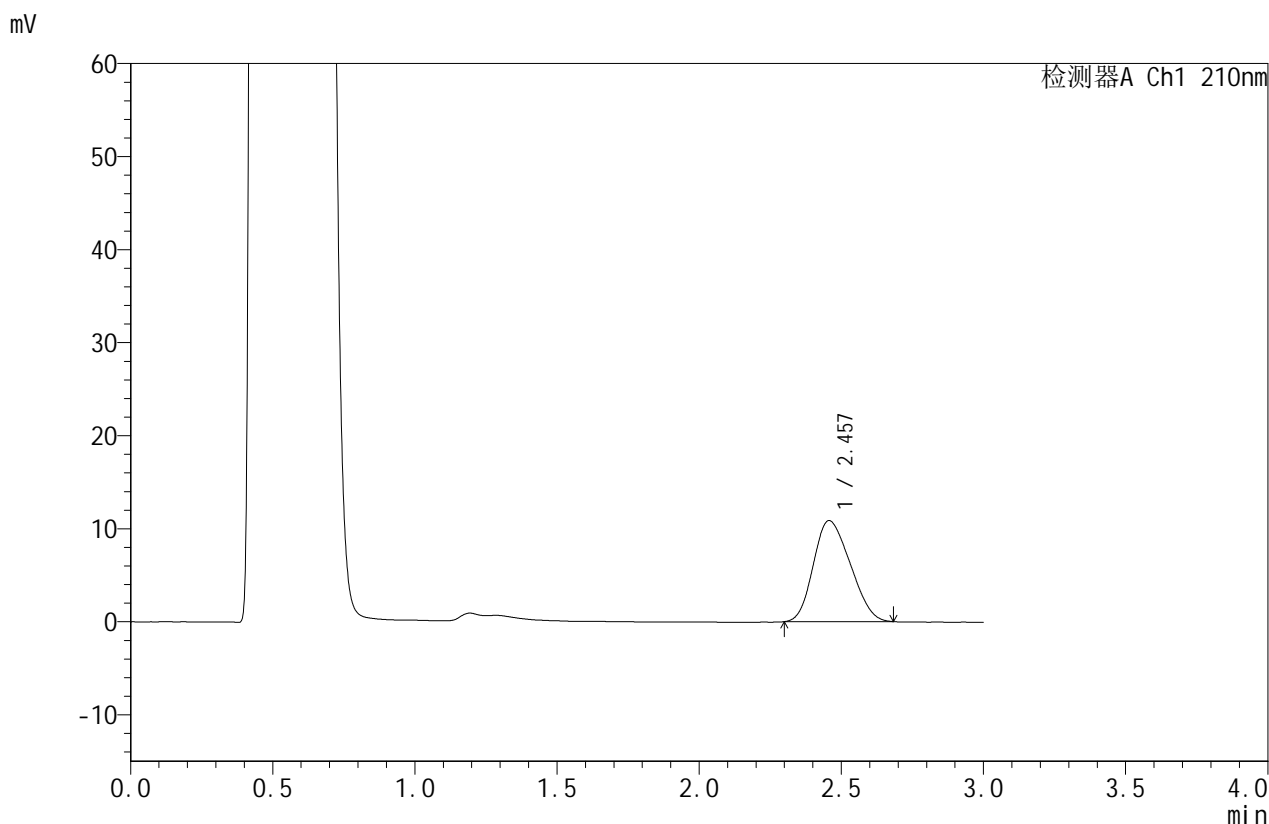


# JSS-4129

## <样品信息>

色谱柱:XB-C18(50mm\*4.6mm,5μm)      流速:1.5ml/min  
 柱温:40°C      波长:210nm  
 数据文件名: RC\$JSS-4129 - 0-24/25-1093-2 - zzp-2025042421p-2.5mg-rcqx-jf50z-2-pH4.5jz-45min-P5.lcd  
 方法文件名: RC\$JSS-4129 - RC-JSS-4129-FX274.lcm  
 批处理文件名: RC\$JSS-4129 - JSS-4129-20250527-RC-FX274.lcb  
 样品瓶号: 4-42  
 进样体积: 50 μl      版本号:6.115  
 进样时间: 2025/05/28 01:11:37      实验者: lvtingting  
 处理时间(V2): 2025/05/28 09:25:12      处理者: lvtingting  
 仪器型号: SHIMADZU LC-2050C(FX274)

## <色谱图>



## <峰表>

检测器A Ch1 210nm

峰号	保留时间	面积	面积%	高度	理论塔板数(USP)	拖尾因子	分离度(USP)
1	2.457	97942	100.000	10860	1577	1.204	--
总计		97942	100.000	10860			

图191 苯磺酸美洛加巴林片溶出曲线测定HPLC图谱  
 自制品-2025042421批-2.5mg-pH4.5介质-浆法-50转-45min-片5  
 供试品溶液-1

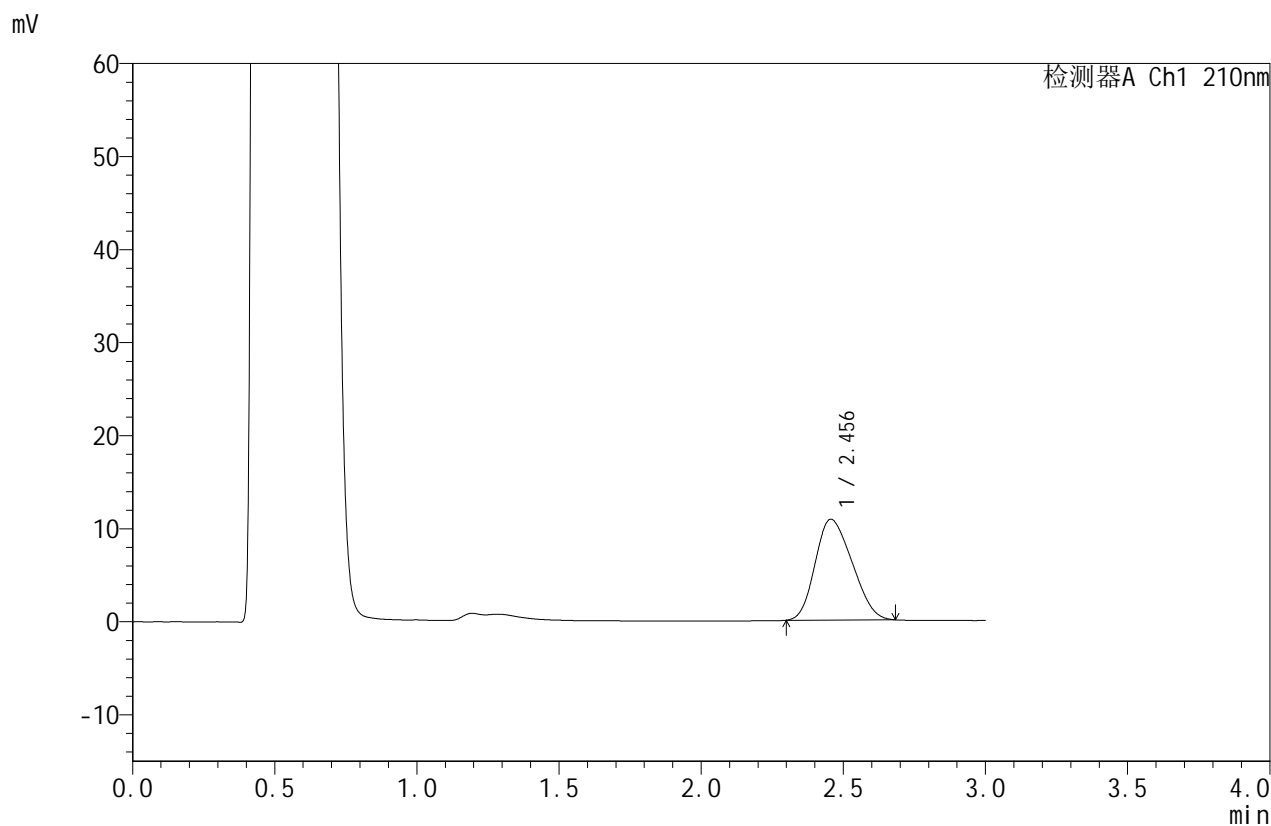


# JSS-4129

## <样品信息>

色谱柱:XB-C18(50mm\*4.6mm,5μm)      流速:1.5ml/min  
 柱温:40°C      波长:210nm  
 数据文件名: RC\$JSS-4129 - 0-24/25-1094-2 - zzp-2025042421p-2.5mg-rcqx-jf50z-2-pH4.5jz-45min-P6.lcd  
 方法文件名: RC\$JSS-4129 - RC-JSS-4129-FX274.lcm  
 批处理文件名: RC\$JSS-4129 - JSS-4129-20250527-RC-FX274.lcb  
 样品瓶号: 4-51  
 进样体积: 50 μl      版本号:6.115  
 进样时间: 2025/05/28 01:15:02      实验者: lvtingting  
 处理时间(V2): 2025/05/28 09:25:14      处理者: lvtingting  
 仪器型号: SHIMADZU LC-2050C(FX274)

## <色谱图>



## <峰表>

检测器A Ch1 210nm

峰号	保留时间	面积	面积%	高度	理论塔板数(USP)	拖尾因子	分离度(USP)
1	2.456	97785	100.000	10840	1577	1.210	--
总计		97785	100.000	10840			

图192 苯磺酸美洛加巴林片溶出曲线测定HPLC图谱  
 自制品-2025042421批-2.5mg-pH4.5介质-浆法-50转-45min-片6  
 供试品溶液-1

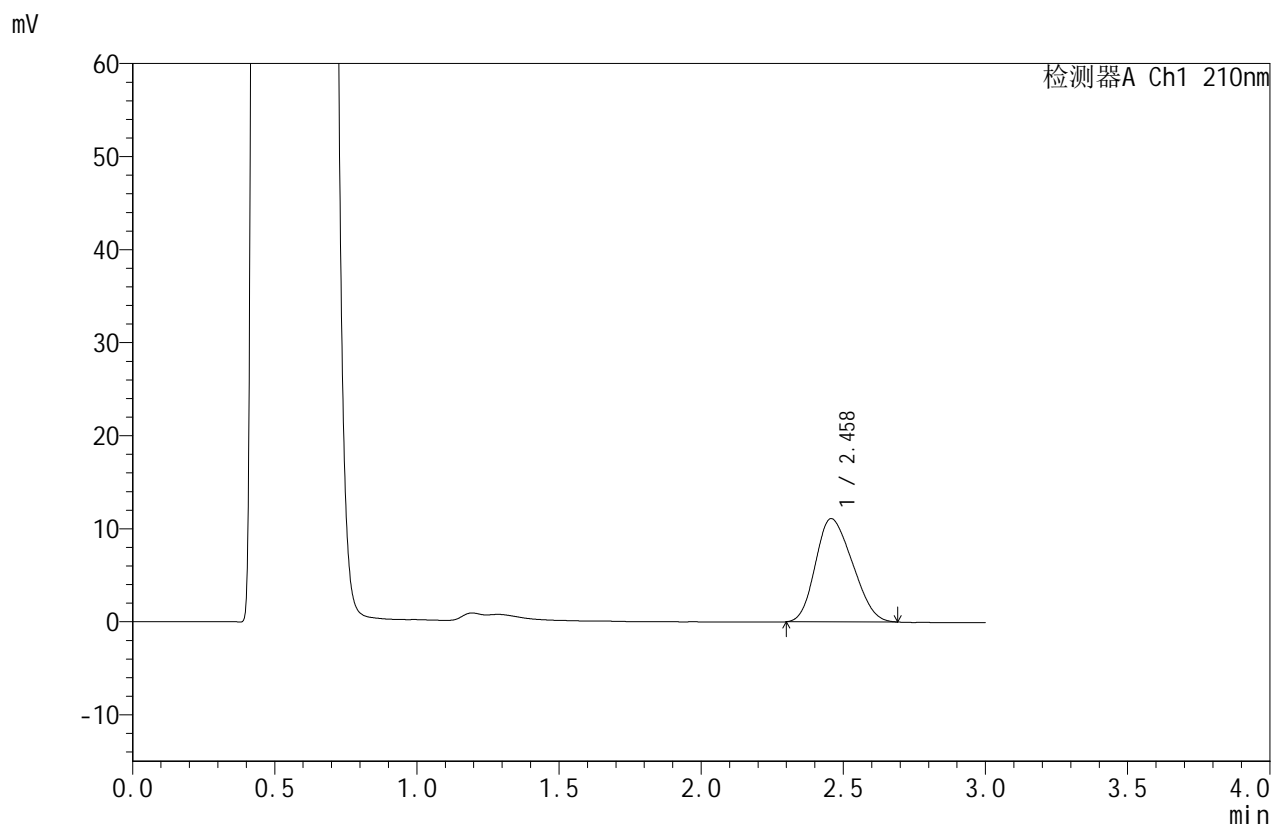


# JSS-4129

## <样品信息>

色谱柱:XB-C18(50mm\*4.6mm,5 $\mu$ m)      流速:1.5ml/min  
 柱温:40 $^{\circ}$ C      波长:210nm  
 数据文件名: RC\$JSS-4129 - 0-24/25-1095-2 - zzp-2025042421p-2.5mg-rcqx-jf50z-2-pH4.5jz-jxzs-P1.lcd  
 方法文件名: RC\$JSS-4129 - RC-JSS-4129-FX274.lcm  
 批处理文件名: RC\$JSS-4129 - JSS-4129-20250527-RC-FX274.lcb  
 样品瓶号: 4-7  
 进样体积: 50  $\mu$ l      版本号:6.115  
 进样时间: 2025/05/28 01:18:27      实验者: lvtingting  
 处理时间(V2): 2025/05/28 09:25:17      处理者: lvtingting  
 仪器型号: SHIMADZU LC-2050C(FX274)

## <色谱图>



## <峰表>

检测器A Ch1 210nm

峰号	保留时间	面积	面积%	高度	理论塔板数(USP)	拖尾因子	分离度(USP)
1	2.458	100215	100.000	11089	1577	1.209	--
总计		100215	100.000	11089			

图193 苯磺酸美洛加巴林片溶出曲线测定HPLC图谱  
 自制品-2025042421批-2.5mg-pH4.5介质-桨法-50转-极限转速-片1  
 供试品溶液-1

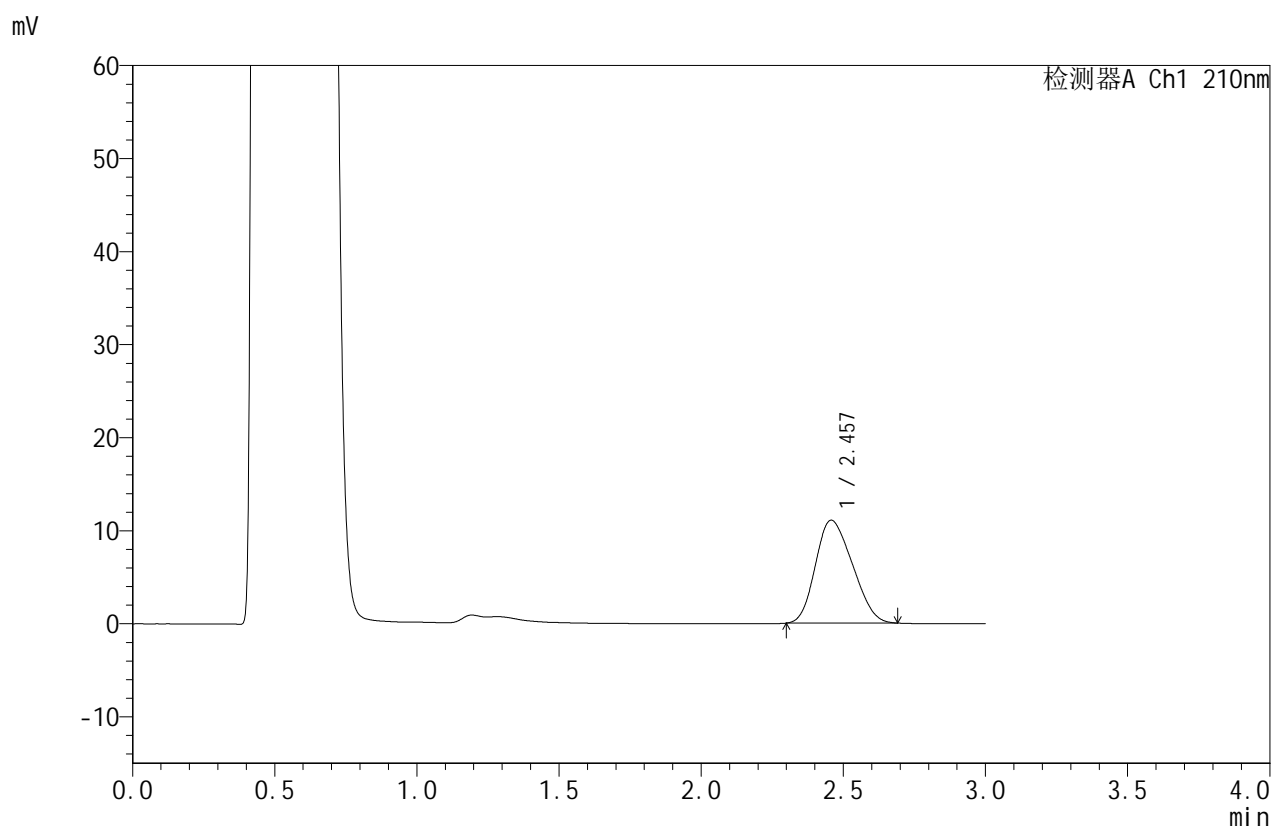


# JSS-4129

## <样品信息>

色谱柱:XB-C18(50mm\*4.6mm,5μm) 流速:1.5ml/min  
 柱温:40°C 波长:210nm  
 数据文件名: RC\$JSS-4129 - 0-24/25-1096-2 - zzp-2025042421p-2.5mg-rcqx-jf50z-2-pH4.5jz-jxzs-P2.lcd  
 方法文件名: RC\$JSS-4129 - RC-JSS-4129-FX274.lcm  
 批处理文件名: RC\$JSS-4129 - JSS-4129-20250527-RC-FX274.lcb  
 样品瓶号: 4-16  
 进样体积: 50 μl 版本号:6.115  
 进样时间: 2025/05/28 01:21:52 实验者: lvtingting  
 处理时间(V2): 2025/05/28 09:25:20 处理者: lvtingting  
 仪器型号: SHIMADZU LC-2050C(FX274)

## <色谱图>



## <峰表>

检测器A Ch1 210nm

峰号	保留时间	面积	面积%	高度	理论塔板数(USP)	拖尾因子	分离度(USP)
1	2.457	100057	100.000	11056	1570	1.210	--
总计		100057	100.000	11056			

图194 苯磺酸美洛加巴林片溶出曲线测定HPLC图谱  
 自制品-2025042421批-2.5mg-pH4.5介质-桨法-50转-极限转速-片2  
 供试品溶液-1

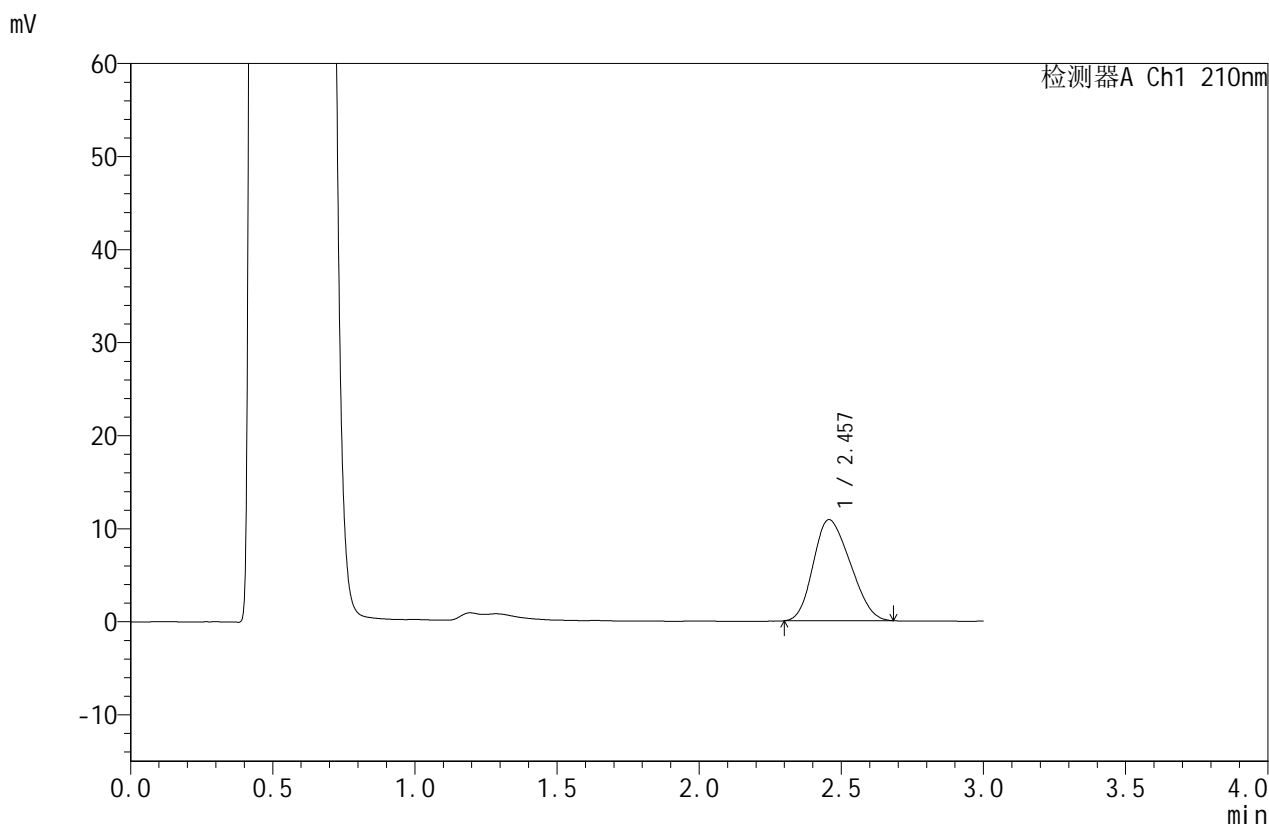


# JSS-4129

## <样品信息>

色谱柱:XB-C18(50mm\*4.6mm,5μm) 流速:1.5ml/min  
 柱温:40°C 波长:210nm  
 数据文件名: RC\$JSS-4129 - 0-24/25-1097-2 - zzp-2025042421p-2.5mg-rcqx-jf50z-2-pH4.5jz-jxzs-P3.lcd  
 方法文件名: RC\$JSS-4129 - RC-JSS-4129-FX274.lcm  
 批处理文件名: RC\$JSS-4129 - JSS-4129-20250527-RC-FX274.lcb  
 样品瓶号: 4-25  
 进样体积: 50 μl 版本号:6.115  
 进样时间: 2025/05/28 01:25:19 实验者: lvtingting  
 处理时间(V2): 2025/05/28 09:25:22 处理者: lvtingting  
 仪器型号: SHIMADZU LC-2050C(FX274)

## <色谱图>



## <峰表>

检测器A Ch1 210nm

峰号	保留时间	面积	面积%	高度	理论塔板数(USP)	拖尾因子	分离度(USP)
1	2.457	98122	100.000	10868	1578	1.206	--
总计		98122	100.000	10868			

图195 苯磺酸美洛加巴林片溶出曲线测定HPLC图谱  
 自制品-2025042421批-2.5mg-pH4.5介质-桨法-50转-极限转速-片3  
 供试品溶液-1

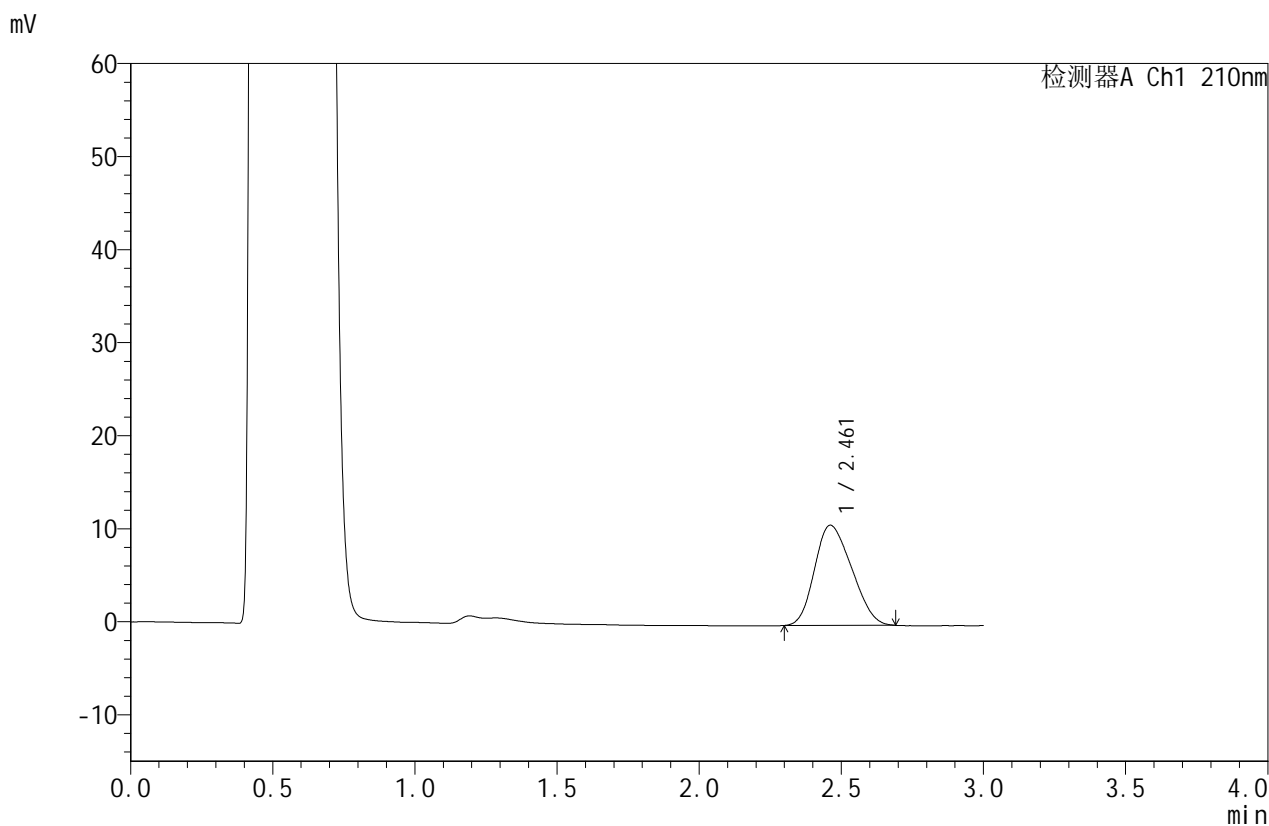


# JSS-4129

## <样品信息>

色谱柱:XB-C18(50mm\*4.6mm,5μm)      流速:1.5ml/min  
 柱温:40°C      波长:210nm  
 数据文件名: RC\$JSS-4129 - 0-24/25-1098-2 - zzp-2025042421p-2.5mg-rcqx-jf50z-2-pH4.5jz-jxzs-P4.lcd  
 方法文件名: RC\$JSS-4129 - RC-JSS-4129-FX274.lcm  
 批处理文件名: RC\$JSS-4129 - JSS-4129-20250527-RC-FX274.lcb  
 样品瓶号: 4-34  
 进样体积: 50 μl      版本号:6.115  
 进样时间: 2025/05/28 01:28:45      实验者: lvtingting  
 处理时间(V2): 2025/05/28 09:25:25      处理者: lvtingting  
 仪器型号: SHIMADZU LC-2050C(FX274)

## <色谱图>



## <峰表>

检测器A Ch1 210nm

峰号	保留时间	面积	面积%	高度	理论塔板数(USP)	拖尾因子	分离度(USP)
1	2.461	97640	100.000	10769	1561	1.210	--
总计		97640	100.000	10769			

图196 苯磺酸美洛加巴林片溶出曲线测定HPLC图谱  
 自制品-2025042421批-2.5mg-pH4.5介质-桨法-50转-极限转速-片4  
 供试品溶液-1

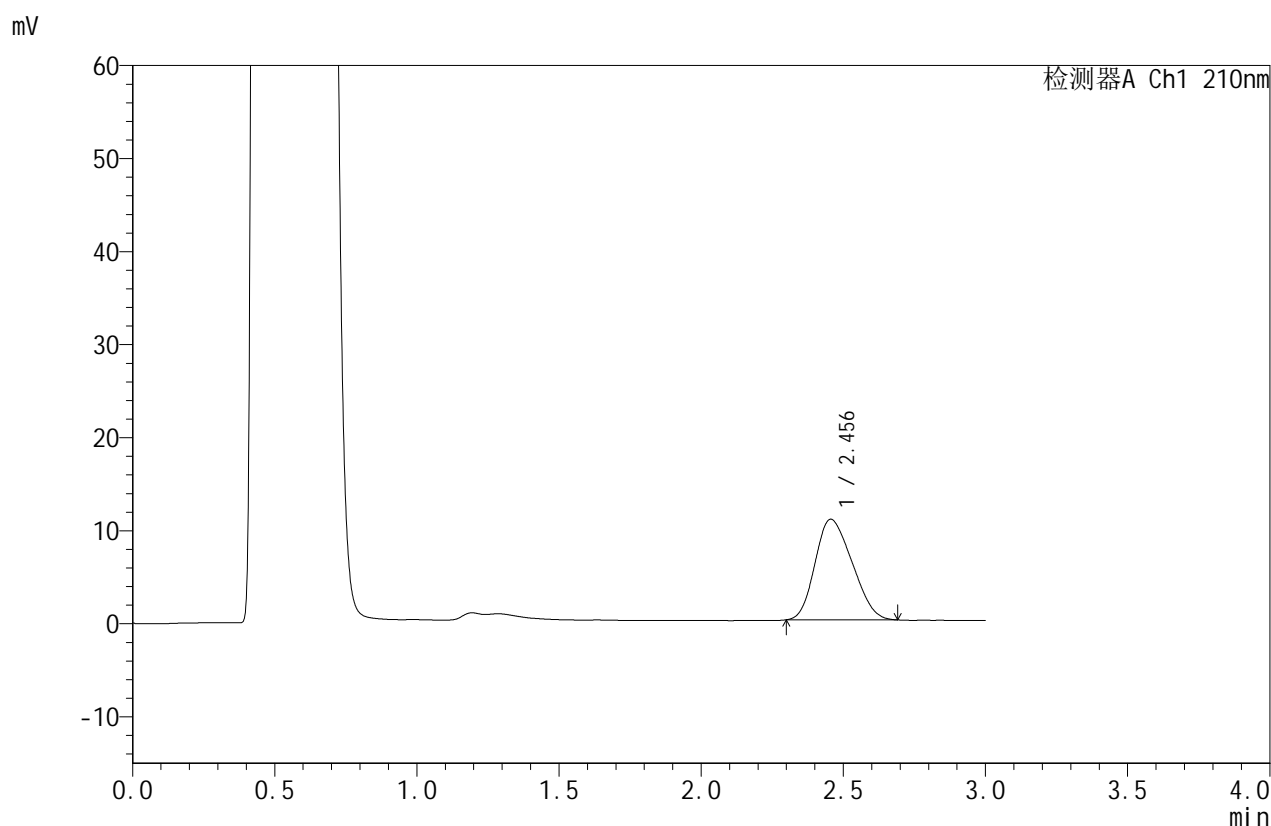


# JSS-4129

## <样品信息>

色谱柱:XB-C18(50mm\*4.6mm,5μm)      流速:1.5ml/min  
 柱温:40°C      波长:210nm  
 数据文件名: RC\$JSS-4129 - 0-24/25-1099-2 - zzp-2025042421p-2.5mg-rcqx-jf50z-2-pH4.5jz-jxzs-P5.lcd  
 方法文件名: RC\$JSS-4129 - RC-JSS-4129-FX274.lcm  
 批处理文件名: RC\$JSS-4129 - JSS-4129-20250527-RC-FX274.lcb  
 样品瓶号: 4-43  
 进样体积: 50 μl      版本号:6.115  
 进样时间: 2025/05/28 01:32:11      实验者: lvtingting  
 处理时间 (V2): 2025/05/28 09:25:27      处理者: lvtingting  
 仪器型号: SHIMADZU LC-2050C(FX274)

## <色谱图>



## <峰表>

检测器A Ch1 210nm

峰号	保留时间	面积	面积%	高度	理论塔板数(USP)	拖尾因子	分离度(USP)
1	2.456	97951	100.000	10818	1559	1.216	--
总计		97951	100.000	10818			

图197 苯磺酸美洛加巴林片溶出曲线测定HPLC图谱  
 自制品-2025042421批-2.5mg-pH4.5介质-桨法-50转-极限转速-片5  
 供试品溶液-1

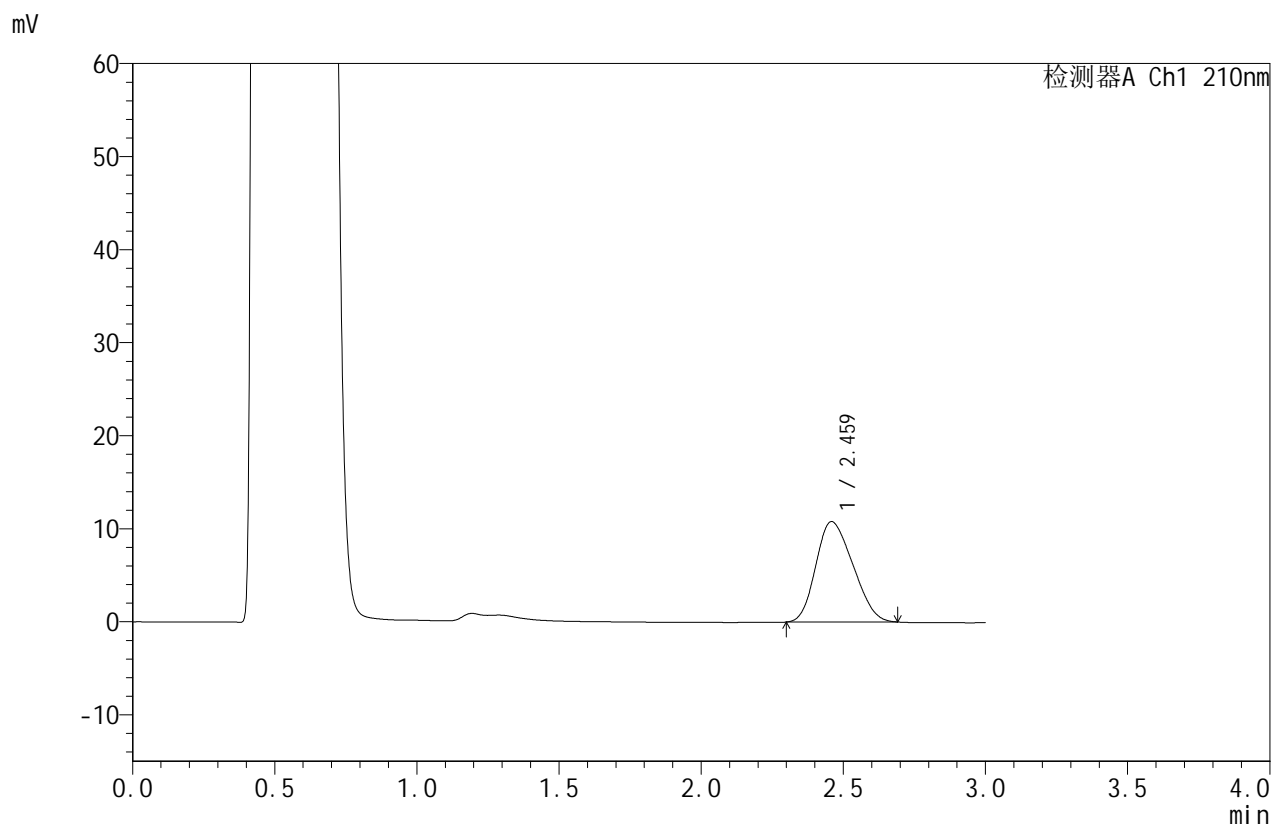


# JSS-4129

## <样品信息>

色谱柱:XB-C18(50mm\*4.6mm,5μm)      流速:1.5ml/min  
 柱温:40°C      波长:210nm  
 数据文件名: RC\$JSS-4129 - 0-24/25-1100-2 - zzp-2025042421p-2.5mg-rcqx-jf50z-2-pH4.5jz-jxzs-P6.lcd  
 方法文件名: RC\$JSS-4129 - RC-JSS-4129-FX274.lcm  
 批处理文件名: RC\$JSS-4129 - JSS-4129-20250527-RC-FX274.lcb  
 样品瓶号: 4-52  
 进样体积: 50 μl      版本号:6.115  
 进样时间: 2025/05/28 01:35:36      实验者: lvtingting  
 处理时间 (V2): 2025/05/28 09:25:30      处理者: lvtingting  
 仪器型号: SHIMADZU LC-2050C(FX274)

## <色谱图>



## <峰表>

检测器A Ch1 210nm

峰号	保留时间	面积	面积%	高度	理论塔板数(USP)	拖尾因子	分离度(USP)
1	2.459	97789	100.000	10778	1563	1.216	--
总计		97789	100.000	10778			

图198 苯磺酸美洛加巴林片溶出曲线测定HPLC图谱  
 自制品-2025042421批-2.5mg-pH4.5介质-桨法-50转-极限转速-片6  
 供试品溶液-1

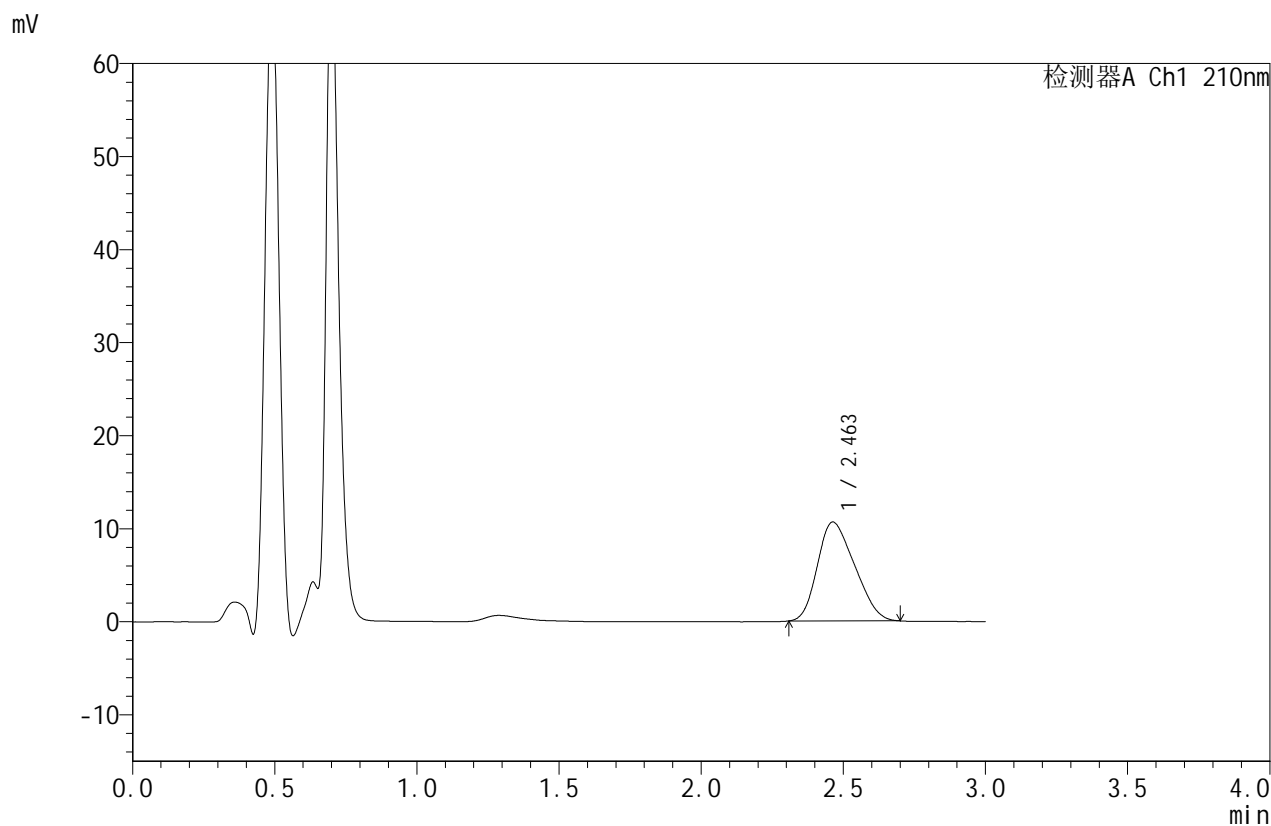


# JSS-4129

## <样品信息>

色谱柱:XB-C18(50mm\*4.6mm,5μm) 流速:1.5ml/min  
 柱温:40°C 波长:210nm  
 数据文件名: RC\$JSS-4129 - 0-24/25-1101-2 - zzp-2025042421p-2.5mg-rcqx-jf50z-2-pH4.5jz-dz2-1.lcd  
 方法文件名: RC\$JSS-4129 - RC-JSS-4129-FX274.lcm  
 批处理文件名: RC\$JSS-4129 - JSS-4129-20250527-RC-FX274.lcb  
 样品瓶号: 4-27  
 进样体积: 50 μl 版本号:6.115  
 进样时间: 2025/05/28 01:39:03 实验者: lvtingting  
 处理时间(V2): 2025/05/28 09:25:33 处理者: lvtingting  
 仪器型号: SHIMADZU LC-2050C(FX274)

## <色谱图>



## <峰表>

检测器A Ch1 210nm

峰号	保留时间	面积	面积%	高度	理论塔板数(USP)	拖尾因子	分离度(USP)
1	2.463	96609	100.000	10638	1519	1.250	--
总计		96609	100.000	10638			

图199 苯磺酸美洛加巴林片溶出曲线测定HPLC图谱  
 自制品-2025042421批-2.5mg-pH4.5介质-桨法-50转  
 对照品溶液-2-1



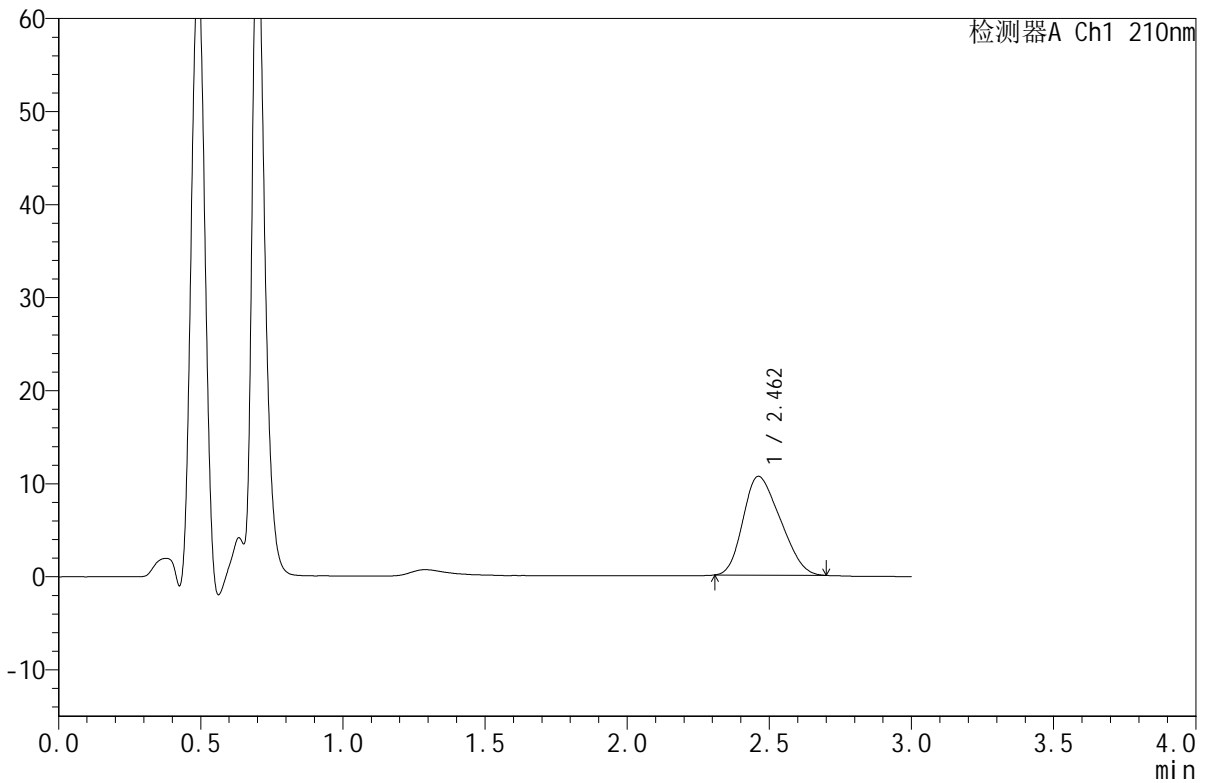
# JSS-4129

<样品信息>

色谱柱:XB-C18(50mm\*4.6mm,5μm) 流速:1.5ml/min  
 柱温:40°C 波长:210nm  
 数据文件名: RC\$JSS-4129 - 0-24/25-1102-2 - zzp-2025042421p-2.5mg-rcqx-jf50z-2-pH4.5jz-dz2-2.lcd  
 方法文件名: RC\$JSS-4129 - RC-JSS-4129-FX274.lcm  
 批处理文件名: RC\$JSS-4129 - JSS-4129-20250527-RC-FX274.lcb  
 样品瓶号: 4-27  
 进样体积: 50 μl 版本号:6.115  
 进样时间: 2025/05/28 01:42:29 实验者: lvtingting  
 处理时间(V2): 2025/05/28 09:25:35 处理者: lvtingting  
 仪器型号: SHIMADZU LC-2050C(FX274)

<色谱图>

mV



<峰表>

检测器A Ch1 210nm

峰号	保留时间	面积	面积%	高度	理论塔板数(USP)	拖尾因子	分离度(USP)
1	2.462	96804	100.000	10627	1505	1.250	--
总计		96804	100.000	10627			

图200 苯磺酸美洛加巴林片溶出曲线测定HPLC图谱  
 自制品-2025042421批-2.5mg-pH4.5介质-浆法-50转  
 对照品溶液-2-2