

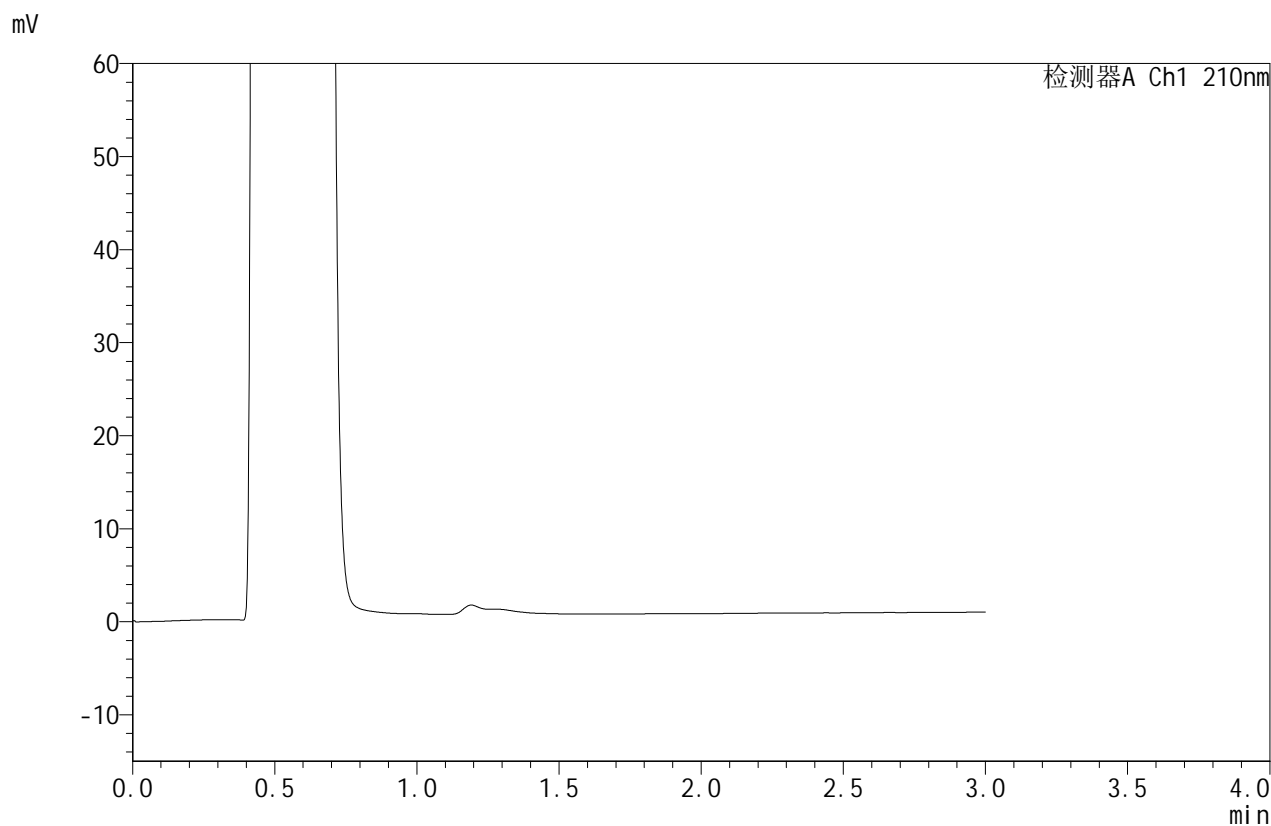


JSS-4129

<样品信息>

色谱柱:XB-C18(50mm*4.6mm,5μm) 流速:1.5ml/min
 柱温:40°C 波长:210nm
 数据文件名: RC\$JSS-4129 - 0-24/25-903-2 - zzp-2025042322p-2.5mg-rcqx-jf50z-1-pH4.5jz-rj.lcd
 方法文件名: RC\$JSS-4129 - RC-JSS-4129-FX274.lcm
 批处理文件名: RC\$JSS-4129 - JSS-4129-20250527-RC-FX274.lcb
 样品瓶号: 1-9
 进样体积: 50 μl 版本号:6.115
 进样时间: 2025/05/27 14:21:24 实验者: lvtingting
 处理时间(V2): 2025/05/28 09:16:31 处理者: lvtingting
 仪器型号: SHIMADZU LC-2050C(FX274)

<色谱图>



<峰表>

检测器A Ch1 210nm

峰号	保留时间	面积	面积%	高度	理论塔板数(USP)	拖尾因子	分离度(USP)
总计							

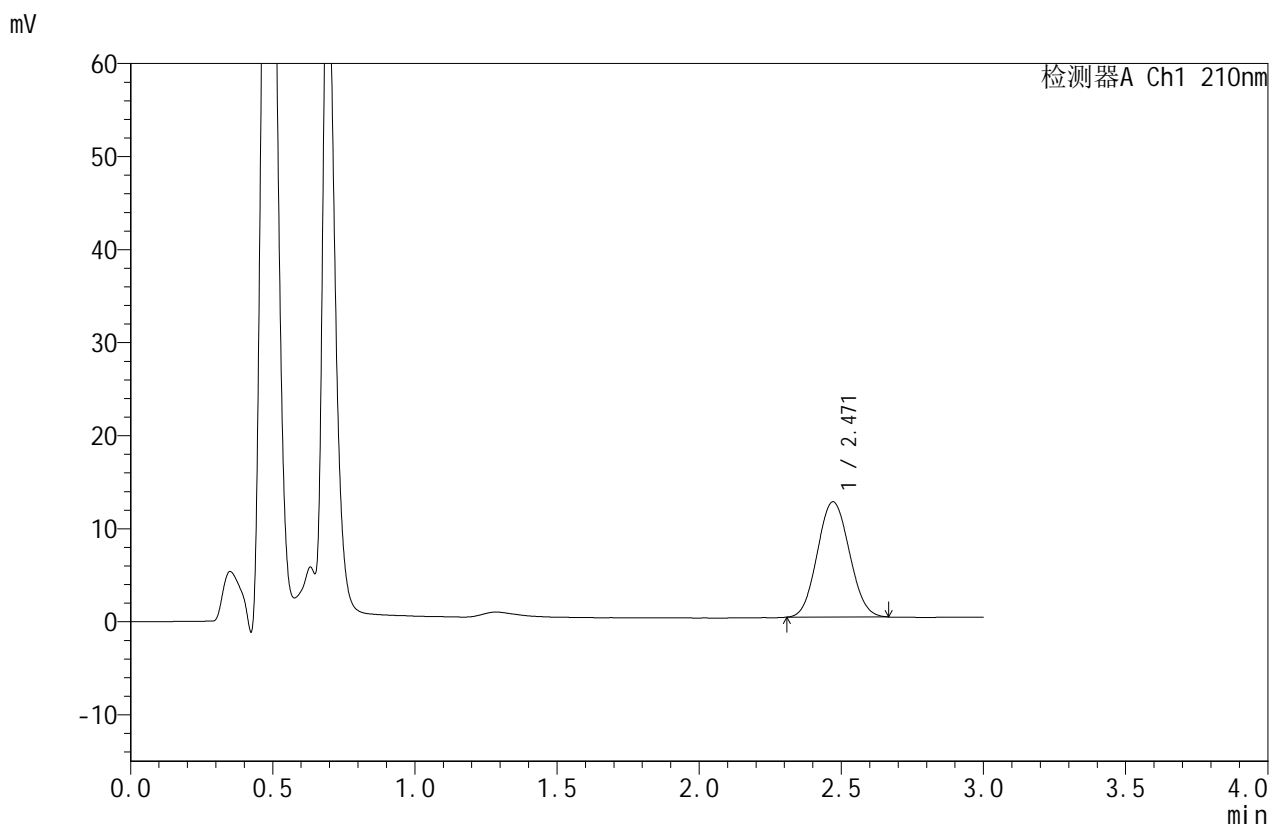


JSS-4129

<样品信息>

色谱柱:XB-C18(50mm*4.6mm,5μm) 流速:1.5ml/min
 柱温:40°C 波长:210nm
 数据文件名: RC\$JSS-4129 - 0-24/25-904-2 - zzp-2025042322p-2.5mg-rcqx-jf50z-1-pH4.5jz-dz1-1.lcd
 方法文件名: RC\$JSS-4129 - RC-JSS-4129-FX274.lcm
 批处理文件名: RC\$JSS-4129 - JSS-4129-20250527-RC-FX274.lcb
 样品瓶号: 1-18
 进样体积: 50 μl 版本号:6.115
 进样时间: 2025/05/27 14:24:49 实验者: lvtingting
 处理时间(V2): 2025/05/28 09:16:35 处理者: lvtingting
 仪器型号: SHIMADZU LC-2050C(FX274)

<色谱图>



<峰表>

检测器A Ch1 210nm

峰号	保留时间	面积	面积%	高度	理论塔板数(USP)	拖尾因子	分离度(USP)
1	2.471	96983	100.000	12391	2263	1.067	--
总计		96983	100.000	12391			

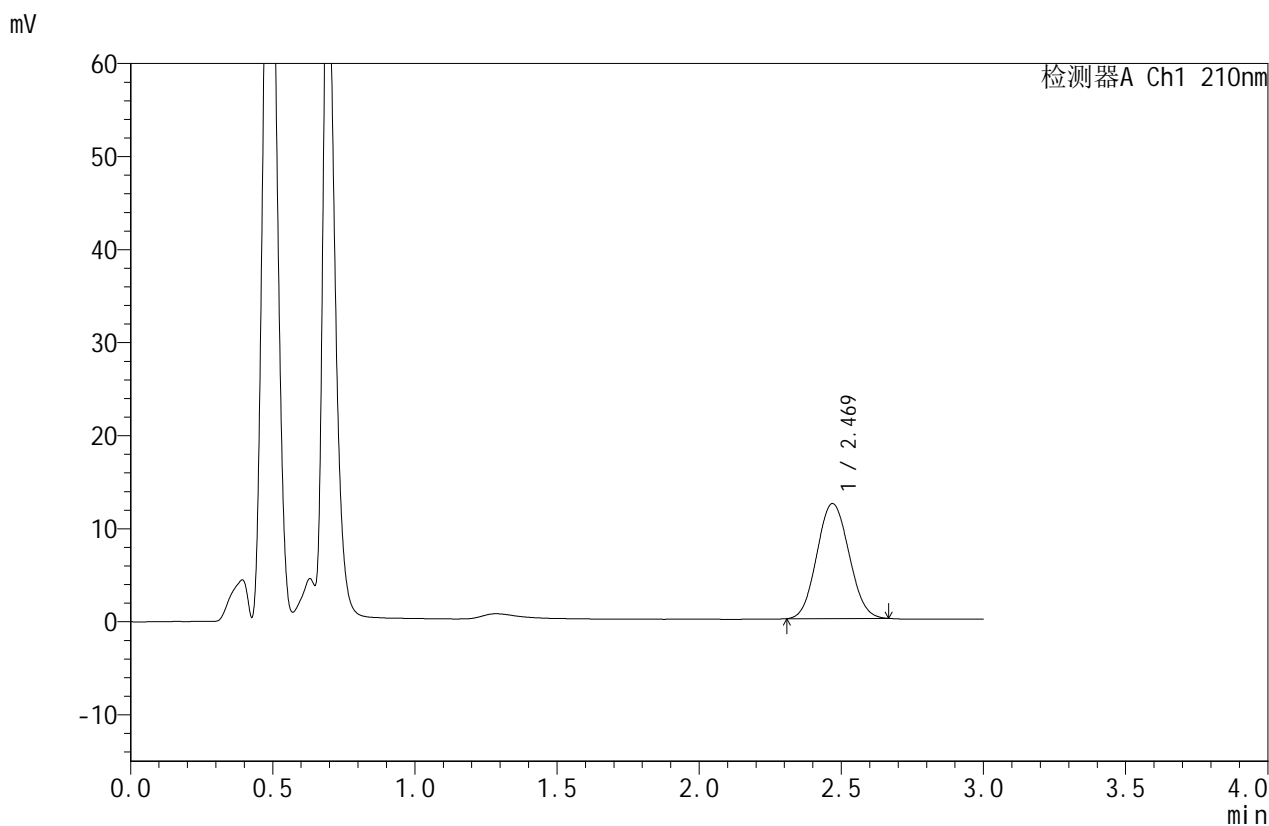


JSS-4129

<样品信息>

色谱柱:XB-C18(50mm*4.6mm,5μm) 流速:1.5ml/min
 柱温:40°C 波长:210nm
 数据文件名: RC\$JSS-4129 - 0-24/25-905-2 - zzp-2025042322p-2.5mg-rcqx-jf50z-1-pH4.5jz-dz1-2.lcd
 方法文件名: RC\$JSS-4129 - RC-JSS-4129-FX274.lcm
 批处理文件名: RC\$JSS-4129 - JSS-4129-20250527-RC-FX274.lcb
 样品瓶号: 1-18
 进样体积: 50 μl 版本号:6.115
 进样时间: 2025/05/27 14:28:15 实验者: lvtingting
 处理时间(V2): 2025/05/28 09:16:38 处理者: lvtingting
 仪器型号: SHIMADZU LC-2050C(FX274)

<色谱图>



<峰表>

检测器A Ch1 210nm

峰号	保留时间	面积	面积%	高度	理论塔板数(USP)	拖尾因子	分离度(USP)
1	2.469	97033	100.000	12345	2242	1.071	--
总计		97033	100.000	12345			

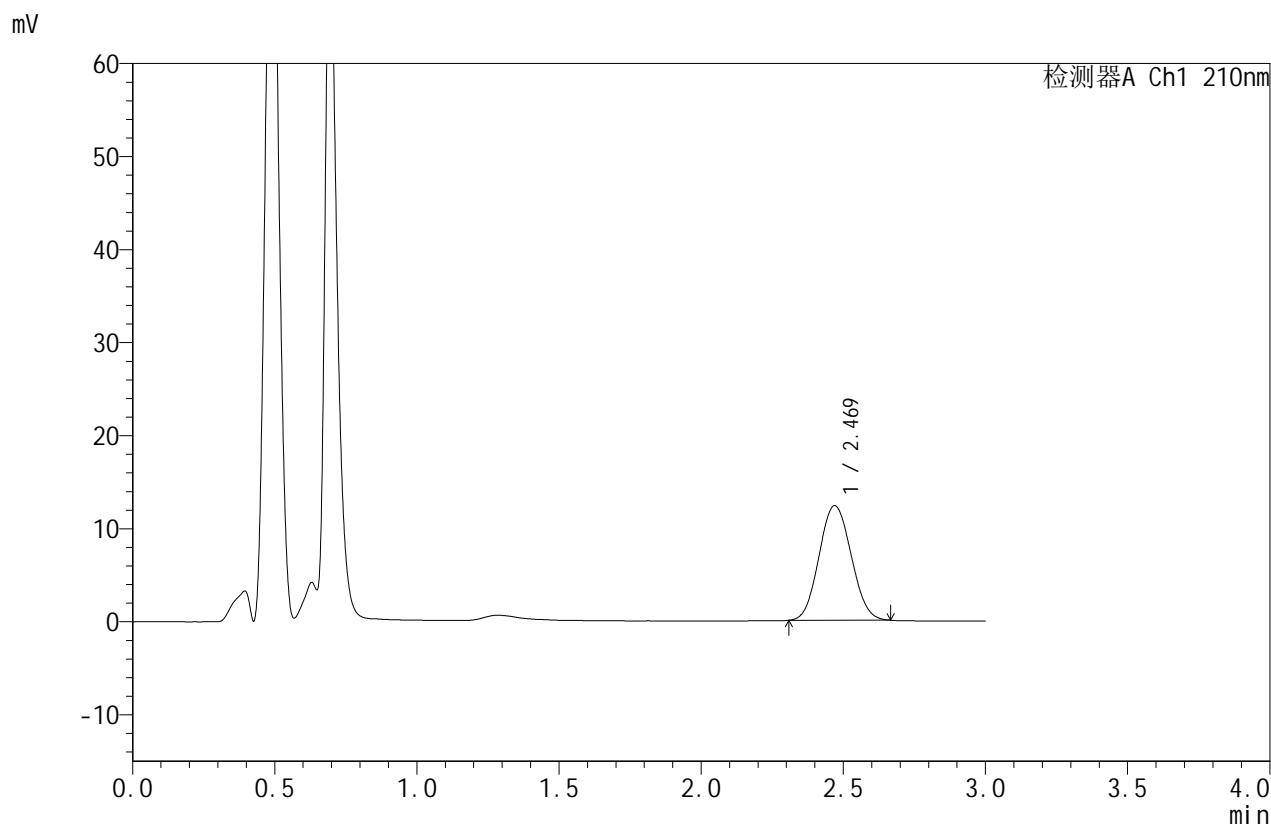


JSS-4129

<样品信息>

色谱柱:XB-C18(50mm*4.6mm,5μm) 流速:1.5ml/min
 柱温:40°C 波长:210nm
 数据文件名: RC\$JSS-4129 - 0-24/25-906-2 - zzp-2025042322p-2.5mg-rcqx-jf50z-1-pH4.5jz-dz1-3.lcd
 方法文件名: RC\$JSS-4129 - RC-JSS-4129-FX274.lcm
 批处理文件名: RC\$JSS-4129 - JSS-4129-20250527-RC-FX274.lcb
 样品瓶号: 1-18
 进样体积: 50 μl 版本号:6.115
 进样时间: 2025/05/27 14:31:40 实验者: lvtingting
 处理时间(V2): 2025/05/28 09:16:41 处理者: lvtingting
 仪器型号: SHIMADZU LC-2050C(FX274)

<色谱图>



<峰表>

检测器A Ch1 210nm

峰号	保留时间	面积	面积%	高度	理论塔板数(USP)	拖尾因子	分离度(USP)
1	2.469	96934	100.000	12317	2236	1.074	--
总计		96934	100.000	12317			

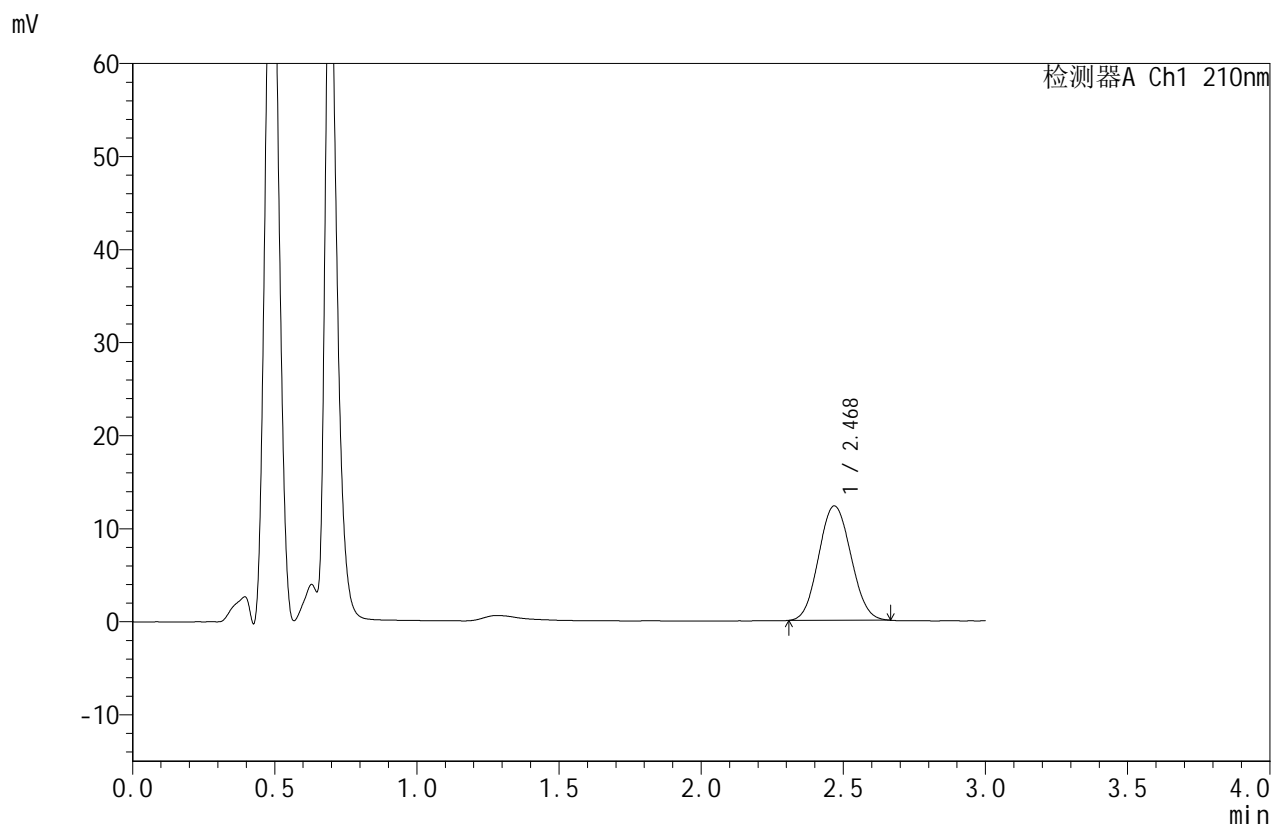


JSS-4129

<样品信息>

色谱柱:XB-C18(50mm*4.6mm,5μm) 流速:1.5ml/min
 柱温:40°C 波长:210nm
 数据文件名: RC\$JSS-4129 - 0-24/25-907-2 - zzp-2025042322p-2.5mg-rcqx-jf50z-1-pH4.5jz-dz1-4.lcd
 方法文件名: RC\$JSS-4129 - RC-JSS-4129-FX274.lcm
 批处理文件名: RC\$JSS-4129 - JSS-4129-20250527-RC-FX274.lcb
 样品瓶号: 1-18
 进样体积: 50 μl 版本号:6.115
 进样时间: 2025/05/27 14:35:05 实验者: lvtingting
 处理时间(V2): 2025/05/28 09:16:45 处理者: lvtingting
 仪器型号: SHIMADZU LC-2050C(FX274)

<色谱图>



<峰表>

检测器A Ch1 210nm

峰号	保留时间	面积	面积%	高度	理论塔板数(USP)	拖尾因子	分离度(USP)
1	2.468	97070	100.000	12277	2220	1.074	--
总计		97070	100.000	12277			

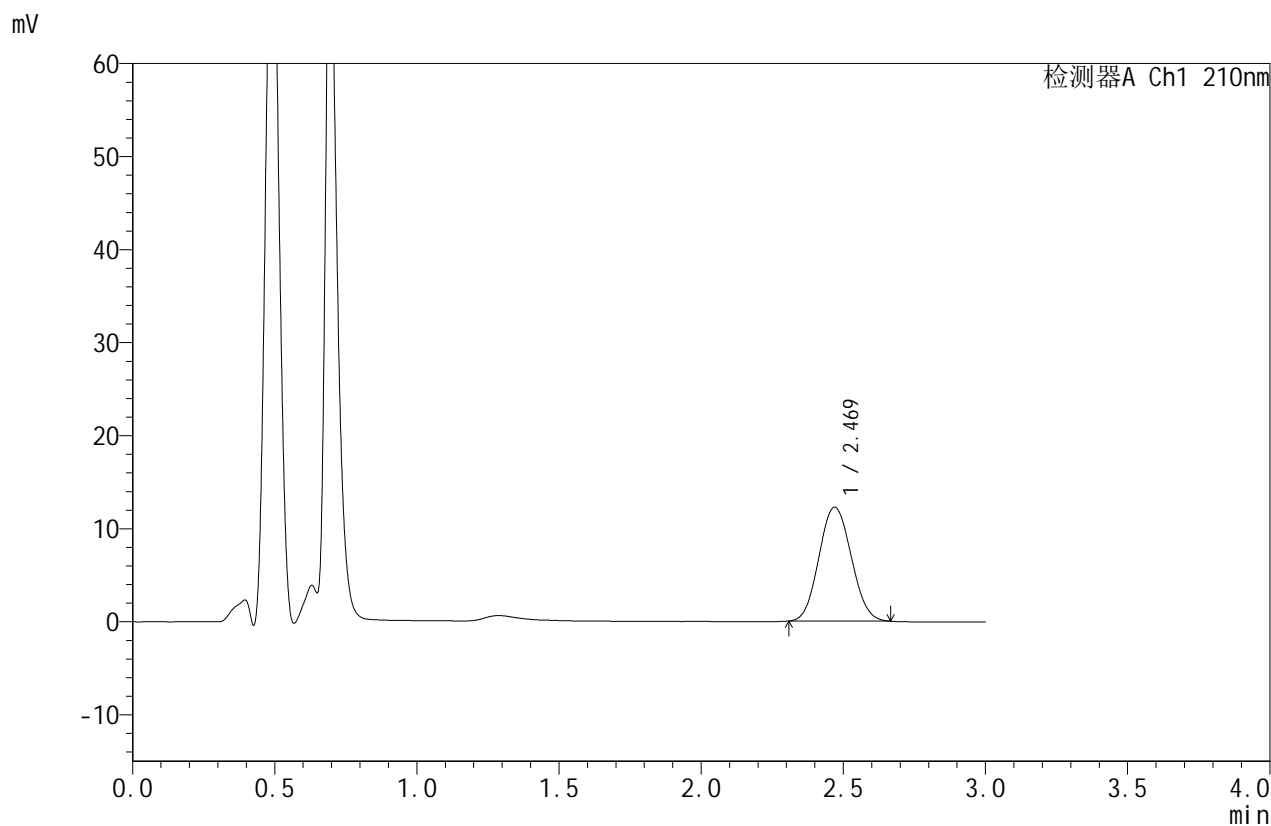


JSS-4129

<样品信息>

色谱柱:XB-C18(50mm*4.6mm,5μm) 流速:1.5ml/min
 柱温:40°C 波长:210nm
 数据文件名: RC\$JSS-4129 - 0-24/25-908-2 - zzp-2025042322p-2.5mg-rcqx-jf50z-1-pH4.5jz-dz1-5.lcd
 方法文件名: RC\$JSS-4129 - RC-JSS-4129-FX274.lcm
 批处理文件名: RC\$JSS-4129 - JSS-4129-20250527-RC-FX274.lcb
 样品瓶号: 1-18
 进样体积: 50 μl 版本号:6.115
 进样时间: 2025/05/27 14:38:30 实验者: lvtingting
 处理时间(V2): 2025/05/28 09:16:48 处理者: lvtingting
 仪器型号: SHIMADZU LC-2050C(FX274)

<色谱图>



<峰表>

检测器A Ch1 210nm

峰号	保留时间	面积	面积%	高度	理论塔板数(USP)	拖尾因子	分离度(USP)
1	2.469	96860	100.000	12242	2211	1.075	--
总计		96860	100.000	12242			

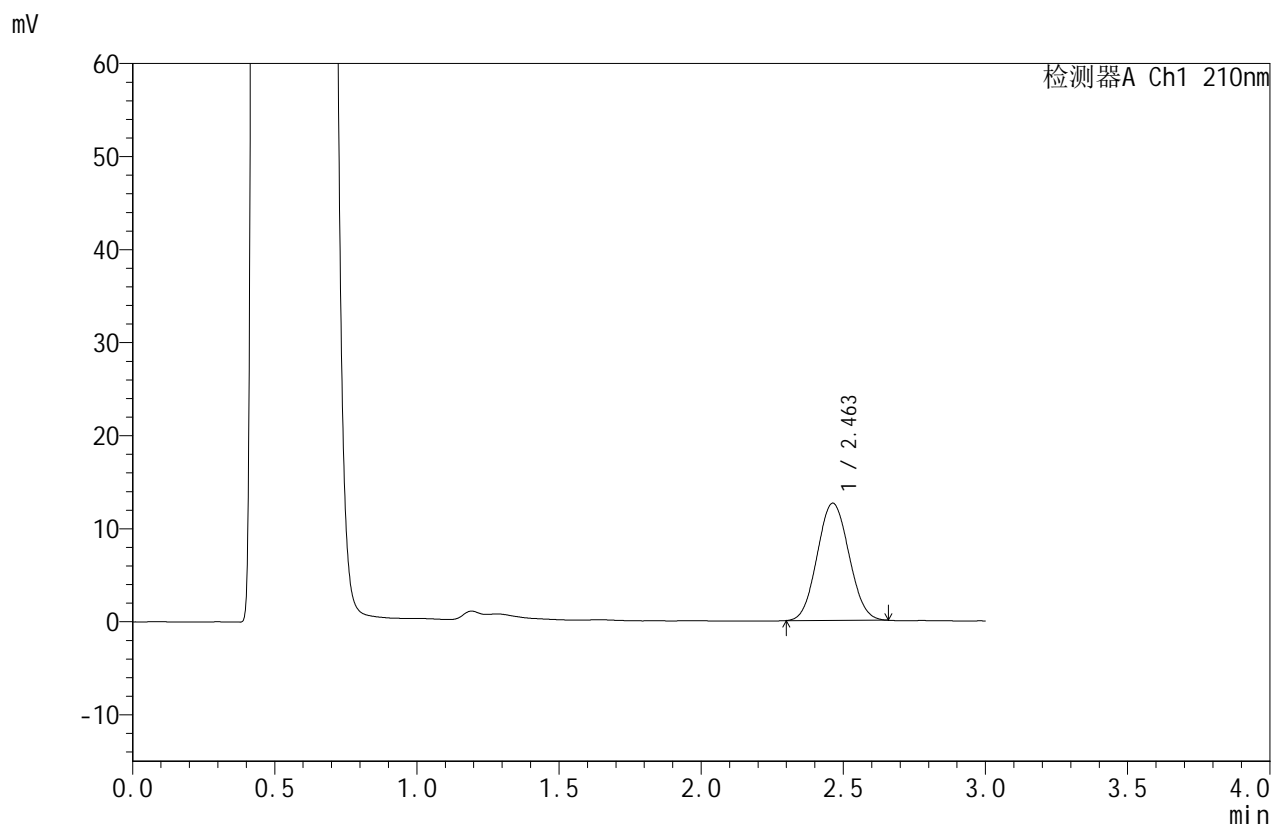


JSS-4129

<样品信息>

色谱柱:XB-C18(50mm*4.6mm,5μm) 流速:1.5ml/min
 柱温:40°C 波长:210nm
 数据文件名: RC\$JSS-4129 - 0-24/25-909-2 - zzp-2025042322p-2.5mg-rcqx-jf50z-1-pH4.5jz-5min-P1.lcd
 方法文件名: RC\$JSS-4129 - RC-JSS-4129-FX274.lcm
 批处理文件名: RC\$JSS-4129 - JSS-4129-20250527-RC-FX274.lcb
 样品瓶号: 1-1
 进样体积: 50 μl 版本号:6.115
 进样时间: 2025/05/27 14:41:54 实验者: lvtingting
 处理时间(V2): 2025/05/28 09:16:52 处理者: lvtingting
 仪器型号: SHIMADZU LC-2050C(FX274)

<色谱图>



<峰表>

检测器A Ch1 210nm

峰号	保留时间	面积	面积%	高度	理论塔板数(USP)	拖尾因子	分离度(USP)
1	2.463	97828	100.000	12604	2283	1.062	--
总计		97828	100.000	12604			

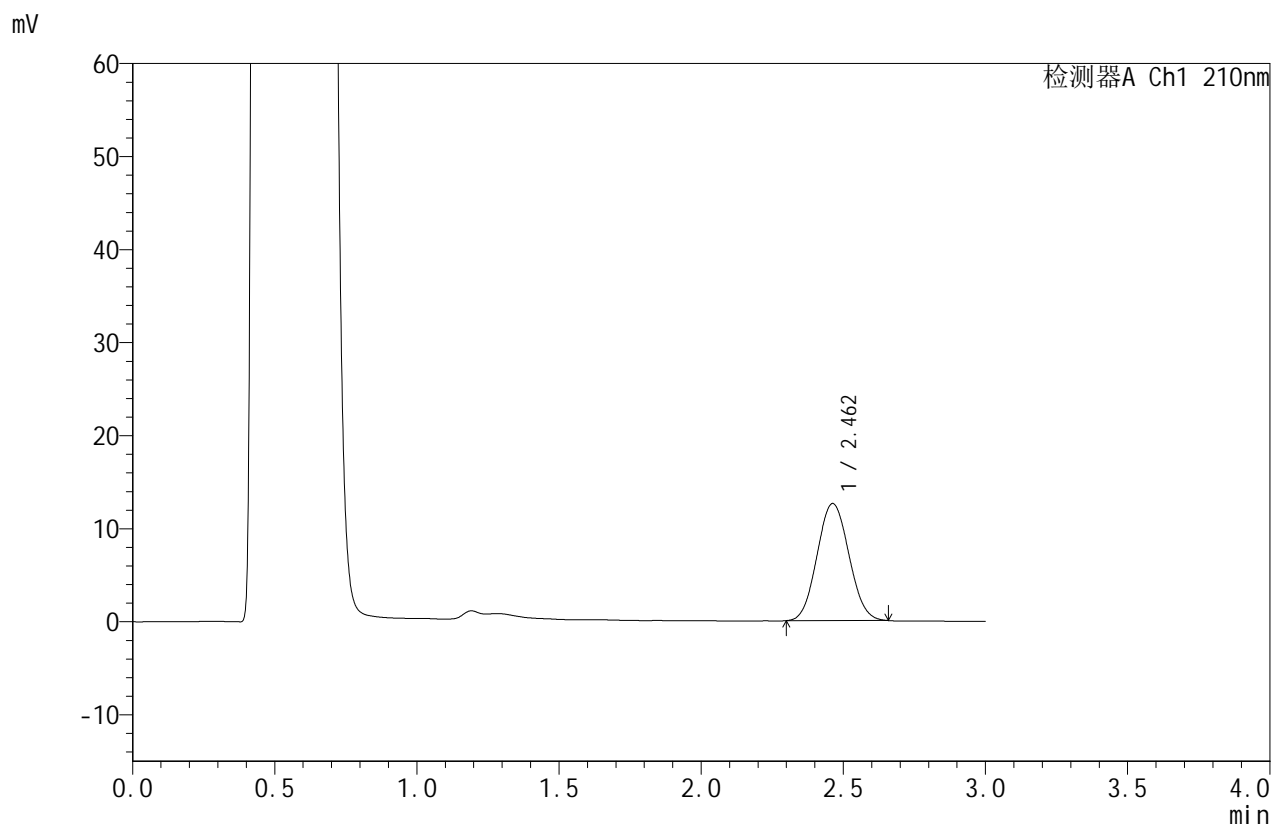


JSS-4129

<样品信息>

色谱柱:XB-C18(50mm*4.6mm,5μm) 流速:1.5ml/min
 柱温:40°C 波长:210nm
 数据文件名: RC\$JSS-4129 - 0-24/25-910-2 - zzp-2025042322p-2.5mg-rcqx-jf50z-1-pH4.5jz-5min-P2.lcd
 方法文件名: RC\$JSS-4129 - RC-JSS-4129-FX274.lcm
 批处理文件名: RC\$JSS-4129 - JSS-4129-20250527-RC-FX274.lcb
 样品瓶号: 1-10
 进样体积: 50 μl 版本号:6.115
 进样时间: 2025/05/27 14:45:18 实验者: lvtingting
 处理时间(V2): 2025/05/28 09:16:54 处理者: lvtingting
 仪器型号: SHIMADZU LC-2050C(FX274)

<色谱图>



<峰表>

检测器A Ch1 210nm

峰号	保留时间	面积	面积%	高度	理论塔板数(USP)	拖尾因子	分离度(USP)
1	2.462	98021	100.000	12587	2271	1.064	--
总计		98021	100.000	12587			

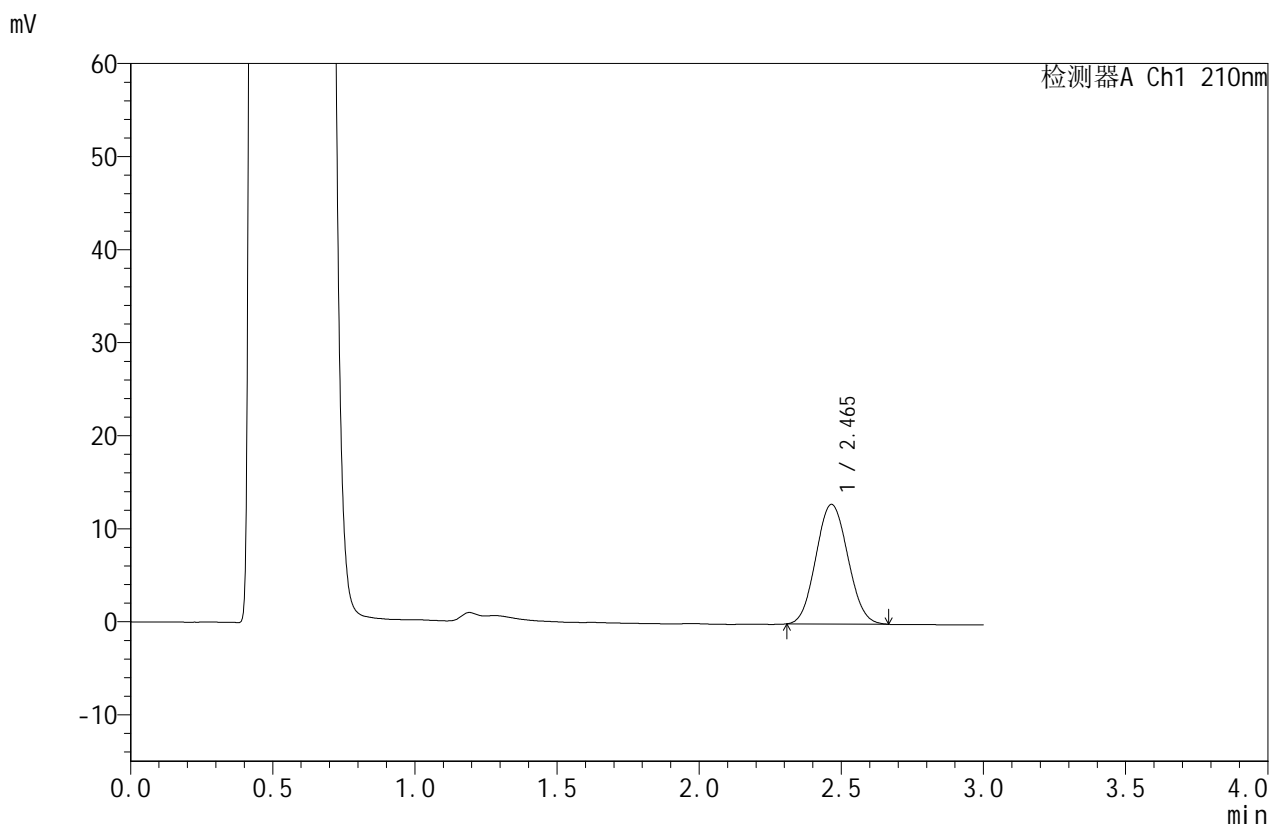


JSS-4129

<样品信息>

色谱柱:XB-C18(50mm*4.6mm,5μm) 流速:1.5ml/min
 柱温:40°C 波长:210nm
 数据文件名: RC\$JSS-4129 - 0-24/25-911-2 - zzp-2025042322p-2.5mg-rcqx-jf50z-1-pH4.5jz-5min-P3.lcd
 方法文件名: RC\$JSS-4129 - RC-JSS-4129-FX274.lcm
 批处理文件名: RC\$JSS-4129 - JSS-4129-20250527-RC-FX274.lcb
 样品瓶号: 1-19
 进样体积: 50 μl 版本号:6.115
 进样时间: 2025/05/27 14:48:42 实验者: lvtingting
 处理时间(V2): 2025/05/28 09:16:57 处理者: lvtingting
 仪器型号: SHIMADZU LC-2050C(FX274)

<色谱图>



<峰表>

检测器A Ch1 210nm

峰号	保留时间	面积	面积%	高度	理论塔板数(USP)	拖尾因子	分离度(USP)
1	2.465	100572	100.000	12864	2262	1.071	--
总计		100572	100.000	12864			

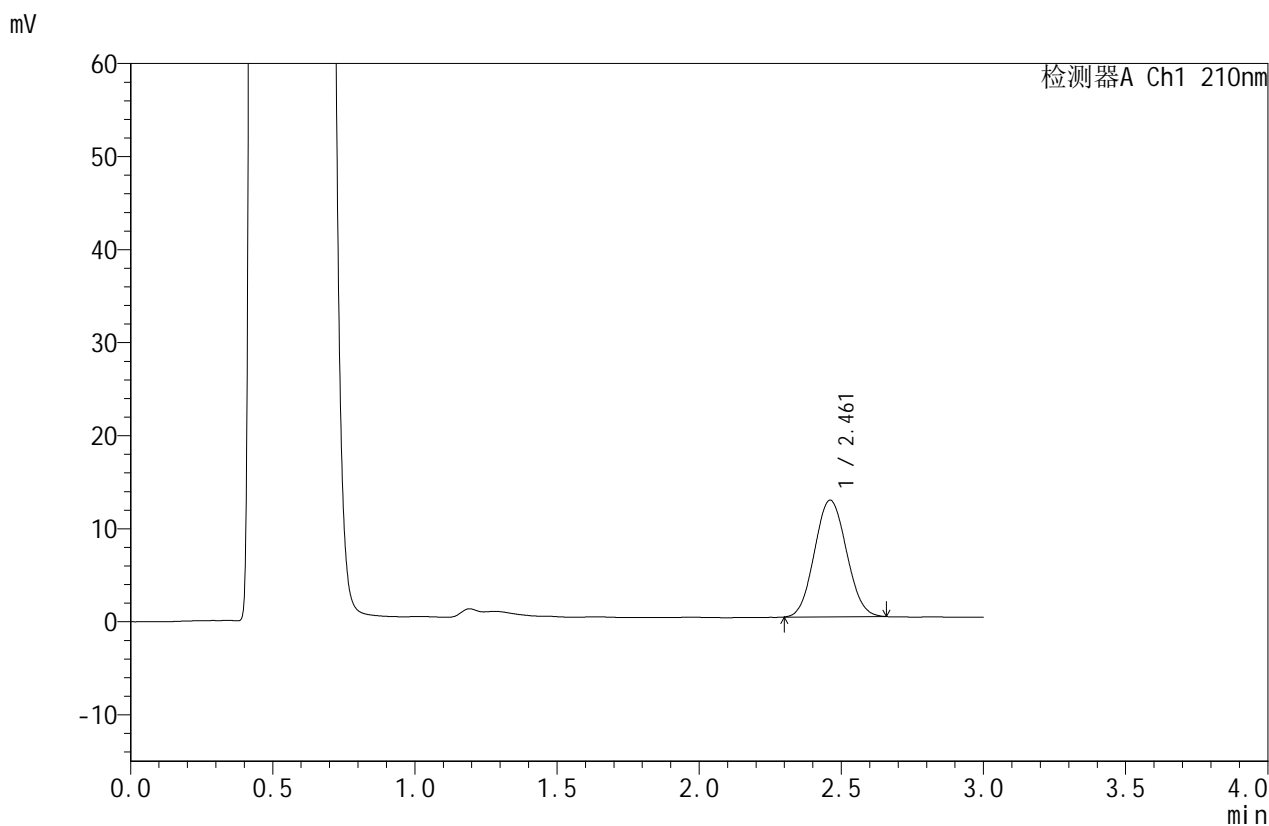


JSS-4129

<样品信息>

色谱柱:XB-C18(50mm*4.6mm,5μm) 流速:1.5ml/min
 柱温:40°C 波长:210nm
 数据文件名: RC\$JSS-4129 - 0-24/25-912-2 - zzp-2025042322p-2.5mg-rcqx-jf50z-1-pH4.5jz-5min-P4.lcd
 方法文件名: RC\$JSS-4129 - RC-JSS-4129-FX274.lcm
 批处理文件名: RC\$JSS-4129 - JSS-4129-20250527-RC-FX274.lcb
 样品瓶号: 1-28
 进样体积: 50 μl 版本号:6.115
 进样时间: 2025/05/27 14:52:07 实验者: lvtingting
 处理时间(V2): 2025/05/28 09:16:59 处理者: lvtingting
 仪器型号: SHIMADZU LC-2050C(FX274)

<色谱图>



<峰表>

检测器A Ch1 210nm

峰号	保留时间	面积	面积%	高度	理论塔板数(USP)	拖尾因子	分离度(USP)
1	2.461	98098	100.000	12524	2250	1.066	--
总计		98098	100.000	12524			

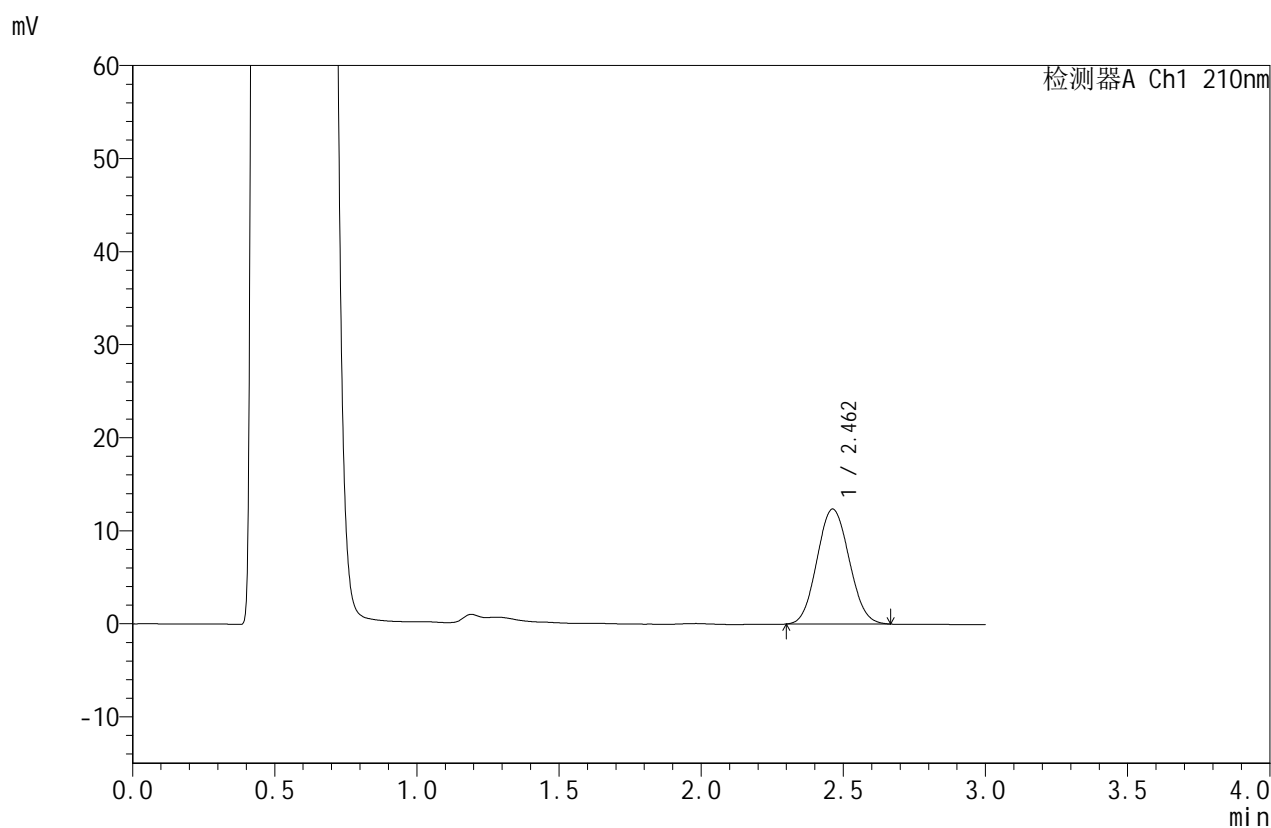


JSS-4129

<样品信息>

色谱柱:XB-C18(50mm*4.6mm,5μm) 流速:1.5ml/min
 柱温:40°C 波长:210nm
 数据文件名: RC\$JSS-4129 - 0-24/25-913-2 - zzp-2025042322p-2.5mg-rcqx-jf50z-1-pH4.5jz-5min-P5.lcd
 方法文件名: RC\$JSS-4129 - RC-JSS-4129-FX274.lcm
 批处理文件名: RC\$JSS-4129 - JSS-4129-20250527-RC-FX274.lcb
 样品瓶号: 1-37
 进样体积: 50 μl 版本号:6.115
 进样时间: 2025/05/27 14:55:32 实验者: lvtingting
 处理时间(V2): 2025/05/28 09:17:02 处理者: lvtingting
 仪器型号: SHIMADZU LC-2050C(FX274)

<色谱图>



<峰表>

检测器A Ch1 210nm

峰号	保留时间	面积	面积%	高度	理论塔板数(USP)	拖尾因子	分离度(USP)
1	2.462	97232	100.000	12364	2226	1.072	--
总计		97232	100.000	12364			



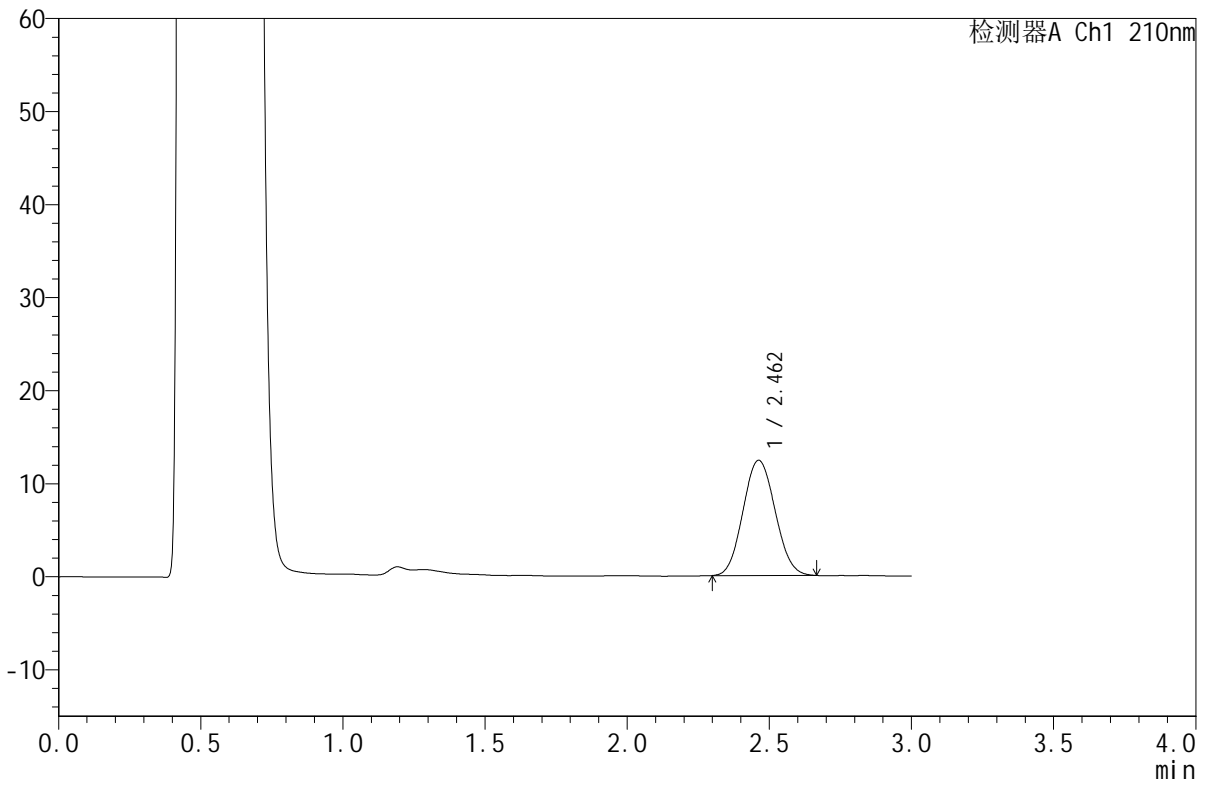
JSS-4129

<样品信息>

色谱柱:XB-C18(50mm*4.6mm,5μm) 流速:1.5ml/min
 柱温:40°C 波长:210nm
 数据文件名: RC\$JSS-4129 - 0-24/25-914-2 - zzp-2025042322p-2.5mg-rcqx-jf50z-1-pH4.5jz-5min-P6.lcd
 方法文件名: RC\$JSS-4129 - RC-JSS-4129-FX274.lcm
 批处理文件名: RC\$JSS-4129 - JSS-4129-20250527-RC-FX274.lcb
 样品瓶号: 1-46
 进样体积: 50 μl 版本号:6.115
 进样时间: 2025/05/27 14:58:56 实验者: lvtingting
 处理时间 (V2): 2025/05/28 09:17:04 处理者: lvtingting
 仪器型号: SHIMADZU LC-2050C(FX274)

<色谱图>

mV



<峰表>

检测器A Ch1 210nm

峰号	保留时间	面积	面积%	高度	理论塔板数(USP)	拖尾因子	分离度(USP)
1	2.462	97397	100.000	12385	2231	1.075	--
总计		97397	100.000	12385			



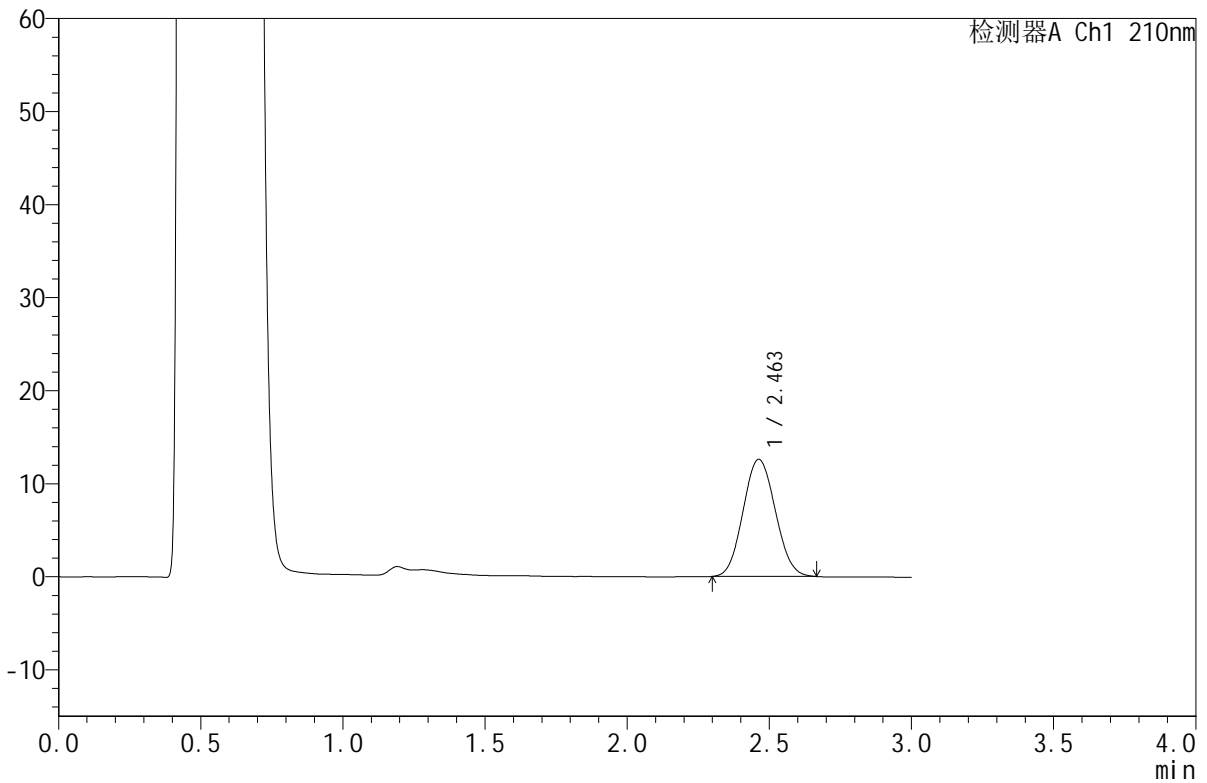
JSS-4129

<样品信息>

色谱柱:XB-C18(50mm*4.6mm,5μm) 流速:1.5ml/min
 柱温:40°C 波长:210nm
 数据文件名: RC\$JSS-4129 - 0-24/25-915-2 - zzp-2025042322p-2.5mg-rcqx-jf50z-1-pH4.5jz-10min-P1.lcd
 方法文件名: RC\$JSS-4129 - RC-JSS-4129-FX274.lcm
 批处理文件名: RC\$JSS-4129 - JSS-4129-20250527-RC-FX274.lcb
 样品瓶号: 1-2
 进样体积: 50 μl 版本号:6.115
 进样时间: 2025/05/27 15:02:20 实验者: lvtingting
 处理时间(V2): 2025/05/28 09:17:07 处理者: lvtingting
 仪器型号: SHIMADZU LC-2050C(FX274)

<色谱图>

mV



<峰表>

检测器A Ch1 210nm

峰号	保留时间	面积	面积%	高度	理论塔板数(USP)	拖尾因子	分离度(USP)
1	2.463	99281	100.000	12588	2208	1.076	--
总计		99281	100.000	12588			



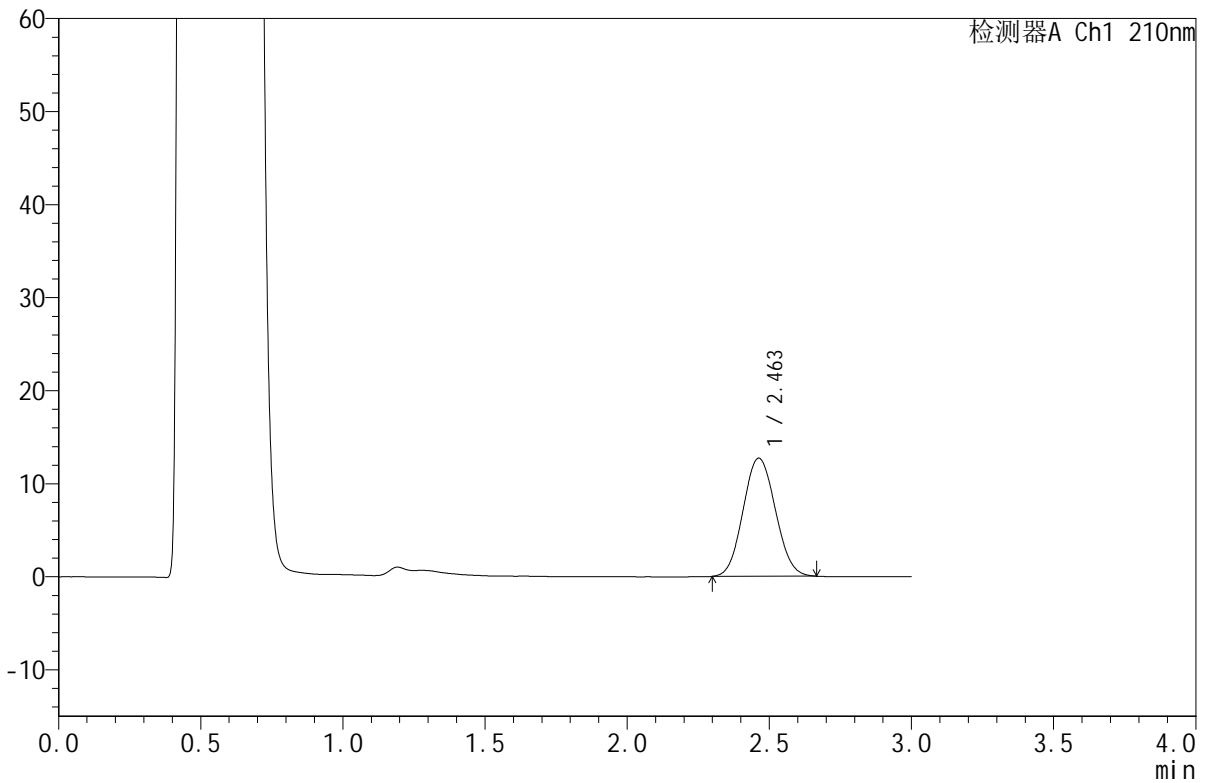
JSS-4129

<样品信息>

色谱柱:XB-C18(50mm*4.6mm,5µm) 流速:1.5ml/min
 柱温:40°C 波长:210nm
 数据文件名: RC\$JSS-4129 - 0-24/25-916-2 - zzp-2025042322p-2.5mg-rcqx-jf50z-1-pH4.5jz-10min-P2.lcd
 方法文件名: RC\$JSS-4129 - RC-JSS-4129-FX274.lcm
 批处理文件名: RC\$JSS-4129 - JSS-4129-20250527-RC-FX274.lcb
 样品瓶号: 1-11
 进样体积: 50 µl 版本号:6.115
 进样时间: 2025/05/27 15:05:45 实验者: lvtingting
 处理时间(V2): 2025/05/28 09:17:10 处理者: lvtingting
 仪器型号: SHIMADZU LC-2050C(FX274)

<色谱图>

mV



<峰表>

检测器A Ch1 210nm

峰号	保留时间	面积	面积%	高度	理论塔板数(USP)	拖尾因子	分离度(USP)
1	2.463	100381	100.000	12702	2208	1.073	--
总计		100381	100.000	12702			



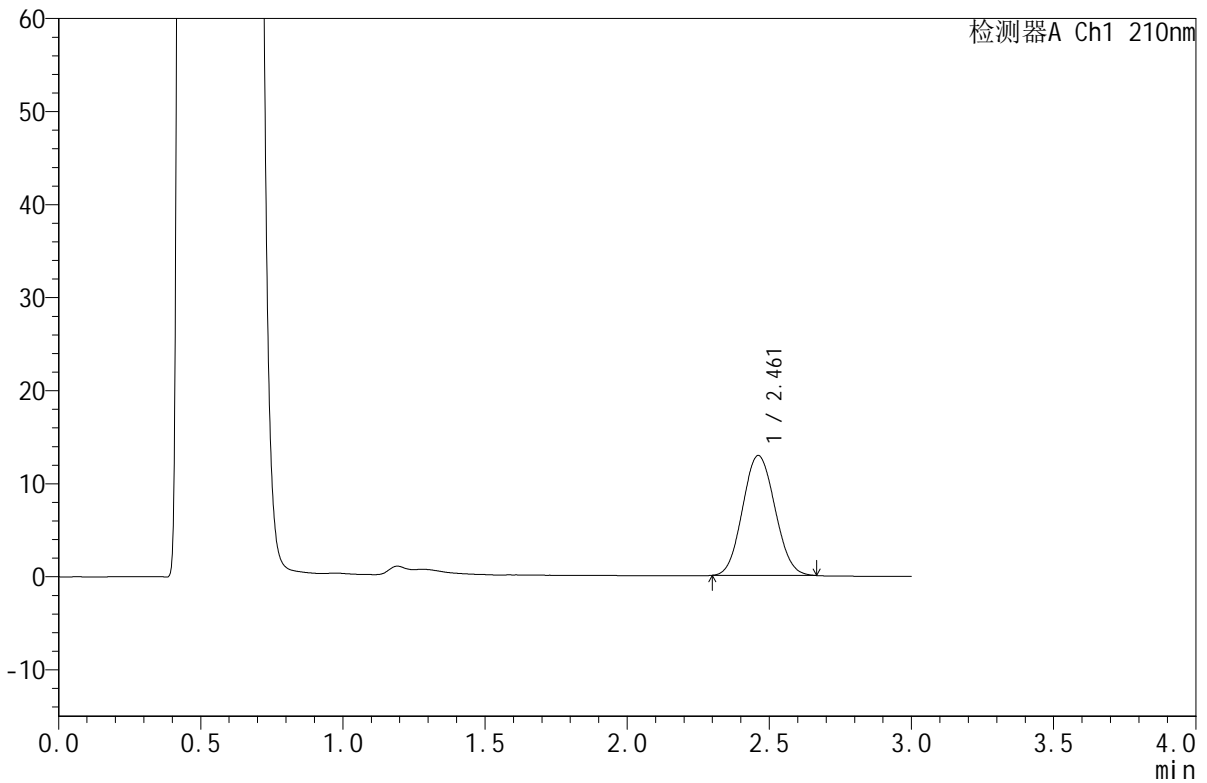
JSS-4129

<样品信息>

色谱柱:XB-C18(50mm*4.6mm,5μm) 流速:1.5ml/min
 柱温:40°C 波长:210nm
 数据文件名: RC\$JSS-4129 - 0-24/25-917-2 - zzp-2025042322p-2.5mg-rcqx-jf50z-1-pH4.5jz-10min-P3.lcd
 方法文件名: RC\$JSS-4129 - RC-JSS-4129-FX274.lcm
 批处理文件名: RC\$JSS-4129 - JSS-4129-20250527-RC-FX274.lcb
 样品瓶号: 1-20
 进样体积: 50 μl 版本号:6.115
 进样时间: 2025/05/27 15:09:09 实验者: lvtingting
 处理时间 (V2): 2025/05/28 09:17:12 处理者: lvtingting
 仪器型号: SHIMADZU LC-2050C(FX274)

<色谱图>

mV



<峰表>

检测器A Ch1 210nm

峰号	保留时间	面积	面积%	高度	理论塔板数(USP)	拖尾因子	分离度(USP)
1	2.461	101982	100.000	12877	2198	1.076	--
总计		101982	100.000	12877			

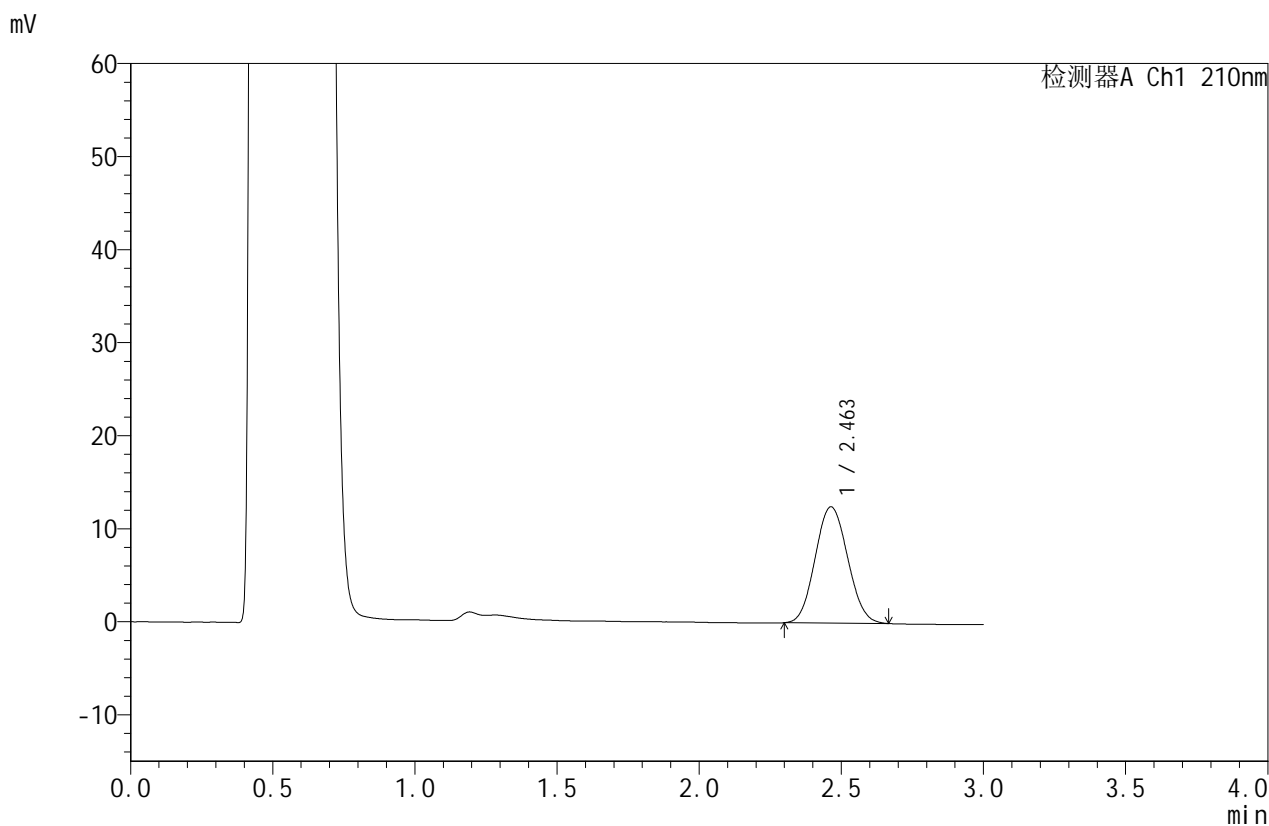


JSS-4129

<样品信息>

色谱柱:XB-C18(50mm*4.6mm,5μm) 流速:1.5ml/min
 柱温:40°C 波长:210nm
 数据文件名: RC\$JSS-4129 - 0-24/25-918-2 - zzp-2025042322p-2.5mg-rcqx-jf50z-1-pH4.5jz-10min-P4.lcd
 方法文件名: RC\$JSS-4129 - RC-JSS-4129-FX274.lcm
 批处理文件名: RC\$JSS-4129 - JSS-4129-20250527-RC-FX274.lcb
 样品瓶号: 1-29
 进样体积: 50 μl 版本号:6.115
 进样时间: 2025/05/27 15:12:34 实验者: lvtingting
 处理时间(V2): 2025/05/28 09:17:15 处理者: lvtingting
 仪器型号: SHIMADZU LC-2050C(FX274)

<色谱图>



<峰表>

检测器A Ch1 210nm

峰号	保留时间	面积	面积%	高度	理论塔板数(USP)	拖尾因子	分离度(USP)
1	2.463	99344	100.000	12497	2178	1.077	--
总计		99344	100.000	12497			

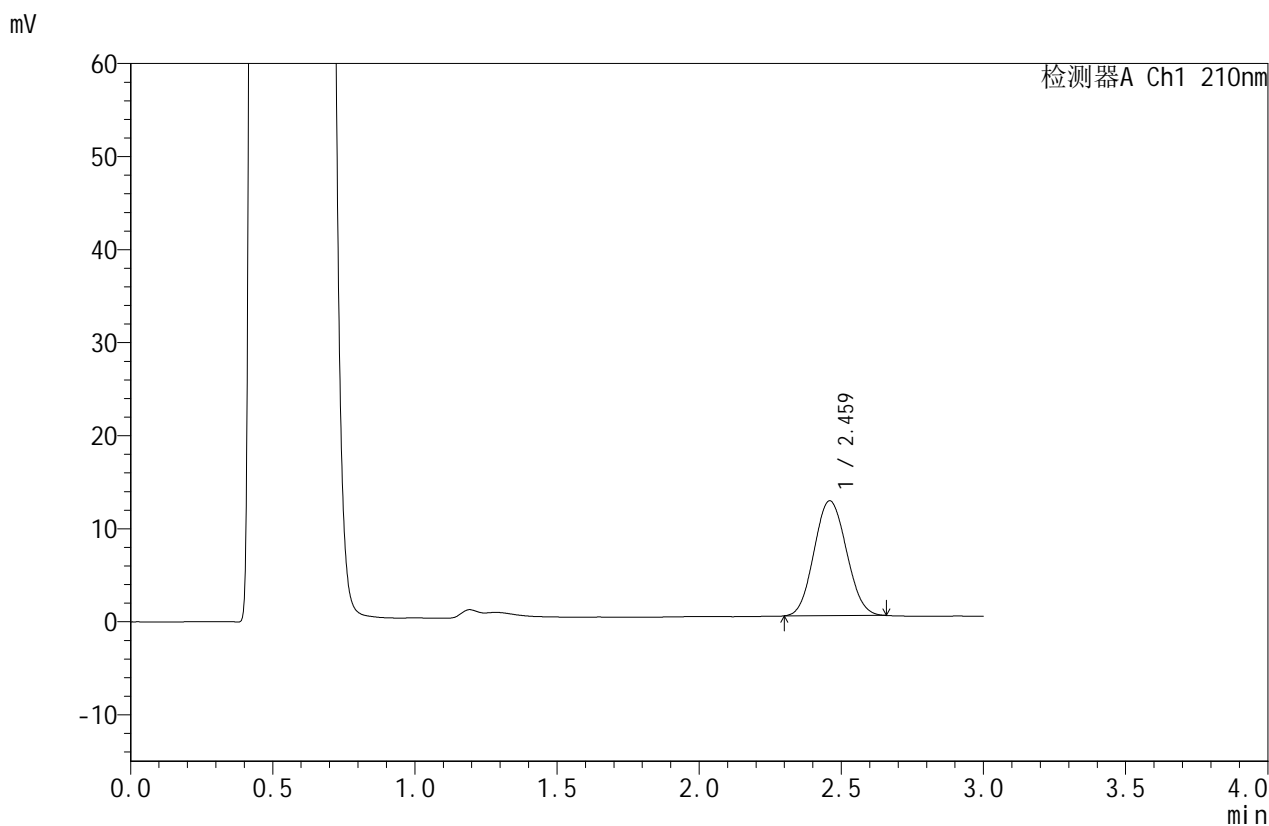


JSS-4129

<样品信息>

色谱柱:XB-C18(50mm*4.6mm,5μm) 流速:1.5ml/min
 柱温:40°C 波长:210nm
 数据文件名: RC\$JSS-4129 - 0-24/25-919-2 - zzp-2025042322p-2.5mg-rcqx-jf50z-1-pH4.5jz-10min-P5.lcd
 方法文件名: RC\$JSS-4129 - RC-JSS-4129-FX274.lcm
 批处理文件名: RC\$JSS-4129 - JSS-4129-20250527-RC-FX274.lcb
 样品瓶号: 1-38
 进样体积: 50 μl 版本号:6.115
 进样时间: 2025/05/27 15:15:59 实验者: lvtingting
 处理时间(V2): 2025/05/28 09:17:18 处理者: lvtingting
 仪器型号: SHIMADZU LC-2050C(FX274)

<色谱图>



<峰表>

检测器A Ch1 210nm

峰号	保留时间	面积	面积%	高度	理论塔板数(USP)	拖尾因子	分离度(USP)
1	2.459	97893	100.000	12319	2185	1.075	--
总计		97893	100.000	12319			



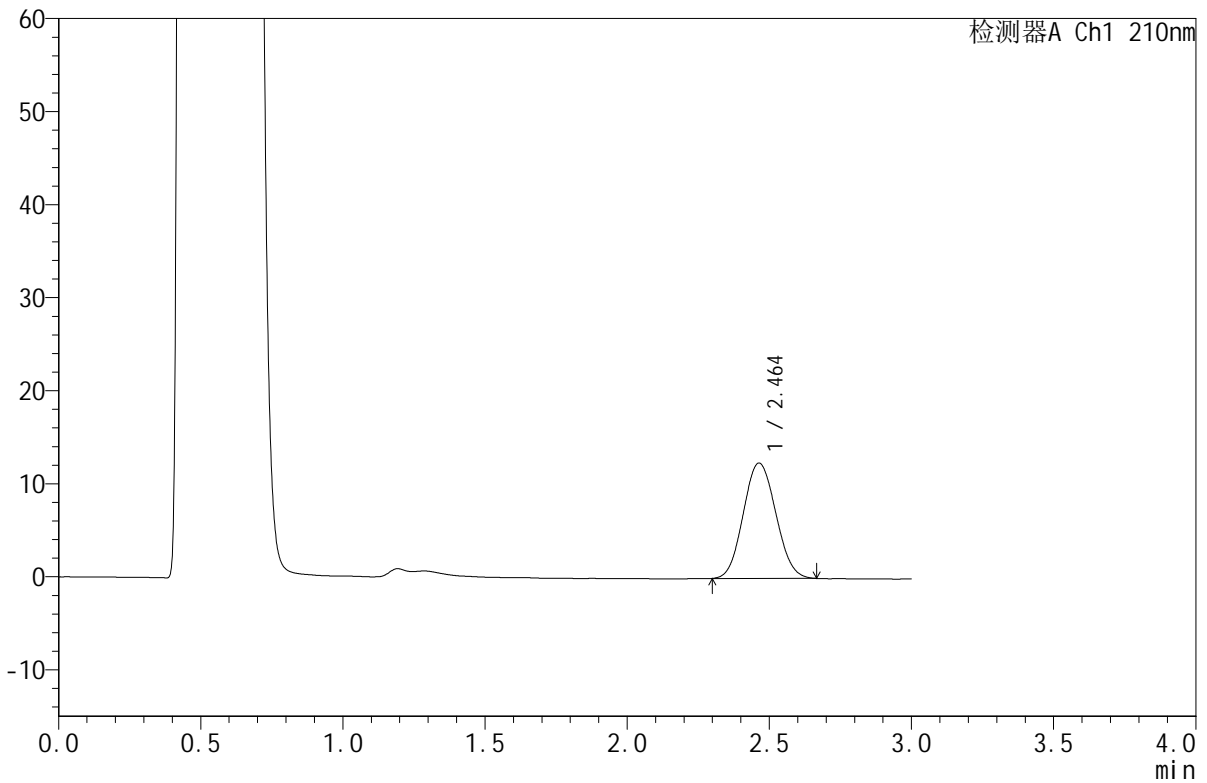
JSS-4129

<样品信息>

色谱柱:XB-C18(50mm*4.6mm,5μm) 流速:1.5ml/min
 柱温:40°C 波长:210nm
 数据文件名: RC\$JSS-4129 - 0-24/25-920-2 - zzp-2025042322p-2.5mg-rcqx-jf50z-1-pH4.5jz-10min-P6.lcd
 方法文件名: RC\$JSS-4129 - RC-JSS-4129-FX274.lcm
 批处理文件名: RC\$JSS-4129 - JSS-4129-20250527-RC-FX274.lcb
 样品瓶号: 1-47
 进样体积: 50 μl 版本号:6.115
 进样时间: 2025/05/27 15:19:23 实验者: lvtingting
 处理时间(V2): 2025/05/28 09:17:20 处理者: lvtingting
 仪器型号: SHIMADZU LC-2050C(FX274)

<色谱图>

mV



<峰表>

检测器A Ch1 210nm

峰号	保留时间	面积	面积%	高度	理论塔板数(USP)	拖尾因子	分离度(USP)
1	2.464	98823	100.000	12408	2173	1.079	--
总计		98823	100.000	12408			

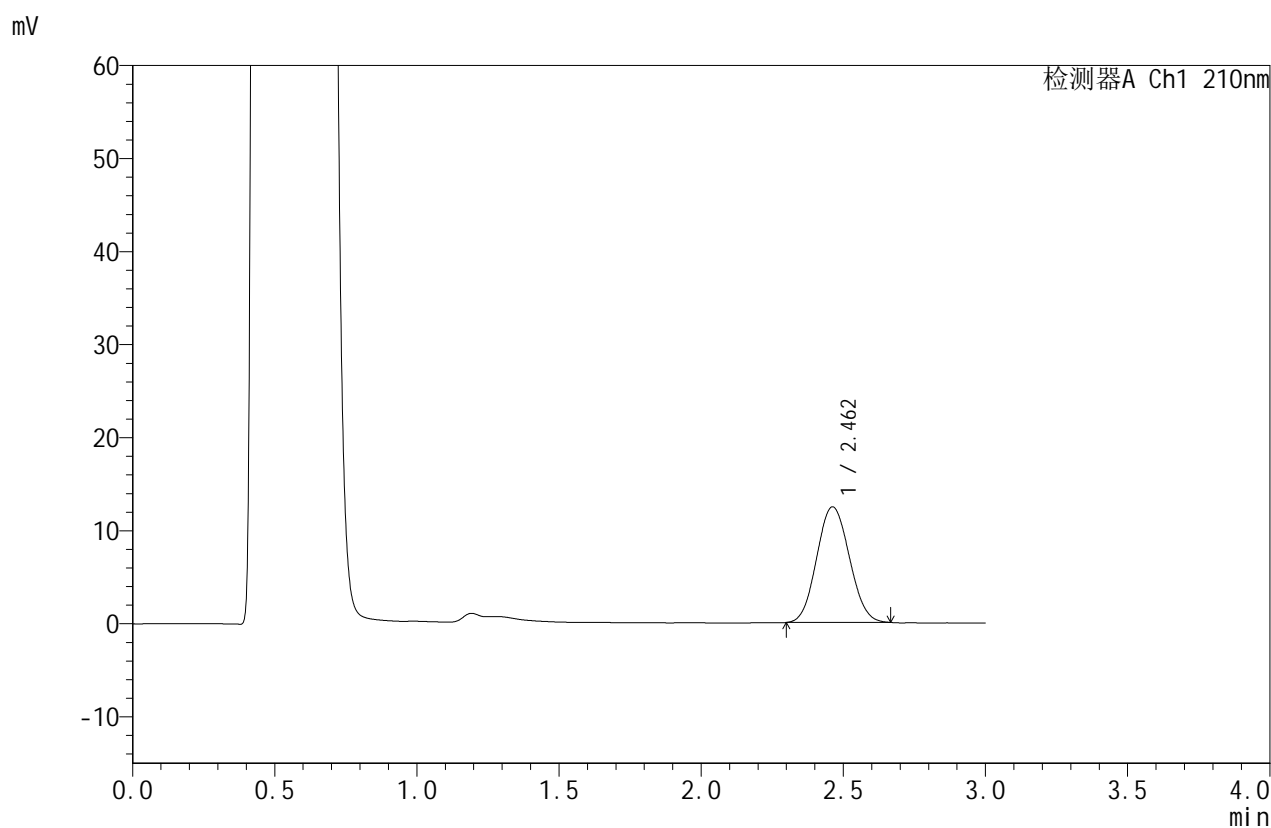


JSS-4129

<样品信息>

色谱柱:XB-C18(50mm*4.6mm,5μm) 流速:1.5ml/min
 柱温:40°C 波长:210nm
 数据文件名: RC\$JSS-4129 - 0-24/25-921-2 - zzp-2025042322p-2.5mg-rcqx-jf50z-1-pH4.5jz-15min-P1.lcd
 方法文件名: RC\$JSS-4129 - RC-JSS-4129-FX274.lcm
 批处理文件名: RC\$JSS-4129 - JSS-4129-20250527-RC-FX274.lcb
 样品瓶号: 1-3
 进样体积: 50 μl 版本号:6.115
 进样时间: 2025/05/27 15:22:47 实验者: lvtingting
 处理时间(V2): 2025/05/28 09:17:23 处理者: lvtingting
 仪器型号: SHIMADZU LC-2050C(FX274)

<色谱图>



<峰表>

检测器A Ch1 210nm

峰号	保留时间	面积	面积%	高度	理论塔板数(USP)	拖尾因子	分离度(USP)
1	2.462	99266	100.000	12428	2161	1.075	--
总计		99266	100.000	12428			

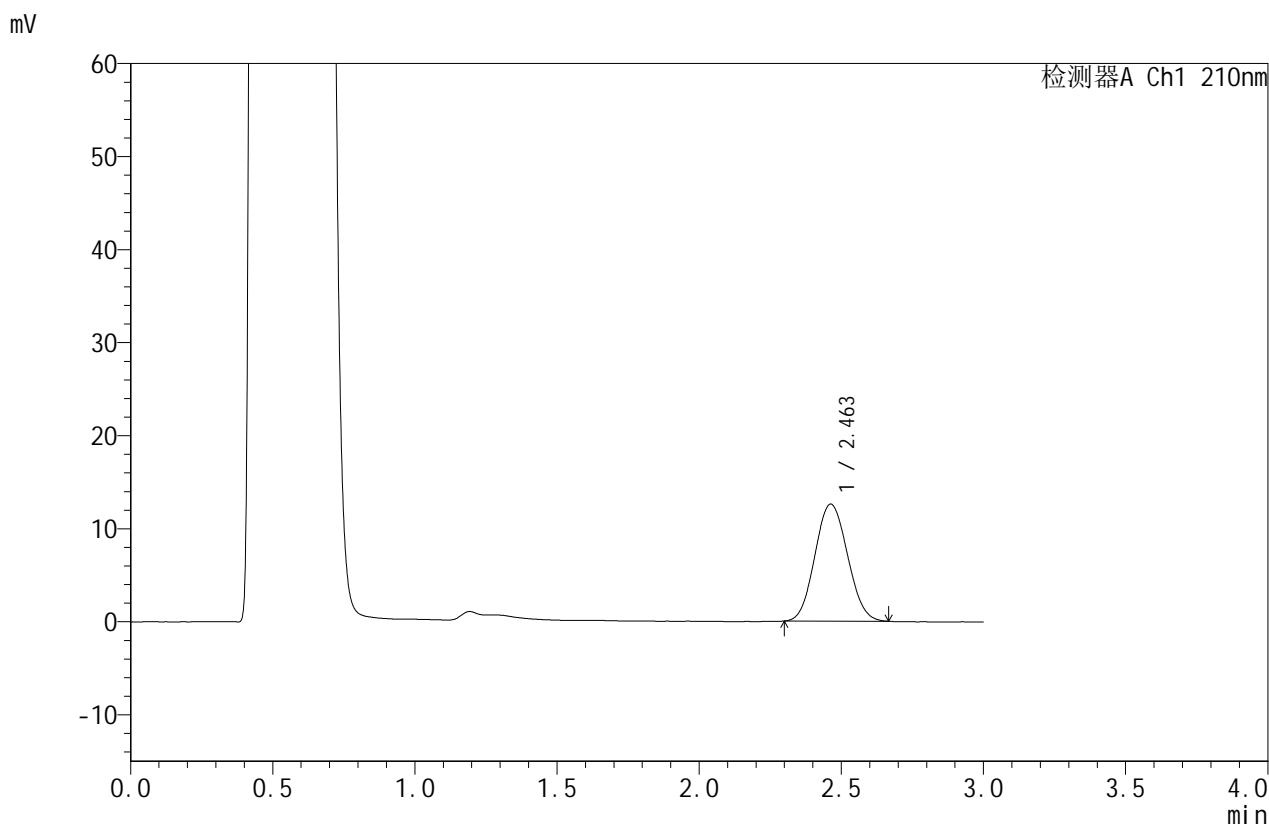


JSS-4129

<样品信息>

色谱柱:XB-C18(50mm*4.6mm,5μm) 流速:1.5ml/min
 柱温:40°C 波长:210nm
 数据文件名: RC\$JSS-4129 - 0-24/25-922-2 - zzp-2025042322p-2.5mg-rcqx-jf50z-1-pH4.5jz-15min-P2.lcd
 方法文件名: RC\$JSS-4129 - RC-JSS-4129-FX274.lcm
 批处理文件名: RC\$JSS-4129 - JSS-4129-20250527-RC-FX274.lcb
 样品瓶号: 1-12
 进样体积: 50 μl 版本号:6.115
 进样时间: 2025/05/27 15:26:11 实验者: lvtingting
 处理时间 (V2): 2025/05/28 09:17:25 处理者: lvtingting
 仪器型号: SHIMADZU LC-2050C(FX274)

<色谱图>



<峰表>

检测器A Ch1 210nm

峰号	保留时间	面积	面积%	高度	理论塔板数(USP)	拖尾因子	分离度(USP)
1	2.463	100445	100.000	12577	2160	1.078	--
总计		100445	100.000	12577			



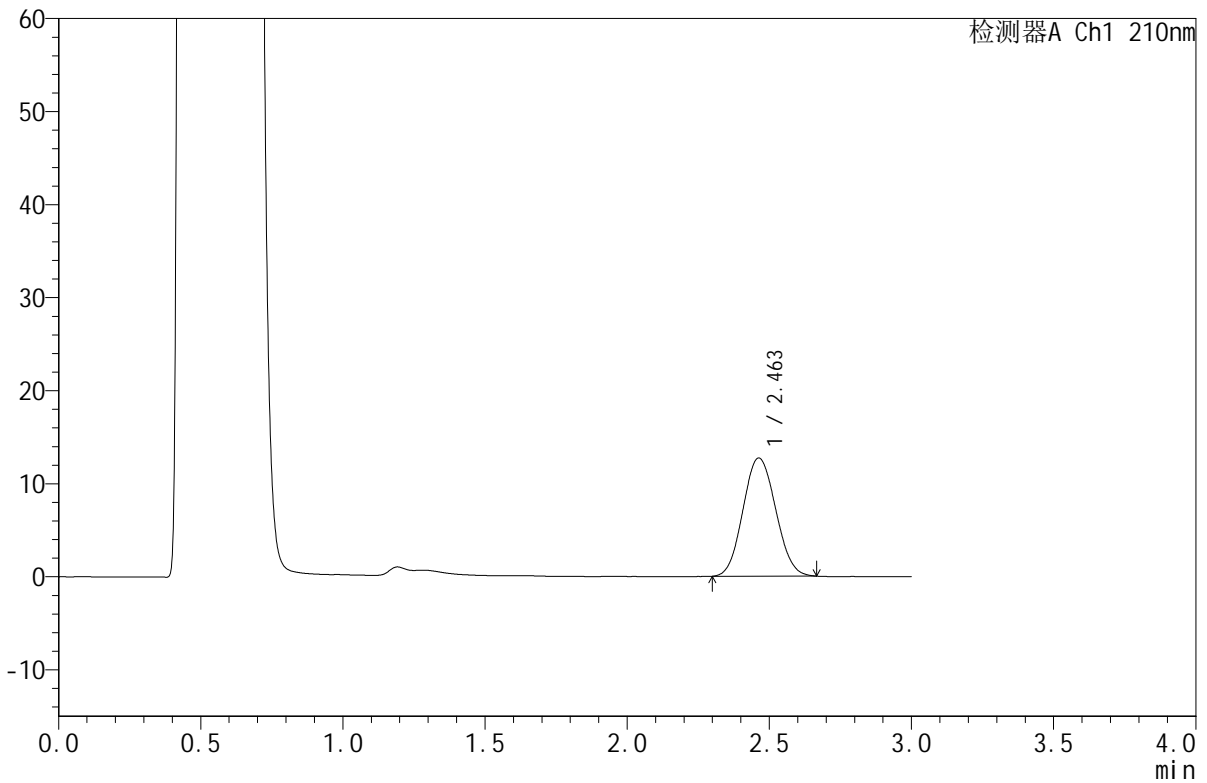
JSS-4129

<样品信息>

色谱柱:XB-C18(50mm*4.6mm,5μm) 流速:1.5ml/min
 柱温:40°C 波长:210nm
 数据文件名: RC\$JSS-4129 - 0-24/25-923-2 - zzp-2025042322p-2.5mg-rcqx-jf50z-1-pH4.5jz-15min-P3.lcd
 方法文件名: RC\$JSS-4129 - RC-JSS-4129-FX274.lcm
 批处理文件名: RC\$JSS-4129 - JSS-4129-20250527-RC-FX274.lcb
 样品瓶号: 1-21
 进样体积: 50 μl 版本号:6.115
 进样时间: 2025/05/27 15:29:36 实验者: lvtingting
 处理时间(V2): 2025/05/28 09:17:28 处理者: lvtingting
 仪器型号: SHIMADZU LC-2050C(FX274)

<色谱图>

mV



<峰表>

检测器A Ch1 210nm

峰号	保留时间	面积	面积%	高度	理论塔板数(USP)	拖尾因子	分离度(USP)
1	2.463	101761	100.000	12711	2152	1.079	--
总计		101761	100.000	12711			

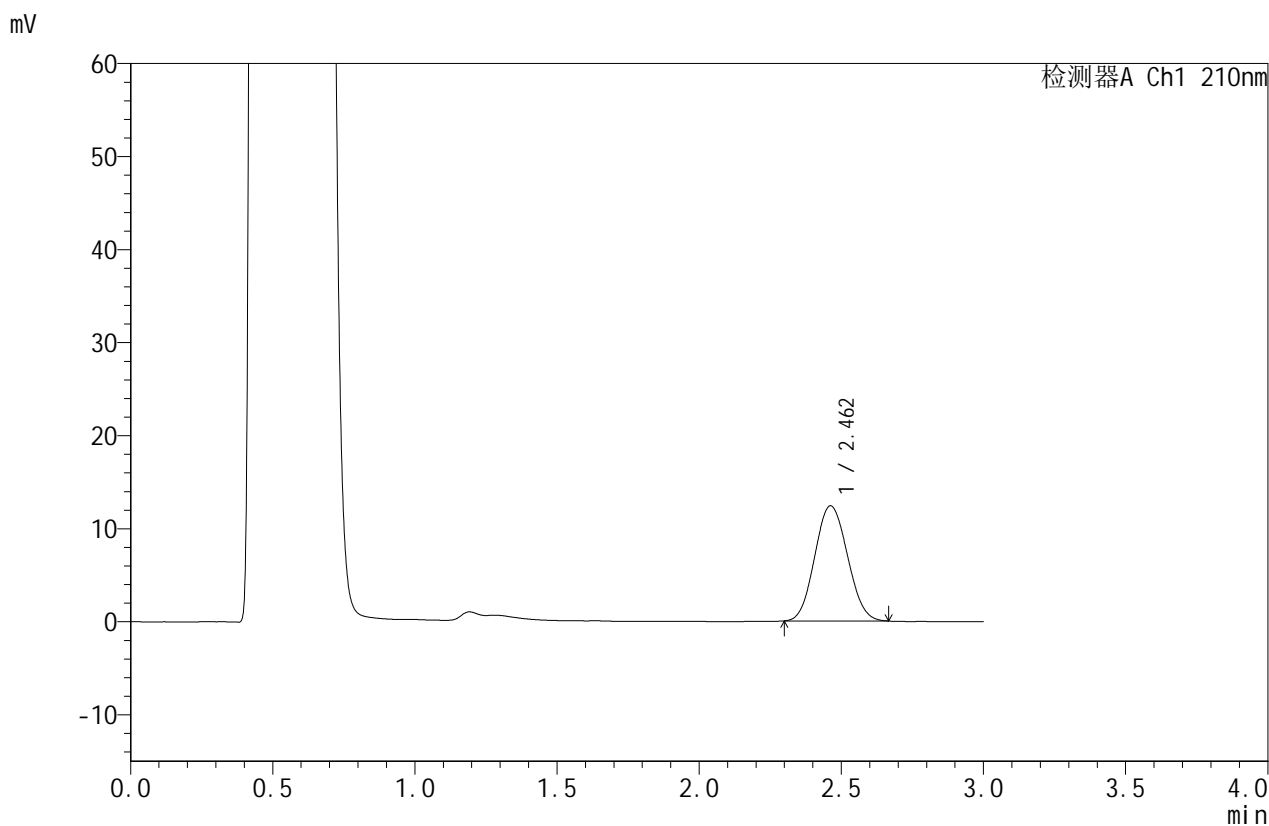


JSS-4129

<样品信息>

色谱柱:XB-C18(50mm*4.6mm,5μm) 流速:1.5ml/min
 柱温:40°C 波长:210nm
 数据文件名: RC\$JSS-4129 - 0-24/25-924-2 - zzp-2025042322p-2.5mg-rcqx-jf50z-1-pH4.5jz-15min-P4.lcd
 方法文件名: RC\$JSS-4129 - RC-JSS-4129-FX274.lcm
 批处理文件名: RC\$JSS-4129 - JSS-4129-20250527-RC-FX274.lcb
 样品瓶号: 1-30
 进样体积: 50 μl 版本号:6.115
 进样时间: 2025/05/27 15:33:01 实验者: lvtingting
 处理时间(V2): 2025/05/28 09:17:30 处理者: lvtingting
 仪器型号: SHIMADZU LC-2050C(FX274)

<色谱图>



<峰表>

检测器A Ch1 210nm

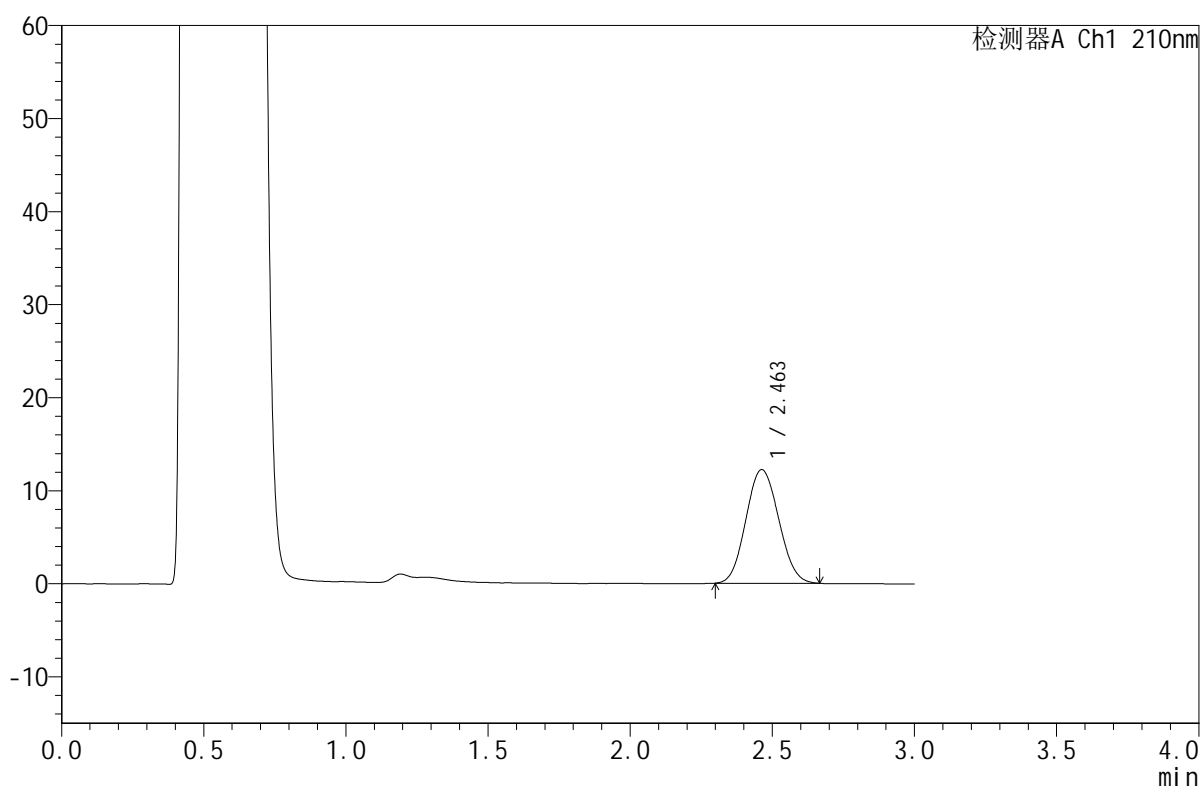
峰号	保留时间	面积	面积%	高度	理论塔板数(USP)	拖尾因子	分离度(USP)
1	2.462	99110	100.000	12380	2141	1.079	--
总计		99110	100.000	12380			

<样品信息>

色谱柱:XB-C18(50mm*4.6mm,5 μ m) 流速:1.5ml/min
 柱温:40 $^{\circ}$ C 波长:210nm
 数据文件名: RC\$JSS-4129 - 0-24/25-925-2 - zzp-2025042322p-2.5mg-rcqx-jf50z-1-pH4.5jz-15min-P5.lcd
 方法文件名: RC\$JSS-4129 - RC-JSS-4129-FX274.lcm
 批处理文件名: RC\$JSS-4129 - JSS-4129-20250527-RC-FX274.lcb
 样品瓶号: 1-39
 进样体积: 50 μ l 版本号:6.115
 进样时间: 2025/05/27 15:36:26 实验者: lvtingting
 处理时间(V2): 2025/05/28 09:17:33 处理者: lvtingting
 仪器型号: SHIMADZU LC-2050C(FX274)

<色谱图>

mV



<峰表>

检测器A Ch1 210nm

峰号	保留时间	面积	面积%	高度	理论塔板数(USP)	拖尾因子	分离度(USP)
1	2.463	98028	100.000	12214	2135	1.082	--
总计		98028	100.000	12214			

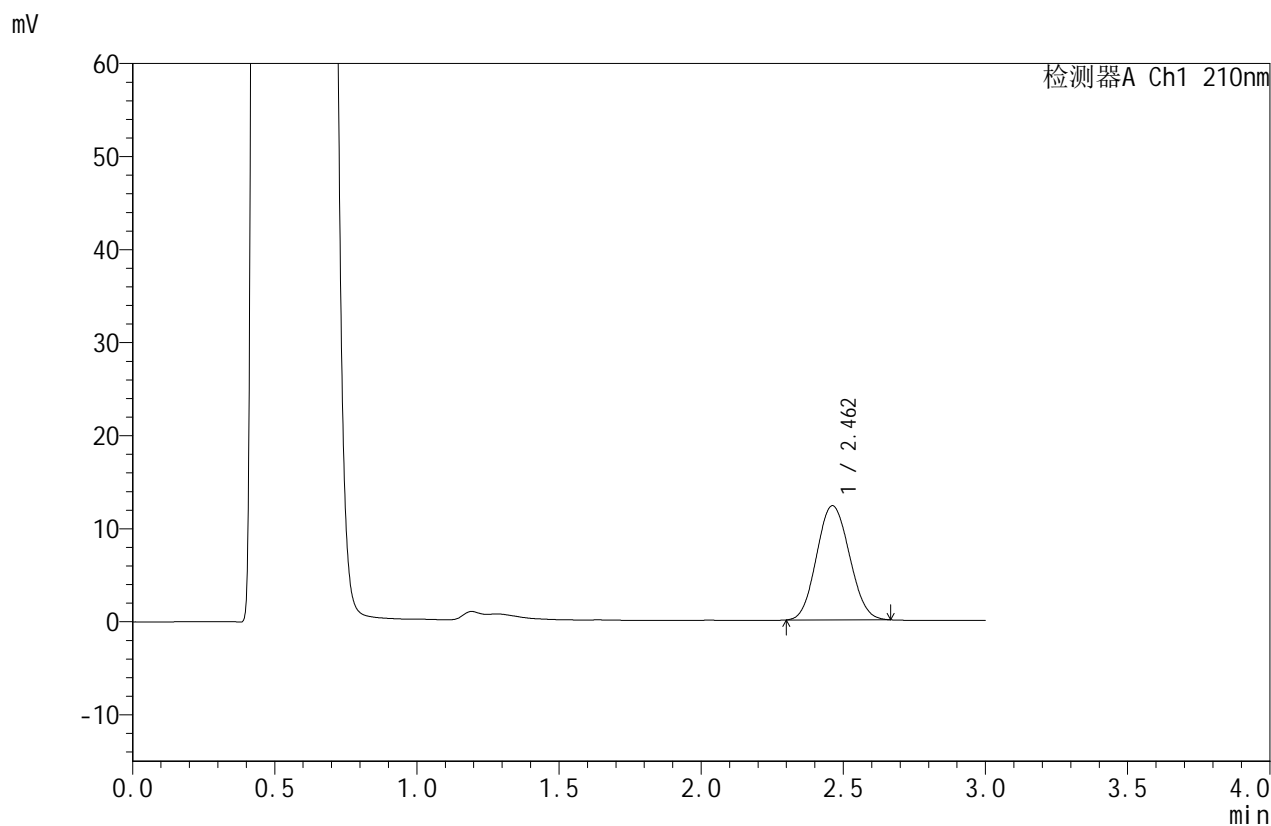


JSS-4129

<样品信息>

色谱柱:XB-C18(50mm*4.6mm,5μm) 流速:1.5ml/min
 柱温:40°C 波长:210nm
 数据文件名: RC\$JSS-4129 - 0-24/25-926-2 - zzp-2025042322p-2.5mg-rcqx-jf50z-1-pH4.5jz-15min-P6.lcd
 方法文件名: RC\$JSS-4129 - RC-JSS-4129-FX274.lcm
 批处理文件名: RC\$JSS-4129 - JSS-4129-20250527-RC-FX274.lcb
 样品瓶号: 1-48
 进样体积: 50 μl 版本号:6.115
 进样时间: 2025/05/27 15:39:51 实验者: lvtingting
 处理时间(V2): 2025/05/28 09:17:36 处理者: lvtingting
 仪器型号: SHIMADZU LC-2050C(FX274)

<色谱图>



<峰表>

检测器A Ch1 210nm

峰号	保留时间	面积	面积%	高度	理论塔板数(USP)	拖尾因子	分离度(USP)
1	2.462	98690	100.000	12273	2124	1.080	--
总计		98690	100.000	12273			

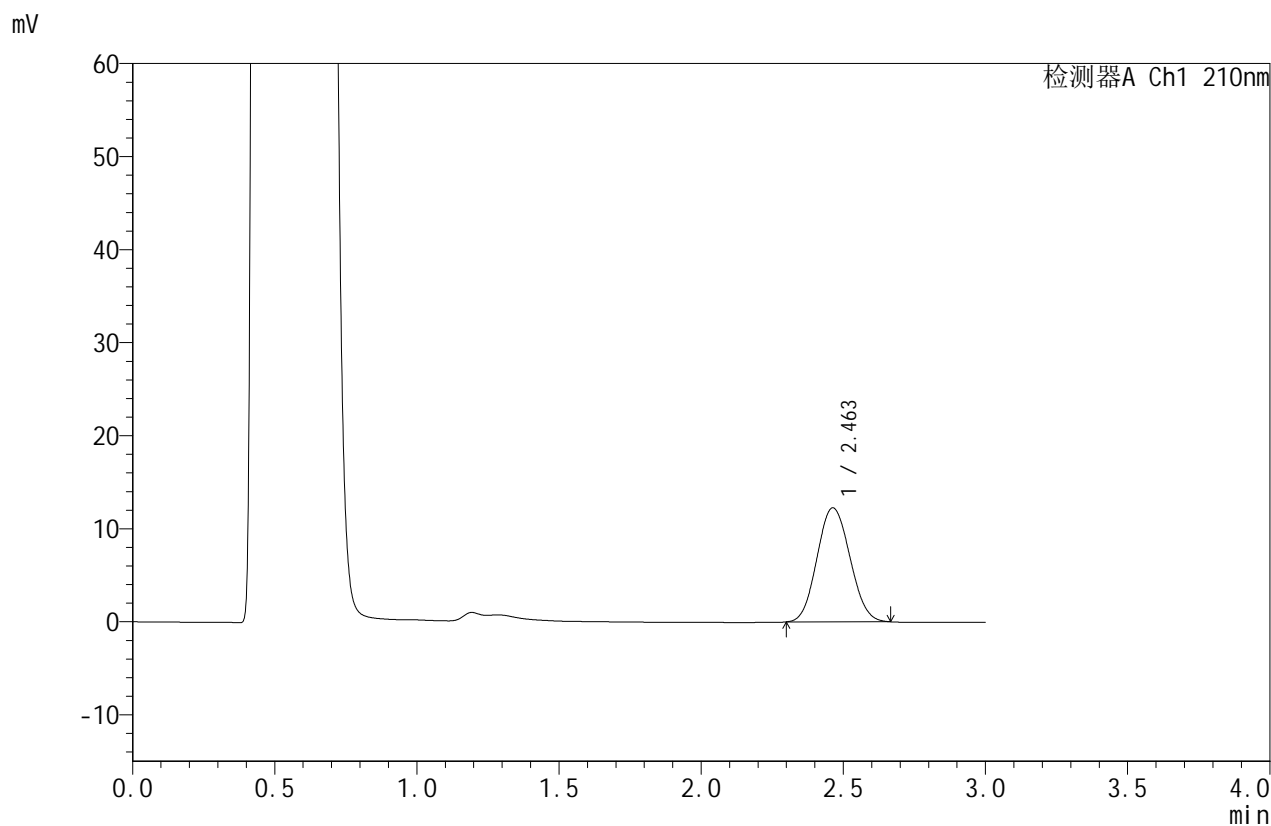


JSS-4129

<样品信息>

色谱柱:XB-C18(50mm*4.6mm,5μm) 流速:1.5ml/min
 柱温:40°C 波长:210nm
 数据文件名: RC\$JSS-4129 - 0-24/25-927-2 - zzp-2025042322p-2.5mg-rcqx-jf50z-1-pH4.5jz-20min-P1.lcd
 方法文件名: RC\$JSS-4129 - RC-JSS-4129-FX274.lcm
 批处理文件名: RC\$JSS-4129 - JSS-4129-20250527-RC-FX274.lcb
 样品瓶号: 1-4
 进样体积: 50 μl 版本号:6.115
 进样时间: 2025/05/27 15:43:16 实验者: lvtingting
 处理时间(V2): 2025/05/28 09:17:38 处理者: lvtingting
 仪器型号: SHIMADZU LC-2050C(FX274)

<色谱图>



<峰表>

检测器A Ch1 210nm

峰号	保留时间	面积	面积%	高度	理论塔板数(USP)	拖尾因子	分离度(USP)
1	2.463	98760	100.000	12262	2119	1.083	--
总计		98760	100.000	12262			

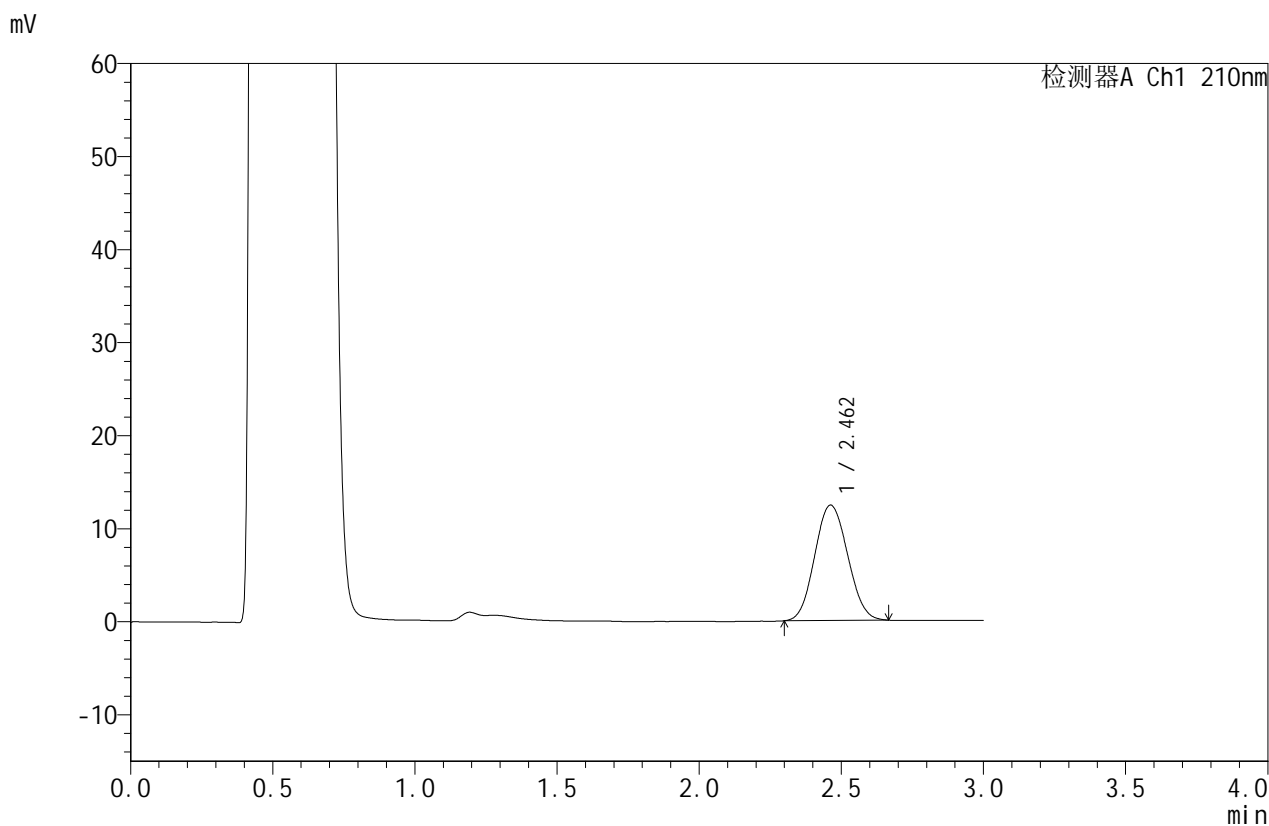


JSS-4129

<样品信息>

色谱柱:XB-C18(50mm*4.6mm,5μm) 流速:1.5ml/min
 柱温:40°C 波长:210nm
 数据文件名: RC\$JSS-4129 - 0-24/25-928-2 - zzp-2025042322p-2.5mg-rcqx-jf50z-1-pH4.5jz-20min-P2.lcd
 方法文件名: RC\$JSS-4129 - RC-JSS-4129-FX274.lcm
 批处理文件名: RC\$JSS-4129 - JSS-4129-20250527-RC-FX274.lcb
 样品瓶号: 1-13
 进样体积: 50 μl 版本号:6.115
 进样时间: 2025/05/27 15:46:41 实验者: lvtingting
 处理时间(V2): 2025/05/28 09:17:41 处理者: lvtingting
 仪器型号: SHIMADZU LC-2050C(FX274)

<色谱图>



<峰表>

检测器A Ch1 210nm

峰号	保留时间	面积	面积%	高度	理论塔板数(USP)	拖尾因子	分离度(USP)
1	2.462	100023	100.000	12407	2114	1.079	--
总计		100023	100.000	12407			

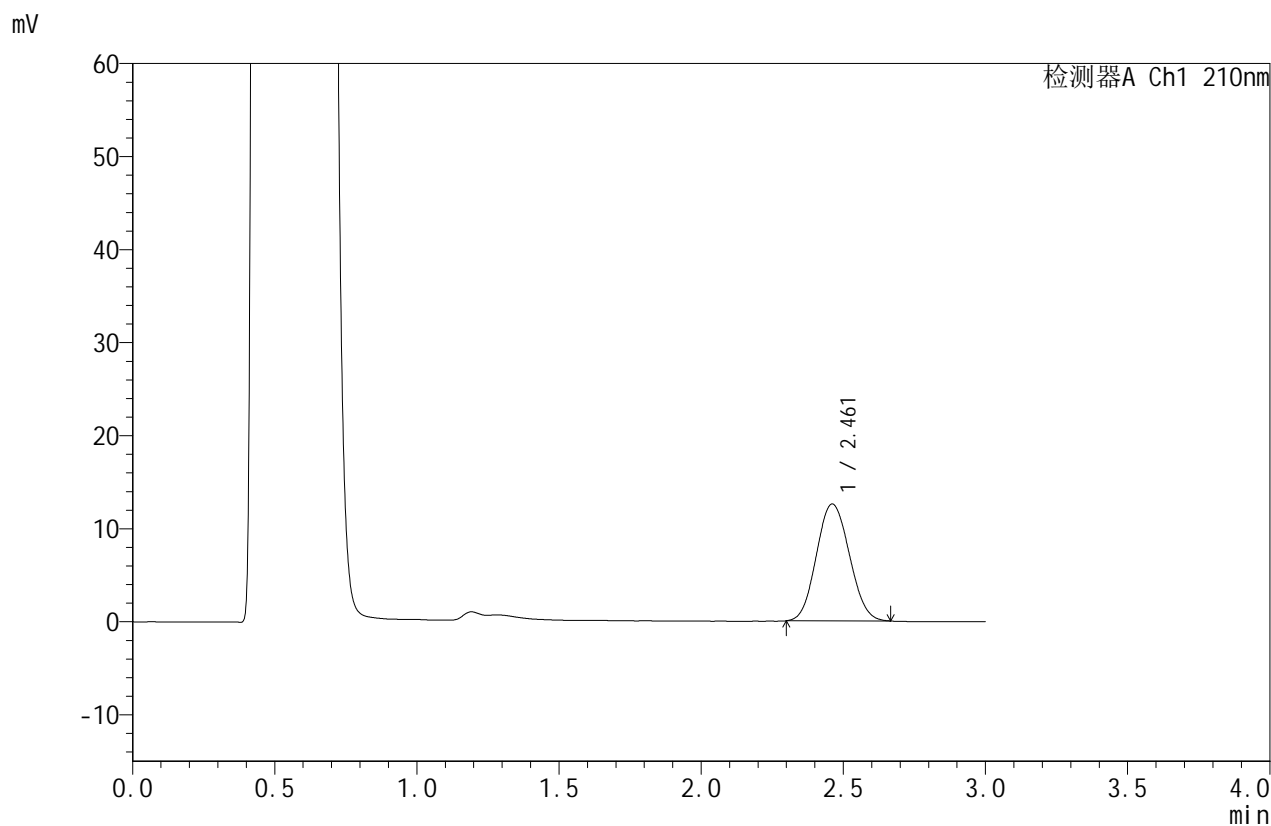


JSS-4129

<样品信息>

色谱柱:XB-C18(50mm*4.6mm,5μm) 流速:1.5ml/min
 柱温:40°C 波长:210nm
 数据文件名: RC\$JSS-4129 - 0-24/25-929-2 - zzp-2025042322p-2.5mg-rcqx-jf50z-1-pH4.5jz-20min-P3.lcd
 方法文件名: RC\$JSS-4129 - RC-JSS-4129-FX274.lcm
 批处理文件名: RC\$JSS-4129 - JSS-4129-20250527-RC-FX274.lcb
 样品瓶号: 1-22
 进样体积: 50 μl 版本号:6.115
 进样时间: 2025/05/27 15:50:06 实验者: lvtingting
 处理时间(V2): 2025/05/28 09:17:43 处理者: lvtingting
 仪器型号: SHIMADZU LC-2050C(FX274)

<色谱图>



<峰表>

检测器A Ch1 210nm

峰号	保留时间	面积	面积%	高度	理论塔板数(USP)	拖尾因子	分离度(USP)
1	2.461	101461	100.000	12562	2110	1.084	--
总计		101461	100.000	12562			

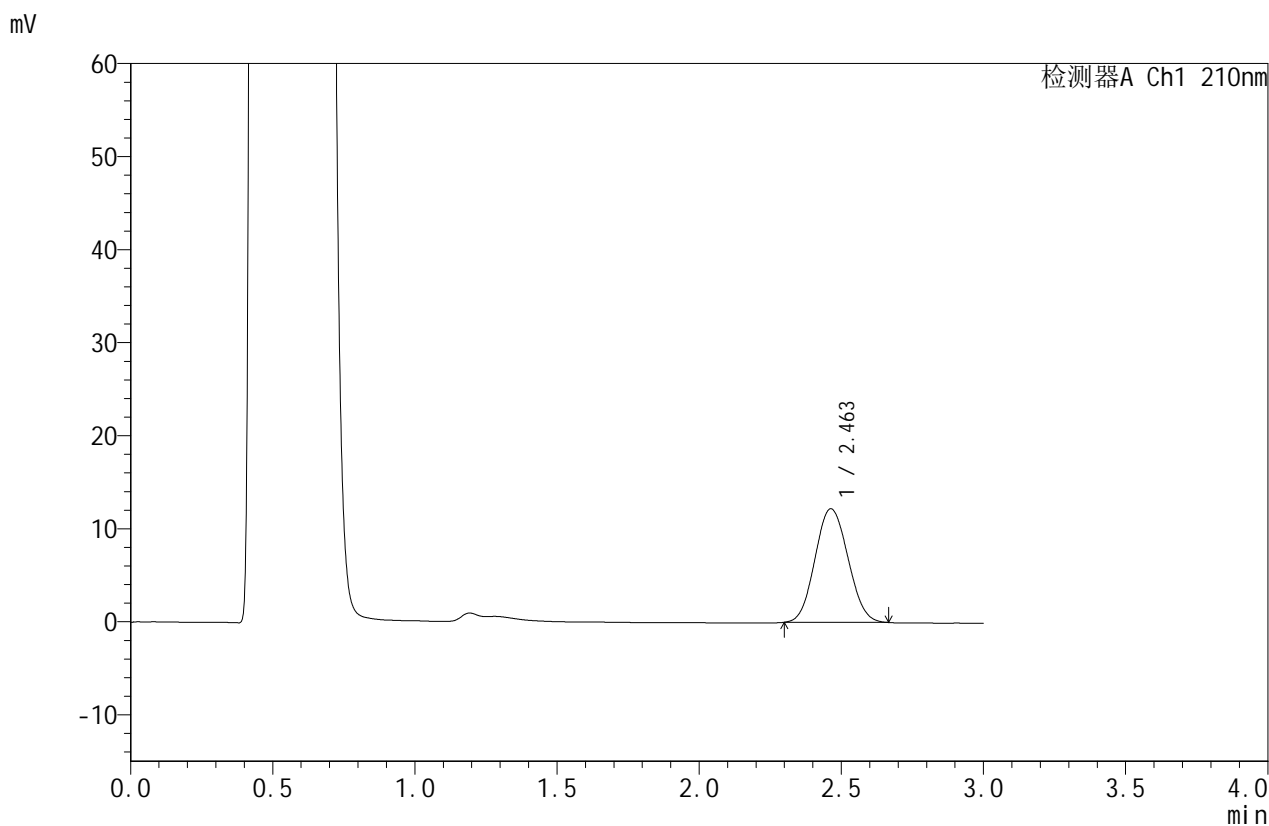


JSS-4129

<样品信息>

色谱柱:XB-C18(50mm*4.6mm,5μm) 流速:1.5ml/min
 柱温:40°C 波长:210nm
 数据文件名: RC\$JSS-4129 - 0-24/25-930-2 - zzp-2025042322p-2.5mg-rcqx-jf50z-1-pH4.5jz-20min-P4.lcd
 方法文件名: RC\$JSS-4129 - RC-JSS-4129-FX274.lcm
 批处理文件名: RC\$JSS-4129 - JSS-4129-20250527-RC-FX274.lcb
 样品瓶号: 1-31
 进样体积: 50 μl 版本号:6.115
 进样时间: 2025/05/27 15:53:31 实验者: lvtingting
 处理时间(V2): 2025/05/28 09:17:46 处理者: lvtingting
 仪器型号: SHIMADZU LC-2050C(FX274)

<色谱图>



<峰表>

检测器A Ch1 210nm

峰号	保留时间	面积	面积%	高度	理论塔板数(USP)	拖尾因子	分离度(USP)
1	2.463	98636	100.000	12217	2108	1.077	--
总计		98636	100.000	12217			

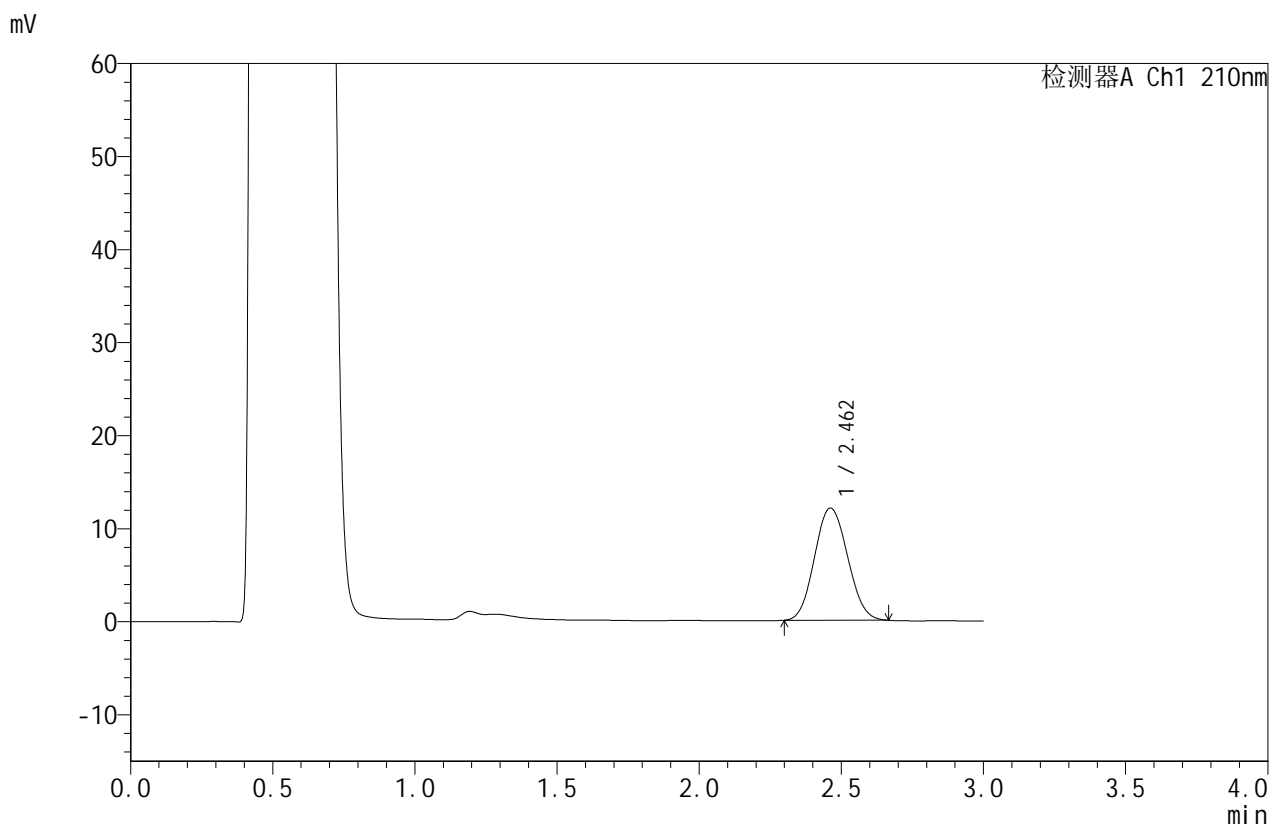


JSS-4129

<样品信息>

色谱柱:XB-C18(50mm*4.6mm,5μm) 流速:1.5ml/min
 柱温:40°C 波长:210nm
 数据文件名: RC\$JSS-4129 - 0-24/25-931-2 - zzp-2025042322p-2.5mg-rcqx-jf50z-1-pH4.5jz-20min-P5.lcd
 方法文件名: RC\$JSS-4129 - RC-JSS-4129-FX274.lcm
 批处理文件名: RC\$JSS-4129 - JSS-4129-20250527-RC-FX274.lcb
 样品瓶号: 1-40
 进样体积: 50 μl 版本号:6.115
 进样时间: 2025/05/27 15:56:56 实验者: lvtingting
 处理时间(V2): 2025/05/28 09:17:49 处理者: lvtingting
 仪器型号: SHIMADZU LC-2050C(FX274)

<色谱图>



<峰表>

检测器A Ch1 210nm

峰号	保留时间	面积	面积%	高度	理论塔板数(USP)	拖尾因子	分离度(USP)
1	2.462	97736	100.000	12063	2098	1.084	--
总计		97736	100.000	12063			

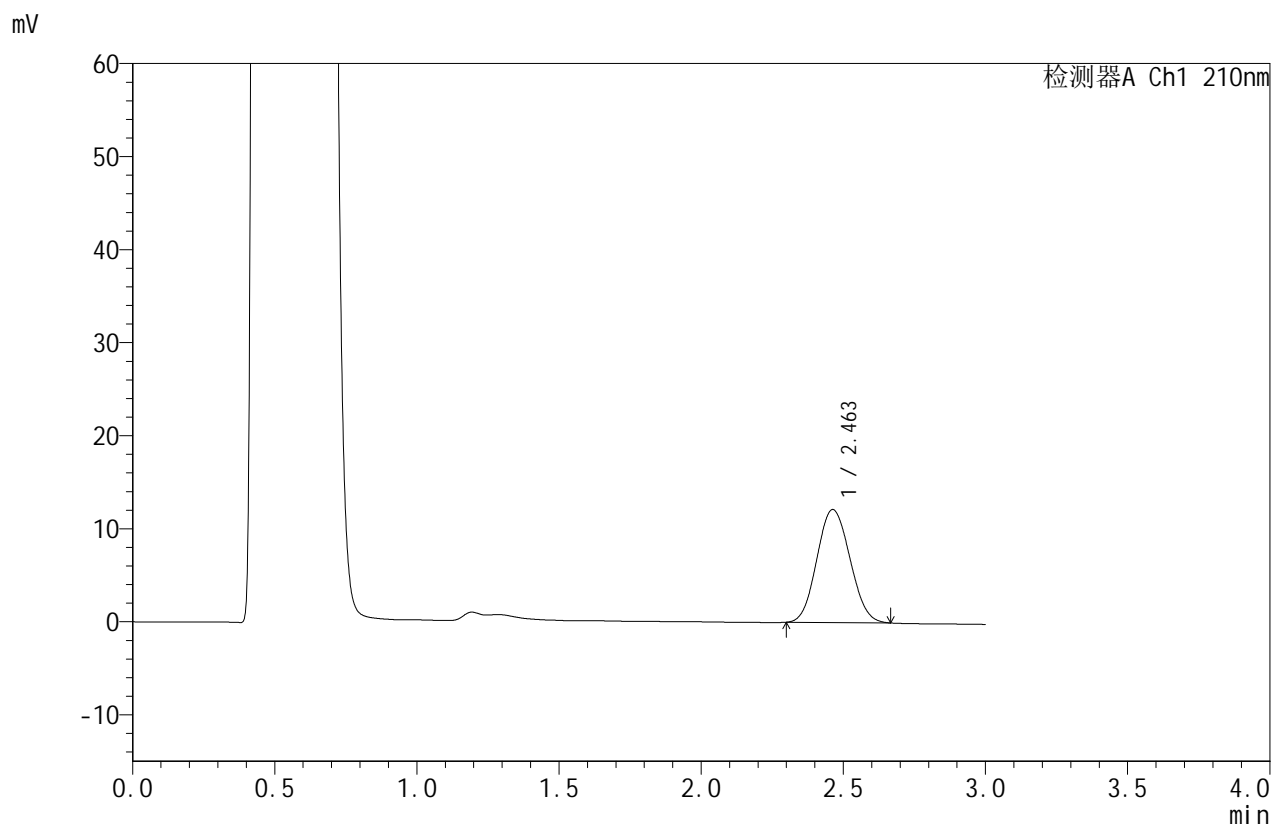


JSS-4129

<样品信息>

色谱柱:XB-C18(50mm*4.6mm,5μm) 流速:1.5ml/min
 柱温:40°C 波长:210nm
 数据文件名: RC\$JSS-4129 - 0-24/25-932-2 - zzp-2025042322p-2.5mg-rcqx-jf50z-1-pH4.5jz-20min-P6.lcd
 方法文件名: RC\$JSS-4129 - RC-JSS-4129-FX274.lcm
 批处理文件名: RC\$JSS-4129 - JSS-4129-20250527-RC-FX274.lcb
 样品瓶号: 1-49
 进样体积: 50 μl 版本号:6.115
 进样时间: 2025/05/27 16:00:20 实验者: lvtingting
 处理时间(V2): 2025/05/28 09:17:52 处理者: lvtingting
 仪器型号: SHIMADZU LC-2050C(FX274)

<色谱图>



<峰表>

检测器A Ch1 210nm

峰号	保留时间	面积	面积%	高度	理论塔板数(USP)	拖尾因子	分离度(USP)
1	2.463	98347	100.000	12145	2092	1.085	--
总计		98347	100.000	12145			

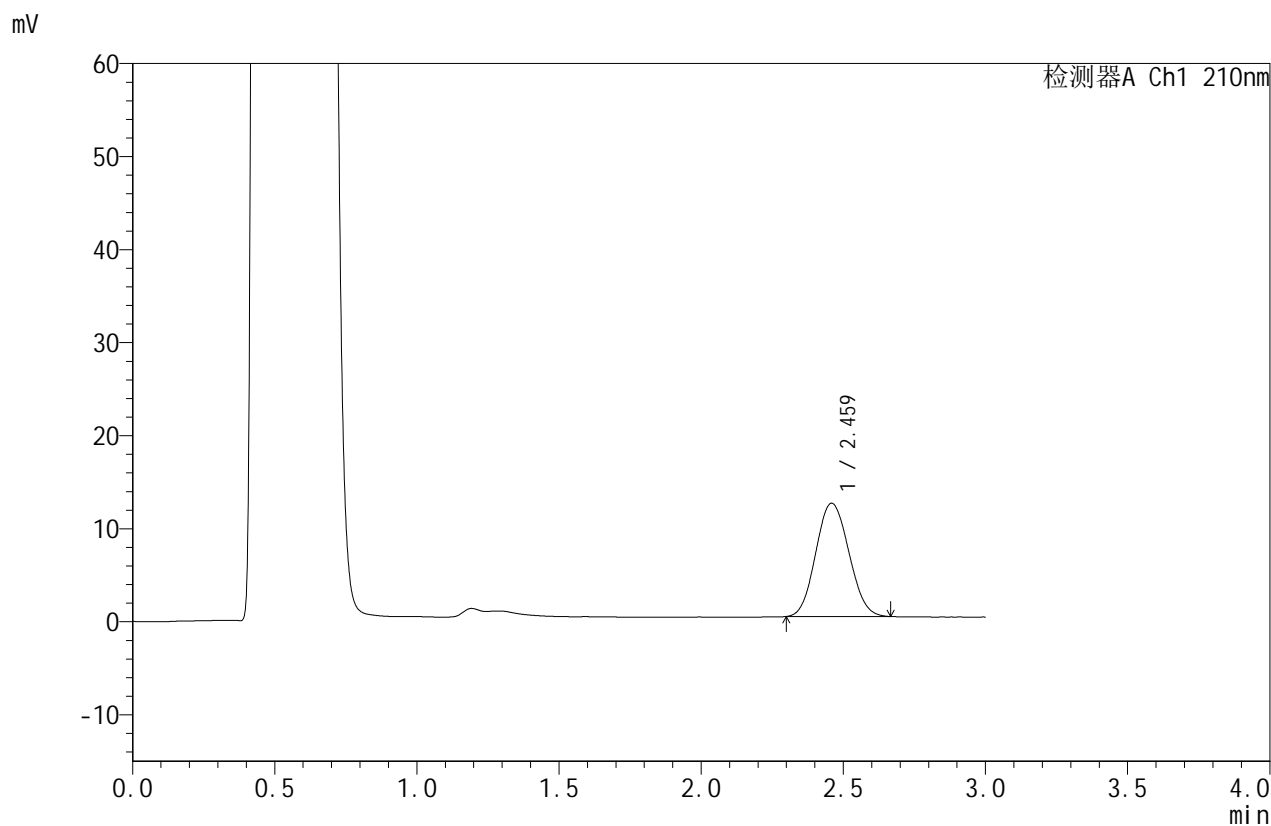


JSS-4129

<样品信息>

色谱柱:XB-C18(50mm*4.6mm,5μm) 流速:1.5ml/min
 柱温:40°C 波长:210nm
 数据文件名: RC\$JSS-4129 - 0-24/25-933-2 - zzp-2025042322p-2.5mg-rcqx-jf50z-1-pH4.5jz-30min-P1.lcd
 方法文件名: RC\$JSS-4129 - RC-JSS-4129-FX274.lcm
 批处理文件名: RC\$JSS-4129 - JSS-4129-20250527-RC-FX274.lcb
 样品瓶号: 1-5
 进样体积: 50 μl 版本号:6.115
 进样时间: 2025/05/27 16:03:45 实验者: lvtingting
 处理时间(V2): 2025/05/28 09:17:55 处理者: lvtingting
 仪器型号: SHIMADZU LC-2050C(FX274)

<色谱图>



<峰表>

检测器A Ch1 210nm

峰号	保留时间	面积	面积%	高度	理论塔板数(USP)	拖尾因子	分离度(USP)
1	2.459	98688	100.000	12155	2088	1.087	--
总计		98688	100.000	12155			

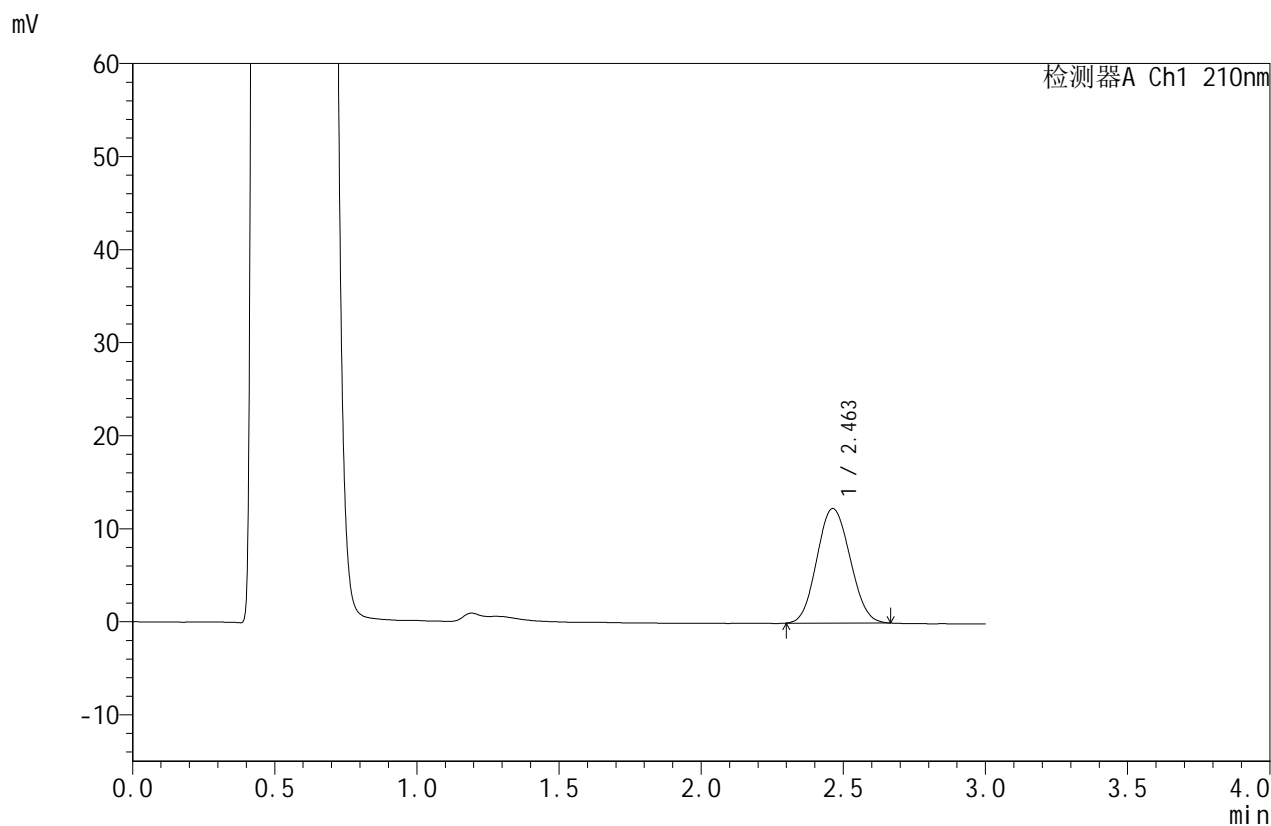


JSS-4129

<样品信息>

色谱柱:XB-C18(50mm*4.6mm,5μm) 流速:1.5ml/min
 柱温:40°C 波长:210nm
 数据文件名: RC\$JSS-4129 - 0-24/25-934-2 - zzp-2025042322p-2.5mg-rcqx-jf50z-1-pH4.5jz-30min-P2.lcd
 方法文件名: RC\$JSS-4129 - RC-JSS-4129-FX274.lcm
 批处理文件名: RC\$JSS-4129 - JSS-4129-20250527-RC-FX274.lcb
 样品瓶号: 1-14
 进样体积: 50 μl 版本号:6.115
 进样时间: 2025/05/27 16:07:10 实验者: lvtingting
 处理时间(V2): 2025/05/28 09:17:57 处理者: lvtingting
 仪器型号: SHIMADZU LC-2050C(FX274)

<色谱图>



<峰表>

检测器A Ch1 210nm

峰号	保留时间	面积	面积%	高度	理论塔板数(USP)	拖尾因子	分离度(USP)
1	2.463	99884	100.000	12315	2084	1.082	--
总计		99884	100.000	12315			

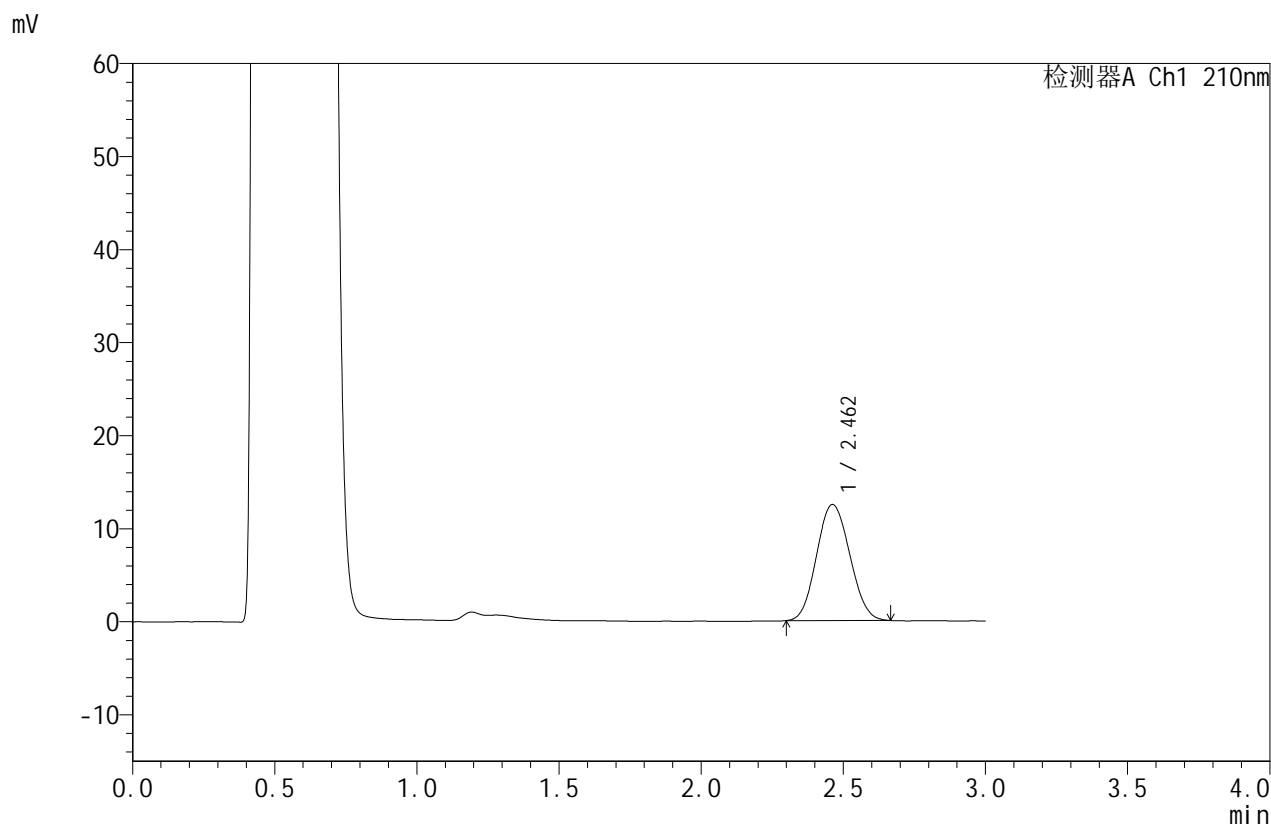


JSS-4129

<样品信息>

色谱柱:XB-C18(50mm*4.6mm,5μm) 流速:1.5ml/min
 柱温:40°C 波长:210nm
 数据文件名: RC\$JSS-4129 - 0-24/25-935-2 - zzp-2025042322p-2.5mg-rcqx-jf50z-1-pH4.5jz-30min-P3.lcd
 方法文件名: RC\$JSS-4129 - RC-JSS-4129-FX274.lcm
 批处理文件名: RC\$JSS-4129 - JSS-4129-20250527-RC-FX274.lcb
 样品瓶号: 1-23
 进样体积: 50 μl 版本号:6.115
 进样时间: 2025/05/27 16:10:35 实验者: lvtingting
 处理时间(V2): 2025/05/28 09:18:00 处理者: lvtingting
 仪器型号: SHIMADZU LC-2050C(FX274)

<色谱图>



<峰表>

检测器A Ch1 210nm

峰号	保留时间	面积	面积%	高度	理论塔板数(USP)	拖尾因子	分离度(USP)
1	2.462	101292	100.000	12475	2077	1.086	--
总计		101292	100.000	12475			

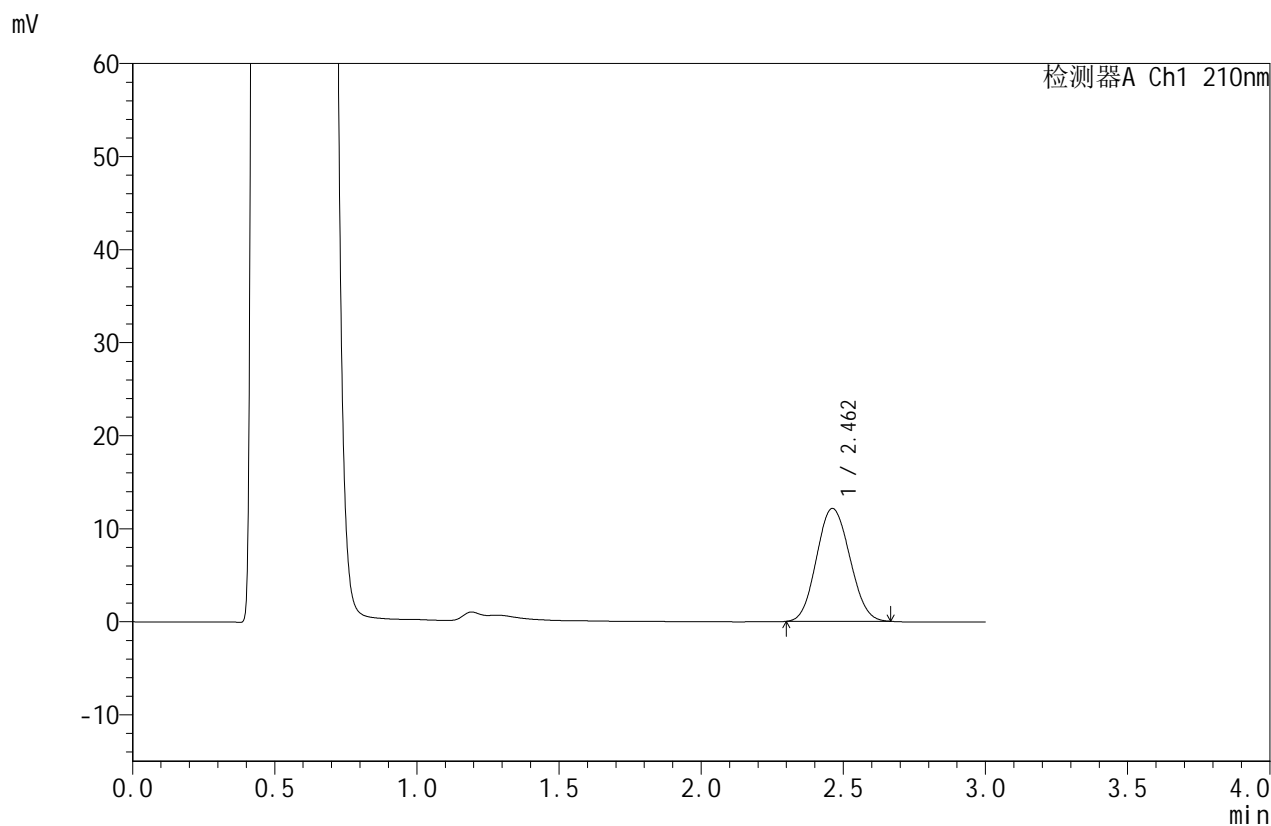


JSS-4129

<样品信息>

色谱柱:XB-C18(50mm*4.6mm,5μm) 流速:1.5ml/min
 柱温:40°C 波长:210nm
 数据文件名: RC\$JSS-4129 - 0-24/25-936-2 - zzp-2025042322p-2.5mg-rcqx-jf50z-1-pH4.5jz-30min-P4.lcd
 方法文件名: RC\$JSS-4129 - RC-JSS-4129-FX274.lcm
 批处理文件名: RC\$JSS-4129 - JSS-4129-20250527-RC-FX274.lcb
 样品瓶号: 1-32
 进样体积: 50 μl 版本号:6.115
 进样时间: 2025/05/27 16:14:00 实验者: lvtingting
 处理时间(V2): 2025/05/28 09:18:03 处理者: lvtingting
 仪器型号: SHIMADZU LC-2050C(FX274)

<色谱图>



<峰表>

检测器A Ch1 210nm

峰号	保留时间	面积	面积%	高度	理论塔板数(USP)	拖尾因子	分离度(USP)
1	2.462	98659	100.000	12128	2071	1.085	--
总计		98659	100.000	12128			



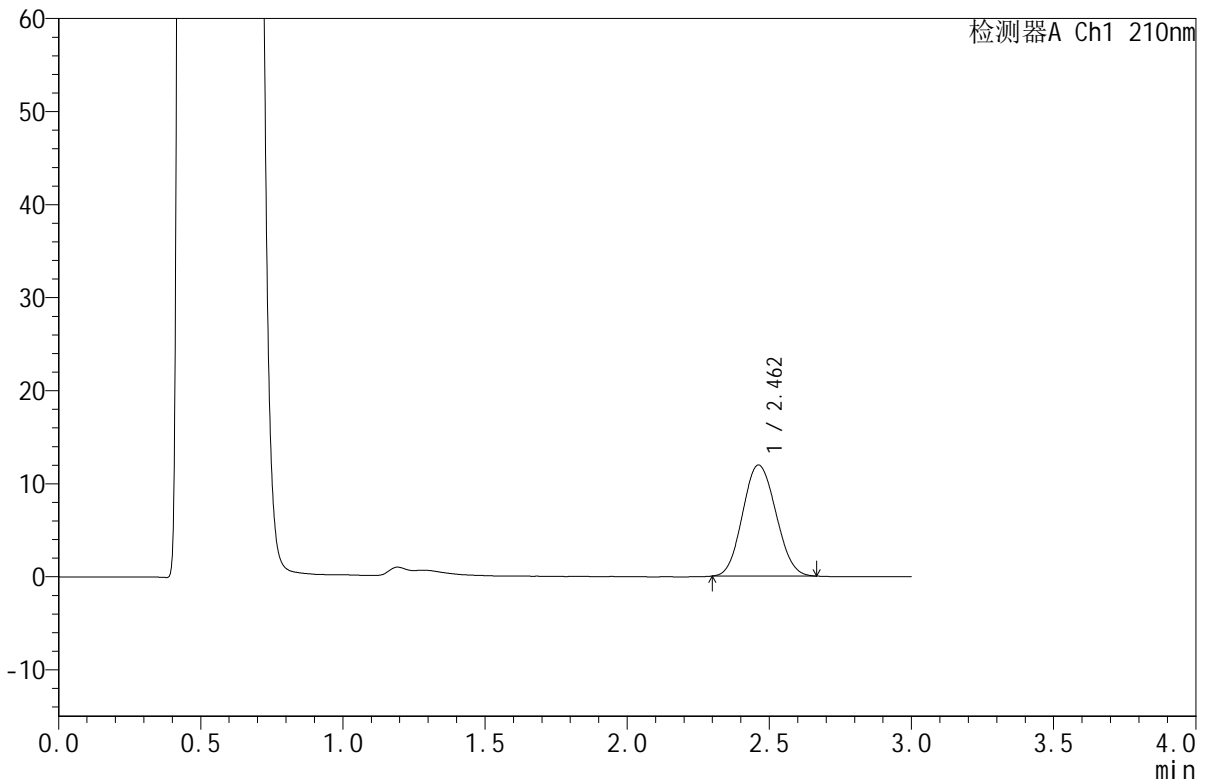
JSS-4129

<样品信息>

色谱柱:XB-C18(50mm*4.6mm,5μm) 流速:1.5ml/min
 柱温:40°C 波长:210nm
 数据文件名: RC\$JSS-4129 - 0-24/25-937-2 - zzp-2025042322p-2.5mg-rcqx-jf50z-1-pH4.5jz-30min-P5.lcd
 方法文件名: RC\$JSS-4129 - RC-JSS-4129-FX274.lcm
 批处理文件名: RC\$JSS-4129 - JSS-4129-20250527-RC-FX274.lcb
 样品瓶号: 1-41
 进样体积: 50 μl 版本号:6.115
 进样时间: 2025/05/27 16:17:25 实验者: lvtingting
 处理时间(V2): 2025/05/28 09:18:06 处理者: lvtingting
 仪器型号: SHIMADZU LC-2050C(FX274)

<色谱图>

mV



<峰表>

检测器A Ch1 210nm

峰号	保留时间	面积	面积%	高度	理论塔板数(USP)	拖尾因子	分离度(USP)
1	2.462	97258	100.000	11940	2061	1.087	--
总计		97258	100.000	11940			

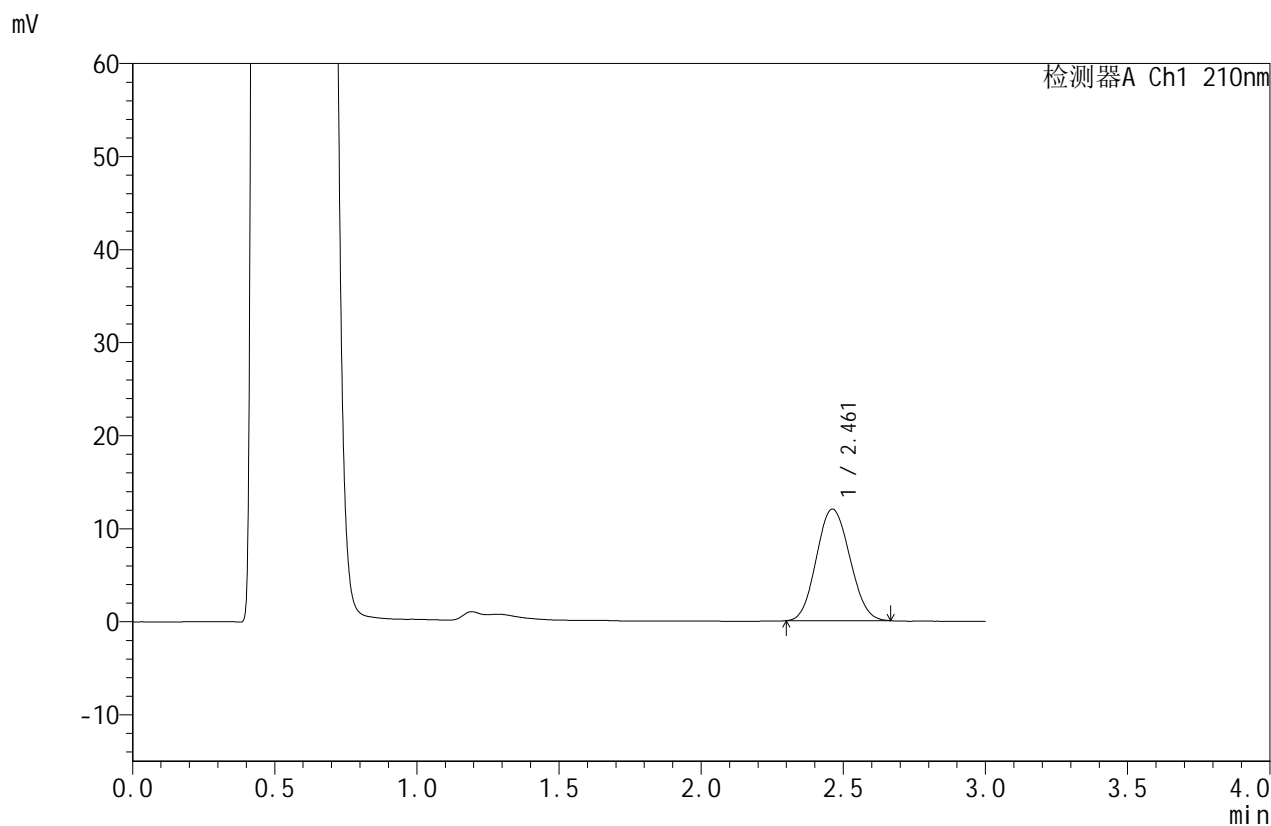


JSS-4129

<样品信息>

色谱柱:XB-C18(50mm*4.6mm,5μm) 流速:1.5ml/min
 柱温:40°C 波长:210nm
 数据文件名: RC\$JSS-4129 - 0-24/25-938-2 - zzp-2025042322p-2.5mg-rcqx-jf50z-1-pH4.5jz-30min-P6.lcd
 方法文件名: RC\$JSS-4129 - RC-JSS-4129-FX274.lcm
 批处理文件名: RC\$JSS-4129 - JSS-4129-20250527-RC-FX274.lcb
 样品瓶号: 1-50
 进样体积: 50 μl 版本号:6.115
 进样时间: 2025/05/27 16:20:49 实验者: lvtingting
 处理时间(V2): 2025/05/28 09:18:08 处理者: lvtingting
 仪器型号: SHIMADZU LC-2050C(FX274)

<色谱图>



<峰表>

检测器A Ch1 210nm

峰号	保留时间	面积	面积%	高度	理论塔板数(USP)	拖尾因子	分离度(USP)
1	2.461	97881	100.000	11987	2057	1.086	--
总计		97881	100.000	11987			

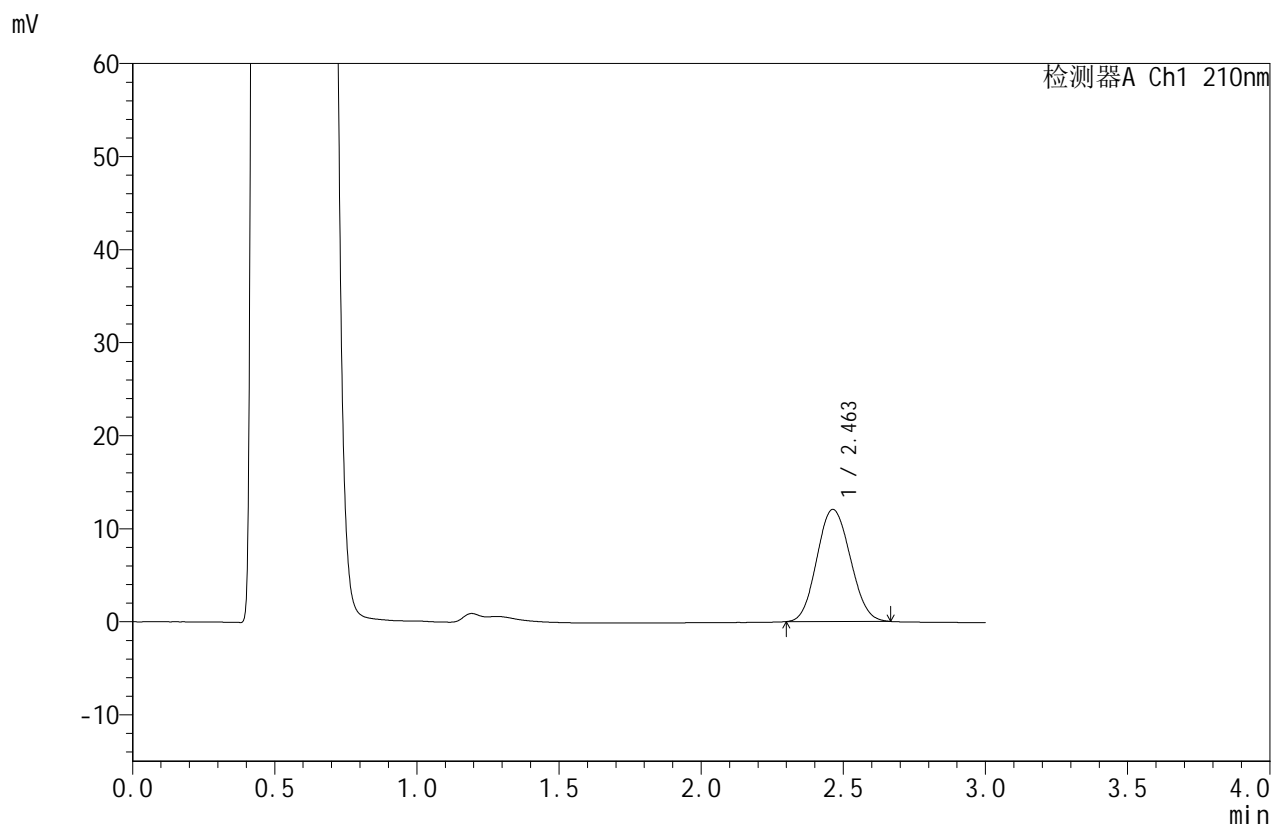


JSS-4129

<样品信息>

色谱柱:XB-C18(50mm*4.6mm,5μm) 流速:1.5ml/min
 柱温:40°C 波长:210nm
 数据文件名: RC\$JSS-4129 - 0-24/25-939-2 - zzp-2025042322p-2.5mg-rcqx-jf50z-1-pH4.5jz-45min-P1.lcd
 方法文件名: RC\$JSS-4129 - RC-JSS-4129-FX274.lcm
 批处理文件名: RC\$JSS-4129 - JSS-4129-20250527-RC-FX274.lcb
 样品瓶号: 1-6
 进样体积: 50 μl 版本号:6.115
 进样时间: 2025/05/27 16:24:14 实验者: lvtingting
 处理时间(V2): 2025/05/28 09:18:11 处理者: lvtingting
 仪器型号: SHIMADZU LC-2050C(FX274)

<色谱图>



<峰表>

检测器A Ch1 210nm

峰号	保留时间	面积	面积%	高度	理论塔板数(USP)	拖尾因子	分离度(USP)
1	2.463	98523	100.000	12053	2054	1.087	--
总计		98523	100.000	12053			

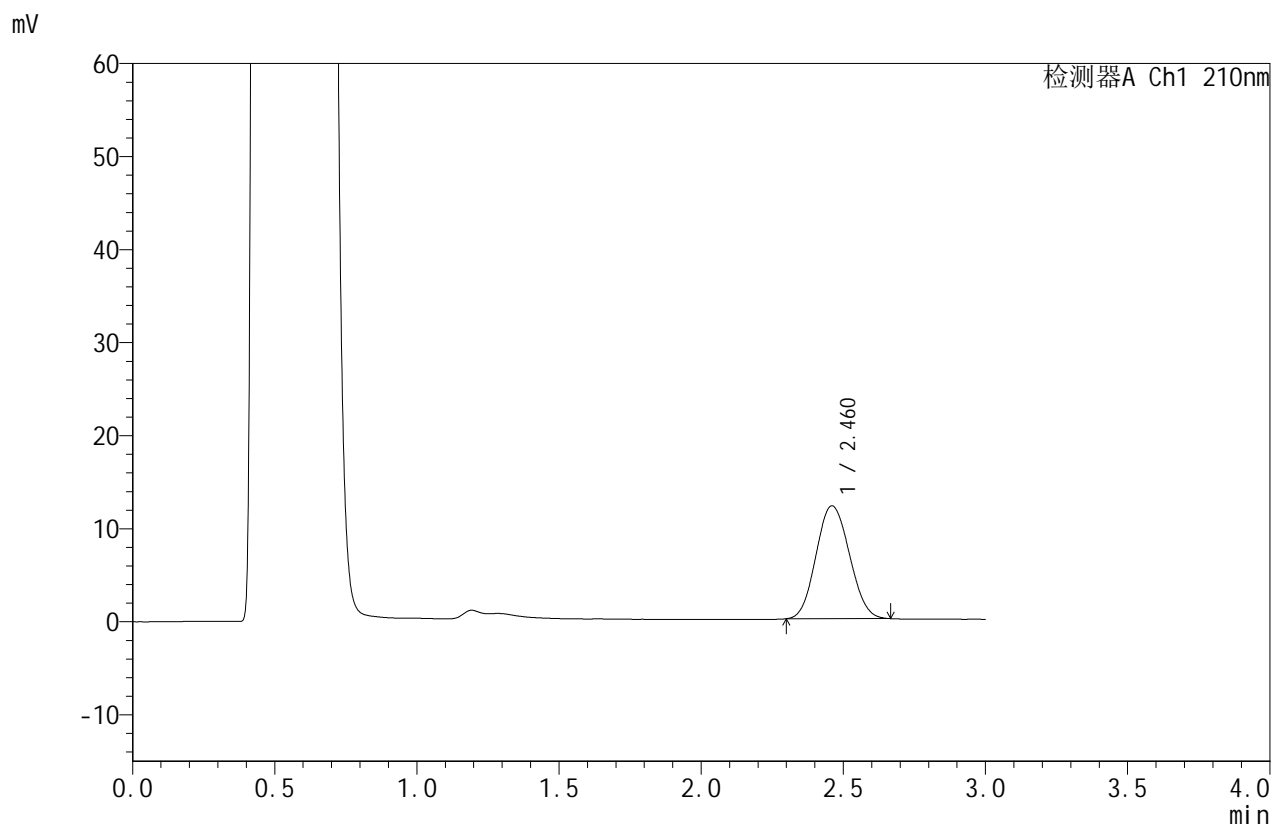


JSS-4129

<样品信息>

色谱柱:XB-C18(50mm*4.6mm,5μm) 流速:1.5ml/min
 柱温:40°C 波长:210nm
 数据文件名: RC\$JSS-4129 - 0-24/25-940-2 - zzp-2025042322p-2.5mg-rcqx-jf50z-1-pH4.5jz-45min-P2.lcd
 方法文件名: RC\$JSS-4129 - RC-JSS-4129-FX274.lcm
 批处理文件名: RC\$JSS-4129 - JSS-4129-20250527-RC-FX274.lcb
 样品瓶号: 1-15
 进样体积: 50 μl 版本号:6.115
 进样时间: 2025/05/27 16:27:39 实验者: lvtingting
 处理时间(V2): 2025/05/28 09:18:13 处理者: lvtingting
 仪器型号: SHIMADZU LC-2050C(FX274)

<色谱图>



<峰表>

检测器A Ch1 210nm

峰号	保留时间	面积	面积%	高度	理论塔板数(USP)	拖尾因子	分离度(USP)
1	2.460	99270	100.000	12113	2042	1.089	--
总计		99270	100.000	12113			



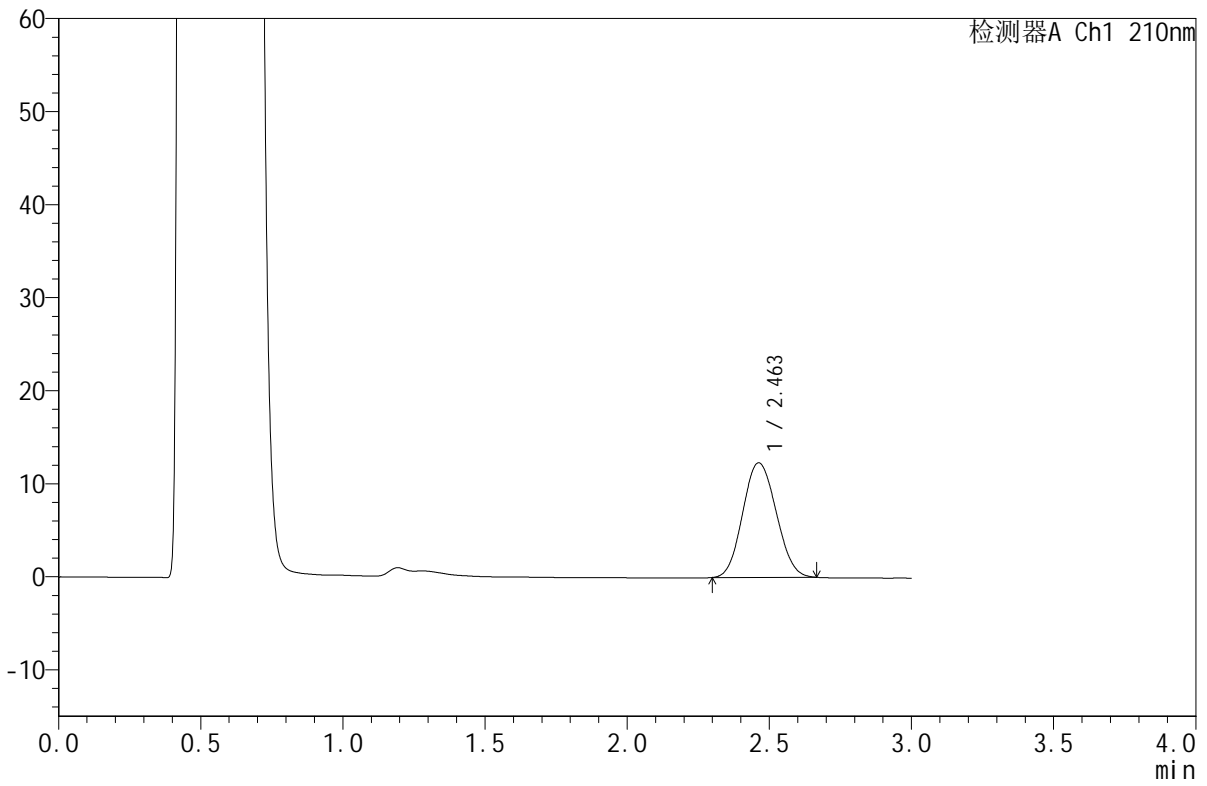
JSS-4129

<样品信息>

色谱柱:XB-C18(50mm*4.6mm,5μm) 流速:1.5ml/min
 柱温:40°C 波长:210nm
 数据文件名: RC\$JSS-4129 - 0-24/25-941-2 - zzp-2025042322p-2.5mg-rcqx-jf50z-1-pH4.5jz-45min-P3.lcd
 方法文件名: RC\$JSS-4129 - RC-JSS-4129-FX274.lcm
 批处理文件名: RC\$JSS-4129 - JSS-4129-20250527-RC-FX274.lcb
 样品瓶号: 1-24
 进样体积: 50 μl 版本号:6.115
 进样时间: 2025/05/27 16:31:04 实验者: lvtingting
 处理时间(V2): 2025/05/28 09:18:16 处理者: lvtingting
 仪器型号: SHIMADZU LC-2050C(FX274)

<色谱图>

mV



<峰表>

检测器A Ch1 210nm

峰号	保留时间	面积	面积%	高度	理论塔板数(USP)	拖尾因子	分离度(USP)
1	2.463	101040	100.000	12321	2043	1.089	--
总计		101040	100.000	12321			



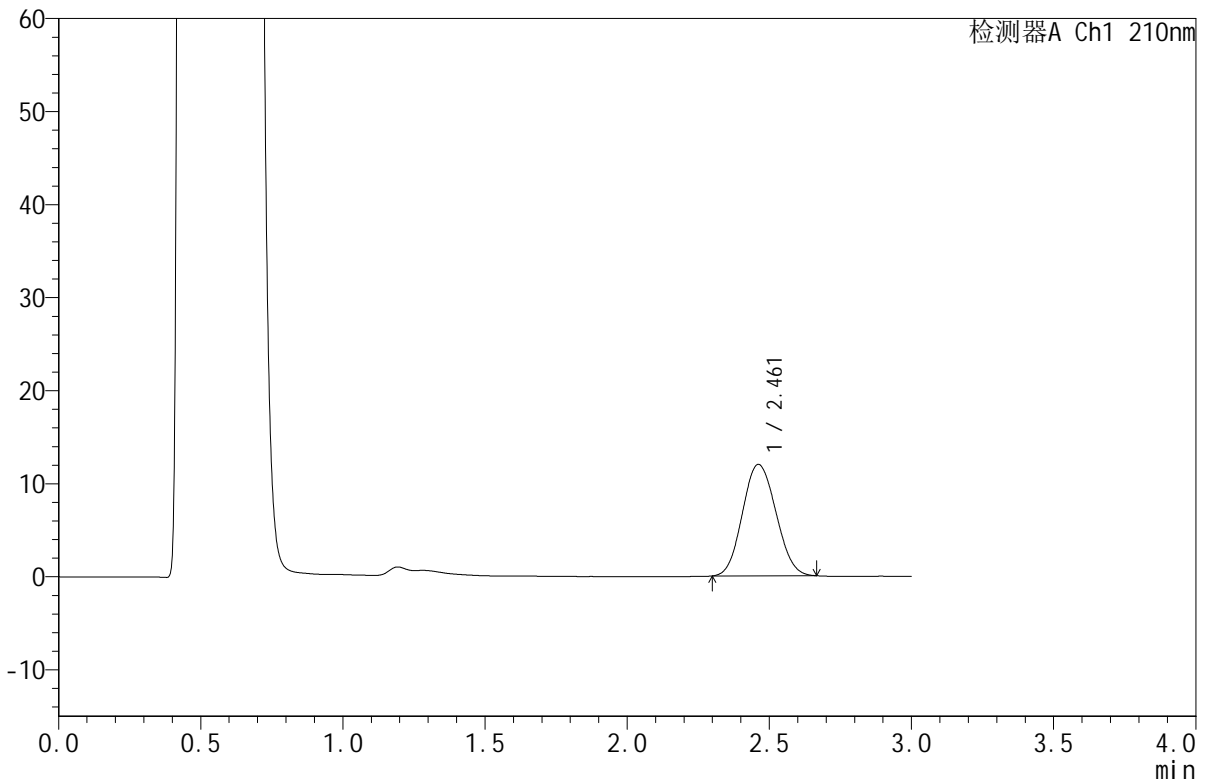
JSS-4129

<样品信息>

色谱柱:XB-C18(50mm*4.6mm,5μm) 流速:1.5ml/min
 柱温:40°C 波长:210nm
 数据文件名: RC\$JSS-4129 - 0-24/25-942-2 - zzp-2025042322p-2.5mg-rcqx-jf50z-1-pH4.5jz-45min-P4.lcd
 方法文件名: RC\$JSS-4129 - RC-JSS-4129-FX274.lcm
 批处理文件名: RC\$JSS-4129 - JSS-4129-20250527-RC-FX274.lcb
 样品瓶号: 1-33
 进样体积: 50 μl 版本号:6.115
 进样时间: 2025/05/27 16:34:29 实验者: lvtingting
 处理时间(V2): 2025/05/28 09:18:19 处理者: lvtingting
 仪器型号: SHIMADZU LC-2050C(FX274)

<色谱图>

mV



<峰表>

检测器A Ch1 210nm

峰号	保留时间	面积	面积%	高度	理论塔板数(USP)	拖尾因子	分离度(USP)
1	2.461	98354	100.000	11975	2039	1.089	--
总计		98354	100.000	11975			

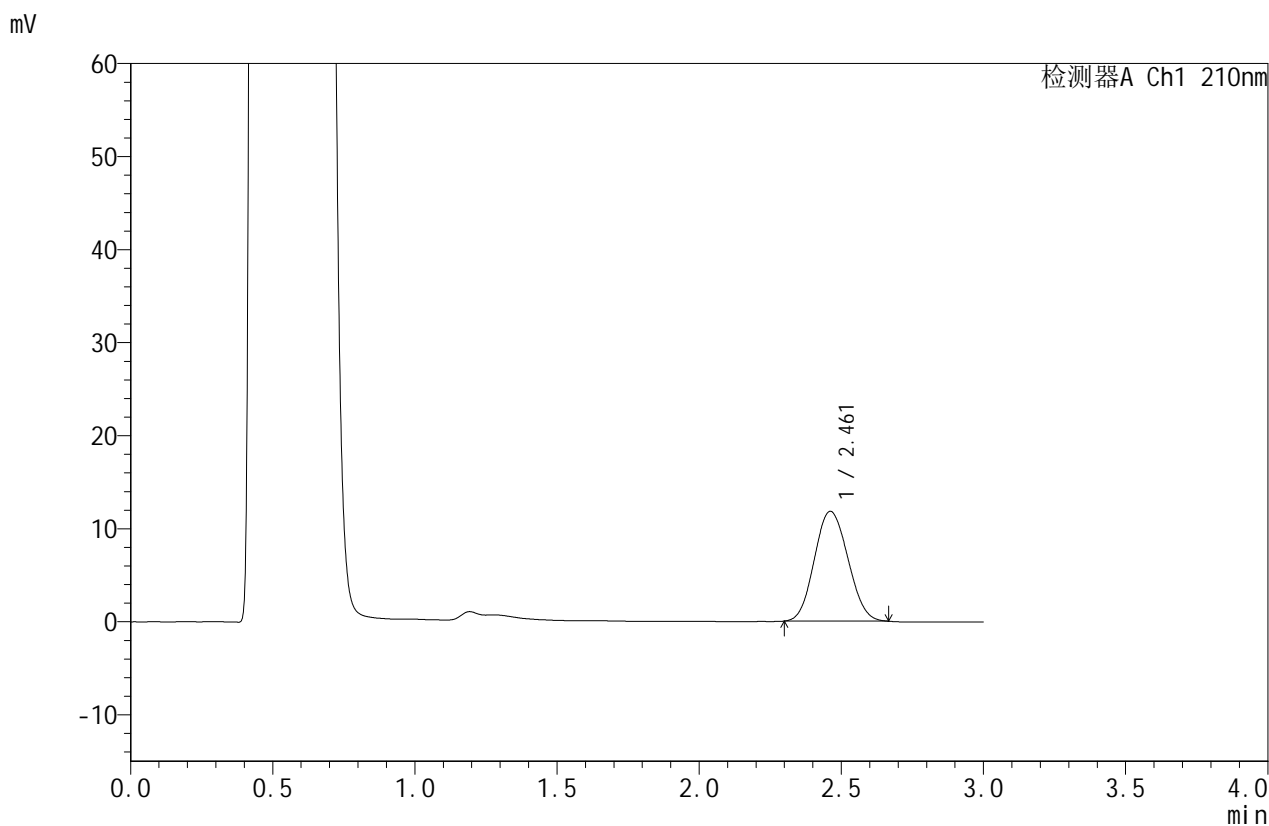


JSS-4129

<样品信息>

色谱柱:XB-C18(50mm*4.6mm,5μm) 流速:1.5ml/min
 柱温:40°C 波长:210nm
 数据文件名: RC\$JSS-4129 - 0-24/25-943-2 - zzp-2025042322p-2.5mg-rcqx-jf50z-1-pH4.5jz-45min-P5.lcd
 方法文件名: RC\$JSS-4129 - RC-JSS-4129-FX274.lcm
 批处理文件名: RC\$JSS-4129 - JSS-4129-20250527-RC-FX274.lcb
 样品瓶号: 1-42
 进样体积: 50 μl 版本号:6.115
 进样时间: 2025/05/27 16:37:54 实验者: lvtingting
 处理时间(V2): 2025/05/28 09:18:21 处理者: lvtingting
 仪器型号: SHIMADZU LC-2050C(FX274)

<色谱图>



<峰表>

检测器A Ch1 210nm

峰号	保留时间	面积	面积%	高度	理论塔板数(USP)	拖尾因子	分离度(USP)
1	2.461	97043	100.000	11803	2024	1.090	--
总计		97043	100.000	11803			

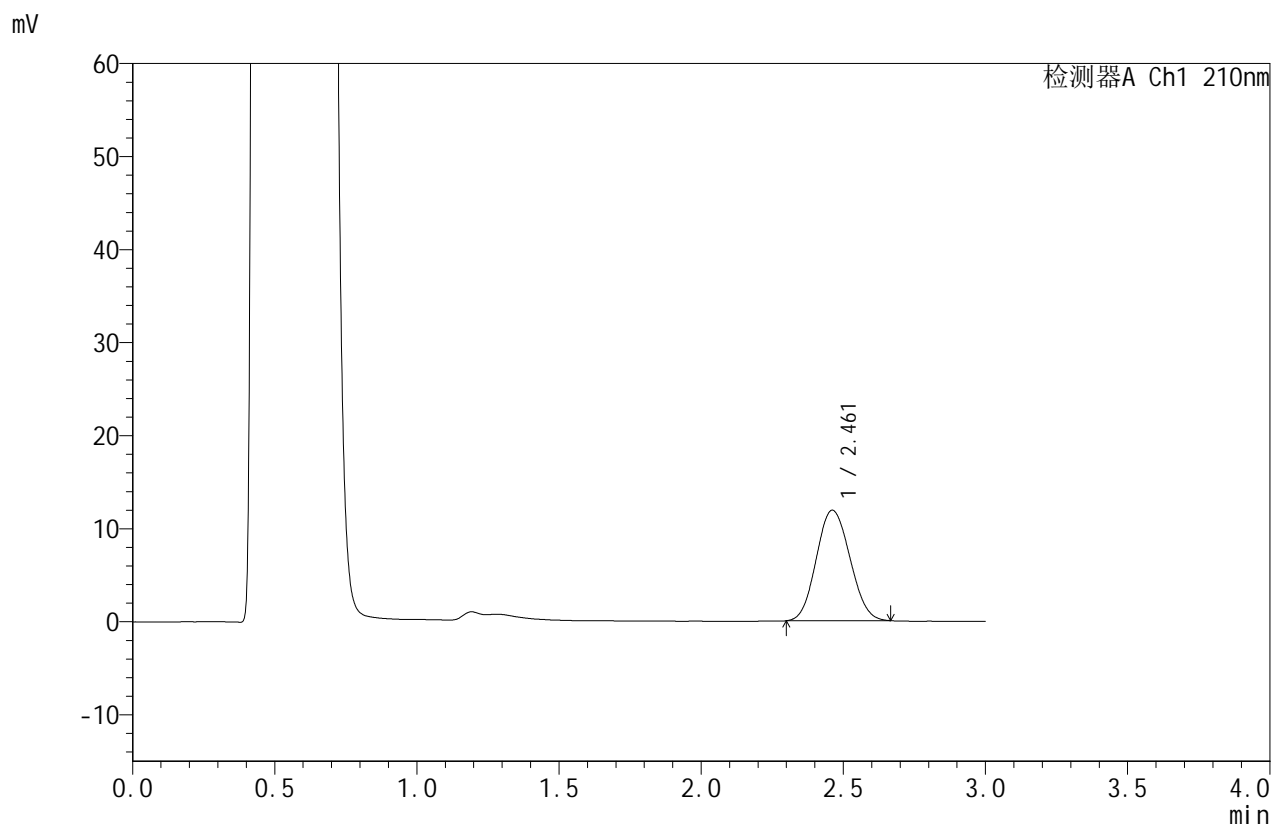


JSS-4129

<样品信息>

色谱柱:XB-C18(50mm*4.6mm,5μm) 流速:1.5ml/min
 柱温:40°C 波长:210nm
 数据文件名: RC\$JSS-4129 - 0-24/25-944-2 - zzp-2025042322p-2.5mg-rcqx-jf50z-1-pH4.5jz-45min-P6.lcd
 方法文件名: RC\$JSS-4129 - RC-JSS-4129-FX274.lcm
 批处理文件名: RC\$JSS-4129 - JSS-4129-20250527-RC-FX274.lcb
 样品瓶号: 1-51
 进样体积: 50 μl 版本号:6.115
 进样时间: 2025/05/27 16:41:18 实验者: lvtingting
 处理时间(V2): 2025/05/28 09:18:24 处理者: lvtingting
 仪器型号: SHIMADZU LC-2050C(FX274)

<色谱图>



<峰表>

检测器A Ch1 210nm

峰号	保留时间	面积	面积%	高度	理论塔板数(USP)	拖尾因子	分离度(USP)
1	2.461	97744	100.000	11870	2027	1.091	--
总计		97744	100.000	11870			

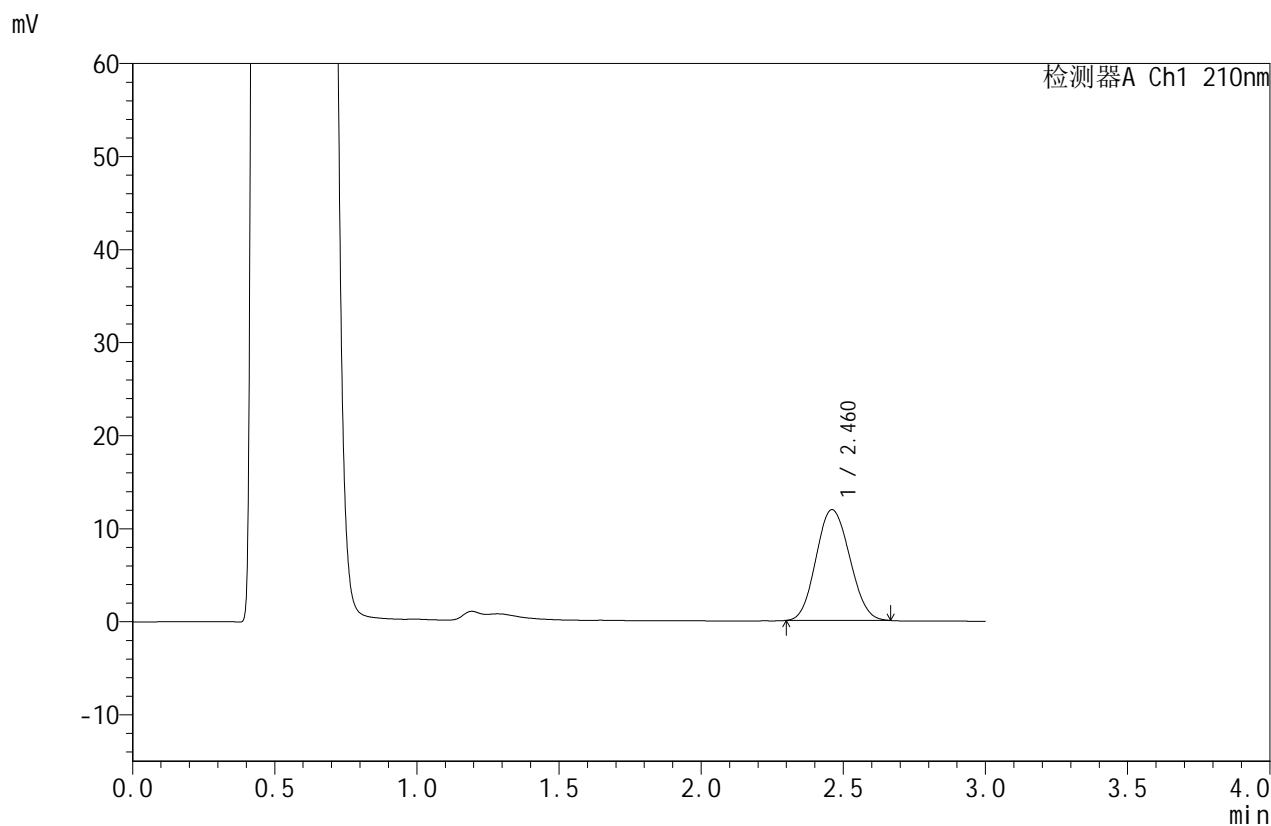


JSS-4129

<样品信息>

色谱柱:XB-C18(50mm*4.6mm,5μm) 流速:1.5ml/min
 柱温:40°C 波长:210nm
 数据文件名: RC\$JSS-4129 - 0-24/25-945-2 - zzp-2025042322p-2.5mg-rcqx-jf50z-1-pH4.5jz-jxzs-P1.lcd
 方法文件名: RC\$JSS-4129 - RC-JSS-4129-FX274.lcm
 批处理文件名: RC\$JSS-4129 - JSS-4129-20250527-RC-FX274.lcb
 样品瓶号: 1-7
 进样体积: 50 μl 版本号:6.115
 进样时间: 2025/05/27 16:44:43 实验者: lvtingting
 处理时间(V2): 2025/05/28 09:18:27 处理者: lvtingting
 仪器型号: SHIMADZU LC-2050C(FX274)

<色谱图>



<峰表>

检测器A Ch1 210nm

峰号	保留时间	面积	面积%	高度	理论塔板数(USP)	拖尾因子	分离度(USP)
1	2.460	98042	100.000	11895	2021	1.093	--
总计		98042	100.000	11895			

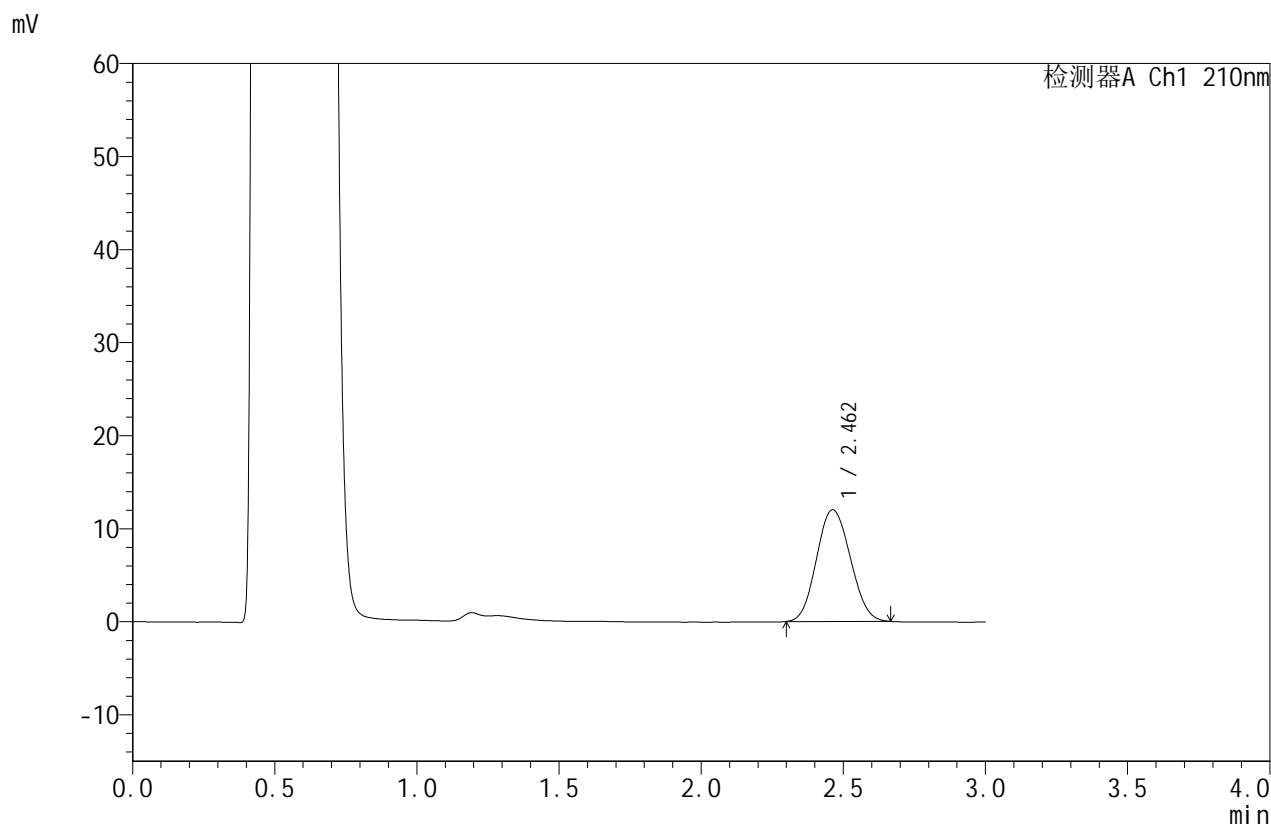


JSS-4129

<样品信息>

色谱柱:XB-C18(50mm*4.6mm,5μm) 流速:1.5ml/min
 柱温:40°C 波长:210nm
 数据文件名: RC\$JSS-4129 - 0-24/25-946-2 - zzp-2025042322p-2.5mg-rcqx-jf50z-1-pH4.5jz-jxzs-P2.lcd
 方法文件名: RC\$JSS-4129 - RC-JSS-4129-FX274.lcm
 批处理文件名: RC\$JSS-4129 - JSS-4129-20250527-RC-FX274.lcb
 样品瓶号: 1-16
 进样体积: 50 μl 版本号:6.115
 进样时间: 2025/05/27 16:48:07 实验者: lvtingting
 处理时间(V2): 2025/05/28 09:18:29 处理者: lvtingting
 仪器型号: SHIMADZU LC-2050C(FX274)

<色谱图>



<峰表>

检测器A Ch1 210nm

峰号	保留时间	面积	面积%	高度	理论塔板数(USP)	拖尾因子	分离度(USP)
1	2.462	99260	100.000	12005	2005	1.092	--
总计		99260	100.000	12005			



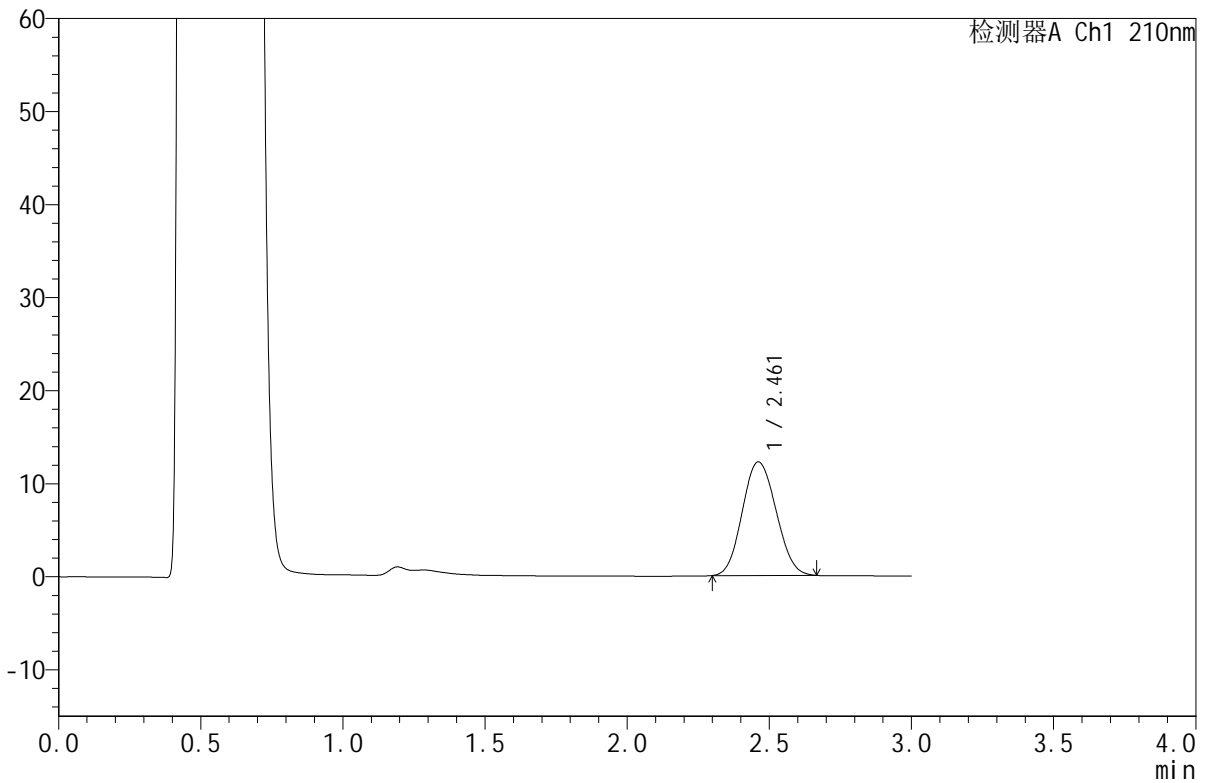
JSS-4129

<样品信息>

色谱柱:XB-C18(50mm*4.6mm,5µm) 流速:1.5ml/min
 柱温:40°C 波长:210nm
 数据文件名: RC\$JSS-4129 - 0-24/25-947-2 - zzp-2025042322p-2.5mg-rcqx-jf50z-1-pH4.5jz-jxzs-P3.lcd
 方法文件名: RC\$JSS-4129 - RC-JSS-4129-FX274.lcm
 批处理文件名: RC\$JSS-4129 - JSS-4129-20250527-RC-FX274.lcb
 样品瓶号: 1-25
 进样体积: 50 µl 版本号:6.115
 进样时间: 2025/05/27 16:51:34 实验者: lvtingting
 处理时间(V2): 2025/05/28 09:18:32 处理者: lvtingting
 仪器型号: SHIMADZU LC-2050C(FX274)

<色谱图>

mV



<峰表>

检测器A Ch1 210nm

峰号	保留时间	面积	面积%	高度	理论塔板数(USP)	拖尾因子	分离度(USP)
1	2.461	101024	100.000	12205	2003	1.093	--
总计		101024	100.000	12205			



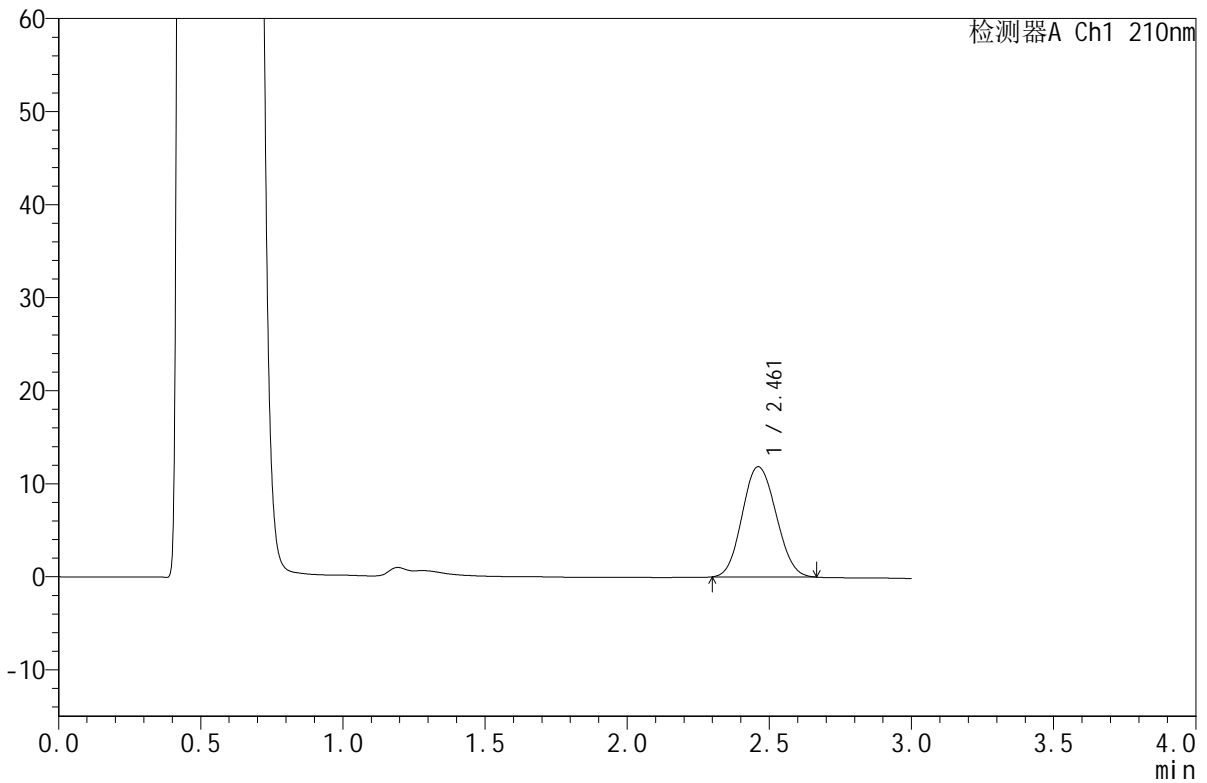
JSS-4129

<样品信息>

色谱柱:XB-C18(50mm*4.6mm,5μm) 流速:1.5ml/min
 柱温:40°C 波长:210nm
 数据文件名: RC\$JSS-4129 - 0-24/25-948-2 - zzp-2025042322p-2.5mg-rcqx-jf50z-1-pH4.5jz-jxzs-P4.lcd
 方法文件名: RC\$JSS-4129 - RC-JSS-4129-FX274.lcm
 批处理文件名: RC\$JSS-4129 - JSS-4129-20250527-RC-FX274.lcb
 样品瓶号: 1-34
 进样体积: 50 μl 版本号:6.115
 进样时间: 2025/05/27 16:55:00 实验者: lvtingting
 处理时间(V2): 2025/05/28 09:18:35 处理者: lvtingting
 仪器型号: SHIMADZU LC-2050C(FX274)

<色谱图>

mV



<峰表>

检测器A Ch1 210nm

峰号	保留时间	面积	面积%	高度	理论塔板数(USP)	拖尾因子	分离度(USP)
1	2.461	98358	100.000	11854	1999	1.094	--
总计		98358	100.000	11854			

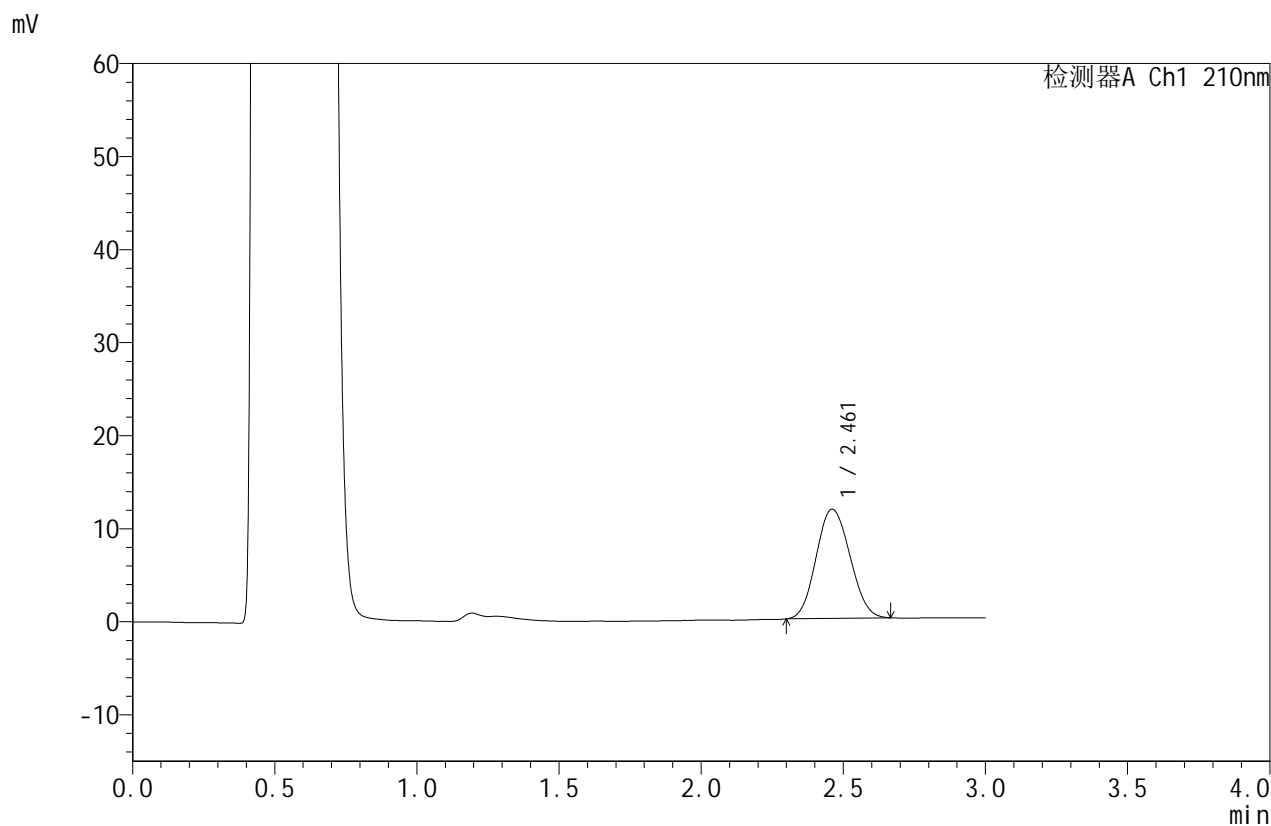


JSS-4129

<样品信息>

色谱柱:XB-C18(50mm*4.6mm,5μm) 流速:1.5ml/min
 柱温:40°C 波长:210nm
 数据文件名: RC\$JSS-4129 - 0-24/25-949-2 - zzp-2025042322p-2.5mg-rcqx-jf50z-1-pH4.5jz-jxzs-P5.lcd
 方法文件名: RC\$JSS-4129 - RC-JSS-4129-FX274.lcm
 批处理文件名: RC\$JSS-4129 - JSS-4129-20250527-RC-FX274.lcb
 样品瓶号: 1-43
 进样体积: 50 μl 版本号:6.115
 进样时间: 2025/05/27 16:58:25 实验者: lvtingting
 处理时间(V2): 2025/05/28 09:18:38 处理者: lvtingting
 仪器型号: SHIMADZU LC-2050C(FX274)

<色谱图>



<峰表>

检测器A Ch1 210nm

峰号	保留时间	面积	面积%	高度	理论塔板数(USP)	拖尾因子	分离度(USP)
1	2.461	97168	100.000	11732	1996	1.093	--
总计		97168	100.000	11732			

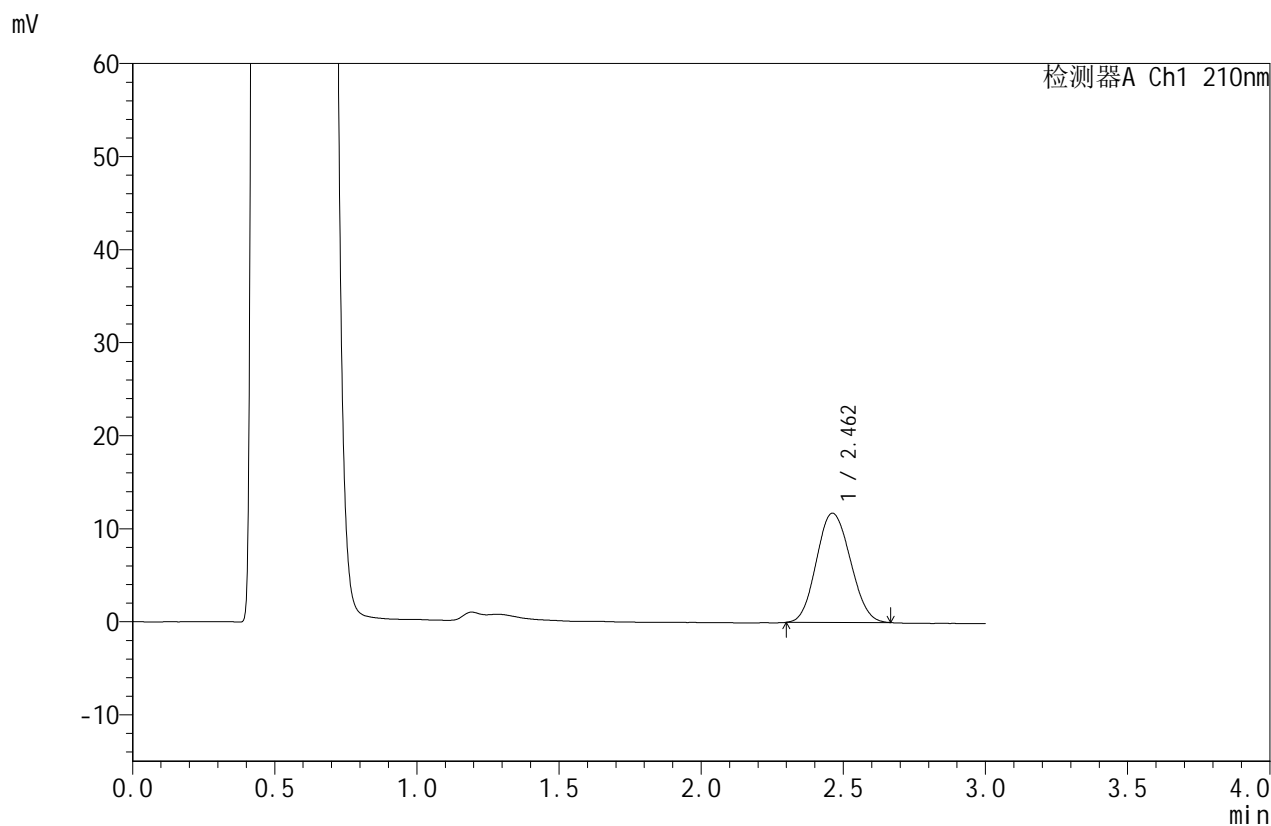


JSS-4129

<样品信息>

色谱柱:XB-C18(50mm*4.6mm,5μm) 流速:1.5ml/min
 柱温:40°C 波长:210nm
 数据文件名: RC\$JSS-4129 - 0-24/25-950-2 - zzp-2025042322p-2.5mg-rcqx-jf50z-1-pH4.5jz-jxzs-P6.lcd
 方法文件名: RC\$JSS-4129 - RC-JSS-4129-FX274.lcm
 批处理文件名: RC\$JSS-4129 - JSS-4129-20250527-RC-FX274.lcb
 样品瓶号: 1-52
 进样体积: 50 μl 版本号:6.115
 进样时间: 2025/05/27 17:01:49 实验者: lvtingting
 处理时间(V2): 2025/05/28 09:18:40 处理者: lvtingting
 仪器型号: SHIMADZU LC-2050C(FX274)

<色谱图>



<峰表>

检测器A Ch1 210nm

峰号	保留时间	面积	面积%	高度	理论塔板数(USP)	拖尾因子	分离度(USP)
1	2.462	97552	100.000	11747	1983	1.096	--
总计		97552	100.000	11747			

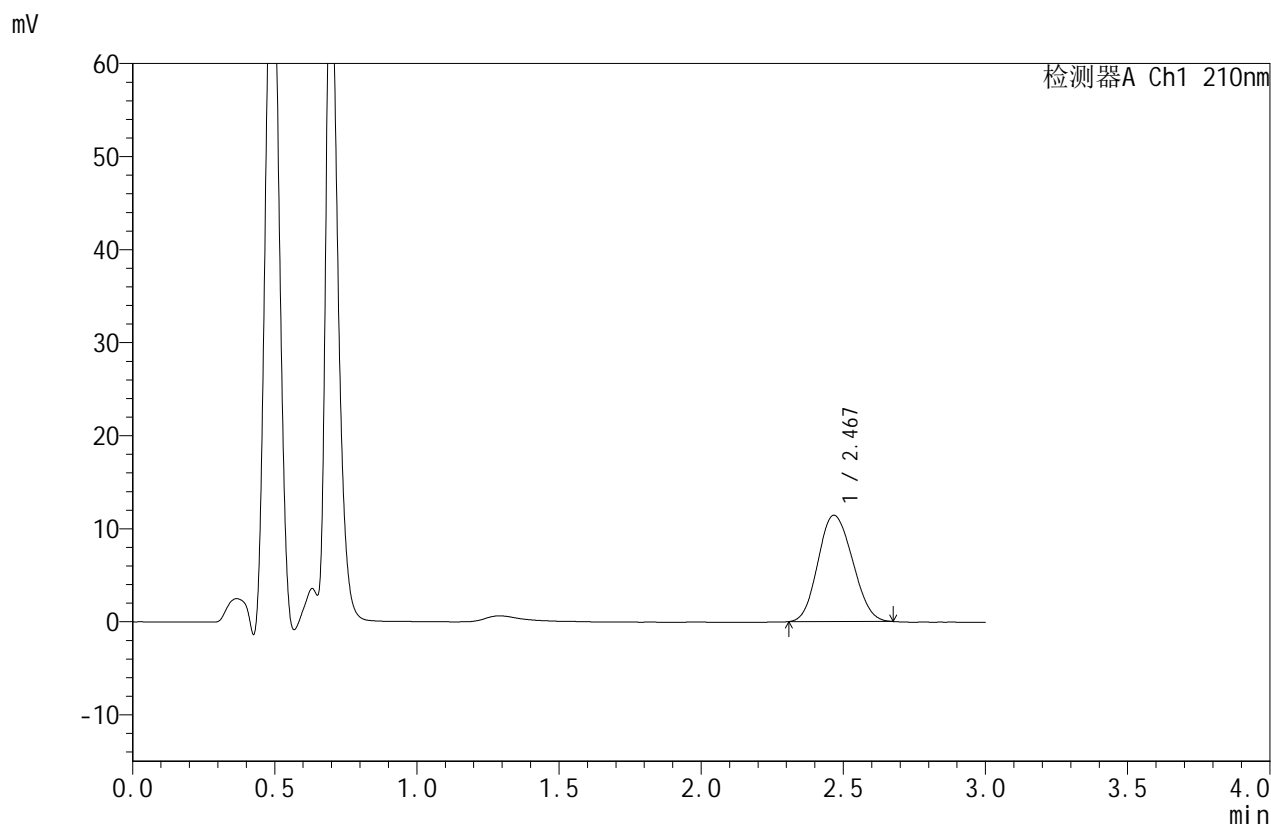


JSS-4129

<样品信息>

色谱柱:XB-C18(50mm*4.6mm,5μm) 流速:1.5ml/min
 柱温:40°C 波长:210nm
 数据文件名: RC\$JSS-4129 - 0-24/25-951-2 - zzp-2025042322p-2.5mg-rcqx-jf50z-1-pH4.5jz-dz2-1.lcd
 方法文件名: RC\$JSS-4129 - RC-JSS-4129-FX274.lcm
 批处理文件名: RC\$JSS-4129 - JSS-4129-20250527-RC-FX274.lcb
 样品瓶号: 1-27
 进样体积: 50 μl 版本号:6.115
 进样时间: 2025/05/27 17:05:15 实验者: lvtingting
 处理时间(V2): 2025/05/28 09:18:43 处理者: lvtingting
 仪器型号: SHIMADZU LC-2050C(FX274)

<色谱图>



<峰表>

检测器A Ch1 210nm

峰号	保留时间	面积	面积%	高度	理论塔板数(USP)	拖尾因子	分离度(USP)
1	2.467	96597	100.000	11419	1914	1.121	--
总计		96597	100.000	11419			

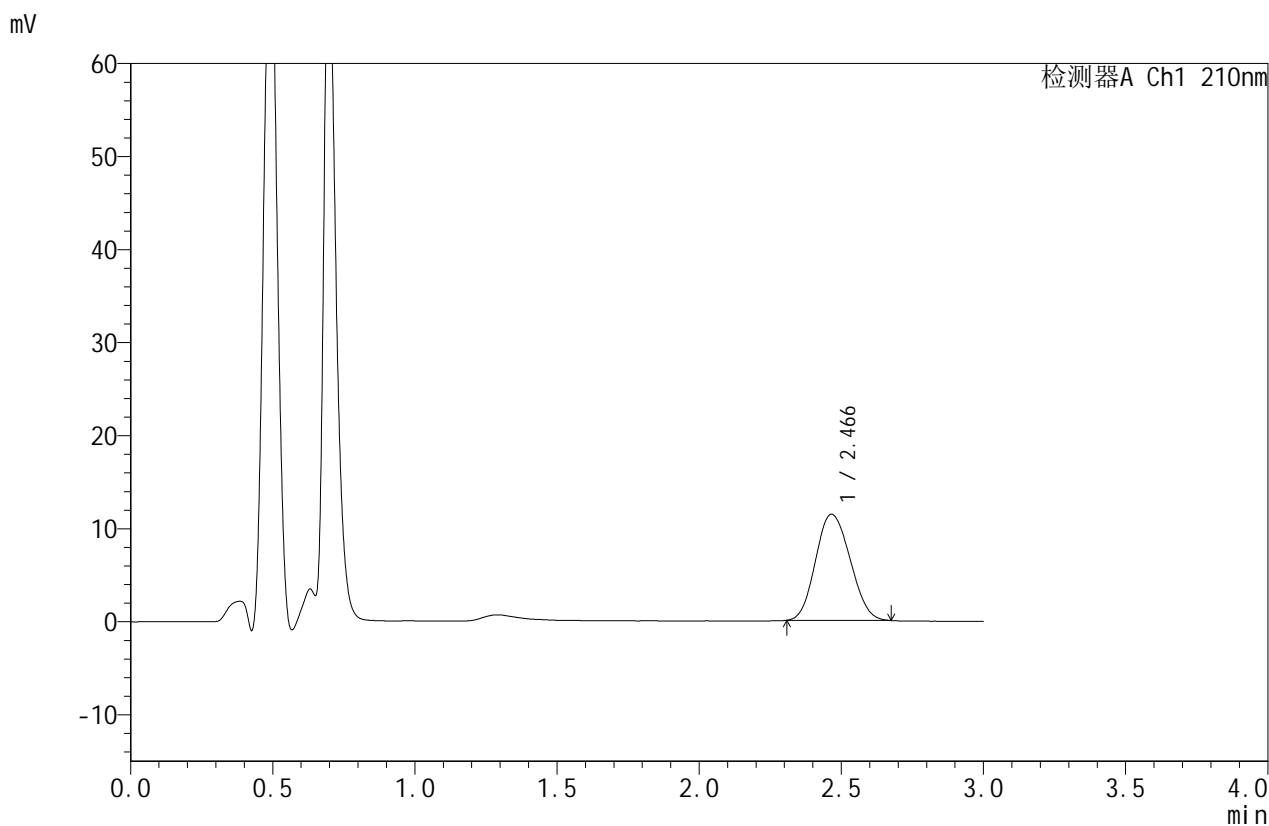


JSS-4129

<样品信息>

色谱柱:XB-C18(50mm*4.6mm,5μm) 流速:1.5ml/min
 柱温:40°C 波长:210nm
 数据文件名: RC\$JSS-4129 - 0-24/25-952-2 - zzp-2025042322p-2.5mg-rcqx-jf50z-1-pH4.5jz-dz2-2.lcd
 方法文件名: RC\$JSS-4129 - RC-JSS-4129-FX274.lcm
 批处理文件名: RC\$JSS-4129 - JSS-4129-20250527-RC-FX274.lcb
 样品瓶号: 1-27
 进样体积: 50 μl 版本号:6.115
 进样时间: 2025/05/27 17:08:41 实验者: lvtingting
 处理时间(V2): 2025/05/28 09:18:46 处理者: lvtingting
 仪器型号: SHIMADZU LC-2050C(FX274)

<色谱图>



<峰表>

检测器A Ch1 210nm

峰号	保留时间	面积	面积%	高度	理论塔板数(USP)	拖尾因子	分离度(USP)
1	2.466	96576	100.000	11417	1905	1.116	--
总计		96576	100.000	11417			

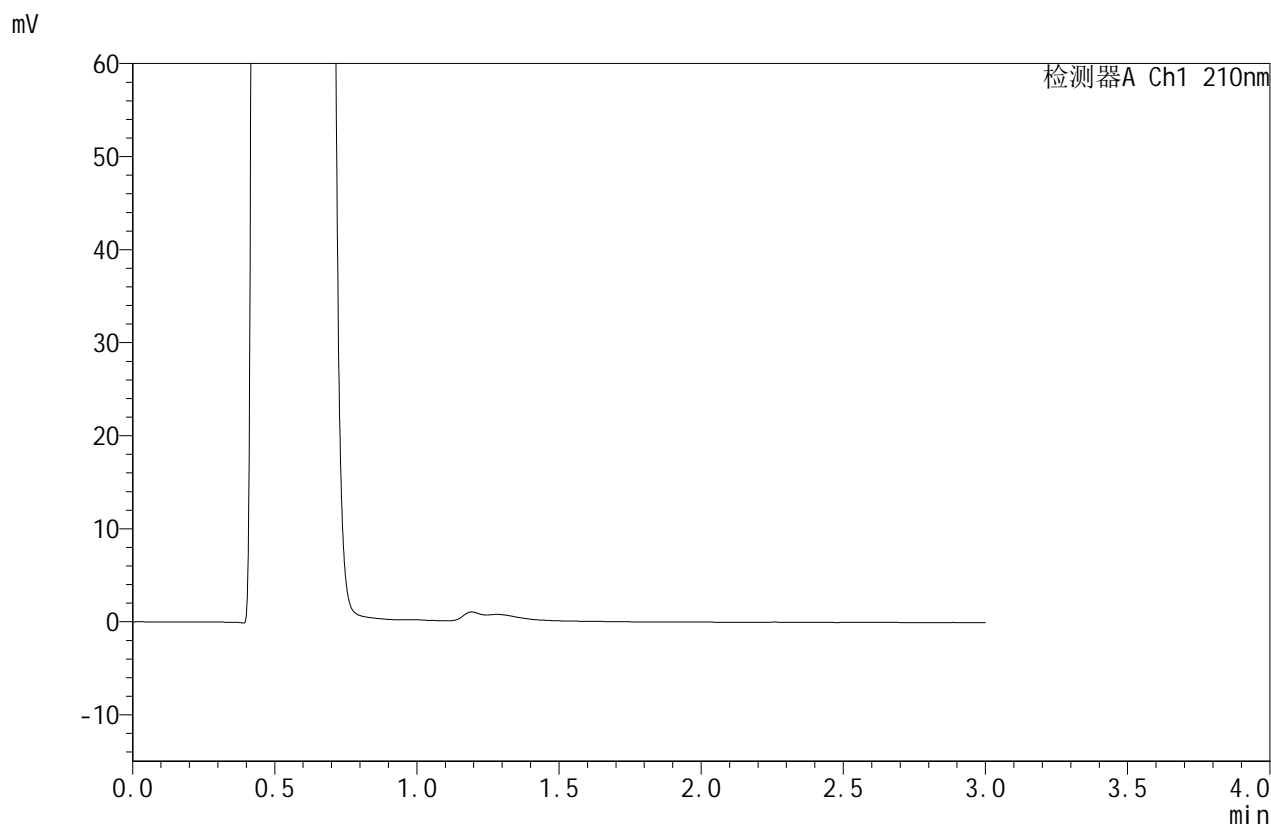


JSS-4129

<样品信息>

色谱柱:XB-C18(50mm*4.6mm,5μm) 流速:1.5ml/min
 柱温:40°C 波长:210nm
 数据文件名: RC\$JSS-4129 - 0-24/25-953-2 - zzp-2025042322p-2.5mg-rcqx-jf50z-2-pH4.5jz-rj.lcd
 方法文件名: RC\$JSS-4129 - RC-JSS-4129-FX274.lcm
 批处理文件名: RC\$JSS-4129 - JSS-4129-20250527-RC-FX274.lcb
 样品瓶号: 2-9
 进样体积: 50 μl 版本号:6.115
 进样时间: 2025/05/27 17:12:07 实验者: lvtingting
 处理时间(V2): 2025/05/28 09:18:48 处理者: lvtingting
 仪器型号: SHIMADZU LC-2050C(FX274)

<色谱图>



<峰表>

检测器A Ch1 210nm

峰号	保留时间	面积	面积%	高度	理论塔板数(USP)	拖尾因子	分离度(USP)
总计							

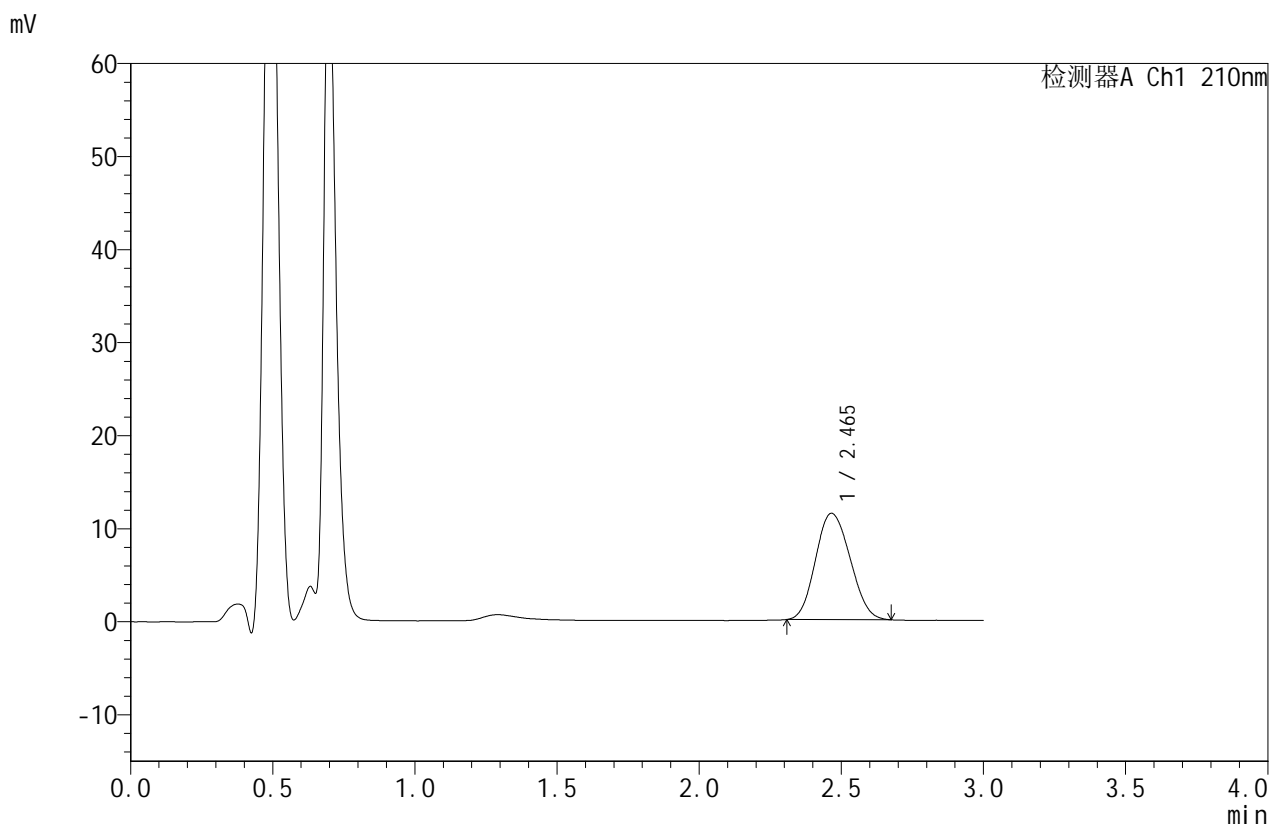


JSS-4129

<样品信息>

色谱柱:XB-C18(50mm*4.6mm,5μm) 流速:1.5ml/min
 柱温:40°C 波长:210nm
 数据文件名: RC\$JSS-4129 - 0-24/25-954-2 - zzp-2025042322p-2.5mg-rcqx-jf50z-2-pH4.5jz-dz1-1.lcd
 方法文件名: RC\$JSS-4129 - RC-JSS-4129-FX274.lcm
 批处理文件名: RC\$JSS-4129 - JSS-4129-20250527-RC-FX274.lcb
 样品瓶号: 2-18
 进样体积: 50 μl 版本号:6.115
 进样时间: 2025/05/27 17:15:33 实验者: lvtingting
 处理时间(V2): 2025/05/28 09:18:51 处理者: lvtingting
 仪器型号: SHIMADZU LC-2050C(FX274)

<色谱图>



<峰表>

检测器A Ch1 210nm

峰号	保留时间	面积	面积%	高度	理论塔板数(USP)	拖尾因子	分离度(USP)
1	2.465	96858	100.000	11427	1902	1.117	--
总计		96858	100.000	11427			

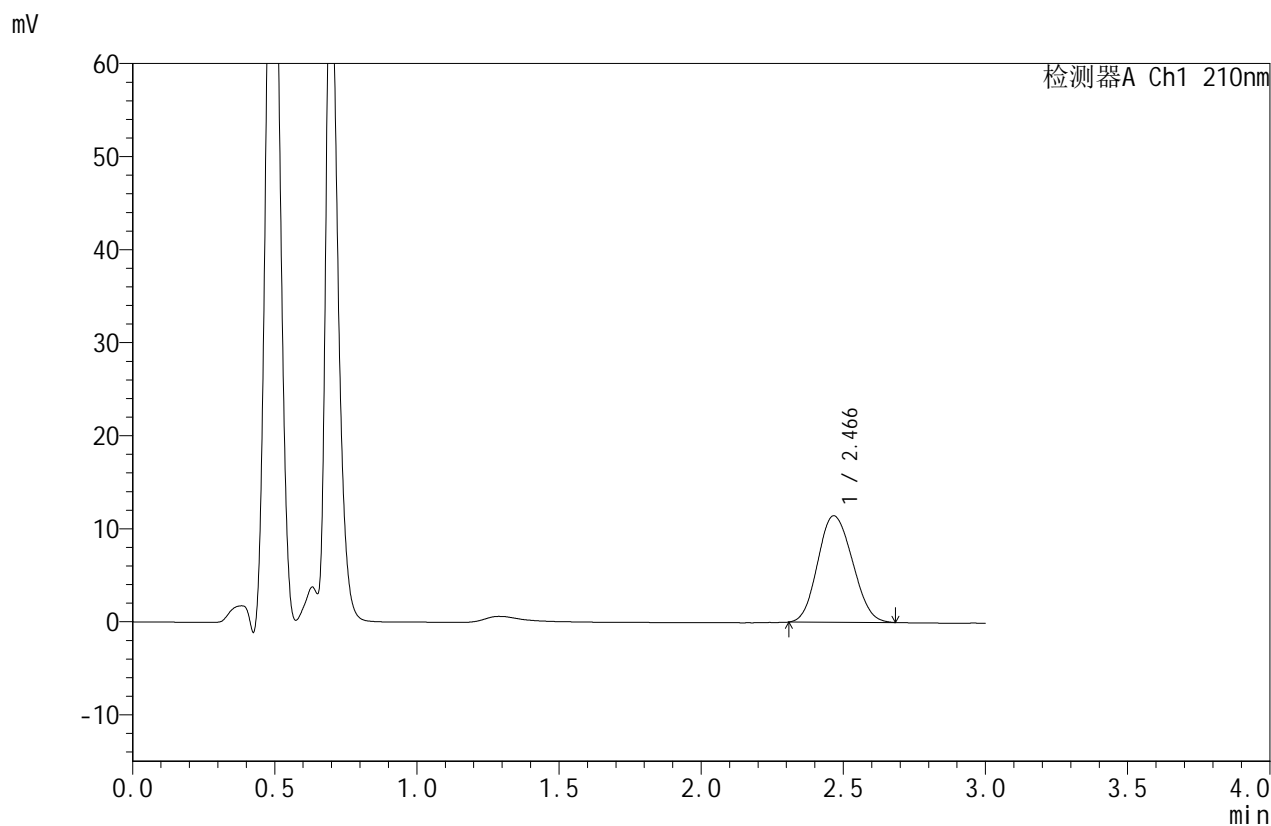


JSS-4129

<样品信息>

色谱柱:XB-C18(50mm*4.6mm,5µm) 流速:1.5ml/min
 柱温:40°C 波长:210nm
 数据文件名: RC\$JSS-4129 - 0-24/25-955-2 - zzp-2025042322p-2.5mg-rcqx-jf50z-2-pH4.5jz-dz1-2.lcd
 方法文件名: RC\$JSS-4129 - RC-JSS-4129-FX274.lcm
 批处理文件名: RC\$JSS-4129 - JSS-4129-20250527-RC-FX274.lcb
 样品瓶号: 2-18
 进样体积: 50 µl 版本号:6.115
 进样时间: 2025/05/27 17:19:00 实验者: lvtingting
 处理时间(V2): 2025/05/28 09:18:54 处理者: lvtingting
 仪器型号: SHIMADZU LC-2050C(FX274)

<色谱图>



<峰表>

检测器A Ch1 210nm

峰号	保留时间	面积	面积%	高度	理论塔板数(USP)	拖尾因子	分离度(USP)
1	2.466	97268	100.000	11445	1896	1.119	--
总计		97268	100.000	11445			

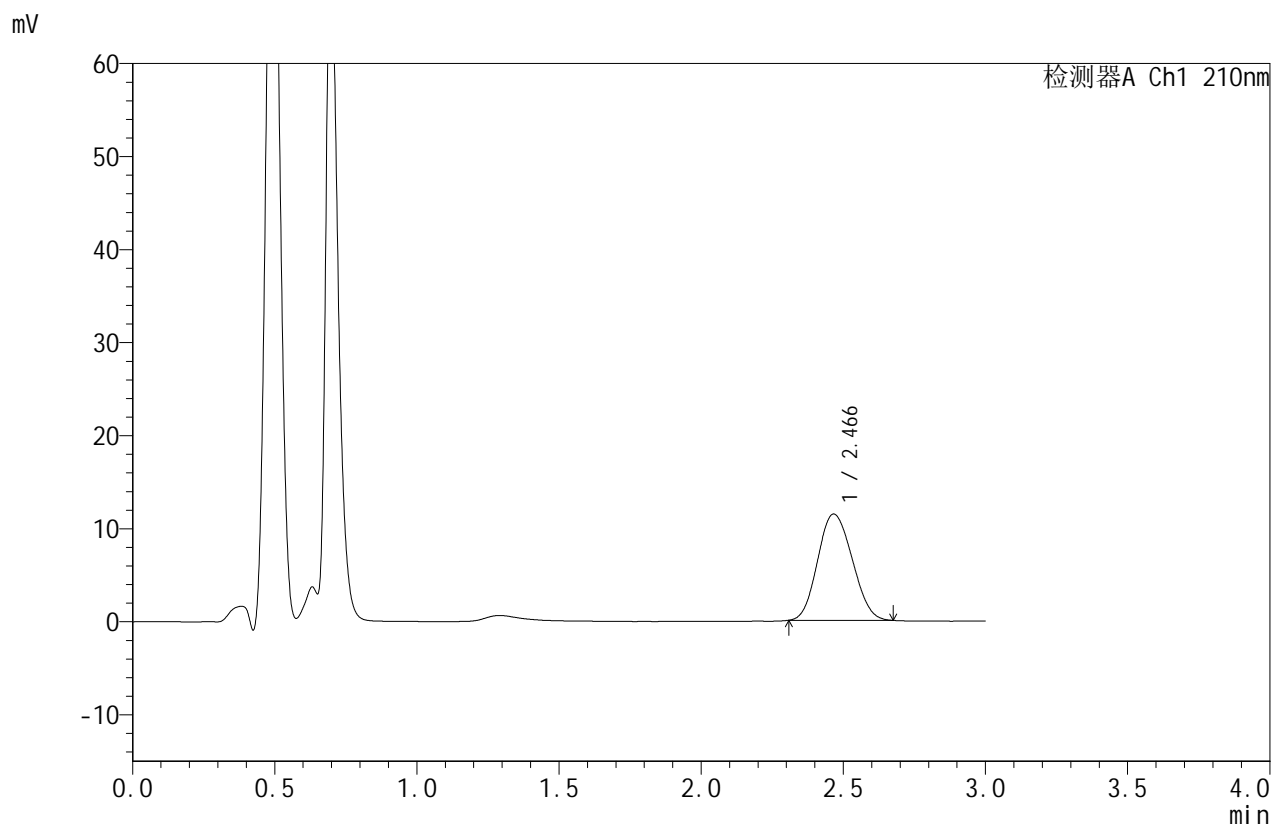


JSS-4129

<样品信息>

色谱柱:XB-C18(50mm*4.6mm,5μm) 流速:1.5ml/min
 柱温:40°C 波长:210nm
 数据文件名: RC\$JSS-4129 - 0-24/25-956-2 - zzp-2025042322p-2.5mg-rcqx-jf50z-2-pH4.5jz-dz1-3.lcd
 方法文件名: RC\$JSS-4129 - RC-JSS-4129-FX274.lcm
 批处理文件名: RC\$JSS-4129 - JSS-4129-20250527-RC-FX274.lcb
 样品瓶号: 2-18
 进样体积: 50 μl 版本号:6.115
 进样时间: 2025/05/27 17:22:27 实验者: lvtingting
 处理时间(V2): 2025/05/28 09:18:56 处理者: lvtingting
 仪器型号: SHIMADZU LC-2050C(FX274)

<色谱图>



<峰表>

检测器A Ch1 210nm

峰号	保留时间	面积	面积%	高度	理论塔板数(USP)	拖尾因子	分离度(USP)
1	2.466	96703	100.000	11422	1905	1.115	--
总计		96703	100.000	11422			

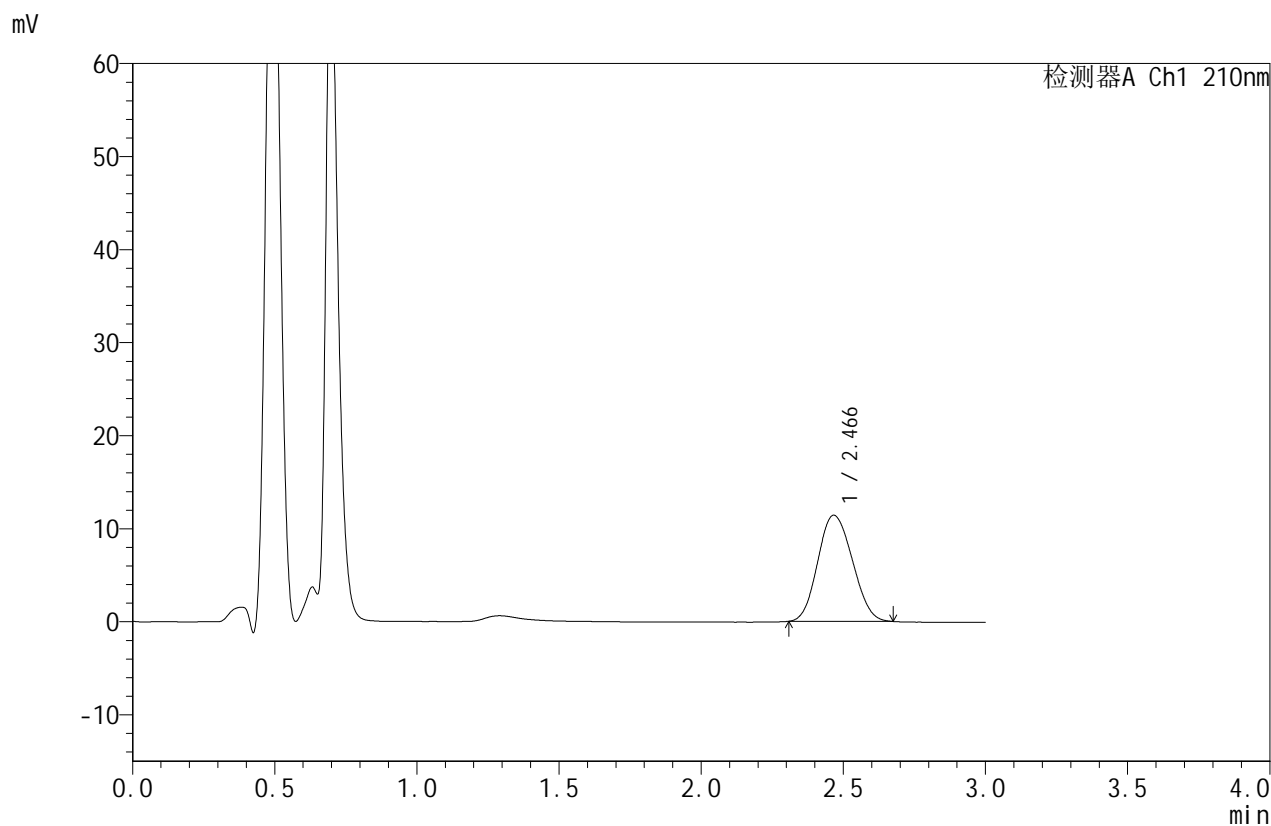


JSS-4129

<样品信息>

色谱柱:XB-C18(50mm*4.6mm,5μm) 流速:1.5ml/min
 柱温:40°C 波长:210nm
 数据文件名: RC\$JSS-4129 - 0-24/25-957-2 - zzp-2025042322p-2.5mg-rcqx-jf50z-2-pH4.5jz-dz1-4.lcd
 方法文件名: RC\$JSS-4129 - RC-JSS-4129-FX274.lcm
 批处理文件名: RC\$JSS-4129 - JSS-4129-20250527-RC-FX274.lcb
 样品瓶号: 2-18
 进样体积: 50 μl 版本号:6.115
 进样时间: 2025/05/27 17:25:54 实验者: lvtingting
 处理时间(V2): 2025/05/28 09:18:59 处理者: lvtingting
 仪器型号: SHIMADZU LC-2050C(FX274)

<色谱图>



<峰表>

检测器A Ch1 210nm

峰号	保留时间	面积	面积%	高度	理论塔板数(USP)	拖尾因子	分离度(USP)
1	2.466	96679	100.000	11402	1901	1.114	--
总计		96679	100.000	11402			



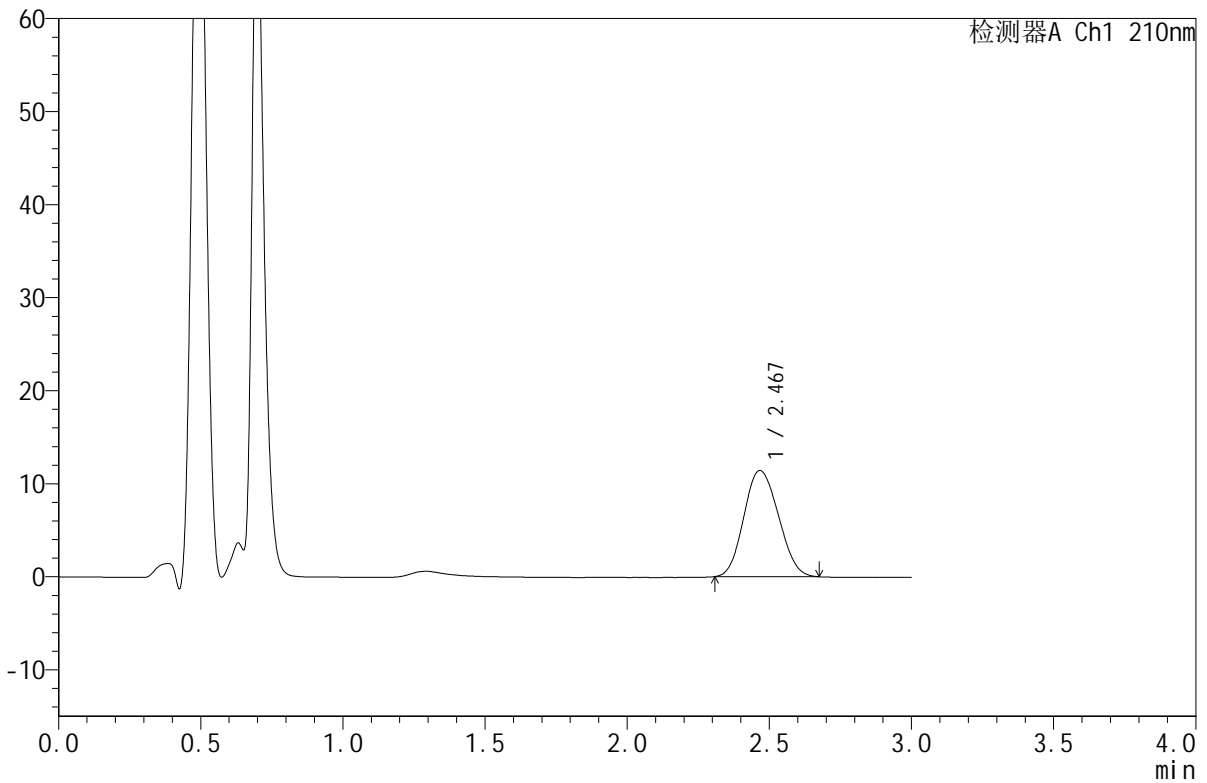
JSS-4129

<样品信息>

色谱柱:XB-C18(50mm*4.6mm,5µm) 流速:1.5ml/min
 柱温:40°C 波长:210nm
 数据文件名: RC\$JSS-4129 - 0-24/25-958-2 - zzp-2025042322p-2.5mg-rcqx-jf50z-2-pH4.5jz-dz1-5.lcd
 方法文件名: RC\$JSS-4129 - RC-JSS-4129-FX274.lcm
 批处理文件名: RC\$JSS-4129 - JSS-4129-20250527-RC-FX274.lcb
 样品瓶号: 2-18
 进样体积: 50 µl 版本号:6.115
 进样时间: 2025/05/27 17:29:20 实验者: lvtingting
 处理时间(V2): 2025/05/28 09:19:02 处理者: lvtingting
 仪器型号: SHIMADZU LC-2050C(FX274)

<色谱图>

mV



<峰表>

检测器A Ch1 210nm

峰号	保留时间	面积	面积%	高度	理论塔板数(USP)	拖尾因子	分离度(USP)
1	2.467	96750	100.000	11407	1898	1.114	--
总计		96750	100.000	11407			

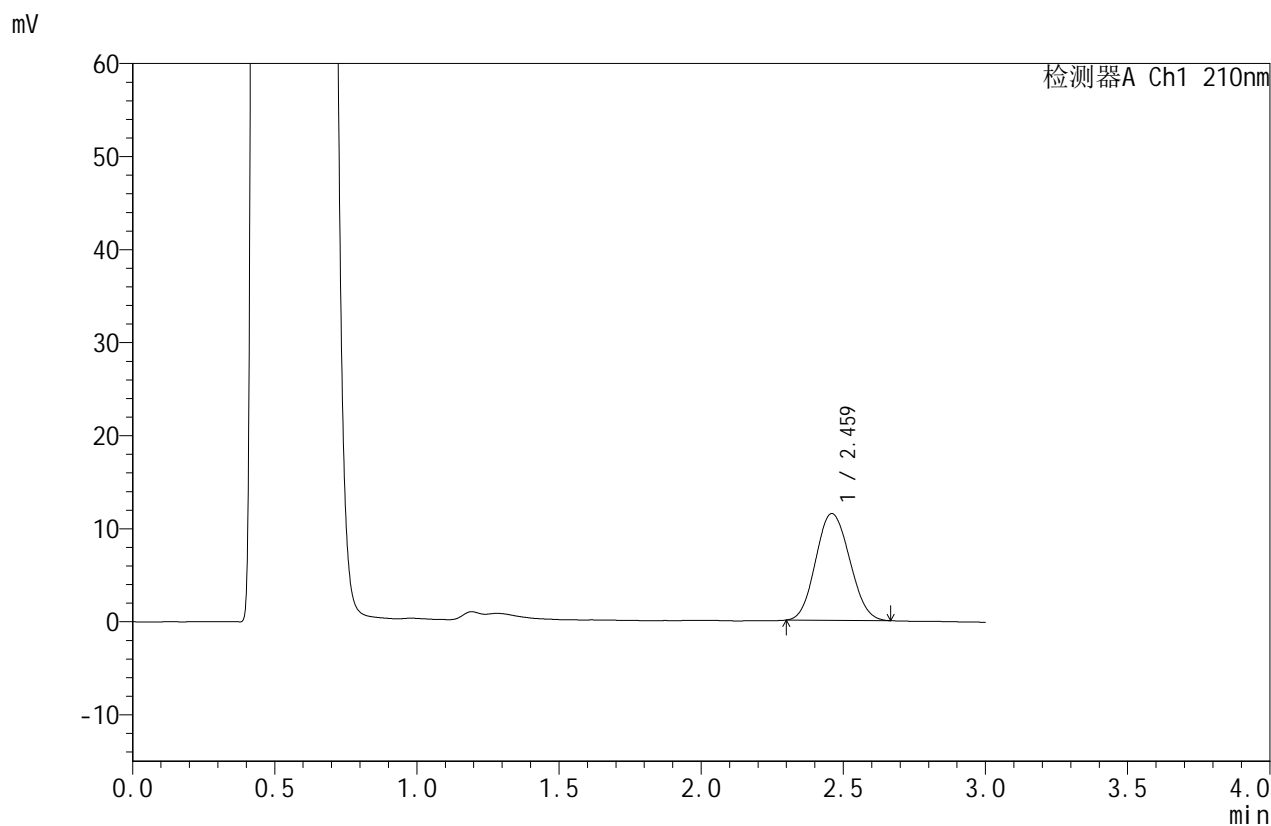


JSS-4129

<样品信息>

色谱柱:XB-C18(50mm*4.6mm,5μm) 流速:1.5ml/min
 柱温:40°C 波长:210nm
 数据文件名: RC\$JSS-4129 - 0-24/25-959-2 - zzp-2025042322p-2.5mg-rcqx-jf50z-2-pH4.5jz-5min-P1.lcd
 方法文件名: RC\$JSS-4129 - RC-JSS-4129-FX274.lcm
 批处理文件名: RC\$JSS-4129 - JSS-4129-20250527-RC-FX274.lcb
 样品瓶号: 2-1
 进样体积: 50 μl 版本号:6.115
 进样时间: 2025/05/27 17:32:46 实验者: lvtingting
 处理时间(V2): 2025/05/28 09:19:04 处理者: lvtingting
 仪器型号: SHIMADZU LC-2050C(FX274)

<色谱图>



<峰表>

检测器A Ch1 210nm

峰号	保留时间	面积	面积%	高度	理论塔板数(USP)	拖尾因子	分离度(USP)
1	2.459	95409	100.000	11454	1981	1.093	--
总计		95409	100.000	11454			



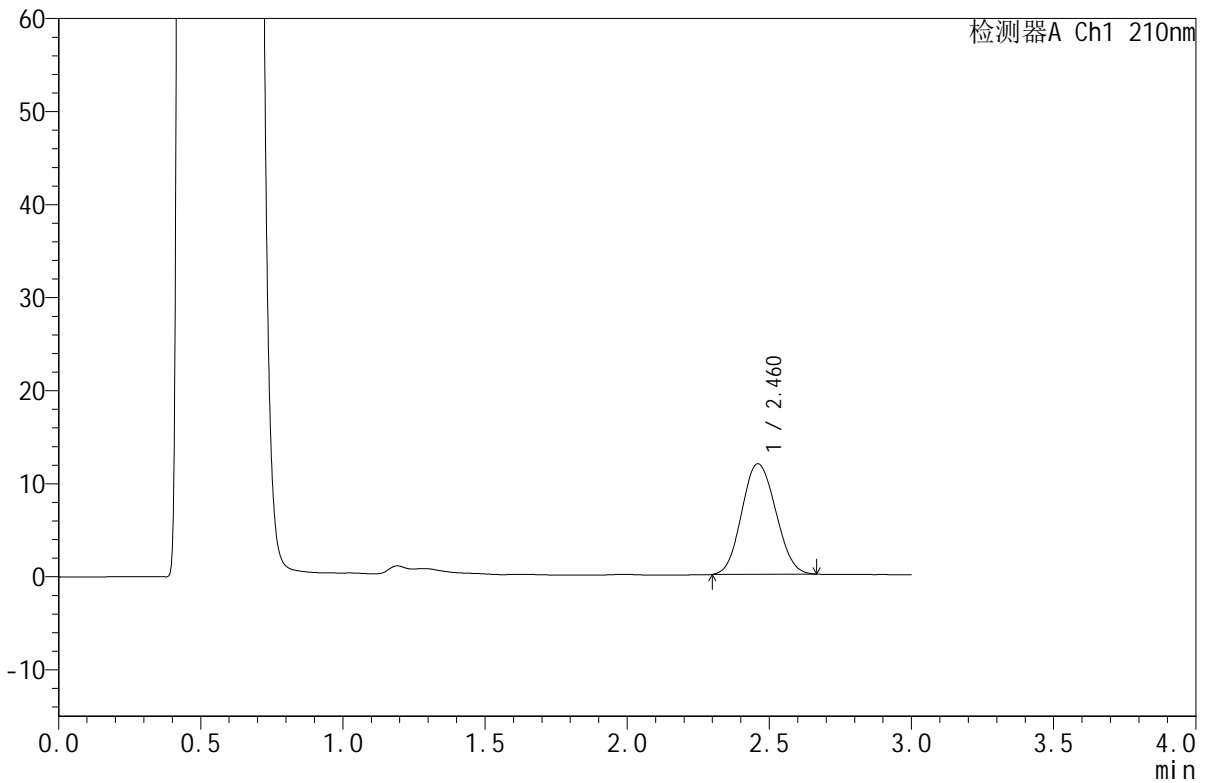
JSS-4129

<样品信息>

色谱柱:XB-C18(50mm*4.6mm,5µm) 流速:1.5ml/min
柱温:40°C 波长:210nm
数据文件名: RC\$JSS-4129 - 0-24/25-960-2 - zzp-2025042322p-2.5mg-rcqx-jf50z-2-pH4.5jz-5min-P2.lcd
方法文件名: RC\$JSS-4129 - RC-JSS-4129-FX274.lcm
批处理文件名: RC\$JSS-4129 - JSS-4129-20250527-RC-FX274.lcb
样品瓶号: 2-10
进样体积: 50 µl 版本号:6.115
进样时间: 2025/05/27 17:36:12 实验者: lvtingting
处理时间(V2): 2025/05/28 09:19:07 处理者: lvtingting
仪器型号: SHIMADZU LC-2050C(FX274)

<色谱图>

mV



<峰表>

检测器A Ch1 210nm

峰号	保留时间	面积	面积%	高度	理论塔板数(USP)	拖尾因子	分离度(USP)
1	2.460	98783	100.000	11858	1972	1.092	--
总计		98783	100.000	11858			

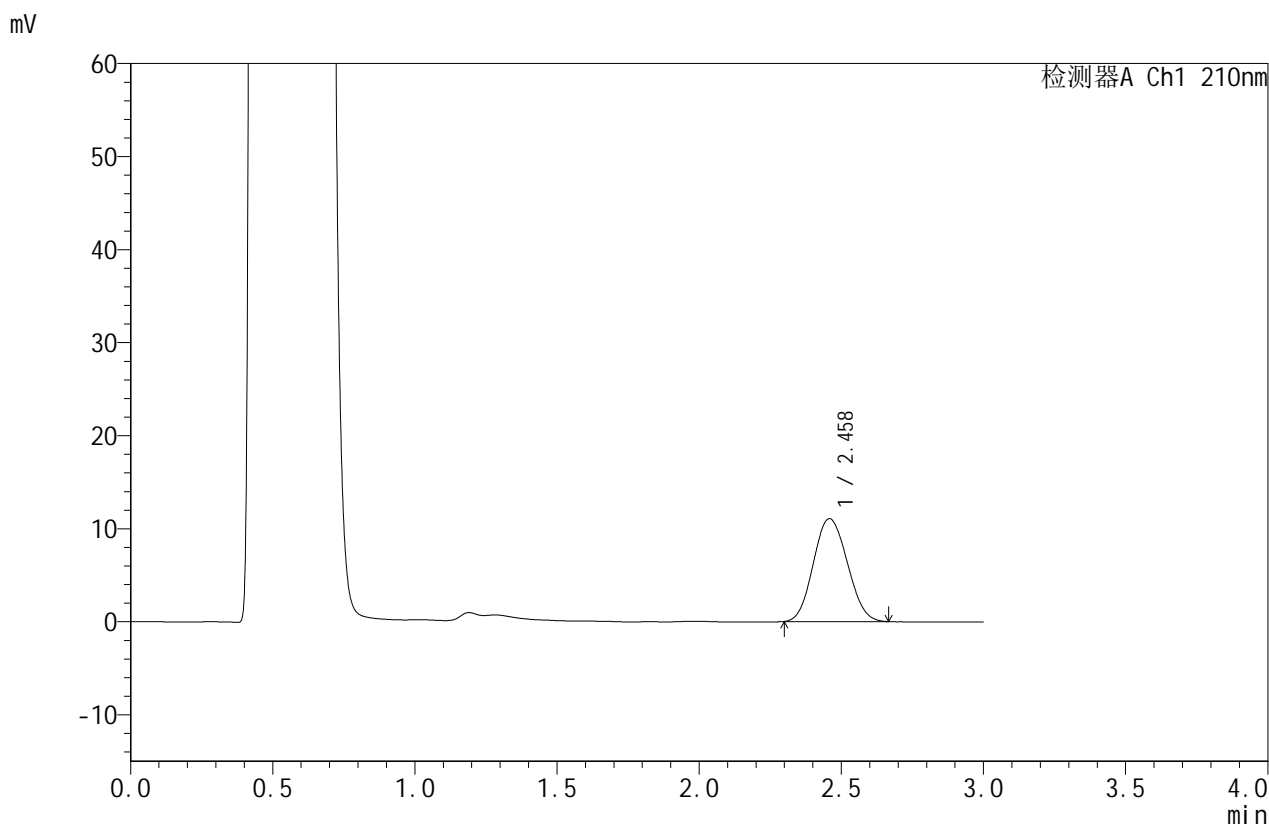


JSS-4129

<样品信息>

色谱柱:XB-C18(50mm*4.6mm,5μm) 流速:1.5ml/min
 柱温:40°C 波长:210nm
 数据文件名: RC\$JSS-4129 - 0-24/25-961-2 - zzp-2025042322p-2.5mg-rcqx-jf50z-2-pH4.5jz-5min-P3.lcd
 方法文件名: RC\$JSS-4129 - RC-JSS-4129-FX274.lcm
 批处理文件名: RC\$JSS-4129 - JSS-4129-20250527-RC-FX274.lcb
 样品瓶号: 2-19
 进样体积: 50 μl 版本号:6.115
 进样时间: 2025/05/27 17:39:38 实验者: lvtingting
 处理时间 (V2): 2025/05/28 09:19:09 处理者: lvtingting
 仪器型号: SHIMADZU LC-2050C(FX274)

<色谱图>



<峰表>

检测器A Ch1 210nm

峰号	保留时间	面积	面积%	高度	理论塔板数(USP)	拖尾因子	分离度(USP)
1	2.458	92142	100.000	11056	1965	1.097	--
总计		92142	100.000	11056			

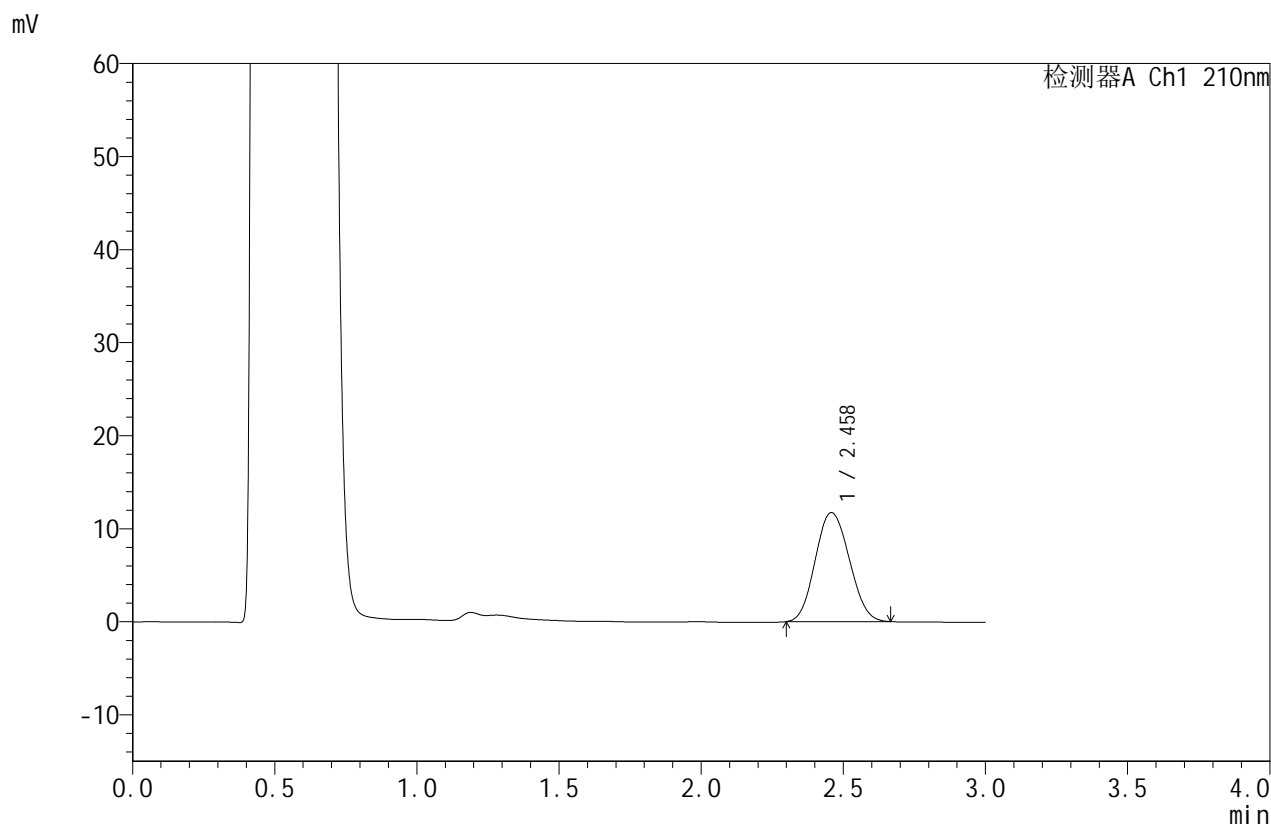


JSS-4129

<样品信息>

色谱柱:XB-C18(50mm*4.6mm,5μm) 流速:1.5ml/min
 柱温:40°C 波长:210nm
 数据文件名: RC\$JSS-4129 - 0-24/25-962-2 - zzp-2025042322p-2.5mg-rcqx-jf50z-2-pH4.5jz-5min-P4.lcd
 方法文件名: RC\$JSS-4129 - RC-JSS-4129-FX274.lcm
 批处理文件名: RC\$JSS-4129 - JSS-4129-20250527-RC-FX274.lcb
 样品瓶号: 2-28
 进样体积: 50 μl 版本号:6.115
 进样时间: 2025/05/27 17:43:04 实验者: lvtingting
 处理时间(V2): 2025/05/28 09:19:12 处理者: lvtingting
 仪器型号: SHIMADZU LC-2050C(FX274)

<色谱图>



<峰表>

检测器A Ch1 210nm

峰号	保留时间	面积	面积%	高度	理论塔板数(USP)	拖尾因子	分离度(USP)
1	2.458	97736	100.000	11707	1958	1.097	--
总计		97736	100.000	11707			

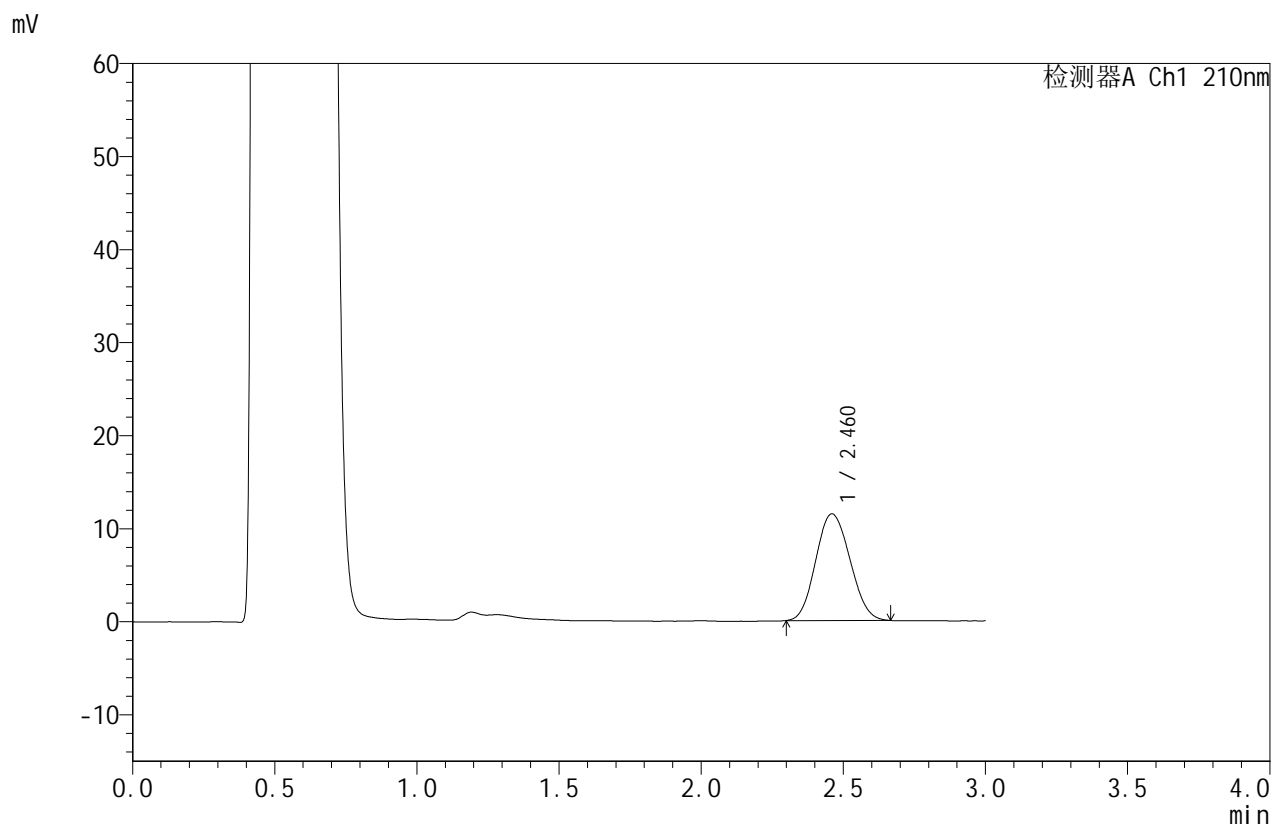


JSS-4129

<样品信息>

色谱柱:XB-C18(50mm*4.6mm,5μm) 流速:1.5ml/min
 柱温:40°C 波长:210nm
 数据文件名: RC\$JSS-4129 - 0-24/25-963-2 - zzp-2025042322p-2.5mg-rcqx-jf50z-2-pH4.5jz-5min-P5.lcd
 方法文件名: RC\$JSS-4129 - RC-JSS-4129-FX274.lcm
 批处理文件名: RC\$JSS-4129 - JSS-4129-20250527-RC-FX274.lcb
 样品瓶号: 2-37
 进样体积: 50 μl 版本号:6.115
 进样时间: 2025/05/27 17:46:30 实验者: lvtingting
 处理时间(V2): 2025/05/28 09:19:15 处理者: lvtingting
 仪器型号: SHIMADZU LC-2050C(FX274)

<色谱图>



<峰表>

检测器A Ch1 210nm

峰号	保留时间	面积	面积%	高度	理论塔板数(USP)	拖尾因子	分离度(USP)
1	2.460	95945	100.000	11444	1944	1.102	--
总计		95945	100.000	11444			

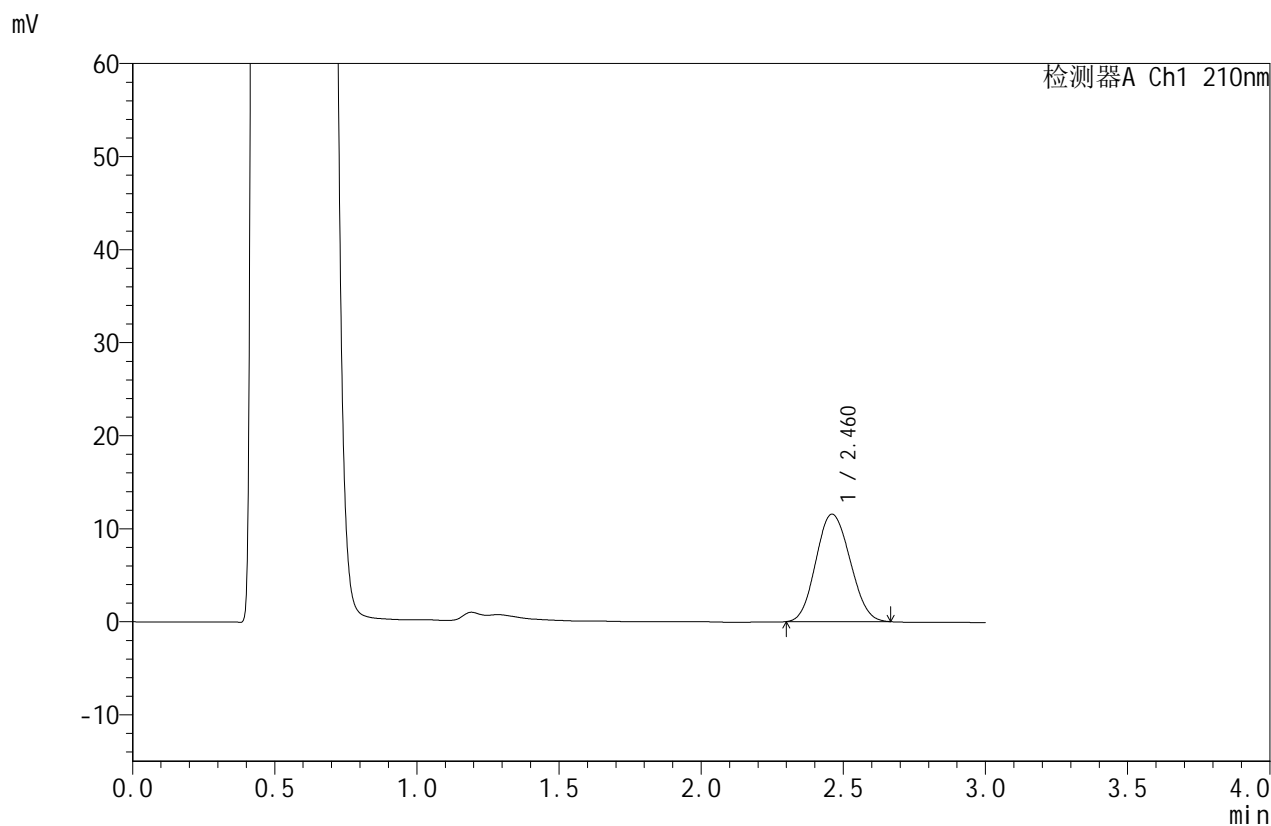


JSS-4129

<样品信息>

色谱柱:XB-C18(50mm*4.6mm,5μm) 流速:1.5ml/min
 柱温:40°C 波长:210nm
 数据文件名: RC\$JSS-4129 - 0-24/25-964-2 - zzp-2025042322p-2.5mg-rcqx-jf50z-2-pH4.5jz-5min-P6.lcd
 方法文件名: RC\$JSS-4129 - RC-JSS-4129-FX274.lcm
 批处理文件名: RC\$JSS-4129 - JSS-4129-20250527-RC-FX274.lcb
 样品瓶号: 2-46
 进样体积: 50 μl 版本号:6.115
 进样时间: 2025/05/27 17:49:55 实验者: lvtingting
 处理时间(V2): 2025/05/28 09:19:17 处理者: lvtingting
 仪器型号: SHIMADZU LC-2050C(FX274)

<色谱图>



<峰表>

检测器A Ch1 210nm

峰号	保留时间	面积	面积%	高度	理论塔板数(USP)	拖尾因子	分离度(USP)
1	2.460	96633	100.000	11537	1949	1.098	--
总计		96633	100.000	11537			

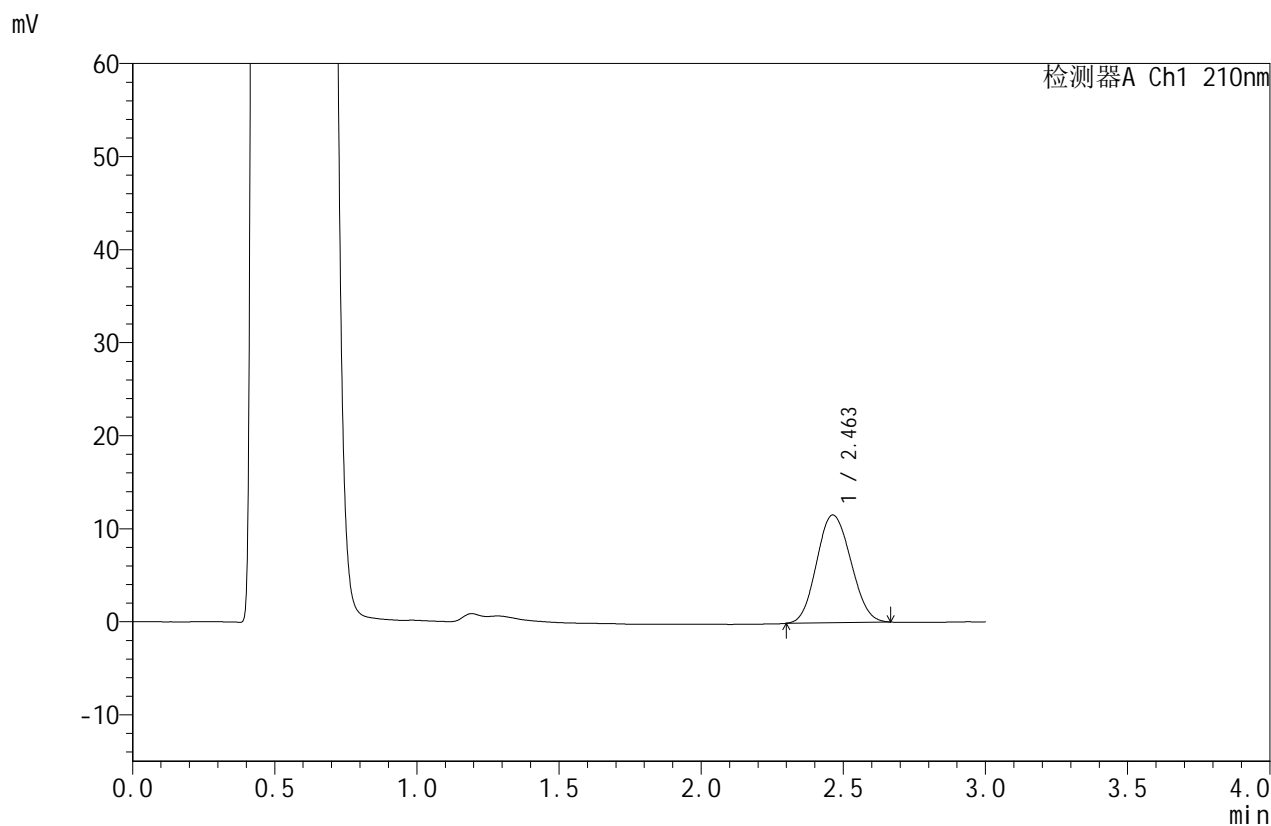


JSS-4129

<样品信息>

色谱柱:XB-C18(50mm*4.6mm,5μm) 流速:1.5ml/min
 柱温:40°C 波长:210nm
 数据文件名: RC\$JSS-4129 - 0-24/25-965-2 - zzp-2025042322p-2.5mg-rcqx-jf50z-2-pH4.5jz-10min-P1.lcd
 方法文件名: RC\$JSS-4129 - RC-JSS-4129-FX274.lcm
 批处理文件名: RC\$JSS-4129 - JSS-4129-20250527-RC-FX274.lcb
 样品瓶号: 2-2
 进样体积: 50 μl 版本号:6.115
 进样时间: 2025/05/27 17:53:20 实验者: lvtingting
 处理时间(V2): 2025/05/28 09:19:20 处理者: lvtingting
 仪器型号: SHIMADZU LC-2050C(FX274)

<色谱图>



<峰表>

检测器A Ch1 210nm

峰号	保留时间	面积	面积%	高度	理论塔板数(USP)	拖尾因子	分离度(USP)
1	2.463	96795	100.000	11585	1964	1.094	--
总计		96795	100.000	11585			



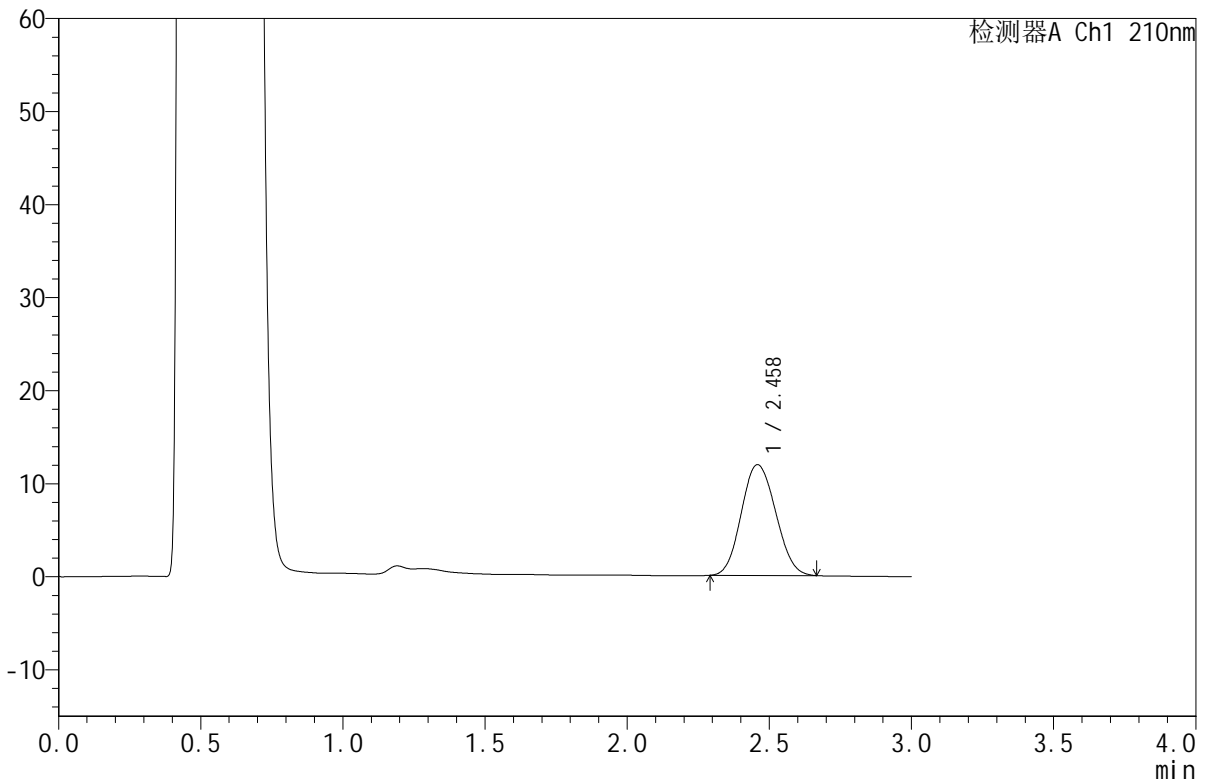
JSS-4129

<样品信息>

色谱柱:XB-C18(50mm*4.6mm,5µm) 流速:1.5ml/min
 柱温:40°C 波长:210nm
 数据文件名: RC\$JSS-4129 - 0-24/25-966-2 - zzp-2025042322p-2.5mg-rcqx-jf50z-2-pH4.5jz-10min-P2.lcd
 方法文件名: RC\$JSS-4129 - RC-JSS-4129-FX274.lcm
 批处理文件名: RC\$JSS-4129 - JSS-4129-20250527-RC-FX274.lcb
 样品瓶号: 2-11
 进样体积: 50 µl 版本号:6.115
 进样时间: 2025/05/27 17:56:46 实验者: lvtingting
 处理时间(V2): 2025/05/28 09:19:23 处理者: lvtingting
 仪器型号: SHIMADZU LC-2050C(FX274)

<色谱图>

mV



<峰表>

检测器A Ch1 210nm

峰号	保留时间	面积	面积%	高度	理论塔板数(USP)	拖尾因子	分离度(USP)
1	2.458	100139	100.000	11895	1936	1.100	--
总计		100139	100.000	11895			

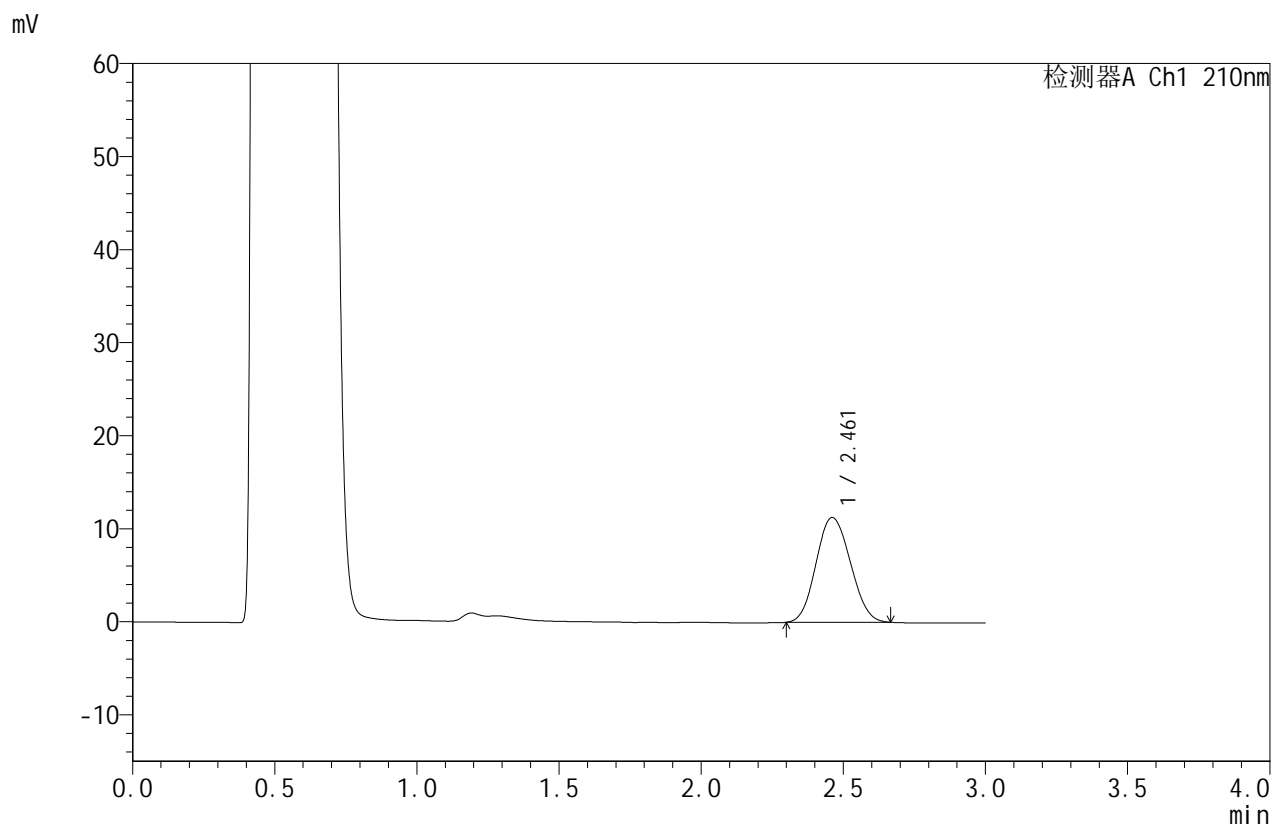


JSS-4129

<样品信息>

色谱柱:XB-C18(50mm*4.6mm,5μm) 流速:1.5ml/min
 柱温:40°C 波长:210nm
 数据文件名: RC\$JSS-4129 - 0-24/25-967-2 - zzp-2025042322p-2.5mg-rcqx-jf50z-2-pH4.5jz-10min-P3.lcd
 方法文件名: RC\$JSS-4129 - RC-JSS-4129-FX274.lcm
 批处理文件名: RC\$JSS-4129 - JSS-4129-20250527-RC-FX274.lcb
 样品瓶号: 2-20
 进样体积: 50 μl 版本号:6.115
 进样时间: 2025/05/27 18:00:11 实验者: lvtingting
 处理时间 (V2): 2025/05/28 09:19:25 处理者: lvtingting
 仪器型号: SHIMADZU LC-2050C(FX274)

<色谱图>



<峰表>

检测器A Ch1 210nm

峰号	保留时间	面积	面积%	高度	理论塔板数(USP)	拖尾因子	分离度(USP)
1	2.461	94565	100.000	11254	1934	1.099	--
总计		94565	100.000	11254			

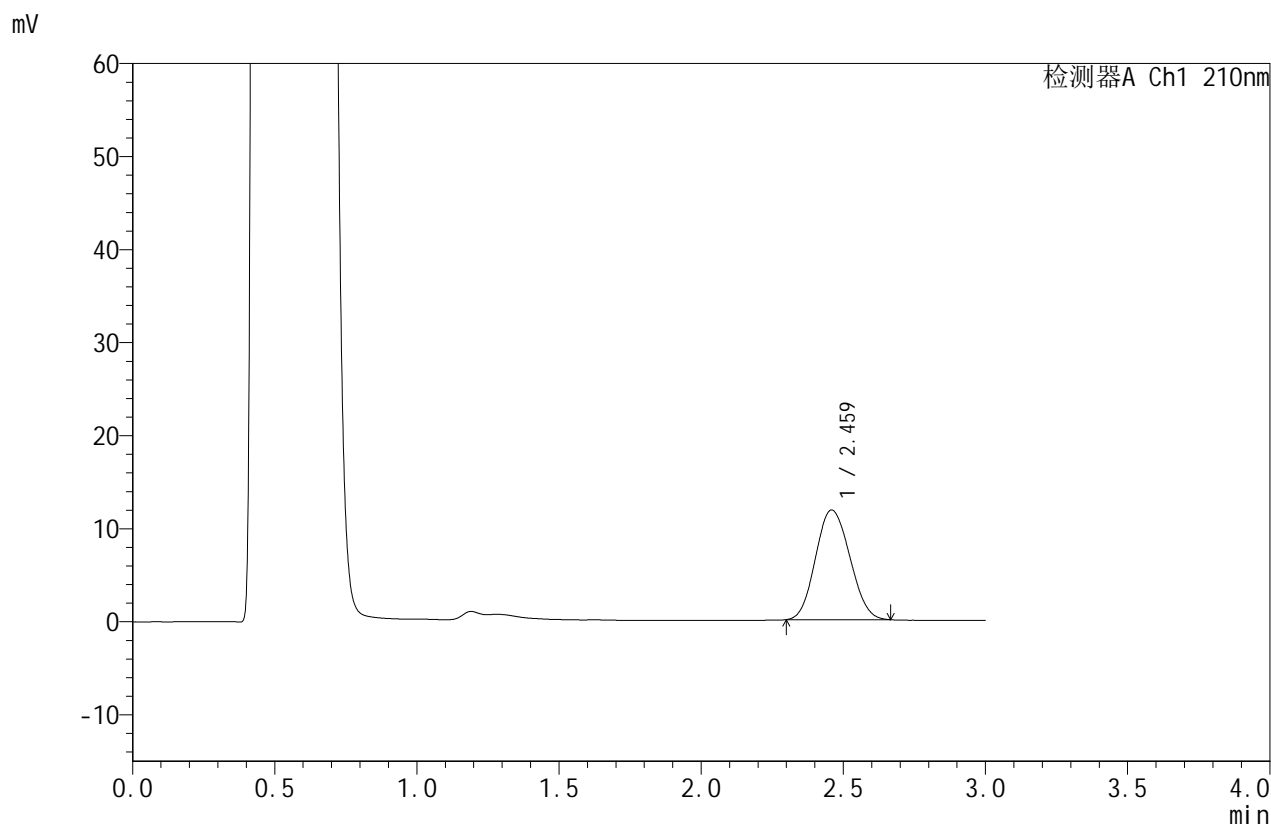


JSS-4129

<样品信息>

色谱柱:XB-C18(50mm*4.6mm,5μm) 流速:1.5ml/min
 柱温:40°C 波长:210nm
 数据文件名: RC\$JSS-4129 - 0-24/25-968-2 - zzp-2025042322p-2.5mg-rcqx-jf50z-2-pH4.5jz-10min-P4.lcd
 方法文件名: RC\$JSS-4129 - RC-JSS-4129-FX274.lcm
 批处理文件名: RC\$JSS-4129 - JSS-4129-20250527-RC-FX274.lcb
 样品瓶号: 2-29
 进样体积: 50 μl 版本号:6.115
 进样时间: 2025/05/27 18:03:37 实验者: lvtingting
 处理时间(V2): 2025/05/28 09:19:28 处理者: lvtingting
 仪器型号: SHIMADZU LC-2050C(FX274)

<色谱图>



<峰表>

检测器A Ch1 210nm

峰号	保留时间	面积	面积%	高度	理论塔板数(USP)	拖尾因子	分离度(USP)
1	2.459	98922	100.000	11764	1933	1.101	--
总计		98922	100.000	11764			



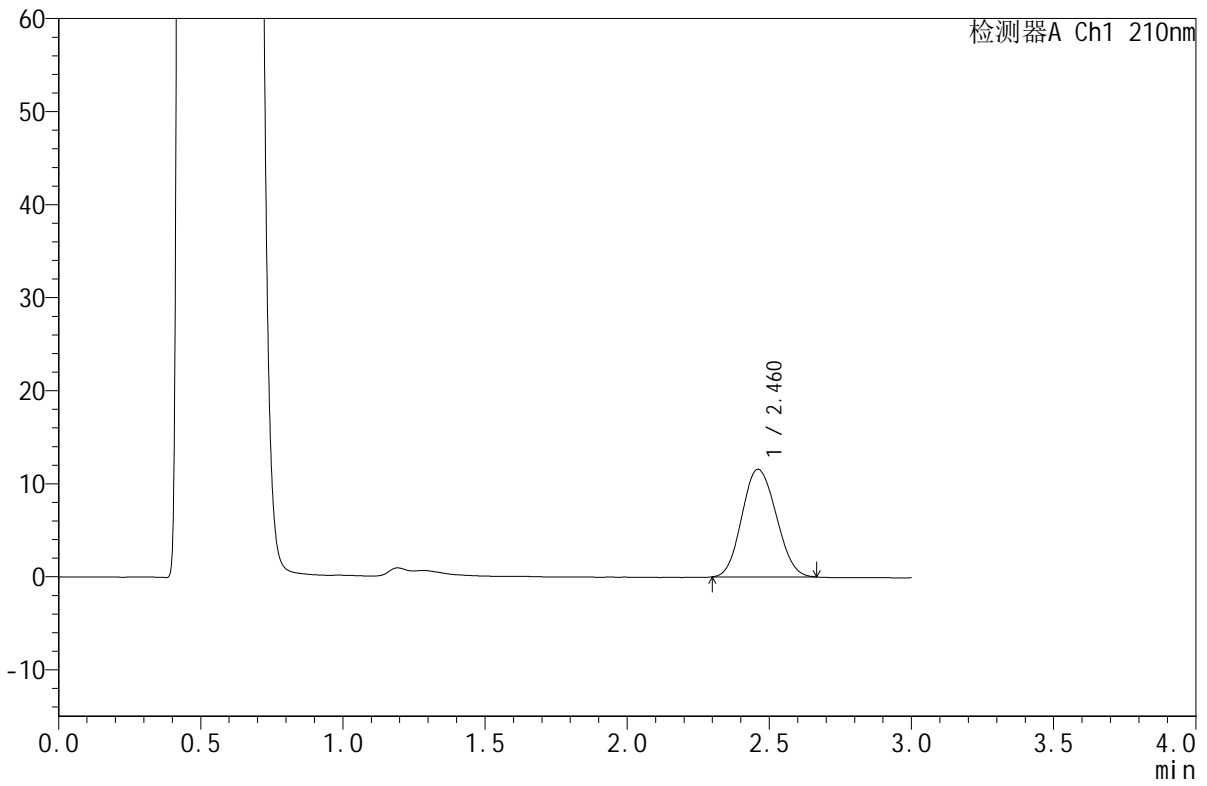
JSS-4129

<样品信息>

色谱柱:XB-C18(50mm*4.6mm,5μm) 流速:1.5ml/min
 柱温:40°C 波长:210nm
 数据文件名: RC\$JSS-4129 - 0-24/25-969-2 - zzp-2025042322p-2.5mg-rcqx-jf50z-2-pH4.5jz-10min-P5.lcd
 方法文件名: RC\$JSS-4129 - RC-JSS-4129-FX274.lcm
 批处理文件名: RC\$JSS-4129 - JSS-4129-20250527-RC-FX274.lcb
 样品瓶号: 2-38
 进样体积: 50 μl 版本号:6.115
 进样时间: 2025/05/27 18:07:03 实验者: lvtingting
 处理时间(V2): 2025/05/28 09:19:31 处理者: lvtingting
 仪器型号: SHIMADZU LC-2050C(FX274)

<色谱图>

mV



<峰表>

检测器A Ch1 210nm

峰号	保留时间	面积	面积%	高度	理论塔板数(USP)	拖尾因子	分离度(USP)
1	2.460	97080	100.000	11552	1929	1.103	--
总计		97080	100.000	11552			

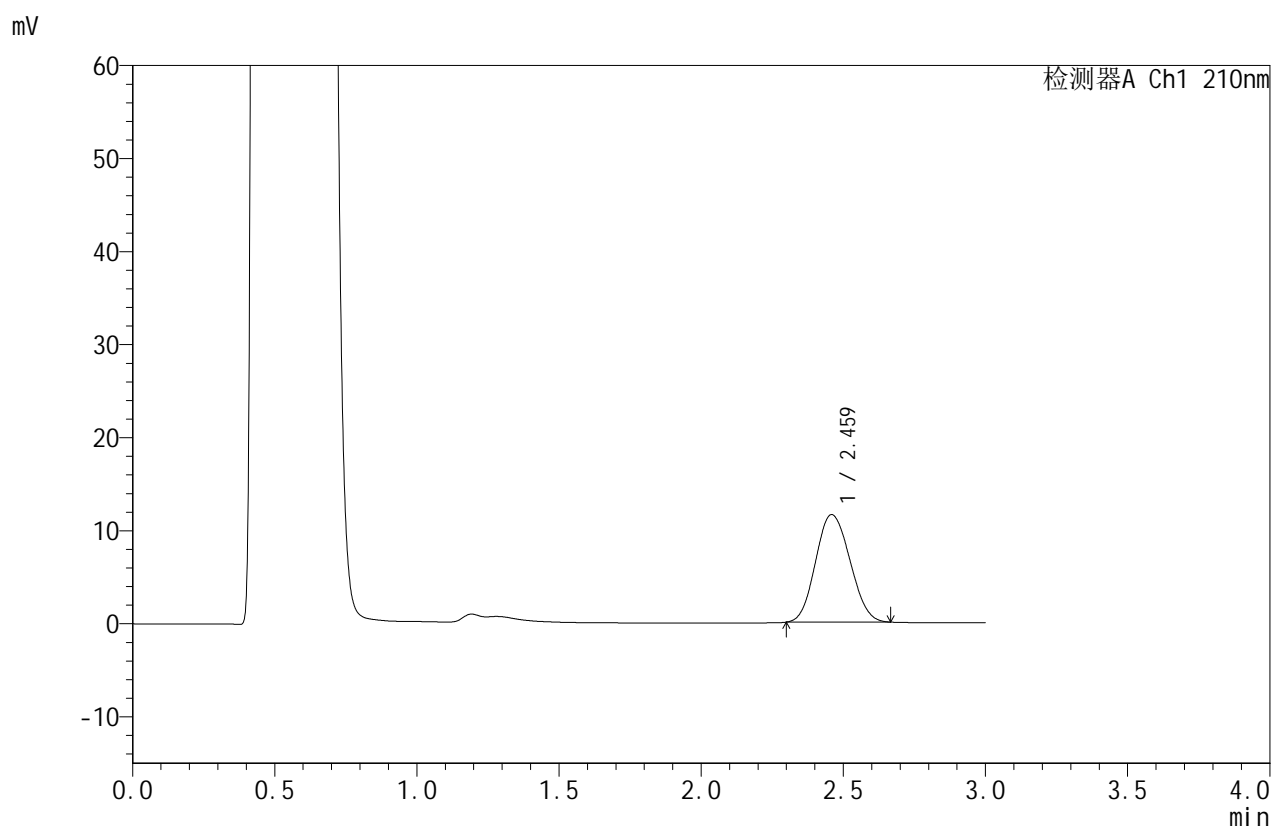


JSS-4129

<样品信息>

色谱柱:XB-C18(50mm*4.6mm,5μm) 流速:1.5ml/min
 柱温:40°C 波长:210nm
 数据文件名: RC\$JSS-4129 - 0-24/25-970-2 - zzp-2025042322p-2.5mg-rcqx-jf50z-2-pH4.5jz-10min-P6.lcd
 方法文件名: RC\$JSS-4129 - RC-JSS-4129-FX274.lcm
 批处理文件名: RC\$JSS-4129 - JSS-4129-20250527-RC-FX274.lcb
 样品瓶号: 2-47
 进样体积: 50 μl 版本号:6.115
 进样时间: 2025/05/27 18:10:30 实验者: lvtingting
 处理时间(V2): 2025/05/28 09:19:33 处理者: lvtingting
 仪器型号: SHIMADZU LC-2050C(FX274)

<色谱图>



<峰表>

检测器A Ch1 210nm

峰号	保留时间	面积	面积%	高度	理论塔板数(USP)	拖尾因子	分离度(USP)
1	2.459	97299	100.000	11538	1923	1.107	--
总计		97299	100.000	11538			

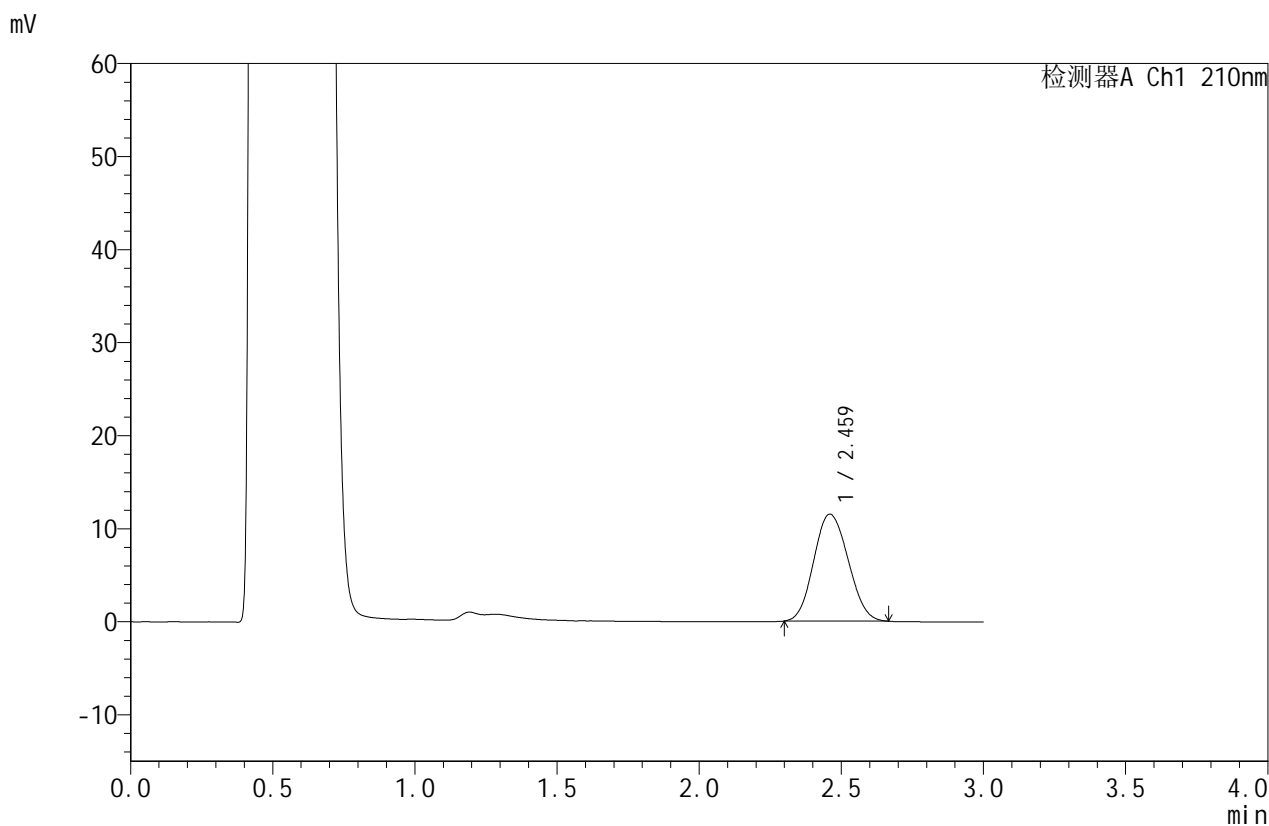


JSS-4129

<样品信息>

色谱柱:XB-C18(50mm*4.6mm,5μm) 流速:1.5ml/min
 柱温:40°C 波长:210nm
 数据文件名: RC\$JSS-4129 - 0-24/25-971-2 - zzp-2025042322p-2.5mg-rcqx-jf50z-2-pH4.5jz-15min-P1.lcd
 方法文件名: RC\$JSS-4129 - RC-JSS-4129-FX274.lcm
 批处理文件名: RC\$JSS-4129 - JSS-4129-20250527-RC-FX274.lcb
 样品瓶号: 2-3
 进样体积: 50 μl 版本号:6.115
 进样时间: 2025/05/27 18:13:56 实验者: lvtingting
 处理时间(V2): 2025/05/28 09:19:36 处理者: lvtingting
 仪器型号: SHIMADZU LC-2050C(FX274)

<色谱图>



<峰表>

检测器A Ch1 210nm

峰号	保留时间	面积	面积%	高度	理论塔板数(USP)	拖尾因子	分离度(USP)
1	2.459	96940	100.000	11478	1922	1.103	--
总计		96940	100.000	11478			

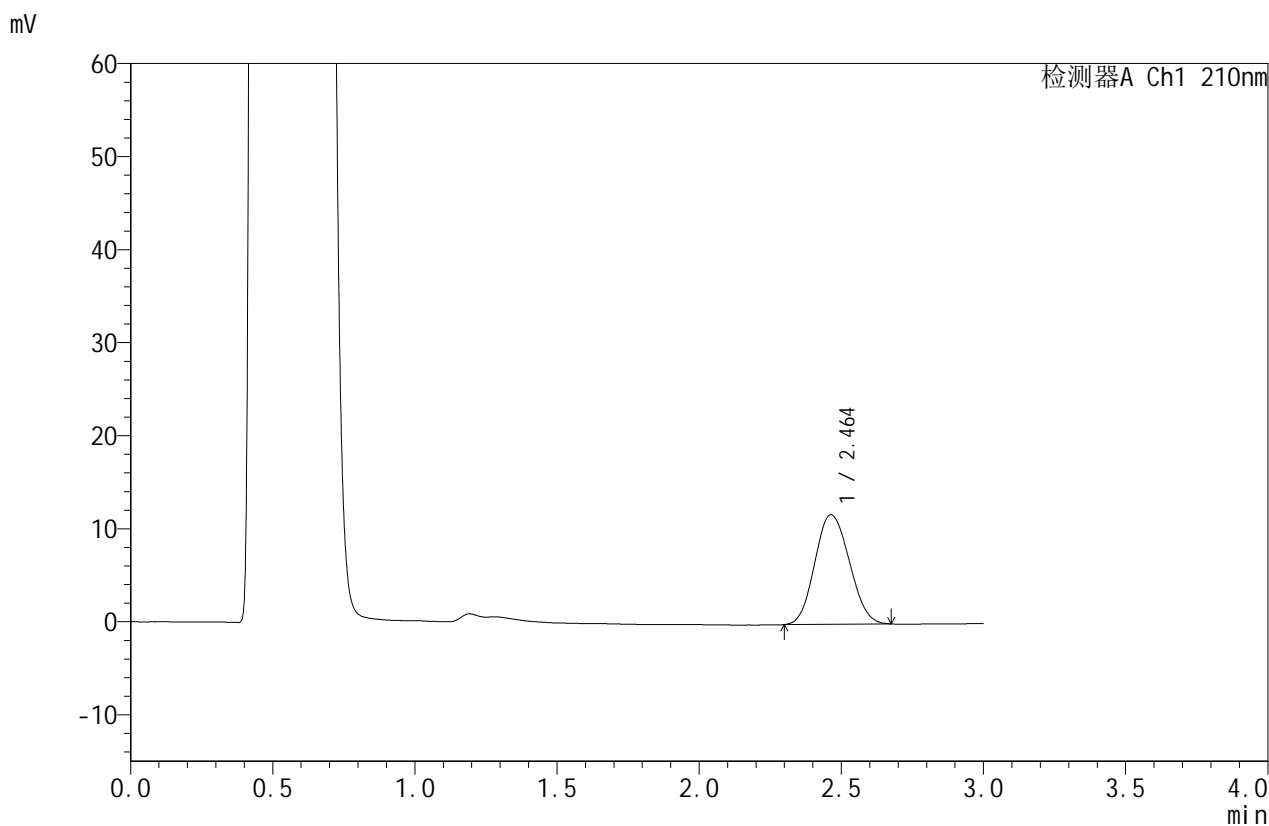


JSS-4129

<样品信息>

色谱柱:XB-C18(50mm*4.6mm,5µm) 流速:1.5ml/min
 柱温:40°C 波长:210nm
 数据文件名: RC\$JSS-4129 - 0-24/25-972-2 - zzp-2025042322p-2.5mg-rcqx-jf50z-2-pH4.5jz-15min-P2.lcd
 方法文件名: RC\$JSS-4129 - RC-JSS-4129-FX274.lcm
 批处理文件名: RC\$JSS-4129 - JSS-4129-20250527-RC-FX274.lcb
 样品瓶号: 2-12
 进样体积: 50 µl 版本号:6.115
 进样时间: 2025/05/27 18:17:22 实验者: lvtingting
 处理时间(V2): 2025/05/28 09:19:39 处理者: lvtingting
 仪器型号: SHIMADZU LC-2050C(FX274)

<色谱图>



<峰表>

检测器A Ch1 210nm

峰号	保留时间	面积	面积%	高度	理论塔板数(USP)	拖尾因子	分离度(USP)
1	2.464	99535	100.000	11779	1912	1.104	--
总计		99535	100.000	11779			

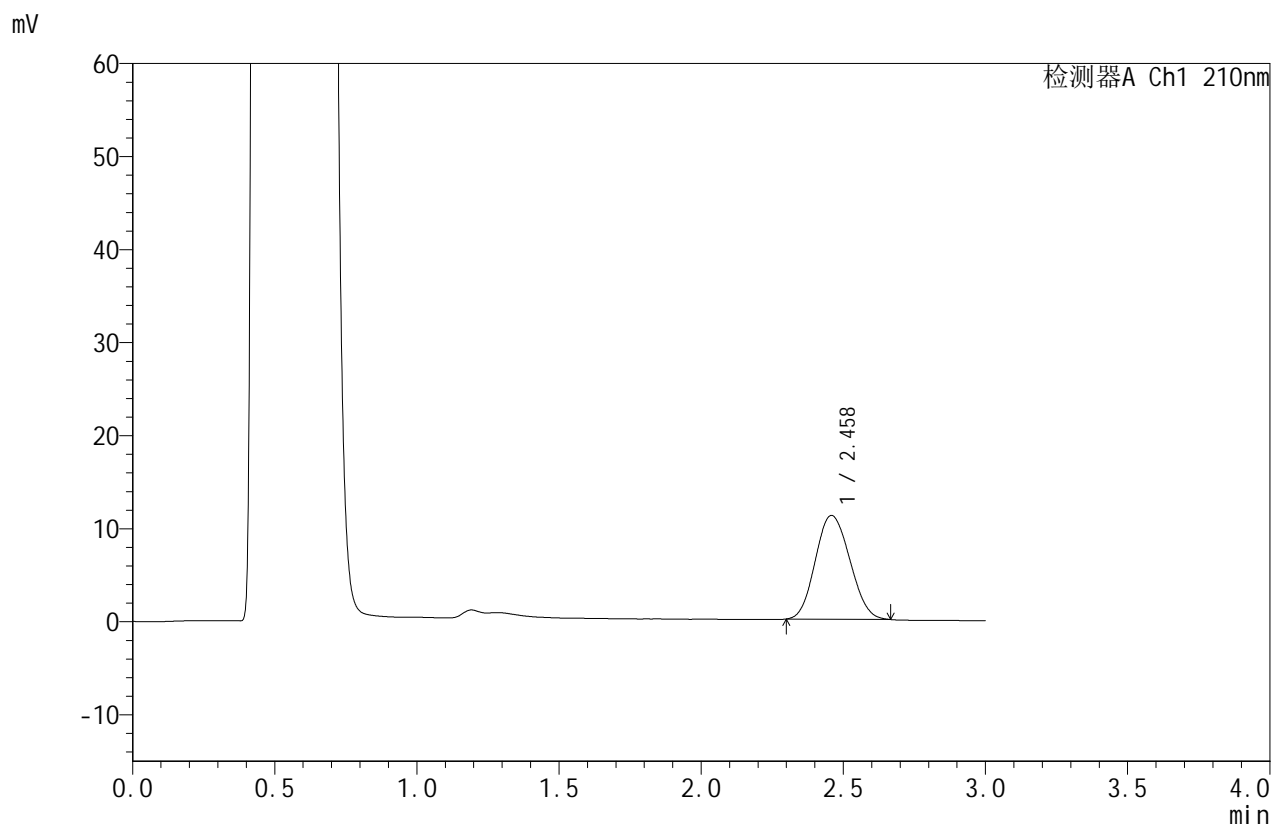


JSS-4129

<样品信息>

色谱柱:XB-C18(50mm*4.6mm,5μm) 流速:1.5ml/min
 柱温:40°C 波长:210nm
 数据文件名: RC\$JSS-4129 - 0-24/25-973-2 - zzp-2025042322p-2.5mg-rcqx-jf50z-2-pH4.5jz-15min-P3.lcd
 方法文件名: RC\$JSS-4129 - RC-JSS-4129-FX274.lcm
 批处理文件名: RC\$JSS-4129 - JSS-4129-20250527-RC-FX274.lcb
 样品瓶号: 2-21
 进样体积: 50 μl 版本号:6.115
 进样时间: 2025/05/27 18:20:48 实验者: lvtingting
 处理时间(V2): 2025/05/28 09:19:41 处理者: lvtingting
 仪器型号: SHIMADZU LC-2050C(FX274)

<色谱图>



<峰表>

检测器A Ch1 210nm

峰号	保留时间	面积	面积%	高度	理论塔板数(USP)	拖尾因子	分离度(USP)
1	2.458	94364	100.000	11148	1898	1.108	--
总计		94364	100.000	11148			

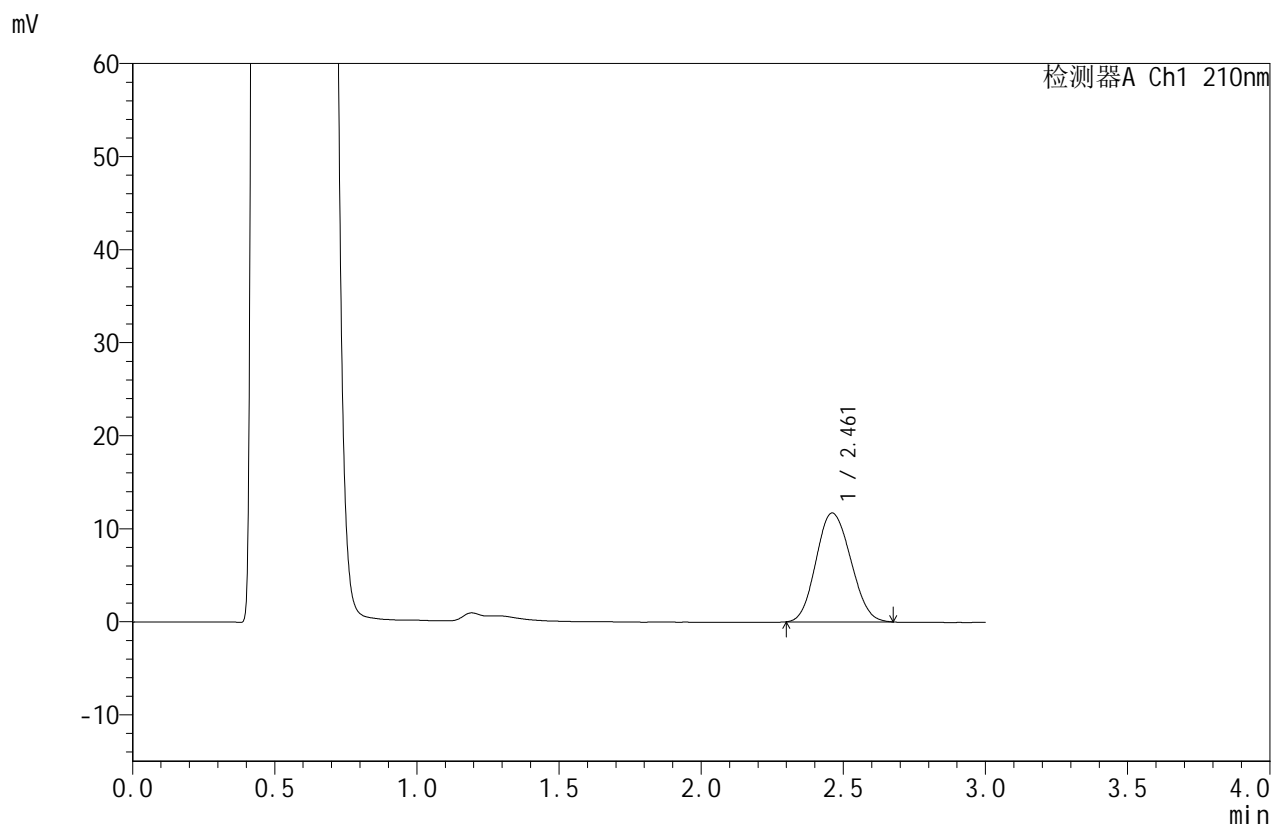


JSS-4129

<样品信息>

色谱柱:XB-C18(50mm*4.6mm,5μm) 流速:1.5ml/min
 柱温:40°C 波长:210nm
 数据文件名: RC\$JSS-4129 - 0-24/25-974-2 - zzp-2025042322p-2.5mg-rcqx-jf50z-2-pH4.5jz-15min-P4.lcd
 方法文件名: RC\$JSS-4129 - RC-JSS-4129-FX274.lcm
 批处理文件名: RC\$JSS-4129 - JSS-4129-20250527-RC-FX274.lcb
 样品瓶号: 2-30
 进样体积: 50 μl 版本号:6.115
 进样时间: 2025/05/27 18:24:14 实验者: lvtingting
 处理时间(V2): 2025/05/28 09:19:44 处理者: lvtingting
 仪器型号: SHIMADZU LC-2050C(FX274)

<色谱图>



<峰表>

检测器A Ch1 210nm

峰号	保留时间	面积	面积%	高度	理论塔板数(USP)	拖尾因子	分离度(USP)
1	2.461	99263	100.000	11698	1899	1.109	--
总计		99263	100.000	11698			

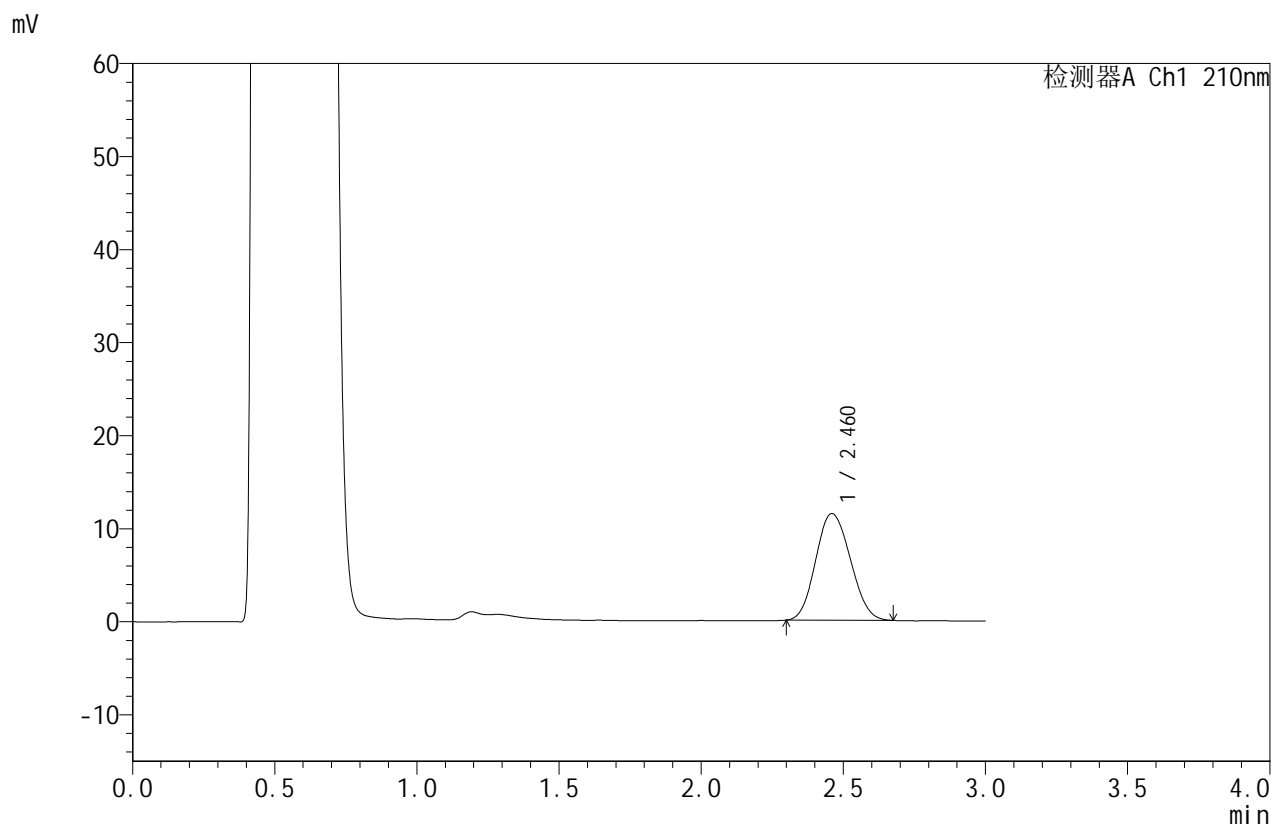


JSS-4129

<样品信息>

色谱柱:XB-C18(50mm*4.6mm,5μm) 流速:1.5ml/min
 柱温:40°C 波长:210nm
 数据文件名: RC\$JSS-4129 - 0-24/25-975-2 - zzp-2025042322p-2.5mg-rcqx-jf50z-2-pH4.5jz-15min-P5.lcd
 方法文件名: RC\$JSS-4129 - RC-JSS-4129-FX274.lcm
 批处理文件名: RC\$JSS-4129 - JSS-4129-20250527-RC-FX274.lcb
 样品瓶号: 2-39
 进样体积: 50 μl 版本号:6.115
 进样时间: 2025/05/27 18:27:39 实验者: lvtingting
 处理时间(V2): 2025/05/28 09:19:47 处理者: lvtingting
 仪器型号: SHIMADZU LC-2050C(FX274)

<色谱图>



<峰表>

检测器A Ch1 210nm

峰号	保留时间	面积	面积%	高度	理论塔板数(USP)	拖尾因子	分离度(USP)
1	2.460	97241	100.000	11448	1898	1.111	--
总计		97241	100.000	11448			

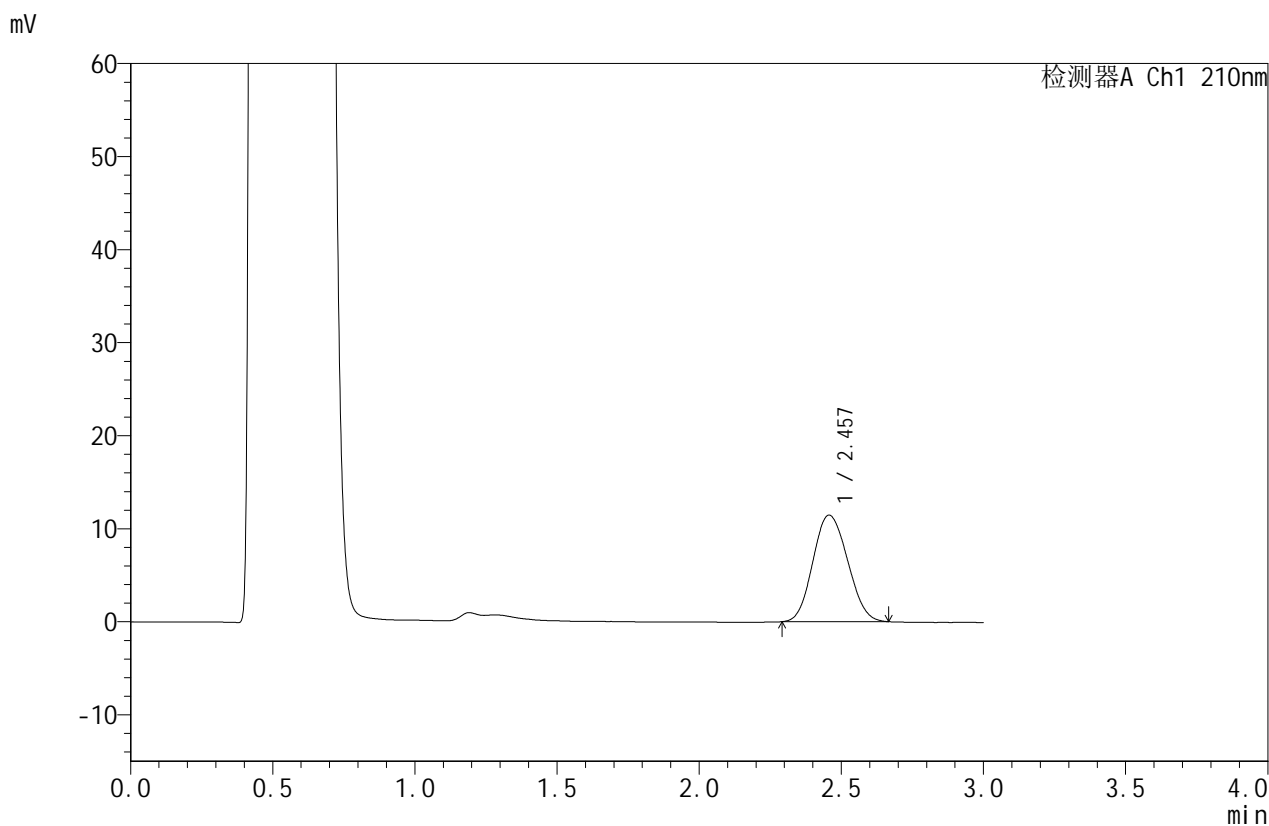


JSS-4129

<样品信息>

色谱柱:XB-C18(50mm*4.6mm,5μm) 流速:1.5ml/min
 柱温:40°C 波长:210nm
 数据文件名: RC\$JSS-4129 - 0-24/25-976-2 - zzp-2025042322p-2.5mg-rcqx-jf50z-2-pH4.5jz-15min-P6.lcd
 方法文件名: RC\$JSS-4129 - RC-JSS-4129-FX274.lcm
 批处理文件名: RC\$JSS-4129 - JSS-4129-20250527-RC-FX274.lcb
 样品瓶号: 2-48
 进样体积: 50 μl 版本号:6.115
 进样时间: 2025/05/27 18:31:04 实验者: lvtingting
 处理时间(V2): 2025/05/28 09:19:49 处理者: lvtingting
 仪器型号: SHIMADZU LC-2050C(FX274)

<色谱图>



<峰表>

检测器A Ch1 210nm

峰号	保留时间	面积	面积%	高度	理论塔板数(USP)	拖尾因子	分离度(USP)
1	2.457	97401	100.000	11454	1879	1.110	--
总计		97401	100.000	11454			



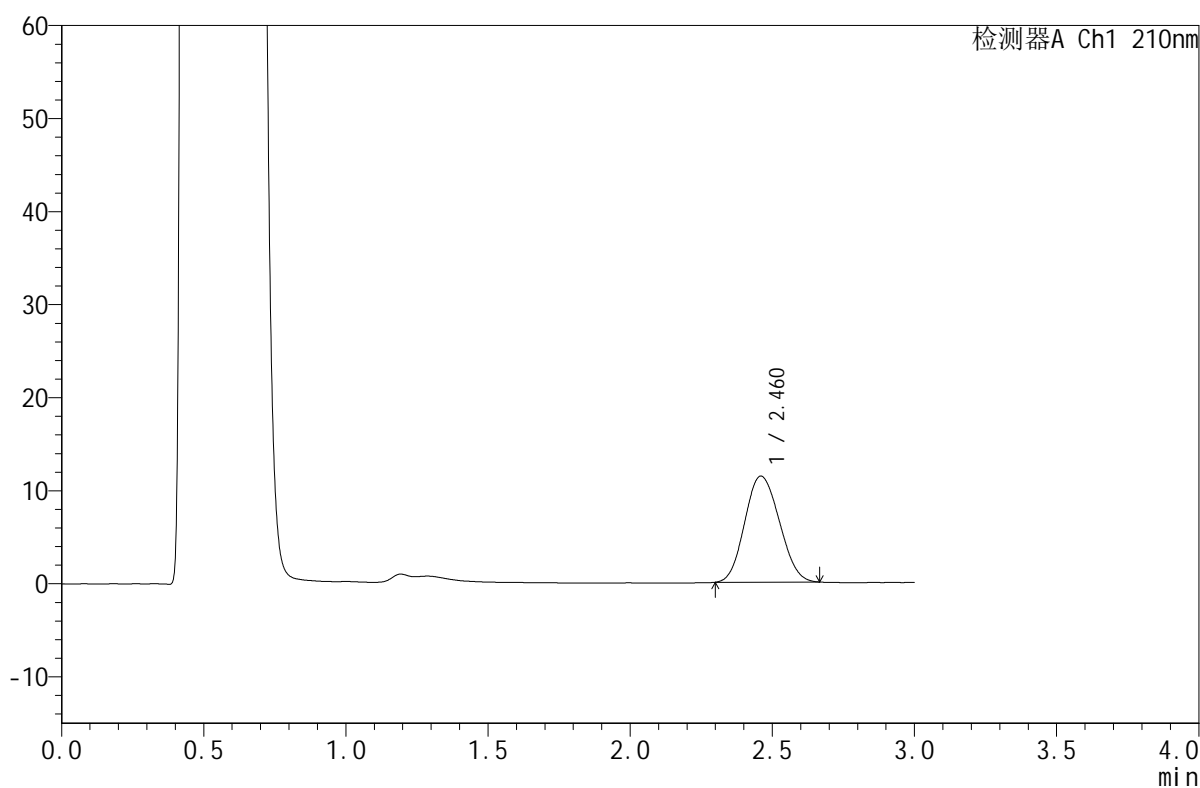
JSS-4129

<样品信息>

色谱柱:XB-C18(50mm*4.6mm,5 μ m) 流速:1.5ml/min
柱温:40 $^{\circ}$ C 波长:210nm
数据文件名: RC\$JSS-4129 - 0-24/25-977-2 - zzp-2025042322p-2.5mg-rcqx-jf50z-2-pH4.5jz-20min-P1.lcd
方法文件名: RC\$JSS-4129 - RC-JSS-4129-FX274.lcm
批处理文件名: RC\$JSS-4129 - JSS-4129-20250527-RC-FX274.lcb
样品瓶号: 2-4
进样体积: 50 μ l 版本号:6.115
进样时间: 2025/05/27 18:34:30 实验者: lvtingting
处理时间(V2): 2025/05/28 09:19:52 处理者: lvtingting
仪器型号: SHIMADZU LC-2050C(FX274)

<色谱图>

mV



<峰表>

检测器A Ch1 210nm

峰号	保留时间	面积	面积%	高度	理论塔板数(USP)	拖尾因子	分离度(USP)
1	2.460	96696	100.000	11380	1882	1.109	--
总计		96696	100.000	11380			

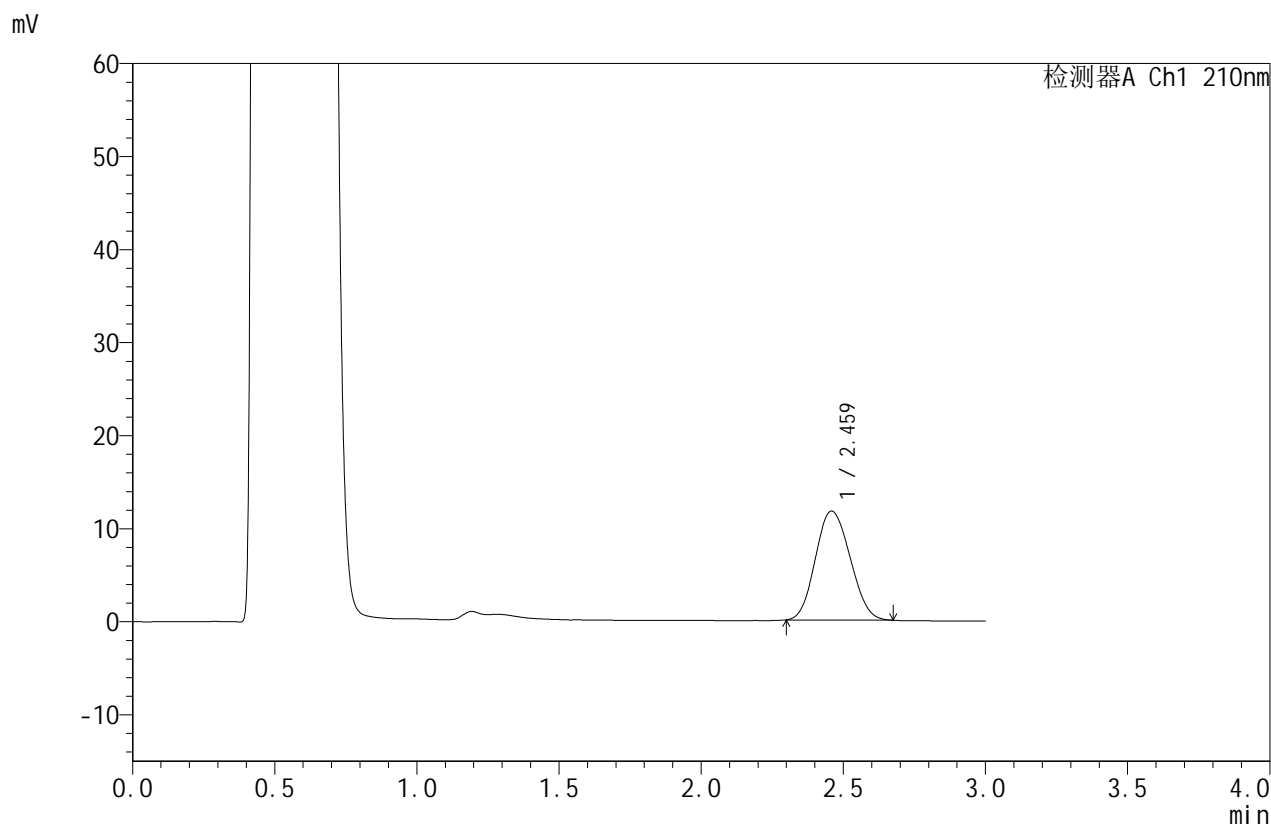


JSS-4129

<样品信息>

色谱柱:XB-C18(50mm*4.6mm,5μm) 流速:1.5ml/min
 柱温:40°C 波长:210nm
 数据文件名: RC\$JSS-4129 - 0-24/25-978-2 - zzp-2025042322p-2.5mg-rcqx-jf50z-2-pH4.5jz-20min-P2.lcd
 方法文件名: RC\$JSS-4129 - RC-JSS-4129-FX274.lcm
 批处理文件名: RC\$JSS-4129 - JSS-4129-20250527-RC-FX274.lcb
 样品瓶号: 2-13
 进样体积: 50 μl 版本号:6.115
 进样时间: 2025/05/27 18:37:57 实验者: lvtingting
 处理时间(V2): 2025/05/28 09:19:54 处理者: lvtingting
 仪器型号: SHIMADZU LC-2050C(FX274)

<色谱图>



<峰表>

检测器A Ch1 210nm

峰号	保留时间	面积	面积%	高度	理论塔板数(USP)	拖尾因子	分离度(USP)
1	2.459	99588	100.000	11699	1880	1.112	--
总计		99588	100.000	11699			

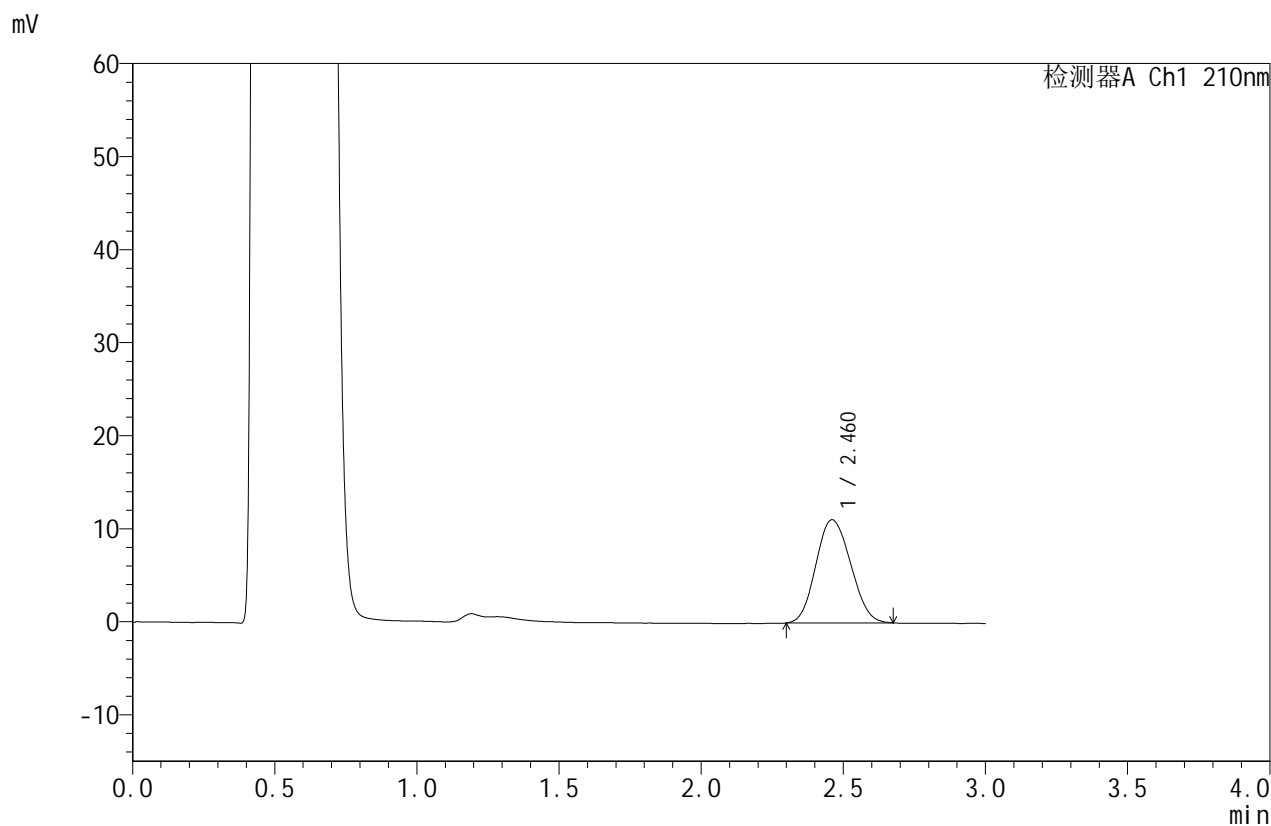


JSS-4129

<样品信息>

色谱柱:XB-C18(50mm*4.6mm,5μm) 流速:1.5ml/min
 柱温:40°C 波长:210nm
 数据文件名: RC\$JSS-4129 - 0-24/25-979-2 - zzp-2025042322p-2.5mg-rcqx-jf50z-2-pH4.5jz-20min-P3.lcd
 方法文件名: RC\$JSS-4129 - RC-JSS-4129-FX274.lcm
 批处理文件名: RC\$JSS-4129 - JSS-4129-20250527-RC-FX274.lcb
 样品瓶号: 2-22
 进样体积: 50 μl 版本号:6.115
 进样时间: 2025/05/27 18:41:23 实验者: lvtingting
 处理时间(V2): 2025/05/28 09:19:57 处理者: lvtingting
 仪器型号: SHIMADZU LC-2050C(FX274)

<色谱图>



<峰表>

检测器A Ch1 210nm

峰号	保留时间	面积	面积%	高度	理论塔板数(USP)	拖尾因子	分离度(USP)
1	2.460	94310	100.000	11075	1875	1.113	--
总计		94310	100.000	11075			

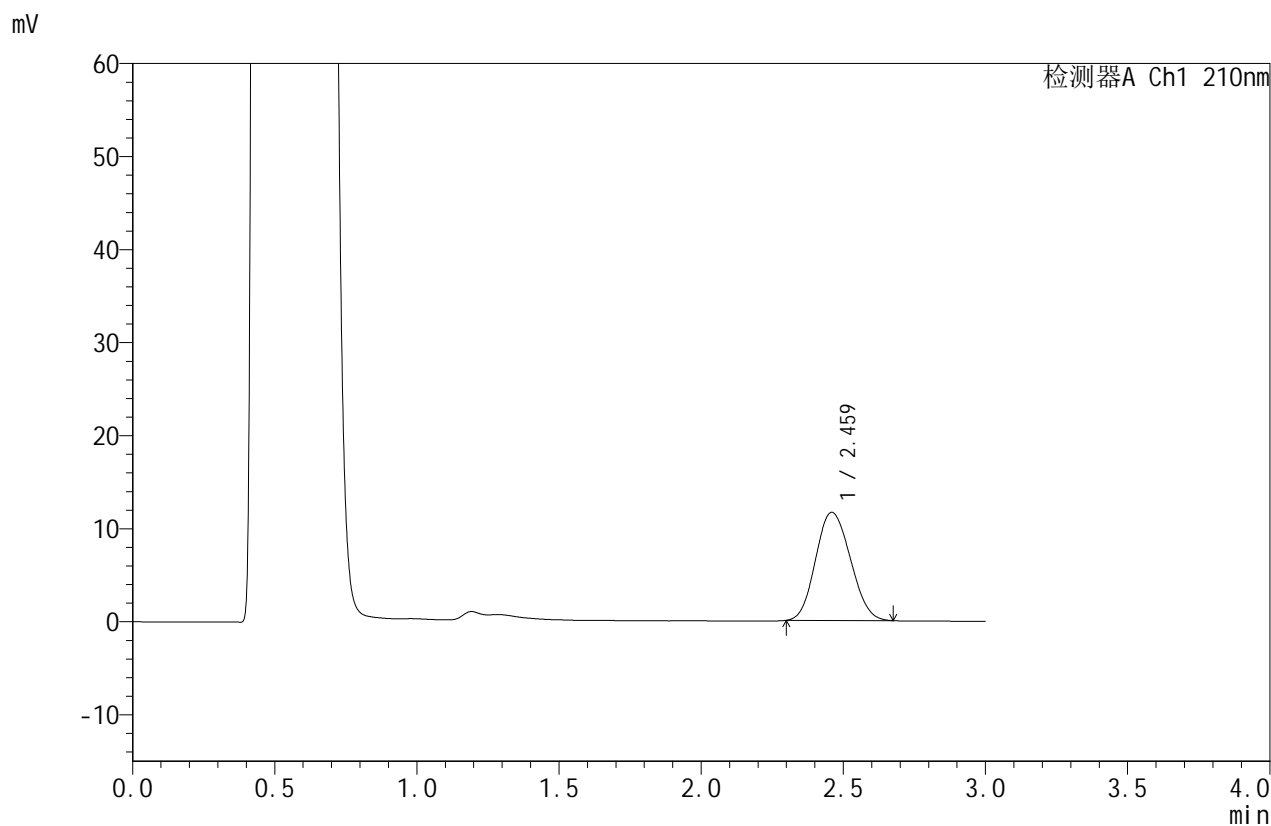


JSS-4129

<样品信息>

色谱柱:XB-C18(50mm*4.6mm,5μm) 流速:1.5ml/min
 柱温:40°C 波长:210nm
 数据文件名: RC\$JSS-4129 - 0-24/25-980-2 - zzp-2025042322p-2.5mg-rcqx-jf50z-2-pH4.5jz-20min-P4.lcd
 方法文件名: RC\$JSS-4129 - RC-JSS-4129-FX274.lcm
 批处理文件名: RC\$JSS-4129 - JSS-4129-20250527-RC-FX274.lcb
 样品瓶号: 2-31
 进样体积: 50 μl 版本号:6.115
 进样时间: 2025/05/27 18:44:49 实验者: lvtingting
 处理时间(V2): 2025/05/28 09:20:00 处理者: lvtingting
 仪器型号: SHIMADZU LC-2050C(FX274)

<色谱图>



<峰表>

检测器A Ch1 210nm

峰号	保留时间	面积	面积%	高度	理论塔板数(USP)	拖尾因子	分离度(USP)
1	2.459	98983	100.000	11603	1876	1.118	--
总计		98983	100.000	11603			

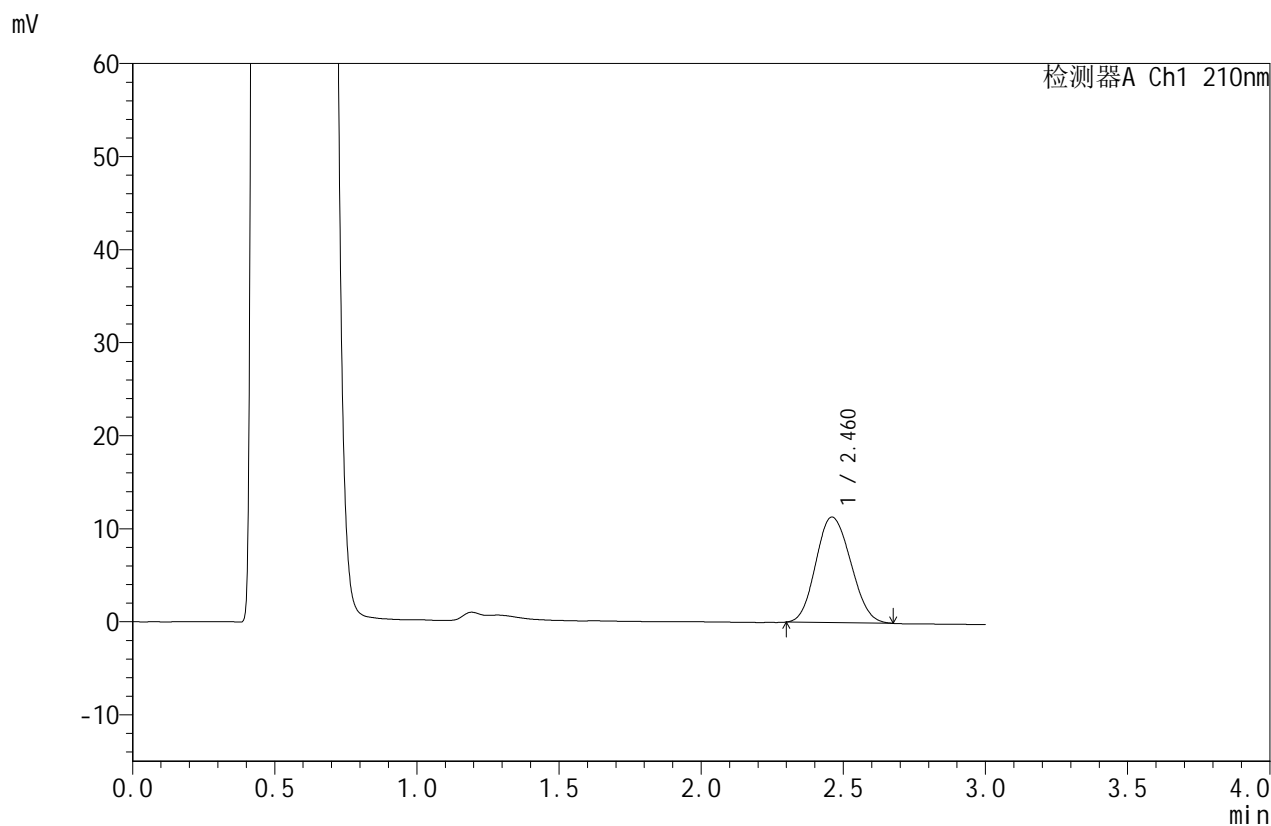


JSS-4129

<样品信息>

色谱柱:XB-C18(50mm*4.6mm,5μm) 流速:1.5ml/min
 柱温:40°C 波长:210nm
 数据文件名: RC\$JSS-4129 - 0-24/25-981-2 - zzp-2025042322p-2.5mg-rcqx-jf50z-2-pH4.5jz-20min-P5.lcd
 方法文件名: RC\$JSS-4129 - RC-JSS-4129-FX274.lcm
 批处理文件名: RC\$JSS-4129 - JSS-4129-20250527-RC-FX274.lcb
 样品瓶号: 2-40
 进样体积: 50 μl 版本号:6.115
 进样时间: 2025/05/27 18:48:15 实验者: lvtingting
 处理时间(V2): 2025/05/28 09:20:03 处理者: lvtingting
 仪器型号: SHIMADZU LC-2050C(FX274)

<色谱图>



<峰表>

检测器A Ch1 210nm

峰号	保留时间	面积	面积%	高度	理论塔板数(USP)	拖尾因子	分离度(USP)
1	2.460	96983	100.000	11337	1865	1.116	--
总计		96983	100.000	11337			

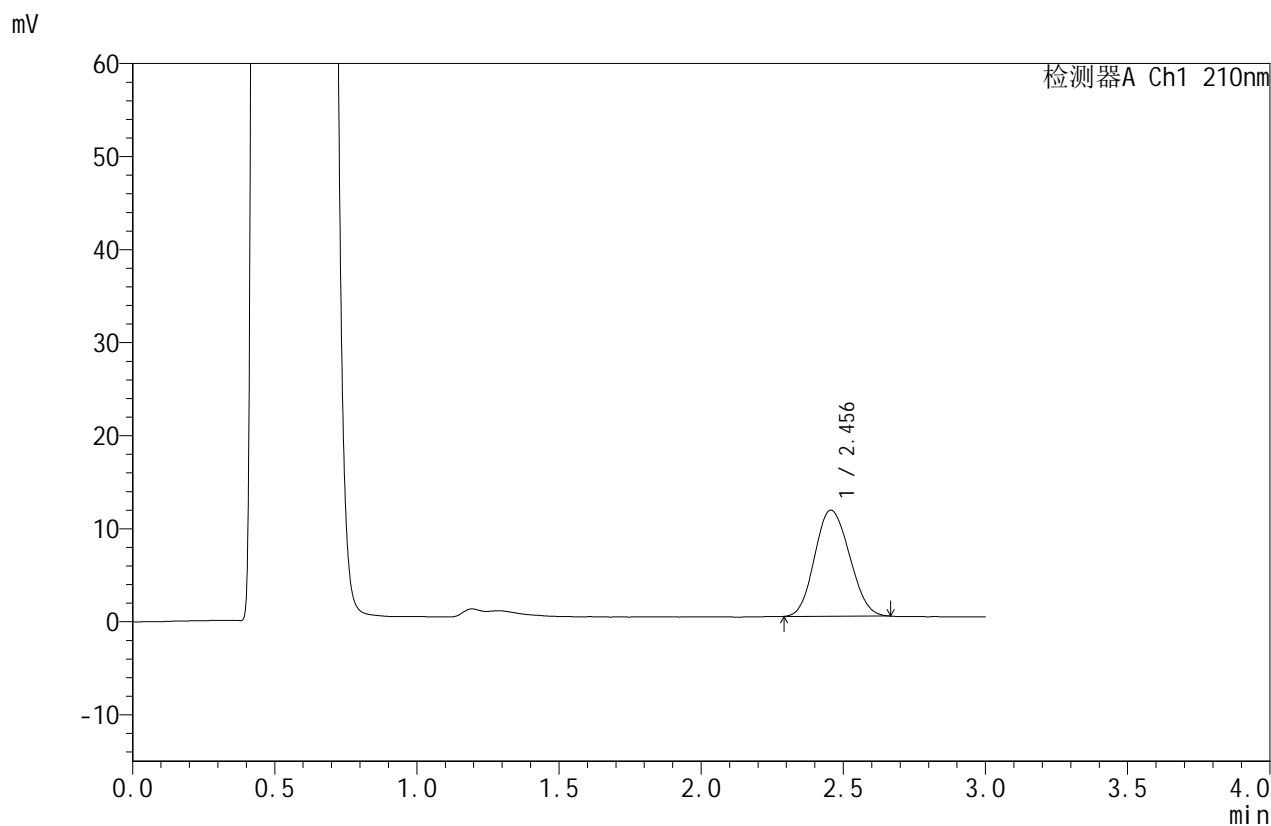


JSS-4129

<样品信息>

色谱柱:XB-C18(50mm*4.6mm,5μm) 流速:1.5ml/min
 柱温:40°C 波长:210nm
 数据文件名: RC\$JSS-4129 - 0-24/25-982-2 - zzp-2025042322p-2.5mg-rcqx-jf50z-2-pH4.5jz-20min-P6.lcd
 方法文件名: RC\$JSS-4129 - RC-JSS-4129-FX274.lcm
 批处理文件名: RC\$JSS-4129 - JSS-4129-20250527-RC-FX274.lcb
 样品瓶号: 2-49
 进样体积: 50 μl 版本号:6.115
 进样时间: 2025/05/27 18:51:41 实验者: lvtingting
 处理时间(V2): 2025/05/28 09:20:06 处理者: lvtingting
 仪器型号: SHIMADZU LC-2050C(FX274)

<色谱图>



<峰表>

检测器A Ch1 210nm

峰号	保留时间	面积	面积%	高度	理论塔板数(USP)	拖尾因子	分离度(USP)
1	2.456	97251	100.000	11406	1864	1.114	--
总计		97251	100.000	11406			



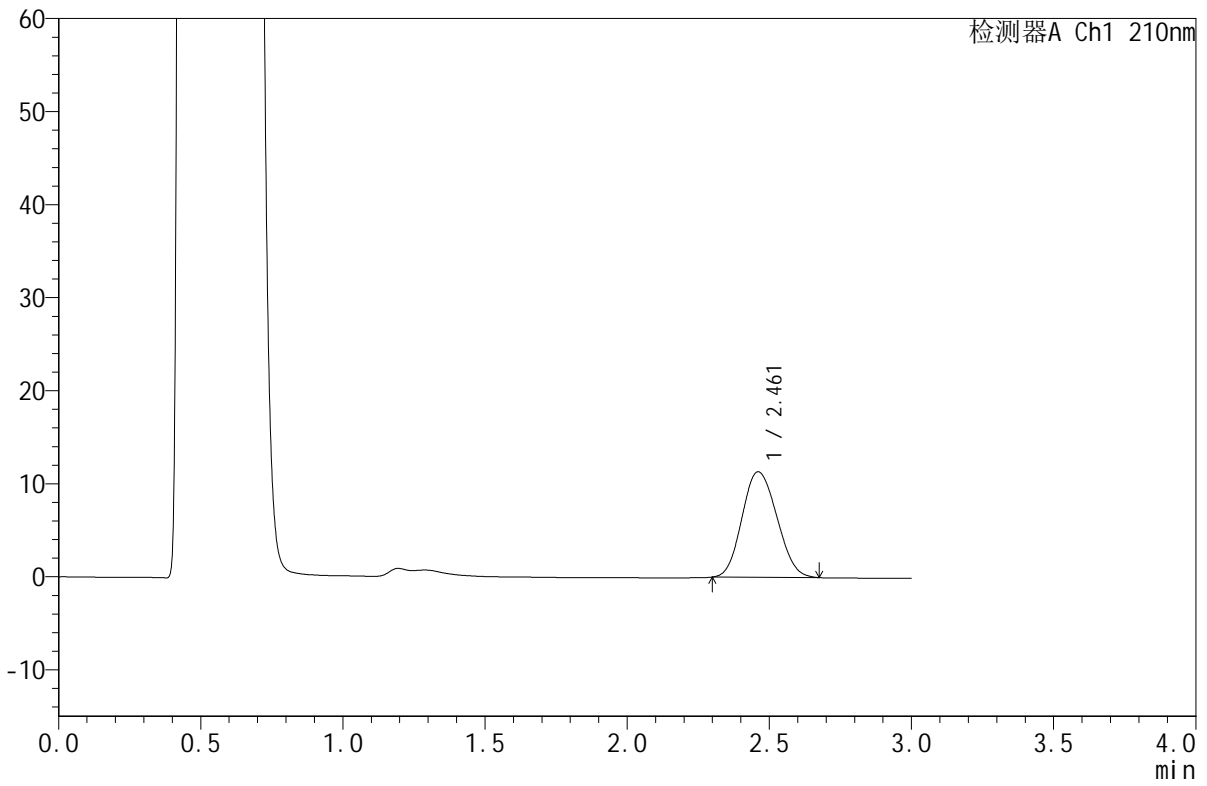
JSS-4129

<样品信息>

色谱柱:XB-C18(50mm*4.6mm,5μm) 流速:1.5ml/min
 柱温:40°C 波长:210nm
 数据文件名: RC\$JSS-4129 - 0-24/25-983-2 - zzp-2025042322p-2.5mg-rcqx-jf50z-2-pH4.5jz-30min-P1.lcd
 方法文件名: RC\$JSS-4129 - RC-JSS-4129-FX274.lcm
 批处理文件名: RC\$JSS-4129 - JSS-4129-20250527-RC-FX274.lcb
 样品瓶号: 2-5
 进样体积: 50 μl 版本号:6.115
 进样时间: 2025/05/27 18:55:48 实验者: lvtingting
 处理时间(V2): 2025/05/28 09:20:09 处理者: lvtingting
 仪器型号: SHIMADZU LC-2050C(FX274)

<色谱图>

mV



<峰表>

检测器A Ch1 210nm

峰号	保留时间	面积	面积%	高度	理论塔板数(USP)	拖尾因子	分离度(USP)
1	2.461	96854	100.000	11337	1865	1.117	--
总计		96854	100.000	11337			

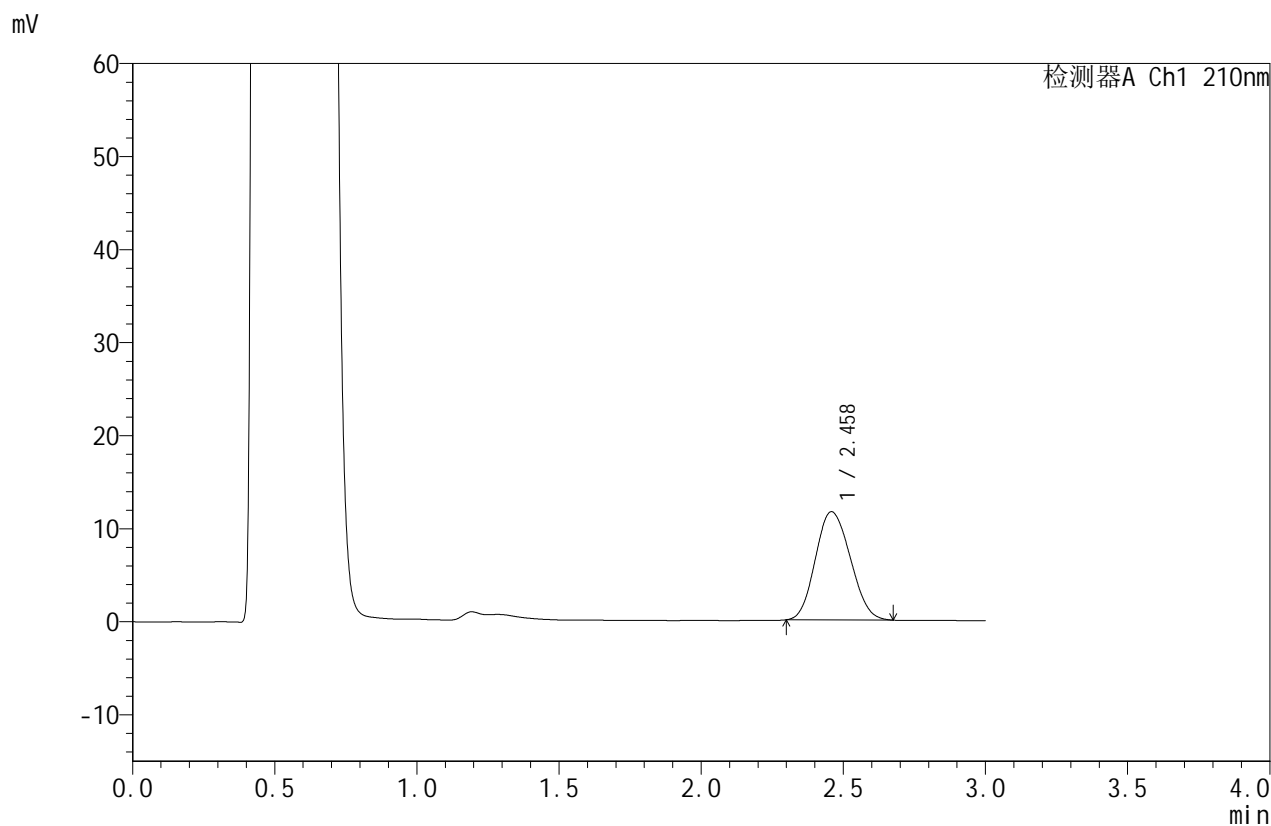


JSS-4129

<样品信息>

色谱柱:XB-C18(50mm*4.6mm,5μm) 流速:1.5ml/min
 柱温:40°C 波长:210nm
 数据文件名: RC\$JSS-4129 - 0-24/25-984-2 - zzp-2025042322p-2.5mg-rcqx-jf50z-2-pH4.5jz-30min-P2.lcd
 方法文件名: RC\$JSS-4129 - RC-JSS-4129-FX274.lcm
 批处理文件名: RC\$JSS-4129 - JSS-4129-20250527-RC-FX274.lcb
 样品瓶号: 2-14
 进样体积: 50 μl 版本号:6.115
 进样时间: 2025/05/27 18:59:14 实验者: lvtingting
 处理时间(V2): 2025/05/28 09:20:12 处理者: lvtingting
 仪器型号: SHIMADZU LC-2050C(FX274)

<色谱图>



<峰表>

检测器A Ch1 210nm

峰号	保留时间	面积	面积%	高度	理论塔板数(USP)	拖尾因子	分离度(USP)
1	2.458	99438	100.000	11619	1852	1.124	--
总计		99438	100.000	11619			

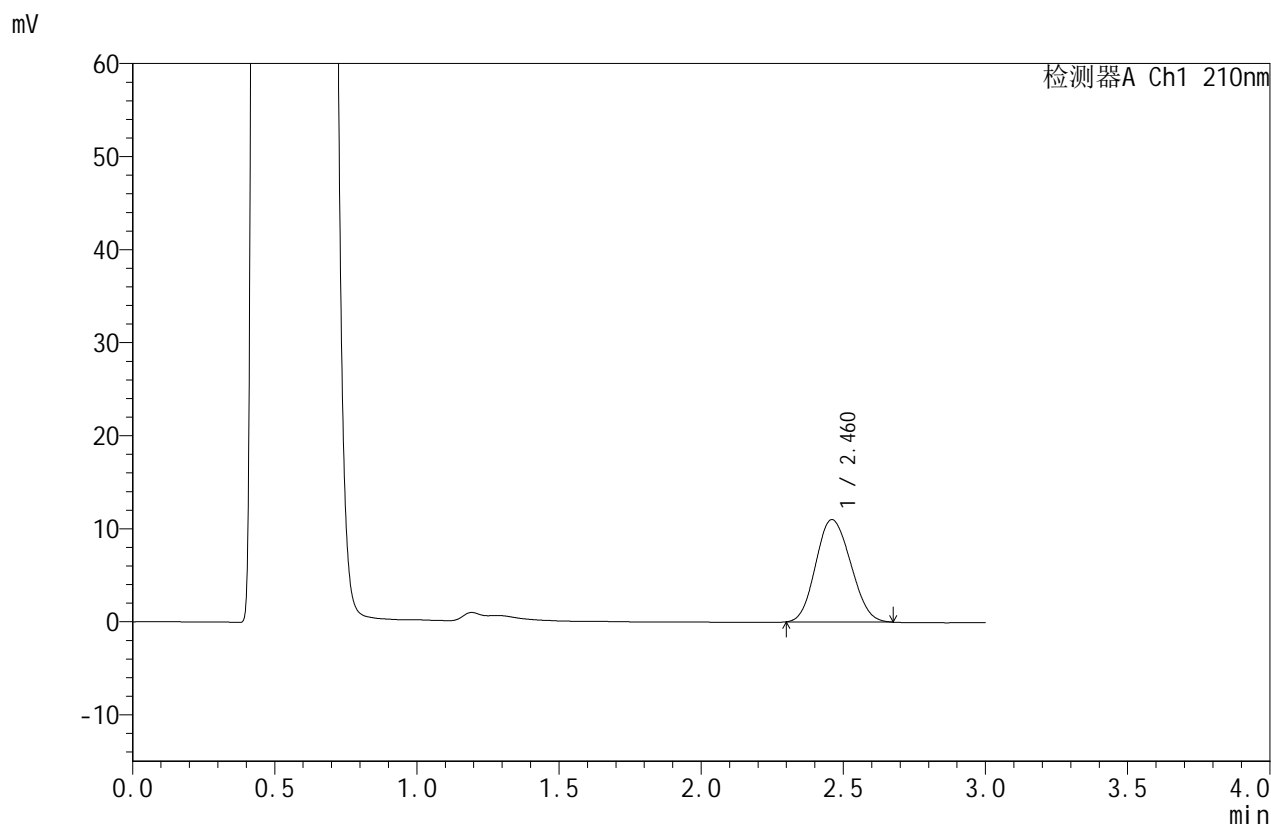


JSS-4129

<样品信息>

色谱柱:XB-C18(50mm*4.6mm,5μm) 流速:1.5ml/min
 柱温:40°C 波长:210nm
 数据文件名: RC\$JSS-4129 - 0-24/25-985-2 - zzp-2025042322p-2.5mg-rcqx-jf50z-2-pH4.5jz-30min-P3.lcd
 方法文件名: RC\$JSS-4129 - RC-JSS-4129-FX274.lcm
 批处理文件名: RC\$JSS-4129 - JSS-4129-20250527-RC-FX274.lcb
 样品瓶号: 2-23
 进样体积: 50 μl 版本号:6.115
 进样时间: 2025/05/27 19:02:40 实验者: lvtingting
 处理时间(V2): 2025/05/28 09:20:14 处理者: lvtingting
 仪器型号: SHIMADZU LC-2050C(FX274)

<色谱图>



<峰表>

检测器A Ch1 210nm

峰号	保留时间	面积	面积%	高度	理论塔板数(USP)	拖尾因子	分离度(USP)
1	2.460	94121	100.000	10986	1854	1.119	--
总计		94121	100.000	10986			

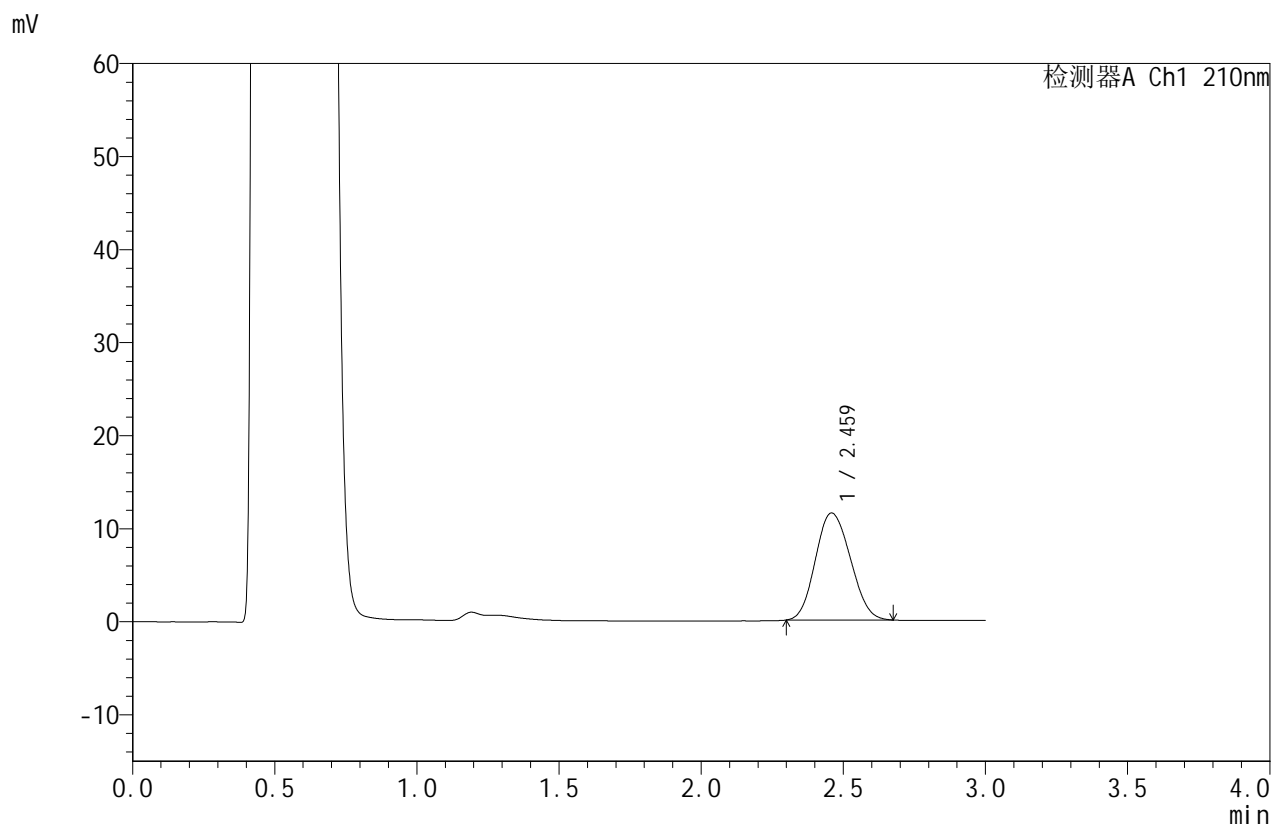


JSS-4129

<样品信息>

色谱柱:XB-C18(50mm*4.6mm,5μm) 流速:1.5ml/min
 柱温:40°C 波长:210nm
 数据文件名: RC\$JSS-4129 - 0-24/25-986-2 - zzp-2025042322p-2.5mg-rcqx-jf50z-2-pH4.5jz-30min-P4.lcd
 方法文件名: RC\$JSS-4129 - RC-JSS-4129-FX274.lcm
 批处理文件名: RC\$JSS-4129 - JSS-4129-20250527-RC-FX274.lcb
 样品瓶号: 2-32
 进样体积: 50 μl 版本号:6.115
 进样时间: 2025/05/27 19:06:07 实验者: lvtingting
 处理时间(V2): 2025/05/28 09:20:17 处理者: lvtingting
 仪器型号: SHIMADZU LC-2050C(FX274)

<色谱图>



<峰表>

检测器A Ch1 210nm

峰号	保留时间	面积	面积%	高度	理论塔板数(USP)	拖尾因子	分离度(USP)
1	2.459	98530	100.000	11485	1854	1.117	--
总计		98530	100.000	11485			

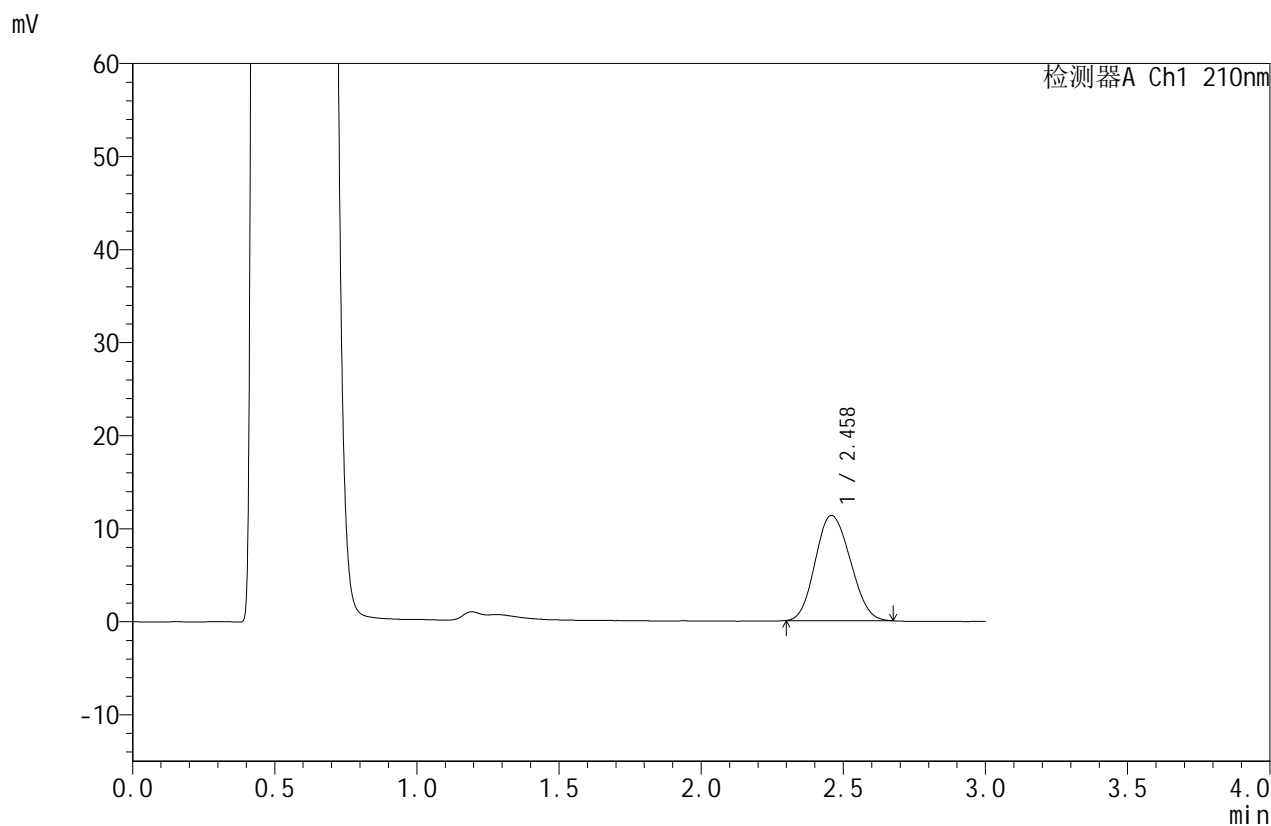


JSS-4129

<样品信息>

色谱柱:XB-C18(50mm*4.6mm,5μm) 流速:1.5ml/min
 柱温:40°C 波长:210nm
 数据文件名: RC\$JSS-4129 - 0-24/25-987-2 - zzp-2025042322p-2.5mg-rcqx-jf50z-2-pH4.5jz-30min-P5.lcd
 方法文件名: RC\$JSS-4129 - RC-JSS-4129-FX274.lcm
 批处理文件名: RC\$JSS-4129 - JSS-4129-20250527-RC-FX274.lcb
 样品瓶号: 2-41
 进样体积: 50 μl 版本号:6.115
 进样时间: 2025/05/27 19:09:33 实验者: lvtingting
 处理时间(V2): 2025/05/28 09:20:20 处理者: lvtingting
 仪器型号: SHIMADZU LC-2050C(FX274)

<色谱图>



<峰表>

检测器A Ch1 210nm

峰号	保留时间	面积	面积%	高度	理论塔板数(USP)	拖尾因子	分离度(USP)
1	2.458	96894	100.000	11300	1841	1.119	--
总计		96894	100.000	11300			

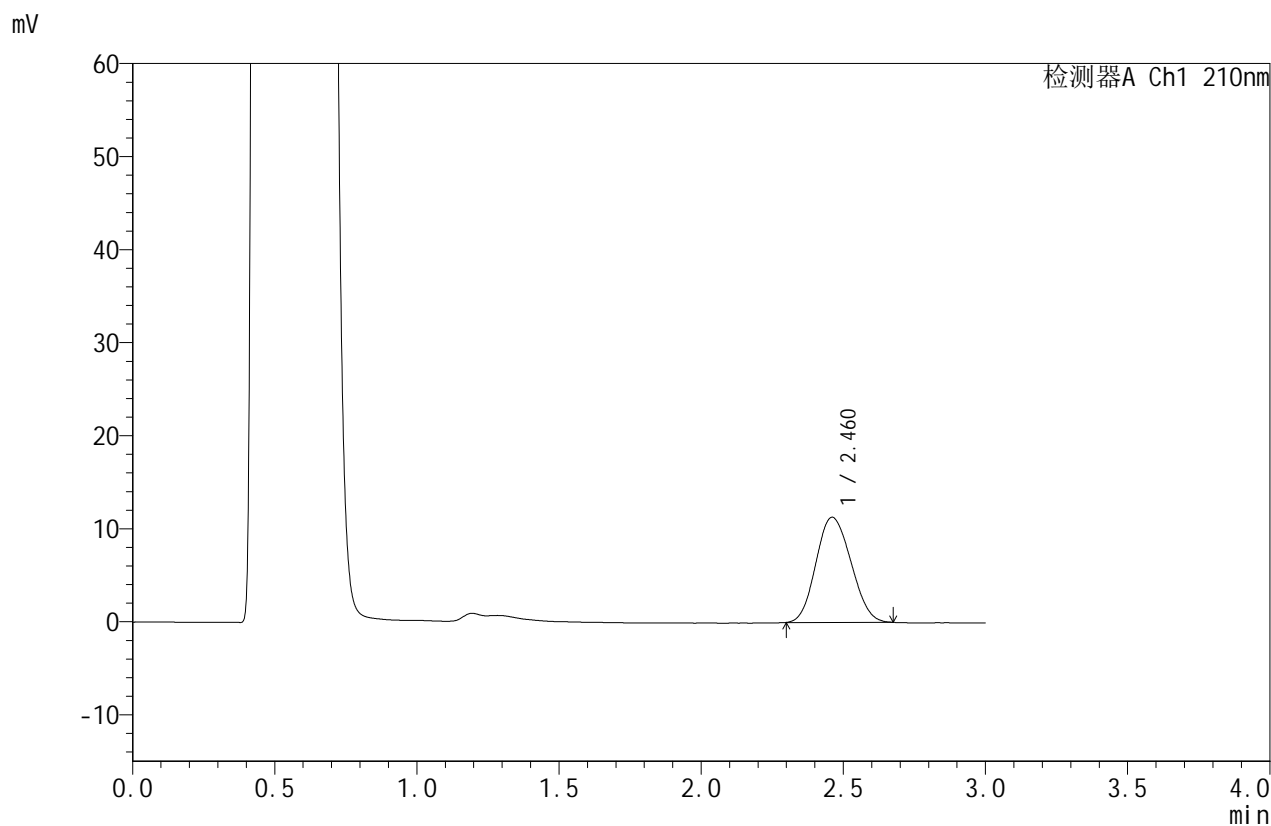


JSS-4129

<样品信息>

色谱柱:XB-C18(50mm*4.6mm,5μm) 流速:1.5ml/min
 柱温:40°C 波长:210nm
 数据文件名: RC\$JSS-4129 - 0-24/25-988-2 - zzp-2025042322p-2.5mg-rcqx-jf50z-2-pH4.5jz-30min-P6.lcd
 方法文件名: RC\$JSS-4129 - RC-JSS-4129-FX274.lcm
 批处理文件名: RC\$JSS-4129 - JSS-4129-20250527-RC-FX274.lcb
 样品瓶号: 2-50
 进样体积: 50 μl 版本号:6.115
 进样时间: 2025/05/27 19:12:59 实验者: lvtingting
 处理时间(V2): 2025/05/28 09:20:23 处理者: lvtingting
 仪器型号: SHIMADZU LC-2050C(FX274)

<色谱图>



<峰表>

检测器A Ch1 210nm

峰号	保留时间	面积	面积%	高度	理论塔板数(USP)	拖尾因子	分离度(USP)
1	2.460	96919	100.000	11291	1845	1.118	--
总计		96919	100.000	11291			

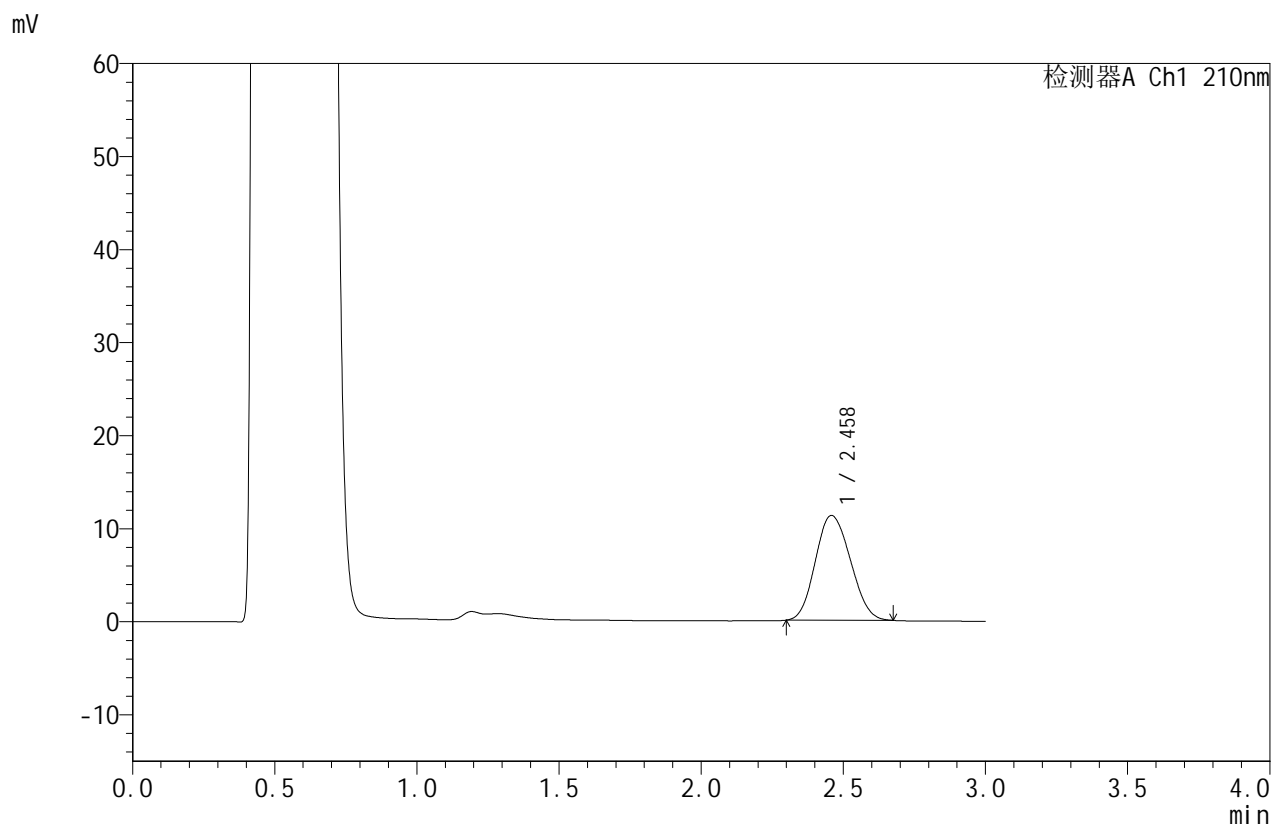


JSS-4129

<样品信息>

色谱柱:XB-C18(50mm*4.6mm,5μm) 流速:1.5ml/min
 柱温:40°C 波长:210nm
 数据文件名: RC\$JSS-4129 - 0-24/25-989-2 - zzp-2025042322p-2.5mg-rcqx-jf50z-2-pH4.5jz-45min-P1.lcd
 方法文件名: RC\$JSS-4129 - RC-JSS-4129-FX274.lcm
 批处理文件名: RC\$JSS-4129 - JSS-4129-20250527-RC-FX274.lcb
 样品瓶号: 2-6
 进样体积: 50 μl 版本号:6.115
 进样时间: 2025/05/27 19:16:26 实验者: lvtingting
 处理时间(V2): 2025/05/28 09:20:25 处理者: lvtingting
 仪器型号: SHIMADZU LC-2050C(FX274)

<色谱图>



<峰表>

检测器A Ch1 210nm

峰号	保留时间	面积	面积%	高度	理论塔板数(USP)	拖尾因子	分离度(USP)
1	2.458	96607	100.000	11250	1840	1.122	--
总计		96607	100.000	11250			

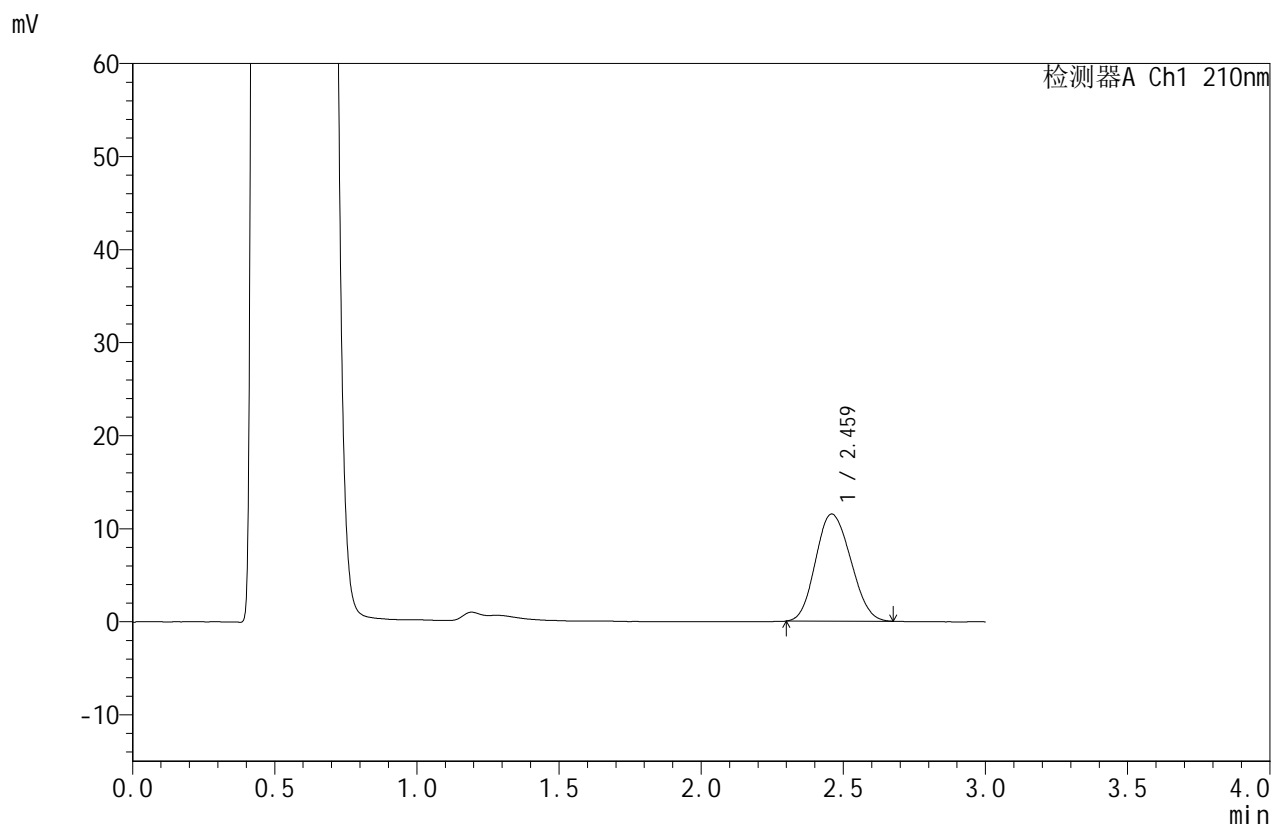


JSS-4129

<样品信息>

色谱柱:XB-C18(50mm*4.6mm,5μm) 流速:1.5ml/min
 柱温:40°C 波长:210nm
 数据文件名: RC\$JSS-4129 - 0-24/25-990-2 - zzp-2025042322p-2.5mg-rcqx-jf50z-2-pH4.5jz-45min-P2.lcd
 方法文件名: RC\$JSS-4129 - RC-JSS-4129-FX274.lcm
 批处理文件名: RC\$JSS-4129 - JSS-4129-20250527-RC-FX274.lcb
 样品瓶号: 2-15
 进样体积: 50 μl 版本号:6.115
 进样时间: 2025/05/27 19:19:52 实验者: lvtingting
 处理时间(V2): 2025/05/28 09:20:28 处理者: lvtingting
 仪器型号: SHIMADZU LC-2050C(FX274)

<色谱图>



<峰表>

检测器A Ch1 210nm

峰号	保留时间	面积	面积%	高度	理论塔板数(USP)	拖尾因子	分离度(USP)
1	2.459	98958	100.000	11491	1830	1.127	--
总计		98958	100.000	11491			



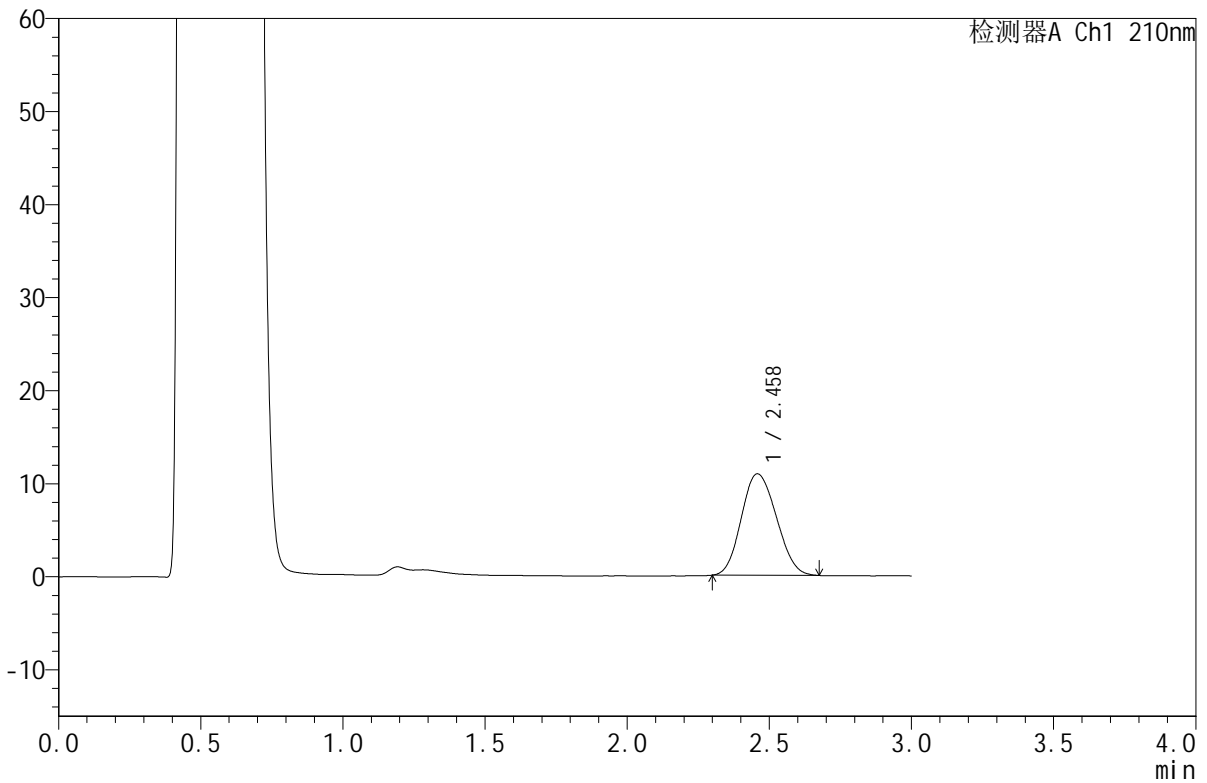
JSS-4129

<样品信息>

色谱柱:XB-C18(50mm*4.6mm,5μm) 流速:1.5ml/min
 柱温:40°C 波长:210nm
 数据文件名: RC\$JSS-4129 - 0-24/25-991-2 - zzp-2025042322p-2.5mg-rcqx-jf50z-2-pH4.5jz-45min-P3.lcd
 方法文件名: RC\$JSS-4129 - RC-JSS-4129-FX274.lcm
 批处理文件名: RC\$JSS-4129 - JSS-4129-20250527-RC-FX274.lcb
 样品瓶号: 2-24
 进样体积: 50 μl 版本号:6.115
 进样时间: 2025/05/27 19:23:18 实验者: lvtingting
 处理时间(V2): 2025/05/28 09:20:31 处理者: lvtingting
 仪器型号: SHIMADZU LC-2050C(FX274)

<色谱图>

mV



<峰表>

检测器A Ch1 210nm

峰号	保留时间	面积	面积%	高度	理论塔板数(USP)	拖尾因子	分离度(USP)
1	2.458	93674	100.000	10895	1832	1.125	--
总计		93674	100.000	10895			

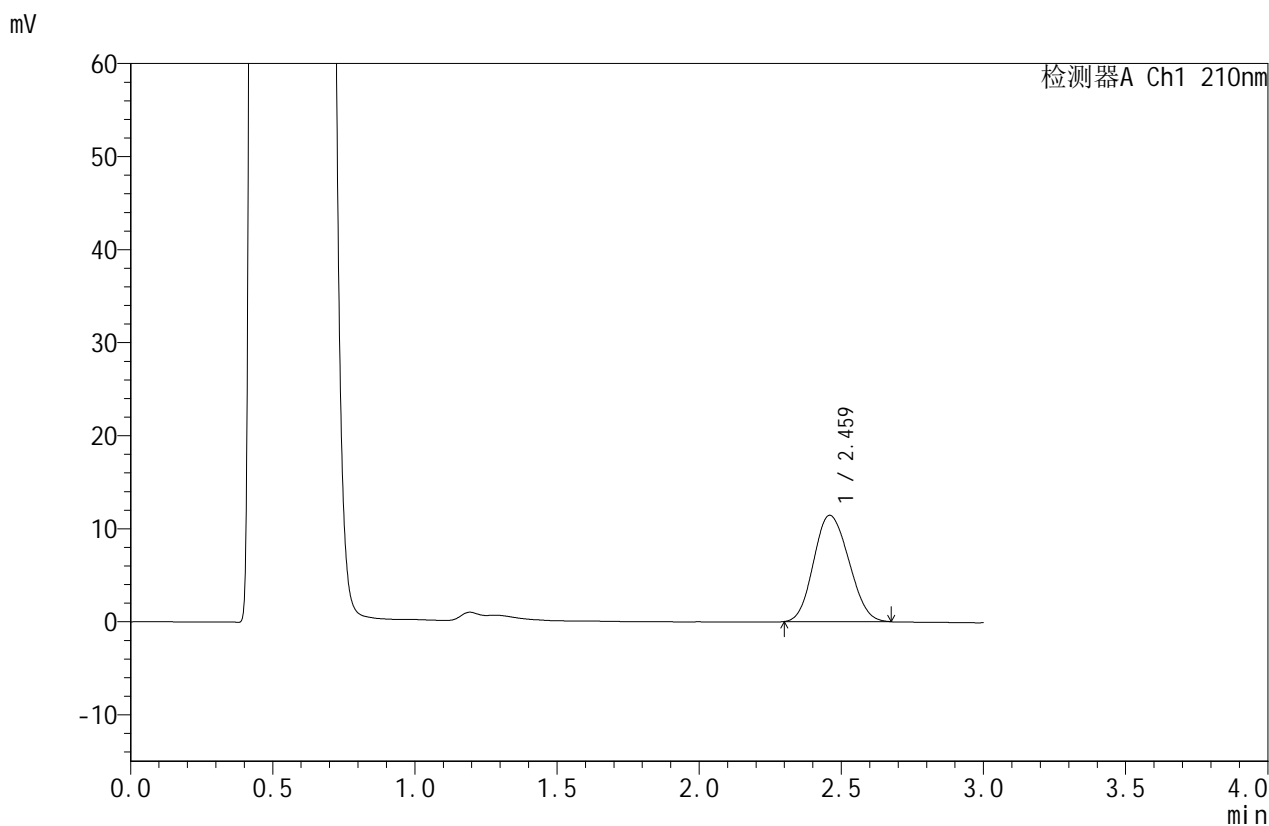


JSS-4129

<样品信息>

色谱柱:XB-C18(50mm*4.6mm,5μm) 流速:1.5ml/min
 柱温:40°C 波长:210nm
 数据文件名: RC\$JSS-4129 - 0-24/25-992-2 - zzp-2025042322p-2.5mg-rcqx-jf50z-2-pH4.5jz-45min-P4.lcd
 方法文件名: RC\$JSS-4129 - RC-JSS-4129-FX274.lcm
 批处理文件名: RC\$JSS-4129 - JSS-4129-20250527-RC-FX274.lcb
 样品瓶号: 2-33
 进样体积: 50 μl 版本号:6.115
 进样时间: 2025/05/27 19:26:44 实验者: lvtingting
 处理时间(V2): 2025/05/28 09:20:33 处理者: lvtingting
 仪器型号: SHIMADZU LC-2050C(FX274)

<色谱图>



<峰表>

检测器A Ch1 210nm

峰号	保留时间	面积	面积%	高度	理论塔板数(USP)	拖尾因子	分离度(USP)
1	2.459	98518	100.000	11402	1825	1.123	--
总计		98518	100.000	11402			



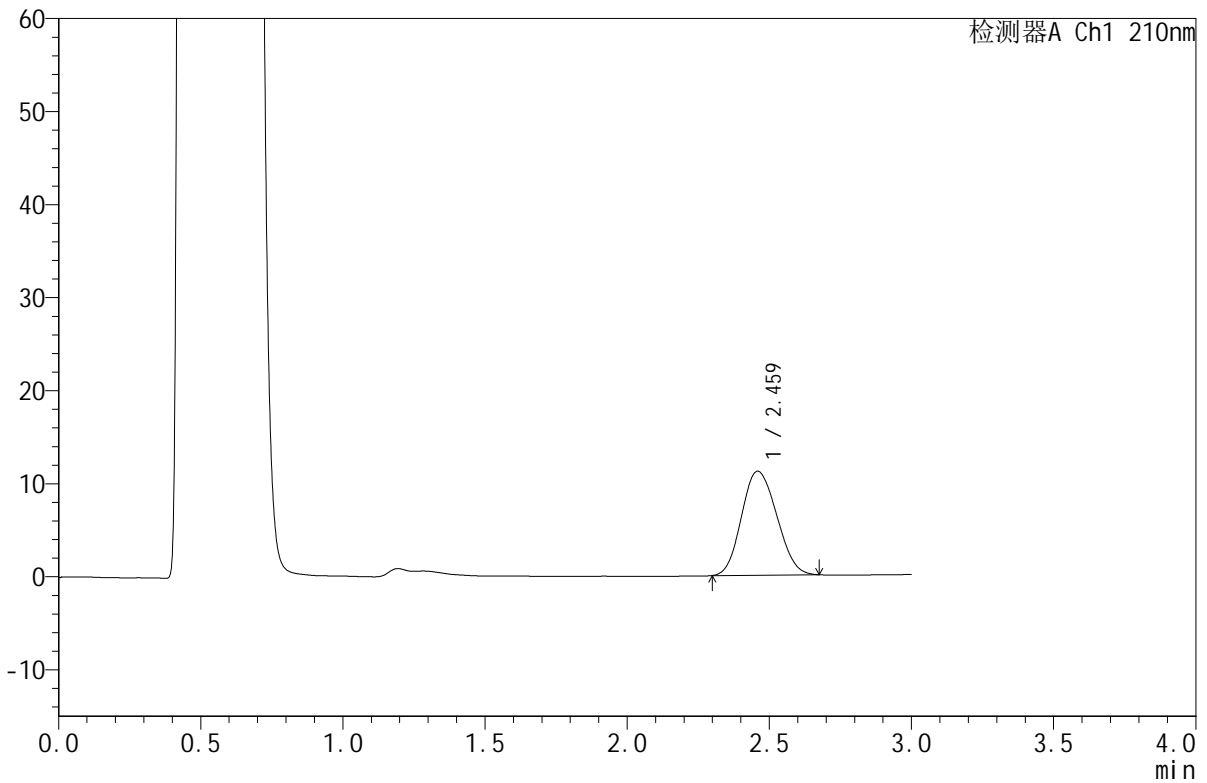
JSS-4129

<样品信息>

色谱柱:XB-C18(50mm*4.6mm,5μm) 流速:1.5ml/min
 柱温:40°C 波长:210nm
 数据文件名: RC\$JSS-4129 - 0-24/25-993-2 - zzp-2025042322p-2.5mg-rcqx-jf50z-2-pH4.5jz-45min-P5.lcd
 方法文件名: RC\$JSS-4129 - RC-JSS-4129-FX274.lcm
 批处理文件名: RC\$JSS-4129 - JSS-4129-20250527-RC-FX274.lcb
 样品瓶号: 2-42
 进样体积: 50 μl 版本号:6.115
 进样时间: 2025/05/27 19:30:10 实验者: lvtingting
 处理时间(V2): 2025/05/28 09:20:36 处理者: lvtingting
 仪器型号: SHIMADZU LC-2050C(FX274)

<色谱图>

mV



<峰表>

检测器A Ch1 210nm

峰号	保留时间	面积	面积%	高度	理论塔板数(USP)	拖尾因子	分离度(USP)
1	2.459	96383	100.000	11157	1819	1.129	--
总计		96383	100.000	11157			

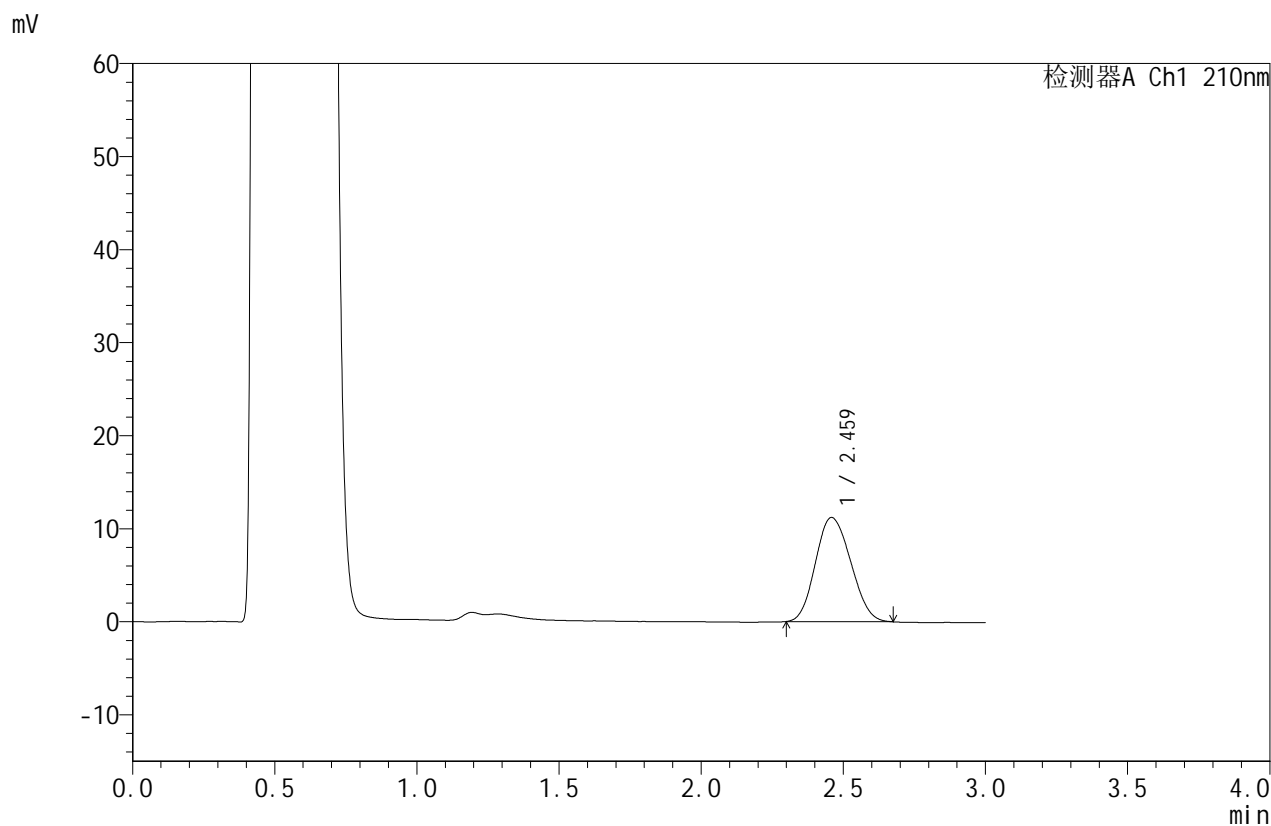


JSS-4129

<样品信息>

色谱柱:XB-C18(50mm*4.6mm,5μm) 流速:1.5ml/min
 柱温:40°C 波长:210nm
 数据文件名: RC\$JSS-4129 - 0-24/25-994-2 - zzp-2025042322p-2.5mg-rcqx-jf50z-2-pH4.5jz-45min-P6.lcd
 方法文件名: RC\$JSS-4129 - RC-JSS-4129-FX274.lcm
 批处理文件名: RC\$JSS-4129 - JSS-4129-20250527-RC-FX274.lcb
 样品瓶号: 2-51
 进样体积: 50 μl 版本号:6.115
 进样时间: 2025/05/27 19:33:37 实验者: lvtingting
 处理时间(V2): 2025/05/28 09:20:39 处理者: lvtingting
 仪器型号: SHIMADZU LC-2050C(FX274)

<色谱图>



<峰表>

检测器A Ch1 210nm

峰号	保留时间	面积	面积%	高度	理论塔板数(USP)	拖尾因子	分离度(USP)
1	2.459	96639	100.000	11178	1810	1.130	--
总计		96639	100.000	11178			

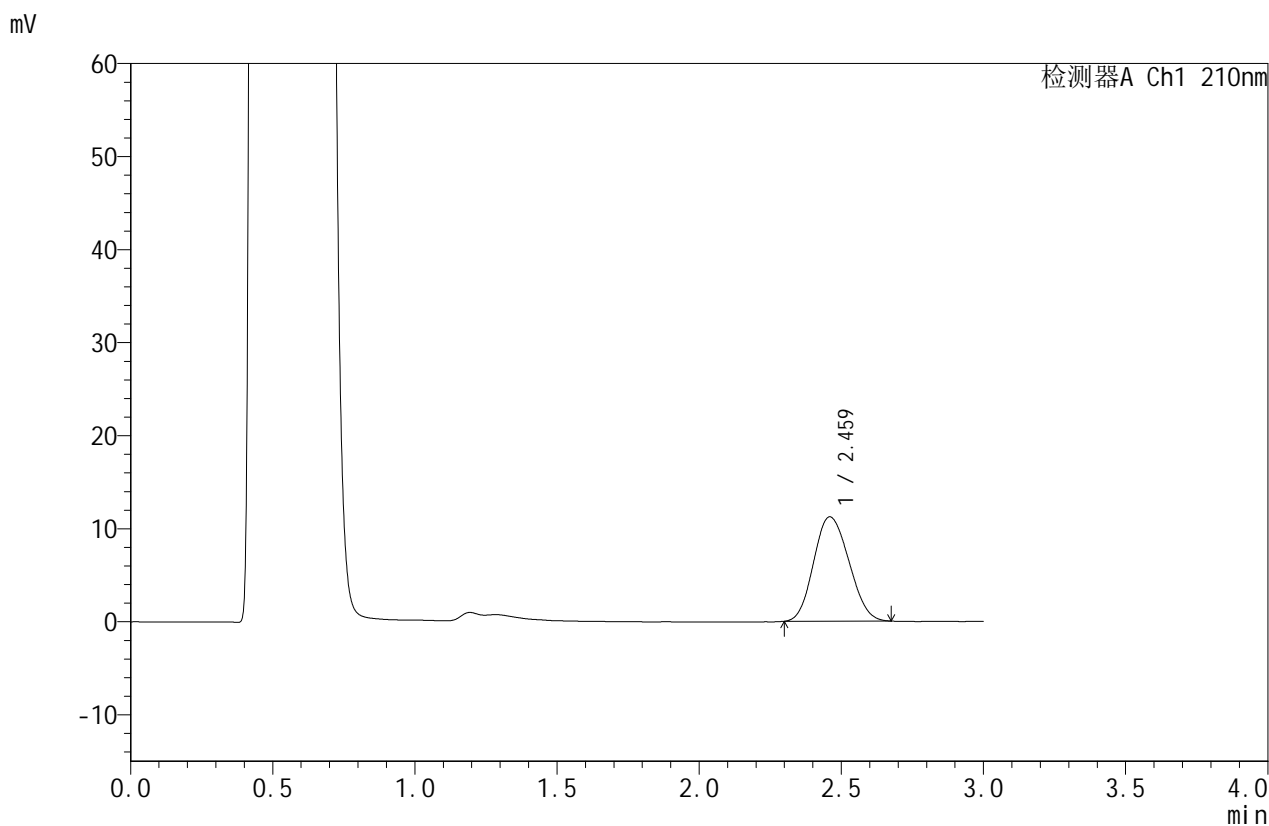


JSS-4129

<样品信息>

色谱柱:XB-C18(50mm*4.6mm,5μm) 流速:1.5ml/min
 柱温:40°C 波长:210nm
 数据文件名: RC\$JSS-4129 - 0-24/25-995-2 - zzp-2025042322p-2.5mg-rcqx-jf50z-2-pH4.5jz-jxzs-P1.lcd
 方法文件名: RC\$JSS-4129 - RC-JSS-4129-FX274.lcm
 批处理文件名: RC\$JSS-4129 - JSS-4129-20250527-RC-FX274.lcb
 样品瓶号: 2-7
 进样体积: 50 μl 版本号:6.115
 进样时间: 2025/05/27 19:37:03 实验者: lvtingting
 处理时间(V2): 2025/05/28 09:20:42 处理者: lvtingting
 仪器型号: SHIMADZU LC-2050C(FX274)

<色谱图>



<峰表>

检测器A Ch1 210nm

峰号	保留时间	面积	面积%	高度	理论塔板数(USP)	拖尾因子	分离度(USP)
1	2.459	96814	100.000	11196	1820	1.127	--
总计		96814	100.000	11196			

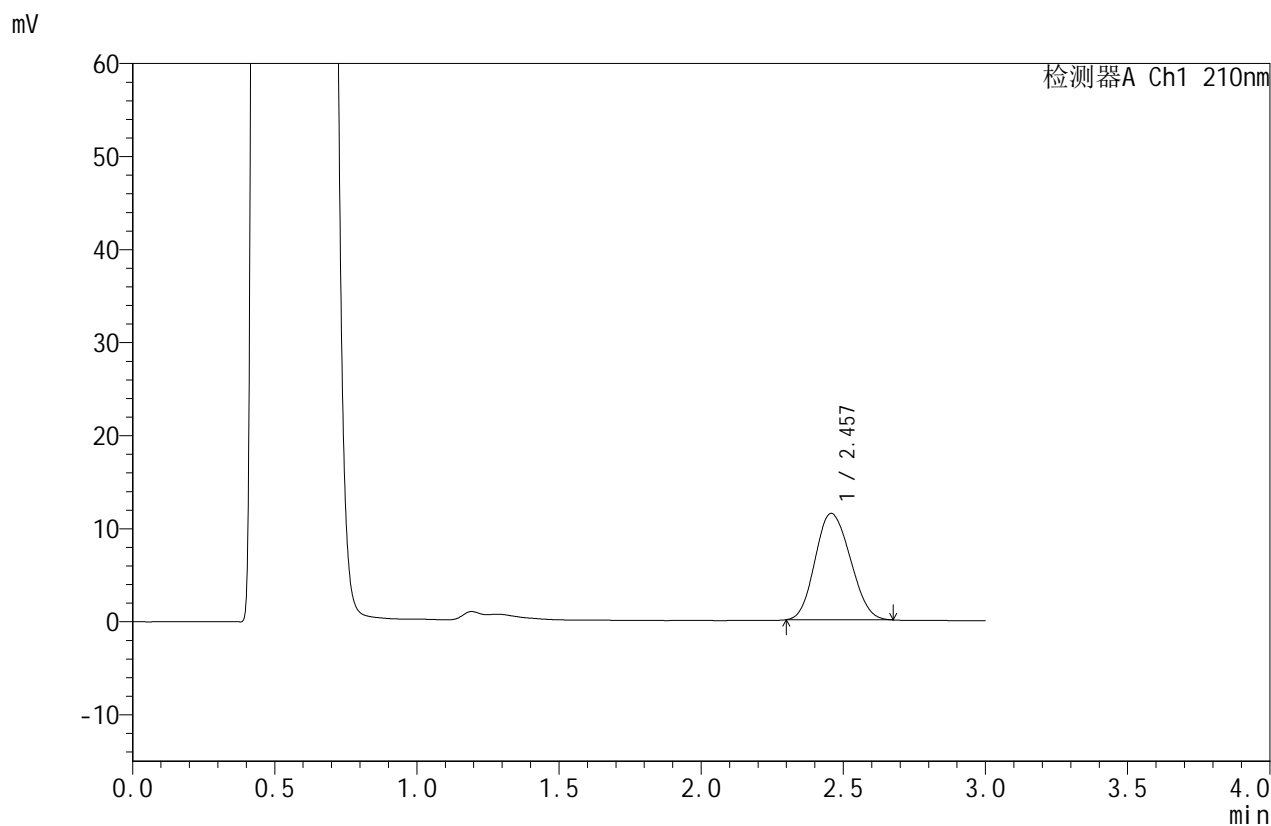


JSS-4129

<样品信息>

色谱柱:XB-C18(50mm*4.6mm,5μm) 流速:1.5ml/min
 柱温:40°C 波长:210nm
 数据文件名: RC\$JSS-4129 - 0-24/25-996-2 - zzp-2025042322p-2.5mg-rcqx-jf50z-2-pH4.5jz-jxzs-P2.lcd
 方法文件名: RC\$JSS-4129 - RC-JSS-4129-FX274.lcm
 批处理文件名: RC\$JSS-4129 - JSS-4129-20250527-RC-FX274.lcb
 样品瓶号: 2-16
 进样体积: 50 μl 版本号:6.115
 进样时间: 2025/05/27 19:40:30 实验者: lvtingting
 处理时间(V2): 2025/05/28 09:20:45 处理者: lvtingting
 仪器型号: SHIMADZU LC-2050C(FX274)

<色谱图>



<峰表>

检测器A Ch1 210nm

峰号	保留时间	面积	面积%	高度	理论塔板数(USP)	拖尾因子	分离度(USP)
1	2.457	98578	100.000	11435	1813	1.130	--
总计		98578	100.000	11435			



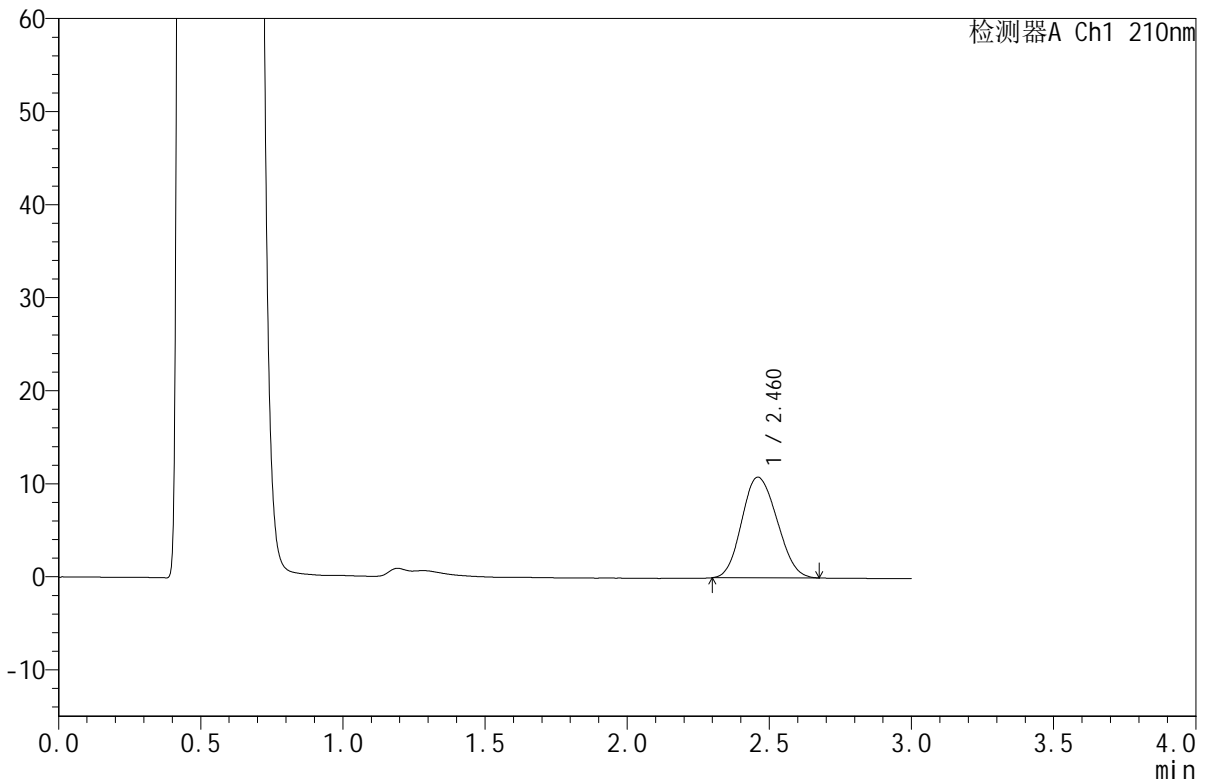
JSS-4129

<样品信息>

色谱柱:XB-C18(50mm*4.6mm,5μm) 流速:1.5ml/min
 柱温:40°C 波长:210nm
 数据文件名: RC\$JSS-4129 - 0-24/25-997-2 - zzp-2025042322p-2.5mg-rcqx-jf50z-2-pH4.5jz-jxzs-P3.lcd
 方法文件名: RC\$JSS-4129 - RC-JSS-4129-FX274.lcm
 批处理文件名: RC\$JSS-4129 - JSS-4129-20250527-RC-FX274.lcb
 样品瓶号: 2-25
 进样体积: 50 μl 版本号:6.115
 进样时间: 2025/05/27 19:43:56 实验者: lvtingting
 处理时间(V2): 2025/05/28 09:20:48 处理者: lvtingting
 仪器型号: SHIMADZU LC-2050C(FX274)

<色谱图>

mV



<峰表>

检测器A Ch1 210nm

峰号	保留时间	面积	面积%	高度	理论塔板数(USP)	拖尾因子	分离度(USP)
1	2.460	93464	100.000	10799	1811	1.128	--
总计		93464	100.000	10799			

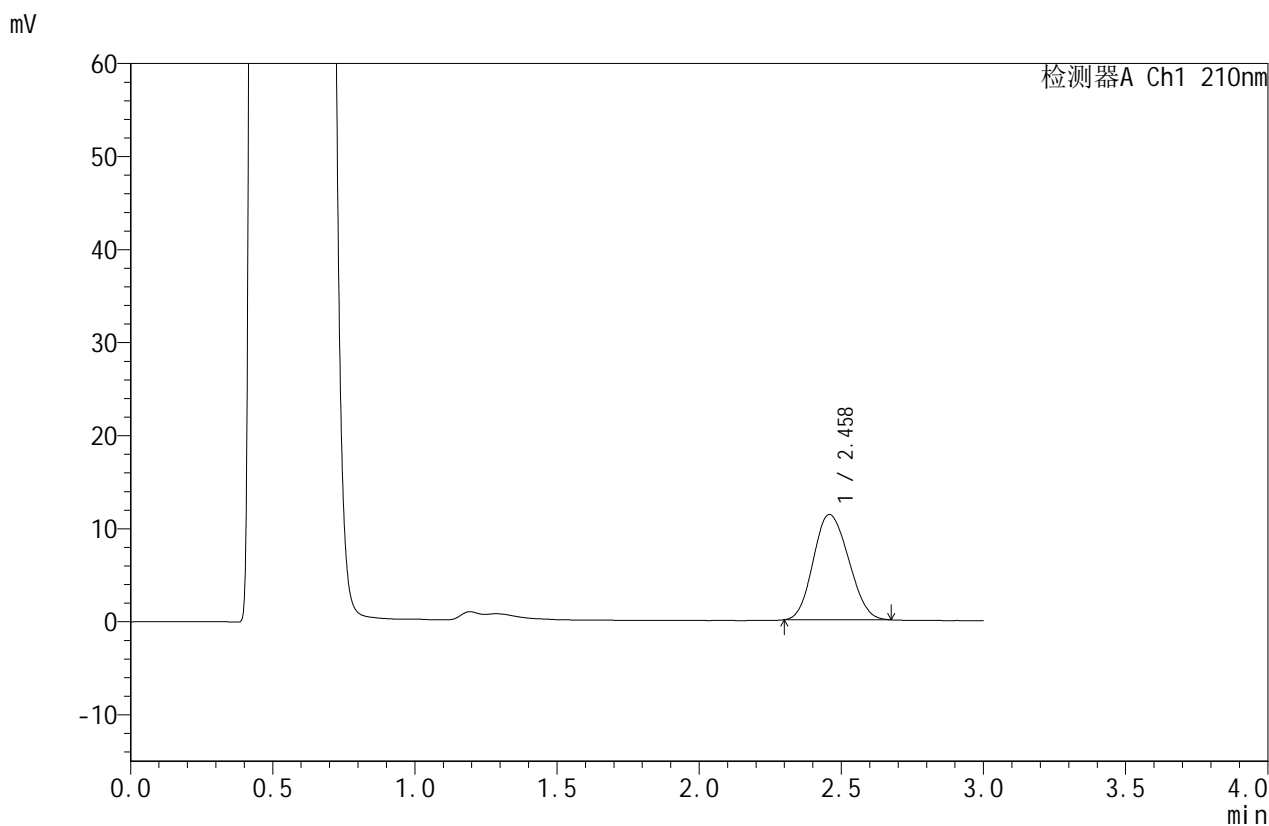


JSS-4129

<样品信息>

色谱柱:XB-C18(50mm*4.6mm,5μm) 流速:1.5ml/min
 柱温:40°C 波长:210nm
 数据文件名: RC\$JSS-4129 - 0-24/25-998-2 - zzp-2025042322p-2.5mg-rcqx-jf50z-2-pH4.5jz-jxzs-P4.lcd
 方法文件名: RC\$JSS-4129 - RC-JSS-4129-FX274.lcm
 批处理文件名: RC\$JSS-4129 - JSS-4129-20250527-RC-FX274.lcb
 样品瓶号: 2-34
 进样体积: 50 μl 版本号:6.115
 进样时间: 2025/05/27 19:47:23 实验者: lvtingting
 处理时间(V2): 2025/05/28 09:20:50 处理者: lvtingting
 仪器型号: SHIMADZU LC-2050C(FX274)

<色谱图>



<峰表>

检测器A Ch1 210nm

峰号	保留时间	面积	面积%	高度	理论塔板数(USP)	拖尾因子	分离度(USP)
1	2.458	97760	100.000	11308	1805	1.130	--
总计		97760	100.000	11308			

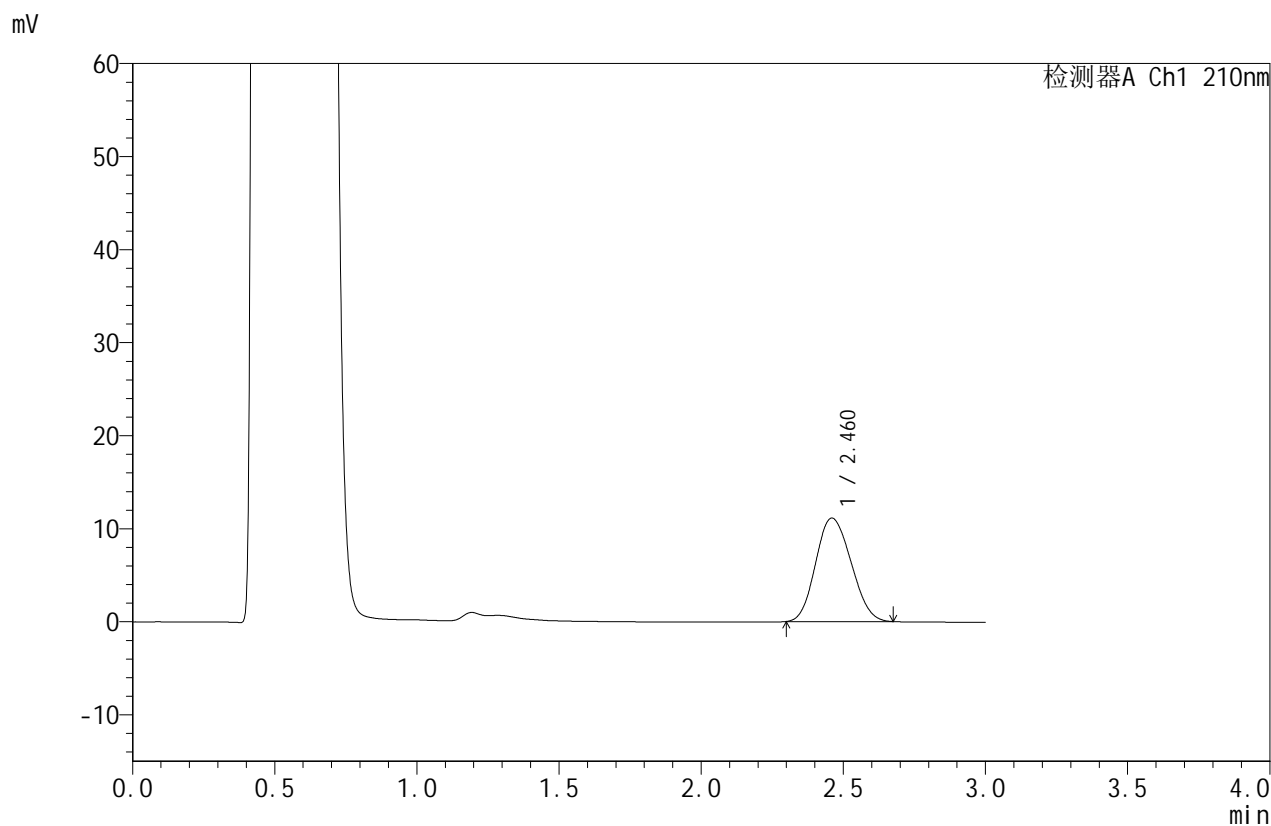


JSS-4129

<样品信息>

色谱柱:XB-C18(50mm*4.6mm,5μm) 流速:1.5ml/min
 柱温:40°C 波长:210nm
 数据文件名: RC\$JSS-4129 - 0-24/25-999-2 - zzp-2025042322p-2.5mg-rcqx-jf50z-2-pH4.5jz-jxzs-P5.lcd
 方法文件名: RC\$JSS-4129 - RC-JSS-4129-FX274.lcm
 批处理文件名: RC\$JSS-4129 - JSS-4129-20250527-RC-FX274.lcb
 样品瓶号: 2-43
 进样体积: 50 μl 版本号:6.115
 进样时间: 2025/05/27 19:50:49 实验者: lvtingting
 处理时间(V2): 2025/05/28 09:20:53 处理者: lvtingting
 仪器型号: SHIMADZU LC-2050C(FX274)

<色谱图>



<峰表>

检测器A Ch1 210nm

峰号	保留时间	面积	面积%	高度	理论塔板数(USP)	拖尾因子	分离度(USP)
1	2.460	96359	100.000	11104	1804	1.132	--
总计		96359	100.000	11104			



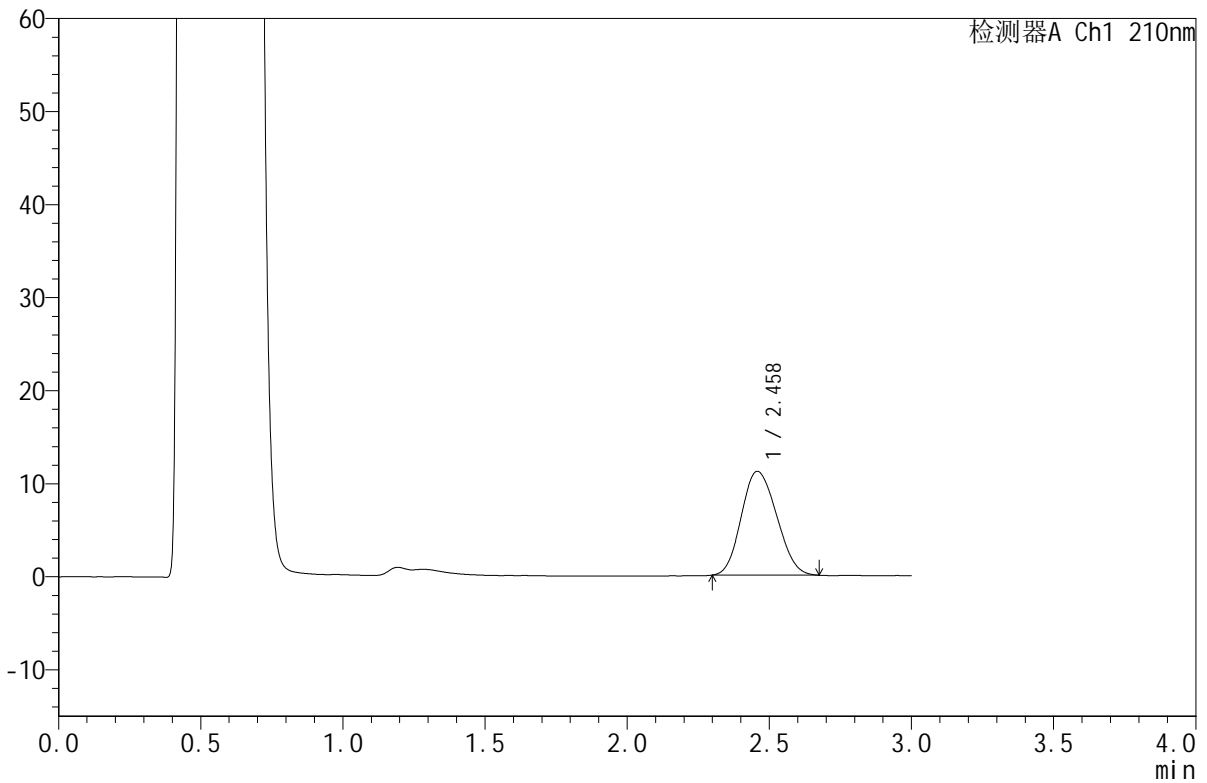
JSS-4129

<样品信息>

色谱柱:XB-C18(50mm*4.6mm,5μm) 流速:1.5ml/min
 柱温:40°C 波长:210nm
 数据文件名: RC\$JSS-4129 - 0-24/25-1000-2 - zzp-2025042322p-2.5mg-rcqx-jf50z-2-pH4.5jz-jxzs-P6.lcd
 方法文件名: RC\$JSS-4129 - RC-JSS-4129-FX274.lcm
 批处理文件名: RC\$JSS-4129 - JSS-4129-20250527-RC-FX274.lcb
 样品瓶号: 2-52
 进样体积: 50 μl 版本号:6.115
 进样时间: 2025/05/27 19:54:16 实验者: lvtingting
 处理时间 (V2): 2025/05/28 09:20:58 处理者: lvtingting
 仪器型号: SHIMADZU LC-2050C(FX274)

<色谱图>

mV



<峰表>

检测器A Ch1 210nm

峰号	保留时间	面积	面积%	高度	理论塔板数(USP)	拖尾因子	分离度(USP)
1	2.458	96630	100.000	11152	1791	1.137	--
总计		96630	100.000	11152			

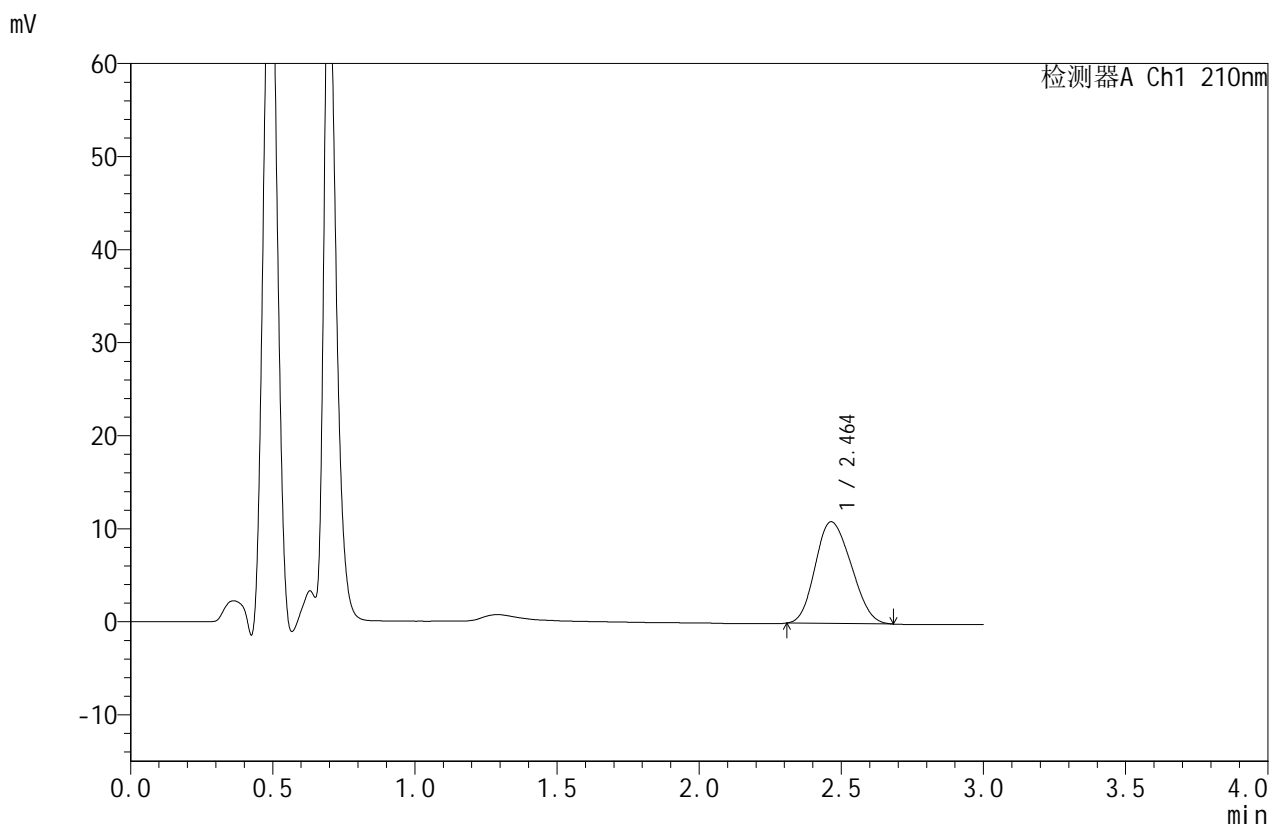


JSS-4129

<样品信息>

色谱柱:XB-C18(50mm*4.6mm,5μm) 流速:1.5ml/min
 柱温:40°C 波长:210nm
 数据文件名: RC\$JSS-4129 - 0-24/25-1001-2 - zzp-2025042322p-2.5mg-rcqx-jf50z-2-pH4.5jz-dz2-1.lcd
 方法文件名: RC\$JSS-4129 - RC-JSS-4129-FX274.lcm
 批处理文件名: RC\$JSS-4129 - JSS-4129-20250527-RC-FX274.lcb
 样品瓶号: 2-27
 进样体积: 50 μl 版本号:6.115
 进样时间: 2025/05/27 19:57:42 实验者: lvtingting
 处理时间(V2): 2025/05/28 09:21:01 处理者: lvtingting
 仪器型号: SHIMADZU LC-2050C(FX274)

<色谱图>



<峰表>

检测器A Ch1 210nm

峰号	保留时间	面积	面积%	高度	理论塔板数(USP)	拖尾因子	分离度(USP)
1	2.464	96142	100.000	10943	1721	1.159	--
总计		96142	100.000	10943			

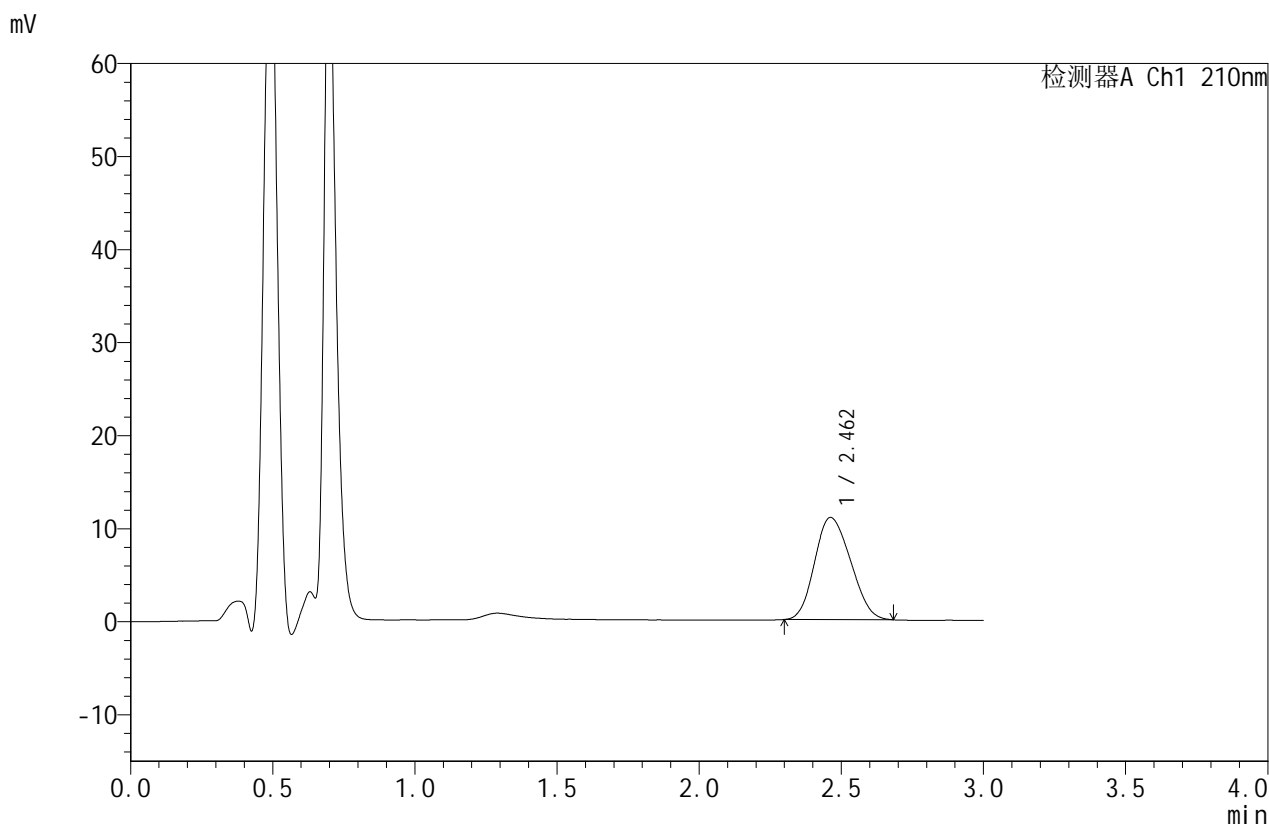


JSS-4129

<样品信息>

色谱柱:XB-C18(50mm*4.6mm,5µm) 流速:1.5ml/min
 柱温:40°C 波长:210nm
 数据文件名: RC\$JSS-4129 - 0-24/25-1002-2 - zzp-2025042322p-2.5mg-rcqx-jf50z-2-pH4.5jz-dz2-2.lcd
 方法文件名: RC\$JSS-4129 - RC-JSS-4129-FX274.lcm
 批处理文件名: RC\$JSS-4129 - JSS-4129-20250527-RC-FX274.lcb
 样品瓶号: 2-27
 进样体积: 50 µl 版本号:6.115
 进样时间: 2025/05/27 20:01:08 实验者: lvtingting
 处理时间(V2): 2025/05/28 09:21:04 处理者: lvtingting
 仪器型号: SHIMADZU LC-2050C(FX274)

<色谱图>



<峰表>

检测器A Ch1 210nm

峰号	保留时间	面积	面积%	高度	理论塔板数(USP)	拖尾因子	分离度(USP)
1	2.462	96472	100.000	10984	1720	1.155	--
总计		96472	100.000	10984			

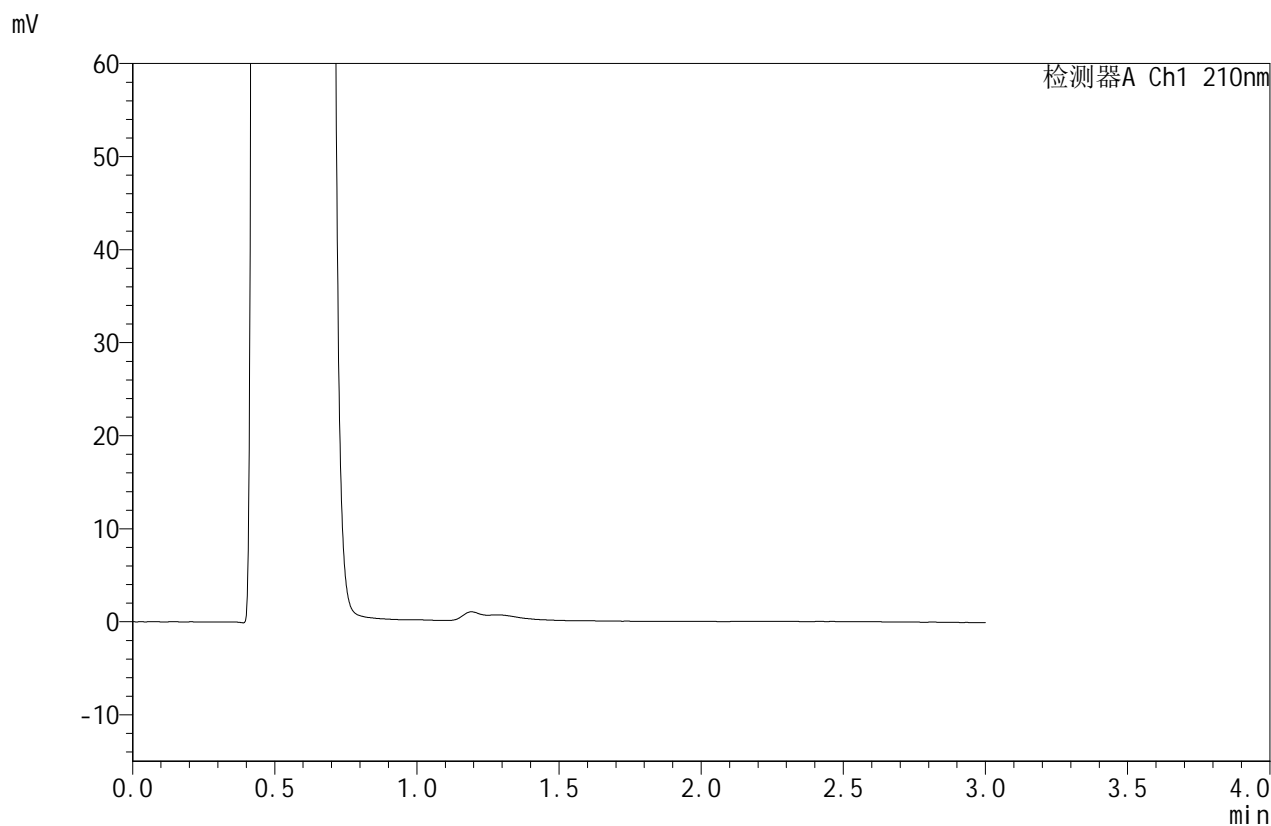


JSS-4129

<样品信息>

色谱柱:XB-C18(50mm*4.6mm,5μm) 流速:1.5ml/min
 柱温:40°C 波长:210nm
 数据文件名: RC\$JSS-4129 - 0-24/25-1003-2 - zzp-2025042421p-2.5mg-rcqx-jf50z-1-pH4.5jz-rj.lcd
 方法文件名: RC\$JSS-4129 - RC-JSS-4129-FX274.lcm
 批处理文件名: RC\$JSS-4129 - JSS-4129-20250527-RC-FX274.lcb
 样品瓶号: 3-9
 进样体积: 50 μl 版本号:6.115
 进样时间: 2025/05/27 20:04:33 实验者: lvtingting
 处理时间(V2): 2025/05/28 09:21:06 处理者: lvtingting
 仪器型号: SHIMADZU LC-2050C(FX274)

<色谱图>



<峰表>

检测器A Ch1 210nm

峰号	保留时间	面积	面积%	高度	理论塔板数(USP)	拖尾因子	分离度(USP)
总计							

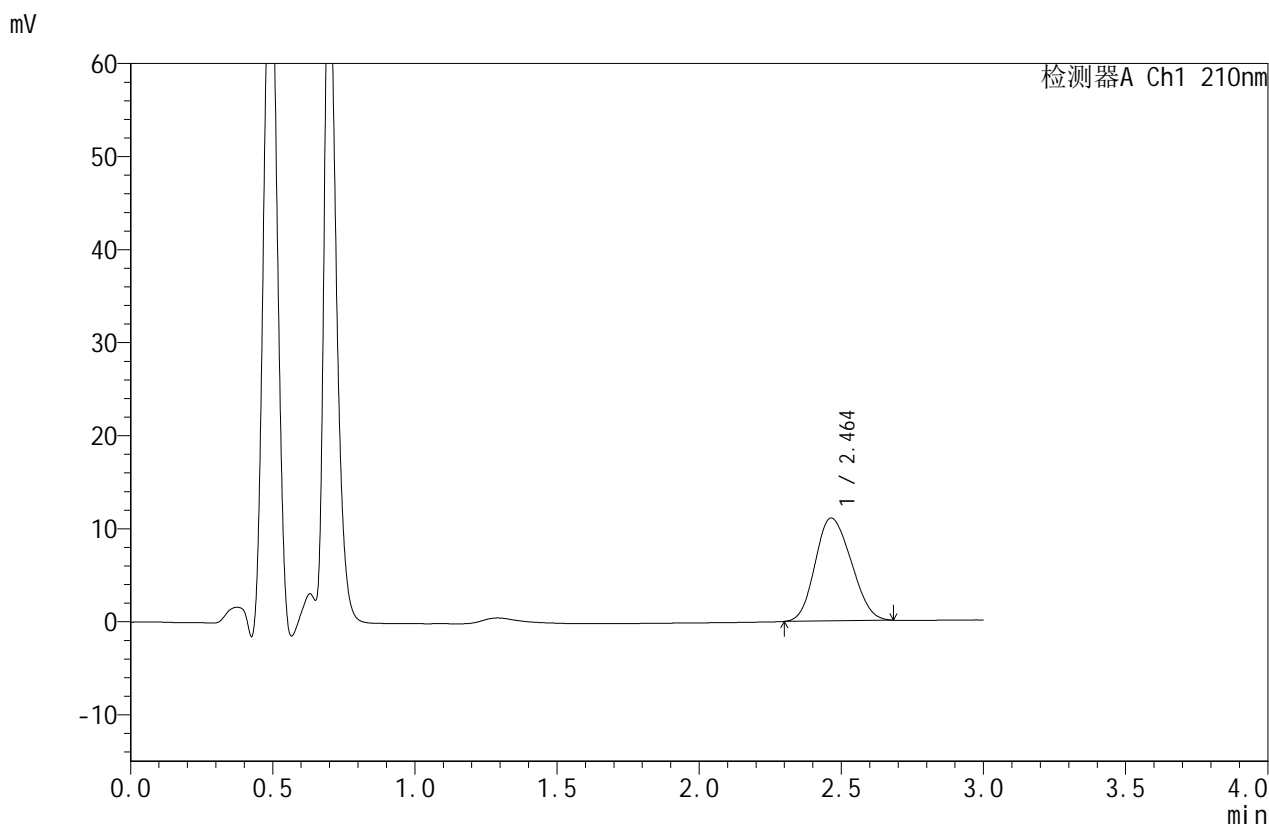


JSS-4129

<样品信息>

色谱柱:XB-C18(50mm*4.6mm,5µm) 流速:1.5ml/min
 柱温:40°C 波长:210nm
 数据文件名: RC\$JSS-4129 - 0-24/25-1004-2 - zzp-2025042421p-2.5mg-rcqx-jf50z-1-pH4.5jz-dz1-1.lcd
 方法文件名: RC\$JSS-4129 - RC-JSS-4129-FX274.lcm
 批处理文件名: RC\$JSS-4129 - JSS-4129-20250527-RC-FX274.lcb
 样品瓶号: 3-18
 进样体积: 50 µl 版本号:6.115
 进样时间: 2025/05/27 20:07:58 实验者: lvtingting
 处理时间(V2): 2025/05/28 09:21:09 处理者: lvtingting
 仪器型号: SHIMADZU LC-2050C(FX274)

<色谱图>



<峰表>

检测器A Ch1 210nm

峰号	保留时间	面积	面积%	高度	理论塔板数(USP)	拖尾因子	分离度(USP)
1	2.464	97271	100.000	11062	1727	1.154	--
总计		97271	100.000	11062			

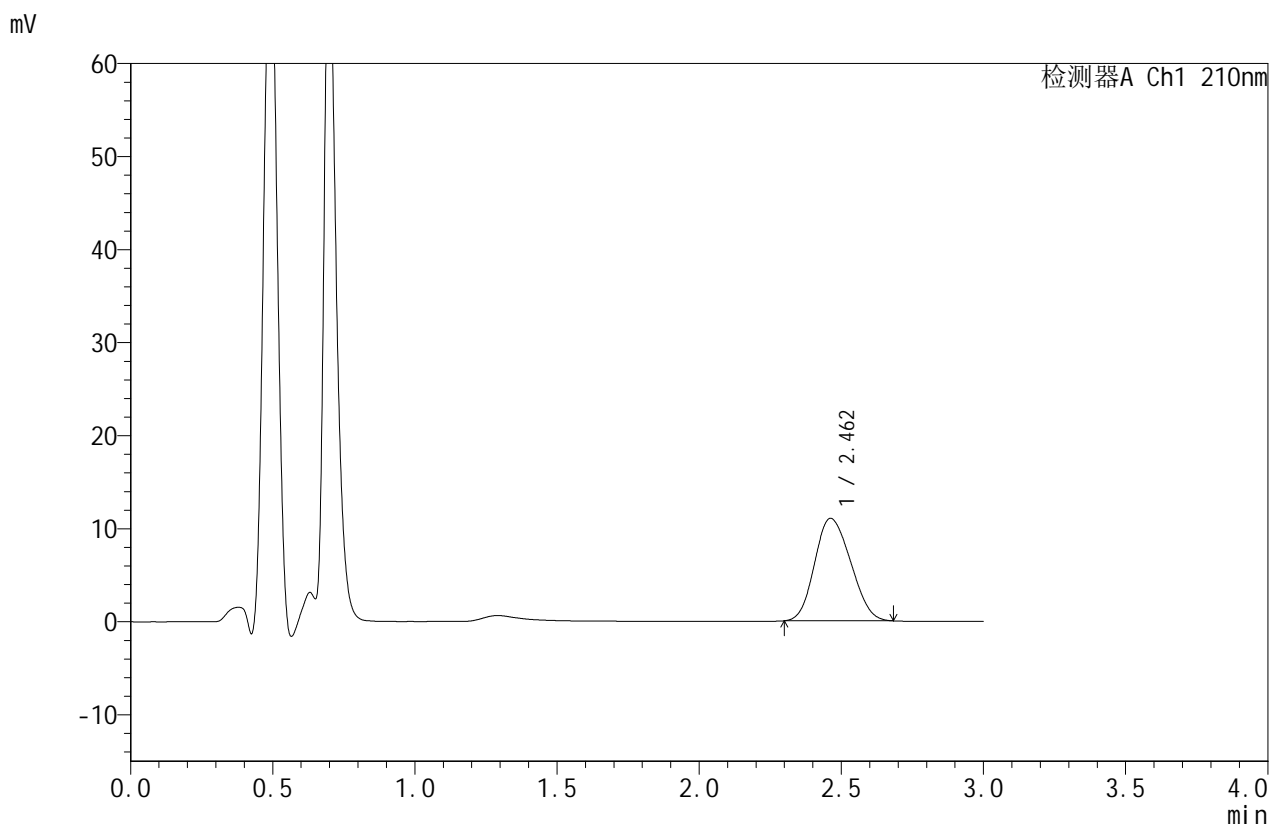


JSS-4129

<样品信息>

色谱柱:XB-C18(50mm*4.6mm,5μm) 流速:1.5ml/min
 柱温:40°C 波长:210nm
 数据文件名: RC\$JSS-4129 - 0-24/25-1005-2 - zzp-2025042421p-2.5mg-rcqx-jf50z-1-pH4.5jz-dz1-2.lcd
 方法文件名: RC\$JSS-4129 - RC-JSS-4129-FX274.lcm
 批处理文件名: RC\$JSS-4129 - JSS-4129-20250527-RC-FX274.lcb
 样品瓶号: 3-18
 进样体积: 50 μl 版本号:6.115
 进样时间: 2025/05/27 20:11:22 实验者: lvtingting
 处理时间(V2): 2025/05/28 09:21:12 处理者: lvtingting
 仪器型号: SHIMADZU LC-2050C(FX274)

<色谱图>



<峰表>

检测器A Ch1 210nm

峰号	保留时间	面积	面积%	高度	理论塔板数(USP)	拖尾因子	分离度(USP)
1	2.462	97010	100.000	11019	1723	1.153	--
总计		97010	100.000	11019			



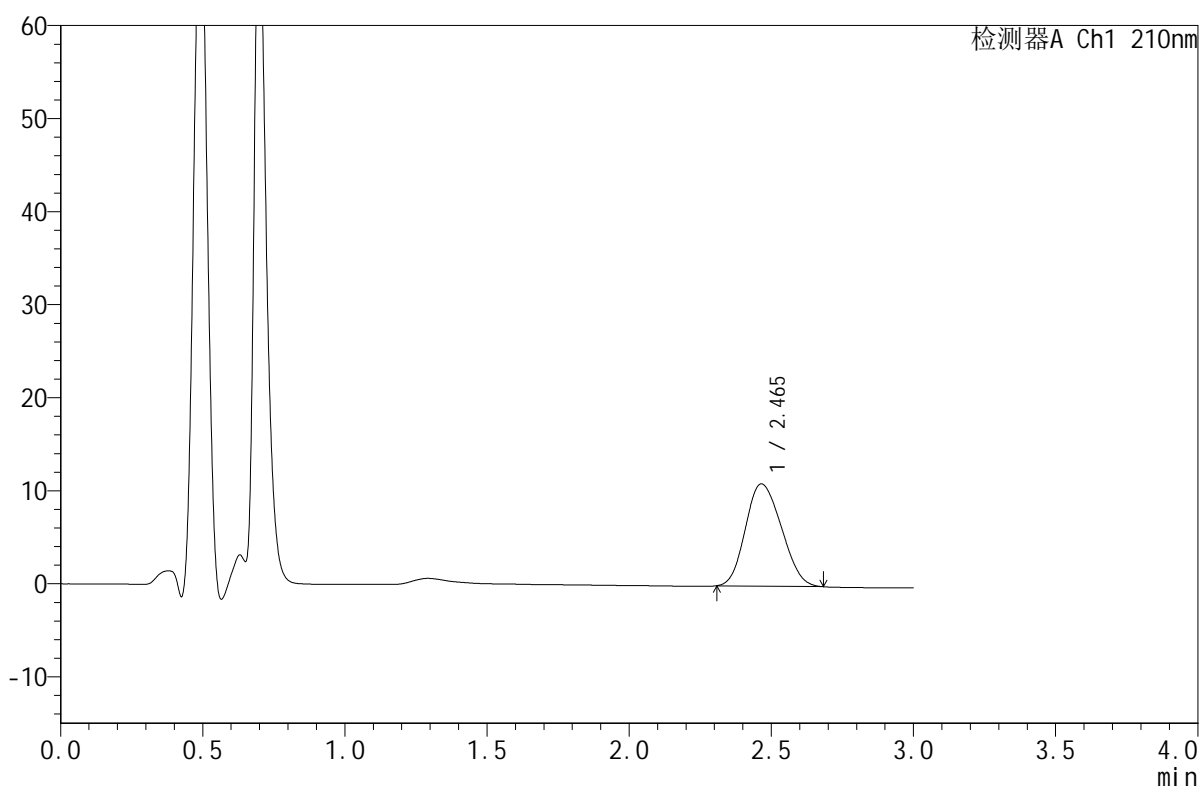
JSS-4129

<样品信息>

色谱柱:XB-C18(50mm*4.6mm,5μm) 流速:1.5ml/min
 柱温:40°C 波长:210nm
 数据文件名: RC\$JSS-4129 - 0-24/25-1006-2 - zzp-2025042421p-2.5mg-rcqx-jf50z-1-pH4.5jz-dz1-3.lcd
 方法文件名: RC\$JSS-4129 - RC-JSS-4129-FX274.lcm
 批处理文件名: RC\$JSS-4129 - JSS-4129-20250527-RC-FX274.lcb
 样品瓶号: 3-18
 进样体积: 50 μl 版本号:6.115
 进样时间: 2025/05/27 20:14:47 实验者: lvtिंगting
 处理时间 (V2): 2025/05/28 09:21:15 处理者: lvtिंगting
 仪器型号: SHIMADZU LC-2050C(FX274)

<色谱图>

mV



<峰表>

检测器A Ch1 210nm

峰号	保留时间	面积	面积%	高度	理论塔板数(USP)	拖尾因子	分离度(USP)
1	2.465	96726	100.000	10998	1725	1.157	--
总计		96726	100.000	10998			

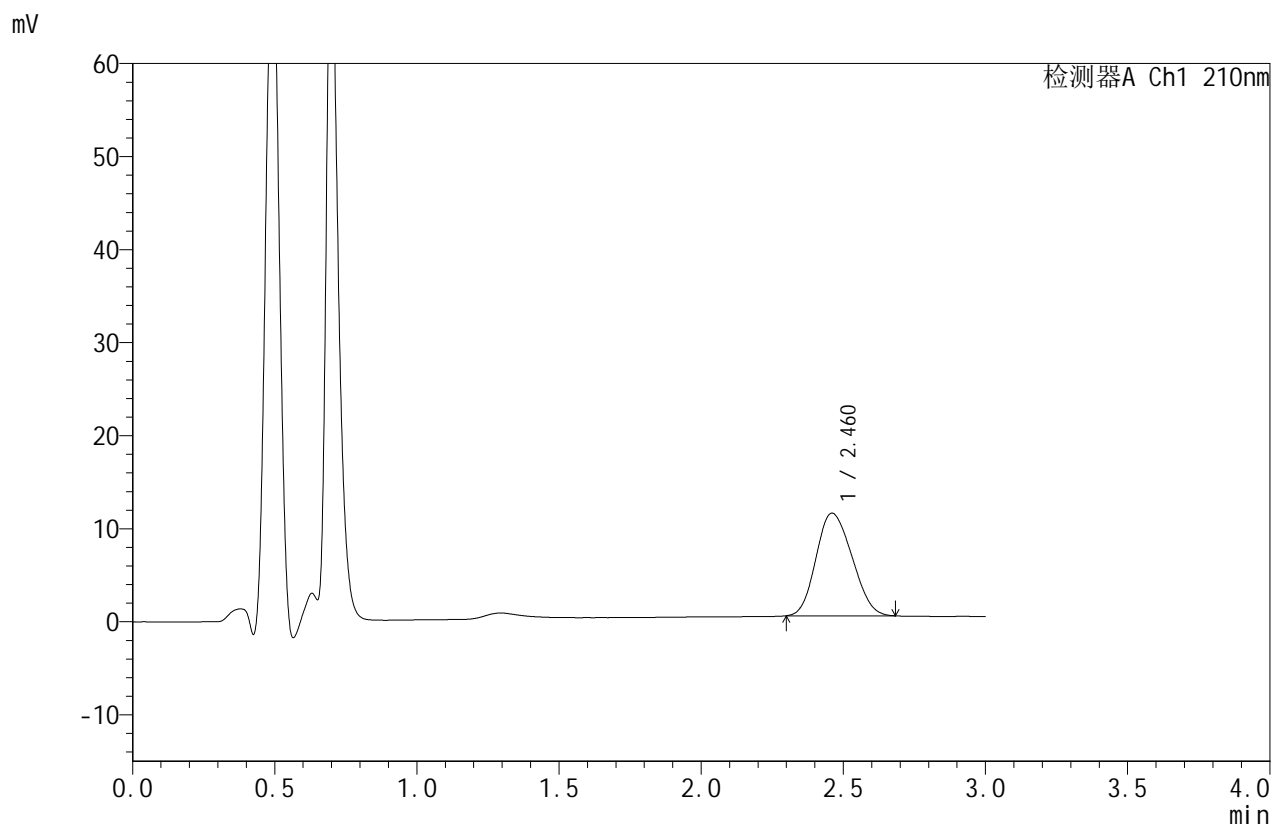


JSS-4129

<样品信息>

色谱柱:XB-C18(50mm*4.6mm,5μm) 流速:1.5ml/min
 柱温:40°C 波长:210nm
 数据文件名: RC\$JSS-4129 - 0-24/25-1007-2 - zzp-2025042421p-2.5mg-rcqx-jf50z-1-pH4.5jz-dz1-4.lcd
 方法文件名: RC\$JSS-4129 - RC-JSS-4129-FX274.lcm
 批处理文件名: RC\$JSS-4129 - JSS-4129-20250527-RC-FX274.lcb
 样品瓶号: 3-18
 进样体积: 50 μl 版本号:6.115
 进样时间: 2025/05/27 20:18:12 实验者: lvtingting
 处理时间(V2): 2025/05/28 09:21:18 处理者: lvtingting
 仪器型号: SHIMADZU LC-2050C(FX274)

<色谱图>



<峰表>

检测器A Ch1 210nm

峰号	保留时间	面积	面积%	高度	理论塔板数(USP)	拖尾因子	分离度(USP)
1	2.460	97129	100.000	11028	1719	1.157	--
总计		97129	100.000	11028			

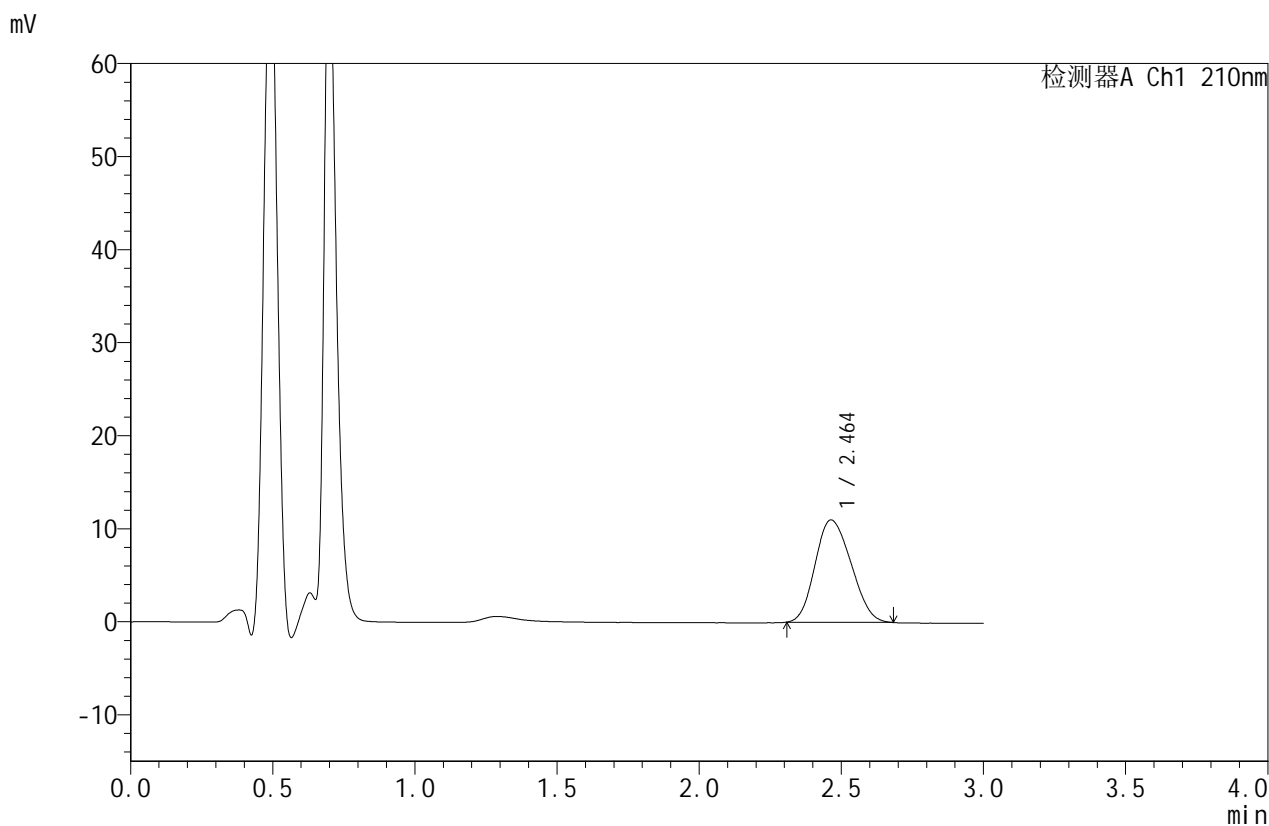


JSS-4129

<样品信息>

色谱柱:XB-C18(50mm*4.6mm,5μm) 流速:1.5ml/min
 柱温:40°C 波长:210nm
 数据文件名: RC\$JSS-4129 - 0-24/25-1008-2 - zzp-2025042421p-2.5mg-rcqx-jf50z-1-pH4.5jz-dz1-5.lcd
 方法文件名: RC\$JSS-4129 - RC-JSS-4129-FX274.lcm
 批处理文件名: RC\$JSS-4129 - JSS-4129-20250527-RC-FX274.lcb
 样品瓶号: 3-18
 进样体积: 50 μl 版本号:6.115
 进样时间: 2025/05/27 20:21:37 实验者: lvtingting
 处理时间(V2): 2025/05/28 09:21:20 处理者: lvtingting
 仪器型号: SHIMADZU LC-2050C(FX274)

<色谱图>



<峰表>

检测器A Ch1 210nm

峰号	保留时间	面积	面积%	高度	理论塔板数(USP)	拖尾因子	分离度(USP)
1	2.464	96724	100.000	11013	1725	1.160	--
总计		96724	100.000	11013			

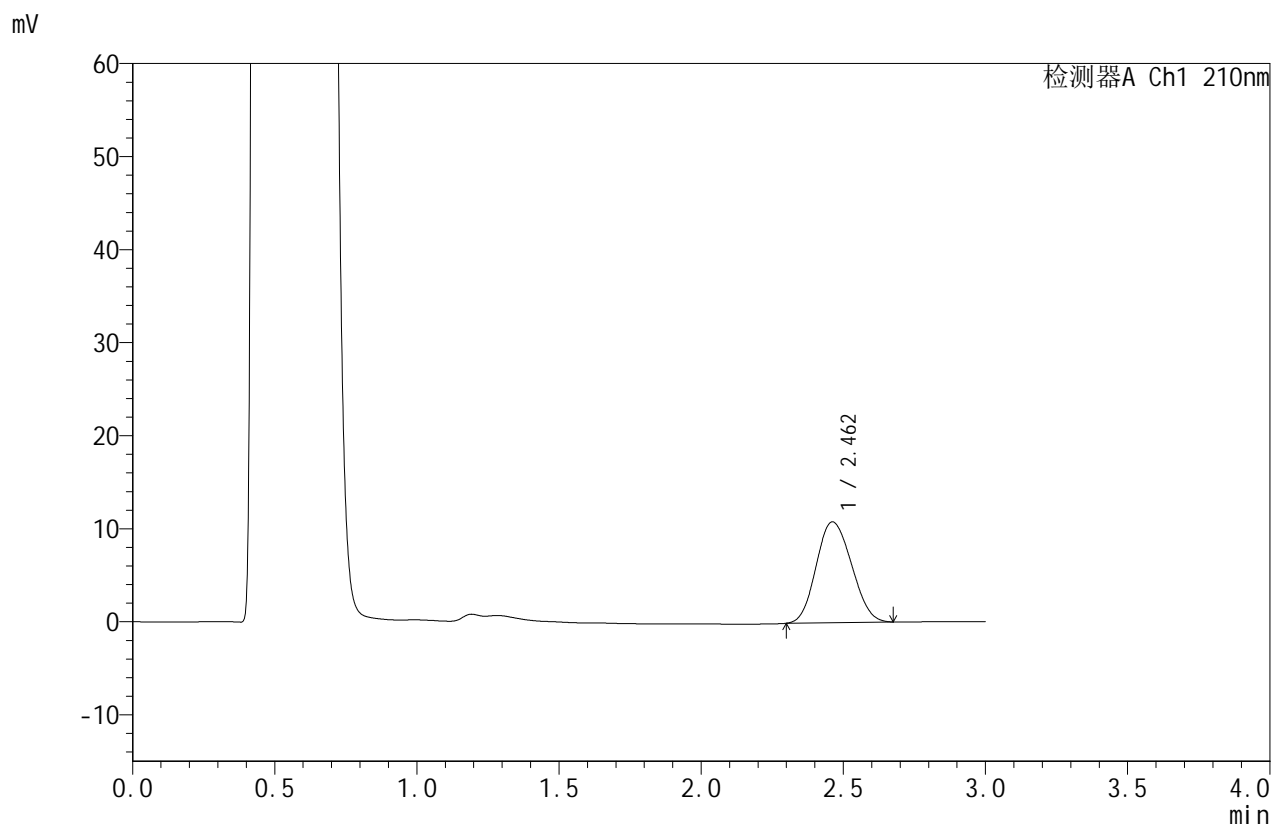


JSS-4129

<样品信息>

色谱柱:XB-C18(50mm*4.6mm,5μm) 流速:1.5ml/min
 柱温:40°C 波长:210nm
 数据文件名: RC\$JSS-4129 - 0-24/25-1009-2 - zzp-2025042421p-2.5mg-rcqx-jf50z-1-pH4.5jz-5min-P1.lcd
 方法文件名: RC\$JSS-4129 - RC-JSS-4129-FX274.lcm
 批处理文件名: RC\$JSS-4129 - JSS-4129-20250527-RC-FX274.lcb
 样品瓶号: 3-1
 进样体积: 50 μl 版本号:6.115
 进样时间: 2025/05/27 20:25:01 实验者: lvtingting
 处理时间(V2): 2025/05/28 09:21:23 处理者: lvtingting
 仪器型号: SHIMADZU LC-2050C(FX274)

<色谱图>



<峰表>

检测器A Ch1 210nm

峰号	保留时间	面积	面积%	高度	理论塔板数(USP)	拖尾因子	分离度(USP)
1	2.462	93820	100.000	10840	1811	1.119	--
总计		93820	100.000	10840			

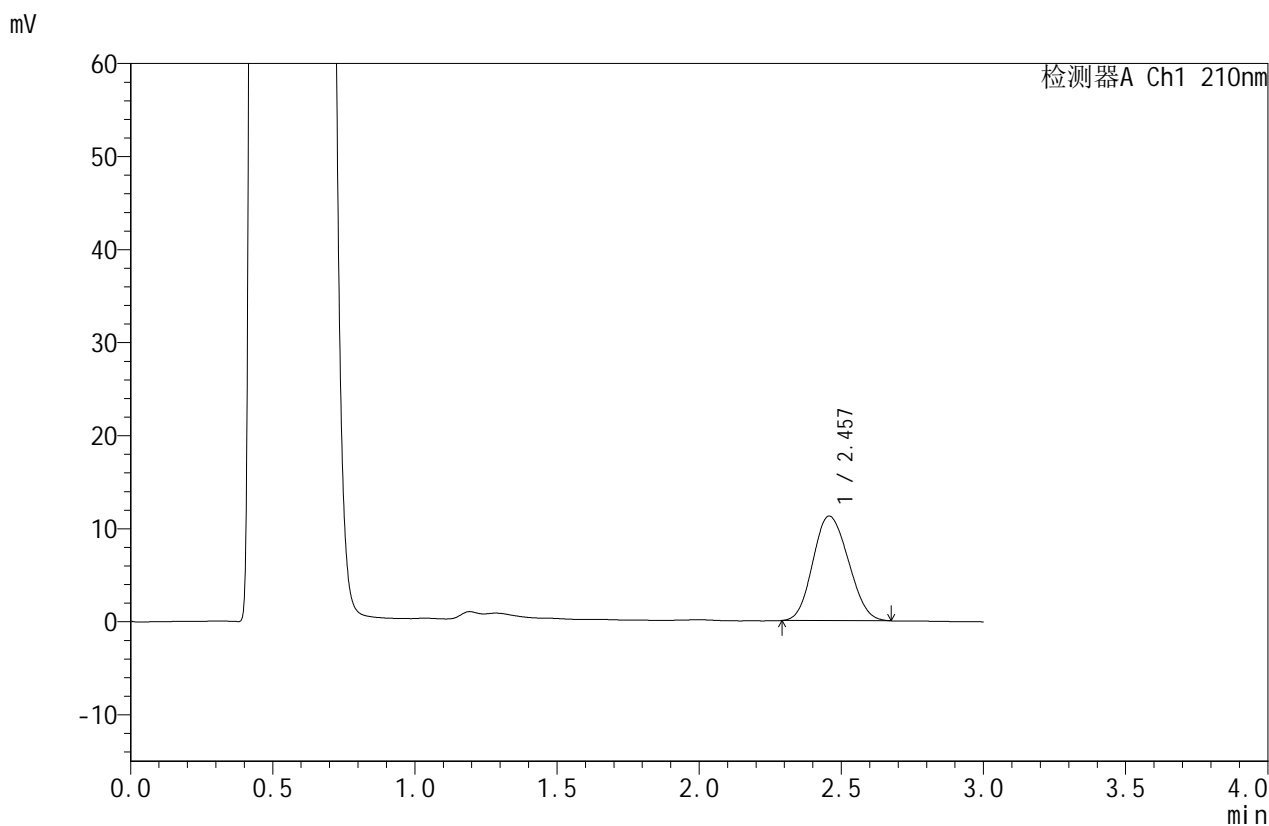


JSS-4129

<样品信息>

色谱柱:XB-C18(50mm*4.6mm,5μm) 流速:1.5ml/min
 柱温:40°C 波长:210nm
 数据文件名: RC\$JSS-4129 - 0-24/25-1010-2 - zzp-2025042421p-2.5mg-rcqx-jf50z-1-pH4.5jz-5min-P2.lcd
 方法文件名: RC\$JSS-4129 - RC-JSS-4129-FX274.lcm
 批处理文件名: RC\$JSS-4129 - JSS-4129-20250527-RC-FX274.lcb
 样品瓶号: 3-10
 进样体积: 50 μl 版本号:6.115
 进样时间: 2025/05/27 20:28:25 实验者: lvtingting
 处理时间(V2): 2025/05/28 09:21:26 处理者: lvtingting
 仪器型号: SHIMADZU LC-2050C(FX274)

<色谱图>



<峰表>

检测器A Ch1 210nm

峰号	保留时间	面积	面积%	高度	理论塔板数(USP)	拖尾因子	分离度(USP)
1	2.457	97582	100.000	11239	1789	1.122	--
总计		97582	100.000	11239			

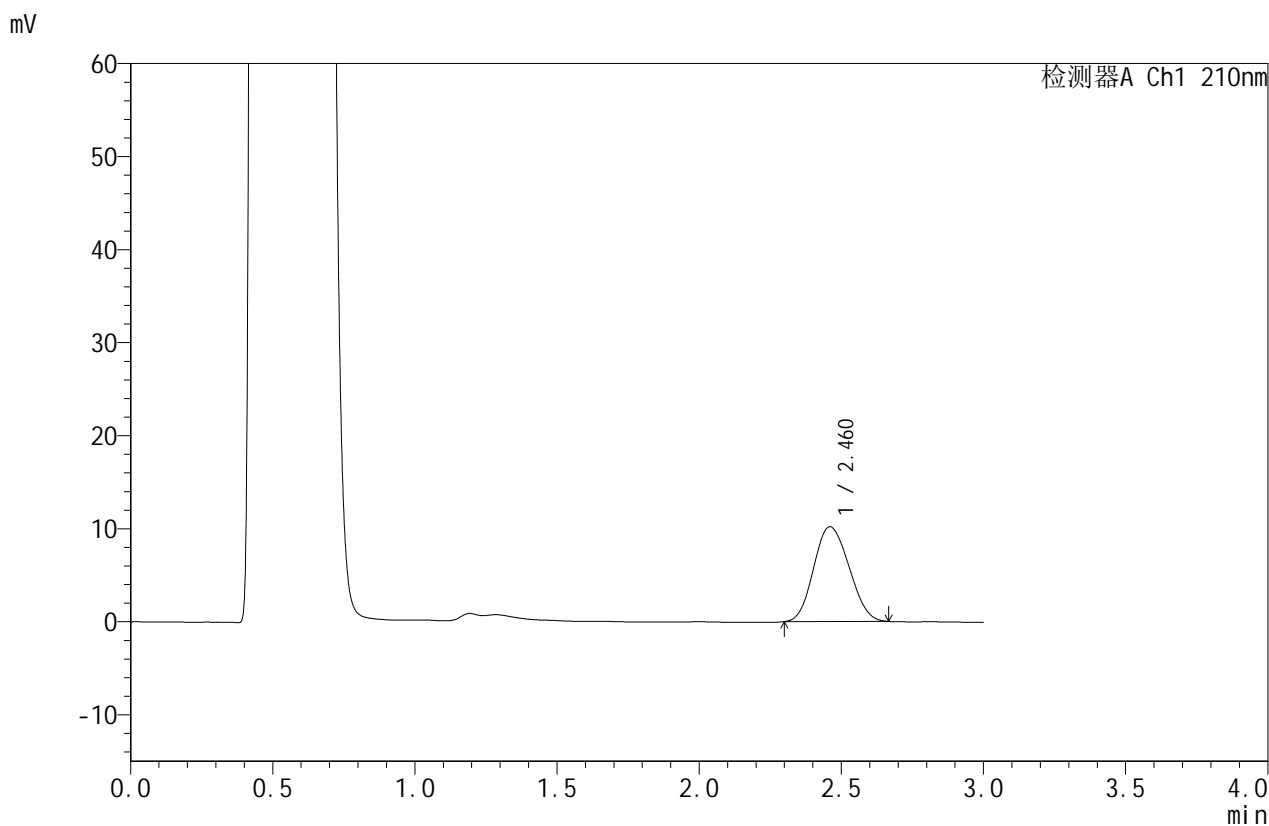


JSS-4129

<样品信息>

色谱柱:XB-C18(50mm*4.6mm,5μm) 流速:1.5ml/min
 柱温:40°C 波长:210nm
 数据文件名: RC\$JSS-4129 - 0-24/25-1011-2 - zzp-2025042421p-2.5mg-rcqx-jf50z-1-pH4.5jz-5min-P3.lcd
 方法文件名: RC\$JSS-4129 - RC-JSS-4129-FX274.lcm
 批处理文件名: RC\$JSS-4129 - JSS-4129-20250527-RC-FX274.lcb
 样品瓶号: 3-19
 进样体积: 50 μl 版本号:6.115
 进样时间: 2025/05/27 20:31:50 实验者: lvtingting
 处理时间(V2): 2025/05/28 09:21:29 处理者: lvtingting
 仪器型号: SHIMADZU LC-2050C(FX274)

<色谱图>



<峰表>

检测器A Ch1 210nm

峰号	保留时间	面积	面积%	高度	理论塔板数(USP)	拖尾因子	分离度(USP)
1	2.460	88198	100.000	10173	1799	1.119	--
总计		88198	100.000	10173			

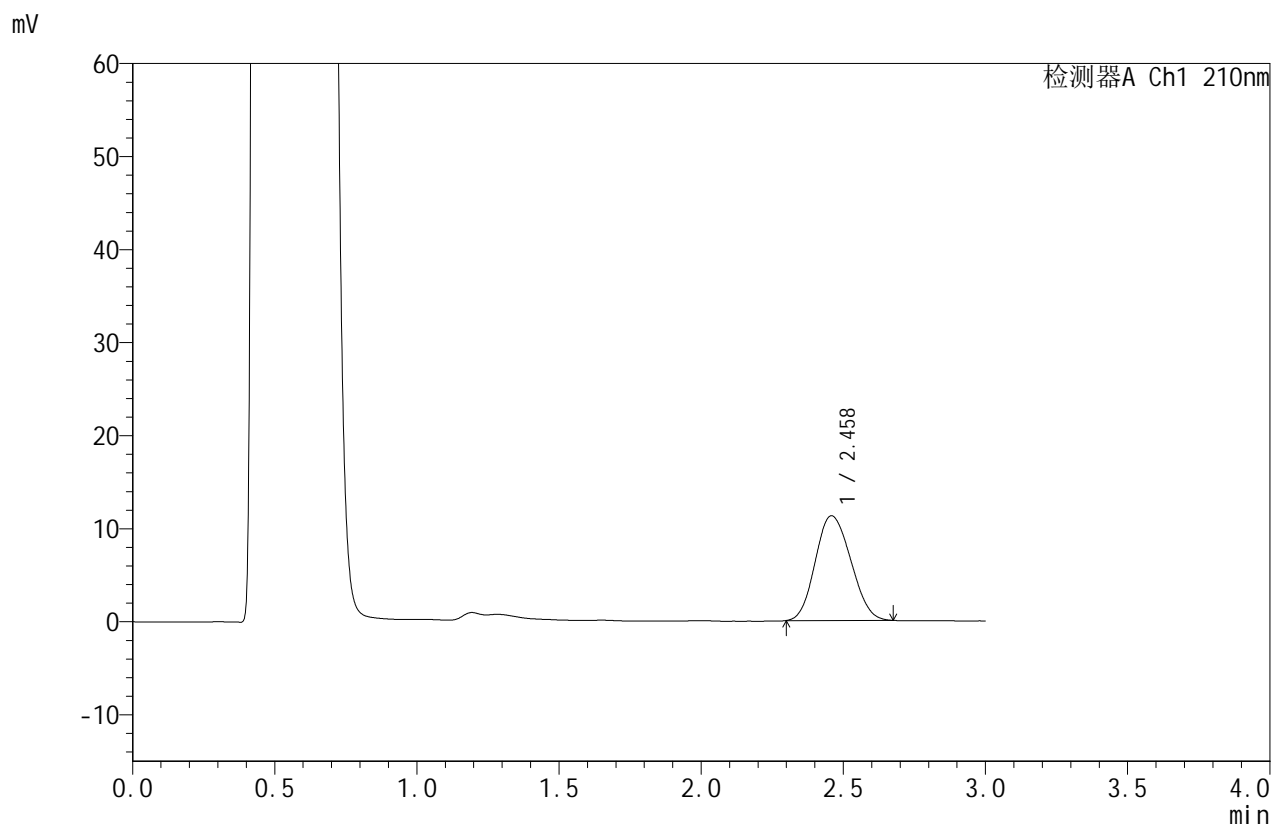


JSS-4129

<样品信息>

色谱柱:XB-C18(50mm*4.6mm,5μm) 流速:1.5ml/min
 柱温:40°C 波长:210nm
 数据文件名: RC\$JSS-4129 - 0-24/25-1012-2 - zzp-2025042421p-2.5mg-rcqx-jf50z-1-pH4.5jz-5min-P4.lcd
 方法文件名: RC\$JSS-4129 - RC-JSS-4129-FX274.lcm
 批处理文件名: RC\$JSS-4129 - JSS-4129-20250527-RC-FX274.lcb
 样品瓶号: 3-28
 进样体积: 50 μl 版本号:6.115
 进样时间: 2025/05/27 20:35:14 实验者: lvtingting
 处理时间(V2): 2025/05/28 09:21:32 处理者: lvtingting
 仪器型号: SHIMADZU LC-2050C(FX274)

<色谱图>



<峰表>

检测器A Ch1 210nm

峰号	保留时间	面积	面积%	高度	理论塔板数(USP)	拖尾因子	分离度(USP)
1	2.458	97847	100.000	11248	1790	1.130	--
总计		97847	100.000	11248			

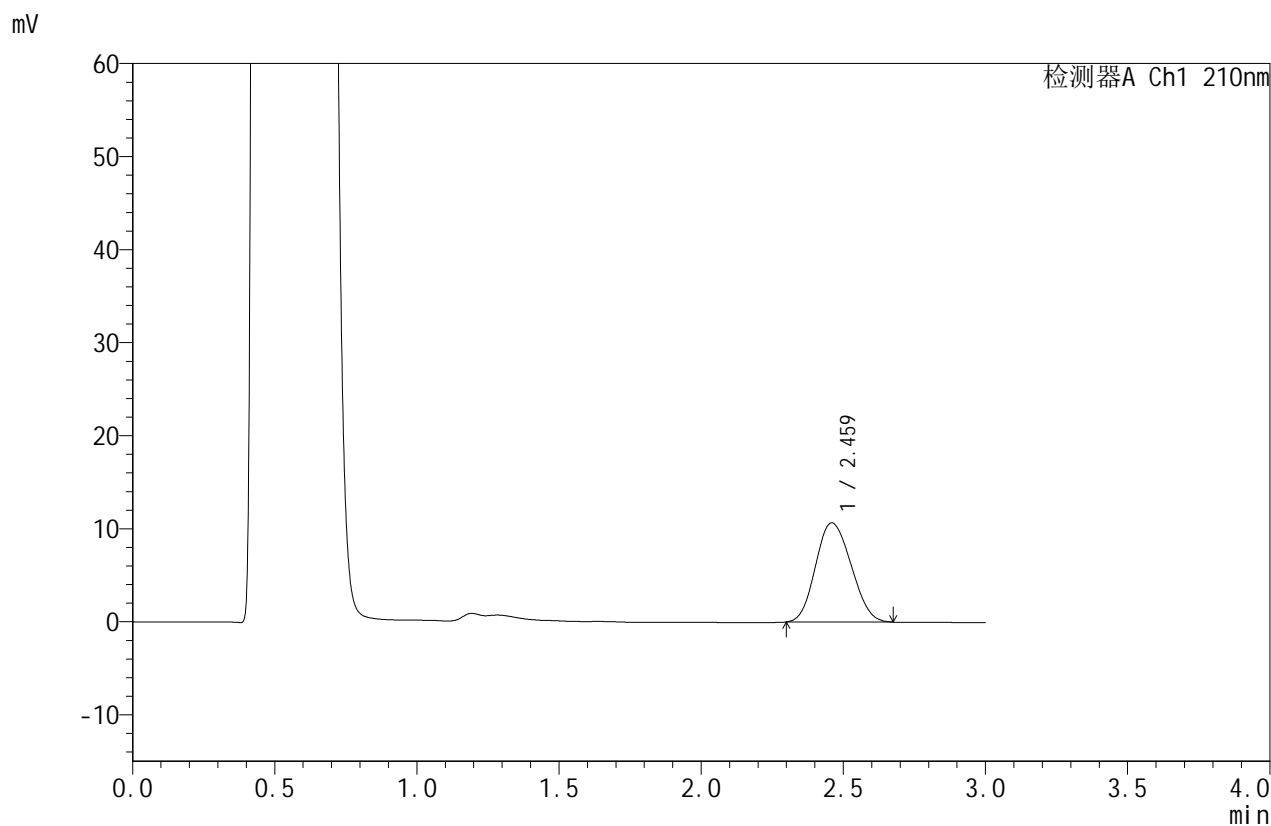


JSS-4129

<样品信息>

色谱柱:XB-C18(50mm*4.6mm,5μm) 流速:1.5ml/min
 柱温:40°C 波长:210nm
 数据文件名: RC\$JSS-4129 - 0-24/25-1013-2 - zzp-2025042421p-2.5mg-rcqx-jf50z-1-pH4.5jz-5min-P5.lcd
 方法文件名: RC\$JSS-4129 - RC-JSS-4129-FX274.lcm
 批处理文件名: RC\$JSS-4129 - JSS-4129-20250527-RC-FX274.lcb
 样品瓶号: 3-37
 进样体积: 50 μl 版本号:6.115
 进样时间: 2025/05/27 20:38:39 实验者: lvtingting
 处理时间 (V2): 2025/05/28 09:21:34 处理者: lvtingting
 仪器型号: SHIMADZU LC-2050C(FX274)

<色谱图>



<峰表>

检测器A Ch1 210nm

峰号	保留时间	面积	面积%	高度	理论塔板数(USP)	拖尾因子	分离度(USP)
1	2.459	92712	100.000	10639	1782	1.128	--
总计		92712	100.000	10639			

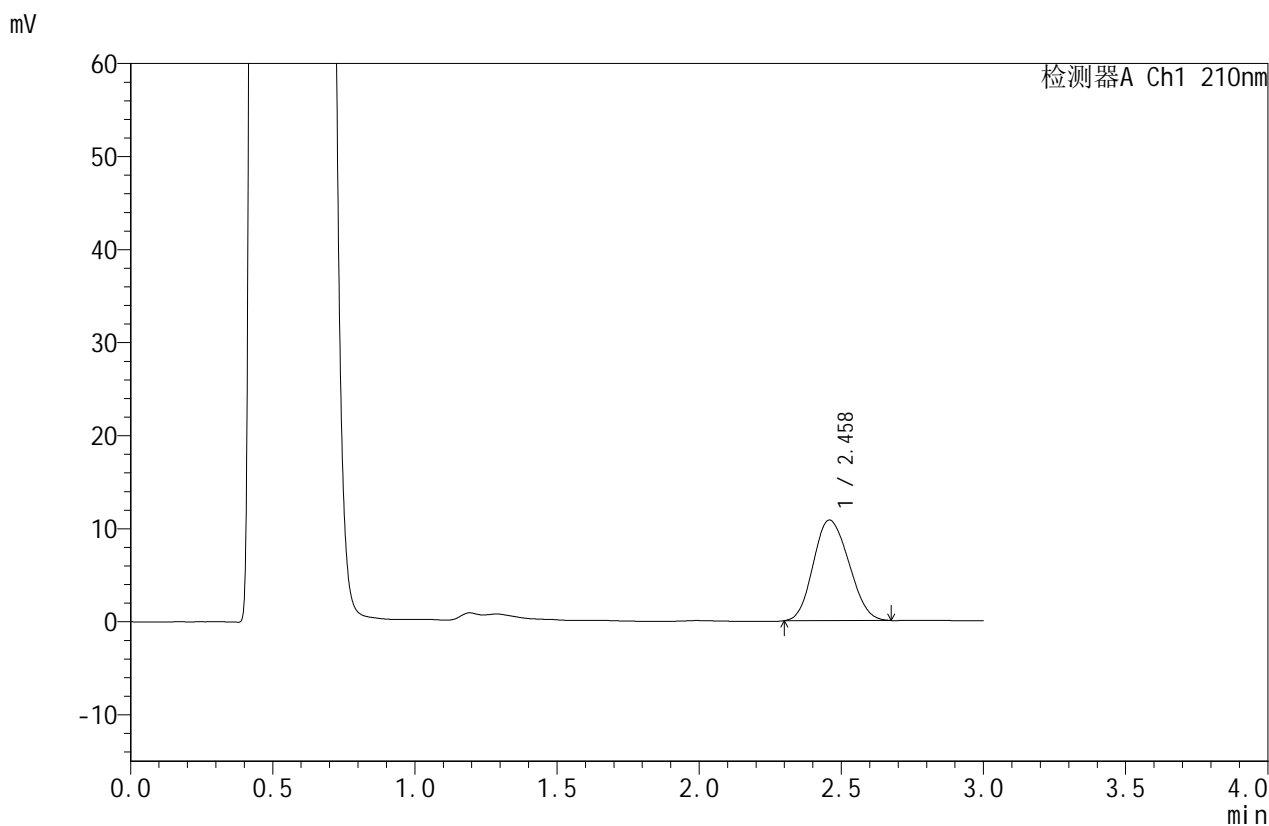


JSS-4129

<样品信息>

色谱柱:XB-C18(50mm*4.6mm,5μm) 流速:1.5ml/min
 柱温:40°C 波长:210nm
 数据文件名: RC\$JSS-4129 - 0-24/25-1014-2 - zzp-2025042421p-2.5mg-rcqx-jf50z-1-pH4.5jz-5min-P6.lcd
 方法文件名: RC\$JSS-4129 - RC-JSS-4129-FX274.lcm
 批处理文件名: RC\$JSS-4129 - JSS-4129-20250527-RC-FX274.lcb
 样品瓶号: 3-46
 进样体积: 50 μl 版本号:6.115
 进样时间: 2025/05/27 20:42:03 实验者: lvtingting
 处理时间(V2): 2025/05/28 09:21:38 处理者: lvtingting
 仪器型号: SHIMADZU LC-2050C(FX274)

<色谱图>



<峰表>

检测器A Ch1 210nm

峰号	保留时间	面积	面积%	高度	理论塔板数(USP)	拖尾因子	分离度(USP)
1	2.458	94117	100.000	10802	1777	1.136	--
总计		94117	100.000	10802			

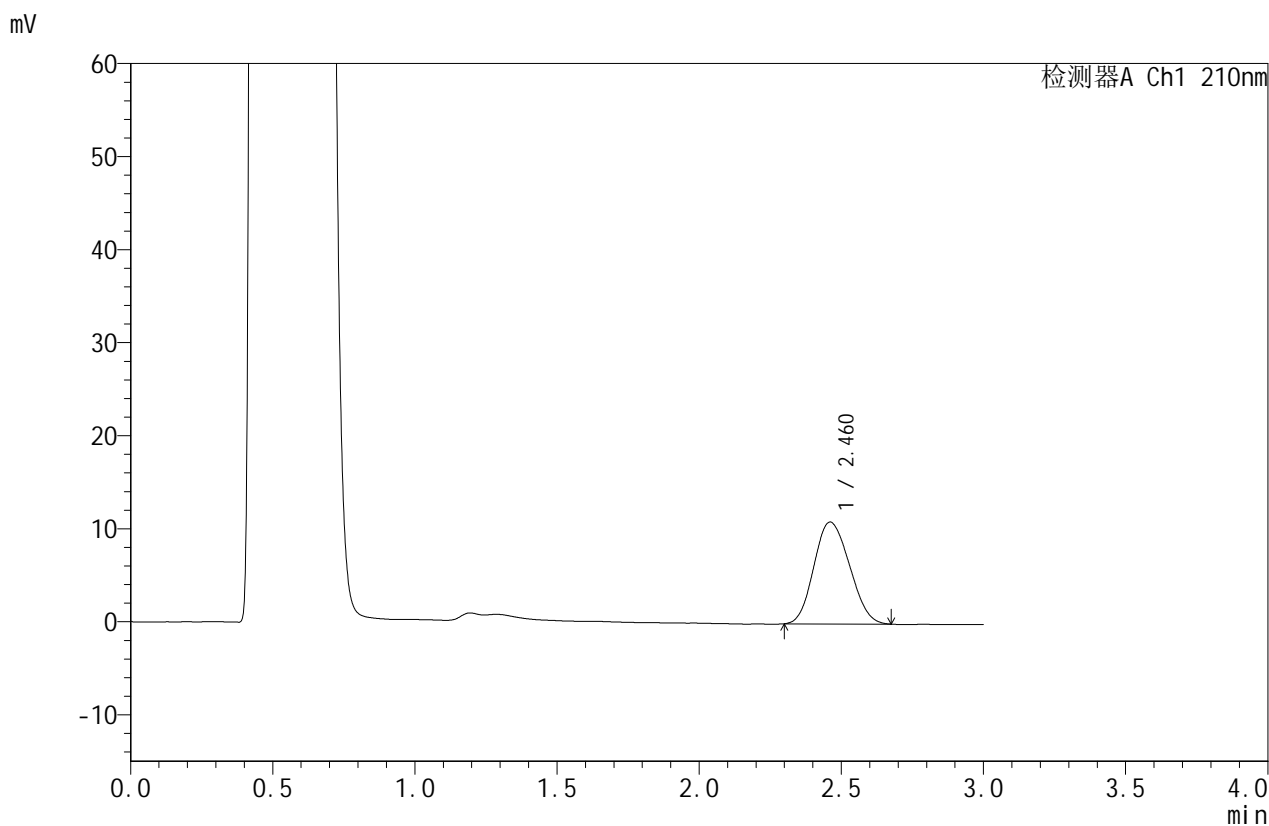


JSS-4129

<样品信息>

色谱柱:XB-C18(50mm*4.6mm,5μm) 流速:1.5ml/min
 柱温:40°C 波长:210nm
 数据文件名: RC\$JSS-4129 - 0-24/25-1015-2 - zzp-2025042421p-2.5mg-rcqx-jf50z-1-pH4.5jz-10min-P1.lcd
 方法文件名: RC\$JSS-4129 - RC-JSS-4129-FX274.lcm
 批处理文件名: RC\$JSS-4129 - JSS-4129-20250527-RC-FX274.lcb
 样品瓶号: 3-2
 进样体积: 50 μl 版本号:6.115
 进样时间: 2025/05/27 20:45:27 实验者: lvtingting
 处理时间(V2): 2025/05/28 09:21:41 处理者: lvtingting
 仪器型号: SHIMADZU LC-2050C(FX274)

<色谱图>



<峰表>

检测器A Ch1 210nm

峰号	保留时间	面积	面积%	高度	理论塔板数(USP)	拖尾因子	分离度(USP)
1	2.460	95505	100.000	10943	1765	1.134	--
总计		95505	100.000	10943			

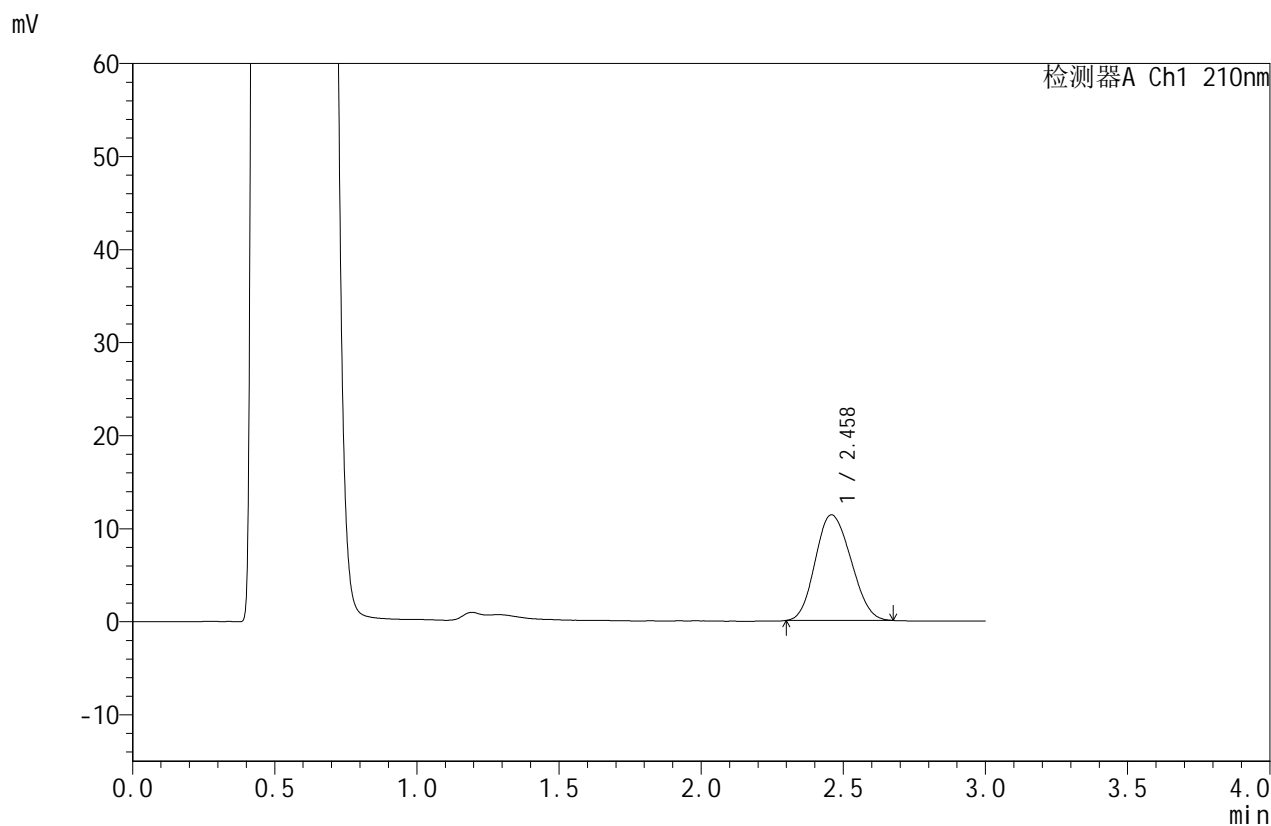


JSS-4129

<样品信息>

色谱柱:XB-C18(50mm*4.6mm,5μm) 流速:1.5ml/min
 柱温:40°C 波长:210nm
 数据文件名: RC\$JSS-4129 - 0-24/25-1016-2 - zzp-2025042421p-2.5mg-rcqx-jf50z-1-pH4.5jz-10min-P2.lcd
 方法文件名: RC\$JSS-4129 - RC-JSS-4129-FX274.lcm
 批处理文件名: RC\$JSS-4129 - JSS-4129-20250527-RC-FX274.lcb
 样品瓶号: 3-11
 进样体积: 50 μl 版本号:6.115
 进样时间: 2025/05/27 20:48:51 实验者: lvtingting
 处理时间(V2): 2025/05/28 09:21:44 处理者: lvtingting
 仪器型号: SHIMADZU LC-2050C(FX274)

<色谱图>



<峰表>

检测器A Ch1 210nm

峰号	保留时间	面积	面积%	高度	理论塔板数(USP)	拖尾因子	分离度(USP)
1	2.458	98979	100.000	11346	1766	1.136	--
总计		98979	100.000	11346			



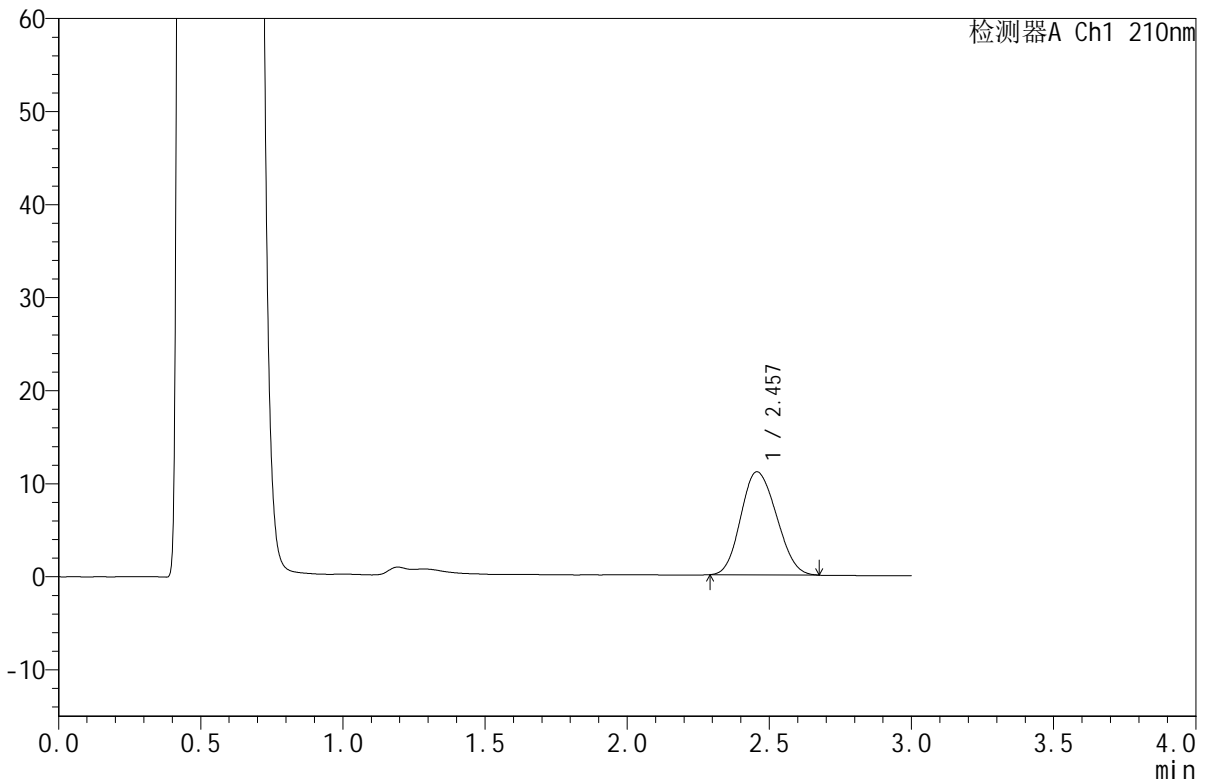
JSS-4129

<样品信息>

色谱柱:XB-C18(50mm*4.6mm,5μm) 流速:1.5ml/min
 柱温:40°C 波长:210nm
 数据文件名: RC\$JSS-4129 - 0-24/25-1017-2 - zzp-2025042421p-2.5mg-rcqx-jf50z-1-pH4.5jz-10min-P3.lcd
 方法文件名: RC\$JSS-4129 - RC-JSS-4129-FX274.lcm
 批处理文件名: RC\$JSS-4129 - JSS-4129-20250527-RC-FX274.lcb
 样品瓶号: 3-20
 进样体积: 50 μl 版本号:6.115
 进样时间: 2025/05/27 20:52:17 实验者: lvtingting
 处理时间(V2): 2025/05/28 09:21:47 处理者: lvtingting
 仪器型号: SHIMADZU LC-2050C(FX274)

<色谱图>

mV



<峰表>

检测器A Ch1 210nm

峰号	保留时间	面积	面积%	高度	理论塔板数(USP)	拖尾因子	分离度(USP)
1	2.457	96724	100.000	11080	1768	1.135	--
总计		96724	100.000	11080			

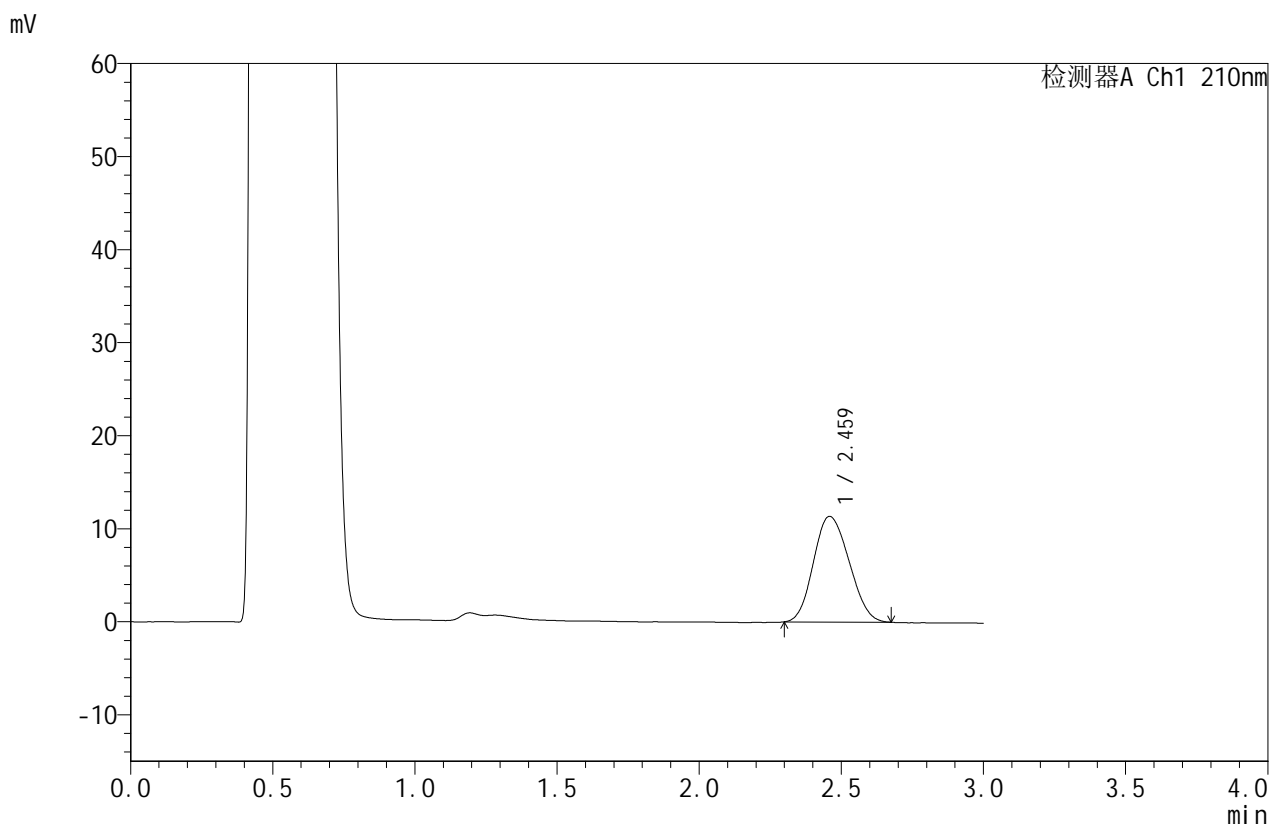


JSS-4129

<样品信息>

色谱柱:XB-C18(50mm*4.6mm,5μm) 流速:1.5ml/min
 柱温:40°C 波长:210nm
 数据文件名: RC\$JSS-4129 - 0-24/25-1018-2 - zzp-2025042421p-2.5mg-rcqx-jf50z-1-pH4.5jz-10min-P4.lcd
 方法文件名: RC\$JSS-4129 - RC-JSS-4129-FX274.lcm
 批处理文件名: RC\$JSS-4129 - JSS-4129-20250527-RC-FX274.lcb
 样品瓶号: 3-29
 进样体积: 50 μl 版本号:6.115
 进样时间: 2025/05/27 20:55:41 实验者: lvtingting
 处理时间(V2): 2025/05/28 09:21:50 处理者: lvtingting
 仪器型号: SHIMADZU LC-2050C(FX274)

<色谱图>



<峰表>

检测器A Ch1 210nm

峰号	保留时间	面积	面积%	高度	理论塔板数(USP)	拖尾因子	分离度(USP)
1	2.459	99085	100.000	11345	1764	1.138	--
总计		99085	100.000	11345			

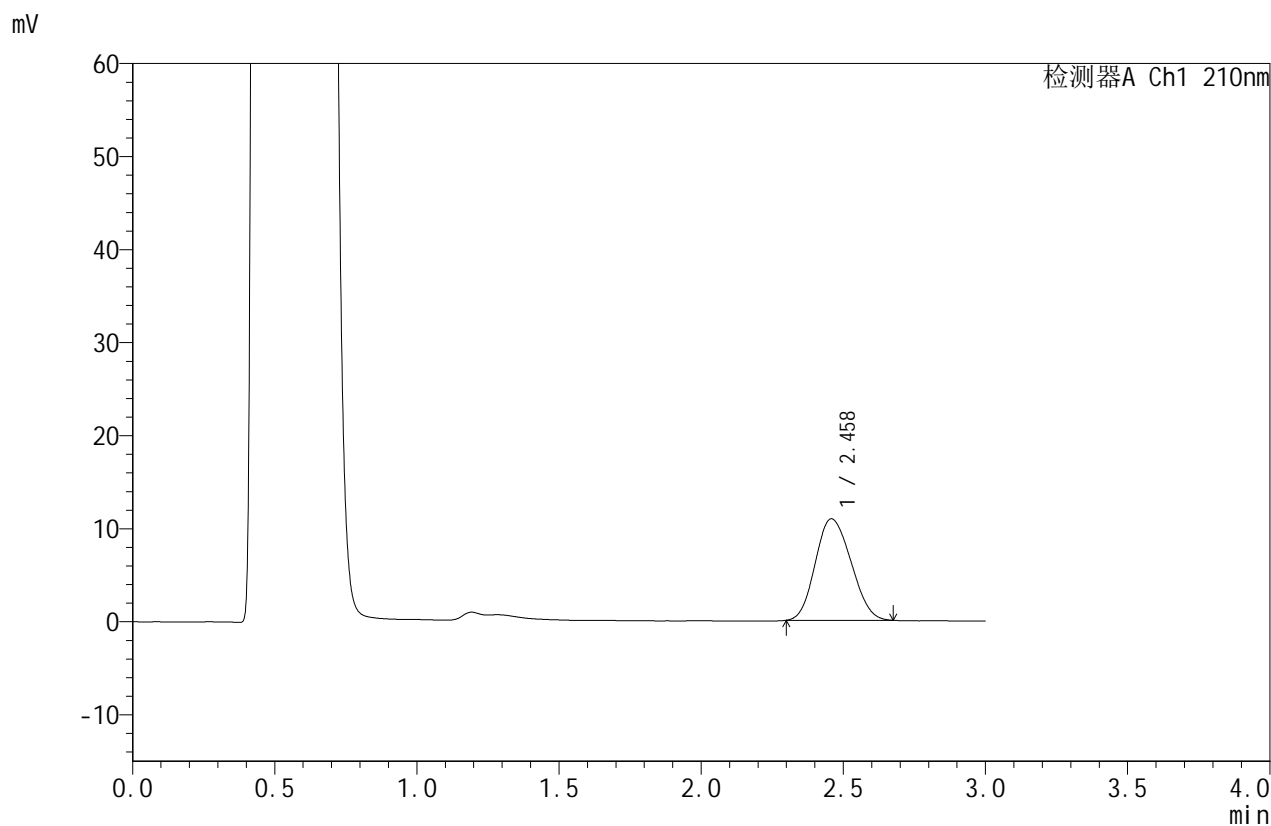


JSS-4129

<样品信息>

色谱柱:XB-C18(50mm*4.6mm,5μm) 流速:1.5ml/min
 柱温:40°C 波长:210nm
 数据文件名: RC\$JSS-4129 - 0-24/25-1019-2 - zzp-2025042421p-2.5mg-rcqx-jf50z-1-pH4.5jz-10min-P5.lcd
 方法文件名: RC\$JSS-4129 - RC-JSS-4129-FX274.lcm
 批处理文件名: RC\$JSS-4129 - JSS-4129-20250527-RC-FX274.lcb
 样品瓶号: 3-38
 进样体积: 50 μl 版本号:6.115
 进样时间: 2025/05/27 20:59:05 实验者: lvtingting
 处理时间(V2): 2025/05/28 09:21:53 处理者: lvtingting
 仪器型号: SHIMADZU LC-2050C(FX274)

<色谱图>



<峰表>

检测器A Ch1 210nm

峰号	保留时间	面积	面积%	高度	理论塔板数(USP)	拖尾因子	分离度(USP)
1	2.458	95408	100.000	10898	1752	1.140	--
总计		95408	100.000	10898			



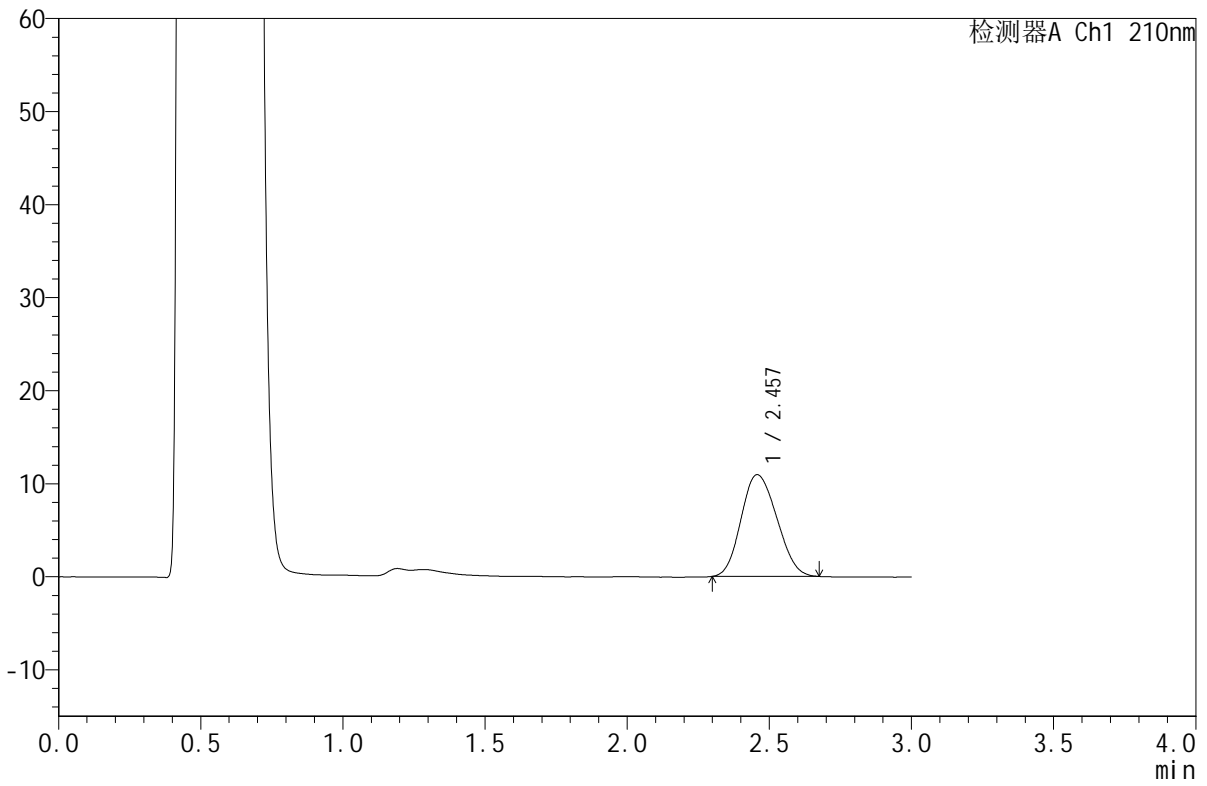
JSS-4129

<样品信息>

色谱柱:XB-C18(50mm*4.6mm,5μm) 流速:1.5ml/min
 柱温:40°C 波长:210nm
 数据文件名: RC\$JSS-4129 - 0-24/25-1020-2 - zzp-2025042421p-2.5mg-rcqx-jf50z-1-pH4.5jz-10min-P6.lcd
 方法文件名: RC\$JSS-4129 - RC-JSS-4129-FX274.lcm
 批处理文件名: RC\$JSS-4129 - JSS-4129-20250527-RC-FX274.lcb
 样品瓶号: 3-47
 进样体积: 50 μl 版本号:6.115
 进样时间: 2025/05/27 21:02:30 实验者: lvtingting
 处理时间(V2): 2025/05/28 09:21:55 处理者: lvtingting
 仪器型号: SHIMADZU LC-2050C(FX274)

<色谱图>

mV



<峰表>

检测器A Ch1 210nm

峰号	保留时间	面积	面积%	高度	理论塔板数(USP)	拖尾因子	分离度(USP)
1	2.457	95707	100.000	10934	1747	1.142	--
总计		95707	100.000	10934			

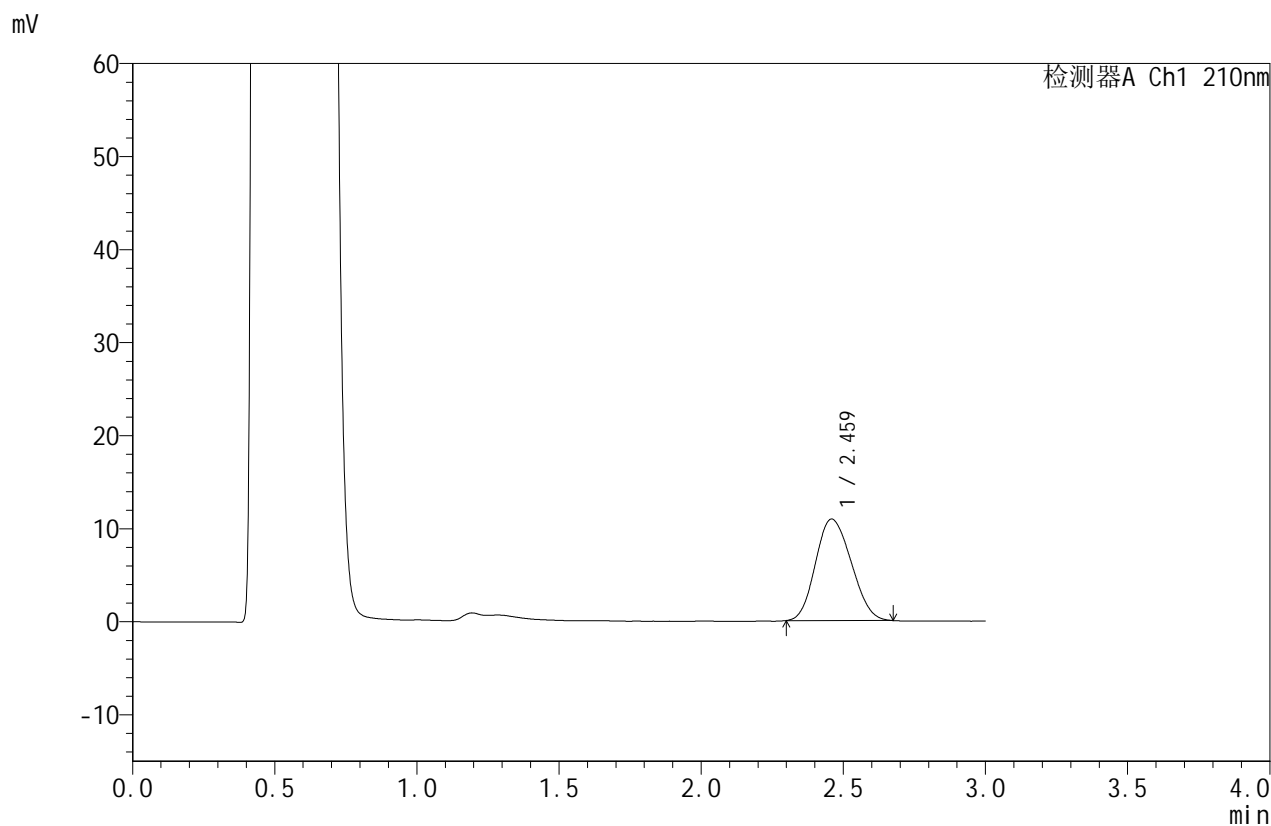


JSS-4129

<样品信息>

色谱柱:XB-C18(50mm*4.6mm,5μm) 流速:1.5ml/min
 柱温:40°C 波长:210nm
 数据文件名: RC\$JSS-4129 - 0-24/25-1021-2 - zzp-2025042421p-2.5mg-rcqx-jf50z-1-pH4.5jz-15min-P1.lcd
 方法文件名: RC\$JSS-4129 - RC-JSS-4129-FX274.lcm
 批处理文件名: RC\$JSS-4129 - JSS-4129-20250527-RC-FX274.lcb
 样品瓶号: 3-3
 进样体积: 50 μl 版本号:6.115
 进样时间: 2025/05/27 21:05:54 实验者: lvtingting
 处理时间(V2): 2025/05/28 09:21:58 处理者: lvtingting
 仪器型号: SHIMADZU LC-2050C(FX274)

<色谱图>



<峰表>

检测器A Ch1 210nm

峰号	保留时间	面积	面积%	高度	理论塔板数(USP)	拖尾因子	分离度(USP)
1	2.459	95457	100.000	10895	1753	1.143	--
总计		95457	100.000	10895			



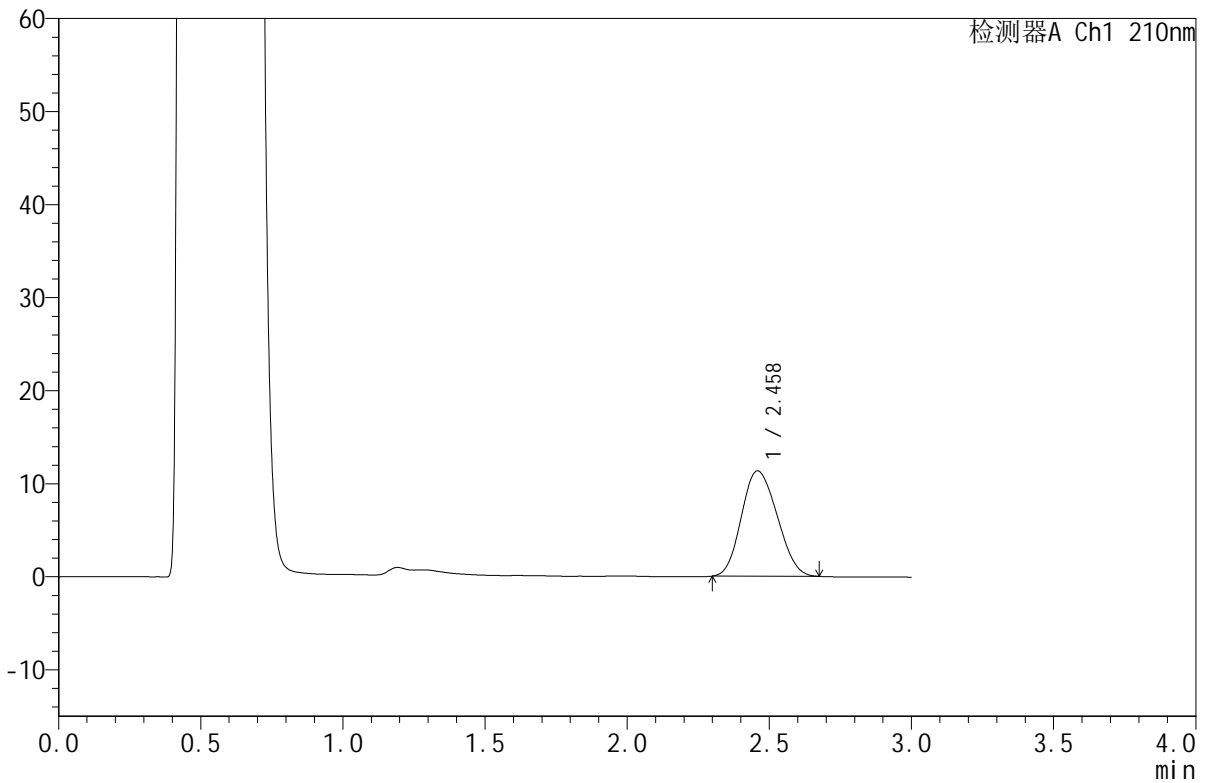
JSS-4129

<样品信息>

色谱柱:XB-C18(50mm*4.6mm,5μm) 流速:1.5ml/min
 柱温:40°C 波长:210nm
 数据文件名: RC\$JSS-4129 - 0-24/25-1022-2 - zzp-2025042421p-2.5mg-rcqx-jf50z-1-pH4.5jz-15min-P2.lcd
 方法文件名: RC\$JSS-4129 - RC-JSS-4129-FX274.lcm
 批处理文件名: RC\$JSS-4129 - JSS-4129-20250527-RC-FX274.lcb
 样品瓶号: 3-12
 进样体积: 50 μl 版本号:6.115
 进样时间: 2025/05/27 21:09:18 实验者: lvtingting
 处理时间(V2): 2025/05/28 09:22:01 处理者: lvtingting
 仪器型号: SHIMADZU LC-2050C(FX274)

<色谱图>

mV



<峰表>

检测器A Ch1 210nm

峰号	保留时间	面积	面积%	高度	理论塔板数(USP)	拖尾因子	分离度(USP)
1	2.458	99056	100.000	11303	1750	1.140	--
总计		99056	100.000	11303			

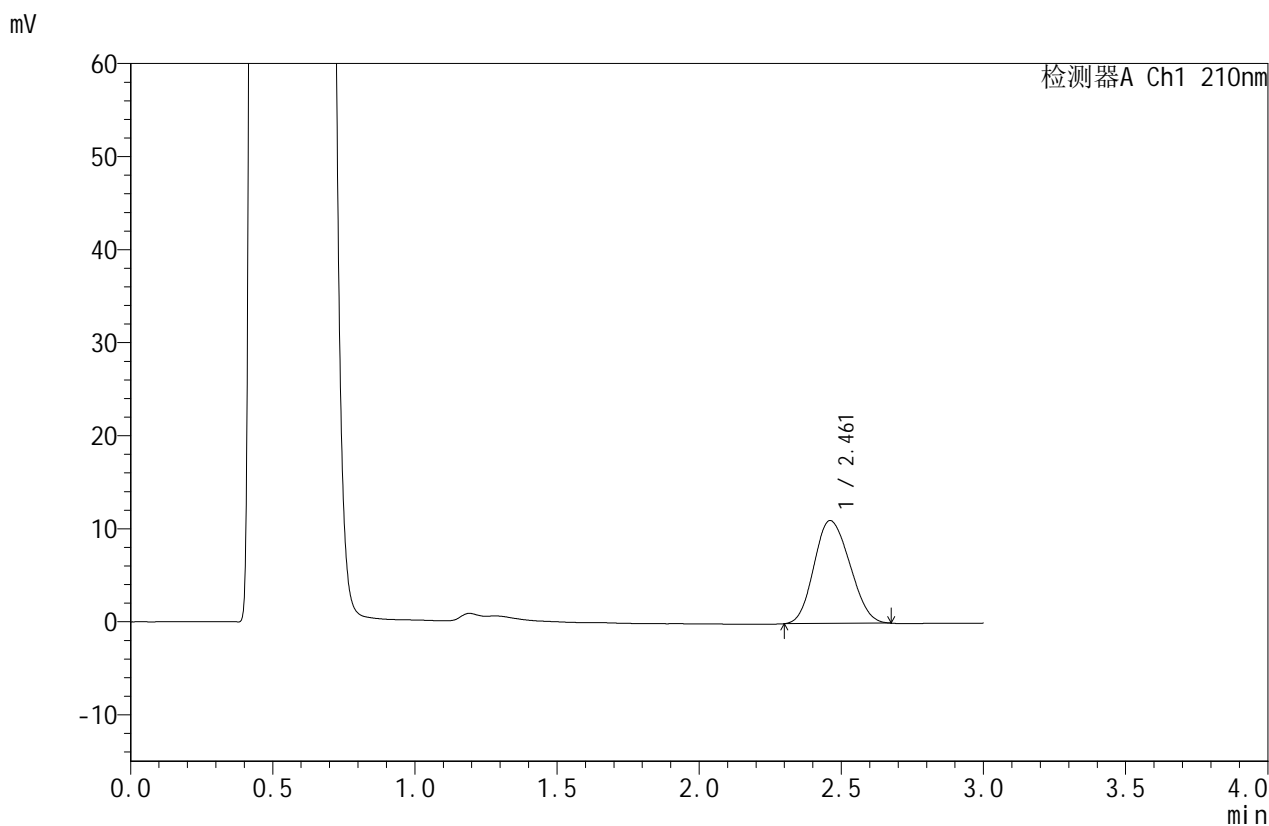


JSS-4129

<样品信息>

色谱柱:XB-C18(50mm*4.6mm,5μm) 流速:1.5ml/min
 柱温:40°C 波长:210nm
 数据文件名: RC\$JSS-4129 - 0-24/25-1023-2 - zzp-2025042421p-2.5mg-rcqx-jf50z-1-pH4.5jz-15min-P3.lcd
 方法文件名: RC\$JSS-4129 - RC-JSS-4129-FX274.lcm
 批处理文件名: RC\$JSS-4129 - JSS-4129-20250527-RC-FX274.lcb
 样品瓶号: 3-21
 进样体积: 50 μl 版本号:6.115
 进样时间: 2025/05/27 21:12:42 实验者: lvtingting
 处理时间(V2): 2025/05/28 09:22:04 处理者: lvtingting
 仪器型号: SHIMADZU LC-2050C(FX274)

<色谱图>



<峰表>

检测器A Ch1 210nm

峰号	保留时间	面积	面积%	高度	理论塔板数(USP)	拖尾因子	分离度(USP)
1	2.461	96908	100.000	11054	1751	1.139	--
总计		96908	100.000	11054			

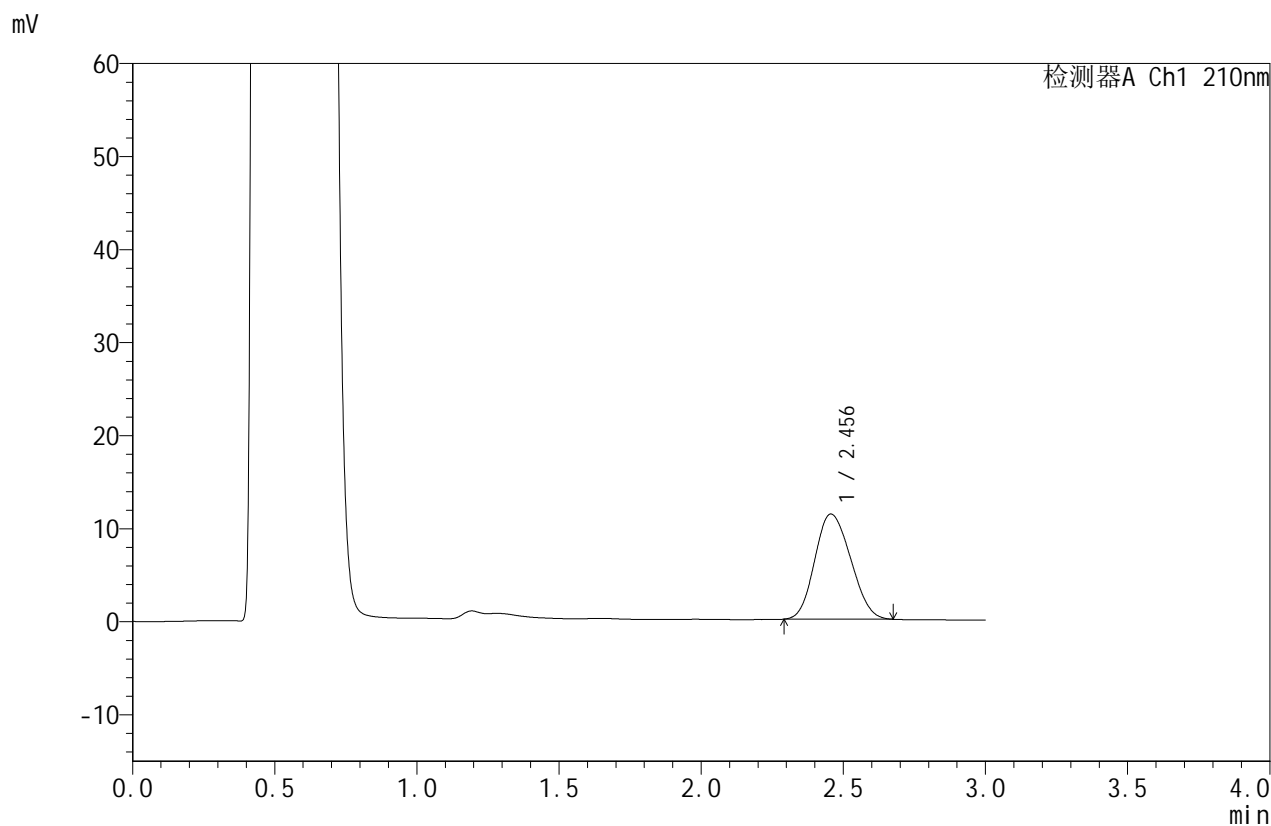


JSS-4129

<样品信息>

色谱柱:XB-C18(50mm*4.6mm,5μm) 流速:1.5ml/min
 柱温:40°C 波长:210nm
 数据文件名: RC\$JSS-4129 - 0-24/25-1024-2 - zzp-2025042421p-2.5mg-rcqx-jf50z-1-pH4.5jz-15min-P4.lcd
 方法文件名: RC\$JSS-4129 - RC-JSS-4129-FX274.lcm
 批处理文件名: RC\$JSS-4129 - JSS-4129-20250527-RC-FX274.lcb
 样品瓶号: 3-30
 进样体积: 50 μl 版本号:6.115
 进样时间: 2025/05/27 21:16:06 实验者: lvtingting
 处理时间(V2): 2025/05/28 09:22:07 处理者: lvtingting
 仪器型号: SHIMADZU LC-2050C(FX274)

<色谱图>



<峰表>

检测器A Ch1 210nm

峰号	保留时间	面积	面积%	高度	理论塔板数(USP)	拖尾因子	分离度(USP)
1	2.456	99293	100.000	11310	1736	1.142	--
总计		99293	100.000	11310			

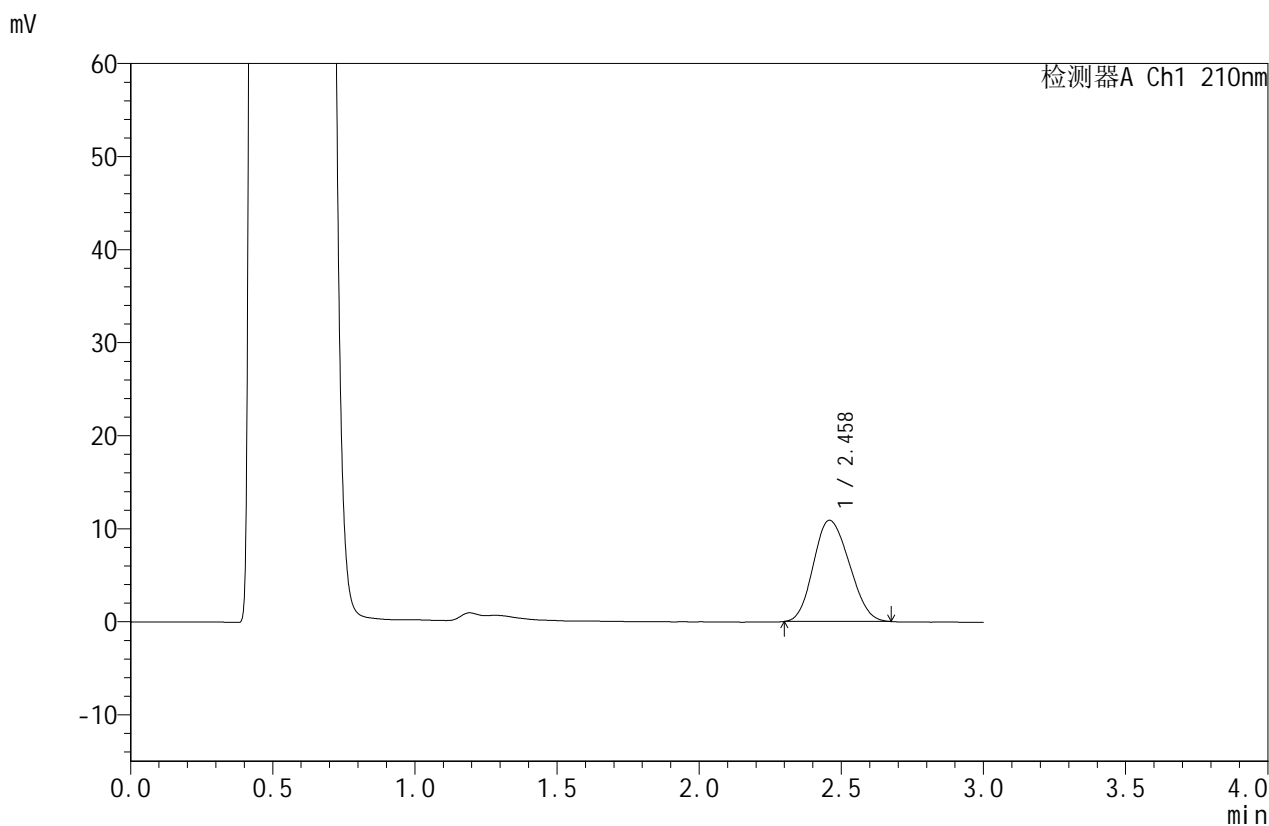


JSS-4129

<样品信息>

色谱柱:XB-C18(50mm*4.6mm,5μm) 流速:1.5ml/min
 柱温:40°C 波长:210nm
 数据文件名: RC\$JSS-4129 - 0-24/25-1025-2 - zzp-2025042421p-2.5mg-rcqx-jf50z-1-pH4.5jz-15min-P5.lcd
 方法文件名: RC\$JSS-4129 - RC-JSS-4129-FX274.lcm
 批处理文件名: RC\$JSS-4129 - JSS-4129-20250527-RC-FX274.lcb
 样品瓶号: 3-39
 进样体积: 50 μl 版本号:6.115
 进样时间: 2025/05/27 21:19:31 实验者: lvtingting
 处理时间(V2): 2025/05/28 09:22:10 处理者: lvtingting
 仪器型号: SHIMADZU LC-2050C(FX274)

<色谱图>



<峰表>

检测器A Ch1 210nm

峰号	保留时间	面积	面积%	高度	理论塔板数(USP)	拖尾因子	分离度(USP)
1	2.458	95329	100.000	10875	1739	1.148	--
总计		95329	100.000	10875			

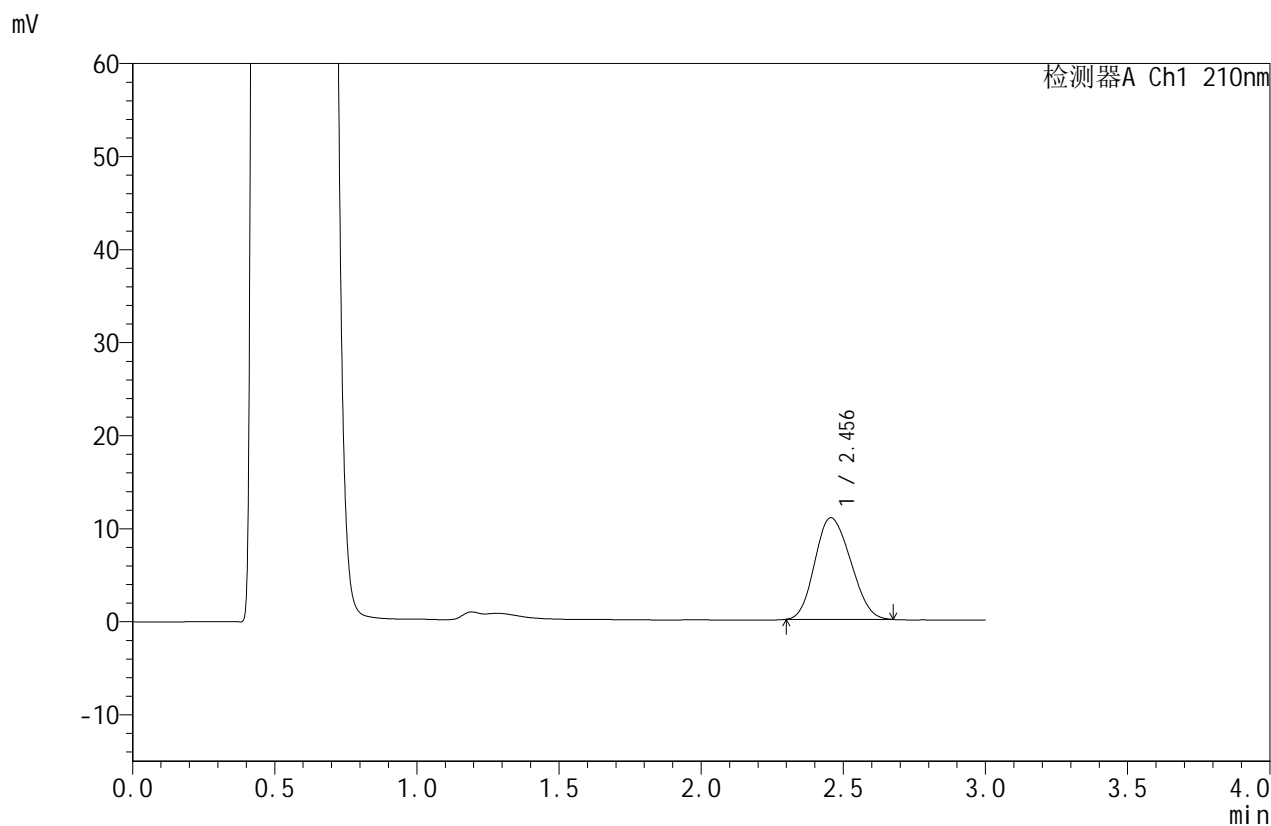


JSS-4129

<样品信息>

色谱柱:XB-C18(50mm*4.6mm,5μm) 流速:1.5ml/min
 柱温:40°C 波长:210nm
 数据文件名: RC\$JSS-4129 - 0-24/25-1026-2 - zzp-2025042421p-2.5mg-rcqx-jf50z-1-pH4.5jz-15min-P6.lcd
 方法文件名: RC\$JSS-4129 - RC-JSS-4129-FX274.lcm
 批处理文件名: RC\$JSS-4129 - JSS-4129-20250527-RC-FX274.lcb
 样品瓶号: 3-48
 进样体积: 50 μl 版本号:6.115
 进样时间: 2025/05/27 21:22:55 实验者: lvtingting
 处理时间(V2): 2025/05/28 09:22:12 处理者: lvtingting
 仪器型号: SHIMADZU LC-2050C(FX274)

<色谱图>



<峰表>

检测器A Ch1 210nm

峰号	保留时间	面积	面积%	高度	理论塔板数(USP)	拖尾因子	分离度(USP)
1	2.456	95579	100.000	10923	1735	1.151	--
总计		95579	100.000	10923			

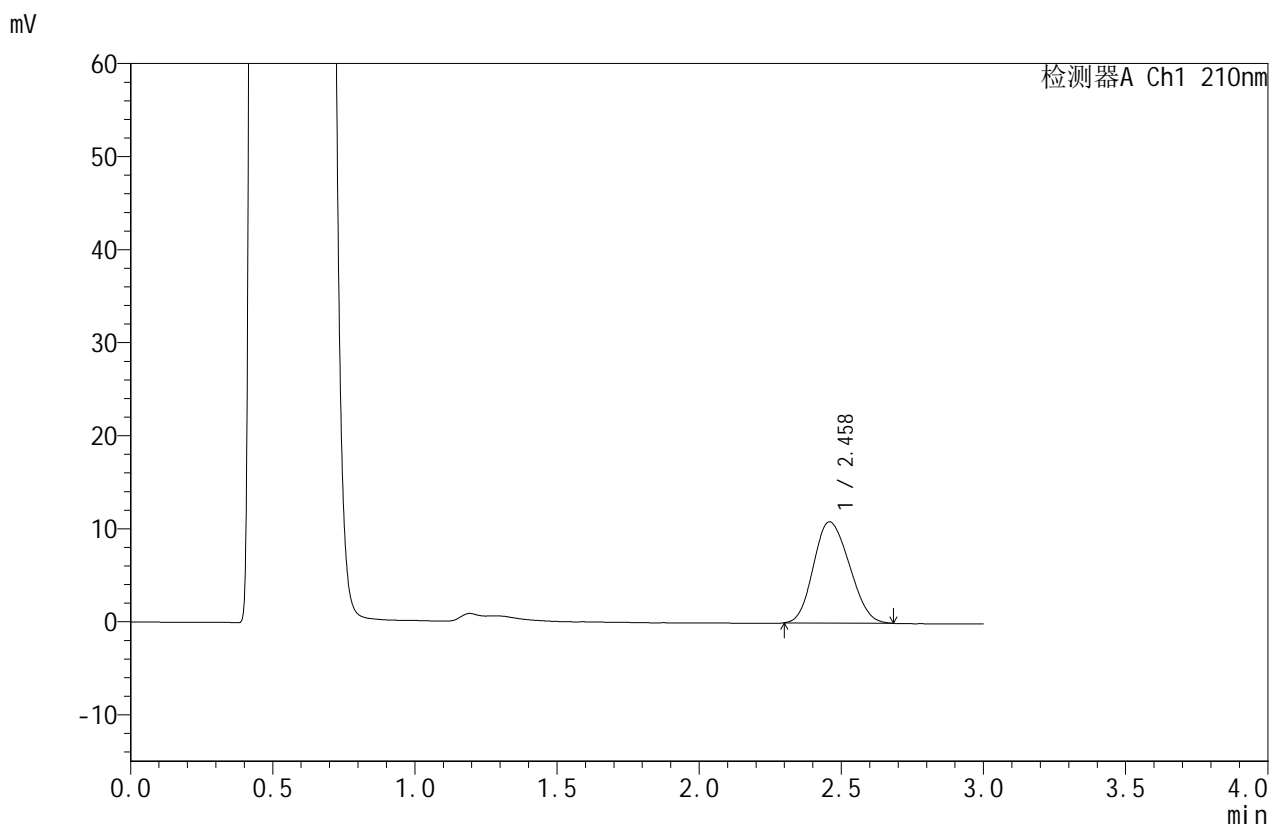


JSS-4129

<样品信息>

色谱柱:XB-C18(50mm*4.6mm,5μm) 流速:1.5ml/min
 柱温:40°C 波长:210nm
 数据文件名: RC\$JSS-4129 - 0-24/25-1027-2 - zzp-2025042421p-2.5mg-rcqx-jf50z-1-pH4.5jz-20min-P1.lcd
 方法文件名: RC\$JSS-4129 - RC-JSS-4129-FX274.lcm
 批处理文件名: RC\$JSS-4129 - JSS-4129-20250527-RC-FX274.lcb
 样品瓶号: 3-4
 进样体积: 50 μl 版本号:6.115
 进样时间: 2025/05/27 21:26:19 实验者: lvtingting
 处理时间(V2): 2025/05/28 09:22:15 处理者: lvtingting
 仪器型号: SHIMADZU LC-2050C(FX274)

<色谱图>



<峰表>

检测器A Ch1 210nm

峰号	保留时间	面积	面积%	高度	理论塔板数(USP)	拖尾因子	分离度(USP)
1	2.458	95578	100.000	10869	1736	1.154	--
总计		95578	100.000	10869			

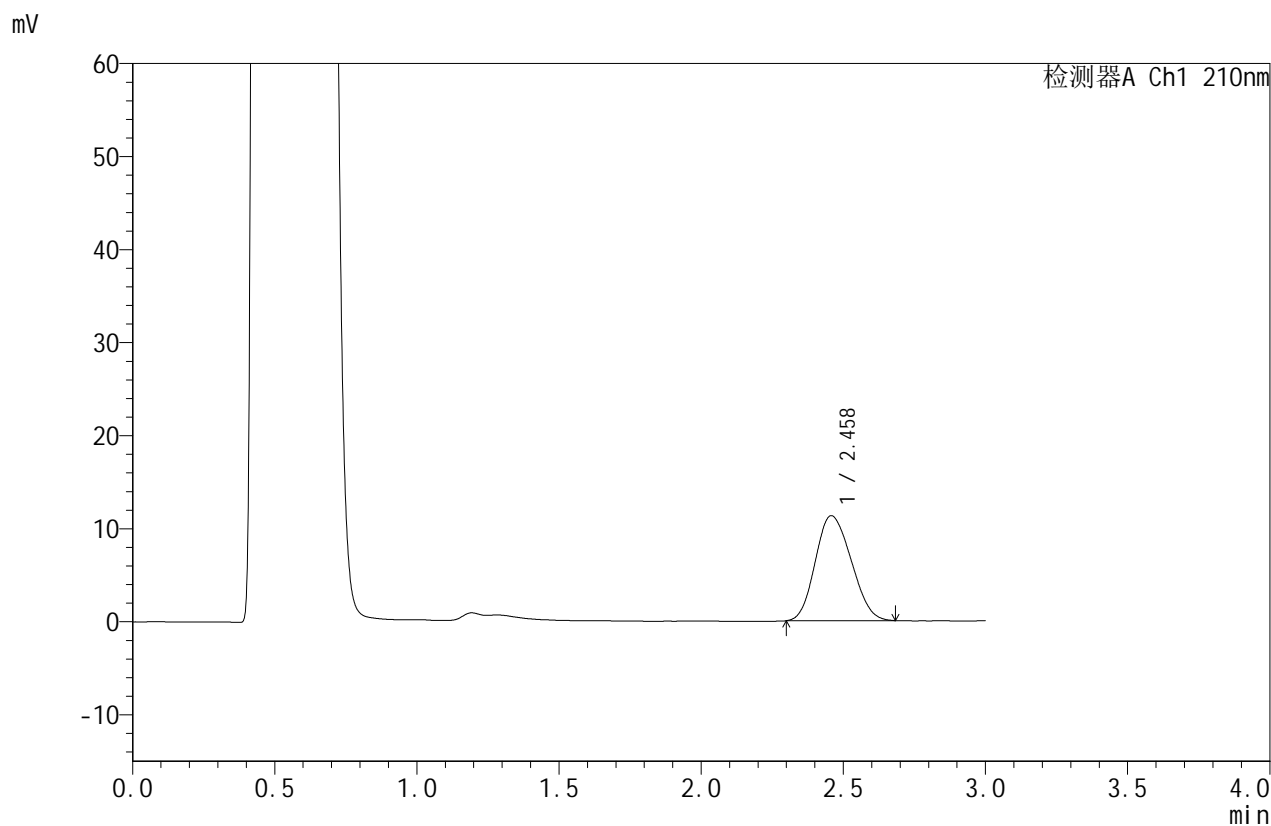


JSS-4129

<样品信息>

色谱柱:XB-C18(50mm*4.6mm,5μm) 流速:1.5ml/min
 柱温:40°C 波长:210nm
 数据文件名: RC\$JSS-4129 - 0-24/25-1028-2 - zzp-2025042421p-2.5mg-rcqx-jf50z-1-pH4.5jz-20min-P2.lcd
 方法文件名: RC\$JSS-4129 - RC-JSS-4129-FX274.lcm
 批处理文件名: RC\$JSS-4129 - JSS-4129-20250527-RC-FX274.lcb
 样品瓶号: 3-13
 进样体积: 50 μl 版本号:6.115
 进样时间: 2025/05/27 21:29:44 实验者: lvtingting
 处理时间(V2): 2025/05/28 09:22:18 处理者: lvtingting
 仪器型号: SHIMADZU LC-2050C(FX274)

<色谱图>



<峰表>

检测器A Ch1 210nm

峰号	保留时间	面积	面积%	高度	理论塔板数(USP)	拖尾因子	分离度(USP)
1	2.458	99166	100.000	11281	1733	1.155	--
总计		99166	100.000	11281			

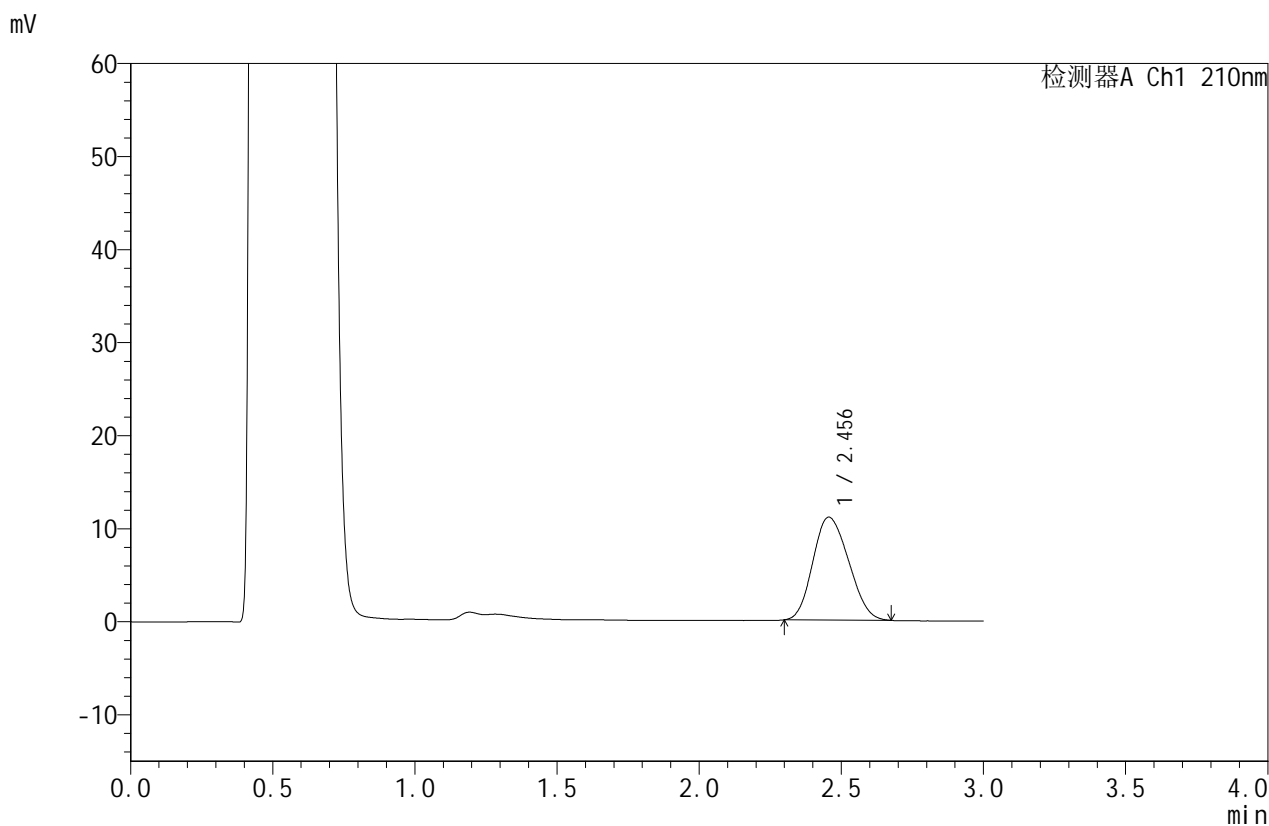


JSS-4129

<样品信息>

色谱柱:XB-C18(50mm*4.6mm,5μm) 流速:1.5ml/min
 柱温:40°C 波长:210nm
 数据文件名: RC\$JSS-4129 - 0-24/25-1029-2 - zzp-2025042421p-2.5mg-rcqx-jf50z-1-pH4.5jz-20min-P3.lcd
 方法文件名: RC\$JSS-4129 - RC-JSS-4129-FX274.lcm
 批处理文件名: RC\$JSS-4129 - JSS-4129-20250527-RC-FX274.lcb
 样品瓶号: 3-22
 进样体积: 50 μl 版本号:6.115
 进样时间: 2025/05/27 21:33:07 实验者: lvtingting
 处理时间(V2): 2025/05/28 09:22:20 处理者: lvtingting
 仪器型号: SHIMADZU LC-2050C(FX274)

<色谱图>



<峰表>

检测器A Ch1 210nm

峰号	保留时间	面积	面积%	高度	理论塔板数(USP)	拖尾因子	分离度(USP)
1	2.456	96849	100.000	11069	1727	1.156	--
总计		96849	100.000	11069			

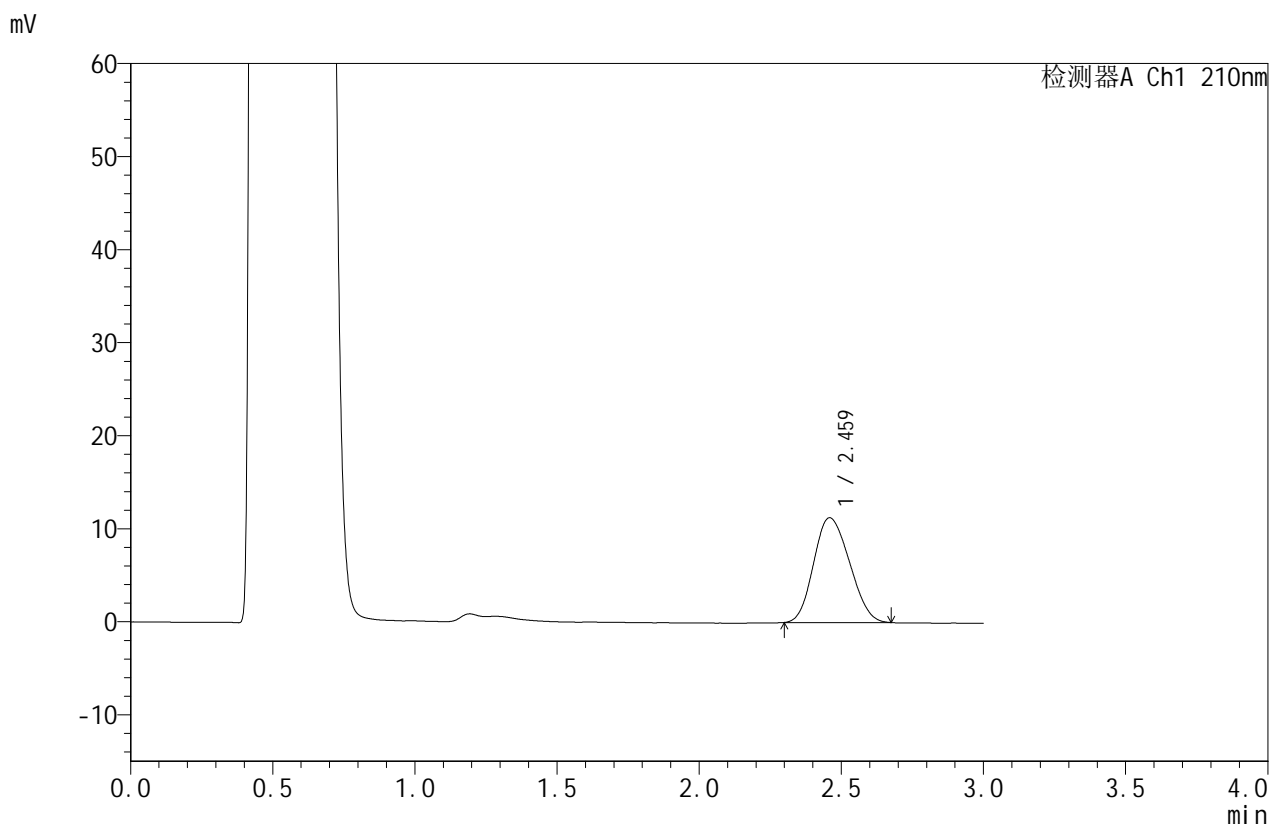


JSS-4129

<样品信息>

色谱柱:XB-C18(50mm*4.6mm,5μm) 流速:1.5ml/min
 柱温:40°C 波长:210nm
 数据文件名: RC\$JSS-4129 - 0-24/25-1030-2 - zzp-2025042421p-2.5mg-rcqx-jf50z-1-pH4.5jz-20min-P4.lcd
 方法文件名: RC\$JSS-4129 - RC-JSS-4129-FX274.lcm
 批处理文件名: RC\$JSS-4129 - JSS-4129-20250527-RC-FX274.lcb
 样品瓶号: 3-31
 进样体积: 50 μl 版本号:6.115
 进样时间: 2025/05/27 21:36:31 实验者: lvtingting
 处理时间(V2): 2025/05/28 09:22:23 处理者: lvtingting
 仪器型号: SHIMADZU LC-2050C(FX274)

<色谱图>



<峰表>

检测器A Ch1 210nm

峰号	保留时间	面积	面积%	高度	理论塔板数(USP)	拖尾因子	分离度(USP)
1	2.459	98942	100.000	11246	1725	1.154	--
总计		98942	100.000	11246			

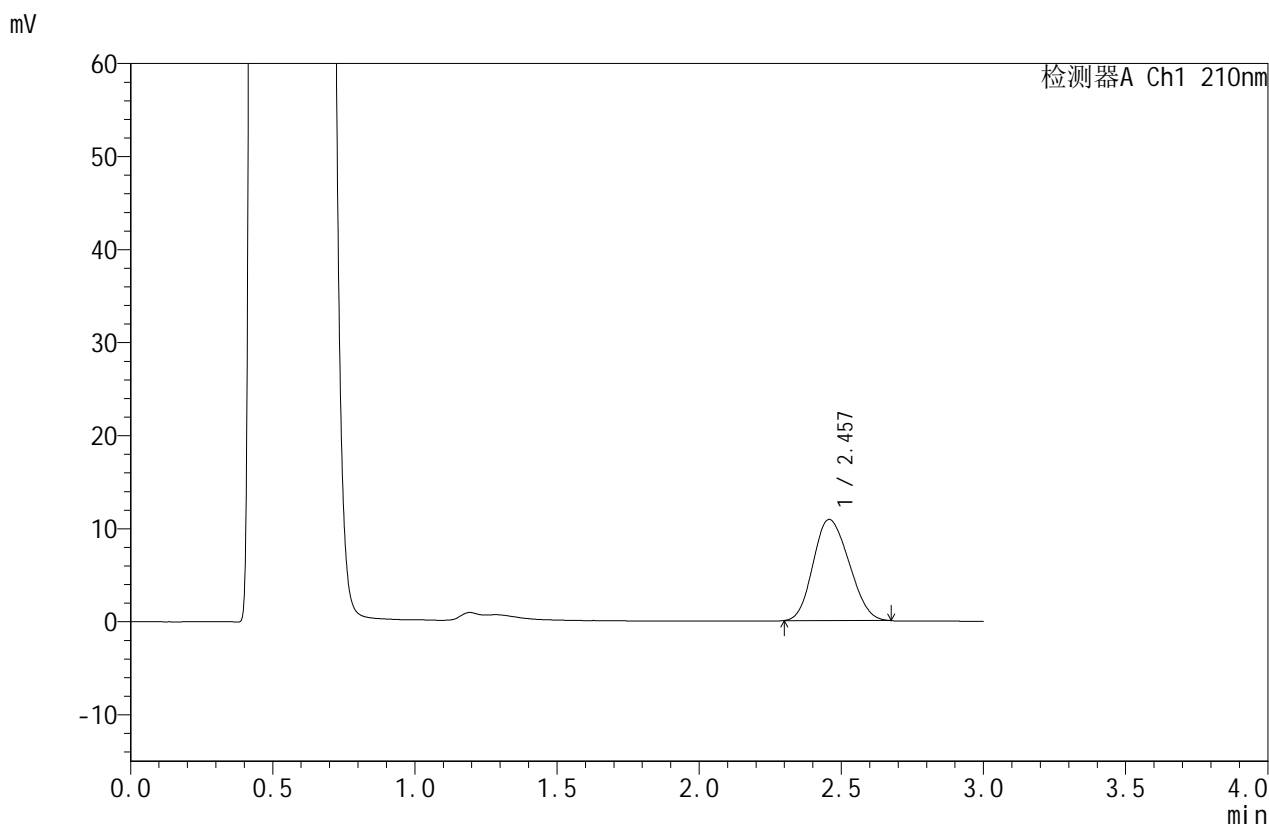


JSS-4129

<样品信息>

色谱柱:XB-C18(50mm*4.6mm,5μm) 流速:1.5ml/min
 柱温:40°C 波长:210nm
 数据文件名: RC\$JSS-4129 - 0-24/25-1031-2 - zzp-2025042421p-2.5mg-rcqx-jf50z-1-pH4.5jz-20min-P5.lcd
 方法文件名: RC\$JSS-4129 - RC-JSS-4129-FX274.lcm
 批处理文件名: RC\$JSS-4129 - JSS-4129-20250527-RC-FX274.lcb
 样品瓶号: 3-40
 进样体积: 50 μl 版本号:6.115
 进样时间: 2025/05/27 21:39:55 实验者: lvtingting
 处理时间(V2): 2025/05/28 09:22:25 处理者: lvtingting
 仪器型号: SHIMADZU LC-2050C(FX274)

<色谱图>



<峰表>

检测器A Ch1 210nm

峰号	保留时间	面积	面积%	高度	理论塔板数(USP)	拖尾因子	分离度(USP)
1	2.457	95360	100.000	10864	1727	1.156	--
总计		95360	100.000	10864			

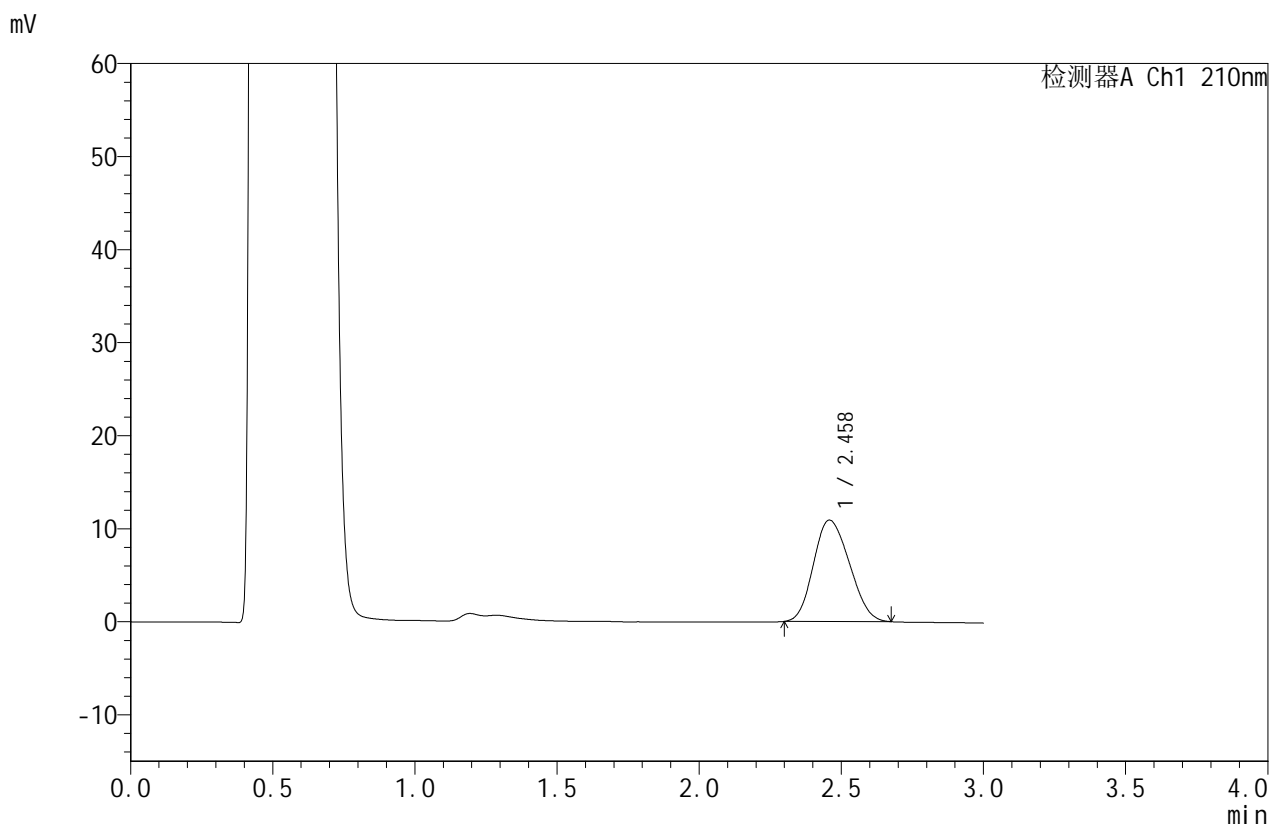


JSS-4129

<样品信息>

色谱柱:XB-C18(50mm*4.6mm,5μm) 流速:1.5ml/min
 柱温:40°C 波长:210nm
 数据文件名: RC\$JSS-4129 - 0-24/25-1032-2 - zzp-2025042421p-2.5mg-rcqx-jf50z-1-pH4.5jz-20min-P6.lcd
 方法文件名: RC\$JSS-4129 - RC-JSS-4129-FX274.lcm
 批处理文件名: RC\$JSS-4129 - JSS-4129-20250527-RC-FX274.lcb
 样品瓶号: 3-49
 进样体积: 50 μl 版本号:6.115
 进样时间: 2025/05/27 21:43:19 实验者: lvtingting
 处理时间(V2): 2025/05/28 09:22:28 处理者: lvtingting
 仪器型号: SHIMADZU LC-2050C(FX274)

<色谱图>



<峰表>

检测器A Ch1 210nm

峰号	保留时间	面积	面积%	高度	理论塔板数(USP)	拖尾因子	分离度(USP)
1	2.458	95813	100.000	10887	1717	1.156	--
总计		95813	100.000	10887			

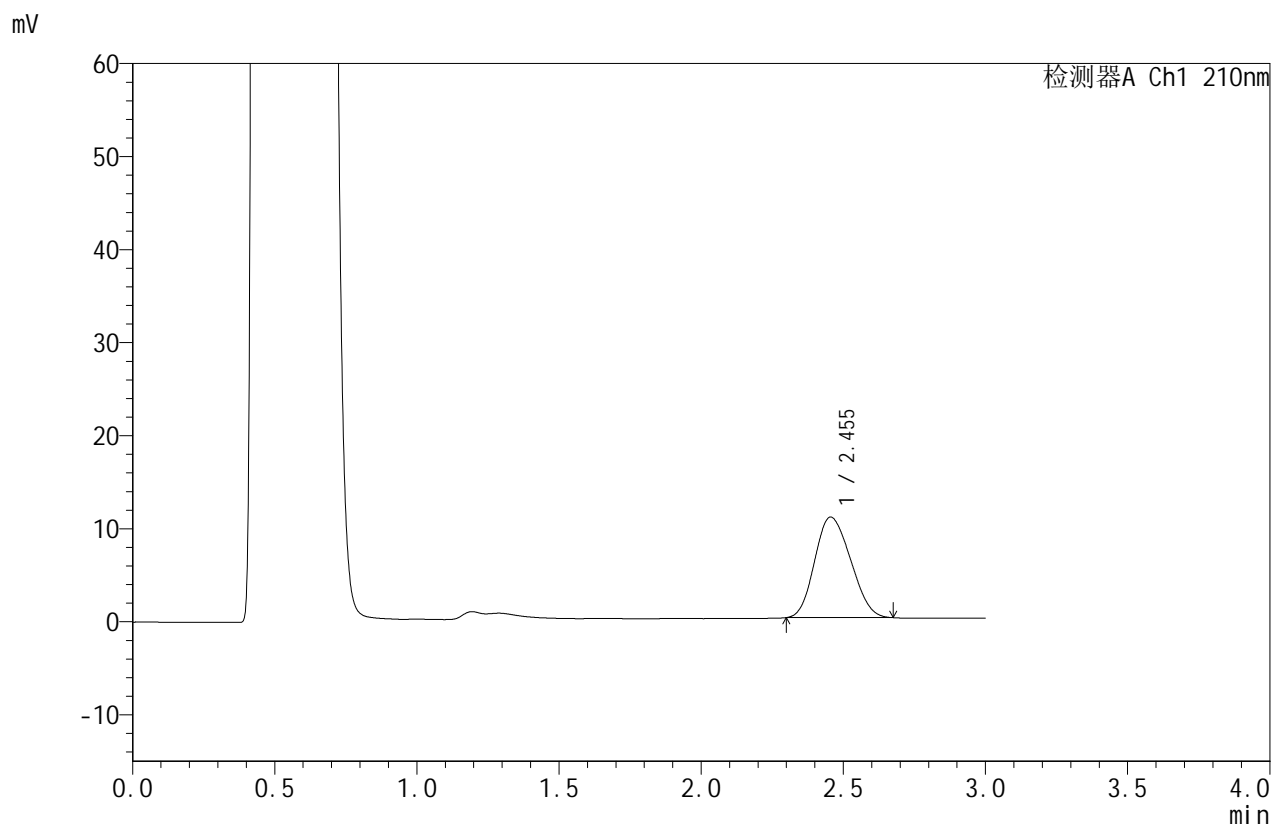


JSS-4129

<样品信息>

色谱柱:XB-C18(50mm*4.6mm,5μm) 流速:1.5ml/min
 柱温:40°C 波长:210nm
 数据文件名: RC\$JSS-4129 - 0-24/25-1033-2 - zzp-2025042421p-2.5mg-rcqx-jf50z-1-pH4.5jz-30min-P1.lcd
 方法文件名: RC\$JSS-4129 - RC-JSS-4129-FX274.lcm
 批处理文件名: RC\$JSS-4129 - JSS-4129-20250527-RC-FX274.lcb
 样品瓶号: 3-5
 进样体积: 50 μl 版本号:6.115
 进样时间: 2025/05/27 21:46:43 实验者: lvtingting
 处理时间(V2): 2025/05/28 09:22:31 处理者: lvtingting
 仪器型号: SHIMADZU LC-2050C(FX274)

<色谱图>



<峰表>

检测器A Ch1 210nm

峰号	保留时间	面积	面积%	高度	理论塔板数(USP)	拖尾因子	分离度(USP)
1	2.455	94895	100.000	10810	1708	1.162	--
总计		94895	100.000	10810			

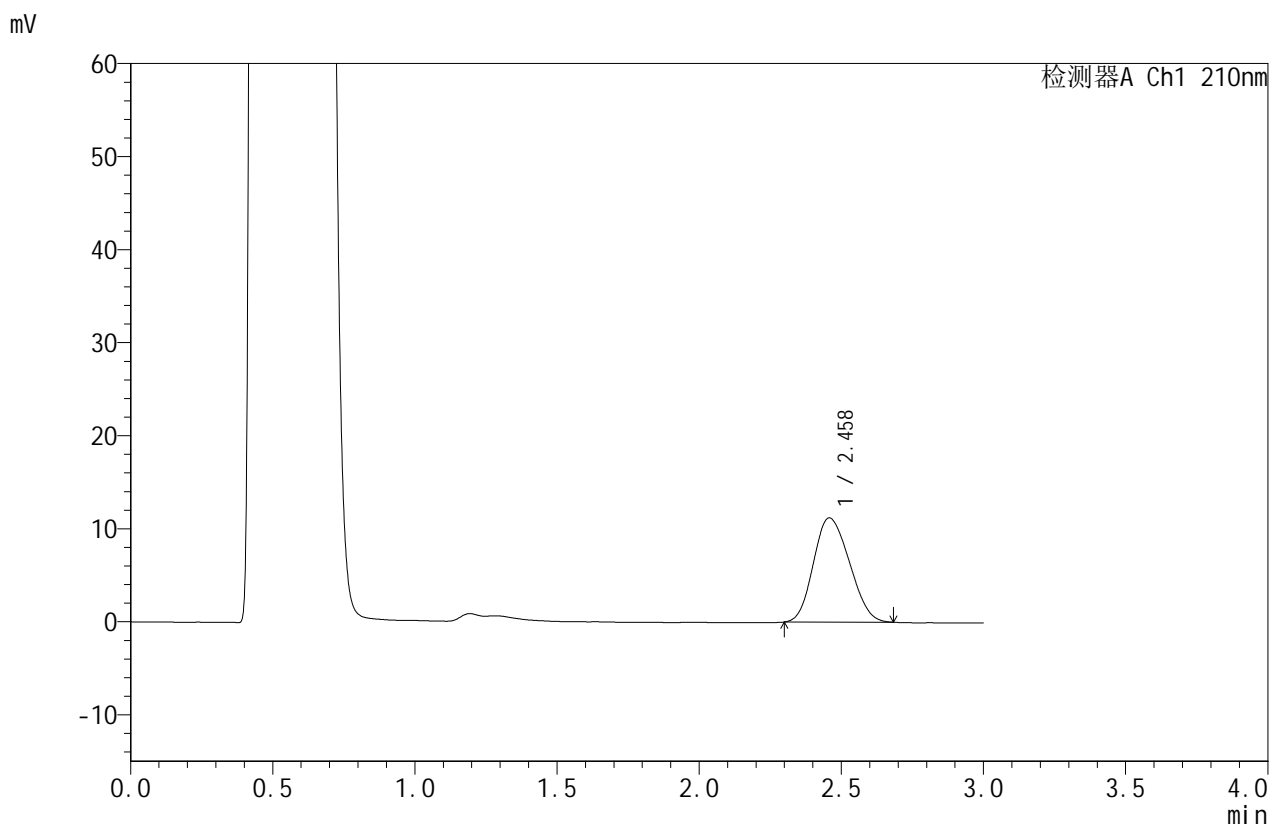


JSS-4129

<样品信息>

色谱柱:XB-C18(50mm*4.6mm,5μm) 流速:1.5ml/min
 柱温:40°C 波长:210nm
 数据文件名: RC\$JSS-4129 - 0-24/25-1034-2 - zzp-2025042421p-2.5mg-rcqx-jf50z-1-pH4.5jz-30min-P2.lcd
 方法文件名: RC\$JSS-4129 - RC-JSS-4129-FX274.lcm
 批处理文件名: RC\$JSS-4129 - JSS-4129-20250527-RC-FX274.lcb
 样品瓶号: 3-14
 进样体积: 50 μl 版本号:6.115
 进样时间: 2025/05/27 21:50:07 实验者: lvtingting
 处理时间(V2): 2025/05/28 09:22:34 处理者: lvtingting
 仪器型号: SHIMADZU LC-2050C(FX274)

<色谱图>



<峰表>

检测器A Ch1 210nm

峰号	保留时间	面积	面积%	高度	理论塔板数(USP)	拖尾因子	分离度(USP)
1	2.458	98786	100.000	11201	1712	1.164	--
总计		98786	100.000	11201			

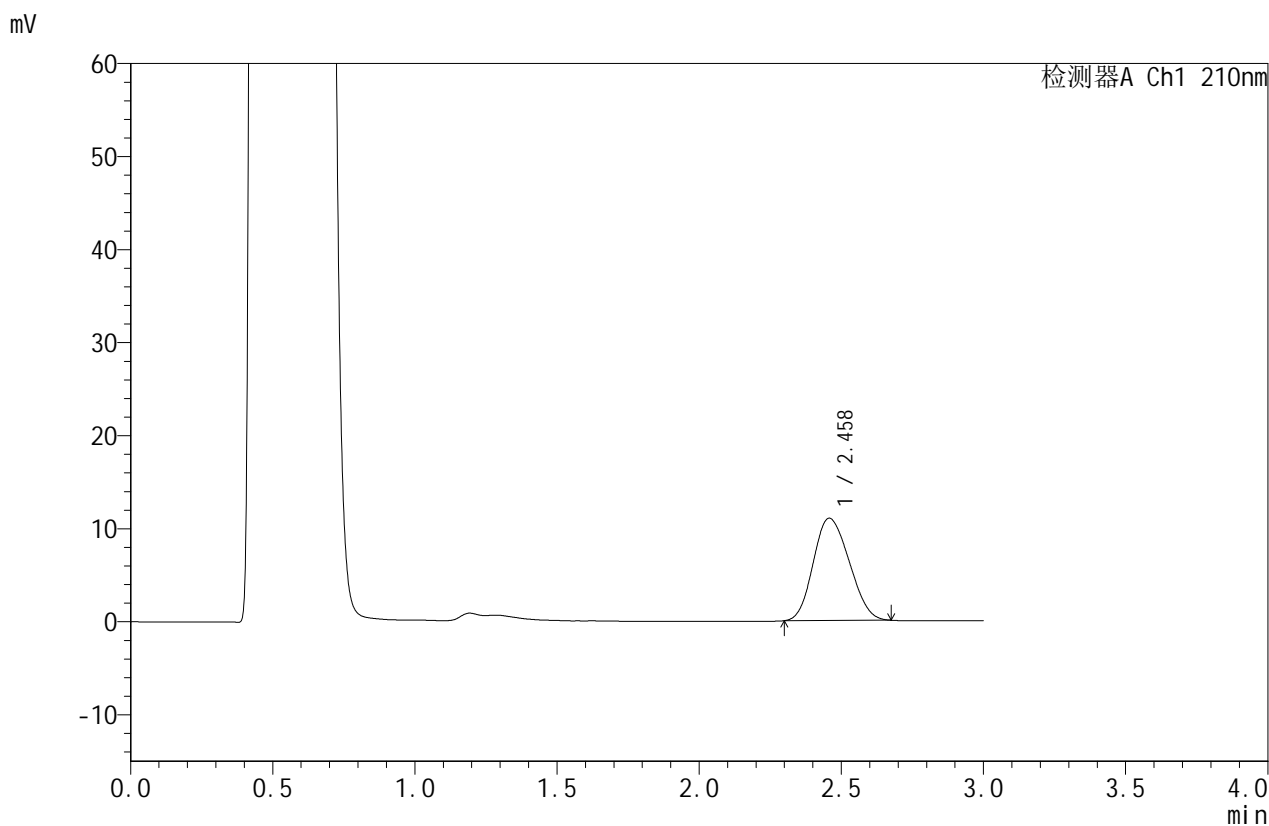


JSS-4129

<样品信息>

色谱柱:XB-C18(50mm*4.6mm,5μm) 流速:1.5ml/min
 柱温:40°C 波长:210nm
 数据文件名: RC\$JSS-4129 - 0-24/25-1035-2 - zzp-2025042421p-2.5mg-rcqx-jf50z-1-pH4.5jz-30min-P3.lcd
 方法文件名: RC\$JSS-4129 - RC-JSS-4129-FX274.lcm
 批处理文件名: RC\$JSS-4129 - JSS-4129-20250527-RC-FX274.lcb
 样品瓶号: 3-23
 进样体积: 50 μl 版本号:6.115
 进样时间: 2025/05/27 21:53:31 实验者: lvtingting
 处理时间(V2): 2025/05/28 09:22:36 处理者: lvtingting
 仪器型号: SHIMADZU LC-2050C(FX274)

<色谱图>



<峰表>

检测器A Ch1 210nm

峰号	保留时间	面积	面积%	高度	理论塔板数(USP)	拖尾因子	分离度(USP)
1	2.458	96832	100.000	10992	1719	1.157	--
总计		96832	100.000	10992			

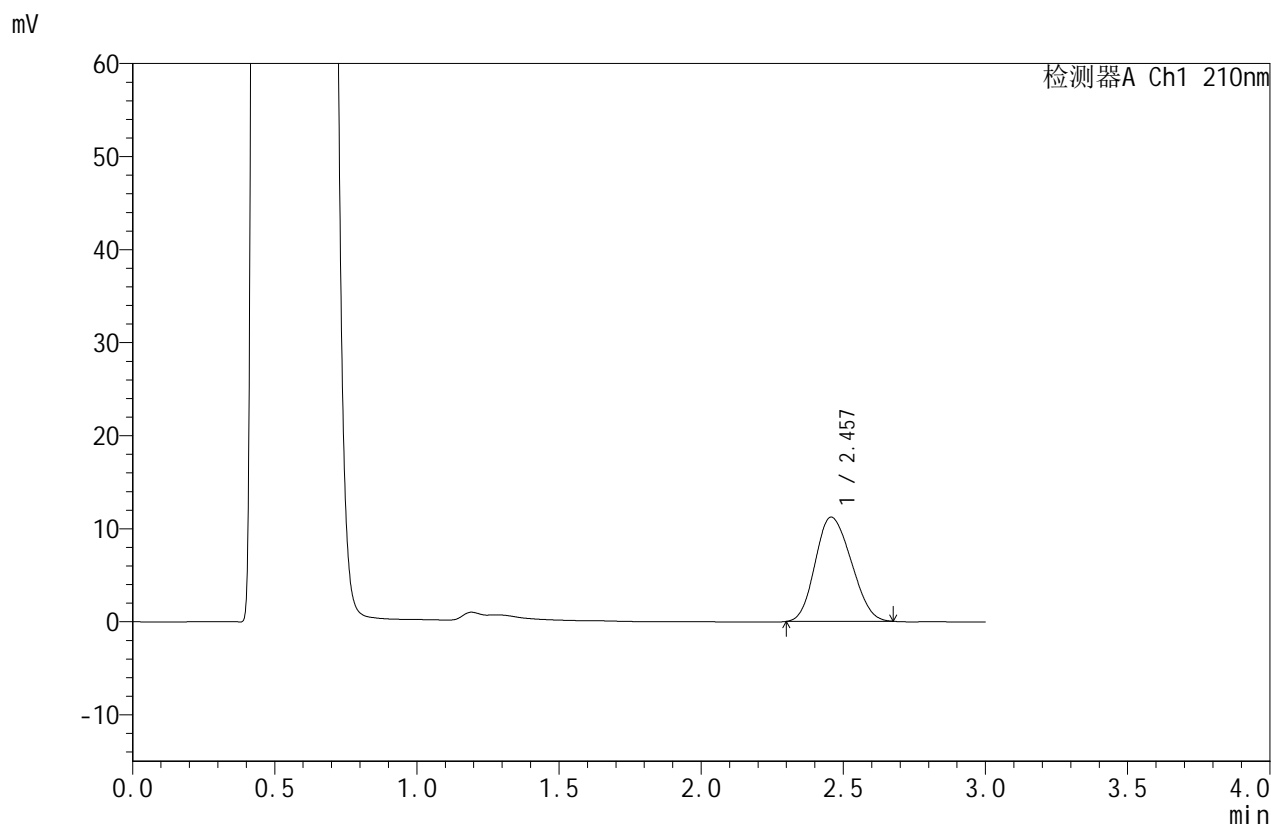


JSS-4129

<样品信息>

色谱柱:XB-C18(50mm*4.6mm,5μm) 流速:1.5ml/min
 柱温:40°C 波长:210nm
 数据文件名: RC\$JSS-4129 - 0-24/25-1036-2 - zzp-2025042421p-2.5mg-rcqx-jf50z-1-pH4.5jz-30min-P4.lcd
 方法文件名: RC\$JSS-4129 - RC-JSS-4129-FX274.lcm
 批处理文件名: RC\$JSS-4129 - JSS-4129-20250527-RC-FX274.lcb
 样品瓶号: 3-32
 进样体积: 50 μl 版本号:6.115
 进样时间: 2025/05/27 21:56:55 实验者: lvtingting
 处理时间(V2): 2025/05/28 09:22:39 处理者: lvtingting
 仪器型号: SHIMADZU LC-2050C(FX274)

<色谱图>



<峰表>

检测器A Ch1 210nm

峰号	保留时间	面积	面积%	高度	理论塔板数(USP)	拖尾因子	分离度(USP)
1	2.457	98614	100.000	11204	1716	1.157	--
总计		98614	100.000	11204			

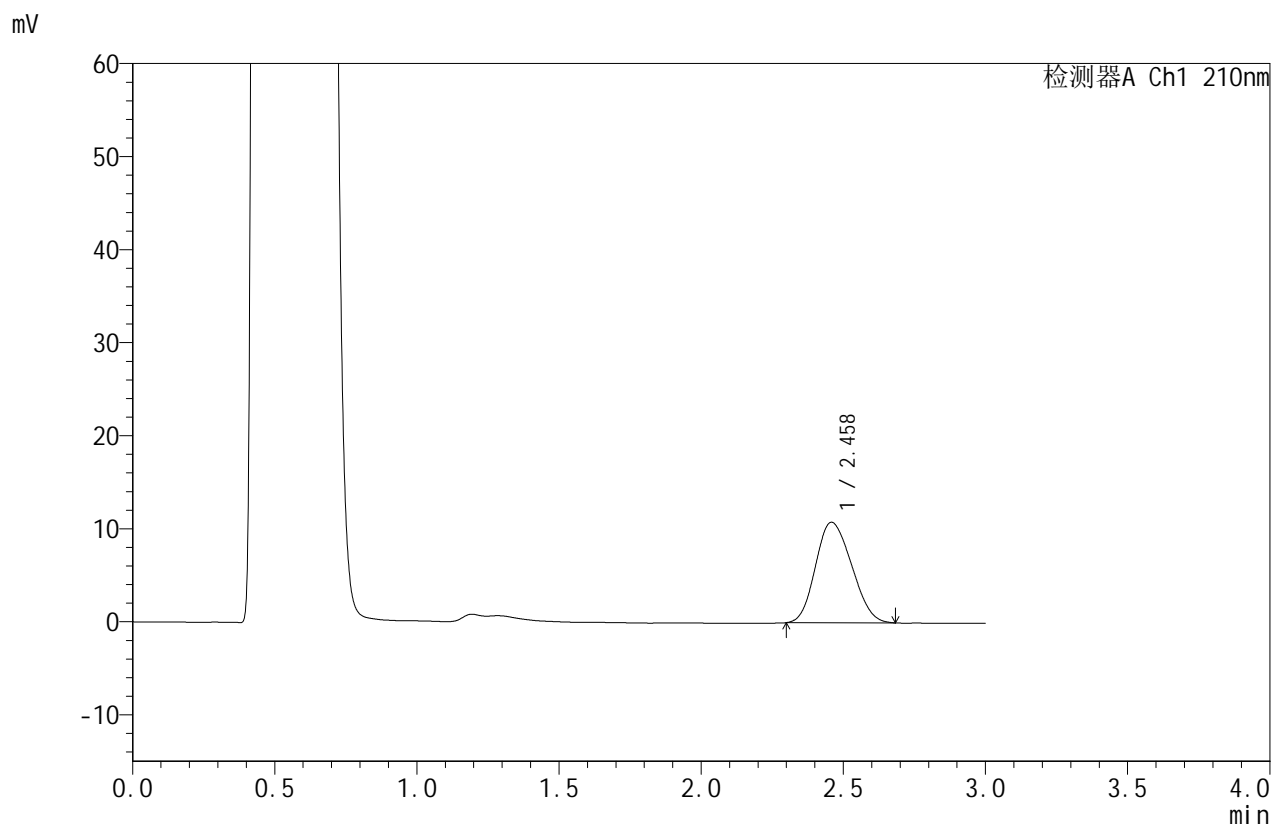


JSS-4129

<样品信息>

色谱柱:XB-C18(50mm*4.6mm,5μm) 流速:1.5ml/min
 柱温:40°C 波长:210nm
 数据文件名: RC\$JSS-4129 - 0-24/25-1037-2 - zzp-2025042421p-2.5mg-rcqx-jf50z-1-pH4.5jz-30min-P5.lcd
 方法文件名: RC\$JSS-4129 - RC-JSS-4129-FX274.lcm
 批处理文件名: RC\$JSS-4129 - JSS-4129-20250527-RC-FX274.lcb
 样品瓶号: 3-41
 进样体积: 50 μl 版本号:6.115
 进样时间: 2025/05/27 22:00:19 实验者: lvtingting
 处理时间(V2): 2025/05/28 09:22:42 处理者: lvtingting
 仪器型号: SHIMADZU LC-2050C(FX274)

<色谱图>



<峰表>

检测器A Ch1 210nm

峰号	保留时间	面积	面积%	高度	理论塔板数(USP)	拖尾因子	分离度(USP)
1	2.458	95411	100.000	10787	1706	1.165	--
总计		95411	100.000	10787			

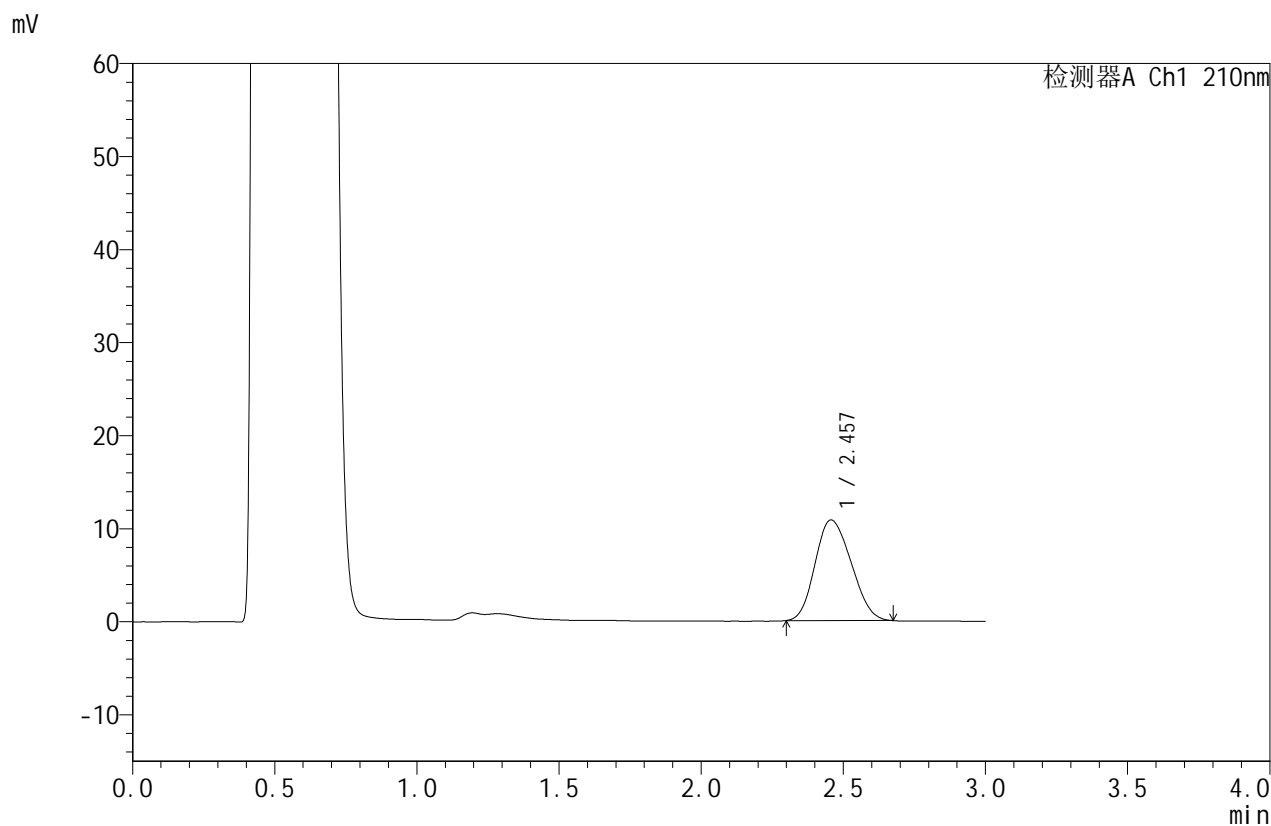


JSS-4129

<样品信息>

色谱柱:XB-C18(50mm*4.6mm,5μm) 流速:1.5ml/min
 柱温:40°C 波长:210nm
 数据文件名: RC\$JSS-4129 - 0-24/25-1038-2 - zzp-2025042421p-2.5mg-rcqx-jf50z-1-pH4.5jz-30min-P6.lcd
 方法文件名: RC\$JSS-4129 - RC-JSS-4129-FX274.lcm
 批处理文件名: RC\$JSS-4129 - JSS-4129-20250527-RC-FX274.lcb
 样品瓶号: 3-50
 进样体积: 50 μl 版本号:6.115
 进样时间: 2025/05/27 22:03:43 实验者: lvtingting
 处理时间(V2): 2025/05/28 09:22:44 处理者: lvtingting
 仪器型号: SHIMADZU LC-2050C(FX274)

<色谱图>



<峰表>

检测器A Ch1 210nm

峰号	保留时间	面积	面积%	高度	理论塔板数(USP)	拖尾因子	分离度(USP)
1	2.457	95394	100.000	10815	1697	1.162	--
总计		95394	100.000	10815			

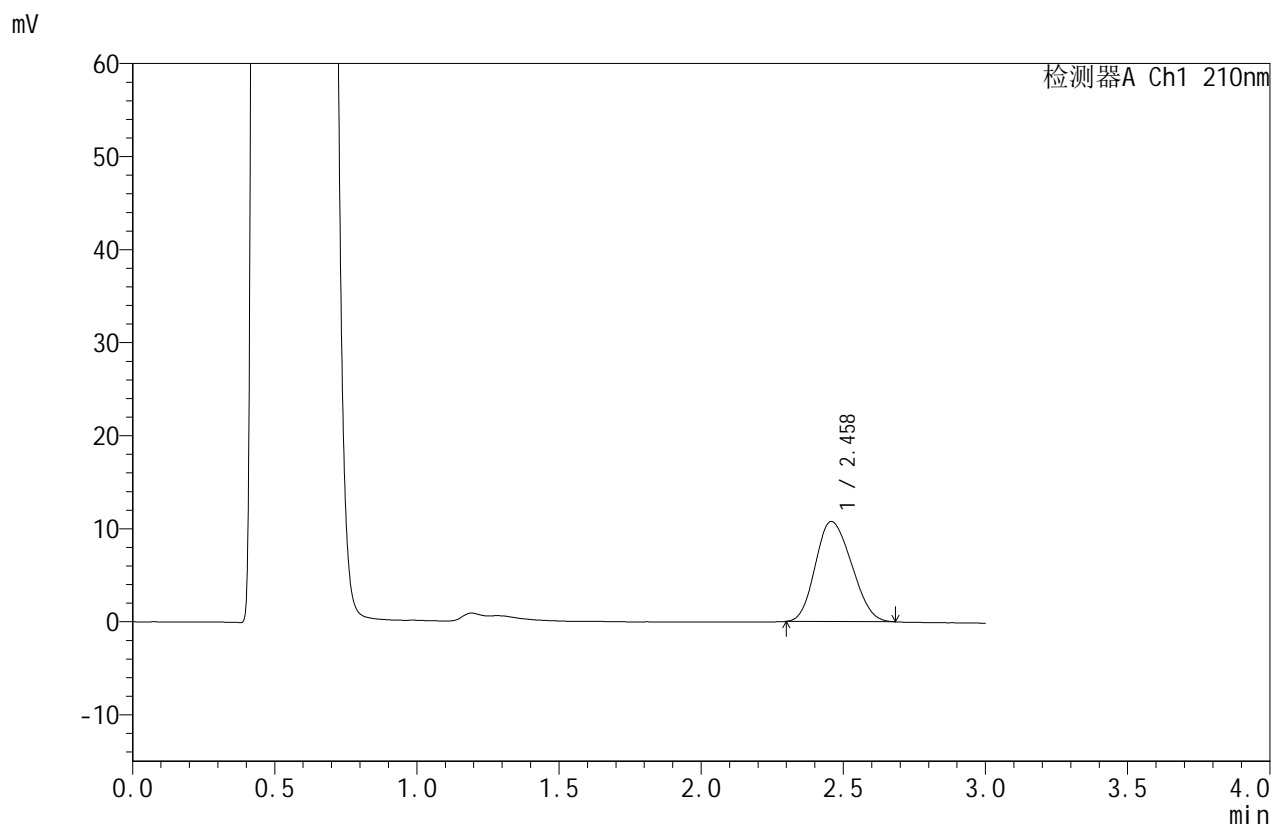


JSS-4129

<样品信息>

色谱柱:XB-C18(50mm*4.6mm,5μm) 流速:1.5ml/min
 柱温:40°C 波长:210nm
 数据文件名: RC\$JSS-4129 - 0-24/25-1039-2 - zzp-2025042421p-2.5mg-rcqx-jf50z-1-pH4.5jz-45min-P1.lcd
 方法文件名: RC\$JSS-4129 - RC-JSS-4129-FX274.lcm
 批处理文件名: RC\$JSS-4129 - JSS-4129-20250527-RC-FX274.lcb
 样品瓶号: 3-6
 进样体积: 50 μl 版本号:6.115
 进样时间: 2025/05/27 22:07:07 实验者: lvtingting
 处理时间 (V2): 2025/05/28 09:22:47 处理者: lvtingting
 仪器型号: SHIMADZU LC-2050C(FX274)

<色谱图>



<峰表>

检测器A Ch1 210nm

峰号	保留时间	面积	面积%	高度	理论塔板数(USP)	拖尾因子	分离度(USP)
1	2.458	95258	100.000	10755	1696	1.167	--
总计		95258	100.000	10755			

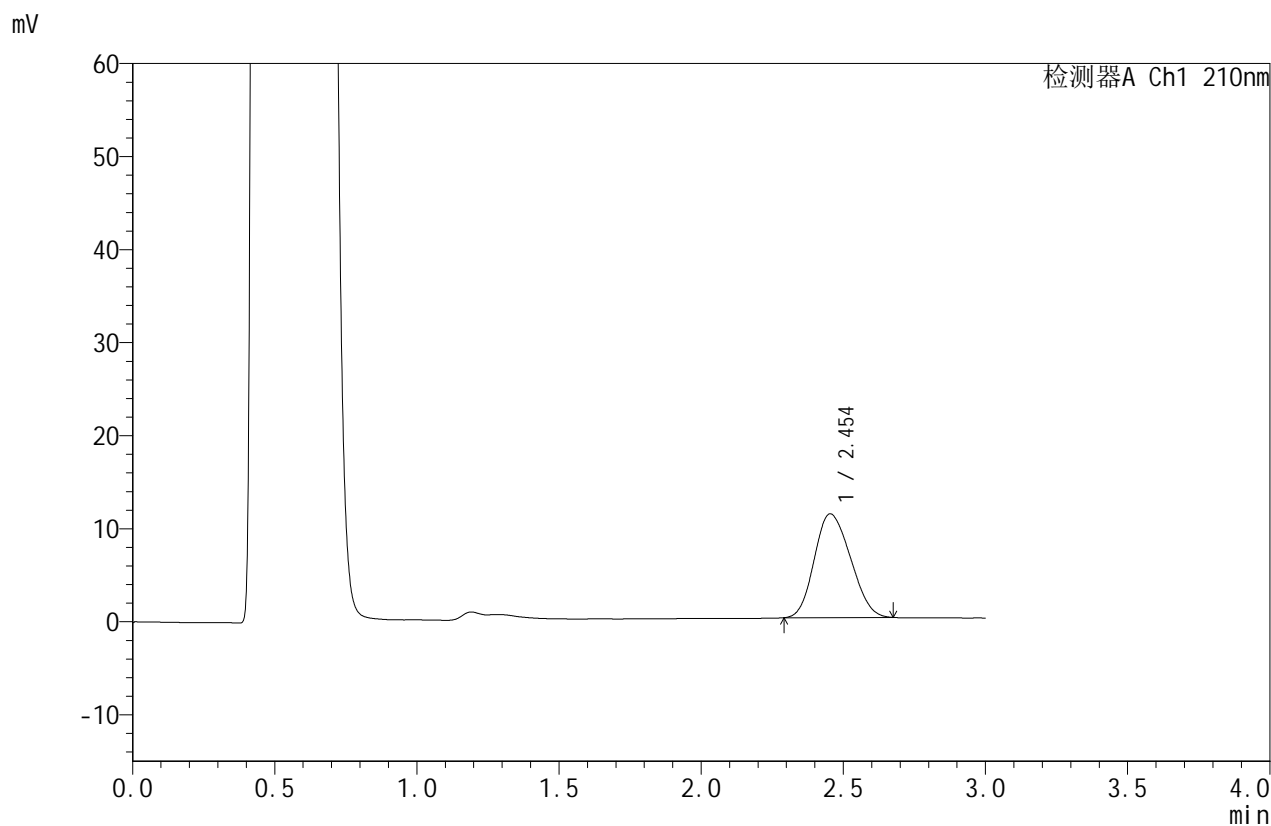


JSS-4129

<样品信息>

色谱柱:XB-C18(50mm*4.6mm,5μm) 流速:1.5ml/min
 柱温:40°C 波长:210nm
 数据文件名: RC\$JSS-4129 - 0-24/25-1040-2 - zzp-2025042421p-2.5mg-rcqx-jf50z-1-pH4.5jz-45min-P2.lcd
 方法文件名: RC\$JSS-4129 - RC-JSS-4129-FX274.lcm
 批处理文件名: RC\$JSS-4129 - JSS-4129-20250527-RC-FX274.lcb
 样品瓶号: 3-15
 进样体积: 50 μl 版本号:6.115
 进样时间: 2025/05/27 22:10:31 实验者: lvtingting
 处理时间(V2): 2025/05/28 09:22:50 处理者: lvtingting
 仪器型号: SHIMADZU LC-2050C(FX274)

<色谱图>



<峰表>

检测器A Ch1 210nm

峰号	保留时间	面积	面积%	高度	理论塔板数(USP)	拖尾因子	分离度(USP)
1	2.454	98733	100.000	11154	1687	1.164	--
总计		98733	100.000	11154			

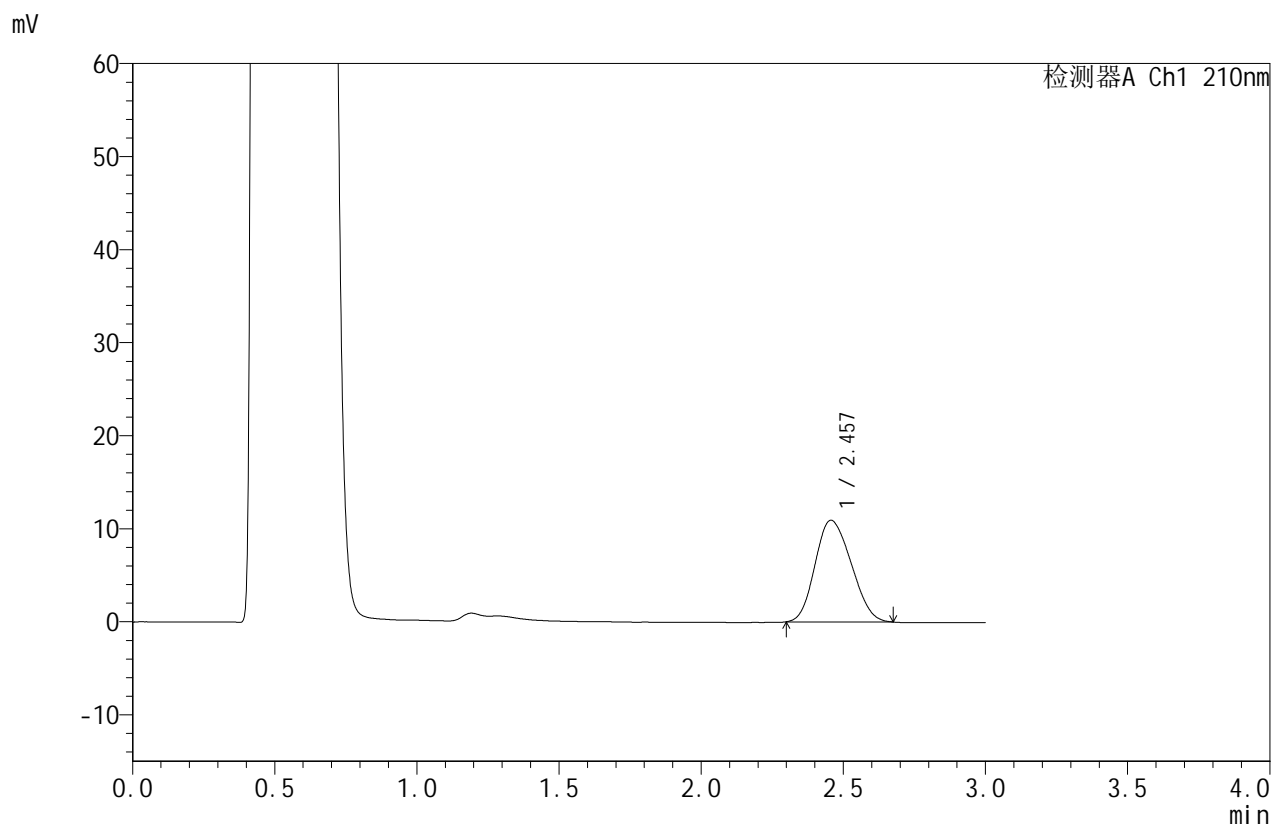


JSS-4129

<样品信息>

色谱柱:XB-C18(50mm*4.6mm,5μm) 流速:1.5ml/min
 柱温:40°C 波长:210nm
 数据文件名: RC\$JSS-4129 - 0-24/25-1041-2 - zzp-2025042421p-2.5mg-rcqx-jf50z-1-pH4.5jz-45min-P3.lcd
 方法文件名: RC\$JSS-4129 - RC-JSS-4129-FX274.lcm
 批处理文件名: RC\$JSS-4129 - JSS-4129-20250527-RC-FX274.lcb
 样品瓶号: 3-24
 进样体积: 50 μl 版本号:6.115
 进样时间: 2025/05/27 22:13:55 实验者: lvtingting
 处理时间(V2): 2025/05/28 09:22:52 处理者: lvtingting
 仪器型号: SHIMADZU LC-2050C(FX274)

<色谱图>



<峰表>

检测器A Ch1 210nm

峰号	保留时间	面积	面积%	高度	理论塔板数(USP)	拖尾因子	分离度(USP)
1	2.457	96445	100.000	10925	1700	1.167	--
总计		96445	100.000	10925			

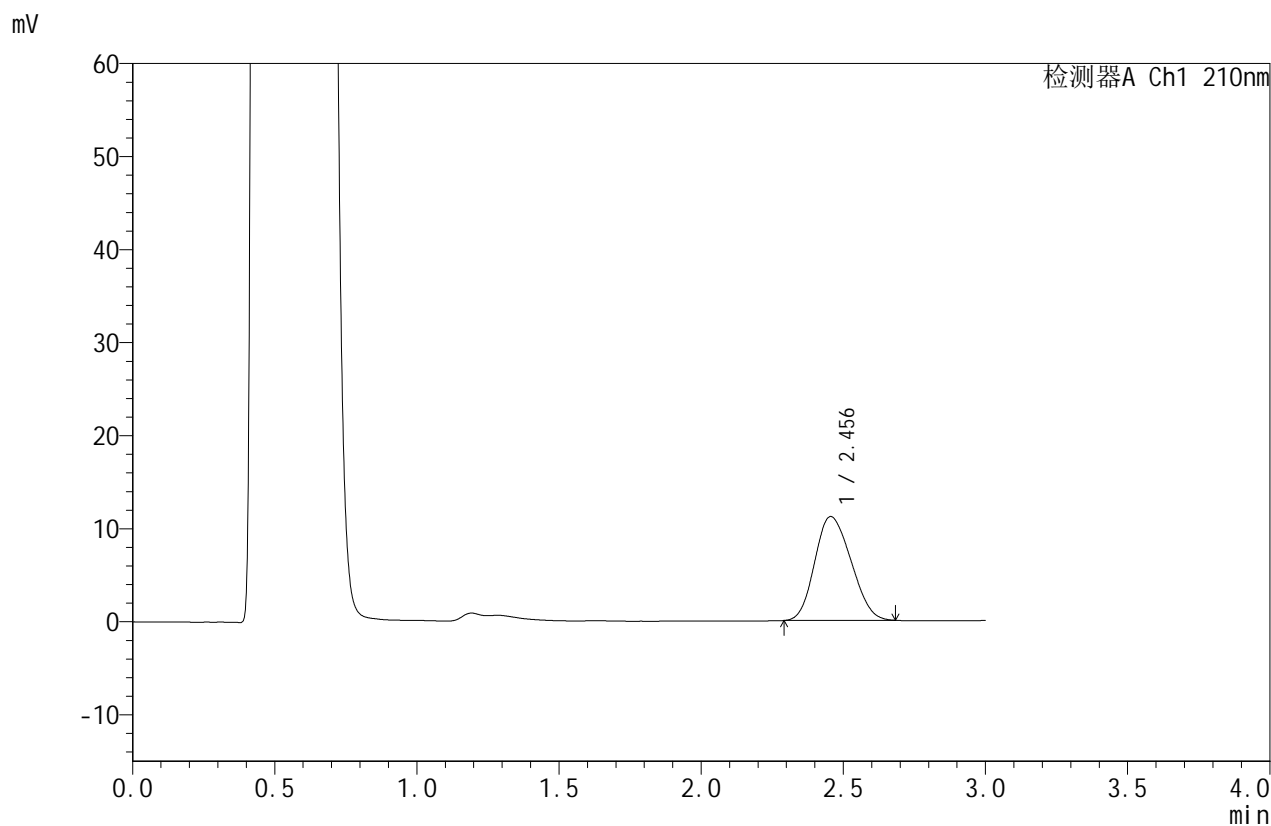


JSS-4129

<样品信息>

色谱柱:XB-C18(50mm*4.6mm,5μm) 流速:1.5ml/min
 柱温:40°C 波长:210nm
 数据文件名: RC\$JSS-4129 - 0-24/25-1042-2 - zzp-2025042421p-2.5mg-rcqx-jf50z-1-pH4.5jz-45min-P4.lcd
 方法文件名: RC\$JSS-4129 - RC-JSS-4129-FX274.lcm
 批处理文件名: RC\$JSS-4129 - JSS-4129-20250527-RC-FX274.lcb
 样品瓶号: 3-33
 进样体积: 50 μl 版本号:6.115
 进样时间: 2025/05/27 22:17:19 实验者: lvtingting
 处理时间(V2): 2025/05/28 09:22:55 处理者: lvtingting
 仪器型号: SHIMADZU LC-2050C(FX274)

<色谱图>



<峰表>

检测器A Ch1 210nm

峰号	保留时间	面积	面积%	高度	理论塔板数(USP)	拖尾因子	分离度(USP)
1	2.456	99088	100.000	11168	1688	1.168	--
总计		99088	100.000	11168			

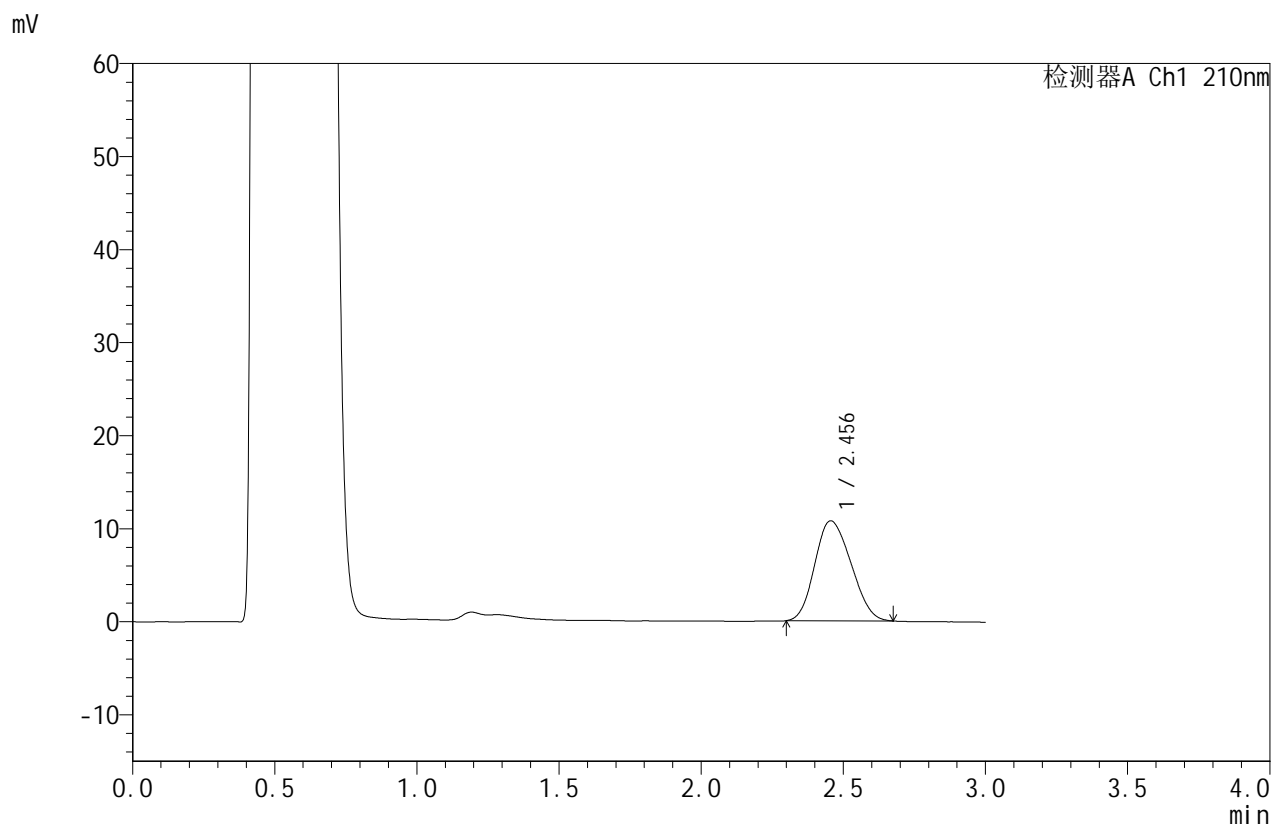


JSS-4129

<样品信息>

色谱柱:XB-C18(50mm*4.6mm,5μm) 流速:1.5ml/min
 柱温:40°C 波长:210nm
 数据文件名: RC\$JSS-4129 - 0-24/25-1043-2 - zzp-2025042421p-2.5mg-rcqx-jf50z-1-pH4.5jz-45min-P5.lcd
 方法文件名: RC\$JSS-4129 - RC-JSS-4129-FX274.lcm
 批处理文件名: RC\$JSS-4129 - JSS-4129-20250527-RC-FX274.lcb
 样品瓶号: 3-42
 进样体积: 50 μl 版本号:6.115
 进样时间: 2025/05/27 22:20:43 实验者: lvtingting
 处理时间(V2): 2025/05/28 09:22:57 处理者: lvtingting
 仪器型号: SHIMADZU LC-2050C(FX274)

<色谱图>



<峰表>

检测器A Ch1 210nm

峰号	保留时间	面积	面积%	高度	理论塔板数(USP)	拖尾因子	分离度(USP)
1	2.456	95129	100.000	10749	1687	1.163	--
总计		95129	100.000	10749			



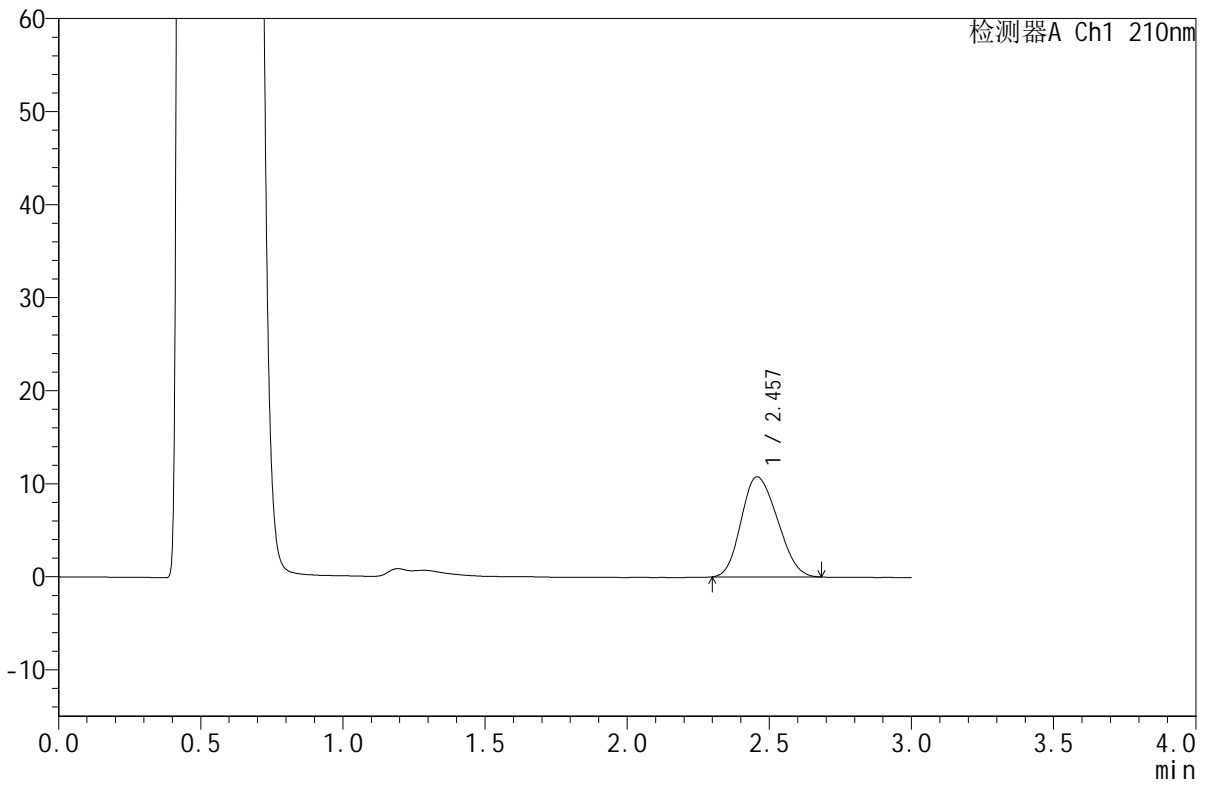
JSS-4129

<样品信息>

色谱柱:XB-C18(50mm*4.6mm,5µm) 流速:1.5ml/min
 柱温:40°C 波长:210nm
 数据文件名: RC\$JSS-4129 - 0-24/25-1044-2 - zzp-2025042421p-2.5mg-rcqx-jf50z-1-pH4.5jz-45min-P6.lcd
 方法文件名: RC\$JSS-4129 - RC-JSS-4129-FX274.lcm
 批处理文件名: RC\$JSS-4129 - JSS-4129-20250527-RC-FX274.lcb
 样品瓶号: 3-51
 进样体积: 50 µl 版本号:6.115
 进样时间: 2025/05/27 22:24:06 实验者: lvtingting
 处理时间(V2): 2025/05/28 09:23:00 处理者: lvtingting
 仪器型号: SHIMADZU LC-2050C(FX274)

<色谱图>

mV



<峰表>

检测器A Ch1 210nm

峰号	保留时间	面积	面积%	高度	理论塔板数(USP)	拖尾因子	分离度(USP)
1	2.457	95402	100.000	10760	1682	1.175	--
总计		95402	100.000	10760			

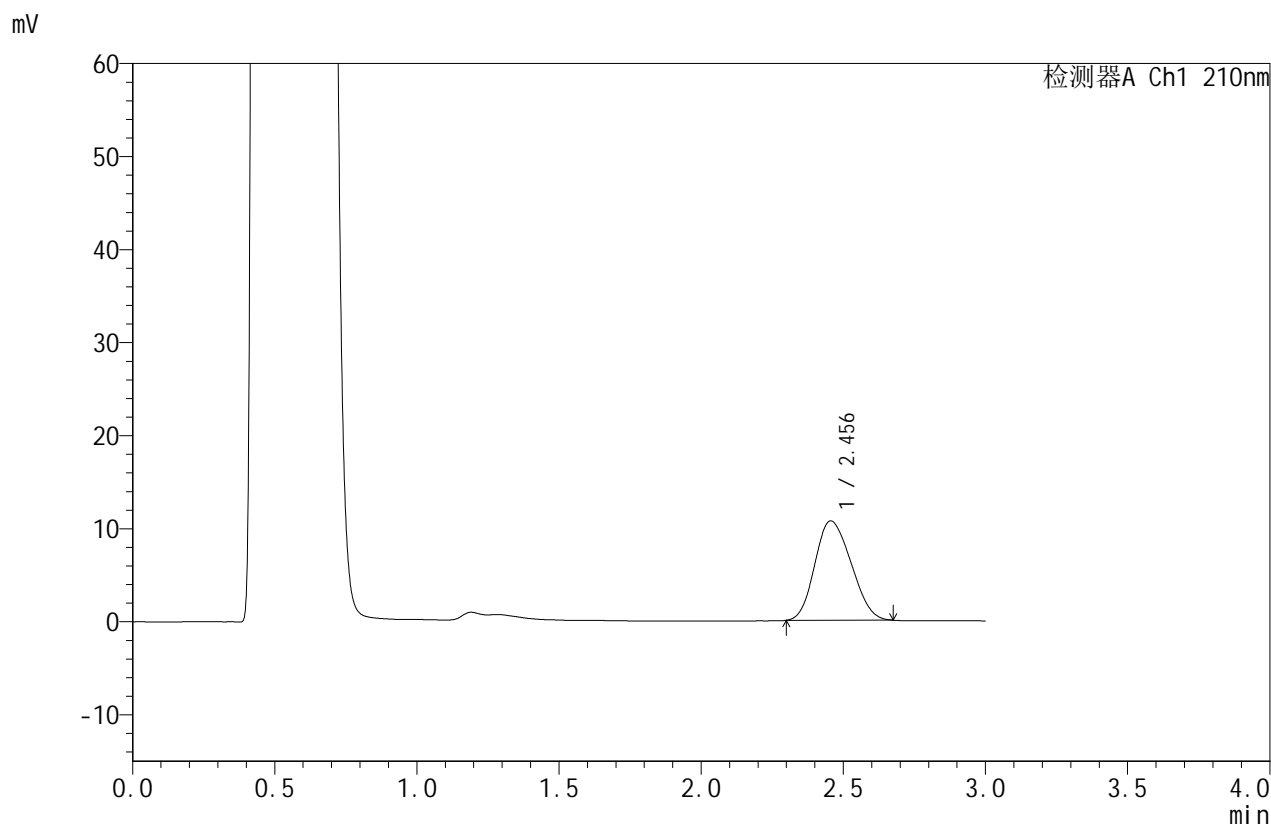


JSS-4129

<样品信息>

色谱柱:XB-C18(50mm*4.6mm,5μm) 流速:1.5ml/min
 柱温:40°C 波长:210nm
 数据文件名: RC\$JSS-4129 - 0-24/25-1045-2 - zzp-2025042421p-2.5mg-rcqx-jf50z-1-pH4.5jz-jxzs-P1.lcd
 方法文件名: RC\$JSS-4129 - RC-JSS-4129-FX274.lcm
 批处理文件名: RC\$JSS-4129 - JSS-4129-20250527-RC-FX274.lcb
 样品瓶号: 3-7
 进样体积: 50 μl 版本号:6.115
 进样时间: 2025/05/27 22:27:30 实验者: lvtingting
 处理时间(V2): 2025/05/28 09:23:03 处理者: lvtingting
 仪器型号: SHIMADZU LC-2050C(FX274)

<色谱图>



<峰表>

检测器A Ch1 210nm

峰号	保留时间	面积	面积%	高度	理论塔板数(USP)	拖尾因子	分离度(USP)
1	2.456	94576	100.000	10683	1678	1.167	--
总计		94576	100.000	10683			

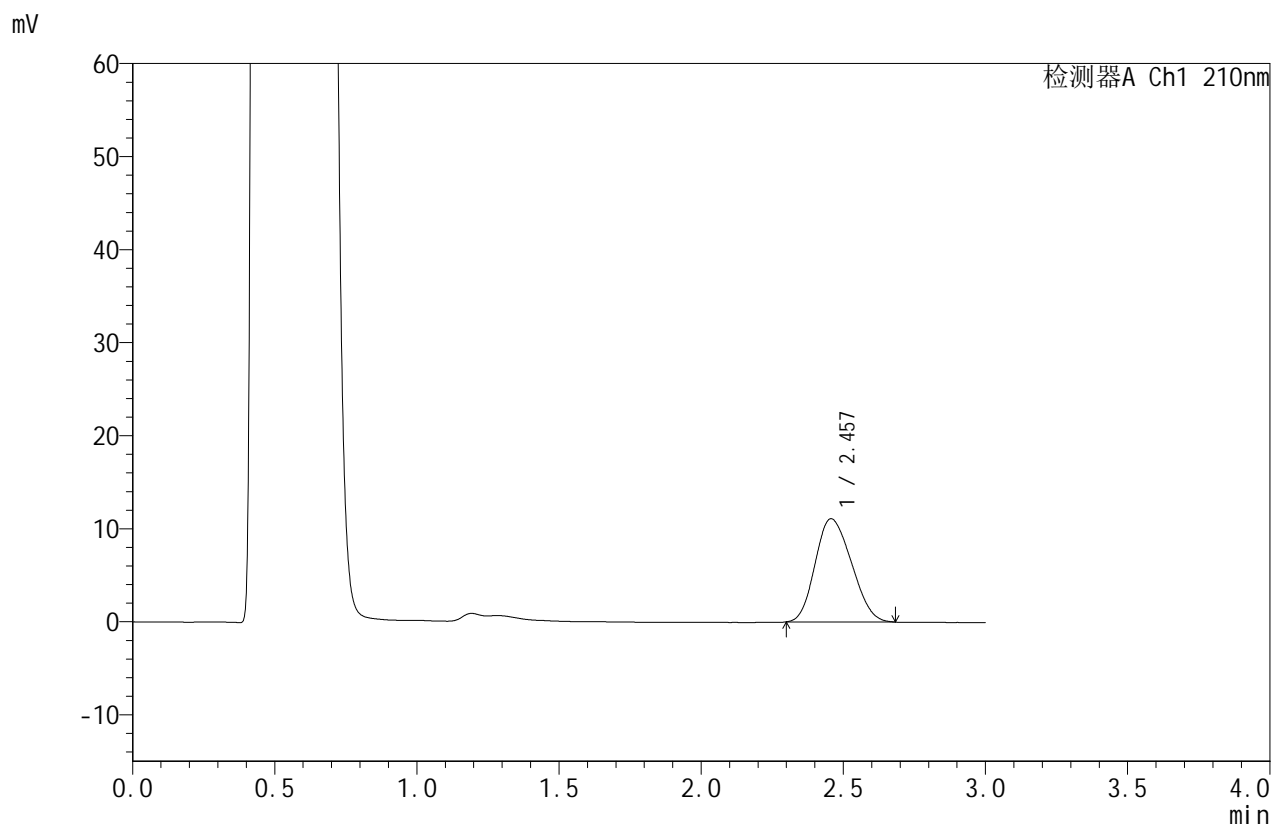


JSS-4129

<样品信息>

色谱柱:XB-C18(50mm*4.6mm,5μm) 流速:1.5ml/min
 柱温:40°C 波长:210nm
 数据文件名: RC\$JSS-4129 - 0-24/25-1046-2 - zzp-2025042421p-2.5mg-rcqx-jf50z-1-pH4.5jz-jxzs-P2.lcd
 方法文件名: RC\$JSS-4129 - RC-JSS-4129-FX274.lcm
 批处理文件名: RC\$JSS-4129 - JSS-4129-20250527-RC-FX274.lcb
 样品瓶号: 3-16
 进样体积: 50 μl 版本号:6.115
 进样时间: 2025/05/27 22:30:54 实验者: lvtingting
 处理时间(V2): 2025/05/28 09:23:05 处理者: lvtingting
 仪器型号: SHIMADZU LC-2050C(FX274)

<色谱图>



<峰表>

检测器A Ch1 210nm

峰号	保留时间	面积	面积%	高度	理论塔板数(USP)	拖尾因子	分离度(USP)
1	2.457	98494	100.000	11095	1674	1.176	--
总计		98494	100.000	11095			



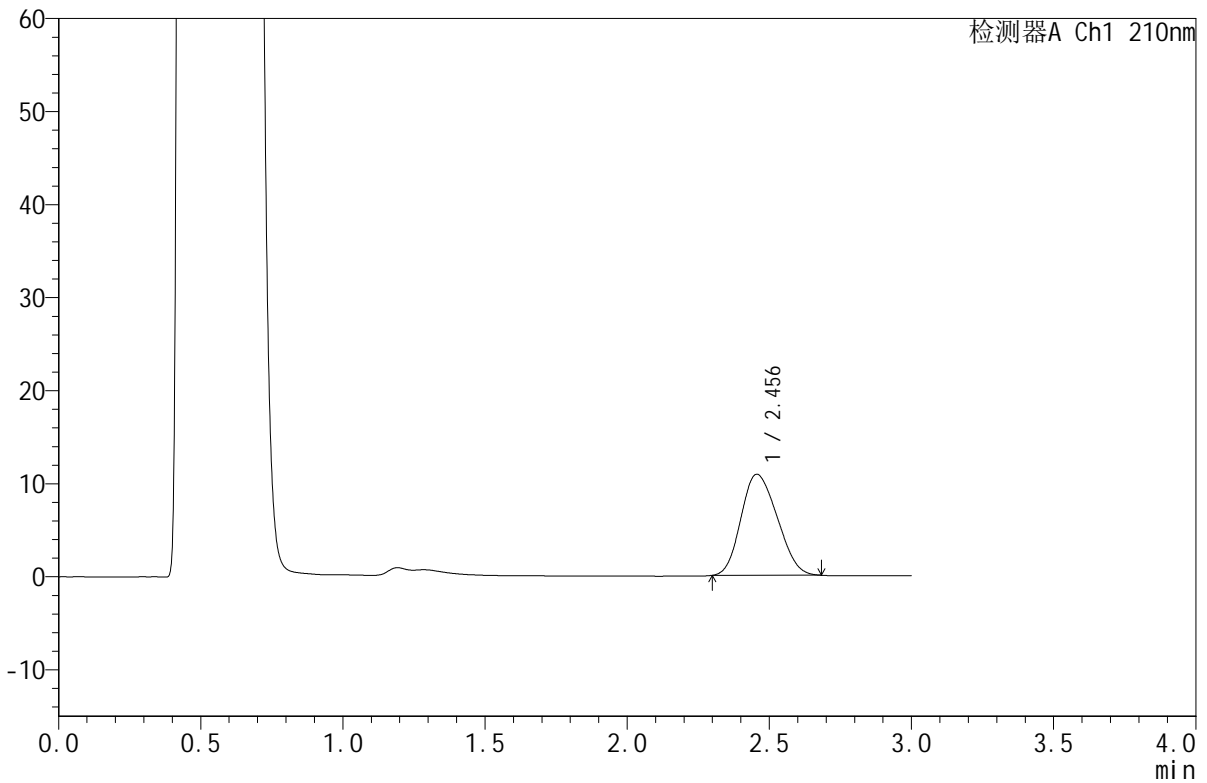
JSS-4129

<样品信息>

色谱柱:XB-C18(50mm*4.6mm,5μm) 流速:1.5ml/min
 柱温:40°C 波长:210nm
 数据文件名: RC\$JSS-4129 - 0-24/25-1047-2 - zzp-2025042421p-2.5mg-rcqx-jf50z-1-pH4.5jz-jxzs-P3.lcd
 方法文件名: RC\$JSS-4129 - RC-JSS-4129-FX274.lcm
 批处理文件名: RC\$JSS-4129 - JSS-4129-20250527-RC-FX274.lcb
 样品瓶号: 3-25
 进样体积: 50 μl 版本号:6.115
 进样时间: 2025/05/27 22:34:18 实验者: lvtingting
 处理时间(V2): 2025/05/28 09:23:08 处理者: lvtingting
 仪器型号: SHIMADZU LC-2050C(FX274)

<色谱图>

mV



<峰表>

检测器A Ch1 210nm

峰号	保留时间	面积	面积%	高度	理论塔板数(USP)	拖尾因子	分离度(USP)
1	2.456	96410	100.000	10865	1665	1.174	--
总计		96410	100.000	10865			

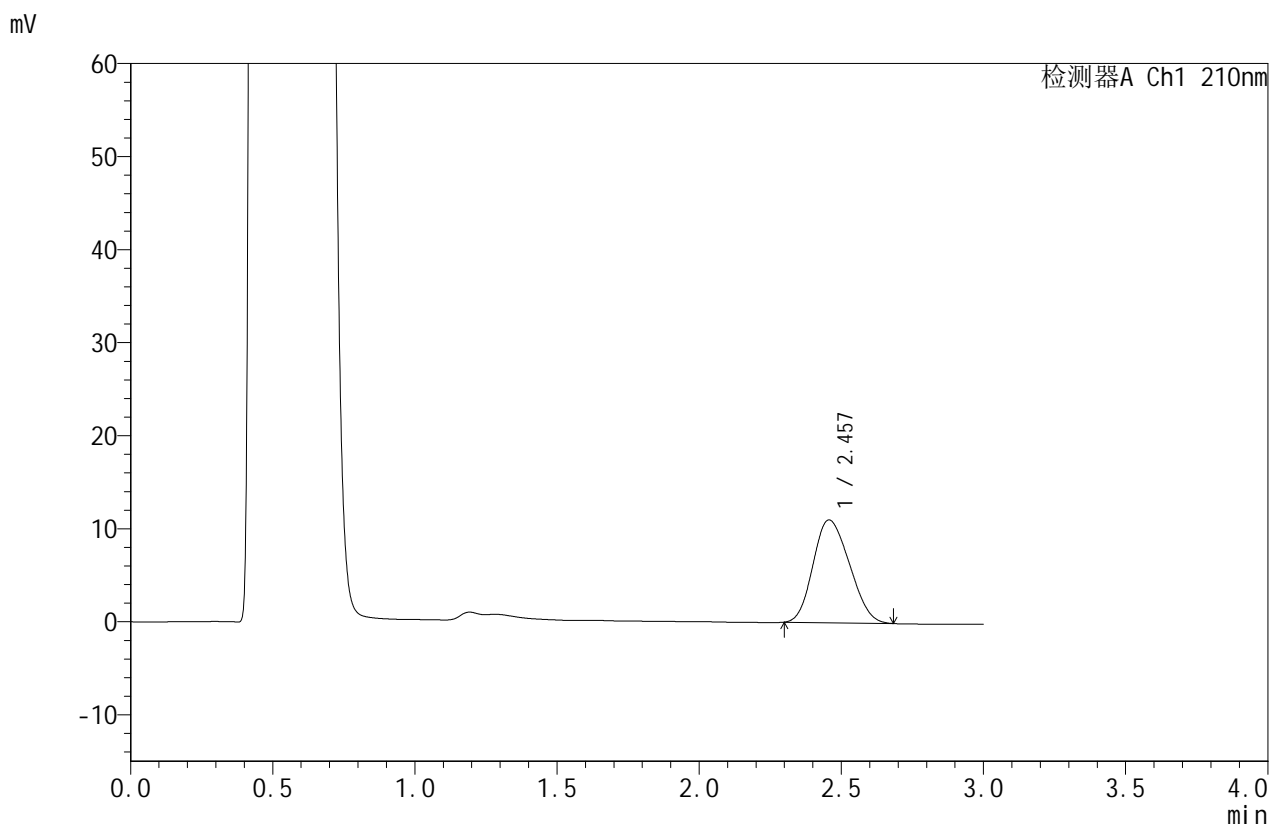


JSS-4129

<样品信息>

色谱柱:XB-C18(50mm*4.6mm,5μm) 流速:1.5ml/min
 柱温:40°C 波长:210nm
 数据文件名: RC\$JSS-4129 - 0-24/25-1048-2 - zzp-2025042421p-2.5mg-rcqx-jf50z-1-pH4.5jz-jxzs-P4.lcd
 方法文件名: RC\$JSS-4129 - RC-JSS-4129-FX274.lcm
 批处理文件名: RC\$JSS-4129 - JSS-4129-20250527-RC-FX274.lcb
 样品瓶号: 3-34
 进样体积: 50 μl 版本号:6.115
 进样时间: 2025/05/27 22:37:42 实验者: lvtingting
 处理时间(V2): 2025/05/28 09:23:11 处理者: lvtingting
 仪器型号: SHIMADZU LC-2050C(FX274)

<色谱图>



<峰表>

检测器A Ch1 210nm

峰号	保留时间	面积	面积%	高度	理论塔板数(USP)	拖尾因子	分离度(USP)
1	2.457	98334	100.000	11056	1661	1.173	--
总计		98334	100.000	11056			

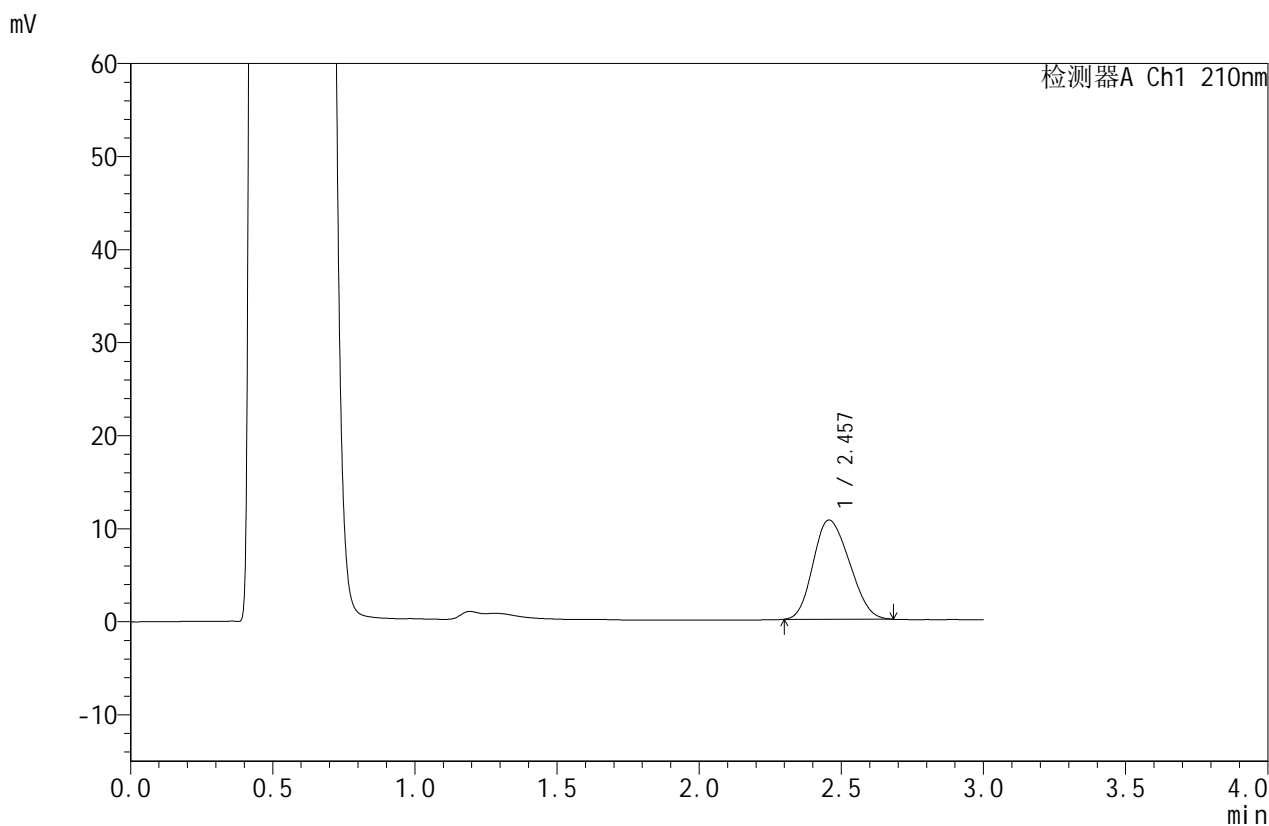


JSS-4129

<样品信息>

色谱柱:XB-C18(50mm*4.6mm,5μm) 流速:1.5ml/min
 柱温:40°C 波长:210nm
 数据文件名: RC\$JSS-4129 - 0-24/25-1049-2 - zzp-2025042421p-2.5mg-rcqx-jf50z-1-pH4.5jz-jxzs-P5.lcd
 方法文件名: RC\$JSS-4129 - RC-JSS-4129-FX274.lcm
 批处理文件名: RC\$JSS-4129 - JSS-4129-20250527-RC-FX274.lcb
 样品瓶号: 3-43
 进样体积: 50 μl 版本号:6.115
 进样时间: 2025/05/27 22:41:06 实验者: lvtingting
 处理时间(V2): 2025/05/28 09:23:13 处理者: lvtingting
 仪器型号: SHIMADZU LC-2050C(FX274)

<色谱图>



<峰表>

检测器A Ch1 210nm

峰号	保留时间	面积	面积%	高度	理论塔板数(USP)	拖尾因子	分离度(USP)
1	2.457	94717	100.000	10667	1677	1.180	--
总计		94717	100.000	10667			

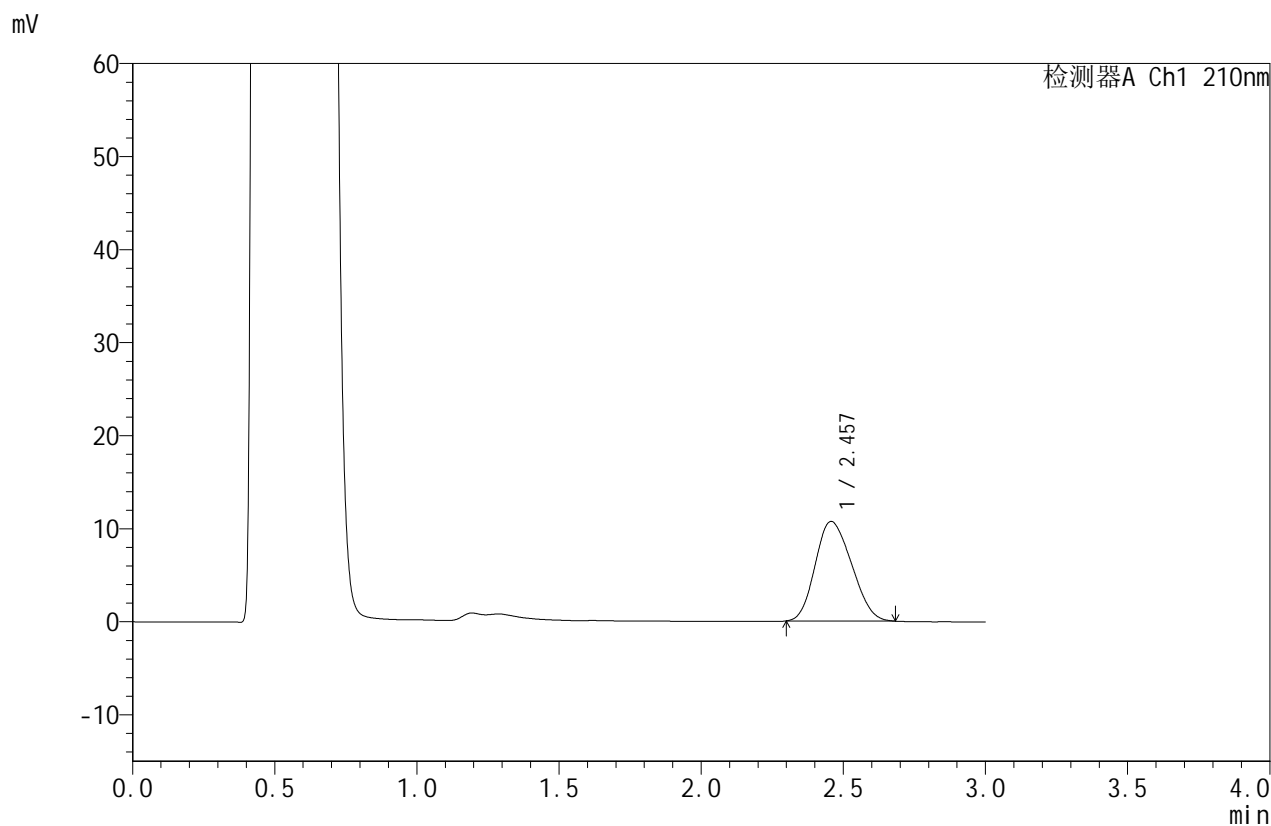


JSS-4129

<样品信息>

色谱柱:XB-C18(50mm*4.6mm,5μm) 流速:1.5ml/min
 柱温:40°C 波长:210nm
 数据文件名: RC\$JSS-4129 - 0-24/25-1050-2 - zzp-2025042421p-2.5mg-rcqx-jf50z-1-pH4.5jz-jxzs-P6.lcd
 方法文件名: RC\$JSS-4129 - RC-JSS-4129-FX274.lcm
 批处理文件名: RC\$JSS-4129 - JSS-4129-20250527-RC-FX274.lcb
 样品瓶号: 3-52
 进样体积: 50 μl 版本号:6.115
 进样时间: 2025/05/27 22:44:29 实验者: lvtingting
 处理时间(V2): 2025/05/28 09:23:16 处理者: lvtingting
 仪器型号: SHIMADZU LC-2050C(FX274)

<色谱图>



<峰表>

检测器A Ch1 210nm

峰号	保留时间	面积	面积%	高度	理论塔板数(USP)	拖尾因子	分离度(USP)
1	2.457	95176	100.000	10703	1662	1.175	--
总计		95176	100.000	10703			

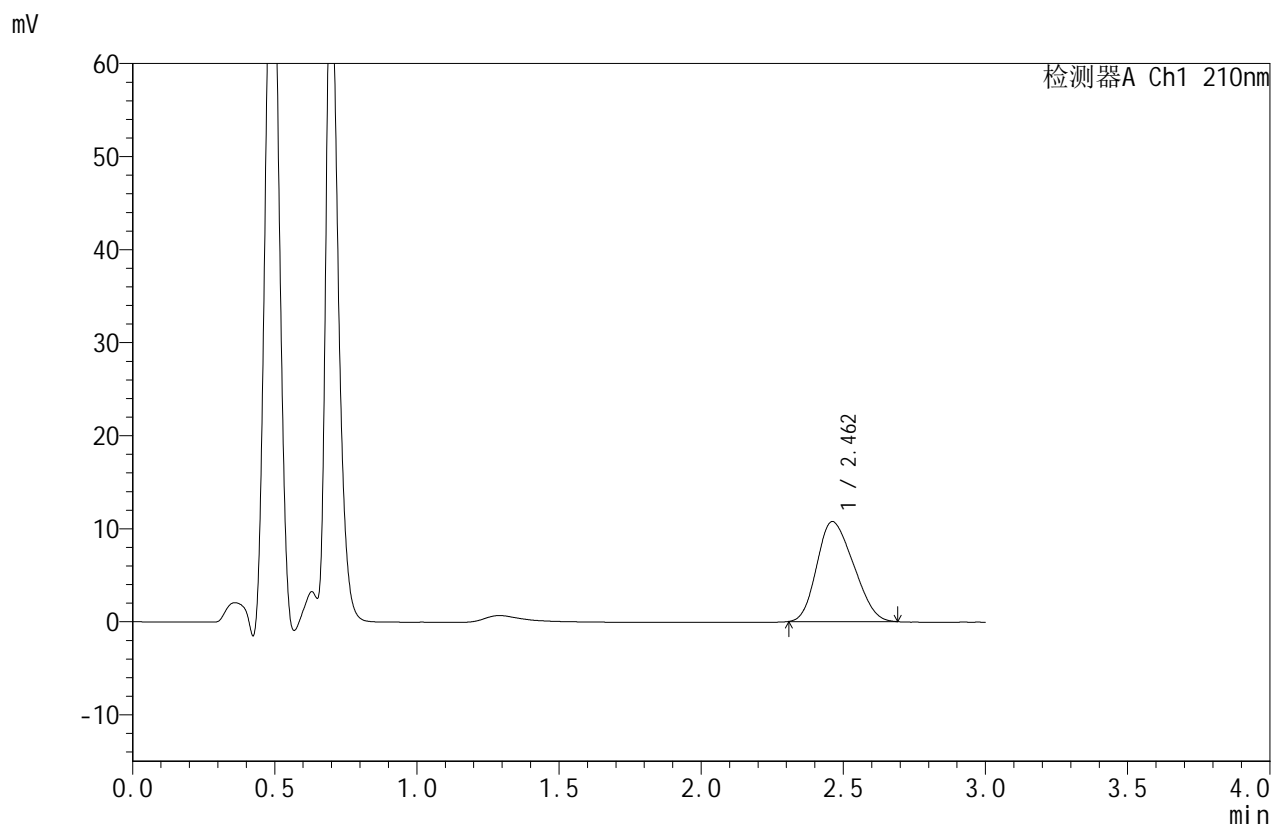


JSS-4129

<样品信息>

色谱柱:XB-C18(50mm*4.6mm,5μm) 流速:1.5ml/min
 柱温:40°C 波长:210nm
 数据文件名: RC\$JSS-4129 - 0-24/25-1051-2 - zzp-2025042421p-2.5mg-rcqx-jf50z-1-pH4.5jz-dz2-1.lcd
 方法文件名: RC\$JSS-4129 - RC-JSS-4129-FX274.lcm
 批处理文件名: RC\$JSS-4129 - JSS-4129-20250527-RC-FX274.lcb
 样品瓶号: 3-27
 进样体积: 50 μl 版本号:6.115
 进样时间: 2025/05/27 22:47:54 实验者: lvtingting
 处理时间 (V2): 2025/05/28 09:23:19 处理者: lvtingting
 仪器型号: SHIMADZU LC-2050C(FX274)

<色谱图>



<峰表>

检测器A Ch1 210nm

峰号	保留时间	面积	面积%	高度	理论塔板数(USP)	拖尾因子	分离度(USP)
1	2.462	96332	100.000	10746	1593	1.214	--
总计		96332	100.000	10746			

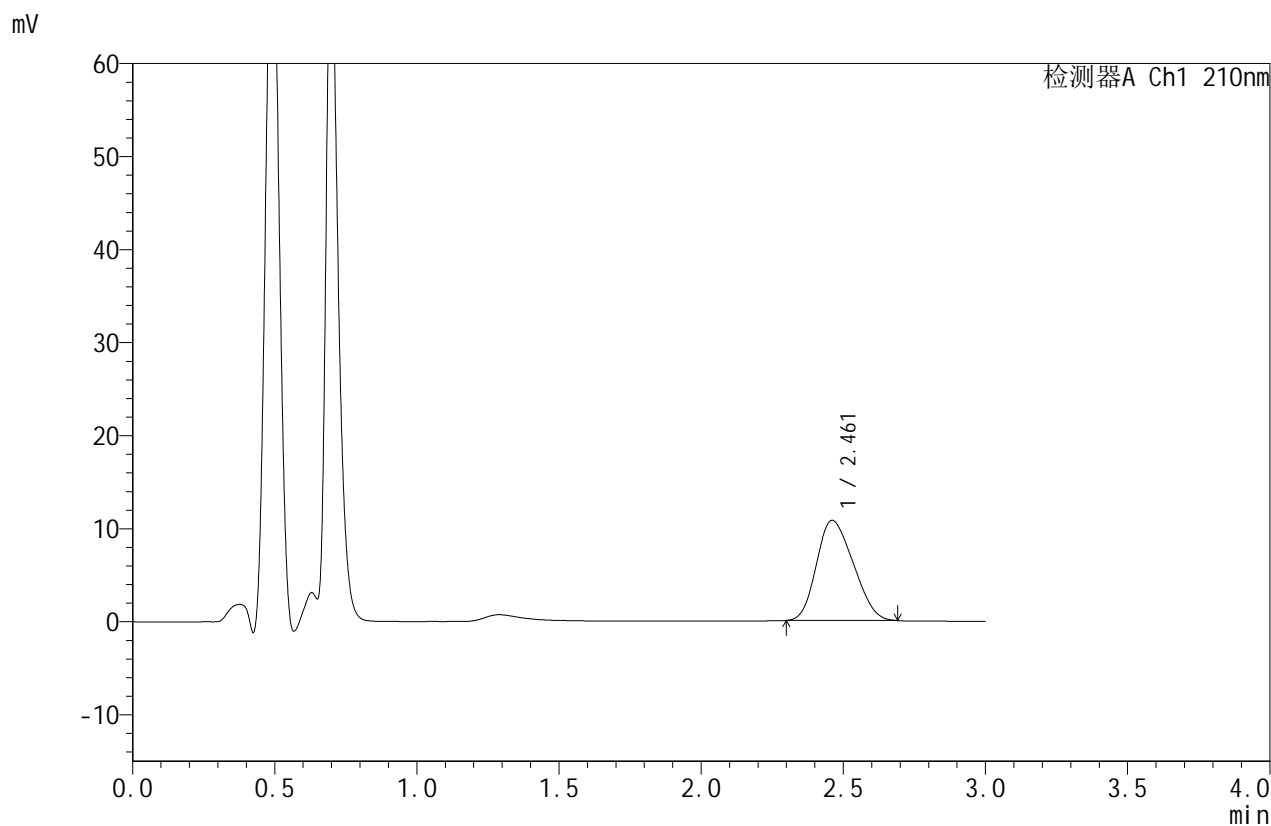


JSS-4129

<样品信息>

色谱柱:XB-C18(50mm*4.6mm,5μm) 流速:1.5ml/min
 柱温:40°C 波长:210nm
 数据文件名: RC\$JSS-4129 - 0-24/25-1052-2 - zzp-2025042421p-2.5mg-rcqx-jf50z-1-pH4.5jz-dz2-2.lcd
 方法文件名: RC\$JSS-4129 - RC-JSS-4129-FX274.lcm
 批处理文件名: RC\$JSS-4129 - JSS-4129-20250527-RC-FX274.lcb
 样品瓶号: 3-27
 进样体积: 50 μl 版本号:6.115
 进样时间: 2025/05/27 22:51:19 实验者: lvtingting
 处理时间(V2): 2025/05/28 09:23:21 处理者: lvtingting
 仪器型号: SHIMADZU LC-2050C(FX274)

<色谱图>



<峰表>

检测器A Ch1 210nm

峰号	保留时间	面积	面积%	高度	理论塔板数(USP)	拖尾因子	分离度(USP)
1	2.461	96777	100.000	10762	1593	1.207	--
总计		96777	100.000	10762			

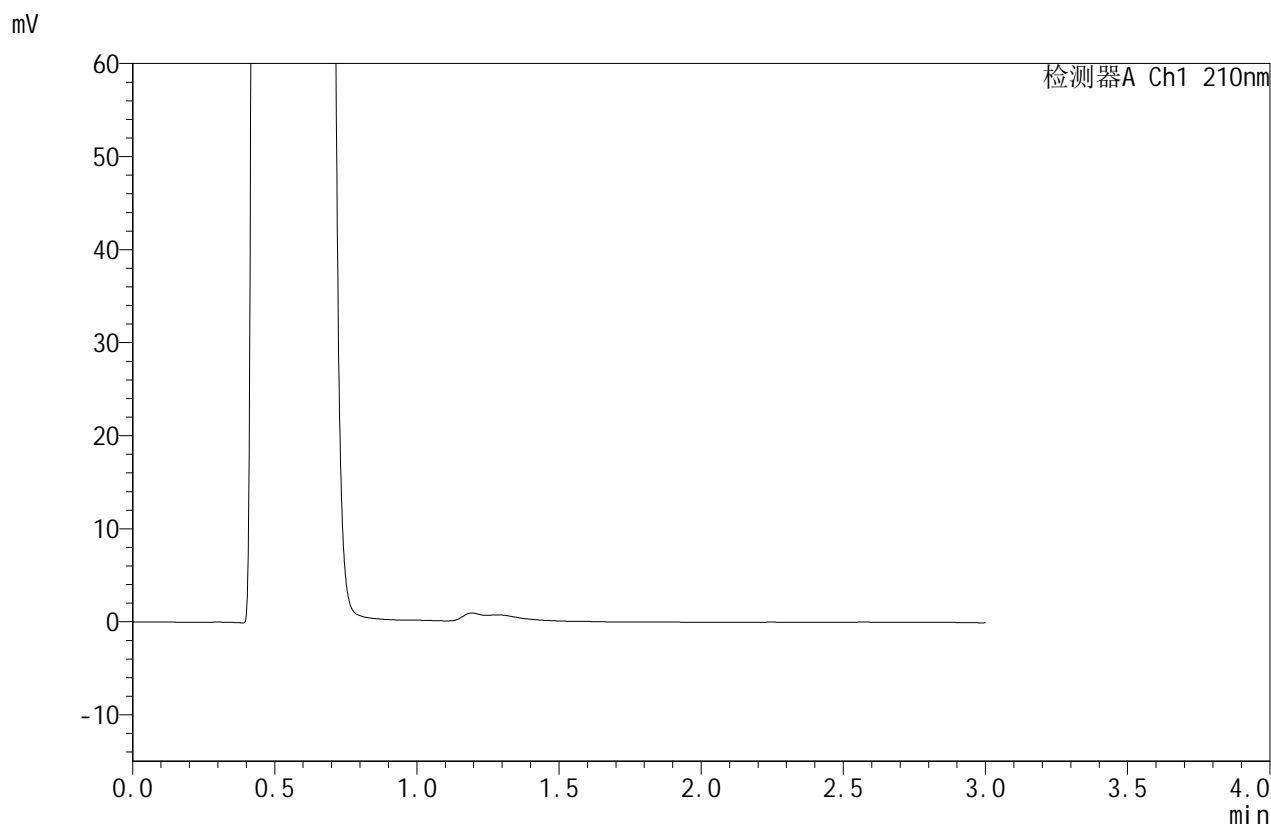


JSS-4129

<样品信息>

色谱柱:XB-C18(50mm*4.6mm,5μm) 流速:1.5ml/min
 柱温:40°C 波长:210nm
 数据文件名: RC\$JSS-4129 - 0-24/25-1053-2 - zzp-2025042421p-2.5mg-rcqx-jf50z-2-pH4.5jz-rj.lcd
 方法文件名: RC\$JSS-4129 - RC-JSS-4129-FX274.lcm
 批处理文件名: RC\$JSS-4129 - JSS-4129-20250527-RC-FX274.lcb
 样品瓶号: 4-9
 进样体积: 50 μl 版本号:6.115
 进样时间: 2025/05/27 22:54:45 实验者: lvtingting
 处理时间(V2): 2025/05/28 09:23:24 处理者: lvtingting
 仪器型号: SHIMADZU LC-2050C(FX274)

<色谱图>



<峰表>

检测器A Ch1 210nm

峰号	保留时间	面积	面积%	高度	理论塔板数(USP)	拖尾因子	分离度(USP)
总计							

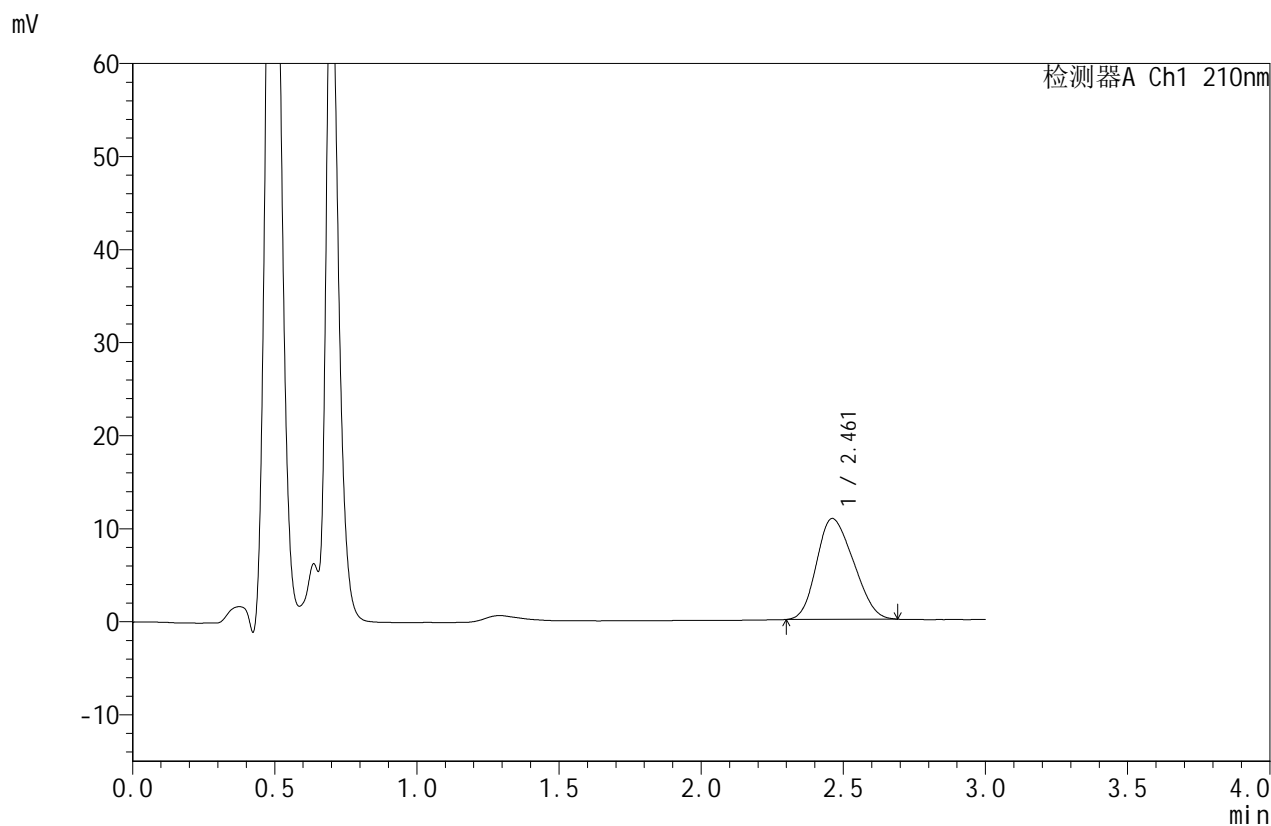


JSS-4129

<样品信息>

色谱柱:XB-C18(50mm*4.6mm,5μm) 流速:1.5ml/min
 柱温:40°C 波长:210nm
 数据文件名: RC\$JSS-4129 - 0-24/25-1054-2 - zzp-2025042421p-2.5mg-rcqx-jf50z-2-pH4.5jz-dz1-1.lcd
 方法文件名: RC\$JSS-4129 - RC-JSS-4129-FX274.lcm
 批处理文件名: RC\$JSS-4129 - JSS-4129-20250527-RC-FX274.lcb
 样品瓶号: 4-18
 进样体积: 50 μl 版本号:6.115
 进样时间: 2025/05/27 22:58:11 实验者: lvtingting
 处理时间(V2): 2025/05/28 09:23:26 处理者: lvtingting
 仪器型号: SHIMADZU LC-2050C(FX274)

<色谱图>



<峰表>

检测器A Ch1 210nm

峰号	保留时间	面积	面积%	高度	理论塔板数(USP)	拖尾因子	分离度(USP)
1	2.461	97597	100.000	10837	1586	1.200	--
总计		97597	100.000	10837			

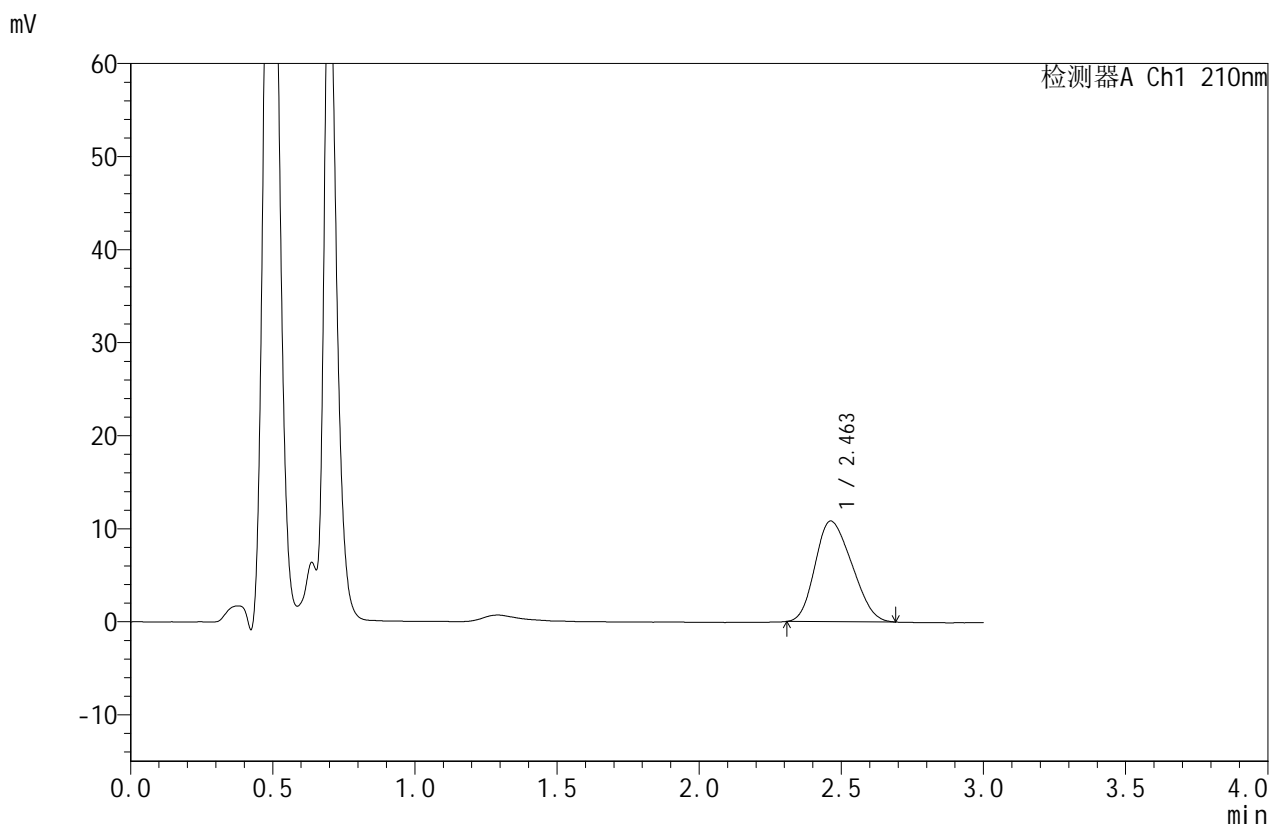


JSS-4129

<样品信息>

色谱柱:XB-C18(50mm*4.6mm,5μm) 流速:1.5ml/min
 柱温:40°C 波长:210nm
 数据文件名: RC\$JSS-4129 - 0-24/25-1055-2 - zzp-2025042421p-2.5mg-rcqx-jf50z-2-pH4.5jz-dz1-2.lcd
 方法文件名: RC\$JSS-4129 - RC-JSS-4129-FX274.lcm
 批处理文件名: RC\$JSS-4129 - JSS-4129-20250527-RC-FX274.lcb
 样品瓶号: 4-18
 进样体积: 50 μl 版本号:6.115
 进样时间: 2025/05/27 23:01:37 实验者: lvtingting
 处理时间(V2): 2025/05/28 09:23:29 处理者: lvtingting
 仪器型号: SHIMADZU LC-2050C(FX274)

<色谱图>



<峰表>

检测器A Ch1 210nm

峰号	保留时间	面积	面积%	高度	理论塔板数(USP)	拖尾因子	分离度(USP)
1	2.463	97156	100.000	10827	1603	1.210	--
总计		97156	100.000	10827			

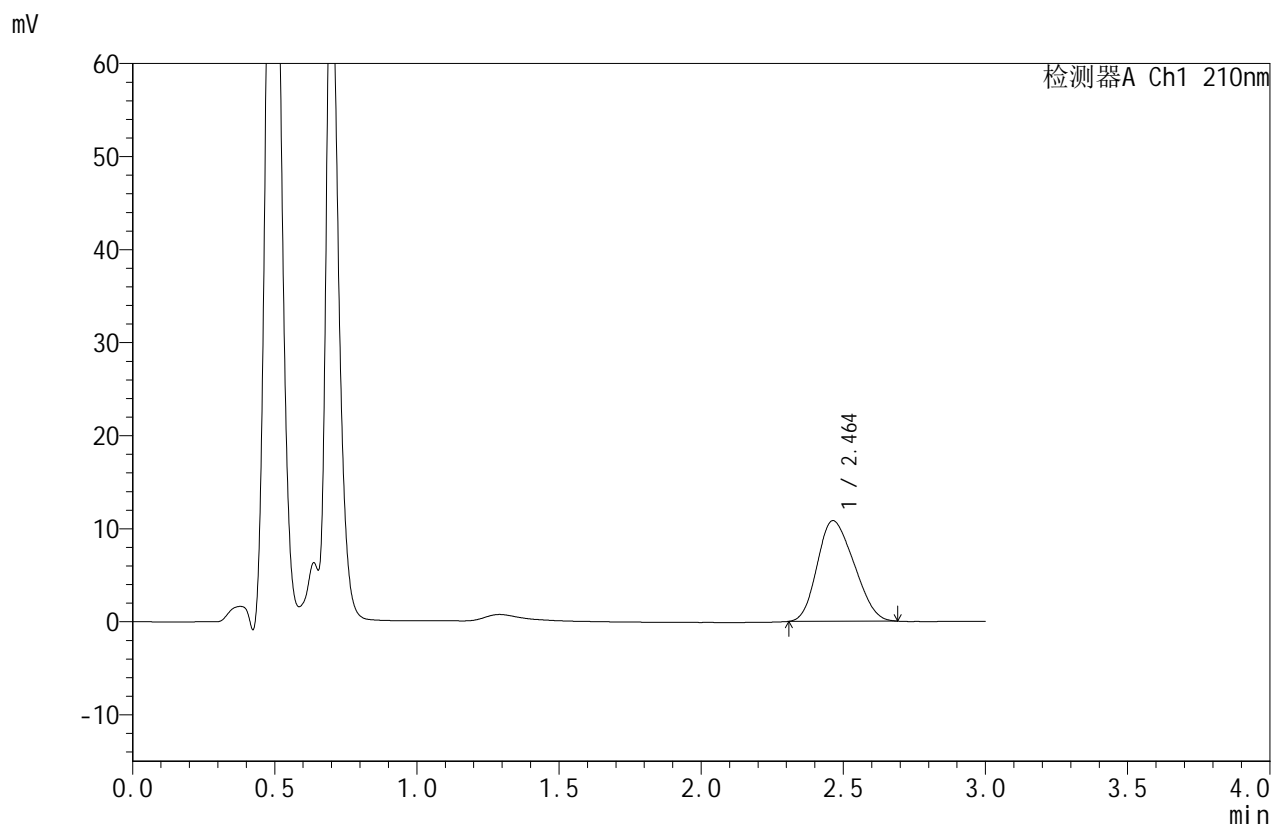


JSS-4129

<样品信息>

色谱柱:XB-C18(50mm*4.6mm,5μm) 流速:1.5ml/min
 柱温:40°C 波长:210nm
 数据文件名: RC\$JSS-4129 - 0-24/25-1056-2 - zzp-2025042421p-2.5mg-rcqx-jf50z-2-pH4.5jz-dz1-3.lcd
 方法文件名: RC\$JSS-4129 - RC-JSS-4129-FX274.lcm
 批处理文件名: RC\$JSS-4129 - JSS-4129-20250527-RC-FX274.lcb
 样品瓶号: 4-18
 进样体积: 50 μl 版本号:6.115
 进样时间: 2025/05/27 23:05:03 实验者: lvtingting
 处理时间(V2): 2025/05/28 09:23:32 处理者: lvtingting
 仪器型号: SHIMADZU LC-2050C(FX274)

<色谱图>



<峰表>

检测器A Ch1 210nm

峰号	保留时间	面积	面积%	高度	理论塔板数(USP)	拖尾因子	分离度(USP)
1	2.464	97102	100.000	10821	1598	1.201	--
总计		97102	100.000	10821			

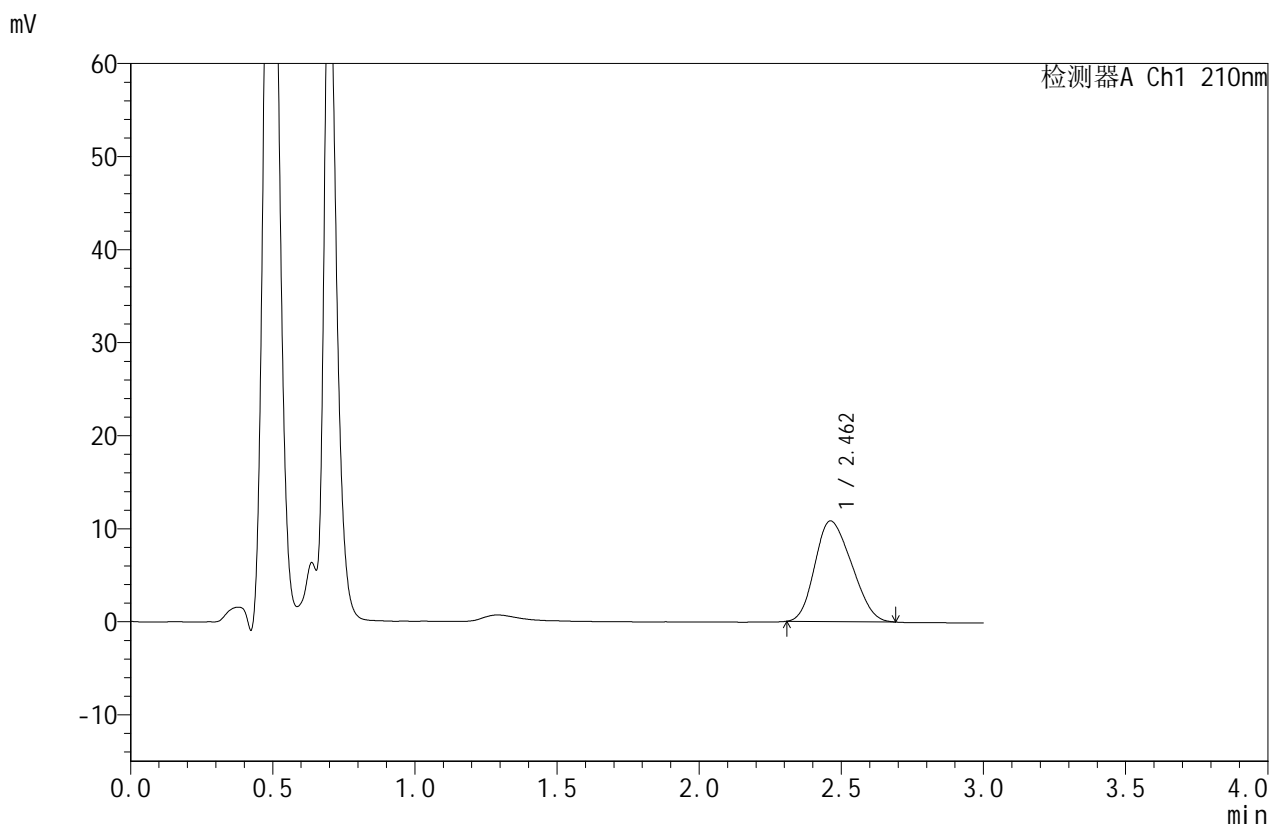


JSS-4129

<样品信息>

色谱柱:XB-C18(50mm*4.6mm,5μm) 流速:1.5ml/min
 柱温:40°C 波长:210nm
 数据文件名: RC\$JSS-4129 - 0-24/25-1057-2 - zzp-2025042421p-2.5mg-rcqx-jf50z-2-pH4.5jz-dz1-4.lcd
 方法文件名: RC\$JSS-4129 - RC-JSS-4129-FX274.lcm
 批处理文件名: RC\$JSS-4129 - JSS-4129-20250527-RC-FX274.lcb
 样品瓶号: 4-18
 进样体积: 50 μl 版本号:6.115
 进样时间: 2025/05/27 23:08:30 实验者: lvtingting
 处理时间(V2): 2025/05/28 09:23:35 处理者: lvtingting
 仪器型号: SHIMADZU LC-2050C(FX274)

<色谱图>



<峰表>

检测器A Ch1 210nm

峰号	保留时间	面积	面积%	高度	理论塔板数(USP)	拖尾因子	分离度(USP)
1	2.462	97106	100.000	10825	1604	1.203	--
总计		97106	100.000	10825			

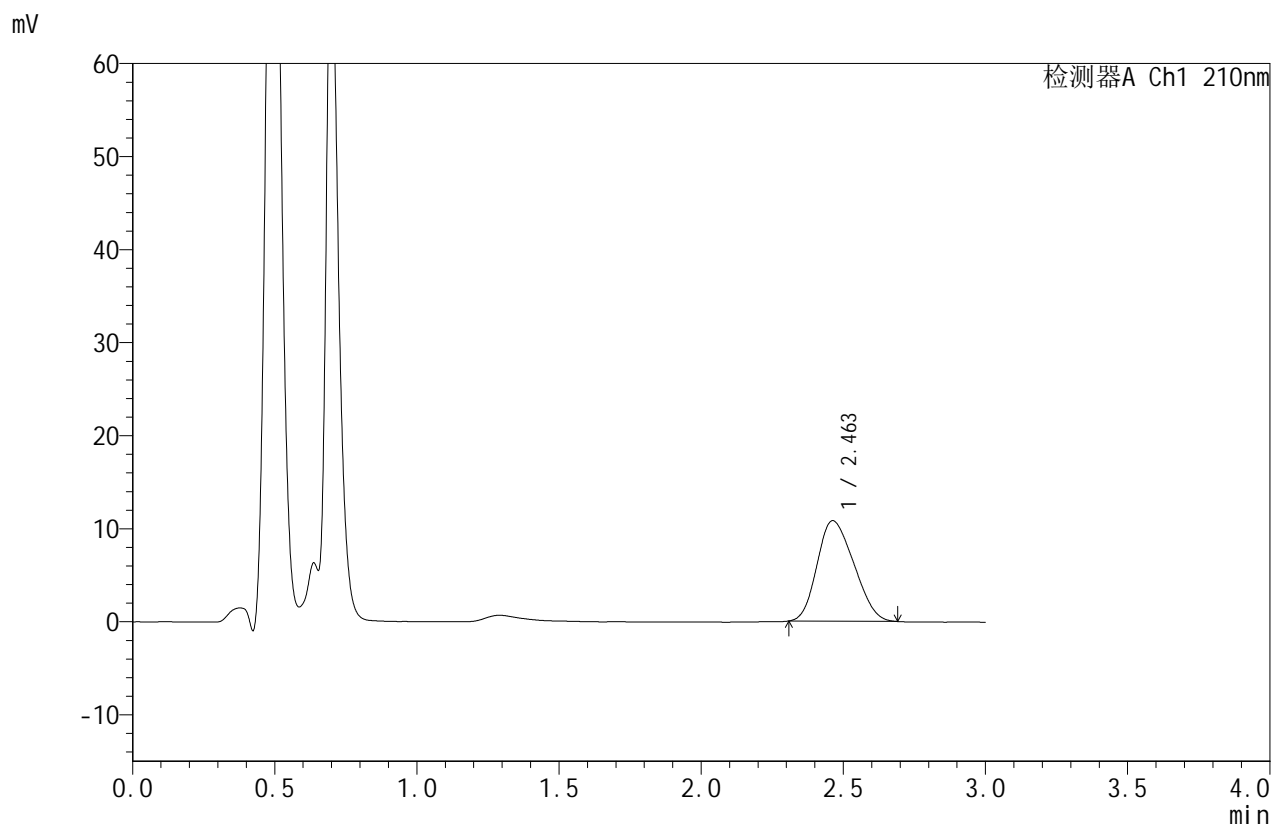


JSS-4129

<样品信息>

色谱柱:XB-C18(50mm*4.6mm,5μm) 流速:1.5ml/min
 柱温:40°C 波长:210nm
 数据文件名: RC\$JSS-4129 - 0-24/25-1058-2 - zzp-2025042421p-2.5mg-rcqx-jf50z-2-pH4.5jz-dz1-5.lcd
 方法文件名: RC\$JSS-4129 - RC-JSS-4129-FX274.lcm
 批处理文件名: RC\$JSS-4129 - JSS-4129-20250527-RC-FX274.lcb
 样品瓶号: 4-18
 进样体积: 50 μl 版本号:6.115
 进样时间: 2025/05/27 23:11:56 实验者: lvtingting
 处理时间(V2): 2025/05/28 09:23:37 处理者: lvtingting
 仪器型号: SHIMADZU LC-2050C(FX274)

<色谱图>



<峰表>

检测器A Ch1 210nm

峰号	保留时间	面积	面积%	高度	理论塔板数(USP)	拖尾因子	分离度(USP)
1	2.463	97219	100.000	10816	1598	1.206	--
总计		97219	100.000	10816			



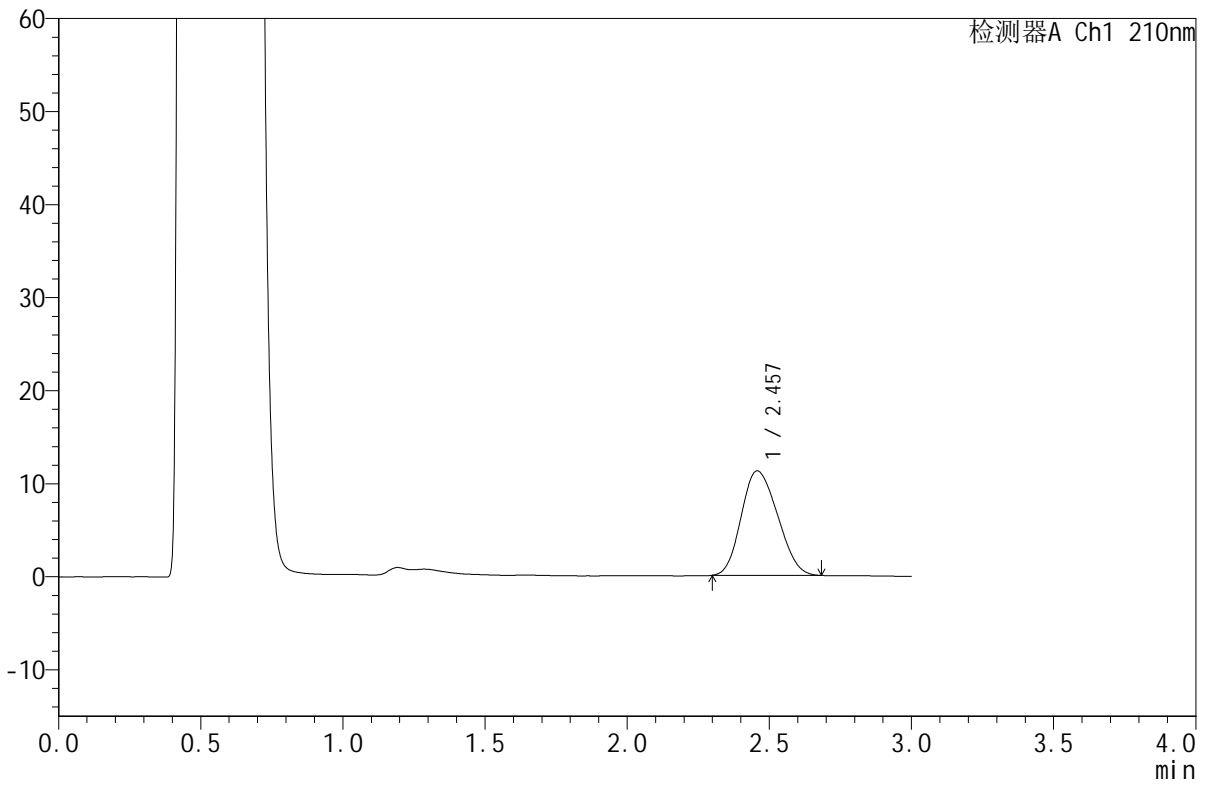
JSS-4129

<样品信息>

色谱柱:XB-C18(50mm*4.6mm,5μm) 流速:1.5ml/min
 柱温:40°C 波长:210nm
 数据文件名: RC\$JSS-4129 - 0-24/25-1059-2 - zzp-2025042421p-2.5mg-rcqx-jf50z-2-pH4.5jz-5min-P1.lcd
 方法文件名: RC\$JSS-4129 - RC-JSS-4129-FX274.lcm
 批处理文件名: RC\$JSS-4129 - JSS-4129-20250527-RC-FX274.lcb
 样品瓶号: 4-1
 进样体积: 50 μl 版本号:6.115
 进样时间: 2025/05/27 23:15:21 实验者: lvtingting
 处理时间(V2): 2025/05/28 09:23:40 处理者: lvtingting
 仪器型号: SHIMADZU LC-2050C(FX274)

<色谱图>

mV



<峰表>

检测器A Ch1 210nm

峰号	保留时间	面积	面积%	高度	理论塔板数(USP)	拖尾因子	分离度(USP)
1	2.457	99892	100.000	11226	1672	1.170	--
总计		99892	100.000	11226			



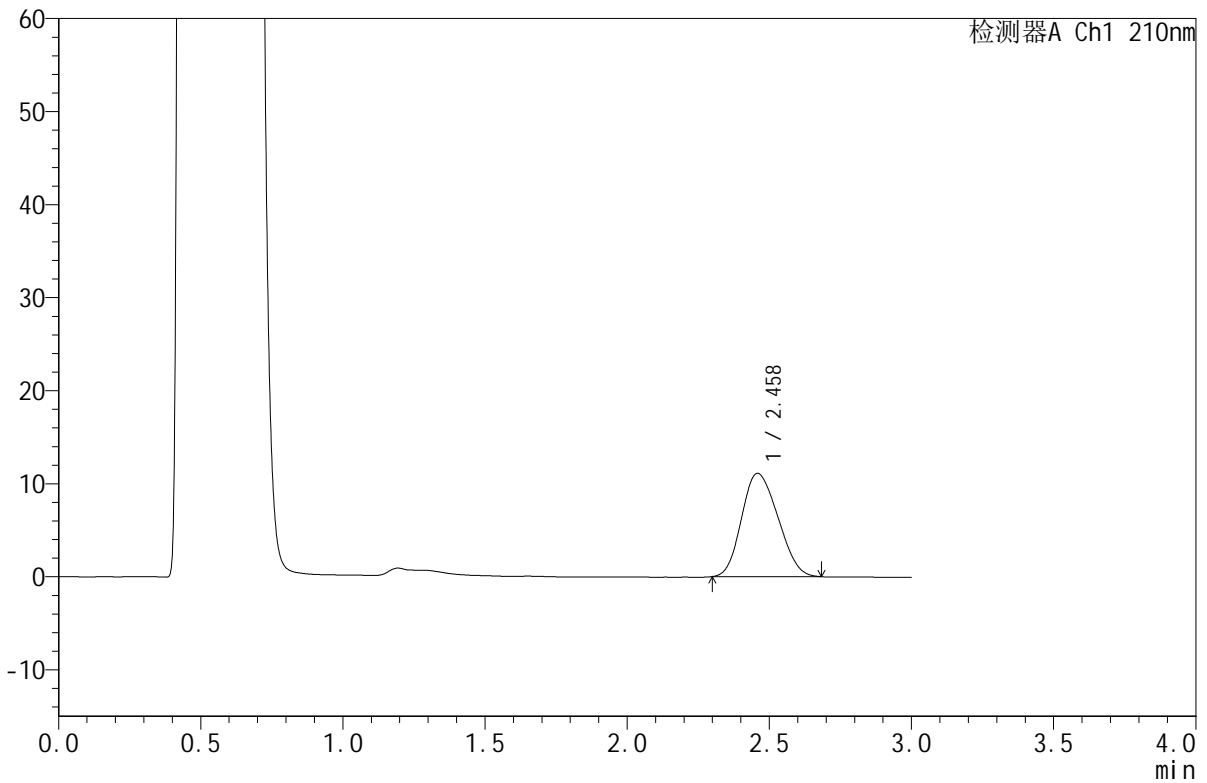
JSS-4129

<样品信息>

色谱柱:XB-C18(50mm*4.6mm,5μm) 流速:1.5ml/min
 柱温:40°C 波长:210nm
 数据文件名: RC\$JSS-4129 - 0-24/25-1060-2 - zzp-2025042421p-2.5mg-rcqx-jf50z-2-pH4.5jz-5min-P2.lcd
 方法文件名: RC\$JSS-4129 - RC-JSS-4129-FX274.lcm
 批处理文件名: RC\$JSS-4129 - JSS-4129-20250527-RC-FX274.lcb
 样品瓶号: 4-10
 进样体积: 50 μl 版本号:6.115
 进样时间: 2025/05/27 23:18:46 实验者: lvtingting
 处理时间 (V2): 2025/05/28 09:23:43 处理者: lvtingting
 仪器型号: SHIMADZU LC-2050C(FX274)

<色谱图>

mV



<峰表>

检测器A Ch1 210nm

峰号	保留时间	面积	面积%	高度	理论塔板数(USP)	拖尾因子	分离度(USP)
1	2.458	98812	100.000	11090	1660	1.171	--
总计		98812	100.000	11090			

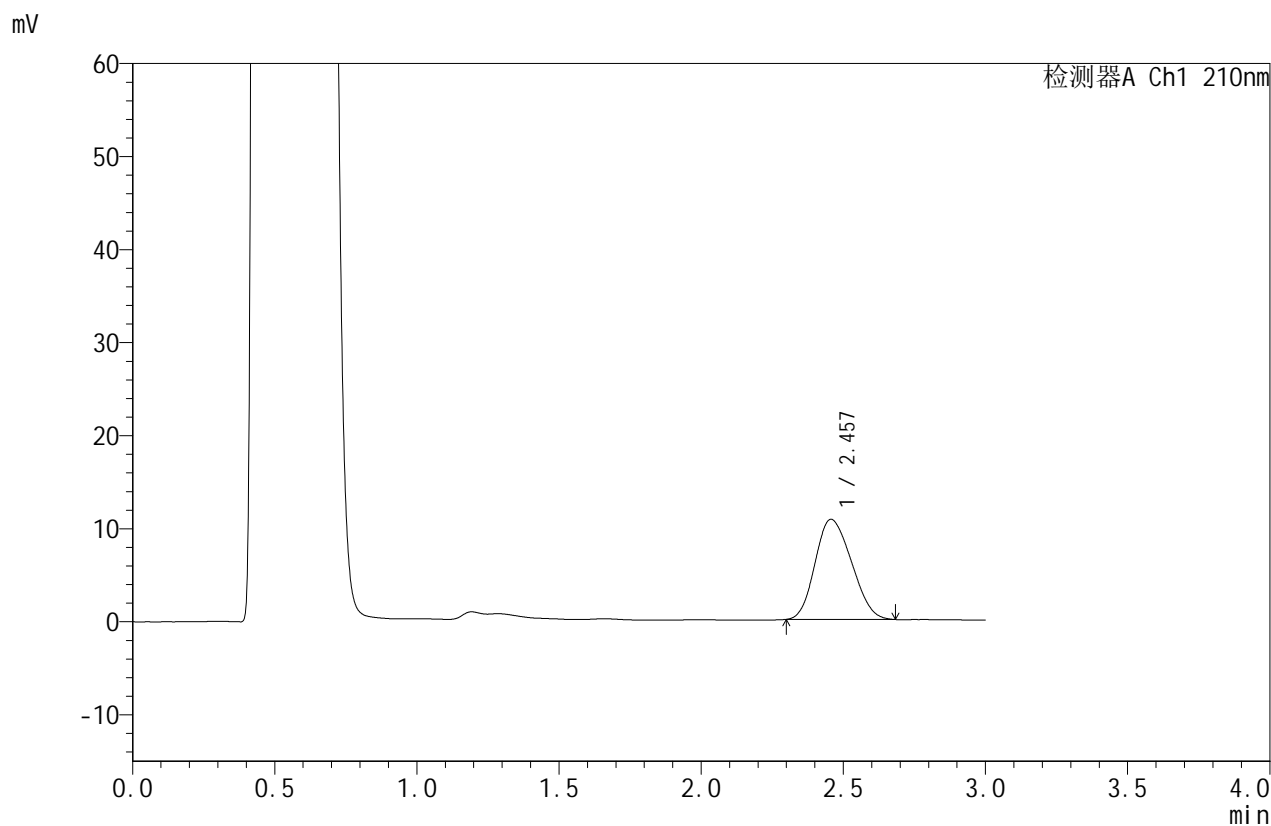


JSS-4129

<样品信息>

色谱柱:XB-C18(50mm*4.6mm,5μm) 流速:1.5ml/min
 柱温:40°C 波长:210nm
 数据文件名: RC\$JSS-4129 - 0-24/25-1061-2 - zzp-2025042421p-2.5mg-rcqx-jf50z-2-pH4.5jz-5min-P3.lcd
 方法文件名: RC\$JSS-4129 - RC-JSS-4129-FX274.lcm
 批处理文件名: RC\$JSS-4129 - JSS-4129-20250527-RC-FX274.lcb
 样品瓶号: 4-19
 进样体积: 50 μl 版本号:6.115
 进样时间: 2025/05/27 23:22:11 实验者: lvtingting
 处理时间(V2): 2025/05/28 09:23:45 处理者: lvtingting
 仪器型号: SHIMADZU LC-2050C(FX274)

<色谱图>



<峰表>

检测器A Ch1 210nm

峰号	保留时间	面积	面积%	高度	理论塔板数(USP)	拖尾因子	分离度(USP)
1	2.457	95750	100.000	10762	1675	1.176	--
总计		95750	100.000	10762			

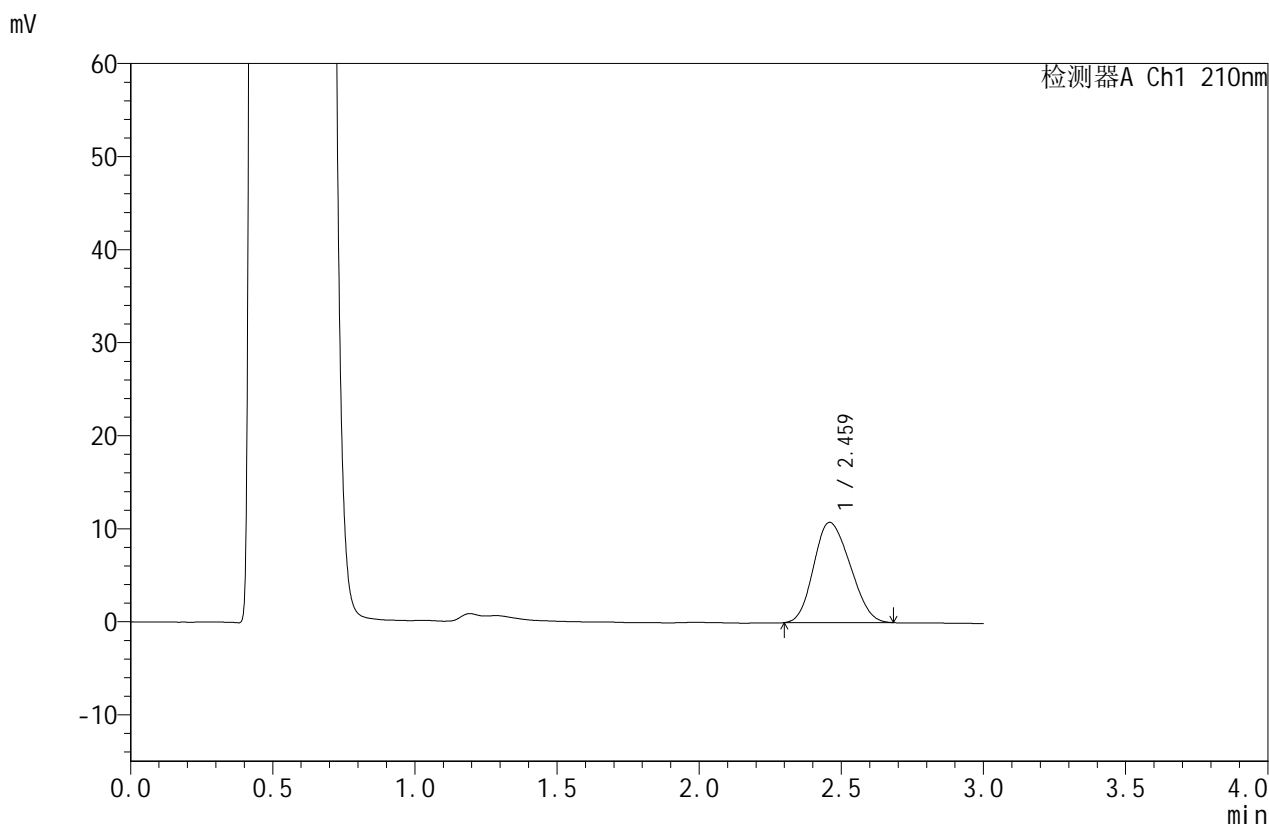


JSS-4129

<样品信息>

色谱柱:XB-C18(50mm*4.6mm,5μm) 流速:1.5ml/min
 柱温:40°C 波长:210nm
 数据文件名: RC\$JSS-4129 - 0-24/25-1062-2 - zzp-2025042421p-2.5mg-rcqx-jf50z-2-pH4.5jz-5min-P4.lcd
 方法文件名: RC\$JSS-4129 - RC-JSS-4129-FX274.lcm
 批处理文件名: RC\$JSS-4129 - JSS-4129-20250527-RC-FX274.lcb
 样品瓶号: 4-28
 进样体积: 50 μl 版本号:6.115
 进样时间: 2025/05/27 23:25:35 实验者: lvtingting
 处理时间(V2): 2025/05/28 09:23:48 处理者: lvtingting
 仪器型号: SHIMADZU LC-2050C(FX274)

<色谱图>



<峰表>

检测器A Ch1 210nm

峰号	保留时间	面积	面积%	高度	理论塔板数(USP)	拖尾因子	分离度(USP)
1	2.459	95998	100.000	10763	1662	1.171	--
总计		95998	100.000	10763			

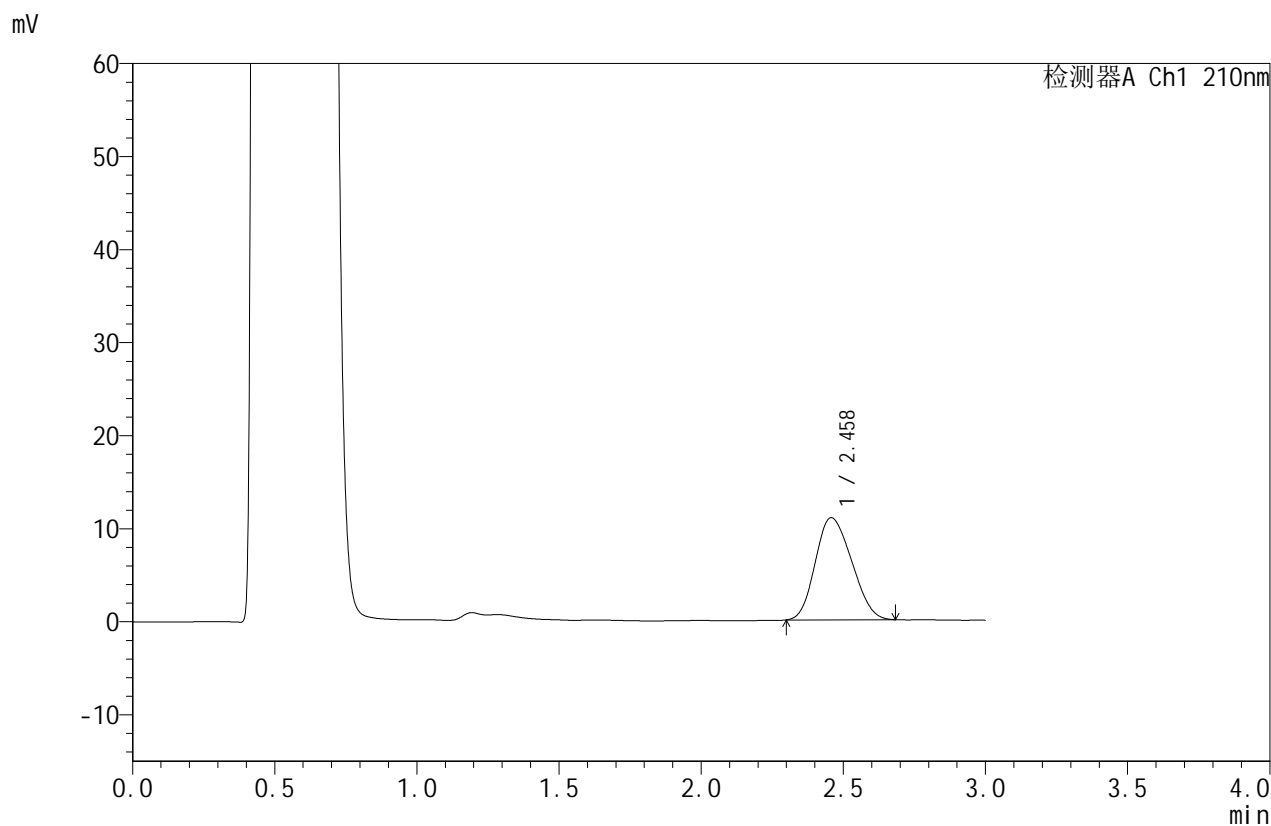


JSS-4129

<样品信息>

色谱柱:XB-C18(50mm*4.6mm,5μm) 流速:1.5ml/min
 柱温:40°C 波长:210nm
 数据文件名: RC\$JSS-4129 - 0-24/25-1063-2 - zzp-2025042421p-2.5mg-rcqx-jf50z-2-pH4.5jz-5min-P5.lcd
 方法文件名: RC\$JSS-4129 - RC-JSS-4129-FX274.lcm
 批处理文件名: RC\$JSS-4129 - JSS-4129-20250527-RC-FX274.lcb
 样品瓶号: 4-37
 进样体积: 50 μl 版本号:6.115
 进样时间: 2025/05/27 23:29:00 实验者: lvtingting
 处理时间(V2): 2025/05/28 09:23:51 处理者: lvtingting
 仪器型号: SHIMADZU LC-2050C(FX274)

<色谱图>



<峰表>

检测器A Ch1 210nm

峰号	保留时间	面积	面积%	高度	理论塔板数(USP)	拖尾因子	分离度(USP)
1	2.458	97641	100.000	10974	1660	1.176	--
总计		97641	100.000	10974			

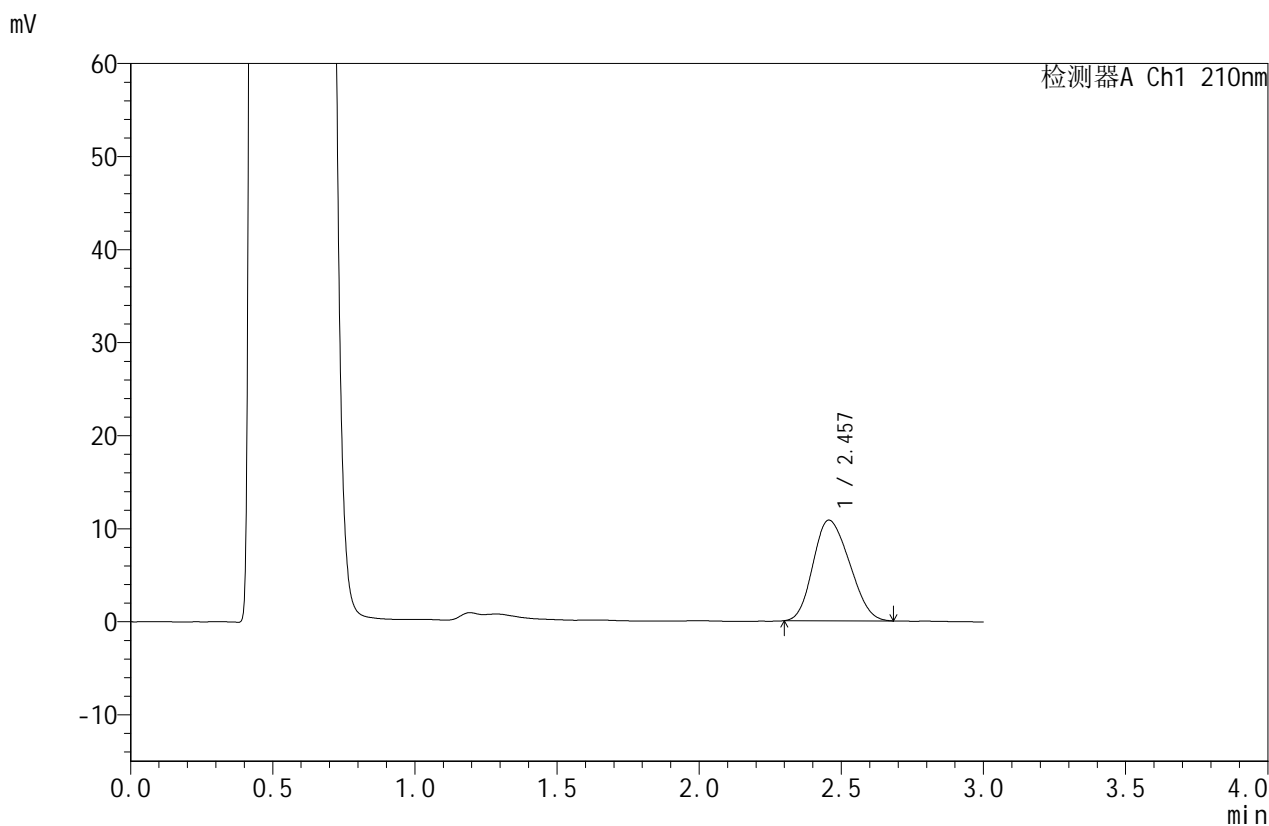


JSS-4129

<样品信息>

色谱柱:XB-C18(50mm*4.6mm,5μm) 流速:1.5ml/min
 柱温:40°C 波长:210nm
 数据文件名: RC\$JSS-4129 - 0-24/25-1064-2 - zzp-2025042421p-2.5mg-rcqx-jf50z-2-pH4.5jz-5min-P6.lcd
 方法文件名: RC\$JSS-4129 - RC-JSS-4129-FX274.lcm
 批处理文件名: RC\$JSS-4129 - JSS-4129-20250527-RC-FX274.lcb
 样品瓶号: 4-46
 进样体积: 50 μl 版本号:6.115
 进样时间: 2025/05/27 23:32:24 实验者: lvtingting
 处理时间(V2): 2025/05/28 09:23:53 处理者: lvtingting
 仪器型号: SHIMADZU LC-2050C(FX274)

<色谱图>



<峰表>

检测器A Ch1 210nm

峰号	保留时间	面积	面积%	高度	理论塔板数(USP)	拖尾因子	分离度(USP)
1	2.457	96453	100.000	10823	1659	1.179	--
总计		96453	100.000	10823			

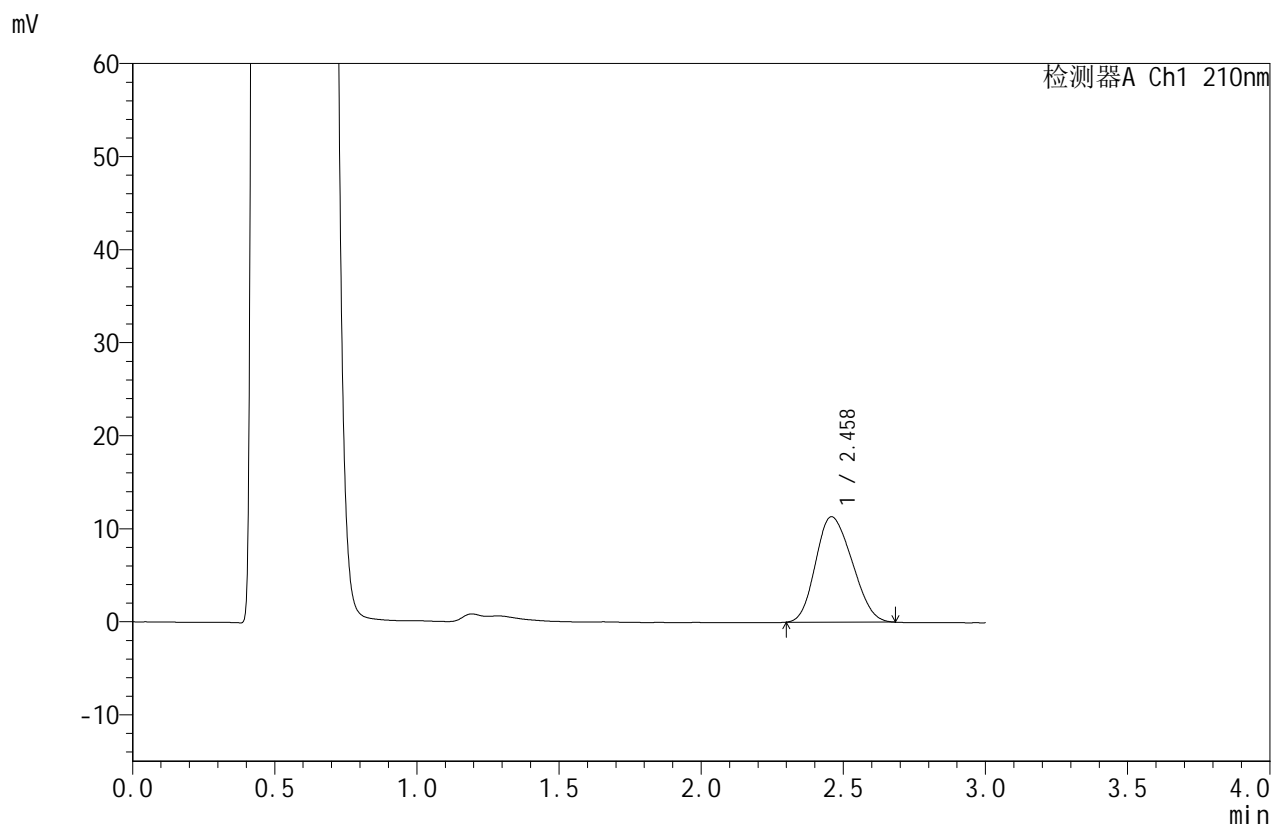


JSS-4129

<样品信息>

色谱柱:XB-C18(50mm*4.6mm,5μm) 流速:1.5ml/min
 柱温:40°C 波长:210nm
 数据文件名: RC\$JSS-4129 - 0-24/25-1065-2 - zzp-2025042421p-2.5mg-rcqx-jf50z-2-pH4.5jz-10min-P1.lcd
 方法文件名: RC\$JSS-4129 - RC-JSS-4129-FX274.lcm
 批处理文件名: RC\$JSS-4129 - JSS-4129-20250527-RC-FX274.lcb
 样品瓶号: 4-2
 进样体积: 50 μl 版本号:6.115
 进样时间: 2025/05/27 23:35:49 实验者: lvtingting
 处理时间 (V2): 2025/05/28 09:23:56 处理者: lvtingting
 仪器型号: SHIMADZU LC-2050C(FX274)

<色谱图>



<峰表>

检测器A Ch1 210nm

峰号	保留时间	面积	面积%	高度	理论塔板数(USP)	拖尾因子	分离度(USP)
1	2.458	101127	100.000	11321	1656	1.180	--
总计		101127	100.000	11321			

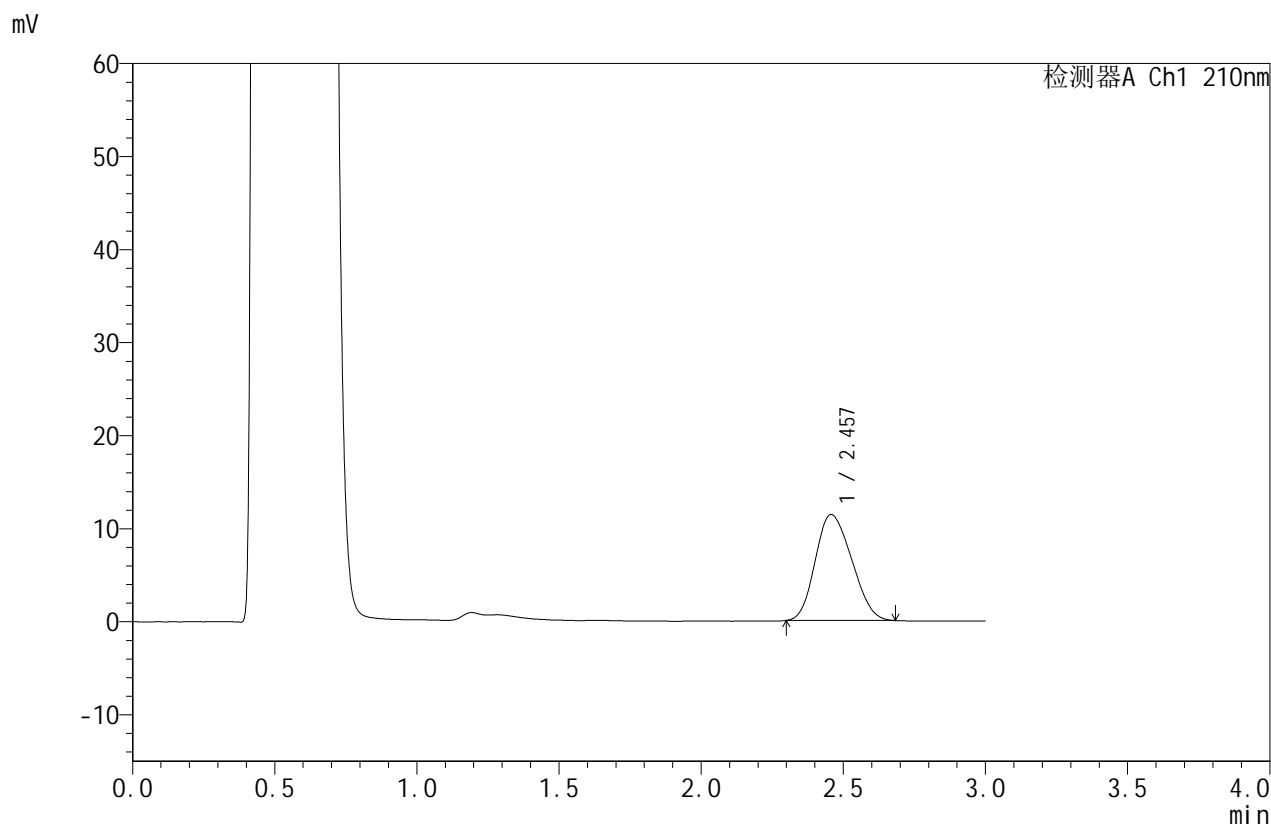


JSS-4129

<样品信息>

色谱柱:XB-C18(50mm*4.6mm,5μm) 流速:1.5ml/min
 柱温:40°C 波长:210nm
 数据文件名: RC\$JSS-4129 - 0-24/25-1066-2 - zzp-2025042421p-2.5mg-rcqx-jf50z-2-pH4.5jz-10min-P2.lcd
 方法文件名: RC\$JSS-4129 - RC-JSS-4129-FX274.lcm
 批处理文件名: RC\$JSS-4129 - JSS-4129-20250527-RC-FX274.lcb
 样品瓶号: 4-11
 进样体积: 50 μl 版本号:6.115
 进样时间: 2025/05/27 23:39:14 实验者: lvtingting
 处理时间(V2): 2025/05/28 09:23:59 处理者: lvtingting
 仪器型号: SHIMADZU LC-2050C(FX274)

<色谱图>



<峰表>

检测器A Ch1 210nm

峰号	保留时间	面积	面积%	高度	理论塔板数(USP)	拖尾因子	分离度(USP)
1	2.457	101565	100.000	11384	1651	1.182	--
总计		101565	100.000	11384			

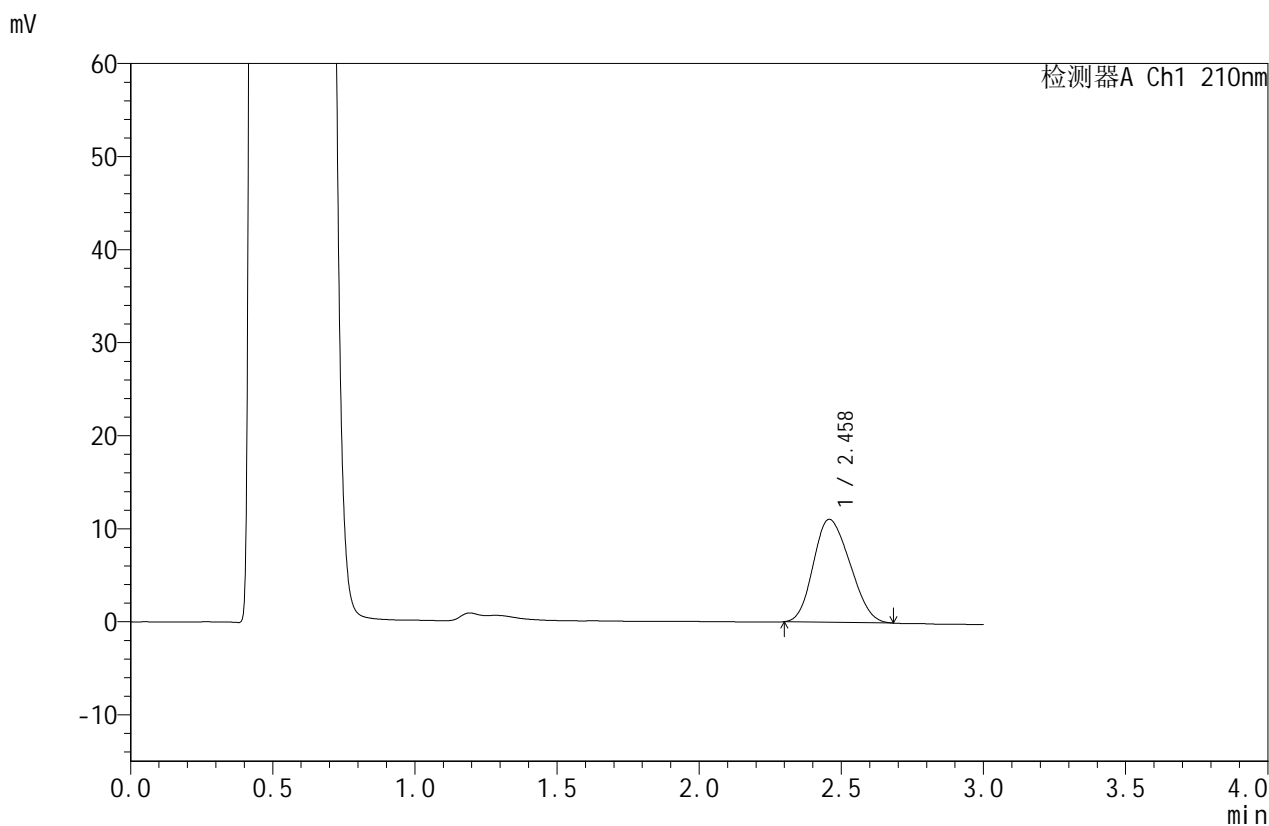


JSS-4129

<样品信息>

色谱柱:XB-C18(50mm*4.6mm,5μm) 流速:1.5ml/min
 柱温:40°C 波长:210nm
 数据文件名: RC\$JSS-4129 - 0-24/25-1067-2 - zzp-2025042421p-2.5mg-rcqx-jf50z-2-pH4.5jz-10min-P3.lcd
 方法文件名: RC\$JSS-4129 - RC-JSS-4129-FX274.lcm
 批处理文件名: RC\$JSS-4129 - JSS-4129-20250527-RC-FX274.lcb
 样品瓶号: 4-20
 进样体积: 50 μl 版本号:6.115
 进样时间: 2025/05/27 23:42:39 实验者: lvtingting
 处理时间(V2): 2025/05/28 09:24:02 处理者: lvtingting
 仪器型号: SHIMADZU LC-2050C(FX274)

<色谱图>



<峰表>

检测器A Ch1 210nm

峰号	保留时间	面积	面积%	高度	理论塔板数(USP)	拖尾因子	分离度(USP)
1	2.458	98933	100.000	11057	1638	1.181	--
总计		98933	100.000	11057			

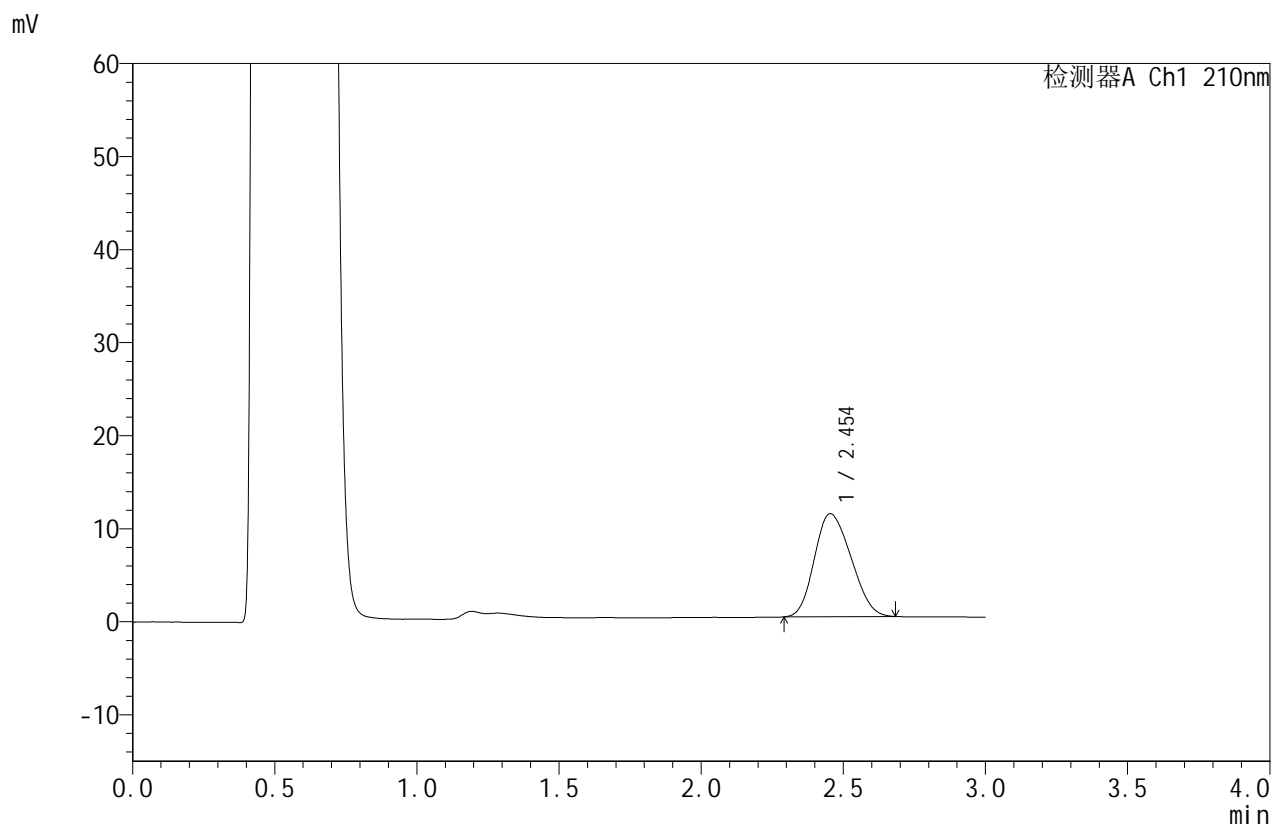


JSS-4129

<样品信息>

色谱柱:XB-C18(50mm*4.6mm,5μm) 流速:1.5ml/min
 柱温:40°C 波长:210nm
 数据文件名: RC\$JSS-4129 - 0-24/25-1068-2 - zzp-2025042421p-2.5mg-rcqx-jf50z-2-pH4.5jz-10min-P4.lcd
 方法文件名: RC\$JSS-4129 - RC-JSS-4129-FX274.lcm
 批处理文件名: RC\$JSS-4129 - JSS-4129-20250527-RC-FX274.lcb
 样品瓶号: 4-29
 进样体积: 50 μl 版本号:6.115
 进样时间: 2025/05/27 23:46:04 实验者: lvtingting
 处理时间(V2): 2025/05/28 09:24:04 处理者: lvtingting
 仪器型号: SHIMADZU LC-2050C(FX274)

<色谱图>



<峰表>

检测器A Ch1 210nm

峰号	保留时间	面积	面积%	高度	理论塔板数(USP)	拖尾因子	分离度(USP)
1	2.454	99133	100.000	11076	1638	1.184	--
总计		99133	100.000	11076			

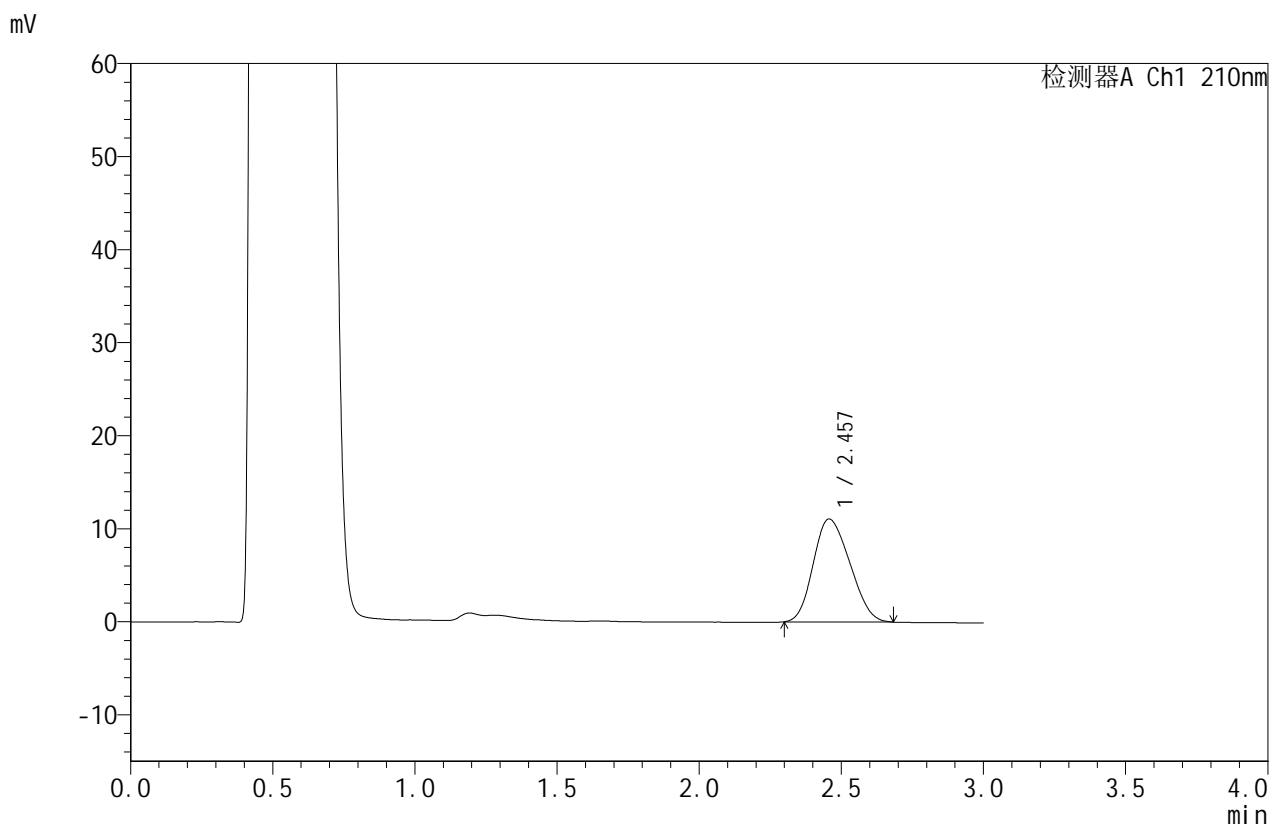


JSS-4129

<样品信息>

色谱柱:XB-C18(50mm*4.6mm,5μm) 流速:1.5ml/min
 柱温:40°C 波长:210nm
 数据文件名: RC\$JSS-4129 - 0-24/25-1069-2 - zzp-2025042421p-2.5mg-rcqx-jf50z-2-pH4.5jz-10min-P5.lcd
 方法文件名: RC\$JSS-4129 - RC-JSS-4129-FX274.lcm
 批处理文件名: RC\$JSS-4129 - JSS-4129-20250527-RC-FX274.lcb
 样品瓶号: 4-38
 进样体积: 50 μl 版本号:6.115
 进样时间: 2025/05/27 23:49:29 实验者: lvtingting
 处理时间(V2): 2025/05/28 09:24:07 处理者: lvtingting
 仪器型号: SHIMADZU LC-2050C(FX274)

<色谱图>



<峰表>

检测器A Ch1 210nm

峰号	保留时间	面积	面积%	高度	理论塔板数(USP)	拖尾因子	分离度(USP)
1	2.457	98933	100.000	11066	1635	1.182	--
总计		98933	100.000	11066			

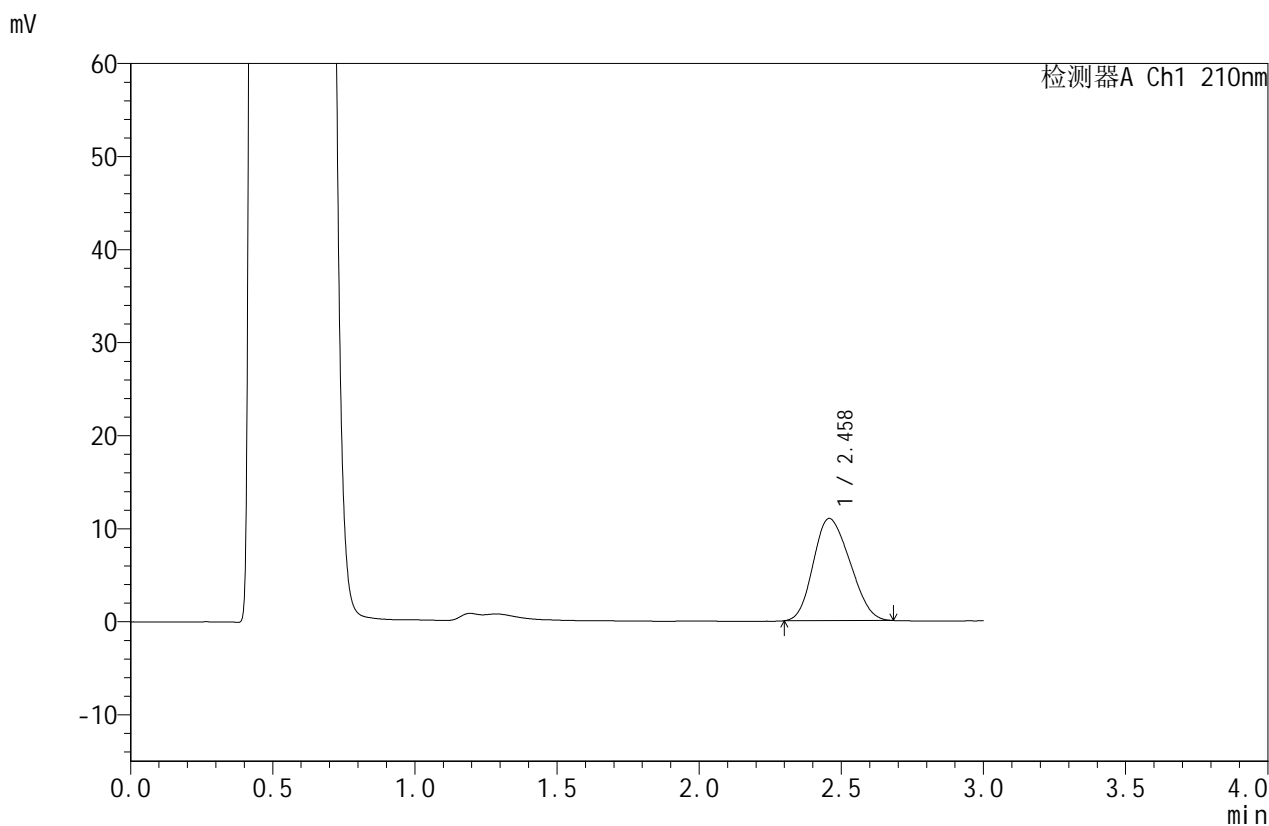


JSS-4129

<样品信息>

色谱柱:XB-C18(50mm*4.6mm,5μm) 流速:1.5ml/min
 柱温:40°C 波长:210nm
 数据文件名: RC\$JSS-4129 - 0-24/25-1070-2 - zzp-2025042421p-2.5mg-rcqx-jf50z-2-pH4.5jz-10min-P6.lcd
 方法文件名: RC\$JSS-4129 - RC-JSS-4129-FX274.lcm
 批处理文件名: RC\$JSS-4129 - JSS-4129-20250527-RC-FX274.lcb
 样品瓶号: 4-47
 进样体积: 50 μl 版本号:6.115
 进样时间: 2025/05/27 23:52:54 实验者: lvtingting
 处理时间(V2): 2025/05/28 09:24:10 处理者: lvtingting
 仪器型号: SHIMADZU LC-2050C(FX274)

<色谱图>



<峰表>

检测器A Ch1 210nm

峰号	保留时间	面积	面积%	高度	理论塔板数(USP)	拖尾因子	分离度(USP)
1	2.458	98330	100.000	10980	1630	1.182	--
总计		98330	100.000	10980			

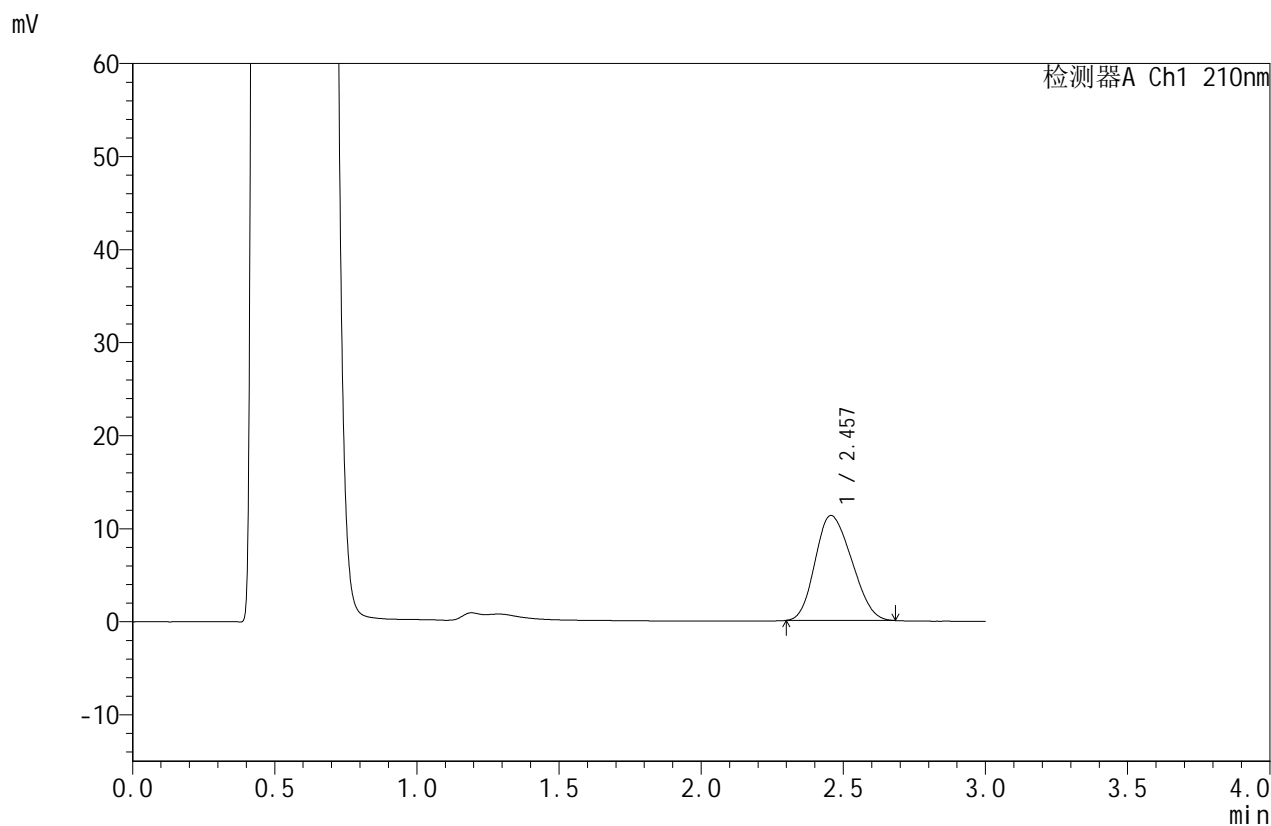


JSS-4129

<样品信息>

色谱柱:XB-C18(50mm*4.6mm,5μm) 流速:1.5ml/min
 柱温:40°C 波长:210nm
 数据文件名: RC\$JSS-4129 - 0-24/25-1071-2 - zzp-2025042421p-2.5mg-rcqx-jf50z-2-pH4.5jz-15min-P1.lcd
 方法文件名: RC\$JSS-4129 - RC-JSS-4129-FX274.lcm
 批处理文件名: RC\$JSS-4129 - JSS-4129-20250527-RC-FX274.lcb
 样品瓶号: 4-3
 进样体积: 50 μl 版本号:6.115
 进样时间: 2025/05/27 23:56:19 实验者: lvtingting
 处理时间(V2): 2025/05/28 09:24:12 处理者: lvtingting
 仪器型号: SHIMADZU LC-2050C(FX274)

<色谱图>



<峰表>

检测器A Ch1 210nm

峰号	保留时间	面积	面积%	高度	理论塔板数(USP)	拖尾因子	分离度(USP)
1	2.457	100841	100.000	11284	1633	1.185	--
总计		100841	100.000	11284			

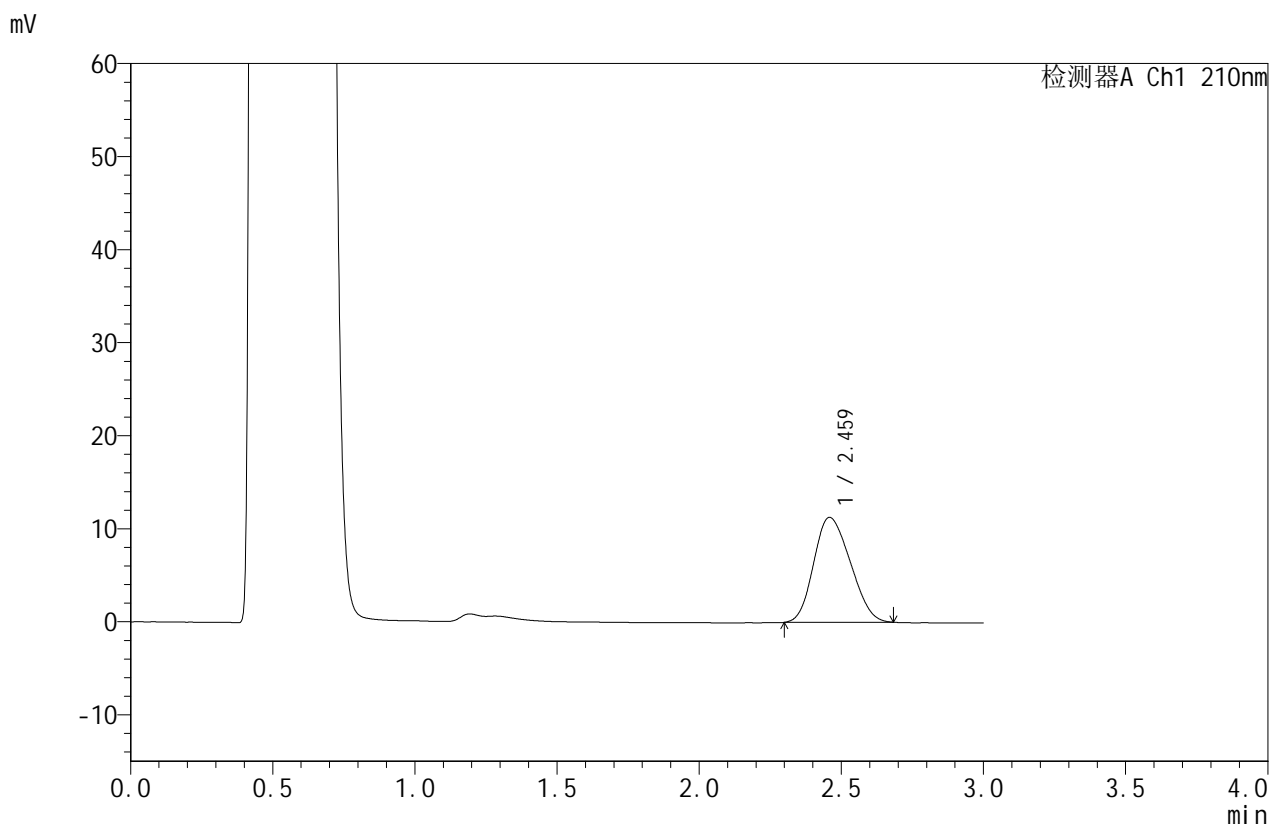


JSS-4129

<样品信息>

色谱柱:XB-C18(50mm*4.6mm,5μm) 流速:1.5ml/min
 柱温:40°C 波长:210nm
 数据文件名: RC\$JSS-4129 - 0-24/25-1072-2 - zzp-2025042421p-2.5mg-rcqx-jf50z-2-pH4.5jz-15min-P2.lcd
 方法文件名: RC\$JSS-4129 - RC-JSS-4129-FX274.lcm
 批处理文件名: RC\$JSS-4129 - JSS-4129-20250527-RC-FX274.lcb
 样品瓶号: 4-12
 进样体积: 50 μl 版本号:6.115
 进样时间: 2025/05/27 23:59:43 实验者: lvtingting
 处理时间(V2): 2025/05/28 09:24:15 处理者: lvtingting
 仪器型号: SHIMADZU LC-2050C(FX274)

<色谱图>



<峰表>

检测器A Ch1 210nm

峰号	保留时间	面积	面积%	高度	理论塔板数(USP)	拖尾因子	分离度(USP)
1	2.459	101003	100.000	11271	1632	1.184	--
总计		101003	100.000	11271			

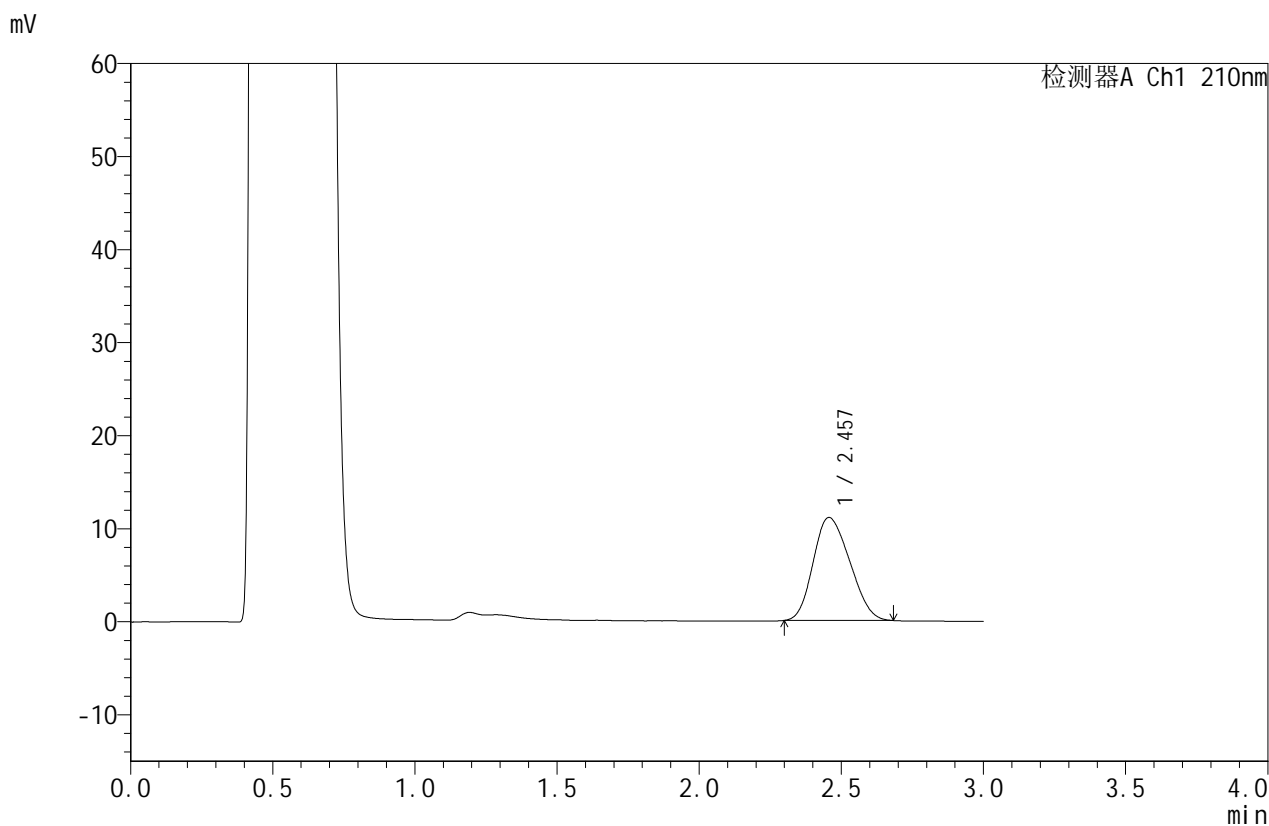


JSS-4129

<样品信息>

色谱柱:XB-C18(50mm*4.6mm,5μm) 流速:1.5ml/min
 柱温:40°C 波长:210nm
 数据文件名: RC\$JSS-4129 - 0-24/25-1073-2 - zzp-2025042421p-2.5mg-rcqx-jf50z-2-pH4.5jz-15min-P3.lcd
 方法文件名: RC\$JSS-4129 - RC-JSS-4129-FX274.lcm
 批处理文件名: RC\$JSS-4129 - JSS-4129-20250527-RC-FX274.lcb
 样品瓶号: 4-21
 进样体积: 50 μl 版本号:6.115
 进样时间: 2025/05/28 00:03:09 实验者: lvtingting
 处理时间(V2): 2025/05/28 09:24:18 处理者: lvtingting
 仪器型号: SHIMADZU LC-2050C(FX274)

<色谱图>



<峰表>

检测器A Ch1 210nm

峰号	保留时间	面积	面积%	高度	理论塔板数(USP)	拖尾因子	分离度(USP)
1	2.457	99057	100.000	11070	1624	1.191	--
总计		99057	100.000	11070			

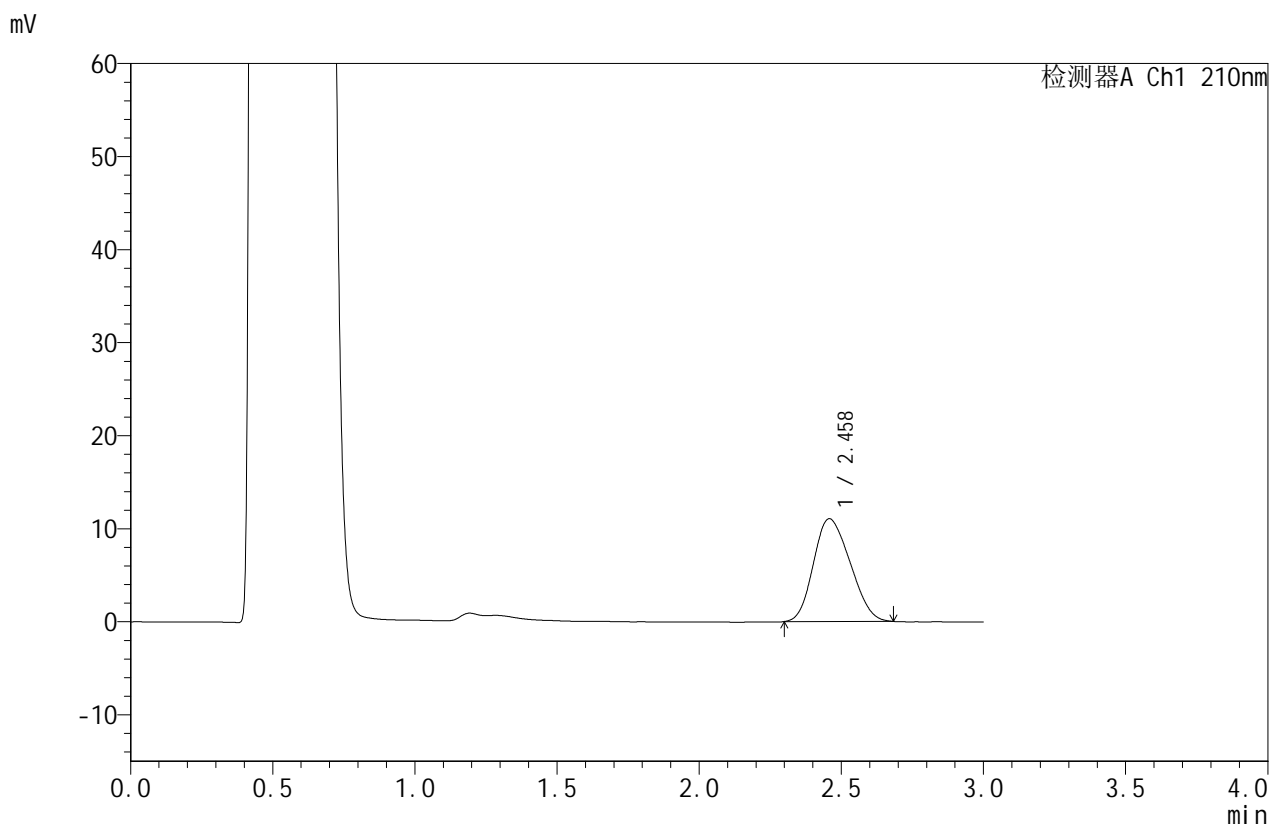


JSS-4129

<样品信息>

色谱柱:XB-C18(50mm*4.6mm,5μm) 流速:1.5ml/min
 柱温:40°C 波长:210nm
 数据文件名: RC\$JSS-4129 - 0-24/25-1074-2 - zzp-2025042421p-2.5mg-rcqx-jf50z-2-pH4.5jz-15min-P4.lcd
 方法文件名: RC\$JSS-4129 - RC-JSS-4129-FX274.lcm
 批处理文件名: RC\$JSS-4129 - JSS-4129-20250527-RC-FX274.lcb
 样品瓶号: 4-30
 进样体积: 50 μl 版本号:6.115
 进样时间: 2025/05/28 00:06:34 实验者: lvtingting
 处理时间(V2): 2025/05/28 09:24:20 处理者: lvtingting
 仪器型号: SHIMADZU LC-2050C(FX274)

<色谱图>



<峰表>

检测器A Ch1 210nm

峰号	保留时间	面积	面积%	高度	理论塔板数(USP)	拖尾因子	分离度(USP)
1	2.458	99031	100.000	11039	1624	1.188	--
总计		99031	100.000	11039			

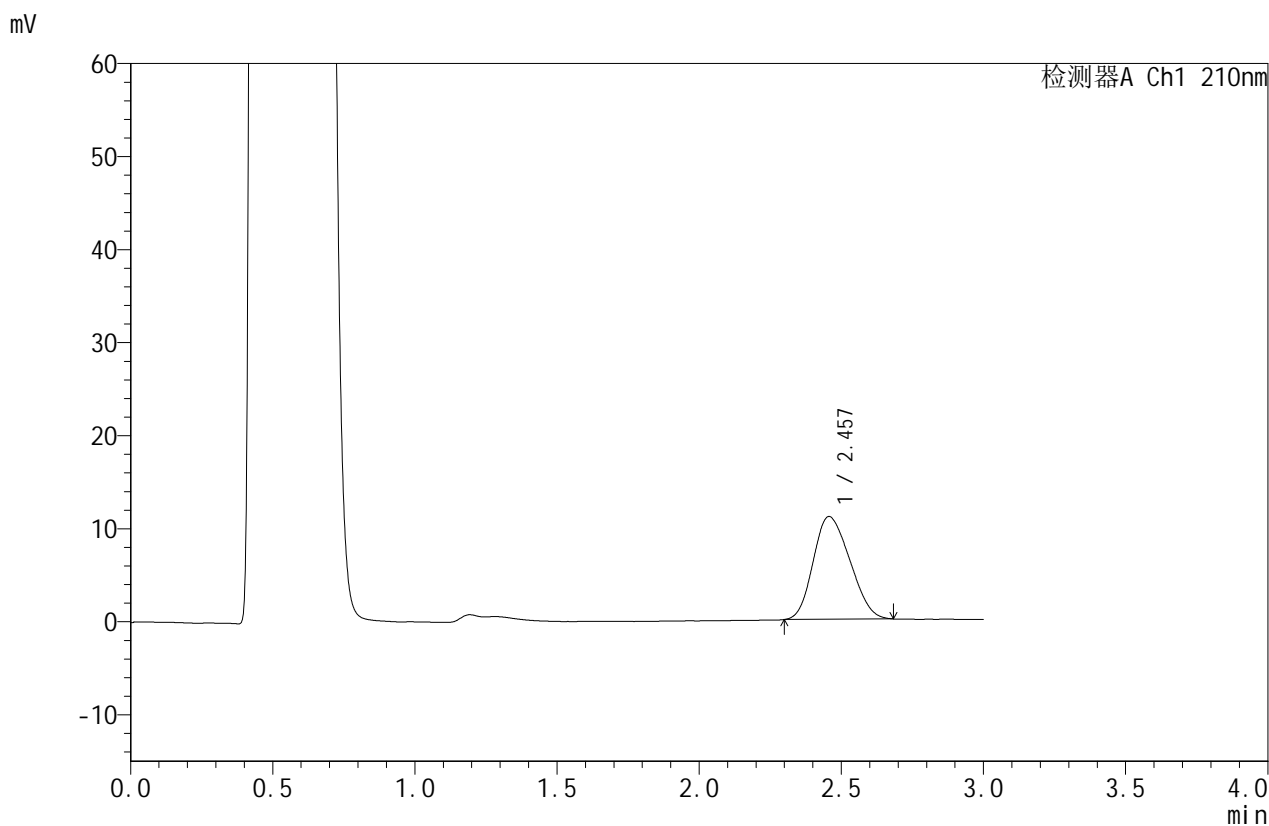


JSS-4129

<样品信息>

色谱柱:XB-C18(50mm*4.6mm,5μm) 流速:1.5ml/min
 柱温:40°C 波长:210nm
 数据文件名: RC\$JSS-4129 - 0-24/25-1075-2 - zzp-2025042421p-2.5mg-rcqx-jf50z-2-pH4.5jz-15min-P5.lcd
 方法文件名: RC\$JSS-4129 - RC-JSS-4129-FX274.lcm
 批处理文件名: RC\$JSS-4129 - JSS-4129-20250527-RC-FX274.lcb
 样品瓶号: 4-39
 进样体积: 50 μl 版本号:6.115
 进样时间: 2025/05/28 00:09:59 实验者: lvtingting
 处理时间(V2): 2025/05/28 09:24:23 处理者: lvtingting
 仪器型号: SHIMADZU LC-2050C(FX274)

<色谱图>



<峰表>

检测器A Ch1 210nm

峰号	保留时间	面积	面积%	高度	理论塔板数(USP)	拖尾因子	分离度(USP)
1	2.457	98934	100.000	11043	1619	1.193	--
总计		98934	100.000	11043			

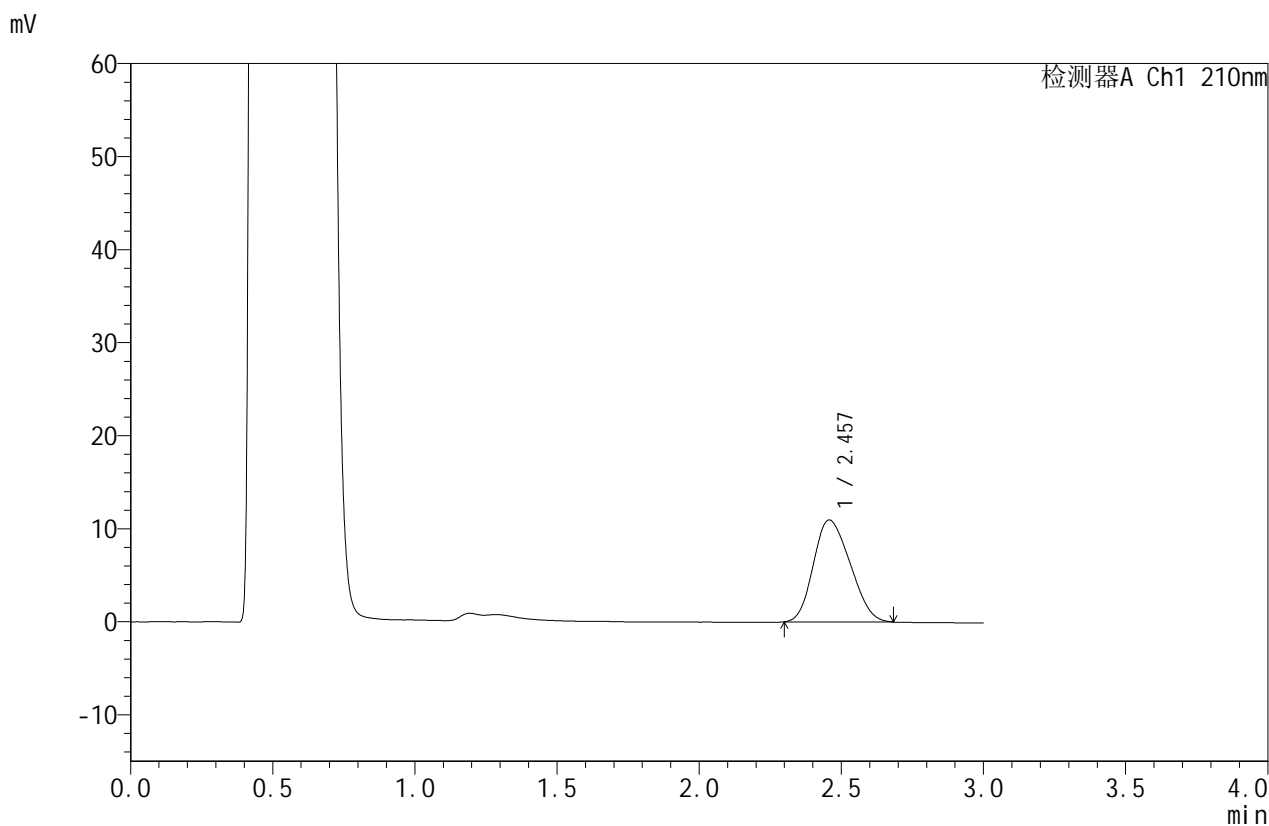


JSS-4129

<样品信息>

色谱柱:XB-C18(50mm*4.6mm,5μm) 流速:1.5ml/min
 柱温:40°C 波长:210nm
 数据文件名: RC\$JSS-4129 - 0-24/25-1076-2 - zzp-2025042421p-2.5mg-rcqx-jf50z-2-pH4.5jz-15min-P6.lcd
 方法文件名: RC\$JSS-4129 - RC-JSS-4129-FX274.lcm
 批处理文件名: RC\$JSS-4129 - JSS-4129-20250527-RC-FX274.lcb
 样品瓶号: 4-48
 进样体积: 50 μl 版本号:6.115
 进样时间: 2025/05/28 00:13:24 实验者: lvtingting
 处理时间(V2): 2025/05/28 09:24:26 处理者: lvtingting
 仪器型号: SHIMADZU LC-2050C(FX274)

<色谱图>



<峰表>

检测器A Ch1 210nm

峰号	保留时间	面积	面积%	高度	理论塔板数(USP)	拖尾因子	分离度(USP)
1	2.457	98478	100.000	10954	1612	1.192	--
总计		98478	100.000	10954			

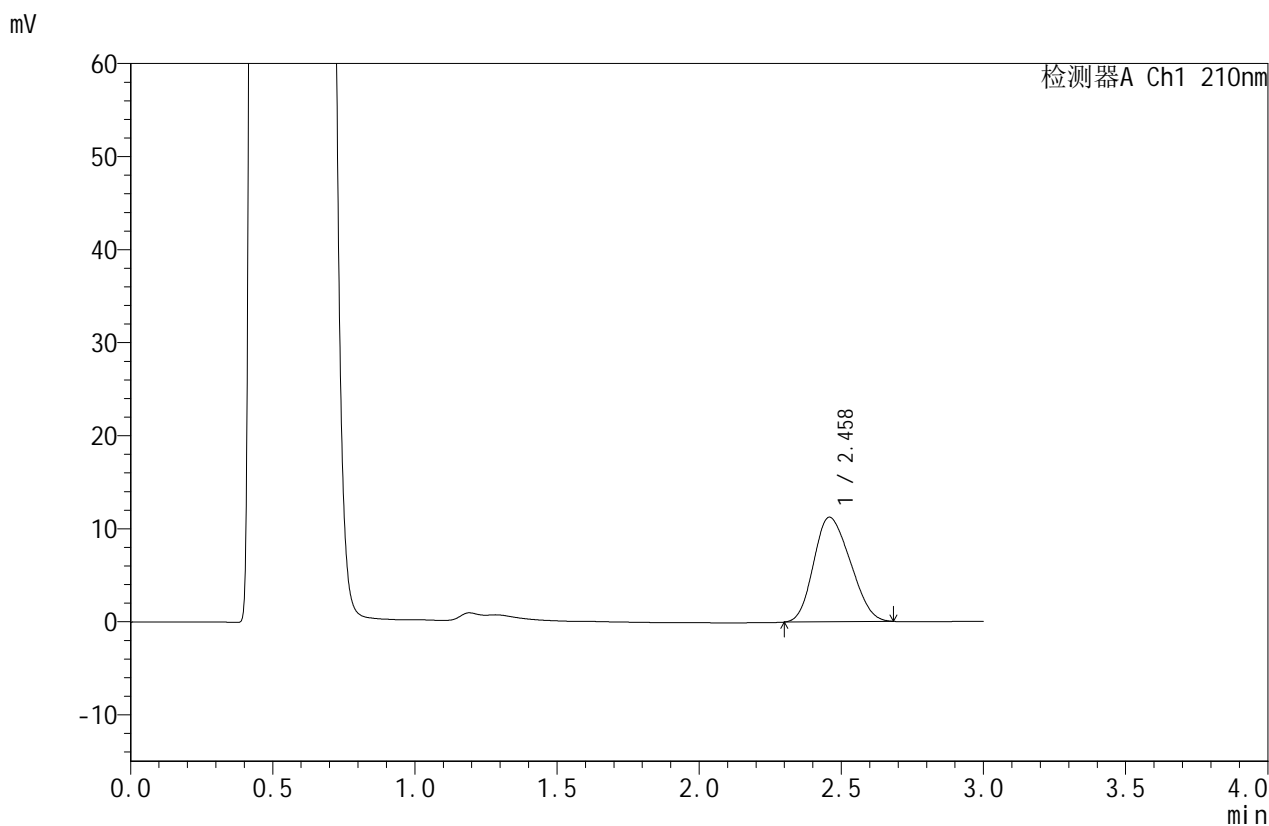


JSS-4129

<样品信息>

色谱柱:XB-C18(50mm*4.6mm,5μm) 流速:1.5ml/min
 柱温:40°C 波长:210nm
 数据文件名: RC\$JSS-4129 - 0-24/25-1077-2 - zzp-2025042421p-2.5mg-rcqx-jf50z-2-pH4.5jz-20min-P1.lcd
 方法文件名: RC\$JSS-4129 - RC-JSS-4129-FX274.lcm
 批处理文件名: RC\$JSS-4129 - JSS-4129-20250527-RC-FX274.lcb
 样品瓶号: 4-4
 进样体积: 50 μl 版本号:6.115
 进样时间: 2025/05/28 00:16:50 实验者: lvtingting
 处理时间(V2): 2025/05/28 09:24:29 处理者: lvtingting
 仪器型号: SHIMADZU LC-2050C(FX274)

<色谱图>



<峰表>

检测器A Ch1 210nm

峰号	保留时间	面积	面积%	高度	理论塔板数(USP)	拖尾因子	分离度(USP)
1	2.458	100721	100.000	11228	1616	1.191	--
总计		100721	100.000	11228			

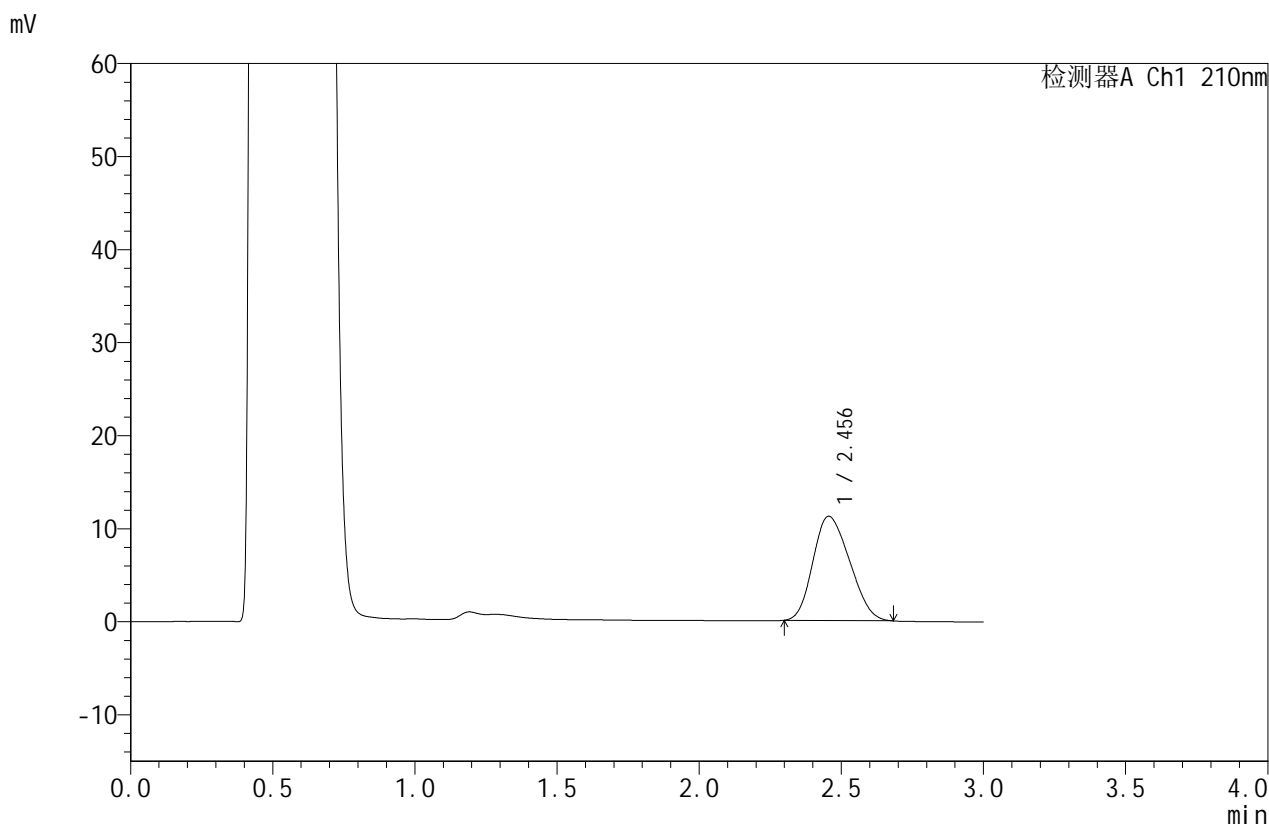


JSS-4129

<样品信息>

色谱柱:XB-C18(50mm*4.6mm,5μm) 流速:1.5ml/min
 柱温:40°C 波长:210nm
 数据文件名: RC\$JSS-4129 - 0-24/25-1078-2 - zzp-2025042421p-2.5mg-rcqx-jf50z-2-pH4.5jz-20min-P2.lcd
 方法文件名: RC\$JSS-4129 - RC-JSS-4129-FX274.lcm
 批处理文件名: RC\$JSS-4129 - JSS-4129-20250527-RC-FX274.lcb
 样品瓶号: 4-13
 进样体积: 50 μl 版本号:6.115
 进样时间: 2025/05/28 00:20:15 实验者: lvtingting
 处理时间(V2): 2025/05/28 09:24:31 处理者: lvtingting
 仪器型号: SHIMADZU LC-2050C(FX274)

<色谱图>



<峰表>

检测器A Ch1 210nm

峰号	保留时间	面积	面积%	高度	理论塔板数(USP)	拖尾因子	分离度(USP)
1	2.456	100552	100.000	11209	1607	1.196	--
总计		100552	100.000	11209			

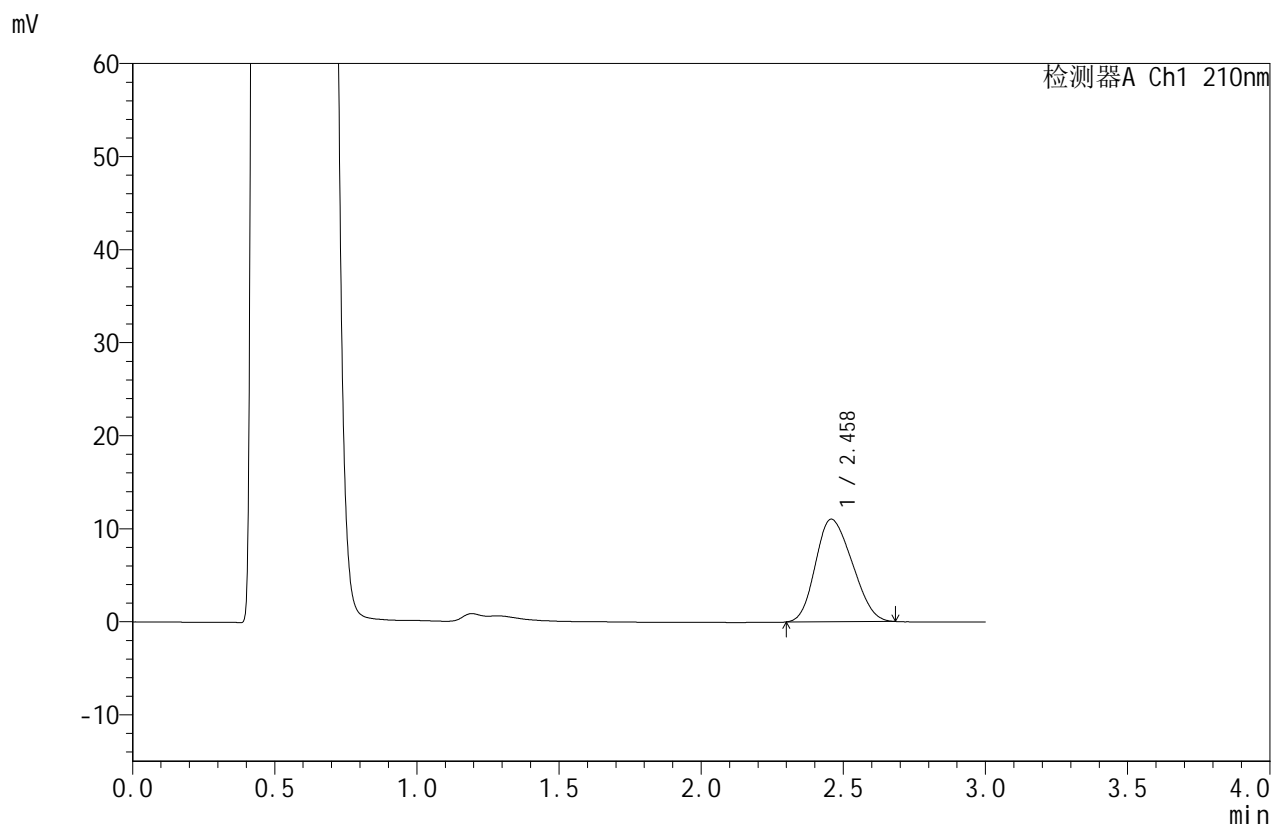


JSS-4129

<样品信息>

色谱柱:XB-C18(50mm*4.6mm,5μm) 流速:1.5ml/min
 柱温:40°C 波长:210nm
 数据文件名: RC\$JSS-4129 - 0-24/25-1079-2 - zzp-2025042421p-2.5mg-rcqx-jf50z-2-pH4.5jz-20min-P3.lcd
 方法文件名: RC\$JSS-4129 - RC-JSS-4129-FX274.lcm
 批处理文件名: RC\$JSS-4129 - JSS-4129-20250527-RC-FX274.lcb
 样品瓶号: 4-22
 进样体积: 50 μl 版本号:6.115
 进样时间: 2025/05/28 00:23:40 实验者: lvtingting
 处理时间(V2): 2025/05/28 09:24:34 处理者: lvtingting
 仪器型号: SHIMADZU LC-2050C(FX274)

<色谱图>



<峰表>

检测器A Ch1 210nm

峰号	保留时间	面积	面积%	高度	理论塔板数(USP)	拖尾因子	分离度(USP)
1	2.458	99012	100.000	11019	1610	1.195	--
总计		99012	100.000	11019			

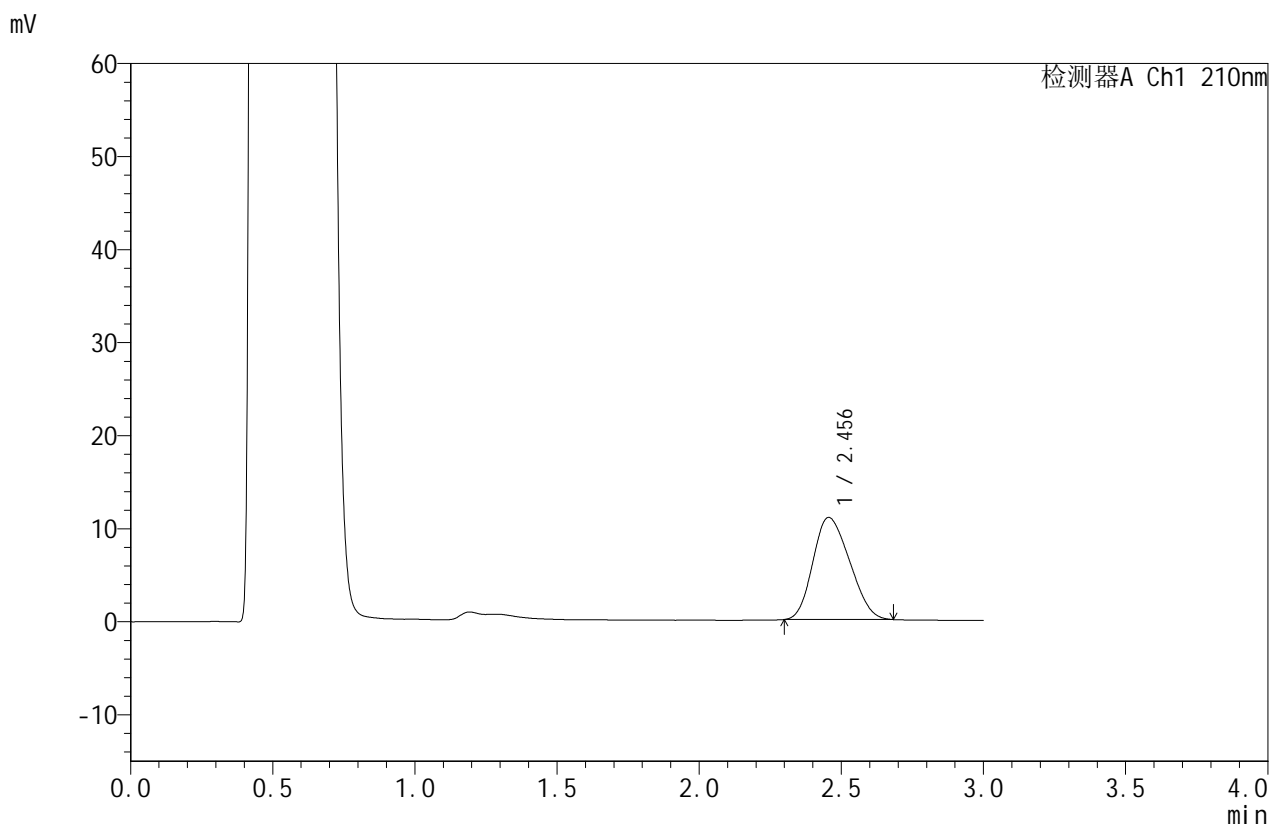


JSS-4129

<样品信息>

色谱柱:XB-C18(50mm*4.6mm,5μm) 流速:1.5ml/min
 柱温:40°C 波长:210nm
 数据文件名: RC\$JSS-4129 - 0-24/25-1080-2 - zzp-2025042421p-2.5mg-rcqx-jf50z-2-pH4.5jz-20min-P4.lcd
 方法文件名: RC\$JSS-4129 - RC-JSS-4129-FX274.lcm
 批处理文件名: RC\$JSS-4129 - JSS-4129-20250527-RC-FX274.lcb
 样品瓶号: 4-31
 进样体积: 50 μl 版本号:6.115
 进样时间: 2025/05/28 00:27:05 实验者: lvtingting
 处理时间(V2): 2025/05/28 09:24:36 处理者: lvtingting
 仪器型号: SHIMADZU LC-2050C(FX274)

<色谱图>



<峰表>

检测器A Ch1 210nm

峰号	保留时间	面积	面积%	高度	理论塔板数(USP)	拖尾因子	分离度(USP)
1	2.456	98516	100.000	10978	1611	1.196	--
总计		98516	100.000	10978			

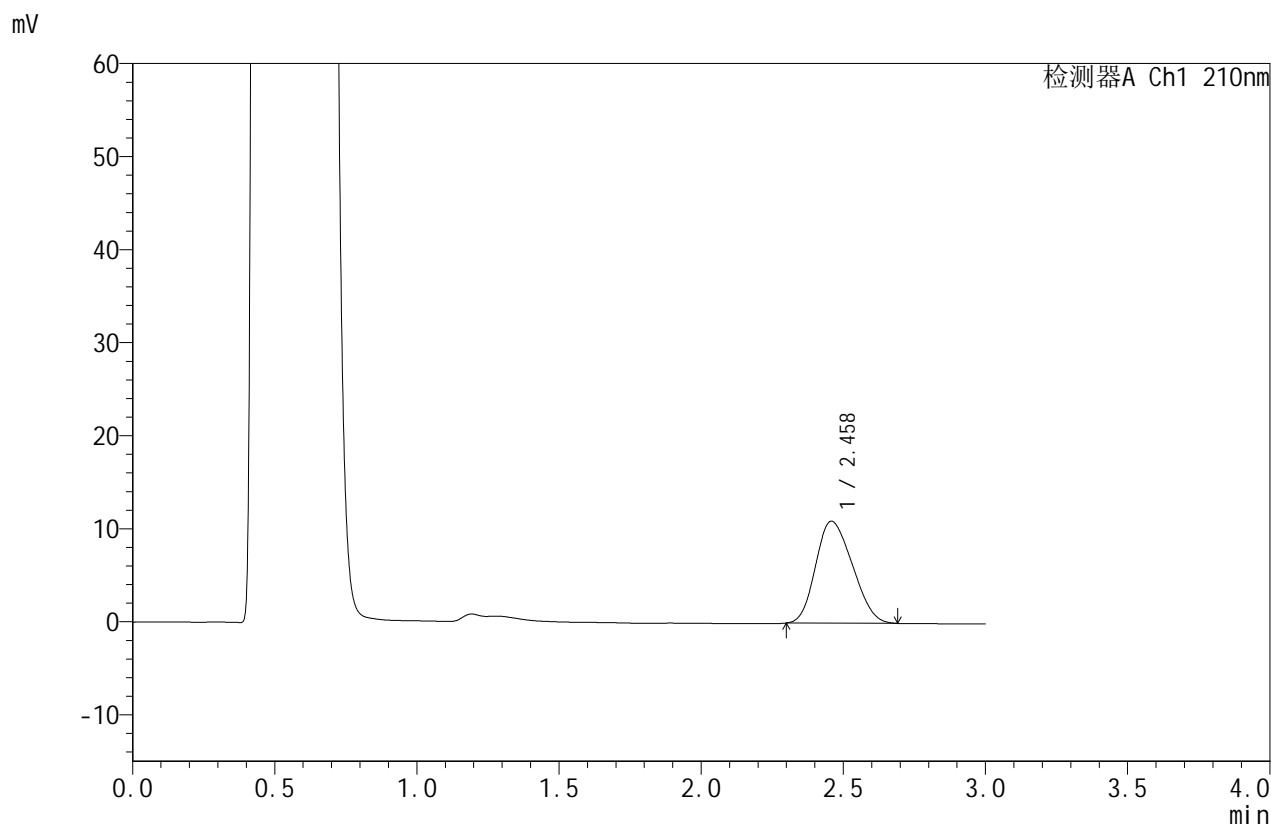


JSS-4129

<样品信息>

色谱柱:XB-C18(50mm*4.6mm,5μm) 流速:1.5ml/min
 柱温:40°C 波长:210nm
 数据文件名: RC\$JSS-4129 - 0-24/25-1081-2 - zzp-2025042421p-2.5mg-rcqx-jf50z-2-pH4.5jz-20min-P5.lcd
 方法文件名: RC\$JSS-4129 - RC-JSS-4129-FX274.lcm
 批处理文件名: RC\$JSS-4129 - JSS-4129-20250527-RC-FX274.lcb
 样品瓶号: 4-40
 进样体积: 50 μl 版本号:6.115
 进样时间: 2025/05/28 00:30:30 实验者: lvtingting
 处理时间(V2): 2025/05/28 09:24:39 处理者: lvtingting
 仪器型号: SHIMADZU LC-2050C(FX274)

<色谱图>



<峰表>

检测器A Ch1 210nm

峰号	保留时间	面积	面积%	高度	理论塔板数(USP)	拖尾因子	分离度(USP)
1	2.458	98617	100.000	10961	1612	1.199	--
总计		98617	100.000	10961			

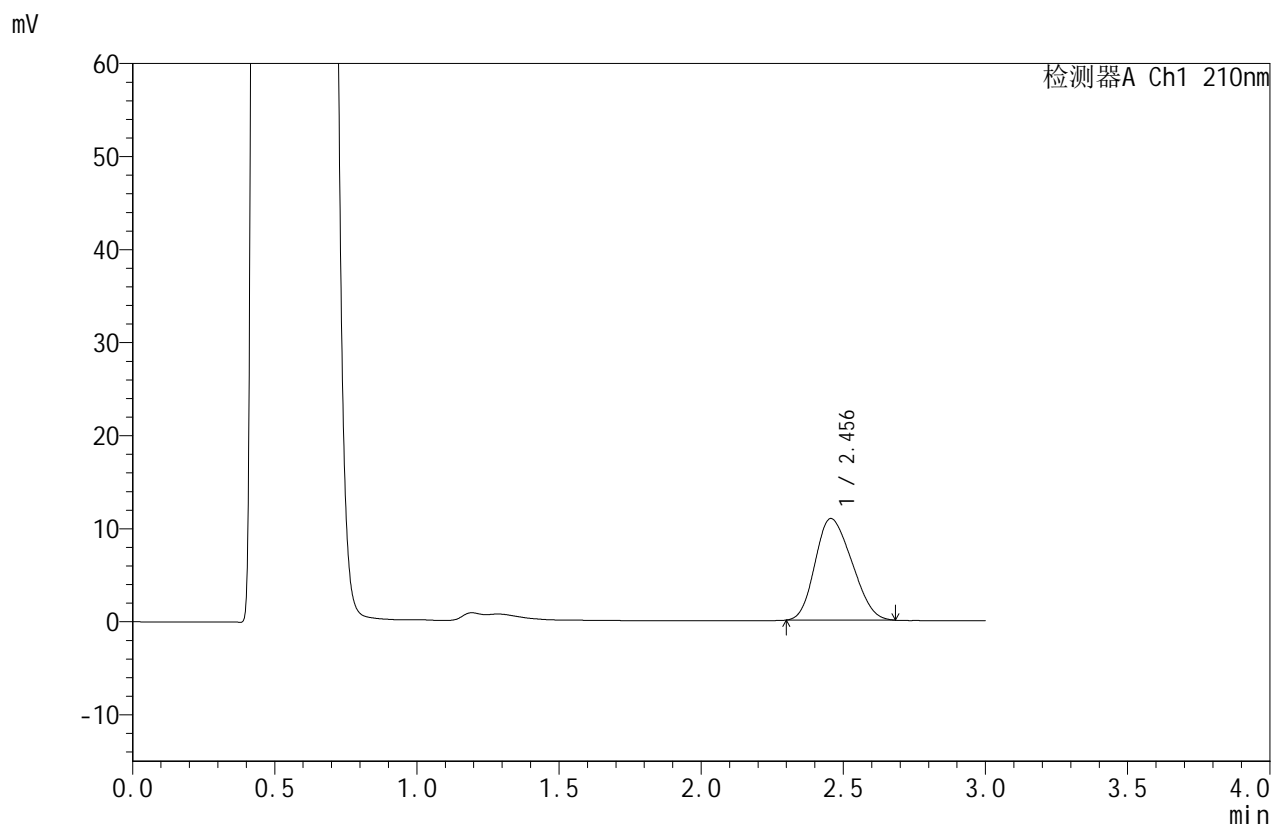


JSS-4129

<样品信息>

色谱柱:XB-C18(50mm*4.6mm,5μm) 流速:1.5ml/min
 柱温:40°C 波长:210nm
 数据文件名: RC\$JSS-4129 - 0-24/25-1082-2 - zzp-2025042421p-2.5mg-rcqx-jf50z-2-pH4.5jz-20min-P6.lcd
 方法文件名: RC\$JSS-4129 - RC-JSS-4129-FX274.lcm
 批处理文件名: RC\$JSS-4129 - JSS-4129-20250527-RC-FX274.lcb
 样品瓶号: 4-49
 进样体积: 50 μl 版本号:6.115
 进样时间: 2025/05/28 00:33:55 实验者: lvtingting
 处理时间(V2): 2025/05/28 09:24:42 处理者: lvtingting
 仪器型号: SHIMADZU LC-2050C(FX274)

<色谱图>



<峰表>

检测器A Ch1 210nm

峰号	保留时间	面积	面积%	高度	理论塔板数(USP)	拖尾因子	分离度(USP)
1	2.456	98097	100.000	10919	1606	1.197	--
总计		98097	100.000	10919			

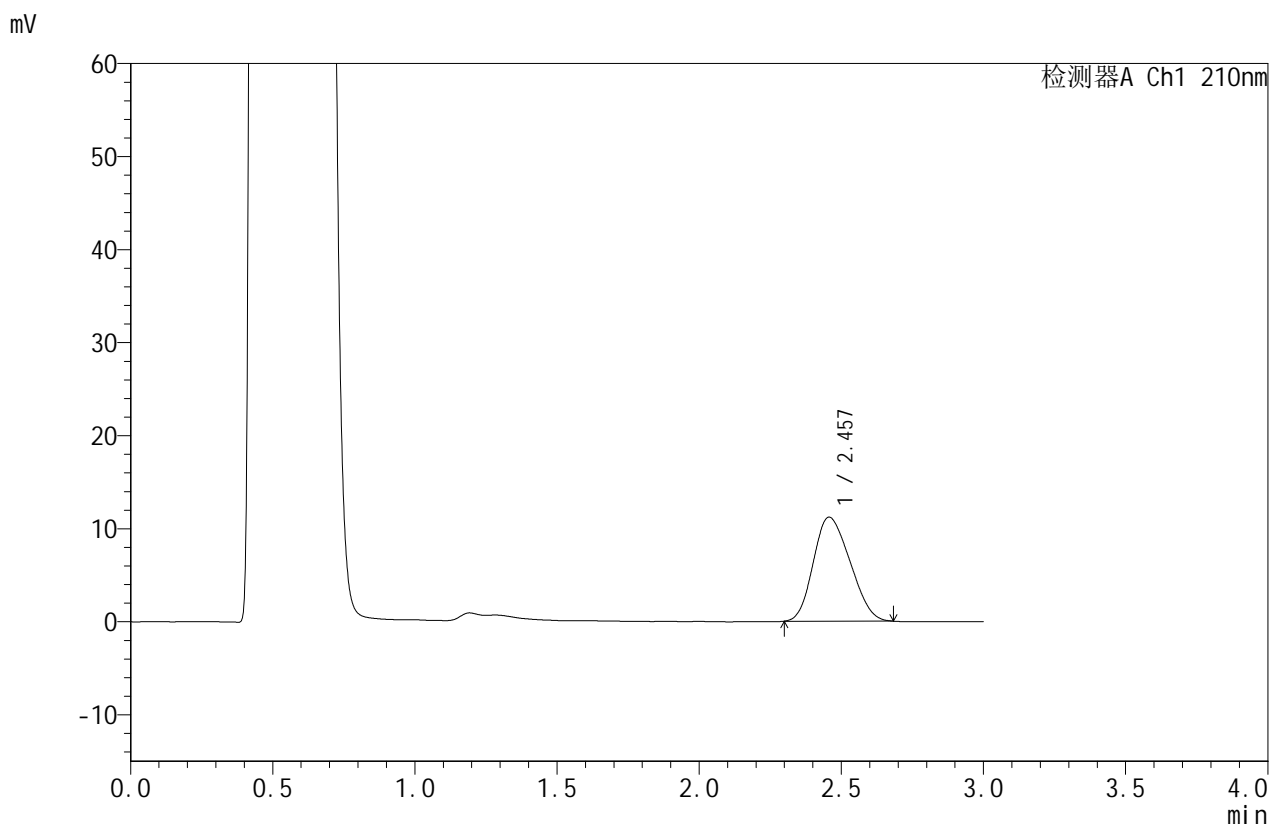


JSS-4129

<样品信息>

色谱柱:XB-C18(50mm*4.6mm,5μm) 流速:1.5ml/min
 柱温:40°C 波长:210nm
 数据文件名: RC\$JSS-4129 - 0-24/25-1083-2 - zzp-2025042421p-2.5mg-rcqx-jf50z-2-pH4.5jz-30min-P1.lcd
 方法文件名: RC\$JSS-4129 - RC-JSS-4129-FX274.lcm
 批处理文件名: RC\$JSS-4129 - JSS-4129-20250527-RC-FX274.lcb
 样品瓶号: 4-5
 进样体积: 50 μl 版本号:6.115
 进样时间: 2025/05/28 00:37:21 实验者: lvtingting
 处理时间(V2): 2025/05/28 09:24:45 处理者: lvtingting
 仪器型号: SHIMADZU LC-2050C(FX274)

<色谱图>



<峰表>

检测器A Ch1 210nm

峰号	保留时间	面积	面积%	高度	理论塔板数(USP)	拖尾因子	分离度(USP)
1	2.457	100386	100.000	11177	1604	1.196	--
总计		100386	100.000	11177			

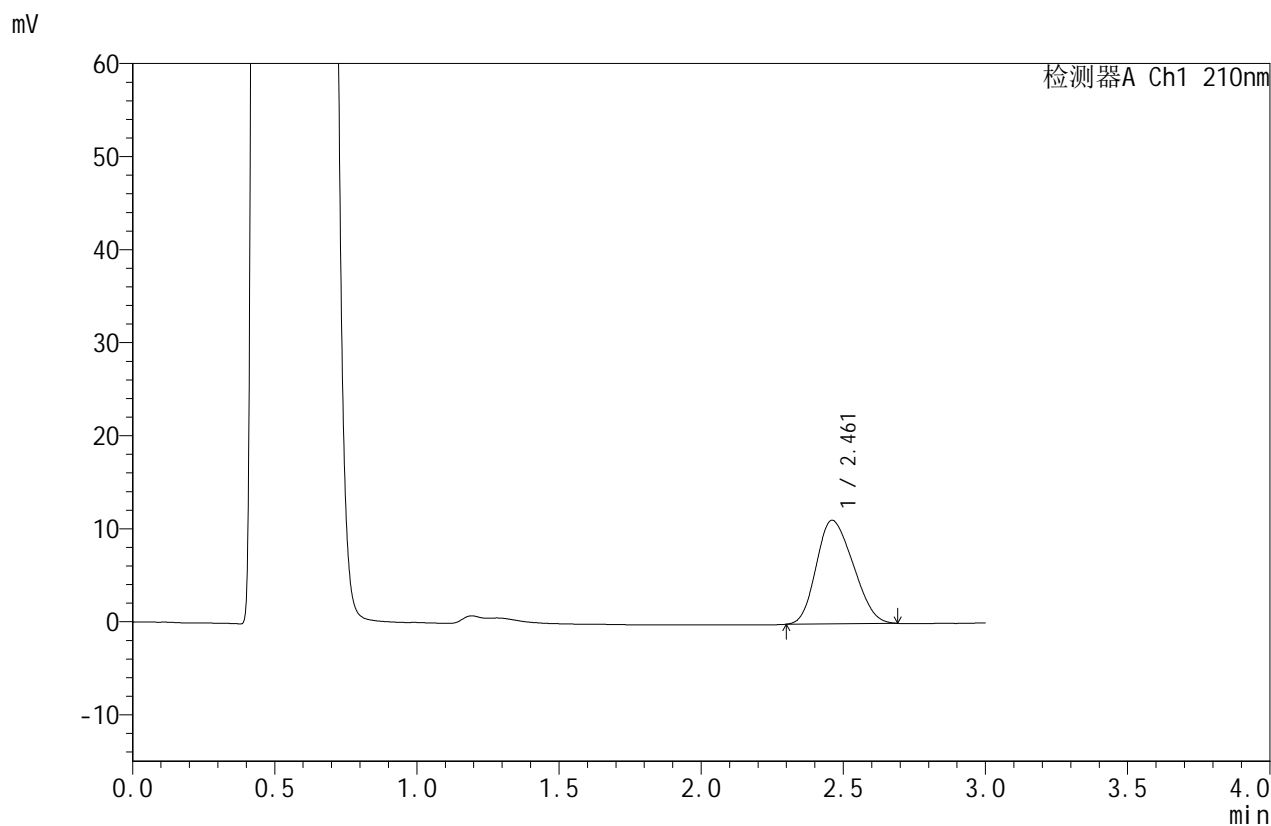


JSS-4129

<样品信息>

色谱柱:XB-C18(50mm*4.6mm,5μm) 流速:1.5ml/min
 柱温:40°C 波长:210nm
 数据文件名: RC\$JSS-4129 - 0-24/25-1084-2 - zzp-2025042421p-2.5mg-rcqx-jf50z-2-pH4.5jz-30min-P2.lcd
 方法文件名: RC\$JSS-4129 - RC-JSS-4129-FX274.lcm
 批处理文件名: RC\$JSS-4129 - JSS-4129-20250527-RC-FX274.lcb
 样品瓶号: 4-14
 进样体积: 50 μl 版本号:6.115
 进样时间: 2025/05/28 00:40:47 实验者: lvtingting
 处理时间(V2): 2025/05/28 09:24:47 处理者: lvtingting
 仪器型号: SHIMADZU LC-2050C(FX274)

<色谱图>



<峰表>

检测器A Ch1 210nm

峰号	保留时间	面积	面积%	高度	理论塔板数(USP)	拖尾因子	分离度(USP)
1	2.461	100359	100.000	11131	1604	1.200	--
总计		100359	100.000	11131			

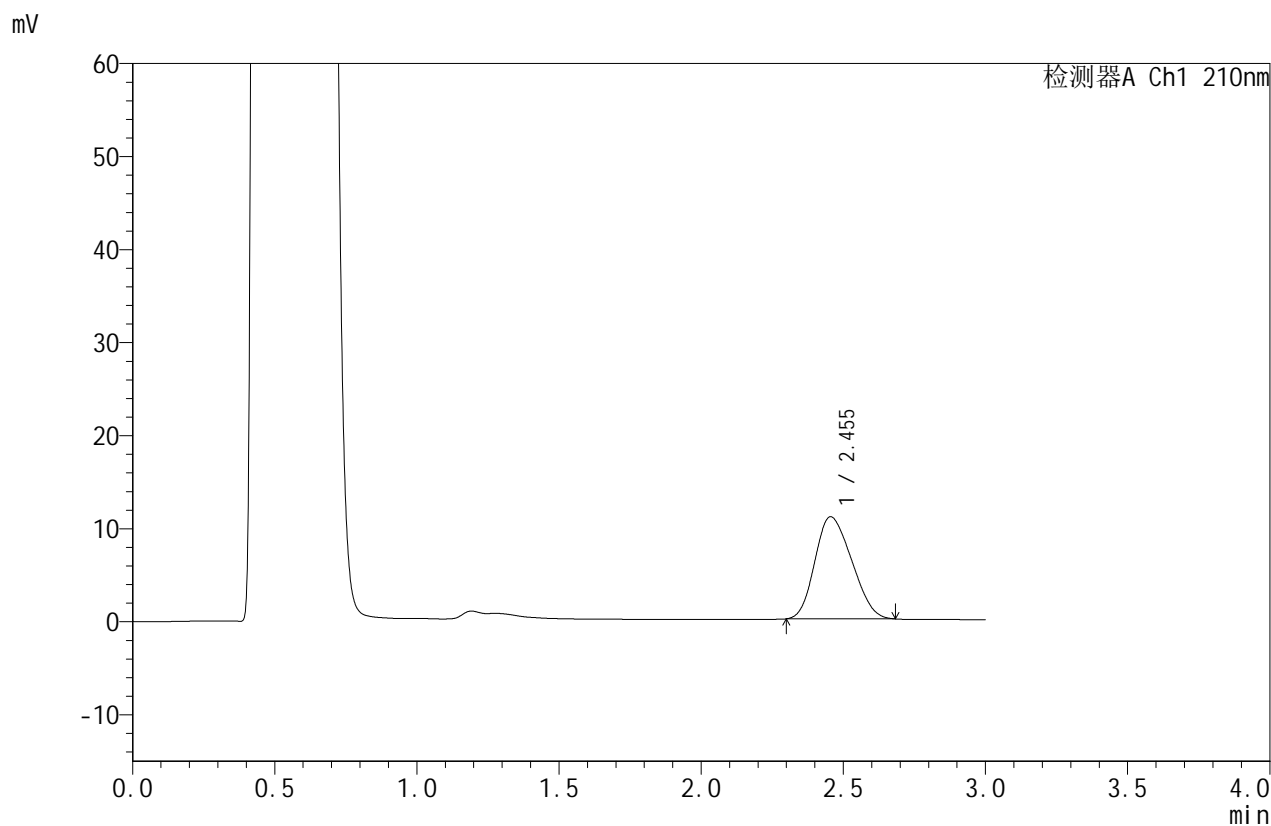


JSS-4129

<样品信息>

色谱柱:XB-C18(50mm*4.6mm,5μm) 流速:1.5ml/min
 柱温:40°C 波长:210nm
 数据文件名: RC\$JSS-4129 - 0-24/25-1085-2 - zzp-2025042421p-2.5mg-rcqx-jf50z-2-pH4.5jz-30min-P3.lcd
 方法文件名: RC\$JSS-4129 - RC-JSS-4129-FX274.lcm
 批处理文件名: RC\$JSS-4129 - JSS-4129-20250527-RC-FX274.lcb
 样品瓶号: 4-23
 进样体积: 50 μl 版本号:6.115
 进样时间: 2025/05/28 00:44:12 实验者: lvtingting
 处理时间(V2): 2025/05/28 09:24:50 处理者: lvtingting
 仪器型号: SHIMADZU LC-2050C(FX274)

<色谱图>



<峰表>

检测器A Ch1 210nm

峰号	保留时间	面积	面积%	高度	理论塔板数(USP)	拖尾因子	分离度(USP)
1	2.455	98829	100.000	10980	1598	1.201	--
总计		98829	100.000	10980			

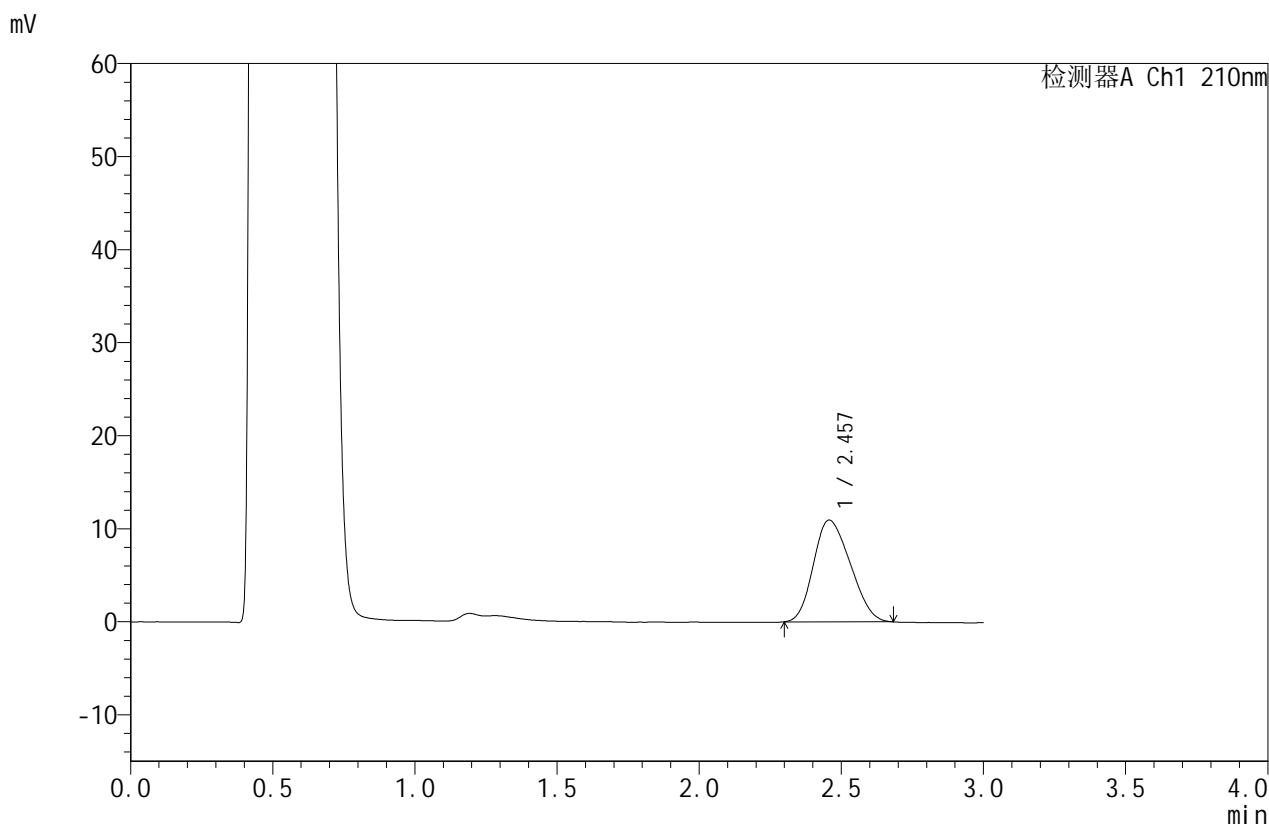


JSS-4129

<样品信息>

色谱柱:XB-C18(50mm*4.6mm,5μm) 流速:1.5ml/min
 柱温:40°C 波长:210nm
 数据文件名: RC\$JSS-4129 - 0-24/25-1086-2 - zzp-2025042421p-2.5mg-rcqx-jf50z-2-pH4.5jz-30min-P4.lcd
 方法文件名: RC\$JSS-4129 - RC-JSS-4129-FX274.lcm
 批处理文件名: RC\$JSS-4129 - JSS-4129-20250527-RC-FX274.lcb
 样品瓶号: 4-32
 进样体积: 50 μl 版本号:6.115
 进样时间: 2025/05/28 00:47:37 实验者: lvtingting
 处理时间(V2): 2025/05/28 09:24:53 处理者: lvtingting
 仪器型号: SHIMADZU LC-2050C(FX274)

<色谱图>



<峰表>

检测器A Ch1 210nm

峰号	保留时间	面积	面积%	高度	理论塔板数(USP)	拖尾因子	分离度(USP)
1	2.457	98532	100.000	10939	1598	1.201	--
总计		98532	100.000	10939			

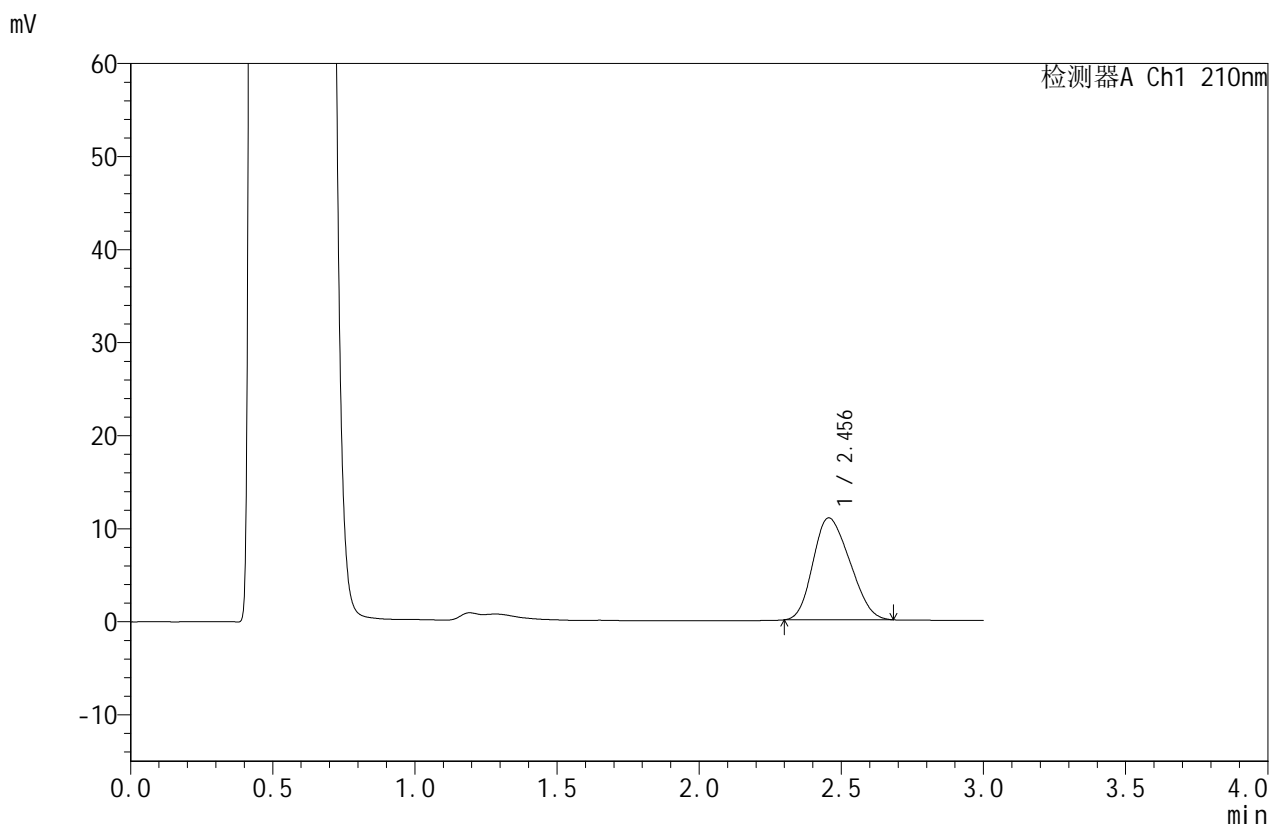


JSS-4129

<样品信息>

色谱柱:XB-C18(50mm*4.6mm,5μm) 流速:1.5ml/min
 柱温:40°C 波长:210nm
 数据文件名: RC\$JSS-4129 - 0-24/25-1087-2 - zzp-2025042421p-2.5mg-rcqx-jf50z-2-pH4.5jz-30min-P5.lcd
 方法文件名: RC\$JSS-4129 - RC-JSS-4129-FX274.lcm
 批处理文件名: RC\$JSS-4129 - JSS-4129-20250527-RC-FX274.lcb
 样品瓶号: 4-41
 进样体积: 50 μl 版本号:6.115
 进样时间: 2025/05/28 00:51:03 实验者: lvtingting
 处理时间 (V2): 2025/05/28 09:24:55 处理者: lvtingting
 仪器型号: SHIMADZU LC-2050C(FX274)

<色谱图>



<峰表>

检测器A Ch1 210nm

峰号	保留时间	面积	面积%	高度	理论塔板数(USP)	拖尾因子	分离度(USP)
1	2.456	98685	100.000	10965	1586	1.204	--
总计		98685	100.000	10965			

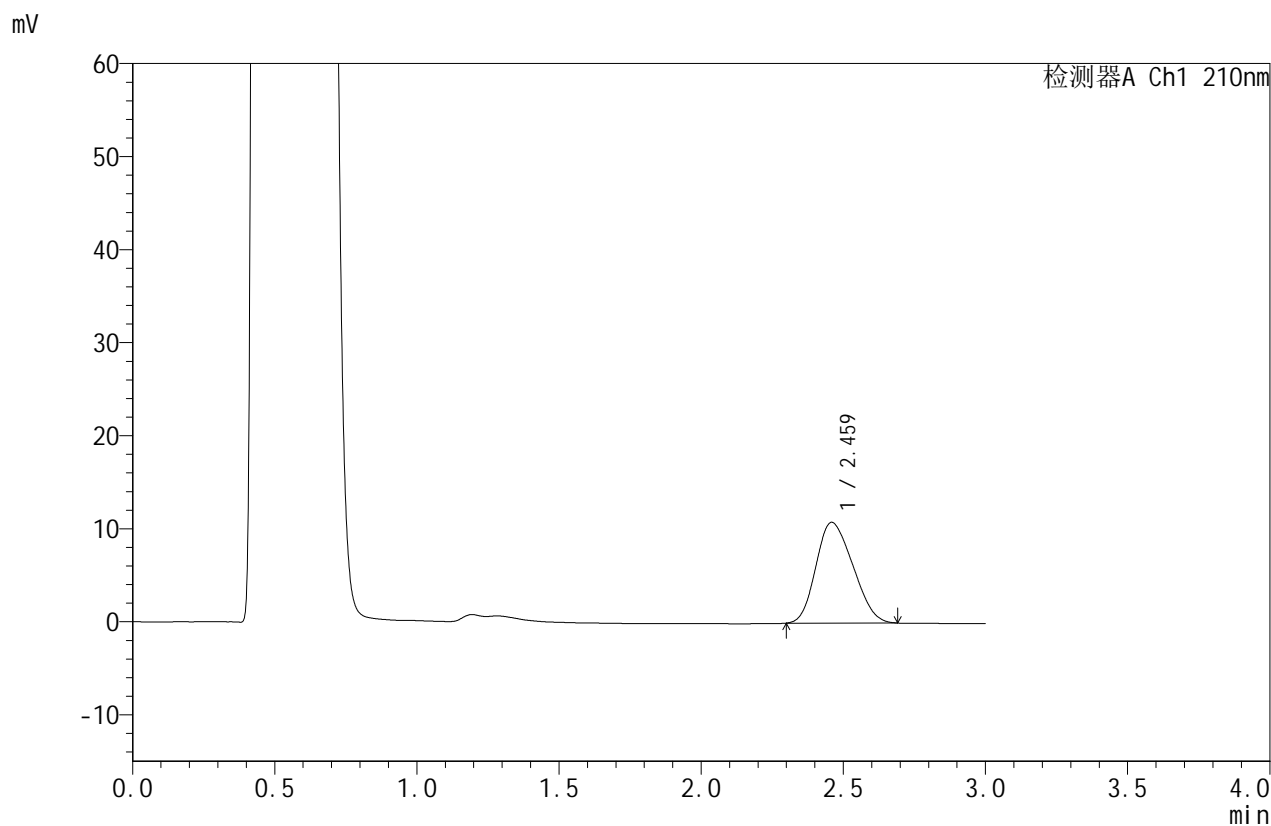


JSS-4129

<样品信息>

色谱柱:XB-C18(50mm*4.6mm,5μm) 流速:1.5ml/min
 柱温:40°C 波长:210nm
 数据文件名: RC\$JSS-4129 - 0-24/25-1088-2 - zzp-2025042421p-2.5mg-rcqx-jf50z-2-pH4.5jz-30min-P6.lcd
 方法文件名: RC\$JSS-4129 - RC-JSS-4129-FX274.lcm
 批处理文件名: RC\$JSS-4129 - JSS-4129-20250527-RC-FX274.lcb
 样品瓶号: 4-50
 进样体积: 50 μl 版本号:6.115
 进样时间: 2025/05/28 00:54:28 实验者: lvtingting
 处理时间(V2): 2025/05/28 09:24:58 处理者: lvtingting
 仪器型号: SHIMADZU LC-2050C(FX274)

<色谱图>



<峰表>

检测器A Ch1 210nm

峰号	保留时间	面积	面积%	高度	理论塔板数(USP)	拖尾因子	分离度(USP)
1	2.459	97822	100.000	10812	1587	1.209	--
总计		97822	100.000	10812			

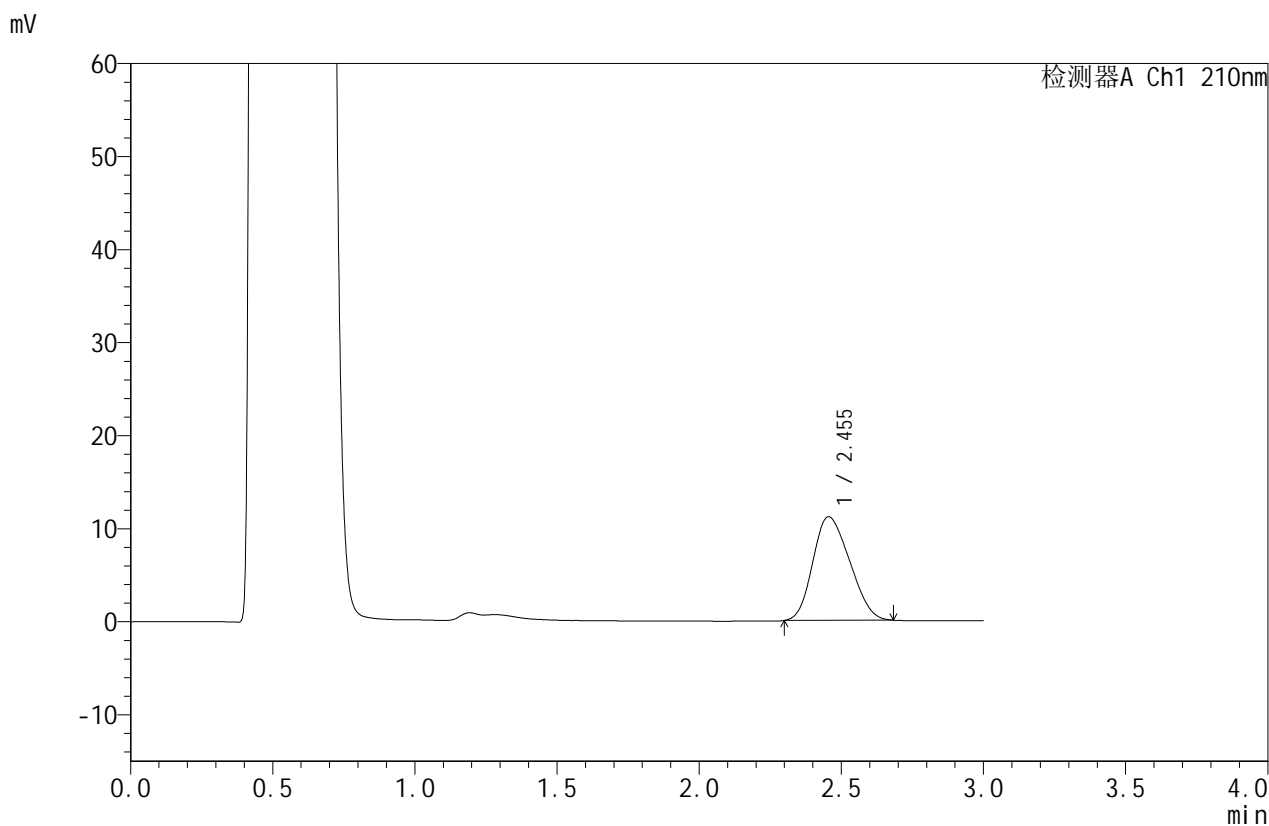


JSS-4129

<样品信息>

色谱柱:XB-C18(50mm*4.6mm,5μm) 流速:1.5ml/min
 柱温:40°C 波长:210nm
 数据文件名: RC\$JSS-4129 - 0-24/25-1089-2 - zzp-2025042421p-2.5mg-rcqx-jf50z-2-pH4.5jz-45min-P1.lcd
 方法文件名: RC\$JSS-4129 - RC-JSS-4129-FX274.lcm
 批处理文件名: RC\$JSS-4129 - JSS-4129-20250527-RC-FX274.lcb
 样品瓶号: 4-6
 进样体积: 50 μl 版本号:6.115
 进样时间: 2025/05/28 00:57:54 实验者: lvtingting
 处理时间(V2): 2025/05/28 09:25:01 处理者: lvtingting
 仪器型号: SHIMADZU LC-2050C(FX274)

<色谱图>



<峰表>

检测器A Ch1 210nm

峰号	保留时间	面积	面积%	高度	理论塔板数(USP)	拖尾因子	分离度(USP)
1	2.455	100282	100.000	11142	1589	1.200	--
总计		100282	100.000	11142			

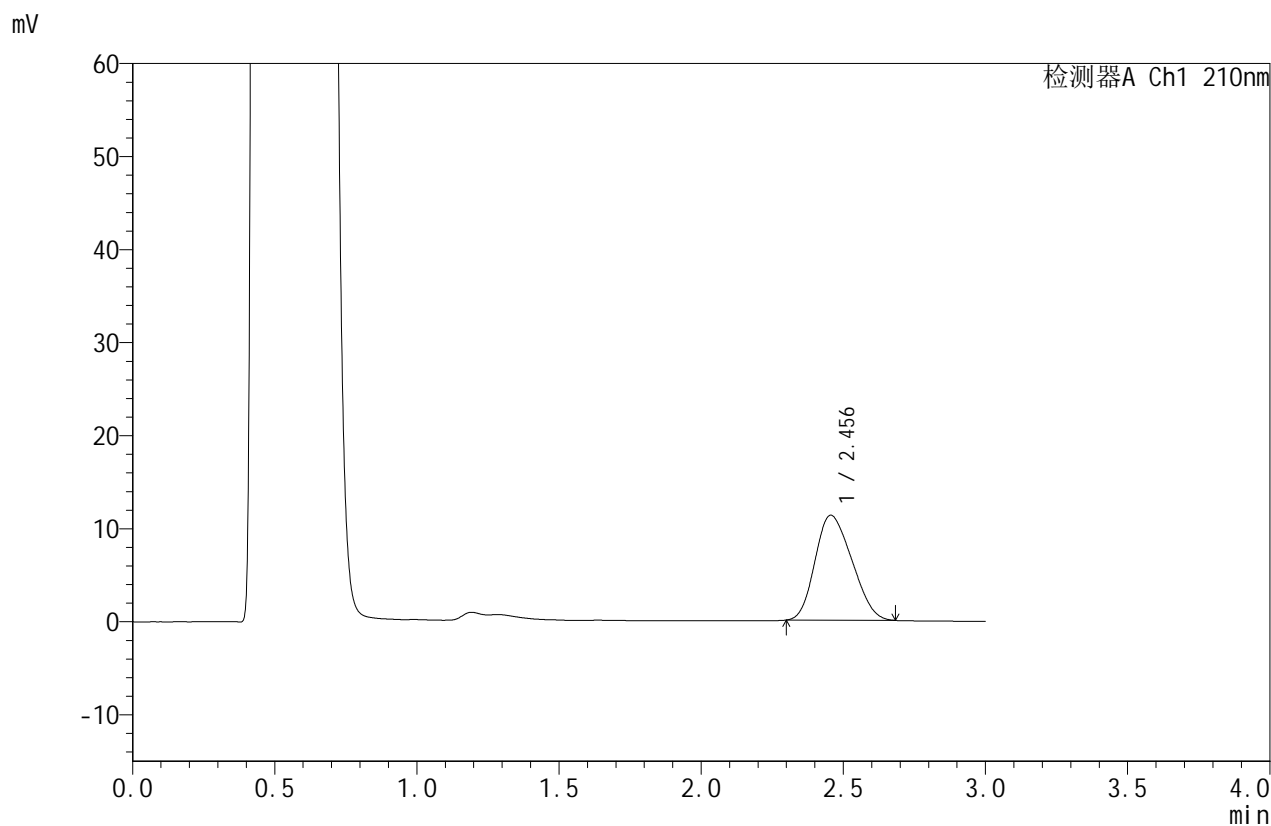


JSS-4129

<样品信息>

色谱柱:XB-C18(50mm*4.6mm,5μm) 流速:1.5ml/min
 柱温:40°C 波长:210nm
 数据文件名: RC\$JSS-4129 - 0-24/25-1090-2 - zzp-2025042421p-2.5mg-rcqx-jf50z-2-pH4.5jz-45min-P2.lcd
 方法文件名: RC\$JSS-4129 - RC-JSS-4129-FX274.lcm
 批处理文件名: RC\$JSS-4129 - JSS-4129-20250527-RC-FX274.lcb
 样品瓶号: 4-15
 进样体积: 50 μl 版本号:6.115
 进样时间: 2025/05/28 01:01:19 实验者: lvtingting
 处理时间(V2): 2025/05/28 09:25:04 处理者: lvtingting
 仪器型号: SHIMADZU LC-2050C(FX274)

<色谱图>



<峰表>

检测器A Ch1 210nm

峰号	保留时间	面积	面积%	高度	理论塔板数(USP)	拖尾因子	分离度(USP)
1	2.456	101749	100.000	11287	1581	1.206	--
总计		101749	100.000	11287			

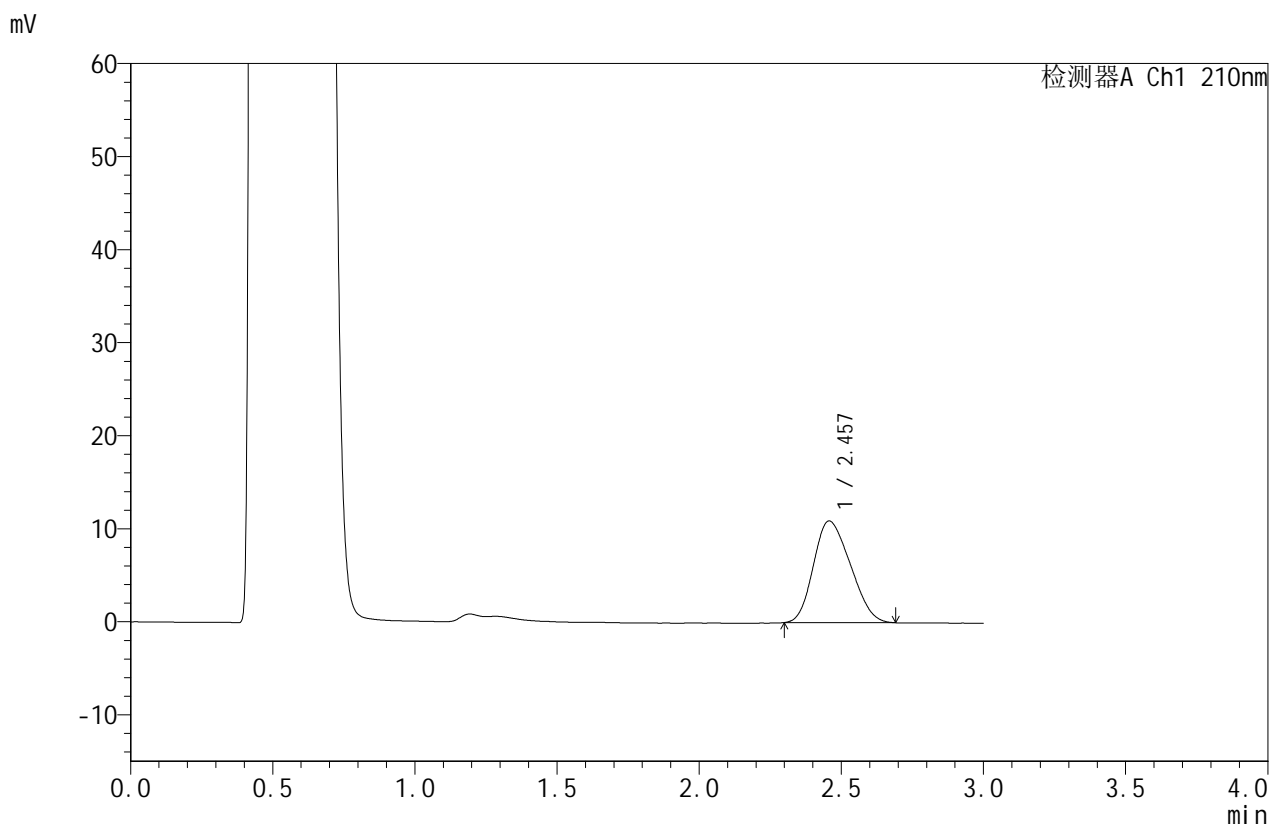


JSS-4129

<样品信息>

色谱柱:XB-C18(50mm*4.6mm,5μm) 流速:1.5ml/min
 柱温:40°C 波长:210nm
 数据文件名: RC\$JSS-4129 - 0-24/25-1091-2 - zzp-2025042421p-2.5mg-rcqx-jf50z-2-pH4.5jz-45min-P3.lcd
 方法文件名: RC\$JSS-4129 - RC-JSS-4129-FX274.lcm
 批处理文件名: RC\$JSS-4129 - JSS-4129-20250527-RC-FX274.lcb
 样品瓶号: 4-24
 进样体积: 50 μl 版本号:6.115
 进样时间: 2025/05/28 01:04:45 实验者: lvtingting
 处理时间(V2): 2025/05/28 09:25:06 处理者: lvtingting
 仪器型号: SHIMADZU LC-2050C(FX274)

<色谱图>



<峰表>

检测器A Ch1 210nm

峰号	保留时间	面积	面积%	高度	理论塔板数(USP)	拖尾因子	分离度(USP)
1	2.457	98664	100.000	10930	1584	1.212	--
总计		98664	100.000	10930			

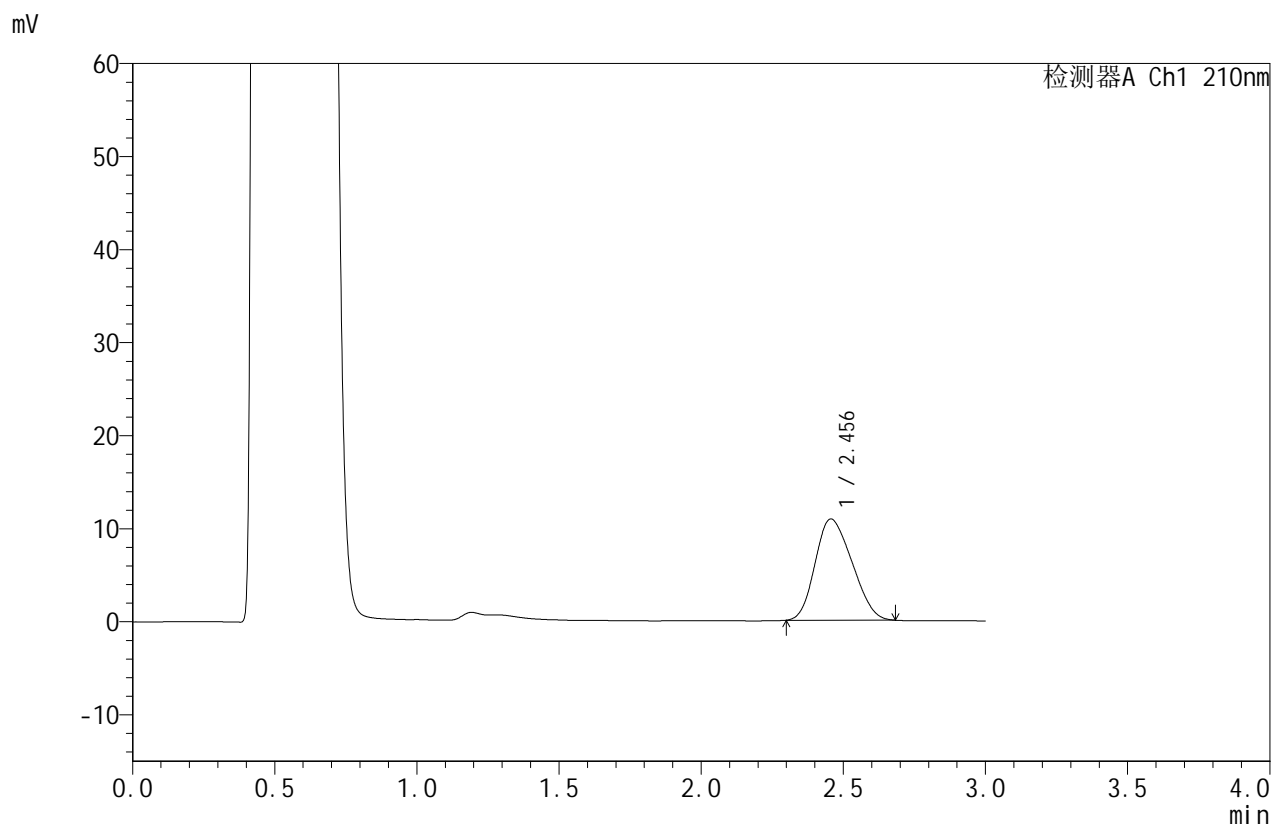


JSS-4129

<样品信息>

色谱柱:XB-C18(50mm*4.6mm,5μm) 流速:1.5ml/min
 柱温:40°C 波长:210nm
 数据文件名: RC\$JSS-4129 - 0-24/25-1092-2 - zzp-2025042421p-2.5mg-rcqx-jf50z-2-pH4.5jz-45min-P4.lcd
 方法文件名: RC\$JSS-4129 - RC-JSS-4129-FX274.lcm
 批处理文件名: RC\$JSS-4129 - JSS-4129-20250527-RC-FX274.lcb
 样品瓶号: 4-33
 进样体积: 50 μl 版本号:6.115
 进样时间: 2025/05/28 01:08:11 实验者: lvtingting
 处理时间(V2): 2025/05/28 09:25:09 处理者: lvtingting
 仪器型号: SHIMADZU LC-2050C(FX274)

<色谱图>



<峰表>

检测器A Ch1 210nm

峰号	保留时间	面积	面积%	高度	理论塔板数(USP)	拖尾因子	分离度(USP)
1	2.456	98109	100.000	10886	1583	1.205	--
总计		98109	100.000	10886			

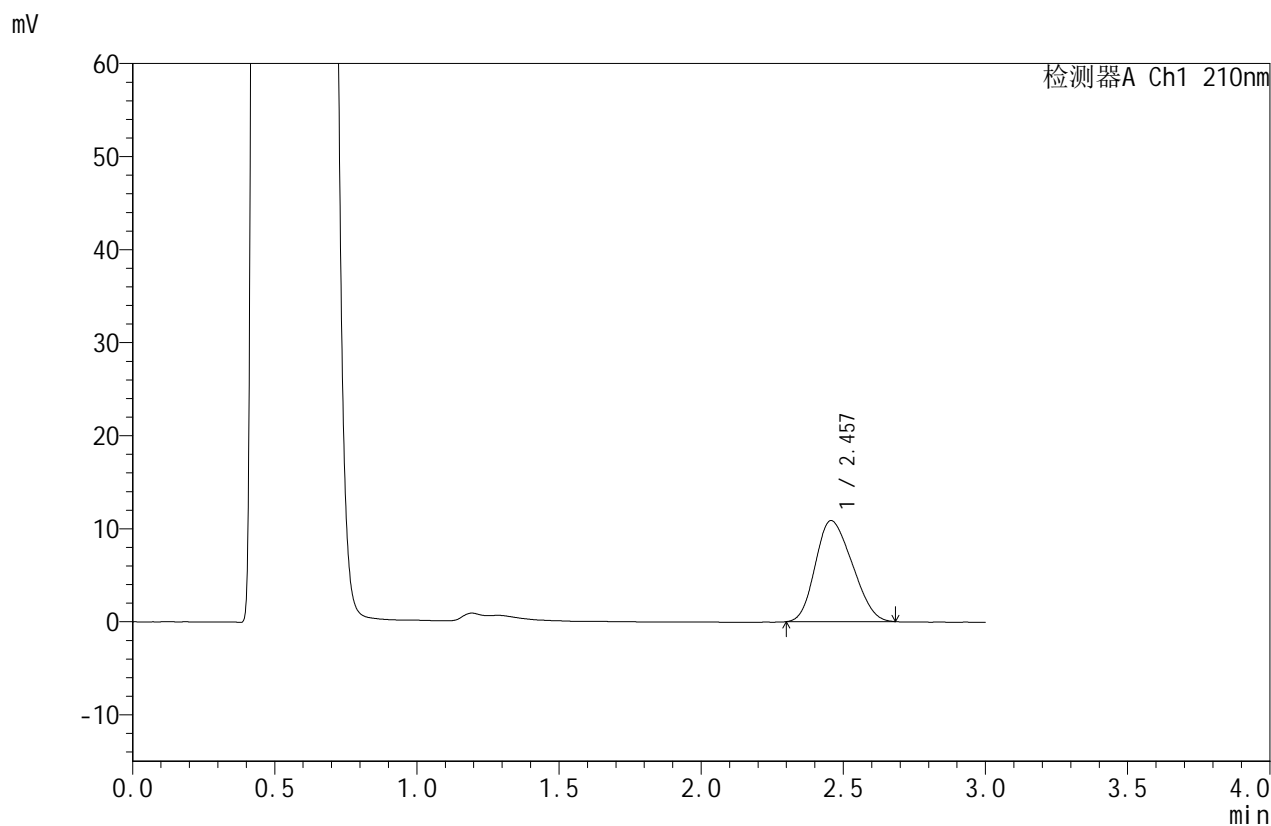


JSS-4129

<样品信息>

色谱柱:XB-C18(50mm*4.6mm,5μm) 流速:1.5ml/min
 柱温:40°C 波长:210nm
 数据文件名: RC\$JSS-4129 - 0-24/25-1093-2 - zzp-2025042421p-2.5mg-rcqx-jf50z-2-pH4.5jz-45min-P5.lcd
 方法文件名: RC\$JSS-4129 - RC-JSS-4129-FX274.lcm
 批处理文件名: RC\$JSS-4129 - JSS-4129-20250527-RC-FX274.lcb
 样品瓶号: 4-42
 进样体积: 50 μl 版本号:6.115
 进样时间: 2025/05/28 01:11:37 实验者: lvtingting
 处理时间(V2): 2025/05/28 09:25:12 处理者: lvtingting
 仪器型号: SHIMADZU LC-2050C(FX274)

<色谱图>



<峰表>

检测器A Ch1 210nm

峰号	保留时间	面积	面积%	高度	理论塔板数(USP)	拖尾因子	分离度(USP)
1	2.457	97942	100.000	10860	1577	1.204	--
总计		97942	100.000	10860			

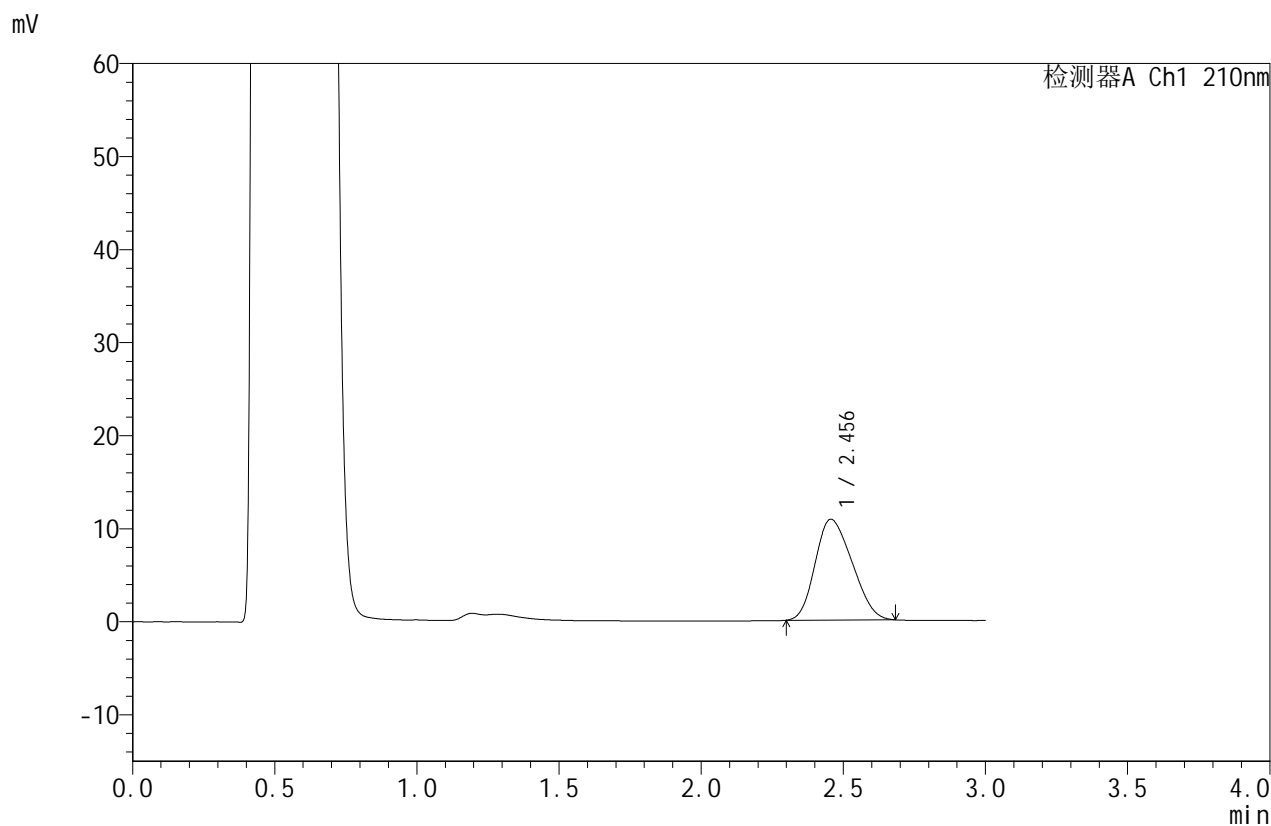


JSS-4129

<样品信息>

色谱柱:XB-C18(50mm*4.6mm,5μm) 流速:1.5ml/min
 柱温:40°C 波长:210nm
 数据文件名: RC\$JSS-4129 - 0-24/25-1094-2 - zzp-2025042421p-2.5mg-rcqx-jf50z-2-pH4.5jz-45min-P6.lcd
 方法文件名: RC\$JSS-4129 - RC-JSS-4129-FX274.lcm
 批处理文件名: RC\$JSS-4129 - JSS-4129-20250527-RC-FX274.lcb
 样品瓶号: 4-51
 进样体积: 50 μl 版本号:6.115
 进样时间: 2025/05/28 01:15:02 实验者: lvtingting
 处理时间(V2): 2025/05/28 09:25:14 处理者: lvtingting
 仪器型号: SHIMADZU LC-2050C(FX274)

<色谱图>



<峰表>

检测器A Ch1 210nm

峰号	保留时间	面积	面积%	高度	理论塔板数(USP)	拖尾因子	分离度(USP)
1	2.456	97785	100.000	10840	1577	1.210	--
总计		97785	100.000	10840			

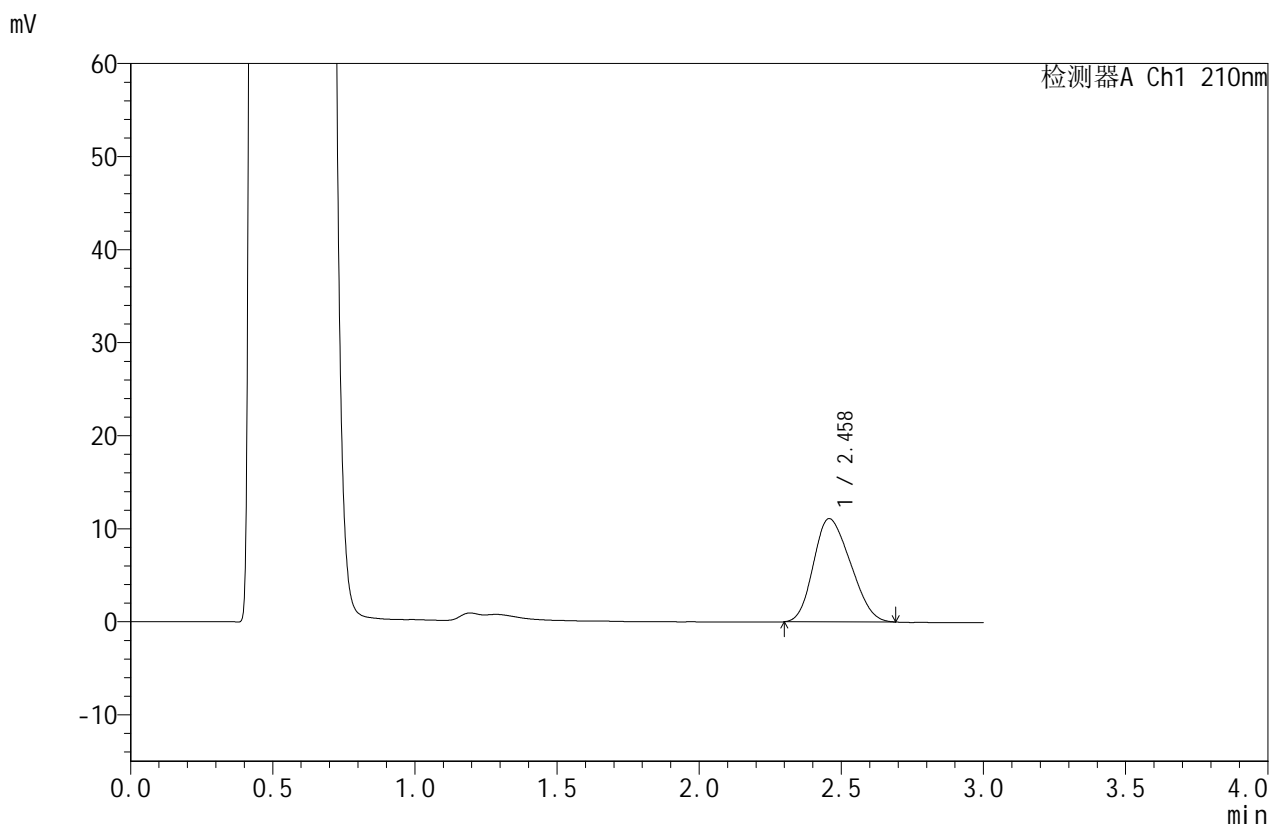


JSS-4129

<样品信息>

色谱柱:XB-C18(50mm*4.6mm,5μm) 流速:1.5ml/min
 柱温:40°C 波长:210nm
 数据文件名: RC\$JSS-4129 - 0-24/25-1095-2 - zzp-2025042421p-2.5mg-rcqx-jf50z-2-pH4.5jz-jxzs-P1.lcd
 方法文件名: RC\$JSS-4129 - RC-JSS-4129-FX274.lcm
 批处理文件名: RC\$JSS-4129 - JSS-4129-20250527-RC-FX274.lcb
 样品瓶号: 4-7
 进样体积: 50 μl 版本号:6.115
 进样时间: 2025/05/28 01:18:27 实验者: lvtingting
 处理时间(V2): 2025/05/28 09:25:17 处理者: lvtingting
 仪器型号: SHIMADZU LC-2050C(FX274)

<色谱图>



<峰表>

检测器A Ch1 210nm

峰号	保留时间	面积	面积%	高度	理论塔板数(USP)	拖尾因子	分离度(USP)
1	2.458	100215	100.000	11089	1577	1.209	--
总计		100215	100.000	11089			

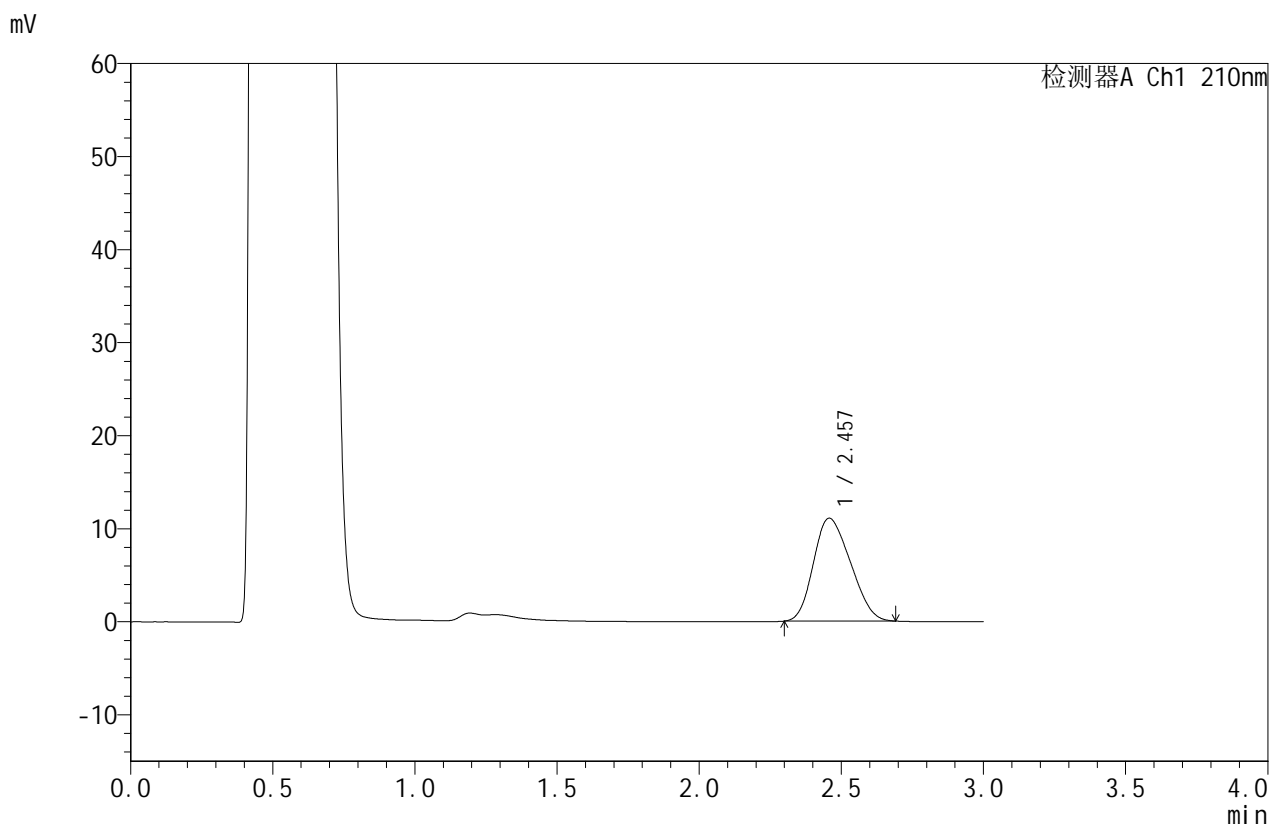


JSS-4129

<样品信息>

色谱柱:XB-C18(50mm*4.6mm,5μm) 流速:1.5ml/min
 柱温:40°C 波长:210nm
 数据文件名: RC\$JSS-4129 - 0-24/25-1096-2 - zzp-2025042421p-2.5mg-rcqx-jf50z-2-pH4.5jz-jxzs-P2.lcd
 方法文件名: RC\$JSS-4129 - RC-JSS-4129-FX274.lcm
 批处理文件名: RC\$JSS-4129 - JSS-4129-20250527-RC-FX274.lcb
 样品瓶号: 4-16
 进样体积: 50 μl 版本号:6.115
 进样时间: 2025/05/28 01:21:52 实验者: lvtingting
 处理时间(V2): 2025/05/28 09:25:20 处理者: lvtingting
 仪器型号: SHIMADZU LC-2050C(FX274)

<色谱图>



<峰表>

检测器A Ch1 210nm

峰号	保留时间	面积	面积%	高度	理论塔板数(USP)	拖尾因子	分离度(USP)
1	2.457	100057	100.000	11056	1570	1.210	--
总计		100057	100.000	11056			



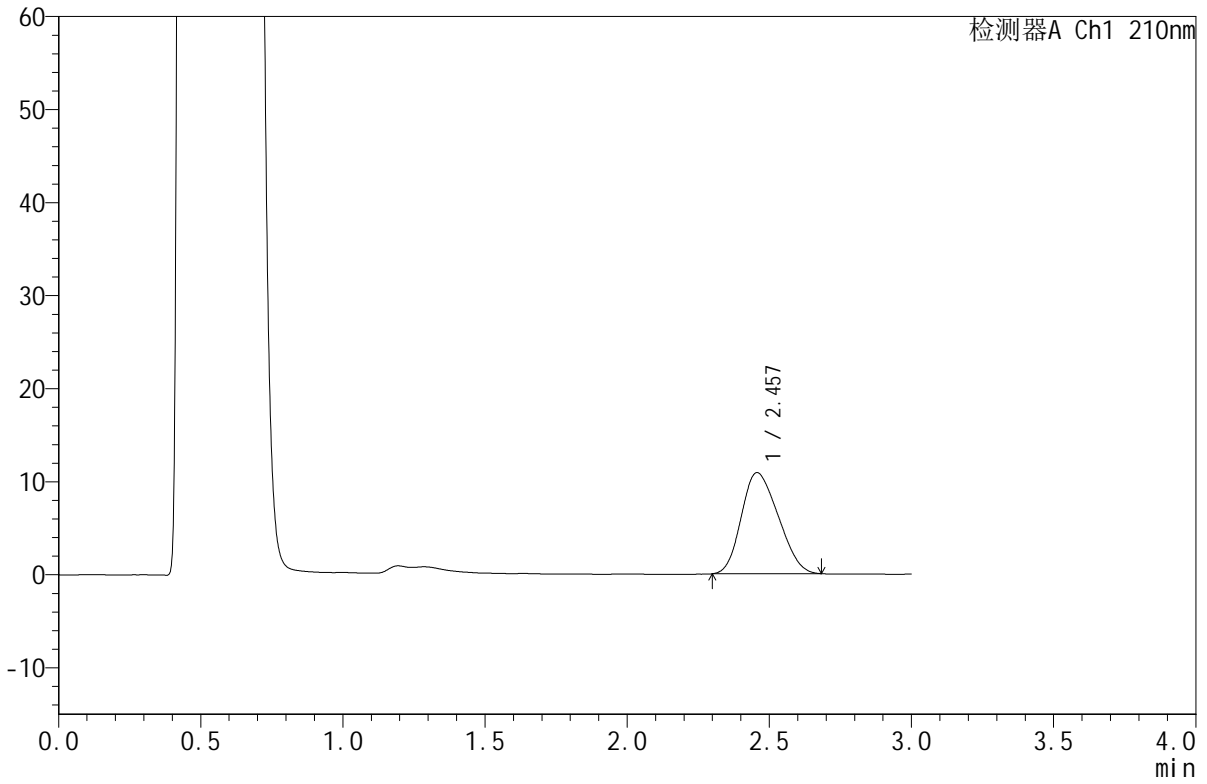
JSS-4129

<样品信息>

色谱柱:XB-C18(50mm*4.6mm,5μm) 流速:1.5ml/min
 柱温:40°C 波长:210nm
 数据文件名: RC\$JSS-4129 - 0-24/25-1097-2 - zzp-2025042421p-2.5mg-rcqx-jf50z-2-pH4.5jz-jxzs-P3.lcd
 方法文件名: RC\$JSS-4129 - RC-JSS-4129-FX274.lcm
 批处理文件名: RC\$JSS-4129 - JSS-4129-20250527-RC-FX274.lcb
 样品瓶号: 4-25
 进样体积: 50 μl 版本号:6.115
 进样时间: 2025/05/28 01:25:19 实验者: lvtingting
 处理时间(V2): 2025/05/28 09:25:22 处理者: lvtingting
 仪器型号: SHIMADZU LC-2050C(FX274)

<色谱图>

mV



<峰表>

检测器A Ch1 210nm

峰号	保留时间	面积	面积%	高度	理论塔板数(USP)	拖尾因子	分离度(USP)
1	2.457	98122	100.000	10868	1578	1.206	--
总计		98122	100.000	10868			

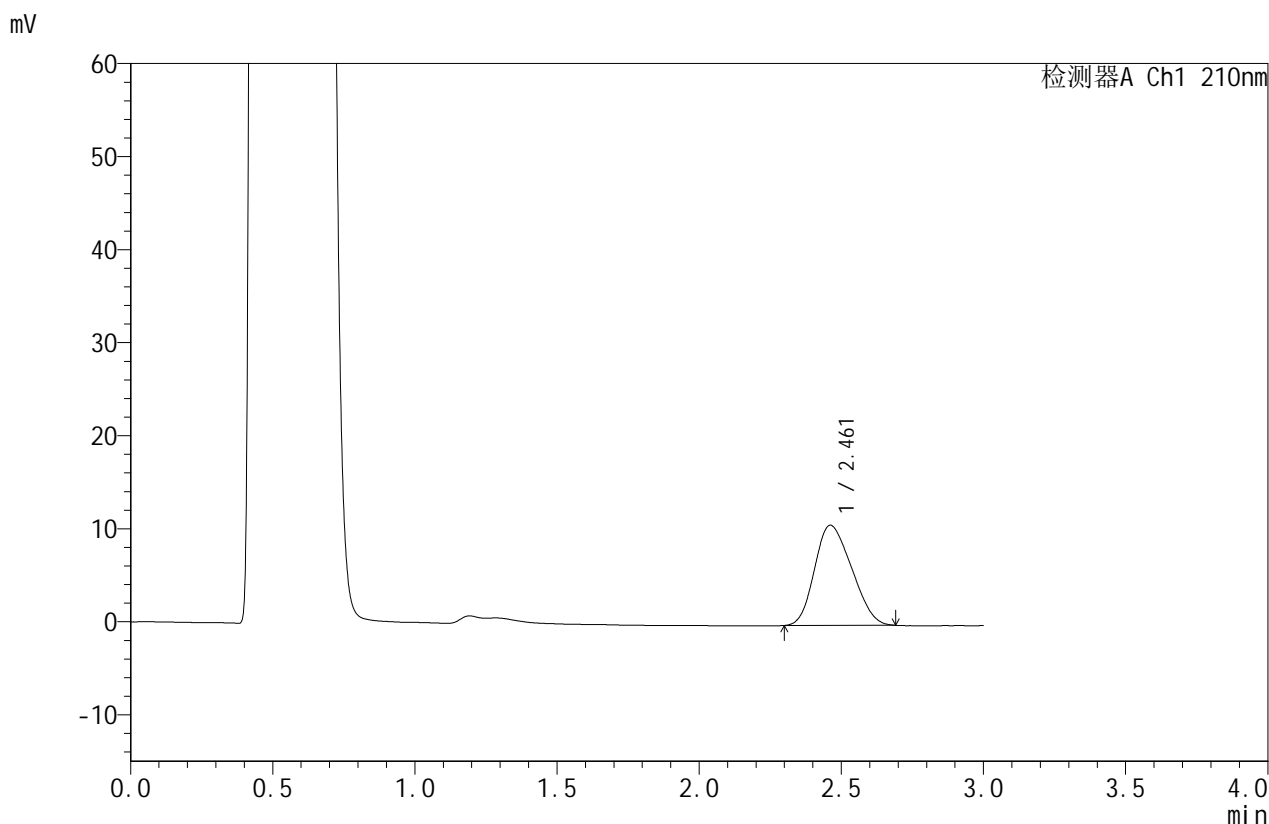


JSS-4129

<样品信息>

色谱柱:XB-C18(50mm*4.6mm,5μm) 流速:1.5ml/min
 柱温:40°C 波长:210nm
 数据文件名: RC\$JSS-4129 - 0-24/25-1098-2 - zzp-2025042421p-2.5mg-rcqx-jf50z-2-pH4.5jz-jxzs-P4.lcd
 方法文件名: RC\$JSS-4129 - RC-JSS-4129-FX274.lcm
 批处理文件名: RC\$JSS-4129 - JSS-4129-20250527-RC-FX274.lcb
 样品瓶号: 4-34
 进样体积: 50 μl 版本号:6.115
 进样时间: 2025/05/28 01:28:45 实验者: lvtingting
 处理时间(V2): 2025/05/28 09:25:25 处理者: lvtingting
 仪器型号: SHIMADZU LC-2050C(FX274)

<色谱图>



<峰表>

检测器A Ch1 210nm

峰号	保留时间	面积	面积%	高度	理论塔板数(USP)	拖尾因子	分离度(USP)
1	2.461	97640	100.000	10769	1561	1.210	--
总计		97640	100.000	10769			

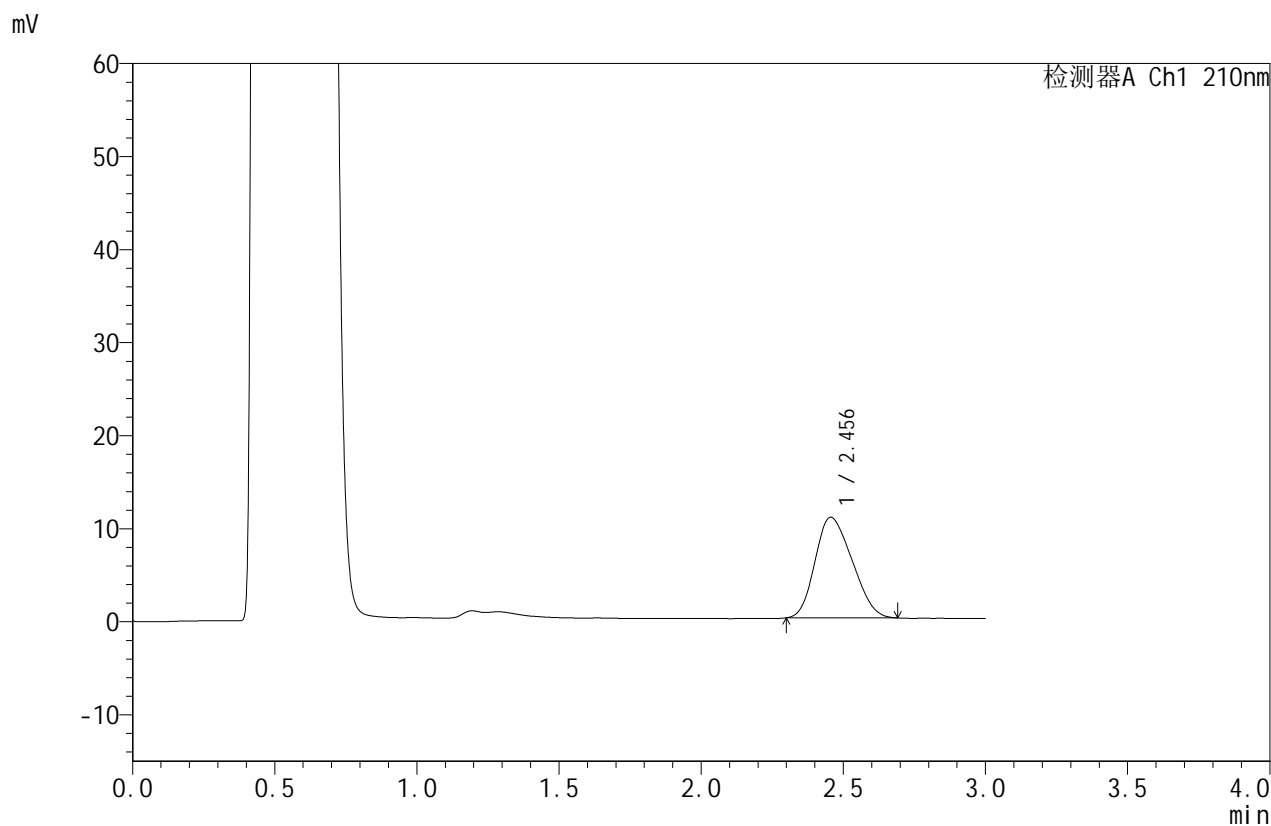


JSS-4129

<样品信息>

色谱柱:XB-C18(50mm*4.6mm,5μm) 流速:1.5ml/min
 柱温:40°C 波长:210nm
 数据文件名: RC\$JSS-4129 - 0-24/25-1099-2 - zzp-2025042421p-2.5mg-rcqx-jf50z-2-pH4.5jz-jxzs-P5.lcd
 方法文件名: RC\$JSS-4129 - RC-JSS-4129-FX274.lcm
 批处理文件名: RC\$JSS-4129 - JSS-4129-20250527-RC-FX274.lcb
 样品瓶号: 4-43
 进样体积: 50 μl 版本号:6.115
 进样时间: 2025/05/28 01:32:11 实验者: lvtingting
 处理时间(V2): 2025/05/28 09:25:27 处理者: lvtingting
 仪器型号: SHIMADZU LC-2050C(FX274)

<色谱图>



<峰表>

检测器A Ch1 210nm

峰号	保留时间	面积	面积%	高度	理论塔板数(USP)	拖尾因子	分离度(USP)
1	2.456	97951	100.000	10818	1559	1.216	--
总计		97951	100.000	10818			

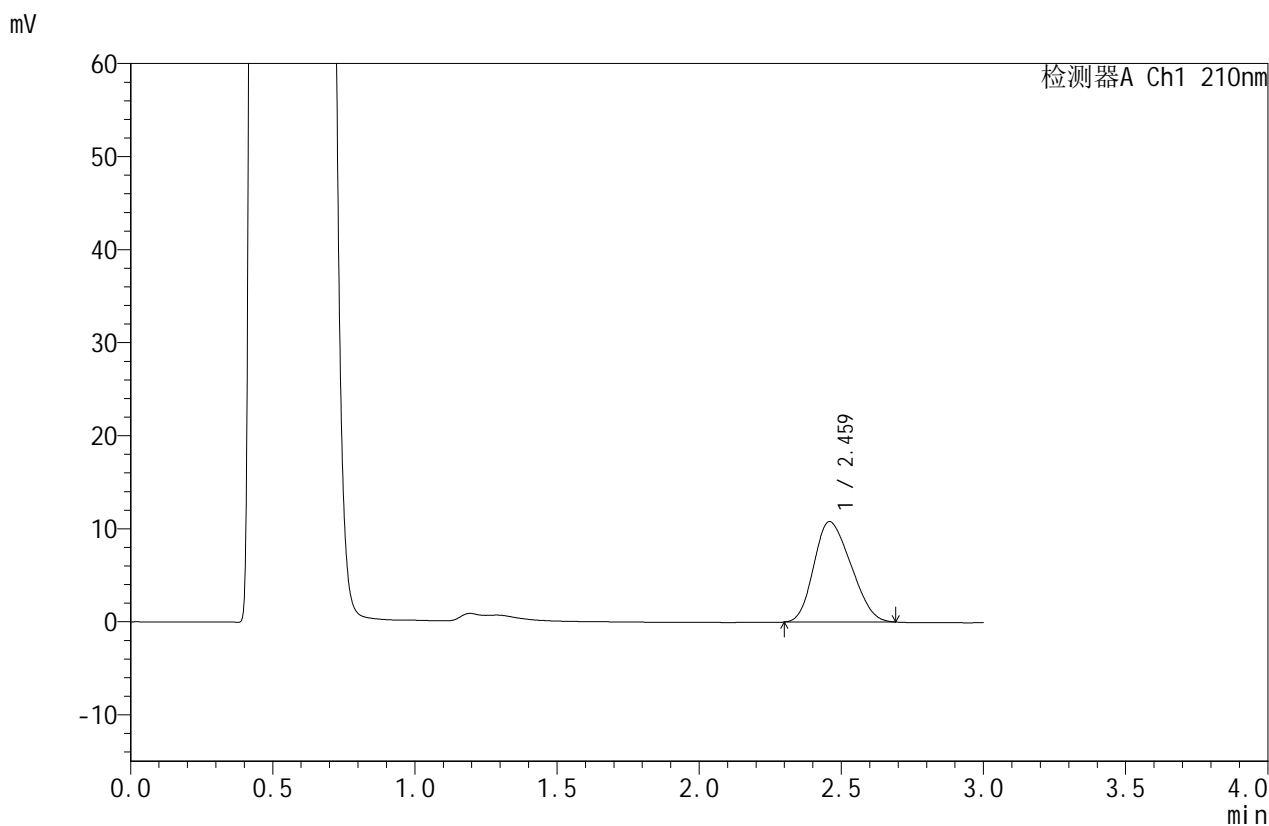


JSS-4129

<样品信息>

色谱柱:XB-C18(50mm*4.6mm,5μm) 流速:1.5ml/min
 柱温:40°C 波长:210nm
 数据文件名: RC\$JSS-4129 - 0-24/25-1100-2 - zzp-2025042421p-2.5mg-rcqx-jf50z-2-pH4.5jz-jxzs-P6.lcd
 方法文件名: RC\$JSS-4129 - RC-JSS-4129-FX274.lcm
 批处理文件名: RC\$JSS-4129 - JSS-4129-20250527-RC-FX274.lcb
 样品瓶号: 4-52
 进样体积: 50 μl 版本号:6.115
 进样时间: 2025/05/28 01:35:36 实验者: lvtingting
 处理时间(V2): 2025/05/28 09:25:30 处理者: lvtingting
 仪器型号: SHIMADZU LC-2050C(FX274)

<色谱图>



<峰表>

检测器A Ch1 210nm

峰号	保留时间	面积	面积%	高度	理论塔板数(USP)	拖尾因子	分离度(USP)
1	2.459	97789	100.000	10778	1563	1.216	--
总计		97789	100.000	10778			

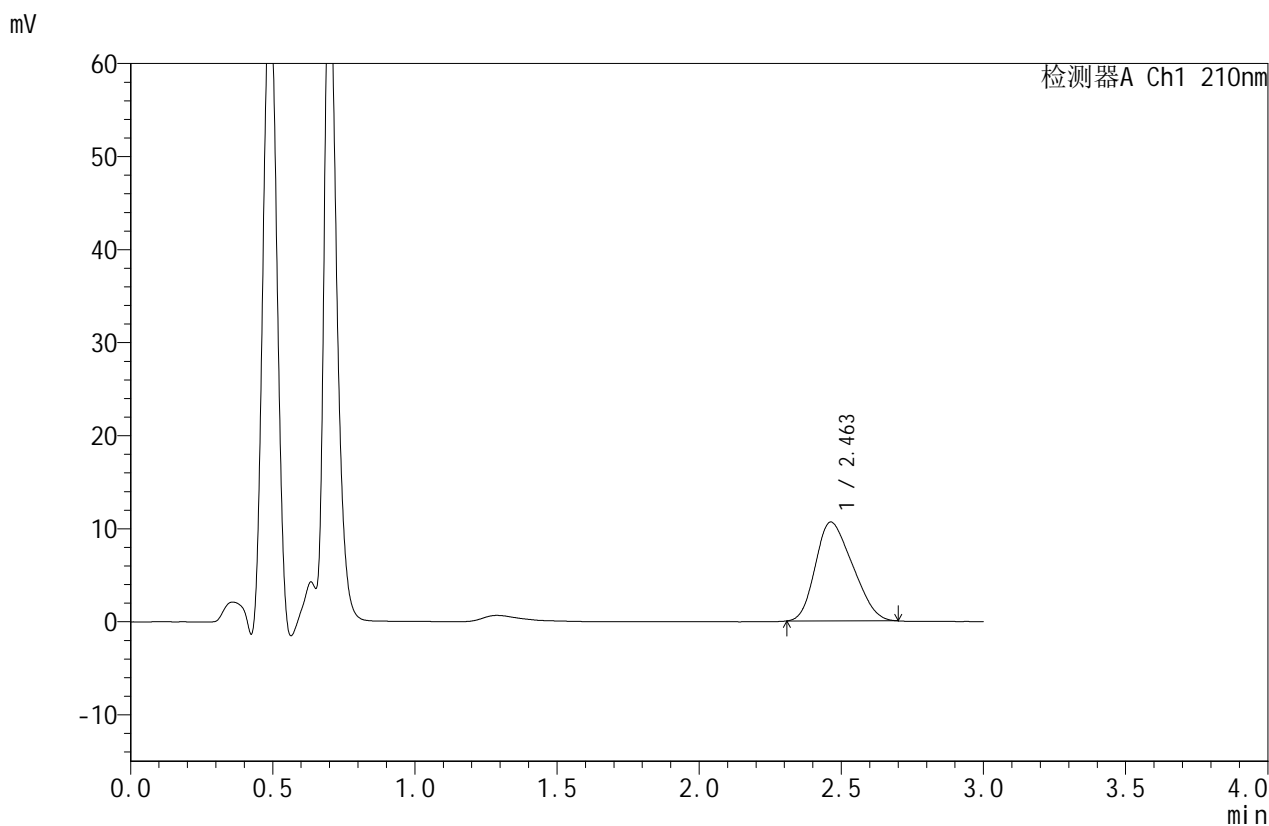


JSS-4129

<样品信息>

色谱柱:XB-C18(50mm*4.6mm,5μm) 流速:1.5ml/min
 柱温:40°C 波长:210nm
 数据文件名: RC\$JSS-4129 - 0-24/25-1101-2 - zzp-2025042421p-2.5mg-rcqx-jf50z-2-pH4.5jz-dz2-1.lcd
 方法文件名: RC\$JSS-4129 - RC-JSS-4129-FX274.lcm
 批处理文件名: RC\$JSS-4129 - JSS-4129-20250527-RC-FX274.lcb
 样品瓶号: 4-27
 进样体积: 50 μl 版本号:6.115
 进样时间: 2025/05/28 01:39:03 实验者: lvtingting
 处理时间(V2): 2025/05/28 09:25:33 处理者: lvtingting
 仪器型号: SHIMADZU LC-2050C(FX274)

<色谱图>



<峰表>

检测器A Ch1 210nm

峰号	保留时间	面积	面积%	高度	理论塔板数(USP)	拖尾因子	分离度(USP)
1	2.463	96609	100.000	10638	1519	1.250	--
总计		96609	100.000	10638			

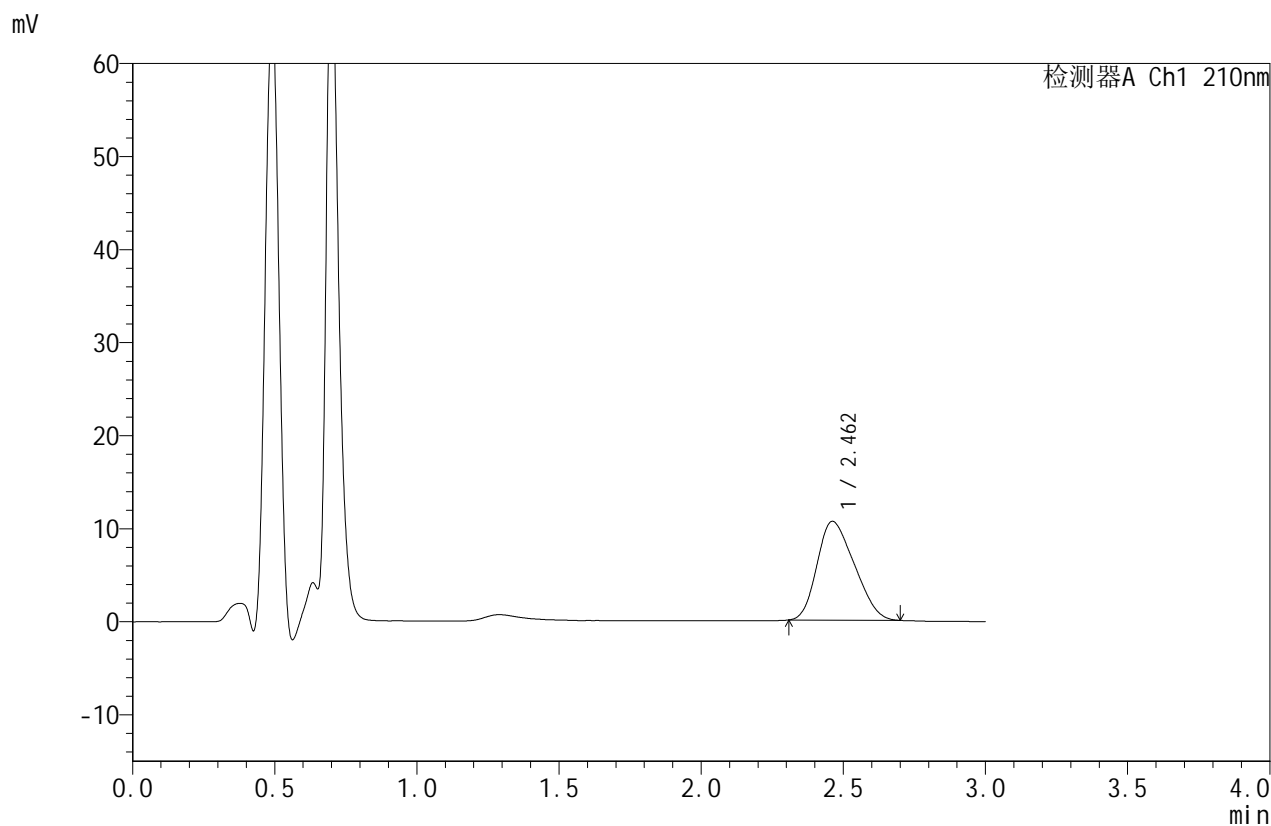


JSS-4129

<样品信息>

色谱柱:XB-C18(50mm*4.6mm,5μm) 流速:1.5ml/min
 柱温:40°C 波长:210nm
 数据文件名: RC\$JSS-4129 - 0-24/25-1102-2 - zzp-2025042421p-2.5mg-rcqx-jf50z-2-pH4.5jz-dz2-2.lcd
 方法文件名: RC\$JSS-4129 - RC-JSS-4129-FX274.lcm
 批处理文件名: RC\$JSS-4129 - JSS-4129-20250527-RC-FX274.lcb
 样品瓶号: 4-27
 进样体积: 50 μl 版本号:6.115
 进样时间: 2025/05/28 01:42:29 实验者: lvtingting
 处理时间(V2): 2025/05/28 09:25:35 处理者: lvtingting
 仪器型号: SHIMADZU LC-2050C(FX274)

<色谱图>



<峰表>

检测器A Ch1 210nm

峰号	保留时间	面积	面积%	高度	理论塔板数(USP)	拖尾因子	分离度(USP)
1	2.462	96804	100.000	10627	1505	1.250	--
总计		96804	100.000	10627			