

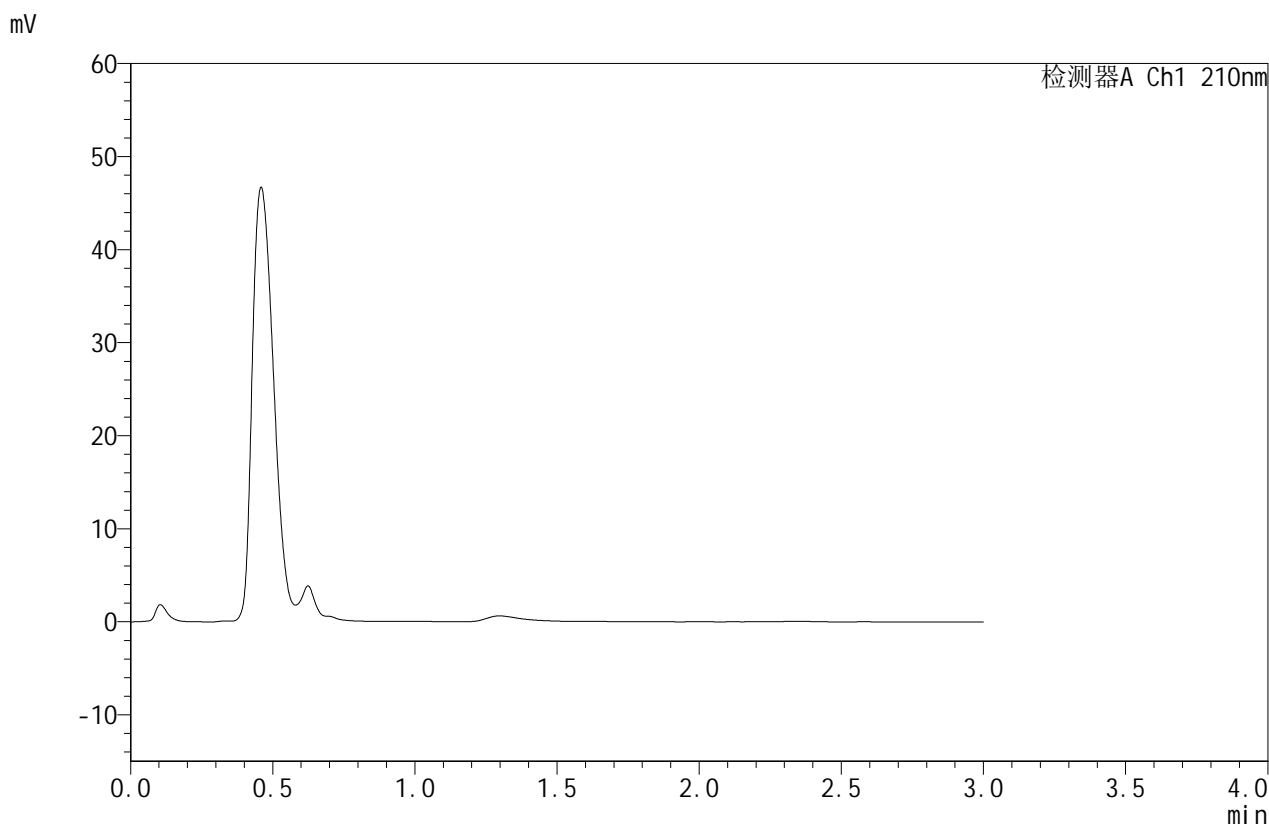


# JSS-4129

## <样品信息>

色谱柱:XB-C18(50mm\*4.6mm,5μm)      流速:1.5ml/min  
 柱温:40°C      波长:210nm  
 数据文件名: RC\$JSS-4129 - 0-25/24-1321-2 - zzp-2025042321p-2.5mg-rcqx-jf50z-1-pH6.8jz-rj.lcd  
 方法文件名: RC\$JSS-4129 - RC-JSS-4129-FX273.lcm  
 批处理文件名: RC\$JSS-4129 - JSS-4129-20250528-RC-FX273.lcb  
 样品瓶号: 1-9  
 进样体积: 50 μl      版本号:6.115  
 进样时间: 2025/05/28 12:57:01      实验者: lvttingting  
 处理时间(V2): 2025/05/29 08:49:51      处理者: lvttingting  
 仪器型号: SHIMADZU LC-2050C(FX273)

## <色谱图>



## <峰表>

检测器A Ch1 210nm

峰号	保留时间	面积	面积%	高度	理论塔板数(USP)	拖尾因子	分离度(USP)
总计							

图1 苯磺酸美洛加巴林片溶出曲线测定HPLC图谱  
 自制品-2025042321批-2.5mg-pH6.8介质-桨法-50转  
 溶剂

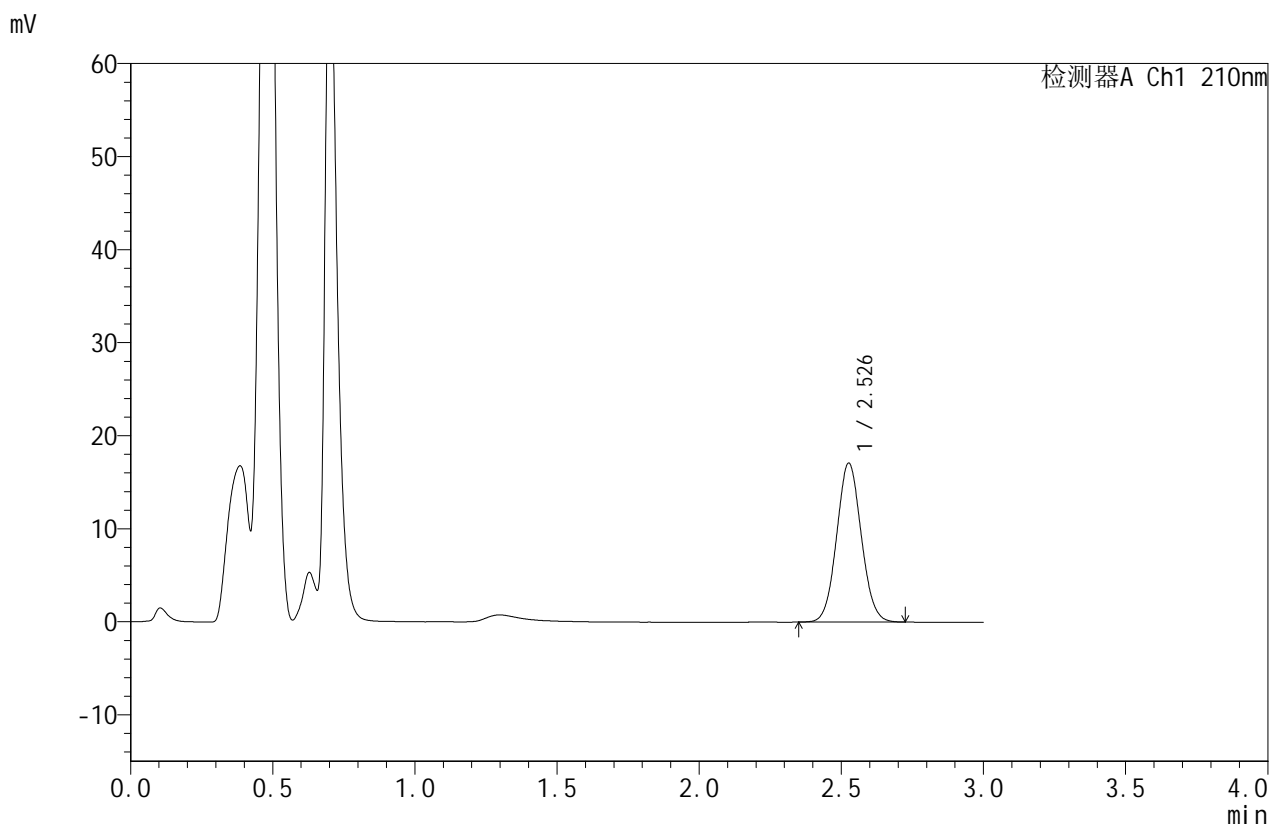


# JSS-4129

## <样品信息>

色谱柱:XB-C18(50mm\*4.6mm,5μm) 流速:1.5ml/min  
 柱温:40°C 波长:210nm  
 数据文件名: RC\$JSS-4129 - 0-25/24-1322-2 - zzp-2025042321p-2.5mg-rcqx-jf50z-1-pH6.8jz-dz1-1.lcd  
 方法文件名: RC\$JSS-4129 - RC-JSS-4129-FX273.lcm  
 批处理文件名: RC\$JSS-4129 - JSS-4129-20250528-RC-FX273.lcb  
 样品瓶号: 1-18  
 进样体积: 50 μl 版本号:6.115  
 进样时间: 2025/05/28 13:00:26 实验者: lvtingting  
 处理时间(V2): 2025/05/29 08:49:55 处理者: lvtingting  
 仪器型号: SHIMADZU LC-2050C(FX273)

## <色谱图>



## <峰表>

检测器A Ch1 210nm

峰号	保留时间	面积	面积%	高度	理论塔板数(USP)	拖尾因子	分离度(USP)
1	2.526	102944	100.000	17005	4063	1.063	--
总计		102944	100.000	17005			

图2 苯磺酸美洛加巴林片溶出曲线测定HPLC图谱  
 自制品-2025042321批-2.5mg-pH6.8介质-桨法-50转  
 对照品溶液-1-1

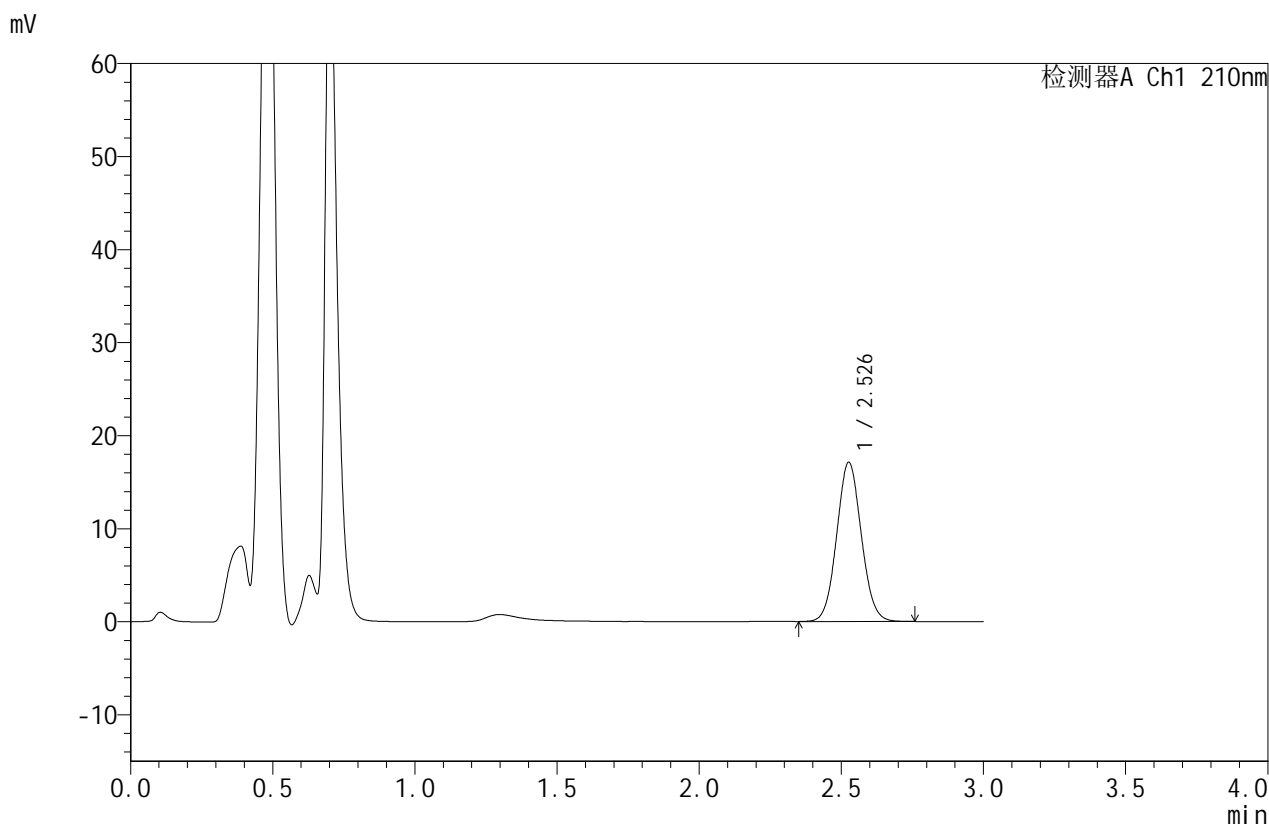


# JSS-4129

## <样品信息>

色谱柱:XB-C18(50mm\*4.6mm,5μm) 流速:1.5ml/min  
 柱温:40°C 波长:210nm  
 数据文件名: RC\$JSS-4129 - 0-25/24-1323-2 - zzp-2025042321p-2.5mg-rcqx-jf50z-1-pH6.8jz-dz1-2.lcd  
 方法文件名: RC\$JSS-4129 - RC-JSS-4129-FX273.lcm  
 批处理文件名: RC\$JSS-4129 - JSS-4129-20250528-RC-FX273.lcb  
 样品瓶号: 1-18  
 进样体积: 50 μl 版本号:6.115  
 进样时间: 2025/05/28 13:03:51 实验者: lvtingting  
 处理时间(V2): 2025/05/29 08:49:58 处理者: lvtingting  
 仪器型号: SHIMADZU LC-2050C(FX273)

## <色谱图>



## <峰表>

检测器A Ch1 210nm

峰号	保留时间	面积	面积%	高度	理论塔板数(USP)	拖尾因子	分离度(USP)
1	2.526	103178	100.000	17023	4059	1.064	--
总计		103178	100.000	17023			

图3 苯磺酸美洛加巴林片溶出曲线测定HPLC图谱  
 自制品-2025042321批-2.5mg-pH6.8介质-桨法-50转  
 对照品溶液-1-2

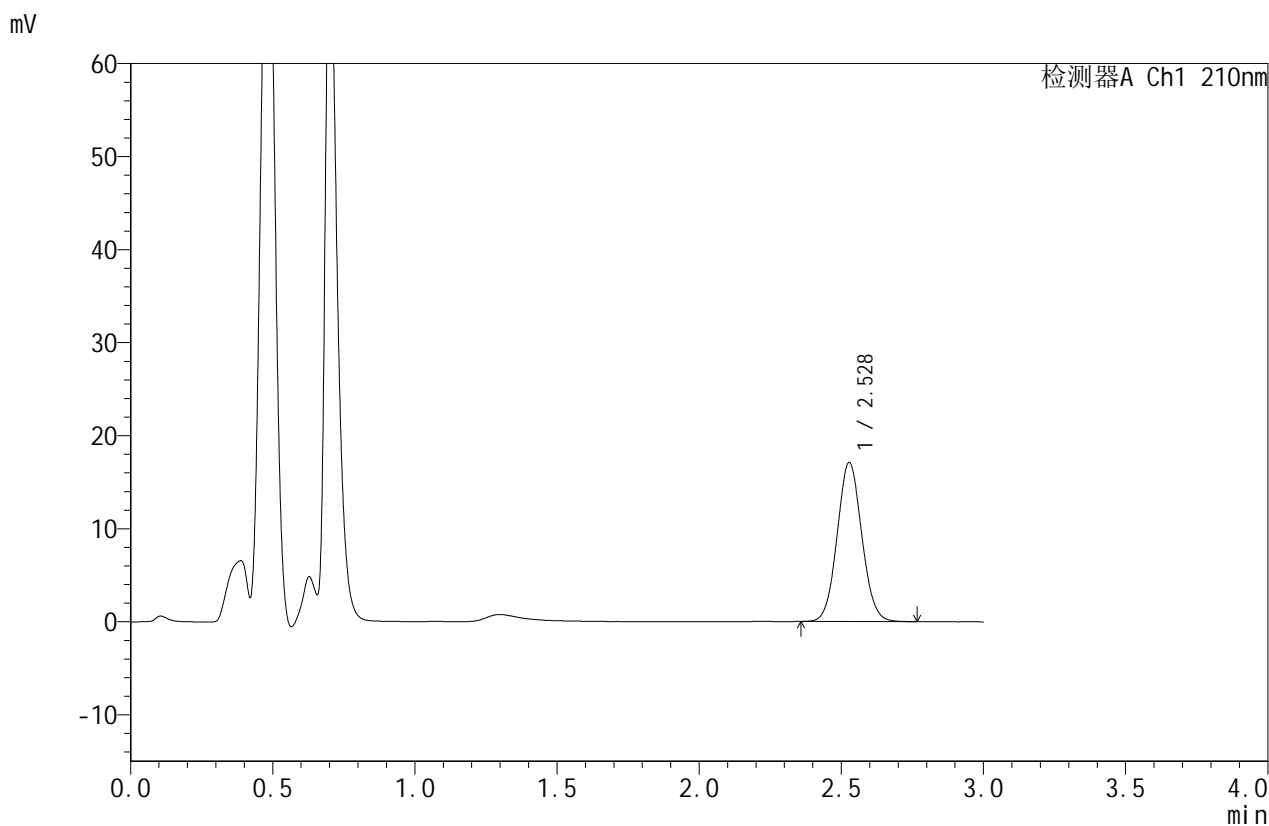


# JSS-4129

## <样品信息>

色谱柱:XB-C18(50mm\*4.6mm,5μm)      流速:1.5ml/min  
 柱温:40°C      波长:210nm  
 数据文件名: RC\$JSS-4129 - 0-25/24-1324-2 - zzp-2025042321p-2.5mg-rcqx-jf50z-1-pH6.8jz-dz1-3.lcd  
 方法文件名: RC\$JSS-4129 - RC-JSS-4129-FX273.lcm  
 批处理文件名: RC\$JSS-4129 - JSS-4129-20250528-RC-FX273.lcb  
 样品瓶号: 1-18  
 进样体积: 50 μl      版本号:6.115  
 进样时间: 2025/05/28 13:07:17      实验者: lvtingting  
 处理时间(V2): 2025/05/29 08:50:02      处理者: lvtingting  
 仪器型号: SHIMADZU LC-2050C(FX273)

## <色谱图>



## <峰表>

检测器A Ch1 210nm

峰号	保留时间	面积	面积%	高度	理论塔板数(USP)	拖尾因子	分离度(USP)
1	2.528	103133	100.000	17076	4067	1.065	--
总计		103133	100.000	17076			

图4 苯磺酸美洛加巴林片溶出曲线测定HPLC图谱  
 自制品-2025042321批-2.5mg-pH6.8介质-桨法-50转  
 对照品溶液-1-3



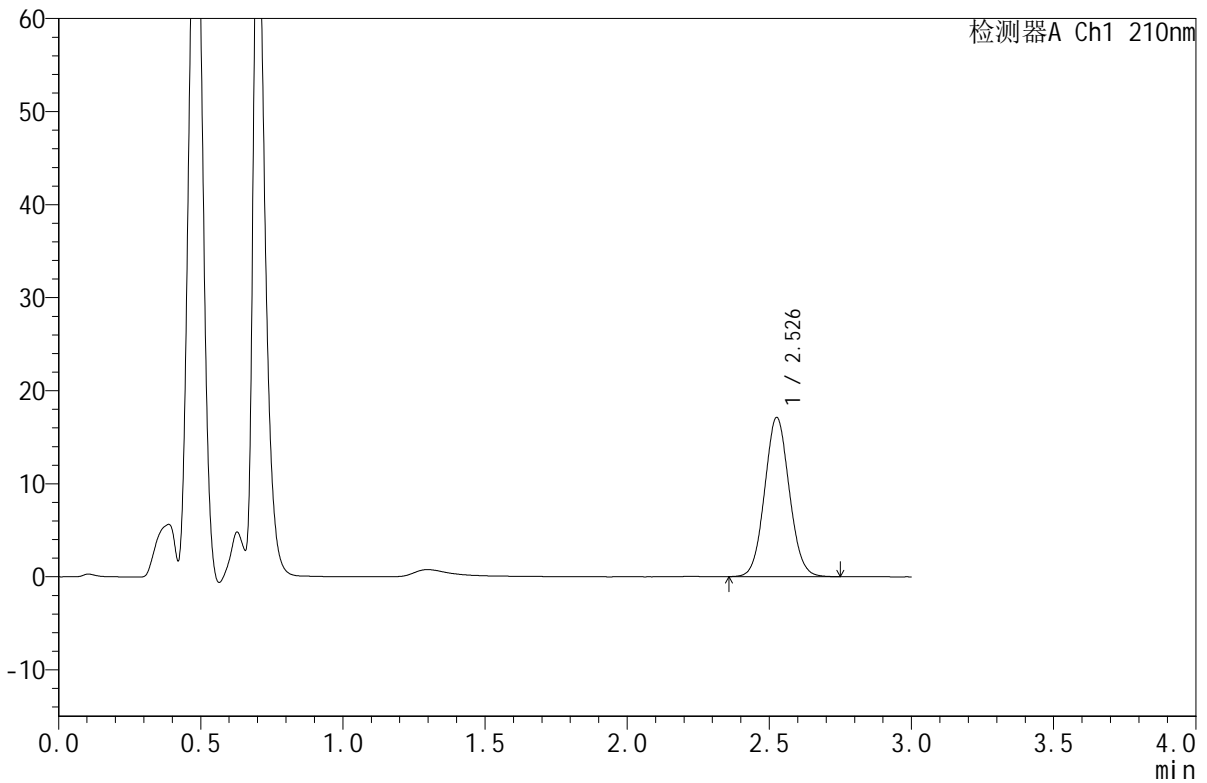
# JSS-4129

## <样品信息>

色谱柱:XB-C18(50mm\*4.6mm,5μm)      流速:1.5ml/min  
 柱温:40°C      波长:210nm  
 数据文件名: RC\$JSS-4129 - 0-25/24-1325-2 - zzp-2025042321p-2.5mg-rcqx-jf50z-1-pH6.8jz-dz1-4.lcd  
 方法文件名: RC\$JSS-4129 - RC-JSS-4129-FX273.lcm  
 批处理文件名: RC\$JSS-4129 - JSS-4129-20250528-RC-FX273.lcb  
 样品瓶号: 1-18  
 进样体积: 50 μl      版本号:6.115  
 进样时间: 2025/05/28 13:10:42      实验者: lvtingting  
 处理时间(V2): 2025/05/29 08:50:05      处理者: lvtingting  
 仪器型号: SHIMADZU LC-2050C(FX273)

## <色谱图>

mV



## <峰表>

检测器A Ch1 210nm

峰号	保留时间	面积	面积%	高度	理论塔板数(USP)	拖尾因子	分离度(USP)
1	2.526	103141	100.000	17019	4061	1.065	--
总计		103141	100.000	17019			

图5 苯磺酸美洛加巴林片溶出曲线测定HPLC图谱  
 自制品-2025042321批-2.5mg-pH6.8介质-桨法-50转  
 对照品溶液-1-4

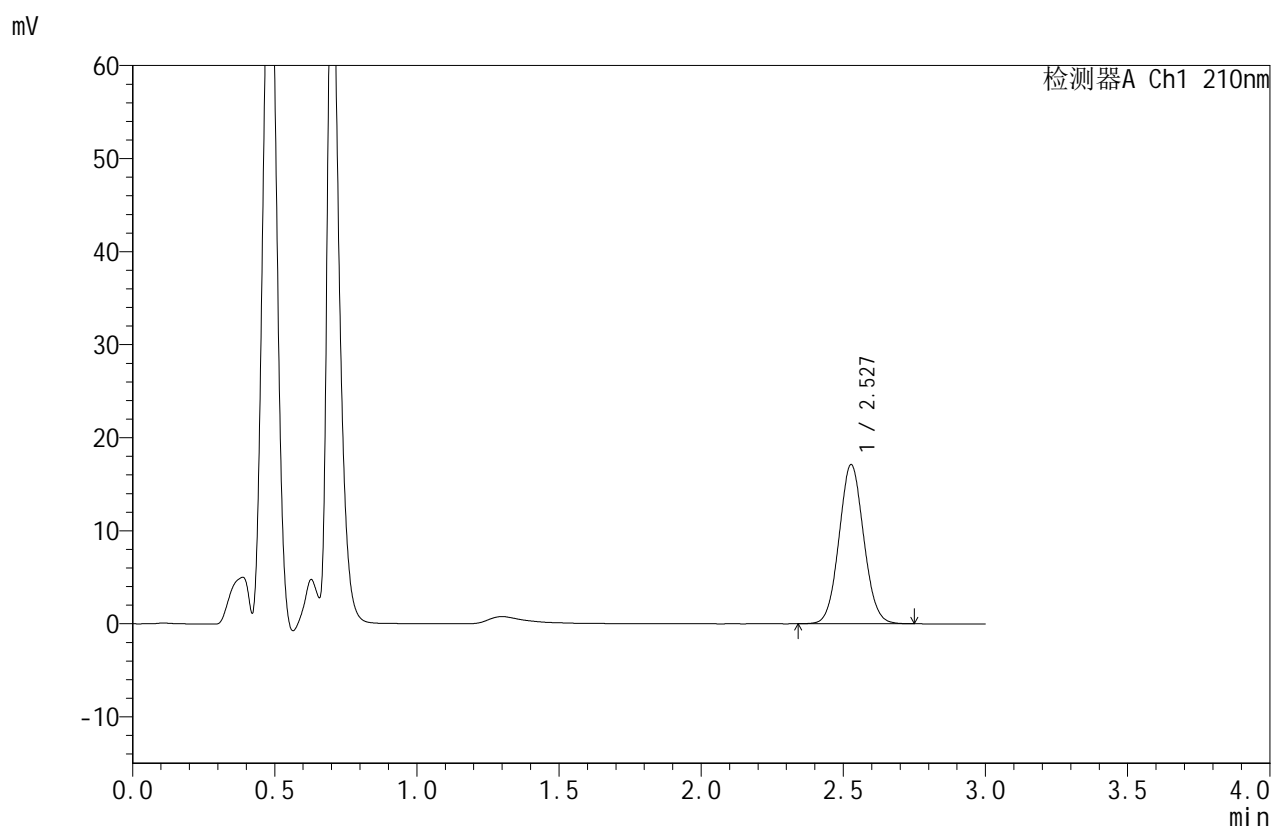


# JSS-4129

## <样品信息>

色谱柱:XB-C18(50mm\*4.6mm,5μm)      流速:1.5ml/min  
 柱温:40°C      波长:210nm  
 数据文件名: RC\$JSS-4129 - 0-25/24-1326-2 - zzp-2025042321p-2.5mg-rcqx-jf50z-1-pH6.8jz-dz1-5.lcd  
 方法文件名: RC\$JSS-4129 - RC-JSS-4129-FX273.lcm  
 批处理文件名: RC\$JSS-4129 - JSS-4129-20250528-RC-FX273.lcb  
 样品瓶号: 1-18  
 进样体积: 50 μl      版本号:6.115  
 进样时间: 2025/05/28 13:14:07      实验者: lvtingting  
 处理时间(V2): 2025/05/29 08:50:07      处理者: lvtingting  
 仪器型号: SHIMADZU LC-2050C(FX273)

## <色谱图>



## <峰表>

检测器A Ch1 210nm

峰号	保留时间	面积	面积%	高度	理论塔板数(USP)	拖尾因子	分离度(USP)
1	2.527	103217	100.000	17071	4062	1.064	--
总计		103217	100.000	17071			

图6 苯磺酸美洛加巴林片溶出曲线测定HPLC图谱  
 自制品-2025042321批-2.5mg-pH6.8介质-桨法-50转  
 对照品溶液-1-5

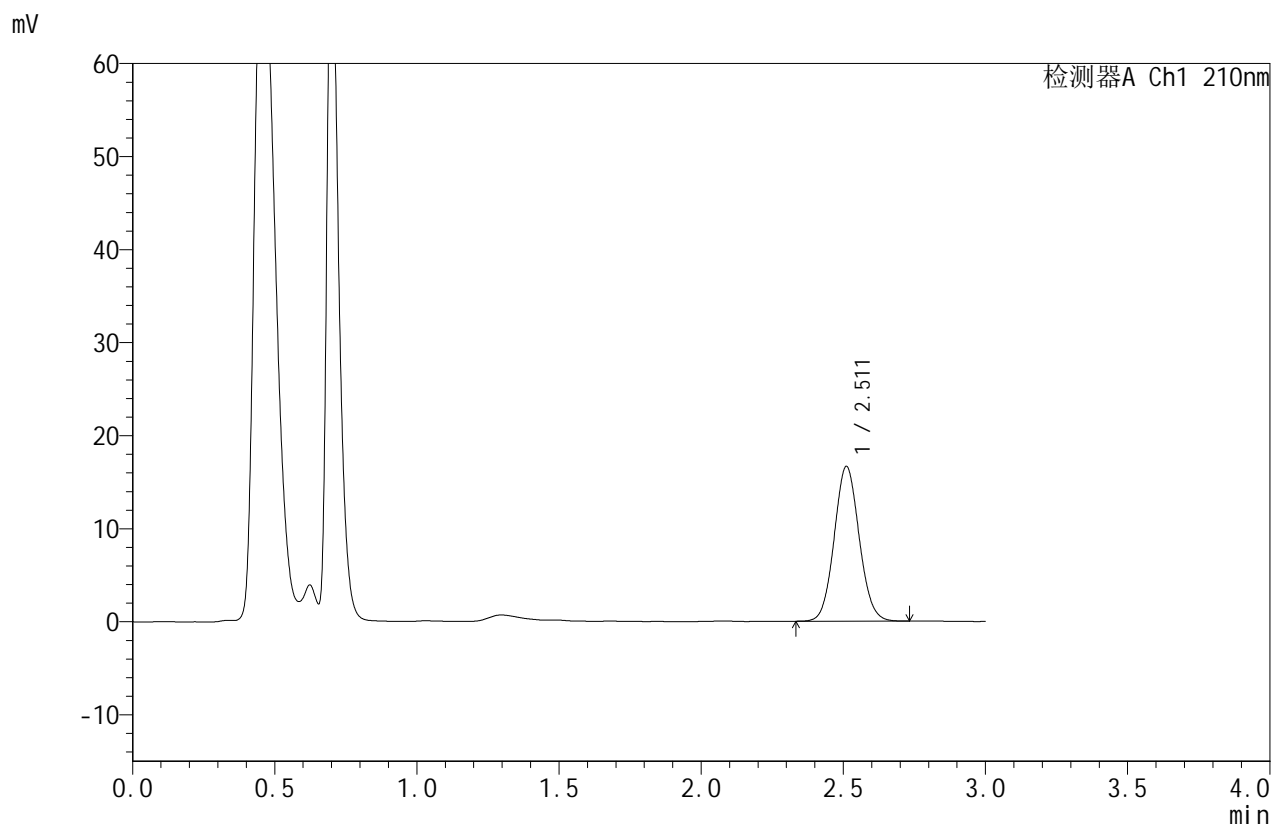


# JSS-4129

## <样品信息>

色谱柱:XB-C18(50mm\*4.6mm,5μm)      流速:1.5ml/min  
 柱温:40°C      波长:210nm  
 数据文件名: RC\$JSS-4129 - 0-25/24-1327-2 - zzp-2025042321p-2.5mg-rcqx-jf50z-1-pH6.8jz-5min-P1.lcd  
 方法文件名: RC\$JSS-4129 - RC-JSS-4129-FX273.lcm  
 批处理文件名: RC\$JSS-4129 - JSS-4129-20250528-RC-FX273.lcb  
 样品瓶号: 1-1  
 进样体积: 50 μl      版本号:6.115  
 进样时间: 2025/05/28 13:17:31      实验者: lvttingting  
 处理时间 (V2): 2025/05/29 08:50:10      处理者: lvttingting  
 仪器型号: SHIMADZU LC-2050C(FX273)

## <色谱图>



## <峰表>

检测器A Ch1 210nm

峰号	保留时间	面积	面积%	高度	理论塔板数(USP)	拖尾因子	分离度(USP)
1	2.511	101838	100.000	16622	3898	1.072	--
总计		101838	100.000	16622			

图7 苯磺酸美洛加巴林片溶出曲线测定HPLC图谱  
 自制品-2025042321批-2.5mg-pH6.8介质-桨法-50转-5min-片1  
 供试品溶液-1



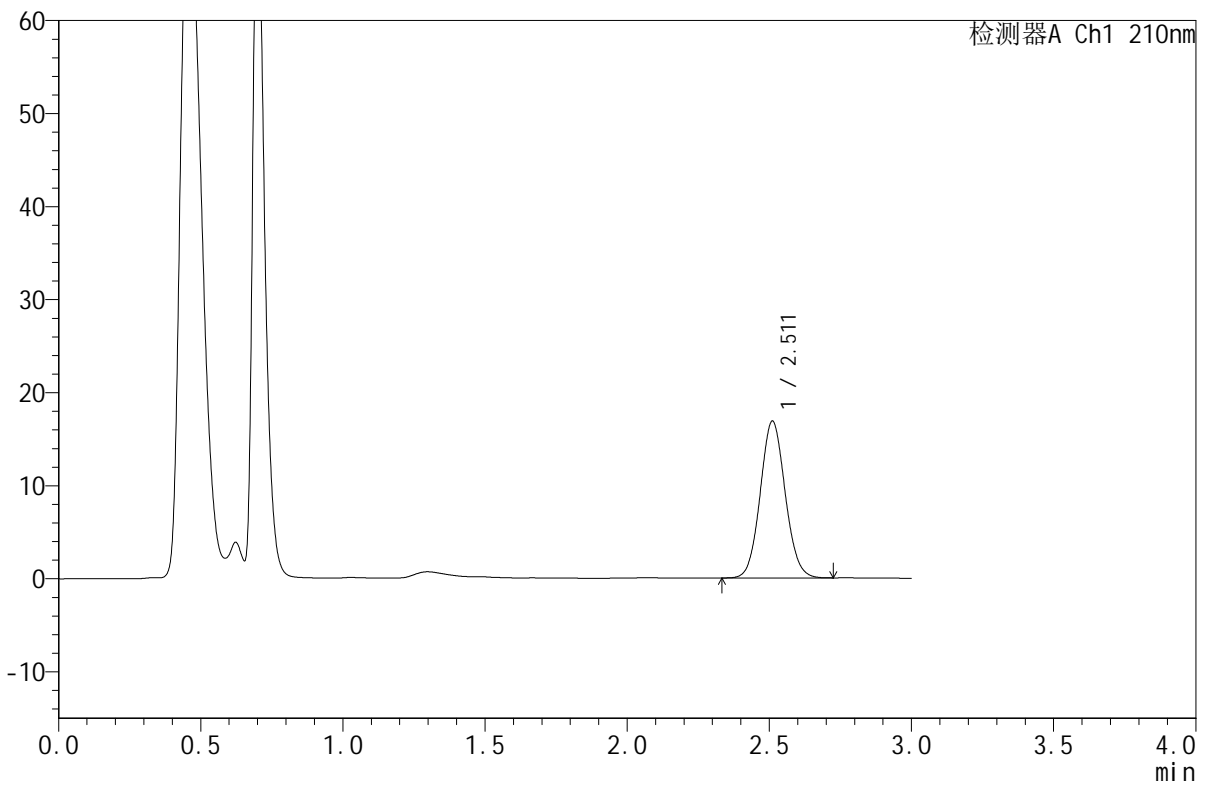
# JSS-4129

## <样品信息>

色谱柱:XB-C18(50mm\*4.6mm,5μm) 流速:1.5ml/min  
 柱温:40°C 波长:210nm  
 数据文件名: RC\$JSS-4129 - 0-25/24-1328-2 - zzp-2025042321p-2.5mg-rcqx-jf50z-1-pH6.8jz-5min-P2.lcd  
 方法文件名: RC\$JSS-4129 - RC-JSS-4129-FX273.lcm  
 批处理文件名: RC\$JSS-4129 - JSS-4129-20250528-RC-FX273.lcb  
 样品瓶号: 1-10  
 进样体积: 50 μl 版本号:6.115  
 进样时间: 2025/05/28 13:20:55 实验者: lvtingting  
 处理时间(V2): 2025/05/29 08:50:12 处理者: lvtingting  
 仪器型号: SHIMADZU LC-2050C(FX273)

## <色谱图>

mV



## <峰表>

检测器A Ch1 210nm

峰号	保留时间	面积	面积%	高度	理论塔板数(USP)	拖尾因子	分离度(USP)
1	2.511	103014	100.000	16841	3913	1.073	--
总计		103014	100.000	16841			

图8 苯磺酸美洛加巴林片溶出曲线测定HPLC图谱  
 自制品-2025042321批-2.5mg-pH6.8介质-桨法-50转-5min-片2  
 供试品溶液-1

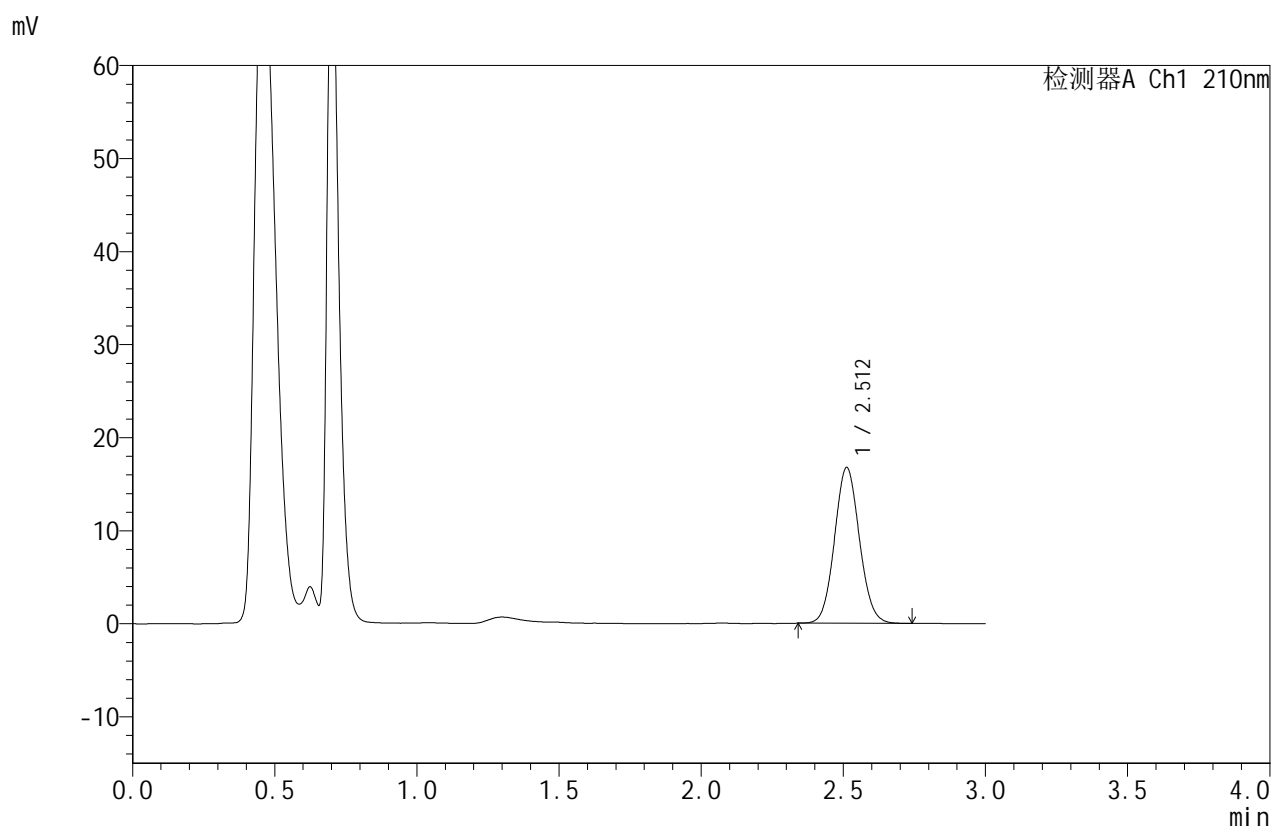


# JSS-4129

## <样品信息>

色谱柱:XB-C18(50mm\*4.6mm,5μm)      流速:1.5ml/min  
 柱温:40°C      波长:210nm  
 数据文件名: RC\$JSS-4129 - 0-25/24-1329-2 - zzp-2025042321p-2.5mg-rcqx-jf50z-1-pH6.8jz-5min-P3.lcd  
 方法文件名: RC\$JSS-4129 - RC-JSS-4129-FX273.lcm  
 批处理文件名: RC\$JSS-4129 - JSS-4129-20250528-RC-FX273.lcb  
 样品瓶号: 1-19  
 进样体积: 50 μl      版本号:6.115  
 进样时间: 2025/05/28 13:24:20      实验者: lvtingting  
 处理时间(V2): 2025/05/29 08:50:15      处理者: lvtingting  
 仪器型号: SHIMADZU LC-2050C(FX273)

## <色谱图>



## <峰表>

检测器A Ch1 210nm

峰号	保留时间	面积	面积%	高度	理论塔板数(USP)	拖尾因子	分离度(USP)
1	2.512	102051	100.000	16747	3929	1.074	--
总计		102051	100.000	16747			

图9 苯磺酸美洛加巴林片溶出曲线测定HPLC图谱  
 自制品-2025042321批-2.5mg-pH6.8介质-桨法-50转-5min-片3  
 供试品溶液-1

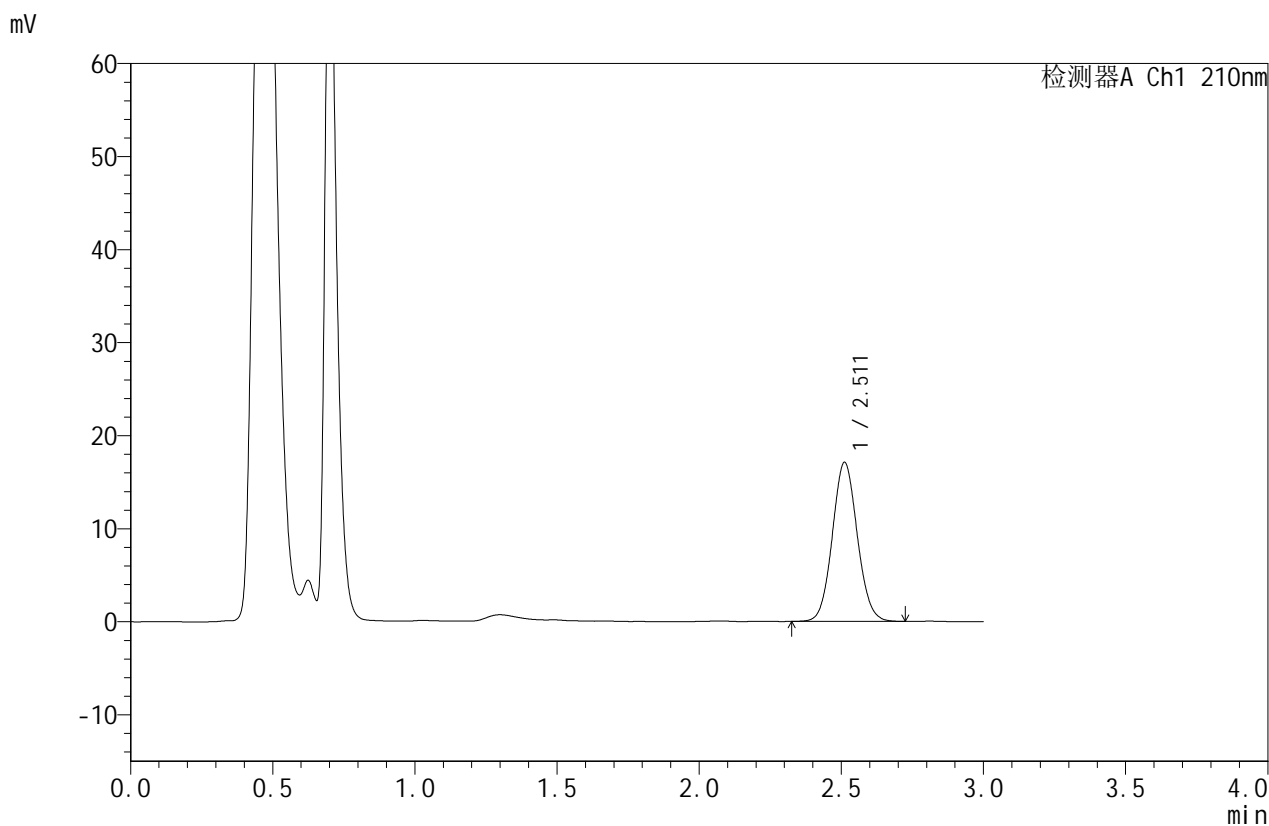


# JSS-4129

## <样品信息>

色谱柱:XB-C18(50mm\*4.6mm,5μm)      流速:1.5ml/min  
 柱温:40°C      波长:210nm  
 数据文件名: RC\$JSS-4129 - 0-25/24-1330-2 - zzp-2025042321p-2.5mg-rcqx-jf50z-1-pH6.8jz-5min-P4.lcd  
 方法文件名: RC\$JSS-4129 - RC-JSS-4129-FX273.lcm  
 批处理文件名: RC\$JSS-4129 - JSS-4129-20250528-RC-FX273.lcb  
 样品瓶号: 1-28  
 进样体积: 50 μl      版本号:6.115  
 进样时间: 2025/05/28 13:27:45      实验者: lvtingting  
 处理时间(V2): 2025/05/29 08:50:18      处理者: lvtingting  
 仪器型号: SHIMADZU LC-2050C(FX273)

## <色谱图>



## <峰表>

检测器A Ch1 210nm

峰号	保留时间	面积	面积%	高度	理论塔板数(USP)	拖尾因子	分离度(USP)
1	2.511	104352	100.000	17081	3925	1.071	--
总计		104352	100.000	17081			

图10 苯磺酸美洛加巴林片溶出曲线测定HPLC图谱  
 自制品-2025042321批-2.5mg-pH6.8介质-桨法-50转-5min-片4  
 供试品溶液-1



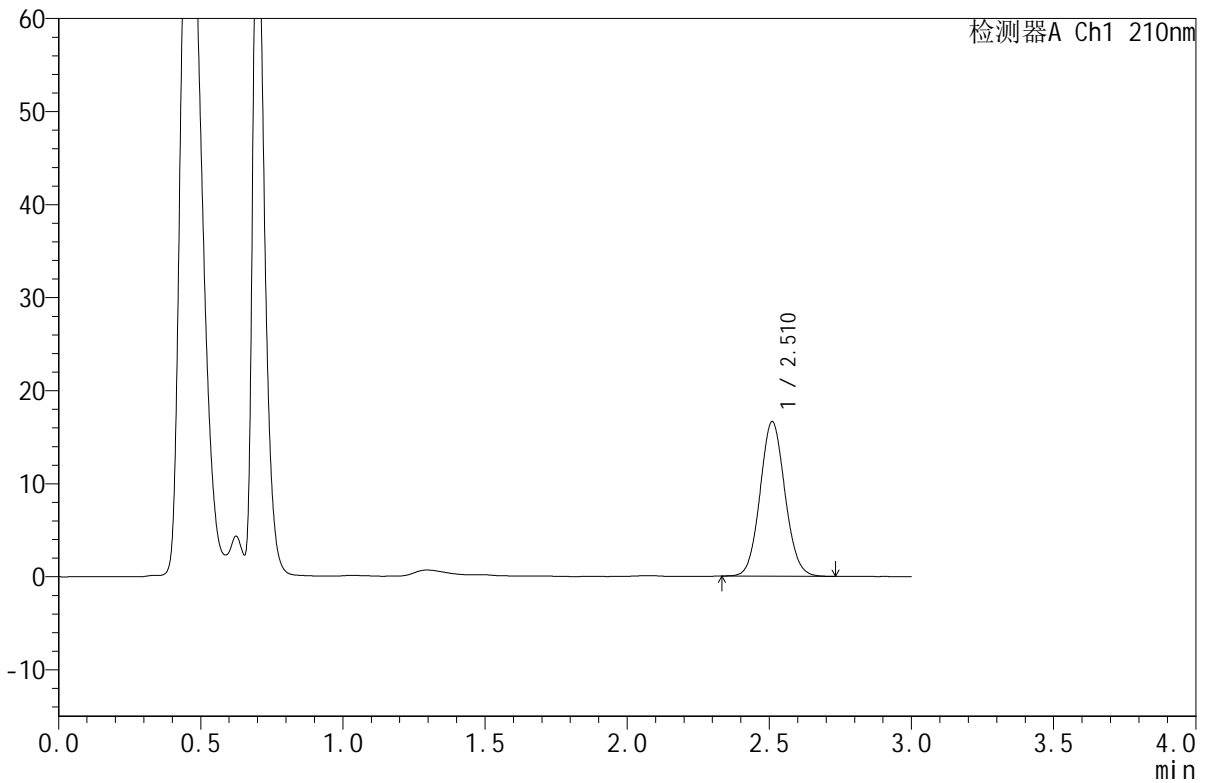
# JSS-4129

## <样品信息>

色谱柱:XB-C18(50mm\*4.6mm,5μm)      流速:1.5ml/min  
 柱温:40°C      波长:210nm  
 数据文件名: RC\$JSS-4129 - 0-25/24-1331-2 - zzp-2025042321p-2.5mg-rcqx-jf50z-1-pH6.8jz-5min-P5.lcd  
 方法文件名: RC\$JSS-4129 - RC-JSS-4129-FX273.lcm  
 批处理文件名: RC\$JSS-4129 - JSS-4129-20250528-RC-FX273.lcb  
 样品瓶号: 1-37  
 进样体积: 50 μl      版本号:6.115  
 进样时间: 2025/05/28 13:31:09      实验者: lvtingting  
 处理时间(V2): 2025/05/29 08:50:20      处理者: lvtingting  
 仪器型号: SHIMADZU LC-2050C(FX273)

## <色谱图>

mV



## <峰表>

检测器A Ch1 210nm

峰号	保留时间	面积	面积%	高度	理论塔板数(USP)	拖尾因子	分离度(USP)
1	2.510	101205	100.000	16570	3931	1.075	--
总计		101205	100.000	16570			

图11 苯磺酸美洛加巴林片溶出曲线测定HPLC图谱  
 自制品-2025042321批-2.5mg-pH6.8介质-桨法-50转-5min-片5  
 供试品溶液-1



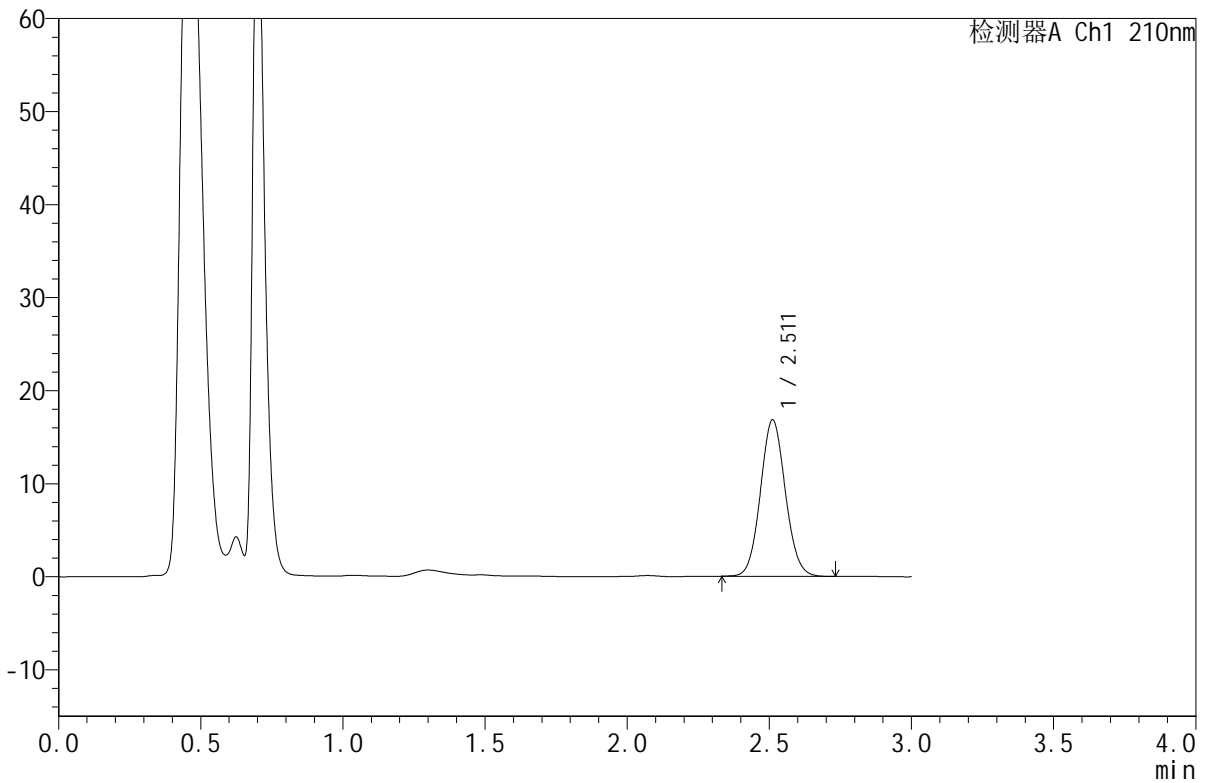
# JSS-4129

<样品信息>

色谱柱:XB-C18(50mm\*4.6mm,5μm)      流速:1.5ml/min  
 柱温:40°C      波长:210nm  
 数据文件名: RC\$JSS-4129 - 0-25/24-1332-2 - zzp-2025042321p-2.5mg-rcqx-jf50z-1-pH6.8jz-5min-P6.lcd  
 方法文件名: RC\$JSS-4129 - RC-JSS-4129-FX273.lcm  
 批处理文件名: RC\$JSS-4129 - JSS-4129-20250528-RC-FX273.lcb  
 样品瓶号: 1-46  
 进样体积: 50 μl      版本号:6.115  
 进样时间: 2025/05/28 13:34:33      实验者: lvtingting  
 处理时间(V2): 2025/05/29 08:50:23      处理者: lvtingting  
 仪器型号: SHIMADZU LC-2050C(FX273)

<色谱图>

mV



<峰表>

检测器A Ch1 210nm

峰号	保留时间	面积	面积%	高度	理论塔板数(USP)	拖尾因子	分离度(USP)
1	2.511	102588	100.000	16810	3926	1.073	--
总计		102588	100.000	16810			

图12 苯磺酸美洛加巴林片溶出曲线测定HPLC图谱  
 自制品-2025042321批-2.5mg-pH6.8介质-桨法-50转-5min-片6  
 供试品溶液-1



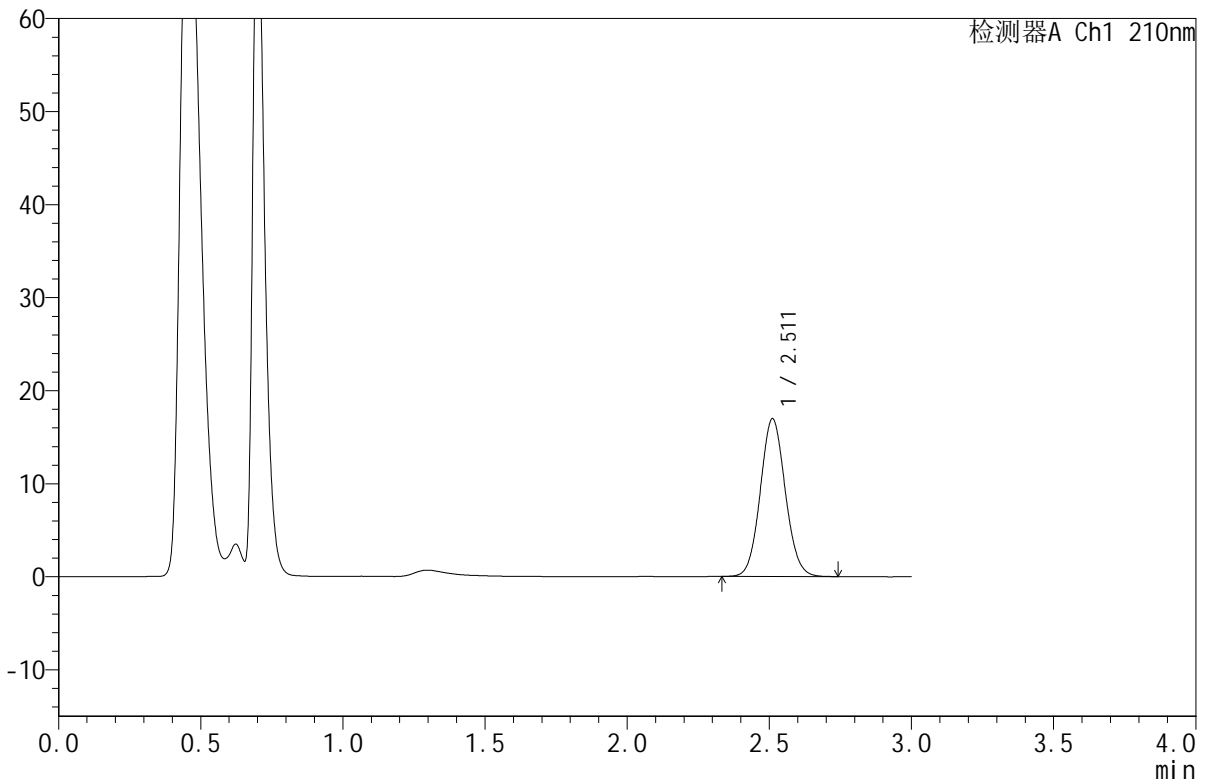
# JSS-4129

<样品信息>

色谱柱:XB-C18(50mm\*4.6mm,5μm)      流速:1.5ml/min  
 柱温:40°C      波长:210nm  
 数据文件名: RC\$JSS-4129 - 0-25/24-1333-2 - zzp-2025042321p-2.5mg-rcqx-jf50z-1-pH6.8jz-10min-P1.lcd  
 方法文件名: RC\$JSS-4129 - RC-JSS-4129-FX273.lcm  
 批处理文件名: RC\$JSS-4129 - JSS-4129-20250528-RC-FX273.lcb  
 样品瓶号: 1-2  
 进样体积: 50 μl      版本号:6.115  
 进样时间: 2025/05/28 13:37:58      实验者: lvtingting  
 处理时间 (V2): 2025/05/29 08:50:25      处理者: lvtingting  
 仪器型号: SHIMADZU LC-2050C(FX273)

<色谱图>

mV



<峰表>

检测器A Ch1 210nm

峰号	保留时间	面积	面积%	高度	理论塔板数(USP)	拖尾因子	分离度(USP)
1	2.511	103655	100.000	16942	3909	1.073	--
总计		103655	100.000	16942			

图13 苯磺酸美洛加巴林片溶出曲线测定HPLC图谱  
 自制品-2025042321批-2.5mg-pH6.8介质-浆法-50转-10min-片1  
 供试品溶液-1

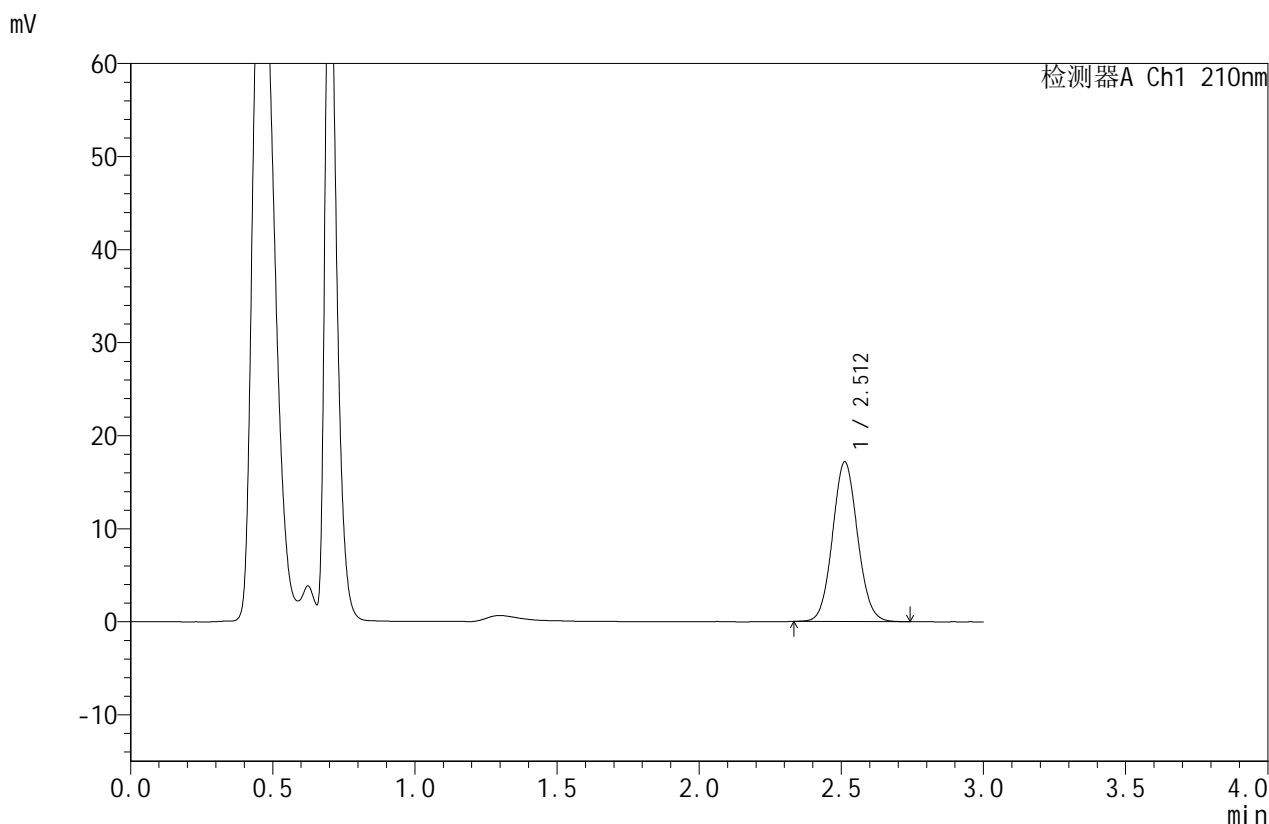


# JSS-4129

## <样品信息>

色谱柱:XB-C18(50mm\*4.6mm,5μm)      流速:1.5ml/min  
 柱温:40°C      波长:210nm  
 数据文件名: RC\$JSS-4129 - 0-25/24-1334-2 - zzp-2025042321p-2.5mg-rcqx-jf50z-1-pH6.8jz-10min-P2.lcd  
 方法文件名: RC\$JSS-4129 - RC-JSS-4129-FX273.lcm  
 批处理文件名: RC\$JSS-4129 - JSS-4129-20250528-RC-FX273.lcb  
 样品瓶号: 1-11  
 进样体积: 50 μl      版本号:6.115  
 进样时间: 2025/05/28 13:41:23      实验者: lvtingting  
 处理时间(V2): 2025/05/29 08:50:28      处理者: lvtingting  
 仪器型号: SHIMADZU LC-2050C(FX273)

## <色谱图>



## <峰表>

检测器A Ch1 210nm

峰号	保留时间	面积	面积%	高度	理论塔板数(USP)	拖尾因子	分离度(USP)
1	2.512	105059	100.000	17176	3908	1.072	--
总计		105059	100.000	17176			

图14 苯磺酸美洛加巴林片溶出曲线测定HPLC图谱  
 自制品-2025042321批-2.5mg-pH6.8介质-浆法-50转-10min-片2  
 供试品溶液-1



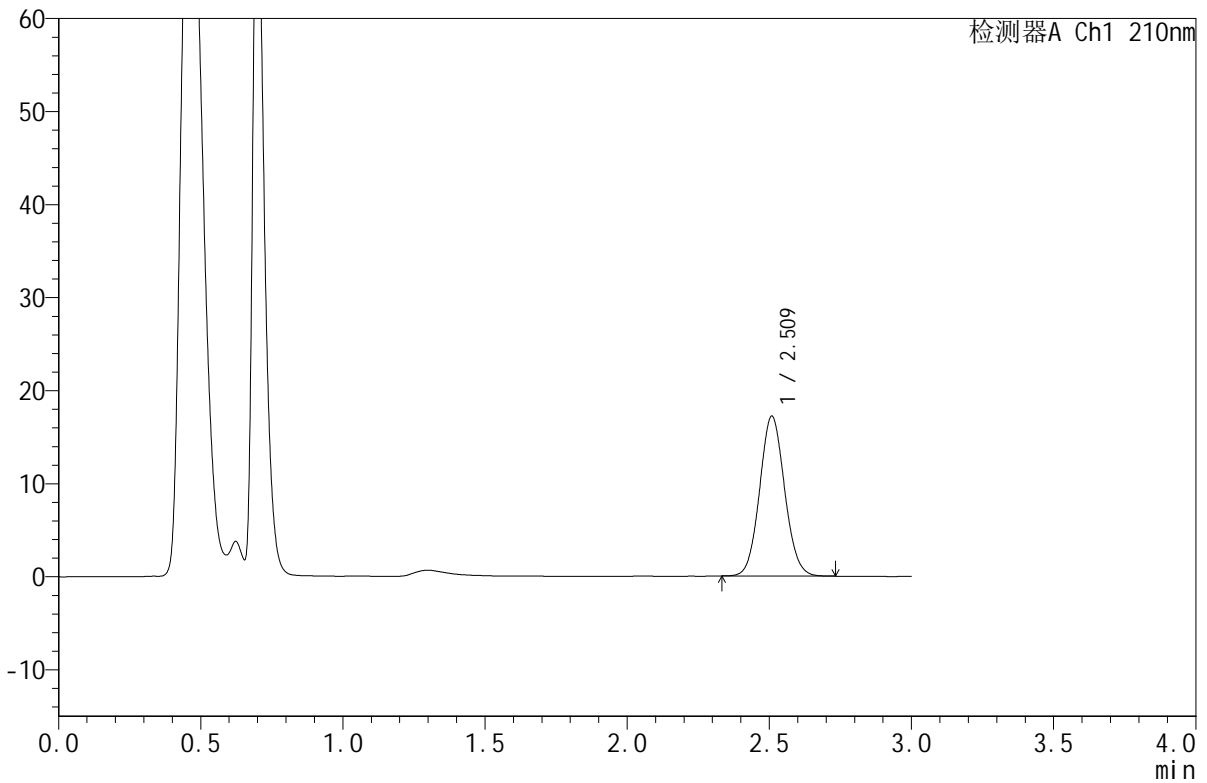
# JSS-4129

<样品信息>

色谱柱:XB-C18(50mm\*4.6mm,5μm)      流速:1.5ml/min  
 柱温:40°C      波长:210nm  
 数据文件名: RC\$JSS-4129 - 0-25/24-1335-2 - zzp-2025042321p-2.5mg-rcqx-jf50z-1-pH6.8jz-10min-P3.lcd  
 方法文件名: RC\$JSS-4129 - RC-JSS-4129-FX273.lcm  
 批处理文件名: RC\$JSS-4129 - JSS-4129-20250528-RC-FX273.lcb  
 样品瓶号: 1-20  
 进样体积: 50 μl      版本号:6.115  
 进样时间: 2025/05/28 13:44:47      实验者: lvtingting  
 处理时间 (V2): 2025/05/29 08:50:30      处理者: lvtingting  
 仪器型号: SHIMADZU LC-2050C(FX273)

<色谱图>

mV



<峰表>

检测器A Ch1 210nm

峰号	保留时间	面积	面积%	高度	理论塔板数(USP)	拖尾因子	分离度(USP)
1	2.509	105115	100.000	17125	3892	1.073	--
总计		105115	100.000	17125			

图15 苯磺酸美洛加巴林片溶出曲线测定HPLC图谱  
 自制品-2025042321批-2.5mg-pH6.8介质-浆法-50转-10min-片3  
 供试品溶液-1



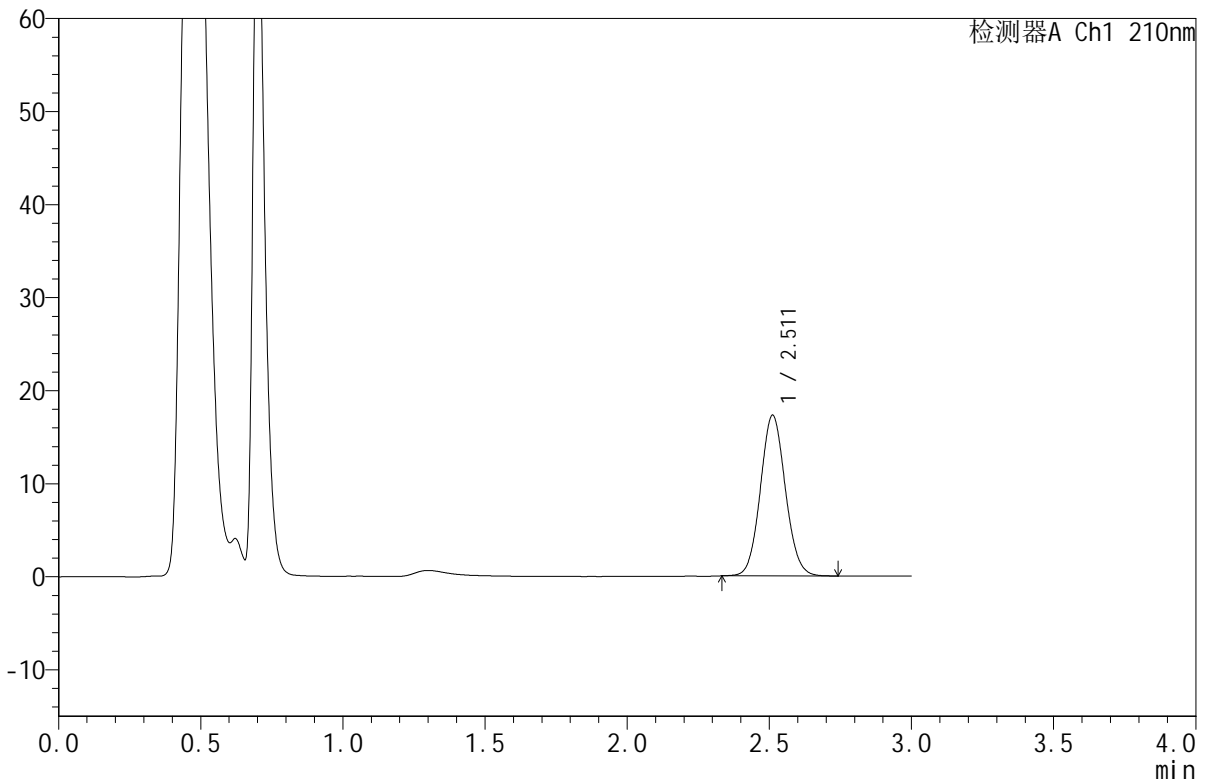
# JSS-4129

<样品信息>

色谱柱:XB-C18(50mm\*4.6mm,5μm)      流速:1.5ml/min  
 柱温:40°C      波长:210nm  
 数据文件名: RC\$JSS-4129 - 0-25/24-1336-2 - zzp-2025042321p-2.5mg-rcqx-jf50z-1-pH6.8jz-10min-P4.lcd  
 方法文件名: RC\$JSS-4129 - RC-JSS-4129-FX273.lcm  
 批处理文件名: RC\$JSS-4129 - JSS-4129-20250528-RC-FX273.lcb  
 样品瓶号: 1-29  
 进样体积: 50 μl      版本号:6.115  
 进样时间: 2025/05/28 13:48:11      实验者: lvtingting  
 处理时间(V2): 2025/05/29 08:50:33      处理者: lvtingting  
 仪器型号: SHIMADZU LC-2050C(FX273)

<色谱图>

mV



<峰表>

检测器A Ch1 210nm

峰号	保留时间	面积	面积%	高度	理论塔板数(USP)	拖尾因子	分离度(USP)
1	2.511	105635	100.000	17267	3908	1.074	--
总计		105635	100.000	17267			

图16 苯磺酸美洛加巴林片溶出曲线测定HPLC图谱  
 自制品-2025042321批-2.5mg-pH6.8介质-浆法-50转-10min-片4  
 供试品溶液-1

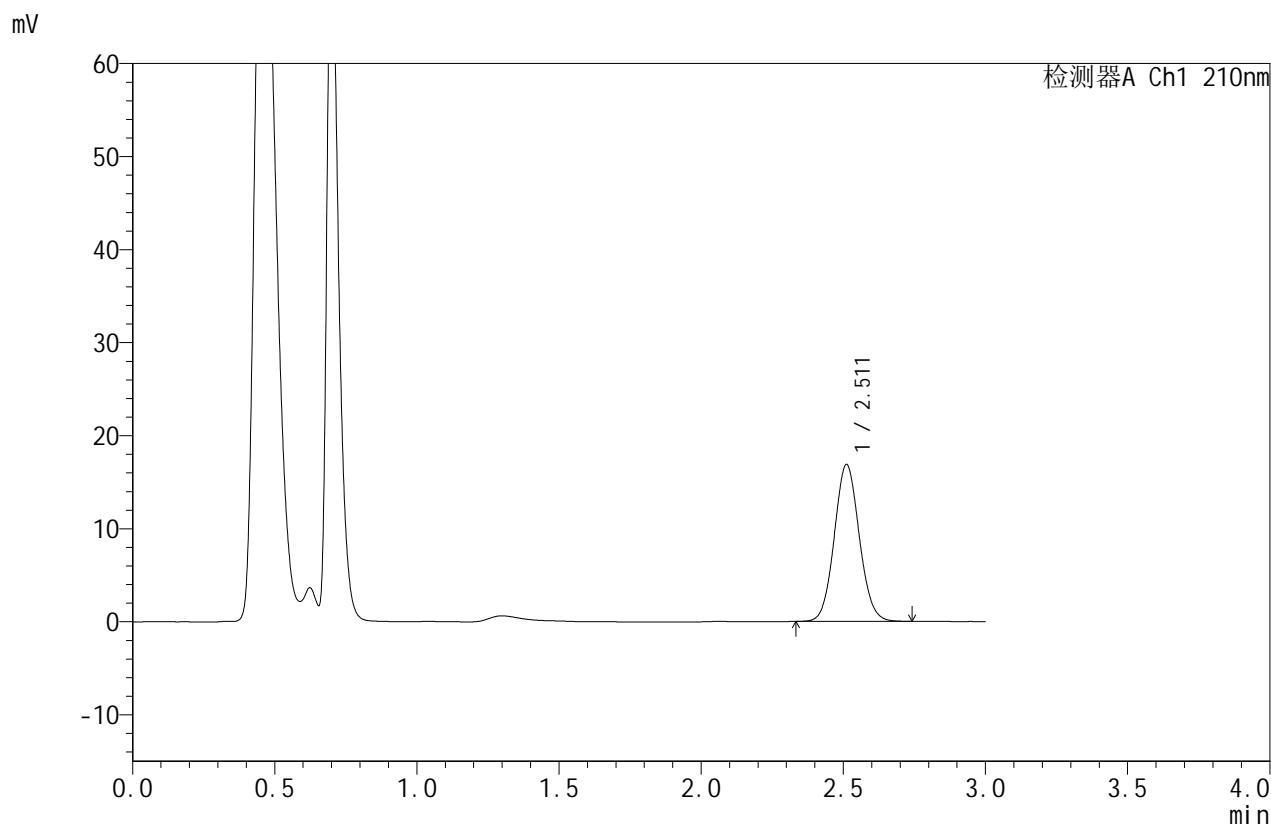


# JSS-4129

## <样品信息>

色谱柱:XB-C18(50mm\*4.6mm,5μm)      流速:1.5ml/min  
 柱温:40°C      波长:210nm  
 数据文件名: RC\$JSS-4129 - 0-25/24-1337-2 - zzp-2025042321p-2.5mg-rcqx-jf50z-1-pH6.8jz-10min-P5.lcd  
 方法文件名: RC\$JSS-4129 - RC-JSS-4129-FX273.lcm  
 批处理文件名: RC\$JSS-4129 - JSS-4129-20250528-RC-FX273.lcb  
 样品瓶号: 1-38  
 进样体积: 50 μl      版本号:6.115  
 进样时间: 2025/05/28 13:51:36      实验者: lvtingting  
 处理时间(V2): 2025/05/29 08:50:35      处理者: lvtingting  
 仪器型号: SHIMADZU LC-2050C(FX273)

## <色谱图>



## <峰表>

检测器A Ch1 210nm

峰号	保留时间	面积	面积%	高度	理论塔板数(USP)	拖尾因子	分离度(USP)
1	2.511	103358	100.000	16859	3908	1.072	--
总计		103358	100.000	16859			

图17 苯磺酸美洛加巴林片溶出曲线测定HPLC图谱  
 自制品-2025042321批-2.5mg-pH6.8介质-浆法-50转-10min-片5  
 供试品溶液-1

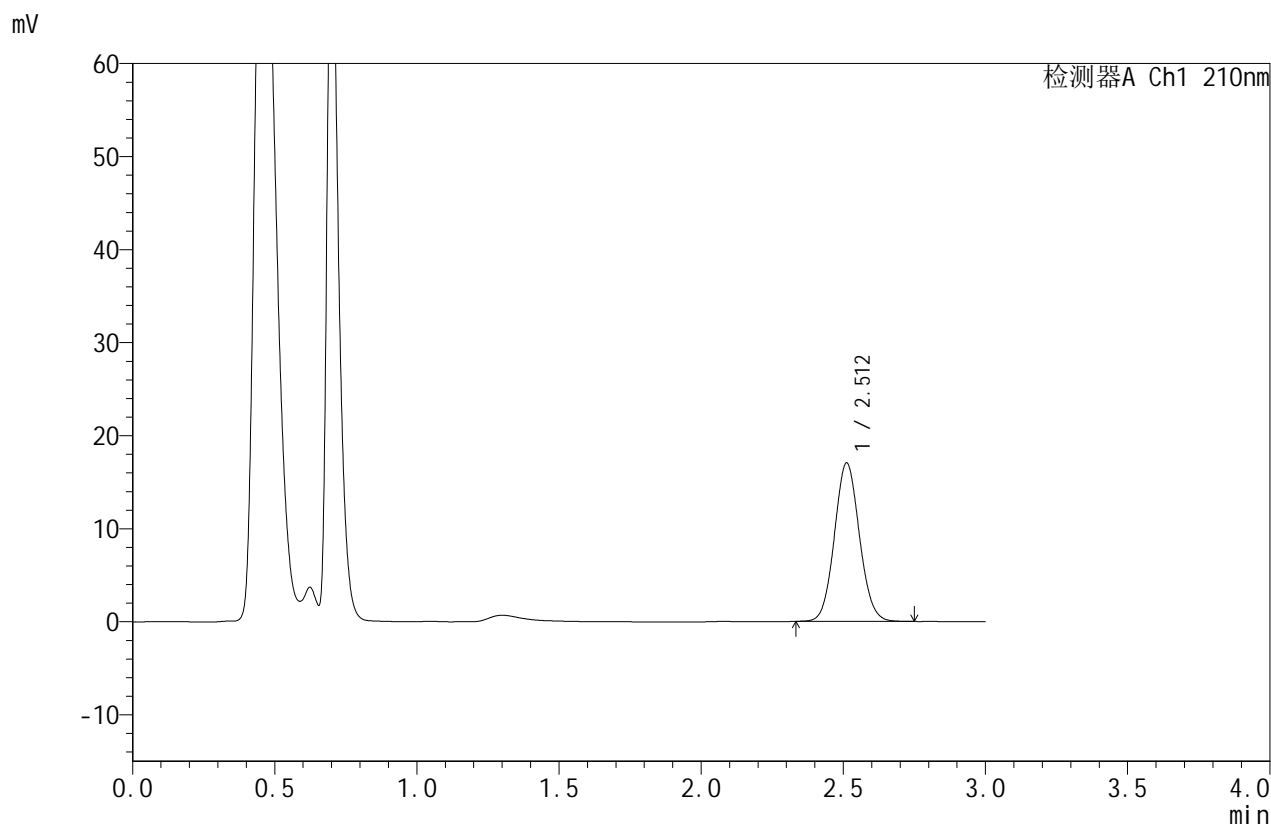


# JSS-4129

## <样品信息>

色谱柱:XB-C18(50mm\*4.6mm,5μm) 流速:1.5ml/min  
 柱温:40°C 波长:210nm  
 数据文件名: RC\$JSS-4129 - 0-25/24-1338-2 - zzp-2025042321p-2.5mg-rcqx-jf50z-1-pH6.8jz-10min-P6.lcd  
 方法文件名: RC\$JSS-4129 - RC-JSS-4129-FX273.lcm  
 批处理文件名: RC\$JSS-4129 - JSS-4129-20250528-RC-FX273.lcb  
 样品瓶号: 1-47  
 进样体积: 50 μl 版本号:6.115  
 进样时间: 2025/05/28 13:55:00 实验者: lvtingting  
 处理时间(V2): 2025/05/29 08:50:38 处理者: lvtingting  
 仪器型号: SHIMADZU LC-2050C(FX273)

## <色谱图>



## <峰表>

检测器A Ch1 210nm

峰号	保留时间	面积	面积%	高度	理论塔板数(USP)	拖尾因子	分离度(USP)
1	2.512	104257	100.000	17033	3899	1.072	--
总计		104257	100.000	17033			

图18 苯磺酸美洛加巴林片溶出曲线测定HPLC图谱  
 自制品-2025042321批-2.5mg-pH6.8介质-浆法-50转-10min-片6  
 供试品溶液-1

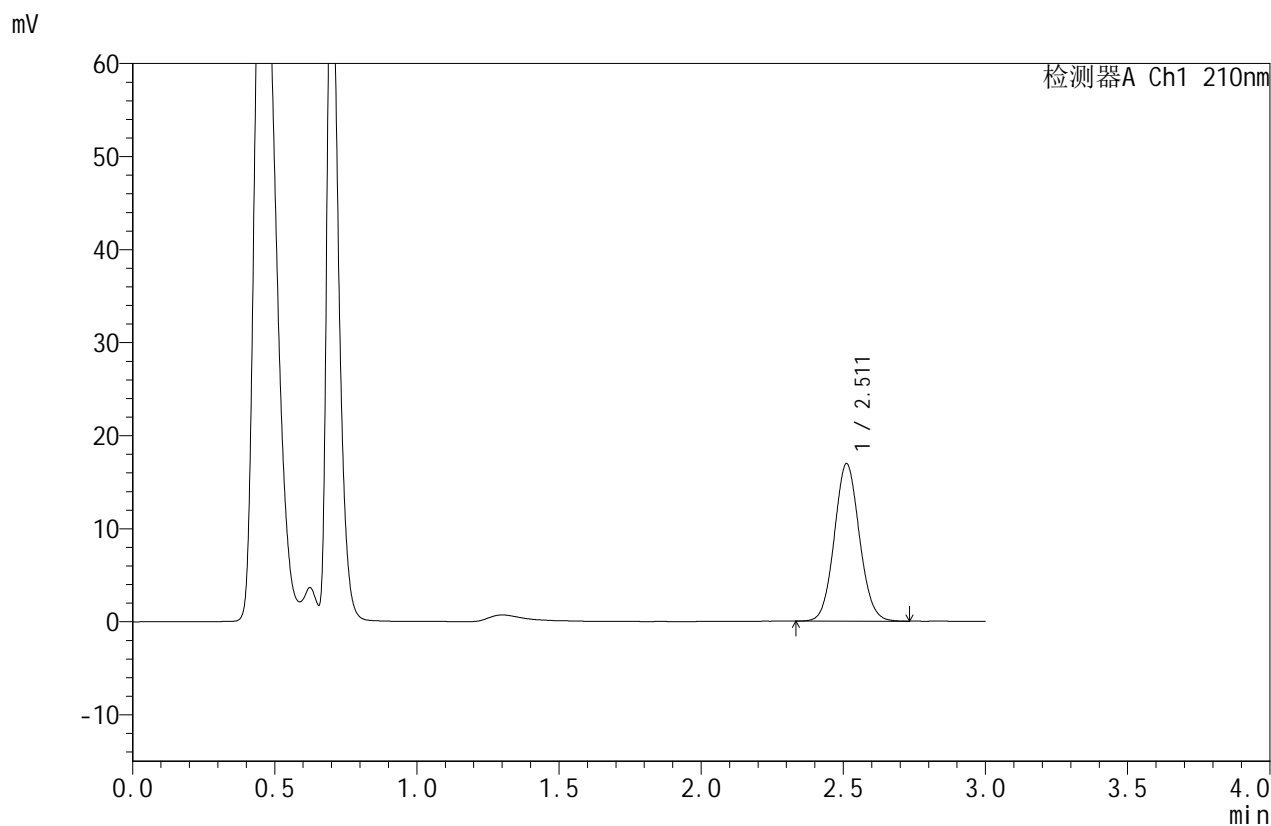


# JSS-4129

## <样品信息>

色谱柱:XB-C18(50mm\*4.6mm,5μm)      流速:1.5ml/min  
 柱温:40°C      波长:210nm  
 数据文件名: RC\$JSS-4129 - 0-25/24-1339-2 - zzp-2025042321p-2.5mg-rcqx-jf50z-1-pH6.8jz-15min-P1.lcd  
 方法文件名: RC\$JSS-4129 - RC-JSS-4129-FX273.lcm  
 批处理文件名: RC\$JSS-4129 - JSS-4129-20250528-RC-FX273.lcb  
 样品瓶号: 1-3  
 进样体积: 50 μl      版本号:6.115  
 进样时间: 2025/05/28 13:58:25      实验者: lvtingting  
 处理时间 (V2): 2025/05/29 08:50:41      处理者: lvtingting  
 仪器型号: SHIMADZU LC-2050C(FX273)

## <色谱图>



## <峰表>

检测器A Ch1 210nm

峰号	保留时间	面积	面积%	高度	理论塔板数(USP)	拖尾因子	分离度(USP)
1	2.511	103799	100.000	16918	3887	1.074	--
总计		103799	100.000	16918			

图19 苯磺酸美洛加巴林片溶出曲线测定HPLC图谱  
 自制品-2025042321批-2.5mg-pH6.8介质-浆法-50转-15min-片1  
 供试品溶液-1

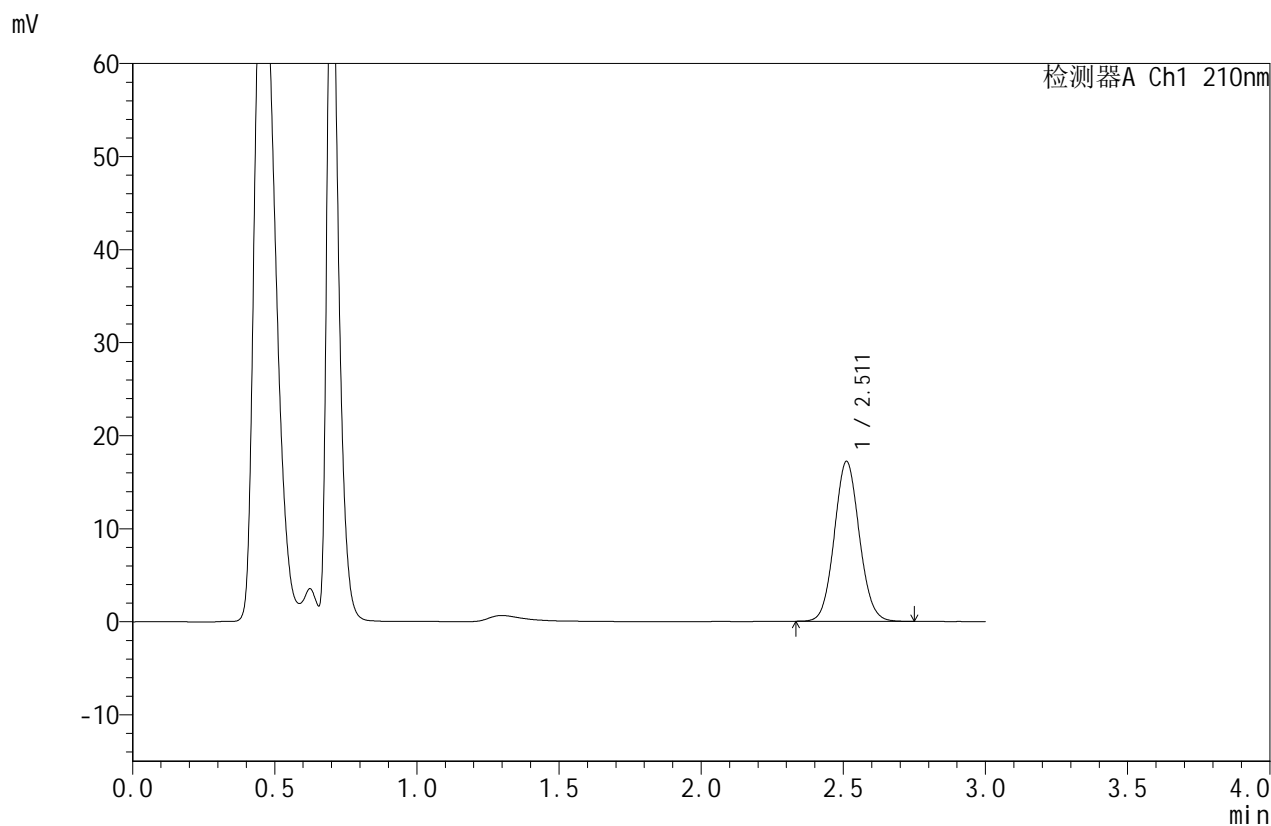


# JSS-4129

## <样品信息>

色谱柱:XB-C18(50mm\*4.6mm,5μm)      流速:1.5ml/min  
 柱温:40°C      波长:210nm  
 数据文件名: RC\$JSS-4129 - 0-25/24-1340-2 - zzp-2025042321p-2.5mg-rcqx-jf50z-1-pH6.8jz-15min-P2.lcd  
 方法文件名: RC\$JSS-4129 - RC-JSS-4129-FX273.lcm  
 批处理文件名: RC\$JSS-4129 - JSS-4129-20250528-RC-FX273.lcb  
 样品瓶号: 1-12  
 进样体积: 50 μl      版本号:6.115  
 进样时间: 2025/05/28 14:01:50      实验者: lvtingting  
 处理时间(V2): 2025/05/29 08:50:43      处理者: lvtingting  
 仪器型号: SHIMADZU LC-2050C(FX273)

## <色谱图>



## <峰表>

检测器A Ch1 210nm

峰号	保留时间	面积	面积%	高度	理论塔板数(USP)	拖尾因子	分离度(USP)
1	2.511	105243	100.000	17180	3907	1.076	--
总计		105243	100.000	17180			

图20 苯磺酸美洛加巴林片溶出曲线测定HPLC图谱  
 自制品-2025042321批-2.5mg-pH6.8介质-浆法-50转-15min-片2  
 供试品溶液-1

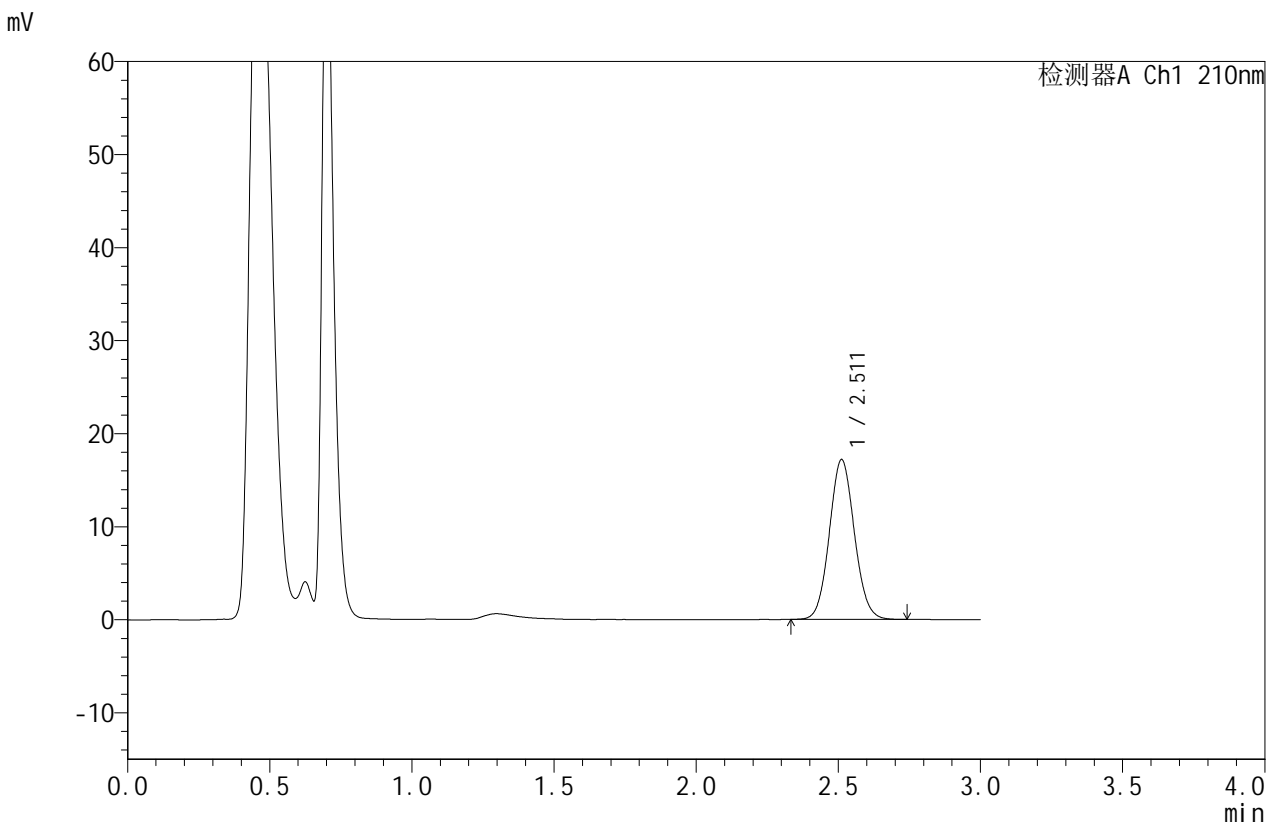


# JSS-4129

## <样品信息>

色谱柱:XB-C18(50mm\*4.6mm,5μm) 流速:1.5ml/min  
 柱温:40°C 波长:210nm  
 数据文件名: RC\$JSS-4129 - 0-25/24-1341-2 - zzp-2025042321p-2.5mg-rcqx-jf50z-1-pH6.8jz-15min-P3.lcd  
 方法文件名: RC\$JSS-4129 - RC-JSS-4129-FX273.lcm  
 批处理文件名: RC\$JSS-4129 - JSS-4129-20250528-RC-FX273.lcb  
 样品瓶号: 1-21  
 进样体积: 50 μl 版本号:6.115  
 进样时间: 2025/05/28 14:05:15 实验者: lvtingting  
 处理时间(V2): 2025/05/29 08:50:46 处理者: lvtingting  
 仪器型号: SHIMADZU LC-2050C(FX273)

## <色谱图>



## <峰表>

检测器A Ch1 210nm

峰号	保留时间	面积	面积%	高度	理论塔板数(USP)	拖尾因子	分离度(USP)
1	2.511	105277	100.000	17174	3892	1.074	--
总计		105277	100.000	17174			

图21 苯磺酸美洛加巴林片溶出曲线测定HPLC图谱  
 自制品-2025042321批-2.5mg-pH6.8介质-浆法-50转-15min-片3  
 供试品溶液-1

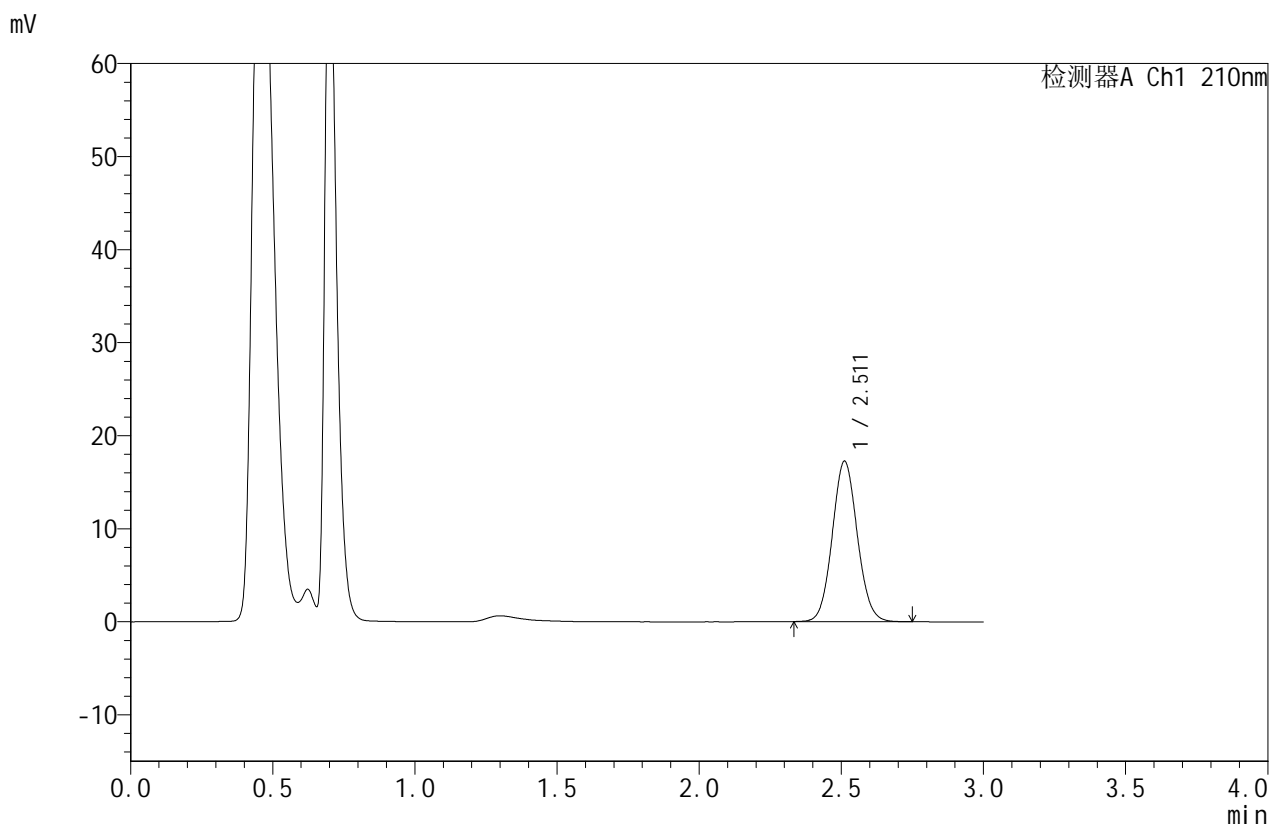


# JSS-4129

## <样品信息>

色谱柱:XB-C18(50mm\*4.6mm,5μm)      流速:1.5ml/min  
 柱温:40°C      波长:210nm  
 数据文件名: RC\$JSS-4129 - 0-25/24-1342-2 - zzp-2025042321p-2.5mg-rcqx-jf50z-1-pH6.8jz-15min-P4.lcd  
 方法文件名: RC\$JSS-4129 - RC-JSS-4129-FX273.lcm  
 批处理文件名: RC\$JSS-4129 - JSS-4129-20250528-RC-FX273.lcb  
 样品瓶号: 1-30  
 进样体积: 50 μl      版本号:6.115  
 进样时间: 2025/05/28 14:08:39      实验者: lvtingting  
 处理时间(V2): 2025/05/29 08:50:48      处理者: lvtingting  
 仪器型号: SHIMADZU LC-2050C(FX273)

## <色谱图>



## <峰表>

检测器A Ch1 210nm

峰号	保留时间	面积	面积%	高度	理论塔板数(USP)	拖尾因子	分离度(USP)
1	2.511	105699	100.000	17238	3900	1.072	--
总计		105699	100.000	17238			

图22 苯磺酸美洛加巴林片溶出曲线测定HPLC图谱  
 自制品-2025042321批-2.5mg-pH6.8介质-浆法-50转-15min-片4  
 供试品溶液-1

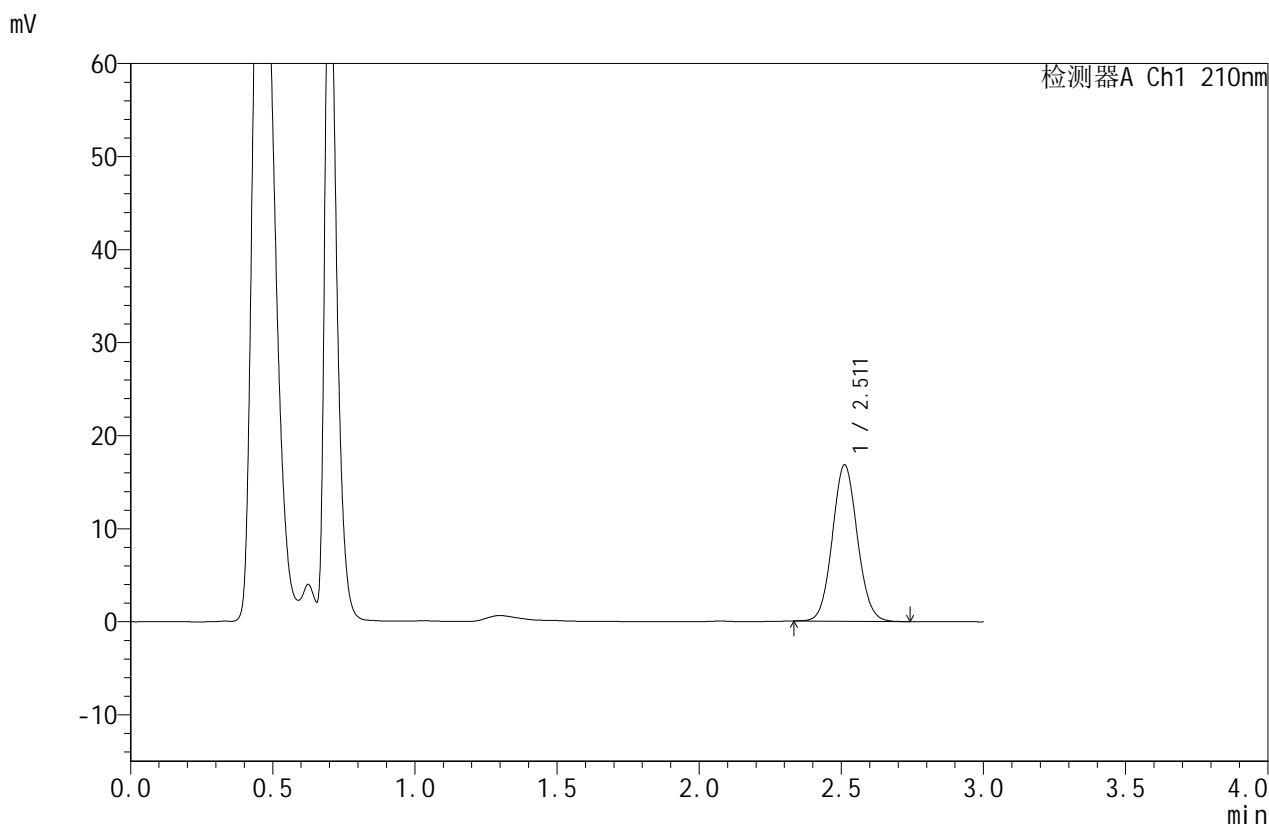


# JSS-4129

## <样品信息>

色谱柱:XB-C18(50mm\*4.6mm,5μm)      流速:1.5ml/min  
 柱温:40°C      波长:210nm  
 数据文件名: RC\$JSS-4129 - 0-25/24-1343-2 - zzp-2025042321p-2.5mg-rcqx-jf50z-1-pH6.8jz-15min-P5.lcd  
 方法文件名: RC\$JSS-4129 - RC-JSS-4129-FX273.lcm  
 批处理文件名: RC\$JSS-4129 - JSS-4129-20250528-RC-FX273.lcb  
 样品瓶号: 1-39  
 进样体积: 50 μl      版本号:6.115  
 进样时间: 2025/05/28 14:12:03      实验者: lvtingting  
 处理时间 (V2): 2025/05/29 08:50:51      处理者: lvtingting  
 仪器型号: SHIMADZU LC-2050C(FX273)

## <色谱图>



## <峰表>

检测器A Ch1 210nm

峰号	保留时间	面积	面积%	高度	理论塔板数(USP)	拖尾因子	分离度(USP)
1	2.511	102741	100.000	16807	3906	1.073	--
总计		102741	100.000	16807			

图23 苯磺酸美洛加巴林片溶出曲线测定HPLC图谱  
 自制品-2025042321批-2.5mg-pH6.8介质-浆法-50转-15min-片5  
 供试品溶液-1

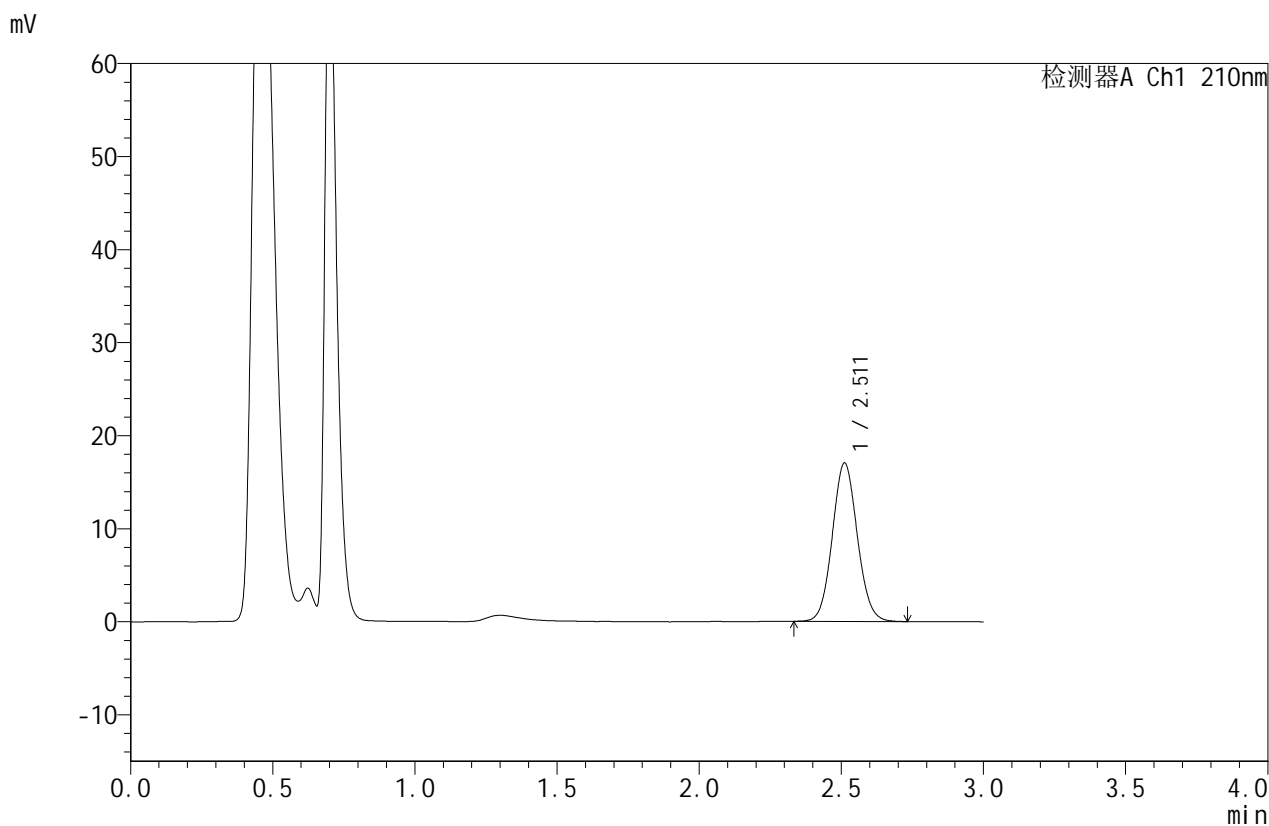


# JSS-4129

## <样品信息>

色谱柱:XB-C18(50mm\*4.6mm,5μm)      流速:1.5ml/min  
 柱温:40°C      波长:210nm  
 数据文件名: RC\$JSS-4129 - 0-25/24-1344-2 - zzp-2025042321p-2.5mg-rcqx-jf50z-1-pH6.8jz-15min-P6.lcd  
 方法文件名: RC\$JSS-4129 - RC-JSS-4129-FX273.lcm  
 批处理文件名: RC\$JSS-4129 - JSS-4129-20250528-RC-FX273.lcb  
 样品瓶号: 1-48  
 进样体积: 50 μl      版本号:6.115  
 进样时间: 2025/05/28 14:15:28      实验者: lvtingting  
 处理时间(V2): 2025/05/29 08:50:54      处理者: lvtingting  
 仪器型号: SHIMADZU LC-2050C(FX273)

## <色谱图>



## <峰表>

检测器A Ch1 210nm

峰号	保留时间	面积	面积%	高度	理论塔板数(USP)	拖尾因子	分离度(USP)
1	2.511	104257	100.000	17017	3908	1.074	--
总计		104257	100.000	17017			

图24 苯磺酸美洛加巴林片溶出曲线测定HPLC图谱  
 自制品-2025042321批-2.5mg-pH6.8介质-浆法-50转-15min-片6  
 供试品溶液-1

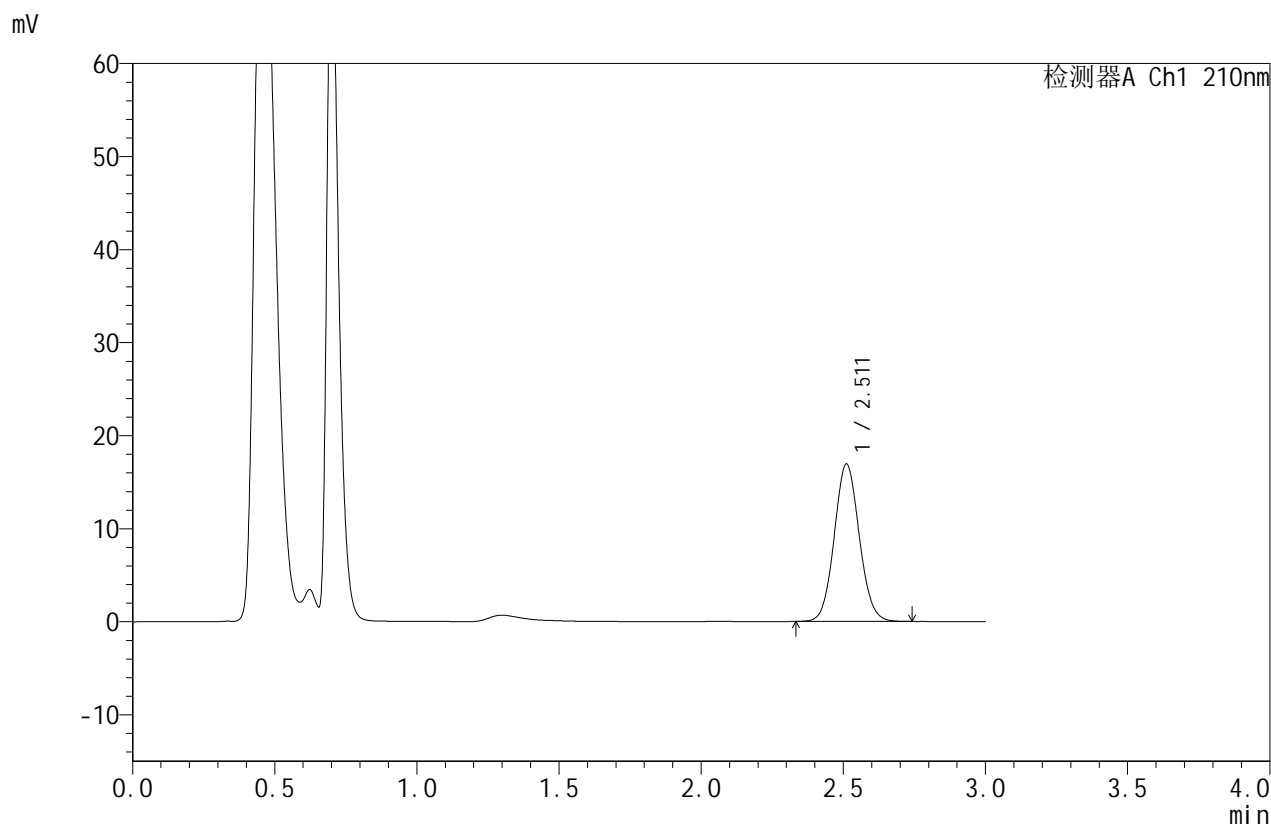


# JSS-4129

## <样品信息>

色谱柱:XB-C18(50mm\*4.6mm,5μm)      流速:1.5ml/min  
 柱温:40°C      波长:210nm  
 数据文件名: RC\$JSS-4129 - 0-25/24-1345-2 - zzp-2025042321p-2.5mg-rcqx-jf50z-1-pH6.8jz-20min-P1.lcd  
 方法文件名: RC\$JSS-4129 - RC-JSS-4129-FX273.lcm  
 批处理文件名: RC\$JSS-4129 - JSS-4129-20250528-RC-FX273.lcb  
 样品瓶号: 1-4  
 进样体积: 50 μl      版本号:6.115  
 进样时间: 2025/05/28 14:18:53      实验者: lvtingting  
 处理时间(V2): 2025/05/29 08:50:56      处理者: lvtingting  
 仪器型号: SHIMADZU LC-2050C(FX273)

## <色谱图>



## <峰表>

检测器A Ch1 210nm

峰号	保留时间	面积	面积%	高度	理论塔板数(USP)	拖尾因子	分离度(USP)
1	2.511	103706	100.000	16906	3894	1.074	--
总计		103706	100.000	16906			

图25 苯磺酸美洛加巴林片溶出曲线测定HPLC图谱  
 自制品-2025042321批-2.5mg-pH6.8介质-浆法-50转-20min-片1  
 供试品溶液-1

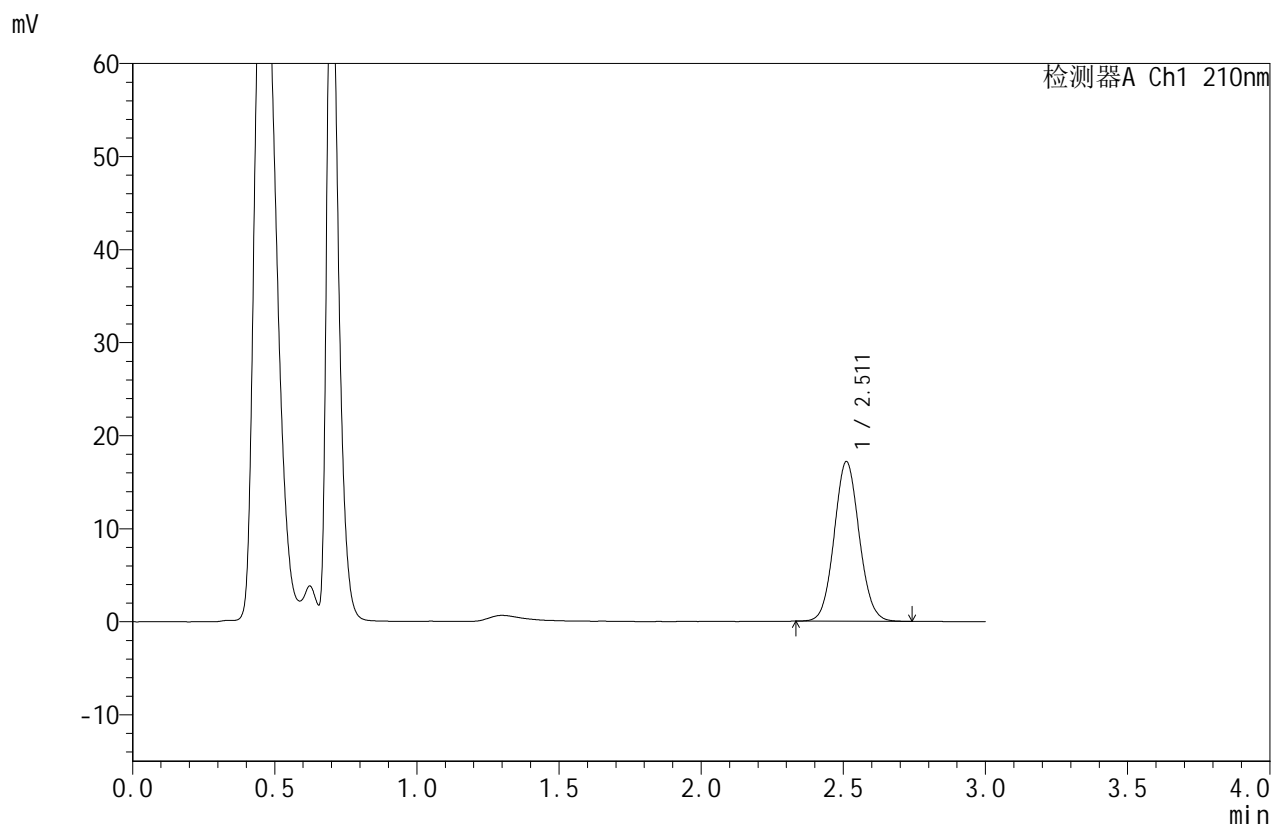


# JSS-4129

## <样品信息>

色谱柱:XB-C18(50mm\*4.6mm,5μm)      流速:1.5ml/min  
 柱温:40°C      波长:210nm  
 数据文件名: RC\$JSS-4129 - 0-25/24-1346-2 - zzp-2025042321p-2.5mg-rcqx-jf50z-1-pH6.8jz-20min-P2.lcd  
 方法文件名: RC\$JSS-4129 - RC-JSS-4129-FX273.lcm  
 批处理文件名: RC\$JSS-4129 - JSS-4129-20250528-RC-FX273.lcb  
 样品瓶号: 1-13  
 进样体积: 50 μl      版本号:6.115  
 进样时间: 2025/05/28 14:22:16      实验者: lvtingting  
 处理时间(V2): 2025/05/29 08:50:59      处理者: lvtingting  
 仪器型号: SHIMADZU LC-2050C(FX273)

## <色谱图>



## <峰表>

检测器A Ch1 210nm

峰号	保留时间	面积	面积%	高度	理论塔板数(USP)	拖尾因子	分离度(USP)
1	2.511	105125	100.000	17138	3898	1.072	--
总计		105125	100.000	17138			

图26 苯磺酸美洛加巴林片溶出曲线测定HPLC图谱  
 自制品-2025042321批-2.5mg-pH6.8介质-浆法-50转-20min-片2  
 供试品溶液-1

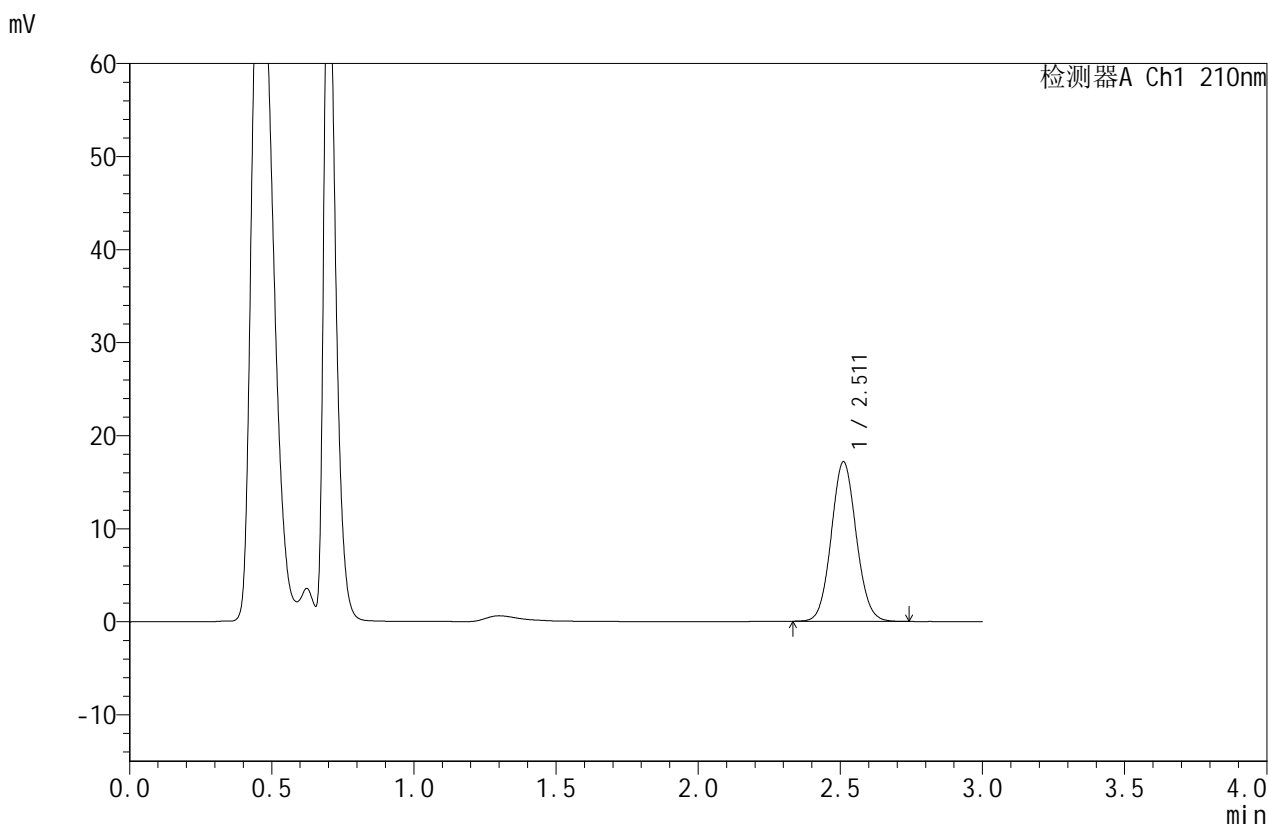


# JSS-4129

## <样品信息>

色谱柱:XB-C18(50mm\*4.6mm,5μm)      流速:1.5ml/min  
 柱温:40°C      波长:210nm  
 数据文件名: RC\$JSS-4129 - 0-25/24-1347-2 - zzp-2025042321p-2.5mg-rcqx-jf50z-1-pH6.8jz-20min-P3.lcd  
 方法文件名: RC\$JSS-4129 - RC-JSS-4129-FX273.lcm  
 批处理文件名: RC\$JSS-4129 - JSS-4129-20250528-RC-FX273.lcb  
 样品瓶号: 1-22  
 进样体积: 50 μl      版本号:6.115  
 进样时间: 2025/05/28 14:25:40      实验者: lvtingting  
 处理时间(V2): 2025/05/29 08:51:01      处理者: lvtingting  
 仪器型号: SHIMADZU LC-2050C(FX273)

## <色谱图>



## <峰表>

检测器A Ch1 210nm

峰号	保留时间	面积	面积%	高度	理论塔板数(USP)	拖尾因子	分离度(USP)
1	2.511	105004	100.000	17140	3914	1.073	--
总计		105004	100.000	17140			

图27 苯磺酸美洛加巴林片溶出曲线测定HPLC图谱  
 自制品-2025042321批-2.5mg-pH6.8介质-浆法-50转-20min-片3  
 供试品溶液-1

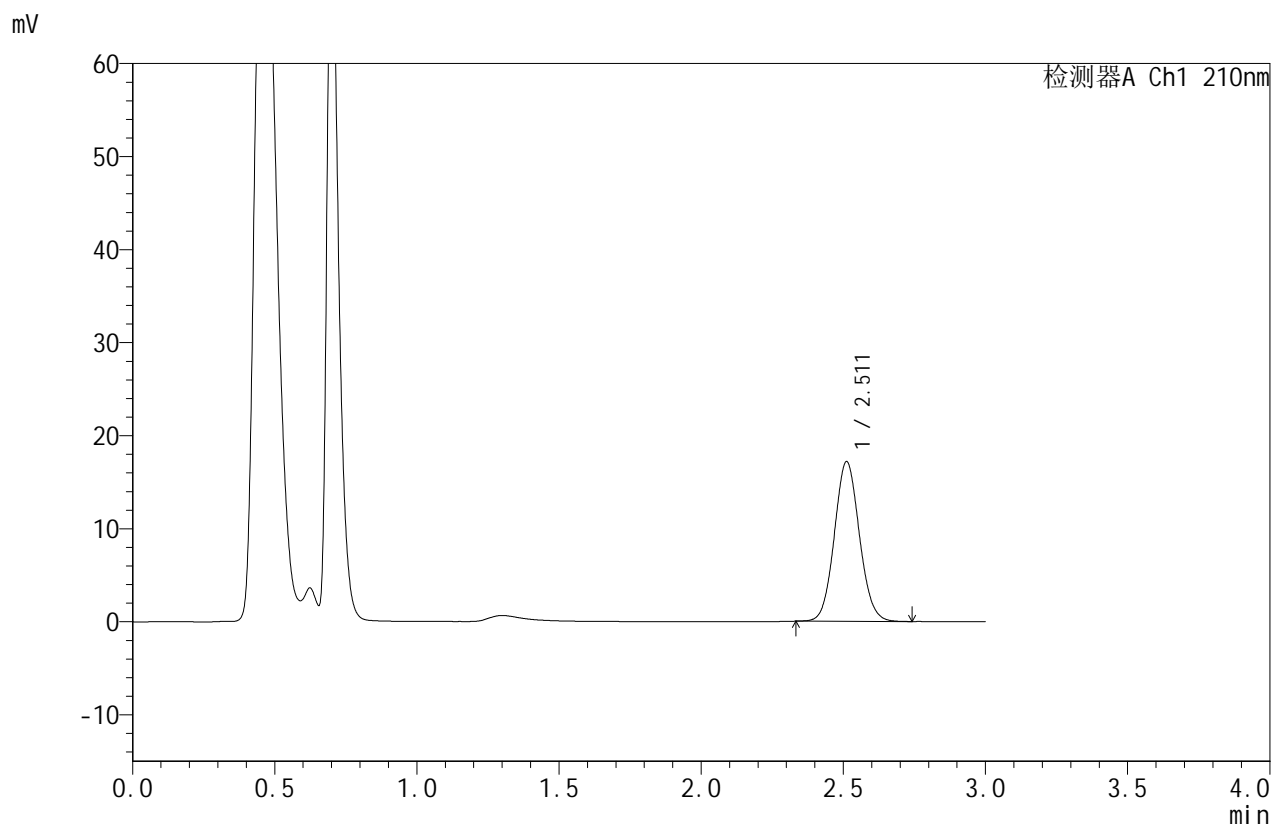


# JSS-4129

## <样品信息>

色谱柱:XB-C18(50mm\*4.6mm,5μm) 流速:1.5ml/min  
 柱温:40°C 波长:210nm  
 数据文件名: RC\$JSS-4129 - 0-25/24-1348-2 - zzp-2025042321p-2.5mg-rcqx-jf50z-1-pH6.8jz-20min-P4.lcd  
 方法文件名: RC\$JSS-4129 - RC-JSS-4129-FX273.lcm  
 批处理文件名: RC\$JSS-4129 - JSS-4129-20250528-RC-FX273.lcb  
 样品瓶号: 1-31  
 进样体积: 50 μl 版本号:6.115  
 进样时间: 2025/05/28 14:29:05 实验者: lvtingting  
 处理时间(V2): 2025/05/29 08:51:04 处理者: lvtingting  
 仪器型号: SHIMADZU LC-2050C(FX273)

## <色谱图>



## <峰表>

检测器A Ch1 210nm

峰号	保留时间	面积	面积%	高度	理论塔板数(USP)	拖尾因子	分离度(USP)
1	2.511	105229	100.000	17166	3893	1.076	--
总计		105229	100.000	17166			

图28 苯磺酸美洛加巴林片溶出曲线测定HPLC图谱  
 自制品-2025042321批-2.5mg-pH6.8介质-浆法-50转-20min-片4  
 供试品溶液-1

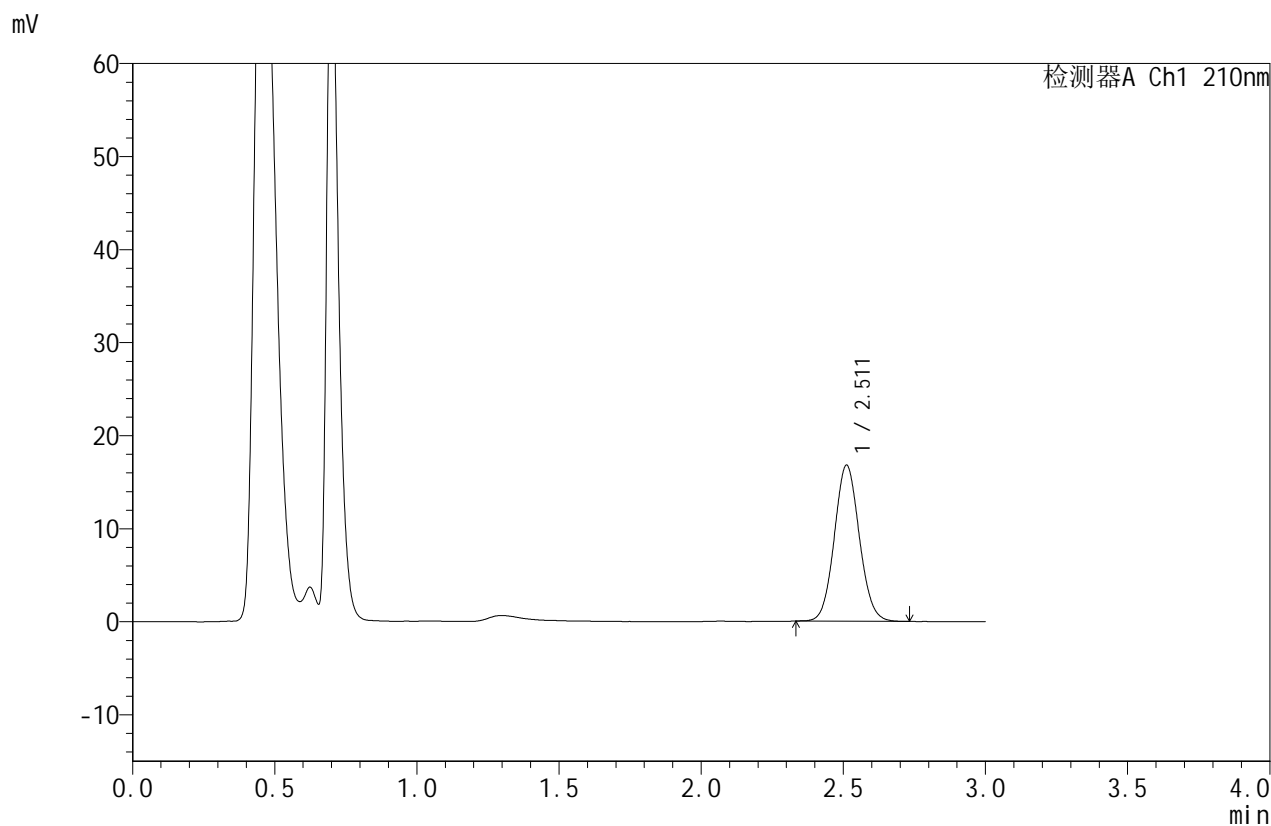


# JSS-4129

## <样品信息>

色谱柱:XB-C18(50mm\*4.6mm,5μm)      流速:1.5ml/min  
 柱温:40°C      波长:210nm  
 数据文件名: RC\$JSS-4129 - 0-25/24-1349-2 - zzp-2025042321p-2.5mg-rcqx-jf50z-1-pH6.8jz-20min-P5.lcd  
 方法文件名: RC\$JSS-4129 - RC-JSS-4129-FX273.lcm  
 批处理文件名: RC\$JSS-4129 - JSS-4129-20250528-RC-FX273.lcb  
 样品瓶号: 1-40  
 进样体积: 50 μl      版本号:6.115  
 进样时间: 2025/05/28 14:32:30      实验者: lvtingting  
 处理时间(V2): 2025/05/29 08:51:07      处理者: lvtingting  
 仪器型号: SHIMADZU LC-2050C(FX273)

## <色谱图>



## <峰表>

检测器A Ch1 210nm

峰号	保留时间	面积	面积%	高度	理论塔板数(USP)	拖尾因子	分离度(USP)
1	2.511	102597	100.000	16762	3904	1.073	--
总计		102597	100.000	16762			

图29 苯磺酸美洛加巴林片溶出曲线测定HPLC图谱  
 自制品-2025042321批-2.5mg-pH6.8介质-浆法-50转-20min-片5  
 供试品溶液-1

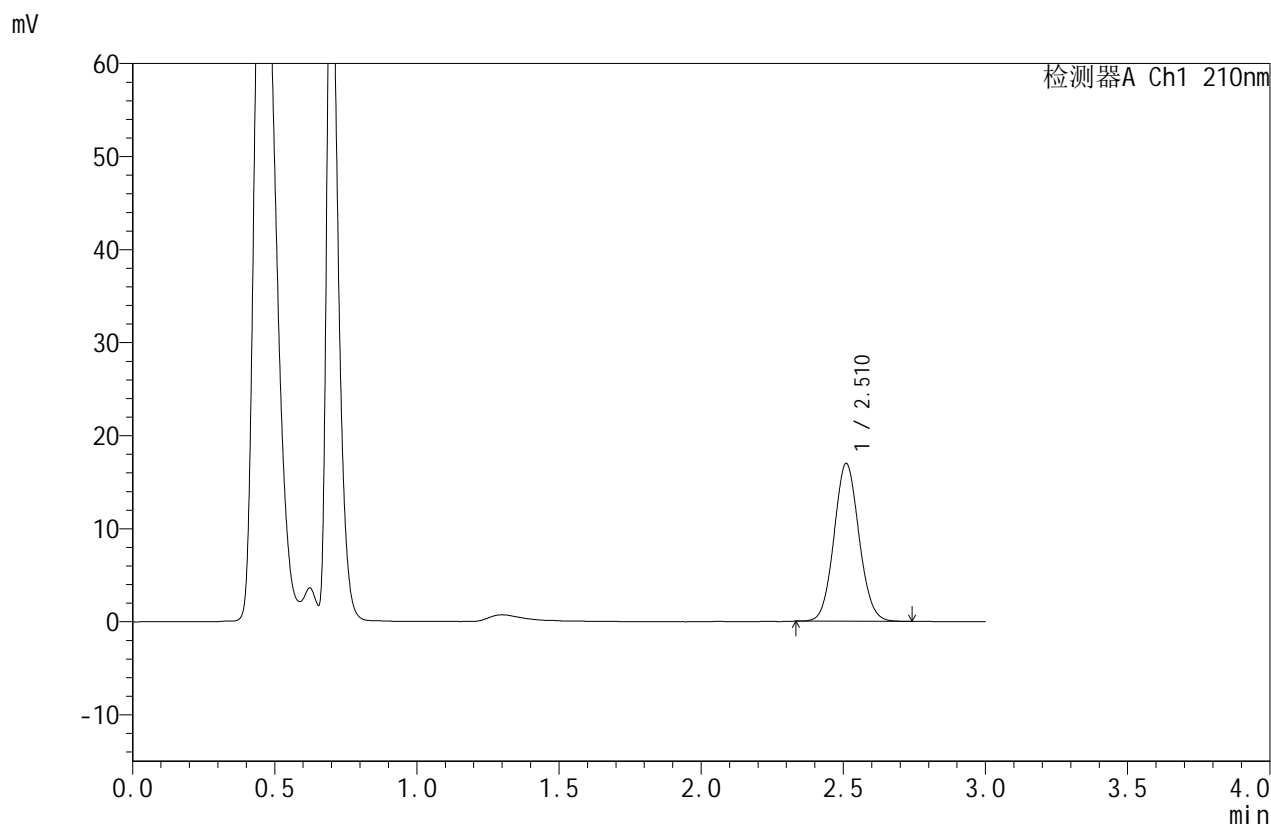


# JSS-4129

## <样品信息>

色谱柱:XB-C18(50mm\*4.6mm,5μm)      流速:1.5ml/min  
 柱温:40°C      波长:210nm  
 数据文件名: RC\$JSS-4129 - 0-25/24-1350-2 - zzp-2025042321p-2.5mg-rcqx-jf50z-1-pH6.8jz-20min-P6.lcd  
 方法文件名: RC\$JSS-4129 - RC-JSS-4129-FX273.lcm  
 批处理文件名: RC\$JSS-4129 - JSS-4129-20250528-RC-FX273.lcb  
 样品瓶号: 1-49  
 进样体积: 50 μl      版本号:6.115  
 进样时间: 2025/05/28 14:35:53      实验者: lvtingting  
 处理时间(V2): 2025/05/29 08:51:10      处理者: lvtingting  
 仪器型号: SHIMADZU LC-2050C(FX273)

## <色谱图>



## <峰表>

检测器A Ch1 210nm

峰号	保留时间	面积	面积%	高度	理论塔板数(USP)	拖尾因子	分离度(USP)
1	2.510	103765	100.000	16930	3902	1.075	--
总计		103765	100.000	16930			

图30 苯磺酸美洛加巴林片溶出曲线测定HPLC图谱  
 自制品-2025042321批-2.5mg-pH6.8介质-浆法-50转-20min-片6  
 供试品溶液-1

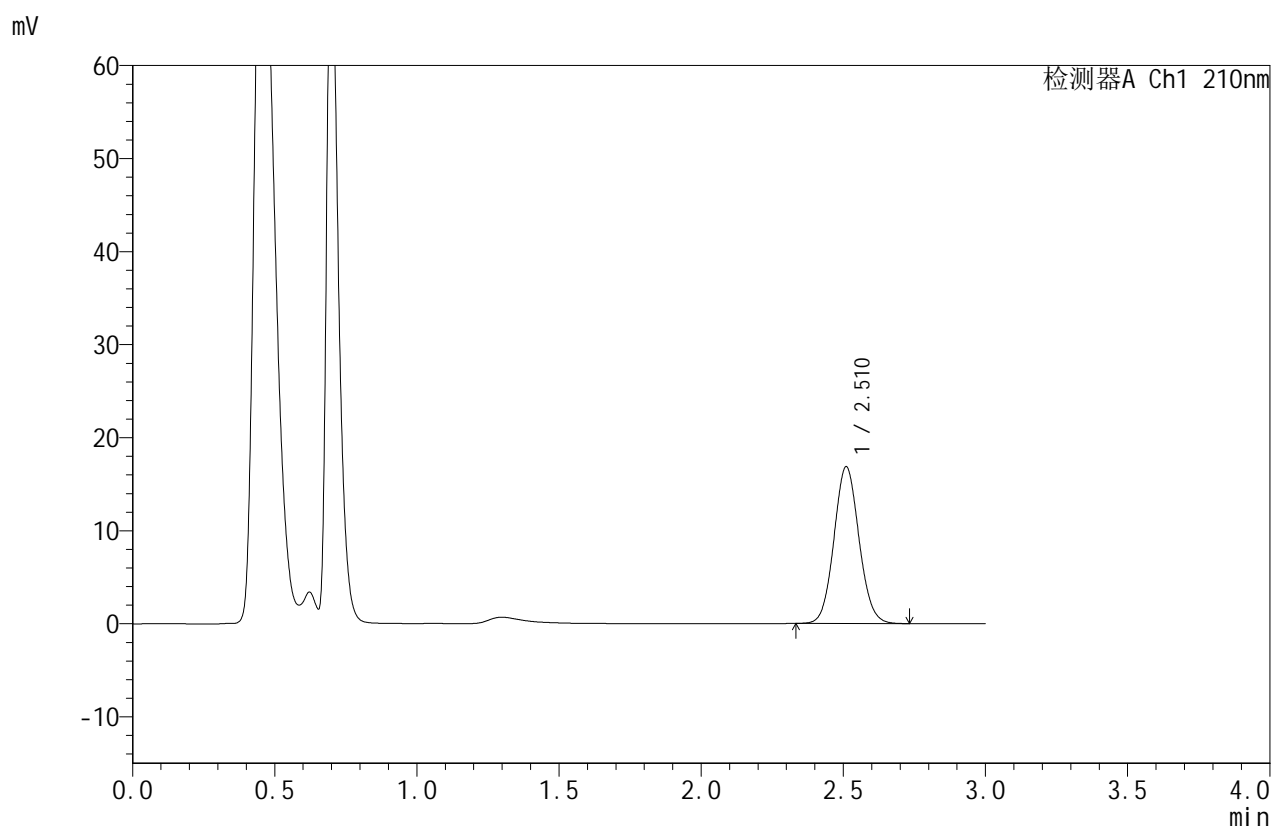


# JSS-4129

## <样品信息>

色谱柱:XB-C18(50mm\*4.6mm,5μm)      流速:1.5ml/min  
 柱温:40°C      波长:210nm  
 数据文件名: RC\$JSS-4129 - 0-25/24-1351-2 - zzp-2025042321p-2.5mg-rcqx-jf50z-1-pH6.8jz-30min-P1.lcd  
 方法文件名: RC\$JSS-4129 - RC-JSS-4129-FX273.lcm  
 批处理文件名: RC\$JSS-4129 - JSS-4129-20250528-RC-FX273.lcb  
 样品瓶号: 1-5  
 进样体积: 50 μl      版本号:6.115  
 进样时间: 2025/05/28 14:39:18      实验者: lvtingting  
 处理时间(V2): 2025/05/29 08:51:12      处理者: lvtingting  
 仪器型号: SHIMADZU LC-2050C(FX273)

## <色谱图>



## <峰表>

检测器A Ch1 210nm

峰号	保留时间	面积	面积%	高度	理论塔板数(USP)	拖尾因子	分离度(USP)
1	2.510	103216	100.000	16807	3895	1.075	--
总计		103216	100.000	16807			

图31 苯磺酸美洛加巴林片溶出曲线测定HPLC图谱  
 自制品-2025042321批-2.5mg-pH6.8介质-浆法-50转-30min-片1  
 供试品溶液-1

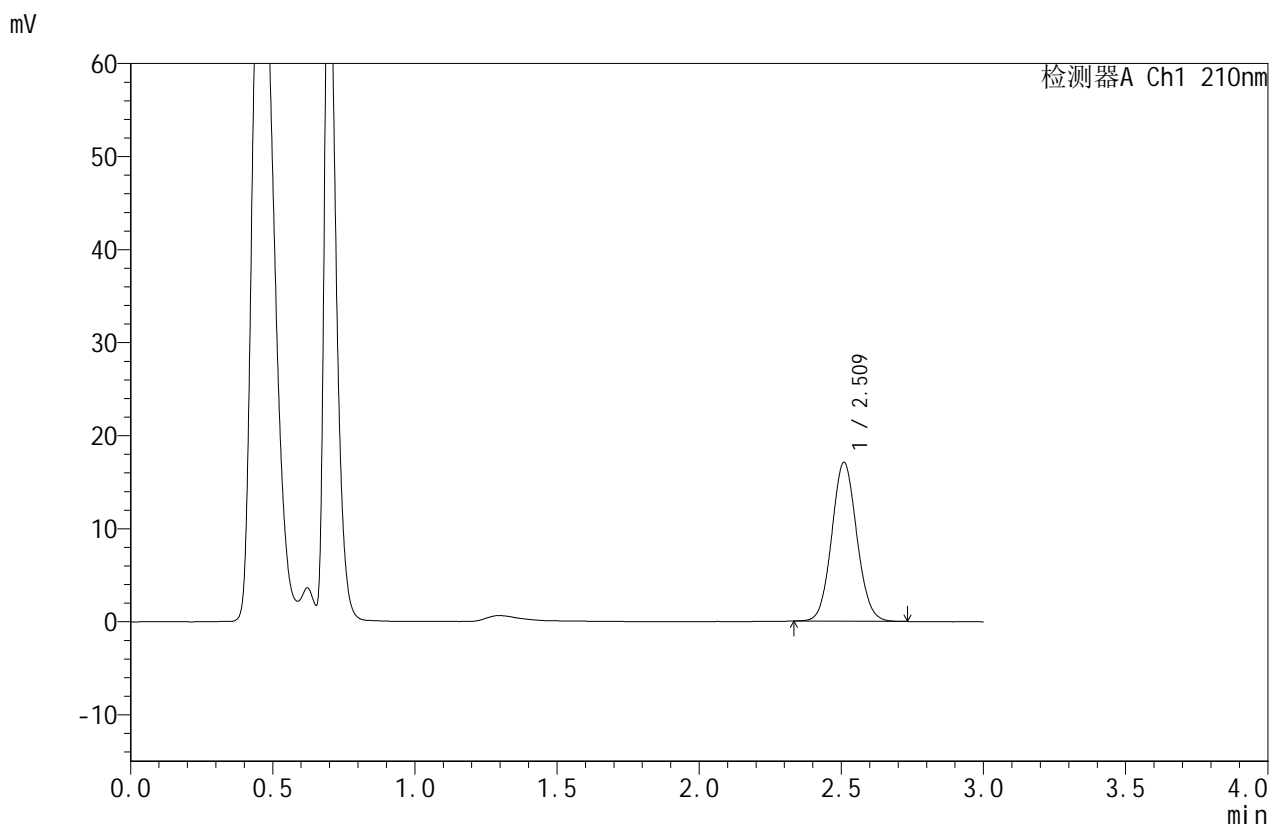


# JSS-4129

## <样品信息>

色谱柱:XB-C18(50mm\*4.6mm,5μm)      流速:1.5ml/min  
 柱温:40°C      波长:210nm  
 数据文件名: RC\$JSS-4129 - 0-25/24-1352-2 - zzp-2025042321p-2.5mg-rcqx-jf50z-1-pH6.8jz-30min-P2.lcd  
 方法文件名: RC\$JSS-4129 - RC-JSS-4129-FX273.lcm  
 批处理文件名: RC\$JSS-4129 - JSS-4129-20250528-RC-FX273.lcb  
 样品瓶号: 1-14  
 进样体积: 50 μl      版本号:6.115  
 进样时间: 2025/05/28 14:42:43      实验者: lvtingting  
 处理时间(V2): 2025/05/29 08:51:15      处理者: lvtingting  
 仪器型号: SHIMADZU LC-2050C(FX273)

## <色谱图>



## <峰表>

检测器A Ch1 210nm

峰号	保留时间	面积	面积%	高度	理论塔板数(USP)	拖尾因子	分离度(USP)
1	2.509	104775	100.000	17009	3878	1.074	--
总计		104775	100.000	17009			

图32 苯磺酸美洛加巴林片溶出曲线测定HPLC图谱  
 自制品-2025042321批-2.5mg-pH6.8介质-浆法-50转-30min-片2  
 供试品溶液-1

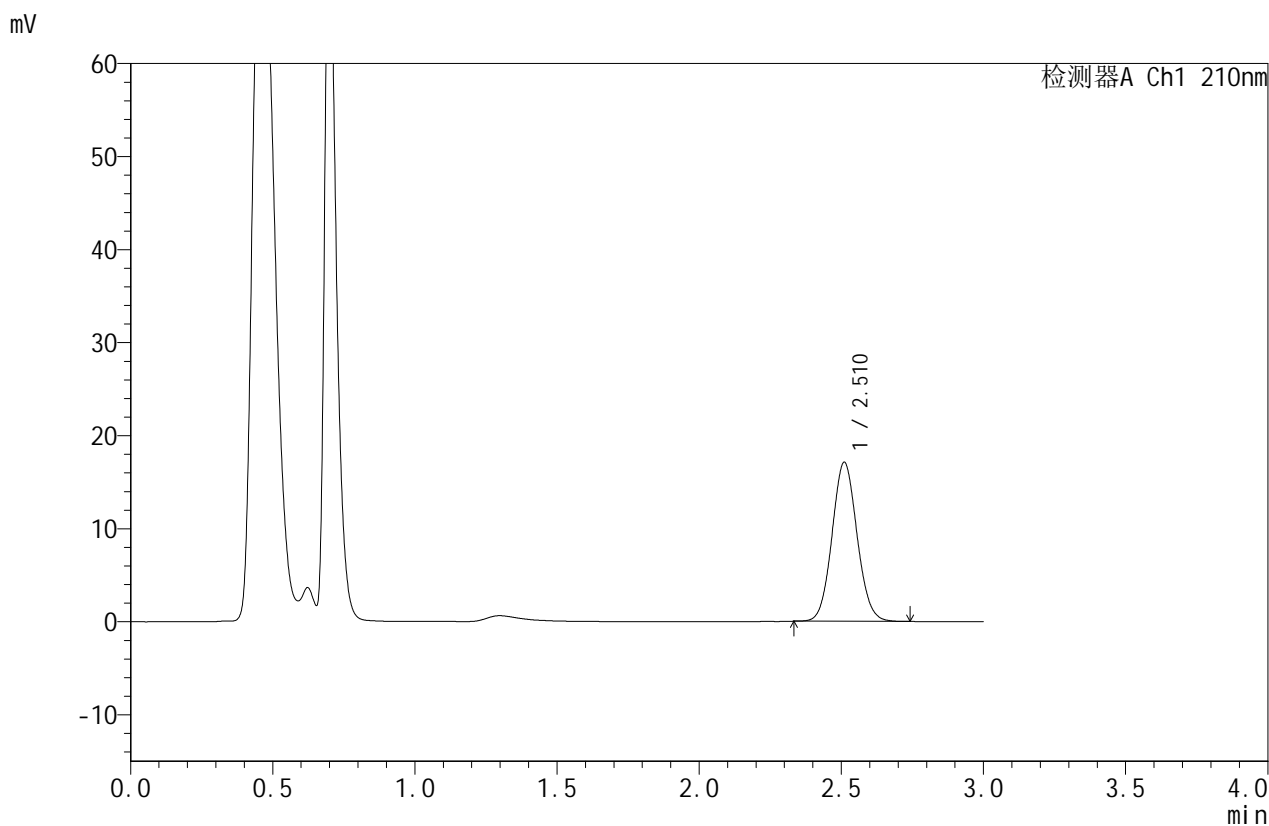


# JSS-4129

## <样品信息>

色谱柱:XB-C18(50mm\*4.6mm,5μm)      流速:1.5ml/min  
 柱温:40°C      波长:210nm  
 数据文件名: RC\$JSS-4129 - 0-25/24-1353-2 - zzp-2025042321p-2.5mg-rcqx-jf50z-1-pH6.8jz-30min-P3.lcd  
 方法文件名: RC\$JSS-4129 - RC-JSS-4129-FX273.lcm  
 批处理文件名: RC\$JSS-4129 - JSS-4129-20250528-RC-FX273.lcb  
 样品瓶号: 1-23  
 进样体积: 50 μl      版本号:6.115  
 进样时间: 2025/05/28 14:46:08      实验者: lvtingting  
 处理时间(V2): 2025/05/29 08:51:17      处理者: lvtingting  
 仪器型号: SHIMADZU LC-2050C(FX273)

## <色谱图>



## <峰表>

检测器A Ch1 210nm

峰号	保留时间	面积	面积%	高度	理论塔板数(USP)	拖尾因子	分离度(USP)
1	2.510	104720	100.000	17057	3887	1.076	--
总计		104720	100.000	17057			

图33 苯磺酸美洛加巴林片溶出曲线测定HPLC图谱  
 自制品-2025042321批-2.5mg-pH6.8介质-浆法-50转-30min-片3  
 供试品溶液-1



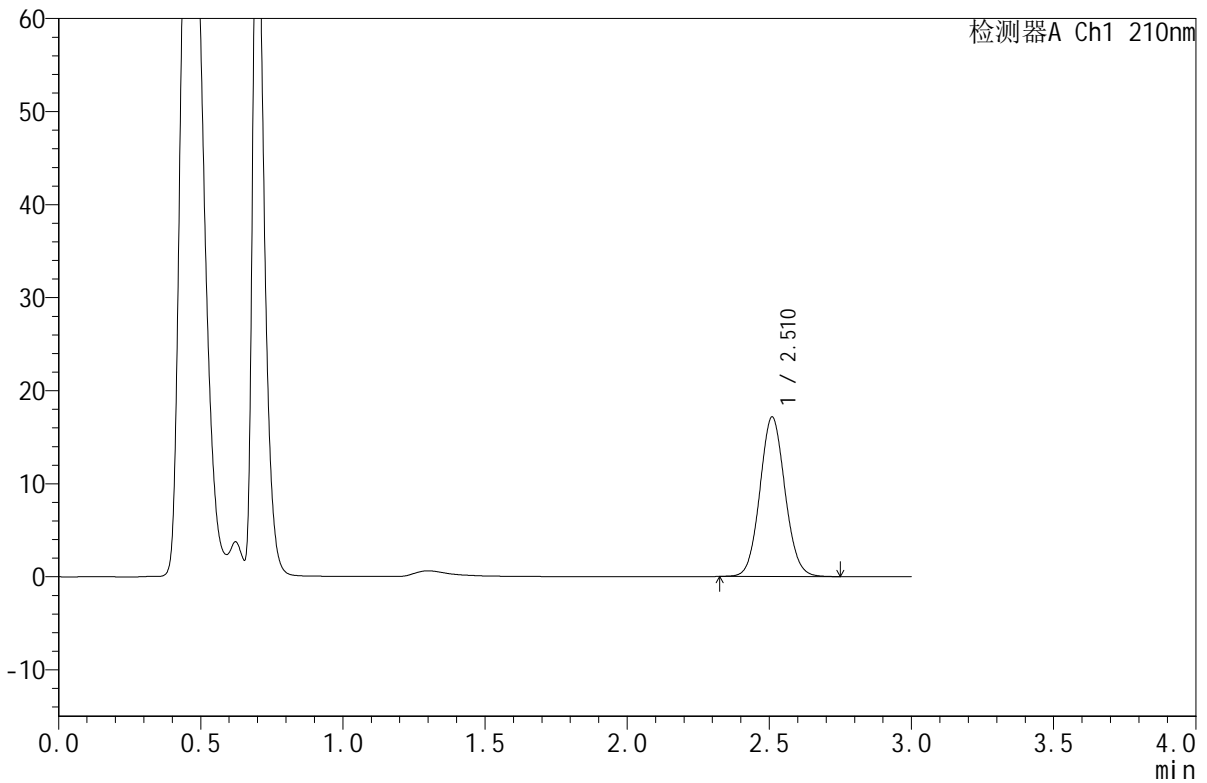
# JSS-4129

<样品信息>

色谱柱:XB-C18(50mm\*4.6mm,5μm)      流速:1.5ml/min  
 柱温:40°C      波长:210nm  
 数据文件名: RC\$JSS-4129 - 0-25/24-1354-2 - zzp-2025042321p-2.5mg-rcqx-jf50z-1-pH6.8jz-30min-P4.lcd  
 方法文件名: RC\$JSS-4129 - RC-JSS-4129-FX273.lcm  
 批处理文件名: RC\$JSS-4129 - JSS-4129-20250528-RC-FX273.lcb  
 样品瓶号: 1-32  
 进样体积: 50 μl      版本号:6.115  
 进样时间: 2025/05/28 14:49:33      实验者: lvtingting  
 处理时间(V2): 2025/05/29 08:51:20      处理者: lvtingting  
 仪器型号: SHIMADZU LC-2050C(FX273)

<色谱图>

mV



<峰表>

检测器A Ch1 210nm

峰号	保留时间	面积	面积%	高度	理论塔板数(USP)	拖尾因子	分离度(USP)
1	2.510	105335	100.000	17091	3874	1.074	--
总计		105335	100.000	17091			

图34 苯磺酸美洛加巴林片溶出曲线测定HPLC图谱  
 自制品-2025042321批-2.5mg-pH6.8介质-浆法-50转-30min-片4  
 供试品溶液-1



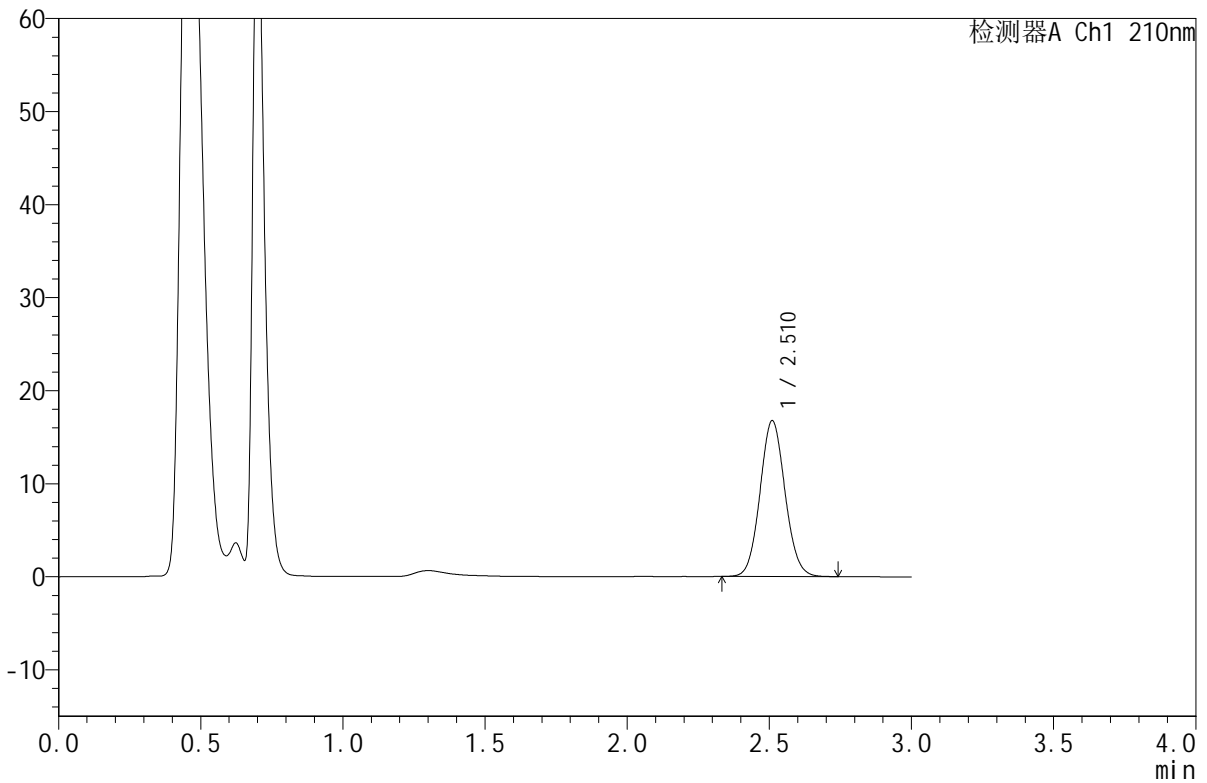
# JSS-4129

<样品信息>

色谱柱:XB-C18(50mm\*4.6mm,5μm)      流速:1.5ml/min  
 柱温:40°C      波长:210nm  
 数据文件名: RC\$JSS-4129 - 0-25/24-1355-2 - zzp-2025042321p-2.5mg-rcqx-jf50z-1-pH6.8jz-30min-P5.lcd  
 方法文件名: RC\$JSS-4129 - RC-JSS-4129-FX273.lcm  
 批处理文件名: RC\$JSS-4129 - JSS-4129-20250528-RC-FX273.lcb  
 样品瓶号: 1-41  
 进样体积: 50 μl      版本号:6.115  
 进样时间: 2025/05/28 14:52:57      实验者: lvtingting  
 处理时间(V2): 2025/05/29 08:51:23      处理者: lvtingting  
 仪器型号: SHIMADZU LC-2050C(FX273)

<色谱图>

mV



<峰表>

检测器A Ch1 210nm

峰号	保留时间	面积	面积%	高度	理论塔板数(USP)	拖尾因子	分离度(USP)
1	2.510	102564	100.000	16713	3898	1.075	--
总计		102564	100.000	16713			

图35 苯磺酸美洛加巴林片溶出曲线测定HPLC图谱  
 自制品-2025042321批-2.5mg-pH6.8介质-浆法-50转-30min-片5  
 供试品溶液-1

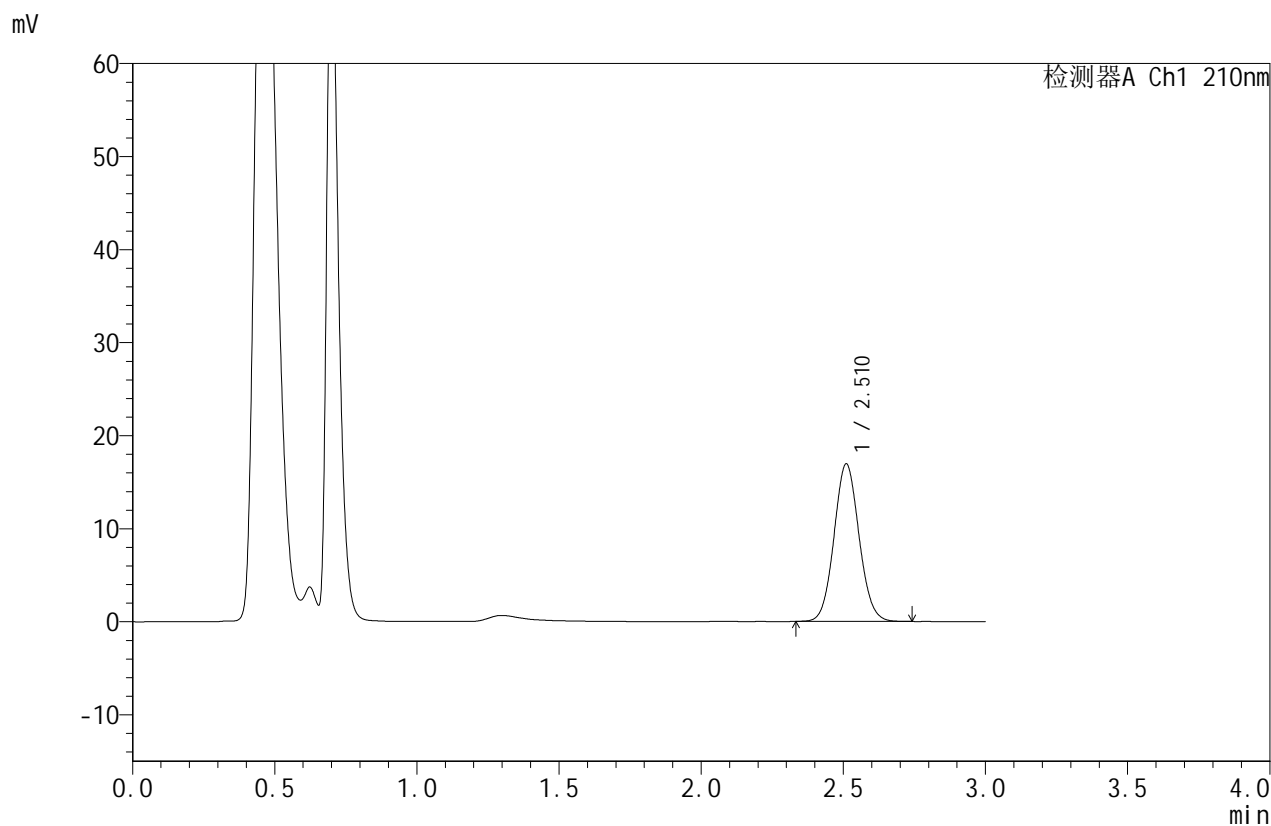


# JSS-4129

## <样品信息>

色谱柱:XB-C18(50mm\*4.6mm,5μm)      流速:1.5ml/min  
 柱温:40°C      波长:210nm  
 数据文件名: RC\$JSS-4129 - 0-25/24-1356-2 - zzp-2025042321p-2.5mg-rcqx-jf50z-1-pH6.8jz-30min-P6.lcd  
 方法文件名: RC\$JSS-4129 - RC-JSS-4129-FX273.lcm  
 批处理文件名: RC\$JSS-4129 - JSS-4129-20250528-RC-FX273.lcb  
 样品瓶号: 1-50  
 进样体积: 50 μl      版本号:6.115  
 进样时间: 2025/05/28 14:56:22      实验者: lvtingting  
 处理时间(V2): 2025/05/29 08:51:25      处理者: lvtingting  
 仪器型号: SHIMADZU LC-2050C(FX273)

## <色谱图>



## <峰表>

检测器A Ch1 210nm

峰号	保留时间	面积	面积%	高度	理论塔板数(USP)	拖尾因子	分离度(USP)
1	2.510	103747	100.000	16896	3893	1.072	--
总计		103747	100.000	16896			

图36 苯磺酸美洛加巴林片溶出曲线测定HPLC图谱  
 自制品-2025042321批-2.5mg-pH6.8介质-浆法-50转-30min-片6  
 供试品溶液-1

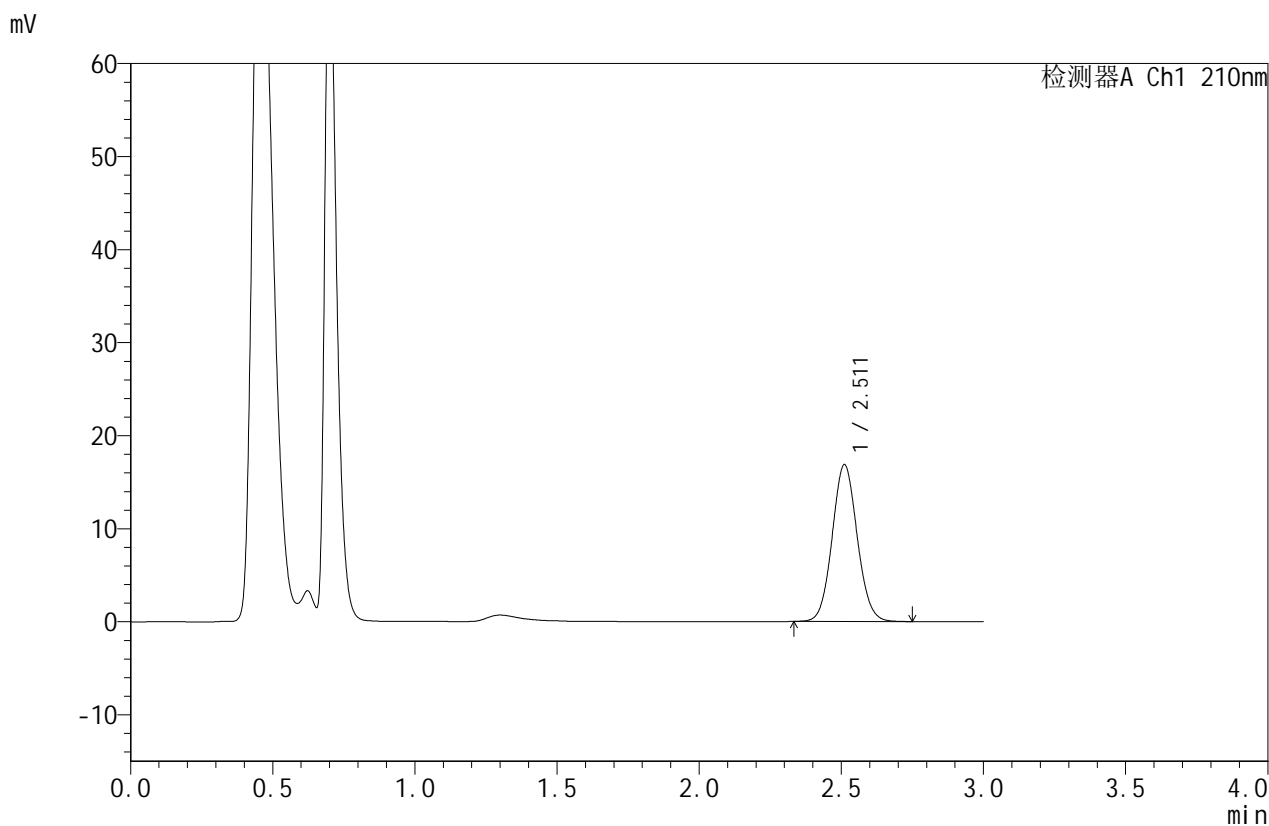


# JSS-4129

## <样品信息>

色谱柱:XB-C18(50mm\*4.6mm,5μm) 流速:1.5ml/min  
 柱温:40°C 波长:210nm  
 数据文件名: RC\$JSS-4129 - 0-25/24-1357-2 - zzp-2025042321p-2.5mg-rcqx-jf50z-1-pH6.8jz-45min-P1.lcd  
 方法文件名: RC\$JSS-4129 - RC-JSS-4129-FX273.lcm  
 批处理文件名: RC\$JSS-4129 - JSS-4129-20250528-RC-FX273.lcb  
 样品瓶号: 1-6  
 进样体积: 50 μl 版本号:6.115  
 进样时间: 2025/05/28 14:59:47 实验者: lvtingting  
 处理时间(V2): 2025/05/29 08:51:28 处理者: lvtingting  
 仪器型号: SHIMADZU LC-2050C(FX273)

## <色谱图>



## <峰表>

检测器A Ch1 210nm

峰号	保留时间	面积	面积%	高度	理论塔板数(USP)	拖尾因子	分离度(USP)
1	2.511	103305	100.000	16839	3899	1.072	--
总计		103305	100.000	16839			

图37 苯磺酸美洛加巴林片溶出曲线测定HPLC图谱  
 自制品-2025042321批-2.5mg-pH6.8介质-浆法-50转-45min-片1  
 供试品溶液-1



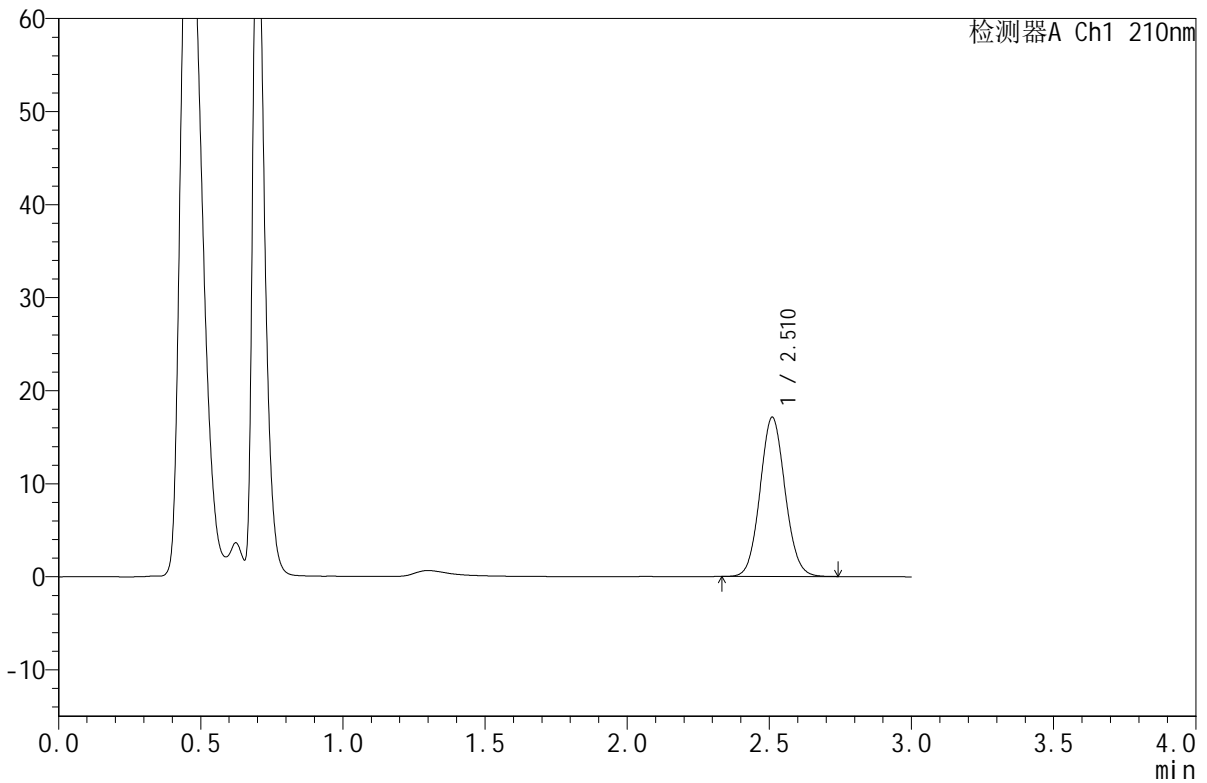
# JSS-4129

<样品信息>

色谱柱:XB-C18(50mm\*4.6mm,5μm) 流速:1.5ml/min  
 柱温:40°C 波长:210nm  
 数据文件名: RC\$JSS-4129 - 0-25/24-1358-2 - zzp-2025042321p-2.5mg-rcqx-jf50z-1-pH6.8jz-45min-P2.lcd  
 方法文件名: RC\$JSS-4129 - RC-JSS-4129-FX273.lcm  
 批处理文件名: RC\$JSS-4129 - JSS-4129-20250528-RC-FX273.lcb  
 样品瓶号: 1-15  
 进样体积: 50 μl 版本号:6.115  
 进样时间: 2025/05/28 15:03:12 实验者: lvtingting  
 处理时间(V2): 2025/05/29 08:51:30 处理者: lvtingting  
 仪器型号: SHIMADZU LC-2050C(FX273)

<色谱图>

mV



<峰表>

检测器A Ch1 210nm

峰号	保留时间	面积	面积%	高度	理论塔板数(USP)	拖尾因子	分离度(USP)
1	2.510	104921	100.000	17080	3893	1.075	--
总计		104921	100.000	17080			

图38 苯磺酸美洛加巴林片溶出曲线测定HPLC图谱  
 自制品-2025042321批-2.5mg-pH6.8介质-浆法-50转-45min-片2  
 供试品溶液-1

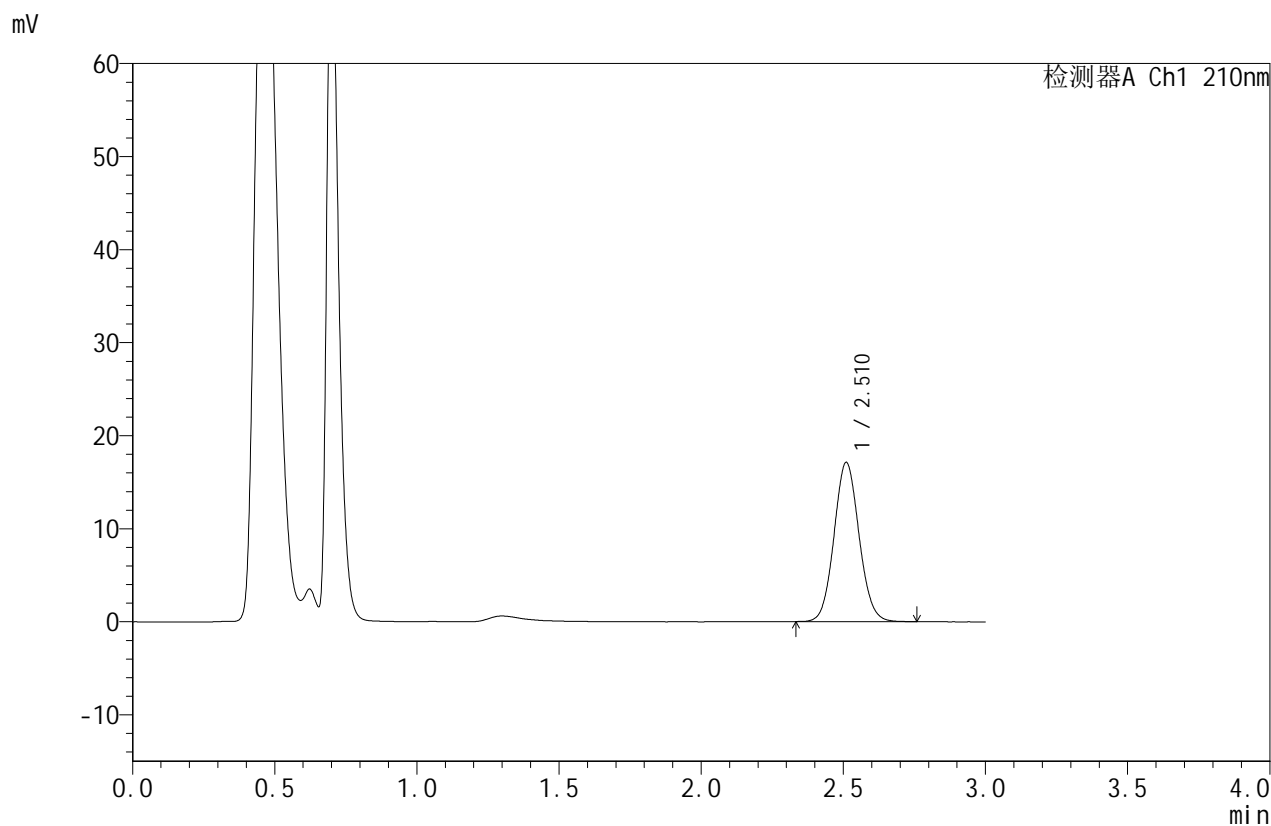


# JSS-4129

## <样品信息>

色谱柱:XB-C18(50mm\*4.6mm,5μm)      流速:1.5ml/min  
 柱温:40°C      波长:210nm  
 数据文件名: RC\$JSS-4129 - 0-25/24-1359-2 - zzp-2025042321p-2.5mg-rcqx-jf50z-1-pH6.8jz-45min-P3.lcd  
 方法文件名: RC\$JSS-4129 - RC-JSS-4129-FX273.lcm  
 批处理文件名: RC\$JSS-4129 - JSS-4129-20250528-RC-FX273.lcb  
 样品瓶号: 1-24  
 进样体积: 50 μl      版本号:6.115  
 进样时间: 2025/05/28 15:06:36      实验者: lvtingting  
 处理时间(V2): 2025/05/29 08:51:33      处理者: lvtingting  
 仪器型号: SHIMADZU LC-2050C(FX273)

## <色谱图>



## <峰表>

检测器A Ch1 210nm

峰号	保留时间	面积	面积%	高度	理论塔板数(USP)	拖尾因子	分离度(USP)
1	2.510	104939	100.000	17074	3894	1.075	--
总计		104939	100.000	17074			

图39 苯磺酸美洛加巴林片溶出曲线测定HPLC图谱  
 自制品-2025042321批-2.5mg-pH6.8介质-浆法-50转-45min-片3  
 供试品溶液-1

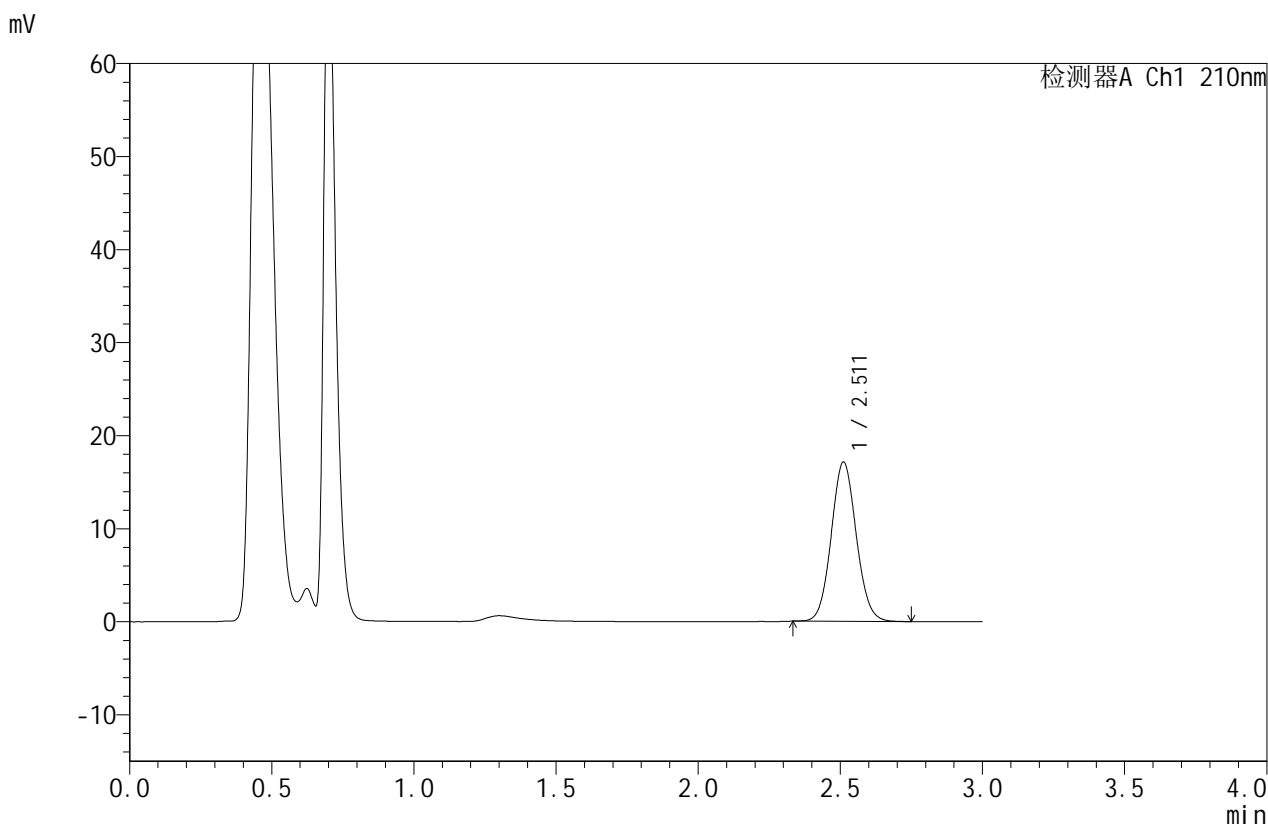


# JSS-4129

## <样品信息>

色谱柱:XB-C18(50mm\*4.6mm,5μm)      流速:1.5ml/min  
 柱温:40°C      波长:210nm  
 数据文件名: RC\$JSS-4129 - 0-25/24-1360-2 - zzp-2025042321p-2.5mg-rcqx-jf50z-1-pH6.8jz-45min-P4.lcd  
 方法文件名: RC\$JSS-4129 - RC-JSS-4129-FX273.lcm  
 批处理文件名: RC\$JSS-4129 - JSS-4129-20250528-RC-FX273.lcb  
 样品瓶号: 1-33  
 进样体积: 50 μl      版本号:6.115  
 进样时间: 2025/05/28 15:10:00      实验者: lvtingting  
 处理时间(V2): 2025/05/29 08:51:35      处理者: lvtingting  
 仪器型号: SHIMADZU LC-2050C(FX273)

## <色谱图>



## <峰表>

检测器A Ch1 210nm

峰号	保留时间	面积	面积%	高度	理论塔板数(USP)	拖尾因子	分离度(USP)
1	2.511	104904	100.000	17112	3902	1.073	--
总计		104904	100.000	17112			

图40 苯磺酸美洛加巴林片溶出曲线测定HPLC图谱  
 自制品-2025042321批-2.5mg-pH6.8介质-浆法-50转-45min-片4  
 供试品溶液-1

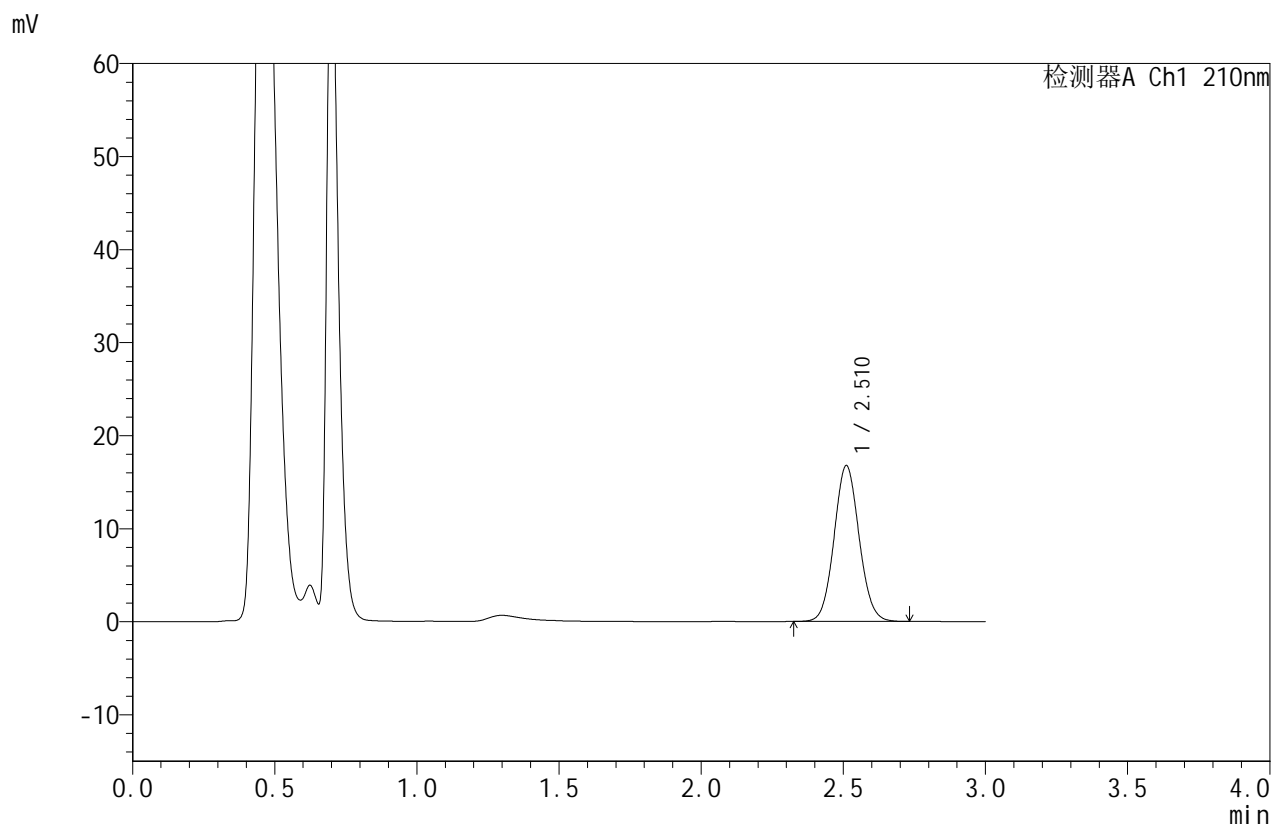


# JSS-4129

## <样品信息>

色谱柱:XB-C18(50mm\*4.6mm,5μm)      流速:1.5ml/min  
 柱温:40°C      波长:210nm  
 数据文件名: RC\$JSS-4129 - 0-25/24-1361-2 - zzp-2025042321p-2.5mg-rcqx-jf50z-1-pH6.8jz-45min-P5.lcd  
 方法文件名: RC\$JSS-4129 - RC-JSS-4129-FX273.lcm  
 批处理文件名: RC\$JSS-4129 - JSS-4129-20250528-RC-FX273.lcb  
 样品瓶号: 1-42  
 进样体积: 50 μl      版本号:6.115  
 进样时间: 2025/05/28 15:13:25      实验者: lvtingting  
 处理时间 (V2): 2025/05/29 08:51:38      处理者: lvtingting  
 仪器型号: SHIMADZU LC-2050C(FX273)

## <色谱图>



## <峰表>

检测器A Ch1 210nm

峰号	保留时间	面积	面积%	高度	理论塔板数(USP)	拖尾因子	分离度(USP)
1	2.510	102627	100.000	16722	3896	1.070	--
总计		102627	100.000	16722			

图41 苯磺酸美洛加巴林片溶出曲线测定HPLC图谱  
 自制品-2025042321批-2.5mg-pH6.8介质-浆法-50转-45min-片5  
 供试品溶液-1

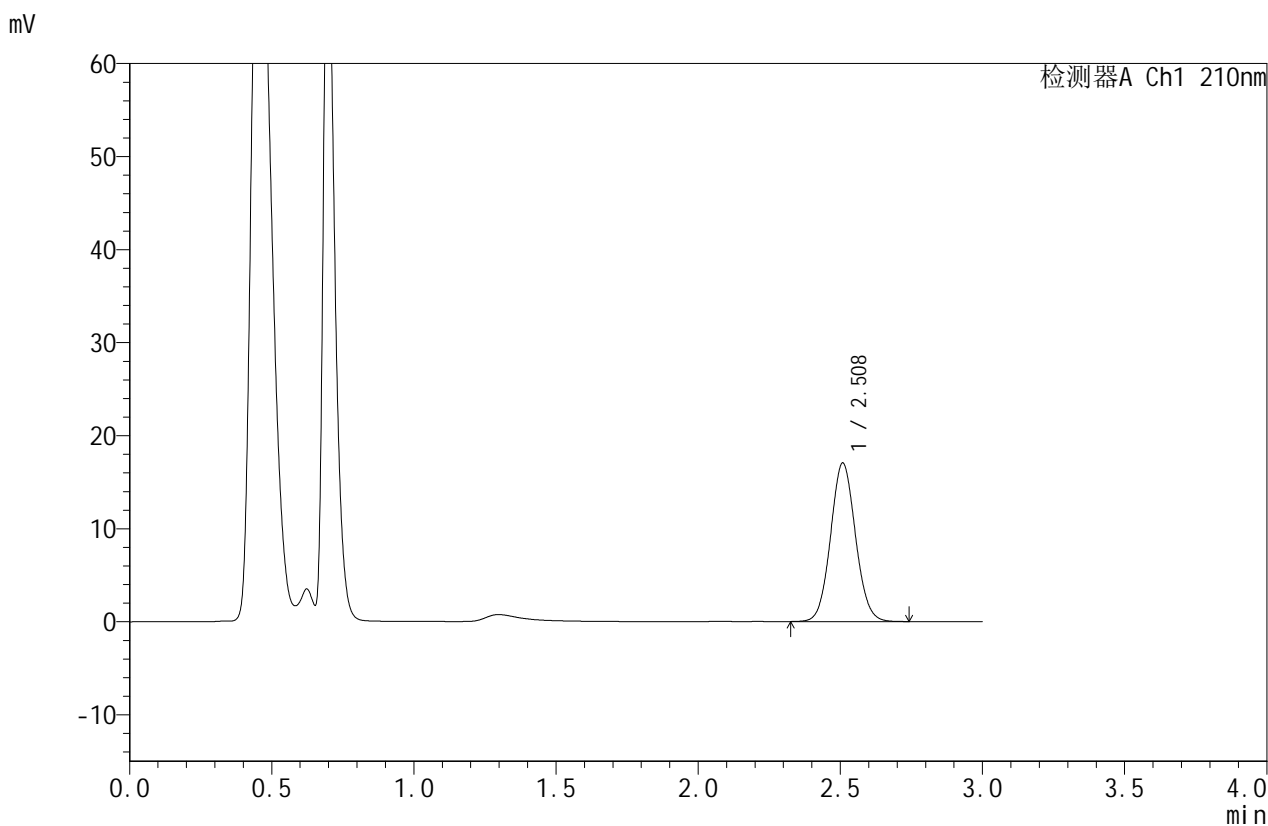


# JSS-4129

## <样品信息>

色谱柱:XB-C18(50mm\*4.6mm,5μm)      流速:1.5ml/min  
 柱温:40°C      波长:210nm  
 数据文件名: RC\$JSS-4129 - 0-25/24-1362-2 - zzp-2025042321p-2.5mg-rcqx-jf50z-1-pH6.8jz-45min-P6.lcd  
 方法文件名: RC\$JSS-4129 - RC-JSS-4129-FX273.lcm  
 批处理文件名: RC\$JSS-4129 - JSS-4129-20250528-RC-FX273.lcb  
 样品瓶号: 1-51  
 进样体积: 50 μl      版本号:6.115  
 进样时间: 2025/05/28 15:16:49      实验者: lvtingting  
 处理时间(V2): 2025/05/29 08:51:41      处理者: lvtingting  
 仪器型号: SHIMADZU LC-2050C(FX273)

## <色谱图>



## <峰表>

检测器A Ch1 210nm

峰号	保留时间	面积	面积%	高度	理论塔板数(USP)	拖尾因子	分离度(USP)
1	2.508	103950	100.000	16991	3925	1.067	--
总计		103950	100.000	16991			

图42 苯磺酸美洛加巴林片溶出曲线测定HPLC图谱  
 自制品-2025042321批-2.5mg-pH6.8介质-浆法-50转-45min-片6  
 供试品溶液-1



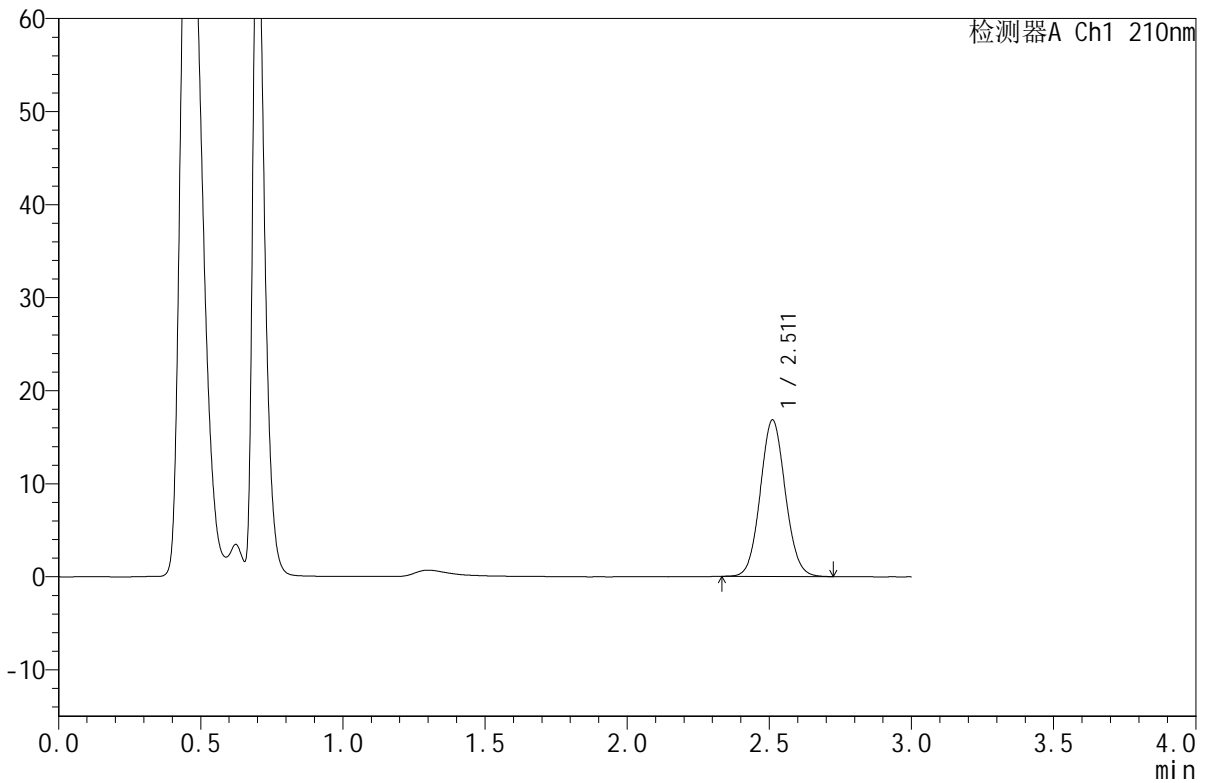
# JSS-4129

<样品信息>

色谱柱:XB-C18(50mm\*4.6mm,5μm) 流速:1.5ml/min  
 柱温:40°C 波长:210nm  
 数据文件名: RC\$JSS-4129 - 0-25/24-1363-2 - zzp-2025042321p-2.5mg-rcqx-jf50z-1-pH6.8jz-jxzs-P1.lcd  
 方法文件名: RC\$JSS-4129 - RC-JSS-4129-FX273.lcm  
 批处理文件名: RC\$JSS-4129 - JSS-4129-20250528-RC-FX273.lcb  
 样品瓶号: 1-7  
 进样体积: 50 μl 版本号:6.115  
 进样时间: 2025/05/28 15:20:14 实验者: lvtingting  
 处理时间 (V2): 2025/05/29 08:51:43 处理者: lvtingting  
 仪器型号: SHIMADZU LC-2050C(FX273)

<色谱图>

mV



<峰表>

检测器A Ch1 210nm

峰号	保留时间	面积	面积%	高度	理论塔板数(USP)	拖尾因子	分离度(USP)
1	2.511	103043	100.000	16810	3900	1.071	--
总计		103043	100.000	16810			

图43 苯磺酸美洛加巴林片溶出曲线测定HPLC图谱  
 自制品-2025042321批-2.5mg-pH6.8介质-桨法-50转-极限转速-片1  
 供试品溶液-1

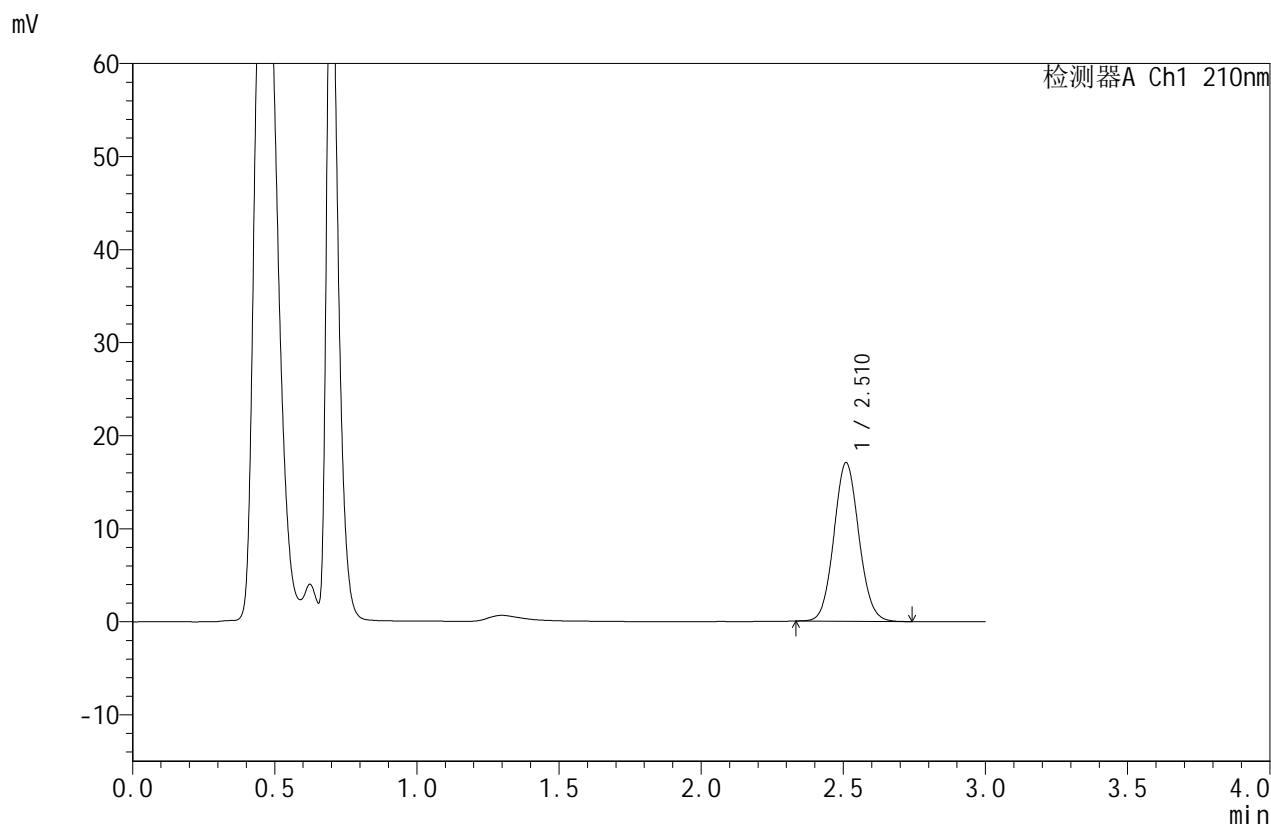


# JSS-4129

## <样品信息>

色谱柱:XB-C18(50mm\*4.6mm,5μm) 流速:1.5ml/min  
 柱温:40°C 波长:210nm  
 数据文件名: RC\$JSS-4129 - 0-25/24-1364-2 - zzp-2025042321p-2.5mg-rcqx-jf50z-1-pH6.8jz-jxzs-P2.lcd  
 方法文件名: RC\$JSS-4129 - RC-JSS-4129-FX273.lcm  
 批处理文件名: RC\$JSS-4129 - JSS-4129-20250528-RC-FX273.lcb  
 样品瓶号: 1-16  
 进样体积: 50 μl 版本号:6.115  
 进样时间: 2025/05/28 15:23:39 实验者: lvtingting  
 处理时间(V2): 2025/05/29 08:51:46 处理者: lvtingting  
 仪器型号: SHIMADZU LC-2050C(FX273)

## <色谱图>



## <峰表>

检测器A Ch1 210nm

峰号	保留时间	面积	面积%	高度	理论塔板数(USP)	拖尾因子	分离度(USP)
1	2.510	104490	100.000	16994	3894	1.077	--
总计		104490	100.000	16994			

图44 苯磺酸美洛加巴林片溶出曲线测定HPLC图谱  
 自制品-2025042321批-2.5mg-pH6.8介质-桨法-50转-极限转速-片2  
 供试品溶液-1

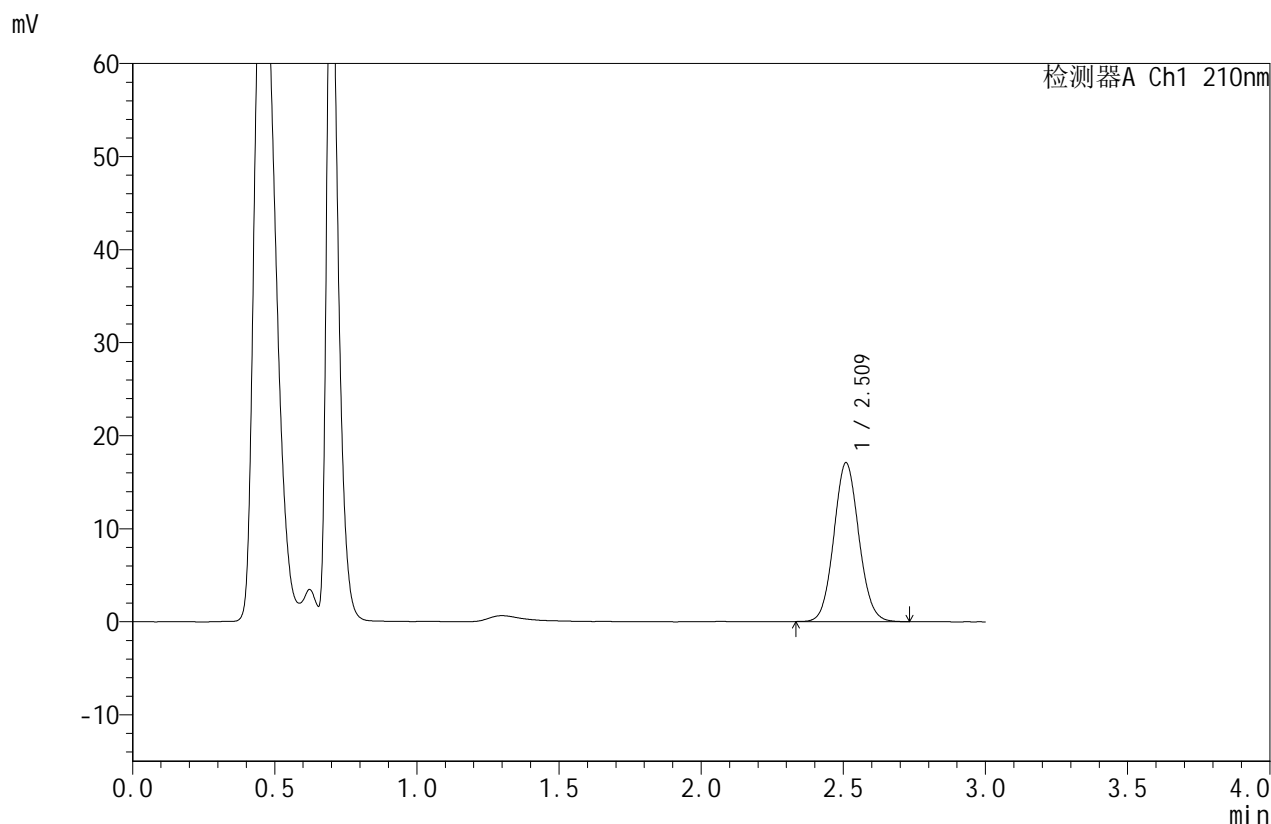


# JSS-4129

## <样品信息>

色谱柱:XB-C18(50mm\*4.6mm,5μm)      流速:1.5ml/min  
 柱温:40°C      波长:210nm  
 数据文件名: RC\$JSS-4129 - 0-25/24-1365-2 - zzp-2025042321p-2.5mg-rcqx-jf50z-1-pH6.8jz-jxzs-P3.lcd  
 方法文件名: RC\$JSS-4129 - RC-JSS-4129-FX273.lcm  
 批处理文件名: RC\$JSS-4129 - JSS-4129-20250528-RC-FX273.lcb  
 样品瓶号: 1-25  
 进样体积: 50 μl      版本号:6.115  
 进样时间: 2025/05/28 15:27:03      实验者: lvtingting  
 处理时间(V2): 2025/05/29 08:51:48      处理者: lvtingting  
 仪器型号: SHIMADZU LC-2050C(FX273)

## <色谱图>



## <峰表>

检测器A Ch1 210nm

峰号	保留时间	面积	面积%	高度	理论塔板数(USP)	拖尾因子	分离度(USP)
1	2.509	104466	100.000	17003	3898	1.075	--
总计		104466	100.000	17003			

图45 苯磺酸美洛加巴林片溶出曲线测定HPLC图谱  
 自制品-2025042321批-2.5mg-pH6.8介质-桨法-50转-极限转速-片3  
 供试品溶液-1



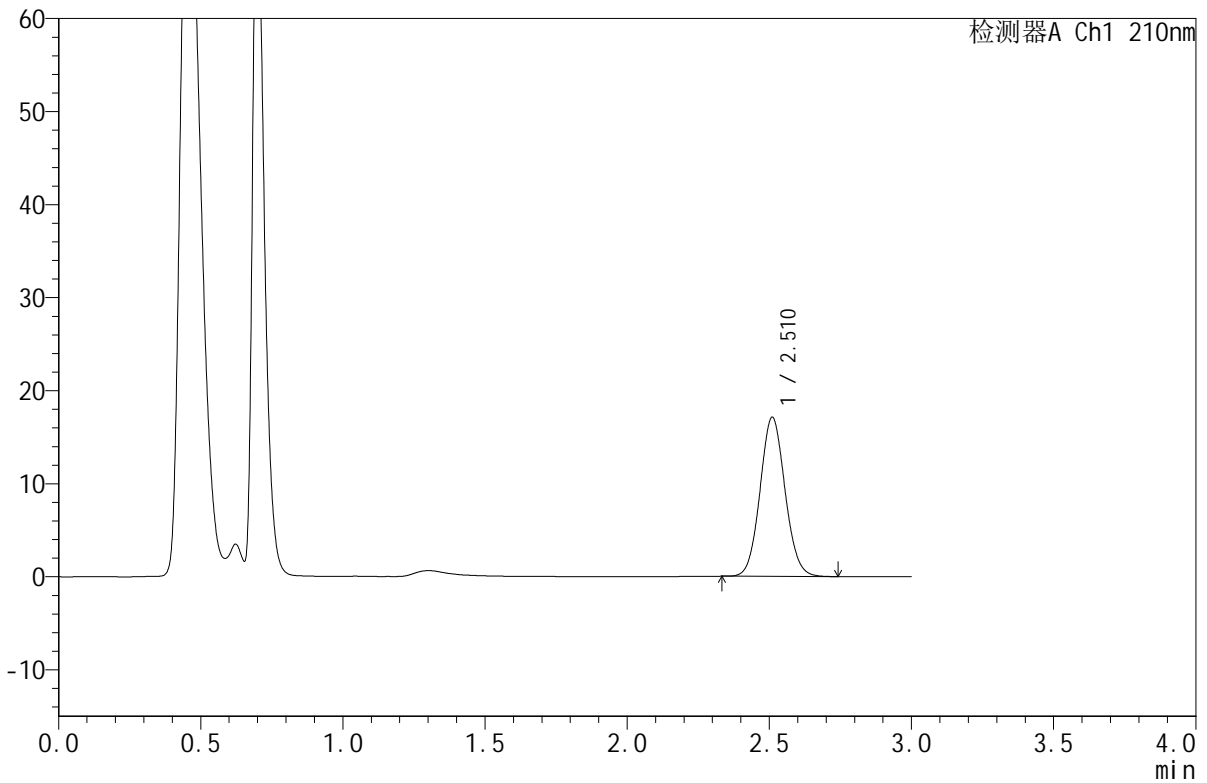
# JSS-4129

<样品信息>

色谱柱:XB-C18(50mm\*4.6mm,5μm) 流速:1.5ml/min  
 柱温:40°C 波长:210nm  
 数据文件名: RC\$JSS-4129 - 0-25/24-1366-2 - zzp-2025042321p-2.5mg-rcqx-jf50z-1-pH6.8jz-jxzs-P4.lcd  
 方法文件名: RC\$JSS-4129 - RC-JSS-4129-FX273.lcm  
 批处理文件名: RC\$JSS-4129 - JSS-4129-20250528-RC-FX273.lcb  
 样品瓶号: 1-34  
 进样体积: 50 μl 版本号:6.115  
 进样时间: 2025/05/28 15:30:28 实验者: lvtingting  
 处理时间 (V2): 2025/05/29 08:51:51 处理者: lvtingting  
 仪器型号: SHIMADZU LC-2050C(FX273)

<色谱图>

mV



<峰表>

检测器A Ch1 210nm

峰号	保留时间	面积	面积%	高度	理论塔板数(USP)	拖尾因子	分离度(USP)
1	2.510	104588	100.000	17063	3904	1.075	--
总计		104588	100.000	17063			

图46 苯磺酸美洛加巴林片溶出曲线测定HPLC图谱  
 自制品-2025042321批-2.5mg-pH6.8介质-桨法-50转-极限转速-片4  
 供试品溶液-1

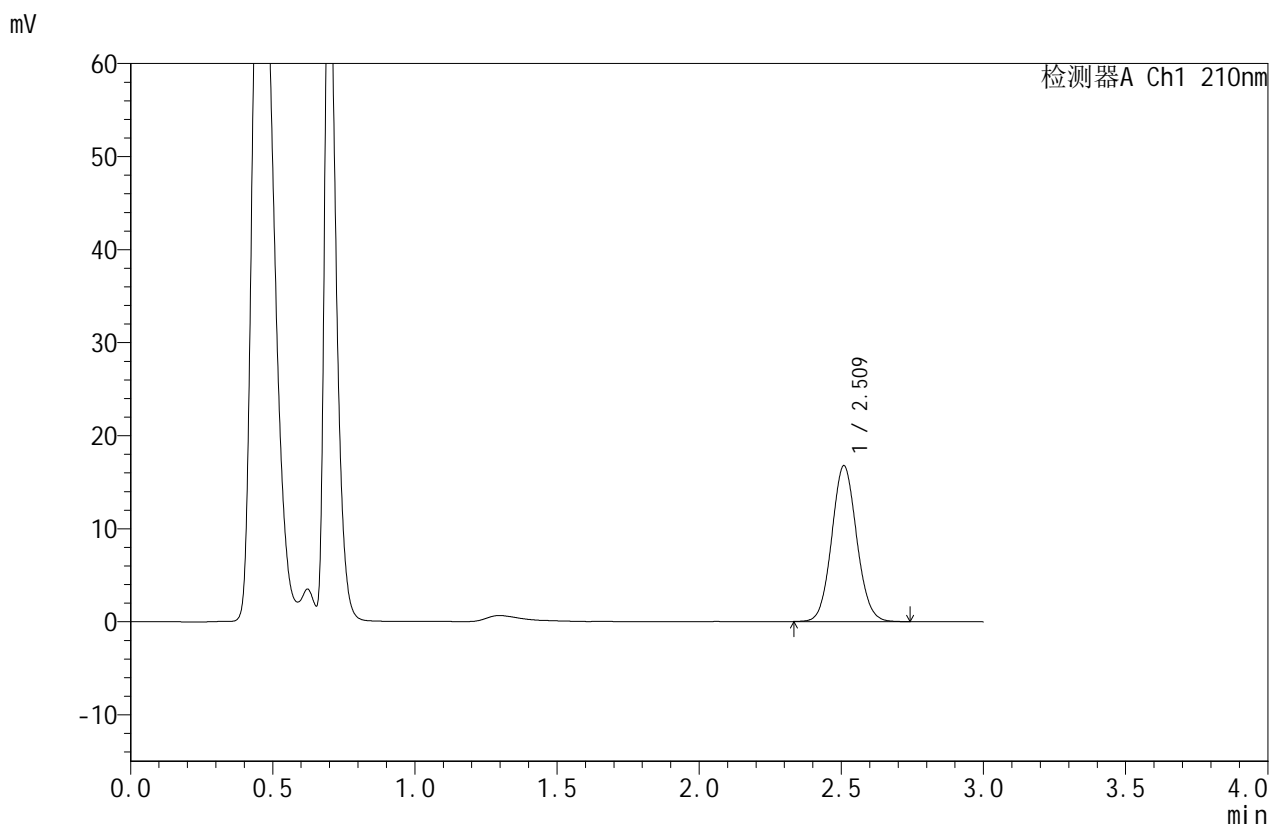


# JSS-4129

## <样品信息>

色谱柱:XB-C18(50mm\*4.6mm,5μm)      流速:1.5ml/min  
 柱温:40°C      波长:210nm  
 数据文件名: RC\$JSS-4129 - 0-25/24-1367-2 - zzp-2025042321p-2.5mg-rcqx-jf50z-1-pH6.8jz-jxzs-P5.lcd  
 方法文件名: RC\$JSS-4129 - RC-JSS-4129-FX273.lcm  
 批处理文件名: RC\$JSS-4129 - JSS-4129-20250528-RC-FX273.lcb  
 样品瓶号: 1-43  
 进样体积: 50 μl      版本号:6.115  
 进样时间: 2025/05/28 15:33:54      实验者: lvtingting  
 处理时间(V2): 2025/05/29 08:51:53      处理者: lvtingting  
 仪器型号: SHIMADZU LC-2050C(FX273)

## <色谱图>



## <峰表>

检测器A Ch1 210nm

峰号	保留时间	面积	面积%	高度	理论塔板数(USP)	拖尾因子	分离度(USP)
1	2.509	102302	100.000	16686	3916	1.075	--
总计		102302	100.000	16686			

图47 苯磺酸美洛加巴林片溶出曲线测定HPLC图谱  
 自制品-2025042321批-2.5mg-pH6.8介质-桨法-50转-极限转速-片5  
 供试品溶液-1

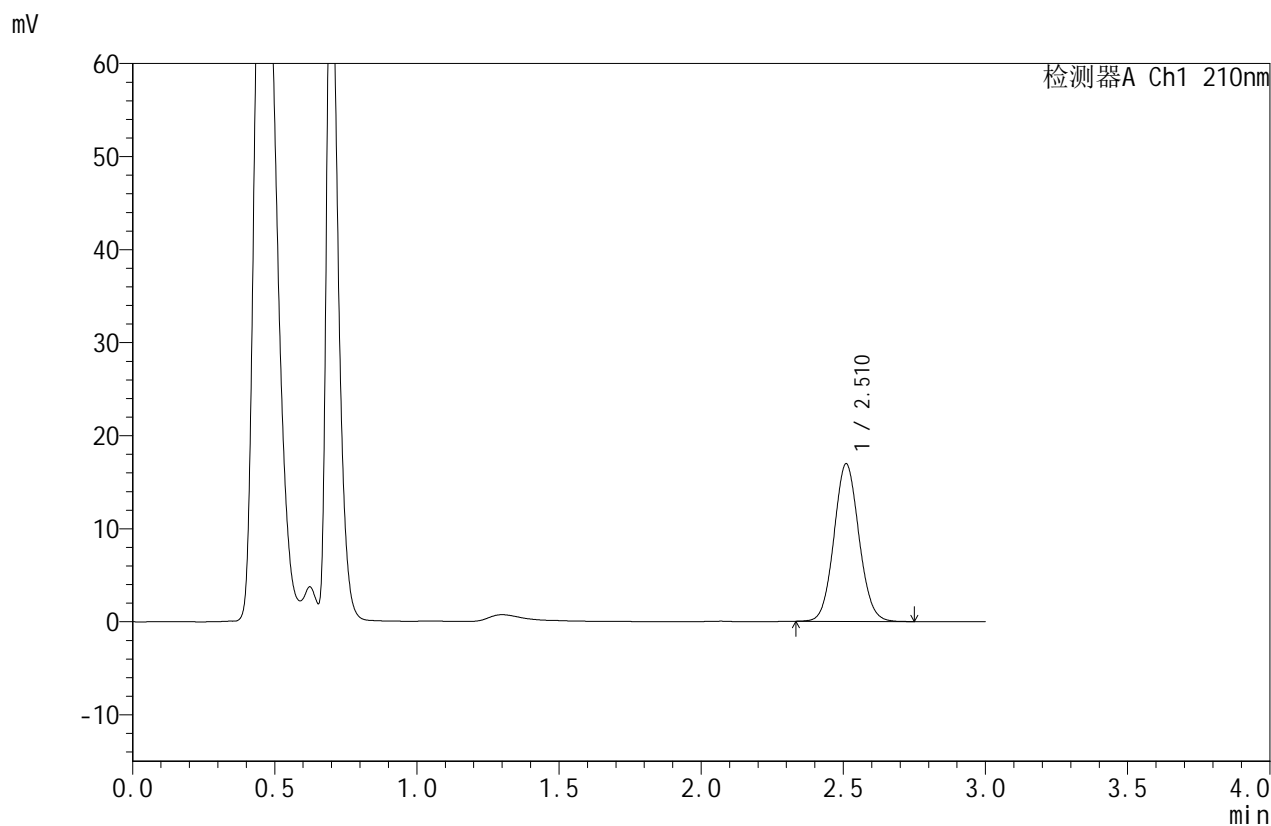


# JSS-4129

## <样品信息>

色谱柱:XB-C18(50mm\*4.6mm,5μm)      流速:1.5ml/min  
 柱温:40°C      波长:210nm  
 数据文件名: RC\$JSS-4129 - 0-25/24-1368-2 - zzp-2025042321p-2.5mg-rcqx-jf50z-1-pH6.8jz-jxzs-P6.lcd  
 方法文件名: RC\$JSS-4129 - RC-JSS-4129-FX273.lcm  
 批处理文件名: RC\$JSS-4129 - JSS-4129-20250528-RC-FX273.lcb  
 样品瓶号: 1-52  
 进样体积: 50 μl      版本号:6.115  
 进样时间: 2025/05/28 15:37:19      实验者: lvtingting  
 处理时间 (V2): 2025/05/29 08:51:56      处理者: lvtingting  
 仪器型号: SHIMADZU LC-2050C(FX273)

## <色谱图>



## <峰表>

检测器A Ch1 210nm

峰号	保留时间	面积	面积%	高度	理论塔板数(USP)	拖尾因子	分离度(USP)
1	2.510	103616	100.000	16895	3908	1.075	--
总计		103616	100.000	16895			

图48 苯磺酸美洛加巴林片溶出曲线测定HPLC图谱  
 自制品-2025042321批-2.5mg-pH6.8介质-桨法-50转-极限转速-片6  
 供试品溶液-1

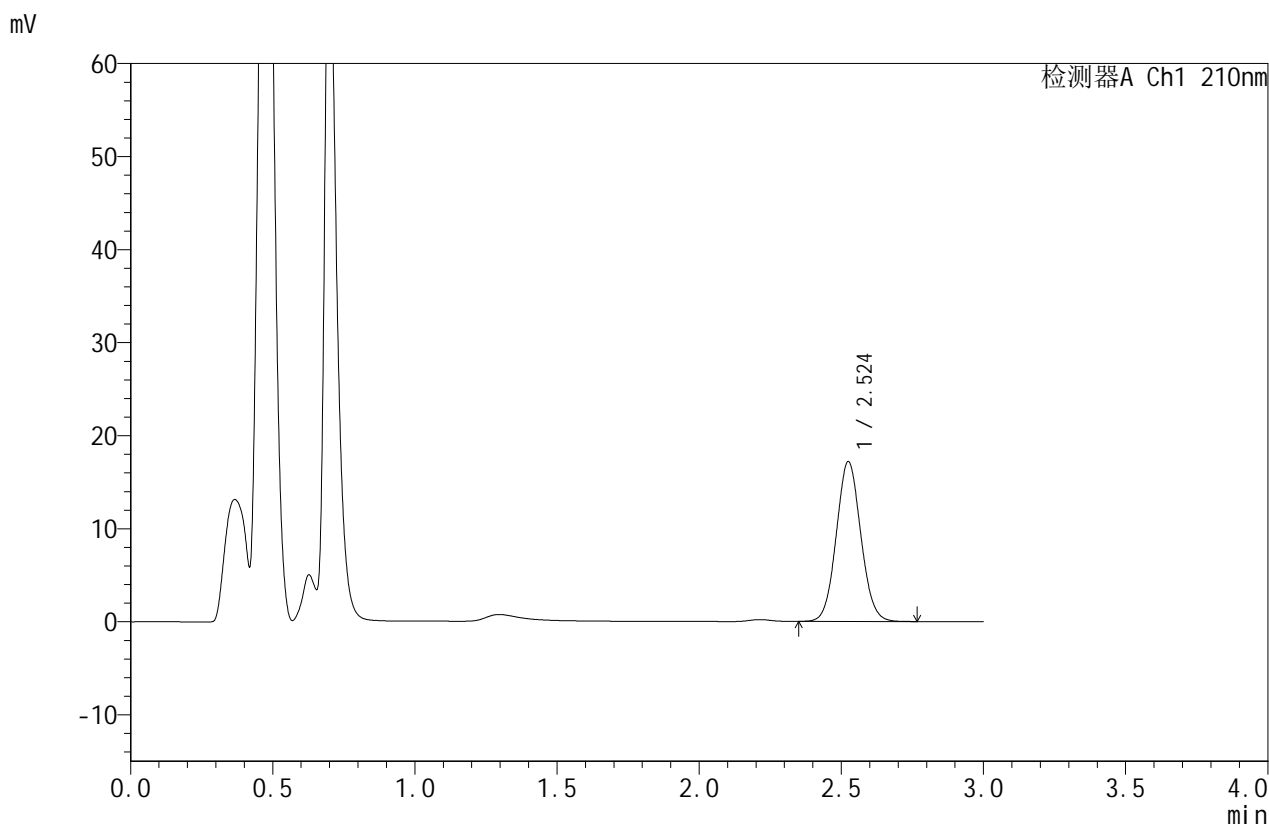


# JSS-4129

## <样品信息>

色谱柱:XB-C18(50mm\*4.6mm,5μm) 流速:1.5ml/min  
 柱温:40°C 波长:210nm  
 数据文件名: RC\$JSS-4129 - 0-25/24-1369-2 - zzp-2025042321p-2.5mg-rcqx-jf50z-1-pH6.8jz-dz2-1.lcd  
 方法文件名: RC\$JSS-4129 - RC-JSS-4129-FX273.lcm  
 批处理文件名: RC\$JSS-4129 - JSS-4129-20250528-RC-FX273.lcb  
 样品瓶号: 1-27  
 进样体积: 50 μl 版本号:6.115  
 进样时间: 2025/05/28 15:40:45 实验者: lvtingting  
 处理时间(V2): 2025/05/29 08:51:58 处理者: lvtingting  
 仪器型号: SHIMADZU LC-2050C(FX273)

## <色谱图>



## <峰表>

检测器A Ch1 210nm

峰号	保留时间	面积	面积%	高度	理论塔板数(USP)	拖尾因子	分离度(USP)
1	2.524	103080	100.000	17132	4094	1.064	--
总计		103080	100.000	17132			

图49 苯磺酸美洛加巴林片溶出曲线测定HPLC图谱  
 自制品-2025042321批-2.5mg-pH6.8介质-浆法-50转  
 对照品溶液-2-1

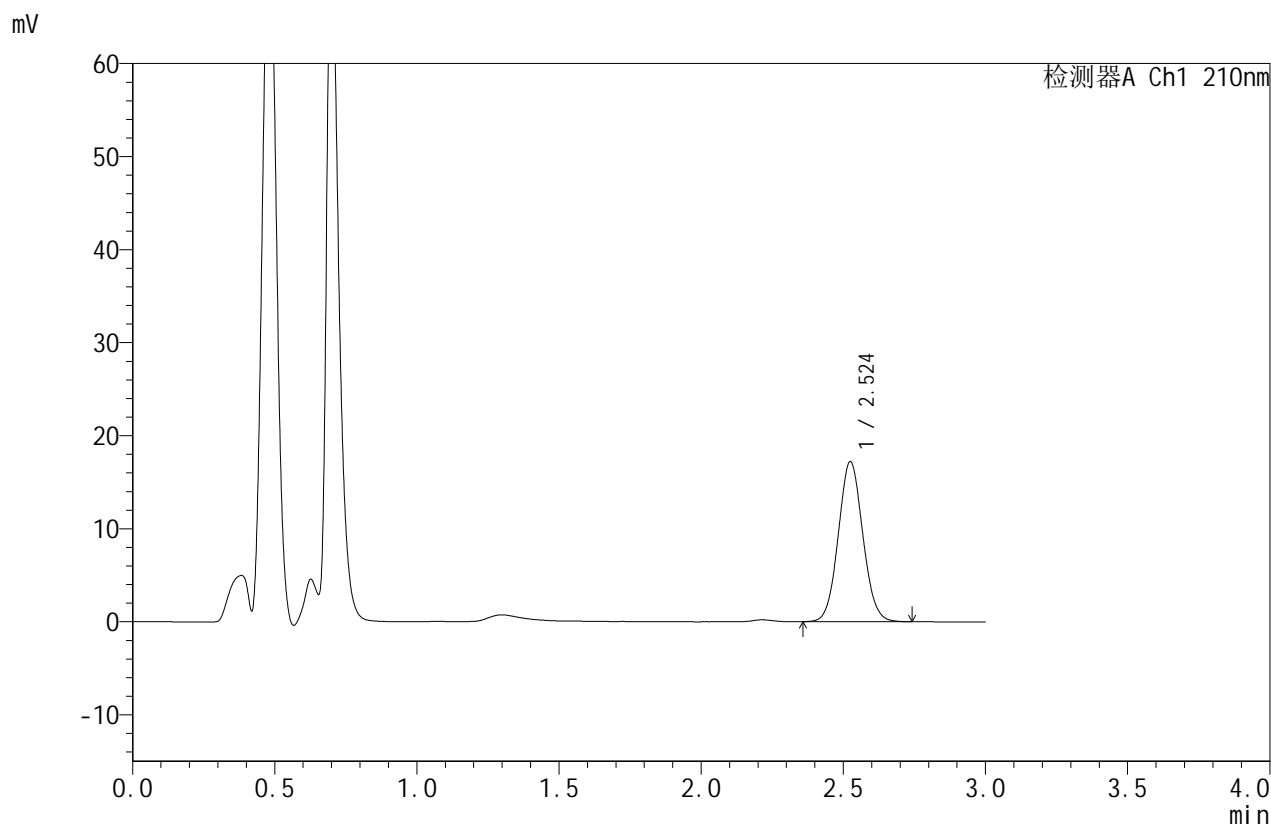


# JSS-4129

## <样品信息>

色谱柱:XB-C18(50mm\*4.6mm,5μm)      流速:1.5ml/min  
 柱温:40°C      波长:210nm  
 数据文件名: RC\$JSS-4129 - 0-25/24-1370-2 - zzp-2025042321p-2.5mg-rcqx-jf50z-1-pH6.8jz-dz2-2.lcd  
 方法文件名: RC\$JSS-4129 - RC-JSS-4129-FX273.lcm  
 批处理文件名: RC\$JSS-4129 - JSS-4129-20250528-RC-FX273.lcb  
 样品瓶号: 1-27  
 进样体积: 50 μl      版本号:6.115  
 进样时间: 2025/05/28 15:44:11      实验者: lvtingting  
 处理时间 (V2): 2025/05/29 08:52:01      处理者: lvtingting  
 仪器型号: SHIMADZU LC-2050C(FX273)

## <色谱图>



## <峰表>

检测器A Ch1 210nm

峰号	保留时间	面积	面积%	高度	理论塔板数(USP)	拖尾因子	分离度(USP)
1	2.524	103049	100.000	17153	4098	1.064	--
总计		103049	100.000	17153			

图50 苯磺酸美洛加巴林片溶出曲线测定HPLC图谱  
 自制品-2025042321批-2.5mg-pH6.8介质-浆法-50转  
 对照品溶液-2-2

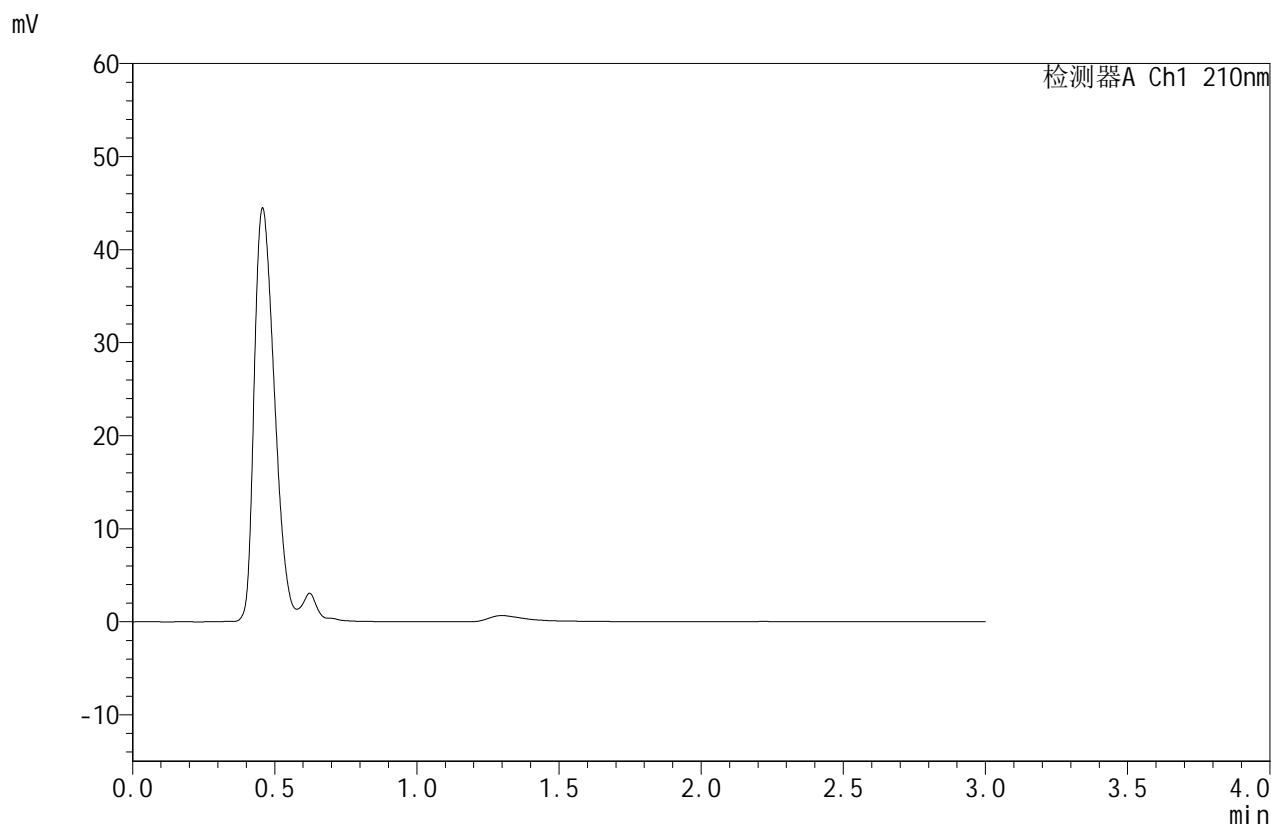


# JSS-4129

## <样品信息>

色谱柱:XB-C18(50mm\*4.6mm,5μm)      流速:1.5ml/min  
 柱温:40°C      波长:210nm  
 数据文件名: RC\$JSS-4129 - 0-25/24-1371-2 - zzp-2025042321p-2.5mg-rcqx-jf50z-2-pH6.8jz-rj.lcd  
 方法文件名: RC\$JSS-4129 - RC-JSS-4129-FX273.lcm  
 批处理文件名: RC\$JSS-4129 - JSS-4129-20250528-RC-FX273.lcb  
 样品瓶号: 2-9  
 进样体积: 50 μl      版本号:6.115  
 进样时间: 2025/05/28 15:47:37      实验者: lvttingting  
 处理时间 (V2): 2025/05/29 08:52:04      处理者: lvttingting  
 仪器型号: SHIMADZU LC-2050C(FX273)

## <色谱图>



## <峰表>

检测器A Ch1 210nm

峰号	保留时间	面积	面积%	高度	理论塔板数(USP)	拖尾因子	分离度(USP)
总计							

图51 苯磺酸美洛加巴林片溶出曲线测定HPLC图谱  
 自制品-2025042321批-2.5mg-pH6.8介质-桨法-50转  
 溶剂

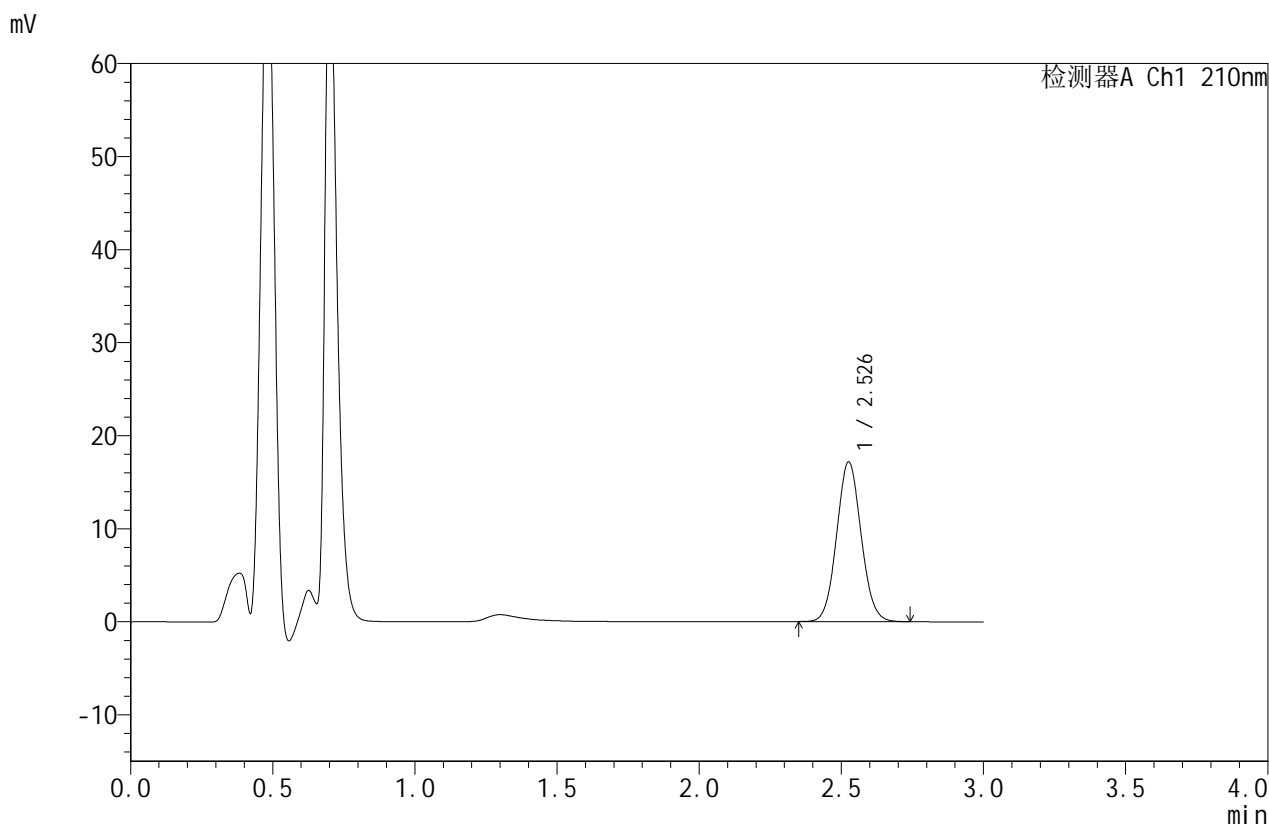


# JSS-4129

## <样品信息>

色谱柱:XB-C18(50mm\*4.6mm,5μm)      流速:1.5ml/min  
 柱温:40°C      波长:210nm  
 数据文件名: RC\$JSS-4129 - 0-25/24-1372-2 - zzp-2025042321p-2.5mg-rcqx-jf50z-2-pH6.8jz-dz1-1.lcd  
 方法文件名: RC\$JSS-4129 - RC-JSS-4129-FX273.lcm  
 批处理文件名: RC\$JSS-4129 - JSS-4129-20250528-RC-FX273.lcb  
 样品瓶号: 2-18  
 进样体积: 50 μl      版本号:6.115  
 进样时间: 2025/05/28 15:51:03      实验者: lvtingting  
 处理时间(V2): 2025/05/29 08:52:06      处理者: lvtingting  
 仪器型号: SHIMADZU LC-2050C(FX273)

## <色谱图>



## <峰表>

检测器A Ch1 210nm

峰号	保留时间	面积	面积%	高度	理论塔板数(USP)	拖尾因子	分离度(USP)
1	2.526	102891	100.000	17085	4104	1.066	--
总计		102891	100.000	17085			

图52 苯磺酸美洛加巴林片溶出曲线测定HPLC图谱  
 自制品-2025042321批-2.5mg-pH6.8介质-桨法-50转  
 对照品溶液-1-1

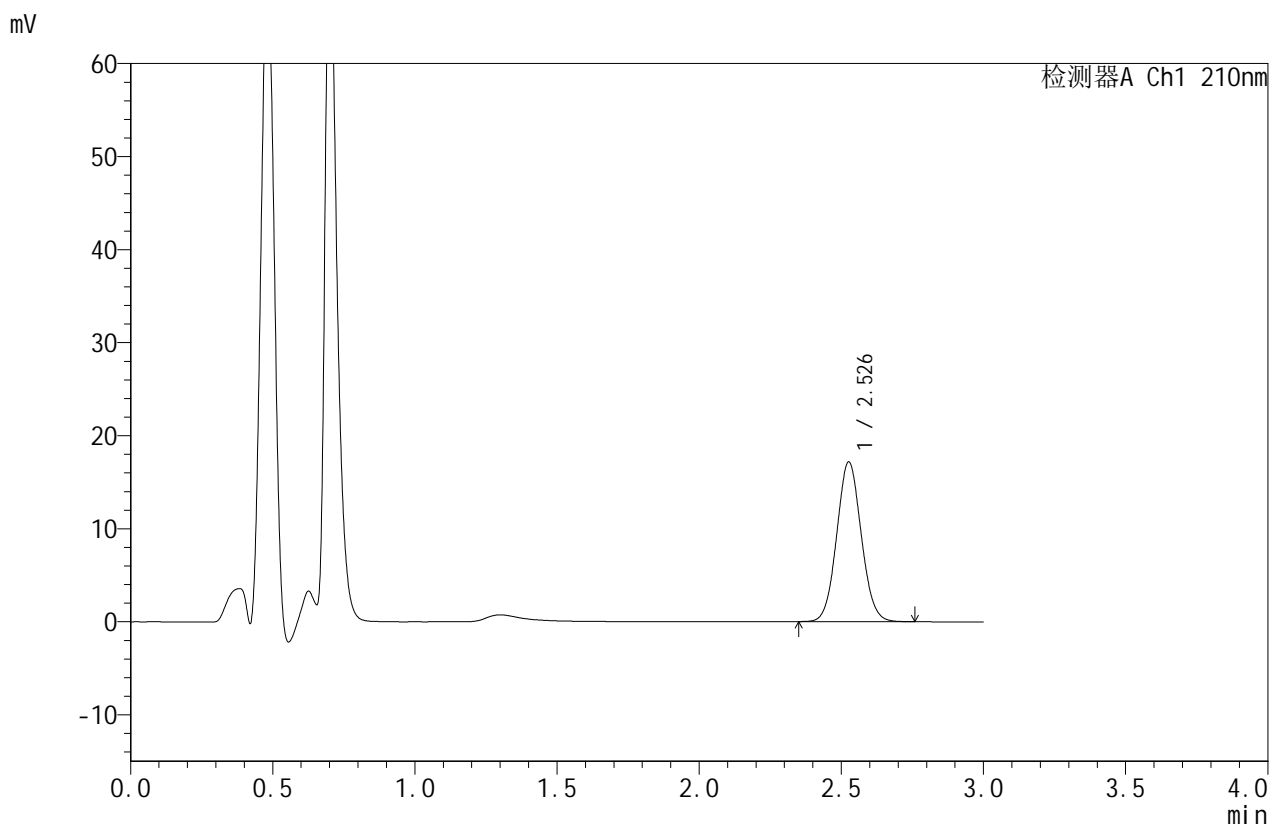


# JSS-4129

## <样品信息>

色谱柱:XB-C18(50mm\*4.6mm,5μm)      流速:1.5ml/min  
 柱温:40°C      波长:210nm  
 数据文件名: RC\$JSS-4129 - 0-25/24-1373-2 - zzp-2025042321p-2.5mg-rcqx-jf50z-2-pH6.8jz-dz1-2.lcd  
 方法文件名: RC\$JSS-4129 - RC-JSS-4129-FX273.lcm  
 批处理文件名: RC\$JSS-4129 - JSS-4129-20250528-RC-FX273.lcb  
 样品瓶号: 2-18  
 进样体积: 50 μl      版本号:6.115  
 进样时间: 2025/05/28 15:54:30      实验者: lvtingting  
 处理时间(V2): 2025/05/29 08:52:09      处理者: lvtingting  
 仪器型号: SHIMADZU LC-2050C(FX273)

## <色谱图>



## <峰表>

检测器A Ch1 210nm

峰号	保留时间	面积	面积%	高度	理论塔板数(USP)	拖尾因子	分离度(USP)
1	2.526	103094	100.000	17074	4090	1.064	--
总计		103094	100.000	17074			

图53 苯磺酸美洛加巴林片溶出曲线测定HPLC图谱  
 自制品-2025042321批-2.5mg-pH6.8介质-桨法-50转  
 对照品溶液-1-2

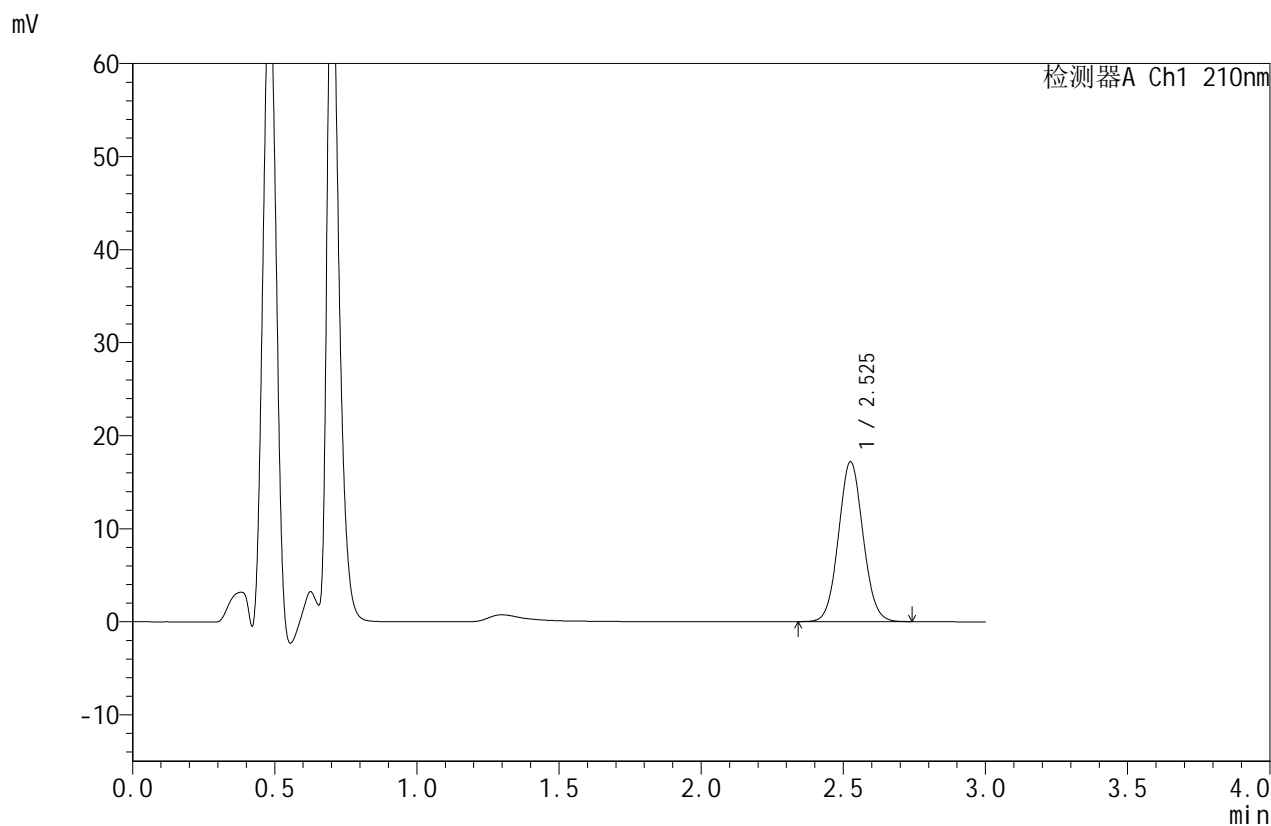


# JSS-4129

## <样品信息>

色谱柱:XB-C18(50mm\*4.6mm,5μm) 流速:1.5ml/min  
 柱温:40°C 波长:210nm  
 数据文件名: RC\$JSS-4129 - 0-25/24-1374-2 - zzp-2025042321p-2.5mg-rcqx-jf50z-2-pH6.8jz-dz1-3.lcd  
 方法文件名: RC\$JSS-4129 - RC-JSS-4129-FX273.lcm  
 批处理文件名: RC\$JSS-4129 - JSS-4129-20250528-RC-FX273.lcb  
 样品瓶号: 2-18  
 进样体积: 50 μl 版本号:6.115  
 进样时间: 2025/05/28 15:57:57 实验者: lvtingting  
 处理时间(V2): 2025/05/29 08:52:11 处理者: lvtingting  
 仪器型号: SHIMADZU LC-2050C(FX273)

## <色谱图>



## <峰表>

检测器A Ch1 210nm

峰号	保留时间	面积	面积%	高度	理论塔板数(USP)	拖尾因子	分离度(USP)
1	2.525	103067	100.000	17115	4096	1.063	--
总计		103067	100.000	17115			

图54 苯磺酸美洛加巴林片溶出曲线测定HPLC图谱  
 自制品-2025042321批-2.5mg-pH6.8介质-浆法-50转  
 对照品溶液-1-3

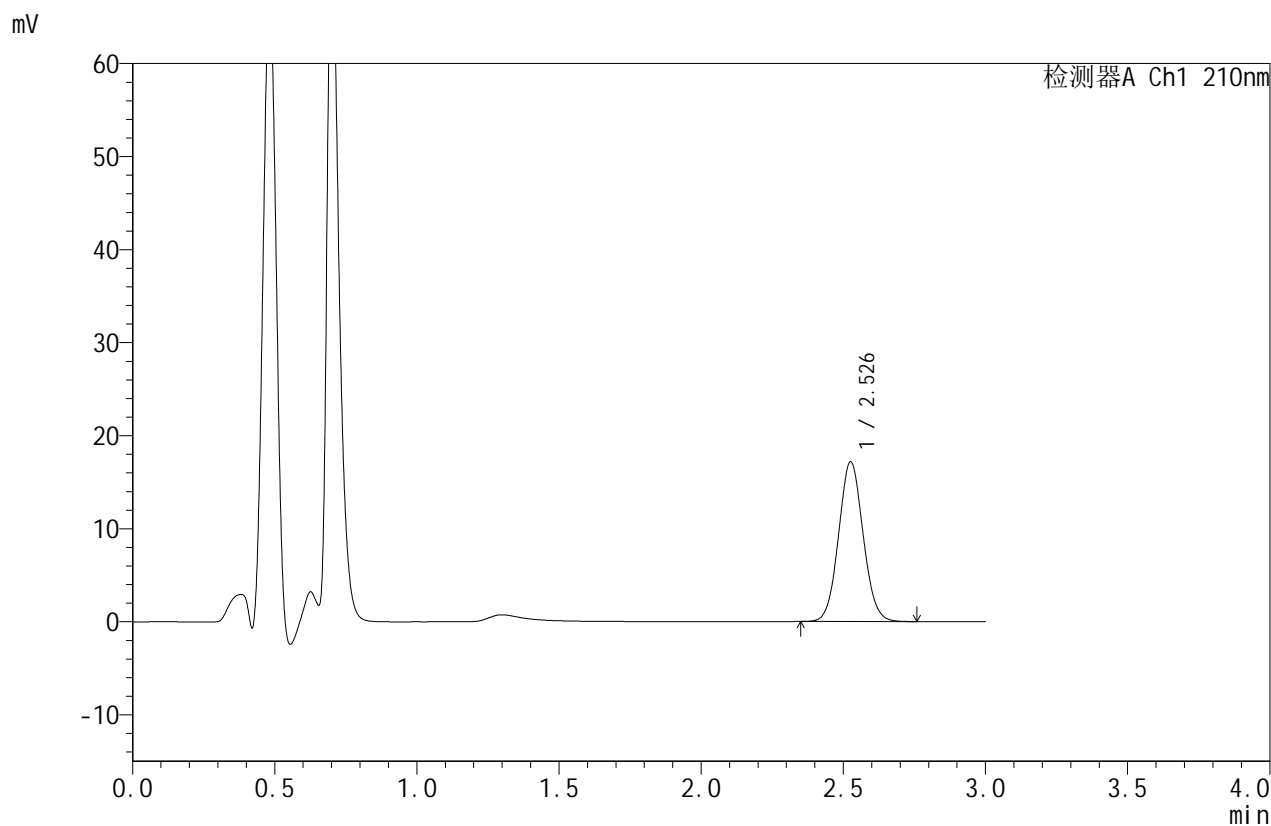


# JSS-4129

## <样品信息>

色谱柱:XB-C18(50mm\*4.6mm,5μm) 流速:1.5ml/min  
 柱温:40°C 波长:210nm  
 数据文件名: RC\$JSS-4129 - 0-25/24-1375-2 - zzp-2025042321p-2.5mg-rcqx-jf50z-2-pH6.8jz-dz1-4.lcd  
 方法文件名: RC\$JSS-4129 - RC-JSS-4129-FX273.lcm  
 批处理文件名: RC\$JSS-4129 - JSS-4129-20250528-RC-FX273.lcb  
 样品瓶号: 2-18  
 进样体积: 50 μl 版本号:6.115  
 进样时间: 2025/05/28 16:01:24 实验者: lvtingting  
 处理时间(V2): 2025/05/29 08:52:14 处理者: lvtingting  
 仪器型号: SHIMADZU LC-2050C(FX273)

## <色谱图>



## <峰表>

检测器A Ch1 210nm

峰号	保留时间	面积	面积%	高度	理论塔板数(USP)	拖尾因子	分离度(USP)
1	2.526	103120	100.000	17092	4095	1.066	--
总计		103120	100.000	17092			

图55 苯磺酸美洛加巴林片溶出曲线测定HPLC图谱  
 自制品-2025042321批-2.5mg-pH6.8介质-桨法-50转  
 对照品溶液-1-4

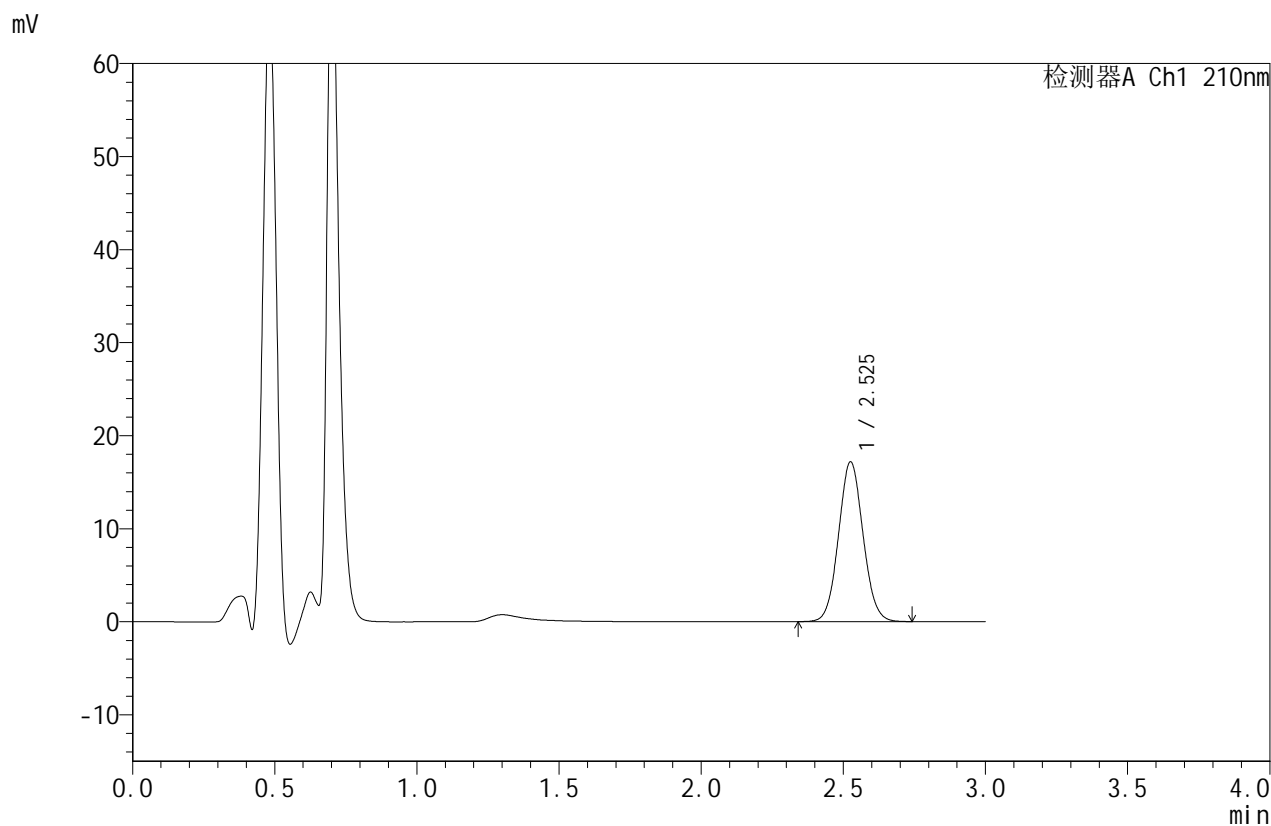


# JSS-4129

## <样品信息>

色谱柱:XB-C18(50mm\*4.6mm,5μm)      流速:1.5ml/min  
 柱温:40°C      波长:210nm  
 数据文件名: RC\$JSS-4129 - 0-25/24-1376-2 - zzp-2025042321p-2.5mg-rcqx-jf50z-2-pH6.8jz-dz1-5.lcd  
 方法文件名: RC\$JSS-4129 - RC-JSS-4129-FX273.lcm  
 批处理文件名: RC\$JSS-4129 - JSS-4129-20250528-RC-FX273.lcb  
 样品瓶号: 2-18  
 进样体积: 50 μl      版本号:6.115  
 进样时间: 2025/05/28 16:04:52      实验者: lvtingting  
 处理时间(V2): 2025/05/29 08:52:16      处理者: lvtingting  
 仪器型号: SHIMADZU LC-2050C(FX273)

## <色谱图>



## <峰表>

检测器A Ch1 210nm

峰号	保留时间	面积	面积%	高度	理论塔板数(USP)	拖尾因子	分离度(USP)
1	2.525	103066	100.000	17099	4094	1.063	--
总计		103066	100.000	17099			

图56 苯磺酸美洛加巴林片溶出曲线测定HPLC图谱  
 自制品-2025042321批-2.5mg-pH6.8介质-浆法-50转  
 对照品溶液-1-5

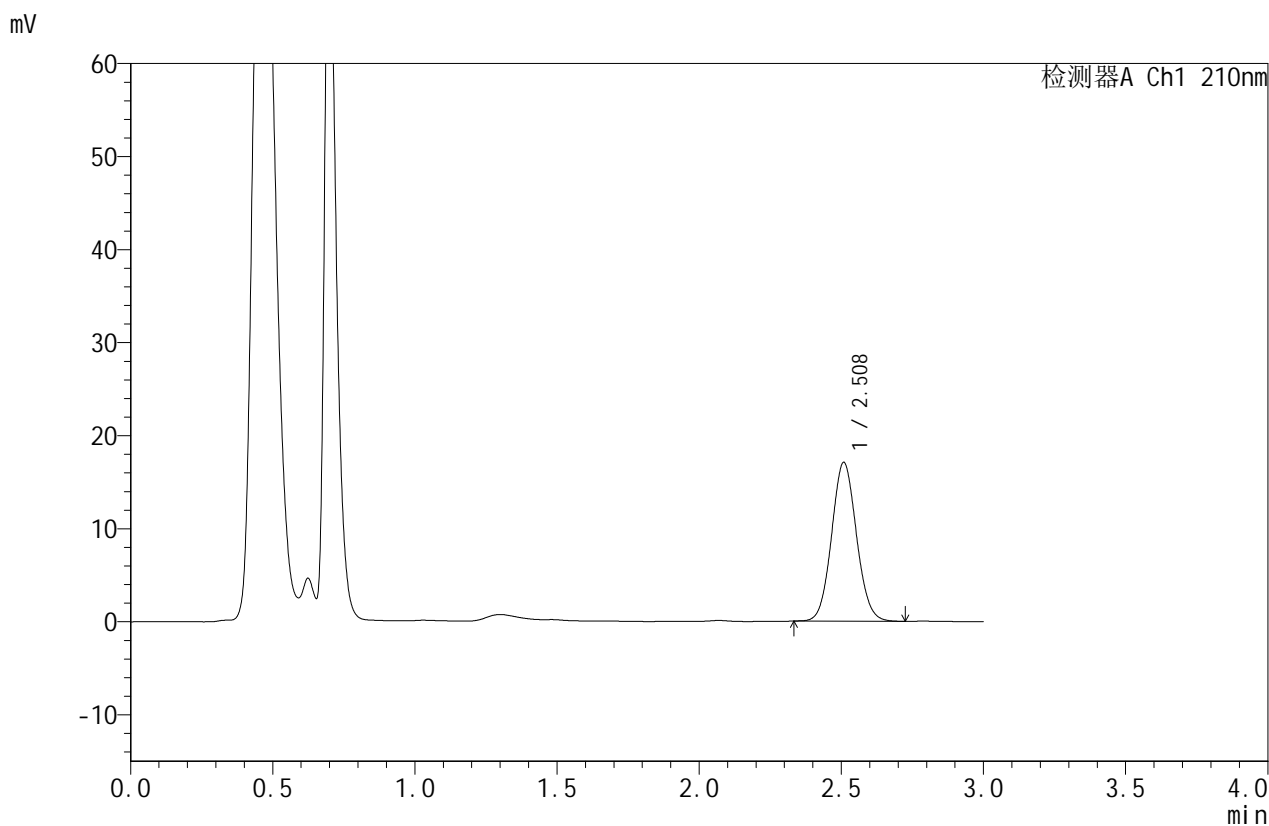


# JSS-4129

## <样品信息>

色谱柱:XB-C18(50mm\*4.6mm,5μm)      流速:1.5ml/min  
 柱温:40°C      波长:210nm  
 数据文件名: RC\$JSS-4129 - 0-25/24-1377-2 - zzp-2025042321p-2.5mg-rcqx-jf50z-2-pH6.8jz-5min-P1.lcd  
 方法文件名: RC\$JSS-4129 - RC-JSS-4129-FX273.lcm  
 批处理文件名: RC\$JSS-4129 - JSS-4129-20250528-RC-FX273.lcb  
 样品瓶号: 2-1  
 进样体积: 50 μl      版本号:6.115  
 进样时间: 2025/05/28 16:08:18      实验者: lvtingting  
 处理时间(V2): 2025/05/29 08:52:19      处理者: lvtingting  
 仪器型号: SHIMADZU LC-2050C(FX273)

## <色谱图>



## <峰表>

检测器A Ch1 210nm

峰号	保留时间	面积	面积%	高度	理论塔板数(USP)	拖尾因子	分离度(USP)
1	2.508	103977	100.000	17018	3927	1.073	--
总计		103977	100.000	17018			

图57 苯磺酸美洛加巴林片溶出曲线测定HPLC图谱  
 自制品-2025042321批-2.5mg-pH6.8介质-桨法-50转-5min-片1  
 供试品溶液-1

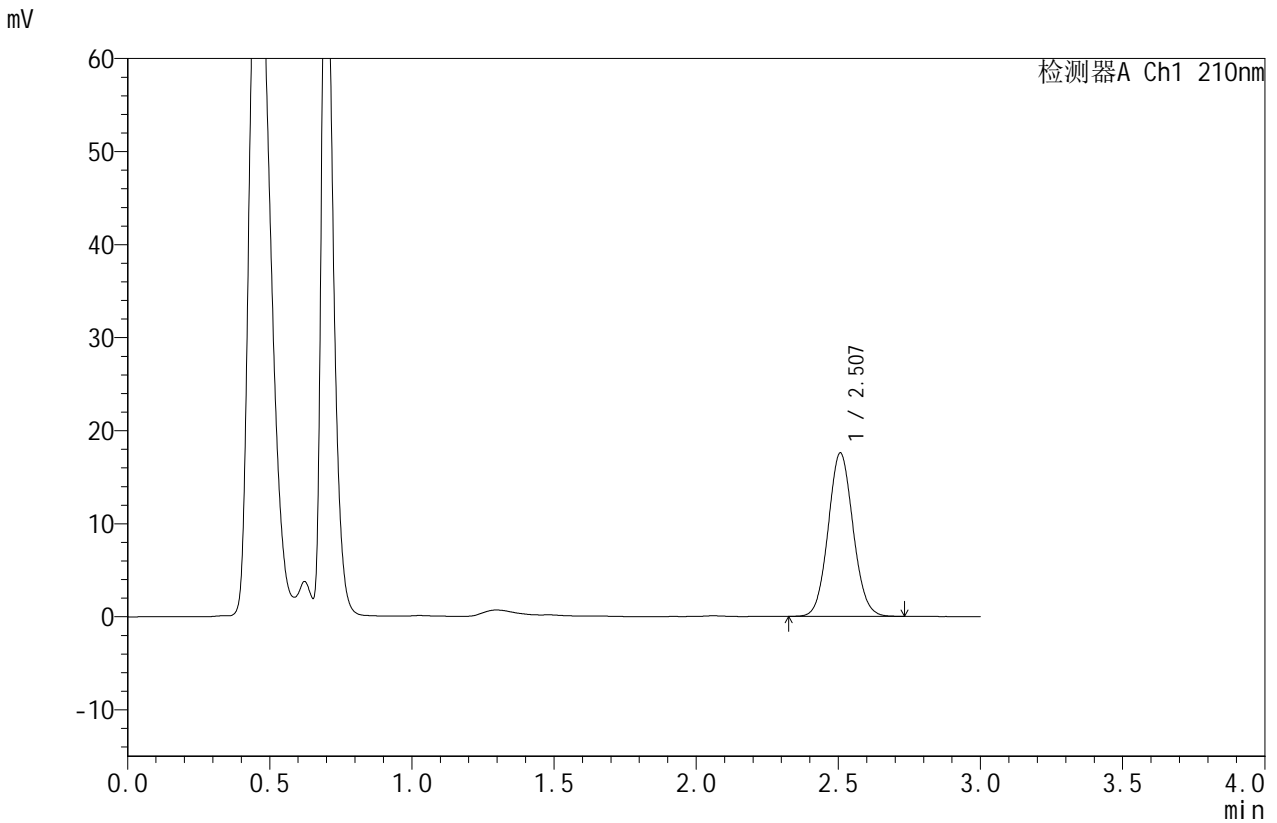


# JSS-4129

<样品信息>

色谱柱:XB-C18(50mm\*4.6mm,5μm)      流速:1.5ml/min  
 柱温:40°C      波长:210nm  
 数据文件名: RC\$JSS-4129 - 0-25/24-1378-2 - zzp-2025042321p-2.5mg-rcqx-jf50z-2-pH6.8jz-5min-P2.lcd  
 方法文件名: RC\$JSS-4129 - RC-JSS-4129-FX273.lcm  
 批处理文件名: RC\$JSS-4129 - JSS-4129-20250528-RC-FX273.lcb  
 样品瓶号: 2-10  
 进样体积: 50 μl      版本号:6.115  
 进样时间: 2025/05/28 16:11:44      实验者: lvtingting  
 处理时间 (V2): 2025/05/29 08:52:21      处理者: lvtingting  
 仪器型号: SHIMADZU LC-2050C(FX273)

<色谱图>



<峰表>

检测器A Ch1 210nm

峰号	保留时间	面积	面积%	高度	理论塔板数(USP)	拖尾因子	分离度(USP)
1	2.507	107138	100.000	17564	3916	1.074	--
总计		107138	100.000	17564			

图58 苯磺酸美洛加巴林片溶出曲线测定HPLC图谱  
 自制品-2025042321批-2.5mg-pH6.8介质-桨法-50转-5min-片2  
 供试品溶液-1

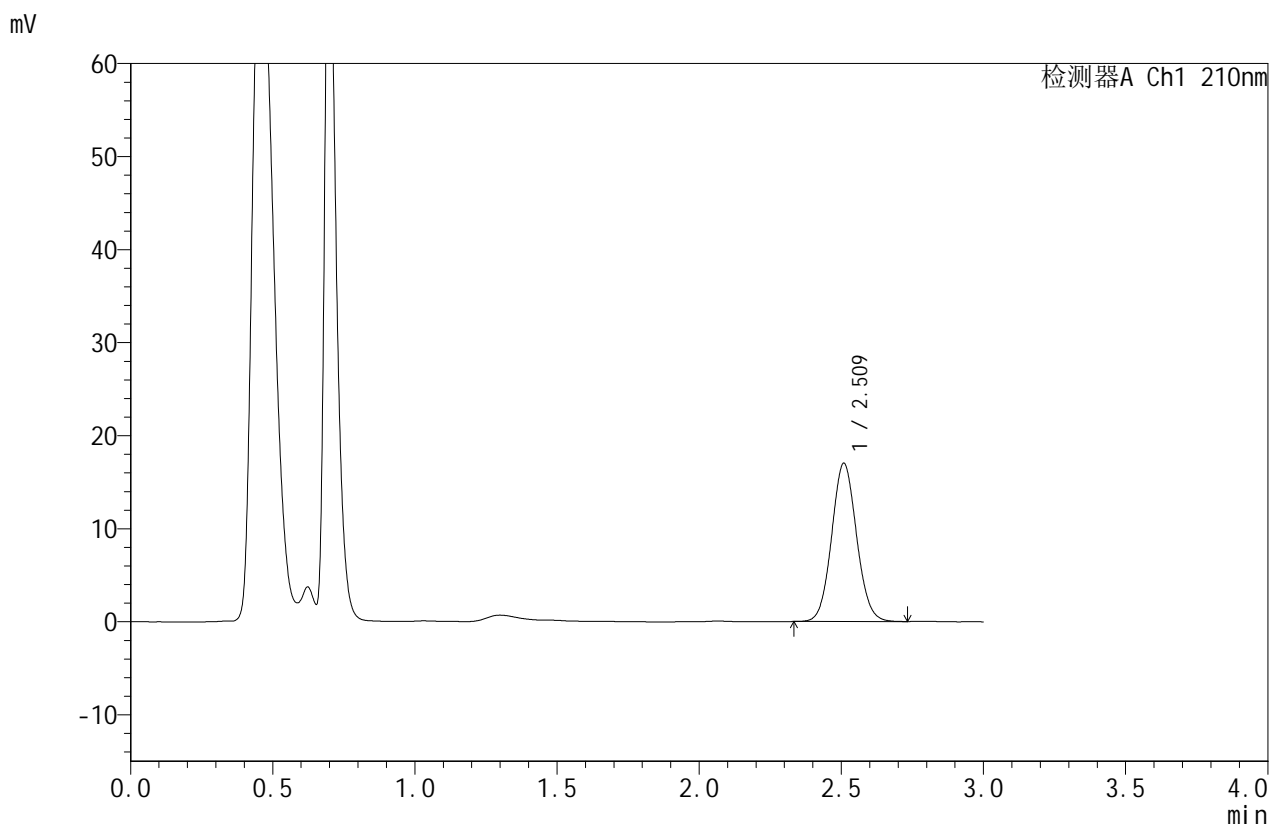


# JSS-4129

## <样品信息>

色谱柱:XB-C18(50mm\*4.6mm,5μm) 流速:1.5ml/min  
 柱温:40°C 波长:210nm  
 数据文件名: RC\$JSS-4129 - 0-25/24-1379-2 - zzp-2025042321p-2.5mg-rcqx-jf50z-2-pH6.8jz-5min-P3.lcd  
 方法文件名: RC\$JSS-4129 - RC-JSS-4129-FX273.lcm  
 批处理文件名: RC\$JSS-4129 - JSS-4129-20250528-RC-FX273.lcb  
 样品瓶号: 2-19  
 进样体积: 50 μl 版本号:6.115  
 进样时间: 2025/05/28 16:15:09 实验者: lvtingting  
 处理时间(V2): 2025/05/29 08:52:24 处理者: lvtingting  
 仪器型号: SHIMADZU LC-2050C(FX273)

## <色谱图>



## <峰表>

检测器A Ch1 210nm

峰号	保留时间	面积	面积%	高度	理论塔板数(USP)	拖尾因子	分离度(USP)
1	2.509	103821	100.000	16954	3916	1.072	--
总计		103821	100.000	16954			

图59 苯磺酸美洛加巴林片溶出曲线测定HPLC图谱  
 自制品-2025042321批-2.5mg-pH6.8介质-桨法-50转-5min-片3  
 供试品溶液-1



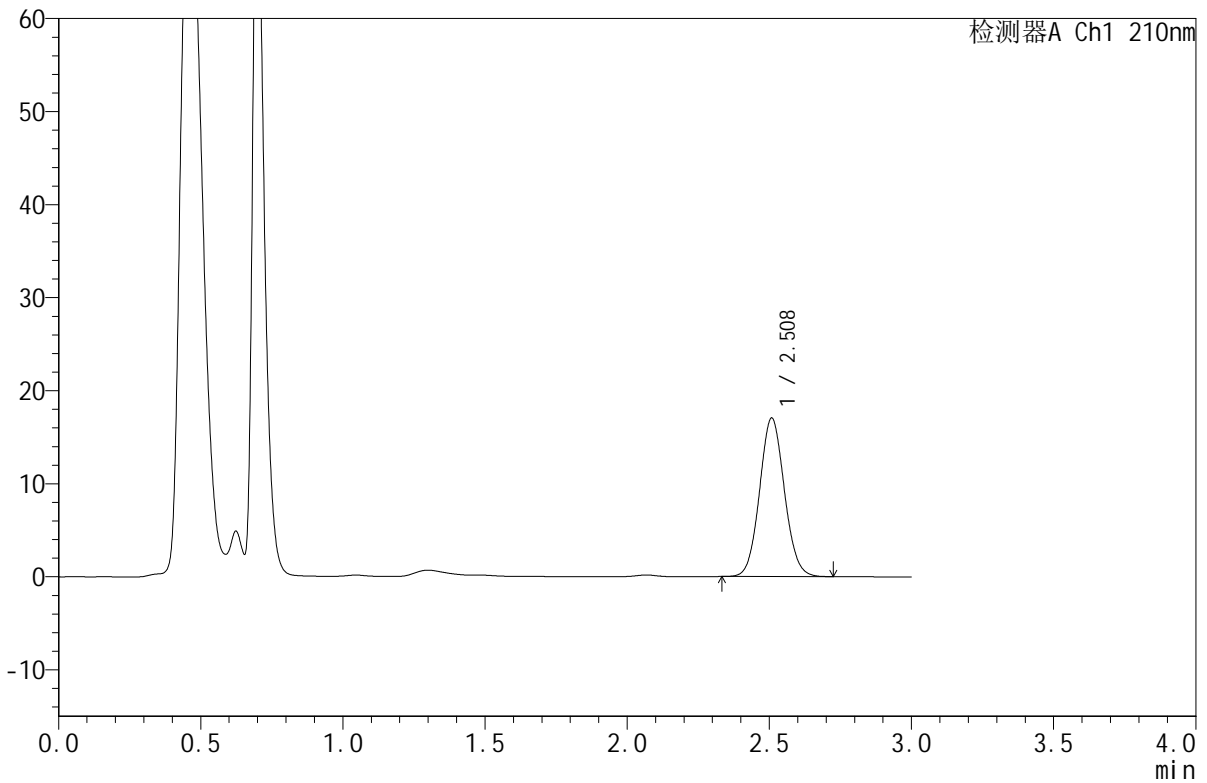
# JSS-4129

## <样品信息>

色谱柱:XB-C18(50mm\*4.6mm,5μm)      流速:1.5ml/min  
 柱温:40°C      波长:210nm  
 数据文件名: RC\$JSS-4129 - 0-25/24-1380-2 - zzp-2025042321p-2.5mg-rcqx-jf50z-2-pH6.8jz-5min-P4.lcd  
 方法文件名: RC\$JSS-4129 - RC-JSS-4129-FX273.lcm  
 批处理文件名: RC\$JSS-4129 - JSS-4129-20250528-RC-FX273.lcb  
 样品瓶号: 2-28  
 进样体积: 50 μl      版本号:6.115  
 进样时间: 2025/05/28 16:18:34      实验者: lvtingting  
 处理时间(V2): 2025/05/29 08:52:27      处理者: lvtingting  
 仪器型号: SHIMADZU LC-2050C(FX273)

## <色谱图>

mV



## <峰表>

检测器A Ch1 210nm

峰号	保留时间	面积	面积%	高度	理论塔板数(USP)	拖尾因子	分离度(USP)
1	2.508	103526	100.000	16994	3948	1.073	--
总计		103526	100.000	16994			

图60 苯磺酸美洛加巴林片溶出曲线测定HPLC图谱  
 自制品-2025042321批-2.5mg-pH6.8介质-桨法-50转-5min-片4  
 供试品溶液-1

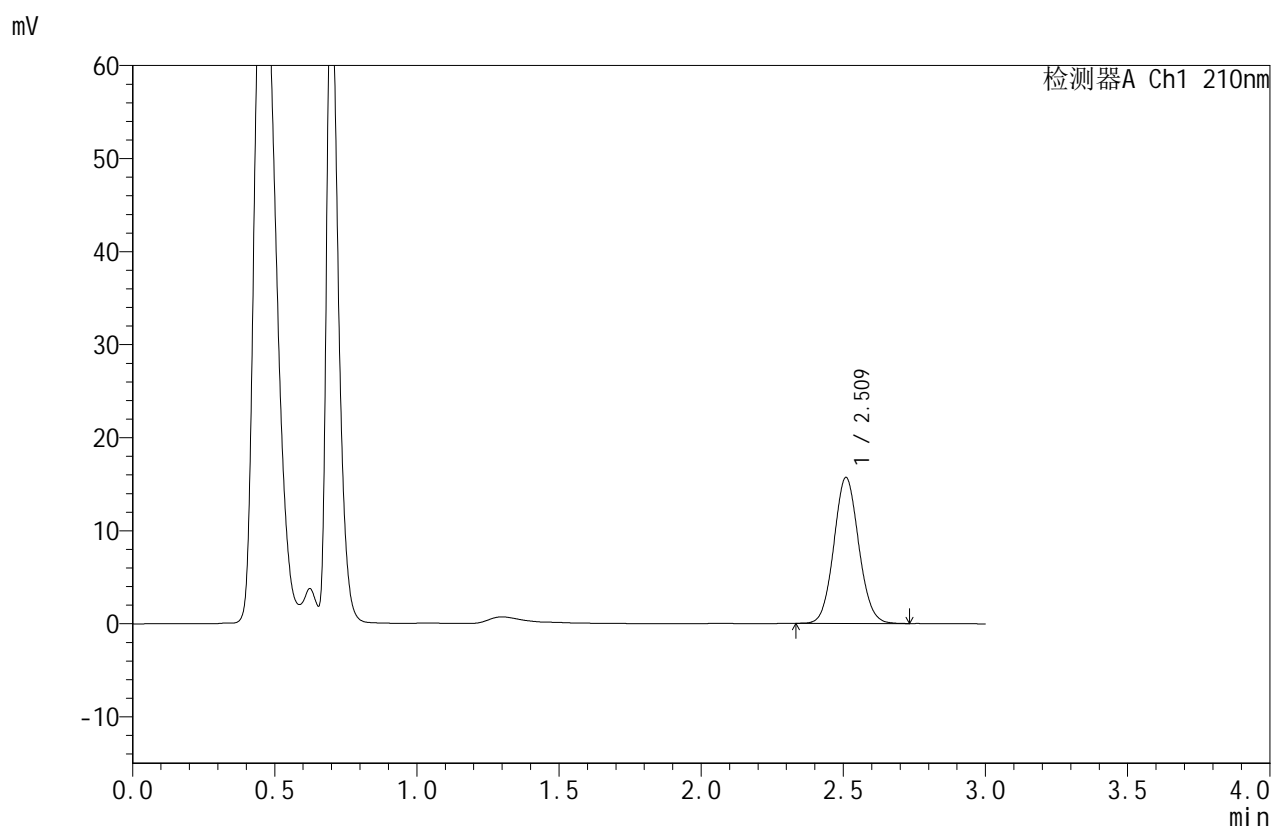


# JSS-4129

## <样品信息>

色谱柱:XB-C18(50mm\*4.6mm,5μm)      流速:1.5ml/min  
 柱温:40°C      波长:210nm  
 数据文件名: RC\$JSS-4129 - 0-25/24-1381-2 - zzp-2025042321p-2.5mg-rcqx-jf50z-2-pH6.8jz-5min-P5.lcd  
 方法文件名: RC\$JSS-4129 - RC-JSS-4129-FX273.lcm  
 批处理文件名: RC\$JSS-4129 - JSS-4129-20250528-RC-FX273.lcb  
 样品瓶号: 2-37  
 进样体积: 50 μl      版本号:6.115  
 进样时间: 2025/05/28 16:21:58      实验者: lvtingting  
 处理时间(V2): 2025/05/29 08:52:29      处理者: lvtingting  
 仪器型号: SHIMADZU LC-2050C(FX273)

## <色谱图>



## <峰表>

检测器A Ch1 210nm

峰号	保留时间	面积	面积%	高度	理论塔板数(USP)	拖尾因子	分离度(USP)
1	2.509	95392	100.000	15622	3951	1.075	--
总计		95392	100.000	15622			

图61 苯磺酸美洛加巴林片溶出曲线测定HPLC图谱  
 自制品-2025042321批-2.5mg-pH6.8介质-桨法-50转-5min-片5  
 供试品溶液-1

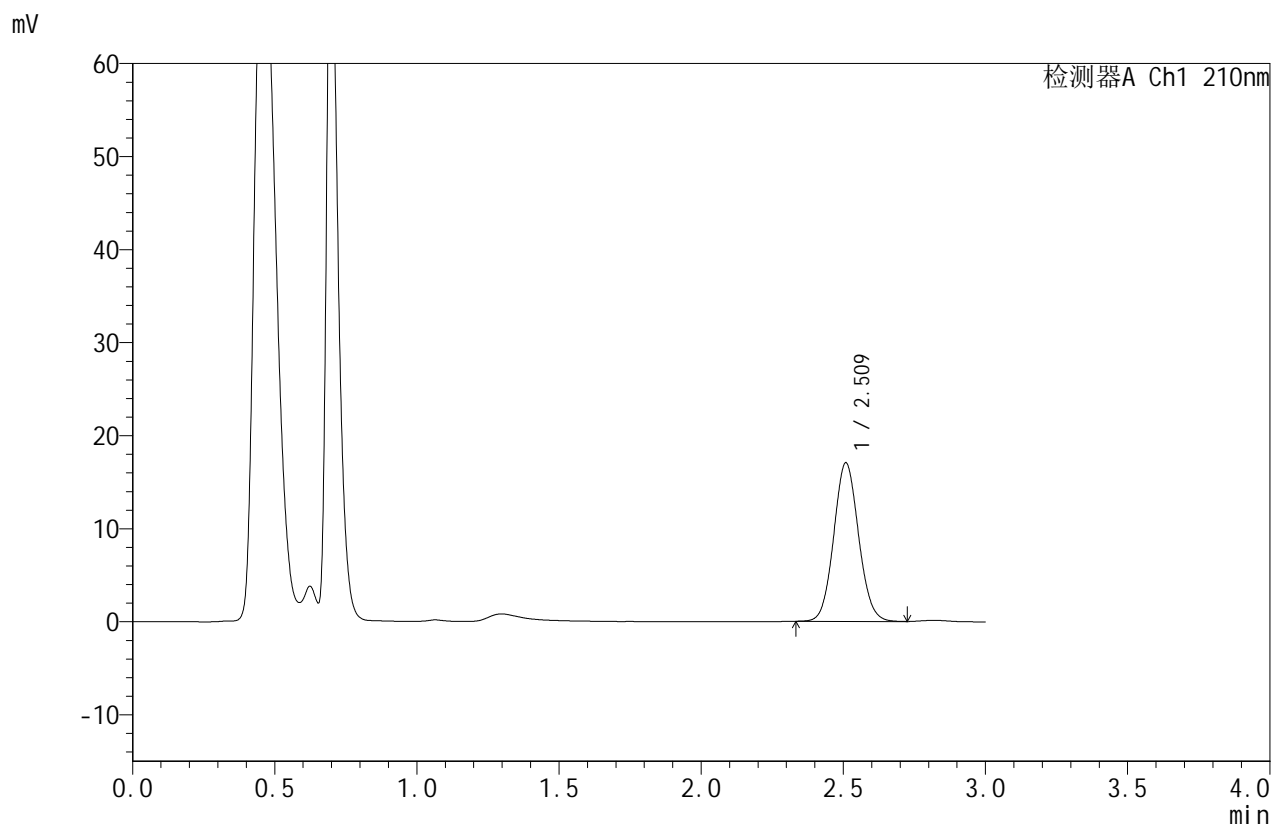


# JSS-4129

## <样品信息>

色谱柱:XB-C18(50mm\*4.6mm,5μm)      流速:1.5ml/min  
 柱温:40°C      波长:210nm  
 数据文件名: RC\$JSS-4129 - 0-25/24-1382-2 - zzp-2025042321p-2.5mg-rcqx-jf50z-2-pH6.8jz-5min-P6.lcd  
 方法文件名: RC\$JSS-4129 - RC-JSS-4129-FX273.lcm  
 批处理文件名: RC\$JSS-4129 - JSS-4129-20250528-RC-FX273.lcb  
 样品瓶号: 2-46  
 进样体积: 50 μl      版本号:6.115  
 进样时间: 2025/05/28 16:25:24      实验者: lvtingting  
 处理时间(V2): 2025/05/29 08:52:32      处理者: lvtingting  
 仪器型号: SHIMADZU LC-2050C(FX273)

## <色谱图>



## <峰表>

检测器A Ch1 210nm

峰号	保留时间	面积	面积%	高度	理论塔板数(USP)	拖尾因子	分离度(USP)
1	2.509	103775	100.000	16983	3939	1.075	--
总计		103775	100.000	16983			

图62 苯磺酸美洛加巴林片溶出曲线测定HPLC图谱  
 自制品-2025042321批-2.5mg-pH6.8介质-桨法-50转-5min-片6  
 供试品溶液-1

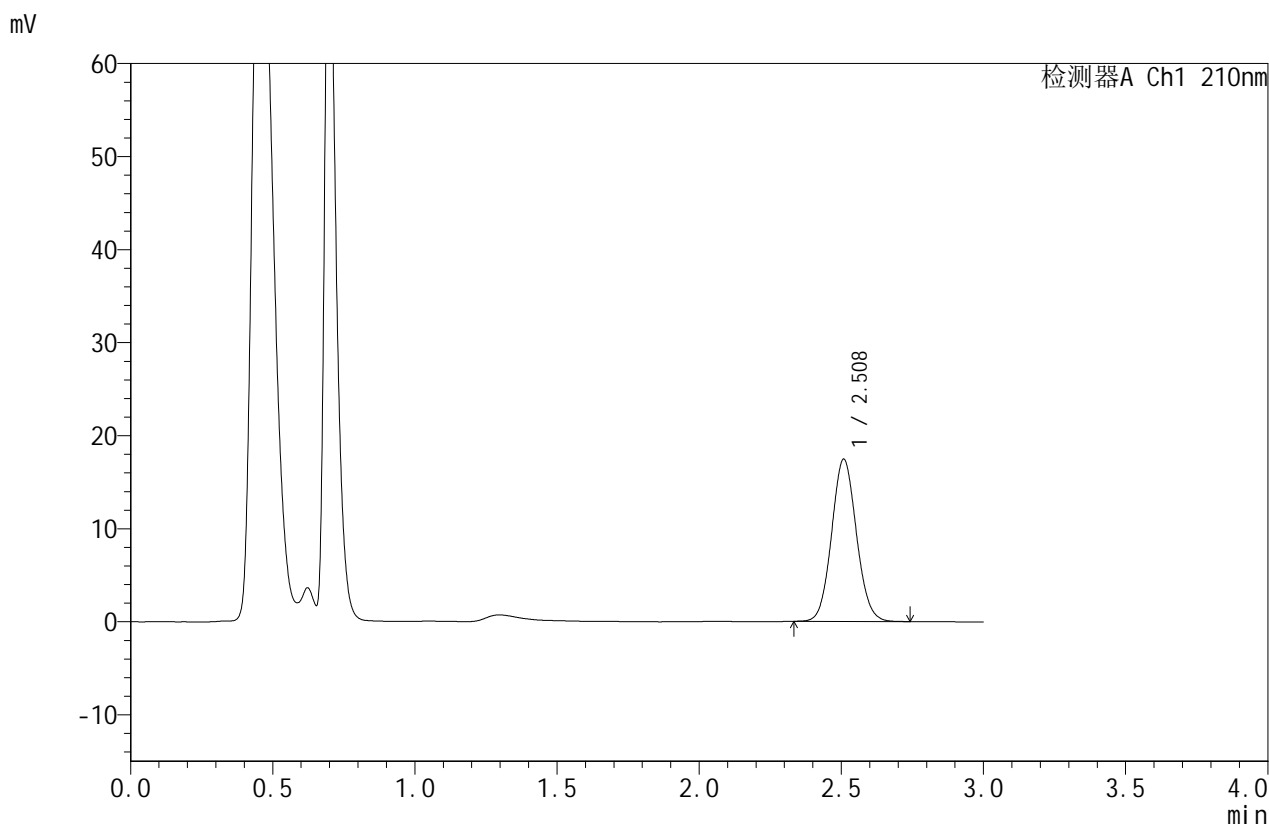


# JSS-4129

## <样品信息>

色谱柱:XB-C18(50mm\*4.6mm,5μm)      流速:1.5ml/min  
 柱温:40°C      波长:210nm  
 数据文件名: RC\$JSS-4129 - 0-25/24-1383-2 - zzp-2025042321p-2.5mg-rcqx-jf50z-2-pH6.8jz-10min-P1.lcd  
 方法文件名: RC\$JSS-4129 - RC-JSS-4129-FX273.lcm  
 批处理文件名: RC\$JSS-4129 - JSS-4129-20250528-RC-FX273.lcb  
 样品瓶号: 2-2  
 进样体积: 50 μl      版本号:6.115  
 进样时间: 2025/05/28 16:28:50      实验者: lvtingting  
 处理时间(V2): 2025/05/29 08:52:35      处理者: lvtingting  
 仪器型号: SHIMADZU LC-2050C(FX273)

## <色谱图>



## <峰表>

检测器A Ch1 210nm

峰号	保留时间	面积	面积%	高度	理论塔板数(USP)	拖尾因子	分离度(USP)
1	2.508	106010	100.000	17393	3947	1.076	--
总计		106010	100.000	17393			

图63 苯磺酸美洛加巴林片溶出曲线测定HPLC图谱  
 自制品-2025042321批-2.5mg-pH6.8介质-浆法-50转-10min-片1  
 供试品溶液-1

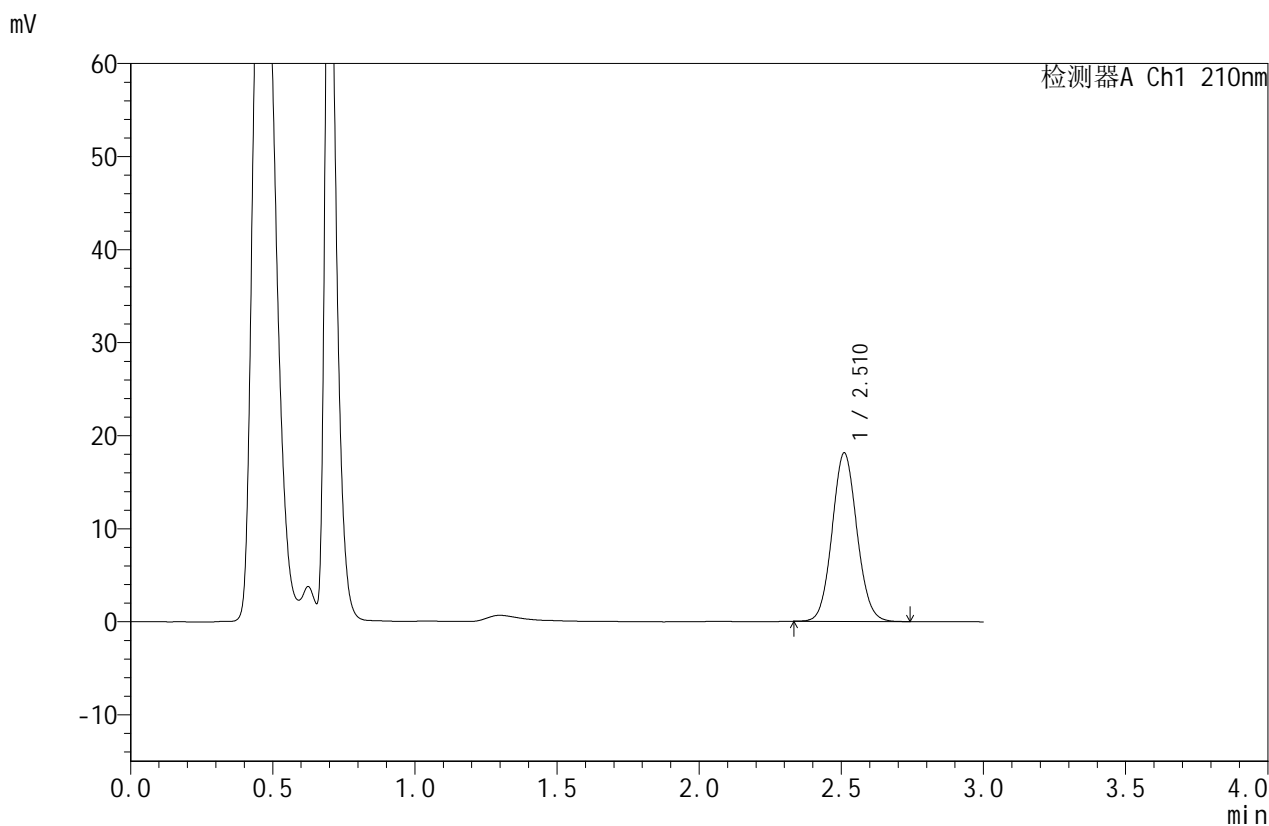


# JSS-4129

## <样品信息>

色谱柱:XB-C18(50mm\*4.6mm,5μm) 流速:1.5ml/min  
 柱温:40°C 波长:210nm  
 数据文件名: RC\$JSS-4129 - 0-25/24-1384-2 - zzp-2025042321p-2.5mg-rcqx-jf50z-2-pH6.8jz-10min-P2.lcd  
 方法文件名: RC\$JSS-4129 - RC-JSS-4129-FX273.lcm  
 批处理文件名: RC\$JSS-4129 - JSS-4129-20250528-RC-FX273.lcb  
 样品瓶号: 2-11  
 进样体积: 50 μl 版本号:6.115  
 进样时间: 2025/05/28 16:32:16 实验者: lvtingting  
 处理时间(V2): 2025/05/29 08:52:37 处理者: lvtingting  
 仪器型号: SHIMADZU LC-2050C(FX273)

## <色谱图>



## <峰表>

检测器A Ch1 210nm

峰号	保留时间	面积	面积%	高度	理论塔板数(USP)	拖尾因子	分离度(USP)
1	2.510	109987	100.000	18060	3954	1.076	--
总计		109987	100.000	18060			

图64 苯磺酸美洛加巴林片溶出曲线测定HPLC图谱  
 自制品-2025042321批-2.5mg-pH6.8介质-浆法-50转-10min-片2  
 供试品溶液-1

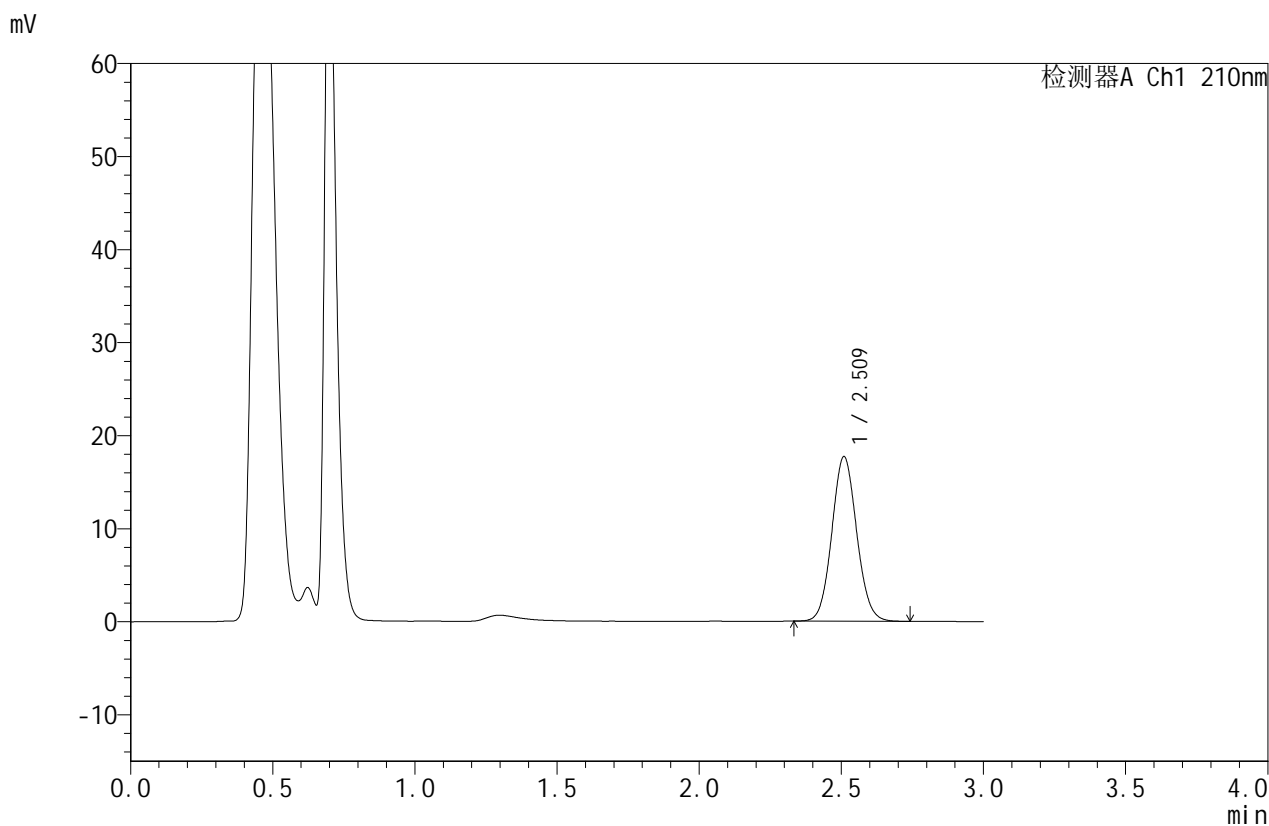


# JSS-4129

## <样品信息>

色谱柱:XB-C18(50mm\*4.6mm,5μm) 流速:1.5ml/min  
 柱温:40°C 波长:210nm  
 数据文件名: RC\$JSS-4129 - 0-25/24-1385-2 - zzp-2025042321p-2.5mg-rcqx-jf50z-2-pH6.8jz-10min-P3.lcd  
 方法文件名: RC\$JSS-4129 - RC-JSS-4129-FX273.lcm  
 批处理文件名: RC\$JSS-4129 - JSS-4129-20250528-RC-FX273.lcb  
 样品瓶号: 2-20  
 进样体积: 50 μl 版本号:6.115  
 进样时间: 2025/05/28 16:35:41 实验者: lvtingting  
 处理时间(V2): 2025/05/29 08:52:40 处理者: lvtingting  
 仪器型号: SHIMADZU LC-2050C(FX273)

## <色谱图>



## <峰表>

检测器A Ch1 210nm

峰号	保留时间	面积	面积%	高度	理论塔板数(USP)	拖尾因子	分离度(USP)
1	2.509	107572	100.000	17612	3952	1.074	--
总计		107572	100.000	17612			

图65 苯磺酸美洛加巴林片溶出曲线测定HPLC图谱  
 自制品-2025042321批-2.5mg-pH6.8介质-浆法-50转-10min-片3  
 供试品溶液-1

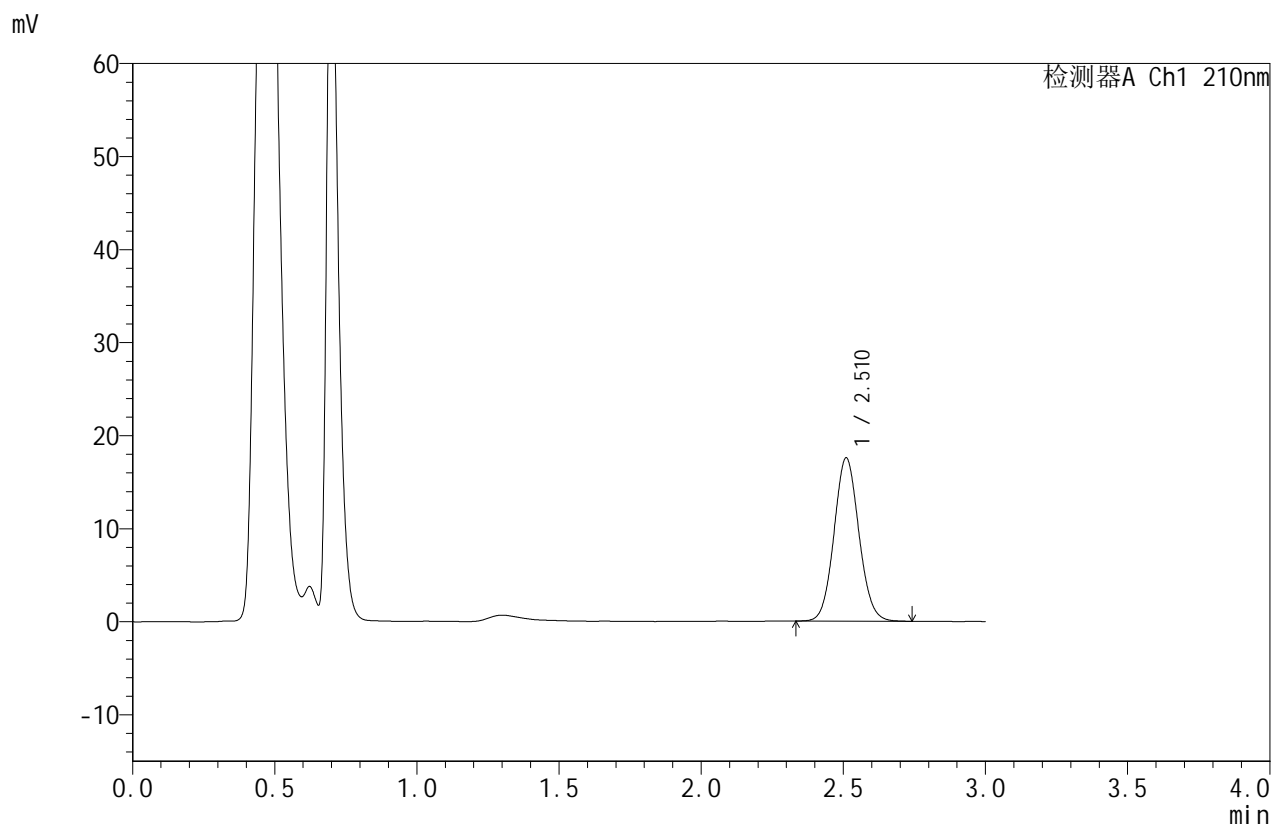


# JSS-4129

## <样品信息>

色谱柱:XB-C18(50mm\*4.6mm,5μm)      流速:1.5ml/min  
 柱温:40°C      波长:210nm  
 数据文件名: RC\$JSS-4129 - 0-25/24-1386-2 - zzp-2025042321p-2.5mg-rcqx-jf50z-2-pH6.8jz-10min-P4.lcd  
 方法文件名: RC\$JSS-4129 - RC-JSS-4129-FX273.lcm  
 批处理文件名: RC\$JSS-4129 - JSS-4129-20250528-RC-FX273.lcb  
 样品瓶号: 2-29  
 进样体积: 50 μl      版本号:6.115  
 进样时间: 2025/05/28 16:39:07      实验者: lvtinting  
 处理时间 (V2): 2025/05/29 08:52:42      处理者: lvtinting  
 仪器型号: SHIMADZU LC-2050C(FX273)

## <色谱图>



## <峰表>

检测器A Ch1 210nm

峰号	保留时间	面积	面积%	高度	理论塔板数(USP)	拖尾因子	分离度(USP)
1	2.510	106766	100.000	17493	3949	1.075	--
总计		106766	100.000	17493			

图66 苯磺酸美洛加巴林片溶出曲线测定HPLC图谱  
 自制品-2025042321批-2.5mg-pH6.8介质-浆法-50转-10min-片4  
 供试品溶液-1

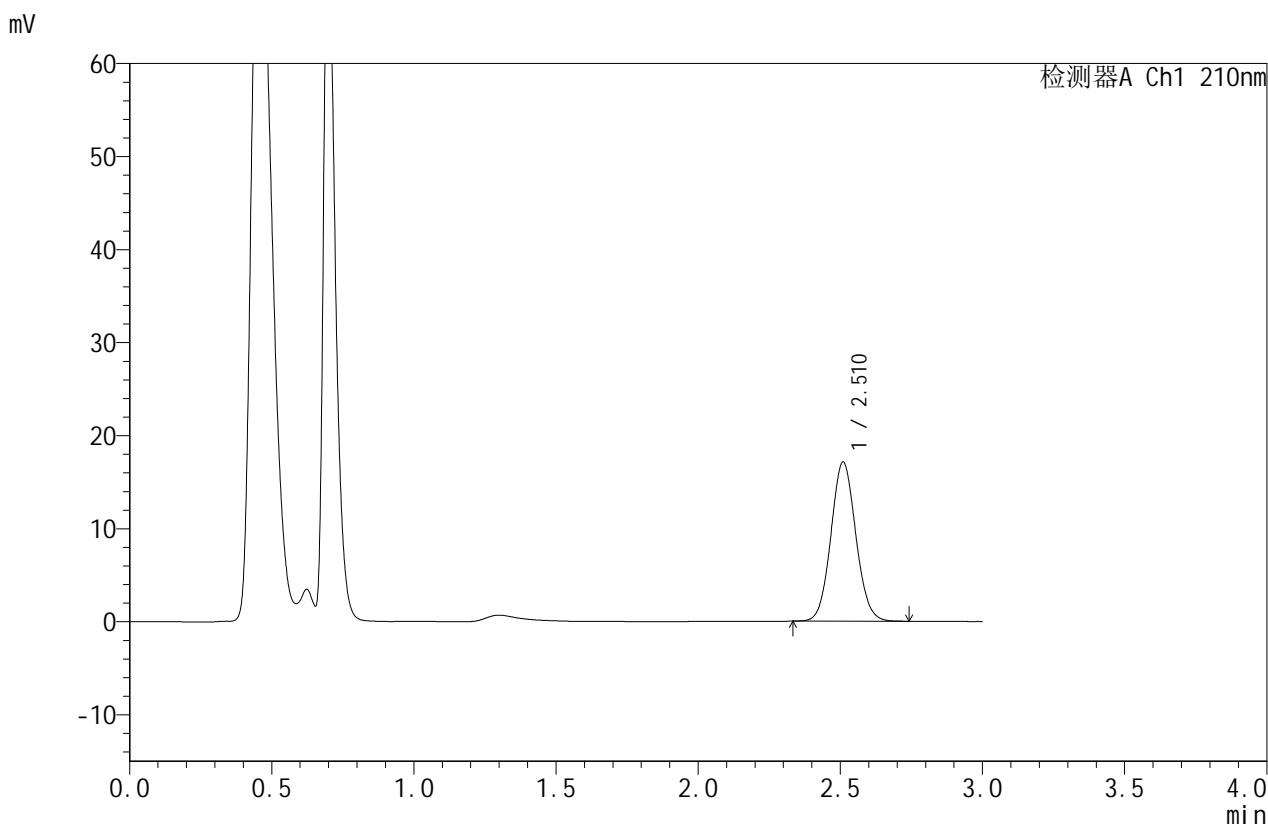


# JSS-4129

## <样品信息>

色谱柱:XB-C18(50mm\*4.6mm,5μm)      流速:1.5ml/min  
 柱温:40°C      波长:210nm  
 数据文件名: RC\$JSS-4129 - 0-25/24-1387-2 - zzp-2025042321p-2.5mg-rcqx-jf50z-2-pH6.8jz-10min-P5.lcd  
 方法文件名: RC\$JSS-4129 - RC-JSS-4129-FX273.lcm  
 批处理文件名: RC\$JSS-4129 - JSS-4129-20250528-RC-FX273.lcb  
 样品瓶号: 2-38  
 进样体积: 50 μl      版本号:6.115  
 进样时间: 2025/05/28 16:42:33      实验者: lvtingting  
 处理时间 (V2): 2025/05/29 08:52:45      处理者: lvtingting  
 仪器型号: SHIMADZU LC-2050C(FX273)

## <色谱图>



## <峰表>

检测器A Ch1 210nm

峰号	保留时间	面积	面积%	高度	理论塔板数(USP)	拖尾因子	分离度(USP)
1	2.510	104255	100.000	17054	3936	1.073	--
总计		104255	100.000	17054			

图67 苯磺酸美洛加巴林片溶出曲线测定HPLC图谱  
 自制品-2025042321批-2.5mg-pH6.8介质-浆法-50转-10min-片5  
 供试品溶液-1

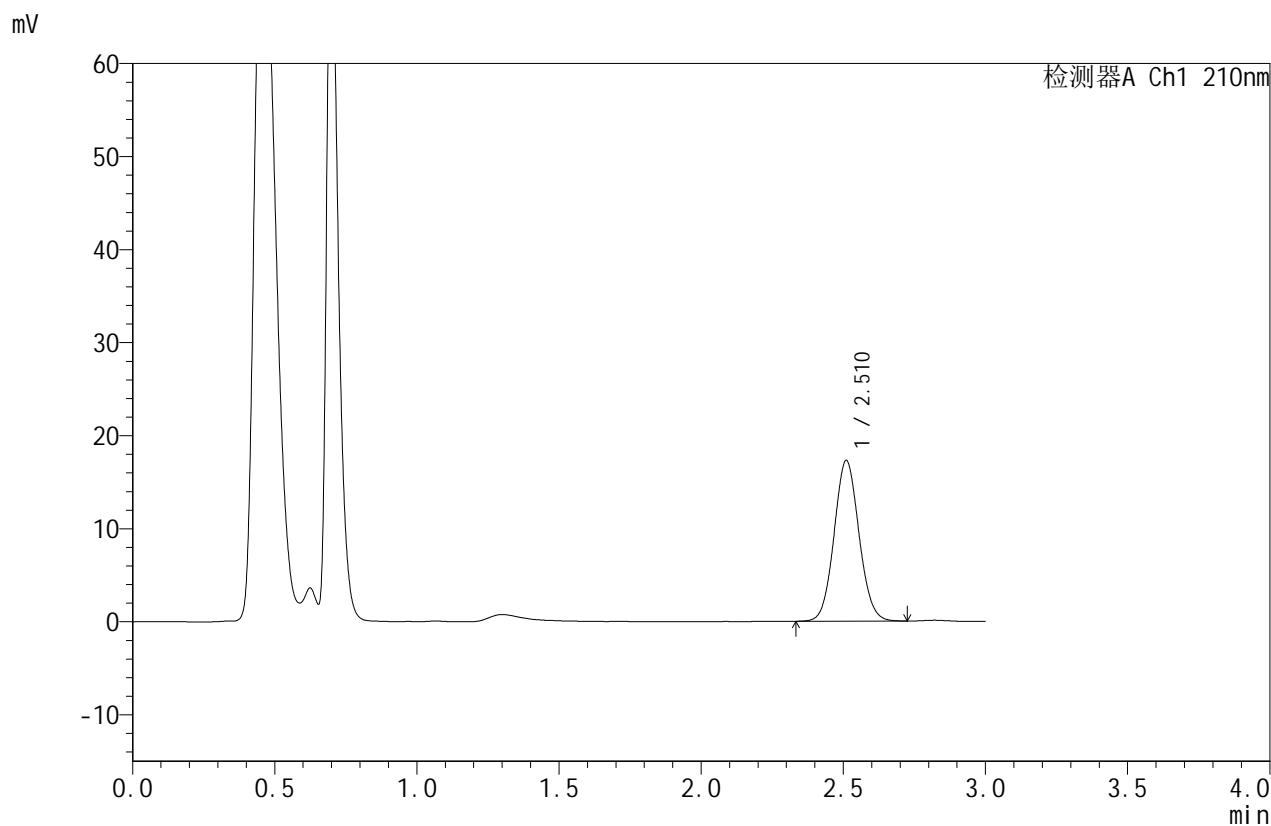


# JSS-4129

## <样品信息>

色谱柱:XB-C18(50mm\*4.6mm,5μm)      流速:1.5ml/min  
 柱温:40°C      波长:210nm  
 数据文件名: RC\$JSS-4129 - 0-25/24-1388-2 - zzp-2025042321p-2.5mg-rcqx-jf50z-2-pH6.8jz-10min-P6.lcd  
 方法文件名: RC\$JSS-4129 - RC-JSS-4129-FX273.lcm  
 批处理文件名: RC\$JSS-4129 - JSS-4129-20250528-RC-FX273.lcb  
 样品瓶号: 2-47  
 进样体积: 50 μl      版本号:6.115  
 进样时间: 2025/05/28 16:45:58      实验者: lvtingting  
 处理时间(V2): 2025/05/29 08:52:47      处理者: lvtingting  
 仪器型号: SHIMADZU LC-2050C(FX273)

## <色谱图>



## <峰表>

检测器A Ch1 210nm

峰号	保留时间	面积	面积%	高度	理论塔板数(USP)	拖尾因子	分离度(USP)
1	2.510	105424	100.000	17236	3924	1.070	--
总计		105424	100.000	17236			

图68 苯磺酸美洛加巴林片溶出曲线测定HPLC图谱  
 自制品-2025042321批-2.5mg-pH6.8介质-浆法-50转-10min-片6  
 供试品溶液-1

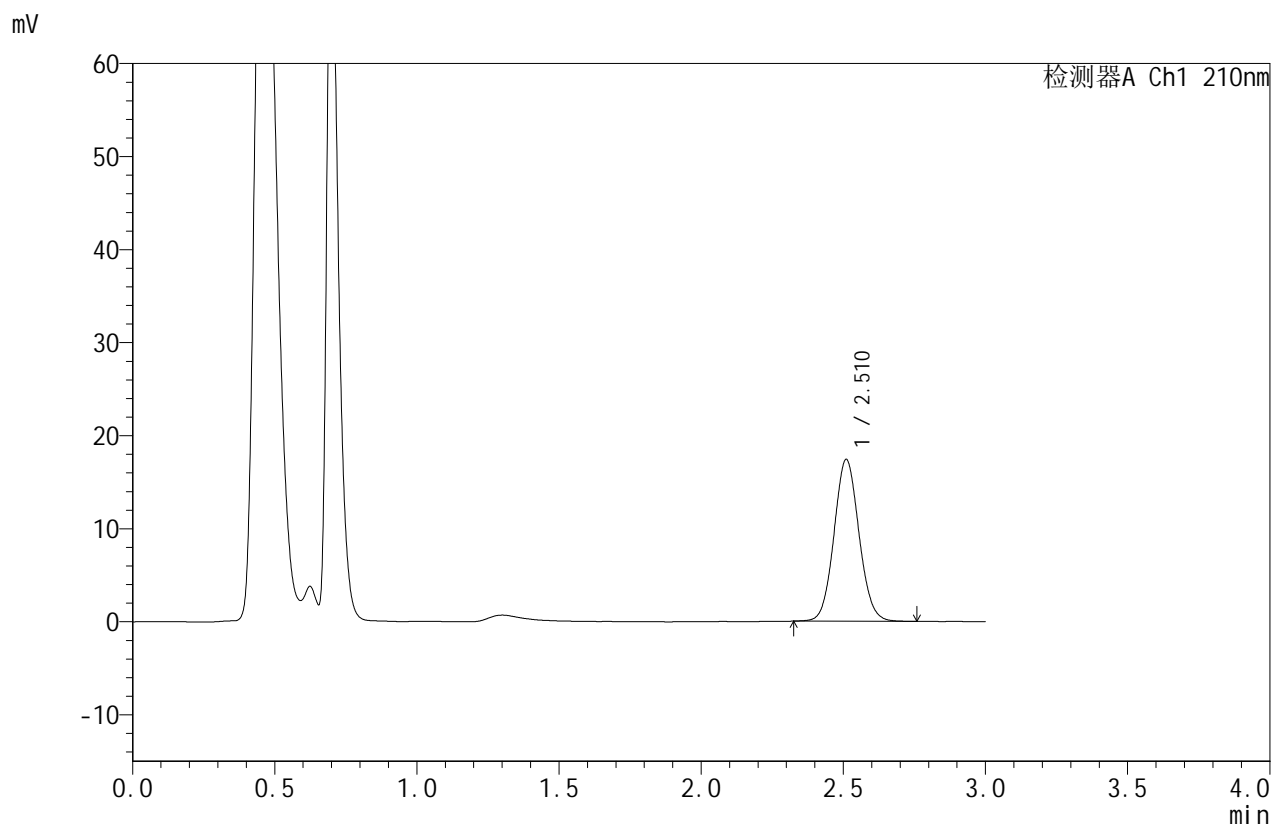


# JSS-4129

## <样品信息>

色谱柱:XB-C18(50mm\*4.6mm,5μm)      流速:1.5ml/min  
 柱温:40°C      波长:210nm  
 数据文件名: RC\$JSS-4129 - 0-25/24-1389-2 - zzp-2025042321p-2.5mg-rcqx-jf50z-2-pH6.8jz-15min-P1.lcd  
 方法文件名: RC\$JSS-4129 - RC-JSS-4129-FX273.lcm  
 批处理文件名: RC\$JSS-4129 - JSS-4129-20250528-RC-FX273.lcb  
 样品瓶号: 2-3  
 进样体积: 50 μl      版本号:6.115  
 进样时间: 2025/05/28 16:49:24      实验者: lvtingting  
 处理时间 (V2): 2025/05/29 08:52:50      处理者: lvtingting  
 仪器型号: SHIMADZU LC-2050C(FX273)

## <色谱图>



## <峰表>

检测器A Ch1 210nm

峰号	保留时间	面积	面积%	高度	理论塔板数(USP)	拖尾因子	分离度(USP)
1	2.510	106423	100.000	17352	3915	1.071	--
总计		106423	100.000	17352			

图69 苯磺酸美洛加巴林片溶出曲线测定HPLC图谱  
 自制品-2025042321批-2.5mg-pH6.8介质-浆法-50转-15min-片1  
 供试品溶液-1

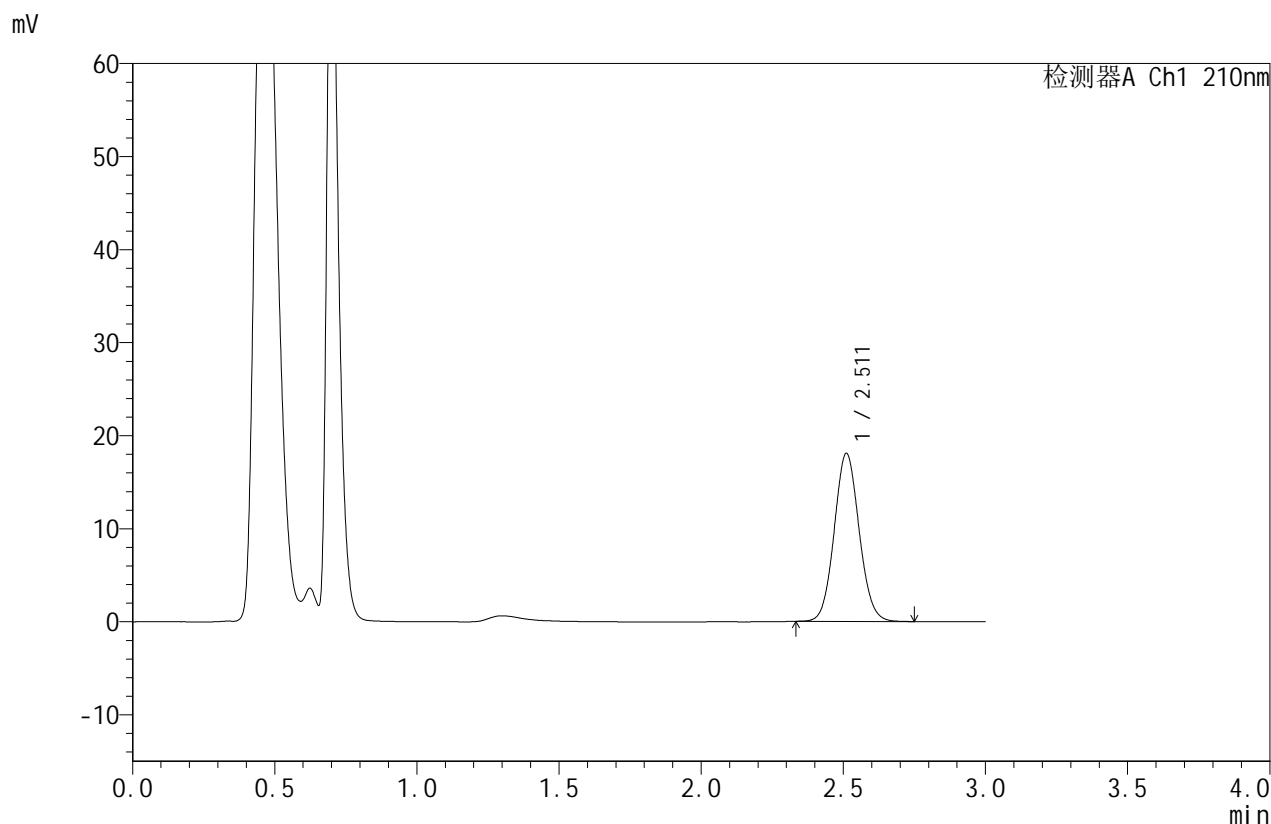


# JSS-4129

## <样品信息>

色谱柱:XB-C18(50mm\*4.6mm,5μm)      流速:1.5ml/min  
 柱温:40°C      波长:210nm  
 数据文件名: RC\$JSS-4129 - 0-25/24-1390-2 - zzp-2025042321p-2.5mg-rcqx-jf50z-2-pH6.8jz-15min-P2.lcd  
 方法文件名: RC\$JSS-4129 - RC-JSS-4129-FX273.lcm  
 批处理文件名: RC\$JSS-4129 - JSS-4129-20250528-RC-FX273.lcb  
 样品瓶号: 2-12  
 进样体积: 50 μl      版本号:6.115  
 进样时间: 2025/05/28 16:52:50      实验者: lvttingting  
 处理时间 (V2): 2025/05/29 08:52:53      处理者: lvttingting  
 仪器型号: SHIMADZU LC-2050C(FX273)

## <色谱图>



## <峰表>

检测器A Ch1 210nm

峰号	保留时间	面积	面积%	高度	理论塔板数(USP)	拖尾因子	分离度(USP)
1	2.511	110375	100.000	18047	3929	1.074	--
总计		110375	100.000	18047			

图70 苯磺酸美洛加巴林片溶出曲线测定HPLC图谱  
 自制品-2025042321批-2.5mg-pH6.8介质-浆法-50转-15min-片2  
 供试品溶液-1

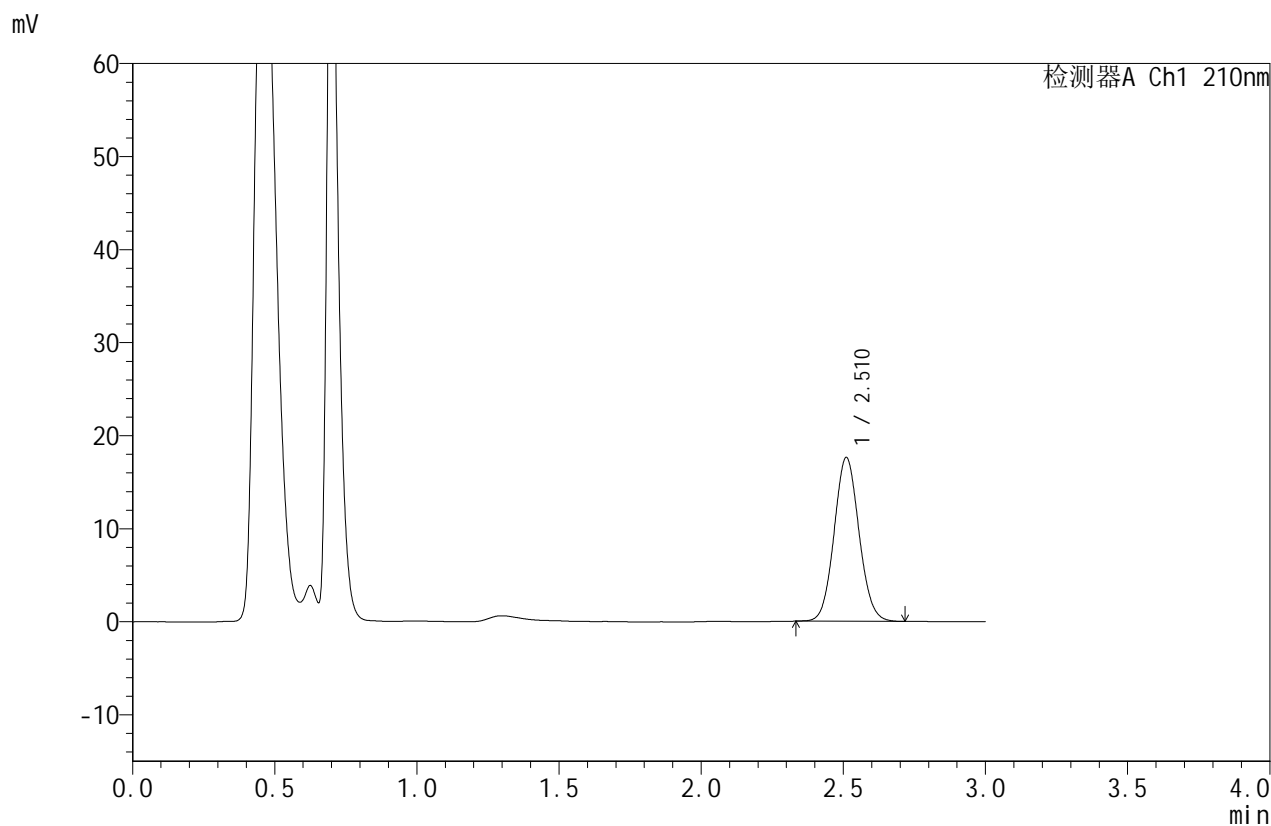


# JSS-4129

## <样品信息>

色谱柱:XB-C18(50mm\*4.6mm,5μm) 流速:1.5ml/min  
 柱温:40°C 波长:210nm  
 数据文件名: RC\$JSS-4129 - 0-25/24-1391-2 - zzp-2025042321p-2.5mg-rcqx-jf50z-2-pH6.8jz-15min-P3.lcd  
 方法文件名: RC\$JSS-4129 - RC-JSS-4129-FX273.lcm  
 批处理文件名: RC\$JSS-4129 - JSS-4129-20250528-RC-FX273.lcb  
 样品瓶号: 2-21  
 进样体积: 50 μl 版本号:6.115  
 进样时间: 2025/05/28 16:56:16 实验者: lvtingting  
 处理时间 (V2): 2025/05/29 08:52:55 处理者: lvtingting  
 仪器型号: SHIMADZU LC-2050C(FX273)

## <色谱图>



## <峰表>

检测器A Ch1 210nm

峰号	保留时间	面积	面积%	高度	理论塔板数(USP)	拖尾因子	分离度(USP)
1	2.510	107439	100.000	17573	3911	1.072	--
总计		107439	100.000	17573			

图71 苯磺酸美洛加巴林片溶出曲线测定HPLC图谱  
 自制品-2025042321批-2.5mg-pH6.8介质-浆法-50转-15min-片3  
 供试品溶液-1

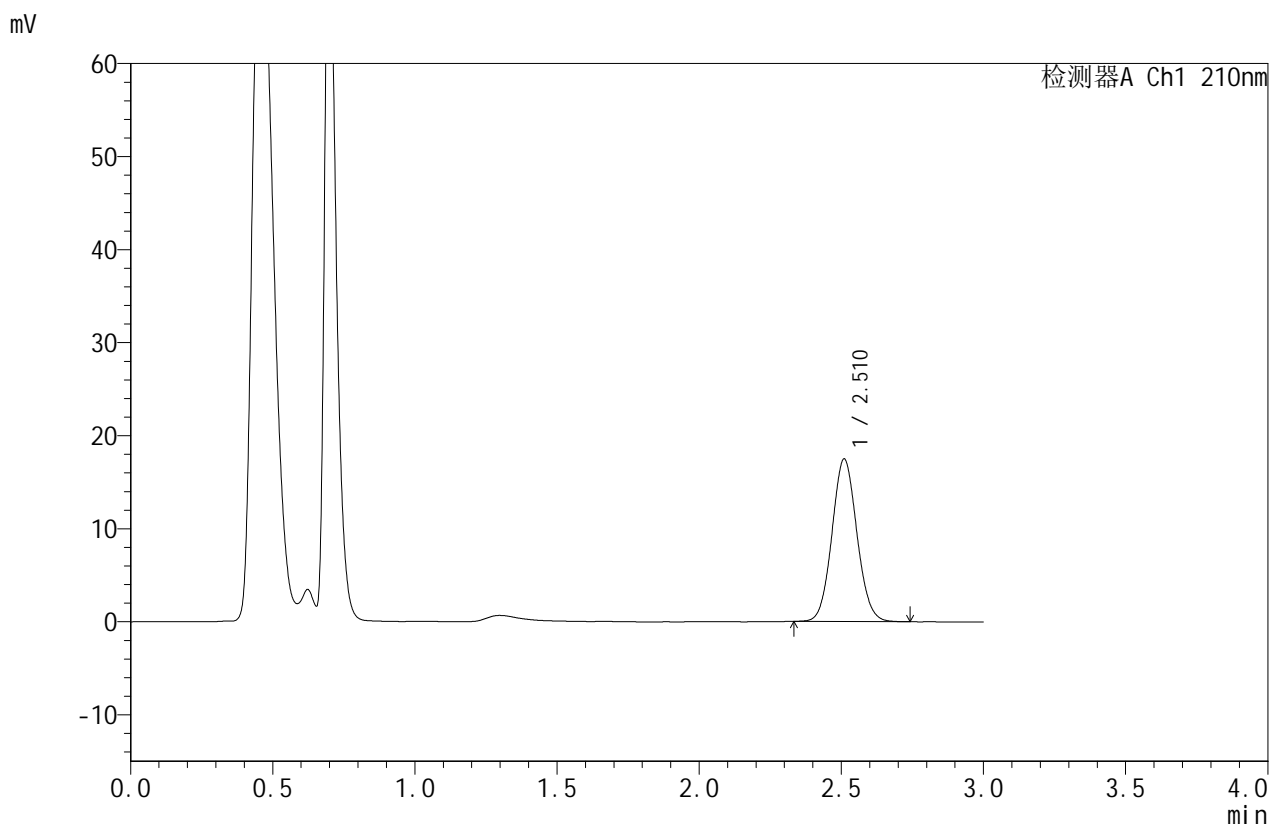


# JSS-4129

## <样品信息>

色谱柱:XB-C18(50mm\*4.6mm,5μm)      流速:1.5ml/min  
 柱温:40°C      波长:210nm  
 数据文件名: RC\$JSS-4129 - 0-25/24-1392-2 - zzp-2025042321p-2.5mg-rcqx-jf50z-2-pH6.8jz-15min-P4.lcd  
 方法文件名: RC\$JSS-4129 - RC-JSS-4129-FX273.lcm  
 批处理文件名: RC\$JSS-4129 - JSS-4129-20250528-RC-FX273.lcb  
 样品瓶号: 2-30  
 进样体积: 50 μl      版本号:6.115  
 进样时间: 2025/05/28 16:59:41      实验者: lvtingting  
 处理时间(V2): 2025/05/29 08:52:58      处理者: lvtingting  
 仪器型号: SHIMADZU LC-2050C(FX273)

## <色谱图>



## <峰表>

检测器A Ch1 210nm

峰号	保留时间	面积	面积%	高度	理论塔板数(USP)	拖尾因子	分离度(USP)
1	2.510	106695	100.000	17417	3910	1.073	--
总计		106695	100.000	17417			

图72 苯磺酸美洛加巴林片溶出曲线测定HPLC图谱  
 自制品-2025042321批-2.5mg-pH6.8介质-浆法-50转-15min-片4  
 供试品溶液-1

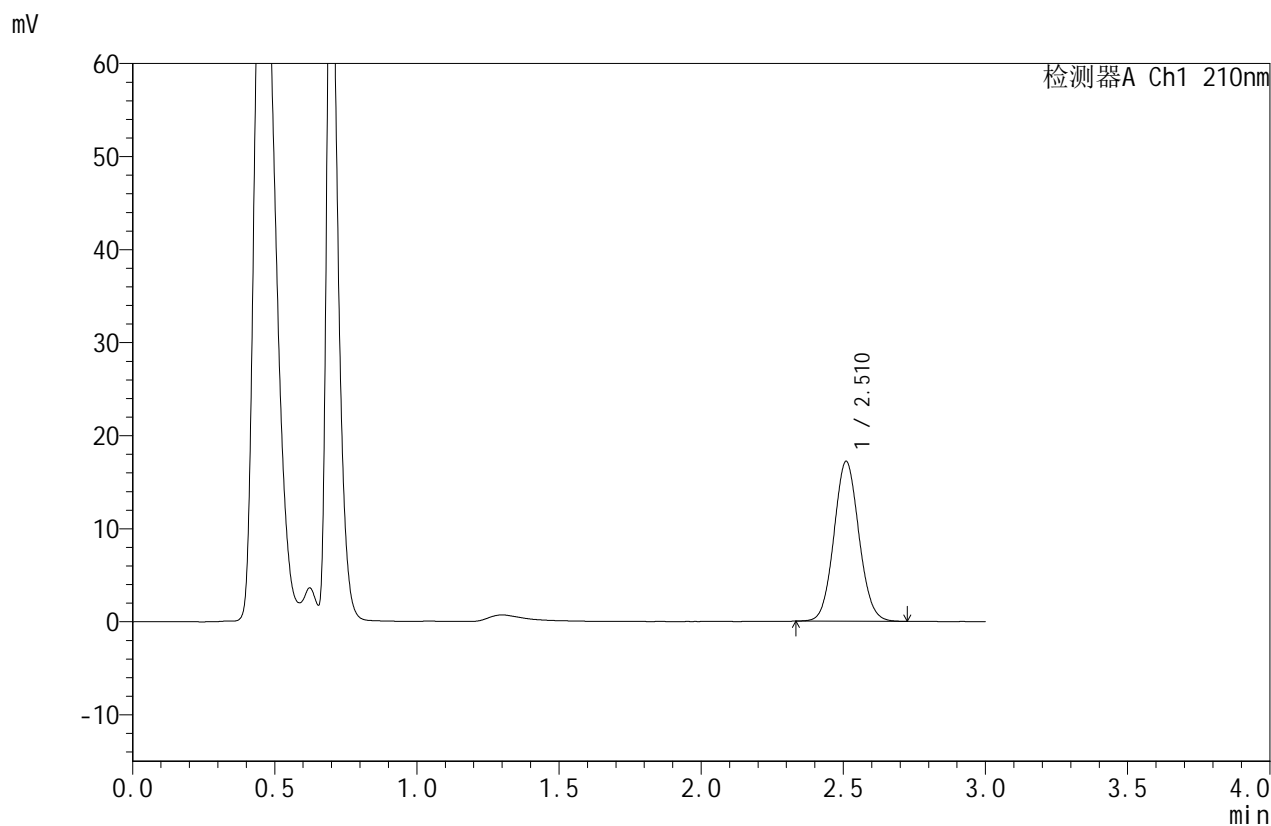


# JSS-4129

## <样品信息>

色谱柱:XB-C18(50mm\*4.6mm,5μm)      流速:1.5ml/min  
 柱温:40°C      波长:210nm  
 数据文件名: RC\$JSS-4129 - 0-25/24-1393-2 - zzp-2025042321p-2.5mg-rcqx-jf50z-2-pH6.8jz-15min-P5.lcd  
 方法文件名: RC\$JSS-4129 - RC-JSS-4129-FX273.lcm  
 批处理文件名: RC\$JSS-4129 - JSS-4129-20250528-RC-FX273.lcb  
 样品瓶号: 2-39  
 进样体积: 50 μl      版本号:6.115  
 进样时间: 2025/05/28 17:03:06      实验者: lvtingting  
 处理时间(V2): 2025/05/29 08:53:00      处理者: lvtingting  
 仪器型号: SHIMADZU LC-2050C(FX273)

## <色谱图>



## <峰表>

检测器A Ch1 210nm

峰号	保留时间	面积	面积%	高度	理论塔板数(USP)	拖尾因子	分离度(USP)
1	2.510	104972	100.000	17124	3909	1.072	--
总计		104972	100.000	17124			

图73 苯磺酸美洛加巴林片溶出曲线测定HPLC图谱  
 自制品-2025042321批-2.5mg-pH6.8介质-浆法-50转-15min-片5  
 供试品溶液-1

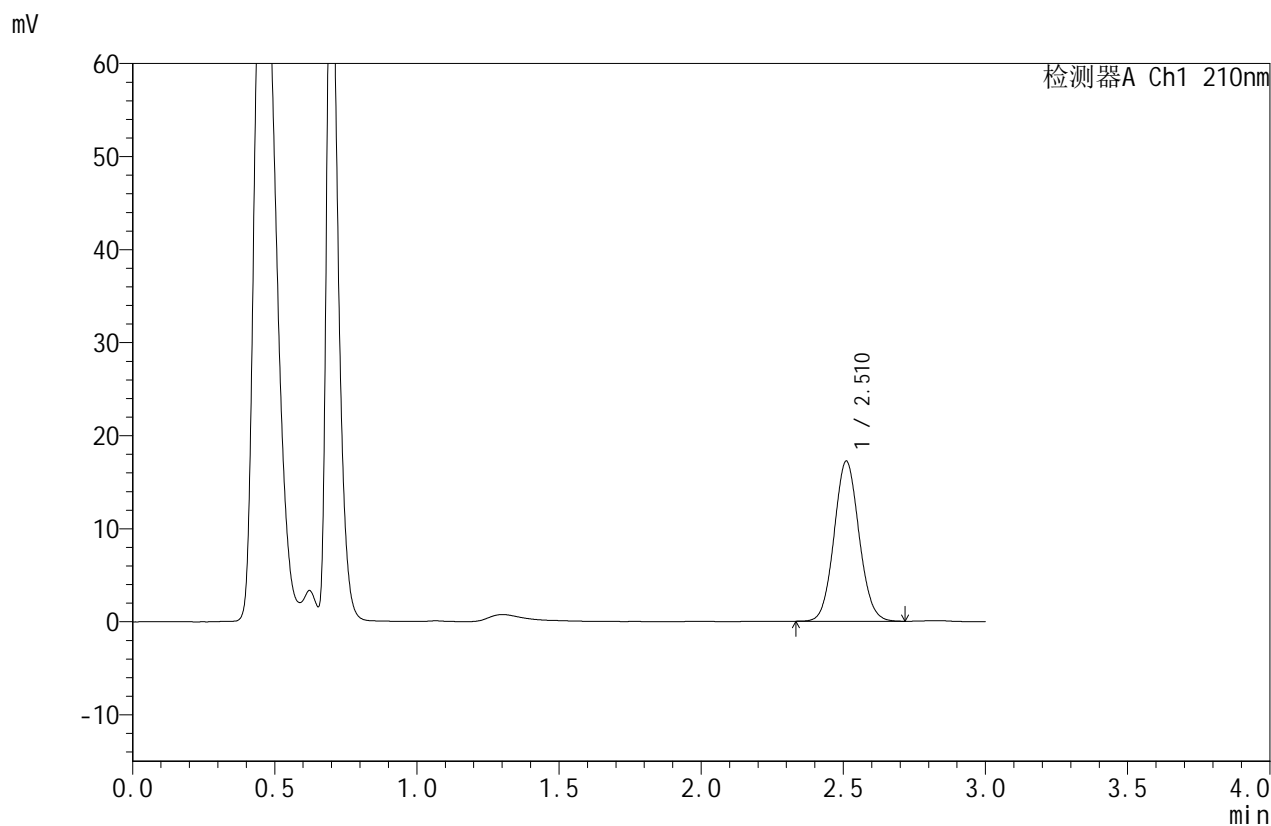


# JSS-4129

## <样品信息>

色谱柱:XB-C18(50mm\*4.6mm,5μm)      流速:1.5ml/min  
 柱温:40°C      波长:210nm  
 数据文件名: RC\$JSS-4129 - 0-25/24-1394-2 - zzp-2025042321p-2.5mg-rcqx-jf50z-2-pH6.8jz-15min-P6.lcd  
 方法文件名: RC\$JSS-4129 - RC-JSS-4129-FX273.lcm  
 批处理文件名: RC\$JSS-4129 - JSS-4129-20250528-RC-FX273.lcb  
 样品瓶号: 2-48  
 进样体积: 50 μl      版本号:6.115  
 进样时间: 2025/05/28 17:06:32      实验者: lvtingting  
 处理时间(V2): 2025/05/29 08:53:03      处理者: lvtingting  
 仪器型号: SHIMADZU LC-2050C(FX273)

## <色谱图>



## <峰表>

检测器A Ch1 210nm

峰号	保留时间	面积	面积%	高度	理论塔板数(USP)	拖尾因子	分离度(USP)
1	2.510	105079	100.000	17176	3913	1.072	--
总计		105079	100.000	17176			

图74 苯磺酸美洛加巴林片溶出曲线测定HPLC图谱  
 自制品-2025042321批-2.5mg-pH6.8介质-浆法-50转-15min-片6  
 供试品溶液-1



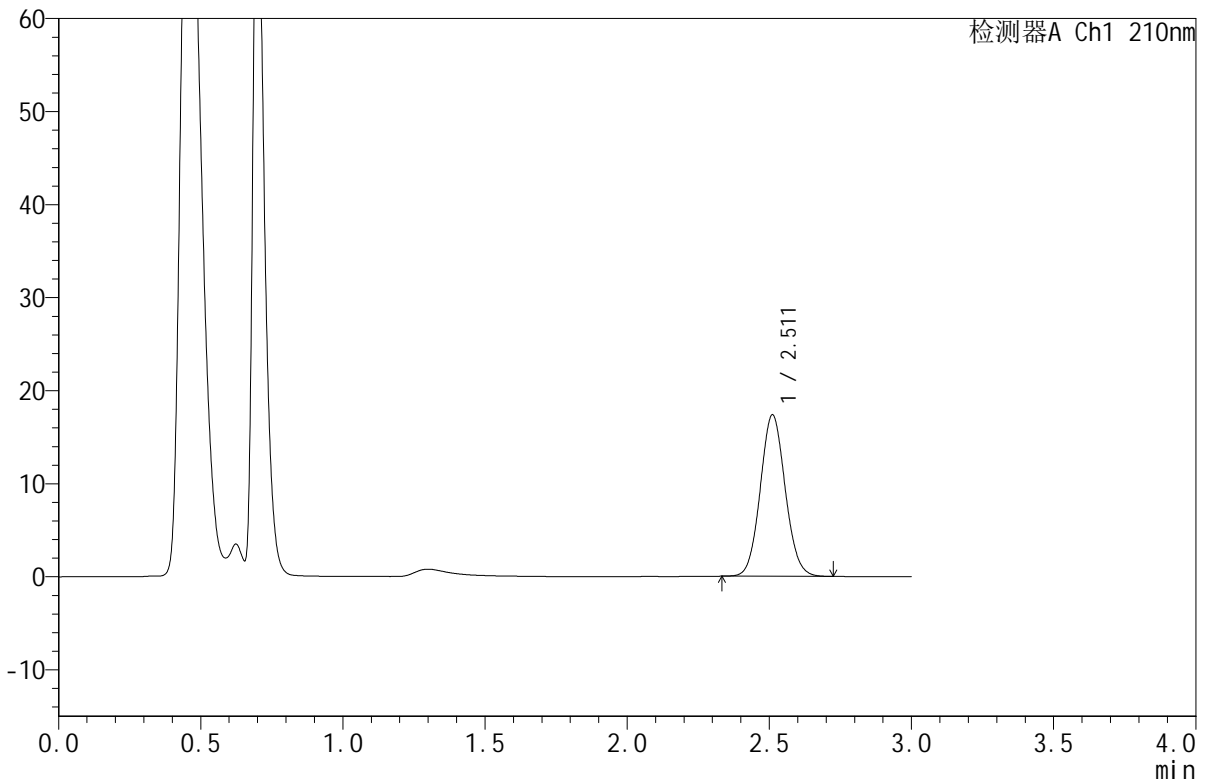
# JSS-4129

<样品信息>

色谱柱:XB-C18(50mm\*4.6mm,5μm)      流速:1.5ml/min  
 柱温:40°C      波长:210nm  
 数据文件名: RC\$JSS-4129 - 0-25/24-1395-2 - zzp-2025042321p-2.5mg-rcqx-jf50z-2-pH6.8jz-20min-P1.lcd  
 方法文件名: RC\$JSS-4129 - RC-JSS-4129-FX273.lcm  
 批处理文件名: RC\$JSS-4129 - JSS-4129-20250528-RC-FX273.lcb  
 样品瓶号: 2-4  
 进样体积: 50 μl      版本号:6.115  
 进样时间: 2025/05/28 17:09:58      实验者: lvtingting  
 处理时间 (V2): 2025/05/29 08:53:05      处理者: lvtingting  
 仪器型号: SHIMADZU LC-2050C(FX273)

<色谱图>

mV



<峰表>

检测器A Ch1 210nm

峰号	保留时间	面积	面积%	高度	理论塔板数(USP)	拖尾因子	分离度(USP)
1	2.511	106103	100.000	17346	3917	1.074	--
总计		106103	100.000	17346			

图75 苯磺酸美洛加巴林片溶出曲线测定HPLC图谱  
 自制品-2025042321批-2.5mg-pH6.8介质-浆法-50转-20min-片1  
 供试品溶液-1

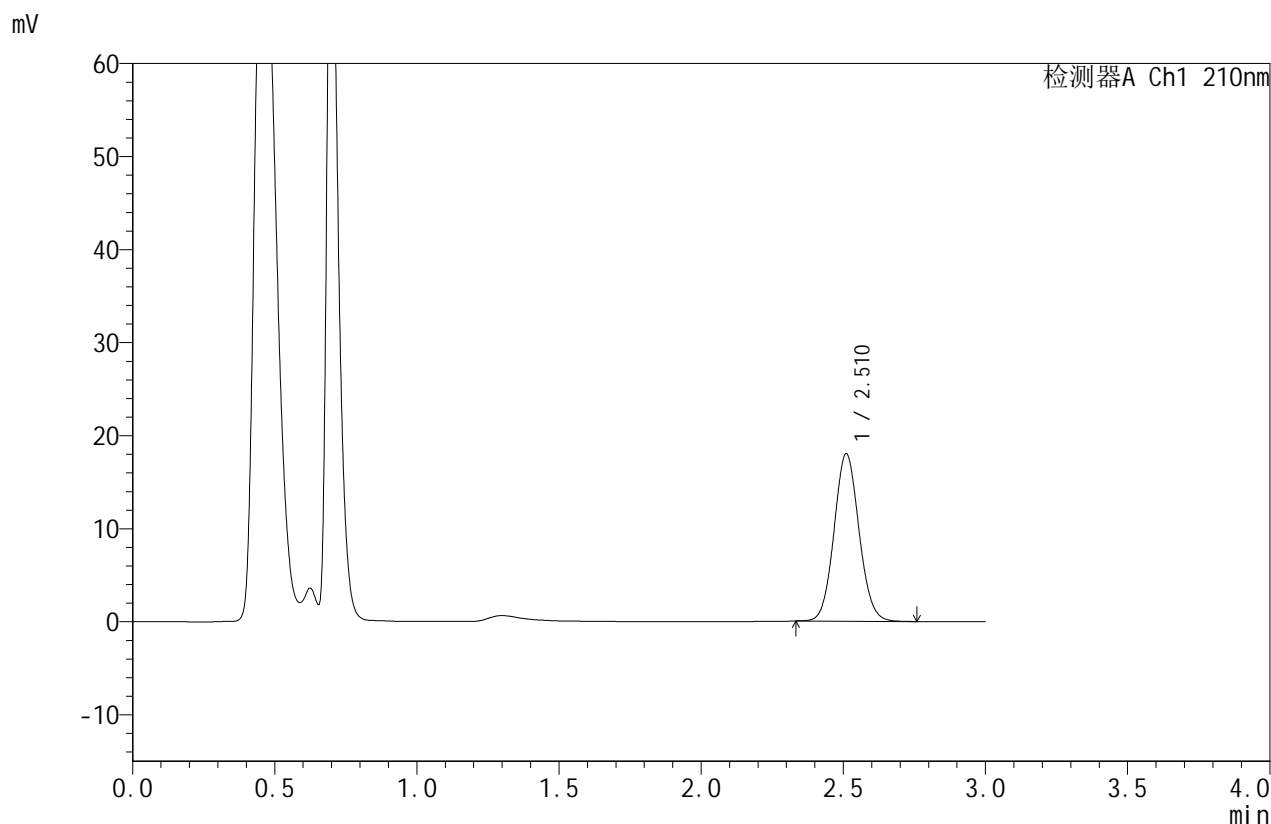


# JSS-4129

## <样品信息>

色谱柱:XB-C18(50mm\*4.6mm,5μm)      流速:1.5ml/min  
 柱温:40°C      波长:210nm  
 数据文件名: RC\$JSS-4129 - 0-25/24-1396-2 - zzp-2025042321p-2.5mg-rcqx-jf50z-2-pH6.8jz-20min-P2.lcd  
 方法文件名: RC\$JSS-4129 - RC-JSS-4129-FX273.lcm  
 批处理文件名: RC\$JSS-4129 - JSS-4129-20250528-RC-FX273.lcb  
 样品瓶号: 2-13  
 进样体积: 50 μl      版本号:6.115  
 进样时间: 2025/05/28 17:13:24      实验者: lvtingting  
 处理时间(V2): 2025/05/29 08:53:08      处理者: lvtingting  
 仪器型号: SHIMADZU LC-2050C(FX273)

## <色谱图>



## <峰表>

检测器A Ch1 210nm

峰号	保留时间	面积	面积%	高度	理论塔板数(USP)	拖尾因子	分离度(USP)
1	2.510	110036	100.000	17965	3918	1.074	--
总计		110036	100.000	17965			

图76 苯磺酸美洛加巴林片溶出曲线测定HPLC图谱  
 自制品-2025042321批-2.5mg-pH6.8介质-浆法-50转-20min-片2  
 供试品溶液-1

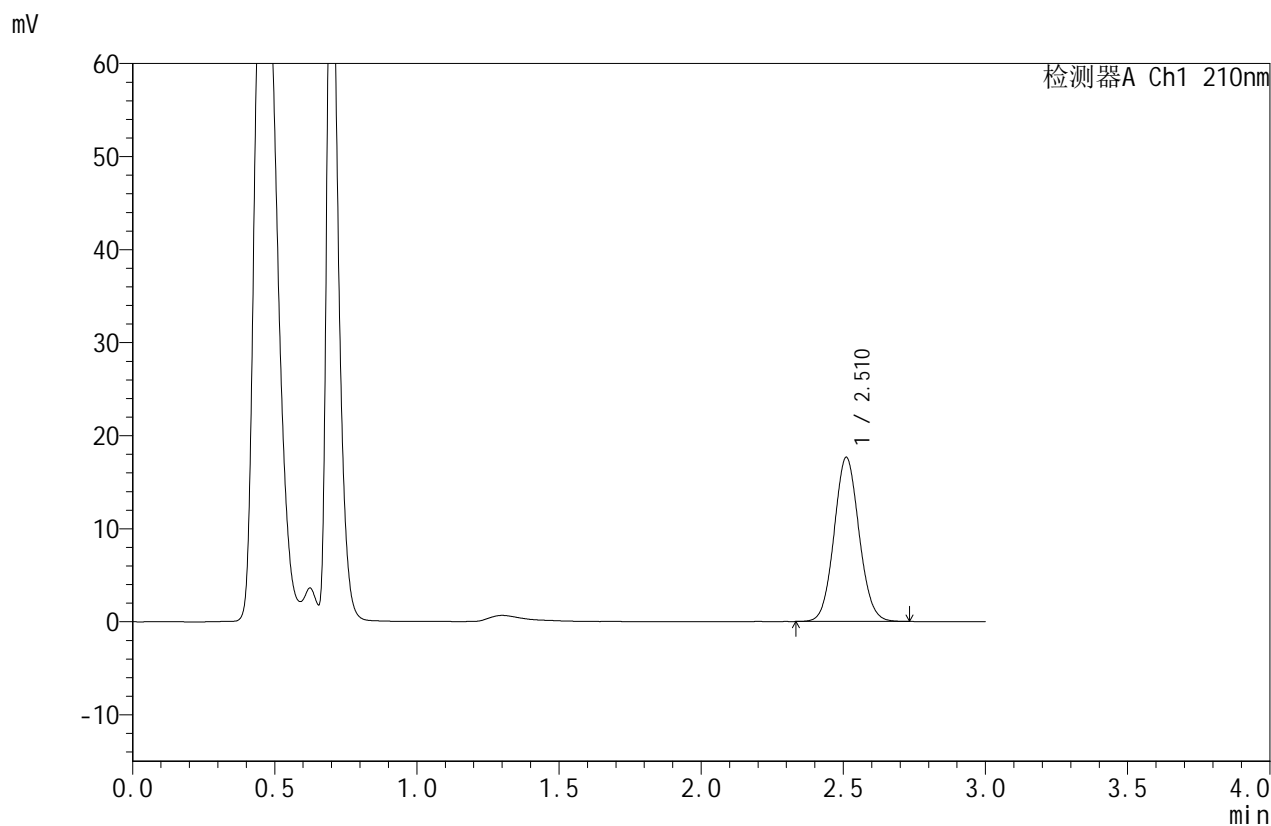


# JSS-4129

## <样品信息>

色谱柱:XB-C18(50mm\*4.6mm,5μm)      流速:1.5ml/min  
 柱温:40°C      波长:210nm  
 数据文件名: RC\$JSS-4129 - 0-25/24-1397-2 - zzp-2025042321p-2.5mg-rcqx-jf50z-2-pH6.8jz-20min-P3.lcd  
 方法文件名: RC\$JSS-4129 - RC-JSS-4129-FX273.lcm  
 批处理文件名: RC\$JSS-4129 - JSS-4129-20250528-RC-FX273.lcb  
 样品瓶号: 2-22  
 进样体积: 50 μl      版本号:6.115  
 进样时间: 2025/05/28 17:16:50      实验者: lvtingting  
 处理时间 (V2): 2025/05/29 08:53:11      处理者: lvtingting  
 仪器型号: SHIMADZU LC-2050C(FX273)

## <色谱图>



## <峰表>

检测器A Ch1 210nm

峰号	保留时间	面积	面积%	高度	理论塔板数(USP)	拖尾因子	分离度(USP)
1	2.510	107745	100.000	17609	3914	1.072	--
总计		107745	100.000	17609			

图77 苯磺酸美洛加巴林片溶出曲线测定HPLC图谱  
 自制品-2025042321批-2.5mg-pH6.8介质-浆法-50转-20min-片3  
 供试品溶液-1

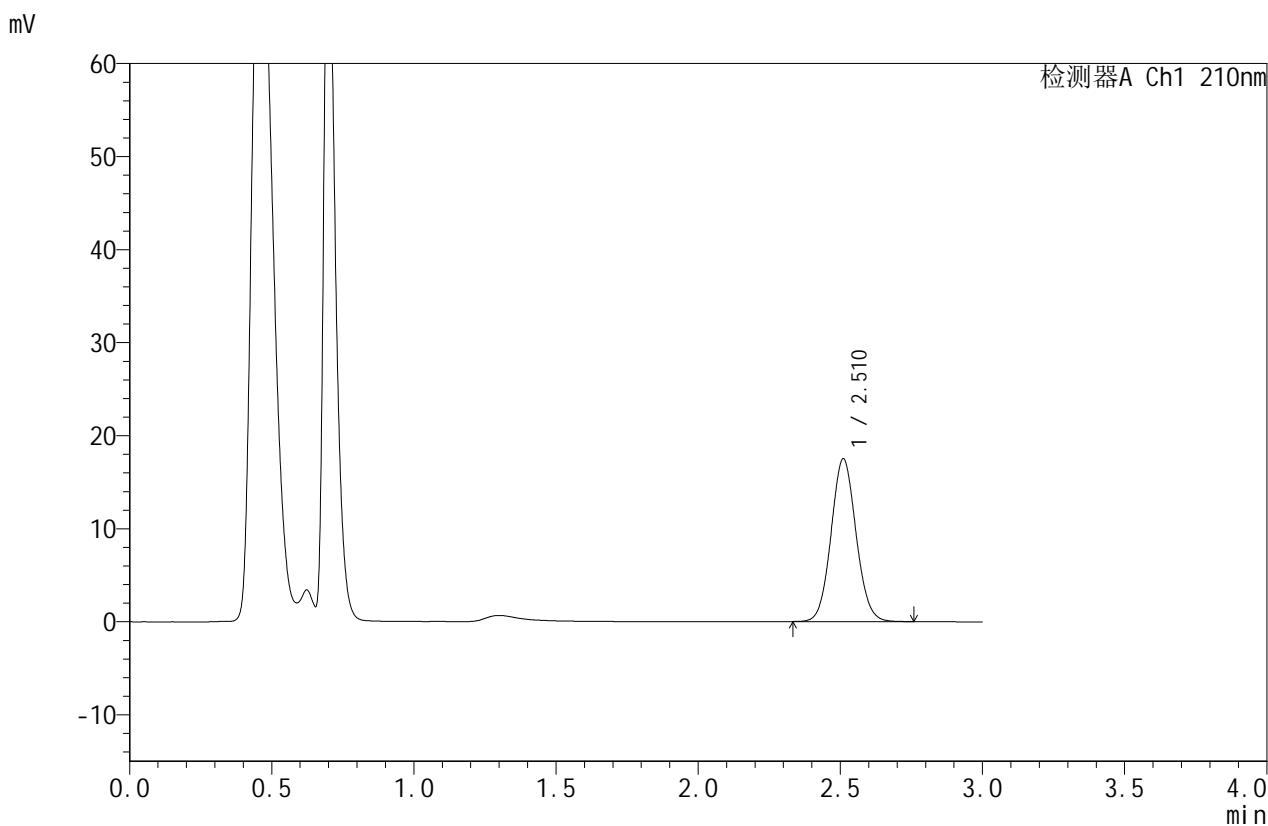


# JSS-4129

## <样品信息>

色谱柱:XB-C18(50mm\*4.6mm,5μm)      流速:1.5ml/min  
 柱温:40°C      波长:210nm  
 数据文件名: RC\$JSS-4129 - 0-25/24-1398-2 - zzp-2025042321p-2.5mg-rcqx-jf50z-2-pH6.8jz-20min-P4.lcd  
 方法文件名: RC\$JSS-4129 - RC-JSS-4129-FX273.lcm  
 批处理文件名: RC\$JSS-4129 - JSS-4129-20250528-RC-FX273.lcb  
 样品瓶号: 2-31  
 进样体积: 50 μl      版本号:6.115  
 进样时间: 2025/05/28 17:20:16      实验者: lvtingting  
 处理时间 (V2): 2025/05/29 08:53:13      处理者: lvtingting  
 仪器型号: SHIMADZU LC-2050C(FX273)

## <色谱图>



## <峰表>

检测器A Ch1 210nm

峰号	保留时间	面积	面积%	高度	理论塔板数(USP)	拖尾因子	分离度(USP)
1	2.510	107039	100.000	17464	3915	1.072	--
总计		107039	100.000	17464			

图78 苯磺酸美洛加巴林片溶出曲线测定HPLC图谱  
 自制品-2025042321批-2.5mg-pH6.8介质-浆法-50转-20min-片4  
 供试品溶液-1

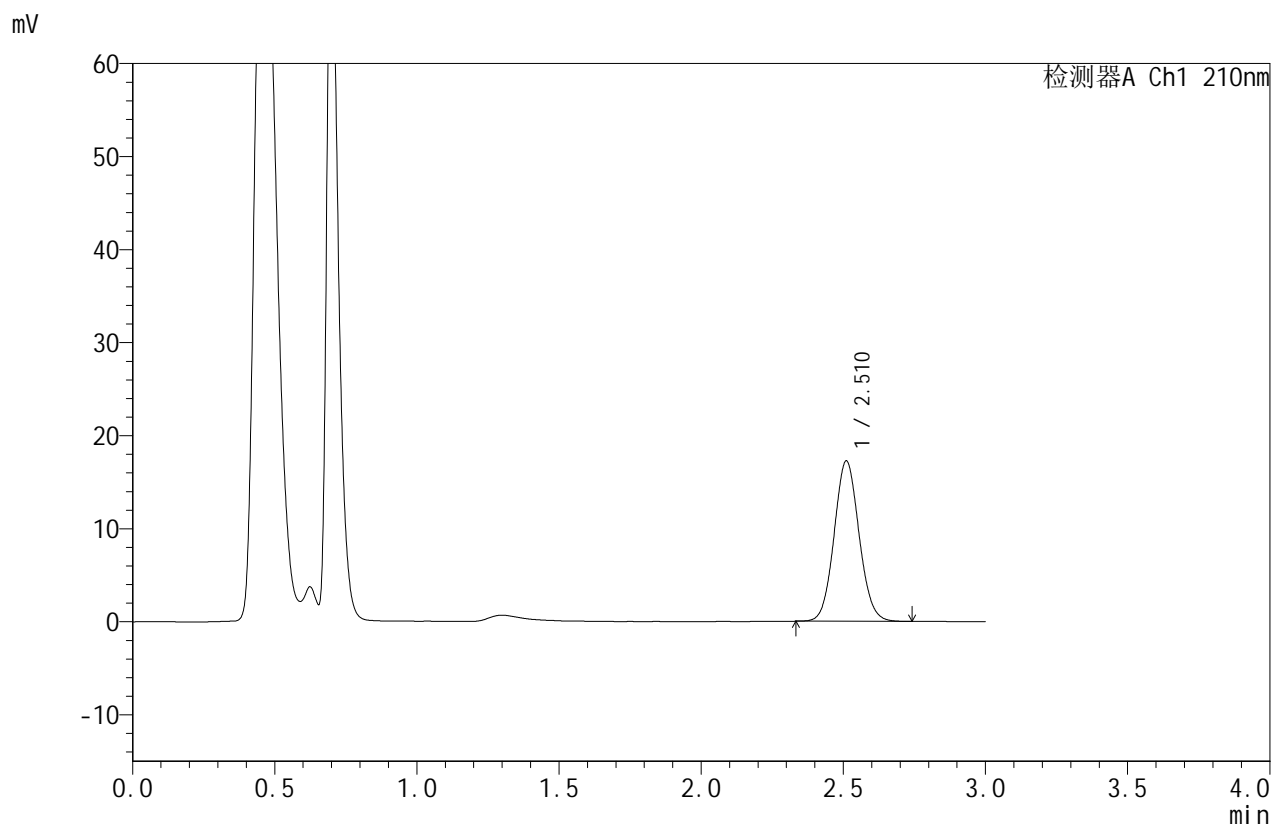


# JSS-4129

## <样品信息>

色谱柱:XB-C18(50mm\*4.6mm,5μm)      流速:1.5ml/min  
 柱温:40°C      波长:210nm  
 数据文件名: RC\$JSS-4129 - 0-25/24-1399-2 - zzp-2025042321p-2.5mg-rcqx-jf50z-2-pH6.8jz-20min-P5.lcd  
 方法文件名: RC\$JSS-4129 - RC-JSS-4129-FX273.lcm  
 批处理文件名: RC\$JSS-4129 - JSS-4129-20250528-RC-FX273.lcb  
 样品瓶号: 2-40  
 进样体积: 50 μl      版本号:6.115  
 进样时间: 2025/05/28 17:23:42      实验者: lvtingting  
 处理时间(V2): 2025/05/29 08:53:16      处理者: lvtingting  
 仪器型号: SHIMADZU LC-2050C(FX273)

## <色谱图>



## <峰表>

检测器A Ch1 210nm

峰号	保留时间	面积	面积%	高度	理论塔板数(USP)	拖尾因子	分离度(USP)
1	2.510	105352	100.000	17211	3916	1.075	--
总计		105352	100.000	17211			

图79 苯磺酸美洛加巴林片溶出曲线测定HPLC图谱  
 自制品-2025042321批-2.5mg-pH6.8介质-浆法-50转-20min-片5  
 供试品溶液-1

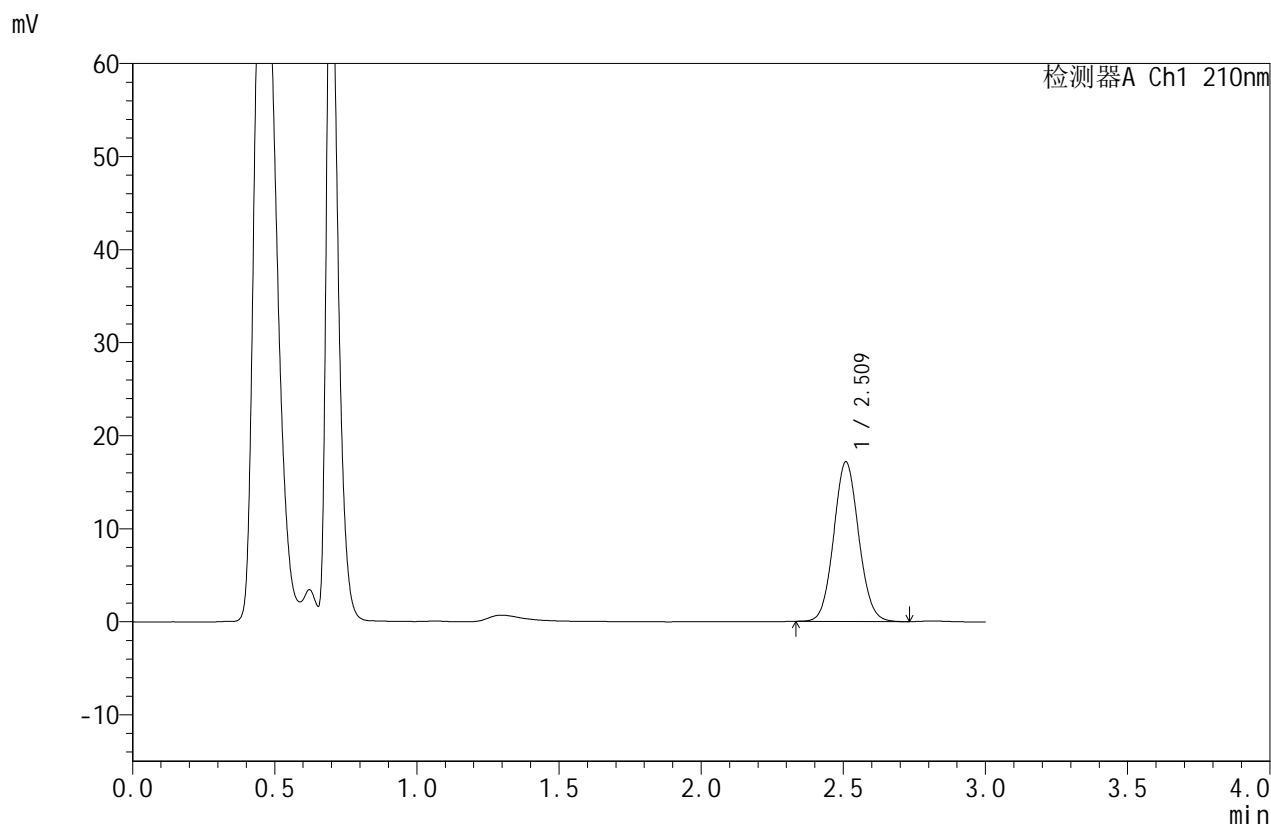


# JSS-4129

## <样品信息>

色谱柱:XB-C18(50mm\*4.6mm,5μm)      流速:1.5ml/min  
 柱温:40°C      波长:210nm  
 数据文件名: RC\$JSS-4129 - 0-25/24-1400-2 - zzp-2025042321p-2.5mg-rcqx-jf50z-2-pH6.8jz-20min-P6.lcd  
 方法文件名: RC\$JSS-4129 - RC-JSS-4129-FX273.lcm  
 批处理文件名: RC\$JSS-4129 - JSS-4129-20250528-RC-FX273.lcb  
 样品瓶号: 2-49  
 进样体积: 50 μl      版本号:6.115  
 进样时间: 2025/05/28 17:27:08      实验者: lvtingting  
 处理时间(V2): 2025/05/29 08:53:18      处理者: lvtingting  
 仪器型号: SHIMADZU LC-2050C(FX273)

## <色谱图>



## <峰表>

检测器A Ch1 210nm

峰号	保留时间	面积	面积%	高度	理论塔板数(USP)	拖尾因子	分离度(USP)
1	2.509	104792	100.000	17084	3905	1.073	--
总计		104792	100.000	17084			

图80 苯磺酸美洛加巴林片溶出曲线测定HPLC图谱  
 自制品-2025042321批-2.5mg-pH6.8介质-浆法-50转-20min-片6  
 供试品溶液-1



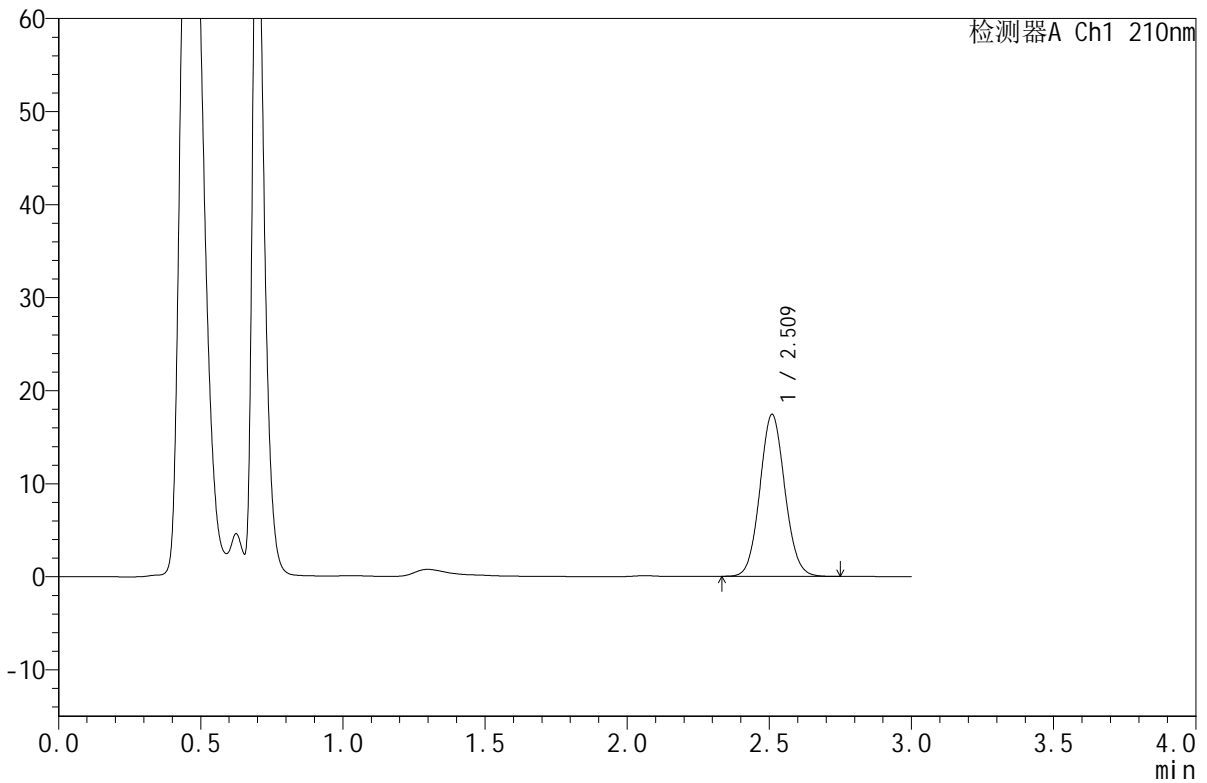
# JSS-4129

<样品信息>

色谱柱:XB-C18(50mm\*4.6mm,5μm)      流速:1.5ml/min  
 柱温:40°C      波长:210nm  
 数据文件名: RC\$JSS-4129 - 0-25/24-1401-2 - zzp-2025042321p-2.5mg-rcqx-jf50z-2-pH6.8jz-30min-P1.lcd  
 方法文件名: RC\$JSS-4129 - RC-JSS-4129-FX273.lcm  
 批处理文件名: RC\$JSS-4129 - JSS-4129-20250528-RC-FX273.lcb  
 样品瓶号: 2-5  
 进样体积: 50 μl      版本号:6.115  
 进样时间: 2025/05/28 17:30:34      实验者: lvtingting  
 处理时间 (V2): 2025/05/29 08:53:21      处理者: lvtingting  
 仪器型号: SHIMADZU LC-2050C(FX273)

<色谱图>

mV



<峰表>

检测器A Ch1 210nm

峰号	保留时间	面积	面积%	高度	理论塔板数(USP)	拖尾因子	分离度(USP)
1	2.509	106462	100.000	17350	3924	1.074	--
总计		106462	100.000	17350			

图81 苯磺酸美洛加巴林片溶出曲线测定HPLC图谱  
 自制品-2025042321批-2.5mg-pH6.8介质-浆法-50转-30min-片1  
 供试品溶液-1

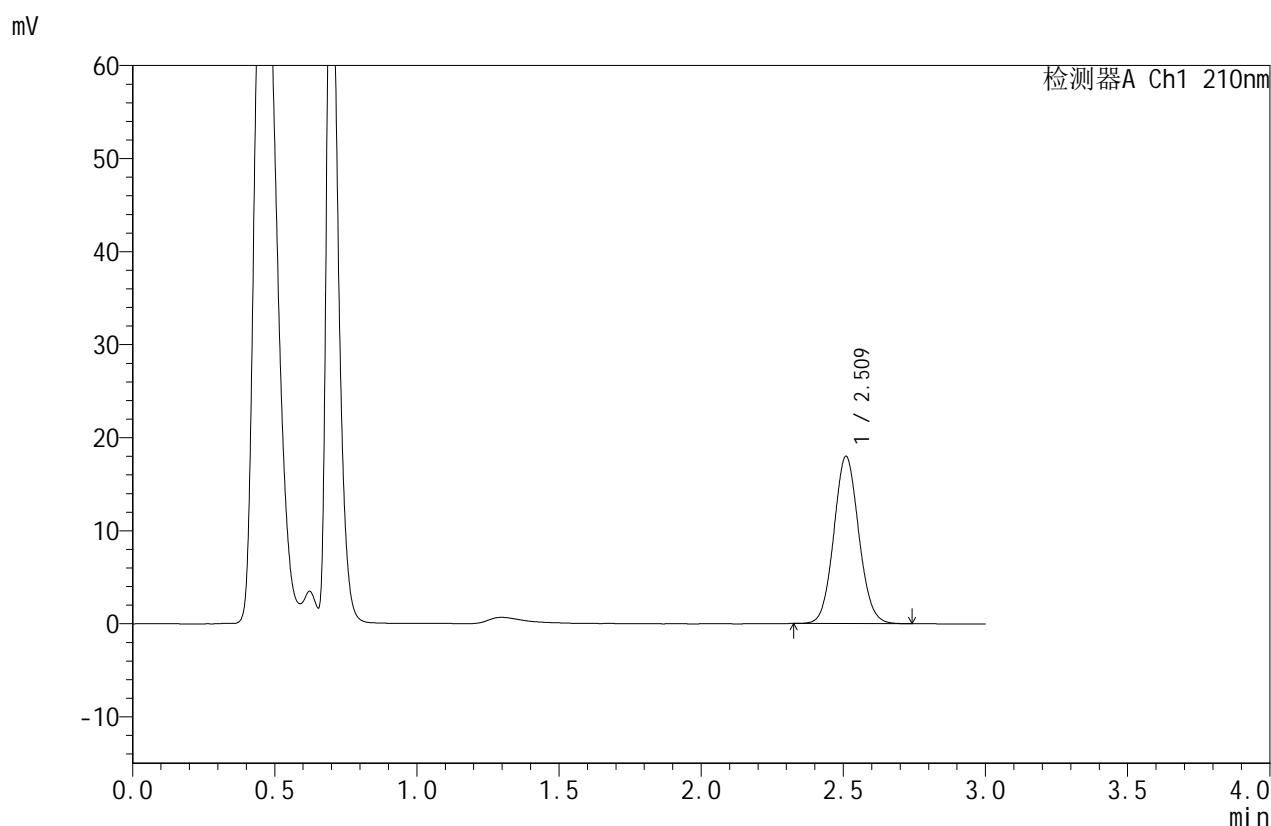


# JSS-4129

## <样品信息>

色谱柱:XB-C18(50mm\*4.6mm,5μm)      流速:1.5ml/min  
 柱温:40°C      波长:210nm  
 数据文件名: RC\$JSS-4129 - 0-25/24-1402-2 - zzp-2025042321p-2.5mg-rcqx-jf50z-2-pH6.8jz-30min-P2.lcd  
 方法文件名: RC\$JSS-4129 - RC-JSS-4129-FX273.lcm  
 批处理文件名: RC\$JSS-4129 - JSS-4129-20250528-RC-FX273.lcb  
 样品瓶号: 2-14  
 进样体积: 50 μl      版本号:6.115  
 进样时间: 2025/05/28 17:34:01      实验者: lvtingting  
 处理时间(V2): 2025/05/29 08:53:23      处理者: lvtingting  
 仪器型号: SHIMADZU LC-2050C(FX273)

## <色谱图>



## <峰表>

检测器A Ch1 210nm

峰号	保留时间	面积	面积%	高度	理论塔板数(USP)	拖尾因子	分离度(USP)
1	2.509	109720	100.000	17902	3921	1.075	--
总计		109720	100.000	17902			

图82 苯磺酸美洛加巴林片溶出曲线测定HPLC图谱  
 自制品-2025042321批-2.5mg-pH6.8介质-浆法-50转-30min-片2  
 供试品溶液-1

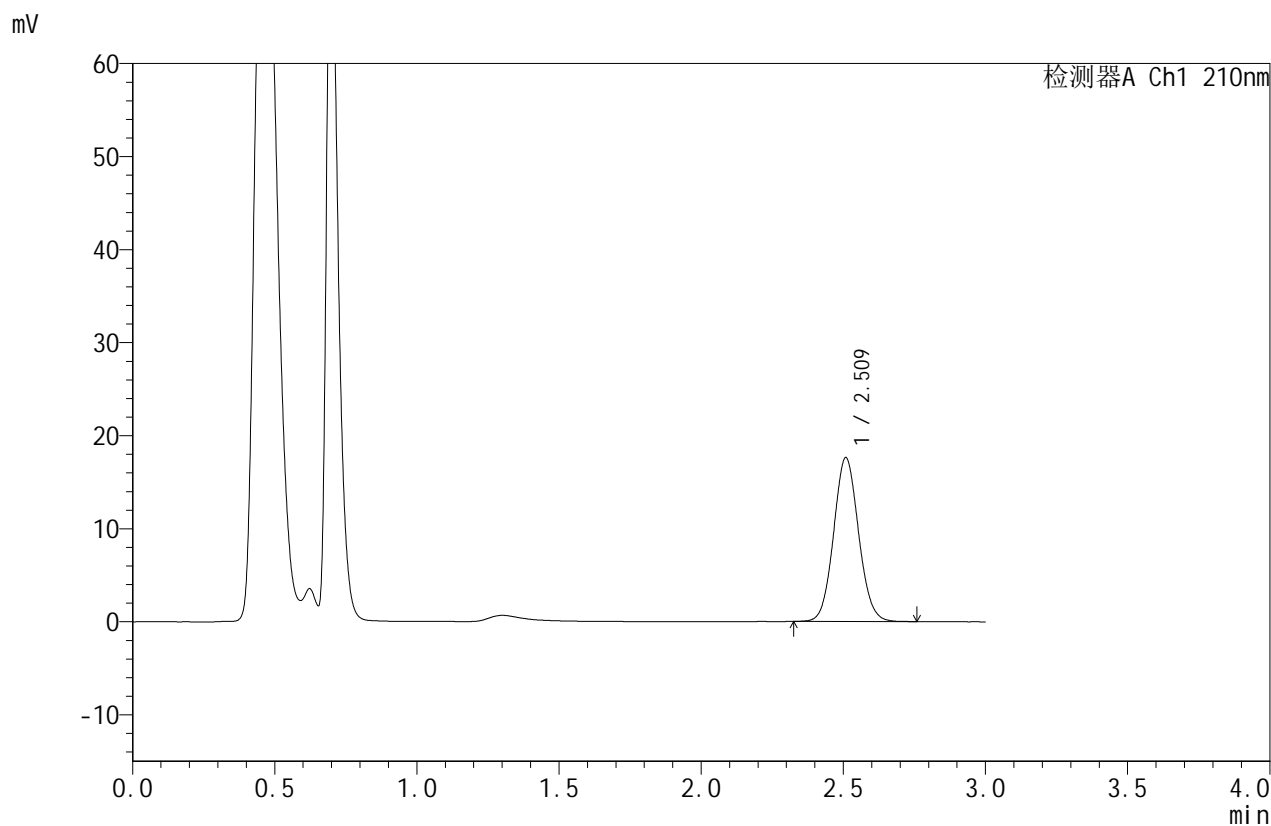


# JSS-4129

## <样品信息>

色谱柱:XB-C18(50mm\*4.6mm,5μm)      流速:1.5ml/min  
 柱温:40°C      波长:210nm  
 数据文件名: RC\$JSS-4129 - 0-25/24-1403-2 - zzp-2025042321p-2.5mg-rcqx-jf50z-2-pH6.8jz-30min-P3.lcd  
 方法文件名: RC\$JSS-4129 - RC-JSS-4129-FX273.lcm  
 批处理文件名: RC\$JSS-4129 - JSS-4129-20250528-RC-FX273.lcb  
 样品瓶号: 2-23  
 进样体积: 50 μl      版本号:6.115  
 进样时间: 2025/05/28 17:37:27      实验者: lvtingting  
 处理时间(V2): 2025/05/29 08:53:26      处理者: lvtingting  
 仪器型号: SHIMADZU LC-2050C(FX273)

## <色谱图>



## <峰表>

检测器A Ch1 210nm

峰号	保留时间	面积	面积%	高度	理论塔板数(USP)	拖尾因子	分离度(USP)
1	2.509	107692	100.000	17558	3913	1.074	--
总计		107692	100.000	17558			

图83 苯磺酸美洛加巴林片溶出曲线测定HPLC图谱  
 自制品-2025042321批-2.5mg-pH6.8介质-浆法-50转-30min-片3  
 供试品溶液-1

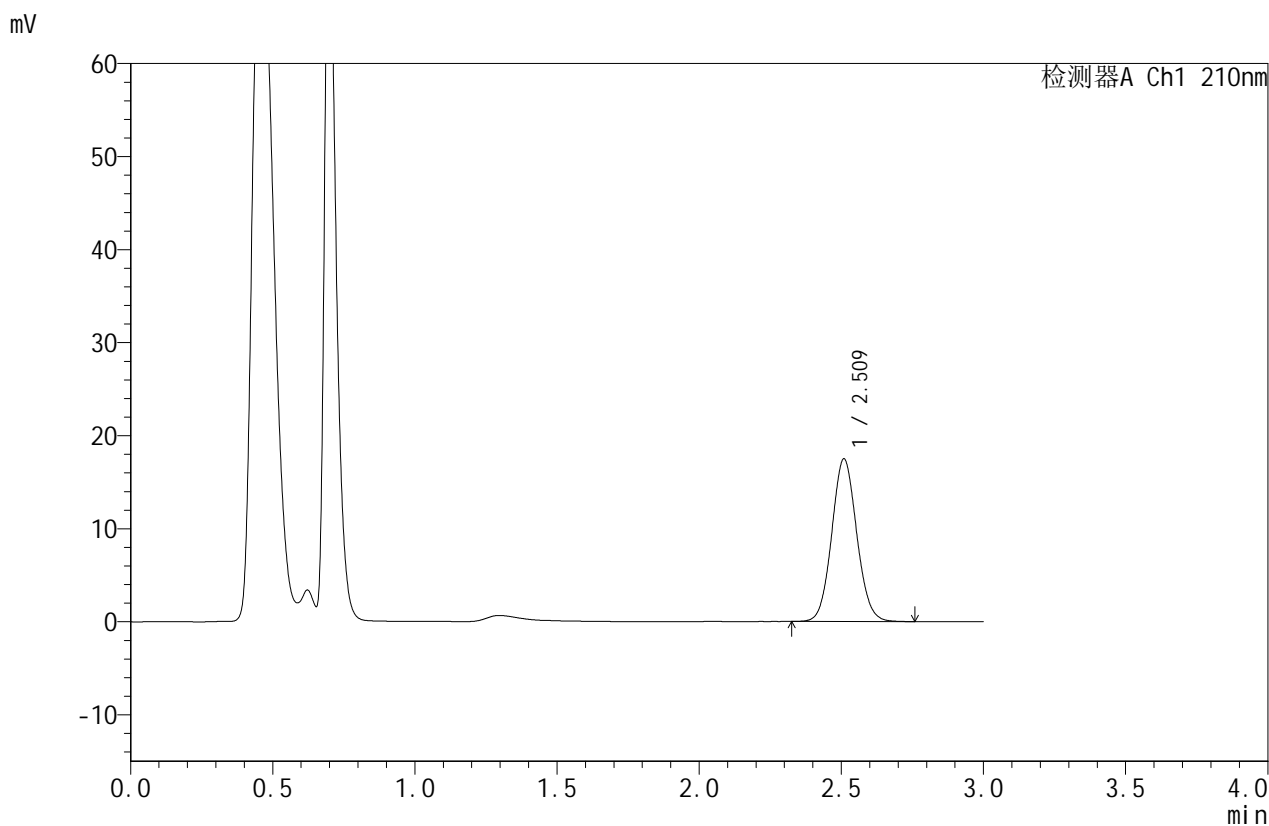


# JSS-4129

## <样品信息>

色谱柱:XB-C18(50mm\*4.6mm,5μm)      流速:1.5ml/min  
 柱温:40°C      波长:210nm  
 数据文件名: RC\$JSS-4129 - 0-25/24-1404-2 - zzp-2025042321p-2.5mg-rcqx-jf50z-2-pH6.8jz-30min-P4.lcd  
 方法文件名: RC\$JSS-4129 - RC-JSS-4129-FX273.lcm  
 批处理文件名: RC\$JSS-4129 - JSS-4129-20250528-RC-FX273.lcb  
 样品瓶号: 2-32  
 进样体积: 50 μl      版本号:6.115  
 进样时间: 2025/05/28 17:40:53      实验者: lvtingting  
 处理时间(V2): 2025/05/29 08:53:28      处理者: lvtingting  
 仪器型号: SHIMADZU LC-2050C(FX273)

## <色谱图>



## <峰表>

检测器A Ch1 210nm

峰号	保留时间	面积	面积%	高度	理论塔板数(USP)	拖尾因子	分离度(USP)
1	2.509	106966	100.000	17405	3904	1.075	--
总计		106966	100.000	17405			

图84 苯磺酸美洛加巴林片溶出曲线测定HPLC图谱  
 自制品-2025042321批-2.5mg-pH6.8介质-浆法-50转-30min-片4  
 供试品溶液-1

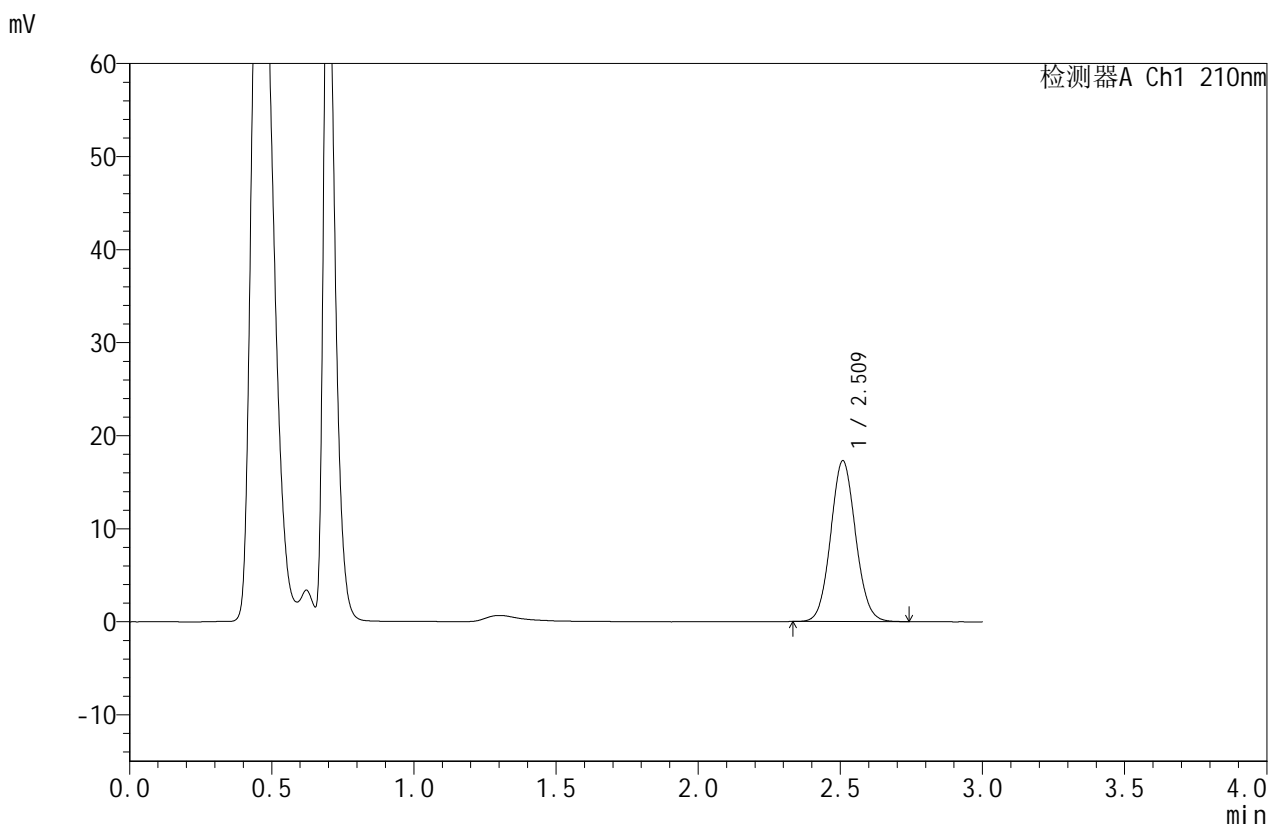


# JSS-4129

## <样品信息>

色谱柱:XB-C18(50mm\*4.6mm,5μm)      流速:1.5ml/min  
 柱温:40°C      波长:210nm  
 数据文件名: RC\$JSS-4129 - 0-25/24-1405-2 - zzp-2025042321p-2.5mg-rcqx-jf50z-2-pH6.8jz-30min-P5.lcd  
 方法文件名: RC\$JSS-4129 - RC-JSS-4129-FX273.lcm  
 批处理文件名: RC\$JSS-4129 - JSS-4129-20250528-RC-FX273.lcb  
 样品瓶号: 2-41  
 进样体积: 50 μl      版本号:6.115  
 进样时间: 2025/05/28 17:44:19      实验者: lvtingting  
 处理时间(V2): 2025/05/29 08:53:31      处理者: lvtingting  
 仪器型号: SHIMADZU LC-2050C(FX273)

## <色谱图>



## <峰表>

检测器A Ch1 210nm

峰号	保留时间	面积	面积%	高度	理论塔板数(USP)	拖尾因子	分离度(USP)
1	2.509	105417	100.000	17220	3917	1.073	--
总计		105417	100.000	17220			

图85 苯磺酸美洛加巴林片溶出曲线测定HPLC图谱  
 自制品-2025042321批-2.5mg-pH6.8介质-浆法-50转-30min-片5  
 供试品溶液-1



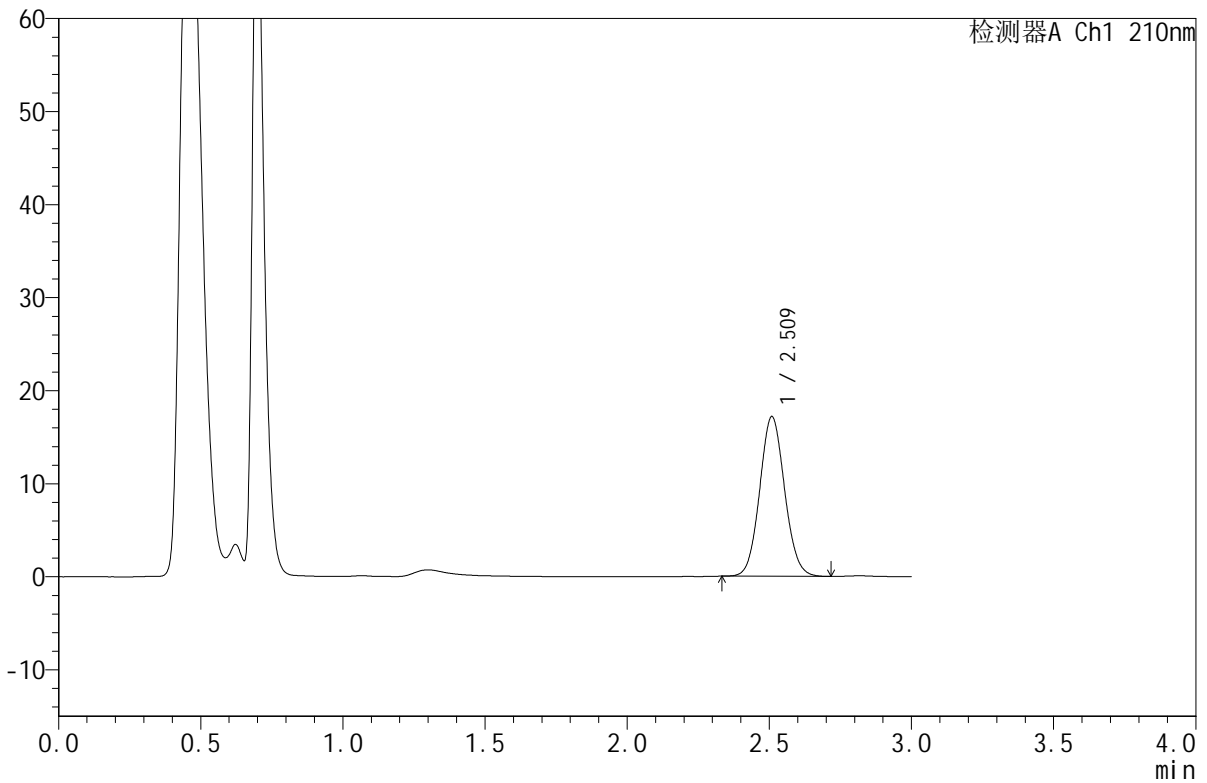
# JSS-4129

## <样品信息>

色谱柱:XB-C18(50mm\*4.6mm,5μm)      流速:1.5ml/min  
 柱温:40°C      波长:210nm  
 数据文件名: RC\$JSS-4129 - 0-25/24-1406-2 - zzp-2025042321p-2.5mg-rcqx-jf50z-2-pH6.8jz-30min-P6.lcd  
 方法文件名: RC\$JSS-4129 - RC-JSS-4129-FX273.lcm  
 批处理文件名: RC\$JSS-4129 - JSS-4129-20250528-RC-FX273.lcb  
 样品瓶号: 2-50  
 进样体积: 50 μl      版本号:6.115  
 进样时间: 2025/05/28 17:47:45      实验者: lvtingting  
 处理时间(V2): 2025/05/29 08:53:33      处理者: lvtingting  
 仪器型号: SHIMADZU LC-2050C(FX273)

## <色谱图>

mV



## <峰表>

检测器A Ch1 210nm

峰号	保留时间	面积	面积%	高度	理论塔板数(USP)	拖尾因子	分离度(USP)
1	2.509	104739	100.000	17102	3914	1.074	--
总计		104739	100.000	17102			

图86 苯磺酸美洛加巴林片溶出曲线测定HPLC图谱  
 自制品-2025042321批-2.5mg-pH6.8介质-浆法-50转-30min-片6  
 供试品溶液-1



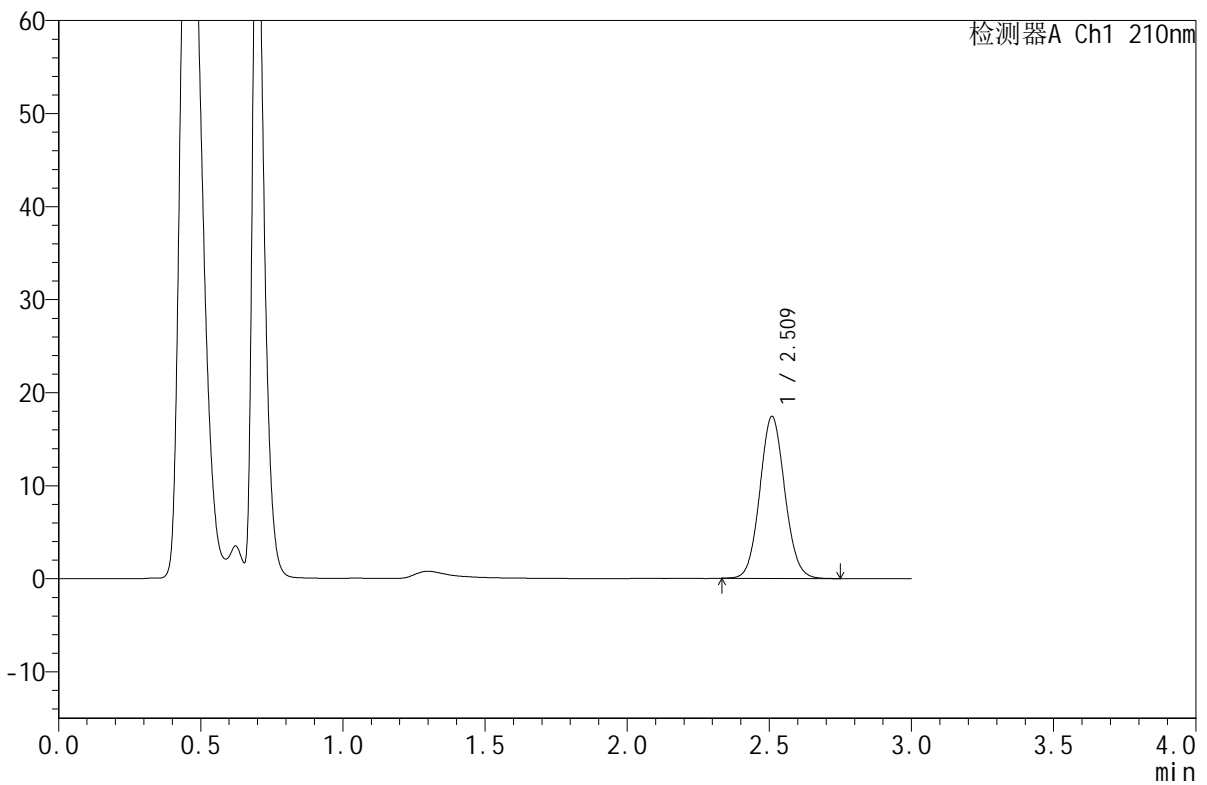
# JSS-4129

## <样品信息>

色谱柱:XB-C18(50mm\*4.6mm,5μm) 流速:1.5ml/min  
 柱温:40°C 波长:210nm  
 数据文件名: RC\$JSS-4129 - 0-25/24-1407-2 - zzp-2025042321p-2.5mg-rcqx-jf50z-2-pH6.8jz-45min-P1.lcd  
 方法文件名: RC\$JSS-4129 - RC-JSS-4129-FX273.lcm  
 批处理文件名: RC\$JSS-4129 - JSS-4129-20250528-RC-FX273.lcb  
 样品瓶号: 2-6  
 进样体积: 50 μl 版本号:6.115  
 进样时间: 2025/05/28 17:51:13 实验者: lvtingting  
 处理时间(V2): 2025/05/29 08:53:36 处理者: lvtingting  
 仪器型号: SHIMADZU LC-2050C(FX273)

## <色谱图>

mV



## <峰表>

检测器A Ch1 210nm

峰号	保留时间	面积	面积%	高度	理论塔板数(USP)	拖尾因子	分离度(USP)
1	2.509	106431	100.000	17335	3916	1.075	--
总计		106431	100.000	17335			

图87 苯磺酸美洛加巴林片溶出曲线测定HPLC图谱  
 自制品-2025042321批-2.5mg-pH6.8介质-浆法-50转-45min-片1  
 供试品溶液-1

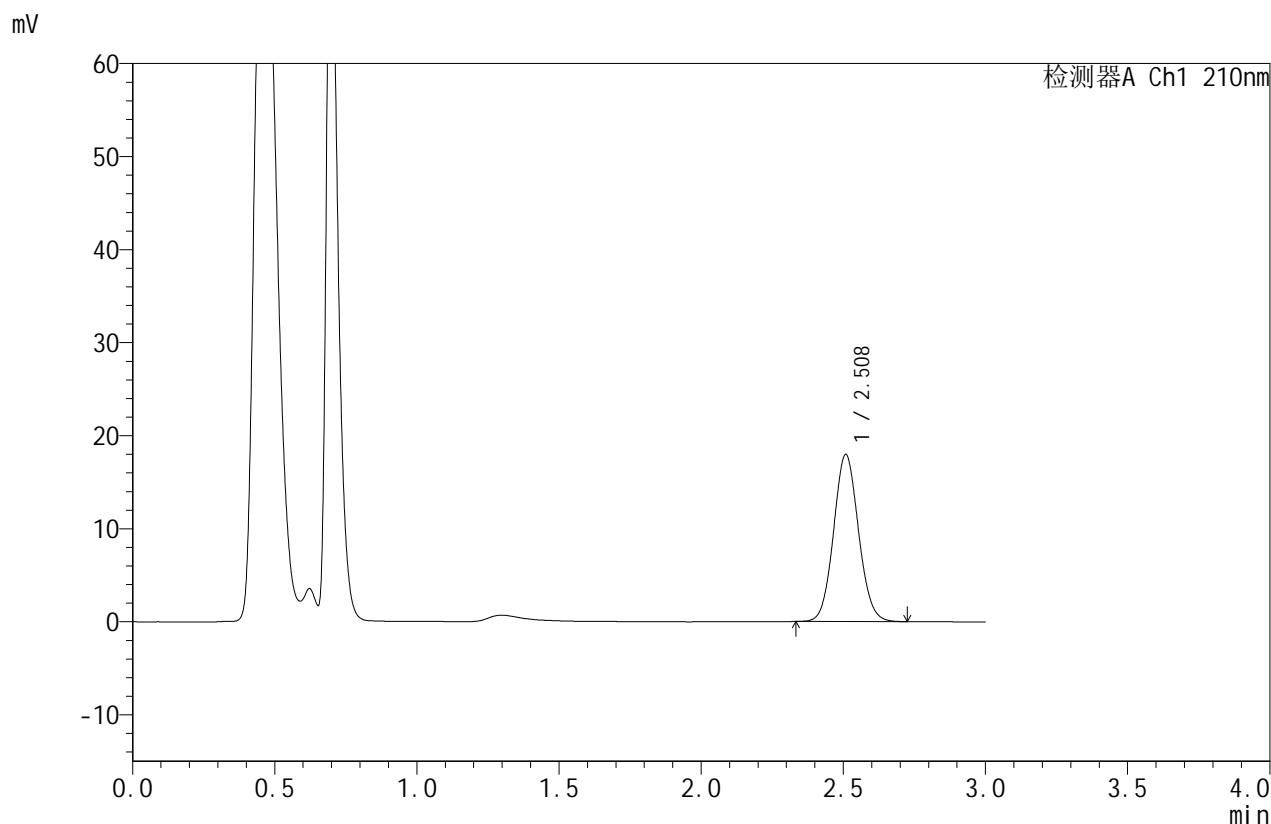


# JSS-4129

## <样品信息>

色谱柱:XB-C18(50mm\*4.6mm,5μm)      流速:1.5ml/min  
 柱温:40°C      波长:210nm  
 数据文件名: RC\$JSS-4129 - 0-25/24-1408-2 - zzp-2025042321p-2.5mg-rcqx-jf50z-2-pH6.8jz-45min-P2.lcd  
 方法文件名: RC\$JSS-4129 - RC-JSS-4129-FX273.lcm  
 批处理文件名: RC\$JSS-4129 - JSS-4129-20250528-RC-FX273.lcb  
 样品瓶号: 2-15  
 进样体积: 50 μl      版本号:6.115  
 进样时间: 2025/05/28 17:54:38      实验者: lvtingting  
 处理时间(V2): 2025/05/29 08:53:38      处理者: lvtingting  
 仪器型号: SHIMADZU LC-2050C(FX273)

## <色谱图>



## <峰表>

检测器A Ch1 210nm

峰号	保留时间	面积	面积%	高度	理论塔板数(USP)	拖尾因子	分离度(USP)
1	2.508	109605	100.000	17907	3917	1.075	--
总计		109605	100.000	17907			

图88 苯磺酸美洛加巴林片溶出曲线测定HPLC图谱  
 自制品-2025042321批-2.5mg-pH6.8介质-浆法-50转-45min-片2  
 供试品溶液-1



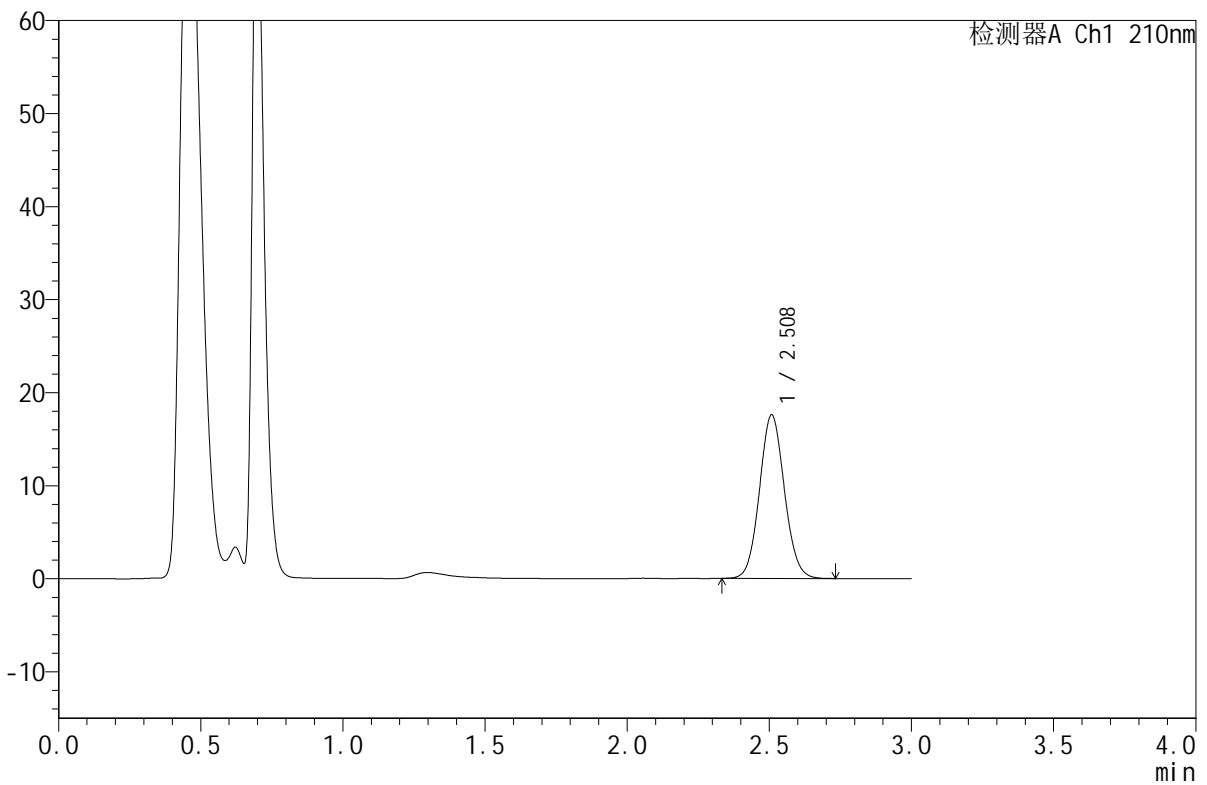
# JSS-4129

## <样品信息>

色谱柱:XB-C18(50mm\*4.6mm,5μm)      流速:1.5ml/min  
 柱温:40°C      波长:210nm  
 数据文件名: RC\$JSS-4129 - 0-25/24-1409-2 - zzp-2025042321p-2.5mg-rcqx-jf50z-2-pH6.8jz-45min-P3.lcd  
 方法文件名: RC\$JSS-4129 - RC-JSS-4129-FX273.lcm  
 批处理文件名: RC\$JSS-4129 - JSS-4129-20250528-RC-FX273.lcb  
 样品瓶号: 2-24  
 进样体积: 50 μl      版本号:6.115  
 进样时间: 2025/05/28 17:58:05      实验者: lvtingting  
 处理时间 (V2): 2025/05/29 08:53:41      处理者: lvtingting  
 仪器型号: SHIMADZU LC-2050C(FX273)

## <色谱图>

mV



## <峰表>

检测器A Ch1 210nm

峰号	保留时间	面积	面积%	高度	理论塔板数(USP)	拖尾因子	分离度(USP)
1	2.508	107168	100.000	17541	3923	1.074	--
总计		107168	100.000	17541			

图89 苯磺酸美洛加巴林片溶出曲线测定HPLC图谱  
 自制品-2025042321批-2.5mg-pH6.8介质-浆法-50转-45min-片3  
 供试品溶液-1

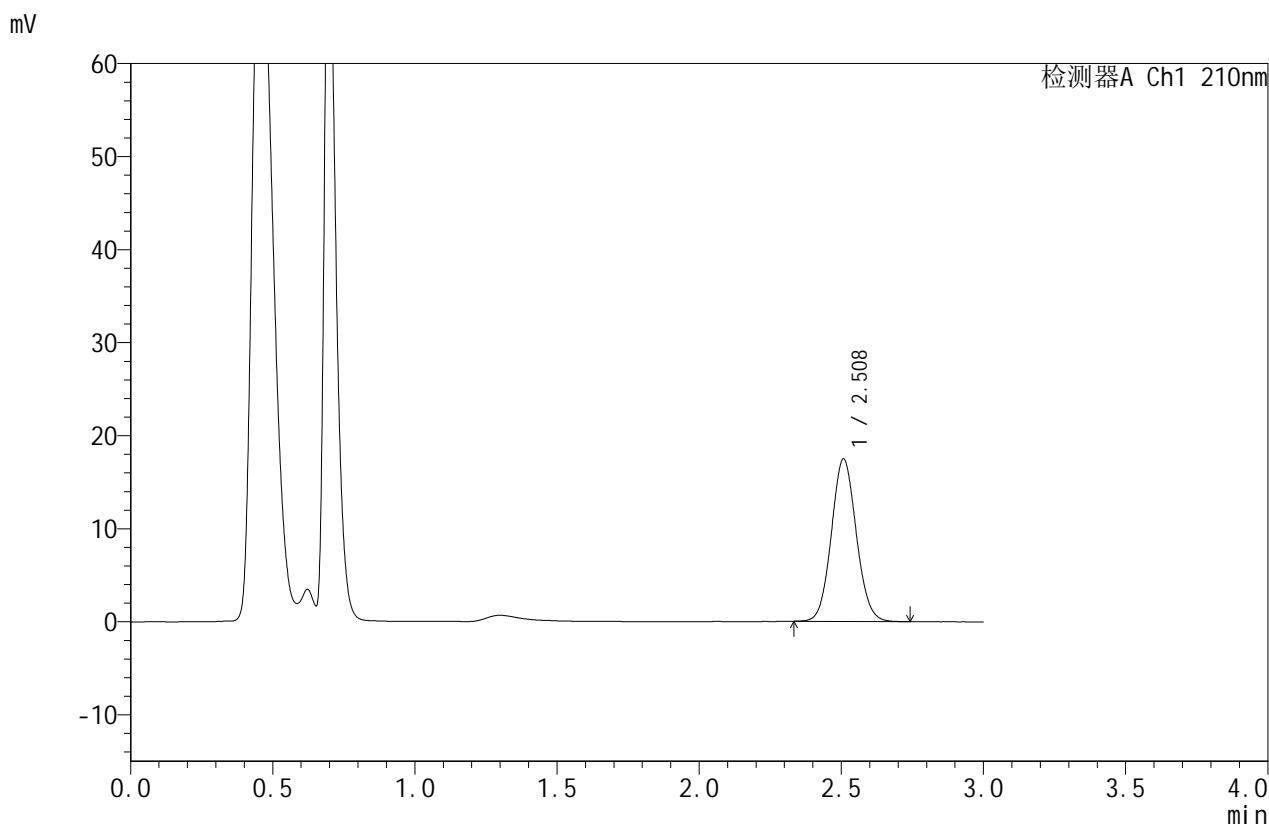


# JSS-4129

## <样品信息>

色谱柱:XB-C18(50mm\*4.6mm,5μm) 流速:1.5ml/min  
 柱温:40°C 波长:210nm  
 数据文件名: RC\$JSS-4129 - 0-25/24-1410-2 - zzp-2025042321p-2.5mg-rcqx-jf50z-2-pH6.8jz-45min-P4.lcd  
 方法文件名: RC\$JSS-4129 - RC-JSS-4129-FX273.lcm  
 批处理文件名: RC\$JSS-4129 - JSS-4129-20250528-RC-FX273.lcb  
 样品瓶号: 2-33  
 进样体积: 50 μl 版本号:6.115  
 进样时间: 2025/05/28 18:01:31 实验者: lvtingting  
 处理时间(V2): 2025/05/29 08:53:43 处理者: lvtingting  
 仪器型号: SHIMADZU LC-2050C(FX273)

## <色谱图>



## <峰表>

检测器A Ch1 210nm

峰号	保留时间	面积	面积%	高度	理论塔板数(USP)	拖尾因子	分离度(USP)
1	2.508	106521	100.000	17446	3922	1.075	--
总计		106521	100.000	17446			

图90 苯磺酸美洛加巴林片溶出曲线测定HPLC图谱  
 自制品-2025042321批-2.5mg-pH6.8介质-浆法-50转-45min-片4  
 供试品溶液-1

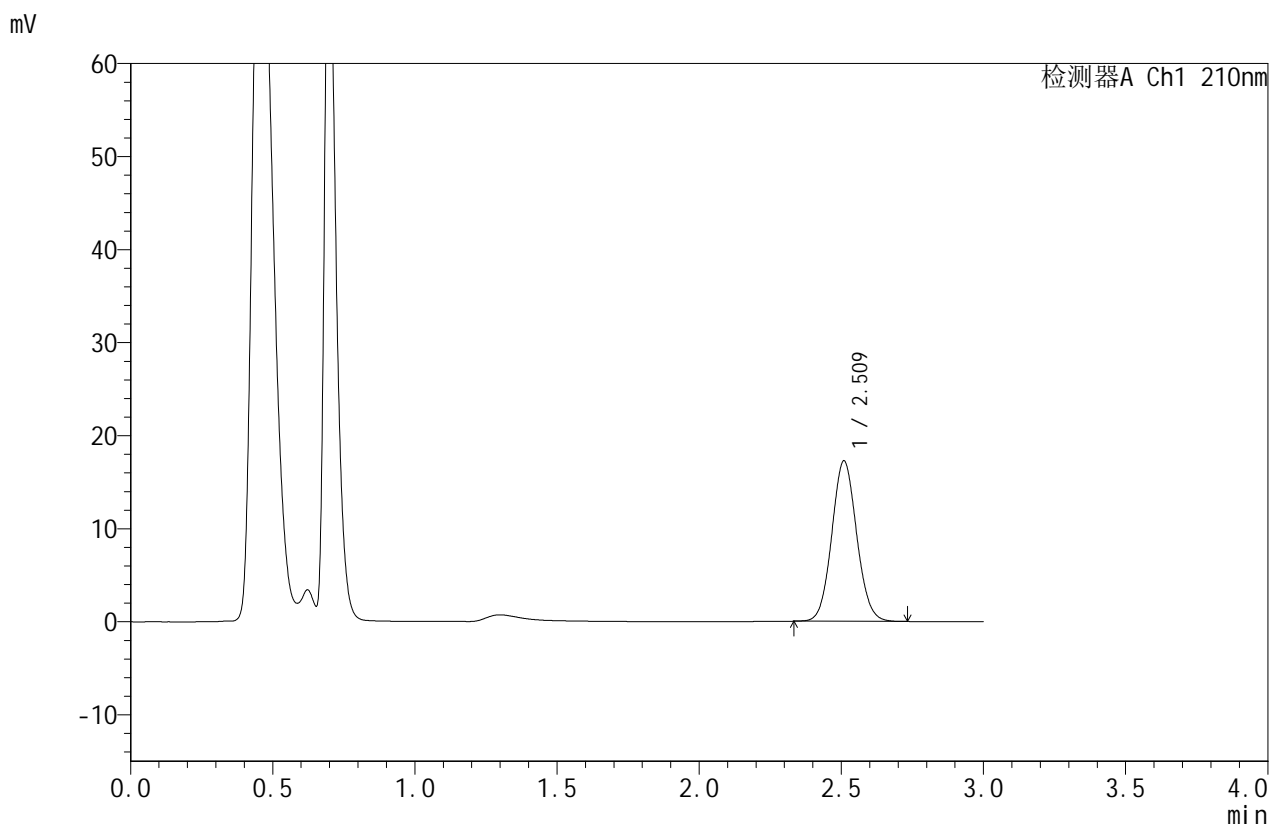


# JSS-4129

## <样品信息>

色谱柱:XB-C18(50mm\*4.6mm,5μm) 流速:1.5ml/min  
 柱温:40°C 波长:210nm  
 数据文件名: RC\$JSS-4129 - 0-25/24-1411-2 - zzp-2025042321p-2.5mg-rcqx-jf50z-2-pH6.8jz-45min-P5.lcd  
 方法文件名: RC\$JSS-4129 - RC-JSS-4129-FX273.lcm  
 批处理文件名: RC\$JSS-4129 - JSS-4129-20250528-RC-FX273.lcb  
 样品瓶号: 2-42  
 进样体积: 50 μl 版本号:6.115  
 进样时间: 2025/05/28 18:04:58 实验者: lvtingting  
 处理时间(V2): 2025/05/29 08:53:46 处理者: lvtingting  
 仪器型号: SHIMADZU LC-2050C(FX273)

## <色谱图>



## <峰表>

检测器A Ch1 210nm

峰号	保留时间	面积	面积%	高度	理论塔板数(USP)	拖尾因子	分离度(USP)
1	2.509	105061	100.000	17164	3929	1.073	--
总计		105061	100.000	17164			

图91 苯磺酸美洛加巴林片溶出曲线测定HPLC图谱  
 自制品-2025042321批-2.5mg-pH6.8介质-浆法-50转-45min-片5  
 供试品溶液-1

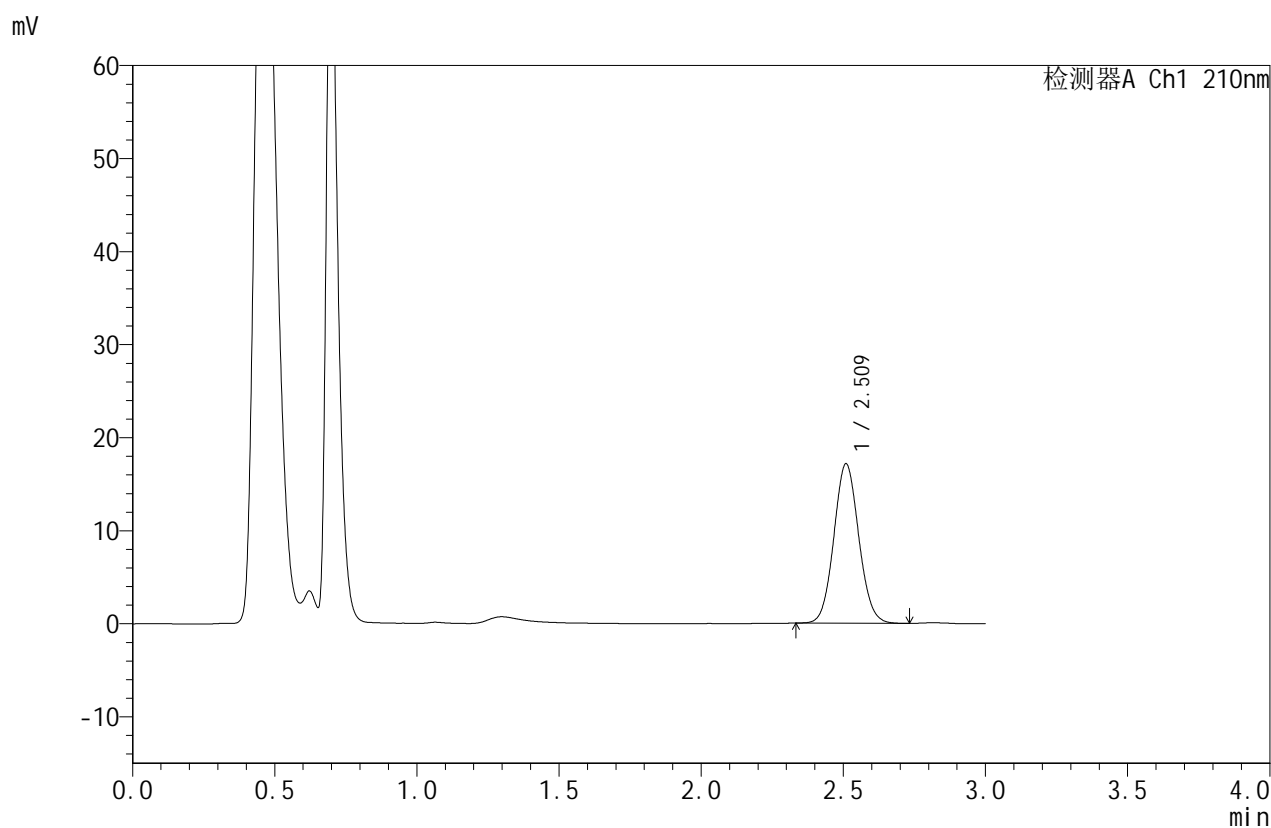


# JSS-4129

## <样品信息>

色谱柱:XB-C18(50mm\*4.6mm,5μm)      流速:1.5ml/min  
 柱温:40°C      波长:210nm  
 数据文件名: RC\$JSS-4129 - 0-25/24-1412-2 - zzp-2025042321p-2.5mg-rcqx-jf50z-2-pH6.8jz-45min-P6.lcd  
 方法文件名: RC\$JSS-4129 - RC-JSS-4129-FX273.lcm  
 批处理文件名: RC\$JSS-4129 - JSS-4129-20250528-RC-FX273.lcb  
 样品瓶号: 2-51  
 进样体积: 50 μl      版本号:6.115  
 进样时间: 2025/05/28 18:08:23      实验者: lvtingting  
 处理时间(V2): 2025/05/29 08:53:49      处理者: lvtingting  
 仪器型号: SHIMADZU LC-2050C(FX273)

## <色谱图>



## <峰表>

检测器A Ch1 210nm

峰号	保留时间	面积	面积%	高度	理论塔板数(USP)	拖尾因子	分离度(USP)
1	2.509	104460	100.000	17067	3922	1.072	--
总计		104460	100.000	17067			

图92 苯磺酸美洛加巴林片溶出曲线测定HPLC图谱  
 自制品-2025042321批-2.5mg-pH6.8介质-浆法-50转-45min-片6  
 供试品溶液-1

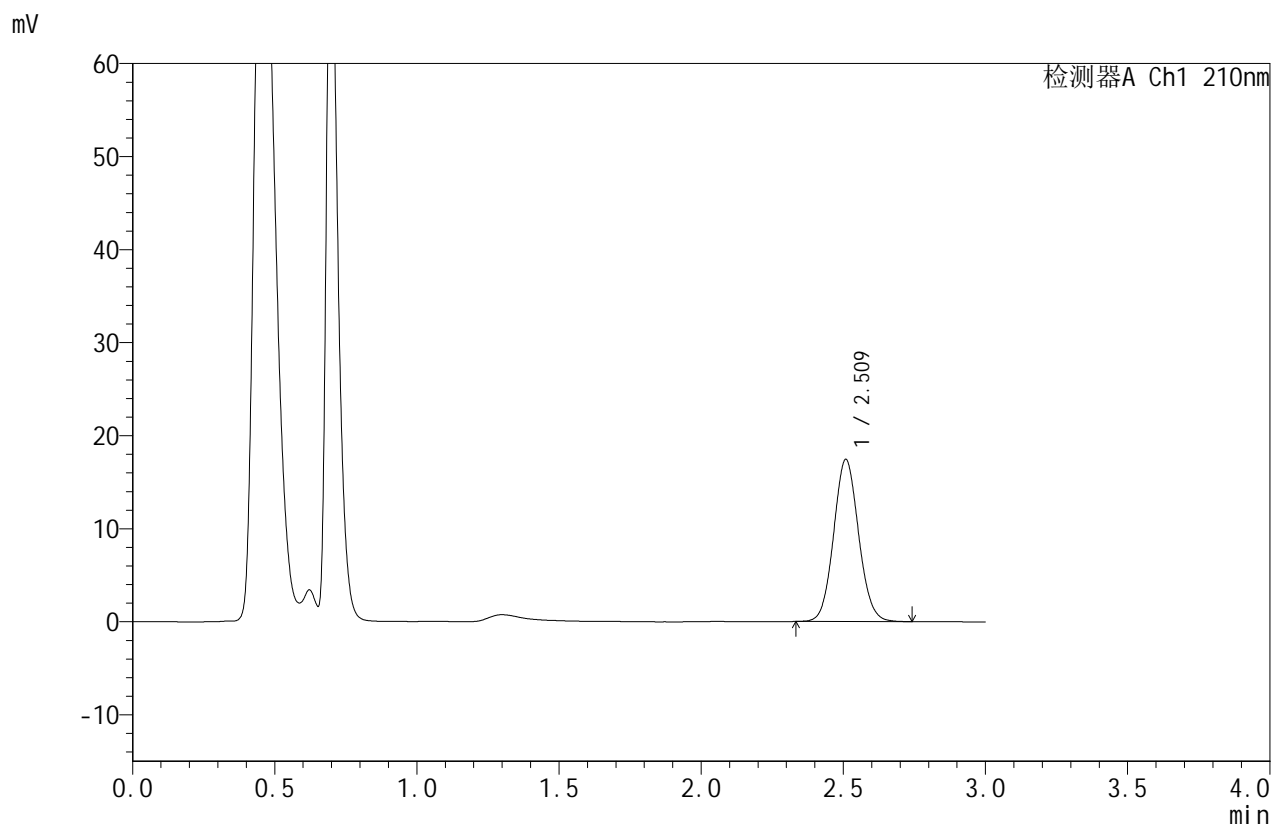


# JSS-4129

## <样品信息>

色谱柱:XB-C18(50mm\*4.6mm,5μm)      流速:1.5ml/min  
 柱温:40°C      波长:210nm  
 数据文件名: RC\$JSS-4129 - 0-25/24-1413-2 - zzp-2025042321p-2.5mg-rcqx-jf50z-2-pH6.8jz-jxzs-P1.lcd  
 方法文件名: RC\$JSS-4129 - RC-JSS-4129-FX273.lcm  
 批处理文件名: RC\$JSS-4129 - JSS-4129-20250528-RC-FX273.lcb  
 样品瓶号: 2-7  
 进样体积: 50 μl      版本号:6.115  
 进样时间: 2025/05/28 18:11:49      实验者: lvtingting  
 处理时间 (V2): 2025/05/29 08:53:51      处理者: lvtingting  
 仪器型号: SHIMADZU LC-2050C(FX273)

## <色谱图>



## <峰表>

检测器A Ch1 210nm

峰号	保留时间	面积	面积%	高度	理论塔板数(USP)	拖尾因子	分离度(USP)
1	2.509	106431	100.000	17371	3914	1.076	--
总计		106431	100.000	17371			

图93 苯磺酸美洛加巴林片溶出曲线测定HPLC图谱  
 自制品-2025042321批-2.5mg-pH6.8介质-桨法-50转-极限转速-片1  
 供试品溶液-1

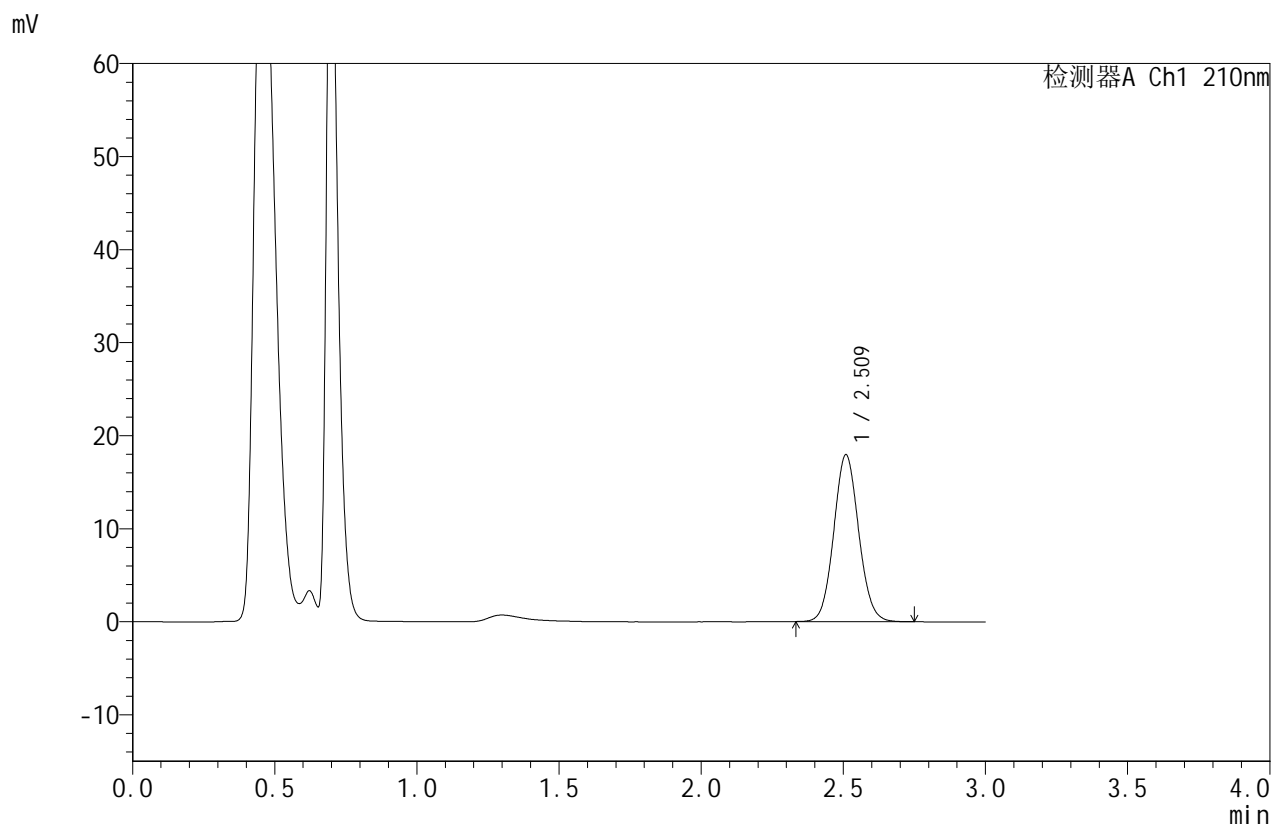


# JSS-4129

## <样品信息>

色谱柱:XB-C18(50mm\*4.6mm,5μm)      流速:1.5ml/min  
 柱温:40°C      波长:210nm  
 数据文件名: RC\$JSS-4129 - 0-25/24-1414-2 - zzp-2025042321p-2.5mg-rcqx-jf50z-2-pH6.8jz-jxzs-P2.lcd  
 方法文件名: RC\$JSS-4129 - RC-JSS-4129-FX273.lcm  
 批处理文件名: RC\$JSS-4129 - JSS-4129-20250528-RC-FX273.lcb  
 样品瓶号: 2-16  
 进样体积: 50 μl      版本号:6.115  
 进样时间: 2025/05/28 18:15:16      实验者: lvtingting  
 处理时间(V2): 2025/05/29 08:53:54      处理者: lvtingting  
 仪器型号: SHIMADZU LC-2050C(FX273)

## <色谱图>



## <峰表>

检测器A Ch1 210nm

峰号	保留时间	面积	面积%	高度	理论塔板数(USP)	拖尾因子	分离度(USP)
1	2.509	109501	100.000	17859	3925	1.075	--
总计		109501	100.000	17859			

图94 苯磺酸美洛加巴林片溶出曲线测定HPLC图谱  
 自制品-2025042321批-2.5mg-pH6.8介质-桨法-50转-极限转速-片2  
 供试品溶液-1

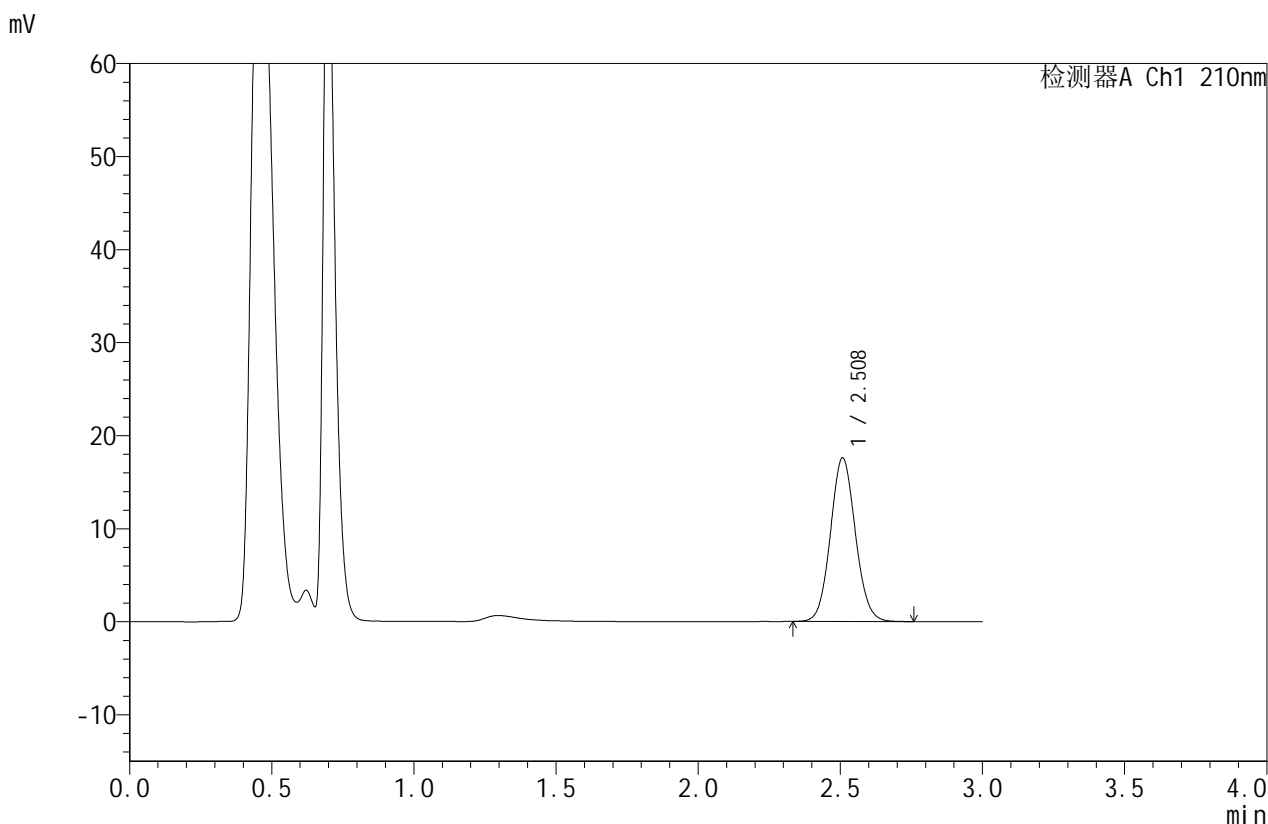


# JSS-4129

## <样品信息>

色谱柱:XB-C18(50mm\*4.6mm,5μm) 流速:1.5ml/min  
 柱温:40°C 波长:210nm  
 数据文件名: RC\$JSS-4129 - 0-25/24-1415-2 - zzp-2025042321p-2.5mg-rcqx-jf50z-2-pH6.8jz-jxzs-P3.lcd  
 方法文件名: RC\$JSS-4129 - RC-JSS-4129-FX273.lcm  
 批处理文件名: RC\$JSS-4129 - JSS-4129-20250528-RC-FX273.lcb  
 样品瓶号: 2-25  
 进样体积: 50 μl 版本号:6.115  
 进样时间: 2025/05/28 18:18:43 实验者: lvtingting  
 处理时间(V2): 2025/05/29 08:53:56 处理者: lvtingting  
 仪器型号: SHIMADZU LC-2050C(FX273)

## <色谱图>



## <峰表>

检测器A Ch1 210nm

峰号	保留时间	面积	面积%	高度	理论塔板数(USP)	拖尾因子	分离度(USP)
1	2.508	107319	100.000	17550	3927	1.076	--
总计		107319	100.000	17550			

图95 苯磺酸美洛加巴林片溶出曲线测定HPLC图谱  
 自制品-2025042321批-2.5mg-pH6.8介质-桨法-50转-极限转速-片3  
 供试品溶液-1

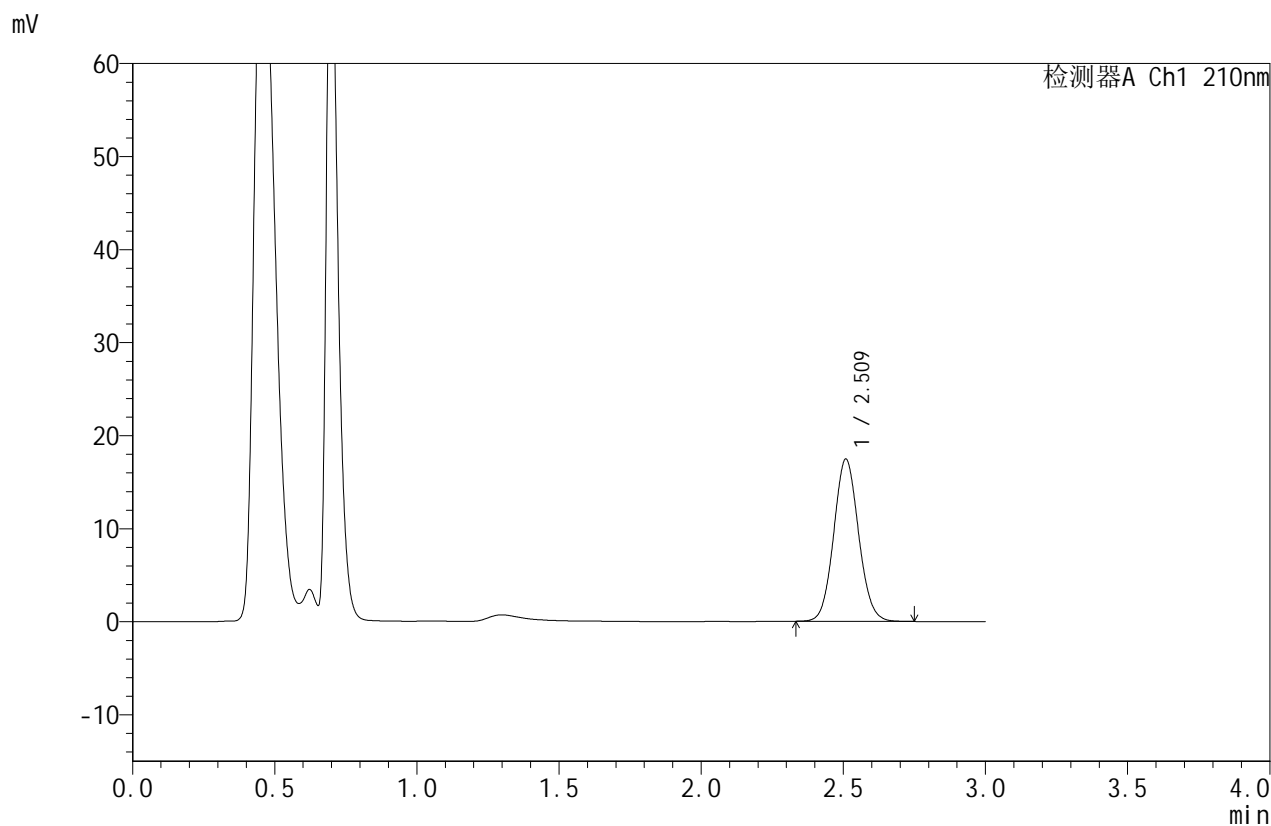


# JSS-4129

## <样品信息>

色谱柱:XB-C18(50mm\*4.6mm,5μm) 流速:1.5ml/min  
 柱温:40°C 波长:210nm  
 数据文件名: RC\$JSS-4129 - 0-25/24-1416-2 - zzp-2025042321p-2.5mg-rcqx-jf50z-2-pH6.8jz-jxzs-P4.lcd  
 方法文件名: RC\$JSS-4129 - RC-JSS-4129-FX273.lcm  
 批处理文件名: RC\$JSS-4129 - JSS-4129-20250528-RC-FX273.lcb  
 样品瓶号: 2-34  
 进样体积: 50 μl 版本号:6.115  
 进样时间: 2025/05/28 18:22:09 实验者: lvtingting  
 处理时间 (V2): 2025/05/29 08:53:59 处理者: lvtingting  
 仪器型号: SHIMADZU LC-2050C(FX273)

## <色谱图>



## <峰表>

检测器A Ch1 210nm

峰号	保留时间	面积	面积%	高度	理论塔板数(USP)	拖尾因子	分离度(USP)
1	2.509	106261	100.000	17378	3941	1.075	--
总计		106261	100.000	17378			

图96 苯磺酸美洛加巴林片溶出曲线测定HPLC图谱  
 自制品-2025042321批-2.5mg-pH6.8介质-桨法-50转-极限转速-片4  
 供试品溶液-1

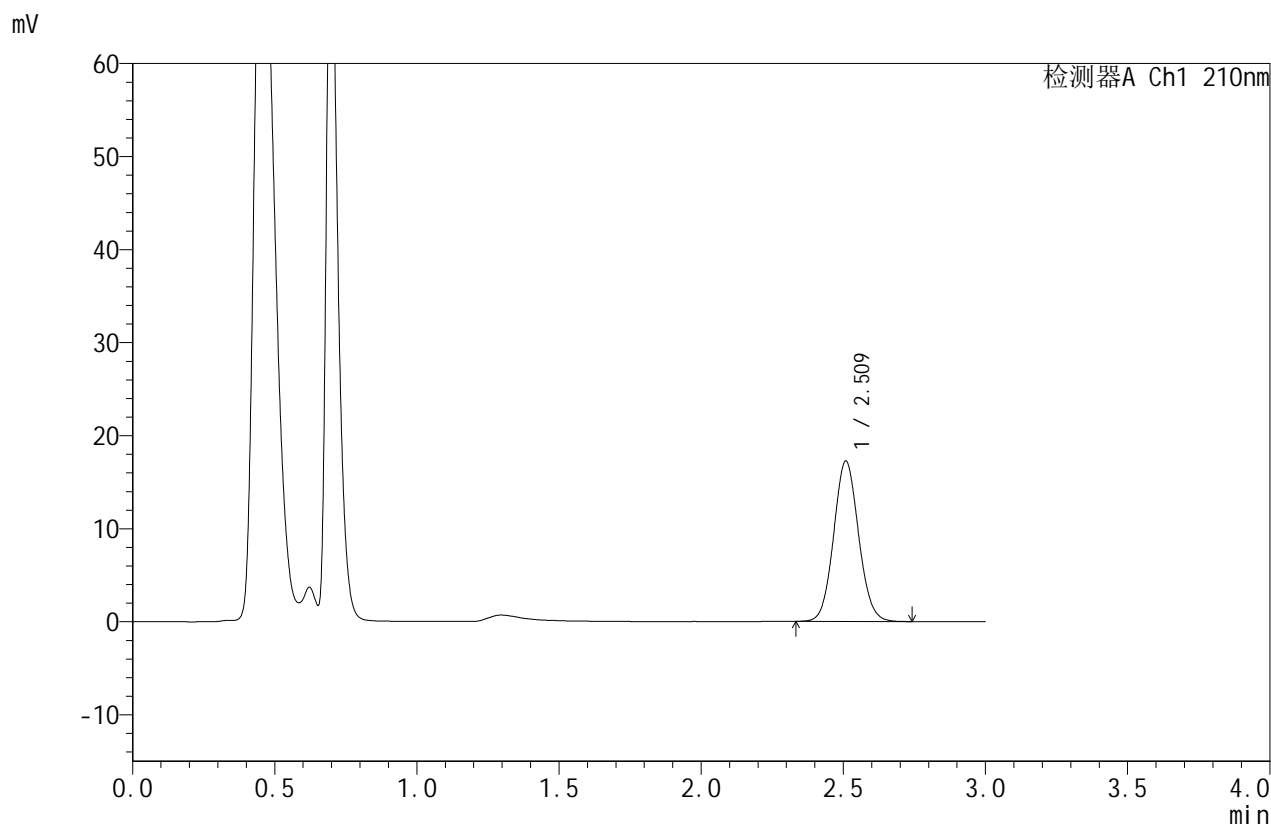


# JSS-4129

## <样品信息>

色谱柱:XB-C18(50mm\*4.6mm,5μm)      流速:1.5ml/min  
 柱温:40°C      波长:210nm  
 数据文件名: RC\$JSS-4129 - 0-25/24-1417-2 - zzp-2025042321p-2.5mg-rcqx-jf50z-2-pH6.8jz-jxzs-P5.lcd  
 方法文件名: RC\$JSS-4129 - RC-JSS-4129-FX273.lcm  
 批处理文件名: RC\$JSS-4129 - JSS-4129-20250528-RC-FX273.lcb  
 样品瓶号: 2-43  
 进样体积: 50 μl      版本号:6.115  
 进样时间: 2025/05/28 18:25:36      实验者: lvtingting  
 处理时间(V2): 2025/05/29 08:54:01      处理者: lvtingting  
 仪器型号: SHIMADZU LC-2050C(FX273)

## <色谱图>



## <峰表>

检测器A Ch1 210nm

峰号	保留时间	面积	面积%	高度	理论塔板数(USP)	拖尾因子	分离度(USP)
1	2.509	105339	100.000	17192	3923	1.076	--
总计		105339	100.000	17192			

图97 苯磺酸美洛加巴林片溶出曲线测定HPLC图谱  
 自制品-2025042321批-2.5mg-pH6.8介质-桨法-50转-极限转速-片5  
 供试品溶液-1

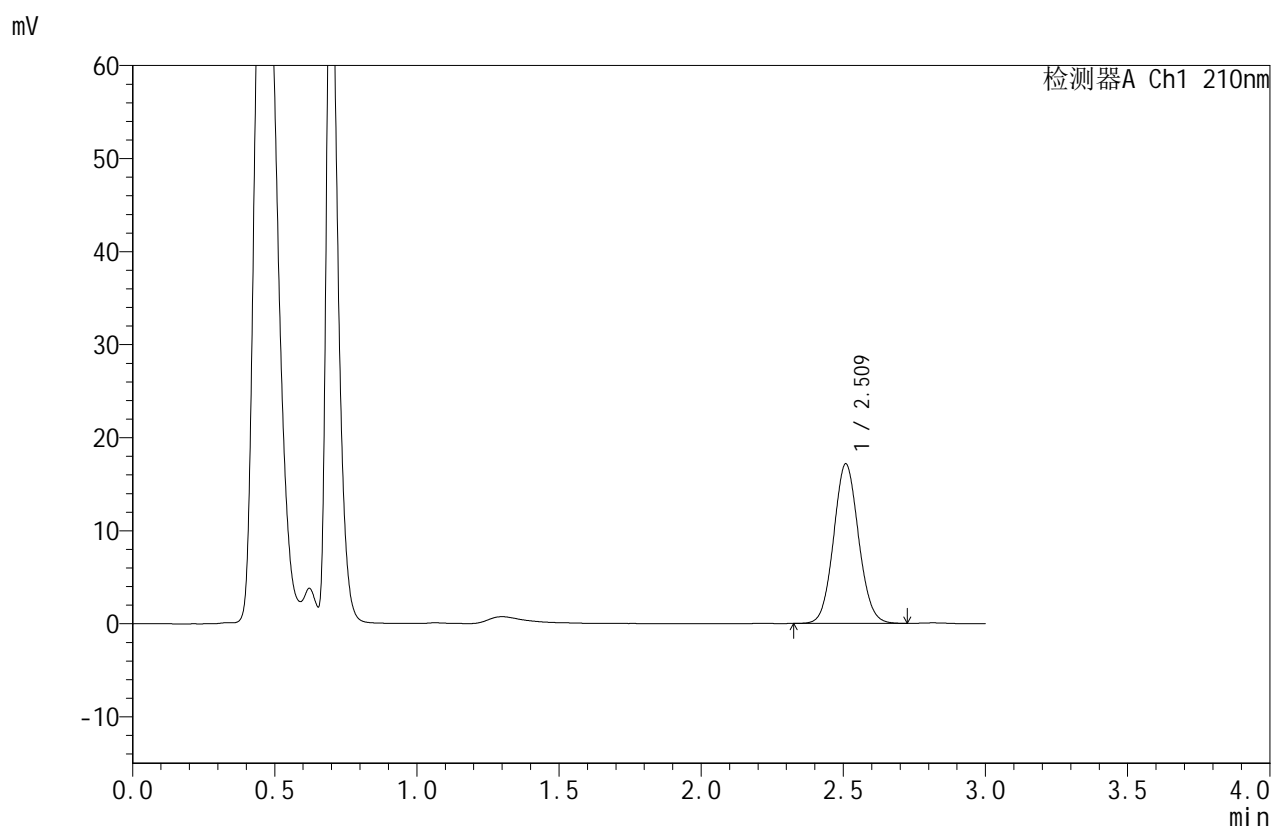


# JSS-4129

## <样品信息>

色谱柱:XB-C18(50mm\*4.6mm,5μm)      流速:1.5ml/min  
 柱温:40°C      波长:210nm  
 数据文件名: RC\$JSS-4129 - 0-25/24-1418-2 - zzp-2025042321p-2.5mg-rcqx-jf50z-2-pH6.8jz-jxzs-P6.lcd  
 方法文件名: RC\$JSS-4129 - RC-JSS-4129-FX273.lcm  
 批处理文件名: RC\$JSS-4129 - JSS-4129-20250528-RC-FX273.lcb  
 样品瓶号: 2-52  
 进样体积: 50 μl      版本号:6.115  
 进样时间: 2025/05/28 18:29:02      实验者: lvtingting  
 处理时间(V2): 2025/05/29 08:54:04      处理者: lvtingting  
 仪器型号: SHIMADZU LC-2050C(FX273)

## <色谱图>



## <峰表>

检测器A Ch1 210nm

峰号	保留时间	面积	面积%	高度	理论塔板数(USP)	拖尾因子	分离度(USP)
1	2.509	104734	100.000	17097	3916	1.074	--
总计		104734	100.000	17097			

图98 苯磺酸美洛加巴林片溶出曲线测定HPLC图谱  
 自制品-2025042321批-2.5mg-pH6.8介质-桨法-50转-极限转速-片6  
 供试品溶液-1

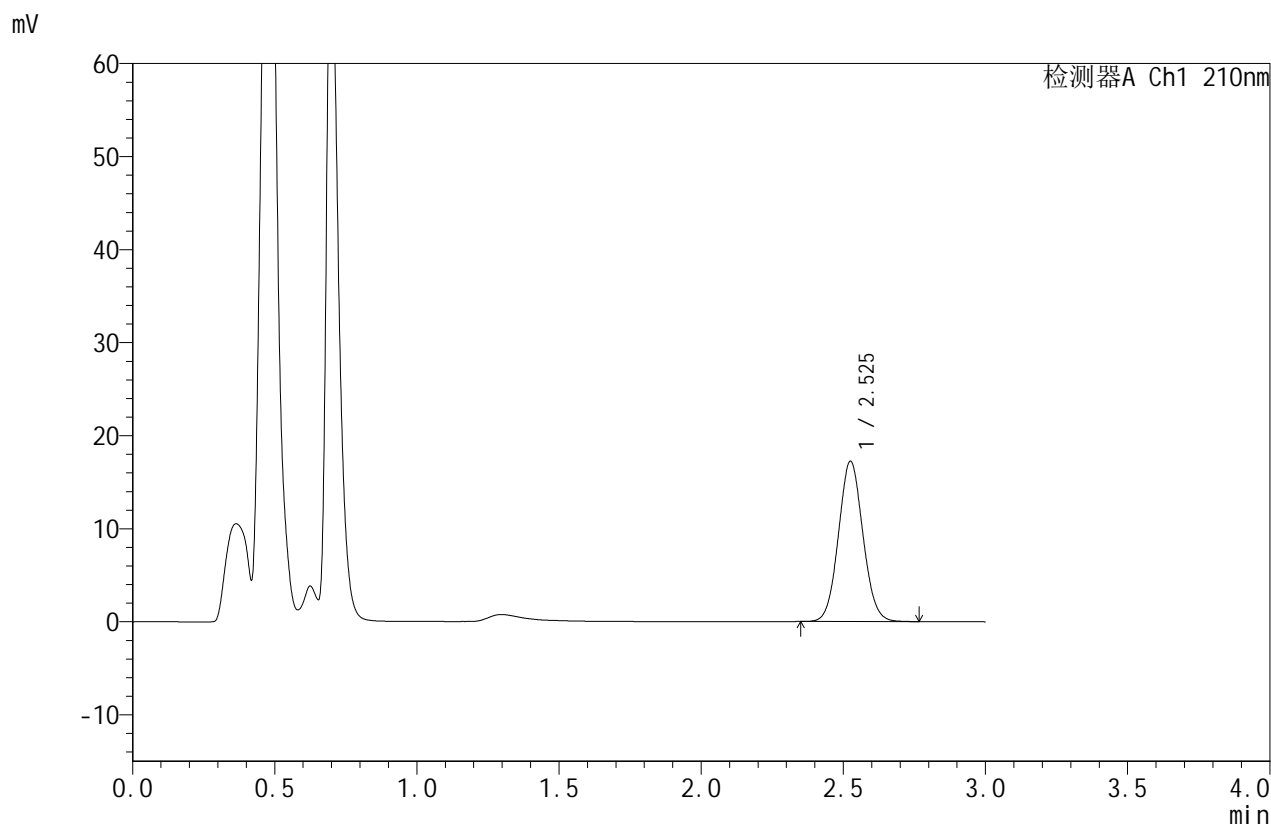


# JSS-4129

## <样品信息>

色谱柱:XB-C18(50mm\*4.6mm,5μm)      流速:1.5ml/min  
 柱温:40°C      波长:210nm  
 数据文件名: RC\$JSS-4129 - 0-25/24-1419-2 - zzp-2025042321p-2.5mg-rcqx-jf50z-2-pH6.8jz-dz2-1.lcd  
 方法文件名: RC\$JSS-4129 - RC-JSS-4129-FX273.lcm  
 批处理文件名: RC\$JSS-4129 - JSS-4129-20250528-RC-FX273.lcb  
 样品瓶号: 2-27  
 进样体积: 50 μl      版本号:6.115  
 进样时间: 2025/05/28 18:32:29      实验者: lvtingting  
 处理时间(V2): 2025/05/29 08:54:07      处理者: lvtingting  
 仪器型号: SHIMADZU LC-2050C(FX273)

## <色谱图>



## <峰表>

检测器A Ch1 210nm

峰号	保留时间	面积	面积%	高度	理论塔板数(USP)	拖尾因子	分离度(USP)
1	2.525	103203	100.000	17169	4107	1.066	--
总计		103203	100.000	17169			

图99 苯磺酸美洛加巴林片溶出曲线测定HPLC图谱  
 自制品-2025042321批-2.5mg-pH6.8介质-桨法-50转  
 对照品溶液-2-1



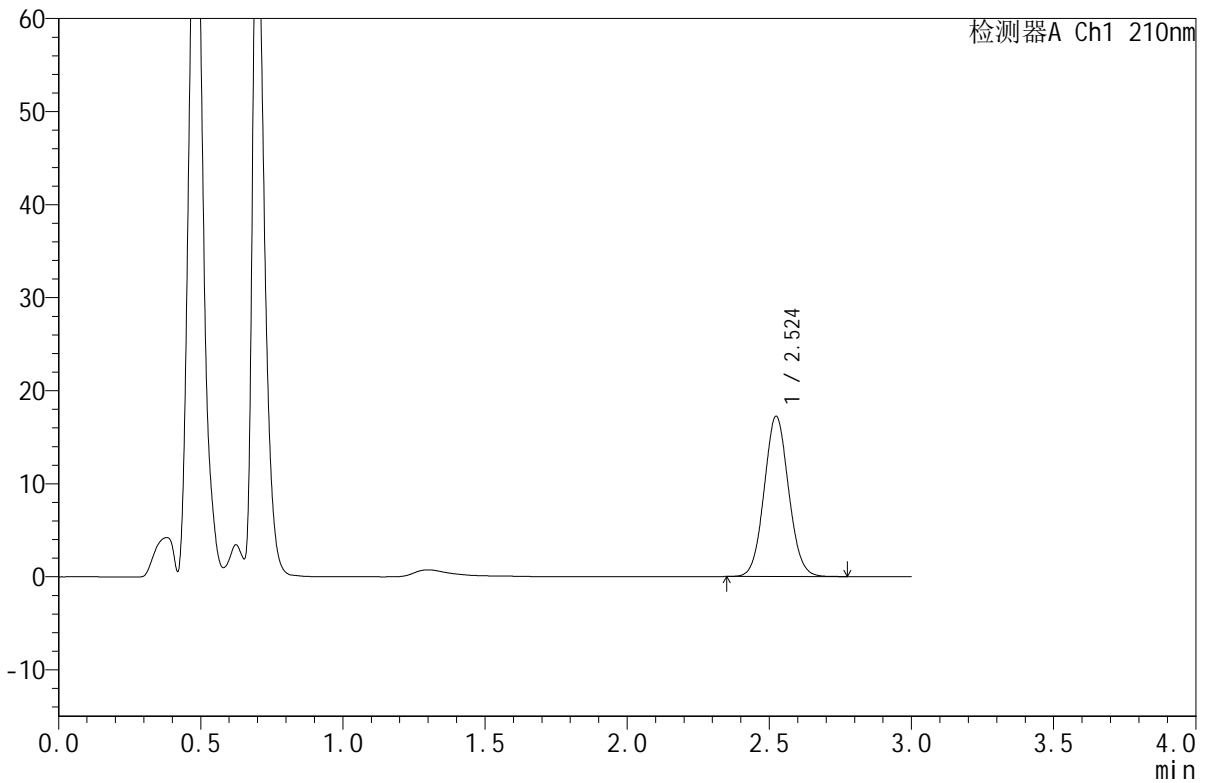
# JSS-4129

## <样品信息>

色谱柱:XB-C18(50mm\*4.6mm,5μm) 流速:1.5ml/min  
 柱温:40°C 波长:210nm  
 数据文件名: RC\$JSS-4129 - 0-25/24-1420-2 - zzp-2025042321p-2.5mg-rcqx-jf50z-2-pH6.8jz-dz2-2.lcd  
 方法文件名: RC\$JSS-4129 - RC-JSS-4129-FX273.lcm  
 批处理文件名: RC\$JSS-4129 - JSS-4129-20250528-RC-FX273.lcb  
 样品瓶号: 2-27  
 进样体积: 50 μl 版本号:6.115  
 进样时间: 2025/05/28 18:35:56 实验者: lvtingting  
 处理时间(V2): 2025/05/29 08:54:09 处理者: lvtingting  
 仪器型号: SHIMADZU LC-2050C(FX273)

## <色谱图>

mV



## <峰表>

检测器A Ch1 210nm

峰号	保留时间	面积	面积%	高度	理论塔板数(USP)	拖尾因子	分离度(USP)
1	2.524	103167	100.000	17204	4120	1.066	--
总计		103167	100.000	17204			

图100 苯磺酸美洛加巴林片溶出曲线测定HPLC图谱  
 自制品-2025042321批-2.5mg-pH6.8介质-桨法-50转  
 对照品溶液-2-2



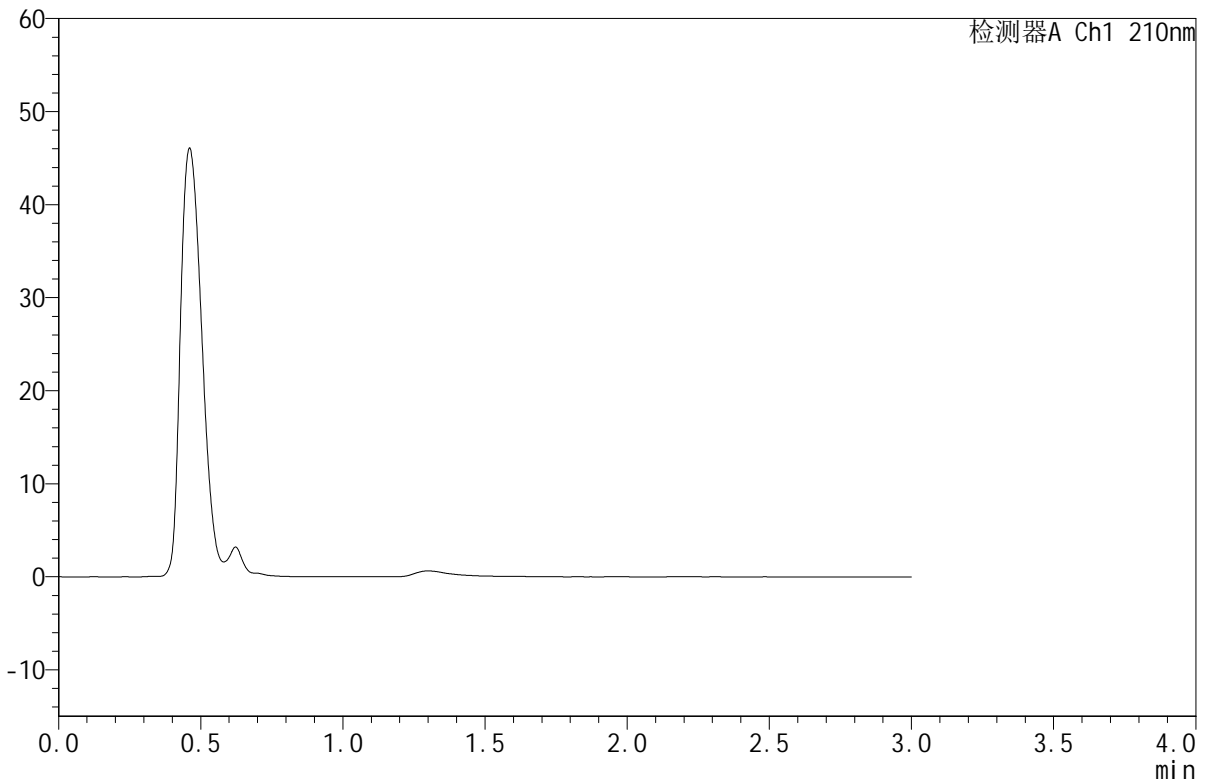
# JSS-4129

<样品信息>

色谱柱:XB-C18(50mm\*4.6mm,5μm)      流速:1.5ml/min  
 柱温:40°C      波长:210nm  
 数据文件名: RC\$JSS-4129 - 0-25/24-1421-2 - zzp-2025042322p-2.5mg-rcqx-jf50z-1-pH6.8jz-rj.lcd  
 方法文件名: RC\$JSS-4129 - RC-JSS-4129-FX273.lcm  
 批处理文件名: RC\$JSS-4129 - JSS-4129-20250528-RC-FX273.lcb  
 样品瓶号: 3-9  
 进样体积: 50 μl      版本号:6.115  
 进样时间: 2025/05/28 18:39:20      实验者: lvtingting  
 处理时间(V2): 2025/05/29 08:54:12      处理者: lvtingting  
 仪器型号: SHIMADZU LC-2050C(FX273)

<色谱图>

mV



<峰表>

检测器A Ch1 210nm

峰号	保留时间	面积	面积%	高度	理论塔板数(USP)	拖尾因子	分离度(USP)
总计							

图101 苯磺酸美洛加巴林片溶出曲线测定HPLC图谱  
 自制品-2025042322批-2.5mg-pH6.8介质-浆法-50转  
 溶剂

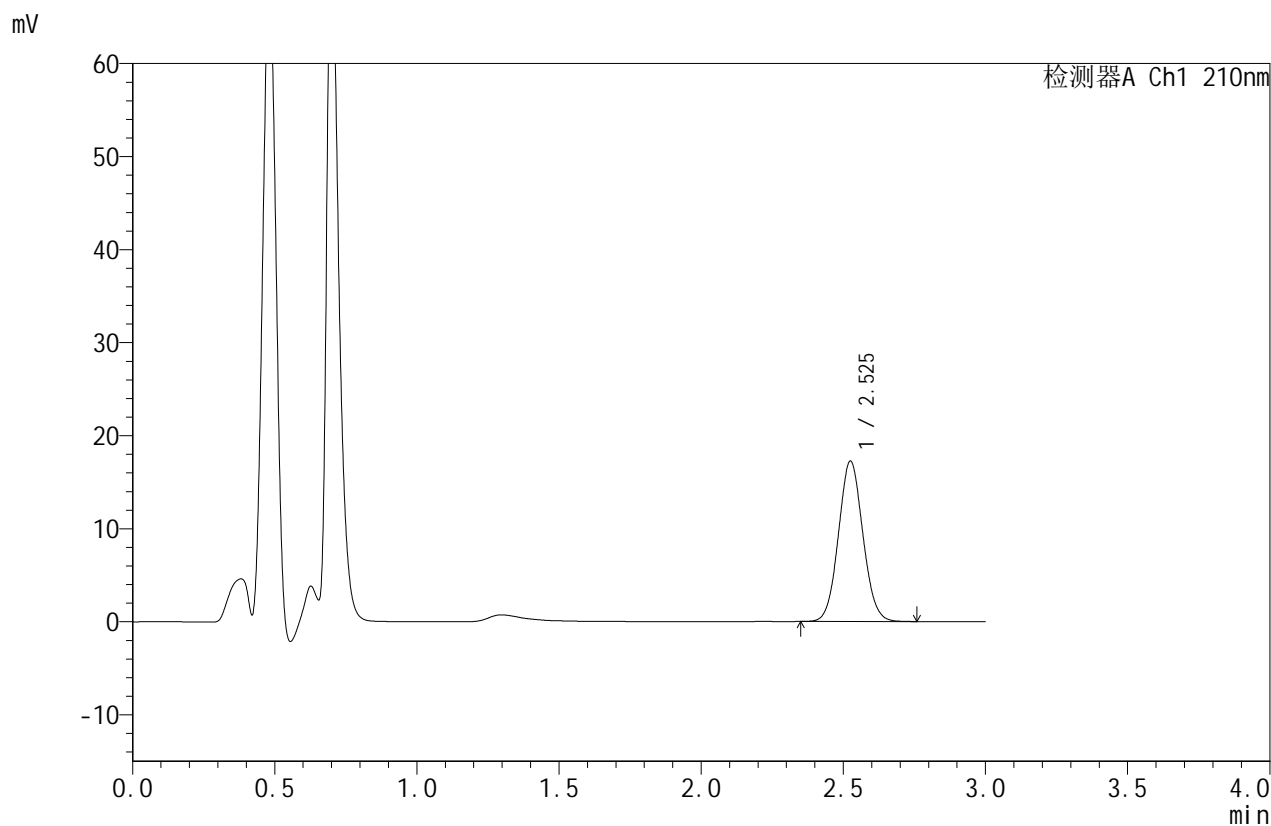


# JSS-4129

## <样品信息>

色谱柱:XB-C18(50mm\*4.6mm,5μm)      流速:1.5ml/min  
 柱温:40°C      波长:210nm  
 数据文件名: RC\$JSS-4129 - 0-25/24-1422-2 - zzp-2025042322p-2.5mg-rcqx-jf50z-1-pH6.8jz-dz1-1.lcd  
 方法文件名: RC\$JSS-4129 - RC-JSS-4129-FX273.lcm  
 批处理文件名: RC\$JSS-4129 - JSS-4129-20250528-RC-FX273.lcb  
 样品瓶号: 3-18  
 进样体积: 50 μl      版本号:6.115  
 进样时间: 2025/05/28 18:42:45      实验者: lvtingting  
 处理时间(V2): 2025/05/29 08:54:15      处理者: lvtingting  
 仪器型号: SHIMADZU LC-2050C(FX273)

## <色谱图>



## <峰表>

检测器A Ch1 210nm

峰号	保留时间	面积	面积%	高度	理论塔板数(USP)	拖尾因子	分离度(USP)
1	2.525	103042	100.000	17184	4120	1.066	--
总计		103042	100.000	17184			

图102 苯磺酸美洛加巴林片溶出曲线测定HPLC图谱  
 自制品-2025042322批-2.5mg-pH6.8介质-桨法-50转  
 对照品溶液-1-1



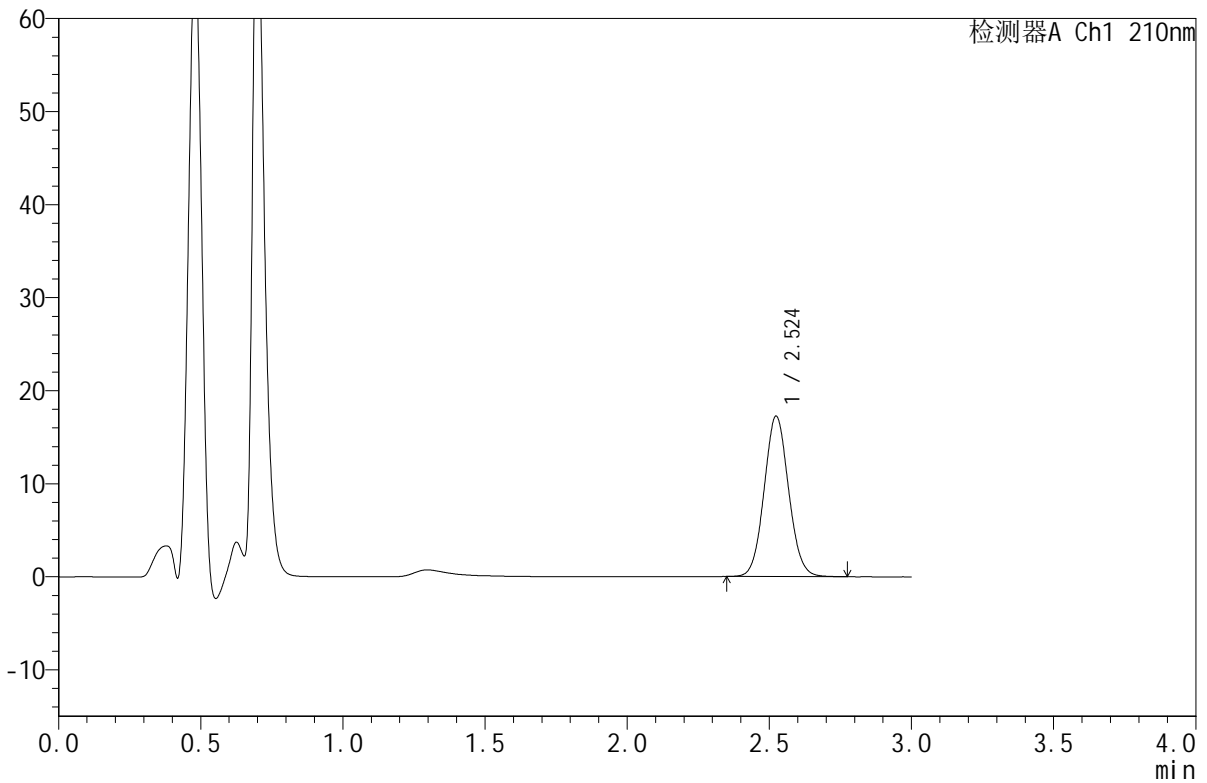
# JSS-4129

<样品信息>

色谱柱:XB-C18(50mm\*4.6mm,5μm) 流速:1.5ml/min  
 柱温:40°C 波长:210nm  
 数据文件名: RC\$JSS-4129 - 0-25/24-1423-2 - zzp-2025042322p-2.5mg-rcqx-jf50z-1-pH6.8jz-dz1-2.lcd  
 方法文件名: RC\$JSS-4129 - RC-JSS-4129-FX273.lcm  
 批处理文件名: RC\$JSS-4129 - JSS-4129-20250528-RC-FX273.lcb  
 样品瓶号: 3-18  
 进样体积: 50 μl 版本号:6.115  
 进样时间: 2025/05/28 18:46:09 实验者: lvtingting  
 处理时间 (V2): 2025/05/29 08:54:17 处理者: lvtingting  
 仪器型号: SHIMADZU LC-2050C(FX273)

<色谱图>

mV



<峰表>

检测器A Ch1 210nm

峰号	保留时间	面积	面积%	高度	理论塔板数(USP)	拖尾因子	分离度(USP)
1	2.524	103360	100.000	17226	4115	1.068	--
总计		103360	100.000	17226			

图103 苯磺酸美洛加巴林片溶出曲线测定HPLC图谱  
 自制品-2025042322批-2.5mg-pH6.8介质-桨法-50转  
 对照品溶液-1-2



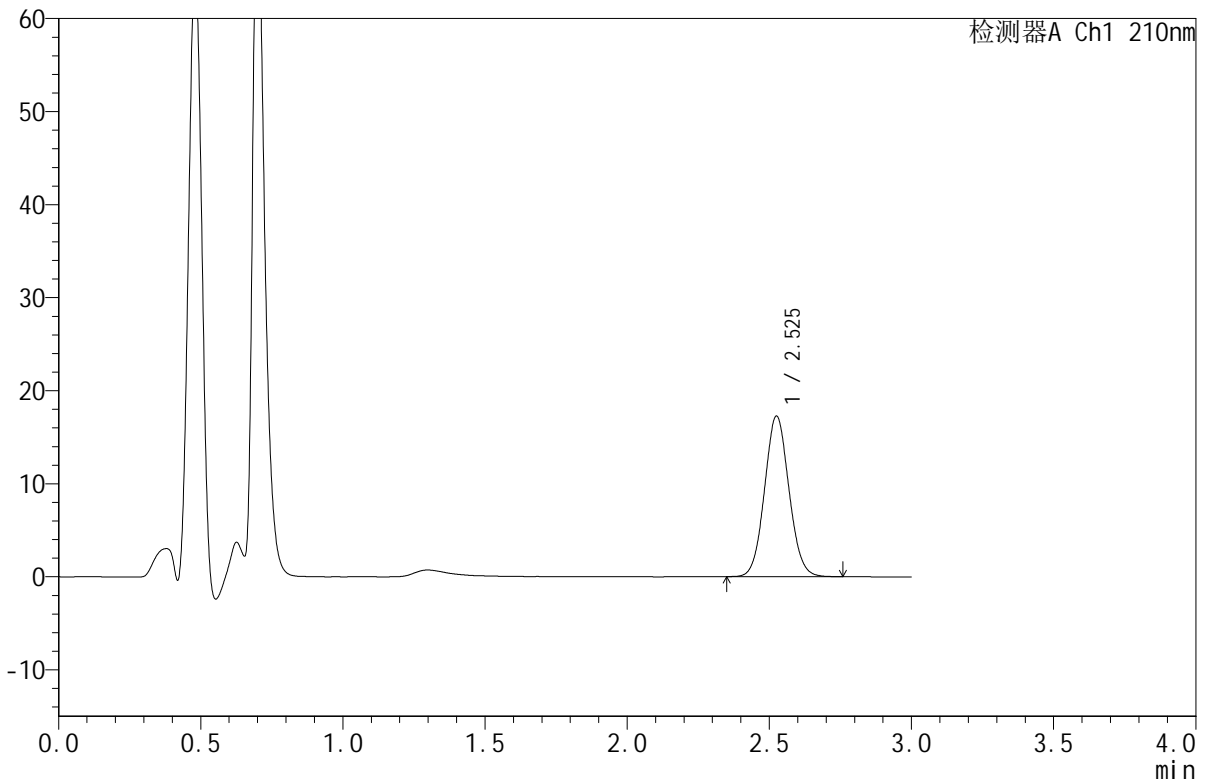
# JSS-4129

<样品信息>

色谱柱:XB-C18(50mm\*4.6mm,5μm)      流速:1.5ml/min  
 柱温:40°C      波长:210nm  
 数据文件名: RC\$JSS-4129 - 0-25/24-1424-2 - zzp-2025042322p-2.5mg-rcqx-jf50z-1-pH6.8jz-dz1-3.lcd  
 方法文件名: RC\$JSS-4129 - RC-JSS-4129-FX273.lcm  
 批处理文件名: RC\$JSS-4129 - JSS-4129-20250528-RC-FX273.lcb  
 样品瓶号: 3-18  
 进样体积: 50 μl      版本号:6.115  
 进样时间: 2025/05/28 18:49:34      实验者: lvtingting  
 处理时间 (V2): 2025/05/29 08:54:20      处理者: lvtingting  
 仪器型号: SHIMADZU LC-2050C(FX273)

<色谱图>

mV



<峰表>

检测器A Ch1 210nm

峰号	保留时间	面积	面积%	高度	理论塔板数(USP)	拖尾因子	分离度(USP)
1	2.525	103343	100.000	17199	4124	1.067	--
总计		103343	100.000	17199			

图104 苯磺酸美洛加巴林片溶出曲线测定HPLC图谱  
 自制品-2025042322批-2.5mg-pH6.8介质-桨法-50转  
 对照品溶液-1-3



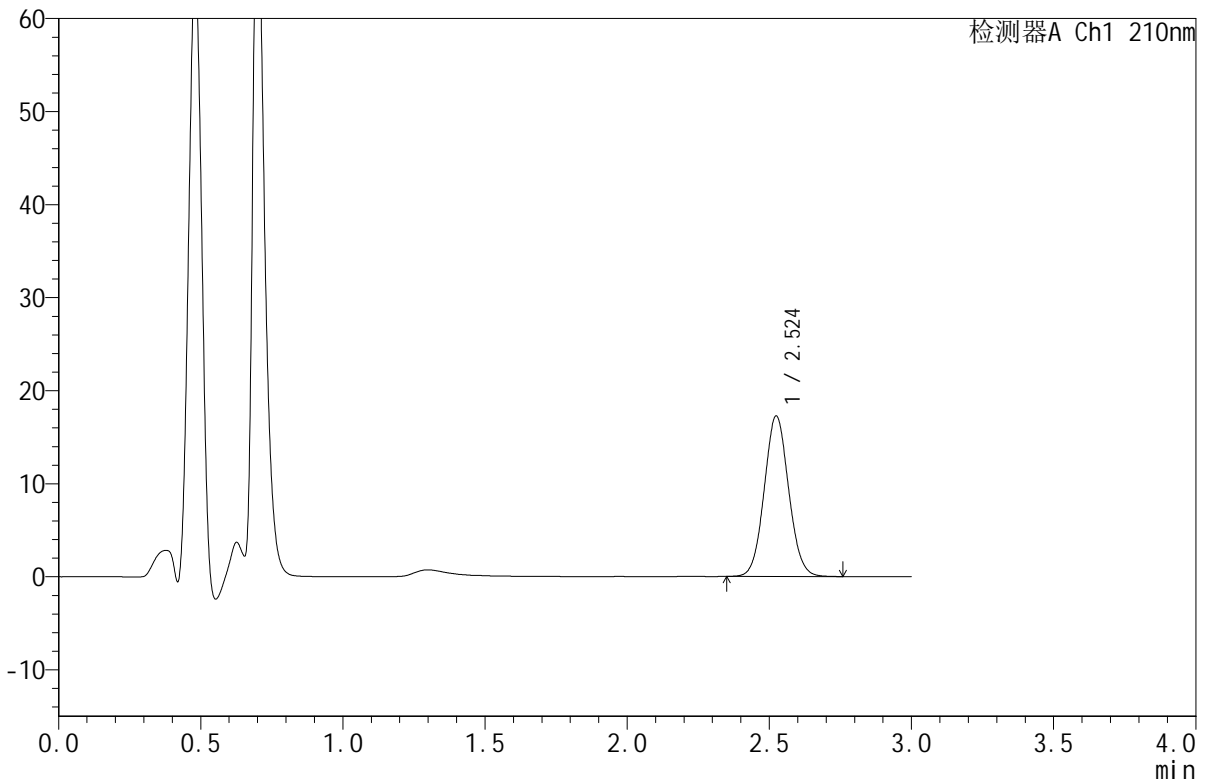
# JSS-4129

<样品信息>

色谱柱:XB-C18(50mm\*4.6mm,5μm)      流速:1.5ml/min  
 柱温:40°C      波长:210nm  
 数据文件名: RC\$JSS-4129 - 0-25/24-1425-2 - zzp-2025042322p-2.5mg-rcqx-jf50z-1-pH6.8jz-dz1-4.lcd  
 方法文件名: RC\$JSS-4129 - RC-JSS-4129-FX273.lcm  
 批处理文件名: RC\$JSS-4129 - JSS-4129-20250528-RC-FX273.lcb  
 样品瓶号: 3-18  
 进样体积: 50 μl      版本号:6.115  
 进样时间: 2025/05/28 18:52:59      实验者: lvtingting  
 处理时间(V2): 2025/05/29 08:54:22      处理者: lvtingting  
 仪器型号: SHIMADZU LC-2050C(FX273)

<色谱图>

mV



<峰表>

检测器A Ch1 210nm

峰号	保留时间	面积	面积%	高度	理论塔板数(USP)	拖尾因子	分离度(USP)
1	2.524	103149	100.000	17220	4124	1.065	--
总计		103149	100.000	17220			

图105 苯磺酸美洛加巴林片溶出曲线测定HPLC图谱  
 自制品-2025042322批-2.5mg-pH6.8介质-桨法-50转  
 对照品溶液-1-4



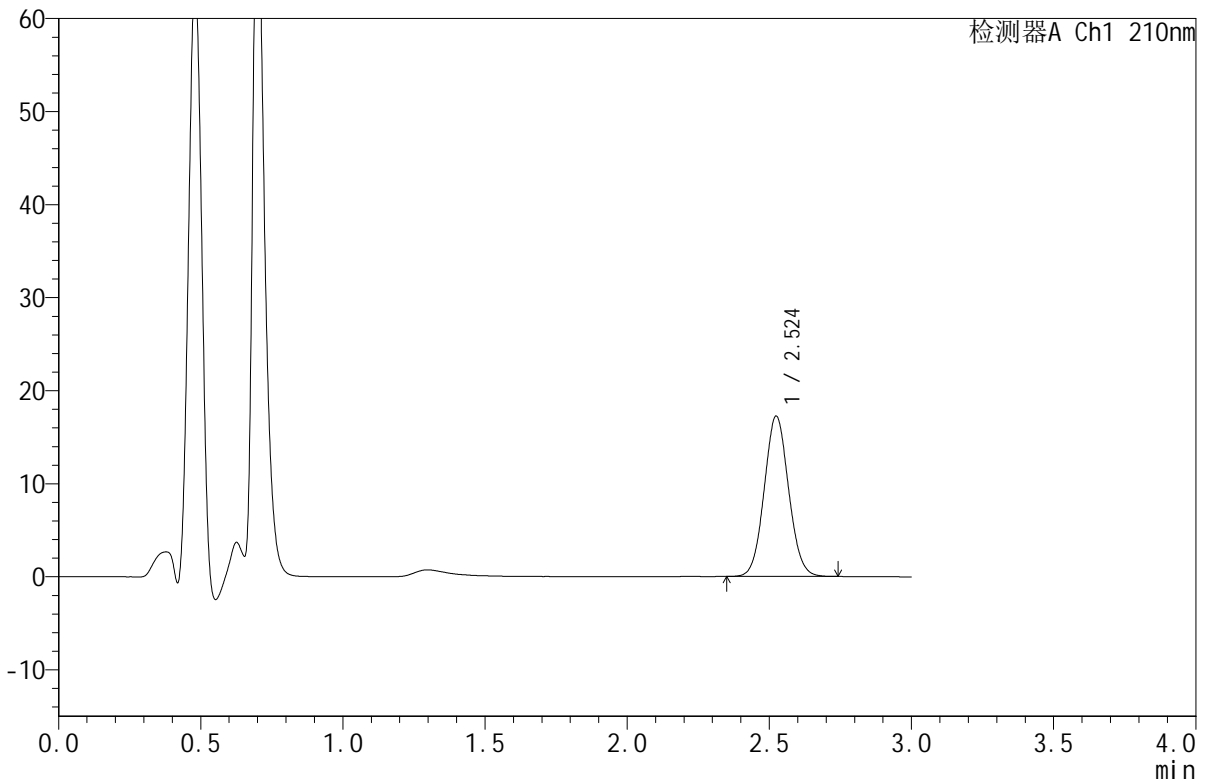
# JSS-4129

## <样品信息>

色谱柱:XB-C18(50mm\*4.6mm,5μm)      流速:1.5ml/min  
 柱温:40°C      波长:210nm  
 数据文件名: RC\$JSS-4129 - 0-25/24-1426-2 - zzp-2025042322p-2.5mg-rcqx-jf50z-1-pH6.8jz-dz1-5.lcd  
 方法文件名: RC\$JSS-4129 - RC-JSS-4129-FX273.lcm  
 批处理文件名: RC\$JSS-4129 - JSS-4129-20250528-RC-FX273.lcb  
 样品瓶号: 3-18  
 进样体积: 50 μl      版本号:6.115  
 进样时间: 2025/05/28 18:56:24      实验者: lvtingting  
 处理时间 (V2): 2025/05/29 08:54:25      处理者: lvtingting  
 仪器型号: SHIMADZU LC-2050C(FX273)

## <色谱图>

mV



## <峰表>

检测器A Ch1 210nm

峰号	保留时间	面积	面积%	高度	理论塔板数(USP)	拖尾因子	分离度(USP)
1	2.524	102946	100.000	17203	4121	1.064	--
总计		102946	100.000	17203			

图106 苯磺酸美洛加巴林片溶出曲线测定HPLC图谱  
 自制品-2025042322批-2.5mg-pH6.8介质-浆法-50转  
 对照品溶液-1-5

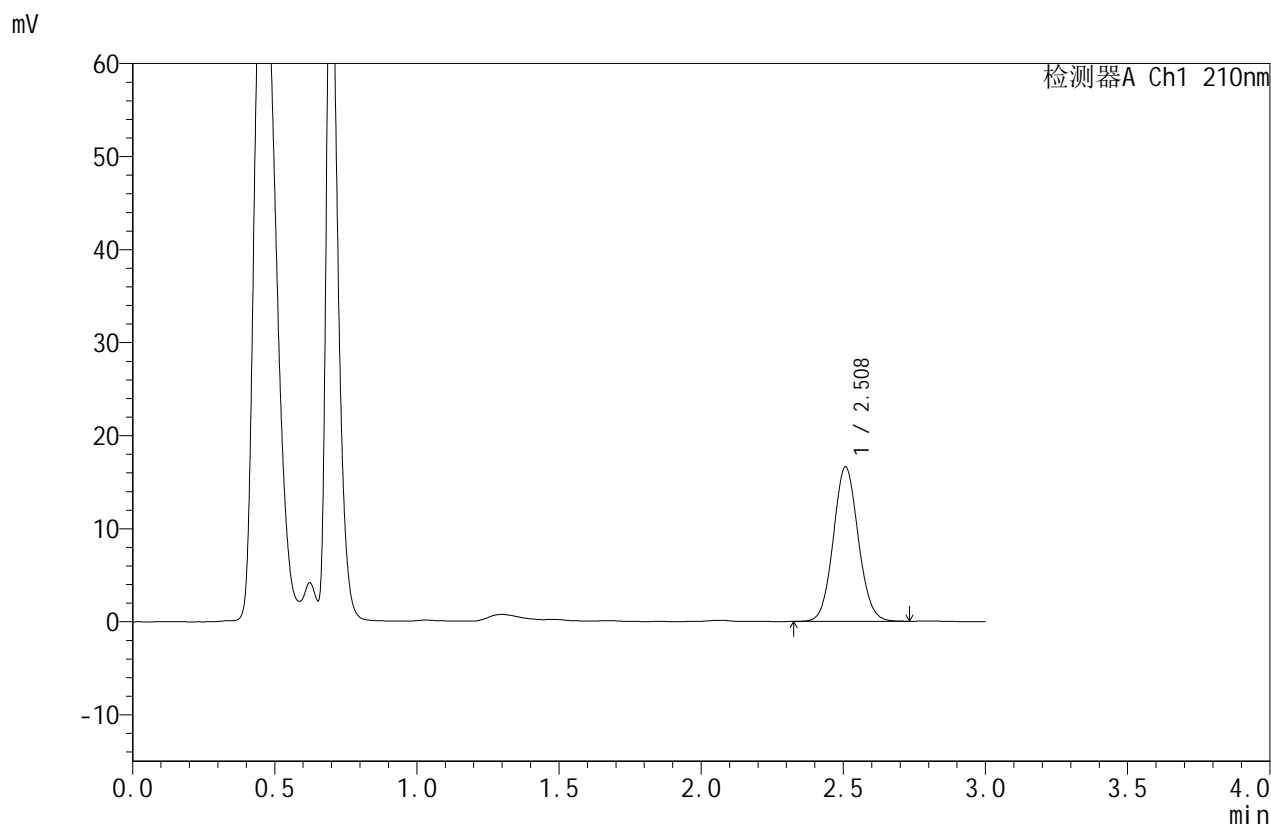


# JSS-4129

## <样品信息>

色谱柱:XB-C18(50mm\*4.6mm,5μm)      流速:1.5ml/min  
 柱温:40°C      波长:210nm  
 数据文件名: RC\$JSS-4129 - 0-25/24-1427-2 - zzp-2025042322p-2.5mg-rcqx-jf50z-1-pH6.8jz-5min-P1.lcd  
 方法文件名: RC\$JSS-4129 - RC-JSS-4129-FX273.lcm  
 批处理文件名: RC\$JSS-4129 - JSS-4129-20250528-RC-FX273.lcb  
 样品瓶号: 3-1  
 进样体积: 50 μl      版本号:6.115  
 进样时间: 2025/05/28 18:59:48      实验者: lvtingting  
 处理时间(V2): 2025/05/29 08:54:27      处理者: lvtingting  
 仪器型号: SHIMADZU LC-2050C(FX273)

## <色谱图>



## <峰表>

检测器A Ch1 210nm

峰号	保留时间	面积	面积%	高度	理论塔板数(USP)	拖尾因子	分离度(USP)
1	2.508	101369	100.000	16591	3919	1.073	--
总计		101369	100.000	16591			

图107 苯磺酸美洛加巴林片溶出曲线测定HPLC图谱  
 自制品-2025042322批-2.5mg-pH6.8介质-桨法-50转-5min-片1  
 供试品溶液-1

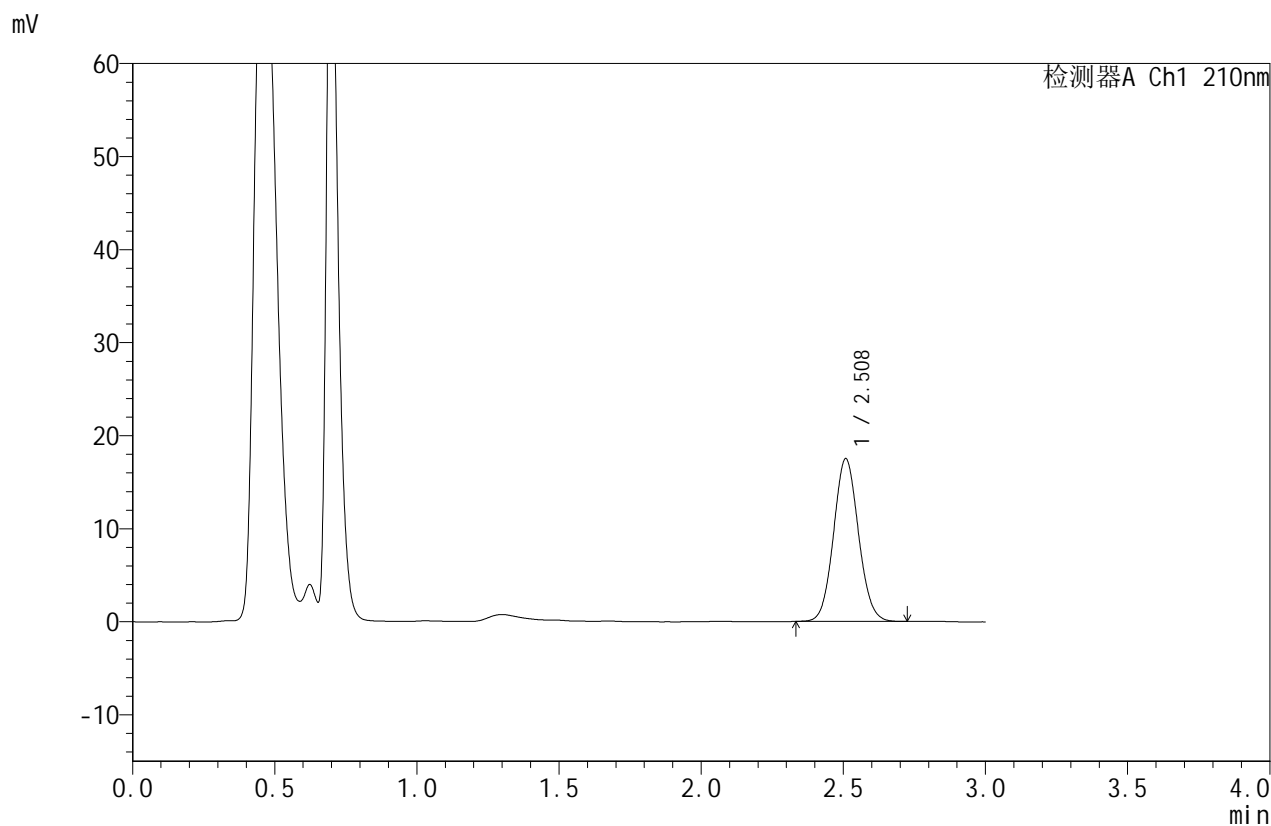


# JSS-4129

## <样品信息>

色谱柱:XB-C18(50mm\*4.6mm,5μm)      流速:1.5ml/min  
 柱温:40°C      波长:210nm  
 数据文件名: RC\$JSS-4129 - 0-25/24-1428-2 - zzp-2025042322p-2.5mg-rcqx-jf50z-1-pH6.8jz-5min-P2.lcd  
 方法文件名: RC\$JSS-4129 - RC-JSS-4129-FX273.lcm  
 批处理文件名: RC\$JSS-4129 - JSS-4129-20250528-RC-FX273.lcb  
 样品瓶号: 3-10  
 进样体积: 50 μl      版本号:6.115  
 进样时间: 2025/05/28 19:03:13      实验者: lvtingting  
 处理时间(V2): 2025/05/29 08:54:30      处理者: lvtingting  
 仪器型号: SHIMADZU LC-2050C(FX273)

## <色谱图>



## <峰表>

检测器A Ch1 210nm

峰号	保留时间	面积	面积%	高度	理论塔板数(USP)	拖尾因子	分离度(USP)
1	2.508	106668	100.000	17449	3920	1.074	--
总计		106668	100.000	17449			

图108 苯磺酸美洛加巴林片溶出曲线测定HPLC图谱  
 自制品-2025042322批-2.5mg-pH6.8介质-桨法-50转-5min-片2  
 供试品溶液-1

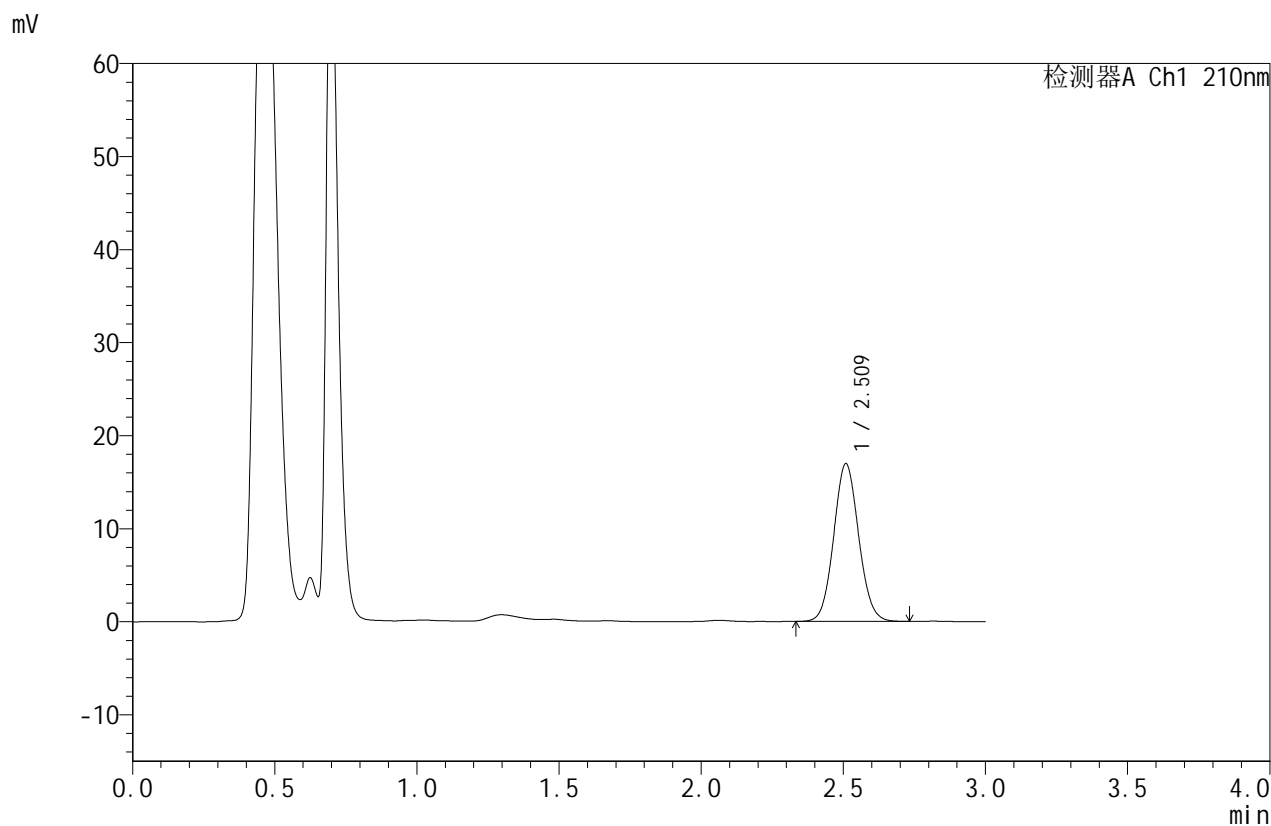


# JSS-4129

## <样品信息>

色谱柱:XB-C18(50mm\*4.6mm,5μm)      流速:1.5ml/min  
 柱温:40°C      波长:210nm  
 数据文件名: RC\$JSS-4129 - 0-25/24-1429-2 - zzp-2025042322p-2.5mg-rcqx-jf50z-1-pH6.8jz-5min-P3.lcd  
 方法文件名: RC\$JSS-4129 - RC-JSS-4129-FX273.lcm  
 批处理文件名: RC\$JSS-4129 - JSS-4129-20250528-RC-FX273.lcb  
 样品瓶号: 3-19  
 进样体积: 50 μl      版本号:6.115  
 进样时间: 2025/05/28 19:06:37      实验者: lvtingting  
 处理时间(V2): 2025/05/29 08:54:33      处理者: lvtingting  
 仪器型号: SHIMADZU LC-2050C(FX273)

## <色谱图>



## <峰表>

检测器A Ch1 210nm

峰号	保留时间	面积	面积%	高度	理论塔板数(USP)	拖尾因子	分离度(USP)
1	2.509	103690	100.000	16893	3901	1.073	--
总计		103690	100.000	16893			

图109 苯磺酸美洛加巴林片溶出曲线测定HPLC图谱  
 自制品-2025042322批-2.5mg-pH6.8介质-浆法-50转-5min-片3  
 供试品溶液-1

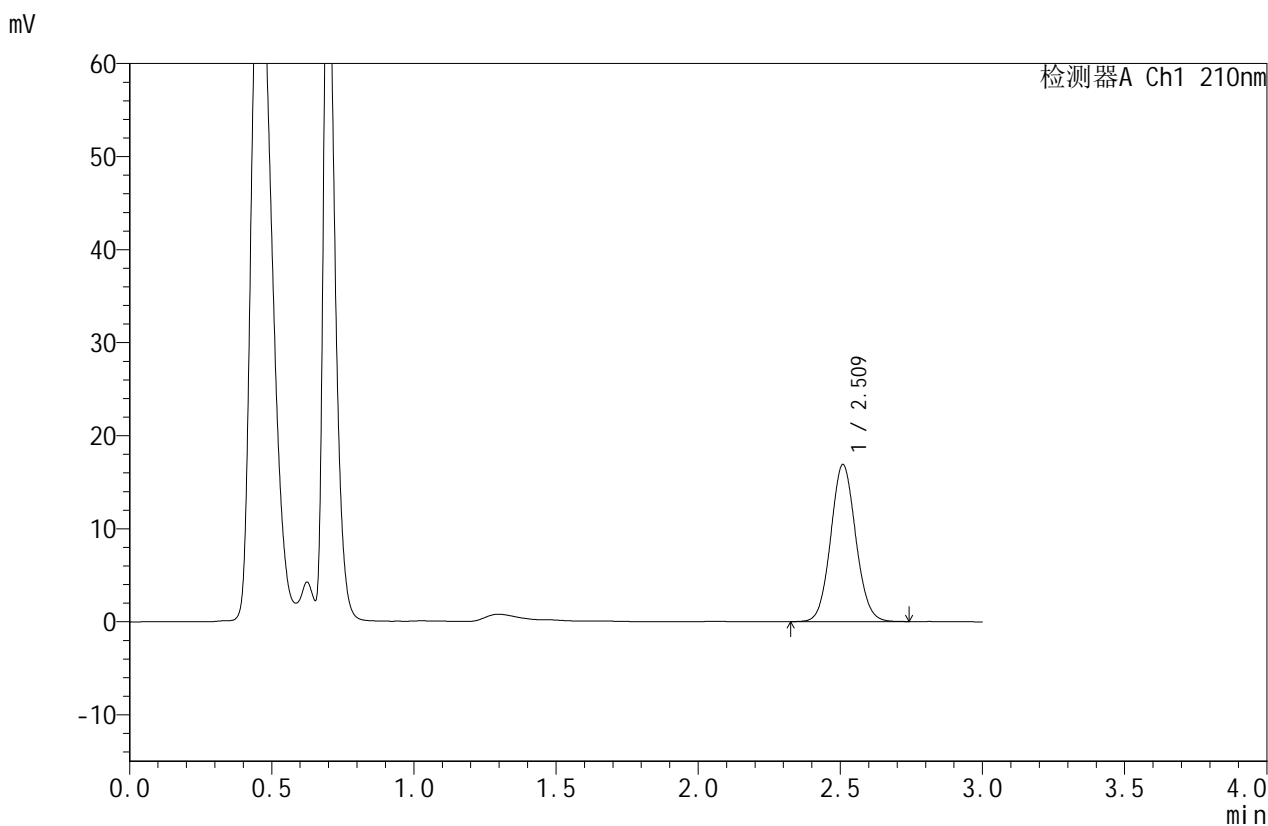


# JSS-4129

## <样品信息>

色谱柱:XB-C18(50mm\*4.6mm,5μm)      流速:1.5ml/min  
 柱温:40°C      波长:210nm  
 数据文件名: RC\$JSS-4129 - 0-25/24-1430-2 - zzp-2025042322p-2.5mg-rcqx-jf50z-1-pH6.8jz-5min-P4.lcd  
 方法文件名: RC\$JSS-4129 - RC-JSS-4129-FX273.lcm  
 批处理文件名: RC\$JSS-4129 - JSS-4129-20250528-RC-FX273.lcb  
 样品瓶号: 3-28  
 进样体积: 50 μl      版本号:6.115  
 进样时间: 2025/05/28 19:10:01      实验者: lvtingting  
 处理时间(V2): 2025/05/29 08:54:35      处理者: lvtingting  
 仪器型号: SHIMADZU LC-2050C(FX273)

## <色谱图>



## <峰表>

检测器A Ch1 210nm

峰号	保留时间	面积	面积%	高度	理论塔板数(USP)	拖尾因子	分离度(USP)
1	2.509	103292	100.000	16816	3910	1.073	--
总计		103292	100.000	16816			

图110 苯磺酸美洛加巴林片溶出曲线测定HPLC图谱  
 自制品-2025042322批-2.5mg-pH6.8介质-桨法-50转-5min-片4  
 供试品溶液-1

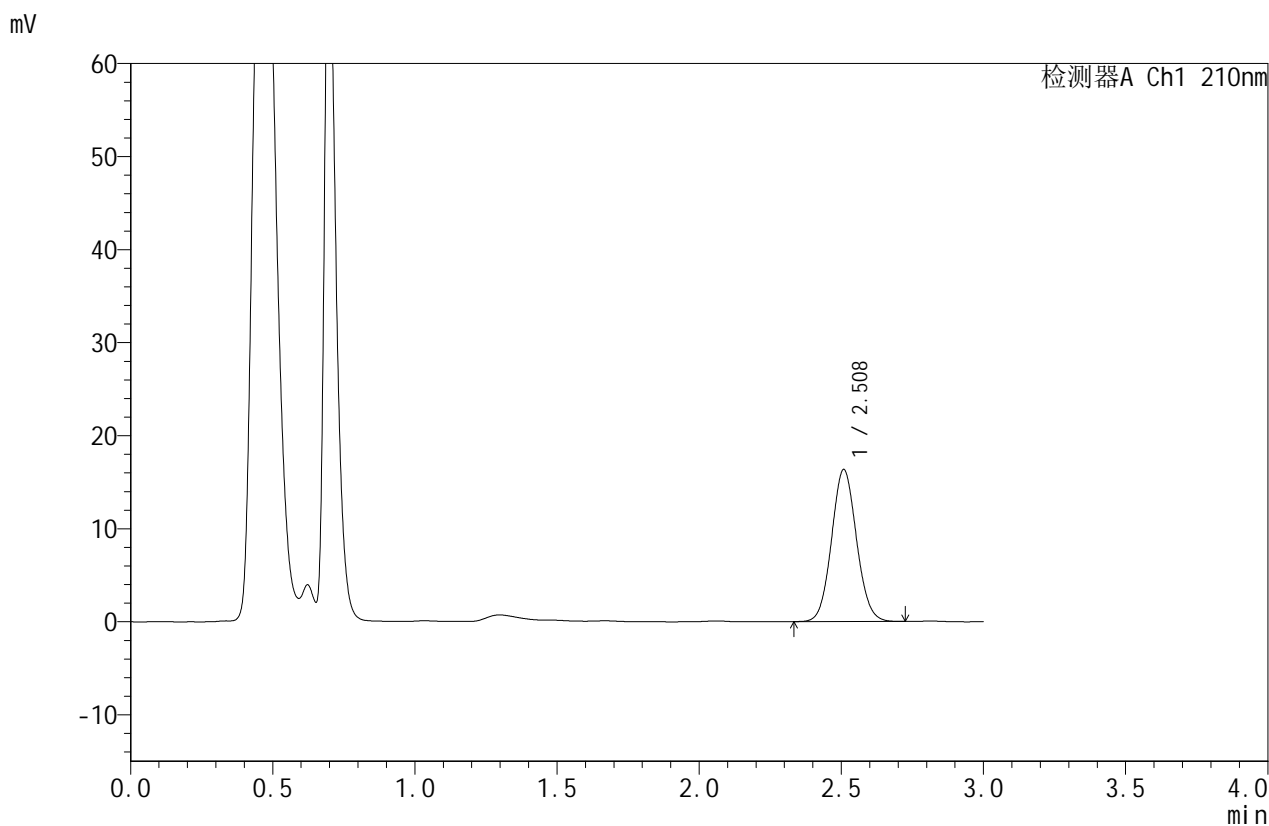


# JSS-4129

## <样品信息>

色谱柱:XB-C18(50mm\*4.6mm,5μm)      流速:1.5ml/min  
 柱温:40°C      波长:210nm  
 数据文件名: RC\$JSS-4129 - 0-25/24-1431-2 - zzp-2025042322p-2.5mg-rcqx-jf50z-1-pH6.8jz-5min-P5.lcd  
 方法文件名: RC\$JSS-4129 - RC-JSS-4129-FX273.lcm  
 批处理文件名: RC\$JSS-4129 - JSS-4129-20250528-RC-FX273.lcb  
 样品瓶号: 3-37  
 进样体积: 50 μl      版本号:6.115  
 进样时间: 2025/05/28 19:13:25      实验者: lvtingting  
 处理时间(V2): 2025/05/29 08:54:38      处理者: lvtingting  
 仪器型号: SHIMADZU LC-2050C(FX273)

## <色谱图>



## <峰表>

检测器A Ch1 210nm

峰号	保留时间	面积	面积%	高度	理论塔板数(USP)	拖尾因子	分离度(USP)
1	2.508	99666	100.000	16293	3907	1.072	--
总计		99666	100.000	16293			

图111 苯磺酸美洛加巴林片溶出曲线测定HPLC图谱  
 自制品-2025042322批-2.5mg-pH6.8介质-桨法-50转-5min-片5  
 供试品溶液-1

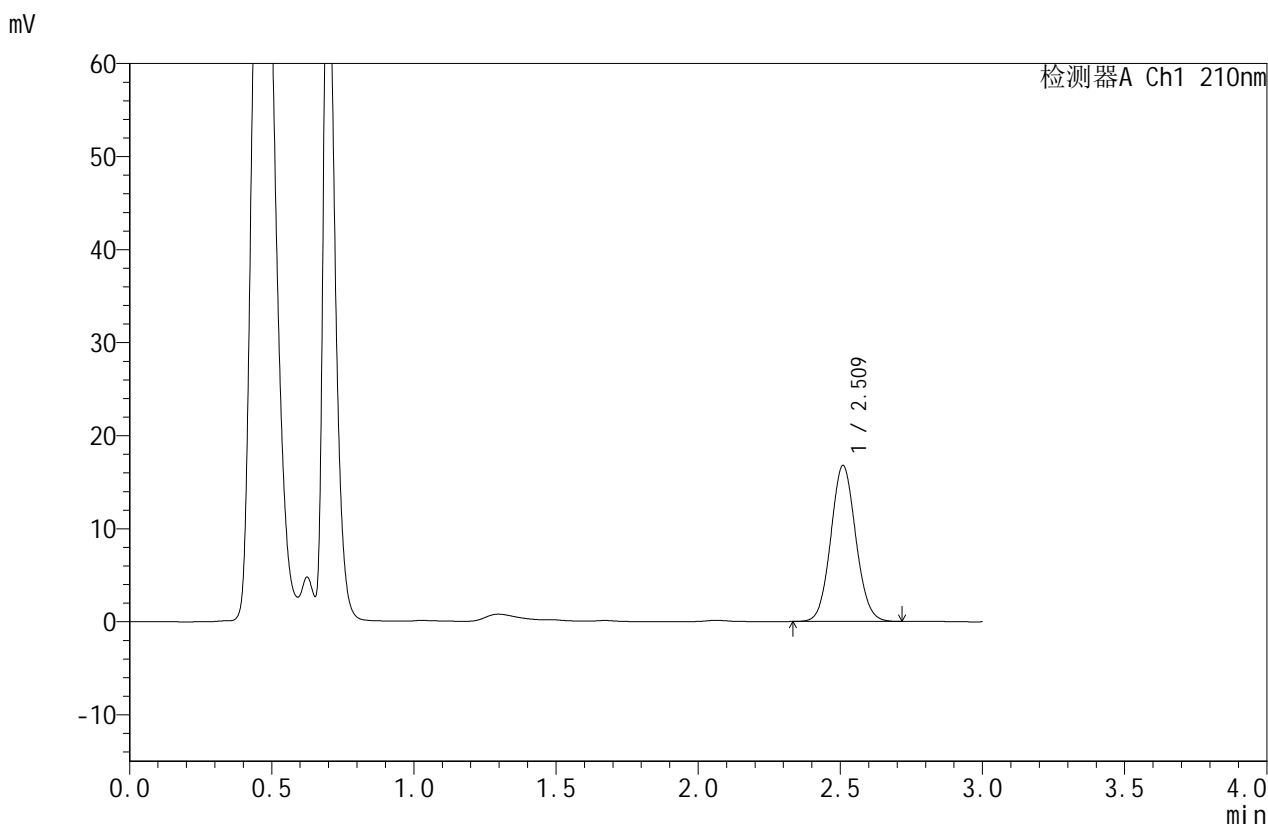


# JSS-4129

## <样品信息>

色谱柱:XB-C18(50mm\*4.6mm,5μm)      流速:1.5ml/min  
 柱温:40°C      波长:210nm  
 数据文件名: RC\$JSS-4129 - 0-25/24-1432-2 - zzp-2025042322p-2.5mg-rcqx-jf50z-1-pH6.8jz-5min-P6.lcd  
 方法文件名: RC\$JSS-4129 - RC-JSS-4129-FX273.lcm  
 批处理文件名: RC\$JSS-4129 - JSS-4129-20250528-RC-FX273.lcb  
 样品瓶号: 3-46  
 进样体积: 50 μl      版本号:6.115  
 进样时间: 2025/05/28 19:16:50      实验者: lvtingting  
 处理时间(V2): 2025/05/29 08:54:40      处理者: lvtingting  
 仪器型号: SHIMADZU LC-2050C(FX273)

## <色谱图>



## <峰表>

检测器A Ch1 210nm

峰号	保留时间	面积	面积%	高度	理论塔板数(USP)	拖尾因子	分离度(USP)
1	2.509	102437	100.000	16696	3909	1.072	--
总计		102437	100.000	16696			

图112 苯磺酸美洛加巴林片溶出曲线测定HPLC图谱  
 自制品-2025042322批-2.5mg-pH6.8介质-桨法-50转-5min-片6  
 供试品溶液-1

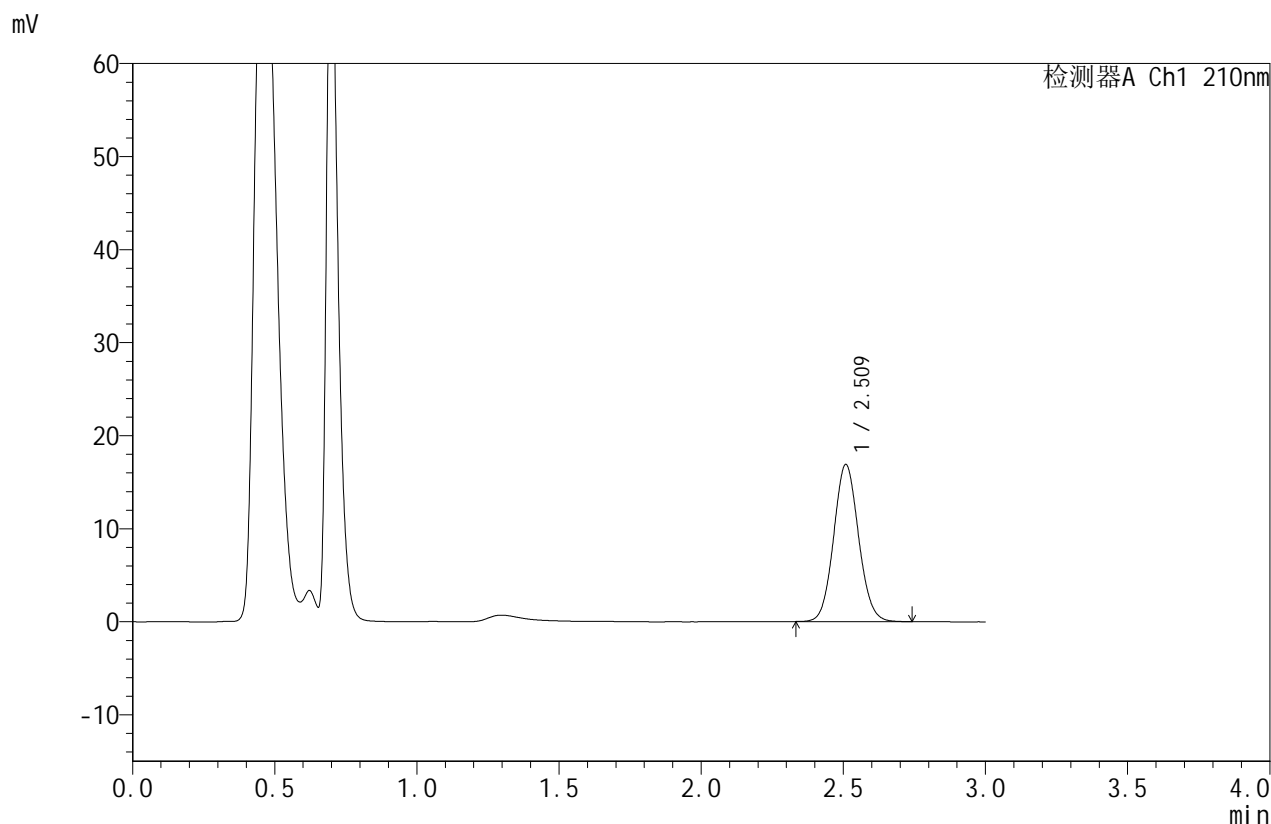


# JSS-4129

## <样品信息>

色谱柱:XB-C18(50mm\*4.6mm,5μm)      流速:1.5ml/min  
 柱温:40°C      波长:210nm  
 数据文件名: RC\$JSS-4129 - 0-25/24-1433-2 - zzp-2025042322p-2.5mg-rcqx-jf50z-1-pH6.8jz-10min-P1.lcd  
 方法文件名: RC\$JSS-4129 - RC-JSS-4129-FX273.lcm  
 批处理文件名: RC\$JSS-4129 - JSS-4129-20250528-RC-FX273.lcb  
 样品瓶号: 3-2  
 进样体积: 50 μl      版本号:6.115  
 进样时间: 2025/05/28 19:20:13      实验者: lvtingting  
 处理时间(V2): 2025/05/29 08:54:43      处理者: lvtingting  
 仪器型号: SHIMADZU LC-2050C(FX273)

## <色谱图>



## <峰表>

检测器A Ch1 210nm

峰号	保留时间	面积	面积%	高度	理论塔板数(USP)	拖尾因子	分离度(USP)
1	2.509	103099	100.000	16832	3924	1.076	--
总计		103099	100.000	16832			

图113 苯磺酸美洛加巴林片溶出曲线测定HPLC图谱  
 自制品-2025042322批-2.5mg-pH6.8介质-浆法-50转-10min-片1  
 供试品溶液-1

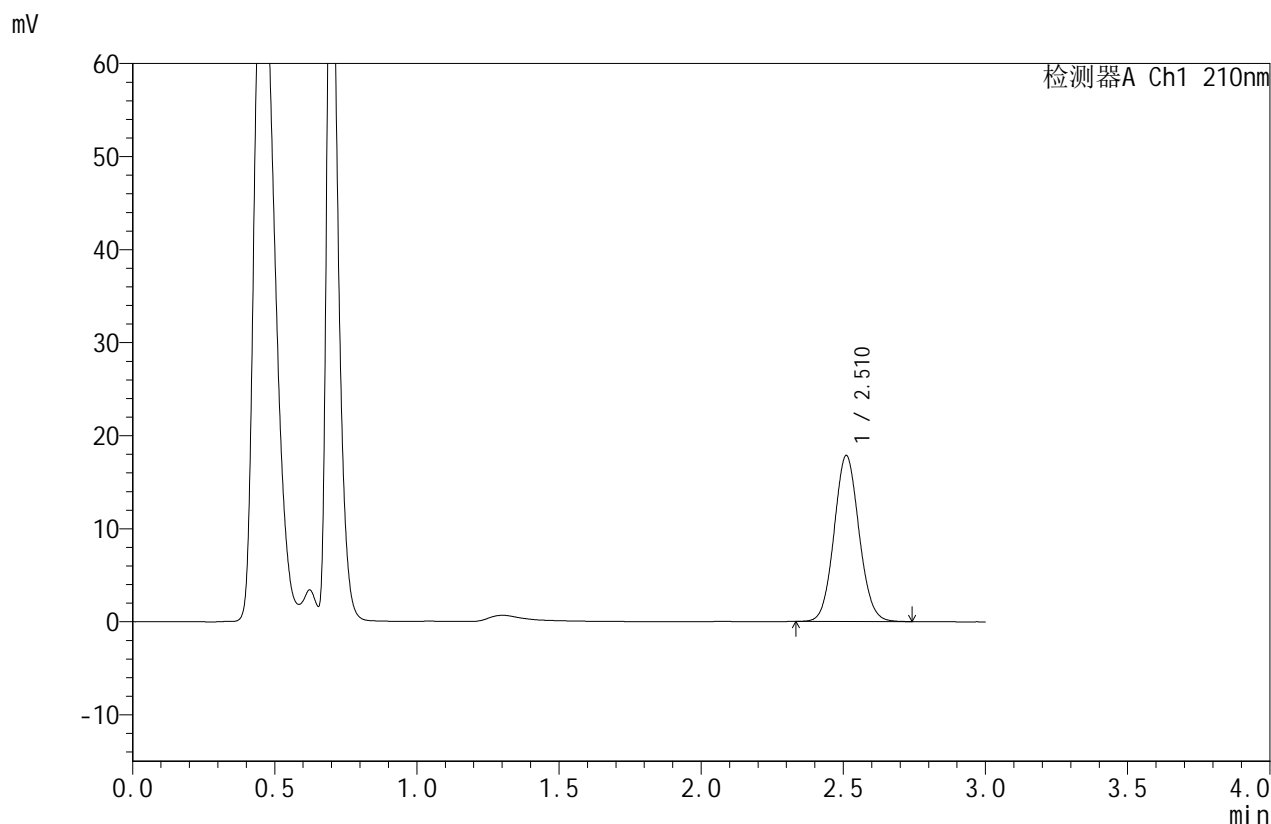


# JSS-4129

## <样品信息>

色谱柱:XB-C18(50mm\*4.6mm,5μm)      流速:1.5ml/min  
 柱温:40°C      波长:210nm  
 数据文件名: RC\$JSS-4129 - 0-25/24-1434-2 - zzp-2025042322p-2.5mg-rcqx-jf50z-1-pH6.8jz-10min-P2.lcd  
 方法文件名: RC\$JSS-4129 - RC-JSS-4129-FX273.lcm  
 批处理文件名: RC\$JSS-4129 - JSS-4129-20250528-RC-FX273.lcb  
 样品瓶号: 3-11  
 进样体积: 50 μl      版本号:6.115  
 进样时间: 2025/05/28 19:23:37      实验者: lvttingting  
 处理时间 (V2): 2025/05/29 08:54:46      处理者: lvttingting  
 仪器型号: SHIMADZU LC-2050C(FX273)

## <色谱图>



## <峰表>

检测器A Ch1 210nm

峰号	保留时间	面积	面积%	高度	理论塔板数(USP)	拖尾因子	分离度(USP)
1	2.510	108957	100.000	17804	3918	1.075	--
总计		108957	100.000	17804			

图114 苯磺酸美洛加巴林片溶出曲线测定HPLC图谱  
 自制品-2025042322批-2.5mg-pH6.8介质-浆法-50转-10min-片2  
 供试品溶液-1

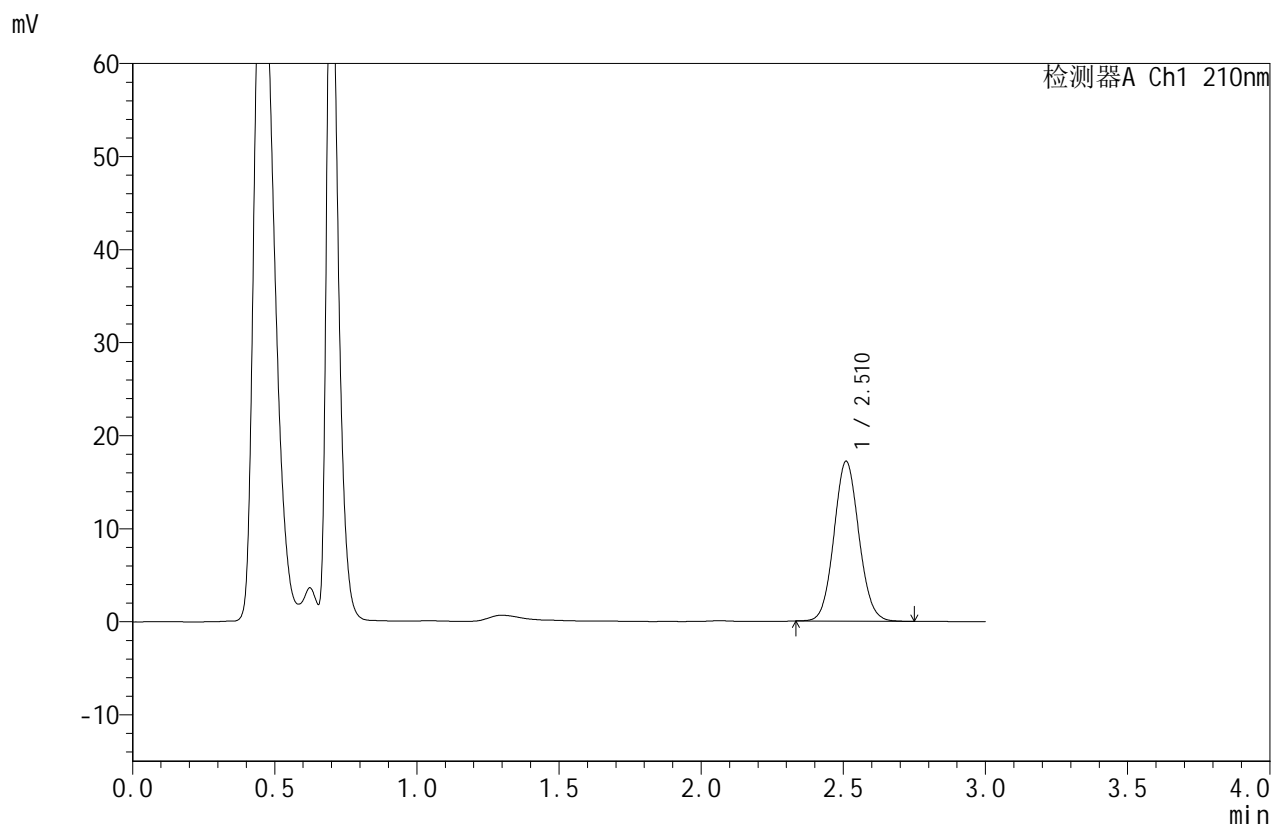


# JSS-4129

## <样品信息>

色谱柱:XB-C18(50mm\*4.6mm,5μm) 流速:1.5ml/min  
 柱温:40°C 波长:210nm  
 数据文件名: RC\$JSS-4129 - 0-25/24-1435-2 - zzp-2025042322p-2.5mg-rcqx-jf50z-1-pH6.8jz-10min-P3.lcd  
 方法文件名: RC\$JSS-4129 - RC-JSS-4129-FX273.lcm  
 批处理文件名: RC\$JSS-4129 - JSS-4129-20250528-RC-FX273.lcb  
 样品瓶号: 3-20  
 进样体积: 50 μl 版本号:6.115  
 进样时间: 2025/05/28 19:27:02 实验者: lvtingting  
 处理时间(V2): 2025/05/29 08:54:48 处理者: lvtingting  
 仪器型号: SHIMADZU LC-2050C(FX273)

## <色谱图>



## <峰表>

检测器A Ch1 210nm

峰号	保留时间	面积	面积%	高度	理论塔板数(USP)	拖尾因子	分离度(USP)
1	2.510	104925	100.000	17131	3924	1.077	--
总计		104925	100.000	17131			

图115 苯磺酸美洛加巴林片溶出曲线测定HPLC图谱  
 自制品-2025042322批-2.5mg-pH6.8介质-浆法-50转-10min-片3  
 供试品溶液-1

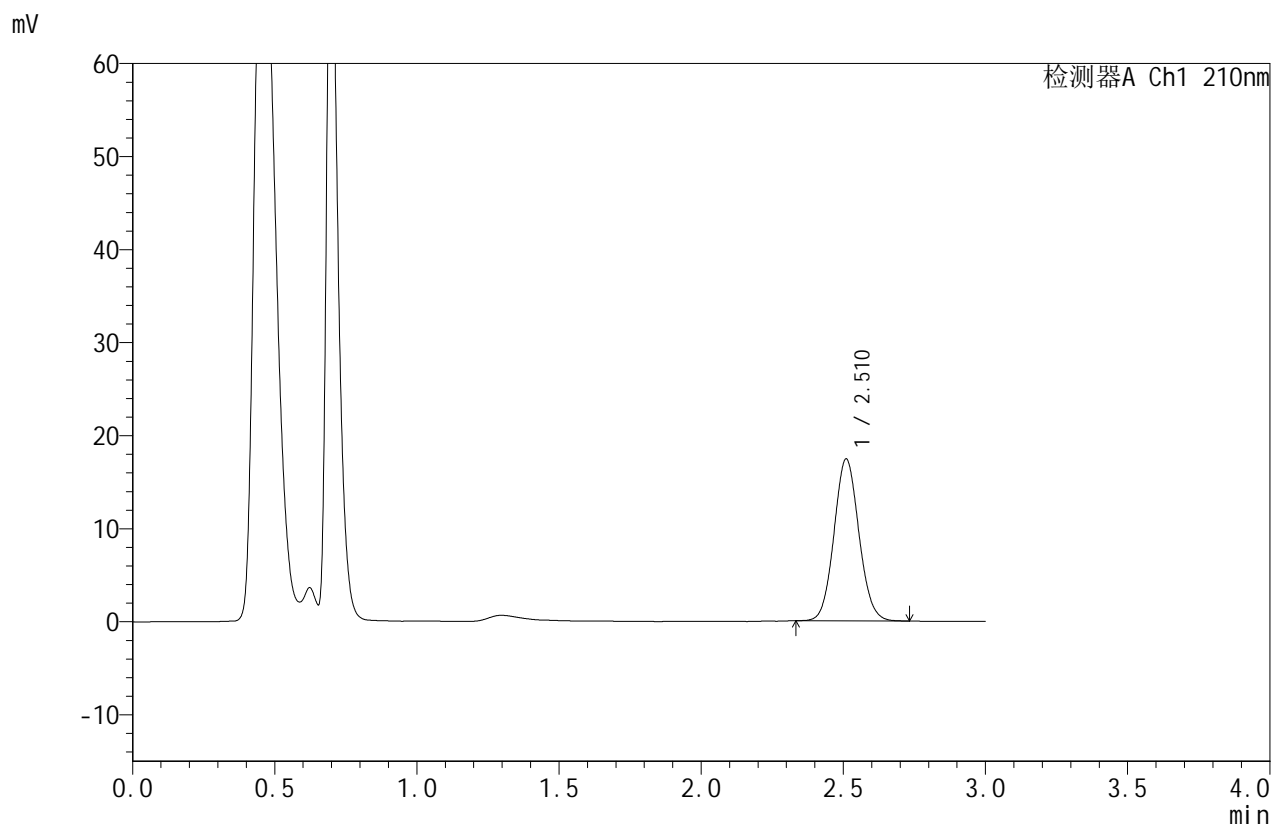


# JSS-4129

## <样品信息>

色谱柱:XB-C18(50mm\*4.6mm,5μm)      流速:1.5ml/min  
 柱温:40°C      波长:210nm  
 数据文件名: RC\$JSS-4129 - 0-25/24-1436-2 - zzp-2025042322p-2.5mg-rcqx-jf50z-1-pH6.8jz-10min-P4.lcd  
 方法文件名: RC\$JSS-4129 - RC-JSS-4129-FX273.lcm  
 批处理文件名: RC\$JSS-4129 - JSS-4129-20250528-RC-FX273.lcb  
 样品瓶号: 3-29  
 进样体积: 50 μl      版本号:6.115  
 进样时间: 2025/05/28 19:30:27      实验者: lvtingting  
 处理时间(V2): 2025/05/29 08:54:51      处理者: lvtingting  
 仪器型号: SHIMADZU LC-2050C(FX273)

## <色谱图>



## <峰表>

检测器A Ch1 210nm

峰号	保留时间	面积	面积%	高度	理论塔板数(USP)	拖尾因子	分离度(USP)
1	2.510	106054	100.000	17353	3932	1.076	--
总计		106054	100.000	17353			

图116 苯磺酸美洛加巴林片溶出曲线测定HPLC图谱  
 自制品-2025042322批-2.5mg-pH6.8介质-浆法-50转-10min-片4  
 供试品溶液-1

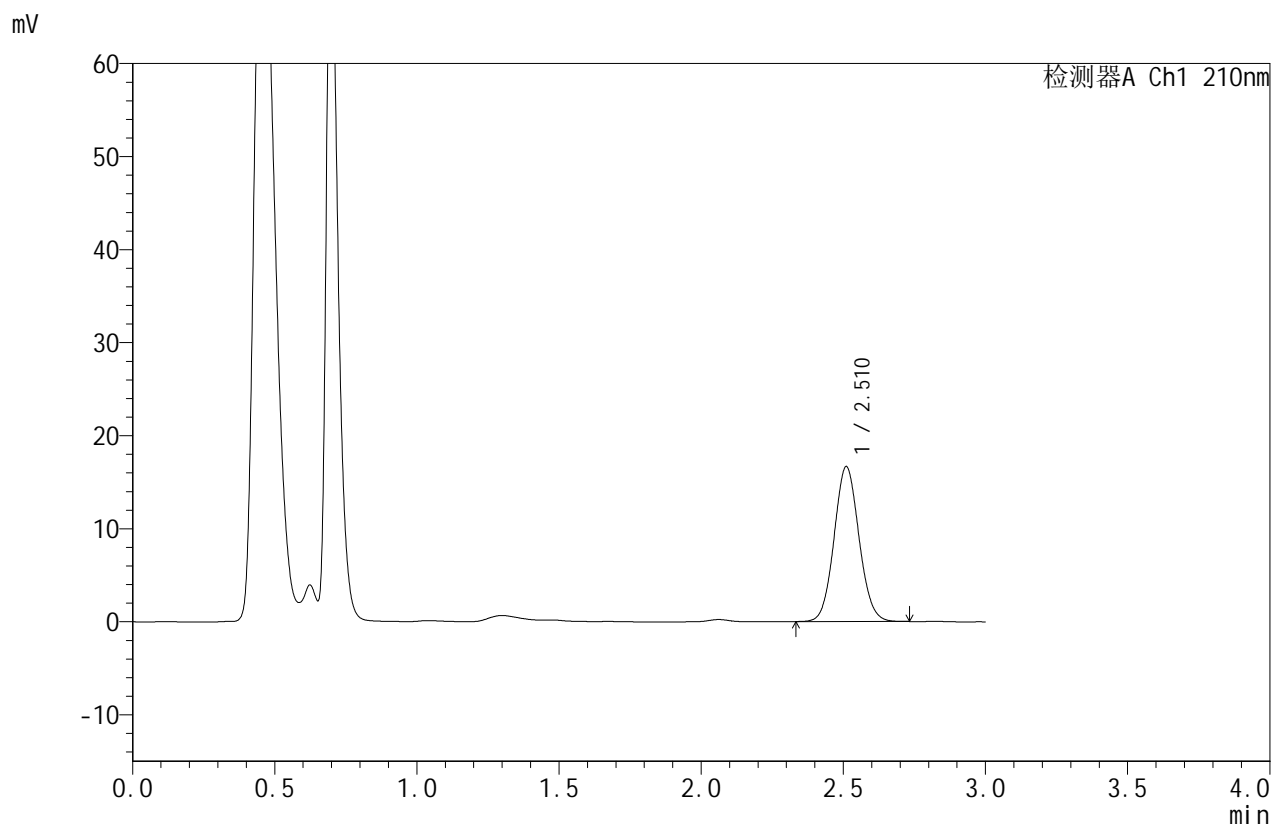


# JSS-4129

## <样品信息>

色谱柱:XB-C18(50mm\*4.6mm,5μm)      流速:1.5ml/min  
 柱温:40°C      波长:210nm  
 数据文件名: RC\$JSS-4129 - 0-25/24-1437-2 - zzp-2025042322p-2.5mg-rcqx-jf50z-1-pH6.8jz-10min-P5.lcd  
 方法文件名: RC\$JSS-4129 - RC-JSS-4129-FX273.lcm  
 批处理文件名: RC\$JSS-4129 - JSS-4129-20250528-RC-FX273.lcb  
 样品瓶号: 3-38  
 进样体积: 50 μl      版本号:6.115  
 进样时间: 2025/05/28 19:33:51      实验者: lvtingting  
 处理时间(V2): 2025/05/29 08:54:53      处理者: lvtingting  
 仪器型号: SHIMADZU LC-2050C(FX273)

## <色谱图>



## <峰表>

检测器A Ch1 210nm

峰号	保留时间	面积	面积%	高度	理论塔板数(USP)	拖尾因子	分离度(USP)
1	2.510	101683	100.000	16621	3917	1.073	--
总计		101683	100.000	16621			

图117 苯磺酸美洛加巴林片溶出曲线测定HPLC图谱  
 自制品-2025042322批-2.5mg-pH6.8介质-浆法-50转-10min-片5  
 供试品溶液-1



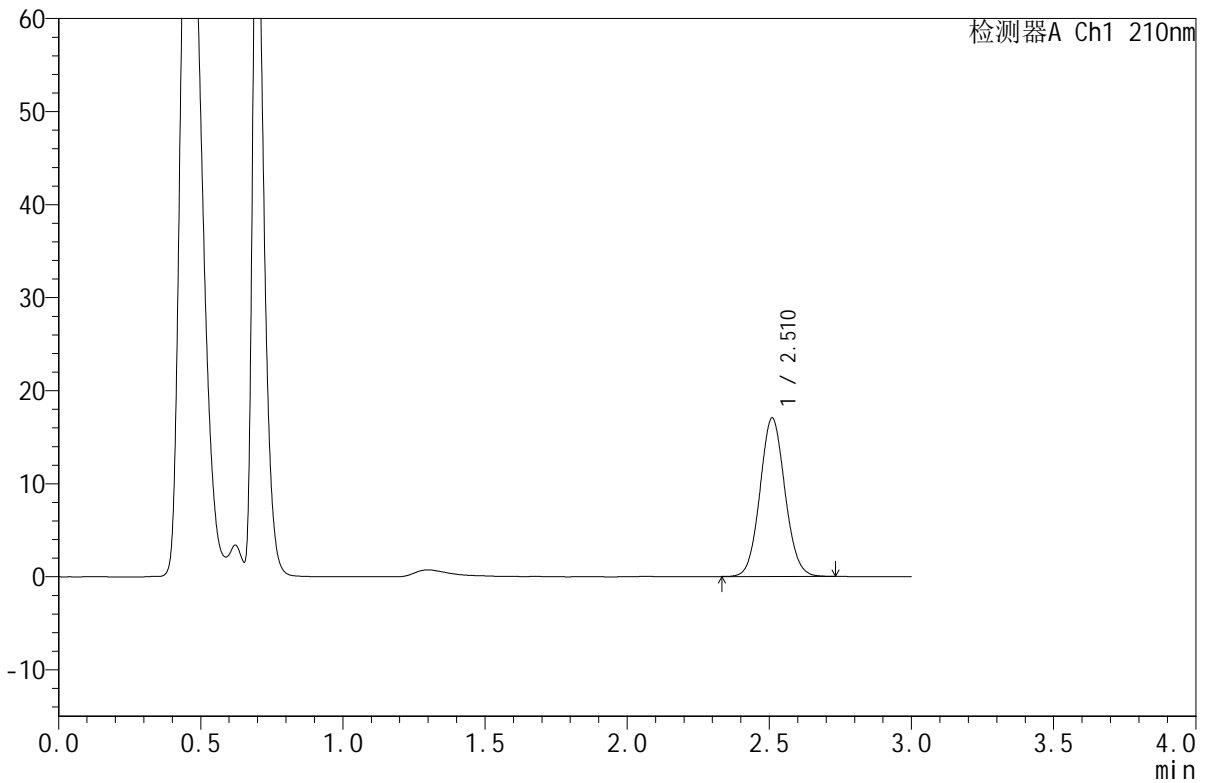
# JSS-4129

<样品信息>

色谱柱:XB-C18(50mm\*4.6mm,5μm)      流速:1.5ml/min  
 柱温:40°C      波长:210nm  
 数据文件名: RC\$JSS-4129 - 0-25/24-1438-2 - zzp-2025042322p-2.5mg-rcqx-jf50z-1-pH6.8jz-10min-P6.lcd  
 方法文件名: RC\$JSS-4129 - RC-JSS-4129-FX273.lcm  
 批处理文件名: RC\$JSS-4129 - JSS-4129-20250528-RC-FX273.lcb  
 样品瓶号: 3-47  
 进样体积: 50 μl      版本号:6.115  
 进样时间: 2025/05/28 19:37:15      实验者: lvtingting  
 处理时间 (V2): 2025/05/29 08:54:56      处理者: lvtingting  
 仪器型号: SHIMADZU LC-2050C(FX273)

<色谱图>

mV



<峰表>

检测器A Ch1 210nm

峰号	保留时间	面积	面积%	高度	理论塔板数(USP)	拖尾因子	分离度(USP)
1	2.510	104052	100.000	16987	3909	1.072	--
总计		104052	100.000	16987			

图118 苯磺酸美洛加巴林片溶出曲线测定HPLC图谱  
 自制品-2025042322批-2.5mg-pH6.8介质-浆法-50转-10min-片6  
 供试品溶液-1



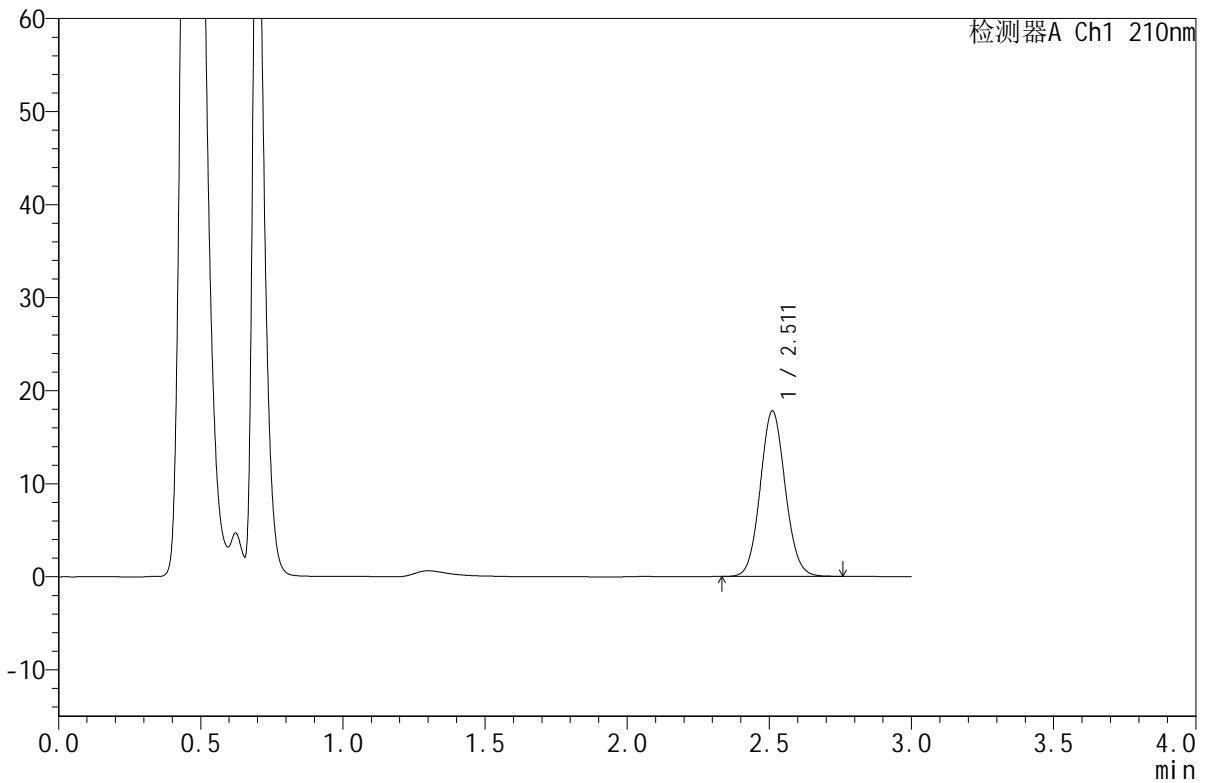
# JSS-4129

## <样品信息>

色谱柱:XB-C18(50mm\*4.6mm,5μm) 流速:1.5ml/min  
 柱温:40°C 波长:210nm  
 数据文件名: RC\$JSS-4129 - 0-25/24-1439-2 - zzp-2025042322p-2.5mg-rcqx-jf50z-1-pH6.8jz-15min-P1.lcd  
 方法文件名: RC\$JSS-4129 - RC-JSS-4129-FX273.lcm  
 批处理文件名: RC\$JSS-4129 - JSS-4129-20250528-RC-FX273.lcb  
 样品瓶号: 3-3  
 进样体积: 50 μl 版本号:6.115  
 进样时间: 2025/05/28 19:40:39 实验者: lvttingting  
 处理时间 (V2): 2025/05/29 08:54:58 处理者: lvttingting  
 仪器型号: SHIMADZU LC-2050C(FX273)

## <色谱图>

mV



## <峰表>

检测器A Ch1 210nm

峰号	保留时间	面积	面积%	高度	理论塔板数(USP)	拖尾因子	分离度(USP)
1	2.511	108963	100.000	17766	3916	1.075	--
总计		108963	100.000	17766			

图119 苯磺酸美洛加巴林片溶出曲线测定HPLC图谱  
 自制品-2025042322批-2.5mg-pH6.8介质-浆法-50转-15min-片1  
 供试品溶液-1

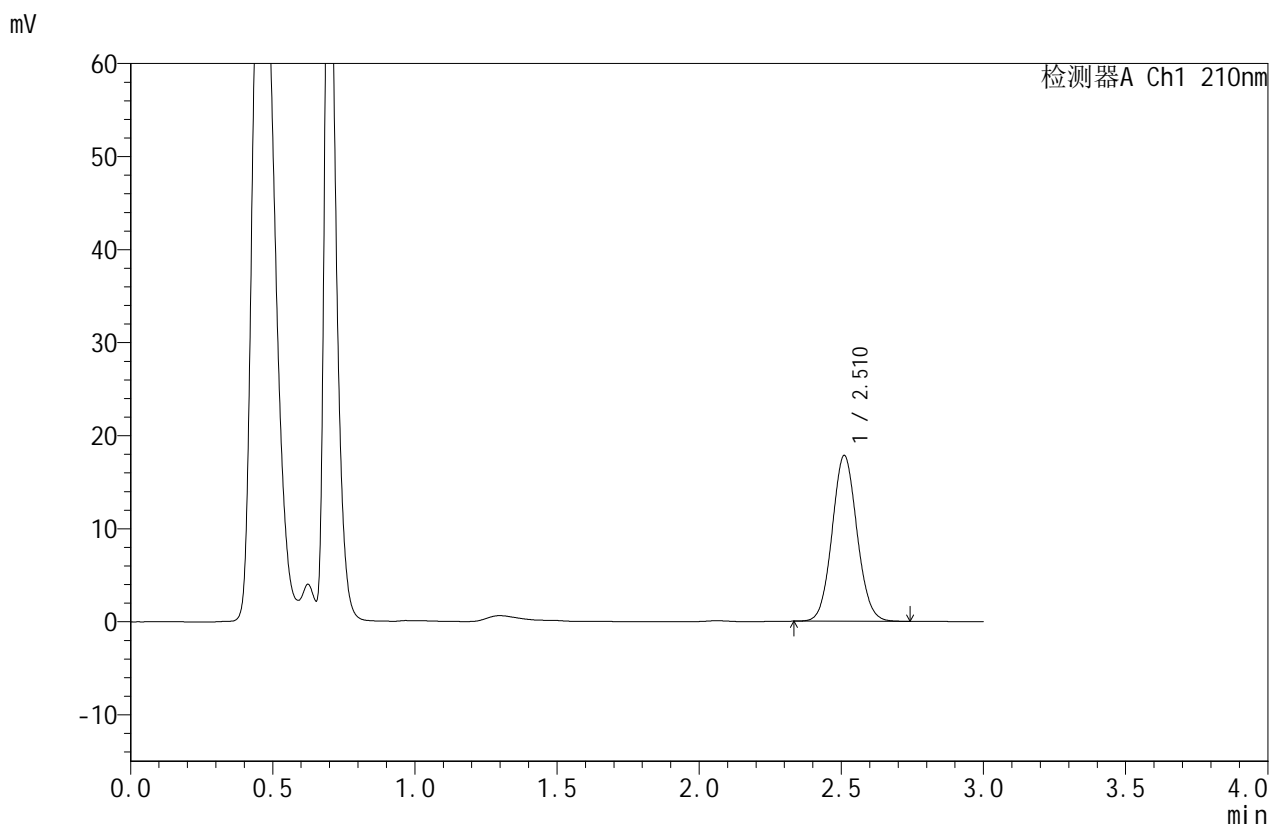


# JSS-4129

## <样品信息>

色谱柱:XB-C18(50mm\*4.6mm,5μm)      流速:1.5ml/min  
 柱温:40°C      波长:210nm  
 数据文件名: RC\$JSS-4129 - 0-25/24-1440-2 - zzp-2025042322p-2.5mg-rcqx-jf50z-1-pH6.8jz-15min-P2.lcd  
 方法文件名: RC\$JSS-4129 - RC-JSS-4129-FX273.lcm  
 批处理文件名: RC\$JSS-4129 - JSS-4129-20250528-RC-FX273.lcb  
 样品瓶号: 3-12  
 进样体积: 50 μl      版本号:6.115  
 进样时间: 2025/05/28 19:44:03      实验者: lvttingting  
 处理时间 (V2): 2025/05/29 08:55:01      处理者: lvttingting  
 仪器型号: SHIMADZU LC-2050C(FX273)

## <色谱图>



## <峰表>

检测器A Ch1 210nm

峰号	保留时间	面积	面积%	高度	理论塔板数(USP)	拖尾因子	分离度(USP)
1	2.510	108627	100.000	17785	3929	1.073	--
总计		108627	100.000	17785			

图120 苯磺酸美洛加巴林片溶出曲线测定HPLC图谱  
 自制品-2025042322批-2.5mg-pH6.8介质-浆法-50转-15min-片2  
 供试品溶液-1



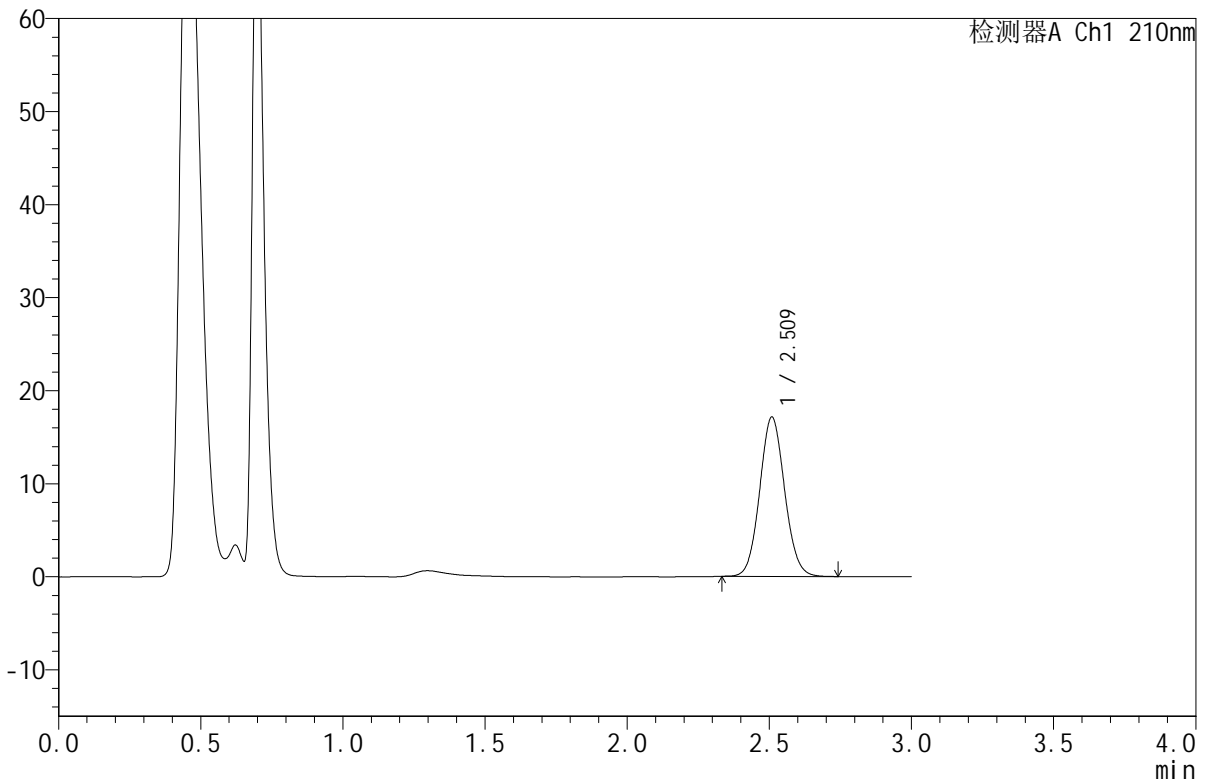
# JSS-4129

<样品信息>

色谱柱:XB-C18(50mm\*4.6mm,5µm) 流速:1.5ml/min  
 柱温:40°C 波长:210nm  
 数据文件名: RC\$JSS-4129 - 0-25/24-1441-2 - zzp-2025042322p-2.5mg-rcqx-jf50z-1-pH6.8jz-15min-P3.lcd  
 方法文件名: RC\$JSS-4129 - RC-JSS-4129-FX273.lcm  
 批处理文件名: RC\$JSS-4129 - JSS-4129-20250528-RC-FX273.lcb  
 样品瓶号: 3-21  
 进样体积: 50 µl 版本号:6.115  
 进样时间: 2025/05/28 19:47:28 实验者: lvtingting  
 处理时间(V2): 2025/05/29 08:55:04 处理者: lvtingting  
 仪器型号: SHIMADZU LC-2050C(FX273)

<色谱图>

mV



<峰表>

检测器A Ch1 210nm

峰号	保留时间	面积	面积%	高度	理论塔板数(USP)	拖尾因子	分离度(USP)
1	2.509	104491	100.000	17064	3922	1.075	--
总计		104491	100.000	17064			

图121 苯磺酸美洛加巴林片溶出曲线测定HPLC图谱  
 自制品-2025042322批-2.5mg-pH6.8介质-浆法-50转-15min-片3  
 供试品溶液-1

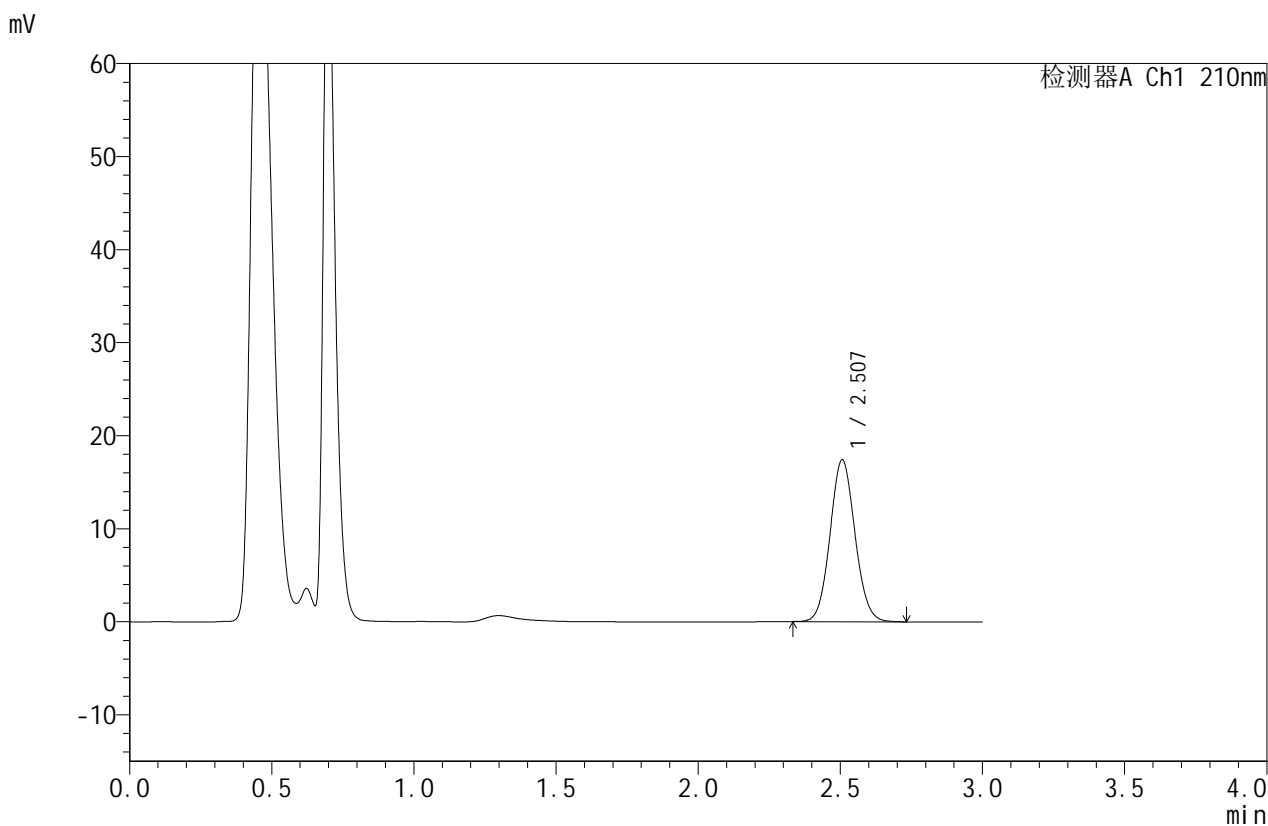


# JSS-4129

## <样品信息>

色谱柱:XB-C18(50mm\*4.6mm,5μm)      流速:1.5ml/min  
 柱温:40°C      波长:210nm  
 数据文件名: RC\$JSS-4129 - 0-25/24-1442-2 - zzp-2025042322p-2.5mg-rcqx-jf50z-1-pH6.8jz-15min-P4.lcd  
 方法文件名: RC\$JSS-4129 - RC-JSS-4129-FX273.lcm  
 批处理文件名: RC\$JSS-4129 - JSS-4129-20250528-RC-FX273.lcb  
 样品瓶号: 3-30  
 进样体积: 50 μl      版本号:6.115  
 进样时间: 2025/05/28 19:50:52      实验者: lvtingting  
 处理时间(V2): 2025/05/29 08:55:07      处理者: lvtingting  
 仪器型号: SHIMADZU LC-2050C(FX273)

## <色谱图>



## <峰表>

检测器A Ch1 210nm

峰号	保留时间	面积	面积%	高度	理论塔板数(USP)	拖尾因子	分离度(USP)
1	2.507	106234	100.000	17403	3903	1.076	--
总计		106234	100.000	17403			

图122 苯磺酸美洛加巴林片溶出曲线测定HPLC图谱  
 自制品-2025042322批-2.5mg-pH6.8介质-浆法-50转-15min-片4  
 供试品溶液-1

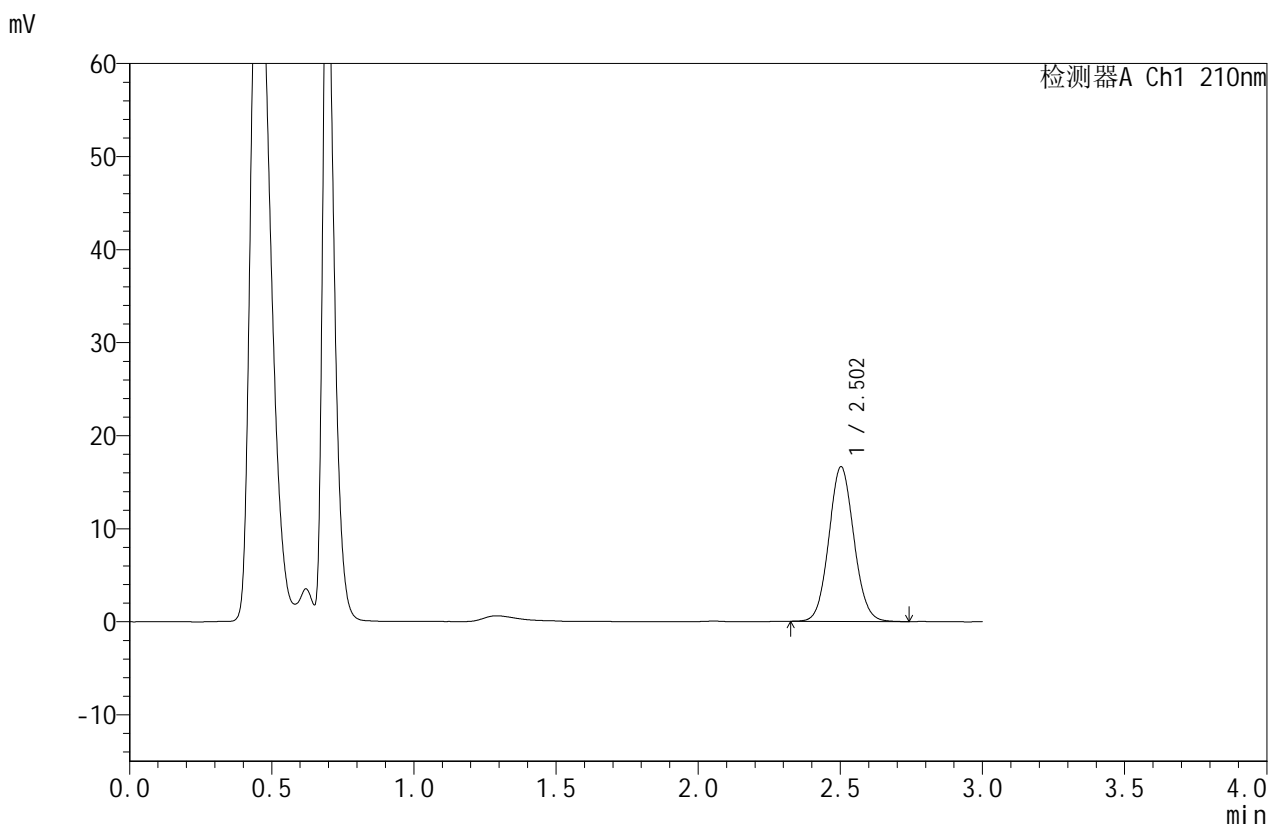


# JSS-4129

## <样品信息>

色谱柱:XB-C18(50mm\*4.6mm,5μm)      流速:1.5ml/min  
 柱温:40°C      波长:210nm  
 数据文件名: RC\$JSS-4129 - 0-25/24-1443-2 - zzp-2025042322p-2.5mg-rcqx-jf50z-1-pH6.8jz-15min-P5.lcd  
 方法文件名: RC\$JSS-4129 - RC-JSS-4129-FX273.lcm  
 批处理文件名: RC\$JSS-4129 - JSS-4129-20250528-RC-FX273.lcb  
 样品瓶号: 3-39  
 进样体积: 50 μl      版本号:6.115  
 进样时间: 2025/05/28 19:54:17      实验者: lvtingting  
 处理时间(V2): 2025/05/29 08:55:10      处理者: lvtingting  
 仪器型号: SHIMADZU LC-2050C(FX273)

## <色谱图>



## <峰表>

检测器A Ch1 210nm

峰号	保留时间	面积	面积%	高度	理论塔板数(USP)	拖尾因子	分离度(USP)
1	2.502	101680	100.000	16598	3886	1.074	--
总计		101680	100.000	16598			

图123 苯磺酸美洛加巴林片溶出曲线测定HPLC图谱  
 自制品-2025042322批-2.5mg-pH6.8介质-浆法-50转-15min-片5  
 供试品溶液-1

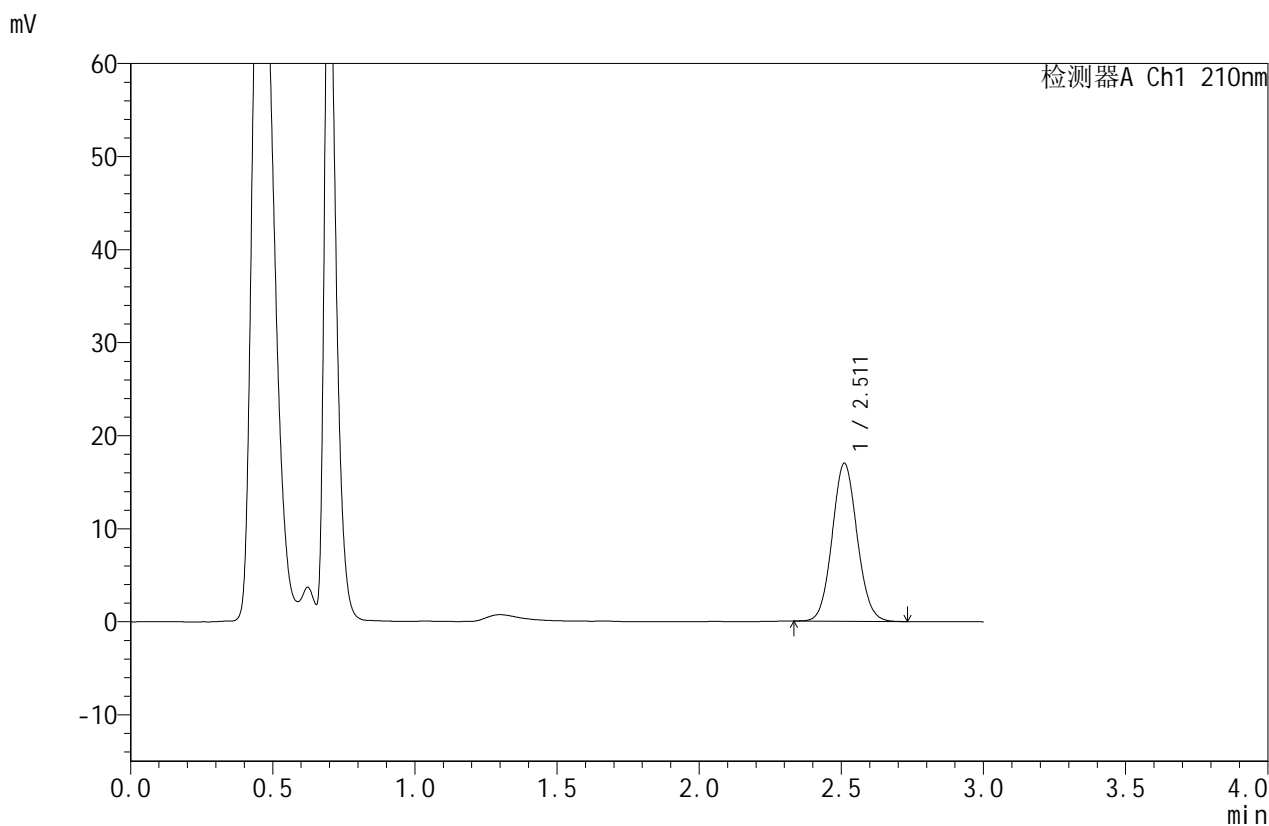


# JSS-4129

## <样品信息>

色谱柱:XB-C18(50mm\*4.6mm,5μm) 流速:1.5ml/min  
 柱温:40°C 波长:210nm  
 数据文件名: RC\$JSS-4129 - 0-25/24-1444-2 - zzp-2025042322p-2.5mg-rcqx-jf50z-1-pH6.8jz-15min-P6.lcd  
 方法文件名: RC\$JSS-4129 - RC-JSS-4129-FX273.lcm  
 批处理文件名: RC\$JSS-4129 - JSS-4129-20250528-RC-FX273.lcb  
 样品瓶号: 3-48  
 进样体积: 50 μl 版本号:6.115  
 进样时间: 2025/05/28 19:57:41 实验者: lvtingting  
 处理时间 (V2): 2025/05/29 08:55:12 处理者: lvtingting  
 仪器型号: SHIMADZU LC-2050C(FX273)

## <色谱图>



## <峰表>

检测器A Ch1 210nm

峰号	保留时间	面积	面积%	高度	理论塔板数(USP)	拖尾因子	分离度(USP)
1	2.511	103717	100.000	16956	3916	1.075	--
总计		103717	100.000	16956			

图124 苯磺酸美洛加巴林片溶出曲线测定HPLC图谱  
 自制品-2025042322批-2.5mg-pH6.8介质-浆法-50转-15min-片6  
 供试品溶液-1

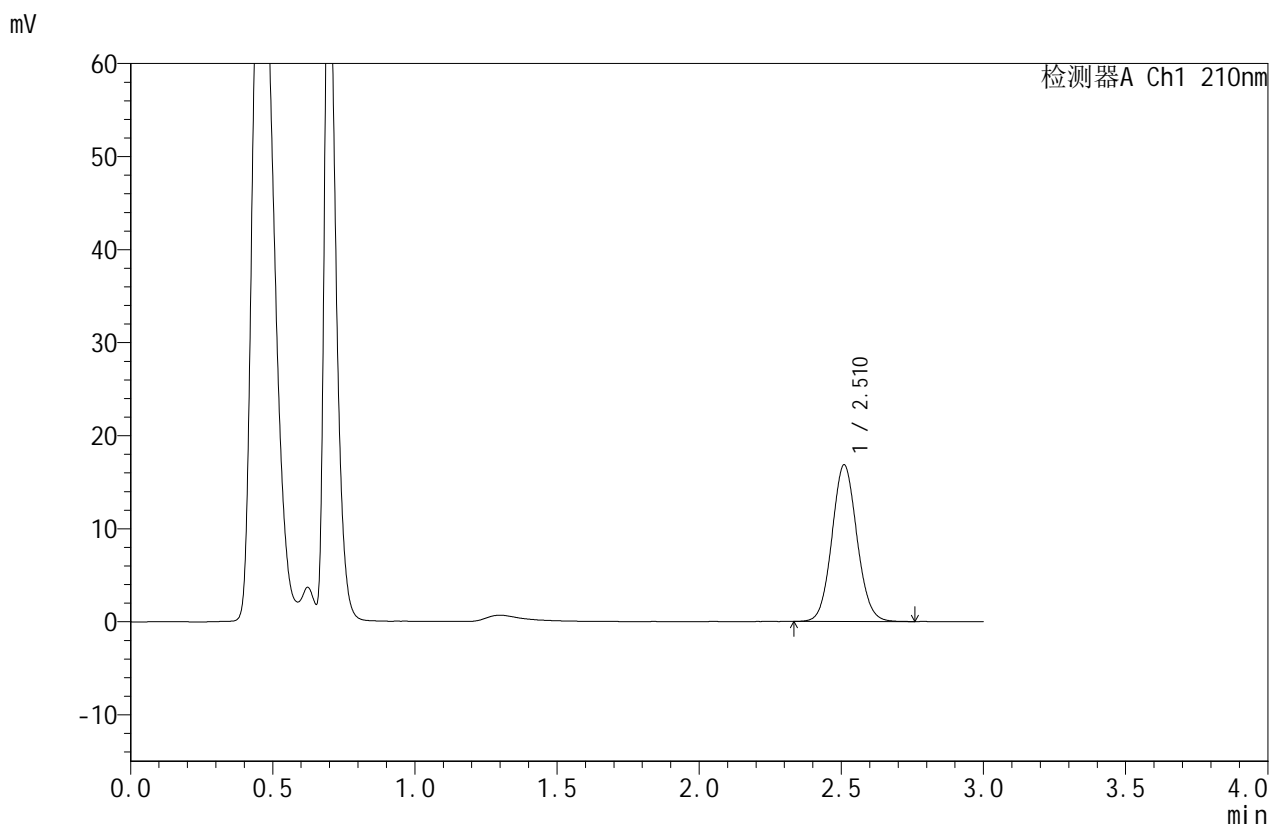


# JSS-4129

## <样品信息>

色谱柱:XB-C18(50mm\*4.6mm,5μm)      流速:1.5ml/min  
 柱温:40°C      波长:210nm  
 数据文件名: RC\$JSS-4129 - 0-25/24-1445-2 - zzp-2025042322p-2.5mg-rcqx-jf50z-1-pH6.8jz-20min-P1.lcd  
 方法文件名: RC\$JSS-4129 - RC-JSS-4129-FX273.lcm  
 批处理文件名: RC\$JSS-4129 - JSS-4129-20250528-RC-FX273.lcb  
 样品瓶号: 3-4  
 进样体积: 50 μl      版本号:6.115  
 进样时间: 2025/05/28 20:01:05      实验者: lvtingting  
 处理时间 (V2): 2025/05/29 08:55:15      处理者: lvtingting  
 仪器型号: SHIMADZU LC-2050C(FX273)

## <色谱图>



## <峰表>

检测器A Ch1 210nm

峰号	保留时间	面积	面积%	高度	理论塔板数(USP)	拖尾因子	分离度(USP)
1	2.510	103045	100.000	16776	3908	1.075	--
总计		103045	100.000	16776			

图125 苯磺酸美洛加巴林片溶出曲线测定HPLC图谱  
 自制品-2025042322批-2.5mg-pH6.8介质-浆法-50转-20min-片1  
 供试品溶液-1

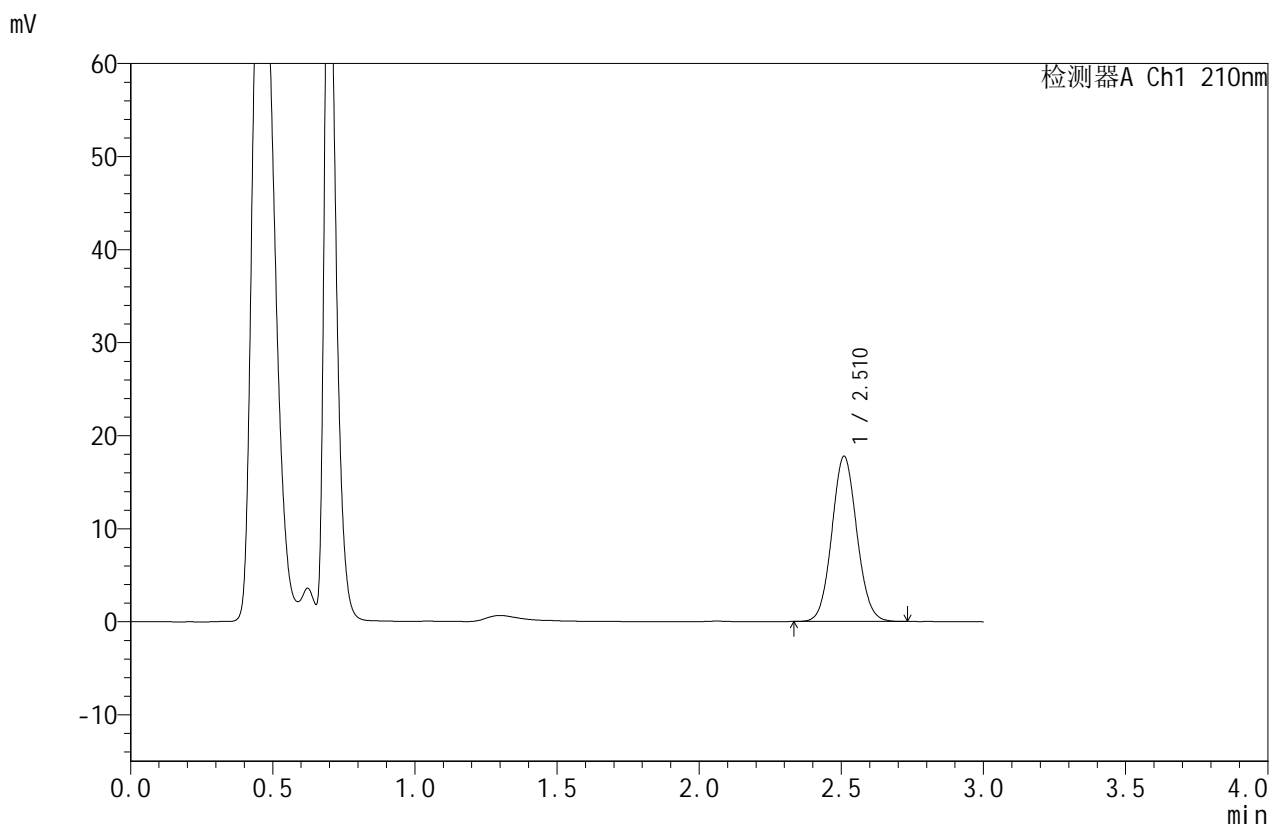


# JSS-4129

## <样品信息>

色谱柱:XB-C18(50mm\*4.6mm,5μm)      流速:1.5ml/min  
 柱温:40°C      波长:210nm  
 数据文件名: RC\$JSS-4129 - 0-25/24-1446-2 - zzp-2025042322p-2.5mg-rcqx-jf50z-1-pH6.8jz-20min-P2.lcd  
 方法文件名: RC\$JSS-4129 - RC-JSS-4129-FX273.lcm  
 批处理文件名: RC\$JSS-4129 - JSS-4129-20250528-RC-FX273.lcb  
 样品瓶号: 3-13  
 进样体积: 50 μl      版本号:6.115  
 进样时间: 2025/05/28 20:04:29      实验者: lvttingting  
 处理时间 (V2): 2025/05/29 08:55:17      处理者: lvttingting  
 仪器型号: SHIMADZU LC-2050C(FX273)

## <色谱图>



## <峰表>

检测器A Ch1 210nm

峰号	保留时间	面积	面积%	高度	理论塔板数(USP)	拖尾因子	分离度(USP)
1	2.510	108709	100.000	17696	3898	1.073	--
总计		108709	100.000	17696			

图126 苯磺酸美洛加巴林片溶出曲线测定HPLC图谱  
 自制品-2025042322批-2.5mg-pH6.8介质-浆法-50转-20min-片2  
 供试品溶液-1

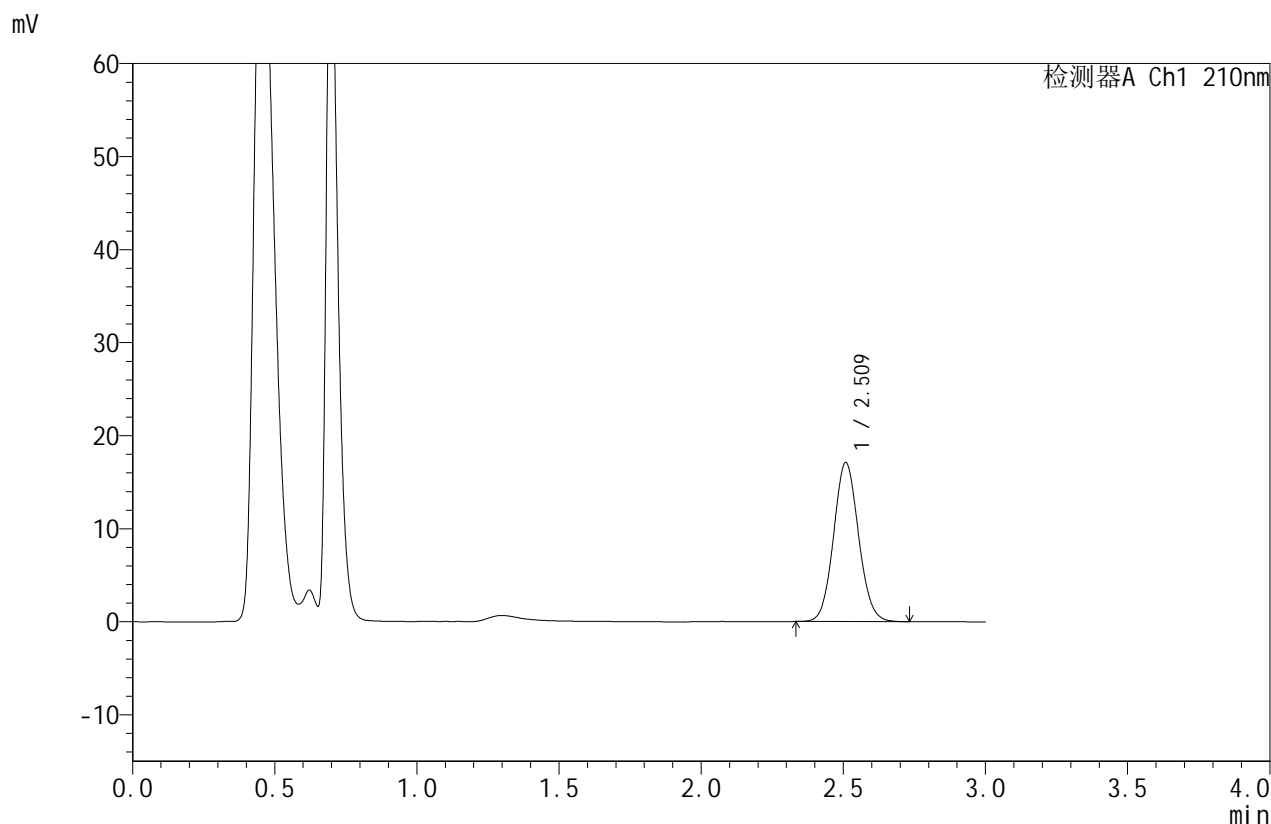


# JSS-4129

## <样品信息>

色谱柱:XB-C18(50mm\*4.6mm,5μm)      流速:1.5ml/min  
 柱温:40°C      波长:210nm  
 数据文件名: RC\$JSS-4129 - 0-25/24-1447-2 - zzp-2025042322p-2.5mg-rcqx-jf50z-1-pH6.8jz-20min-P3.lcd  
 方法文件名: RC\$JSS-4129 - RC-JSS-4129-FX273.lcm  
 批处理文件名: RC\$JSS-4129 - JSS-4129-20250528-RC-FX273.lcb  
 样品瓶号: 3-22  
 进样体积: 50 μl      版本号:6.115  
 进样时间: 2025/05/28 20:07:52      实验者: lvttingting  
 处理时间(V2): 2025/05/29 08:55:20      处理者: lvttingting  
 仪器型号: SHIMADZU LC-2050C(FX273)

## <色谱图>



## <峰表>

检测器A Ch1 210nm

峰号	保留时间	面积	面积%	高度	理论塔板数(USP)	拖尾因子	分离度(USP)
1	2.509	104563	100.000	17052	3903	1.075	--
总计		104563	100.000	17052			

图127 苯磺酸美洛加巴林片溶出曲线测定HPLC图谱  
 自制品-2025042322批-2.5mg-pH6.8介质-浆法-50转-20min-片3  
 供试品溶液-1

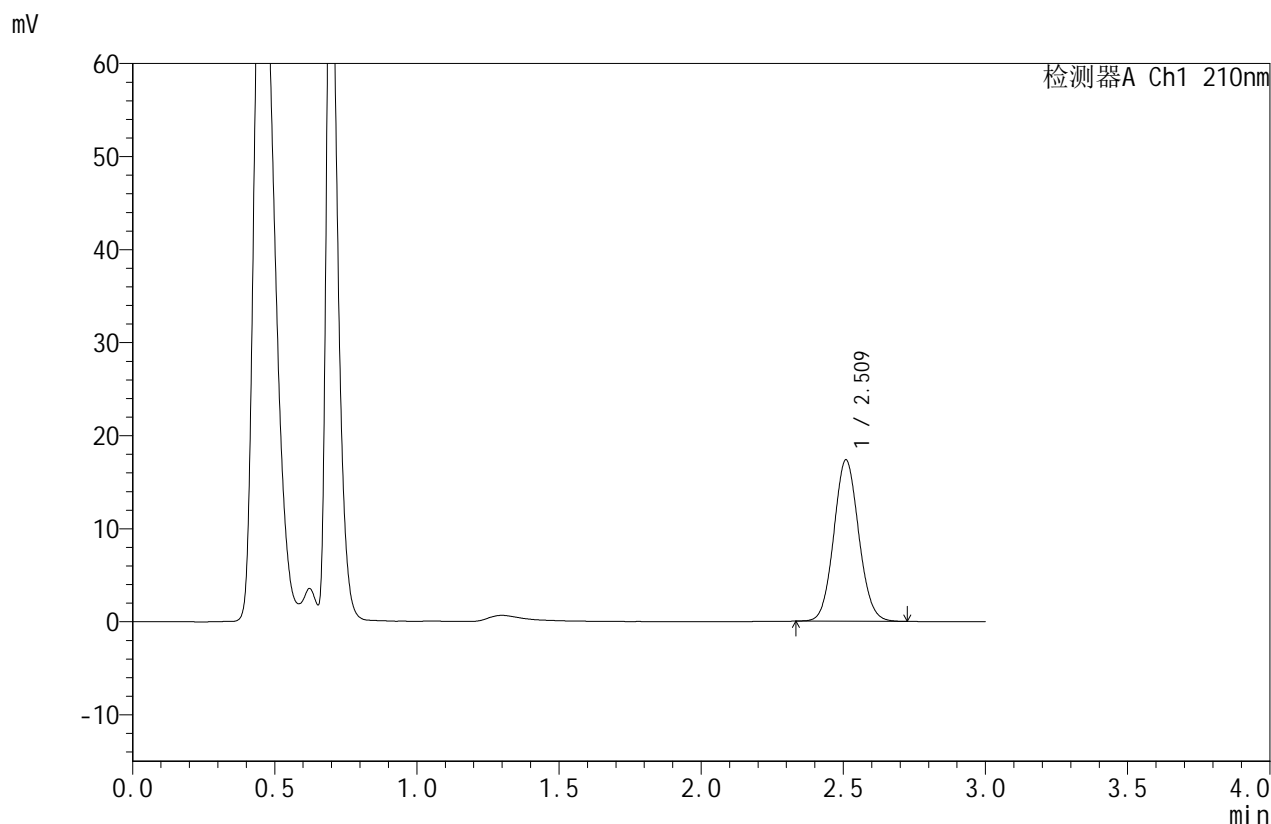


# JSS-4129

## <样品信息>

色谱柱:XB-C18(50mm\*4.6mm,5μm)      流速:1.5ml/min  
 柱温:40°C      波长:210nm  
 数据文件名: RC\$JSS-4129 - 0-25/24-1448-2 - zzp-2025042322p-2.5mg-rcqx-jf50z-1-pH6.8jz-20min-P4.lcd  
 方法文件名: RC\$JSS-4129 - RC-JSS-4129-FX273.lcm  
 批处理文件名: RC\$JSS-4129 - JSS-4129-20250528-RC-FX273.lcb  
 样品瓶号: 3-31  
 进样体积: 50 μl      版本号:6.115  
 进样时间: 2025/05/28 20:11:16      实验者: lvtingting  
 处理时间 (V2): 2025/05/29 08:55:22      处理者: lvtingting  
 仪器型号: SHIMADZU LC-2050C(FX273)

## <色谱图>



## <峰表>

检测器A Ch1 210nm

峰号	保留时间	面积	面积%	高度	理论塔板数(USP)	拖尾因子	分离度(USP)
1	2.509	105915	100.000	17263	3909	1.076	--
总计		105915	100.000	17263			

图128 苯磺酸美洛加巴林片溶出曲线测定HPLC图谱  
 自制品-2025042322批-2.5mg-pH6.8介质-浆法-50转-20min-片4  
 供试品溶液-1



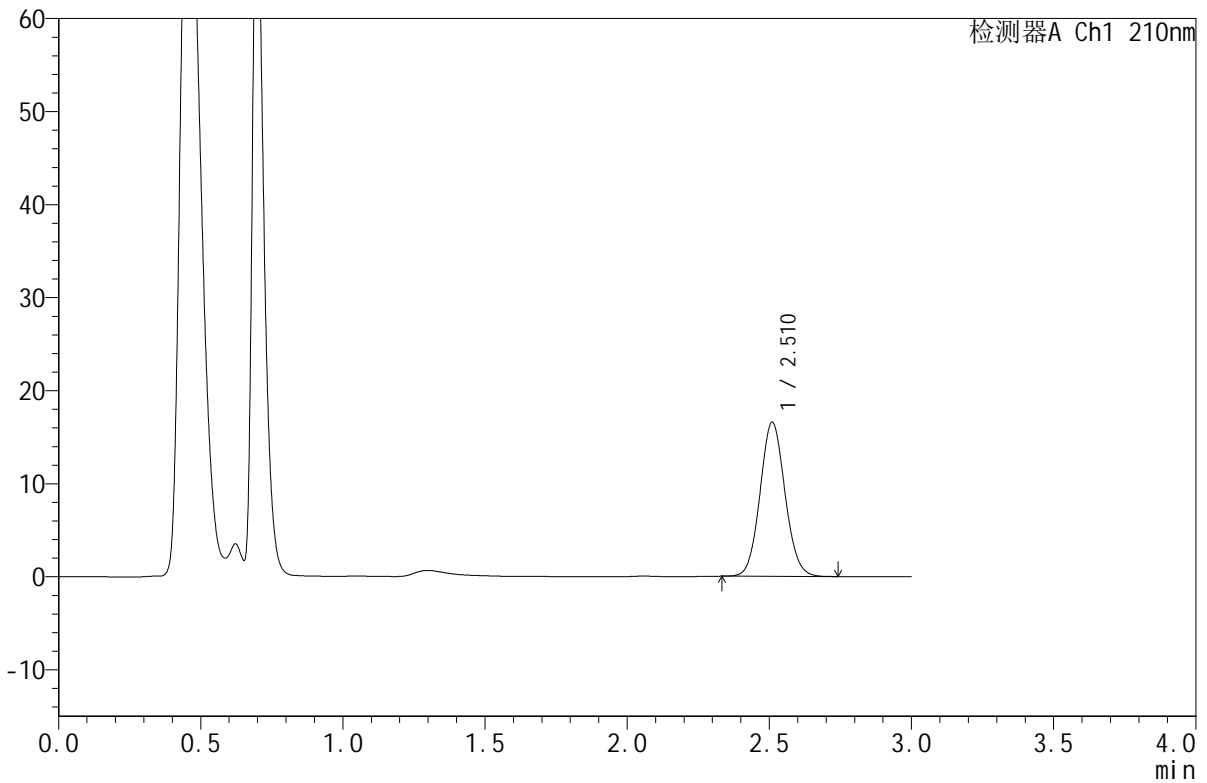
# JSS-4129

## <样品信息>

色谱柱:XB-C18(50mm\*4.6mm,5 $\mu$ m) 流速:1.5ml/min  
 柱温:40 $^{\circ}$ C 波长:210nm  
 数据文件名: RC\$JSS-4129 - 0-25/24-1449-2 - zzp-2025042322p-2.5mg-rcqx-jf50z-1-pH6.8jz-20min-P5.lcd  
 方法文件名: RC\$JSS-4129 - RC-JSS-4129-FX273.lcm  
 批处理文件名: RC\$JSS-4129 - JSS-4129-20250528-RC-FX273.lcb  
 样品瓶号: 3-40  
 进样体积: 50  $\mu$ l 版本号:6.115  
 进样时间: 2025/05/28 20:14:40 实验者: lvtingting  
 处理时间(V2): 2025/05/29 08:55:25 处理者: lvtingting  
 仪器型号: SHIMADZU LC-2050C(FX273)

## <色谱图>

mV



## <峰表>

检测器A Ch1 210nm

峰号	保留时间	面积	面积%	高度	理论塔板数(USP)	拖尾因子	分离度(USP)
1	2.510	101241	100.000	16526	3910	1.077	--
总计		101241	100.000	16526			

图129 苯磺酸美洛加巴林片溶出曲线测定HPLC图谱  
 自制品-2025042322批-2.5mg-pH6.8介质-浆法-50转-20min-片5  
 供试品溶液-1

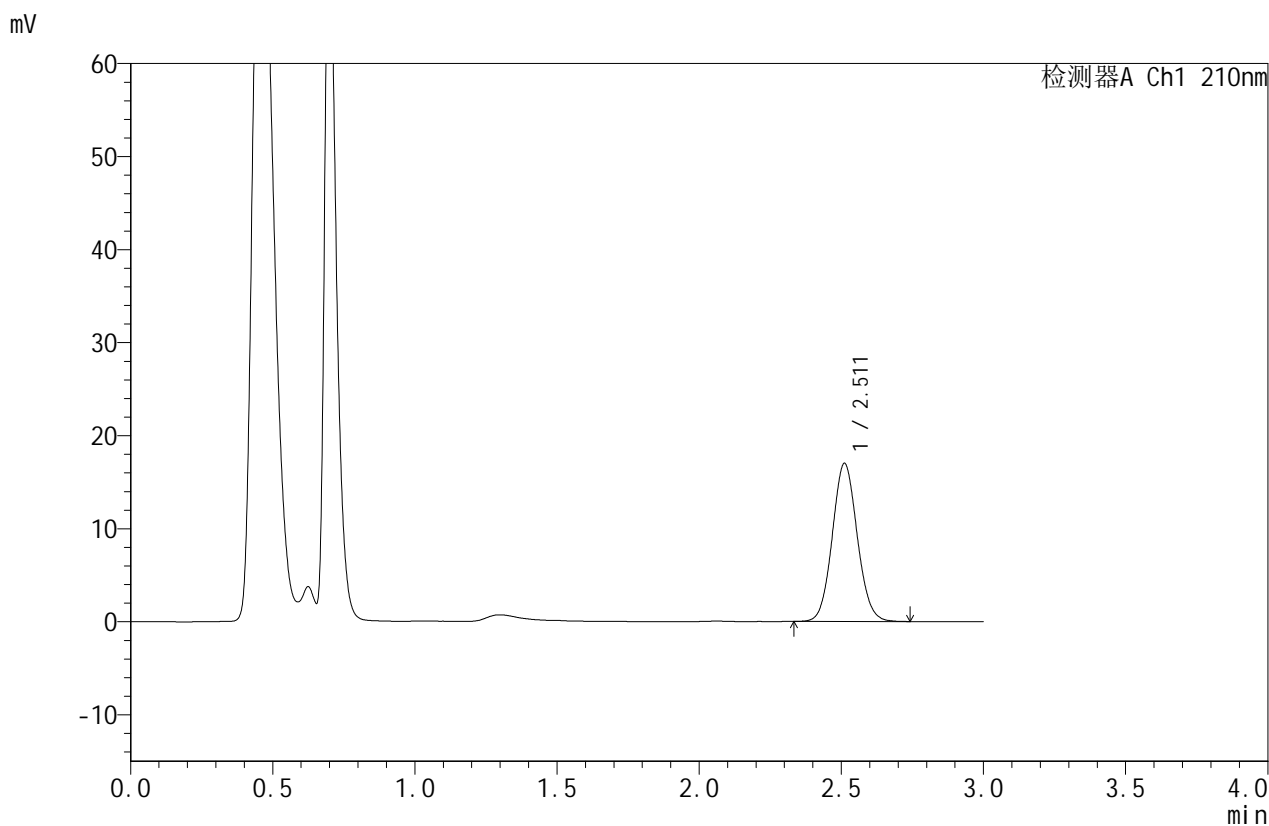


# JSS-4129

## <样品信息>

色谱柱:XB-C18(50mm\*4.6mm,5μm)      流速:1.5ml/min  
 柱温:40°C      波长:210nm  
 数据文件名: RC\$JSS-4129 - 0-25/24-1450-2 - zzp-2025042322p-2.5mg-rcqx-jf50z-1-pH6.8jz-20min-P6.lcd  
 方法文件名: RC\$JSS-4129 - RC-JSS-4129-FX273.lcm  
 批处理文件名: RC\$JSS-4129 - JSS-4129-20250528-RC-FX273.lcb  
 样品瓶号: 3-49  
 进样体积: 50 μl      版本号:6.115  
 进样时间: 2025/05/28 20:18:04      实验者: lvtingting  
 处理时间(V2): 2025/05/29 08:55:27      处理者: lvtingting  
 仪器型号: SHIMADZU LC-2050C(FX273)

## <色谱图>



## <峰表>

检测器A Ch1 210nm

峰号	保留时间	面积	面积%	高度	理论塔板数(USP)	拖尾因子	分离度(USP)
1	2.511	103930	100.000	16981	3919	1.076	--
总计		103930	100.000	16981			

图130 苯磺酸美洛加巴林片溶出曲线测定HPLC图谱  
 自制品-2025042322批-2.5mg-pH6.8介质-浆法-50转-20min-片6  
 供试品溶液-1

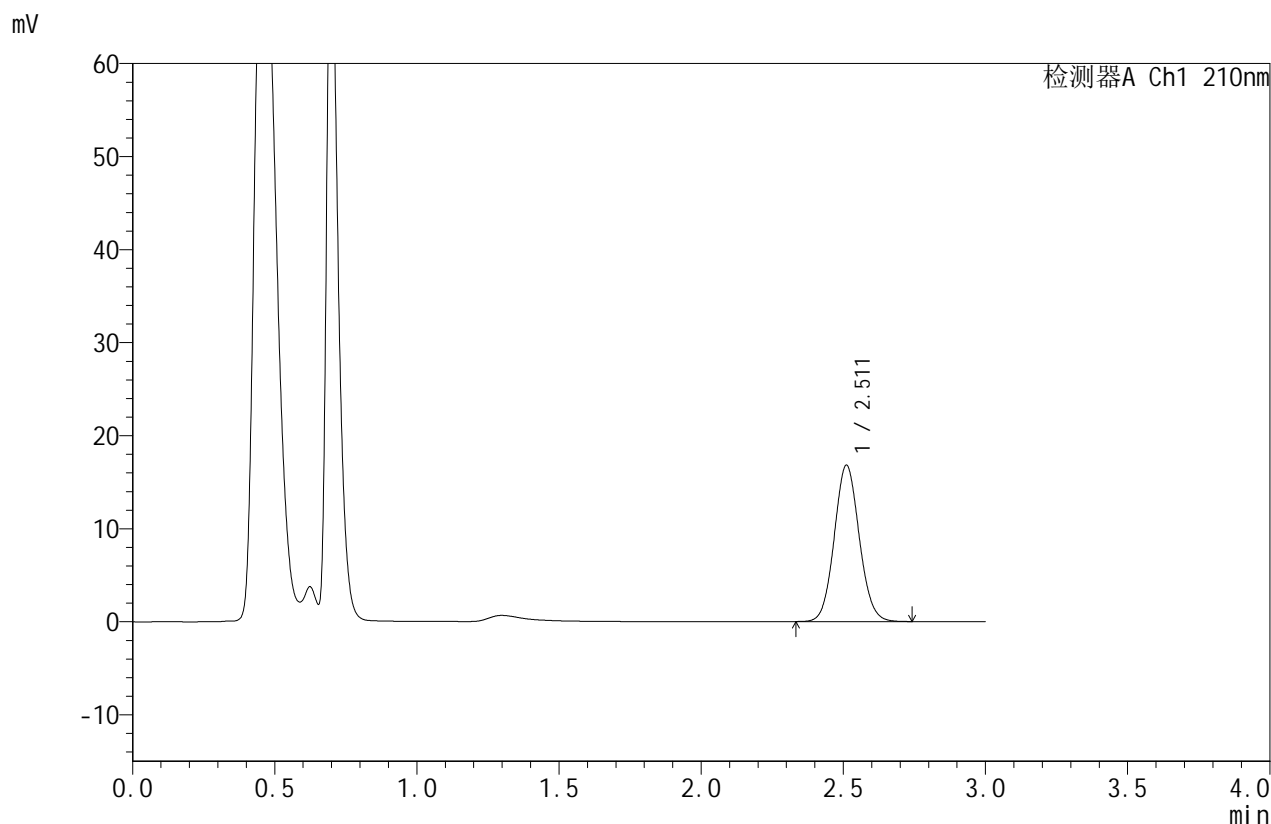


# JSS-4129

## <样品信息>

色谱柱:XB-C18(50mm\*4.6mm,5μm) 流速:1.5ml/min  
 柱温:40°C 波长:210nm  
 数据文件名: RC\$JSS-4129 - 0-25/24-1451-2 - zzp-2025042322p-2.5mg-rcqx-jf50z-1-pH6.8jz-30min-P1.lcd  
 方法文件名: RC\$JSS-4129 - RC-JSS-4129-FX273.lcm  
 批处理文件名: RC\$JSS-4129 - JSS-4129-20250528-RC-FX273.lcb  
 样品瓶号: 3-5  
 进样体积: 50 μl 版本号:6.115  
 进样时间: 2025/05/28 20:21:27 实验者: lvtingting  
 处理时间 (V2): 2025/05/29 08:55:30 处理者: lvtingting  
 仪器型号: SHIMADZU LC-2050C(FX273)

## <色谱图>



## <峰表>

检测器A Ch1 210nm

峰号	保留时间	面积	面积%	高度	理论塔板数(USP)	拖尾因子	分离度(USP)
1	2.511	102862	100.000	16792	3905	1.077	--
总计		102862	100.000	16792			

图131 苯磺酸美洛加巴林片溶出曲线测定HPLC图谱  
 自制品-2025042322批-2.5mg-pH6.8介质-浆法-50转-30min-片1  
 供试品溶液-1

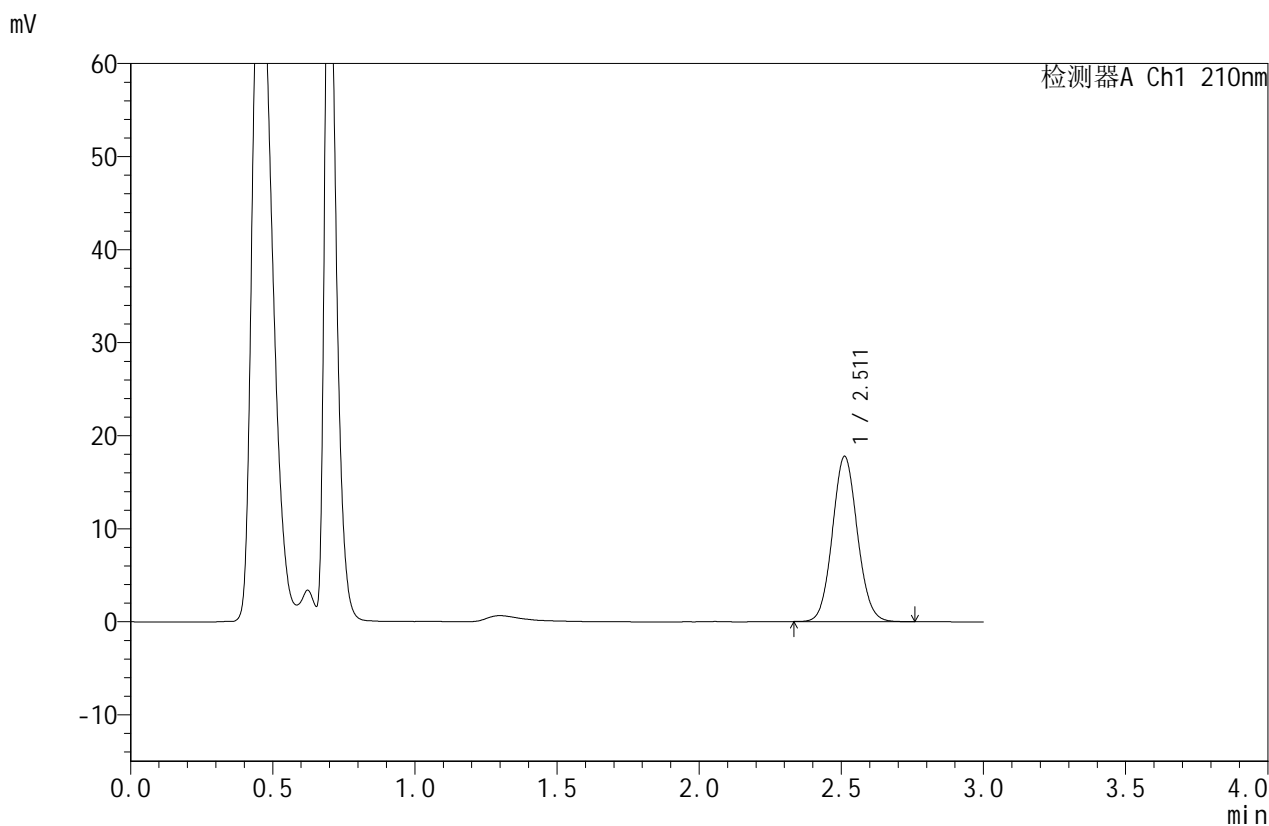


# JSS-4129

## <样品信息>

色谱柱:XB-C18(50mm\*4.6mm,5μm) 流速:1.5ml/min  
 柱温:40°C 波长:210nm  
 数据文件名: RC\$JSS-4129 - 0-25/24-1452-2 - zzp-2025042322p-2.5mg-rcqx-jf50z-1-pH6.8jz-30min-P2.lcd  
 方法文件名: RC\$JSS-4129 - RC-JSS-4129-FX273.lcm  
 批处理文件名: RC\$JSS-4129 - JSS-4129-20250528-RC-FX273.lcb  
 样品瓶号: 3-14  
 进样体积: 50 μl 版本号:6.115  
 进样时间: 2025/05/28 20:24:52 实验者: lvtinting  
 处理时间(V2): 2025/05/29 08:55:33 处理者: lvtinting  
 仪器型号: SHIMADZU LC-2050C(FX273)

## <色谱图>



## <峰表>

检测器A Ch1 210nm

峰号	保留时间	面积	面积%	高度	理论塔板数(USP)	拖尾因子	分离度(USP)
1	2.511	108720	100.000	17760	3916	1.077	--
总计		108720	100.000	17760			

图132 苯磺酸美洛加巴林片溶出曲线测定HPLC图谱  
 自制品-2025042322批-2.5mg-pH6.8介质-浆法-50转-30min-片2  
 供试品溶液-1

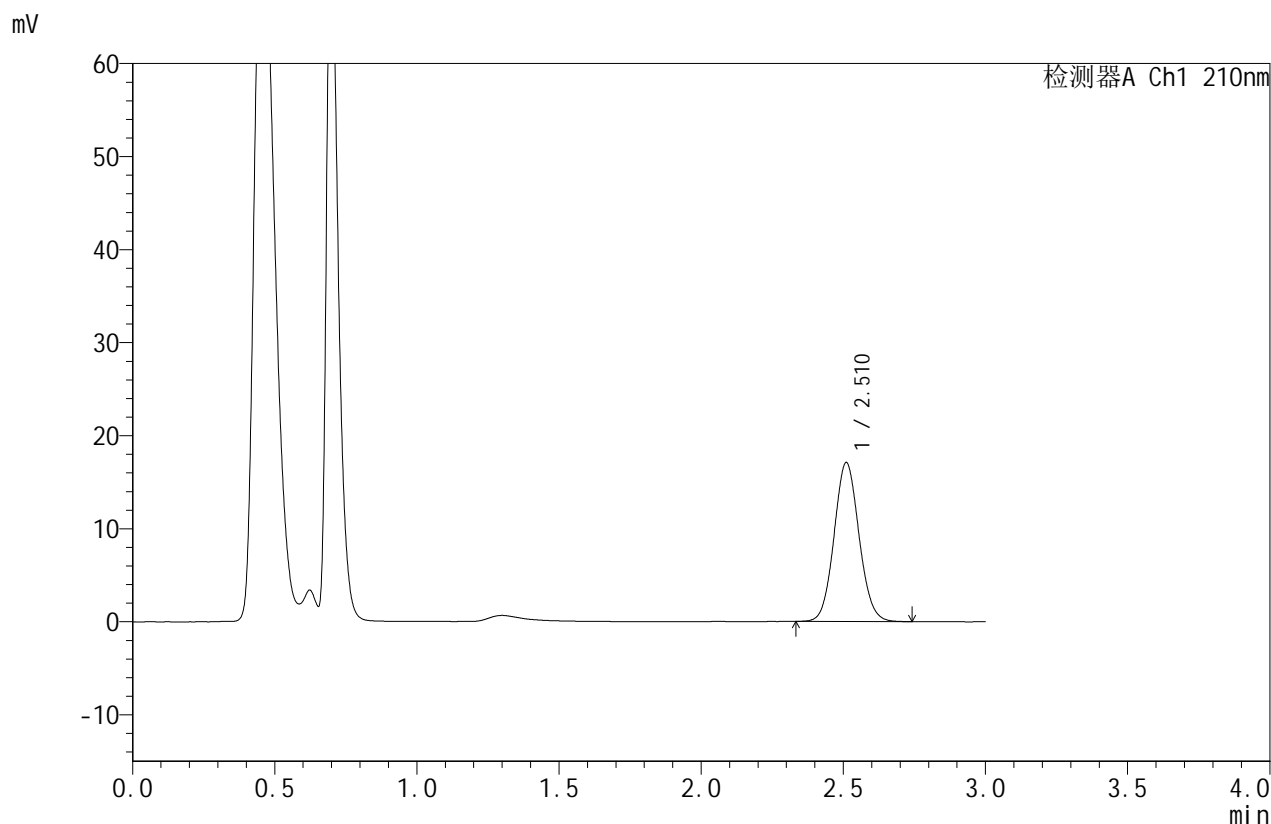


# JSS-4129

## <样品信息>

色谱柱:XB-C18(50mm\*4.6mm,5μm)      流速:1.5ml/min  
 柱温:40°C      波长:210nm  
 数据文件名: RC\$JSS-4129 - 0-25/24-1453-2 - zzp-2025042322p-2.5mg-rcqx-jf50z-1-pH6.8jz-30min-P3.lcd  
 方法文件名: RC\$JSS-4129 - RC-JSS-4129-FX273.lcm  
 批处理文件名: RC\$JSS-4129 - JSS-4129-20250528-RC-FX273.lcb  
 样品瓶号: 3-23  
 进样体积: 50 μl      版本号:6.115  
 进样时间: 2025/05/28 20:28:14      实验者: lvtingting  
 处理时间(V2): 2025/05/29 08:55:35      处理者: lvtingting  
 仪器型号: SHIMADZU LC-2050C(FX273)

## <色谱图>



## <峰表>

检测器A Ch1 210nm

峰号	保留时间	面积	面积%	高度	理论塔板数(USP)	拖尾因子	分离度(USP)
1	2.510	104342	100.000	17043	3916	1.076	--
总计		104342	100.000	17043			

图133 苯磺酸美洛加巴林片溶出曲线测定HPLC图谱  
 自制品-2025042322批-2.5mg-pH6.8介质-浆法-50转-30min-片3  
 供试品溶液-1

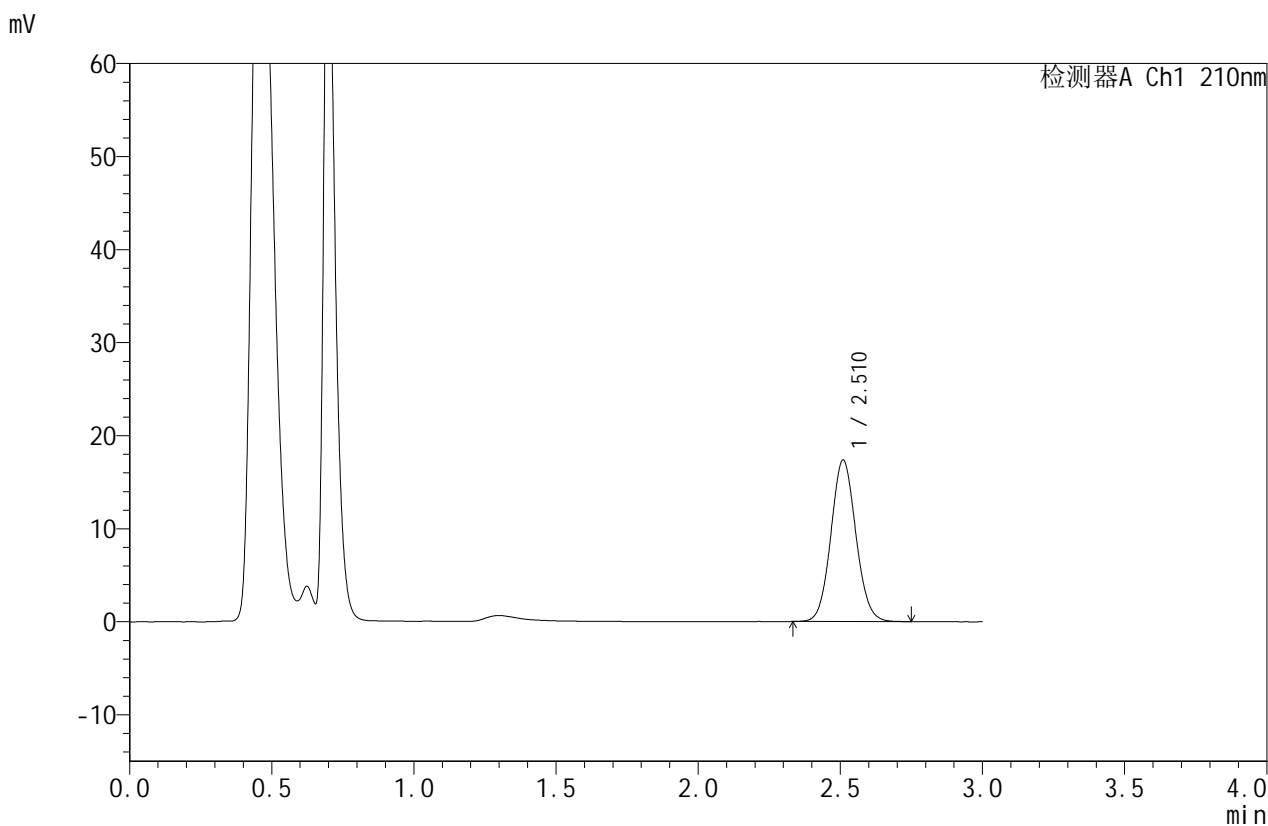


# JSS-4129

## <样品信息>

色谱柱:XB-C18(50mm\*4.6mm,5μm)      流速:1.5ml/min  
 柱温:40°C      波长:210nm  
 数据文件名: RC\$JSS-4129 - 0-25/24-1454-2 - zzp-2025042322p-2.5mg-rcqx-jf50z-1-pH6.8jz-30min-P4.lcd  
 方法文件名: RC\$JSS-4129 - RC-JSS-4129-FX273.lcm  
 批处理文件名: RC\$JSS-4129 - JSS-4129-20250528-RC-FX273.lcb  
 样品瓶号: 3-32  
 进样体积: 50 μl      版本号:6.115  
 进样时间: 2025/05/28 20:31:38      实验者: lvtingting  
 处理时间(V2): 2025/05/29 08:55:38      处理者: lvtingting  
 仪器型号: SHIMADZU LC-2050C(FX273)

## <色谱图>



## <峰表>

检测器A Ch1 210nm

峰号	保留时间	面积	面积%	高度	理论塔板数(USP)	拖尾因子	分离度(USP)
1	2.510	106145	100.000	17306	3919	1.074	--
总计		106145	100.000	17306			

图134 苯磺酸美洛加巴林片溶出曲线测定HPLC图谱  
 自制品-2025042322批-2.5mg-pH6.8介质-浆法-50转-30min-片4  
 供试品溶液-1

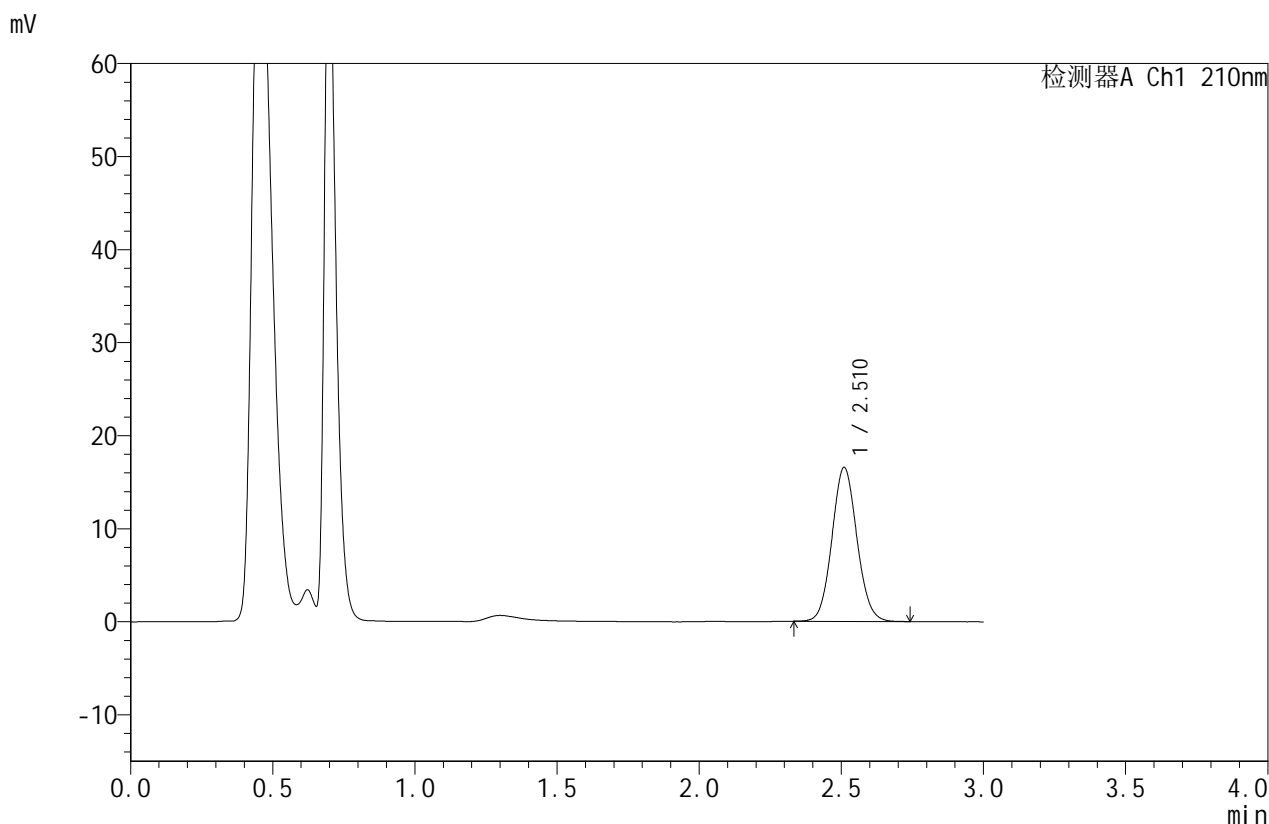


# JSS-4129

## <样品信息>

色谱柱:XB-C18(50mm\*4.6mm,5μm) 流速:1.5ml/min  
 柱温:40°C 波长:210nm  
 数据文件名: RC\$JSS-4129 - 0-25/24-1455-2 - zzp-2025042322p-2.5mg-rcqx-jf50z-1-pH6.8jz-30min-P5.lcd  
 方法文件名: RC\$JSS-4129 - RC-JSS-4129-FX273.lcm  
 批处理文件名: RC\$JSS-4129 - JSS-4129-20250528-RC-FX273.lcb  
 样品瓶号: 3-41  
 进样体积: 50 μl 版本号:6.115  
 进样时间: 2025/05/28 20:35:01 实验者: lvtingting  
 处理时间(V2): 2025/05/29 08:55:40 处理者: lvtingting  
 仪器型号: SHIMADZU LC-2050C(FX273)

## <色谱图>



## <峰表>

检测器A Ch1 210nm

峰号	保留时间	面积	面积%	高度	理论塔板数(USP)	拖尾因子	分离度(USP)
1	2.510	101042	100.000	16495	3920	1.075	--
总计		101042	100.000	16495			

图135 苯磺酸美洛加巴林片溶出曲线测定HPLC图谱  
 自制品-2025042322批-2.5mg-pH6.8介质-浆法-50转-30min-片5  
 供试品溶液-1

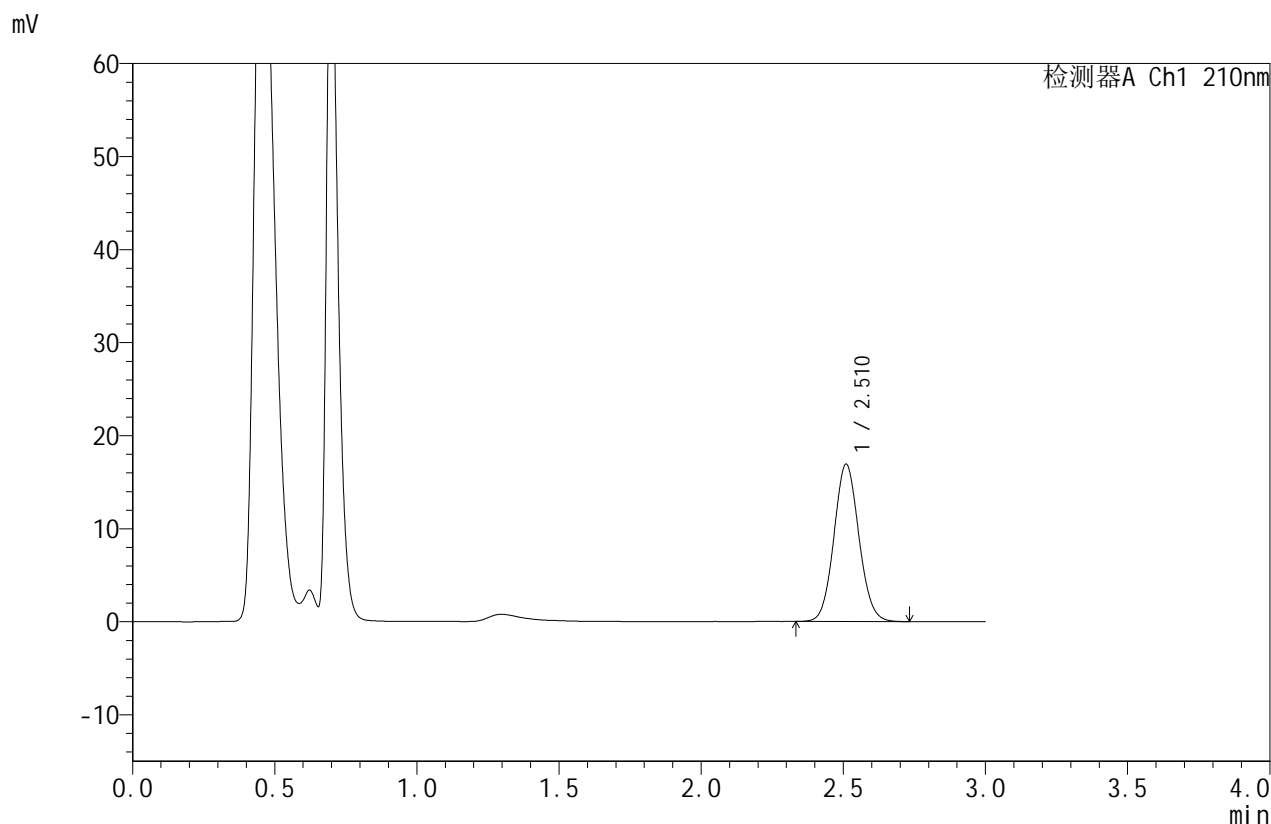


# JSS-4129

## <样品信息>

色谱柱:XB-C18(50mm\*4.6mm,5μm)      流速:1.5ml/min  
 柱温:40°C      波长:210nm  
 数据文件名: RC\$JSS-4129 - 0-25/24-1456-2 - zzp-2025042322p-2.5mg-rcqx-jf50z-1-pH6.8jz-30min-P6.lcd  
 方法文件名: RC\$JSS-4129 - RC-JSS-4129-FX273.lcm  
 批处理文件名: RC\$JSS-4129 - JSS-4129-20250528-RC-FX273.lcb  
 样品瓶号: 3-50  
 进样体积: 50 μl      版本号:6.115  
 进样时间: 2025/05/28 20:38:26      实验者: lvtingting  
 处理时间(V2): 2025/05/29 08:55:43      处理者: lvtingting  
 仪器型号: SHIMADZU LC-2050C(FX273)

## <色谱图>



## <峰表>

检测器A Ch1 210nm

峰号	保留时间	面积	面积%	高度	理论塔板数(USP)	拖尾因子	分离度(USP)
1	2.510	103259	100.000	16848	3911	1.074	--
总计		103259	100.000	16848			

图136 苯磺酸美洛加巴林片溶出曲线测定HPLC图谱  
 自制品-2025042322批-2.5mg-pH6.8介质-浆法-50转-30min-片6  
 供试品溶液-1

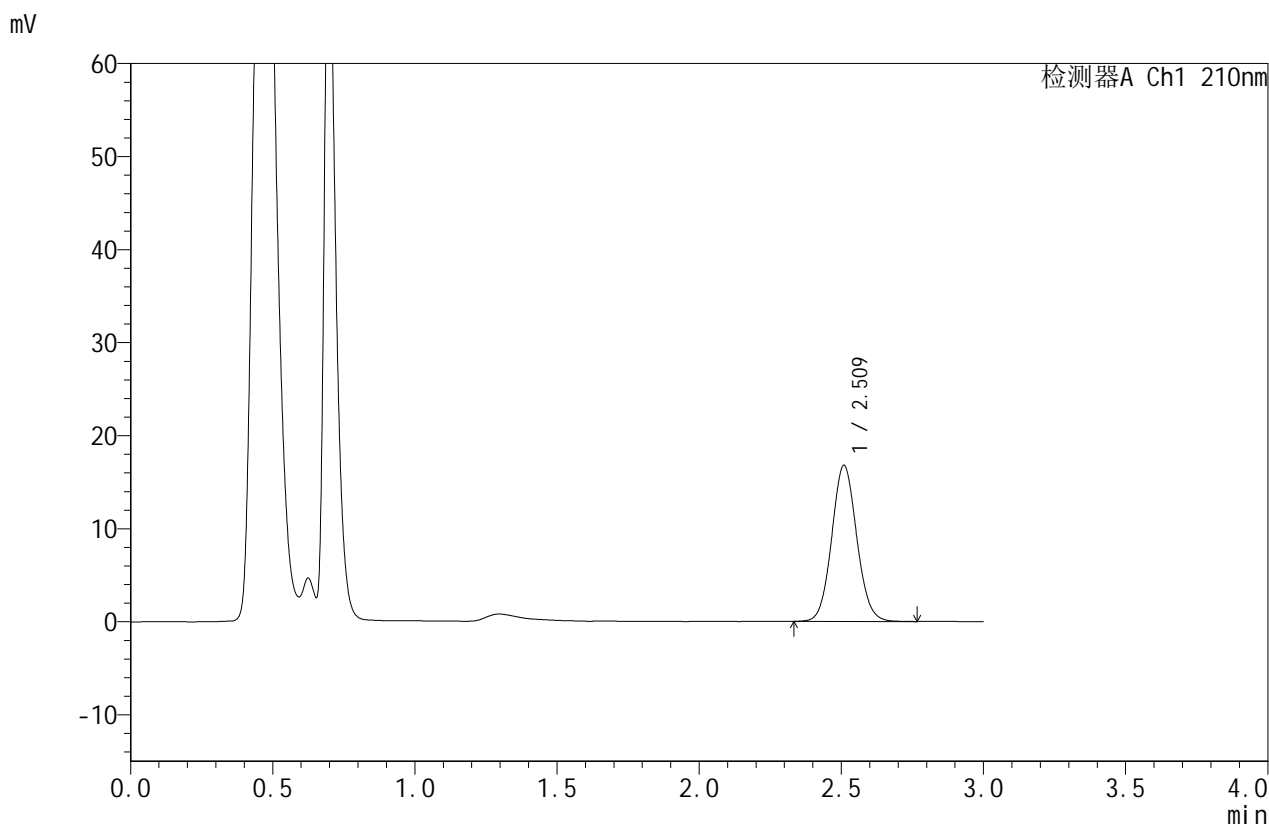


# JSS-4129

## <样品信息>

色谱柱:XB-C18(50mm\*4.6mm,5μm) 流速:1.5ml/min  
 柱温:40°C 波长:210nm  
 数据文件名: RC\$JSS-4129 - 0-25/24-1457-2 - zzp-2025042322p-2.5mg-rcqx-jf50z-1-pH6.8jz-45min-P1.lcd  
 方法文件名: RC\$JSS-4129 - RC-JSS-4129-FX273.lcm  
 批处理文件名: RC\$JSS-4129 - JSS-4129-20250528-RC-FX273.lcb  
 样品瓶号: 3-6  
 进样体积: 50 μl 版本号:6.115  
 进样时间: 2025/05/28 20:41:50 实验者: lvtingting  
 处理时间(V2): 2025/05/29 08:55:46 处理者: lvtingting  
 仪器型号: SHIMADZU LC-2050C(FX273)

## <色谱图>



## <峰表>

检测器A Ch1 210nm

峰号	保留时间	面积	面积%	高度	理论塔板数(USP)	拖尾因子	分离度(USP)
1	2.509	102763	100.000	16703	3905	1.075	--
总计		102763	100.000	16703			

图137 苯磺酸美洛加巴林片溶出曲线测定HPLC图谱  
 自制品-2025042322批-2.5mg-pH6.8介质-浆法-50转-45min-片1  
 供试品溶液-1

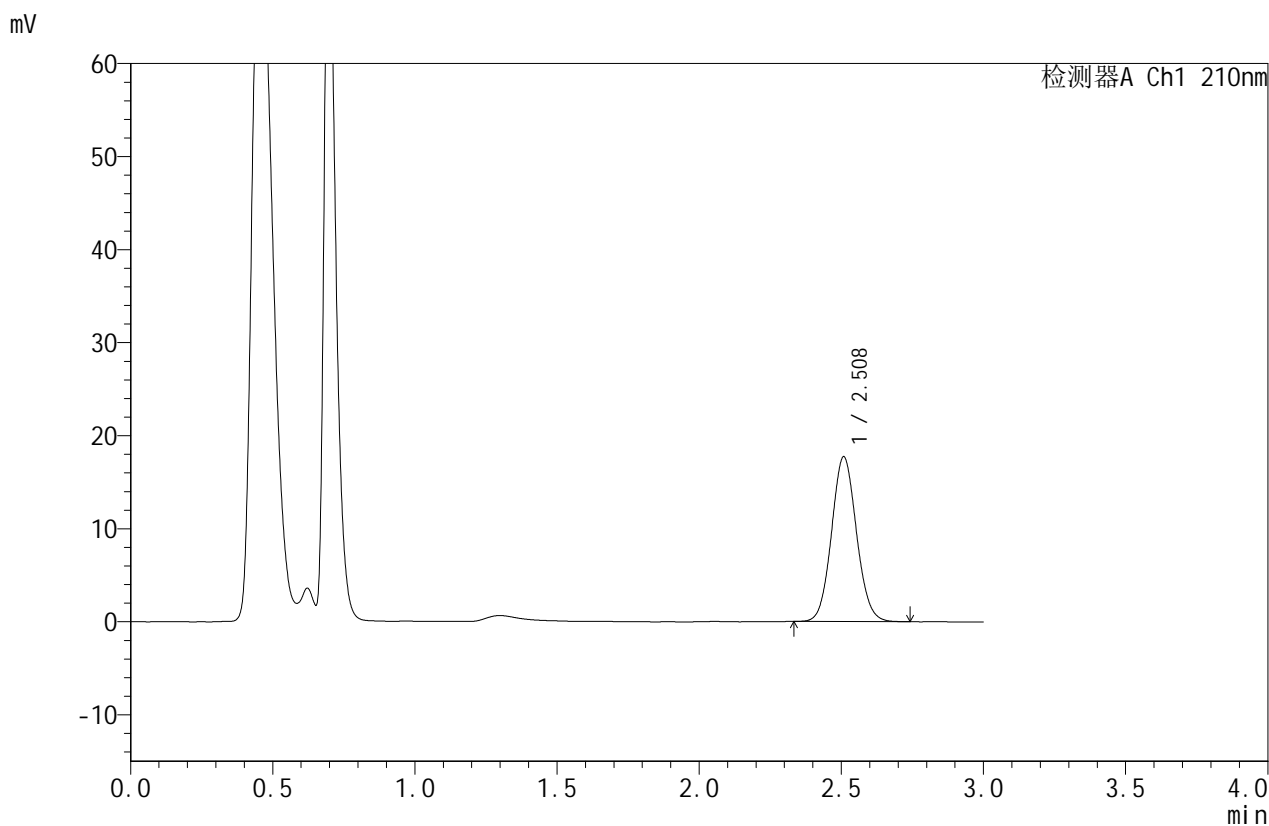


# JSS-4129

## <样品信息>

色谱柱:XB-C18(50mm\*4.6mm,5 $\mu$ m) 流速:1.5ml/min  
 柱温:40 $^{\circ}$ C 波长:210nm  
 数据文件名: RC\$JSS-4129 - 0-25/24-1458-2 - zzp-2025042322p-2.5mg-rcqx-jf50z-1-pH6.8jz-45min-P2.lcd  
 方法文件名: RC\$JSS-4129 - RC-JSS-4129-FX273.lcm  
 批处理文件名: RC\$JSS-4129 - JSS-4129-20250528-RC-FX273.lcb  
 样品瓶号: 3-15  
 进样体积: 50  $\mu$ l 版本号:6.115  
 进样时间: 2025/05/28 20:45:13 实验者: lvtingting  
 处理时间(V2): 2025/05/29 08:55:48 处理者: lvtingting  
 仪器型号: SHIMADZU LC-2050C(FX273)

## <色谱图>



## <峰表>

检测器A Ch1 210nm

峰号	保留时间	面积	面积%	高度	理论塔板数(USP)	拖尾因子	分离度(USP)
1	2.508	108098	100.000	17668	3913	1.077	--
总计		108098	100.000	17668			

图138 苯磺酸美洛加巴林片溶出曲线测定HPLC图谱  
 自制品-2025042322批-2.5mg-pH6.8介质-浆法-50转-45min-片2  
 供试品溶液-1

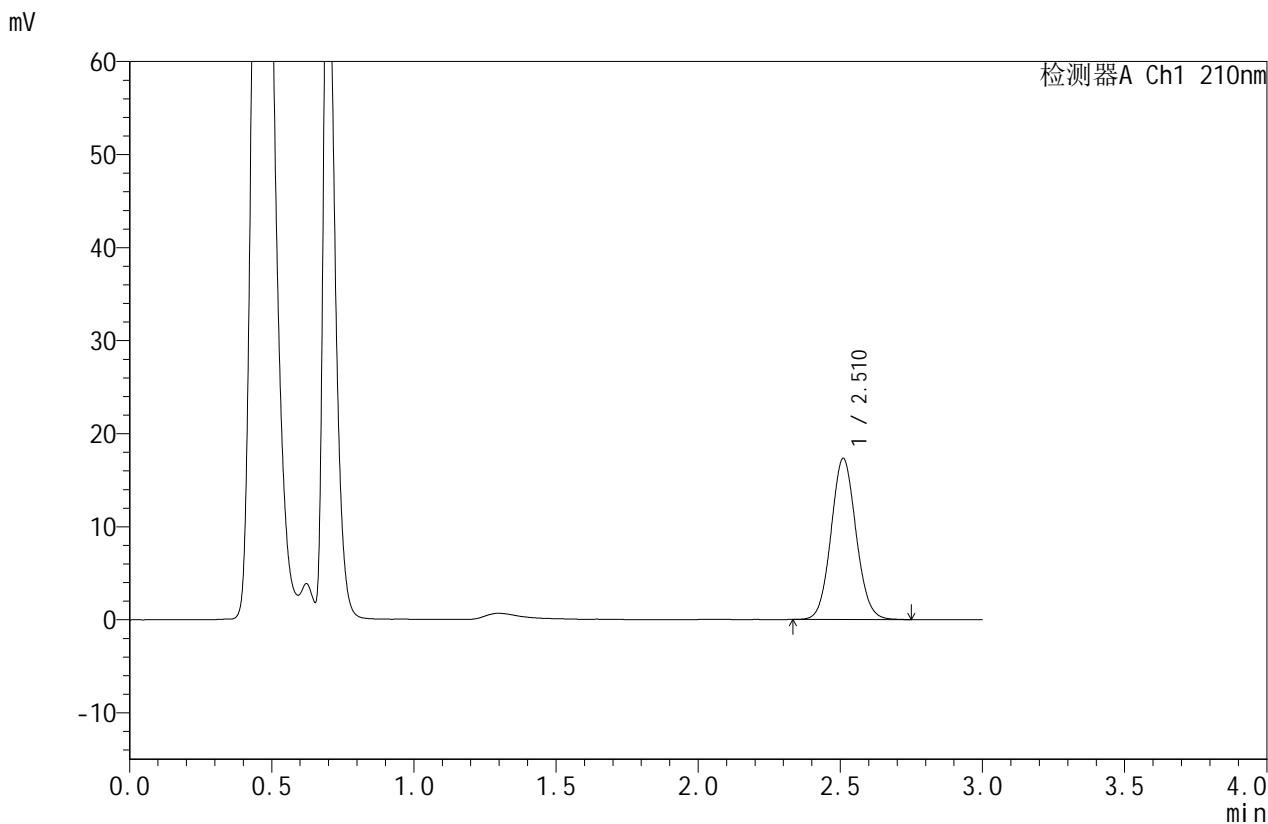


# JSS-4129

## <样品信息>

色谱柱:XB-C18(50mm\*4.6mm,5μm)      流速:1.5ml/min  
 柱温:40°C      波长:210nm  
 数据文件名: RC\$JSS-4129 - 0-25/24-1459-2 - zzp-2025042322p-2.5mg-rcqx-jf50z-1-pH6.8jz-45min-P3.lcd  
 方法文件名: RC\$JSS-4129 - RC-JSS-4129-FX273.lcm  
 批处理文件名: RC\$JSS-4129 - JSS-4129-20250528-RC-FX273.lcb  
 样品瓶号: 3-24  
 进样体积: 50 μl      版本号:6.115  
 进样时间: 2025/05/28 20:48:37      实验者: lvtingting  
 处理时间(V2): 2025/05/29 08:55:51      处理者: lvtingting  
 仪器型号: SHIMADZU LC-2050C(FX273)

## <色谱图>



## <峰表>

检测器A Ch1 210nm

峰号	保留时间	面积	面积%	高度	理论塔板数(USP)	拖尾因子	分离度(USP)
1	2.510	105983	100.000	17278	3904	1.075	--
总计		105983	100.000	17278			

图139 苯磺酸美洛加巴林片溶出曲线测定HPLC图谱  
 自制品-2025042322批-2.5mg-pH6.8介质-浆法-50转-45min-片3  
 供试品溶液-1

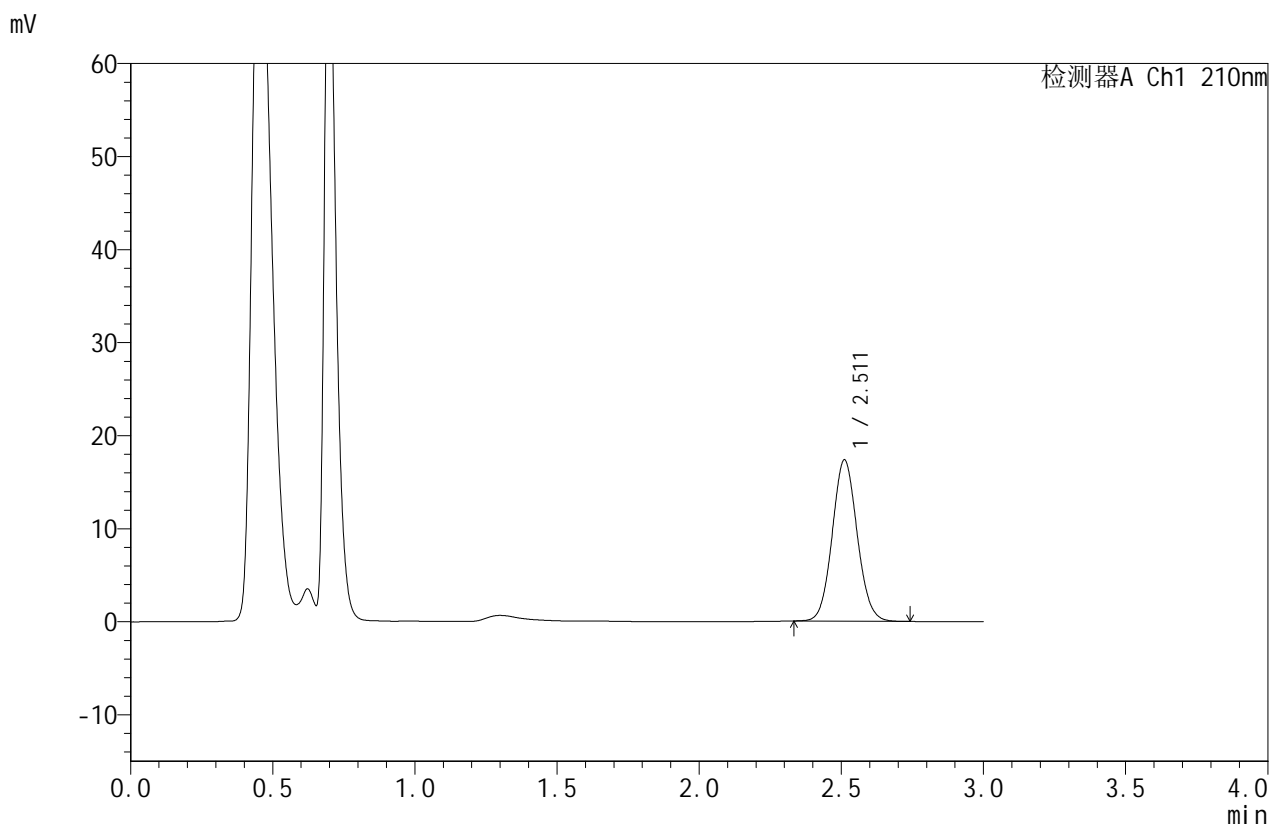


# JSS-4129

## <样品信息>

色谱柱:XB-C18(50mm\*4.6mm,5μm) 流速:1.5ml/min  
 柱温:40°C 波长:210nm  
 数据文件名: RC\$JSS-4129 - 0-25/24-1460-2 - zzp-2025042322p-2.5mg-rcqx-jf50z-1-pH6.8jz-45min-P4.lcd  
 方法文件名: RC\$JSS-4129 - RC-JSS-4129-FX273.lcm  
 批处理文件名: RC\$JSS-4129 - JSS-4129-20250528-RC-FX273.lcb  
 样品瓶号: 3-33  
 进样体积: 50 μl 版本号:6.115  
 进样时间: 2025/05/28 20:52:00 实验者: lvtingting  
 处理时间(V2): 2025/05/29 08:55:53 处理者: lvtingting  
 仪器型号: SHIMADZU LC-2050C(FX273)

## <色谱图>



## <峰表>

检测器A Ch1 210nm

峰号	保留时间	面积	面积%	高度	理论塔板数(USP)	拖尾因子	分离度(USP)
1	2.511	105816	100.000	17316	3927	1.075	--
总计		105816	100.000	17316			

图140 苯磺酸美洛加巴林片溶出曲线测定HPLC图谱  
 自制品-2025042322批-2.5mg-pH6.8介质-浆法-50转-45min-片4  
 供试品溶液-1

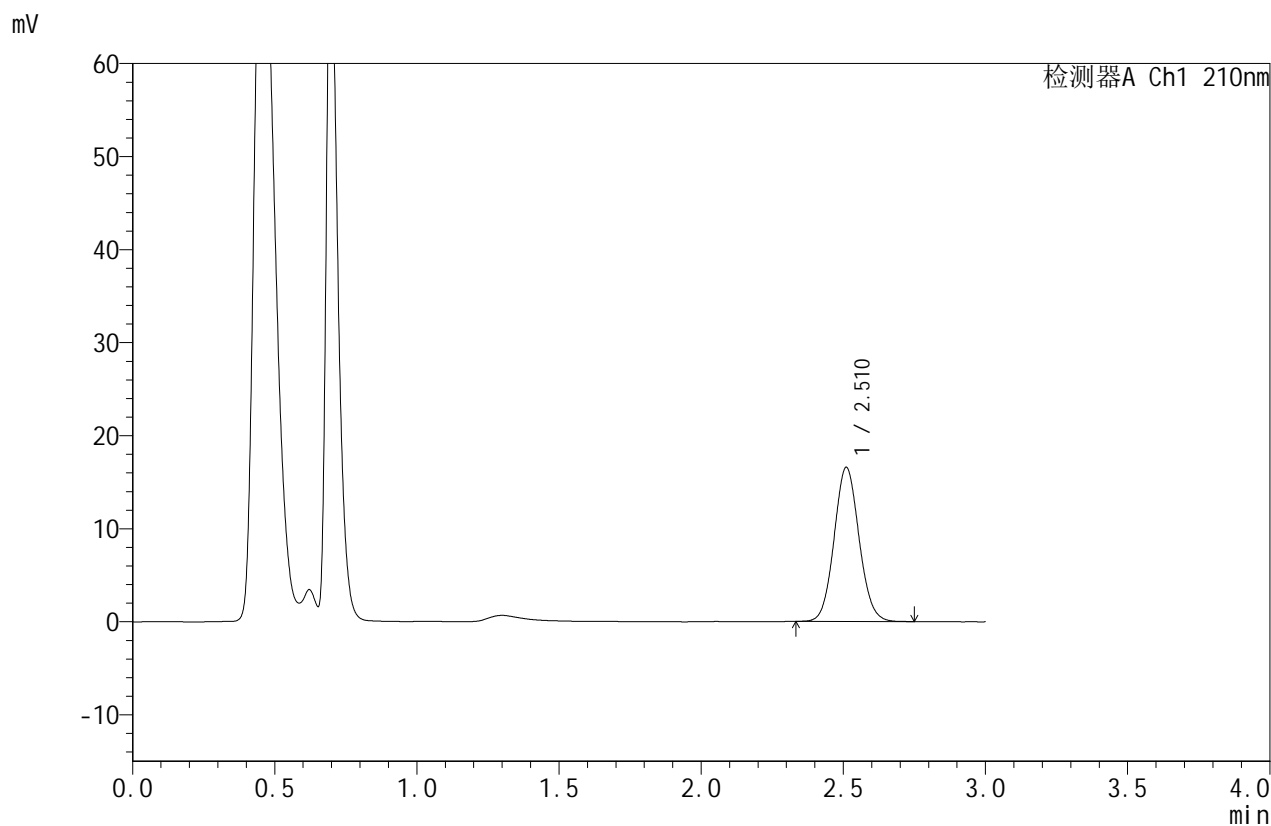


# JSS-4129

## <样品信息>

色谱柱:XB-C18(50mm\*4.6mm,5μm) 流速:1.5ml/min  
 柱温:40°C 波长:210nm  
 数据文件名: RC\$JSS-4129 - 0-25/24-1461-2 - zzp-2025042322p-2.5mg-rcqx-jf50z-1-pH6.8jz-45min-P5.lcd  
 方法文件名: RC\$JSS-4129 - RC-JSS-4129-FX273.lcm  
 批处理文件名: RC\$JSS-4129 - JSS-4129-20250528-RC-FX273.lcb  
 样品瓶号: 3-42  
 进样体积: 50 μl 版本号:6.115  
 进样时间: 2025/05/28 20:55:24 实验者: lvtingting  
 处理时间(V2): 2025/05/29 08:55:56 处理者: lvtingting  
 仪器型号: SHIMADZU LC-2050C(FX273)

## <色谱图>



## <峰表>

检测器A Ch1 210nm

峰号	保留时间	面积	面积%	高度	理论塔板数(USP)	拖尾因子	分离度(USP)
1	2.510	101276	100.000	16544	3923	1.078	--
总计		101276	100.000	16544			

图141 苯磺酸美洛加巴林片溶出曲线测定HPLC图谱  
 自制品-2025042322批-2.5mg-pH6.8介质-浆法-50转-45min-片5  
 供试品溶液-1

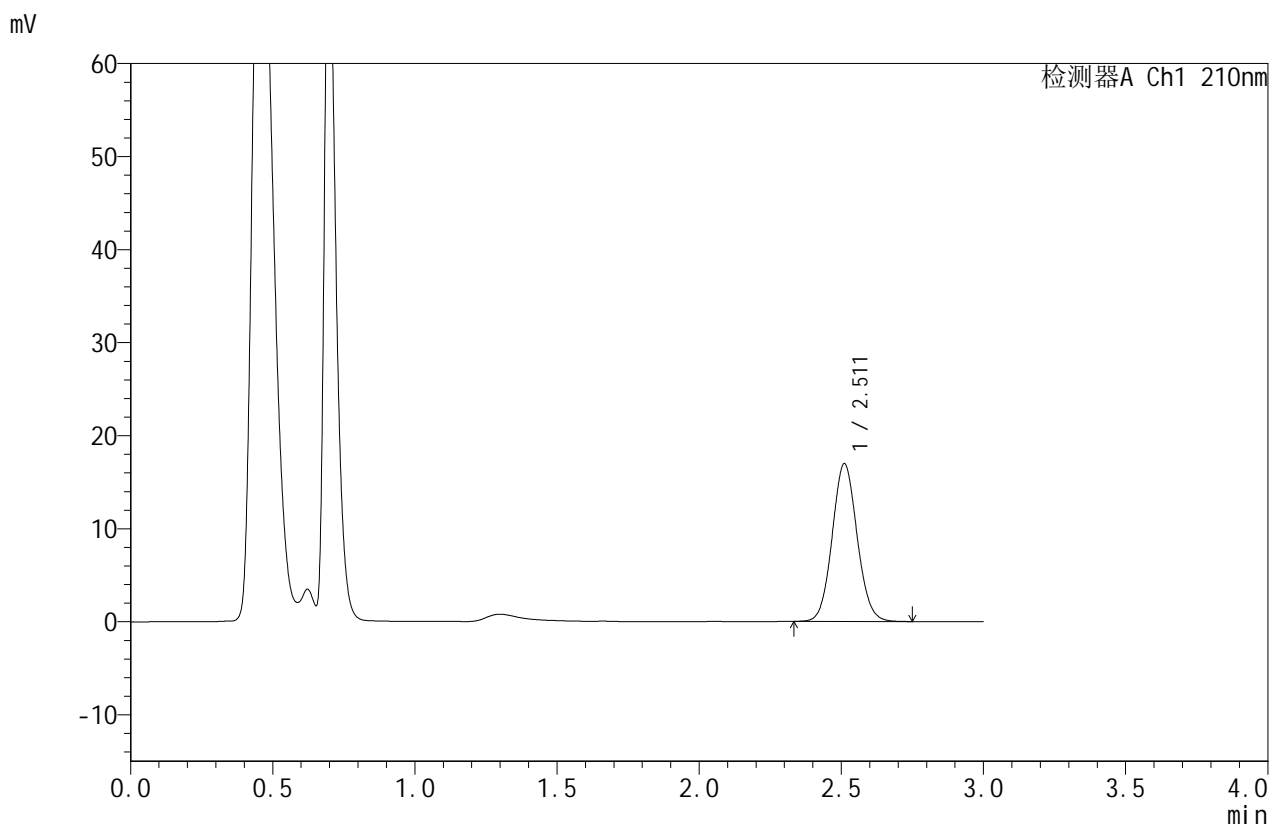


# JSS-4129

## <样品信息>

色谱柱:XB-C18(50mm\*4.6mm,5μm) 流速:1.5ml/min  
 柱温:40°C 波长:210nm  
 数据文件名: RC\$JSS-4129 - 0-25/24-1462-2 - zzp-2025042322p-2.5mg-rcqx-jf50z-1-pH6.8jz-45min-P6.lcd  
 方法文件名: RC\$JSS-4129 - RC-JSS-4129-FX273.lcm  
 批处理文件名: RC\$JSS-4129 - JSS-4129-20250528-RC-FX273.lcb  
 样品瓶号: 3-51  
 进样体积: 50 μl 版本号:6.115  
 进样时间: 2025/05/28 20:58:46 实验者: lvtingting  
 处理时间(V2): 2025/05/29 08:55:59 处理者: lvtingting  
 仪器型号: SHIMADZU LC-2050C(FX273)

## <色谱图>



## <峰表>

检测器A Ch1 210nm

峰号	保留时间	面积	面积%	高度	理论塔板数(USP)	拖尾因子	分离度(USP)
1	2.511	103592	100.000	16932	3929	1.077	--
总计		103592	100.000	16932			

图142 苯磺酸美洛加巴林片溶出曲线测定HPLC图谱  
 自制品-2025042322批-2.5mg-pH6.8介质-浆法-50转-45min-片6  
 供试品溶液-1



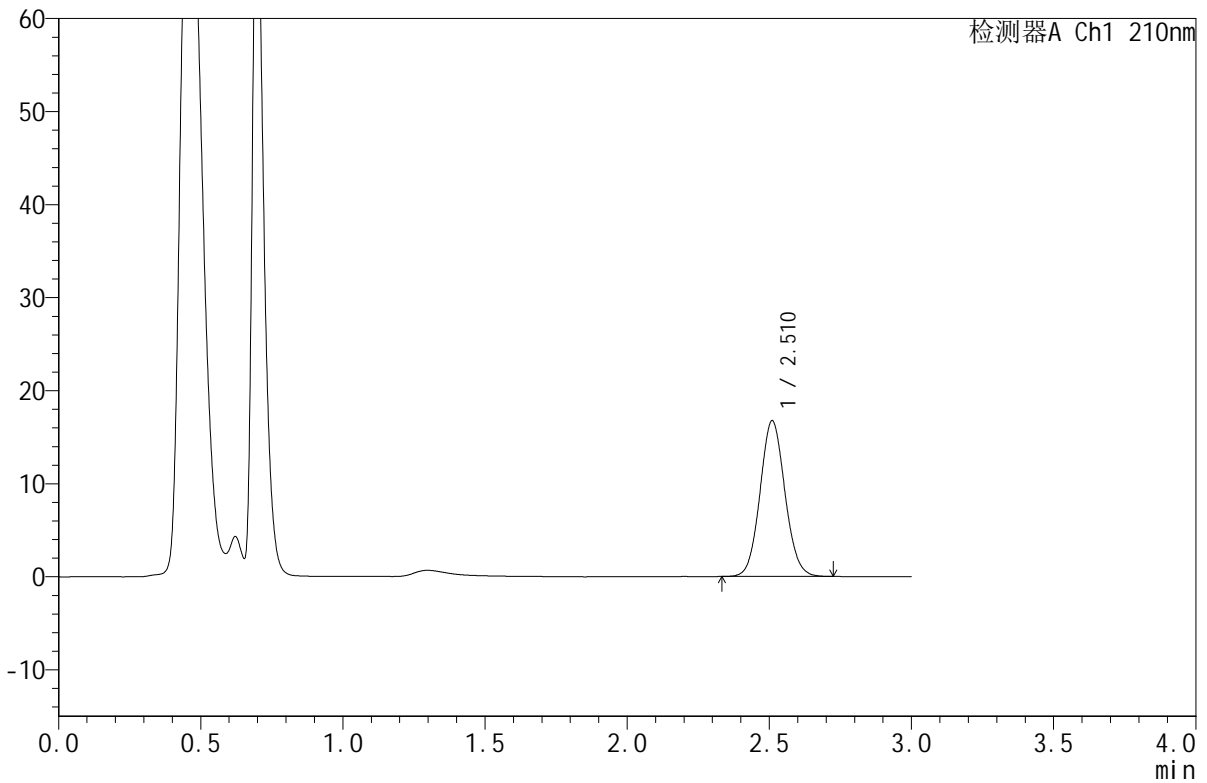
# JSS-4129

<样品信息>

色谱柱:XB-C18(50mm\*4.6mm,5μm)      流速:1.5ml/min  
 柱温:40°C      波长:210nm  
 数据文件名: RC\$JSS-4129 - 0-25/24-1463-2 - zzp-2025042322p-2.5mg-rcqx-jf50z-1-pH6.8jz-jxzs-P1.lcd  
 方法文件名: RC\$JSS-4129 - RC-JSS-4129-FX273.lcm  
 批处理文件名: RC\$JSS-4129 - JSS-4129-20250528-RC-FX273.lcb  
 样品瓶号: 3-7  
 进样体积: 50 μl      版本号:6.115  
 进样时间: 2025/05/28 21:02:10      实验者: lvtingting  
 处理时间 (V2): 2025/05/29 08:56:01      处理者: lvtingting  
 仪器型号: SHIMADZU LC-2050C(FX273)

<色谱图>

mV



<峰表>

检测器A Ch1 210nm

峰号	保留时间	面积	面积%	高度	理论塔板数(USP)	拖尾因子	分离度(USP)
1	2.510	101998	100.000	16689	3937	1.076	--
总计		101998	100.000	16689			

图143 苯磺酸美洛加巴林片溶出曲线测定HPLC图谱  
 自制品-2025042322批-2.5mg-pH6.8介质-桨法-50转-极限转速-片1  
 供试品溶液-1

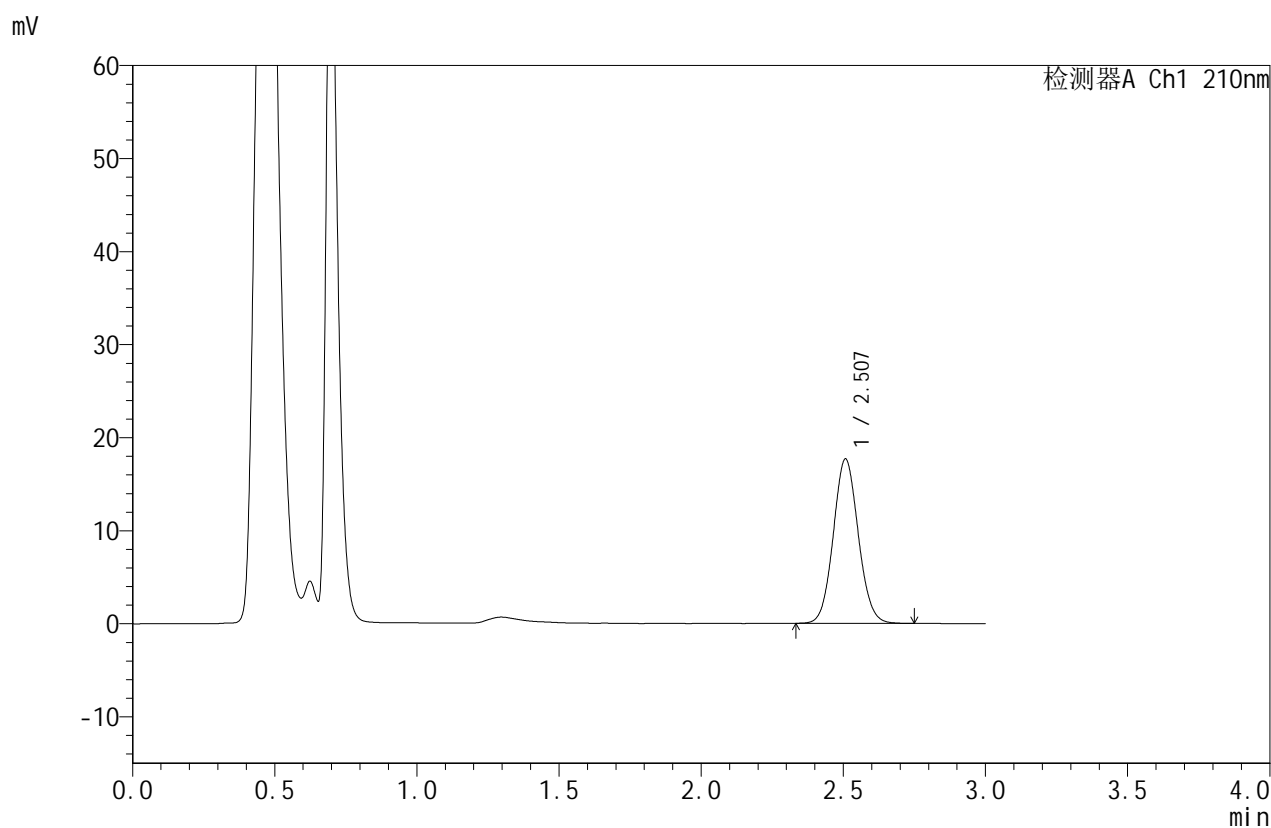


# JSS-4129

## <样品信息>

色谱柱:XB-C18(50mm\*4.6mm,5μm)      流速:1.5ml/min  
 柱温:40°C      波长:210nm  
 数据文件名: RC\$JSS-4129 - 0-25/24-1464-2 - zzp-2025042322p-2.5mg-rcqx-jf50z-1-pH6.8jz-jxzs-P2.lcd  
 方法文件名: RC\$JSS-4129 - RC-JSS-4129-FX273.lcm  
 批处理文件名: RC\$JSS-4129 - JSS-4129-20250528-RC-FX273.lcb  
 样品瓶号: 3-16  
 进样体积: 50 μl      版本号:6.115  
 进样时间: 2025/05/28 21:05:34      实验者: lvtingting  
 处理时间(V2): 2025/05/29 08:56:04      处理者: lvtingting  
 仪器型号: SHIMADZU LC-2050C(FX273)

## <色谱图>



## <峰表>

检测器A Ch1 210nm

峰号	保留时间	面积	面积%	高度	理论塔板数(USP)	拖尾因子	分离度(USP)
1	2.507	108120	100.000	17653	3904	1.075	--
总计		108120	100.000	17653			

图144 苯磺酸美洛加巴林片溶出曲线测定HPLC图谱  
 自制品-2025042322批-2.5mg-pH6.8介质-桨法-50转-极限转速-片2  
 供试品溶液-1



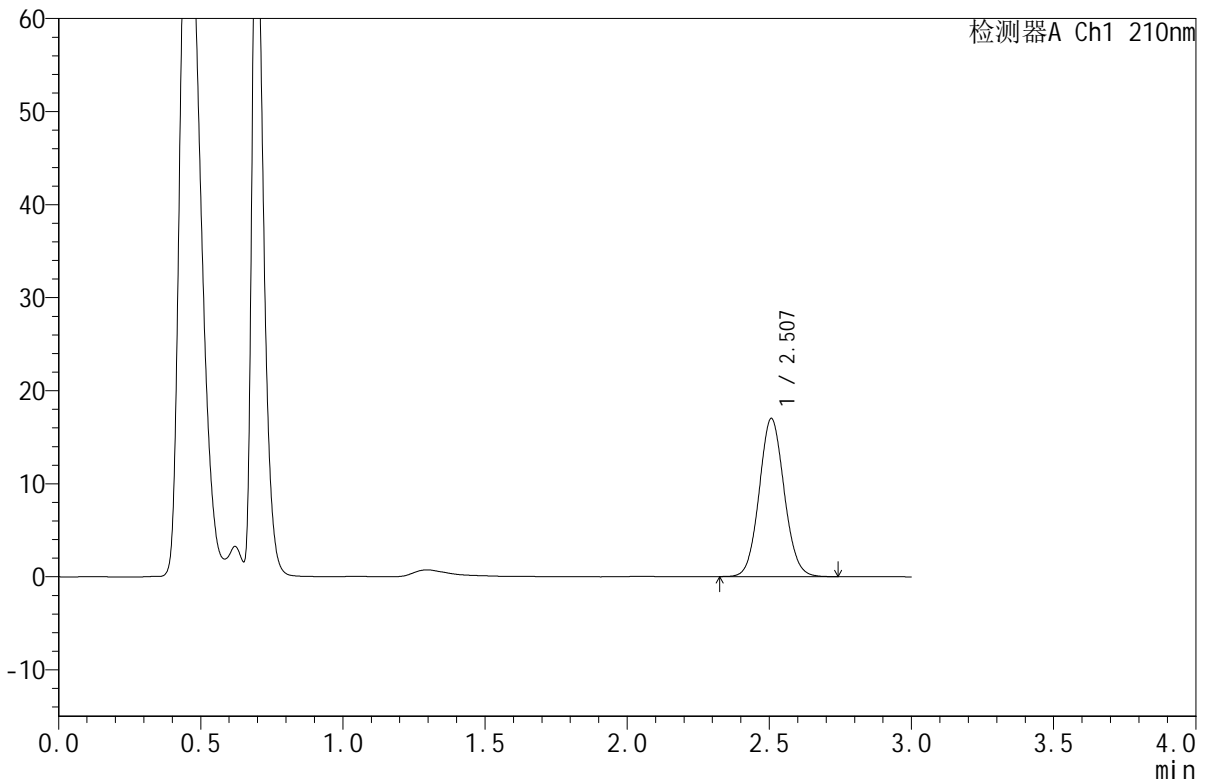
# JSS-4129

<样品信息>

色谱柱:XB-C18(50mm\*4.6mm,5μm)      流速:1.5ml/min  
 柱温:40°C      波长:210nm  
 数据文件名: RC\$JSS-4129 - 0-25/24-1465-2 - zzp-2025042322p-2.5mg-rcqx-jf50z-1-pH6.8jz-jxzs-P3.lcd  
 方法文件名: RC\$JSS-4129 - RC-JSS-4129-FX273.lcm  
 批处理文件名: RC\$JSS-4129 - JSS-4129-20250528-RC-FX273.lcb  
 样品瓶号: 3-25  
 进样体积: 50 μl      版本号:6.115  
 进样时间: 2025/05/28 21:08:58      实验者: lvtingting  
 处理时间 (V2): 2025/05/29 08:56:06      处理者: lvtingting  
 仪器型号: SHIMADZU LC-2050C(FX273)

<色谱图>

mV



<峰表>

检测器A Ch1 210nm

峰号	保留时间	面积	面积%	高度	理论塔板数(USP)	拖尾因子	分离度(USP)
1	2.507	104120	100.000	16996	3900	1.075	--
总计		104120	100.000	16996			

图145 苯磺酸美洛加巴林片溶出曲线测定HPLC图谱  
 自制品-2025042322批-2.5mg-pH6.8介质-桨法-50转-极限转速-片3  
 供试品溶液-1



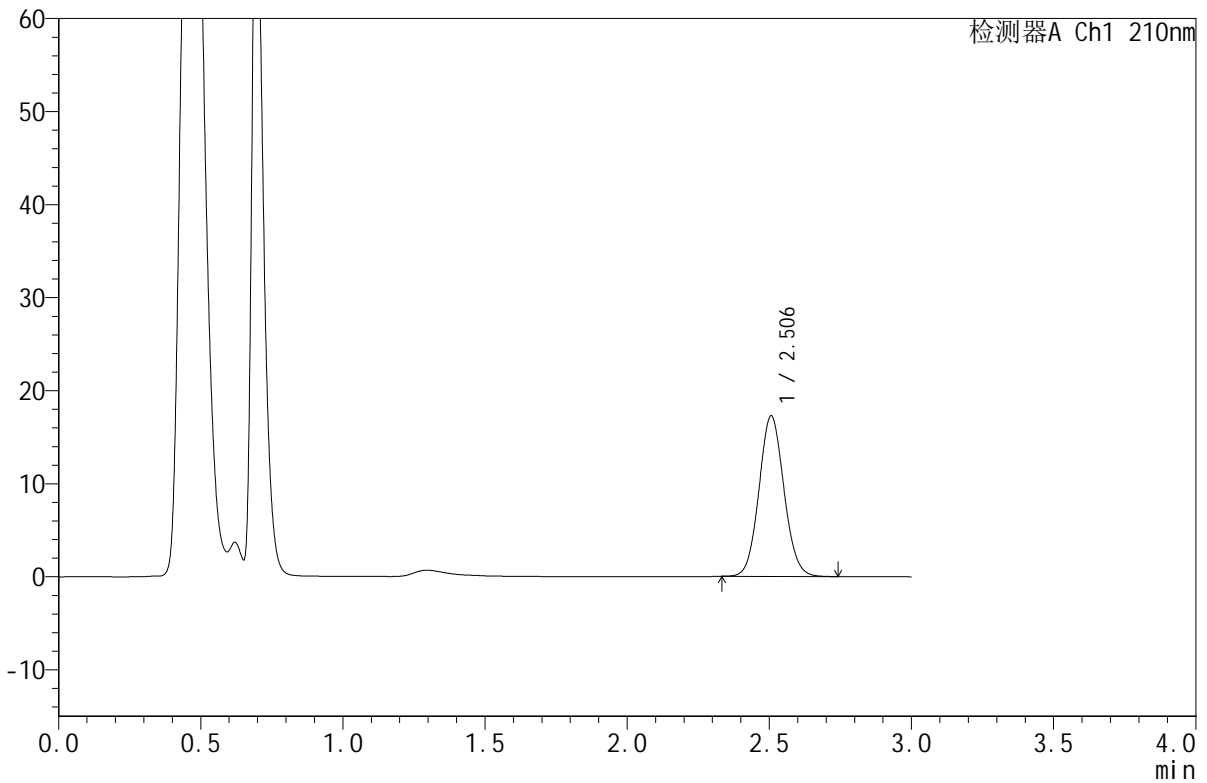
# JSS-4129

## <样品信息>

色谱柱:XB-C18(50mm\*4.6mm,5μm) 流速:1.5ml/min  
 柱温:40°C 波长:210nm  
 数据文件名: RC\$JSS-4129 - 0-25/24-1466-2 - zzp-2025042322p-2.5mg-rcqx-jf50z-1-pH6.8jz-jxzs-P4.lcd  
 方法文件名: RC\$JSS-4129 - RC-JSS-4129-FX273.lcm  
 批处理文件名: RC\$JSS-4129 - JSS-4129-20250528-RC-FX273.lcb  
 样品瓶号: 3-34  
 进样体积: 50 μl 版本号:6.115  
 进样时间: 2025/05/28 21:12:21 实验者: lvtingting  
 处理时间 (V2): 2025/05/29 08:56:09 处理者: lvtingting  
 仪器型号: SHIMADZU LC-2050C(FX273)

## <色谱图>

mV



## <峰表>

检测器A Ch1 210nm

峰号	保留时间	面积	面积%	高度	理论塔板数(USP)	拖尾因子	分离度(USP)
1	2.506	105431	100.000	17260	3894	1.076	--
总计		105431	100.000	17260			

图146 苯磺酸美洛加巴林片溶出曲线测定HPLC图谱  
 自制品-2025042322批-2.5mg-pH6.8介质-桨法-50转-极限转速-片4  
 供试品溶液-1

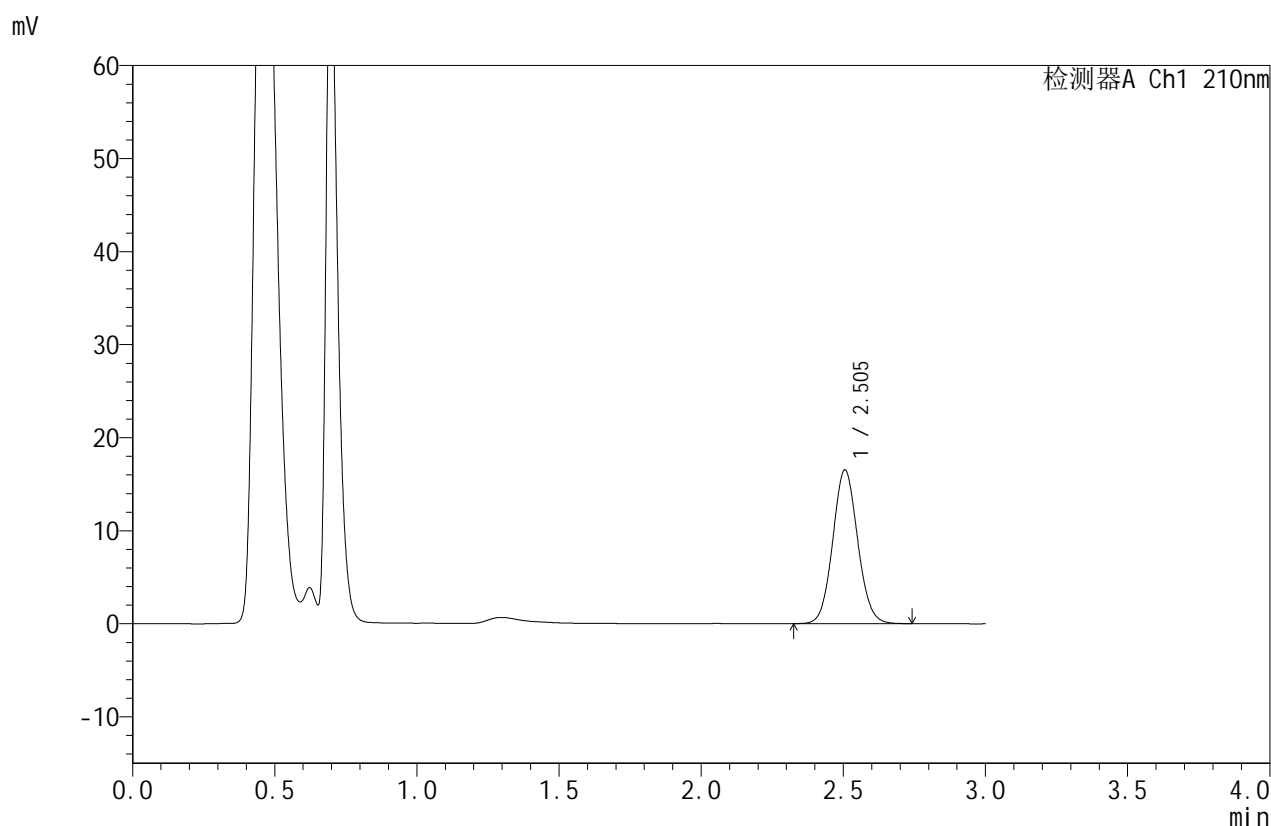


# JSS-4129

## <样品信息>

色谱柱:XB-C18(50mm\*4.6mm,5μm)      流速:1.5ml/min  
 柱温:40°C      波长:210nm  
 数据文件名: RC\$JSS-4129 - 0-25/24-1467-2 - zzp-2025042322p-2.5mg-rcqx-jf50z-1-pH6.8jz-jxzs-P5.lcd  
 方法文件名: RC\$JSS-4129 - RC-JSS-4129-FX273.lcm  
 批处理文件名: RC\$JSS-4129 - JSS-4129-20250528-RC-FX273.lcb  
 样品瓶号: 3-43  
 进样体积: 50 μl      版本号:6.115  
 进样时间: 2025/05/28 21:15:45      实验者: lvtingting  
 处理时间 (V2): 2025/05/29 08:56:11      处理者: lvtingting  
 仪器型号: SHIMADZU LC-2050C(FX273)

## <色谱图>



## <峰表>

检测器A Ch1 210nm

峰号	保留时间	面积	面积%	高度	理论塔板数(USP)	拖尾因子	分离度(USP)
1	2.505	100834	100.000	16533	3909	1.075	--
总计		100834	100.000	16533			

图147 苯磺酸美洛加巴林片溶出曲线测定HPLC图谱  
 自制品-2025042322批-2.5mg-pH6.8介质-桨法-50转-极限转速-片5  
 供试品溶液-1

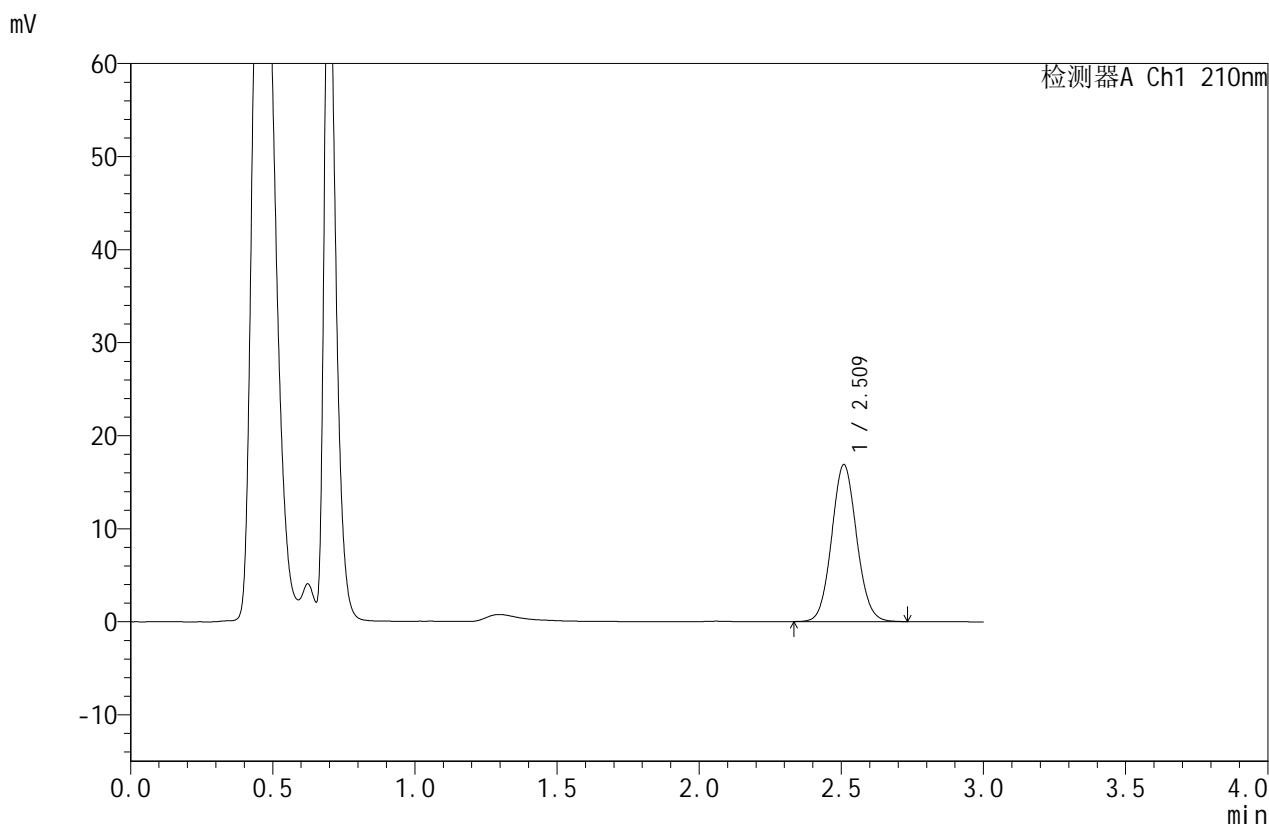


# JSS-4129

## <样品信息>

色谱柱:XB-C18(50mm\*4.6mm,5μm) 流速:1.5ml/min  
 柱温:40°C 波长:210nm  
 数据文件名: RC\$JSS-4129 - 0-25/24-1468-2 - zzp-2025042322p-2.5mg-rcqx-jf50z-1-pH6.8jz-jxzs-P6.lcd  
 方法文件名: RC\$JSS-4129 - RC-JSS-4129-FX273.lcm  
 批处理文件名: RC\$JSS-4129 - JSS-4129-20250528-RC-FX273.lcb  
 样品瓶号: 3-52  
 进样体积: 50 μl 版本号:6.115  
 进样时间: 2025/05/28 21:19:08 实验者: lvtingting  
 处理时间(V2): 2025/05/29 08:56:14 处理者: lvtingting  
 仪器型号: SHIMADZU LC-2050C(FX273)

## <色谱图>



## <峰表>

检测器A Ch1 210nm

峰号	保留时间	面积	面积%	高度	理论塔板数(USP)	拖尾因子	分离度(USP)
1	2.509	103252	100.000	16815	3904	1.076	--
总计		103252	100.000	16815			

图148 苯磺酸美洛加巴林片溶出曲线测定HPLC图谱  
 自制品-2025042322批-2.5mg-pH6.8介质-桨法-50转-极限转速-片6  
 供试品溶液-1

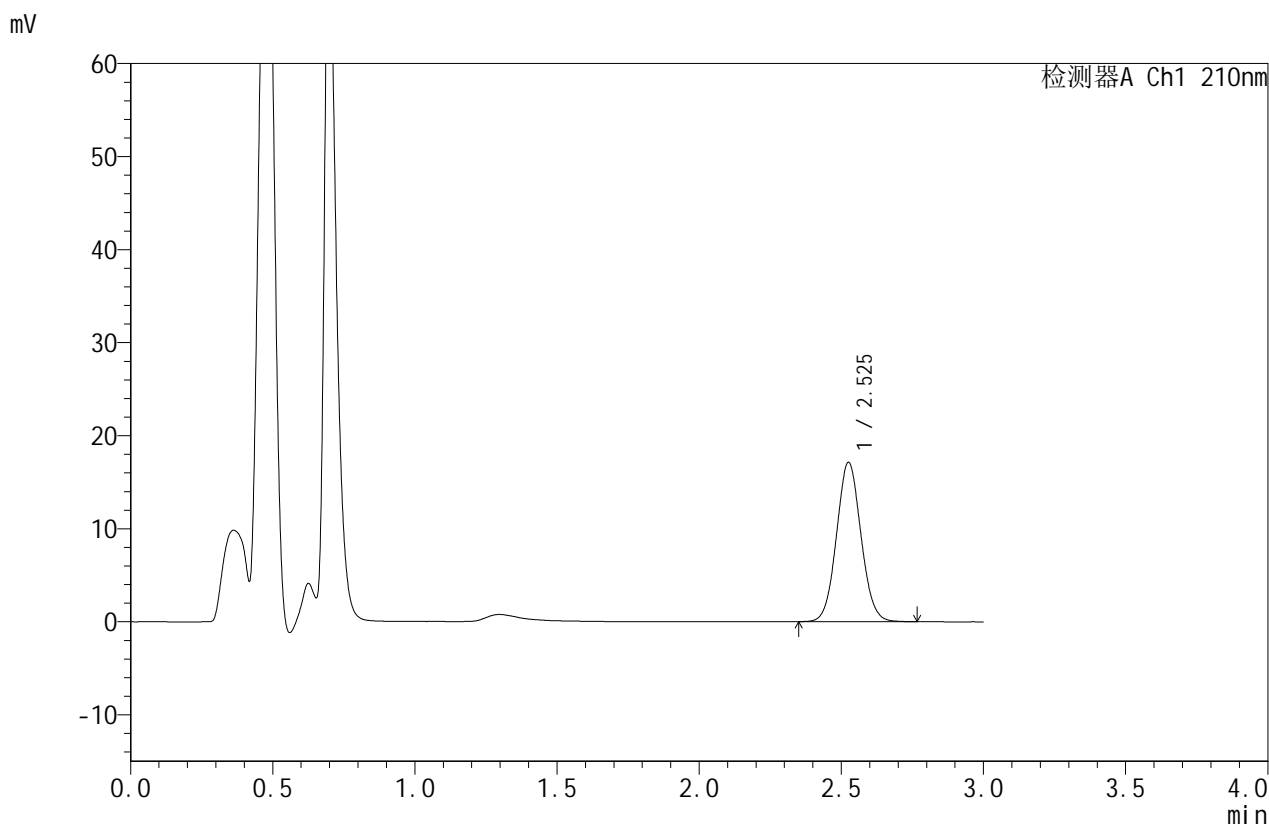


# JSS-4129

## <样品信息>

色谱柱:XB-C18(50mm\*4.6mm,5μm)      流速:1.5ml/min  
 柱温:40°C      波长:210nm  
 数据文件名: RC\$JSS-4129 - 0-25/24-1469-2 - zzp-2025042322p-2.5mg-rcqx-jf50z-1-pH6.8jz-dz2-1.lcd  
 方法文件名: RC\$JSS-4129 - RC-JSS-4129-FX273.lcm  
 批处理文件名: RC\$JSS-4129 - JSS-4129-20250528-RC-FX273.lcb  
 样品瓶号: 3-27  
 进样体积: 50 μl      版本号:6.115  
 进样时间: 2025/05/28 21:22:32      实验者: lvtingting  
 处理时间(V2): 2025/05/29 08:56:16      处理者: lvtingting  
 仪器型号: SHIMADZU LC-2050C(FX273)

## <色谱图>



## <峰表>

检测器A Ch1 210nm

峰号	保留时间	面积	面积%	高度	理论塔板数(USP)	拖尾因子	分离度(USP)
1	2.525	102713	100.000	17061	4117	1.063	--
总计		102713	100.000	17061			

图149 苯磺酸美洛加巴林片溶出曲线测定HPLC图谱  
 自制品-2025042322批-2.5mg-pH6.8介质-桨法-50转  
 对照品溶液-2-1

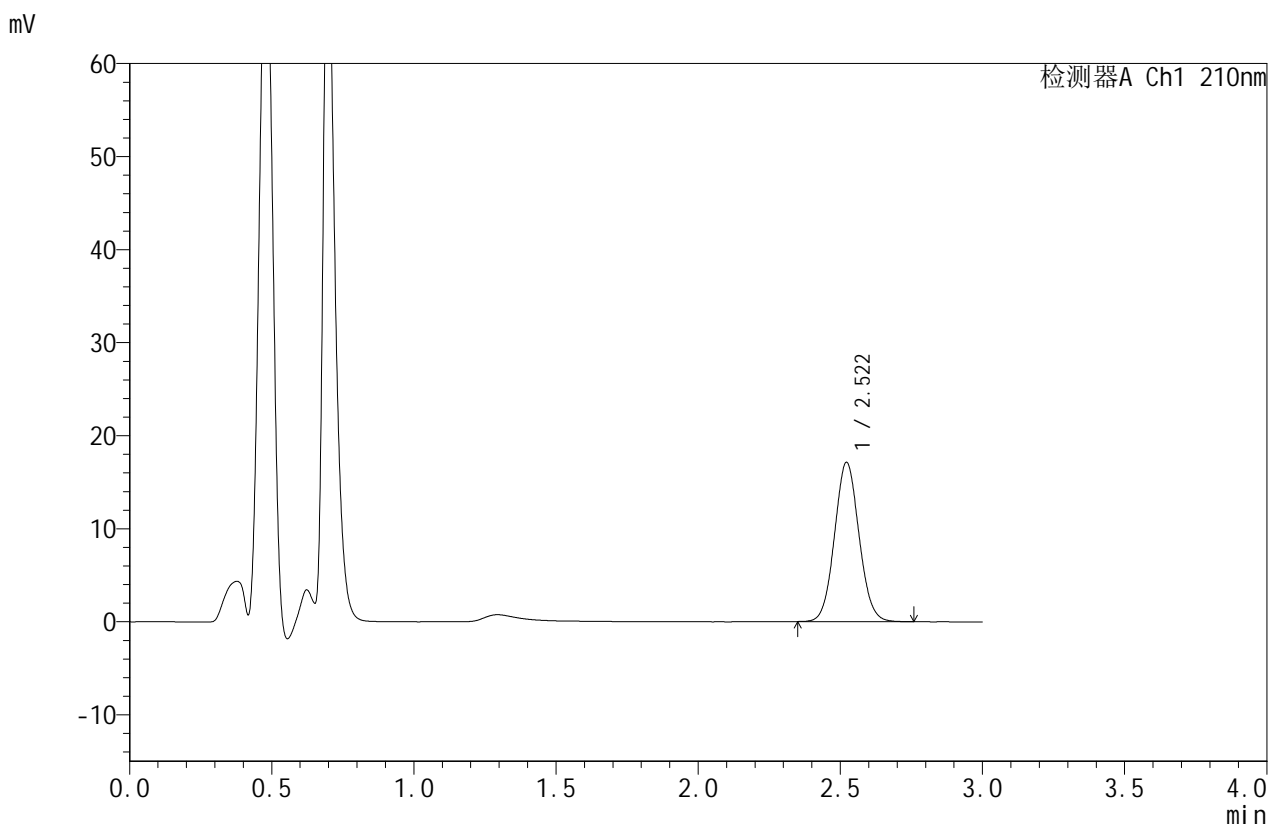


# JSS-4129

## <样品信息>

色谱柱:XB-C18(50mm\*4.6mm,5μm)      流速:1.5ml/min  
 柱温:40°C      波长:210nm  
 数据文件名: RC\$JSS-4129 - 0-25/24-1470-2 - zzp-2025042322p-2.5mg-rcqx-jf50z-1-pH6.8jz-dz2-2.lcd  
 方法文件名: RC\$JSS-4129 - RC-JSS-4129-FX273.lcm  
 批处理文件名: RC\$JSS-4129 - JSS-4129-20250528-RC-FX273.lcb  
 样品瓶号: 3-27  
 进样体积: 50 μl      版本号:6.115  
 进样时间: 2025/05/28 21:25:55      实验者: lvtingting  
 处理时间 (V2): 2025/05/29 08:56:19      处理者: lvtingting  
 仪器型号: SHIMADZU LC-2050C(FX273)

## <色谱图>



## <峰表>

检测器A Ch1 210nm

峰号	保留时间	面积	面积%	高度	理论塔板数(USP)	拖尾因子	分离度(USP)
1	2.522	102718	100.000	17124	4092	1.066	--
总计		102718	100.000	17124			

图150 苯磺酸美洛加巴林片溶出曲线测定HPLC图谱  
 自制品-2025042322批-2.5mg-pH6.8介质-浆法-50转  
 对照品溶液-2-2

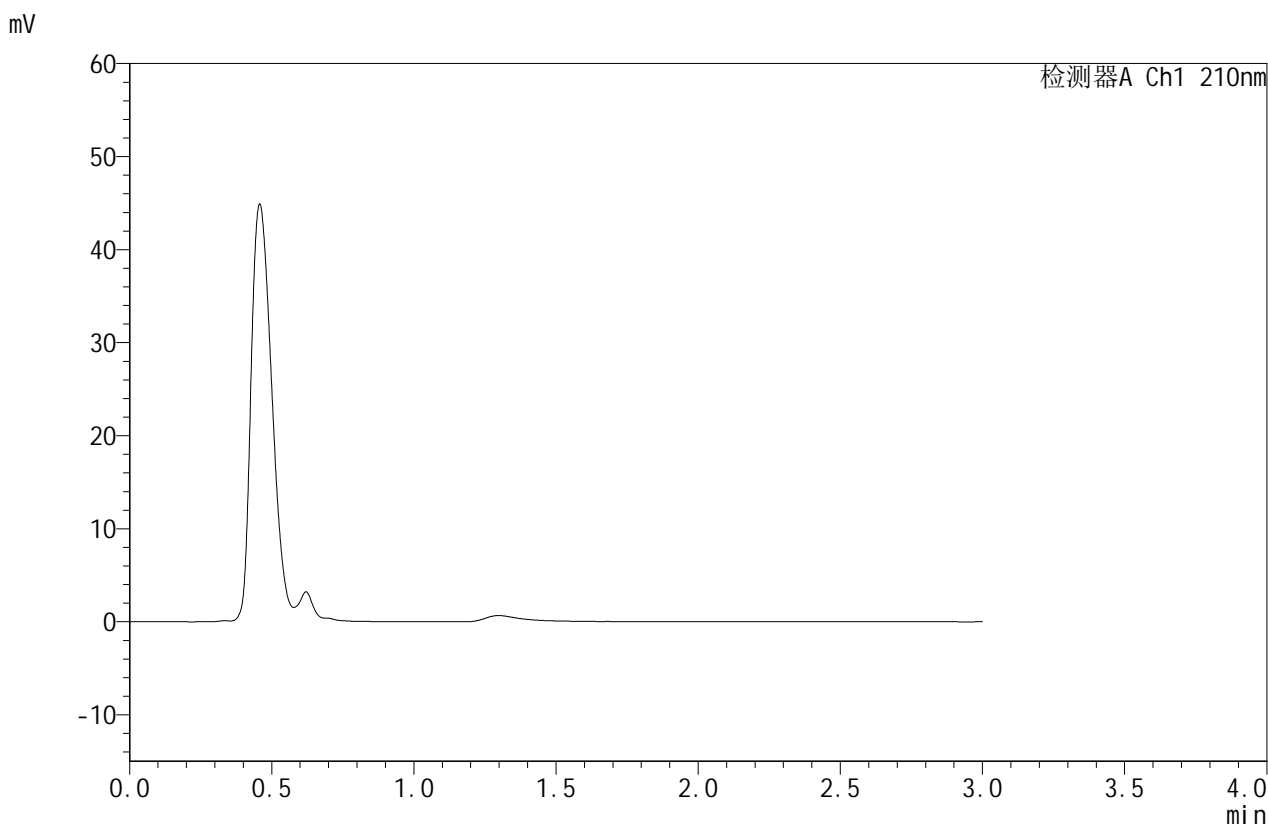


# JSS-4129

## <样品信息>

色谱柱:XB-C18(50mm\*4.6mm,5μm)      流速:1.5ml/min  
 柱温:40°C      波长:210nm  
 数据文件名: RC\$JSS-4129 - 0-25/24-1471-2 - zzp-2025042322p-2.5mg-rcqx-jf50z-2-pH6.8jz-rj.lcd  
 方法文件名: RC\$JSS-4129 - RC-JSS-4129-FX273.lcm  
 批处理文件名: RC\$JSS-4129 - JSS-4129-20250528-RC-FX273.lcb  
 样品瓶号: 4-9  
 进样体积: 50 μl      版本号:6.115  
 进样时间: 2025/05/28 21:29:22      实验者: lvtingting  
 处理时间(V2): 2025/05/29 08:56:22      处理者: lvtingting  
 仪器型号: SHIMADZU LC-2050C(FX273)

## <色谱图>



## <峰表>

检测器A Ch1 210nm

峰号	保留时间	面积	面积%	高度	理论塔板数(USP)	拖尾因子	分离度(USP)
总计							

图151 苯磺酸美洛加巴林片溶出曲线测定HPLC图谱  
 自制品-2025042322批-2.5mg-pH6.8介质-浆法-50转  
 溶剂

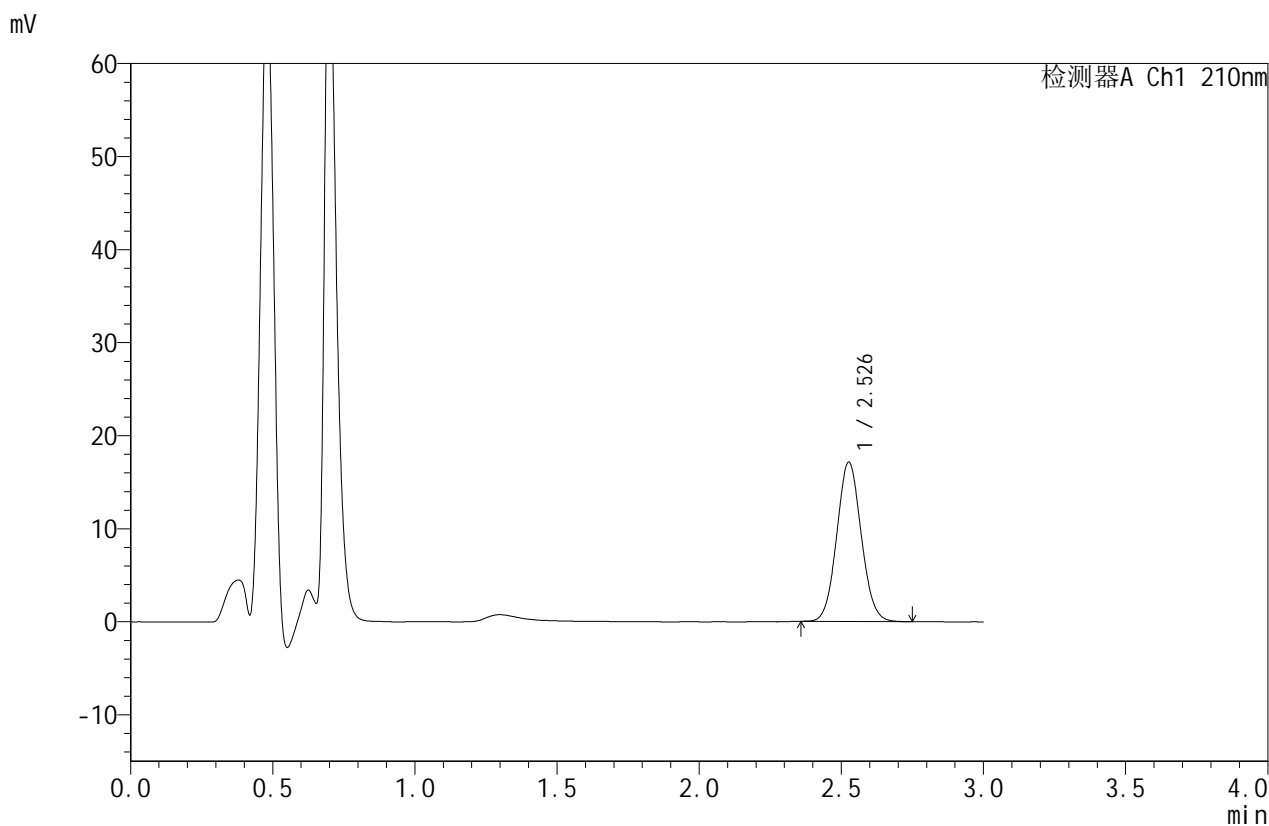


# JSS-4129

## <样品信息>

色谱柱:XB-C18(50mm\*4.6mm,5μm) 流速:1.5ml/min  
 柱温:40°C 波长:210nm  
 数据文件名: RC\$JSS-4129 - 0-25/24-1472-2 - zzp-2025042322p-2.5mg-rcqx-jf50z-2-pH6.8jz-dz1-1.lcd  
 方法文件名: RC\$JSS-4129 - RC-JSS-4129-FX273.lcm  
 批处理文件名: RC\$JSS-4129 - JSS-4129-20250528-RC-FX273.lcb  
 样品瓶号: 4-18  
 进样体积: 50 μl 版本号:6.115  
 进样时间: 2025/05/28 21:32:48 实验者: lvtingting  
 处理时间(V2): 2025/05/29 08:56:24 处理者: lvtingting  
 仪器型号: SHIMADZU LC-2050C(FX273)

## <色谱图>



## <峰表>

检测器A Ch1 210nm

峰号	保留时间	面积	面积%	高度	理论塔板数(USP)	拖尾因子	分离度(USP)
1	2.526	102493	100.000	17037	4104	1.067	--
总计		102493	100.000	17037			

图152 苯磺酸美洛加巴林片溶出曲线测定HPLC图谱  
 自制品-2025042322批-2.5mg-pH6.8介质-浆法-50转  
 对照品溶液-1-1

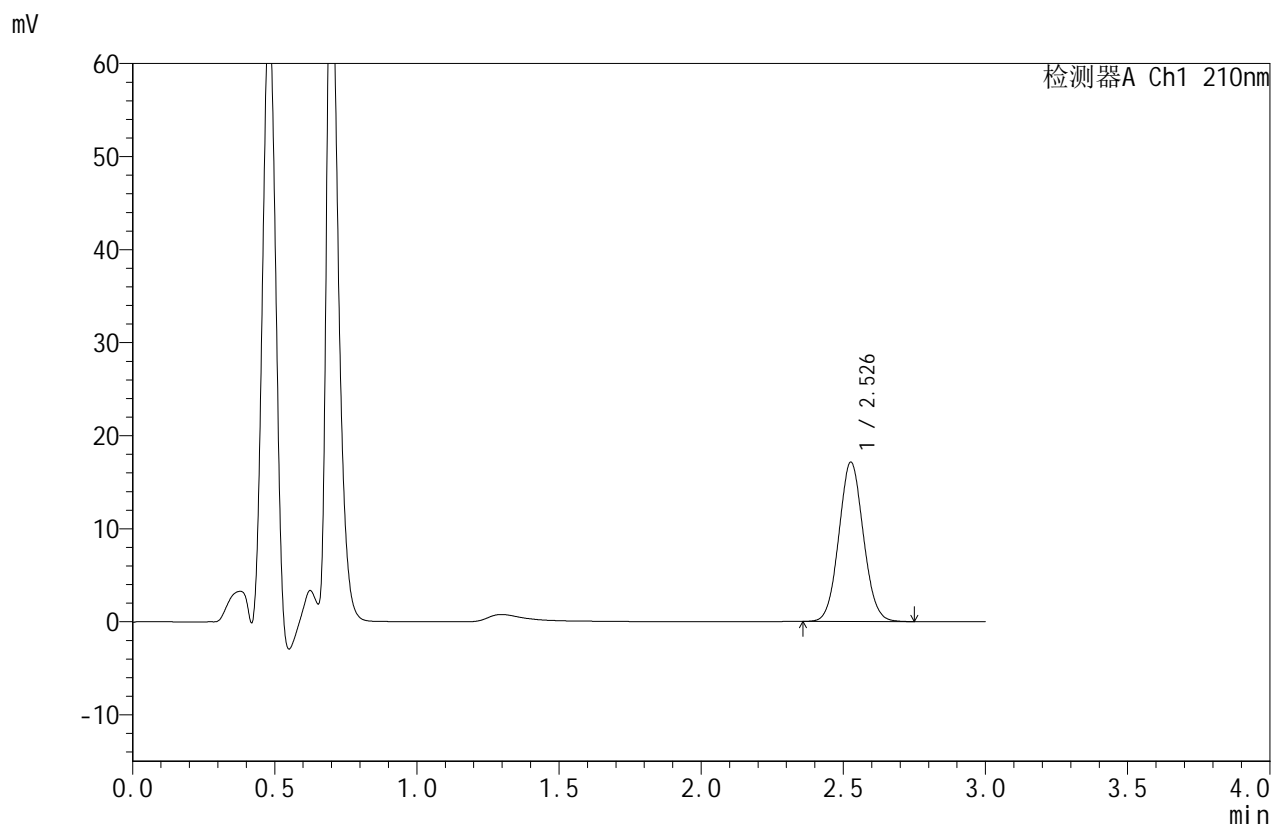


# JSS-4129

## <样品信息>

色谱柱:XB-C18(50mm\*4.6mm,5μm)      流速:1.5ml/min  
 柱温:40°C      波长:210nm  
 数据文件名: RC\$JSS-4129 - 0-25/24-1473-2 - zzp-2025042322p-2.5mg-rcqx-jf50z-2-pH6.8jz-dz1-2.lcd  
 方法文件名: RC\$JSS-4129 - RC-JSS-4129-FX273.lcm  
 批处理文件名: RC\$JSS-4129 - JSS-4129-20250528-RC-FX273.lcb  
 样品瓶号: 4-18  
 进样体积: 50 μl      版本号:6.115  
 进样时间: 2025/05/28 21:36:13      实验者: lvtingting  
 处理时间(V2): 2025/05/29 08:56:27      处理者: lvtingting  
 仪器型号: SHIMADZU LC-2050C(FX273)

## <色谱图>



## <峰表>

检测器A Ch1 210nm

峰号	保留时间	面积	面积%	高度	理论塔板数(USP)	拖尾因子	分离度(USP)
1	2.526	102668	100.000	17055	4099	1.065	--
总计		102668	100.000	17055			

图153 苯磺酸美洛加巴林片溶出曲线测定HPLC图谱  
 自制品-2025042322批-2.5mg-pH6.8介质-桨法-50转  
 对照品溶液-1-2

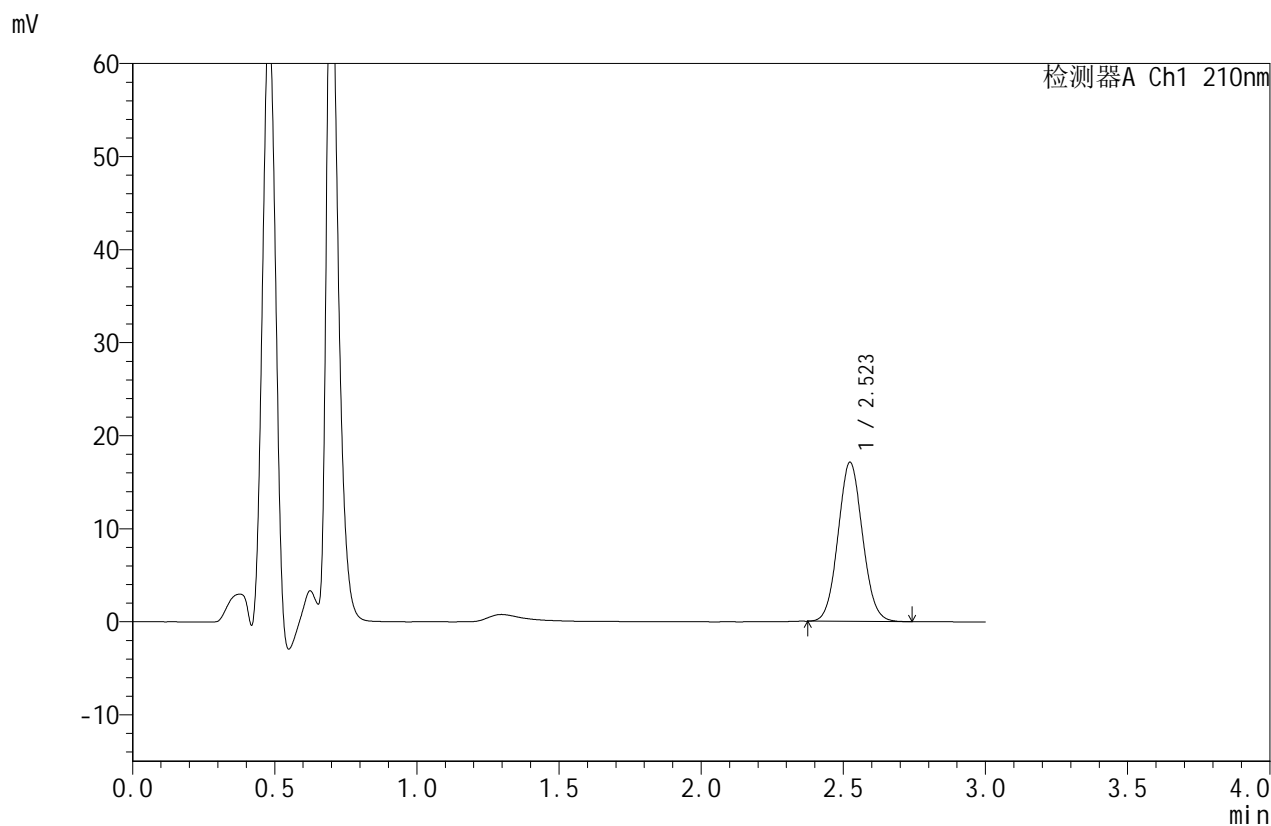


# JSS-4129

## <样品信息>

色谱柱:XB-C18(50mm\*4.6mm,5μm) 流速:1.5ml/min  
 柱温:40°C 波长:210nm  
 数据文件名: RC\$JSS-4129 - 0-25/24-1474-2 - zzp-2025042322p-2.5mg-rcqx-jf50z-2-pH6.8jz-dz1-3.lcd  
 方法文件名: RC\$JSS-4129 - RC-JSS-4129-FX273.lcm  
 批处理文件名: RC\$JSS-4129 - JSS-4129-20250528-RC-FX273.lcb  
 样品瓶号: 4-18  
 进样体积: 50 μl 版本号:6.115  
 进样时间: 2025/05/28 21:39:40 实验者: lvtingting  
 处理时间(V2): 2025/05/29 08:56:29 处理者: lvtingting  
 仪器型号: SHIMADZU LC-2050C(FX273)

## <色谱图>



## <峰表>

检测器A Ch1 210nm

峰号	保留时间	面积	面积%	高度	理论塔板数(USP)	拖尾因子	分离度(USP)
1	2.523	102263	100.000	17087	4098	1.066	--
总计		102263	100.000	17087			

图154 苯磺酸美洛加巴林片溶出曲线测定HPLC图谱  
 自制品-2025042322批-2.5mg-pH6.8介质-桨法-50转  
 对照品溶液-1-3

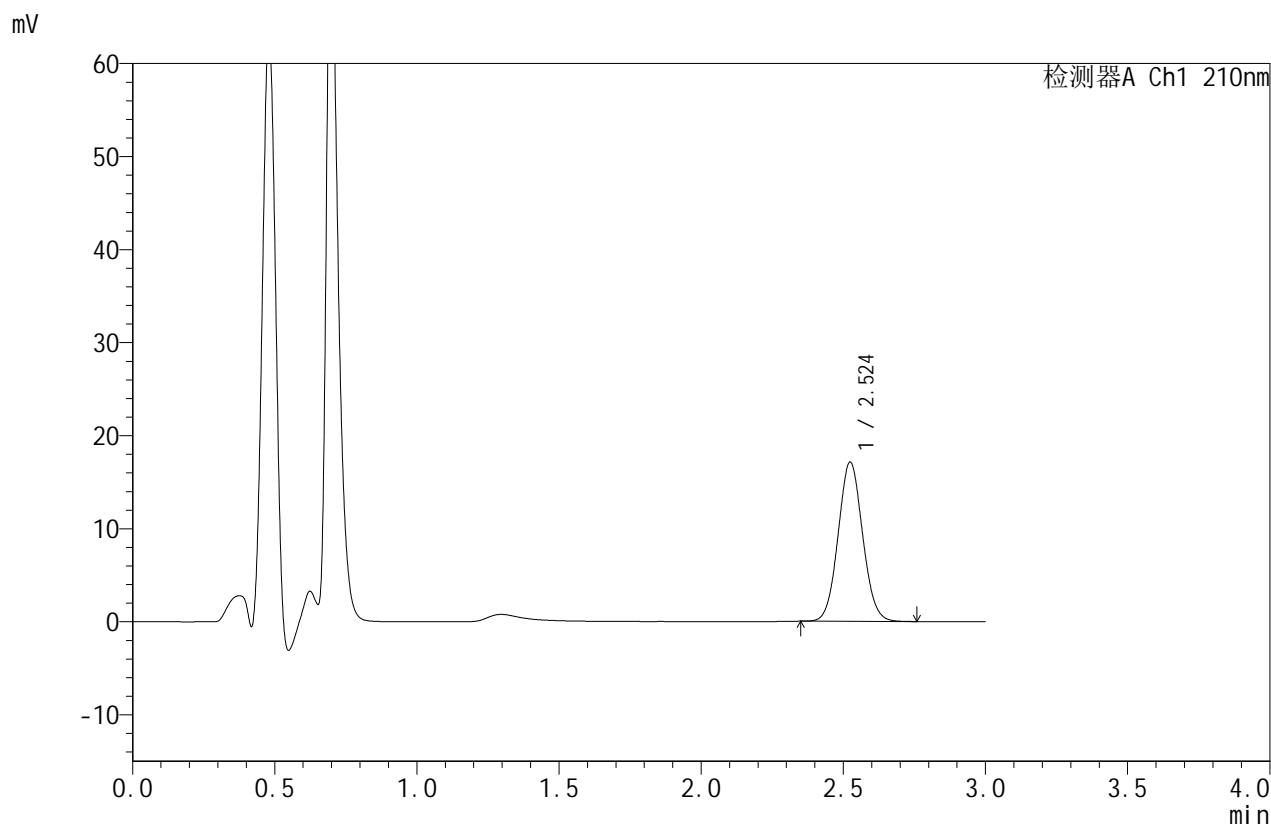


# JSS-4129

## <样品信息>

色谱柱:XB-C18(50mm\*4.6mm,5μm) 流速:1.5ml/min  
 柱温:40°C 波长:210nm  
 数据文件名: RC\$JSS-4129 - 0-25/24-1475-2 - zzp-2025042322p-2.5mg-rcqx-jf50z-2-pH6.8jz-dz1-4.lcd  
 方法文件名: RC\$JSS-4129 - RC-JSS-4129-FX273.lcm  
 批处理文件名: RC\$JSS-4129 - JSS-4129-20250528-RC-FX273.lcb  
 样品瓶号: 4-18  
 进样体积: 50 μl 版本号:6.115  
 进样时间: 2025/05/28 21:43:05 实验者: lvtingting  
 处理时间(V2): 2025/05/29 08:56:32 处理者: lvtingting  
 仪器型号: SHIMADZU LC-2050C(FX273)

## <色谱图>



## <峰表>

检测器A Ch1 210nm

峰号	保留时间	面积	面积%	高度	理论塔板数(USP)	拖尾因子	分离度(USP)
1	2.524	102575	100.000	17093	4098	1.063	--
总计		102575	100.000	17093			

图155 苯磺酸美洛加巴林片溶出曲线测定HPLC图谱  
 自制品-2025042322批-2.5mg-pH6.8介质-桨法-50转  
 对照品溶液-1-4



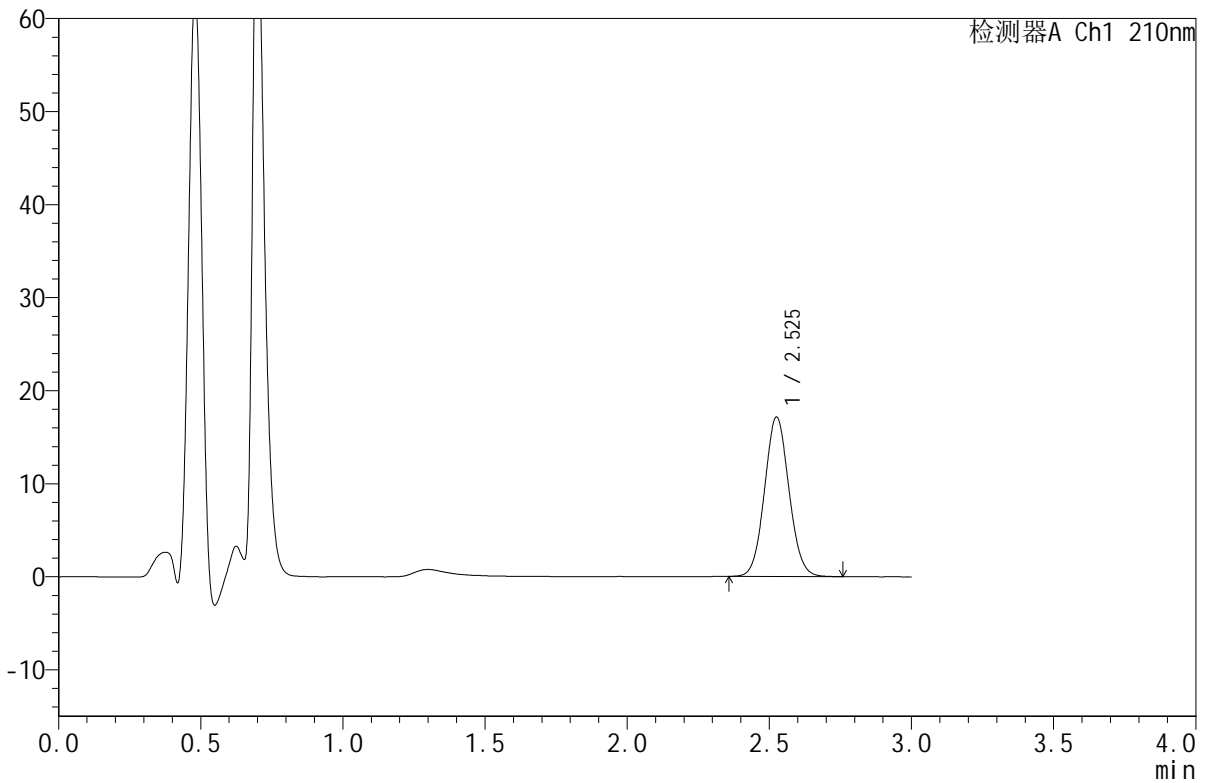
# JSS-4129

<样品信息>

色谱柱:XB-C18(50mm\*4.6mm,5μm)      流速:1.5ml/min  
 柱温:40°C      波长:210nm  
 数据文件名: RC\$JSS-4129 - 0-25/24-1476-2 - zzp-2025042322p-2.5mg-rcqx-jf50z-2-pH6.8jz-dz1-5.lcd  
 方法文件名: RC\$JSS-4129 - RC-JSS-4129-FX273.lcm  
 批处理文件名: RC\$JSS-4129 - JSS-4129-20250528-RC-FX273.lcb  
 样品瓶号: 4-18  
 进样体积: 50 μl      版本号:6.115  
 进样时间: 2025/05/28 21:46:32      实验者: lvtingting  
 处理时间(V2): 2025/05/29 08:56:34      处理者: lvtingting  
 仪器型号: SHIMADZU LC-2050C(FX273)

<色谱图>

mV



<峰表>

检测器A Ch1 210nm

峰号	保留时间	面积	面积%	高度	理论塔板数(USP)	拖尾因子	分离度(USP)
1	2.525	102553	100.000	17069	4121	1.066	--
总计		102553	100.000	17069			

图156 苯磺酸美洛加巴林片溶出曲线测定HPLC图谱  
 自制品-2025042322批-2.5mg-pH6.8介质-桨法-50转  
 对照品溶液-1-5

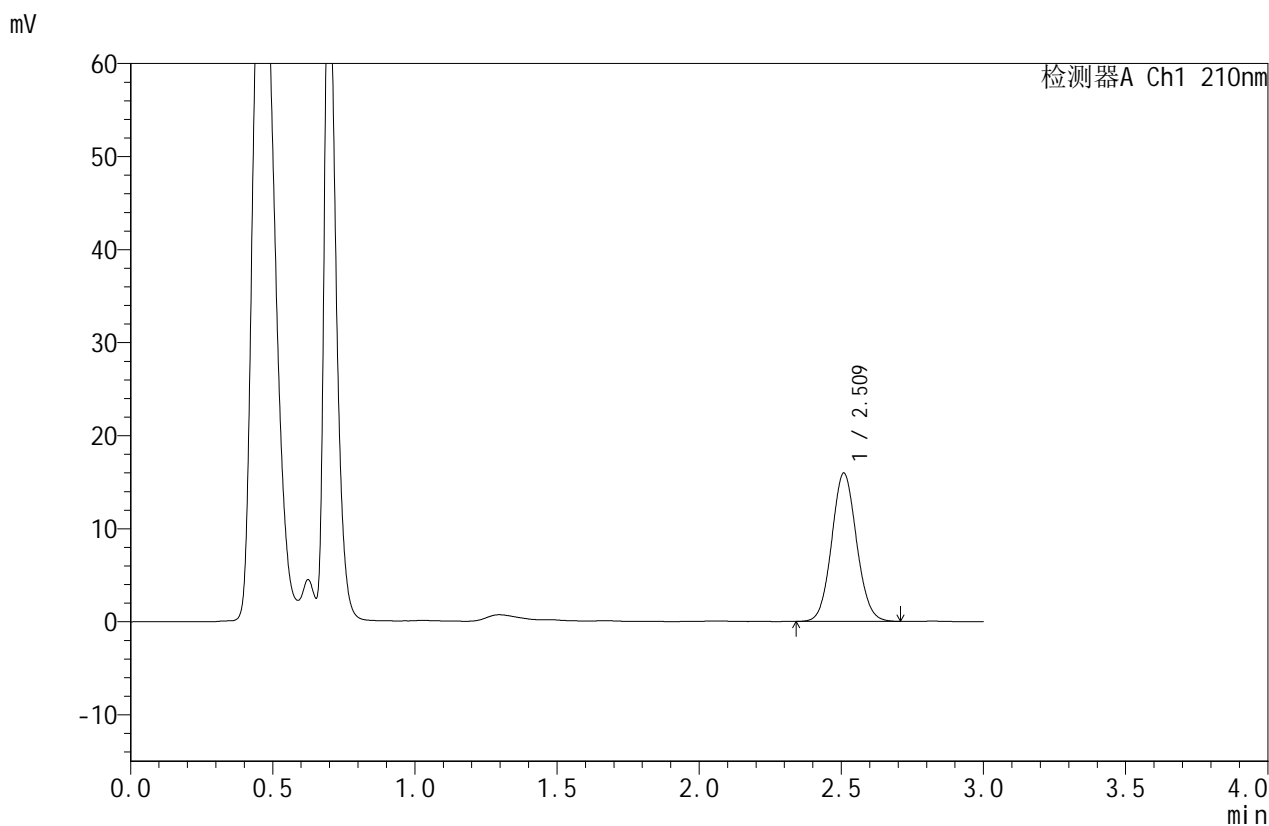


# JSS-4129

## <样品信息>

色谱柱:XB-C18(50mm\*4.6mm,5μm)      流速:1.5ml/min  
 柱温:40°C      波长:210nm  
 数据文件名: RC\$JSS-4129 - 0-25/24-1477-2 - zzp-2025042322p-2.5mg-rcqx-jf50z-2-pH6.8jz-5min-P1.lcd  
 方法文件名: RC\$JSS-4129 - RC-JSS-4129-FX273.lcm  
 批处理文件名: RC\$JSS-4129 - JSS-4129-20250528-RC-FX273.lcb  
 样品瓶号: 4-1  
 进样体积: 50 μl      版本号:6.115  
 进样时间: 2025/05/28 21:49:58      实验者: lvtingting  
 处理时间 (V2): 2025/05/29 08:56:37      处理者: lvtingting  
 仪器型号: SHIMADZU LC-2050C(FX273)

## <色谱图>



## <峰表>

检测器A Ch1 210nm

峰号	保留时间	面积	面积%	高度	理论塔板数(USP)	拖尾因子	分离度(USP)
1	2.509	97102	100.000	15889	3928	1.074	--
总计		97102	100.000	15889			

图157 苯磺酸美洛加巴林片溶出曲线测定HPLC图谱  
 自制品-2025042322批-2.5mg-pH6.8介质-桨法-50转-5min-片1  
 供试品溶液-1

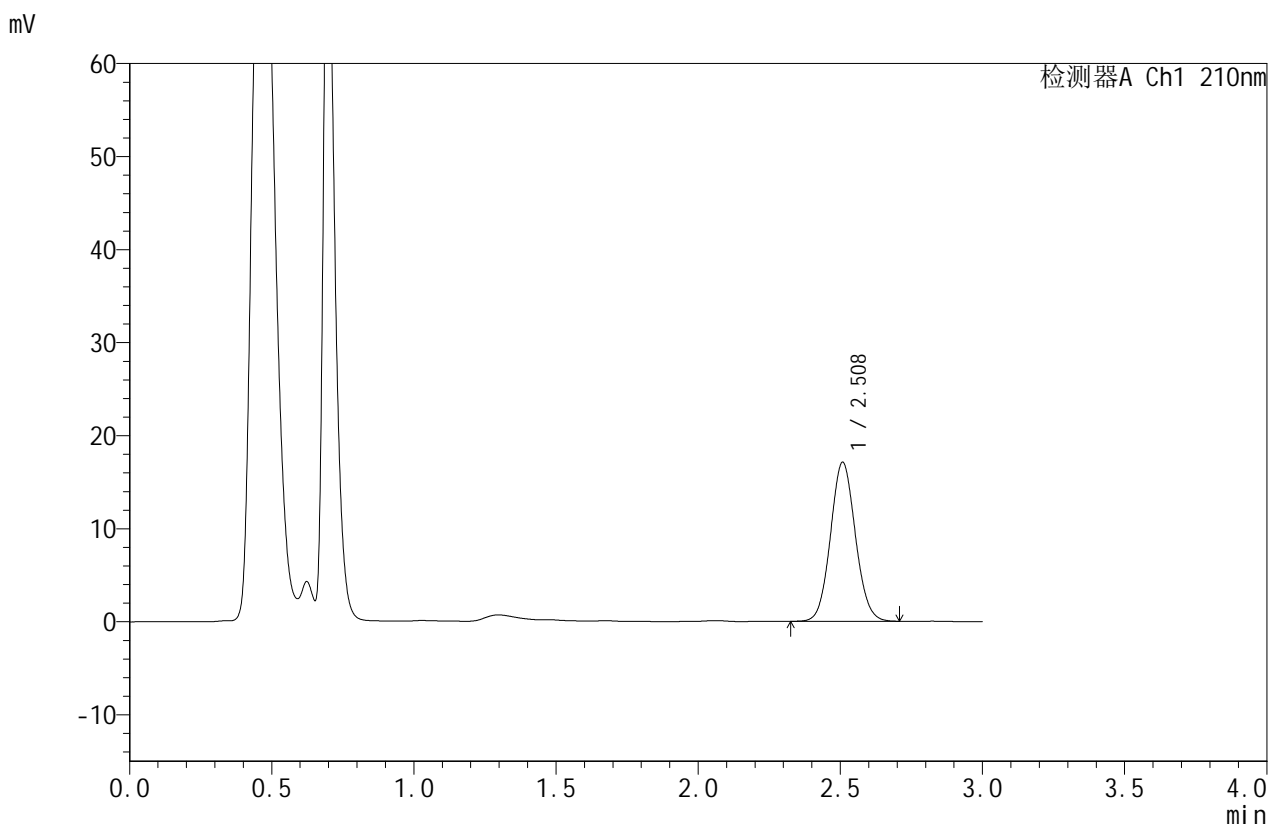


# JSS-4129

## <样品信息>

色谱柱:XB-C18(50mm\*4.6mm,5μm)      流速:1.5ml/min  
 柱温:40°C      波长:210nm  
 数据文件名: RC\$JSS-4129 - 0-25/24-1478-2 - zzp-2025042322p-2.5mg-rcqx-jf50z-2-pH6.8jz-5min-P2.lcd  
 方法文件名: RC\$JSS-4129 - RC-JSS-4129-FX273.lcm  
 批处理文件名: RC\$JSS-4129 - JSS-4129-20250528-RC-FX273.lcb  
 样品瓶号: 4-10  
 进样体积: 50 μl      版本号:6.115  
 进样时间: 2025/05/28 21:53:24      实验者: lvttingting  
 处理时间(V2): 2025/05/29 08:56:39      处理者: lvttingting  
 仪器型号: SHIMADZU LC-2050C(FX273)

## <色谱图>



## <峰表>

检测器A Ch1 210nm

峰号	保留时间	面积	面积%	高度	理论塔板数(USP)	拖尾因子	分离度(USP)
1	2.508	104305	100.000	17066	3918	1.072	--
总计		104305	100.000	17066			

图158 苯磺酸美洛加巴林片溶出曲线测定HPLC图谱  
 自制品-2025042322批-2.5mg-pH6.8介质-桨法-50转-5min-片2  
 供试品溶液-1

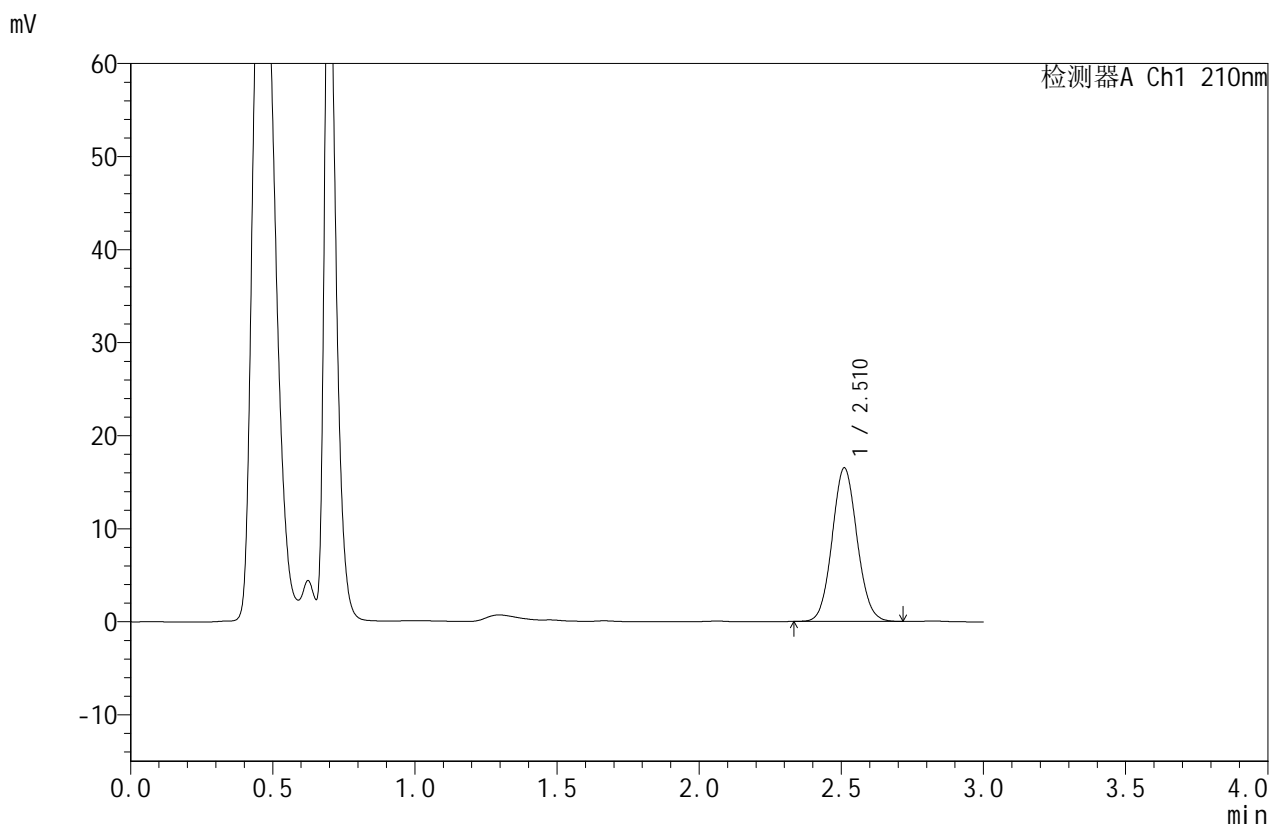


# JSS-4129

## <样品信息>

色谱柱:XB-C18(50mm\*4.6mm,5μm)      流速:1.5ml/min  
 柱温:40°C      波长:210nm  
 数据文件名: RC\$JSS-4129 - 0-25/24-1479-2 - zzp-2025042322p-2.5mg-rcqx-jf50z-2-pH6.8jz-5min-P3.lcd  
 方法文件名: RC\$JSS-4129 - RC-JSS-4129-FX273.lcm  
 批处理文件名: RC\$JSS-4129 - JSS-4129-20250528-RC-FX273.lcb  
 样品瓶号: 4-19  
 进样体积: 50 μl      版本号:6.115  
 进样时间: 2025/05/28 21:56:49      实验者: lvtingting  
 处理时间 (V2): 2025/05/29 08:56:42      处理者: lvtingting  
 仪器型号: SHIMADZU LC-2050C(FX273)

## <色谱图>



## <峰表>

检测器A Ch1 210nm

峰号	保留时间	面积	面积%	高度	理论塔板数(USP)	拖尾因子	分离度(USP)
1	2.510	100666	100.000	16474	3915	1.074	--
总计		100666	100.000	16474			

图159 苯磺酸美洛加巴林片溶出曲线测定HPLC图谱  
 自制品-2025042322批-2.5mg-pH6.8介质-桨法-50转-5min-片3  
 供试品溶液-1

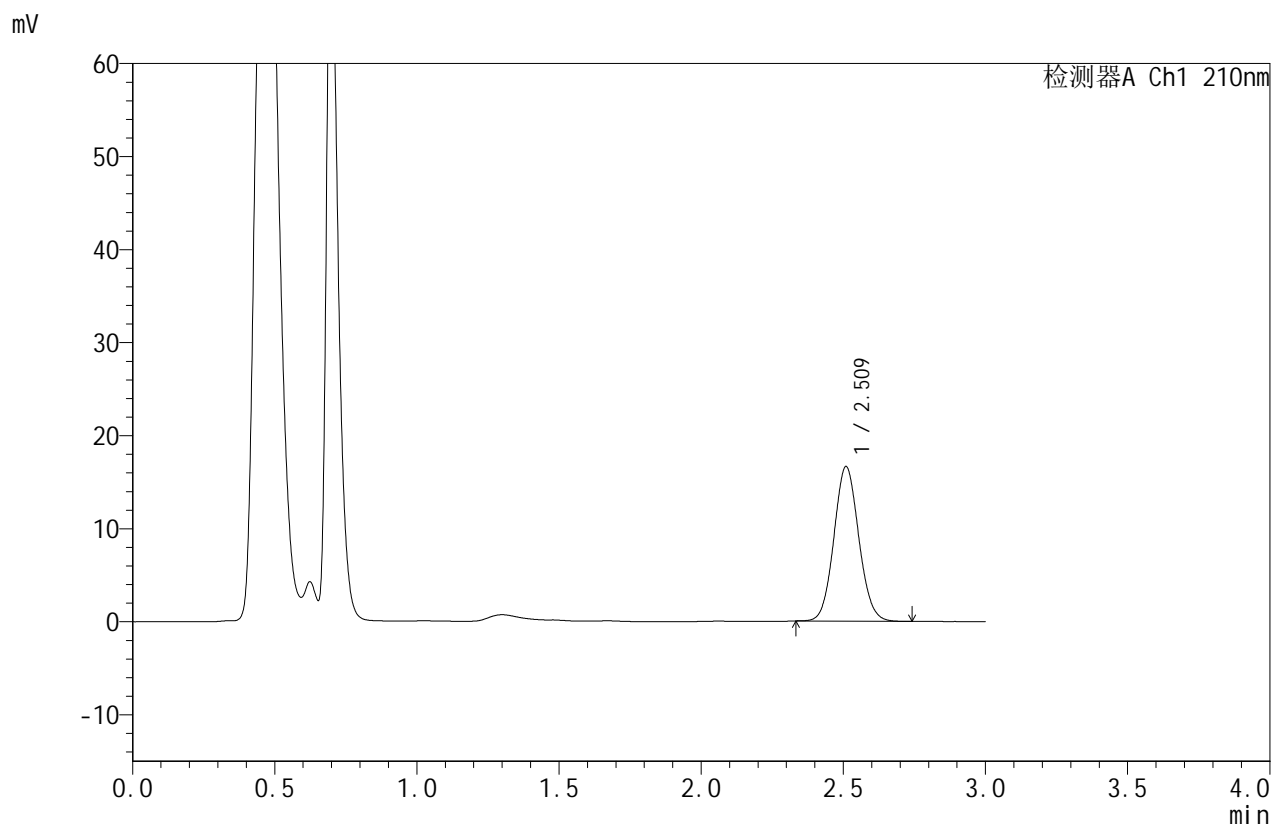


# JSS-4129

## <样品信息>

色谱柱:XB-C18(50mm\*4.6mm,5μm) 流速:1.5ml/min  
 柱温:40°C 波长:210nm  
 数据文件名: RC\$JSS-4129 - 0-25/24-1480-2 - zzp-2025042322p-2.5mg-rcqx-jf50z-2-pH6.8jz-5min-P4.lcd  
 方法文件名: RC\$JSS-4129 - RC-JSS-4129-FX273.lcm  
 批处理文件名: RC\$JSS-4129 - JSS-4129-20250528-RC-FX273.lcb  
 样品瓶号: 4-28  
 进样体积: 50 μl 版本号:6.115  
 进样时间: 2025/05/28 22:00:13 实验者: lvtingting  
 处理时间(V2): 2025/05/29 08:56:45 处理者: lvtingting  
 仪器型号: SHIMADZU LC-2050C(FX273)

## <色谱图>



## <峰表>

检测器A Ch1 210nm

峰号	保留时间	面积	面积%	高度	理论塔板数(USP)	拖尾因子	分离度(USP)
1	2.509	101274	100.000	16548	3932	1.077	--
总计		101274	100.000	16548			

图160 苯磺酸美洛加巴林片溶出曲线测定HPLC图谱  
 自制品-2025042322批-2.5mg-pH6.8介质-桨法-50转-5min-片4  
 供试品溶液-1

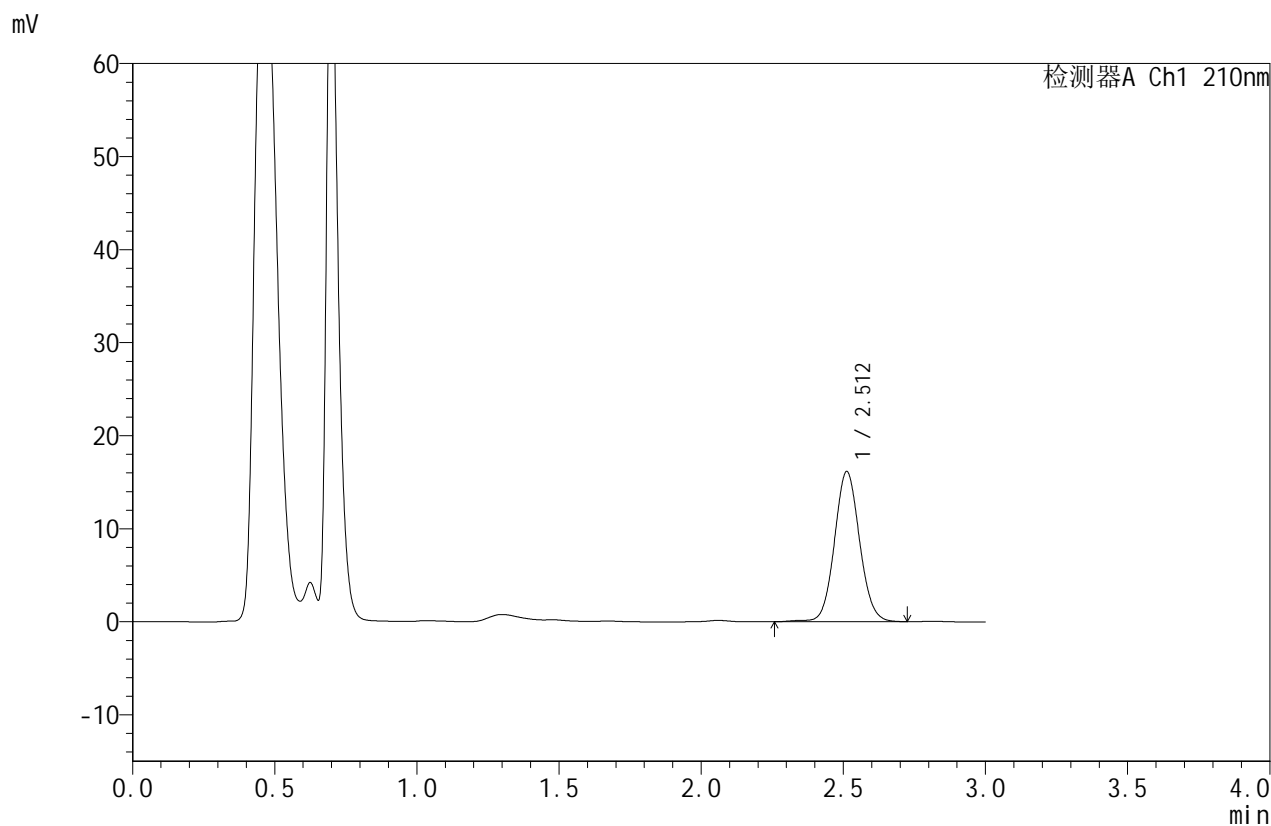


# JSS-4129

## <样品信息>

色谱柱:XB-C18(50mm\*4.6mm,5μm)      流速:1.5ml/min  
 柱温:40°C      波长:210nm  
 数据文件名: RC\$JSS-4129 - 0-25/24-1481-2 - zzp-2025042322p-2.5mg-rcqx-jf50z-2-pH6.8jz-5min-P5.lcd  
 方法文件名: RC\$JSS-4129 - RC-JSS-4129-FX273.lcm  
 批处理文件名: RC\$JSS-4129 - JSS-4129-20250528-RC-FX273.lcb  
 样品瓶号: 4-37  
 进样体积: 50 μl      版本号:6.115  
 进样时间: 2025/05/28 22:03:39      实验者: lvtingting  
 处理时间(V2): 2025/05/29 08:56:48      处理者: lvtingting  
 仪器型号: SHIMADZU LC-2050C(FX273)

## <色谱图>



## <峰表>

检测器A Ch1 210nm

峰号	保留时间	面积	面积%	高度	理论塔板数(USP)	拖尾因子	分离度(USP)
1	2.512	99432	100.000	16154	3918	1.072	--
总计		99432	100.000	16154			

图161 苯磺酸美洛加巴林片溶出曲线测定HPLC图谱  
 自制品-2025042322批-2.5mg-pH6.8介质-桨法-50转-5min-片5  
 供试品溶液-1

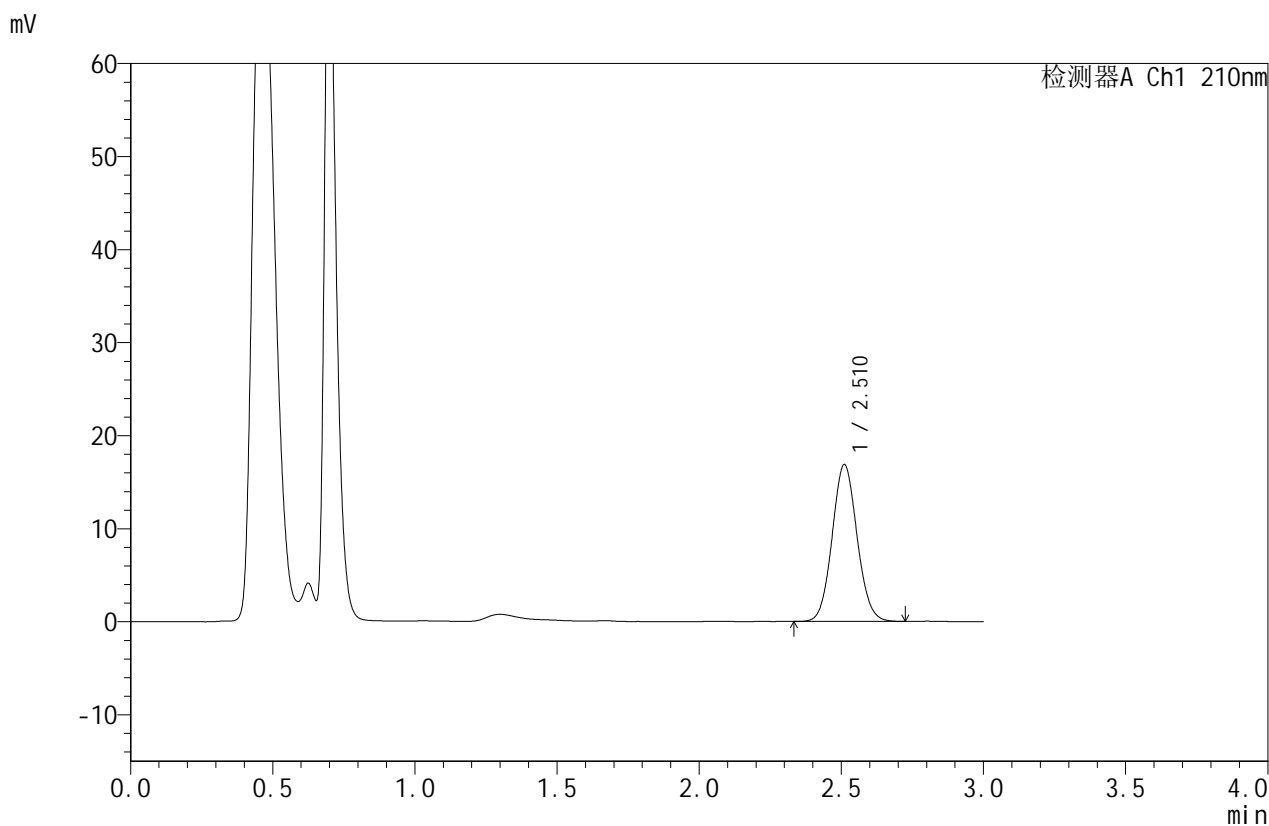


# JSS-4129

## <样品信息>

色谱柱:XB-C18(50mm\*4.6mm,5μm) 流速:1.5ml/min  
 柱温:40°C 波长:210nm  
 数据文件名: RC\$JSS-4129 - 0-25/24-1482-2 - zzp-2025042322p-2.5mg-rcqx-jf50z-2-pH6.8jz-5min-P6.lcd  
 方法文件名: RC\$JSS-4129 - RC-JSS-4129-FX273.lcm  
 批处理文件名: RC\$JSS-4129 - JSS-4129-20250528-RC-FX273.lcb  
 样品瓶号: 4-46  
 进样体积: 50 μl 版本号:6.115  
 进样时间: 2025/05/28 22:07:03 实验者: lvtingting  
 处理时间(V2): 2025/05/29 08:56:50 处理者: lvtingting  
 仪器型号: SHIMADZU LC-2050C(FX273)

## <色谱图>



## <峰表>

检测器A Ch1 210nm

峰号	保留时间	面积	面积%	高度	理论塔板数(USP)	拖尾因子	分离度(USP)
1	2.510	102778	100.000	16826	3920	1.075	--
总计		102778	100.000	16826			

图162 苯磺酸美洛加巴林片溶出曲线测定HPLC图谱  
 自制品-2025042322批-2.5mg-pH6.8介质-桨法-50转-5min-片6  
 供试品溶液-1

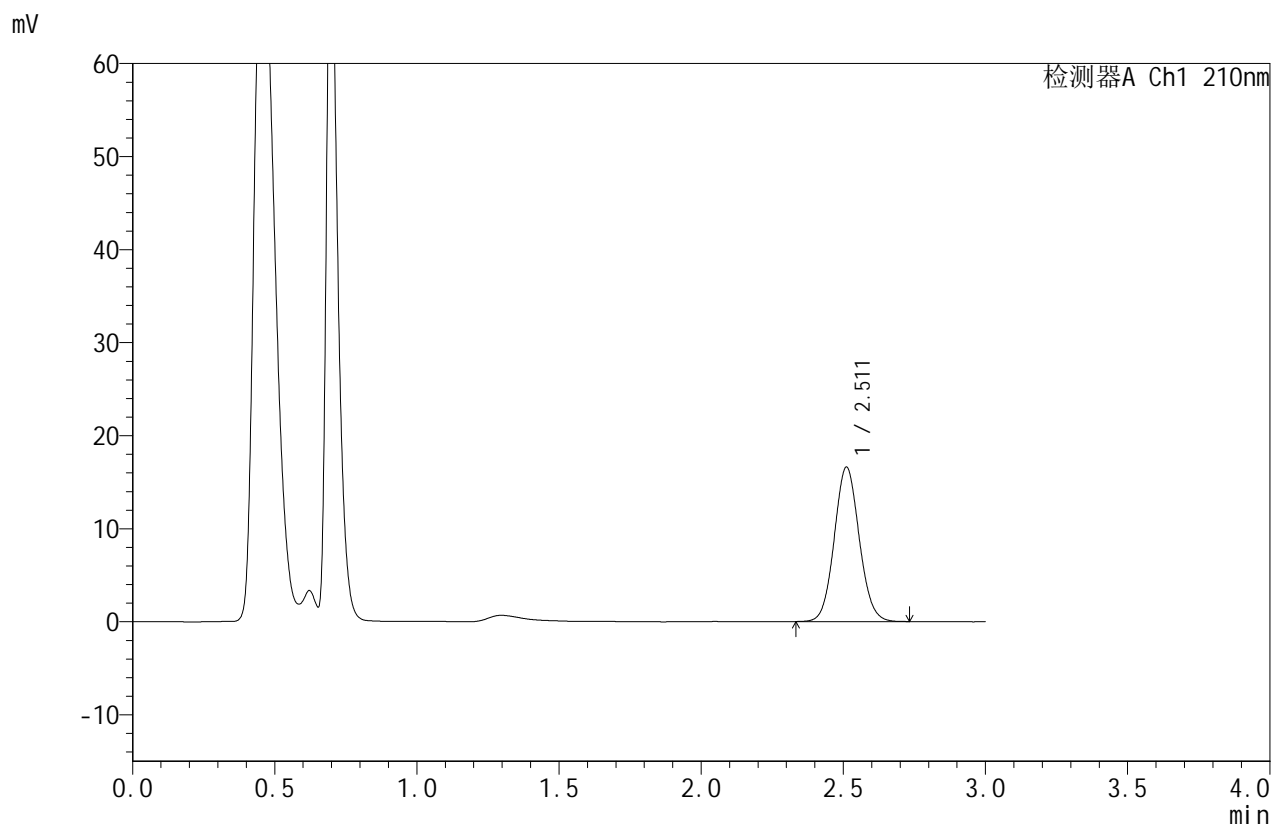


# JSS-4129

## <样品信息>

色谱柱:XB-C18(50mm\*4.6mm,5μm)      流速:1.5ml/min  
 柱温:40°C      波长:210nm  
 数据文件名: RC\$JSS-4129 - 0-25/24-1483-2 - zzp-2025042322p-2.5mg-rcqx-jf50z-2-pH6.8jz-10min-P1.lcd  
 方法文件名: RC\$JSS-4129 - RC-JSS-4129-FX273.lcm  
 批处理文件名: RC\$JSS-4129 - JSS-4129-20250528-RC-FX273.lcb  
 样品瓶号: 4-2  
 进样体积: 50 μl      版本号:6.115  
 进样时间: 2025/05/28 22:10:28      实验者: lvtingting  
 处理时间(V2): 2025/05/29 08:56:53      处理者: lvtingting  
 仪器型号: SHIMADZU LC-2050C(FX273)

## <色谱图>



## <峰表>

检测器A Ch1 210nm

峰号	保留时间	面积	面积%	高度	理论塔板数(USP)	拖尾因子	分离度(USP)
1	2.511	101438	100.000	16585	3918	1.075	--
总计		101438	100.000	16585			

图163 苯磺酸美洛加巴林片溶出曲线测定HPLC图谱  
 自制品-2025042322批-2.5mg-pH6.8介质-浆法-50转-10min-片1  
 供试品溶液-1

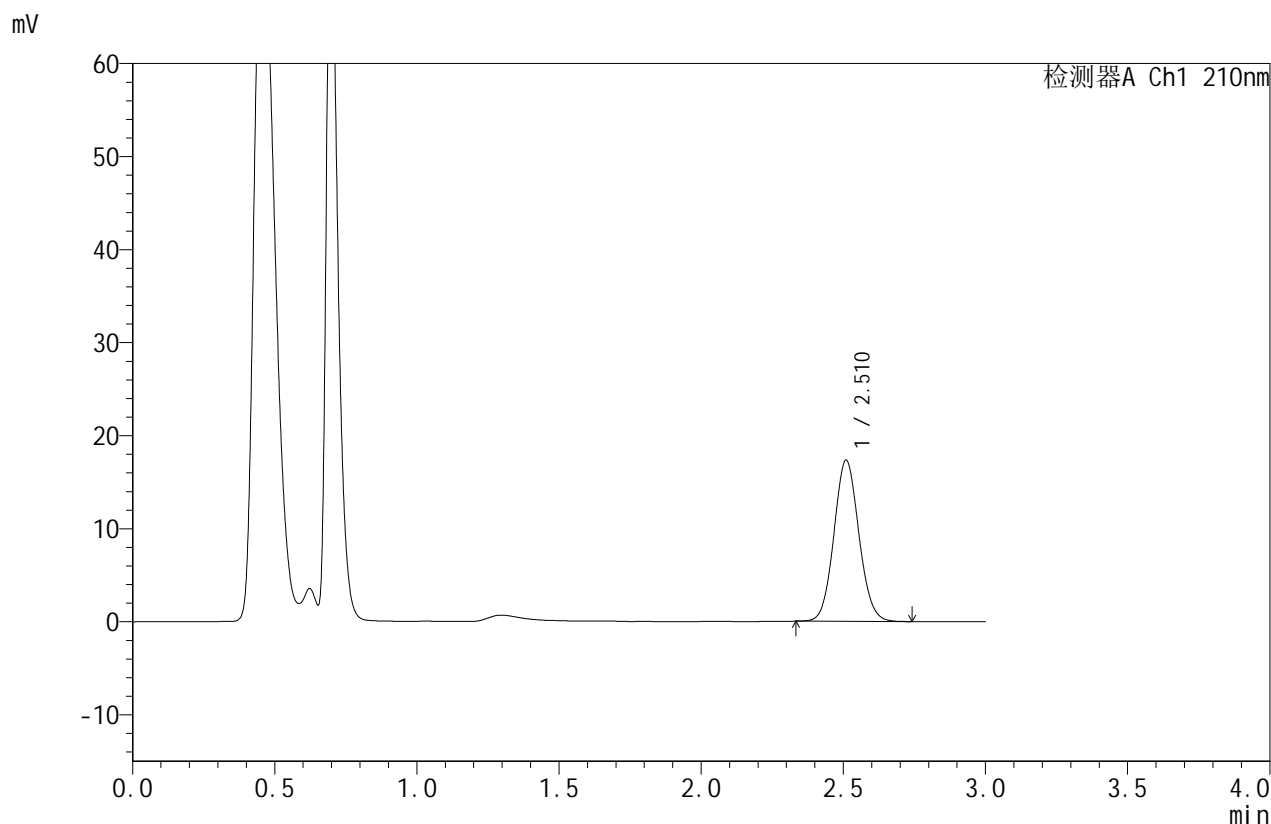


# JSS-4129

## <样品信息>

色谱柱:XB-C18(50mm\*4.6mm,5μm)      流速:1.5ml/min  
 柱温:40°C      波长:210nm  
 数据文件名: RC\$JSS-4129 - 0-25/24-1484-2 - zzp-2025042322p-2.5mg-rcqx-jf50z-2-pH6.8jz-10min-P2.lcd  
 方法文件名: RC\$JSS-4129 - RC-JSS-4129-FX273.lcm  
 批处理文件名: RC\$JSS-4129 - JSS-4129-20250528-RC-FX273.lcb  
 样品瓶号: 4-11  
 进样体积: 50 μl      版本号:6.115  
 进样时间: 2025/05/28 22:13:53      实验者: lvtingting  
 处理时间(V2): 2025/05/29 08:56:56      处理者: lvtingting  
 仪器型号: SHIMADZU LC-2050C(FX273)

## <色谱图>



## <峰表>

检测器A Ch1 210nm

峰号	保留时间	面积	面积%	高度	理论塔板数(USP)	拖尾因子	分离度(USP)
1	2.510	105913	100.000	17268	3903	1.078	--
总计		105913	100.000	17268			

图164 苯磺酸美洛加巴林片溶出曲线测定HPLC图谱  
 自制品-2025042322批-2.5mg-pH6.8介质-浆法-50转-10min-片2  
 供试品溶液-1

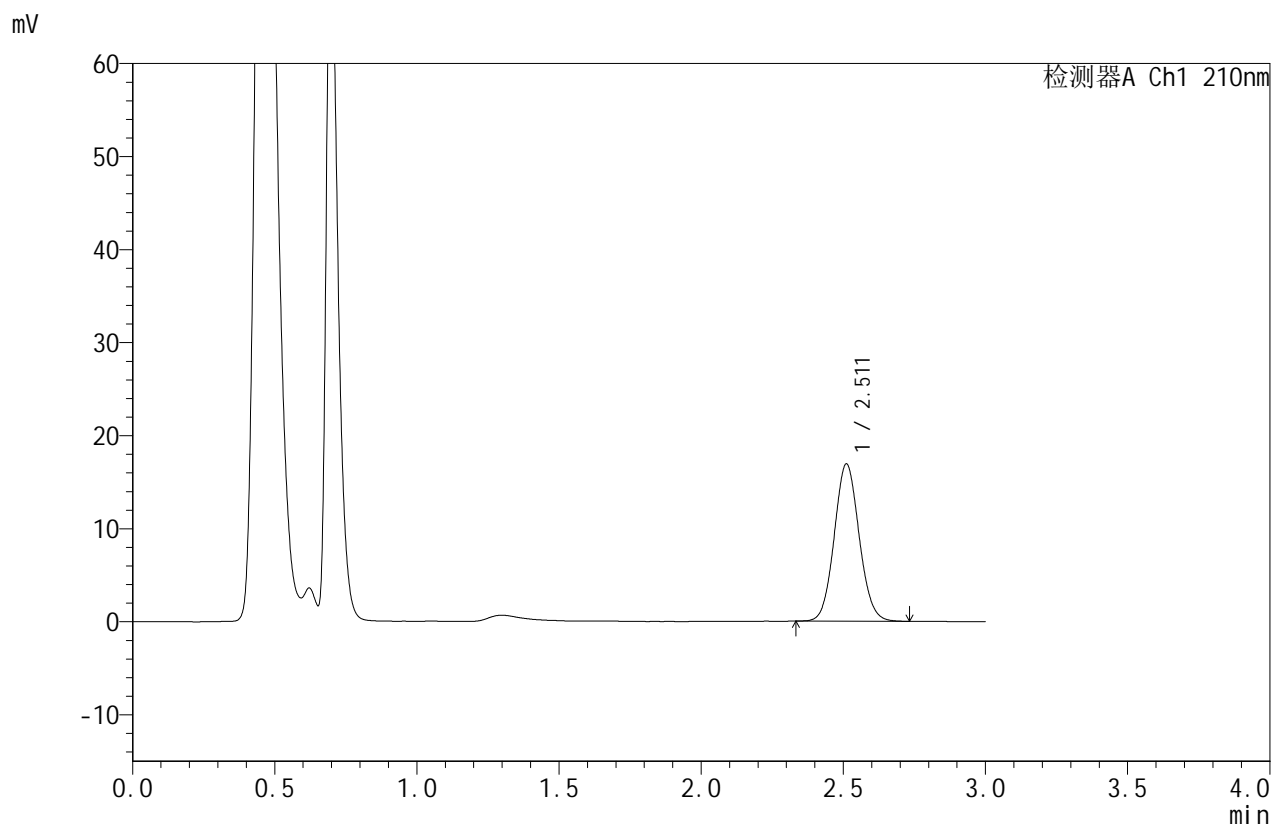


# JSS-4129

## <样品信息>

色谱柱:XB-C18(50mm\*4.6mm,5μm) 流速:1.5ml/min  
 柱温:40°C 波长:210nm  
 数据文件名: RC\$JSS-4129 - 0-25/24-1485-2 - zzp-2025042322p-2.5mg-rcqx-jf50z-2-pH6.8jz-10min-P3.lcd  
 方法文件名: RC\$JSS-4129 - RC-JSS-4129-FX273.lcm  
 批处理文件名: RC\$JSS-4129 - JSS-4129-20250528-RC-FX273.lcb  
 样品瓶号: 4-20  
 进样体积: 50 μl 版本号:6.115  
 进样时间: 2025/05/28 22:17:18 实验者: lvtingting  
 处理时间(V2): 2025/05/29 08:56:59 处理者: lvtingting  
 仪器型号: SHIMADZU LC-2050C(FX273)

## <色谱图>



## <峰表>

检测器A Ch1 210nm

峰号	保留时间	面积	面积%	高度	理论塔板数(USP)	拖尾因子	分离度(USP)
1	2.511	103093	100.000	16882	3928	1.077	--
总计		103093	100.000	16882			

图165 苯磺酸美洛加巴林片溶出曲线测定HPLC图谱  
 自制品-2025042322批-2.5mg-pH6.8介质-浆法-50转-10min-片3  
 供试品溶液-1

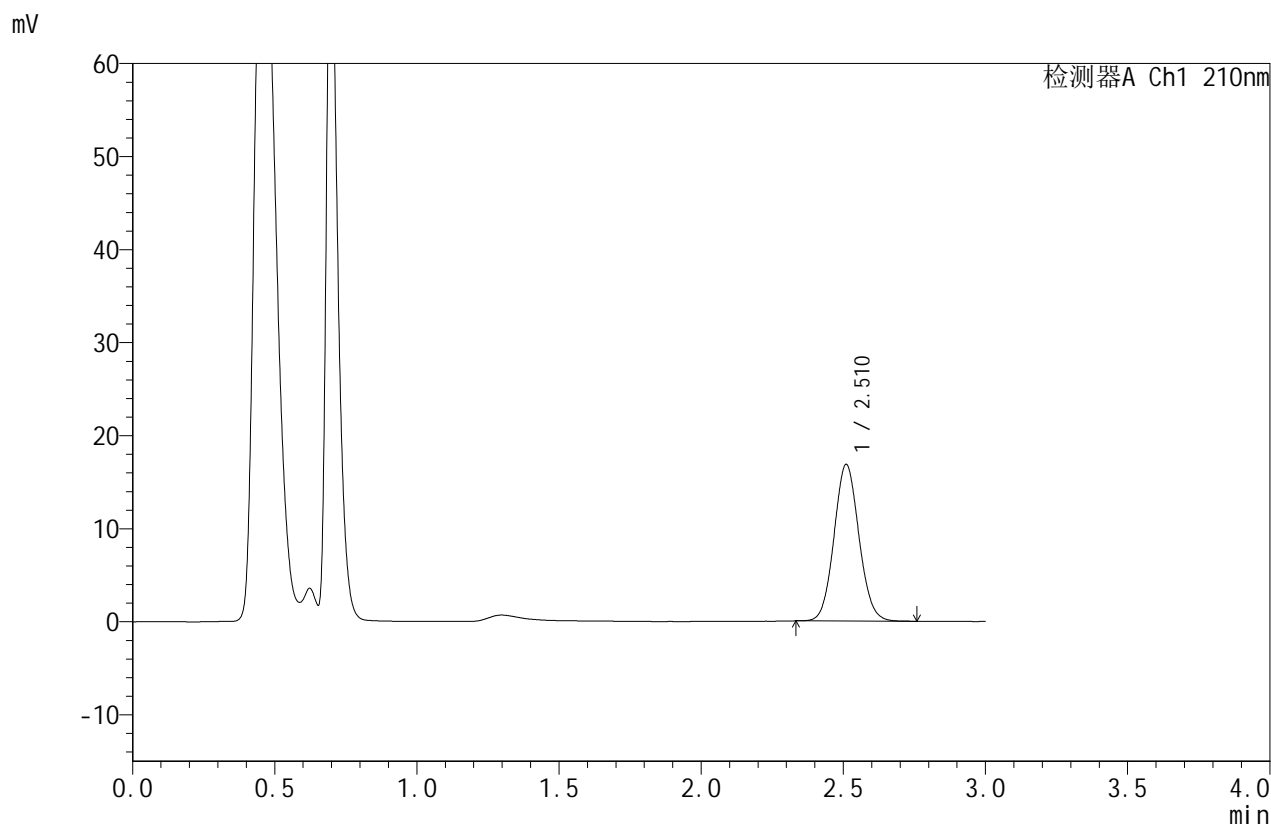


# JSS-4129

## <样品信息>

色谱柱:XB-C18(50mm\*4.6mm,5μm)      流速:1.5ml/min  
 柱温:40°C      波长:210nm  
 数据文件名: RC\$JSS-4129 - 0-25/24-1486-2 - zzp-2025042322p-2.5mg-rcqx-jf50z-2-pH6.8jz-10min-P4.lcd  
 方法文件名: RC\$JSS-4129 - RC-JSS-4129-FX273.lcm  
 批处理文件名: RC\$JSS-4129 - JSS-4129-20250528-RC-FX273.lcb  
 样品瓶号: 4-29  
 进样体积: 50 μl      版本号:6.115  
 进样时间: 2025/05/28 22:20:42      实验者: lvtingting  
 处理时间(V2): 2025/05/29 08:57:01      处理者: lvtingting  
 仪器型号: SHIMADZU LC-2050C(FX273)

## <色谱图>



## <峰表>

检测器A Ch1 210nm

峰号	保留时间	面积	面积%	高度	理论塔板数(USP)	拖尾因子	分离度(USP)
1	2.510	102806	100.000	16791	3916	1.076	--
总计		102806	100.000	16791			

图166 苯磺酸美洛加巴林片溶出曲线测定HPLC图谱  
 自制品-2025042322批-2.5mg-pH6.8介质-浆法-50转-10min-片4  
 供试品溶液-1

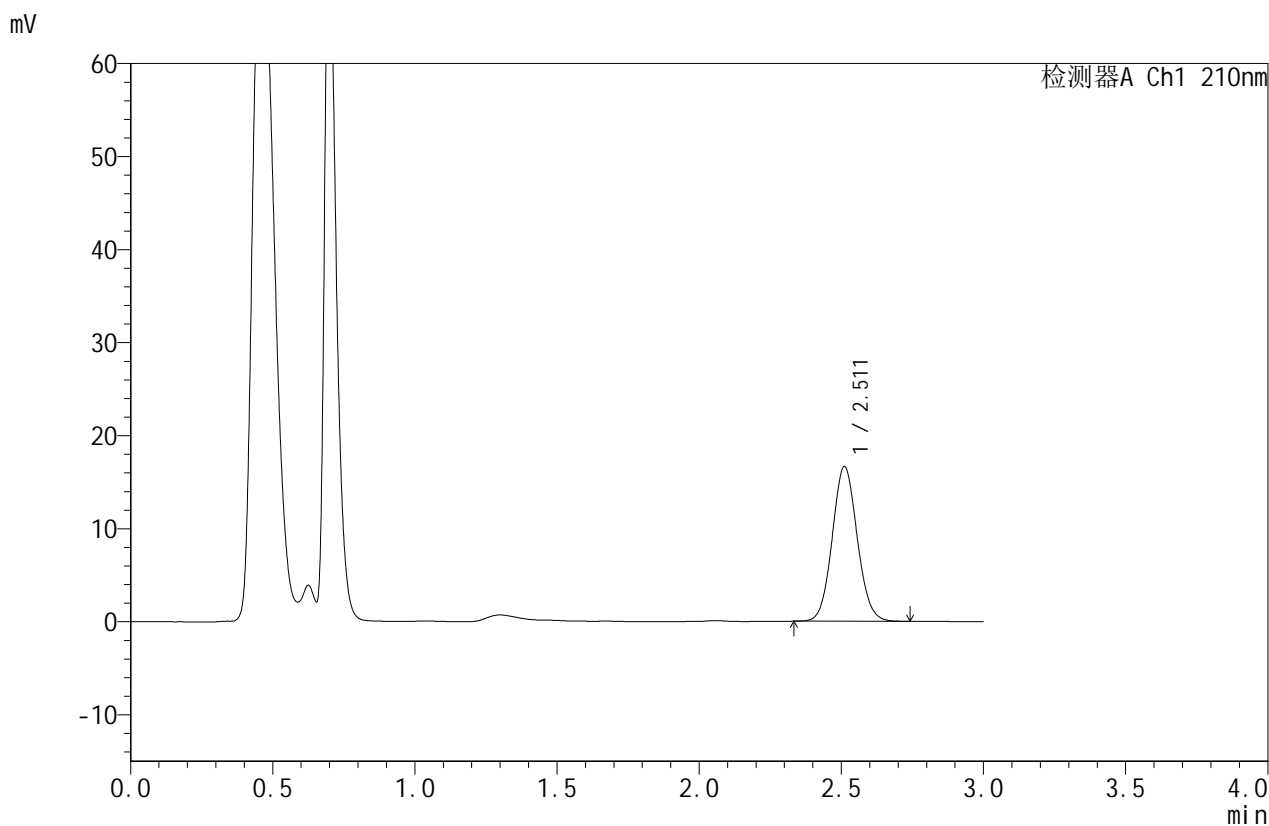


# JSS-4129

## <样品信息>

色谱柱:XB-C18(50mm\*4.6mm,5μm) 流速:1.5ml/min  
 柱温:40°C 波长:210nm  
 数据文件名: RC\$JSS-4129 - 0-25/24-1487-2 - zzp-2025042322p-2.5mg-rcqx-jf50z-2-pH6.8jz-10min-P5.lcd  
 方法文件名: RC\$JSS-4129 - RC-JSS-4129-FX273.lcm  
 批处理文件名: RC\$JSS-4129 - JSS-4129-20250528-RC-FX273.lcb  
 样品瓶号: 4-38  
 进样体积: 50 μl 版本号:6.115  
 进样时间: 2025/05/28 22:24:07 实验者: lvtingting  
 处理时间(V2): 2025/05/29 08:57:04 处理者: lvtingting  
 仪器型号: SHIMADZU LC-2050C(FX273)

## <色谱图>



## <峰表>

检测器A Ch1 210nm

峰号	保留时间	面积	面积%	高度	理论塔板数(USP)	拖尾因子	分离度(USP)
1	2.511	101677	100.000	16620	3917	1.076	--
总计		101677	100.000	16620			

图167 苯磺酸美洛加巴林片溶出曲线测定HPLC图谱  
 自制品-2025042322批-2.5mg-pH6.8介质-浆法-50转-10min-片5  
 供试品溶液-1

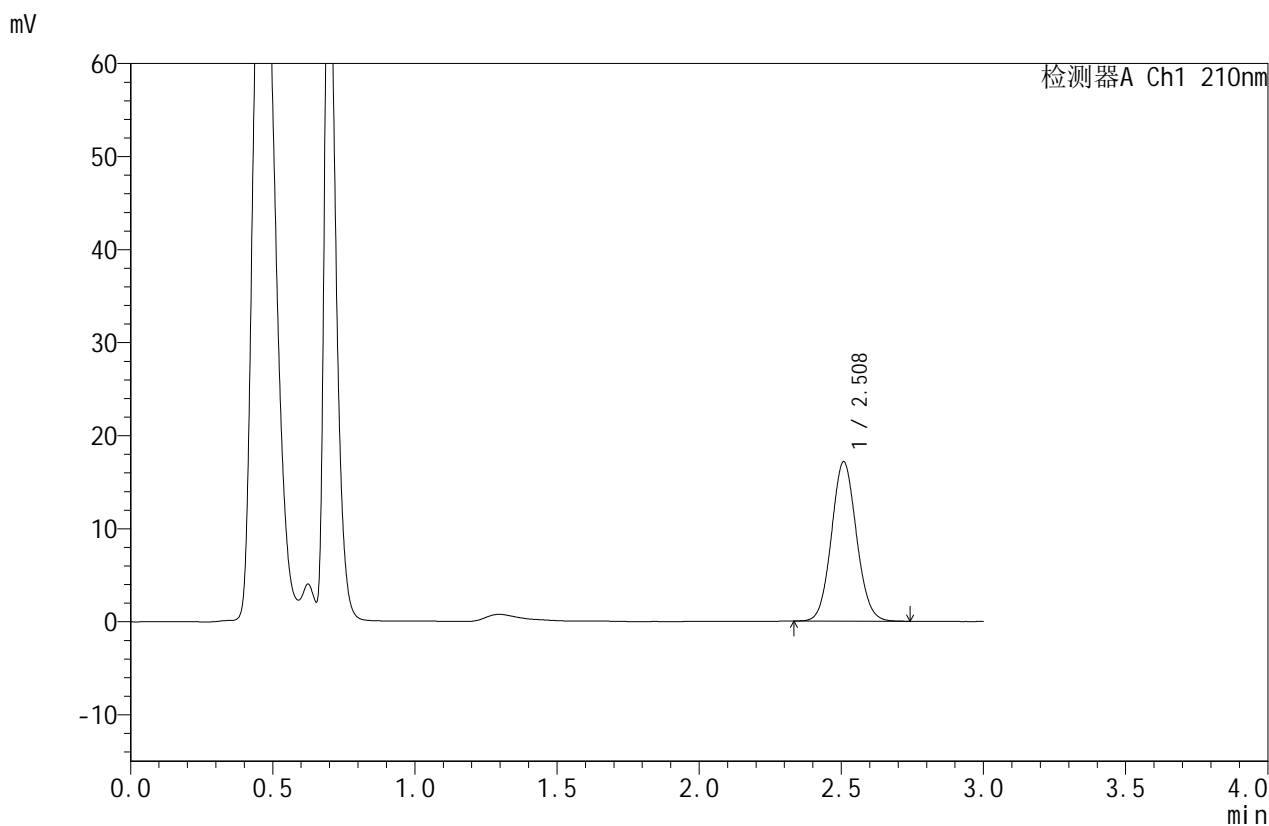


# JSS-4129

## <样品信息>

色谱柱:XB-C18(50mm\*4.6mm,5μm)      流速:1.5ml/min  
 柱温:40°C      波长:210nm  
 数据文件名: RC\$JSS-4129 - 0-25/24-1488-2 - zzp-2025042322p-2.5mg-rcqx-jf50z-2-pH6.8jz-10min-P6.lcd  
 方法文件名: RC\$JSS-4129 - RC-JSS-4129-FX273.lcm  
 批处理文件名: RC\$JSS-4129 - JSS-4129-20250528-RC-FX273.lcb  
 样品瓶号: 4-47  
 进样体积: 50 μl      版本号:6.115  
 进样时间: 2025/05/28 22:27:31      实验者: lvttingting  
 处理时间 (V2): 2025/05/29 08:57:06      处理者: lvttingting  
 仪器型号: SHIMADZU LC-2050C(FX273)

## <色谱图>



## <峰表>

检测器A Ch1 210nm

峰号	保留时间	面积	面积%	高度	理论塔板数(USP)	拖尾因子	分离度(USP)
1	2.508	104994	100.000	17103	3891	1.077	--
总计		104994	100.000	17103			

图168 苯磺酸美洛加巴林片溶出曲线测定HPLC图谱  
 自制品-2025042322批-2.5mg-pH6.8介质-浆法-50转-10min-片6  
 供试品溶液-1

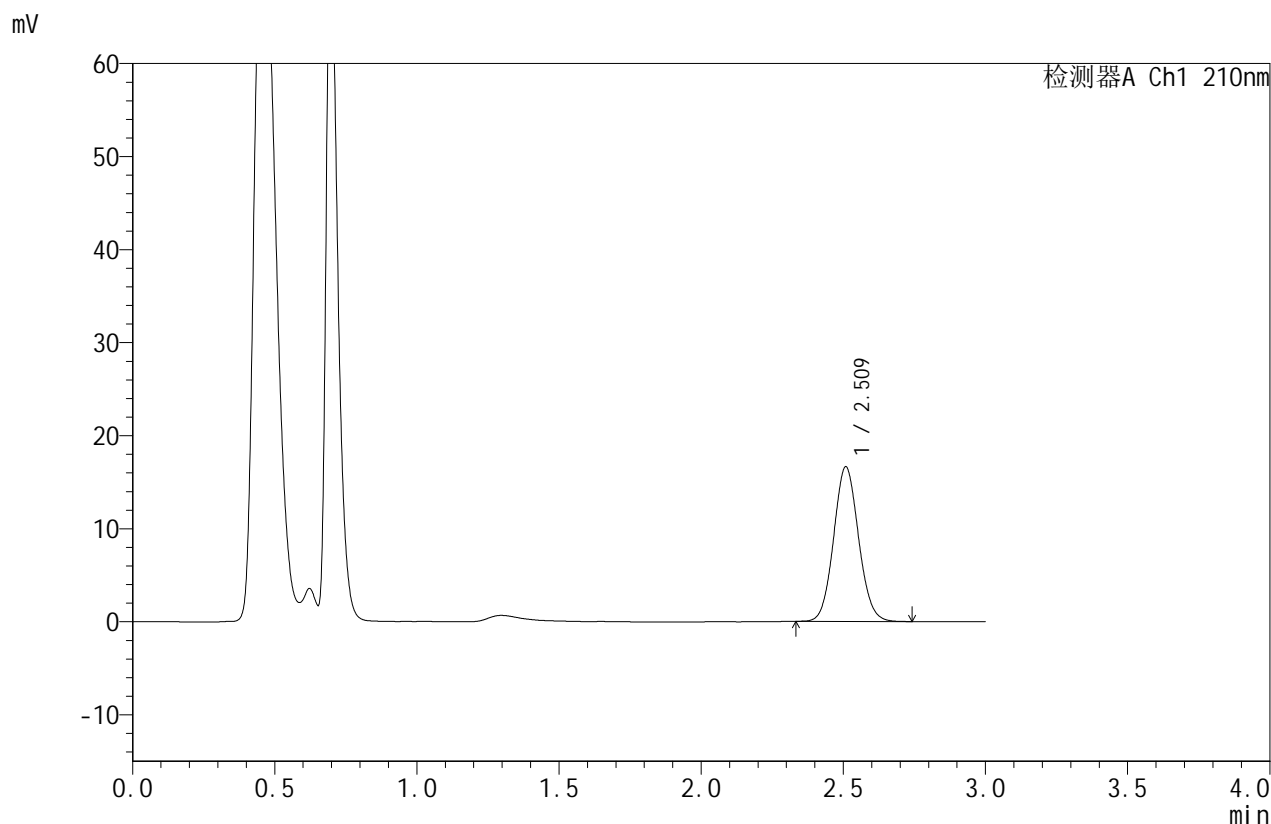


# JSS-4129

## <样品信息>

色谱柱:XB-C18(50mm\*4.6mm,5μm)      流速:1.5ml/min  
 柱温:40°C      波长:210nm  
 数据文件名: RC\$JSS-4129 - 0-25/24-1489-2 - zzp-2025042322p-2.5mg-rcqx-jf50z-2-pH6.8jz-15min-P1.lcd  
 方法文件名: RC\$JSS-4129 - RC-JSS-4129-FX273.lcm  
 批处理文件名: RC\$JSS-4129 - JSS-4129-20250528-RC-FX273.lcb  
 样品瓶号: 4-3  
 进样体积: 50 μl      版本号:6.115  
 进样时间: 2025/05/28 22:30:57      实验者: lvttingting  
 处理时间 (V2): 2025/05/29 08:57:09      处理者: lvttingting  
 仪器型号: SHIMADZU LC-2050C(FX273)

## <色谱图>



## <峰表>

检测器A Ch1 210nm

峰号	保留时间	面积	面积%	高度	理论塔板数(USP)	拖尾因子	分离度(USP)
1	2.509	101470	100.000	16566	3913	1.077	--
总计		101470	100.000	16566			

图169 苯磺酸美洛加巴林片溶出曲线测定HPLC图谱  
 自制品-2025042322批-2.5mg-pH6.8介质-浆法-50转-15min-片1  
 供试品溶液-1

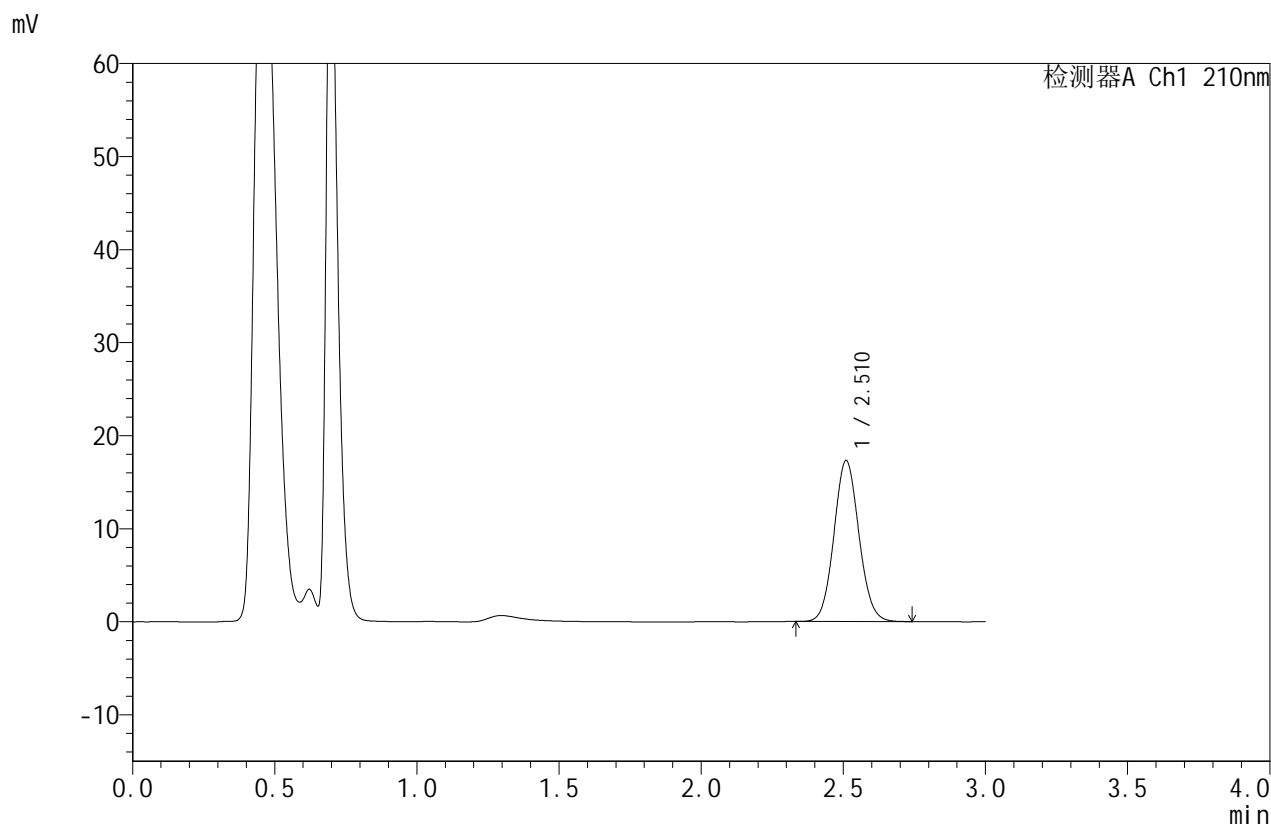


# JSS-4129

## <样品信息>

色谱柱:XB-C18(50mm\*4.6mm,5μm)      流速:1.5ml/min  
 柱温:40°C      波长:210nm  
 数据文件名: RC\$JSS-4129 - 0-25/24-1490-2 - zzp-2025042322p-2.5mg-rcqx-jf50z-2-pH6.8jz-15min-P2.lcd  
 方法文件名: RC\$JSS-4129 - RC-JSS-4129-FX273.lcm  
 批处理文件名: RC\$JSS-4129 - JSS-4129-20250528-RC-FX273.lcb  
 样品瓶号: 4-12  
 进样体积: 50 μl      版本号:6.115  
 进样时间: 2025/05/28 22:34:22      实验者: lvtingting  
 处理时间(V2): 2025/05/29 08:57:11      处理者: lvtingting  
 仪器型号: SHIMADZU LC-2050C(FX273)

## <色谱图>



## <峰表>

检测器A Ch1 210nm

峰号	保留时间	面积	面积%	高度	理论塔板数(USP)	拖尾因子	分离度(USP)
1	2.510	105813	100.000	17245	3899	1.076	--
总计		105813	100.000	17245			

图170 苯磺酸美洛加巴林片溶出曲线测定HPLC图谱  
 自制品-2025042322批-2.5mg-pH6.8介质-浆法-50转-15min-片2  
 供试品溶液-1

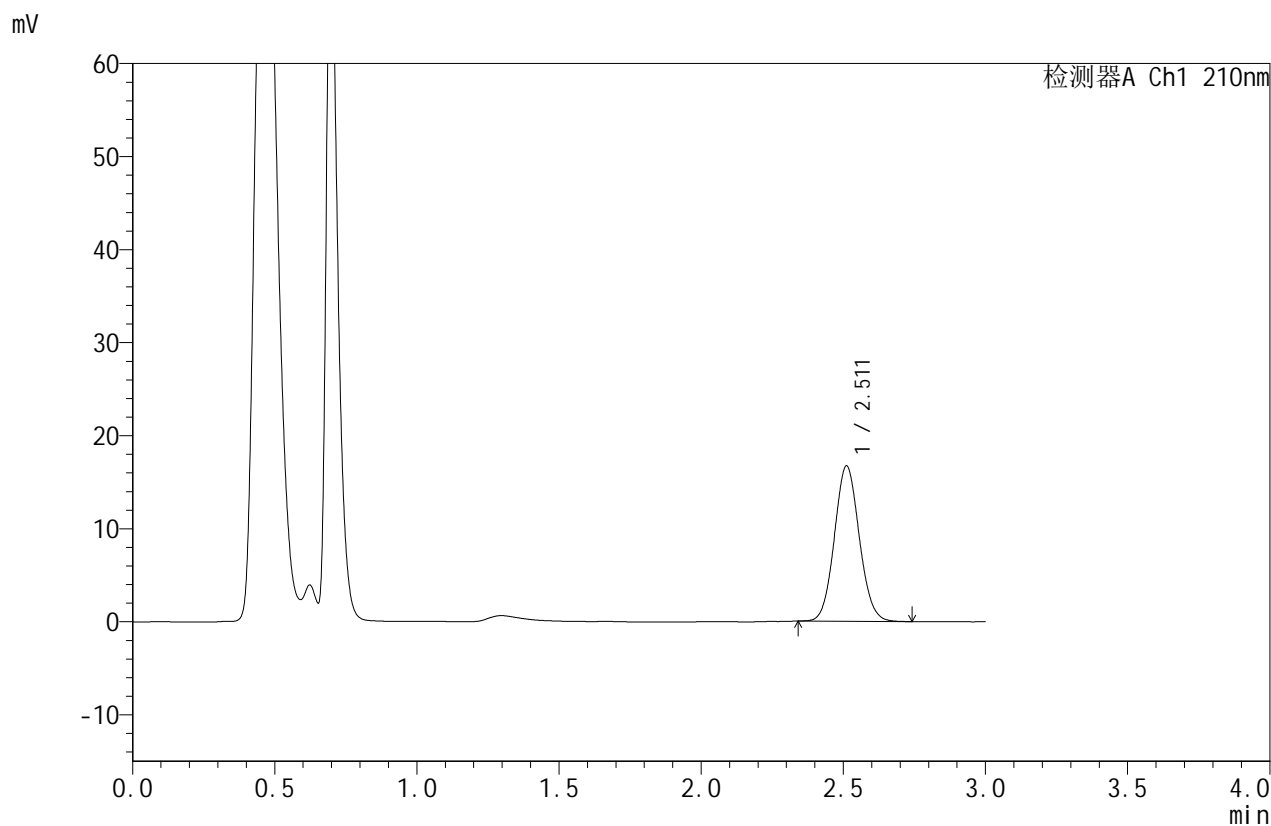


# JSS-4129

## <样品信息>

色谱柱:XB-C18(50mm\*4.6mm,5μm) 流速:1.5ml/min  
 柱温:40°C 波长:210nm  
 数据文件名: RC\$JSS-4129 - 0-25/24-1491-2 - zzp-2025042322p-2.5mg-rcqx-jf50z-2-pH6.8jz-15min-P3.lcd  
 方法文件名: RC\$JSS-4129 - RC-JSS-4129-FX273.lcm  
 批处理文件名: RC\$JSS-4129 - JSS-4129-20250528-RC-FX273.lcb  
 样品瓶号: 4-21  
 进样体积: 50 μl 版本号:6.115  
 进样时间: 2025/05/28 22:37:47 实验者: lvtingting  
 处理时间(V2): 2025/05/29 08:57:14 处理者: lvtingting  
 仪器型号: SHIMADZU LC-2050C(FX273)

## <色谱图>



## <峰表>

检测器A Ch1 210nm

峰号	保留时间	面积	面积%	高度	理论塔板数(USP)	拖尾因子	分离度(USP)
1	2.511	101880	100.000	16689	3925	1.079	--
总计		101880	100.000	16689			

图171 苯磺酸美洛加巴林片溶出曲线测定HPLC图谱  
 自制品-2025042322批-2.5mg-pH6.8介质-浆法-50转-15min-片3  
 供试品溶液-1

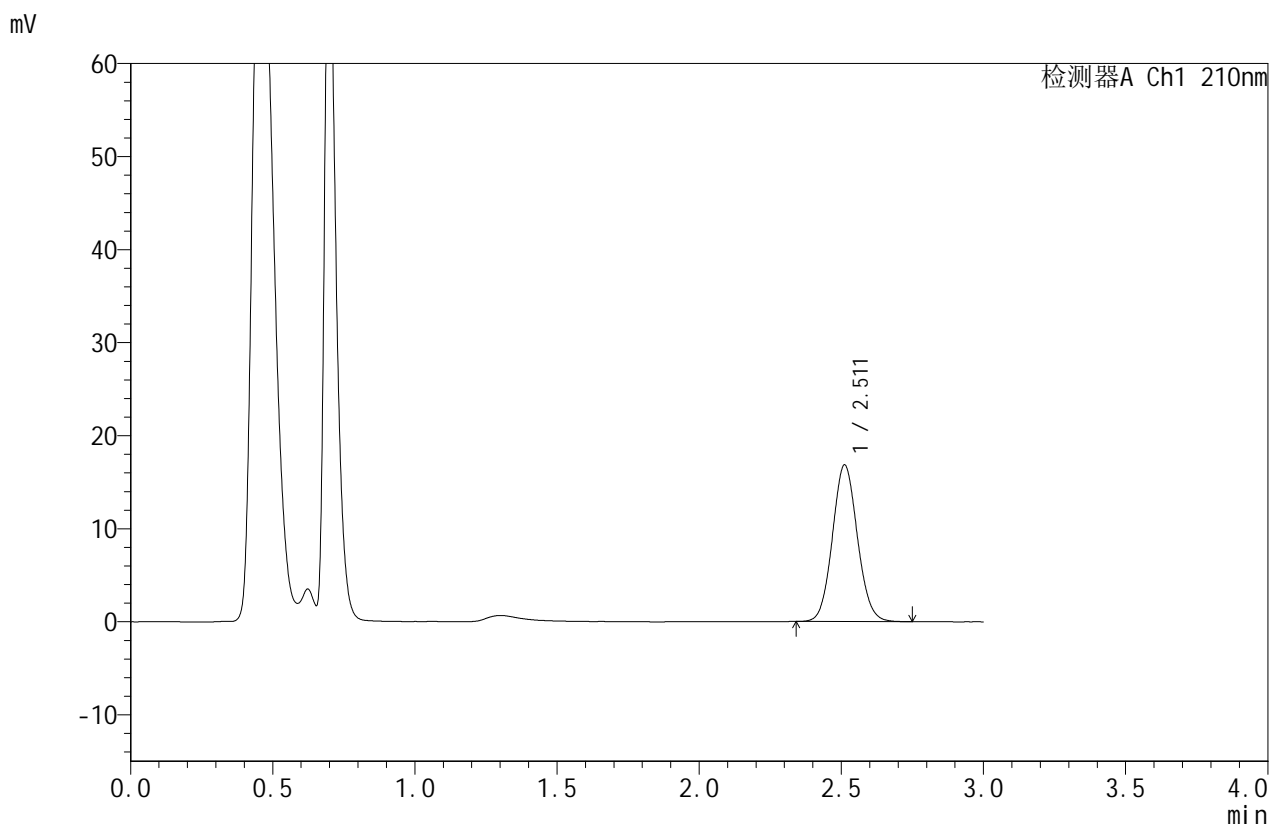


# JSS-4129

## <样品信息>

色谱柱:XB-C18(50mm\*4.6mm,5μm)      流速:1.5ml/min  
 柱温:40°C      波长:210nm  
 数据文件名: RC\$JSS-4129 - 0-25/24-1492-2 - zzp-2025042322p-2.5mg-rcqx-jf50z-2-pH6.8jz-15min-P4.lcd  
 方法文件名: RC\$JSS-4129 - RC-JSS-4129-FX273.lcm  
 批处理文件名: RC\$JSS-4129 - JSS-4129-20250528-RC-FX273.lcb  
 样品瓶号: 4-30  
 进样体积: 50 μl      版本号:6.115  
 进样时间: 2025/05/28 22:41:12      实验者: lvtingting  
 处理时间 (V2): 2025/05/29 08:57:17      处理者: lvtingting  
 仪器型号: SHIMADZU LC-2050C(FX273)

## <色谱图>



## <峰表>

检测器A Ch1 210nm

峰号	保留时间	面积	面积%	高度	理论塔板数(USP)	拖尾因子	分离度(USP)
1	2.511	103017	100.000	16832	3909	1.078	--
总计		103017	100.000	16832			

图172 苯磺酸美洛加巴林片溶出曲线测定HPLC图谱  
 自制品-2025042322批-2.5mg-pH6.8介质-浆法-50转-15min-片4  
 供试品溶液-1

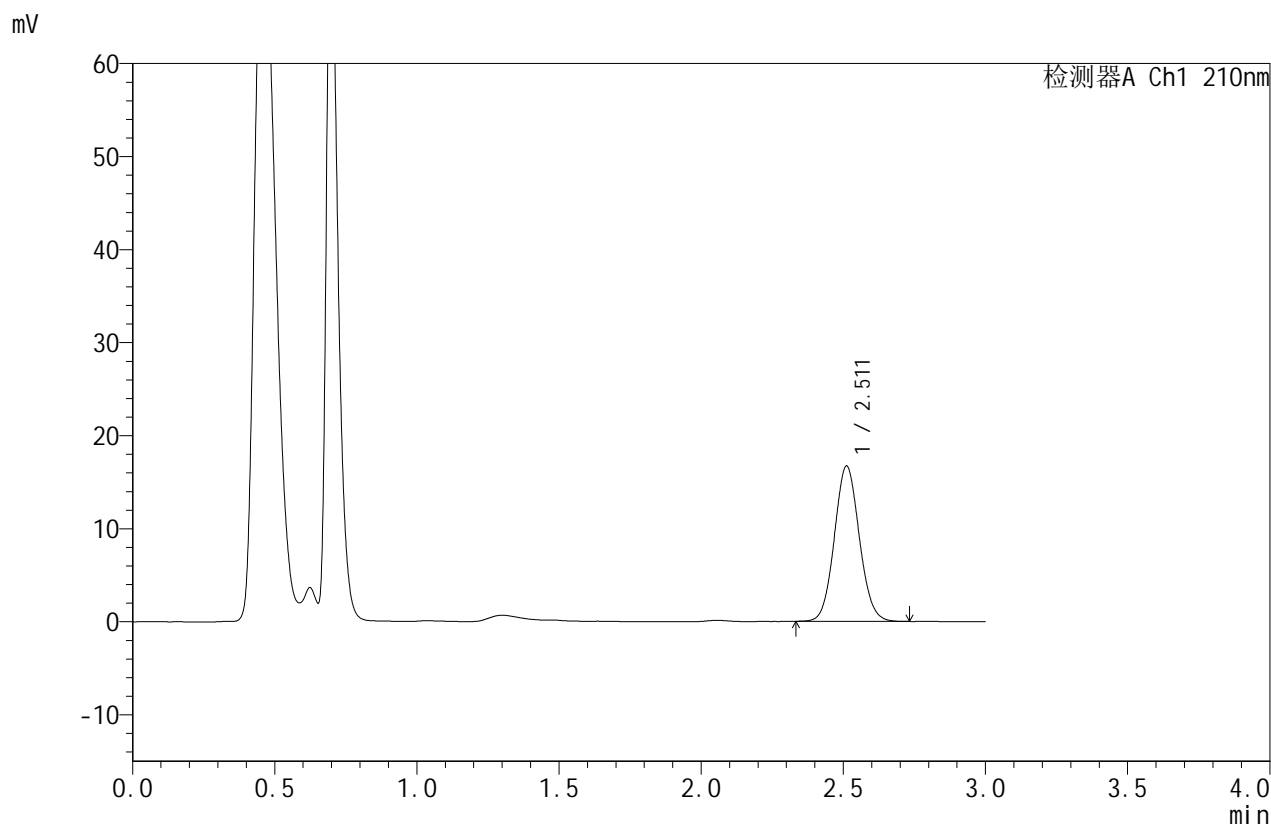


# JSS-4129

## <样品信息>

色谱柱:XB-C18(50mm\*4.6mm,5μm) 流速:1.5ml/min  
 柱温:40°C 波长:210nm  
 数据文件名: RC\$JSS-4129 - 0-25/24-1493-2 - zzp-2025042322p-2.5mg-rcqx-jf50z-2-pH6.8jz-15min-P5.lcd  
 方法文件名: RC\$JSS-4129 - RC-JSS-4129-FX273.lcm  
 批处理文件名: RC\$JSS-4129 - JSS-4129-20250528-RC-FX273.lcb  
 样品瓶号: 4-39  
 进样体积: 50 μl 版本号:6.115  
 进样时间: 2025/05/28 22:44:36 实验者: lvtingting  
 处理时间(V2): 2025/05/29 08:57:19 处理者: lvtingting  
 仪器型号: SHIMADZU LC-2050C(FX273)

## <色谱图>



## <峰表>

检测器A Ch1 210nm

峰号	保留时间	面积	面积%	高度	理论塔板数(USP)	拖尾因子	分离度(USP)
1	2.511	102056	100.000	16690	3911	1.075	--
总计		102056	100.000	16690			

图173 苯磺酸美洛加巴林片溶出曲线测定HPLC图谱  
 自制品-2025042322批-2.5mg-pH6.8介质-浆法-50转-15min-片5  
 供试品溶液-1

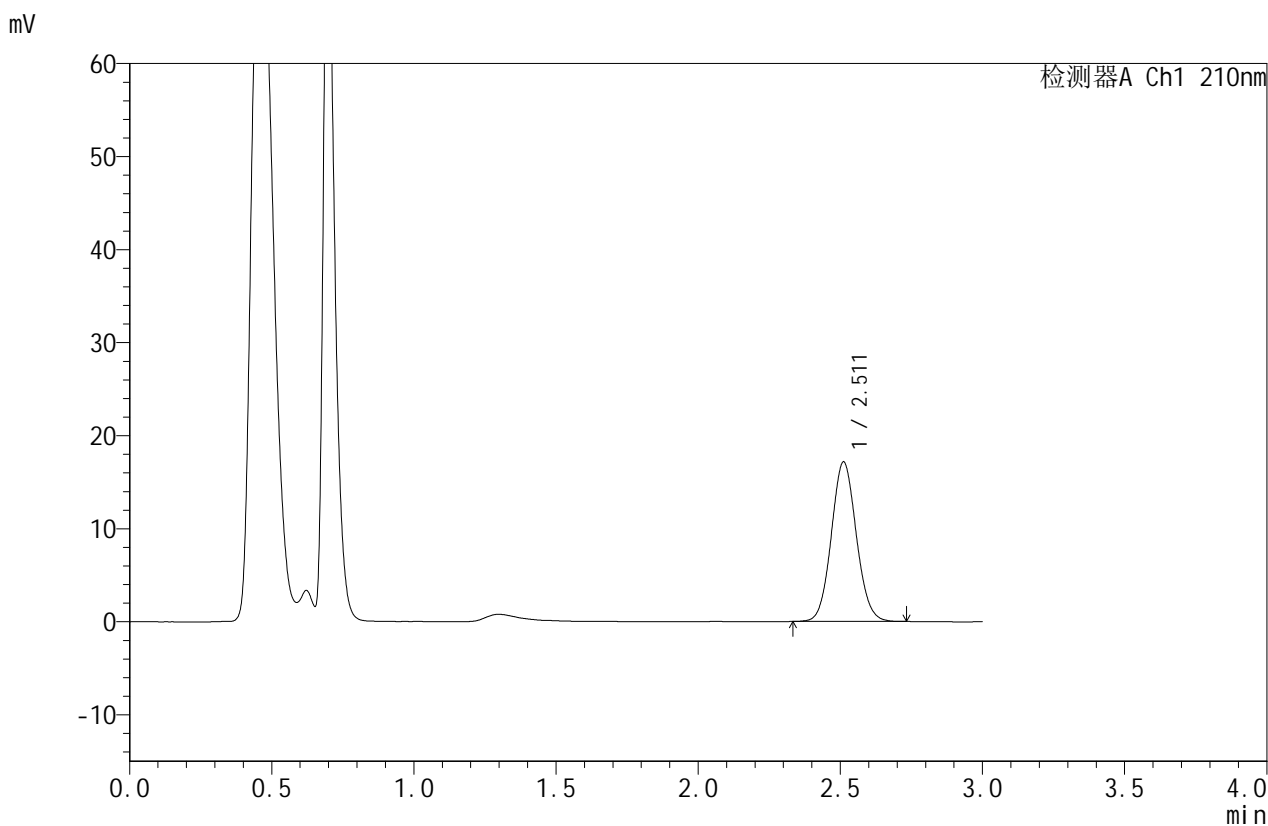


# JSS-4129

## <样品信息>

色谱柱:XB-C18(50mm\*4.6mm,5μm)      流速:1.5ml/min  
 柱温:40°C      波长:210nm  
 数据文件名: RC\$JSS-4129 - 0-25/24-1494-2 - zzp-2025042322p-2.5mg-rcqx-jf50z-2-pH6.8jz-15min-P6.lcd  
 方法文件名: RC\$JSS-4129 - RC-JSS-4129-FX273.lcm  
 批处理文件名: RC\$JSS-4129 - JSS-4129-20250528-RC-FX273.lcb  
 样品瓶号: 4-48  
 进样体积: 50 μl      版本号:6.115  
 进样时间: 2025/05/28 22:48:00      实验者: lvtingting  
 处理时间(V2): 2025/05/29 08:57:22      处理者: lvtingting  
 仪器型号: SHIMADZU LC-2050C(FX273)

## <色谱图>



## <峰表>

检测器A Ch1 210nm

峰号	保留时间	面积	面积%	高度	理论塔板数(USP)	拖尾因子	分离度(USP)
1	2.511	104910	100.000	17141	3909	1.075	--
总计		104910	100.000	17141			

图174 苯磺酸美洛加巴林片溶出曲线测定HPLC图谱  
 自制品-2025042322批-2.5mg-pH6.8介质-浆法-50转-15min-片6  
 供试品溶液-1

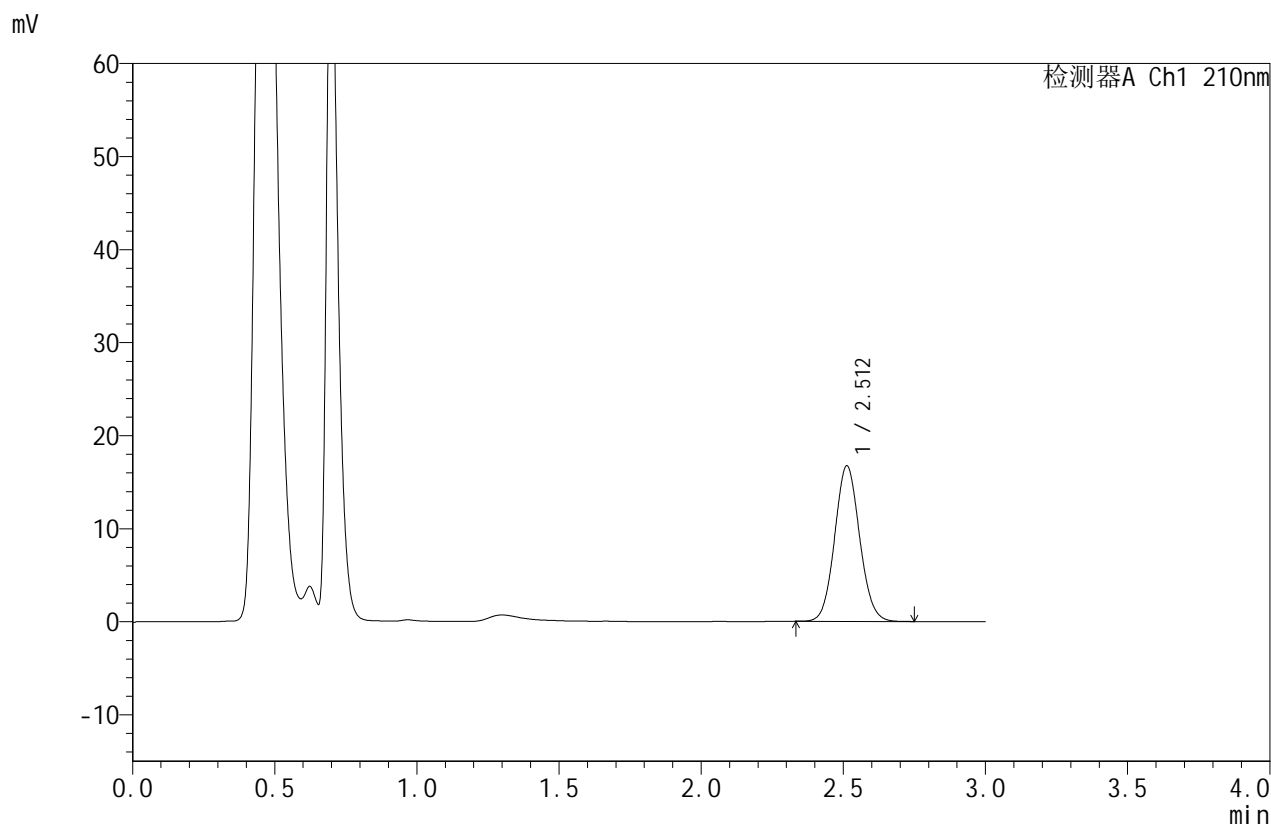


# JSS-4129

## <样品信息>

色谱柱:XB-C18(50mm\*4.6mm,5μm)      流速:1.5ml/min  
 柱温:40°C      波长:210nm  
 数据文件名: RC\$JSS-4129 - 0-25/24-1495-2 - zzp-2025042322p-2.5mg-rcqx-jf50z-2-pH6.8jz-20min-P1.lcd  
 方法文件名: RC\$JSS-4129 - RC-JSS-4129-FX273.lcm  
 批处理文件名: RC\$JSS-4129 - JSS-4129-20250528-RC-FX273.lcb  
 样品瓶号: 4-4  
 进样体积: 50 μl      版本号:6.115  
 进样时间: 2025/05/28 22:51:25      实验者: lvtingting  
 处理时间 (V2): 2025/05/29 08:57:24      处理者: lvtingting  
 仪器型号: SHIMADZU LC-2050C(FX273)

## <色谱图>



## <峰表>

检测器A Ch1 210nm

峰号	保留时间	面积	面积%	高度	理论塔板数(USP)	拖尾因子	分离度(USP)
1	2.512	102193	100.000	16725	3915	1.077	--
总计		102193	100.000	16725			

图175 苯磺酸美洛加巴林片溶出曲线测定HPLC图谱  
 自制品-2025042322批-2.5mg-pH6.8介质-浆法-50转-20min-片1  
 供试品溶液-1

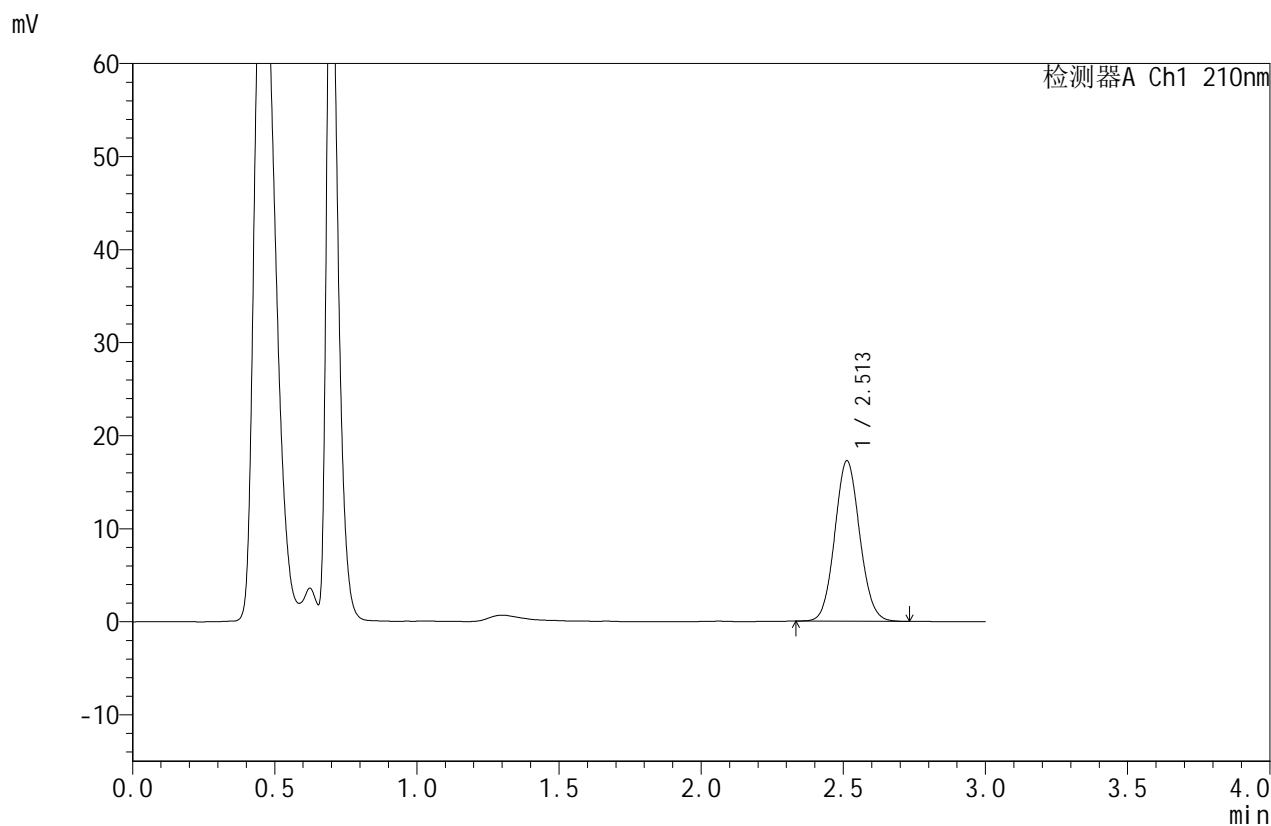


# JSS-4129

## <样品信息>

色谱柱:XB-C18(50mm\*4.6mm,5μm)      流速:1.5ml/min  
 柱温:40°C      波长:210nm  
 数据文件名: RC\$JSS-4129 - 0-25/24-1496-2 - zzp-2025042322p-2.5mg-rcqx-jf50z-2-pH6.8jz-20min-P2.lcd  
 方法文件名: RC\$JSS-4129 - RC-JSS-4129-FX273.lcm  
 批处理文件名: RC\$JSS-4129 - JSS-4129-20250528-RC-FX273.lcb  
 样品瓶号: 4-13  
 进样体积: 50 μl      版本号:6.115  
 进样时间: 2025/05/28 22:54:50      实验者: lvtingting  
 处理时间(V2): 2025/05/29 08:57:27      处理者: lvtingting  
 仪器型号: SHIMADZU LC-2050C(FX273)

## <色谱图>



## <峰表>

检测器A Ch1 210nm

峰号	保留时间	面积	面积%	高度	理论塔板数(USP)	拖尾因子	分离度(USP)
1	2.513	105494	100.000	17263	3912	1.077	--
总计		105494	100.000	17263			

图176 苯磺酸美洛加巴林片溶出曲线测定HPLC图谱  
 自制品-2025042322批-2.5mg-pH6.8介质-浆法-50转-20min-片2  
 供试品溶液-1



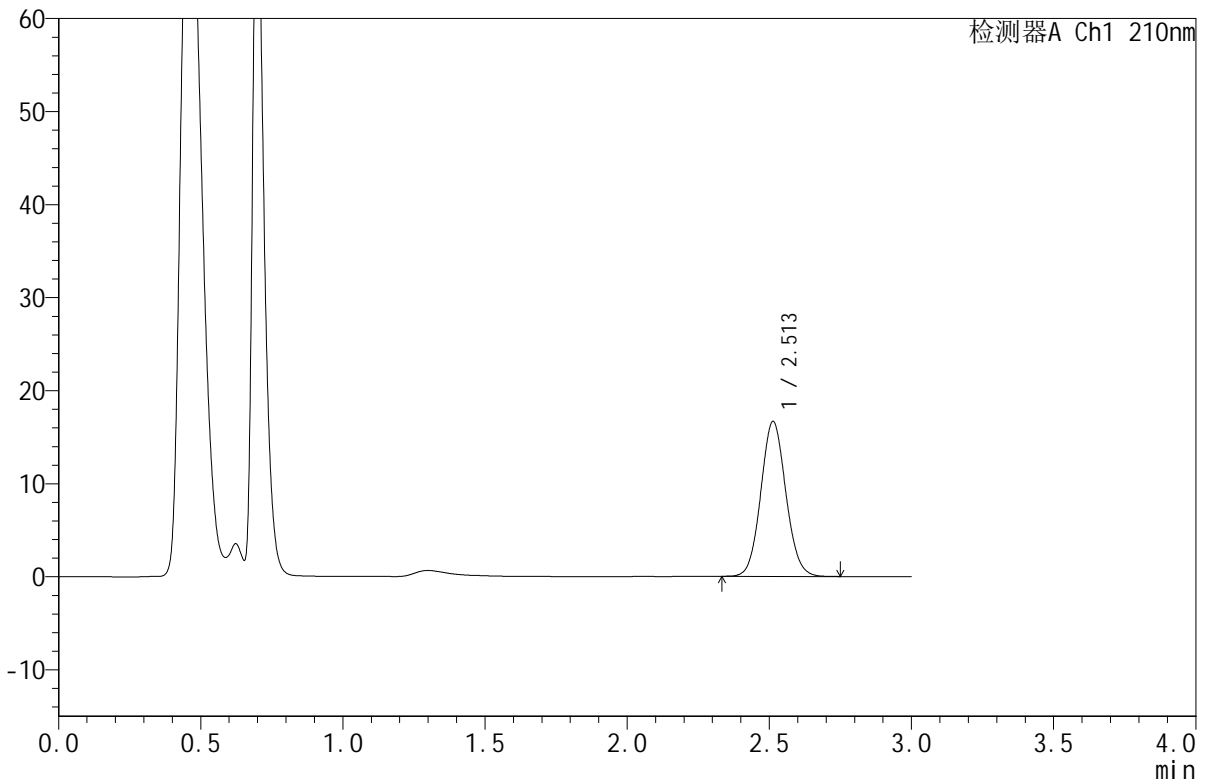
# JSS-4129

<样品信息>

色谱柱:XB-C18(50mm\*4.6mm,5μm)      流速:1.5ml/min  
 柱温:40°C      波长:210nm  
 数据文件名: RC\$JSS-4129 - 0-25/24-1497-2 - zzp-2025042322p-2.5mg-rcqx-jf50z-2-pH6.8jz-20min-P3.lcd  
 方法文件名: RC\$JSS-4129 - RC-JSS-4129-FX273.lcm  
 批处理文件名: RC\$JSS-4129 - JSS-4129-20250528-RC-FX273.lcb  
 样品瓶号: 4-22  
 进样体积: 50 μl      版本号:6.115  
 进样时间: 2025/05/28 22:58:15      实验者: lvttingting  
 处理时间 (V2): 2025/05/29 08:57:29      处理者: lvttingting  
 仪器型号: SHIMADZU LC-2050C(FX273)

<色谱图>

mV



<峰表>

检测器A Ch1 210nm

峰号	保留时间	面积	面积%	高度	理论塔板数(USP)	拖尾因子	分离度(USP)
1	2.513	102100	100.000	16673	3900	1.074	--
总计		102100	100.000	16673			

图177 苯磺酸美洛加巴林片溶出曲线测定HPLC图谱  
 自制品-2025042322批-2.5mg-pH6.8介质-浆法-50转-20min-片3  
 供试品溶液-1

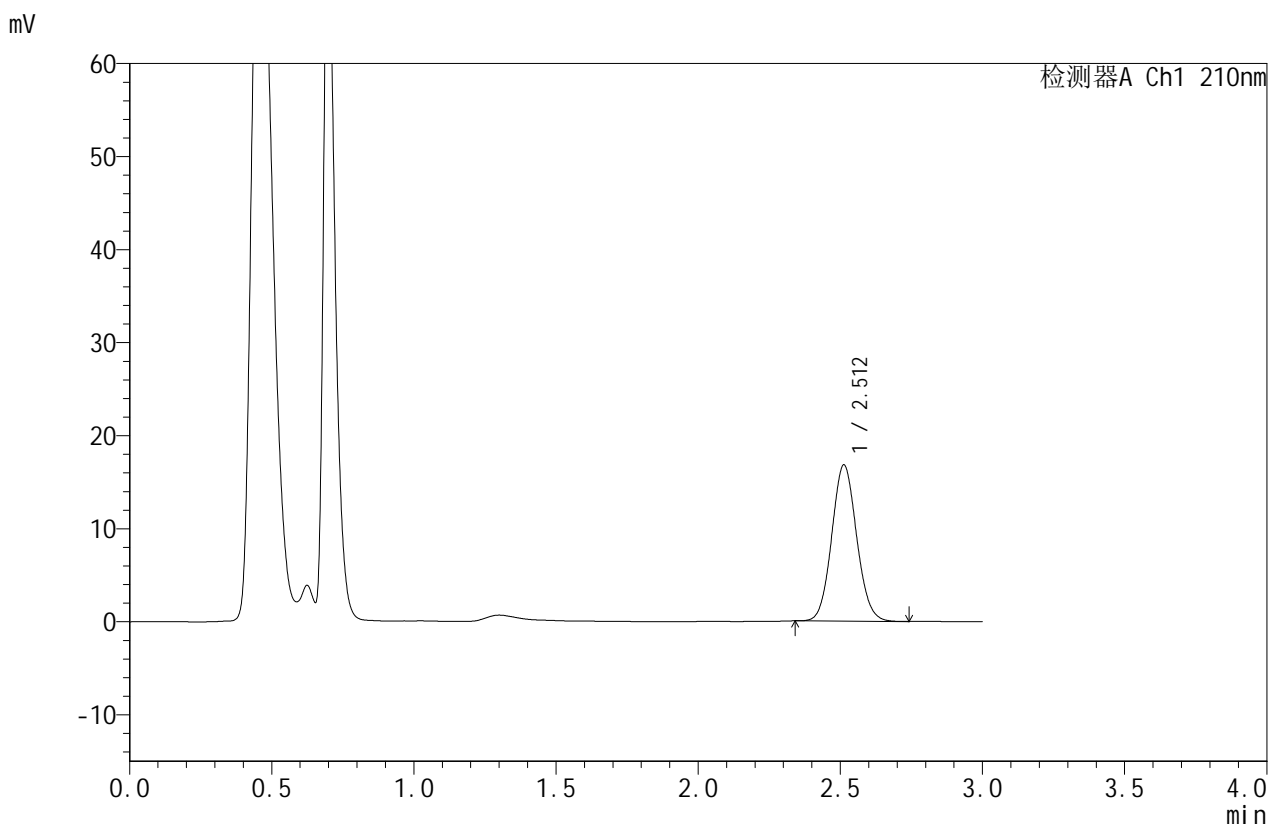


# JSS-4129

## <样品信息>

色谱柱:XB-C18(50mm\*4.6mm,5μm) 流速:1.5ml/min  
 柱温:40°C 波长:210nm  
 数据文件名: RC\$JSS-4129 - 0-25/24-1498-2 - zzp-2025042322p-2.5mg-rcqx-jf50z-2-pH6.8jz-20min-P4.lcd  
 方法文件名: RC\$JSS-4129 - RC-JSS-4129-FX273.lcm  
 批处理文件名: RC\$JSS-4129 - JSS-4129-20250528-RC-FX273.lcb  
 样品瓶号: 4-31  
 进样体积: 50 μl 版本号:6.115  
 进样时间: 2025/05/28 23:01:40 实验者: lvtingting  
 处理时间(V2): 2025/05/29 08:57:32 处理者: lvtingting  
 仪器型号: SHIMADZU LC-2050C(FX273)

## <色谱图>



## <峰表>

检测器A Ch1 210nm

峰号	保留时间	面积	面积%	高度	理论塔板数(USP)	拖尾因子	分离度(USP)
1	2.512	102432	100.000	16802	3922	1.080	--
总计		102432	100.000	16802			

图178 苯磺酸美洛加巴林片溶出曲线测定HPLC图谱  
 自制品-2025042322批-2.5mg-pH6.8介质-浆法-50转-20min-片4  
 供试品溶液-1

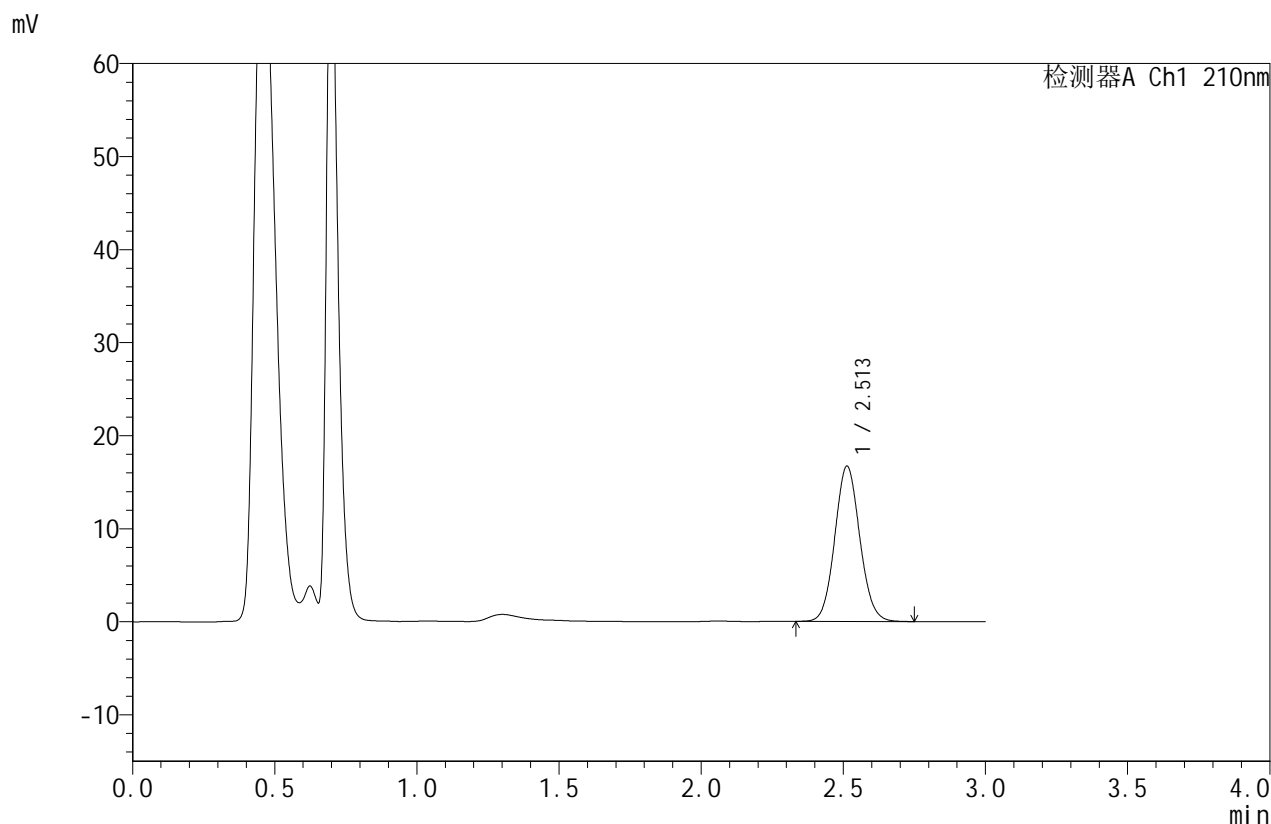


# JSS-4129

## <样品信息>

色谱柱:XB-C18(50mm\*4.6mm,5μm)      流速:1.5ml/min  
 柱温:40°C      波长:210nm  
 数据文件名: RC\$JSS-4129 - 0-25/24-1499-2 - zzp-2025042322p-2.5mg-rcqx-jf50z-2-pH6.8jz-20min-P5.lcd  
 方法文件名: RC\$JSS-4129 - RC-JSS-4129-FX273.lcm  
 批处理文件名: RC\$JSS-4129 - JSS-4129-20250528-RC-FX273.lcb  
 样品瓶号: 4-40  
 进样体积: 50 μl      版本号:6.115  
 进样时间: 2025/05/28 23:05:05      实验者: lvttingting  
 处理时间 (V2): 2025/05/29 08:57:34      处理者: lvttingting  
 仪器型号: SHIMADZU LC-2050C(FX273)

## <色谱图>



## <峰表>

检测器A Ch1 210nm

峰号	保留时间	面积	面积%	高度	理论塔板数(USP)	拖尾因子	分离度(USP)
1	2.513	102198	100.000	16709	3915	1.078	--
总计		102198	100.000	16709			

图179 苯磺酸美洛加巴林片溶出曲线测定HPLC图谱  
 自制品-2025042322批-2.5mg-pH6.8介质-浆法-50转-20min-片5  
 供试品溶液-1



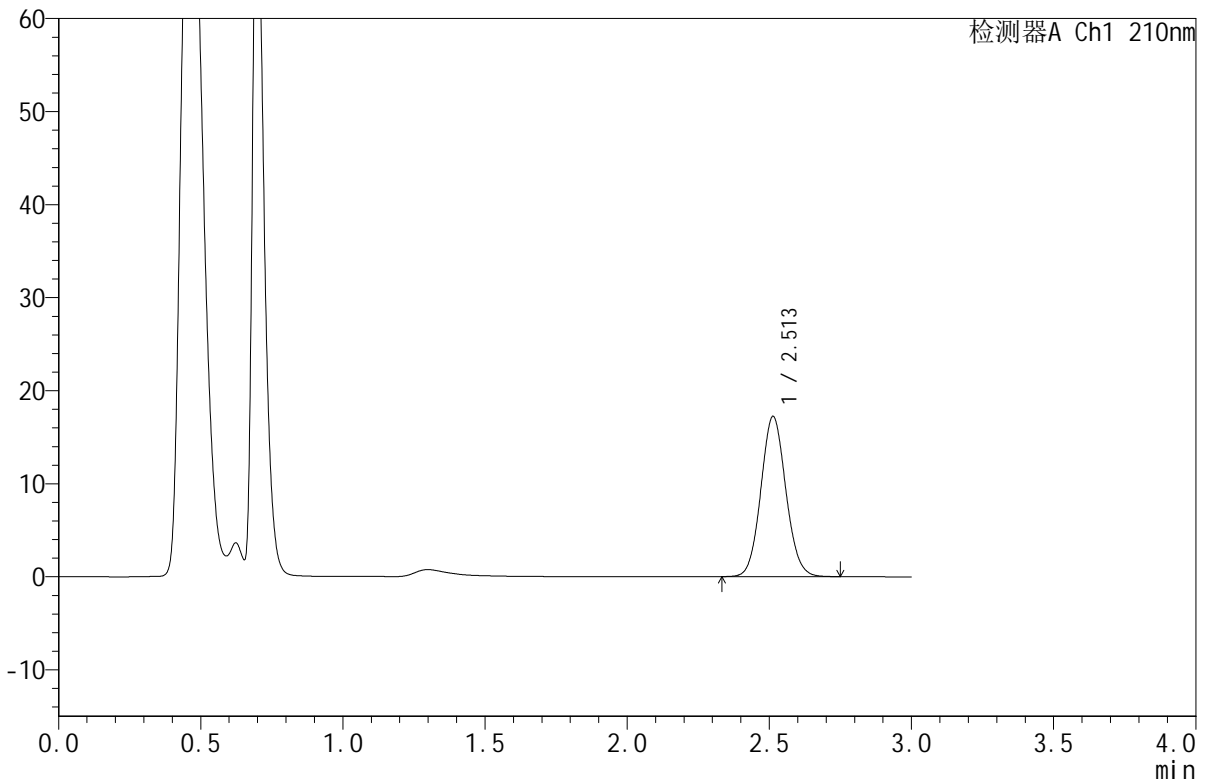
# JSS-4129

<样品信息>

色谱柱:XB-C18(50mm\*4.6mm,5μm)      流速:1.5ml/min  
 柱温:40°C      波长:210nm  
 数据文件名: RC\$JSS-4129 - 0-25/24-1500-2 - zzp-2025042322p-2.5mg-rcqx-jf50z-2-pH6.8jz-20min-P6.lcd  
 方法文件名: RC\$JSS-4129 - RC-JSS-4129-FX273.lcm  
 批处理文件名: RC\$JSS-4129 - JSS-4129-20250528-RC-FX273.lcb  
 样品瓶号: 4-49  
 进样体积: 50 μl      版本号:6.115  
 进样时间: 2025/05/28 23:08:29      实验者: lvtingting  
 处理时间 (V2): 2025/05/29 08:57:37      处理者: lvtingting  
 仪器型号: SHIMADZU LC-2050C(FX273)

<色谱图>

mV



<峰表>

检测器A Ch1 210nm

峰号	保留时间	面积	面积%	高度	理论塔板数(USP)	拖尾因子	分离度(USP)
1	2.513	105410	100.000	17233	3916	1.078	--
总计		105410	100.000	17233			

图180 苯磺酸美洛加巴林片溶出曲线测定HPLC图谱  
 自制品-2025042322批-2.5mg-pH6.8介质-浆法-50转-20min-片6  
 供试品溶液-1

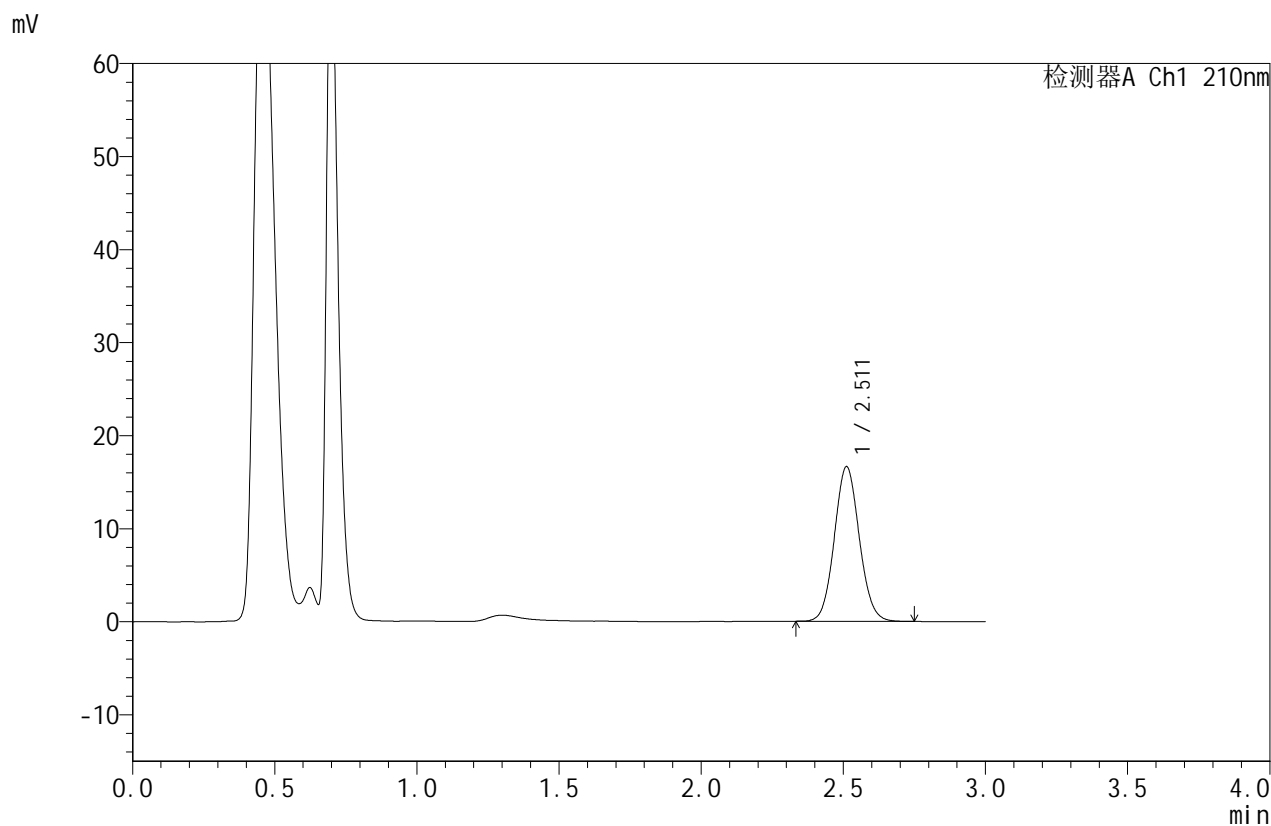


# JSS-4129

## <样品信息>

色谱柱:XB-C18(50mm\*4.6mm,5μm)      流速:1.5ml/min  
 柱温:40°C      波长:210nm  
 数据文件名: RC\$JSS-4129 - 0-25/24-1501-2 - zzp-2025042322p-2.5mg-rcqx-jf50z-2-pH6.8jz-30min-P1.lcd  
 方法文件名: RC\$JSS-4129 - RC-JSS-4129-FX273.lcm  
 批处理文件名: RC\$JSS-4129 - JSS-4129-20250528-RC-FX273.lcb  
 样品瓶号: 4-5  
 进样体积: 50 μl      版本号:6.115  
 进样时间: 2025/05/28 23:11:54      实验者: lvtingting  
 处理时间 (V2): 2025/05/29 08:57:39      处理者: lvtingting  
 仪器型号: SHIMADZU LC-2050C(FX273)

## <色谱图>



## <峰表>

检测器A Ch1 210nm

峰号	保留时间	面积	面积%	高度	理论塔板数(USP)	拖尾因子	分离度(USP)
1	2.511	101639	100.000	16612	3922	1.075	--
总计		101639	100.000	16612			

图181 苯磺酸美洛加巴林片溶出曲线测定HPLC图谱  
 自制品-2025042322批-2.5mg-pH6.8介质-浆法-50转-30min-片1  
 供试品溶液-1



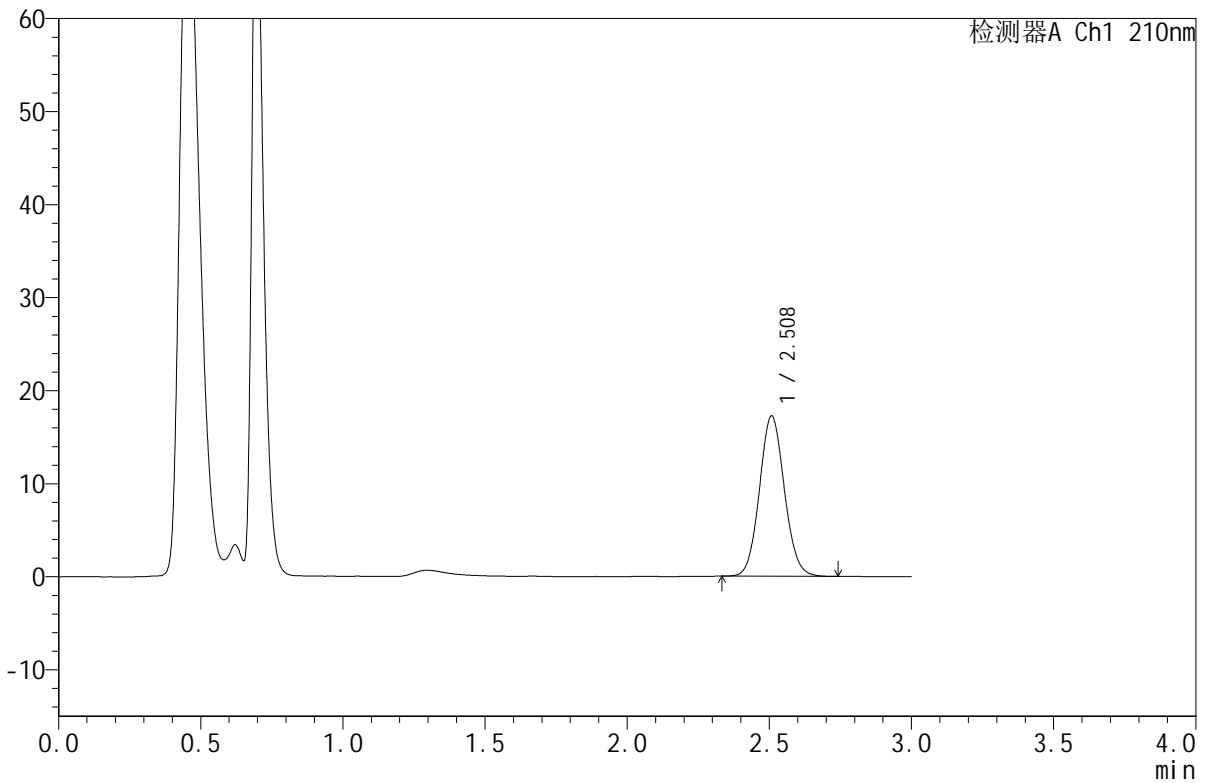
# JSS-4129

## <样品信息>

色谱柱:XB-C18(50mm\*4.6mm,5μm) 流速:1.5ml/min  
 柱温:40°C 波长:210nm  
 数据文件名: RC\$JSS-4129 - 0-25/24-1502-2 - zzp-2025042322p-2.5mg-rcqx-jf50z-2-pH6.8jz-30min-P2.lcd  
 方法文件名: RC\$JSS-4129 - RC-JSS-4129-FX273.lcm  
 批处理文件名: RC\$JSS-4129 - JSS-4129-20250528-RC-FX273.lcb  
 样品瓶号: 4-14  
 进样体积: 50 μl 版本号:6.115  
 进样时间: 2025/05/28 23:15:19 实验者: lvttingting  
 处理时间(V2): 2025/05/29 08:57:42 处理者: lvttingting  
 仪器型号: SHIMADZU LC-2050C(FX273)

## <色谱图>

mV



## <峰表>

检测器A Ch1 210nm

峰号	保留时间	面积	面积%	高度	理论塔板数(USP)	拖尾因子	分离度(USP)
1	2.508	105238	100.000	17206	3913	1.079	--
总计		105238	100.000	17206			

图182 苯磺酸美洛加巴林片溶出曲线测定HPLC图谱  
 自制品-2025042322批-2.5mg-pH6.8介质-浆法-50转-30min-片2  
 供试品溶液-1

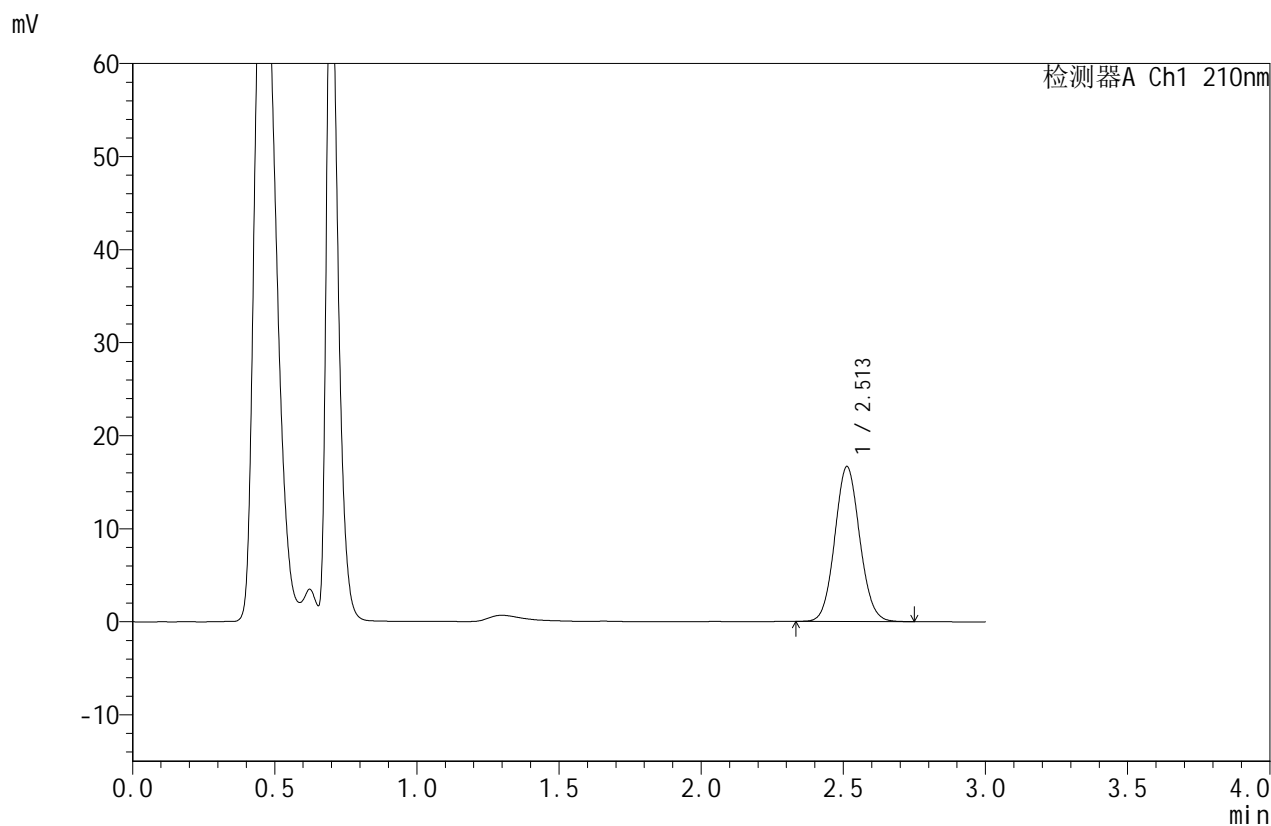


# JSS-4129

## <样品信息>

色谱柱:XB-C18(50mm\*4.6mm,5μm)      流速:1.5ml/min  
 柱温:40°C      波长:210nm  
 数据文件名: RC\$JSS-4129 - 0-25/24-1503-2 - zzp-2025042322p-2.5mg-rcqx-jf50z-2-pH6.8jz-30min-P3.lcd  
 方法文件名: RC\$JSS-4129 - RC-JSS-4129-FX273.lcm  
 批处理文件名: RC\$JSS-4129 - JSS-4129-20250528-RC-FX273.lcb  
 样品瓶号: 4-23  
 进样体积: 50 μl      版本号:6.115  
 进样时间: 2025/05/28 23:18:44      实验者: lvtinting  
 处理时间(V2): 2025/05/29 08:57:44      处理者: lvtinting  
 仪器型号: SHIMADZU LC-2050C(FX273)

## <色谱图>



## <峰表>

检测器A Ch1 210nm

峰号	保留时间	面积	面积%	高度	理论塔板数(USP)	拖尾因子	分离度(USP)
1	2.513	101534	100.000	16654	3923	1.078	--
总计		101534	100.000	16654			

图183 苯磺酸美洛加巴林片溶出曲线测定HPLC图谱  
 自制品-2025042322批-2.5mg-pH6.8介质-浆法-50转-30min-片3  
 供试品溶液-1

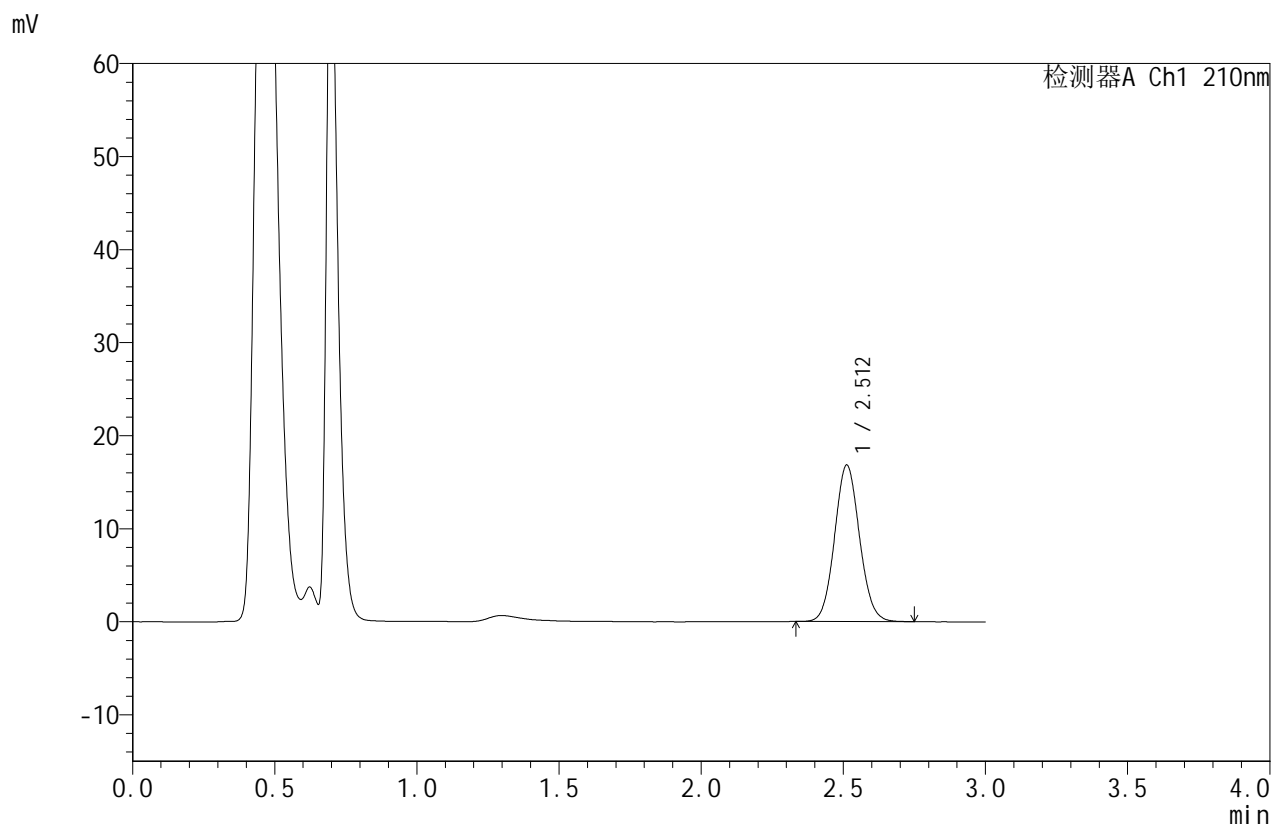


# JSS-4129

## <样品信息>

色谱柱:XB-C18(50mm\*4.6mm,5μm)      流速:1.5ml/min  
 柱温:40°C      波长:210nm  
 数据文件名: RC\$JSS-4129 - 0-25/24-1504-2 - zzp-2025042322p-2.5mg-rcqx-jf50z-2-pH6.8jz-30min-P4.lcd  
 方法文件名: RC\$JSS-4129 - RC-JSS-4129-FX273.lcm  
 批处理文件名: RC\$JSS-4129 - JSS-4129-20250528-RC-FX273.lcb  
 样品瓶号: 4-32  
 进样体积: 50 μl      版本号:6.115  
 进样时间: 2025/05/28 23:22:10      实验者: lvtingting  
 处理时间(V2): 2025/05/29 08:57:47      处理者: lvtingting  
 仪器型号: SHIMADZU LC-2050C(FX273)

## <色谱图>



## <峰表>

检测器A Ch1 210nm

峰号	保留时间	面积	面积%	高度	理论塔板数(USP)	拖尾因子	分离度(USP)
1	2.512	102726	100.000	16826	3922	1.076	--
总计		102726	100.000	16826			

图184 苯磺酸美洛加巴林片溶出曲线测定HPLC图谱  
 自制品-2025042322批-2.5mg-pH6.8介质-浆法-50转-30min-片4  
 供试品溶液-1

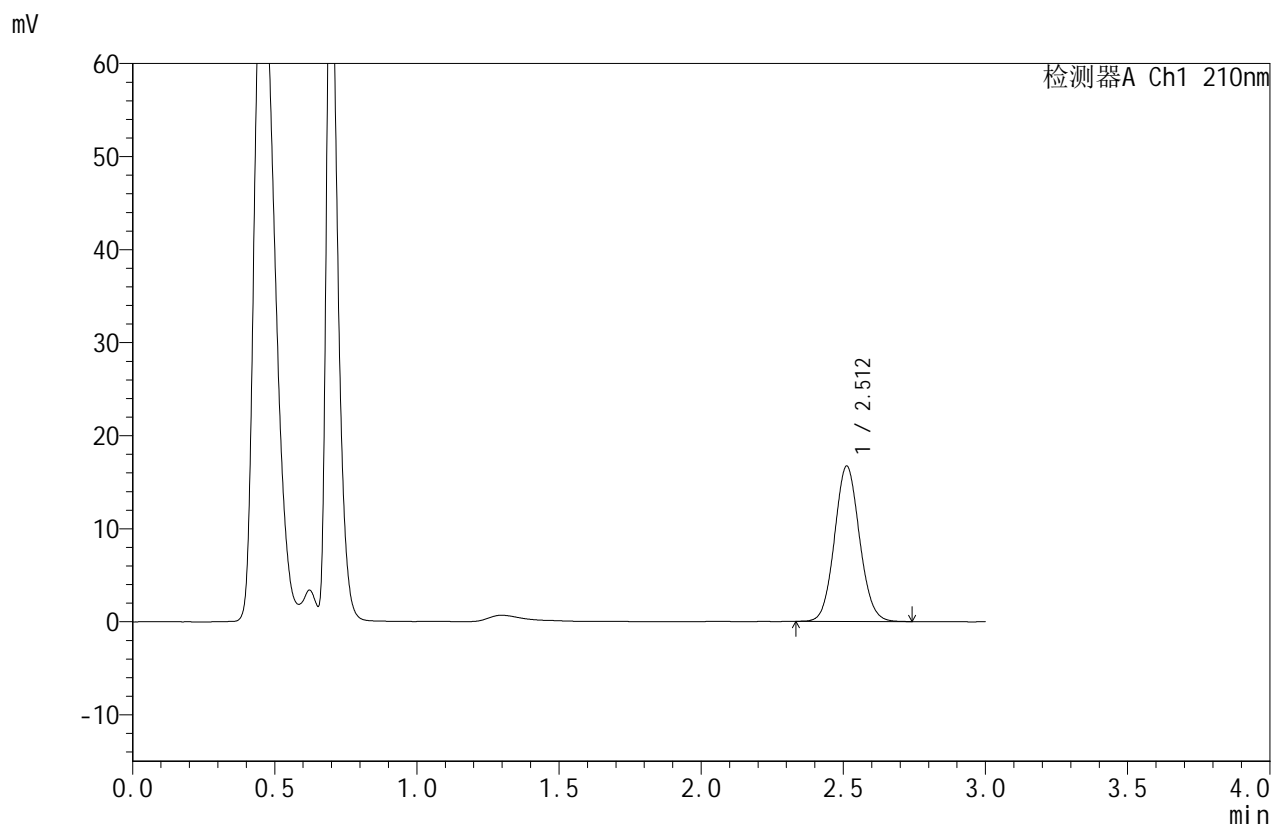


# JSS-4129

## <样品信息>

色谱柱:XB-C18(50mm\*4.6mm,5μm)      流速:1.5ml/min  
 柱温:40°C      波长:210nm  
 数据文件名: RC\$JSS-4129 - 0-25/24-1505-2 - zzp-2025042322p-2.5mg-rcqx-jf50z-2-pH6.8jz-30min-P5.lcd  
 方法文件名: RC\$JSS-4129 - RC-JSS-4129-FX273.lcm  
 批处理文件名: RC\$JSS-4129 - JSS-4129-20250528-RC-FX273.lcb  
 样品瓶号: 4-41  
 进样体积: 50 μl      版本号:6.115  
 进样时间: 2025/05/28 23:25:35      实验者: lvtingting  
 处理时间(V2): 2025/05/29 08:57:49      处理者: lvtingting  
 仪器型号: SHIMADZU LC-2050C(FX273)

## <色谱图>



## <峰表>

检测器A Ch1 210nm

峰号	保留时间	面积	面积%	高度	理论塔板数(USP)	拖尾因子	分离度(USP)
1	2.512	102024	100.000	16700	3919	1.078	--
总计		102024	100.000	16700			

图185 苯磺酸美洛加巴林片溶出曲线测定HPLC图谱  
 自制品-2025042322批-2.5mg-pH6.8介质-浆法-50转-30min-片5  
 供试品溶液-1



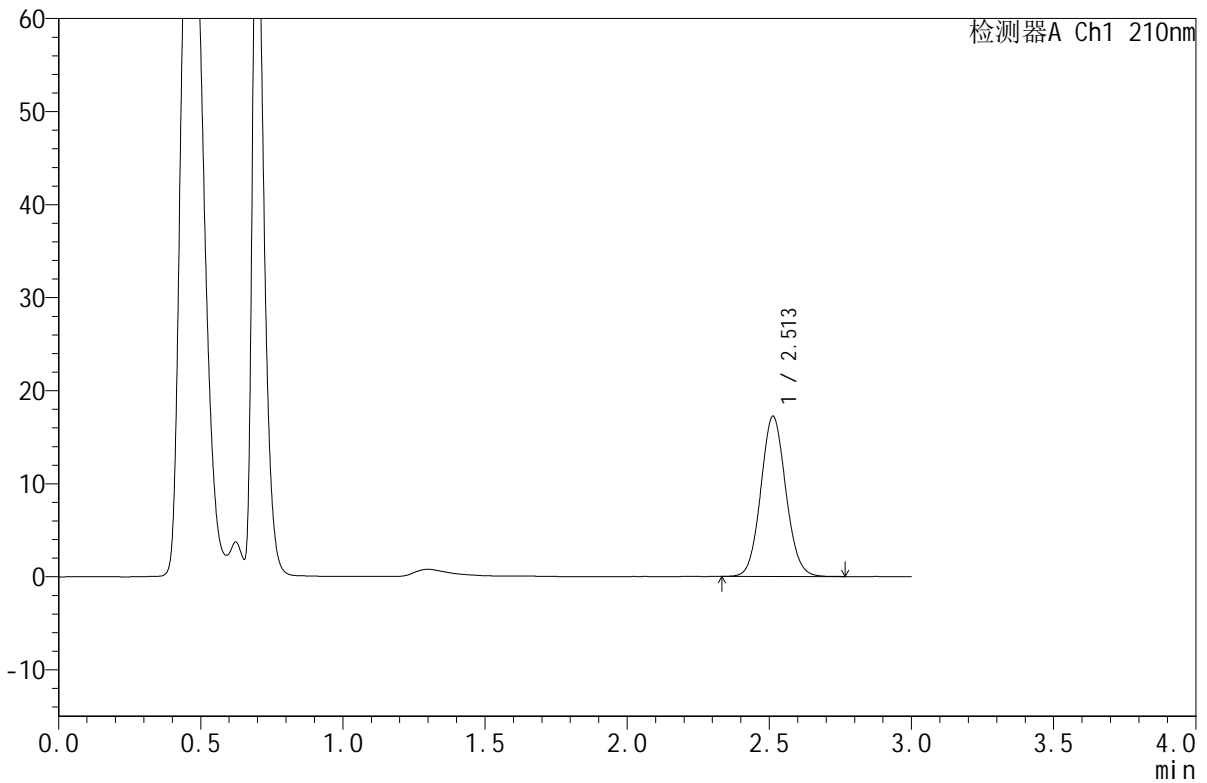
# JSS-4129

## <样品信息>

色谱柱:XB-C18(50mm\*4.6mm,5μm) 流速:1.5ml/min  
 柱温:40°C 波长:210nm  
 数据文件名: RC\$JSS-4129 - 0-25/24-1506-2 - zzp-2025042322p-2.5mg-rcqx-jf50z-2-pH6.8jz-30min-P6.lcd  
 方法文件名: RC\$JSS-4129 - RC-JSS-4129-FX273.lcm  
 批处理文件名: RC\$JSS-4129 - JSS-4129-20250528-RC-FX273.lcb  
 样品瓶号: 4-50  
 进样体积: 50 μl 版本号:6.115  
 进样时间: 2025/05/28 23:28:59 实验者: lvtingting  
 处理时间(V2): 2025/05/29 08:57:52 处理者: lvtingting  
 仪器型号: SHIMADZU LC-2050C(FX273)

## <色谱图>

mV



## <峰表>

检测器A Ch1 210nm

峰号	保留时间	面积	面积%	高度	理论塔板数(USP)	拖尾因子	分离度(USP)
1	2.513	105375	100.000	17235	3922	1.077	--
总计		105375	100.000	17235			

图186 苯磺酸美洛加巴林片溶出曲线测定HPLC图谱  
 自制品-2025042322批-2.5mg-pH6.8介质-浆法-50转-30min-片6  
 供试品溶液-1

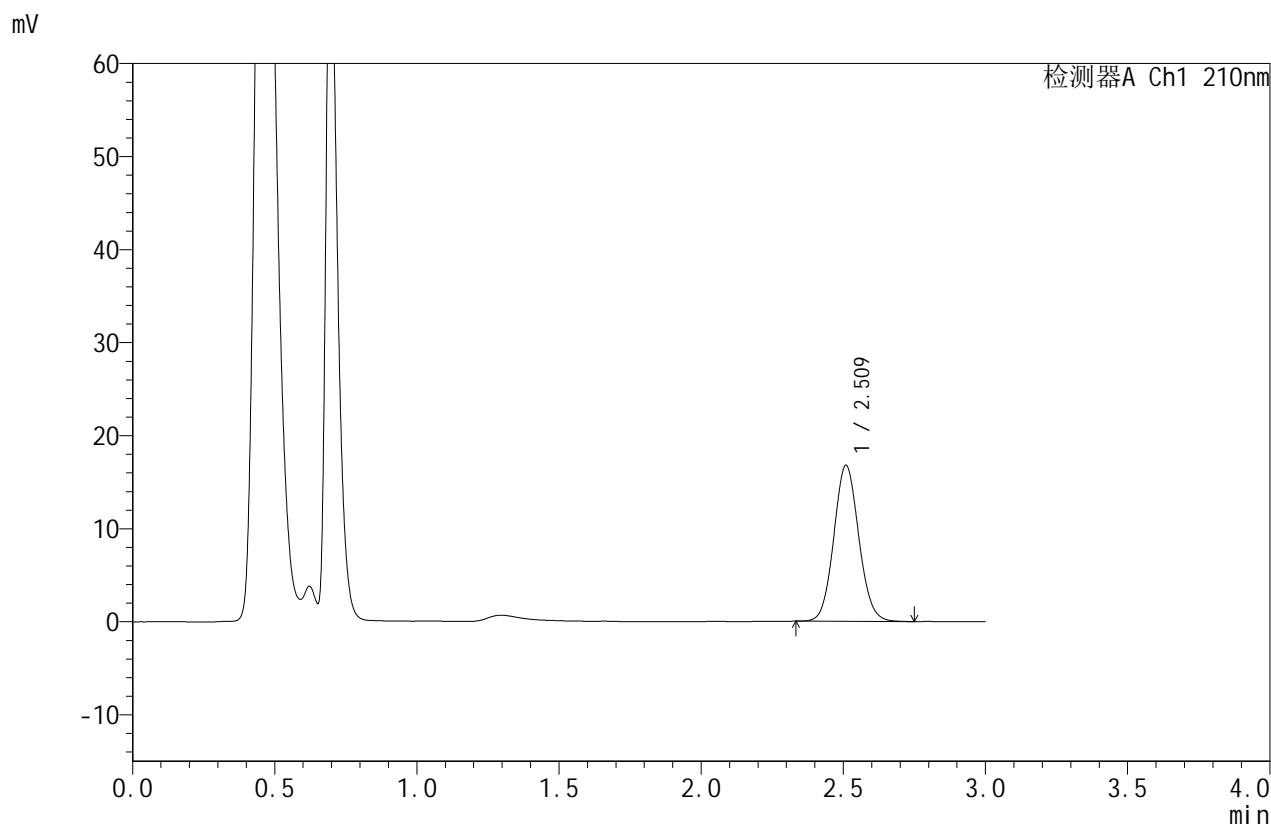


# JSS-4129

## <样品信息>

色谱柱:XB-C18(50mm\*4.6mm,5μm) 流速:1.5ml/min  
 柱温:40°C 波长:210nm  
 数据文件名: RC\$JSS-4129 - 0-25/24-1507-2 - zzp-2025042322p-2.5mg-rcqx-jf50z-2-pH6.8jz-45min-P1.lcd  
 方法文件名: RC\$JSS-4129 - RC-JSS-4129-FX273.lcm  
 批处理文件名: RC\$JSS-4129 - JSS-4129-20250528-RC-FX273.lcb  
 样品瓶号: 4-6  
 进样体积: 50 μl 版本号:6.115  
 进样时间: 2025/05/28 23:32:26 实验者: lvtingting  
 处理时间(V2): 2025/05/29 08:57:55 处理者: lvtingting  
 仪器型号: SHIMADZU LC-2050C(FX273)

## <色谱图>



## <峰表>

检测器A Ch1 210nm

峰号	保留时间	面积	面积%	高度	理论塔板数(USP)	拖尾因子	分离度(USP)
1	2.509	102549	100.000	16699	3914	1.079	--
总计		102549	100.000	16699			

图187 苯磺酸美洛加巴林片溶出曲线测定HPLC图谱  
 自制品-2025042322批-2.5mg-pH6.8介质-浆法-50转-45min-片1  
 供试品溶液-1

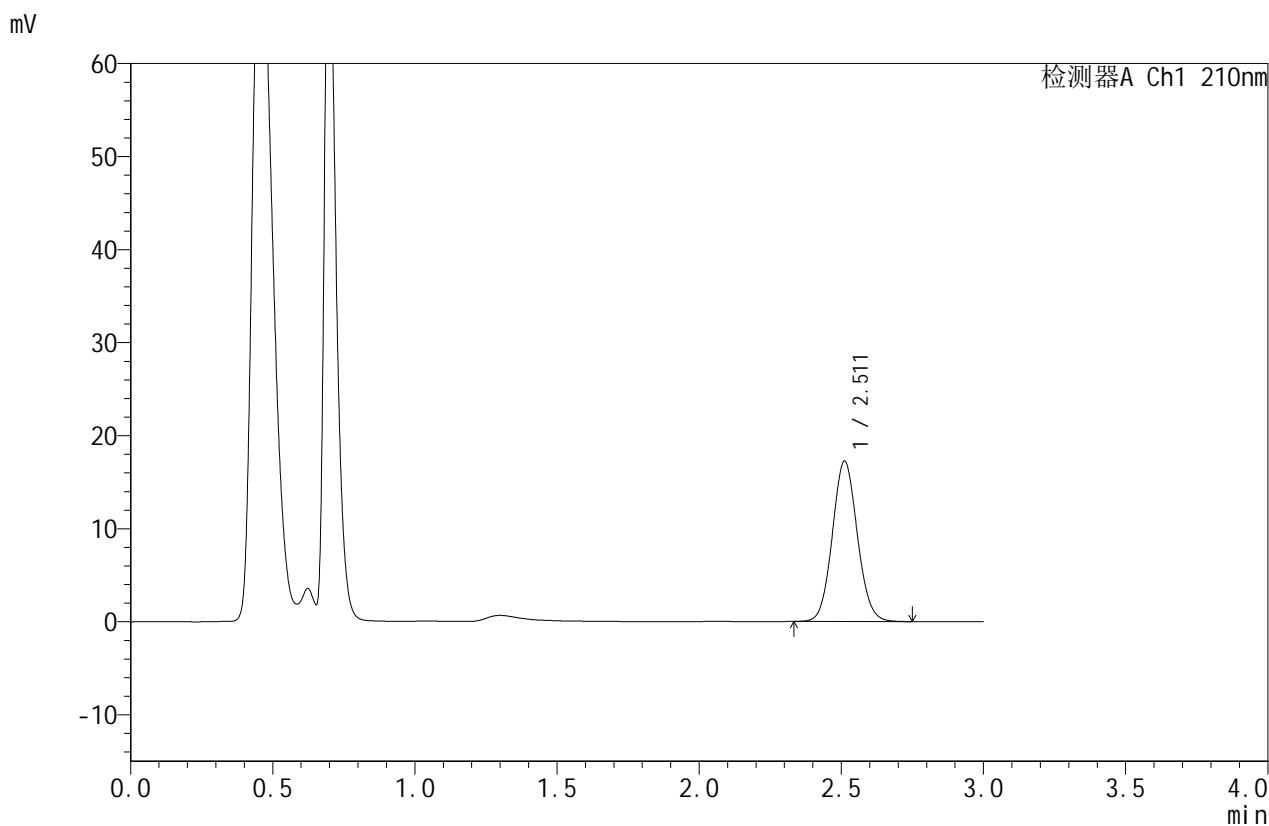


# JSS-4129

## <样品信息>

色谱柱:XB-C18(50mm\*4.6mm,5μm)      流速:1.5ml/min  
 柱温:40°C      波长:210nm  
 数据文件名: RC\$JSS-4129 - 0-25/24-1508-2 - zzp-2025042322p-2.5mg-rcqx-jf50z-2-pH6.8jz-45min-P2.lcd  
 方法文件名: RC\$JSS-4129 - RC-JSS-4129-FX273.lcm  
 批处理文件名: RC\$JSS-4129 - JSS-4129-20250528-RC-FX273.lcb  
 样品瓶号: 4-15  
 进样体积: 50 μl      版本号:6.115  
 进样时间: 2025/05/28 23:35:51      实验者: lvtingting  
 处理时间(V2): 2025/05/29 08:57:57      处理者: lvtingting  
 仪器型号: SHIMADZU LC-2050C(FX273)

## <色谱图>



## <峰表>

检测器A Ch1 210nm

峰号	保留时间	面积	面积%	高度	理论塔板数(USP)	拖尾因子	分离度(USP)
1	2.511	105527	100.000	17227	3909	1.076	--
总计		105527	100.000	17227			

图188 苯磺酸美洛加巴林片溶出曲线测定HPLC图谱  
 自制品-2025042322批-2.5mg-pH6.8介质-浆法-50转-45min-片2  
 供试品溶液-1

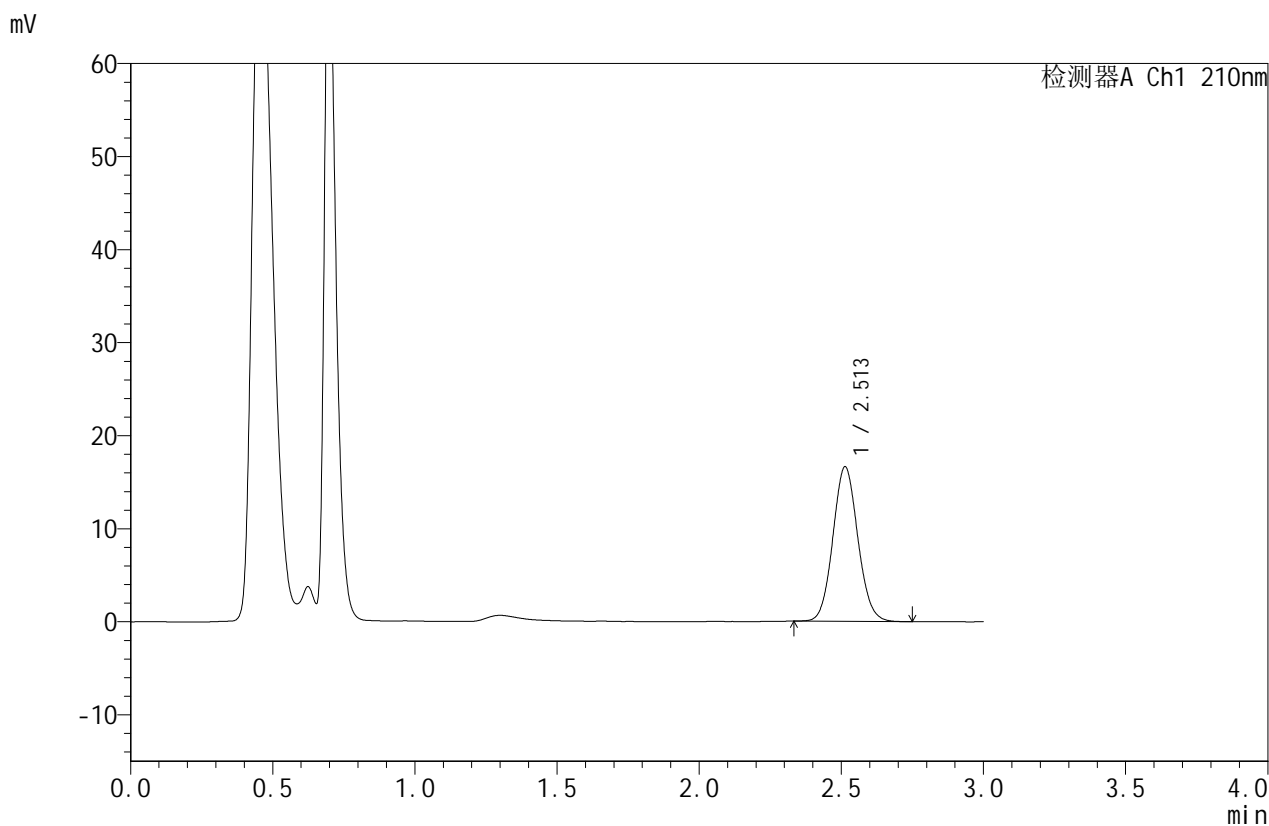


# JSS-4129

## <样品信息>

色谱柱:XB-C18(50mm\*4.6mm,5μm) 流速:1.5ml/min  
 柱温:40°C 波长:210nm  
 数据文件名: RC\$JSS-4129 - 0-25/24-1509-2 - zzp-2025042322p-2.5mg-rcqx-jf50z-2-pH6.8jz-45min-P3.lcd  
 方法文件名: RC\$JSS-4129 - RC-JSS-4129-FX273.lcm  
 批处理文件名: RC\$JSS-4129 - JSS-4129-20250528-RC-FX273.lcb  
 样品瓶号: 4-24  
 进样体积: 50 μl 版本号:6.115  
 进样时间: 2025/05/28 23:39:16 实验者: lvttingting  
 处理时间(V2): 2025/05/29 08:58:00 处理者: lvttingting  
 仪器型号: SHIMADZU LC-2050C(FX273)

## <色谱图>



## <峰表>

检测器A Ch1 210nm

峰号	保留时间	面积	面积%	高度	理论塔板数(USP)	拖尾因子	分离度(USP)
1	2.513	101456	100.000	16629	3931	1.081	--
总计		101456	100.000	16629			

图189 苯磺酸美洛加巴林片溶出曲线测定HPLC图谱  
 自制品-2025042322批-2.5mg-pH6.8介质-浆法-50转-45min-片3  
 供试品溶液-1

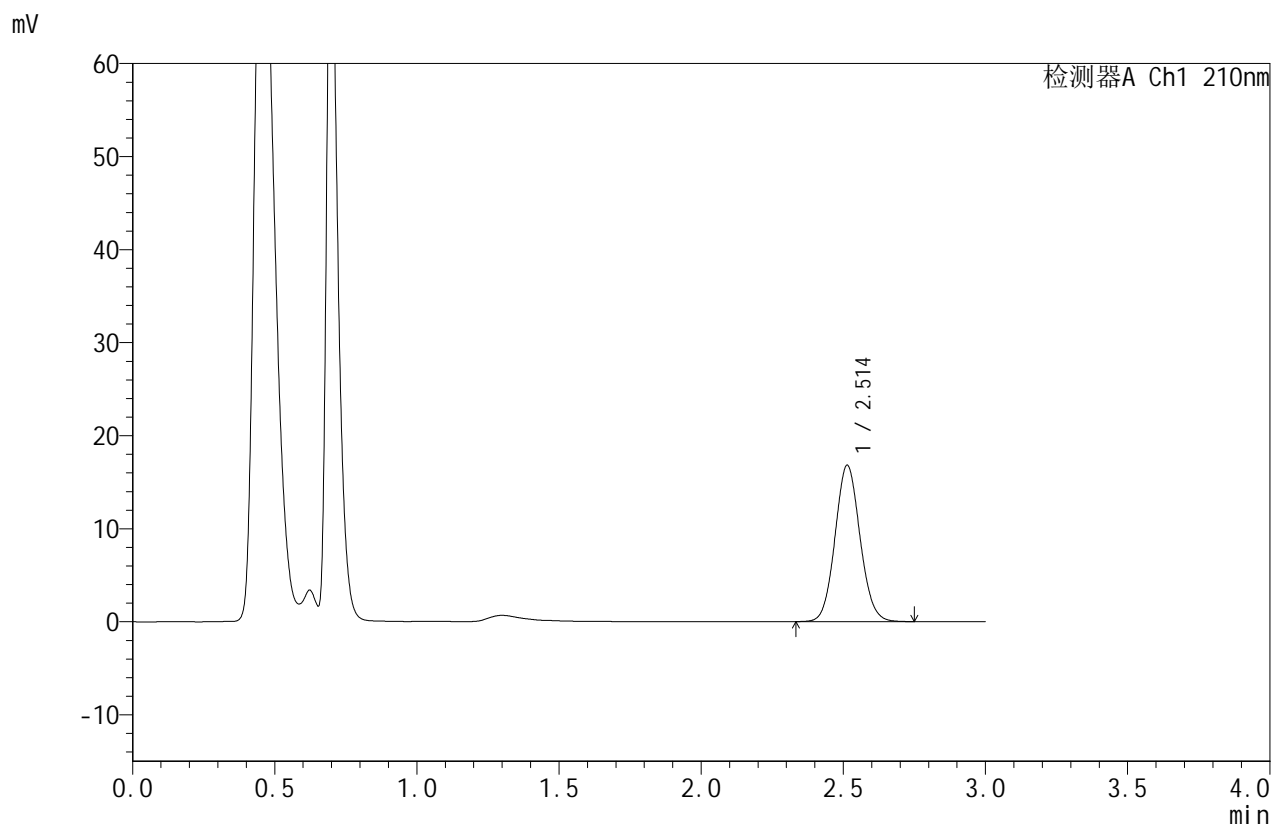


# JSS-4129

## <样品信息>

色谱柱:XB-C18(50mm\*4.6mm,5μm)      流速:1.5ml/min  
 柱温:40°C      波长:210nm  
 数据文件名: RC\$JSS-4129 - 0-25/24-1510-2 - zzp-2025042322p-2.5mg-rcqx-jf50z-2-pH6.8jz-45min-P4.lcd  
 方法文件名: RC\$JSS-4129 - RC-JSS-4129-FX273.lcm  
 批处理文件名: RC\$JSS-4129 - JSS-4129-20250528-RC-FX273.lcb  
 样品瓶号: 4-33  
 进样体积: 50 μl      版本号:6.115  
 进样时间: 2025/05/28 23:42:41      实验者: lvtingting  
 处理时间(V2): 2025/05/29 08:58:03      处理者: lvtingting  
 仪器型号: SHIMADZU LC-2050C(FX273)

## <色谱图>



## <峰表>

检测器A Ch1 210nm

峰号	保留时间	面积	面积%	高度	理论塔板数(USP)	拖尾因子	分离度(USP)
1	2.514	102796	100.000	16820	3920	1.079	--
总计		102796	100.000	16820			

图190 苯磺酸美洛加巴林片溶出曲线测定HPLC图谱  
 自制品-2025042322批-2.5mg-pH6.8介质-浆法-50转-45min-片4  
 供试品溶液-1

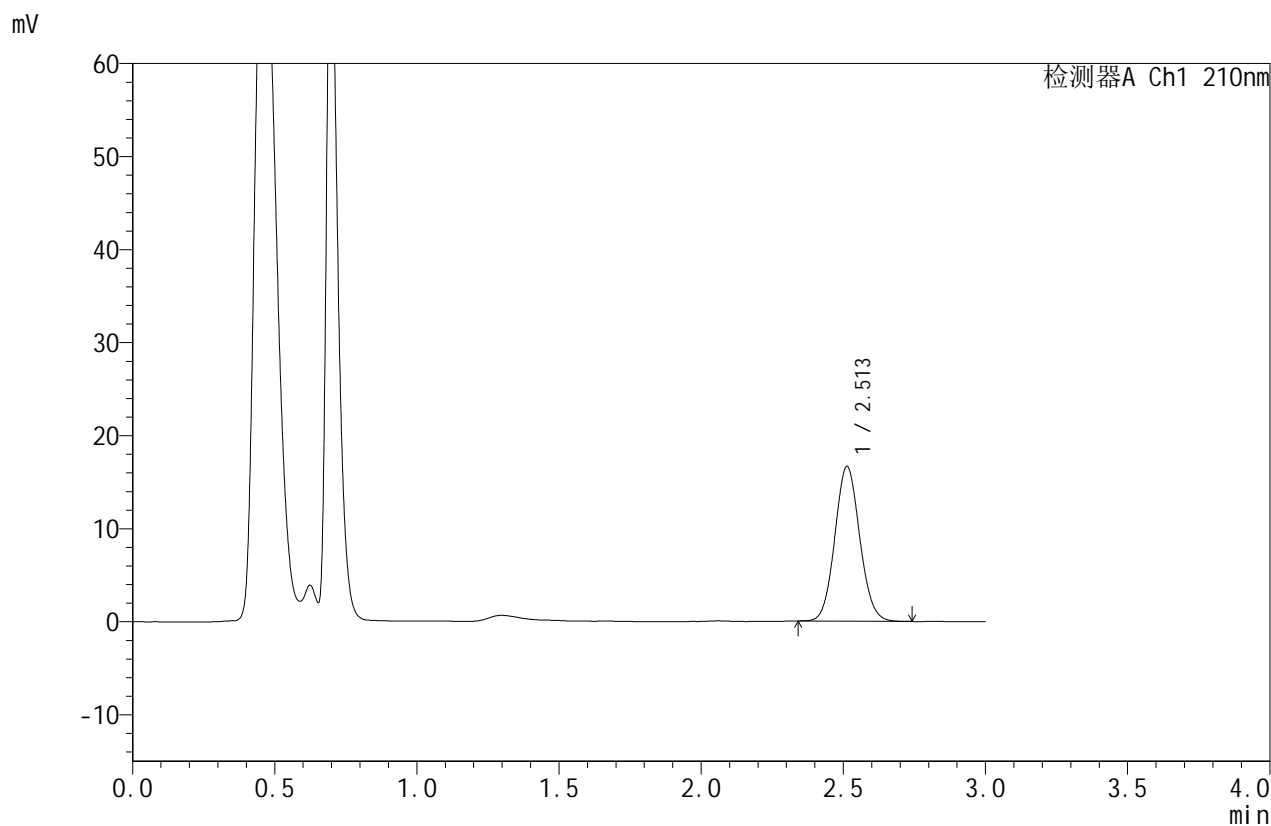


# JSS-4129

## <样品信息>

色谱柱:XB-C18(50mm\*4.6mm,5μm)      流速:1.5ml/min  
 柱温:40°C      波长:210nm  
 数据文件名: RC\$JSS-4129 - 0-25/24-1511-2 - zzp-2025042322p-2.5mg-rcqx-jf50z-2-pH6.8jz-45min-P5.lcd  
 方法文件名: RC\$JSS-4129 - RC-JSS-4129-FX273.lcm  
 批处理文件名: RC\$JSS-4129 - JSS-4129-20250528-RC-FX273.lcb  
 样品瓶号: 4-42  
 进样体积: 50 μl      版本号:6.115  
 进样时间: 2025/05/28 23:46:07      实验者: lvttingting  
 处理时间(V2): 2025/05/29 08:58:05      处理者: lvttingting  
 仪器型号: SHIMADZU LC-2050C(FX273)

## <色谱图>



## <峰表>

检测器A Ch1 210nm

峰号	保留时间	面积	面积%	高度	理论塔板数(USP)	拖尾因子	分离度(USP)
1	2.513	101381	100.000	16646	3933	1.079	--
总计		101381	100.000	16646			

图191 苯磺酸美洛加巴林片溶出曲线测定HPLC图谱  
 自制品-2025042322批-2.5mg-pH6.8介质-浆法-50转-45min-片5  
 供试品溶液-1

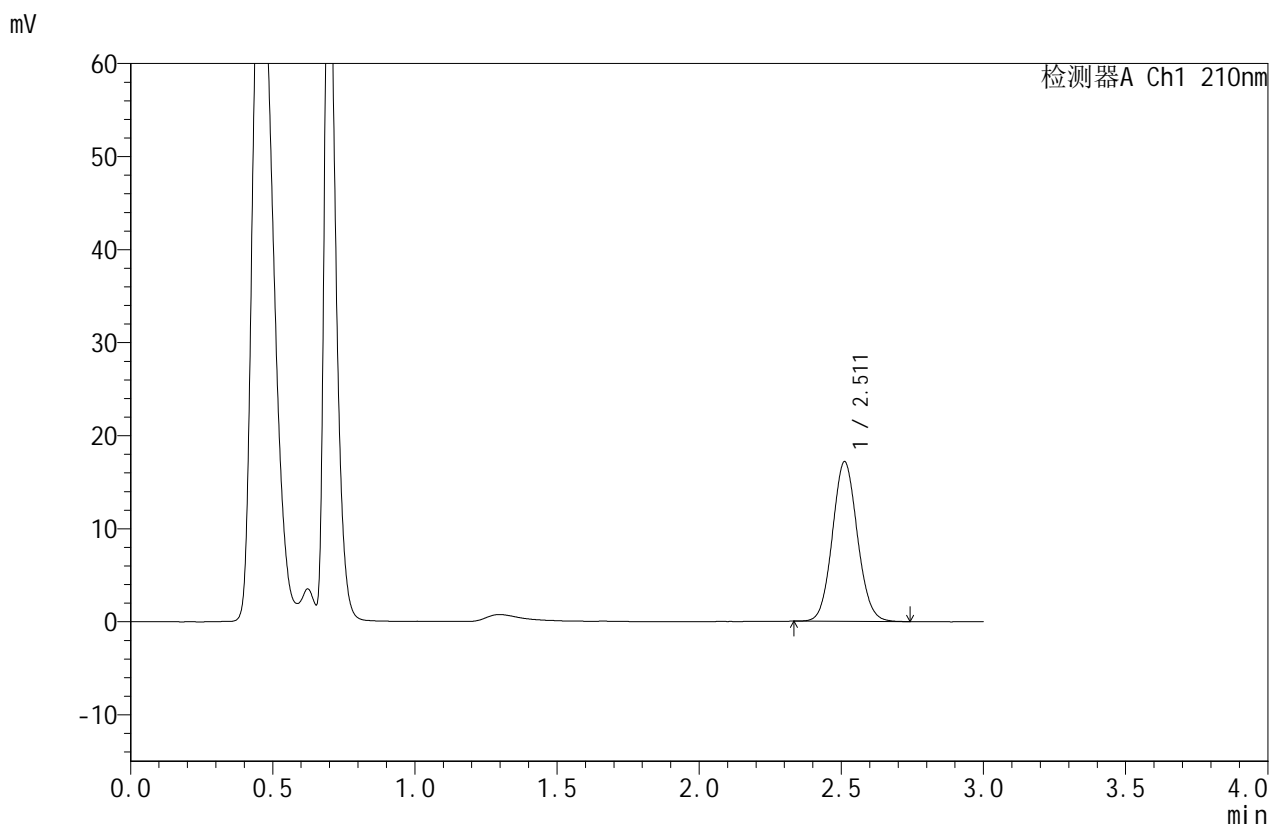


# JSS-4129

## <样品信息>

色谱柱:XB-C18(50mm\*4.6mm,5μm)      流速:1.5ml/min  
 柱温:40°C      波长:210nm  
 数据文件名: RC\$JSS-4129 - 0-25/24-1512-2 - zzp-2025042322p-2.5mg-rcqx-jf50z-2-pH6.8jz-45min-P6.lcd  
 方法文件名: RC\$JSS-4129 - RC-JSS-4129-FX273.lcm  
 批处理文件名: RC\$JSS-4129 - JSS-4129-20250528-RC-FX273.lcb  
 样品瓶号: 4-51  
 进样体积: 50 μl      版本号:6.115  
 进样时间: 2025/05/28 23:49:32      实验者: lvtingting  
 处理时间 (V2): 2025/05/29 08:58:08      处理者: lvtingting  
 仪器型号: SHIMADZU LC-2050C(FX273)

## <色谱图>



## <峰表>

检测器A Ch1 210nm

峰号	保留时间	面积	面积%	高度	理论塔板数(USP)	拖尾因子	分离度(USP)
1	2.511	104781	100.000	17152	3916	1.079	--
总计		104781	100.000	17152			

图192 苯磺酸美洛加巴林片溶出曲线测定HPLC图谱  
 自制品-2025042322批-2.5mg-pH6.8介质-浆法-50转-45min-片6  
 供试品溶液-1



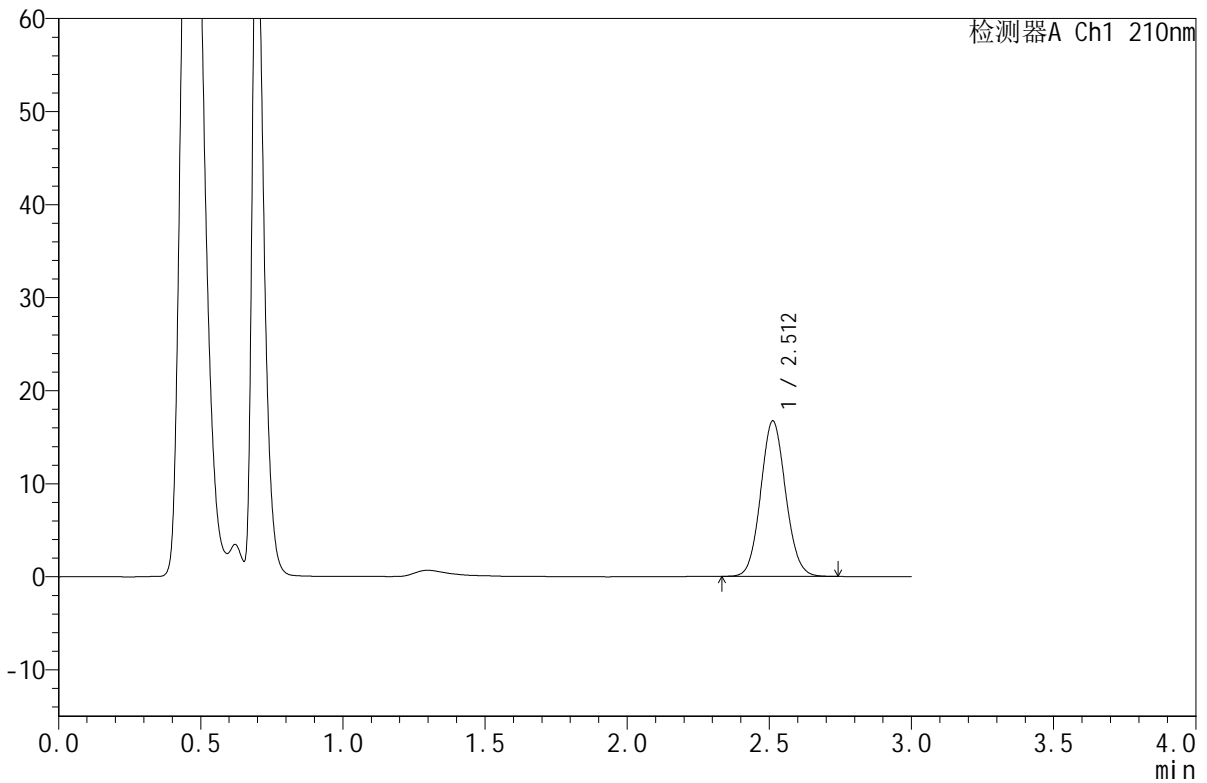
# JSS-4129

<样品信息>

色谱柱:XB-C18(50mm\*4.6mm,5μm)      流速:1.5ml/min  
 柱温:40°C      波长:210nm  
 数据文件名: RC\$JSS-4129 - 0-25/24-1513-2 - zzp-2025042322p-2.5mg-rcqx-jf50z-2-pH6.8jz-jxzs-P1.lcd  
 方法文件名: RC\$JSS-4129 - RC-JSS-4129-FX273.lcm  
 批处理文件名: RC\$JSS-4129 - JSS-4129-20250528-RC-FX273.lcb  
 样品瓶号: 4-7  
 进样体积: 50 μl      版本号:6.115  
 进样时间: 2025/05/28 23:52:58      实验者: lvtingting  
 处理时间 (V2): 2025/05/29 08:58:10      处理者: lvtingting  
 仪器型号: SHIMADZU LC-2050C(FX273)

<色谱图>

mV



<峰表>

检测器A Ch1 210nm

峰号	保留时间	面积	面积%	高度	理论塔板数(USP)	拖尾因子	分离度(USP)
1	2.512	101972	100.000	16708	3919	1.078	--
总计		101972	100.000	16708			

图193 苯磺酸美洛加巴林片溶出曲线测定HPLC图谱  
 自制品-2025042322批-2.5mg-pH6.8介质-桨法-50转-极限转速-片1  
 供试品溶液-1

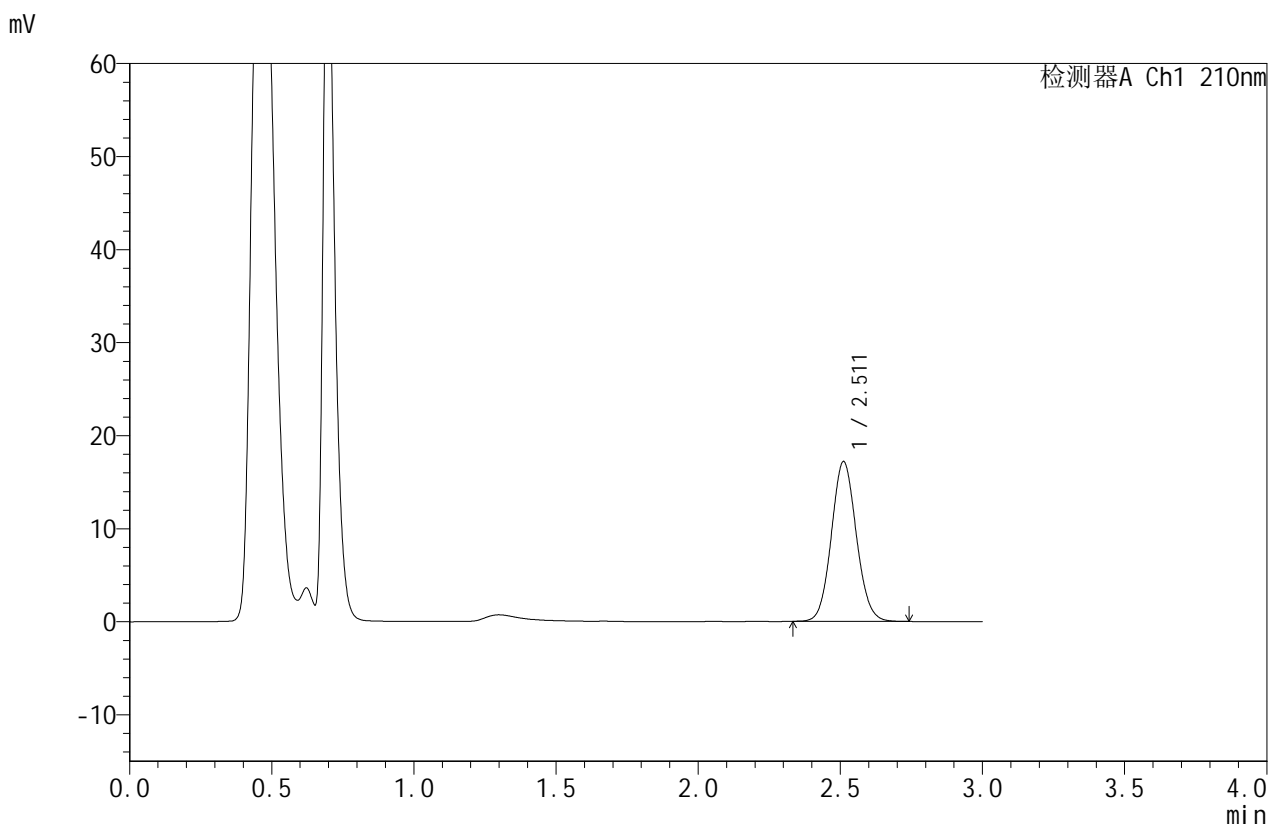


# JSS-4129

## <样品信息>

色谱柱:XB-C18(50mm\*4.6mm,5 $\mu$ m)      流速:1.5ml/min  
 柱温:40 $^{\circ}$ C      波长:210nm  
 数据文件名: RC\$JSS-4129 - 0-25/24-1514-2 - zzp-2025042322p-2.5mg-rcqx-jf50z-2-pH6.8jz-jxzs-P2.lcd  
 方法文件名: RC\$JSS-4129 - RC-JSS-4129-FX273.lcm  
 批处理文件名: RC\$JSS-4129 - JSS-4129-20250528-RC-FX273.lcb  
 样品瓶号: 4-16  
 进样体积: 50  $\mu$ l      版本号:6.115  
 进样时间: 2025/05/28 23:56:24      实验者: lvtingting  
 处理时间(V2): 2025/05/29 08:58:13      处理者: lvtingting  
 仪器型号: SHIMADZU LC-2050C(FX273)

## <色谱图>



## <峰表>

检测器A Ch1 210nm

峰号	保留时间	面积	面积%	高度	理论塔板数(USP)	拖尾因子	分离度(USP)
1	2.511	104840	100.000	17167	3926	1.080	--
总计		104840	100.000	17167			

图194 苯磺酸美洛加巴林片溶出曲线测定HPLC图谱  
 自制品-2025042322批-2.5mg-pH6.8介质-桨法-50转-极限转速-片2  
 供试品溶液-1

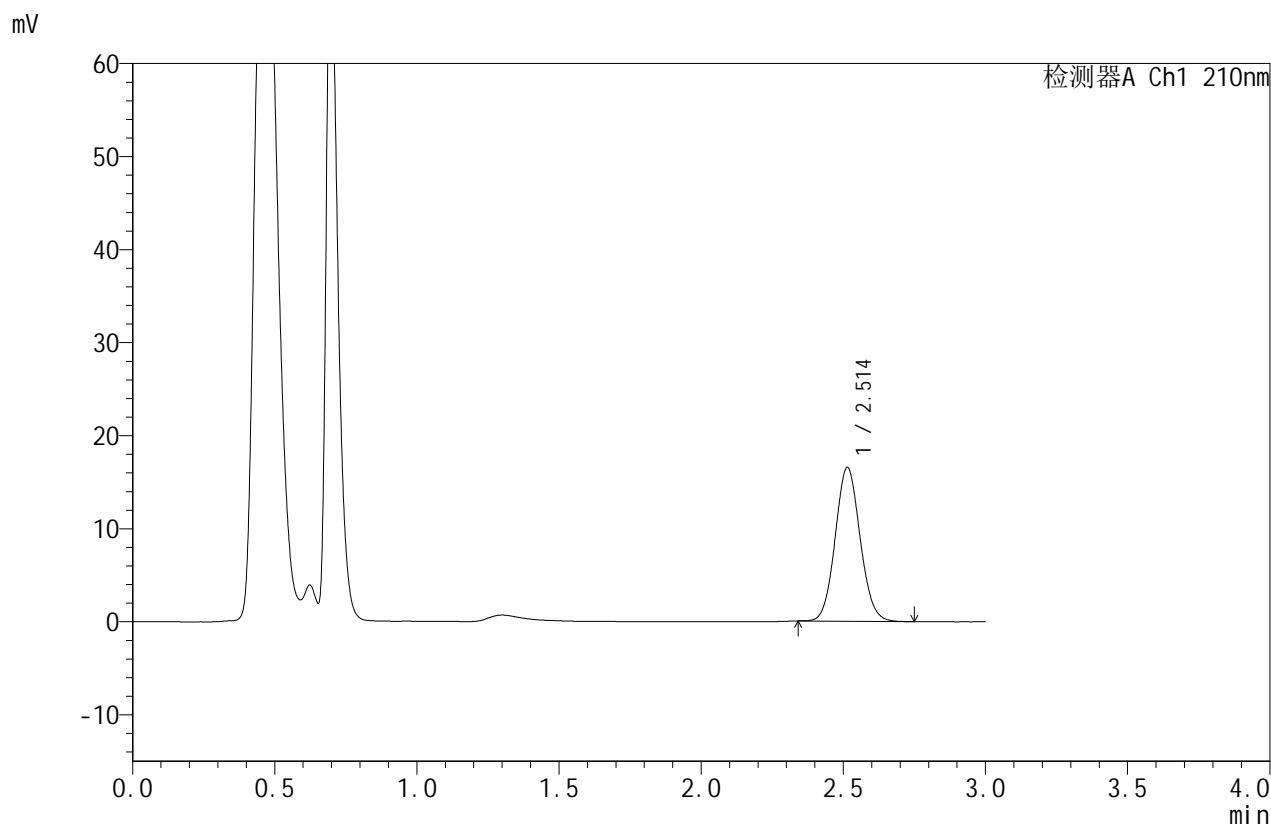


# JSS-4129

## <样品信息>

色谱柱:XB-C18(50mm\*4.6mm,5μm)      流速:1.5ml/min  
 柱温:40°C      波长:210nm  
 数据文件名: RC\$JSS-4129 - 0-25/24-1515-2 - zzp-2025042322p-2.5mg-rcqx-jf50z-2-pH6.8jz-jxzs-P3.lcd  
 方法文件名: RC\$JSS-4129 - RC-JSS-4129-FX273.lcm  
 批处理文件名: RC\$JSS-4129 - JSS-4129-20250528-RC-FX273.lcb  
 样品瓶号: 4-25  
 进样体积: 50 μl      版本号:6.115  
 进样时间: 2025/05/28 23:59:50      实验者: lvtingting  
 处理时间(V2): 2025/05/29 08:58:15      处理者: lvtingting  
 仪器型号: SHIMADZU LC-2050C(FX273)

## <色谱图>



## <峰表>

检测器A Ch1 210nm

峰号	保留时间	面积	面积%	高度	理论塔板数(USP)	拖尾因子	分离度(USP)
1	2.514	100808	100.000	16550	3933	1.080	--
总计		100808	100.000	16550			

图195 苯磺酸美洛加巴林片溶出曲线测定HPLC图谱  
 自制品-2025042322批-2.5mg-pH6.8介质-桨法-50转-极限转速-片3  
 供试品溶液-1



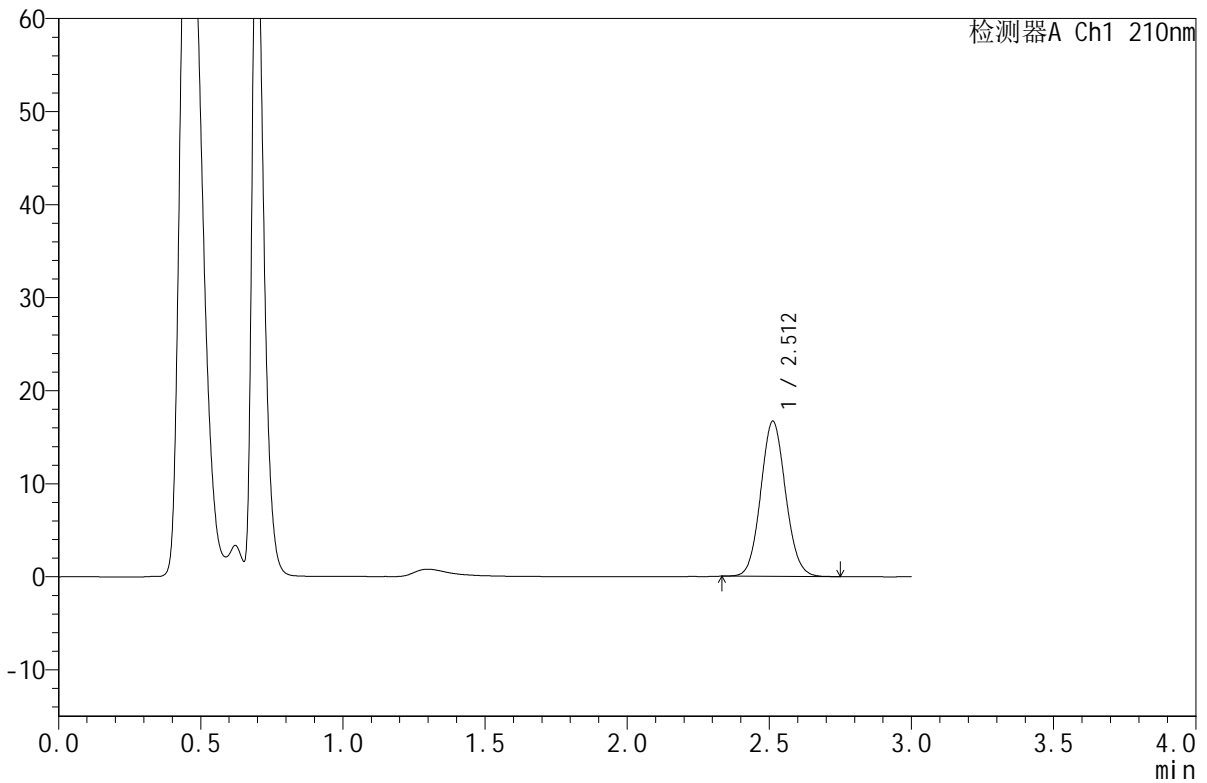
# JSS-4129

<样品信息>

色谱柱:XB-C18(50mm\*4.6mm,5μm) 流速:1.5ml/min  
 柱温:40°C 波长:210nm  
 数据文件名: RC\$JSS-4129 - 0-25/24-1516-2 - zzp-2025042322p-2.5mg-rcqx-jf50z-2-pH6.8jz-jxzs-P4.lcd  
 方法文件名: RC\$JSS-4129 - RC-JSS-4129-FX273.lcm  
 批处理文件名: RC\$JSS-4129 - JSS-4129-20250528-RC-FX273.lcb  
 样品瓶号: 4-34  
 进样体积: 50 μl 版本号:6.115  
 进样时间: 2025/05/29 00:03:16 实验者: lvtingting  
 处理时间(V2): 2025/05/29 08:58:18 处理者: lvtingting  
 仪器型号: SHIMADZU LC-2050C(FX273)

<色谱图>

mV



<峰表>

检测器A Ch1 210nm

峰号	保留时间	面积	面积%	高度	理论塔板数(USP)	拖尾因子	分离度(USP)
1	2.512	101561	100.000	16683	3944	1.079	--
总计		101561	100.000	16683			

图196 苯磺酸美洛加巴林片溶出曲线测定HPLC图谱  
 自制品-2025042322批-2.5mg-pH6.8介质-桨法-50转-极限转速-片4  
 供试品溶液-1

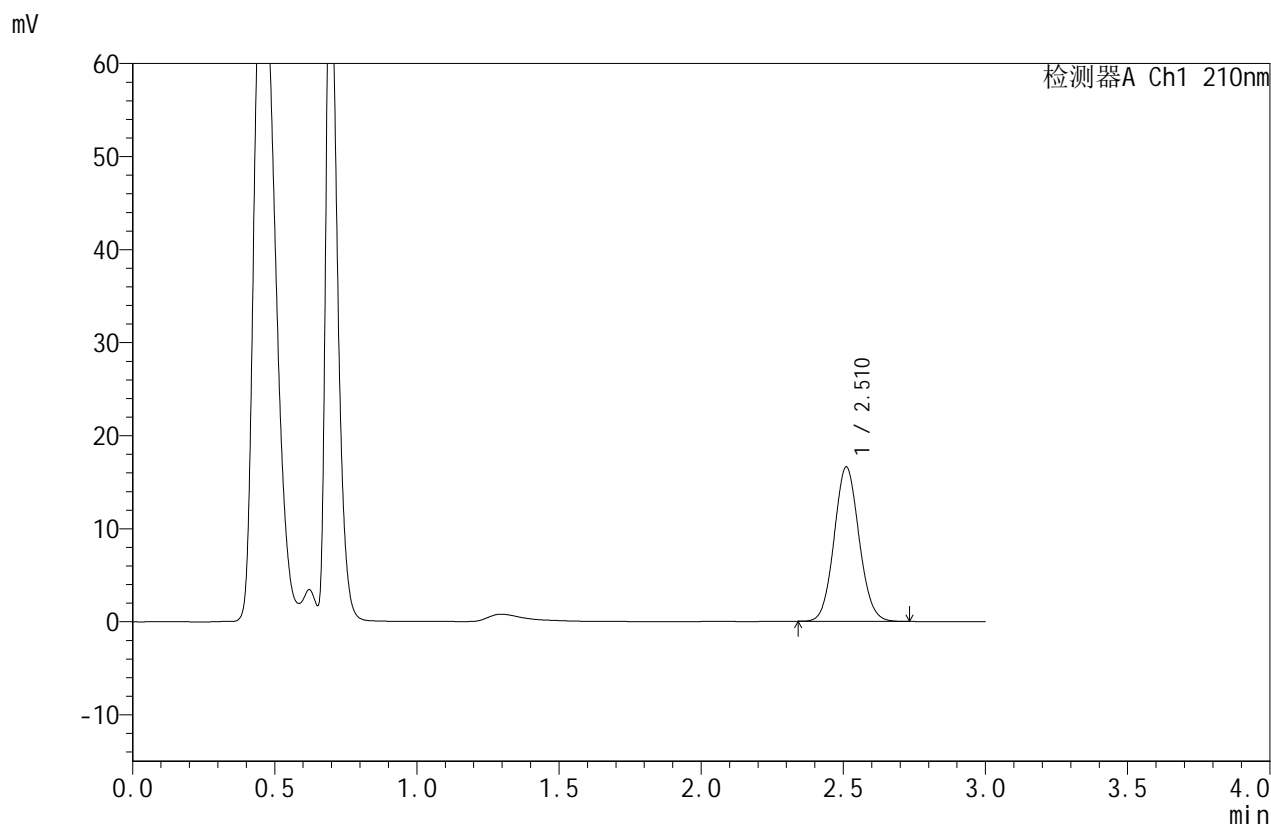


# JSS-4129

## <样品信息>

色谱柱:XB-C18(50mm\*4.6mm,5μm)      流速:1.5ml/min  
 柱温:40°C      波长:210nm  
 数据文件名: RC\$JSS-4129 - 0-25/24-1517-2 - zzp-2025042322p-2.5mg-rcqx-jf50z-2-pH6.8jz-jxzs-P5.lcd  
 方法文件名: RC\$JSS-4129 - RC-JSS-4129-FX273.lcm  
 批处理文件名: RC\$JSS-4129 - JSS-4129-20250528-RC-FX273.lcb  
 样品瓶号: 4-43  
 进样体积: 50 μl      版本号:6.115  
 进样时间: 2025/05/29 00:06:41      实验者: lvtingting  
 处理时间(V2): 2025/05/29 08:58:20      处理者: lvtingting  
 仪器型号: SHIMADZU LC-2050C(FX273)

## <色谱图>



## <峰表>

检测器A Ch1 210nm

峰号	保留时间	面积	面积%	高度	理论塔板数(USP)	拖尾因子	分离度(USP)
1	2.510	101242	100.000	16565	3916	1.077	--
总计		101242	100.000	16565			

图197 苯磺酸美洛加巴林片溶出曲线测定HPLC图谱  
 自制品-2025042322批-2.5mg-pH6.8介质-桨法-50转-极限转速-片5  
 供试品溶液-1

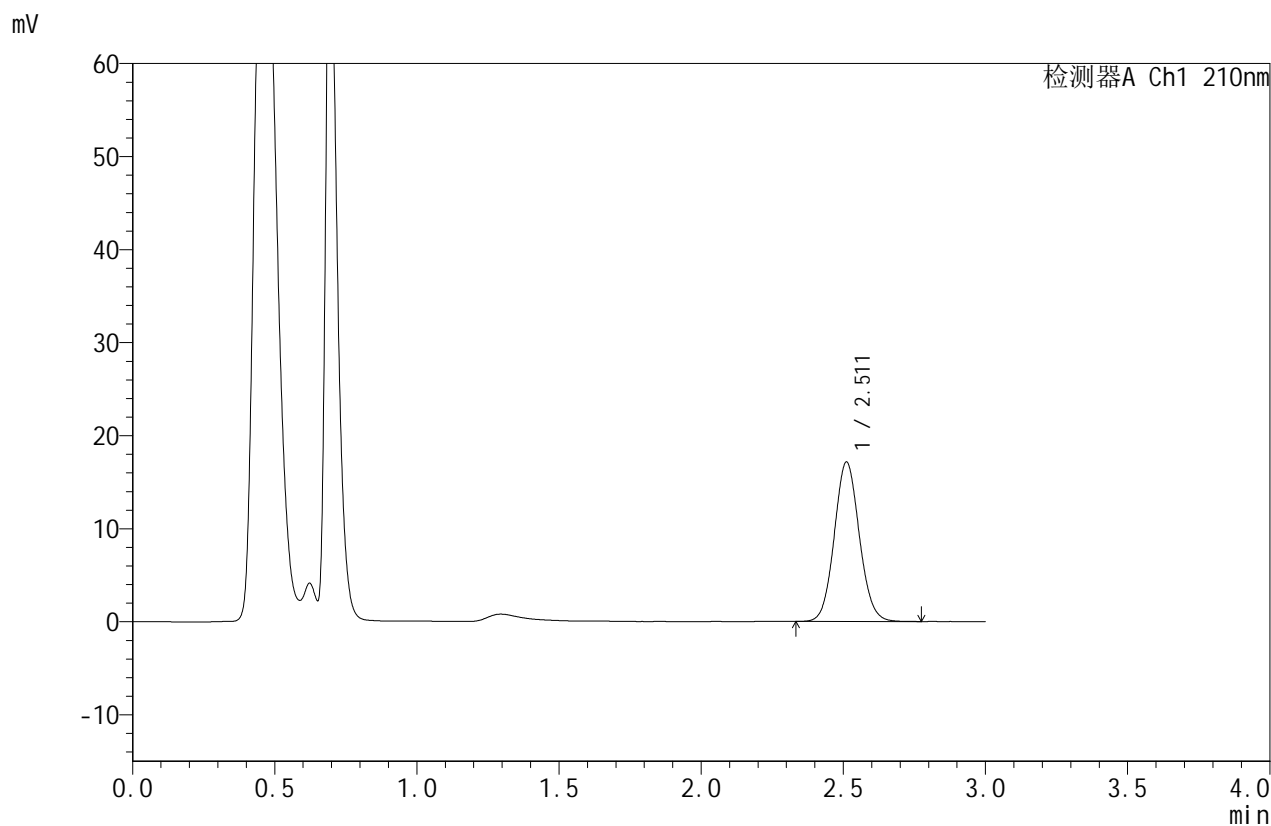


# JSS-4129

## <样品信息>

色谱柱:XB-C18(50mm\*4.6mm,5μm)      流速:1.5ml/min  
 柱温:40°C      波长:210nm  
 数据文件名: RC\$JSS-4129 - 0-25/24-1518-2 - zzp-2025042322p-2.5mg-rcqx-jf50z-2-pH6.8jz-jxzs-P6.lcd  
 方法文件名: RC\$JSS-4129 - RC-JSS-4129-FX273.lcm  
 批处理文件名: RC\$JSS-4129 - JSS-4129-20250528-RC-FX273.lcb  
 样品瓶号: 4-52  
 进样体积: 50 μl      版本号:6.115  
 进样时间: 2025/05/29 00:10:07      实验者: lvtingting  
 处理时间(V2): 2025/05/29 08:58:23      处理者: lvtingting  
 仪器型号: SHIMADZU LC-2050C(FX273)

## <色谱图>



## <峰表>

检测器A Ch1 210nm

峰号	保留时间	面积	面积%	高度	理论塔板数(USP)	拖尾因子	分离度(USP)
1	2.511	105062	100.000	17130	3907	1.079	--
总计		105062	100.000	17130			

图198 苯磺酸美洛加巴林片溶出曲线测定HPLC图谱  
 自制品-2025042322批-2.5mg-pH6.8介质-桨法-50转-极限转速-片6  
 供试品溶液-1

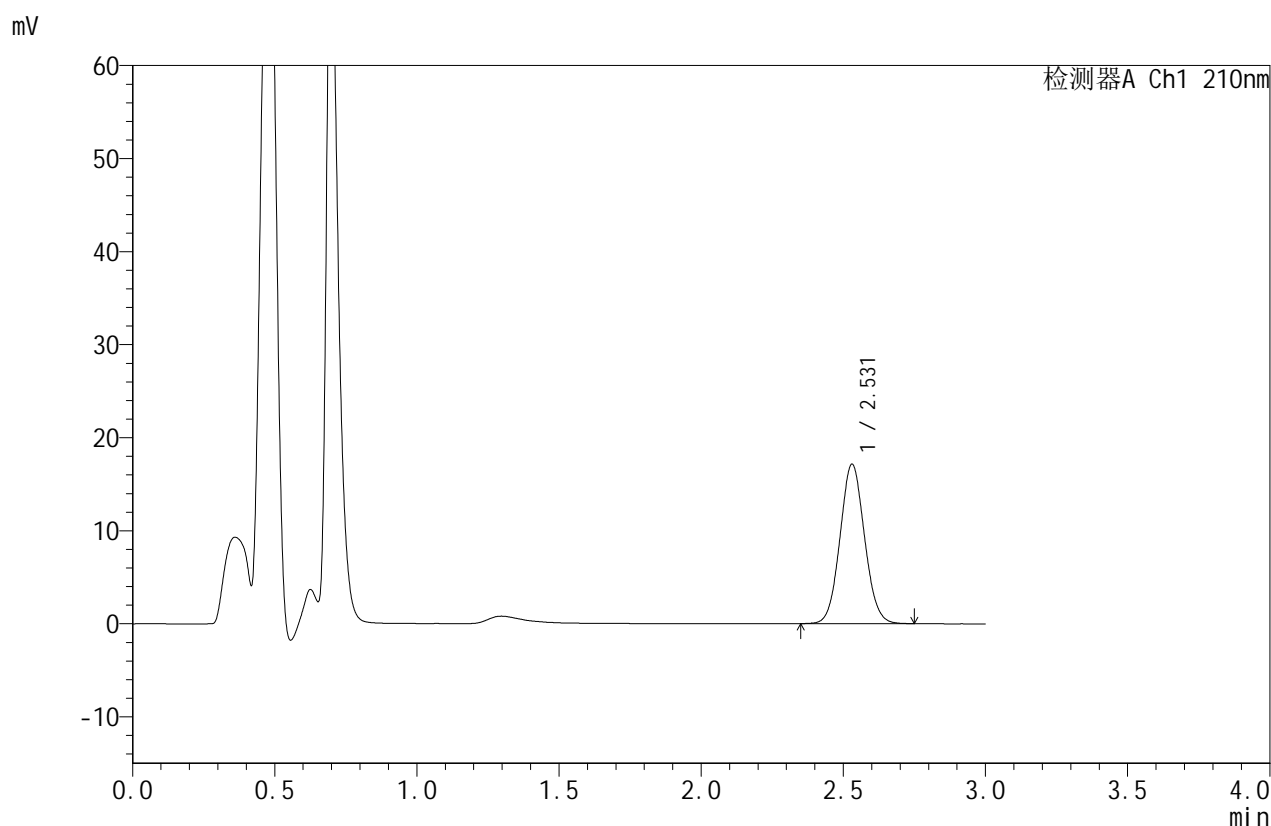


# JSS-4129

## <样品信息>

色谱柱:XB-C18(50mm\*4.6mm,5μm)      流速:1.5ml/min  
 柱温:40°C      波长:210nm  
 数据文件名: RC\$JSS-4129 - 0-25/24-1519-2 - zzp-2025042322p-2.5mg-rcqx-jf50z-2-pH6.8jz-dz2-1.lcd  
 方法文件名: RC\$JSS-4129 - RC-JSS-4129-FX273.lcm  
 批处理文件名: RC\$JSS-4129 - JSS-4129-20250528-RC-FX273.lcb  
 样品瓶号: 4-27  
 进样体积: 50 μl      版本号:6.115  
 进样时间: 2025/05/29 00:13:32      实验者: lvtingting  
 处理时间 (V2): 2025/05/29 08:58:25      处理者: lvtingting  
 仪器型号: SHIMADZU LC-2050C(FX273)

## <色谱图>



## <峰表>

检测器A Ch1 210nm

峰号	保留时间	面积	面积%	高度	理论塔板数(USP)	拖尾因子	分离度(USP)
1	2.531	102802	100.000	17137	4107	1.065	--
总计		102802	100.000	17137			

图199 苯磺酸美洛加巴林片溶出曲线测定HPLC图谱  
 自制品-2025042322批-2.5mg-pH6.8介质-桨法-50转  
 对照品溶液-2-1



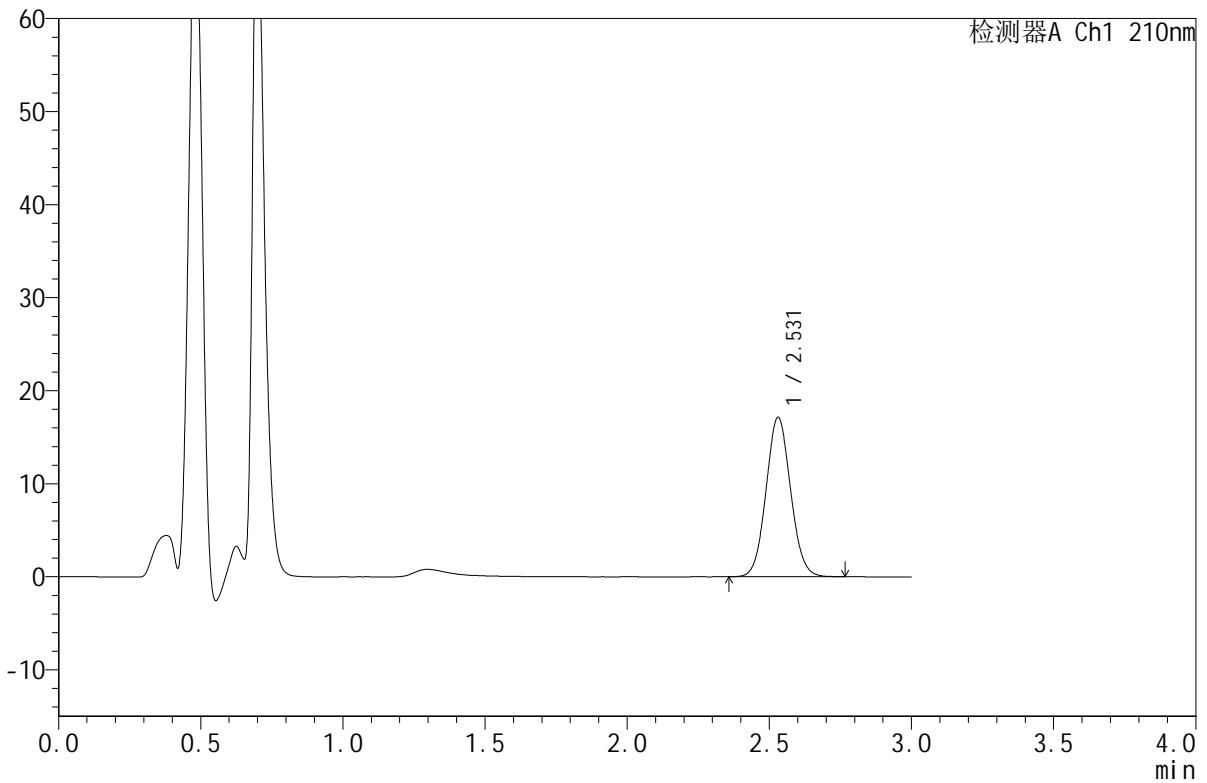
# JSS-4129

## <样品信息>

色谱柱:XB-C18(50mm\*4.6mm,5μm)      流速:1.5ml/min  
 柱温:40°C      波长:210nm  
 数据文件名: RC\$JSS-4129 - 0-25/24-1520-2 - zzp-2025042322p-2.5mg-rcqx-jf50z-2-pH6.8jz-dz2-2.lcd  
 方法文件名: RC\$JSS-4129 - RC-JSS-4129-FX273.lcm  
 批处理文件名: RC\$JSS-4129 - JSS-4129-20250528-RC-FX273.lcb  
 样品瓶号: 4-27  
 进样体积: 50 μl      版本号:6.115  
 进样时间: 2025/05/29 00:16:58      实验者: lvtingting  
 处理时间 (V2): 2025/05/29 08:58:28      处理者: lvtingting  
 仪器型号: SHIMADZU LC-2050C(FX273)

## <色谱图>

mV



## <峰表>

检测器A Ch1 210nm

峰号	保留时间	面积	面积%	高度	理论塔板数(USP)	拖尾因子	分离度(USP)
1	2.531	102957	100.000	17132	4102	1.068	--
总计		102957	100.000	17132			

图200 苯磺酸美洛加巴林片溶出曲线测定HPLC图谱  
 自制品-2025042322批-2.5mg-pH6.8介质-桨法-50转  
 对照品溶液-2-2