

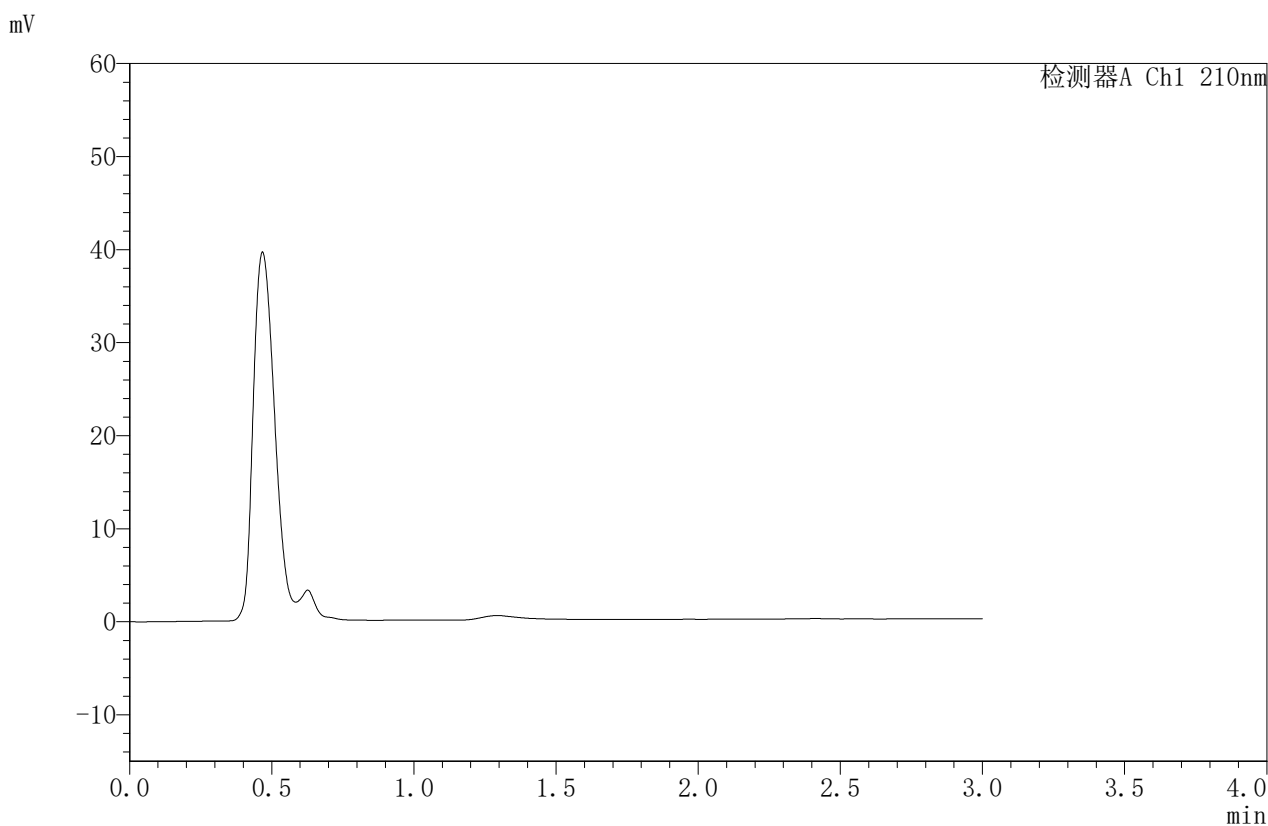


JSS-4129

<样品信息>

色谱柱:XB-C18(50mm*4.6mm,5μm) 流速:1.5ml/min
 柱温:40°C 波长:210nm
 数据文件名: RC\$JSS-4129 - 0-26/25-1105-2 - zzp-2025042421p-2.5mg-rcqx-jf50z-1-pH6.8jz-rj.lcd
 方法文件名: RC\$JSS-4129 - RC-JSS-4129-FX274.lcm
 批处理文件名: RC\$JSS-4129 - JSS-4129-20250528-RC-FX274.lcb
 样品瓶号: 1-9
 进样体积: 50 μl 版本号:6.115
 进样时间: 2025/05/28 11:06:09 实验者: lvtingting
 处理时间(V2): 2025/05/29 09:04:15 处理者: lvtingting
 仪器型号: SHIMADZU LC-2050C(FX274)

<色谱图>



<峰表>

检测器A Ch1 210nm

峰号	保留时间	面积	面积%	高度	理论塔板数(USP)	拖尾因子	分离度(USP)
总计							

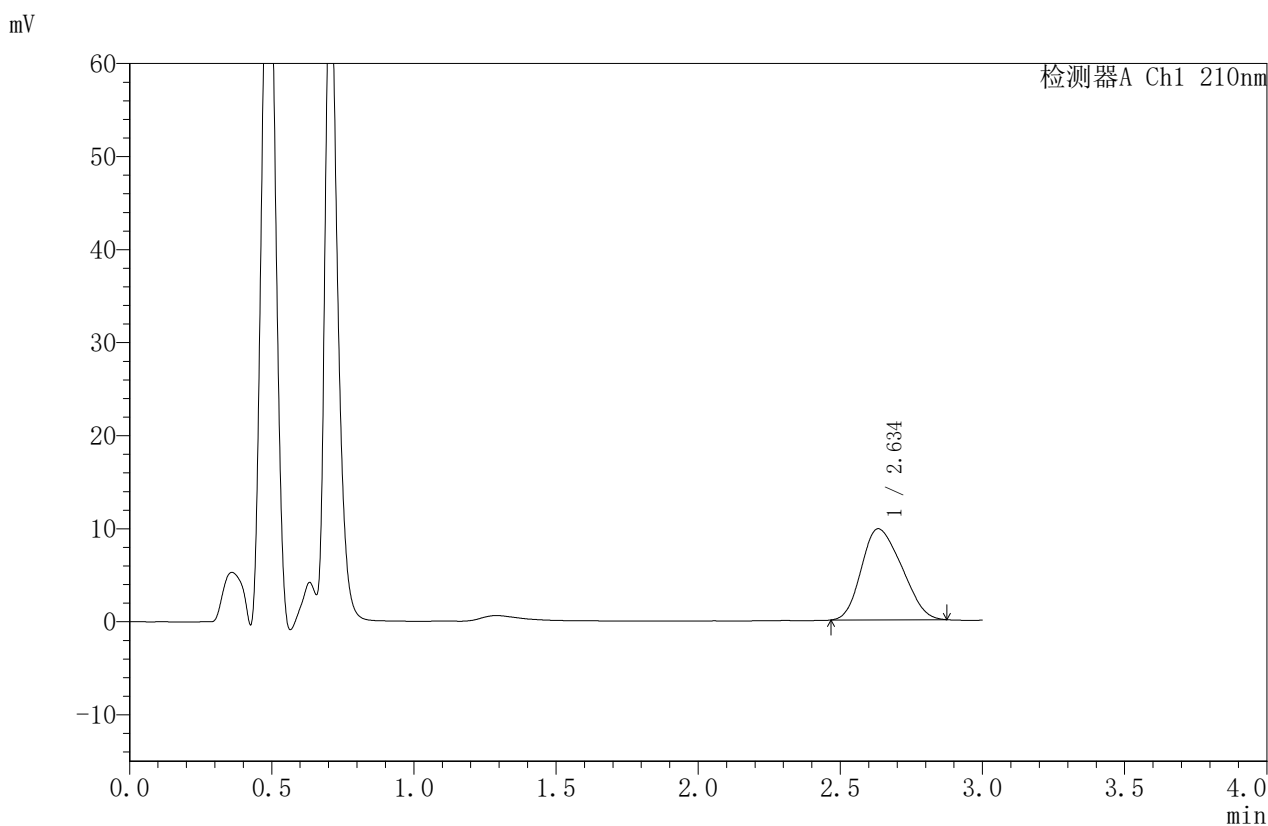


JSS-4129

<样品信息>

色谱柱:XB-C18(50mm*4.6mm,5µm) 流速:1.5ml/min
 柱温:40°C 波长:210nm
 数据文件名: RC\$JSS-4129 - 0-26/25-1106-2 - zzp-2025042421p-2.5mg-rcqx-jf50z-1-pH6.8jz-dz1-1.lcd
 方法文件名: RC\$JSS-4129 - RC-JSS-4129-FX274.lcm
 批处理文件名: RC\$JSS-4129 - JSS-4129-20250528-RC-FX274.lcb
 样品瓶号: 1-18
 进样体积: 50 µl 版本号:6.115
 进样时间: 2025/05/28 11:09:35 实验者: lvtingting
 处理时间(V2): 2025/05/29 09:04:19 处理者: lvtingting
 仪器型号: SHIMADZU LC-2050C(FX274)

<色谱图>



<峰表>

检测器A Ch1 210nm

峰号	保留时间	面积	面积%	高度	理论塔板数(USP)	拖尾因子	分离度(USP)
1	2.634	96639	100.000	9786	1517	1.215	--
总计		96639	100.000	9786			

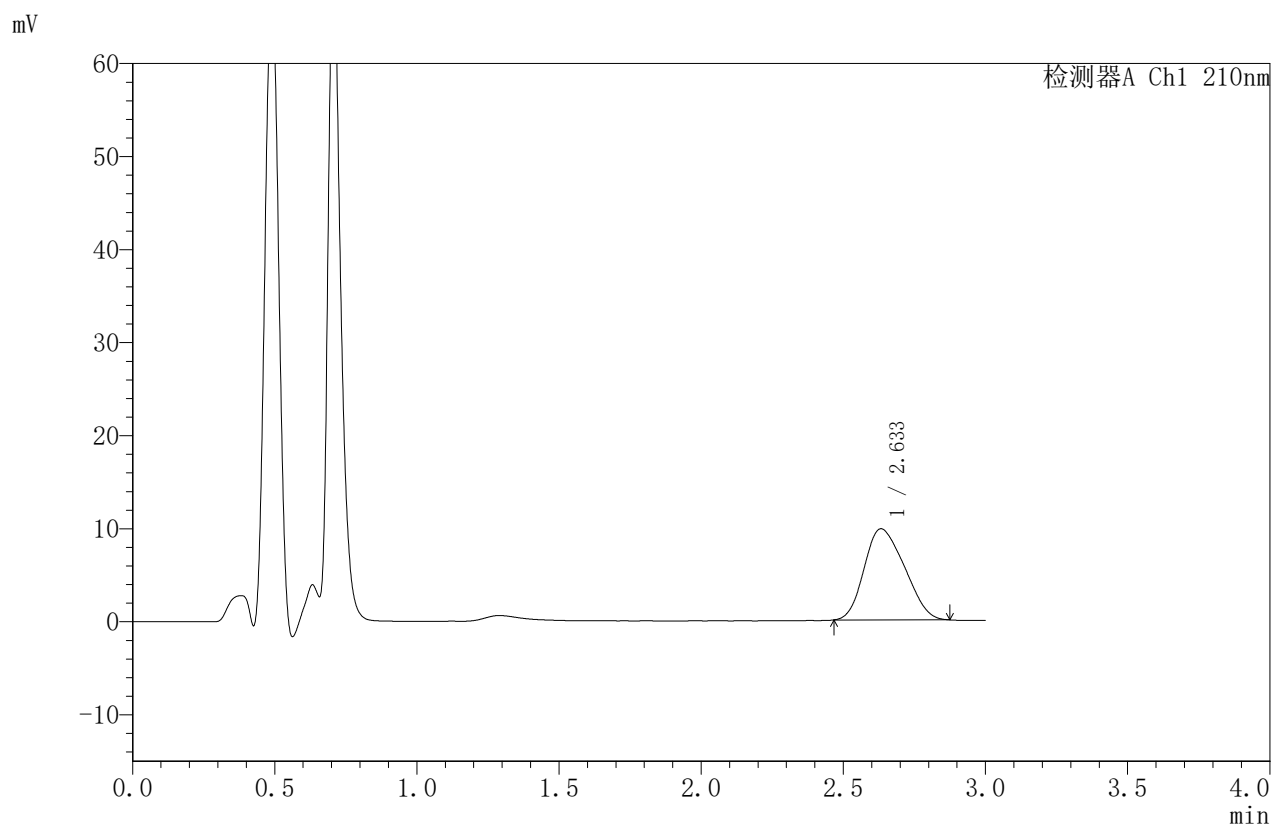


JSS-4129

<样品信息>

色谱柱:XB-C18(50mm*4.6mm,5μm) 流速:1.5ml/min
 柱温:40°C 波长:210nm
 数据文件名: RC\$JSS-4129 - 0-26/25-1107-2 - zzp-2025042421p-2.5mg-rcqx-jf50z-1-pH6.8jz-dz1-2.lcd
 方法文件名: RC\$JSS-4129 - RC-JSS-4129-FX274.lcm
 批处理文件名: RC\$JSS-4129 - JSS-4129-20250528-RC-FX274.lcb
 样品瓶号: 1-18
 进样体积: 50 μl 版本号:6.115
 进样时间: 2025/05/28 11:13:01 实验者: lvtingting
 处理时间(V2): 2025/05/29 09:04:22 处理者: lvtingting
 仪器型号: SHIMADZU LC-2050C(FX274)

<色谱图>



<峰表>

检测器A Ch1 210nm

峰号	保留时间	面积	面积%	高度	理论塔板数(USP)	拖尾因子	分离度(USP)
1	2.633	96593	100.000	9797	1512	1.211	--
总计		96593	100.000	9797			

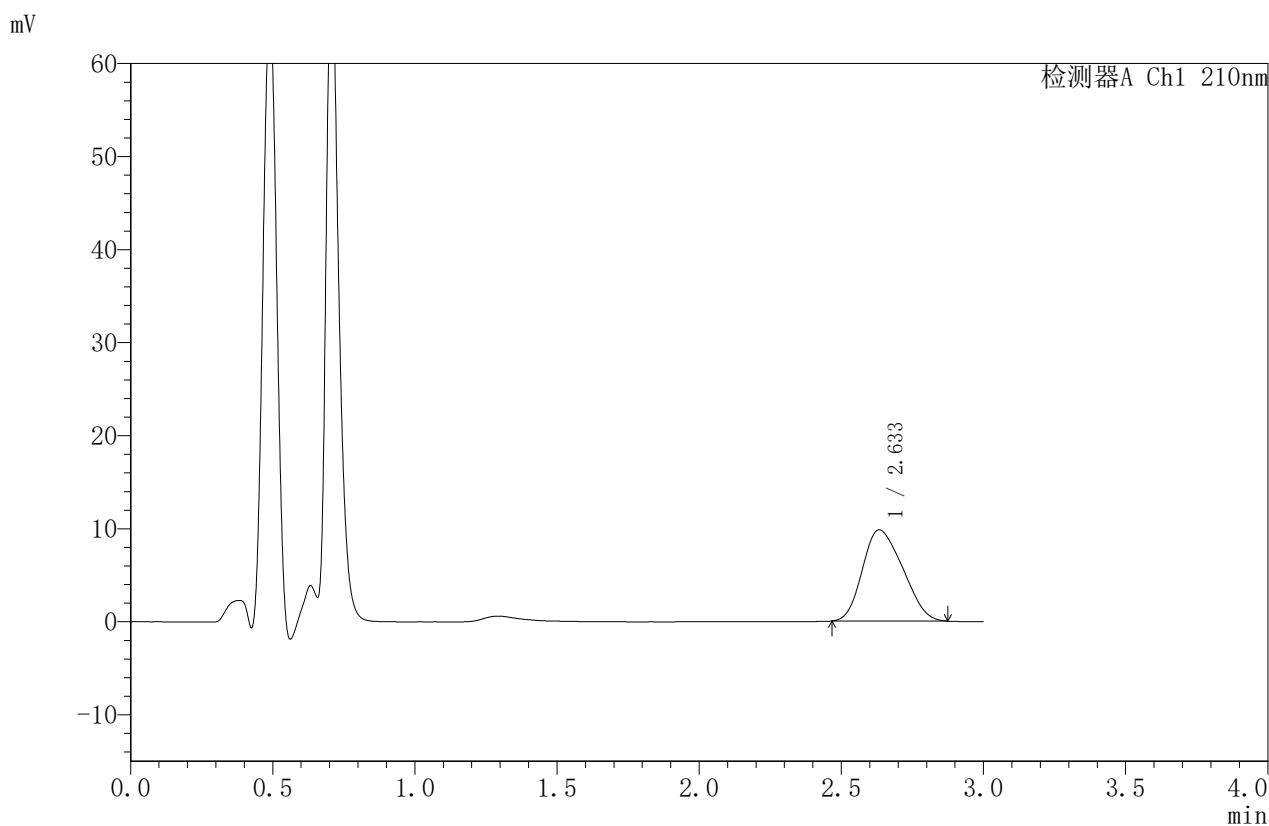


JSS-4129

<样品信息>

色谱柱:XB-C18(50mm*4.6mm,5μm) 流速:1.5ml/min
 柱温:40°C 波长:210nm
 数据文件名: RC\$JSS-4129 - 0-26/25-1108-2 - zzp-2025042421p-2.5mg-rcqx-jf50z-1-pH6.8jz-dz1-3.lcd
 方法文件名: RC\$JSS-4129 - RC-JSS-4129-FX274.lcm
 批处理文件名: RC\$JSS-4129 - JSS-4129-20250528-RC-FX274.lcb
 样品瓶号: 1-18
 进样体积: 50 μl 版本号:6.115
 进样时间: 2025/05/28 11:16:27 实验者: lvtingting
 处理时间(V2): 2025/05/29 09:04:25 处理者: lvtingting
 仪器型号: SHIMADZU LC-2050C(FX274)

<色谱图>



<峰表>

检测器A Ch1 210nm

峰号	保留时间	面积	面积%	高度	理论塔板数(USP)	拖尾因子	分离度(USP)
1	2.633	96589	100.000	9796	1518	1.217	--
总计		96589	100.000	9796			

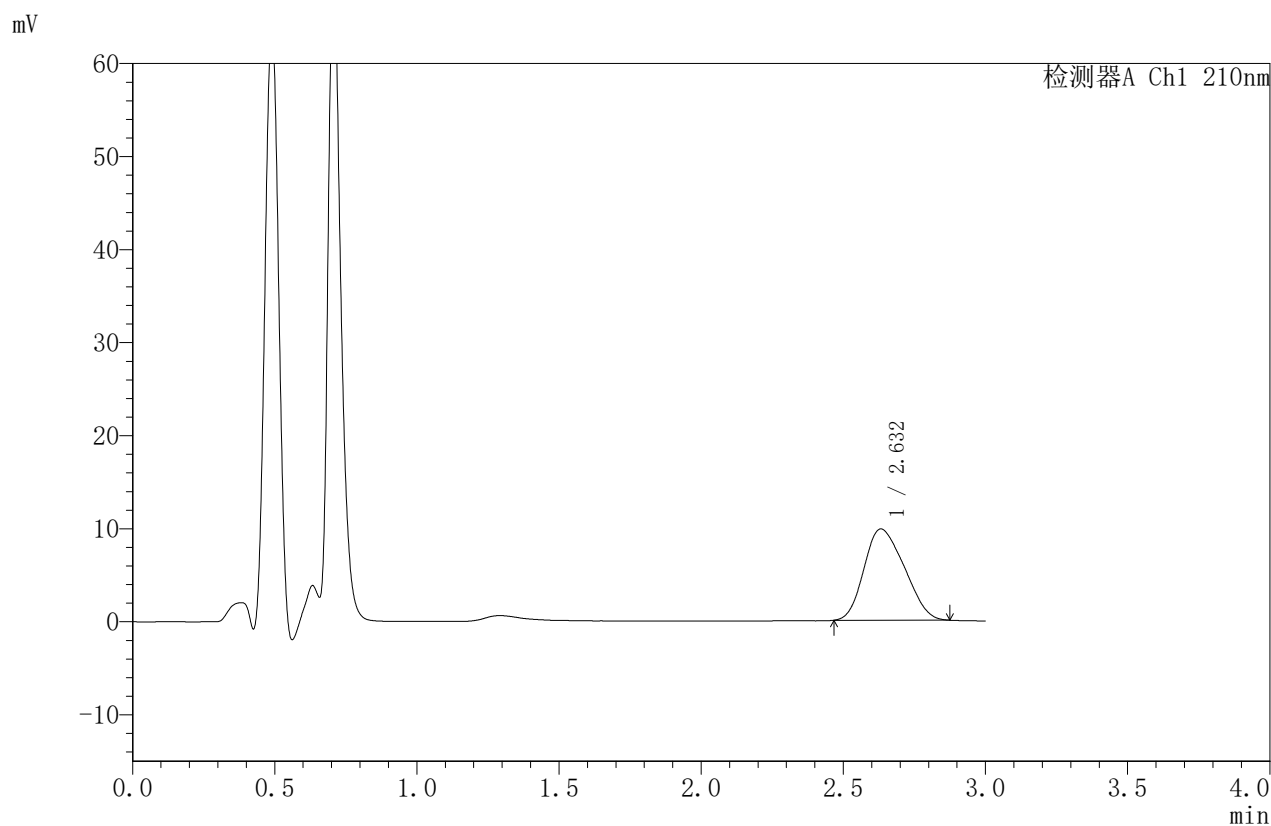


JSS-4129

<样品信息>

色谱柱:XB-C18(50mm*4.6mm,5μm) 流速:1.5ml/min
 柱温:40°C 波长:210nm
 数据文件名: RC\$JSS-4129 - 0-26/25-1109-2 - zzp-2025042421p-2.5mg-rcqx-jf50z-1-pH6.8jz-dz1-4.lcd
 方法文件名: RC\$JSS-4129 - RC-JSS-4129-FX274.lcm
 批处理文件名: RC\$JSS-4129 - JSS-4129-20250528-RC-FX274.lcb
 样品瓶号: 1-18
 进样体积: 50 μl 版本号:6.115
 进样时间: 2025/05/28 11:19:53 实验者: lvtingting
 处理时间(V2): 2025/05/29 09:04:28 处理者: lvtingting
 仪器型号: SHIMADZU LC-2050C(FX274)

<色谱图>



<峰表>

检测器A Ch1 210nm

峰号	保留时间	面积	面积%	高度	理论塔板数(USP)	拖尾因子	分离度(USP)
1	2.632	96721	100.000	9818	1513	1.214	--
总计		96721	100.000	9818			

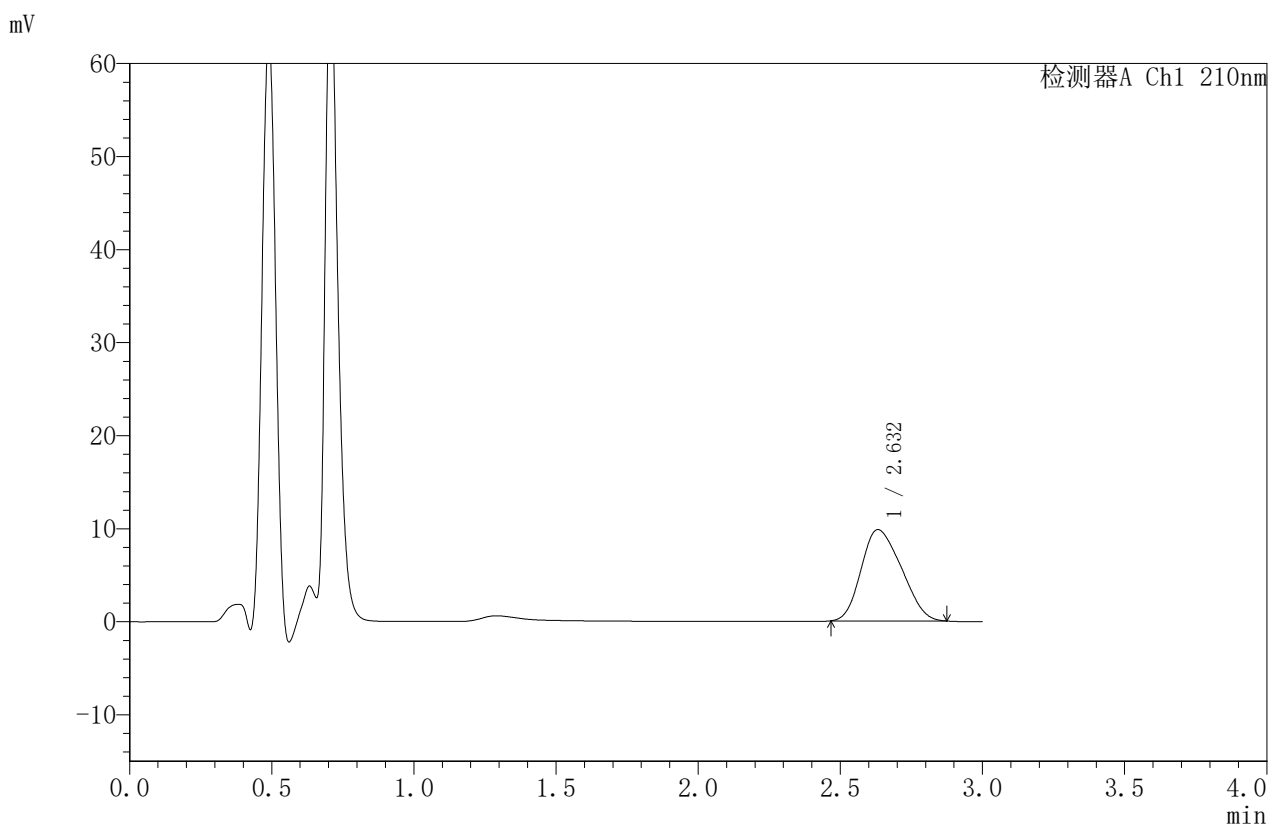


JSS-4129

<样品信息>

色谱柱:XB-C18(50mm*4.6mm,5μm) 流速:1.5ml/min
 柱温:40°C 波长:210nm
 数据文件名: RC\$JSS-4129 - 0-26/25-1110-2 - zzp-2025042421p-2.5mg-rcqx-jf50z-1-pH6.8jz-dz1-5.lcd
 方法文件名: RC\$JSS-4129 - RC-JSS-4129-FX274.lcm
 批处理文件名: RC\$JSS-4129 - JSS-4129-20250528-RC-FX274.lcb
 样品瓶号: 1-18
 进样体积: 50 μl 版本号:6.115
 进样时间: 2025/05/28 11:23:18 实验者: lvtingting
 处理时间(V2): 2025/05/29 09:04:31 处理者: lvtingting
 仪器型号: SHIMADZU LC-2050C(FX274)

<色谱图>



<峰表>

检测器A Ch1 210nm

峰号	保留时间	面积	面积%	高度	理论塔板数(USP)	拖尾因子	分离度(USP)
1	2.632	96556	100.000	9814	1523	1.214	--
总计		96556	100.000	9814			

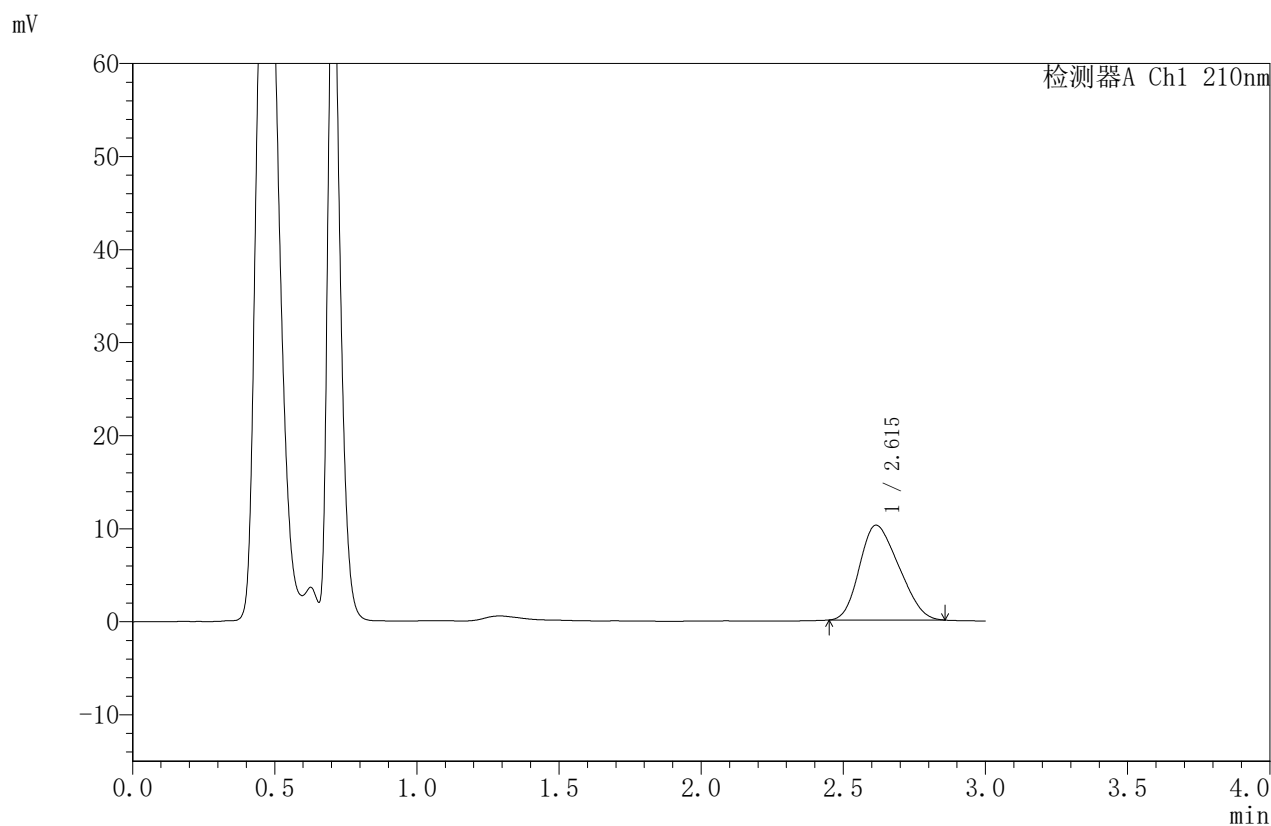


JSS-4129

<样品信息>

色谱柱:XB-C18(50mm*4.6mm,5μm) 流速:1.5ml/min
 柱温:40°C 波长:210nm
 数据文件名: RC\$JSS-4129 - 0-26/25-1111-2 - zzp-2025042421p-2.5mg-rcqx-jf50z-1-pH6.8jz-5min-P1.lcd
 方法文件名: RC\$JSS-4129 - RC-JSS-4129-FX274.lcm
 批处理文件名: RC\$JSS-4129 - JSS-4129-20250528-RC-FX274.lcb
 样品瓶号: 1-1
 进样体积: 50 μl 版本号:6.115
 进样时间: 2025/05/28 11:26:44 实验者: lvtingting
 处理时间(V2): 2025/05/29 09:04:33 处理者: lvtingting
 仪器型号: SHIMADZU LC-2050C(FX274)

<色谱图>



<峰表>

检测器A Ch1 210nm

峰号	保留时间	面积	面积%	高度	理论塔板数(USP)	拖尾因子	分离度(USP)
1	2.615	97943	100.000	10191	1539	1.225	--
总计		97943	100.000	10191			

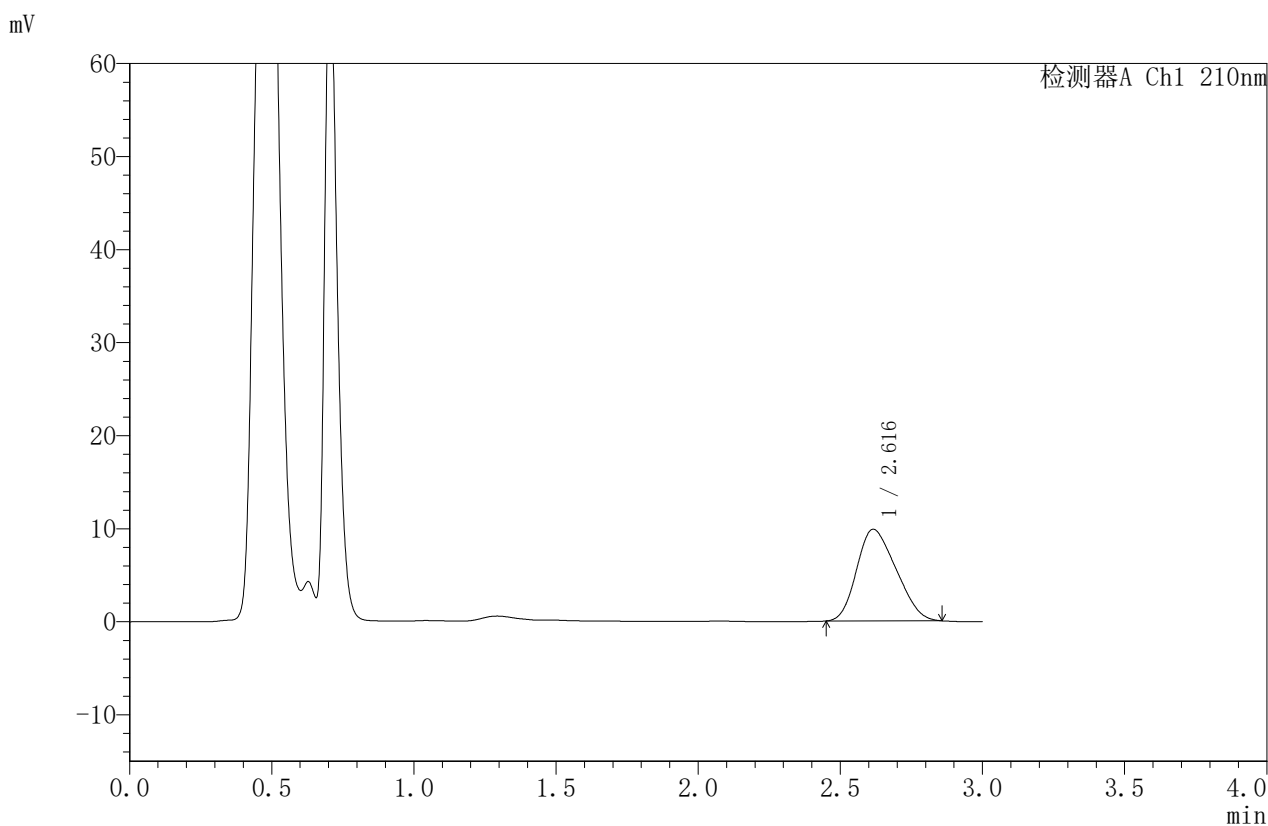


JSS-4129

<样品信息>

色谱柱:XB-C18(50mm*4.6mm,5μm) 流速:1.5ml/min
 柱温:40°C 波长:210nm
 数据文件名: RC\$JSS-4129 - 0-26/25-1112-2 - zzp-2025042421p-2.5mg-rcqx-jf50z-1-pH6.8jz-5min-P2.lcd
 方法文件名: RC\$JSS-4129 - RC-JSS-4129-FX274.lcm
 批处理文件名: RC\$JSS-4129 - JSS-4129-20250528-RC-FX274.lcb
 样品瓶号: 1-10
 进样体积: 50 μl 版本号:6.115
 进样时间: 2025/05/28 11:30:07 实验者: lvtingting
 处理时间(V2): 2025/05/29 09:04:36 处理者: lvtingting
 仪器型号: SHIMADZU LC-2050C(FX274)

<色谱图>



<峰表>

检测器A Ch1 210nm

峰号	保留时间	面积	面积%	高度	理论塔板数(USP)	拖尾因子	分离度(USP)
1	2.616	94689	100.000	9846	1534	1.229	--
总计		94689	100.000	9846			

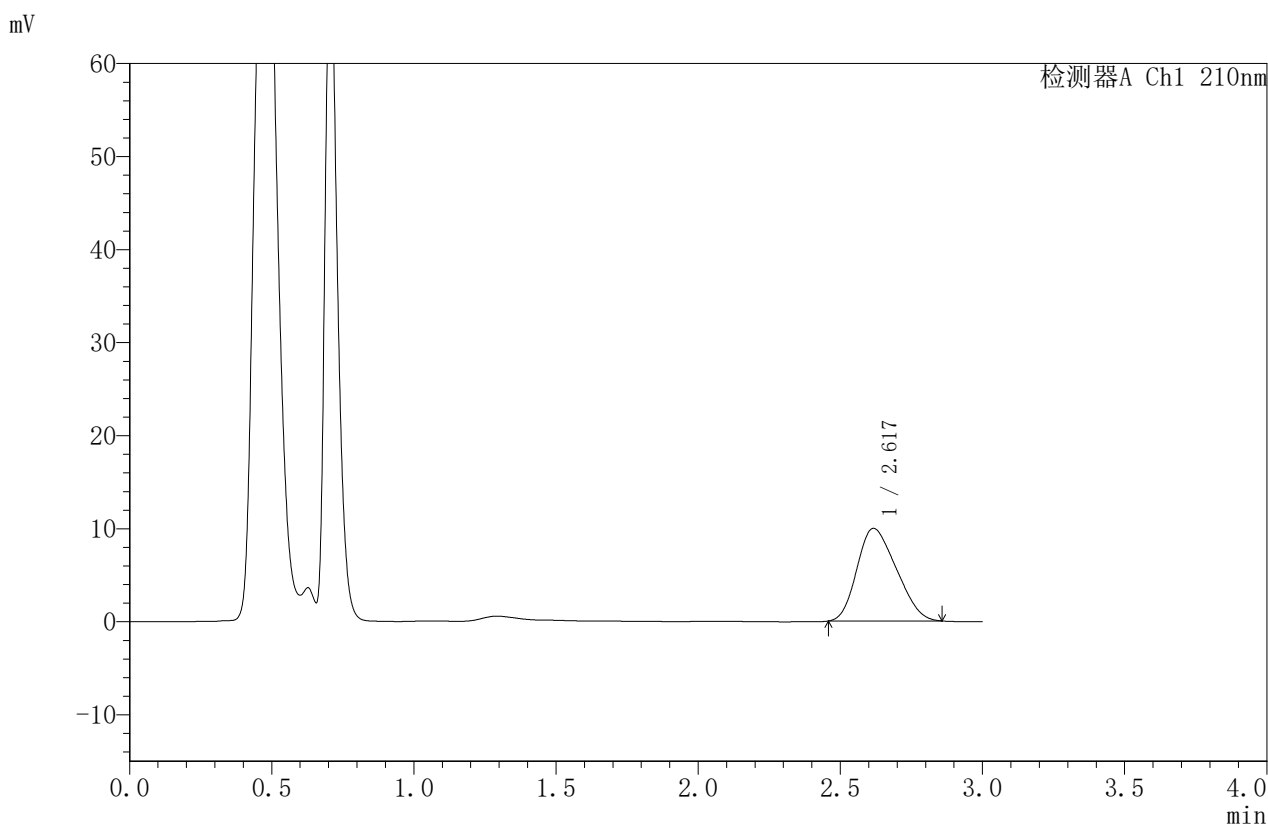


JSS-4129

<样品信息>

色谱柱:XB-C18(50mm*4.6mm,5μm) 流速:1.5ml/min
 柱温:40°C 波长:210nm
 数据文件名: RC\$JSS-4129 - 0-26/25-1113-2 - zzp-2025042421p-2.5mg-rcqx-jf50z-1-pH6.8jz-5min-P3.lcd
 方法文件名: RC\$JSS-4129 - RC-JSS-4129-FX274.lcm
 批处理文件名: RC\$JSS-4129 - JSS-4129-20250528-RC-FX274.lcb
 样品瓶号: 1-19
 进样体积: 50 μl 版本号:6.115
 进样时间: 2025/05/28 11:33:31 实验者: lvtingting
 处理时间(V2): 2025/05/29 09:04:38 处理者: lvtingting
 仪器型号: SHIMADZU LC-2050C(FX274)

<色谱图>



<峰表>

检测器A Ch1 210nm

峰号	保留时间	面积	面积%	高度	理论塔板数(USP)	拖尾因子	分离度(USP)
1	2.617	95740	100.000	9949	1535	1.232	--
总计		95740	100.000	9949			

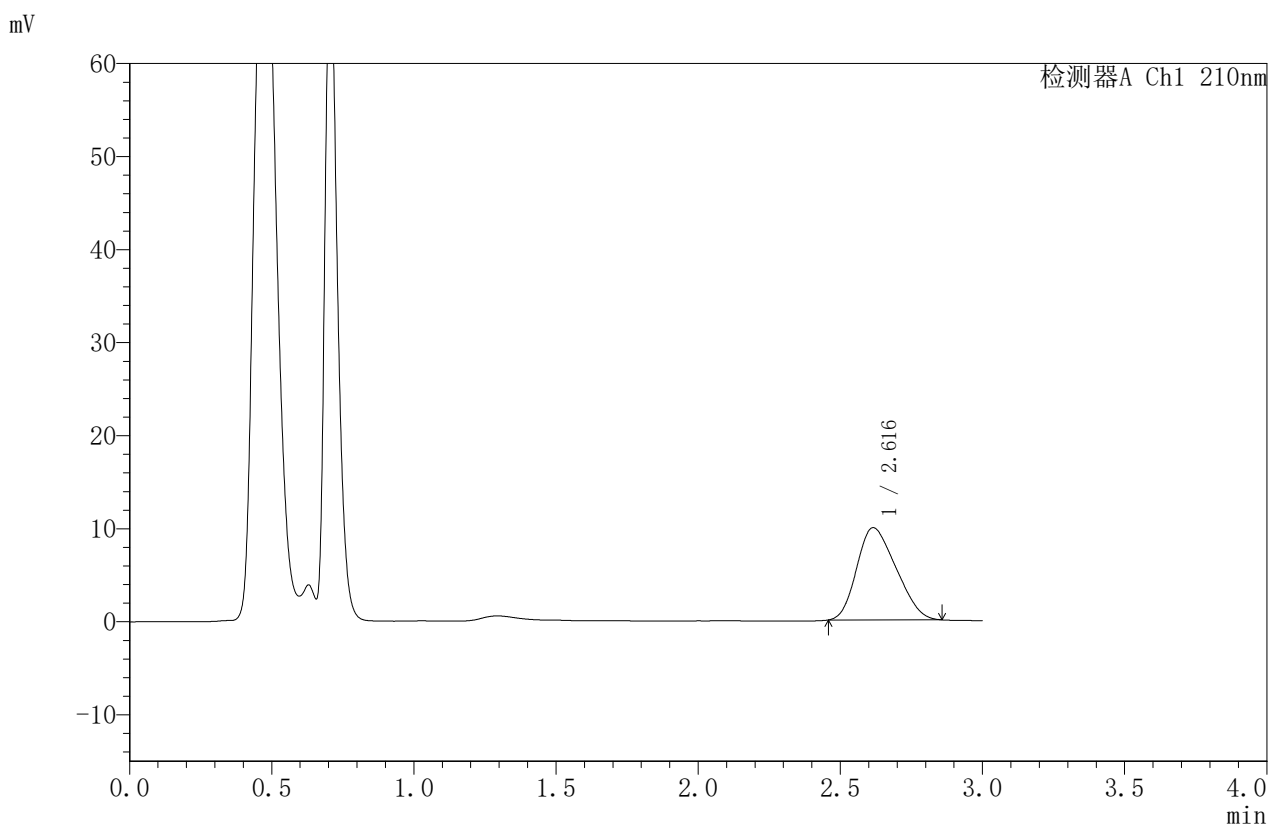


JSS-4129

<样品信息>

色谱柱:XB-C18(50mm*4.6mm,5μm) 流速:1.5ml/min
 柱温:40°C 波长:210nm
 数据文件名: RC\$JSS-4129 - 0-26/25-1114-2 - zzp-2025042421p-2.5mg-rcqx-jf50z-1-pH6.8jz-5min-P4.lcd
 方法文件名: RC\$JSS-4129 - RC-JSS-4129-FX274.lcm
 批处理文件名: RC\$JSS-4129 - JSS-4129-20250528-RC-FX274.lcb
 样品瓶号: 1-28
 进样体积: 50 μl 版本号:6.115
 进样时间: 2025/05/28 11:36:56 实验者: lvtingting
 处理时间(V2): 2025/05/29 09:04:41 处理者: lvtingting
 仪器型号: SHIMADZU LC-2050C(FX274)

<色谱图>



<峰表>

检测器A Ch1 210nm

峰号	保留时间	面积	面积%	高度	理论塔板数(USP)	拖尾因子	分离度(USP)
1	2.616	95225	100.000	9918	1536	1.238	--
总计		95225	100.000	9918			

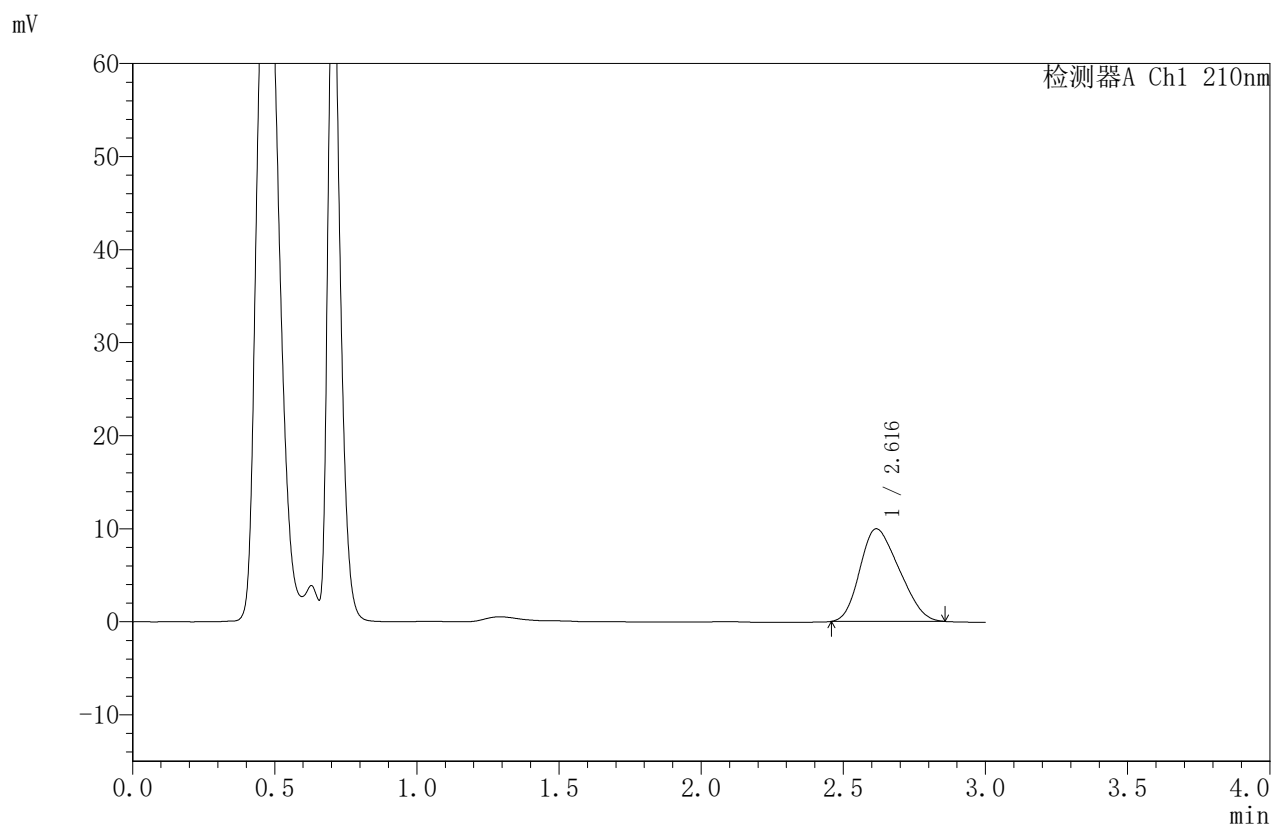


JSS-4129

<样品信息>

色谱柱:XB-C18(50mm*4.6mm,5μm) 流速:1.5ml/min
 柱温:40°C 波长:210nm
 数据文件名: RC\$JSS-4129 - 0-26/25-1115-2 - zzp-2025042421p-2.5mg-rcqx-jf50z-1-pH6.8jz-5min-P5.lcd
 方法文件名: RC\$JSS-4129 - RC-JSS-4129-FX274.lcm
 批处理文件名: RC\$JSS-4129 - JSS-4129-20250528-RC-FX274.lcb
 样品瓶号: 1-37
 进样体积: 50 μl 版本号:6.115
 进样时间: 2025/05/28 11:40:21 实验者: lvtingting
 处理时间(V2): 2025/05/29 09:04:44 处理者: lvtingting
 仪器型号: SHIMADZU LC-2050C(FX274)

<色谱图>



<峰表>

检测器A Ch1 210nm

峰号	保留时间	面积	面积%	高度	理论塔板数(USP)	拖尾因子	分离度(USP)
1	2.616	95597	100.000	9954	1544	1.238	--
总计		95597	100.000	9954			

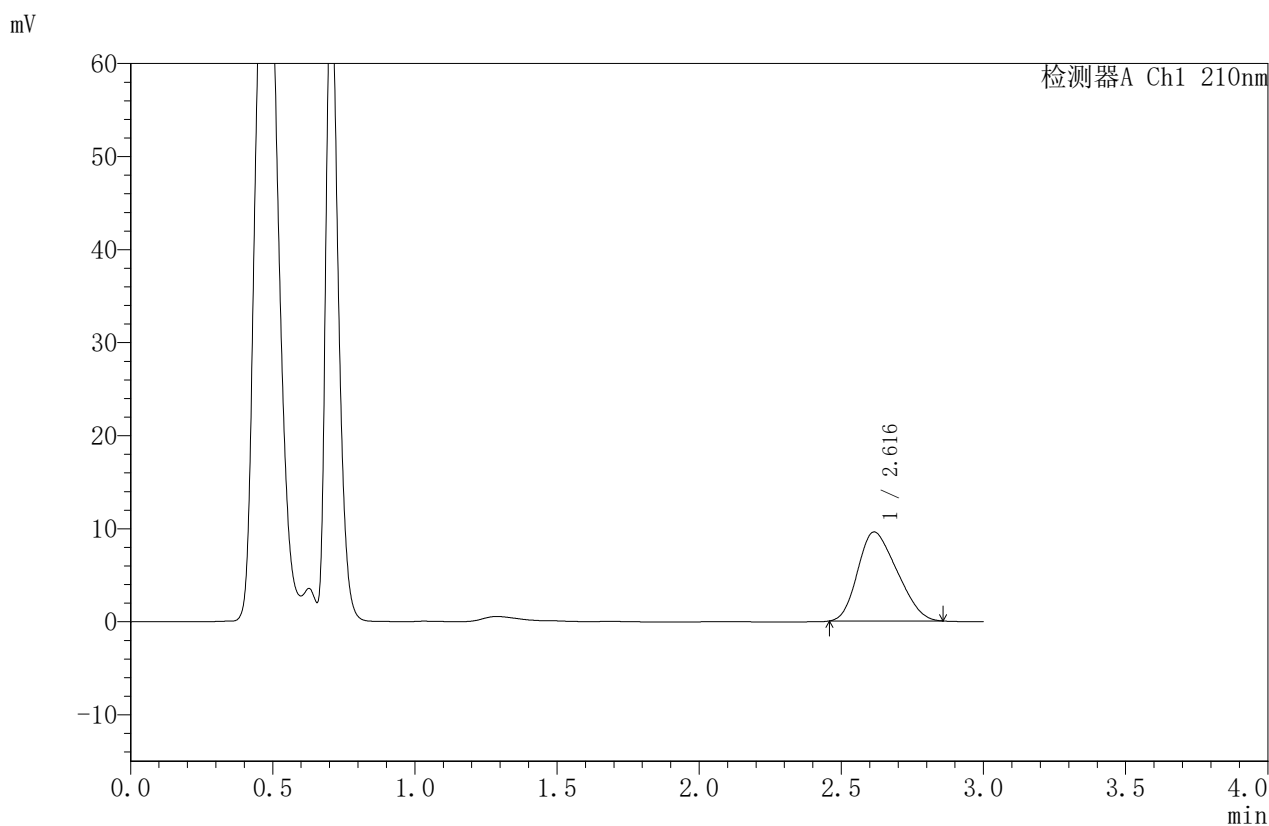


JSS-4129

<样品信息>

色谱柱:XB-C18(50mm*4.6mm,5μm) 流速:1.5ml/min
 柱温:40°C 波长:210nm
 数据文件名: RC\$JSS-4129 - 0-26/25-1116-2 - zzp-2025042421p-2.5mg-rcqx-jf50z-1-pH6.8jz-5min-P6.lcd
 方法文件名: RC\$JSS-4129 - RC-JSS-4129-FX274.lcm
 批处理文件名: RC\$JSS-4129 - JSS-4129-20250528-RC-FX274.lcb
 样品瓶号: 1-46
 进样体积: 50 μl 版本号:6.115
 进样时间: 2025/05/28 11:43:46 实验者: lvtingting
 处理时间(V2): 2025/05/29 09:04:47 处理者: lvtingting
 仪器型号: SHIMADZU LC-2050C(FX274)

<色谱图>



<峰表>

检测器A Ch1 210nm

峰号	保留时间	面积	面积%	高度	理论塔板数(USP)	拖尾因子	分离度(USP)
1	2.616	91843	100.000	9566	1543	1.242	--
总计		91843	100.000	9566			

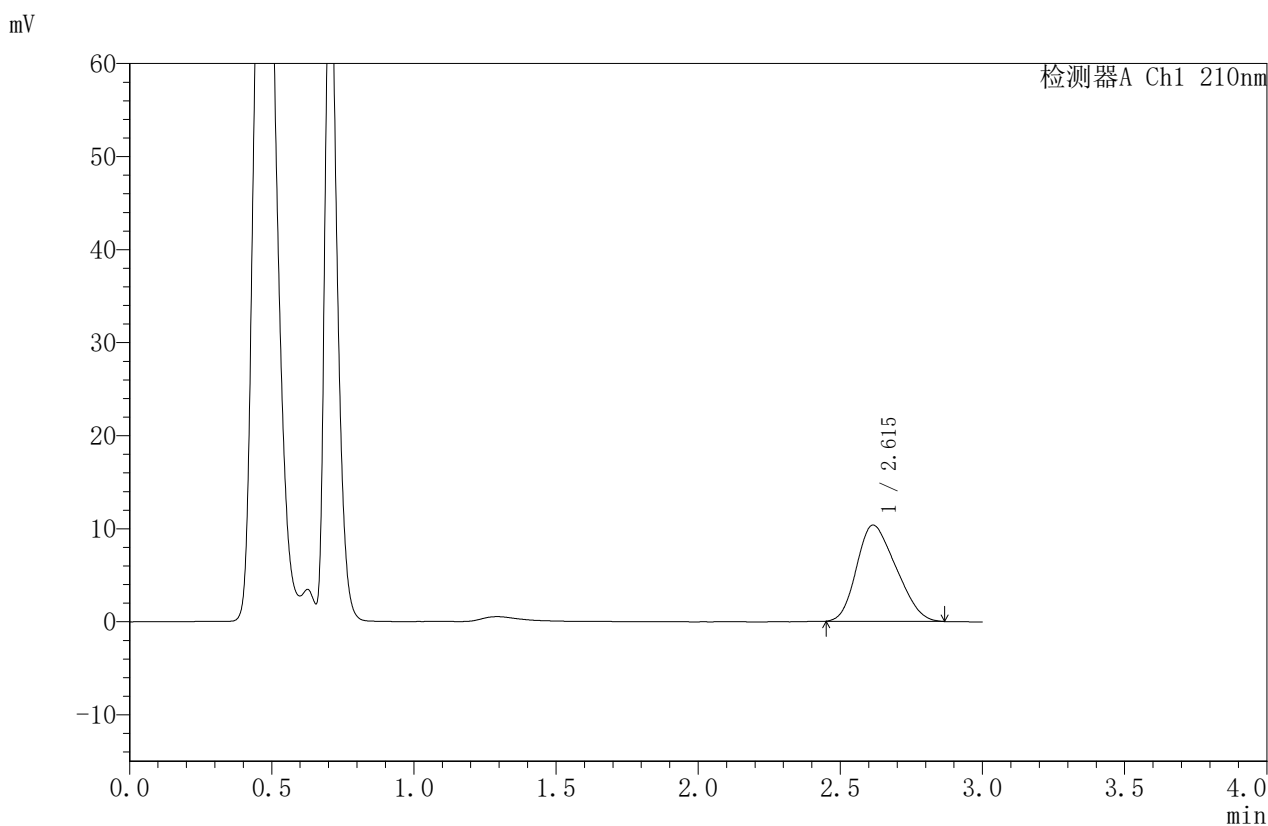


JSS-4129

<样品信息>

色谱柱:XB-C18(50mm*4.6mm,5μm) 流速:1.5ml/min
 柱温:40°C 波长:210nm
 数据文件名: RC\$JSS-4129 - 0-26/25-1117-2 - zzp-2025042421p-2.5mg-rcqx-jf50z-1-pH6.8jz-10min-P1.lcd
 方法文件名: RC\$JSS-4129 - RC-JSS-4129-FX274.lcm
 批处理文件名: RC\$JSS-4129 - JSS-4129-20250528-RC-FX274.lcb
 样品瓶号: 1-2
 进样体积: 50 μl 版本号:6.115
 进样时间: 2025/05/28 11:47:10 实验者: lvtinting
 处理时间 (V2): 2025/05/29 09:04:49 处理者: lvtinting
 仪器型号: SHIMADZU LC-2050C(FX274)

<色谱图>



<峰表>

检测器A Ch1 210nm

峰号	保留时间	面积	面积%	高度	理论塔板数(USP)	拖尾因子	分离度(USP)
1	2.615	99655	100.000	10343	1532	1.243	--
总计		99655	100.000	10343			

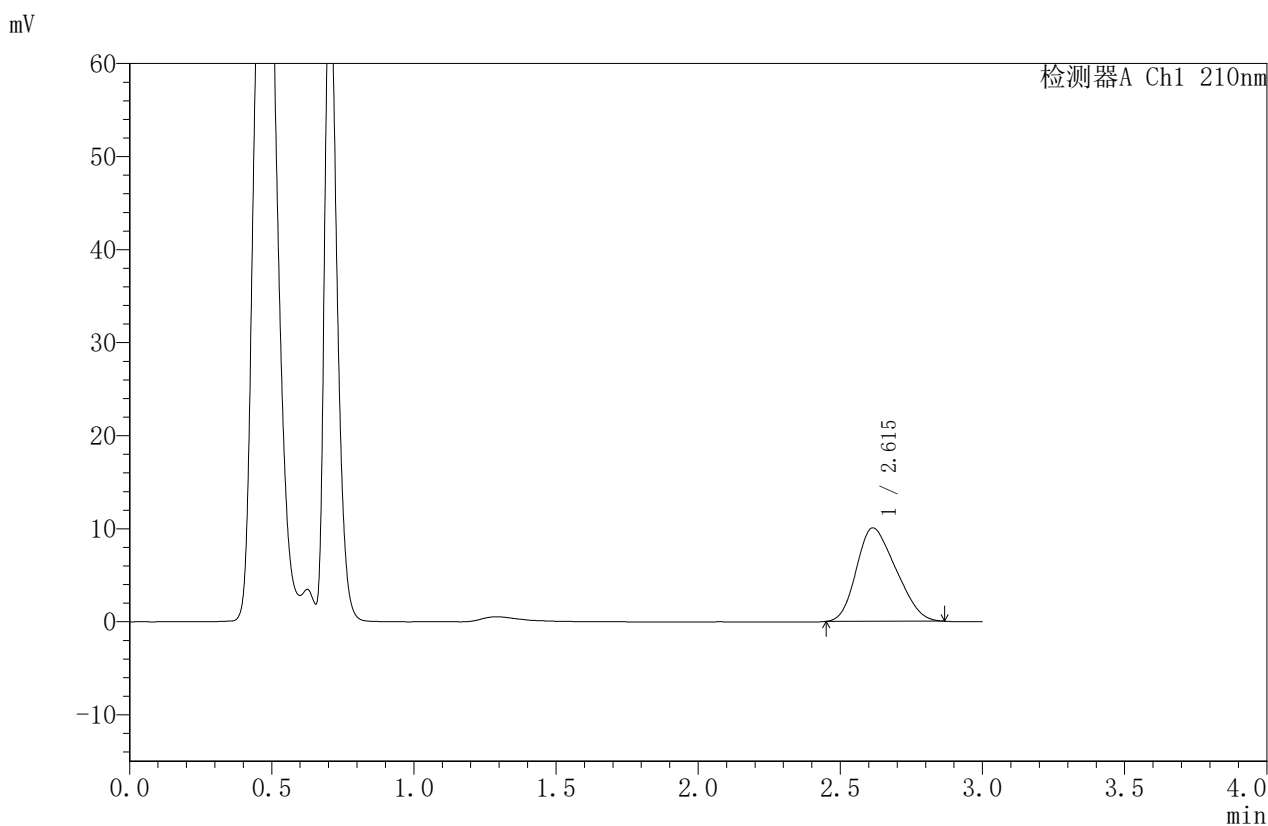


JSS-4129

<样品信息>

色谱柱:XB-C18(50mm*4.6mm,5μm) 流速:1.5ml/min
 柱温:40°C 波长:210nm
 数据文件名: RC\$JSS-4129 - 0-26/25-1118-2 - zzp-2025042421p-2.5mg-rcqx-jf50z-1-pH6.8jz-10min-P2.lcd
 方法文件名: RC\$JSS-4129 - RC-JSS-4129-FX274.lcm
 批处理文件名: RC\$JSS-4129 - JSS-4129-20250528-RC-FX274.lcb
 样品瓶号: 1-11
 进样体积: 50 μl 版本号:6.115
 进样时间: 2025/05/28 11:50:34 实验者: lvtingting
 处理时间(V2): 2025/05/29 09:04:52 处理者: lvtingting
 仪器型号: SHIMADZU LC-2050C(FX274)

<色谱图>



<峰表>

检测器A Ch1 210nm

峰号	保留时间	面积	面积%	高度	理论塔板数(USP)	拖尾因子	分离度(USP)
1	2.615	96755	100.000	10049	1535	1.242	--
总计		96755	100.000	10049			

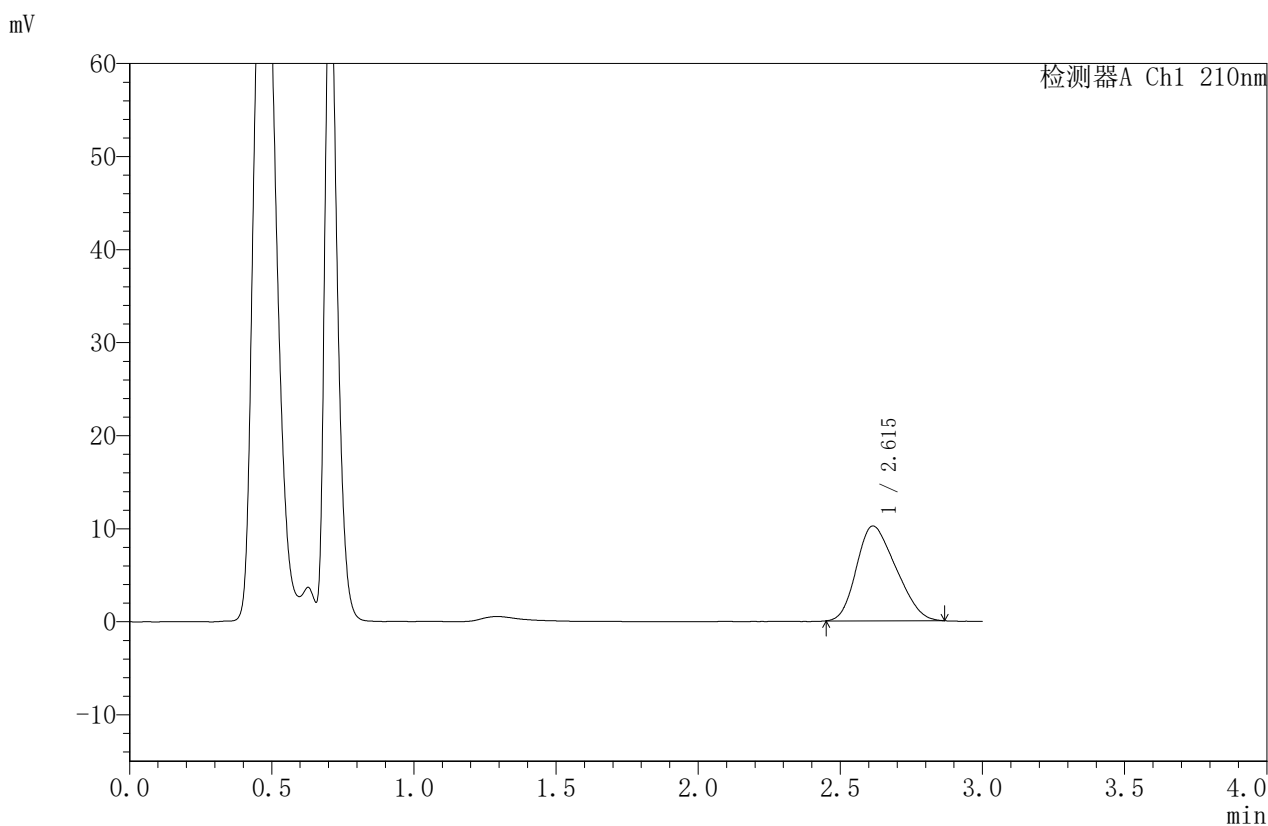


JSS-4129

<样品信息>

色谱柱:XB-C18(50mm*4.6mm,5μm) 流速:1.5ml/min
 柱温:40°C 波长:210nm
 数据文件名: RC\$JSS-4129 - 0-26/25-1119-2 - zzp-2025042421p-2.5mg-rcqx-jf50z-1-pH6.8jz-10min-P3.lcd
 方法文件名: RC\$JSS-4129 - RC-JSS-4129-FX274.lcm
 批处理文件名: RC\$JSS-4129 - JSS-4129-20250528-RC-FX274.lcb
 样品瓶号: 1-20
 进样体积: 50 μl 版本号:6.115
 进样时间: 2025/05/28 11:53:58 实验者: lvtingting
 处理时间(V2): 2025/05/29 09:04:54 处理者: lvtingting
 仪器型号: SHIMADZU LC-2050C(FX274)

<色谱图>



<峰表>

检测器A Ch1 210nm

峰号	保留时间	面积	面积%	高度	理论塔板数(USP)	拖尾因子	分离度(USP)
1	2.615	98220	100.000	10194	1537	1.246	--
总计		98220	100.000	10194			

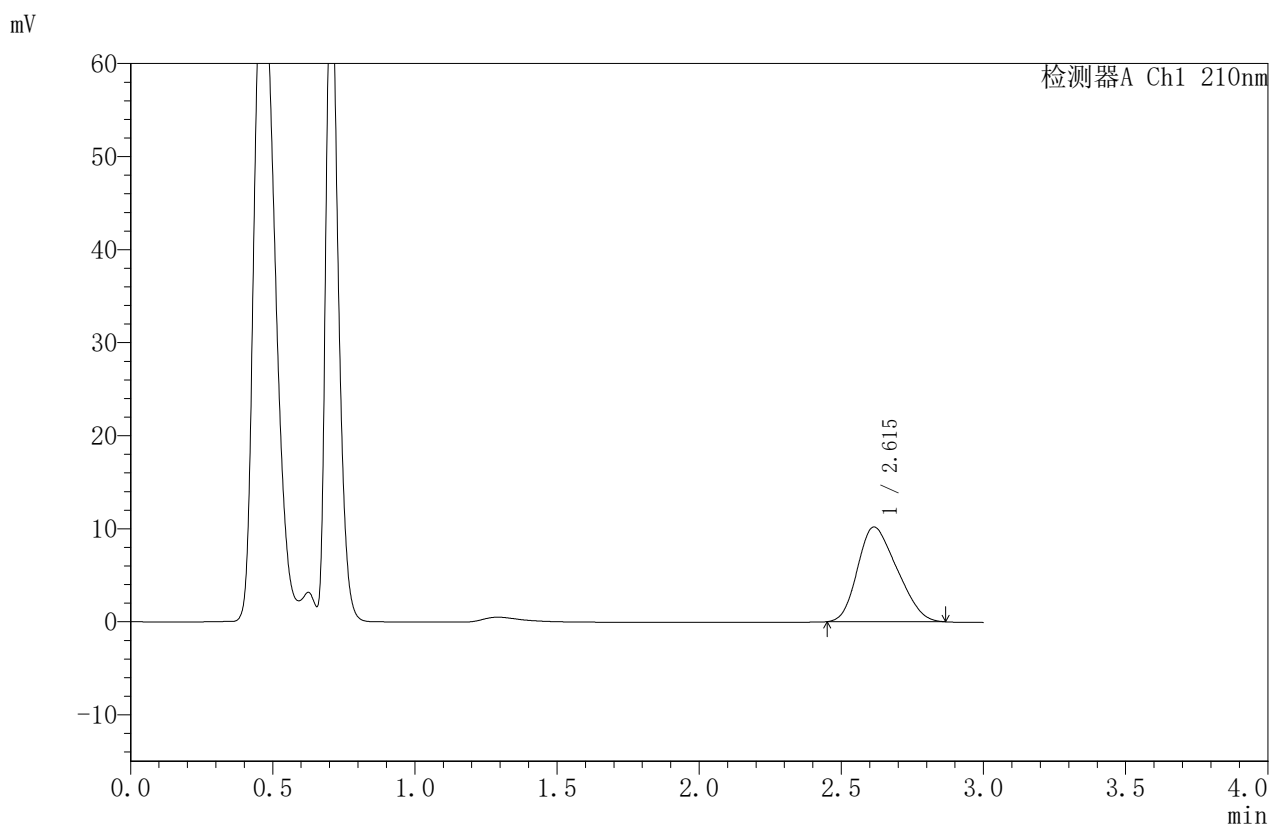


JSS-4129

<样品信息>

色谱柱:XB-C18(50mm*4.6mm,5μm) 流速:1.5ml/min
 柱温:40°C 波长:210nm
 数据文件名: RC\$JSS-4129 - 0-26/25-1120-2 - zzp-2025042421p-2.5mg-rcqx-jf50z-1-pH6.8jz-10min-P4.lcd
 方法文件名: RC\$JSS-4129 - RC-JSS-4129-FX274.lcm
 批处理文件名: RC\$JSS-4129 - JSS-4129-20250528-RC-FX274.lcb
 样品瓶号: 1-29
 进样体积: 50 μl 版本号:6.115
 进样时间: 2025/05/28 11:57:21 实验者: lvtingting
 处理时间(V2): 2025/05/29 09:04:57 处理者: lvtingting
 仪器型号: SHIMADZU LC-2050C(FX274)

<色谱图>



<峰表>

检测器A Ch1 210nm

峰号	保留时间	面积	面积%	高度	理论塔板数(USP)	拖尾因子	分离度(USP)
1	2.615	98171	100.000	10186	1536	1.249	--
总计		98171	100.000	10186			

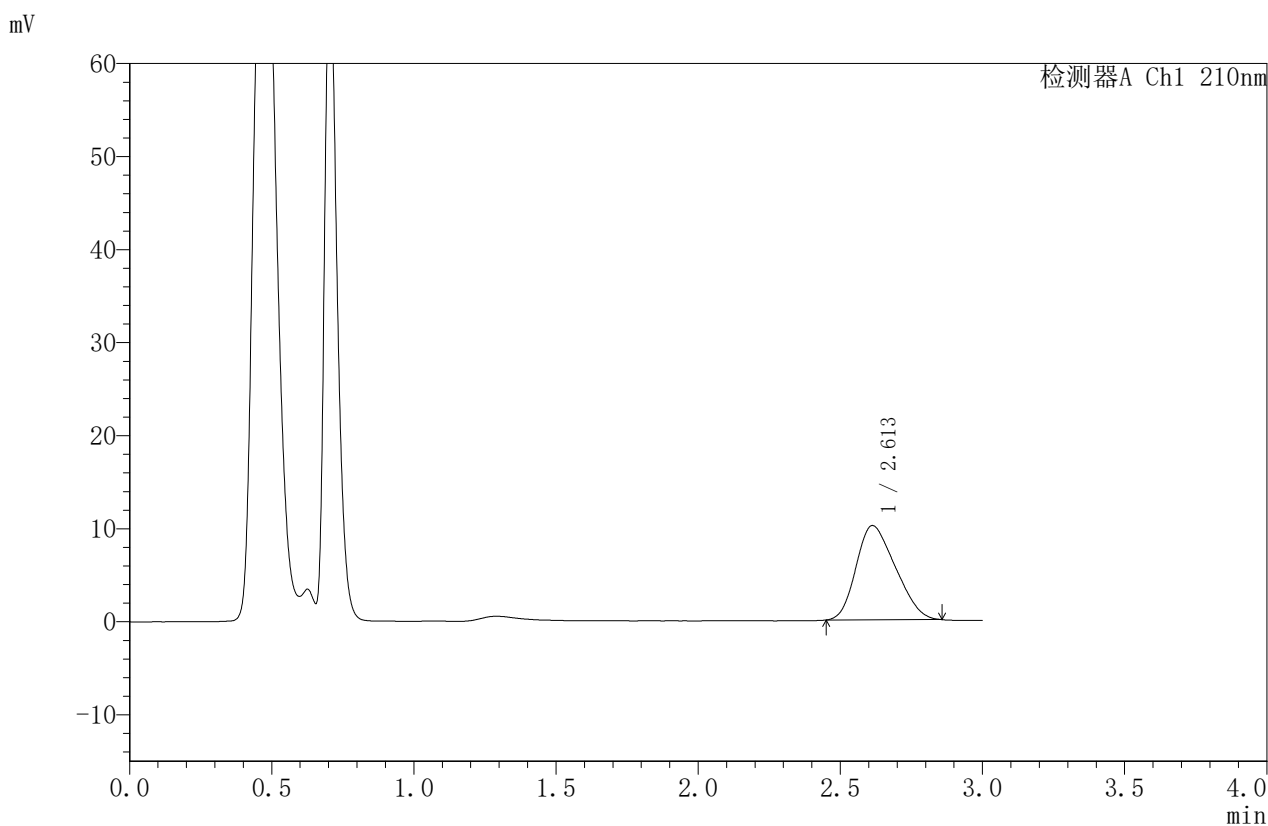


JSS-4129

<样品信息>

色谱柱:XB-C18(50mm*4.6mm,5μm) 流速:1.5ml/min
 柱温:40°C 波长:210nm
 数据文件名: RC\$JSS-4129 - 0-26/25-1121-2 - zzp-2025042421p-2.5mg-rcqx-jf50z-1-pH6.8jz-10min-P5.lcd
 方法文件名: RC\$JSS-4129 - RC-JSS-4129-FX274.lcm
 批处理文件名: RC\$JSS-4129 - JSS-4129-20250528-RC-FX274.lcb
 样品瓶号: 1-38
 进样体积: 50 μl 版本号:6.115
 进样时间: 2025/05/28 12:00:45 实验者: lvtingting
 处理时间(V2): 2025/05/29 09:04:59 处理者: lvtingting
 仪器型号: SHIMADZU LC-2050C(FX274)

<色谱图>



<峰表>

检测器A Ch1 210nm

峰号	保留时间	面积	面积%	高度	理论塔板数(USP)	拖尾因子	分离度(USP)
1	2.613	97442	100.000	10143	1538	1.249	--
总计		97442	100.000	10143			

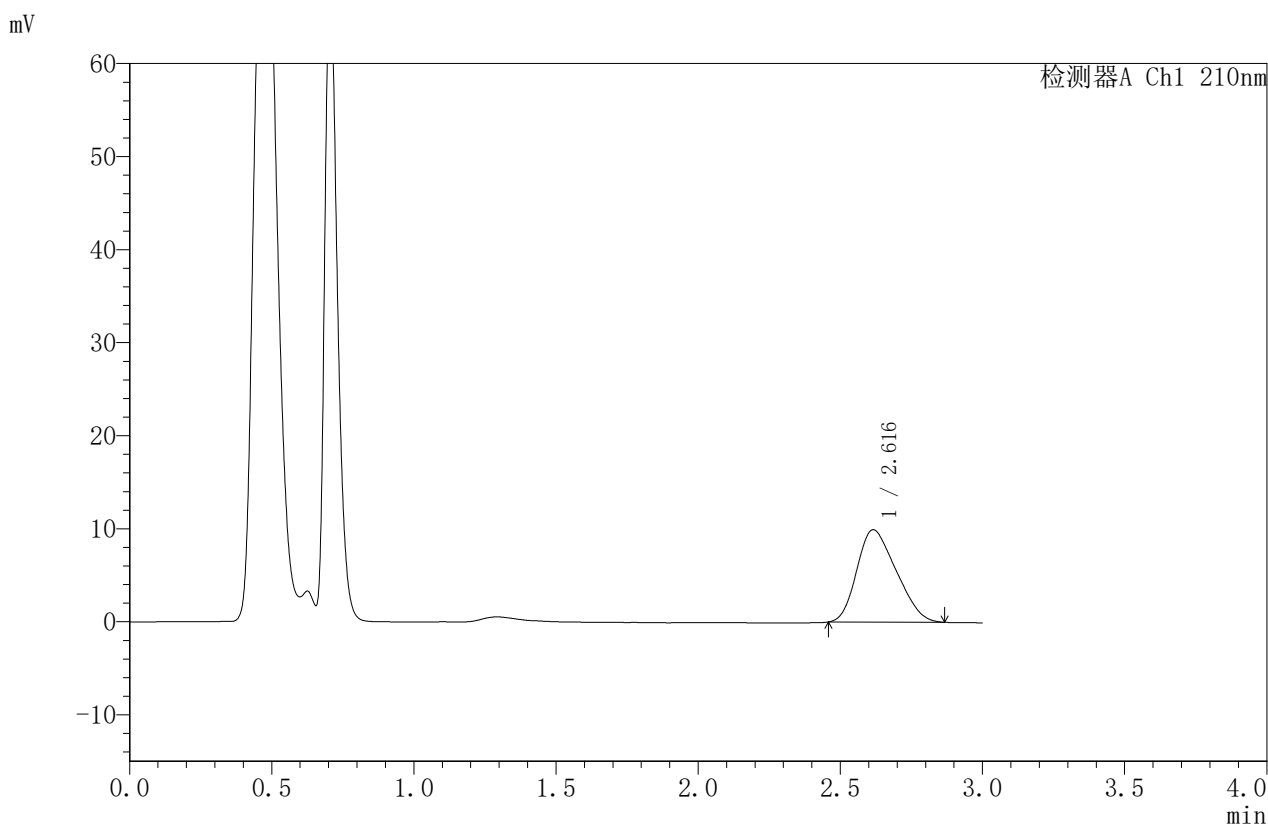


JSS-4129

<样品信息>

色谱柱:XB-C18(50mm*4.6mm,5μm) 流速:1.5ml/min
 柱温:40°C 波长:210nm
 数据文件名: RC\$JSS-4129 - 0-26/25-1122-2 - zzp-2025042421p-2.5mg-rcqx-jf50z-1-pH6.8jz-10min-P6.lcd
 方法文件名: RC\$JSS-4129 - RC-JSS-4129-FX274.lcm
 批处理文件名: RC\$JSS-4129 - JSS-4129-20250528-RC-FX274.lcb
 样品瓶号: 1-47
 进样体积: 50 μl 版本号:6.115
 进样时间: 2025/05/28 12:04:09 实验者: lvtingting
 处理时间(V2): 2025/05/29 09:05:02 处理者: lvtingting
 仪器型号: SHIMADZU LC-2050C(FX274)

<色谱图>



<峰表>

检测器A Ch1 210nm

峰号	保留时间	面积	面积%	高度	理论塔板数(USP)	拖尾因子	分离度(USP)
1	2.616	95519	100.000	9934	1537	1.258	--
总计		95519	100.000	9934			

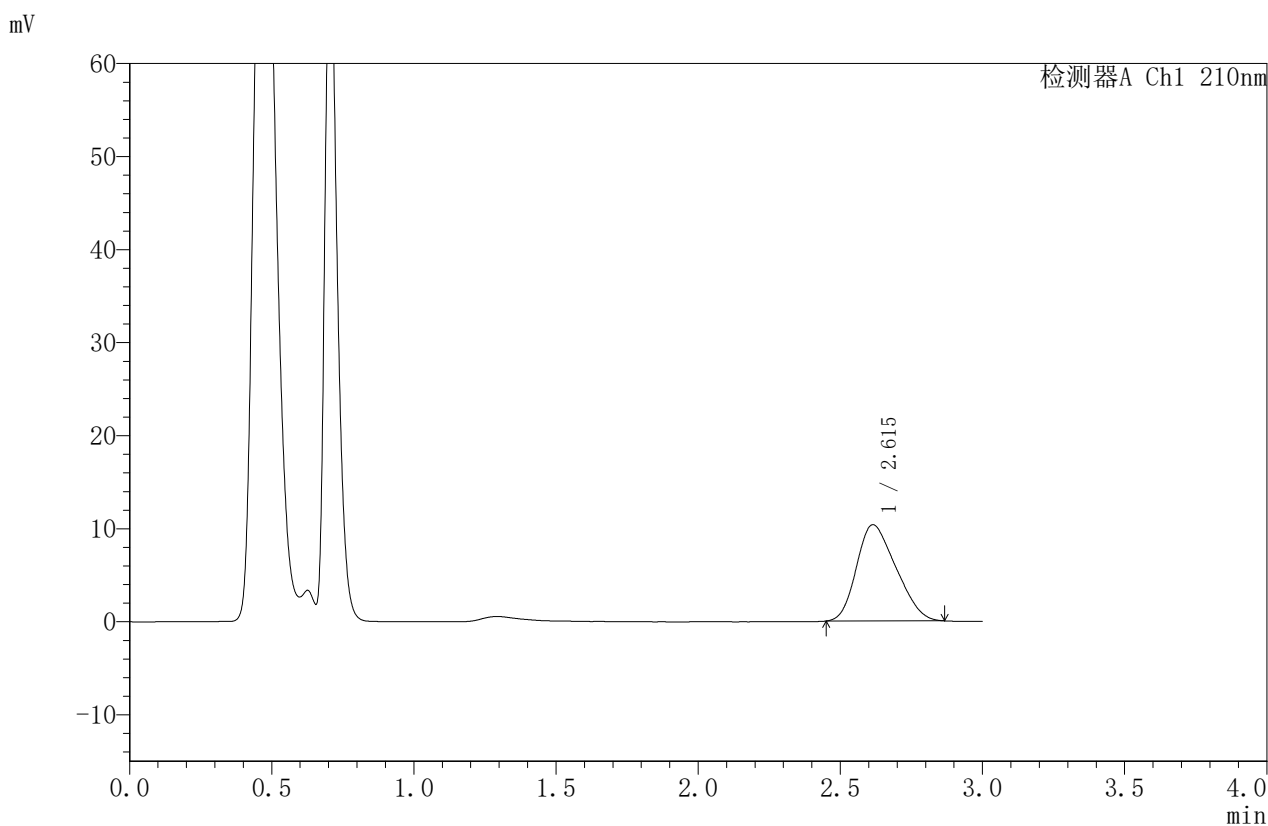


JSS-4129

<样品信息>

色谱柱:XB-C18(50mm*4.6mm,5μm) 流速:1.5ml/min
 柱温:40°C 波长:210nm
 数据文件名: RC\$JSS-4129 - 0-26/25-1123-2 - zzp-2025042421p-2.5mg-rcqx-jf50z-1-pH6.8jz-15min-P1.lcd
 方法文件名: RC\$JSS-4129 - RC-JSS-4129-FX274.lcm
 批处理文件名: RC\$JSS-4129 - JSS-4129-20250528-RC-FX274.lcb
 样品瓶号: 1-3
 进样体积: 50 μl 版本号:6.115
 进样时间: 2025/05/28 12:07:32 实验者: lvtingting
 处理时间(V2): 2025/05/29 09:05:04 处理者: lvtingting
 仪器型号: SHIMADZU LC-2050C(FX274)

<色谱图>



<峰表>

检测器A Ch1 210nm

峰号	保留时间	面积	面积%	高度	理论塔板数(USP)	拖尾因子	分离度(USP)
1	2.615	99688	100.000	10348	1548	1.252	--
总计		99688	100.000	10348			

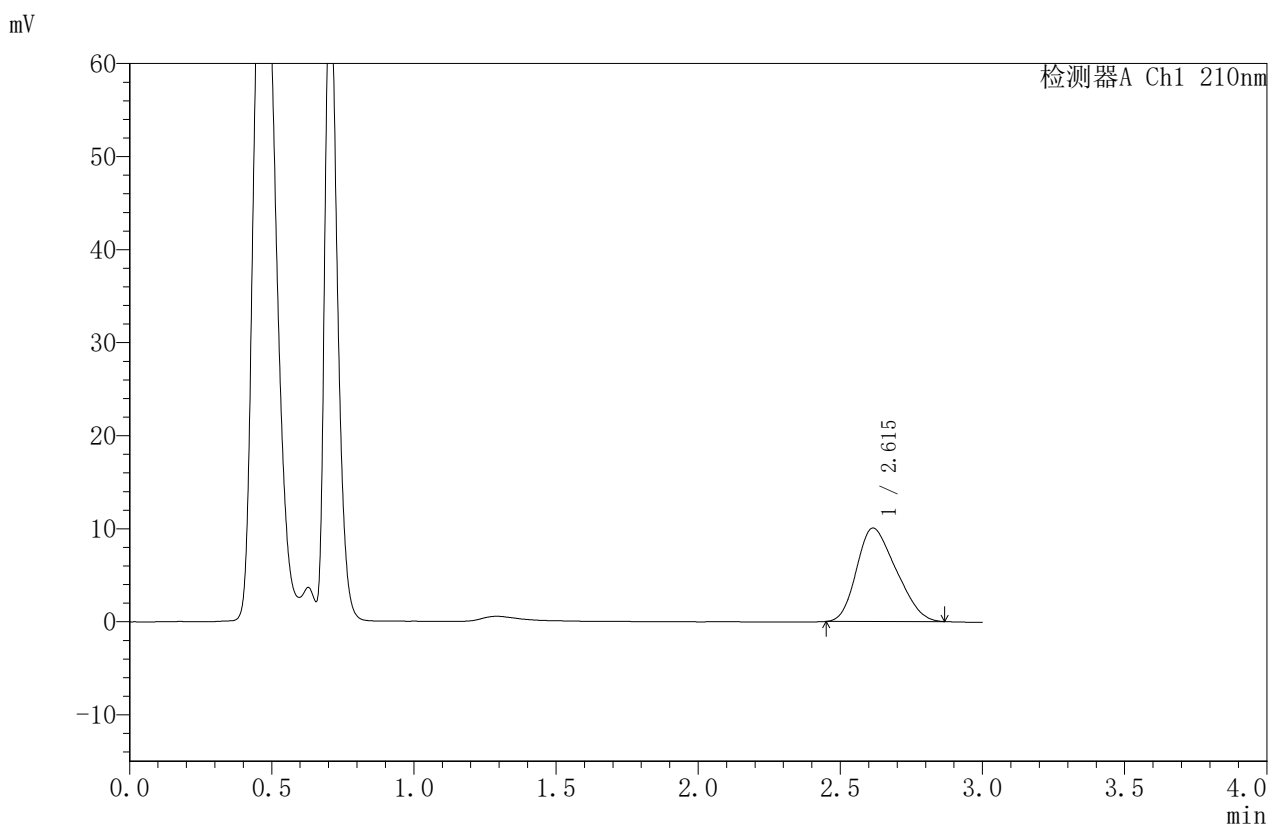


JSS-4129

<样品信息>

色谱柱:XB-C18(50mm*4.6mm,5μm) 流速:1.5ml/min
 柱温:40°C 波长:210nm
 数据文件名: RC\$JSS-4129 - 0-26/25-1124-2 - zzp-2025042421p-2.5mg-rcqx-jf50z-1-pH6.8jz-15min-P2.lcd
 方法文件名: RC\$JSS-4129 - RC-JSS-4129-FX274.lcm
 批处理文件名: RC\$JSS-4129 - JSS-4129-20250528-RC-FX274.lcb
 样品瓶号: 1-12
 进样体积: 50 μl 版本号:6.115
 进样时间: 2025/05/28 12:10:57 实验者: lvtingting
 处理时间 (V2): 2025/05/29 09:05:07 处理者: lvtingting
 仪器型号: SHIMADZU LC-2050C(FX274)

<色谱图>



<峰表>

检测器A Ch1 210nm

峰号	保留时间	面积	面积%	高度	理论塔板数(USP)	拖尾因子	分离度(USP)
1	2.615	96859	100.000	10045	1555	1.258	--
总计		96859	100.000	10045			

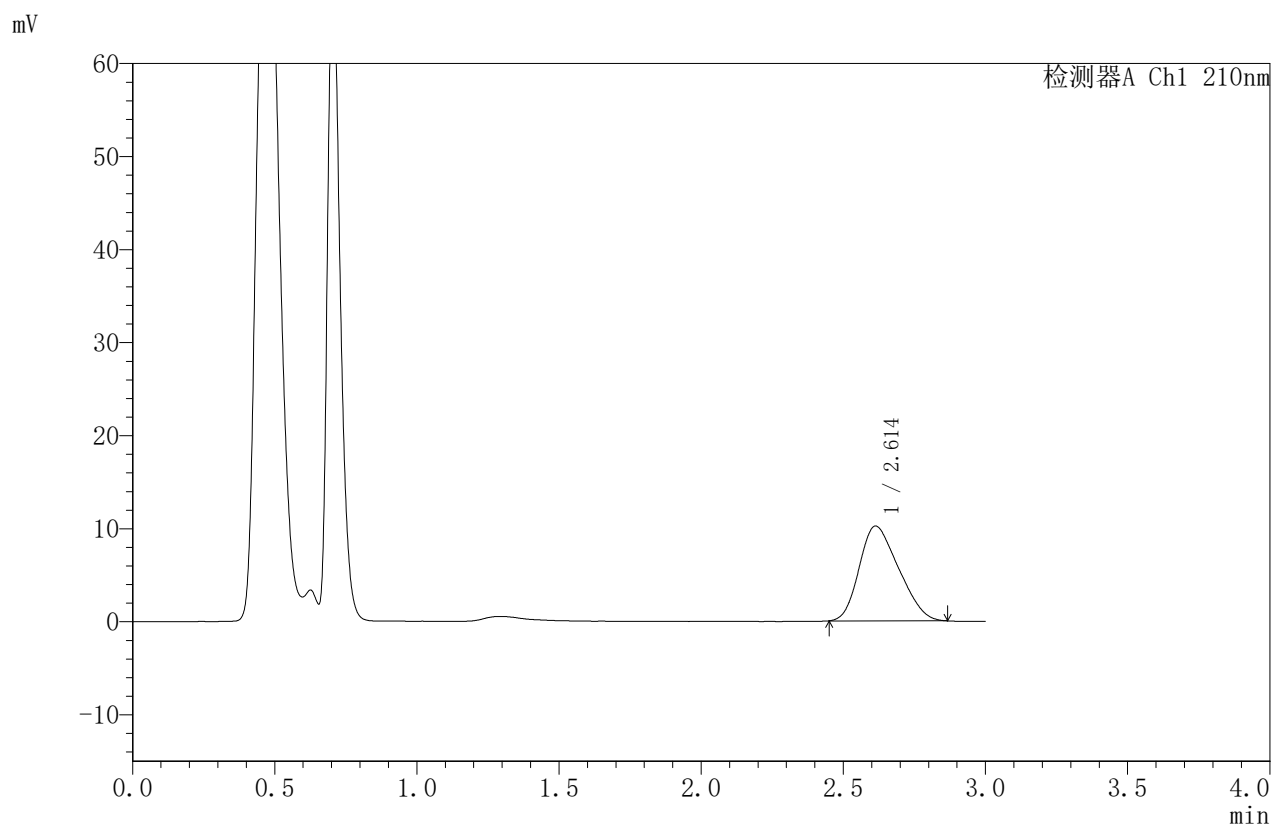


JSS-4129

<样品信息>

色谱柱:XB-C18(50mm*4.6mm,5μm) 流速:1.5ml/min
 柱温:40°C 波长:210nm
 数据文件名: RC\$JSS-4129 - 0-26/25-1125-2 - zzp-2025042421p-2.5mg-rcqx-jf50z-1-pH6.8jz-15min-P3.lcd
 方法文件名: RC\$JSS-4129 - RC-JSS-4129-FX274.lcm
 批处理文件名: RC\$JSS-4129 - JSS-4129-20250528-RC-FX274.lcb
 样品瓶号: 1-21
 进样体积: 50 μl 版本号:6.115
 进样时间: 2025/05/28 12:14:20 实验者: lvtingting
 处理时间(V2): 2025/05/29 09:05:10 处理者: lvtingting
 仪器型号: SHIMADZU LC-2050C(FX274)

<色谱图>



<峰表>

检测器A Ch1 210nm

峰号	保留时间	面积	面积%	高度	理论塔板数(USP)	拖尾因子	分离度(USP)
1	2.614	98165	100.000	10193	1555	1.257	--
总计		98165	100.000	10193			

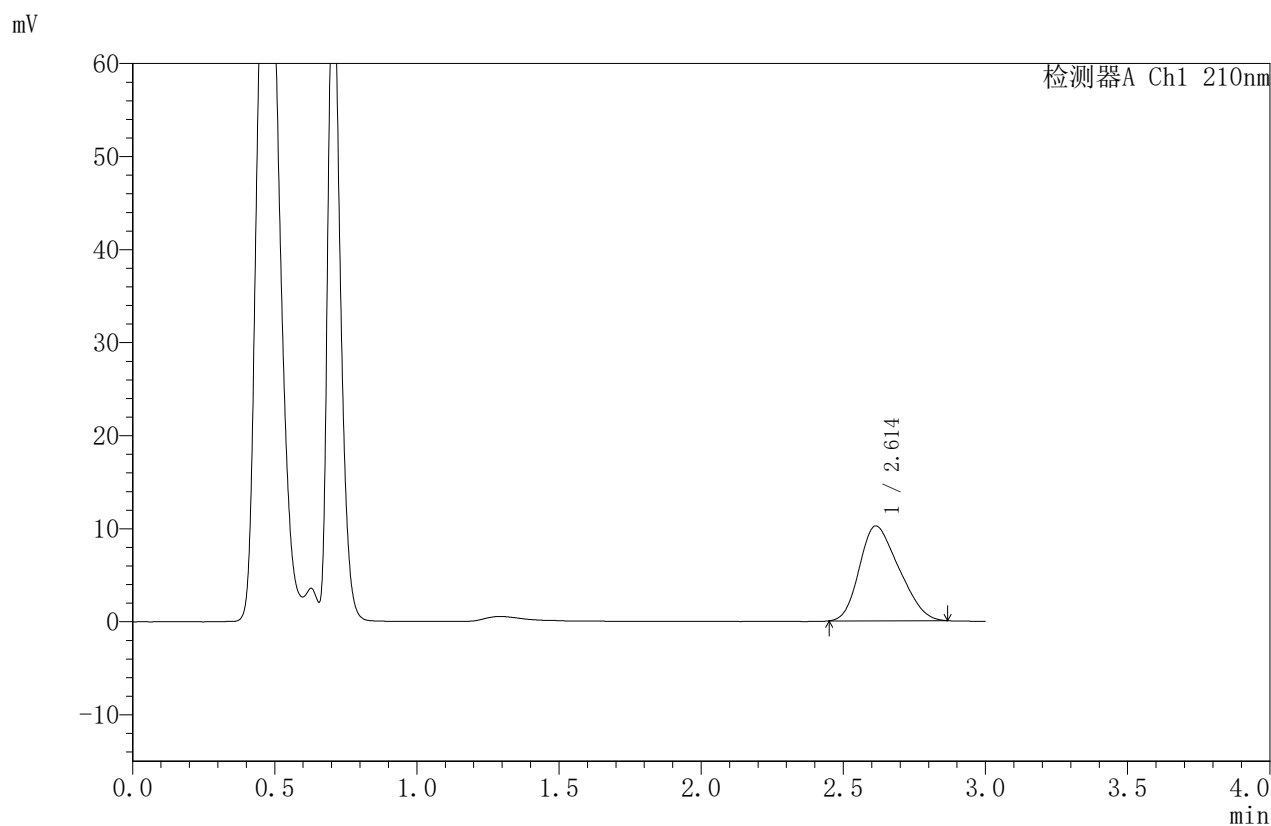


JSS-4129

<样品信息>

色谱柱:XB-C18(50mm*4.6mm,5μm) 流速:1.5ml/min
 柱温:40°C 波长:210nm
 数据文件名: RC\$JSS-4129 - 0-26/25-1126-2 - zzp-2025042421p-2.5mg-rcqx-jf50z-1-pH6.8jz-15min-P4.lcd
 方法文件名: RC\$JSS-4129 - RC-JSS-4129-FX274.lcm
 批处理文件名: RC\$JSS-4129 - JSS-4129-20250528-RC-FX274.lcb
 样品瓶号: 1-30
 进样体积: 50 μl 版本号:6.115
 进样时间: 2025/05/28 12:17:44 实验者: lvtingting
 处理时间 (V2): 2025/05/29 09:05:12 处理者: lvtingting
 仪器型号: SHIMADZU LC-2050C(FX274)

<色谱图>



<峰表>

检测器A Ch1 210nm

峰号	保留时间	面积	面积%	高度	理论塔板数(USP)	拖尾因子	分离度(USP)
1	2.614	98386	100.000	10192	1559	1.259	--
总计		98386	100.000	10192			

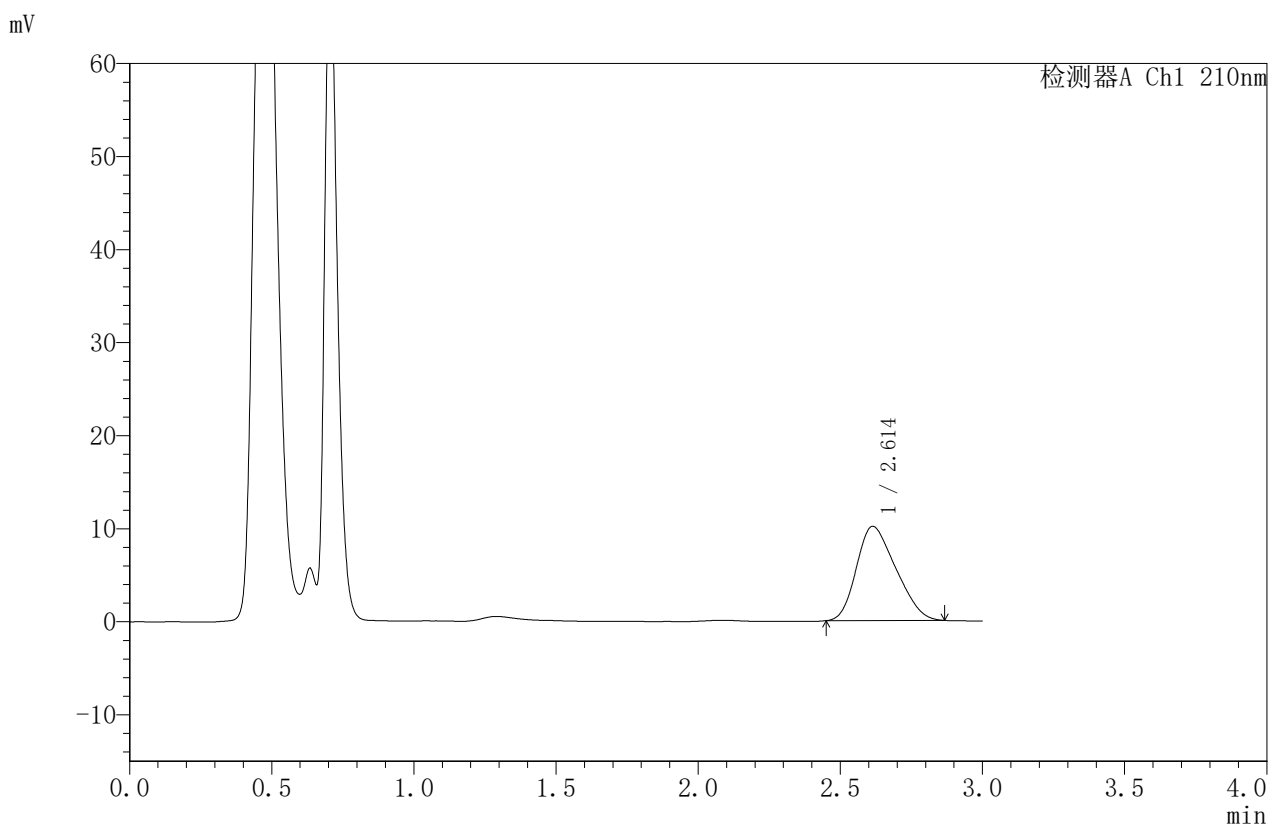


JSS-4129

<样品信息>

色谱柱:XB-C18(50mm*4.6mm,5μm) 流速:1.5ml/min
 柱温:40°C 波长:210nm
 数据文件名: RC\$JSS-4129 - 0-26/25-1127-2 - zzp-2025042421p-2.5mg-rcqx-jf50z-1-pH6.8jz-15min-P5.lcd
 方法文件名: RC\$JSS-4129 - RC-JSS-4129-FX274.lcm
 批处理文件名: RC\$JSS-4129 - JSS-4129-20250528-RC-FX274.lcb
 样品瓶号: 1-39
 进样体积: 50 μl 版本号:6.115
 进样时间: 2025/05/28 12:21:09 实验者: lvtingting
 处理时间(V2): 2025/05/29 09:05:15 处理者: lvtingting
 仪器型号: SHIMADZU LC-2050C(FX274)

<色谱图>



<峰表>

检测器A Ch1 210nm

峰号	保留时间	面积	面积%	高度	理论塔板数(USP)	拖尾因子	分离度(USP)
1	2.614	97588	100.000	10138	1555	1.264	--
总计		97588	100.000	10138			

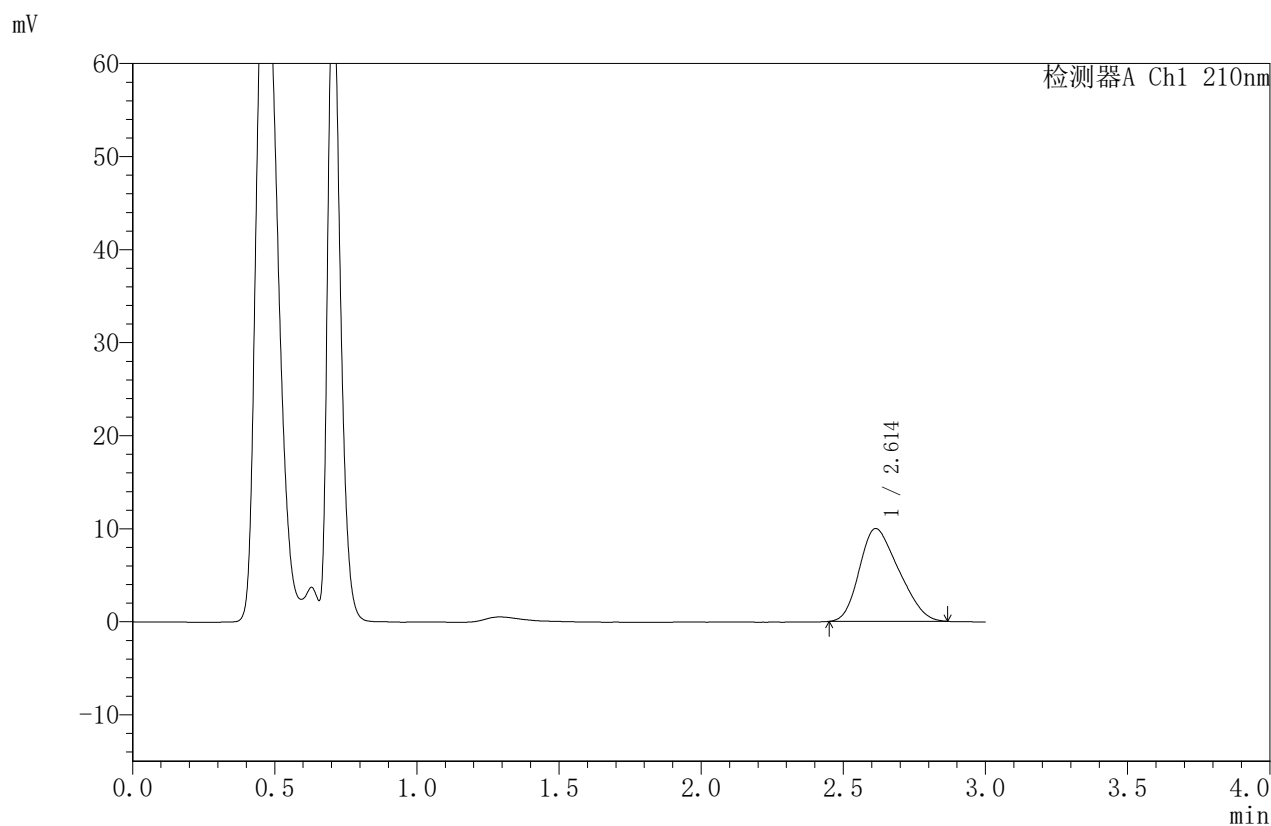


JSS-4129

<样品信息>

色谱柱:XB-C18(50mm*4.6mm,5μm) 流速:1.5ml/min
 柱温:40°C 波长:210nm
 数据文件名: RC\$JSS-4129 - 0-26/25-1128-2 - zzp-2025042421p-2.5mg-rcqx-jf50z-1-pH6.8jz-15min-P6.lcd
 方法文件名: RC\$JSS-4129 - RC-JSS-4129-FX274.lcm
 批处理文件名: RC\$JSS-4129 - JSS-4129-20250528-RC-FX274.lcb
 样品瓶号: 1-48
 进样体积: 50 μl 版本号:6.115
 进样时间: 2025/05/28 12:24:34 实验者: lvtingting
 处理时间 (V2): 2025/05/29 09:05:17 处理者: lvtingting
 仪器型号: SHIMADZU LC-2050C(FX274)

<色谱图>



<峰表>

检测器A Ch1 210nm

峰号	保留时间	面积	面积%	高度	理论塔板数(USP)	拖尾因子	分离度(USP)
1	2.614	96000	100.000	9977	1561	1.263	--
总计		96000	100.000	9977			

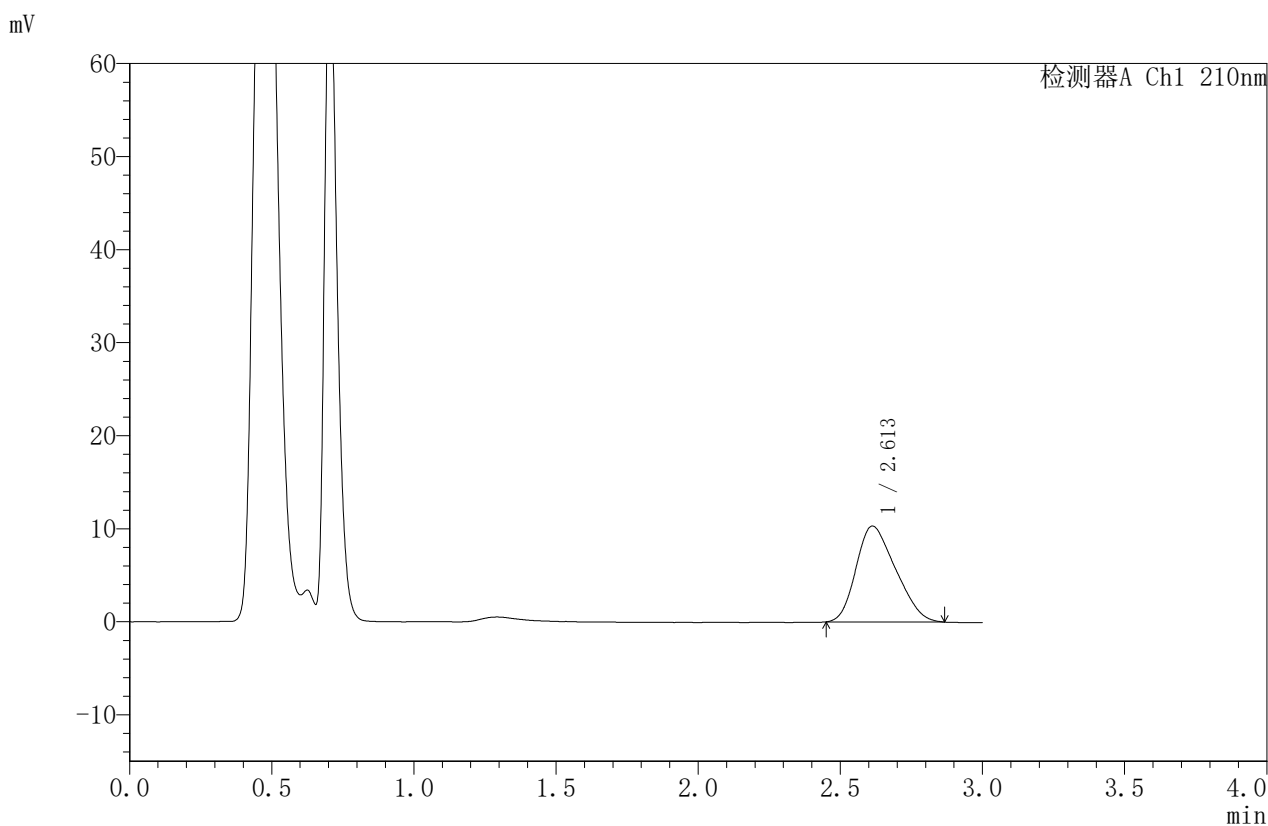


JSS-4129

<样品信息>

色谱柱:XB-C18(50mm*4.6mm,5μm) 流速:1.5ml/min
 柱温:40°C 波长:210nm
 数据文件名: RC\$JSS-4129 - 0-26/25-1129-2 - zzp-2025042421p-2.5mg-rcqx-jf50z-1-pH6.8jz-20min-P1.lcd
 方法文件名: RC\$JSS-4129 - RC-JSS-4129-FX274.lcm
 批处理文件名: RC\$JSS-4129 - JSS-4129-20250528-RC-FX274.lcb
 样品瓶号: 1-4
 进样体积: 50 μl 版本号:6.115
 进样时间: 2025/05/28 12:27:58 实验者: lvtingting
 处理时间(V2): 2025/05/29 09:05:20 处理者: lvtingting
 仪器型号: SHIMADZU LC-2050C(FX274)

<色谱图>



<峰表>

检测器A Ch1 210nm

峰号	保留时间	面积	面积%	高度	理论塔板数(USP)	拖尾因子	分离度(USP)
1	2.613	99493	100.000	10312	1551	1.264	--
总计		99493	100.000	10312			

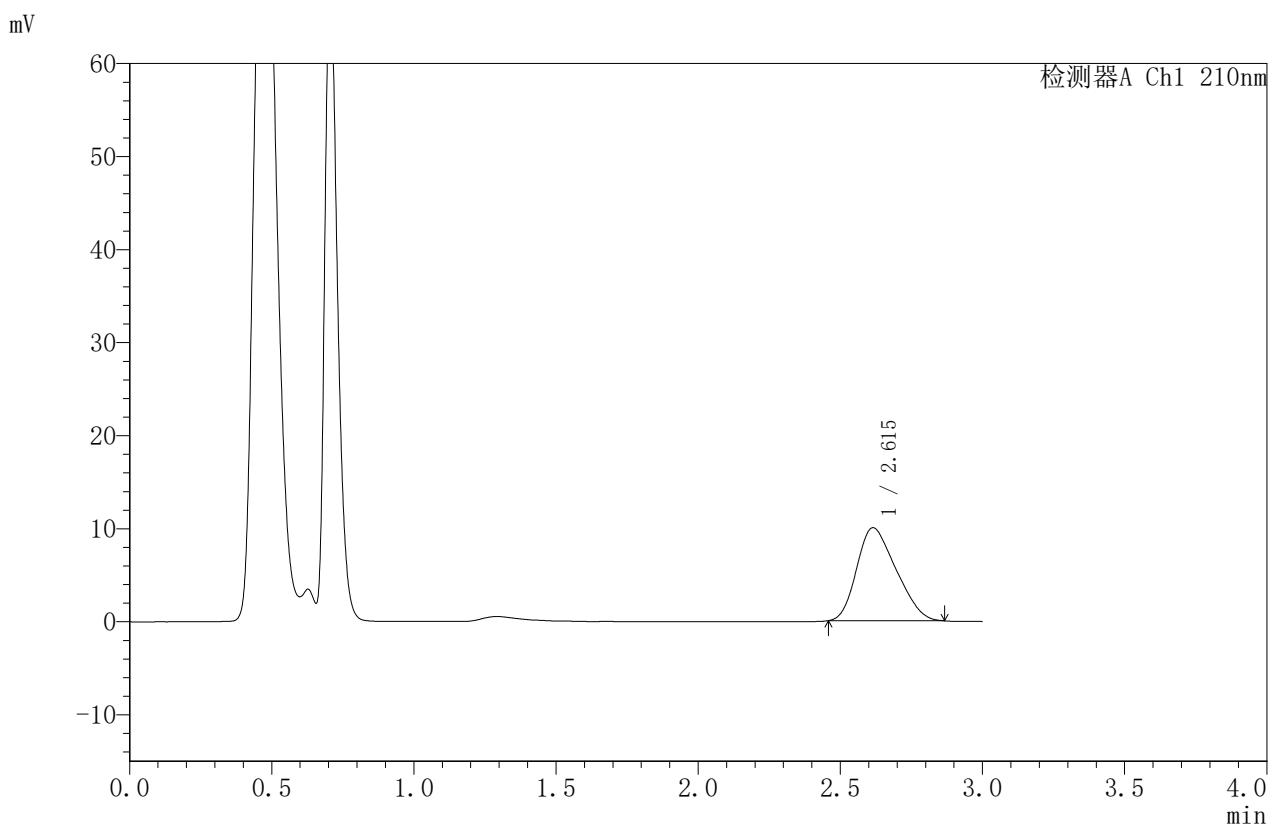


JSS-4129

<样品信息>

色谱柱:XB-C18(50mm*4.6mm,5μm) 流速:1.5ml/min
 柱温:40°C 波长:210nm
 数据文件名: RC\$JSS-4129 - 0-26/25-1130-2 - zzp-2025042421p-2.5mg-rcqx-jf50z-1-pH6.8jz-20min-P2.lcd
 方法文件名: RC\$JSS-4129 - RC-JSS-4129-FX274.lcm
 批处理文件名: RC\$JSS-4129 - JSS-4129-20250528-RC-FX274.lcb
 样品瓶号: 1-13
 进样体积: 50 μl 版本号:6.115
 进样时间: 2025/05/28 12:31:21 实验者: lvtingting
 处理时间(V2): 2025/05/29 09:05:22 处理者: lvtingting
 仪器型号: SHIMADZU LC-2050C(FX274)

<色谱图>



<峰表>

检测器A Ch1 210nm

峰号	保留时间	面积	面积%	高度	理论塔板数(USP)	拖尾因子	分离度(USP)
1	2.615	96008	100.000	9997	1569	1.267	--
总计		96008	100.000	9997			

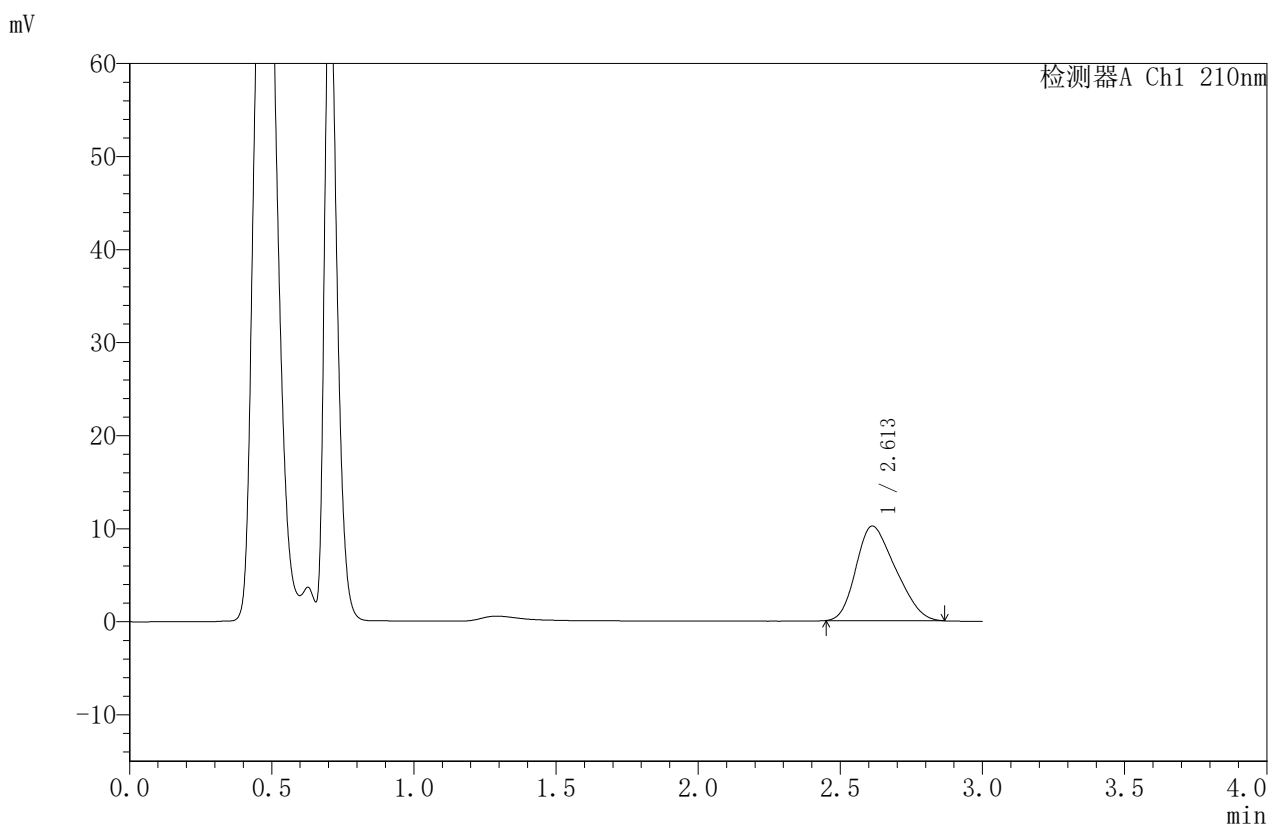


JSS-4129

<样品信息>

色谱柱:XB-C18(50mm*4.6mm,5μm) 流速:1.5ml/min
 柱温:40°C 波长:210nm
 数据文件名: RC\$JSS-4129 - 0-26/25-1131-2 - zzp-2025042421p-2.5mg-rcqx-jf50z-1-pH6.8jz-20min-P3.lcd
 方法文件名: RC\$JSS-4129 - RC-JSS-4129-FX274.lcm
 批处理文件名: RC\$JSS-4129 - JSS-4129-20250528-RC-FX274.lcb
 样品瓶号: 1-22
 进样体积: 50 μl 版本号:6.115
 进样时间: 2025/05/28 12:34:45 实验者: lvtingting
 处理时间(V2): 2025/05/29 09:05:25 处理者: lvtingting
 仪器型号: SHIMADZU LC-2050C(FX274)

<色谱图>



<峰表>

检测器A Ch1 210nm

峰号	保留时间	面积	面积%	高度	理论塔板数(USP)	拖尾因子	分离度(USP)
1	2.613	98031	100.000	10166	1572	1.269	--
总计		98031	100.000	10166			

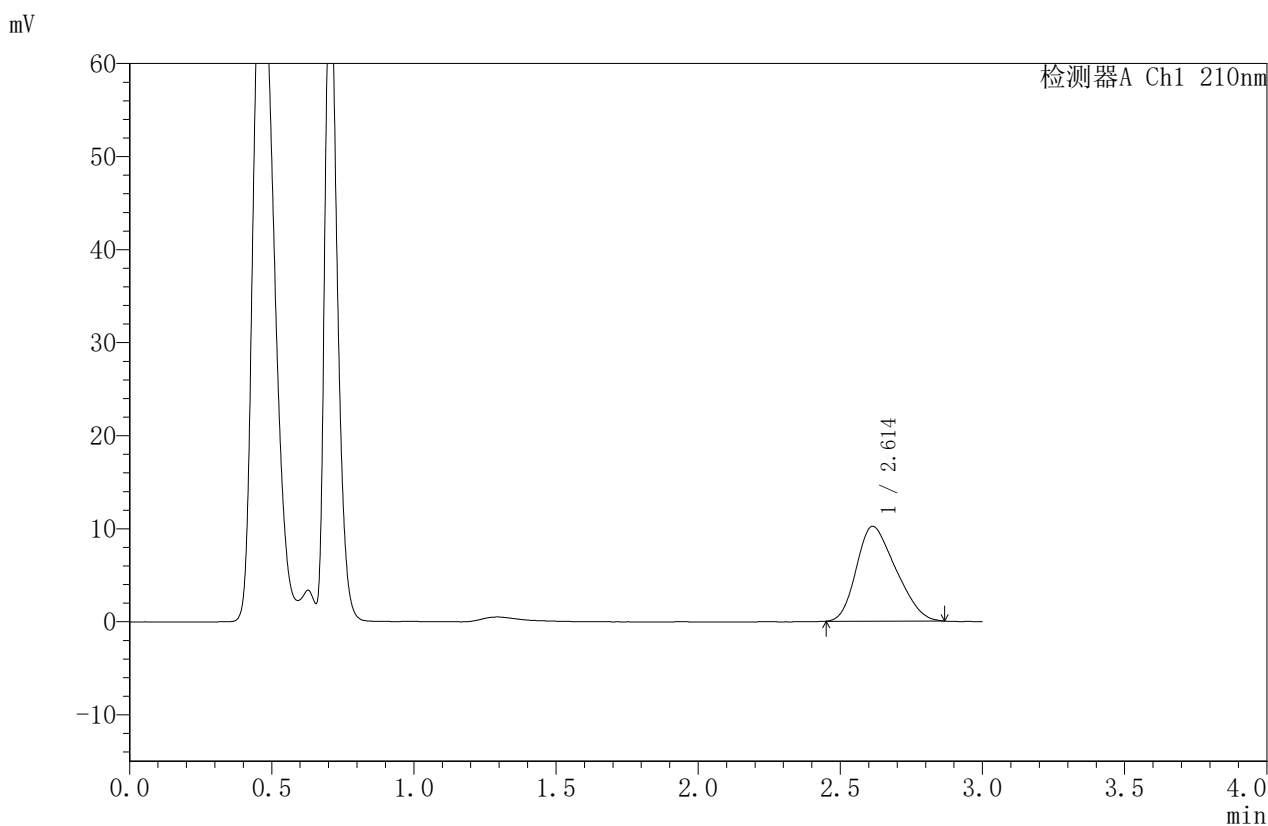


JSS-4129

<样品信息>

色谱柱:XB-C18(50mm*4.6mm,5μm) 流速:1.5ml/min
 柱温:40°C 波长:210nm
 数据文件名: RC\$JSS-4129 - 0-26/25-1132-2 - zzp-2025042421p-2.5mg-rcqx-jf50z-1-pH6.8jz-20min-P4.lcd
 方法文件名: RC\$JSS-4129 - RC-JSS-4129-FX274.lcm
 批处理文件名: RC\$JSS-4129 - JSS-4129-20250528-RC-FX274.lcb
 样品瓶号: 1-31
 进样体积: 50 μl 版本号:6.115
 进样时间: 2025/05/28 12:38:10 实验者: lvtingting
 处理时间 (V2): 2025/05/29 09:05:28 处理者: lvtingting
 仪器型号: SHIMADZU LC-2050C(FX274)

<色谱图>



<峰表>

检测器A Ch1 210nm

峰号	保留时间	面积	面积%	高度	理论塔板数(USP)	拖尾因子	分离度(USP)
1	2.614	97991	100.000	10190	1569	1.268	--
总计		97991	100.000	10190			

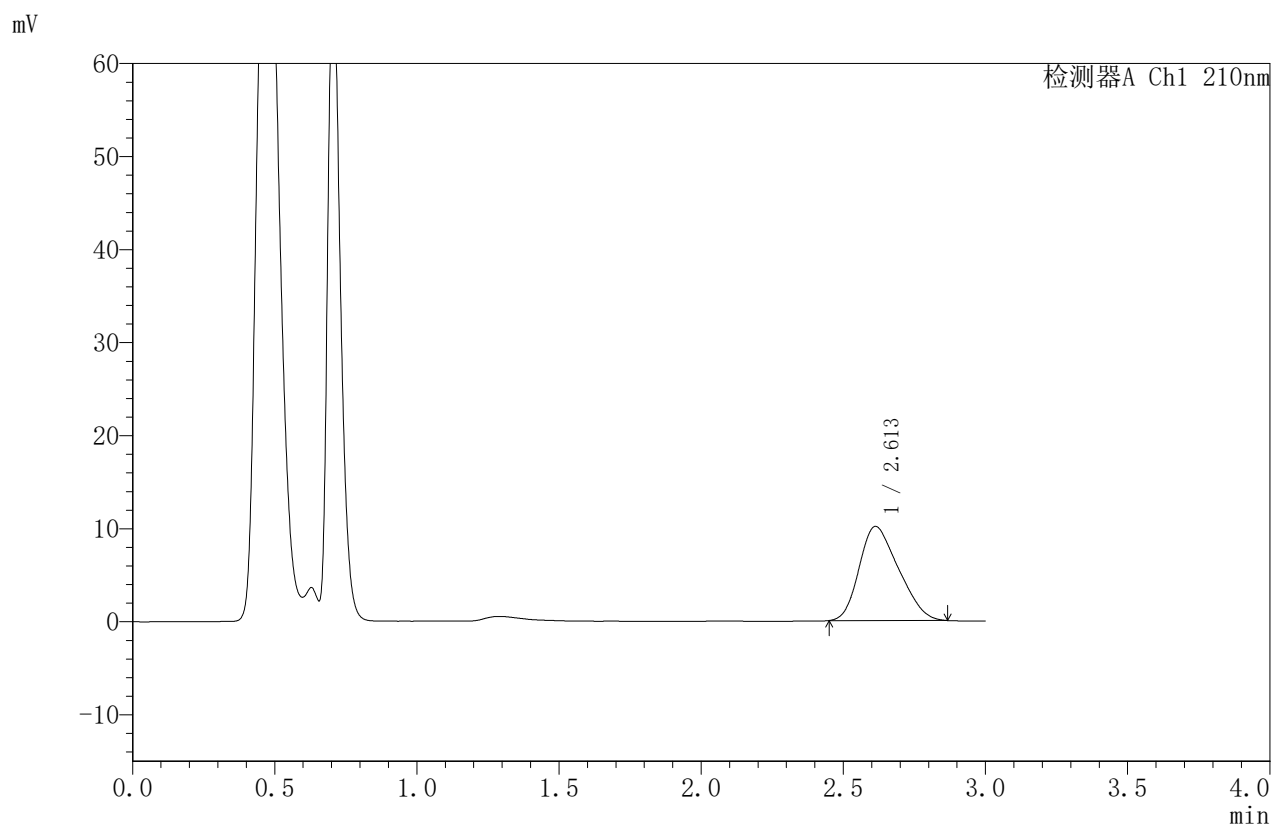


JSS-4129

<样品信息>

色谱柱:XB-C18(50mm*4.6mm,5μm) 流速:1.5ml/min
 柱温:40°C 波长:210nm
 数据文件名: RC\$JSS-4129 - 0-26/25-1133-2 - zzp-2025042421p-2.5mg-rcqx-jf50z-1-pH6.8jz-20min-P5.lcd
 方法文件名: RC\$JSS-4129 - RC-JSS-4129-FX274.lcm
 批处理文件名: RC\$JSS-4129 - JSS-4129-20250528-RC-FX274.lcb
 样品瓶号: 1-40
 进样体积: 50 μl 版本号:6.115
 进样时间: 2025/05/28 12:41:35 实验者: lvtingting
 处理时间(V2): 2025/05/29 09:05:31 处理者: lvtingting
 仪器型号: SHIMADZU LC-2050C(FX274)

<色谱图>



<峰表>

检测器A Ch1 210nm

峰号	保留时间	面积	面积%	高度	理论塔板数(USP)	拖尾因子	分离度(USP)
1	2.613	97387	100.000	10125	1577	1.266	--
总计		97387	100.000	10125			

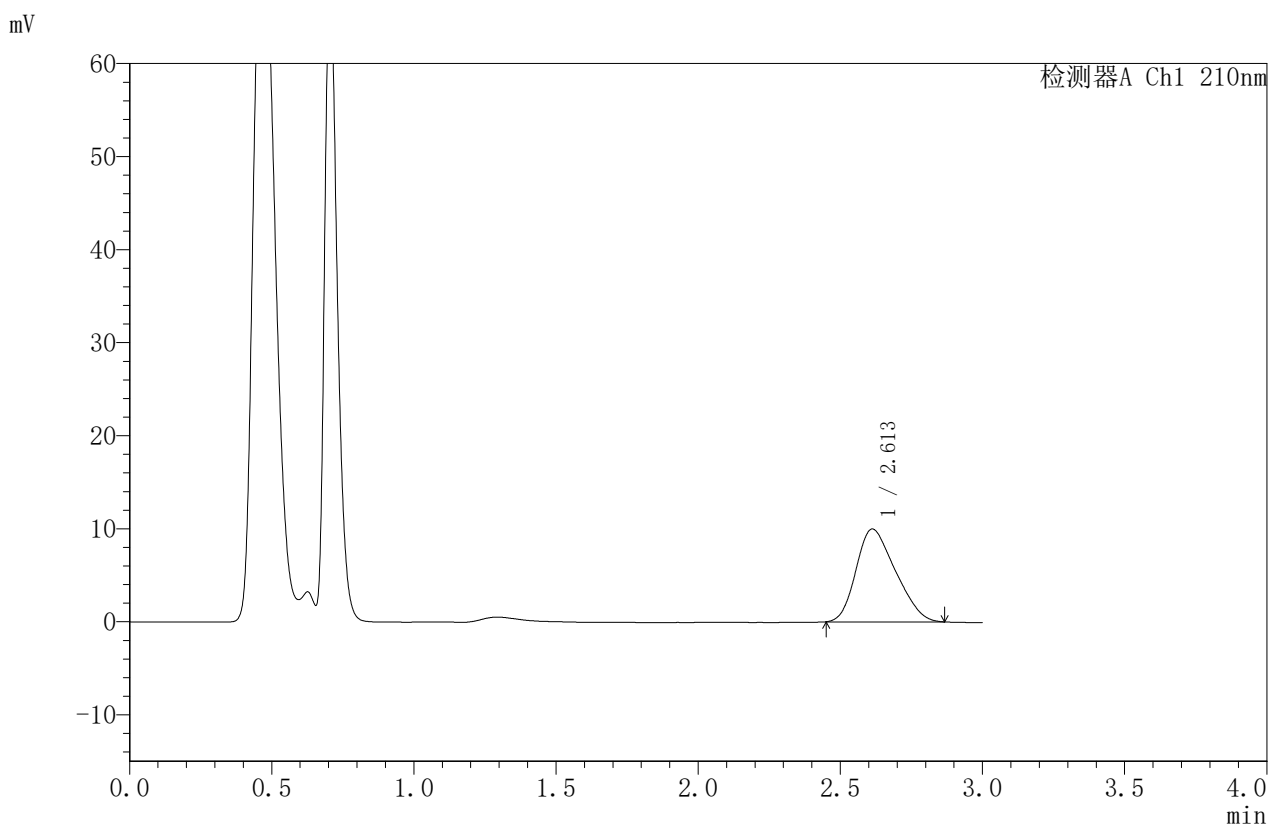


JSS-4129

<样品信息>

色谱柱:XB-C18(50mm*4.6mm,5μm) 流速:1.5ml/min
 柱温:40°C 波长:210nm
 数据文件名: RC\$JSS-4129 - 0-26/25-1134-2 - zzp-2025042421p-2.5mg-rcqx-jf50z-1-pH6.8jz-20min-P6.lcd
 方法文件名: RC\$JSS-4129 - RC-JSS-4129-FX274.lcm
 批处理文件名: RC\$JSS-4129 - JSS-4129-20250528-RC-FX274.lcb
 样品瓶号: 1-49
 进样体积: 50 μl 版本号:6.115
 进样时间: 2025/05/28 12:45:00 实验者: lvtingting
 处理时间(V2): 2025/05/29 09:05:34 处理者: lvtingting
 仪器型号: SHIMADZU LC-2050C(FX274)

<色谱图>



<峰表>

检测器A Ch1 210nm

峰号	保留时间	面积	面积%	高度	理论塔板数(USP)	拖尾因子	分离度(USP)
1	2.613	96074	100.000	9981	1586	1.268	--
总计		96074	100.000	9981			

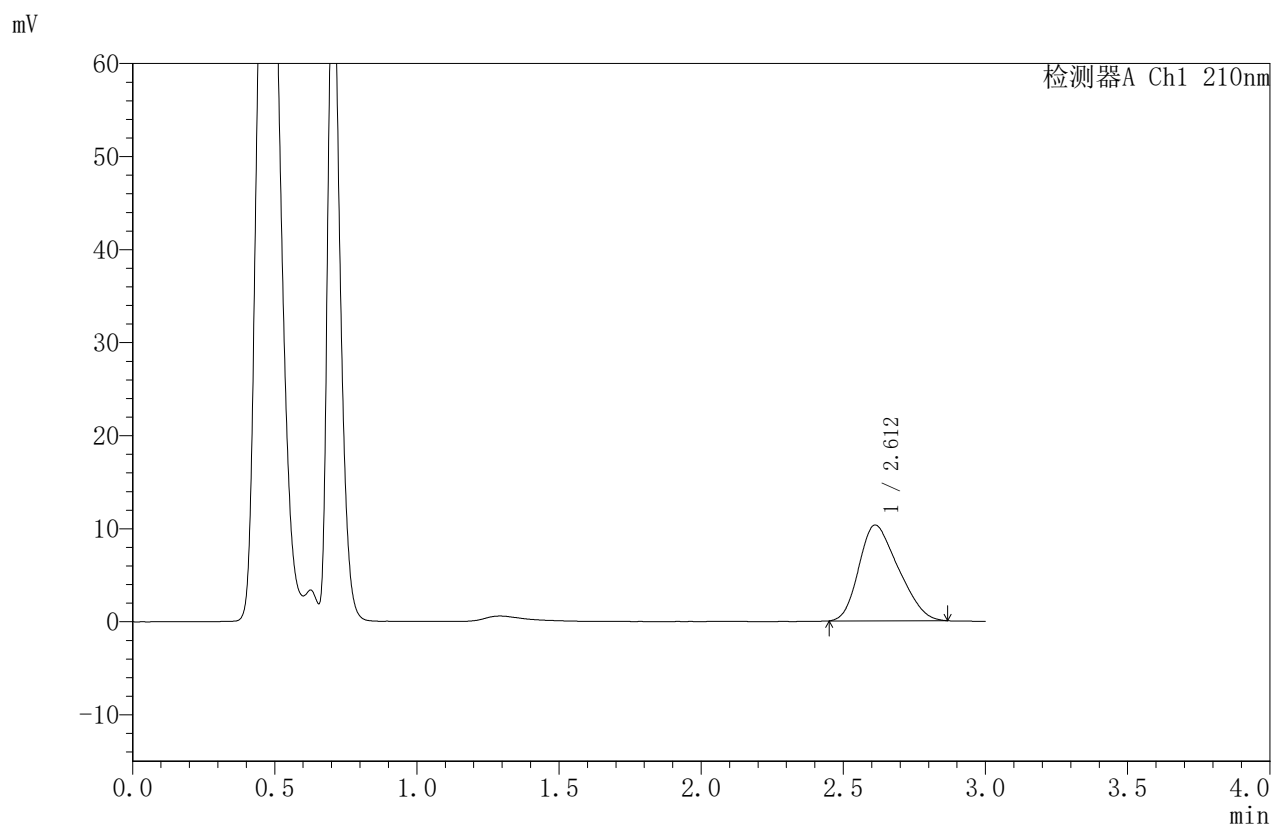


JSS-4129

<样品信息>

色谱柱:XB-C18(50mm*4.6mm,5μm) 流速:1.5ml/min
 柱温:40°C 波长:210nm
 数据文件名: RC\$JSS-4129 - 0-26/25-1135-2 - zzp-2025042421p-2.5mg-rcqx-jf50z-1-pH6.8jz-30min-P1.lcd
 方法文件名: RC\$JSS-4129 - RC-JSS-4129-FX274.lcm
 批处理文件名: RC\$JSS-4129 - JSS-4129-20250528-RC-FX274.lcb
 样品瓶号: 1-5
 进样体积: 50 μl 版本号:6.115
 进样时间: 2025/05/28 12:48:24 实验者: lvtingting
 处理时间 (V2): 2025/05/29 09:05:36 处理者: lvtingting
 仪器型号: SHIMADZU LC-2050C(FX274)

<色谱图>



<峰表>

检测器A Ch1 210nm

峰号	保留时间	面积	面积%	高度	理论塔板数(USP)	拖尾因子	分离度(USP)
1	2.612	99323	100.000	10305	1572	1.273	--
总计		99323	100.000	10305			

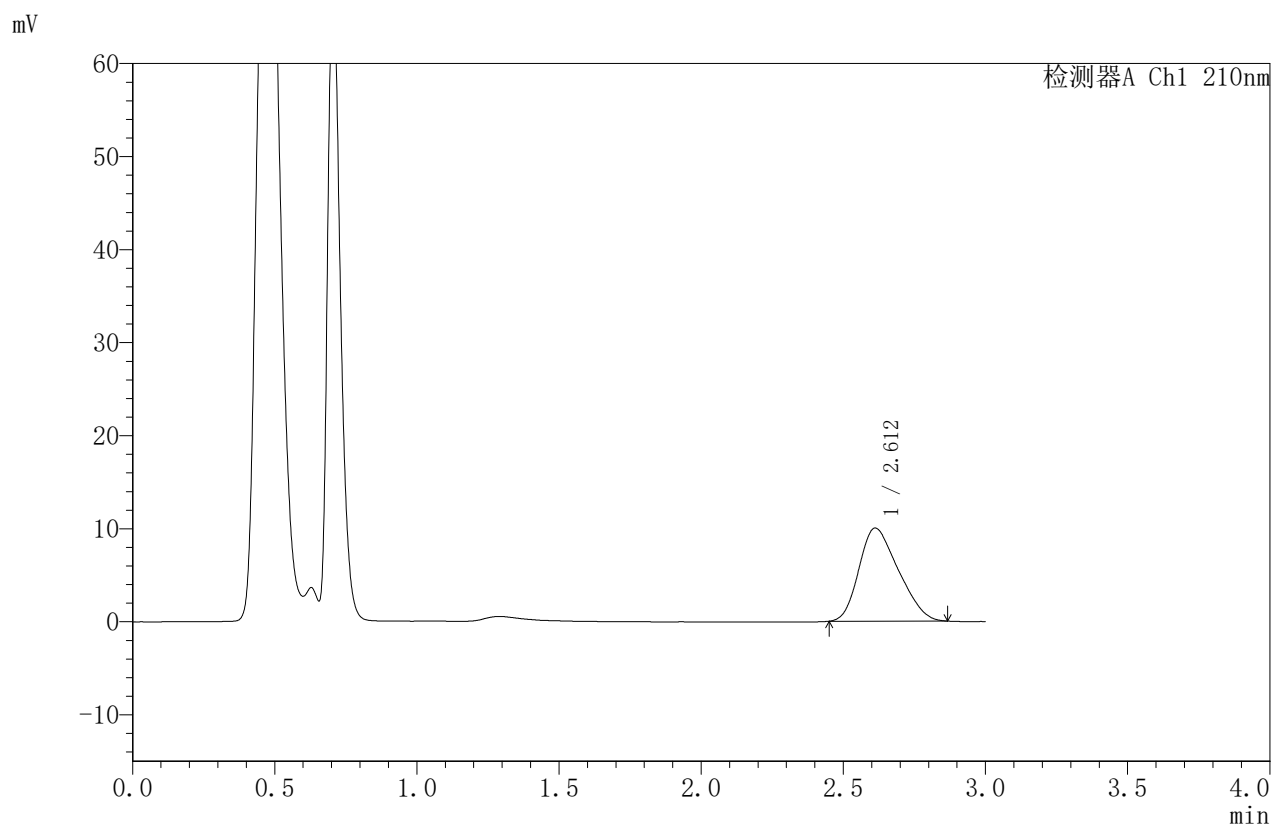


JSS-4129

<样品信息>

色谱柱:XB-C18(50mm*4.6mm,5μm) 流速:1.5ml/min
 柱温:40°C 波长:210nm
 数据文件名: RC\$JSS-4129 - 0-26/25-1136-2 - zzp-2025042421p-2.5mg-rcqx-jf50z-1-pH6.8jz-30min-P2.lcd
 方法文件名: RC\$JSS-4129 - RC-JSS-4129-FX274.lcm
 批处理文件名: RC\$JSS-4129 - JSS-4129-20250528-RC-FX274.lcb
 样品瓶号: 1-14
 进样体积: 50 μl 版本号:6.115
 进样时间: 2025/05/28 12:51:50 实验者: lvtingting
 处理时间(V2): 2025/05/29 09:05:39 处理者: lvtingting
 仪器型号: SHIMADZU LC-2050C(FX274)

<色谱图>



<峰表>

检测器A Ch1 210nm

峰号	保留时间	面积	面积%	高度	理论塔板数(USP)	拖尾因子	分离度(USP)
1	2.612	96422	100.000	10012	1575	1.271	--
总计		96422	100.000	10012			

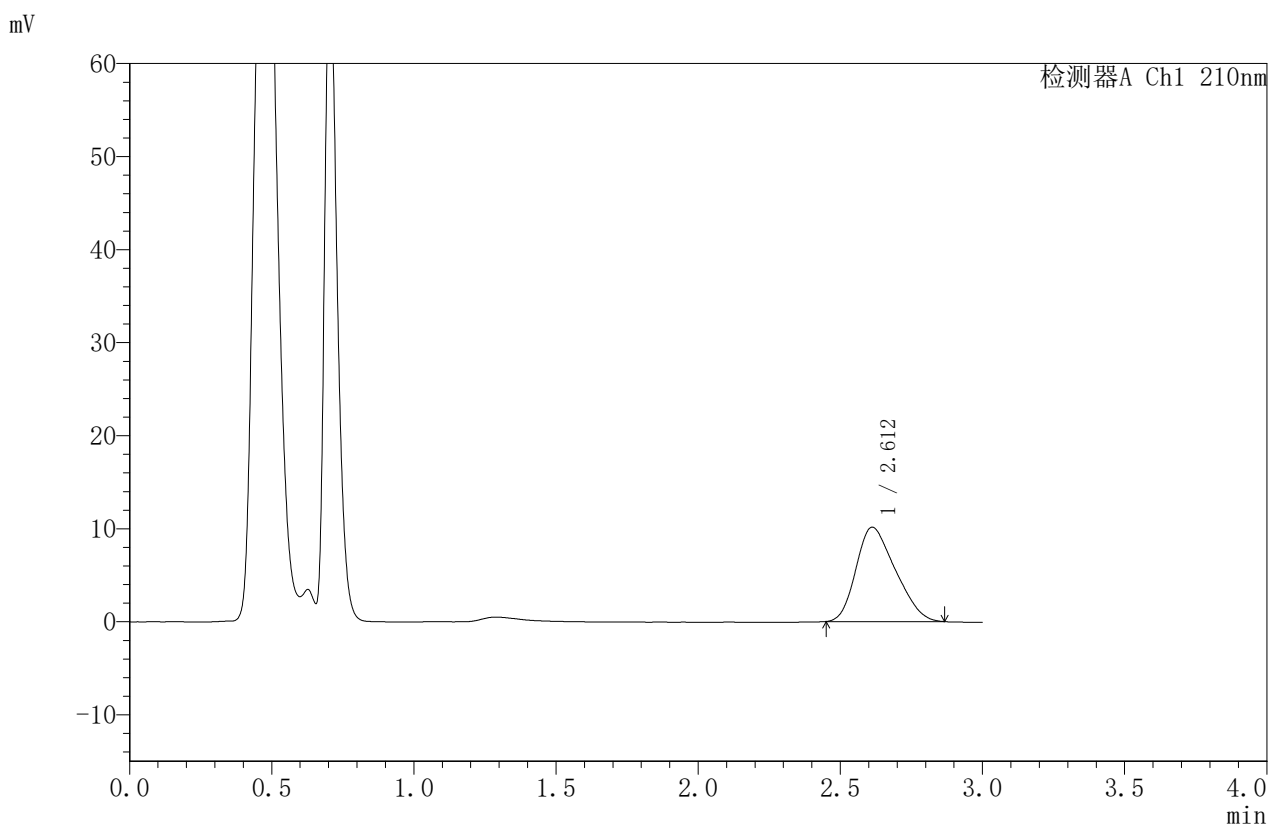


JSS-4129

<样品信息>

色谱柱:XB-C18(50mm*4.6mm,5μm) 流速:1.5ml/min
 柱温:40°C 波长:210nm
 数据文件名: RC\$JSS-4129 - 0-26/25-1137-2 - zzp-2025042421p-2.5mg-rcqx-jf50z-1-pH6.8jz-30min-P3.lcd
 方法文件名: RC\$JSS-4129 - RC-JSS-4129-FX274.lcm
 批处理文件名: RC\$JSS-4129 - JSS-4129-20250528-RC-FX274.lcb
 样品瓶号: 1-23
 进样体积: 50 μl 版本号:6.115
 进样时间: 2025/05/28 12:55:14 实验者: lvtingting
 处理时间(V2): 2025/05/29 09:05:41 处理者: lvtingting
 仪器型号: SHIMADZU LC-2050C(FX274)

<色谱图>



<峰表>

检测器A Ch1 210nm

峰号	保留时间	面积	面积%	高度	理论塔板数(USP)	拖尾因子	分离度(USP)
1	2.612	97445	100.000	10144	1590	1.275	--
总计		97445	100.000	10144			

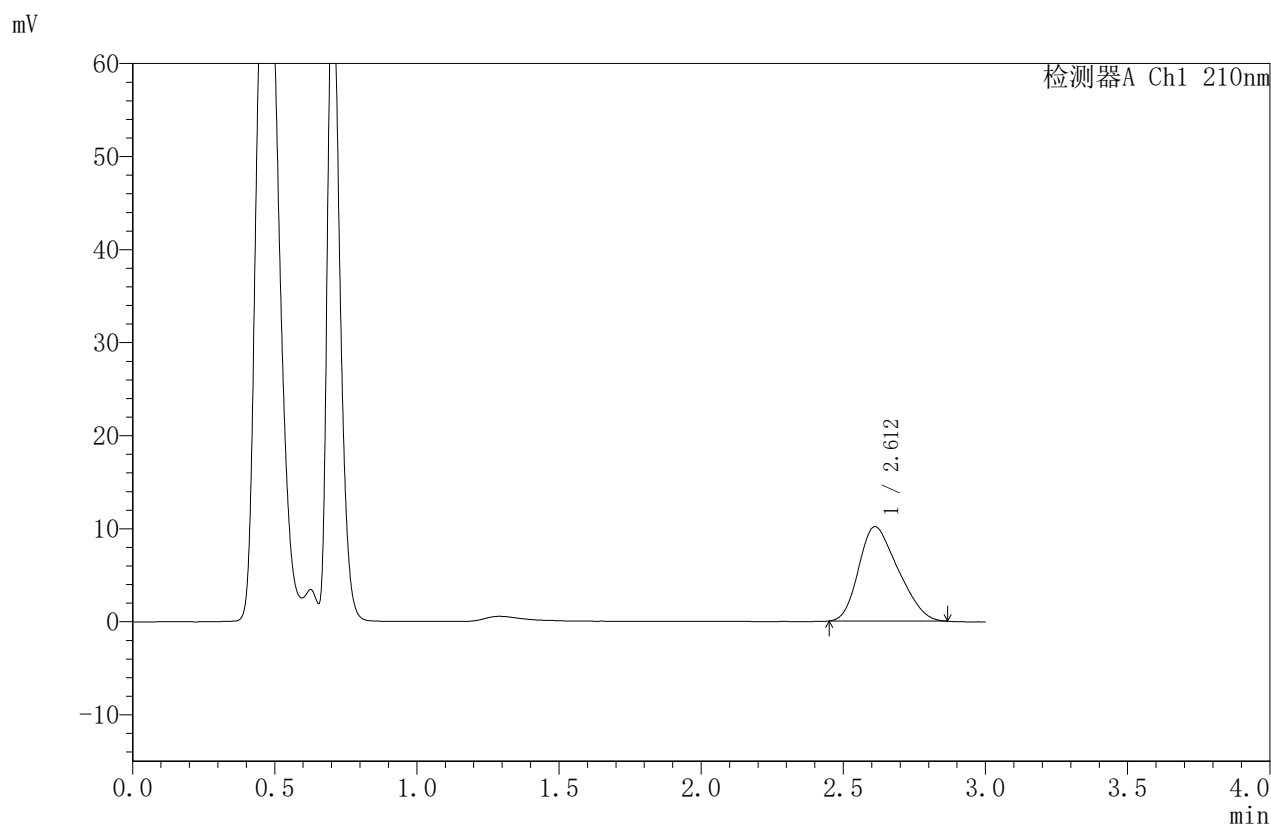


JSS-4129

<样品信息>

色谱柱:XB-C18(50mm*4.6mm,5μm) 流速:1.5ml/min
 柱温:40°C 波长:210nm
 数据文件名: RC\$JSS-4129 - 0-26/25-1138-2 - zzp-2025042421p-2.5mg-rcqx-jf50z-1-pH6.8jz-30min-P4.lcd
 方法文件名: RC\$JSS-4129 - RC-JSS-4129-FX274.lcm
 批处理文件名: RC\$JSS-4129 - JSS-4129-20250528-RC-FX274.lcb
 样品瓶号: 1-32
 进样体积: 50 μl 版本号:6.115
 进样时间: 2025/05/28 12:58:37 实验者: lvtingting
 处理时间(V2): 2025/05/29 09:05:44 处理者: lvtingting
 仪器型号: SHIMADZU LC-2050C(FX274)

<色谱图>



<峰表>

检测器A Ch1 210nm

峰号	保留时间	面积	面积%	高度	理论塔板数(USP)	拖尾因子	分离度(USP)
1	2.612	97702	100.000	10147	1584	1.273	--
总计		97702	100.000	10147			

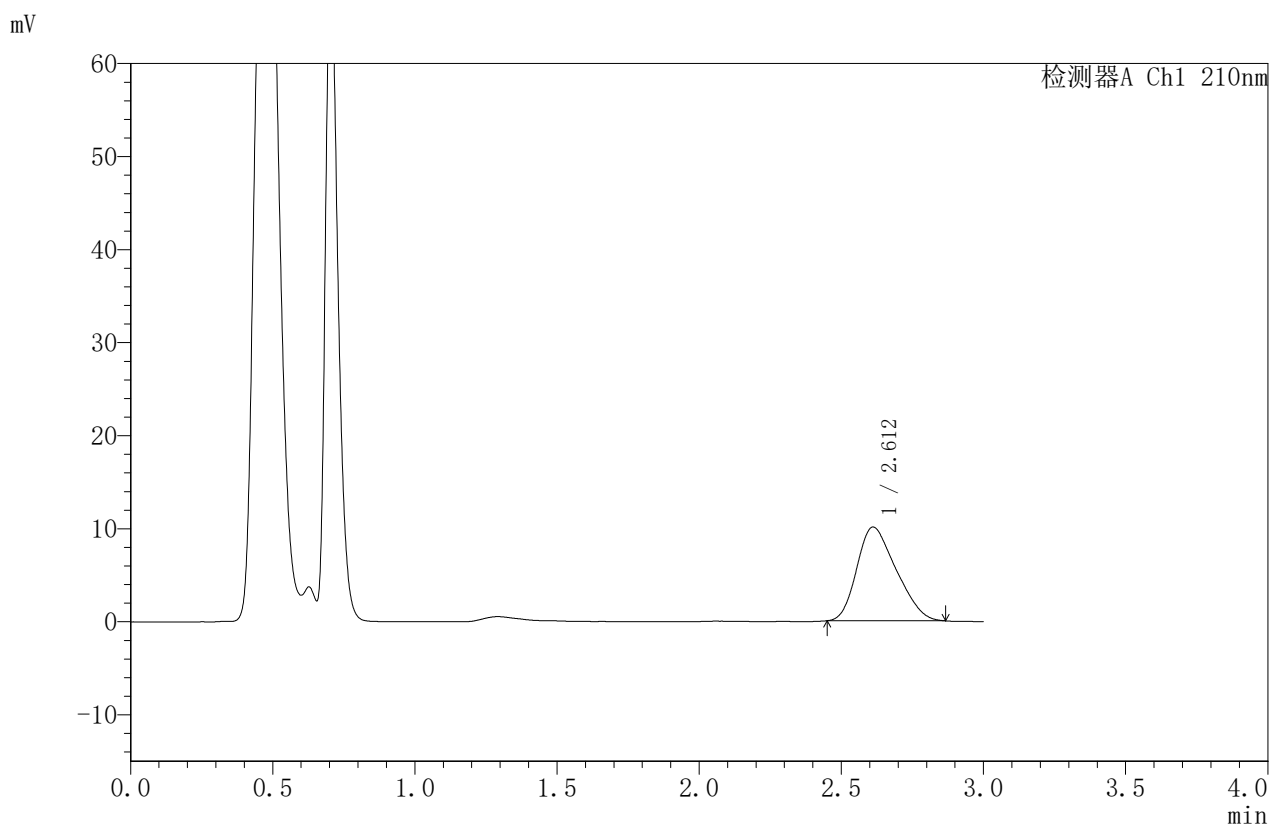


JSS-4129

<样品信息>

色谱柱:XB-C18(50mm*4.6mm,5μm) 流速:1.5ml/min
 柱温:40°C 波长:210nm
 数据文件名: RC\$JSS-4129 - 0-26/25-1139-2 - zzp-2025042421p-2.5mg-rcqx-jf50z-1-pH6.8jz-30min-P5.lcd
 方法文件名: RC\$JSS-4129 - RC-JSS-4129-FX274.lcm
 批处理文件名: RC\$JSS-4129 - JSS-4129-20250528-RC-FX274.lcb
 样品瓶号: 1-41
 进样体积: 50 μl 版本号:6.115
 进样时间: 2025/05/28 13:02:02 实验者: lvtingting
 处理时间(V2): 2025/05/29 09:05:47 处理者: lvtingting
 仪器型号: SHIMADZU LC-2050C(FX274)

<色谱图>



<峰表>

检测器A Ch1 210nm

峰号	保留时间	面积	面积%	高度	理论塔板数(USP)	拖尾因子	分离度(USP)
1	2.612	96807	100.000	10072	1602	1.278	--
总计		96807	100.000	10072			

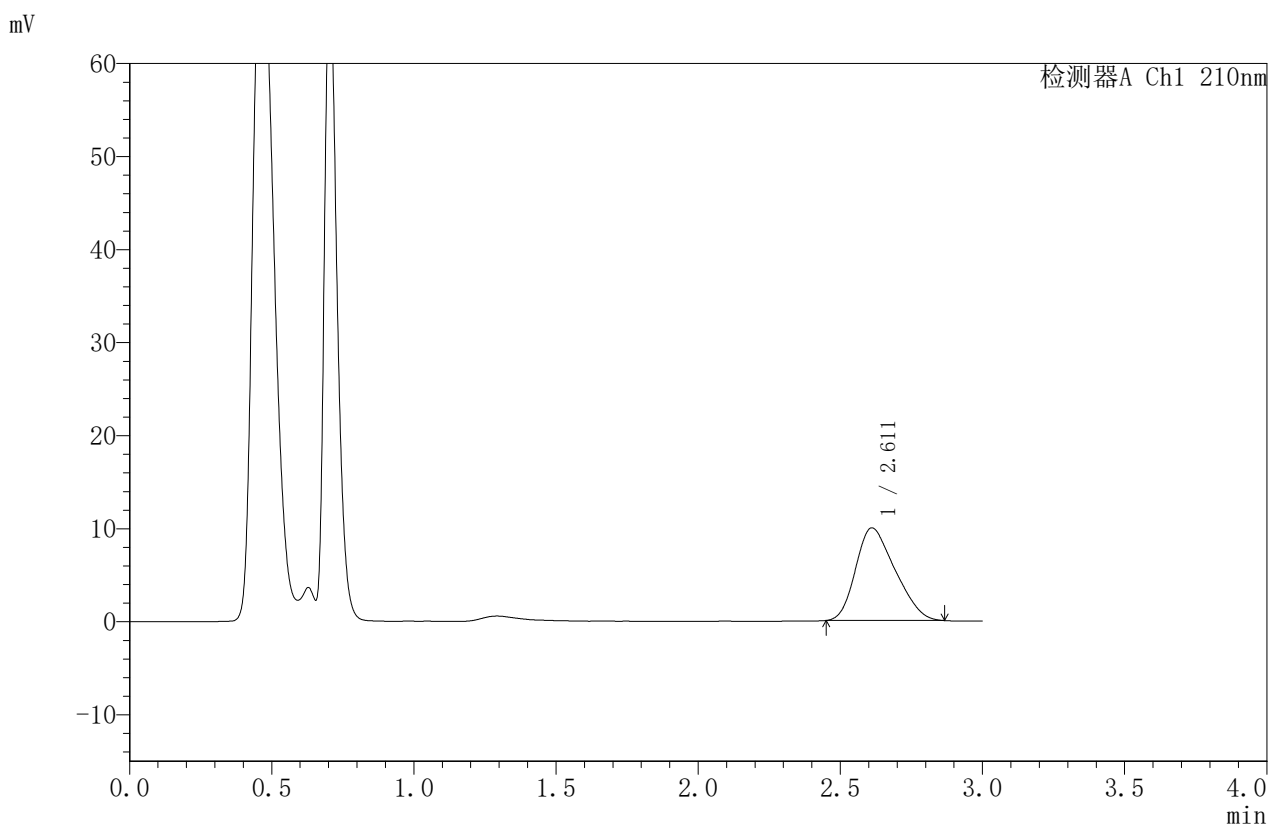


JSS-4129

<样品信息>

色谱柱:XB-C18(50mm*4.6mm,5μm) 流速:1.5ml/min
 柱温:40°C 波长:210nm
 数据文件名: RC\$JSS-4129 - 0-26/25-1140-2 - zzp-2025042421p-2.5mg-rcqx-jf50z-1-pH6.8jz-30min-P6.lcd
 方法文件名: RC\$JSS-4129 - RC-JSS-4129-FX274.lcm
 批处理文件名: RC\$JSS-4129 - JSS-4129-20250528-RC-FX274.lcb
 样品瓶号: 1-50
 进样体积: 50 μl 版本号:6.115
 进样时间: 2025/05/28 13:05:27 实验者: lvtingting
 处理时间(V2): 2025/05/29 09:05:49 处理者: lvtingting
 仪器型号: SHIMADZU LC-2050C(FX274)

<色谱图>



<峰表>

检测器A Ch1 210nm

峰号	保留时间	面积	面积%	高度	理论塔板数(USP)	拖尾因子	分离度(USP)
1	2.611	95853	100.000	9953	1581	1.277	--
总计		95853	100.000	9953			

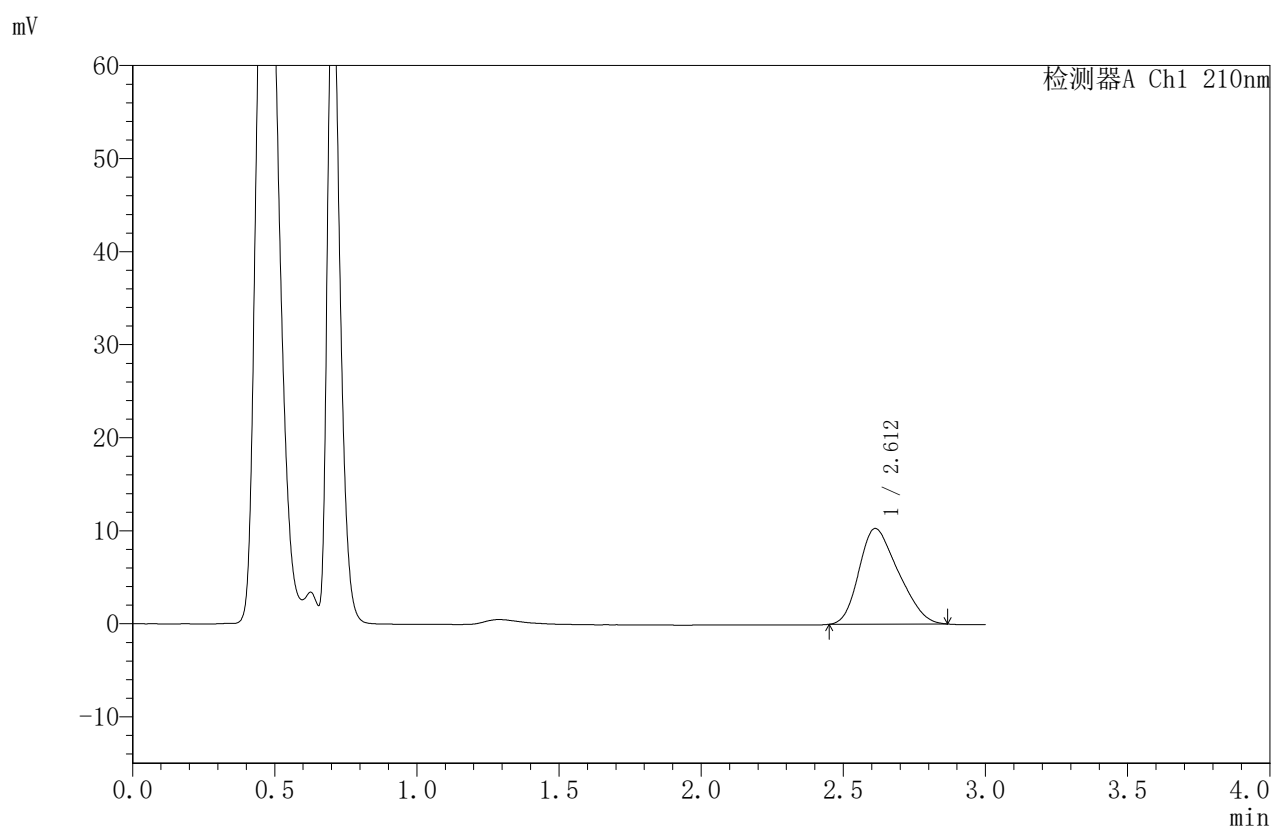


JSS-4129

<样品信息>

色谱柱:XB-C18(50mm*4.6mm,5μm) 流速:1.5ml/min
 柱温:40°C 波长:210nm
 数据文件名: RC\$JSS-4129 - 0-26/25-1141-2 - zzp-2025042421p-2.5mg-rcqx-jf50z-1-pH6.8jz-45min-P1.lcd
 方法文件名: RC\$JSS-4129 - RC-JSS-4129-FX274.lcm
 批处理文件名: RC\$JSS-4129 - JSS-4129-20250528-RC-FX274.lcb
 样品瓶号: 1-6
 进样体积: 50 μl 版本号:6.115
 进样时间: 2025/05/28 13:08:50 实验者: lvtingting
 处理时间(V2): 2025/05/29 09:05:52 处理者: lvtingting
 仪器型号: SHIMADZU LC-2050C(FX274)

<色谱图>



<峰表>

检测器A Ch1 210nm

峰号	保留时间	面积	面积%	高度	理论塔板数(USP)	拖尾因子	分离度(USP)
1	2.612	98934	100.000	10289	1594	1.275	--
总计		98934	100.000	10289			

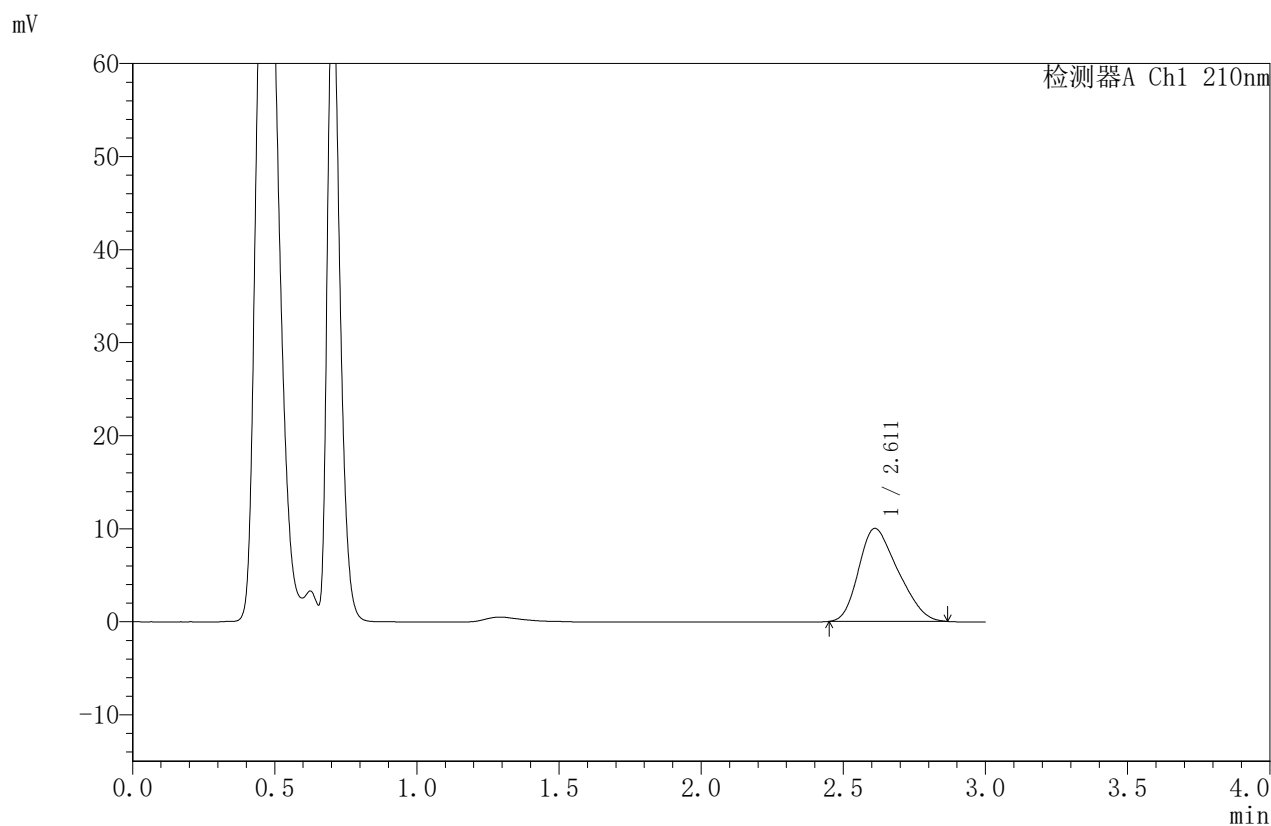


JSS-4129

<样品信息>

色谱柱:XB-C18(50mm*4.6mm,5μm) 流速:1.5ml/min
 柱温:40°C 波长:210nm
 数据文件名: RC\$JSS-4129 - 0-26/25-1142-2 - zzp-2025042421p-2.5mg-rcqx-jf50z-1-pH6.8jz-45min-P2.lcd
 方法文件名: RC\$JSS-4129 - RC-JSS-4129-FX274.lcm
 批处理文件名: RC\$JSS-4129 - JSS-4129-20250528-RC-FX274.lcb
 样品瓶号: 1-15
 进样体积: 50 μl 版本号:6.115
 进样时间: 2025/05/28 13:12:15 实验者: lvtingting
 处理时间 (V2): 2025/05/29 09:05:54 处理者: lvtingting
 仪器型号: SHIMADZU LC-2050C(FX274)

<色谱图>



<峰表>

检测器A Ch1 210nm

峰号	保留时间	面积	面积%	高度	理论塔板数(USP)	拖尾因子	分离度(USP)
1	2.611	96135	100.000	9995	1596	1.282	--
总计		96135	100.000	9995			

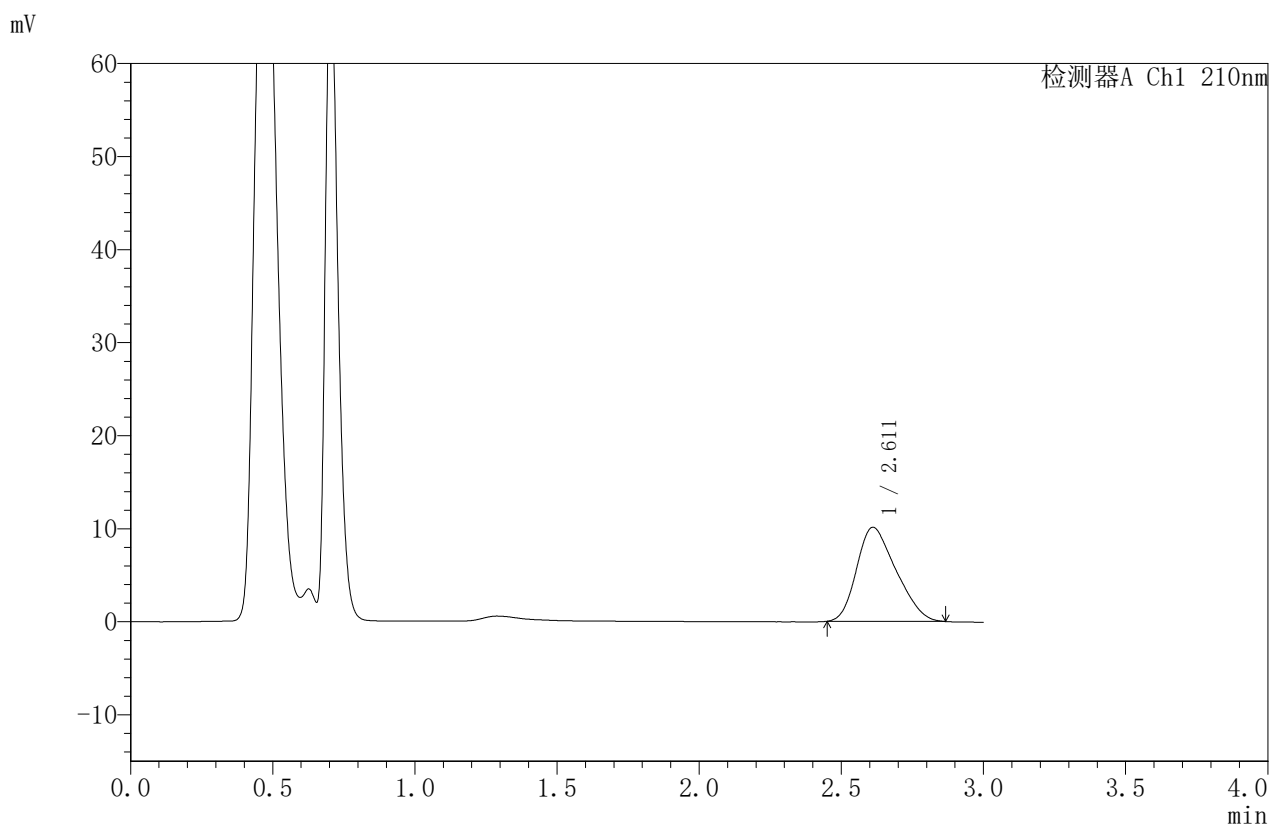


JSS-4129

<样品信息>

色谱柱:XB-C18(50mm*4.6mm,5μm) 流速:1.5ml/min
 柱温:40°C 波长:210nm
 数据文件名: RC\$JSS-4129 - 0-26/25-1143-2 - zzp-2025042421p-2.5mg-rcqx-jf50z-1-pH6.8jz-45min-P3.lcd
 方法文件名: RC\$JSS-4129 - RC-JSS-4129-FX274.lcm
 批处理文件名: RC\$JSS-4129 - JSS-4129-20250528-RC-FX274.lcb
 样品瓶号: 1-24
 进样体积: 50 μl 版本号:6.115
 进样时间: 2025/05/28 13:15:38 实验者: lvtingting
 处理时间(V2): 2025/05/29 09:05:57 处理者: lvtingting
 仪器型号: SHIMADZU LC-2050C(FX274)

<色谱图>



<峰表>

检测器A Ch1 210nm

峰号	保留时间	面积	面积%	高度	理论塔板数(USP)	拖尾因子	分离度(USP)
1	2.611	97393	100.000	10113	1608	1.279	--
总计		97393	100.000	10113			

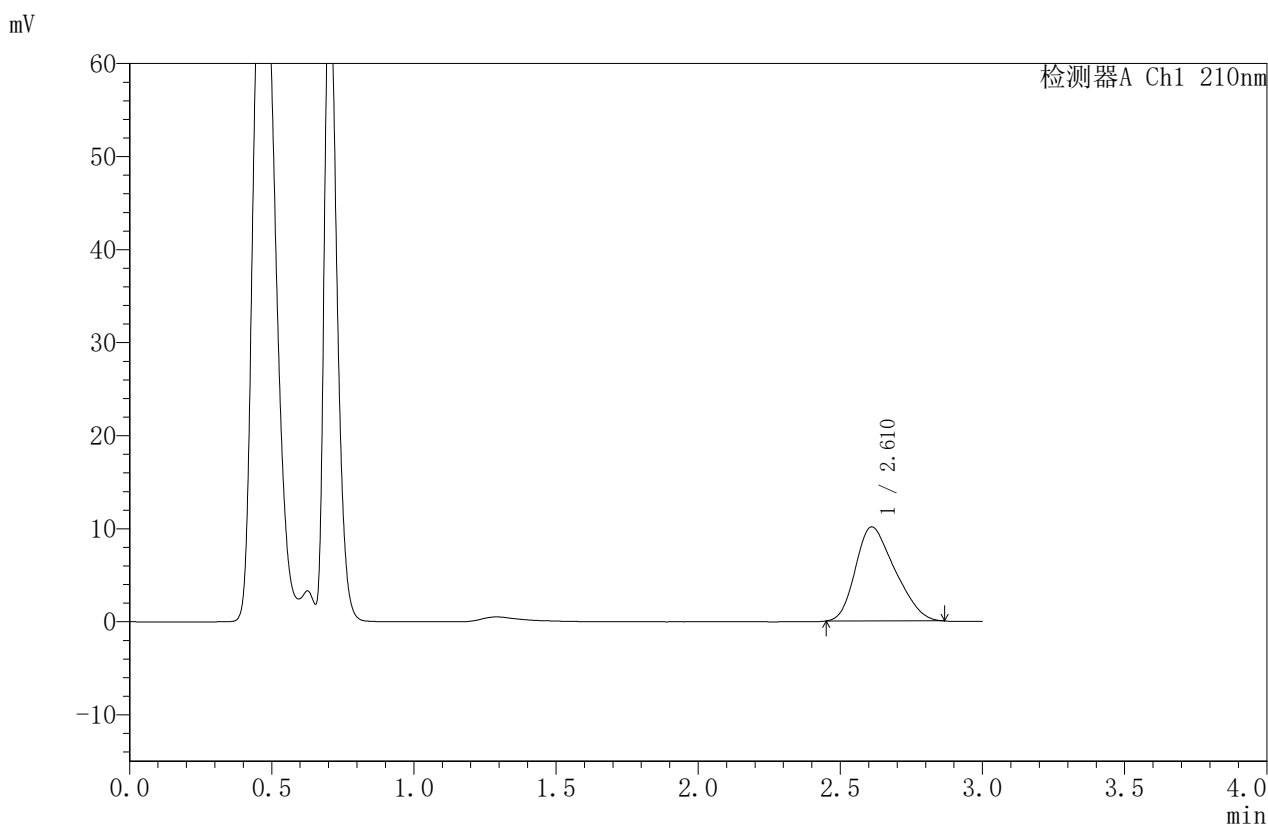


JSS-4129

<样品信息>

色谱柱:XB-C18(50mm*4.6mm,5μm) 流速:1.5ml/min
 柱温:40°C 波长:210nm
 数据文件名: RC\$JSS-4129 - 0-26/25-1144-2 - zzp-2025042421p-2.5mg-rcqx-jf50z-1-pH6.8jz-45min-P4.lcd
 方法文件名: RC\$JSS-4129 - RC-JSS-4129-FX274.lcm
 批处理文件名: RC\$JSS-4129 - JSS-4129-20250528-RC-FX274.lcb
 样品瓶号: 1-33
 进样体积: 50 μl 版本号:6.115
 进样时间: 2025/05/28 13:19:03 实验者: lvtingting
 处理时间(V2): 2025/05/29 09:05:59 处理者: lvtingting
 仪器型号: SHIMADZU LC-2050C(FX274)

<色谱图>



<峰表>

检测器A Ch1 210nm

峰号	保留时间	面积	面积%	高度	理论塔板数(USP)	拖尾因子	分离度(USP)
1	2.610	97397	100.000	10107	1593	1.285	--
总计		97397	100.000	10107			

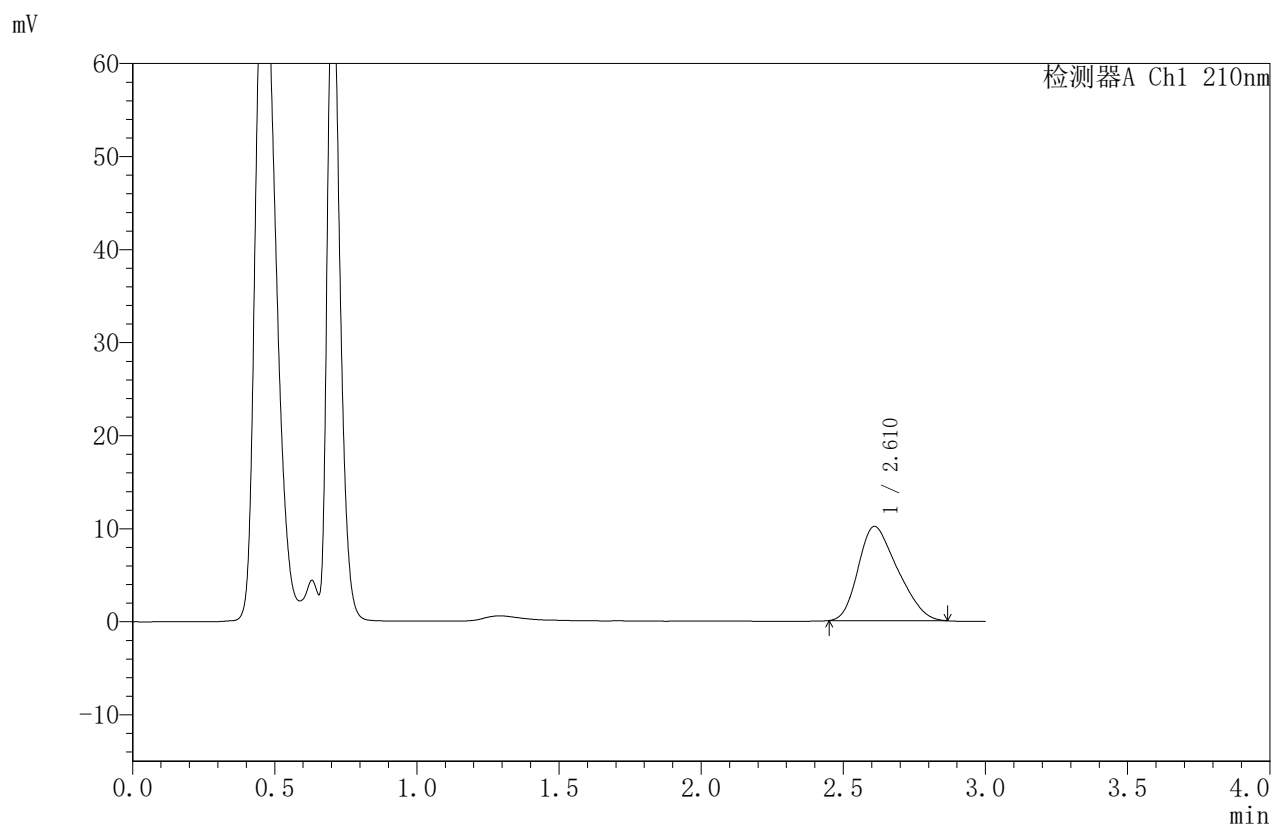


JSS-4129

<样品信息>

色谱柱:XB-C18(50mm*4.6mm,5μm) 流速:1.5ml/min
 柱温:40°C 波长:210nm
 数据文件名: RC\$JSS-4129 - 0-26/25-1145-2 - zzp-2025042421p-2.5mg-rcqx-jf50z-1-pH6.8jz-45min-P5.lcd
 方法文件名: RC\$JSS-4129 - RC-JSS-4129-FX274.lcm
 批处理文件名: RC\$JSS-4129 - JSS-4129-20250528-RC-FX274.lcb
 样品瓶号: 1-42
 进样体积: 50 μl 版本号:6.115
 进样时间: 2025/05/28 13:22:28 实验者: lvtingting
 处理时间 (V2): 2025/05/29 09:06:02 处理者: lvtingting
 仪器型号: SHIMADZU LC-2050C(FX274)

<色谱图>



<峰表>

检测器A Ch1 210nm

峰号	保留时间	面积	面积%	高度	理论塔板数(USP)	拖尾因子	分离度(USP)
1	2.610	97509	100.000	10112	1593	1.289	--
总计		97509	100.000	10112			

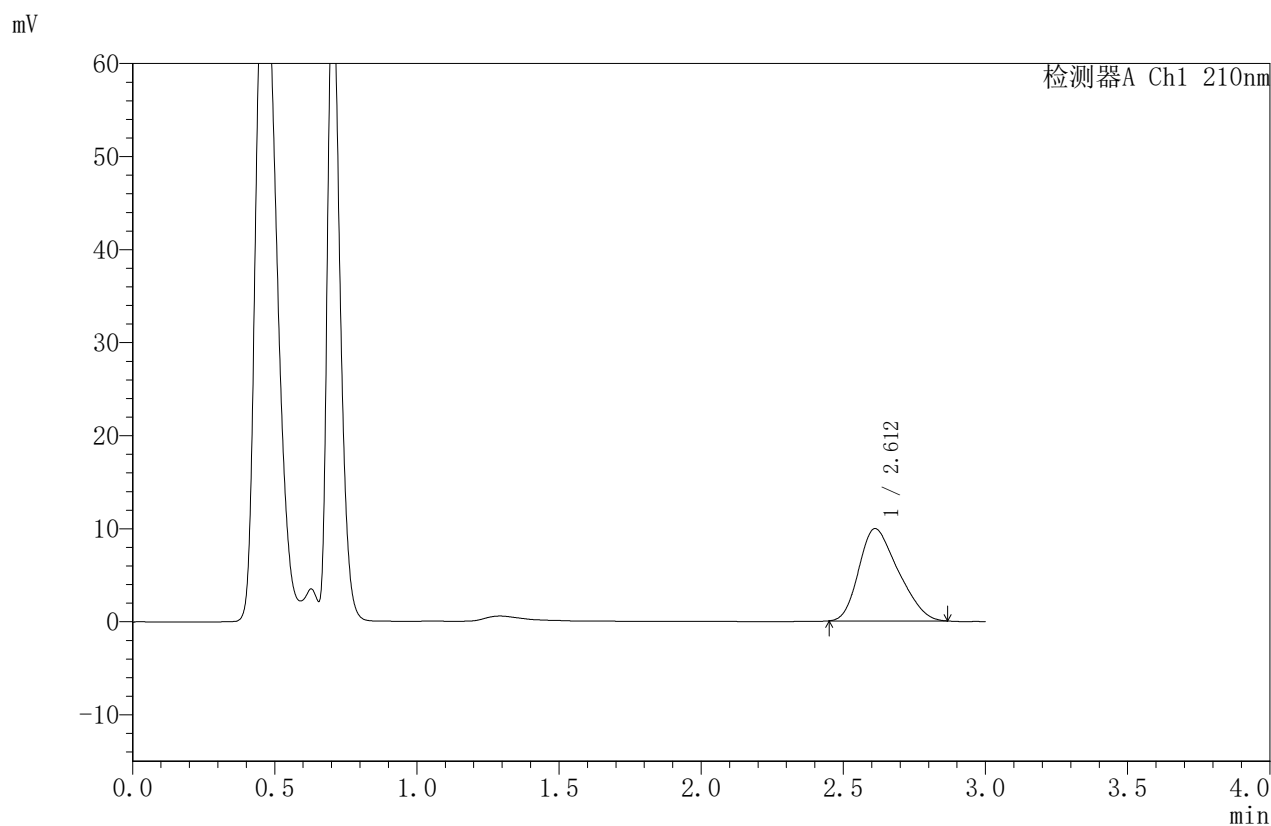


JSS-4129

<样品信息>

色谱柱:XB-C18(50mm*4.6mm,5μm) 流速:1.5ml/min
 柱温:40°C 波长:210nm
 数据文件名: RC\$JSS-4129 - 0-26/25-1146-2 - zzp-2025042421p-2.5mg-rcqx-jf50z-1-pH6.8jz-45min-P6.lcd
 方法文件名: RC\$JSS-4129 - RC-JSS-4129-FX274.lcm
 批处理文件名: RC\$JSS-4129 - JSS-4129-20250528-RC-FX274.lcb
 样品瓶号: 1-51
 进样体积: 50 μl 版本号:6.115
 进样时间: 2025/05/28 13:25:53 实验者: lvtingting
 处理时间(V2): 2025/05/29 09:06:05 处理者: lvtingting
 仪器型号: SHIMADZU LC-2050C(FX274)

<色谱图>



<峰表>

检测器A Ch1 210nm

峰号	保留时间	面积	面积%	高度	理论塔板数(USP)	拖尾因子	分离度(USP)
1	2.612	95325	100.000	9919	1616	1.288	--
总计		95325	100.000	9919			

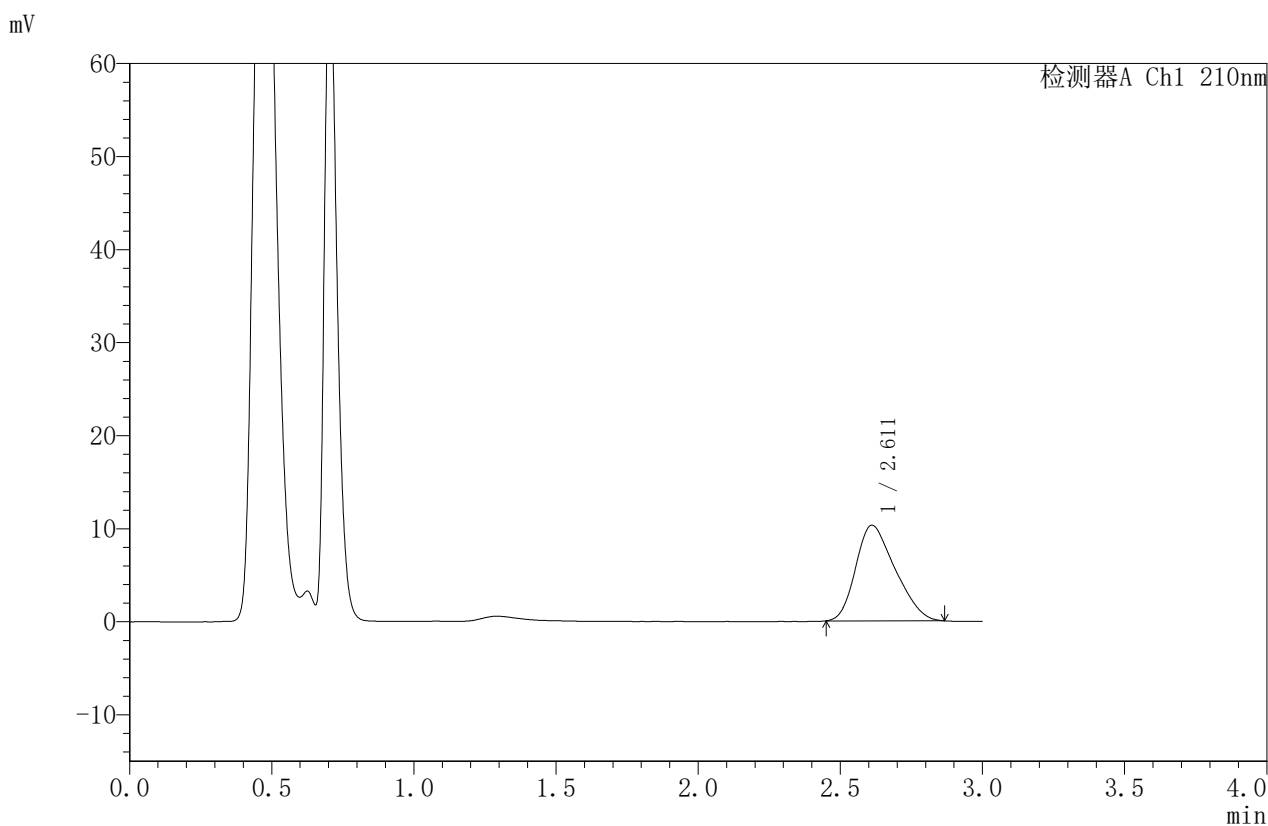


JSS-4129

<样品信息>

色谱柱:XB-C18(50mm*4.6mm,5μm) 流速:1.5ml/min
 柱温:40°C 波长:210nm
 数据文件名: RC\$JSS-4129 - 0-26/25-1147-2 - zzp-2025042421p-2.5mg-rcqx-jf50z-1-pH6.8jz-jxzs-P1.lcd
 方法文件名: RC\$JSS-4129 - RC-JSS-4129-FX274.lcm
 批处理文件名: RC\$JSS-4129 - JSS-4129-20250528-RC-FX274.lcb
 样品瓶号: 1-7
 进样体积: 50 μl 版本号:6.115
 进样时间: 2025/05/28 13:29:17 实验者: lvtingting
 处理时间(V2): 2025/05/29 09:06:07 处理者: lvtingting
 仪器型号: SHIMADZU LC-2050C(FX274)

<色谱图>



<峰表>

检测器A Ch1 210nm

峰号	保留时间	面积	面积%	高度	理论塔板数(USP)	拖尾因子	分离度(USP)
1	2.611	98803	100.000	10274	1608	1.286	--
总计		98803	100.000	10274			

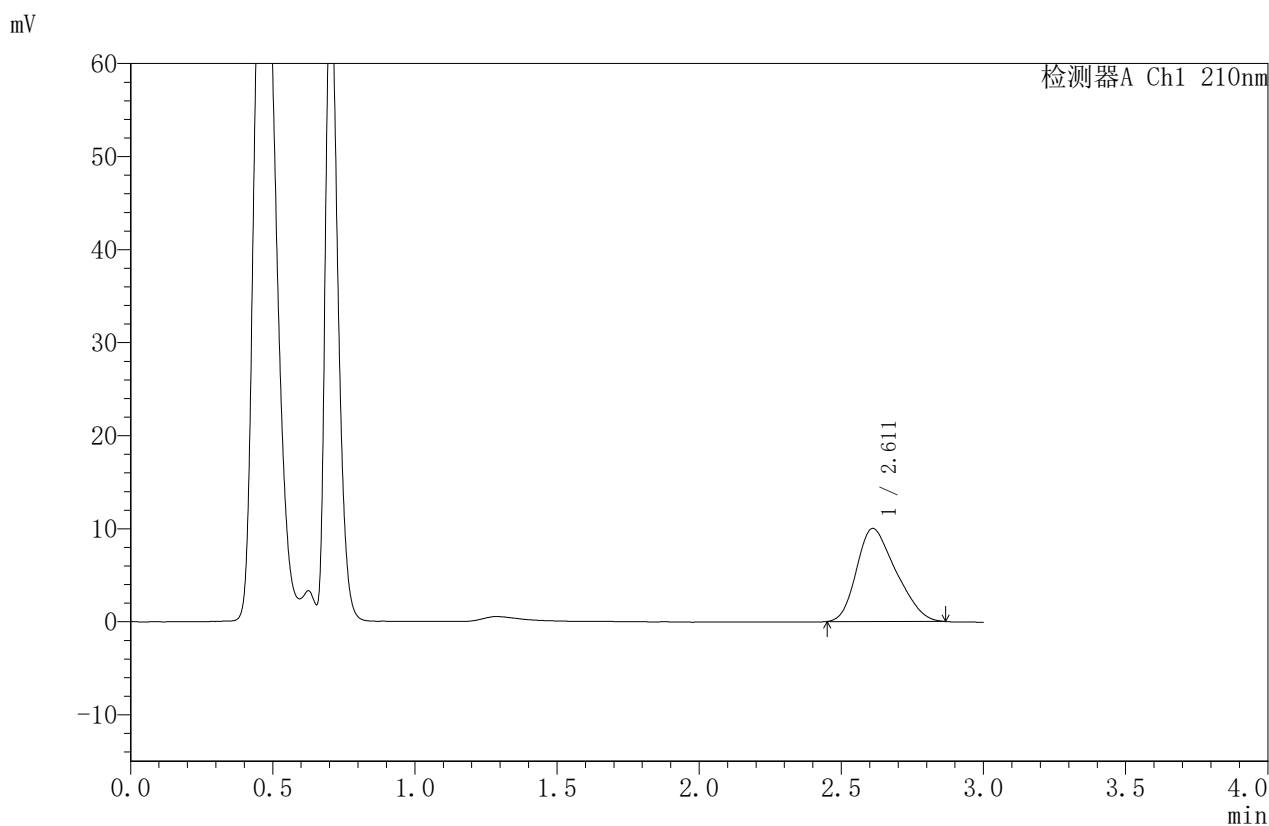


JSS-4129

<样品信息>

色谱柱:XB-C18(50mm*4.6mm,5μm) 流速:1.5ml/min
 柱温:40°C 波长:210nm
 数据文件名: RC\$JSS-4129 - 0-26/25-1148-2 - zzp-2025042421p-2.5mg-rcqx-jf50z-1-pH6.8jz-jxzs-P2.lcd
 方法文件名: RC\$JSS-4129 - RC-JSS-4129-FX274.lcm
 批处理文件名: RC\$JSS-4129 - JSS-4129-20250528-RC-FX274.lcb
 样品瓶号: 1-16
 进样体积: 50 μl 版本号:6.115
 进样时间: 2025/05/28 13:32:41 实验者: lvtingting
 处理时间 (V2): 2025/05/29 09:06:10 处理者: lvtingting
 仪器型号: SHIMADZU LC-2050C(FX274)

<色谱图>



<峰表>

检测器A Ch1 210nm

峰号	保留时间	面积	面积%	高度	理论塔板数(USP)	拖尾因子	分离度(USP)
1	2.611	96118	100.000	9995	1622	1.289	--
总计		96118	100.000	9995			

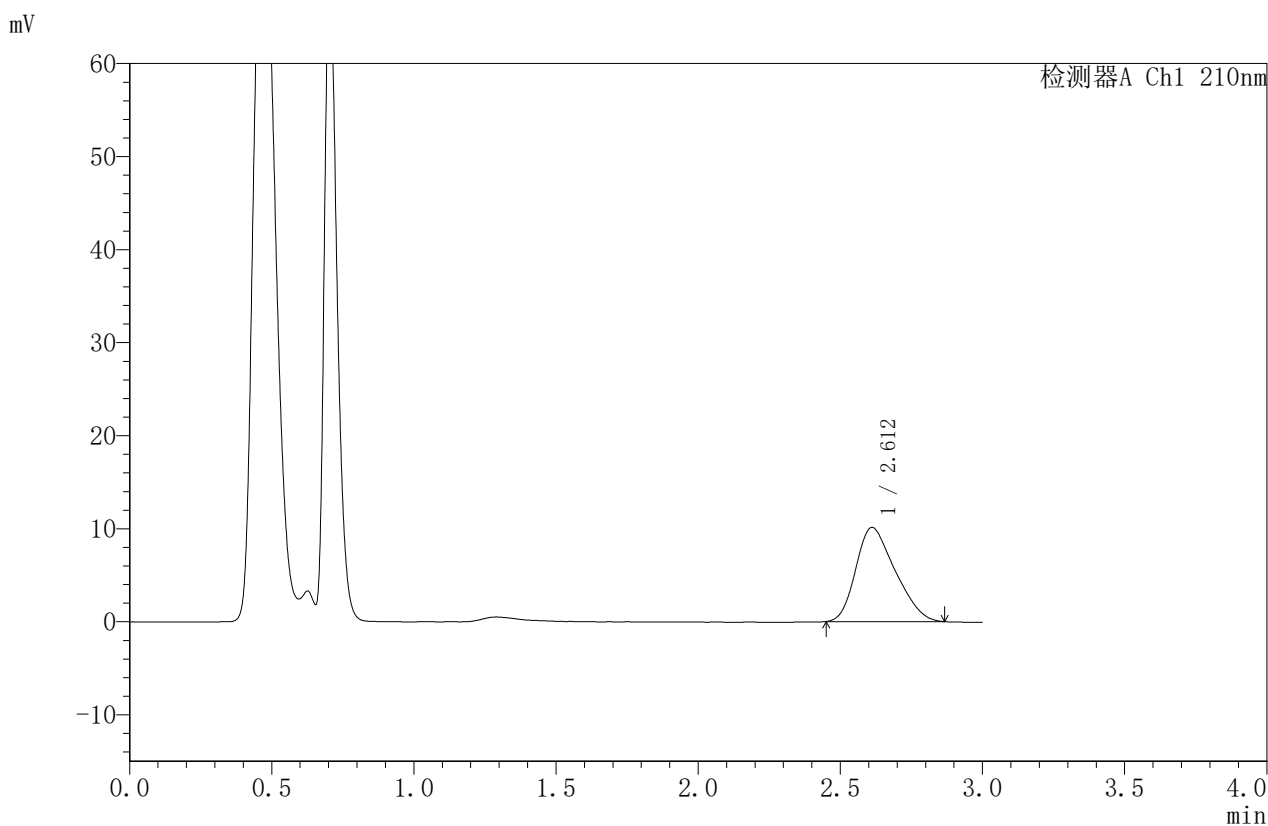


JSS-4129

<样品信息>

色谱柱:XB-C18(50mm*4.6mm,5μm) 流速:1.5ml/min
 柱温:40°C 波长:210nm
 数据文件名: RC\$JSS-4129 - 0-26/25-1149-2 - zzp-2025042421p-2.5mg-rcqx-jf50z-1-pH6.8jz-jxzs-P3.lcd
 方法文件名: RC\$JSS-4129 - RC-JSS-4129-FX274.lcm
 批处理文件名: RC\$JSS-4129 - JSS-4129-20250528-RC-FX274.lcb
 样品瓶号: 1-25
 进样体积: 50 μl 版本号:6.115
 进样时间: 2025/05/28 13:36:05 实验者: lvtingting
 处理时间 (V2): 2025/05/29 09:06:12 处理者: lvtingting
 仪器型号: SHIMADZU LC-2050C(FX274)

<色谱图>



<峰表>

检测器A Ch1 210nm

峰号	保留时间	面积	面积%	高度	理论塔板数(USP)	拖尾因子	分离度(USP)
1	2.612	97211	100.000	10117	1622	1.288	--
总计		97211	100.000	10117			

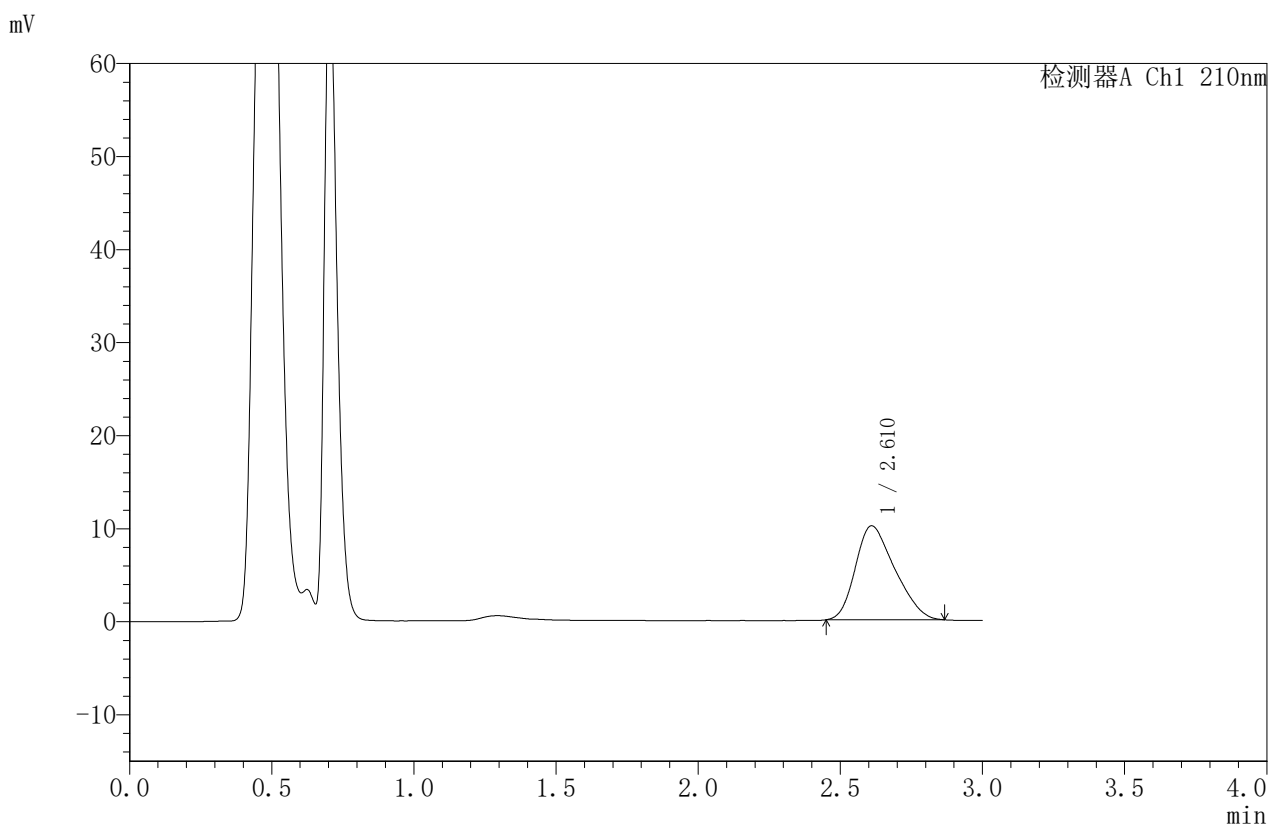


JSS-4129

<样品信息>

色谱柱:XB-C18(50mm*4.6mm,5μm) 流速:1.5ml/min
 柱温:40°C 波长:210nm
 数据文件名: RC\$JSS-4129 - 0-26/25-1150-2 - zzp-2025042421p-2.5mg-rcqx-jf50z-1-pH6.8jz-jxzs-P4.lcd
 方法文件名: RC\$JSS-4129 - RC-JSS-4129-FX274.lcm
 批处理文件名: RC\$JSS-4129 - JSS-4129-20250528-RC-FX274.lcb
 样品瓶号: 1-34
 进样体积: 50 μl 版本号:6.115
 进样时间: 2025/05/28 13:39:28 实验者: lvtingting
 处理时间 (V2): 2025/05/29 09:06:15 处理者: lvtingting
 仪器型号: SHIMADZU LC-2050C(FX274)

<色谱图>



<峰表>

检测器A Ch1 210nm

峰号	保留时间	面积	面积%	高度	理论塔板数(USP)	拖尾因子	分离度(USP)
1	2.610	97200	100.000	10089	1619	1.288	--
总计		97200	100.000	10089			

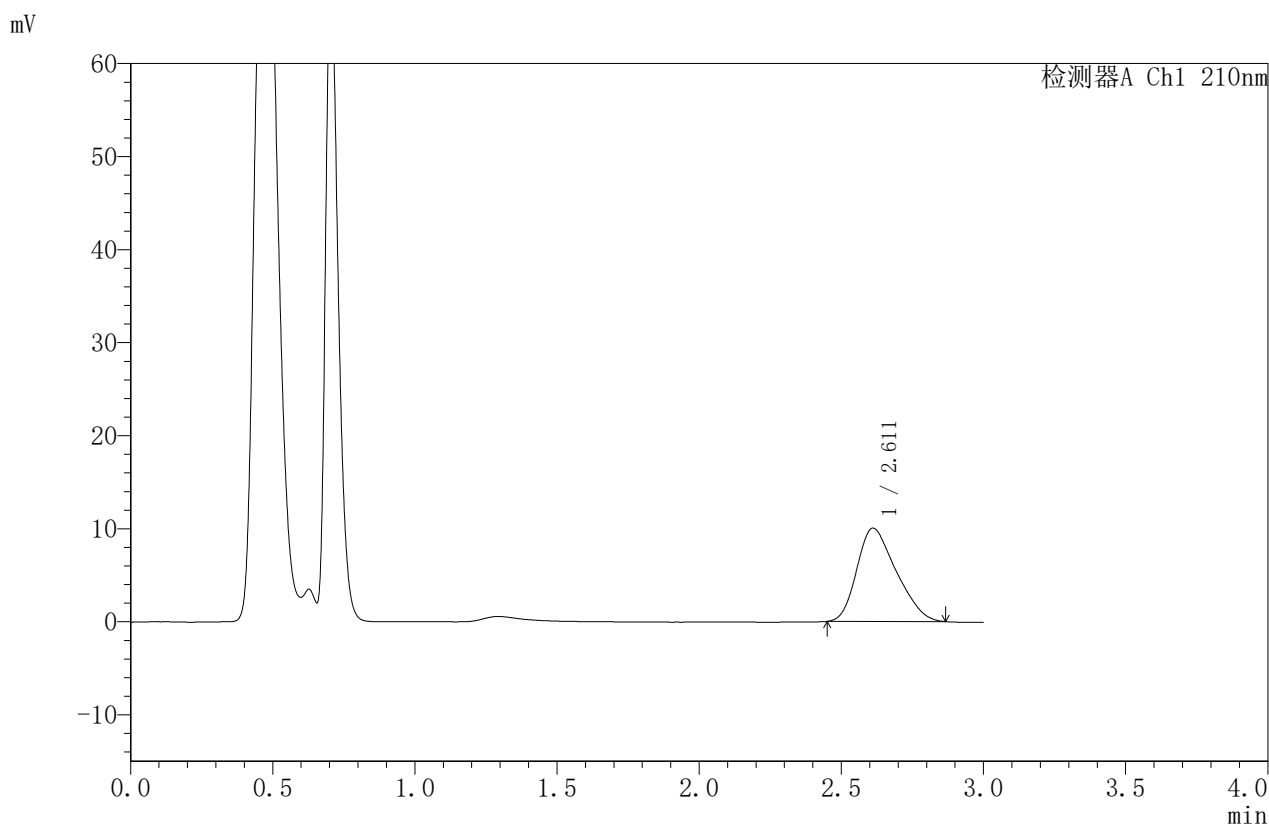


JSS-4129

<样品信息>

色谱柱:XB-C18(50mm*4.6mm,5μm) 流速:1.5ml/min
 柱温:40°C 波长:210nm
 数据文件名: RC\$JSS-4129 - 0-26/25-1151-2 - zzp-2025042421p-2.5mg-rcqx-jf50z-1-pH6.8jz-jxzs-P5.lcd
 方法文件名: RC\$JSS-4129 - RC-JSS-4129-FX274.lcm
 批处理文件名: RC\$JSS-4129 - JSS-4129-20250528-RC-FX274.lcb
 样品瓶号: 1-43
 进样体积: 50 μl 版本号:6.115
 进样时间: 2025/05/28 13:42:52 实验者: lvtingting
 处理时间(V2): 2025/05/29 09:06:17 处理者: lvtingting
 仪器型号: SHIMADZU LC-2050C(FX274)

<色谱图>



<峰表>

检测器A Ch1 210nm

峰号	保留时间	面积	面积%	高度	理论塔板数(USP)	拖尾因子	分离度(USP)
1	2.611	96444	100.000	10035	1629	1.296	--
总计		96444	100.000	10035			

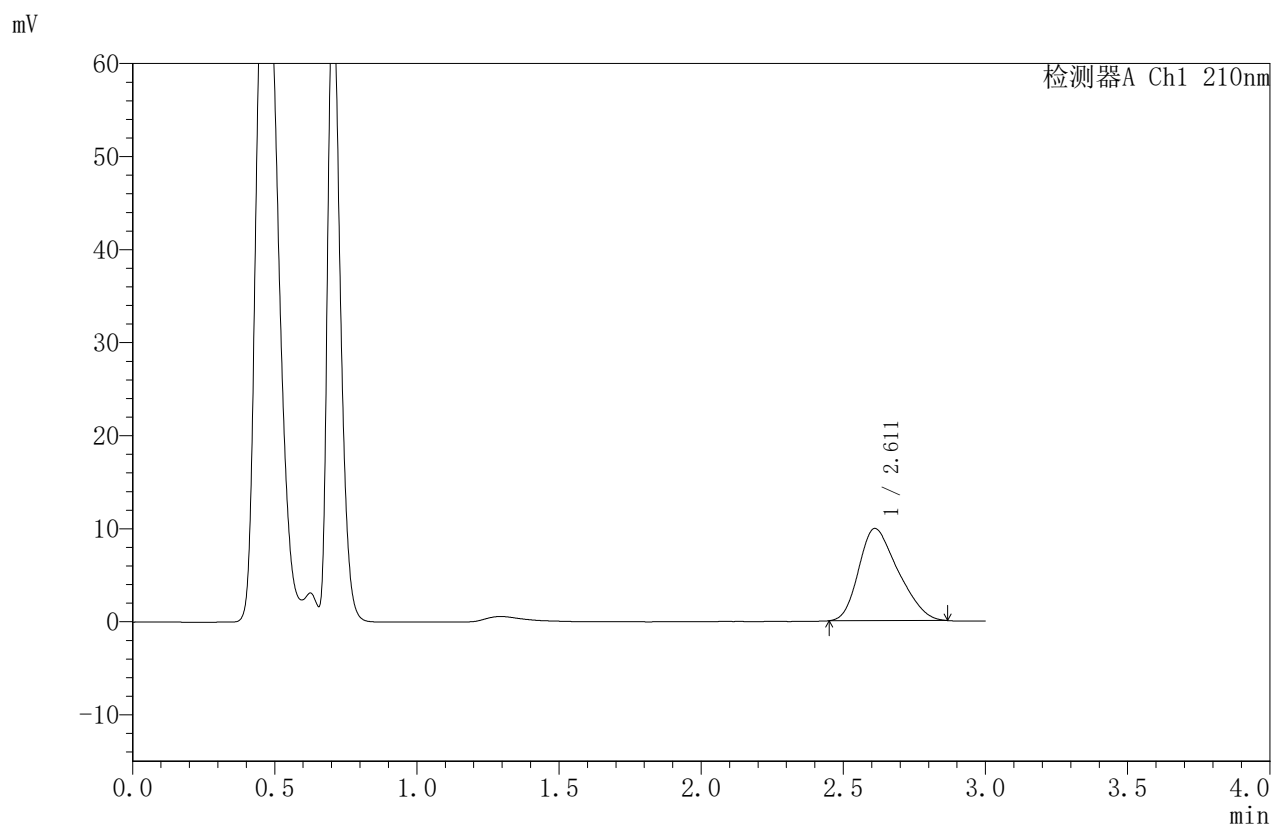


JSS-4129

<样品信息>

色谱柱:XB-C18(50mm*4.6mm,5μm) 流速:1.5ml/min
 柱温:40°C 波长:210nm
 数据文件名: RC\$JSS-4129 - 0-26/25-1152-2 - zzp-2025042421p-2.5mg-rcqx-jf50z-1-pH6.8jz-jxzs-P6.lcd
 方法文件名: RC\$JSS-4129 - RC-JSS-4129-FX274.lcm
 批处理文件名: RC\$JSS-4129 - JSS-4129-20250528-RC-FX274.lcb
 样品瓶号: 1-52
 进样体积: 50 μl 版本号:6.115
 进样时间: 2025/05/28 13:46:17 实验者: lvtingting
 处理时间(V2): 2025/05/29 09:06:20 处理者: lvtingting
 仪器型号: SHIMADZU LC-2050C(FX274)

<色谱图>



<峰表>

检测器A Ch1 210nm

峰号	保留时间	面积	面积%	高度	理论塔板数(USP)	拖尾因子	分离度(USP)
1	2.611	95336	100.000	9910	1634	1.297	--
总计		95336	100.000	9910			

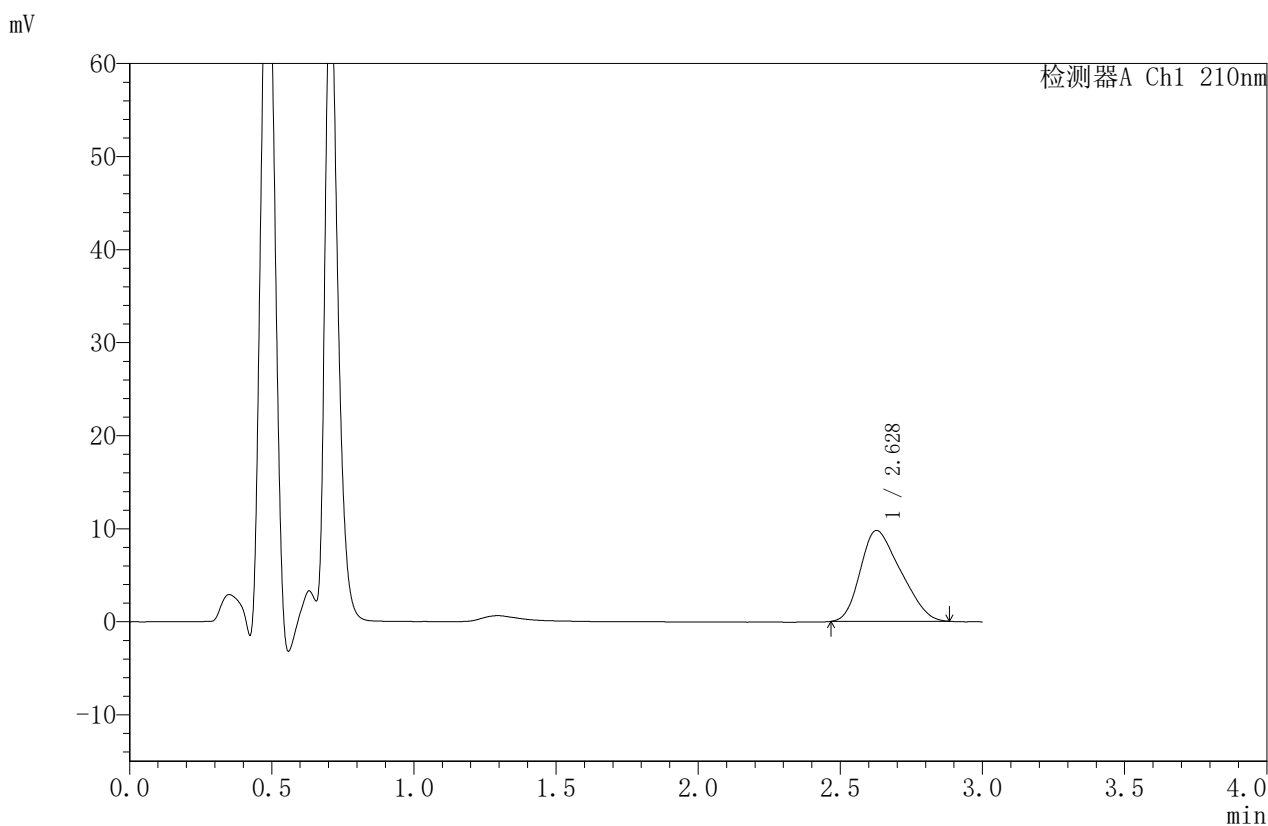


JSS-4129

<样品信息>

色谱柱:XB-C18(50mm*4.6mm,5μm) 流速:1.5ml/min
 柱温:40°C 波长:210nm
 数据文件名: RC\$JSS-4129 - 0-26/25-1153-2 - zzp-2025042421p-2.5mg-rcqx-jf50z-1-pH6.8jz-dz2-1.lcd
 方法文件名: RC\$JSS-4129 - RC-JSS-4129-FX274.lcm
 批处理文件名: RC\$JSS-4129 - JSS-4129-20250528-RC-FX274.lcb
 样品瓶号: 1-27
 进样体积: 50 μl 版本号:6.115
 进样时间: 2025/05/28 13:49:41 实验者: lvttingting
 处理时间(V2): 2025/05/29 09:06:23 处理者: lvttingting
 仪器型号: SHIMADZU LC-2050C(FX274)

<色谱图>



<峰表>

检测器A Ch1 210nm

峰号	保留时间	面积	面积%	高度	理论塔板数(USP)	拖尾因子	分离度(USP)
1	2.628	96410	100.000	9775	1490	1.295	--
总计		96410	100.000	9775			

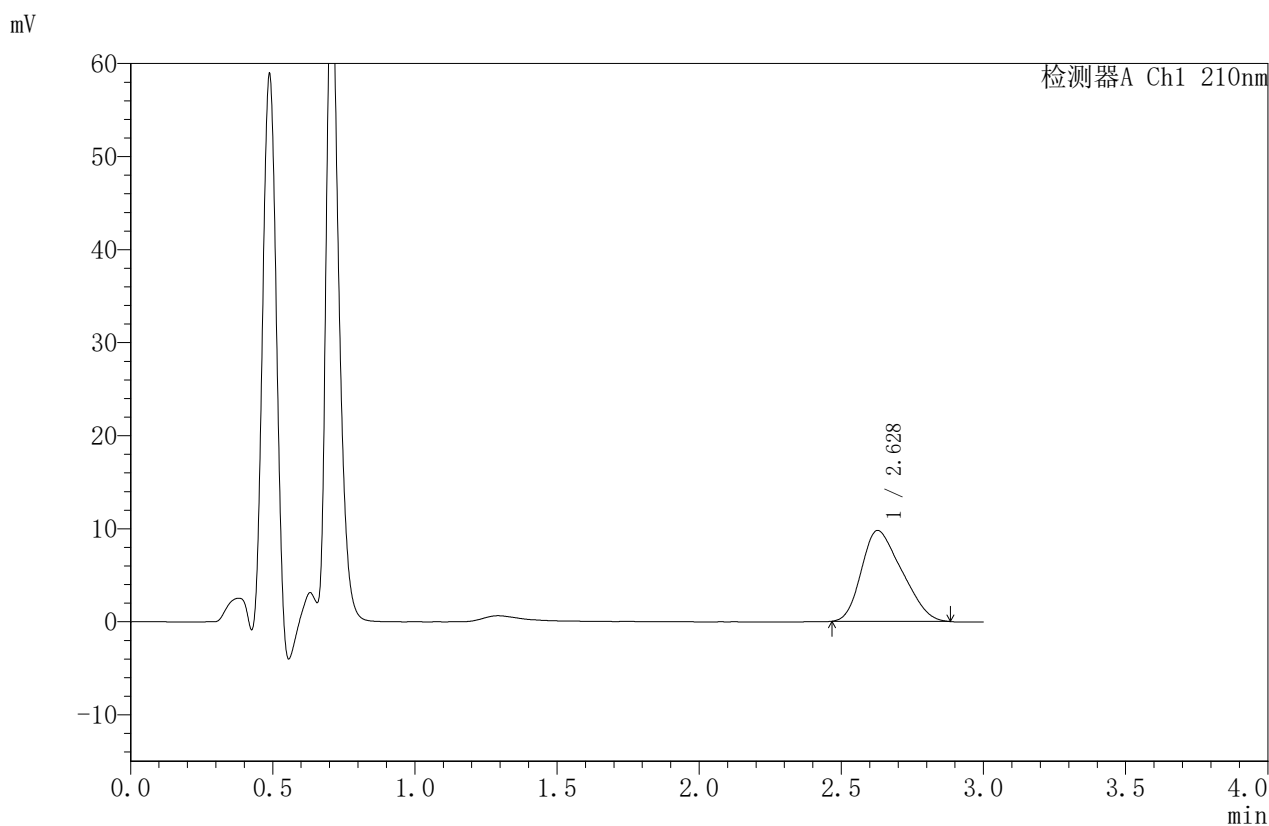


JSS-4129

<样品信息>

色谱柱:XB-C18(50mm*4.6mm,5μm) 流速:1.5ml/min
 柱温:40°C 波长:210nm
 数据文件名: RC\$JSS-4129 - 0-26/25-1154-2 - zzp-2025042421p-2.5mg-rcqx-jf50z-1-pH6.8jz-dz2-2.lcd
 方法文件名: RC\$JSS-4129 - RC-JSS-4129-FX274.lcm
 批处理文件名: RC\$JSS-4129 - JSS-4129-20250528-RC-FX274.lcb
 样品瓶号: 1-27
 进样体积: 50 μl 版本号:6.115
 进样时间: 2025/05/28 13:53:06 实验者: lvtingting
 处理时间(V2): 2025/05/29 09:06:25 处理者: lvtingting
 仪器型号: SHIMADZU LC-2050C(FX274)

<色谱图>



<峰表>

检测器A Ch1 210nm

峰号	保留时间	面积	面积%	高度	理论塔板数(USP)	拖尾因子	分离度(USP)
1	2.628	96510	100.000	9773	1473	1.293	--
总计		96510	100.000	9773			

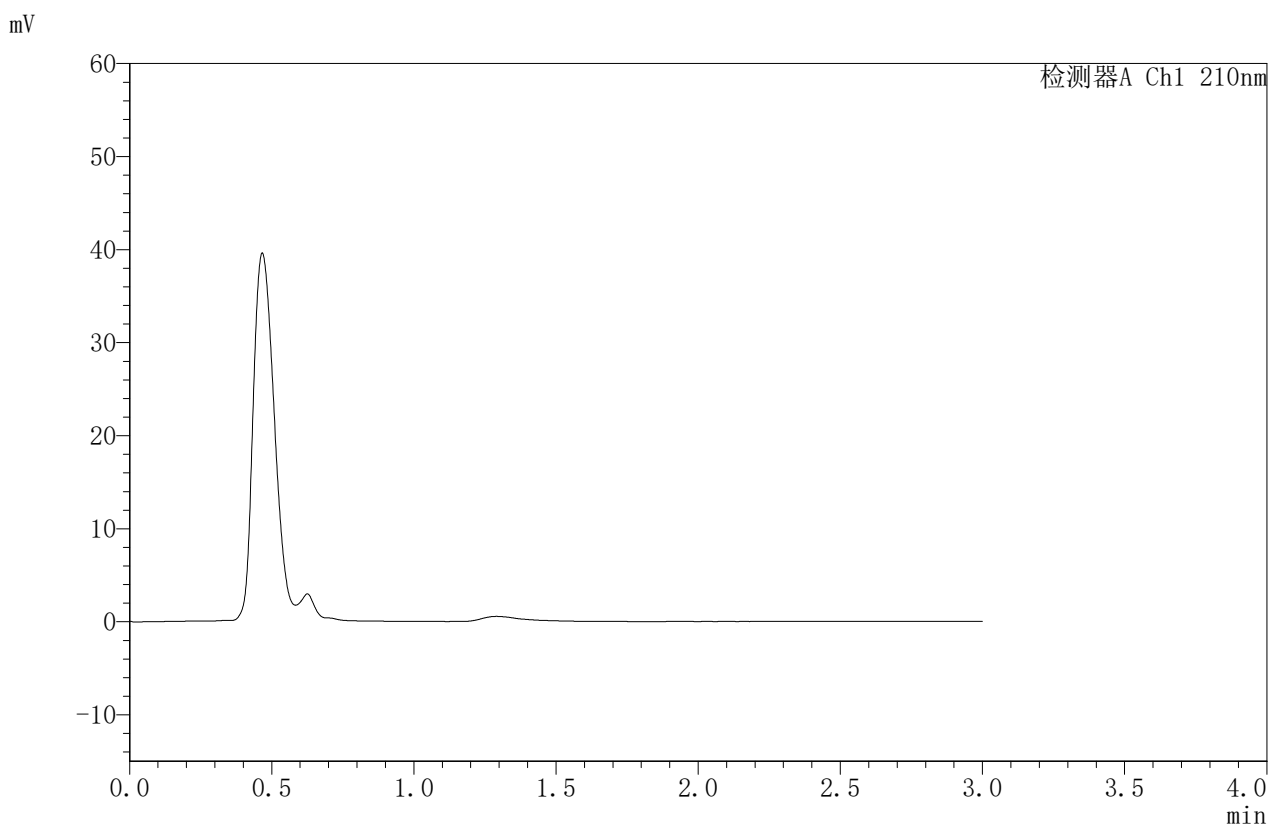


JSS-4129

<样品信息>

色谱柱:XB-C18(50mm*4.6mm,5μm) 流速:1.5ml/min
 柱温:40°C 波长:210nm
 数据文件名: RC\$JSS-4129 - 0-26/25-1155-2 - zzp-2025042421p-2.5mg-rcqx-jf50z-2-pH6.8jz-rj.lcd
 方法文件名: RC\$JSS-4129 - RC-JSS-4129-FX274.lcm
 批处理文件名: RC\$JSS-4129 - JSS-4129-20250528-RC-FX274.lcb
 样品瓶号: 2-9
 进样体积: 50 μl 版本号:6.115
 进样时间: 2025/05/28 13:56:33 实验者: lvtingting
 处理时间 (V2): 2025/05/29 09:06:28 处理者: lvtingting
 仪器型号: SHIMADZU LC-2050C(FX274)

<色谱图>



<峰表>

检测器A Ch1 210nm

峰号	保留时间	面积	面积%	高度	理论塔板数(USP)	拖尾因子	分离度(USP)
总计							

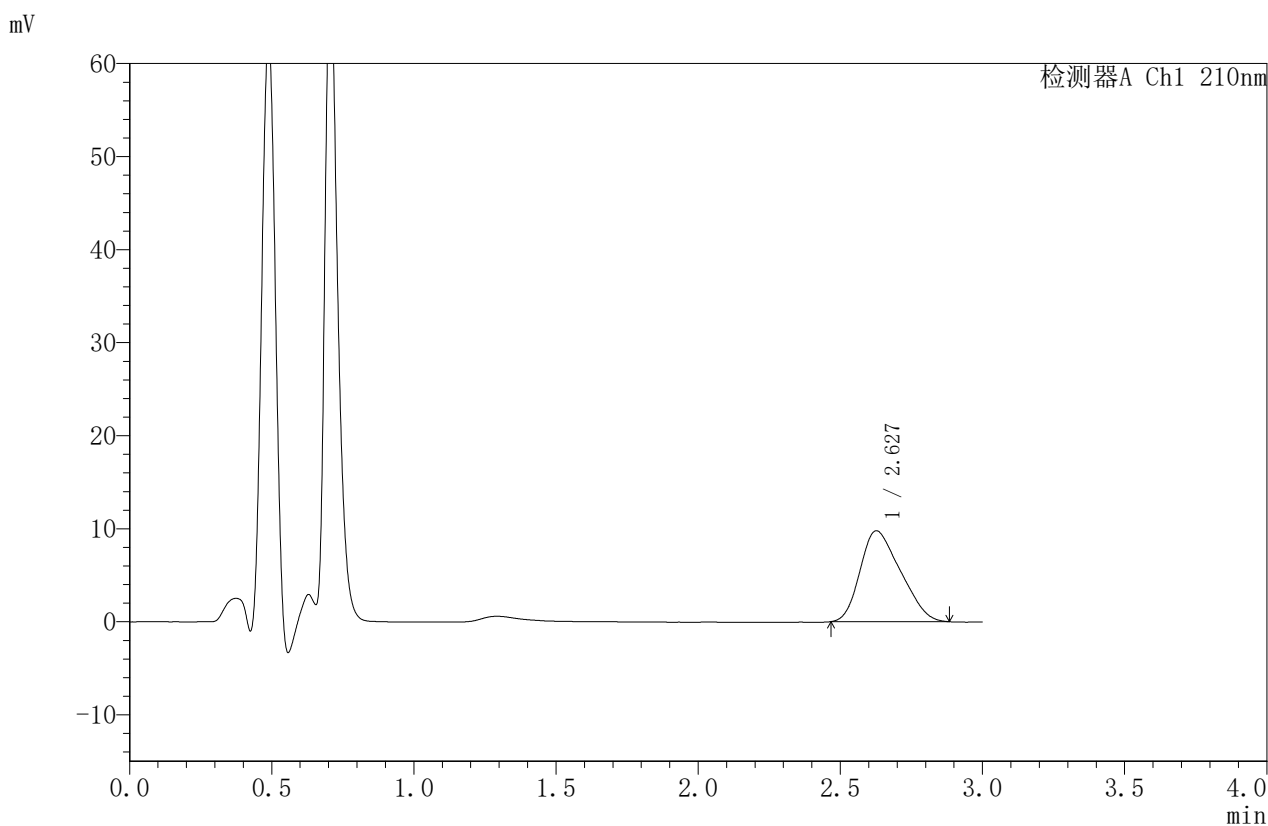


JSS-4129

<样品信息>

色谱柱:XB-C18(50mm*4.6mm,5μm) 流速:1.5ml/min
 柱温:40°C 波长:210nm
 数据文件名: RC\$JSS-4129 - 0-26/25-1156-2 - zzp-2025042421p-2.5mg-rcqx-jf50z-2-pH6.8jz-dz1-1.lcd
 方法文件名: RC\$JSS-4129 - RC-JSS-4129-FX274.lcm
 批处理文件名: RC\$JSS-4129 - JSS-4129-20250528-RC-FX274.lcb
 样品瓶号: 2-18
 进样体积: 50 μl 版本号:6.115
 进样时间: 2025/05/28 14:00:00 实验者: lvtingting
 处理时间 (V2): 2025/05/29 09:06:30 处理者: lvtingting
 仪器型号: SHIMADZU LC-2050C(FX274)

<色谱图>



<峰表>

检测器A Ch1 210nm

峰号	保留时间	面积	面积%	高度	理论塔板数(USP)	拖尾因子	分离度(USP)
1	2.627	96442	100.000	9765	1474	1.285	--
总计		96442	100.000	9765			

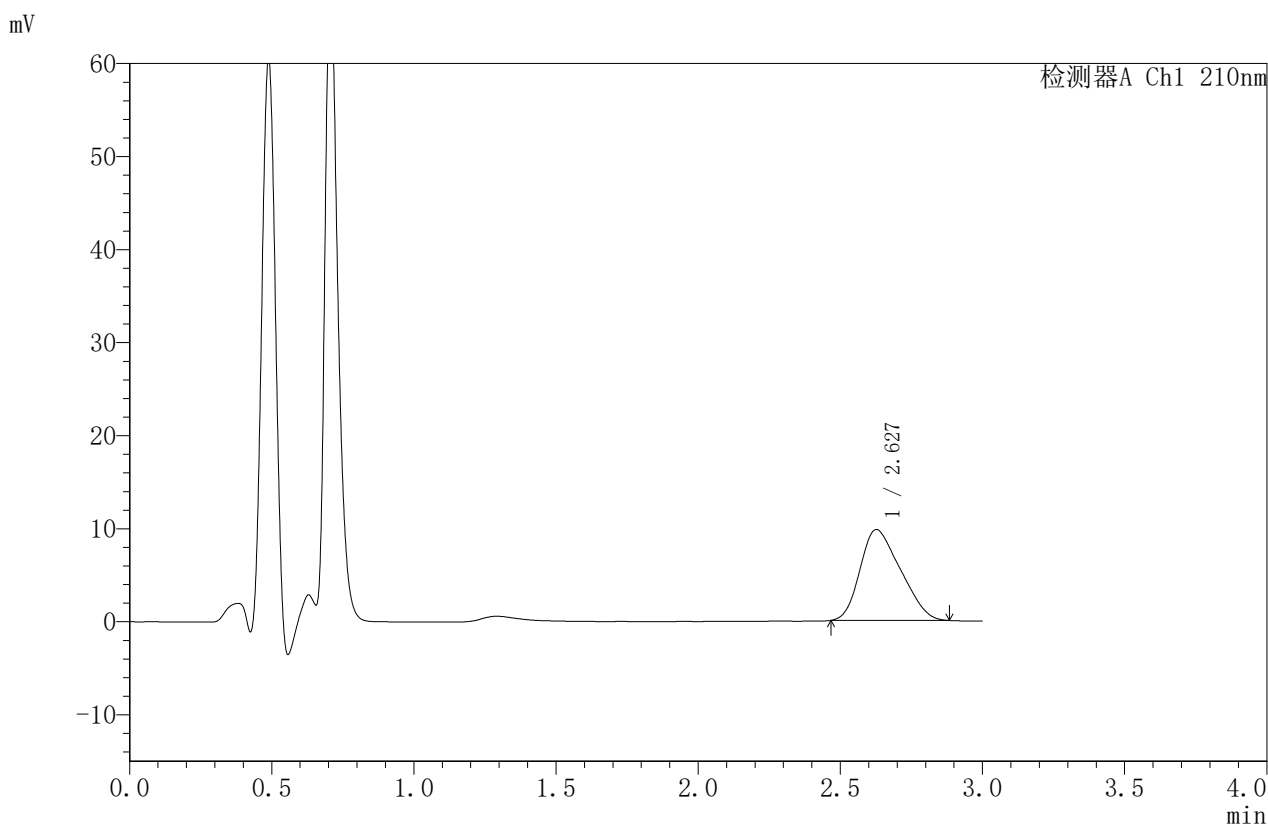


JSS-4129

<样品信息>

色谱柱:XB-C18(50mm*4.6mm,5μm) 流速:1.5ml/min
 柱温:40°C 波长:210nm
 数据文件名: RC\$JSS-4129 - 0-26/25-1157-2 - zzp-2025042421p-2.5mg-rcqx-jf50z-2-pH6.8jz-dz1-2.lcd
 方法文件名: RC\$JSS-4129 - RC-JSS-4129-FX274.lcm
 批处理文件名: RC\$JSS-4129 - JSS-4129-20250528-RC-FX274.lcb
 样品瓶号: 2-18
 进样体积: 50 μl 版本号:6.115
 进样时间: 2025/05/28 14:03:26 实验者: lvtingting
 处理时间 (V2): 2025/05/29 09:06:33 处理者: lvtingting
 仪器型号: SHIMADZU LC-2050C(FX274)

<色谱图>



<峰表>

检测器A Ch1 210nm

峰号	保留时间	面积	面积%	高度	理论塔板数(USP)	拖尾因子	分离度(USP)
1	2.627	96573	100.000	9766	1464	1.281	--
总计		96573	100.000	9766			

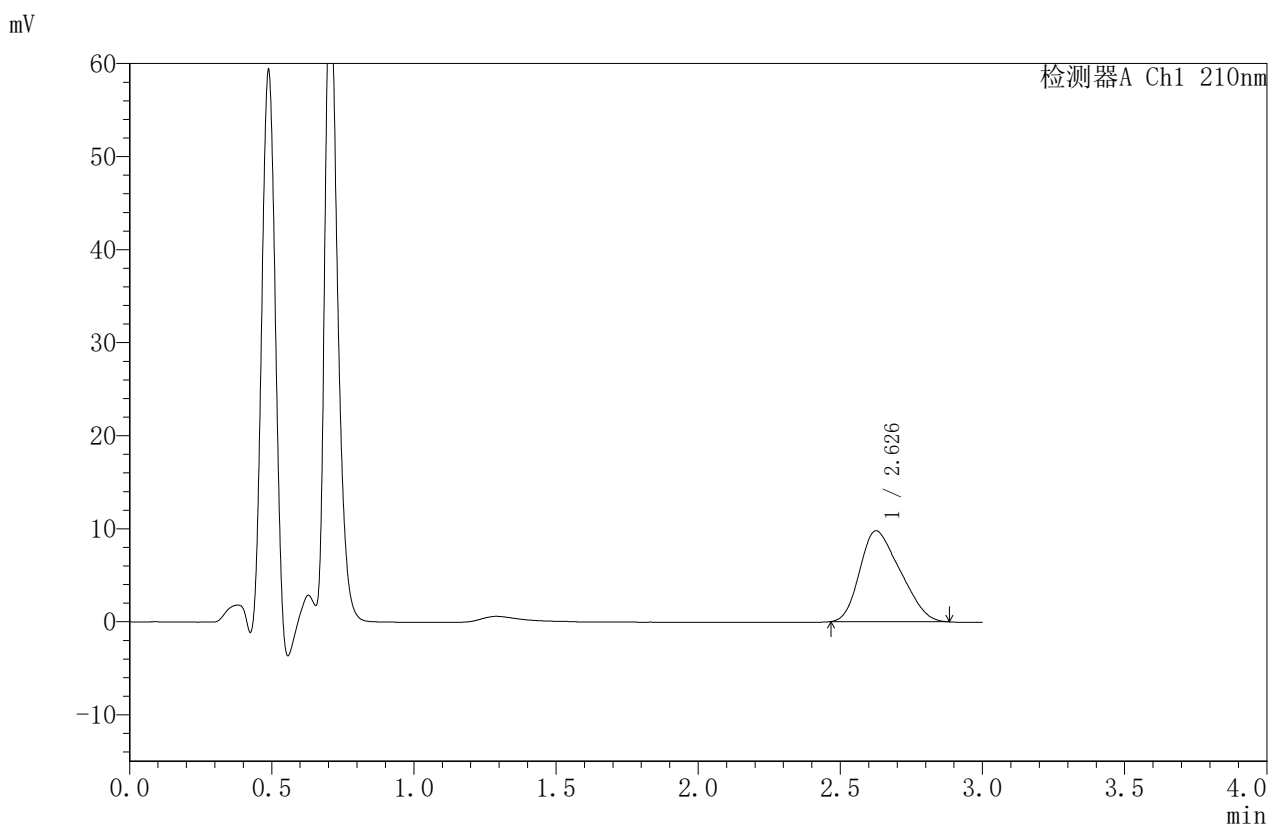


JSS-4129

<样品信息>

色谱柱:XB-C18(50mm*4.6mm,5μm) 流速:1.5ml/min
 柱温:40°C 波长:210nm
 数据文件名: RC\$JSS-4129 - 0-26/25-1158-2 - zzp-2025042421p-2.5mg-rcqx-jf50z-2-pH6.8jz-dz1-3.lcd
 方法文件名: RC\$JSS-4129 - RC-JSS-4129-FX274.lcm
 批处理文件名: RC\$JSS-4129 - JSS-4129-20250528-RC-FX274.lcb
 样品瓶号: 2-18
 进样体积: 50 μl 版本号:6.115
 进样时间: 2025/05/28 14:06:52 实验者: lvtingting
 处理时间(V2): 2025/05/29 09:06:35 处理者: lvtingting
 仪器型号: SHIMADZU LC-2050C(FX274)

<色谱图>



<峰表>

检测器A Ch1 210nm

峰号	保留时间	面积	面积%	高度	理论塔板数(USP)	拖尾因子	分离度(USP)
1	2.626	96510	100.000	9753	1452	1.284	--
总计		96510	100.000	9753			

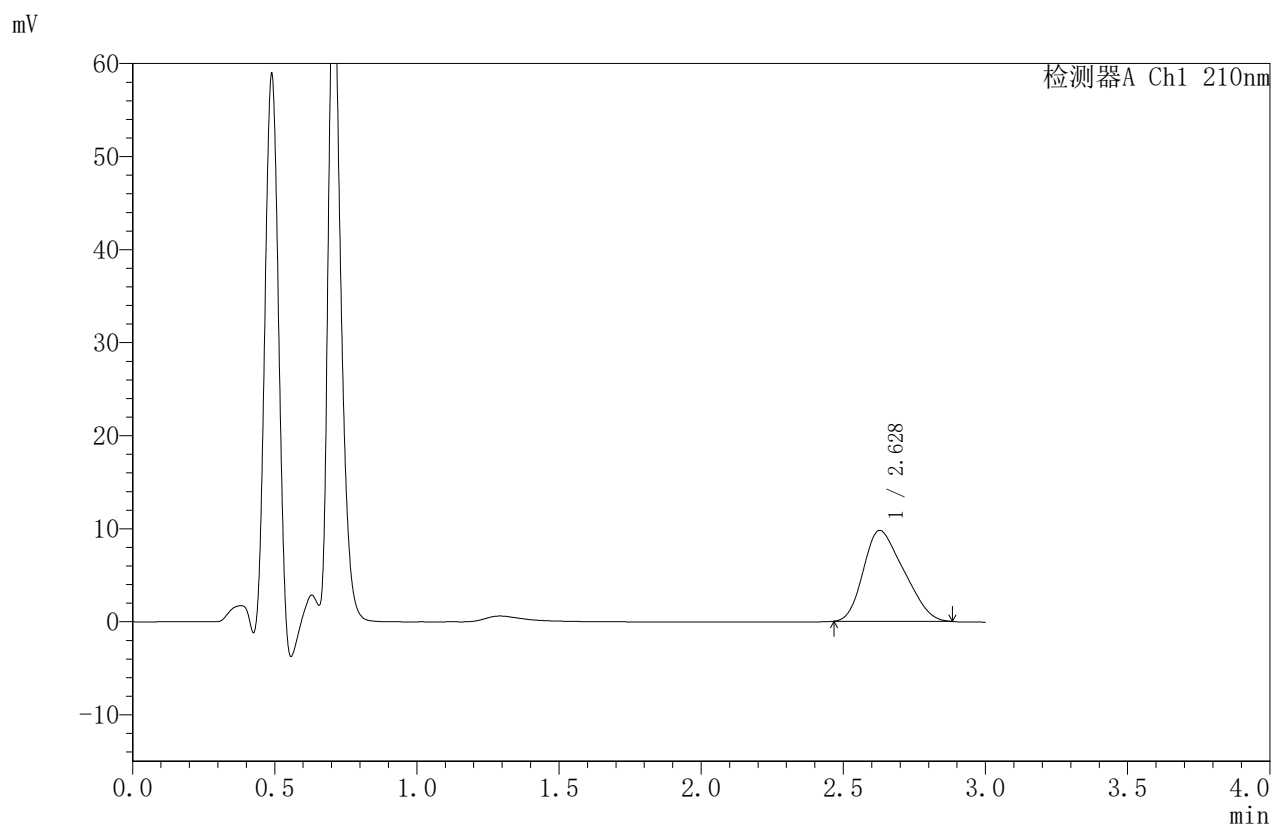


JSS-4129

<样品信息>

色谱柱:XB-C18(50mm*4.6mm,5μm) 流速:1.5ml/min
 柱温:40°C 波长:210nm
 数据文件名: RC\$JSS-4129 - 0-26/25-1159-2 - zzp-2025042421p-2.5mg-rcqx-jf50z-2-pH6.8jz-dz1-4.lcd
 方法文件名: RC\$JSS-4129 - RC-JSS-4129-FX274.lcm
 批处理文件名: RC\$JSS-4129 - JSS-4129-20250528-RC-FX274.lcb
 样品瓶号: 2-18
 进样体积: 50 μl 版本号:6.115
 进样时间: 2025/05/28 14:10:19 实验者: lvtingting
 处理时间(V2): 2025/05/29 09:06:38 处理者: lvtingting
 仪器型号: SHIMADZU LC-2050C(FX274)

<色谱图>



<峰表>

检测器A Ch1 210nm

峰号	保留时间	面积	面积%	高度	理论塔板数(USP)	拖尾因子	分离度(USP)
1	2.628	96400	100.000	9772	1461	1.277	--
总计		96400	100.000	9772			

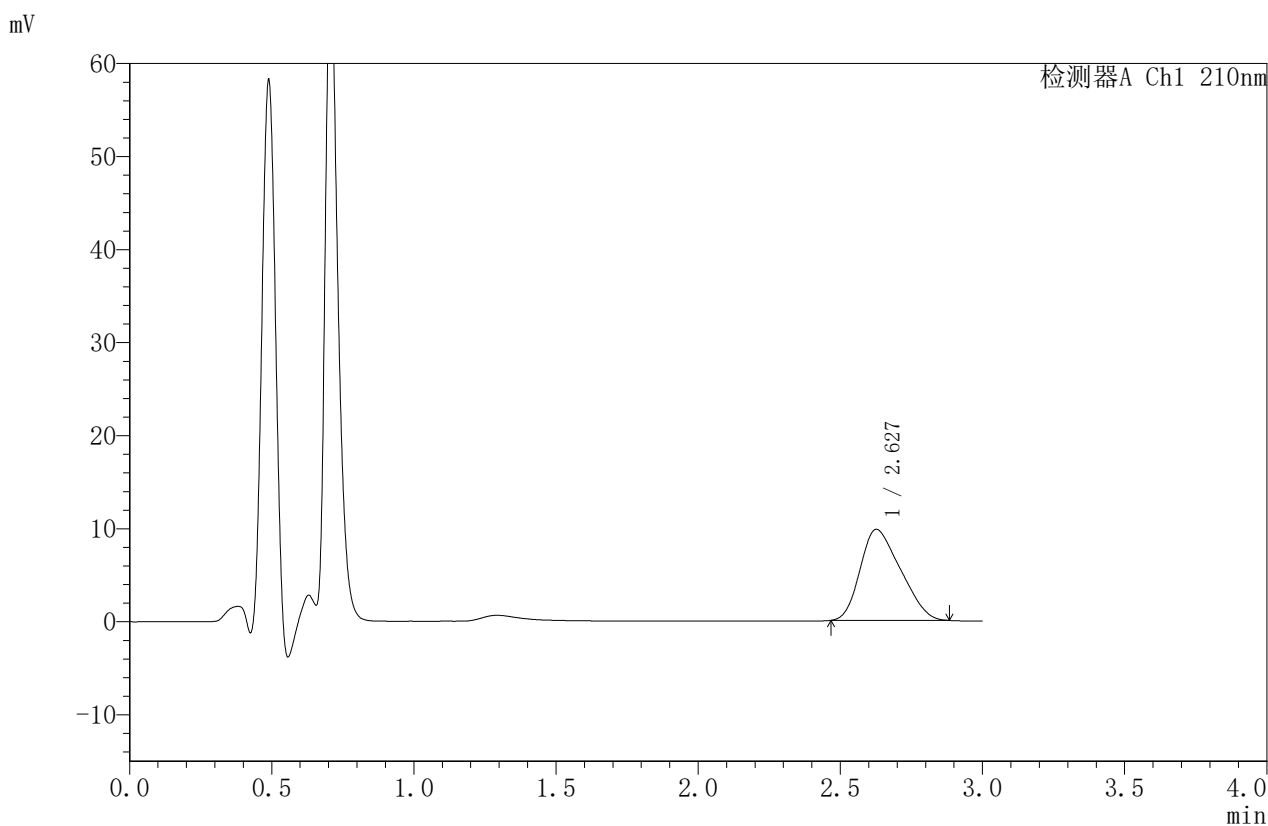


JSS-4129

<样品信息>

色谱柱:XB-C18(50mm*4.6mm,5μm) 流速:1.5ml/min
 柱温:40°C 波长:210nm
 数据文件名: RC\$JSS-4129 - 0-26/25-1160-2 - zzp-2025042421p-2.5mg-rcqx-jf50z-2-pH6.8jz-dz1-5.lcd
 方法文件名: RC\$JSS-4129 - RC-JSS-4129-FX274.lcm
 批处理文件名: RC\$JSS-4129 - JSS-4129-20250528-RC-FX274.lcb
 样品瓶号: 2-18
 进样体积: 50 μl 版本号:6.115
 进样时间: 2025/05/28 14:13:46 实验者: lvtingting
 处理时间(V2): 2025/05/29 09:06:41 处理者: lvtingting
 仪器型号: SHIMADZU LC-2050C(FX274)

<色谱图>



<峰表>

检测器A Ch1 210nm

峰号	保留时间	面积	面积%	高度	理论塔板数(USP)	拖尾因子	分离度(USP)
1	2.627	96434	100.000	9775	1460	1.282	--
总计		96434	100.000	9775			

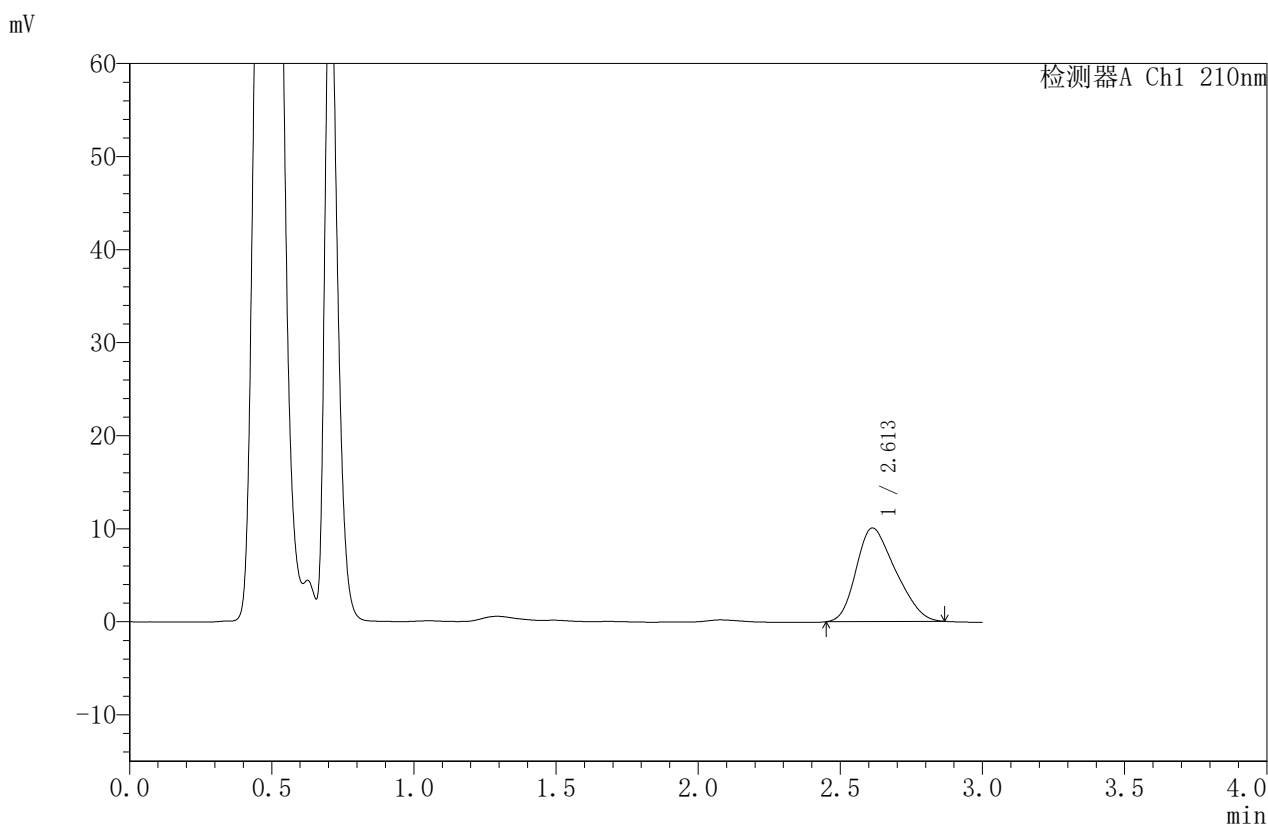


JSS-4129

<样品信息>

色谱柱:XB-C18(50mm*4.6mm,5μm) 流速:1.5ml/min
 柱温:40°C 波长:210nm
 数据文件名: RC\$JSS-4129 - 0-26/25-1161-2 - zzp-2025042421p-2.5mg-rcqx-jf50z-2-pH6.8jz-5min-P1.lcd
 方法文件名: RC\$JSS-4129 - RC-JSS-4129-FX274.lcm
 批处理文件名: RC\$JSS-4129 - JSS-4129-20250528-RC-FX274.lcb
 样品瓶号: 2-1
 进样体积: 50 μl 版本号:6.115
 进样时间: 2025/05/28 14:17:13 实验者: lvtingting
 处理时间(V2): 2025/05/29 09:06:43 处理者: lvtingting
 仪器型号: SHIMADZU LC-2050C(FX274)

<色谱图>



<峰表>

检测器A Ch1 210nm

峰号	保留时间	面积	面积%	高度	理论塔板数(USP)	拖尾因子	分离度(USP)
1	2.613	96688	100.000	10063	1606	1.275	--
总计		96688	100.000	10063			

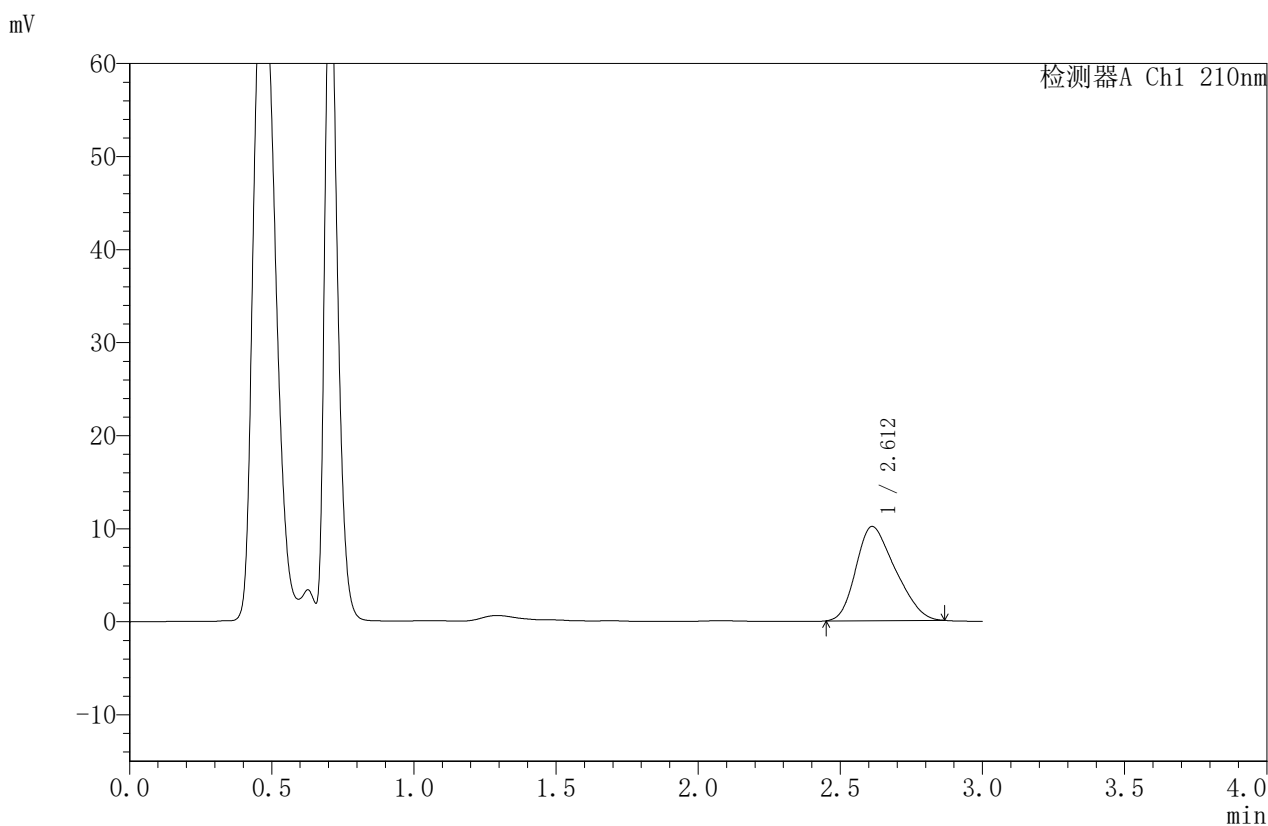


JSS-4129

<样品信息>

色谱柱:XB-C18(50mm*4.6mm,5μm) 流速:1.5ml/min
 柱温:40°C 波长:210nm
 数据文件名: RC\$JSS-4129 - 0-26/25-1162-2 - zzp-2025042421p-2.5mg-rcqx-jf50z-2-pH6.8jz-5min-P2.lcd
 方法文件名: RC\$JSS-4129 - RC-JSS-4129-FX274.lcm
 批处理文件名: RC\$JSS-4129 - JSS-4129-20250528-RC-FX274.lcb
 样品瓶号: 2-10
 进样体积: 50 μl 版本号:6.115
 进样时间: 2025/05/28 14:20:38 实验者: lvtingting
 处理时间(V2): 2025/05/29 09:06:46 处理者: lvtingting
 仪器型号: SHIMADZU LC-2050C(FX274)

<色谱图>



<峰表>

检测器A Ch1 210nm

峰号	保留时间	面积	面积%	高度	理论塔板数(USP)	拖尾因子	分离度(USP)
1	2.612	97316	100.000	10125	1598	1.281	--
总计		97316	100.000	10125			

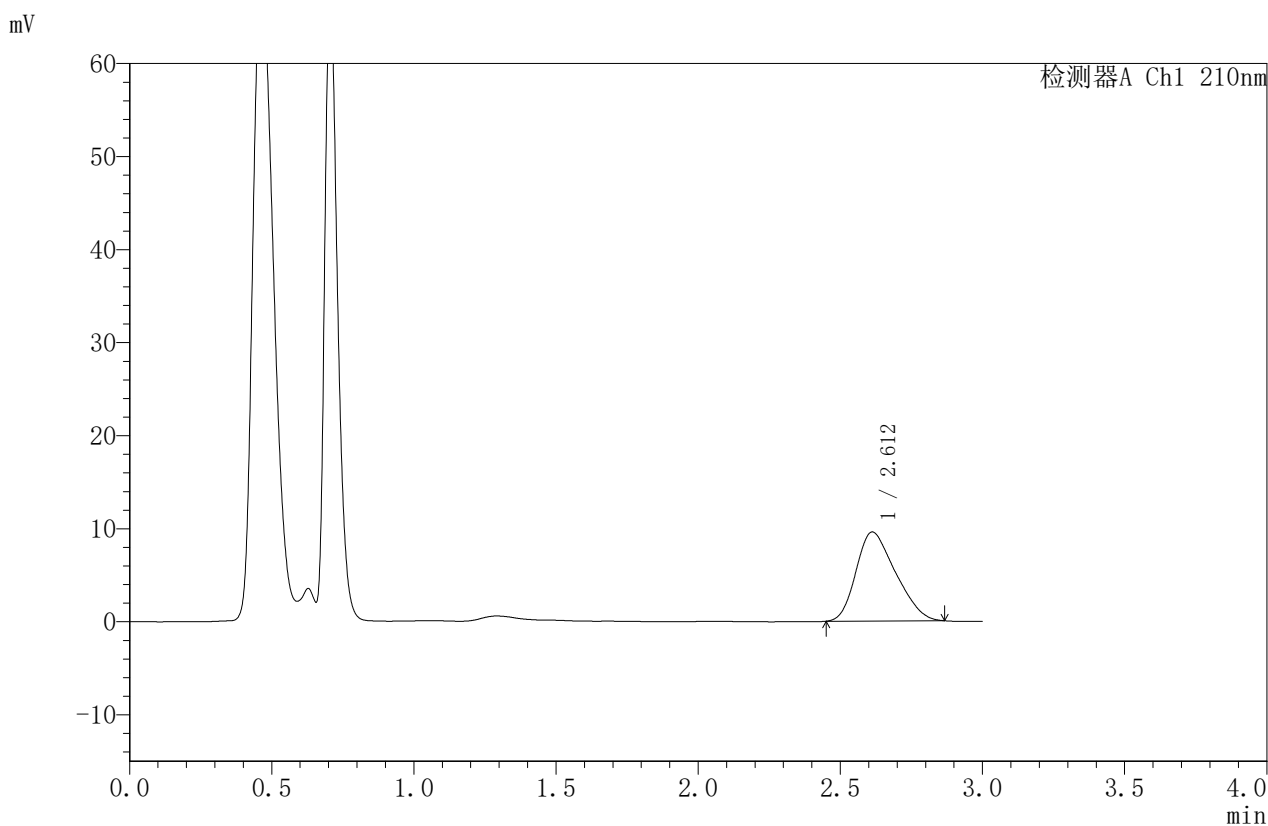


JSS-4129

<样品信息>

色谱柱:XB-C18(50mm*4.6mm,5μm) 流速:1.5ml/min
 柱温:40°C 波长:210nm
 数据文件名: RC\$JSS-4129 - 0-26/25-1163-2 - zzp-2025042421p-2.5mg-rcqx-jf50z-2-pH6.8jz-5min-P3.lcd
 方法文件名: RC\$JSS-4129 - RC-JSS-4129-FX274.lcm
 批处理文件名: RC\$JSS-4129 - JSS-4129-20250528-RC-FX274.lcb
 样品瓶号: 2-19
 进样体积: 50 μl 版本号:6.115
 进样时间: 2025/05/28 14:24:04 实验者: lvtingting
 处理时间(V2): 2025/05/29 09:06:48 处理者: lvtingting
 仪器型号: SHIMADZU LC-2050C(FX274)

<色谱图>



<峰表>

检测器A Ch1 210nm

峰号	保留时间	面积	面积%	高度	理论塔板数(USP)	拖尾因子	分离度(USP)
1	2.612	92260	100.000	9574	1596	1.286	--
总计		92260	100.000	9574			

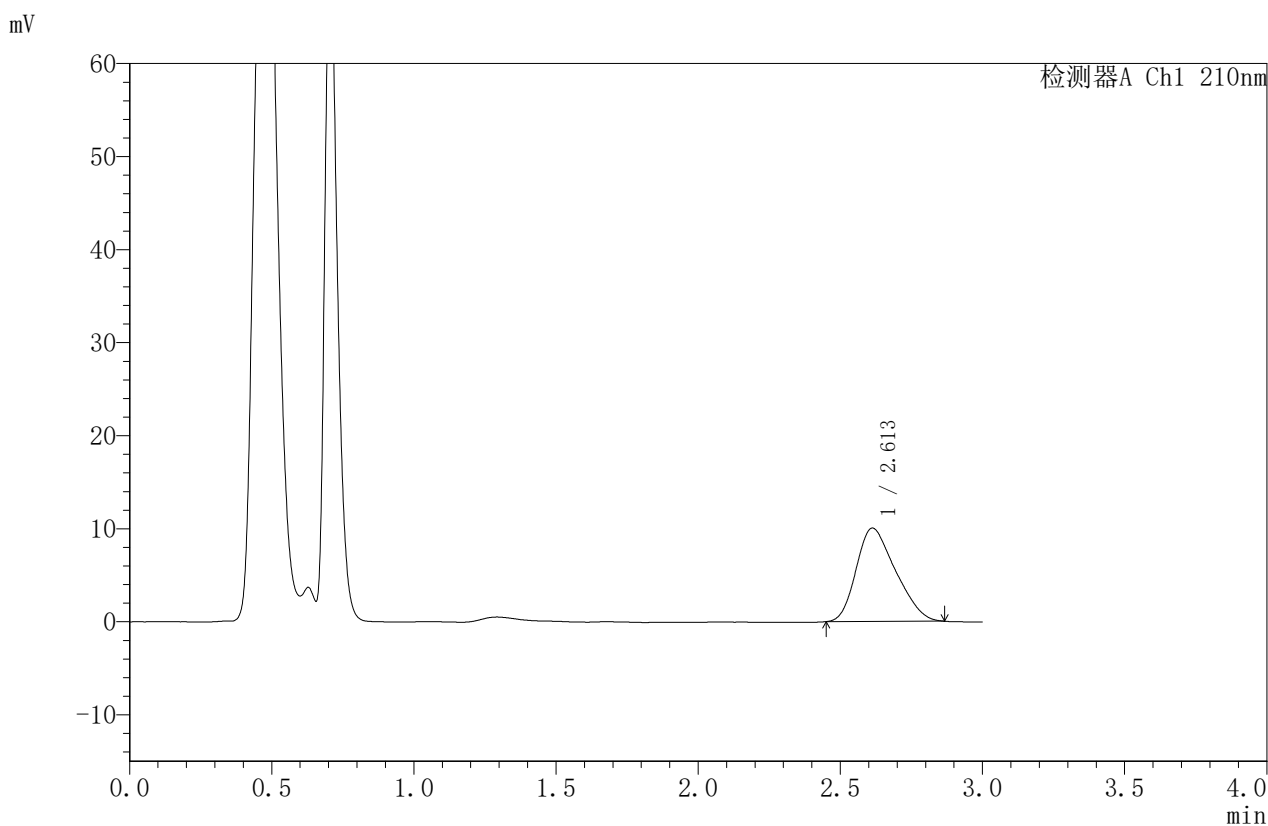


JSS-4129

<样品信息>

色谱柱:XB-C18(50mm*4.6mm,5μm) 流速:1.5ml/min
 柱温:40°C 波长:210nm
 数据文件名: RC\$JSS-4129 - 0-26/25-1164-2 - zzp-2025042421p-2.5mg-rcqx-jf50z-2-pH6.8jz-5min-P4.lcd
 方法文件名: RC\$JSS-4129 - RC-JSS-4129-FX274.lcm
 批处理文件名: RC\$JSS-4129 - JSS-4129-20250528-RC-FX274.lcb
 样品瓶号: 2-28
 进样体积: 50 μl 版本号:6.115
 进样时间: 2025/05/28 14:27:29 实验者: lvtingting
 处理时间 (V2): 2025/05/29 09:06:51 处理者: lvtingting
 仪器型号: SHIMADZU LC-2050C(FX274)

<色谱图>



<峰表>

检测器A Ch1 210nm

峰号	保留时间	面积	面积%	高度	理论塔板数(USP)	拖尾因子	分离度(USP)
1	2.613	96569	100.000	10044	1611	1.287	--
总计		96569	100.000	10044			



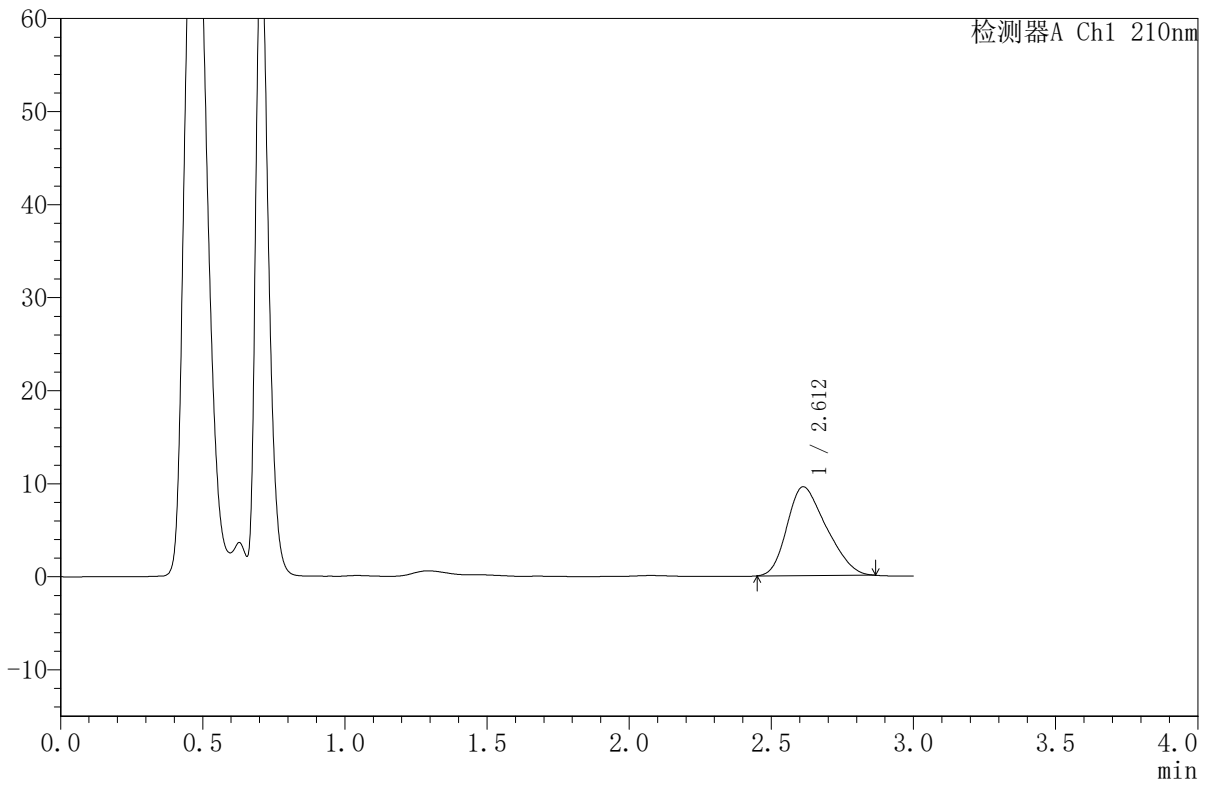
JSS-4129

<样品信息>

色谱柱:XB-C18(50mm*4.6mm,5 μ m) 流速:1.5ml/min
柱温:40 $^{\circ}$ C 波长:210nm
数据文件名: RC\$JSS-4129 - 0-26/25-1165-2 - zzp-2025042421p-2.5mg-rcqx-jf50z-2-pH6.8jz-5min-P5.lcd
方法文件名: RC\$JSS-4129 - RC-JSS-4129-FX274.lcm
批处理文件名: RC\$JSS-4129 - JSS-4129-20250528-RC-FX274.lcb
样品瓶号: 2-37
进样体积: 50 μ l 版本号:6.115
进样时间: 2025/05/28 14:30:53 实验者: lvtingting
处理时间 (V2): 2025/05/29 09:06:54 处理者: lvtingting
仪器型号: SHIMADZU LC-2050C(FX274)

<色谱图>

mV



<峰表>

检测器A Ch1 210nm

峰号	保留时间	面积	面积%	高度	理论塔板数(USP)	拖尾因子	分离度(USP)
1	2.612	91803	100.000	9554	1612	1.287	--
总计		91803	100.000	9554			

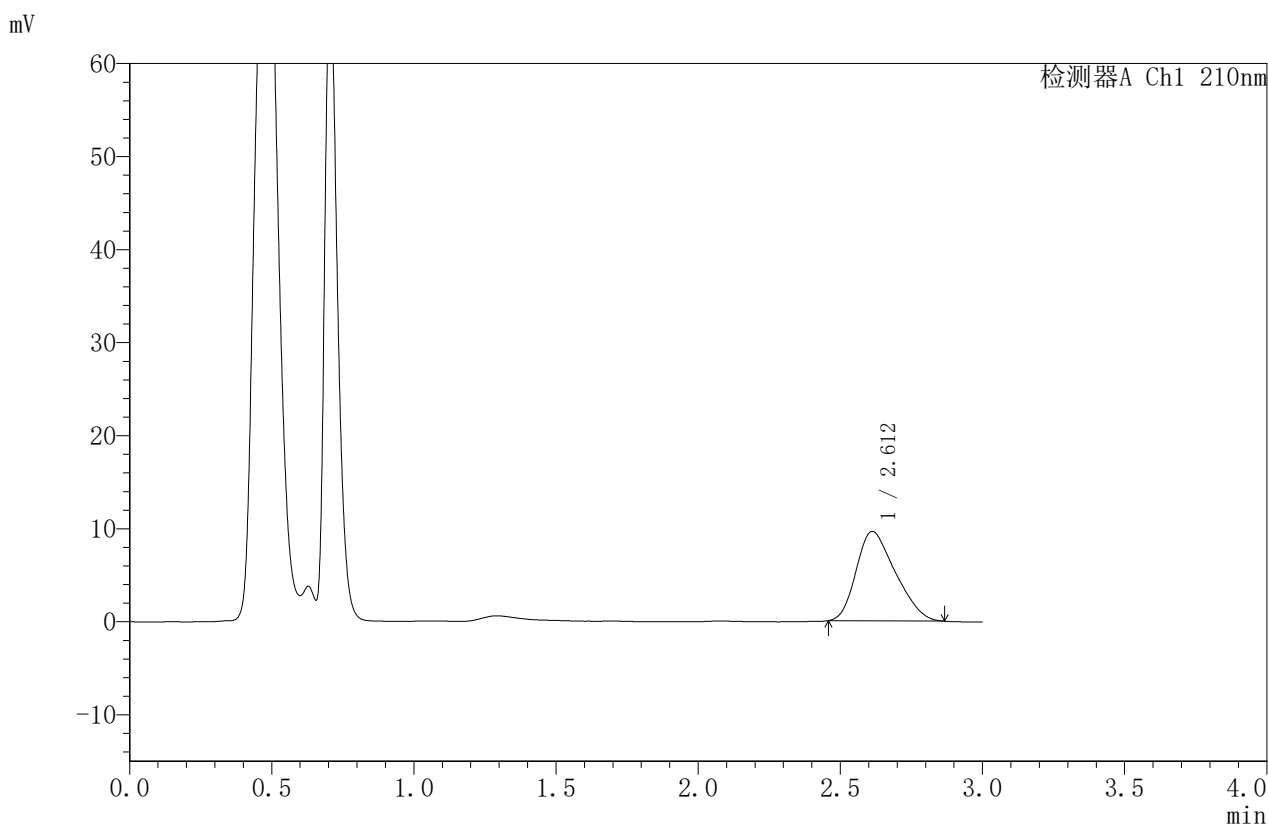


JSS-4129

<样品信息>

色谱柱:XB-C18(50mm*4.6mm,5μm) 流速:1.5ml/min
 柱温:40°C 波长:210nm
 数据文件名: RC\$JSS-4129 - 0-26/25-1166-2 - zzp-2025042421p-2.5mg-rcqx-jf50z-2-pH6.8jz-5min-P6.lcd
 方法文件名: RC\$JSS-4129 - RC-JSS-4129-FX274.lcm
 批处理文件名: RC\$JSS-4129 - JSS-4129-20250528-RC-FX274.lcb
 样品瓶号: 2-46
 进样体积: 50 μl 版本号:6.115
 进样时间: 2025/05/28 14:34:19 实验者: lvtingting
 处理时间(V2): 2025/05/29 09:06:56 处理者: lvtingting
 仪器型号: SHIMADZU LC-2050C(FX274)

<色谱图>



<峰表>

检测器A Ch1 210nm

峰号	保留时间	面积	面积%	高度	理论塔板数(USP)	拖尾因子	分离度(USP)
1	2.612	92119	100.000	9618	1610	1.292	--
总计		92119	100.000	9618			

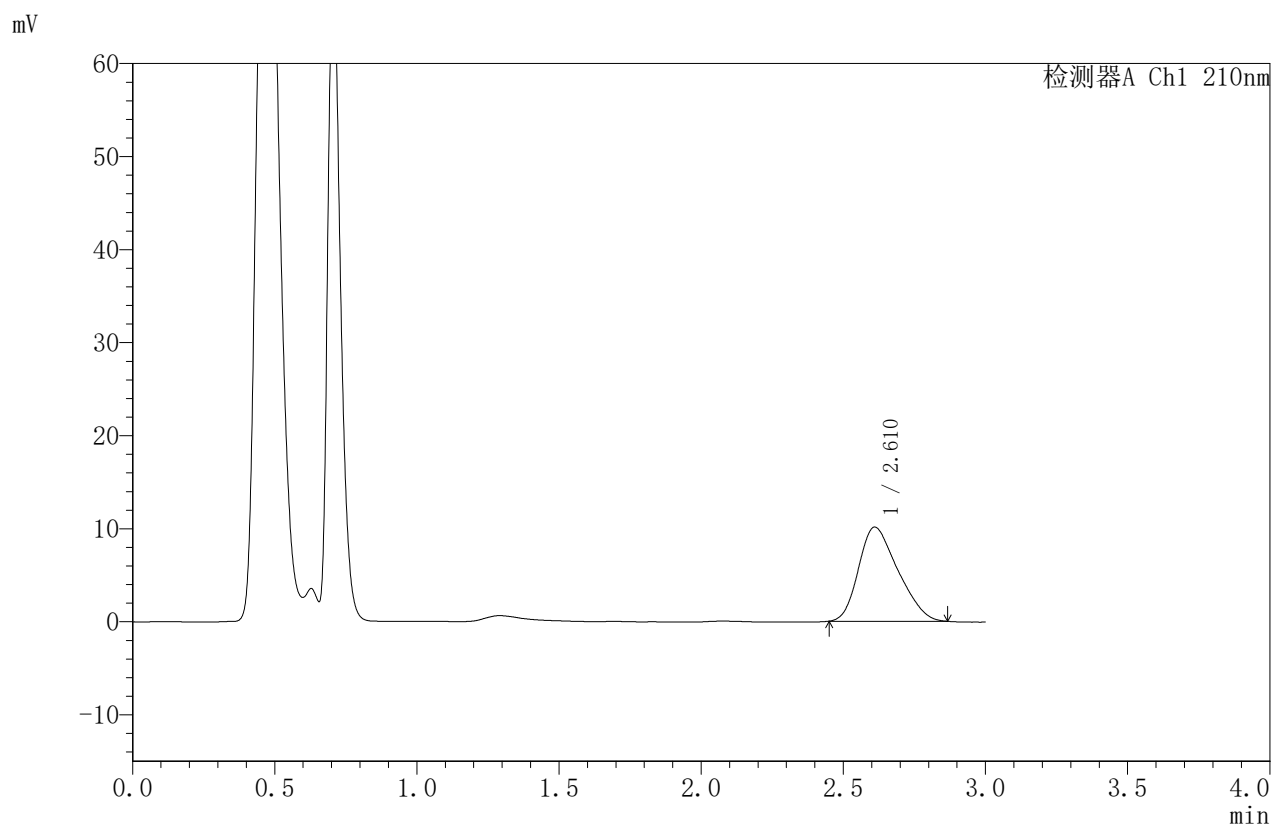


JSS-4129

<样品信息>

色谱柱:XB-C18(50mm*4.6mm,5μm) 流速:1.5ml/min
 柱温:40°C 波长:210nm
 数据文件名: RC\$JSS-4129 - 0-26/25-1167-2 - zzp-2025042421p-2.5mg-rcqx-jf50z-2-pH6.8jz-10min-P1.lcd
 方法文件名: RC\$JSS-4129 - RC-JSS-4129-FX274.lcm
 批处理文件名: RC\$JSS-4129 - JSS-4129-20250528-RC-FX274.lcb
 样品瓶号: 2-2
 进样体积: 50 μl 版本号:6.115
 进样时间: 2025/05/28 14:37:45 实验者: lvtingting
 处理时间(V2): 2025/05/29 09:06:59 处理者: lvtingting
 仪器型号: SHIMADZU LC-2050C(FX274)

<色谱图>



<峰表>

检测器A Ch1 210nm

峰号	保留时间	面积	面积%	高度	理论塔板数(USP)	拖尾因子	分离度(USP)
1	2.610	97296	100.000	10110	1621	1.288	--
总计		97296	100.000	10110			

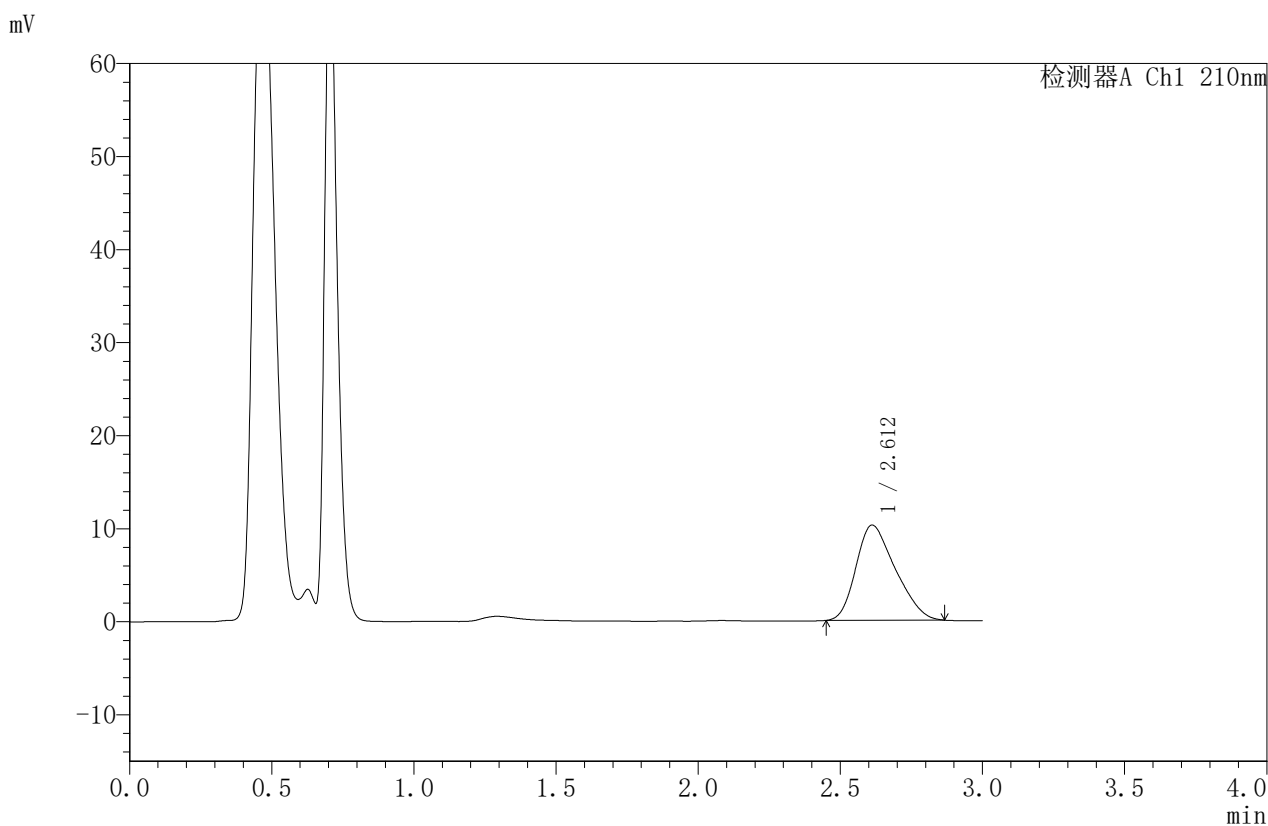


JSS-4129

<样品信息>

色谱柱:XB-C18(50mm*4.6mm,5μm) 流速:1.5ml/min
 柱温:40°C 波长:210nm
 数据文件名: RC\$JSS-4129 - 0-26/25-1168-2 - zzp-2025042421p-2.5mg-rcqx-jf50z-2-pH6.8jz-10min-P2.lcd
 方法文件名: RC\$JSS-4129 - RC-JSS-4129-FX274.lcm
 批处理文件名: RC\$JSS-4129 - JSS-4129-20250528-RC-FX274.lcb
 样品瓶号: 2-11
 进样体积: 50 μl 版本号:6.115
 进样时间: 2025/05/28 14:41:11 实验者: lvtingting
 处理时间(V2): 2025/05/29 09:07:01 处理者: lvtingting
 仪器型号: SHIMADZU LC-2050C(FX274)

<色谱图>



<峰表>

检测器A Ch1 210nm

峰号	保留时间	面积	面积%	高度	理论塔板数(USP)	拖尾因子	分离度(USP)
1	2.612	98275	100.000	10237	1627	1.291	--
总计		98275	100.000	10237			

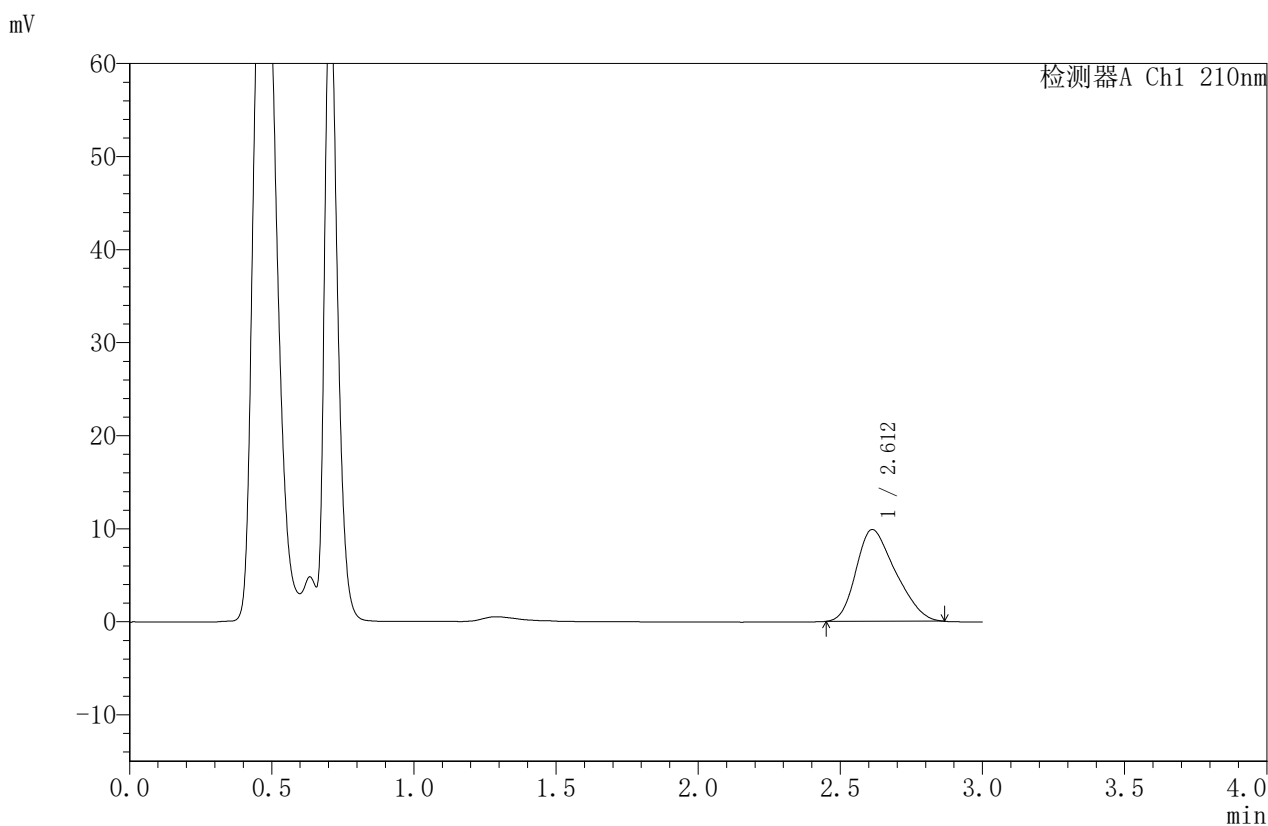


JSS-4129

<样品信息>

色谱柱:XB-C18(50mm*4.6mm,5μm) 流速:1.5ml/min
 柱温:40°C 波长:210nm
 数据文件名: RC\$JSS-4129 - 0-26/25-1169-2 - zzp-2025042421p-2.5mg-rcqx-jf50z-2-pH6.8jz-10min-P3.lcd
 方法文件名: RC\$JSS-4129 - RC-JSS-4129-FX274.lcm
 批处理文件名: RC\$JSS-4129 - JSS-4129-20250528-RC-FX274.lcb
 样品瓶号: 2-20
 进样体积: 50 μl 版本号:6.115
 进样时间: 2025/05/28 14:44:37 实验者: lvtingting
 处理时间(V2): 2025/05/29 09:07:04 处理者: lvtingting
 仪器型号: SHIMADZU LC-2050C(FX274)

<色谱图>



<峰表>

检测器A Ch1 210nm

峰号	保留时间	面积	面积%	高度	理论塔板数(USP)	拖尾因子	分离度(USP)
1	2.612	94991	100.000	9861	1631	1.294	--
总计		94991	100.000	9861			

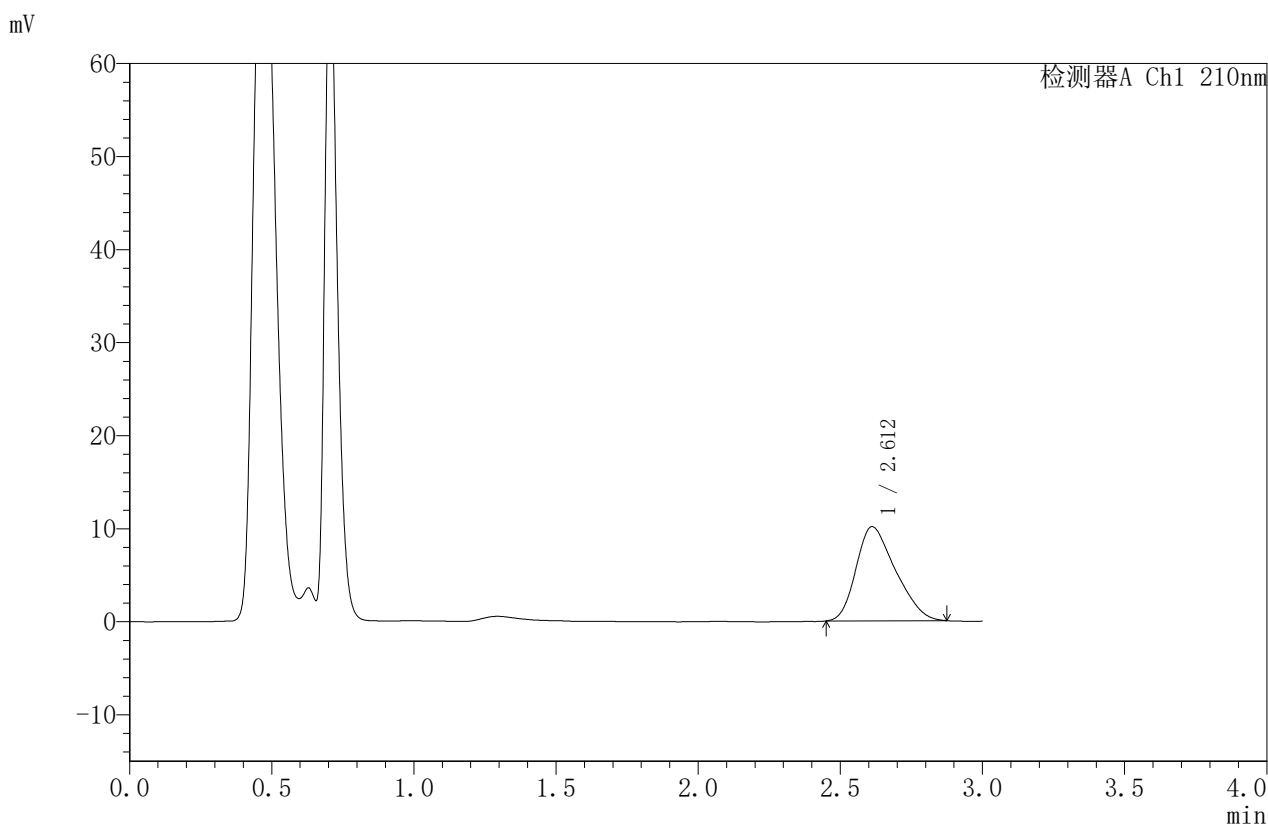


JSS-4129

<样品信息>

色谱柱:XB-C18(50mm*4.6mm,5μm) 流速:1.5ml/min
 柱温:40°C 波长:210nm
 数据文件名: RC\$JSS-4129 - 0-26/25-1170-2 - zzp-2025042421p-2.5mg-rcqx-jf50z-2-pH6.8jz-10min-P4.lcd
 方法文件名: RC\$JSS-4129 - RC-JSS-4129-FX274.lcm
 批处理文件名: RC\$JSS-4129 - JSS-4129-20250528-RC-FX274.lcb
 样品瓶号: 2-29
 进样体积: 50 μl 版本号:6.115
 进样时间: 2025/05/28 14:48:03 实验者: lvtingting
 处理时间(V2): 2025/05/29 09:07:06 处理者: lvtingting
 仪器型号: SHIMADZU LC-2050C(FX274)

<色谱图>



<峰表>

检测器A Ch1 210nm

峰号	保留时间	面积	面积%	高度	理论塔板数(USP)	拖尾因子	分离度(USP)
1	2.612	97514	100.000	10130	1625	1.302	--
总计		97514	100.000	10130			

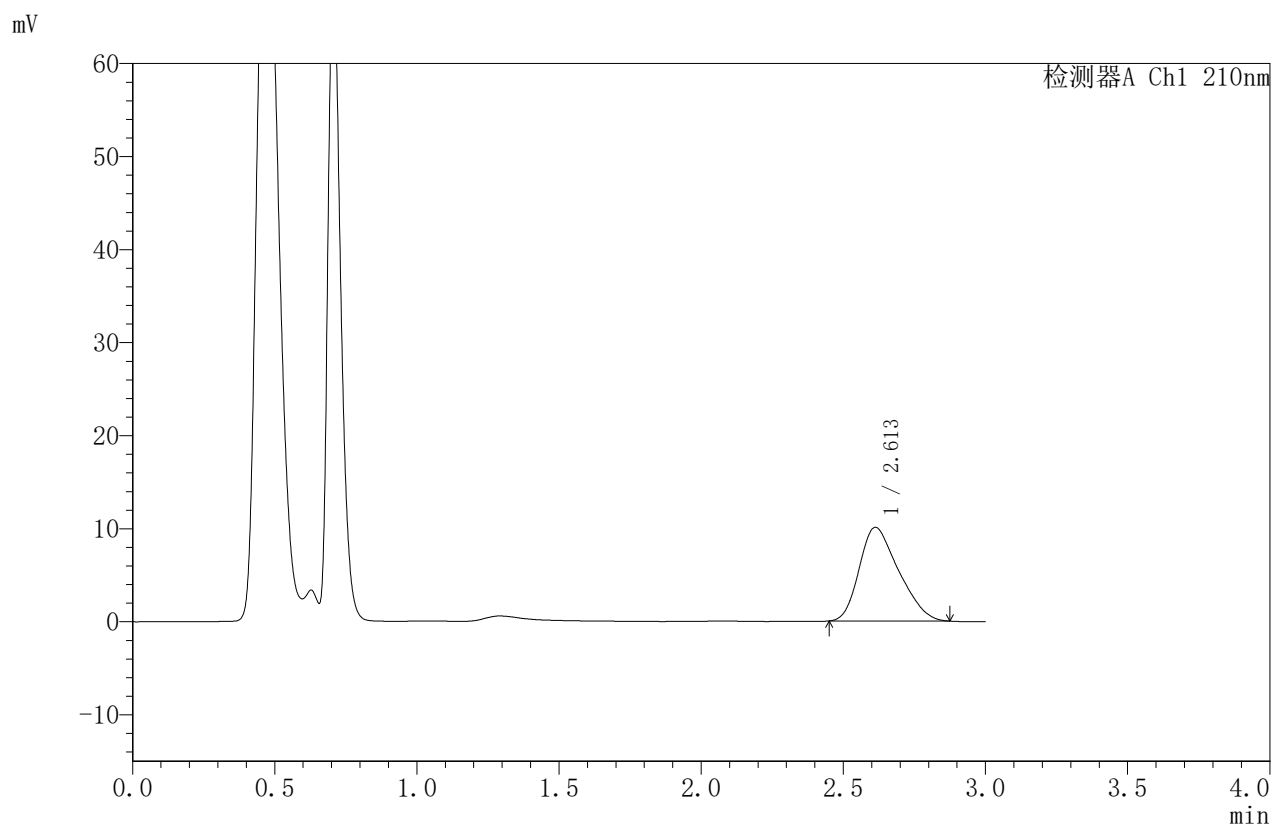


JSS-4129

<样品信息>

色谱柱:XB-C18(50mm*4.6mm,5μm) 流速:1.5ml/min
 柱温:40°C 波长:210nm
 数据文件名: RC\$JSS-4129 - 0-26/25-1171-2 - zzp-2025042421p-2.5mg-rcqx-jf50z-2-pH6.8jz-10min-P5.lcd
 方法文件名: RC\$JSS-4129 - RC-JSS-4129-FX274.lcm
 批处理文件名: RC\$JSS-4129 - JSS-4129-20250528-RC-FX274.lcb
 样品瓶号: 2-38
 进样体积: 50 μl 版本号:6.115
 进样时间: 2025/05/28 14:51:29 实验者: lvtingting
 处理时间 (V2): 2025/05/29 09:07:09 处理者: lvtingting
 仪器型号: SHIMADZU LC-2050C(FX274)

<色谱图>



<峰表>

检测器A Ch1 210nm

峰号	保留时间	面积	面积%	高度	理论塔板数(USP)	拖尾因子	分离度(USP)
1	2.613	96992	100.000	10069	1625	1.303	--
总计		96992	100.000	10069			

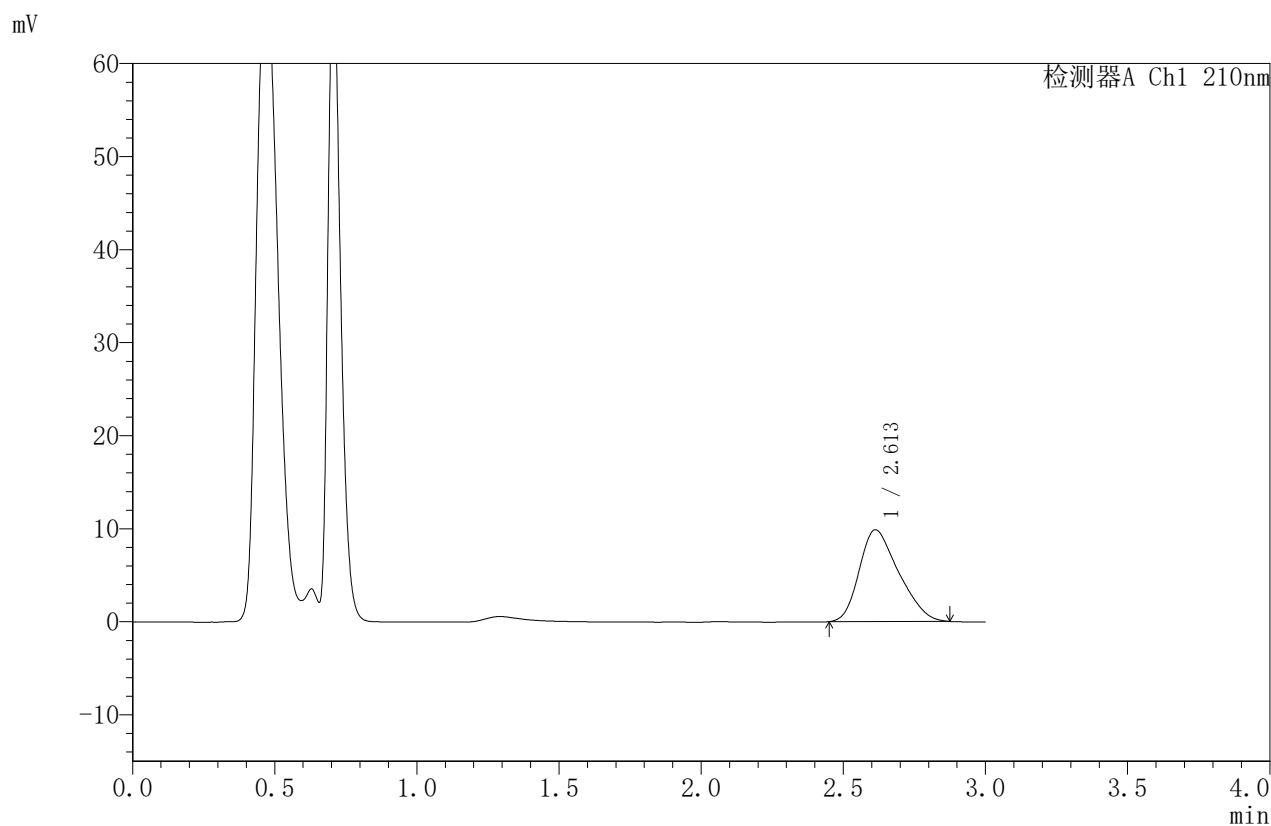


JSS-4129

<样品信息>

色谱柱:XB-C18(50mm*4.6mm,5μm) 流速:1.5ml/min
 柱温:40°C 波长:210nm
 数据文件名: RC\$JSS-4129 - 0-26/25-1172-2 - zzp-2025042421p-2.5mg-rcqx-jf50z-2-pH6.8jz-10min-P6.lcd
 方法文件名: RC\$JSS-4129 - RC-JSS-4129-FX274.lcm
 批处理文件名: RC\$JSS-4129 - JSS-4129-20250528-RC-FX274.lcb
 样品瓶号: 2-47
 进样体积: 50 μl 版本号:6.115
 进样时间: 2025/05/28 14:54:54 实验者: lvtingting
 处理时间 (V2): 2025/05/29 09:07:11 处理者: lvtingting
 仪器型号: SHIMADZU LC-2050C(FX274)

<色谱图>



<峰表>

检测器A Ch1 210nm

峰号	保留时间	面积	面积%	高度	理论塔板数(USP)	拖尾因子	分离度(USP)
1	2.613	95143	100.000	9870	1635	1.300	--
总计		95143	100.000	9870			

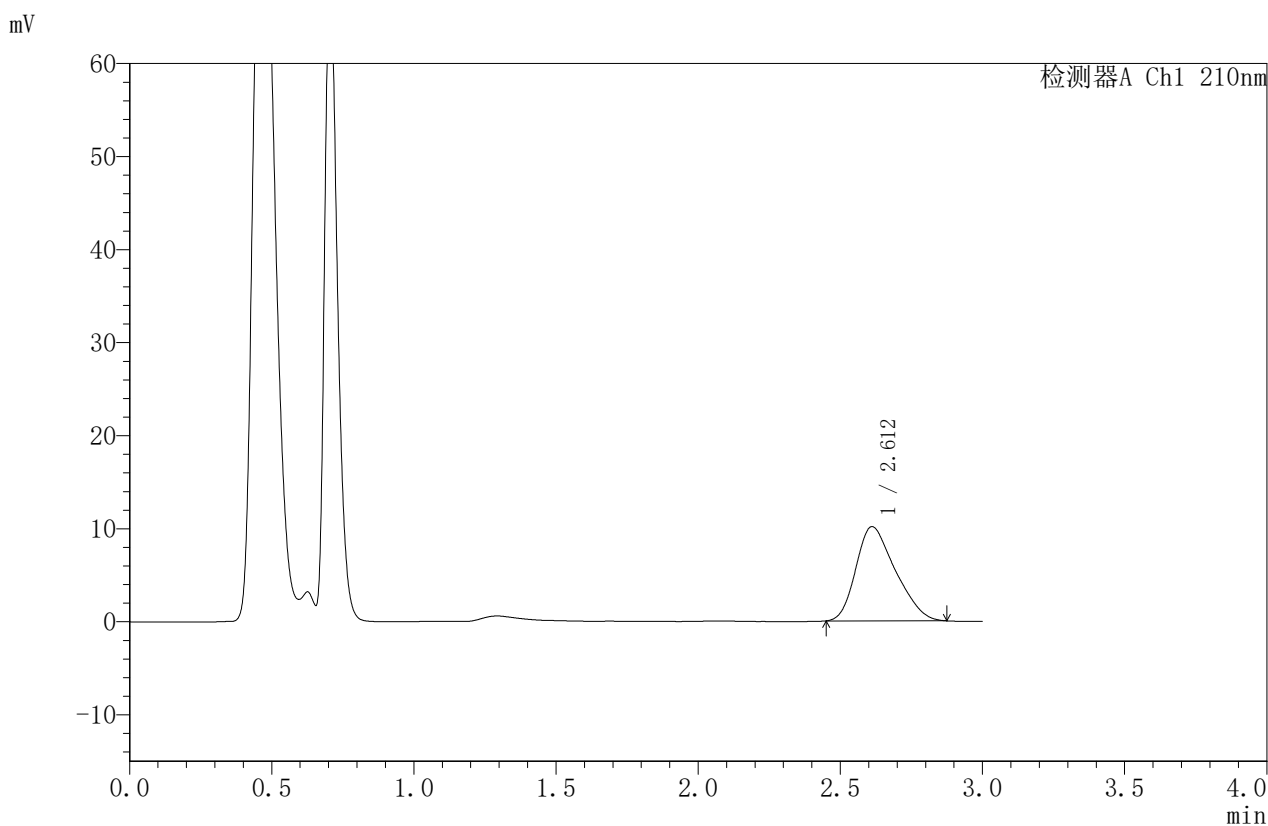


JSS-4129

<样品信息>

色谱柱:XB-C18(50mm*4.6mm,5μm) 流速:1.5ml/min
 柱温:40°C 波长:210nm
 数据文件名: RC\$JSS-4129 - 0-26/25-1173-2 - zzp-2025042421p-2.5mg-rcqx-jf50z-2-pH6.8jz-15min-P1.lcd
 方法文件名: RC\$JSS-4129 - RC-JSS-4129-FX274.lcm
 批处理文件名: RC\$JSS-4129 - JSS-4129-20250528-RC-FX274.lcb
 样品瓶号: 2-3
 进样体积: 50 μl 版本号:6.115
 进样时间: 2025/05/28 14:58:20 实验者: lvtingting
 处理时间(V2): 2025/05/29 09:07:14 处理者: lvtingting
 仪器型号: SHIMADZU LC-2050C(FX274)

<色谱图>



<峰表>

检测器A Ch1 210nm

峰号	保留时间	面积	面积%	高度	理论塔板数(USP)	拖尾因子	分离度(USP)
1	2.612	97701	100.000	10139	1639	1.302	--
总计		97701	100.000	10139			

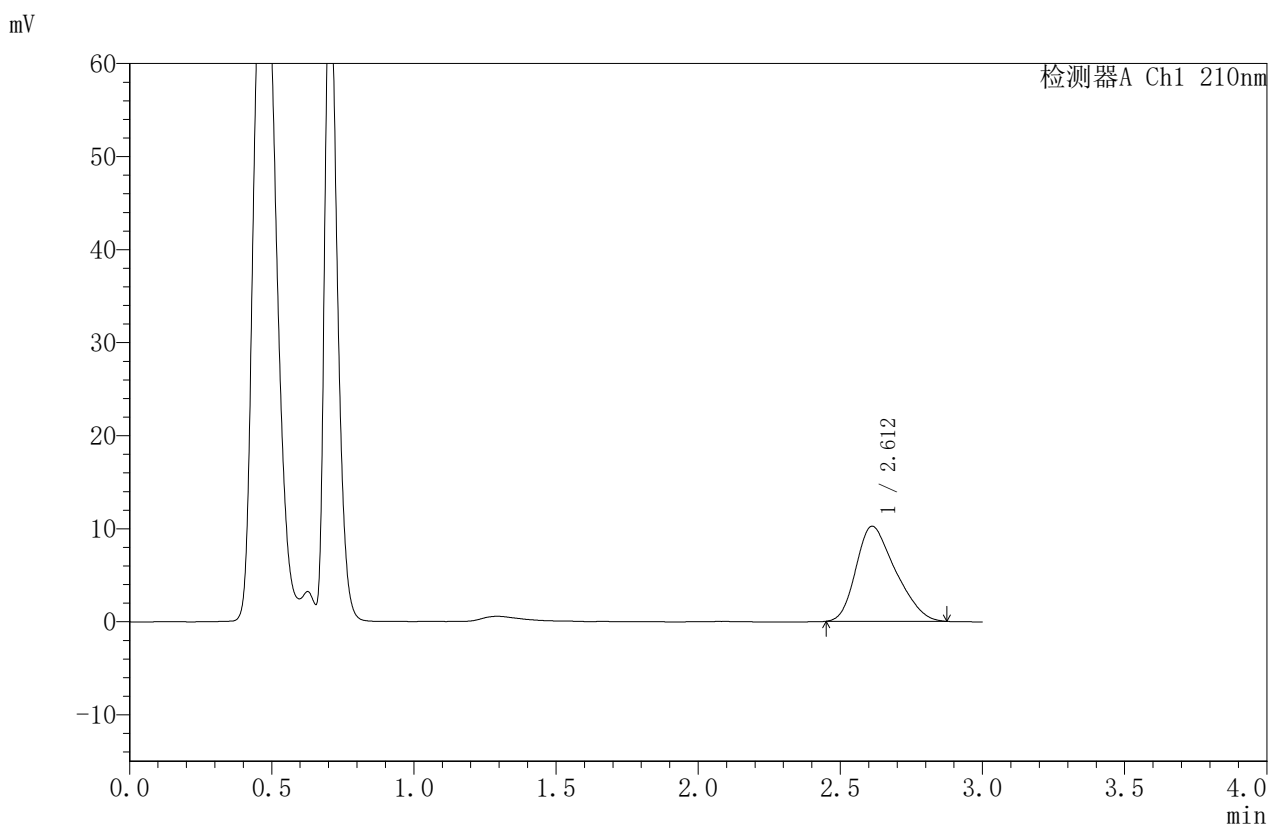


JSS-4129

<样品信息>

色谱柱:XB-C18(50mm*4.6mm,5μm) 流速:1.5ml/min
 柱温:40°C 波长:210nm
 数据文件名: RC\$JSS-4129 - 0-26/25-1174-2 - zzp-2025042421p-2.5mg-rcqx-jf50z-2-pH6.8jz-15min-P2.lcd
 方法文件名: RC\$JSS-4129 - RC-JSS-4129-FX274.lcm
 批处理文件名: RC\$JSS-4129 - JSS-4129-20250528-RC-FX274.lcb
 样品瓶号: 2-12
 进样体积: 50 μl 版本号:6.115
 进样时间: 2025/05/28 15:01:46 实验者: lvtingting
 处理时间(V2): 2025/05/29 09:07:16 处理者: lvtingting
 仪器型号: SHIMADZU LC-2050C(FX274)

<色谱图>



<峰表>

检测器A Ch1 210nm

峰号	保留时间	面积	面积%	高度	理论塔板数(USP)	拖尾因子	分离度(USP)
1	2.612	98546	100.000	10225	1636	1.307	--
总计		98546	100.000	10225			

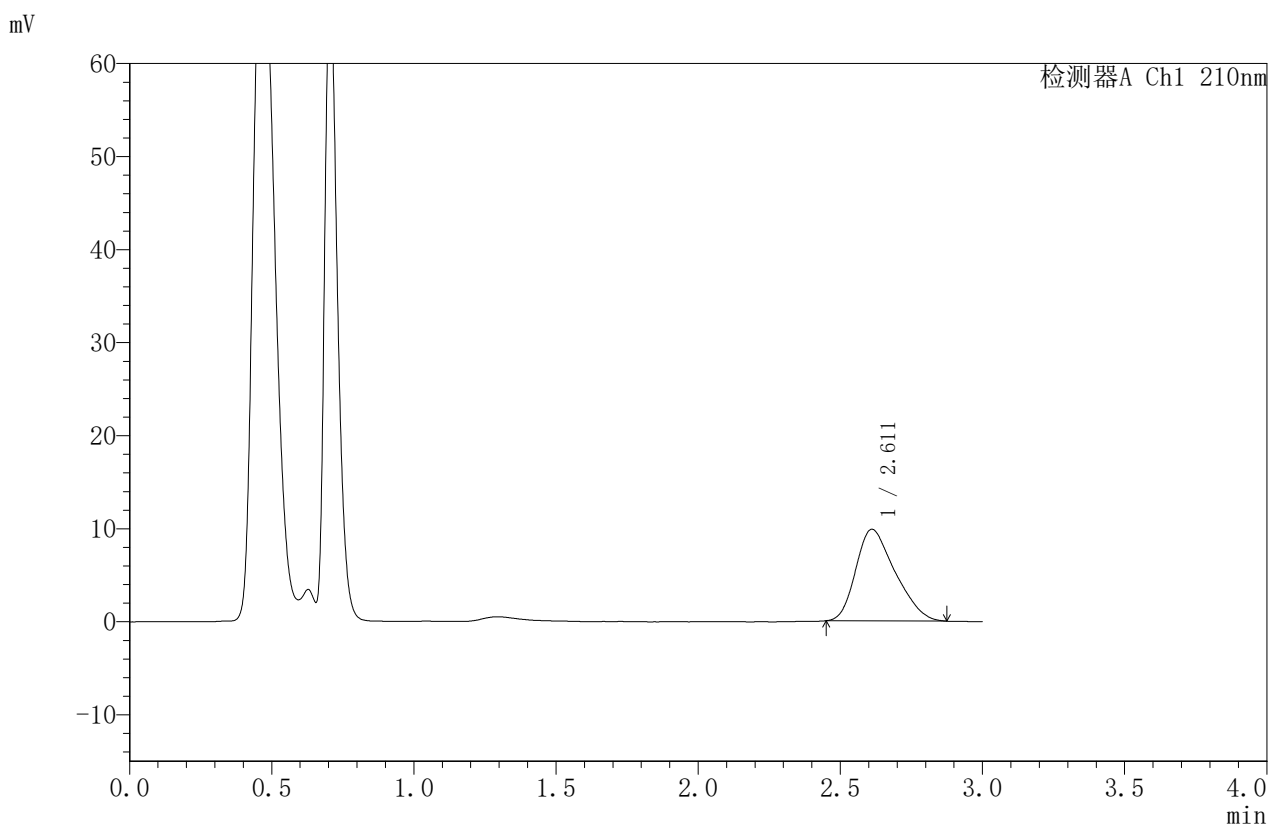


JSS-4129

<样品信息>

色谱柱:XB-C18(50mm*4.6mm,5μm) 流速:1.5ml/min
 柱温:40°C 波长:210nm
 数据文件名: RC\$JSS-4129 - 0-26/25-1175-2 - zzp-2025042421p-2.5mg-rcqx-jf50z-2-pH6.8jz-15min-P3.lcd
 方法文件名: RC\$JSS-4129 - RC-JSS-4129-FX274.lcm
 批处理文件名: RC\$JSS-4129 - JSS-4129-20250528-RC-FX274.lcb
 样品瓶号: 2-21
 进样体积: 50 μl 版本号:6.115
 进样时间: 2025/05/28 15:05:11 实验者: lvtingting
 处理时间 (V2): 2025/05/29 09:07:19 处理者: lvtingting
 仪器型号: SHIMADZU LC-2050C(FX274)

<色谱图>



<峰表>

检测器A Ch1 210nm

峰号	保留时间	面积	面积%	高度	理论塔板数(USP)	拖尾因子	分离度(USP)
1	2.611	94637	100.000	9840	1654	1.310	--
总计		94637	100.000	9840			

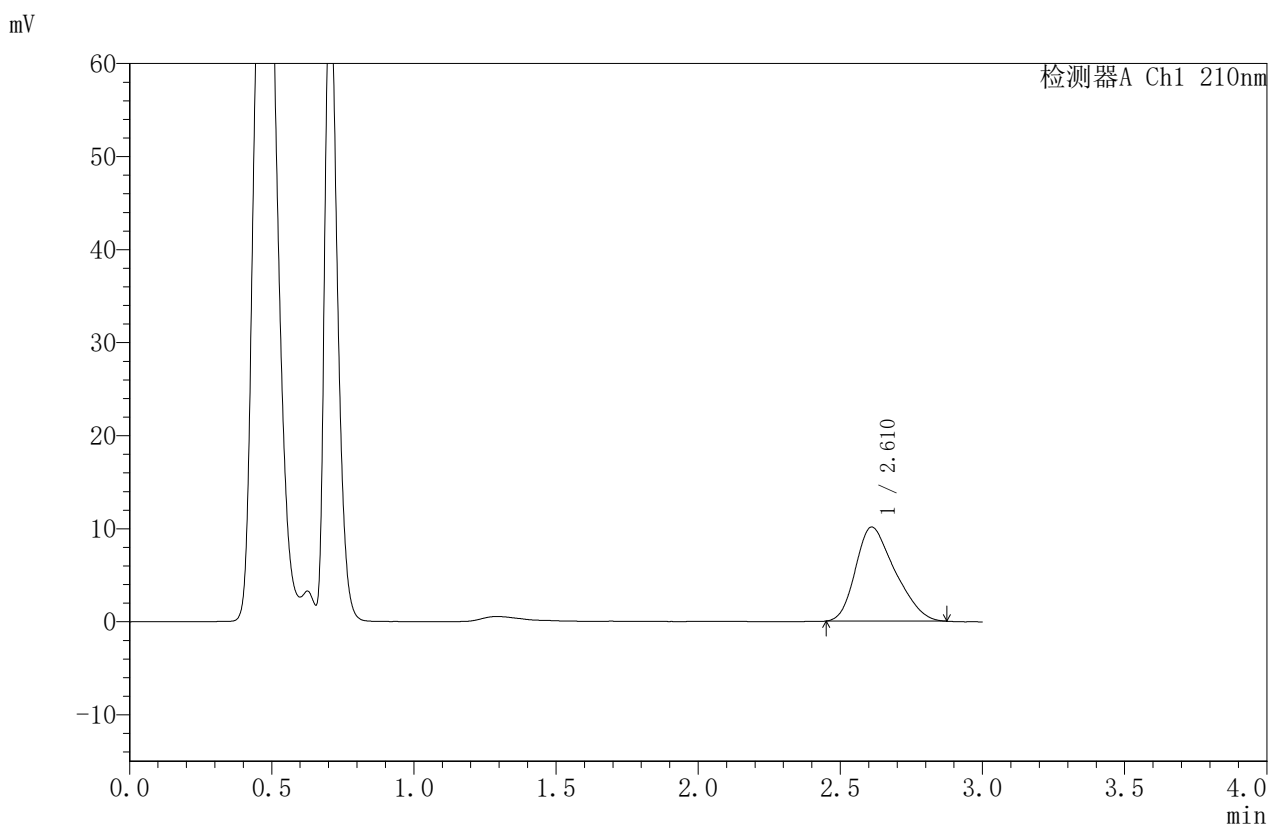


JSS-4129

<样品信息>

色谱柱:XB-C18(50mm*4.6mm,5μm) 流速:1.5ml/min
 柱温:40°C 波长:210nm
 数据文件名: RC\$JSS-4129 - 0-26/25-1176-2 - zzp-2025042421p-2.5mg-rcqx-jf50z-2-pH6.8jz-15min-P4.lcd
 方法文件名: RC\$JSS-4129 - RC-JSS-4129-FX274.lcm
 批处理文件名: RC\$JSS-4129 - JSS-4129-20250528-RC-FX274.lcb
 样品瓶号: 2-30
 进样体积: 50 μl 版本号:6.115
 进样时间: 2025/05/28 15:08:38 实验者: lvtingting
 处理时间(V2): 2025/05/29 09:07:22 处理者: lvtingting
 仪器型号: SHIMADZU LC-2050C(FX274)

<色谱图>



<峰表>

检测器A Ch1 210nm

峰号	保留时间	面积	面积%	高度	理论塔板数(USP)	拖尾因子	分离度(USP)
1	2.610	97395	100.000	10101	1645	1.306	--
总计		97395	100.000	10101			

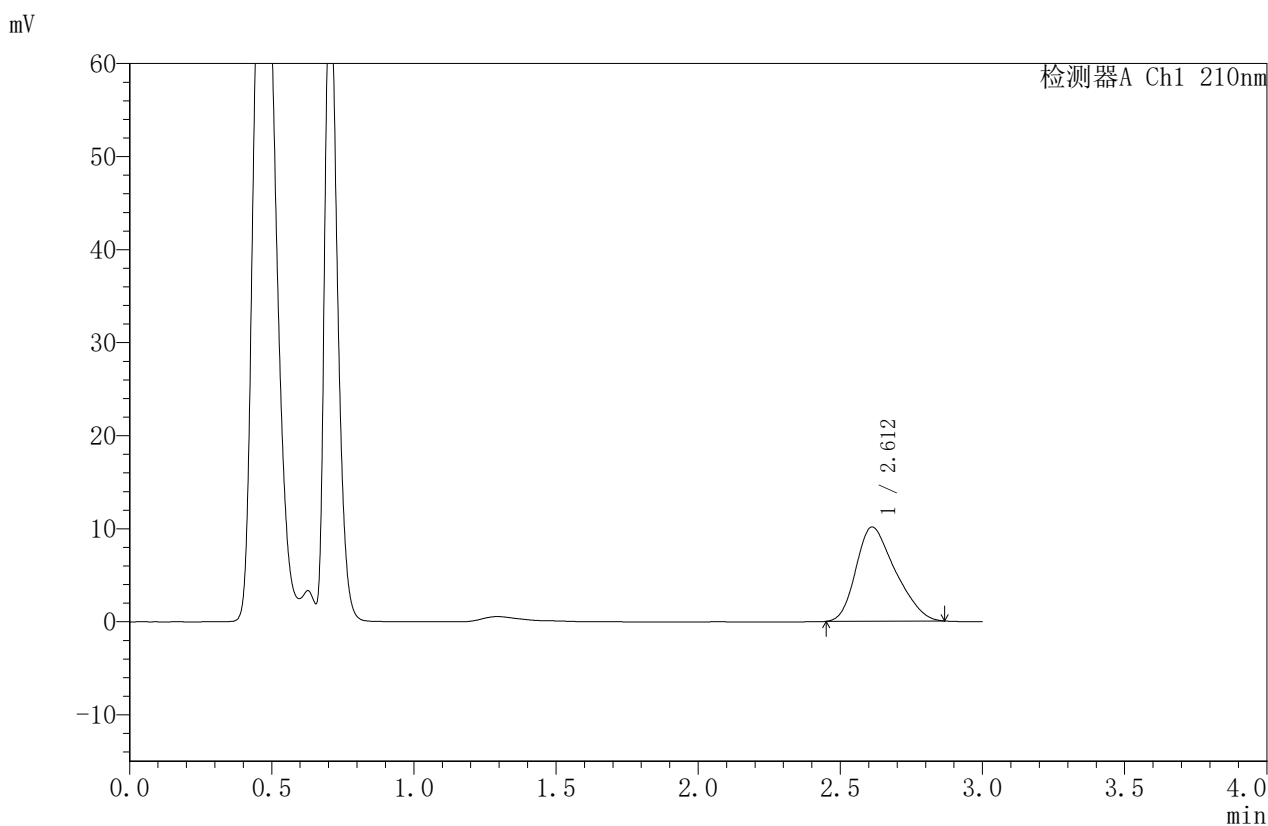


JSS-4129

<样品信息>

色谱柱:XB-C18(50mm*4.6mm,5μm) 流速:1.5ml/min
 柱温:40°C 波长:210nm
 数据文件名: RC\$JSS-4129 - 0-26/25-1177-2 - zzp-2025042421p-2.5mg-rcqx-jf50z-2-pH6.8jz-15min-P5.lcd
 方法文件名: RC\$JSS-4129 - RC-JSS-4129-FX274.lcm
 批处理文件名: RC\$JSS-4129 - JSS-4129-20250528-RC-FX274.lcb
 样品瓶号: 2-39
 进样体积: 50 μl 版本号:6.115
 进样时间: 2025/05/28 15:12:03 实验者: lvtingting
 处理时间(V2): 2025/05/29 09:07:24 处理者: lvtingting
 仪器型号: SHIMADZU LC-2050C(FX274)

<色谱图>



<峰表>

检测器A Ch1 210nm

峰号	保留时间	面积	面积%	高度	理论塔板数(USP)	拖尾因子	分离度(USP)
1	2.612	97210	100.000	10130	1659	1.300	--
总计		97210	100.000	10130			

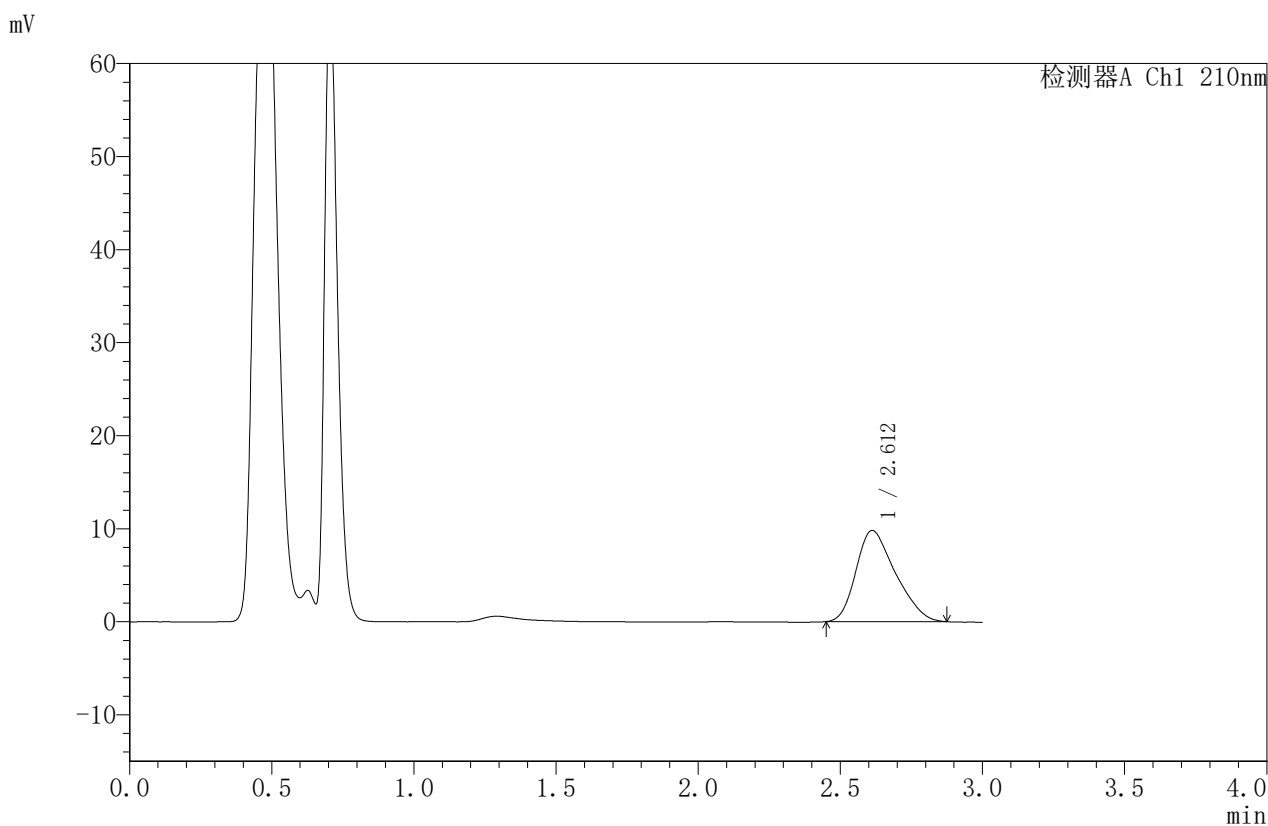


JSS-4129

<样品信息>

色谱柱:XB-C18(50mm*4.6mm,5μm) 流速:1.5ml/min
 柱温:40°C 波长:210nm
 数据文件名: RC\$JSS-4129 - 0-26/25-1178-2 - zzp-2025042421p-2.5mg-rcqx-jf50z-2-pH6.8jz-15min-P6.lcd
 方法文件名: RC\$JSS-4129 - RC-JSS-4129-FX274.lcm
 批处理文件名: RC\$JSS-4129 - JSS-4129-20250528-RC-FX274.lcb
 样品瓶号: 2-48
 进样体积: 50 μl 版本号:6.115
 进样时间: 2025/05/28 15:15:27 实验者: lvtingting
 处理时间 (V2): 2025/05/29 09:07:27 处理者: lvtingting
 仪器型号: SHIMADZU LC-2050C(FX274)

<色谱图>



<峰表>

检测器A Ch1 210nm

峰号	保留时间	面积	面积%	高度	理论塔板数(USP)	拖尾因子	分离度(USP)
1	2.612	94446	100.000	9806	1648	1.304	--
总计		94446	100.000	9806			

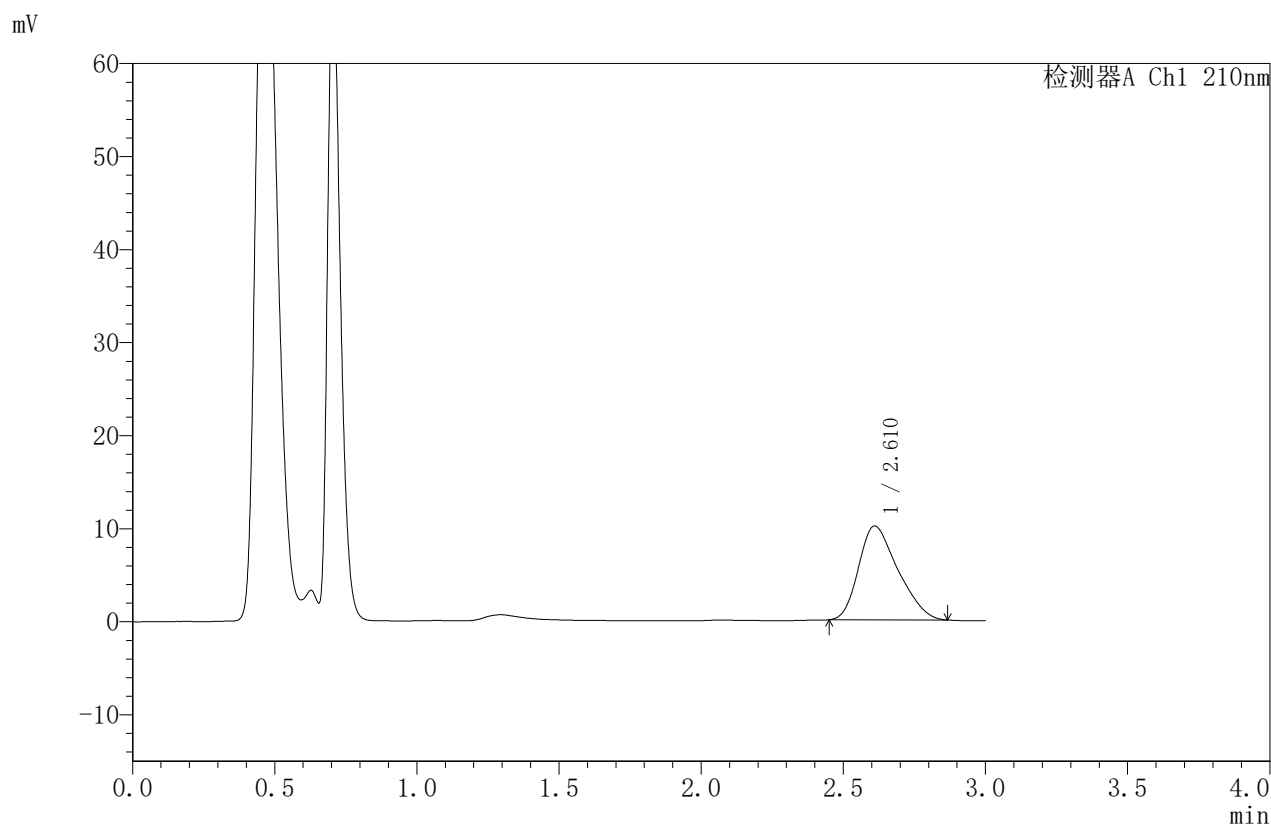


JSS-4129

<样品信息>

色谱柱:XB-C18(50mm*4.6mm,5μm) 流速:1.5ml/min
 柱温:40°C 波长:210nm
 数据文件名: RC\$JSS-4129 - 0-26/25-1179-2 - zzp-2025042421p-2.5mg-rcqx-jf50z-2-pH6.8jz-20min-P1.lcd
 方法文件名: RC\$JSS-4129 - RC-JSS-4129-FX274.lcm
 批处理文件名: RC\$JSS-4129 - JSS-4129-20250528-RC-FX274.lcb
 样品瓶号: 2-4
 进样体积: 50 μl 版本号:6.115
 进样时间: 2025/05/28 15:18:55 实验者: lvtingting
 处理时间(V2): 2025/05/29 09:07:29 处理者: lvtingting
 仪器型号: SHIMADZU LC-2050C(FX274)

<色谱图>



<峰表>

检测器A Ch1 210nm

峰号	保留时间	面积	面积%	高度	理论塔板数(USP)	拖尾因子	分离度(USP)
1	2.610	96901	100.000	10084	1666	1.309	--
总计		96901	100.000	10084			

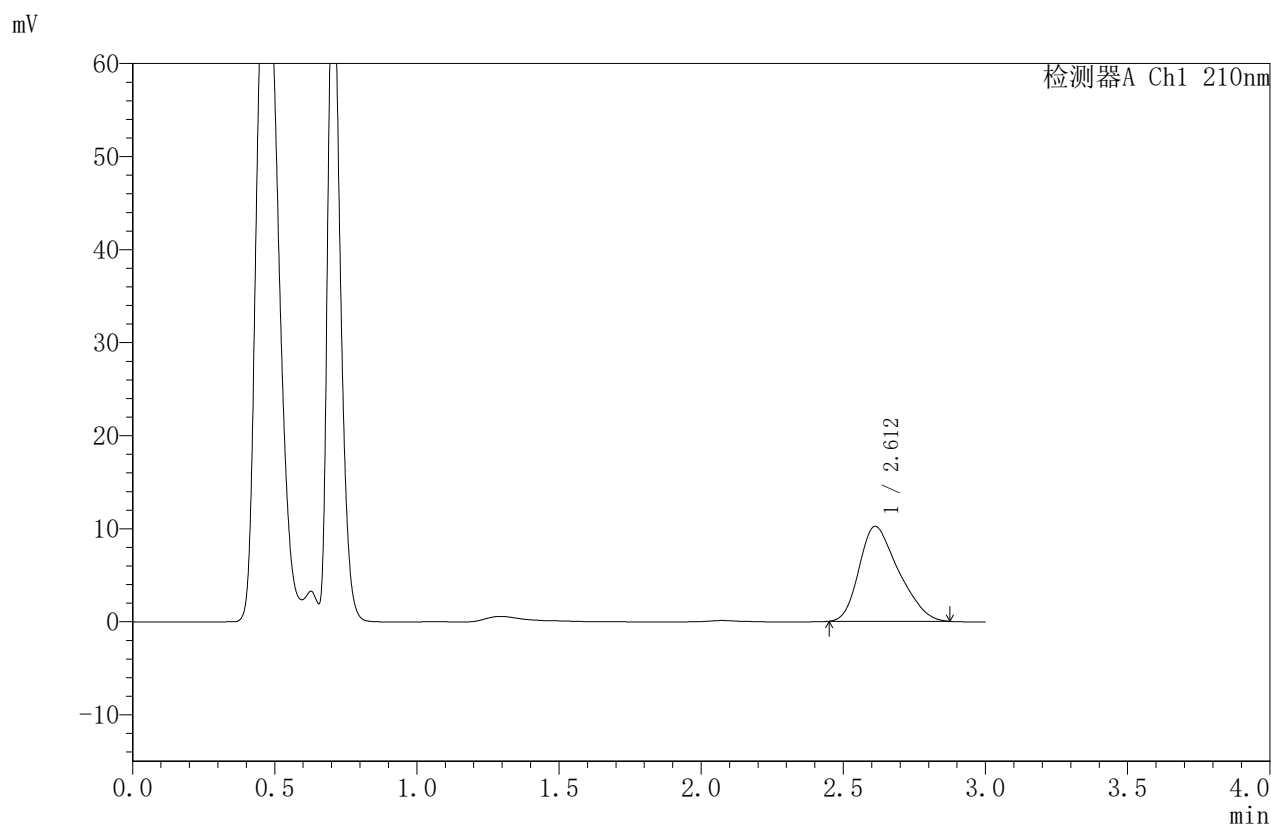


JSS-4129

<样品信息>

色谱柱:XB-C18(50mm*4.6mm,5μm) 流速:1.5ml/min
 柱温:40°C 波长:210nm
 数据文件名: RC\$JSS-4129 - 0-26/25-1180-2 - zzp-2025042421p-2.5mg-rcqx-jf50z-2-pH6.8jz-20min-P2.lcd
 方法文件名: RC\$JSS-4129 - RC-JSS-4129-FX274.lcm
 批处理文件名: RC\$JSS-4129 - JSS-4129-20250528-RC-FX274.lcb
 样品瓶号: 2-13
 进样体积: 50 μl 版本号:6.115
 进样时间: 2025/05/28 15:22:20 实验者: lvtingting
 处理时间 (V2): 2025/05/29 09:07:32 处理者: lvtingting
 仪器型号: SHIMADZU LC-2050C(FX274)

<色谱图>



<峰表>

检测器A Ch1 210nm

峰号	保留时间	面积	面积%	高度	理论塔板数(USP)	拖尾因子	分离度(USP)
1	2.612	98329	100.000	10209	1657	1.310	--
总计		98329	100.000	10209			

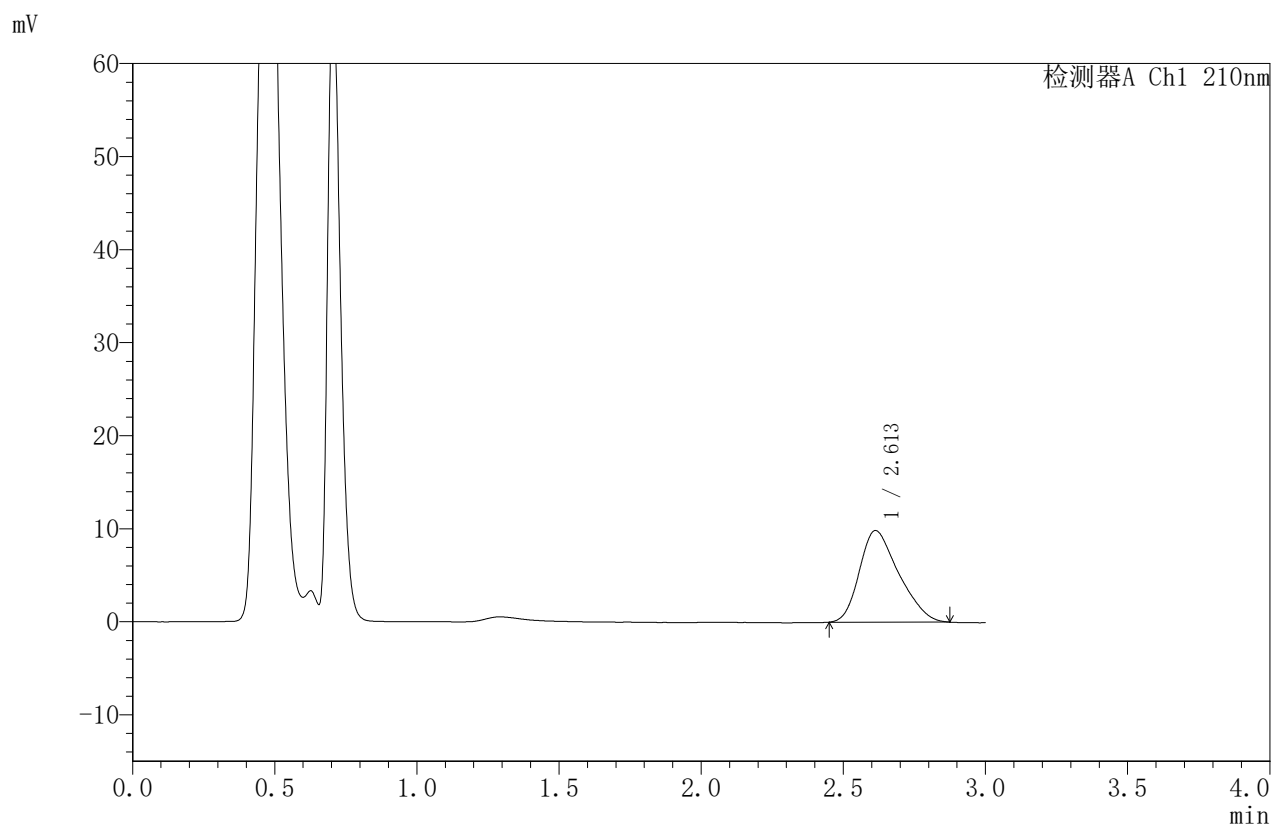


JSS-4129

<样品信息>

色谱柱:XB-C18(50mm*4.6mm,5μm) 流速:1.5ml/min
 柱温:40°C 波长:210nm
 数据文件名: RC\$JSS-4129 - 0-26/25-1181-2 - zzp-2025042421p-2.5mg-rcqx-jf50z-2-pH6.8jz-20min-P3.lcd
 方法文件名: RC\$JSS-4129 - RC-JSS-4129-FX274.lcm
 批处理文件名: RC\$JSS-4129 - JSS-4129-20250528-RC-FX274.lcb
 样品瓶号: 2-22
 进样体积: 50 μl 版本号:6.115
 进样时间: 2025/05/28 15:25:46 实验者: lvtingting
 处理时间 (V2): 2025/05/29 09:07:35 处理者: lvtingting
 仪器型号: SHIMADZU LC-2050C(FX274)

<色谱图>



<峰表>

检测器A Ch1 210nm

峰号	保留时间	面积	面积%	高度	理论塔板数(USP)	拖尾因子	分离度(USP)
1	2.613	94749	100.000	9849	1671	1.309	--
总计		94749	100.000	9849			

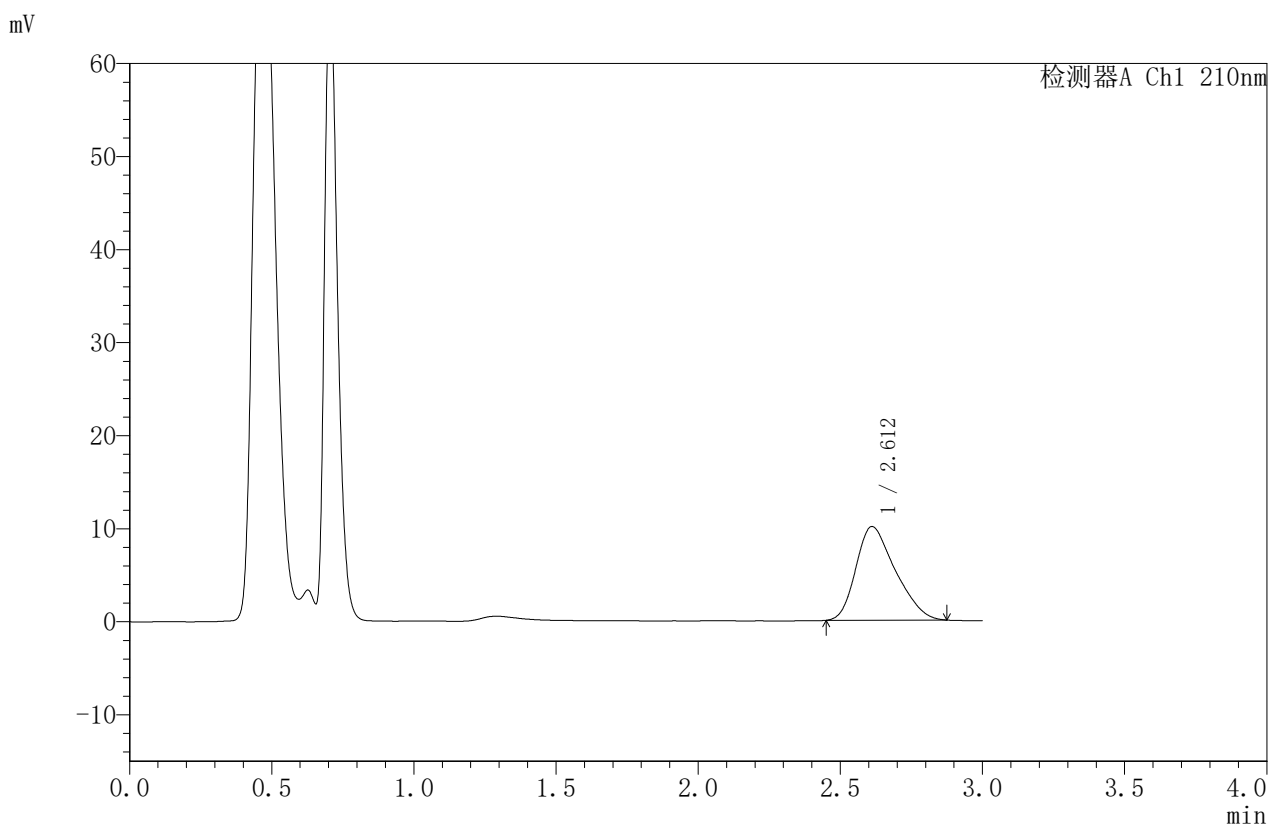


JSS-4129

<样品信息>

色谱柱:XB-C18(50mm*4.6mm,5μm) 流速:1.5ml/min
 柱温:40°C 波长:210nm
 数据文件名: RC\$JSS-4129 - 0-26/25-1182-2 - zzp-2025042421p-2.5mg-rcqx-jf50z-2-pH6.8jz-20min-P4.lcd
 方法文件名: RC\$JSS-4129 - RC-JSS-4129-FX274.lcm
 批处理文件名: RC\$JSS-4129 - JSS-4129-20250528-RC-FX274.lcb
 样品瓶号: 2-31
 进样体积: 50 μl 版本号:6.115
 进样时间: 2025/05/28 15:29:13 实验者: lvtingting
 处理时间(V2): 2025/05/29 09:07:37 处理者: lvtingting
 仪器型号: SHIMADZU LC-2050C(FX274)

<色谱图>



<峰表>

检测器A Ch1 210nm

峰号	保留时间	面积	面积%	高度	理论塔板数(USP)	拖尾因子	分离度(USP)
1	2.612	96885	100.000	10067	1661	1.315	--
总计		96885	100.000	10067			

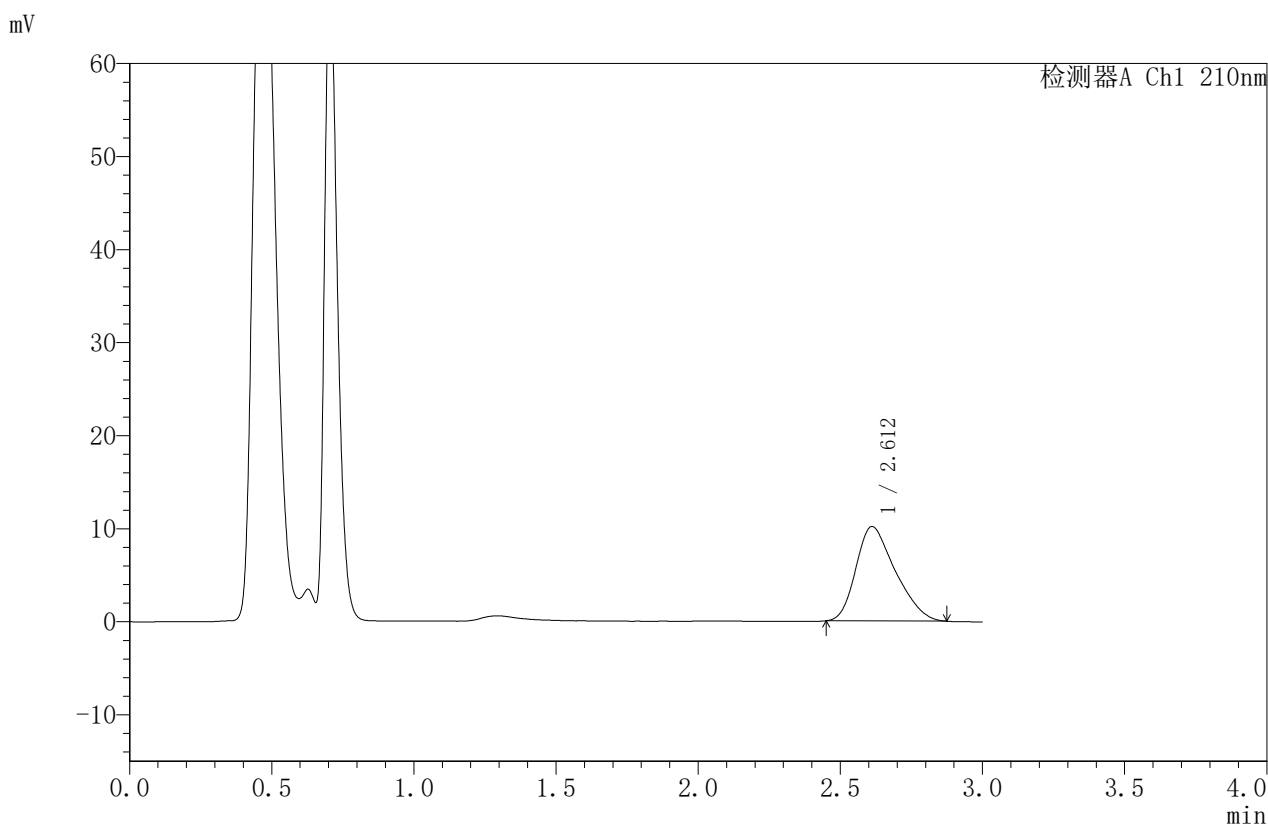


JSS-4129

<样品信息>

色谱柱:XB-C18(50mm*4.6mm,5μm) 流速:1.5ml/min
 柱温:40°C 波长:210nm
 数据文件名: RC\$JSS-4129 - 0-26/25-1183-2 - zzp-2025042421p-2.5mg-rcqx-jf50z-2-pH6.8jz-20min-P5.lcd
 方法文件名: RC\$JSS-4129 - RC-JSS-4129-FX274.lcm
 批处理文件名: RC\$JSS-4129 - JSS-4129-20250528-RC-FX274.lcb
 样品瓶号: 2-40
 进样体积: 50 μl 版本号:6.115
 进样时间: 2025/05/28 15:32:39 实验者: lvtingting
 处理时间(V2): 2025/05/29 09:07:40 处理者: lvtingting
 仪器型号: SHIMADZU LC-2050C(FX274)

<色谱图>



<峰表>

检测器A Ch1 210nm

峰号	保留时间	面积	面积%	高度	理论塔板数(USP)	拖尾因子	分离度(USP)
1	2.612	97649	100.000	10149	1661	1.314	--
总计		97649	100.000	10149			

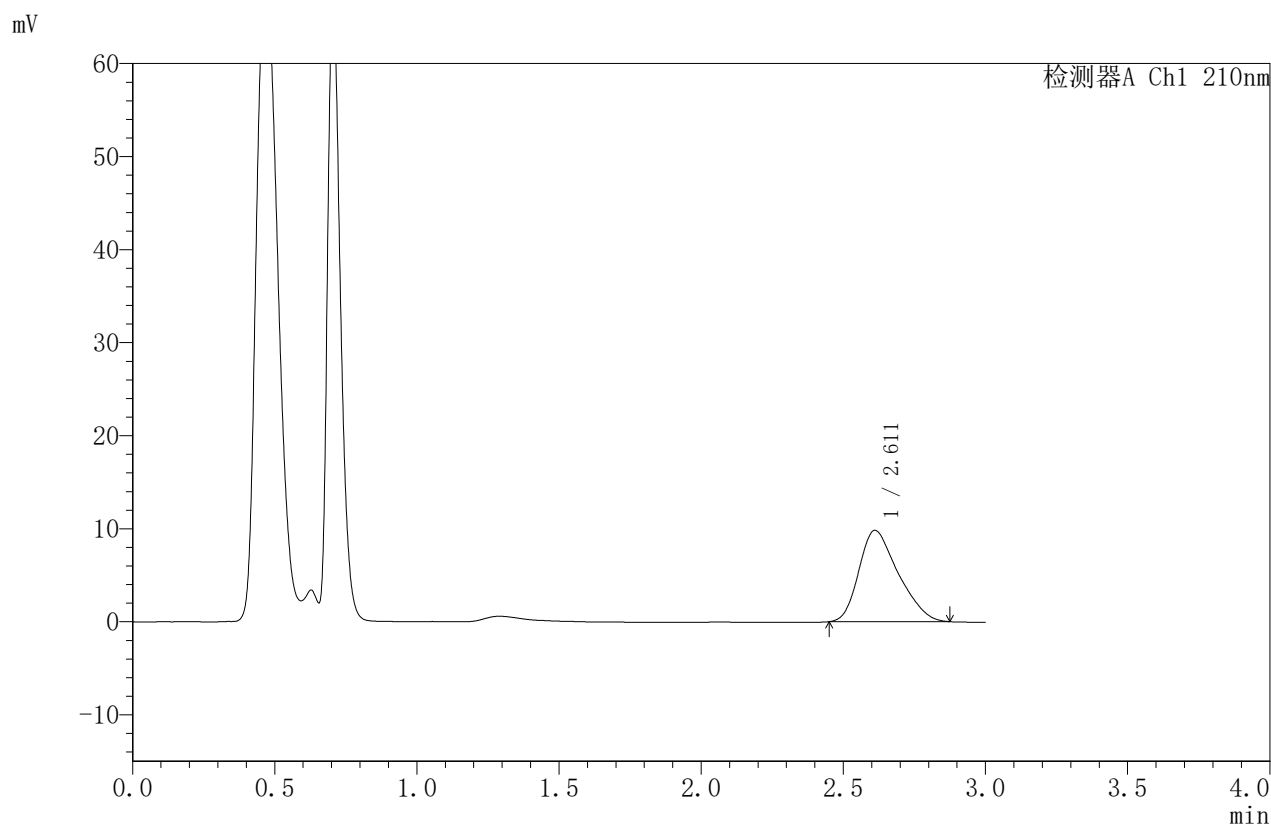


JSS-4129

<样品信息>

色谱柱:XB-C18(50mm*4.6mm,5μm) 流速:1.5ml/min
 柱温:40°C 波长:210nm
 数据文件名: RC\$JSS-4129 - 0-26/25-1184-2 - zzp-2025042421p-2.5mg-rcqx-jf50z-2-pH6.8jz-20min-P6.lcd
 方法文件名: RC\$JSS-4129 - RC-JSS-4129-FX274.lcm
 批处理文件名: RC\$JSS-4129 - JSS-4129-20250528-RC-FX274.lcb
 样品瓶号: 2-49
 进样体积: 50 μl 版本号:6.115
 进样时间: 2025/05/28 15:36:05 实验者: lvtingting
 处理时间 (V2): 2025/05/29 09:07:43 处理者: lvtingting
 仪器型号: SHIMADZU LC-2050C(FX274)

<色谱图>



<峰表>

检测器A Ch1 210nm

峰号	保留时间	面积	面积%	高度	理论塔板数(USP)	拖尾因子	分离度(USP)
1	2.611	94415	100.000	9814	1668	1.315	--
总计		94415	100.000	9814			

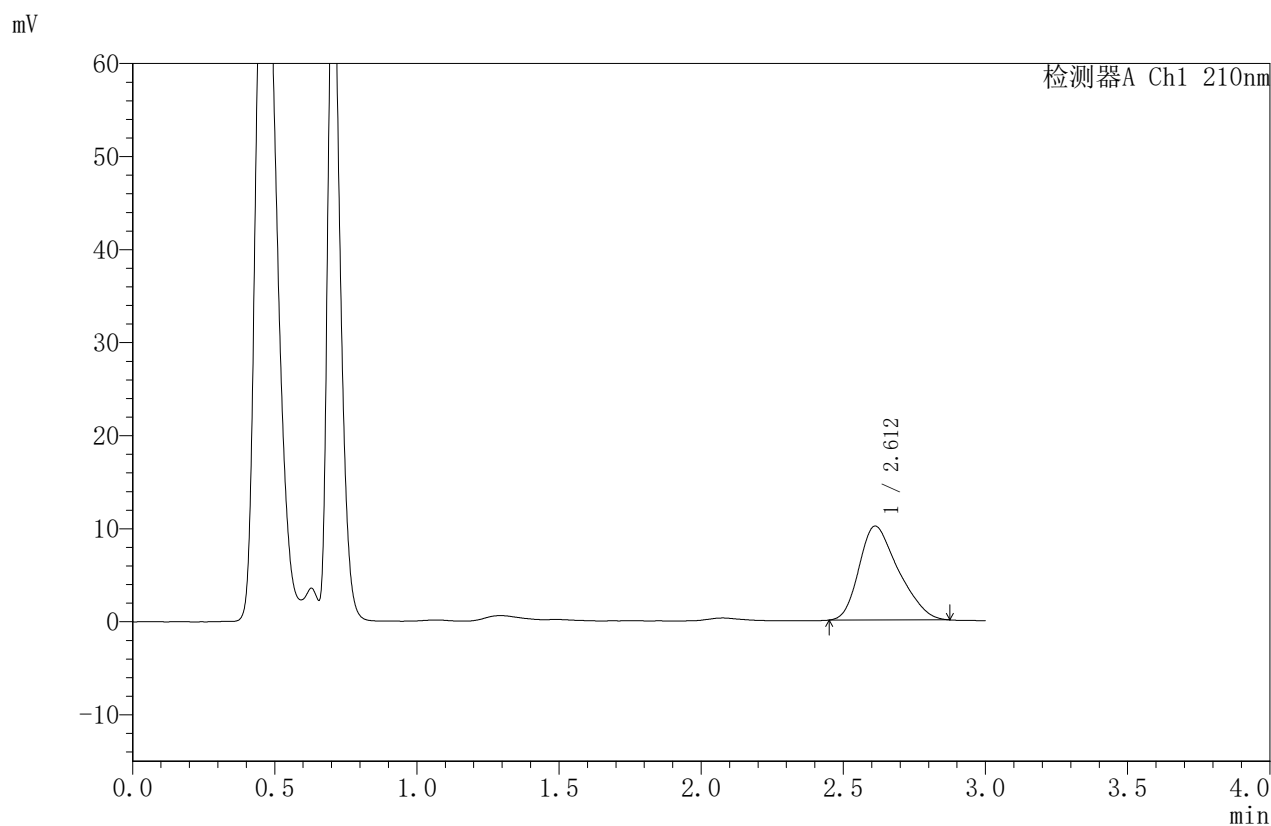


JSS-4129

<样品信息>

色谱柱:XB-C18(50mm*4.6mm,5μm) 流速:1.5ml/min
 柱温:40°C 波长:210nm
 数据文件名: RC\$JSS-4129 - 0-26/25-1185-2 - zzp-2025042421p-2.5mg-rcqx-jf50z-2-pH6.8jz-30min-P1.lcd
 方法文件名: RC\$JSS-4129 - RC-JSS-4129-FX274.lcm
 批处理文件名: RC\$JSS-4129 - JSS-4129-20250528-RC-FX274.lcb
 样品瓶号: 2-5
 进样体积: 50 μl 版本号:6.115
 进样时间: 2025/05/28 15:39:30 实验者: lvtingting
 处理时间(V2): 2025/05/29 09:07:46 处理者: lvtingting
 仪器型号: SHIMADZU LC-2050C(FX274)

<色谱图>



<峰表>

检测器A Ch1 210nm

峰号	保留时间	面积	面积%	高度	理论塔板数(USP)	拖尾因子	分离度(USP)
1	2.612	97221	100.000	10100	1678	1.314	--
总计		97221	100.000	10100			

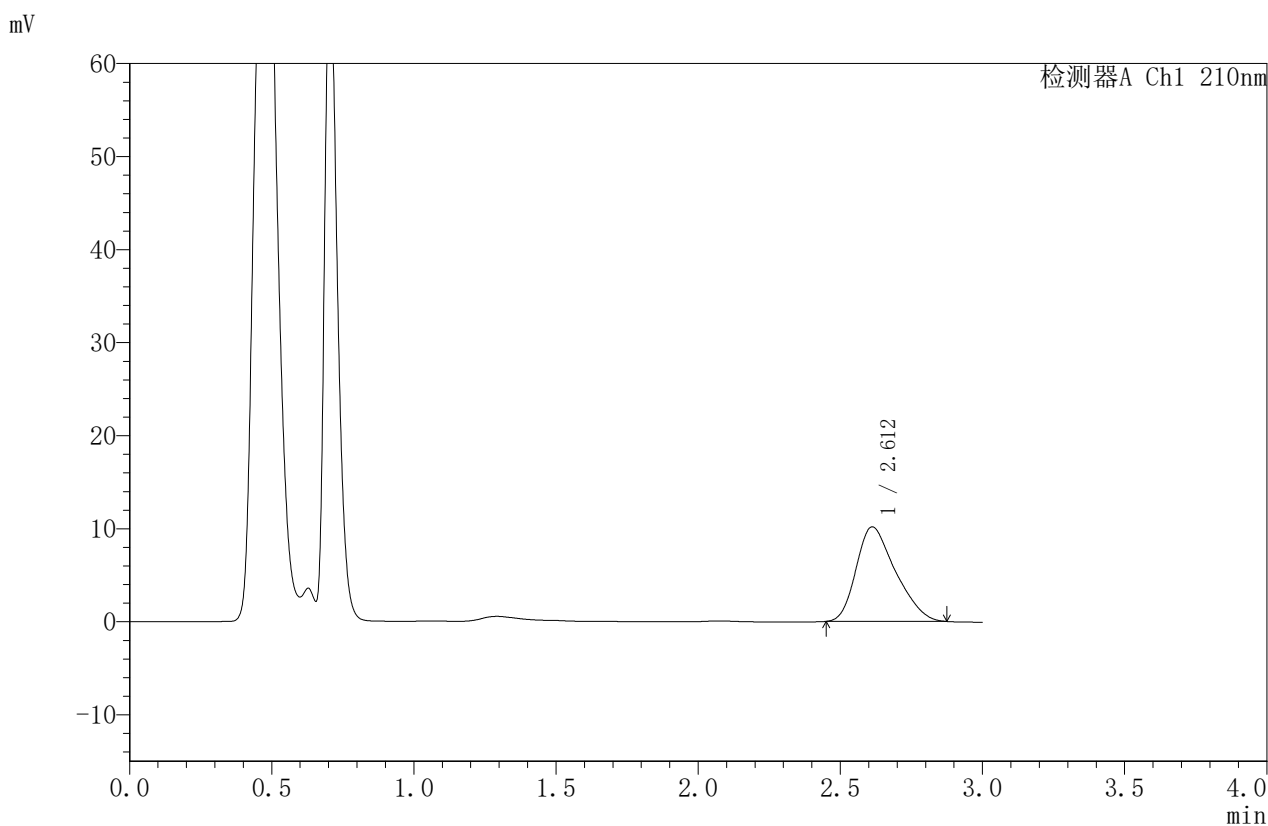


JSS-4129

<样品信息>

色谱柱:XB-C18(50mm*4.6mm,5μm) 流速:1.5ml/min
 柱温:40°C 波长:210nm
 数据文件名: RC\$JSS-4129 - 0-26/25-1186-2 - zzp-2025042421p-2.5mg-rcqx-jf50z-2-pH6.8jz-30min-P2.lcd
 方法文件名: RC\$JSS-4129 - RC-JSS-4129-FX274.lcm
 批处理文件名: RC\$JSS-4129 - JSS-4129-20250528-RC-FX274.lcb
 样品瓶号: 2-14
 进样体积: 50 μl 版本号:6.115
 进样时间: 2025/05/28 15:42:57 实验者: lvtingting
 处理时间(V2): 2025/05/29 09:07:48 处理者: lvtingting
 仪器型号: SHIMADZU LC-2050C(FX274)

<色谱图>



<峰表>

检测器A Ch1 210nm

峰号	保留时间	面积	面积%	高度	理论塔板数(USP)	拖尾因子	分离度(USP)
1	2.612	97644	100.000	10165	1681	1.318	--
总计		97644	100.000	10165			



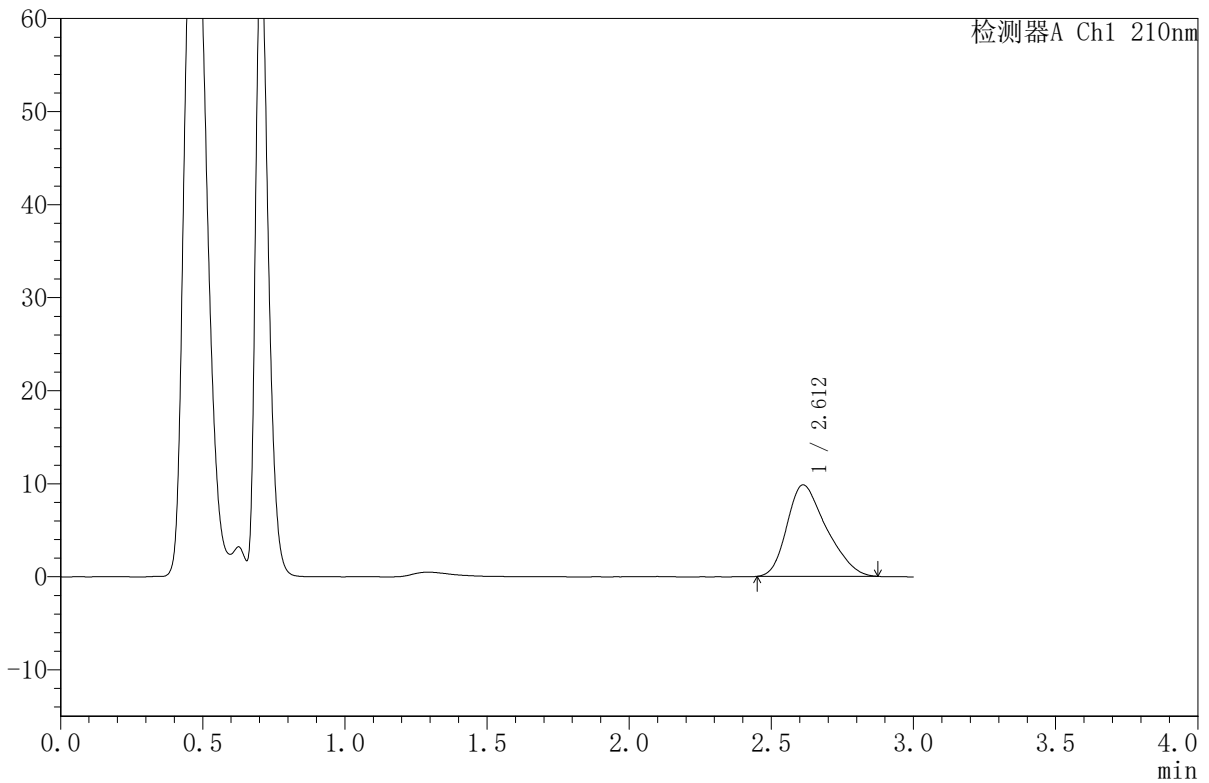
JSS-4129

<样品信息>

色谱柱:XB-C18(50mm*4.6mm,5μm) 流速:1.5ml/min
 柱温:40°C 波长:210nm
 数据文件名: RC\$JSS-4129 - 0-26/25-1187-2 - zzp-2025042421p-2.5mg-rcqx-jf50z-2-pH6.8jz-30min-P3.lcd
 方法文件名: RC\$JSS-4129 - RC-JSS-4129-FX274.lcm
 批处理文件名: RC\$JSS-4129 - JSS-4129-20250528-RC-FX274.lcb
 样品瓶号: 2-23
 进样体积: 50 μl 版本号:6.115
 进样时间: 2025/05/28 15:46:23 实验者: lvtingting
 处理时间 (V2): 2025/05/29 09:07:51 处理者: lvtingting
 仪器型号: SHIMADZU LC-2050C(FX274)

<色谱图>

mV



<峰表>

检测器A Ch1 210nm

峰号	保留时间	面积	面积%	高度	理论塔板数(USP)	拖尾因子	分离度(USP)
1	2.612	94647	100.000	9835	1689	1.315	--
总计		94647	100.000	9835			

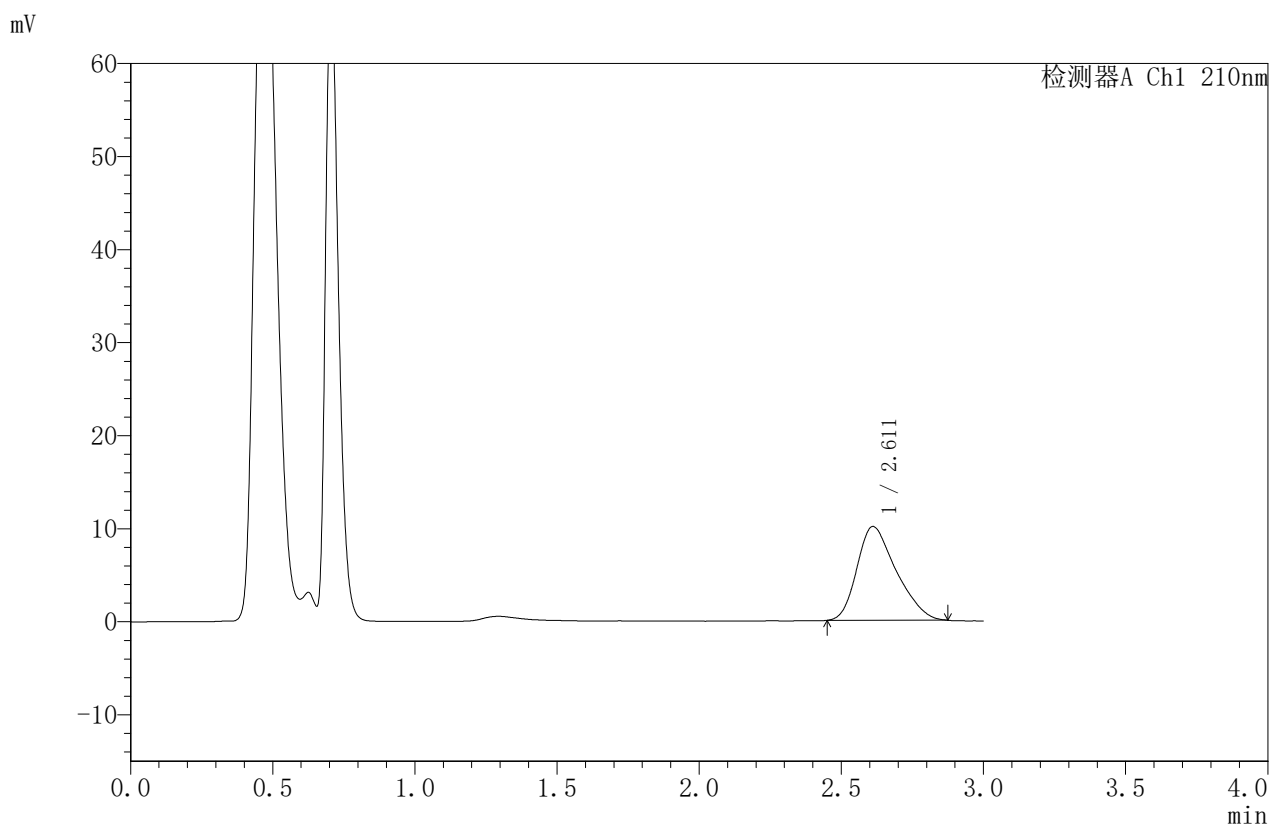


JSS-4129

<样品信息>

色谱柱:XB-C18(50mm*4.6mm,5μm) 流速:1.5ml/min
 柱温:40°C 波长:210nm
 数据文件名: RC\$JSS-4129 - 0-26/25-1188-2 - zzp-2025042421p-2.5mg-rcqx-jf50z-2-pH6.8jz-30min-P4.lcd
 方法文件名: RC\$JSS-4129 - RC-JSS-4129-FX274.lcm
 批处理文件名: RC\$JSS-4129 - JSS-4129-20250528-RC-FX274.lcb
 样品瓶号: 2-32
 进样体积: 50 μl 版本号:6.115
 进样时间: 2025/05/28 15:49:49 实验者: lvtingting
 处理时间 (V2): 2025/05/29 09:07:53 处理者: lvtingting
 仪器型号: SHIMADZU LC-2050C(FX274)

<色谱图>



<峰表>

检测器A Ch1 210nm

峰号	保留时间	面积	面积%	高度	理论塔板数(USP)	拖尾因子	分离度(USP)
1	2.611	96686	100.000	10080	1696	1.321	--
总计		96686	100.000	10080			

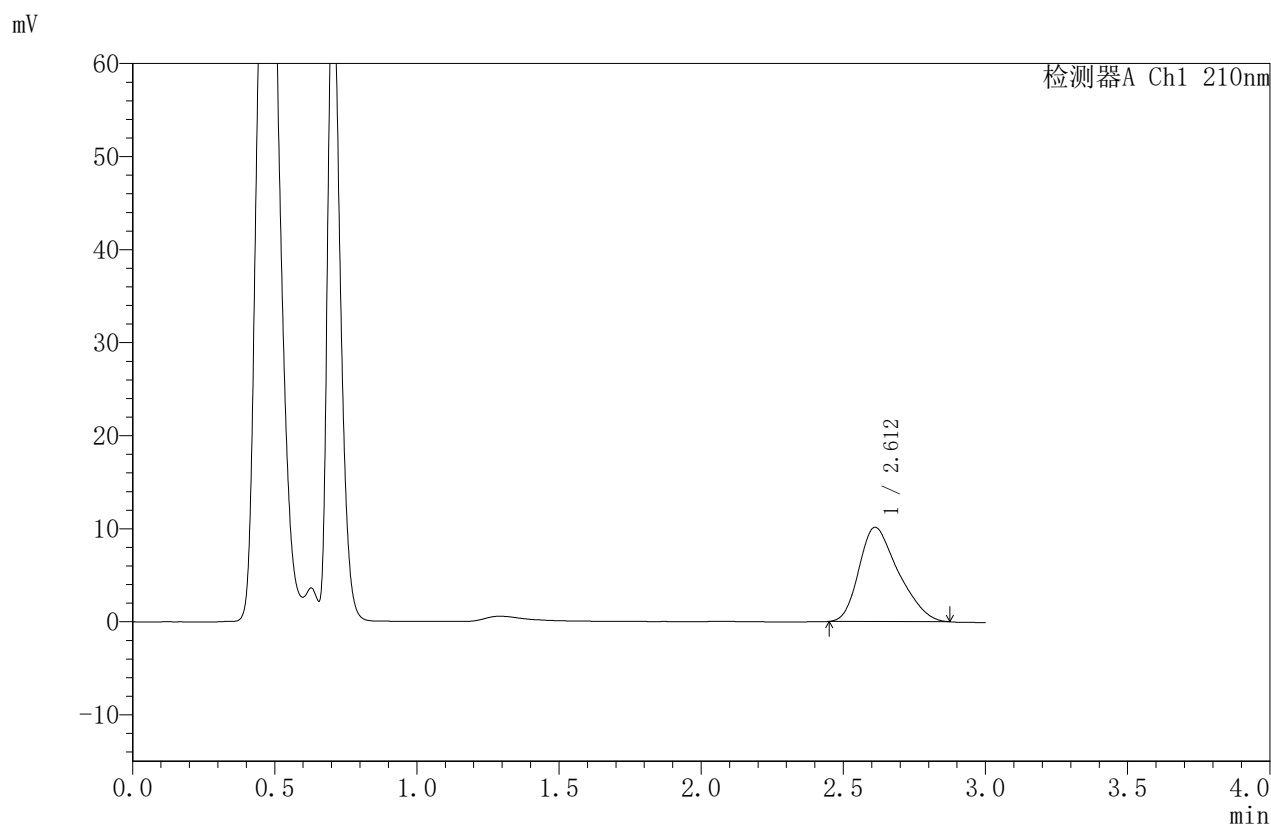


JSS-4129

<样品信息>

色谱柱:XB-C18(50mm*4.6mm,5μm) 流速:1.5ml/min
 柱温:40°C 波长:210nm
 数据文件名: RC\$JSS-4129 - 0-26/25-1189-2 - zzp-2025042421p-2.5mg-rcqx-jf50z-2-pH6.8jz-30min-P5.lcd
 方法文件名: RC\$JSS-4129 - RC-JSS-4129-FX274.lcm
 批处理文件名: RC\$JSS-4129 - JSS-4129-20250528-RC-FX274.lcb
 样品瓶号: 2-41
 进样体积: 50 μl 版本号:6.115
 进样时间: 2025/05/28 15:53:16 实验者: lvtingting
 处理时间(V2): 2025/05/29 09:07:56 处理者: lvtingting
 仪器型号: SHIMADZU LC-2050C(FX274)

<色谱图>



<峰表>

检测器A Ch1 210nm

峰号	保留时间	面积	面积%	高度	理论塔板数(USP)	拖尾因子	分离度(USP)
1	2.612	97330	100.000	10137	1703	1.322	--
总计		97330	100.000	10137			

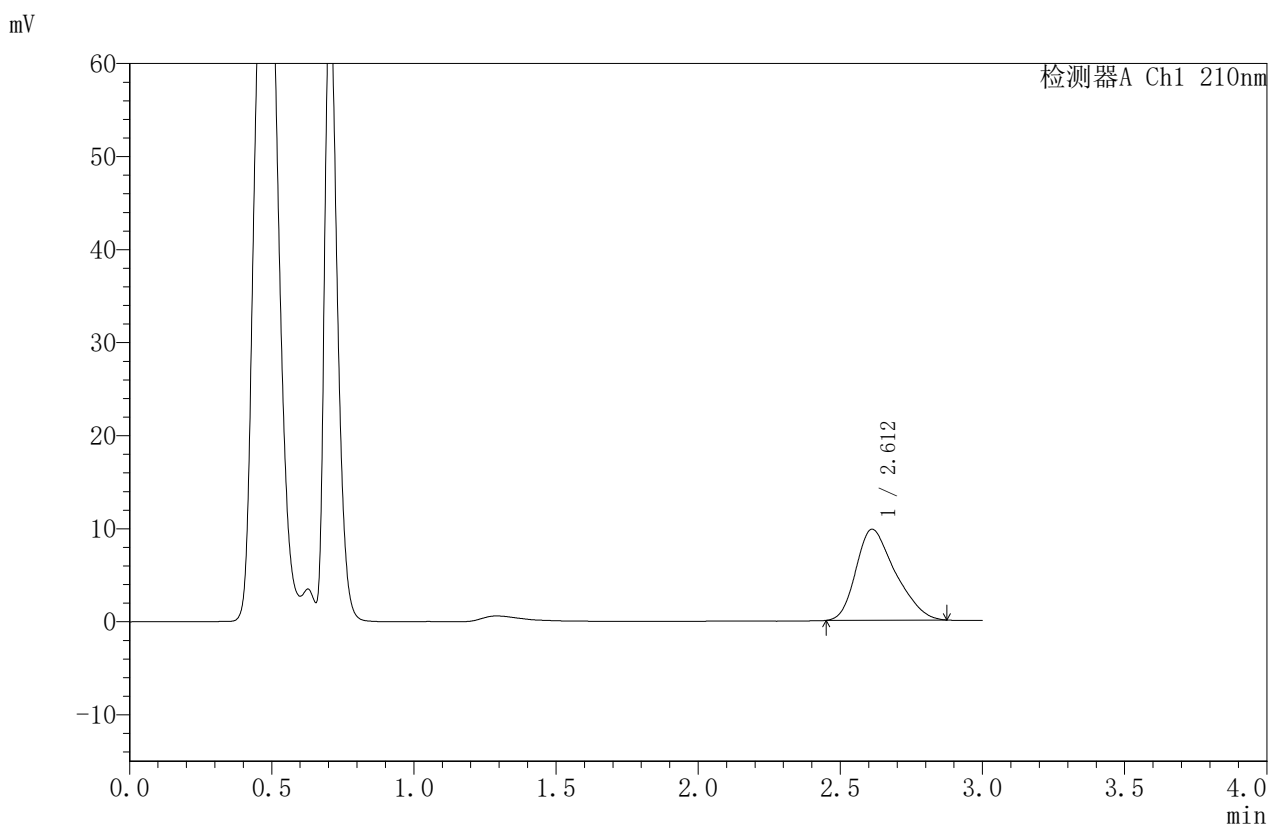


JSS-4129

<样品信息>

色谱柱:XB-C18(50mm*4.6mm,5μm) 流速:1.5ml/min
 柱温:40°C 波长:210nm
 数据文件名: RC\$JSS-4129 - 0-26/25-1190-2 - zzp-2025042421p-2.5mg-rcqx-jf50z-2-pH6.8jz-30min-P6.lcd
 方法文件名: RC\$JSS-4129 - RC-JSS-4129-FX274.lcm
 批处理文件名: RC\$JSS-4129 - JSS-4129-20250528-RC-FX274.lcb
 样品瓶号: 2-50
 进样体积: 50 μl 版本号:6.115
 进样时间: 2025/05/28 15:56:41 实验者: lvtingting
 处理时间(V2): 2025/05/29 09:07:58 处理者: lvtingting
 仪器型号: SHIMADZU LC-2050C(FX274)

<色谱图>



<峰表>

检测器A Ch1 210nm

峰号	保留时间	面积	面积%	高度	理论塔板数(USP)	拖尾因子	分离度(USP)
1	2.612	93892	100.000	9783	1706	1.318	--
总计		93892	100.000	9783			

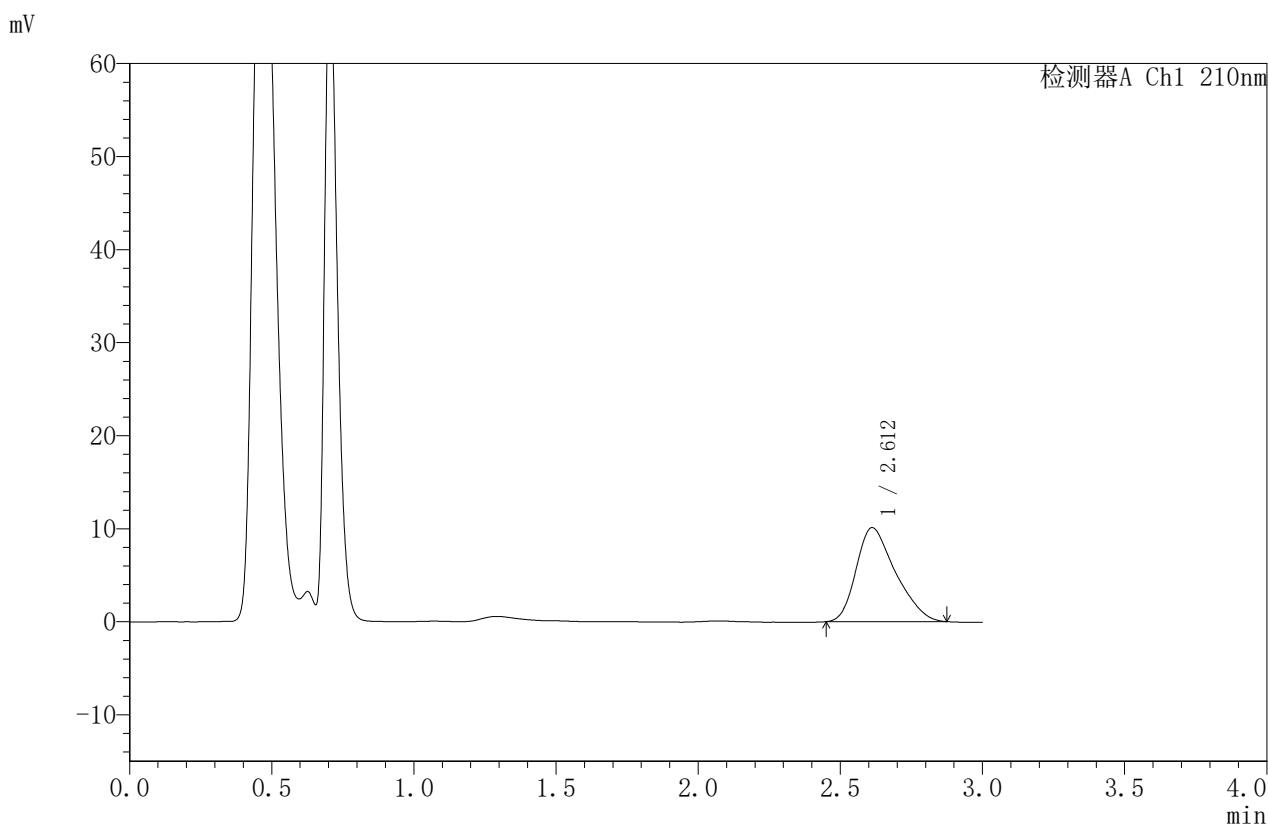


JSS-4129

<样品信息>

色谱柱:XB-C18(50mm*4.6mm,5μm) 流速:1.5ml/min
 柱温:40°C 波长:210nm
 数据文件名: RC\$JSS-4129 - 0-26/25-1191-2 - zzp-2025042421p-2.5mg-rcqx-jf50z-2-pH6.8jz-45min-P1.lcd
 方法文件名: RC\$JSS-4129 - RC-JSS-4129-FX274.lcm
 批处理文件名: RC\$JSS-4129 - JSS-4129-20250528-RC-FX274.lcb
 样品瓶号: 2-6
 进样体积: 50 μl 版本号:6.115
 进样时间: 2025/05/28 16:00:06 实验者: lvtingting
 处理时间(V2): 2025/05/29 09:08:01 处理者: lvtingting
 仪器型号: SHIMADZU LC-2050C(FX274)

<色谱图>



<峰表>

检测器A Ch1 210nm

峰号	保留时间	面积	面积%	高度	理论塔板数(USP)	拖尾因子	分离度(USP)
1	2.612	96972	100.000	10105	1701	1.328	--
总计		96972	100.000	10105			

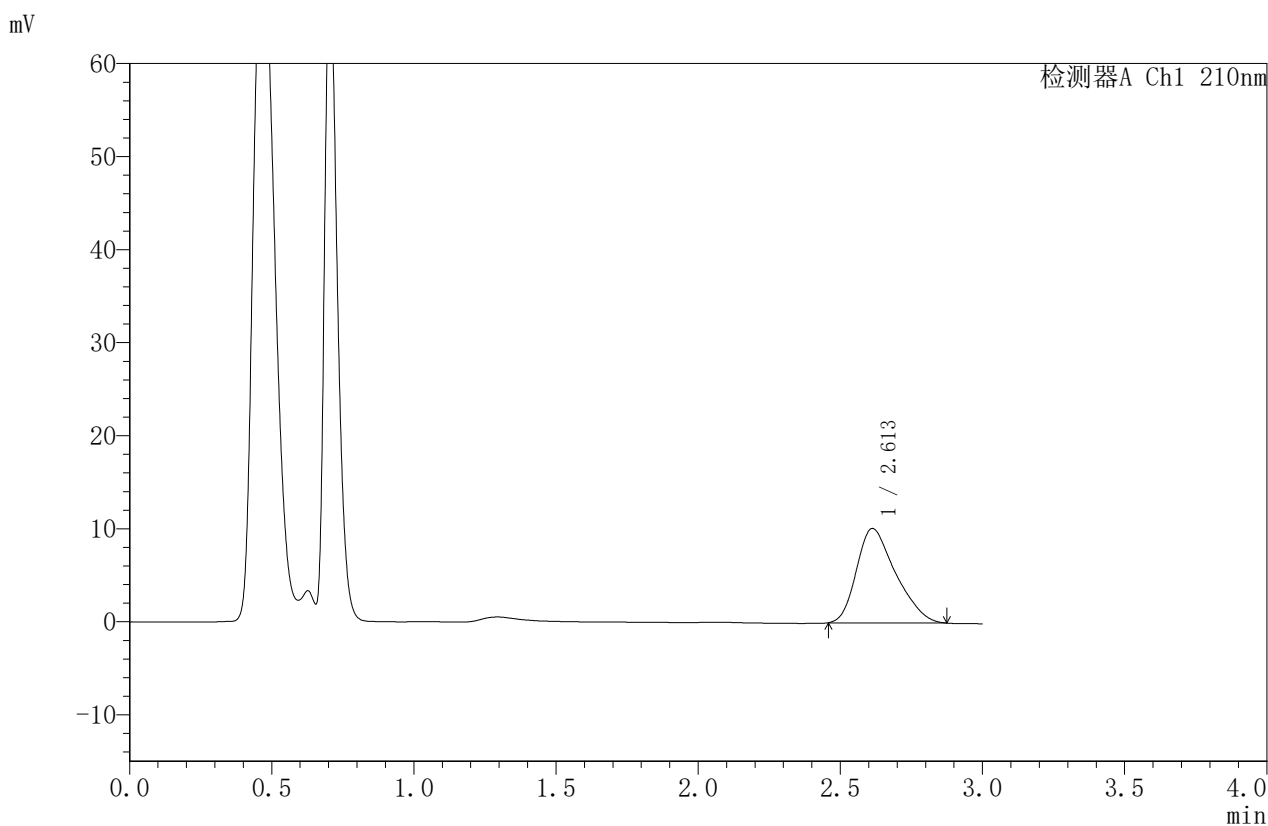


JSS-4129

<样品信息>

色谱柱:XB-C18(50mm*4.6mm,5μm) 流速:1.5ml/min
 柱温:40°C 波长:210nm
 数据文件名: RC\$JSS-4129 - 0-26/25-1192-2 - zzp-2025042421p-2.5mg-rcqx-jf50z-2-pH6.8jz-45min-P2.lcd
 方法文件名: RC\$JSS-4129 - RC-JSS-4129-FX274.lcm
 批处理文件名: RC\$JSS-4129 - JSS-4129-20250528-RC-FX274.lcb
 样品瓶号: 2-15
 进样体积: 50 μl 版本号:6.115
 进样时间: 2025/05/28 16:03:33 实验者: lvtingting
 处理时间(V2): 2025/05/29 09:08:04 处理者: lvtingting
 仪器型号: SHIMADZU LC-2050C(FX274)

<色谱图>



<峰表>

检测器A Ch1 210nm

峰号	保留时间	面积	面积%	高度	理论塔板数(USP)	拖尾因子	分离度(USP)
1	2.613	96993	100.000	10151	1723	1.328	--
总计		96993	100.000	10151			



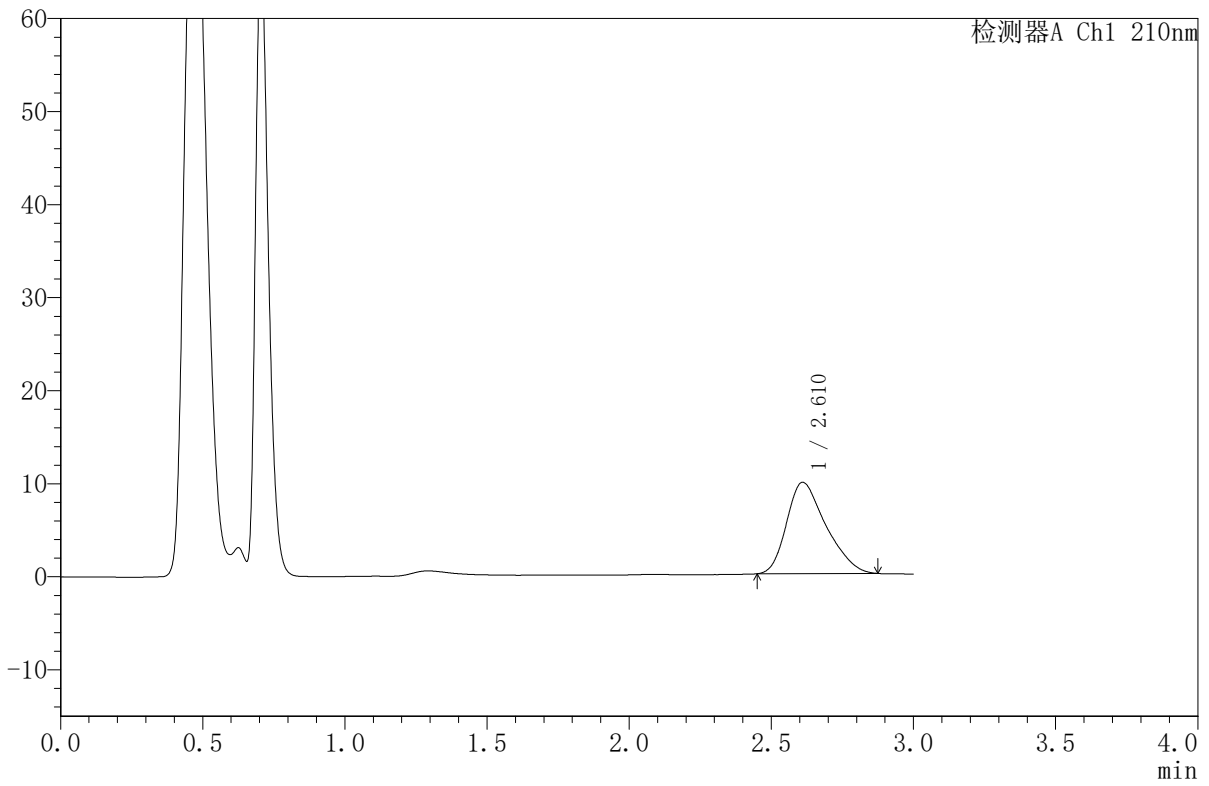
JSS-4129

<样品信息>

色谱柱:XB-C18(50mm*4.6mm,5μm) 流速:1.5ml/min
 柱温:40°C 波长:210nm
 数据文件名: RC\$JSS-4129 - 0-26/25-1193-2 - zzp-2025042421p-2.5mg-rcqx-jf50z-2-pH6.8jz-45min-P3.lcd
 方法文件名: RC\$JSS-4129 - RC-JSS-4129-FX274.lcm
 批处理文件名: RC\$JSS-4129 - JSS-4129-20250528-RC-FX274.lcb
 样品瓶号: 2-24
 进样体积: 50 μl 版本号:6.115
 进样时间: 2025/05/28 16:06:59 实验者: lvtingting
 处理时间 (V2): 2025/05/29 09:08:06 处理者: lvtingting
 仪器型号: SHIMADZU LC-2050C(FX274)

<色谱图>

mV



<峰表>

检测器A Ch1 210nm

峰号	保留时间	面积	面积%	高度	理论塔板数(USP)	拖尾因子	分离度(USP)
1	2.610	94366	100.000	9810	1702	1.329	--
总计		94366	100.000	9810			

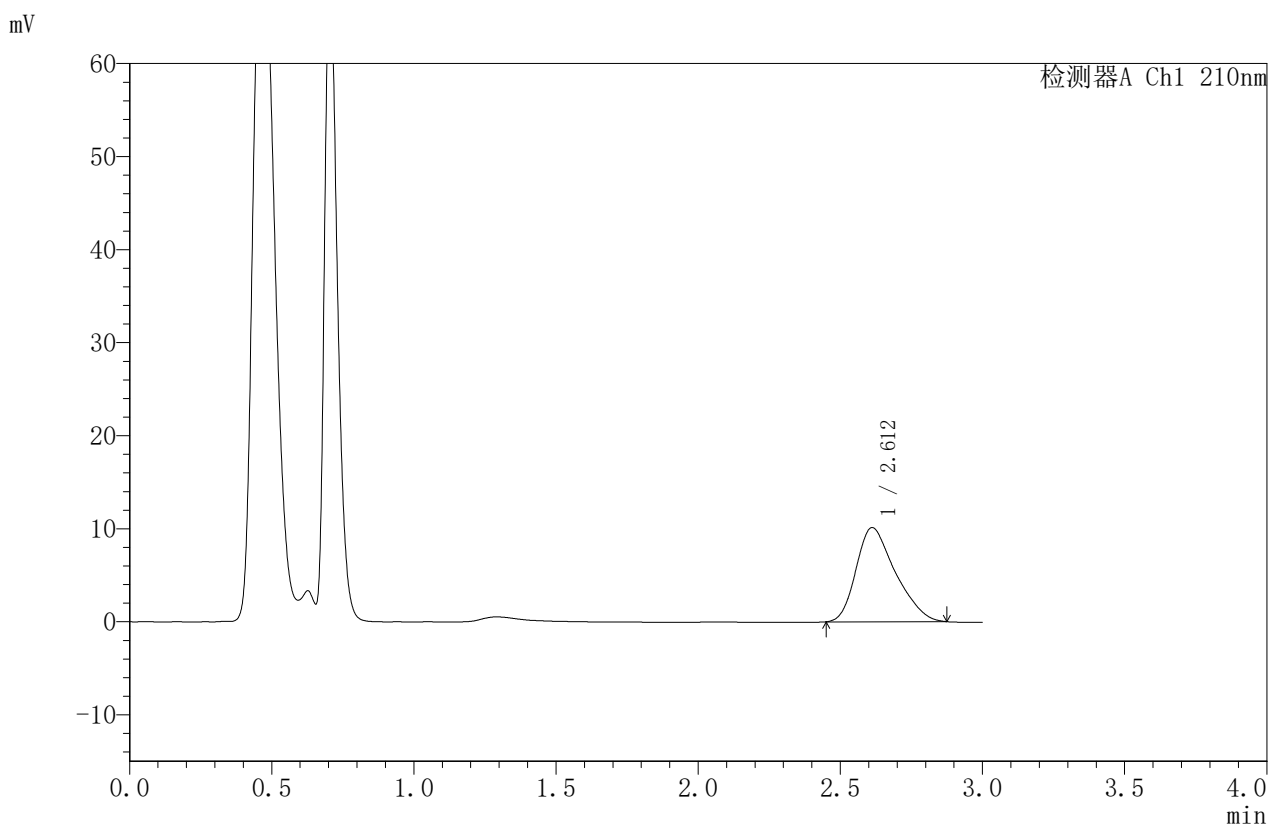


JSS-4129

<样品信息>

色谱柱:XB-C18(50mm*4.6mm,5μm) 流速:1.5ml/min
 柱温:40°C 波长:210nm
 数据文件名: RC\$JSS-4129 - 0-26/25-1194-2 - zzp-2025042421p-2.5mg-rcqx-jf50z-2-pH6.8jz-45min-P4.lcd
 方法文件名: RC\$JSS-4129 - RC-JSS-4129-FX274.lcm
 批处理文件名: RC\$JSS-4129 - JSS-4129-20250528-RC-FX274.lcb
 样品瓶号: 2-33
 进样体积: 50 μl 版本号:6.115
 进样时间: 2025/05/28 16:10:25 实验者: lvtingting
 处理时间(V2): 2025/05/29 09:08:08 处理者: lvtingting
 仪器型号: SHIMADZU LC-2050C(FX274)

<色谱图>



<峰表>

检测器A Ch1 210nm

峰号	保留时间	面积	面积%	高度	理论塔板数(USP)	拖尾因子	分离度(USP)
1	2.612	97121	100.000	10125	1717	1.324	--
总计		97121	100.000	10125			

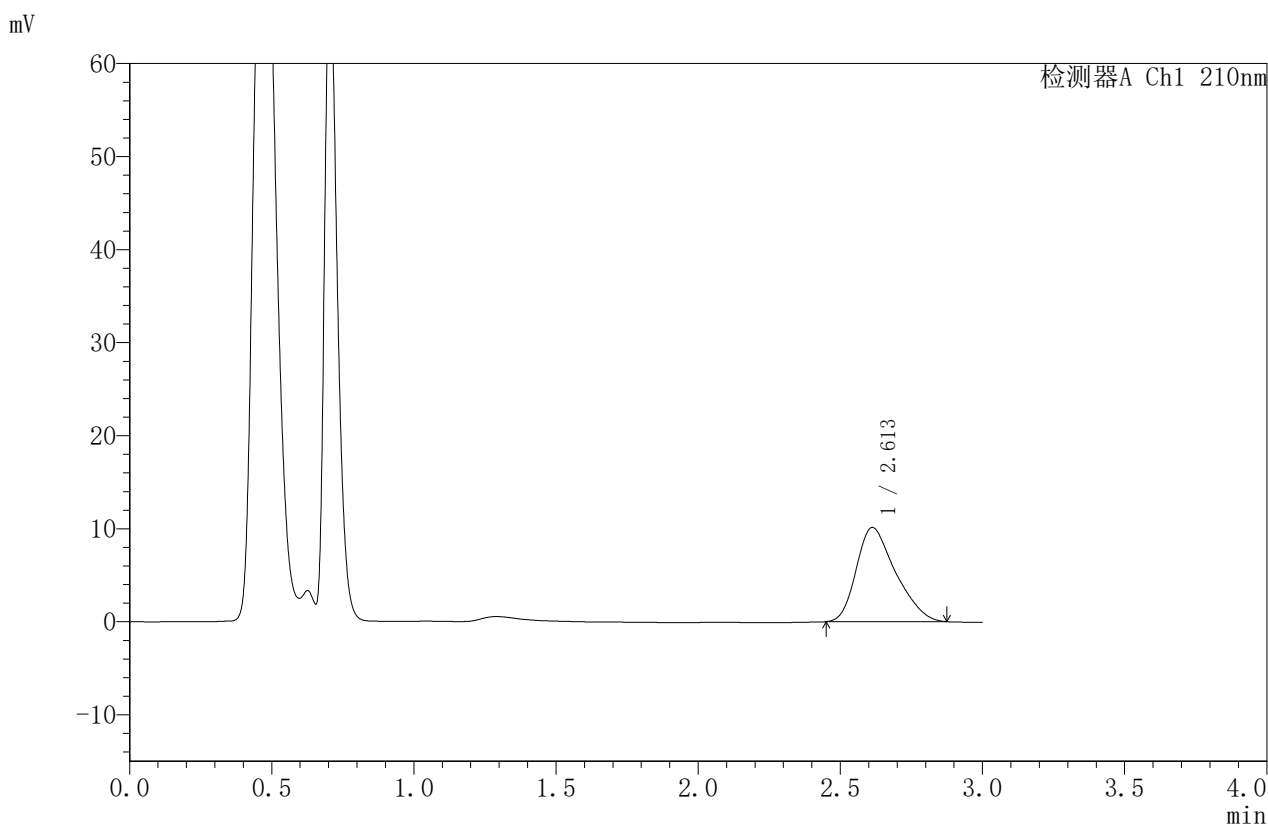


JSS-4129

<样品信息>

色谱柱:XB-C18(50mm*4.6mm,5μm) 流速:1.5ml/min
 柱温:40°C 波长:210nm
 数据文件名: RC\$JSS-4129 - 0-26/25-1195-2 - zzp-2025042421p-2.5mg-rcqx-jf50z-2-pH6.8jz-45min-P5.lcd
 方法文件名: RC\$JSS-4129 - RC-JSS-4129-FX274.lcm
 批处理文件名: RC\$JSS-4129 - JSS-4129-20250528-RC-FX274.lcb
 样品瓶号: 2-42
 进样体积: 50 μl 版本号:6.115
 进样时间: 2025/05/28 16:13:51 实验者: lvtingting
 处理时间(V2): 2025/05/29 09:08:11 处理者: lvtingting
 仪器型号: SHIMADZU LC-2050C(FX274)

<色谱图>



<峰表>

检测器A Ch1 210nm

峰号	保留时间	面积	面积%	高度	理论塔板数(USP)	拖尾因子	分离度(USP)
1	2.613	97133	100.000	10132	1712	1.324	--
总计		97133	100.000	10132			

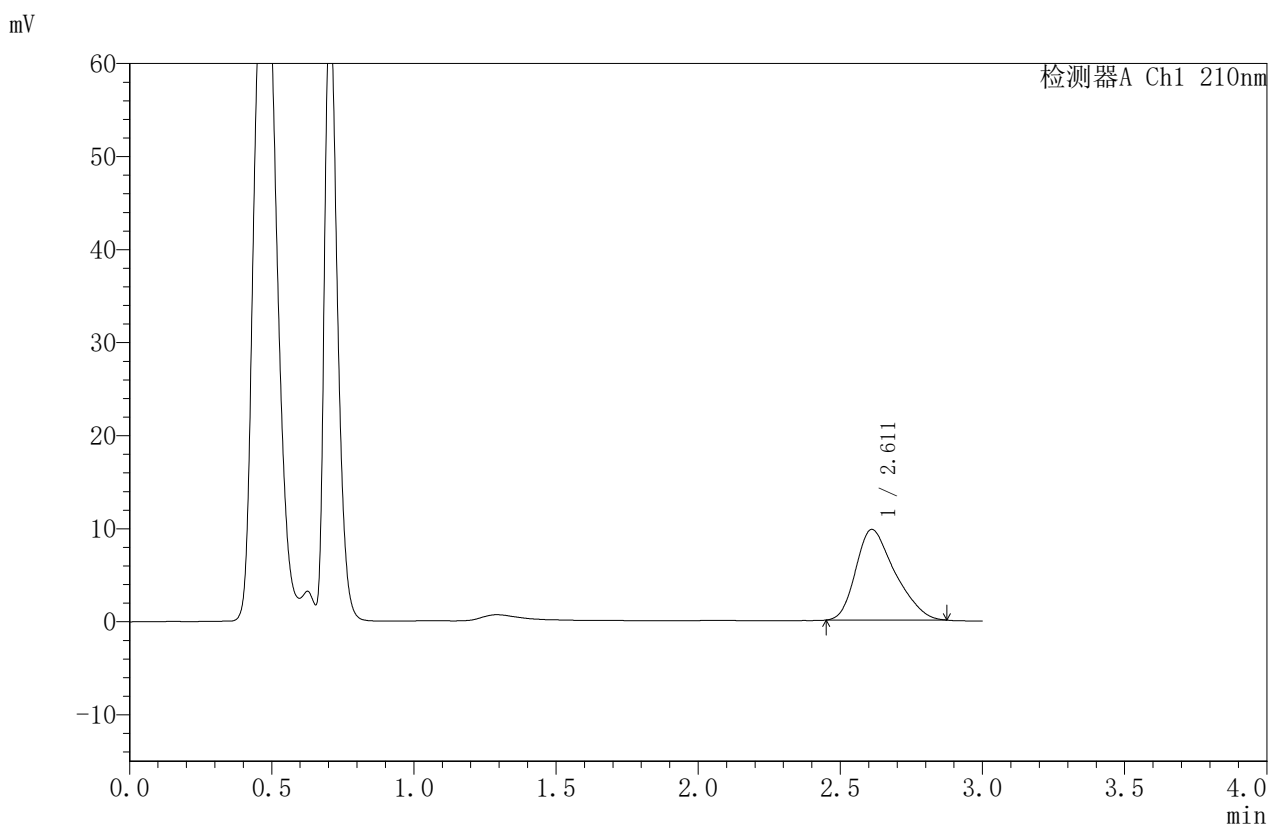


JSS-4129

<样品信息>

色谱柱:XB-C18(50mm*4.6mm,5μm) 流速:1.5ml/min
 柱温:40°C 波长:210nm
 数据文件名: RC\$JSS-4129 - 0-26/25-1196-2 - zzp-2025042421p-2.5mg-rcqx-jf50z-2-pH6.8jz-45min-P6.lcd
 方法文件名: RC\$JSS-4129 - RC-JSS-4129-FX274.lcm
 批处理文件名: RC\$JSS-4129 - JSS-4129-20250528-RC-FX274.lcb
 样品瓶号: 2-51
 进样体积: 50 μl 版本号:6.115
 进样时间: 2025/05/28 16:17:17 实验者: lvtingting
 处理时间 (V2): 2025/05/29 09:08:14 处理者: lvtingting
 仪器型号: SHIMADZU LC-2050C(FX274)

<色谱图>



<峰表>

检测器A Ch1 210nm

峰号	保留时间	面积	面积%	高度	理论塔板数(USP)	拖尾因子	分离度(USP)
1	2.611	93344	100.000	9740	1712	1.324	--
总计		93344	100.000	9740			

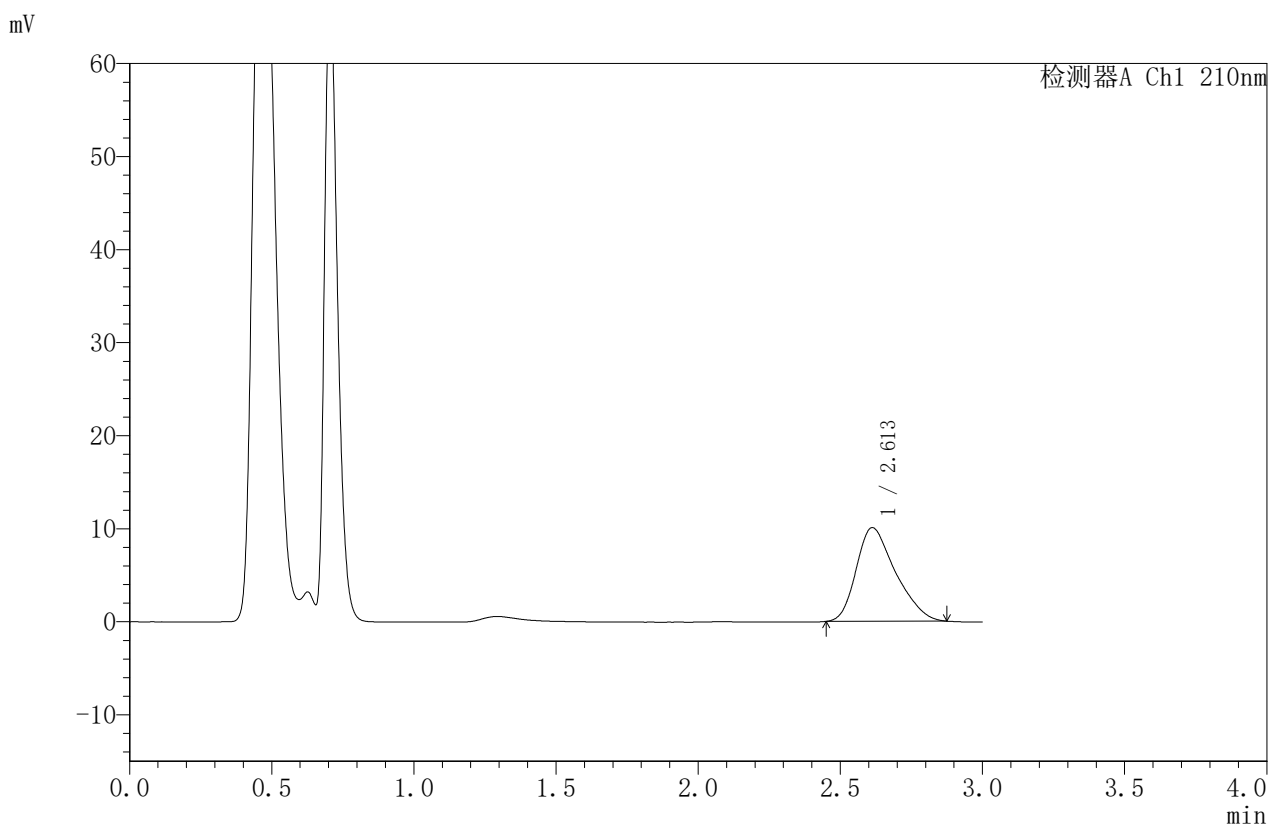


JSS-4129

<样品信息>

色谱柱:XB-C18(50mm*4.6mm,5μm) 流速:1.5ml/min
 柱温:40°C 波长:210nm
 数据文件名: RC\$JSS-4129 - 0-26/25-1197-2 - zzp-2025042421p-2.5mg-rcqx-jf50z-2-pH6.8jz-jxzs-P1.lcd
 方法文件名: RC\$JSS-4129 - RC-JSS-4129-FX274.lcm
 批处理文件名: RC\$JSS-4129 - JSS-4129-20250528-RC-FX274.lcb
 样品瓶号: 2-7
 进样体积: 50 μl 版本号:6.115
 进样时间: 2025/05/28 16:20:44 实验者: lvtingting
 处理时间(V2): 2025/05/29 09:08:16 处理者: lvtingting
 仪器型号: SHIMADZU LC-2050C(FX274)

<色谱图>



<峰表>

检测器A Ch1 210nm

峰号	保留时间	面积	面积%	高度	理论塔板数(USP)	拖尾因子	分离度(USP)
1	2.613	96613	100.000	10070	1715	1.325	--
总计		96613	100.000	10070			

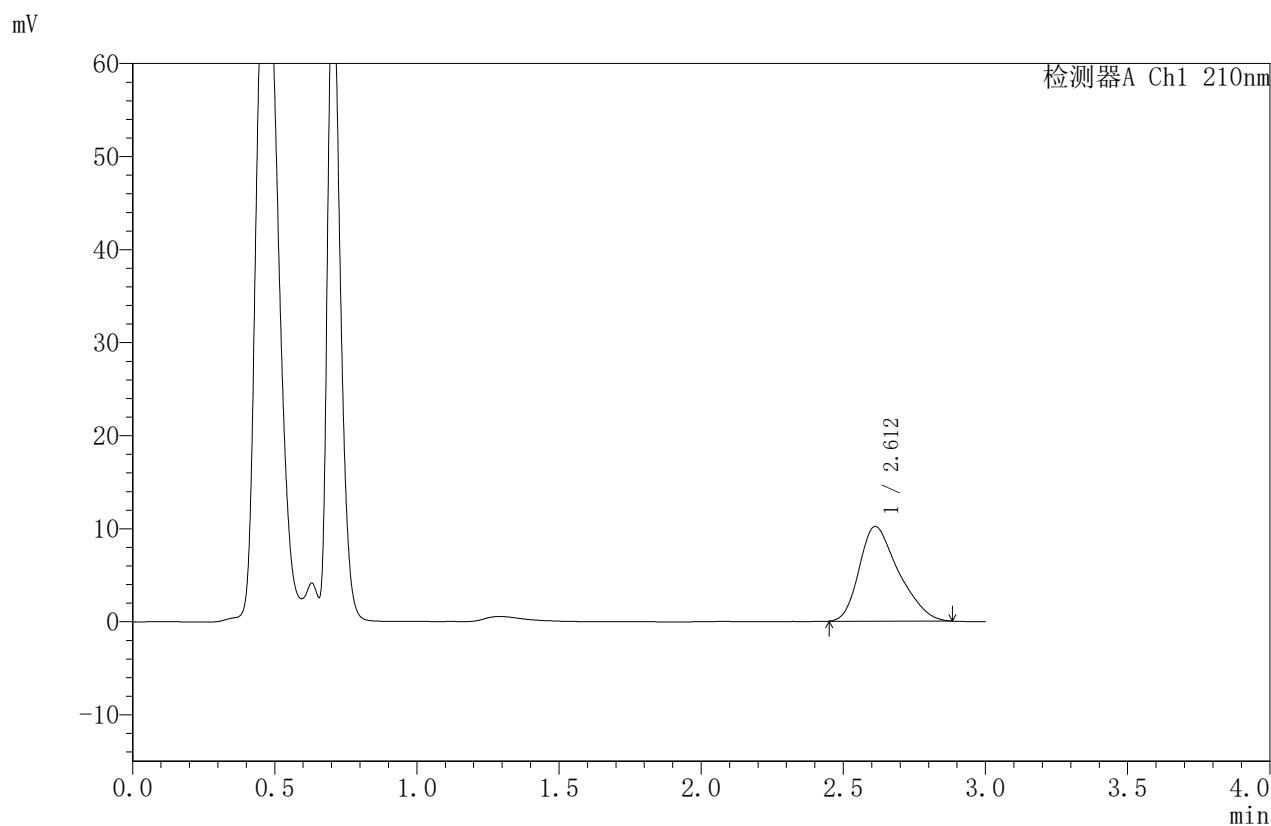


JSS-4129

<样品信息>

色谱柱:XB-C18(50mm*4.6mm,5μm) 流速:1.5ml/min
 柱温:40°C 波长:210nm
 数据文件名: RC\$JSS-4129 - 0-26/25-1198-2 - zzp-2025042421p-2.5mg-rcqx-jf50z-2-pH6.8jz-jxzs-P2.lcd
 方法文件名: RC\$JSS-4129 - RC-JSS-4129-FX274.lcm
 批处理文件名: RC\$JSS-4129 - JSS-4129-20250528-RC-FX274.lcb
 样品瓶号: 2-16
 进样体积: 50 μl 版本号:6.115
 进样时间: 2025/05/28 16:24:10 实验者: lvtingting
 处理时间 (V2): 2025/05/29 09:08:19 处理者: lvtingting
 仪器型号: SHIMADZU LC-2050C(FX274)

<色谱图>



<峰表>

检测器A Ch1 210nm

峰号	保留时间	面积	面积%	高度	理论塔板数(USP)	拖尾因子	分离度(USP)
1	2.612	97872	100.000	10182	1725	1.330	--
总计		97872	100.000	10182			

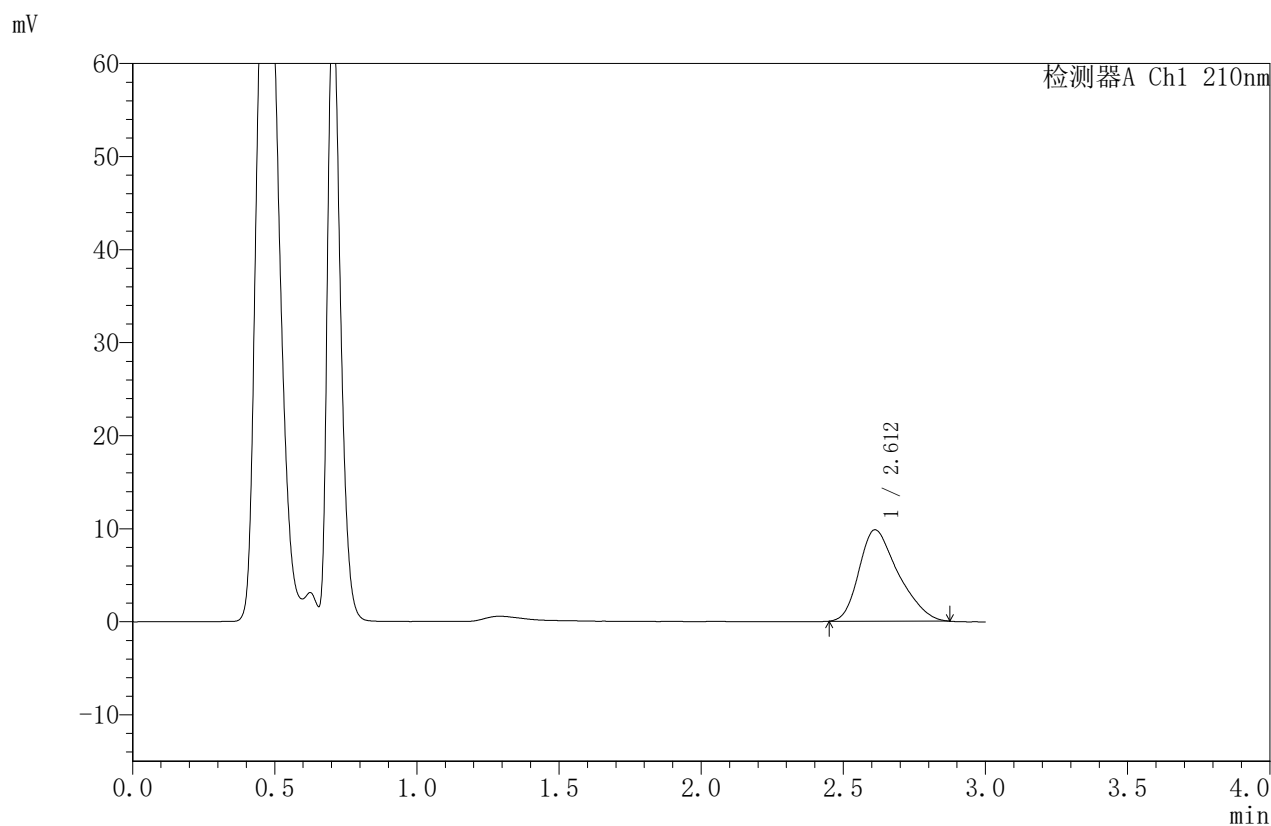


JSS-4129

<样品信息>

色谱柱:XB-C18(50mm*4.6mm,5μm) 流速:1.5ml/min
 柱温:40°C 波长:210nm
 数据文件名: RC\$JSS-4129 - 0-26/25-1199-2 - zzp-2025042421p-2.5mg-rcqx-jf50z-2-pH6.8jz-jxzs-P3.lcd
 方法文件名: RC\$JSS-4129 - RC-JSS-4129-FX274.lcm
 批处理文件名: RC\$JSS-4129 - JSS-4129-20250528-RC-FX274.lcb
 样品瓶号: 2-25
 进样体积: 50 μl 版本号:6.115
 进样时间: 2025/05/28 16:27:42 实验者: lvtingting
 处理时间(V2): 2025/05/29 09:08:22 处理者: lvtingting
 仪器型号: SHIMADZU LC-2050C(FX274)

<色谱图>



<峰表>

检测器A Ch1 210nm

峰号	保留时间	面积	面积%	高度	理论塔板数(USP)	拖尾因子	分离度(USP)
1	2.612	94235	100.000	9826	1729	1.331	--
总计		94235	100.000	9826			

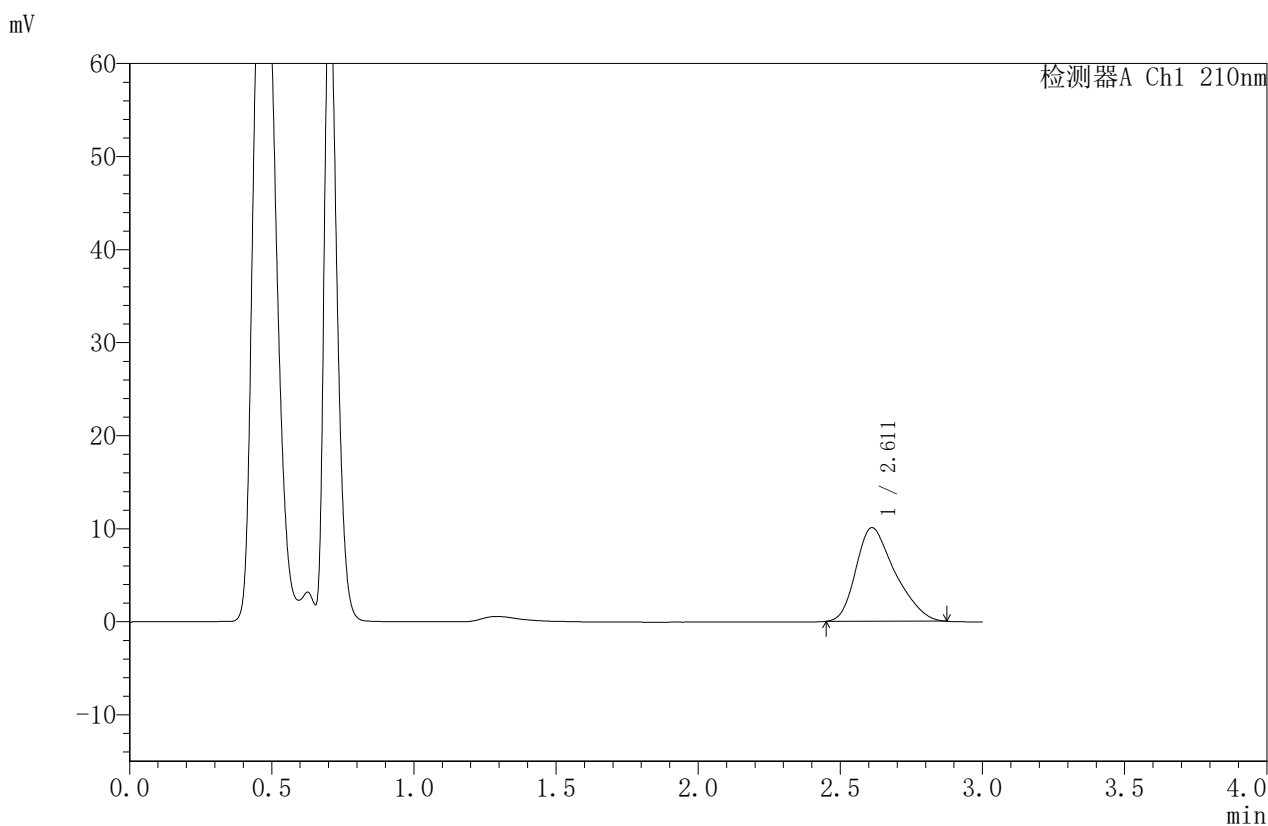


JSS-4129

<样品信息>

色谱柱:XB-C18(50mm*4.6mm,5μm) 流速:1.5ml/min
 柱温:40°C 波长:210nm
 数据文件名: RC\$JSS-4129 - 0-26/25-1200-2 - zzp-2025042421p-2.5mg-rcqx-jf50z-2-pH6.8jz-jxzs-P4.lcd
 方法文件名: RC\$JSS-4129 - RC-JSS-4129-FX274.lcm
 批处理文件名: RC\$JSS-4129 - JSS-4129-20250528-RC-FX274.lcb
 样品瓶号: 2-34
 进样体积: 50 μl 版本号:6.115
 进样时间: 2025/05/28 16:31:08 实验者: lvtingting
 处理时间 (V2): 2025/05/29 09:08:24 处理者: lvtingting
 仪器型号: SHIMADZU LC-2050C(FX274)

<色谱图>



<峰表>

检测器A Ch1 210nm

峰号	保留时间	面积	面积%	高度	理论塔板数(USP)	拖尾因子	分离度(USP)
1	2.611	96148	100.000	10063	1736	1.330	--
总计		96148	100.000	10063			

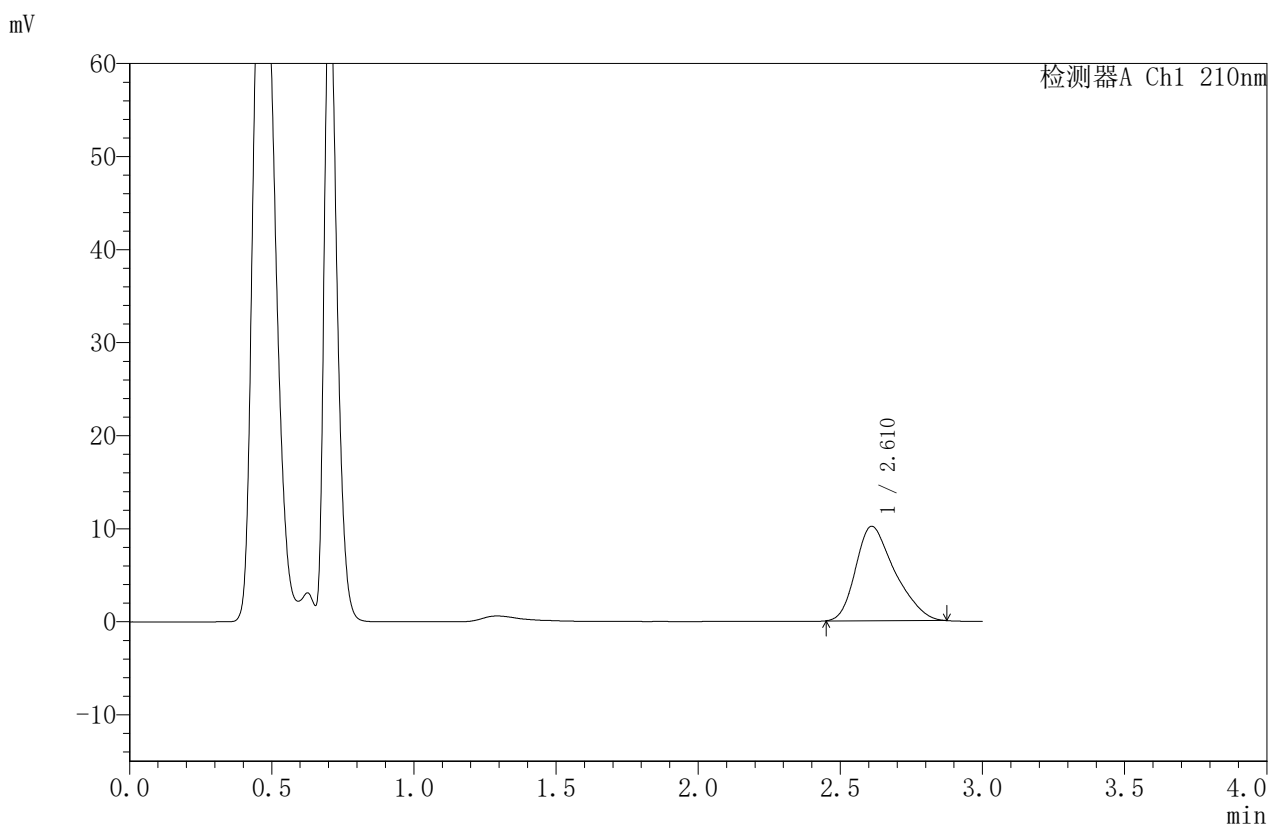


JSS-4129

<样品信息>

色谱柱:XB-C18(50mm*4.6mm,5μm) 流速:1.5ml/min
 柱温:40°C 波长:210nm
 数据文件名: RC\$JSS-4129 - 0-26/25-1201-2 - zzp-2025042421p-2.5mg-rcqx-jf50z-2-pH6.8jz-jxzs-P5.lcd
 方法文件名: RC\$JSS-4129 - RC-JSS-4129-FX274.lcm
 批处理文件名: RC\$JSS-4129 - JSS-4129-20250528-RC-FX274.lcb
 样品瓶号: 2-43
 进样体积: 50 μl 版本号:6.115
 进样时间: 2025/05/28 16:34:34 实验者: lvtingting
 处理时间(V2): 2025/05/29 09:08:27 处理者: lvtingting
 仪器型号: SHIMADZU LC-2050C(FX274)

<色谱图>



<峰表>

检测器A Ch1 210nm

峰号	保留时间	面积	面积%	高度	理论塔板数(USP)	拖尾因子	分离度(USP)
1	2.610	97148	100.000	10143	1740	1.330	--
总计		97148	100.000	10143			

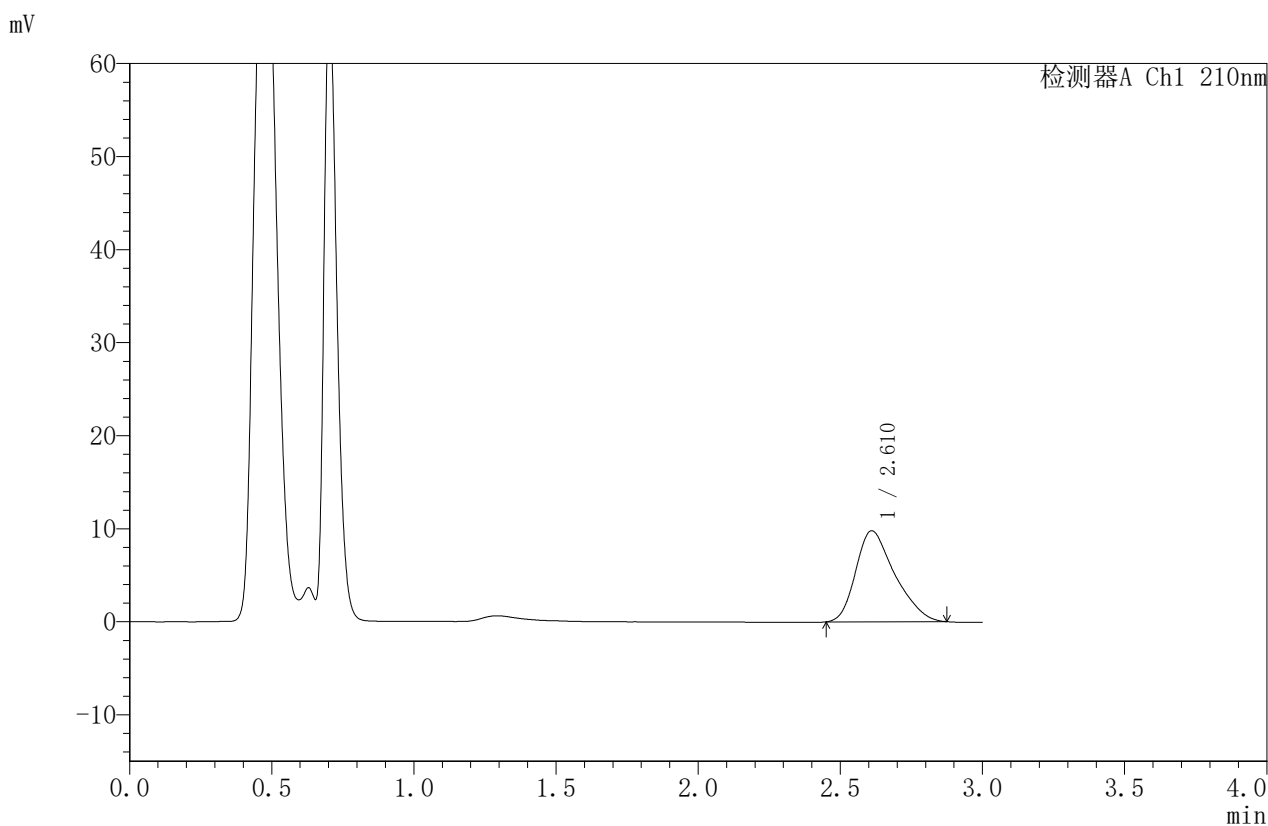


JSS-4129

<样品信息>

色谱柱:XB-C18(50mm*4.6mm,5μm) 流速:1.5ml/min
 柱温:40°C 波长:210nm
 数据文件名: RC\$JSS-4129 - 0-26/25-1202-2 - zzp-2025042421p-2.5mg-rcqx-jf50z-2-pH6.8jz-jxzs-P6.lcd
 方法文件名: RC\$JSS-4129 - RC-JSS-4129-FX274.lcm
 批处理文件名: RC\$JSS-4129 - JSS-4129-20250528-RC-FX274.lcb
 样品瓶号: 2-52
 进样体积: 50 μl 版本号:6.115
 进样时间: 2025/05/28 16:38:01 实验者: lvtingting
 处理时间(V2): 2025/05/29 09:08:29 处理者: lvtingting
 仪器型号: SHIMADZU LC-2050C(FX274)

<色谱图>



<峰表>

检测器A Ch1 210nm

峰号	保留时间	面积	面积%	高度	理论塔板数(USP)	拖尾因子	分离度(USP)
1	2.610	93496	100.000	9777	1753	1.330	--
总计		93496	100.000	9777			

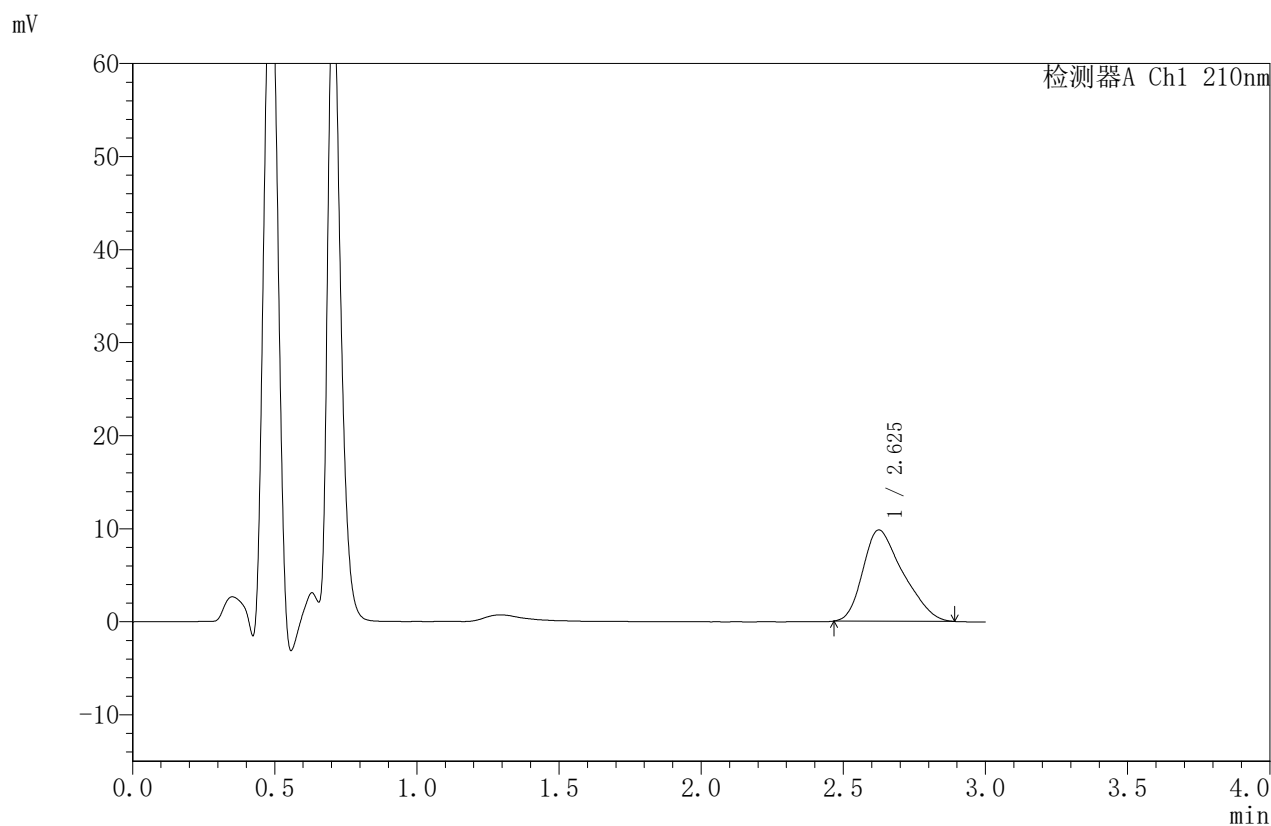


JSS-4129

<样品信息>

色谱柱:XB-C18(50mm*4.6mm,5μm) 流速:1.5ml/min
 柱温:40°C 波长:210nm
 数据文件名: RC\$JSS-4129 - 0-26/25-1203-2 - zzp-2025042421p-2.5mg-rcqx-jf50z-2-pH6.8jz-dz2-1.lcd
 方法文件名: RC\$JSS-4129 - RC-JSS-4129-FX274.lcm
 批处理文件名: RC\$JSS-4129 - JSS-4129-20250528-RC-FX274.lcb
 样品瓶号: 2-27
 进样体积: 50 μl 版本号:6.115
 进样时间: 2025/05/28 16:41:28 实验者: lvtingting
 处理时间(V2): 2025/05/29 09:08:32 处理者: lvtingting
 仪器型号: SHIMADZU LC-2050C(FX274)

<色谱图>



<峰表>

检测器A Ch1 210nm

峰号	保留时间	面积	面积%	高度	理论塔板数(USP)	拖尾因子	分离度(USP)
1	2.625	96231	100.000	9801	1643	1.345	--
总计		96231	100.000	9801			

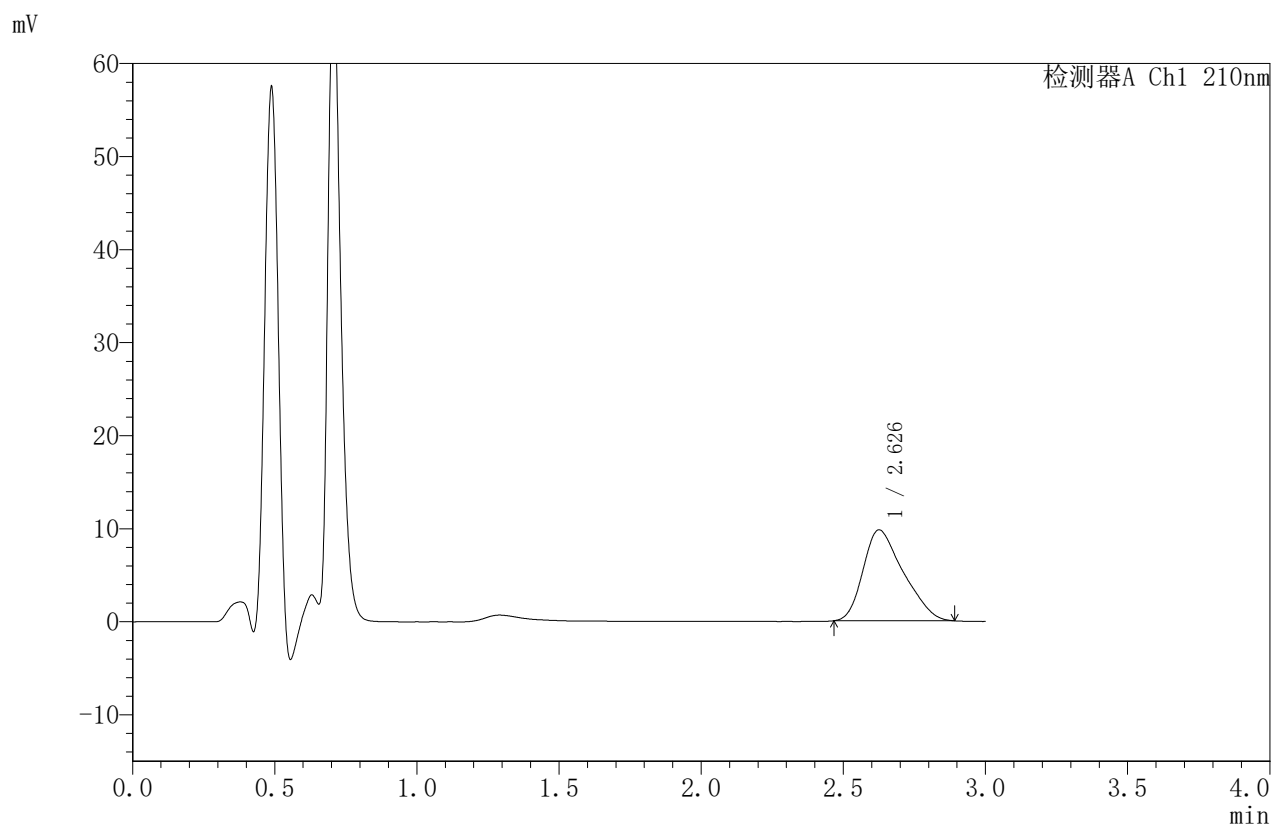


JSS-4129

<样品信息>

色谱柱:XB-C18(50mm*4.6mm,5μm) 流速:1.5ml/min
 柱温:40°C 波长:210nm
 数据文件名: RC\$JSS-4129 - 0-26/25-1204-2 - zzp-2025042421p-2.5mg-rcqx-jf50z-2-pH6.8jz-dz2-2.lcd
 方法文件名: RC\$JSS-4129 - RC-JSS-4129-FX274.lcm
 批处理文件名: RC\$JSS-4129 - JSS-4129-20250528-RC-FX274.lcb
 样品瓶号: 2-27
 进样体积: 50 μl 版本号:6.115
 进样时间: 2025/05/28 16:44:54 实验者: lvtingting
 处理时间(V2): 2025/05/29 09:08:34 处理者: lvtingting
 仪器型号: SHIMADZU LC-2050C(FX274)

<色谱图>



<峰表>

检测器A Ch1 210nm

峰号	保留时间	面积	面积%	高度	理论塔板数(USP)	拖尾因子	分离度(USP)
1	2.626	96104	100.000	9758	1615	1.339	--
总计		96104	100.000	9758			

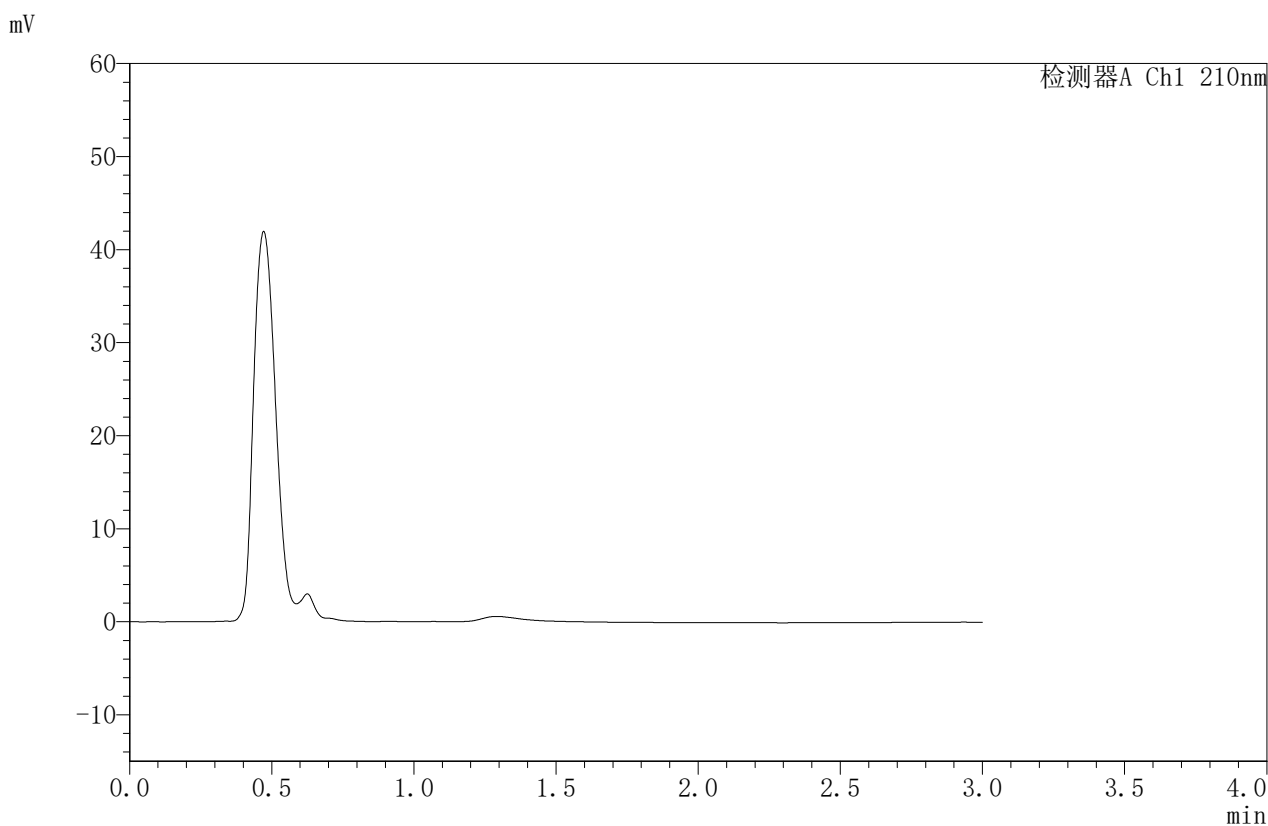


JSS-4129

<样品信息>

色谱柱:XB-C18(50mm*4.6mm,5μm) 流速:1.5ml/min
 柱温:40°C 波长:210nm
 数据文件名: RC\$JSS-4129 - 0-26/25-1205-2 - zzp-2025042221p-5mg-rcqx-jf50z-1-pH6.8jz-rj.lcd
 方法文件名: RC\$JSS-4129 - RC-JSS-4129-FX274.lcm
 批处理文件名: RC\$JSS-4129 - JSS-4129-20250528-RC-FX274.lcb
 样品瓶号: 3-9
 进样体积: 50 μl 版本号:6.115
 进样时间: 2025/05/28 16:48:18 实验者: lvtingting
 处理时间(V2): 2025/05/29 09:08:37 处理者: lvtingting
 仪器型号: SHIMADZU LC-2050C(FX274)

<色谱图>



<峰表>

检测器A Ch1 210nm

峰号	保留时间	面积	面积%	高度	理论塔板数(USP)	拖尾因子	分离度(USP)
总计							

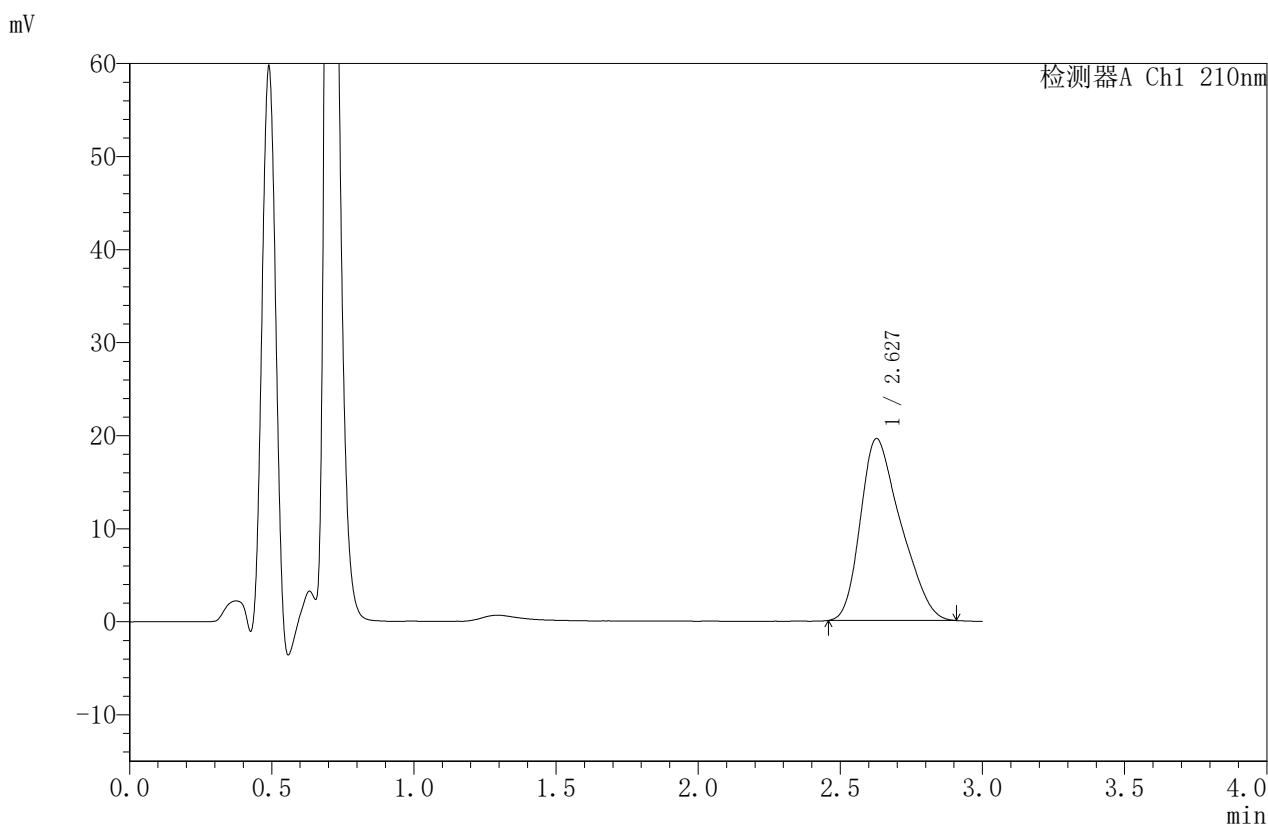


JSS-4129

<样品信息>

色谱柱:XB-C18(50mm*4.6mm,5μm) 流速:1.5ml/min
 柱温:40°C 波长:210nm
 数据文件名: RC\$JSS-4129 - 0-26/25-1206-2 - zzp-2025042221p-5mg-rcqx-jf50z-1-pH6.8jz-dz1-1.lcd
 方法文件名: RC\$JSS-4129 - RC-JSS-4129-FX274.lcm
 批处理文件名: RC\$JSS-4129 - JSS-4129-20250528-RC-FX274.lcb
 样品瓶号: 3-18
 进样体积: 50 μl 版本号:6.115
 进样时间: 2025/05/28 16:51:44 实验者: lvttingting
 处理时间(V2): 2025/05/29 09:08:40 处理者: lvttingting
 仪器型号: SHIMADZU LC-2050C(FX274)

<色谱图>



<峰表>

检测器A Ch1 210nm

峰号	保留时间	面积	面积%	高度	理论塔板数(USP)	拖尾因子	分离度(USP)
1	2.627	193062	100.000	19538	1599	1.333	--
总计		193062	100.000	19538			

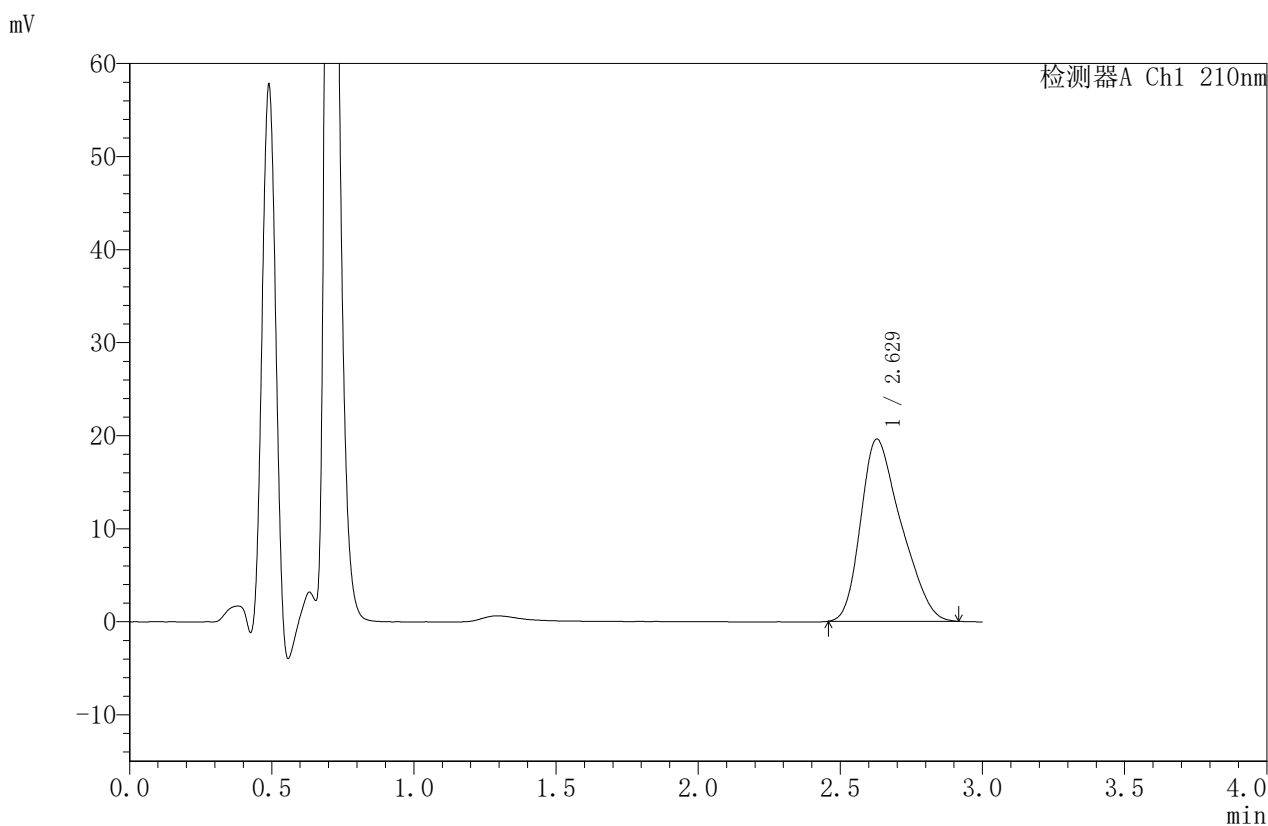


JSS-4129

<样品信息>

色谱柱:XB-C18(50mm*4.6mm,5μm) 流速:1.5ml/min
 柱温:40°C 波长:210nm
 数据文件名: RC\$JSS-4129 - 0-26/25-1207-2 - zzp-2025042221p-5mg-rcqx-jf50z-1-pH6.8jz-dz1-2.lcd
 方法文件名: RC\$JSS-4129 - RC-JSS-4129-FX274.lcm
 批处理文件名: RC\$JSS-4129 - JSS-4129-20250528-RC-FX274.lcb
 样品瓶号: 3-18
 进样体积: 50 μl 版本号:6.115
 进样时间: 2025/05/28 16:55:08 实验者: lvtingting
 处理时间 (V2): 2025/05/29 09:08:42 处理者: lvtingting
 仪器型号: SHIMADZU LC-2050C(FX274)

<色谱图>



<峰表>

检测器A Ch1 210nm

峰号	保留时间	面积	面积%	高度	理论塔板数(USP)	拖尾因子	分离度(USP)
1	2.629	193631	100.000	19585	1597	1.330	--
总计		193631	100.000	19585			

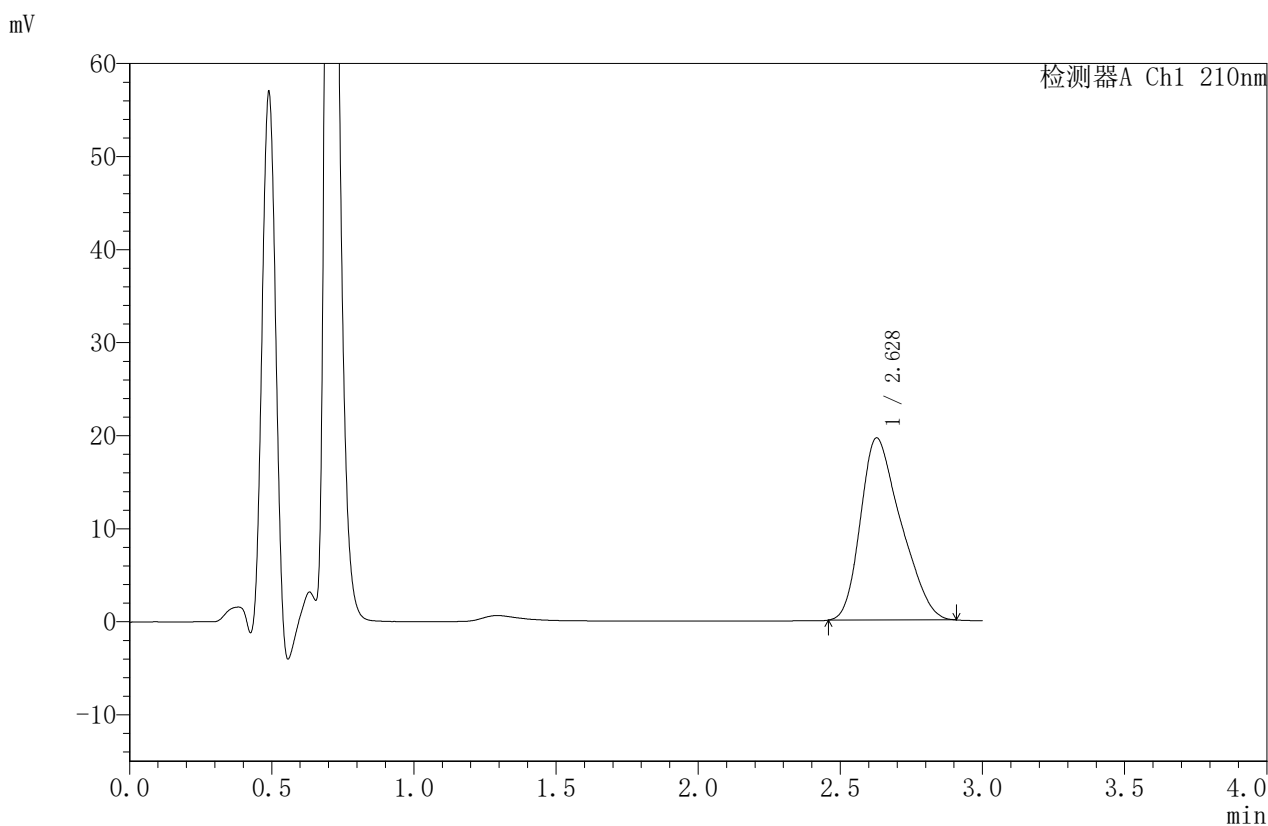


JSS-4129

<样品信息>

色谱柱:XB-C18(50mm*4.6mm,5μm) 流速:1.5ml/min
 柱温:40°C 波长:210nm
 数据文件名: RC\$JSS-4129 - 0-26/25-1208-2 - zzp-2025042221p-5mg-rcqx-jf50z-1-pH6.8jz-dz1-3.lcd
 方法文件名: RC\$JSS-4129 - RC-JSS-4129-FX274.lcm
 批处理文件名: RC\$JSS-4129 - JSS-4129-20250528-RC-FX274.lcb
 样品瓶号: 3-18
 进样体积: 50 μl 版本号:6.115
 进样时间: 2025/05/28 16:58:33 实验者: lvtingting
 处理时间(V2): 2025/05/29 09:08:45 处理者: lvtingting
 仪器型号: SHIMADZU LC-2050C(FX274)

<色谱图>



<峰表>

检测器A Ch1 210nm

峰号	保留时间	面积	面积%	高度	理论塔板数(USP)	拖尾因子	分离度(USP)
1	2.628	193315	100.000	19574	1594	1.326	--
总计		193315	100.000	19574			

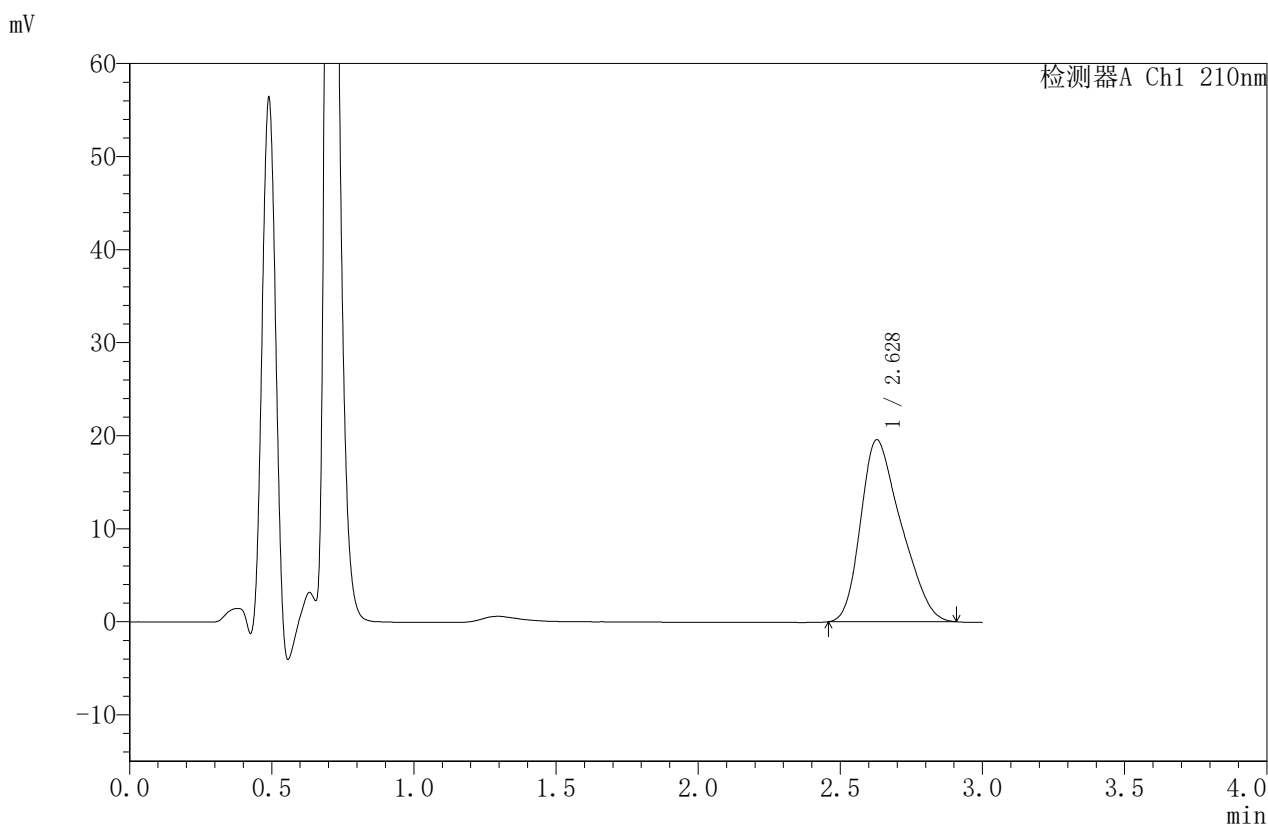


JSS-4129

<样品信息>

色谱柱:XB-C18(50mm*4.6mm,5μm) 流速:1.5ml/min
 柱温:40°C 波长:210nm
 数据文件名: RC\$JSS-4129 - 0-26/25-1209-2 - zzp-2025042221p-5mg-rcqx-jf50z-1-pH6.8jz-dz1-4.lcd
 方法文件名: RC\$JSS-4129 - RC-JSS-4129-FX274.lcm
 批处理文件名: RC\$JSS-4129 - JSS-4129-20250528-RC-FX274.lcb
 样品瓶号: 3-18
 进样体积: 50 μl 版本号:6.115
 进样时间: 2025/05/28 17:01:58 实验者: lvttingting
 处理时间 (V2): 2025/05/29 09:08:48 处理者: lvttingting
 仪器型号: SHIMADZU LC-2050C(FX274)

<色谱图>



<峰表>

检测器A Ch1 210nm

峰号	保留时间	面积	面积%	高度	理论塔板数(USP)	拖尾因子	分离度(USP)
1	2.628	193312	100.000	19557	1583	1.325	--
总计		193312	100.000	19557			

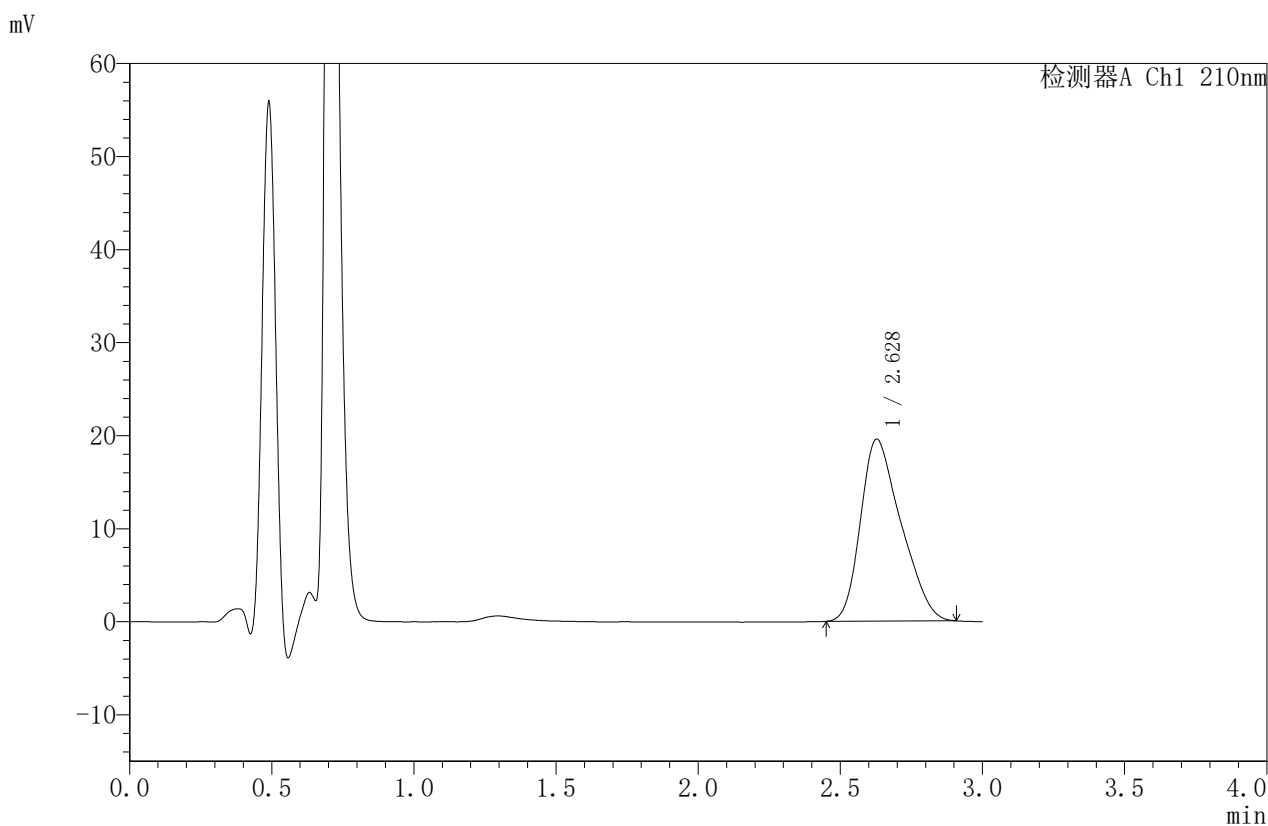


JSS-4129

<样品信息>

色谱柱:XB-C18(50mm*4.6mm,5µm) 流速:1.5ml/min
 柱温:40°C 波长:210nm
 数据文件名: RC\$JSS-4129 - 0-26/25-1210-2 - zzp-2025042221p-5mg-rcqx-jf50z-1-pH6.8jz-dz1-5.lcd
 方法文件名: RC\$JSS-4129 - RC-JSS-4129-FX274.lcm
 批处理文件名: RC\$JSS-4129 - JSS-4129-20250528-RC-FX274.lcb
 样品瓶号: 3-18
 进样体积: 50 µl 版本号:6.115
 进样时间: 2025/05/28 17:05:24 实验者: lvtingting
 处理时间 (V2): 2025/05/29 09:08:50 处理者: lvtingting
 仪器型号: SHIMADZU LC-2050C(FX274)

<色谱图>



<峰表>

检测器A Ch1 210nm

峰号	保留时间	面积	面积%	高度	理论塔板数(USP)	拖尾因子	分离度(USP)
1	2.628	193446	100.000	19555	1582	1.323	--
总计		193446	100.000	19555			

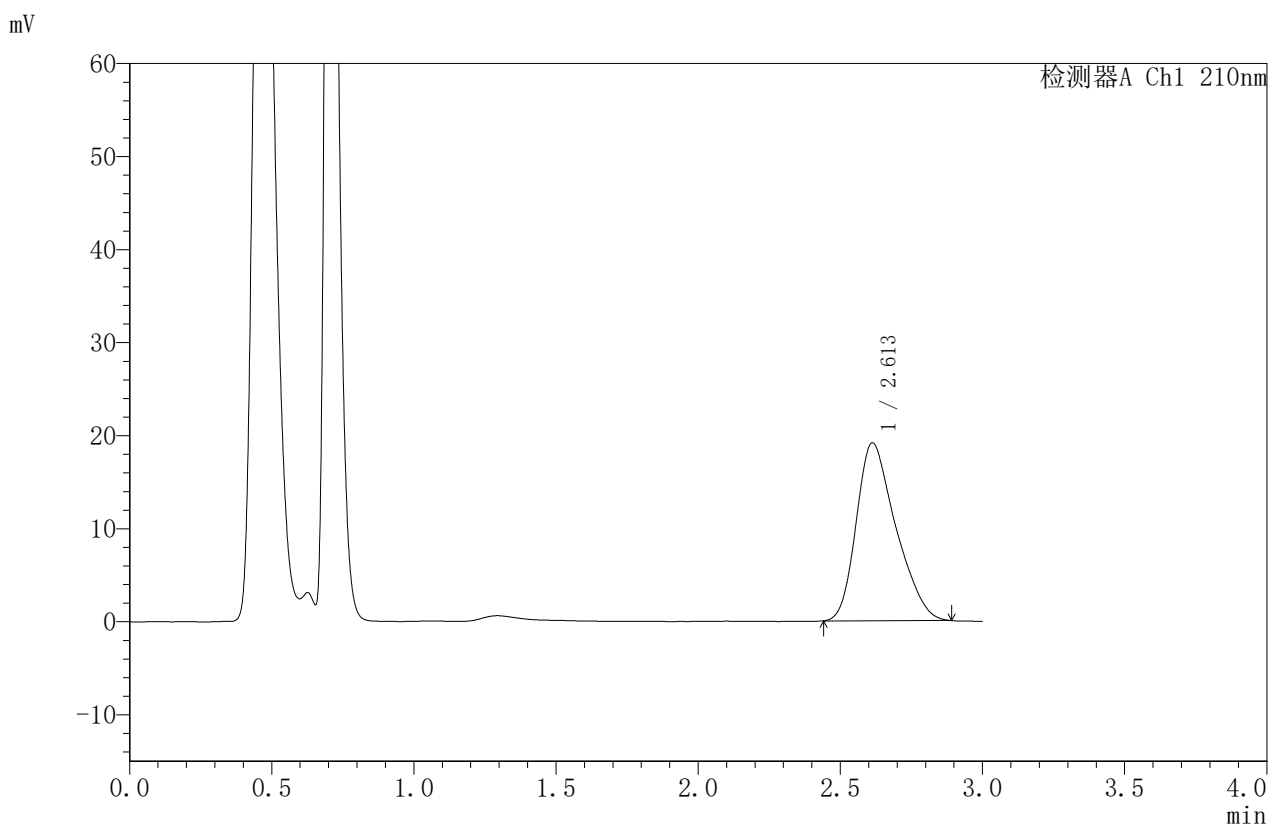


JSS-4129

<样品信息>

色谱柱:XB-C18(50mm*4.6mm,5μm) 流速:1.5ml/min
 柱温:40°C 波长:210nm
 数据文件名: RC\$JSS-4129 - 0-26/25-1211-2 - zzp-2025042221p-5mg-rcqx-jf50z-1-pH6.8jz-5min-P1.lcd
 方法文件名: RC\$JSS-4129 - RC-JSS-4129-FX274.lcm
 批处理文件名: RC\$JSS-4129 - JSS-4129-20250528-RC-FX274.lcb
 样品瓶号: 3-1
 进样体积: 50 μl 版本号:6.115
 进样时间: 2025/05/28 17:08:47 实验者: lvtingting
 处理时间(V2): 2025/05/29 09:08:53 处理者: lvtingting
 仪器型号: SHIMADZU LC-2050C(FX274)

<色谱图>



<峰表>

检测器A Ch1 210nm

峰号	保留时间	面积	面积%	高度	理论塔板数(USP)	拖尾因子	分离度(USP)
1	2.613	184864	100.000	19130	1684	1.317	--
总计		184864	100.000	19130			

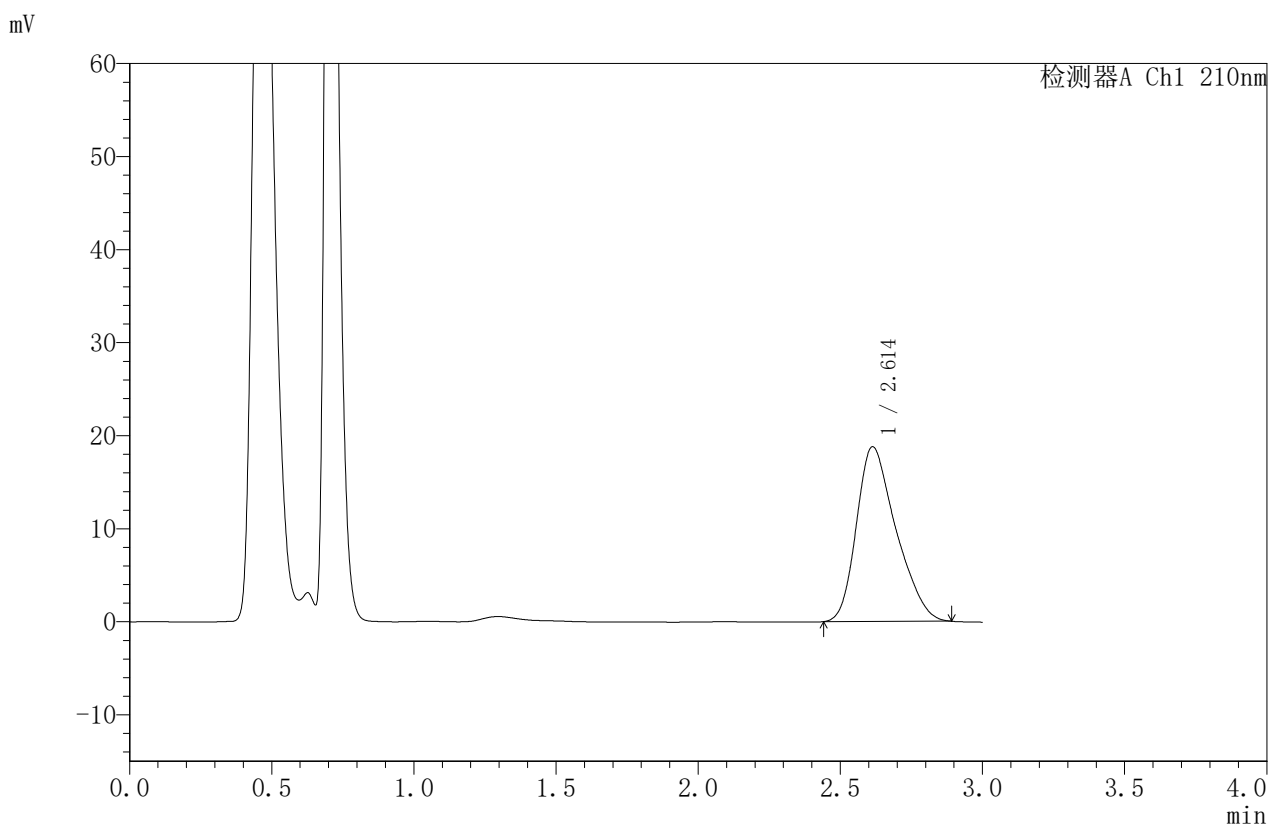


JSS-4129

<样品信息>

色谱柱:XB-C18(50mm*4.6mm,5μm) 流速:1.5ml/min
 柱温:40°C 波长:210nm
 数据文件名: RC\$JSS-4129 - 0-26/25-1212-2 - zzp-2025042221p-5mg-rcqx-jf50z-1-pH6.8jz-5min-P2.lcd
 方法文件名: RC\$JSS-4129 - RC-JSS-4129-FX274.lcm
 批处理文件名: RC\$JSS-4129 - JSS-4129-20250528-RC-FX274.lcb
 样品瓶号: 3-10
 进样体积: 50 μl 版本号:6.115
 进样时间: 2025/05/28 17:12:12 实验者: lvtingting
 处理时间(V2): 2025/05/29 09:08:55 处理者: lvtingting
 仪器型号: SHIMADZU LC-2050C(FX274)

<色谱图>



<峰表>

检测器A Ch1 210nm

峰号	保留时间	面积	面积%	高度	理论塔板数(USP)	拖尾因子	分离度(USP)
1	2.614	181527	100.000	18795	1696	1.317	--
总计		181527	100.000	18795			

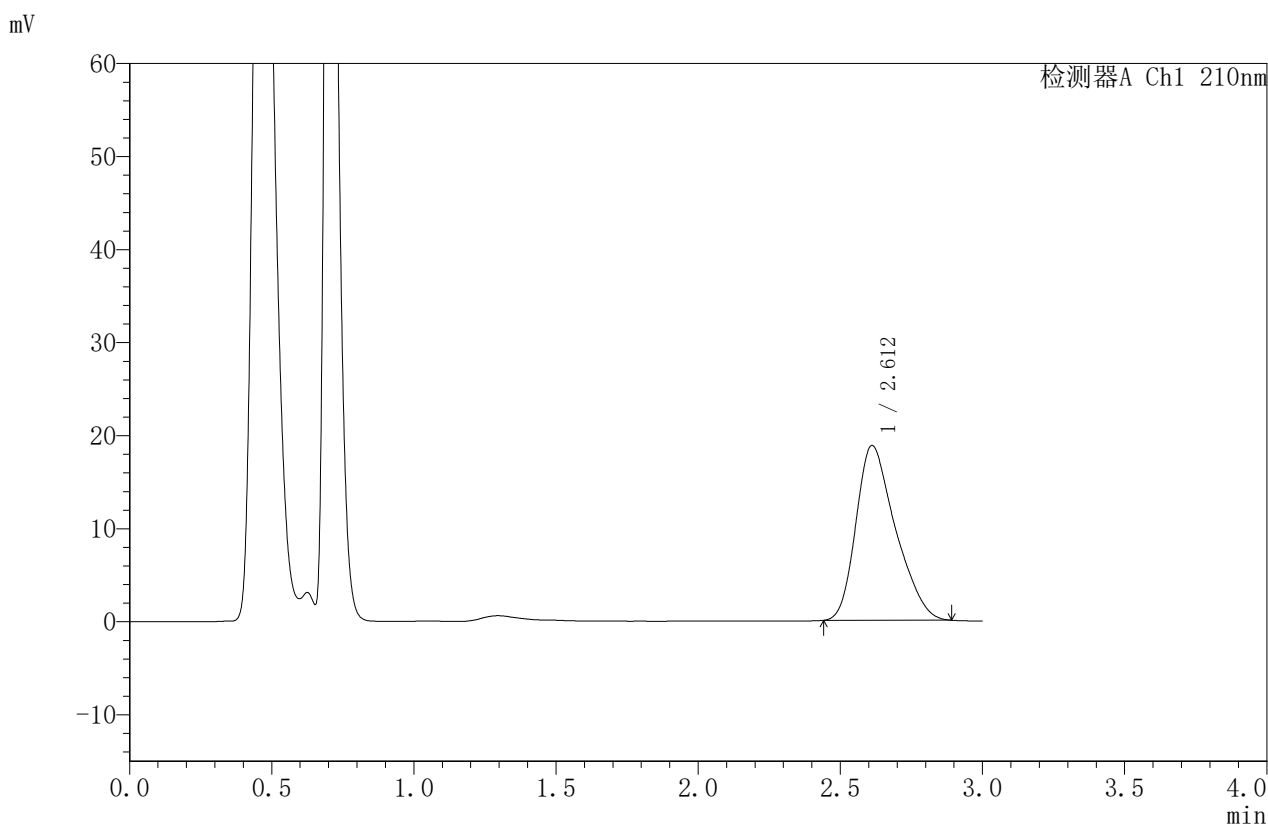


JSS-4129

<样品信息>

色谱柱:XB-C18(50mm*4.6mm,5μm) 流速:1.5ml/min
 柱温:40°C 波长:210nm
 数据文件名: RC\$JSS-4129 - 0-26/25-1213-2 - zzp-2025042221p-5mg-rcqx-jf50z-1-pH6.8jz-5min-P3.lcd
 方法文件名: RC\$JSS-4129 - RC-JSS-4129-FX274.lcm
 批处理文件名: RC\$JSS-4129 - JSS-4129-20250528-RC-FX274.lcb
 样品瓶号: 3-19
 进样体积: 50 μl 版本号:6.115
 进样时间: 2025/05/28 17:15:36 实验者: lvtingting
 处理时间(V2): 2025/05/29 09:08:58 处理者: lvtingting
 仪器型号: SHIMADZU LC-2050C(FX274)

<色谱图>



<峰表>

检测器A Ch1 210nm

峰号	保留时间	面积	面积%	高度	理论塔板数(USP)	拖尾因子	分离度(USP)
1	2.612	181348	100.000	18787	1693	1.323	--
总计		181348	100.000	18787			

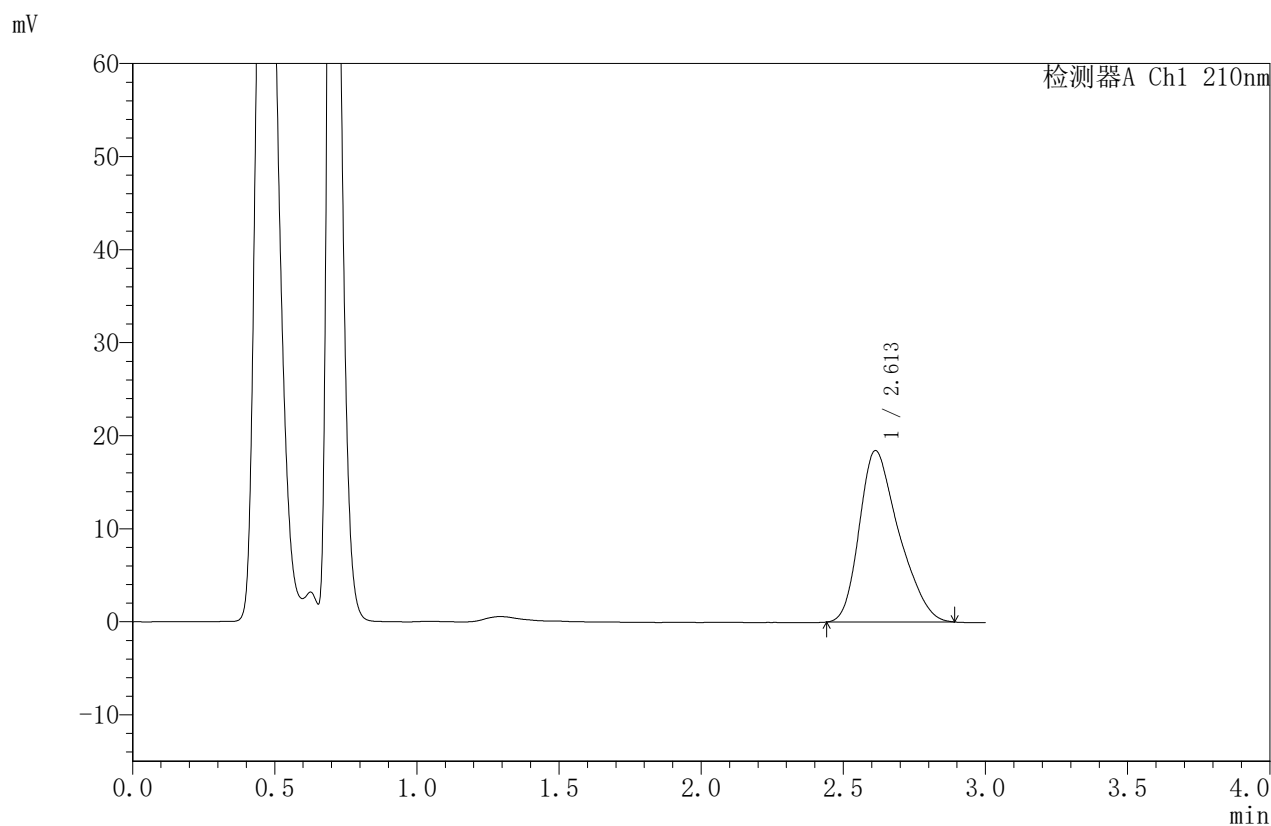


JSS-4129

<样品信息>

色谱柱:XB-C18(50mm*4.6mm,5μm) 流速:1.5ml/min
 柱温:40°C 波长:210nm
 数据文件名: RC\$JSS-4129 - 0-26/25-1214-2 - zzp-2025042221p-5mg-rcqx-jf50z-1-pH6.8jz-5min-P4.lcd
 方法文件名: RC\$JSS-4129 - RC-JSS-4129-FX274.lcm
 批处理文件名: RC\$JSS-4129 - JSS-4129-20250528-RC-FX274.lcb
 样品瓶号: 3-28
 进样体积: 50 μl 版本号:6.115
 进样时间: 2025/05/28 17:19:00 实验者: lvtingting
 处理时间(V2): 2025/05/29 09:09:00 处理者: lvtingting
 仪器型号: SHIMADZU LC-2050C(FX274)

<色谱图>



<峰表>

检测器A Ch1 210nm

峰号	保留时间	面积	面积%	高度	理论塔板数(USP)	拖尾因子	分离度(USP)
1	2.613	177806	100.000	18433	1700	1.322	--
总计		177806	100.000	18433			

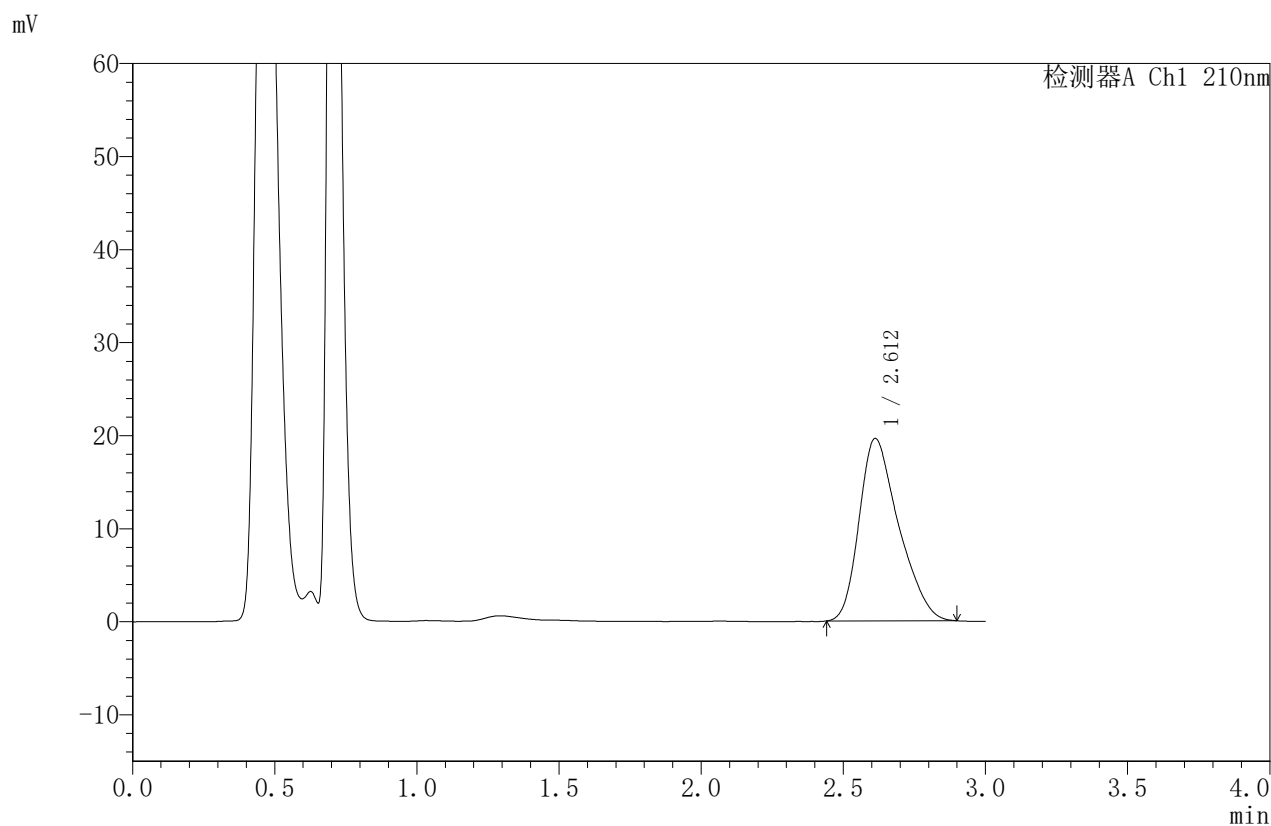


JSS-4129

<样品信息>

色谱柱:XB-C18(50mm*4.6mm,5μm) 流速:1.5ml/min
 柱温:40°C 波长:210nm
 数据文件名: RC\$JSS-4129 - 0-26/25-1215-2 - zzp-2025042221p-5mg-rcqx-jf50z-1-pH6.8jz-5min-P5.lcd
 方法文件名: RC\$JSS-4129 - RC-JSS-4129-FX274.lcm
 批处理文件名: RC\$JSS-4129 - JSS-4129-20250528-RC-FX274.lcb
 样品瓶号: 3-37
 进样体积: 50 μl 版本号:6.115
 进样时间: 2025/05/28 17:22:25 实验者: lvtingting
 处理时间(V2): 2025/05/29 09:09:03 处理者: lvtingting
 仪器型号: SHIMADZU LC-2050C(FX274)

<色谱图>



<峰表>

检测器A Ch1 210nm

峰号	保留时间	面积	面积%	高度	理论塔板数(USP)	拖尾因子	分离度(USP)
1	2.612	189389	100.000	19610	1699	1.328	--
总计		189389	100.000	19610			

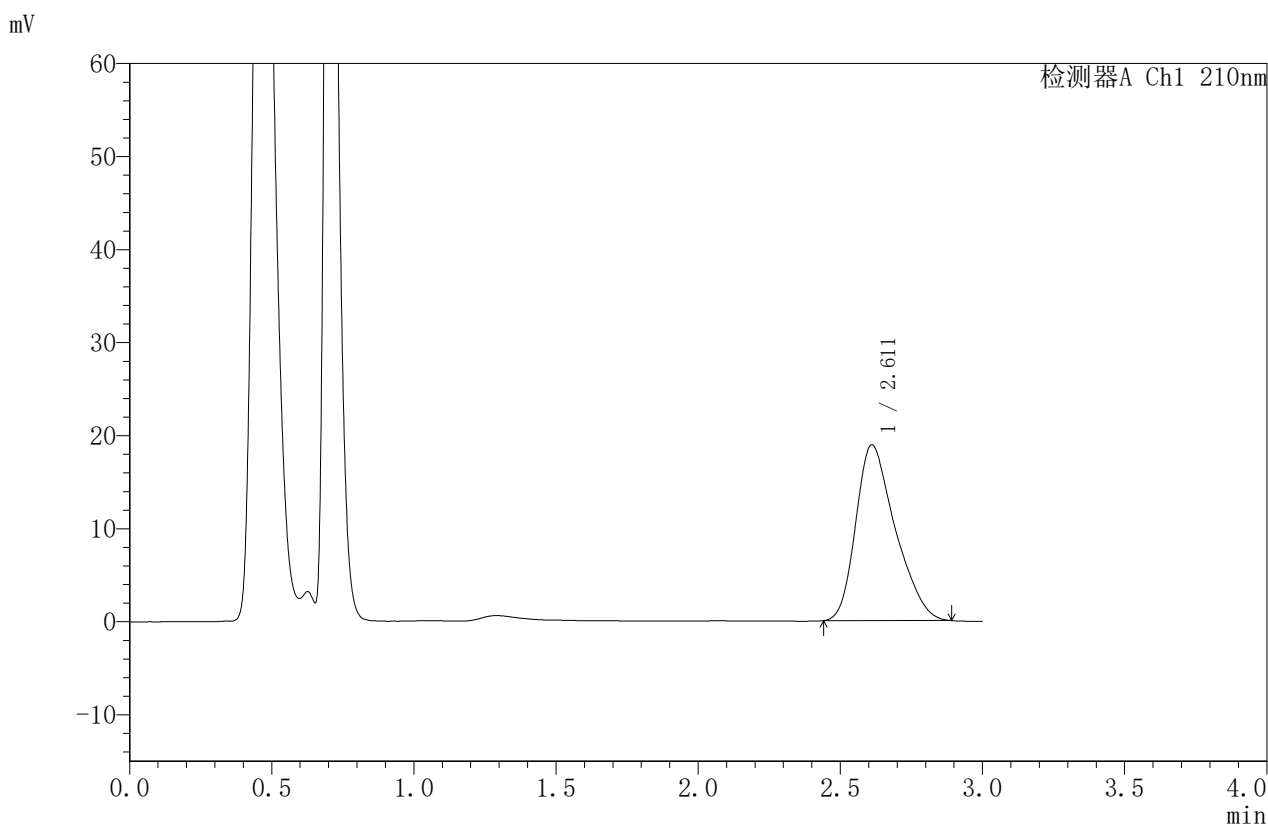


JSS-4129

<样品信息>

色谱柱:XB-C18(50mm*4.6mm,5μm) 流速:1.5ml/min
 柱温:40°C 波长:210nm
 数据文件名: RC\$JSS-4129 - 0-26/25-1216-2 - zzp-2025042221p-5mg-rcqx-jf50z-1-pH6.8jz-5min-P6.lcd
 方法文件名: RC\$JSS-4129 - RC-JSS-4129-FX274.lcm
 批处理文件名: RC\$JSS-4129 - JSS-4129-20250528-RC-FX274.lcb
 样品瓶号: 3-46
 进样体积: 50 μl 版本号:6.115
 进样时间: 2025/05/28 17:25:49 实验者: lvtingting
 处理时间 (V2): 2025/05/29 09:09:06 处理者: lvtingting
 仪器型号: SHIMADZU LC-2050C(FX274)

<色谱图>



<峰表>

检测器A Ch1 210nm

峰号	保留时间	面积	面积%	高度	理论塔板数(USP)	拖尾因子	分离度(USP)
1	2.611	182388	100.000	18890	1702	1.328	--
总计		182388	100.000	18890			

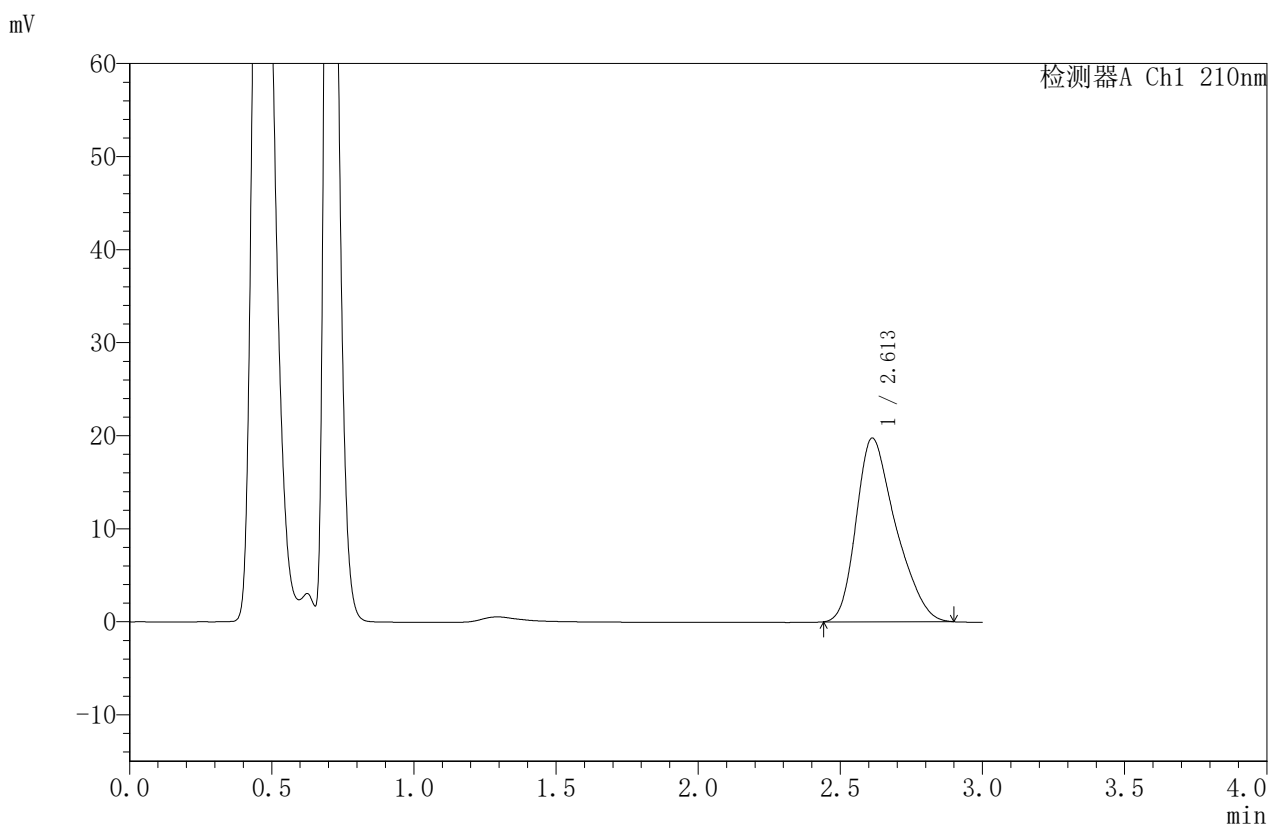


JSS-4129

<样品信息>

色谱柱:XB-C18(50mm*4.6mm,5μm) 流速:1.5ml/min
 柱温:40°C 波长:210nm
 数据文件名: RC\$JSS-4129 - 0-26/25-1217-2 - zzp-2025042221p-5mg-rcqx-jf50z-1-pH6.8jz-10min-P1.lcd
 方法文件名: RC\$JSS-4129 - RC-JSS-4129-FX274.lcm
 批处理文件名: RC\$JSS-4129 - JSS-4129-20250528-RC-FX274.lcb
 样品瓶号: 3-2
 进样体积: 50 μl 版本号:6.115
 进样时间: 2025/05/28 17:29:15 实验者: lvtingting
 处理时间(V2): 2025/05/29 09:09:08 处理者: lvtingting
 仪器型号: SHIMADZU LC-2050C(FX274)

<色谱图>



<峰表>

检测器A Ch1 210nm

峰号	保留时间	面积	面积%	高度	理论塔板数(USP)	拖尾因子	分离度(USP)
1	2.613	190912	100.000	19755	1704	1.330	--
总计		190912	100.000	19755			

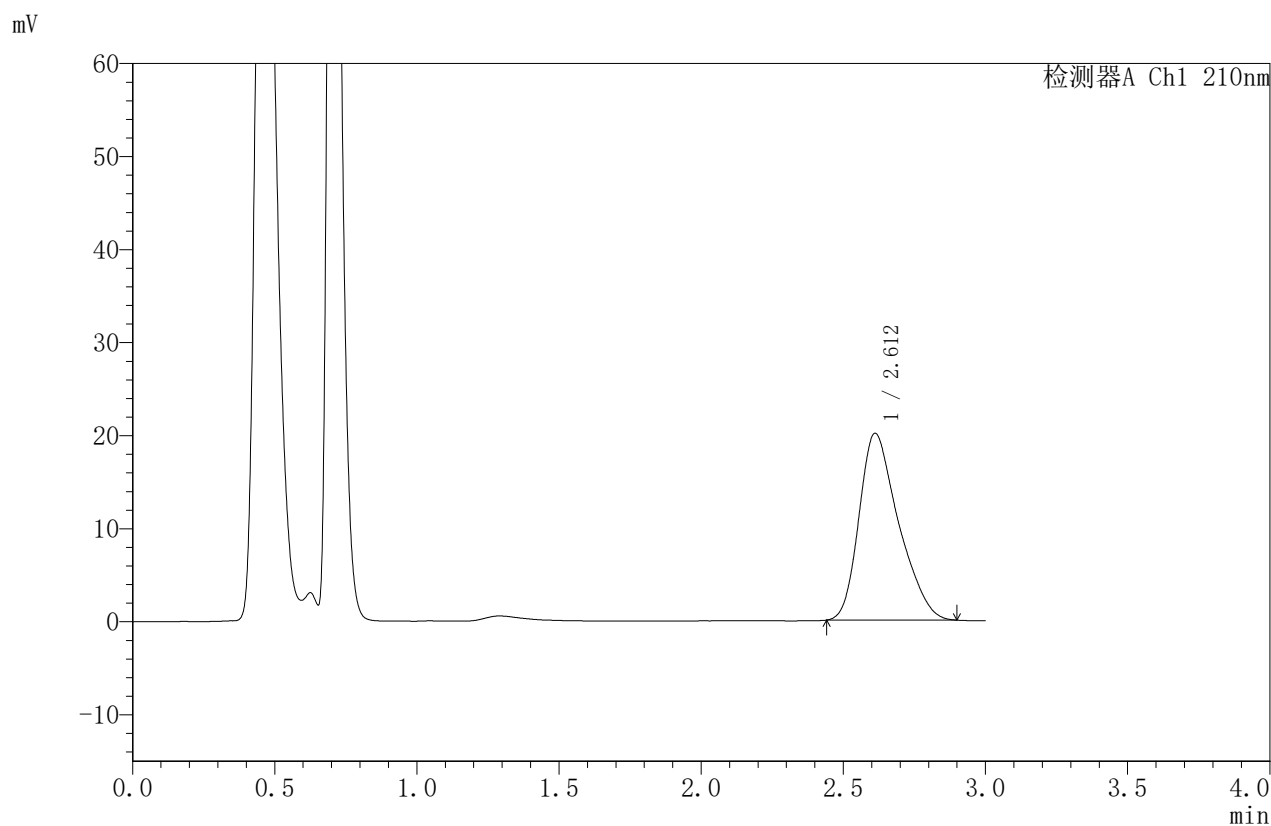


JSS-4129

<样品信息>

色谱柱:XB-C18(50mm*4.6mm,5μm) 流速:1.5ml/min
 柱温:40°C 波长:210nm
 数据文件名: RC\$JSS-4129 - 0-26/25-1218-2 - zzp-2025042221p-5mg-rcqx-jf50z-1-pH6.8jz-10min-P2.lcd
 方法文件名: RC\$JSS-4129 - RC-JSS-4129-FX274.lcm
 批处理文件名: RC\$JSS-4129 - JSS-4129-20250528-RC-FX274.lcb
 样品瓶号: 3-11
 进样体积: 50 μl 版本号:6.115
 进样时间: 2025/05/28 17:32:40 实验者: lvtingting
 处理时间(V2): 2025/05/29 09:09:11 处理者: lvtingting
 仪器型号: SHIMADZU LC-2050C(FX274)

<色谱图>



<峰表>

检测器A Ch1 210nm

峰号	保留时间	面积	面积%	高度	理论塔板数(USP)	拖尾因子	分离度(USP)
1	2.612	194149	100.000	20088	1705	1.330	--
总计		194149	100.000	20088			

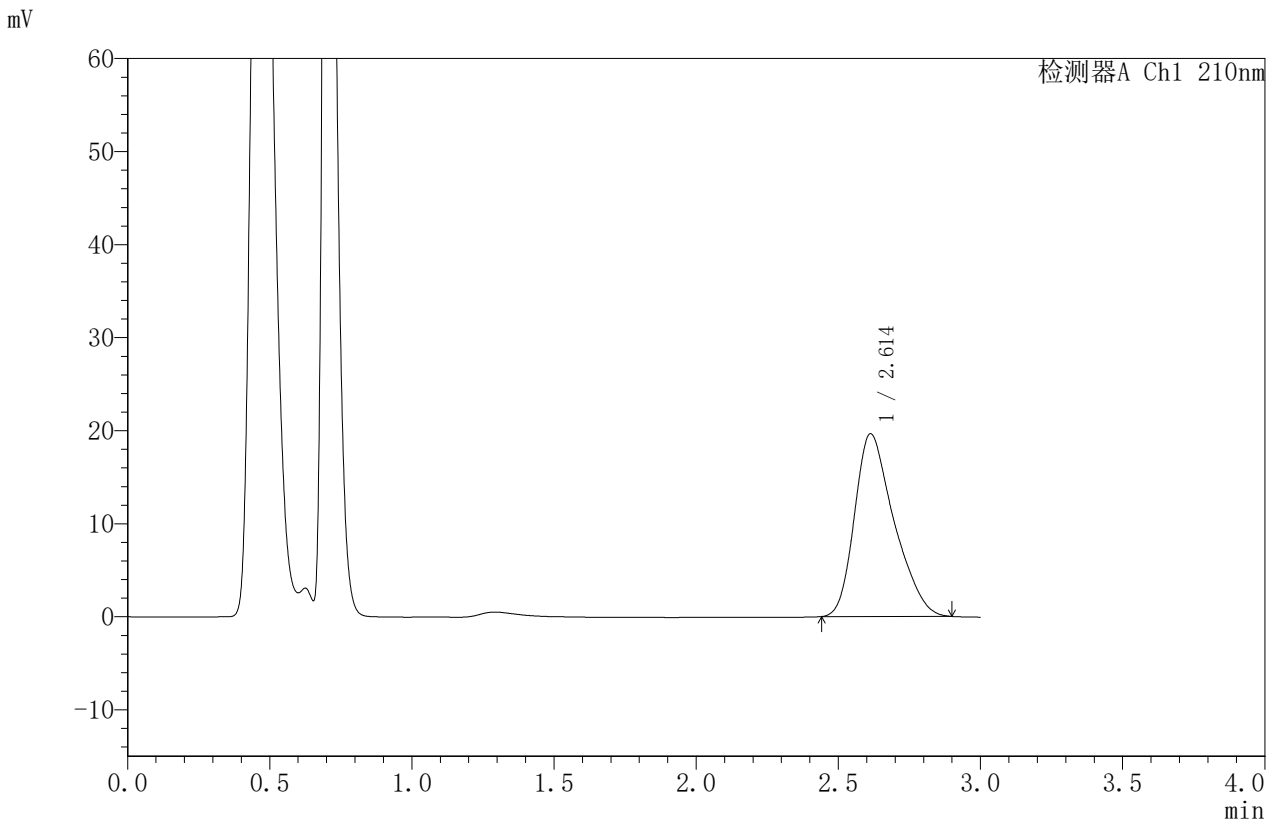


JSS-4129

<样品信息>

色谱柱:XB-C18(50mm*4.6mm,5μm) 流速:1.5ml/min
 柱温:40°C 波长:210nm
 数据文件名: RC\$JSS-4129 - 0-26/25-1219-2 - zzp-2025042221p-5mg-rcqx-jf50z-1-pH6.8jz-10min-P3.lcd
 方法文件名: RC\$JSS-4129 - RC-JSS-4129-FX274.lcm
 批处理文件名: RC\$JSS-4129 - JSS-4129-20250528-RC-FX274.lcb
 样品瓶号: 3-20
 进样体积: 50 μl 版本号:6.115
 进样时间: 2025/05/28 17:36:03 实验者: lvtingting
 处理时间 (V2): 2025/05/29 09:09:14 处理者: lvtingting
 仪器型号: SHIMADZU LC-2050C(FX274)

<色谱图>



<峰表>

检测器A Ch1 210nm

峰号	保留时间	面积	面积%	高度	理论塔板数(USP)	拖尾因子	分离度(USP)
1	2.614	189738	100.000	19646	1709	1.331	--
总计		189738	100.000	19646			

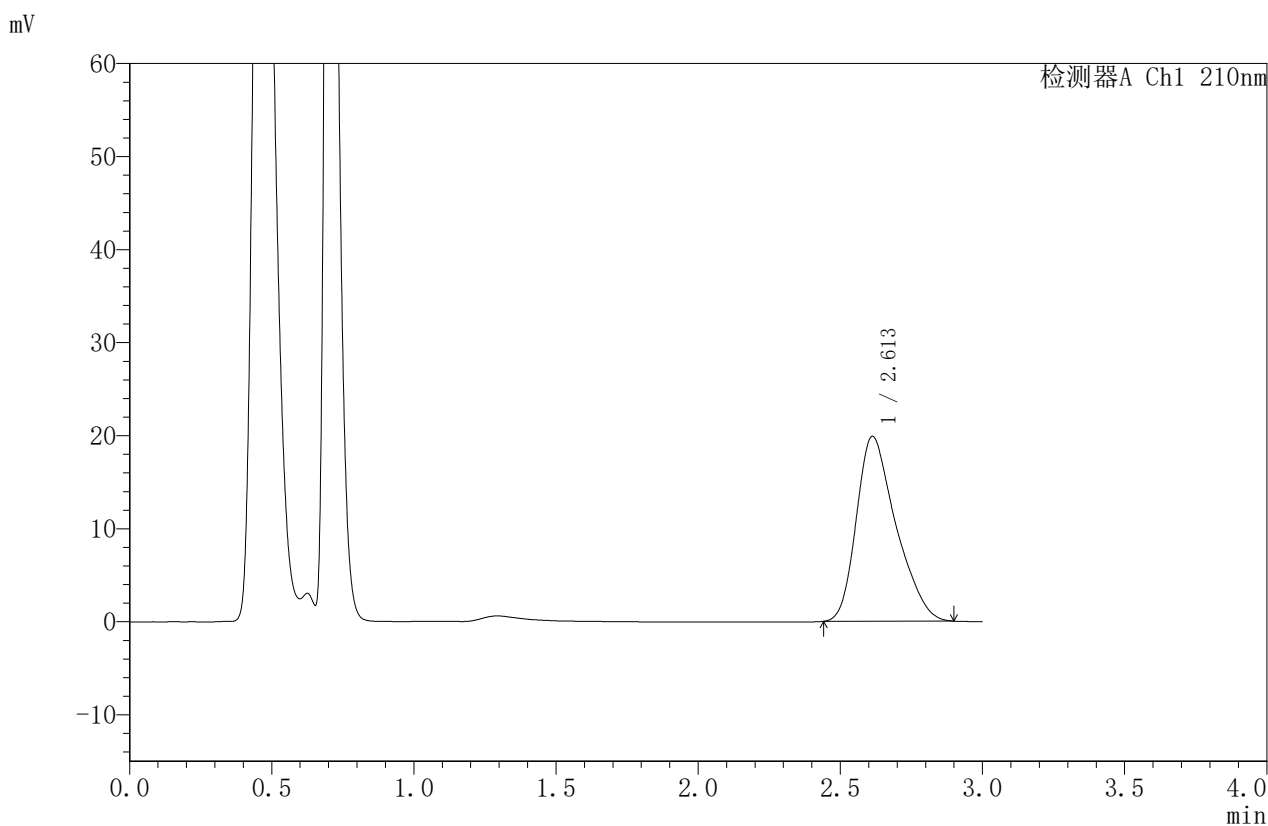


JSS-4129

<样品信息>

色谱柱:XB-C18(50mm*4.6mm,5μm) 流速:1.5ml/min
 柱温:40°C 波长:210nm
 数据文件名: RC\$JSS-4129 - 0-26/25-1220-2 - zzp-2025042221p-5mg-rcqx-jf50z-1-pH6.8jz-10min-P4.lcd
 方法文件名: RC\$JSS-4129 - RC-JSS-4129-FX274.lcm
 批处理文件名: RC\$JSS-4129 - JSS-4129-20250528-RC-FX274.lcb
 样品瓶号: 3-29
 进样体积: 50 μl 版本号:6.115
 进样时间: 2025/05/28 17:39:27 实验者: lvtingting
 处理时间 (V2): 2025/05/29 09:09:16 处理者: lvtingting
 仪器型号: SHIMADZU LC-2050C(FX274)

<色谱图>



<峰表>

检测器A Ch1 210nm

峰号	保留时间	面积	面积%	高度	理论塔板数(USP)	拖尾因子	分离度(USP)
1	2.613	192060	100.000	19887	1709	1.335	--
总计		192060	100.000	19887			

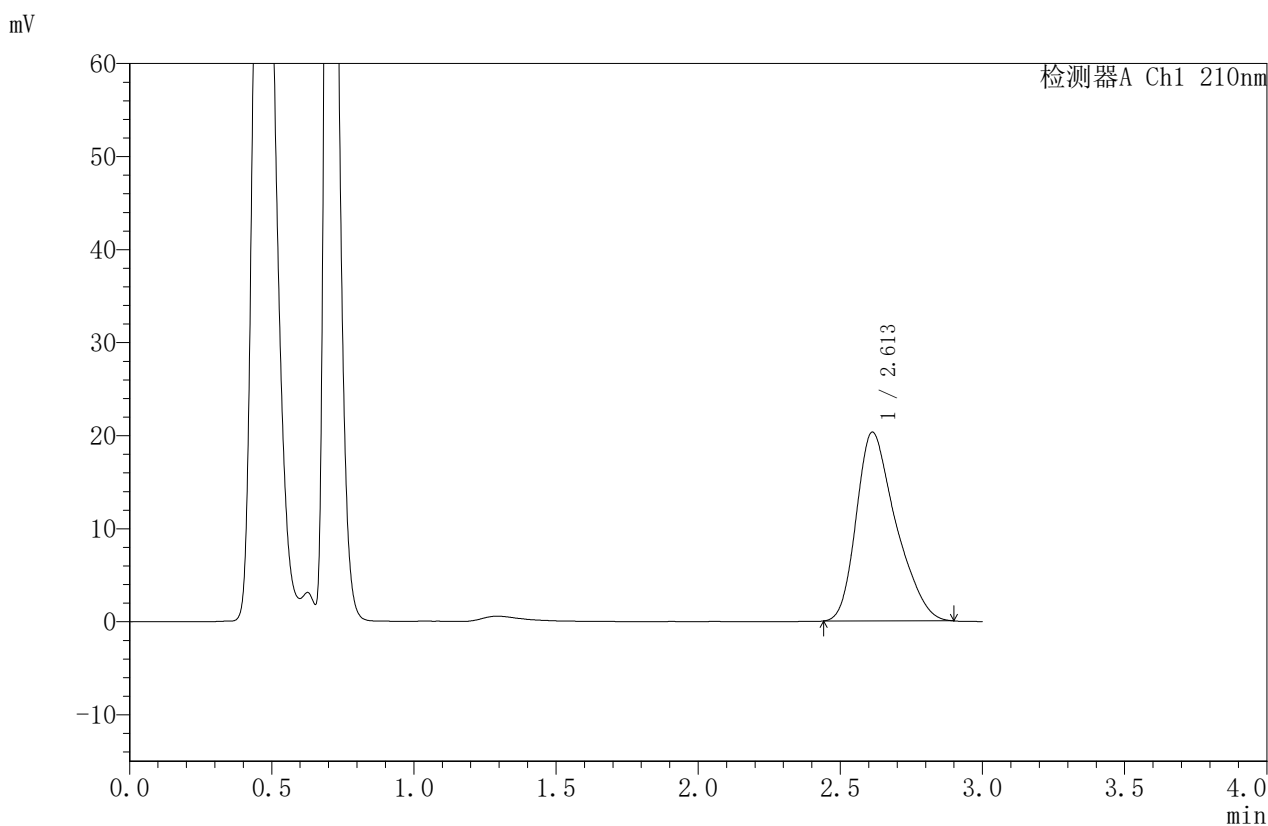


JSS-4129

<样品信息>

色谱柱:XB-C18(50mm*4.6mm,5μm) 流速:1.5ml/min
 柱温:40°C 波长:210nm
 数据文件名: RC\$JSS-4129 - 0-26/25-1221-2 - zzp-2025042221p-5mg-rcqx-jf50z-1-pH6.8jz-10min-P5.lcd
 方法文件名: RC\$JSS-4129 - RC-JSS-4129-FX274.lcm
 批处理文件名: RC\$JSS-4129 - JSS-4129-20250528-RC-FX274.lcb
 样品瓶号: 3-38
 进样体积: 50 μl 版本号:6.115
 进样时间: 2025/05/28 17:42:52 实验者: lvtingting
 处理时间(V2): 2025/05/29 09:09:19 处理者: lvtingting
 仪器型号: SHIMADZU LC-2050C(FX274)

<色谱图>



<峰表>

检测器A Ch1 210nm

峰号	保留时间	面积	面积%	高度	理论塔板数(USP)	拖尾因子	分离度(USP)
1	2.613	195981	100.000	20302	1724	1.336	--
总计		195981	100.000	20302			

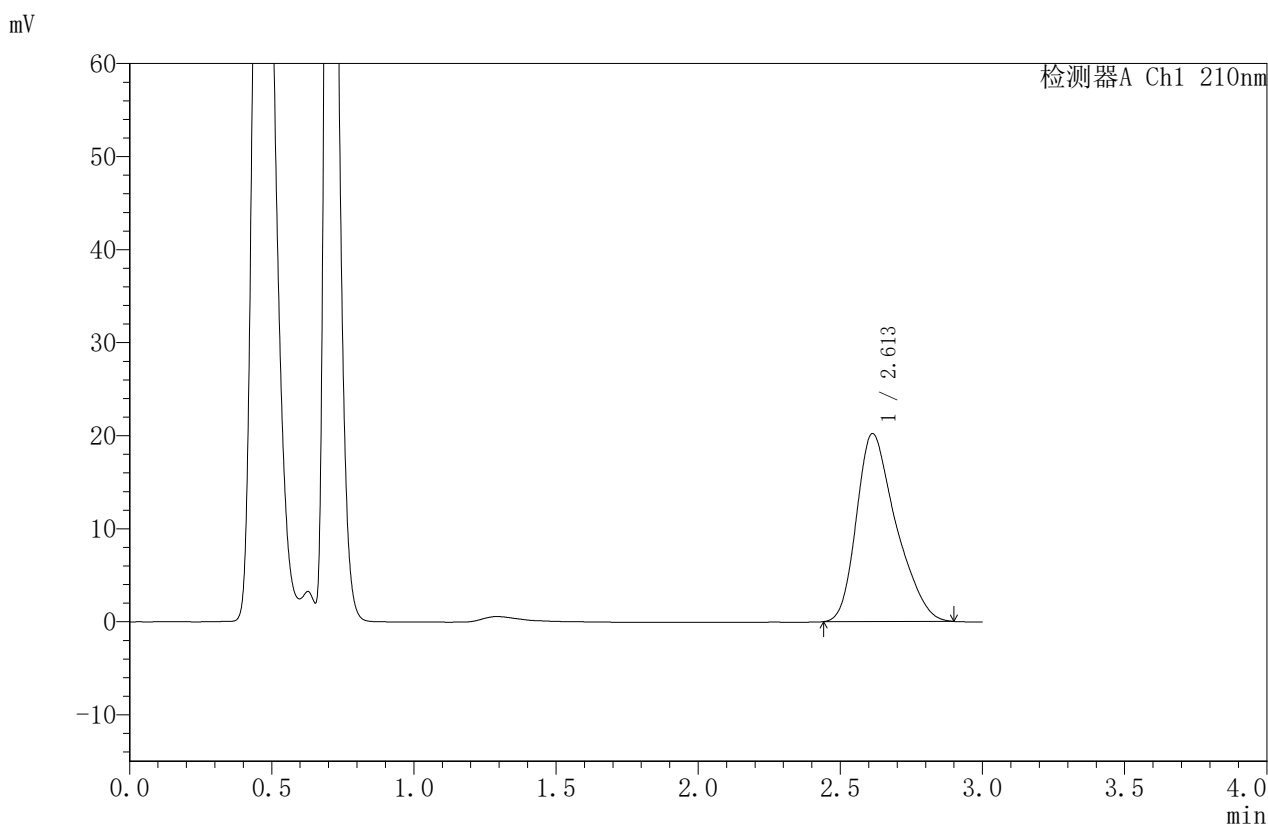


JSS-4129

<样品信息>

色谱柱:XB-C18(50mm*4.6mm,5μm) 流速:1.5ml/min
 柱温:40°C 波长:210nm
 数据文件名: RC\$JSS-4129 - 0-26/25-1222-2 - zzp-2025042221p-5mg-rcqx-jf50z-1-pH6.8jz-10min-P6.lcd
 方法文件名: RC\$JSS-4129 - RC-JSS-4129-FX274.lcm
 批处理文件名: RC\$JSS-4129 - JSS-4129-20250528-RC-FX274.lcb
 样品瓶号: 3-47
 进样体积: 50 μl 版本号:6.115
 进样时间: 2025/05/28 17:46:15 实验者: lvtingting
 处理时间(V2): 2025/05/29 09:09:21 处理者: lvtingting
 仪器型号: SHIMADZU LC-2050C(FX274)

<色谱图>



<峰表>

检测器A Ch1 210nm

峰号	保留时间	面积	面积%	高度	理论塔板数(USP)	拖尾因子	分离度(USP)
1	2.613	195059	100.000	20216	1723	1.337	--
总计		195059	100.000	20216			

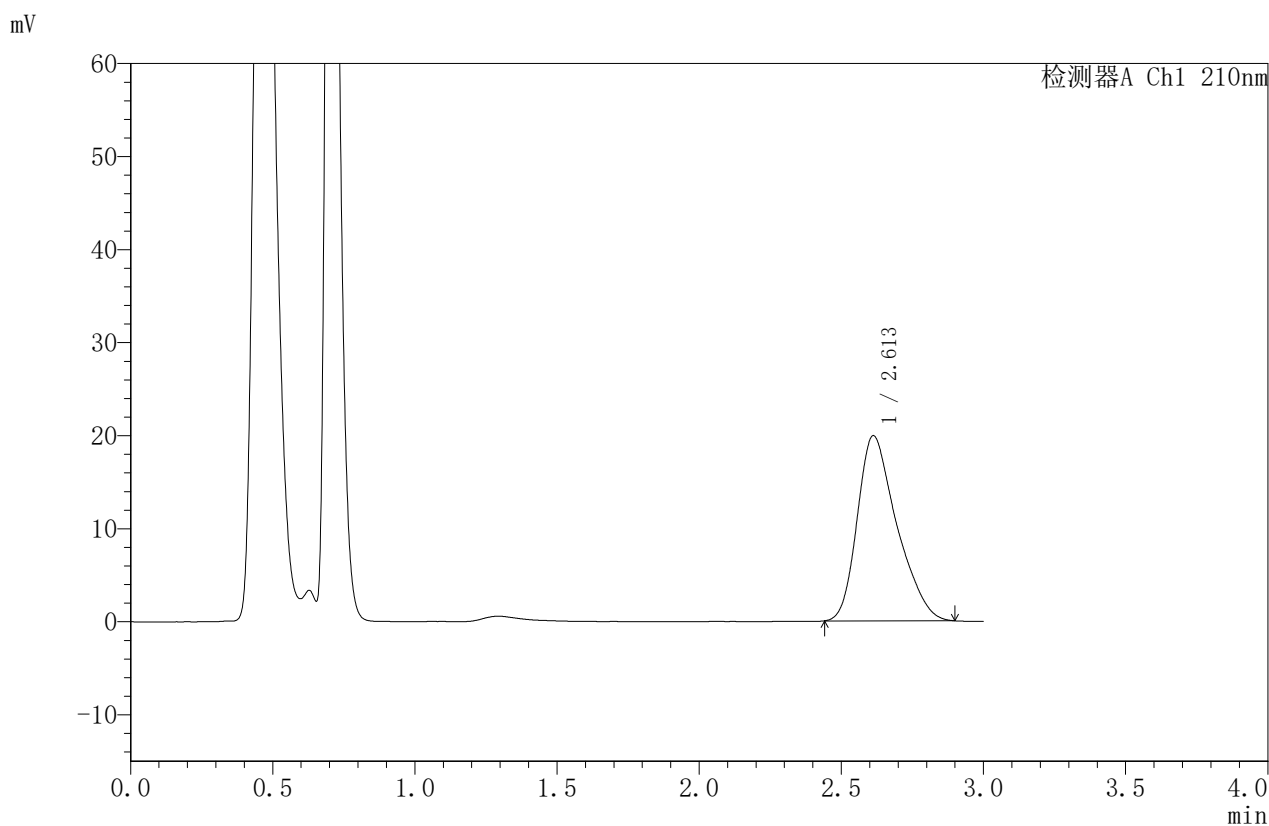


JSS-4129

<样品信息>

色谱柱:XB-C18(50mm*4.6mm,5μm) 流速:1.5ml/min
 柱温:40°C 波长:210nm
 数据文件名: RC\$JSS-4129 - 0-26/25-1223-2 - zzp-2025042221p-5mg-rcqx-jf50z-1-pH6.8jz-15min-P1.lcd
 方法文件名: RC\$JSS-4129 - RC-JSS-4129-FX274.lcm
 批处理文件名: RC\$JSS-4129 - JSS-4129-20250528-RC-FX274.lcb
 样品瓶号: 3-3
 进样体积: 50 μl 版本号:6.115
 进样时间: 2025/05/28 17:49:40 实验者: lvtingting
 处理时间(V2): 2025/05/29 09:09:24 处理者: lvtingting
 仪器型号: SHIMADZU LC-2050C(FX274)

<色谱图>



<峰表>

检测器A Ch1 210nm

峰号	保留时间	面积	面积%	高度	理论塔板数(USP)	拖尾因子	分离度(USP)
1	2.613	192248	100.000	19903	1728	1.338	--
总计		192248	100.000	19903			



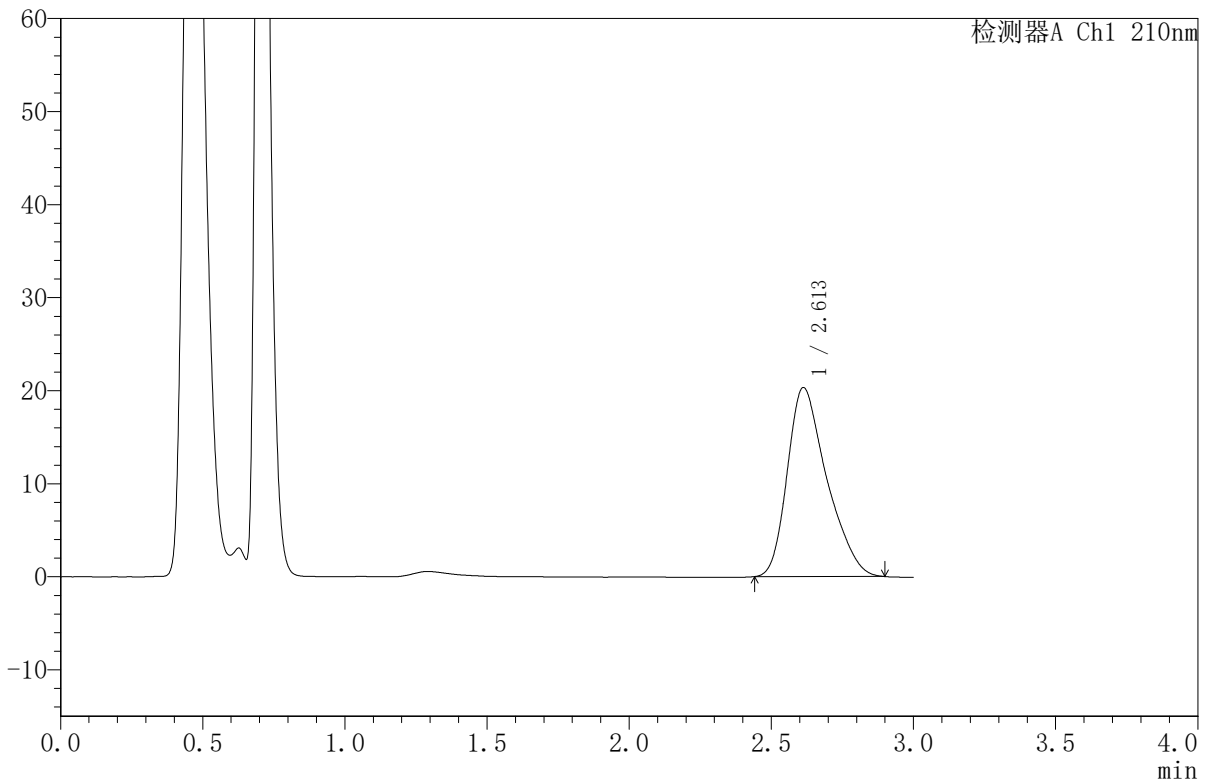
JSS-4129

<样品信息>

色谱柱:XB-C18(50mm*4.6mm,5µm) 流速:1.5ml/min
柱温:40°C 波长:210nm
数据文件名: RC\$JSS-4129 - 0-26/25-1224-2 - zzp-2025042221p-5mg-rcqx-jf50z-1-pH6.8jz-15min-P2.lcd
方法文件名: RC\$JSS-4129 - RC-JSS-4129-FX274.lcm
批处理文件名: RC\$JSS-4129 - JSS-4129-20250528-RC-FX274.lcb
样品瓶号: 3-12
进样体积: 50 µl 版本号:6.115
进样时间: 2025/05/28 17:53:04 实验者: lvtingting
处理时间(V2): 2025/05/29 09:09:26 处理者: lvtingting
仪器型号: SHIMADZU LC-2050C(FX274)

<色谱图>

mV



<峰表>

检测器A Ch1 210nm

峰号	保留时间	面积	面积%	高度	理论塔板数(USP)	拖尾因子	分离度(USP)
1	2.613	196083	100.000	20324	1732	1.338	--
总计		196083	100.000	20324			

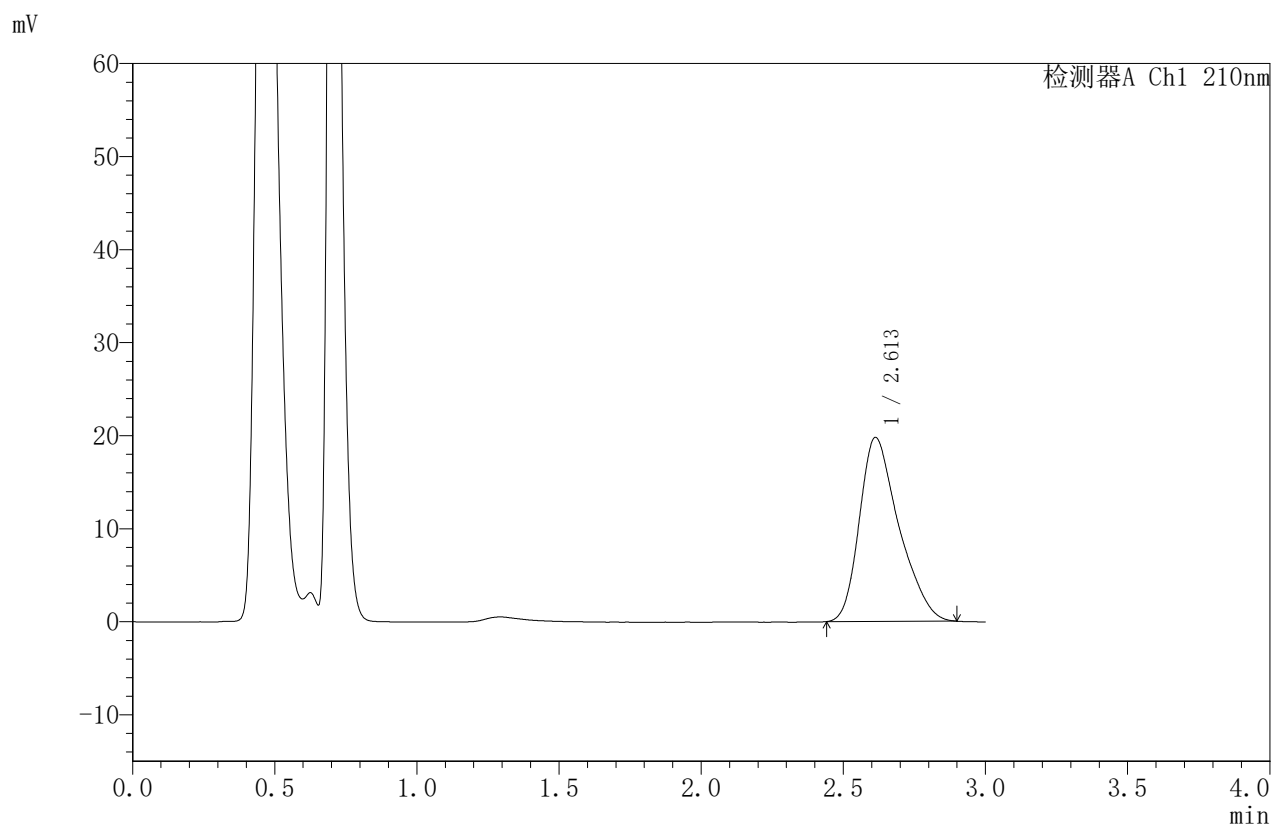


JSS-4129

<样品信息>

色谱柱:XB-C18(50mm*4.6mm,5μm) 流速:1.5ml/min
 柱温:40°C 波长:210nm
 数据文件名: RC\$JSS-4129 - 0-26/25-1225-2 - zzp-2025042221p-5mg-rcqx-jf50z-1-pH6.8jz-15min-P3.lcd
 方法文件名: RC\$JSS-4129 - RC-JSS-4129-FX274.lcm
 批处理文件名: RC\$JSS-4129 - JSS-4129-20250528-RC-FX274.lcb
 样品瓶号: 3-21
 进样体积: 50 μl 版本号:6.115
 进样时间: 2025/05/28 17:56:28 实验者: lvtingting
 处理时间 (V2): 2025/05/29 09:09:29 处理者: lvtingting
 仪器型号: SHIMADZU LC-2050C(FX274)

<色谱图>



<峰表>

检测器A Ch1 210nm

峰号	保留时间	面积	面积%	高度	理论塔板数(USP)	拖尾因子	分离度(USP)
1	2.613	190882	100.000	19789	1734	1.339	--
总计		190882	100.000	19789			

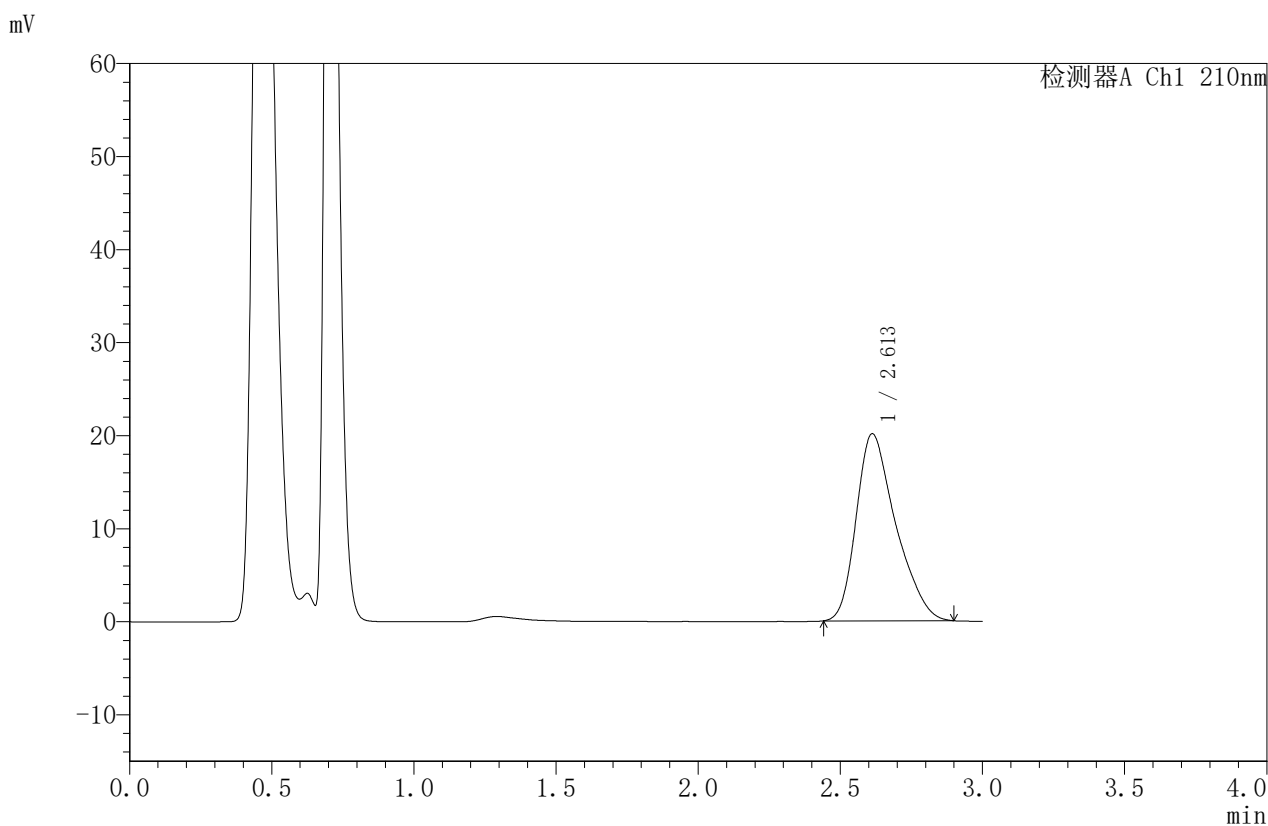


JSS-4129

<样品信息>

色谱柱:XB-C18(50mm*4.6mm,5μm) 流速:1.5ml/min
 柱温:40°C 波长:210nm
 数据文件名: RC\$JSS-4129 - 0-26/25-1226-2 - zzp-2025042221p-5mg-rcqx-jf50z-1-pH6.8jz-15min-P4.lcd
 方法文件名: RC\$JSS-4129 - RC-JSS-4129-FX274.lcm
 批处理文件名: RC\$JSS-4129 - JSS-4129-20250528-RC-FX274.lcb
 样品瓶号: 3-30
 进样体积: 50 μl 版本号:6.115
 进样时间: 2025/05/28 17:59:52 实验者: lvtingting
 处理时间 (V2): 2025/05/29 09:09:32 处理者: lvtingting
 仪器型号: SHIMADZU LC-2050C(FX274)

<色谱图>



<峰表>

检测器A Ch1 210nm

峰号	保留时间	面积	面积%	高度	理论塔板数(USP)	拖尾因子	分离度(USP)
1	2.613	194071	100.000	20110	1737	1.343	--
总计		194071	100.000	20110			

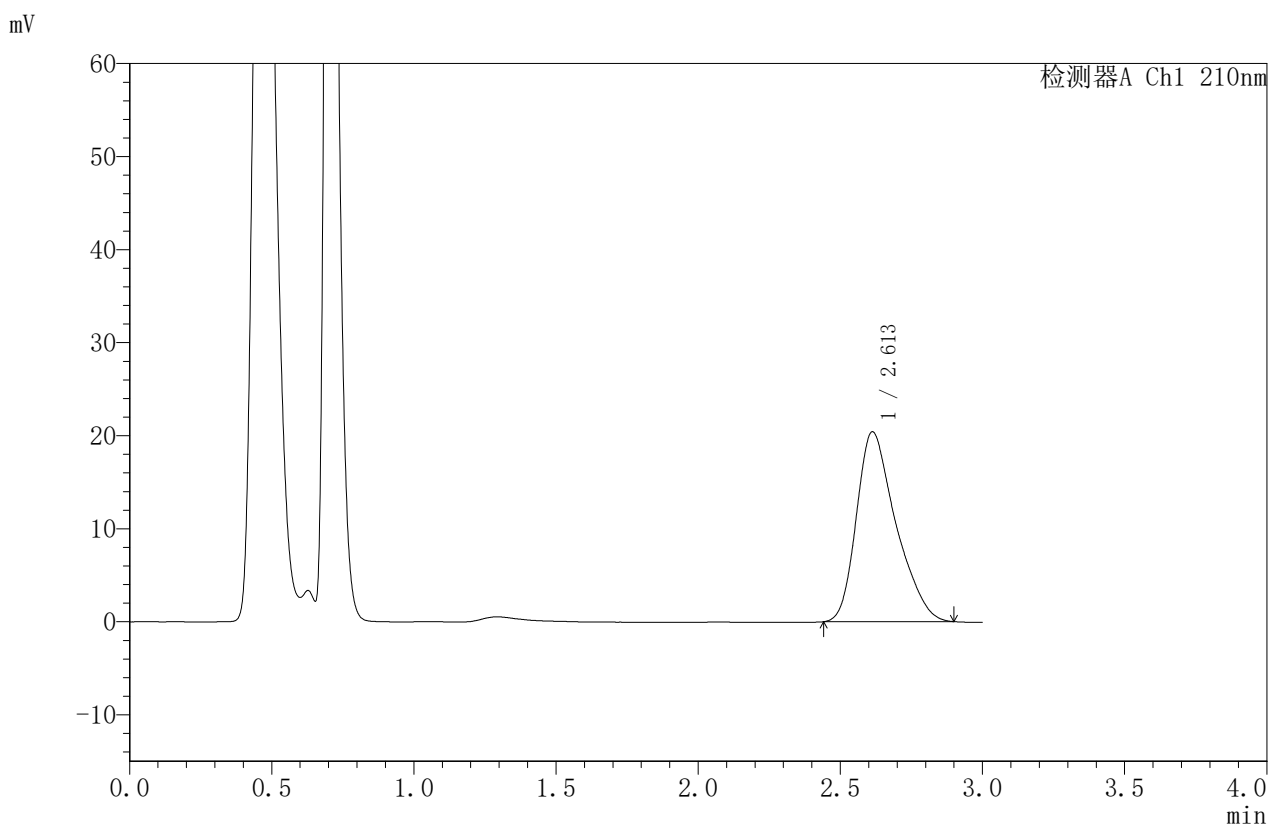


JSS-4129

<样品信息>

色谱柱:XB-C18(50mm*4.6mm,5μm) 流速:1.5ml/min
 柱温:40°C 波长:210nm
 数据文件名: RC\$JSS-4129 - 0-26/25-1227-2 - zzp-2025042221p-5mg-rcqx-jf50z-1-pH6.8jz-15min-P5.lcd
 方法文件名: RC\$JSS-4129 - RC-JSS-4129-FX274.lcm
 批处理文件名: RC\$JSS-4129 - JSS-4129-20250528-RC-FX274.lcb
 样品瓶号: 3-39
 进样体积: 50 μl 版本号:6.115
 进样时间: 2025/05/28 18:03:17 实验者: lvtingting
 处理时间(V2): 2025/05/29 09:09:34 处理者: lvtingting
 仪器型号: SHIMADZU LC-2050C(FX274)

<色谱图>



<峰表>

检测器A Ch1 210nm

峰号	保留时间	面积	面积%	高度	理论塔板数(USP)	拖尾因子	分离度(USP)
1	2.613	196782	100.000	20417	1740	1.342	--
总计		196782	100.000	20417			

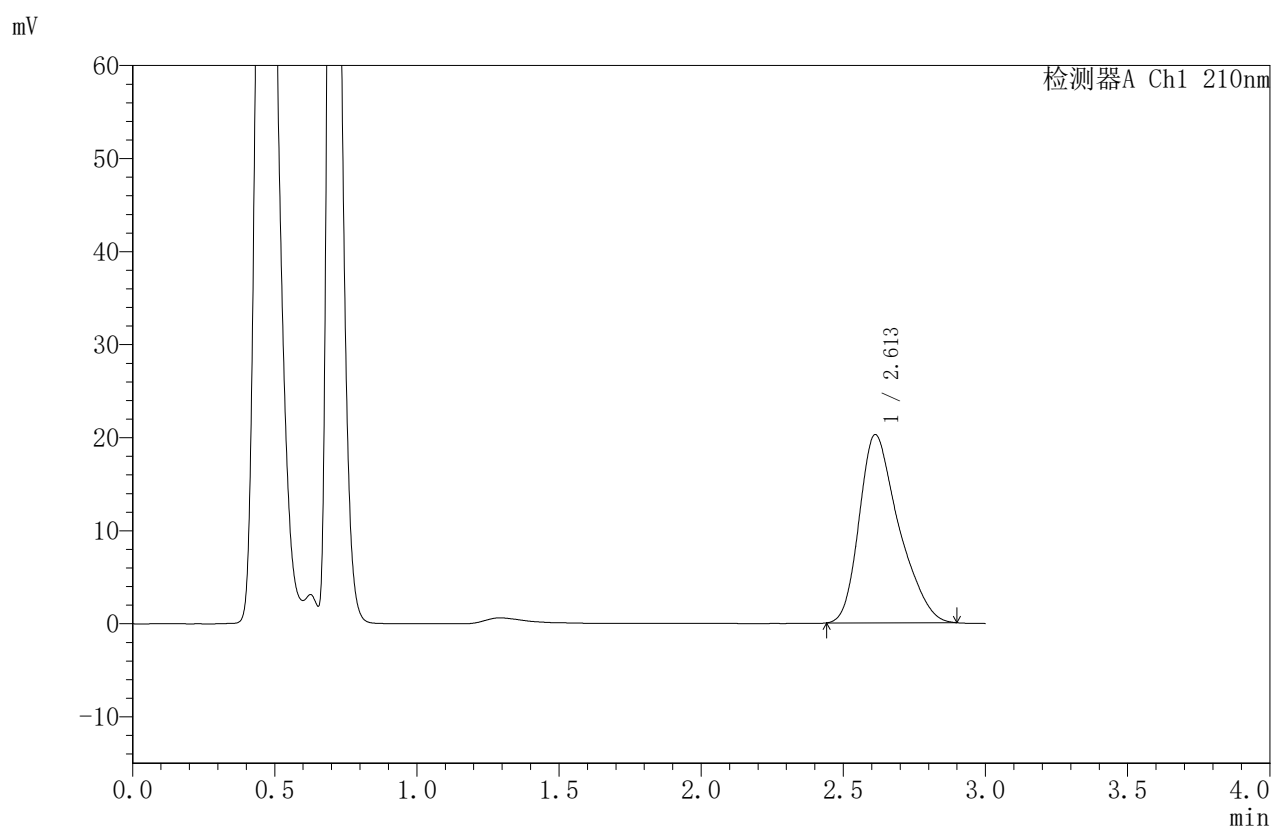


JSS-4129

<样品信息>

色谱柱:XB-C18(50mm*4.6mm,5μm) 流速:1.5ml/min
 柱温:40°C 波长:210nm
 数据文件名: RC\$JSS-4129 - 0-26/25-1228-2 - zzp-2025042221p-5mg-rcqx-jf50z-1-pH6.8jz-15min-P6.lcd
 方法文件名: RC\$JSS-4129 - RC-JSS-4129-FX274.lcm
 批处理文件名: RC\$JSS-4129 - JSS-4129-20250528-RC-FX274.lcb
 样品瓶号: 3-48
 进样体积: 50 μl 版本号:6.115
 进样时间: 2025/05/28 18:06:42 实验者: lvtingting
 处理时间(V2): 2025/05/29 09:09:37 处理者: lvtingting
 仪器型号: SHIMADZU LC-2050C(FX274)

<色谱图>



<峰表>

检测器A Ch1 210nm

峰号	保留时间	面积	面积%	高度	理论塔板数(USP)	拖尾因子	分离度(USP)
1	2.613	195311	100.000	20238	1738	1.344	--
总计		195311	100.000	20238			

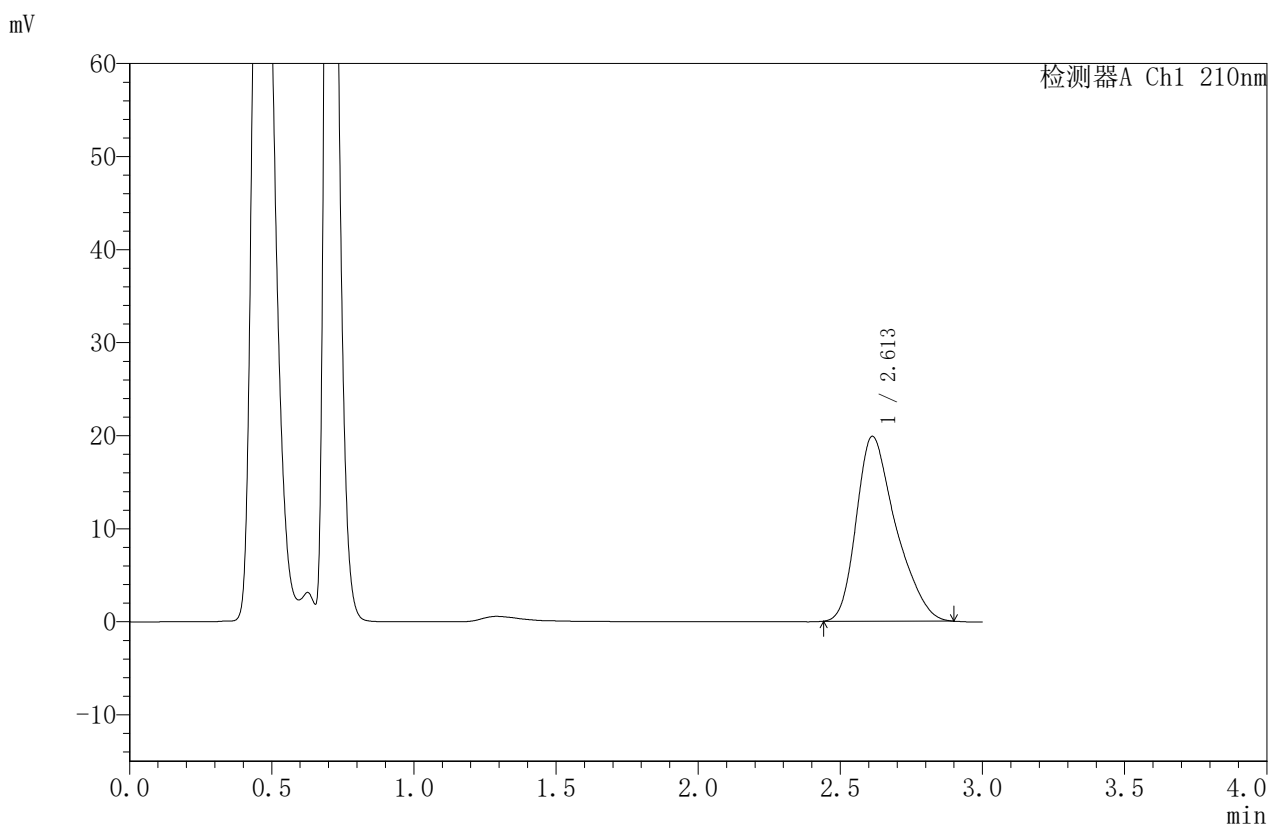


JSS-4129

<样品信息>

色谱柱:XB-C18(50mm*4.6mm,5μm) 流速:1.5ml/min
 柱温:40°C 波长:210nm
 数据文件名: RC\$JSS-4129 - 0-26/25-1229-2 - zzp-2025042221p-5mg-rcqx-jf50z-1-pH6.8jz-20min-P1.lcd
 方法文件名: RC\$JSS-4129 - RC-JSS-4129-FX274.lcm
 批处理文件名: RC\$JSS-4129 - JSS-4129-20250528-RC-FX274.lcb
 样品瓶号: 3-4
 进样体积: 50 μl 版本号:6.115
 进样时间: 2025/05/28 18:10:05 实验者: lvtingting
 处理时间 (V2): 2025/05/29 09:09:40 处理者: lvtingting
 仪器型号: SHIMADZU LC-2050C(FX274)

<色谱图>



<峰表>

检测器A Ch1 210nm

峰号	保留时间	面积	面积%	高度	理论塔板数(USP)	拖尾因子	分离度(USP)
1	2.613	191694	100.000	19877	1750	1.346	--
总计		191694	100.000	19877			

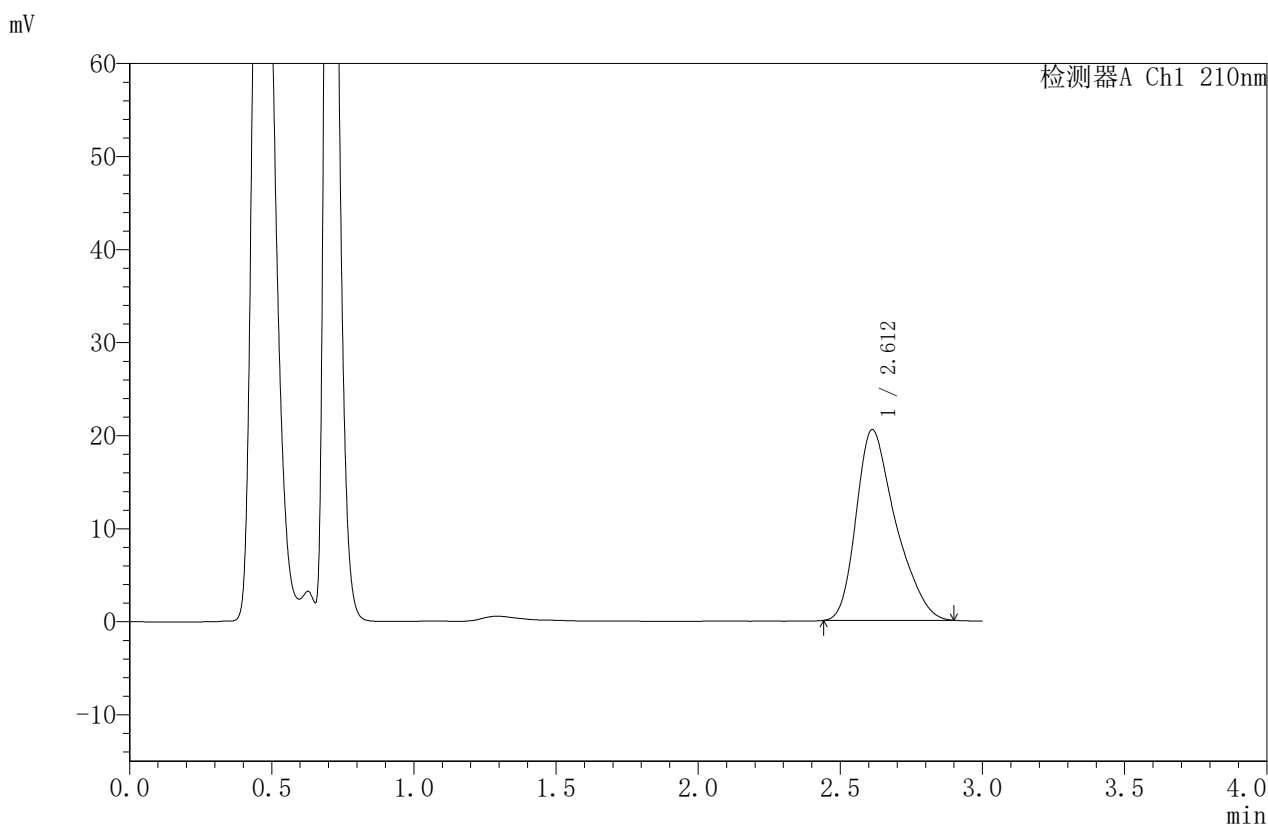


JSS-4129

<样品信息>

色谱柱:XB-C18(50mm*4.6mm,5μm) 流速:1.5ml/min
 柱温:40°C 波长:210nm
 数据文件名: RC\$JSS-4129 - 0-26/25-1230-2 - zzp-2025042221p-5mg-rcqx-jf50z-1-pH6.8jz-20min-P2.lcd
 方法文件名: RC\$JSS-4129 - RC-JSS-4129-FX274.lcm
 批处理文件名: RC\$JSS-4129 - JSS-4129-20250528-RC-FX274.lcb
 样品瓶号: 3-13
 进样体积: 50 μl 版本号:6.115
 进样时间: 2025/05/28 18:13:30 实验者: lvtingting
 处理时间(V2): 2025/05/29 09:09:42 处理者: lvtingting
 仪器型号: SHIMADZU LC-2050C(FX274)

<色谱图>



<峰表>

检测器A Ch1 210nm

峰号	保留时间	面积	面积%	高度	理论塔板数(USP)	拖尾因子	分离度(USP)
1	2.612	197668	100.000	20508	1750	1.350	--
总计		197668	100.000	20508			

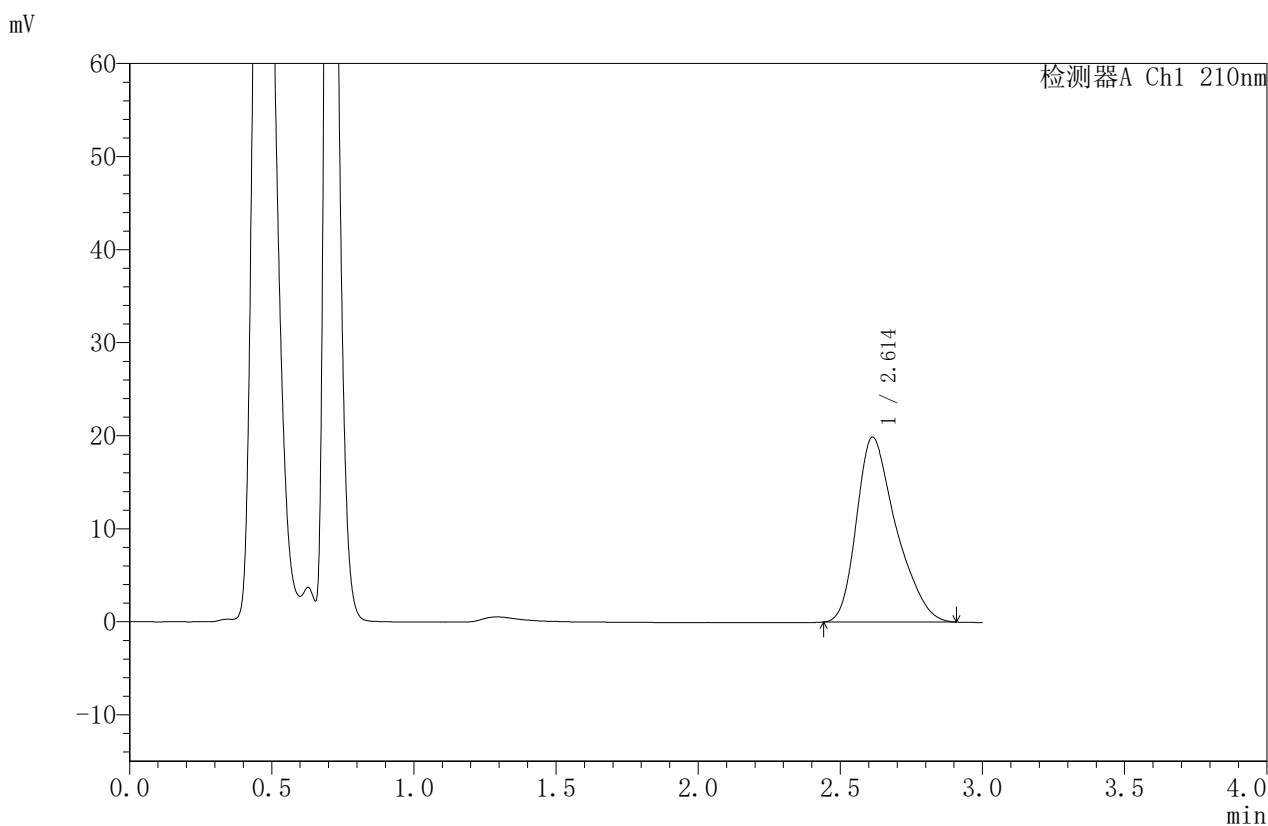


JSS-4129

<样品信息>

色谱柱:XB-C18(50mm*4.6mm,5μm) 流速:1.5ml/min
 柱温:40°C 波长:210nm
 数据文件名: RC\$JSS-4129 - 0-26/25-1231-2 - zzp-2025042221p-5mg-rcqx-jf50z-1-pH6.8jz-20min-P3.lcd
 方法文件名: RC\$JSS-4129 - RC-JSS-4129-FX274.lcm
 批处理文件名: RC\$JSS-4129 - JSS-4129-20250528-RC-FX274.lcb
 样品瓶号: 3-22
 进样体积: 50 μl 版本号:6.115
 进样时间: 2025/05/28 18:16:53 实验者: lvtingting
 处理时间 (V2): 2025/05/29 09:09:45 处理者: lvtingting
 仪器型号: SHIMADZU LC-2050C(FX274)

<色谱图>



<峰表>

检测器A Ch1 210nm

峰号	保留时间	面积	面积%	高度	理论塔板数(USP)	拖尾因子	分离度(USP)
1	2.614	191865	100.000	19876	1747	1.352	--
总计		191865	100.000	19876			

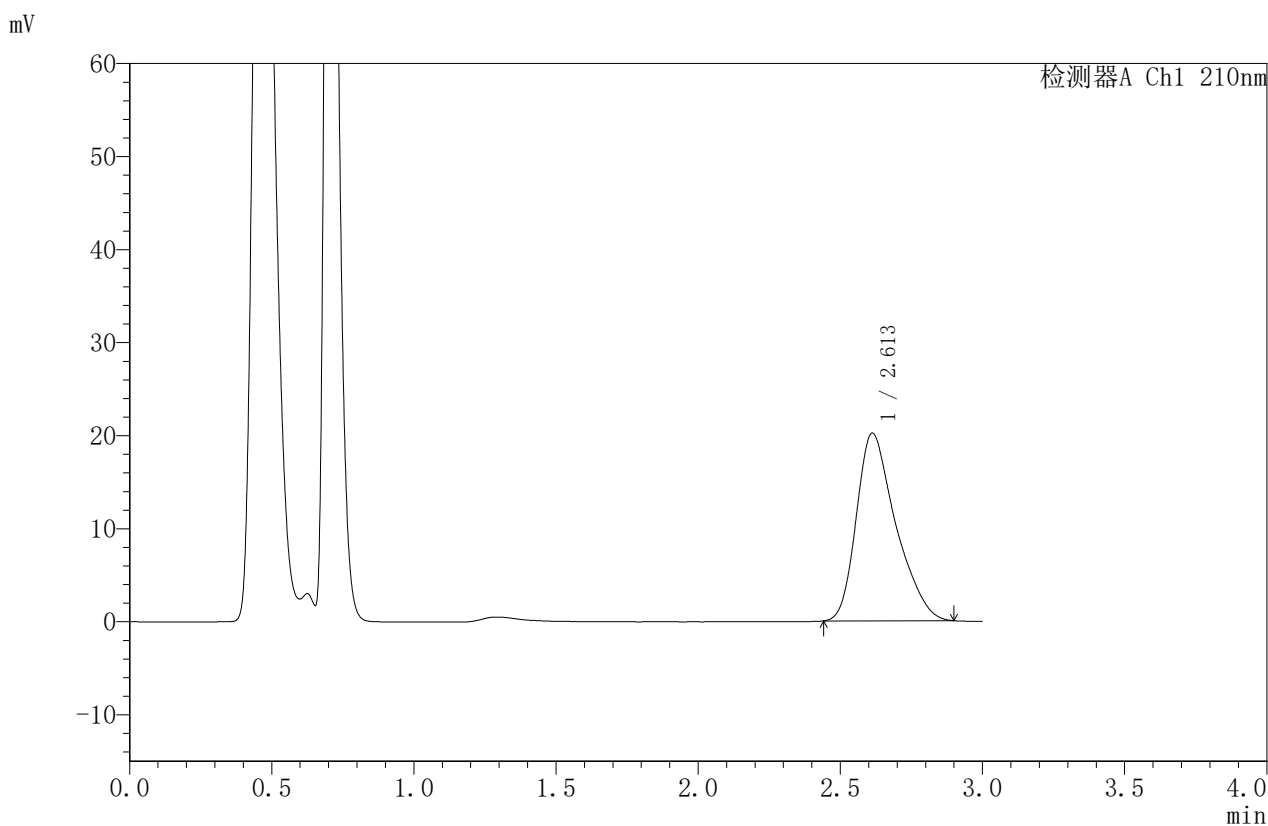


JSS-4129

<样品信息>

色谱柱:XB-C18(50mm*4.6mm,5μm) 流速:1.5ml/min
 柱温:40°C 波长:210nm
 数据文件名: RC\$JSS-4129 - 0-26/25-1232-2 - zzp-2025042221p-5mg-rcqx-jf50z-1-pH6.8jz-20min-P4.lcd
 方法文件名: RC\$JSS-4129 - RC-JSS-4129-FX274.lcm
 批处理文件名: RC\$JSS-4129 - JSS-4129-20250528-RC-FX274.lcb
 样品瓶号: 3-31
 进样体积: 50 μl 版本号:6.115
 进样时间: 2025/05/28 18:20:17 实验者: lvtingting
 处理时间 (V2): 2025/05/29 09:09:47 处理者: lvtingting
 仪器型号: SHIMADZU LC-2050C(FX274)

<色谱图>



<峰表>

检测器A Ch1 210nm

峰号	保留时间	面积	面积%	高度	理论塔板数(USP)	拖尾因子	分离度(USP)
1	2.613	194331	100.000	20181	1757	1.351	--
总计		194331	100.000	20181			

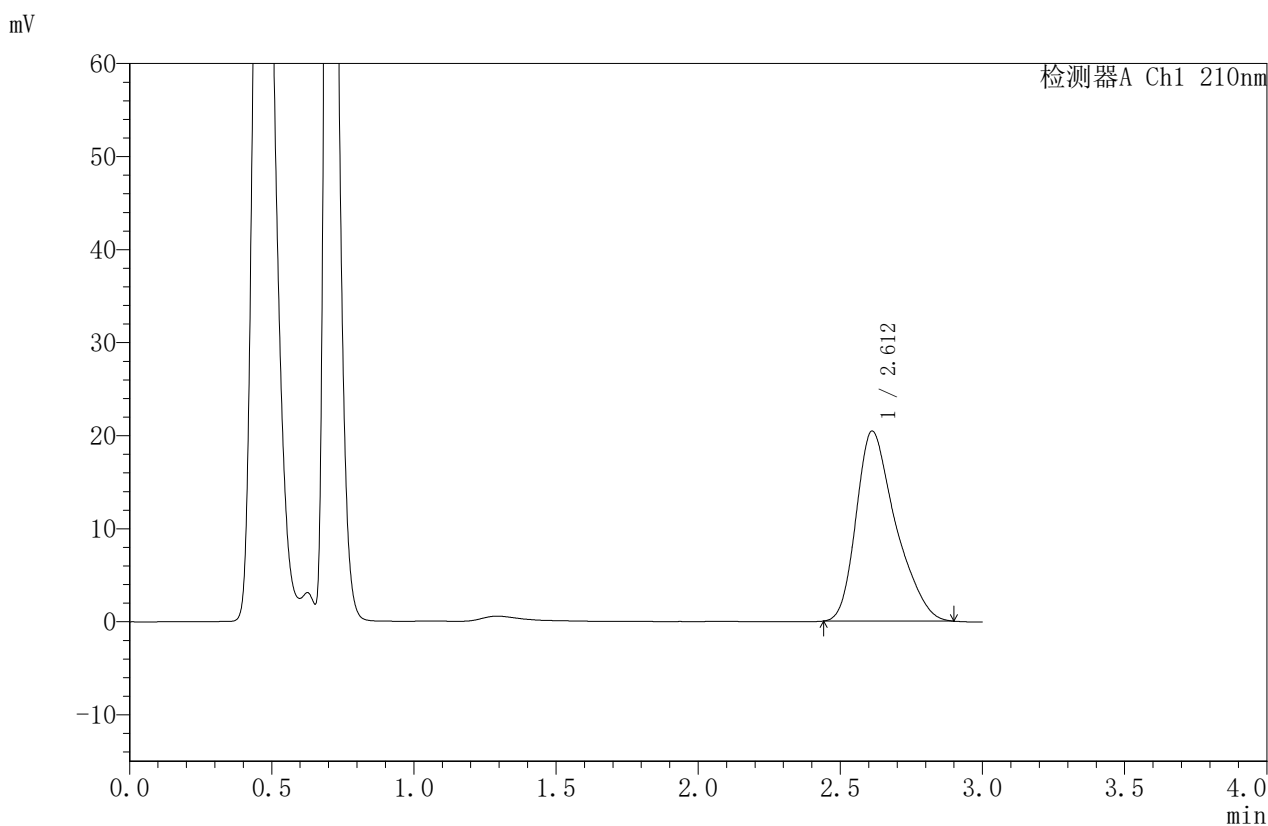


JSS-4129

<样品信息>

色谱柱:XB-C18(50mm*4.6mm,5μm) 流速:1.5ml/min
 柱温:40°C 波长:210nm
 数据文件名: RC\$JSS-4129 - 0-26/25-1233-2 - zzp-2025042221p-5mg-rcqx-jf50z-1-pH6.8jz-20min-P5.lcd
 方法文件名: RC\$JSS-4129 - RC-JSS-4129-FX274.lcm
 批处理文件名: RC\$JSS-4129 - JSS-4129-20250528-RC-FX274.lcb
 样品瓶号: 3-40
 进样体积: 50 μl 版本号:6.115
 进样时间: 2025/05/28 18:23:42 实验者: lvtingting
 处理时间 (V2): 2025/05/29 09:09:50 处理者: lvtingting
 仪器型号: SHIMADZU LC-2050C(FX274)

<色谱图>



<峰表>

检测器A Ch1 210nm

峰号	保留时间	面积	面积%	高度	理论塔板数(USP)	拖尾因子	分离度(USP)
1	2.612	196654	100.000	20427	1760	1.351	--
总计		196654	100.000	20427			

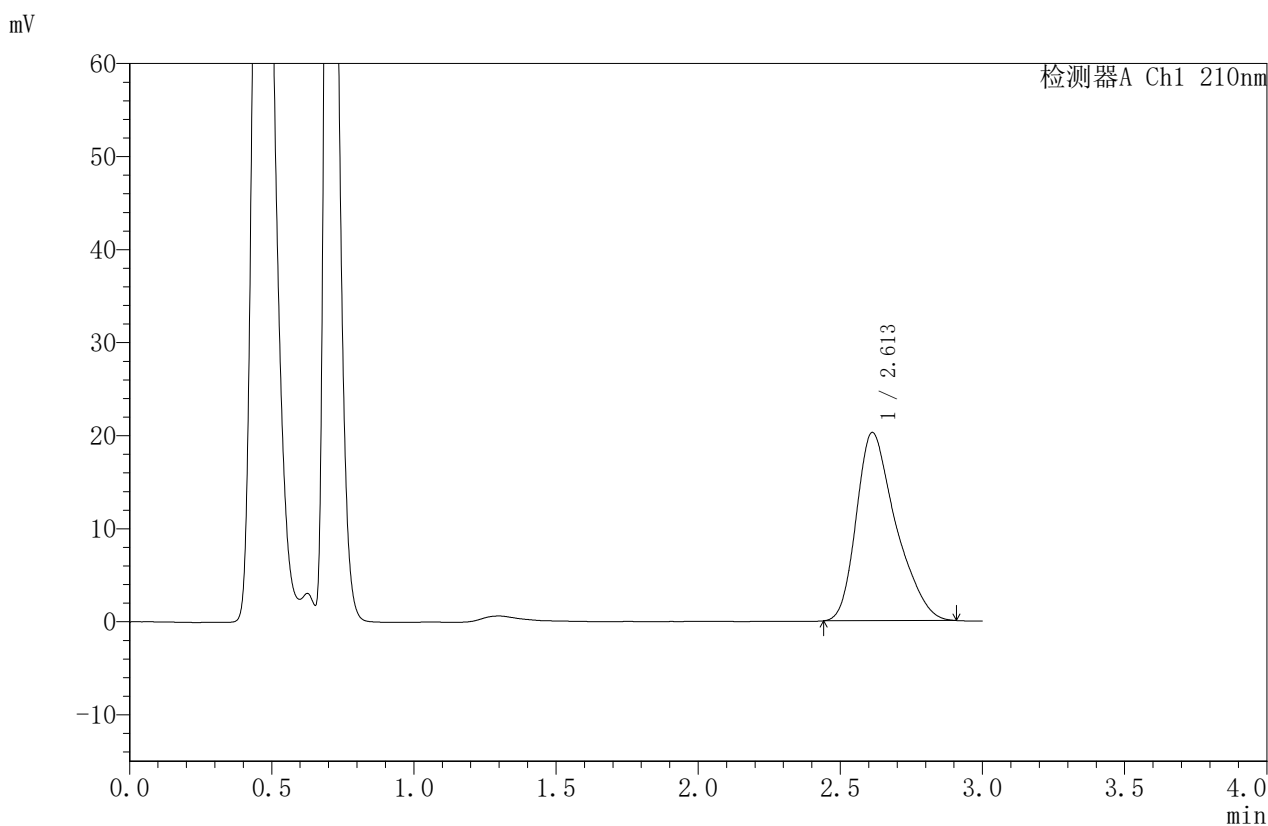


JSS-4129

<样品信息>

色谱柱:XB-C18(50mm*4.6mm,5μm) 流速:1.5ml/min
 柱温:40°C 波长:210nm
 数据文件名: RC\$JSS-4129 - 0-26/25-1234-2 - zzp-2025042221p-5mg-rcqx-jf50z-1-pH6.8jz-20min-P6.lcd
 方法文件名: RC\$JSS-4129 - RC-JSS-4129-FX274.lcm
 批处理文件名: RC\$JSS-4129 - JSS-4129-20250528-RC-FX274.lcb
 样品瓶号: 3-49
 进样体积: 50 μl 版本号:6.115
 进样时间: 2025/05/28 18:27:06 实验者: lvttingting
 处理时间 (V2): 2025/05/29 09:09:52 处理者: lvttingting
 仪器型号: SHIMADZU LC-2050C(FX274)

<色谱图>



<峰表>

检测器A Ch1 210nm

峰号	保留时间	面积	面积%	高度	理论塔板数(USP)	拖尾因子	分离度(USP)
1	2.613	195215	100.000	20238	1753	1.354	--
总计		195215	100.000	20238			

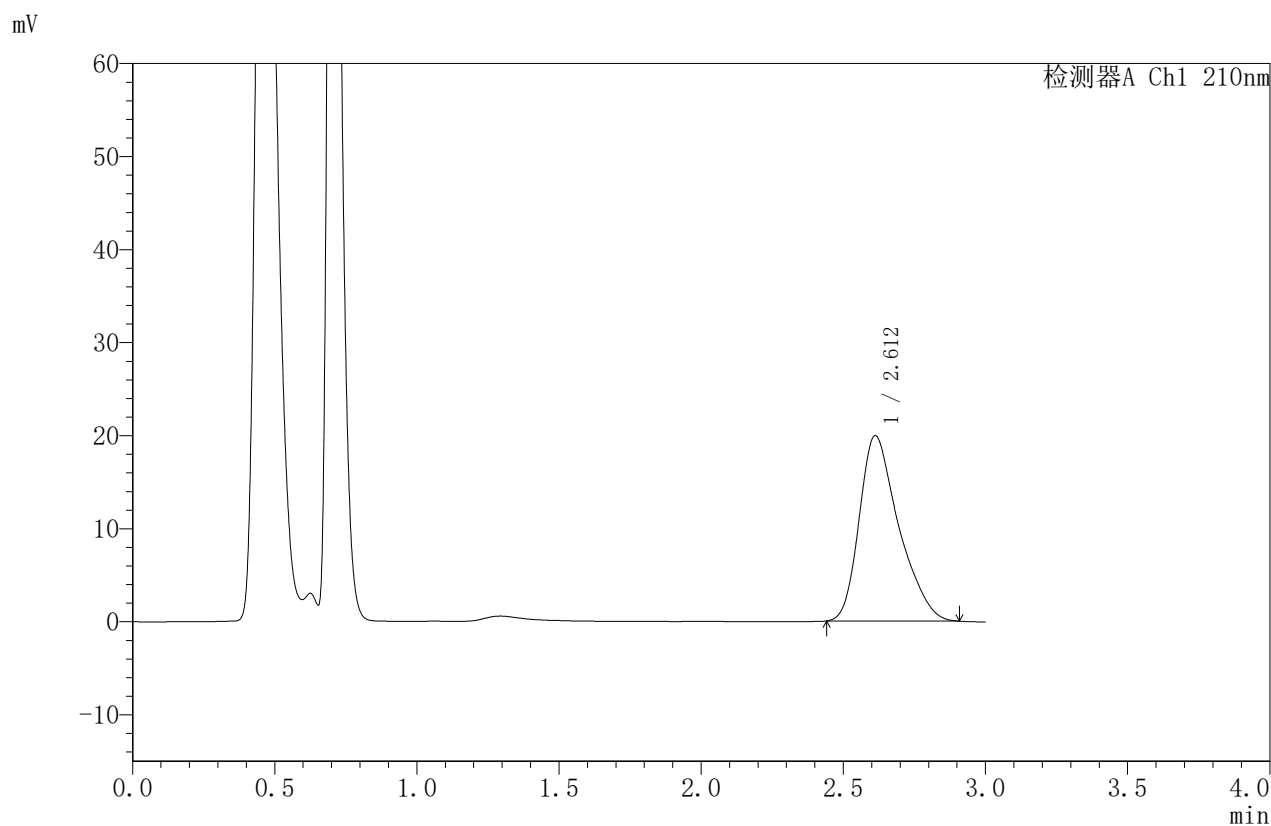


JSS-4129

<样品信息>

色谱柱:XB-C18(50mm*4.6mm,5μm) 流速:1.5ml/min
 柱温:40°C 波长:210nm
 数据文件名: RC\$JSS-4129 - 0-26/25-1235-2 - zzp-2025042221p-5mg-rcqx-jf50z-1-pH6.8jz-30min-P1.lcd
 方法文件名: RC\$JSS-4129 - RC-JSS-4129-FX274.lcm
 批处理文件名: RC\$JSS-4129 - JSS-4129-20250528-RC-FX274.lcb
 样品瓶号: 3-5
 进样体积: 50 μl 版本号:6.115
 进样时间: 2025/05/28 18:30:29 实验者: lvtingting
 处理时间(V2): 2025/05/29 09:09:55 处理者: lvtingting
 仪器型号: SHIMADZU LC-2050C(FX274)

<色谱图>



<峰表>

检测器A Ch1 210nm

峰号	保留时间	面积	面积%	高度	理论塔板数(USP)	拖尾因子	分离度(USP)
1	2.612	192293	100.000	19932	1757	1.354	--
总计		192293	100.000	19932			

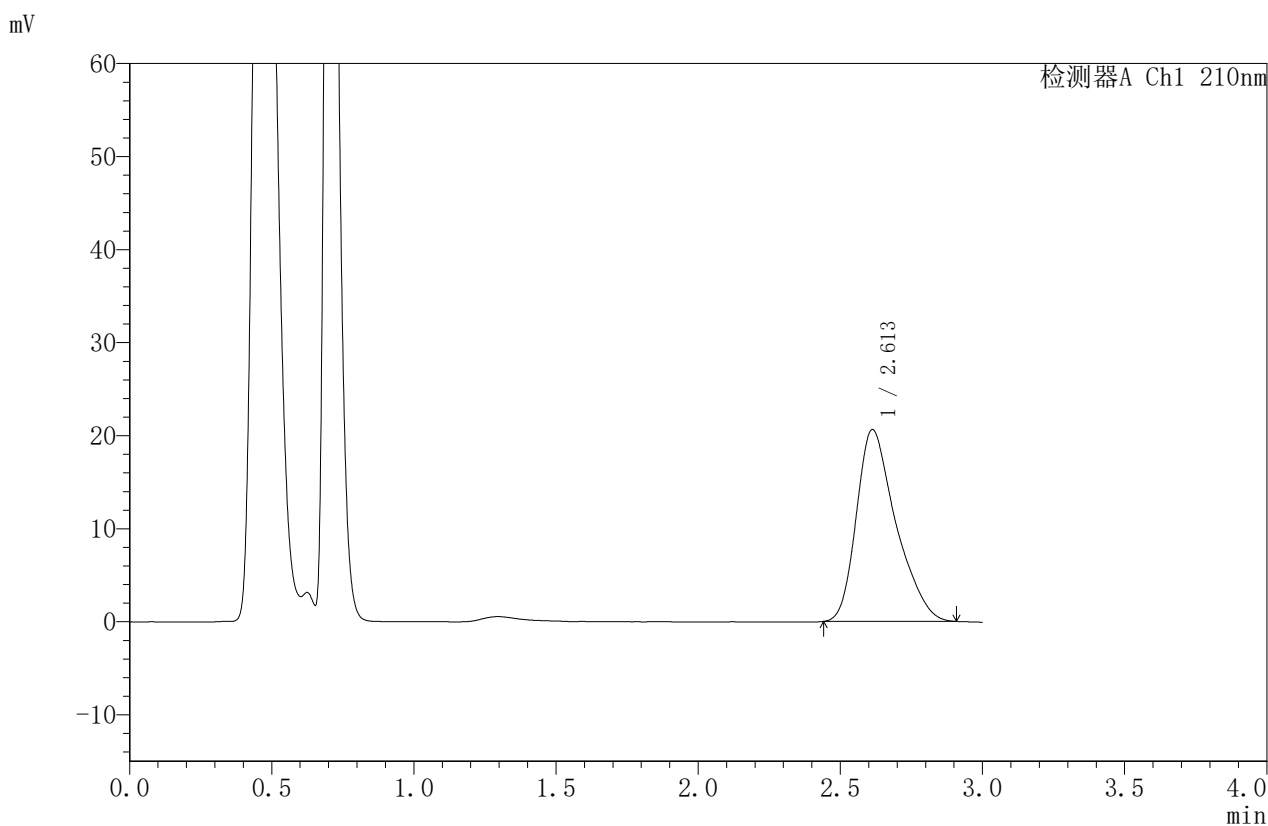


JSS-4129

<样品信息>

色谱柱:XB-C18(50mm*4.6mm,5μm) 流速:1.5ml/min
 柱温:40°C 波长:210nm
 数据文件名: RC\$JSS-4129 - 0-26/25-1236-2 - zzp-2025042221p-5mg-rcqx-jf50z-1-pH6.8jz-30min-P2.lcd
 方法文件名: RC\$JSS-4129 - RC-JSS-4129-FX274.lcm
 批处理文件名: RC\$JSS-4129 - JSS-4129-20250528-RC-FX274.lcb
 样品瓶号: 3-14
 进样体积: 50 μl 版本号:6.115
 进样时间: 2025/05/28 18:33:53 实验者: lvtingting
 处理时间 (V2): 2025/05/29 09:09:57 处理者: lvtingting
 仪器型号: SHIMADZU LC-2050C(FX274)

<色谱图>



<峰表>

检测器A Ch1 210nm

峰号	保留时间	面积	面积%	高度	理论塔板数(USP)	拖尾因子	分离度(USP)
1	2.613	199087	100.000	20629	1756	1.352	--
总计		199087	100.000	20629			

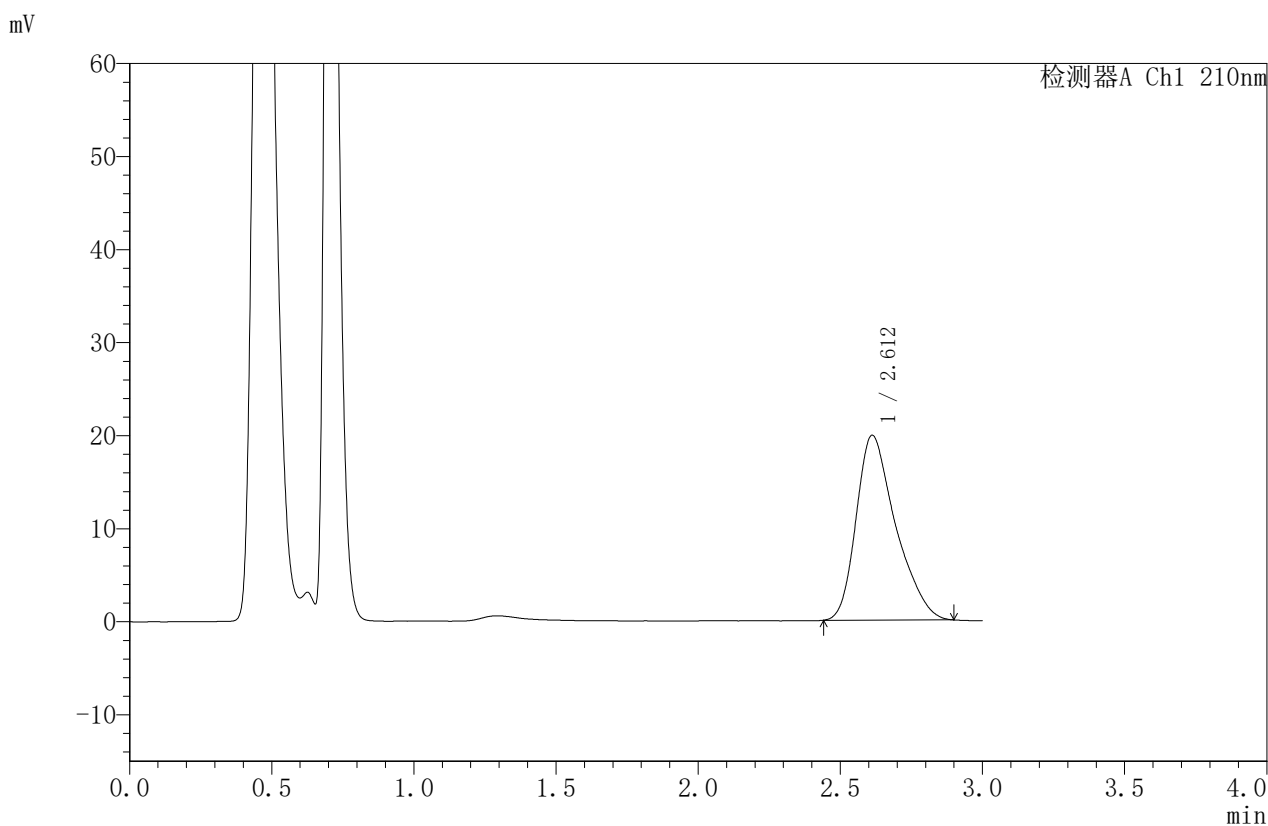


JSS-4129

<样品信息>

色谱柱:XB-C18(50mm*4.6mm,5μm) 流速:1.5ml/min
 柱温:40°C 波长:210nm
 数据文件名: RC\$JSS-4129 - 0-26/25-1237-2 - zzp-2025042221p-5mg-rcqx-jf50z-1-pH6.8jz-30min-P3.lcd
 方法文件名: RC\$JSS-4129 - RC-JSS-4129-FX274.lcm
 批处理文件名: RC\$JSS-4129 - JSS-4129-20250528-RC-FX274.lcb
 样品瓶号: 3-23
 进样体积: 50 μl 版本号:6.115
 进样时间: 2025/05/28 18:37:16 实验者: lvtingting
 处理时间(V2): 2025/05/29 09:10:00 处理者: lvtingting
 仪器型号: SHIMADZU LC-2050C(FX274)

<色谱图>



<峰表>

检测器A Ch1 210nm

峰号	保留时间	面积	面积%	高度	理论塔板数(USP)	拖尾因子	分离度(USP)
1	2.612	191683	100.000	19869	1760	1.354	--
总计		191683	100.000	19869			

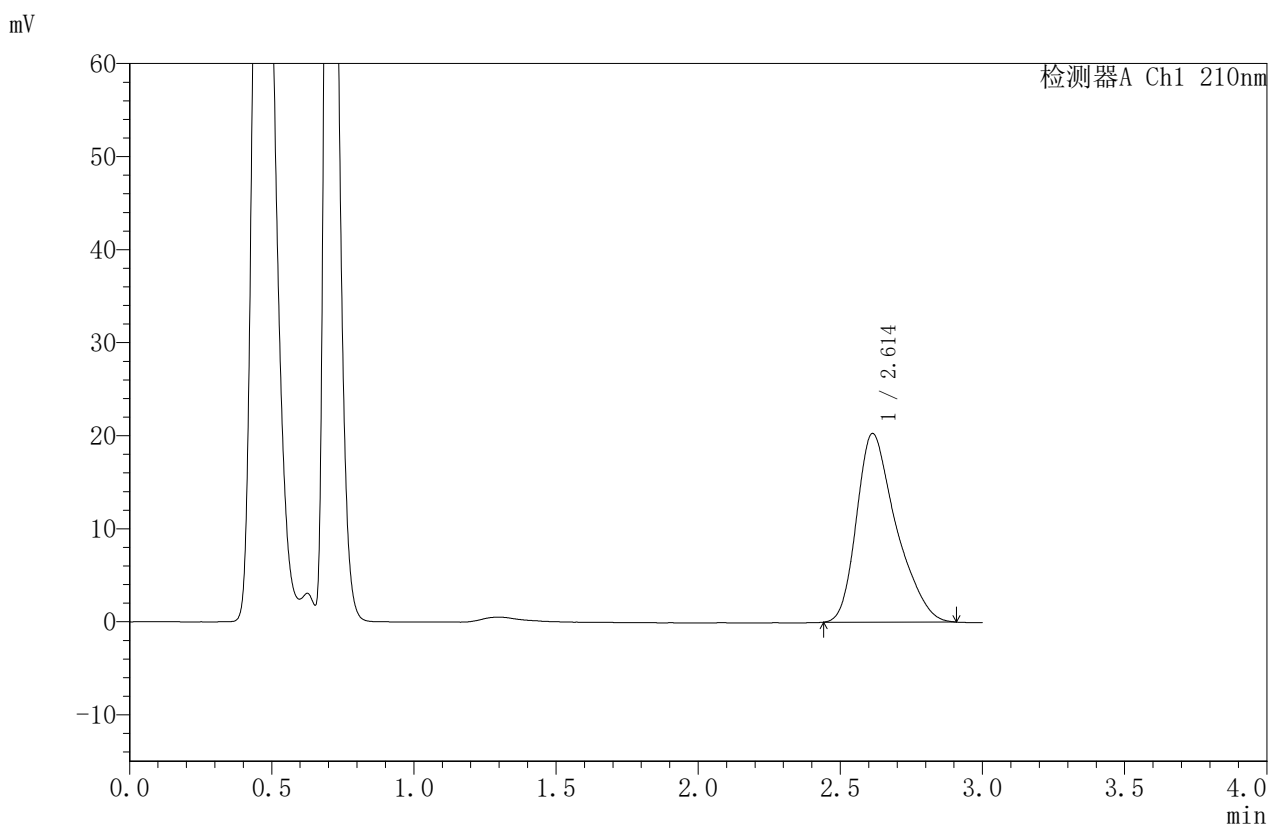


JSS-4129

<样品信息>

色谱柱:XB-C18(50mm*4.6mm,5μm) 流速:1.5ml/min
 柱温:40°C 波长:210nm
 数据文件名: RC\$JSS-4129 - 0-26/25-1238-2 - zzp-2025042221p-5mg-rcqx-jf50z-1-pH6.8jz-30min-P4.lcd
 方法文件名: RC\$JSS-4129 - RC-JSS-4129-FX274.lcm
 批处理文件名: RC\$JSS-4129 - JSS-4129-20250528-RC-FX274.lcb
 样品瓶号: 3-32
 进样体积: 50 μl 版本号:6.115
 进样时间: 2025/05/28 18:40:40 实验者: lvtingting
 处理时间(V2): 2025/05/29 09:10:03 处理者: lvtingting
 仪器型号: SHIMADZU LC-2050C(FX274)

<色谱图>



<峰表>

检测器A Ch1 210nm

峰号	保留时间	面积	面积%	高度	理论塔板数(USP)	拖尾因子	分离度(USP)
1	2.614	195659	100.000	20284	1763	1.356	--
总计		195659	100.000	20284			

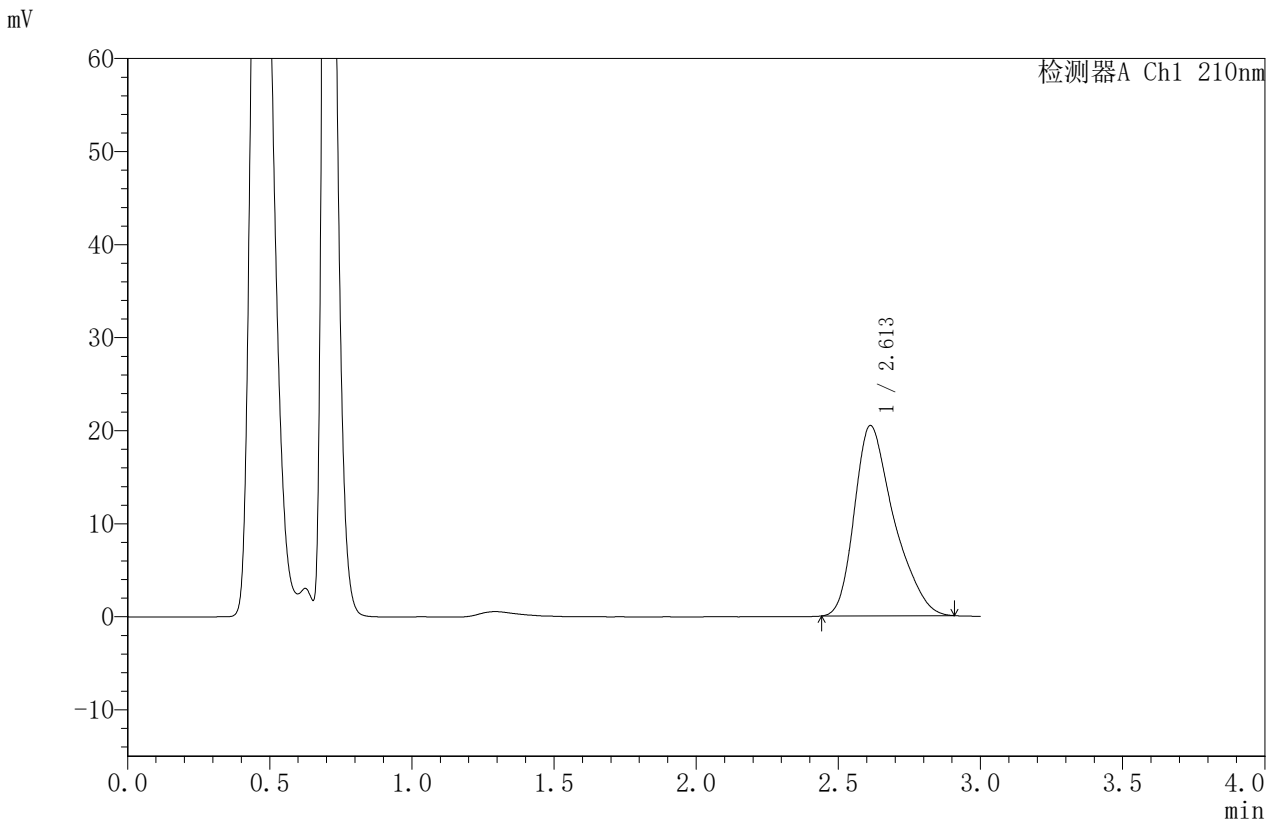


JSS-4129

<样品信息>

色谱柱:XB-C18(50mm*4.6mm,5μm) 流速:1.5ml/min
 柱温:40°C 波长:210nm
 数据文件名: RC\$JSS-4129 - 0-26/25-1239-2 - zzp-2025042221p-5mg-rcqx-jf50z-1-pH6.8jz-30min-P5.lcd
 方法文件名: RC\$JSS-4129 - RC-JSS-4129-FX274.lcm
 批处理文件名: RC\$JSS-4129 - JSS-4129-20250528-RC-FX274.lcb
 样品瓶号: 3-41
 进样体积: 50 μl 版本号:6.115
 进样时间: 2025/05/28 18:44:05 实验者: lvttingting
 处理时间 (V2): 2025/05/29 09:10:05 处理者: lvttingting
 仪器型号: SHIMADZU LC-2050C(FX274)

<色谱图>



<峰表>

检测器A Ch1 210nm

峰号	保留时间	面积	面积%	高度	理论塔板数(USP)	拖尾因子	分离度(USP)
1	2.613	197347	100.000	20462	1767	1.359	--
总计		197347	100.000	20462			

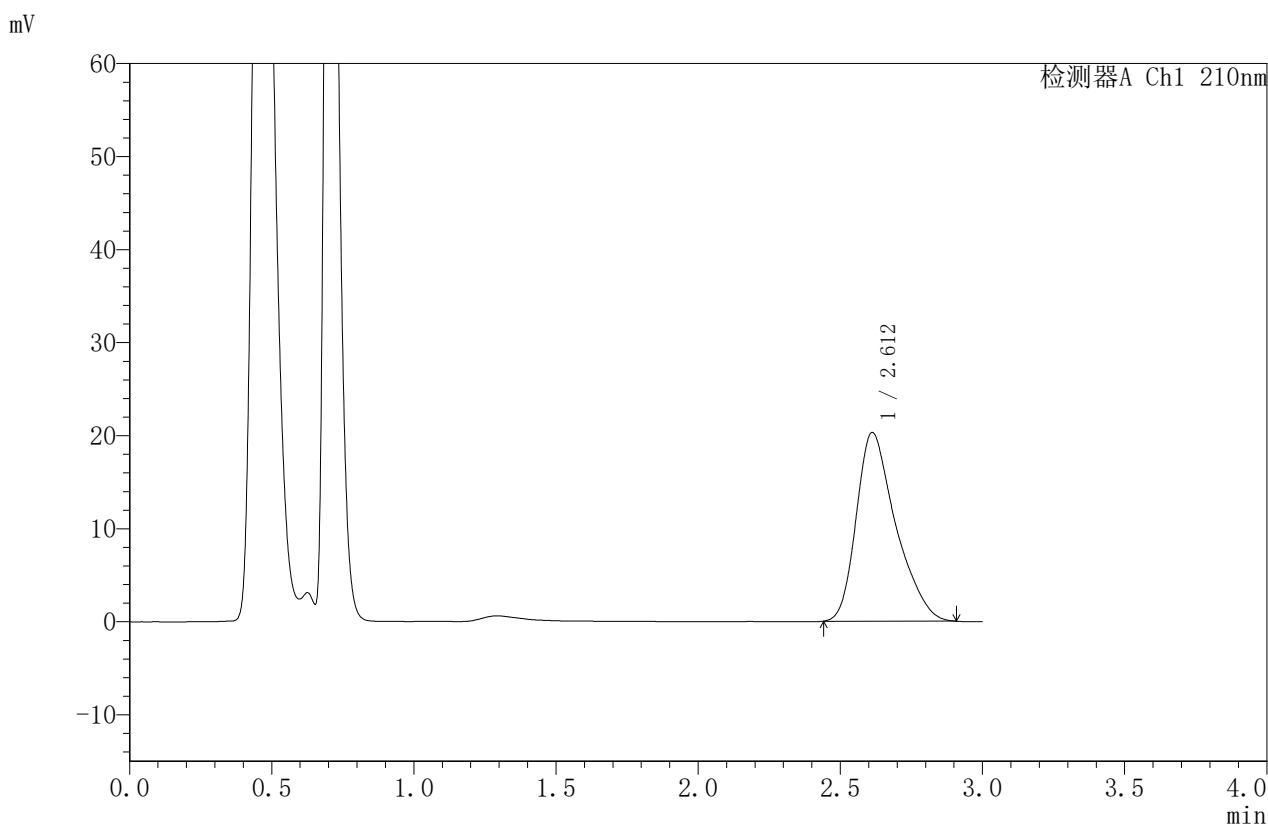


JSS-4129

<样品信息>

色谱柱:XB-C18(50mm*4.6mm,5μm) 流速:1.5ml/min
 柱温:40°C 波长:210nm
 数据文件名: RC\$JSS-4129 - 0-26/25-1240-2 - zzp-2025042221p-5mg-rcqx-jf50z-1-pH6.8jz-30min-P6.lcd
 方法文件名: RC\$JSS-4129 - RC-JSS-4129-FX274.lcm
 批处理文件名: RC\$JSS-4129 - JSS-4129-20250528-RC-FX274.lcb
 样品瓶号: 3-50
 进样体积: 50 μl 版本号:6.115
 进样时间: 2025/05/28 18:47:28 实验者: lvtingting
 处理时间(V2): 2025/05/29 09:10:08 处理者: lvtingting
 仪器型号: SHIMADZU LC-2050C(FX274)

<色谱图>



<峰表>

检测器A Ch1 210nm

峰号	保留时间	面积	面积%	高度	理论塔板数(USP)	拖尾因子	分离度(USP)
1	2.612	195488	100.000	20278	1766	1.359	--
总计		195488	100.000	20278			

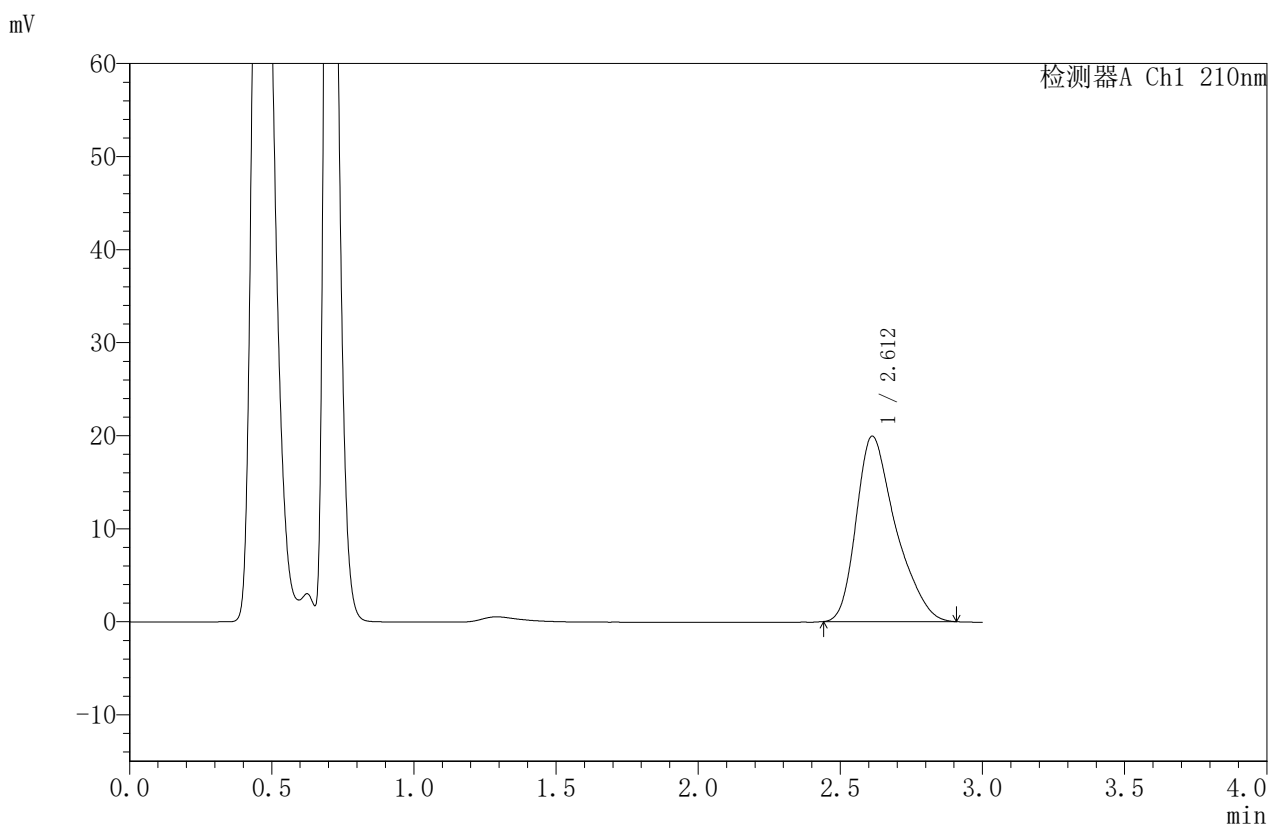


JSS-4129

<样品信息>

色谱柱:XB-C18(50mm*4.6mm,5μm) 流速:1.5ml/min
 柱温:40°C 波长:210nm
 数据文件名: RC\$JSS-4129 - 0-26/25-1241-2 - zzp-2025042221p-5mg-rcqx-jf50z-1-pH6.8jz-45min-P1.lcd
 方法文件名: RC\$JSS-4129 - RC-JSS-4129-FX274.lcm
 批处理文件名: RC\$JSS-4129 - JSS-4129-20250528-RC-FX274.lcb
 样品瓶号: 3-6
 进样体积: 50 μl 版本号:6.115
 进样时间: 2025/05/28 18:50:52 实验者: lvtingting
 处理时间 (V2): 2025/05/29 09:10:10 处理者: lvtingting
 仪器型号: SHIMADZU LC-2050C(FX274)

<色谱图>



<峰表>

检测器A Ch1 210nm

峰号	保留时间	面积	面积%	高度	理论塔板数(USP)	拖尾因子	分离度(USP)
1	2.612	192263	100.000	19932	1768	1.362	--
总计		192263	100.000	19932			

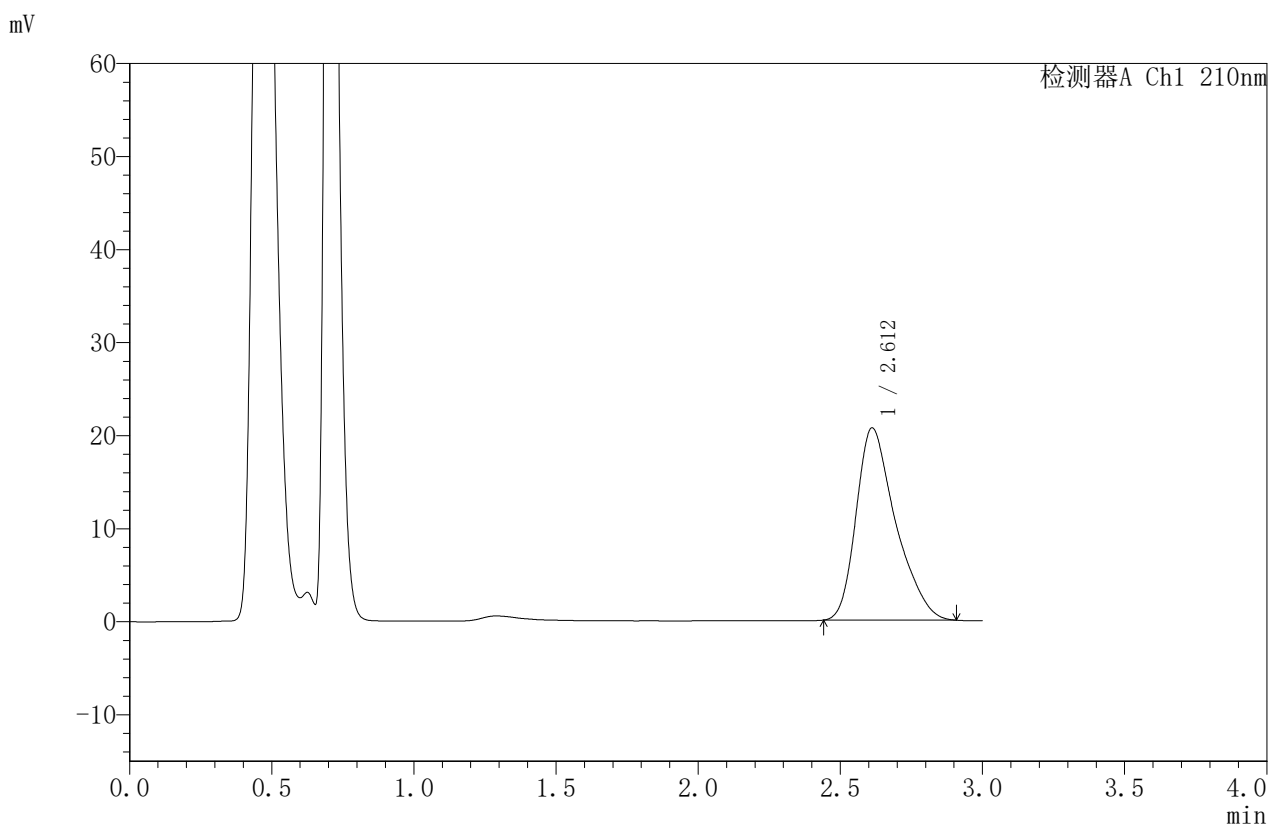


JSS-4129

<样品信息>

色谱柱:XB-C18(50mm*4.6mm,5μm) 流速:1.5ml/min
 柱温:40°C 波长:210nm
 数据文件名: RC\$JSS-4129 - 0-26/25-1242-2 - zzp-2025042221p-5mg-rcqx-jf50z-1-pH6.8jz-45min-P2.lcd
 方法文件名: RC\$JSS-4129 - RC-JSS-4129-FX274.lcm
 批处理文件名: RC\$JSS-4129 - JSS-4129-20250528-RC-FX274.lcb
 样品瓶号: 3-15
 进样体积: 50 μl 版本号:6.115
 进样时间: 2025/05/28 18:54:16 实验者: lvtingting
 处理时间(V2): 2025/05/29 09:10:13 处理者: lvtingting
 仪器型号: SHIMADZU LC-2050C(FX274)

<色谱图>



<峰表>

检测器A Ch1 210nm

峰号	保留时间	面积	面积%	高度	理论塔板数(USP)	拖尾因子	分离度(USP)
1	2.612	199320	100.000	20665	1771	1.362	--
总计		199320	100.000	20665			

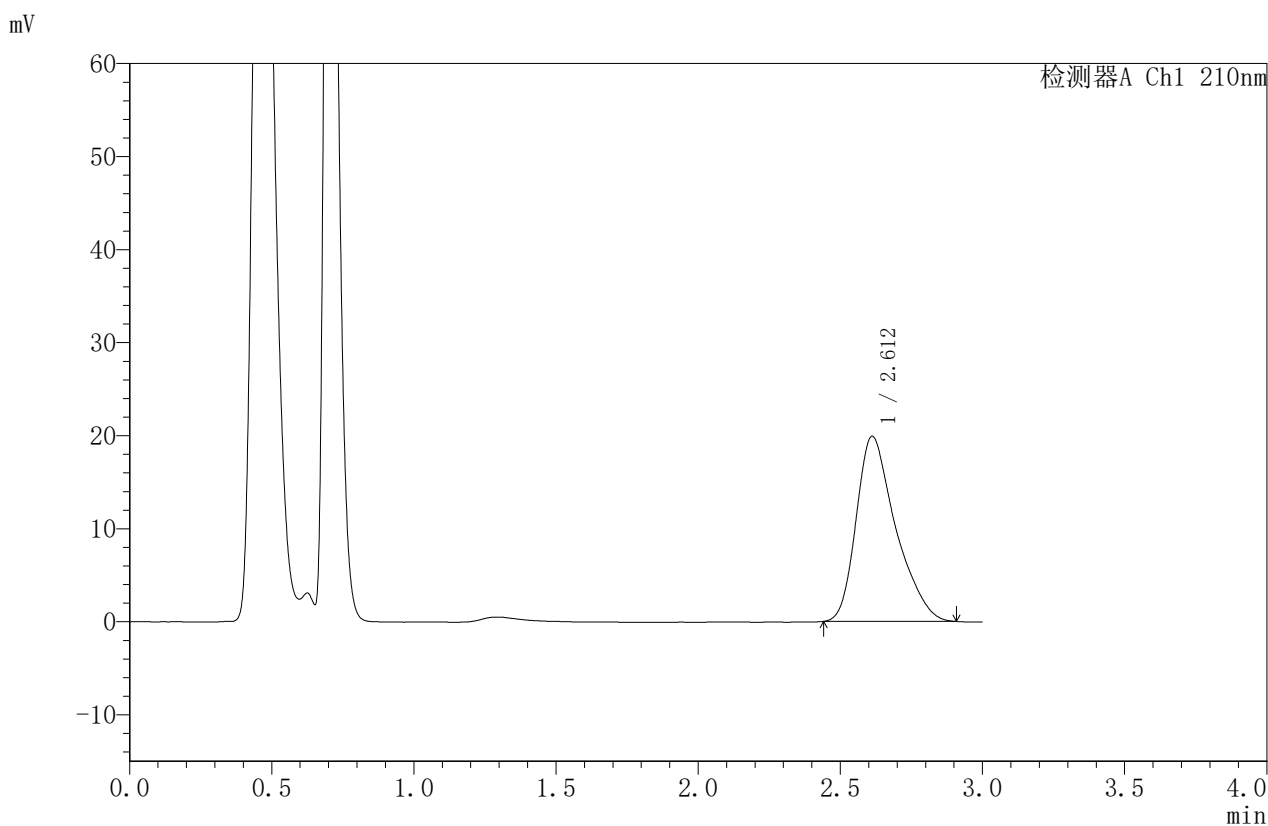


JSS-4129

<样品信息>

色谱柱:XB-C18(50mm*4.6mm,5μm) 流速:1.5ml/min
 柱温:40°C 波长:210nm
 数据文件名: RC\$JSS-4129 - 0-26/25-1243-2 - zzp-2025042221p-5mg-rcqx-jf50z-1-pH6.8jz-45min-P3.lcd
 方法文件名: RC\$JSS-4129 - RC-JSS-4129-FX274.lcm
 批处理文件名: RC\$JSS-4129 - JSS-4129-20250528-RC-FX274.lcb
 样品瓶号: 3-24
 进样体积: 50 μl 版本号:6.115
 进样时间: 2025/05/28 18:57:39 实验者: lvtingting
 处理时间 (V2): 2025/05/29 09:10:16 处理者: lvtingting
 仪器型号: SHIMADZU LC-2050C(FX274)

<色谱图>



<峰表>

检测器A Ch1 210nm

峰号	保留时间	面积	面积%	高度	理论塔板数(USP)	拖尾因子	分离度(USP)
1	2.612	191899	100.000	19904	1773	1.366	--
总计		191899	100.000	19904			

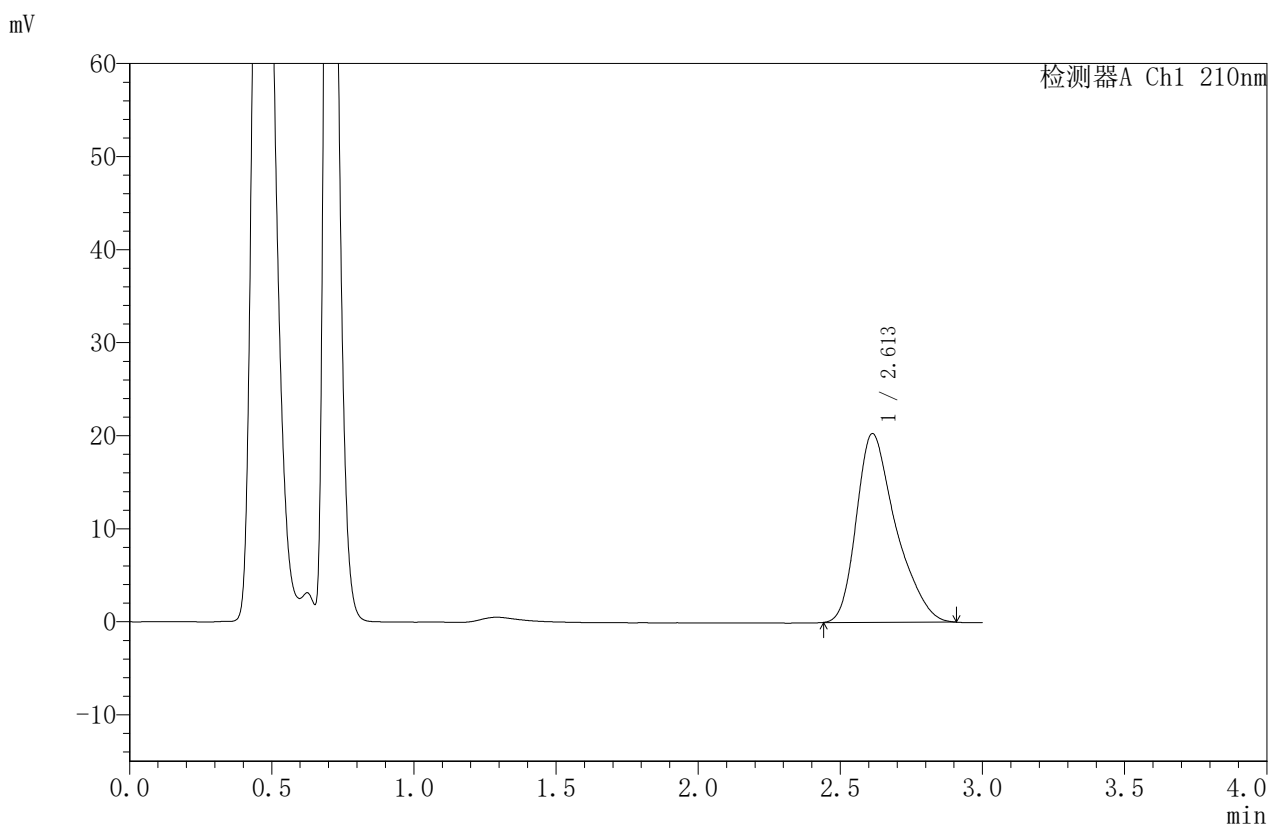


JSS-4129

<样品信息>

色谱柱:XB-C18(50mm*4.6mm,5μm) 流速:1.5ml/min
 柱温:40°C 波长:210nm
 数据文件名: RC\$JSS-4129 - 0-26/25-1244-2 - zzp-2025042221p-5mg-rcqx-jf50z-1-pH6.8jz-45min-P4.lcd
 方法文件名: RC\$JSS-4129 - RC-JSS-4129-FX274.lcm
 批处理文件名: RC\$JSS-4129 - JSS-4129-20250528-RC-FX274.lcb
 样品瓶号: 3-33
 进样体积: 50 μl 版本号:6.115
 进样时间: 2025/05/28 19:01:03 实验者: lvtingting
 处理时间 (V2): 2025/05/29 09:10:18 处理者: lvtingting
 仪器型号: SHIMADZU LC-2050C(FX274)

<色谱图>



<峰表>

检测器A Ch1 210nm

峰号	保留时间	面积	面积%	高度	理论塔板数(USP)	拖尾因子	分离度(USP)
1	2.613	195442	100.000	20288	1788	1.364	--
总计		195442	100.000	20288			

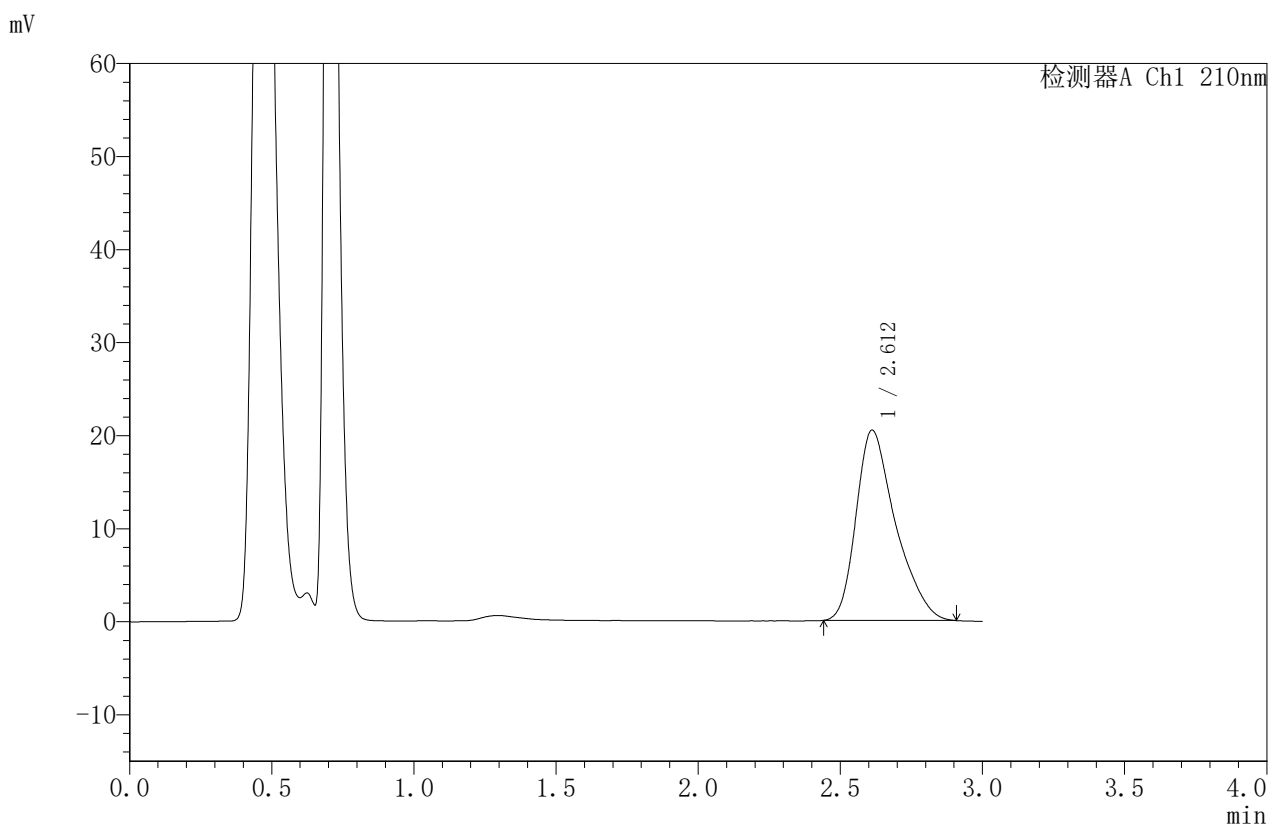


JSS-4129

<样品信息>

色谱柱:XB-C18(50mm*4.6mm,5μm) 流速:1.5ml/min
 柱温:40°C 波长:210nm
 数据文件名: RC\$JSS-4129 - 0-26/25-1245-2 - zzp-2025042221p-5mg-rcqx-jf50z-1-pH6.8jz-45min-P5.lcd
 方法文件名: RC\$JSS-4129 - RC-JSS-4129-FX274.lcm
 批处理文件名: RC\$JSS-4129 - JSS-4129-20250528-RC-FX274.lcb
 样品瓶号: 3-42
 进样体积: 50 μl 版本号:6.115
 进样时间: 2025/05/28 19:04:27 实验者: lvtingting
 处理时间(V2): 2025/05/29 09:10:21 处理者: lvtingting
 仪器型号: SHIMADZU LC-2050C(FX274)

<色谱图>



<峰表>

检测器A Ch1 210nm

峰号	保留时间	面积	面积%	高度	理论塔板数(USP)	拖尾因子	分离度(USP)
1	2.612	197546	100.000	20459	1774	1.367	--
总计		197546	100.000	20459			

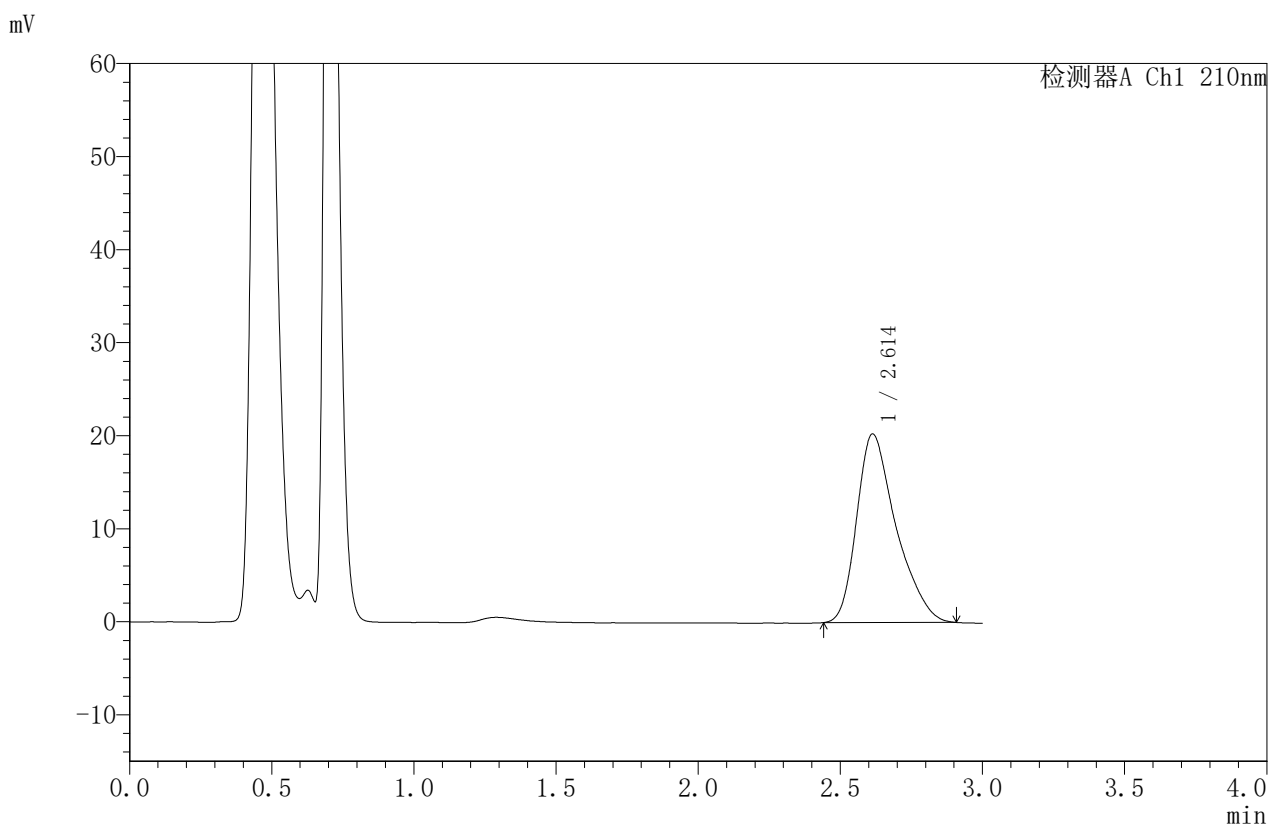


JSS-4129

<样品信息>

色谱柱:XB-C18(50mm*4.6mm,5μm) 流速:1.5ml/min
 柱温:40°C 波长:210nm
 数据文件名: RC\$JSS-4129 - 0-26/25-1246-2 - zzp-2025042221p-5mg-rcqx-jf50z-1-pH6.8jz-45min-P6.lcd
 方法文件名: RC\$JSS-4129 - RC-JSS-4129-FX274.lcm
 批处理文件名: RC\$JSS-4129 - JSS-4129-20250528-RC-FX274.lcb
 样品瓶号: 3-51
 进样体积: 50 μl 版本号:6.115
 进样时间: 2025/05/28 19:07:51 实验者: lvtingting
 处理时间 (V2): 2025/05/29 09:10:23 处理者: lvtingting
 仪器型号: SHIMADZU LC-2050C(FX274)

<色谱图>



<峰表>

检测器A Ch1 210nm

峰号	保留时间	面积	面积%	高度	理论塔板数(USP)	拖尾因子	分离度(USP)
1	2.614	195211	100.000	20276	1787	1.368	--
总计		195211	100.000	20276			

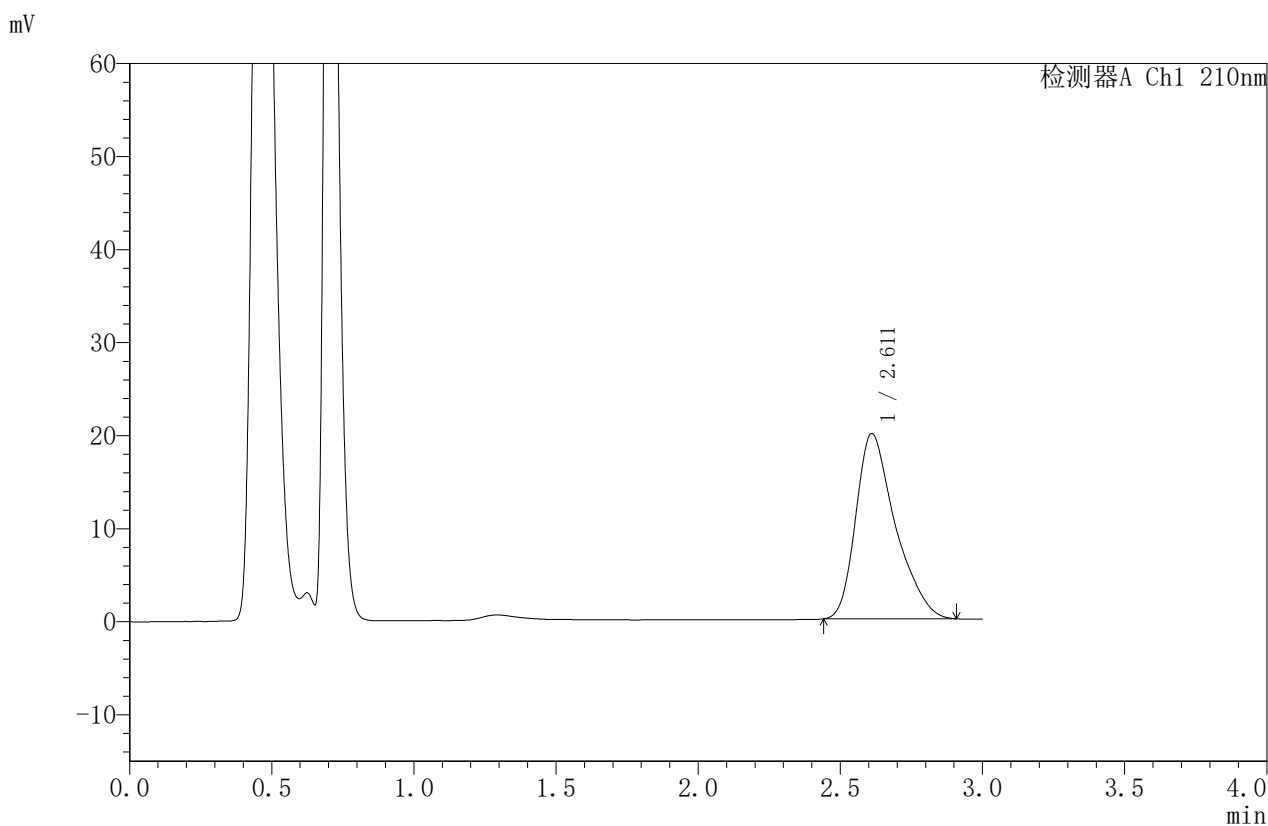


JSS-4129

<样品信息>

色谱柱:XB-C18(50mm*4.6mm,5μm) 流速:1.5ml/min
 柱温:40°C 波长:210nm
 数据文件名: RC\$JSS-4129 - 0-26/25-1247-2 - zzp-2025042221p-5mg-rcqx-jf50z-1-pH6.8jz-jxzs-P1.lcd
 方法文件名: RC\$JSS-4129 - RC-JSS-4129-FX274.lcm
 批处理文件名: RC\$JSS-4129 - JSS-4129-20250528-RC-FX274.lcb
 样品瓶号: 3-7
 进样体积: 50 μl 版本号:6.115
 进样时间: 2025/05/28 19:11:15 实验者: lvtingting
 处理时间 (V2): 2025/05/29 09:10:26 处理者: lvtingting
 仪器型号: SHIMADZU LC-2050C(FX274)

<色谱图>



<峰表>

检测器A Ch1 210nm

峰号	保留时间	面积	面积%	高度	理论塔板数(USP)	拖尾因子	分离度(USP)
1	2.611	192154	100.000	19901	1780	1.374	--
总计		192154	100.000	19901			

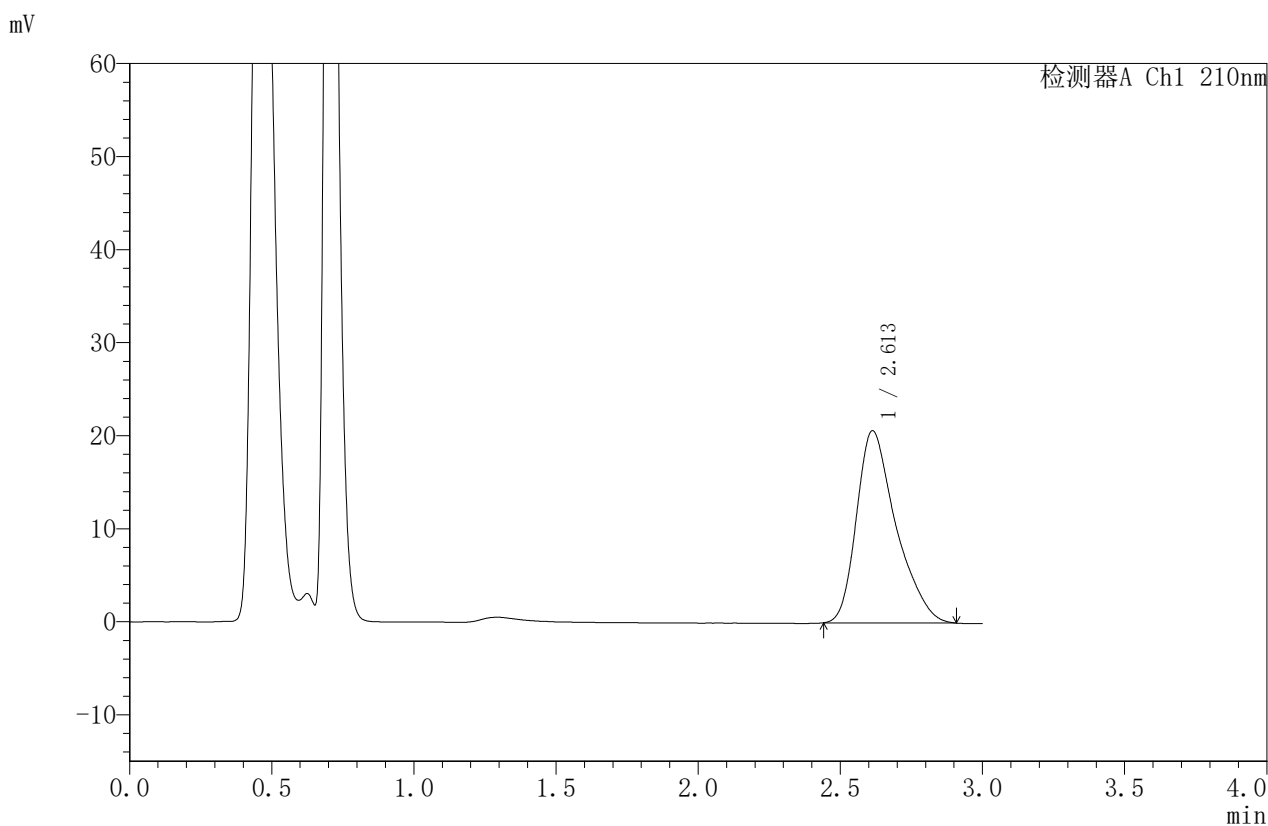


JSS-4129

<样品信息>

色谱柱:XB-C18(50mm*4.6mm,5µm) 流速:1.5ml/min
 柱温:40°C 波长:210nm
 数据文件名: RC\$JSS-4129 - 0-26/25-1248-2 - zzp-2025042221p-5mg-rcqx-jf50z-1-pH6.8jz-jxzs-P2.lcd
 方法文件名: RC\$JSS-4129 - RC-JSS-4129-FX274.lcm
 批处理文件名: RC\$JSS-4129 - JSS-4129-20250528-RC-FX274.lcb
 样品瓶号: 3-16
 进样体积: 50 µl 版本号:6.115
 进样时间: 2025/05/28 19:14:39 实验者: lvtingting
 处理时间 (V2): 2025/05/29 09:10:29 处理者: lvtingting
 仪器型号: SHIMADZU LC-2050C(FX274)

<色谱图>



<峰表>

检测器A Ch1 210nm

峰号	保留时间	面积	面积%	高度	理论塔板数(USP)	拖尾因子	分离度(USP)
1	2.613	199259	100.000	20662	1788	1.369	--
总计		199259	100.000	20662			

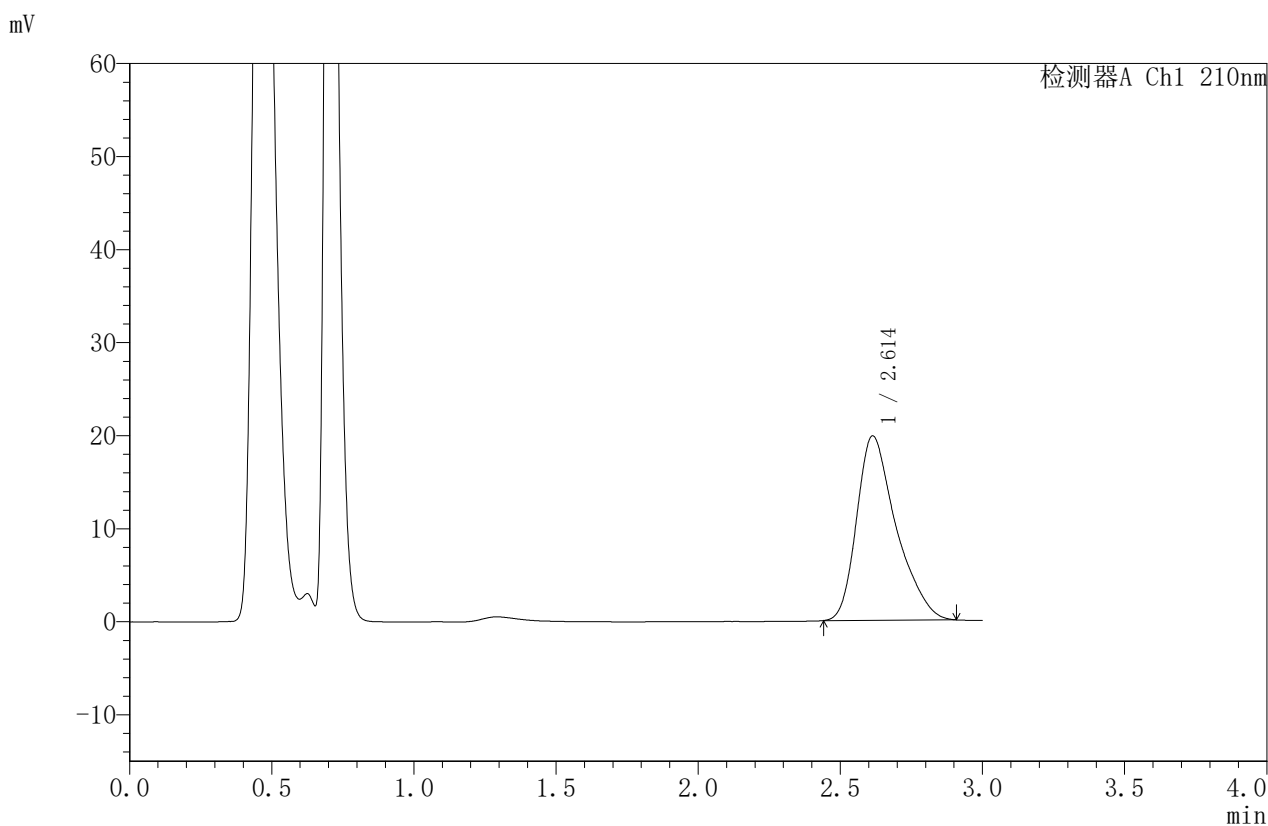


JSS-4129

<样品信息>

色谱柱:XB-C18(50mm*4.6mm,5μm) 流速:1.5ml/min
 柱温:40°C 波长:210nm
 数据文件名: RC\$JSS-4129 - 0-26/25-1249-2 - zzp-2025042221p-5mg-rcqx-jf50z-1-pH6.8jz-jxzs-P3.lcd
 方法文件名: RC\$JSS-4129 - RC-JSS-4129-FX274.lcm
 批处理文件名: RC\$JSS-4129 - JSS-4129-20250528-RC-FX274.lcb
 样品瓶号: 3-25
 进样体积: 50 μl 版本号:6.115
 进样时间: 2025/05/28 19:18:03 实验者: lvtingting
 处理时间(V2): 2025/05/29 09:10:31 处理者: lvtingting
 仪器型号: SHIMADZU LC-2050C(FX274)

<色谱图>



<峰表>

检测器A Ch1 210nm

峰号	保留时间	面积	面积%	高度	理论塔板数(USP)	拖尾因子	分离度(USP)
1	2.614	191169	100.000	19829	1793	1.373	--
总计		191169	100.000	19829			

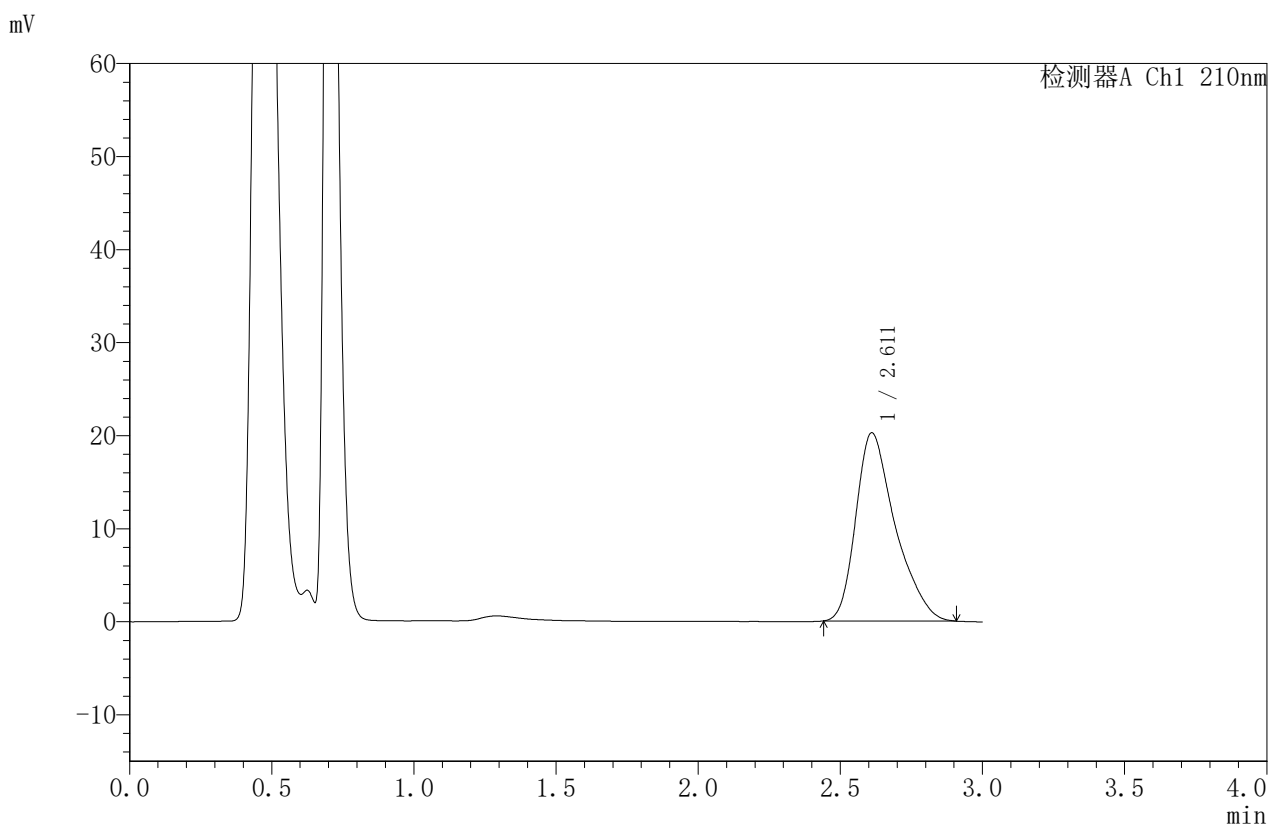


JSS-4129

<样品信息>

色谱柱:XB-C18(50mm*4.6mm,5μm) 流速:1.5ml/min
 柱温:40°C 波长:210nm
 数据文件名: RC\$JSS-4129 - 0-26/25-1250-2 - zzp-2025042221p-5mg-rcqx-jf50z-1-pH6.8jz-jxzs-P4.lcd
 方法文件名: RC\$JSS-4129 - RC-JSS-4129-FX274.lcm
 批处理文件名: RC\$JSS-4129 - JSS-4129-20250528-RC-FX274.lcb
 样品瓶号: 3-34
 进样体积: 50 μl 版本号:6.115
 进样时间: 2025/05/28 19:21:26 实验者: lvtingting
 处理时间 (V2): 2025/05/29 09:10:34 处理者: lvtingting
 仪器型号: SHIMADZU LC-2050C(FX274)

<色谱图>



<峰表>

检测器A Ch1 210nm

峰号	保留时间	面积	面积%	高度	理论塔板数(USP)	拖尾因子	分离度(USP)
1	2.611	194869	100.000	20215	1783	1.372	--
总计		194869	100.000	20215			

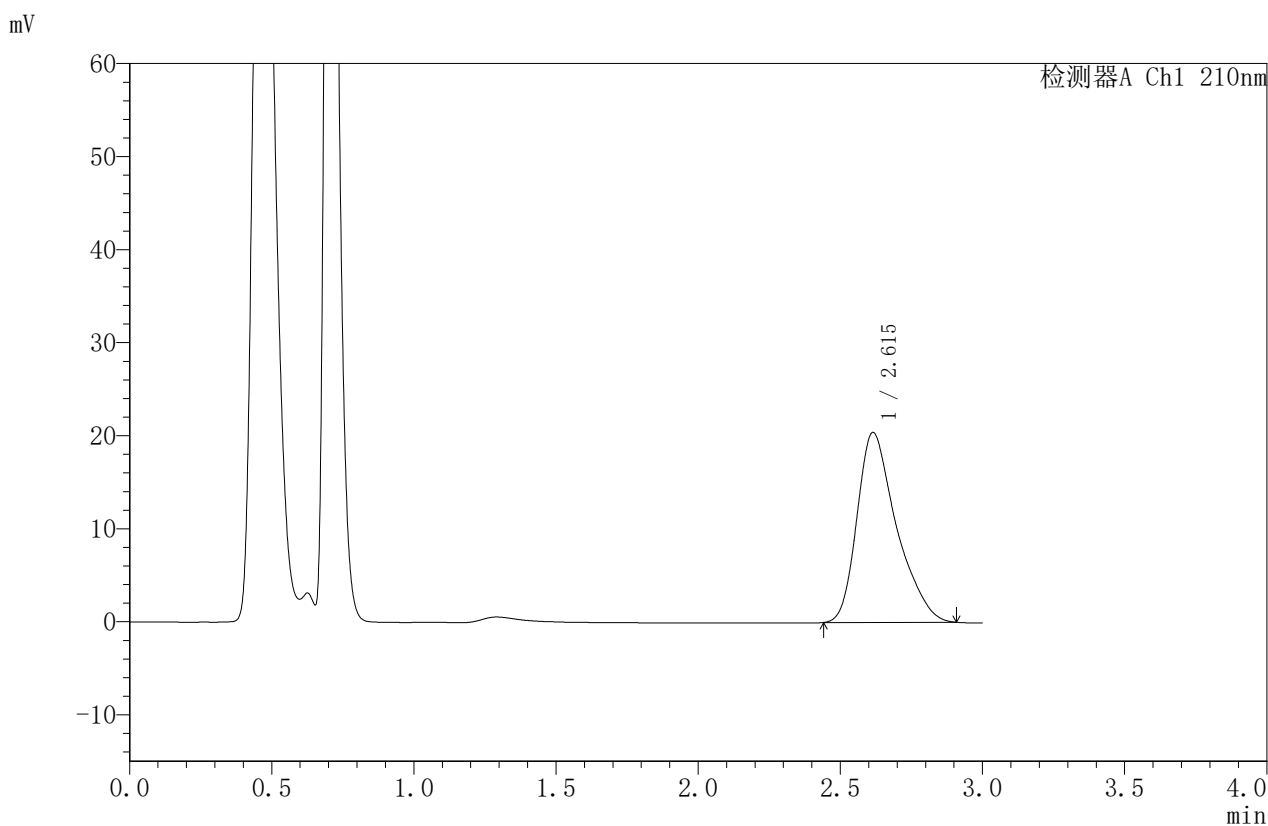


JSS-4129

<样品信息>

色谱柱:XB-C18(50mm*4.6mm,5μm) 流速:1.5ml/min
 柱温:40°C 波长:210nm
 数据文件名: RC\$JSS-4129 - 0-26/25-1251-2 - zzp-2025042221p-5mg-rcqx-jf50z-1-pH6.8jz-jxzs-P5.lcd
 方法文件名: RC\$JSS-4129 - RC-JSS-4129-FX274.lcm
 批处理文件名: RC\$JSS-4129 - JSS-4129-20250528-RC-FX274.lcb
 样品瓶号: 3-43
 进样体积: 50 μl 版本号:6.115
 进样时间: 2025/05/28 19:24:49 实验者: lvtingting
 处理时间(V2): 2025/05/29 09:10:36 处理者: lvtingting
 仪器型号: SHIMADZU LC-2050C(FX274)

<色谱图>



<峰表>

检测器A Ch1 210nm

峰号	保留时间	面积	面积%	高度	理论塔板数(USP)	拖尾因子	分离度(USP)
1	2.615	196889	100.000	20413	1791	1.367	--
总计		196889	100.000	20413			

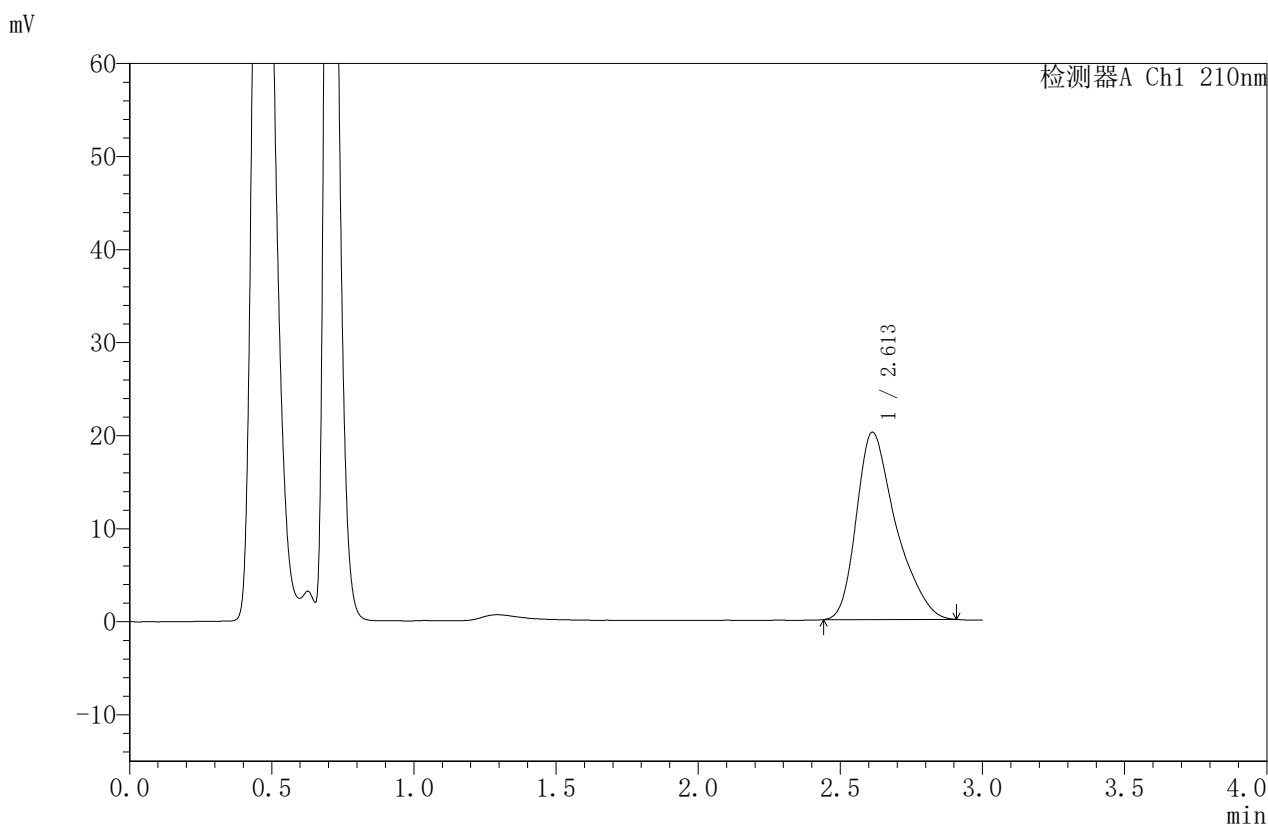


JSS-4129

<样品信息>

色谱柱:XB-C18(50mm*4.6mm,5μm) 流速:1.5ml/min
 柱温:40°C 波长:210nm
 数据文件名: RC\$JSS-4129 - 0-26/25-1252-2 - zzp-2025042221p-5mg-rcqx-jf50z-1-pH6.8jz-jxzs-P6.lcd
 方法文件名: RC\$JSS-4129 - RC-JSS-4129-FX274.lcm
 批处理文件名: RC\$JSS-4129 - JSS-4129-20250528-RC-FX274.lcb
 样品瓶号: 3-52
 进样体积: 50 μl 版本号:6.115
 进样时间: 2025/05/28 19:28:13 实验者: lvttingting
 处理时间 (V2): 2025/05/29 09:10:39 处理者: lvttingting
 仪器型号: SHIMADZU LC-2050C(FX274)

<色谱图>



<峰表>

检测器A Ch1 210nm

峰号	保留时间	面积	面积%	高度	理论塔板数(USP)	拖尾因子	分离度(USP)
1	2.613	194103	100.000	20141	1790	1.372	--
总计		194103	100.000	20141			

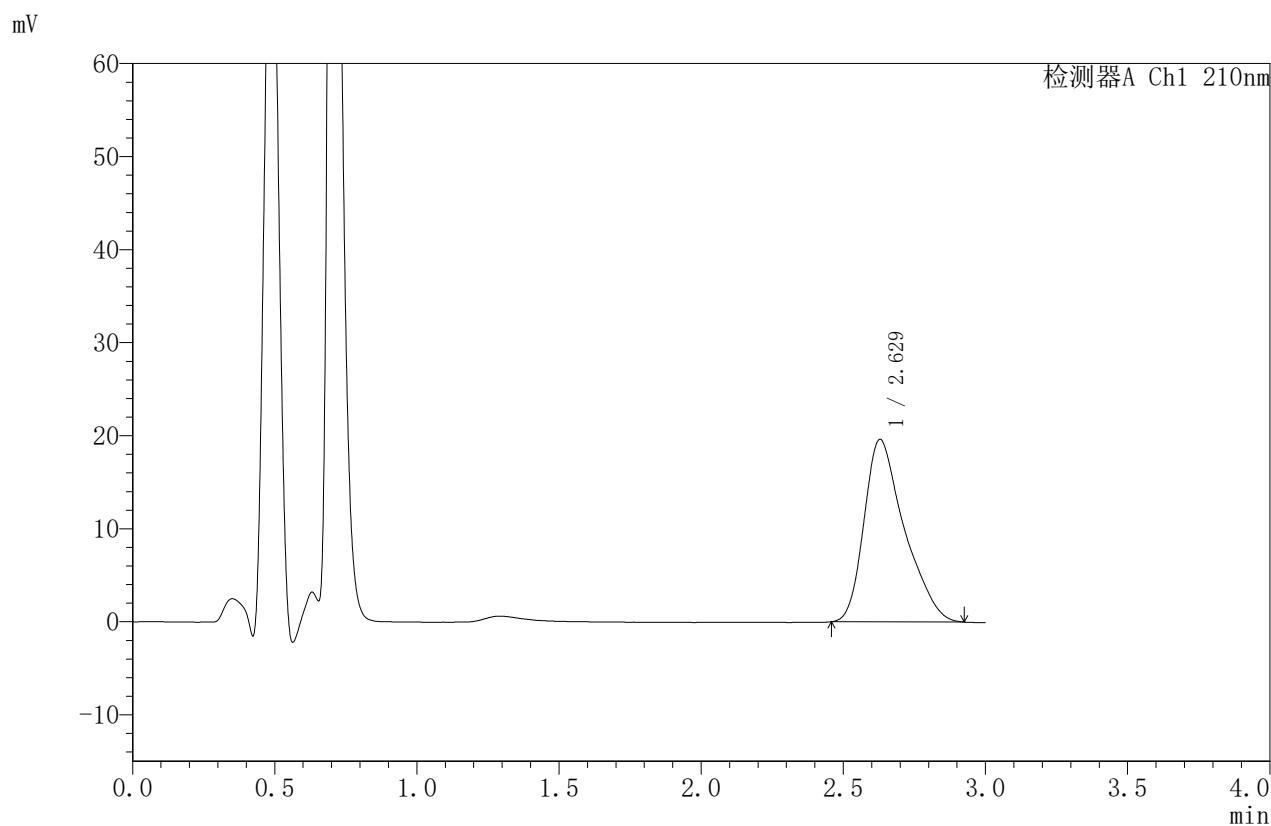


JSS-4129

<样品信息>

色谱柱:XB-C18(50mm*4.6mm,5μm) 流速:1.5ml/min
 柱温:40°C 波长:210nm
 数据文件名: RC\$JSS-4129 - 0-26/25-1253-2 - zzp-2025042221p-5mg-rcqx-jf50z-1-pH6.8jz-dz2-1.lcd
 方法文件名: RC\$JSS-4129 - RC-JSS-4129-FX274.lcm
 批处理文件名: RC\$JSS-4129 - JSS-4129-20250528-RC-FX274.lcb
 样品瓶号: 3-27
 进样体积: 50 μl 版本号:6.115
 进样时间: 2025/05/28 19:31:39 实验者: lvtingting
 处理时间 (V2): 2025/05/29 09:10:41 处理者: lvtingting
 仪器型号: SHIMADZU LC-2050C(FX274)

<色谱图>



<峰表>

检测器A Ch1 210nm

峰号	保留时间	面积	面积%	高度	理论塔板数(USP)	拖尾因子	分离度(USP)
1	2.629	193110	100.000	19623	1745	1.381	--
总计		193110	100.000	19623			

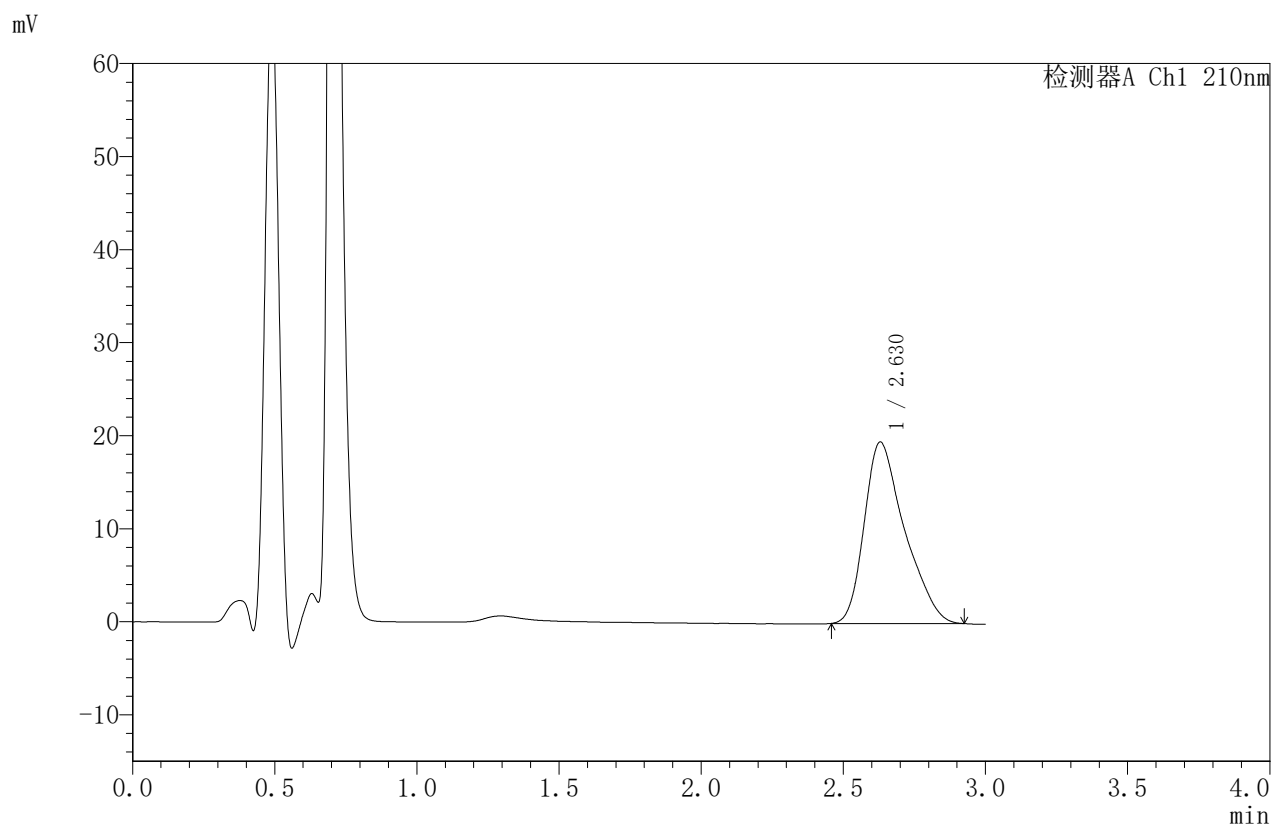


JSS-4129

<样品信息>

色谱柱:XB-C18(50mm*4.6mm,5μm) 流速:1.5ml/min
 柱温:40°C 波长:210nm
 数据文件名: RC\$JSS-4129 - 0-26/25-1254-2 - zzp-2025042221p-5mg-rcqx-jf50z-1-pH6.8jz-dz2-2.lcd
 方法文件名: RC\$JSS-4129 - RC-JSS-4129-FX274.lcm
 批处理文件名: RC\$JSS-4129 - JSS-4129-20250528-RC-FX274.lcb
 样品瓶号: 3-27
 进样体积: 50 μl 版本号:6.115
 进样时间: 2025/05/28 19:35:03 实验者: lvtingting
 处理时间 (V2): 2025/05/29 09:10:44 处理者: lvtingting
 仪器型号: SHIMADZU LC-2050C(FX274)

<色谱图>



<峰表>

检测器A Ch1 210nm

峰号	保留时间	面积	面积%	高度	理论塔板数(USP)	拖尾因子	分离度(USP)
1	2.630	192496	100.000	19511	1719	1.370	--
总计		192496	100.000	19511			

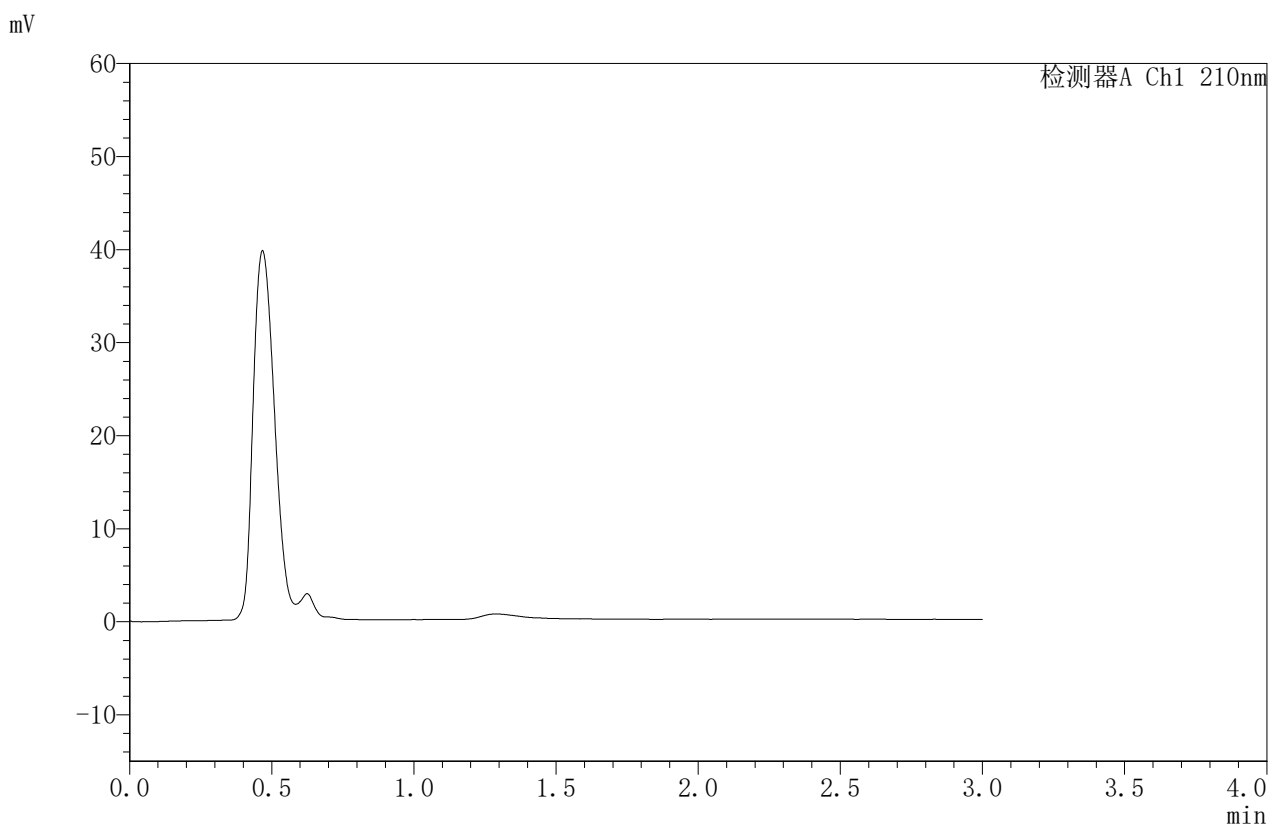


JSS-4129

<样品信息>

色谱柱:XB-C18(50mm*4.6mm,5μm) 流速:1.5ml/min
 柱温:40°C 波长:210nm
 数据文件名: RC\$JSS-4129 - 0-26/25-1255-2 - zzp-2025042221p-5mg-rcqx-jf50z-2-pH6.8jz-rj.lcd
 方法文件名: RC\$JSS-4129 - RC-JSS-4129-FX274.lcm
 批处理文件名: RC\$JSS-4129 - JSS-4129-20250528-RC-FX274.lcb
 样品瓶号: 4-9
 进样体积: 50 μl 版本号:6.115
 进样时间: 2025/05/28 19:38:29 实验者: lvtingting
 处理时间(V2): 2025/05/29 09:10:46 处理者: lvtingting
 仪器型号: SHIMADZU LC-2050C(FX274)

<色谱图>



<峰表>

检测器A Ch1 210nm

峰号	保留时间	面积	面积%	高度	理论塔板数(USP)	拖尾因子	分离度(USP)
总计							

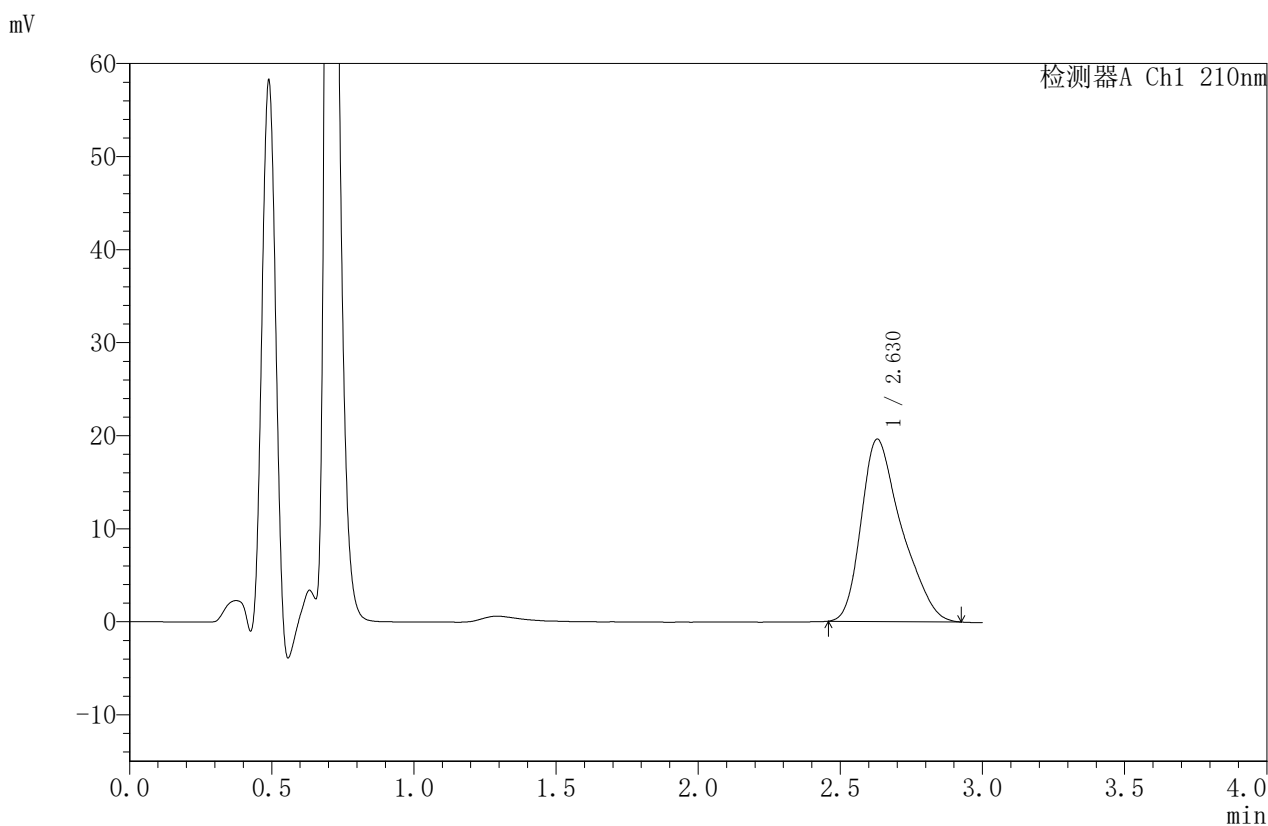


JSS-4129

<样品信息>

色谱柱:XB-C18(50mm*4.6mm,5μm) 流速:1.5ml/min
 柱温:40°C 波长:210nm
 数据文件名: RC\$JSS-4129 - 0-26/25-1256-2 - zzp-2025042221p-5mg-rcqx-jf50z-2-pH6.8jz-dz1-1.lcd
 方法文件名: RC\$JSS-4129 - RC-JSS-4129-FX274.lcm
 批处理文件名: RC\$JSS-4129 - JSS-4129-20250528-RC-FX274.lcb
 样品瓶号: 4-18
 进样体积: 50 μl 版本号:6.115
 进样时间: 2025/05/28 19:41:55 实验者: lvtingting
 处理时间(V2): 2025/05/29 09:10:49 处理者: lvtingting
 仪器型号: SHIMADZU LC-2050C(FX274)

<色谱图>



<峰表>

检测器A Ch1 210nm

峰号	保留时间	面积	面积%	高度	理论塔板数(USP)	拖尾因子	分离度(USP)
1	2.630	193637	100.000	19605	1713	1.369	--
总计		193637	100.000	19605			

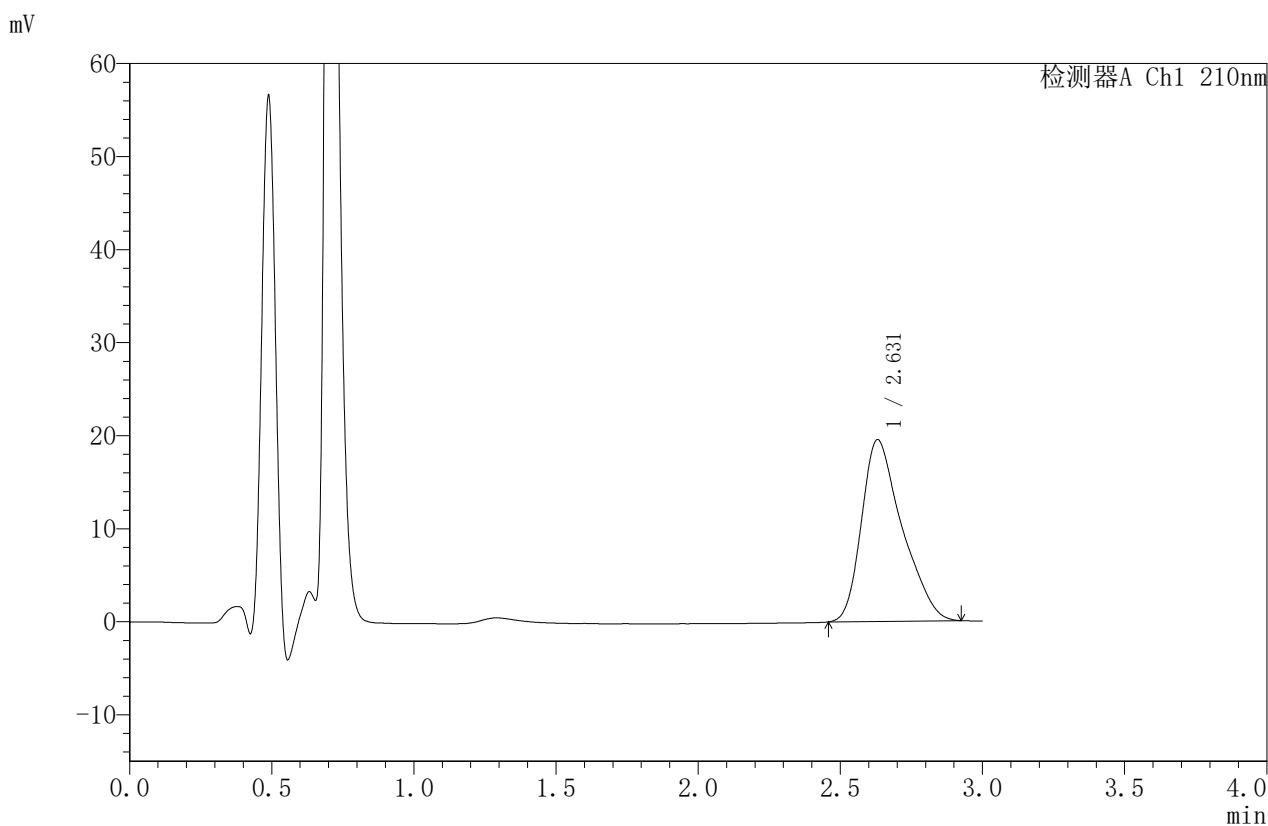


JSS-4129

<样品信息>

色谱柱:XB-C18(50mm*4.6mm,5μm) 流速:1.5ml/min
 柱温:40°C 波长:210nm
 数据文件名: RC\$JSS-4129 - 0-26/25-1257-2 - zzp-2025042221p-5mg-rcqx-jf50z-2-pH6.8jz-dz1-2.lcd
 方法文件名: RC\$JSS-4129 - RC-JSS-4129-FX274.lcm
 批处理文件名: RC\$JSS-4129 - JSS-4129-20250528-RC-FX274.lcb
 样品瓶号: 4-18
 进样体积: 50 μl 版本号:6.115
 进样时间: 2025/05/28 19:45:22 实验者: lvtinting
 处理时间 (V2): 2025/05/29 09:10:52 处理者: lvtinting
 仪器型号: SHIMADZU LC-2050C(FX274)

<色谱图>



<峰表>

检测器A Ch1 210nm

峰号	保留时间	面积	面积%	高度	理论塔板数(USP)	拖尾因子	分离度(USP)
1	2.631	193489	100.000	19543	1693	1.367	--
总计		193489	100.000	19543			



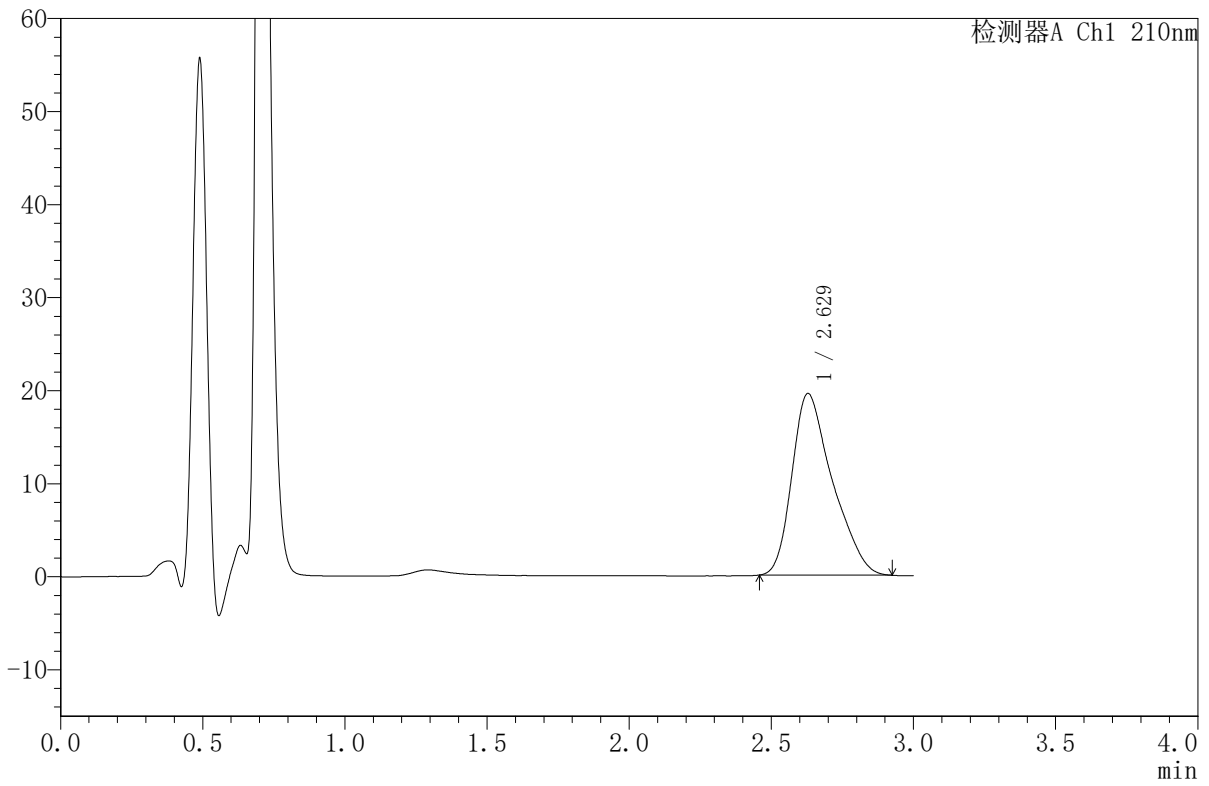
JSS-4129

<样品信息>

色谱柱:XB-C18(50mm*4.6mm,5µm) 流速:1.5ml/min
 柱温:40°C 波长:210nm
 数据文件名: RC\$JSS-4129 - 0-26/25-1258-2 - zzp-2025042221p-5mg-rcqx-jf50z-2-pH6.8jz-dz1-3.lcd
 方法文件名: RC\$JSS-4129 - RC-JSS-4129-FX274.lcm
 批处理文件名: RC\$JSS-4129 - JSS-4129-20250528-RC-FX274.lcb
 样品瓶号: 4-18
 进样体积: 50 µl 版本号:6.115
 进样时间: 2025/05/28 19:48:48 实验者: lvtingting
 处理时间 (V2): 2025/05/29 09:10:54 处理者: lvtingting
 仪器型号: SHIMADZU LC-2050C(FX274)

<色谱图>

mV



<峰表>

检测器A Ch1 210nm

峰号	保留时间	面积	面积%	高度	理论塔板数(USP)	拖尾因子	分离度(USP)
1	2.629	193250	100.000	19530	1688	1.366	--
总计		193250	100.000	19530			

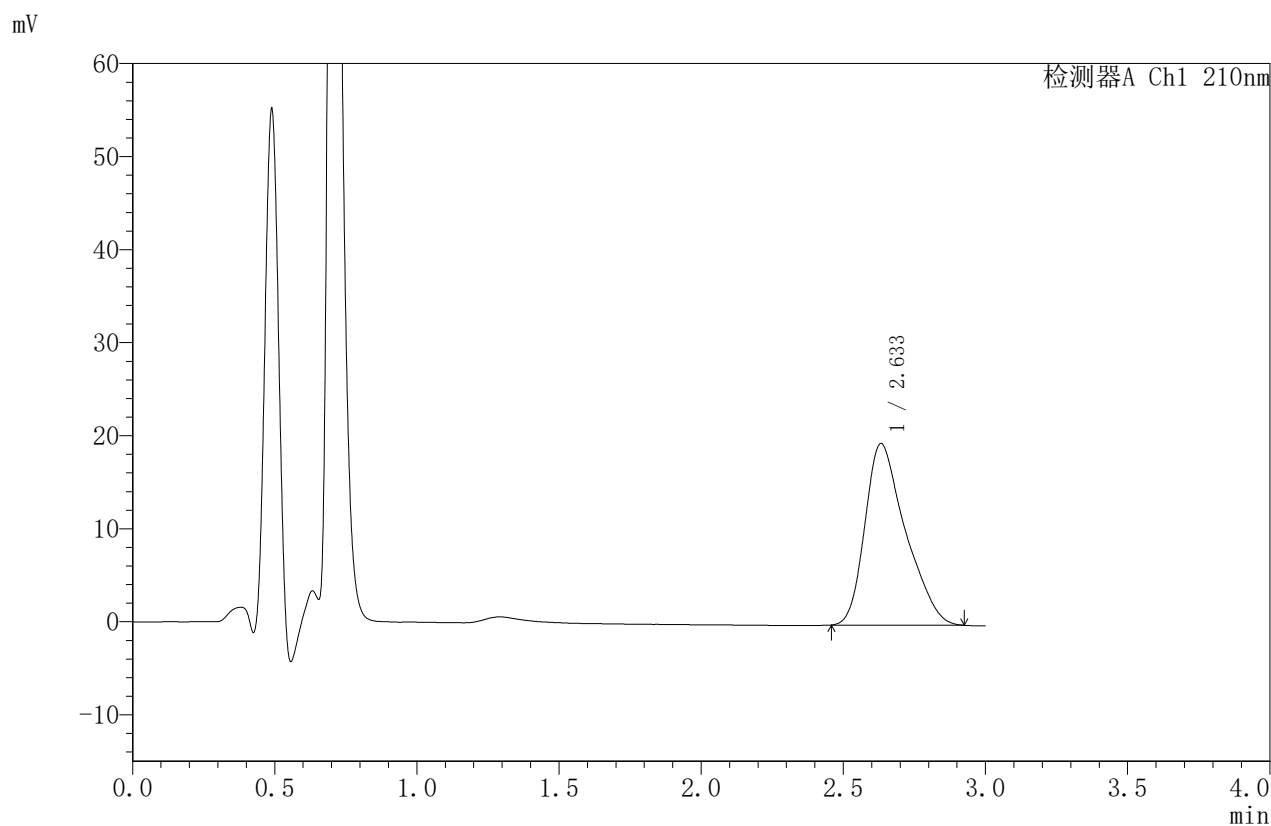


JSS-4129

<样品信息>

色谱柱:XB-C18(50mm*4.6mm,5μm) 流速:1.5ml/min
 柱温:40°C 波长:210nm
 数据文件名: RC\$JSS-4129 - 0-26/25-1259-2 - zzp-2025042221p-5mg-rcqx-jf50z-2-pH6.8jz-dz1-4.lcd
 方法文件名: RC\$JSS-4129 - RC-JSS-4129-FX274.lcm
 批处理文件名: RC\$JSS-4129 - JSS-4129-20250528-RC-FX274.lcb
 样品瓶号: 4-18
 进样体积: 50 μl 版本号:6.115
 进样时间: 2025/05/28 19:52:13 实验者: lvtinting
 处理时间 (V2): 2025/05/29 09:10:57 处理者: lvtinting
 仪器型号: SHIMADZU LC-2050C(FX274)

<色谱图>



<峰表>

检测器A Ch1 210nm

峰号	保留时间	面积	面积%	高度	理论塔板数(USP)	拖尾因子	分离度(USP)
1	2.633	193315	100.000	19513	1688	1.361	--
总计		193315	100.000	19513			

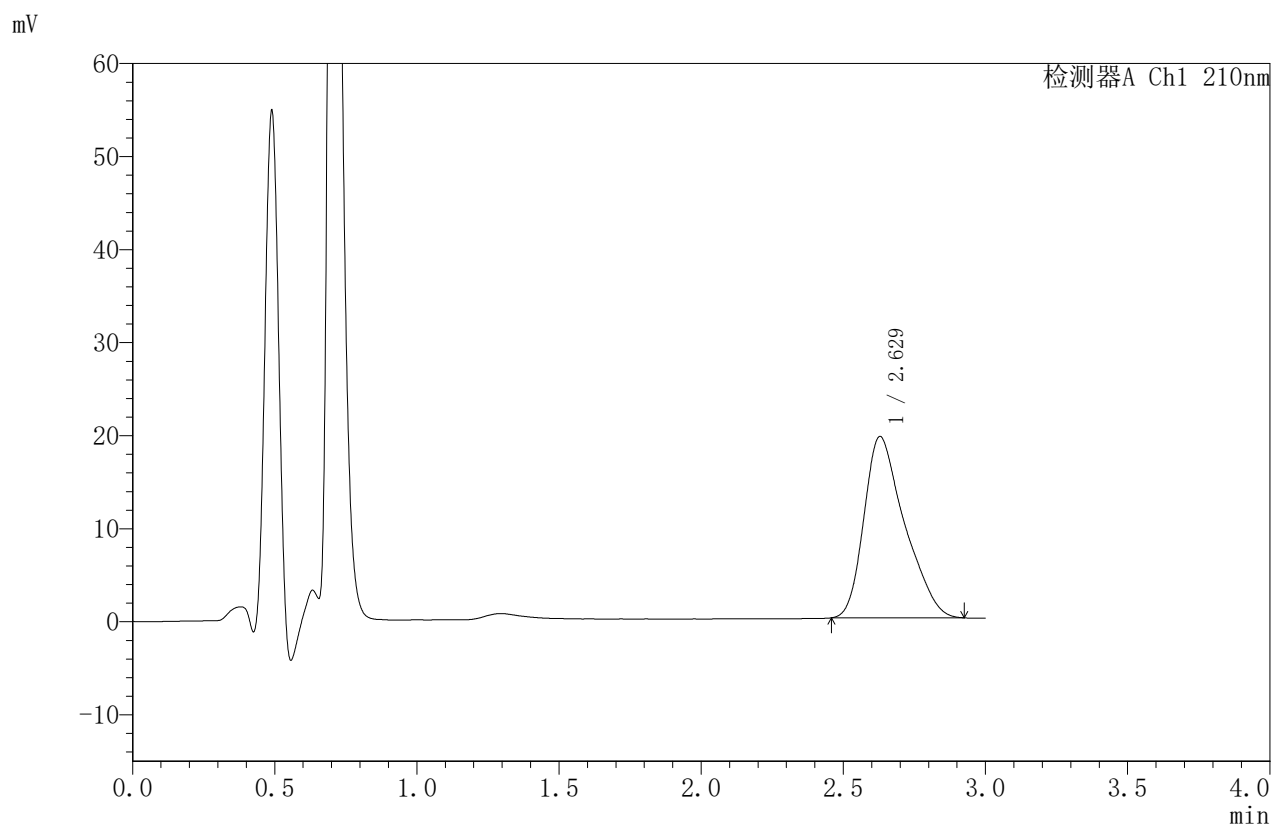


JSS-4129

<样品信息>

色谱柱:XB-C18(50mm*4.6mm,5μm) 流速:1.5ml/min
 柱温:40°C 波长:210nm
 数据文件名: RC\$JSS-4129 - 0-26/25-1260-2 - zzp-2025042221p-5mg-rcqx-jf50z-2-pH6.8jz-dz1-5.lcd
 方法文件名: RC\$JSS-4129 - RC-JSS-4129-FX274.lcm
 批处理文件名: RC\$JSS-4129 - JSS-4129-20250528-RC-FX274.lcb
 样品瓶号: 4-18
 进样体积: 50 μl 版本号:6.115
 进样时间: 2025/05/28 19:55:40 实验者: lvtingting
 处理时间 (V2): 2025/05/29 09:10:59 处理者: lvtingting
 仪器型号: SHIMADZU LC-2050C(FX274)

<色谱图>



<峰表>

检测器A Ch1 210nm

峰号	保留时间	面积	面积%	高度	理论塔板数(USP)	拖尾因子	分离度(USP)
1	2.629	193497	100.000	19500	1671	1.363	--
总计		193497	100.000	19500			

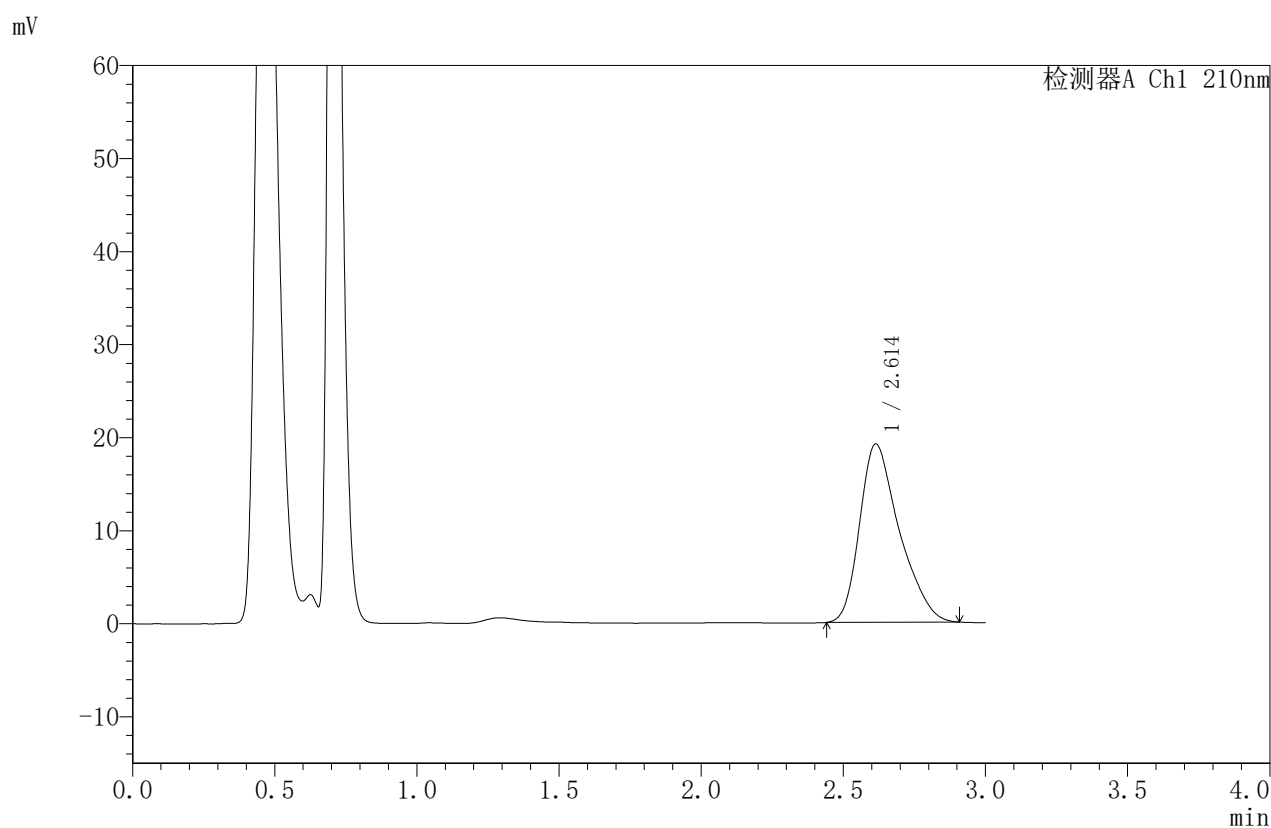


JSS-4129

<样品信息>

色谱柱:XB-C18(50mm*4.6mm,5 μ m) 流速:1.5ml/min
 柱温:40 $^{\circ}$ C 波长:210nm
 数据文件名: RC\$JSS-4129 - 0-26/25-1261-2 - zzp-2025042221p-5mg-rcqx-jf50z-2-pH6.8jz-5min-P1.lcd
 方法文件名: RC\$JSS-4129 - RC-JSS-4129-FX274.lcm
 批处理文件名: RC\$JSS-4129 - JSS-4129-20250528-RC-FX274.lcb
 样品瓶号: 4-1
 进样体积: 50 μ l 版本号:6.115
 进样时间: 2025/05/28 19:59:04 实验者: lvtingting
 处理时间(V2): 2025/05/29 09:11:02 处理者: lvtingting
 仪器型号: SHIMADZU LC-2050C(FX274)

<色谱图>



<峰表>

检测器A Ch1 210nm

峰号	保留时间	面积	面积%	高度	理论塔板数(USP)	拖尾因子	分离度(USP)
1	2.614	185961	100.000	19172	1736	1.351	--
总计		185961	100.000	19172			

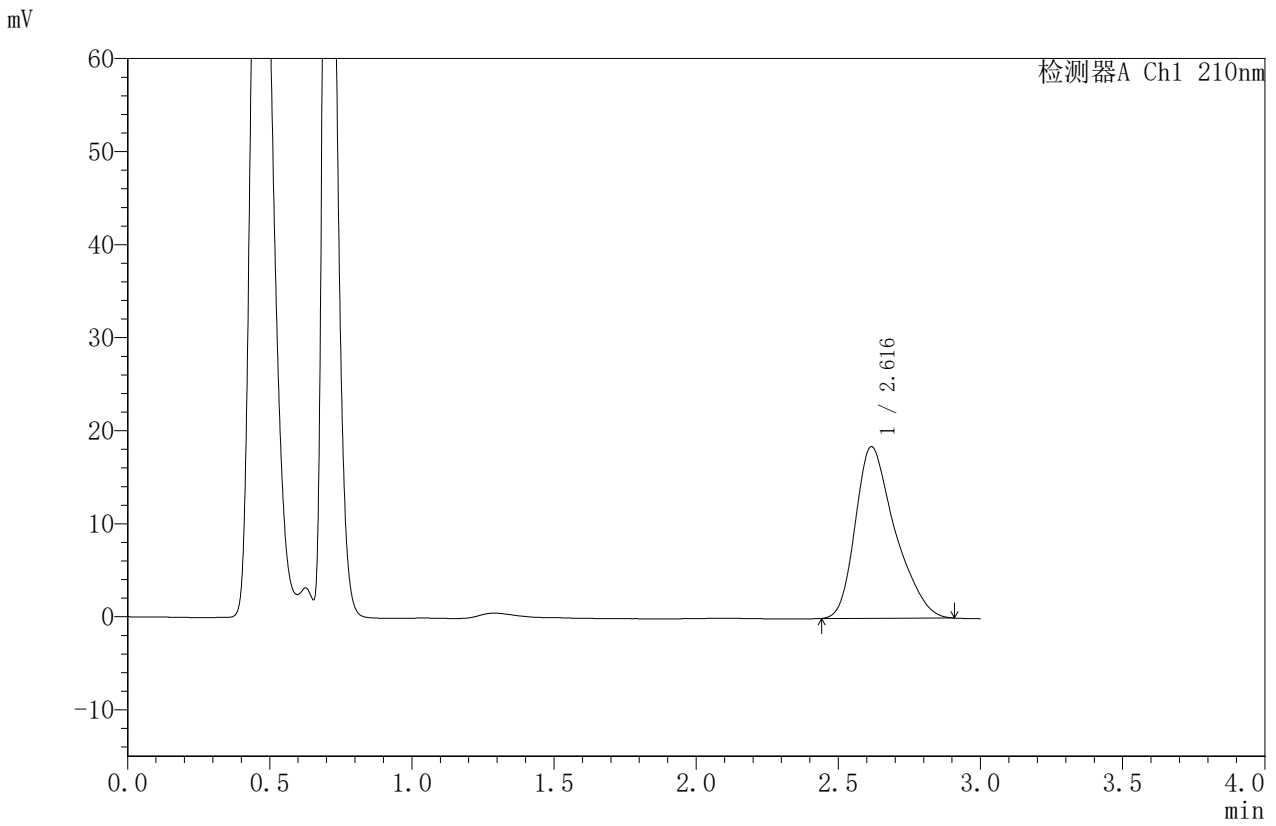


JSS-4129

<样品信息>

色谱柱:XB-C18(50mm*4.6mm,5μm) 流速:1.5ml/min
 柱温:40°C 波长:210nm
 数据文件名: RC\$JSS-4129 - 0-26/25-1262-2 - zzp-2025042221p-5mg-rcqx-jf50z-2-pH6.8jz-5min-P2.lcd
 方法文件名: RC\$JSS-4129 - RC-JSS-4129-FX274.lcm
 批处理文件名: RC\$JSS-4129 - JSS-4129-20250528-RC-FX274.lcb
 样品瓶号: 4-10
 进样体积: 50 μl 版本号:6.115
 进样时间: 2025/05/28 20:02:28 实验者: lvttingting
 处理时间 (V2): 2025/05/29 09:11:05 处理者: lvttingting
 仪器型号: SHIMADZU LC-2050C(FX274)

<色谱图>



<峰表>

检测器A Ch1 210nm

峰号	保留时间	面积	面积%	高度	理论塔板数(USP)	拖尾因子	分离度(USP)
1	2.616	178810	100.000	18418	1750	1.353	--
总计		178810	100.000	18418			

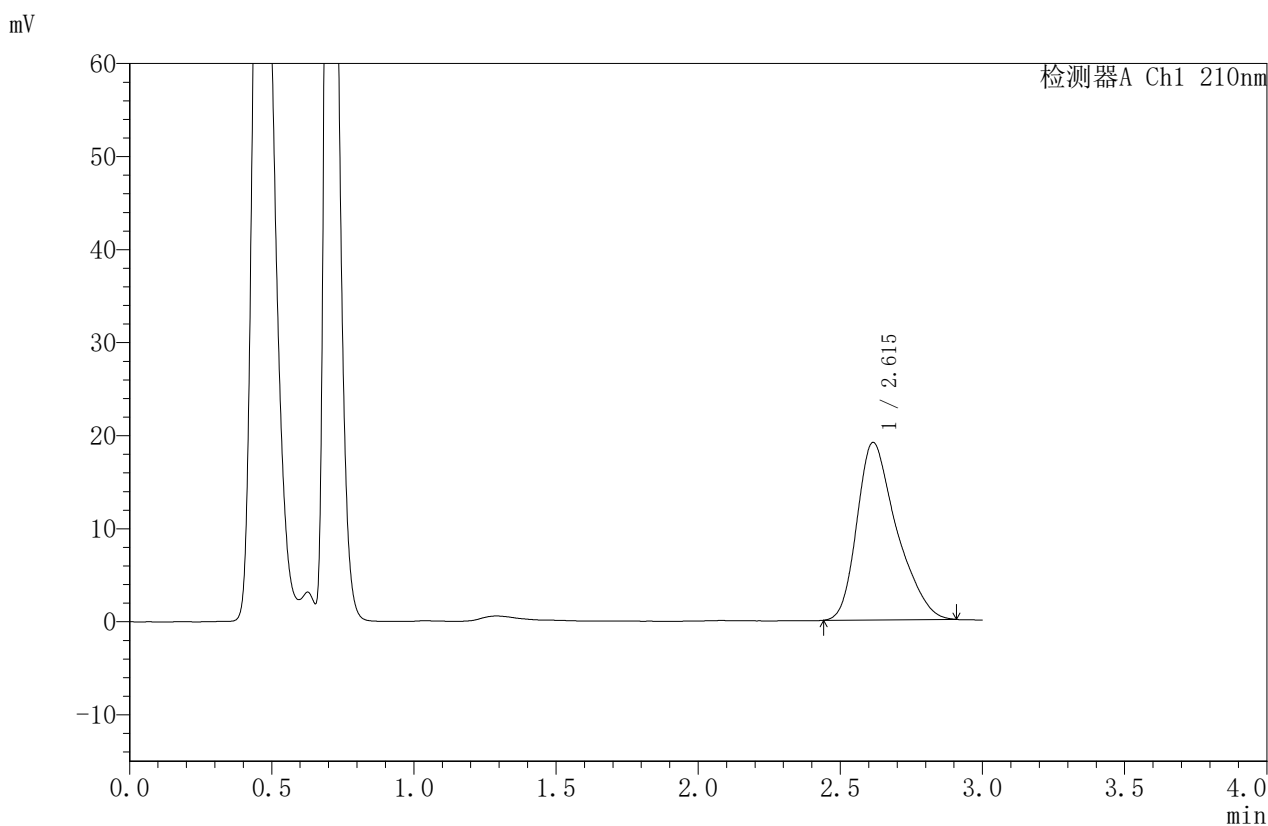


JSS-4129

<样品信息>

色谱柱:XB-C18(50mm*4.6mm,5μm) 流速:1.5ml/min
 柱温:40°C 波长:210nm
 数据文件名: RC\$JSS-4129 - 0-26/25-1263-2 - zzp-2025042221p-5mg-rcqx-jf50z-2-pH6.8jz-5min-P3.lcd
 方法文件名: RC\$JSS-4129 - RC-JSS-4129-FX274.lcm
 批处理文件名: RC\$JSS-4129 - JSS-4129-20250528-RC-FX274.lcb
 样品瓶号: 4-19
 进样体积: 50 μl 版本号:6.115
 进样时间: 2025/05/28 20:05:54 实验者: lvttingting
 处理时间(V2): 2025/05/29 09:11:07 处理者: lvttingting
 仪器型号: SHIMADZU LC-2050C(FX274)

<色谱图>



<峰表>

检测器A Ch1 210nm

峰号	保留时间	面积	面积%	高度	理论塔板数(USP)	拖尾因子	分离度(USP)
1	2.615	185023	100.000	19074	1753	1.352	--
总计		185023	100.000	19074			

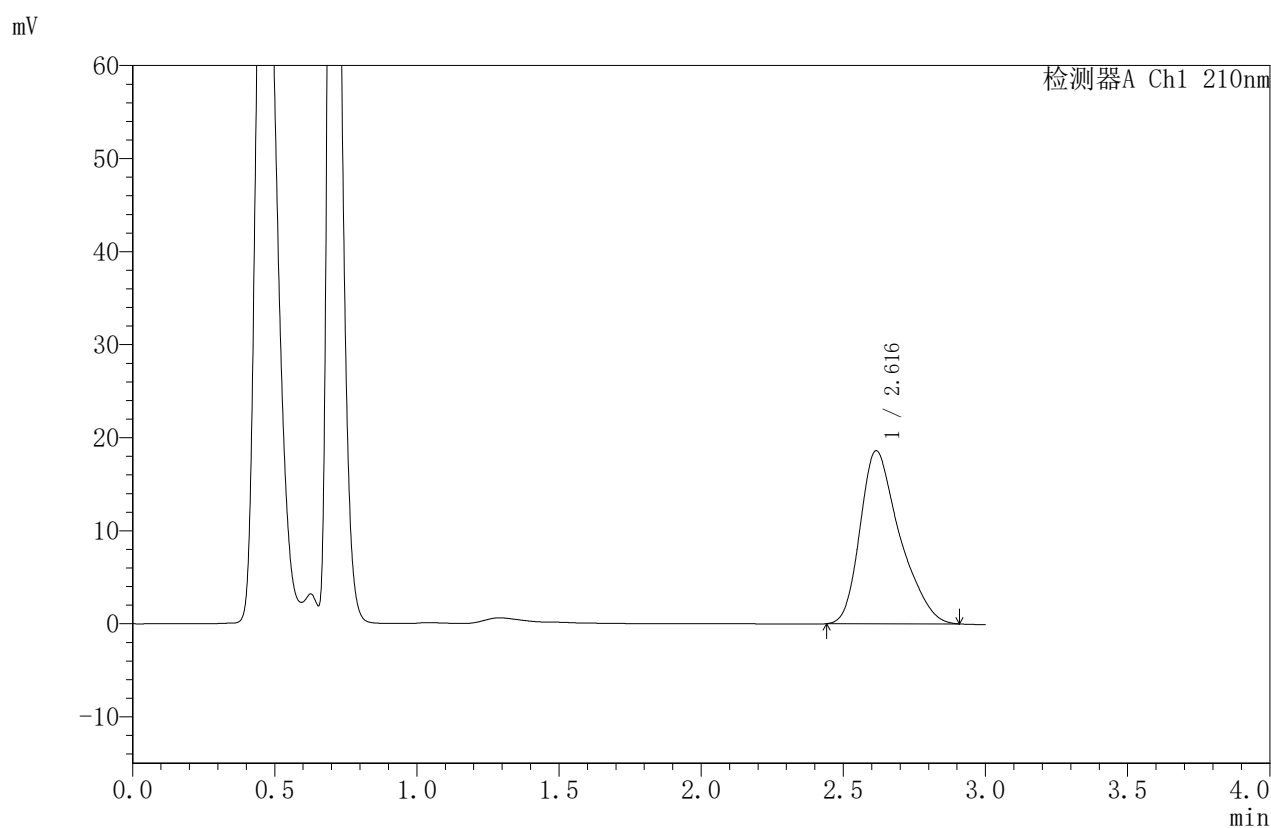


JSS-4129

<样品信息>

色谱柱:XB-C18(50mm*4.6mm,5μm) 流速:1.5ml/min
 柱温:40°C 波长:210nm
 数据文件名: RC\$JSS-4129 - 0-26/25-1264-2 - zzp-2025042221p-5mg-rcqx-jf50z-2-pH6.8jz-5min-P4.lcd
 方法文件名: RC\$JSS-4129 - RC-JSS-4129-FX274.lcm
 批处理文件名: RC\$JSS-4129 - JSS-4129-20250528-RC-FX274.lcb
 样品瓶号: 4-28
 进样体积: 50 μl 版本号:6.115
 进样时间: 2025/05/28 20:09:18 实验者: lvtingting
 处理时间(V2): 2025/05/29 09:11:10 处理者: lvtingting
 仪器型号: SHIMADZU LC-2050C(FX274)

<色谱图>



<峰表>

检测器A Ch1 210nm

峰号	保留时间	面积	面积%	高度	理论塔板数(USP)	拖尾因子	分离度(USP)
1	2.616	180089	100.000	18587	1757	1.354	--
总计		180089	100.000	18587			

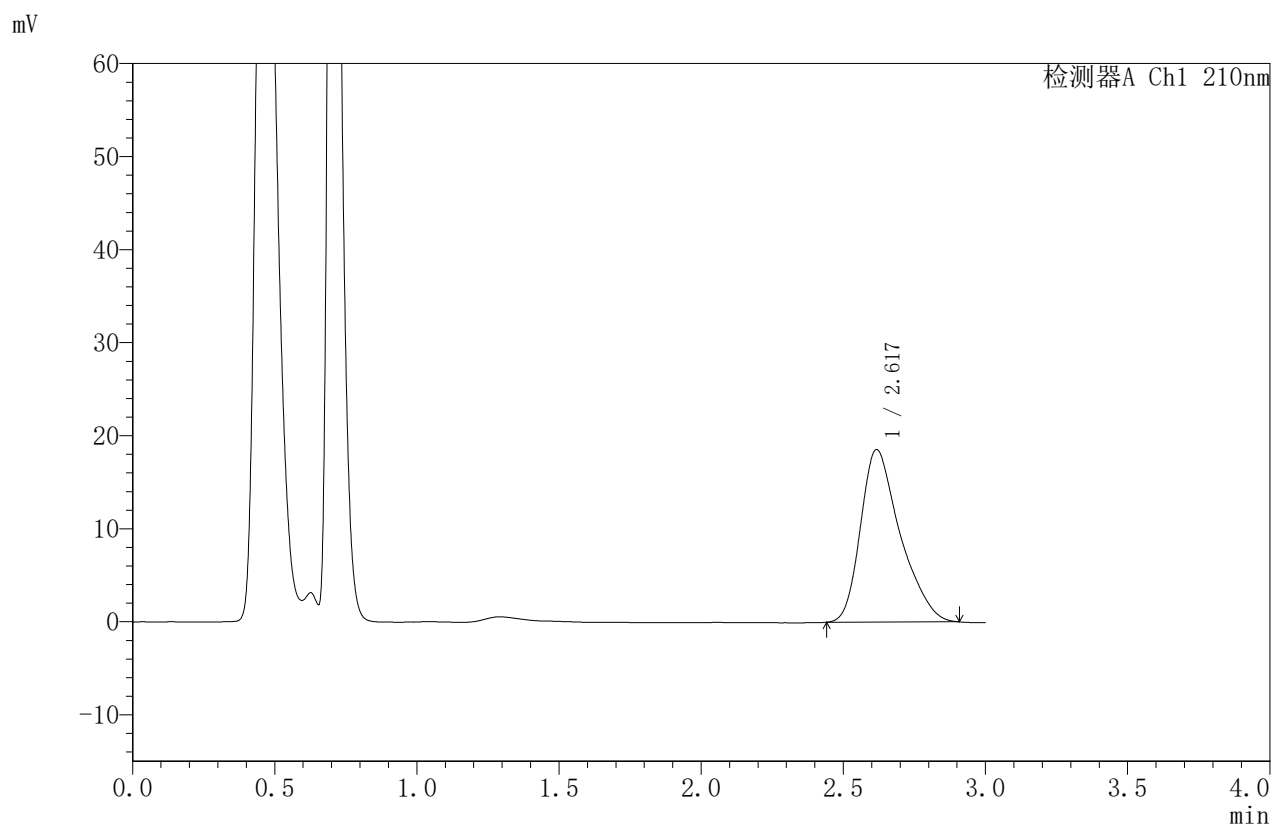


JSS-4129

<样品信息>

色谱柱:XB-C18(50mm*4.6mm,5μm) 流速:1.5ml/min
 柱温:40°C 波长:210nm
 数据文件名: RC\$JSS-4129 - 0-26/25-1265-2 - zzp-2025042221p-5mg-rcqx-jf50z-2-pH6.8jz-5min-P5.lcd
 方法文件名: RC\$JSS-4129 - RC-JSS-4129-FX274.lcm
 批处理文件名: RC\$JSS-4129 - JSS-4129-20250528-RC-FX274.lcb
 样品瓶号: 4-37
 进样体积: 50 μl 版本号:6.115
 进样时间: 2025/05/28 20:12:41 实验者: lvtingting
 处理时间 (V2): 2025/05/29 09:11:12 处理者: lvtingting
 仪器型号: SHIMADZU LC-2050C(FX274)

<色谱图>



<峰表>

检测器A Ch1 210nm

峰号	保留时间	面积	面积%	高度	理论塔板数(USP)	拖尾因子	分离度(USP)
1	2.617	179504	100.000	18508	1764	1.360	--
总计		179504	100.000	18508			

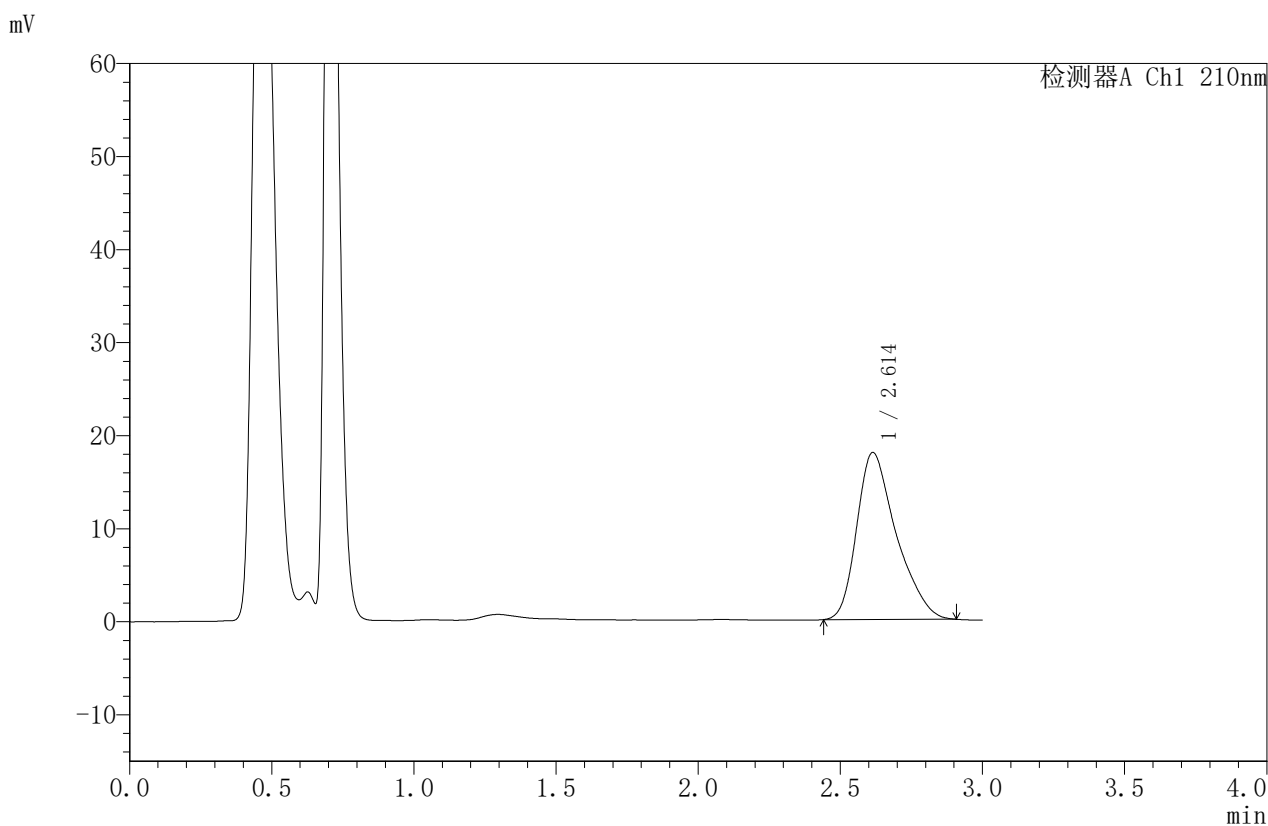


JSS-4129

<样品信息>

色谱柱:XB-C18(50mm*4.6mm,5μm) 流速:1.5ml/min
 柱温:40°C 波长:210nm
 数据文件名: RC\$JSS-4129 - 0-26/25-1266-2 - zzp-2025042221p-5mg-rcqx-jf50z-2-pH6.8jz-5min-P6.lcd
 方法文件名: RC\$JSS-4129 - RC-JSS-4129-FX274.lcm
 批处理文件名: RC\$JSS-4129 - JSS-4129-20250528-RC-FX274.lcb
 样品瓶号: 4-46
 进样体积: 50 μl 版本号:6.115
 进样时间: 2025/05/28 20:16:06 实验者: lvtingting
 处理时间 (V2): 2025/05/29 09:11:15 处理者: lvtingting
 仪器型号: SHIMADZU LC-2050C(FX274)

<色谱图>



<峰表>

检测器A Ch1 210nm

峰号	保留时间	面积	面积%	高度	理论塔板数(USP)	拖尾因子	分离度(USP)
1	2.614	173405	100.000	17953	1768	1.357	--
总计		173405	100.000	17953			

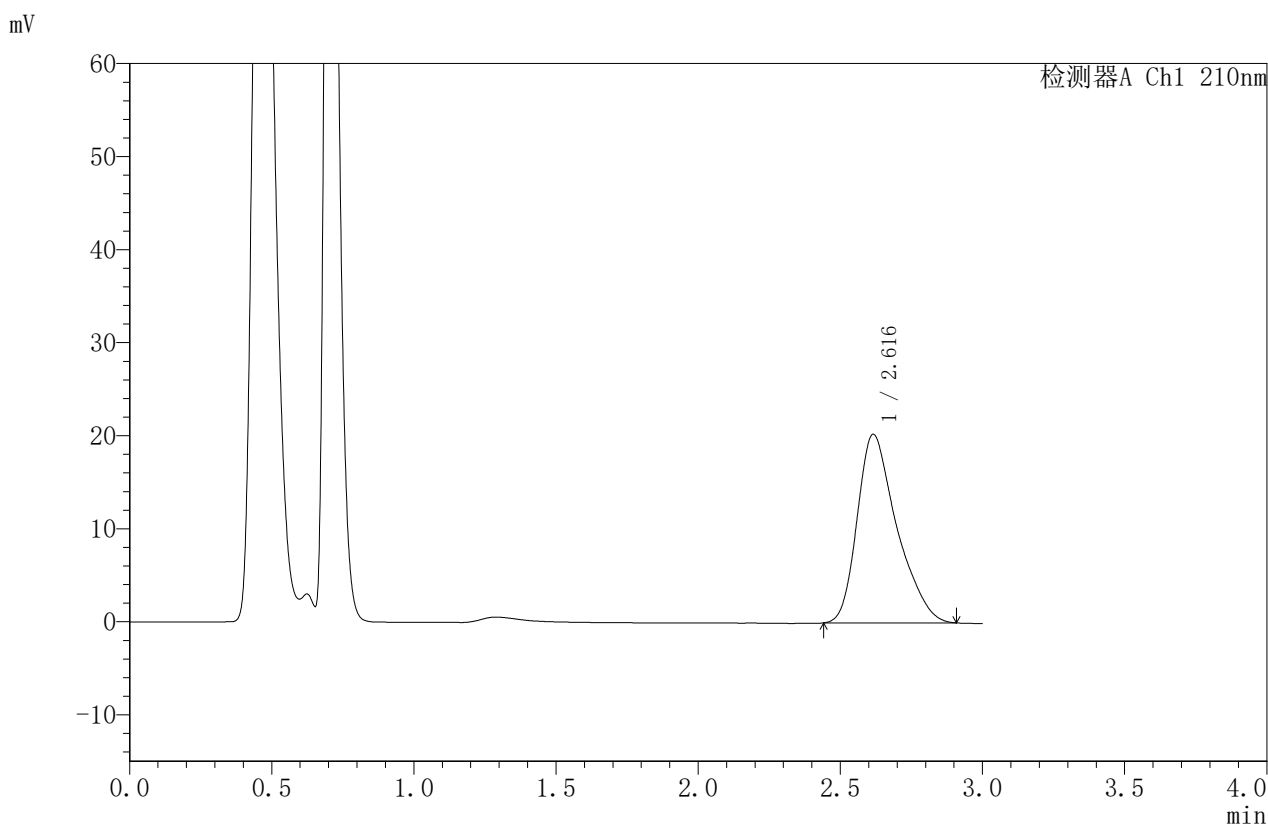


JSS-4129

<样品信息>

色谱柱:XB-C18(50mm*4.6mm,5μm) 流速:1.5ml/min
 柱温:40°C 波长:210nm
 数据文件名: RC\$JSS-4129 - 0-26/25-1267-2 - zzp-2025042221p-5mg-rcqx-jf50z-2-pH6.8jz-10min-P1.lcd
 方法文件名: RC\$JSS-4129 - RC-JSS-4129-FX274.lcm
 批处理文件名: RC\$JSS-4129 - JSS-4129-20250528-RC-FX274.lcb
 样品瓶号: 4-2
 进样体积: 50 μl 版本号:6.115
 进样时间: 2025/05/28 20:19:31 实验者: lvtingting
 处理时间(V2): 2025/05/29 09:11:17 处理者: lvtingting
 仪器型号: SHIMADZU LC-2050C(FX274)

<色谱图>



<峰表>

检测器A Ch1 210nm

峰号	保留时间	面积	面积%	高度	理论塔板数(USP)	拖尾因子	分离度(USP)
1	2.616	196008	100.000	20260	1766	1.360	--
总计		196008	100.000	20260			

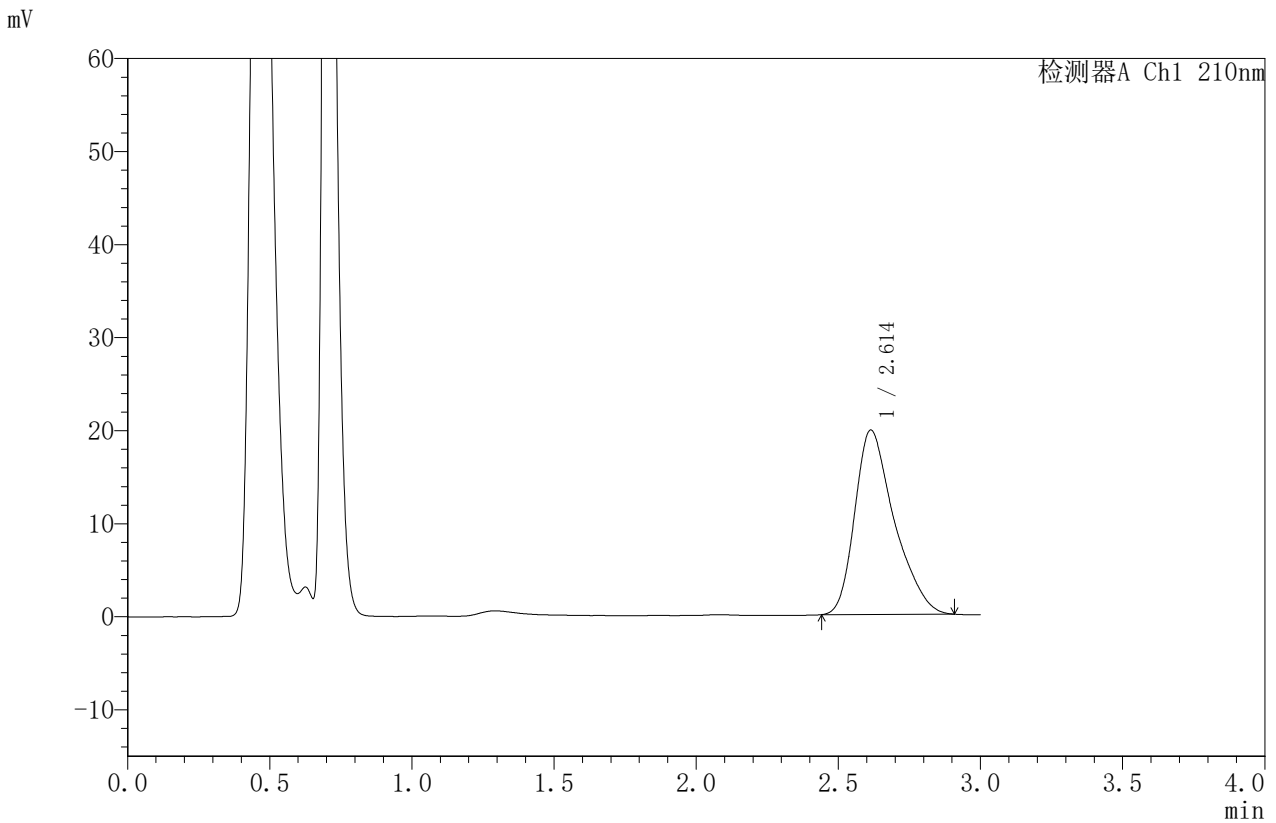


JSS-4129

<样品信息>

色谱柱:XB-C18(50mm*4.6mm,5μm) 流速:1.5ml/min
 柱温:40°C 波长:210nm
 数据文件名: RC\$JSS-4129 - 0-26/25-1268-2 - zzp-2025042221p-5mg-rcqx-jf50z-2-pH6.8jz-10min-P2.lcd
 方法文件名: RC\$JSS-4129 - RC-JSS-4129-FX274.lcm
 批处理文件名: RC\$JSS-4129 - JSS-4129-20250528-RC-FX274.lcb
 样品瓶号: 4-11
 进样体积: 50 μl 版本号:6.115
 进样时间: 2025/05/28 20:22:56 实验者: lvttingting
 处理时间 (V2): 2025/05/29 09:11:20 处理者: lvttingting
 仪器型号: SHIMADZU LC-2050C(FX274)

<色谱图>



<峰表>

检测器A Ch1 210nm

峰号	保留时间	面积	面积%	高度	理论塔板数(USP)	拖尾因子	分离度(USP)
1	2.614	191445	100.000	19821	1771	1.363	--
总计		191445	100.000	19821			

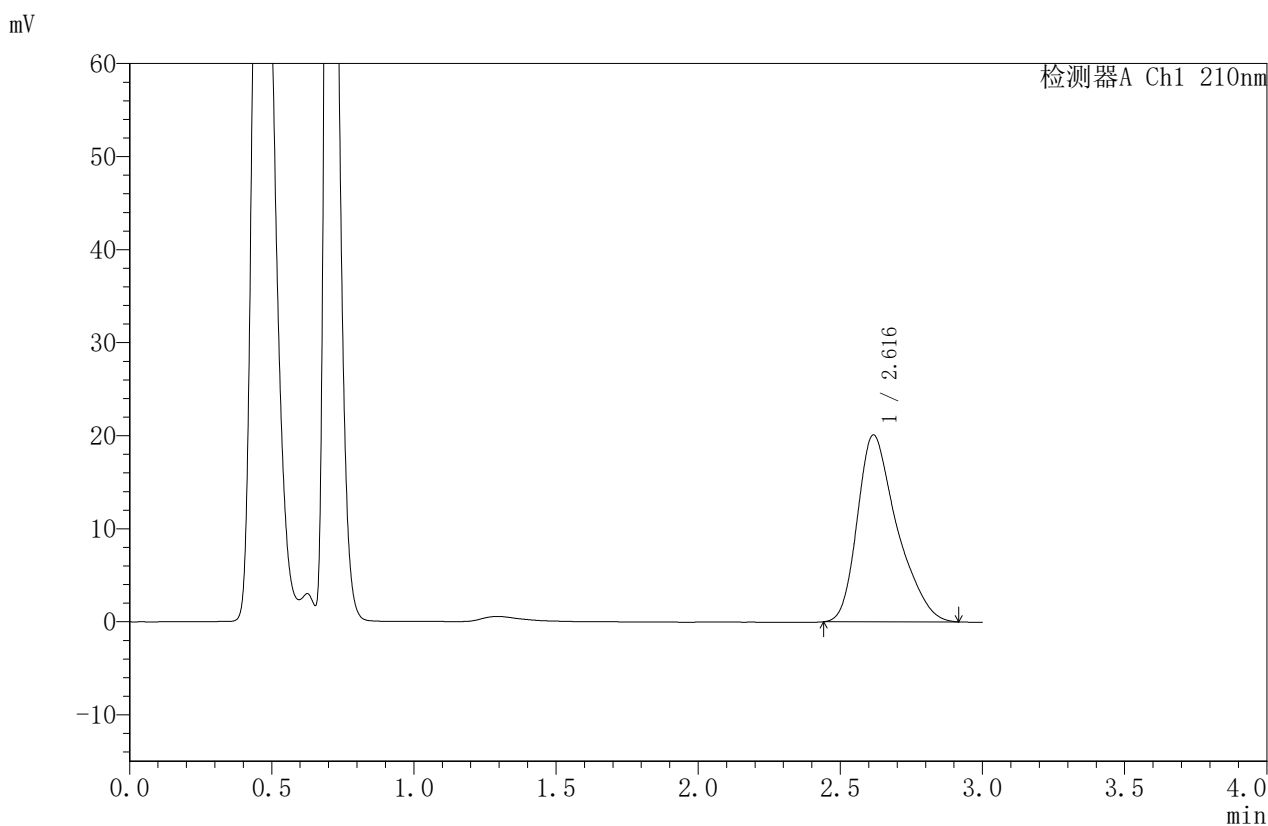


JSS-4129

<样品信息>

色谱柱:XB-C18(50mm*4.6mm,5μm) 流速:1.5ml/min
 柱温:40°C 波长:210nm
 数据文件名: RC\$JSS-4129 - 0-26/25-1269-2 - zzp-2025042221p-5mg-rcqx-jf50z-2-pH6.8jz-10min-P3.lcd
 方法文件名: RC\$JSS-4129 - RC-JSS-4129-FX274.lcm
 批处理文件名: RC\$JSS-4129 - JSS-4129-20250528-RC-FX274.lcb
 样品瓶号: 4-20
 进样体积: 50 μl 版本号:6.115
 进样时间: 2025/05/28 20:26:20 实验者: lvtingting
 处理时间(V2): 2025/05/29 09:11:22 处理者: lvtingting
 仪器型号: SHIMADZU LC-2050C(FX274)

<色谱图>



<峰表>

检测器A Ch1 210nm

峰号	保留时间	面积	面积%	高度	理论塔板数(USP)	拖尾因子	分离度(USP)
1	2.616	194581	100.000	20064	1774	1.365	--
总计		194581	100.000	20064			

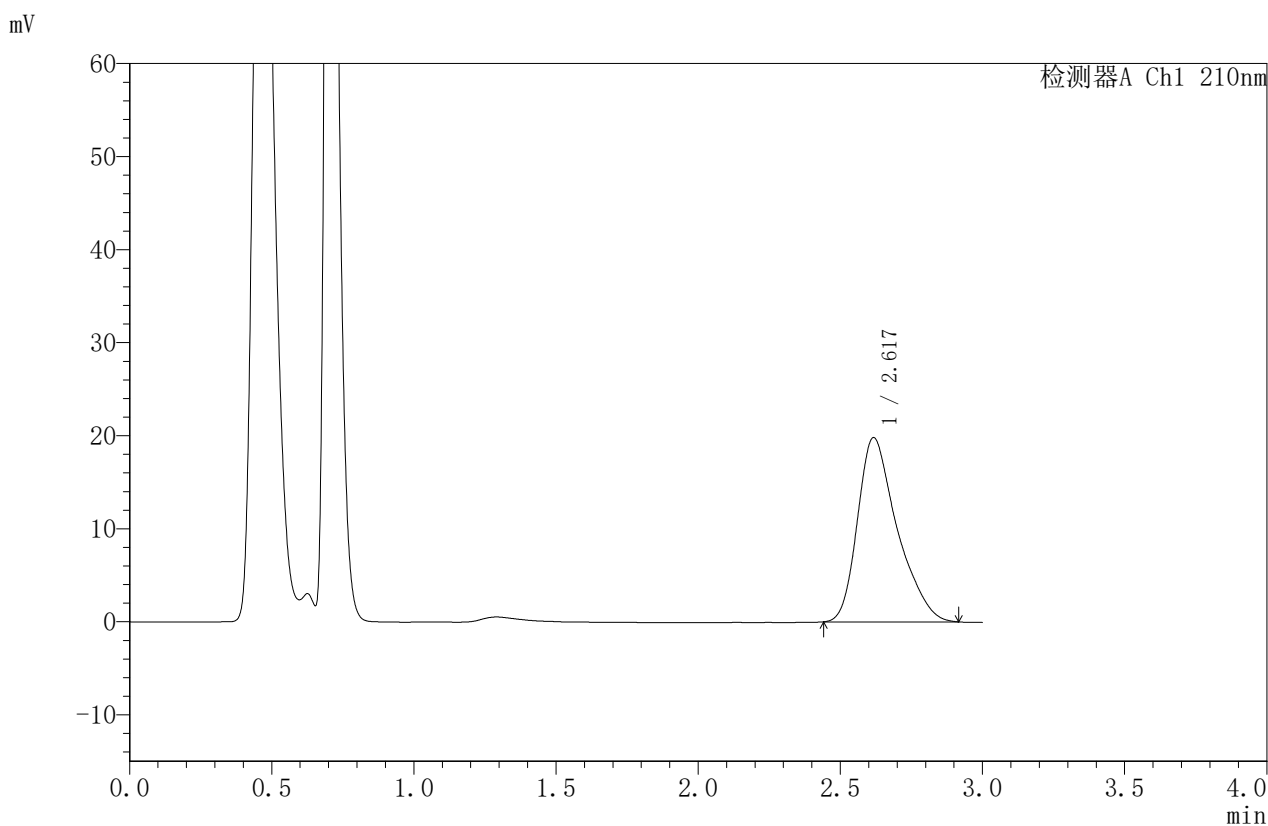


JSS-4129

<样品信息>

色谱柱:XB-C18(50mm*4.6mm,5μm) 流速:1.5ml/min
 柱温:40°C 波长:210nm
 数据文件名: RC\$JSS-4129 - 0-26/25-1270-2 - zzp-2025042221p-5mg-rcqx-jf50z-2-pH6.8jz-10min-P4.lcd
 方法文件名: RC\$JSS-4129 - RC-JSS-4129-FX274.lcm
 批处理文件名: RC\$JSS-4129 - JSS-4129-20250528-RC-FX274.lcb
 样品瓶号: 4-29
 进样体积: 50 μl 版本号:6.115
 进样时间: 2025/05/28 20:29:44 实验者: lvtingting
 处理时间(V2): 2025/05/29 09:11:25 处理者: lvtingting
 仪器型号: SHIMADZU LC-2050C(FX274)

<色谱图>



<峰表>

检测器A Ch1 210nm

峰号	保留时间	面积	面积%	高度	理论塔板数(USP)	拖尾因子	分离度(USP)
1	2.617	191887	100.000	19767	1776	1.365	--
总计		191887	100.000	19767			

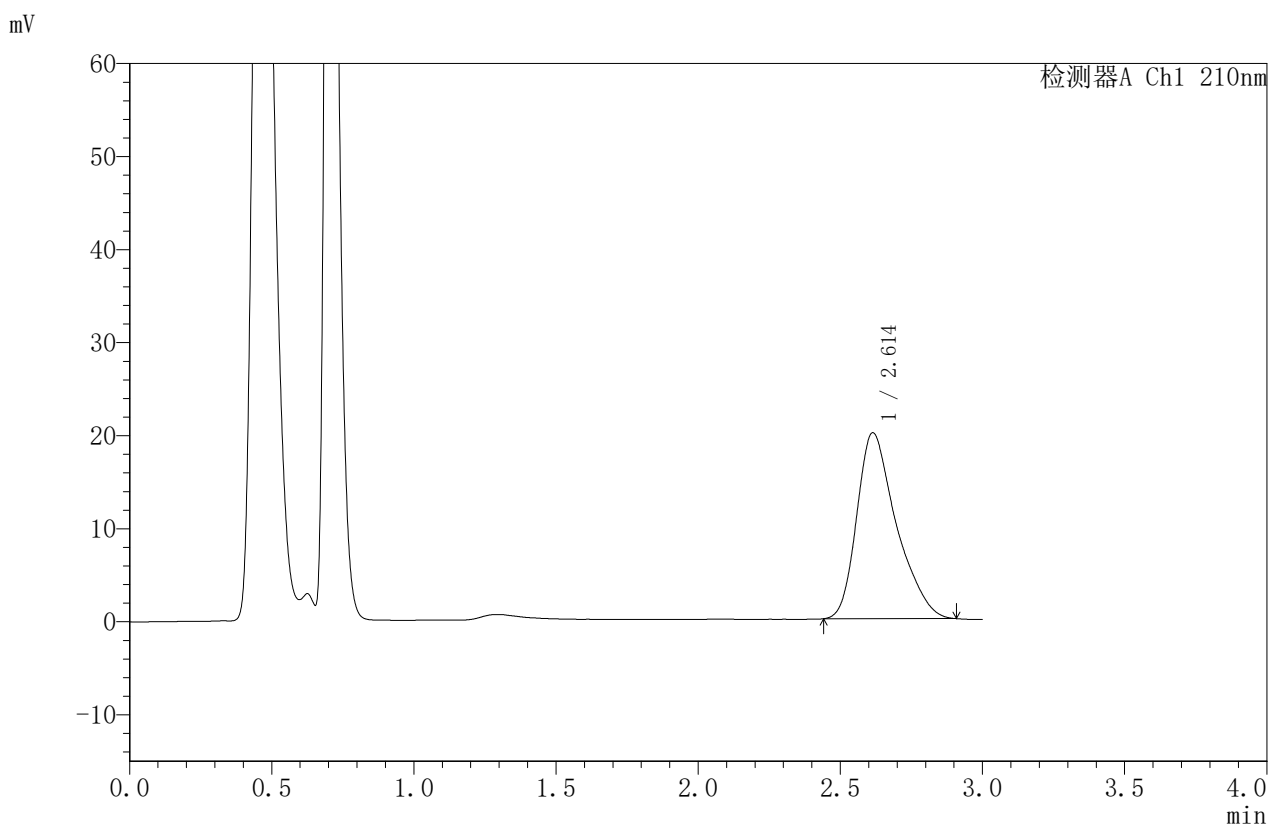


JSS-4129

<样品信息>

色谱柱:XB-C18(50mm*4.6mm,5μm) 流速:1.5ml/min
 柱温:40°C 波长:210nm
 数据文件名: RC\$JSS-4129 - 0-26/25-1271-2 - zzp-2025042221p-5mg-rcqx-jf50z-2-pH6.8jz-10min-P5.lcd
 方法文件名: RC\$JSS-4129 - RC-JSS-4129-FX274.lcm
 批处理文件名: RC\$JSS-4129 - JSS-4129-20250528-RC-FX274.lcb
 样品瓶号: 4-38
 进样体积: 50 μl 版本号:6.115
 进样时间: 2025/05/28 20:33:08 实验者: lvtingting
 处理时间 (V2): 2025/05/29 09:11:28 处理者: lvtingting
 仪器型号: SHIMADZU LC-2050C(FX274)

<色谱图>



<峰表>

检测器A Ch1 210nm

峰号	保留时间	面积	面积%	高度	理论塔板数(USP)	拖尾因子	分离度(USP)
1	2.614	193193	100.000	19993	1779	1.363	--
总计		193193	100.000	19993			

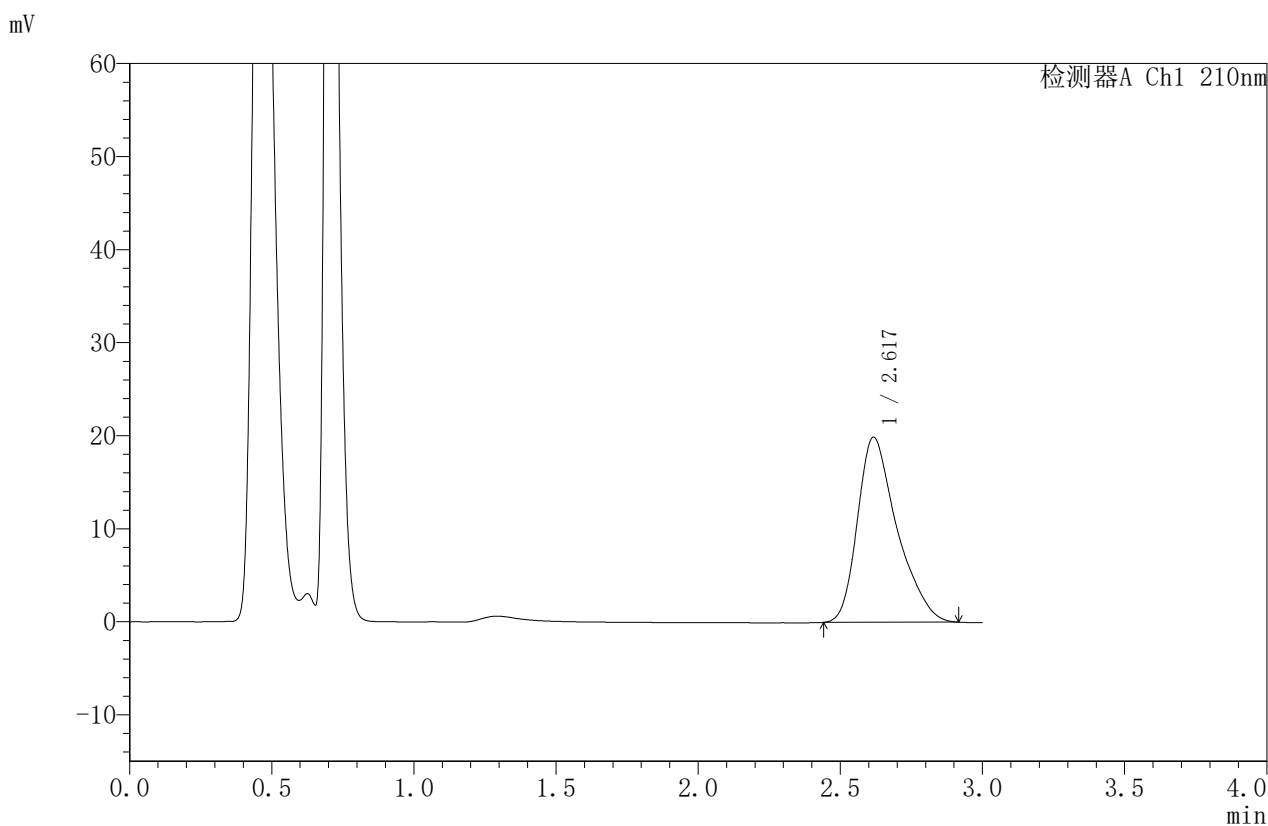


JSS-4129

<样品信息>

色谱柱:XB-C18(50mm*4.6mm,5μm) 流速:1.5ml/min
 柱温:40°C 波长:210nm
 数据文件名: RC\$JSS-4129 - 0-26/25-1272-2 - zzp-2025042221p-5mg-rcqx-jf50z-2-pH6.8jz-10min-P6.lcd
 方法文件名: RC\$JSS-4129 - RC-JSS-4129-FX274.lcm
 批处理文件名: RC\$JSS-4129 - JSS-4129-20250528-RC-FX274.lcb
 样品瓶号: 4-47
 进样体积: 50 μl 版本号:6.115
 进样时间: 2025/05/28 20:36:32 实验者: lvttingting
 处理时间 (V2): 2025/05/29 09:11:30 处理者: lvttingting
 仪器型号: SHIMADZU LC-2050C(FX274)

<色谱图>



<峰表>

检测器A Ch1 210nm

峰号	保留时间	面积	面积%	高度	理论塔板数(USP)	拖尾因子	分离度(USP)
1	2.617	192463	100.000	19861	1787	1.367	--
总计		192463	100.000	19861			

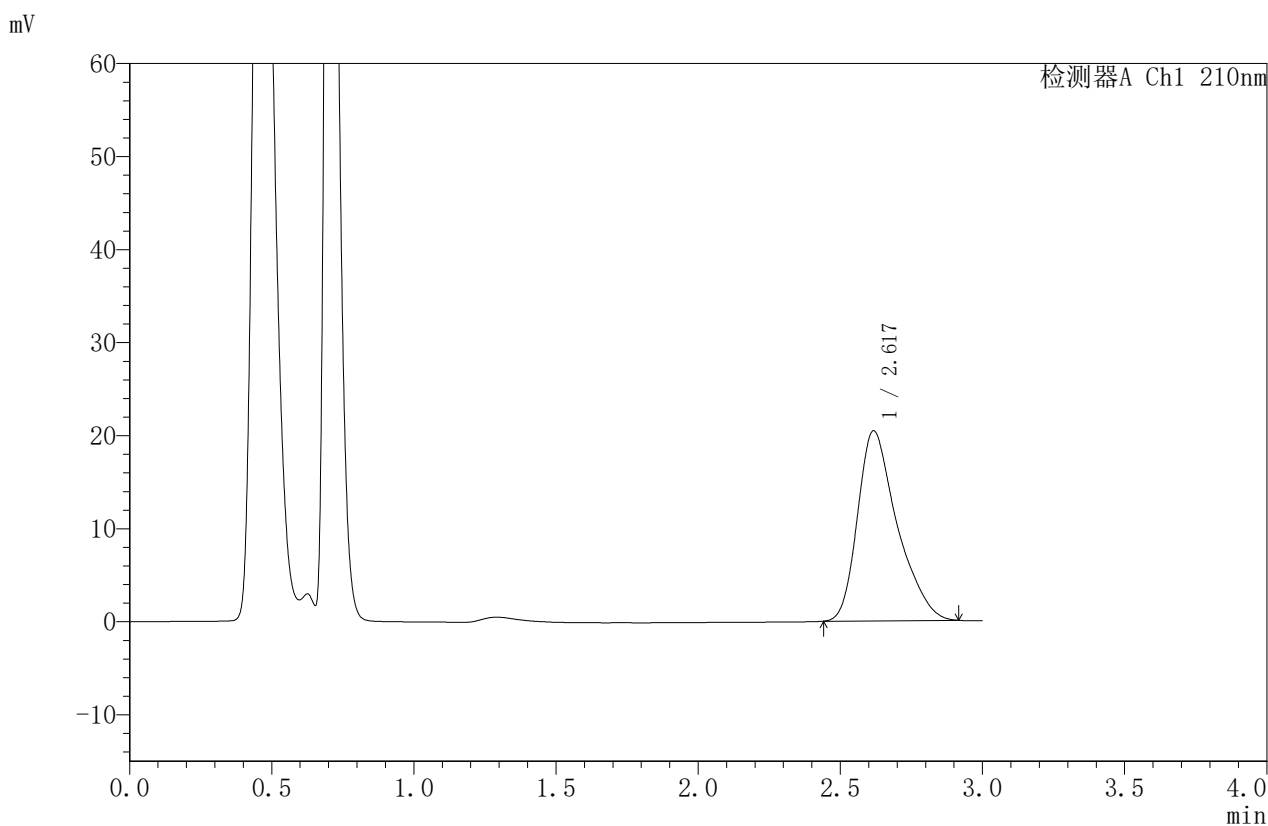


JSS-4129

<样品信息>

色谱柱:XB-C18(50mm*4.6mm,5μm) 流速:1.5ml/min
 柱温:40°C 波长:210nm
 数据文件名: RC\$JSS-4129 - 0-26/25-1273-2 - zzp-2025042221p-5mg-rcqx-jf50z-2-pH6.8jz-15min-P1.lcd
 方法文件名: RC\$JSS-4129 - RC-JSS-4129-FX274.lcm
 批处理文件名: RC\$JSS-4129 - JSS-4129-20250528-RC-FX274.lcb
 样品瓶号: 4-3
 进样体积: 50 μl 版本号:6.115
 进样时间: 2025/05/28 20:39:57 实验者: lvtingting
 处理时间 (V2): 2025/05/29 09:11:33 处理者: lvtingting
 仪器型号: SHIMADZU LC-2050C(FX274)

<色谱图>



<峰表>

检测器A Ch1 210nm

峰号	保留时间	面积	面积%	高度	理论塔板数(USP)	拖尾因子	分离度(USP)
1	2.617	197700	100.000	20393	1794	1.370	--
总计		197700	100.000	20393			

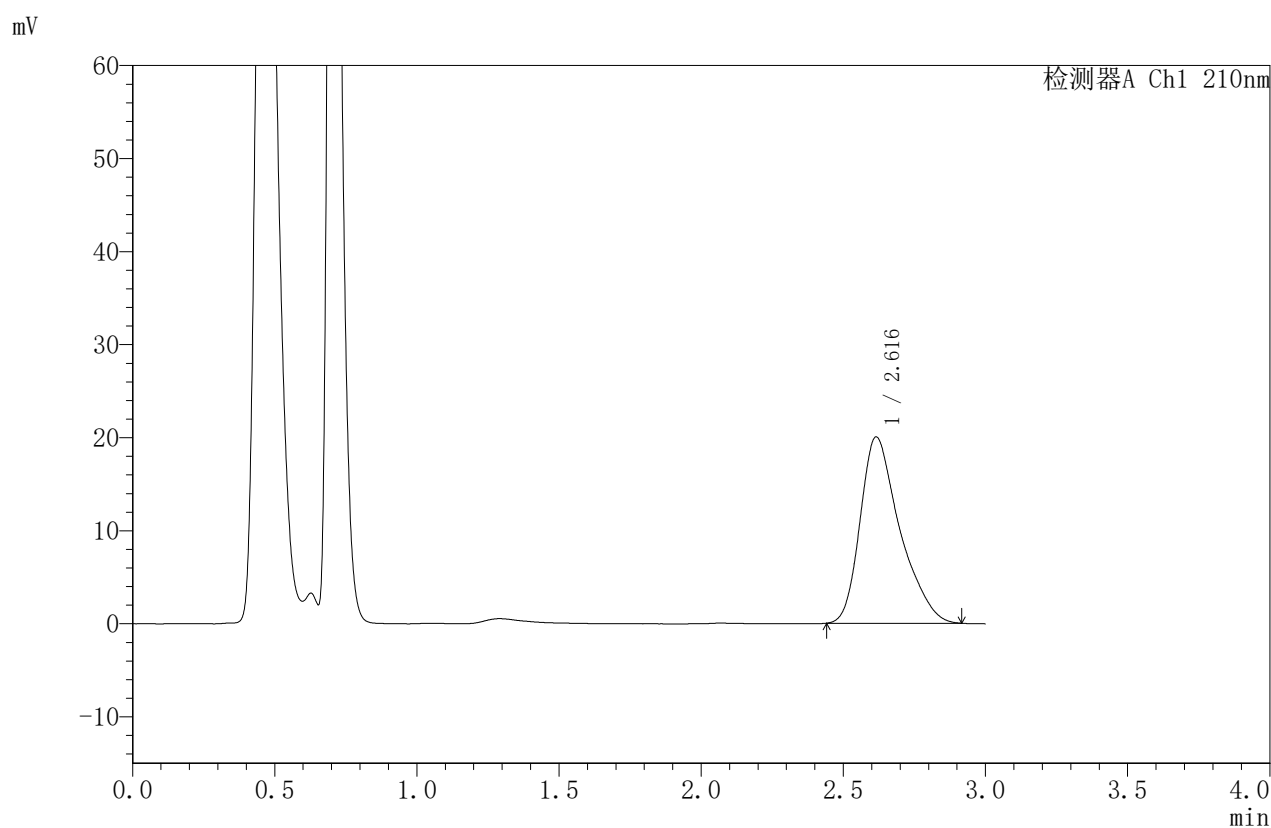


JSS-4129

<样品信息>

色谱柱:XB-C18(50mm*4.6mm,5μm) 流速:1.5ml/min
 柱温:40°C 波长:210nm
 数据文件名: RC\$JSS-4129 - 0-26/25-1274-2 - zzp-2025042221p-5mg-rcqx-jf50z-2-pH6.8jz-15min-P2.lcd
 方法文件名: RC\$JSS-4129 - RC-JSS-4129-FX274.lcm
 批处理文件名: RC\$JSS-4129 - JSS-4129-20250528-RC-FX274.lcb
 样品瓶号: 4-12
 进样体积: 50 μl 版本号:6.115
 进样时间: 2025/05/28 20:43:21 实验者: lvtingting
 处理时间(V2): 2025/05/29 09:11:36 处理者: lvtingting
 仪器型号: SHIMADZU LC-2050C(FX274)

<色谱图>



<峰表>

检测器A Ch1 210nm

峰号	保留时间	面积	面积%	高度	理论塔板数(USP)	拖尾因子	分离度(USP)
1	2.616	194022	100.000	20010	1781	1.371	--
总计		194022	100.000	20010			

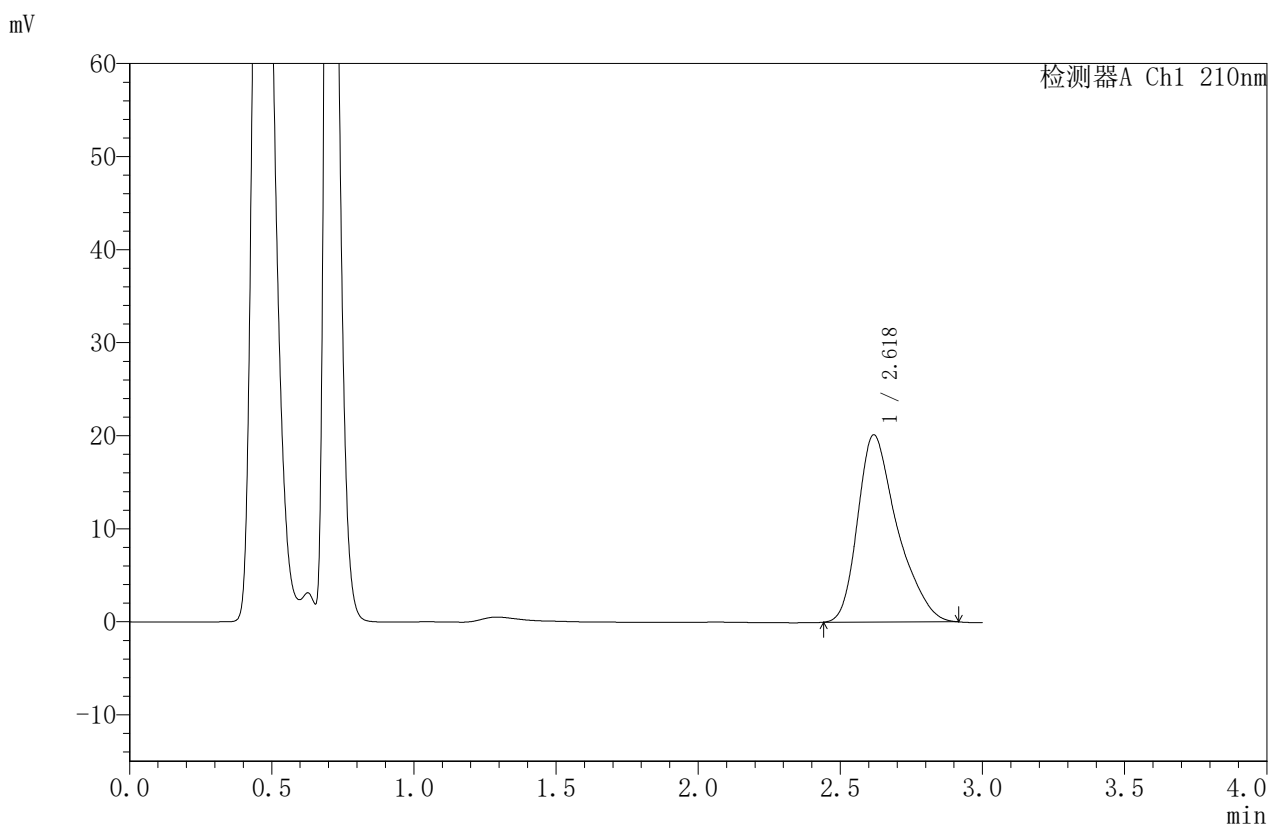


JSS-4129

<样品信息>

色谱柱:XB-C18(50mm*4.6mm,5μm) 流速:1.5ml/min
 柱温:40°C 波长:210nm
 数据文件名: RC\$JSS-4129 - 0-26/25-1275-2 - zzp-2025042221p-5mg-rcqx-jf50z-2-pH6.8jz-15min-P3.lcd
 方法文件名: RC\$JSS-4129 - RC-JSS-4129-FX274.lcm
 批处理文件名: RC\$JSS-4129 - JSS-4129-20250528-RC-FX274.lcb
 样品瓶号: 4-21
 进样体积: 50 μl 版本号:6.115
 进样时间: 2025/05/28 20:46:45 实验者: lvttingting
 处理时间 (V2): 2025/05/29 09:11:38 处理者: lvttingting
 仪器型号: SHIMADZU LC-2050C(FX274)

<色谱图>



<峰表>

检测器A Ch1 210nm

峰号	保留时间	面积	面积%	高度	理论塔板数(USP)	拖尾因子	分离度(USP)
1	2.618	194876	100.000	20084	1797	1.367	--
总计		194876	100.000	20084			

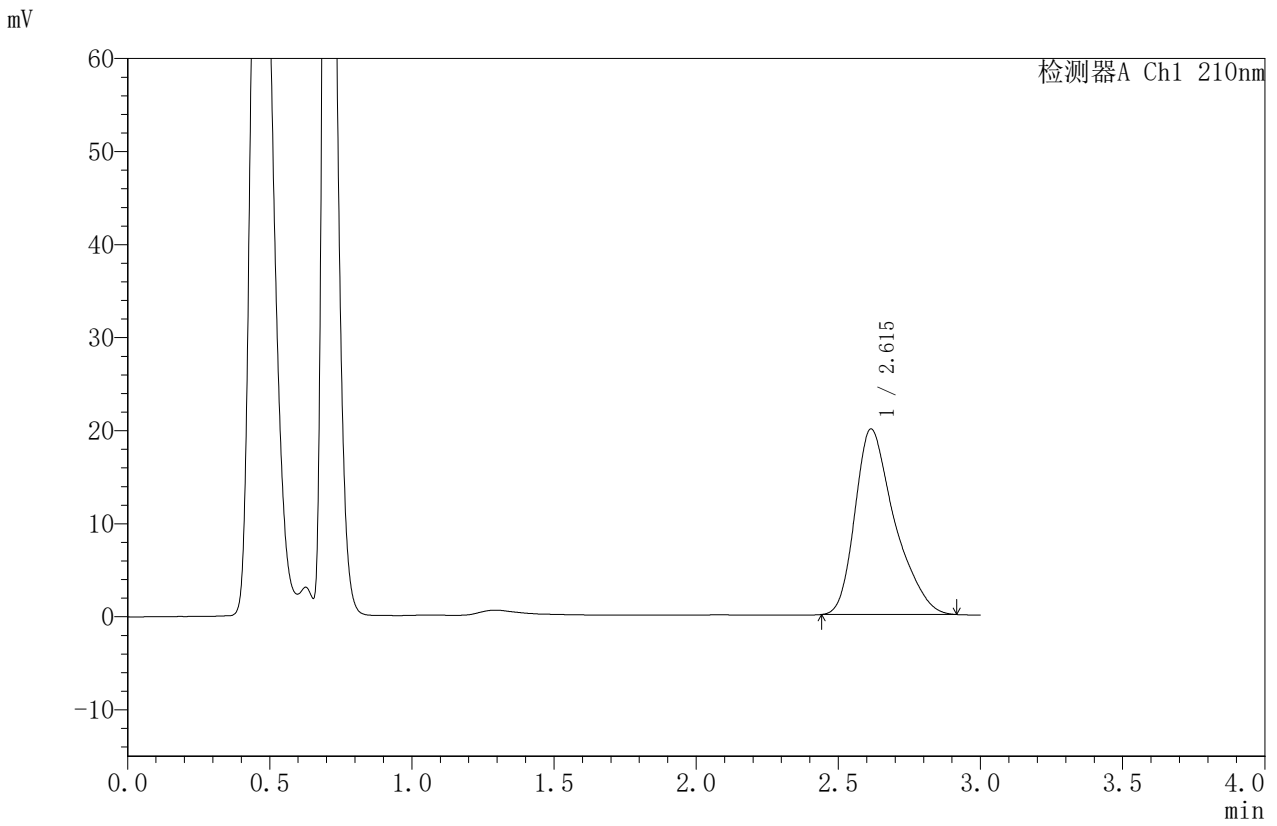


JSS-4129

<样品信息>

色谱柱:XB-C18(50mm*4.6mm,5μm) 流速:1.5ml/min
 柱温:40°C 波长:210nm
 数据文件名: RC\$JSS-4129 - 0-26/25-1276-2 - zzp-2025042221p-5mg-rcqx-jf50z-2-pH6.8jz-15min-P4.lcd
 方法文件名: RC\$JSS-4129 - RC-JSS-4129-FX274.lcm
 批处理文件名: RC\$JSS-4129 - JSS-4129-20250528-RC-FX274.lcb
 样品瓶号: 4-30
 进样体积: 50 μl 版本号:6.115
 进样时间: 2025/05/28 20:50:11 实验者: lvttingting
 处理时间 (V2): 2025/05/29 09:11:41 处理者: lvttingting
 仪器型号: SHIMADZU LC-2050C(FX274)

<色谱图>



<峰表>

检测器A Ch1 210nm

峰号	保留时间	面积	面积%	高度	理论塔板数(USP)	拖尾因子	分离度(USP)
1	2.615	193056	100.000	19940	1786	1.373	--
总计		193056	100.000	19940			

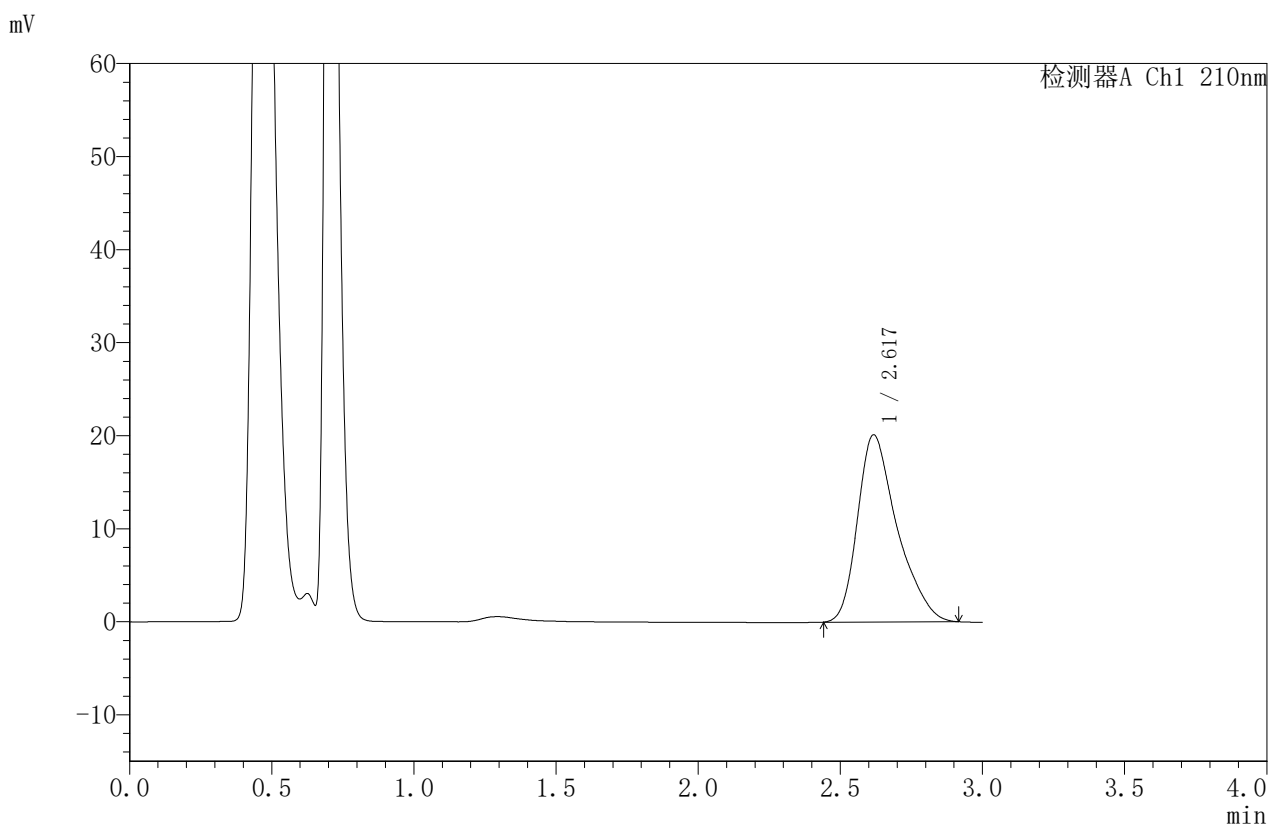


JSS-4129

<样品信息>

色谱柱:XB-C18(50mm*4.6mm,5μm) 流速:1.5ml/min
 柱温:40°C 波长:210nm
 数据文件名: RC\$JSS-4129 - 0-26/25-1277-2 - zzp-2025042221p-5mg-rcqx-jf50z-2-pH6.8jz-15min-P5.lcd
 方法文件名: RC\$JSS-4129 - RC-JSS-4129-FX274.lcm
 批处理文件名: RC\$JSS-4129 - JSS-4129-20250528-RC-FX274.lcb
 样品瓶号: 4-39
 进样体积: 50 μl 版本号:6.115
 进样时间: 2025/05/28 20:53:36 实验者: lvtingting
 处理时间 (V2): 2025/05/29 09:11:43 处理者: lvtingting
 仪器型号: SHIMADZU LC-2050C(FX274)

<色谱图>



<峰表>

检测器A Ch1 210nm

峰号	保留时间	面积	面积%	高度	理论塔板数(USP)	拖尾因子	分离度(USP)
1	2.617	194822	100.000	20081	1792	1.369	--
总计		194822	100.000	20081			

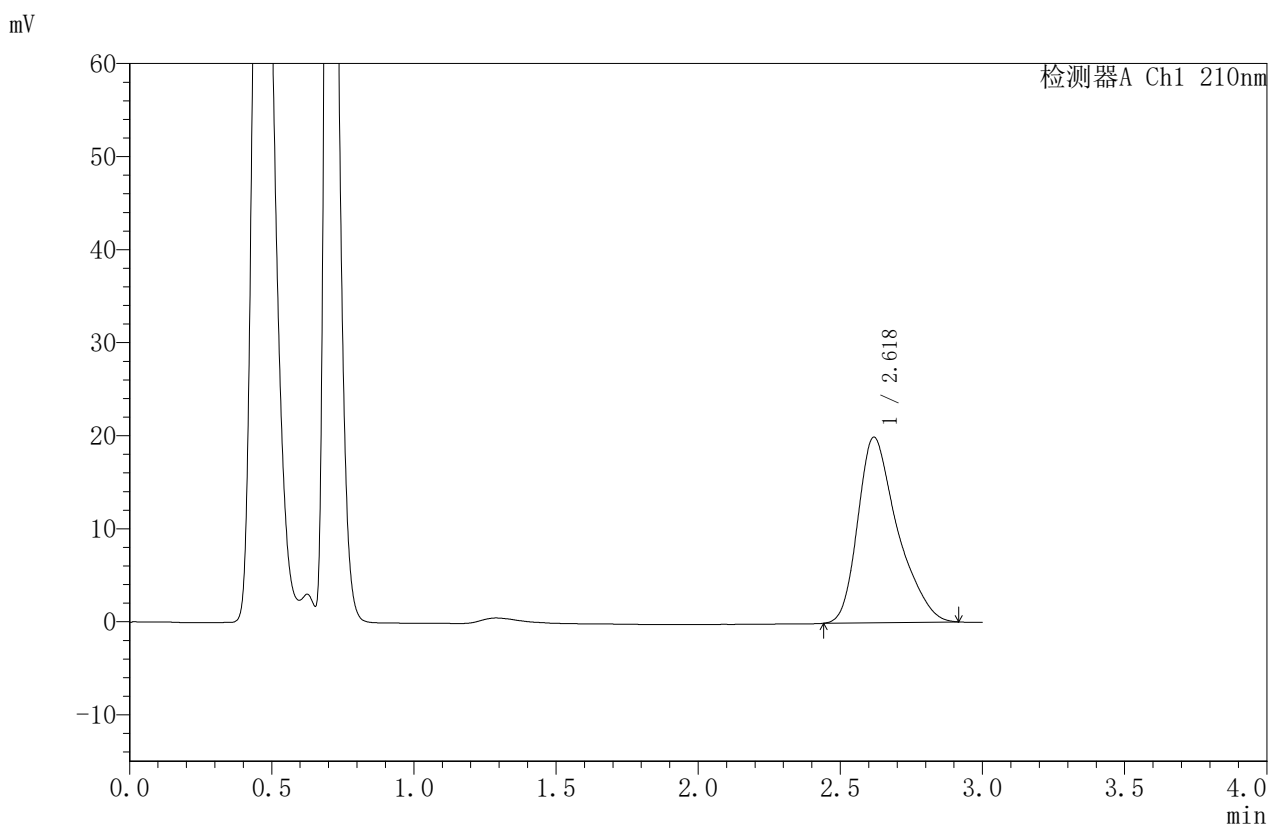


JSS-4129

<样品信息>

色谱柱:XB-C18(50mm*4.6mm,5μm) 流速:1.5ml/min
 柱温:40°C 波长:210nm
 数据文件名: RC\$JSS-4129 - 0-26/25-1278-2 - zzp-2025042221p-5mg-rcqx-jf50z-2-pH6.8jz-15min-P6.lcd
 方法文件名: RC\$JSS-4129 - RC-JSS-4129-FX274.lcm
 批处理文件名: RC\$JSS-4129 - JSS-4129-20250528-RC-FX274.lcb
 样品瓶号: 4-48
 进样体积: 50 μl 版本号:6.115
 进样时间: 2025/05/28 20:57:01 实验者: lvtingting
 处理时间(V2): 2025/05/29 09:11:46 处理者: lvtingting
 仪器型号: SHIMADZU LC-2050C(FX274)

<色谱图>



<峰表>

检测器A Ch1 210nm

峰号	保留时间	面积	面积%	高度	理论塔板数(USP)	拖尾因子	分离度(USP)
1	2.618	193133	100.000	19911	1793	1.366	--
总计		193133	100.000	19911			

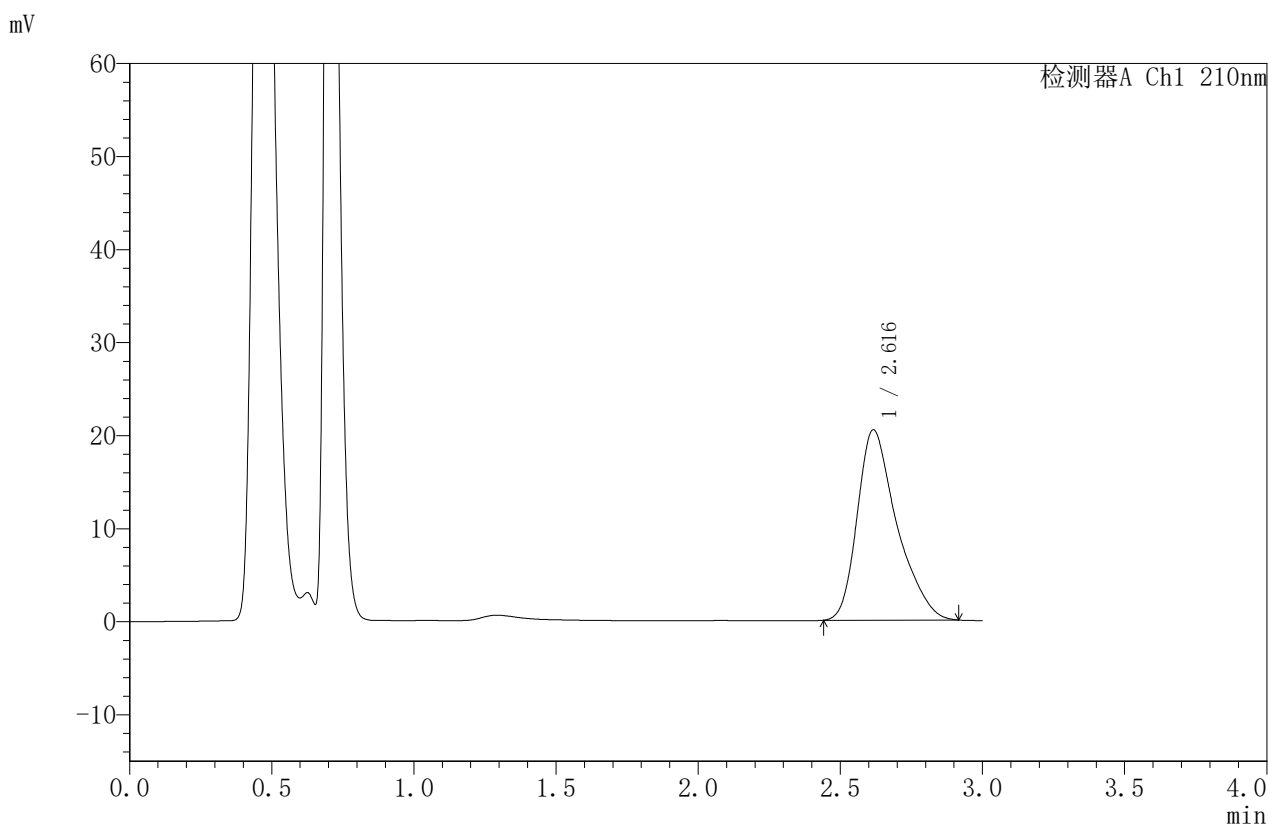


JSS-4129

<样品信息>

色谱柱:XB-C18(50mm*4.6mm,5μm) 流速:1.5ml/min
 柱温:40°C 波长:210nm
 数据文件名: RC\$JSS-4129 - 0-26/25-1279-2 - zzp-2025042221p-5mg-rcqx-jf50z-2-pH6.8jz-20min-P1.lcd
 方法文件名: RC\$JSS-4129 - RC-JSS-4129-FX274.lcm
 批处理文件名: RC\$JSS-4129 - JSS-4129-20250528-RC-FX274.lcb
 样品瓶号: 4-4
 进样体积: 50 μl 版本号:6.115
 进样时间: 2025/05/28 21:00:26 实验者: lvtingting
 处理时间(V2): 2025/05/29 09:11:49 处理者: lvtingting
 仪器型号: SHIMADZU LC-2050C(FX274)

<色谱图>



<峰表>

检测器A Ch1 210nm

峰号	保留时间	面积	面积%	高度	理论塔板数(USP)	拖尾因子	分离度(USP)
1	2.616	198125	100.000	20439	1801	1.372	--
总计		198125	100.000	20439			

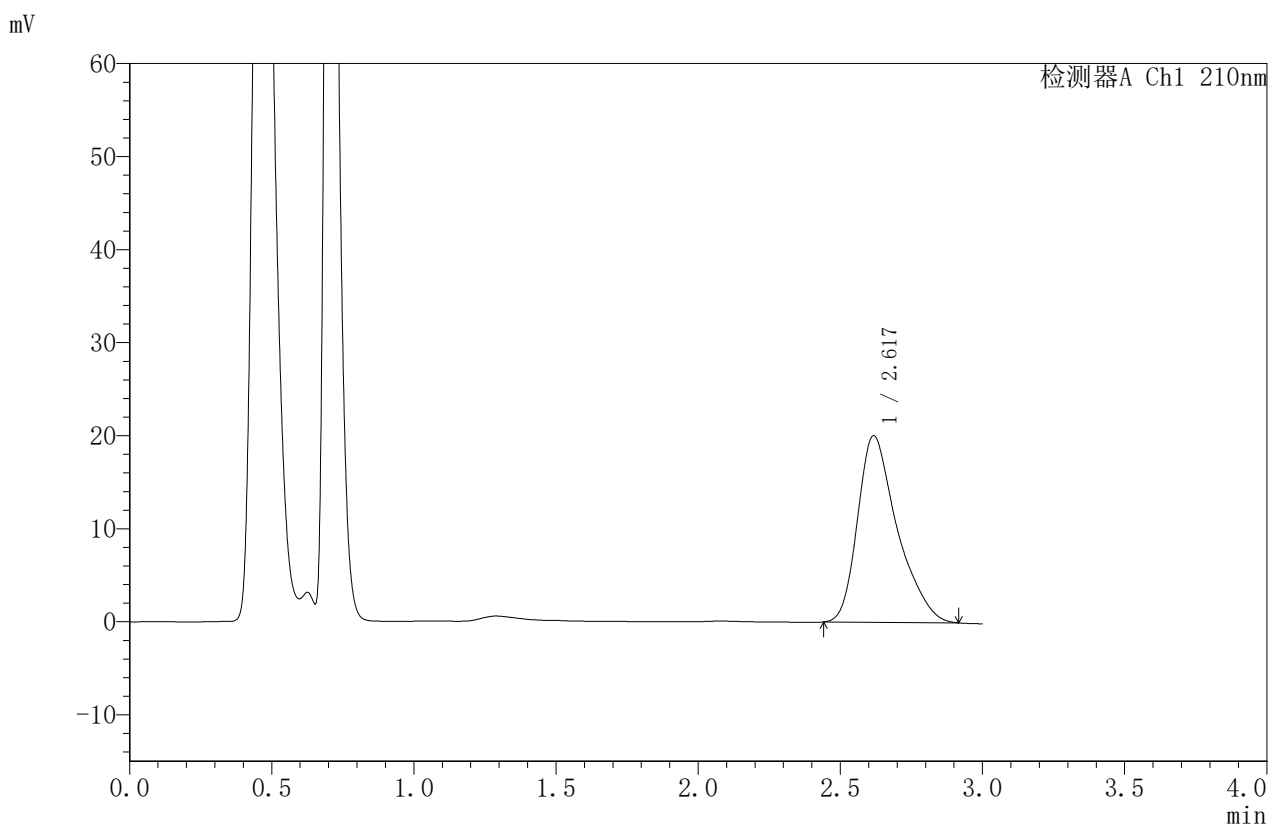


JSS-4129

<样品信息>

色谱柱:XB-C18(50mm*4.6mm,5μm) 流速:1.5ml/min
 柱温:40°C 波长:210nm
 数据文件名: RC\$JSS-4129 - 0-26/25-1280-2 - zzp-2025042221p-5mg-rcqx-jf50z-2-pH6.8jz-20min-P2.lcd
 方法文件名: RC\$JSS-4129 - RC-JSS-4129-FX274.lcm
 批处理文件名: RC\$JSS-4129 - JSS-4129-20250528-RC-FX274.lcb
 样品瓶号: 4-13
 进样体积: 50 μl 版本号:6.115
 进样时间: 2025/05/28 21:03:52 实验者: lvtingting
 处理时间(V2): 2025/05/29 09:11:51 处理者: lvtingting
 仪器型号: SHIMADZU LC-2050C(FX274)

<色谱图>



<峰表>

检测器A Ch1 210nm

峰号	保留时间	面积	面积%	高度	理论塔板数(USP)	拖尾因子	分离度(USP)
1	2.617	194395	100.000	20015	1793	1.374	--
总计		194395	100.000	20015			

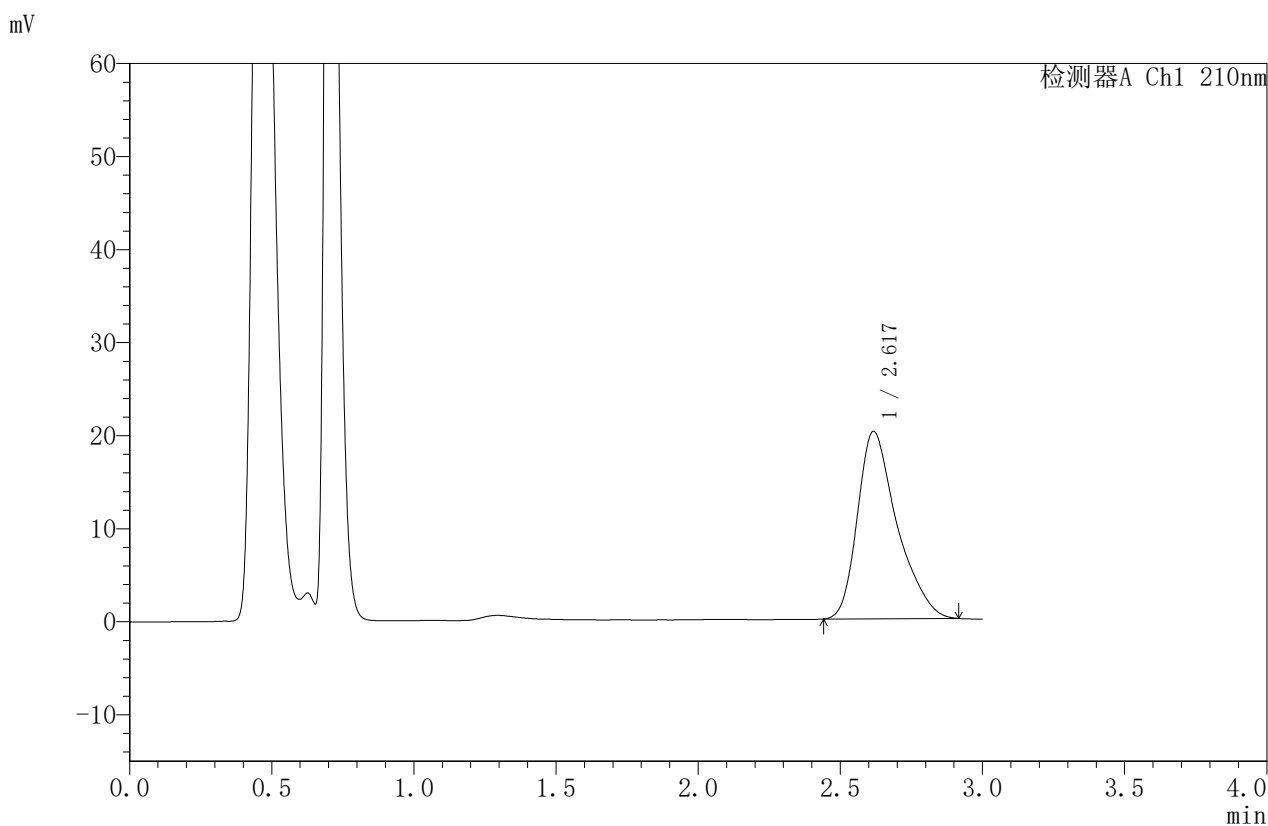


JSS-4129

<样品信息>

色谱柱:XB-C18(50mm*4.6mm,5μm) 流速:1.5ml/min
 柱温:40°C 波长:210nm
 数据文件名: RC\$JSS-4129 - 0-26/25-1281-2 - zzp-2025042221p-5mg-rcqx-jf50z-2-pH6.8jz-20min-P3.lcd
 方法文件名: RC\$JSS-4129 - RC-JSS-4129-FX274.lcm
 批处理文件名: RC\$JSS-4129 - JSS-4129-20250528-RC-FX274.lcb
 样品瓶号: 4-22
 进样体积: 50 μl 版本号:6.115
 进样时间: 2025/05/28 21:07:16 实验者: lvtingting
 处理时间(V2): 2025/05/29 09:11:54 处理者: lvtingting
 仪器型号: SHIMADZU LC-2050C(FX274)

<色谱图>



<峰表>

检测器A Ch1 210nm

峰号	保留时间	面积	面积%	高度	理论塔板数(USP)	拖尾因子	分离度(USP)
1	2.617	195126	100.000	20111	1798	1.374	--
总计		195126	100.000	20111			

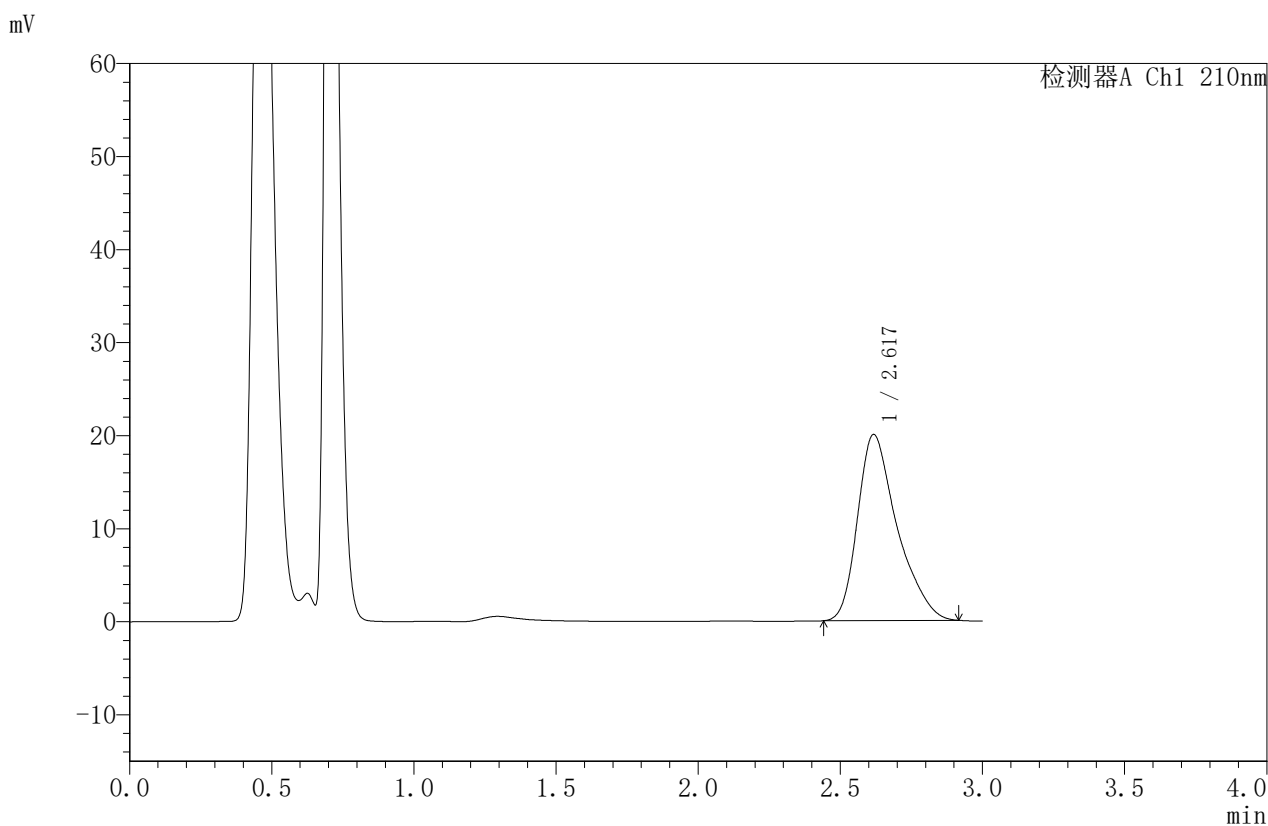


JSS-4129

<样品信息>

色谱柱:XB-C18(50mm*4.6mm,5μm) 流速:1.5ml/min
 柱温:40°C 波长:210nm
 数据文件名: RC\$JSS-4129 - 0-26/25-1282-2 - zzp-2025042221p-5mg-rcqx-jf50z-2-pH6.8jz-20min-P4.lcd
 方法文件名: RC\$JSS-4129 - RC-JSS-4129-FX274.lcm
 批处理文件名: RC\$JSS-4129 - JSS-4129-20250528-RC-FX274.lcb
 样品瓶号: 4-31
 进样体积: 50 μl 版本号:6.115
 进样时间: 2025/05/28 21:10:42 实验者: lvtingting
 处理时间(V2): 2025/05/29 09:11:56 处理者: lvtingting
 仪器型号: SHIMADZU LC-2050C(FX274)

<色谱图>



<峰表>

检测器A Ch1 210nm

峰号	保留时间	面积	面积%	高度	理论塔板数(USP)	拖尾因子	分离度(USP)
1	2.617	193655	100.000	19963	1806	1.376	--
总计		193655	100.000	19963			

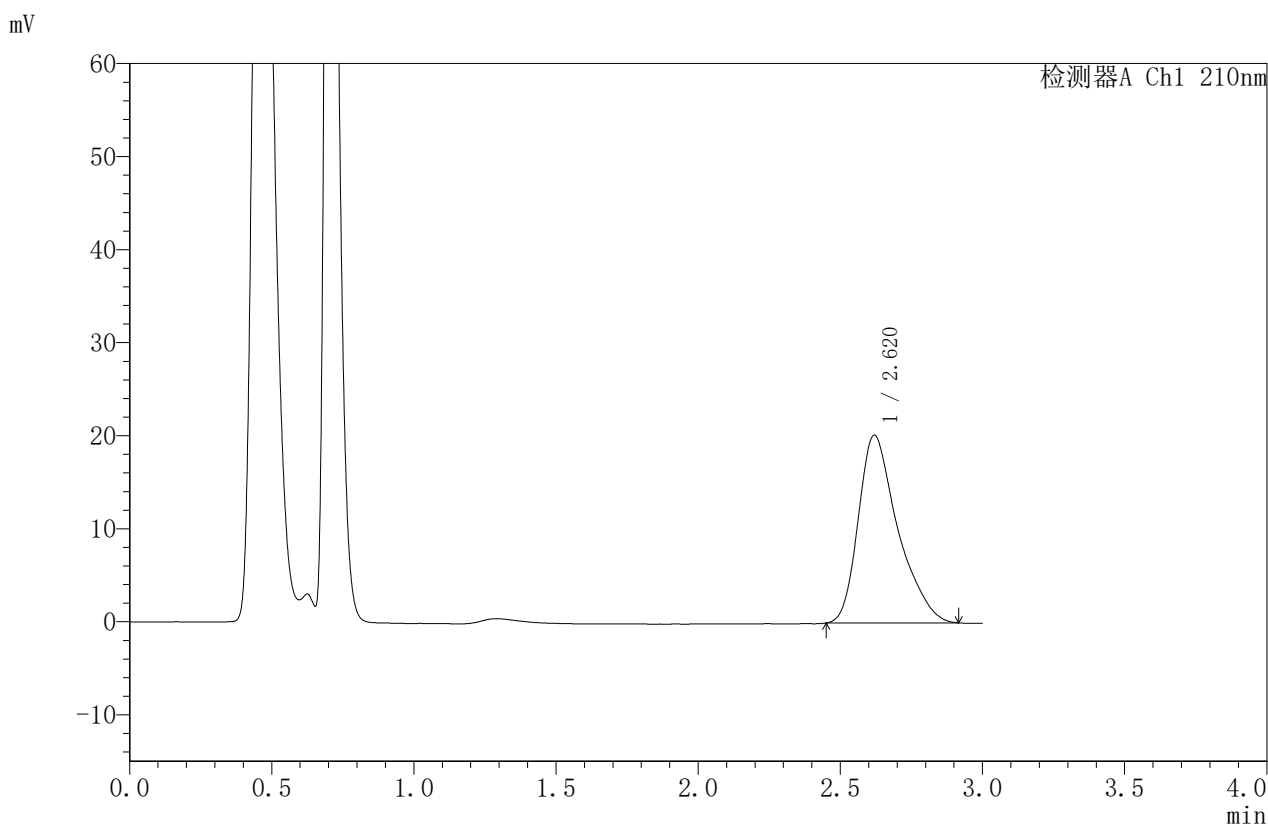


JSS-4129

<样品信息>

色谱柱:XB-C18(50mm*4.6mm,5μm) 流速:1.5ml/min
 柱温:40°C 波长:210nm
 数据文件名: RC\$JSS-4129 - 0-26/25-1283-2 - zzp-2025042221p-5mg-rcqx-jf50z-2-pH6.8jz-20min-P5.lcd
 方法文件名: RC\$JSS-4129 - RC-JSS-4129-FX274.lcm
 批处理文件名: RC\$JSS-4129 - JSS-4129-20250528-RC-FX274.lcb
 样品瓶号: 4-40
 进样体积: 50 μl 版本号:6.115
 进样时间: 2025/05/28 21:14:06 实验者: lvttingting
 处理时间 (V2): 2025/05/29 09:11:59 处理者: lvttingting
 仪器型号: SHIMADZU LC-2050C(FX274)

<色谱图>



<峰表>

检测器A Ch1 210nm

峰号	保留时间	面积	面积%	高度	理论塔板数(USP)	拖尾因子	分离度(USP)
1	2.620	195014	100.000	20167	1812	1.380	--
总计		195014	100.000	20167			

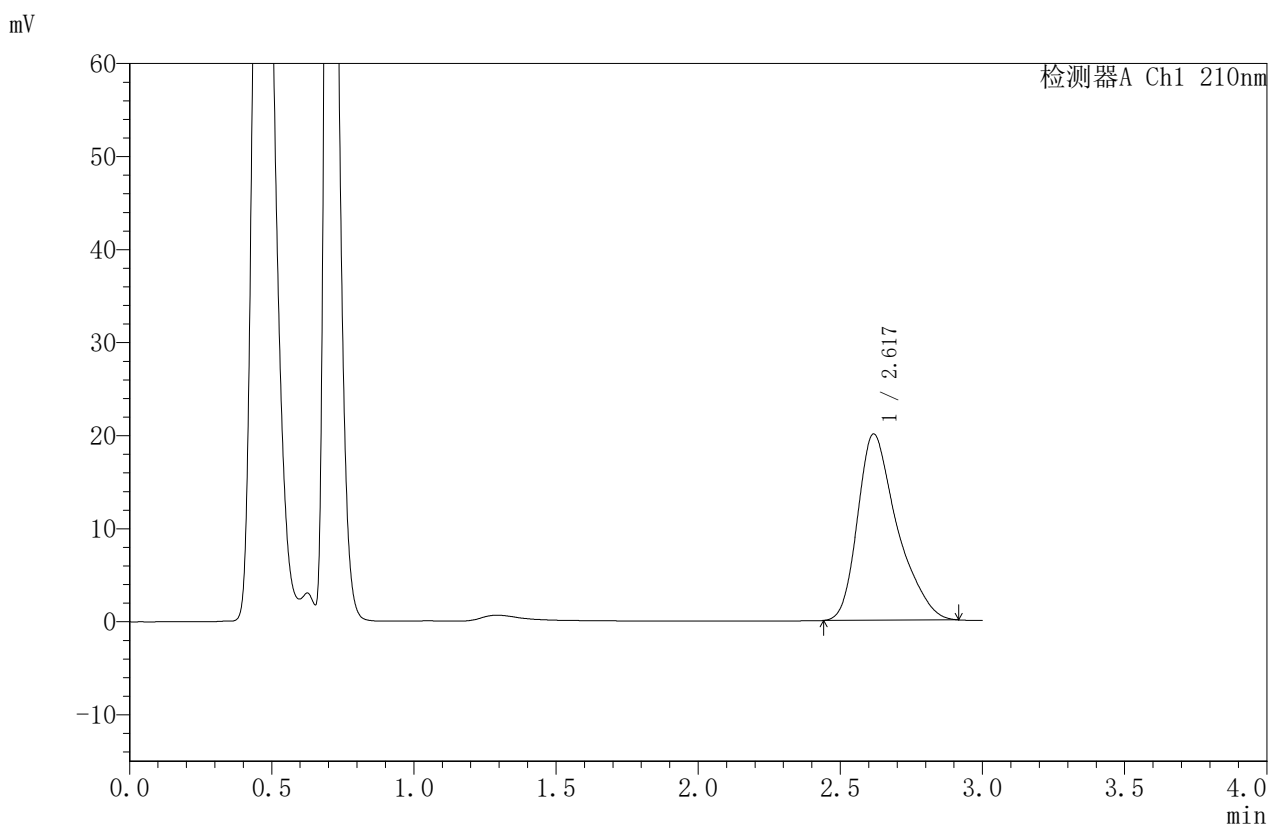


JSS-4129

<样品信息>

色谱柱:XB-C18(50mm*4.6mm,5μm) 流速:1.5ml/min
 柱温:40°C 波长:210nm
 数据文件名: RC\$JSS-4129 - 0-26/25-1284-2 - zzp-2025042221p-5mg-rcqx-jf50z-2-pH6.8jz-20min-P6.lcd
 方法文件名: RC\$JSS-4129 - RC-JSS-4129-FX274.lcm
 批处理文件名: RC\$JSS-4129 - JSS-4129-20250528-RC-FX274.lcb
 样品瓶号: 4-49
 进样体积: 50 μl 版本号:6.115
 进样时间: 2025/05/28 21:17:32 实验者: lvtingting
 处理时间 (V2): 2025/05/29 09:12:02 处理者: lvtingting
 仪器型号: SHIMADZU LC-2050C(FX274)

<色谱图>



<峰表>

检测器A Ch1 210nm

峰号	保留时间	面积	面积%	高度	理论塔板数(USP)	拖尾因子	分离度(USP)
1	2.617	193674	100.000	19980	1802	1.375	--
总计		193674	100.000	19980			

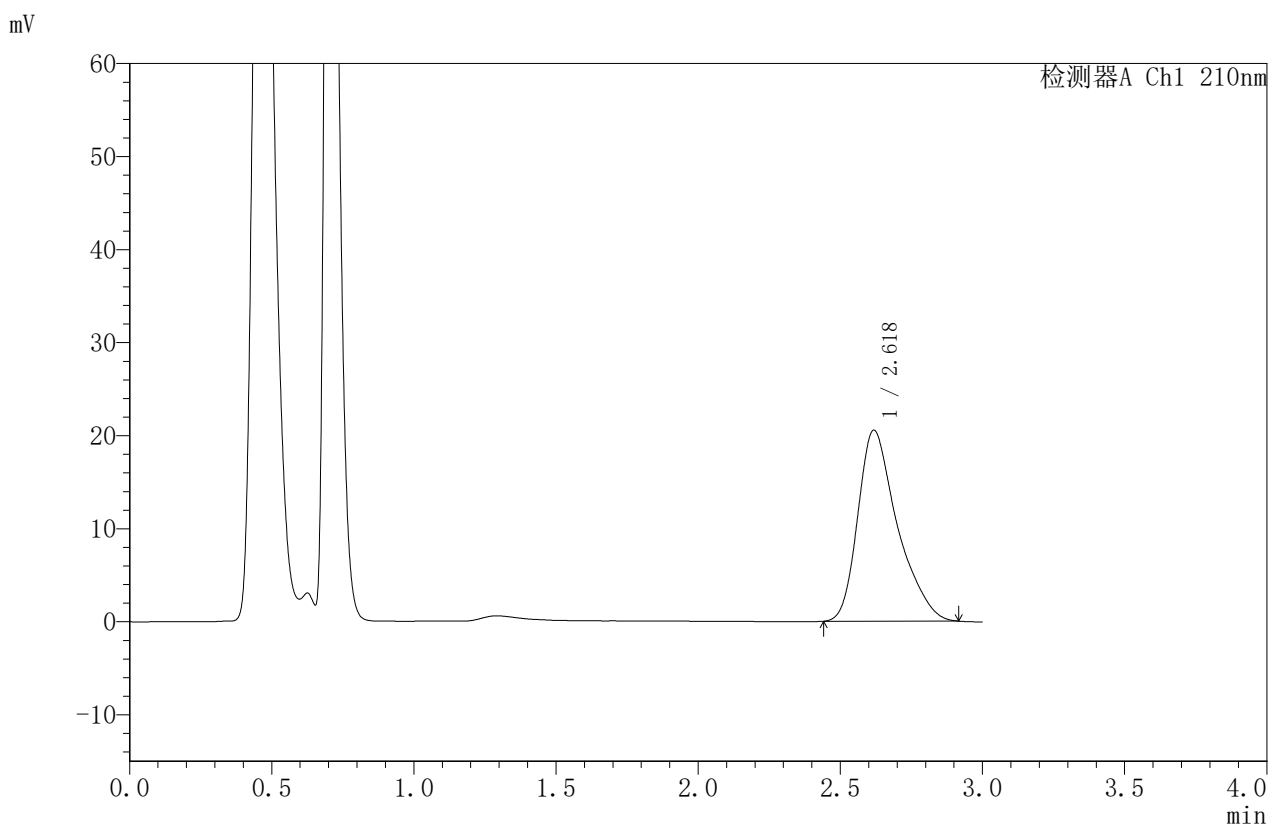


JSS-4129

<样品信息>

色谱柱:XB-C18(50mm*4.6mm,5μm) 流速:1.5ml/min
 柱温:40°C 波长:210nm
 数据文件名: RC\$JSS-4129 - 0-26/25-1285-2 - zzp-2025042221p-5mg-rcqx-jf50z-2-pH6.8jz-30min-P1.lcd
 方法文件名: RC\$JSS-4129 - RC-JSS-4129-FX274.lcm
 批处理文件名: RC\$JSS-4129 - JSS-4129-20250528-RC-FX274.lcb
 样品瓶号: 4-5
 进样体积: 50 μl 版本号:6.115
 进样时间: 2025/05/28 21:20:56 实验者: lvtingting
 处理时间(V2): 2025/05/29 09:12:04 处理者: lvtingting
 仪器型号: SHIMADZU LC-2050C(FX274)

<色谱图>



<峰表>

检测器A Ch1 210nm

峰号	保留时间	面积	面积%	高度	理论塔板数(USP)	拖尾因子	分离度(USP)
1	2.618	198477	100.000	20487	1813	1.375	--
总计		198477	100.000	20487			



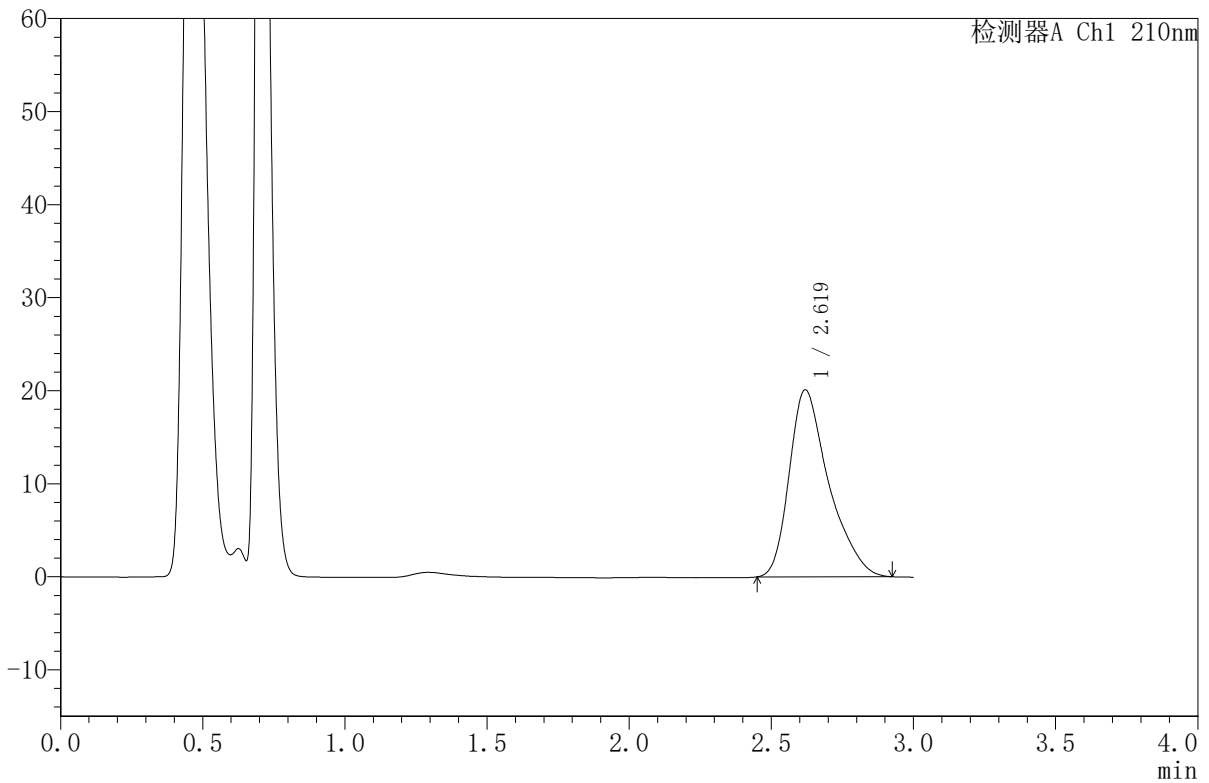
JSS-4129

<样品信息>

色谱柱:XB-C18(50mm*4.6mm,5µm) 流速:1.5ml/min
 柱温:40°C 波长:210nm
 数据文件名: RC\$JSS-4129 - 0-26/25-1286-2 - zzp-2025042221p-5mg-rcqx-jf50z-2-pH6.8jz-30min-P2.lcd
 方法文件名: RC\$JSS-4129 - RC-JSS-4129-FX274.lcm
 批处理文件名: RC\$JSS-4129 - JSS-4129-20250528-RC-FX274.lcb
 样品瓶号: 4-14
 进样体积: 50 µl 版本号:6.115
 进样时间: 2025/05/28 21:24:22 实验者: lvtingting
 处理时间 (V2): 2025/05/29 09:12:07 处理者: lvtingting
 仪器型号: SHIMADZU LC-2050C(FX274)

<色谱图>

mV



<峰表>

检测器A Ch1 210nm

峰号	保留时间	面积	面积%	高度	理论塔板数(USP)	拖尾因子	分离度(USP)
1	2.619	194443	100.000	20089	1816	1.385	--
总计		194443	100.000	20089			

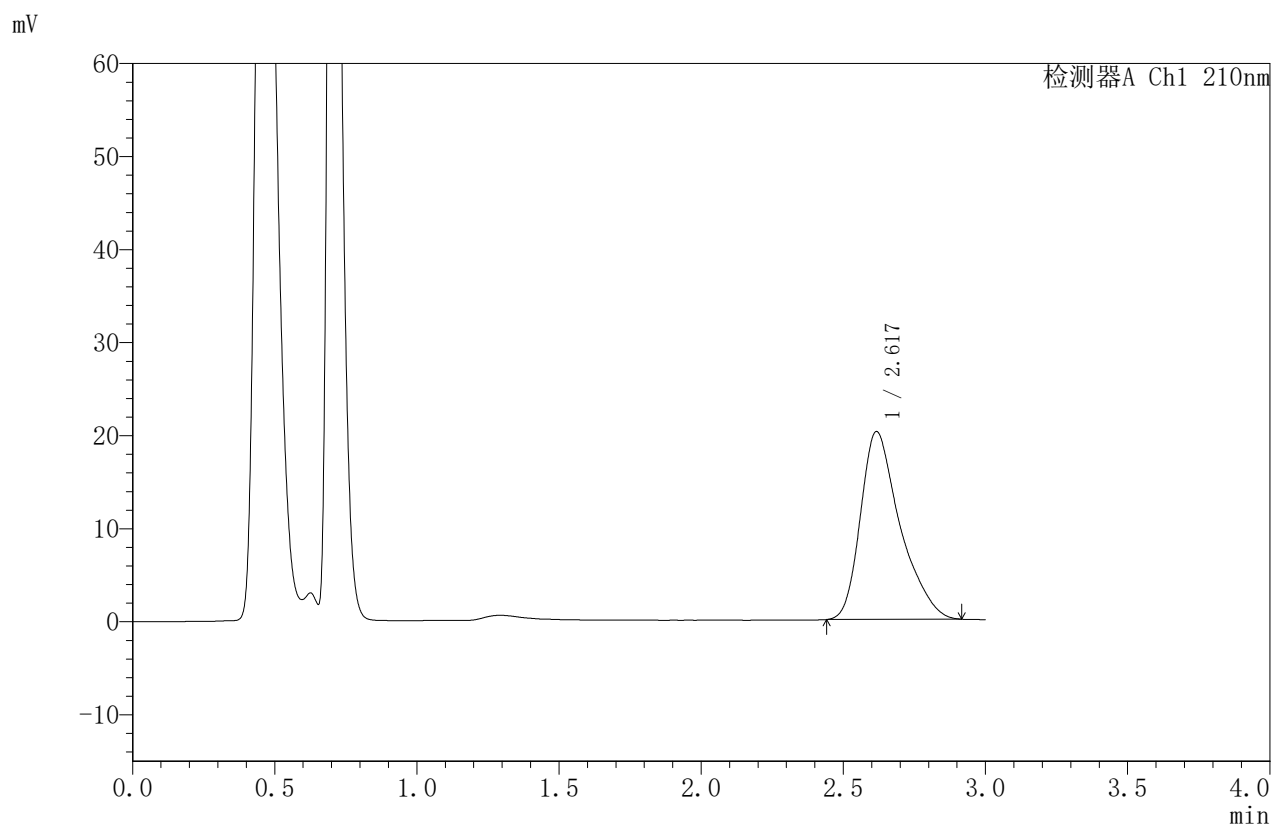


JSS-4129

<样品信息>

色谱柱:XB-C18(50mm*4.6mm,5μm) 流速:1.5ml/min
 柱温:40°C 波长:210nm
 数据文件名: RC\$JSS-4129 - 0-26/25-1287-2 - zzp-2025042221p-5mg-rcqx-jf50z-2-pH6.8jz-30min-P3.lcd
 方法文件名: RC\$JSS-4129 - RC-JSS-4129-FX274.lcm
 批处理文件名: RC\$JSS-4129 - JSS-4129-20250528-RC-FX274.lcb
 样品瓶号: 4-23
 进样体积: 50 μl 版本号:6.115
 进样时间: 2025/05/28 21:27:49 实验者: lvtingting
 处理时间 (V2): 2025/05/29 09:12:10 处理者: lvtingting
 仪器型号: SHIMADZU LC-2050C(FX274)

<色谱图>



<峰表>

检测器A Ch1 210nm

峰号	保留时间	面积	面积%	高度	理论塔板数(USP)	拖尾因子	分离度(USP)
1	2.617	195273	100.000	20165	1808	1.382	--
总计		195273	100.000	20165			

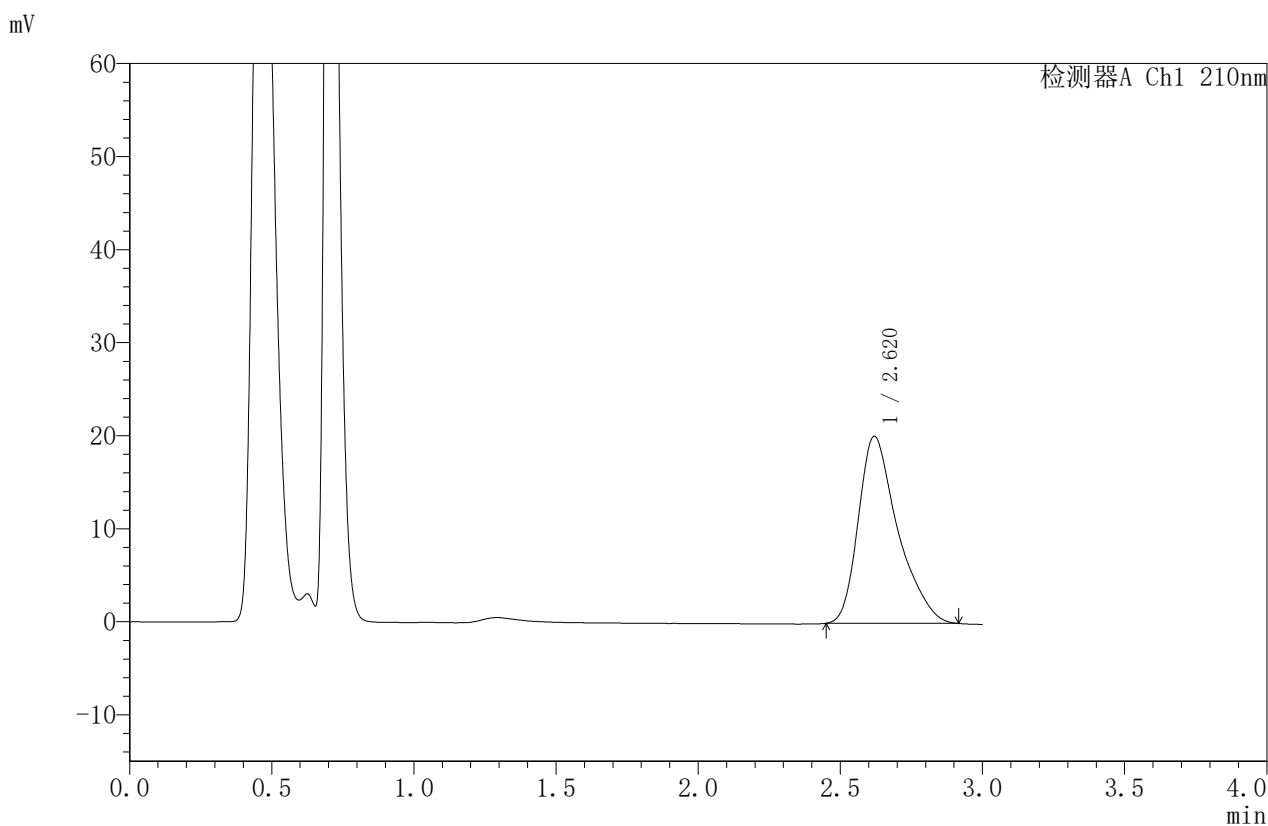


JSS-4129

<样品信息>

色谱柱:XB-C18(50mm*4.6mm,5μm) 流速:1.5ml/min
 柱温:40°C 波长:210nm
 数据文件名: RC\$JSS-4129 - 0-26/25-1288-2 - zzp-2025042221p-5mg-rcqx-jf50z-2-pH6.8jz-30min-P4.lcd
 方法文件名: RC\$JSS-4129 - RC-JSS-4129-FX274.lcm
 批处理文件名: RC\$JSS-4129 - JSS-4129-20250528-RC-FX274.lcb
 样品瓶号: 4-32
 进样体积: 50 μl 版本号:6.115
 进样时间: 2025/05/28 21:31:14 实验者: lvttingting
 处理时间 (V2): 2025/05/29 09:12:12 处理者: lvttingting
 仪器型号: SHIMADZU LC-2050C(FX274)

<色谱图>



<峰表>

检测器A Ch1 210nm

峰号	保留时间	面积	面积%	高度	理论塔板数(USP)	拖尾因子	分离度(USP)
1	2.620	194036	100.000	20104	1824	1.382	--
总计		194036	100.000	20104			

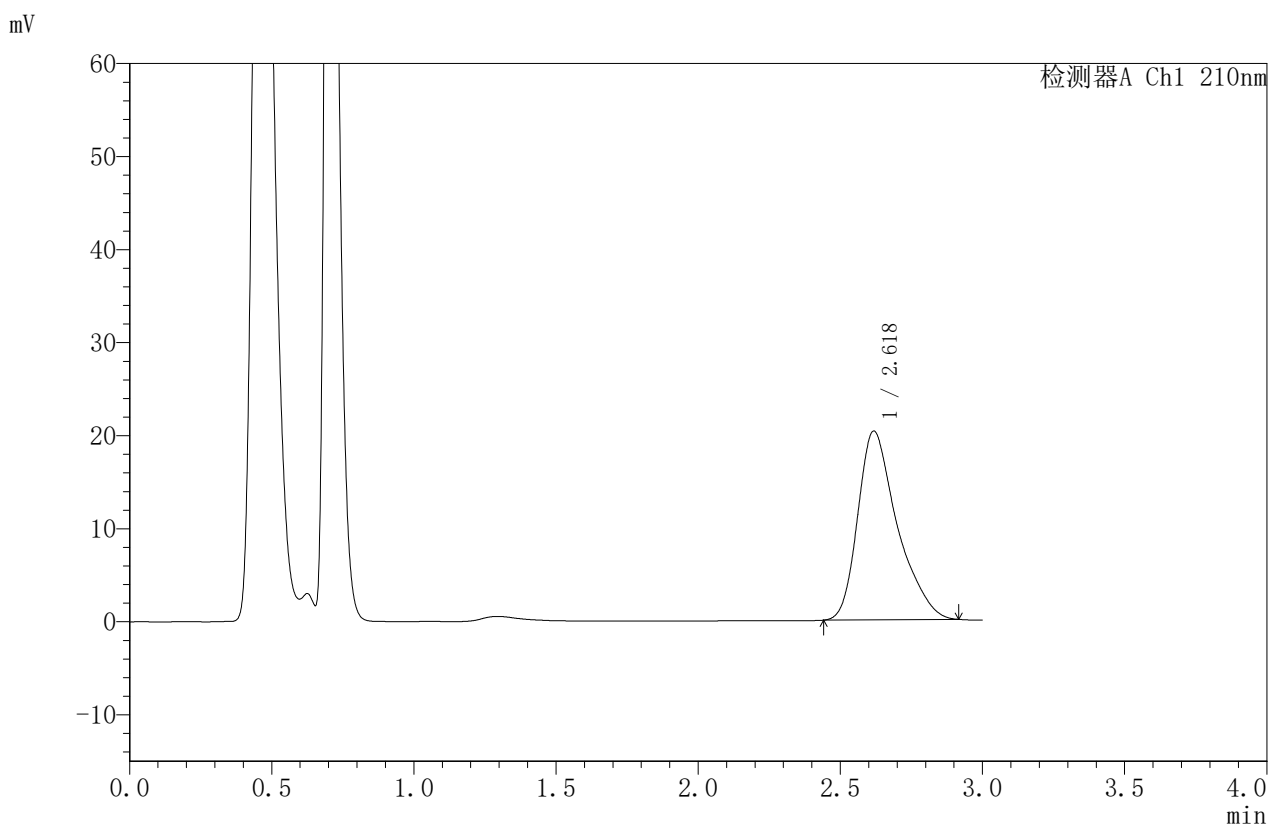


JSS-4129

<样品信息>

色谱柱:XB-C18(50mm*4.6mm,5μm) 流速:1.5ml/min
 柱温:40°C 波长:210nm
 数据文件名: RC\$JSS-4129 - 0-26/25-1289-2 - zzp-2025042221p-5mg-rcqx-jf50z-2-pH6.8jz-30min-P5.lcd
 方法文件名: RC\$JSS-4129 - RC-JSS-4129-FX274.lcm
 批处理文件名: RC\$JSS-4129 - JSS-4129-20250528-RC-FX274.lcb
 样品瓶号: 4-41
 进样体积: 50 μl 版本号:6.115
 进样时间: 2025/05/28 21:34:39 实验者: lvttingting
 处理时间 (V2): 2025/05/29 09:12:15 处理者: lvttingting
 仪器型号: SHIMADZU LC-2050C(FX274)

<色谱图>



<峰表>

检测器A Ch1 210nm

峰号	保留时间	面积	面积%	高度	理论塔板数(USP)	拖尾因子	分离度(USP)
1	2.618	196078	100.000	20246	1823	1.381	--
总计		196078	100.000	20246			

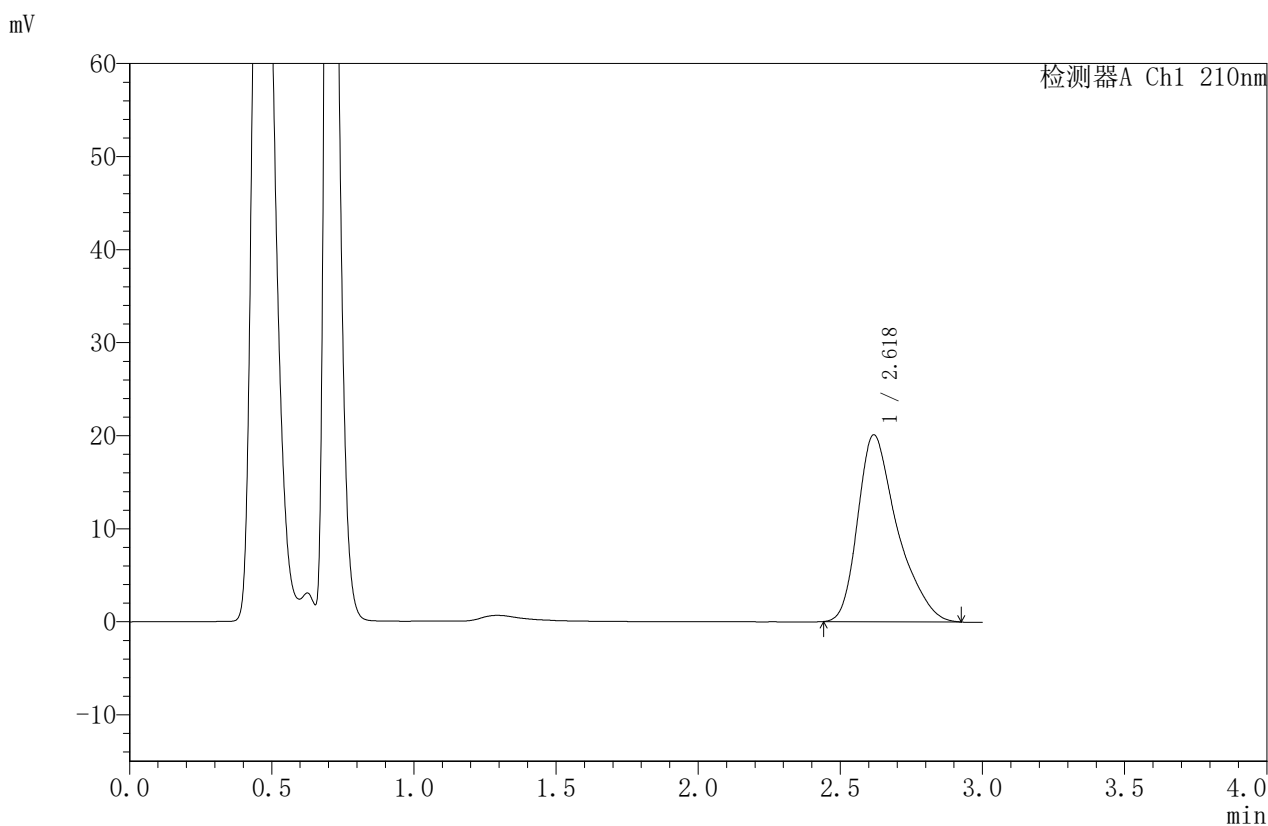


JSS-4129

<样品信息>

色谱柱:XB-C18(50mm*4.6mm,5μm) 流速:1.5ml/min
 柱温:40°C 波长:210nm
 数据文件名: RC\$JSS-4129 - 0-26/25-1290-2 - zzp-2025042221p-5mg-rcqx-jf50z-2-pH6.8jz-30min-P6.lcd
 方法文件名: RC\$JSS-4129 - RC-JSS-4129-FX274.lcm
 批处理文件名: RC\$JSS-4129 - JSS-4129-20250528-RC-FX274.lcb
 样品瓶号: 4-50
 进样体积: 50 μl 版本号:6.115
 进样时间: 2025/05/28 21:38:03 实验者: lvtingting
 处理时间 (V2): 2025/05/29 09:12:17 处理者: lvtingting
 仪器型号: SHIMADZU LC-2050C(FX274)

<色谱图>



<峰表>

检测器A Ch1 210nm

峰号	保留时间	面积	面积%	高度	理论塔板数(USP)	拖尾因子	分离度(USP)
1	2.618	194546	100.000	20046	1813	1.386	--
总计		194546	100.000	20046			

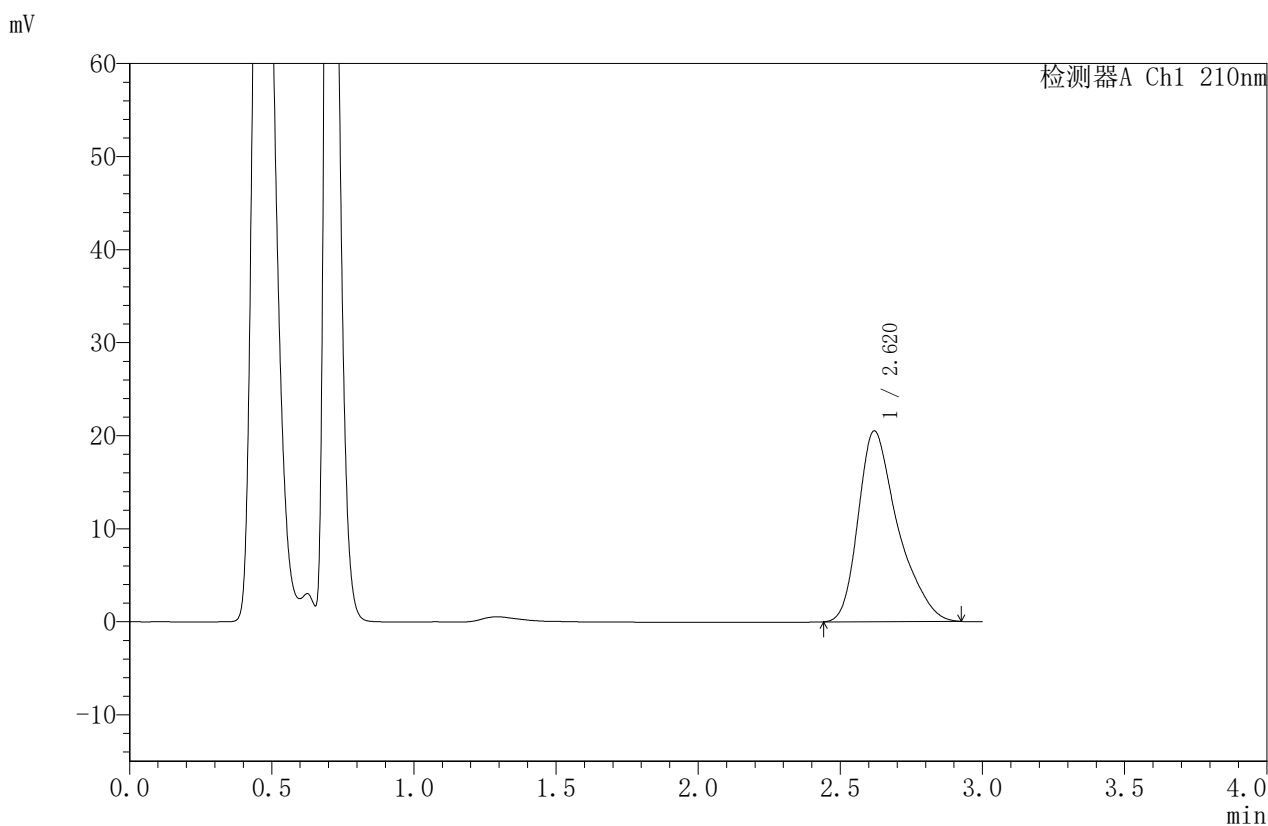


JSS-4129

<样品信息>

色谱柱:XB-C18(50mm*4.6mm,5μm) 流速:1.5ml/min
 柱温:40°C 波长:210nm
 数据文件名: RC\$JSS-4129 - 0-26/25-1291-2 - zzp-2025042221p-5mg-rcqx-jf50z-2-pH6.8jz-45min-P1.lcd
 方法文件名: RC\$JSS-4129 - RC-JSS-4129-FX274.lcm
 批处理文件名: RC\$JSS-4129 - JSS-4129-20250528-RC-FX274.lcb
 样品瓶号: 4-6
 进样体积: 50 μl 版本号:6.115
 进样时间: 2025/05/28 21:41:28 实验者: lvtingting
 处理时间 (V2): 2025/05/29 09:12:20 处理者: lvtingting
 仪器型号: SHIMADZU LC-2050C(FX274)

<色谱图>



<峰表>

检测器A Ch1 210nm

峰号	保留时间	面积	面积%	高度	理论塔板数(USP)	拖尾因子	分离度(USP)
1	2.620	198325	100.000	20488	1821	1.381	--
总计		198325	100.000	20488			

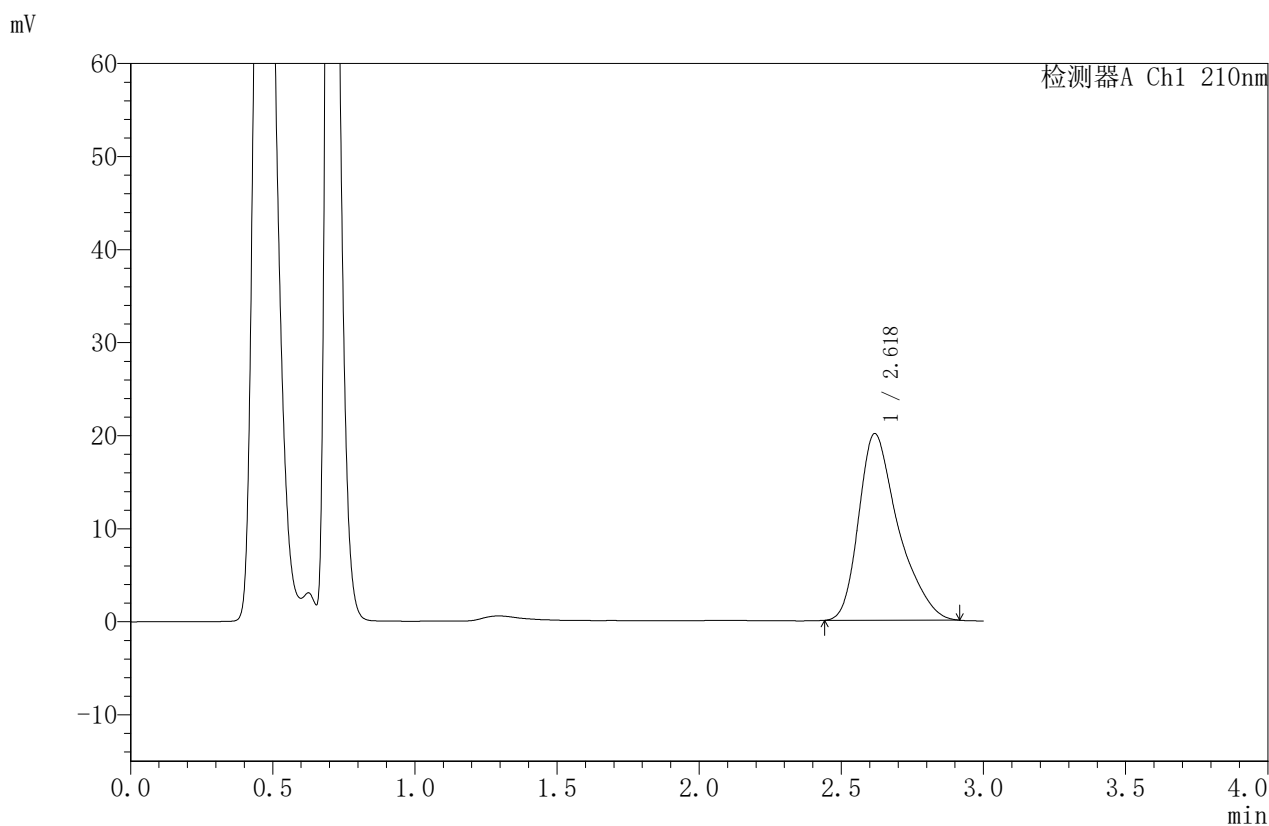


JSS-4129

<样品信息>

色谱柱:XB-C18(50mm*4.6mm,5μm) 流速:1.5ml/min
 柱温:40°C 波长:210nm
 数据文件名: RC\$JSS-4129 - 0-26/25-1292-2 - zzp-2025042221p-5mg-rcqx-jf50z-2-pH6.8jz-45min-P2.lcd
 方法文件名: RC\$JSS-4129 - RC-JSS-4129-FX274.lcm
 批处理文件名: RC\$JSS-4129 - JSS-4129-20250528-RC-FX274.lcb
 样品瓶号: 4-15
 进样体积: 50 μl 版本号:6.115
 进样时间: 2025/05/28 21:44:54 实验者: lvtingting
 处理时间 (V2): 2025/05/29 09:12:22 处理者: lvtingting
 仪器型号: SHIMADZU LC-2050C(FX274)

<色谱图>



<峰表>

检测器A Ch1 210nm

峰号	保留时间	面积	面积%	高度	理论塔板数(USP)	拖尾因子	分离度(USP)
1	2.618	193997	100.000	20013	1821	1.385	--
总计		193997	100.000	20013			

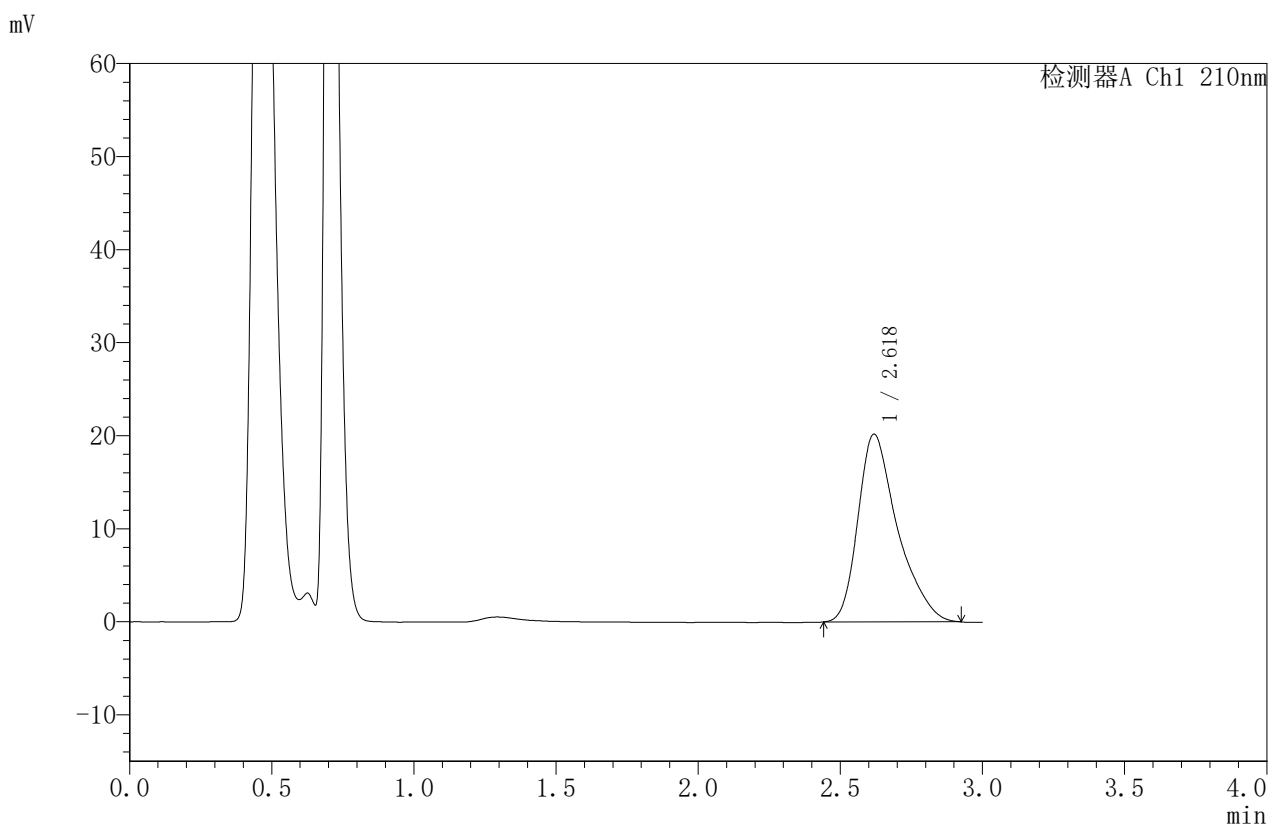


JSS-4129

<样品信息>

色谱柱:XB-C18(50mm*4.6mm,5μm) 流速:1.5ml/min
 柱温:40°C 波长:210nm
 数据文件名: RC\$JSS-4129 - 0-26/25-1293-2 - zzp-2025042221p-5mg-rcqx-jf50z-2-pH6.8jz-45min-P3.lcd
 方法文件名: RC\$JSS-4129 - RC-JSS-4129-FX274.lcm
 批处理文件名: RC\$JSS-4129 - JSS-4129-20250528-RC-FX274.lcb
 样品瓶号: 4-24
 进样体积: 50 μl 版本号:6.115
 进样时间: 2025/05/28 21:48:19 实验者: lvtingting
 处理时间 (V2): 2025/05/29 09:12:25 处理者: lvtingting
 仪器型号: SHIMADZU LC-2050C(FX274)

<色谱图>



<峰表>

检测器A Ch1 210nm

峰号	保留时间	面积	面积%	高度	理论塔板数(USP)	拖尾因子	分离度(USP)
1	2.618	195232	100.000	20155	1824	1.387	--
总计		195232	100.000	20155			

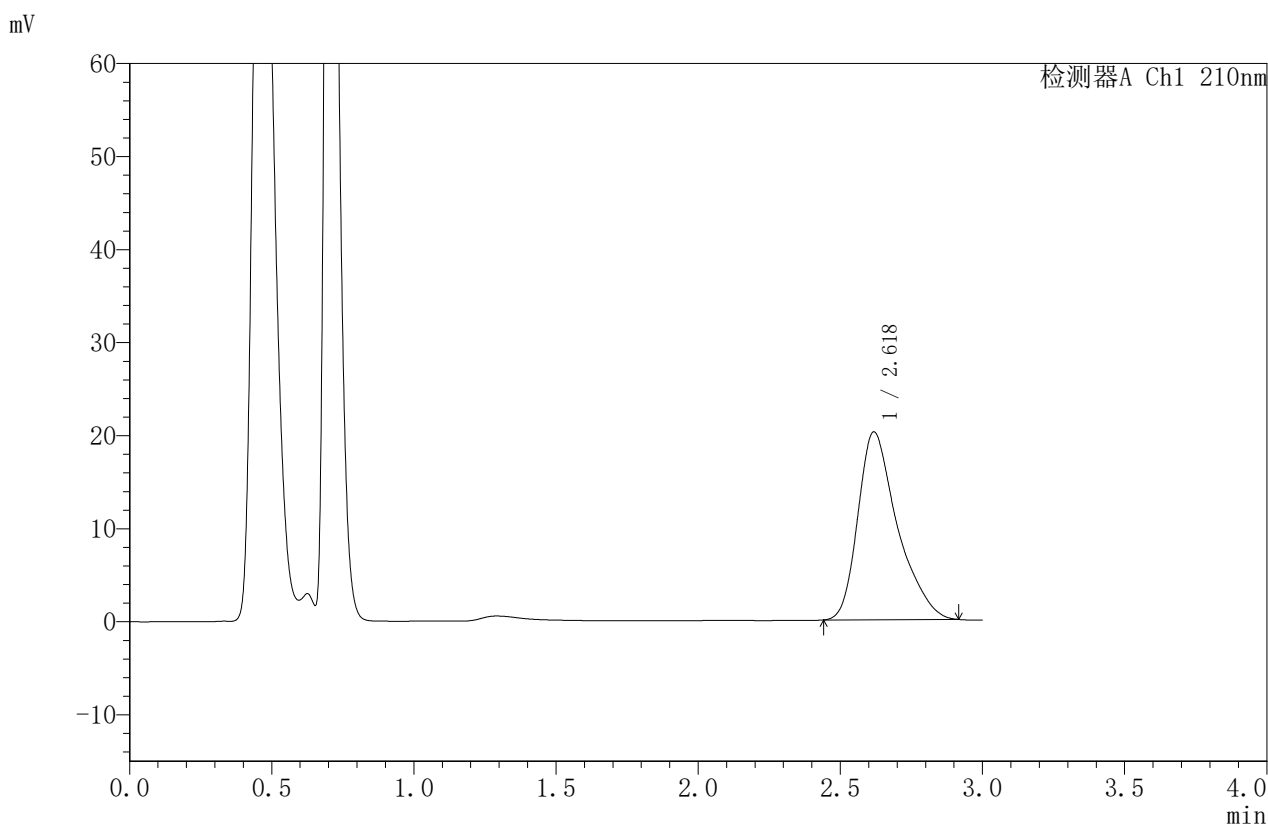


JSS-4129

<样品信息>

色谱柱:XB-C18(50mm*4.6mm,5μm) 流速:1.5ml/min
 柱温:40°C 波长:210nm
 数据文件名: RC\$JSS-4129 - 0-26/25-1294-2 - zzp-2025042221p-5mg-rcqx-jf50z-2-pH6.8jz-45min-P4.lcd
 方法文件名: RC\$JSS-4129 - RC-JSS-4129-FX274.lcm
 批处理文件名: RC\$JSS-4129 - JSS-4129-20250528-RC-FX274.lcb
 样品瓶号: 4-33
 进样体积: 50 μl 版本号:6.115
 进样时间: 2025/05/28 21:51:44 实验者: lvtingting
 处理时间(V2): 2025/05/29 09:12:28 处理者: lvtingting
 仪器型号: SHIMADZU LC-2050C(FX274)

<色谱图>



<峰表>

检测器A Ch1 210nm

峰号	保留时间	面积	面积%	高度	理论塔板数(USP)	拖尾因子	分离度(USP)
1	2.618	195099	100.000	20159	1828	1.385	--
总计		195099	100.000	20159			

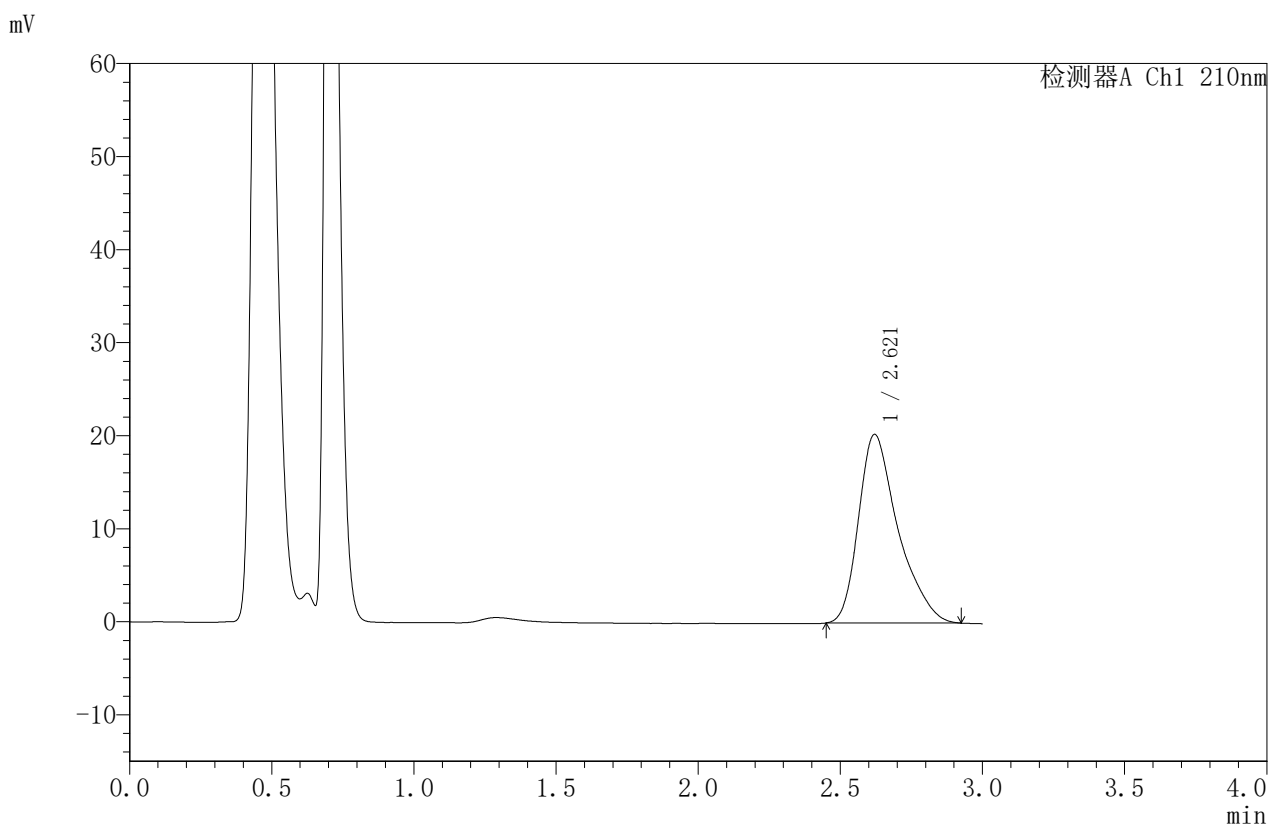


JSS-4129

<样品信息>

色谱柱:XB-C18(50mm*4.6mm,5μm) 流速:1.5ml/min
 柱温:40°C 波长:210nm
 数据文件名: RC\$JSS-4129 - 0-26/25-1295-2 - zzp-2025042221p-5mg-rcqx-jf50z-2-pH6.8jz-45min-P5.lcd
 方法文件名: RC\$JSS-4129 - RC-JSS-4129-FX274.lcm
 批处理文件名: RC\$JSS-4129 - JSS-4129-20250528-RC-FX274.lcb
 样品瓶号: 4-42
 进样体积: 50 μl 版本号:6.115
 进样时间: 2025/05/28 21:55:10 实验者: lvtingting
 处理时间 (V2): 2025/05/29 09:12:30 处理者: lvtingting
 仪器型号: SHIMADZU LC-2050C(FX274)

<色谱图>



<峰表>

检测器A Ch1 210nm

峰号	保留时间	面积	面积%	高度	理论塔板数(USP)	拖尾因子	分离度(USP)
1	2.621	196035	100.000	20277	1827	1.387	--
总计		196035	100.000	20277			

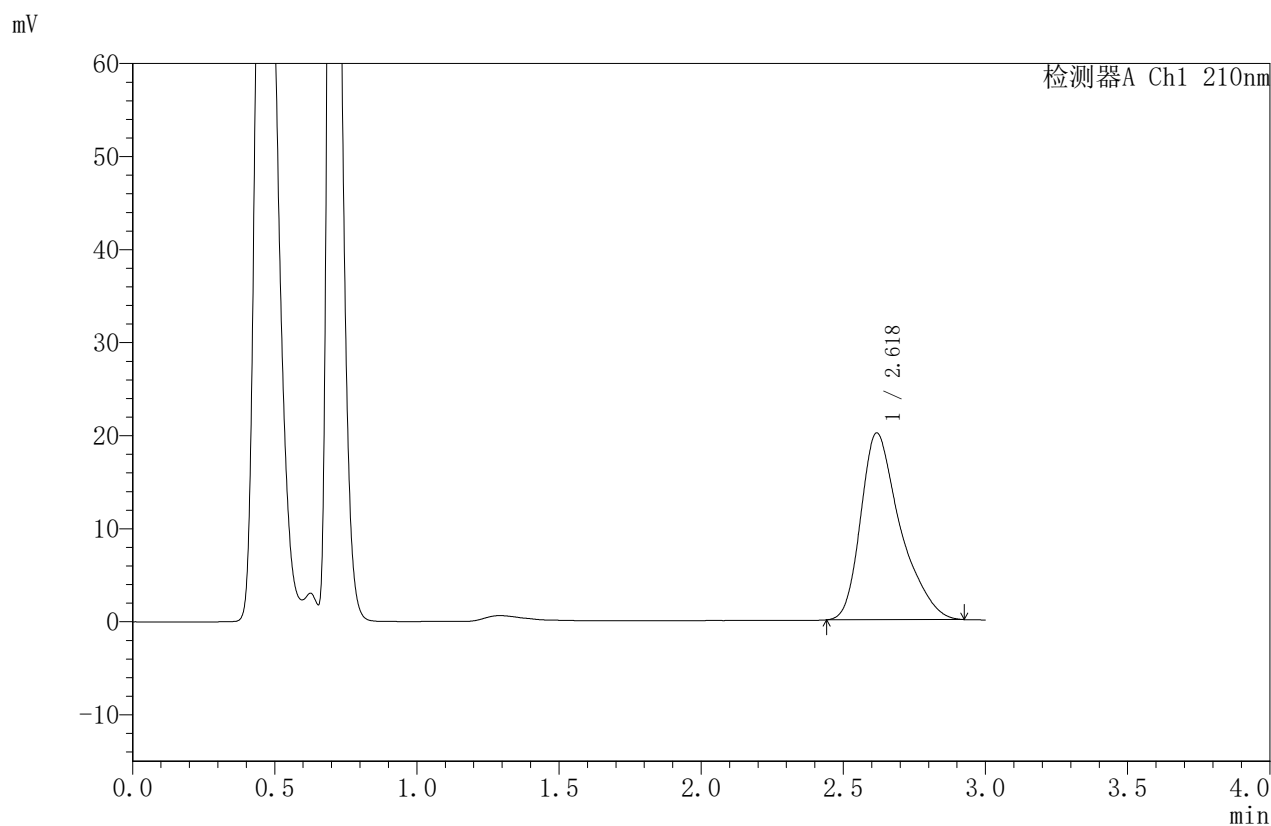


JSS-4129

<样品信息>

色谱柱:XB-C18(50mm*4.6mm,5μm) 流速:1.5ml/min
 柱温:40°C 波长:210nm
 数据文件名: RC\$JSS-4129 - 0-26/25-1296-2 - zzp-2025042221p-5mg-rcqx-jf50z-2-pH6.8jz-45min-P6.lcd
 方法文件名: RC\$JSS-4129 - RC-JSS-4129-FX274.lcm
 批处理文件名: RC\$JSS-4129 - JSS-4129-20250528-RC-FX274.lcb
 样品瓶号: 4-51
 进样体积: 50 μl 版本号:6.115
 进样时间: 2025/05/28 21:58:35 实验者: lvttingting
 处理时间 (V2): 2025/05/29 09:12:33 处理者: lvttingting
 仪器型号: SHIMADZU LC-2050C(FX274)

<色谱图>



<峰表>

检测器A Ch1 210nm

峰号	保留时间	面积	面积%	高度	理论塔板数(USP)	拖尾因子	分离度(USP)
1	2.618	193888	100.000	20036	1840	1.394	--
总计		193888	100.000	20036			

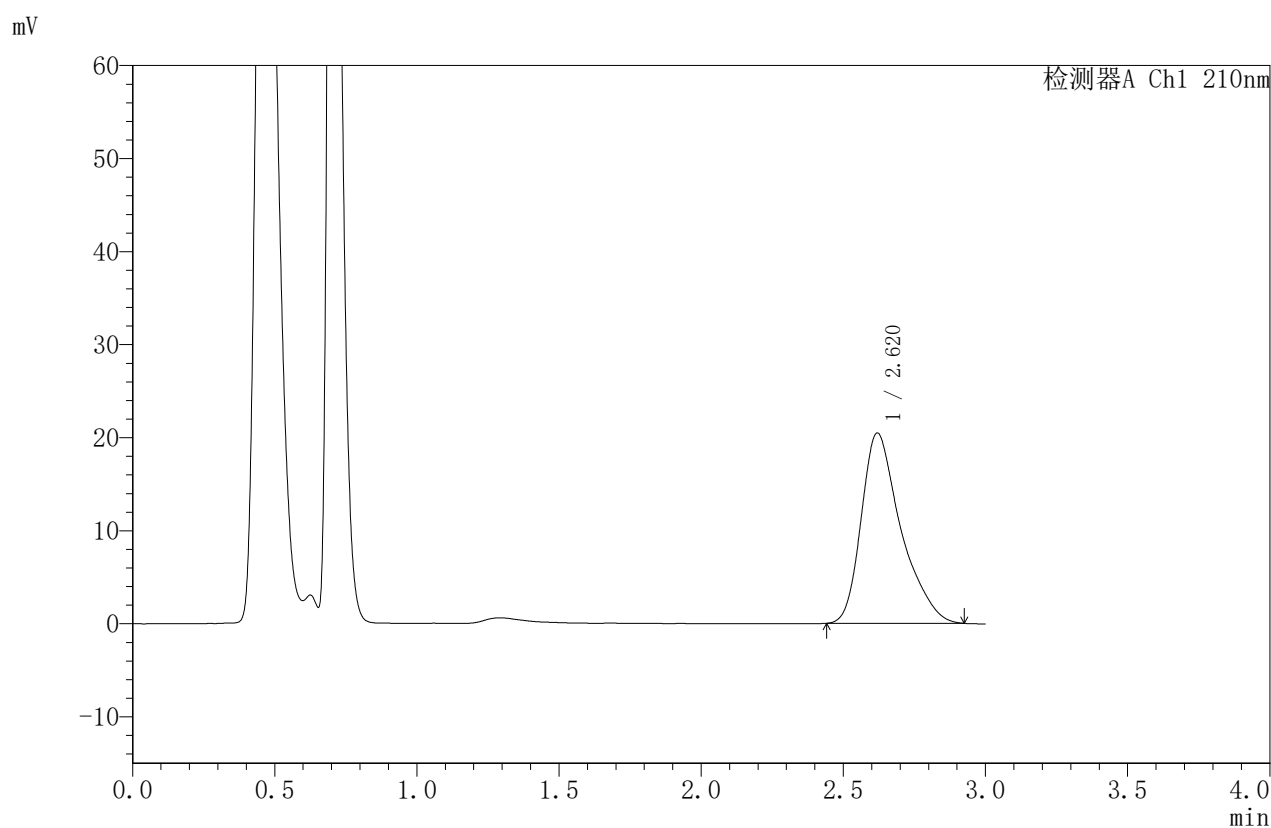


JSS-4129

<样品信息>

色谱柱:XB-C18(50mm*4.6mm,5μm) 流速:1.5ml/min
 柱温:40°C 波长:210nm
 数据文件名: RC\$JSS-4129 - 0-26/25-1297-2 - zzp-2025042221p-5mg-rcqx-jf50z-2-pH6.8jz-jxzs-P1.lcd
 方法文件名: RC\$JSS-4129 - RC-JSS-4129-FX274.lcm
 批处理文件名: RC\$JSS-4129 - JSS-4129-20250528-RC-FX274.lcb
 样品瓶号: 4-7
 进样体积: 50 μl 版本号:6.115
 进样时间: 2025/05/28 22:02:01 实验者: lvtingting
 处理时间 (V2): 2025/05/29 09:12:36 处理者: lvtingting
 仪器型号: SHIMADZU LC-2050C(FX274)

<色谱图>



<峰表>

检测器A Ch1 210nm

峰号	保留时间	面积	面积%	高度	理论塔板数(USP)	拖尾因子	分离度(USP)
1	2.620	197999	100.000	20446	1829	1.388	--
总计		197999	100.000	20446			

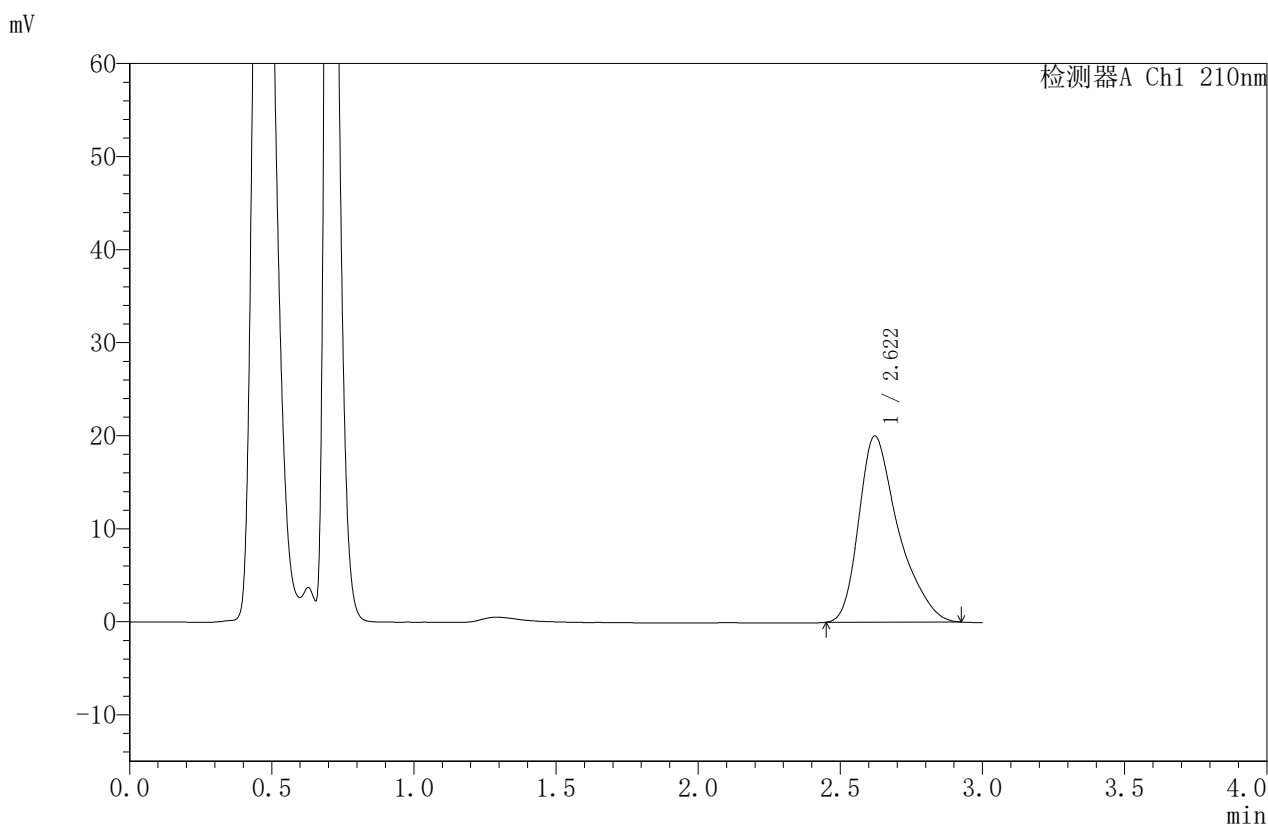


JSS-4129

<样品信息>

色谱柱:XB-C18(50mm*4.6mm,5μm) 流速:1.5ml/min
 柱温:40°C 波长:210nm
 数据文件名: RC\$JSS-4129 - 0-26/25-1298-2 - zzp-2025042221p-5mg-rcqx-jf50z-2-pH6.8jz-jxzs-P2.lcd
 方法文件名: RC\$JSS-4129 - RC-JSS-4129-FX274.lcm
 批处理文件名: RC\$JSS-4129 - JSS-4129-20250528-RC-FX274.lcb
 样品瓶号: 4-16
 进样体积: 50 μl 版本号:6.115
 进样时间: 2025/05/28 22:05:27 实验者: lvtingting
 处理时间 (V2): 2025/05/29 09:12:39 处理者: lvtingting
 仪器型号: SHIMADZU LC-2050C(FX274)

<色谱图>



<峰表>

检测器A Ch1 210nm

峰号	保留时间	面积	面积%	高度	理论塔板数(USP)	拖尾因子	分离度(USP)
1	2.622	193503	100.000	20018	1833	1.389	--
总计		193503	100.000	20018			

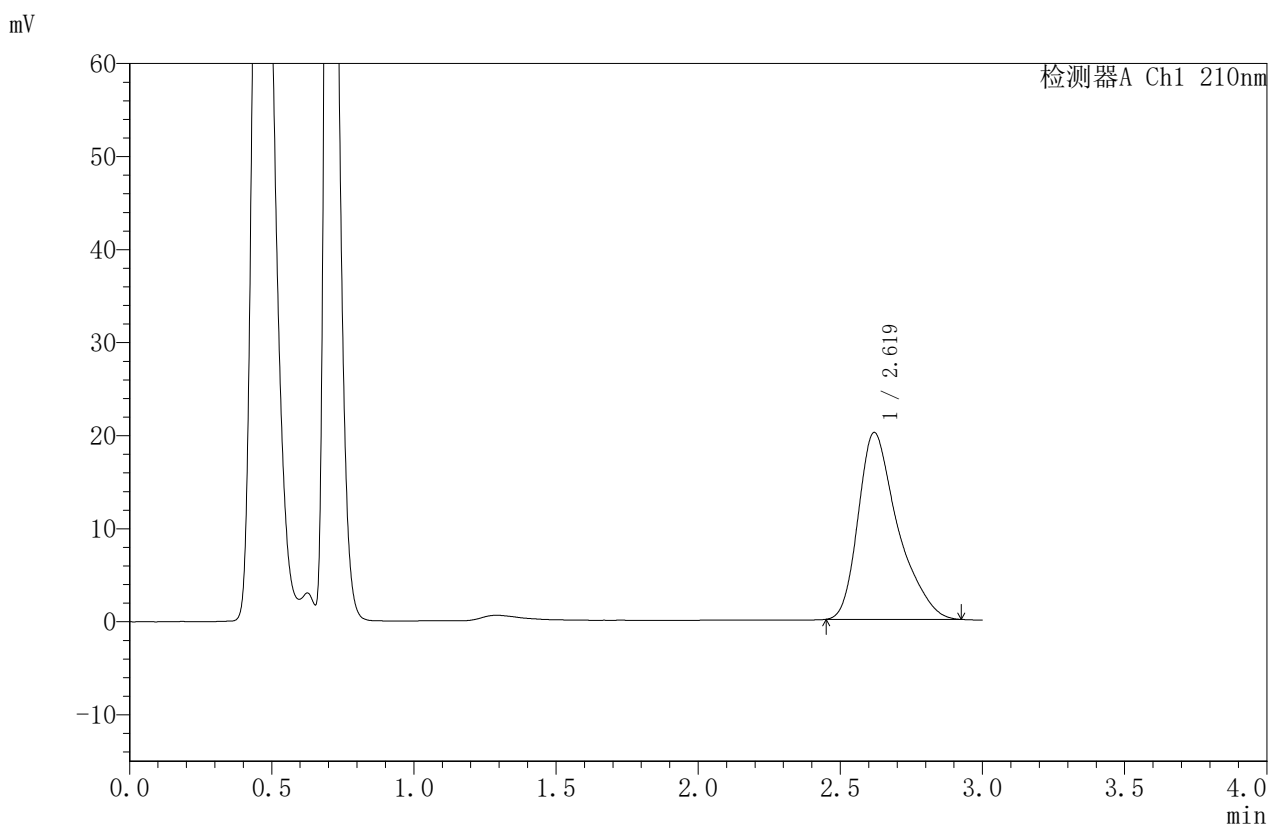


JSS-4129

<样品信息>

色谱柱:XB-C18(50mm*4.6mm,5μm) 流速:1.5ml/min
 柱温:40°C 波长:210nm
 数据文件名: RC\$JSS-4129 - 0-26/25-1299-2 - zzp-2025042221p-5mg-rcqx-jf50z-2-pH6.8jz-jxzs-P3.lcd
 方法文件名: RC\$JSS-4129 - RC-JSS-4129-FX274.lcm
 批处理文件名: RC\$JSS-4129 - JSS-4129-20250528-RC-FX274.lcb
 样品瓶号: 4-25
 进样体积: 50 μl 版本号:6.115
 进样时间: 2025/05/28 22:08:52 实验者: lvtingting
 处理时间(V2): 2025/05/29 09:12:41 处理者: lvtingting
 仪器型号: SHIMADZU LC-2050C(FX274)

<色谱图>



<峰表>

检测器A Ch1 210nm

峰号	保留时间	面积	面积%	高度	理论塔板数(USP)	拖尾因子	分离度(USP)
1	2.619	194070	100.000	20071	1838	1.393	--
总计		194070	100.000	20071			

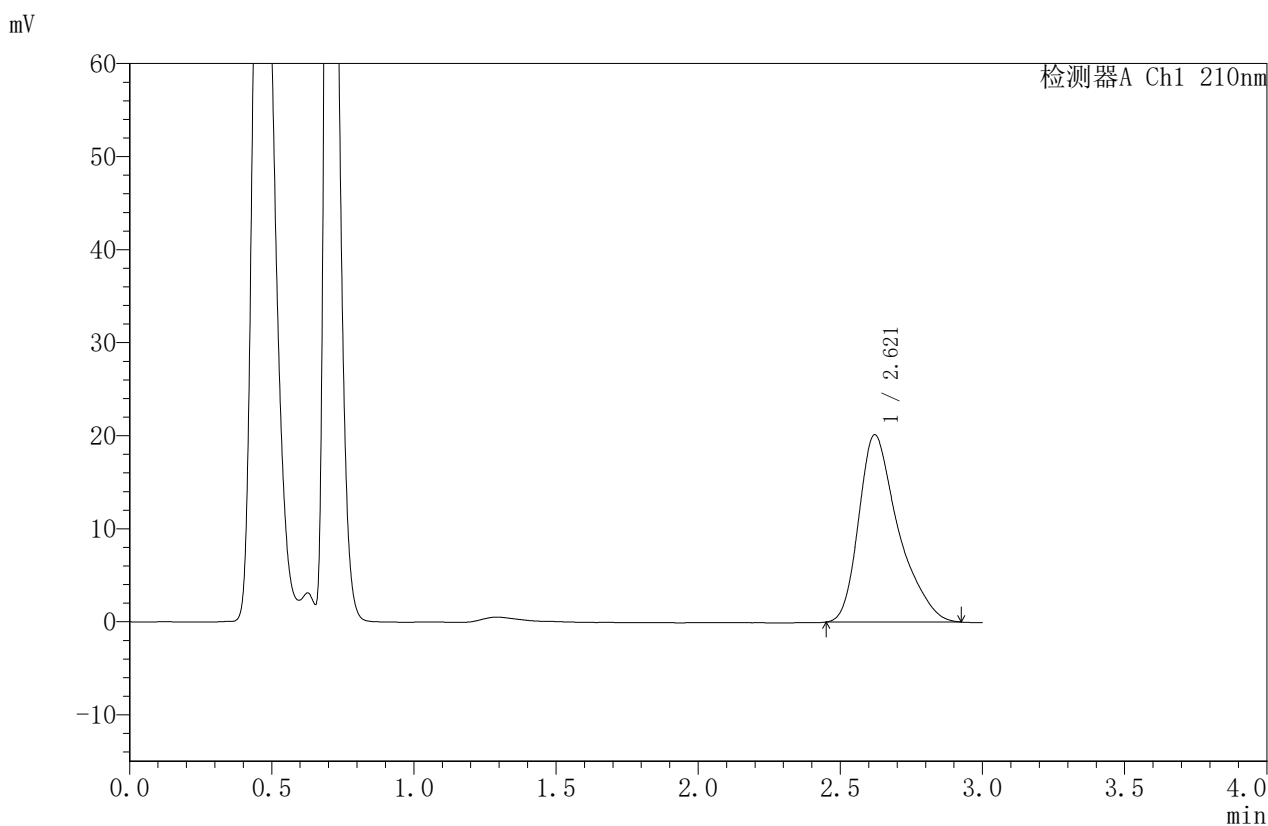


JSS-4129

<样品信息>

色谱柱:XB-C18(50mm*4.6mm,5μm) 流速:1.5ml/min
 柱温:40°C 波长:210nm
 数据文件名: RC\$JSS-4129 - 0-26/25-1300-2 - zzp-2025042221p-5mg-rcqx-jf50z-2-pH6.8jz-jxzs-P4.lcd
 方法文件名: RC\$JSS-4129 - RC-JSS-4129-FX274.lcm
 批处理文件名: RC\$JSS-4129 - JSS-4129-20250528-RC-FX274.lcb
 样品瓶号: 4-34
 进样体积: 50 μl 版本号:6.115
 进样时间: 2025/05/28 22:12:18 实验者: lvttingting
 处理时间 (V2): 2025/05/29 09:12:44 处理者: lvttingting
 仪器型号: SHIMADZU LC-2050C(FX274)

<色谱图>



<峰表>

检测器A Ch1 210nm

峰号	保留时间	面积	面积%	高度	理论塔板数(USP)	拖尾因子	分离度(USP)
1	2.621	194524	100.000	20135	1835	1.391	--
总计		194524	100.000	20135			

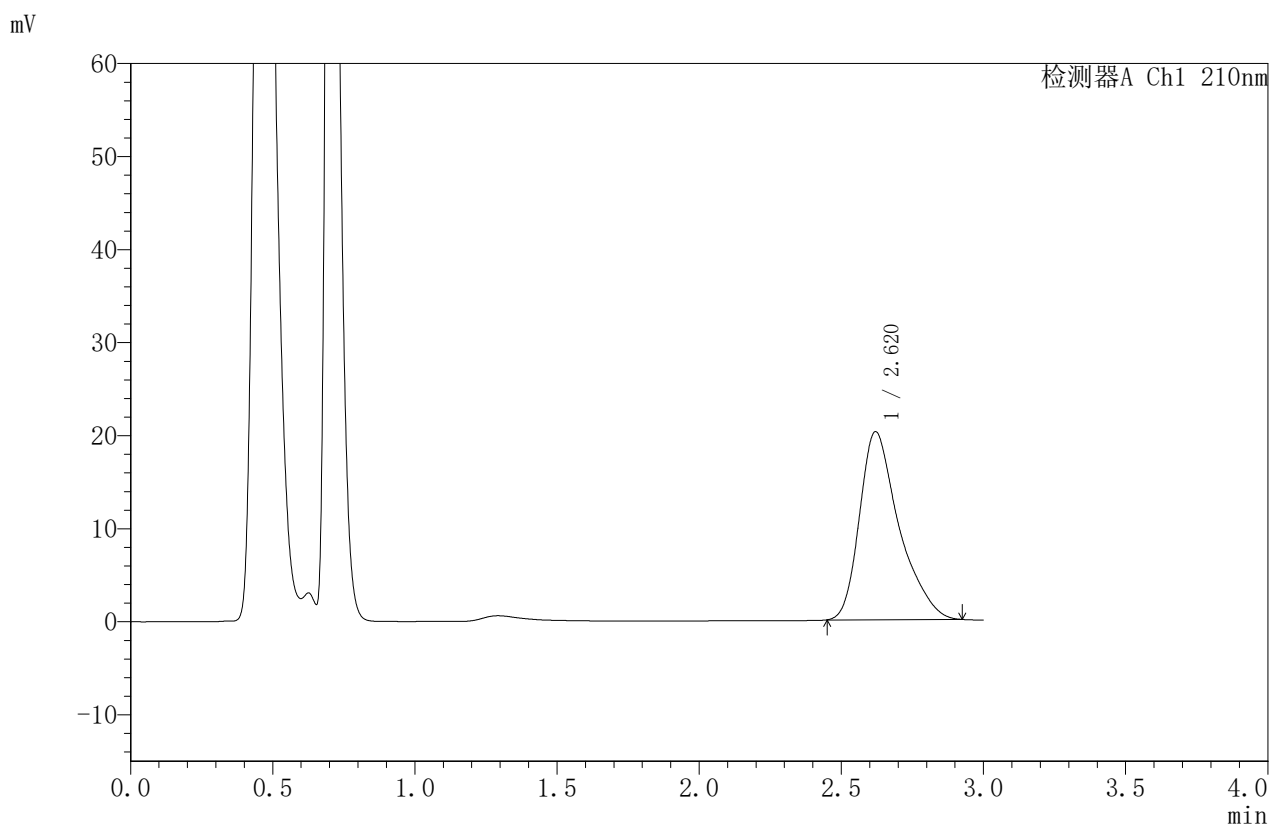


JSS-4129

<样品信息>

色谱柱:XB-C18(50mm*4.6mm,5μm) 流速:1.5ml/min
 柱温:40°C 波长:210nm
 数据文件名: RC\$JSS-4129 - 0-26/25-1301-2 - zzp-2025042221p-5mg-rcqx-jf50z-2-pH6.8jz-jxzs-P5.lcd
 方法文件名: RC\$JSS-4129 - RC-JSS-4129-FX274.lcm
 批处理文件名: RC\$JSS-4129 - JSS-4129-20250528-RC-FX274.lcb
 样品瓶号: 4-43
 进样体积: 50 μl 版本号:6.115
 进样时间: 2025/05/28 22:15:44 实验者: lvtingting
 处理时间(V2): 2025/05/29 09:12:46 处理者: lvtingting
 仪器型号: SHIMADZU LC-2050C(FX274)

<色谱图>



<峰表>

检测器A Ch1 210nm

峰号	保留时间	面积	面积%	高度	理论塔板数(USP)	拖尾因子	分离度(USP)
1	2.620	195305	100.000	20215	1841	1.390	--
总计		195305	100.000	20215			

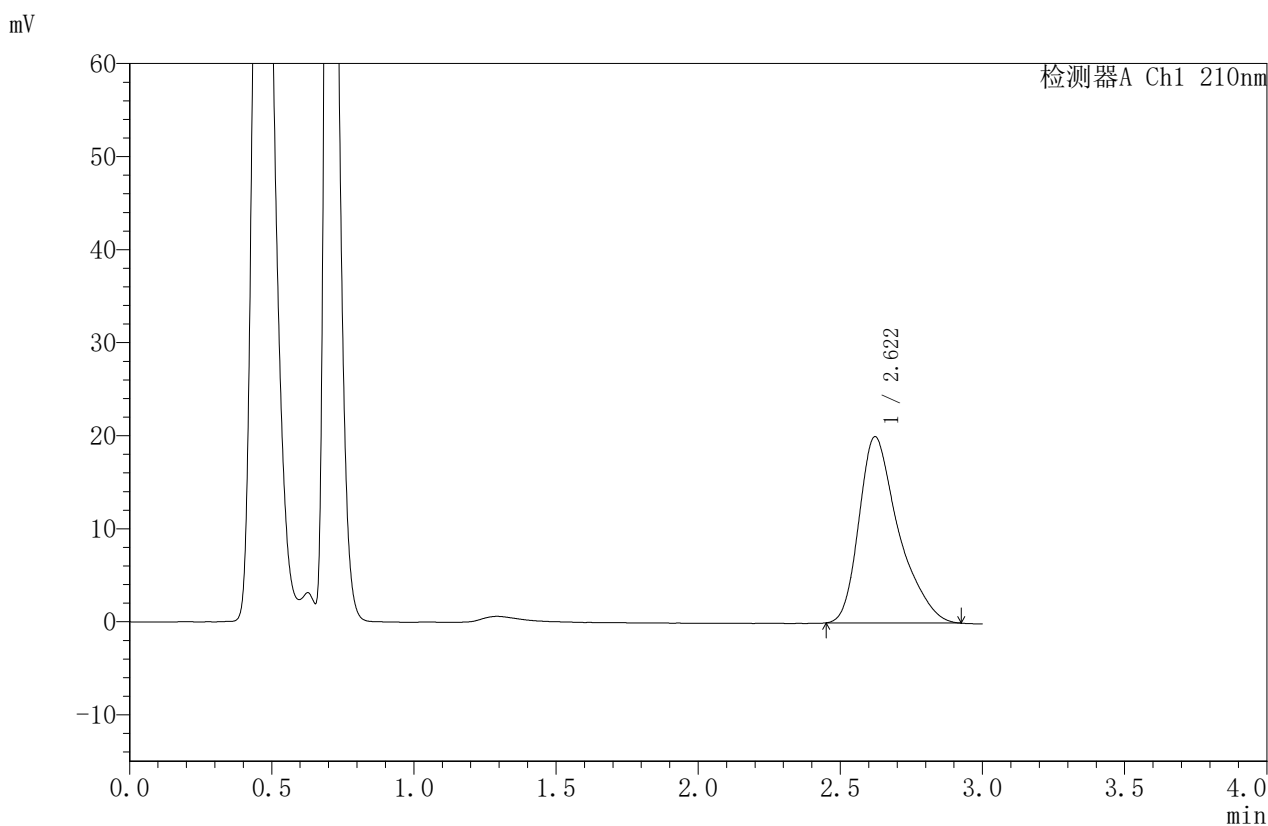


JSS-4129

<样品信息>

色谱柱:XB-C18(50mm*4.6mm,5μm) 流速:1.5ml/min
 柱温:40°C 波长:210nm
 数据文件名: RC\$JSS-4129 - 0-26/25-1302-2 - zzp-2025042221p-5mg-rcqx-jf50z-2-pH6.8jz-jxzs-P6.lcd
 方法文件名: RC\$JSS-4129 - RC-JSS-4129-FX274.lcm
 批处理文件名: RC\$JSS-4129 - JSS-4129-20250528-RC-FX274.lcb
 样品瓶号: 4-52
 进样体积: 50 μl 版本号:6.115
 进样时间: 2025/05/28 22:19:10 实验者: lvtingting
 处理时间 (V2): 2025/05/29 09:12:49 处理者: lvtingting
 仪器型号: SHIMADZU LC-2050C(FX274)

<色谱图>



<峰表>

检测器A Ch1 210nm

峰号	保留时间	面积	面积%	高度	理论塔板数(USP)	拖尾因子	分离度(USP)
1	2.622	193626	100.000	20029	1837	1.393	--
总计		193626	100.000	20029			

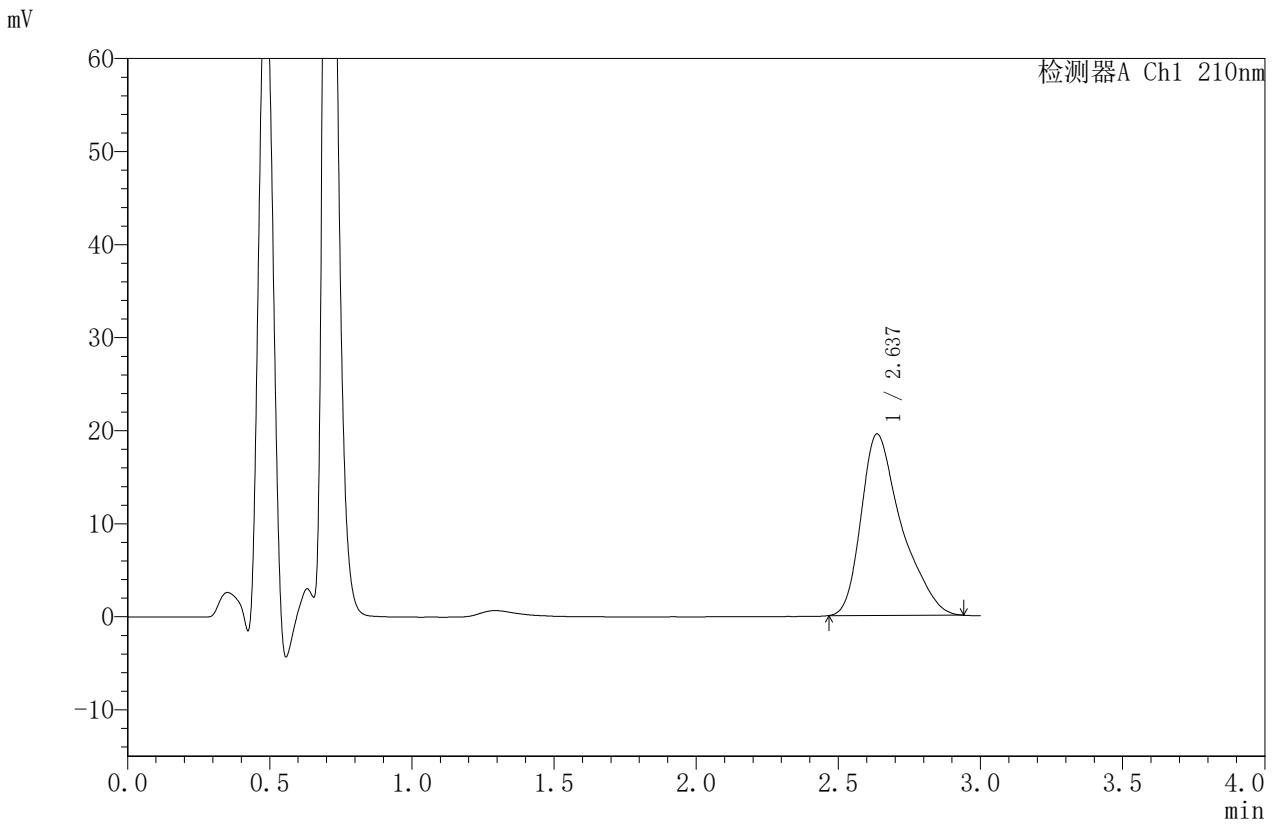


JSS-4129

<样品信息>

色谱柱:XB-C18(50mm*4.6mm,5μm) 流速:1.5ml/min
 柱温:40°C 波长:210nm
 数据文件名: RC\$JSS-4129 - 0-26/25-1303-2 - zzp-2025042221p-5mg-rcqx-jf50z-2-pH6.8jz-dz2-1.lcd
 方法文件名: RC\$JSS-4129 - RC-JSS-4129-FX274.lcm
 批处理文件名: RC\$JSS-4129 - JSS-4129-20250528-RC-FX274.lcb
 样品瓶号: 4-27
 进样体积: 50 μl 版本号:6.115
 进样时间: 2025/05/28 22:22:35 实验者: lvtingting
 处理时间 (V2): 2025/05/29 09:12:51 处理者: lvtingting
 仪器型号: SHIMADZU LC-2050C(FX274)

<色谱图>



<峰表>

检测器A Ch1 210nm

峰号	保留时间	面积	面积%	高度	理论塔板数(USP)	拖尾因子	分离度(USP)
1	2.637	192238	100.000	19511	1813	1.412	--
总计		192238	100.000	19511			

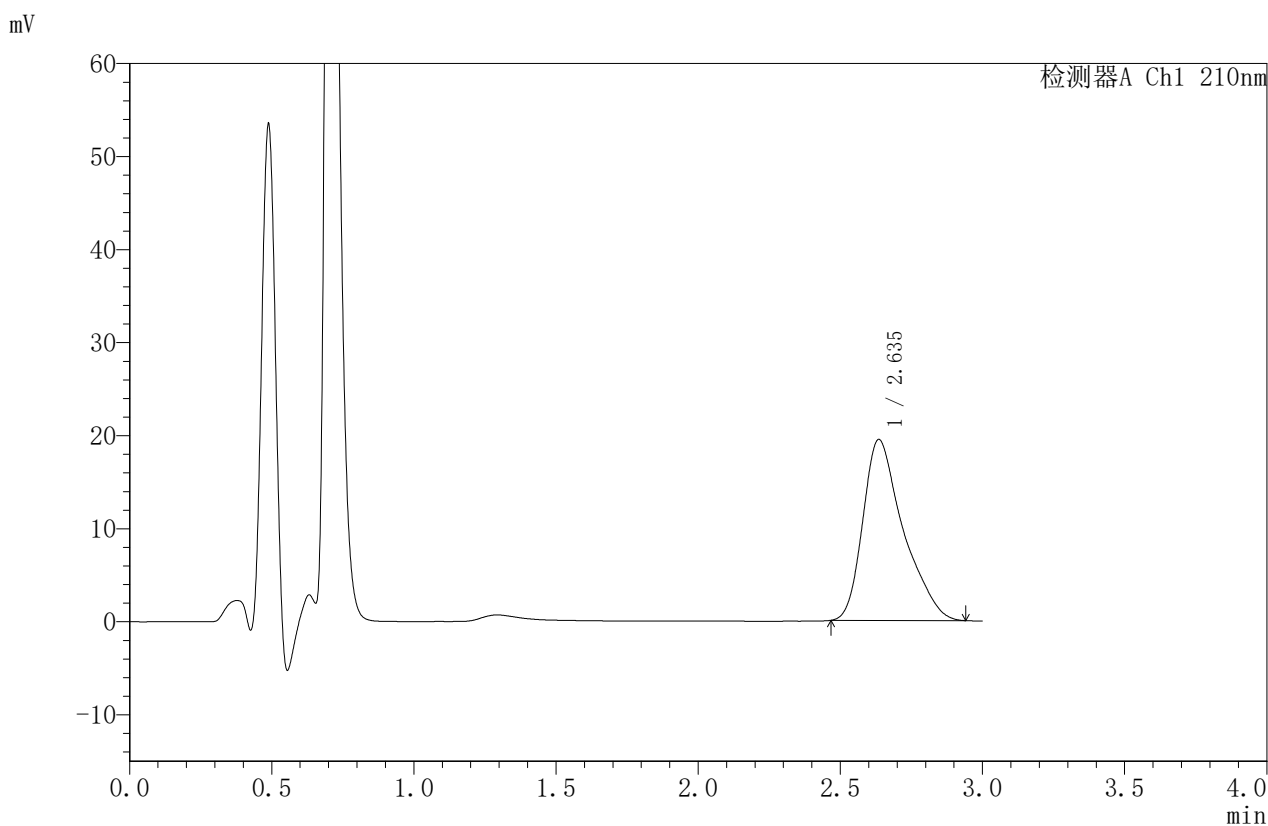


JSS-4129

<样品信息>

色谱柱:XB-C18(50mm*4.6mm,5μm) 流速:1.5ml/min
 柱温:40°C 波长:210nm
 数据文件名: RC\$JSS-4129 - 0-26/25-1304-2 - zzp-2025042221p-5mg-rcqx-jf50z-2-pH6.8jz-dz2-2.lcd
 方法文件名: RC\$JSS-4129 - RC-JSS-4129-FX274.lcm
 批处理文件名: RC\$JSS-4129 - JSS-4129-20250528-RC-FX274.lcb
 样品瓶号: 4-27
 进样体积: 50 μl 版本号:6.115
 进样时间: 2025/05/28 22:26:01 实验者: lvtingting
 处理时间 (V2): 2025/05/29 09:12:54 处理者: lvtingting
 仪器型号: SHIMADZU LC-2050C(FX274)

<色谱图>



<峰表>

检测器A Ch1 210nm

峰号	保留时间	面积	面积%	高度	理论塔板数(USP)	拖尾因子	分离度(USP)
1	2.635	192265	100.000	19440	1787	1.403	--
总计		192265	100.000	19440			