



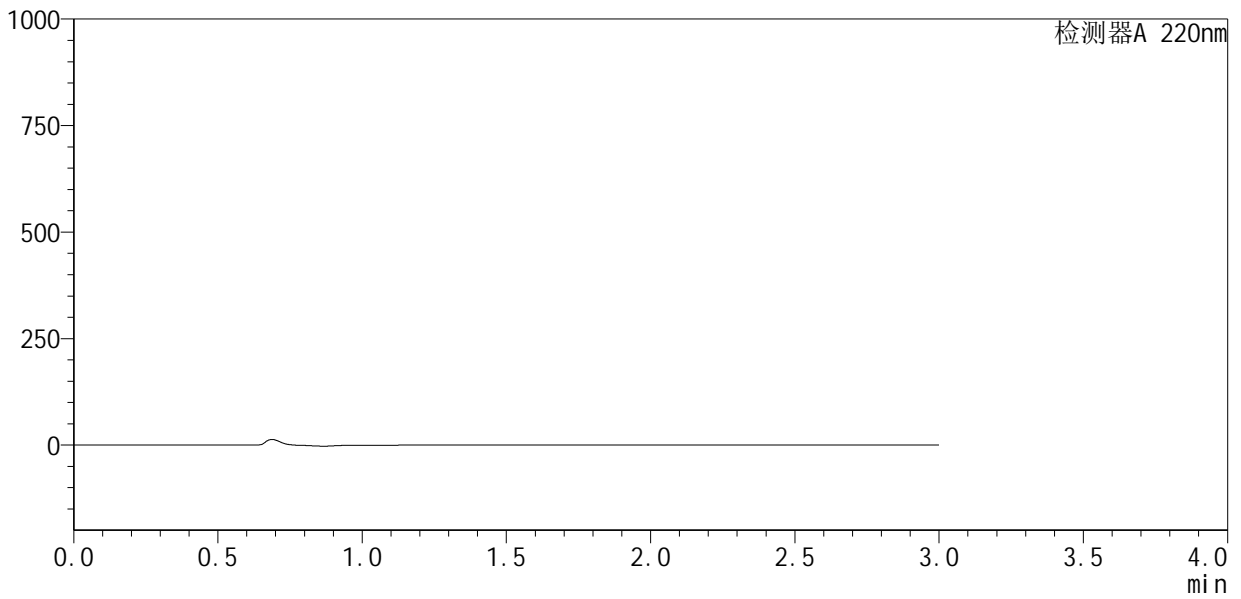
QTL-4141

<样品信息>

色谱柱 :XB-C18(150mm*4.6mm,5μm) 流速:2.0ml/min
柱温:35°C 波长:220nm
数据文件名: RC\$QTL-4141 - 0-1/28-227-2 - zzp-25052501p-rcqx-pH7.2jz-jf50z-rj.lcd
方法文件名: RC\$QTL-4141 - QTL-4141-rcqx-FX277.lcm
批处理文件名: RC\$QTL-4141 - 20250529-FX277.lcb
样品瓶号: 1-9
进样体积: 10 μl 版本号:6.115
进样时间: 2025/05/29 11:04:28 实验者: xiexinhui
处理时间 (V2): 2025/05/30 08:30:37 处理者: xiexinhui
仪器型号: SHIMADZU LC-2050C(FX277)

<色谱图>

mV



<峰表>

检测器A 220nm

峰号	保留时间	面积	面积%	高度	理论塔板数(USP)	拖尾因子	分离度(USP)
总计							



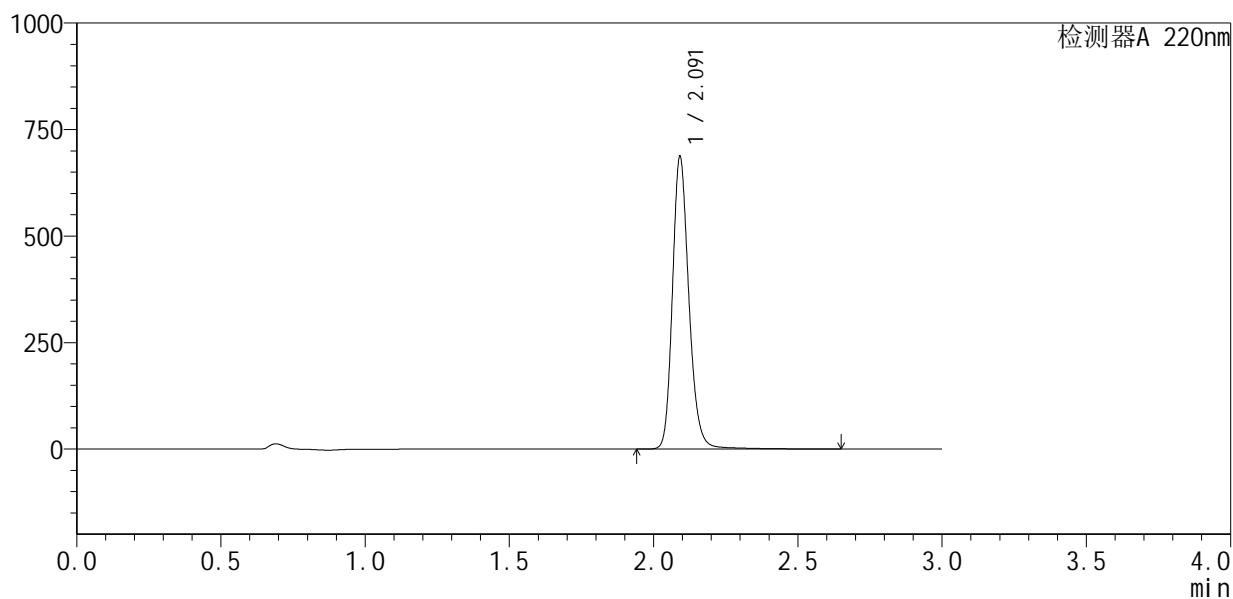
QTL-4141

<样品信息>

色谱柱 :XB-C18(150mm*4.6mm,5μm) 流速:2.0ml/min
 柱温:35°C 波长:220nm
 数据文件名: RC\$QTL-4141 - 0-1/28-228-2 - zzp-25052501p-rcqx-pH7.2jz-jf50z-dz1-1.lcd
 方法文件名: RC\$QTL-4141 - QTL-4141-rcqx-FX277.lcm
 批处理文件名: RC\$QTL-4141 - 20250529-FX277.lcb
 样品瓶号: 1-18
 进样体积: 10 μl 版本号:6.115
 进样时间: 2025/05/29 11:07:51 实验者: xiexinhui
 处理时间 (V2) : 2025/05/30 08:30:42 处理者: xiexinhui
 仪器型号: SHIMADZU LC-2050C(FX277)

<色谱图>

mV



<峰表>

检测器A 220nm

峰号	保留时间	面积	面积%	高度	理论塔板数(USP)	拖尾因子	分离度(USP)
1	2.091	2737057	100.000	682382	6651	1.201	--
总计		2737057	100.000	682382			



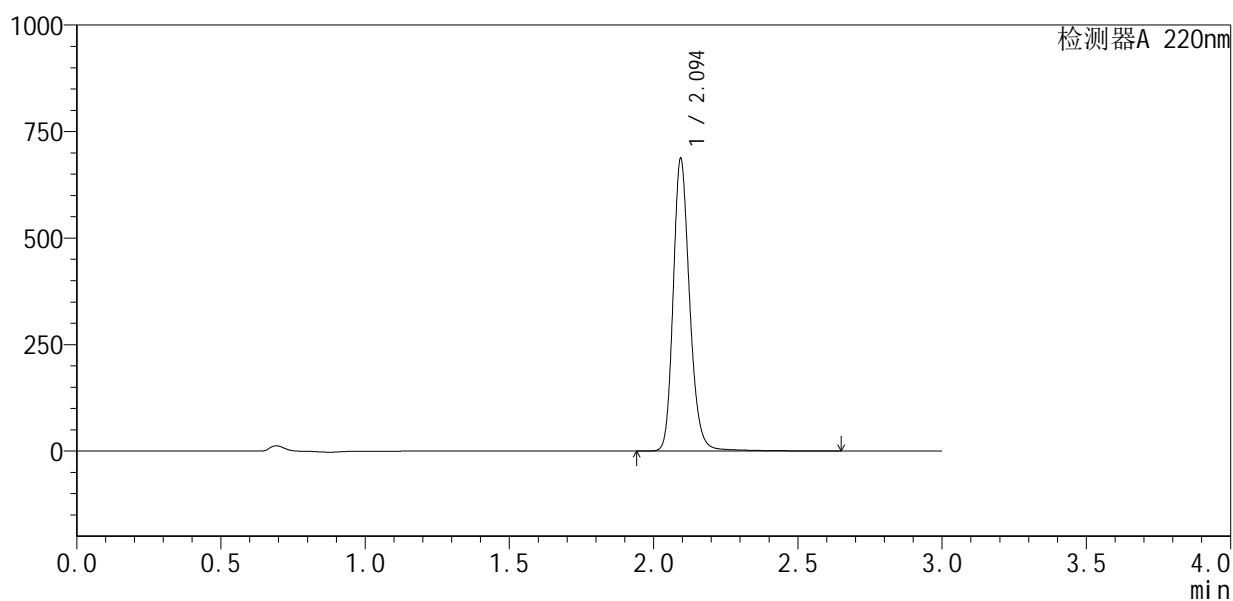
QTL-4141

<样品信息>

色谱柱 :XB-C18(150mm*4.6mm,5μm) 流速:2.0ml/min
 柱温:35°C 波长:220nm
 数据文件名: RC\$QTL-4141 - 0-1/28-229-2 - zzp-25052501p-rcqx-pH7.2jz-jf50z-dz1-2.lcd
 方法文件名: RC\$QTL-4141 - QTL-4141-rcqx-FX277.lcm
 批处理文件名: RC\$QTL-4141 - 20250529-FX277.lcb
 样品瓶号: 1-18
 进样体积: 10 μl 版本号:6.115
 进样时间: 2025/05/29 11:11:14 实验者: xiexinhui
 处理时间 (V2) : 2025/05/30 08:30:44 处理者: xiexinhui
 仪器型号: SHIMADZU LC-2050C(FX277)

<色谱图>

mV



<峰表>

检测器A 220nm

峰号	保留时间	面积	面积%	高度	理论塔板数(USP)	拖尾因子	分离度(USP)
1	2.094	2742542	100.000	681436	6648	1.201	--
总计		2742542	100.000	681436			

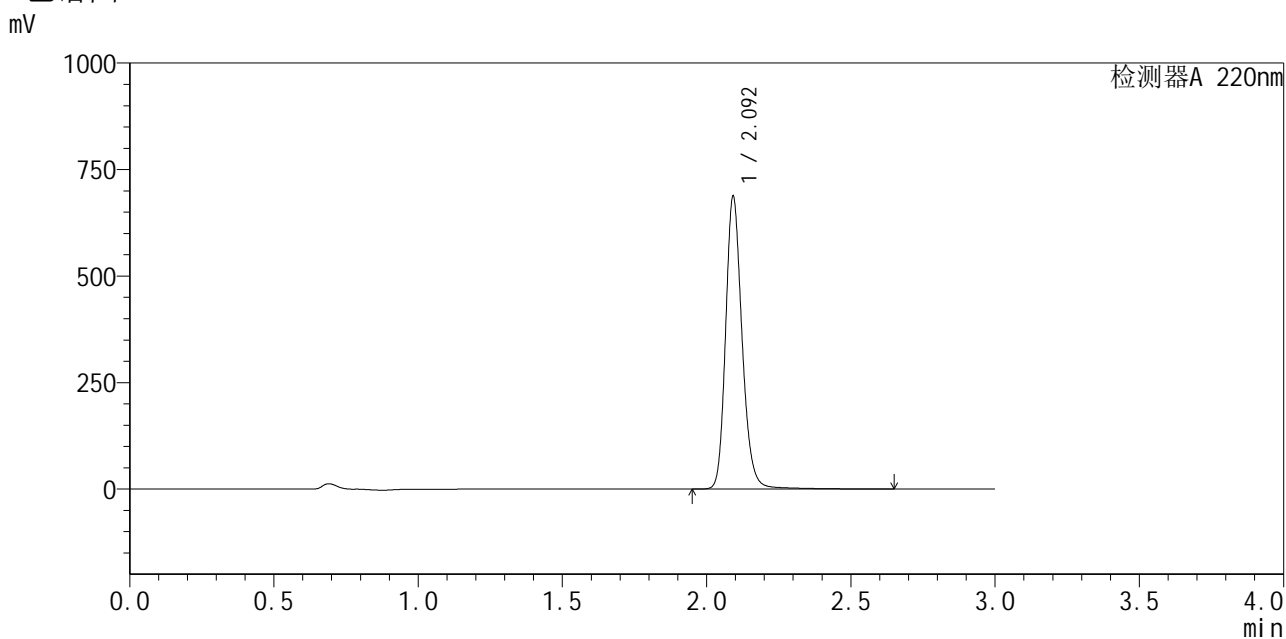


QTL-4141

<样品信息>

色谱柱 :XB-C18(150mm*4.6mm,5μm) 流速:2.0ml/min
 柱温:35°C 波长:220nm
 数据文件名: RC\$QTL-4141 - 0-1/28-230-2 - zzp-25052501p-rcqx-pH7.2jz-jf50z-dz1-3.lcd
 方法文件名: RC\$QTL-4141 - QTL-4141-rcqx-FX277.lcm
 批处理文件名: RC\$QTL-4141 - 20250529-FX277.lcb
 样品瓶号: 1-18
 进样体积: 10 μl 版本号:6.115
 进样时间: 2025/05/29 11:14:36 实验者: xiexinhui
 处理时间 (V2) : 2025/05/30 08:30:47 处理者: xiexinhui
 仪器型号: SHIMADZU LC-2050C(FX277)

<色谱图>



<峰表>

检测器A 220nm

峰号	保留时间	面积	面积%	高度	理论塔板数(USP)	拖尾因子	分离度(USP)
1	2.092	2743677	100.000	680871	6640	1.201	--
总计		2743677	100.000	680871			



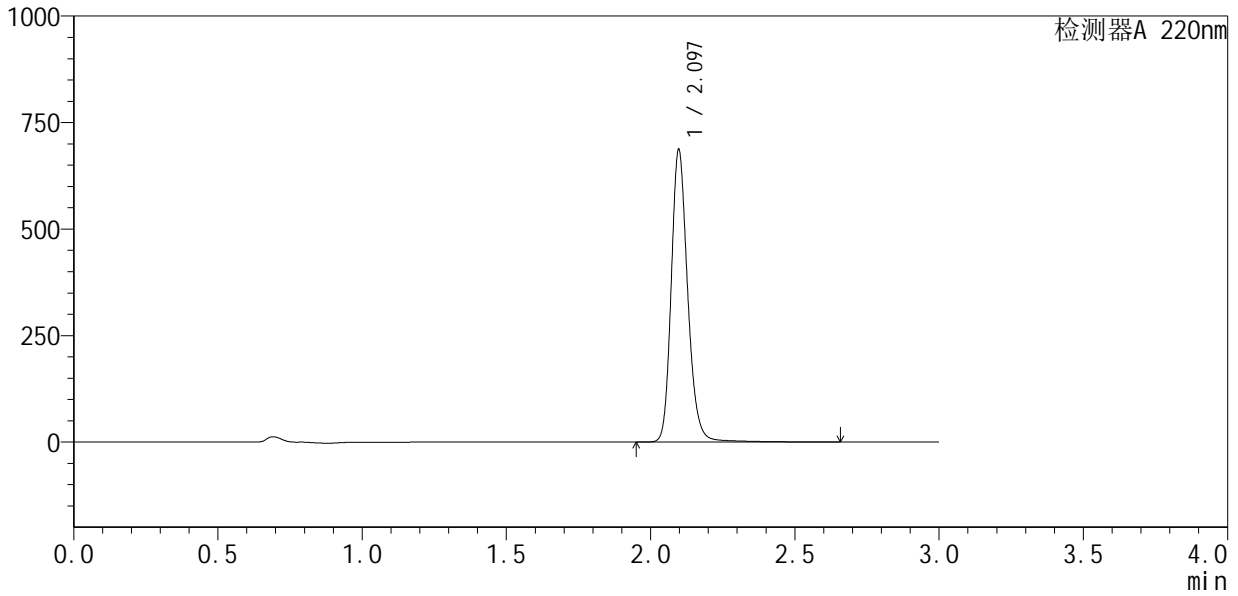
QTL-4141

<样品信息>

色谱柱 :XB-C18(150mm*4.6mm,5μm) 流速:2.0ml/min
 柱温:35°C 波长:220nm
 数据文件名: RC\$QTL-4141 - 0-1/28-231-2 - zzp-25052501p-rcqx-pH7.2jz-jf50z-dz1-4.lcd
 方法文件名: RC\$QTL-4141 - QTL-4141-rcqx-FX277.lcm
 批处理文件名: RC\$QTL-4141 - 20250529-FX277.lcb
 样品瓶号: 1-18
 进样体积: 10 μl 版本号:6.115
 进样时间: 2025/05/29 11:17:59 实验者: xiexinhui
 处理时间 (V2) : 2025/05/30 08:30:50 处理者: xiexinhui
 仪器型号: SHIMADZU LC-2050C(FX277)

<色谱图>

mV



<峰表>

检测器A 220nm

峰号	保留时间	面积	面积%	高度	理论塔板数(USP)	拖尾因子	分离度(USP)
1	2.097	2738942	100.000	686197	6695	1.199	--
总计		2738942	100.000	686197			



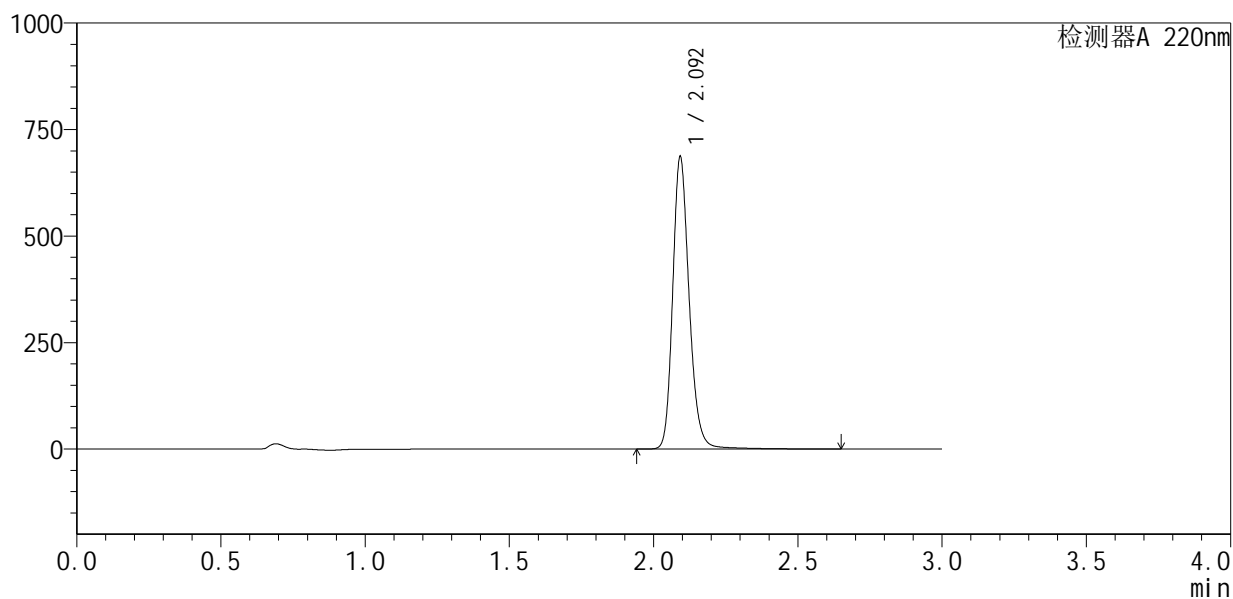
QTL-4141

<样品信息>

色谱柱 :XB-C18(150mm*4.6mm,5μm) 流速:2.0ml/min
 柱温:35°C 波长:220nm
 数据文件名: RC\$QTL-4141 - 0-1/28-232-2 - zzp-25052501p-rcqx-pH7.2jz-jf50z-dz1-5.lcd
 方法文件名: RC\$QTL-4141 - QTL-4141-rcqx-FX277.lcm
 批处理文件名: RC\$QTL-4141 - 20250529-FX277.lcb
 样品瓶号: 1-18
 进样体积: 10 μl 版本号:6.115
 进样时间: 2025/05/29 11:21:22 实验者: xiexinhui
 处理时间 (V2) : 2025/05/30 08:30:53 处理者: xiexinhui
 仪器型号: SHIMADZU LC-2050C(FX277)

<色谱图>

mV



<峰表>

检测器A 220nm

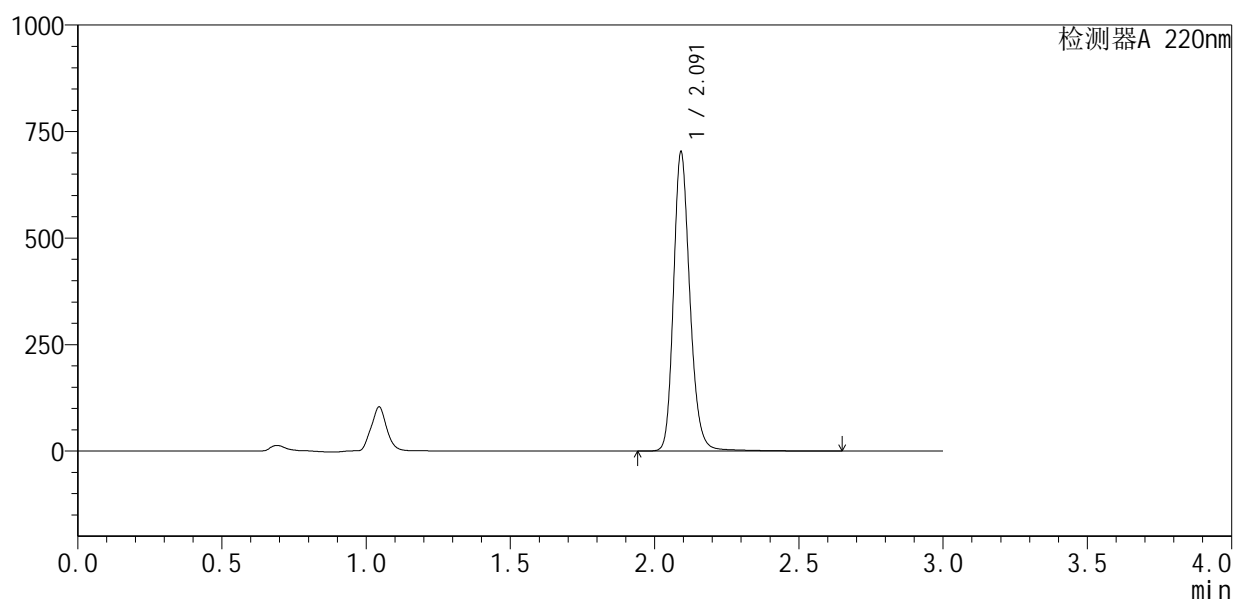
峰号	保留时间	面积	面积%	高度	理论塔板数(USP)	拖尾因子	分离度(USP)
1	2.092	2737840	100.000	678534	6654	1.202	--
总计		2737840	100.000	678534			

<样品信息>

色谱柱:XB-C18(150mm*4.6mm,5 μ m) 流速:2.0ml/min
柱温:35 $^{\circ}$ C 波长:220nm
数据文件名: RC\$QTL-4141 - 0-1/28-233-2 - zzp-25052501p-rcqx-pH7.2jz-jf50z-5min-P1.lcd
方法文件名: RC\$QTL-4141 - QTL-4141-rcqx-FX277.lcm
批处理文件名: RC\$QTL-4141 - 20250529-FX277.lcb
样品瓶号: 1-1
进样体积: 10 μ l 版本号:6.115
进样时间: 2025/05/29 11:24:45 实验者: xiexinhui
处理时间(V2): 2025/05/30 08:30:55 处理者: xiexinhui
仪器型号: SHIMADZU LC-2050C(FX277)

<色谱图>

mV



<峰表>

检测器A 220nm

峰号	保留时间	面积	面积%	高度	理论塔板数(USP)	拖尾因子	分离度(USP)
1	2.091	2787784	100.000	697352	6700	1.200	--
总计		2787784	100.000	697352			



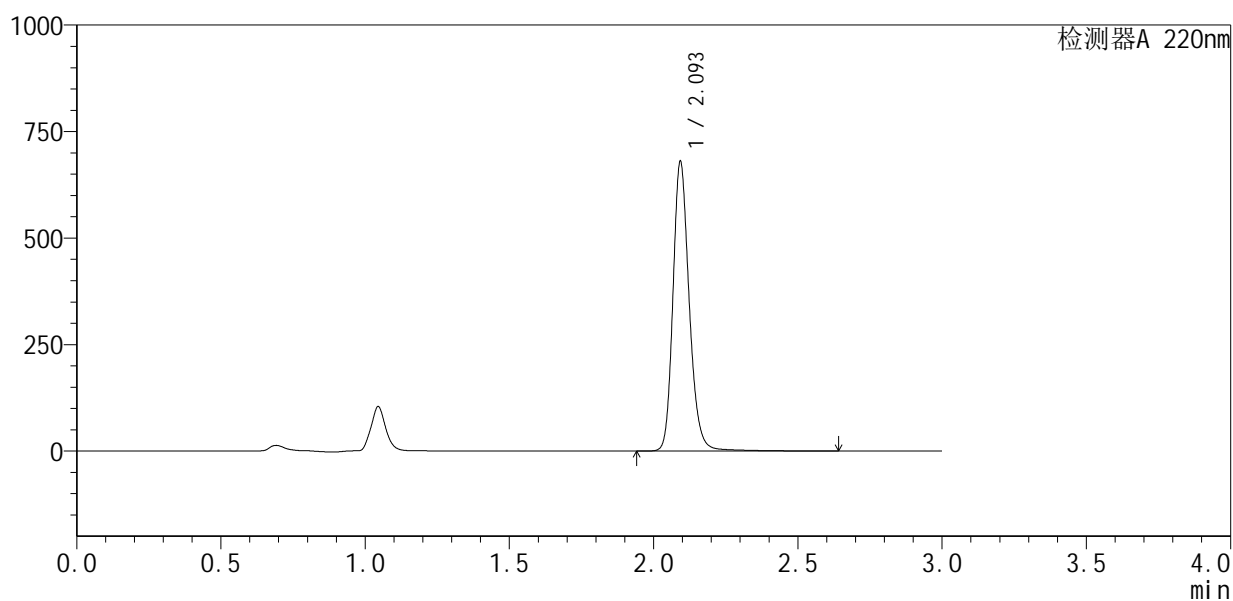
QTL-4141

<样品信息>

色谱柱 :XB-C18(150mm*4.6mm,5μm) 流速:2.0ml/min
 柱温:35°C 波长:220nm
 数据文件名: RC\$QTL-4141 - 0-1/28-234-2 - zzp-25052501p-rcqx-pH7.2jz-jf50z-5min-P2.lcd
 方法文件名: RC\$QTL-4141 - QTL-4141-rcqx-FX277.lcm
 批处理文件名: RC\$QTL-4141 - 20250529-FX277.lcb
 样品瓶号: 1-10
 进样体积: 10 μl 版本号:6.115
 进样时间: 2025/05/29 11:28:07 实验者: xiexinhui
 处理时间 (V2) : 2025/05/30 08:30:58 处理者: xiexinhui
 仪器型号: SHIMADZU LC-2050C(FX277)

<色谱图>

mV



<峰表>

检测器A 220nm

峰号	保留时间	面积	面积%	高度	理论塔板数(USP)	拖尾因子	分离度(USP)
1	2.093	2679569	100.000	669800	6825	1.205	--
总计		2679569	100.000	669800			



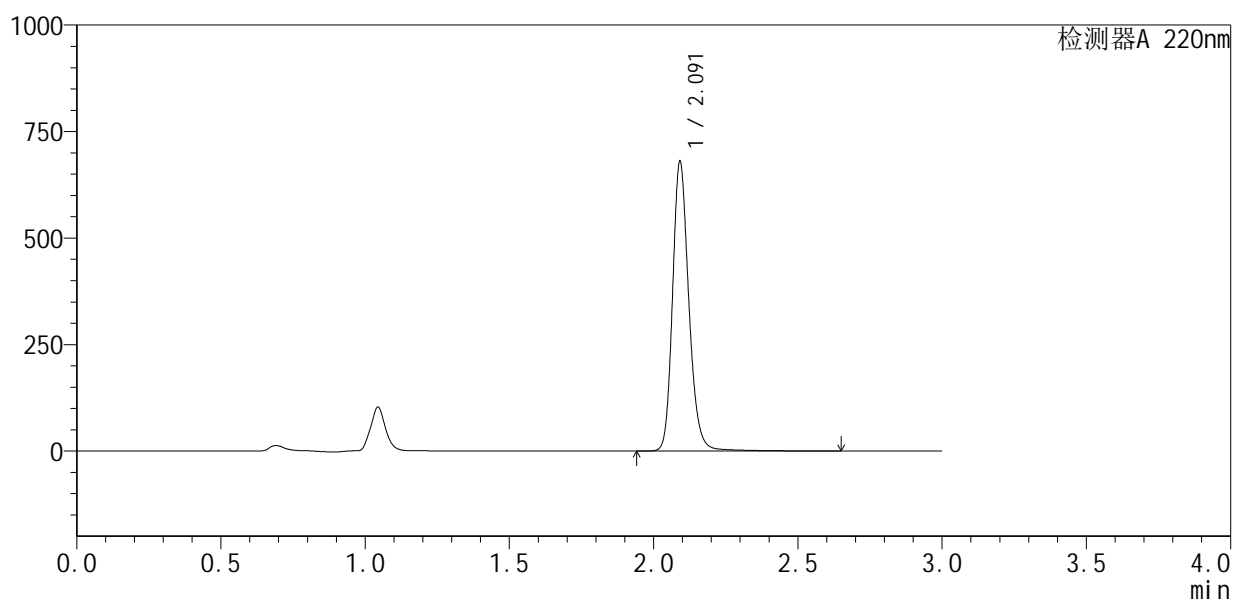
QTL-4141

<样品信息>

色谱柱 :XB-C18(150mm*4.6mm,5μm) 流速:2.0ml/min
 柱温:35°C 波长:220nm
 数据文件名: RC\$QTL-4141 - 0-1/28-235-2 - zzp-25052501p-rcqx-pH7.2jz-jf50z-5min-P3.lcd
 方法文件名: RC\$QTL-4141 - QTL-4141-rcqx-FX277.lcm
 批处理文件名: RC\$QTL-4141 - 20250529-FX277.lcb
 样品瓶号: 1-19
 进样体积: 10 μl 版本号:6.115
 进样时间: 2025/05/29 11:31:29 实验者: xiexinhui
 处理时间 (V2) : 2025/05/30 08:31:00 处理者: xiexinhui
 仪器型号: SHIMADZU LC-2050C(FX277)

<色谱图>

mV



<峰表>

检测器A 220nm

峰号	保留时间	面积	面积%	高度	理论塔板数(USP)	拖尾因子	分离度(USP)
1	2.091	2684475	100.000	675349	6794	1.202	--
总计		2684475	100.000	675349			



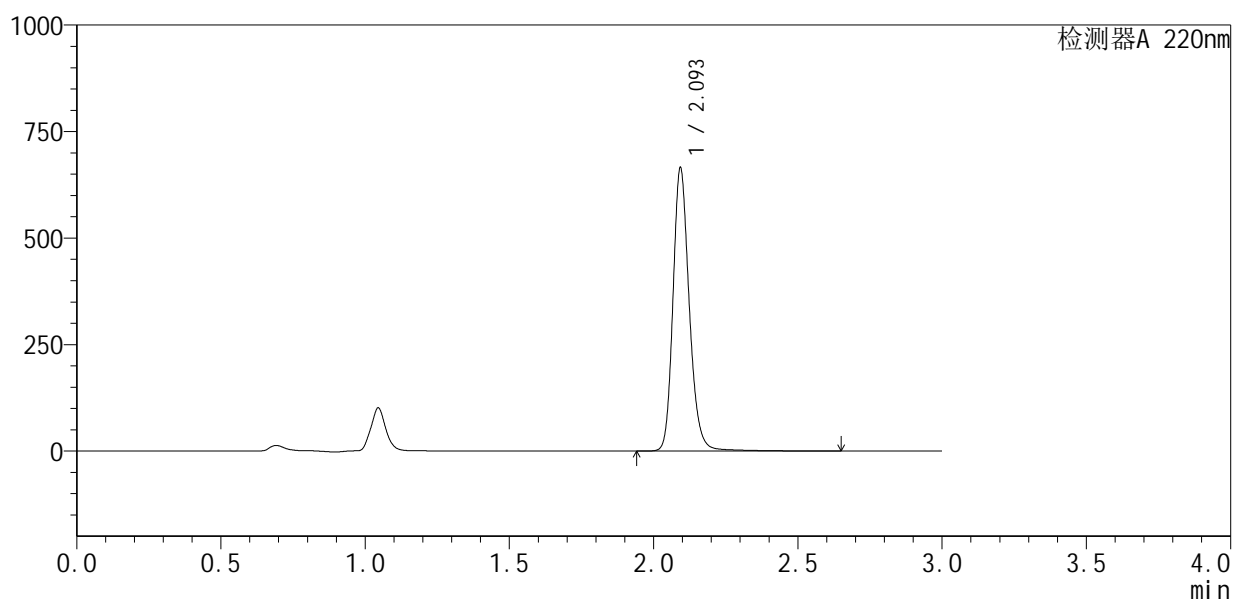
QTL-4141

<样品信息>

色谱柱 :XB-C18(150mm*4.6mm,5μm) 流速:2.0ml/min
 柱温:35°C 波长:220nm
 数据文件名: RC\$QTL-4141 - 0-1/28-236-2 - zzp-25052501p-rcqx-pH7.2jz-jf50z-5min-P4.lcd
 方法文件名: RC\$QTL-4141 - QTL-4141-rcqx-FX277.lcm
 批处理文件名: RC\$QTL-4141 - 20250529-FX277.lcb
 样品瓶号: 1-28
 进样体积: 10 μl 版本号:6.115
 进样时间: 2025/05/29 11:34:50 实验者: xiexinhui
 处理时间 (V2) : 2025/05/30 08:31:02 处理者: xiexinhui
 仪器型号: SHIMADZU LC-2050C(FX277)

<色谱图>

mV



<峰表>

检测器A 220nm

峰号	保留时间	面积	面积%	高度	理论塔板数(USP)	拖尾因子	分离度(USP)
1	2.093	2624715	100.000	656029	6813	1.202	--
总计		2624715	100.000	656029			



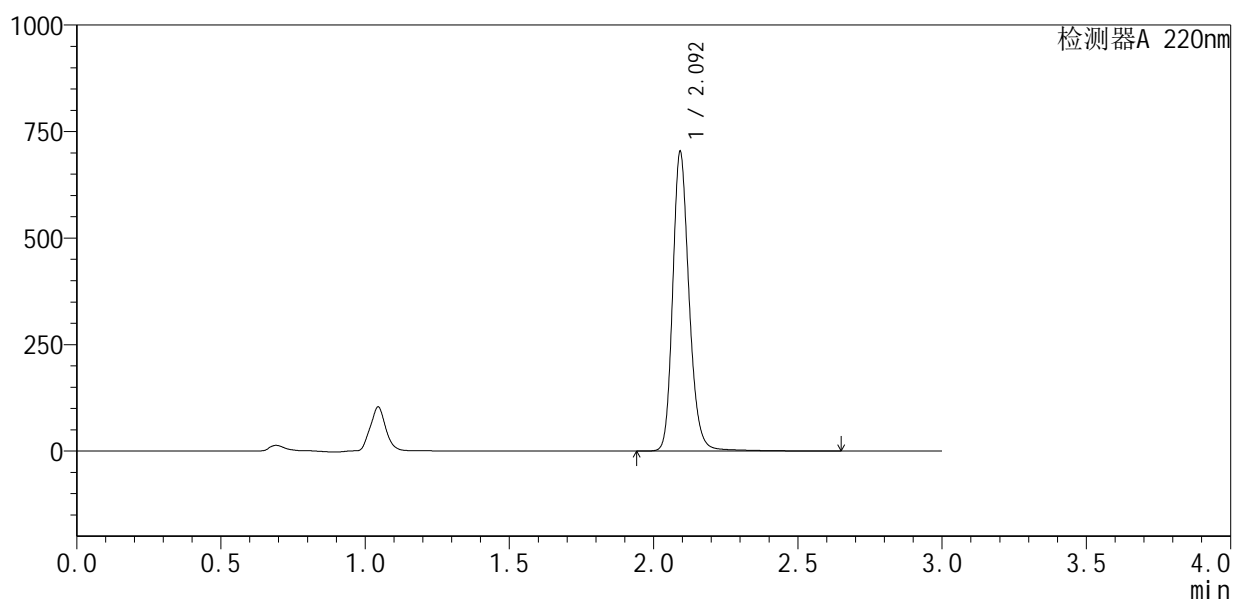
QTL-4141

<样品信息>

色谱柱 :XB-C18(150mm*4.6mm,5μm) 流速:2.0ml/min
 柱温:35°C 波长:220nm
 数据文件名: RC\$QTL-4141 - 0-1/28-238-2 - zzp-25052501p-rcqx-pH7.2jz-jf50z-5min-P6.lcd
 方法文件名: RC\$QTL-4141 - QTL-4141-rcqx-FX277.lcm
 批处理文件名: RC\$QTL-4141 - 20250529-FX277.lcb
 样品瓶号: 1-46
 进样体积: 10 μl 版本号:6.115
 进样时间: 2025/05/29 11:41:34 实验者: xiexinhui
 处理时间 (V2) : 2025/05/30 08:31:07 处理者: xiexinhui
 仪器型号: SHIMADZU LC-2050C(FX277)

<色谱图>

mV



<峰表>

检测器A 220nm

峰号	保留时间	面积	面积%	高度	理论塔板数(USP)	拖尾因子	分离度(USP)
1	2.092	2790946	100.000	695496	6712	1.201	--
总计		2790946	100.000	695496			

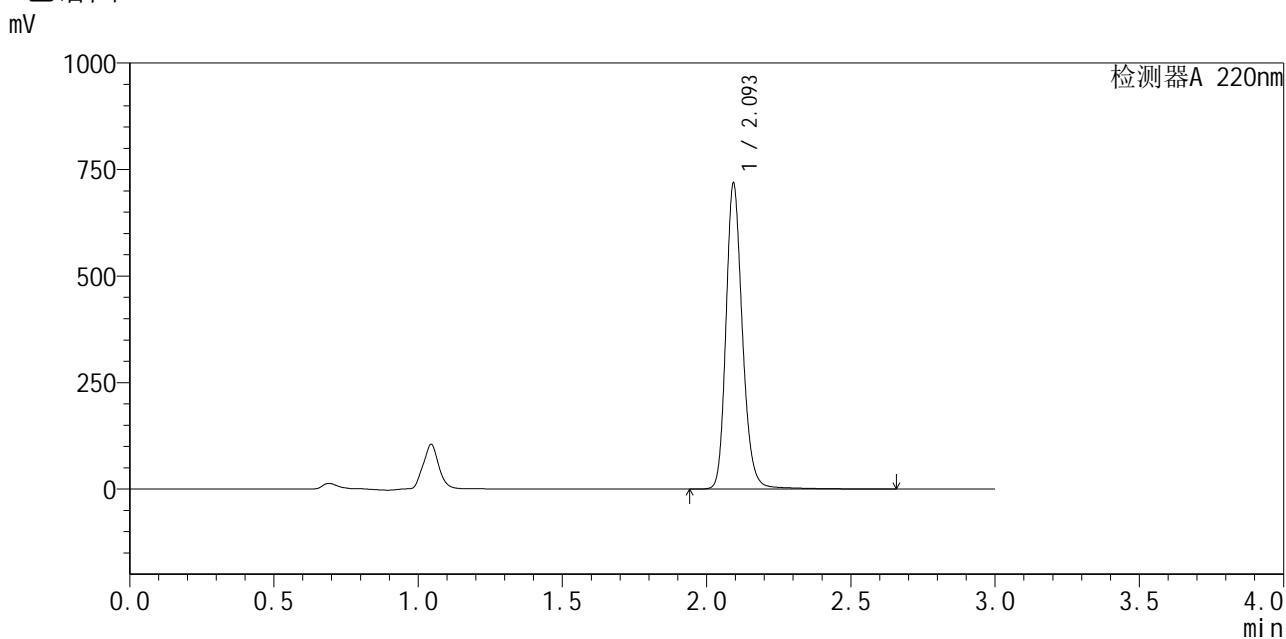


QTL-4141

<样品信息>

色谱柱 :XB-C18(150mm*4.6mm,5μm) 流速:2.0ml/min
 柱温:35°C 波长:220nm
 数据文件名: RC\$QTL-4141 - 0-1/28-239-2 - zzp-25052501p-rcqx-pH7.2jz-jf50z-10min-P1.lcd
 方法文件名: RC\$QTL-4141 - QTL-4141-rcqx-FX277.lcm
 批处理文件名: RC\$QTL-4141 - 20250529-FX277.lcb
 样品瓶号: 1-2
 进样体积: 10 μl 版本号:6.115
 进样时间: 2025/05/29 11:44:57 实验者: xiexinhui
 处理时间 (V2) : 2025/05/30 08:31:10 处理者: xiexinhui
 仪器型号: SHIMADZU LC-2050C(FX277)

<色谱图>



<峰表>

检测器A 220nm

峰号	保留时间	面积	面积%	高度	理论塔板数(USP)	拖尾因子	分离度(USP)
1	2.093	2862560	100.000	709636	6675	1.199	--
总计		2862560	100.000	709636			



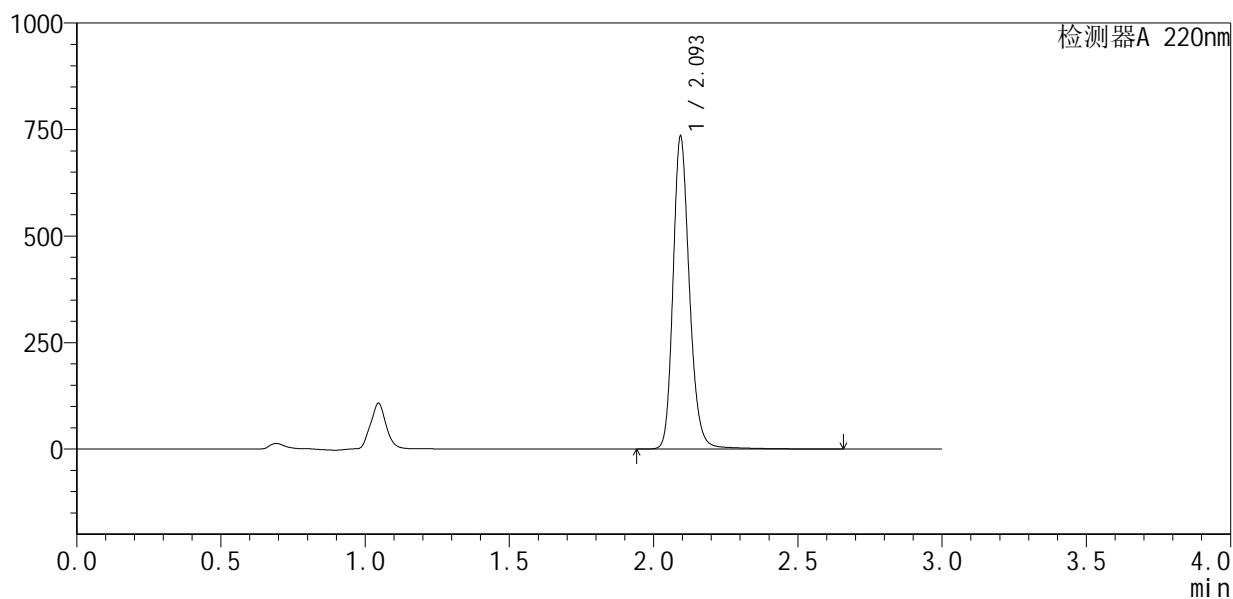
QTL-4141

<样品信息>

色谱柱 :XB-C18(150mm*4.6mm,5μm) 流速:2.0ml/min
 柱温:35°C 波长:220nm
 数据文件名: RC\$QTL-4141 - 0-1/28-240-2 - zzp-25052501p-rcqx-pH7.2jz-jf50z-10min-P2.lcd
 方法文件名: RC\$QTL-4141 - QTL-4141-rcqx-FX277.lcm
 批处理文件名: RC\$QTL-4141 - 20250529-FX277.lcb
 样品瓶号: 1-11
 进样体积: 10 μl 版本号:6.115
 进样时间: 2025/05/29 11:48:19 实验者: xiexinhui
 处理时间 (V2) : 2025/05/30 08:31:12 处理者: xiexinhui
 仪器型号: SHIMADZU LC-2050C(FX277)

<色谱图>

mV



<峰表>

检测器A 220nm

峰号	保留时间	面积	面积%	高度	理论塔板数(USP)	拖尾因子	分离度(USP)
1	2.093	2921544	100.000	726265	6705	1.200	--
总计		2921544	100.000	726265			



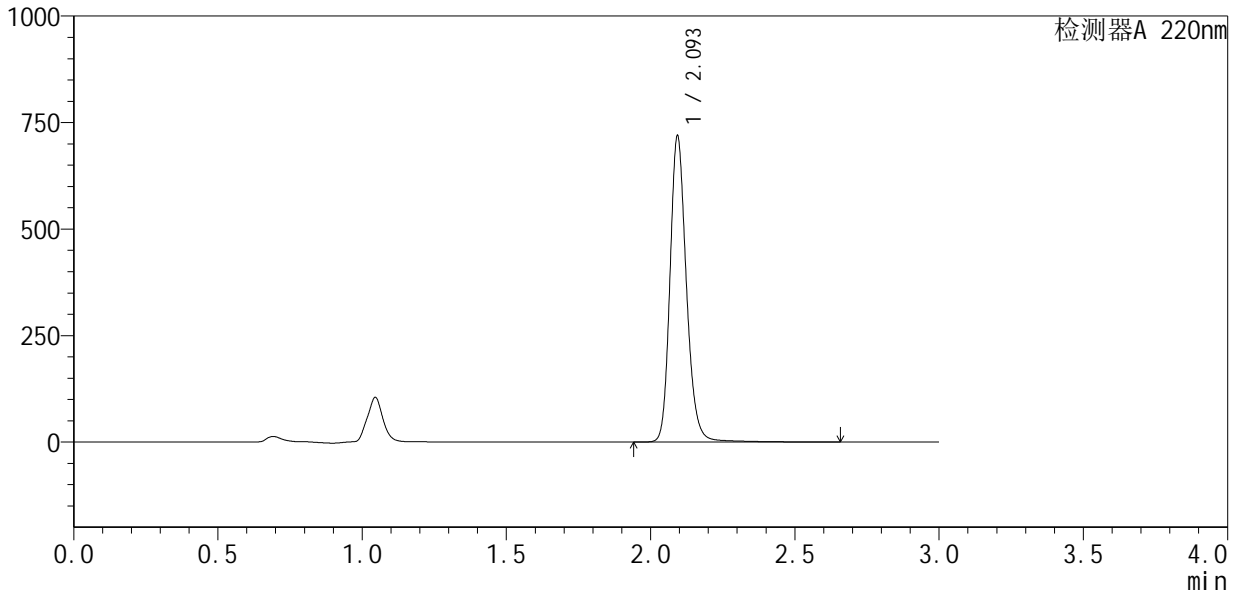
QTL-4141

<样品信息>

色谱柱 :XB-C18(150mm*4.6mm,5μm) 流速:2.0ml/min
 柱温:35°C 波长:220nm
 数据文件名: RC\$QTL-4141 - 0-1/28-241-2 - zzp-25052501p-rcqx-pH7.2jz-jf50z-10min-P3.lcd
 方法文件名: RC\$QTL-4141 - QTL-4141-rcqx-FX277.lcm
 批处理文件名: RC\$QTL-4141 - 20250529-FX277.lcb
 样品瓶号: 1-20
 进样体积: 10 μl 版本号:6.115
 进样时间: 2025/05/29 11:51:41 实验者: xiexinhui
 处理时间 (V2) : 2025/05/30 08:31:15 处理者: xiexinhui
 仪器型号: SHIMADZU LC-2050C(FX277)

<色谱图>

mV



<峰表>

检测器A 220nm

峰号	保留时间	面积	面积%	高度	理论塔板数(USP)	拖尾因子	分离度(USP)
1	2.093	2860546	100.000	710232	6691	1.198	--
总计		2860546	100.000	710232			



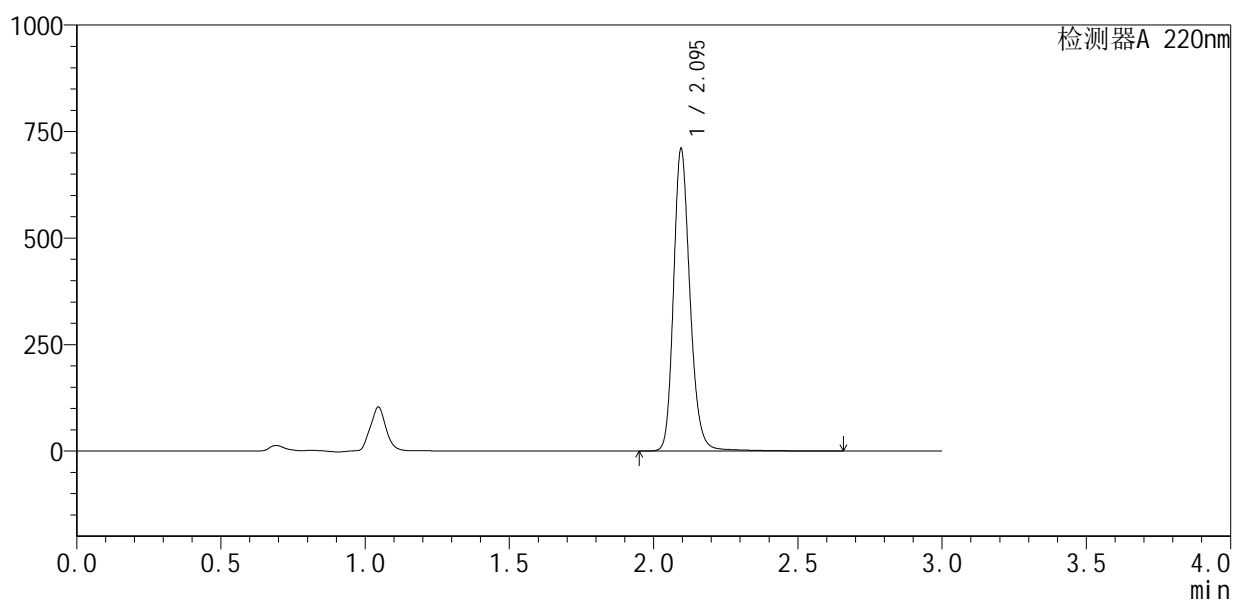
QTL-4141

<样品信息>

色谱柱 :XB-C18(150mm*4.6mm,5μm) 流速:2.0ml/min
 柱温:35°C 波长:220nm
 数据文件名: RC\$QTL-4141 - 0-1/28-242-2 - zzp-25052501p-rcqx-pH7.2jz-jf50z-10min-P4.lcd
 方法文件名: RC\$QTL-4141 - QTL-4141-rcqx-FX277.lcm
 批处理文件名: RC\$QTL-4141 - 20250529-FX277.lcb
 样品瓶号: 1-29
 进样体积: 10 μl 版本号:6.115
 进样时间: 2025/05/29 11:55:03 实验者: xiexinhui
 处理时间 (V2) : 2025/05/30 08:31:17 处理者: xiexinhui
 仪器型号: SHIMADZU LC-2050C(FX277)

<色谱图>

mV



<峰表>

检测器A 220nm

峰号	保留时间	面积	面积%	高度	理论塔板数(USP)	拖尾因子	分离度(USP)
1	2.095	2831079	100.000	707586	6684	1.195	--
总计		2831079	100.000	707586			



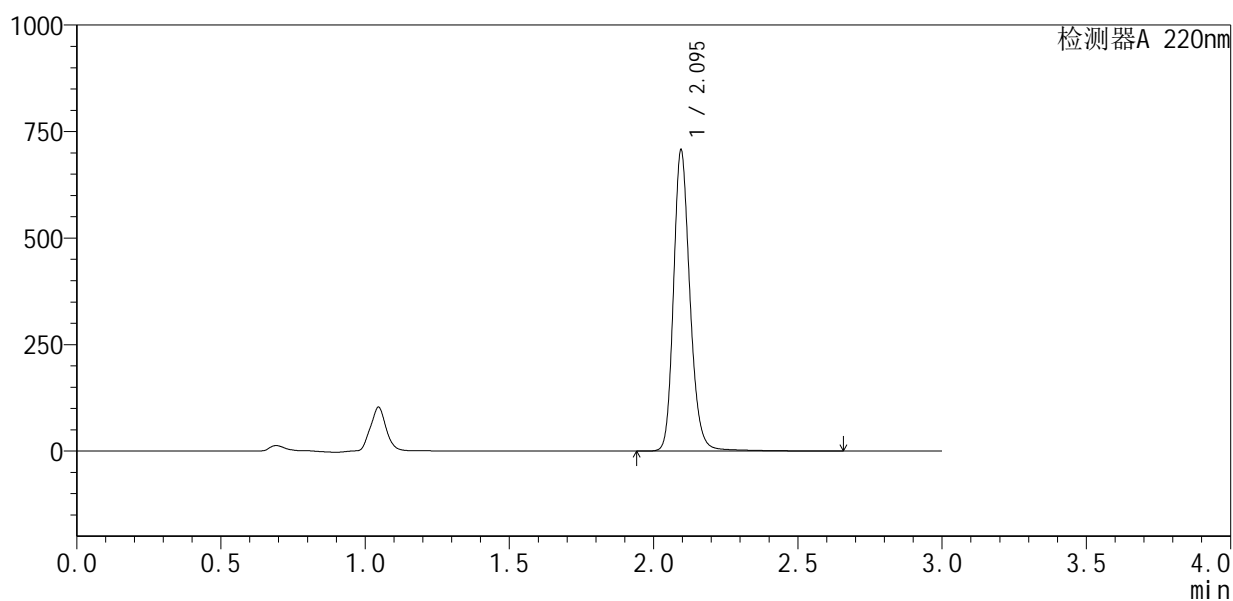
QTL-4141

<样品信息>

色谱柱 :XB-C18(150mm*4.6mm,5μm) 流速:2.0ml/min
 柱温:35°C 波长:220nm
 数据文件名: RC\$QTL-4141 - 0-1/28-243-2 - zzp-25052501p-rcqx-pH7.2jz-jf50z-10min-P5.lcd
 方法文件名: RC\$QTL-4141 - QTL-4141-rcqx-FX277.lcm
 批处理文件名: RC\$QTL-4141 - 20250529-FX277.lcb
 样品瓶号: 1-38
 进样体积: 10 μl 版本号:6.115
 进样时间: 2025/05/29 11:58:24 实验者: xiexinhui
 处理时间 (V2) : 2025/05/30 08:31:20 处理者: xiexinhui
 仪器型号: SHIMADZU LC-2050C(FX277)

<色谱图>

mV



<峰表>

检测器A 220nm

峰号	保留时间	面积	面积%	高度	理论塔板数(USP)	拖尾因子	分离度(USP)
1	2.095	2815703	100.000	704527	6693	1.194	--
总计		2815703	100.000	704527			



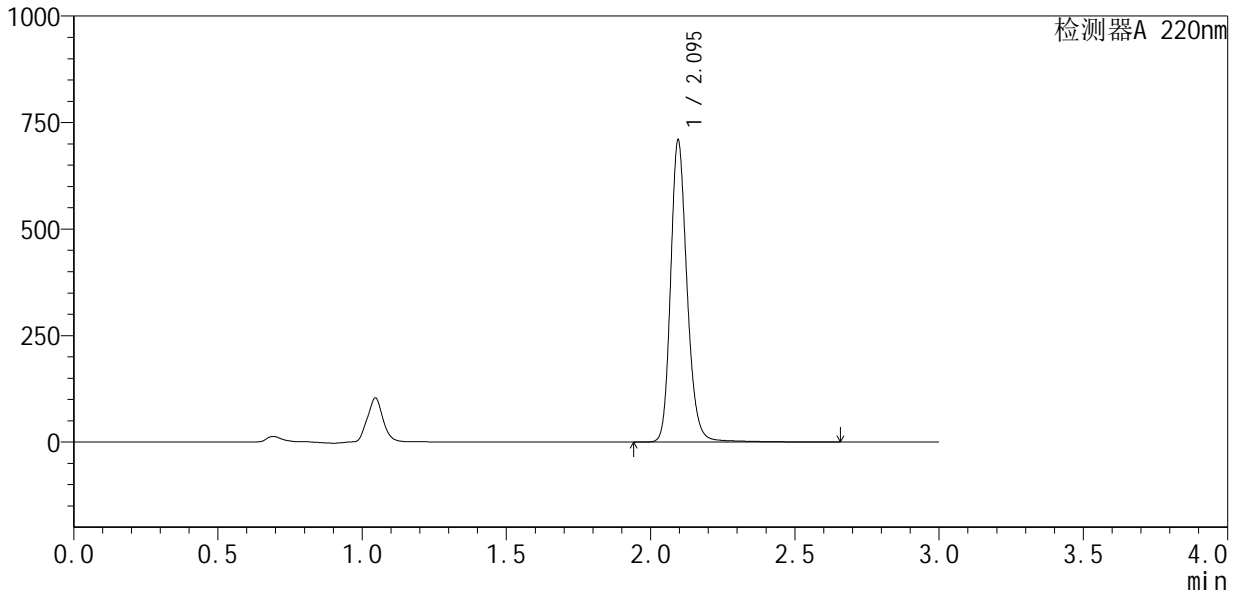
QTL-4141

<样品信息>

色谱柱 :XB-C18(150mm*4.6mm,5µm) 流速:2.0ml/min
 柱 温:35°C 波长:220nm
 数据文件名: RC\$QTL-4141 - 0-1/28-244-2 - zzp-25052501p-rcqx-pH7.2jz-jf50z-10min-P6.lcd
 方法文件名: RC\$QTL-4141 - QTL-4141-rcqx-FX277.lcm
 批处理文件名: RC\$QTL-4141 - 20250529-FX277.lcb
 样品瓶号: 1-47
 进样体积: 10 µl 版本号:6.115
 进样时间: 2025/05/29 12:01:46 实验者: xiexinhui
 处理时间 (V2) : 2025/05/30 08:31:22 处理者: xiexinhui
 仪器型号: SHIMADZU LC-2050C(FX277)

<色谱图>

mV



<峰表>

检测器A 220nm

峰号	保留时间	面积	面积%	高度	理论塔板数(USP)	拖尾因子	分离度(USP)
1	2.095	2822389	100.000	706959	6699	1.195	--
总计		2822389	100.000	706959			



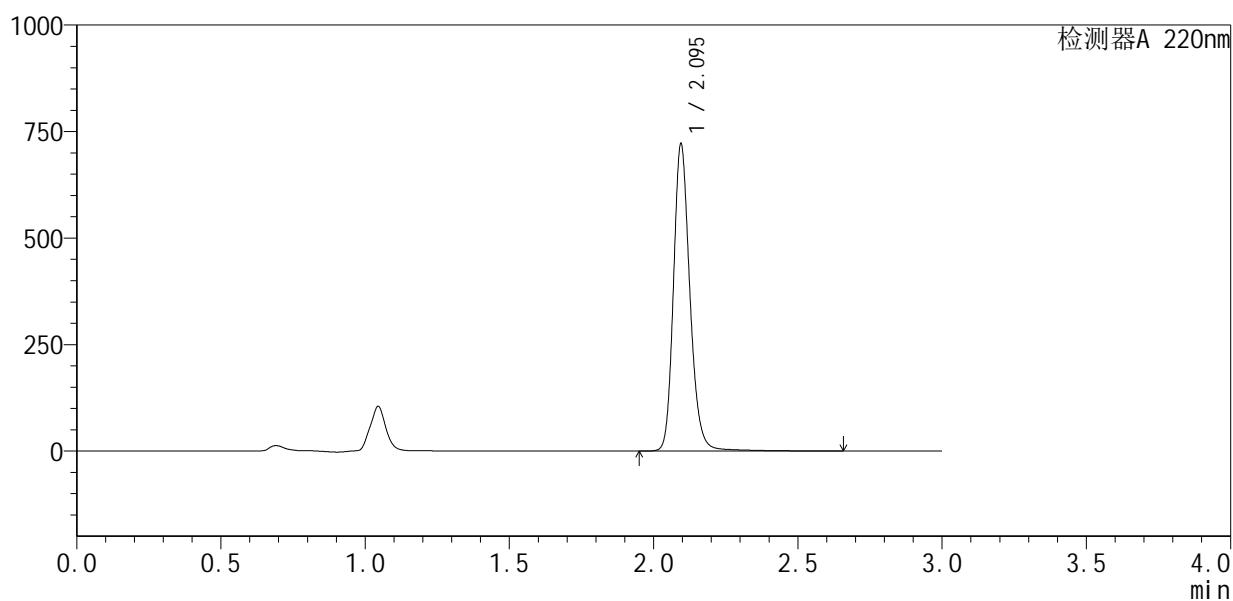
QTL-4141

<样品信息>

色谱柱:XB-C18(150mm*4.6mm,5μm) 流速:2.0ml/min
 柱温:35°C 波长:220nm
 数据文件名: RC\$QTL-4141 - 0-1/28-245-2 - zzp-25052501p-rcqx-pH7.2jz-jf50z-15min-P1.lcd
 方法文件名: RC\$QTL-4141 - QTL-4141-rcqx-FX277.lcm
 批处理文件名: RC\$QTL-4141 - 20250529-FX277.lcb
 样品瓶号: 1-3
 进样体积: 10 μl 版本号:6.115
 进样时间: 2025/05/29 12:05:07 实验者: xiexinhui
 处理时间 (V2): 2025/05/30 08:31:25 处理者: xiexinhui
 仪器型号: SHIMADZU LC-2050C(FX277)

<色谱图>

mV



<峰表>

检测器A 220nm

峰号	保留时间	面积	面积%	高度	理论塔板数(USP)	拖尾因子	分离度(USP)
1	2.095	2874831	100.000	718422	6687	1.195	--
总计		2874831	100.000	718422			



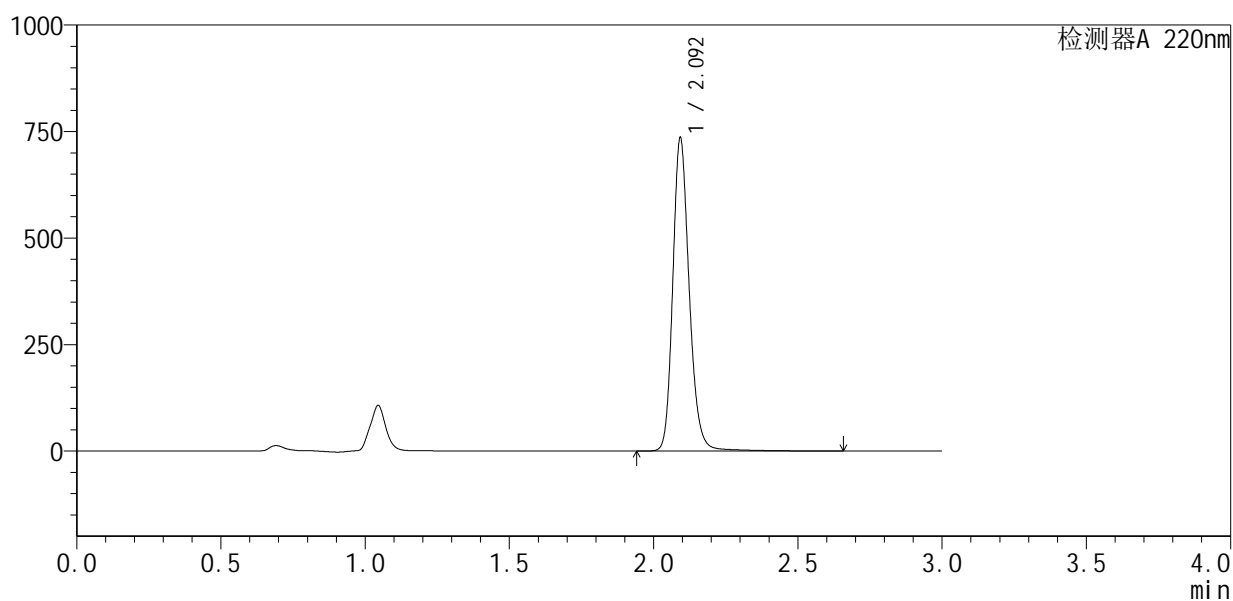
QTL-4141

<样品信息>

色谱柱 :XB-C18(150mm*4.6mm,5μm) 流速:2.0ml/min
 柱温:35°C 波长:220nm
 数据文件名: RC\$QTL-4141 - 0-1/28-246-2 - zzp-25052501p-rcqx-pH7.2jz-jf50z-15min-P2.lcd
 方法文件名: RC\$QTL-4141 - QTL-4141-rcqx-FX277.lcm
 批处理文件名: RC\$QTL-4141 - 20250529-FX277.lcb
 样品瓶号: 1-12
 进样体积: 10 μl 版本号:6.115
 进样时间: 2025/05/29 12:08:28 实验者: xiexinhui
 处理时间 (V2): 2025/05/30 08:31:27 处理者: xiexinhui
 仪器型号: SHIMADZU LC-2050C(FX277)

<色谱图>

mV



<峰表>

检测器A 220nm

峰号	保留时间	面积	面积%	高度	理论塔板数(USP)	拖尾因子	分离度(USP)
1	2.092	2931619	100.000	725808	6669	1.198	--
总计		2931619	100.000	725808			



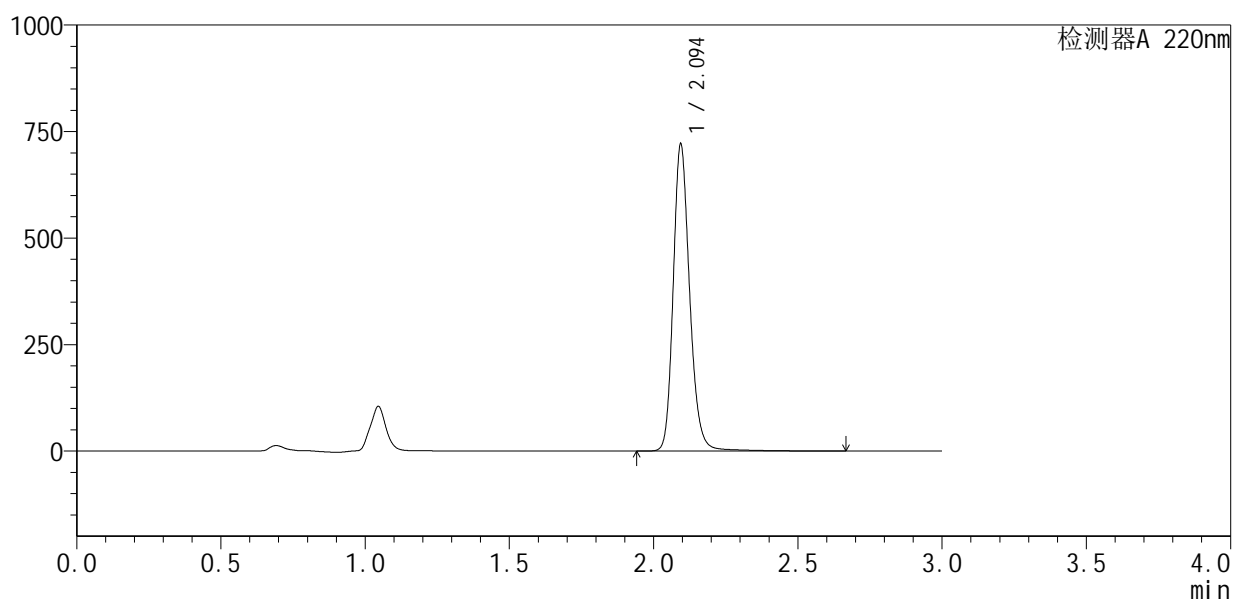
QTL-4141

<样品信息>

色谱柱 :XB-C18(150mm*4.6mm,5μm) 流速:2.0ml/min
 柱温:35°C 波长:220nm
 数据文件名: RC\$QTL-4141 - 0-1/28-247-2 - zzp-25052501p-rcqx-pH7.2jz-jf50z-15min-P3.lcd
 方法文件名: RC\$QTL-4141 - QTL-4141-rcqx-FX277.lcm
 批处理文件名: RC\$QTL-4141 - 20250529-FX277.lcb
 样品瓶号: 1-21
 进样体积: 10 μl 版本号:6.115
 进样时间: 2025/05/29 12:11:50 实验者: xiexinhui
 处理时间 (V2) : 2025/05/30 08:31:30 处理者: xiexinhui
 仪器型号: SHIMADZU LC-2050C(FX277)

<色谱图>

mV



<峰表>

检测器A 220nm

峰号	保留时间	面积	面积%	高度	理论塔板数(USP)	拖尾因子	分离度(USP)
1	2.094	2872475	100.000	715385	6686	1.196	--
总计		2872475	100.000	715385			



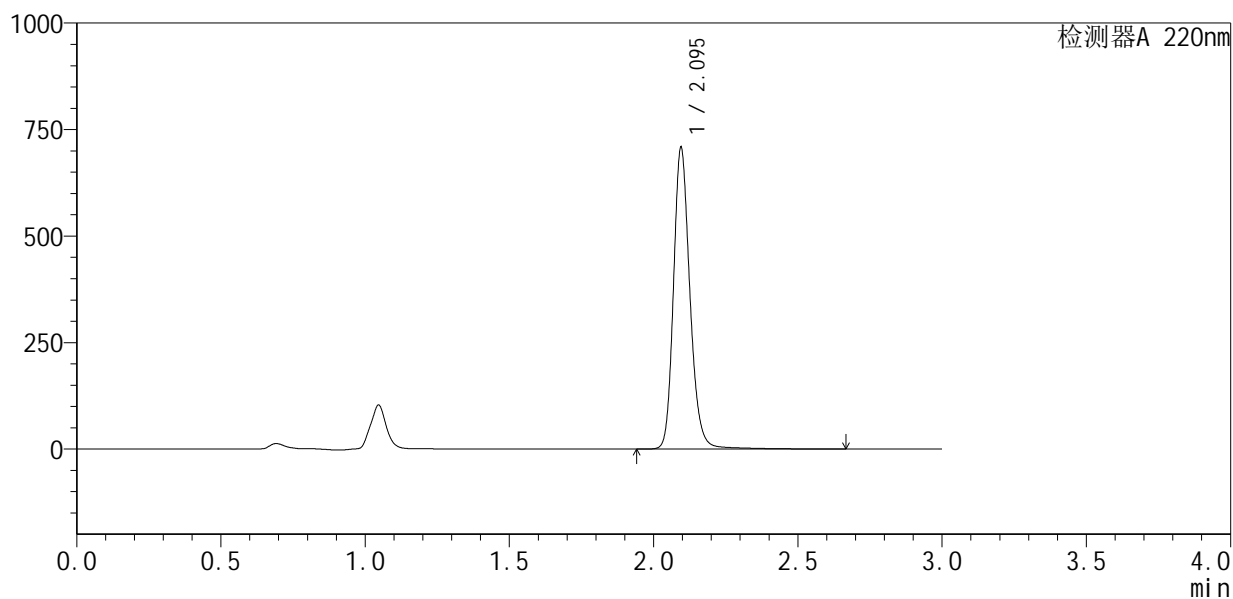
QTL-4141

<样品信息>

色谱柱 :XB-C18(150mm*4.6mm,5μm) 流速:2.0ml/min
 柱温:35°C 波长:220nm
 数据文件名: RC\$QTL-4141 - 0-1/28-248-2 - zzp-25052501p-rcqx-pH7.2jz-jf50z-15min-P4.lcd
 方法文件名: RC\$QTL-4141 - QTL-4141-rcqx-FX277.lcm
 批处理文件名: RC\$QTL-4141 - 20250529-FX277.lcb
 样品瓶号: 1-30
 进样体积: 10 μl 版本号:6.115
 进样时间: 2025/05/29 12:15:13 实验者: xiexinhui
 处理时间 (V2) : 2025/05/30 08:31:32 处理者: xiexinhui
 仪器型号: SHIMADZU LC-2050C(FX277)

<色谱图>

mV



<峰表>

检测器A 220nm

峰号	保留时间	面积	面积%	高度	理论塔板数(USP)	拖尾因子	分离度(USP)
1	2.095	2822884	100.000	705437	6692	1.194	--
总计		2822884	100.000	705437			



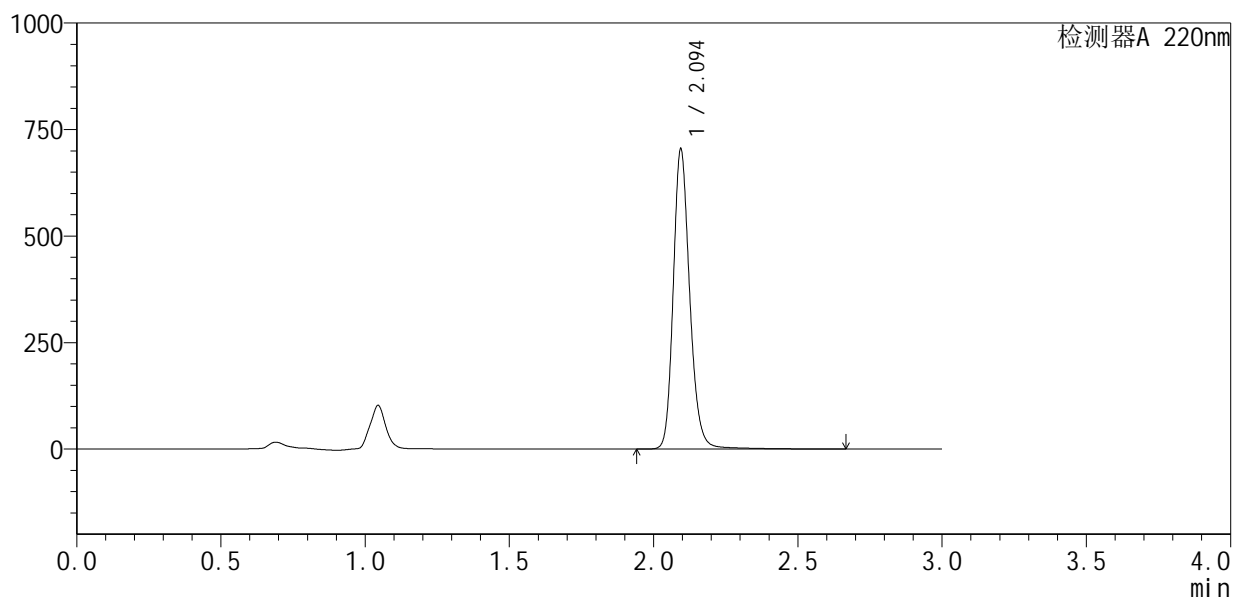
QTL-4141

<样品信息>

色谱柱 :XB-C18(150mm*4.6mm,5μm) 流速:2.0ml/min
 柱温:35°C 波长:220nm
 数据文件名: RC\$QTL-4141 - 0-1/28-249-2 - zzp-25052501p-rcqx-pH7.2jz-jf50z-15min-P5.lcd
 方法文件名: RC\$QTL-4141 - QTL-4141-rcqx-FX277.lcm
 批处理文件名: RC\$QTL-4141 - 20250529-FX277.lcb
 样品瓶号: 1-39
 进样体积: 10 μl 版本号:6.115
 进样时间: 2025/05/29 12:18:35 实验者: xiexinhui
 处理时间 (V2) : 2025/05/30 08:31:35 处理者: xiexinhui
 仪器型号: SHIMADZU LC-2050C(FX277)

<色谱图>

mV



<峰表>

检测器A 220nm

峰号	保留时间	面积	面积%	高度	理论塔板数(USP)	拖尾因子	分离度(USP)
1	2.094	2811605	100.000	700092	6672	1.194	--
总计		2811605	100.000	700092			



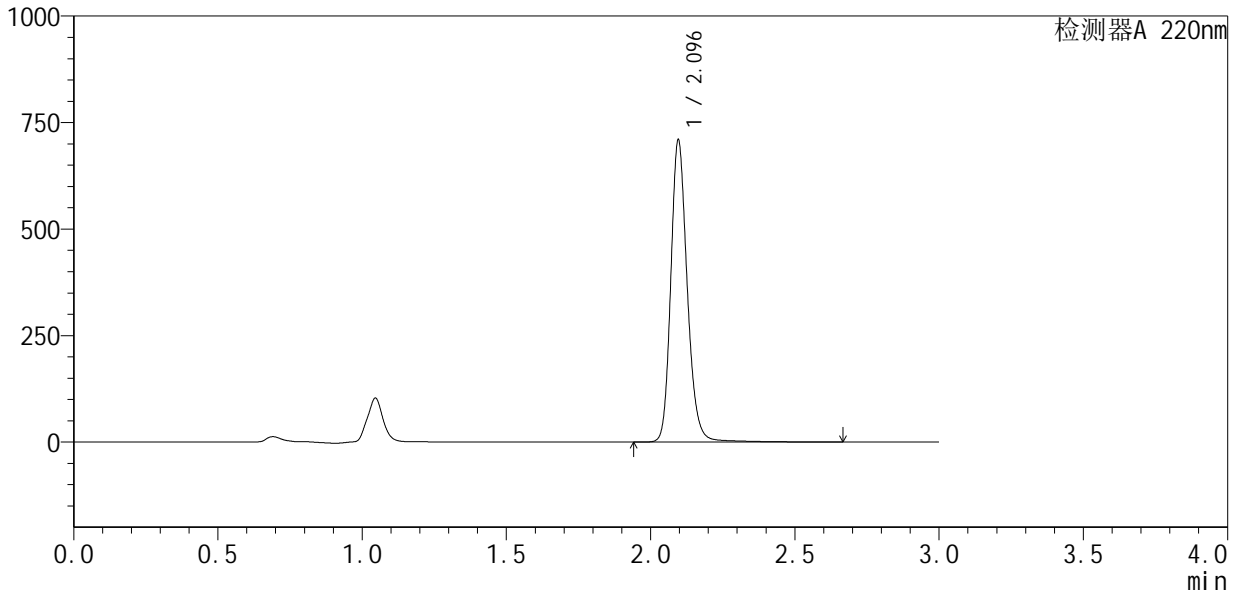
QTL-4141

<样品信息>

色谱柱 :XB-C18(150mm*4.6mm,5μm) 流速:2.0ml/min
 柱温:35°C 波长:220nm
 数据文件名: RC\$QTL-4141 - 0-1/28-250-2 - zzp-25052501p-rcqx-pH7.2jz-jf50z-15min-P6.lcd
 方法文件名: RC\$QTL-4141 - QTL-4141-rcqx-FX277.lcm
 批处理文件名: RC\$QTL-4141 - 20250529-FX277.lcb
 样品瓶号: 1-48
 进样体积: 10 μl 版本号:6.115
 进样时间: 2025/05/29 12:21:57 实验者: xiexinhui
 处理时间 (V2) : 2025/05/30 08:31:37 处理者: xiexinhui
 仪器型号: SHIMADZU LC-2050C(FX277)

<色谱图>

mV



<峰表>

检测器A 220nm

峰号	保留时间	面积	面积%	高度	理论塔板数(USP)	拖尾因子	分离度(USP)
1	2.096	2825706	100.000	708565	6694	1.192	--
总计		2825706	100.000	708565			



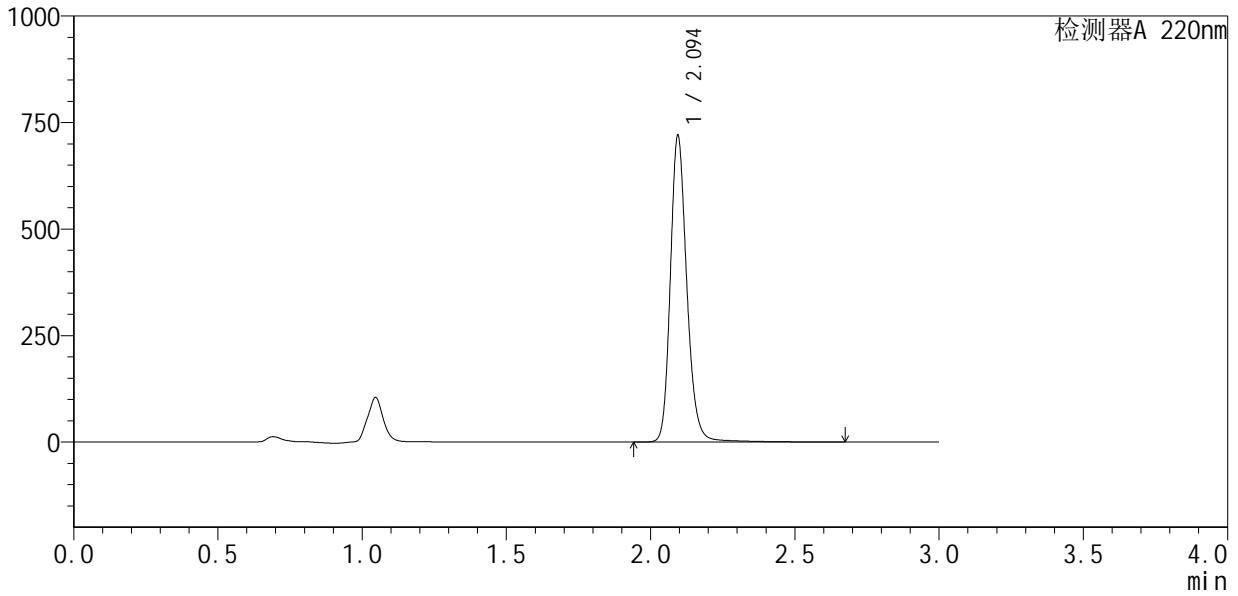
QTL-4141

<样品信息>

色谱柱 :XB-C18(150mm*4.6mm,5µm) 流速:2.0ml/min
 柱温:35°C 波长:220nm
 数据文件名: RC\$QTL-4141 - 0-1/28-251-2 - zzp-25052501p-rcqx-pH7.2jz-jf50z-20min-P1.lcd
 方法文件名: RC\$QTL-4141 - QTL-4141-rcqx-FX277.lcm
 批处理文件名: RC\$QTL-4141 - 20250529-FX277.lcb
 样品瓶号: 1-4
 进样体积: 10 µl 版本号:6.115
 进样时间: 2025/05/29 12:25:19 实验者: xiexinhui
 处理时间 (V2) : 2025/05/30 08:31:39 处理者: xiexinhui
 仪器型号: SHIMADZU LC-2050C(FX277)

<色谱图>

mV



<峰表>

检测器A 220nm

峰号	保留时间	面积	面积%	高度	理论塔板数(USP)	拖尾因子	分离度(USP)
1	2.094	2870648	100.000	715860	6698	1.196	--
总计		2870648	100.000	715860			



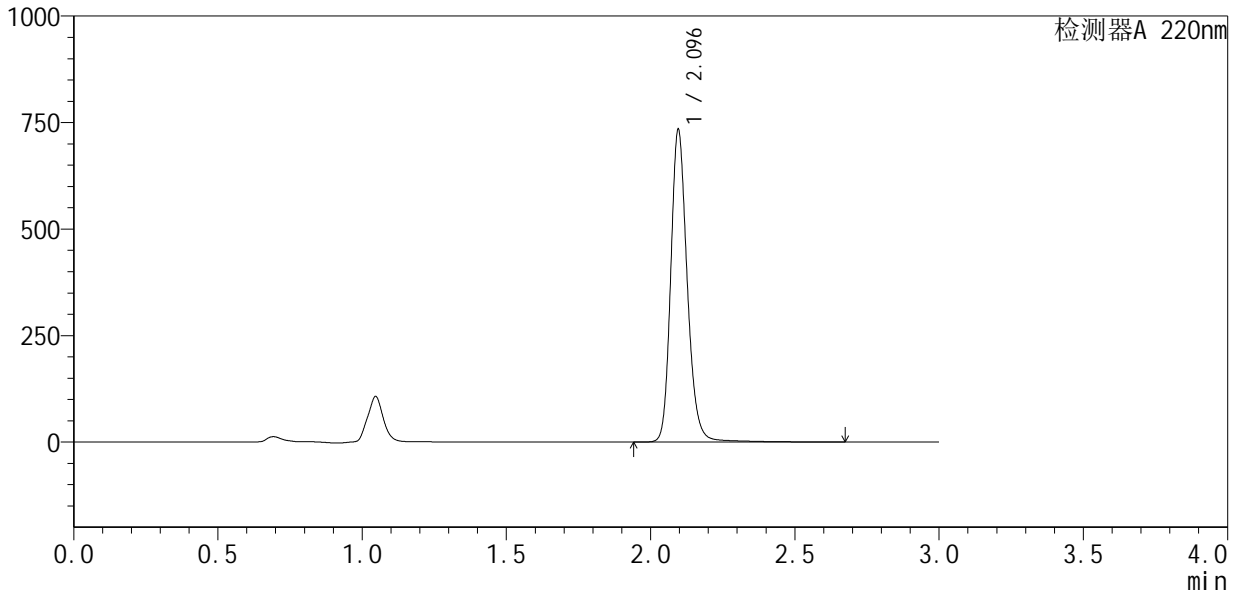
QTL-4141

<样品信息>

色谱柱 :XB-C18(150mm*4.6mm,5μm) 流速:2.0ml/min
 柱 温:35°C 波长:220nm
 数据文件名: RC\$QTL-4141 - 0-1/28-252-2 - zzp-25052501p-rcqx-pH7.2jz-jf50z-20min-P2.lcd
 方法文件名: RC\$QTL-4141 - QTL-4141-rcqx-FX277.lcm
 批处理文件名: RC\$QTL-4141 - 20250529-FX277.lcb
 样品瓶号: 1-13
 进样体积: 10 μl 版本号:6.115
 进样时间: 2025/05/29 12:28:40 实验者: xiexinhui
 处理时间 (V2) : 2025/05/30 08:31:42 处理者: xiexinhui
 仪器型号: SHIMADZU LC-2050C(FX277)

<色谱图>

mV



<峰表>

检测器A 220nm

峰号	保留时间	面积	面积%	高度	理论塔板数(USP)	拖尾因子	分离度(USP)
1	2.096	2932309	100.000	732534	6663	1.193	--
总计		2932309	100.000	732534			



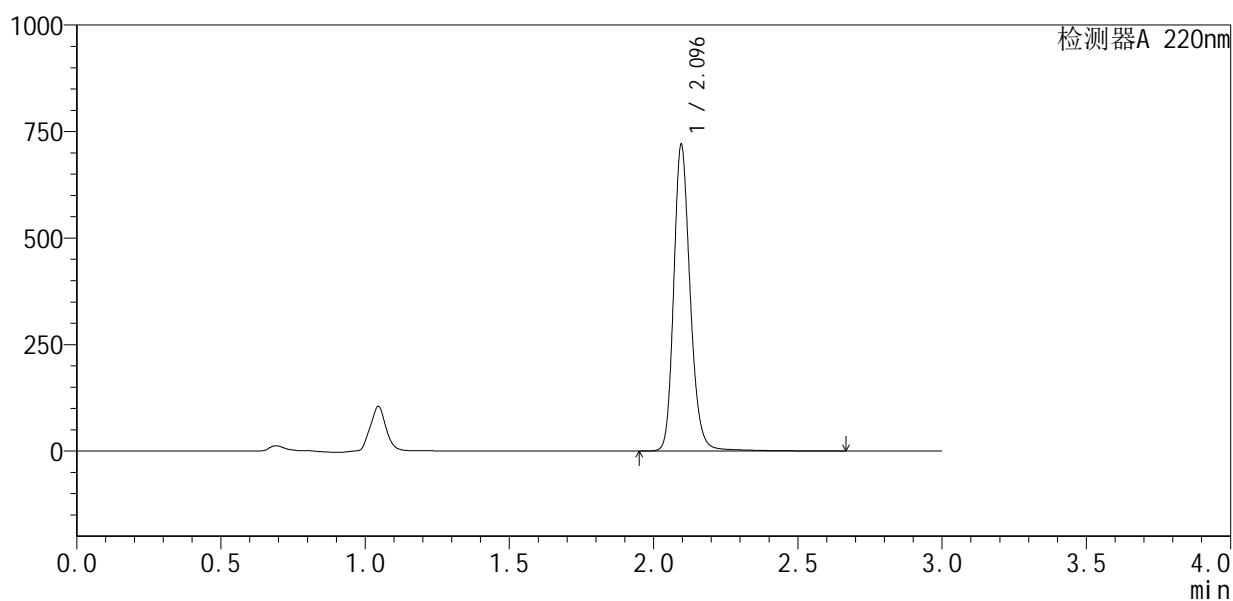
QTL-4141

<样品信息>

色谱柱 :XB-C18(150mm*4.6mm,5μm) 流速:2.0ml/min
 柱温:35°C 波长:220nm
 数据文件名: RC\$QTL-4141 - 0-1/28-253-2 - zzp-25052501p-rcqx-pH7.2jz-jf50z-20min-P3.lcd
 方法文件名: RC\$QTL-4141 - QTL-4141-rcqx-FX277.lcm
 批处理文件名: RC\$QTL-4141 - 20250529-FX277.lcb
 样品瓶号: 1-22
 进样体积: 10 μl 版本号:6.115
 进样时间: 2025/05/29 12:32:03 实验者: xiexinhui
 处理时间 (V2) : 2025/05/30 08:31:44 处理者: xiexinhui
 仪器型号: SHIMADZU LC-2050C(FX277)

<色谱图>

mV



<峰表>

检测器A 220nm

峰号	保留时间	面积	面积%	高度	理论塔板数(USP)	拖尾因子	分离度(USP)
1	2.096	2874074	100.000	718616	6680	1.193	--
总计		2874074	100.000	718616			



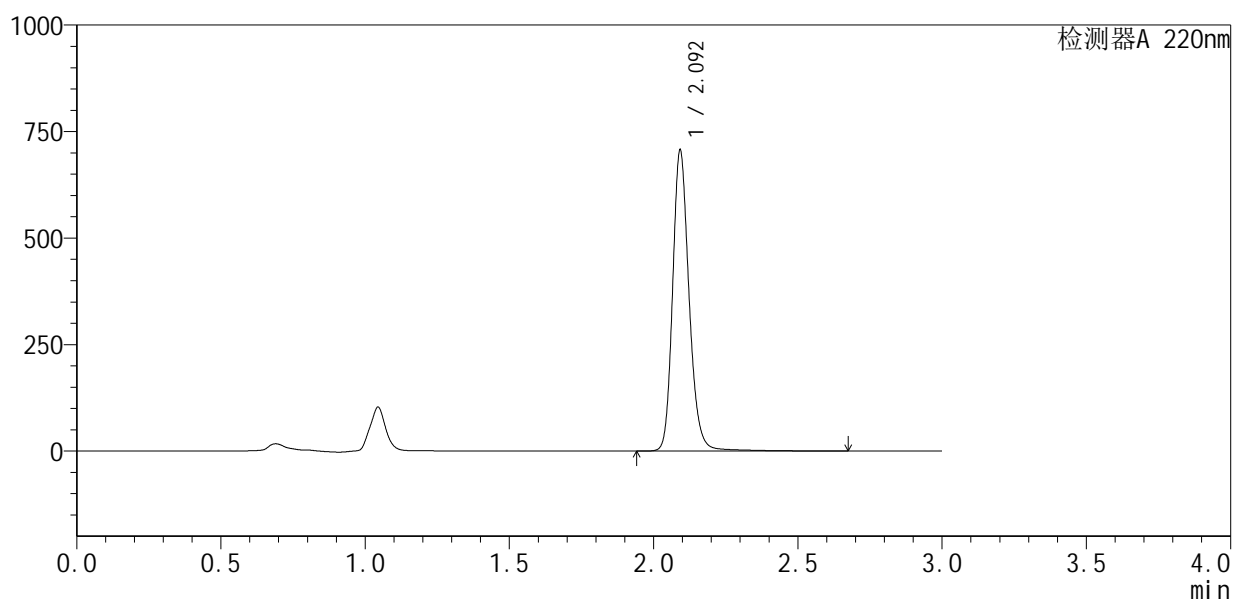
QTL-4141

<样品信息>

色谱柱 :XB-C18(150mm*4.6mm,5μm) 流速:2.0ml/min
 柱温:35°C 波长:220nm
 数据文件名: RC\$QTL-4141 - 0-1/28-254-2 - zzp-25052501p-rcqx-pH7.2jz-jf50z-20min-P4.lcd
 方法文件名: RC\$QTL-4141 - QTL-4141-rcqx-FX277.lcm
 批处理文件名: RC\$QTL-4141 - 20250529-FX277.lcb
 样品瓶号: 1-31
 进样体积: 10 μl 版本号:6.115
 进样时间: 2025/05/29 12:35:25 实验者: xiexinhui
 处理时间 (V2): 2025/05/30 08:31:46 处理者: xiexinhui
 仪器型号: SHIMADZU LC-2050C(FX277)

<色谱图>

mV



<峰表>

检测器A 220nm

峰号	保留时间	面积	面积%	高度	理论塔板数(USP)	拖尾因子	分离度(USP)
1	2.092	2818818	100.000	699781	6670	1.196	--
总计		2818818	100.000	699781			



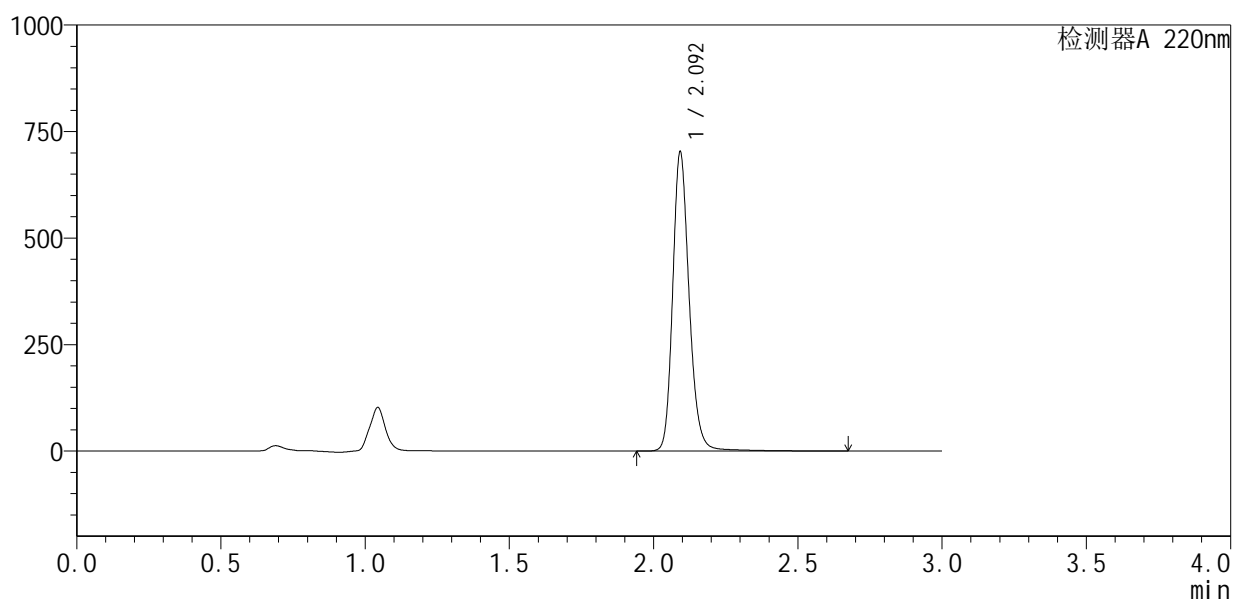
QTL-4141

<样品信息>

色谱柱 :XB-C18(150mm*4.6mm,5μm) 流速:2.0ml/min
 柱温:35°C 波长:220nm
 数据文件名: RC\$QTL-4141 - 0-1/28-255-2 - zzp-25052501p-rcqx-pH7.2jz-jf50z-20min-P5.lcd
 方法文件名: RC\$QTL-4141 - QTL-4141-rcqx-FX277.lcm
 批处理文件名: RC\$QTL-4141 - 20250529-FX277.lcb
 样品瓶号: 1-40
 进样体积: 10 μl 版本号:6.115
 进样时间: 2025/05/29 12:38:46 实验者: xiexinhui
 处理时间 (V2) : 2025/05/30 08:31:49 处理者: xiexinhui
 仪器型号: SHIMADZU LC-2050C(FX277)

<色谱图>

mV



<峰表>

检测器A 220nm

峰号	保留时间	面积	面积%	高度	理论塔板数(USP)	拖尾因子	分离度(USP)
1	2.092	2803682	100.000	694501	6665	1.196	--
总计		2803682	100.000	694501			



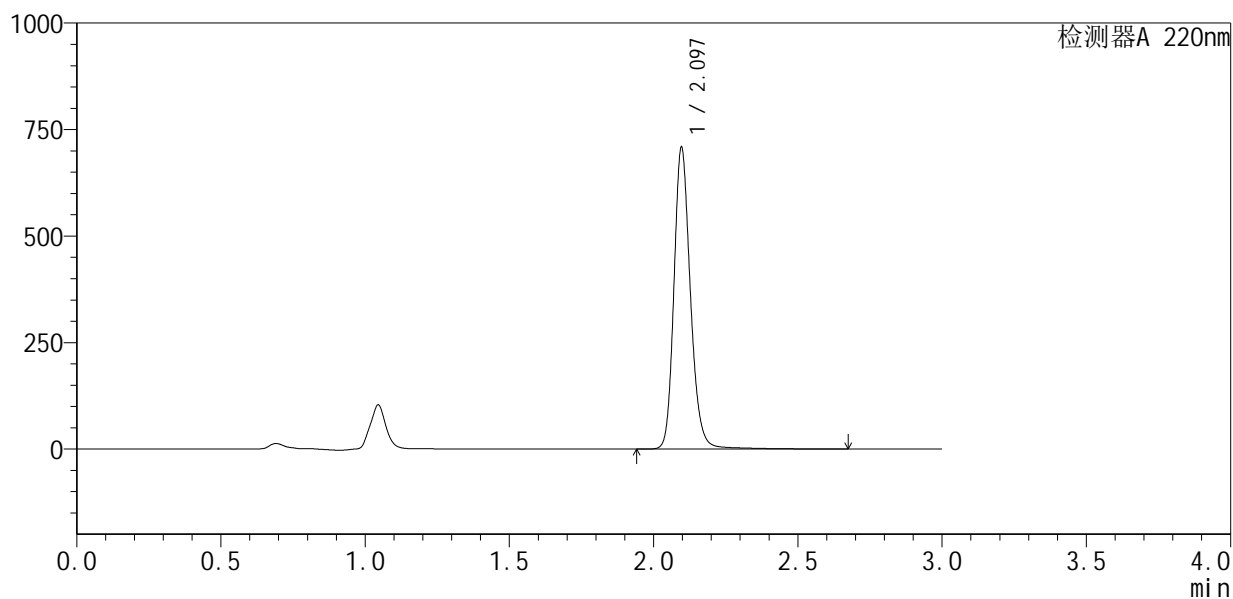
QTL-4141

<样品信息>

色谱柱 :XB-C18(150mm*4.6mm,5μm) 流速:2.0ml/min
 柱 温:35°C 波长:220nm
 数据文件名: RC\$QTL-4141 - 0-1/28-256-2 - zzp-25052501p-rcqx-pH7.2jz-jf50z-20min-P6.lcd
 方法文件名: RC\$QTL-4141 - QTL-4141-rcqx-FX277.lcm
 批处理文件名: RC\$QTL-4141 - 20250529-FX277.lcb
 样品瓶号: 1-49
 进样体积: 10 μl 版本号:6.115
 进样时间: 2025/05/29 12:42:08 实验者: xiexinhui
 处理时间 (V2) : 2025/05/30 08:31:51 处理者: xiexinhui
 仪器型号: SHIMADZU LC-2050C(FX277)

<色谱图>

mV



<峰表>

检测器A 220nm

峰号	保留时间	面积	面积%	高度	理论塔板数(USP)	拖尾因子	分离度(USP)
1	2.097	2831560	100.000	708195	6674	1.190	--
总计		2831560	100.000	708195			



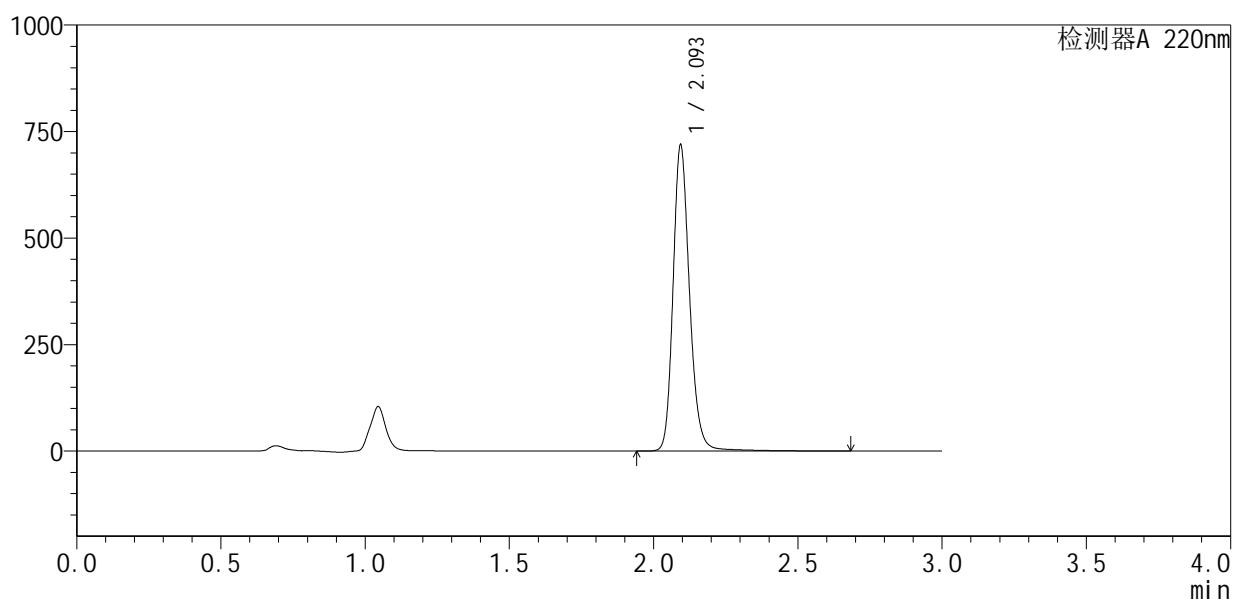
QTL-4141

<样品信息>

色谱柱 :XB-C18(150mm*4.6mm,5μm) 流速:2.0ml/min
 柱温:35°C 波长:220nm
 数据文件名: RC\$QTL-4141 - 0-1/28-257-2 - zzp-25052501p-rcqx-pH7.2jz-jf50z-30min-P1.lcd
 方法文件名: RC\$QTL-4141 - QTL-4141-rcqx-FX277.lcm
 批处理文件名: RC\$QTL-4141 - 20250529-FX277.lcb
 样品瓶号: 1-5
 进样体积: 10 μl 版本号:6.115
 进样时间: 2025/05/29 12:45:31 实验者: xiexinhui
 处理时间 (V2) : 2025/05/30 08:31:54 处理者: xiexinhui
 仪器型号: SHIMADZU LC-2050C(FX277)

<色谱图>

mV



<峰表>

检测器A 220nm

峰号	保留时间	面积	面积%	高度	理论塔板数(USP)	拖尾因子	分离度(USP)
1	2.093	2871916	100.000	711865	6670	1.194	--
总计		2871916	100.000	711865			



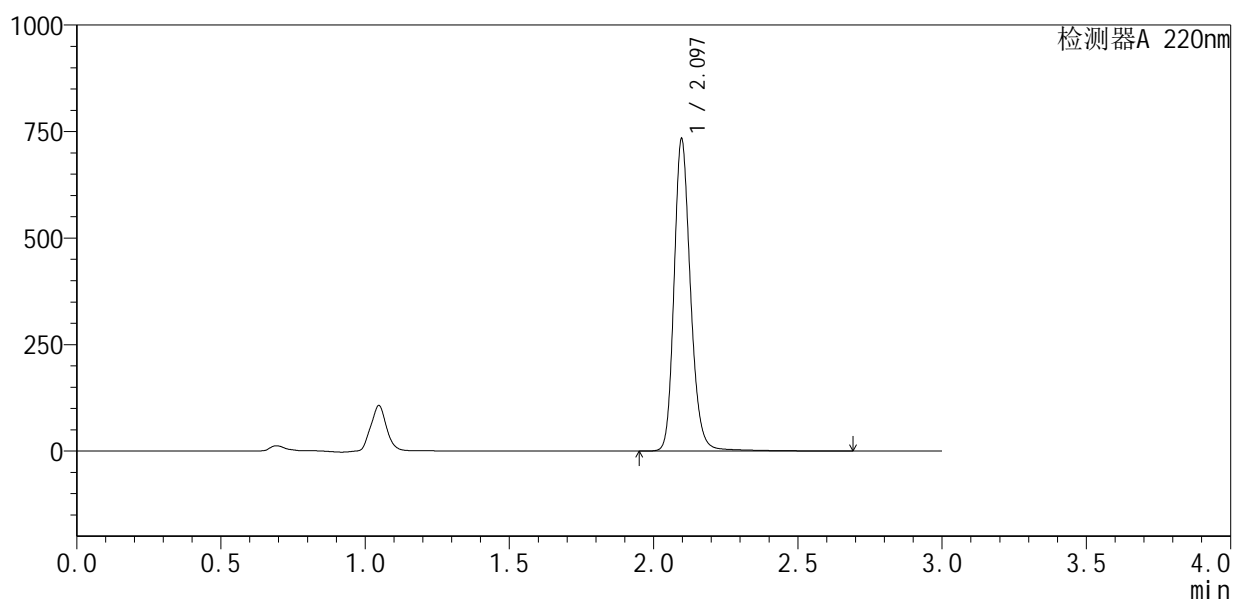
QTL-4141

<样品信息>

色谱柱 :XB-C18(150mm*4.6mm,5μm) 流速:2.0ml/min
 柱温:35°C 波长:220nm
 数据文件名: RC\$QTL-4141 - 0-1/28-258-2 - zzp-25052501p-rcqx-pH7.2jz-jf50z-30min-P2.lcd
 方法文件名: RC\$QTL-4141 - QTL-4141-rcqx-FX277.lcm
 批处理文件名: RC\$QTL-4141 - 20250529-FX277.lcb
 样品瓶号: 1-14
 进样体积: 10 μl 版本号:6.115
 进样时间: 2025/05/29 12:48:52 实验者: xiexinhui
 处理时间 (V2) : 2025/05/30 08:31:56 处理者: xiexinhui
 仪器型号: SHIMADZU LC-2050C(FX277)

<色谱图>

mV



<峰表>

检测器A 220nm

峰号	保留时间	面积	面积%	高度	理论塔板数(USP)	拖尾因子	分离度(USP)
1	2.097	2926631	100.000	732421	6685	1.192	--
总计		2926631	100.000	732421			



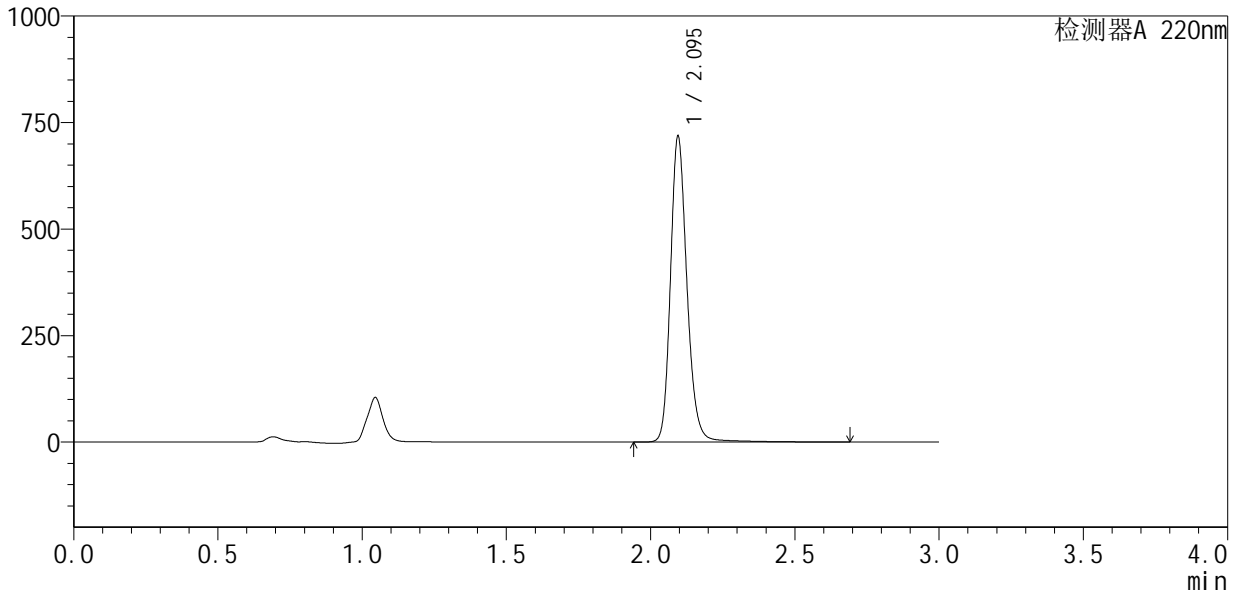
QTL-4141

<样品信息>

色谱柱 :XB-C18(150mm*4.6mm,5μm) 流速:2.0ml/min
 柱温:35°C 波长:220nm
 数据文件名: RC\$QTL-4141 - 0-1/28-259-2 - zzp-25052501p-rcqx-pH7.2jz-jf50z-30min-P3.lcd
 方法文件名: RC\$QTL-4141 - QTL-4141-rcqx-FX277.lcm
 批处理文件名: RC\$QTL-4141 - 20250529-FX277.lcb
 样品瓶号: 1-23
 进样体积: 10 μl 版本号:6.115
 进样时间: 2025/05/29 12:52:13 实验者: xiexinhui
 处理时间 (V2) : 2025/05/30 08:31:58 处理者: xiexinhui
 仪器型号: SHIMADZU LC-2050C(FX277)

<色谱图>

mV



<峰表>

检测器A 220nm

峰号	保留时间	面积	面积%	高度	理论塔板数(USP)	拖尾因子	分离度(USP)
1	2.095	2870310	100.000	715478	6671	1.193	--
总计		2870310	100.000	715478			



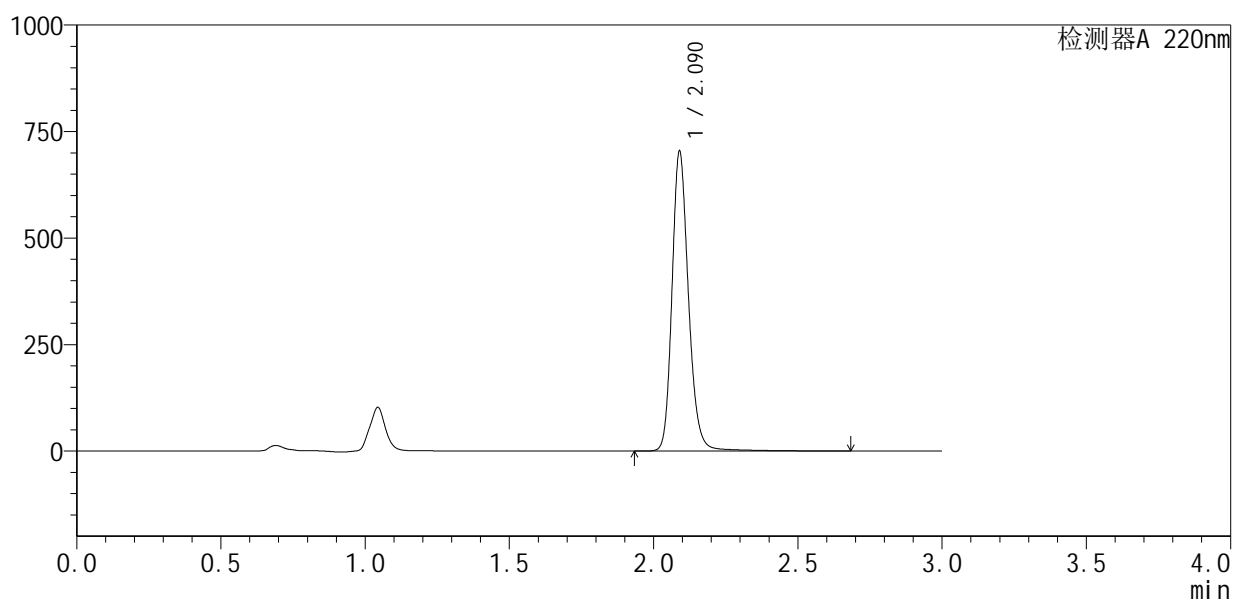
QTL-4141

<样品信息>

色谱柱 :XB-C18(150mm*4.6mm,5μm) 流速:2.0ml/min
 柱温:35°C 波长:220nm
 数据文件名: RC\$QTL-4141 - 0-1/28-260-2 - zzp-25052501p-rcqx-pH7.2jz-jf50z-30min-P4.lcd
 方法文件名: RC\$QTL-4141 - QTL-4141-rcqx-FX277.lcm
 批处理文件名: RC\$QTL-4141 - 20250529-FX277.lcb
 样品瓶号: 1-32
 进样体积: 10 μl 版本号:6.115
 进样时间: 2025/05/29 12:55:35 实验者: xiexinhui
 处理时间 (V2) : 2025/05/30 08:32:01 处理者: xiexinhui
 仪器型号: SHIMADZU LC-2050C(FX277)

<色谱图>

mV



<峰表>

检测器A 220nm

峰号	保留时间	面积	面积%	高度	理论塔板数(USP)	拖尾因子	分离度(USP)
1	2.090	2811153	100.000	702499	6644	1.194	--
总计		2811153	100.000	702499			



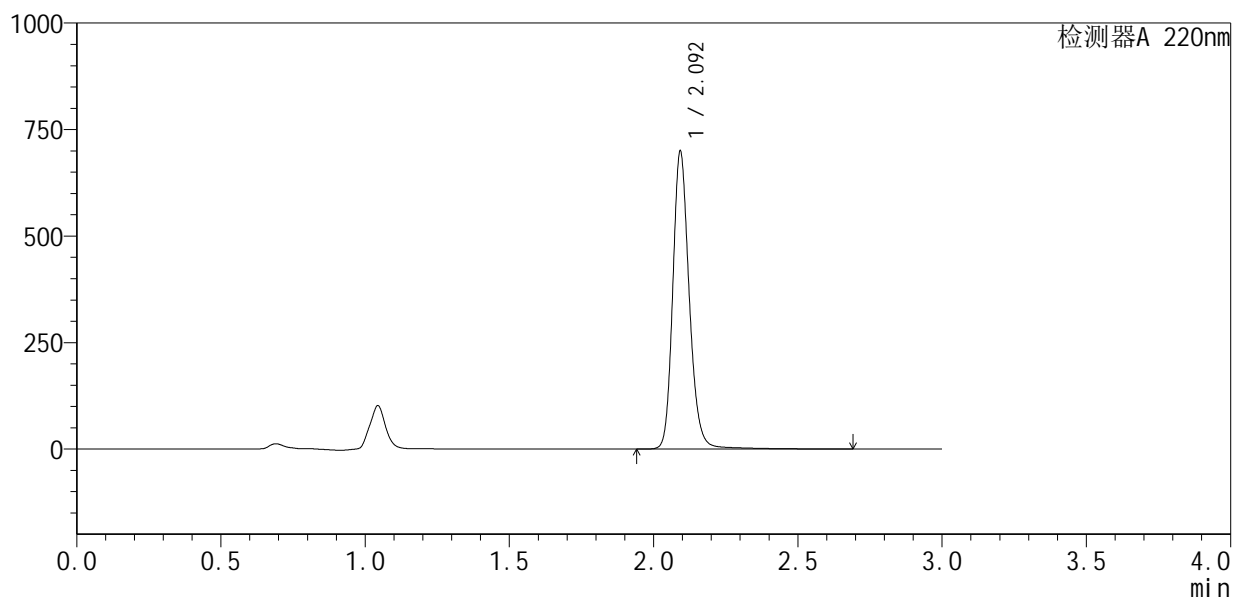
QTL-4141

<样品信息>

色谱柱 :XB-C18(150mm*4.6mm,5μm) 流速:2.0ml/min
 柱温:35°C 波长:220nm
 数据文件名: RC\$QTL-4141 - 0-1/28-261-2 - zzp-25052501p-rcqx-pH7.2jz-jf50z-30min-P5.lcd
 方法文件名: RC\$QTL-4141 - QTL-4141-rcqx-FX277.lcm
 批处理文件名: RC\$QTL-4141 - 20250529-FX277.lcb
 样品瓶号: 1-41
 进样体积: 10 μl 版本号:6.115
 进样时间: 2025/05/29 12:58:57 实验者: xiexinhui
 处理时间 (V2) : 2025/05/30 08:32:03 处理者: xiexinhui
 仪器型号: SHIMADZU LC-2050C(FX277)

<色谱图>

mV



<峰表>

检测器A 220nm

峰号	保留时间	面积	面积%	高度	理论塔板数(USP)	拖尾因子	分离度(USP)
1	2.092	2795292	100.000	690274	6660	1.195	--
总计		2795292	100.000	690274			



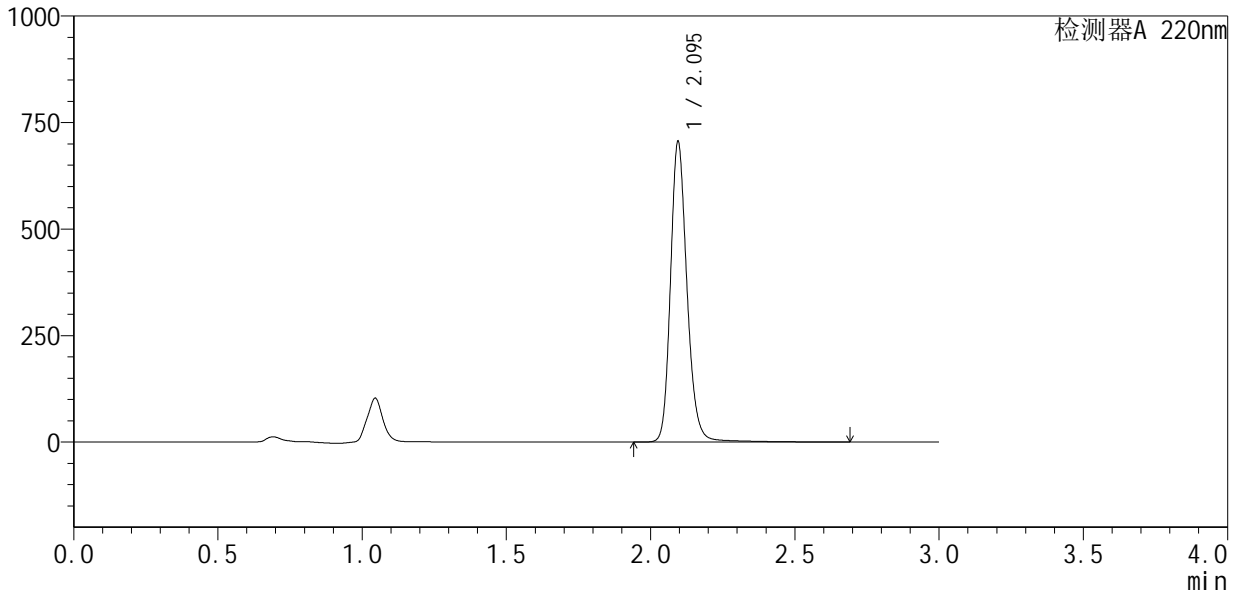
QTL-4141

<样品信息>

色谱柱 :XB-C18(150mm*4.6mm,5μm) 流速:2.0ml/min
 柱温:35°C 波长:220nm
 数据文件名: RC\$QTL-4141 - 0-1/28-262-2 - zzp-25052501p-rcqx-pH7.2jz-jf50z-30min-P6.lcd
 方法文件名: RC\$QTL-4141 - QTL-4141-rcqx-FX277.lcm
 批处理文件名: RC\$QTL-4141 - 20250529-FX277.lcb
 样品瓶号: 1-50
 进样体积: 10 μl 版本号:6.115
 进样时间: 2025/05/29 13:02:18 实验者: xiexinhui
 处理时间 (V2) : 2025/05/30 08:32:05 处理者: xiexinhui
 仪器型号: SHIMADZU LC-2050C(FX277)

<色谱图>

mV



<峰表>

检测器A 220nm

峰号	保留时间	面积	面积%	高度	理论塔板数(USP)	拖尾因子	分离度(USP)
1	2.095	2824600	100.000	703110	6649	1.191	--
总计		2824600	100.000	703110			

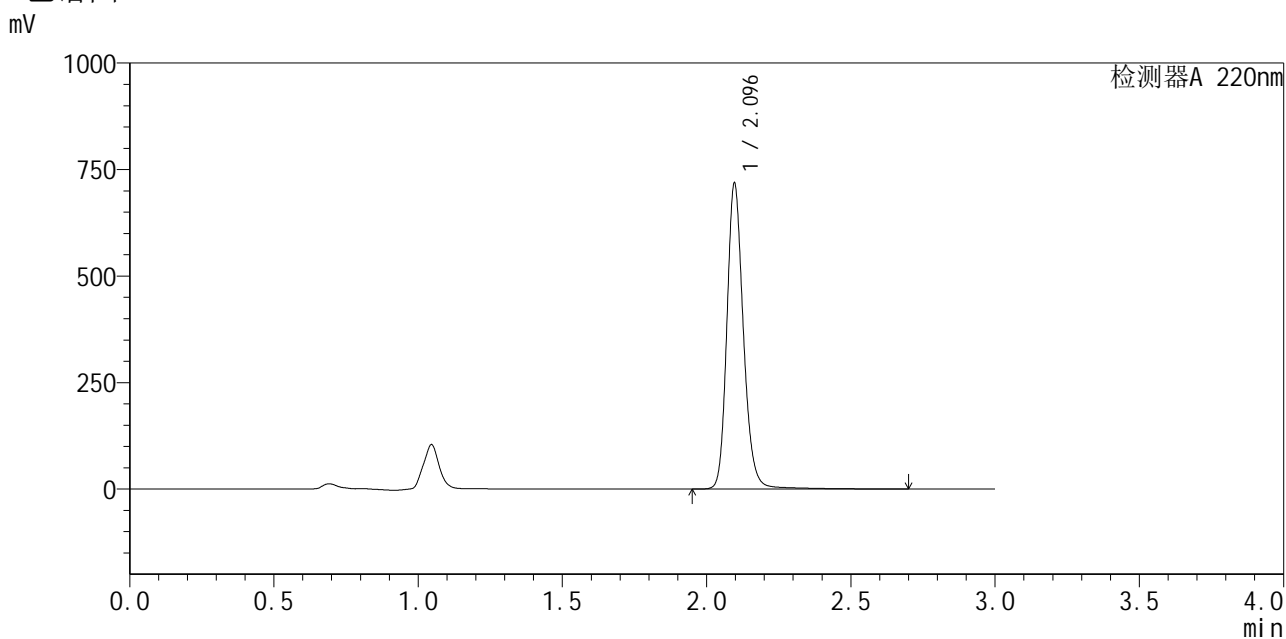


QTL-4141

<样品信息>

色谱柱 :XB-C18(150mm*4.6mm,5μm) 流速:2.0ml/min
 柱 温:35°C 波长:220nm
 数据文件名: RC\$QTL-4141 - 0-1/28-263-2 - zzp-25052501p-rcqx-pH7.2jz-jf50z-jxzs-P1.lcd
 方法文件名: RC\$QTL-4141 - QTL-4141-rcqx-FX277.lcm
 批处理文件名: RC\$QTL-4141 - 20250529-FX277.lcb
 样品瓶号: 1-6
 进样体积: 10 μl 版本号:6.115
 进样时间: 2025/05/29 13:05:40 实验者: xiexinhui
 处理时间 (V2) : 2025/05/30 08:32:08 处理者: xiexinhui
 仪器型号: SHIMADZU LC-2050C(FX277)

<色谱图>



<峰表>

检测器A 220nm

峰号	保留时间	面积	面积%	高度	理论塔板数(USP)	拖尾因子	分离度(USP)
1	2.096	2876085	100.000	717595	6652	1.190	--
总计		2876085	100.000	717595			



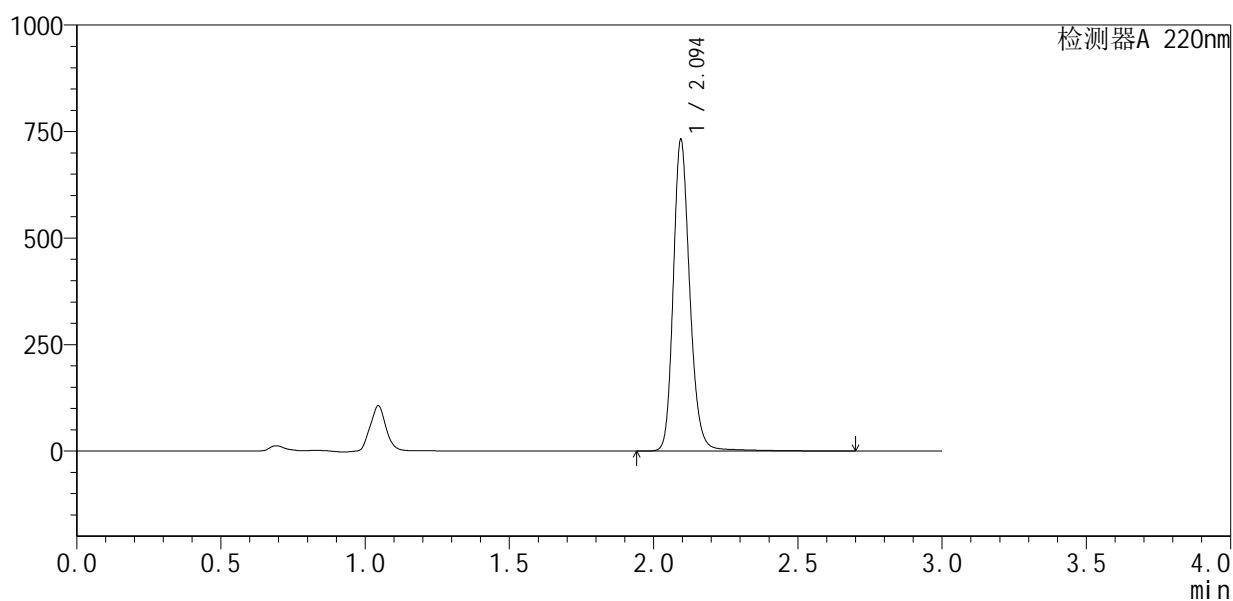
QTL-4141

<样品信息>

色谱柱 :XB-C18(150mm*4.6mm,5μm) 流速:2.0ml/min
 柱温:35°C 波长:220nm
 数据文件名: RC\$QTL-4141 - 0-1/28-264-2 - zzp-25052501p-rcqx-pH7.2jz-jf50z-jxzs-P2.lcd
 方法文件名: RC\$QTL-4141 - QTL-4141-rcqx-FX277.lcm
 批处理文件名: RC\$QTL-4141 - 20250529-FX277.lcb
 样品瓶号: 1-15
 进样体积: 10 μl 版本号:6.115
 进样时间: 2025/05/29 13:09:02 实验者: xiexinhui
 处理时间 (V2) : 2025/05/30 08:32:11 处理者: xiexinhui
 仪器型号: SHIMADZU LC-2050C(FX277)

<色谱图>

mV



<峰表>

检测器A 220nm

峰号	保留时间	面积	面积%	高度	理论塔板数(USP)	拖尾因子	分离度(USP)
1	2.094	2932944	100.000	727109	6628	1.191	--
总计		2932944	100.000	727109			



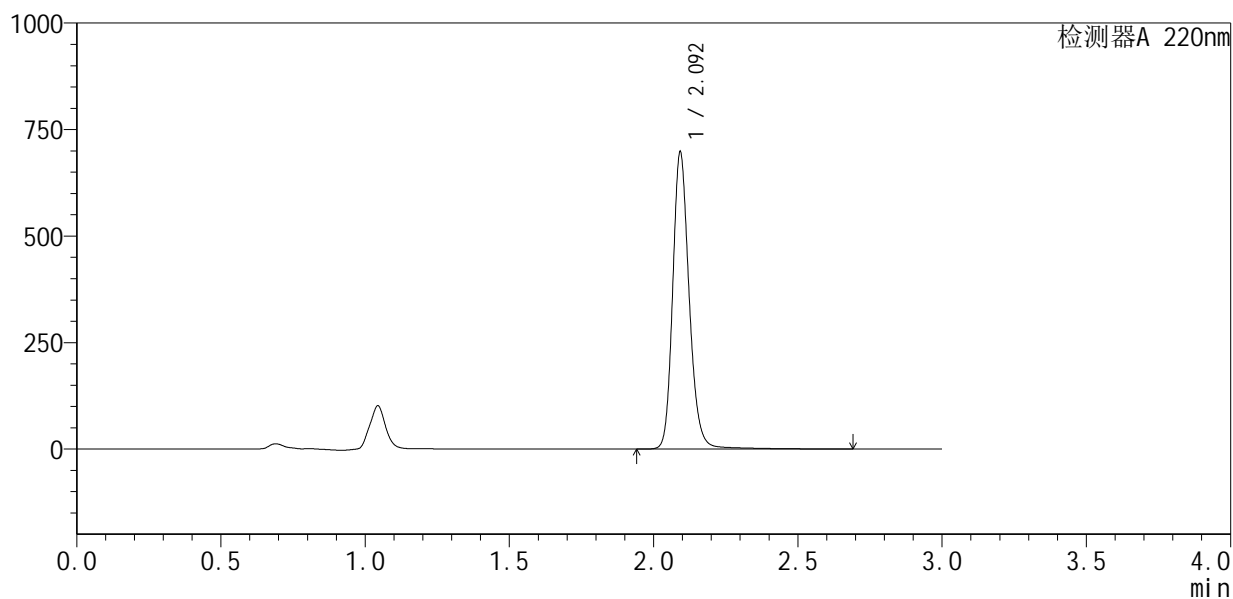
QTL-4141

<样品信息>

色谱柱 :XB-C18(150mm*4.6mm,5μm) 流速:2.0ml/min
 柱温:35°C 波长:220nm
 数据文件名: RC\$QTL-4141 - 0-1/28-267-2 - zzp-25052501p-rcqx-pH7.2jz-jf50z-jxzs-P5.lcd
 方法文件名: RC\$QTL-4141 - QTL-4141-rcqx-FX277.lcm
 批处理文件名: RC\$QTL-4141 - 20250529-FX277.lcb
 样品瓶号: 1-42
 进样体积: 10 μl 版本号:6.115
 进样时间: 2025/05/29 13:19:09 实验者: xiexinhui
 处理时间 (V2) : 2025/05/30 08:32:19 处理者: xiexinhui
 仪器型号: SHIMADZU LC-2050C(FX277)

<色谱图>

mV



<峰表>

检测器A 220nm

峰号	保留时间	面积	面积%	高度	理论塔板数(USP)	拖尾因子	分离度(USP)
1	2.092	2788166	100.000	689381	6650	1.194	--
总计		2788166	100.000	689381			



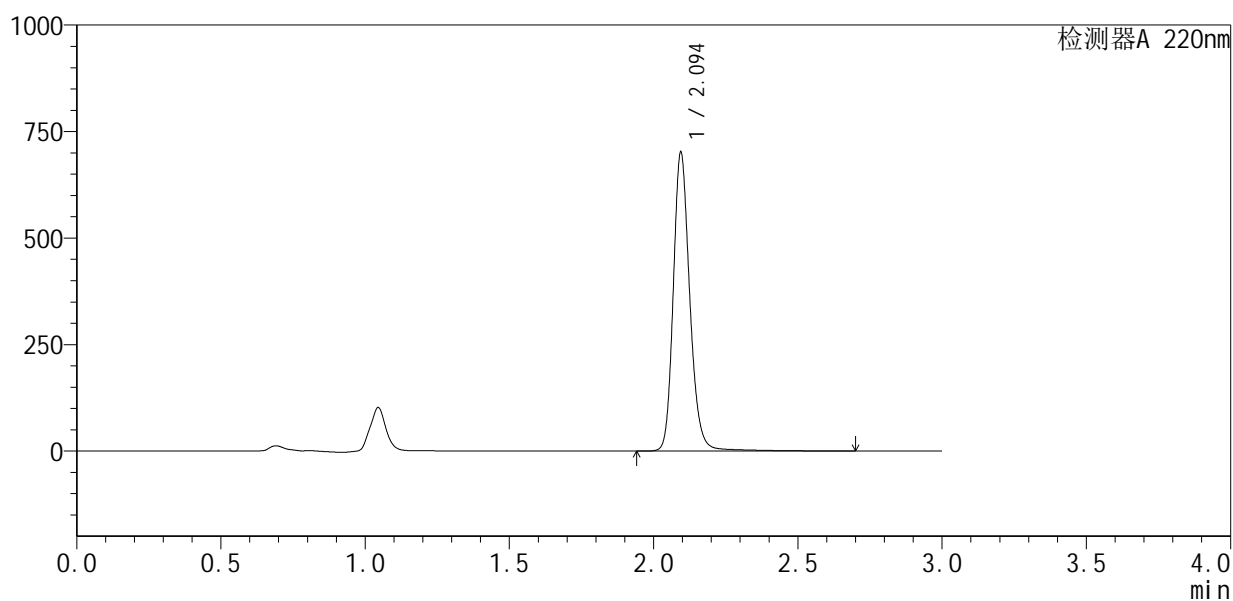
QTL-4141

<样品信息>

色谱柱 :XB-C18(150mm*4.6mm,5μm) 流速:2.0ml/min
 柱温:35°C 波长:220nm
 数据文件名: RC\$QTL-4141 - 0-1/28-268-2 - zzp-25052501p-rcqx-pH7.2jz-jf50z-jxzs-P6.lcd
 方法文件名: RC\$QTL-4141 - QTL-4141-rcqx-FX277.lcm
 批处理文件名: RC\$QTL-4141 - 20250529-FX277.lcb
 样品瓶号: 1-51
 进样体积: 10 μl 版本号:6.115
 进样时间: 2025/05/29 13:22:30 实验者: xiexinhui
 处理时间 (V2) : 2025/05/30 08:32:21 处理者: xiexinhui
 仪器型号: SHIMADZU LC-2050C(FX277)

<色谱图>

mV



<峰表>

检测器A 220nm

峰号	保留时间	面积	面积%	高度	理论塔板数(USP)	拖尾因子	分离度(USP)
1	2.094	2811592	100.000	697438	6645	1.191	--
总计		2811592	100.000	697438			



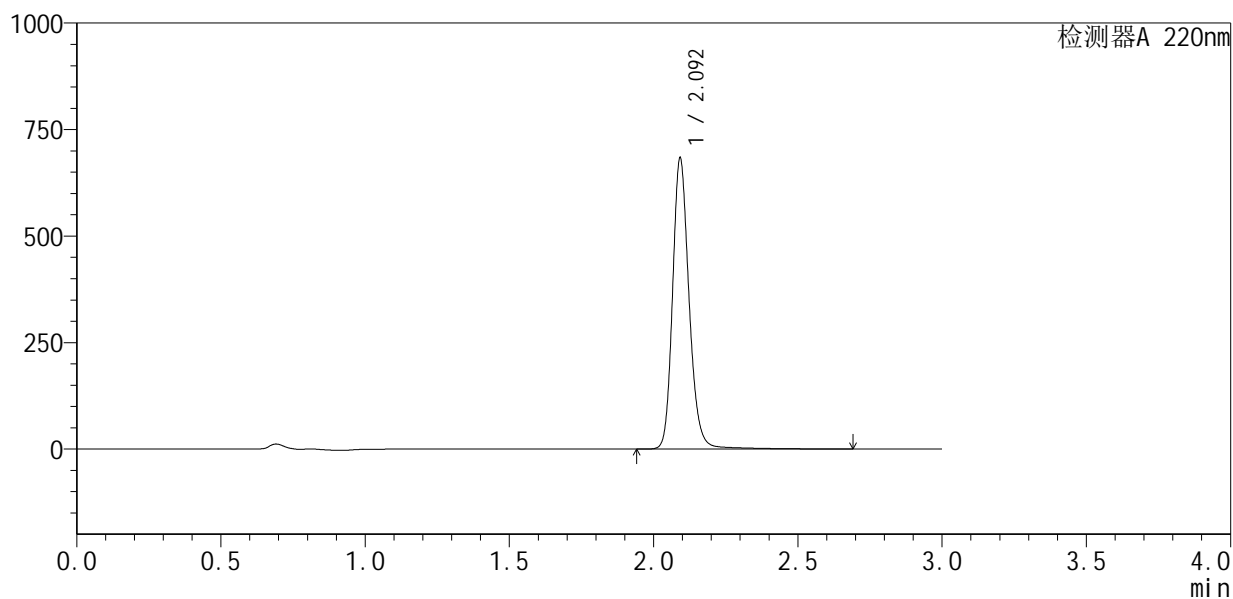
QTL-4141

<样品信息>

色谱柱 :XB-C18(150mm*4.6mm,5μm) 流速:2.0ml/min
 柱温:35°C 波长:220nm
 数据文件名: RC\$QTL-4141 - 0-1/28-269-2 - zzp-25052501p-rcqx-pH7.2jz-jf50z-dz2-1.lcd
 方法文件名: RC\$QTL-4141 - QTL-4141-rcqx-FX277.lcm
 批处理文件名: RC\$QTL-4141 - 20250529-FX277.lcb
 样品瓶号: 1-27
 进样体积: 10 μl 版本号:6.115
 进样时间: 2025/05/29 13:25:53 实验者: xiexinhui
 处理时间 (V2) : 2025/05/30 08:32:24 处理者: xiexinhui
 仪器型号: SHIMADZU LC-2050C(FX277)

<色谱图>

mV



<峰表>

检测器A 220nm

峰号	保留时间	面积	面积%	高度	理论塔板数(USP)	拖尾因子	分离度(USP)
1	2.092	2736774	100.000	676878	6637	1.193	--
总计		2736774	100.000	676878			



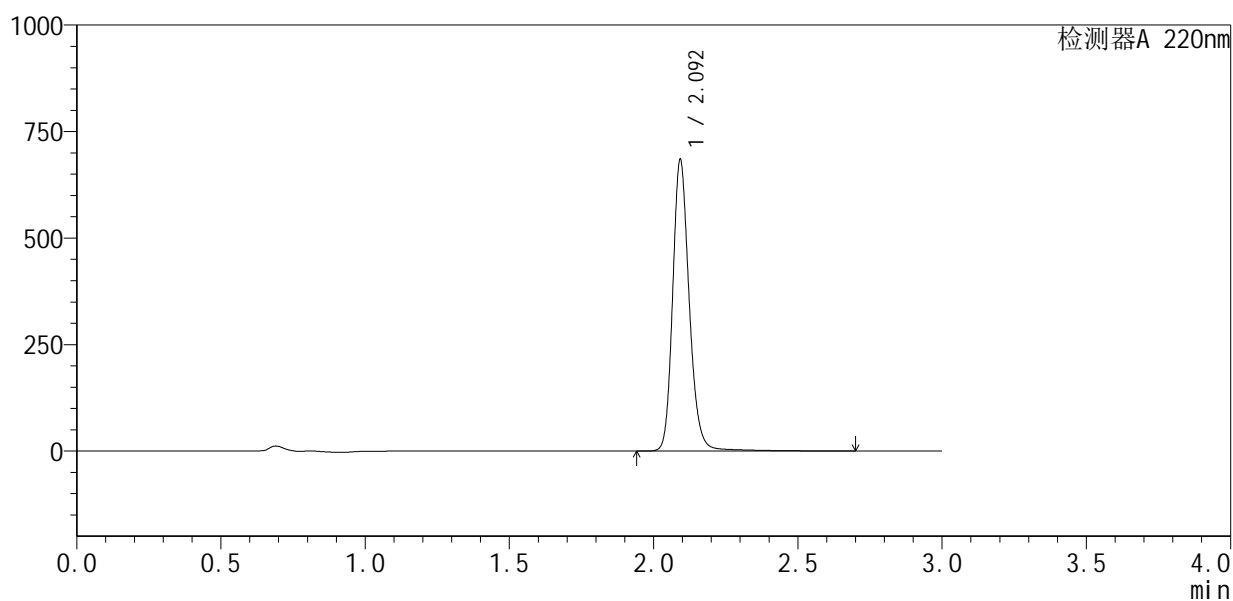
QTL-4141

<样品信息>

色谱柱 :XB-C18(150mm*4.6mm,5μm) 流速:2.0ml/min
 柱温:35°C 波长:220nm
 数据文件名: RC\$QTL-4141 - 0-1/28-270-2 - zzp-25052501p-rcqx-pH7.2jz-jf50z-dz2-2.lcd
 方法文件名: RC\$QTL-4141 - QTL-4141-rcqx-FX277.lcm
 批处理文件名: RC\$QTL-4141 - 20250529-FX277.lcb
 样品瓶号: 1-27
 进样体积: 10 μl 版本号:6.115
 进样时间: 2025/05/29 13:29:15 实验者: xiexinhui
 处理时间 (V2) : 2025/05/30 08:32:26 处理者: xiexinhui
 仪器型号: SHIMADZU LC-2050C(FX277)

<色谱图>

mV



<峰表>

检测器A 220nm

峰号	保留时间	面积	面积%	高度	理论塔板数(USP)	拖尾因子	分离度(USP)
1	2.092	2751109	100.000	676245	6588	1.193	--
总计		2751109	100.000	676245			



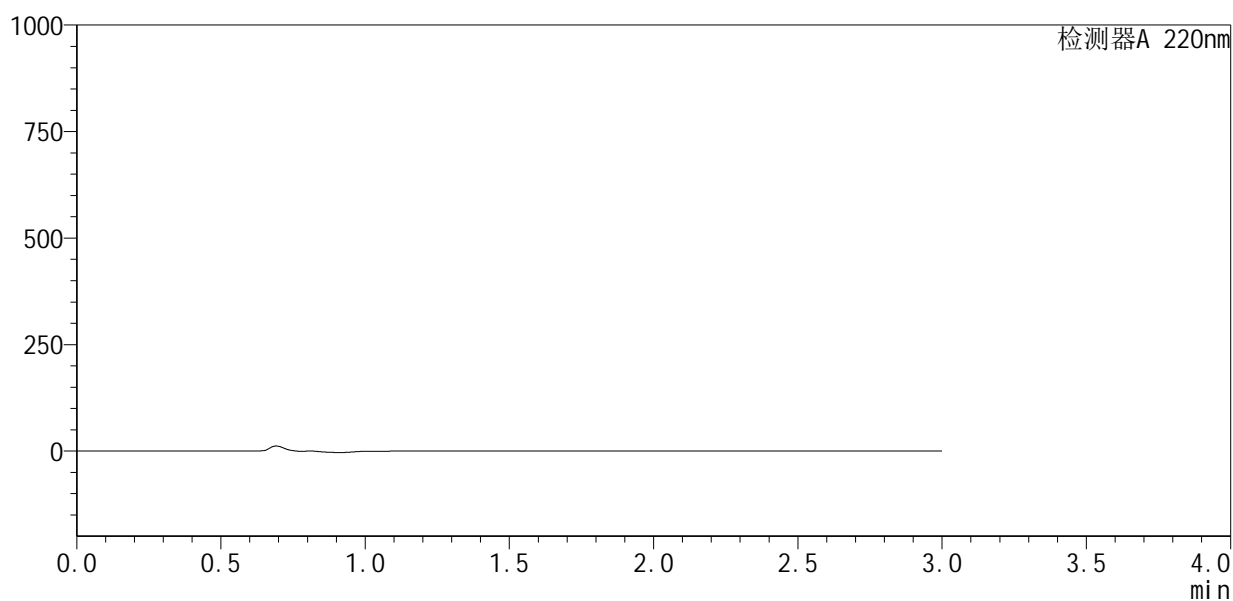
QTL-4141

<样品信息>

色谱柱 :XB-C18(150mm*4.6mm,5μm) 流速:2.0ml/min
 柱温:35°C 波长:220nm
 数据文件名: RC\$QTL-4141 - 0-1/28-271-2 - zzp-25052601p-rcqx-pH7.2jz-jf50z-rj.lcd
 方法文件名: RC\$QTL-4141 - QTL-4141-rcqx-FX277.lcm
 批处理文件名: RC\$QTL-4141 - 20250529-FX277.lcb
 样品瓶号: 2-9
 进样体积: 10 μl 版本号:6.115
 进样时间: 2025/05/29 13:32:38 实验者: xiexinhui
 处理时间 (V2) : 2025/05/30 08:32:29 处理者: xiexinhui
 仪器型号: SHIMADZU LC-2050C(FX277)

<色谱图>

mV



<峰表>

检测器A 220nm

峰号	保留时间	面积	面积%	高度	理论塔板数(USP)	拖尾因子	分离度(USP)
总计							



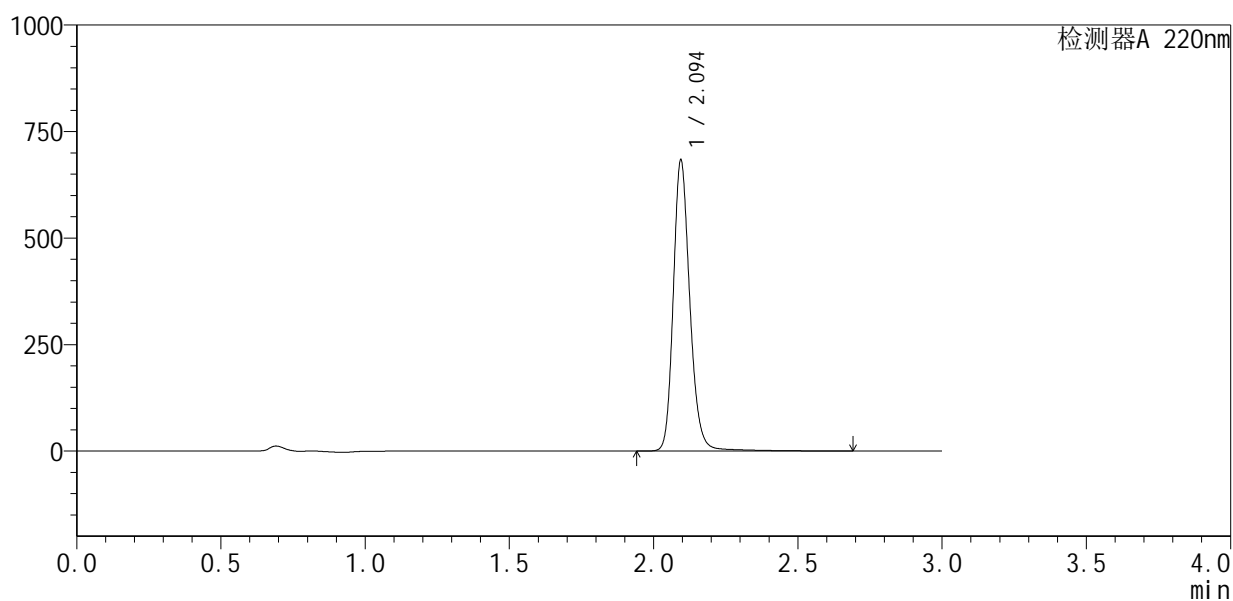
QTL-4141

<样品信息>

色谱柱 :XB-C18(150mm*4.6mm,5μm) 流速:2.0ml/min
 柱温:35°C 波长:220nm
 数据文件名: RC\$QTL-4141 - 0-1/28-272-2 - zzp-25052601p-rcqx-pH7.2jz-jf50z-dz1-1.lcd
 方法文件名: RC\$QTL-4141 - QTL-4141-rcqx-FX277.lcm
 批处理文件名: RC\$QTL-4141 - 20250529-FX277.lcb
 样品瓶号: 2-18
 进样体积: 10 μl 版本号:6.115
 进样时间: 2025/05/29 13:36:02 实验者: xiexinhui
 处理时间 (V2) : 2025/05/30 08:32:31 处理者: xiexinhui
 仪器型号: SHIMADZU LC-2050C(FX277)

<色谱图>

mV



<峰表>

检测器A 220nm

峰号	保留时间	面积	面积%	高度	理论塔板数(USP)	拖尾因子	分离度(USP)
1	2.094	2742870	100.000	679722	6619	1.192	--
总计		2742870	100.000	679722			



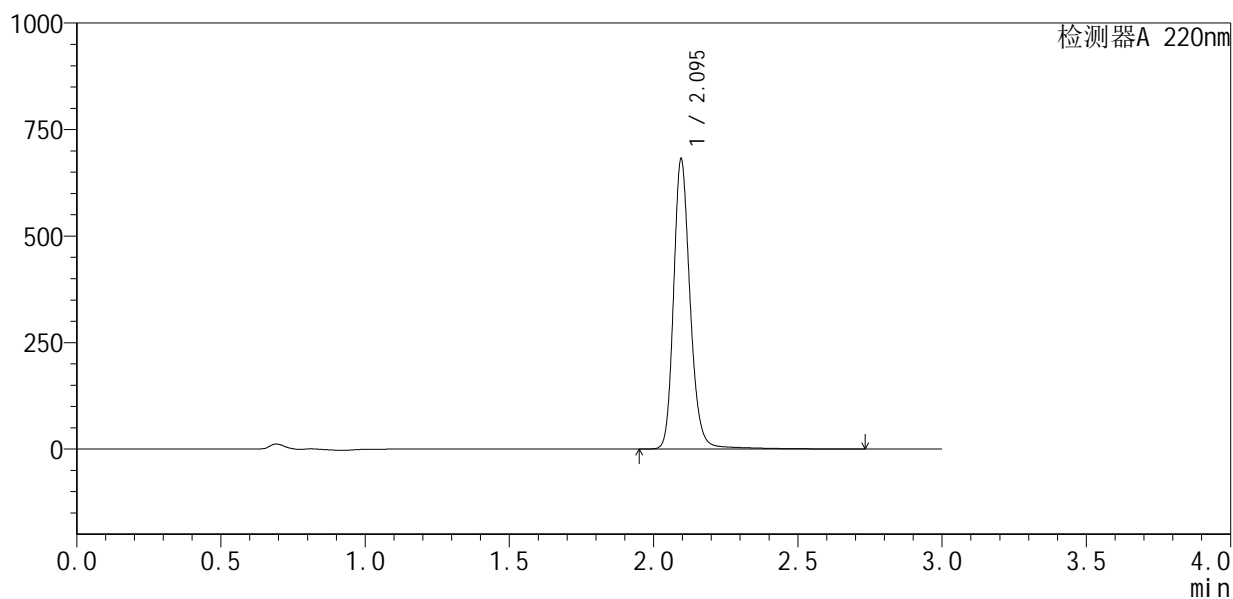
QTL-4141

<样品信息>

色谱柱 :XB-C18(150mm*4.6mm,5μm) 流速:2.0ml/min
 柱温:35°C 波长:220nm
 数据文件名: RC\$QTL-4141 - 0-1/28-273-2 - zzp-25052601p-rcqx-pH7.2jz-jf50z-dz1-2.lcd
 方法文件名: RC\$QTL-4141 - QTL-4141-rcqx-FX277.lcm
 批处理文件名: RC\$QTL-4141 - 20250529-FX277.lcb
 样品瓶号: 2-18
 进样体积: 10 μl 版本号:6.115
 进样时间: 2025/05/29 13:39:26 实验者: xiexinhui
 处理时间 (V2) : 2025/05/30 08:32:33 处理者: xiexinhui
 仪器型号: SHIMADZU LC-2050C(FX277)

<色谱图>

mV



<峰表>

检测器A 220nm

峰号	保留时间	面积	面积%	高度	理论塔板数(USP)	拖尾因子	分离度(USP)
1	2.095	2738641	100.000	679467	6669	1.196	--
总计		2738641	100.000	679467			



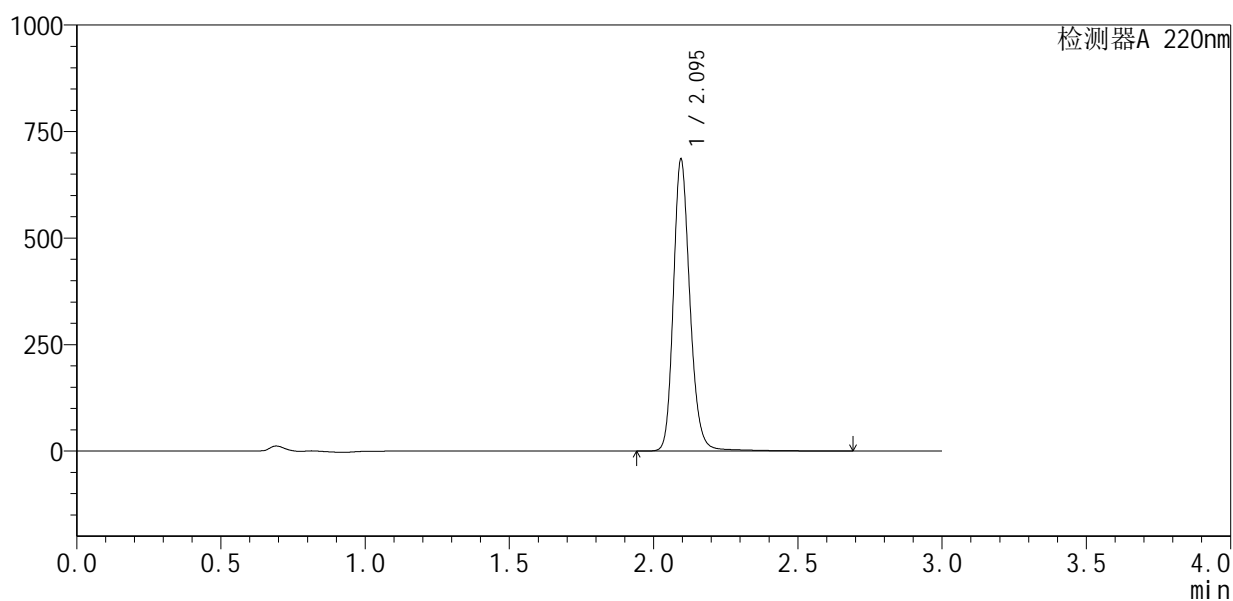
QTL-4141

<样品信息>

色谱柱 :XB-C18(150mm*4.6mm,5μm) 流速:2.0ml/min
 柱温:35°C 波长:220nm
 数据文件名: RC\$QTL-4141 - 0-1/28-274-2 - zzp-25052601p-rcqx-pH7.2jz-jf50z-dz1-3.lcd
 方法文件名: RC\$QTL-4141 - QTL-4141-rcqx-FX277.lcm
 批处理文件名: RC\$QTL-4141 - 20250529-FX277.lcb
 样品瓶号: 2-18
 进样体积: 10 μl 版本号:6.115
 进样时间: 2025/05/29 13:42:49 实验者: xiexinhui
 处理时间 (V2) : 2025/05/30 08:32:36 处理者: xiexinhui
 仪器型号: SHIMADZU LC-2050C(FX277)

<色谱图>

mV



<峰表>

检测器A 220nm

峰号	保留时间	面积	面积%	高度	理论塔板数(USP)	拖尾因子	分离度(USP)
1	2.095	2749208	100.000	682494	6615	1.189	--
总计		2749208	100.000	682494			



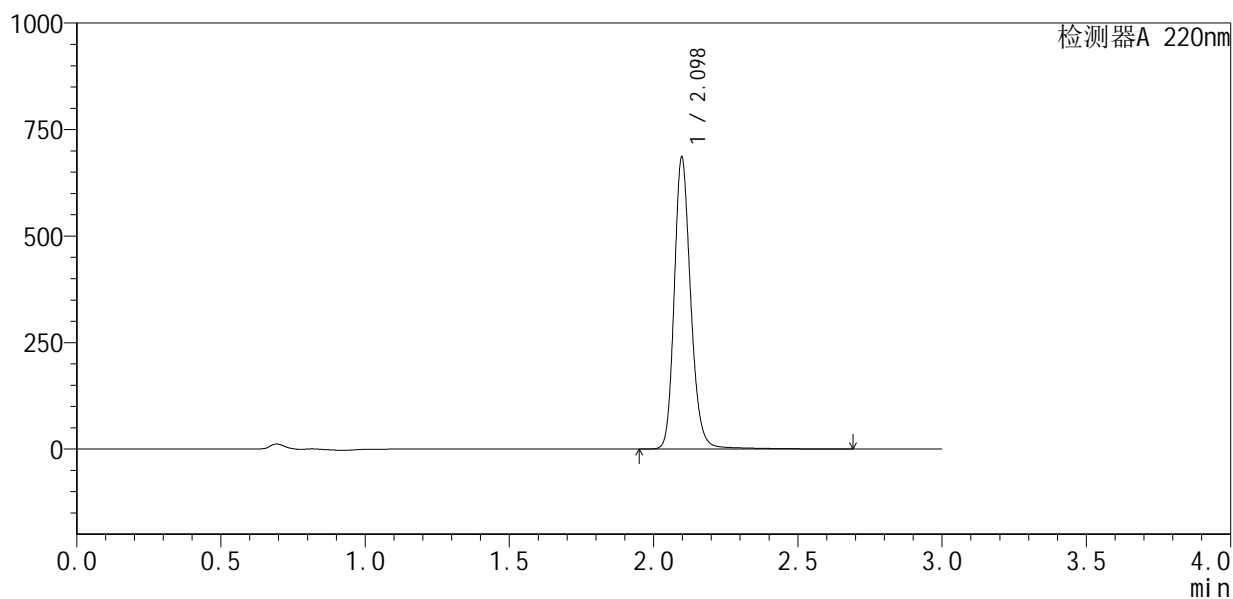
QTL-4141

<样品信息>

色谱柱 :XB-C18(150mm*4.6mm,5μm) 流速:2.0ml/min
 柱温:35°C 波长:220nm
 数据文件名: RC\$QTL-4141 - 0-1/28-275-2 - zzp-25052601p-rcqx-pH7.2jz-jf50z-dz1-4.lcd
 方法文件名: RC\$QTL-4141 - QTL-4141-rcqx-FX277.lcm
 批处理文件名: RC\$QTL-4141 - 20250529-FX277.lcb
 样品瓶号: 2-18
 进样体积: 10 μl 版本号:6.115
 进样时间: 2025/05/29 13:46:12 实验者: xiexinhui
 处理时间 (V2) : 2025/05/30 08:32:38 处理者: xiexinhui
 仪器型号: SHIMADZU LC-2050C(FX277)

<色谱图>

mV



<峰表>

检测器A 220nm

峰号	保留时间	面积	面积%	高度	理论塔板数(USP)	拖尾因子	分离度(USP)
1	2.098	2743295	100.000	684637	6663	1.190	--
总计		2743295	100.000	684637			

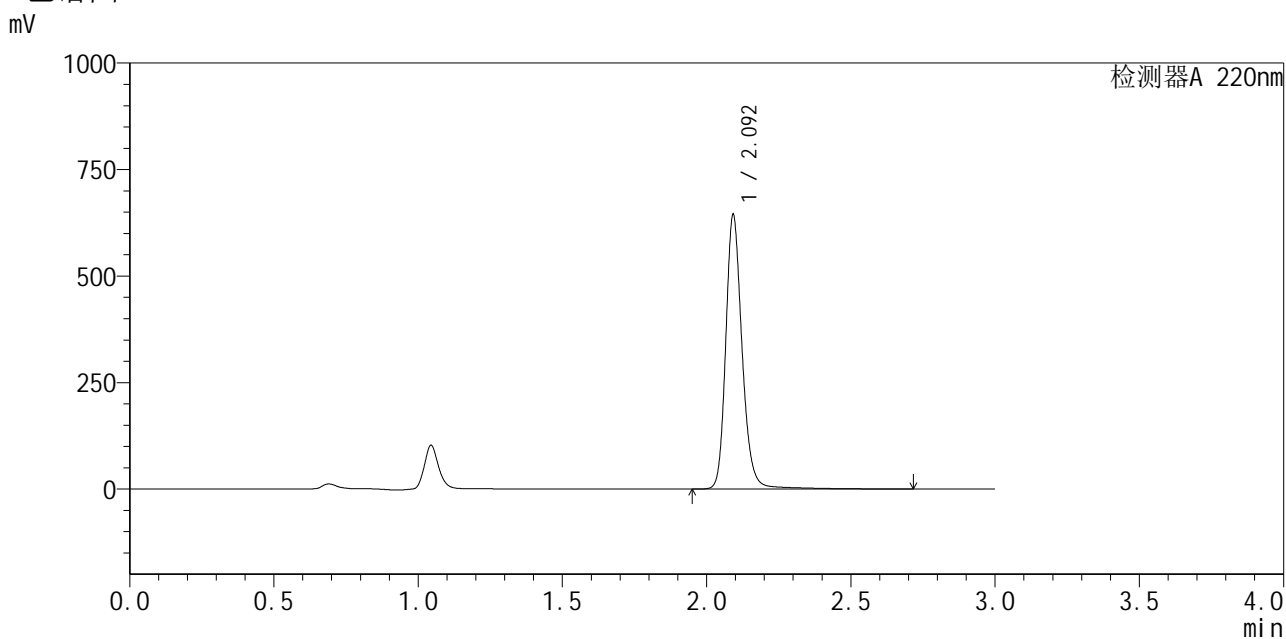


QTL-4141

<样品信息>

色谱柱 :XB-C18(150mm*4.6mm,5μm) 流速:2.0ml/min
 柱温:35°C 波长:220nm
 数据文件名: RC\$QTL-4141 - 0-1/28-277-2 - zzp-25052601p-rcqx-pH7.2jz-jf50z-5min-P1.lcd
 方法文件名: RC\$QTL-4141 - QTL-4141-rcqx-FX277.lcm
 批处理文件名: RC\$QTL-4141 - 20250529-FX277.lcb
 样品瓶号: 2-1
 进样体积: 10 μl 版本号:6.115
 进样时间: 2025/05/29 13:53:00 实验者: xiexinhui
 处理时间 (V2) : 2025/05/30 08:32:43 处理者: xiexinhui
 仪器型号: SHIMADZU LC-2050C(FX277)

<色谱图>



<峰表>

检测器A 220nm

峰号	保留时间	面积	面积%	高度	理论塔板数(USP)	拖尾因子	分离度(USP)
1	2.092	2556984	100.000	637222	6839	1.205	--
总计		2556984	100.000	637222			



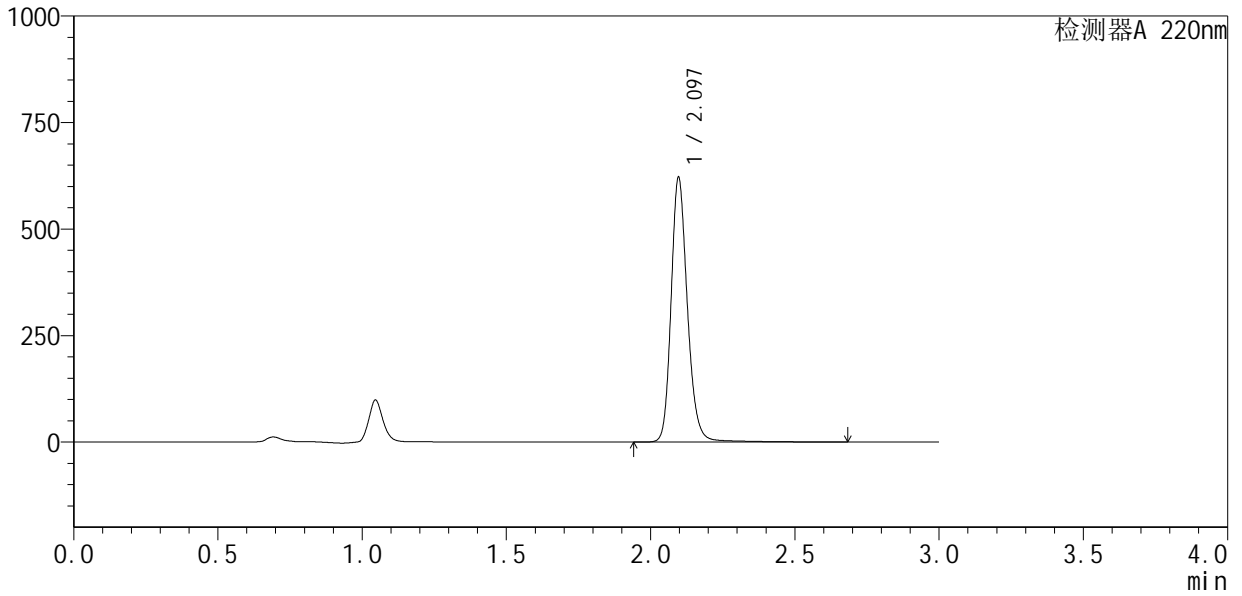
QTL-4141

<样品信息>

色谱柱 :XB-C18(150mm*4.6mm,5μm) 流速:2.0ml/min
 柱 温:35°C 波长:220nm
 数据文件名: RC\$QTL-4141 - 0-1/28-278-2 - zzp-25052601p-rcqx-pH7.2jz-jf50z-5min-P2.lcd
 方法文件名: RC\$QTL-4141 - QTL-4141-rcqx-FX277.lcm
 批处理文件名: RC\$QTL-4141 - 20250529-FX277.lcb
 样品瓶号: 2-10
 进样体积: 10 μl 版本号:6.115
 进样时间: 2025/05/29 13:56:23 实验者: xiexinhui
 处理时间 (V2) : 2025/05/30 08:32:45 处理者: xiexinhui
 仪器型号: SHIMADZU LC-2050C(FX277)

<色谱图>

mV



<峰表>

检测器A 220nm

峰号	保留时间	面积	面积%	高度	理论塔板数(USP)	拖尾因子	分离度(USP)
1	2.097	2452302	100.000	621056	6859	1.194	--
总计		2452302	100.000	621056			



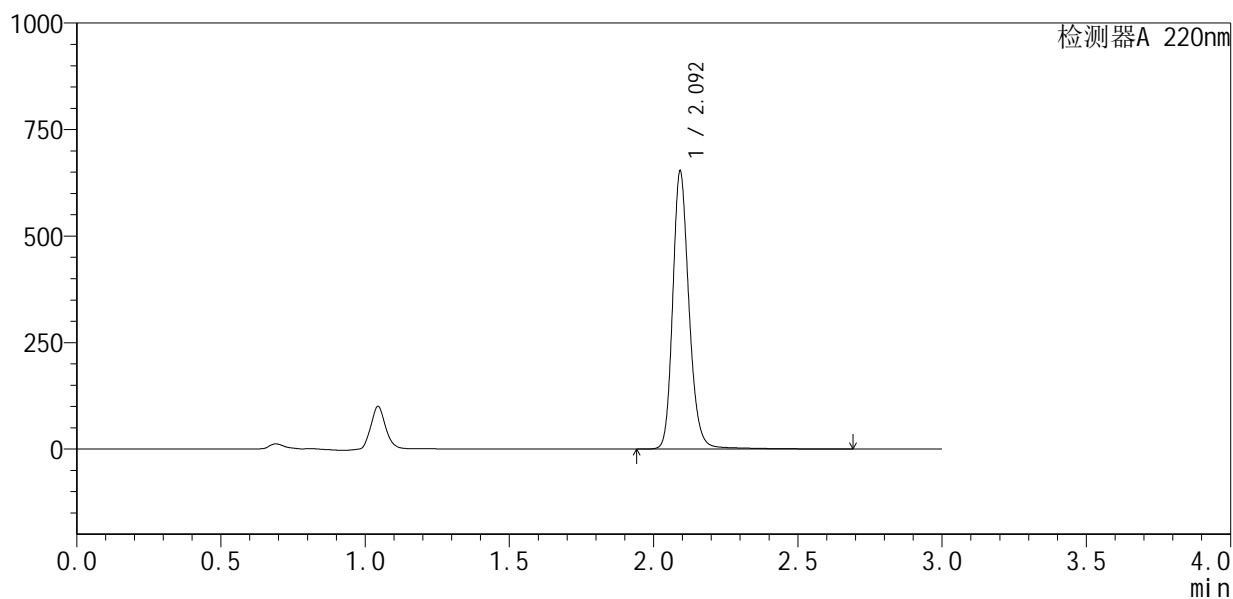
QTL-4141

<样品信息>

色谱柱 :XB-C18(150mm*4.6mm,5μm) 流速:2.0ml/min
 柱温:35°C 波长:220nm
 数据文件名: RC\$QTL-4141 - 0-1/28-279-2 - zzp-25052601p-rcqx-pH7.2jz-jf50z-5min-P3.lcd
 方法文件名: RC\$QTL-4141 - QTL-4141-rcqx-FX277.lcm
 批处理文件名: RC\$QTL-4141 - 20250529-FX277.lcb
 样品瓶号: 2-19
 进样体积: 10 μl 版本号:6.115
 进样时间: 2025/05/29 13:59:46 实验者: xiexinhui
 处理时间 (V2) : 2025/05/30 08:32:48 处理者: xiexinhui
 仪器型号: SHIMADZU LC-2050C(FX277)

<色谱图>

mV



<峰表>

检测器A 220nm

峰号	保留时间	面积	面积%	高度	理论塔板数(USP)	拖尾因子	分离度(USP)
1	2.092	2578712	100.000	645800	6811	1.197	--
总计		2578712	100.000	645800			



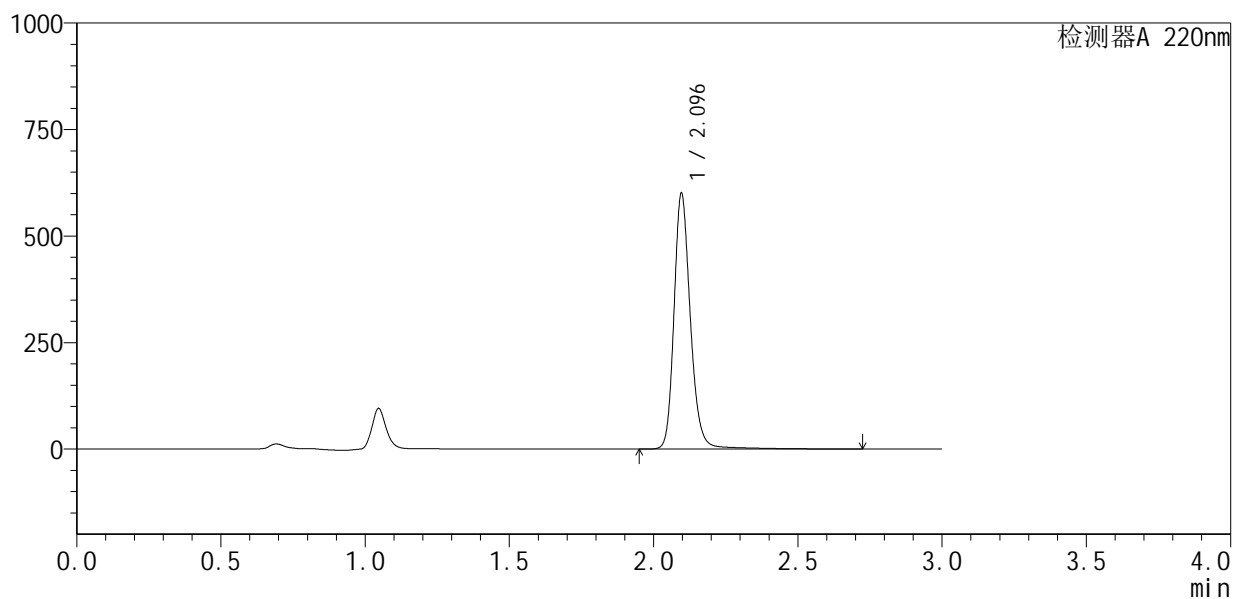
QTL-4141

<样品信息>

色谱柱 :XB-C18(150mm*4.6mm,5μm) 流速:2.0ml/min
 柱 温:35°C 波长:220nm
 数据文件名: RC\$QTL-4141 - 0-1/28-280-2 - zzp-25052601p-rcqx-pH7.2jz-jf50z-5min-P4.lcd
 方法文件名: RC\$QTL-4141 - QTL-4141-rcqx-FX277.lcm
 批处理文件名: RC\$QTL-4141 - 20250529-FX277.lcb
 样品瓶号: 2-28
 进样体积: 10 μl 版本号:6.115
 进样时间: 2025/05/29 14:03:08 实验者: xiexinhui
 处理时间 (V2) : 2025/05/30 08:32:50 处理者: xiexinhui
 仪器型号: SHIMADZU LC-2050C(FX277)

<色谱图>

mV



<峰表>

检测器A 220nm

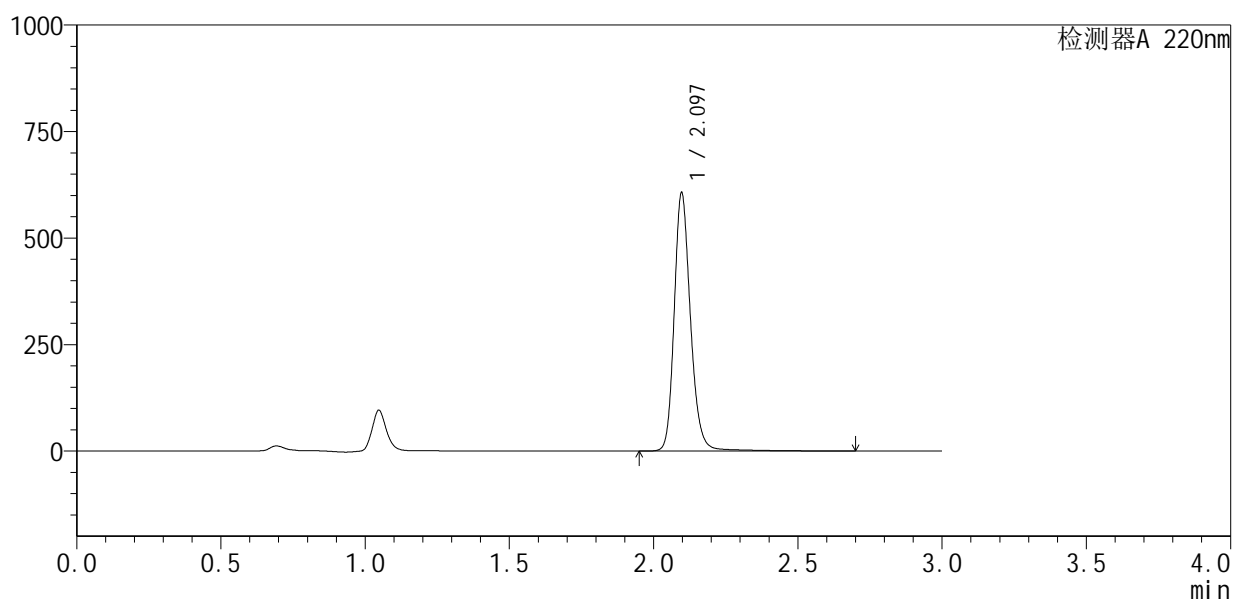
峰号	保留时间	面积	面积%	高度	理论塔板数(USP)	拖尾因子	分离度(USP)
1	2.096	2388082	100.000	600336	6853	1.199	--
总计		2388082	100.000	600336			

<样品信息>

色谱柱:XB-C18(150mm*4.6mm,5 μ m) 流速:2.0ml/min
柱温:35 $^{\circ}$ C 波长:220nm
数据文件名: RC\$QTL-4141 - 0-1/28-281-2 - zzp-25052601p-rcqx-pH7.2jz-jf50z-5min-P5.lcd
方法文件名: RC\$QTL-4141 - QTL-4141-rcqx-FX277.lcm
批处理文件名: RC\$QTL-4141 - 20250529-FX277.lcb
样品瓶号: 2-37
进样体积: 10 μ l 版本号:6.115
进样时间: 2025/05/29 14:06:32 实验者: xiexinhui
处理时间(V2): 2025/05/30 08:32:53 处理者: xiexinhui
仪器型号: SHIMADZU LC-2050C(FX277)

<色谱图>

mV



<峰表>

检测器A 220nm

峰号	保留时间	面积	面积%	高度	理论塔板数(USP)	拖尾因子	分离度(USP)
1	2.097	2395208	100.000	606327	6883	1.196	--
总计		2395208	100.000	606327			



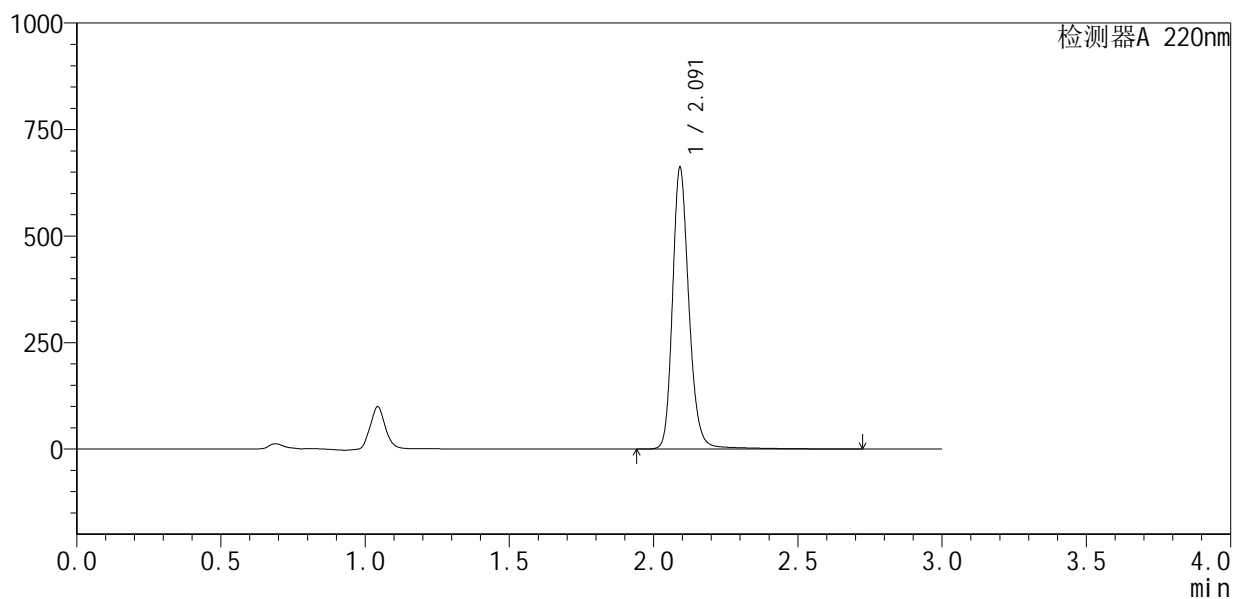
QTL-4141

<样品信息>

色谱柱 :XB-C18(150mm*4.6mm,5μm) 流速:2.0ml/min
 柱温:35°C 波长:220nm
 数据文件名: RC\$QTL-4141 - 0-1/28-282-2 - zzp-25052601p-rcqx-pH7.2jz-jf50z-5min-P6.lcd
 方法文件名: RC\$QTL-4141 - QTL-4141-rcqx-FX277.lcm
 批处理文件名: RC\$QTL-4141 - 20250529-FX277.lcb
 样品瓶号: 2-46
 进样体积: 10 μl 版本号:6.115
 进样时间: 2025/05/29 14:09:55 实验者: xiexinhui
 处理时间 (V2): 2025/05/30 08:32:55 处理者: xiexinhui
 仪器型号: SHIMADZU LC-2050C(FX277)

<色谱图>

mV



<峰表>

检测器A 220nm

峰号	保留时间	面积	面积%	高度	理论塔板数(USP)	拖尾因子	分离度(USP)
1	2.091	2638348	100.000	655917	6724	1.200	--
总计		2638348	100.000	655917			



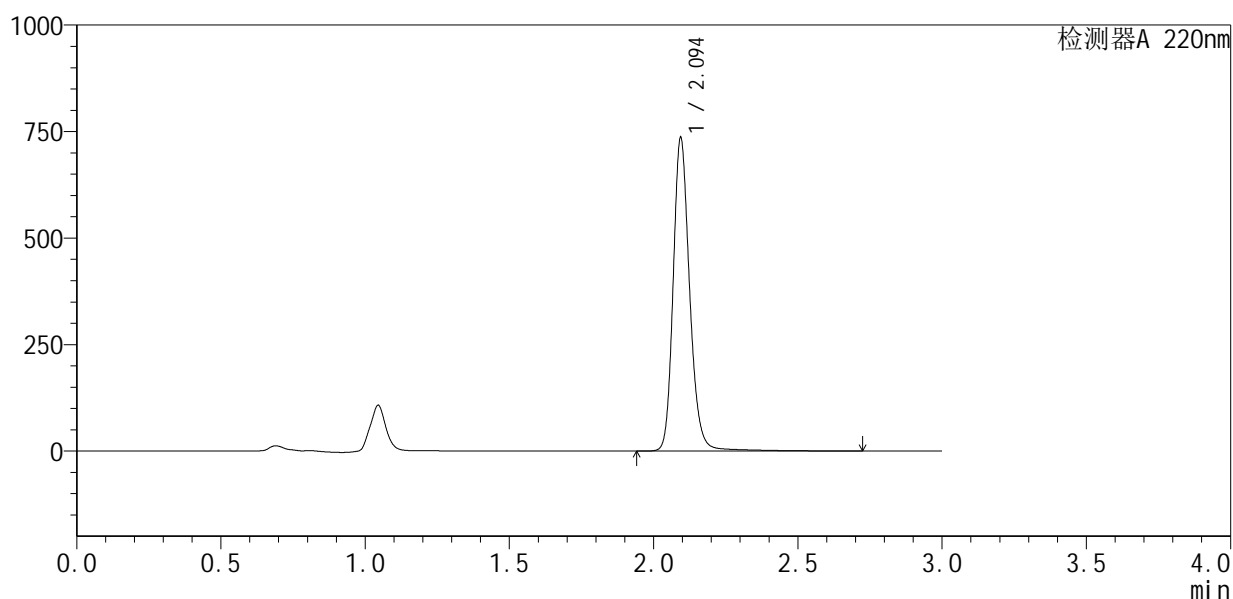
QTL-4141

<样品信息>

色谱柱 :XB-C18(150mm*4.6mm,5μm) 流速:2.0ml/min
 柱温:35°C 波长:220nm
 数据文件名: RC\$QTL-4141 - 0-1/28-283-2 - zzp-25052601p-rcqx-pH7.2jz-jf50z-10min-P1.lcd
 方法文件名: RC\$QTL-4141 - QTL-4141-rcqx-FX277.lcm
 批处理文件名: RC\$QTL-4141 - 20250529-FX277.lcb
 样品瓶号: 2-2
 进样体积: 10 μl 版本号:6.115
 进样时间: 2025/05/29 14:13:18 实验者: xiexinhui
 处理时间 (V2) : 2025/05/30 08:32:57 处理者: xiexinhui
 仪器型号: SHIMADZU LC-2050C(FX277)

<色谱图>

mV



<峰表>

检测器A 220nm

峰号	保留时间	面积	面积%	高度	理论塔板数(USP)	拖尾因子	分离度(USP)
1	2.094	2945712	100.000	730031	6685	1.194	--
总计		2945712	100.000	730031			



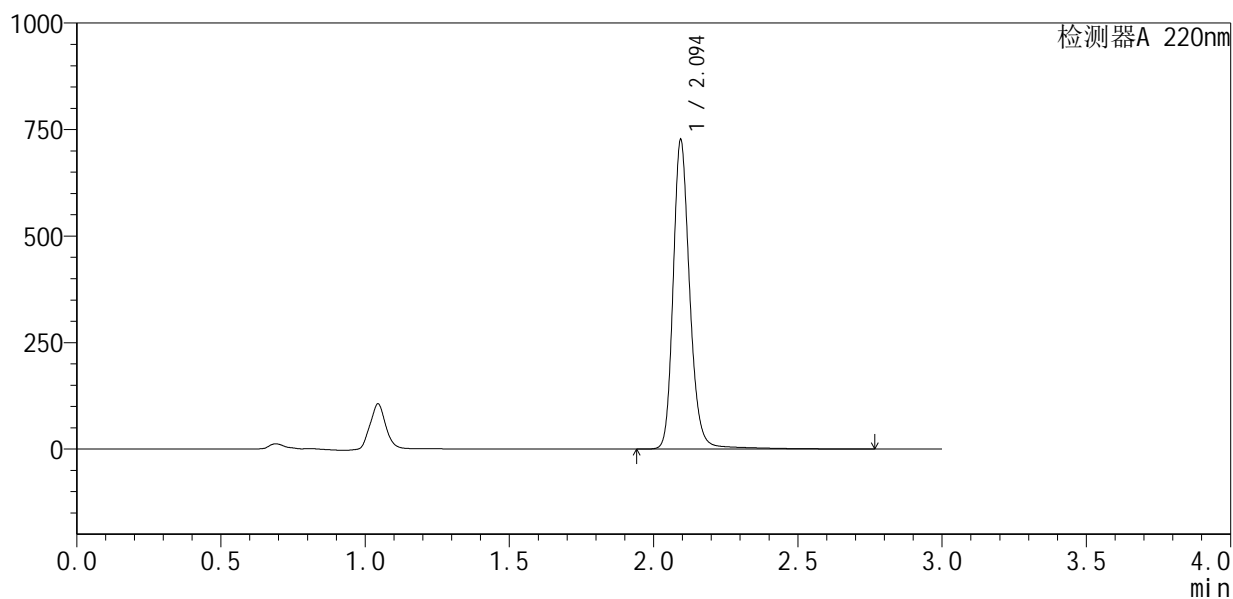
QTL-4141

<样品信息>

色谱柱 :XB-C18(150mm*4.6mm,5μm) 流速:2.0ml/min
 柱温:35°C 波长:220nm
 数据文件名: RC\$QTL-4141 - 0-1/28-284-2 - zzp-25052601p-rcqx-pH7.2jz-jf50z-10min-P2.lcd
 方法文件名: RC\$QTL-4141 - QTL-4141-rcqx-FX277.lcm
 批处理文件名: RC\$QTL-4141 - 20250529-FX277.lcb
 样品瓶号: 2-11
 进样体积: 10 μl 版本号:6.115
 进样时间: 2025/05/29 14:16:41 实验者: xiexinhui
 处理时间 (V2) : 2025/05/30 08:33:00 处理者: xiexinhui
 仪器型号: SHIMADZU LC-2050C(FX277)

<色谱图>

mV



<峰表>

检测器A 220nm

峰号	保留时间	面积	面积%	高度	理论塔板数(USP)	拖尾因子	分离度(USP)
1	2.094	2926277	100.000	720407	6659	1.198	--
总计		2926277	100.000	720407			



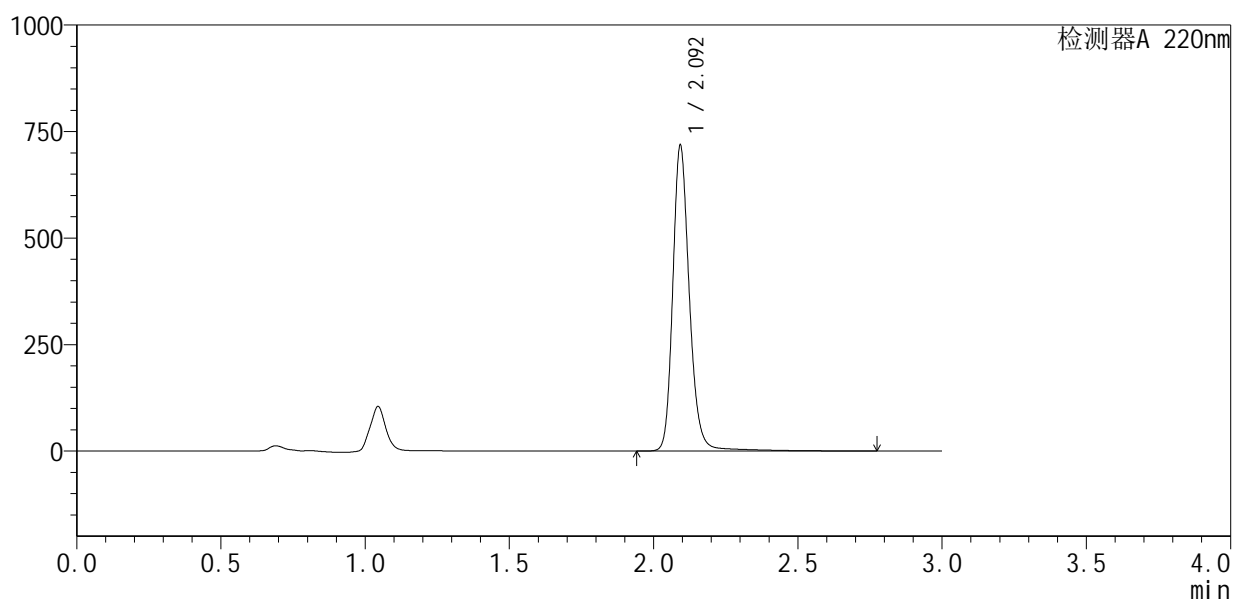
QTL-4141

<样品信息>

色谱柱 :XB-C18(150mm*4.6mm,5μm) 流速:2.0ml/min
 柱温:35°C 波长:220nm
 数据文件名: RC\$QTL-4141 - 0-1/28-285-2 - zzp-25052601p-rcqx-pH7.2jz-jf50z-10min-P3.lcd
 方法文件名: RC\$QTL-4141 - QTL-4141-rcqx-FX277.lcm
 批处理文件名: RC\$QTL-4141 - 20250529-FX277.lcb
 样品瓶号: 2-20
 进样体积: 10 μl 版本号:6.115
 进样时间: 2025/05/29 14:20:05 实验者: xiexinhui
 处理时间 (V2) : 2025/05/30 08:33:02 处理者: xiexinhui
 仪器型号: SHIMADZU LC-2050C(FX277)

<色谱图>

mV



<峰表>

检测器A 220nm

峰号	保留时间	面积	面积%	高度	理论塔板数(USP)	拖尾因子	分离度(USP)
1	2.092	2895691	100.000	708045	6643	1.202	--
总计		2895691	100.000	708045			



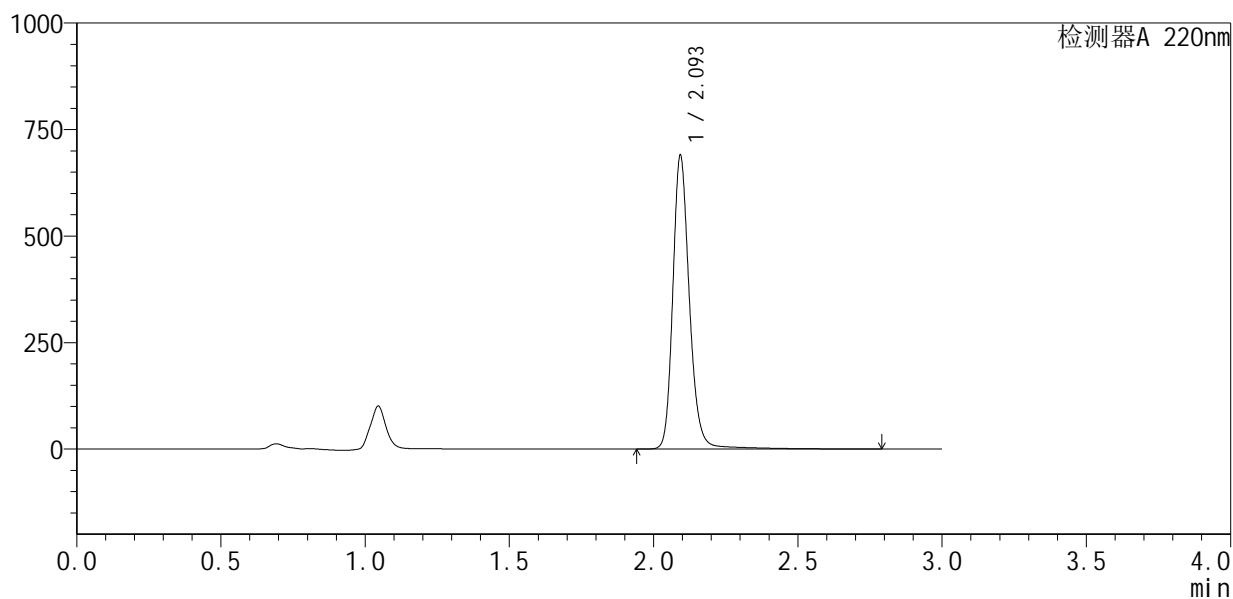
QTL-4141

<样品信息>

色谱柱:XB-C18(150mm*4.6mm,5μm) 流速:2.0ml/min
 柱温:35°C 波长:220nm
 数据文件名: RC\$QTL-4141 - 0-1/28-286-2 - zzp-25052601p-rcqx-pH7.2jz-jf50z-10min-P4.lcd
 方法文件名: RC\$QTL-4141 - QTL-4141-rcqx-FX277.lcm
 批处理文件名: RC\$QTL-4141 - 20250529-FX277.lcb
 样品瓶号: 2-29
 进样体积: 10 μl 版本号:6.115
 进样时间: 2025/05/29 14:23:28 实验者: xiexinhui
 处理时间 (V2): 2025/05/30 08:33:04 处理者: xiexinhui
 仪器型号: SHIMADZU LC-2050C(FX277)

<色谱图>

mV



<峰表>

检测器A 220nm

峰号	保留时间	面积	面积%	高度	理论塔板数(USP)	拖尾因子	分离度(USP)
1	2.093	2782735	100.000	679550	6649	1.202	--
总计		2782735	100.000	679550			



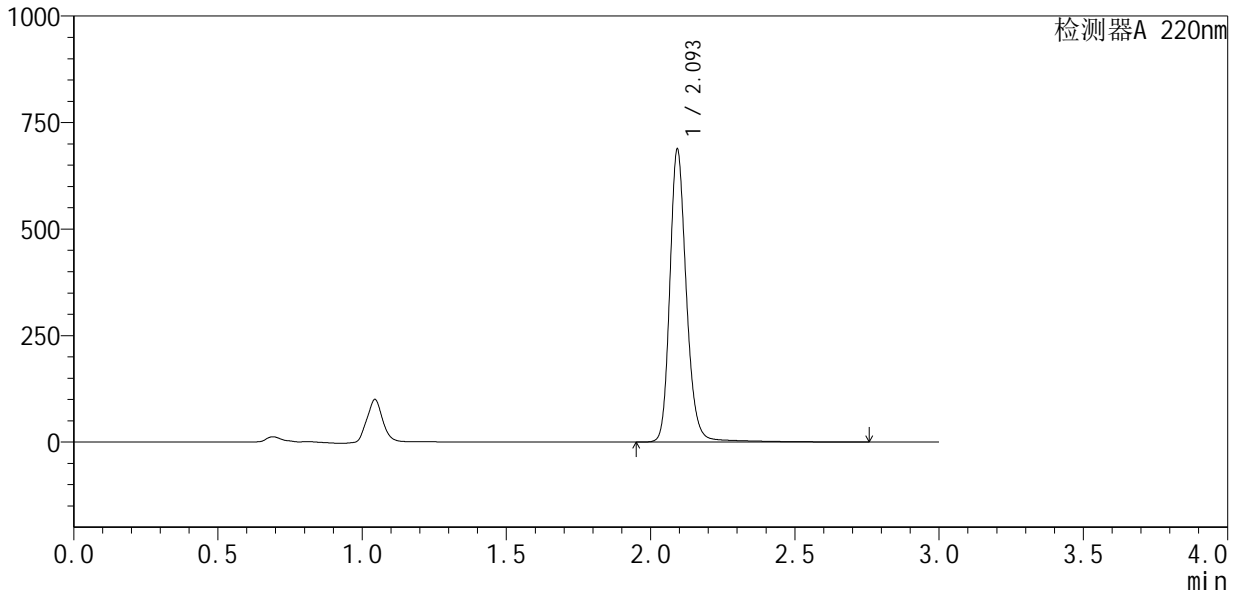
QTL-4141

<样品信息>

色谱柱 :XB-C18(150mm*4.6mm,5μm) 流速:2.0ml/min
 柱温:35°C 波长:220nm
 数据文件名: RC\$QTL-4141 - 0-1/28-287-2 - zzp-25052601p-rcqx-pH7.2jz-jf50z-10min-P5.lcd
 方法文件名: RC\$QTL-4141 - QTL-4141-rcqx-FX277.lcm
 批处理文件名: RC\$QTL-4141 - 20250529-FX277.lcb
 样品瓶号: 2-38
 进样体积: 10 μl 版本号:6.115
 进样时间: 2025/05/29 14:26:51 实验者: xiexinhui
 处理时间 (V2) : 2025/05/30 08:33:07 处理者: xiexinhui
 仪器型号: SHIMADZU LC-2050C(FX277)

<色谱图>

mV



<峰表>

检测器A 220nm

峰号	保留时间	面积	面积%	高度	理论塔板数(USP)	拖尾因子	分离度(USP)
1	2.093	2766276	100.000	677550	6640	1.198	--
总计		2766276	100.000	677550			



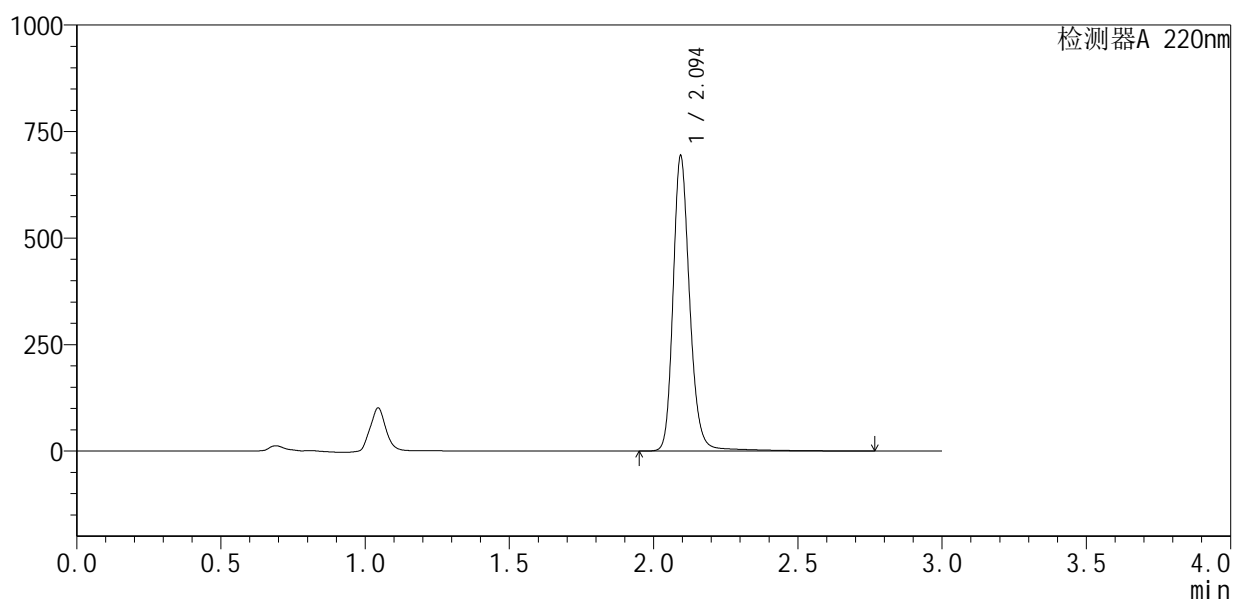
QTL-4141

<样品信息>

色谱柱 :XB-C18(150mm*4.6mm,5μm) 流速:2.0ml/min
 柱温:35°C 波长:220nm
 数据文件名: RC\$QTL-4141 - 0-1/28-288-2 - zzp-25052601p-rcqx-pH7.2jz-jf50z-10min-P6.lcd
 方法文件名: RC\$QTL-4141 - QTL-4141-rcqx-FX277.lcm
 批处理文件名: RC\$QTL-4141 - 20250529-FX277.lcb
 样品瓶号: 2-47
 进样体积: 10 μl 版本号:6.115
 进样时间: 2025/05/29 14:30:13 实验者: xiexinhui
 处理时间 (V2) : 2025/05/30 08:33:09 处理者: xiexinhui
 仪器型号: SHIMADZU LC-2050C(FX277)

<色谱图>

mV



<峰表>

检测器A 220nm

峰号	保留时间	面积	面积%	高度	理论塔板数(USP)	拖尾因子	分离度(USP)
1	2.094	2803001	100.000	687280	6632	1.198	--
总计		2803001	100.000	687280			



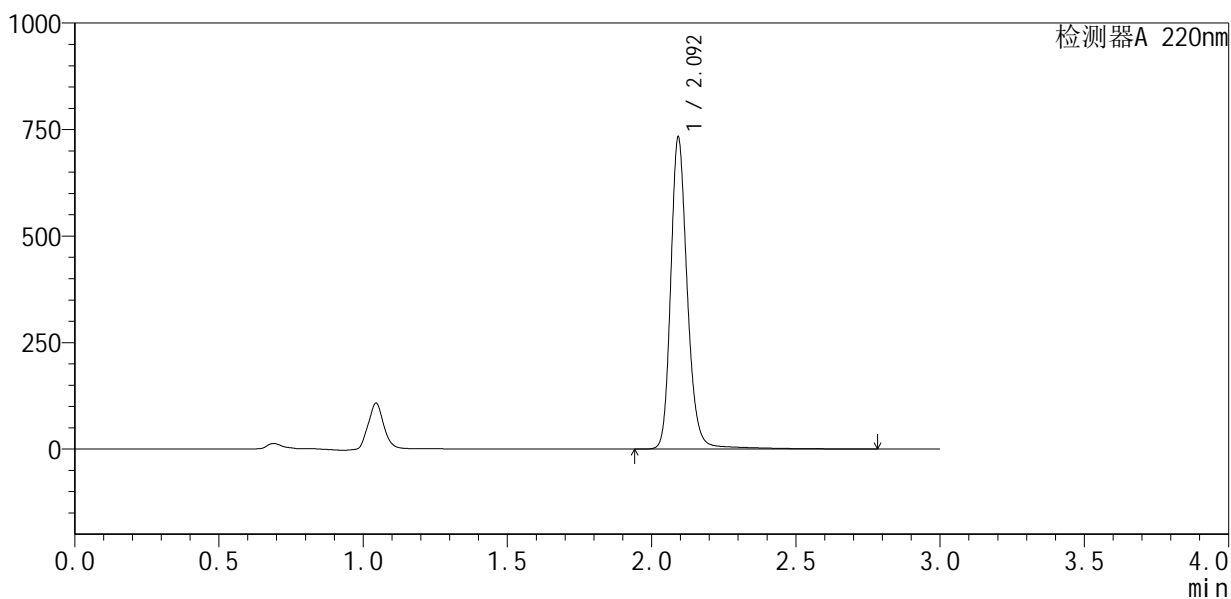
QTL-4141

<样品信息>

色谱柱 :XB-C18(150mm*4.6mm,5μm) 流速:2.0ml/min
 柱温:35°C 波长:220nm
 数据文件名: RC\$QTL-4141 - 0-1/28-289-2 - zzp-25052601p-rcqx-pH7.2jz-jf50z-15min-P1.lcd
 方法文件名: RC\$QTL-4141 - QTL-4141-rcqx-FX277.lcm
 批处理文件名: RC\$QTL-4141 - 20250529-FX277.lcb
 样品瓶号: 2-3
 进样体积: 10 μl 版本号:6.115
 进样时间: 2025/05/29 14:33:37 实验者: xiexinhui
 处理时间 (V2) : 2025/05/30 08:33:12 处理者: xiexinhui
 仪器型号: SHIMADZU LC-2050C(FX277)

<色谱图>

mV



<峰表>

检测器A 220nm

峰号	保留时间	面积	面积%	高度	理论塔板数(USP)	拖尾因子	分离度(USP)
1	2.092	2954693	100.000	723232	6653	1.203	--
总计		2954693	100.000	723232			



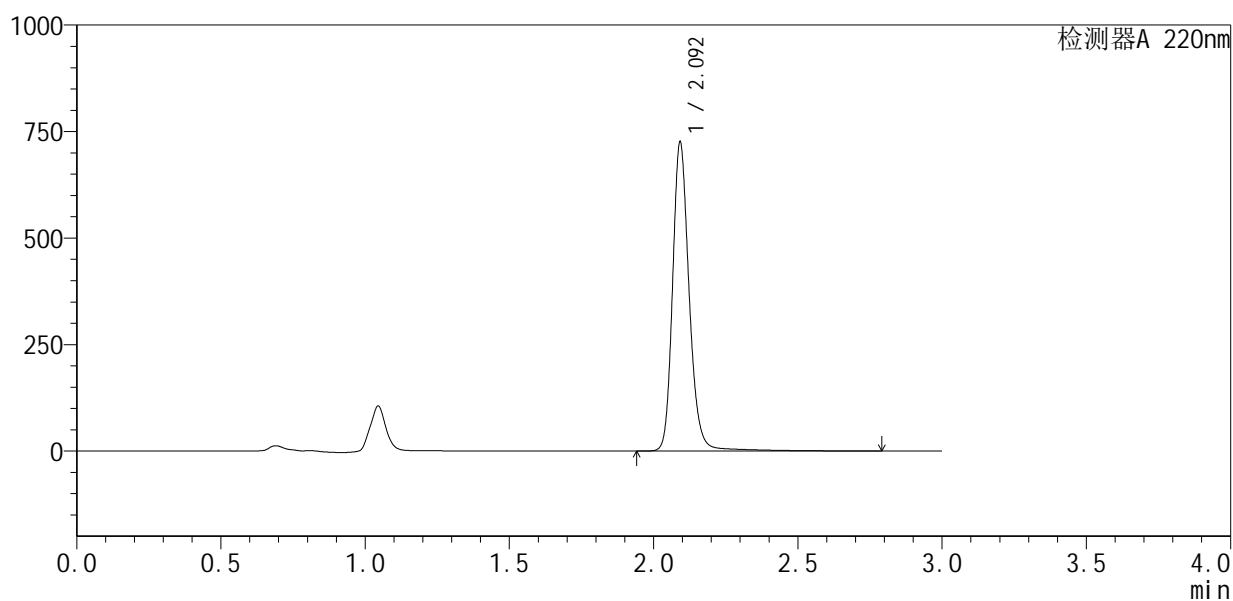
QTL-4141

<样品信息>

色谱柱 :XB-C18(150mm*4.6mm,5μm) 流速:2.0ml/min
 柱温:35°C 波长:220nm
 数据文件名: RC\$QTL-4141 - 0-1/28-290-2 - zzp-25052601p-rcqx-pH7.2jz-jf50z-15min-P2.lcd
 方法文件名: RC\$QTL-4141 - QTL-4141-rcqx-FX277.lcm
 批处理文件名: RC\$QTL-4141 - 20250529-FX277.lcb
 样品瓶号: 2-12
 进样体积: 10 μl 版本号:6.115
 进样时间: 2025/05/29 14:37:01 实验者: xiexinhui
 处理时间 (V2) : 2025/05/30 08:33:14 处理者: xiexinhui
 仪器型号: SHIMADZU LC-2050C(FX277)

<色谱图>

mV



<峰表>

检测器A 220nm

峰号	保留时间	面积	面积%	高度	理论塔板数(USP)	拖尾因子	分离度(USP)
1	2.092	2928855	100.000	718670	6628	1.200	--
总计		2928855	100.000	718670			



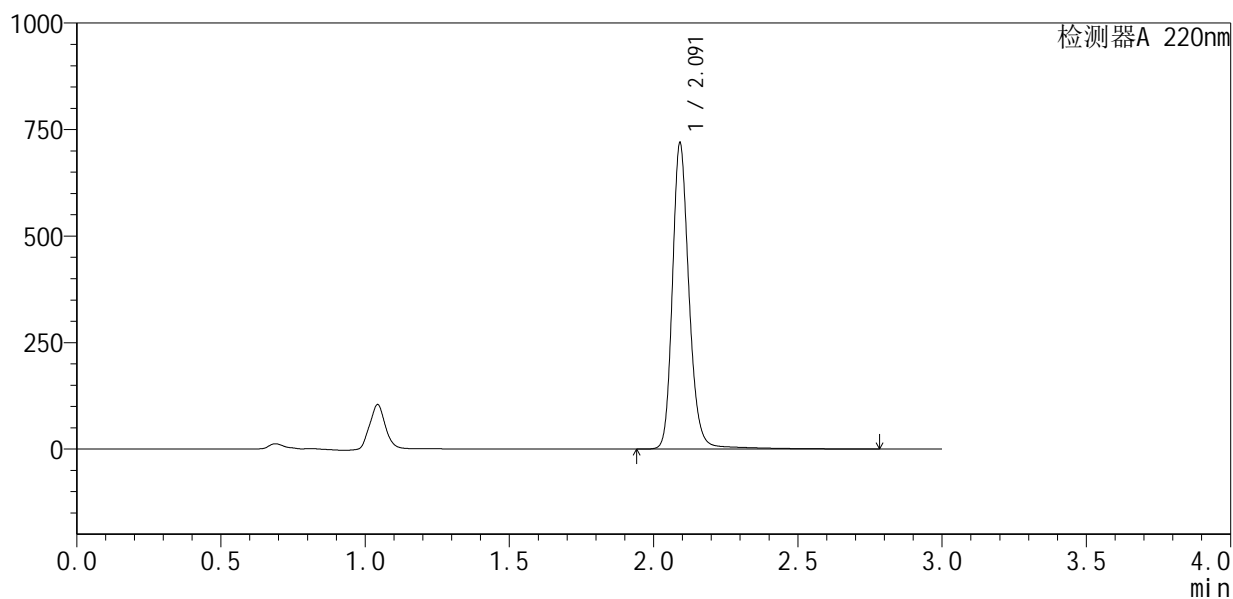
QTL-4141

<样品信息>

色谱柱 :XB-C18(150mm*4.6mm,5μm) 流速:2.0ml/min
 柱 温:35°C 波长:220nm
 数据文件名: RC\$QTL-4141 - 0-1/28-291-2 - zzp-25052601p-rcqx-pH7.2jz-jf50z-15min-P3.lcd
 方法文件名: RC\$QTL-4141 - QTL-4141-rcqx-FX277.lcm
 批处理文件名: RC\$QTL-4141 - 20250529-FX277.lcb
 样品瓶号: 2-21
 进样体积: 10 μl 版本号:6.115
 进样时间: 2025/05/29 14:40:24 实验者: xiexinhui
 处理时间 (V2) : 2025/05/30 08:33:16 处理者: xiexinhui
 仪器型号: SHIMADZU LC-2050C(FX277)

<色谱图>

mV



<峰表>

检测器A 220nm

峰号	保留时间	面积	面积%	高度	理论塔板数(USP)	拖尾因子	分离度(USP)
1	2.091	2905496	100.000	713897	6608	1.199	--
总计		2905496	100.000	713897			



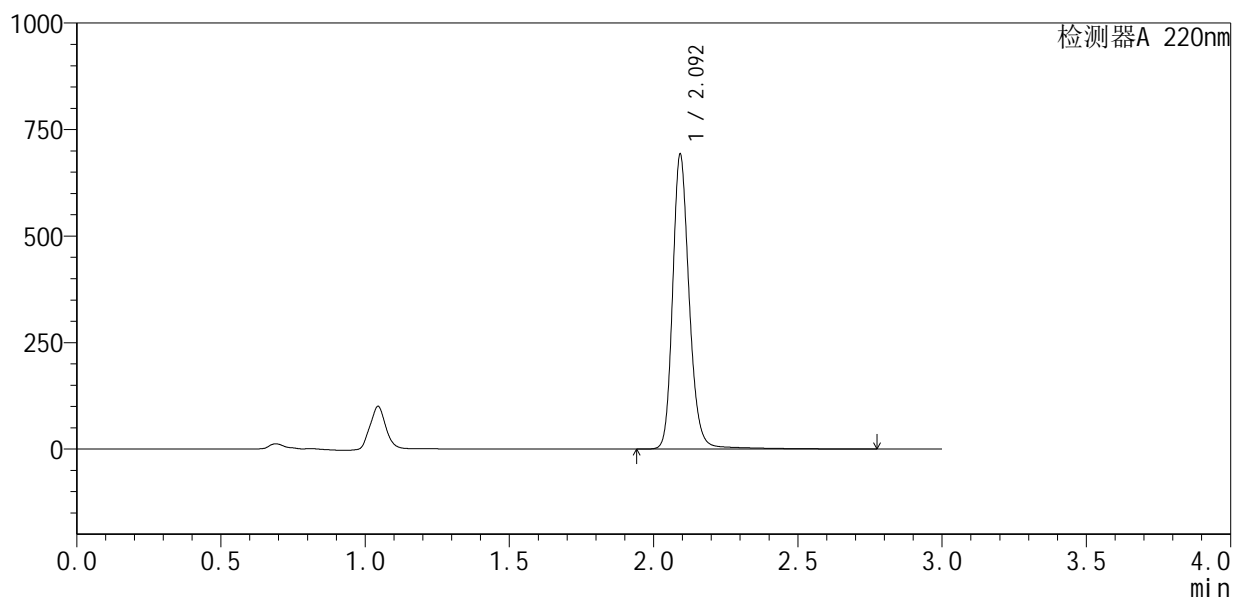
QTL-4141

<样品信息>

色谱柱 :XB-C18(150mm*4.6mm,5μm) 流速:2.0ml/min
 柱温:35°C 波长:220nm
 数据文件名: RC\$QTL-4141 - 0-1/28-293-2 - zzp-25052601p-rcqx-pH7.2jz-jf50z-15min-P5.lcd
 方法文件名: RC\$QTL-4141 - QTL-4141-rcqx-FX277.lcm
 批处理文件名: RC\$QTL-4141 - 20250529-FX277.lcb
 样品瓶号: 2-39
 进样体积: 10 μl 版本号:6.115
 进样时间: 2025/05/29 14:47:10 实验者: xiexinhui
 处理时间 (V2) : 2025/05/30 08:33:21 处理者: xiexinhui
 仪器型号: SHIMADZU LC-2050C(FX277)

<色谱图>

mV



<峰表>

检测器A 220nm

峰号	保留时间	面积	面积%	高度	理论塔板数(USP)	拖尾因子	分离度(USP)
1	2.092	2786700	100.000	684420	6626	1.196	--
总计		2786700	100.000	684420			



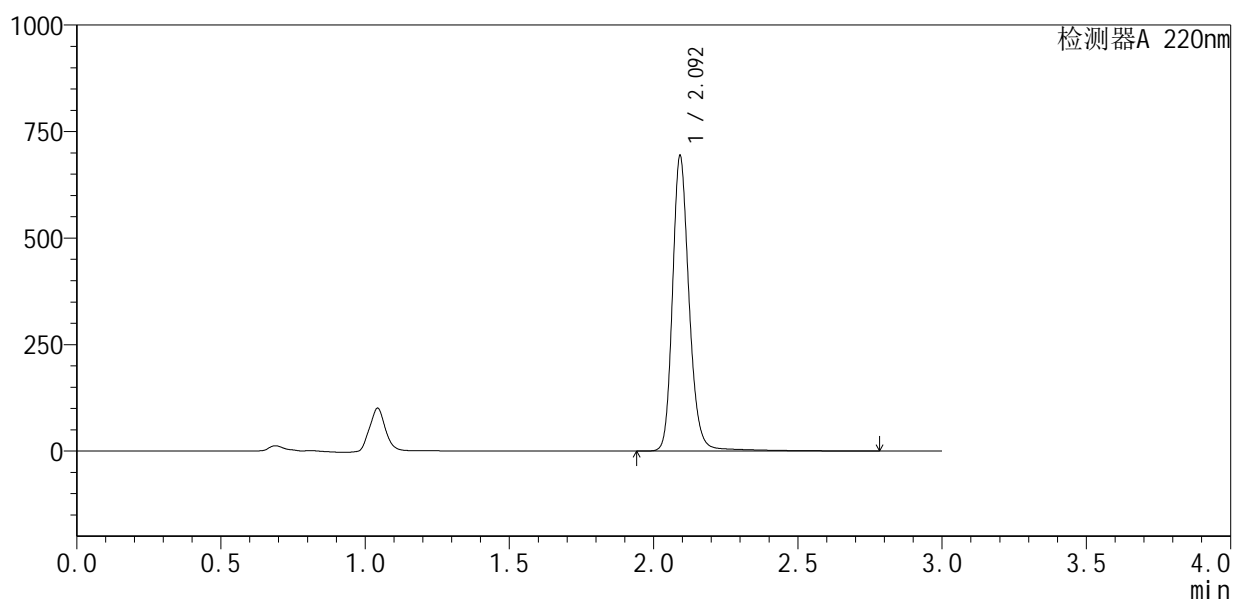
QTL-4141

<样品信息>

色谱柱 :XB-C18(150mm*4.6mm,5μm) 流速:2.0ml/min
 柱温:35°C 波长:220nm
 数据文件名: RC\$QTL-4141 - 0-1/28-294-2 - zzp-25052601p-rcqx-pH7.2jz-jf50z-15min-P6.lcd
 方法文件名: RC\$QTL-4141 - QTL-4141-rcqx-FX277.lcm
 批处理文件名: RC\$QTL-4141 - 20250529-FX277.lcb
 样品瓶号: 2-48
 进样体积: 10 μl 版本号:6.115
 进样时间: 2025/05/29 14:50:34 实验者: xiexinhui
 处理时间 (V2) : 2025/05/30 08:33:24 处理者: xiexinhui
 仪器型号: SHIMADZU LC-2050C(FX277)

<色谱图>

mV



<峰表>

检测器A 220nm

峰号	保留时间	面积	面积%	高度	理论塔板数(USP)	拖尾因子	分离度(USP)
1	2.092	2801544	100.000	687525	6606	1.197	--
总计		2801544	100.000	687525			



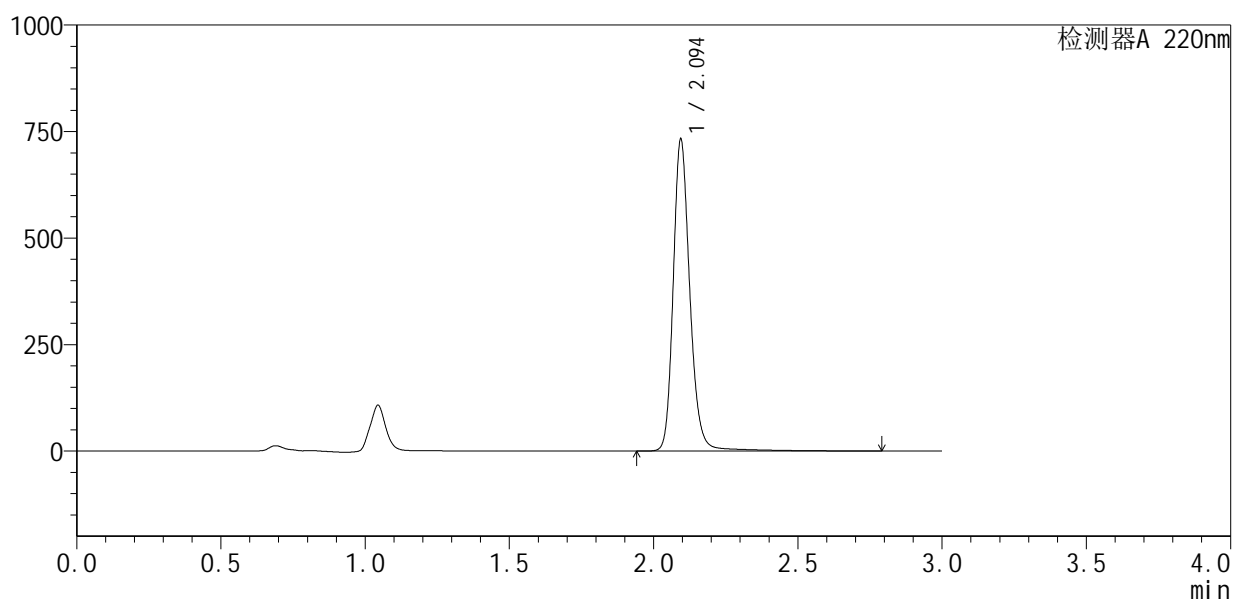
QTL-4141

<样品信息>

色谱柱 :XB-C18(150mm*4.6mm,5μm) 流速:2.0ml/min
 柱 温:35°C 波长:220nm
 数据文件名: RC\$QTL-4141 - 0-1/28-295-2 - zzp-25052601p-rcqx-pH7.2jz-jf50z-20min-P1.lcd
 方法文件名: RC\$QTL-4141 - QTL-4141-rcqx-FX277.lcm
 批处理文件名: RC\$QTL-4141 - 20250529-FX277.lcb
 样品瓶号: 2-4
 进样体积: 10 μl 版本号:6.115
 进样时间: 2025/05/29 14:53:57 实验者: xiexinhui
 处理时间 (V2) : 2025/05/30 08:33:26 处理者: xiexinhui
 仪器型号: SHIMADZU LC-2050C(FX277)

<色谱图>

mV



<峰表>

检测器A 220nm

峰号	保留时间	面积	面积%	高度	理论塔板数(USP)	拖尾因子	分离度(USP)
1	2.094	2959106	100.000	727453	6620	1.196	--
总计		2959106	100.000	727453			



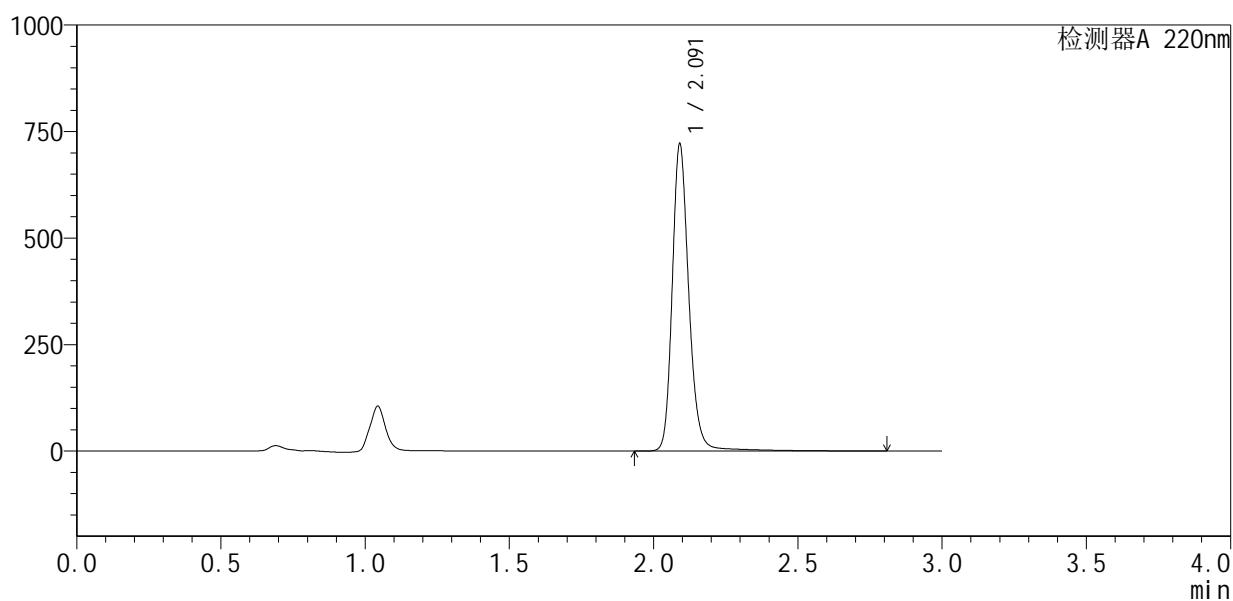
QTL-4141

<样品信息>

色谱柱 :XB-C18(150mm*4.6mm,5μm) 流速:2.0ml/min
 柱温:35°C 波长:220nm
 数据文件名: RC\$QTL-4141 - 0-1/28-296-2 - zzp-25052601p-rcqx-pH7.2jz-jf50z-20min-P2.lcd
 方法文件名: RC\$QTL-4141 - QTL-4141-rcqx-FX277.lcm
 批处理文件名: RC\$QTL-4141 - 20250529-FX277.lcb
 样品瓶号: 2-13
 进样体积: 10 μl 版本号:6.115
 进样时间: 2025/05/29 14:57:21 实验者: xiexinhui
 处理时间 (V2) : 2025/05/30 08:33:28 处理者: xiexinhui
 仪器型号: SHIMADZU LC-2050C(FX277)

<色谱图>

mV



<峰表>

检测器A 220nm

峰号	保留时间	面积	面积%	高度	理论塔板数(USP)	拖尾因子	分离度(USP)
1	2.091	2915525	100.000	718243	6623	1.199	--
总计		2915525	100.000	718243			



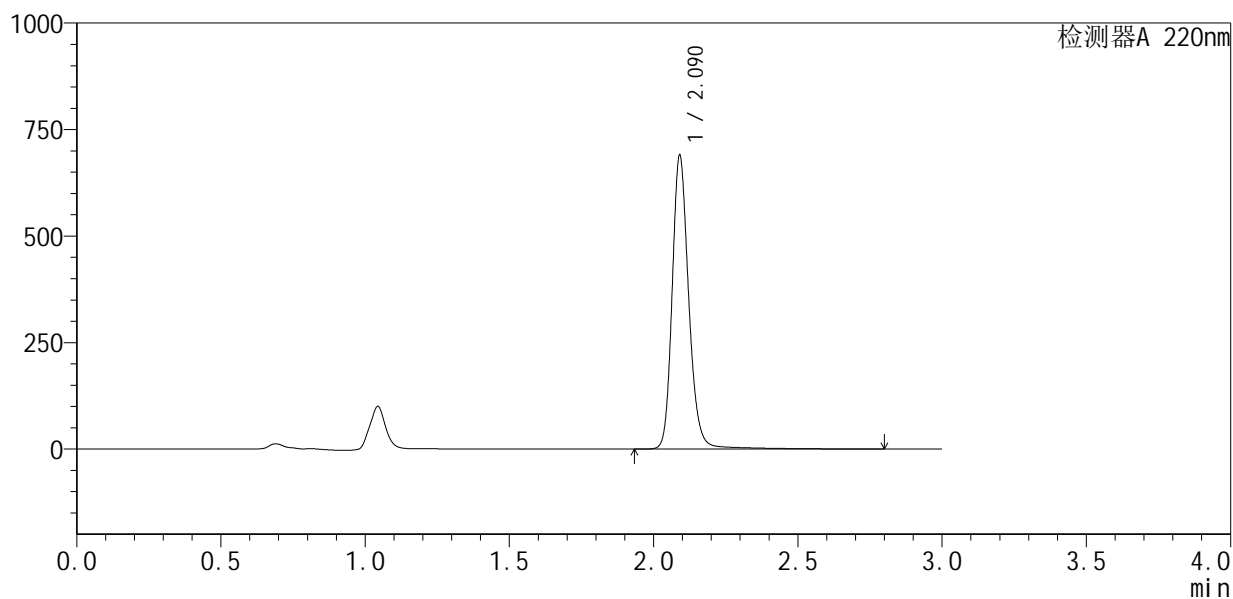
QTL-4141

<样品信息>

色谱柱 :XB-C18(150mm*4.6mm,5μm) 流速:2.0ml/min
 柱温:35°C 波长:220nm
 数据文件名: RC\$QTL-4141 - 0-1/28-298-2 - zzp-25052601p-rcqx-pH7.2jz-jf50z-20min-P4.lcd
 方法文件名: RC\$QTL-4141 - QTL-4141-rcqx-FX277.lcm
 批处理文件名: RC\$QTL-4141 - 20250529-FX277.lcb
 样品瓶号: 2-31
 进样体积: 10 μl 版本号:6.115
 进样时间: 2025/05/29 15:04:08 实验者: xiexinhui
 处理时间 (V2) : 2025/05/30 08:33:33 处理者: xiexinhui
 仪器型号: SHIMADZU LC-2050C(FX277)

<色谱图>

mV



<峰表>

检测器A 220nm

峰号	保留时间	面积	面积%	高度	理论塔板数(USP)	拖尾因子	分离度(USP)
1	2.090	2782677	100.000	687228	6601	1.195	--
总计		2782677	100.000	687228			



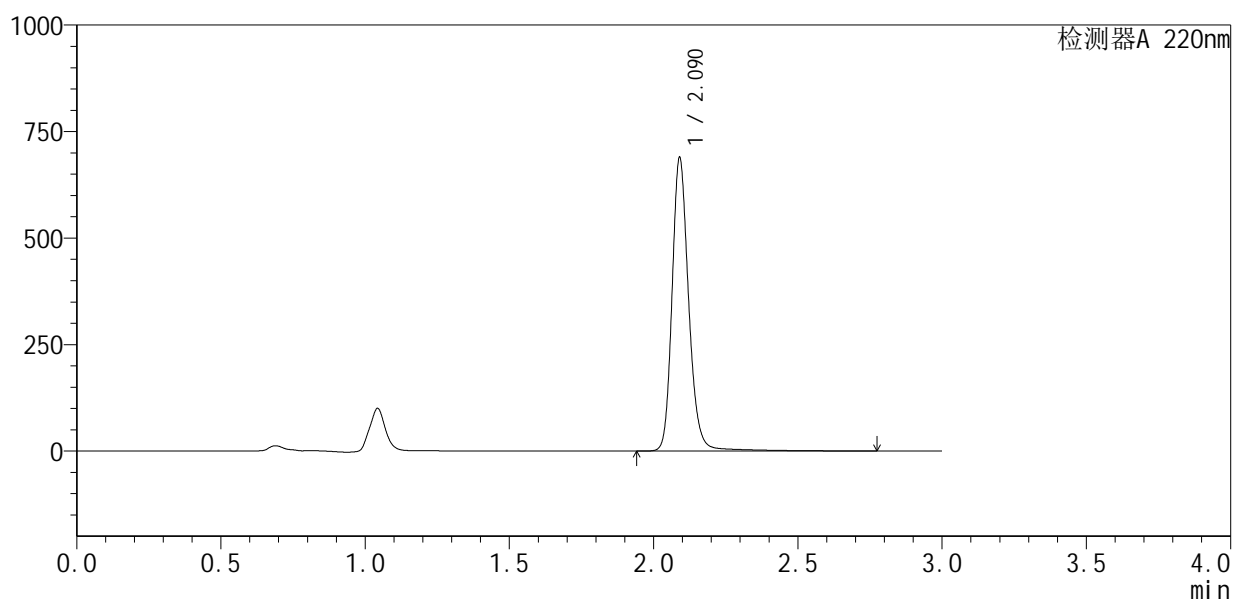
QTL-4141

<样品信息>

色谱柱 :XB-C18(150mm*4.6mm,5μm) 流速:2.0ml/min
 柱温:35°C 波长:220nm
 数据文件名: RC\$QTL-4141 - 0-1/28-299-2 - zzp-25052601p-rcqx-pH7.2jz-jf50z-20min-P5.lcd
 方法文件名: RC\$QTL-4141 - QTL-4141-rcqx-FX277.lcm
 批处理文件名: RC\$QTL-4141 - 20250529-FX277.lcb
 样品瓶号: 2-40
 进样体积: 10 μl 版本号:6.115
 进样时间: 2025/05/29 15:07:31 实验者: xiexinhui
 处理时间 (V2) : 2025/05/30 08:33:35 处理者: xiexinhui
 仪器型号: SHIMADZU LC-2050C(FX277)

<色谱图>

mV



<峰表>

检测器A 220nm

峰号	保留时间	面积	面积%	高度	理论塔板数(USP)	拖尾因子	分离度(USP)
1	2.090	2783051	100.000	687231	6597	1.196	--
总计		2783051	100.000	687231			



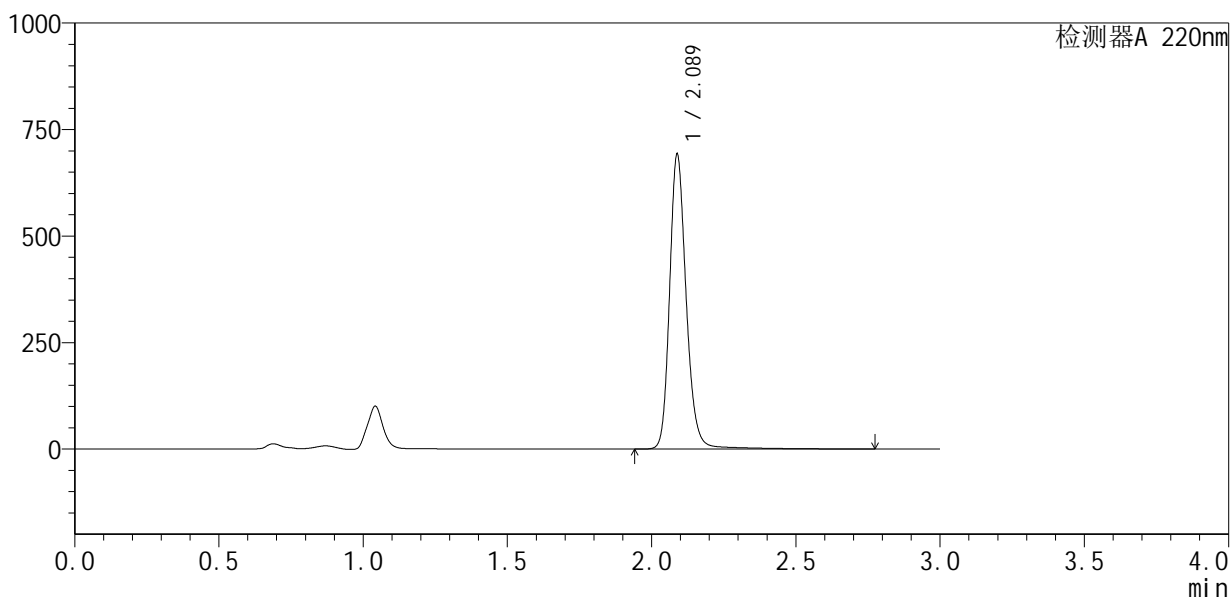
QTL-4141

<样品信息>

色谱柱 :XB-C18(150mm*4.6mm,5μm) 流速:2.0ml/min
 柱 温:35°C 波长:220nm
 数据文件名: RC\$QTL-4141 - 0-1/28-300-2 - zzp-25052601p-rcqx-pH7.2jz-jf50z-20min-P6.lcd
 方法文件名: RC\$QTL-4141 - QTL-4141-rcqx-FX277.lcm
 批处理文件名: RC\$QTL-4141 - 20250529-FX277.lcb
 样品瓶号: 2-49
 进样体积: 10 μl 版本号:6.115
 进样时间: 2025/05/29 15:10:55 实验者: xiexinhui
 处理时间 (V2) : 2025/05/30 08:33:38 处理者: xiexinhui
 仪器型号: SHIMADZU LC-2050C(FX277)

<色谱图>

mV



<峰表>

检测器A 220nm

峰号	保留时间	面积	面积%	高度	理论塔板数(USP)	拖尾因子	分离度(USP)
1	2.089	2791268	100.000	691786	6589	1.193	--
总计		2791268	100.000	691786			



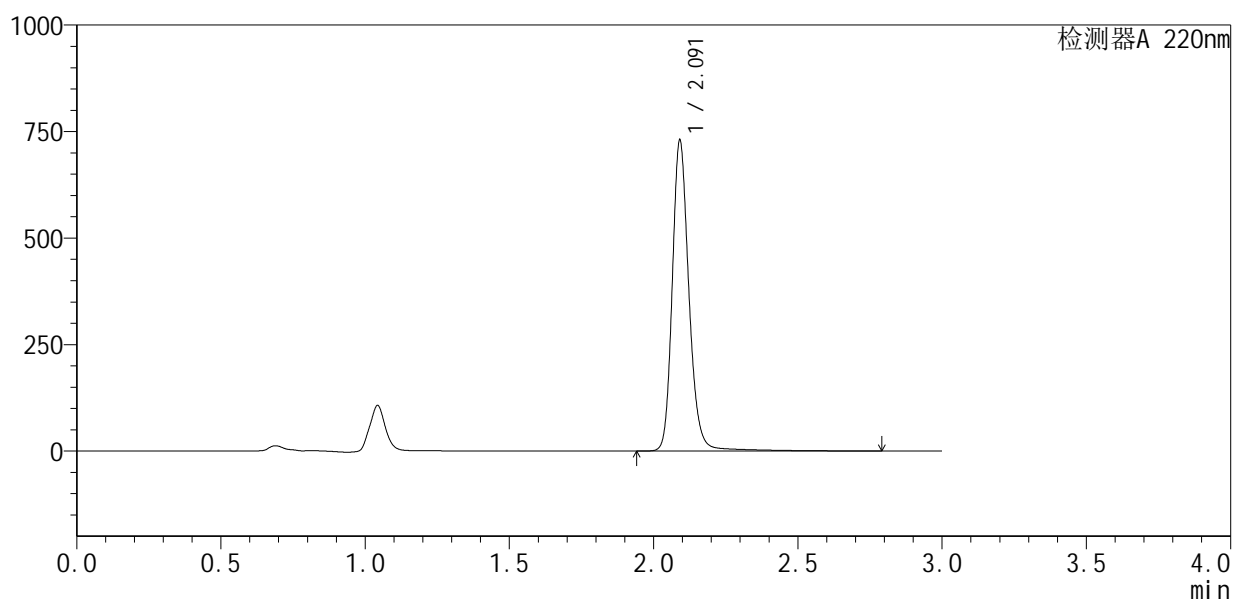
QTL-4141

<样品信息>

色谱柱 :XB-C18(150mm*4.6mm,5μm) 流速:2.0ml/min
 柱温:35°C 波长:220nm
 数据文件名: RC\$QTL-4141 - 0-1/28-301-2 - zzp-25052601p-rcqx-pH7.2jz-jf50z-30min-P1.lcd
 方法文件名: RC\$QTL-4141 - QTL-4141-rcqx-FX277.lcm
 批处理文件名: RC\$QTL-4141 - 20250529-FX277.lcb
 样品瓶号: 2-5
 进样体积: 10 μl 版本号:6.115
 进样时间: 2025/05/29 15:14:18 实验者: xiexinhui
 处理时间 (V2) : 2025/05/30 08:33:41 处理者: xiexinhui
 仪器型号: SHIMADZU LC-2050C(FX277)

<色谱图>

mV



<峰表>

检测器A 220nm

峰号	保留时间	面积	面积%	高度	理论塔板数(USP)	拖尾因子	分离度(USP)
1	2.091	2959026	100.000	726270	6561	1.198	--
总计		2959026	100.000	726270			



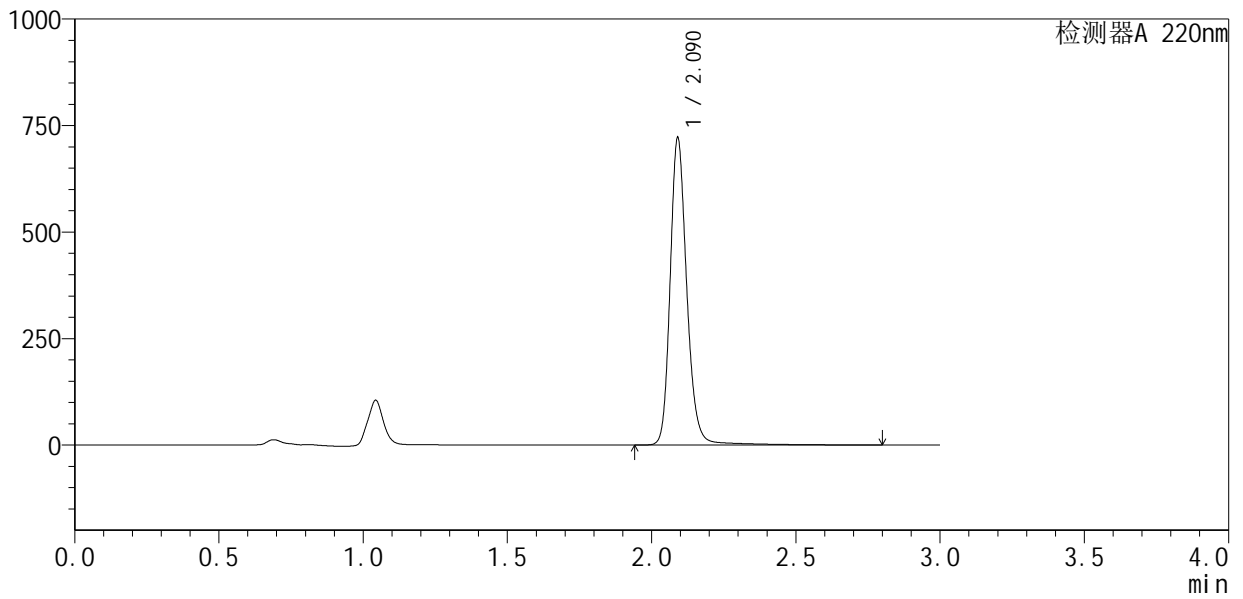
QTL-4141

<样品信息>

色谱柱 :XB-C18(150mm*4.6mm,5μm) 流速:2.0ml/min
 柱 温:35°C 波长:220nm
 数据文件名: RC\$QTL-4141 - 0-1/28-302-2 - zzp-25052601p-rcqx-pH7.2jz-jf50z-30min-P2.lcd
 方法文件名: RC\$QTL-4141 - QTL-4141-rcqx-FX277.lcm
 批处理文件名: RC\$QTL-4141 - 20250529-FX277.lcb
 样品瓶号: 2-14
 进样体积: 10 μl 版本号:6.115
 进样时间: 2025/05/29 15:17:42 实验者: xiexinhui
 处理时间 (V2) : 2025/05/30 08:33:43 处理者: xiexinhui
 仪器型号: SHIMADZU LC-2050C(FX277)

<色谱图>

mV



<峰表>

检测器A 220nm

峰号	保留时间	面积	面积%	高度	理论塔板数(USP)	拖尾因子	分离度(USP)
1	2.090	2917236	100.000	719047	6594	1.197	--
总计		2917236	100.000	719047			



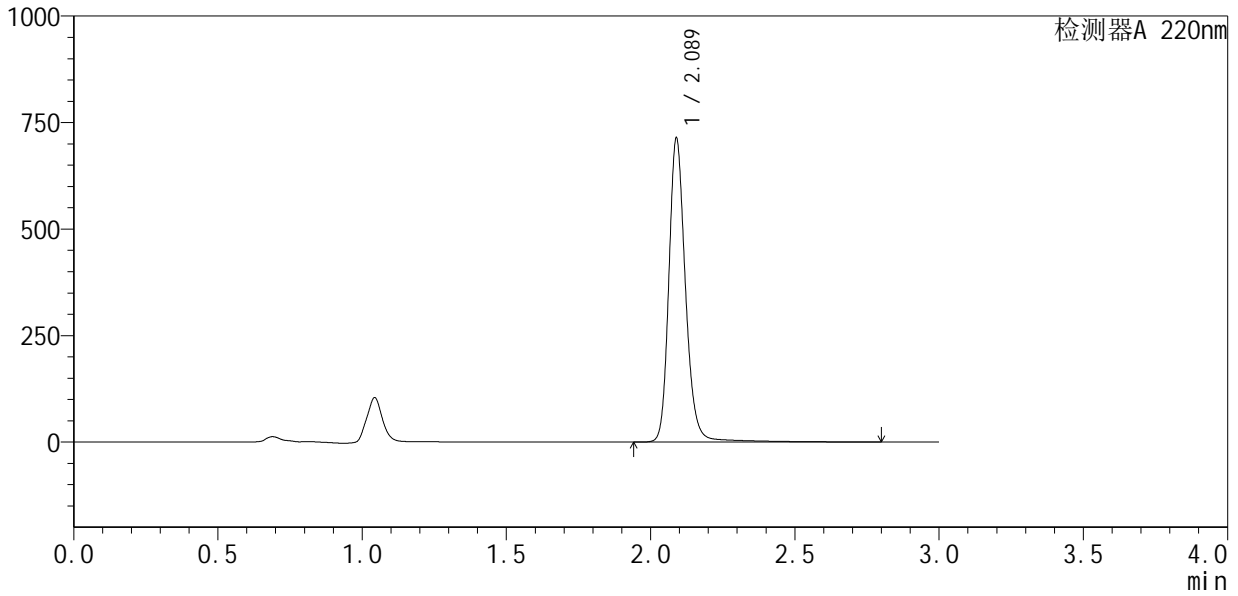
QTL-4141

<样品信息>

色谱柱 :XB-C18(150mm*4.6mm,5μm) 流速:2.0ml/min
 柱温:35°C 波长:220nm
 数据文件名: RC\$QTL-4141 - 0-1/28-303-2 - zzp-25052601p-rcqx-pH7.2jz-jf50z-30min-P3.lcd
 方法文件名: RC\$QTL-4141 - QTL-4141-rcqx-FX277.lcm
 批处理文件名: RC\$QTL-4141 - 20250529-FX277.lcb
 样品瓶号: 2-23
 进样体积: 10 μl 版本号:6.115
 进样时间: 2025/05/29 15:21:05 实验者: xiexinhui
 处理时间 (V2) : 2025/05/30 08:33:45 处理者: xiexinhui
 仪器型号: SHIMADZU LC-2050C(FX277)

<色谱图>

mV



<峰表>

检测器A 220nm

峰号	保留时间	面积	面积%	高度	理论塔板数(USP)	拖尾因子	分离度(USP)
1	2.089	2888081	100.000	712792	6590	1.197	--
总计		2888081	100.000	712792			



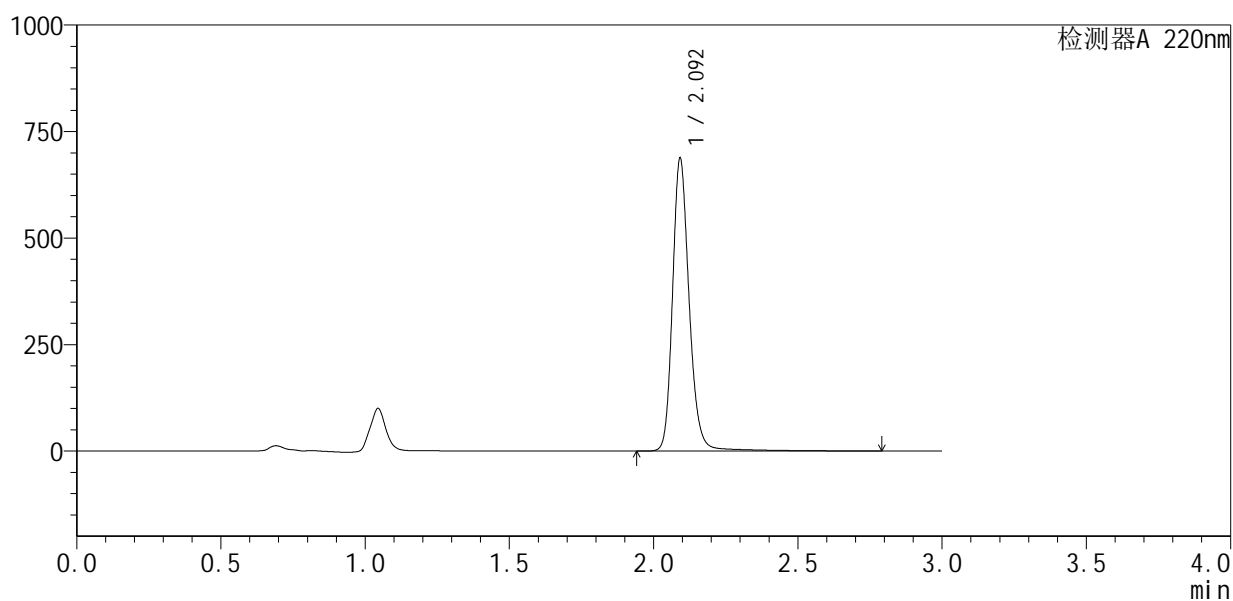
QTL-4141

<样品信息>

色谱柱 :XB-C18(150mm*4.6mm,5μm) 流速:2.0ml/min
 柱温:35°C 波长:220nm
 数据文件名: RC\$QTL-4141 - 0-1/28-305-2 - zzp-25052601p-rcqx-pH7.2jz-jf50z-30min-P5.lcd
 方法文件名: RC\$QTL-4141 - QTL-4141-rcqx-FX277.lcm
 批处理文件名: RC\$QTL-4141 - 20250529-FX277.lcb
 样品瓶号: 2-41
 进样体积: 10 μl 版本号:6.115
 进样时间: 2025/05/29 15:27:52 实验者: xiexinhui
 处理时间 (V2) : 2025/05/30 08:33:50 处理者: xiexinhui
 仪器型号: SHIMADZU LC-2050C(FX277)

<色谱图>

mV



<峰表>

检测器A 220nm

峰号	保留时间	面积	面积%	高度	理论塔板数(USP)	拖尾因子	分离度(USP)
1	2.092	2780741	100.000	681264	6592	1.198	--
总计		2780741	100.000	681264			



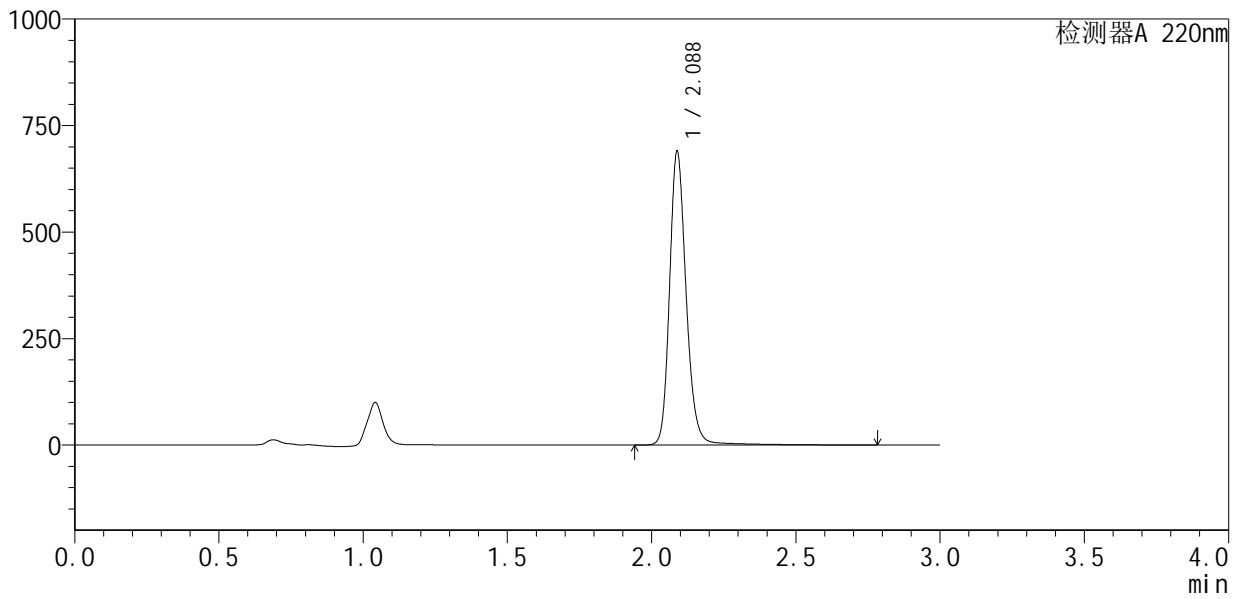
QTL-4141

<样品信息>

色谱柱 :XB-C18(150mm*4.6mm,5μm) 流速:2.0ml/min
 柱温:35°C 波长:220nm
 数据文件名: RC\$QTL-4141 - 0-1/28-306-2 - zzp-25052601p-rcqx-pH7.2jz-jf50z-30min-P6.lcd
 方法文件名: RC\$QTL-4141 - QTL-4141-rcqx-FX277.lcm
 批处理文件名: RC\$QTL-4141 - 20250529-FX277.lcb
 样品瓶号: 2-50
 进样体积: 10 μl 版本号:6.115
 进样时间: 2025/05/29 15:31:15 实验者: xiexinhui
 处理时间 (V2) : 2025/05/30 08:33:53 处理者: xiexinhui
 仪器型号: SHIMADZU LC-2050C(FX277)

<色谱图>

mV



<峰表>

检测器A 220nm

峰号	保留时间	面积	面积%	高度	理论塔板数(USP)	拖尾因子	分离度(USP)
1	2.088	2783549	100.000	689369	6569	1.191	--
总计		2783549	100.000	689369			



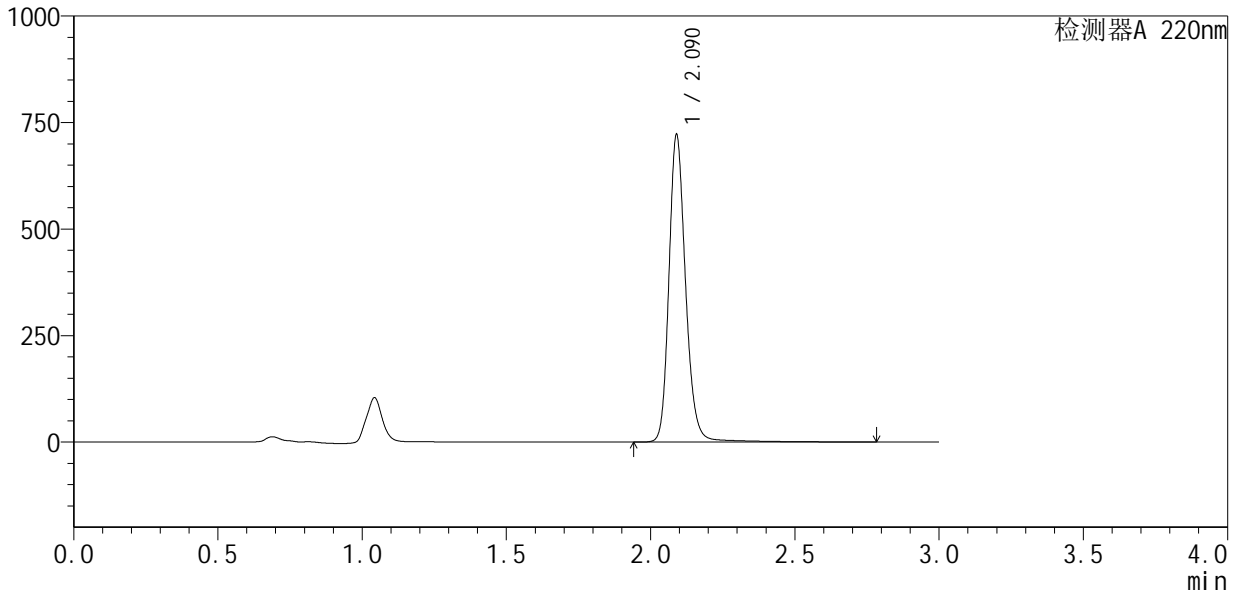
QTL-4141

<样品信息>

色谱柱 :XB-C18(150mm*4.6mm,5μm) 流速:2.0ml/min
 柱温:35°C 波长:220nm
 数据文件名: RC\$QTL-4141 - 0-1/28-308-2 - zzp-25052601p-rcqx-pH7.2jz-jf50z-jxzs-P2.lcd
 方法文件名: RC\$QTL-4141 - QTL-4141-rcqx-FX277.lcm
 批处理文件名: RC\$QTL-4141 - 20250529-FX277.lcb
 样品瓶号: 2-15
 进样体积: 10 μl 版本号:6.115
 进样时间: 2025/05/29 15:38:02 实验者: xiexinhui
 处理时间 (V2) : 2025/05/30 08:33:58 处理者: xiexinhui
 仪器型号: SHIMADZU LC-2050C(FX277)

<色谱图>

mV



<峰表>

检测器A 220nm

峰号	保留时间	面积	面积%	高度	理论塔板数(USP)	拖尾因子	分离度(USP)
1	2.090	2916598	100.000	720433	6539	1.191	--
总计		2916598	100.000	720433			

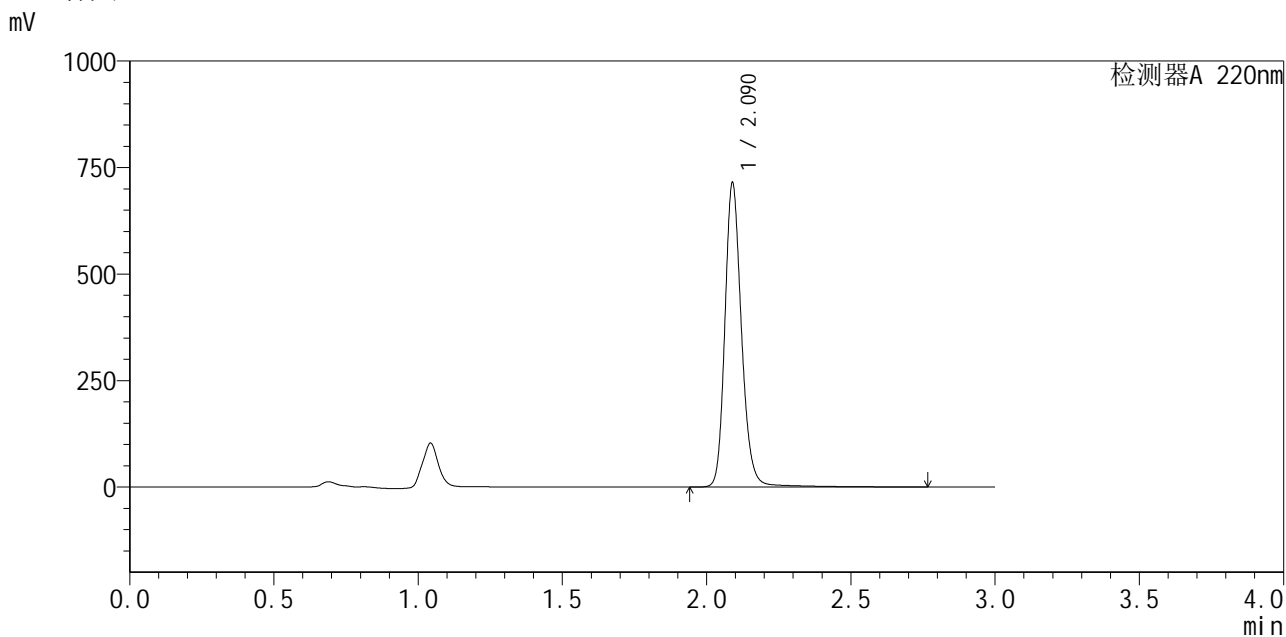


QTL-4141

<样品信息>

色谱柱 :XB-C18(150mm*4.6mm,5μm) 流速:2.0ml/min
 柱温:35°C 波长:220nm
 数据文件名: RC\$QTL-4141 - 0-1/28-309-2 - zzp-25052601p-rcqx-pH7.2jz-jf50z-jxzs-P3.lcd
 方法文件名: RC\$QTL-4141 - QTL-4141-rcqx-FX277.lcm
 批处理文件名: RC\$QTL-4141 - 20250529-FX277.lcb
 样品瓶号: 2-24
 进样体积: 10 μl 版本号:6.115
 进样时间: 2025/05/29 15:41:27 实验者: xiexinhui
 处理时间 (V2) : 2025/05/30 08:34:01 处理者: xiexinhui
 仪器型号: SHIMADZU LC-2050C(FX277)

<色谱图>



<峰表>

检测器A 220nm

峰号	保留时间	面积	面积%	高度	理论塔板数(USP)	拖尾因子	分离度(USP)
1	2.090	2883808	100.000	713453	6542	1.191	--
总计		2883808	100.000	713453			



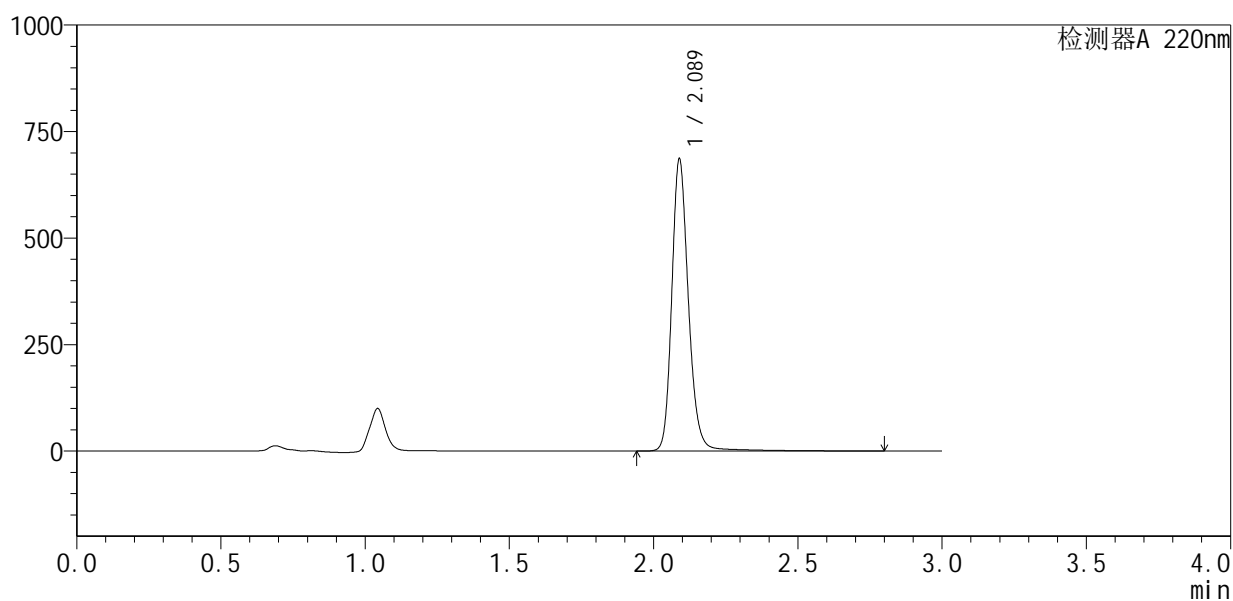
QTL-4141

<样品信息>

色谱柱 :XB-C18(150mm*4.6mm,5μm) 流速:2.0ml/min
 柱温:35°C 波长:220nm
 数据文件名: RC\$QTL-4141 - 0-1/28-310-2 - zzp-25052601p-rcqx-pH7.2jz-jf50z-jxzs-P4.lcd
 方法文件名: RC\$QTL-4141 - QTL-4141-rcqx-FX277.lcm
 批处理文件名: RC\$QTL-4141 - 20250529-FX277.lcb
 样品瓶号: 2-33
 进样体积: 10 μl 版本号:6.115
 进样时间: 2025/05/29 15:44:51 实验者: xiexinhui
 处理时间 (V2) : 2025/05/30 08:34:03 处理者: xiexinhui
 仪器型号: SHIMADZU LC-2050C(FX277)

<色谱图>

mV



<峰表>

检测器A 220nm

峰号	保留时间	面积	面积%	高度	理论塔板数(USP)	拖尾因子	分离度(USP)
1	2.089	2776199	100.000	685226	6538	1.193	--
总计		2776199	100.000	685226			



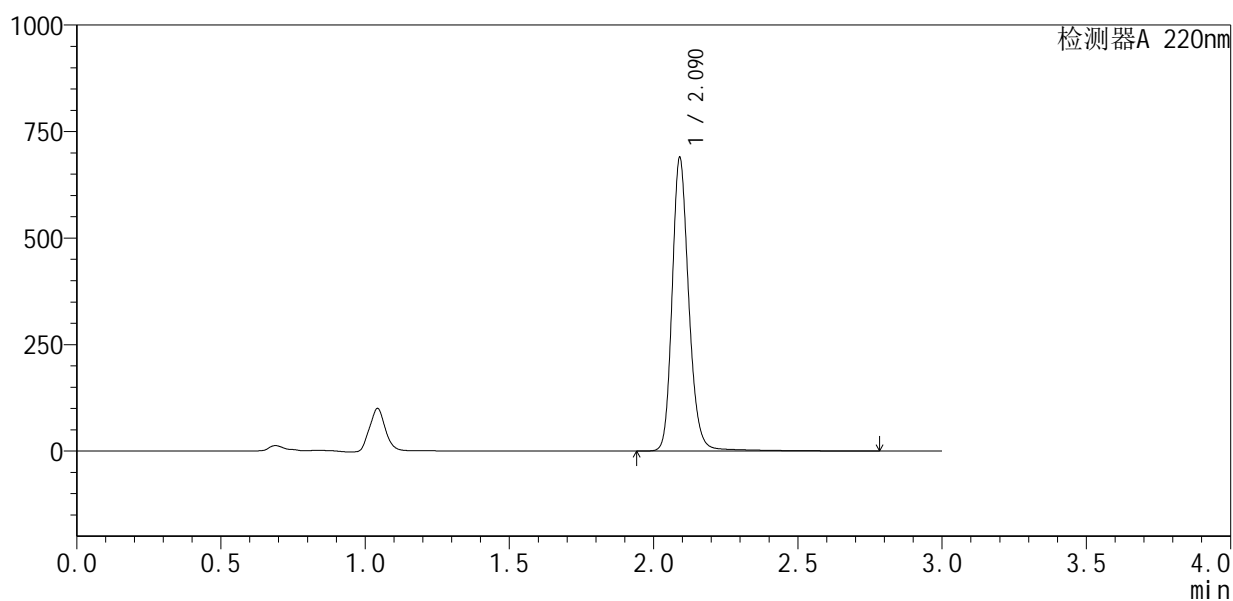
QTL-4141

<样品信息>

色谱柱 :XB-C18(150mm*4.6mm,5μm) 流速:2.0ml/min
 柱 温:35°C 波长:220nm
 数据文件名: RC\$QTL-4141 - 0-1/28-311-2 - zzp-25052601p-rcqx-pH7.2jz-jf50z-jxzs-P5.lcd
 方法文件名: RC\$QTL-4141 - QTL-4141-rcqx-FX277.lcm
 批处理文件名: RC\$QTL-4141 - 20250529-FX277.lcb
 样品瓶号: 2-42
 进样体积: 10 μl 版本号:6.115
 进样时间: 2025/05/29 15:48:15 实验者: xiexinhui
 处理时间 (V2) : 2025/05/30 08:34:06 处理者: xiexinhui
 仪器型号: SHIMADZU LC-2050C(FX277)

<色谱图>

mV



<峰表>

检测器A 220nm

峰号	保留时间	面积	面积%	高度	理论塔板数(USP)	拖尾因子	分离度(USP)
1	2.090	2790128	100.000	686532	6519	1.192	--
总计		2790128	100.000	686532			



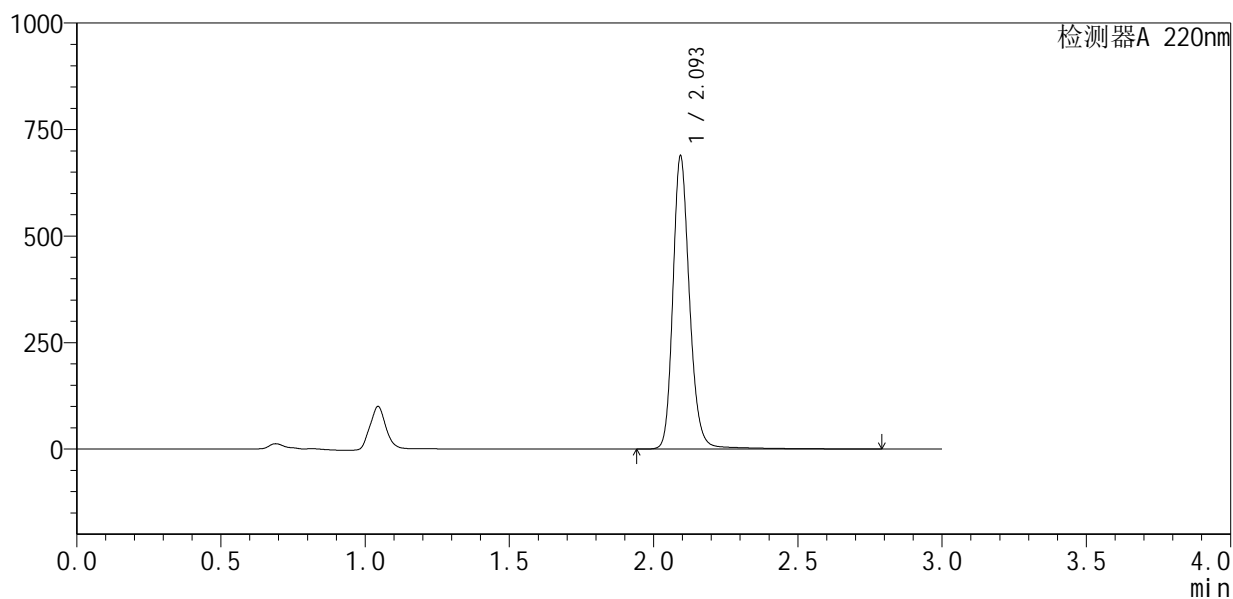
QTL-4141

<样品信息>

色谱柱 :XB-C18(150mm*4.6mm,5μm) 流速:2.0ml/min
 柱 温:35°C 波长:220nm
 数据文件名: RC\$QTL-4141 - 0-1/28-312-2 - zzp-25052601p-rcqx-pH7.2jz-jf50z-jxzs-P6.lcd
 方法文件名: RC\$QTL-4141 - QTL-4141-rcqx-FX277.lcm
 批处理文件名: RC\$QTL-4141 - 20250529-FX277.lcb
 样品瓶号: 2-51
 进样体积: 10 μl 版本号:6.115
 进样时间: 2025/05/29 15:51:39 实验者: xiexinhui
 处理时间 (V2) : 2025/05/30 08:34:08 处理者: xiexinhui
 仪器型号: SHIMADZU LC-2050C(FX277)

<色谱图>

mV



<峰表>

检测器A 220nm

峰号	保留时间	面积	面积%	高度	理论塔板数(USP)	拖尾因子	分离度(USP)
1	2.093	2783423	100.000	680200	6562	1.194	--
总计		2783423	100.000	680200			



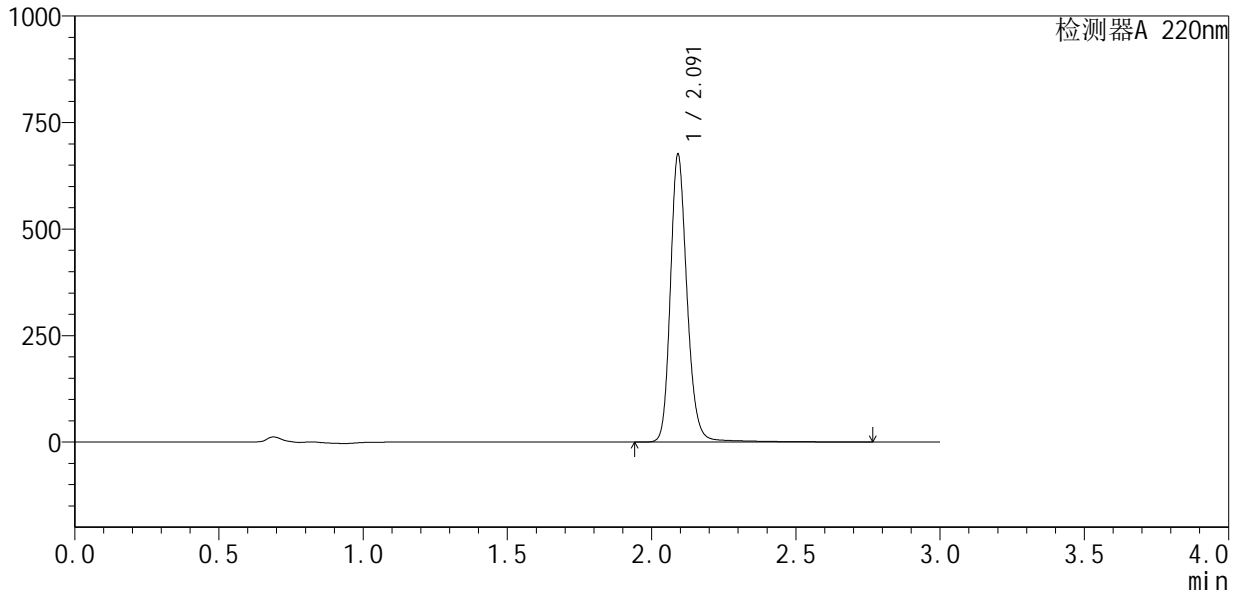
QTL-4141

<样品信息>

色谱柱 :XB-C18(150mm*4.6mm,5μm) 流速:2.0ml/min
 柱温:35°C 波长:220nm
 数据文件名: RC\$QTL-4141 - 0-1/28-313-2 - zzp-25052601p-rcqx-pH7.2jz-jf50z-dz2-1.lcd
 方法文件名: RC\$QTL-4141 - QTL-4141-rcqx-FX277.lcm
 批处理文件名: RC\$QTL-4141 - 20250529-FX277.lcb
 样品瓶号: 2-27
 进样体积: 10 μl 版本号:6.115
 进样时间: 2025/05/29 15:55:03 实验者: xiexinhui
 处理时间 (V2) : 2025/05/30 08:34:11 处理者: xiexinhui
 仪器型号: SHIMADZU LC-2050C(FX277)

<色谱图>

mV



<峰表>

检测器A 220nm

峰号	保留时间	面积	面积%	高度	理论塔板数(USP)	拖尾因子	分离度(USP)
1	2.091	2727716	100.000	670766	6549	1.191	--
总计		2727716	100.000	670766			

