



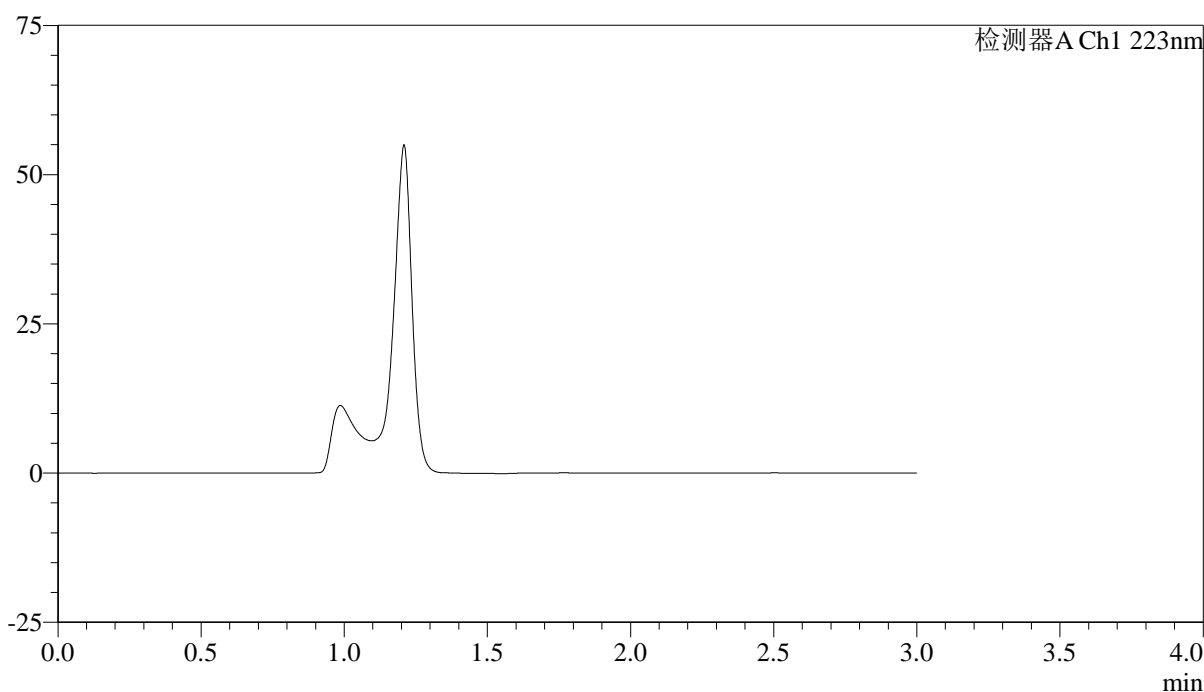
SMF-4106

<样品信息>

色谱柱:XB-C18(150mm*4.6mm,5μm) 流速: 1.5ml/min
 柱温:30°C 波长: 223nm
 数据文件名: RC\$SMF-4106 - 0-25/24-32-2 - cbzj-STGYp-5mg-rcqx-jf50z-1-pH4.5jz-rj.lcd
 方法文件名: RC\$SMF-4106 - SMF-4106-RCQX-FX273.lcm
 批处理文件名: RC\$SMF-4106 - 20250529-rc-FX273.lcb
 样品瓶号: 2-9 版本号: 6.115
 进样体积: 10 μl 实验者: lvtingting
 进样时间: 2025/05/29 13:30:48
 处理时间 (V2) : 2025/05/30 09:37:32 处理者: lvtingting
 仪器型号:SHIMADZU LC-2050C(FX273)

<色谱图>

mV



<峰表>

检测器A Ch1 223nm

| 峰号 | 保留时间 | 面积 | 面积% | 高度 | 理论塔板数(USP) | 拖尾因子 | 分离度(USP) |
|----|------|----|-----|----|------------|------|----------|
| 总计 | | | | | | | |



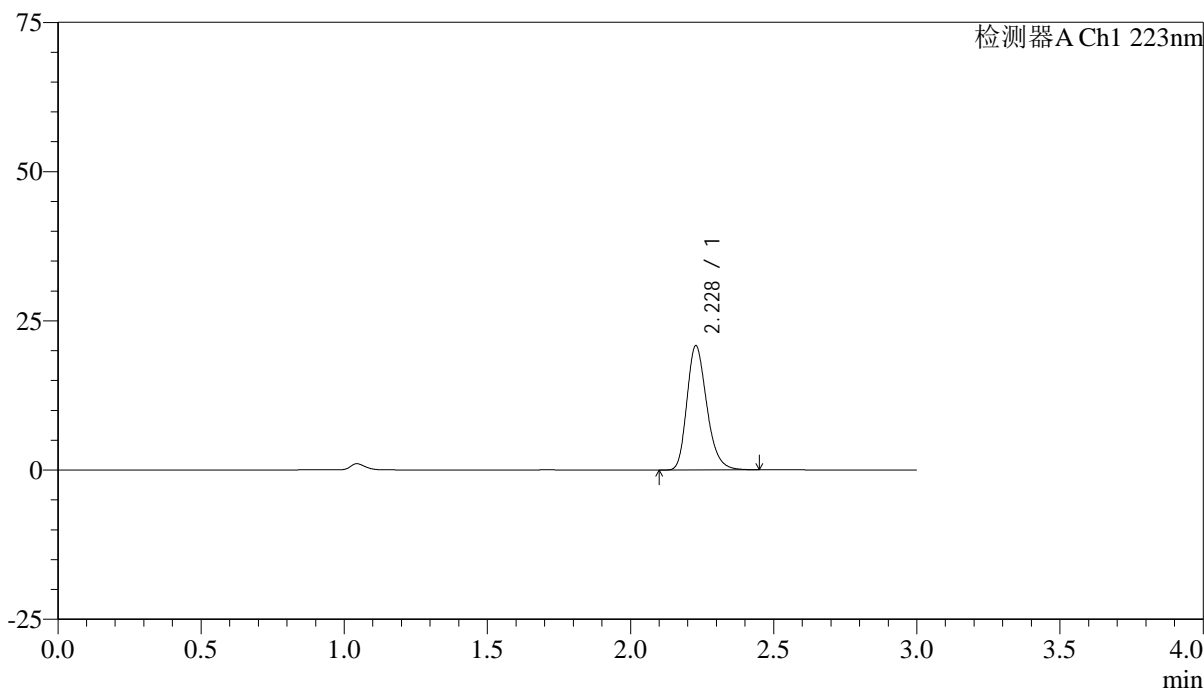
SMF-4106

<样品信息>

色谱柱:XB-C18(150mm*4.6mm,5μm) 流速: 1.5ml/min
 柱温:30°C 波长: 223nm
 数据文件名: RC\$SMF-4106 - 0-25/24-33-2 - cbzj-STGYp-5mg-rcqx-jf50z-1-pH4.5jz-dz1-1.lcd
 方法文件名: RC\$SMF-4106 - SMF-4106-RCQX-FX273.lcm
 批处理文件名: RC\$SMF-4106 - 20250529-rc-FX273.lcb
 样品瓶号: 2-18 版本号: 6.115
 进样体积: 10 μl 实验者: lvtingting
 进样时间: 2025/05/29 13:34:12
 处理时间 (V2) : 2025/05/30 09:37:36 处理者: lvtingting
 仪器型号:SHIMADZU LC-2050C(FX273)

<色谱图>

mV



<峰表>

检测器A Ch1 223nm

| 峰号 | 保留时间 | 面积 | 面积% | 高度 | 理论塔板数(USP) | 拖尾因子 | 分离度(USP) |
|----|-------|--------|---------|-------|------------|-------|----------|
| 1 | 2.228 | 100362 | 100.000 | 20775 | 5043 | 1.244 | -- |
| 总计 | | 100362 | 100.000 | 20775 | | | |



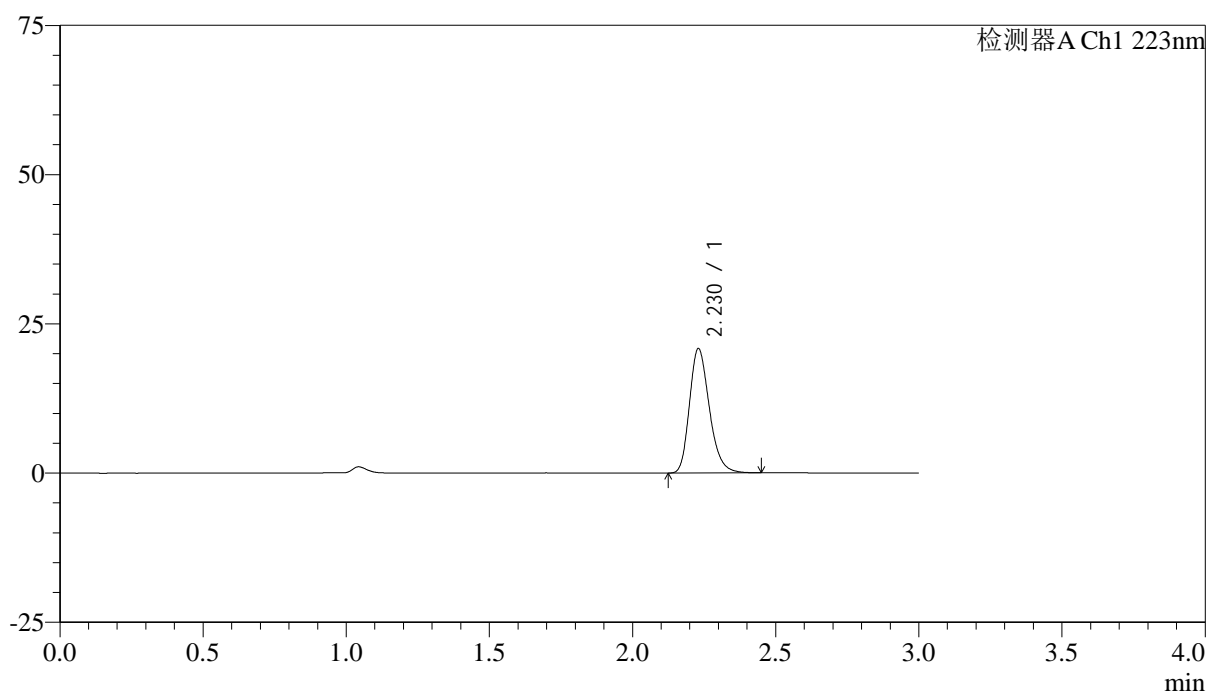
SMF-4106

<样品信息>

色谱柱:XB-C18(150mm*4.6mm,5μm) 流速: 1.5ml/min
 柱温:30°C 波长: 223nm
 数据文件名: RC\$SMF-4106 - 0-25/24-34-2 - cbzj-STGYp-5mg-rcqx-jf50z-1-pH4.5jz-dz1-2.lcd
 方法文件名: RC\$SMF-4106 - SMF-4106-RCQX-FX273.lcm
 批处理文件名: RC\$SMF-4106 - 20250529-rc-FX273.lcb
 样品瓶号: 2-18 版本号: 6.115
 进样体积: 10 μl 实验者: lvtinting
 进样时间: 2025/05/29 13:37:35
 处理时间 (V2) : 2025/05/30 09:37:38 处理者: lvtinting
 仪器型号:SHIMADZU LC-2050C(FX273)

<色谱图>

mV



<峰表>

检测器A Ch1 223nm

| 峰号 | 保留时间 | 面积 | 面积% | 高度 | 理论塔板数(USP) | 拖尾因子 | 分离度(USP) |
|----|-------|--------|---------|-------|------------|-------|----------|
| 1 | 2.230 | 100497 | 100.000 | 20846 | 5040 | 1.240 | -- |
| 总计 | | 100497 | 100.000 | 20846 | | | |



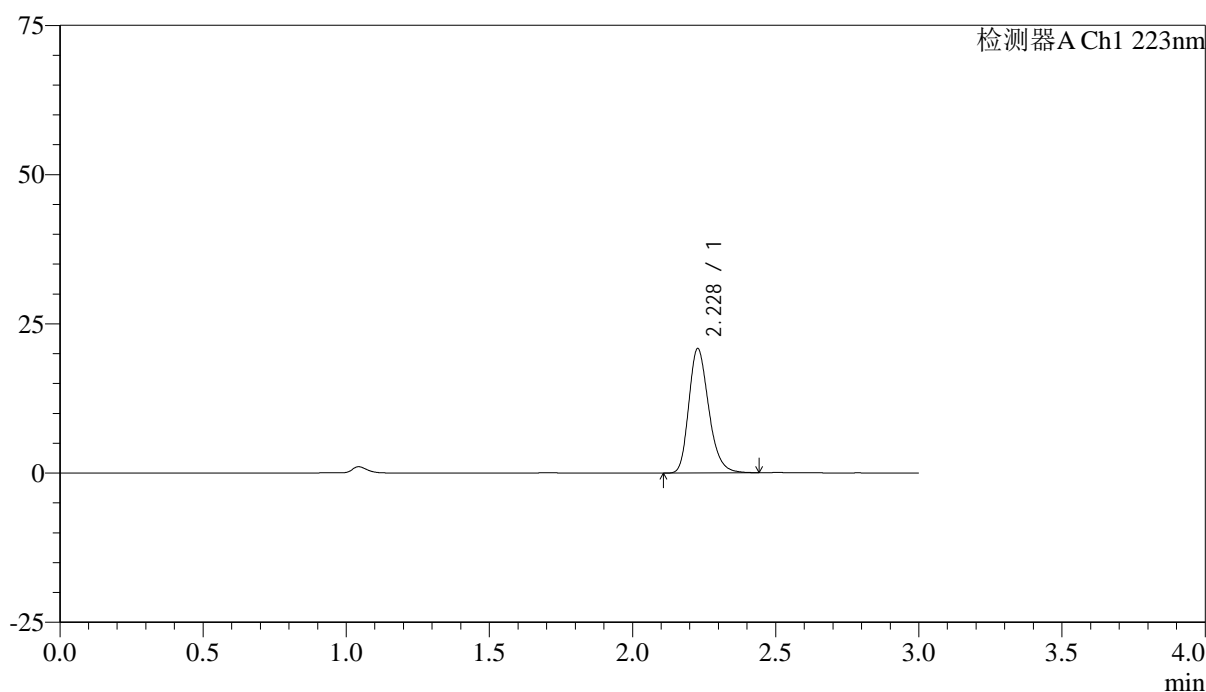
SMF-4106

<样品信息>

色谱柱:XB-C18(150mm*4.6mm,5μm) 流速: 1.5ml/min
 柱温:30°C 波长: 223nm
 数据文件名: RC\$SMF-4106 - 0-25/24-35-2 - cbzj-STGYp-5mg-rcqx-jf50z-1-pH4.5jz-dz1-3.lcd
 方法文件名: RC\$SMF-4106 - SMF-4106-RCQX-FX273.lcm
 批处理文件名: RC\$SMF-4106 - 20250529-rc-FX273.lcb
 样品瓶号: 2-18 版本号: 6.115
 进样体积: 10 μl 实验者: lvtinting
 进样时间: 2025/05/29 13:41:00
 处理时间 (V2): 2025/05/30 09:37:41 处理者: lvtinting
 仪器型号:SHIMADZU LC-2050C(FX273)

<色谱图>

mV



<峰表>

检测器A Ch1 223nm

| 峰号 | 保留时间 | 面积 | 面积% | 高度 | 理论塔板数(USP) | 拖尾因子 | 分离度(USP) |
|----|-------|--------|---------|-------|------------|-------|----------|
| 1 | 2.228 | 100499 | 100.000 | 20780 | 5034 | 1.244 | -- |
| 总计 | | 100499 | 100.000 | 20780 | | | |



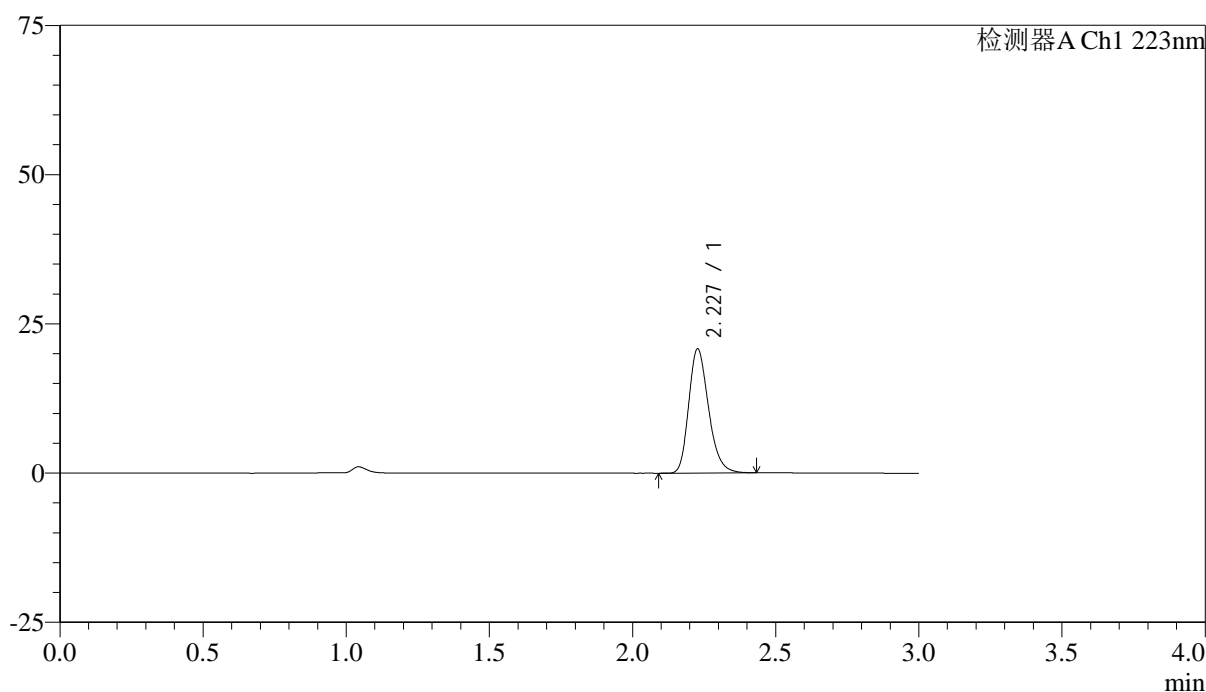
SMF-4106

<样品信息>

色谱柱:XB-C18(150mm*4.6mm,5μm) 流速: 1.5ml/min
 柱温:30°C 波长: 223nm
 数据文件名: RC\$SMF-4106 - 0-25/24-36-2 - cbzj-STGYp-5mg-rcqx-jf50z-1-pH4.5jz-dz1-4.lcd
 方法文件名: RC\$SMF-4106 - SMF-4106-RCQX-FX273.lcm
 批处理文件名: RC\$SMF-4106 - 20250529-rc-FX273.lcb
 样品瓶号: 2-18 版本号: 6.115
 进样体积: 10 μl 实验者: lvtingting
 进样时间: 2025/05/29 13:44:24
 处理时间 (V2) : 2025/05/30 09:37:43 处理者: lvtingting
 仪器型号:SHIMADZU LC-2050C(FX273)

<色谱图>

mV



<峰表>

检测器A Ch1 223nm

| 峰号 | 保留时间 | 面积 | 面积% | 高度 | 理论塔板数(USP) | 拖尾因子 | 分离度(USP) |
|----|-------|--------|---------|-------|------------|-------|----------|
| 1 | 2.227 | 100228 | 100.000 | 20736 | 5043 | 1.242 | -- |
| 总计 | | 100228 | 100.000 | 20736 | | | |



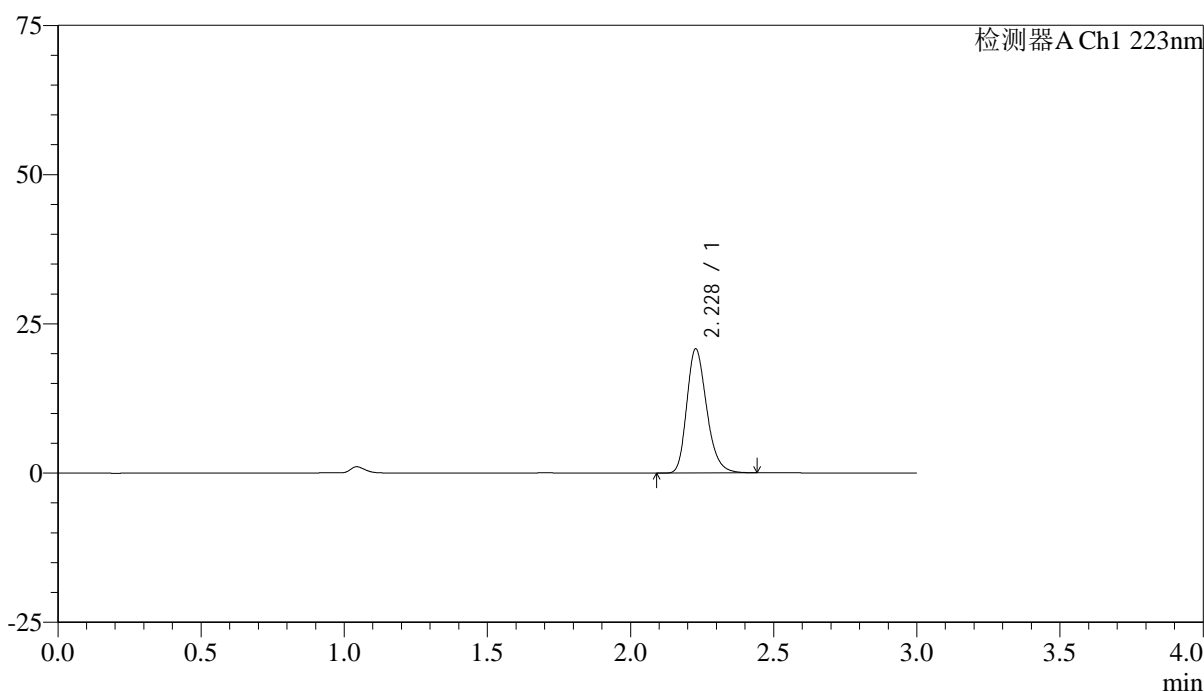
SMF-4106

<样品信息>

色谱柱:XB-C18(150mm*4.6mm,5μm) 流速: 1.5ml/min
 柱温:30°C 波长: 223nm
 数据文件名: RC\$SMF-4106 - 0-25/24-37-2 - cbzj-STGYp-5mg-rcqx-jf50z-1-pH4.5jz-dz1-5.lcd
 方法文件名: RC\$SMF-4106 - SMF-4106-RCQX-FX273.lcm
 批处理文件名: RC\$SMF-4106 - 20250529-rc-FX273.lcb
 样品瓶号: 2-18 版本号: 6.115
 进样体积: 10 μl 实验者: lvtinting
 进样时间: 2025/05/29 13:47:48
 处理时间 (V2) : 2025/05/30 09:37:46 处理者: lvtinting
 仪器型号:SHIMADZU LC-2050C(FX273)

<色谱图>

mV



<峰表>

检测器A Ch1 223nm

| 峰号 | 保留时间 | 面积 | 面积% | 高度 | 理论塔板数(USP) | 拖尾因子 | 分离度(USP) |
|----|-------|--------|---------|-------|------------|-------|----------|
| 1 | 2.228 | 100421 | 100.000 | 20751 | 5035 | 1.246 | -- |
| 总计 | | 100421 | 100.000 | 20751 | | | |



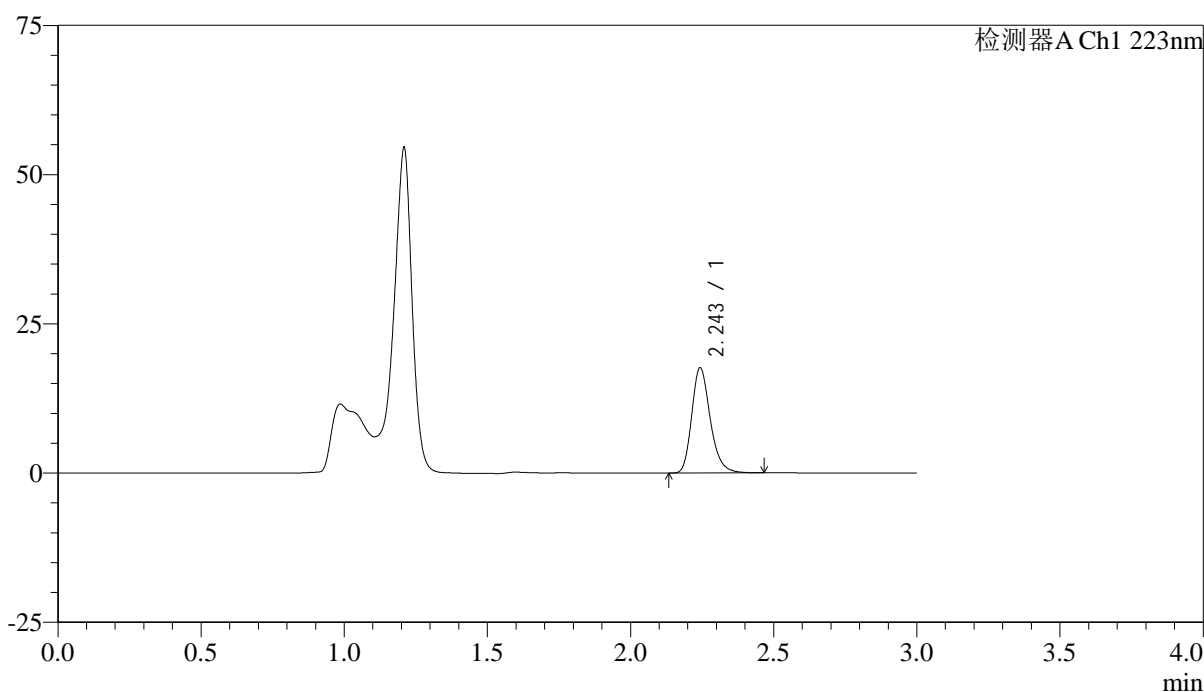
SMF-4106

<样品信息>

色谱柱:XB-C18(150mm*4.6mm,5μm) 流速: 1.5ml/min
 柱温:30°C 波长: 223nm
 数据文件名: RC\$SMF-4106 - 0-25/24-38-2 - cbzj-STGYp-5mg-rcqx-jf50z-1-pH4.5jz-p1-5min.lcd
 方法文件名: RC\$SMF-4106 - SMF-4106-RCQX-FX273.lcm
 批处理文件名: RC\$SMF-4106 - 20250529-rc-FX273.lcb
 样品瓶号: 2-1 版本号: 6.115
 进样体积: 10 μl 实验者: lvtingting
 进样时间: 2025/05/29 13:51:11
 处理时间 (V2): 2025/05/30 09:37:49 处理者: lvtingting
 仪器型号:SHIMADZU LC-2050C(FX273)

<色谱图>

mV



<峰表>

检测器A Ch1 223nm

| 峰号 | 保留时间 | 面积 | 面积% | 高度 | 理论塔板数(USP) | 拖尾因子 | 分离度(USP) |
|----|-------|-------|---------|-------|------------|-------|----------|
| 1 | 2.243 | 79294 | 100.000 | 17497 | 5941 | 1.243 | -- |
| 总计 | | 79294 | 100.000 | 17497 | | | |



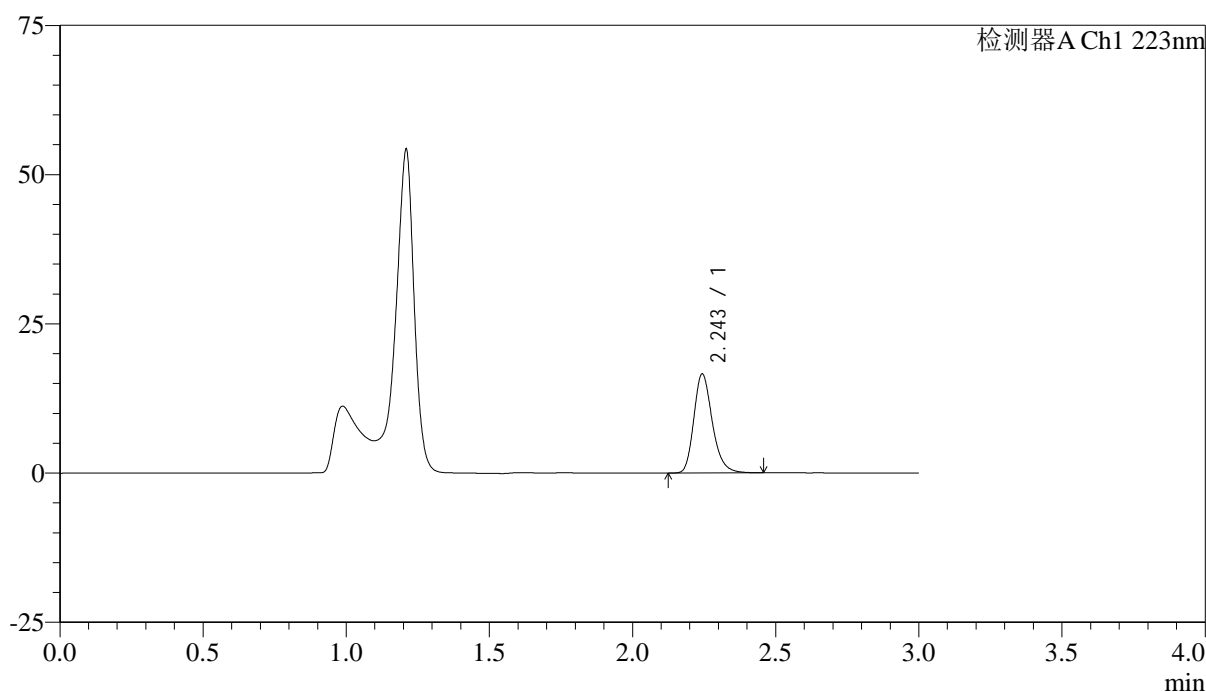
SMF-4106

<样品信息>

色谱柱:XB-C18(150mm*4.6mm,5μm) 流速: 1.5ml/min
 柱温:30°C 波长: 223nm
 数据文件名: RC\$SMF-4106 - 0-25/24-39-2 - cbzj-STGYp-5mg-rcqx-jf50z-1-pH4.5jz-p2-5min.lcd
 方法文件名: RC\$SMF-4106 - SMF-4106-RCQX-FX273.lcm
 批处理文件名: RC\$SMF-4106 - 20250529-rc-FX273.lcb
 样品瓶号: 2-10 版本号: 6.115
 进样体积: 10 μl 实验者: lvtingting
 进样时间: 2025/05/29 13:54:34
 处理时间 (V2): 2025/05/30 09:37:51 处理者: lvtingting
 仪器型号:SHIMADZU LC-2050C(FX273)

<色谱图>

mV



<峰表>

检测器A Ch1 223nm

| 峰号 | 保留时间 | 面积 | 面积% | 高度 | 理论塔板数(USP) | 拖尾因子 | 分离度(USP) |
|----|-------|-------|---------|-------|------------|-------|----------|
| 1 | 2.243 | 74424 | 100.000 | 16472 | 5943 | 1.240 | -- |
| 总计 | | 74424 | 100.000 | 16472 | | | |



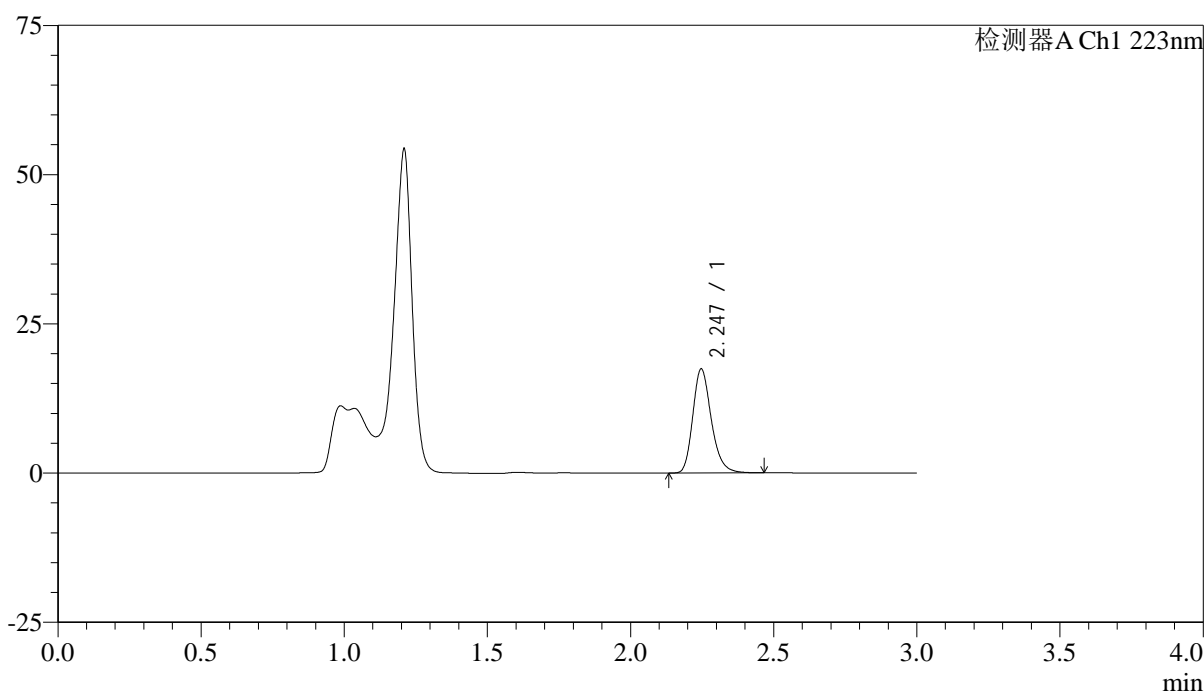
SMF-4106

<样品信息>

色谱柱:XB-C18(150mm*4.6mm,5μm) 流速: 1.5ml/min
 柱温:30°C 波长: 223nm
 数据文件名: RC\$SMF-4106 - 0-25/24-40-2 - cbzj-STGYp-5mg-rcqx-jf50z-1-pH4.5jz-p3-5min.lcd
 方法文件名: RC\$SMF-4106 - SMF-4106-RCQX-FX273.lcm
 批处理文件名: RC\$SMF-4106 - 20250529-rc-FX273.lcb
 样品瓶号: 2-19
 进样体积: 10 μl 版本号: 6.115
 进样时间: 2025/05/29 13:57:57 实验者: lvtingting
 处理时间 (V2) : 2025/05/30 09:37:54 处理者: lvtingting
 仪器型号:SHIMADZU LC-2050C(FX273)

<色谱图>

mV



<峰表>

检测器A Ch1 223nm

| 峰号 | 保留时间 | 面积 | 面积% | 高度 | 理论塔板数(USP) | 拖尾因子 | 分离度(USP) |
|----|-------|-------|---------|-------|------------|-------|----------|
| 1 | 2.247 | 78428 | 100.000 | 17433 | 5929 | 1.239 | -- |
| 总计 | | 78428 | 100.000 | 17433 | | | |



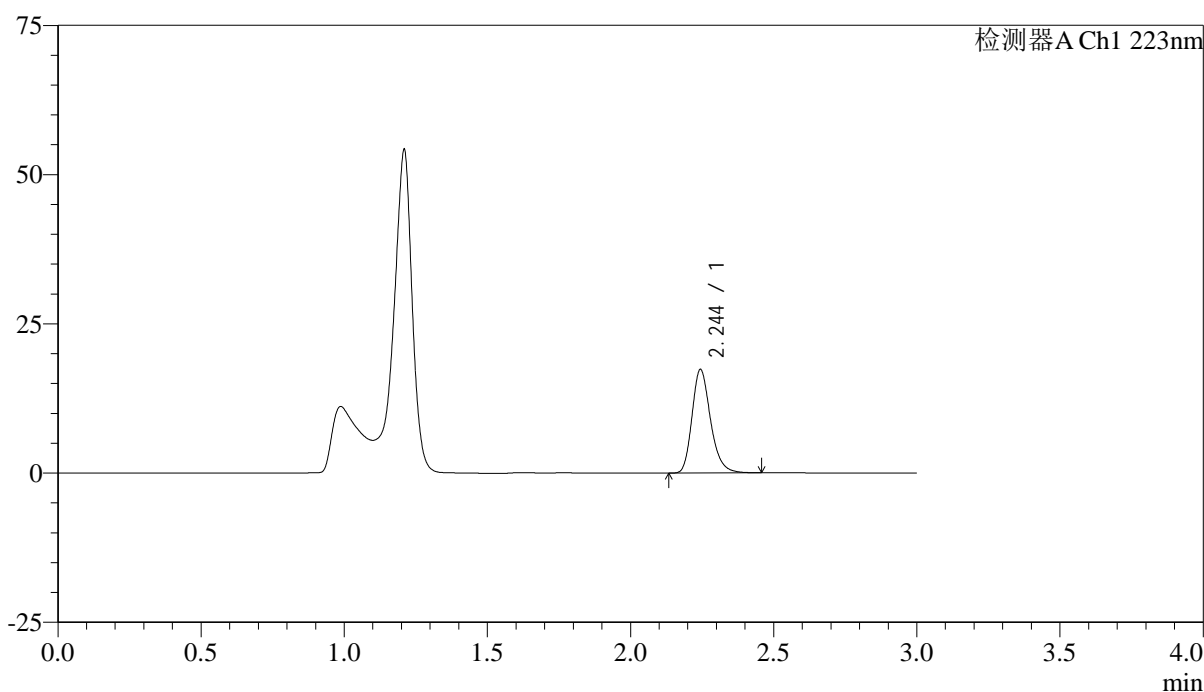
SMF-4106

<样品信息>

色谱柱:XB-C18(150mm*4.6mm,5μm) 流速: 1.5ml/min
 柱温:30°C 波长: 223nm
 数据文件名: RC\$SMF-4106 - 0-25/24-41-2 - cbzj-STGYp-5mg-rcqx-jf50z-1-pH4.5jz-p4-5min.lcd
 方法文件名: RC\$SMF-4106 - SMF-4106-RCQX-FX273.lcm
 批处理文件名: RC\$SMF-4106 - 20250529-rc-FX273.lcb
 样品瓶号: 2-28 版本号: 6.115
 进样体积: 10 μl 实验者: lvtinting
 进样时间: 2025/05/29 14:01:20
 处理时间 (V2) : 2025/05/30 09:37:56 处理者: lvtinting
 仪器型号:SHIMADZU LC-2050C(FX273)

<色谱图>

mV



<峰表>

检测器A Ch1 223nm

| 峰号 | 保留时间 | 面积 | 面积% | 高度 | 理论塔板数(USP) | 拖尾因子 | 分离度(USP) |
|----|-------|-------|---------|-------|------------|-------|----------|
| 1 | 2.244 | 77885 | 100.000 | 17261 | 5935 | 1.241 | -- |
| 总计 | | 77885 | 100.000 | 17261 | | | |



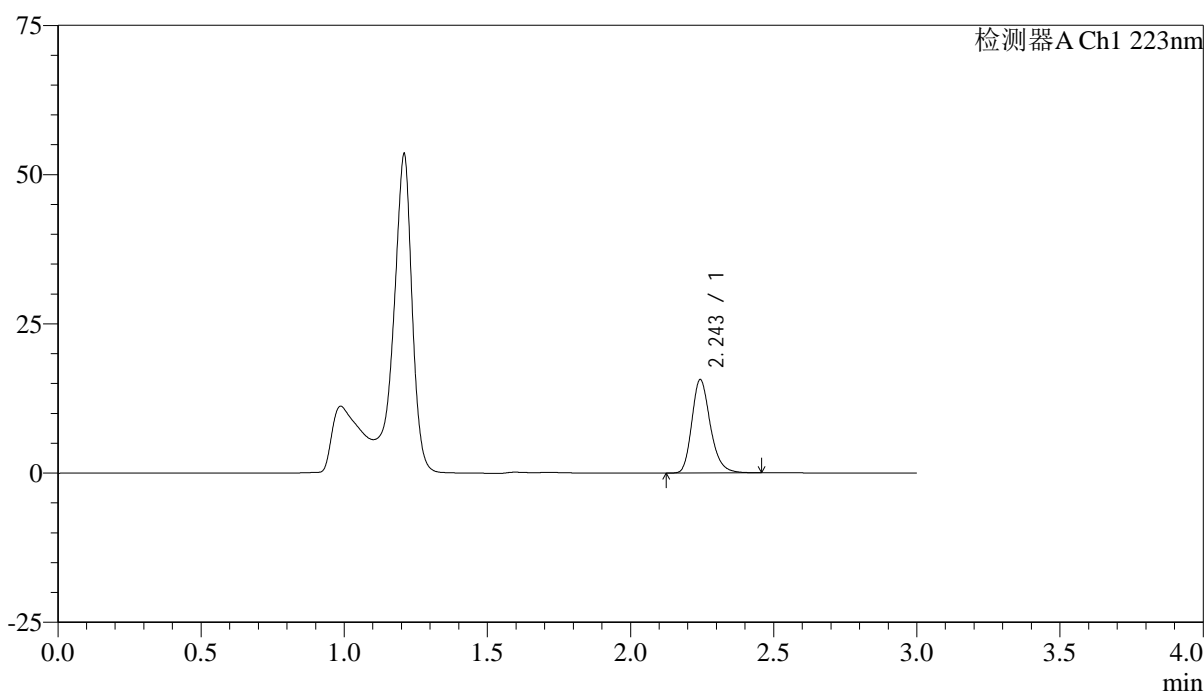
SMF-4106

<样品信息>

色谱柱:XB-C18(150mm*4.6mm,5μm) 流速: 1.5ml/min
 柱温:30°C 波长: 223nm
 数据文件名: RC\$SMF-4106 - 0-25/24-42-2 - cbzj-STGYp-5mg-rcqx-jf50z-1-pH4.5jz-p5-5min.lcd
 方法文件名: RC\$SMF-4106 - SMF-4106-RCQX-FX273.lcm
 批处理文件名: RC\$SMF-4106 - 20250529-rc-FX273.lcb
 样品瓶号: 2-37 版本号: 6.115
 进样体积: 10 μl 实验者: lvtingting
 进样时间: 2025/05/29 14:04:42 处理者: lvtingting
 处理时间 (V2) : 2025/05/30 09:37:59
 仪器型号:SHIMADZU LC-2050C(FX273)

<色谱图>

mV



<峰表>

检测器A Ch1 223nm

| 峰号 | 保留时间 | 面积 | 面积% | 高度 | 理论塔板数(USP) | 拖尾因子 | 分离度(USP) |
|----|-------|-------|---------|-------|------------|-------|----------|
| 1 | 2.243 | 70156 | 100.000 | 15534 | 5948 | 1.239 | -- |
| 总计 | | 70156 | 100.000 | 15534 | | | |



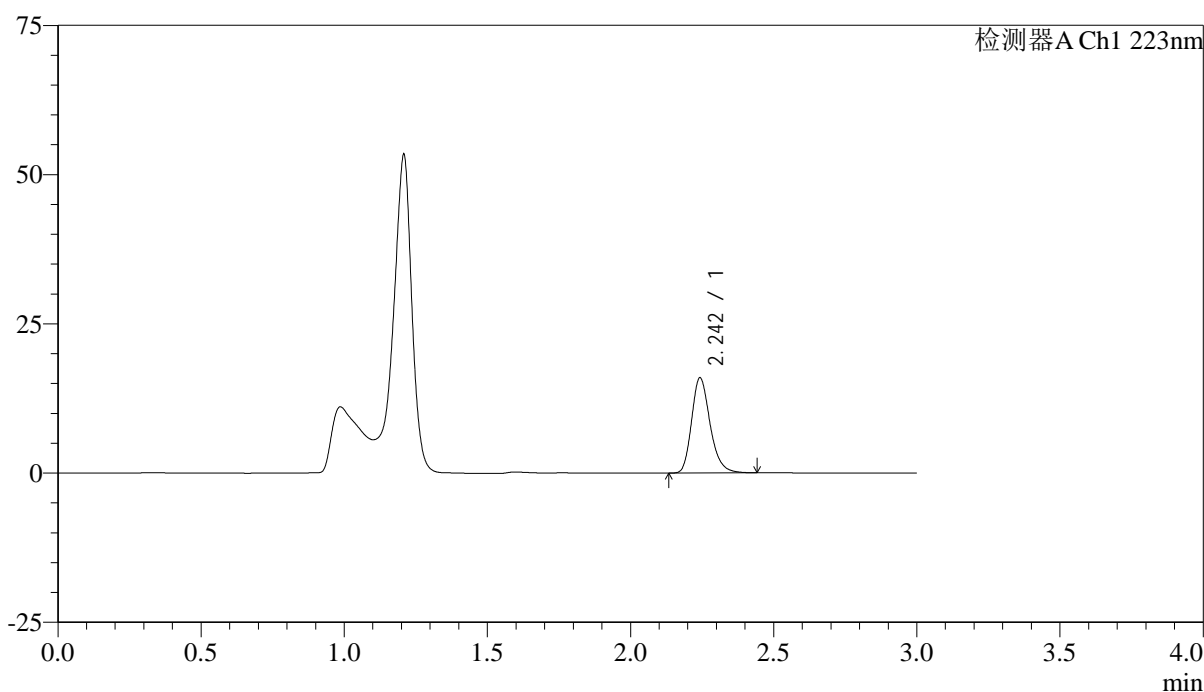
SMF-4106

<样品信息>

色谱柱:XB-C18(150mm*4.6mm,5μm) 流速: 1.5ml/min
 柱温:30°C 波长: 223nm
 数据文件名: RC\$SMF-4106 - 0-25/24-43-2 - cbzj-STGYp-5mg-rcqx-jf50z-1-pH4.5jz-p6-5min.lcd
 方法文件名: RC\$SMF-4106 - SMF-4106-RCQX-FX273.lcm
 批处理文件名: RC\$SMF-4106 - 20250529-rc-FX273.lcb
 样品瓶号: 2-46
 进样体积: 10 μl 版本号: 6.115
 进样时间: 2025/05/29 14:08:05 实验者: lvtingting
 处理时间 (V2): 2025/05/30 09:38:01 处理者: lvtingting
 仪器型号:SHIMADZU LC-2050C(FX273)

<色谱图>

mV



<峰表>

检测器A Ch1 223nm

| 峰号 | 保留时间 | 面积 | 面积% | 高度 | 理论塔板数(USP) | 拖尾因子 | 分离度(USP) |
|----|-------|-------|---------|-------|------------|-------|----------|
| 1 | 2.242 | 71621 | 100.000 | 15787 | 5928 | 1.245 | -- |
| 总计 | | 71621 | 100.000 | 15787 | | | |



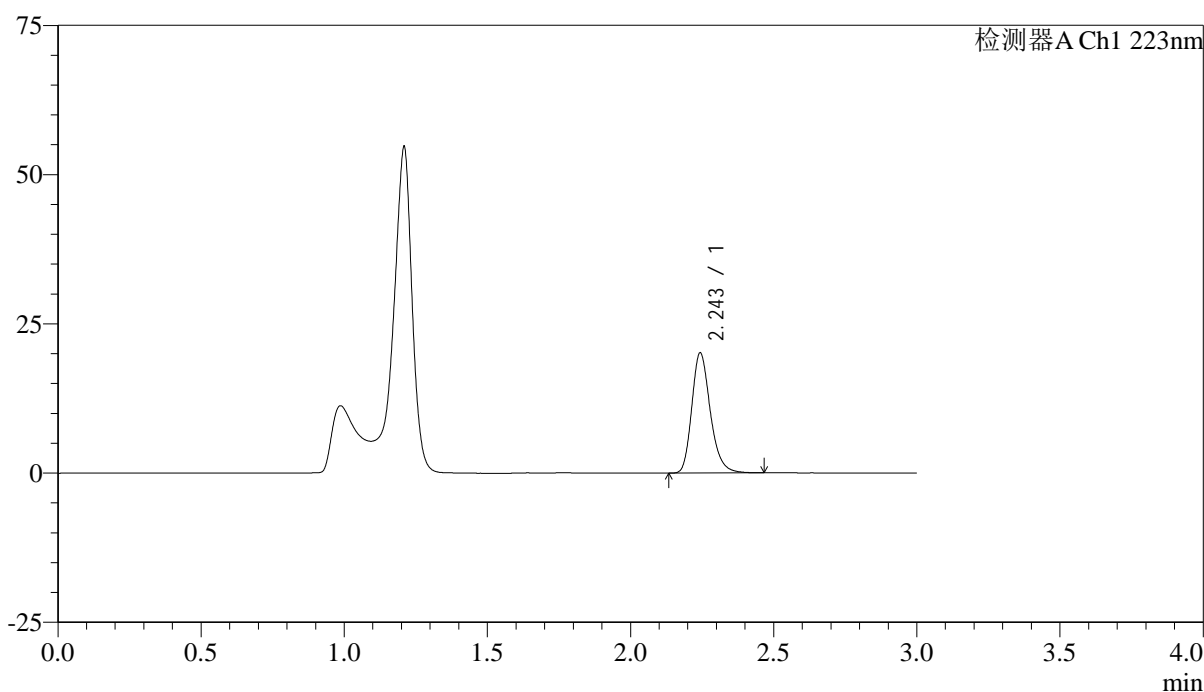
SMF-4106

<样品信息>

色谱柱:XB-C18(150mm*4.6mm,5μm) 流速: 1.5ml/min
 柱温:30°C 波长: 223nm
 数据文件名: RC\$SMF-4106 - 0-25/24-44-2 - cbzj-STGYp-5mg-rcqx-jf50z-1-pH4.5jz-p1-10min.lcd
 方法文件名: RC\$SMF-4106 - SMF-4106-RCQX-FX273.lcm
 批处理文件名: RC\$SMF-4106 - 20250529-rc-FX273.lcb
 样品瓶号: 2-2 版本号: 6.115
 进样体积: 10 μl 实验者: lvtingting
 进样时间: 2025/05/29 14:11:28
 处理时间 (V2): 2025/05/30 09:38:04 处理者: lvtingting
 仪器型号:SHIMADZU LC-2050C(FX273)

<色谱图>

mV



<峰表>

检测器A Ch1 223nm

| 峰号 | 保留时间 | 面积 | 面积% | 高度 | 理论塔板数(USP) | 拖尾因子 | 分离度(USP) |
|----|-------|-------|---------|-------|------------|-------|----------|
| 1 | 2.243 | 90519 | 100.000 | 19975 | 5929 | 1.243 | -- |
| 总计 | | 90519 | 100.000 | 19975 | | | |



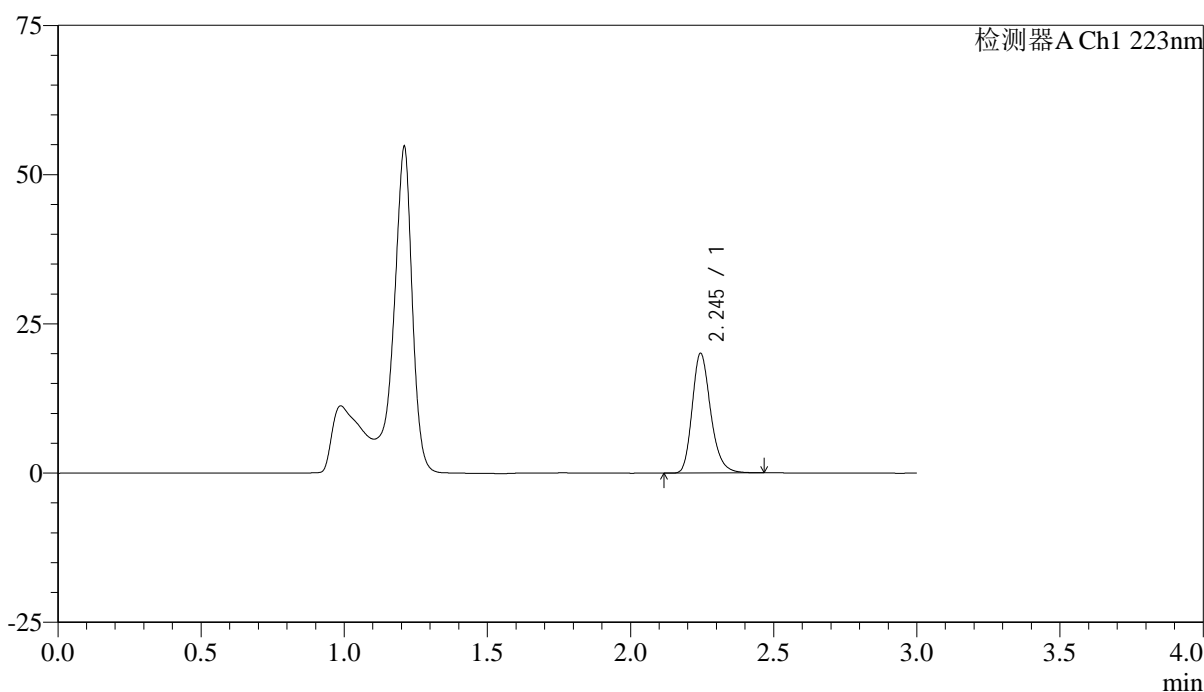
SMF-4106

<样品信息>

色谱柱:XB-C18(150mm*4.6mm,5μm) 流速: 1.5ml/min
 柱温:30°C 波长: 223nm
 数据文件名: RC\$SMF-4106 - 0-25/24-45-2 - cbzj-STGYp-5mg-rcqx-jf50z-1-pH4.5jz-p2-10min.lcd
 方法文件名: RC\$SMF-4106 - SMF-4106-RCQX-FX273.lcm
 批处理文件名: RC\$SMF-4106 - 20250529-rc-FX273.lcb
 样品瓶号: 2-11 版本号: 6.115
 进样体积: 10 μl 实验者: lvtingting
 进样时间: 2025/05/29 14:14:51
 处理时间 (V2) : 2025/05/30 09:38:07 处理者: lvtingting
 仪器型号:SHIMADZU LC-2050C(FX273)

<色谱图>

mV



<峰表>

检测器A Ch1 223nm

| 峰号 | 保留时间 | 面积 | 面积% | 高度 | 理论塔板数(USP) | 拖尾因子 | 分离度(USP) |
|----|-------|-------|---------|-------|------------|-------|----------|
| 1 | 2.245 | 90121 | 100.000 | 20005 | 5938 | 1.239 | -- |
| 总计 | | 90121 | 100.000 | 20005 | | | |



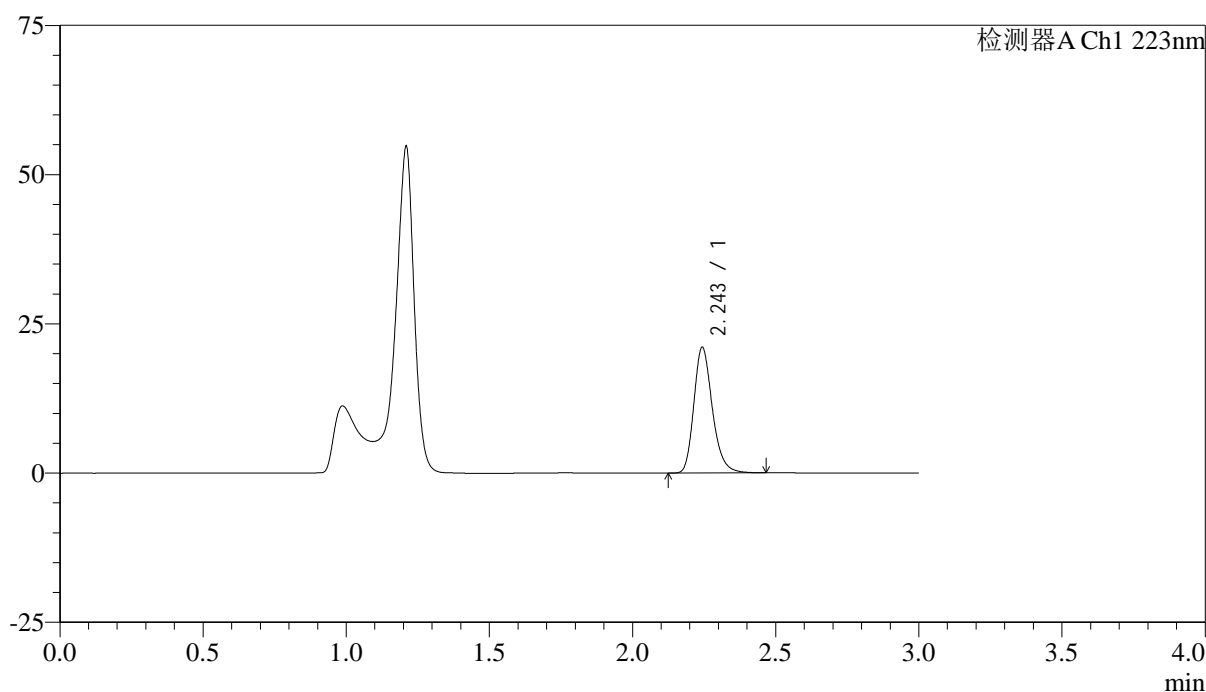
SMF-4106

<样品信息>

色谱柱:XB-C18(150mm*4.6mm,5μm) 流速: 1.5ml/min
 柱温:30°C 波长: 223nm
 数据文件名: RC\$SMF-4106 - 0-25/24-46-2 - cbzj-STGYp-5mg-rcqx-jf50z-1-pH4.5jz-p3-10min.lcd
 方法文件名: RC\$SMF-4106 - SMF-4106-RCQX-FX273.lcm
 批处理文件名: RC\$SMF-4106 - 20250529-rc-FX273.lcb
 样品瓶号: 2-20 版本号: 6.115
 进样体积: 10 μl 实验者: lvtinting
 进样时间: 2025/05/29 14:18:15 处理者: lvtinting
 处理时间 (V2) : 2025/05/30 09:38:09
 仪器型号:SHIMADZU LC-2050C(FX273)

<色谱图>

mV



<峰表>

检测器A Ch1 223nm

| 峰号 | 保留时间 | 面积 | 面积% | 高度 | 理论塔板数(USP) | 拖尾因子 | 分离度(USP) |
|----|-------|-------|---------|-------|------------|-------|----------|
| 1 | 2.243 | 94631 | 100.000 | 20913 | 5936 | 1.241 | -- |
| 总计 | | 94631 | 100.000 | 20913 | | | |



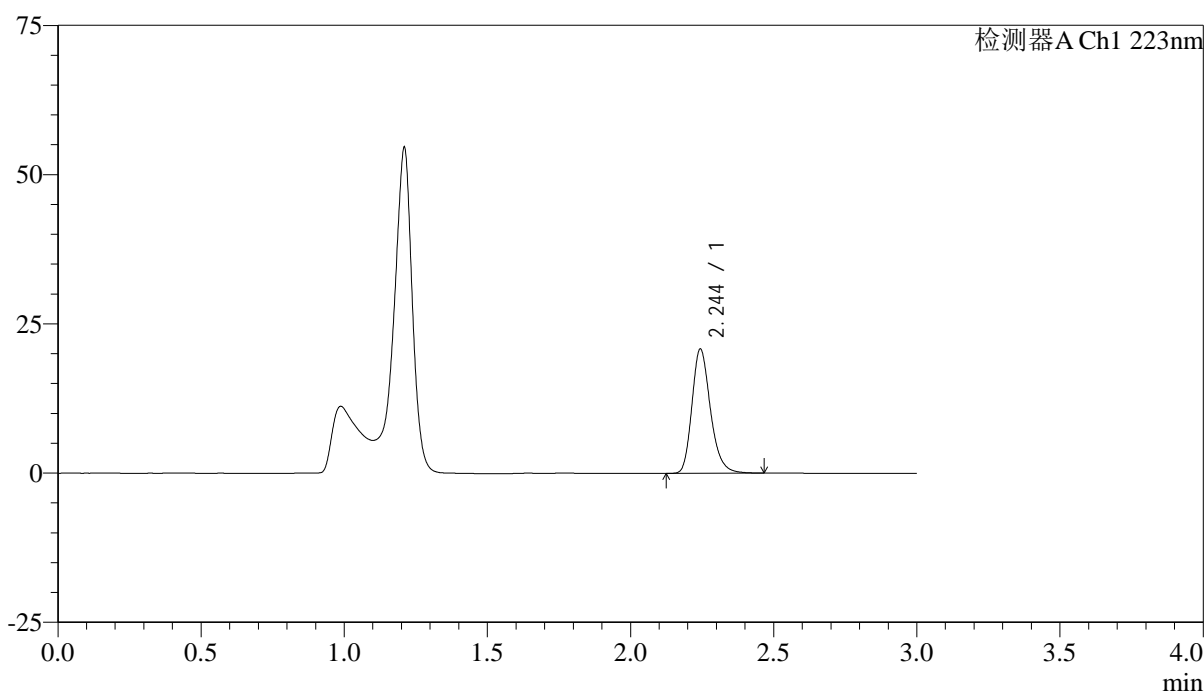
SMF-4106

<样品信息>

色谱柱:XB-C18(150mm*4.6mm,5μm) 流速: 1.5ml/min
 柱温:30°C 波长: 223nm
 数据文件名: RC\$SMF-4106 - 0-25/24-47-2 - cbzj-STGYp-5mg-rcqx-jf50z-1-pH4.5jz-p4-10min.lcd
 方法文件名: RC\$SMF-4106 - SMF-4106-RCQX-FX273.lcm
 批处理文件名: RC\$SMF-4106 - 20250529-rc-FX273.lcb
 样品瓶号: 2-29
 进样体积: 10 μl 版本号: 6.115
 进样时间: 2025/05/29 14:21:38 实验者: lvtingting
 处理时间 (V2) : 2025/05/30 09:38:12 处理者: lvtingting
 仪器型号:SHIMADZU LC-2050C(FX273)

<色谱图>

mV



<峰表>

检测器A Ch1 223nm

| 峰号 | 保留时间 | 面积 | 面积% | 高度 | 理论塔板数(USP) | 拖尾因子 | 分离度(USP) |
|----|-------|-------|---------|-------|------------|-------|----------|
| 1 | 2.244 | 93420 | 100.000 | 20691 | 5943 | 1.240 | -- |
| 总计 | | 93420 | 100.000 | 20691 | | | |



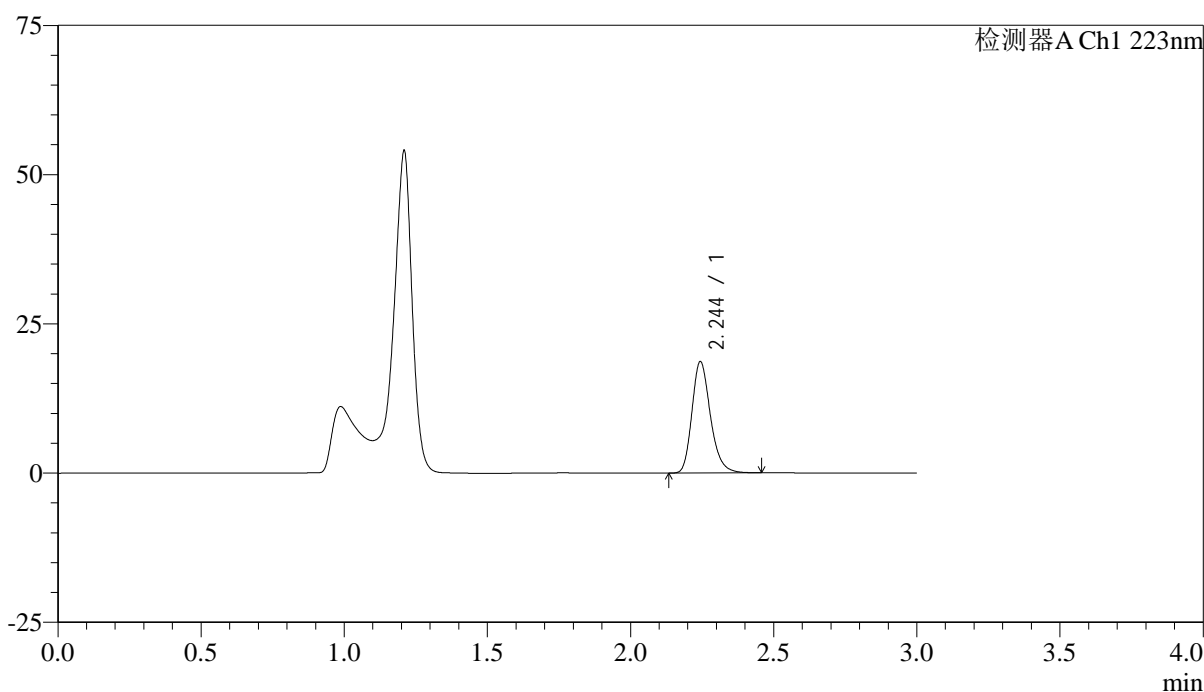
SMF-4106

<样品信息>

色谱柱:XB-C18(150mm*4.6mm,5μm) 流速: 1.5ml/min
 柱温:30°C 波长: 223nm
 数据文件名: RC\$SMF-4106 - 0-25/24-48-2 - cbzj-STGYp-5mg-rcqx-jf50z-1-pH4.5jz-p5-10min.lcd
 方法文件名: RC\$SMF-4106 - SMF-4106-RCQX-FX273.lcm
 批处理文件名: RC\$SMF-4106 - 20250529-rc-FX273.lcb
 样品瓶号: 2-38
 进样体积: 10 μl 版本号: 6.115
 进样时间: 2025/05/29 14:25:00 实验者: lvtingting
 处理时间 (V2) : 2025/05/30 09:38:14 处理者: lvtingting
 仪器型号:SHIMADZU LC-2050C(FX273)

<色谱图>

mV



<峰表>

检测器A Ch1 223nm

| 峰号 | 保留时间 | 面积 | 面积% | 高度 | 理论塔板数(USP) | 拖尾因子 | 分离度(USP) |
|----|-------|-------|---------|-------|------------|-------|----------|
| 1 | 2.244 | 83761 | 100.000 | 18556 | 5940 | 1.241 | -- |
| 总计 | | 83761 | 100.000 | 18556 | | | |



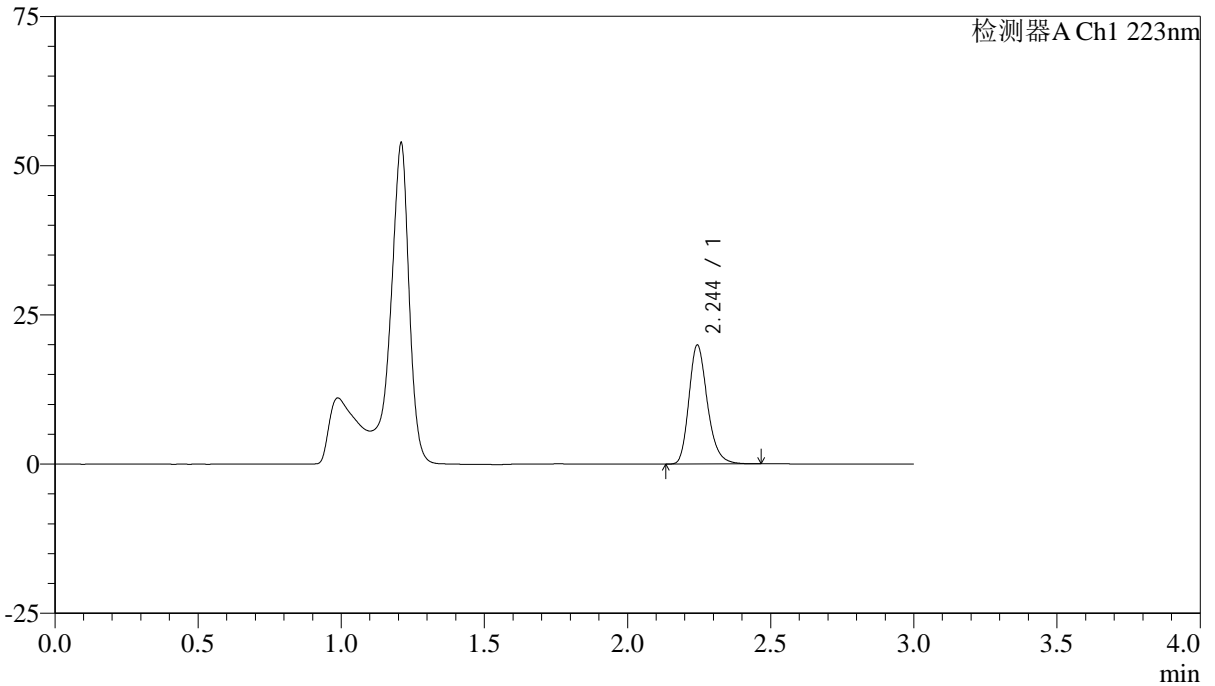
SMF-4106

<样品信息>

色谱柱:XB-C18(150mm*4.6mm,5μm) 流速: 1.5ml/min
柱温:30°C 波长: 223nm
数据文件名: RC\$SMF-4106 - 0-25/24-49-2 - cbzj-STGYp-5mg-rcqx-jf50z-1-pH4.5jz-p6-10min.lcd
方法文件名: RC\$SMF-4106 - SMF-4106-RCQX-FX273.lcm
批处理文件名: RC\$SMF-4106 - 20250529-rc-FX273.lcb
样品瓶号: 2-47
进样体积: 10 μl 版本号: 6.115
进样时间: 2025/05/29 14:28:23 实验者: lvtingting
处理时间 (V2): 2025/05/30 09:38:17 处理者: lvtingting
仪器型号:SHIMADZU LC-2050C(FX273)

<色谱图>

mV



<峰表>

检测器A Ch1 223nm

| 峰号 | 保留时间 | 面积 | 面积% | 高度 | 理论塔板数(USP) | 拖尾因子 | 分离度(USP) |
|----|-------|-------|---------|-------|------------|-------|----------|
| 1 | 2.244 | 89645 | 100.000 | 19822 | 5926 | 1.242 | -- |
| 总计 | | 89645 | 100.000 | 19822 | | | |



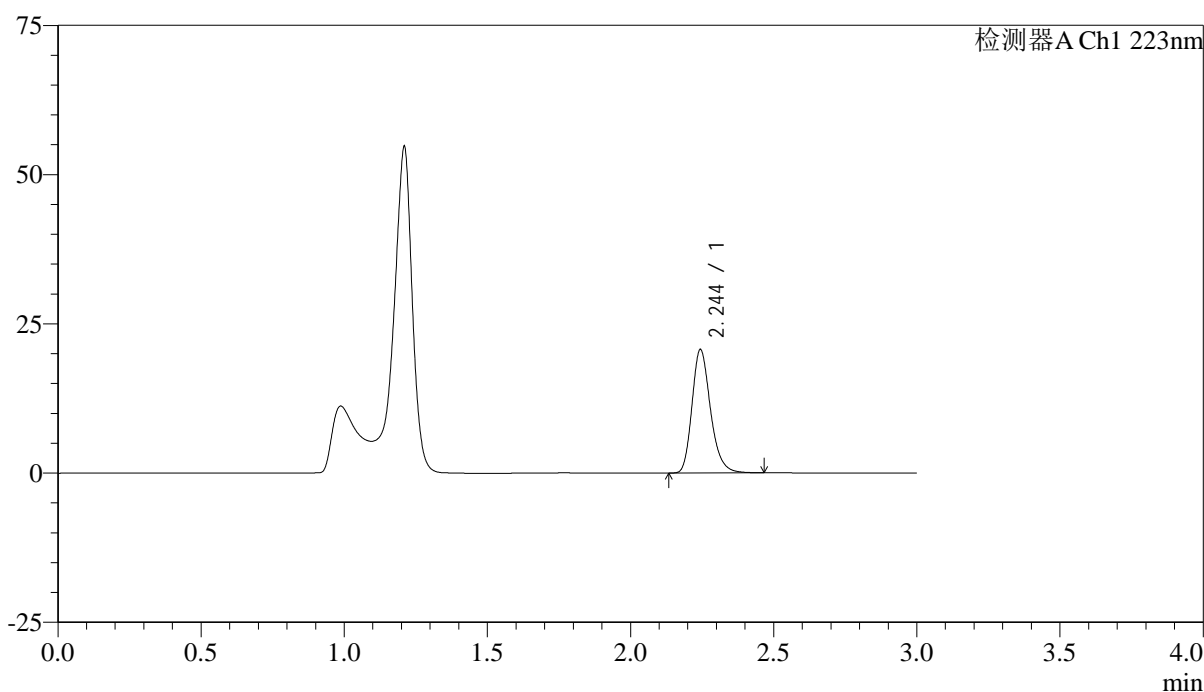
SMF-4106

<样品信息>

色谱柱:XB-C18(150mm*4.6mm,5μm) 流速: 1.5ml/min
 柱温:30°C 波长: 223nm
 数据文件名: RC\$SMF-4106 - 0-25/24-50-2 - cbzj-STGYp-5mg-rcqx-jf50z-1-pH4.5jz-p1-15min.lcd
 方法文件名: RC\$SMF-4106 - SMF-4106-RCQX-FX273.lcm
 批处理文件名: RC\$SMF-4106 - 20250529-rc-FX273.lcb
 样品瓶号: 2-3 版本号: 6.115
 进样体积: 10 μl 实验者: lvtingting
 进样时间: 2025/05/29 14:31:46 处理者: lvtingting
 处理时间 (V2) : 2025/05/30 09:38:21
 仪器型号:SHIMADZU LC-2050C(FX273)

<色谱图>

mV



<峰表>

检测器A Ch1 223nm

| 峰号 | 保留时间 | 面积 | 面积% | 高度 | 理论塔板数(USP) | 拖尾因子 | 分离度(USP) |
|----|-------|-------|---------|-------|------------|-------|----------|
| 1 | 2.244 | 92991 | 100.000 | 20595 | 5936 | 1.240 | -- |
| 总计 | | 92991 | 100.000 | 20595 | | | |



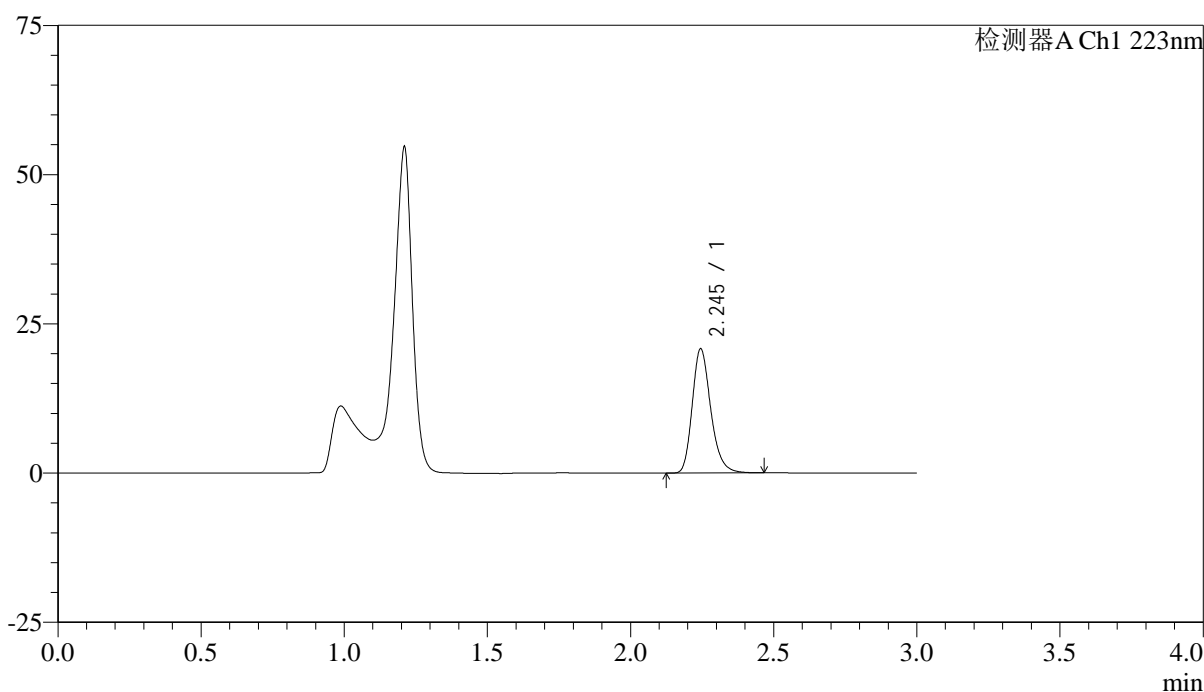
SMF-4106

<样品信息>

色谱柱:XB-C18(150mm*4.6mm,5μm) 流速: 1.5ml/min
 柱温:30°C 波长: 223nm
 数据文件名: RC\$SMF-4106 - 0-25/24-51-2 - cbzj-STGYp-5mg-rcqx-jf50z-1-pH4.5jz-p2-15min.lcd
 方法文件名: RC\$SMF-4106 - SMF-4106-RCQX-FX273.lcm
 批处理文件名: RC\$SMF-4106 - 20250529-rc-FX273.lcb
 样品瓶号: 2-12 版本号: 6.115
 进样体积: 10 μl 实验者: lvtingting
 进样时间: 2025/05/29 14:35:09 处理者: lvtingting
 处理时间 (V2) : 2025/05/30 09:38:23
 仪器型号:SHIMADZU LC-2050C(FX273)

<色谱图>

mV



<峰表>

检测器A Ch1 223nm

| 峰号 | 保留时间 | 面积 | 面积% | 高度 | 理论塔板数(USP) | 拖尾因子 | 分离度(USP) |
|----|-------|-------|---------|-------|------------|-------|----------|
| 1 | 2.245 | 93618 | 100.000 | 20768 | 5934 | 1.241 | -- |
| 总计 | | 93618 | 100.000 | 20768 | | | |



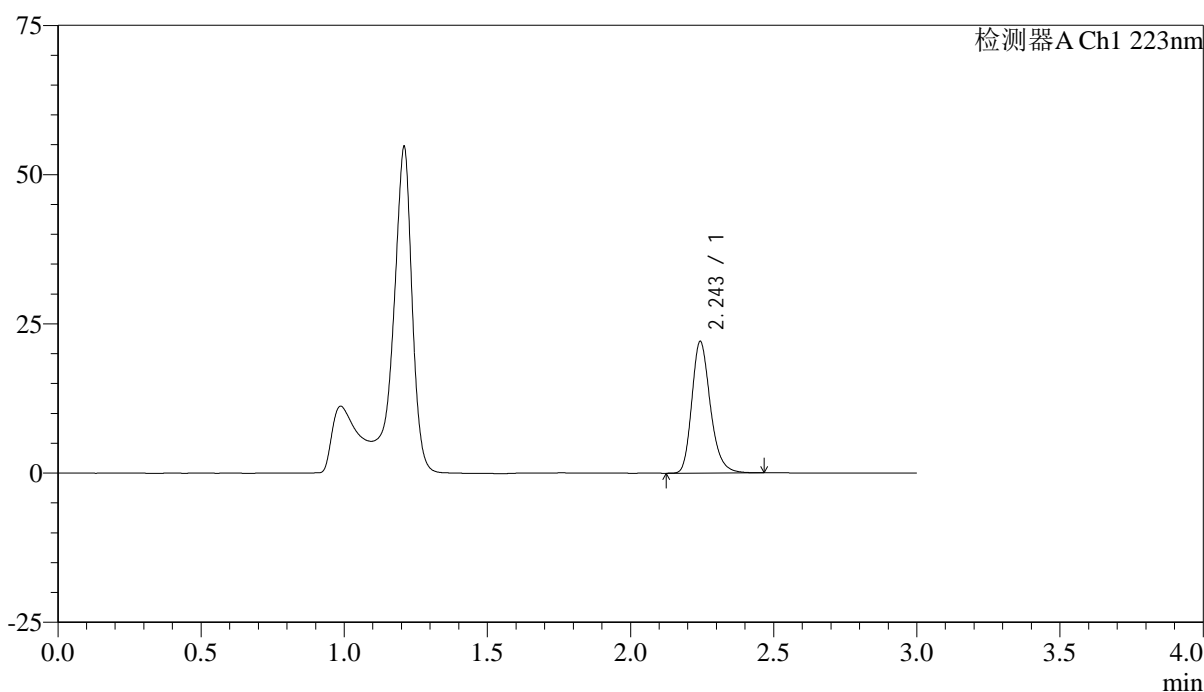
SMF-4106

<样品信息>

色谱柱:XB-C18(150mm*4.6mm,5μm) 流速: 1.5ml/min
 柱温:30°C 波长: 223nm
 数据文件名: RC\$SMF-4106 - 0-25/24-52-2 - cbzj-STGYp-5mg-rcqx-jf50z-1-pH4.5jz-p3-15min.lcd
 方法文件名: RC\$SMF-4106 - SMF-4106-RCQX-FX273.lcm
 批处理文件名: RC\$SMF-4106 - 20250529-rc-FX273.lcb
 样品瓶号: 2-21 版本号: 6.115
 进样体积: 10 μl 实验者: lvtingting
 进样时间: 2025/05/29 14:38:32
 处理时间 (V2) : 2025/05/30 09:38:26 处理者: lvtingting
 仪器型号:SHIMADZU LC-2050C(FX273)

<色谱图>

mV



<峰表>

检测器A Ch1 223nm

| 峰号 | 保留时间 | 面积 | 面积% | 高度 | 理论塔板数(USP) | 拖尾因子 | 分离度(USP) |
|----|-------|-------|---------|-------|------------|-------|----------|
| 1 | 2.243 | 99237 | 100.000 | 21902 | 5923 | 1.242 | -- |
| 总计 | | 99237 | 100.000 | 21902 | | | |



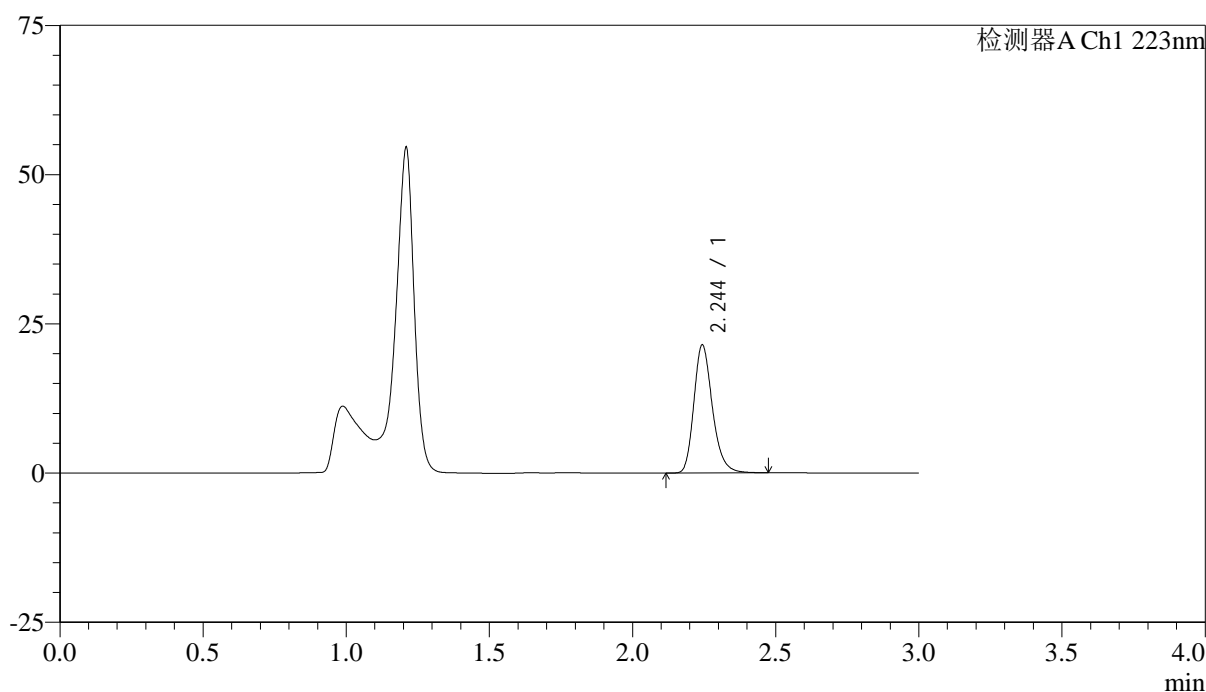
SMF-4106

<样品信息>

色谱柱:XB-C18(150mm*4.6mm,5μm) 流速: 1.5ml/min
 柱温:30°C 波长: 223nm
 数据文件名: RC\$SMF-4106 - 0-25/24-53-2 - cbzj-STGYp-5mg-rcqx-jf50z-1-pH4.5jz-p4-15min.lcd
 方法文件名: RC\$SMF-4106 - SMF-4106-RCQX-FX273.lcm
 批处理文件名: RC\$SMF-4106 - 20250529-rc-FX273.lcb
 样品瓶号: 2-30
 进样体积: 10 μl 版本号: 6.115
 进样时间: 2025/05/29 14:41:55 实验者: lvtingting
 处理时间 (V2): 2025/05/30 09:38:28 处理者: lvtingting
 仪器型号:SHIMADZU LC-2050C(FX273)

<色谱图>

mV



<峰表>

检测器A Ch1 223nm

| 峰号 | 保留时间 | 面积 | 面积% | 高度 | 理论塔板数(USP) | 拖尾因子 | 分离度(USP) |
|----|-------|-------|---------|-------|------------|-------|----------|
| 1 | 2.244 | 96559 | 100.000 | 21312 | 5922 | 1.240 | -- |
| 总计 | | 96559 | 100.000 | 21312 | | | |



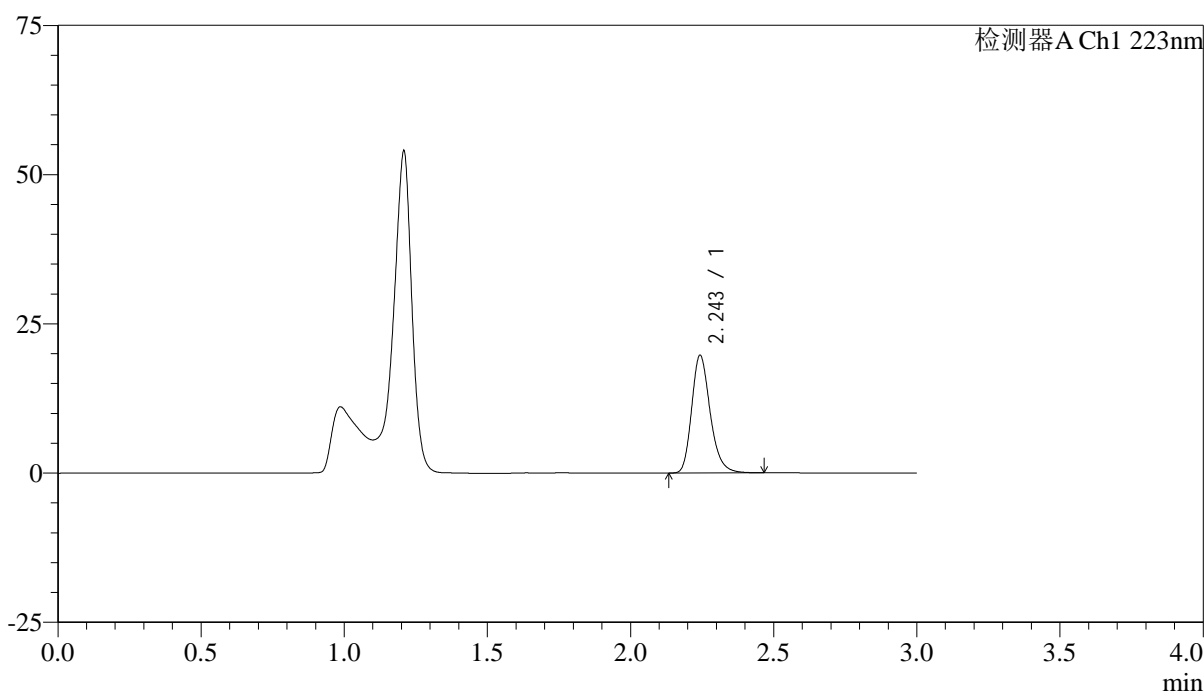
SMF-4106

<样品信息>

色谱柱:XB-C18(150mm*4.6mm,5μm) 流速: 1.5ml/min
 柱温:30°C 波长: 223nm
 数据文件名: RC\$SMF-4106 - 0-25/24-54-2 - cbzj-STGYp-5mg-rcqx-jf50z-1-pH4.5jz-p5-15min.lcd
 方法文件名: RC\$SMF-4106 - SMF-4106-RCQX-FX273.lcm
 批处理文件名: RC\$SMF-4106 - 20250529-rc-FX273.lcb
 样品瓶号: 2-39
 进样体积: 10 μl 版本号: 6.115
 进样时间: 2025/05/29 14:45:18 实验者: lvtinting
 处理时间 (V2) : 2025/05/30 09:38:31 处理者: lvtinting
 仪器型号:SHIMADZU LC-2050C(FX273)

<色谱图>

mV



<峰表>

检测器A Ch1 223nm

| 峰号 | 保留时间 | 面积 | 面积% | 高度 | 理论塔板数(USP) | 拖尾因子 | 分离度(USP) |
|----|-------|-------|---------|-------|------------|-------|----------|
| 1 | 2.243 | 88689 | 100.000 | 19527 | 5923 | 1.243 | -- |
| 总计 | | 88689 | 100.000 | 19527 | | | |



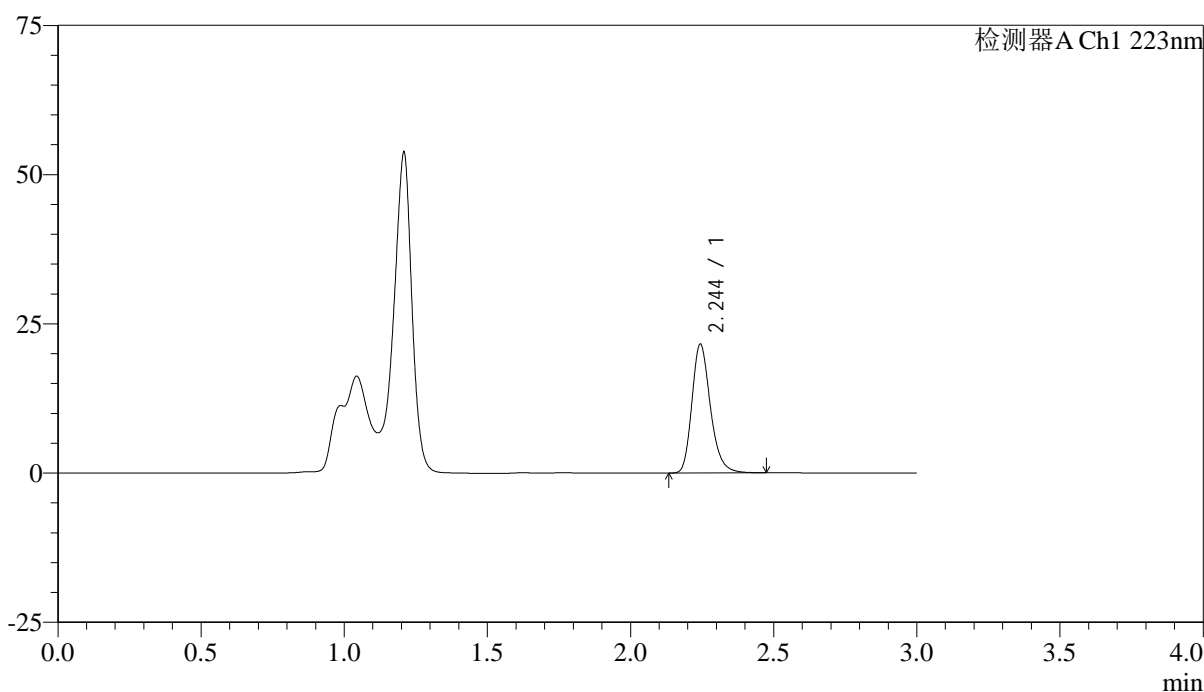
SMF-4106

<样品信息>

色谱柱:XB-C18(150mm*4.6mm,5μm) 流速: 1.5ml/min
 柱温:30°C 波长: 223nm
 数据文件名: RC\$SMF-4106 - 0-25/24-55-2 - cbzj-STGYp-5mg-rcqx-jf50z-1-pH4.5jz-p6-15min.lcd
 方法文件名: RC\$SMF-4106 - SMF-4106-RCQX-FX273.lcm
 批处理文件名: RC\$SMF-4106 - 20250529-rc-FX273.lcb
 样品瓶号: 2-48
 进样体积: 10 μl 版本号: 6.115
 进样时间: 2025/05/29 14:48:41 实验者: lvtingting
 处理时间 (V2) : 2025/05/30 09:38:34 处理者: lvtingting
 仪器型号:SHIMADZU LC-2050C(FX273)

<色谱图>

mV



<峰表>

检测器A Ch1 223nm

| 峰号 | 保留时间 | 面积 | 面积% | 高度 | 理论塔板数(USP) | 拖尾因子 | 分离度(USP) |
|----|-------|-------|---------|-------|------------|-------|----------|
| 1 | 2.244 | 96973 | 100.000 | 21446 | 5943 | 1.241 | -- |
| 总计 | | 96973 | 100.000 | 21446 | | | |



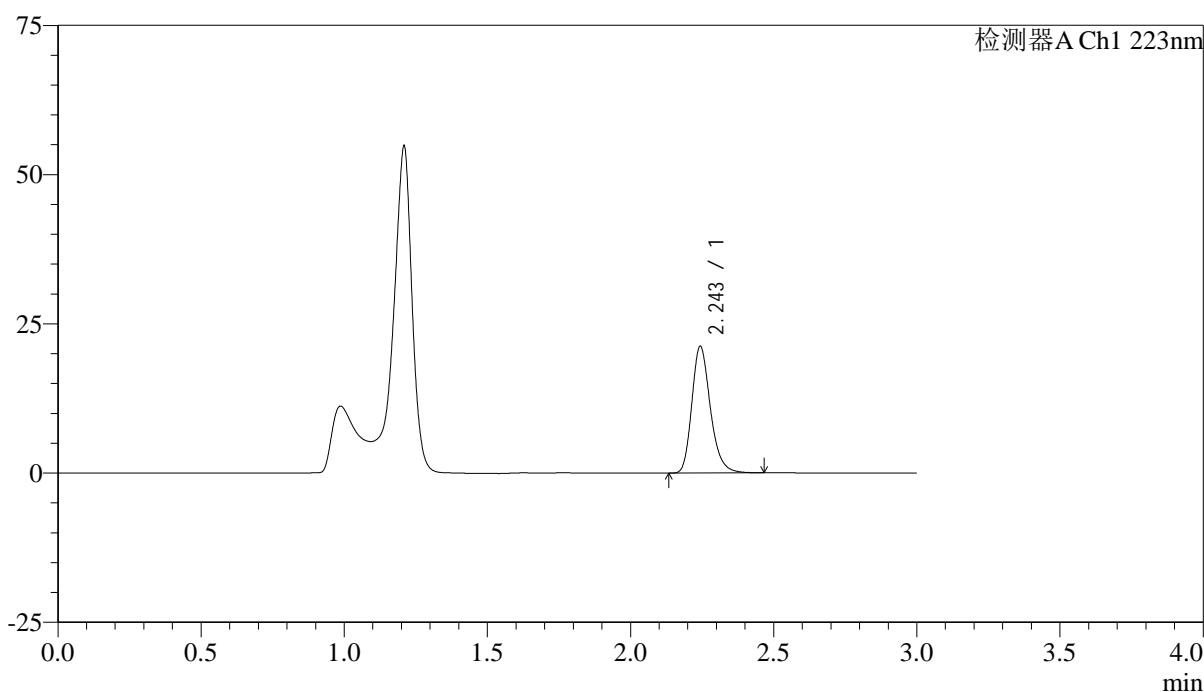
SMF-4106

<样品信息>

色谱柱:XB-C18(150mm*4.6mm,5μm) 流速: 1.5ml/min
 柱温:30°C 波长: 223nm
 数据文件名: RC\$SMF-4106 - 0-25/24-56-2 - cbzj-STGYp-5mg-rcqx-jf50z-1-pH4.5jz-p1-20min.lcd
 方法文件名: RC\$SMF-4106 - SMF-4106-RCQX-FX273.lcm
 批处理文件名: RC\$SMF-4106 - 20250529-rc-FX273.lcb
 样品瓶号: 2-4 版本号: 6.115
 进样体积: 10 μl 实验者: lvtingting
 进样时间: 2025/05/29 14:52:04
 处理时间 (V2) : 2025/05/30 09:38:36 处理者: lvtingting
 仪器型号:SHIMADZU LC-2050C(FX273)

<色谱图>

mV



<峰表>

检测器A Ch1 223nm

| 峰号 | 保留时间 | 面积 | 面积% | 高度 | 理论塔板数(USP) | 拖尾因子 | 分离度(USP) |
|----|-------|-------|---------|-------|------------|-------|----------|
| 1 | 2.243 | 95483 | 100.000 | 21076 | 5923 | 1.242 | -- |
| 总计 | | 95483 | 100.000 | 21076 | | | |



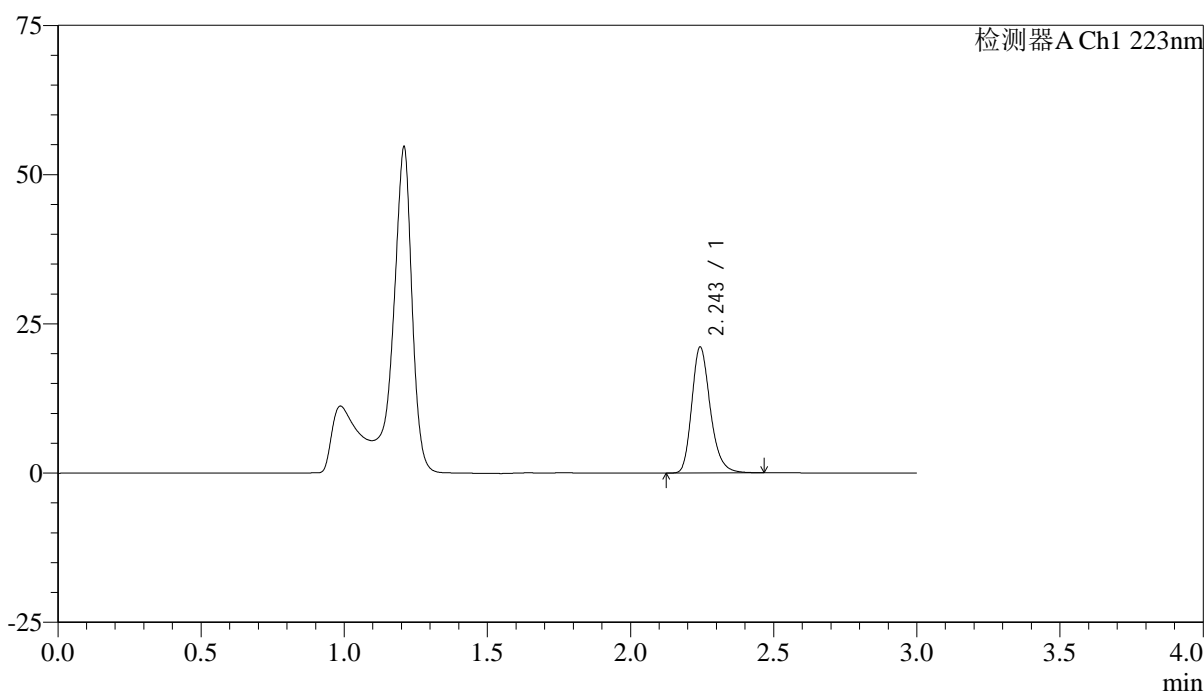
SMF-4106

<样品信息>

色谱柱:XB-C18(150mm*4.6mm,5μm) 流速: 1.5ml/min
 柱温:30°C 波长: 223nm
 数据文件名: RC\$SMF-4106 - 0-25/24-57-2 - cbzj-STGYp-5mg-rcqx-jf50z-1-pH4.5jz-p2-20min.lcd
 方法文件名: RC\$SMF-4106 - SMF-4106-RCQX-FX273.lcm
 批处理文件名: RC\$SMF-4106 - 20250529-rc-FX273.lcb
 样品瓶号: 2-13
 进样体积: 10 μl 版本号: 6.115
 进样时间: 2025/05/29 14:55:27 实验者: lvtingting
 处理时间 (V2): 2025/05/30 09:38:39 处理者: lvtingting
 仪器型号:SHIMADZU LC-2050C(FX273)

<色谱图>

mV



<峰表>

检测器A Ch1 223nm

| 峰号 | 保留时间 | 面积 | 面积% | 高度 | 理论塔板数(USP) | 拖尾因子 | 分离度(USP) |
|----|-------|-------|---------|-------|------------|-------|----------|
| 1 | 2.243 | 94787 | 100.000 | 20923 | 5925 | 1.244 | -- |
| 总计 | | 94787 | 100.000 | 20923 | | | |



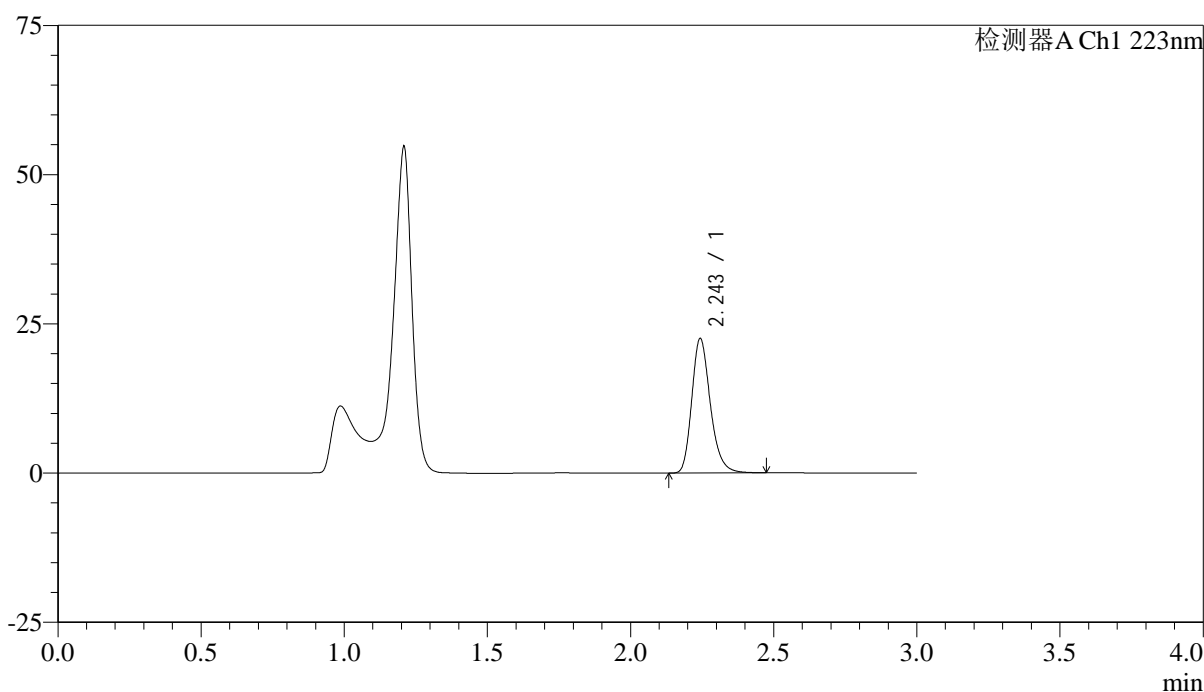
SMF-4106

<样品信息>

色谱柱:XB-C18(150mm*4.6mm,5μm) 流速: 1.5ml/min
 柱温:30°C 波长: 223nm
 数据文件名: RC\$SMF-4106 - 0-25/24-58-2 - cbzj-STGYp-5mg-rcqx-jf50z-1-pH4.5jz-p3-20min.lcd
 方法文件名: RC\$SMF-4106 - SMF-4106-RCQX-FX273.lcm
 批处理文件名: RC\$SMF-4106 - 20250529-rc-FX273.lcb
 样品瓶号: 2-22
 进样体积: 10 μl 版本号: 6.115
 进样时间: 2025/05/29 14:58:50 实验者: lvtinting
 处理时间 (V2) : 2025/05/30 09:38:42 处理者: lvtinting
 仪器型号:SHIMADZU LC-2050C(FX273)

<色谱图>

mV



<峰表>

检测器A Ch1 223nm

| 峰号 | 保留时间 | 面积 | 面积% | 高度 | 理论塔板数(USP) | 拖尾因子 | 分离度(USP) |
|----|-------|--------|---------|-------|------------|-------|----------|
| 1 | 2.243 | 101596 | 100.000 | 22375 | 5912 | 1.243 | -- |
| 总计 | | 101596 | 100.000 | 22375 | | | |



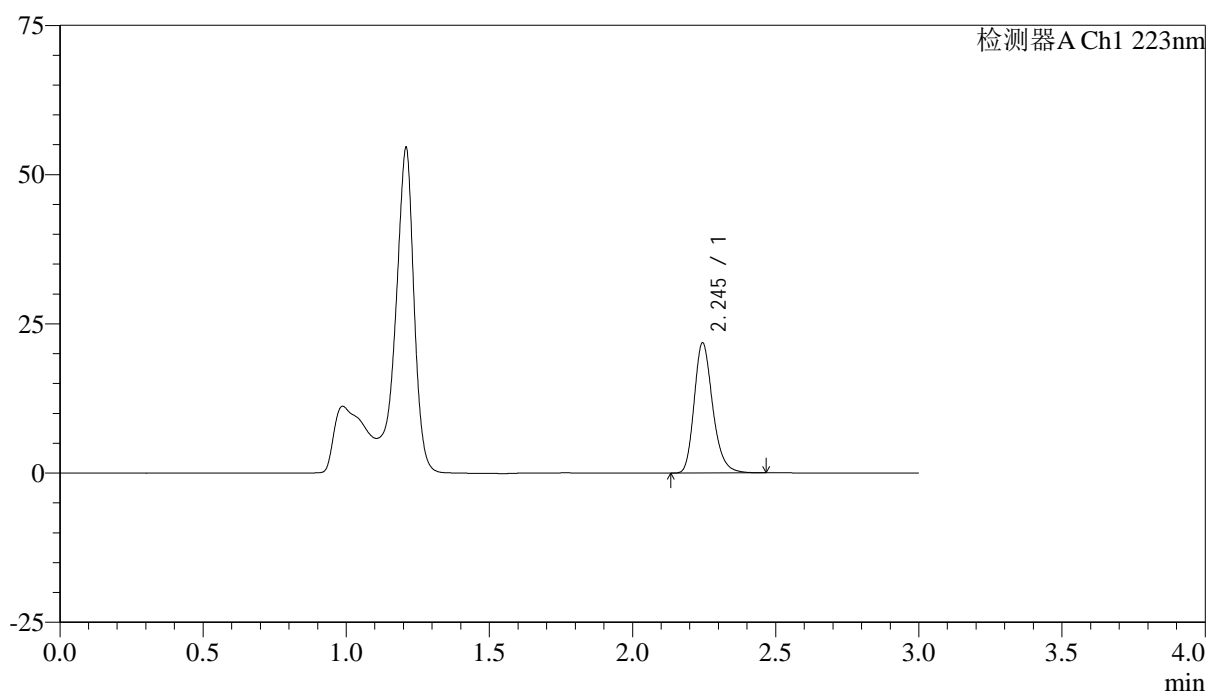
SMF-4106

<样品信息>

色谱柱:XB-C18(150mm*4.6mm,5μm) 流速: 1.5ml/min
 柱温:30°C 波长: 223nm
 数据文件名: RC\$SMF-4106 - 0-25/24-59-2 - cbzj-STGYp-5mg-rcqx-jf50z-1-pH4.5jz-p4-20min.lcd
 方法文件名: RC\$SMF-4106 - SMF-4106-RCQX-FX273.lcm
 批处理文件名: RC\$SMF-4106 - 20250529-rc-FX273.lcb
 样品瓶号: 2-31
 进样体积: 10 μl 版本号: 6.115
 进样时间: 2025/05/29 15:02:13 实验者: lvtingting
 处理时间 (V2): 2025/05/30 09:38:44 处理者: lvtingting
 仪器型号:SHIMADZU LC-2050C(FX273)

<色谱图>

mV



<峰表>

检测器A Ch1 223nm

| 峰号 | 保留时间 | 面积 | 面积% | 高度 | 理论塔板数(USP) | 拖尾因子 | 分离度(USP) |
|----|-------|-------|---------|-------|------------|-------|----------|
| 1 | 2.245 | 98195 | 100.000 | 21760 | 5921 | 1.238 | -- |
| 总计 | | 98195 | 100.000 | 21760 | | | |



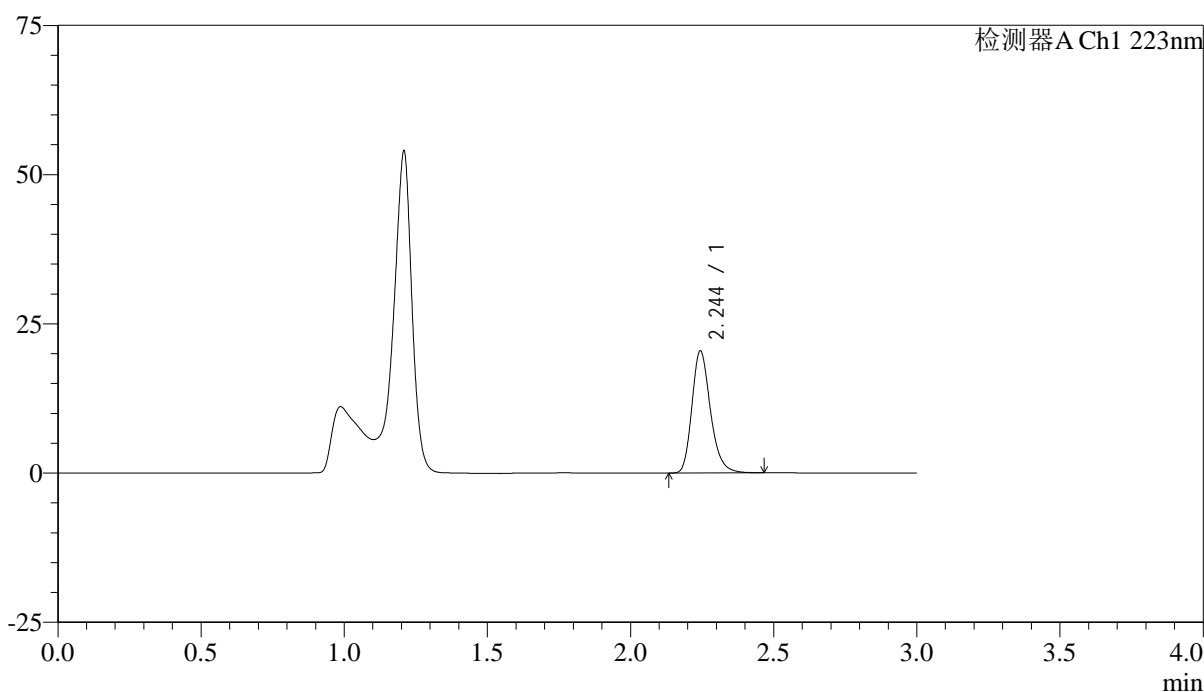
SMF-4106

<样品信息>

色谱柱:XB-C18(150mm*4.6mm,5μm) 流速: 1.5ml/min
 柱温:30°C 波长: 223nm
 数据文件名: RC\$SMF-4106 - 0-25/24-60-2 - cbzj-STGYp-5mg-rcqx-jf50z-1-pH4.5jz-p5-20min.lcd
 方法文件名: RC\$SMF-4106 - SMF-4106-RCQX-FX273.lcm
 批处理文件名: RC\$SMF-4106 - 20250529-rc-FX273.lcb
 样品瓶号: 2-40
 进样体积: 10 μl 版本号: 6.115
 进样时间: 2025/05/29 15:05:37 实验者: lvtingting
 处理时间 (V2) : 2025/05/30 09:38:47 处理者: lvtingting
 仪器型号:SHIMADZU LC-2050C(FX273)

<色谱图>

mV



<峰表>

检测器A Ch1 223nm

| 峰号 | 保留时间 | 面积 | 面积% | 高度 | 理论塔板数(USP) | 拖尾因子 | 分离度(USP) |
|----|-------|-------|---------|-------|------------|-------|----------|
| 1 | 2.244 | 91993 | 100.000 | 20337 | 5926 | 1.241 | -- |
| 总计 | | 91993 | 100.000 | 20337 | | | |



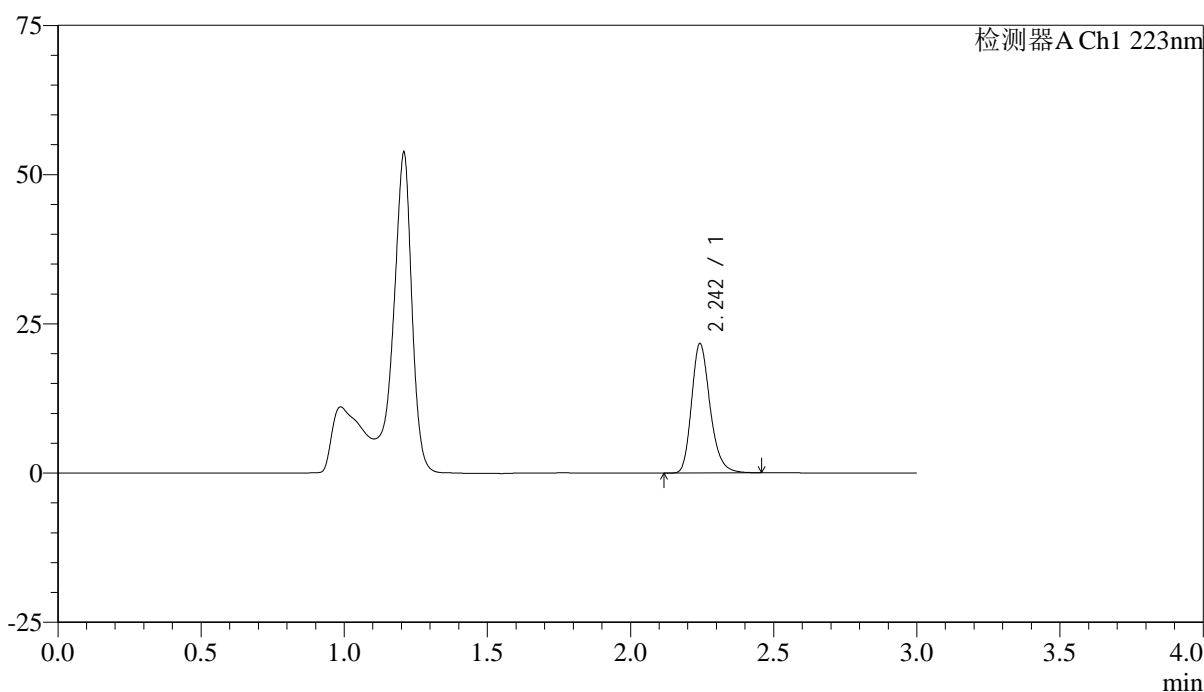
SMF-4106

<样品信息>

色谱柱:XB-C18(150mm*4.6mm,5μm) 流速: 1.5ml/min
 柱温:30°C 波长: 223nm
 数据文件名: RC\$SMF-4106 - 0-25/24-61-2 - cbzj-STGYp-5mg-rcqx-jf50z-1-pH4.5jz-p6-20min.lcd
 方法文件名: RC\$SMF-4106 - SMF-4106-RCQX-FX273.lcm
 批处理文件名: RC\$SMF-4106 - 20250529-rc-FX273.lcb
 样品瓶号: 2-49
 进样体积: 10 μl 版本号: 6.115
 进样时间: 2025/05/29 15:09:00 实验者: lvtingting
 处理时间 (V2): 2025/05/30 09:38:50 处理者: lvtingting
 仪器型号:SHIMADZU LC-2050C(FX273)

<色谱图>

mV



<峰表>

检测器A Ch1 223nm

| 峰号 | 保留时间 | 面积 | 面积% | 高度 | 理论塔板数(USP) | 拖尾因子 | 分离度(USP) |
|----|-------|-------|---------|-------|------------|-------|----------|
| 1 | 2.242 | 97545 | 100.000 | 21469 | 5919 | 1.244 | -- |
| 总计 | | 97545 | 100.000 | 21469 | | | |



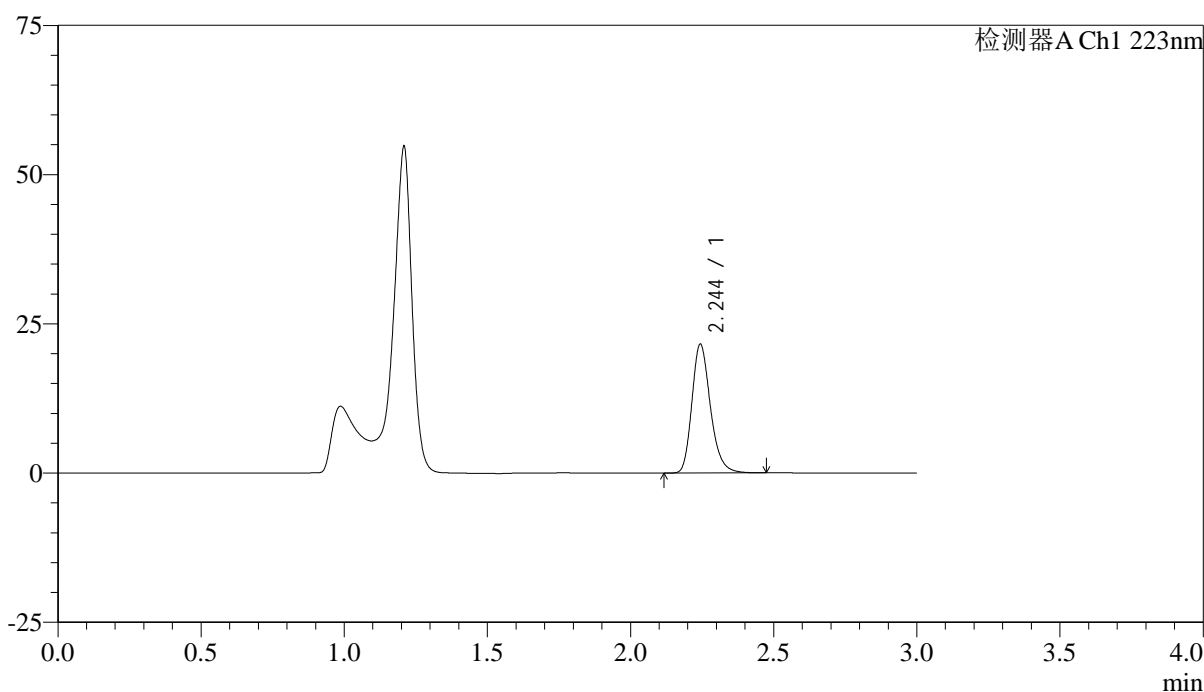
SMF-4106

<样品信息>

色谱柱:XB-C18(150mm*4.6mm,5μm) 流速: 1.5ml/min
 柱温:30°C 波长: 223nm
 数据文件名: RC\$SMF-4106 - 0-25/24-62-2 - cbzj-STGYp-5mg-rcqx-jf50z-1-pH4.5jz-p1-30min.lcd
 方法文件名: RC\$SMF-4106 - SMF-4106-RCQX-FX273.lcm
 批处理文件名: RC\$SMF-4106 - 20250529-rc-FX273.lcb
 样品瓶号: 2-5 版本号: 6.115
 进样体积: 10 μl 实验者: lvtingting
 进样时间: 2025/05/29 15:12:24
 处理时间 (V2) : 2025/05/30 09:38:52 处理者: lvtingting
 仪器型号:SHIMADZU LC-2050C(FX273)

<色谱图>

mV



<峰表>

检测器A Ch1 223nm

| 峰号 | 保留时间 | 面积 | 面积% | 高度 | 理论塔板数(USP) | 拖尾因子 | 分离度(USP) |
|----|-------|-------|---------|-------|------------|-------|----------|
| 1 | 2.244 | 97264 | 100.000 | 21465 | 5919 | 1.241 | -- |
| 总计 | | 97264 | 100.000 | 21465 | | | |



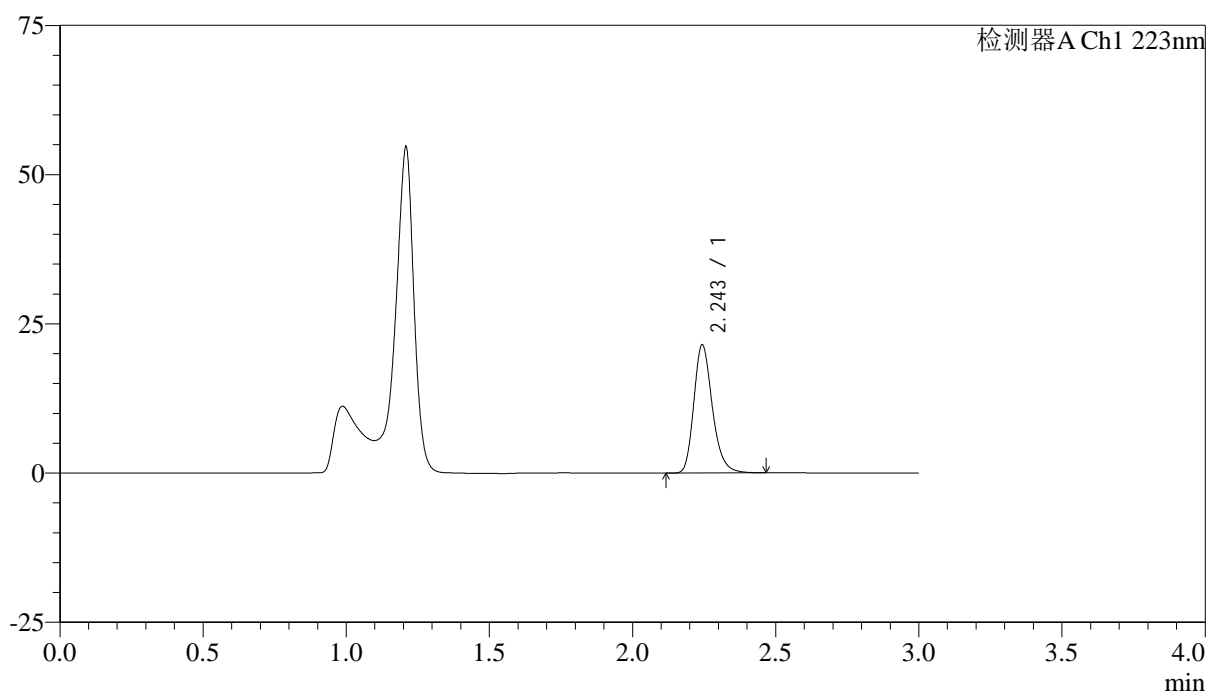
SMF-4106

<样品信息>

色谱柱:XB-C18(150mm*4.6mm,5μm) 流速: 1.5ml/min
 柱温:30°C 波长: 223nm
 数据文件名: RC\$SMF-4106 - 0-25/24-63-2 - cbzj-STGYp-5mg-rcqx-jf50z-1-pH4.5jz-p2-30min.lcd
 方法文件名: RC\$SMF-4106 - SMF-4106-RCQX-FX273.lcm
 批处理文件名: RC\$SMF-4106 - 20250529-rc-FX273.lcb
 样品瓶号: 2-14
 进样体积: 10 μl 版本号: 6.115
 进样时间: 2025/05/29 15:15:47 实验者: lvtingting
 处理时间 (V2) : 2025/05/30 09:38:55 处理者: lvtingting
 仪器型号:SHIMADZU LC-2050C(FX273)

<色谱图>

mV



<峰表>

检测器A Ch1 223nm

| 峰号 | 保留时间 | 面积 | 面积% | 高度 | 理论塔板数(USP) | 拖尾因子 | 分离度(USP) |
|----|-------|-------|---------|-------|------------|-------|----------|
| 1 | 2.243 | 96661 | 100.000 | 21331 | 5919 | 1.241 | -- |
| 总计 | | 96661 | 100.000 | 21331 | | | |



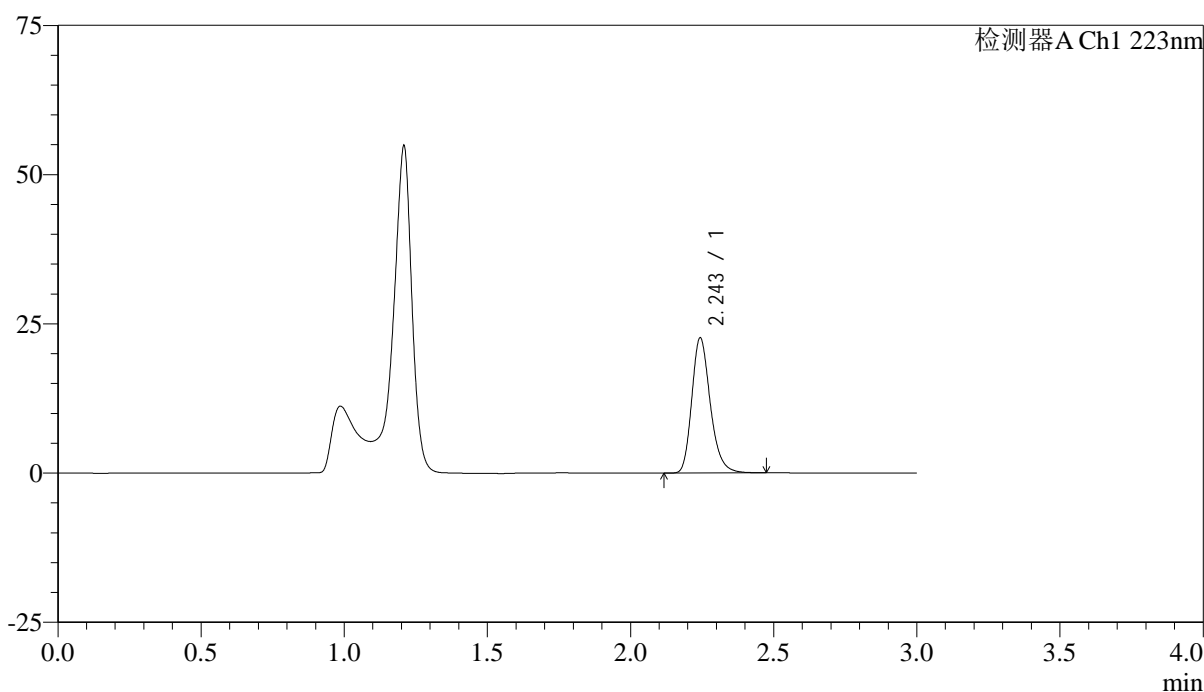
SMF-4106

<样品信息>

色谱柱:XB-C18(150mm*4.6mm,5μm) 流速: 1.5ml/min
 柱温:30°C 波长: 223nm
 数据文件名: RC\$SMF-4106 - 0-25/24-64-2 - cbzj-STGYp-5mg-rcqx-jf50z-1-pH4.5jz-p3-30min.lcd
 方法文件名: RC\$SMF-4106 - SMF-4106-RCQX-FX273.lcm
 批处理文件名: RC\$SMF-4106 - 20250529-rc-FX273.lcb
 样品瓶号: 2-23
 进样体积: 10 μl 版本号: 6.115
 进样时间: 2025/05/29 15:19:11 实验者: lvtingting
 处理时间 (V2) : 2025/05/30 09:38:58 处理者: lvtingting
 仪器型号:SHIMADZU LC-2050C(FX273)

<色谱图>

mV



<峰表>

检测器A Ch1 223nm

| 峰号 | 保留时间 | 面积 | 面积% | 高度 | 理论塔板数(USP) | 拖尾因子 | 分离度(USP) |
|----|-------|--------|---------|-------|------------|-------|----------|
| 1 | 2.243 | 101995 | 100.000 | 22478 | 5923 | 1.242 | -- |
| 总计 | | 101995 | 100.000 | 22478 | | | |



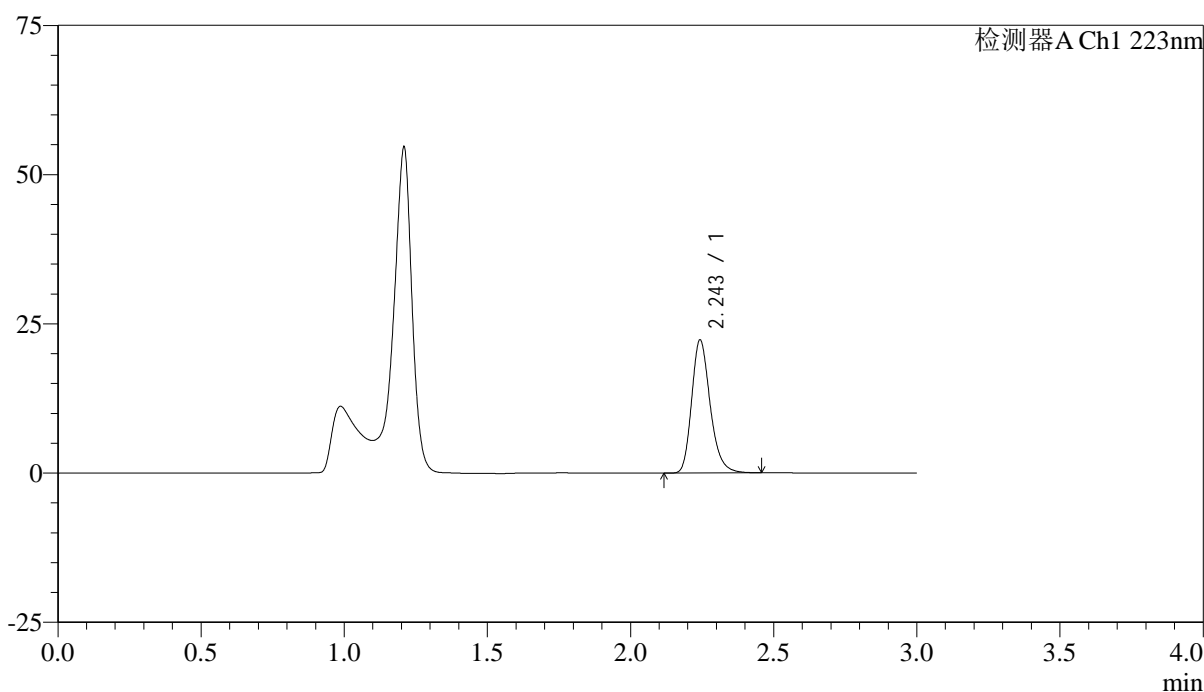
SMF-4106

<样品信息>

色谱柱:XB-C18(150mm*4.6mm,5μm) 流速: 1.5ml/min
 柱温:30°C 波长: 223nm
 数据文件名: RC\$SMF-4106 - 0-25/24-65-2 - cbzj-STGYp-5mg-rcqx-jf50z-1-pH4.5jz-p4-30min.lcd
 方法文件名: RC\$SMF-4106 - SMF-4106-RCQX-FX273.lcm
 批处理文件名: RC\$SMF-4106 - 20250529-rc-FX273.lcb
 样品瓶号: 2-32
 进样体积: 10 μl 版本号: 6.115
 进样时间: 2025/05/29 15:22:35 实验者: lvtingting
 处理时间 (V2) : 2025/05/30 09:39:01 处理者: lvtingting
 仪器型号:SHIMADZU LC-2050C(FX273)

<色谱图>

mV



<峰表>

检测器A Ch1 223nm

| 峰号 | 保留时间 | 面积 | 面积% | 高度 | 理论塔板数(USP) | 拖尾因子 | 分离度(USP) |
|----|-------|--------|---------|-------|------------|-------|----------|
| 1 | 2.243 | 100285 | 100.000 | 22084 | 5928 | 1.243 | -- |
| 总计 | | 100285 | 100.000 | 22084 | | | |



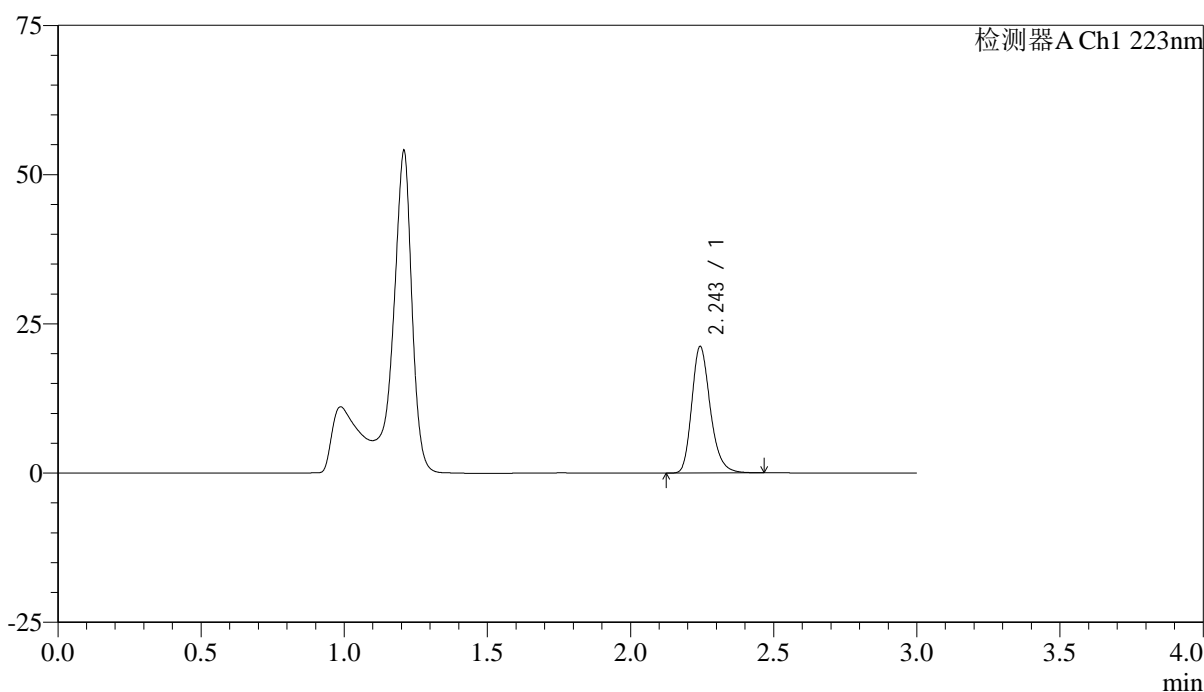
SMF-4106

<样品信息>

色谱柱:XB-C18(150mm*4.6mm,5μm) 流速: 1.5ml/min
 柱温:30°C 波长: 223nm
 数据文件名: RC\$SMF-4106 - 0-25/24-66-2 - cbzj-STGYp-5mg-rcqx-jf50z-1-pH4.5jz-p5-30min.lcd
 方法文件名: RC\$SMF-4106 - SMF-4106-RCQX-FX273.lcm
 批处理文件名: RC\$SMF-4106 - 20250529-rc-FX273.lcb
 样品瓶号: 2-41 版本号: 6.115
 进样体积: 10 μl 实验者: lvtingting
 进样时间: 2025/05/29 15:25:58
 处理时间 (V2): 2025/05/30 09:39:03 处理者: lvtingting
 仪器型号:SHIMADZU LC-2050C(FX273)

<色谱图>

mV



<峰表>

检测器A Ch1 223nm

| 峰号 | 保留时间 | 面积 | 面积% | 高度 | 理论塔板数(USP) | 拖尾因子 | 分离度(USP) |
|----|-------|-------|---------|-------|------------|-------|----------|
| 1 | 2.243 | 95435 | 100.000 | 21033 | 5918 | 1.245 | -- |
| 总计 | | 95435 | 100.000 | 21033 | | | |



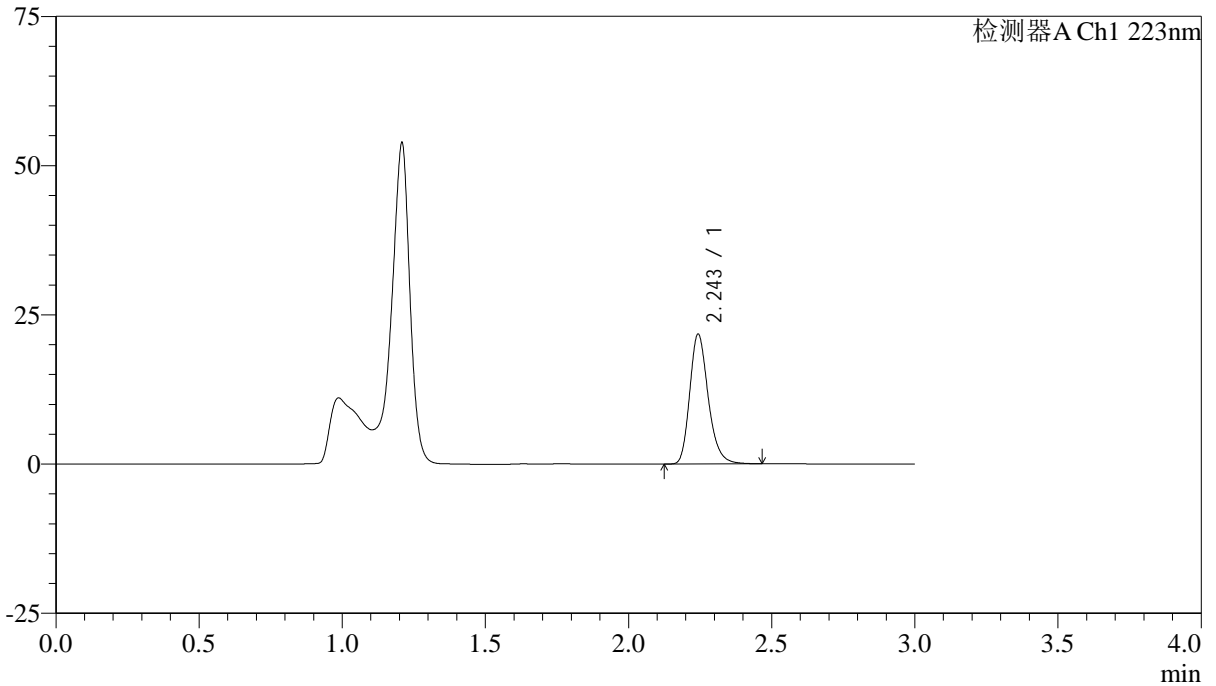
SMF-4106

<样品信息>

色谱柱:XB-C18(150mm*4.6mm,5μm) 流速: 1.5ml/min
 柱温:30°C 波长: 223nm
 数据文件名: RC\$SMF-4106 - 0-25/24-67-2 - cbzj-STGYp-5mg-rcqx-jf50z-1-pH4.5jz-p6-30min.lcd
 方法文件名: RC\$SMF-4106 - SMF-4106-RCQX-FX273.lcm
 批处理文件名: RC\$SMF-4106 - 20250529-rc-FX273.lcb
 样品瓶号: 2-50
 进样体积: 10 μl 版本号: 6.115
 进样时间: 2025/05/29 15:29:22 实验者: lvtingting
 处理时间 (V2) : 2025/05/30 09:39:06 处理者: lvtingting
 仪器型号:SHIMADZU LC-2050C(FX273)

<色谱图>

mV



<峰表>

检测器A Ch1 223nm

| 峰号 | 保留时间 | 面积 | 面积% | 高度 | 理论塔板数(USP) | 拖尾因子 | 分离度(USP) |
|----|-------|-------|---------|-------|------------|-------|----------|
| 1 | 2.243 | 97861 | 100.000 | 21568 | 5926 | 1.242 | -- |
| 总计 | | 97861 | 100.000 | 21568 | | | |



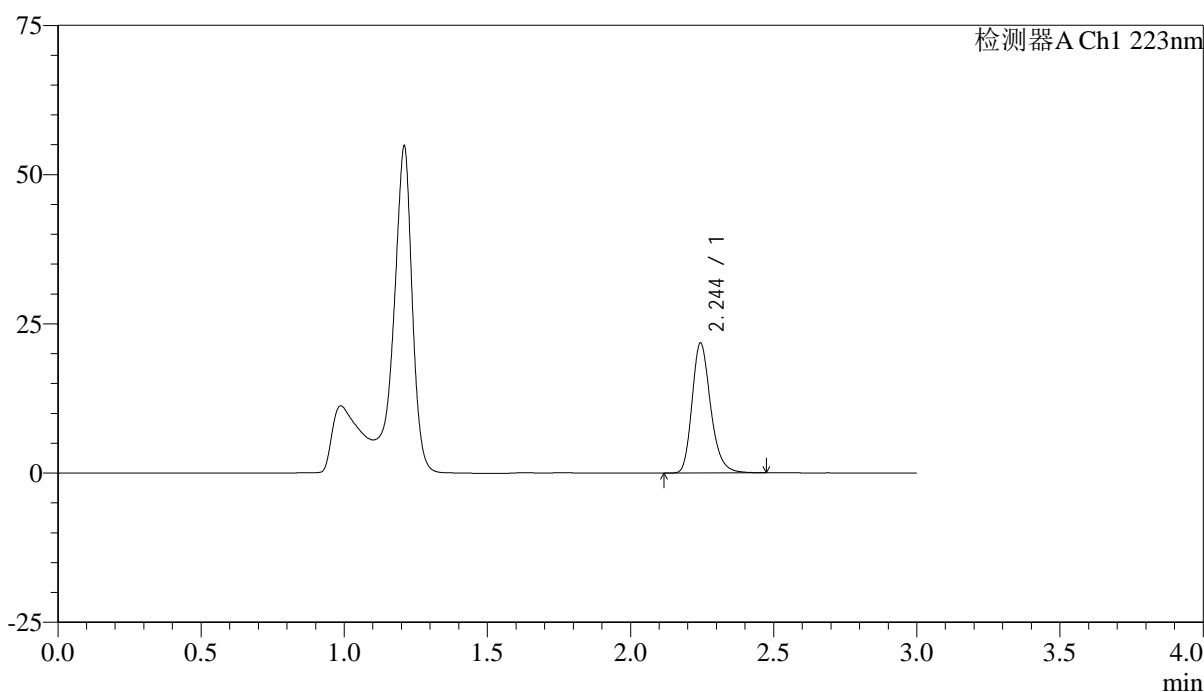
SMF-4106

<样品信息>

色谱柱:XB-C18(150mm*4.6mm,5μm) 流速: 1.5ml/min
 柱温:30°C 波长: 223nm
 数据文件名: RC\$SMF-4106 - 0-25/24-68-2 - cbzj-STGYp-5mg-rcqx-jf50z-1-pH4.5jz-p1-45min.lcd
 方法文件名: RC\$SMF-4106 - SMF-4106-RCQX-FX273.lcm
 批处理文件名: RC\$SMF-4106 - 20250529-rc-FX273.lcb
 样品瓶号: 2-6 版本号: 6.115
 进样体积: 10 μl 实验者: lvtingting
 进样时间: 2025/05/29 15:32:45
 处理时间 (V2) : 2025/05/30 09:39:08 处理者: lvtingting
 仪器型号:SHIMADZU LC-2050C(FX273)

<色谱图>

mV



<峰表>

检测器A Ch1 223nm

| 峰号 | 保留时间 | 面积 | 面积% | 高度 | 理论塔板数(USP) | 拖尾因子 | 分离度(USP) |
|----|-------|-------|---------|-------|------------|-------|----------|
| 1 | 2.244 | 98158 | 100.000 | 21691 | 5902 | 1.241 | -- |
| 总计 | | 98158 | 100.000 | 21691 | | | |



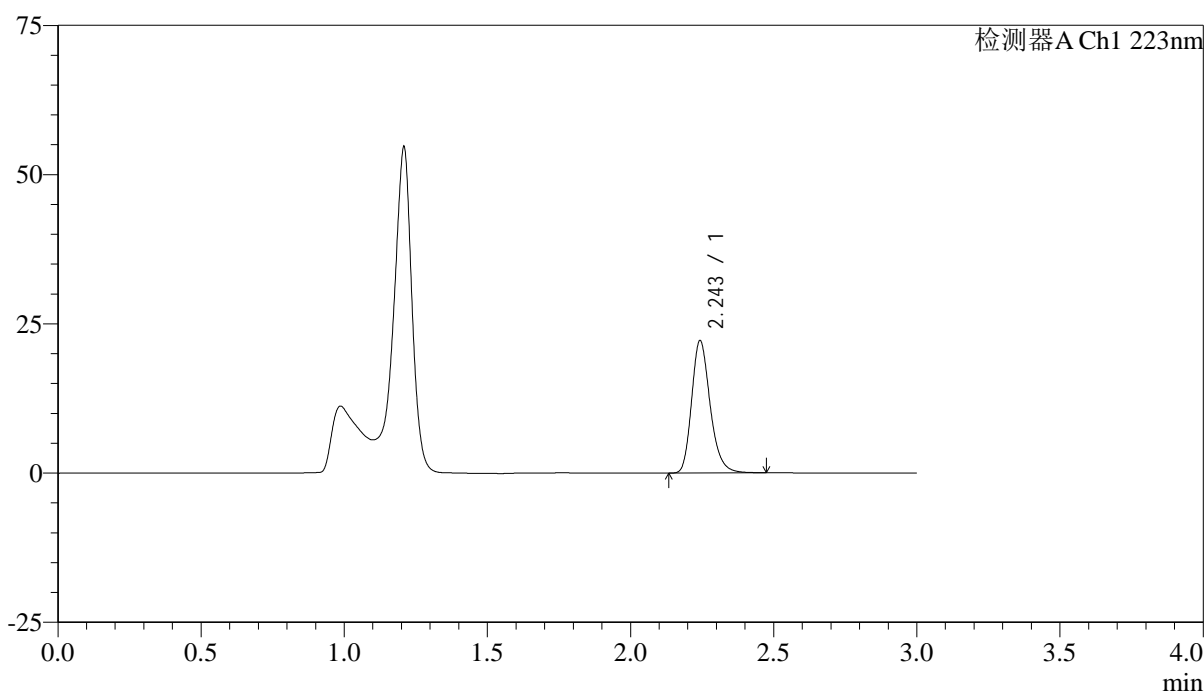
SMF-4106

<样品信息>

色谱柱:XB-C18(150mm*4.6mm,5μm) 流速: 1.5ml/min
 柱温:30°C 波长: 223nm
 数据文件名: RC\$SMF-4106 - 0-25/24-69-2 - cbzj-STGYp-5mg-rcqx-jf50z-1-pH4.5jz-p2-45min.lcd
 方法文件名: RC\$SMF-4106 - SMF-4106-RCQX-FX273.lcm
 批处理文件名: RC\$SMF-4106 - 20250529-rc-FX273.lcb
 样品瓶号: 2-15
 进样体积: 10 μl 版本号: 6.115
 进样时间: 2025/05/29 15:36:09 实验者: lvtingting
 处理时间 (V2) : 2025/05/30 09:39:11 处理者: lvtingting
 仪器型号:SHIMADZU LC-2050C(FX273)

<色谱图>

mV



<峰表>

检测器A Ch1 223nm

| 峰号 | 保留时间 | 面积 | 面积% | 高度 | 理论塔板数(USP) | 拖尾因子 | 分离度(USP) |
|----|-------|-------|---------|-------|------------|-------|----------|
| 1 | 2.243 | 99772 | 100.000 | 21960 | 5920 | 1.243 | -- |
| 总计 | | 99772 | 100.000 | 21960 | | | |



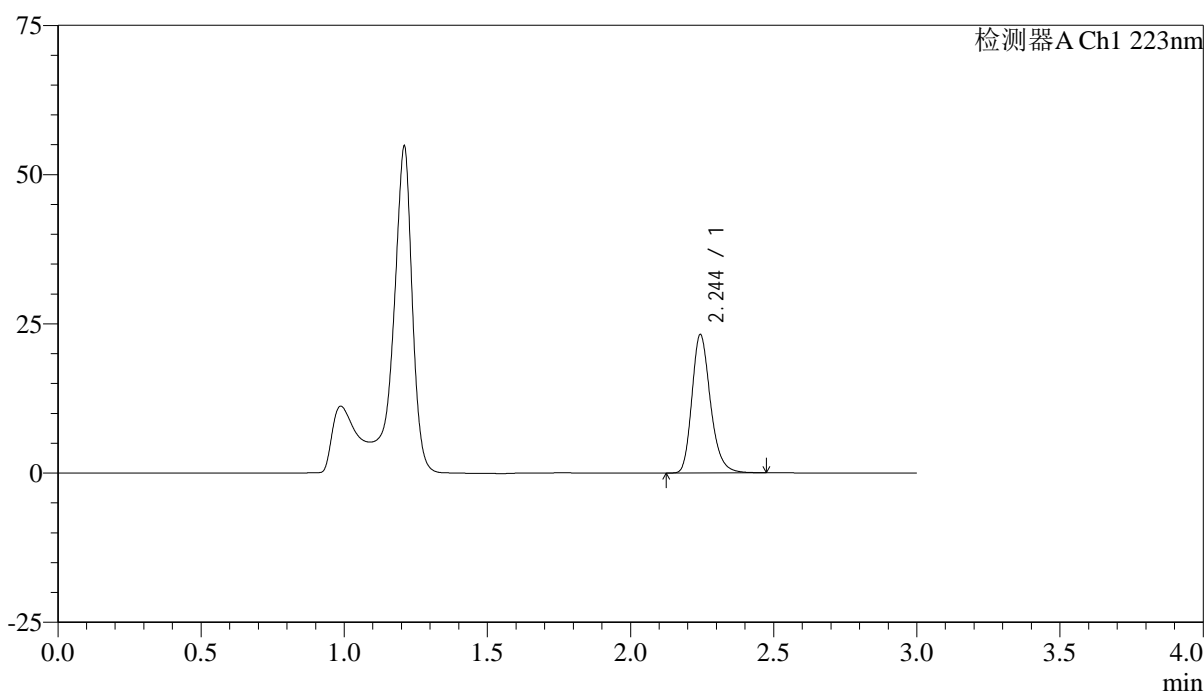
SMF-4106

<样品信息>

色谱柱:XB-C18(150mm*4.6mm,5μm) 流速: 1.5ml/min
 柱温:30°C 波长: 223nm
 数据文件名: RC\$SMF-4106 - 0-25/24-70-2 - cbzj-STGYp-5mg-rcqx-jf50z-1-pH4.5jz-p3-45min.lcd
 方法文件名: RC\$SMF-4106 - SMF-4106-RCQX-FX273.lcm
 批处理文件名: RC\$SMF-4106 - 20250529-rc-FX273.lcb
 样品瓶号: 2-24
 进样体积: 10 μl 版本号: 6.115
 进样时间: 2025/05/29 15:39:32 实验者: lvtingting
 处理时间 (V2) : 2025/05/30 09:39:14 处理者: lvtingting
 仪器型号:SHIMADZU LC-2050C(FX273)

<色谱图>

mV



<峰表>

检测器A Ch1 223nm

| 峰号 | 保留时间 | 面积 | 面积% | 高度 | 理论塔板数(USP) | 拖尾因子 | 分离度(USP) |
|----|-------|--------|---------|-------|------------|-------|----------|
| 1 | 2.244 | 104300 | 100.000 | 23061 | 5935 | 1.242 | -- |
| 总计 | | 104300 | 100.000 | 23061 | | | |



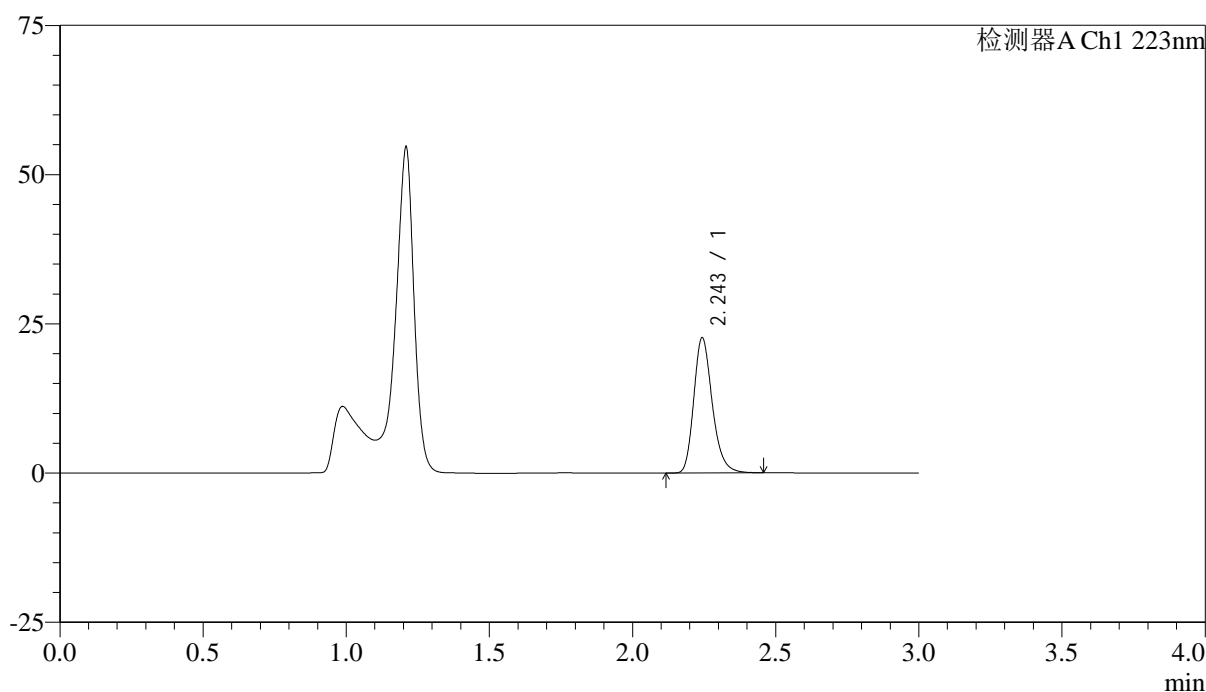
SMF-4106

<样品信息>

色谱柱:XB-C18(150mm*4.6mm,5μm) 流速: 1.5ml/min
 柱温:30°C 波长: 223nm
 数据文件名: RC\$SMF-4106 - 0-25/24-71-2 - cbzj-STGYp-5mg-rcqx-jf50z-1-pH4.5jz-p4-45min.lcd
 方法文件名: RC\$SMF-4106 - SMF-4106-RCQX-FX273.lcm
 批处理文件名: RC\$SMF-4106 - 20250529-rc-FX273.lcb
 样品瓶号: 2-33
 进样体积: 10 μl 版本号: 6.115
 进样时间: 2025/05/29 15:42:56 实验者: lvtingting
 处理时间 (V2) : 2025/05/30 09:39:16 处理者: lvtingting
 仪器型号:SHIMADZU LC-2050C(FX273)

<色谱图>

mV



<峰表>

检测器A Ch1 223nm

| 峰号 | 保留时间 | 面积 | 面积% | 高度 | 理论塔板数(USP) | 拖尾因子 | 分离度(USP) |
|----|-------|--------|---------|-------|------------|-------|----------|
| 1 | 2.243 | 101839 | 100.000 | 22489 | 5933 | 1.241 | -- |
| 总计 | | 101839 | 100.000 | 22489 | | | |



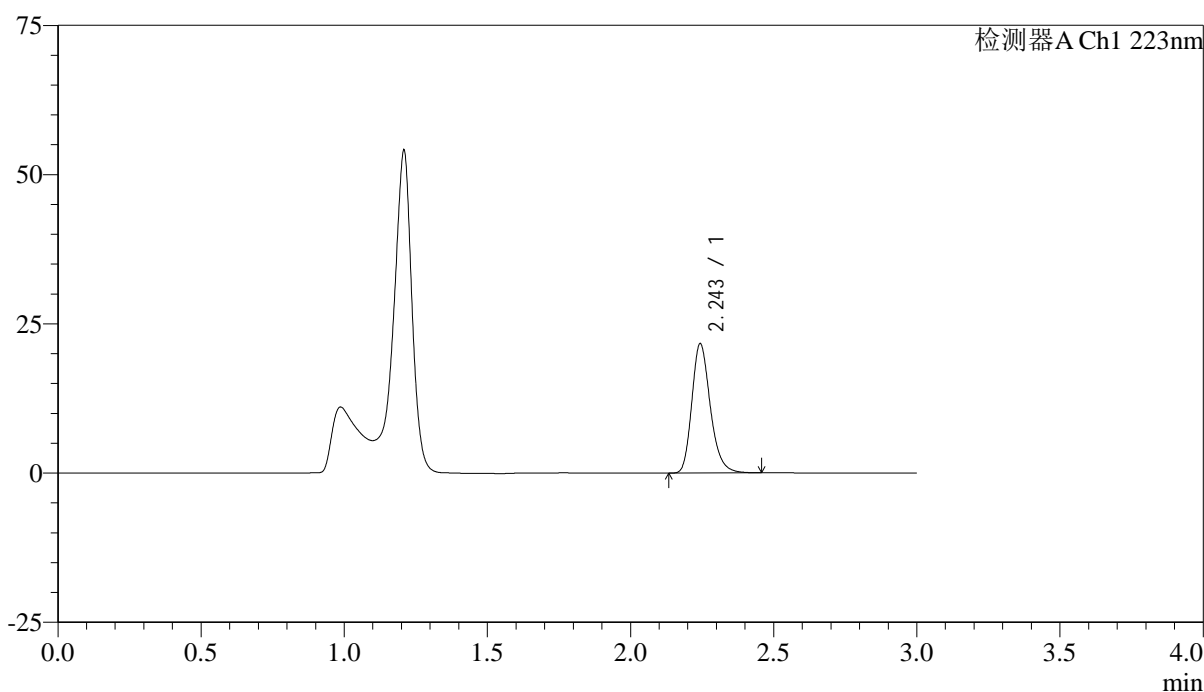
SMF-4106

<样品信息>

色谱柱:XB-C18(150mm*4.6mm,5μm) 流速: 1.5ml/min
 柱温:30°C 波长: 223nm
 数据文件名: RC\$SMF-4106 - 0-25/24-72-2 - cbzj-STGYp-5mg-rcqx-jf50z-1-pH4.5jz-p5-45min.lcd
 方法文件名: RC\$SMF-4106 - SMF-4106-RCQX-FX273.lcm
 批处理文件名: RC\$SMF-4106 - 20250529-rc-FX273.lcb
 样品瓶号: 2-42
 进样体积: 10 μl 版本号: 6.115
 进样时间: 2025/05/29 15:46:19 实验者: lvtingting
 处理时间 (V2) : 2025/05/30 09:39:19 处理者: lvtingting
 仪器型号:SHIMADZU LC-2050C(FX273)

<色谱图>

mV



<峰表>

检测器A Ch1 223nm

| 峰号 | 保留时间 | 面积 | 面积% | 高度 | 理论塔板数(USP) | 拖尾因子 | 分离度(USP) |
|----|-------|-------|---------|-------|------------|-------|----------|
| 1 | 2.243 | 97320 | 100.000 | 21509 | 5939 | 1.242 | -- |
| 总计 | | 97320 | 100.000 | 21509 | | | |



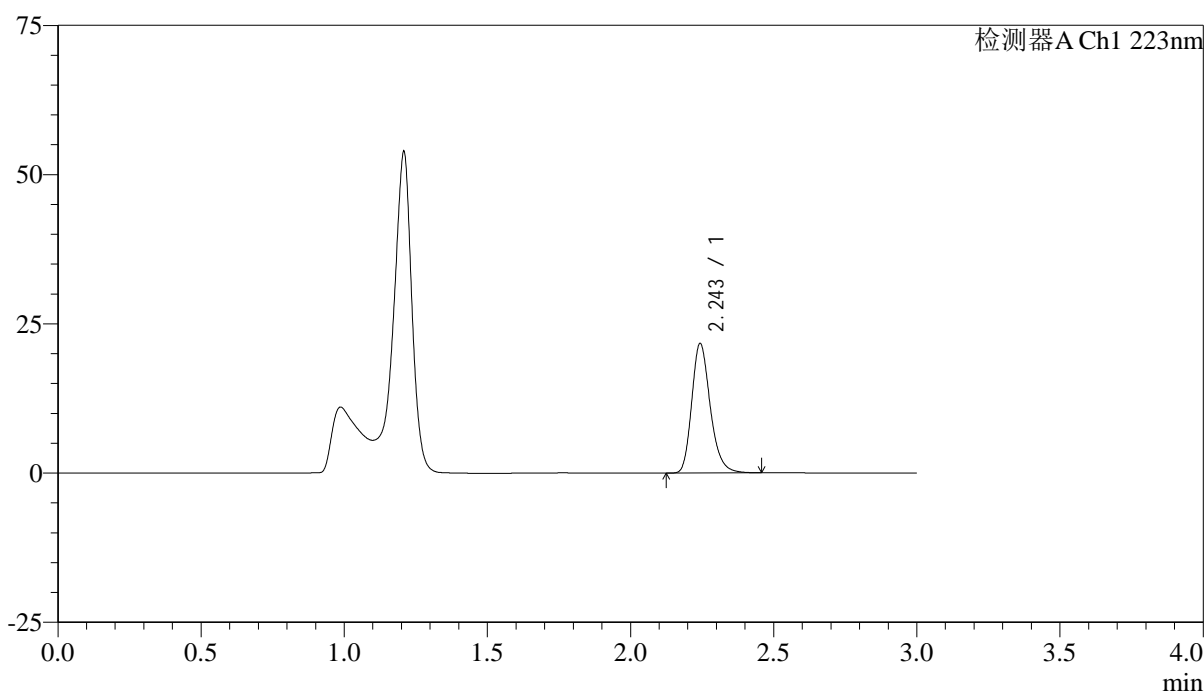
SMF-4106

<样品信息>

色谱柱:XB-C18(150mm*4.6mm,5μm) 流速: 1.5ml/min
 柱温:30°C 波长: 223nm
 数据文件名: RC\$SMF-4106 - 0-25/24-73-2 - cbzj-STGYp-5mg-rcqx-jf50z-1-pH4.5jz-p6-45min.lcd
 方法文件名: RC\$SMF-4106 - SMF-4106-RCQX-FX273.lcm
 批处理文件名: RC\$SMF-4106 - 20250529-rc-FX273.lcb
 样品瓶号: 2-51
 进样体积: 10 μl 版本号: 6.115
 进样时间: 2025/05/29 15:49:42 实验者: lvtingting
 处理时间 (V2) : 2025/05/30 09:39:21 处理者: lvtingting
 仪器型号:SHIMADZU LC-2050C(FX273)

<色谱图>

mV



<峰表>

检测器A Ch1 223nm

| 峰号 | 保留时间 | 面积 | 面积% | 高度 | 理论塔板数(USP) | 拖尾因子 | 分离度(USP) |
|----|-------|-------|---------|-------|------------|-------|----------|
| 1 | 2.243 | 97562 | 100.000 | 21528 | 5929 | 1.242 | -- |
| 总计 | | 97562 | 100.000 | 21528 | | | |



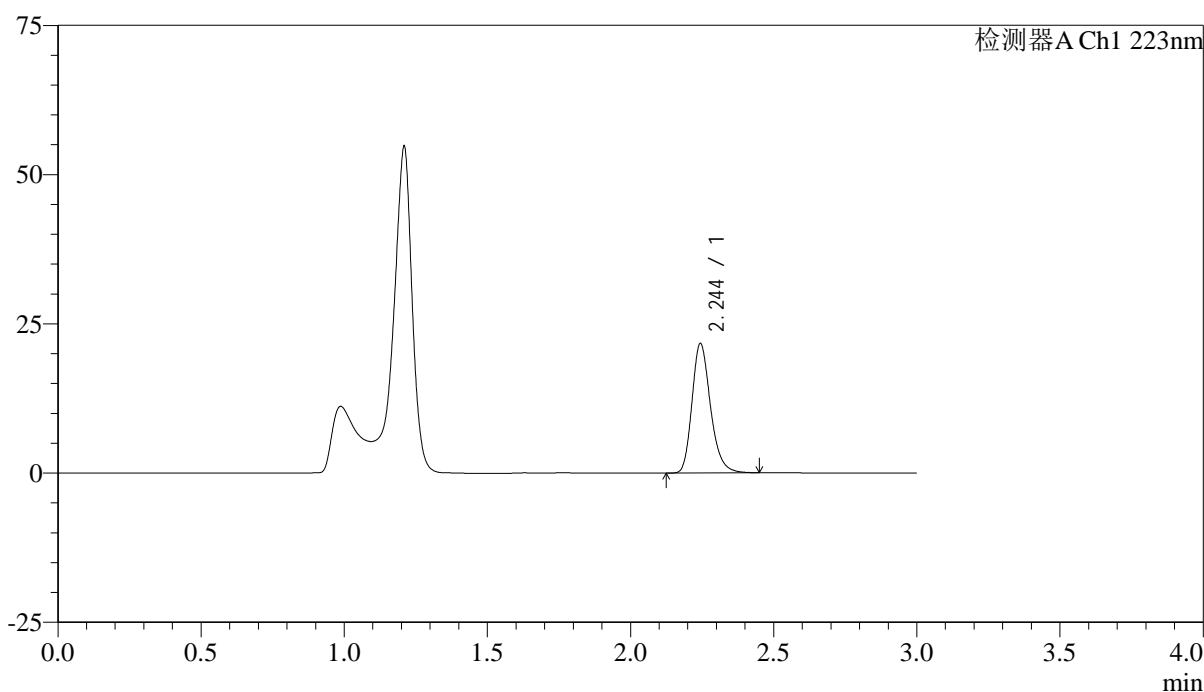
SMF-4106

<样品信息>

色谱柱:XB-C18(150mm*4.6mm,5μm) 流速: 1.5ml/min
 柱温:30°C 波长: 223nm
 数据文件名: RC\$SMF-4106 - 0-25/24-74-2 - cbzj-STGYp-5mg-rcqx-jf50z-1-pH4.5jz-p1-jxzs.lcd
 方法文件名: RC\$SMF-4106 - SMF-4106-RCQX-FX273.lcm
 批处理文件名: RC\$SMF-4106 - 20250529-rc-FX273.lcb
 样品瓶号: 2-7 版本号: 6.115
 进样体积: 10 μl 实验者: lvtingting
 进样时间: 2025/05/29 15:53:06
 处理时间 (V2): 2025/05/30 09:39:24 处理者: lvtingting
 仪器型号:SHIMADZU LC-2050C(FX273)

<色谱图>

mV



<峰表>

检测器A Ch1 223nm

| 峰号 | 保留时间 | 面积 | 面积% | 高度 | 理论塔板数(USP) | 拖尾因子 | 分离度(USP) |
|----|-------|-------|---------|-------|------------|-------|----------|
| 1 | 2.244 | 97481 | 100.000 | 21585 | 5931 | 1.241 | -- |
| 总计 | | 97481 | 100.000 | 21585 | | | |



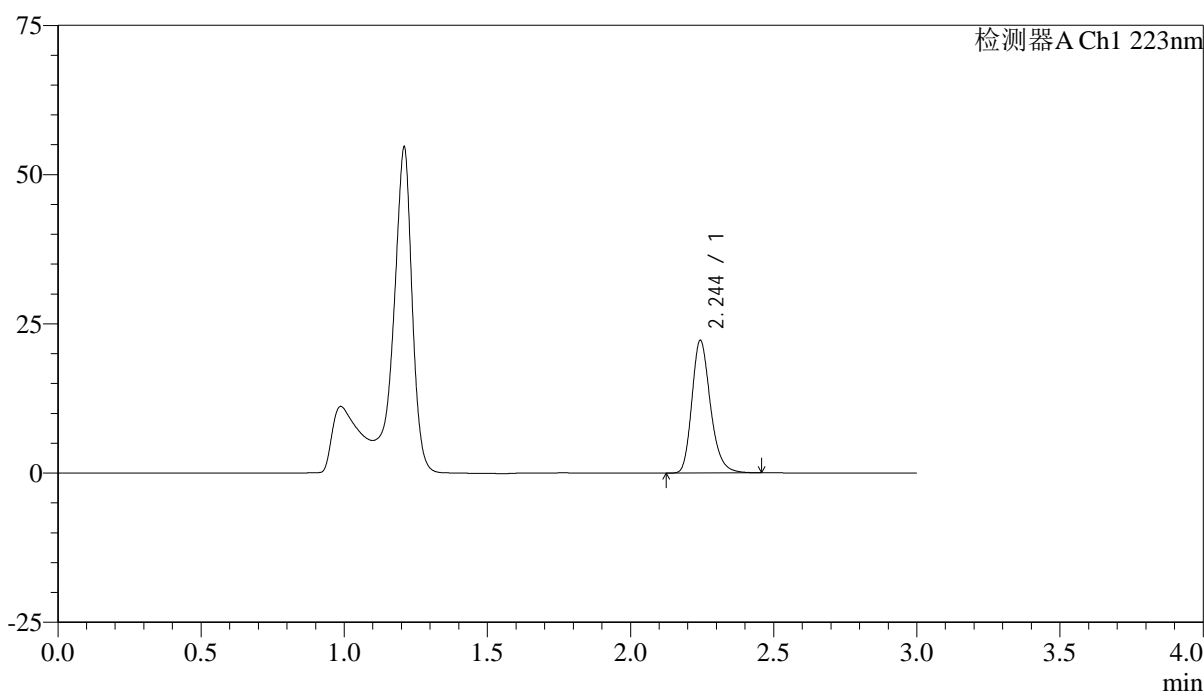
SMF-4106

<样品信息>

色谱柱:XB-C18(150mm*4.6mm,5μm) 流速: 1.5ml/min
 柱温:30°C 波长: 223nm
 数据文件名: RC\$SMF-4106 - 0-25/24-75-2 - cbzj-STGYp-5mg-rcqx-jf50z-1-pH4.5jz-p2-jxzs.lcd
 方法文件名: RC\$SMF-4106 - SMF-4106-RCQX-FX273.lcm
 批处理文件名: RC\$SMF-4106 - 20250529-rc-FX273.lcb
 样品瓶号: 2-16 版本号: 6.115
 进样体积: 10 μl 实验者: lvtingting
 进样时间: 2025/05/29 15:56:30
 处理时间 (V2) : 2025/05/30 09:39:27 处理者: lvtingting
 仪器型号:SHIMADZU LC-2050C(FX273)

<色谱图>

mV



<峰表>

检测器A Ch1 223nm

| 峰号 | 保留时间 | 面积 | 面积% | 高度 | 理论塔板数(USP) | 拖尾因子 | 分离度(USP) |
|----|-------|--------|---------|-------|------------|-------|----------|
| 1 | 2.244 | 100029 | 100.000 | 22097 | 5926 | 1.241 | -- |
| 总计 | | 100029 | 100.000 | 22097 | | | |



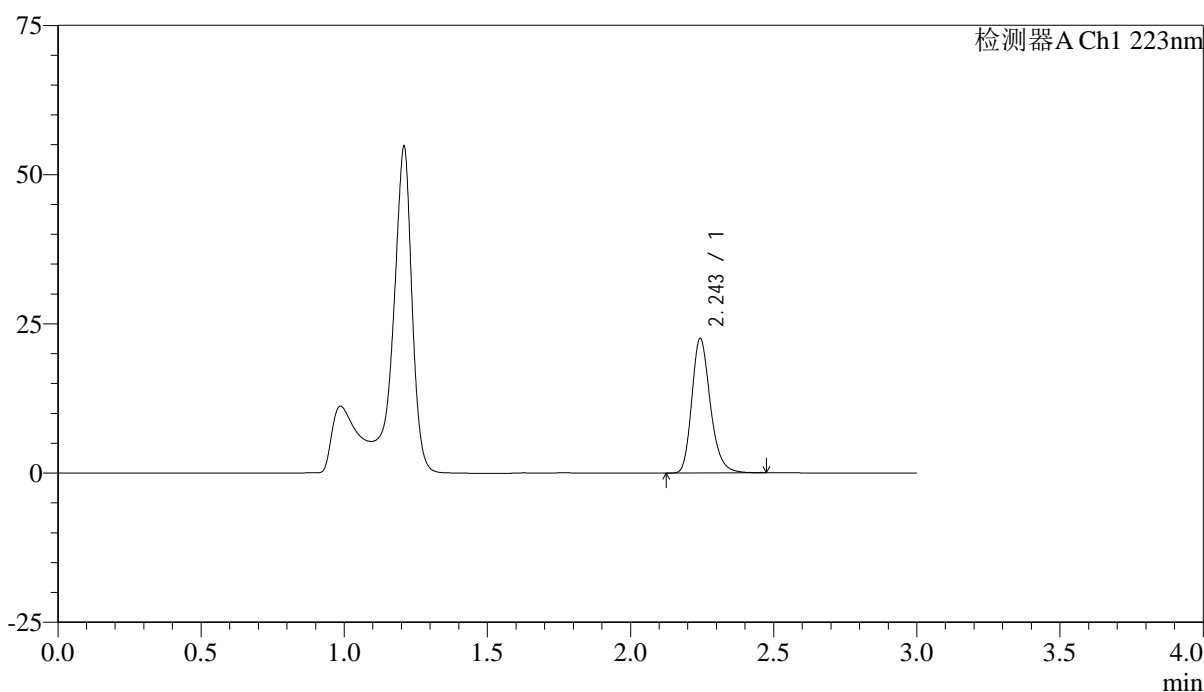
SMF-4106

<样品信息>

色谱柱:XB-C18(150mm*4.6mm,5μm) 流速: 1.5ml/min
 柱温:30°C 波长: 223nm
 数据文件名: RC\$SMF-4106 - 0-25/24-76-2 - cbzj-STGYp-5mg-rcqx-jf50z-1-pH4.5jz-p3-jxzs.lcd
 方法文件名: RC\$SMF-4106 - SMF-4106-RCQX-FX273.lcm
 批处理文件名: RC\$SMF-4106 - 20250529-rc-FX273.lcb
 样品瓶号: 2-25
 进样体积: 10 μl 版本号: 6.115
 进样时间: 2025/05/29 15:59:53 实验者: lvtinting
 处理时间 (V2) : 2025/05/30 09:39:29 处理者: lvtinting
 仪器型号:SHIMADZU LC-2050C(FX273)

<色谱图>

mV



<峰表>

检测器A Ch1 223nm

| 峰号 | 保留时间 | 面积 | 面积% | 高度 | 理论塔板数(USP) | 拖尾因子 | 分离度(USP) |
|----|-------|--------|---------|-------|------------|-------|----------|
| 1 | 2.243 | 101417 | 100.000 | 22373 | 5922 | 1.241 | -- |
| 总计 | | 101417 | 100.000 | 22373 | | | |



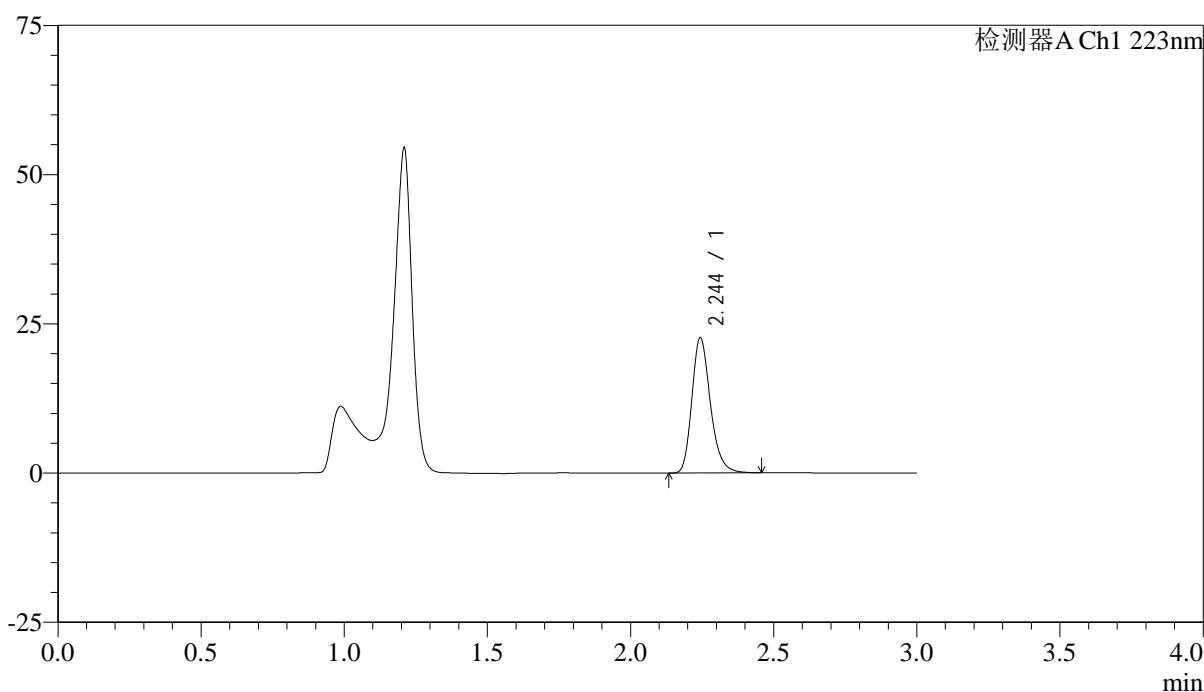
SMF-4106

<样品信息>

色谱柱:XB-C18(150mm*4.6mm,5μm) 流速: 1.5ml/min
 柱温:30°C 波长: 223nm
 数据文件名: RC\$SMF-4106 - 0-25/24-77-2 - cbzj-STGYp-5mg-rcqx-jf50z-1-pH4.5jz-p4-jxzs.lcd
 方法文件名: RC\$SMF-4106 - SMF-4106-RCQX-FX273.lcm
 批处理文件名: RC\$SMF-4106 - 20250529-rc-FX273.lcb
 样品瓶号: 2-34
 进样体积: 10 μl 版本号: 6.115
 进样时间: 2025/05/29 16:03:16 实验者: lvtingting
 处理时间 (V2): 2025/05/30 09:39:32 处理者: lvtingting
 仪器型号:SHIMADZU LC-2050C(FX273)

<色谱图>

mV



<峰表>

检测器A Ch1 223nm

| 峰号 | 保留时间 | 面积 | 面积% | 高度 | 理论塔板数(USP) | 拖尾因子 | 分离度(USP) |
|----|-------|--------|---------|-------|------------|-------|----------|
| 1 | 2.244 | 102079 | 100.000 | 22531 | 5926 | 1.241 | -- |
| 总计 | | 102079 | 100.000 | 22531 | | | |



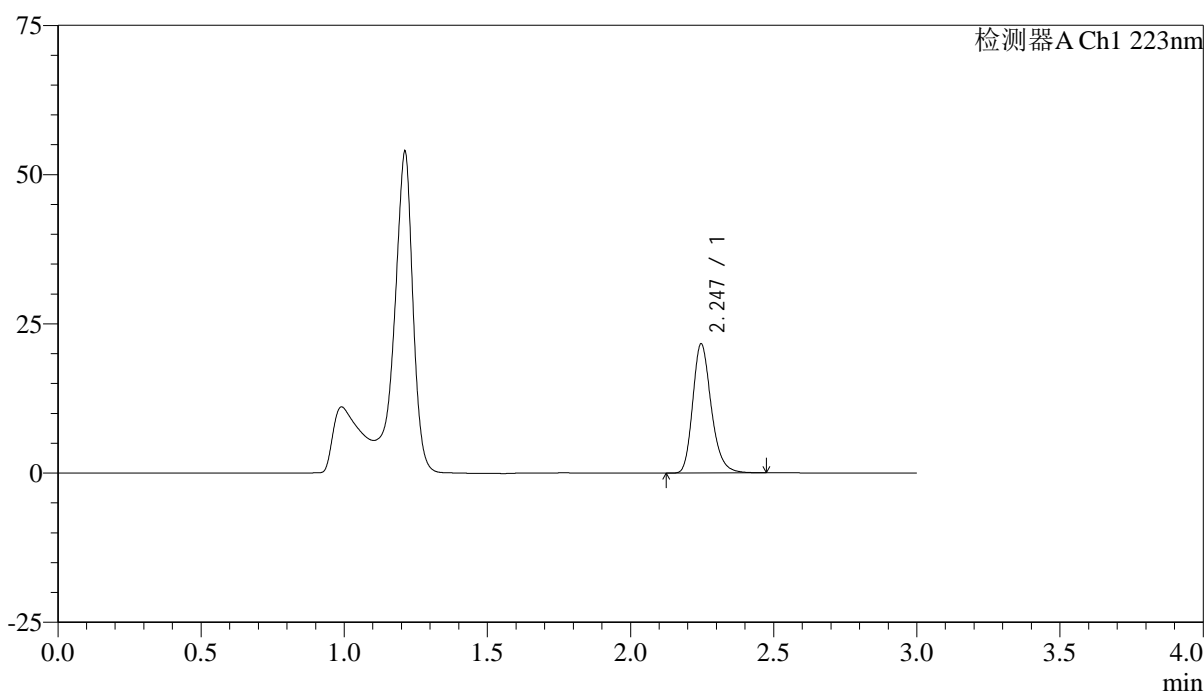
SMF-4106

<样品信息>

色谱柱:XB-C18(150mm*4.6mm,5μm) 流速: 1.5ml/min
 柱温:30°C 波长: 223nm
 数据文件名: RC\$SMF-4106 - 0-25/24-78-2 - cbzj-STGYp-5mg-rcqx-jf50z-1-pH4.5jz-p5-jxzs.lcd
 方法文件名: RC\$SMF-4106 - SMF-4106-RCQX-FX273.lcm
 批处理文件名: RC\$SMF-4106 - 20250529-rc-FX273.lcb
 样品瓶号: 2-43
 进样体积: 10 μl 版本号: 6.115
 进样时间: 2025/05/29 16:06:40 实验者: lvtingting
 处理时间 (V2) : 2025/05/30 09:39:35 处理者: lvtingting
 仪器型号:SHIMADZU LC-2050C(FX273)

<色谱图>

mV



<峰表>

检测器A Ch1 223nm

| 峰号 | 保留时间 | 面积 | 面积% | 高度 | 理论塔板数(USP) | 拖尾因子 | 分离度(USP) |
|----|-------|-------|---------|-------|------------|-------|----------|
| 1 | 2.247 | 97408 | 100.000 | 21647 | 5940 | 1.241 | -- |
| 总计 | | 97408 | 100.000 | 21647 | | | |



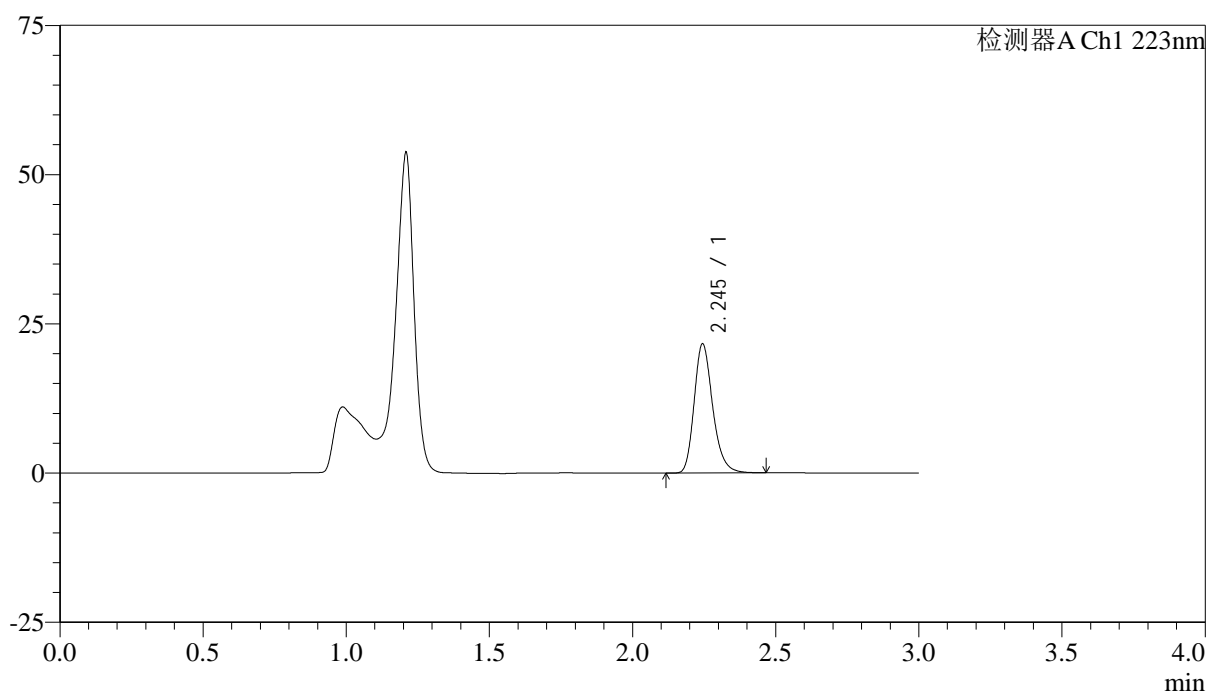
SMF-4106

<样品信息>

色谱柱:XB-C18(150mm*4.6mm,5μm) 流速: 1.5ml/min
 柱温:30°C 波长: 223nm
 数据文件名: RC\$SMF-4106 - 0-25/24-79-2 - cbzj-STGYp-5mg-rcqx-jf50z-1-pH4.5jz-p6-jxzs.lcd
 方法文件名: RC\$SMF-4106 - SMF-4106-RCQX-FX273.lcm
 批处理文件名: RC\$SMF-4106 - 20250529-rc-FX273.lcb
 样品瓶号: 2-52
 进样体积: 10 μl 版本号: 6.115
 进样时间: 2025/05/29 16:10:03 实验者: lvtingting
 处理时间 (V2) : 2025/05/30 09:39:37 处理者: lvtingting
 仪器型号:SHIMADZU LC-2050C(FX273)

<色谱图>

mV



<峰表>

检测器A Ch1 223nm

| 峰号 | 保留时间 | 面积 | 面积% | 高度 | 理论塔板数(USP) | 拖尾因子 | 分离度(USP) |
|----|-------|-------|---------|-------|------------|-------|----------|
| 1 | 2.245 | 97495 | 100.000 | 21577 | 5907 | 1.240 | -- |
| 总计 | | 97495 | 100.000 | 21577 | | | |



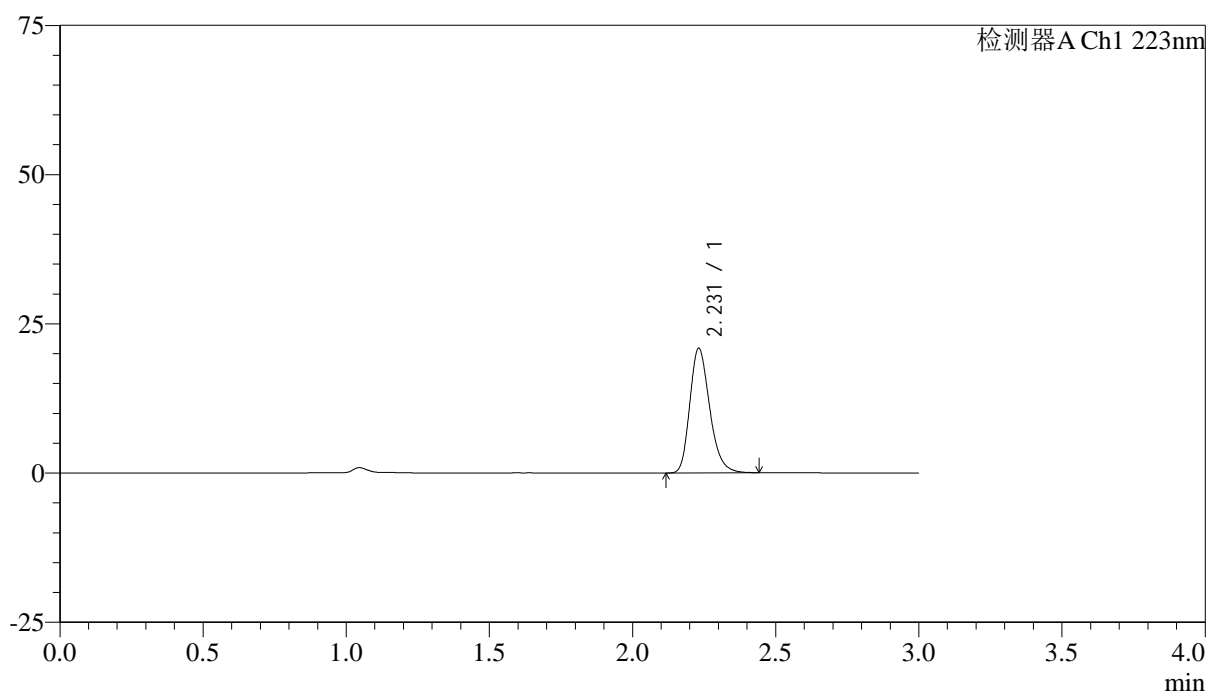
SMF-4106

<样品信息>

色谱柱:XB-C18(150mm*4.6mm,5μm) 流速: 1.5ml/min
 柱温:30°C 波长: 223nm
 数据文件名: RC\$SMF-4106 - 0-25/24-80-2 - cbzj-STGYp-5mg-rcqx-jf50z-1-pH4.5jz-dz2-1.lcd
 方法文件名: RC\$SMF-4106 - SMF-4106-RCQX-FX273.lcm
 批处理文件名: RC\$SMF-4106 - 20250529-rc-FX273.lcb
 样品瓶号: 2-27 版本号: 6.115
 进样体积: 10 μl 实验者: lvtingting
 进样时间: 2025/05/29 16:13:27
 处理时间 (V2): 2025/05/30 09:39:40 处理者: lvtingting
 仪器型号:SHIMADZU LC-2050C(FX273)

<色谱图>

mV



<峰表>

检测器A Ch1 223nm

| 峰号 | 保留时间 | 面积 | 面积% | 高度 | 理论塔板数(USP) | 拖尾因子 | 分离度(USP) |
|----|-------|--------|---------|-------|------------|-------|----------|
| 1 | 2.231 | 100839 | 100.000 | 20868 | 5031 | 1.243 | -- |
| 总计 | | 100839 | 100.000 | 20868 | | | |



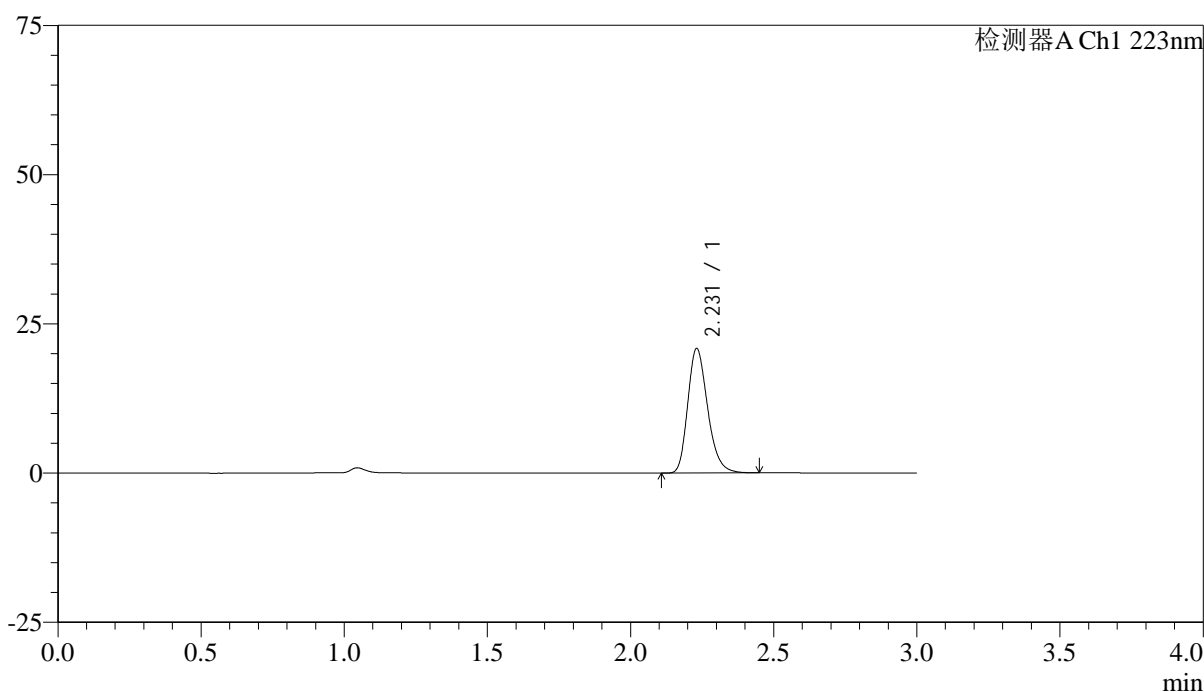
SMF-4106

<样品信息>

色谱柱:XB-C18(150mm*4.6mm,5μm) 流速: 1.5ml/min
 柱温:30°C 波长: 223nm
 数据文件名: RC\$SMF-4106 - 0-25/24-81-2 - cbzj-STGYp-5mg-rcqx-jf50z-1-pH4.5jz-dz2-2.lcd
 方法文件名: RC\$SMF-4106 - SMF-4106-RCQX-FX273.lcm
 批处理文件名: RC\$SMF-4106 - 20250529-rc-FX273.lcb
 样品瓶号: 2-27 版本号: 6.115
 进样体积: 10 μl 实验者: lvtingting
 进样时间: 2025/05/29 16:16:51
 处理时间 (V2) : 2025/05/30 09:39:42 处理者: lvtingting
 仪器型号:SHIMADZU LC-2050C(FX273)

<色谱图>

mV



<峰表>

检测器A Ch1 223nm

| 峰号 | 保留时间 | 面积 | 面积% | 高度 | 理论塔板数(USP) | 拖尾因子 | 分离度(USP) |
|----|-------|--------|---------|-------|------------|-------|----------|
| 1 | 2.231 | 100700 | 100.000 | 20865 | 5041 | 1.244 | -- |
| 总计 | | 100700 | 100.000 | 20865 | | | |



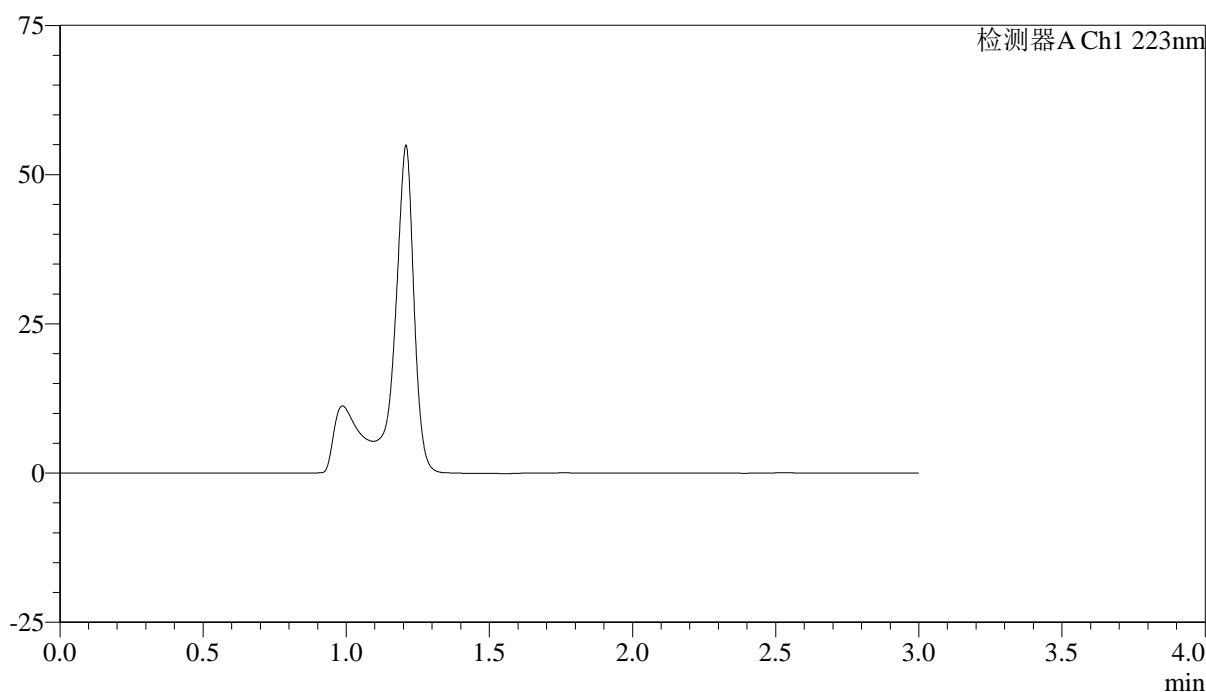
SMF-4106

<样品信息>

色谱柱:XB-C18(150mm*4.6mm,5μm) 流速: 1.5ml/min
 柱温:30°C 波长: 223nm
 数据文件名: RC\$SMF-4106 - 0-25/24-82-2 - cbzj-STGYp-5mg-rcqx-jf50z-2-pH4.5jz-rj.lcd
 方法文件名: RC\$SMF-4106 - SMF-4106-RCQX-FX273.lcm
 批处理文件名: RC\$SMF-4106 - 20250529-rc-FX273.lcb
 样品瓶号: 3-9
 进样体积: 10 μl 版本号: 6.115
 进样时间: 2025/05/29 16:20:14 实验者: lvtingting
 处理时间 (V2) : 2025/05/30 09:39:45 处理者: lvtingting
 仪器型号:SHIMADZU LC-2050C(FX273)

<色谱图>

mV



<峰表>

检测器A Ch1 223nm

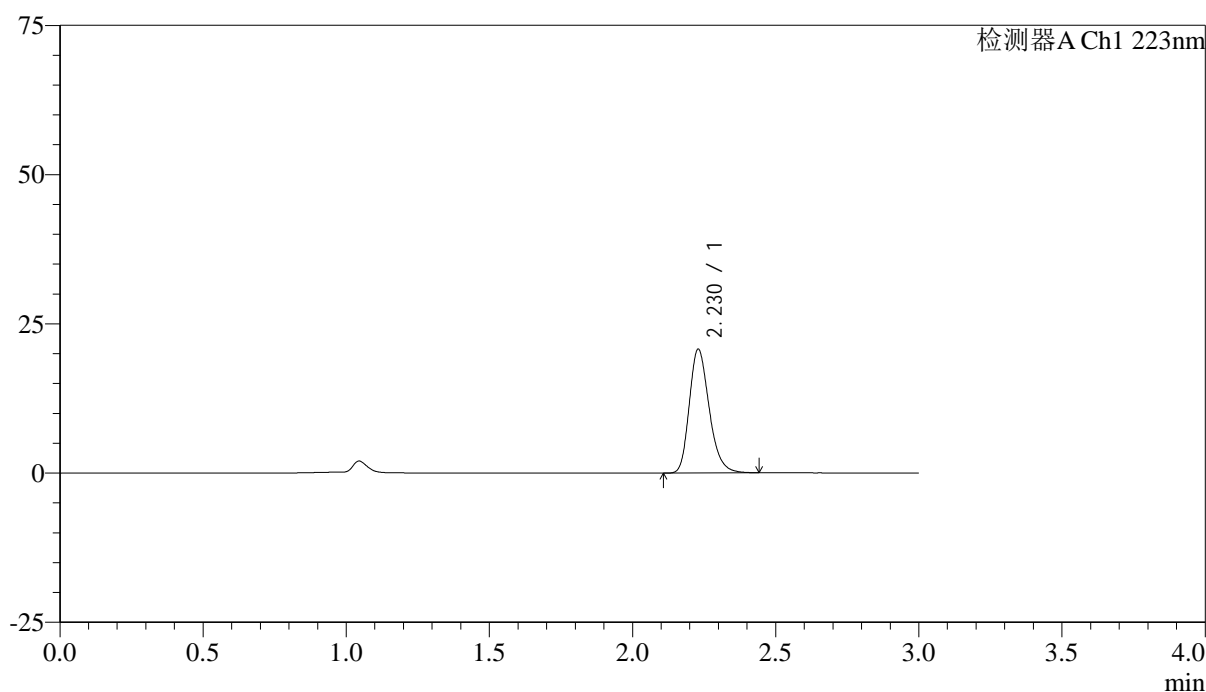
| 峰号 | 保留时间 | 面积 | 面积% | 高度 | 理论塔板数(USP) | 拖尾因子 | 分离度(USP) |
|----|------|----|-----|----|------------|------|----------|
| 总计 | | | | | | | |

<样品信息>

色谱柱:XB-C18(150mm*4.6mm,5 μ m) 流速: 1.5ml/min
柱温:30 $^{\circ}$ C 波长: 223nm
数据文件名: RC\$SMF-4106 - 0-25/24-83-2 - cbzj-STGYp-5mg-rcqx-jf50z-2-pH4.5jz-dz1-1.lcd
方法文件名: RC\$SMF-4106 - SMF-4106-RCQX-FX273.lcm
批处理文件名: RC\$SMF-4106 - 20250529-rc-FX273.lcb
样品瓶号: 3-18
进样体积: 10 μ l 版本号: 6.115
进样时间: 2025/05/29 16:23:36 实验者: lvtinting
处理时间 (V2): 2025/05/30 09:39:47 处理者: lvtinting
仪器型号:SHIMADZU LC-2050C(FX273)

<色谱图>

mV



<峰表>

检测器A Ch1 223nm

| 峰号 | 保留时间 | 面积 | 面积% | 高度 | 理论塔板数(USP) | 拖尾因子 | 分离度(USP) |
|----|-------|--------|---------|-------|------------|-------|----------|
| 1 | 2.230 | 100074 | 100.000 | 20745 | 5042 | 1.243 | -- |
| 总计 | | 100074 | 100.000 | 20745 | | | |



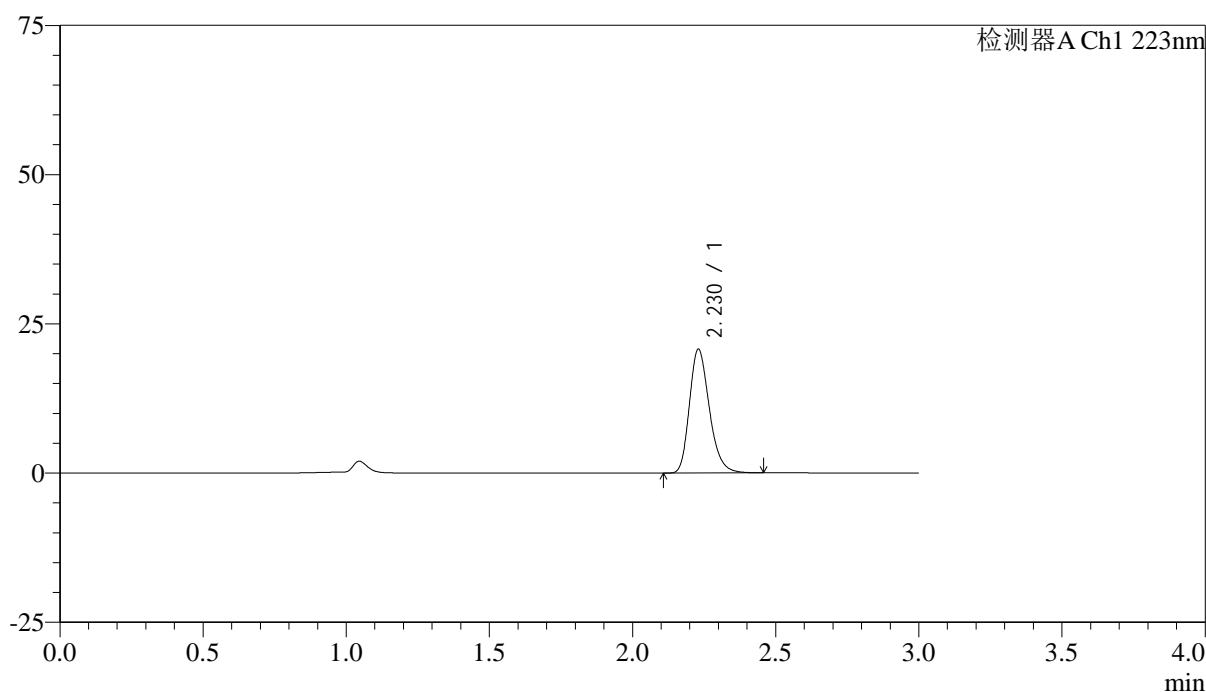
SMF-4106

<样品信息>

色谱柱:XB-C18(150mm*4.6mm,5μm) 流速: 1.5ml/min
 柱温:30°C 波长: 223nm
 数据文件名: RC\$SMF-4106 - 0-25/24-84-2 - cbzj-STGYp-5mg-rcqx-jf50z-2-pH4.5jz-dz1-2.lcd
 方法文件名: RC\$SMF-4106 - SMF-4106-RCQX-FX273.lcm
 批处理文件名: RC\$SMF-4106 - 20250529-rc-FX273.lcb
 样品瓶号: 3-18 版本号: 6.115
 进样体积: 10 μl 实验者: lvtinting
 进样时间: 2025/05/29 16:26:58
 处理时间 (V2) : 2025/05/30 09:39:50 处理者: lvtinting
 仪器型号:SHIMADZU LC-2050C(FX273)

<色谱图>

mV



<峰表>

检测器A Ch1 223nm

| 峰号 | 保留时间 | 面积 | 面积% | 高度 | 理论塔板数(USP) | 拖尾因子 | 分离度(USP) |
|----|-------|--------|---------|-------|------------|-------|----------|
| 1 | 2.230 | 100287 | 100.000 | 20761 | 5035 | 1.244 | -- |
| 总计 | | 100287 | 100.000 | 20761 | | | |



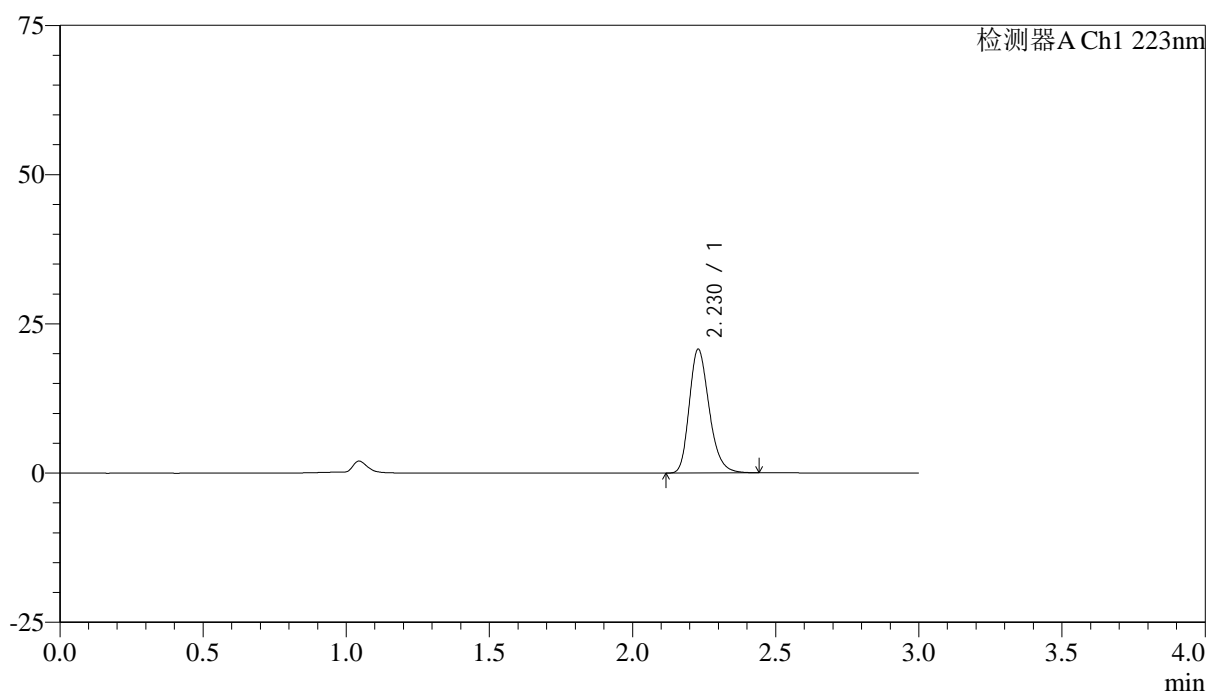
SMF-4106

<样品信息>

色谱柱:XB-C18(150mm*4.6mm,5μm) 流速: 1.5ml/min
 柱温:30°C 波长: 223nm
 数据文件名: RC\$SMF-4106 - 0-25/24-85-2 - cbzj-STGYp-5mg-rcqx-jf50z-2-pH4.5jz-dz1-3.lcd
 方法文件名: RC\$SMF-4106 - SMF-4106-RCQX-FX273.lcm
 批处理文件名: RC\$SMF-4106 - 20250529-rc-FX273.lcb
 样品瓶号: 3-18 版本号: 6.115
 进样体积: 10 μl 实验者: lvtingting
 进样时间: 2025/05/29 16:30:20
 处理时间 (V2) : 2025/05/30 09:39:53 处理者: lvtingting
 仪器型号:SHIMADZU LC-2050C(FX273)

<色谱图>

mV



<峰表>

检测器A Ch1 223nm

| 峰号 | 保留时间 | 面积 | 面积% | 高度 | 理论塔板数(USP) | 拖尾因子 | 分离度(USP) |
|----|-------|--------|---------|-------|------------|-------|----------|
| 1 | 2.230 | 100115 | 100.000 | 20747 | 5038 | 1.243 | -- |
| 总计 | | 100115 | 100.000 | 20747 | | | |



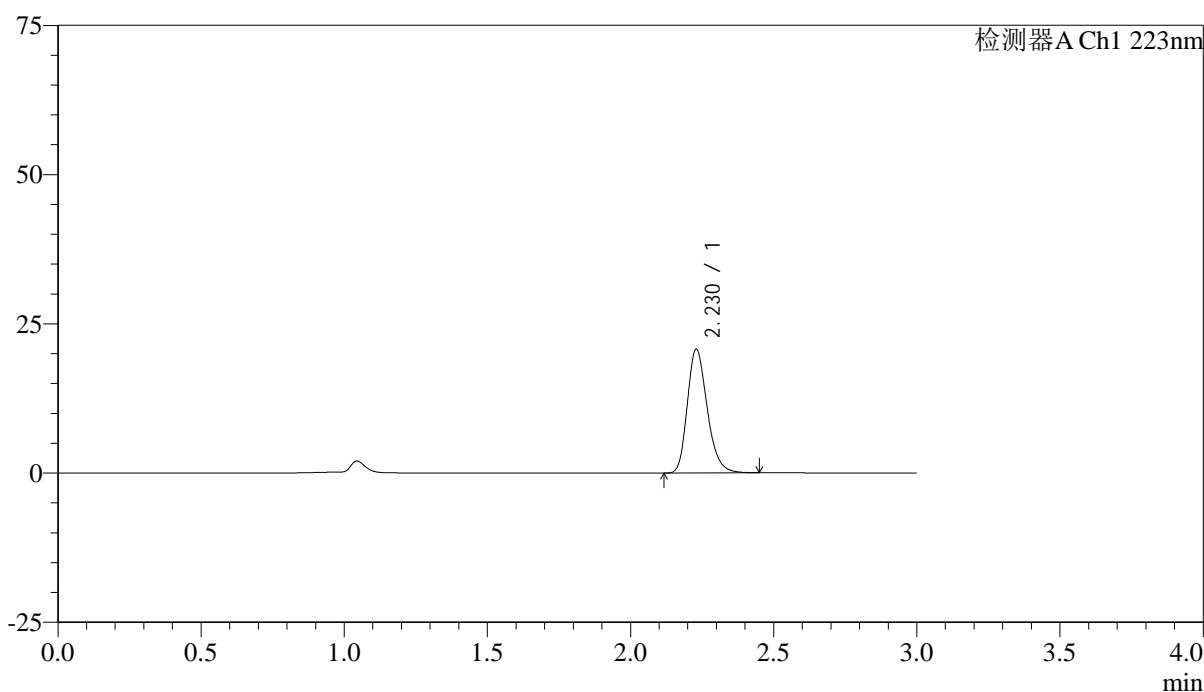
SMF-4106

<样品信息>

色谱柱:XB-C18(150mm*4.6mm,5μm) 流速: 1.5ml/min
 柱温:30°C 波长: 223nm
 数据文件名: RC\$SMF-4106 - 0-25/24-86-2 - cbzj-STGYp-5mg-rcqx-jf50z-2-pH4.5jz-dz1-4.lcd
 方法文件名: RC\$SMF-4106 - SMF-4106-RCQX-FX273.lcm
 批处理文件名: RC\$SMF-4106 - 20250529-rc-FX273.lcb
 样品瓶号: 3-18 版本号: 6.115
 进样体积: 10 μl 实验者: lvtinting
 进样时间: 2025/05/29 16:33:43
 处理时间 (V2) : 2025/05/30 09:39:55 处理者: lvtinting
 仪器型号:SHIMADZU LC-2050C(FX273)

<色谱图>

mV



<峰表>

检测器A Ch1 223nm

| 峰号 | 保留时间 | 面积 | 面积% | 高度 | 理论塔板数(USP) | 拖尾因子 | 分离度(USP) |
|----|-------|--------|---------|-------|------------|-------|----------|
| 1 | 2.230 | 100134 | 100.000 | 20756 | 5043 | 1.241 | -- |
| 总计 | | 100134 | 100.000 | 20756 | | | |



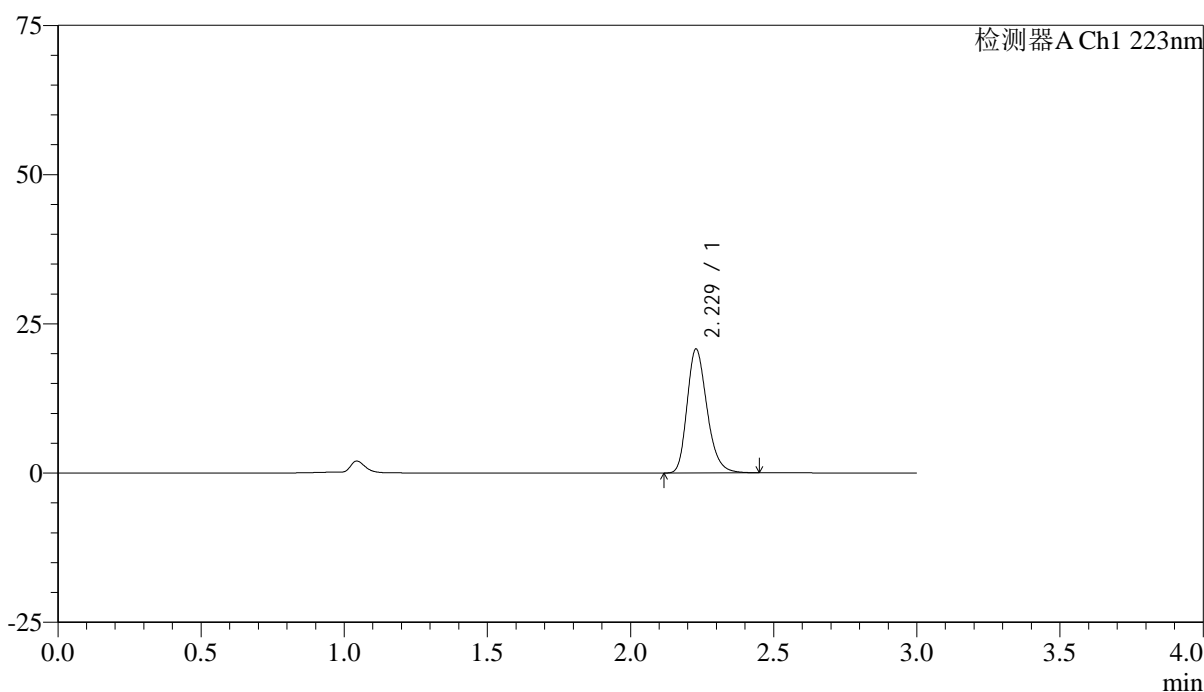
SMF-4106

<样品信息>

色谱柱:XB-C18(150mm*4.6mm,5μm) 流速: 1.5ml/min
 柱温:30°C 波长: 223nm
 数据文件名: RC\$SMF-4106 - 0-25/24-87-2 - cbzj-STGYp-5mg-rcqx-jf50z-2-pH4.5jz-dz1-5.lcd
 方法文件名: RC\$SMF-4106 - SMF-4106-RCQX-FX273.lcm
 批处理文件名: RC\$SMF-4106 - 20250529-rc-FX273.lcb
 样品瓶号: 3-18 版本号: 6.115
 进样体积: 10 μl 实验者: lvtingting
 进样时间: 2025/05/29 16:37:05
 处理时间 (V2): 2025/05/30 09:39:58 处理者: lvtingting
 仪器型号:SHIMADZU LC-2050C(FX273)

<色谱图>

mV



<峰表>

检测器A Ch1 223nm

| 峰号 | 保留时间 | 面积 | 面积% | 高度 | 理论塔板数(USP) | 拖尾因子 | 分离度(USP) |
|----|-------|--------|---------|-------|------------|-------|----------|
| 1 | 2.229 | 100203 | 100.000 | 20738 | 5031 | 1.243 | -- |
| 总计 | | 100203 | 100.000 | 20738 | | | |



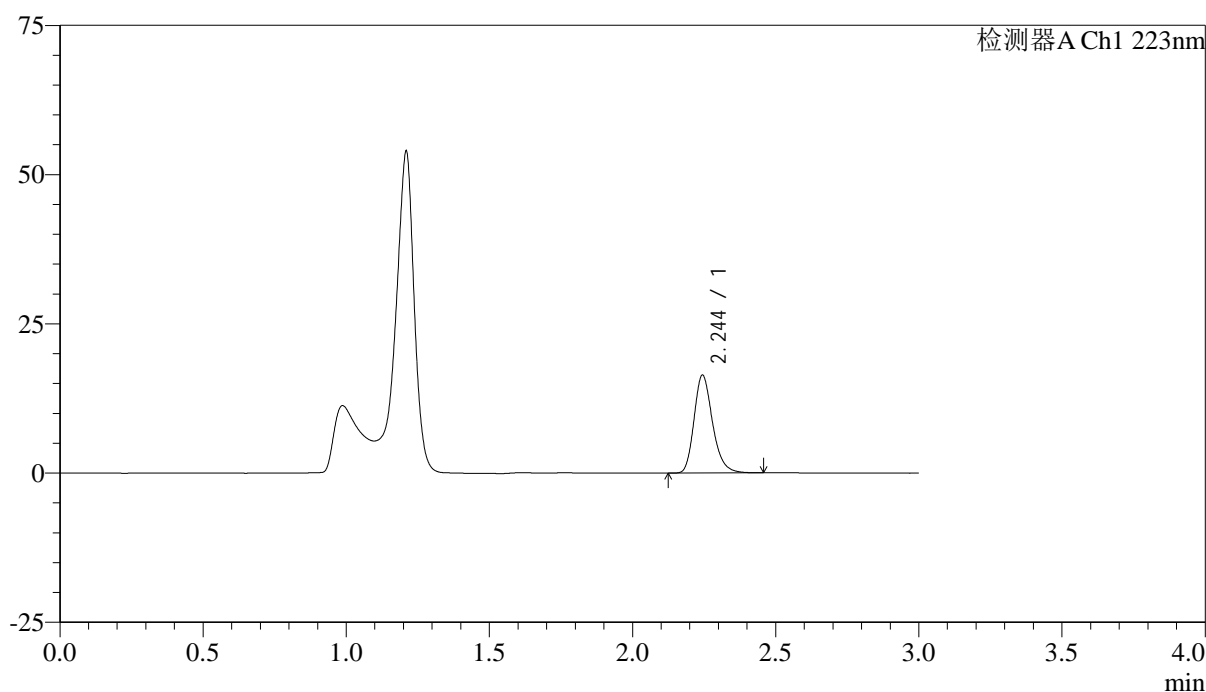
SMF-4106

<样品信息>

色谱柱:XB-C18(150mm*4.6mm,5μm) 流速: 1.5ml/min
 柱温:30°C 波长: 223nm
 数据文件名: RC\$SMF-4106 - 0-25/24-88-2 - cbzj-STGYp-5mg-rcqx-jf50z-2-pH4.5jz-p1-5min.lcd
 方法文件名: RC\$SMF-4106 - SMF-4106-RCQX-FX273.lcm
 批处理文件名: RC\$SMF-4106 - 20250529-rc-FX273.lcb
 样品瓶号: 3-1 版本号: 6.115
 进样体积: 10 μl 实验者: lvtingting
 进样时间: 2025/05/29 16:40:26
 处理时间 (V2) : 2025/05/30 09:40:01 处理者: lvtingting
 仪器型号:SHIMADZU LC-2050C(FX273)

<色谱图>

mV



<峰表>

检测器A Ch1 223nm

| 峰号 | 保留时间 | 面积 | 面积% | 高度 | 理论塔板数(USP) | 拖尾因子 | 分离度(USP) |
|----|-------|-------|---------|-------|------------|-------|----------|
| 1 | 2.244 | 73761 | 100.000 | 16332 | 5924 | 1.240 | -- |
| 总计 | | 73761 | 100.000 | 16332 | | | |



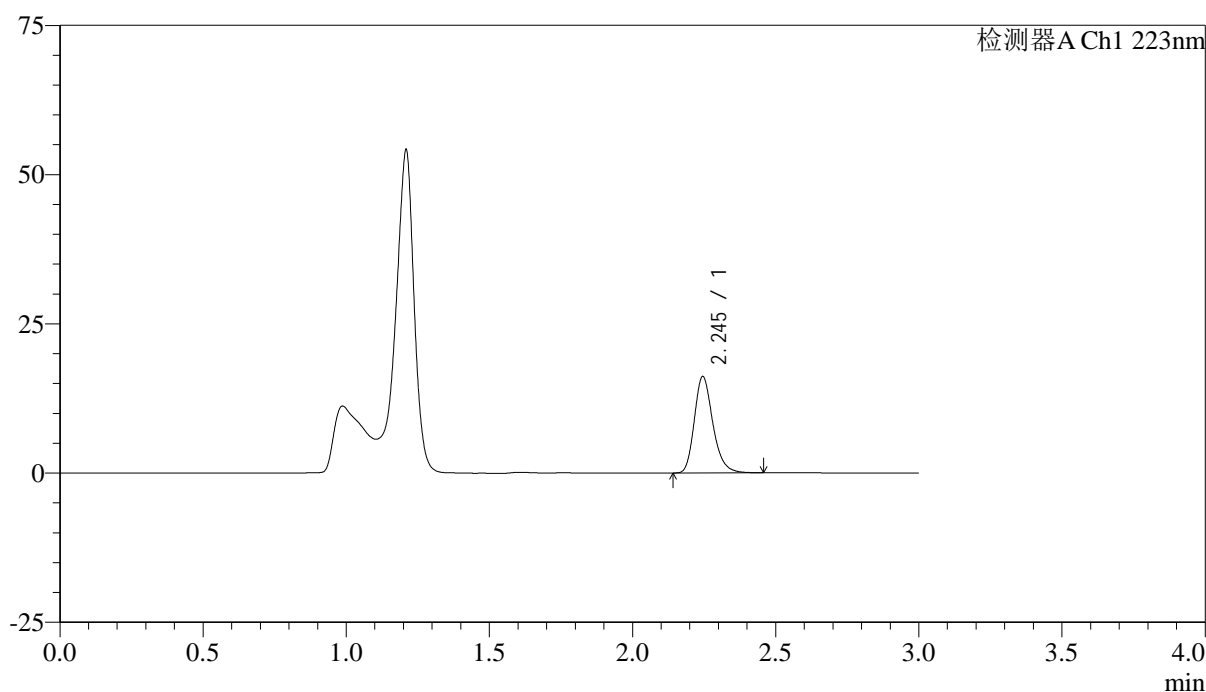
SMF-4106

<样品信息>

色谱柱:XB-C18(150mm*4.6mm,5μm) 流速: 1.5ml/min
 柱温:30°C 波长: 223nm
 数据文件名: RC\$SMF-4106 - 0-25/24-89-2 - cbzj-STGYp-5mg-rcqx-jf50z-2-pH4.5jz-p2-5min.lcd
 方法文件名: RC\$SMF-4106 - SMF-4106-RCQX-FX273.lcm
 批处理文件名: RC\$SMF-4106 - 20250529-rc-FX273.lcb
 样品瓶号: 3-10 版本号: 6.115
 进样体积: 10 μl 实验者: lvtingting
 进样时间: 2025/05/29 16:43:48
 处理时间 (V2) : 2025/05/30 09:40:05 处理者: lvtingting
 仪器型号:SHIMADZU LC-2050C(FX273)

<色谱图>

mV



<峰表>

检测器A Ch1 223nm

| 峰号 | 保留时间 | 面积 | 面积% | 高度 | 理论塔板数(USP) | 拖尾因子 | 分离度(USP) |
|----|-------|-------|---------|-------|------------|-------|----------|
| 1 | 2.245 | 72598 | 100.000 | 16126 | 5922 | 1.241 | -- |
| 总计 | | 72598 | 100.000 | 16126 | | | |



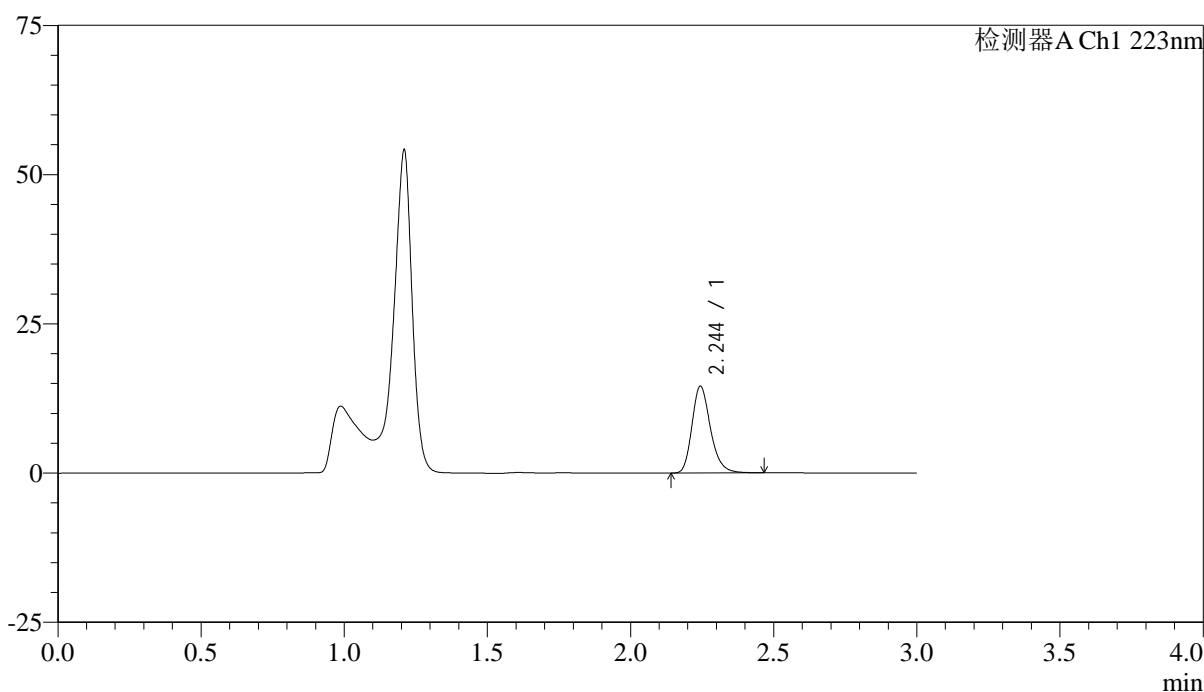
SMF-4106

<样品信息>

色谱柱:XB-C18(150mm*4.6mm,5μm) 流速: 1.5ml/min
 柱温:30°C 波长: 223nm
 数据文件名: RC\$SMF-4106 - 0-25/24-90-2 - cbzj-STGYp-5mg-rcqx-jf50z-2-pH4.5jz-p3-5min.lcd
 方法文件名: RC\$SMF-4106 - SMF-4106-RCQX-FX273.lcm
 批处理文件名: RC\$SMF-4106 - 20250529-rc-FX273.lcb
 样品瓶号: 3-19 版本号: 6.115
 进样体积: 10 μl 实验者: lvtinting
 进样时间: 2025/05/29 16:47:10
 处理时间 (V2): 2025/05/30 09:40:07 处理者: lvtinting
 仪器型号:SHIMADZU LC-2050C(FX273)

<色谱图>

mV



<峰表>

检测器A Ch1 223nm

| 峰号 | 保留时间 | 面积 | 面积% | 高度 | 理论塔板数(USP) | 拖尾因子 | 分离度(USP) |
|----|-------|-------|---------|-------|------------|-------|----------|
| 1 | 2.244 | 65372 | 100.000 | 14466 | 5934 | 1.241 | -- |
| 总计 | | 65372 | 100.000 | 14466 | | | |



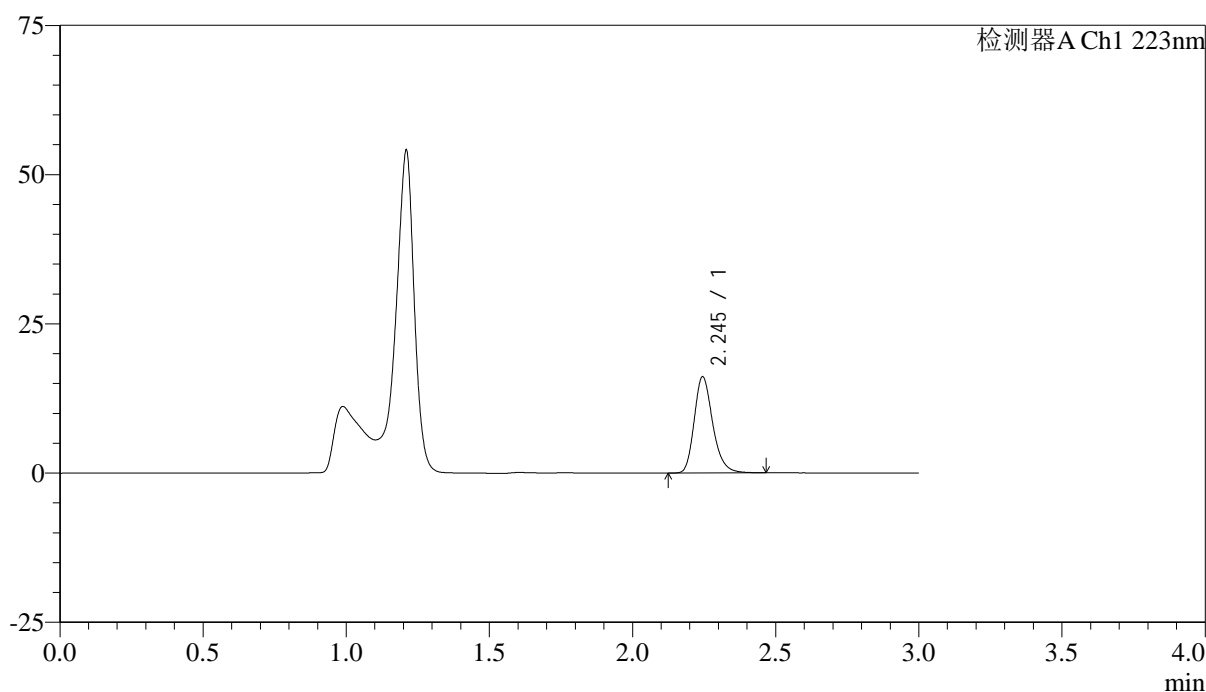
SMF-4106

<样品信息>

色谱柱:XB-C18(150mm*4.6mm,5μm) 流速: 1.5ml/min
 柱温:30°C 波长: 223nm
 数据文件名: RC\$SMF-4106 - 0-25/24-91-2 - cbzj-STGYp-5mg-rcqx-jf50z-2-pH4.5jz-p4-5min.lcd
 方法文件名: RC\$SMF-4106 - SMF-4106-RCQX-FX273.lcm
 批处理文件名: RC\$SMF-4106 - 20250529-rc-FX273.lcb
 样品瓶号: 3-28
 进样体积: 10 μl 版本号: 6.115
 进样时间: 2025/05/29 16:50:31 实验者: lvtingting
 处理时间 (V2) : 2025/05/30 09:40:10 处理者: lvtingting
 仪器型号:SHIMADZU LC-2050C(FX273)

<色谱图>

mV



<峰表>

检测器A Ch1 223nm

| 峰号 | 保留时间 | 面积 | 面积% | 高度 | 理论塔板数(USP) | 拖尾因子 | 分离度(USP) |
|----|-------|-------|---------|-------|------------|-------|----------|
| 1 | 2.245 | 72507 | 100.000 | 16081 | 5937 | 1.241 | -- |
| 总计 | | 72507 | 100.000 | 16081 | | | |



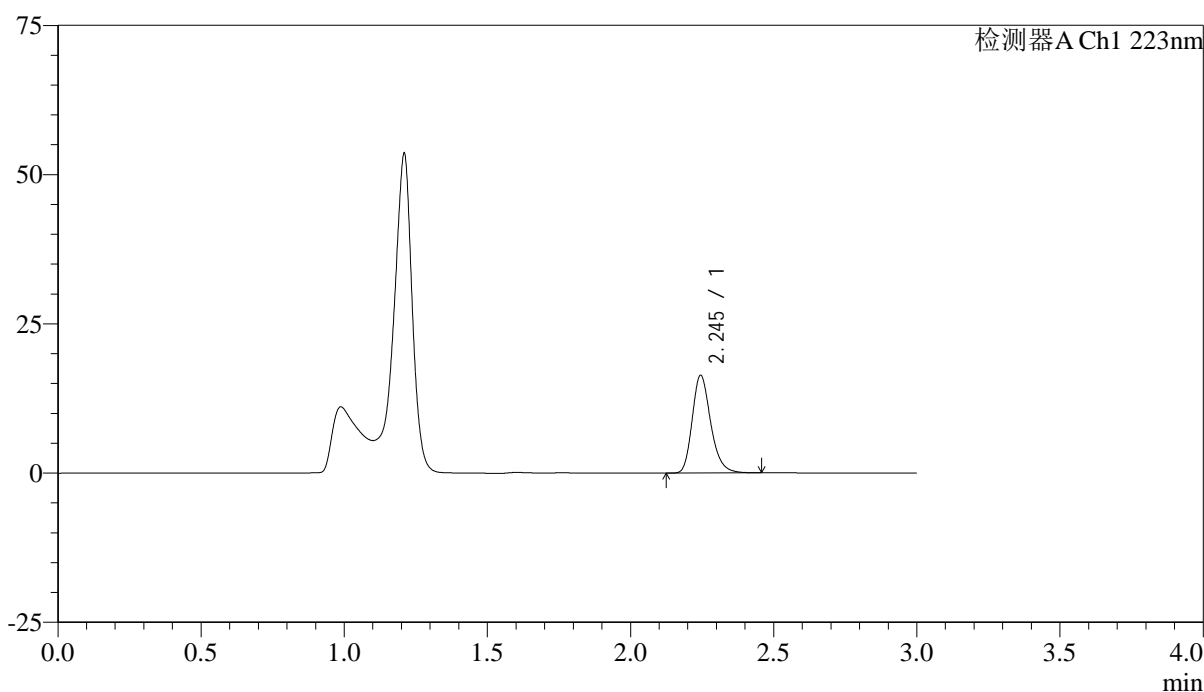
SMF-4106

<样品信息>

色谱柱:XB-C18(150mm*4.6mm,5μm) 流速: 1.5ml/min
 柱温:30°C 波长: 223nm
 数据文件名: RC\$SMF-4106 - 0-25/24-92-2 - cbzj-STGYp-5mg-rcqx-jf50z-2-pH4.5jz-p5-5min.lcd
 方法文件名: RC\$SMF-4106 - SMF-4106-RCQX-FX273.lcm
 批处理文件名: RC\$SMF-4106 - 20250529-rc-FX273.lcb
 样品瓶号: 3-37 版本号: 6.115
 进样体积: 10 μl 实验者: lvtingting
 进样时间: 2025/05/29 16:53:52 处理者: lvtingting
 处理时间 (V2) : 2025/05/30 09:40:12
 仪器型号:SHIMADZU LC-2050C(FX273)

<色谱图>

mV



<峰表>

检测器A Ch1 223nm

| 峰号 | 保留时间 | 面积 | 面积% | 高度 | 理论塔板数(USP) | 拖尾因子 | 分离度(USP) |
|----|-------|-------|---------|-------|------------|-------|----------|
| 1 | 2.245 | 73566 | 100.000 | 16327 | 5927 | 1.241 | -- |
| 总计 | | 73566 | 100.000 | 16327 | | | |



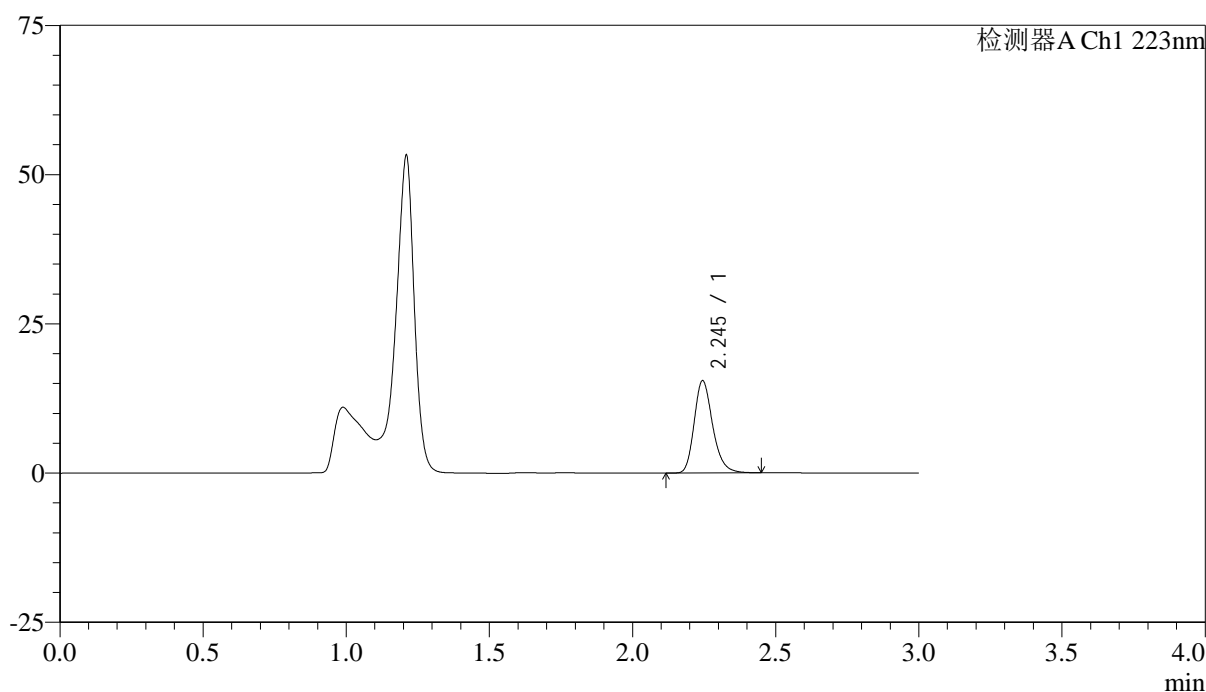
SMF-4106

<样品信息>

色谱柱:XB-C18(150mm*4.6mm,5μm) 流速: 1.5ml/min
 柱温:30°C 波长: 223nm
 数据文件名: RC\$SMF-4106 - 0-25/24-93-2 - cbzj-STGYp-5mg-rcqx-jf50z-2-pH4.5jz-p6-5min.lcd
 方法文件名: RC\$SMF-4106 - SMF-4106-RCQX-FX273.lcm
 批处理文件名: RC\$SMF-4106 - 20250529-rc-FX273.lcb
 样品瓶号: 3-46
 进样体积: 10 μl 版本号: 6.115
 进样时间: 2025/05/29 16:57:14 实验者: lvtinting
 处理时间 (V2) : 2025/05/30 09:40:15 处理者: lvtinting
 仪器型号:SHIMADZU LC-2050C(FX273)

<色谱图>

mV



<峰表>

检测器A Ch1 223nm

| 峰号 | 保留时间 | 面积 | 面积% | 高度 | 理论塔板数(USP) | 拖尾因子 | 分离度(USP) |
|----|-------|-------|---------|-------|------------|-------|----------|
| 1 | 2.245 | 69601 | 100.000 | 15425 | 5921 | 1.240 | -- |
| 总计 | | 69601 | 100.000 | 15425 | | | |



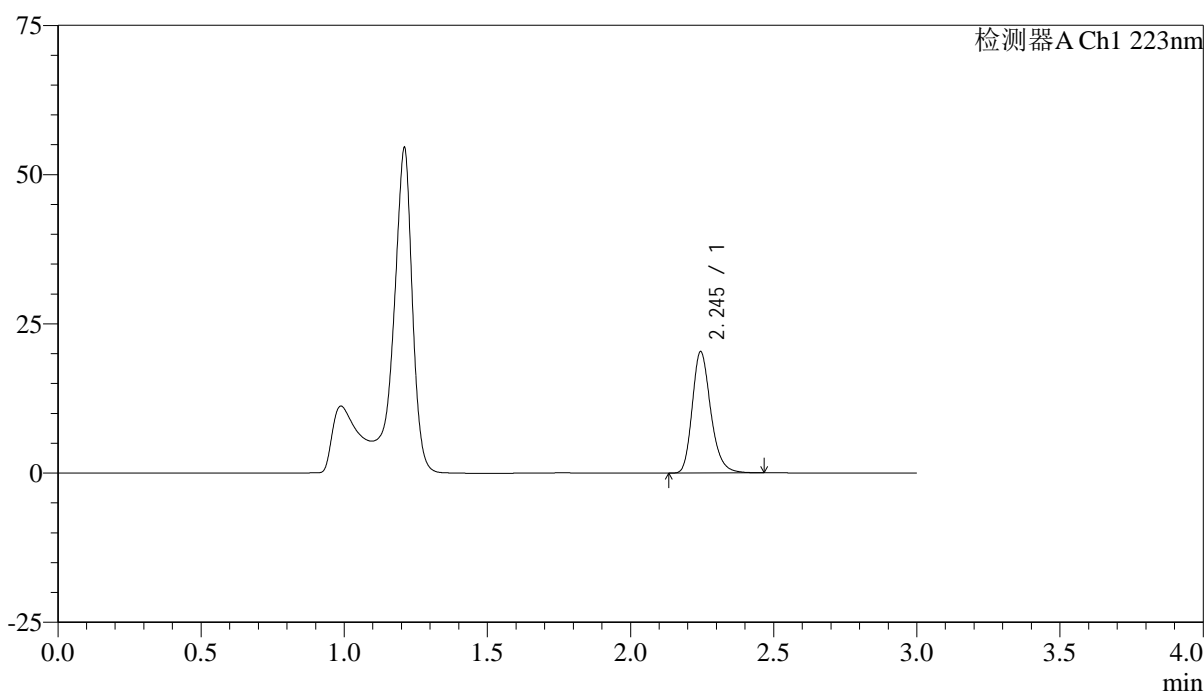
SMF-4106

<样品信息>

色谱柱:XB-C18(150mm*4.6mm,5μm) 流速: 1.5ml/min
 柱温:30°C 波长: 223nm
 数据文件名: RC\$SMF-4106 - 0-25/24-94-2 - cbzj-STGYp-5mg-rcqx-jf50z-2-pH4.5jz-p1-10min.lcd
 方法文件名: RC\$SMF-4106 - SMF-4106-RCQX-FX273.lcm
 批处理文件名: RC\$SMF-4106 - 20250529-rc-FX273.lcb
 样品瓶号: 3-2 版本号: 6.115
 进样体积: 10 μl 实验者: lvtinting
 进样时间: 2025/05/29 17:00:36
 处理时间 (V2) : 2025/05/30 09:40:18 处理者: lvtinting
 仪器型号:SHIMADZU LC-2050C(FX273)

<色谱图>

mV



<峰表>

检测器A Ch1 223nm

| 峰号 | 保留时间 | 面积 | 面积% | 高度 | 理论塔板数(USP) | 拖尾因子 | 分离度(USP) |
|----|-------|-------|---------|-------|------------|-------|----------|
| 1 | 2.245 | 91448 | 100.000 | 20289 | 5931 | 1.240 | -- |
| 总计 | | 91448 | 100.000 | 20289 | | | |



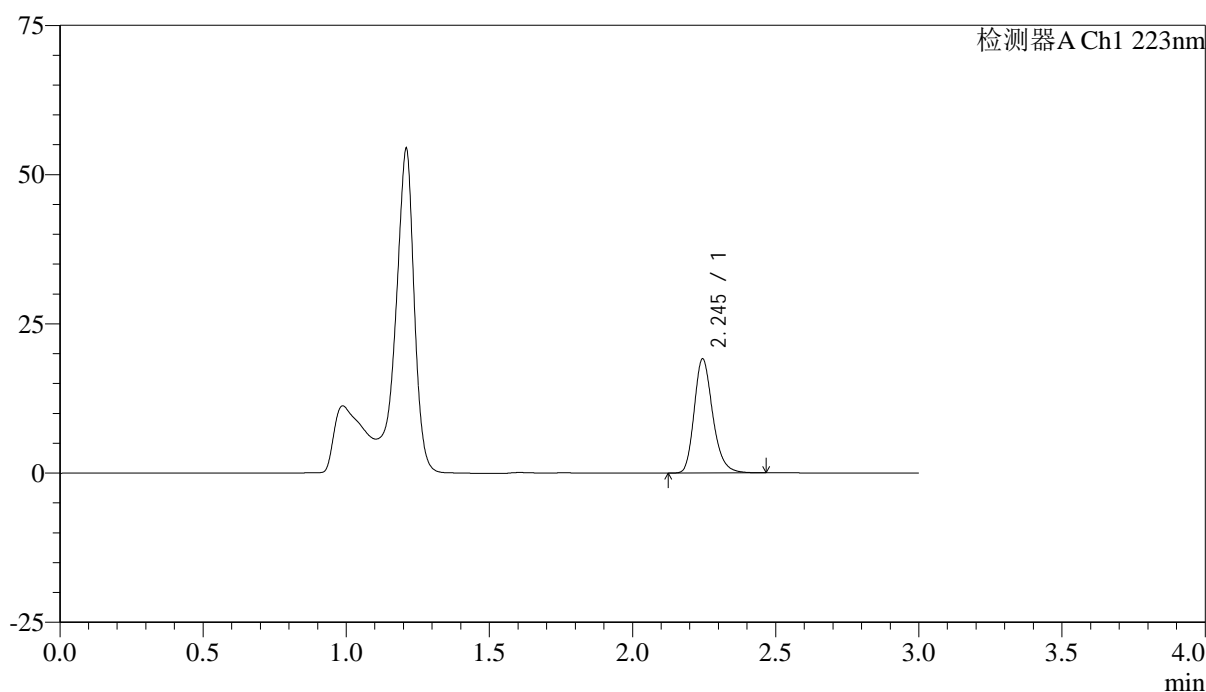
SMF-4106

<样品信息>

色谱柱:XB-C18(150mm*4.6mm,5μm) 流速: 1.5ml/min
 柱温:30°C 波长: 223nm
 数据文件名: RC\$SMF-4106 - 0-25/24-95-2 - cbzj-STGYp-5mg-rcqx-jf50z-2-pH4.5jz-p2-10min.lcd
 方法文件名: RC\$SMF-4106 - SMF-4106-RCQX-FX273.lcm
 批处理文件名: RC\$SMF-4106 - 20250529-rc-FX273.lcb
 样品瓶号: 3-11 版本号: 6.115
 进样体积: 10 μl 实验者: lvtingting
 进样时间: 2025/05/29 17:03:57 处理者: lvtingting
 处理时间 (V2) : 2025/05/30 09:40:20
 仪器型号:SHIMADZU LC-2050C(FX273)

<色谱图>

mV



<峰表>

检测器A Ch1 223nm

| 峰号 | 保留时间 | 面积 | 面积% | 高度 | 理论塔板数(USP) | 拖尾因子 | 分离度(USP) |
|----|-------|-------|---------|-------|------------|-------|----------|
| 1 | 2.245 | 86054 | 100.000 | 19072 | 5925 | 1.239 | -- |
| 总计 | | 86054 | 100.000 | 19072 | | | |



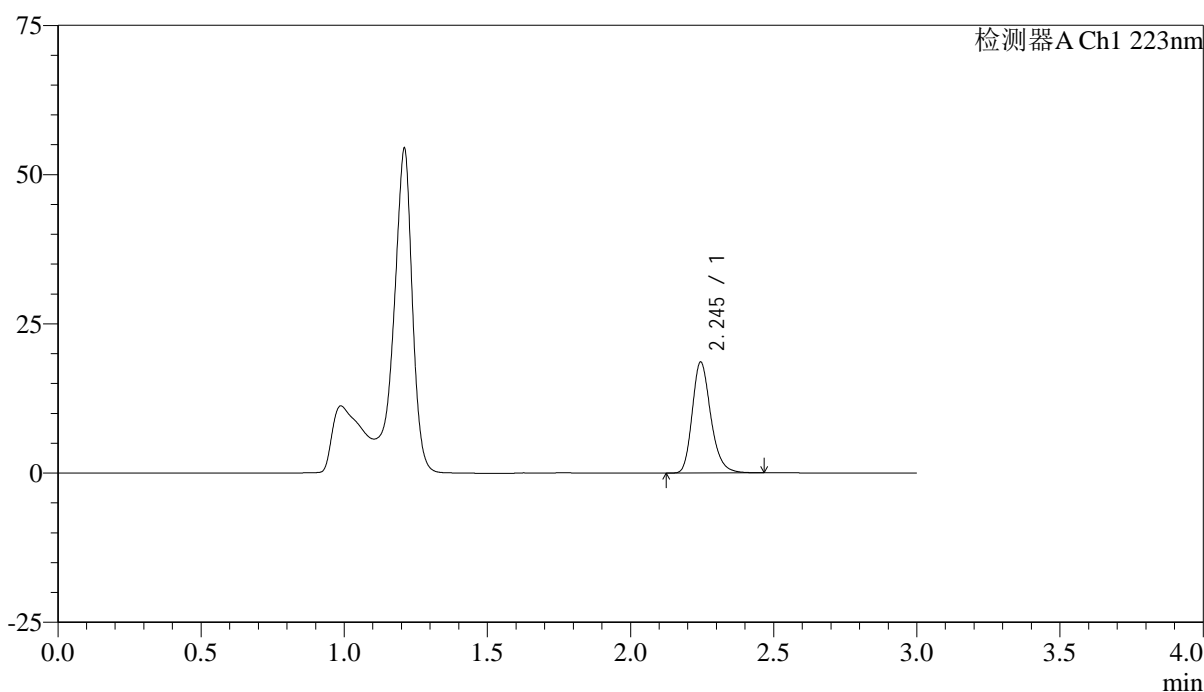
SMF-4106

<样品信息>

色谱柱:XB-C18(150mm*4.6mm,5μm) 流速: 1.5ml/min
 柱温:30°C 波长: 223nm
 数据文件名: RC\$SMF-4106 - 0-25/24-96-2 - cbzj-STGYp-5mg-rcqx-jf50z-2-pH4.5jz-p3-10min.lcd
 方法文件名: RC\$SMF-4106 - SMF-4106-RCQX-FX273.lcm
 批处理文件名: RC\$SMF-4106 - 20250529-rc-FX273.lcb
 样品瓶号: 3-20
 进样体积: 10 μl 版本号: 6.115
 进样时间: 2025/05/29 17:07:18 实验者: lvtinting
 处理时间 (V2) : 2025/05/30 09:40:24 处理者: lvtinting
 仪器型号:SHIMADZU LC-2050C(FX273)

<色谱图>

mV



<峰表>

检测器A Ch1 223nm

| 峰号 | 保留时间 | 面积 | 面积% | 高度 | 理论塔板数(USP) | 拖尾因子 | 分离度(USP) |
|----|-------|-------|---------|-------|------------|-------|----------|
| 1 | 2.245 | 83750 | 100.000 | 18564 | 5917 | 1.238 | -- |
| 总计 | | 83750 | 100.000 | 18564 | | | |



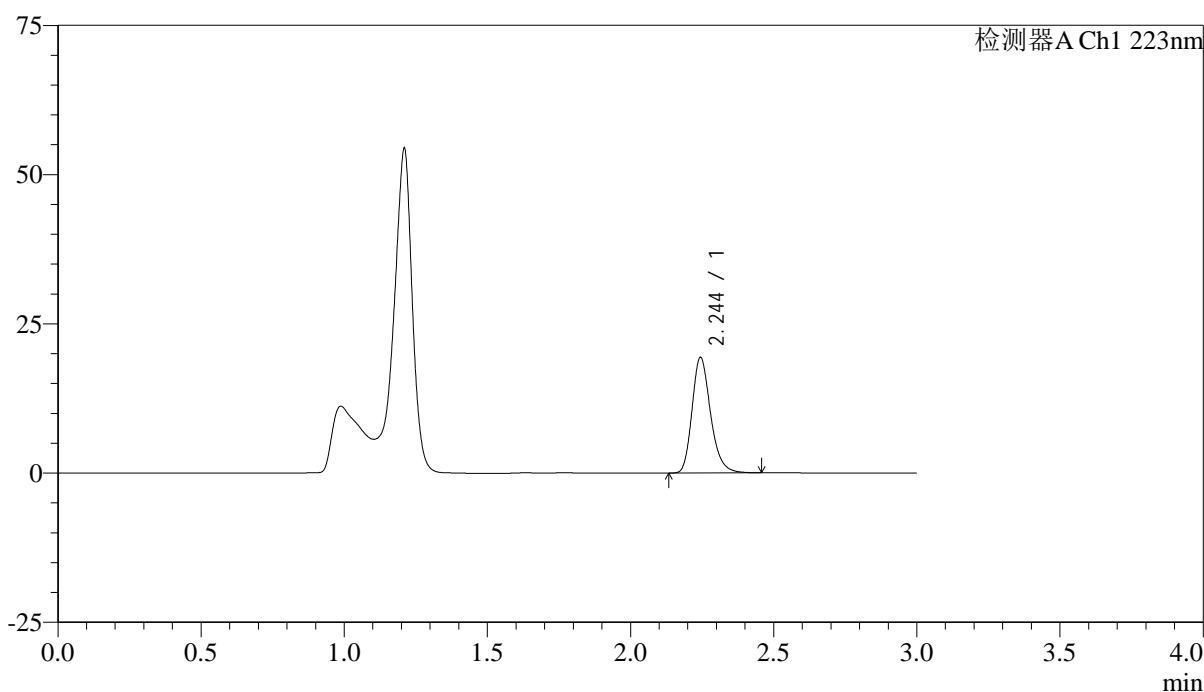
SMF-4106

<样品信息>

色谱柱:XB-C18(150mm*4.6mm,5μm) 流速: 1.5ml/min
 柱温:30°C 波长: 223nm
 数据文件名: RC\$SMF-4106 - 0-25/24-97-2 - cbzj-STGYp-5mg-rcqx-jf50z-2-pH4.5jz-p4-10min.lcd
 方法文件名: RC\$SMF-4106 - SMF-4106-RCQX-FX273.lcm
 批处理文件名: RC\$SMF-4106 - 20250529-rc-FX273.lcb
 样品瓶号: 3-29
 进样体积: 10 μl 版本号: 6.115
 进样时间: 2025/05/29 17:10:39 实验者: lvtinting
 处理时间 (V2) : 2025/05/30 09:40:26 处理者: lvtinting
 仪器型号:SHIMADZU LC-2050C(FX273)

<色谱图>

mV



<峰表>

检测器A Ch1 223nm

| 峰号 | 保留时间 | 面积 | 面积% | 高度 | 理论塔板数(USP) | 拖尾因子 | 分离度(USP) |
|----|-------|-------|---------|-------|------------|-------|----------|
| 1 | 2.244 | 87117 | 100.000 | 19288 | 5931 | 1.239 | -- |
| 总计 | | 87117 | 100.000 | 19288 | | | |



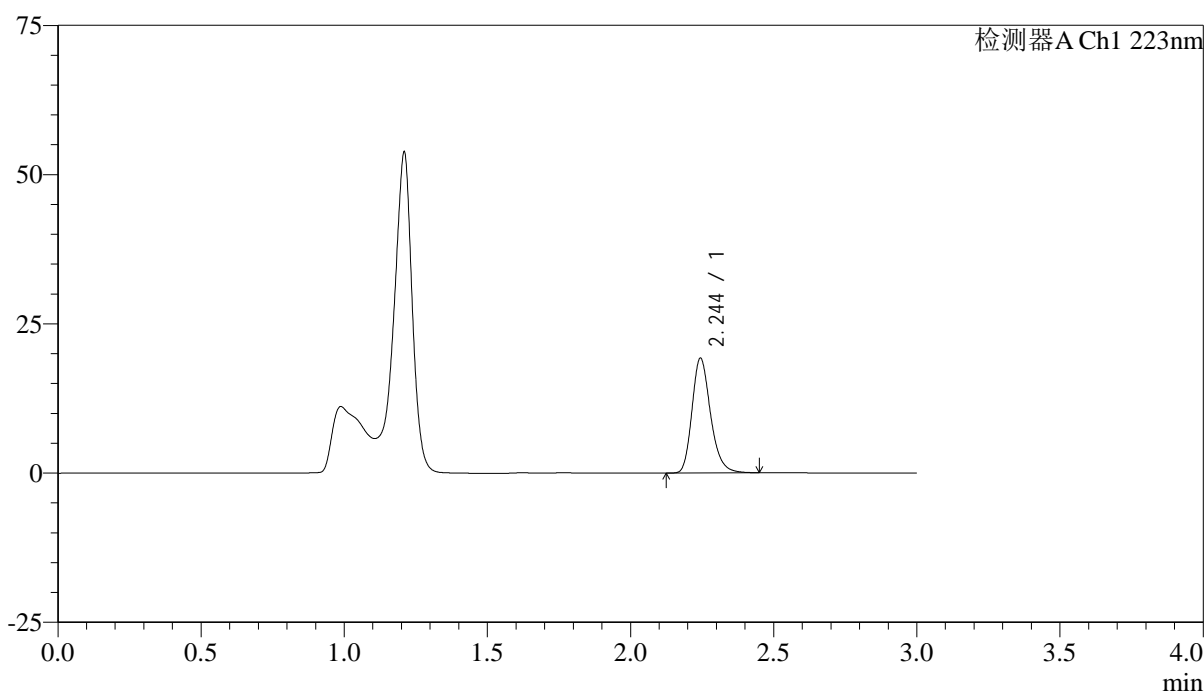
SMF-4106

<样品信息>

色谱柱:XB-C18(150mm*4.6mm,5μm) 流速: 1.5ml/min
 柱温:30°C 波长: 223nm
 数据文件名: RC\$SMF-4106 - 0-25/24-98-2 - cbzj-STGYp-5mg-rcqx-jf50z-2-pH4.5jz-p5-10min.lcd
 方法文件名: RC\$SMF-4106 - SMF-4106-RCQX-FX273.lcm
 批处理文件名: RC\$SMF-4106 - 20250529-rc-FX273.lcb
 样品瓶号: 3-38 版本号: 6.115
 进样体积: 10 μl 实验者: lvtingting
 进样时间: 2025/05/29 17:14:00
 处理时间 (V2) : 2025/05/30 09:40:29 处理者: lvtingting
 仪器型号:SHIMADZU LC-2050C(FX273)

<色谱图>

mV



<峰表>

检测器A Ch1 223nm

| 峰号 | 保留时间 | 面积 | 面积% | 高度 | 理论塔板数(USP) | 拖尾因子 | 分离度(USP) |
|----|-------|-------|---------|-------|------------|-------|----------|
| 1 | 2.244 | 86458 | 100.000 | 19146 | 5925 | 1.238 | -- |
| 总计 | | 86458 | 100.000 | 19146 | | | |



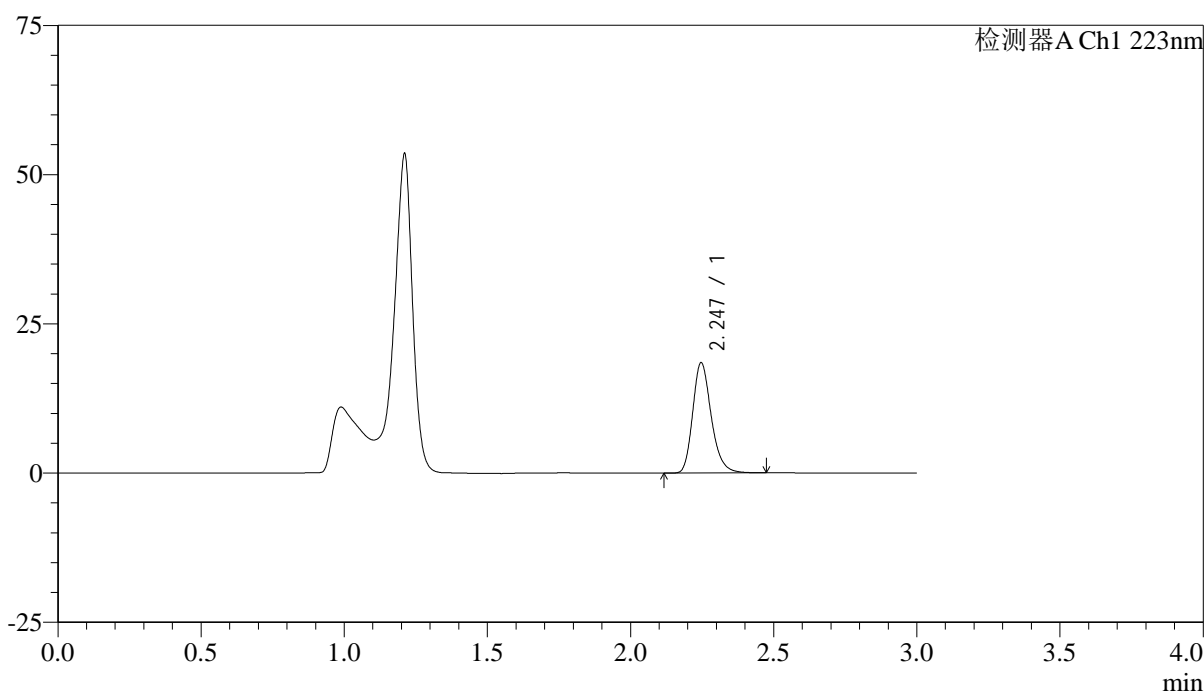
SMF-4106

<样品信息>

色谱柱:XB-C18(150mm*4.6mm,5μm) 流速: 1.5ml/min
 柱温:30°C 波长: 223nm
 数据文件名: RC\$SMF-4106 - 0-25/24-99-2 - cbzj-STGYp-5mg-rcqx-jf50z-2-pH4.5jz-p6-10min.lcd
 方法文件名: RC\$SMF-4106 - SMF-4106-RCQX-FX273.lcm
 批处理文件名: RC\$SMF-4106 - 20250529-rc-FX273.lcb
 样品瓶号: 3-47
 进样体积: 10 μl 版本号: 6.115
 进样时间: 2025/05/29 17:17:22 实验者: lvtingting
 处理时间 (V2) : 2025/05/30 09:40:31 处理者: lvtingting
 仪器型号:SHIMADZU LC-2050C(FX273)

<色谱图>

mV



<峰表>

检测器A Ch1 223nm

| 峰号 | 保留时间 | 面积 | 面积% | 高度 | 理论塔板数(USP) | 拖尾因子 | 分离度(USP) |
|----|-------|-------|---------|-------|------------|-------|----------|
| 1 | 2.247 | 83330 | 100.000 | 18500 | 5924 | 1.239 | -- |
| 总计 | | 83330 | 100.000 | 18500 | | | |



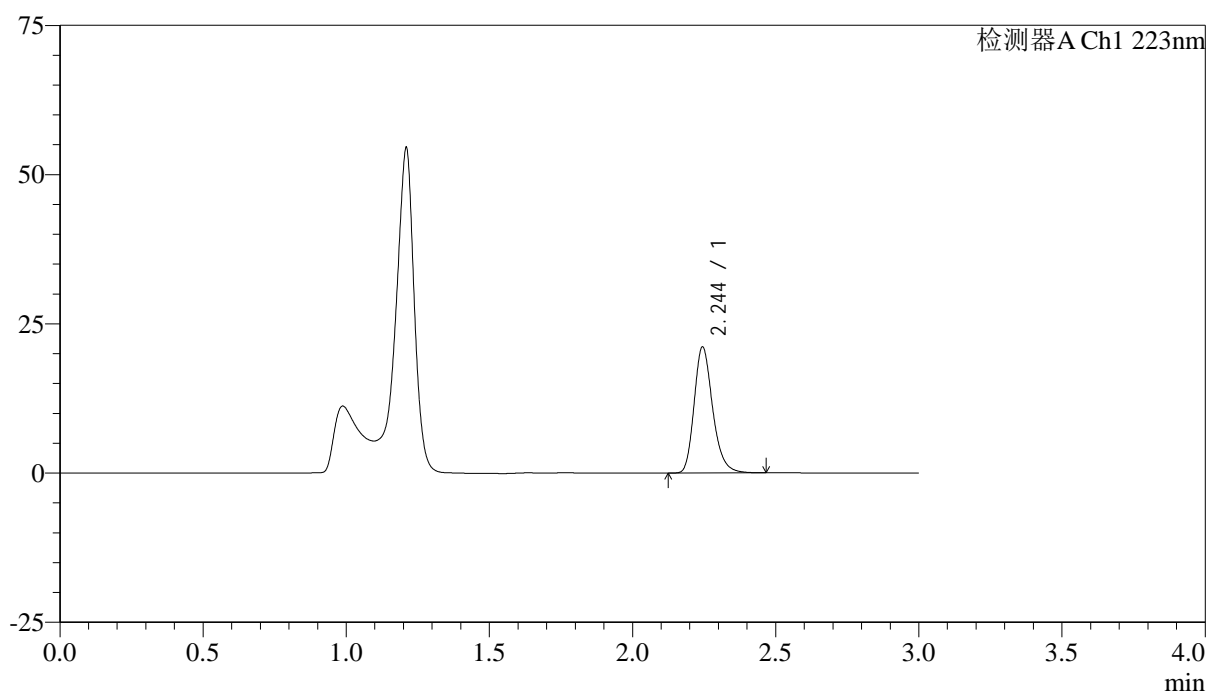
SMF-4106

<样品信息>

色谱柱:XB-C18(150mm*4.6mm,5μm) 流速: 1.5ml/min
 柱温:30°C 波长: 223nm
 数据文件名: RC\$SMF-4106 - 0-25/24-100-2 - cbzj-STGYp-5mg-rcqx-jf50z-2-pH4.5jz-p1-15min.lcd
 方法文件名: RC\$SMF-4106 - SMF-4106-RCQX-FX273.lcm
 批处理文件名: RC\$SMF-4106 - 20250529-rc-FX273.lcb
 样品瓶号: 3-3 版本号: 6.115
 进样体积: 10 μl 实验者: lvtingting
 进样时间: 2025/05/29 17:20:43 处理者: lvtingting
 处理时间 (V2) : 2025/05/30 09:40:34
 仪器型号:SHIMADZU LC-2050C(FX273)

<色谱图>

mV



<峰表>

检测器A Ch1 223nm

| 峰号 | 保留时间 | 面积 | 面积% | 高度 | 理论塔板数(USP) | 拖尾因子 | 分离度(USP) |
|----|-------|-------|---------|-------|------------|-------|----------|
| 1 | 2.244 | 95161 | 100.000 | 21060 | 5913 | 1.239 | -- |
| 总计 | | 95161 | 100.000 | 21060 | | | |



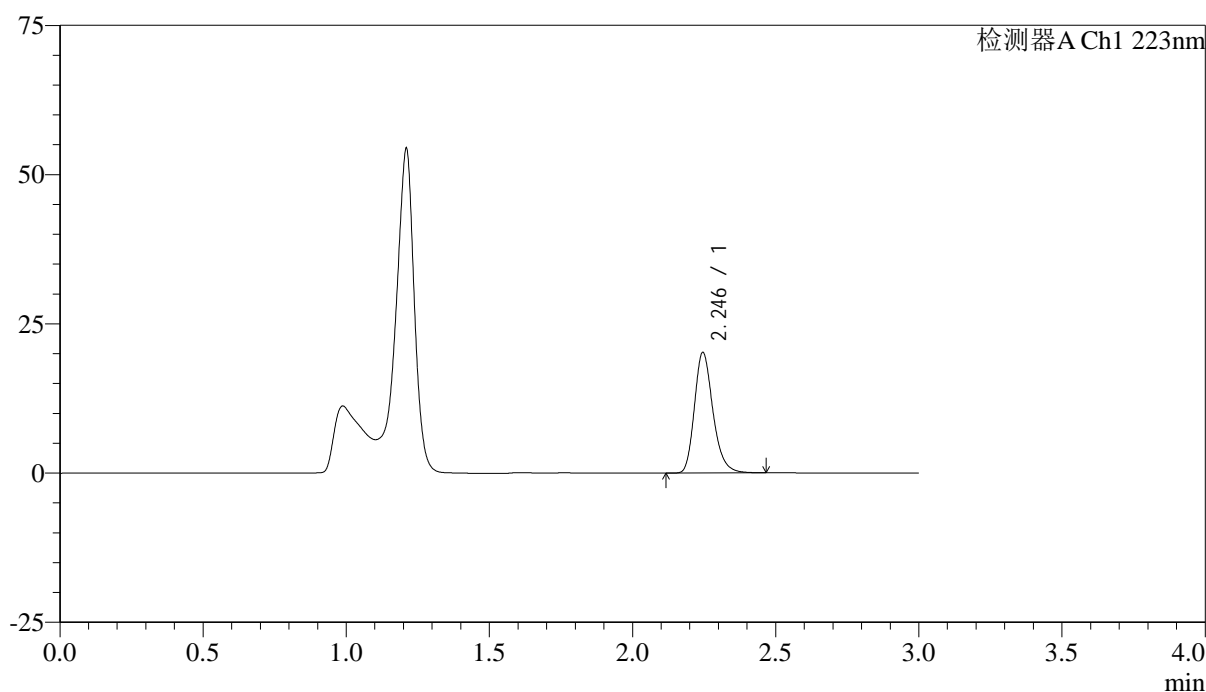
SMF-4106

<样品信息>

色谱柱:XB-C18(150mm*4.6mm,5μm) 流速: 1.5ml/min
 柱温:30°C 波长: 223nm
 数据文件名: RC\$SMF-4106 - 0-25/24-101-2 - cbzj-STGYp-5mg-rcqx-jf50z-2-pH4.5jz-p2-15min.lcd
 方法文件名: RC\$SMF-4106 - SMF-4106-RCQX-FX273.lcm
 批处理文件名: RC\$SMF-4106 - 20250529-rc-FX273.lcb
 样品瓶号: 3-12 版本号: 6.115
 进样体积: 10 μl 实验者: lvtinting
 进样时间: 2025/05/29 17:24:04
 处理时间 (V2) : 2025/05/30 09:40:37 处理者: lvtinting
 仪器型号:SHIMADZU LC-2050C(FX273)

<色谱图>

mV



<峰表>

检测器A Ch1 223nm

| 峰号 | 保留时间 | 面积 | 面积% | 高度 | 理论塔板数(USP) | 拖尾因子 | 分离度(USP) |
|----|-------|-------|---------|-------|------------|-------|----------|
| 1 | 2.246 | 90926 | 100.000 | 20195 | 5936 | 1.239 | -- |
| 总计 | | 90926 | 100.000 | 20195 | | | |



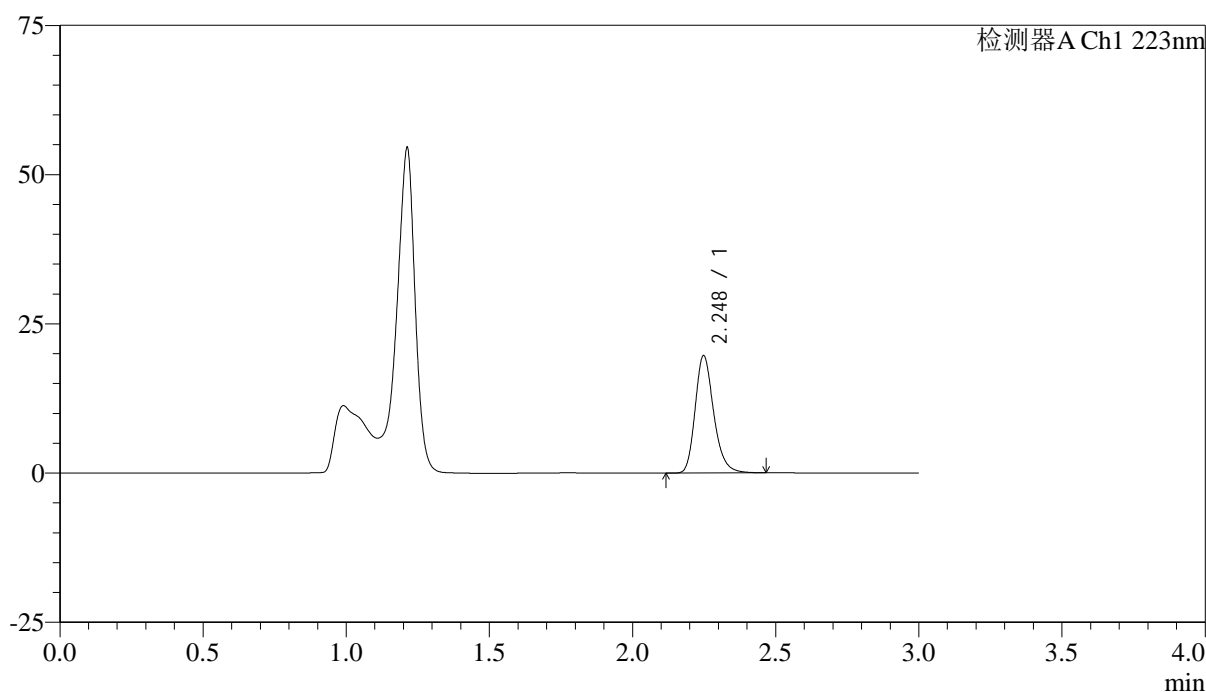
SMF-4106

<样品信息>

色谱柱:XB-C18(150mm*4.6mm,5μm) 流速: 1.5ml/min
 柱温:30°C 波长: 223nm
 数据文件名: RC\$SMF-4106 - 0-25/24-102-2 - cbzj-STGYp-5mg-rcqx-jf50z-2-pH4.5jz-p3-15min.lcd
 方法文件名: RC\$SMF-4106 - SMF-4106-RCQX-FX273.lcm
 批处理文件名: RC\$SMF-4106 - 20250529-rc-FX273.lcb
 样品瓶号: 3-21 版本号: 6.115
 进样体积: 10 μl 实验者: lvtinting
 进样时间: 2025/05/29 17:27:25
 处理时间 (V2) : 2025/05/30 09:40:39 处理者: lvtinting
 仪器型号:SHIMADZU LC-2050C(FX273)

<色谱图>

mV



<峰表>

检测器A Ch1 223nm

| 峰号 | 保留时间 | 面积 | 面积% | 高度 | 理论塔板数(USP) | 拖尾因子 | 分离度(USP) |
|----|-------|-------|---------|-------|------------|-------|----------|
| 1 | 2.248 | 88590 | 100.000 | 19646 | 5929 | 1.242 | -- |
| 总计 | | 88590 | 100.000 | 19646 | | | |



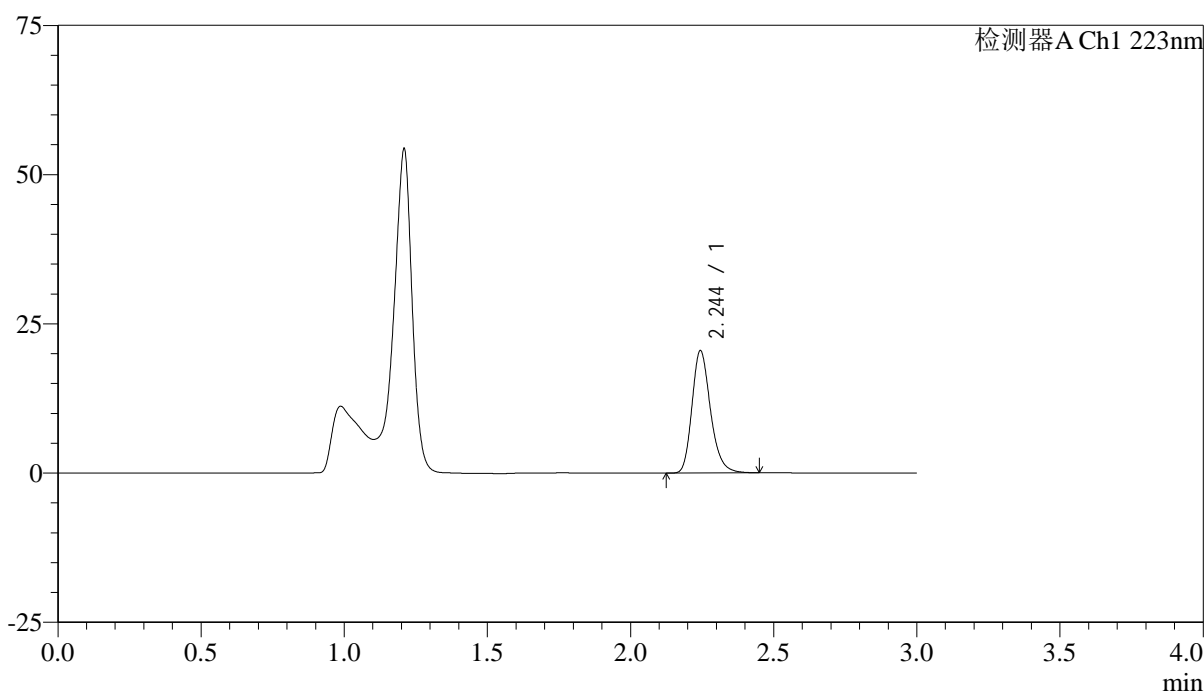
SMF-4106

<样品信息>

色谱柱:XB-C18(150mm*4.6mm,5μm) 流速: 1.5ml/min
 柱温:30°C 波长: 223nm
 数据文件名: RC\$SMF-4106 - 0-25/24-103-2 - cbzj-STGYp-5mg-rcqx-jf50z-2-pH4.5jz-p4-15min.lcd
 方法文件名: RC\$SMF-4106 - SMF-4106-RCQX-FX273.lcm
 批处理文件名: RC\$SMF-4106 - 20250529-rc-FX273.lcb
 样品瓶号: 3-30
 进样体积: 10 μl 版本号: 6.115
 进样时间: 2025/05/29 17:30:46 实验者: lvtinting
 处理时间 (V2) : 2025/05/30 09:40:42 处理者: lvtinting
 仪器型号:SHIMADZU LC-2050C(FX273)

<色谱图>

mV



<峰表>

检测器A Ch1 223nm

| 峰号 | 保留时间 | 面积 | 面积% | 高度 | 理论塔板数(USP) | 拖尾因子 | 分离度(USP) |
|----|-------|-------|---------|-------|------------|-------|----------|
| 1 | 2.244 | 92291 | 100.000 | 20403 | 5916 | 1.239 | -- |
| 总计 | | 92291 | 100.000 | 20403 | | | |



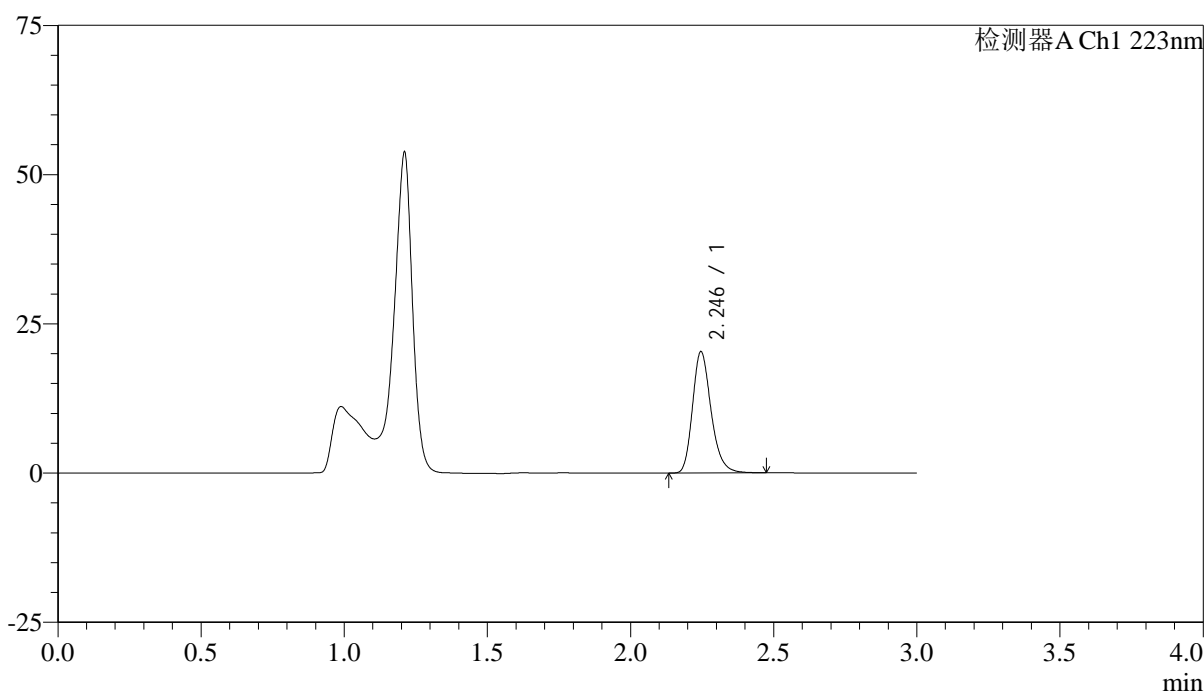
SMF-4106

<样品信息>

色谱柱:XB-C18(150mm*4.6mm,5μm) 流速: 1.5ml/min
 柱温:30°C 波长: 223nm
 数据文件名: RC\$SMF-4106 - 0-25/24-104-2 - cbzj-STGYp-5mg-rcqx-jf50z-2-pH4.5jz-p5-15min.lcd
 方法文件名: RC\$SMF-4106 - SMF-4106-RCQX-FX273.lcm
 批处理文件名: RC\$SMF-4106 - 20250529-rc-FX273.lcb
 样品瓶号: 3-39
 进样体积: 10 μl 版本号: 6.115
 进样时间: 2025/05/29 17:34:08 实验者: lvtinting
 处理时间 (V2) : 2025/05/30 09:40:44 处理者: lvtinting
 仪器型号:SHIMADZU LC-2050C(FX273)

<色谱图>

mV



<峰表>

检测器A Ch1 223nm

| 峰号 | 保留时间 | 面积 | 面积% | 高度 | 理论塔板数(USP) | 拖尾因子 | 分离度(USP) |
|----|-------|-------|---------|-------|------------|-------|----------|
| 1 | 2.246 | 91764 | 100.000 | 20322 | 5897 | 1.240 | -- |
| 总计 | | 91764 | 100.000 | 20322 | | | |



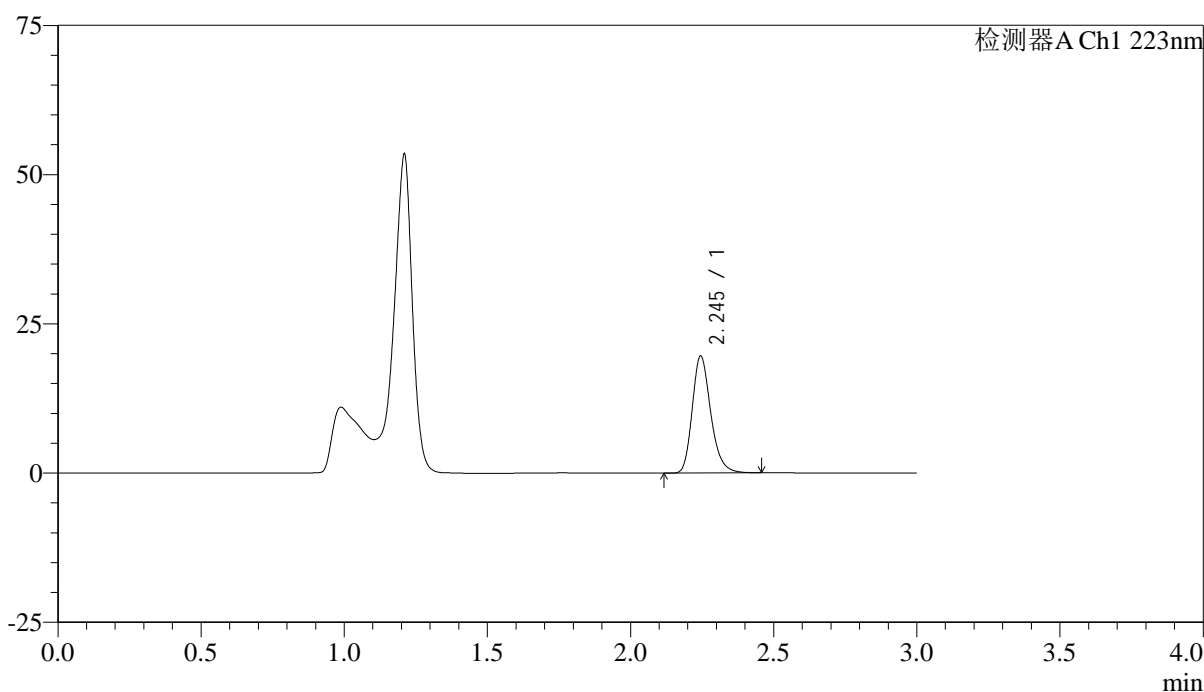
SMF-4106

<样品信息>

色谱柱:XB-C18(150mm*4.6mm,5μm) 流速: 1.5ml/min
 柱温:30°C 波长: 223nm
 数据文件名: RC\$SMF-4106 - 0-25/24-105-2 - cbzj-STGYp-5mg-rcqx-jf50z-2-pH4.5jz-p6-15min.lcd
 方法文件名: RC\$SMF-4106 - SMF-4106-RCQX-FX273.lcm
 批处理文件名: RC\$SMF-4106 - 20250529-rc-FX273.lcb
 样品瓶号: 3-48
 进样体积: 10 μl 版本号: 6.115
 进样时间: 2025/05/29 17:37:29 实验者: lvtinting
 处理时间 (V2) : 2025/05/30 09:40:47 处理者: lvtinting
 仪器型号:SHIMADZU LC-2050C(FX273)

<色谱图>

mV



<峰表>

检测器A Ch1 223nm

| 峰号 | 保留时间 | 面积 | 面积% | 高度 | 理论塔板数(USP) | 拖尾因子 | 分离度(USP) |
|----|-------|-------|---------|-------|------------|-------|----------|
| 1 | 2.245 | 88112 | 100.000 | 19549 | 5931 | 1.238 | -- |
| 总计 | | 88112 | 100.000 | 19549 | | | |



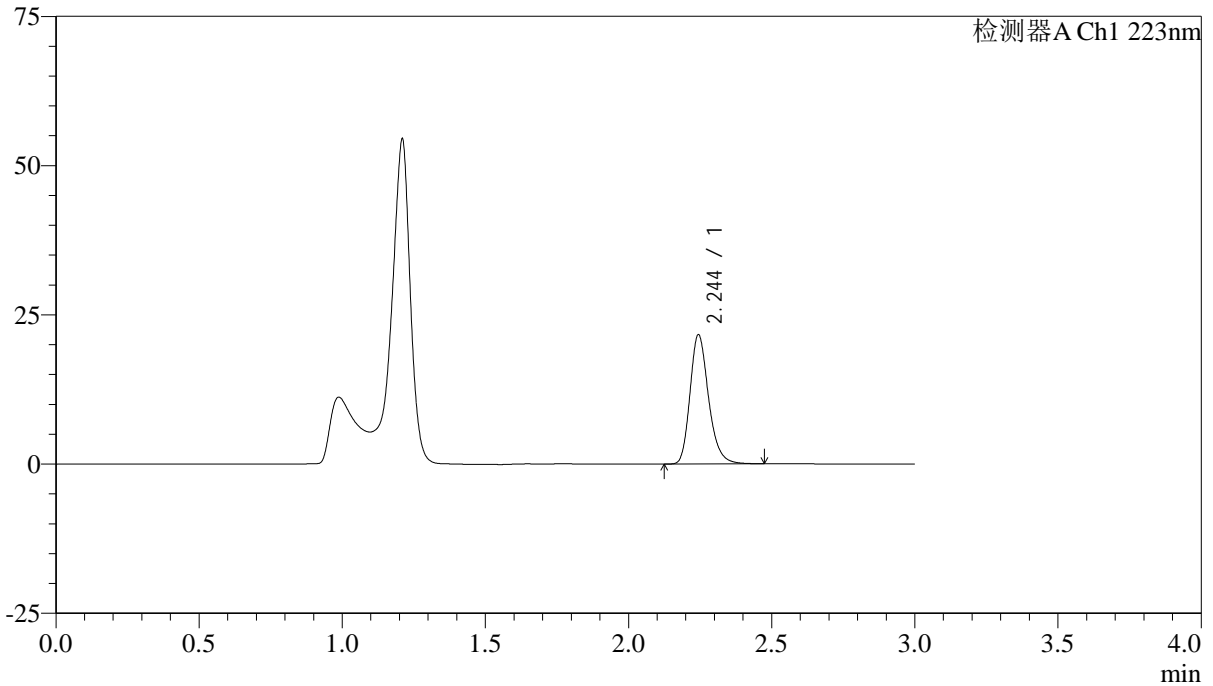
SMF-4106

<样品信息>

色谱柱:XB-C18(150mm*4.6mm,5μm) 流速: 1.5ml/min
 柱温:30°C 波长: 223nm
 数据文件名: RC\$SMF-4106 - 0-25/24-106-2 - cbzj-STGYp-5mg-rcqx-jf50z-2-pH4.5jz-p1-20min.lcd
 方法文件名: RC\$SMF-4106 - SMF-4106-RCQX-FX273.lcm
 批处理文件名: RC\$SMF-4106 - 20250529-rc-FX273.lcb
 样品瓶号: 3-4 版本号: 6.115
 进样体积: 10 μl 实验者: lvtingting
 进样时间: 2025/05/29 17:40:50
 处理时间 (V2) : 2025/05/30 09:40:50 处理者: lvtingting
 仪器型号:SHIMADZU LC-2050C(FX273)

<色谱图>

mV



<峰表>

检测器A Ch1 223nm

| 峰号 | 保留时间 | 面积 | 面积% | 高度 | 理论塔板数(USP) | 拖尾因子 | 分离度(USP) |
|----|-------|-------|---------|-------|------------|-------|----------|
| 1 | 2.244 | 97537 | 100.000 | 21554 | 5915 | 1.240 | -- |
| 总计 | | 97537 | 100.000 | 21554 | | | |



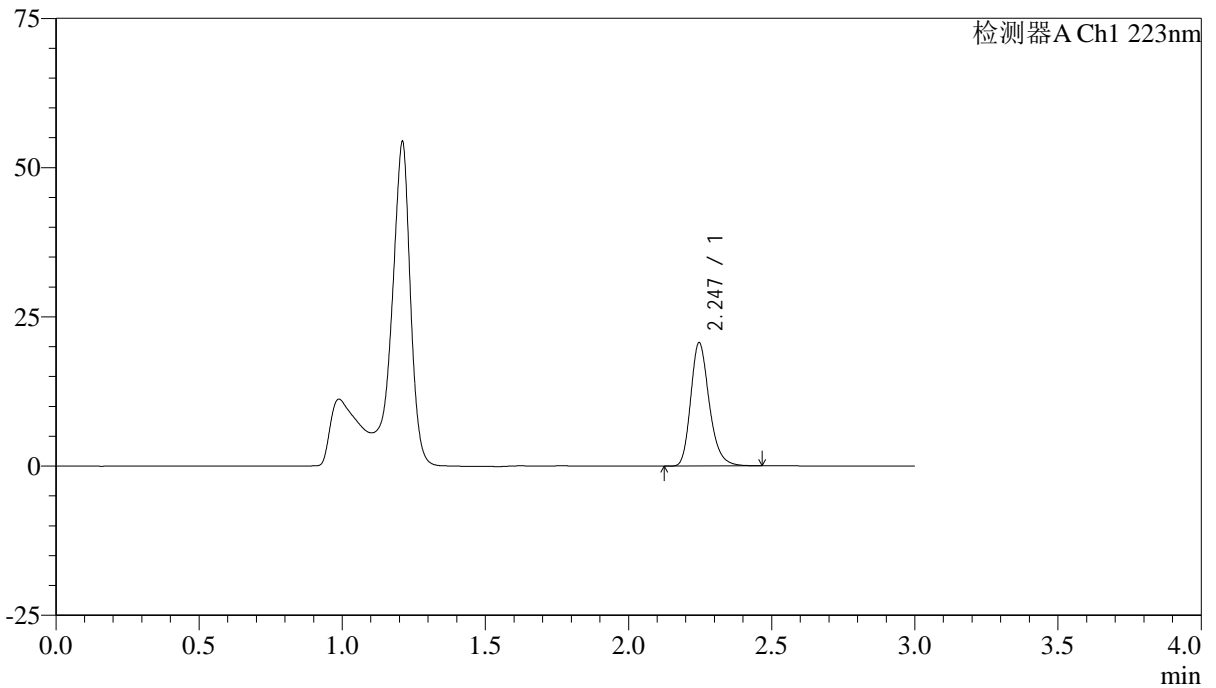
SMF-4106

<样品信息>

色谱柱:XB-C18(150mm*4.6mm,5μm) 流速: 1.5ml/min
 柱温:30°C 波长: 223nm
 数据文件名: RC\$SMF-4106 - 0-25/24-107-2 - cbzj-STGYp-5mg-rcqx-jf50z-2-pH4.5jz-p2-20min.lcd
 方法文件名: RC\$SMF-4106 - SMF-4106-RCQX-FX273.lcm
 批处理文件名: RC\$SMF-4106 - 20250529-rc-FX273.lcb
 样品瓶号: 3-13
 进样体积: 10 μl 版本号: 6.115
 进样时间: 2025/05/29 17:44:11 实验者: lvtinting
 处理时间 (V2) : 2025/05/30 09:40:52 处理者: lvtinting
 仪器型号:SHIMADZU LC-2050C(FX273)

<色谱图>

mV



<峰表>

检测器A Ch1 223nm

| 峰号 | 保留时间 | 面积 | 面积% | 高度 | 理论塔板数(USP) | 拖尾因子 | 分离度(USP) |
|----|-------|-------|---------|-------|------------|-------|----------|
| 1 | 2.247 | 93038 | 100.000 | 20665 | 5923 | 1.240 | -- |
| 总计 | | 93038 | 100.000 | 20665 | | | |



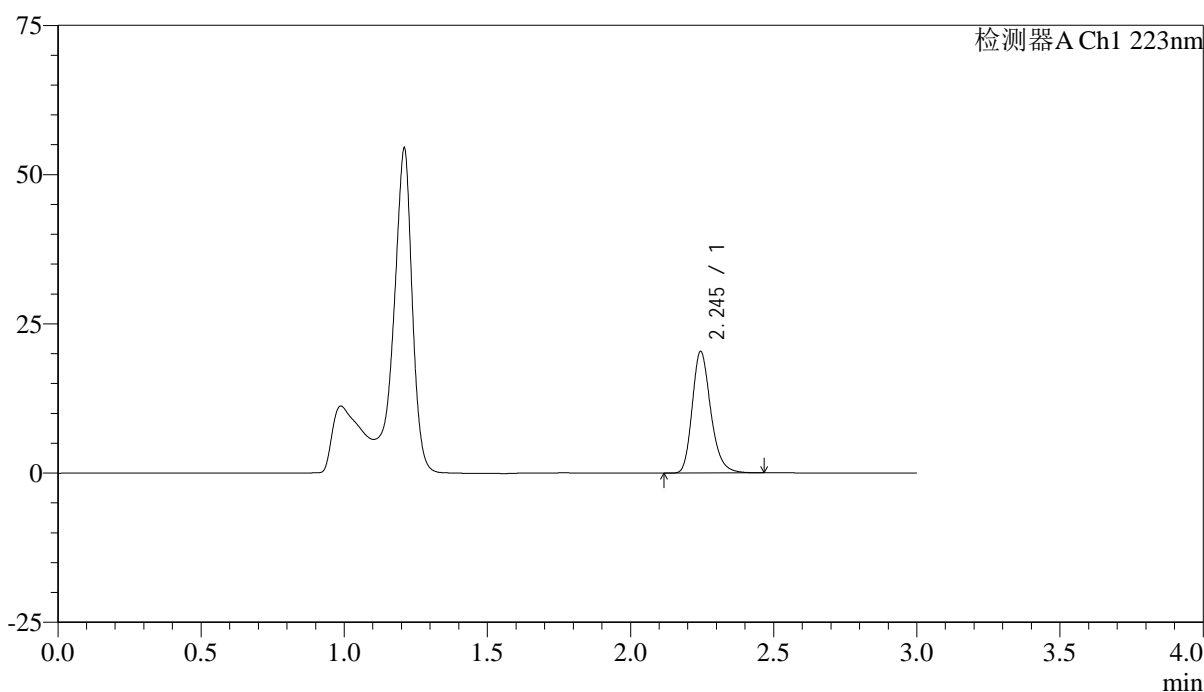
SMF-4106

<样品信息>

色谱柱:XB-C18(150mm*4.6mm,5μm) 流速: 1.5ml/min
 柱温:30°C 波长: 223nm
 数据文件名: RC\$SMF-4106 - 0-25/24-108-2 - cbzj-STGYp-5mg-rcqx-jf50z-2-pH4.5jz-p3-20min.lcd
 方法文件名: RC\$SMF-4106 - SMF-4106-RCQX-FX273.lcm
 批处理文件名: RC\$SMF-4106 - 20250529-rc-FX273.lcb
 样品瓶号: 3-22
 进样体积: 10 μl 版本号: 6.115
 进样时间: 2025/05/29 17:47:32 实验者: lvtinting
 处理时间 (V2) : 2025/05/30 09:40:56 处理者: lvtinting
 仪器型号:SHIMADZU LC-2050C(FX273)

<色谱图>

mV



<峰表>

检测器A Ch1 223nm

| 峰号 | 保留时间 | 面积 | 面积% | 高度 | 理论塔板数(USP) | 拖尾因子 | 分离度(USP) |
|----|-------|-------|---------|-------|------------|-------|----------|
| 1 | 2.245 | 91720 | 100.000 | 20324 | 5921 | 1.240 | -- |
| 总计 | | 91720 | 100.000 | 20324 | | | |



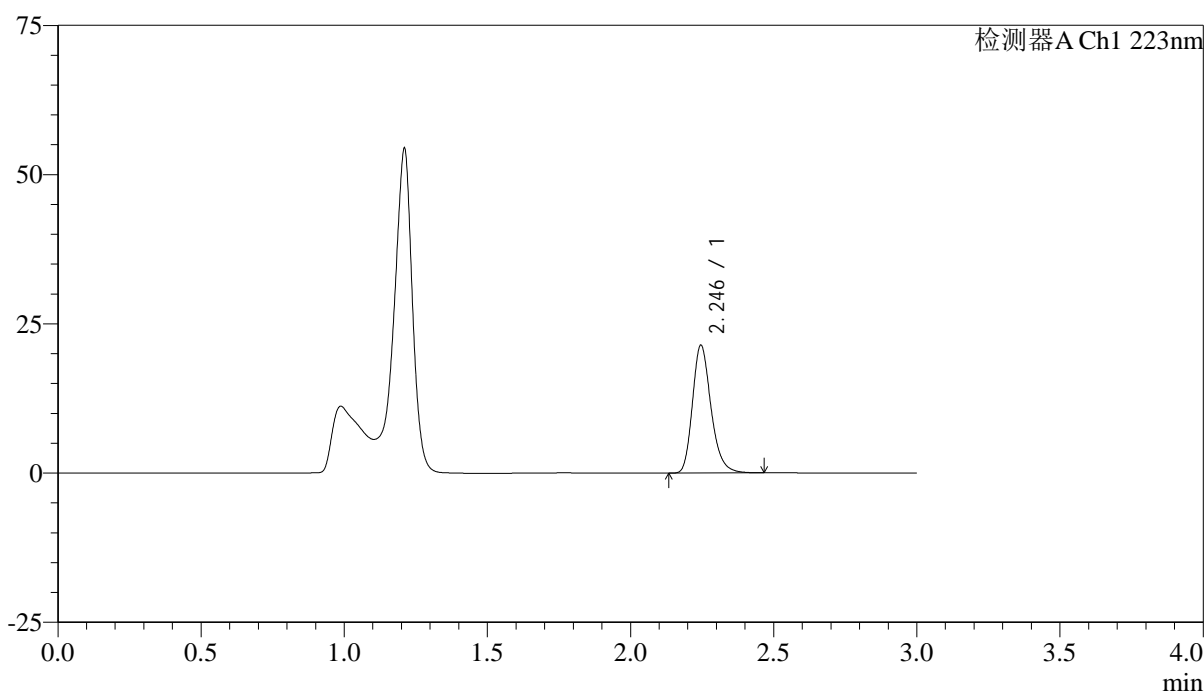
SMF-4106

<样品信息>

色谱柱:XB-C18(150mm*4.6mm,5μm) 流速: 1.5ml/min
 柱温:30°C 波长: 223nm
 数据文件名: RC\$SMF-4106 - 0-25/24-109-2 - cbzj-STGYp-5mg-rcqx-jf50z-2-pH4.5jz-p4-20min.lcd
 方法文件名: RC\$SMF-4106 - SMF-4106-RCQX-FX273.lcm
 批处理文件名: RC\$SMF-4106 - 20250529-rc-FX273.lcb
 样品瓶号: 3-31
 进样体积: 10 μl 版本号: 6.115
 进样时间: 2025/05/29 17:50:53 实验者: lvtinting
 处理时间 (V2) : 2025/05/30 09:40:58 处理者: lvtinting
 仪器型号:SHIMADZU LC-2050C(FX273)

<色谱图>

mV



<峰表>

检测器A Ch1 223nm

| 峰号 | 保留时间 | 面积 | 面积% | 高度 | 理论塔板数(USP) | 拖尾因子 | 分离度(USP) |
|----|-------|-------|---------|-------|------------|-------|----------|
| 1 | 2.246 | 96444 | 100.000 | 21396 | 5927 | 1.242 | -- |
| 总计 | | 96444 | 100.000 | 21396 | | | |



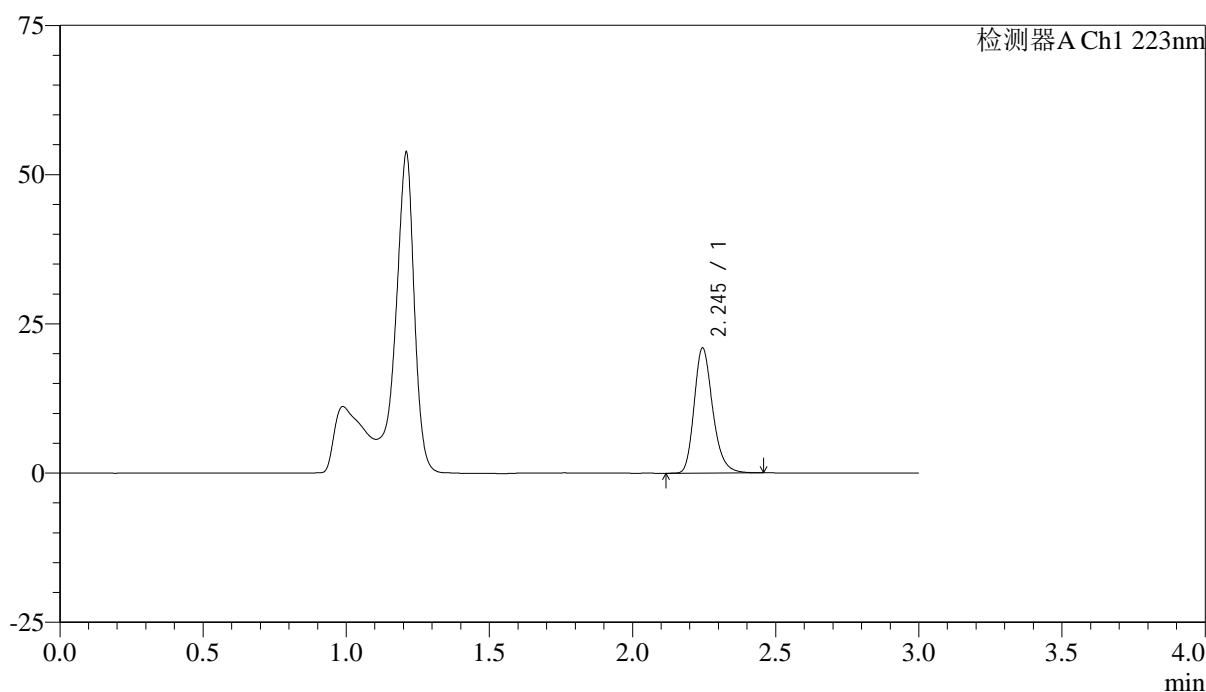
SMF-4106

<样品信息>

色谱柱:XB-C18(150mm*4.6mm,5μm) 流速: 1.5ml/min
 柱温:30°C 波长: 223nm
 数据文件名: RC\$SMF-4106 - 0-25/24-110-2 - cbzj-STGYp-5mg-rcqx-jf50z-2-pH4.5jz-p5-20min.lcd
 方法文件名: RC\$SMF-4106 - SMF-4106-RCQX-FX273.lcm
 批处理文件名: RC\$SMF-4106 - 20250529-rc-FX273.lcb
 样品瓶号: 3-40
 进样体积: 10 μl 版本号: 6.115
 进样时间: 2025/05/29 17:54:14 实验者: lvtingting
 处理时间 (V2) : 2025/05/30 09:41:01 处理者: lvtingting
 仪器型号:SHIMADZU LC-2050C(FX273)

<色谱图>

mV



<峰表>

检测器A Ch1 223nm

| 峰号 | 保留时间 | 面积 | 面积% | 高度 | 理论塔板数(USP) | 拖尾因子 | 分离度(USP) |
|----|-------|-------|---------|-------|------------|-------|----------|
| 1 | 2.245 | 94461 | 100.000 | 20912 | 5909 | 1.239 | -- |
| 总计 | | 94461 | 100.000 | 20912 | | | |



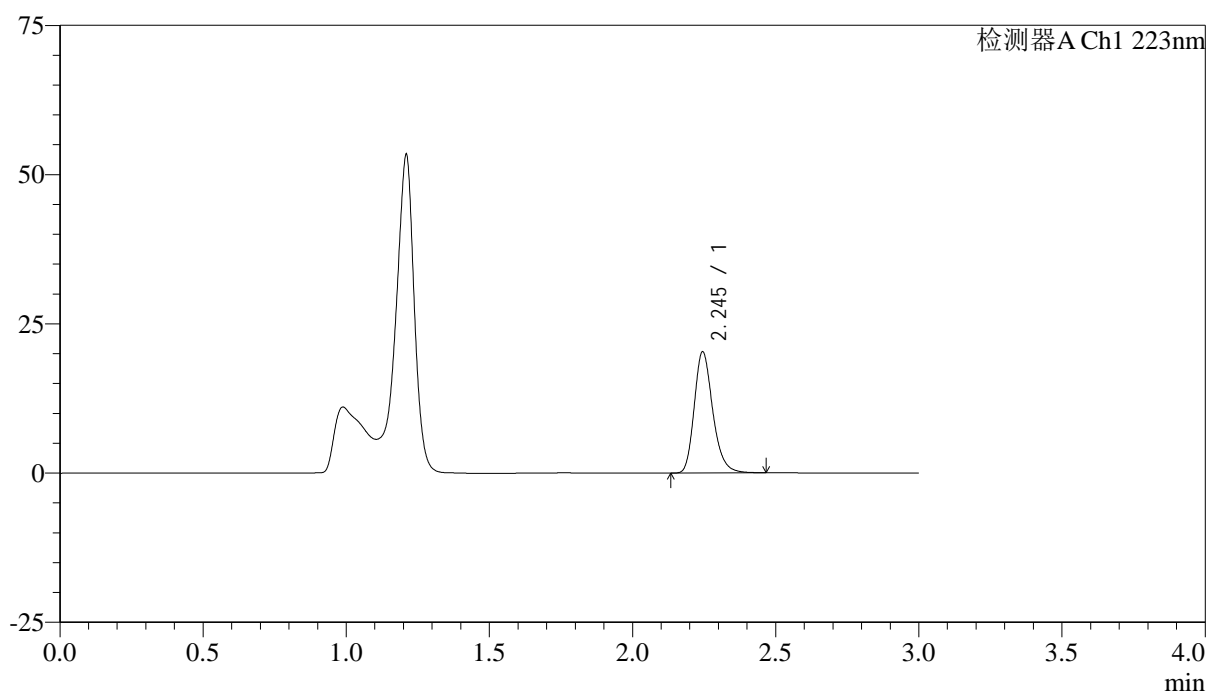
SMF-4106

<样品信息>

色谱柱:XB-C18(150mm*4.6mm,5μm) 流速: 1.5ml/min
 柱温:30°C 波长: 223nm
 数据文件名: RC\$SMF-4106 - 0-25/24-111-2 - cbzj-STGYp-5mg-rcqx-jf50z-2-pH4.5jz-p6-20min.lcd
 方法文件名: RC\$SMF-4106 - SMF-4106-RCQX-FX273.lcm
 批处理文件名: RC\$SMF-4106 - 20250529-rc-FX273.lcb
 样品瓶号: 3-49
 进样体积: 10 μl 版本号: 6.115
 进样时间: 2025/05/29 17:57:36 实验者: lvtingting
 处理时间 (V2) : 2025/05/30 09:41:04 处理者: lvtingting
 仪器型号:SHIMADZU LC-2050C(FX273)

<色谱图>

mV



<峰表>

检测器A Ch1 223nm

| 峰号 | 保留时间 | 面积 | 面积% | 高度 | 理论塔板数(USP) | 拖尾因子 | 分离度(USP) |
|----|-------|-------|---------|-------|------------|-------|----------|
| 1 | 2.245 | 91380 | 100.000 | 20258 | 5919 | 1.239 | -- |
| 总计 | | 91380 | 100.000 | 20258 | | | |



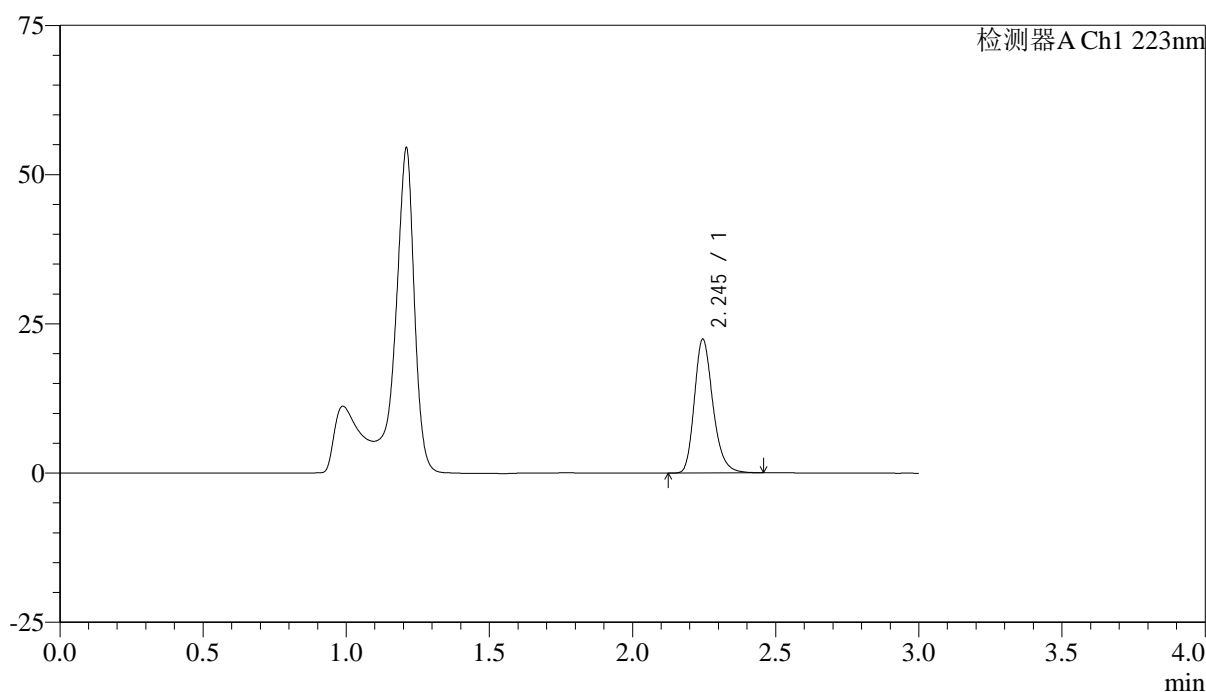
SMF-4106

<样品信息>

色谱柱:XB-C18(150mm*4.6mm,5μm) 流速: 1.5ml/min
 柱温:30°C 波长: 223nm
 数据文件名: RC\$SMF-4106 - 0-25/24-112-2 - cbzj-STGYp-5mg-rcqx-jf50z-2-pH4.5jz-p1-30min.lcd
 方法文件名: RC\$SMF-4106 - SMF-4106-RCQX-FX273.lcm
 批处理文件名: RC\$SMF-4106 - 20250529-rc-FX273.lcb
 样品瓶号: 3-5
 进样体积: 10 μl 版本号: 6.115
 进样时间: 2025/05/29 18:00:57 实验者: lvtingting
 处理时间 (V2) : 2025/05/30 09:41:06 处理者: lvtingting
 仪器型号:SHIMADZU LC-2050C(FX273)

<色谱图>

mV



<峰表>

检测器A Ch1 223nm

| 峰号 | 保留时间 | 面积 | 面积% | 高度 | 理论塔板数(USP) | 拖尾因子 | 分离度(USP) |
|----|-------|--------|---------|-------|------------|-------|----------|
| 1 | 2.245 | 100993 | 100.000 | 22397 | 5916 | 1.241 | -- |
| 总计 | | 100993 | 100.000 | 22397 | | | |



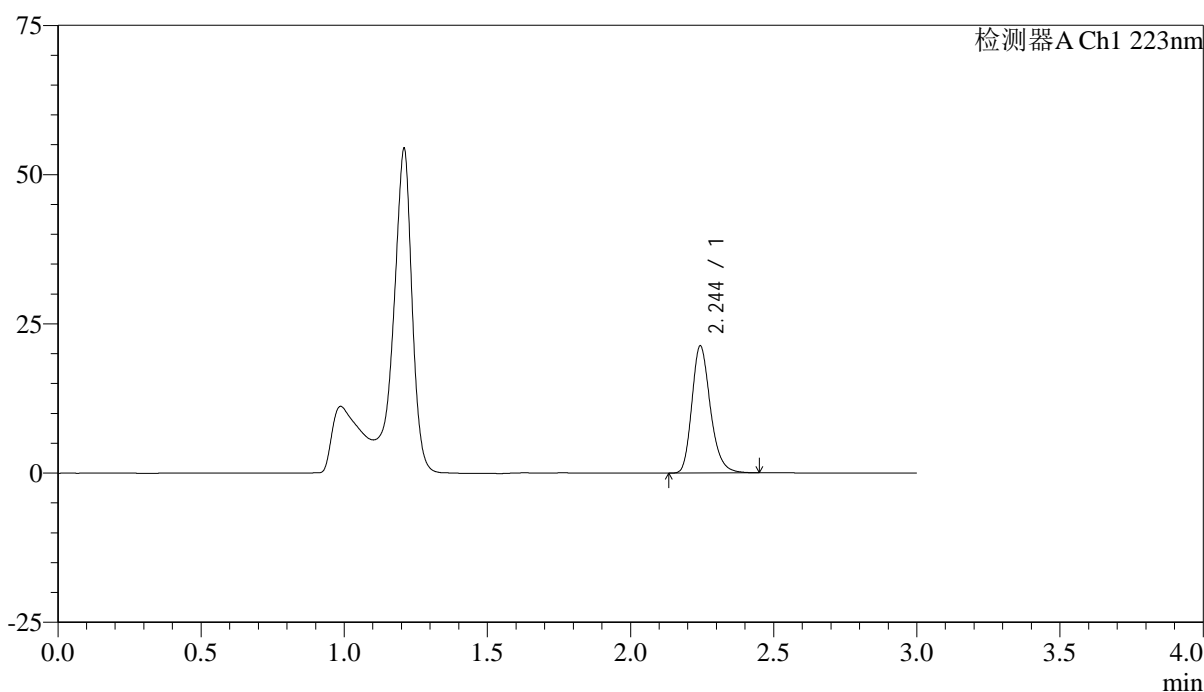
SMF-4106

<样品信息>

色谱柱:XB-C18(150mm*4.6mm,5μm) 流速: 1.5ml/min
 柱温:30°C 波长: 223nm
 数据文件名: RC\$SMF-4106 - 0-25/24-113-2 - cbzj-STGYp-5mg-rcqx-jf50z-2-pH4.5jz-p2-30min.lcd
 方法文件名: RC\$SMF-4106 - SMF-4106-RCQX-FX273.lcm
 批处理文件名: RC\$SMF-4106 - 20250529-rc-FX273.lcb
 样品瓶号: 3-14 版本号: 6.115
 进样体积: 10 μl 实验者: lvtingting
 进样时间: 2025/05/29 18:04:18
 处理时间 (V2) : 2025/05/30 09:41:09 处理者: lvtingting
 仪器型号:SHIMADZU LC-2050C(FX273)

<色谱图>

mV



<峰表>

检测器A Ch1 223nm

| 峰号 | 保留时间 | 面积 | 面积% | 高度 | 理论塔板数(USP) | 拖尾因子 | 分离度(USP) |
|----|-------|-------|---------|-------|------------|-------|----------|
| 1 | 2.244 | 95896 | 100.000 | 21170 | 5908 | 1.241 | -- |
| 总计 | | 95896 | 100.000 | 21170 | | | |



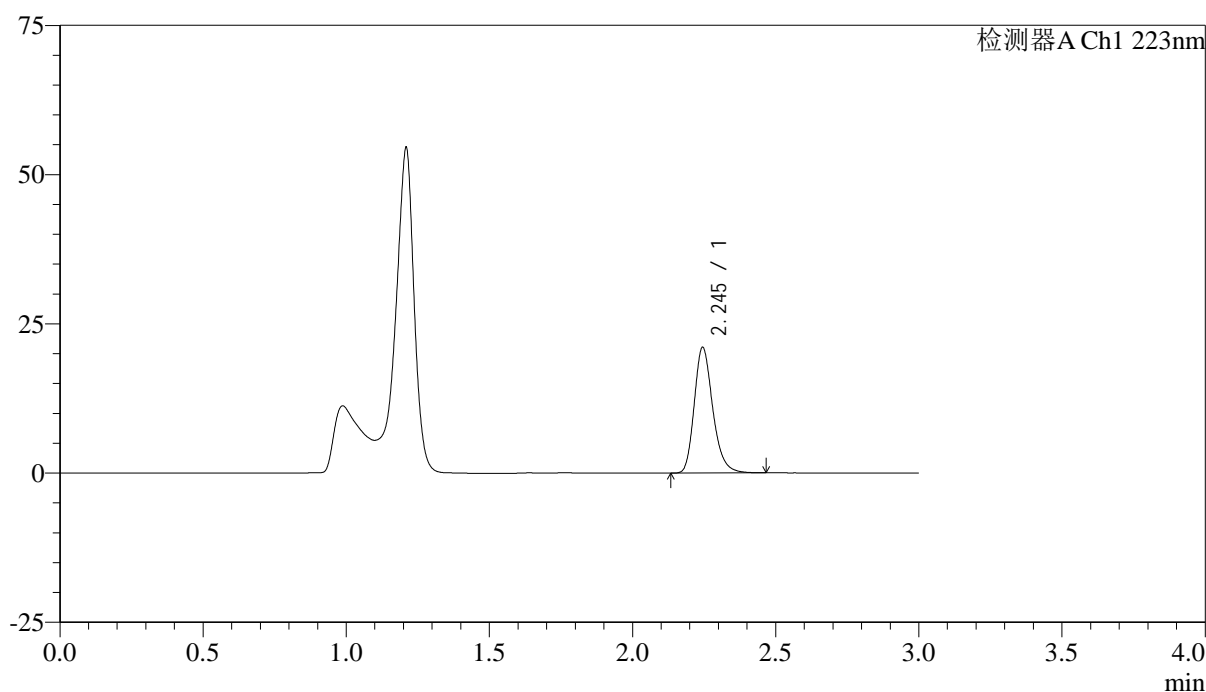
SMF-4106

<样品信息>

色谱柱:XB-C18(150mm*4.6mm,5μm) 流速: 1.5ml/min
 柱温:30°C 波长: 223nm
 数据文件名: RC\$SMF-4106 - 0-25/24-114-2 - cbzj-STGYp-5mg-rcqx-jf50z-2-pH4.5jz-p3-30min.lcd
 方法文件名: RC\$SMF-4106 - SMF-4106-RCQX-FX273.lcm
 批处理文件名: RC\$SMF-4106 - 20250529-rc-FX273.lcb
 样品瓶号: 3-23
 进样体积: 10 μl 版本号: 6.115
 进样时间: 2025/05/29 18:07:39 实验者: lvtingting
 处理时间 (V2) : 2025/05/30 09:41:11 处理者: lvtingting
 仪器型号:SHIMADZU LC-2050C(FX273)

<色谱图>

mV



<峰表>

检测器A Ch1 223nm

| 峰号 | 保留时间 | 面积 | 面积% | 高度 | 理论塔板数(USP) | 拖尾因子 | 分离度(USP) |
|----|-------|-------|---------|-------|------------|-------|----------|
| 1 | 2.245 | 94726 | 100.000 | 21002 | 5924 | 1.239 | -- |
| 总计 | | 94726 | 100.000 | 21002 | | | |



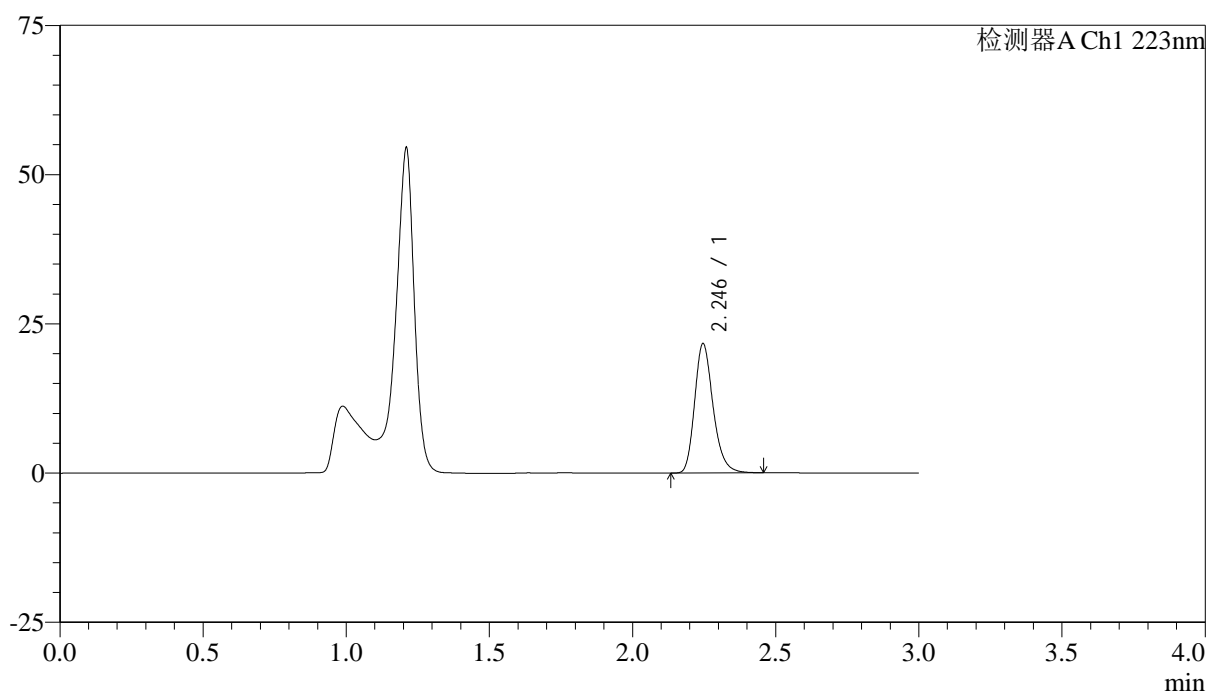
SMF-4106

<样品信息>

色谱柱:XB-C18(150mm*4.6mm,5μm) 流速: 1.5ml/min
 柱温:30°C 波长: 223nm
 数据文件名: RC\$SMF-4106 - 0-25/24-115-2 - cbzj-STGYp-5mg-rcqx-jf50z-2-pH4.5jz-p4-30min.lcd
 方法文件名: RC\$SMF-4106 - SMF-4106-RCQX-FX273.lcm
 批处理文件名: RC\$SMF-4106 - 20250529-rc-FX273.lcb
 样品瓶号: 3-32
 进样体积: 10 μl 版本号: 6.115
 进样时间: 2025/05/29 18:11:00 实验者: lvtingting
 处理时间 (V2) : 2025/05/30 09:41:14 处理者: lvtingting
 仪器型号:SHIMADZU LC-2050C(FX273)

<色谱图>

mV



<峰表>

检测器A Ch1 223nm

| 峰号 | 保留时间 | 面积 | 面积% | 高度 | 理论塔板数(USP) | 拖尾因子 | 分离度(USP) |
|----|-------|-------|---------|-------|------------|-------|----------|
| 1 | 2.246 | 97528 | 100.000 | 21674 | 5939 | 1.240 | -- |
| 总计 | | 97528 | 100.000 | 21674 | | | |



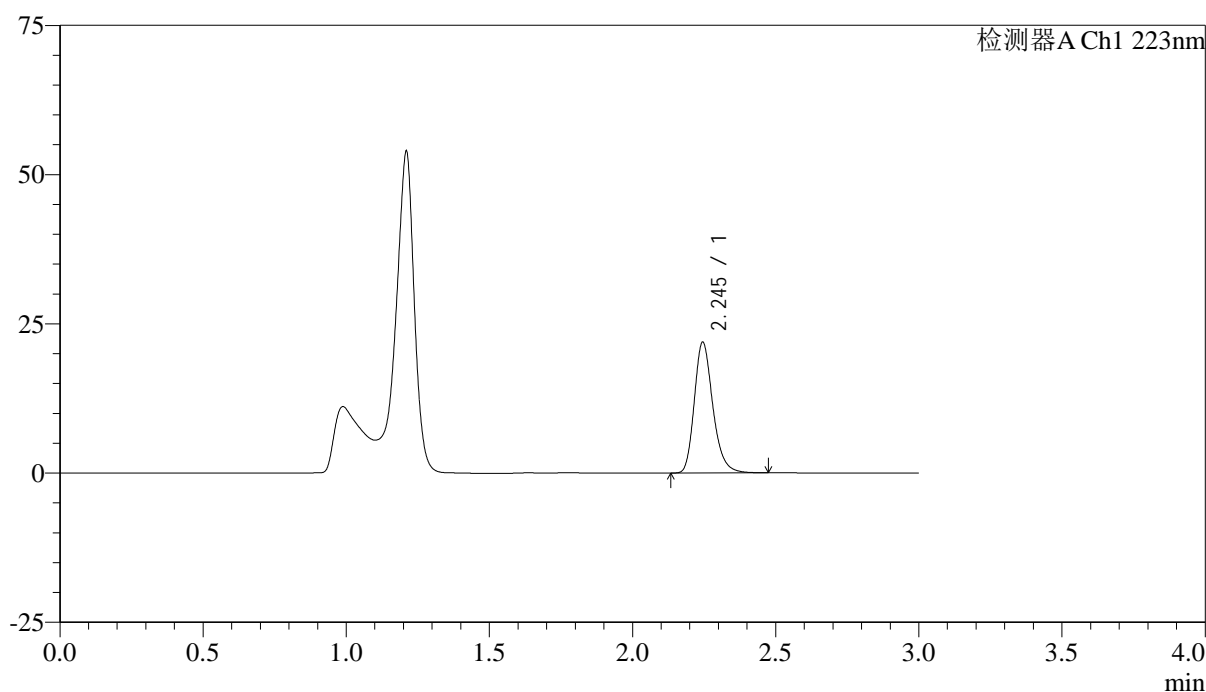
SMF-4106

<样品信息>

色谱柱:XB-C18(150mm*4.6mm,5μm) 流速: 1.5ml/min
 柱温:30°C 波长: 223nm
 数据文件名: RC\$SMF-4106 - 0-25/24-116-2 - cbzj-STGYp-5mg-rcqx-jf50z-2-pH4.5jz-p5-30min.lcd
 方法文件名: RC\$SMF-4106 - SMF-4106-RCQX-FX273.lcm
 批处理文件名: RC\$SMF-4106 - 20250529-rc-FX273.lcb
 样品瓶号: 3-41
 进样体积: 10 μl 版本号: 6.115
 进样时间: 2025/05/29 18:14:21 实验者: lvtingting
 处理时间 (V2) : 2025/05/30 09:41:17 处理者: lvtingting
 仪器型号:SHIMADZU LC-2050C(FX273)

<色谱图>

mV



<峰表>

检测器A Ch1 223nm

| 峰号 | 保留时间 | 面积 | 面积% | 高度 | 理论塔板数(USP) | 拖尾因子 | 分离度(USP) |
|----|-------|-------|---------|-------|------------|-------|----------|
| 1 | 2.245 | 98520 | 100.000 | 21873 | 5940 | 1.241 | -- |
| 总计 | | 98520 | 100.000 | 21873 | | | |



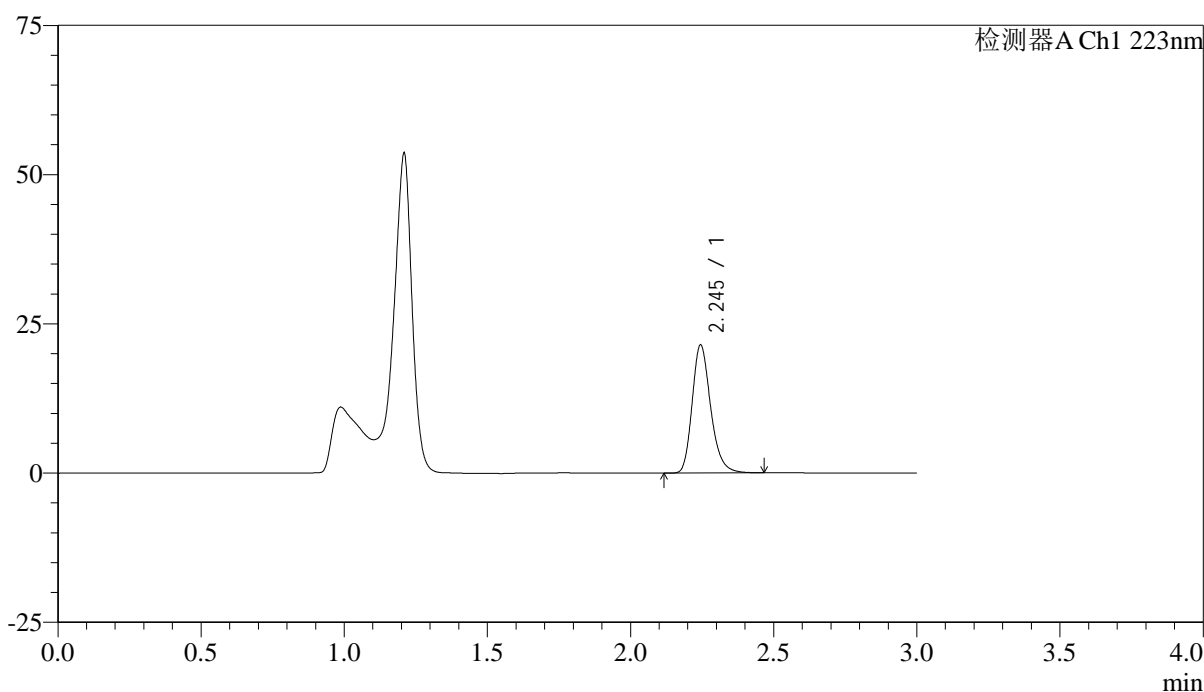
SMF-4106

<样品信息>

色谱柱:XB-C18(150mm*4.6mm,5μm) 流速: 1.5ml/min
 柱温:30°C 波长: 223nm
 数据文件名: RC\$SMF-4106 - 0-25/24-117-2 - cbzj-STGYp-5mg-rcqx-jf50z-2-pH4.5jz-p6-30min.lcd
 方法文件名: RC\$SMF-4106 - SMF-4106-RCQX-FX273.lcm
 批处理文件名: RC\$SMF-4106 - 20250529-rc-FX273.lcb
 样品瓶号: 3-50
 进样体积: 10 μl 版本号: 6.115
 进样时间: 2025/05/29 18:17:42 实验者: lvtinting
 处理时间 (V2) : 2025/05/30 09:41:19 处理者: lvtinting
 仪器型号:SHIMADZU LC-2050C(FX273)

<色谱图>

mV



<峰表>

检测器A Ch1 223nm

| 峰号 | 保留时间 | 面积 | 面积% | 高度 | 理论塔板数(USP) | 拖尾因子 | 分离度(USP) |
|----|-------|-------|---------|-------|------------|-------|----------|
| 1 | 2.245 | 96457 | 100.000 | 21388 | 5932 | 1.240 | -- |
| 总计 | | 96457 | 100.000 | 21388 | | | |



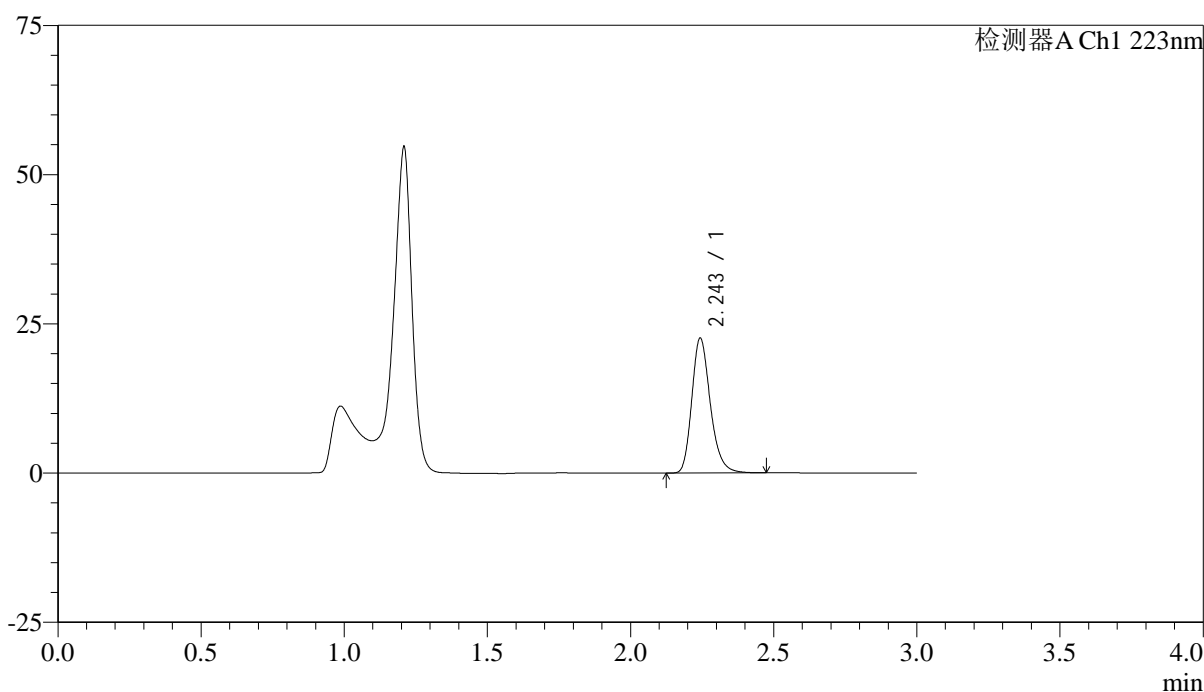
SMF-4106

<样品信息>

色谱柱:XB-C18(150mm*4.6mm,5μm) 流速: 1.5ml/min
 柱温:30°C 波长: 223nm
 数据文件名: RC\$SMF-4106 - 0-25/24-118-2 - cbzj-STGYp-5mg-rcqx-jf50z-2-pH4.5jz-p1-45min.lcd
 方法文件名: RC\$SMF-4106 - SMF-4106-RCQX-FX273.lcm
 批处理文件名: RC\$SMF-4106 - 20250529-rc-FX273.lcb
 样品瓶号: 3-6 版本号: 6.115
 进样体积: 10 μl 实验者: lvtingting
 进样时间: 2025/05/29 18:21:03 处理者: lvtingting
 处理时间 (V2) : 2025/05/30 09:41:22
 仪器型号:SHIMADZU LC-2050C(FX273)

<色谱图>

mV



<峰表>

检测器A Ch1 223nm

| 峰号 | 保留时间 | 面积 | 面积% | 高度 | 理论塔板数(USP) | 拖尾因子 | 分离度(USP) |
|----|-------|--------|---------|-------|------------|-------|----------|
| 1 | 2.243 | 101802 | 100.000 | 22445 | 5929 | 1.242 | -- |
| 总计 | | 101802 | 100.000 | 22445 | | | |



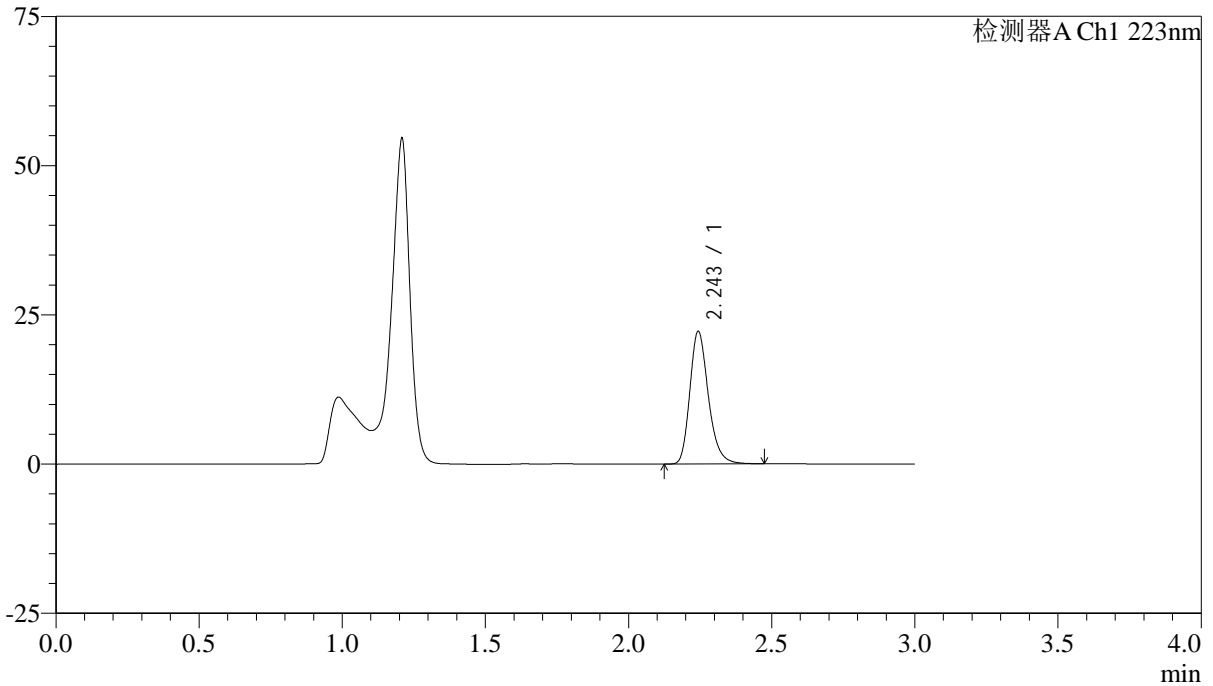
SMF-4106

<样品信息>

色谱柱:XB-C18(150mm*4.6mm,5μm) 流速: 1.5ml/min
 柱温:30°C 波长: 223nm
 数据文件名: RC\$SMF-4106 - 0-25/24-119-2 - cbzj-STGYp-5mg-rcqx-jf50z-2-pH4.5jz-p2-45min.lcd
 方法文件名: RC\$SMF-4106 - SMF-4106-RCQX-FX273.lcm
 批处理文件名: RC\$SMF-4106 - 20250529-rc-FX273.lcb
 样品瓶号: 3-15 版本号: 6.115
 进样体积: 10 μl 实验者: lvtingting
 进样时间: 2025/05/29 18:24:24
 处理时间 (V2) : 2025/05/30 09:41:24 处理者: lvtingting
 仪器型号:SHIMADZU LC-2050C(FX273)

<色谱图>

mV



<峰表>

检测器A Ch1 223nm

| 峰号 | 保留时间 | 面积 | 面积% | 高度 | 理论塔板数(USP) | 拖尾因子 | 分离度(USP) |
|----|-------|-------|---------|-------|------------|-------|----------|
| 1 | 2.243 | 99997 | 100.000 | 22061 | 5921 | 1.243 | -- |
| 总计 | | 99997 | 100.000 | 22061 | | | |



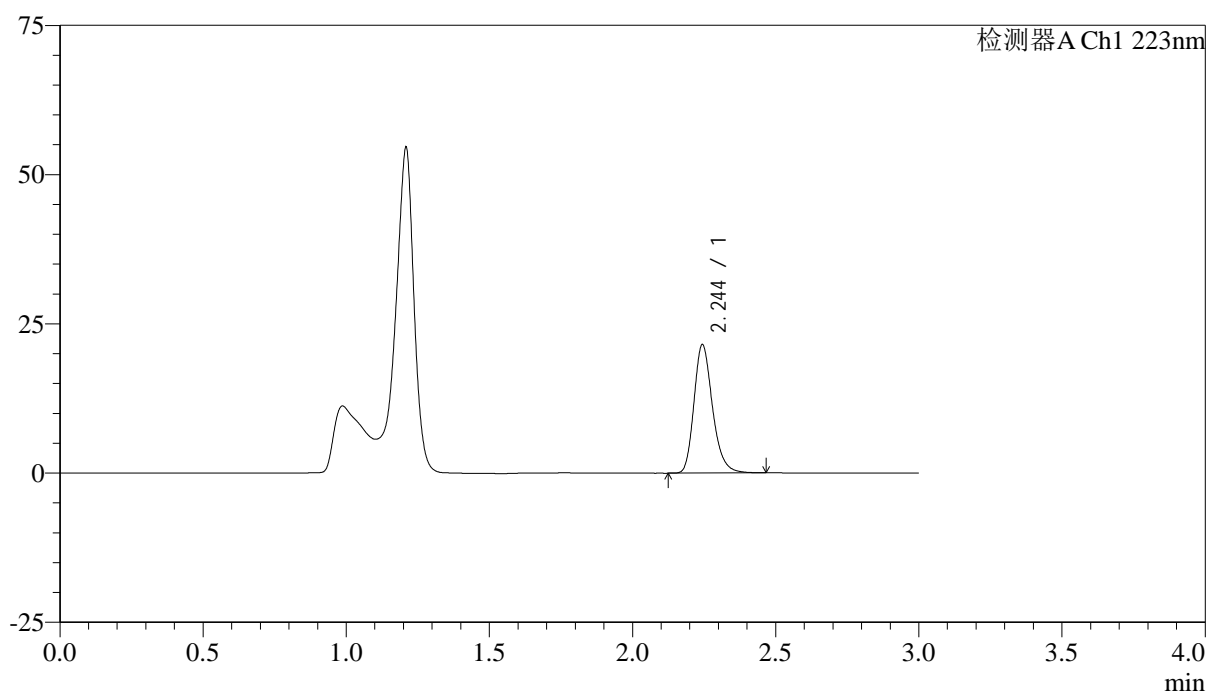
SMF-4106

<样品信息>

色谱柱:XB-C18(150mm*4.6mm,5μm) 流速: 1.5ml/min
 柱温:30°C 波长: 223nm
 数据文件名: RC\$SMF-4106 - 0-25/24-120-2 - cbzj-STGYp-5mg-rcqx-jf50z-2-pH4.5jz-p3-45min.lcd
 方法文件名: RC\$SMF-4106 - SMF-4106-RCQX-FX273.lcm
 批处理文件名: RC\$SMF-4106 - 20250529-rc-FX273.lcb
 样品瓶号: 3-24
 进样体积: 10 μl 版本号: 6.115
 进样时间: 2025/05/29 18:27:45 实验者: lvtingting
 处理时间 (V2) : 2025/05/30 09:41:27 处理者: lvtingting
 仪器型号:SHIMADZU LC-2050C(FX273)

<色谱图>

mV



<峰表>

检测器A Ch1 223nm

| 峰号 | 保留时间 | 面积 | 面积% | 高度 | 理论塔板数(USP) | 拖尾因子 | 分离度(USP) |
|----|-------|-------|---------|-------|------------|-------|----------|
| 1 | 2.244 | 96849 | 100.000 | 21411 | 5922 | 1.240 | -- |
| 总计 | | 96849 | 100.000 | 21411 | | | |



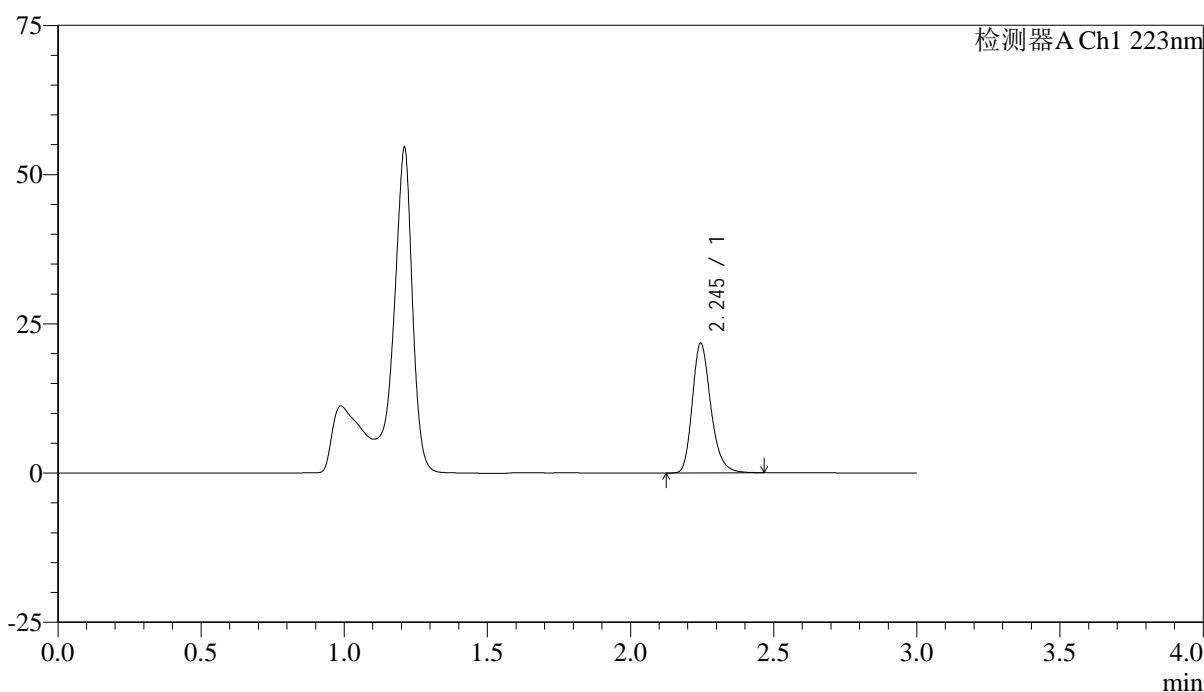
SMF-4106

<样品信息>

色谱柱:XB-C18(150mm*4.6mm,5μm) 流速: 1.5ml/min
 柱温:30°C 波长: 223nm
 数据文件名: RC\$SMF-4106 - 0-25/24-121-2 - cbzj-STGYp-5mg-rcqx-jf50z-2-pH4.5jz-p4-45min.lcd
 方法文件名: RC\$SMF-4106 - SMF-4106-RCQX-FX273.lcm
 批处理文件名: RC\$SMF-4106 - 20250529-rc-FX273.lcb
 样品瓶号: 3-33
 进样体积: 10 μl 版本号: 6.115
 进样时间: 2025/05/29 18:31:06 实验者: lvtingting
 处理时间 (V2) : 2025/05/30 09:41:29 处理者: lvtingting
 仪器型号:SHIMADZU LC-2050C(FX273)

<色谱图>

mV



<峰表>

检测器A Ch1 223nm

| 峰号 | 保留时间 | 面积 | 面积% | 高度 | 理论塔板数(USP) | 拖尾因子 | 分离度(USP) |
|----|-------|-------|---------|-------|------------|-------|----------|
| 1 | 2.245 | 97707 | 100.000 | 21695 | 5940 | 1.241 | -- |
| 总计 | | 97707 | 100.000 | 21695 | | | |



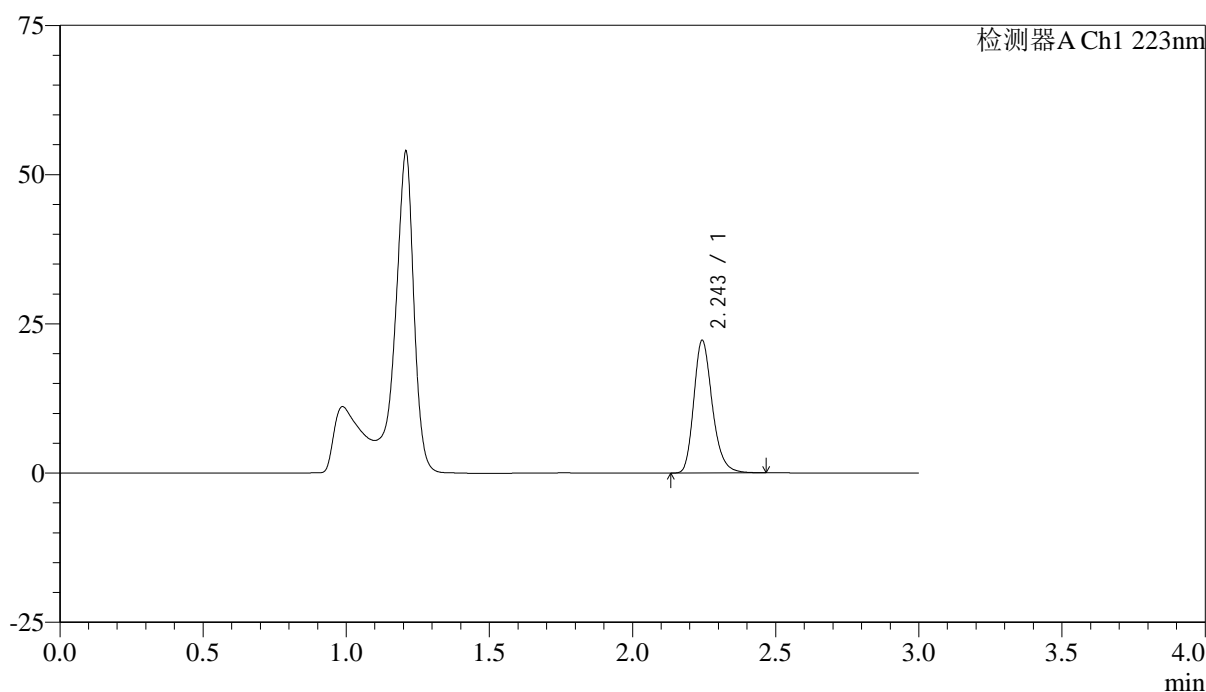
SMF-4106

<样品信息>

色谱柱:XB-C18(150mm*4.6mm,5μm) 流速: 1.5ml/min
 柱温:30°C 波长: 223nm
 数据文件名: RC\$SMF-4106 - 0-25/24-122-2 - cbzj-STGYp-5mg-rcqx-jf50z-2-pH4.5jz-p5-45min.lcd
 方法文件名: RC\$SMF-4106 - SMF-4106-RCQX-FX273.lcm
 批处理文件名: RC\$SMF-4106 - 20250529-rc-FX273.lcb
 样品瓶号: 3-42
 进样体积: 10 μl 版本号: 6.115
 进样时间: 2025/05/29 18:34:27 实验者: lvtingting
 处理时间 (V2) : 2025/05/30 09:41:32 处理者: lvtingting
 仪器型号:SHIMADZU LC-2050C(FX273)

<色谱图>

mV



<峰表>

检测器A Ch1 223nm

| 峰号 | 保留时间 | 面积 | 面积% | 高度 | 理论塔板数(USP) | 拖尾因子 | 分离度(USP) |
|----|-------|-------|---------|-------|------------|-------|----------|
| 1 | 2.243 | 99995 | 100.000 | 22060 | 5922 | 1.243 | -- |
| 总计 | | 99995 | 100.000 | 22060 | | | |



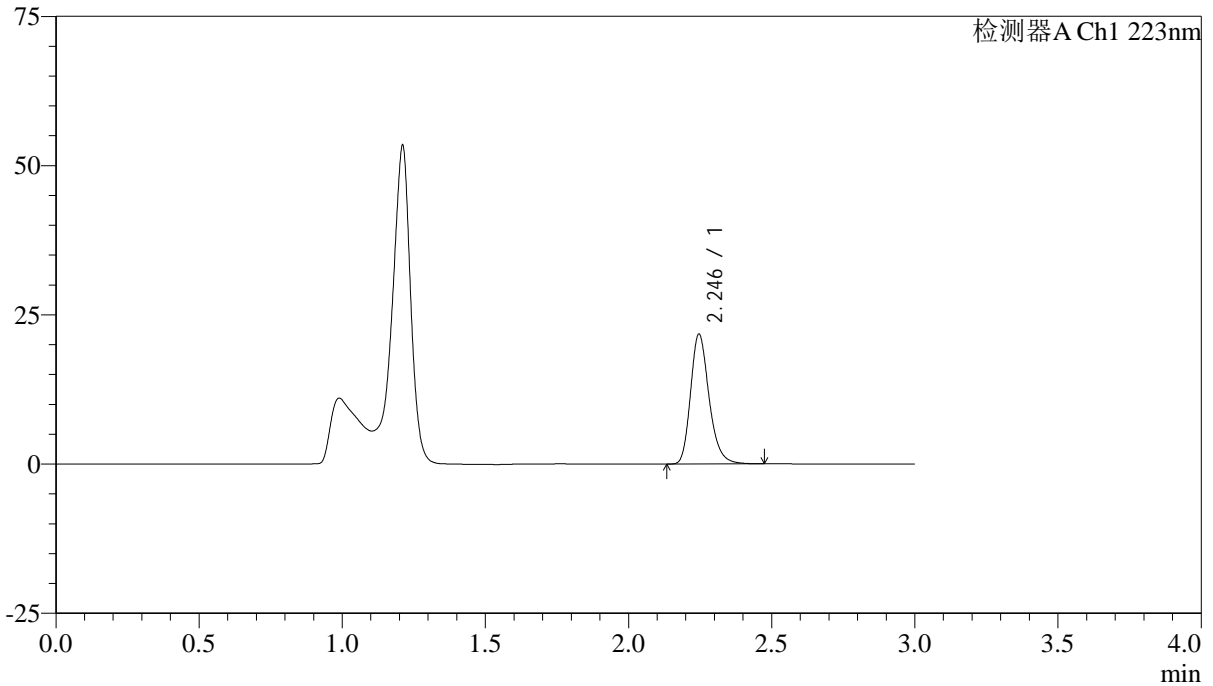
SMF-4106

<样品信息>

色谱柱:XB-C18(150mm*4.6mm,5μm) 流速: 1.5ml/min
 柱温:30°C 波长: 223nm
 数据文件名: RC\$SMF-4106 - 0-25/24-123-2 - cbzj-STGYp-5mg-rcqx-jf50z-2-pH4.5jz-p6-45min.lcd
 方法文件名: RC\$SMF-4106 - SMF-4106-RCQX-FX273.lcm
 批处理文件名: RC\$SMF-4106 - 20250529-rc-FX273.lcb
 样品瓶号: 3-51
 进样体积: 10 μl 版本号: 6.115
 进样时间: 2025/05/29 18:37:47 实验者: lvtingting
 处理时间 (V2) : 2025/05/30 09:41:35 处理者: lvtingting
 仪器型号:SHIMADZU LC-2050C(FX273)

<色谱图>

mV



<峰表>

检测器A Ch1 223nm

| 峰号 | 保留时间 | 面积 | 面积% | 高度 | 理论塔板数(USP) | 拖尾因子 | 分离度(USP) |
|----|-------|-------|---------|-------|------------|-------|----------|
| 1 | 2.246 | 98011 | 100.000 | 21759 | 5941 | 1.242 | -- |
| 总计 | | 98011 | 100.000 | 21759 | | | |



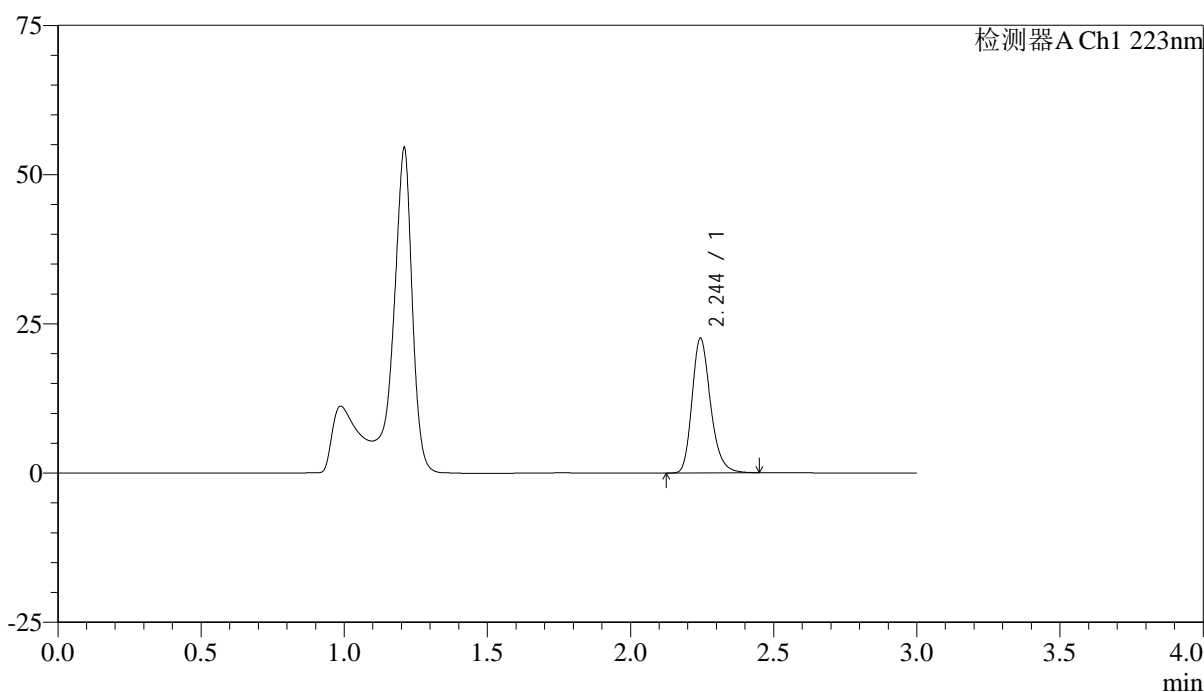
SMF-4106

<样品信息>

色谱柱:XB-C18(150mm*4.6mm,5μm) 流速: 1.5ml/min
 柱温:30°C 波长: 223nm
 数据文件名: RC\$SMF-4106 - 0-25/24-124-2 - cbzj-STGYp-5mg-rcqx-jf50z-2-pH4.5jz-p1-jxzs.lcd
 方法文件名: RC\$SMF-4106 - SMF-4106-RCQX-FX273.lcm
 批处理文件名: RC\$SMF-4106 - 20250529-rc-FX273.lcb
 样品瓶号: 3-7
 进样体积: 10 μl 版本号: 6.115
 进样时间: 2025/05/29 18:41:09 实验者: lvtingting
 处理时间 (V2) : 2025/05/30 09:41:37 处理者: lvtingting
 仪器型号:SHIMADZU LC-2050C(FX273)

<色谱图>

mV



<峰表>

检测器A Ch1 223nm

| 峰号 | 保留时间 | 面积 | 面积% | 高度 | 理论塔板数(USP) | 拖尾因子 | 分离度(USP) |
|----|-------|--------|---------|-------|------------|-------|----------|
| 1 | 2.244 | 101560 | 100.000 | 22473 | 5918 | 1.241 | -- |
| 总计 | | 101560 | 100.000 | 22473 | | | |



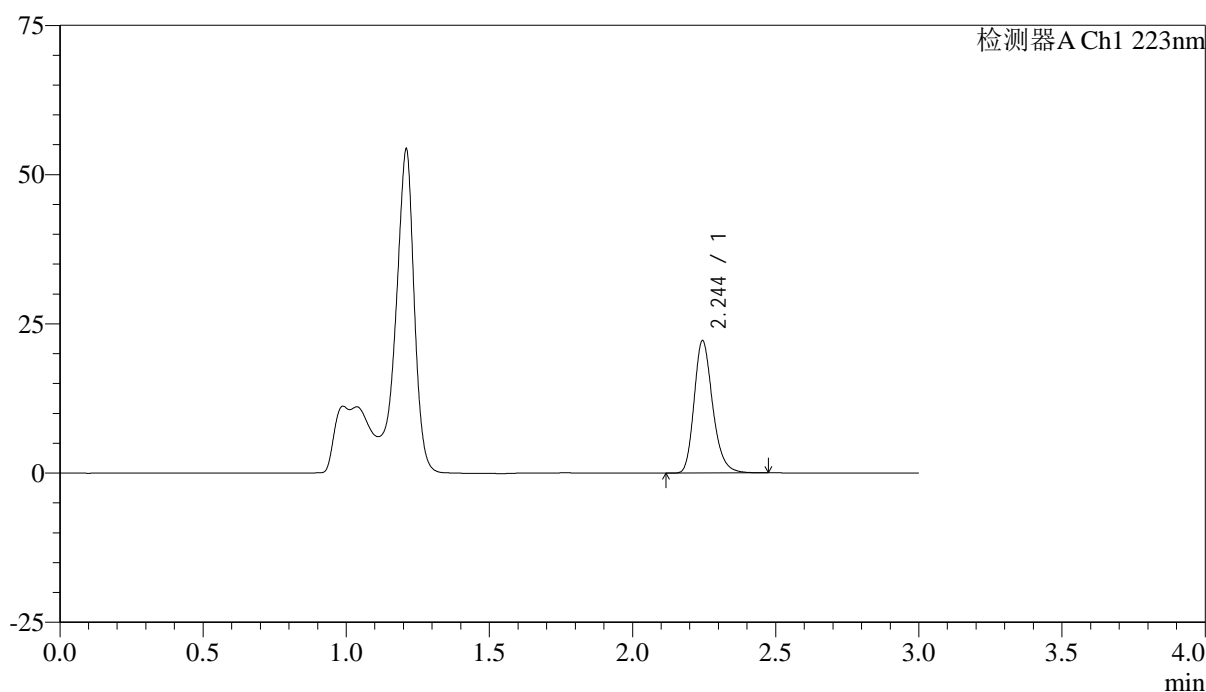
SMF-4106

<样品信息>

色谱柱:XB-C18(150mm*4.6mm,5μm) 流速: 1.5ml/min
 柱温:30°C 波长: 223nm
 数据文件名: RC\$SMF-4106 - 0-25/24-125-2 - cbzj-STGYp-5mg-rcqx-jf50z-2-pH4.5jz-p2-jxzs.lcd
 方法文件名: RC\$SMF-4106 - SMF-4106-RCQX-FX273.lcm
 批处理文件名: RC\$SMF-4106 - 20250529-rc-FX273.lcb
 样品瓶号: 3-16 版本号: 6.115
 进样体积: 10 μl 实验者: lvtingting
 进样时间: 2025/05/29 18:44:30
 处理时间 (V2) : 2025/05/30 09:41:40 处理者: lvtingting
 仪器型号:SHIMADZU LC-2050C(FX273)

<色谱图>

mV



<峰表>

检测器A Ch1 223nm

| 峰号 | 保留时间 | 面积 | 面积% | 高度 | 理论塔板数(USP) | 拖尾因子 | 分离度(USP) |
|----|-------|-------|---------|-------|------------|-------|----------|
| 1 | 2.244 | 99793 | 100.000 | 22113 | 5927 | 1.239 | -- |
| 总计 | | 99793 | 100.000 | 22113 | | | |



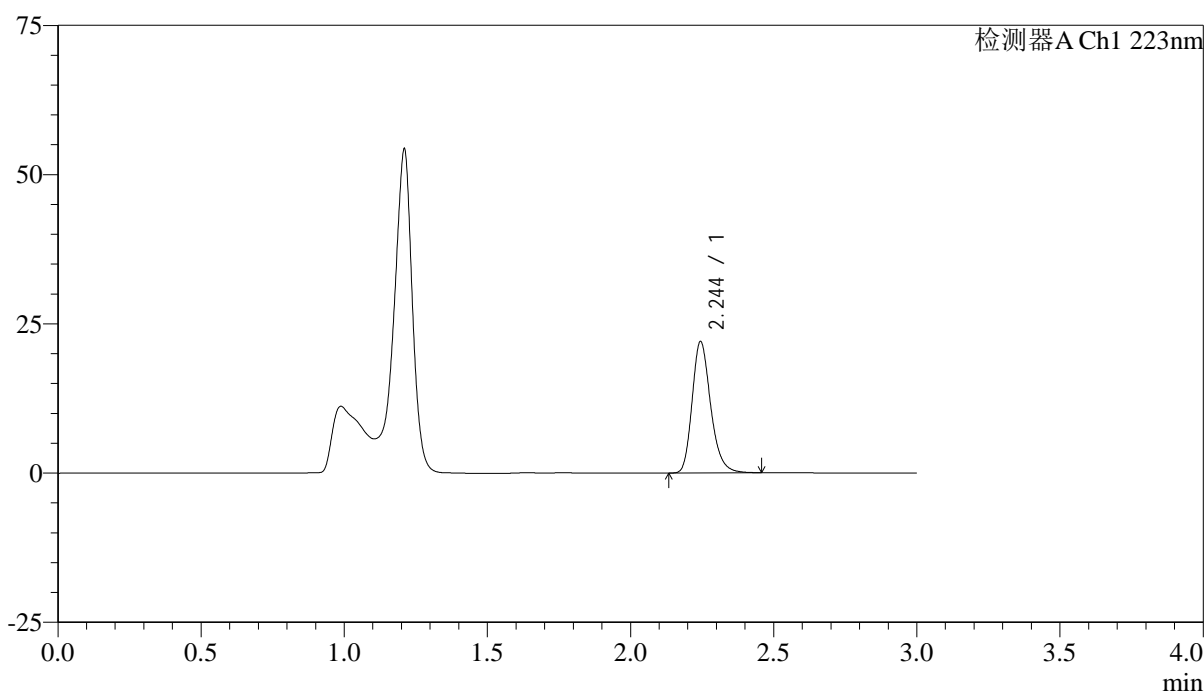
SMF-4106

<样品信息>

色谱柱:XB-C18(150mm*4.6mm,5μm) 流速: 1.5ml/min
 柱温:30°C 波长: 223nm
 数据文件名: RC\$SMF-4106 - 0-25/24-126-2 - cbzj-STGYp-5mg-rcqx-jf50z-2-pH4.5jz-p3-jxzs.lcd
 方法文件名: RC\$SMF-4106 - SMF-4106-RCQX-FX273.lcm
 批处理文件名: RC\$SMF-4106 - 20250529-rc-FX273.lcb
 样品瓶号: 3-25
 进样体积: 10 μl 版本号: 6.115
 进样时间: 2025/05/29 18:47:51 实验者: lvtingting
 处理时间 (V2) : 2025/05/30 09:41:42 处理者: lvtingting
 仪器型号:SHIMADZU LC-2050C(FX273)

<色谱图>

mV



<峰表>

检测器A Ch1 223nm

| 峰号 | 保留时间 | 面积 | 面积% | 高度 | 理论塔板数(USP) | 拖尾因子 | 分离度(USP) |
|----|-------|-------|---------|-------|------------|-------|----------|
| 1 | 2.244 | 99103 | 100.000 | 21944 | 5918 | 1.241 | -- |
| 总计 | | 99103 | 100.000 | 21944 | | | |



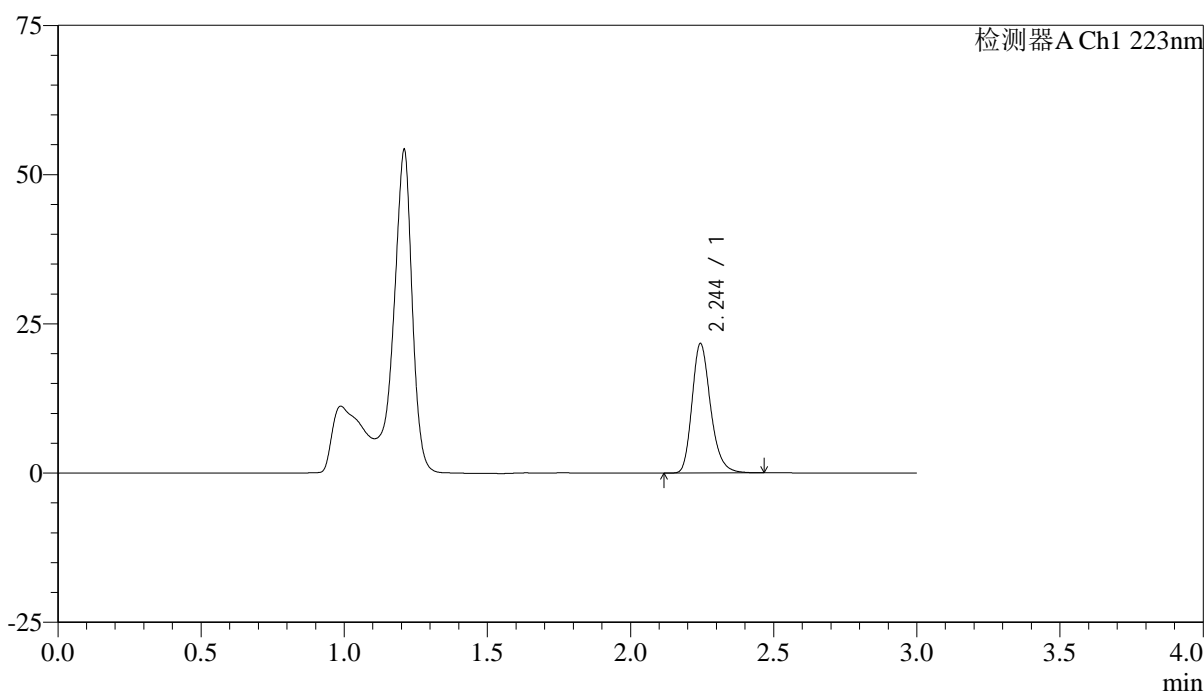
SMF-4106

<样品信息>

色谱柱:XB-C18(150mm*4.6mm,5μm) 流速: 1.5ml/min
 柱温:30°C 波长: 223nm
 数据文件名: RC\$SMF-4106 - 0-25/24-127-2 - cbzj-STGYp-5mg-rcqx-jf50z-2-pH4.5jz-p4-jxzs.lcd
 方法文件名: RC\$SMF-4106 - SMF-4106-RCQX-FX273.lcm
 批处理文件名: RC\$SMF-4106 - 20250529-rc-FX273.lcb
 样品瓶号: 3-34
 进样体积: 10 μl 版本号: 6.115
 进样时间: 2025/05/29 18:51:12 实验者: lvtingting
 处理时间 (V2) : 2025/05/30 09:41:45 处理者: lvtingting
 仪器型号:SHIMADZU LC-2050C(FX273)

<色谱图>

mV



<峰表>

检测器A Ch1 223nm

| 峰号 | 保留时间 | 面积 | 面积% | 高度 | 理论塔板数(USP) | 拖尾因子 | 分离度(USP) |
|----|-------|-------|---------|-------|------------|-------|----------|
| 1 | 2.244 | 97661 | 100.000 | 21592 | 5915 | 1.244 | -- |
| 总计 | | 97661 | 100.000 | 21592 | | | |



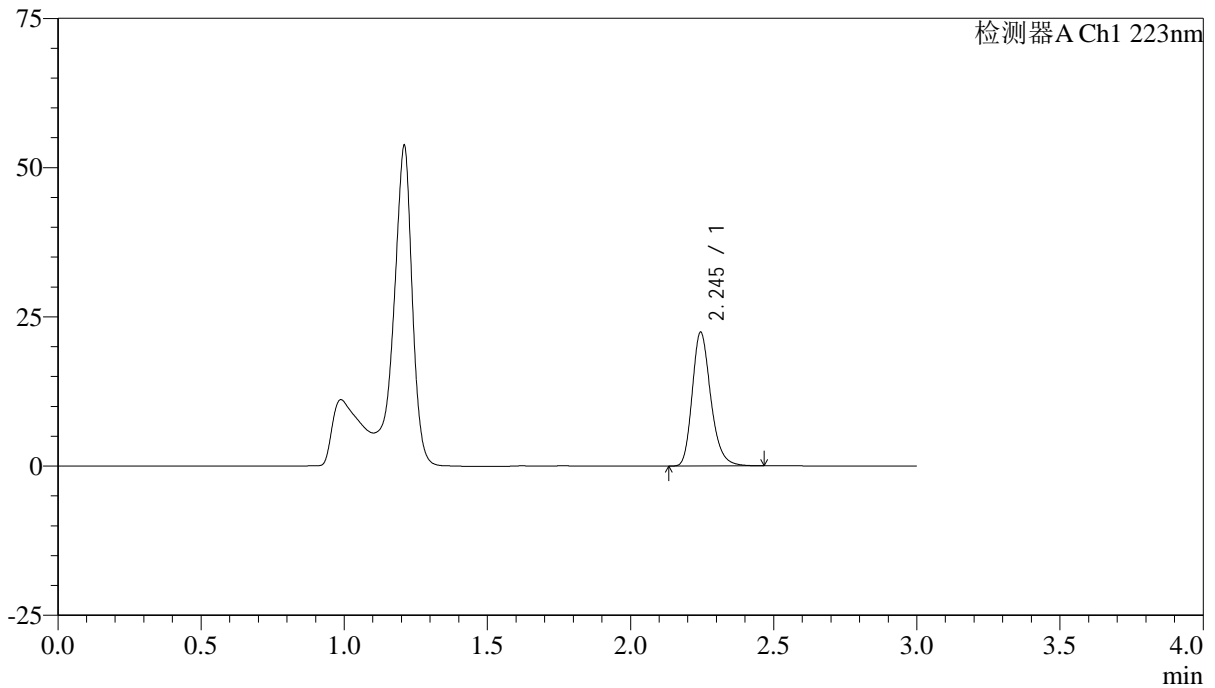
SMF-4106

<样品信息>

色谱柱:XB-C18(150mm*4.6mm,5μm) 流速: 1.5ml/min
 柱温:30°C 波长: 223nm
 数据文件名: RC\$SMF-4106 - 0-25/24-128-2 - cbzj-STGYp-5mg-rcqx-jf50z-2-pH4.5jz-p5-jxzs.lcd
 方法文件名: RC\$SMF-4106 - SMF-4106-RCQX-FX273.lcm
 批处理文件名: RC\$SMF-4106 - 20250529-rc-FX273.lcb
 样品瓶号: 3-43
 进样体积: 10 μl 版本号: 6.115
 进样时间: 2025/05/29 18:54:33 实验者: lvtinting
 处理时间 (V2) : 2025/05/30 09:41:48 处理者: lvtinting
 仪器型号:SHIMADZU LC-2050C(FX273)

<色谱图>

mV



<峰表>

检测器A Ch1 223nm

| 峰号 | 保留时间 | 面积 | 面积% | 高度 | 理论塔板数(USP) | 拖尾因子 | 分离度(USP) |
|----|-------|--------|---------|-------|------------|-------|----------|
| 1 | 2.245 | 100964 | 100.000 | 22369 | 5924 | 1.242 | -- |
| 总计 | | 100964 | 100.000 | 22369 | | | |



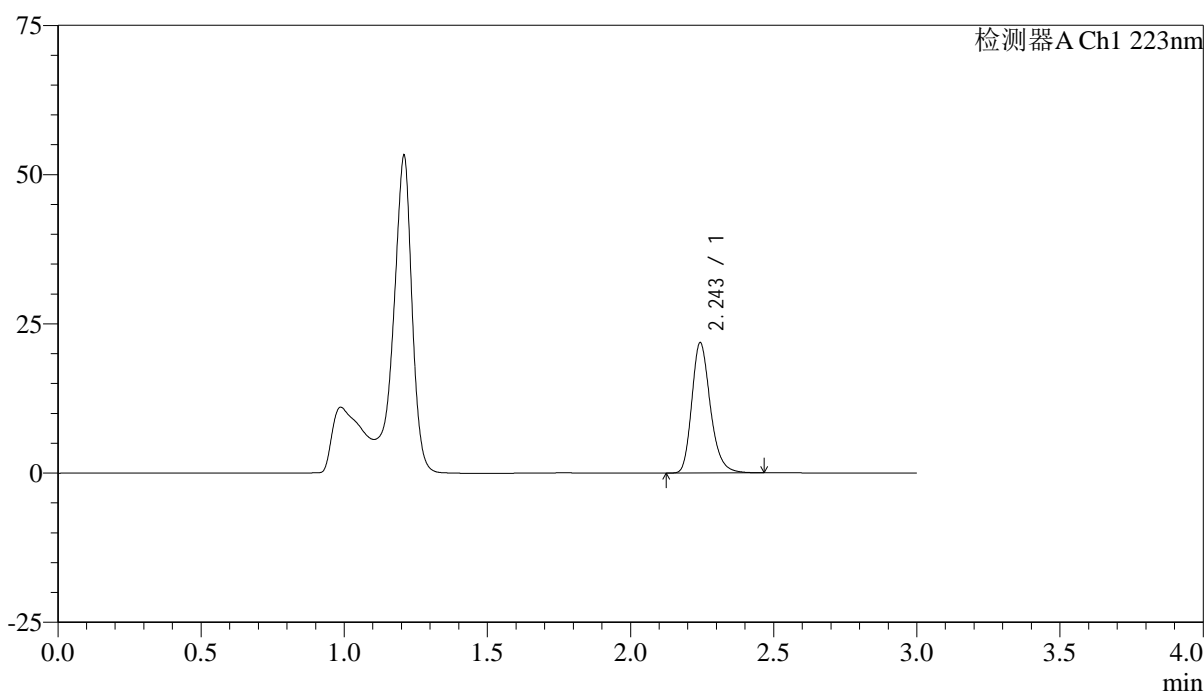
SMF-4106

<样品信息>

色谱柱:XB-C18(150mm*4.6mm,5μm) 流速: 1.5ml/min
 柱温:30°C 波长: 223nm
 数据文件名: RC\$SMF-4106 - 0-25/24-129-2 - cbzj-STGYp-5mg-rcqx-jf50z-2-pH4.5jz-p6-jxzs.lcd
 方法文件名: RC\$SMF-4106 - SMF-4106-RCQX-FX273.lcm
 批处理文件名: RC\$SMF-4106 - 20250529-rc-FX273.lcb
 样品瓶号: 3-52
 进样体积: 10 μl 版本号: 6.115
 进样时间: 2025/05/29 18:57:52 实验者: lvtingting
 处理时间 (V2) : 2025/05/30 09:41:50 处理者: lvtingting
 仪器型号:SHIMADZU LC-2050C(FX273)

<色谱图>

mV



<峰表>

检测器A Ch1 223nm

| 峰号 | 保留时间 | 面积 | 面积% | 高度 | 理论塔板数(USP) | 拖尾因子 | 分离度(USP) |
|----|-------|-------|---------|-------|------------|-------|----------|
| 1 | 2.243 | 98329 | 100.000 | 21669 | 5914 | 1.243 | -- |
| 总计 | | 98329 | 100.000 | 21669 | | | |



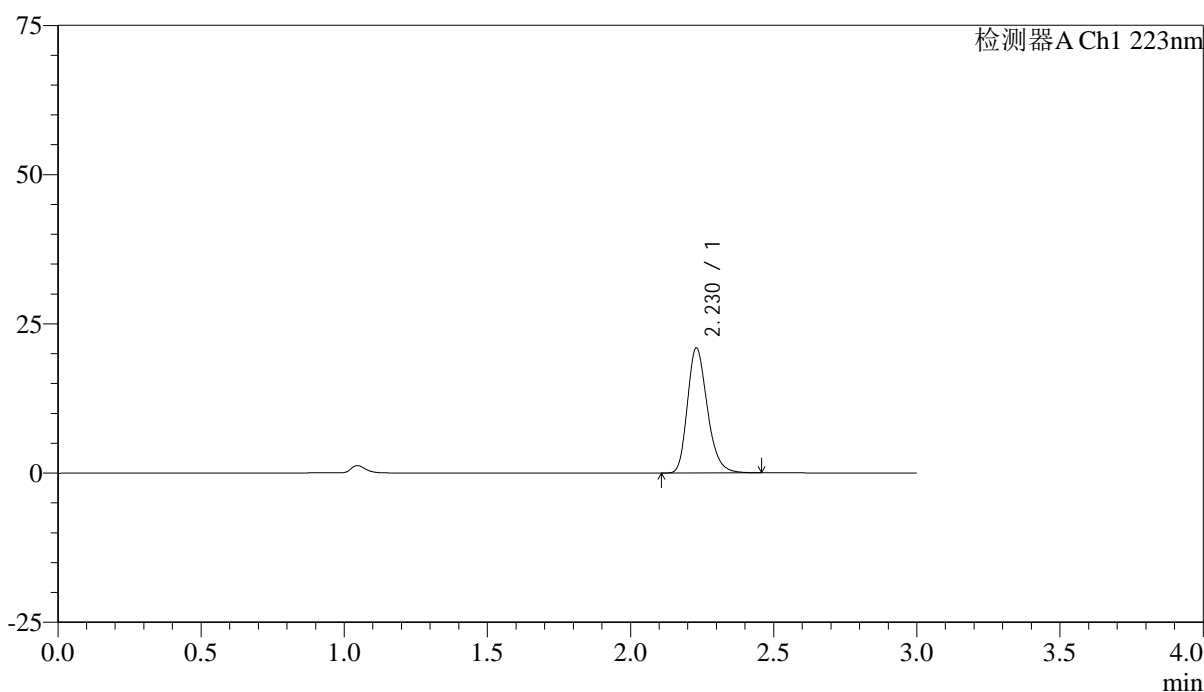
SMF-4106

<样品信息>

色谱柱:XB-C18(150mm*4.6mm,5μm) 流速: 1.5ml/min
 柱温:30°C 波长: 223nm
 数据文件名: RC\$SMF-4106 - 0-25/24-130-2 - cbzj-STGYp-5mg-rcqx-jf50z-2-pH4.5jz-dz2-1.lcd
 方法文件名: RC\$SMF-4106 - SMF-4106-RCQX-FX273.lcm
 批处理文件名: RC\$SMF-4106 - 20250529-rc-FX273.lcb
 样品瓶号: 3-27
 进样体积: 10 μl 版本号: 6.115
 进样时间: 2025/05/29 19:01:14 实验者: lvtingting
 处理时间 (V2) : 2025/05/30 09:41:53 处理者: lvtingting
 仪器型号:SHIMADZU LC-2050C(FX273)

<色谱图>

mV



<峰表>

检测器A Ch1 223nm

| 峰号 | 保留时间 | 面积 | 面积% | 高度 | 理论塔板数(USP) | 拖尾因子 | 分离度(USP) |
|----|-------|--------|---------|-------|------------|-------|----------|
| 1 | 2.230 | 100977 | 100.000 | 20946 | 5046 | 1.245 | -- |
| 总计 | | 100977 | 100.000 | 20946 | | | |



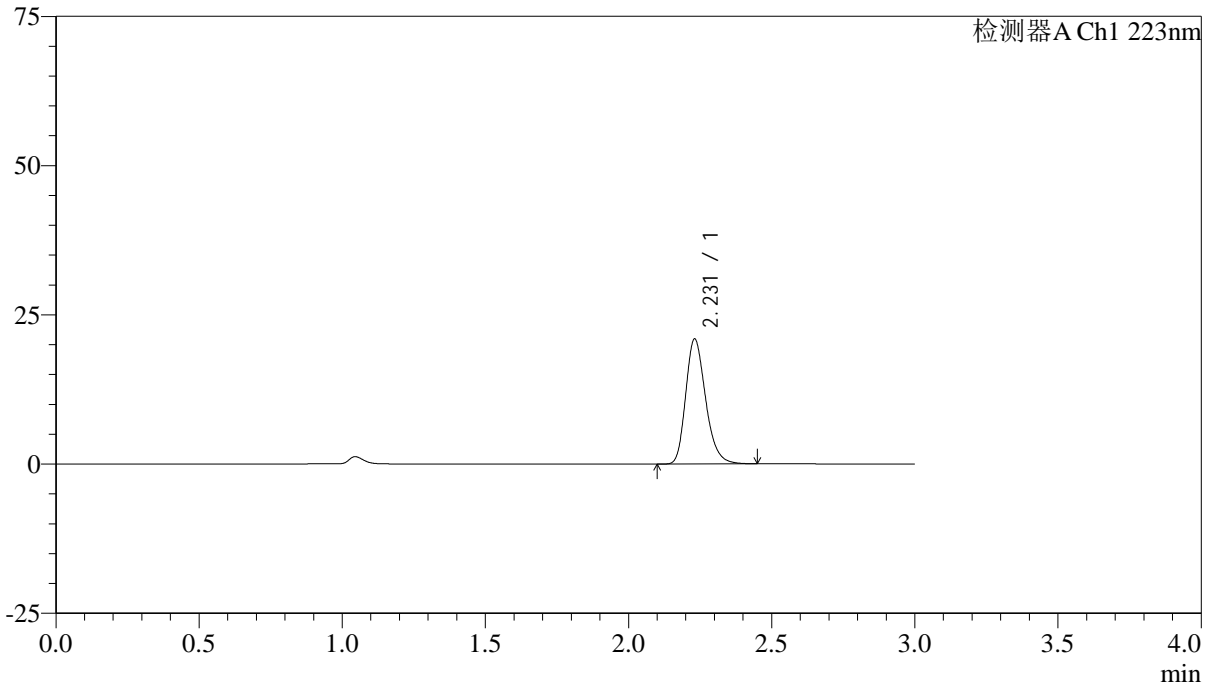
SMF-4106

<样品信息>

色谱柱:XB-C18(150mm*4.6mm,5μm) 流速: 1.5ml/min
 柱温:30°C 波长: 223nm
 数据文件名: RC\$SMF-4106 - 0-25/24-131-2 - cbzj-STGYp-5mg-rcqx-jf50z-2-pH4.5jz-dz2-2.lcd
 方法文件名: RC\$SMF-4106 - SMF-4106-RCQX-FX273.lcm
 批处理文件名: RC\$SMF-4106 - 20250529-rc-FX273.lcb
 样品瓶号: 3-27
 进样体积: 10 μl 版本号: 6.115
 进样时间: 2025/05/29 19:04:36 实验者: lvtingting
 处理时间 (V2) : 2025/05/30 09:41:55 处理者: lvtingting
 仪器型号:SHIMADZU LC-2050C(FX273)

<色谱图>

mV



<峰表>

检测器A Ch1 223nm

| 峰号 | 保留时间 | 面积 | 面积% | 高度 | 理论塔板数(USP) | 拖尾因子 | 分离度(USP) |
|----|-------|--------|---------|-------|------------|-------|----------|
| 1 | 2.231 | 101057 | 100.000 | 20940 | 5045 | 1.245 | -- |
| 总计 | | 101057 | 100.000 | 20940 | | | |