



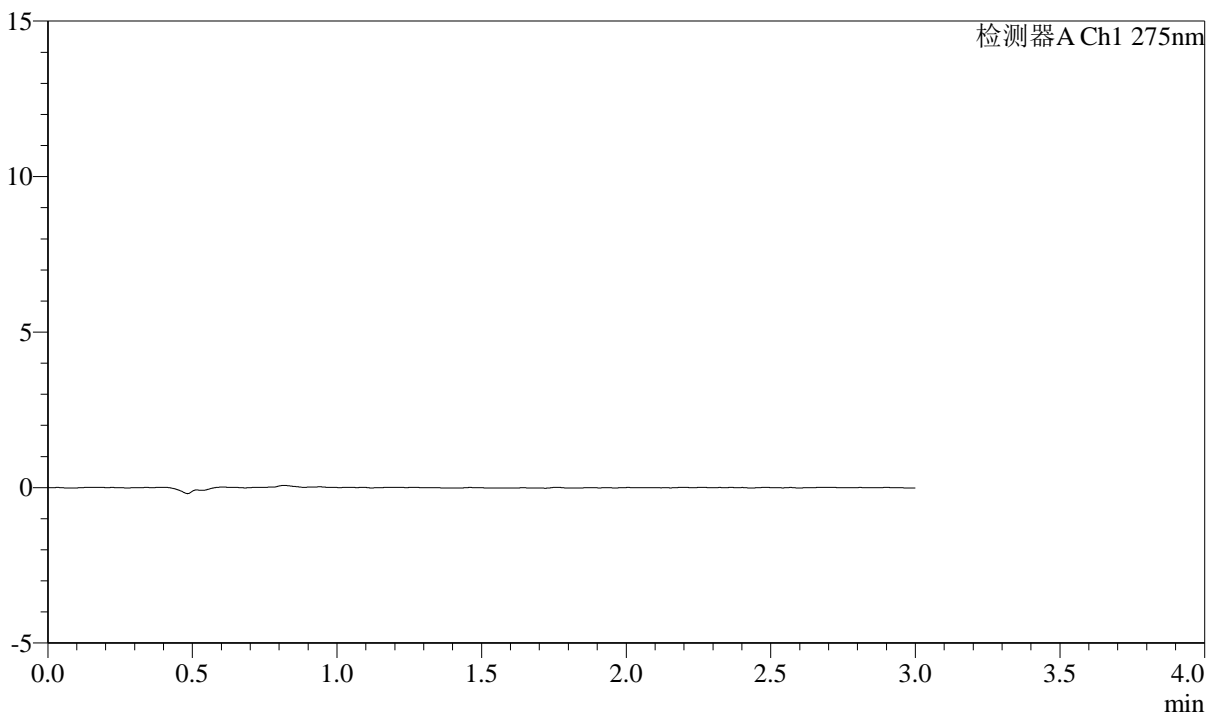
QTL-4138

<样品信息>

色谱柱: LP-C18(50mm*4.6mm,5 μ m) 流速: 1.5ml/min
柱温: 30 $^{\circ}$ C 波长: 275nm
数据文件名: RC\$QTL-4138 - 0-43/11-1752-2 - zzp-2025042722-1p-rcqx-2mg-jf50z-shuijz-rj.lcd
方法文件名: RC\$QTL-4138 - QTL-4138-RCQX-FX260.lcm
批处理文件名: RC\$QTL-4138 - QTL-4138-20250603-FX260.lcb
样品瓶号: 1-9
进样体积: 20 μ l 版本号: 6.115
进样时间: 2025/06/03 15:13:03 实验者: lvtingting
处理时间 (V2): 2025/06/04 15:47:23 处理者: lvtingting
仪器型号: SHIMADZU LC-2050C(FX260)

<色谱图>

mV



<峰表>

检测器A Ch1 275nm

峰号	保留时间	面积	面积%	高度	理论塔板数(USP)	拖尾因子	分离度(USP)
总计							

图1 多替诺雷片溶出曲线测定HPLC图谱
自制品-2025042722-1批(2mg规格)-水介质-桨法-50转
溶剂



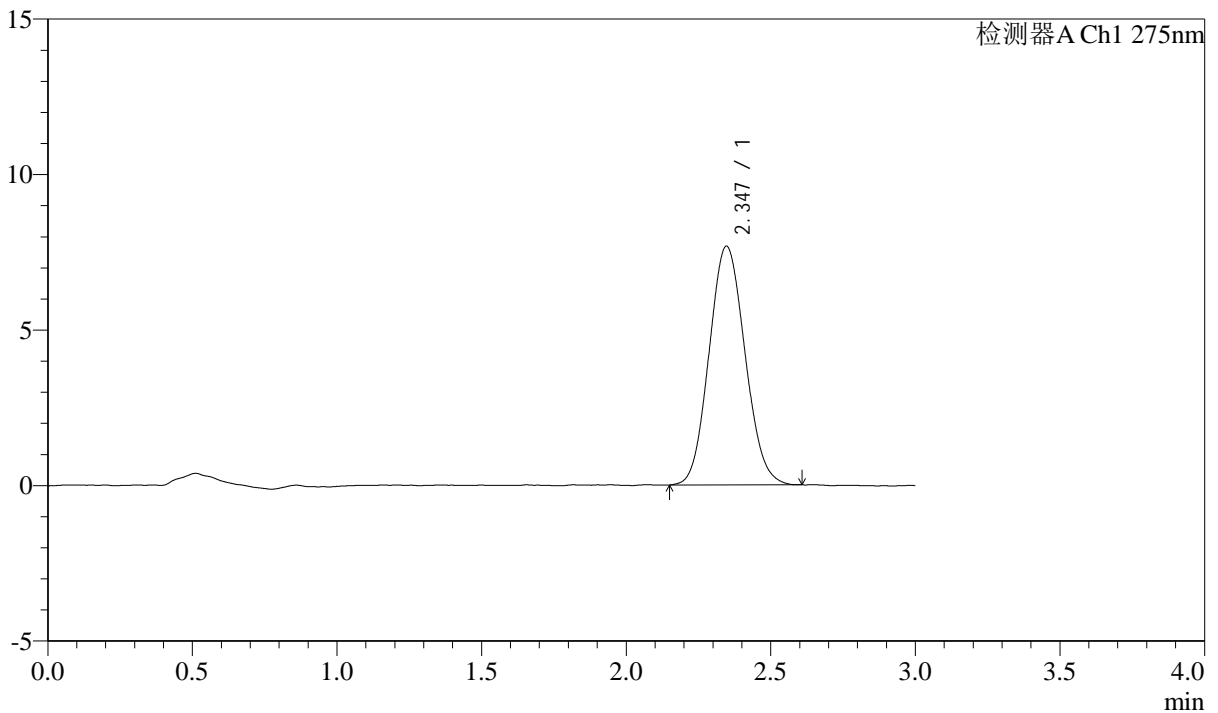
QTL-4138

<样品信息>

色谱柱: LP-C18(50mm*4.6mm,5μm) 流速: 1.5ml/min
 柱温: 30°C 波长: 275nm
 数据文件名: RC\$QTL-4138 - 0-43/11-1753-2 - zzp-2025042722-1p-rcqx-2mg-jf50z-shuijz-dz1-1.lcd
 方法文件名: RC\$QTL-4138 - QTL-4138-RCQX-FX260.lcm
 批处理文件名: RC\$QTL-4138 - QTL-4138-20250603-FX260.lcb
 样品瓶号: 1-18
 进样体积: 20μl 版本号: 6.115
 进样时间: 2025/06/03 15:16:28 实验者: lvtingting
 处理时间 (V2): 2025/06/04 15:47:27 处理者: lvtingting
 仪器型号: SHIMADZU LC-2050C(FX260)

<色谱图>

mV



<峰表>

检测器A Ch1 275nm

峰号	保留时间	面积	面积%	高度	理论塔板数(USP)	拖尾因子	分离度(USP)
1	2.347	66330	100.000	7677	1682	1.092	--
总计		66330	100.000	7677			

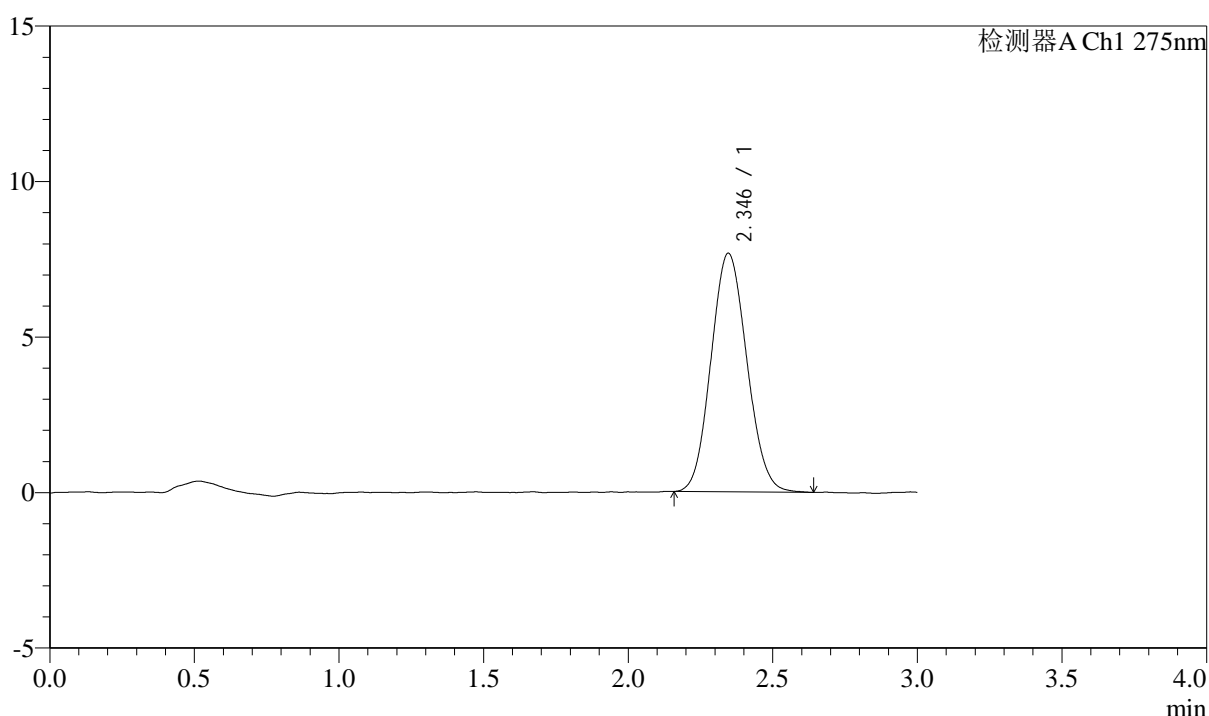
图2 多替诺雷片溶出曲线测定HPLC图谱
 自制品-2025042722-1批(2mg规格)-水介质-桨法-50转
 对照品溶液-1-1

<样品信息>

色谱柱: LP-C18(50mm*4.6mm,5μm) 流速: 1.5ml/min
 柱温: 30°C 波长: 275nm
 数据文件名: RC\$QTL-4138 - 0-43/11-1754-2 - zzp-2025042722-1p-rcqx-2mg-jf50z-shuijz-dz1-2.lcd
 方法文件名: RC\$QTL-4138 - QTL-4138-RCQX-FX260.lcm
 批处理文件名: RC\$QTL-4138 - QTL-4138-20250603-FX260.lcb
 样品瓶号: 1-18
 进样体积: 20μl 版本号: 6.115
 进样时间: 2025/06/03 15:19:51 实验者: lvtingting
 处理时间(V2): 2025/06/04 15:47:30 处理者: lvtingting
 仪器型号: SHIMADZU LC-2050C(FX260)

<色谱图>

mV



<峰表>

检测器A Ch1 275nm

峰号	保留时间	面积	面积%	高度	理论塔板数(USP)	拖尾因子	分离度(USP)
1	2.346	66172	100.000	7670	1683	1.091	--
总计		66172	100.000	7670			

图3 多替诺雷片溶出曲线测定HPLC图谱
 自制品-2025042722-1批(2mg规格)-水介质-桨法-50转
 对照品溶液-1-2



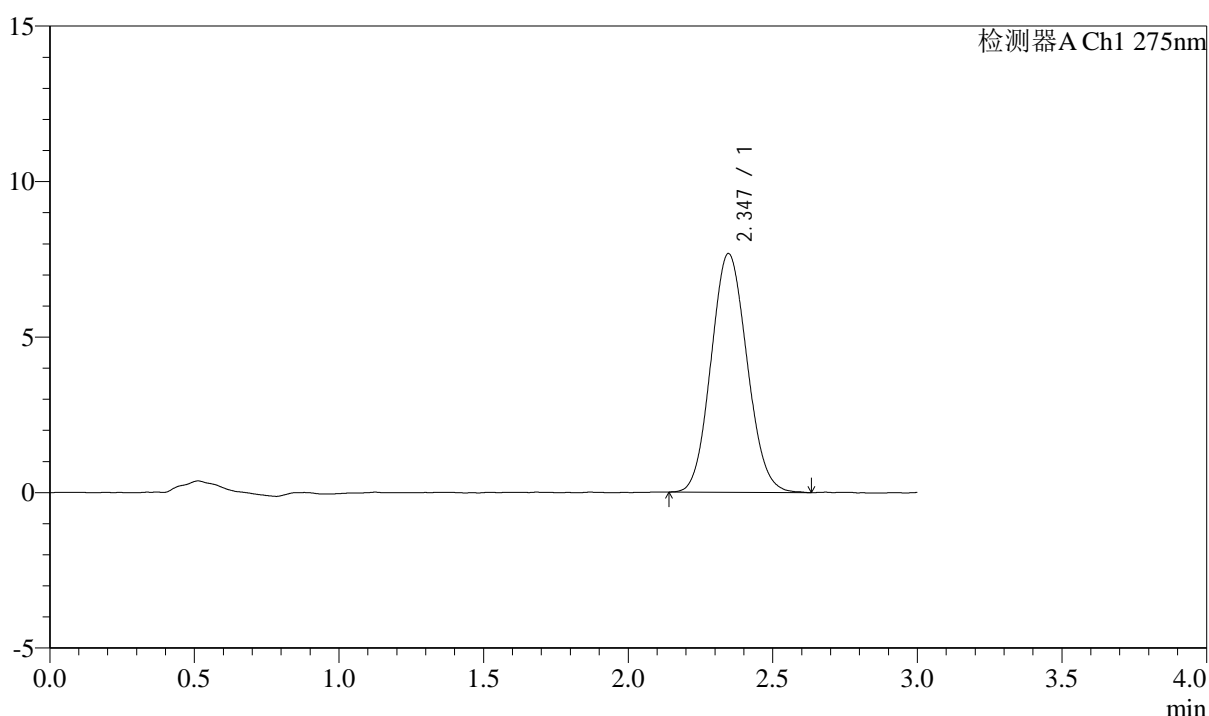
QTL-4138

<样品信息>

色谱柱: LP-C18(50mm*4.6mm,5μm) 流速: 1.5ml/min
 柱温: 30°C 波长: 275nm
 数据文件名: RC\$QTL-4138 - 0-43/11-1755-2 - zzp-2025042722-1p-rcqx-2mg-jf50z-shuijz-dz1-3.lcd
 方法文件名: RC\$QTL-4138 - QTL-4138-RCQX-FX260.lcm
 批处理文件名: RC\$QTL-4138 - QTL-4138-20250603-FX260.lcb
 样品瓶号: 1-18
 进样体积: 20μl 版本号: 6.115
 进样时间: 2025/06/03 15:23:15 实验者: lvtingting
 处理时间 (V2): 2025/06/04 15:47:33 处理者: lvtingting
 仪器型号: SHIMADZU LC-2050C(FX260)

<色谱图>

mV



<峰表>

检测器A Ch1 275nm

峰号	保留时间	面积	面积%	高度	理论塔板数(USP)	拖尾因子	分离度(USP)
1	2.347	66396	100.000	7676	1679	1.091	--
总计		66396	100.000	7676			

图4 多替诺雷片溶出曲线测定HPLC图谱
 自制品-2025042722-1批(2mg规格)-水介质-桨法-50转
 对照品溶液-1-3



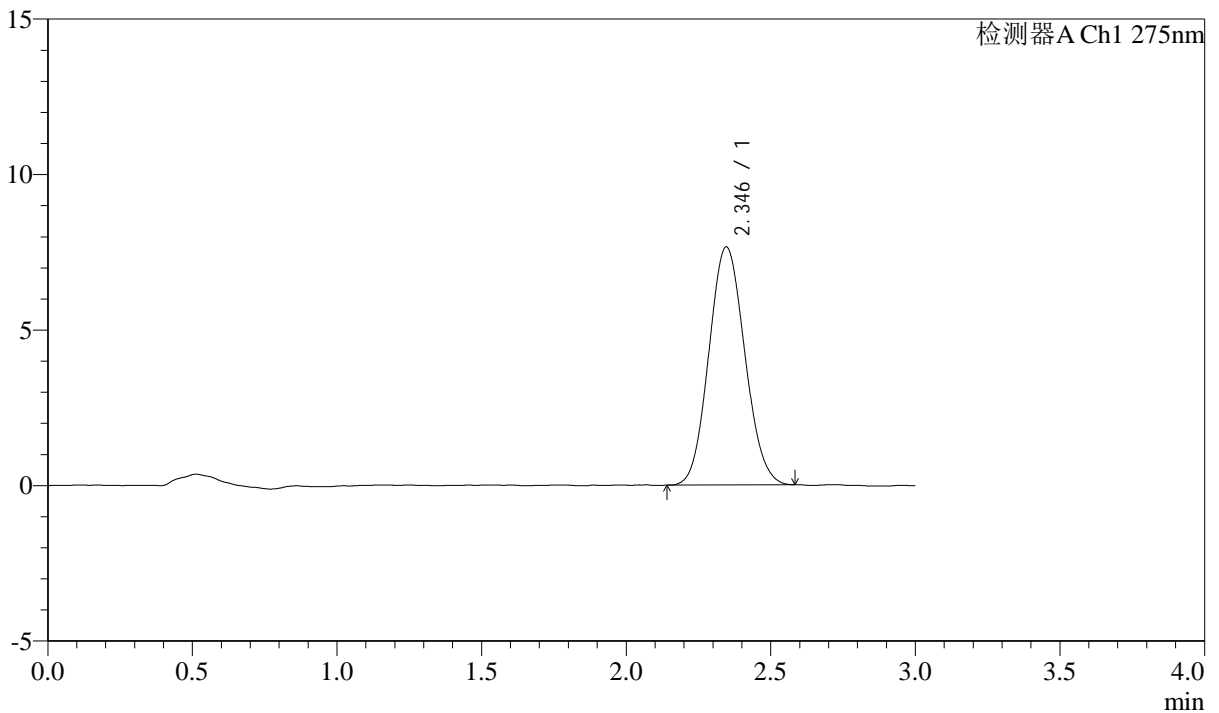
QTL-4138

<样品信息>

色谱柱: LP-C18(50mm*4.6mm,5μm) 流速: 1.5ml/min
 柱温: 30°C 波长: 275nm
 数据文件名: RC\$QTL-4138 - 0-43/11-1756-2 - zzp-2025042722-1p-rcqx-2mg-jf50z-shuijz-dz1-4.lcd
 方法文件名: RC\$QTL-4138 - QTL-4138-RCQX-FX260.lcm
 批处理文件名: RC\$QTL-4138 - QTL-4138-20250603-FX260.lcb
 样品瓶号: 1-18
 进样体积: 20μl 版本号: 6.115
 进样时间: 2025/06/03 15:26:38 实验者: lvtingting
 处理时间(V2): 2025/06/04 15:47:36 处理者: lvtingting
 仪器型号: SHIMADZU LC-2050C(FX260)

<色谱图>

mV



<峰表>

检测器A Ch1 275nm

峰号	保留时间	面积	面积%	高度	理论塔板数(USP)	拖尾因子	分离度(USP)
1	2.346	66228	100.000	7655	1687	1.090	--
总计		66228	100.000	7655			

图5 多替诺雷片溶出曲线测定HPLC图谱
 自制品-2025042722-1批(2mg规格)-水介质-桨法-50转
 对照品溶液-1-4



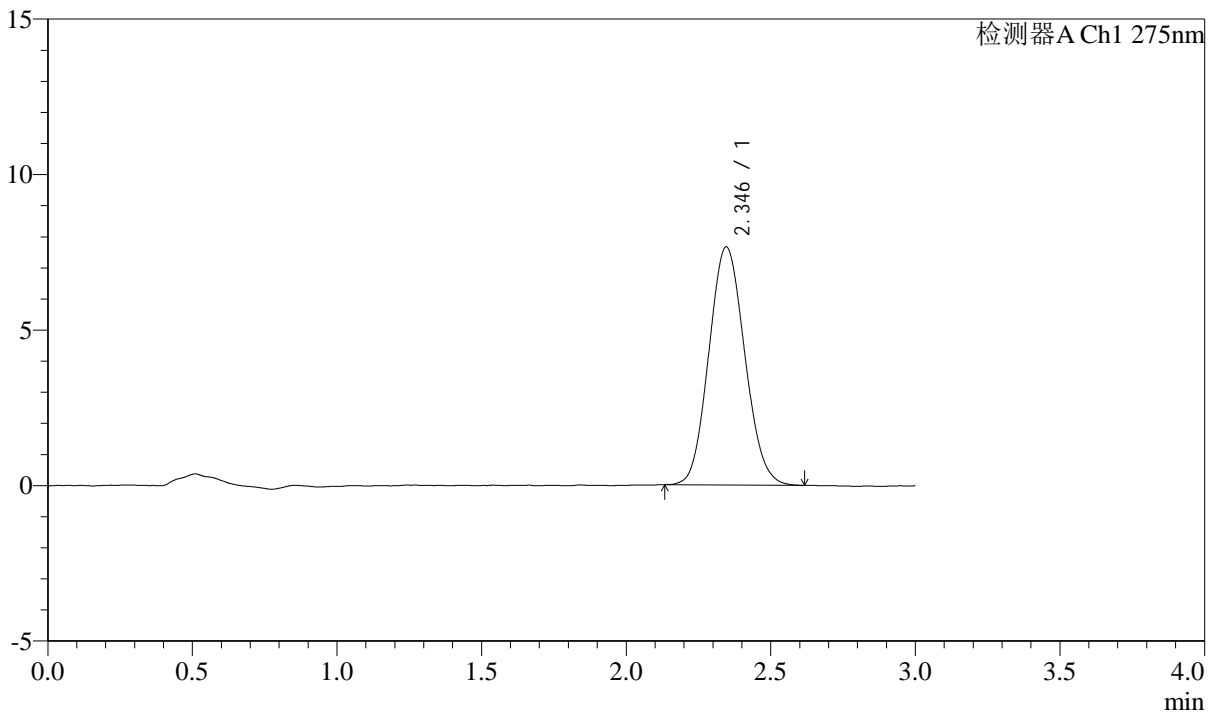
QTL-4138

<样品信息>

色谱柱: LP-C18(50mm*4.6mm,5μm) 流速: 1.5ml/min
 柱温: 30°C 波长: 275nm
 数据文件名: RC\$QTL-4138 - 0-43/11-1757-2 - zzp-2025042722-1p-rcqx-2mg-jf50z-shuijz-dz1-5.lcd
 方法文件名: RC\$QTL-4138 - QTL-4138-RCQX-FX260.lcm
 批处理文件名: RC\$QTL-4138 - QTL-4138-20250603-FX260.lcb
 样品瓶号: 1-18
 进样体积: 20μl 版本号: 6.115
 进样时间: 2025/06/03 15:30:02 实验者: lvtingting
 处理时间 (V2): 2025/06/04 15:47:39 处理者: lvtingting
 仪器型号: SHIMADZU LC-2050C(FX260)

<色谱图>

mV



<峰表>

检测器A Ch1 275nm

峰号	保留时间	面积	面积%	高度	理论塔板数(USP)	拖尾因子	分离度(USP)
1	2.346	66115	100.000	7654	1683	1.095	--
总计		66115	100.000	7654			

图6 多替诺雷片溶出曲线测定HPLC图谱
 自制品-2025042722-1批(2mg规格)-水介质-桨法-50转
 对照品溶液-1-5



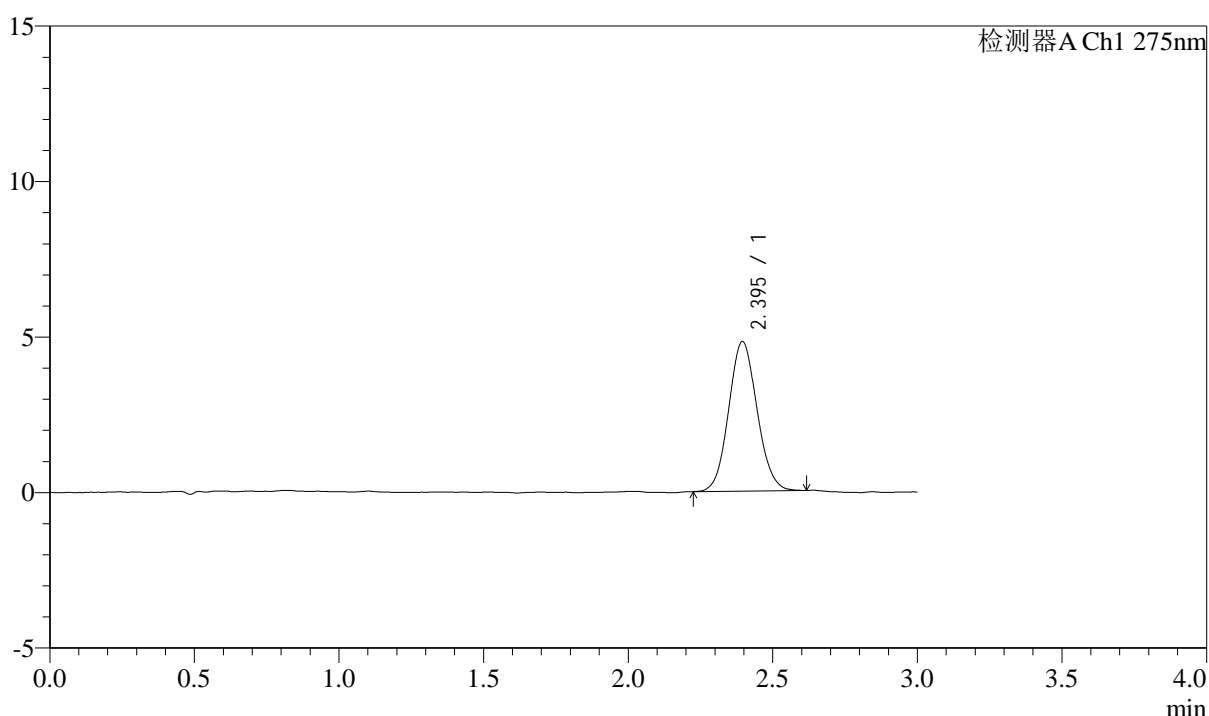
QTL-4138

<样品信息>

色谱柱: LP-C18(50mm*4.6mm,5μm) 流速: 1.5ml/min
 柱温: 30°C 波长: 275nm
 数据文件名: RC\$QTL-4138 - 0-43/11-1758-2 - zzp-2025042722-1p-rcqx-2mg-jf50z-shuijz-p1-5min.lcd
 方法文件名: RC\$QTL-4138 - QTL-4138-RCQX-FX260.lcm
 批处理文件名: RC\$QTL-4138 - QTL-4138-20250603-FX260.lcb
 样品瓶号: 1-1
 进样体积: 20μl 版本号: 6.115
 进样时间: 2025/06/03 15:33:25 实验者: lvtingting
 处理时间 (V2): 2025/06/04 15:47:42 处理者: lvtingting
 仪器型号: SHIMADZU LC-2050C(FX260)

<色谱图>

mV



<峰表>

检测器A Ch1 275nm

峰号	保留时间	面积	面积%	高度	理论塔板数(USP)	拖尾因子	分离度(USP)
1	2.395	32898	100.000	4809	2846	1.082	--
总计		32898	100.000	4809			

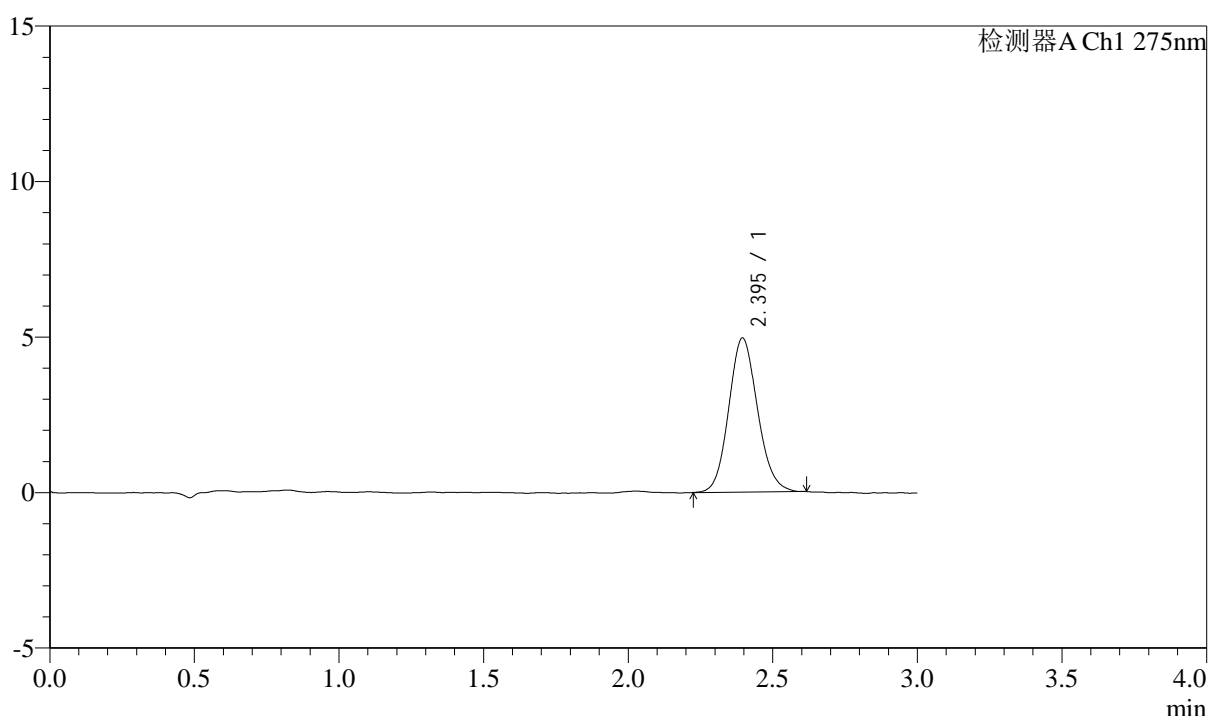
图7 多替诺雷片溶出曲线测定HPLC图谱
 自制品-2025042722-1批(2mg规格)-水介质-桨法-50转-5min-片1
 供试品溶液-1

<样品信息>

色谱柱: LP-C18(50mm*4.6mm,5μm) 流速: 1.5ml/min
 柱温: 30°C 波长: 275nm
 数据文件名: RC\$QTL-4138 - 0-43/11-1759-2 - zzp-2025042722-1p-rcqx-2mg-jf50z-shuijz-p2-5min.lcd
 方法文件名: RC\$QTL-4138 - QTL-4138-RCQX-FX260.lcm
 批处理文件名: RC\$QTL-4138 - QTL-4138-20250603-FX260.lcb
 样品瓶号: 1-10
 进样体积: 20μl 版本号: 6.115
 进样时间: 2025/06/03 15:36:49 实验者: lvtingting
 处理时间 (V2): 2025/06/04 15:47:45 处理者: lvtingting
 仪器型号: SHIMADZU LC-2050C(FX260)

<色谱图>

mV



<峰表>

检测器A Ch1 275nm

峰号	保留时间	面积	面积%	高度	理论塔板数(USP)	拖尾因子	分离度(USP)
1	2.395	34379	100.000	4955	2785	1.114	--
总计		34379	100.000	4955			

图8 多替诺雷片溶出曲线测定HPLC图谱
 自制品-2025042722-1批(2mg规格)-水介质-桨法-50转-5min-片2
 供试品溶液-1



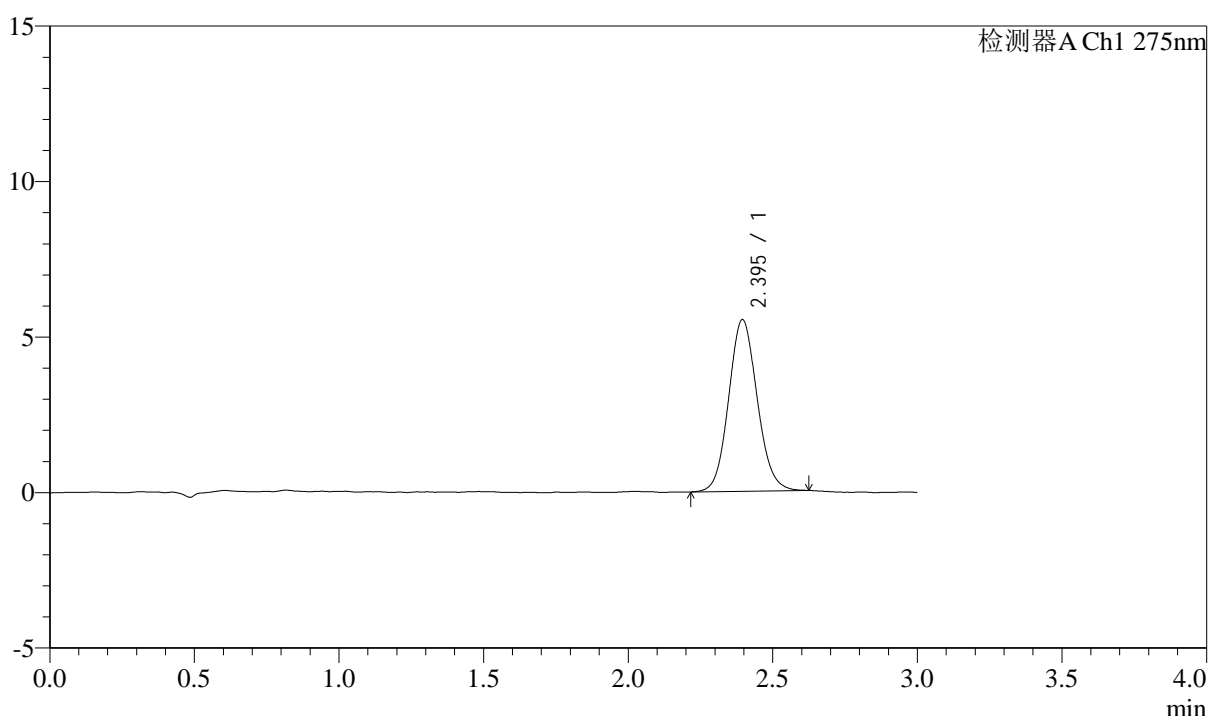
QTL-4138

<样品信息>

色谱柱: LP-C18(50mm*4.6mm,5μm) 流速: 1.5ml/min
 柱温: 30°C 波长: 275nm
 数据文件名: RC\$QTL-4138 - 0-43/11-1760-2 - zzp-2025042722-1p-rcqx-2mg-jf50z-shuijz-p3-5min.lcd
 方法文件名: RC\$QTL-4138 - QTL-4138-RCQX-FX260.lcm
 批处理文件名: RC\$QTL-4138 - QTL-4138-20250603-FX260.lcb
 样品瓶号: 1-19
 进样体积: 20μl 版本号: 6.115
 进样时间: 2025/06/03 15:40:11 实验者: lvtingting
 处理时间 (V2): 2025/06/04 15:47:48 处理者: lvtingting
 仪器型号: SHIMADZU LC-2050C(FX260)

<色谱图>

mV



<峰表>

检测器A Ch1 275nm

峰号	保留时间	面积	面积%	高度	理论塔板数(USP)	拖尾因子	分离度(USP)
1	2.395	37906	100.000	5519	2855	1.094	--
总计		37906	100.000	5519			

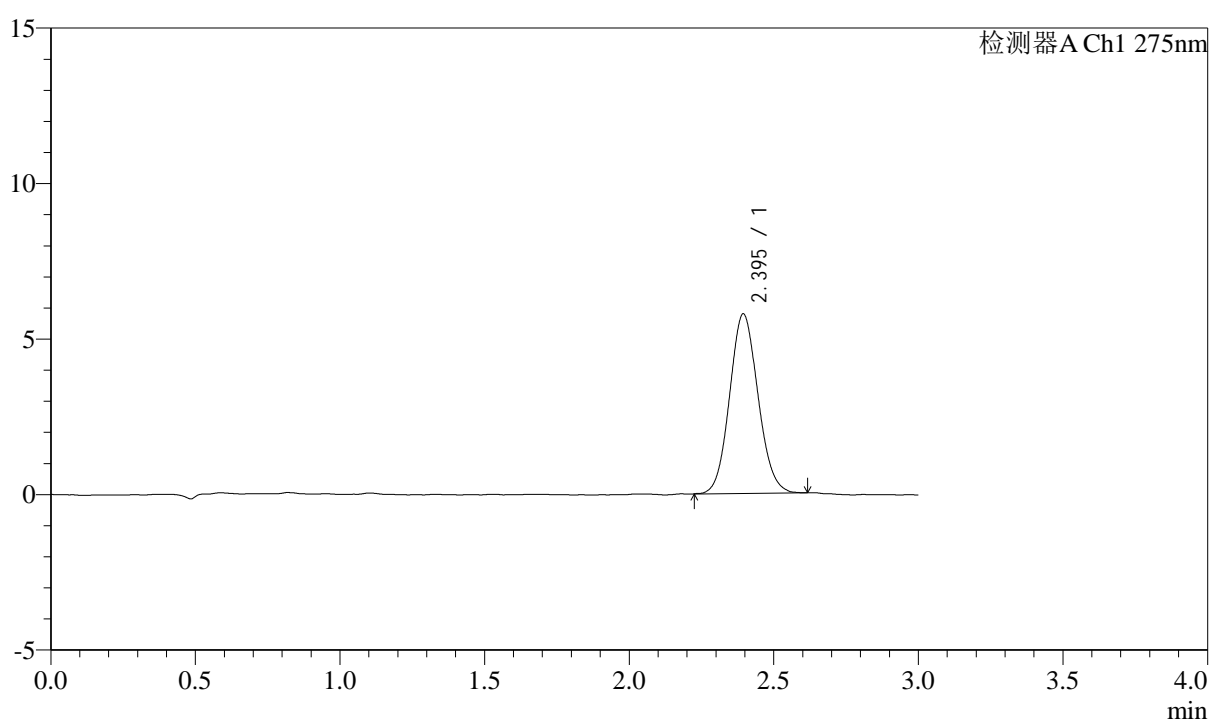
图9 多替诺雷片溶出曲线测定HPLC图谱
 自制品-2025042722-1批(2mg规格)-水介质-桨法-50转-5min-片3
 供试品溶液-1

<样品信息>

色谱柱: LP-C18(50mm*4.6mm,5 μ m) 流速: 1.5ml/min
 柱温: 30 $^{\circ}$ C 波长: 275nm
 数据文件名: RC\$QTL-4138 - 0-43/11-1761-2 - zzp-2025042722-1p-rcqx-2mg-jf50z-shuijz-p4-5min.lcd
 方法文件名: RC\$QTL-4138 - QTL-4138-RCQX-FX260.lcm
 批处理文件名: RC\$QTL-4138 - QTL-4138-20250603-FX260.lcb
 样品瓶号: 1-28
 进样体积: 20 μ l 版本号: 6.115
 进样时间: 2025/06/03 15:43:35 实验者: lvtingting
 处理时间(V2): 2025/06/04 15:47:51 处理者: lvtingting
 仪器型号: SHIMADZU LC-2050C(FX260)

<色谱图>

mV



<峰表>

检测器A Ch1 275nm

峰号	保留时间	面积	面积%	高度	理论塔板数(USP)	拖尾因子	分离度(USP)
1	2.395	39482	100.000	5768	2833	1.092	--
总计		39482	100.000	5768			

图10 多替诺雷片溶出曲线测定HPLC图谱
 自制品-2025042722-1批(2mg规格)-水介质-桨法-50转-5min-片4
 供试品溶液-1



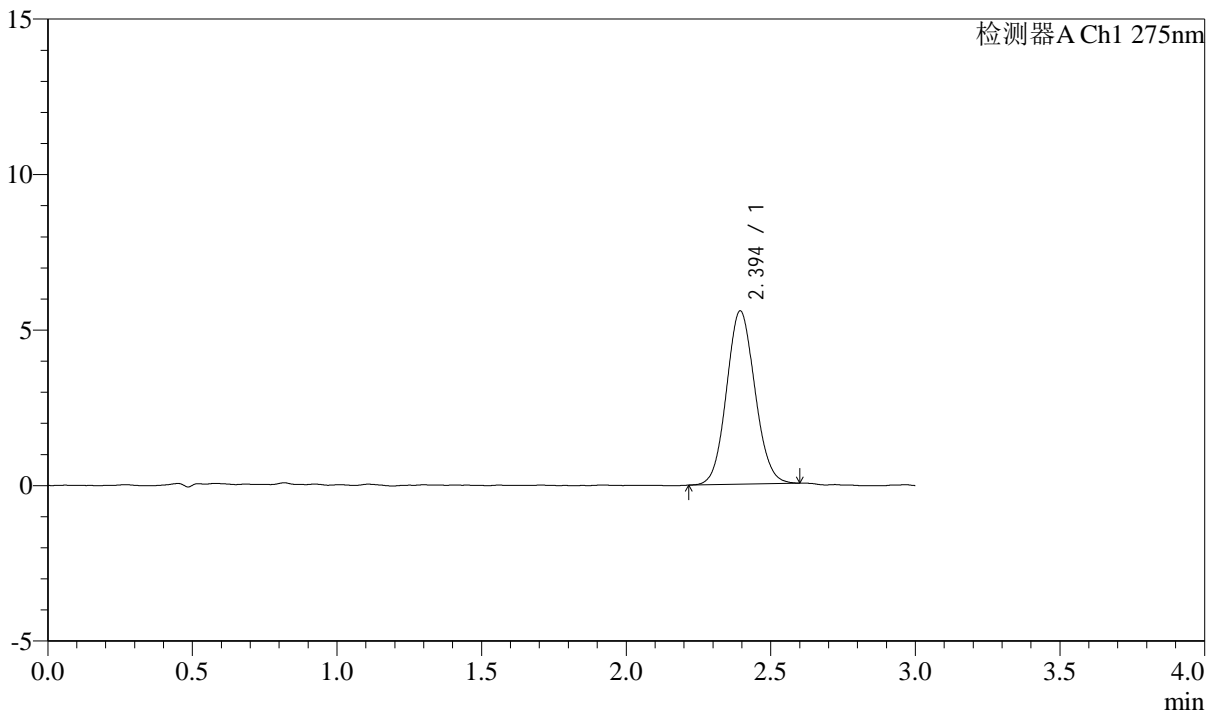
QTL-4138

<样品信息>

色谱柱: LP-C18(50mm*4.6mm,5 μ m) 流速: 1.5ml/min
 柱温: 30 $^{\circ}$ C 波长: 275nm
 数据文件名: RC\$QTL-4138 - 0-43/11-1762-2 - zzp-2025042722-1p-rcqx-2mg-jf50z-shuijz-p5-5min.lcd
 方法文件名: RC\$QTL-4138 - QTL-4138-RCQX-FX260.lcm
 批处理文件名: RC\$QTL-4138 - QTL-4138-20250603-FX260.lcb
 样品瓶号: 1-37
 进样体积: 20 μ l 版本号: 6.115
 进样时间: 2025/06/03 15:46:57 实验者: lvtingting
 处理时间 (V2): 2025/06/04 15:47:53 处理者: lvtingting
 仪器型号: SHIMADZU LC-2050C(FX260)

<色谱图>

mV



<峰表>

检测器A Ch1 275nm

峰号	保留时间	面积	面积%	高度	理论塔板数(USP)	拖尾因子	分离度(USP)
1	2.394	38047	100.000	5567	2838	1.082	--
总计		38047	100.000	5567			

图11 多替诺雷片溶出曲线测定HPLC图谱
 自制品-2025042722-1批(2mg规格)-水介质-桨法-50转-5min-片5
 供试品溶液-1



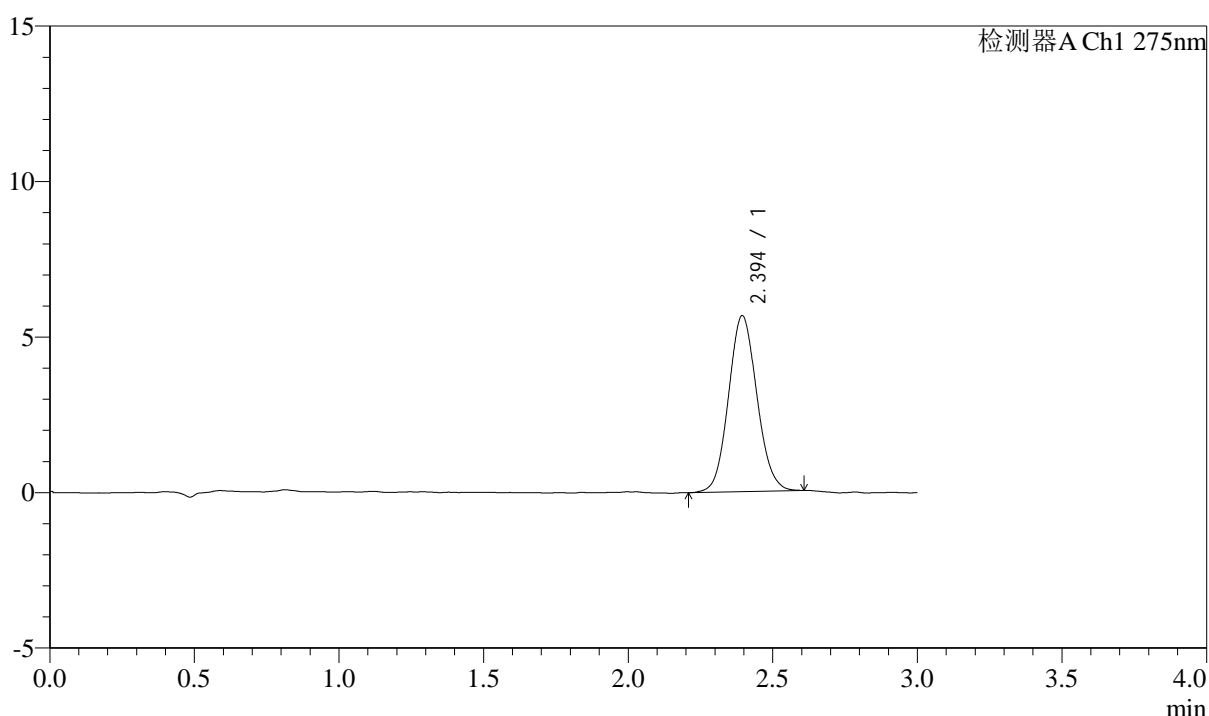
QTL-4138

<样品信息>

色谱柱: LP-C18(50mm*4.6mm,5μm) 流速: 1.5ml/min
 柱温: 30°C 波长: 275nm
 数据文件名: RC\$QTL-4138 - 0-43/11-1763-2 - zzp-2025042722-1p-rcqx-2mg-jf50z-shuijz-p6-5min.lcd
 方法文件名: RC\$QTL-4138 - QTL-4138-RCQX-FX260.lcm
 批处理文件名: RC\$QTL-4138 - QTL-4138-20250603-FX260.lcb
 样品瓶号: 1-46
 进样体积: 20μl 版本号: 6.115
 进样时间: 2025/06/03 15:50:19 实验者: lvtingting
 处理时间 (V2): 2025/06/04 15:47:56 处理者: lvtingting
 仪器型号: SHIMADZU LC-2050C(FX260)

<色谱图>

mV



<峰表>

检测器A Ch1 275nm

峰号	保留时间	面积	面积%	高度	理论塔板数(USP)	拖尾因子	分离度(USP)
1	2.394	38639	100.000	5652	2863	1.086	--
总计		38639	100.000	5652			

图12 多替诺雷片溶出曲线测定HPLC图谱
 自制品-2025042722-1批(2mg规格)-水介质-桨法-50转-5min-片6
 供试品溶液-1



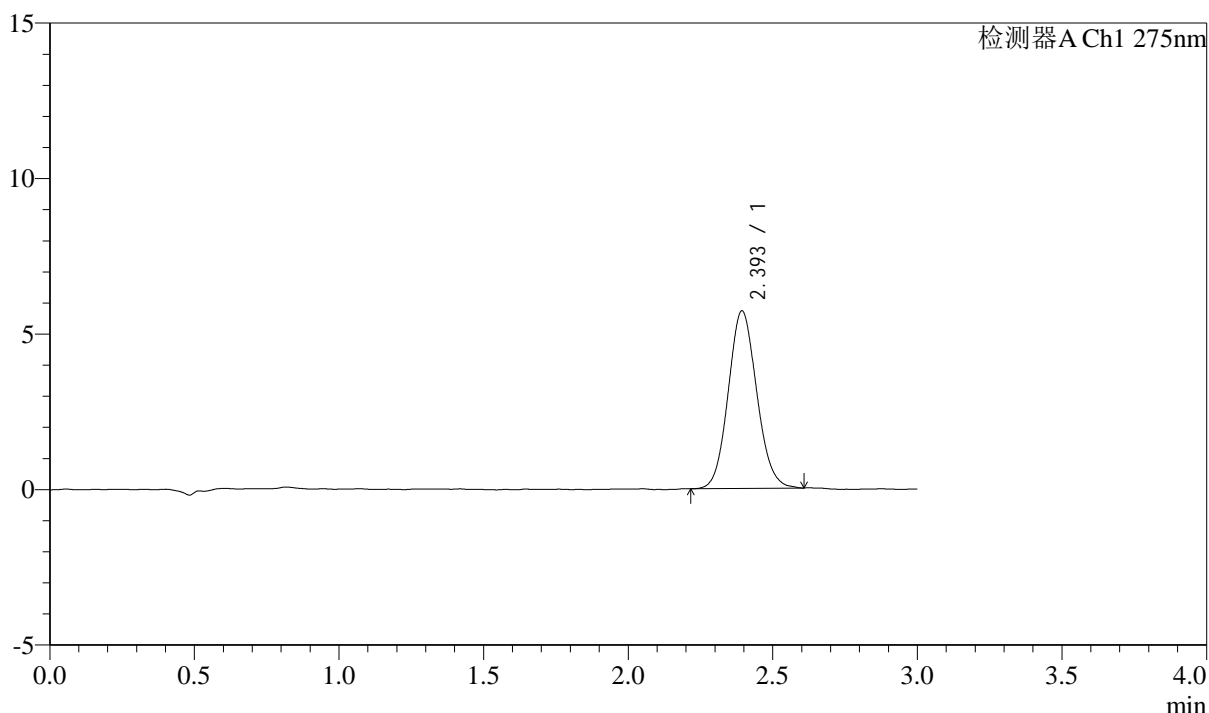
QTL-4138

<样品信息>

色谱柱: LP-C18(50mm*4.6mm,5μm) 流速: 1.5ml/min
 柱温: 30°C 波长: 275nm
 数据文件名: RC\$QTL-4138 - 0-43/11-1764-2 - zzp-2025042722-1p-rcqx-2mg-jf50z-shuijz-p1-10min.lcd
 方法文件名: RC\$QTL-4138 - QTL-4138-RCQX-FX260.lcm
 批处理文件名: RC\$QTL-4138 - QTL-4138-20250603-FX260.lcb
 样品瓶号: 1-2
 进样体积: 20μl 版本号: 6.115
 进样时间: 2025/06/03 15:53:42 实验者: lvtingting
 处理时间 (V2): 2025/06/04 15:47:59 处理者: lvtingting
 仪器型号: SHIMADZU LC-2050C(FX260)

<色谱图>

mV



<峰表>

检测器A Ch1 275nm

峰号	保留时间	面积	面积%	高度	理论塔板数(USP)	拖尾因子	分离度(USP)
1	2.393	39172	100.000	5698	2826	1.096	--
总计		39172	100.000	5698			

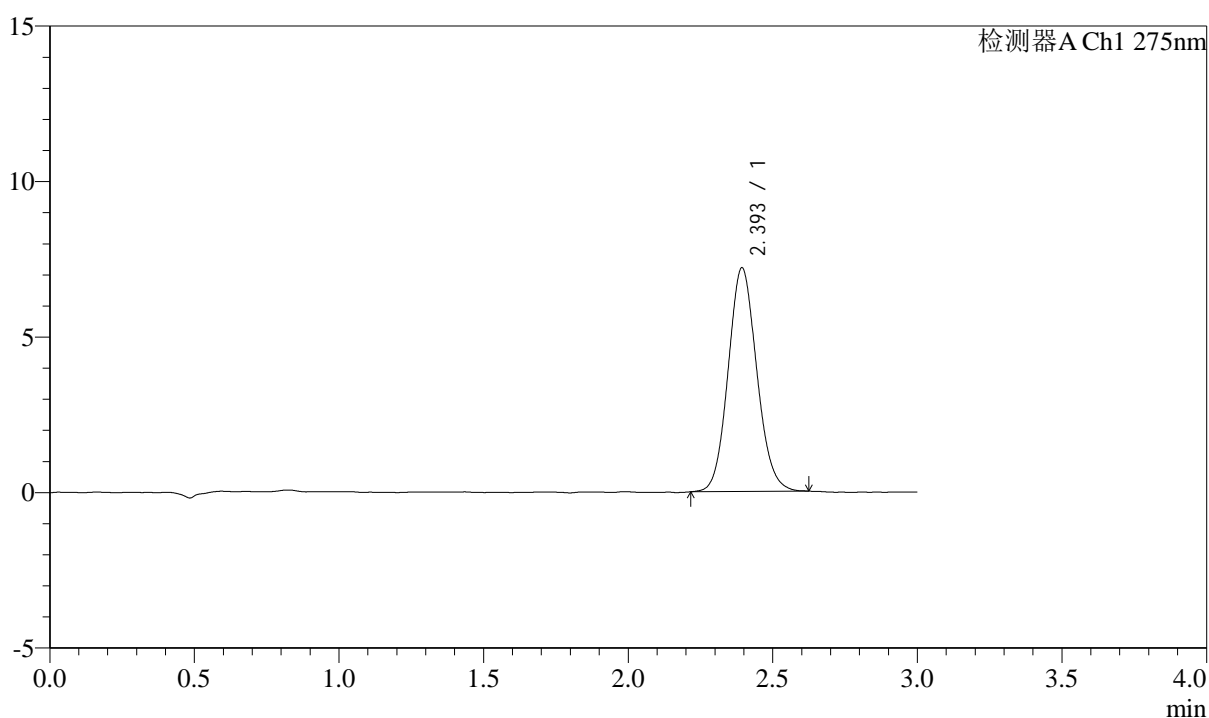
图13 多替诺雷片溶出曲线测定HPLC图谱
 自制品-2025042722-1批(2mg规格)-水介质-桨法-50转-10min-片1
 供试品溶液-1

<样品信息>

色谱柱: LP-C18(50mm*4.6mm,5 μ m) 流速: 1.5ml/min
 柱温: 30 $^{\circ}$ C 波长: 275nm
 数据文件名: RC\$QTL-4138 - 0-43/11-1765-2 - zzp-2025042722-1p-rcqx-2mg-jf50z-shuijz-p2-10min.lcd
 方法文件名: RC\$QTL-4138 - QTL-4138-RCQX-FX260.lcm
 批处理文件名: RC\$QTL-4138 - QTL-4138-20250603-FX260.lcb
 样品瓶号: 1-11
 进样体积: 20 μ l 版本号: 6.115
 进样时间: 2025/06/03 15:57:05 实验者: lvtingting
 处理时间(V2): 2025/06/04 15:48:02 处理者: lvtingting
 仪器型号: SHIMADZU LC-2050C(FX260)

<色谱图>

mV



<峰表>

检测器A Ch1 275nm

峰号	保留时间	面积	面积%	高度	理论塔板数(USP)	拖尾因子	分离度(USP)
1	2.393	49585	100.000	7177	2806	1.099	--
总计		49585	100.000	7177			

图14 多替诺雷片溶出曲线测定HPLC图谱
 自制品-2025042722-1批(2mg规格)-水介质-桨法-50转-10min-片2
 供试品溶液-1



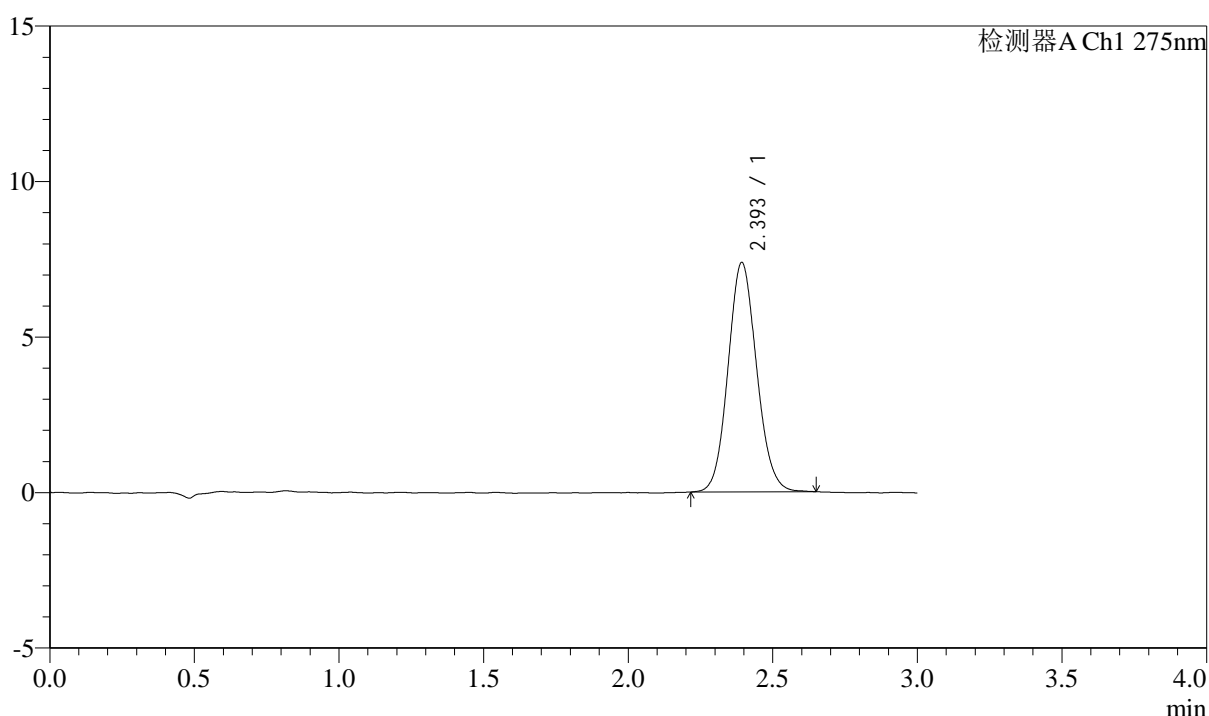
QTL-4138

<样品信息>

色谱柱: LP-C18(50mm*4.6mm,5μm) 流速: 1.5ml/min
 柱温: 30°C 波长: 275nm
 数据文件名: RC\$QTL-4138 - 0-43/11-1766-2 - zzp-2025042722-1p-rcqx-2mg-jf50z-shuijz-p3-10min.lcd
 方法文件名: RC\$QTL-4138 - QTL-4138-RCQX-FX260.lcm
 批处理文件名: RC\$QTL-4138 - QTL-4138-20250603-FX260.lcb
 样品瓶号: 1-20
 进样体积: 20μl 版本号: 6.115
 进样时间: 2025/06/03 16:00:28 实验者: lvtingting
 处理时间(V2): 2025/06/04 15:48:05 处理者: lvtingting
 仪器型号: SHIMADZU LC-2050C(FX260)

<色谱图>

mV



<峰表>

检测器A Ch1 275nm

峰号	保留时间	面积	面积%	高度	理论塔板数(USP)	拖尾因子	分离度(USP)
1	2.393	50794	100.000	7353	2813	1.097	--
总计		50794	100.000	7353			

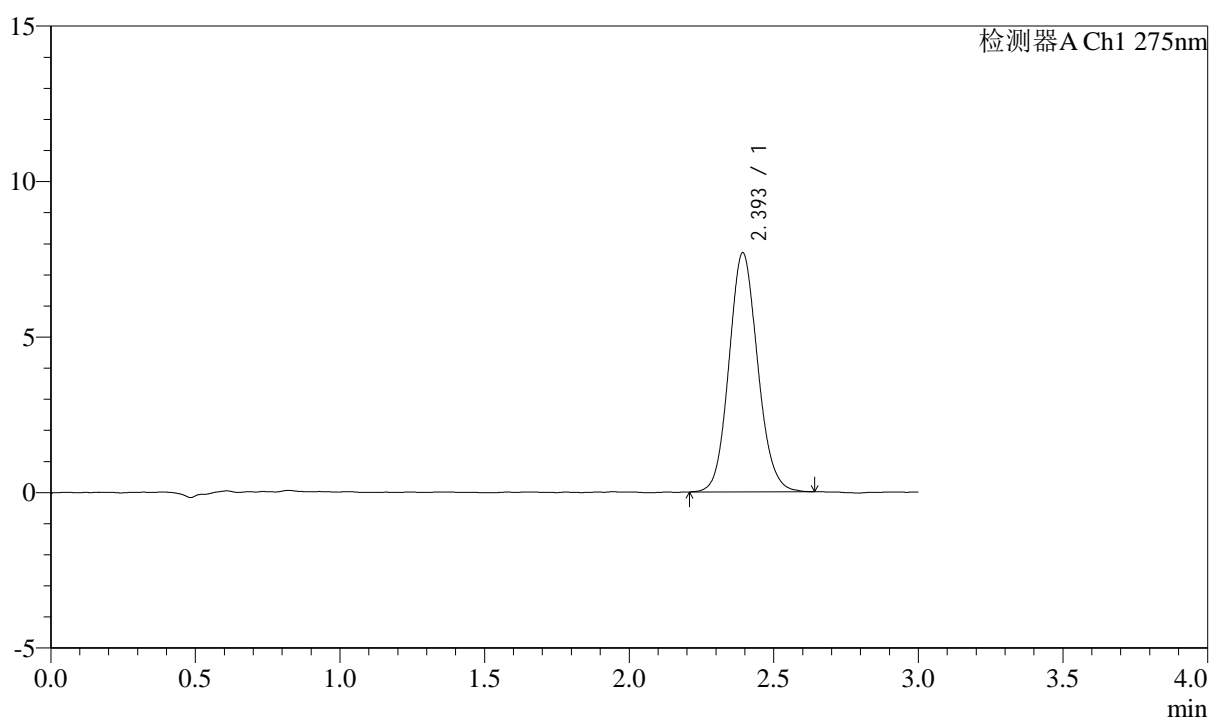
图15 多替诺雷片溶出曲线测定HPLC图谱
 自制品-2025042722-1批(2mg规格)-水介质-桨法-50转-10min-片3
 供试品溶液-1

<样品信息>

色谱柱: LP-C18(50mm*4.6mm,5 μ m) 流速: 1.5ml/min
 柱温: 30 $^{\circ}$ C 波长: 275nm
 数据文件名: RC\$QTL-4138 - 0-43/11-1767-2 - zzp-2025042722-1p-rcqx-2mg-jf50z-shuijz-p4-10min.lcd
 方法文件名: RC\$QTL-4138 - QTL-4138-RCQX-FX260.lcm
 批处理文件名: RC\$QTL-4138 - QTL-4138-20250603-FX260.lcb
 样品瓶号: 1-29
 进样体积: 20 μ l 版本号: 6.115
 进样时间: 2025/06/03 16:03:52 实验者: lvtingting
 处理时间(V2): 2025/06/04 15:48:07 处理者: lvtingting
 仪器型号: SHIMADZU LC-2050C(FX260)

<色谱图>

mV



<峰表>

检测器A Ch1 275nm

峰号	保留时间	面积	面积%	高度	理论塔板数(USP)	拖尾因子	分离度(USP)
1	2.393	53106	100.000	7666	2809	1.104	--
总计		53106	100.000	7666			

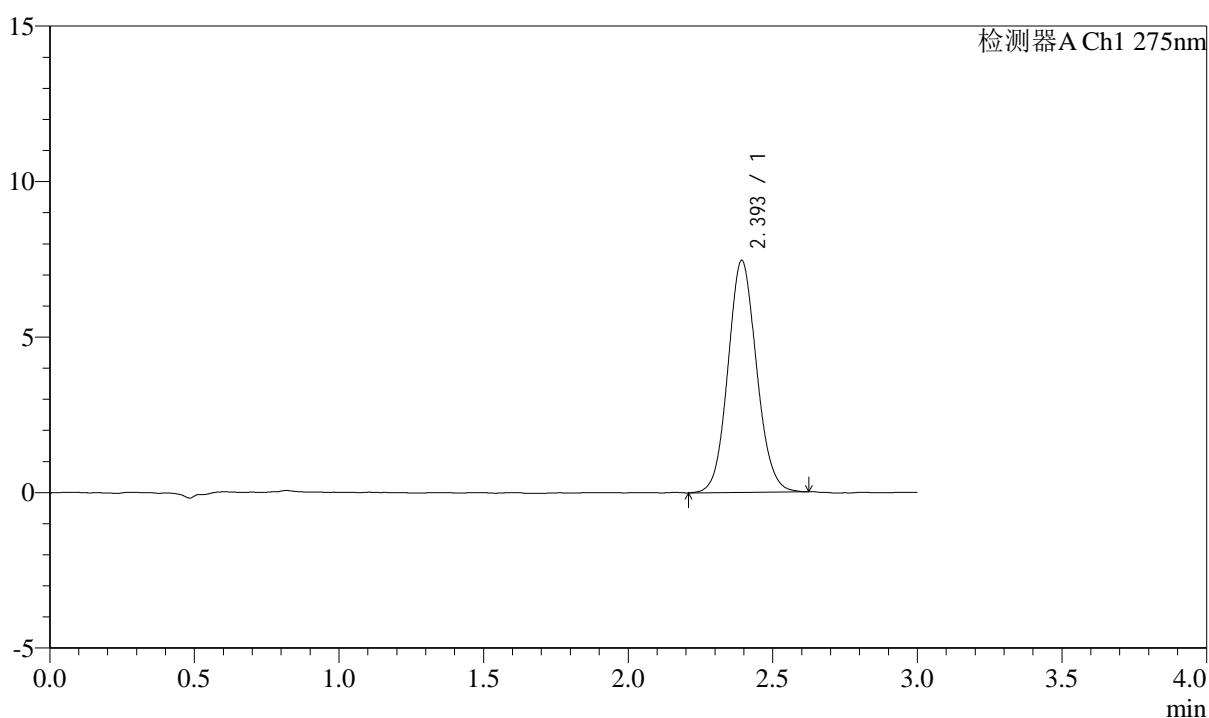
图16 多替诺雷片溶出曲线测定HPLC图谱
 自制品-2025042722-1批(2mg规格)-水介质-桨法-50转-10min-片4
 供试品溶液-1

<样品信息>

色谱柱: LP-C18(50mm*4.6mm,5 μ m) 流速: 1.5ml/min
 柱温: 30°C 波长: 275nm
 数据文件名: RC\$QTL-4138 - 0-43/11-1768-2 - zzp-2025042722-1p-rcqx-2mg-jf50z-shuijz-p5-10min.lcd
 方法文件名: RC\$QTL-4138 - QTL-4138-RCQX-FX260.lcm
 批处理文件名: RC\$QTL-4138 - QTL-4138-20250603-FX260.lcb
 样品瓶号: 1-38
 进样体积: 20 μ l 版本号: 6.115
 进样时间: 2025/06/03 16:07:14 实验者: lvtingting
 处理时间(V2): 2025/06/04 15:48:10 处理者: lvtingting
 仪器型号: SHIMADZU LC-2050C(FX260)

<色谱图>

mV



<峰表>

检测器A Ch1 275nm

峰号	保留时间	面积	面积%	高度	理论塔板数(USP)	拖尾因子	分离度(USP)
1	2.393	51348	100.000	7431	2812	1.089	--
总计		51348	100.000	7431			

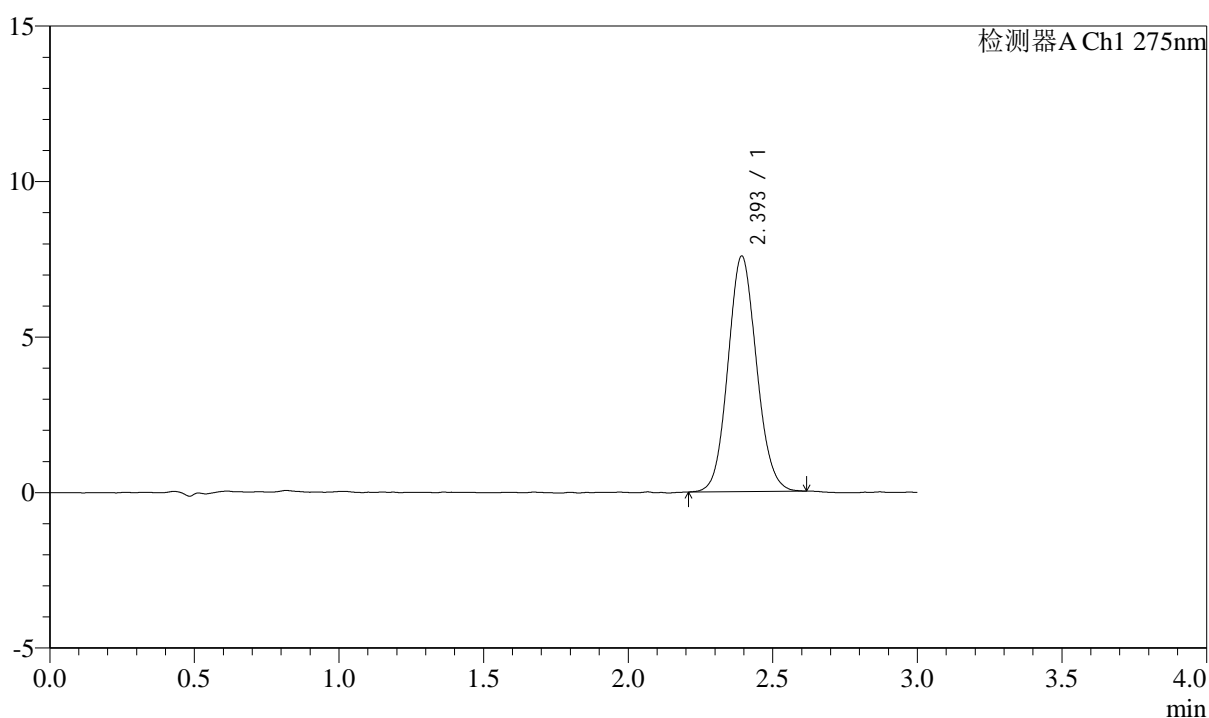
图17 多替诺雷片溶出曲线测定HPLC图谱
 自制品-2025042722-1批(2mg规格)-水介质-桨法-50转-10min-片5
 供试品溶液-1

<样品信息>

色谱柱: LP-C18(50mm*4.6mm,5 μ m) 流速: 1.5ml/min
 柱温: 30 $^{\circ}$ C 波长: 275nm
 数据文件名: RC\$QTL-4138 - 0-43/11-1769-2 - zzp-2025042722-1p-rcqx-2mg-jf50z-shuijz-p6-10min.lcd
 方法文件名: RC\$QTL-4138 - QTL-4138-RCQX-FX260.lcm
 批处理文件名: RC\$QTL-4138 - QTL-4138-20250603-FX260.lcb
 样品瓶号: 1-47
 进样体积: 20 μ l 版本号: 6.115
 进样时间: 2025/06/03 16:10:36 实验者: lvtingting
 处理时间(V2): 2025/06/04 15:48:13 处理者: lvtingting
 仪器型号: SHIMADZU LC-2050C(FX260)

<色谱图>

mV



<峰表>

检测器A Ch1 275nm

峰号	保留时间	面积	面积%	高度	理论塔板数(USP)	拖尾因子	分离度(USP)
1	2.393	52095	100.000	7547	2815	1.093	--
总计		52095	100.000	7547			

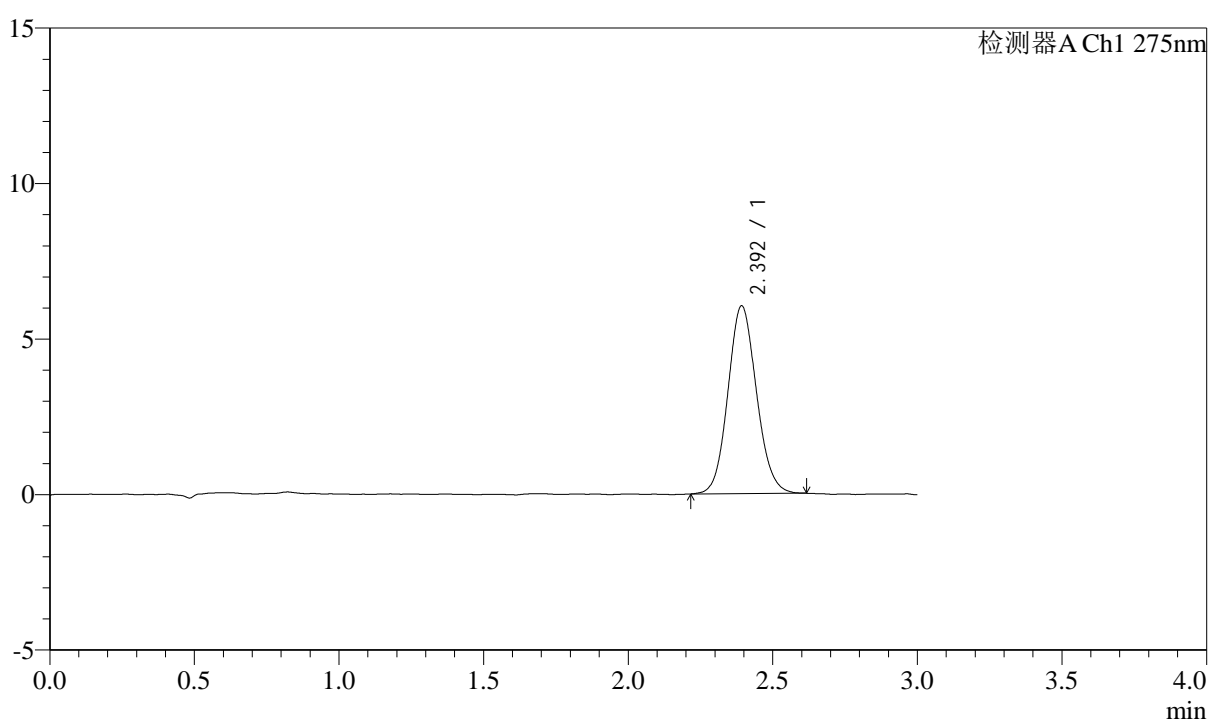
图18 多替诺雷片溶出曲线测定HPLC图谱
 自制品-2025042722-1批(2mg规格)-水介质-桨法-50转-10min-片6
 供试品溶液-1

<样品信息>

色谱柱: LP-C18(50mm*4.6mm,5 μ m) 流速: 1.5ml/min
 柱温: 30 $^{\circ}$ C 波长: 275nm
 数据文件名: RC\$QTL-4138 - 0-43/11-1770-2 - zzp-2025042722-1p-rcqx-2mg-jf50z-shuijz-p1-15min.lcd
 方法文件名: RC\$QTL-4138 - QTL-4138-RCQX-FX260.lcm
 批处理文件名: RC\$QTL-4138 - QTL-4138-20250603-FX260.lcb
 样品瓶号: 1-3
 进样体积: 20 μ l 版本号: 6.115
 进样时间: 2025/06/03 16:13:59 实验者: lvtingting
 处理时间(V2): 2025/06/04 15:48:16 处理者: lvtingting
 仪器型号: SHIMADZU LC-2050C(FX260)

<色谱图>

mV



<峰表>

检测器A Ch1 275nm

峰号	保留时间	面积	面积%	高度	理论塔板数(USP)	拖尾因子	分离度(USP)
1	2.392	41500	100.000	6018	2840	1.098	--
总计		41500	100.000	6018			

图19 多替诺雷片溶出曲线测定HPLC图谱
 自制品-2025042722-1批(2mg规格)-水介质-桨法-50转-15min-片1
 供试品溶液-1



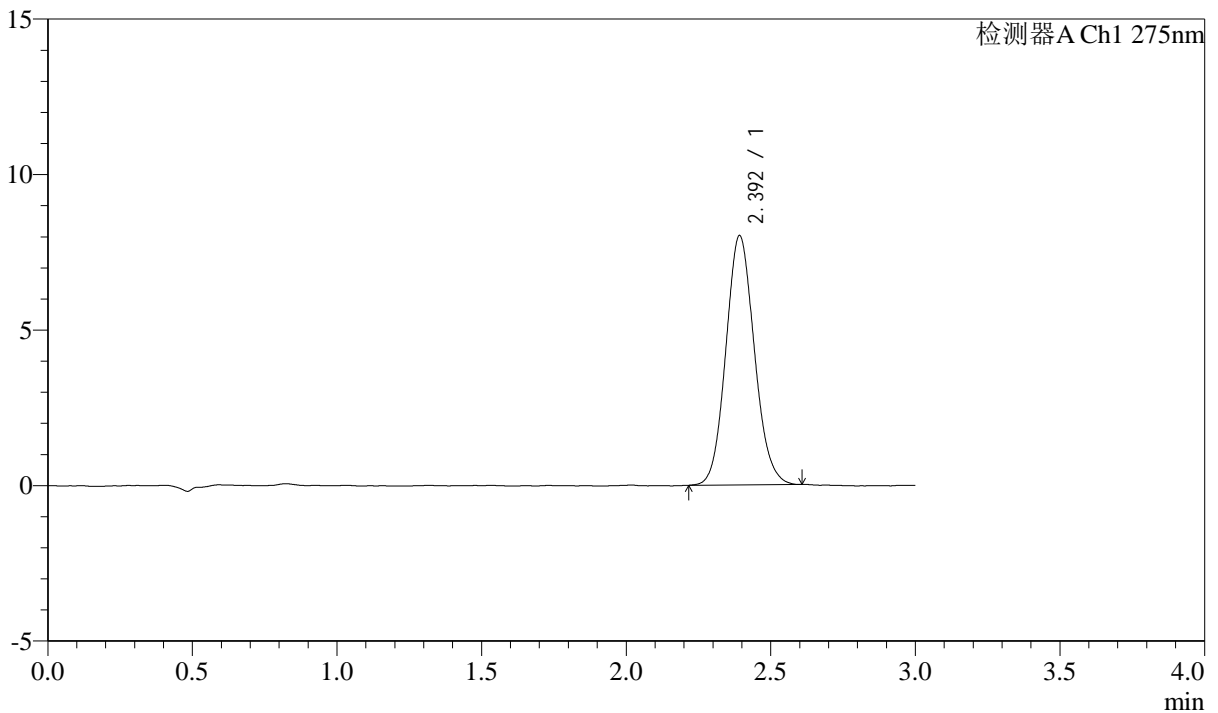
QTL-4138

<样品信息>

色谱柱: LP-C18(50mm*4.6mm,5μm) 流速: 1.5ml/min
 柱温: 30°C 波长: 275nm
 数据文件名: RC\$QTL-4138 - 0-43/11-1771-2 - zzp-2025042722-1p-rcqx-2mg-jf50z-shuijz-p2-15min.lcd
 方法文件名: RC\$QTL-4138 - QTL-4138-RCQX-FX260.lcm
 批处理文件名: RC\$QTL-4138 - QTL-4138-20250603-FX260.lcb
 样品瓶号: 1-12
 进样体积: 20μl 版本号: 6.115
 进样时间: 2025/06/03 16:17:23 实验者: lvtingting
 处理时间 (V2): 2025/06/04 15:48:19 处理者: lvtingting
 仪器型号: SHIMADZU LC-2050C(FX260)

<色谱图>

mV



<峰表>

检测器A Ch1 275nm

峰号	保留时间	面积	面积%	高度	理论塔板数(USP)	拖尾因子	分离度(USP)
1	2.392	54985	100.000	7990	2834	1.104	--
总计		54985	100.000	7990			

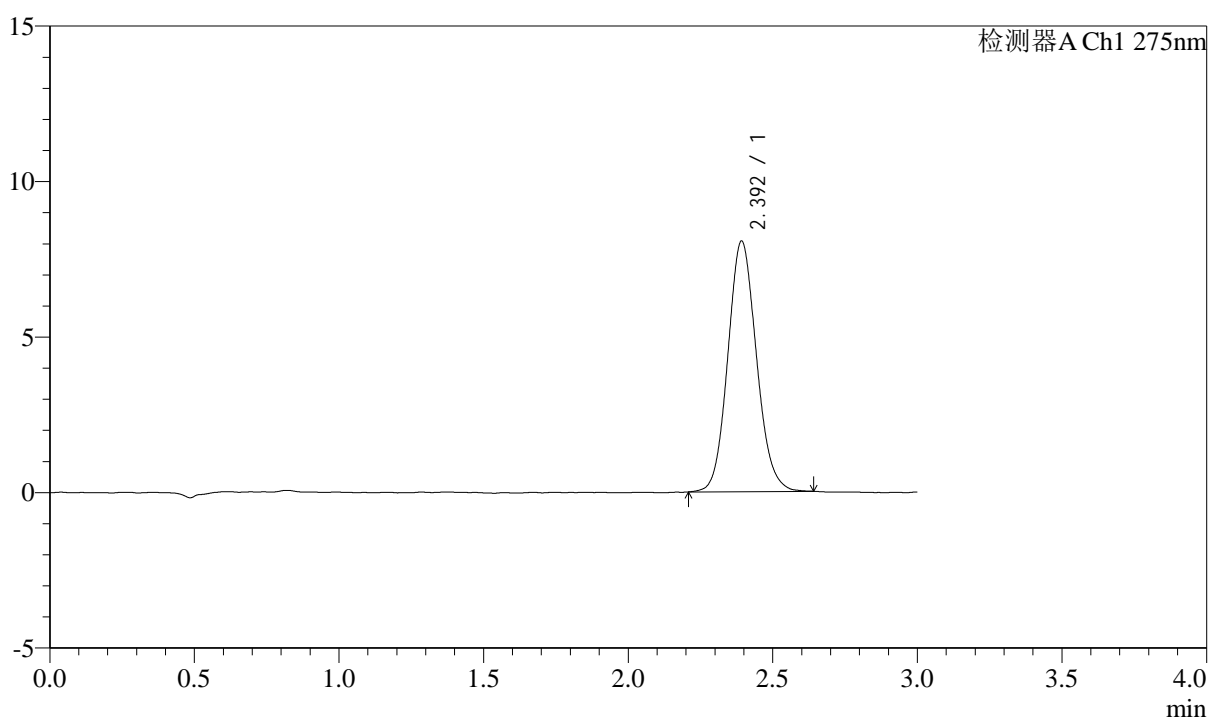
图20 多替诺雷片溶出曲线测定HPLC图谱
 自制品-2025042722-1批(2mg规格)-水介质-桨法-50转-15min-片2
 供试品溶液-1

<样品信息>

色谱柱: LP-C18(50mm*4.6mm,5 μ m) 流速: 1.5ml/min
 柱温: 30°C 波长: 275nm
 数据文件名: RC\$QTL-4138 - 0-43/11-1772-2 - zzp-2025042722-1p-rcqx-2mg-jf50z-shuijz-p3-15min.lcd
 方法文件名: RC\$QTL-4138 - QTL-4138-RCQX-FX260.lcm
 批处理文件名: RC\$QTL-4138 - QTL-4138-20250603-FX260.lcb
 样品瓶号: 1-21
 进样体积: 20 μ l 版本号: 6.115
 进样时间: 2025/06/03 16:20:45 实验者: lvtingting
 处理时间(V2): 2025/06/04 15:48:22 处理者: lvtingting
 仪器型号: SHIMADZU LC-2050C(FX260)

<色谱图>

mV



<峰表>

检测器A Ch1 275nm

峰号	保留时间	面积	面积%	高度	理论塔板数(USP)	拖尾因子	分离度(USP)
1	2.392	55519	100.000	8032	2817	1.106	--
总计		55519	100.000	8032			

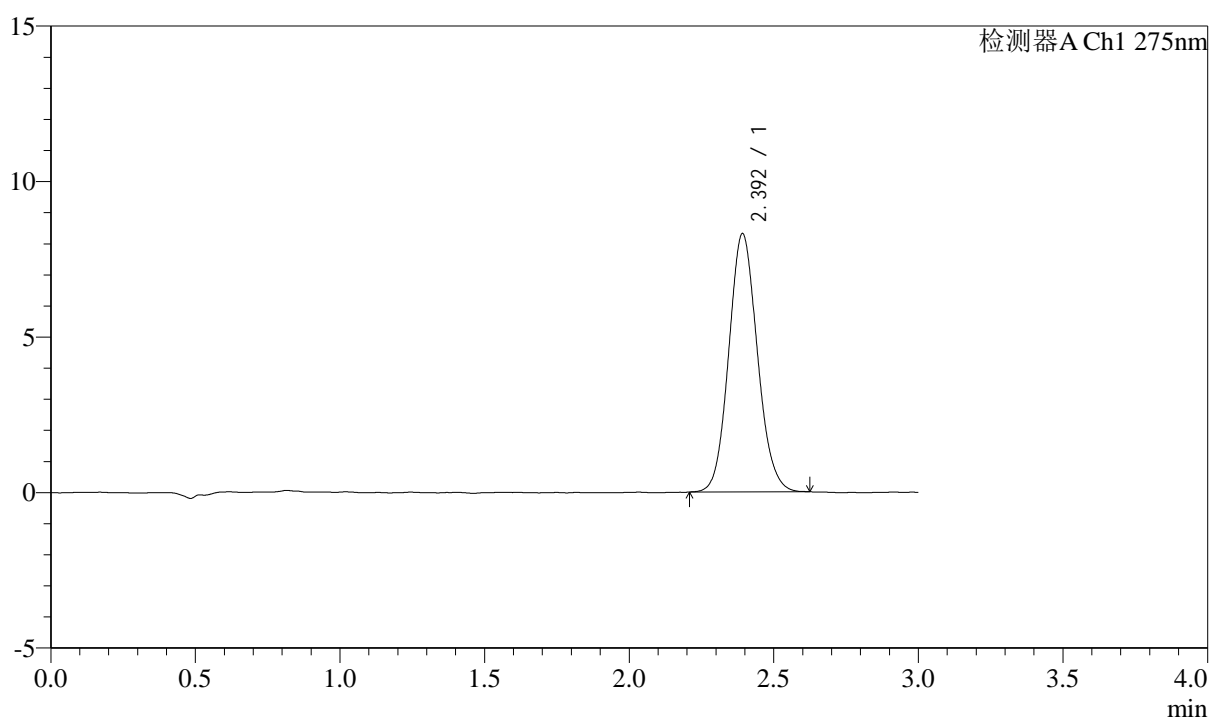
图21 多替诺雷片溶出曲线测定HPLC图谱
 自制品-2025042722-1批(2mg规格)-水介质-桨法-50转-15min-片3
 供试品溶液-1

<样品信息>

色谱柱: LP-C18(50mm*4.6mm,5 μ m) 流速: 1.5ml/min
 柱温: 30 $^{\circ}$ C 波长: 275nm
 数据文件名: RC\$QTL-4138 - 0-43/11-1773-2 - zzp-2025042722-1p-rcqx-2mg-jf50z-shuijz-p4-15min.lcd
 方法文件名: RC\$QTL-4138 - QTL-4138-RCQX-FX260.lcm
 批处理文件名: RC\$QTL-4138 - QTL-4138-20250603-FX260.lcb
 样品瓶号: 1-30
 进样体积: 20 μ l 版本号: 6.115
 进样时间: 2025/06/03 16:24:08 实验者: lvtingting
 处理时间(V2): 2025/06/04 15:48:25 处理者: lvtingting
 仪器型号: SHIMADZU LC-2050C(FX260)

<色谱图>

mV



<峰表>

检测器A Ch1 275nm

峰号	保留时间	面积	面积%	高度	理论塔板数(USP)	拖尾因子	分离度(USP)
1	2.392	57143	100.000	8281	2818	1.101	--
总计		57143	100.000	8281			

图22 多替诺雷片溶出曲线测定HPLC图谱
 自制品-2025042722-1批(2mg规格)-水介质-桨法-50转-15min-片4
 供试品溶液-1



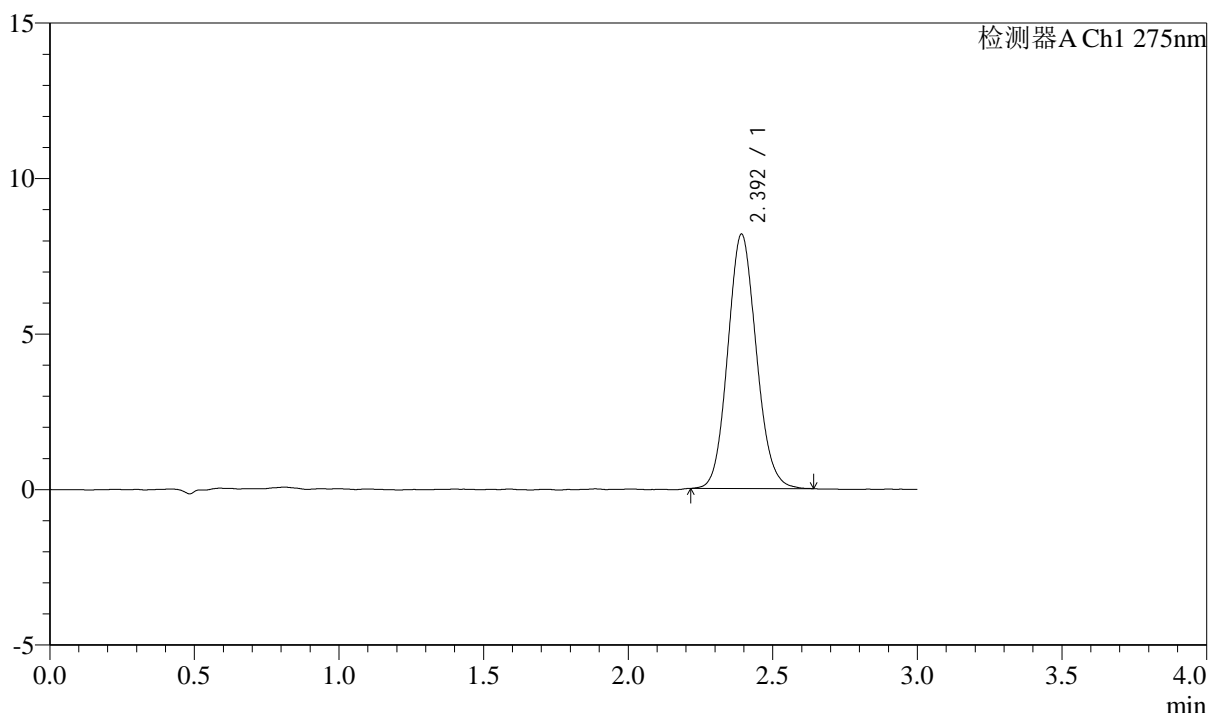
QTL-4138

<样品信息>

色谱柱: LP-C18(50mm*4.6mm,5μm) 流速: 1.5ml/min
 柱温: 30°C 波长: 275nm
 数据文件名: RC\$QTL-4138 - 0-43/11-1774-2 - zzp-2025042722-1p-rcqx-2mg-jf50z-shuijz-p5-15min.lcd
 方法文件名: RC\$QTL-4138 - QTL-4138-RCQX-FX260.lcm
 批处理文件名: RC\$QTL-4138 - QTL-4138-20250603-FX260.lcb
 样品瓶号: 1-39
 进样体积: 20μl 版本号: 6.115
 进样时间: 2025/06/03 16:27:32 实验者: lvtingting
 处理时间 (V2): 2025/06/04 15:48:27 处理者: lvtingting
 仪器型号: SHIMADZU LC-2050C(FX260)

<色谱图>

mV



<峰表>

检测器A Ch1 275nm

峰号	保留时间	面积	面积%	高度	理论塔板数(USP)	拖尾因子	分离度(USP)
1	2.392	56263	100.000	8154	2803	1.105	--
总计		56263	100.000	8154			

图23 多替诺雷片溶出曲线测定HPLC图谱
 自制品-2025042722-1批(2mg规格)-水介质-桨法-50转-15min-片5
 供试品溶液-1



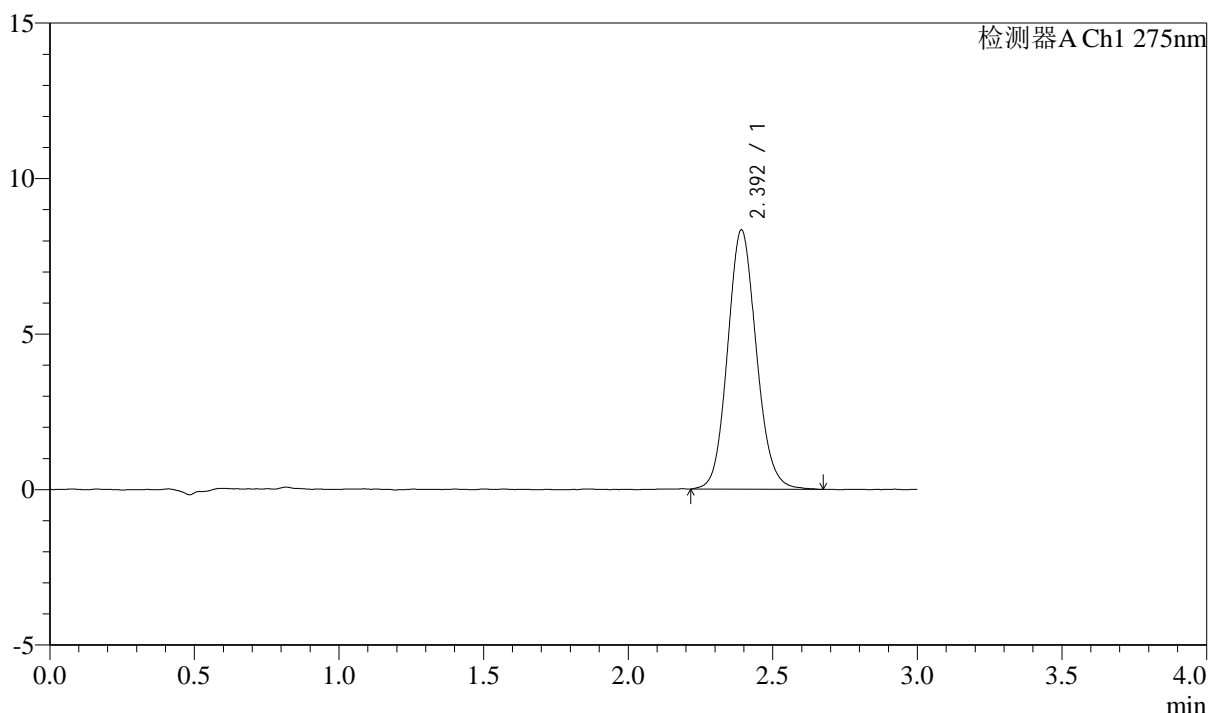
QTL-4138

<样品信息>

色谱柱: LP-C18(50mm*4.6mm,5μm) 流速: 1.5ml/min
 柱温: 30°C 波长: 275nm
 数据文件名: RC\$QTL-4138 - 0-43/11-1775-2 - zzp-2025042722-1p-rcqx-2mg-jf50z-shuijz-p6-15min.lcd
 方法文件名: RC\$QTL-4138 - QTL-4138-RCQX-FX260.lcm
 批处理文件名: RC\$QTL-4138 - QTL-4138-20250603-FX260.lcb
 样品瓶号: 1-48
 进样体积: 20μl 版本号: 6.115
 进样时间: 2025/06/03 16:30:55 实验者: lvtingting
 处理时间(V2): 2025/06/04 15:48:30 处理者: lvtingting
 仪器型号: SHIMADZU LC-2050C(FX260)

<色谱图>

mV



<峰表>

检测器A Ch1 275nm

峰号	保留时间	面积	面积%	高度	理论塔板数(USP)	拖尾因子	分离度(USP)
1	2.392	57887	100.000	8318	2799	1.108	--
总计		57887	100.000	8318			

图24 多替诺雷片溶出曲线测定HPLC图谱
 自制品-2025042722-1批(2mg规格)-水介质-桨法-50转-15min-片6
 供试品溶液-1



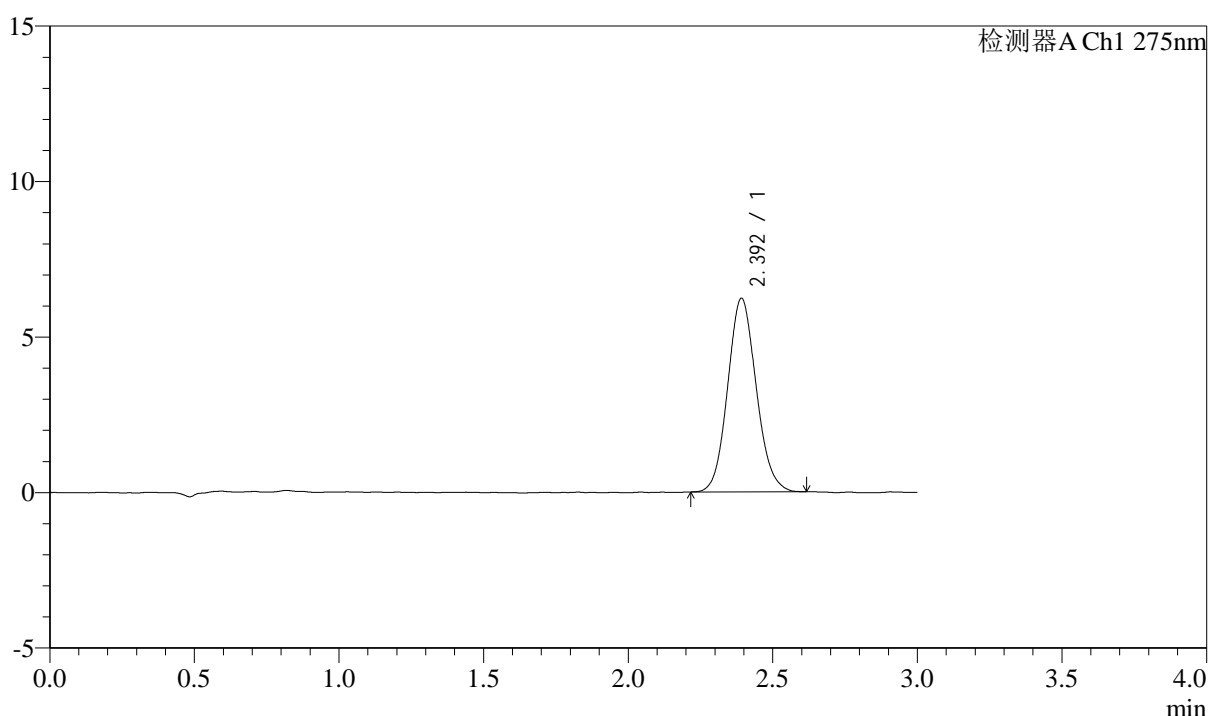
QTL-4138

<样品信息>

色谱柱: LP-C18(50mm*4.6mm,5μm) 流速: 1.5ml/min
 柱温: 30°C 波长: 275nm
 数据文件名: RC\$QTL-4138 - 0-43/11-1776-2 - zzp-2025042722-1p-rcqx-2mg-jf50z-shuijz-p1-20min.lcd
 方法文件名: RC\$QTL-4138 - QTL-4138-RCQX-FX260.lcm
 批处理文件名: RC\$QTL-4138 - QTL-4138-20250603-FX260.lcb
 样品瓶号: 1-4
 进样体积: 20μl 版本号: 6.115
 进样时间: 2025/06/03 16:34:17 实验者: lvtingting
 处理时间 (V2): 2025/06/04 15:48:33 处理者: lvtingting
 仪器型号: SHIMADZU LC-2050C(FX260)

<色谱图>

mV



<峰表>

检测器A Ch1 275nm

峰号	保留时间	面积	面积%	高度	理论塔板数(USP)	拖尾因子	分离度(USP)
1	2.392	42817	100.000	6211	2814	1.103	--
总计		42817	100.000	6211			

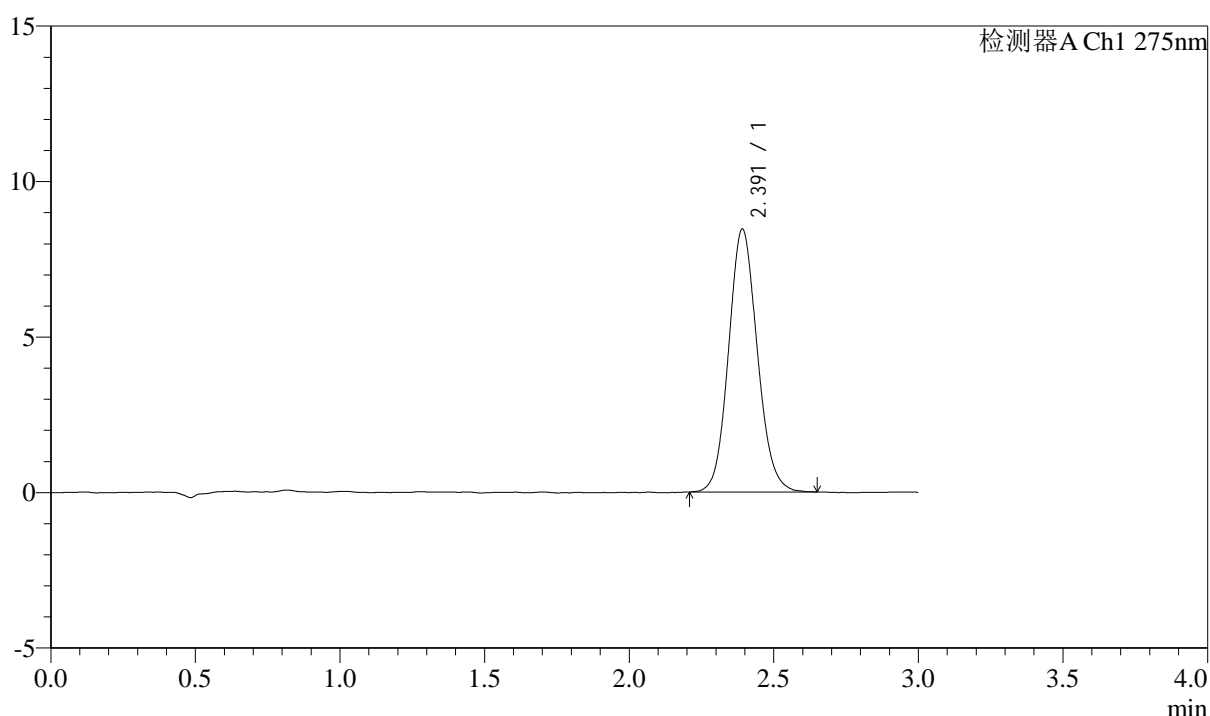
图25 多替诺雷片溶出曲线测定HPLC图谱
 自制品-2025042722-1批(2mg规格)-水介质-桨法-50转-20min-片1
 供试品溶液-1

<样品信息>

色谱柱: LP-C18(50mm*4.6mm,5 μ m) 流速: 1.5ml/min
 柱温: 30 $^{\circ}$ C 波长: 275nm
 数据文件名: RC\$QTL-4138 - 0-43/11-1777-2 - zzp-2025042722-1p-rcqx-2mg-jf50z-shuijz-p2-20min.lcd
 方法文件名: RC\$QTL-4138 - QTL-4138-RCQX-FX260.lcm
 批处理文件名: RC\$QTL-4138 - QTL-4138-20250603-FX260.lcb
 样品瓶号: 1-13
 进样体积: 20 μ l 版本号: 6.115
 进样时间: 2025/06/03 16:37:39 实验者: lvtingting
 处理时间(V2): 2025/06/04 15:48:36 处理者: lvtingting
 仪器型号: SHIMADZU LC-2050C(FX260)

<色谱图>

mV



<峰表>

检测器A Ch1 275nm

峰号	保留时间	面积	面积%	高度	理论塔板数(USP)	拖尾因子	分离度(USP)
1	2.391	58469	100.000	8439	2798	1.107	--
总计		58469	100.000	8439			

图26 多替诺雷片溶出曲线测定HPLC图谱
 自制品-2025042722-1批(2mg规格)-水介质-桨法-50转-20min-片2
 供试品溶液-1



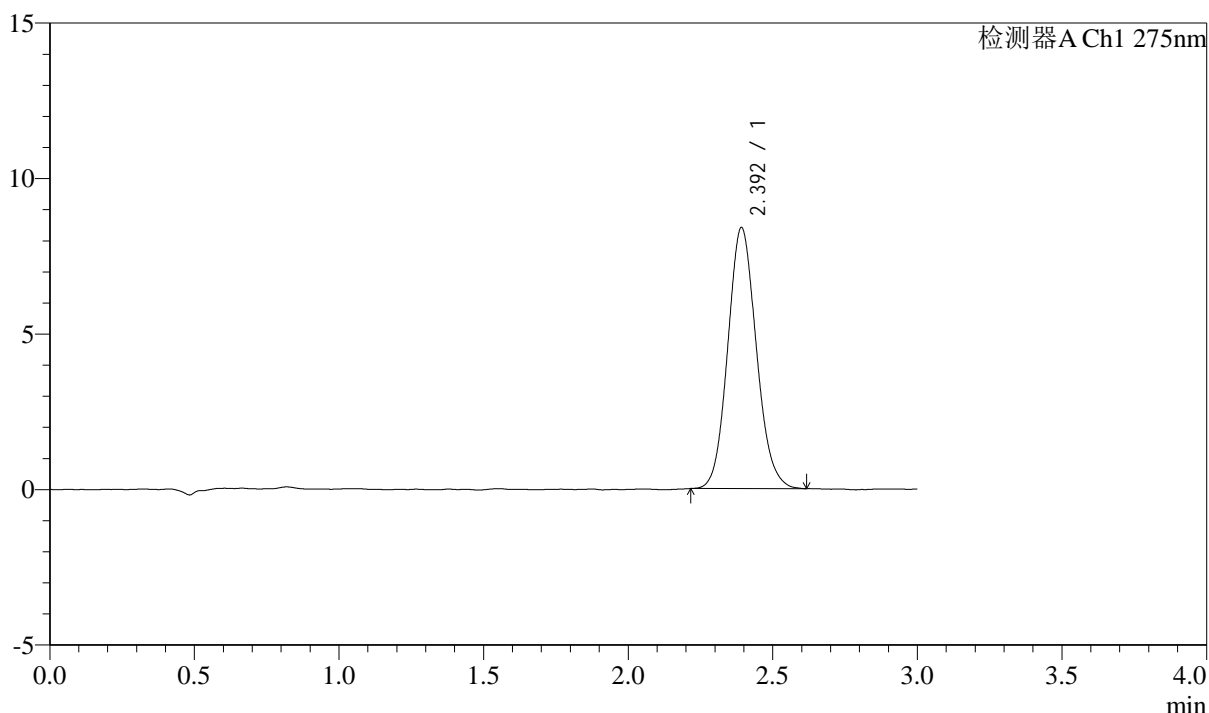
QTL-4138

<样品信息>

色谱柱: LP-C18(50mm*4.6mm,5μm) 流速: 1.5ml/min
 柱温: 30°C 波长: 275nm
 数据文件名: RC\$QTL-4138 - 0-43/11-1778-2 - zzp-2025042722-1p-rcqx-2mg-jf50z-shuijz-p3-20min.lcd
 方法文件名: RC\$QTL-4138 - QTL-4138-RCQX-FX260.lcm
 批处理文件名: RC\$QTL-4138 - QTL-4138-20250603-FX260.lcb
 样品瓶号: 1-22
 进样体积: 20μl 版本号: 6.115
 进样时间: 2025/06/03 16:41:02 实验者: lvtingting
 处理时间(V2): 2025/06/04 15:48:39 处理者: lvtingting
 仪器型号: SHIMADZU LC-2050C(FX260)

<色谱图>

mV



<峰表>

检测器A Ch1 275nm

峰号	保留时间	面积	面积%	高度	理论塔板数(USP)	拖尾因子	分离度(USP)
1	2.392	57688	100.000	8370	2812	1.108	--
总计		57688	100.000	8370			

图27 多替诺雷片溶出曲线测定HPLC图谱
 自制品-2025042722-1批(2mg规格)-水介质-桨法-50转-20min-片3
 供试品溶液-1



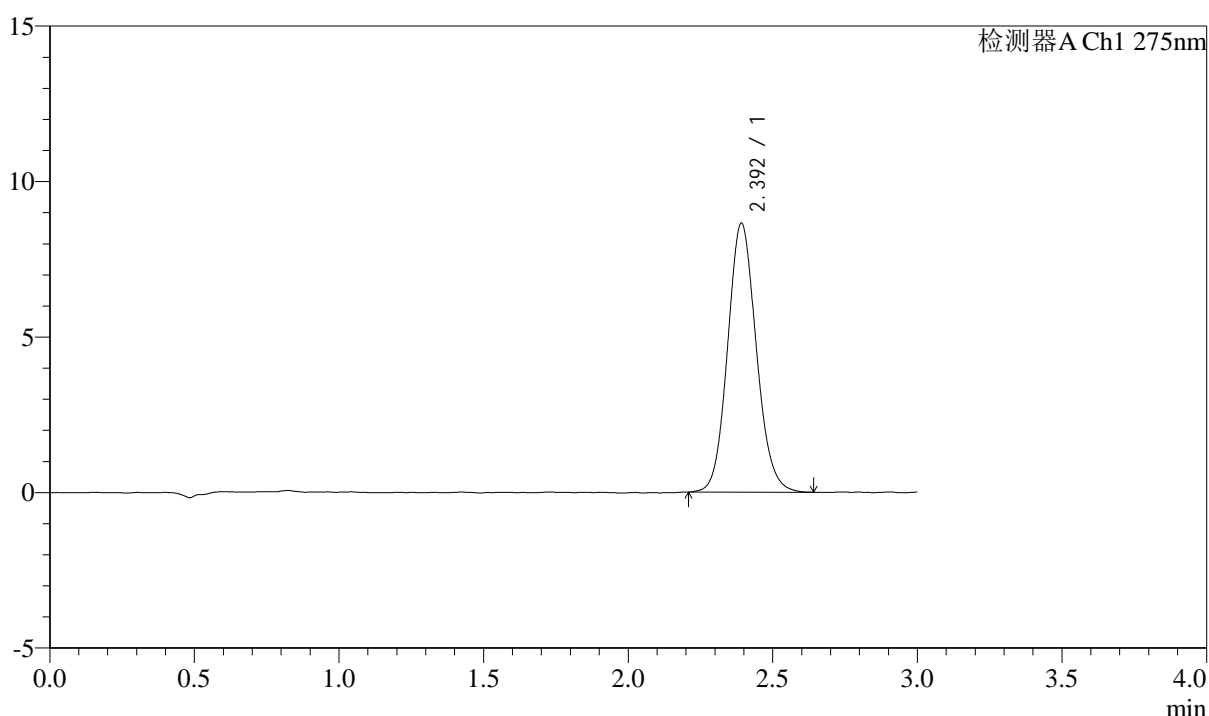
QTL-4138

<样品信息>

色谱柱: LP-C18(50mm*4.6mm,5μm) 流速: 1.5ml/min
 柱温: 30°C 波长: 275nm
 数据文件名: RC\$QTL-4138 - 0-43/11-1779-2 - zzp-2025042722-1p-rcqx-2mg-jf50z-shuijz-p4-20min.lcd
 方法文件名: RC\$QTL-4138 - QTL-4138-RCQX-FX260.lcm
 批处理文件名: RC\$QTL-4138 - QTL-4138-20250603-FX260.lcb
 样品瓶号: 1-31
 进样体积: 20μl 版本号: 6.115
 进样时间: 2025/06/03 16:44:25 实验者: lvtingting
 处理时间 (V2): 2025/06/04 15:48:41 处理者: lvtingting
 仪器型号: SHIMADZU LC-2050C(FX260)

<色谱图>

mV



<峰表>

检测器A Ch1 275nm

峰号	保留时间	面积	面积%	高度	理论塔板数(USP)	拖尾因子	分离度(USP)
1	2.392	59749	100.000	8631	2821	1.105	--
总计		59749	100.000	8631			

图28 多替诺雷片溶出曲线测定HPLC图谱
 自制品-2025042722-1批(2mg规格)-水介质-桨法-50转-20min-片4
 供试品溶液-1



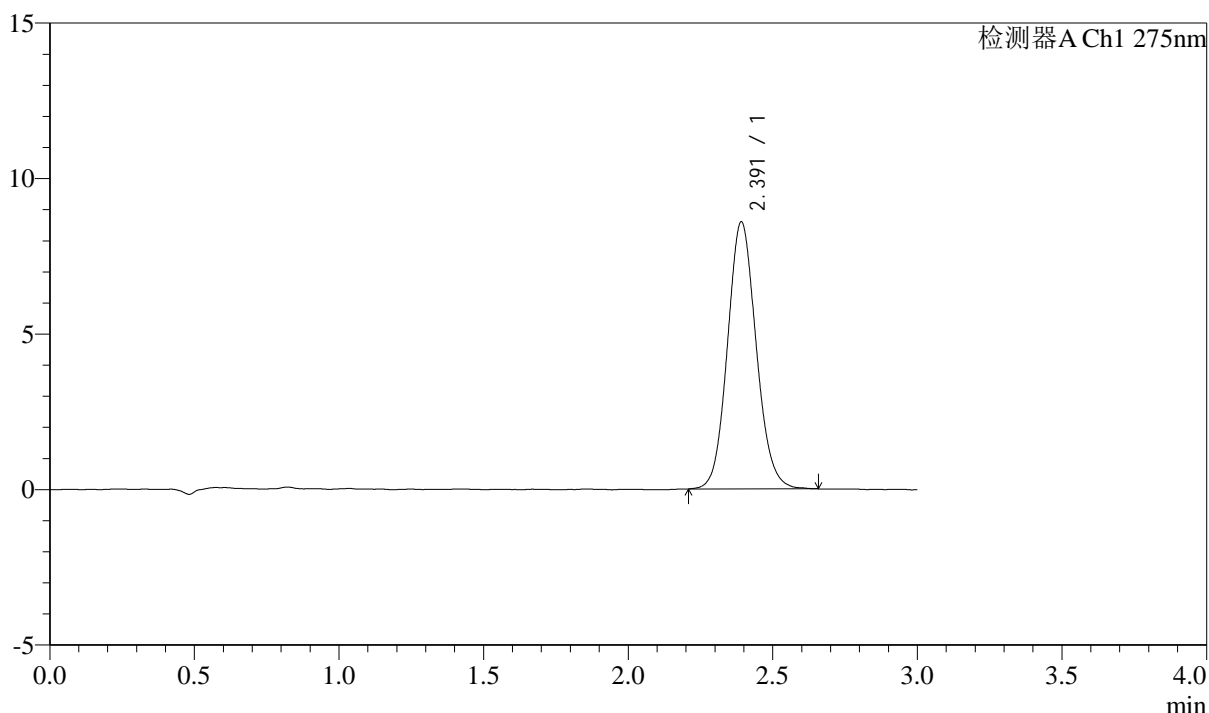
QTL-4138

<样品信息>

色谱柱: LP-C18(50mm*4.6mm,5μm) 流速: 1.5ml/min
 柱温: 30°C 波长: 275nm
 数据文件名: RC\$QTL-4138 - 0-43/11-1780-2 - zzp-2025042722-1p-rcqx-2mg-jf50z-shuijz-p5-20min.lcd
 方法文件名: RC\$QTL-4138 - QTL-4138-RCQX-FX260.lcm
 批处理文件名: RC\$QTL-4138 - QTL-4138-20250603-FX260.lcb
 样品瓶号: 1-40
 进样体积: 20μl 版本号: 6.115
 进样时间: 2025/06/03 16:47:49 实验者: lvtingting
 处理时间(V2): 2025/06/04 15:48:44 处理者: lvtingting
 仪器型号: SHIMADZU LC-2050C(FX260)

<色谱图>

mV



<峰表>

检测器A Ch1 275nm

峰号	保留时间	面积	面积%	高度	理论塔板数(USP)	拖尾因子	分离度(USP)
1	2.391	59354	100.000	8574	2824	1.101	--
总计		59354	100.000	8574			

图29 多替诺雷片溶出曲线测定HPLC图谱
 自制品-2025042722-1批(2mg规格)-水介质-桨法-50转-20min-片5
 供试品溶液-1



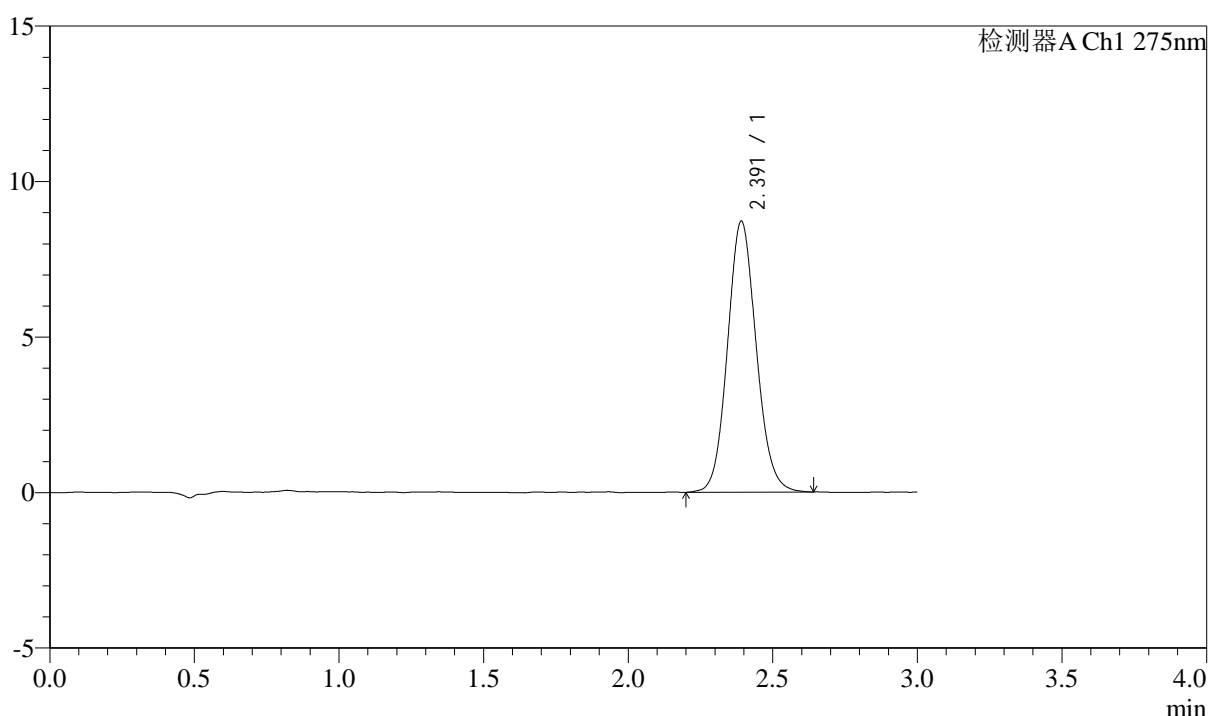
QTL-4138

<样品信息>

色谱柱: LP-C18(50mm*4.6mm,5μm) 流速: 1.5ml/min
 柱温: 30°C 波长: 275nm
 数据文件名: RC\$QTL-4138 - 0-43/11-1781-2 - zzp-2025042722-1p-rcqx-2mg-jf50z-shuijz-p6-20min.lcd
 方法文件名: RC\$QTL-4138 - QTL-4138-RCQX-FX260.lcm
 批处理文件名: RC\$QTL-4138 - QTL-4138-20250603-FX260.lcb
 样品瓶号: 1-49
 进样体积: 20μl 版本号: 6.115
 进样时间: 2025/06/03 16:51:12 实验者: lvtingting
 处理时间 (V2): 2025/06/04 15:48:47 处理者: lvtingting
 仪器型号: SHIMADZU LC-2050C(FX260)

<色谱图>

mV



<峰表>

检测器A Ch1 275nm

峰号	保留时间	面积	面积%	高度	理论塔板数(USP)	拖尾因子	分离度(USP)
1	2.391	60347	100.000	8700	2810	1.099	--
总计		60347	100.000	8700			

图30 多替诺雷片溶出曲线测定HPLC图谱
 自制品-2025042722-1批(2mg规格)-水介质-桨法-50转-20min-片6
 供试品溶液-1



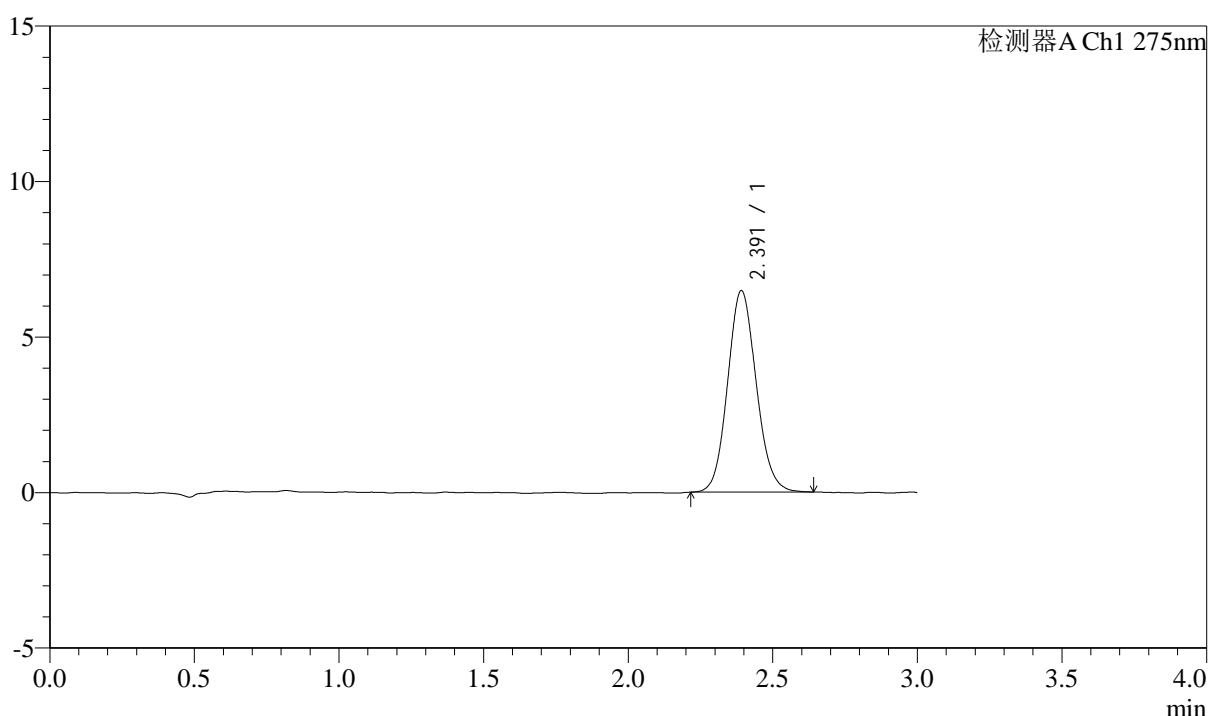
QTL-4138

<样品信息>

色谱柱: LP-C18(50mm*4.6mm,5μm) 流速: 1.5ml/min
 柱温: 30°C 波长: 275nm
 数据文件名: RC\$QTL-4138 - 0-43/11-1782-2 - zzp-2025042722-1p-rcqx-2mg-jf50z-shuijz-p1-30min.lcd
 方法文件名: RC\$QTL-4138 - QTL-4138-RCQX-FX260.lcm
 批处理文件名: RC\$QTL-4138 - QTL-4138-20250603-FX260.lcb
 样品瓶号: 1-5
 进样体积: 20μl 版本号: 6.115
 进样时间: 2025/06/03 16:54:34 实验者: lvtingting
 处理时间 (V2): 2025/06/04 15:48:50 处理者: lvtingting
 仪器型号: SHIMADZU LC-2050C(FX260)

<色谱图>

mV



<峰表>

检测器A Ch1 275nm

峰号	保留时间	面积	面积%	高度	理论塔板数(USP)	拖尾因子	分离度(USP)
1	2.391	44672	100.000	6467	2822	1.102	--
总计		44672	100.000	6467			

图31 多替诺雷片溶出曲线测定HPLC图谱
 自制品-2025042722-1批(2mg规格)-水介质-桨法-50转-30min-片1
 供试品溶液-1



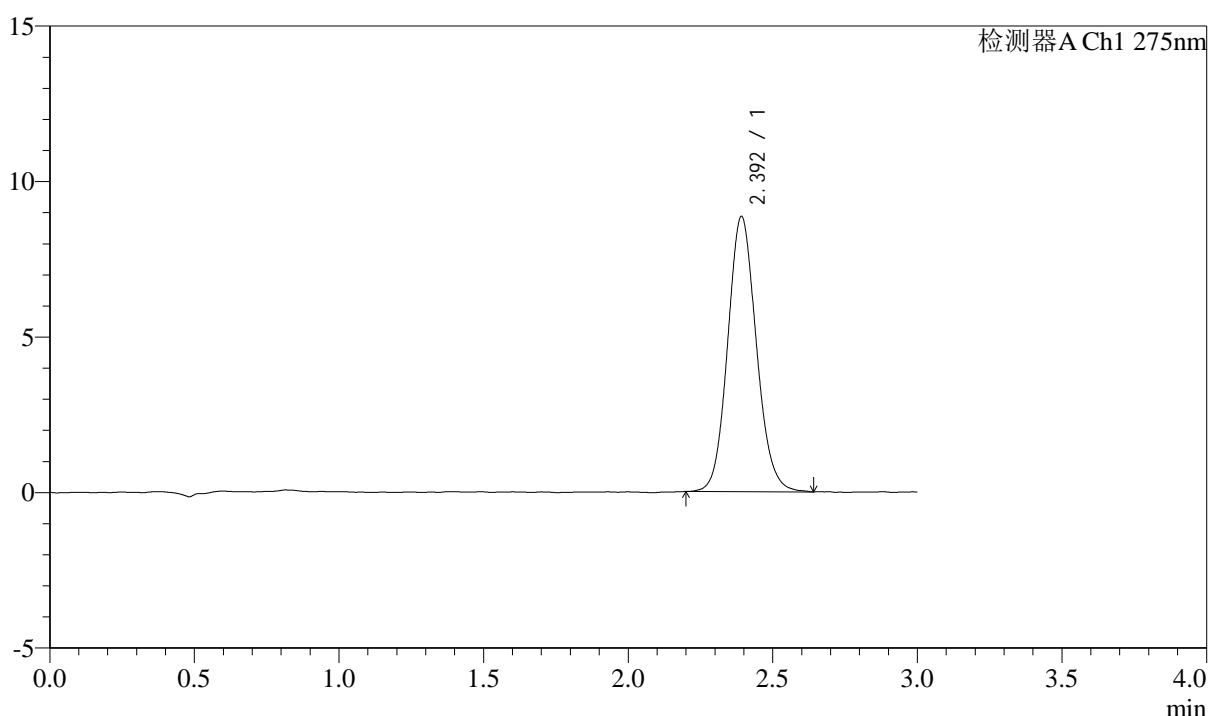
QTL-4138

<样品信息>

色谱柱: LP-C18(50mm*4.6mm,5μm) 流速: 1.5ml/min
 柱温: 30°C 波长: 275nm
 数据文件名: RC\$QTL-4138 - 0-43/11-1783-2 - zzp-2025042722-1p-rcqx-2mg-jf50z-shuijz-p2-30min.lcd
 方法文件名: RC\$QTL-4138 - QTL-4138-RCQX-FX260.lcm
 批处理文件名: RC\$QTL-4138 - QTL-4138-20250603-FX260.lcb
 样品瓶号: 1-14
 进样体积: 20μl 版本号: 6.115
 进样时间: 2025/06/03 16:57:58 实验者: lvtingting
 处理时间 (V2): 2025/06/04 15:48:52 处理者: lvtingting
 仪器型号: SHIMADZU LC-2050C(FX260)

<色谱图>

mV



<峰表>

检测器A Ch1 275nm

峰号	保留时间	面积	面积%	高度	理论塔板数(USP)	拖尾因子	分离度(USP)
1	2.392	61088	100.000	8824	2831	1.107	--
总计		61088	100.000	8824			

图32 多替诺雷片溶出曲线测定HPLC图谱
 自制品-2025042722-1批(2mg规格)-水介质-桨法-50转-30min-片2
 供试品溶液-1



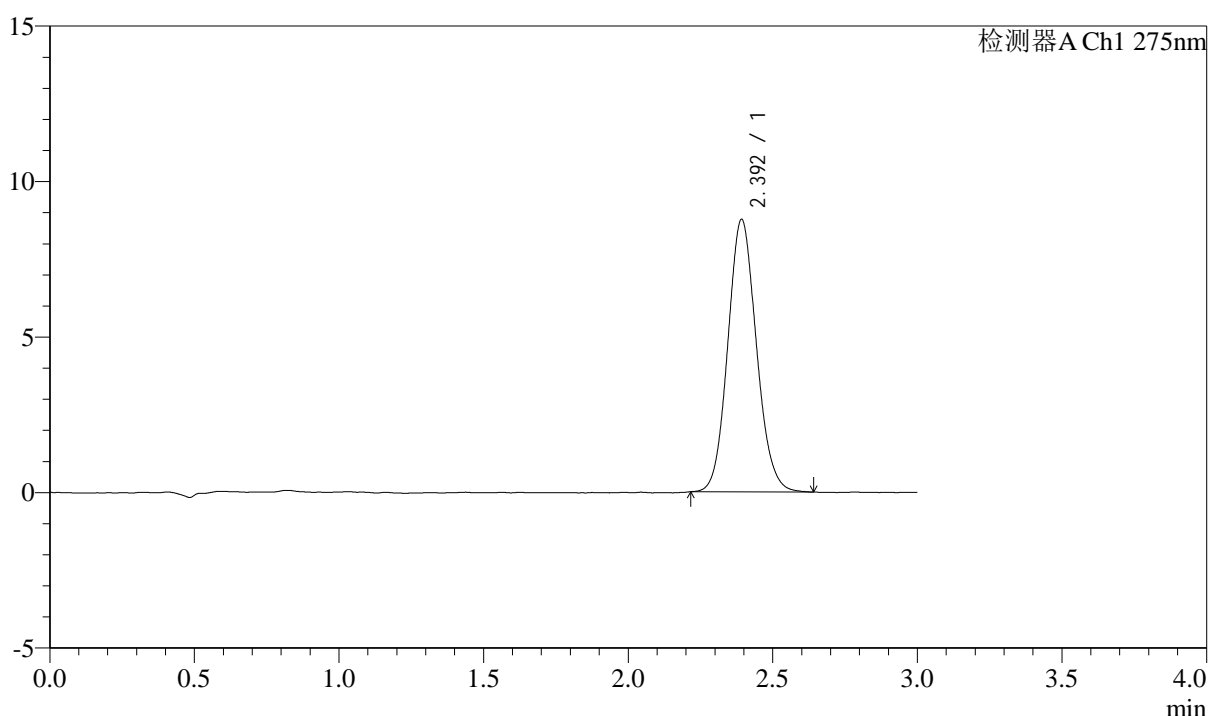
QTL-4138

<样品信息>

色谱柱: LP-C18(50mm*4.6mm,5μm) 流速: 1.5ml/min
 柱温: 30°C 波长: 275nm
 数据文件名: RC\$QTL-4138 - 0-43/11-1784-2 - zzp-2025042722-1p-rcqx-2mg-jf50z-shuijz-p3-30min.lcd
 方法文件名: RC\$QTL-4138 - QTL-4138-RCQX-FX260.lcm
 批处理文件名: RC\$QTL-4138 - QTL-4138-20250603-FX260.lcb
 样品瓶号: 1-23
 进样体积: 20μl 版本号: 6.115
 进样时间: 2025/06/03 17:01:21 实验者: lvtingting
 处理时间 (V2): 2025/06/04 15:48:55 处理者: lvtingting
 仪器型号: SHIMADZU LC-2050C(FX260)

<色谱图>

mV



<峰表>

检测器A Ch1 275nm

峰号	保留时间	面积	面积%	高度	理论塔板数(USP)	拖尾因子	分离度(USP)
1	2.392	60299	100.000	8734	2816	1.101	--
总计		60299	100.000	8734			

图33 多替诺雷片溶出曲线测定HPLC图谱
 自制品-2025042722-1批(2mg规格)-水介质-桨法-50转-30min-片3
 供试品溶液-1



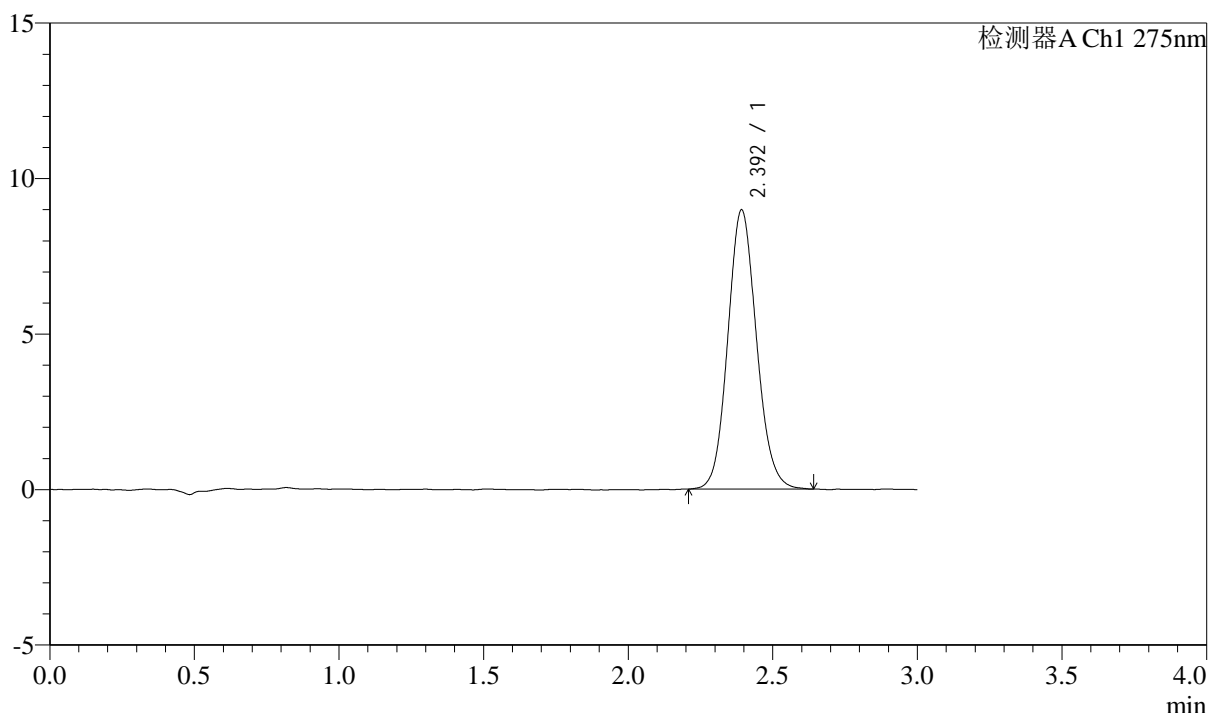
QTL-4138

<样品信息>

色谱柱: LP-C18(50mm*4.6mm,5μm) 流速: 1.5ml/min
 柱温: 30°C 波长: 275nm
 数据文件名: RC\$QTL-4138 - 0-43/11-1785-2 - zzp-2025042722-1p-rcqx-2mg-jf50z-shuijz-p4-30min.lcd
 方法文件名: RC\$QTL-4138 - QTL-4138-RCQX-FX260.lcm
 批处理文件名: RC\$QTL-4138 - QTL-4138-20250603-FX260.lcb
 样品瓶号: 1-32
 进样体积: 20μl 版本号: 6.115
 进样时间: 2025/06/03 17:04:44 实验者: lvtingting
 处理时间 (V2): 2025/06/04 15:48:59 处理者: lvtingting
 仪器型号: SHIMADZU LC-2050C(FX260)

<色谱图>

mV



<峰表>

检测器A Ch1 275nm

峰号	保留时间	面积	面积%	高度	理论塔板数(USP)	拖尾因子	分离度(USP)
1	2.392	62088	100.000	8950	2812	1.106	--
总计		62088	100.000	8950			

图34 多替诺雷片溶出曲线测定HPLC图谱
 自制品-2025042722-1批(2mg规格)-水介质-桨法-50转-30min-片4
 供试品溶液-1



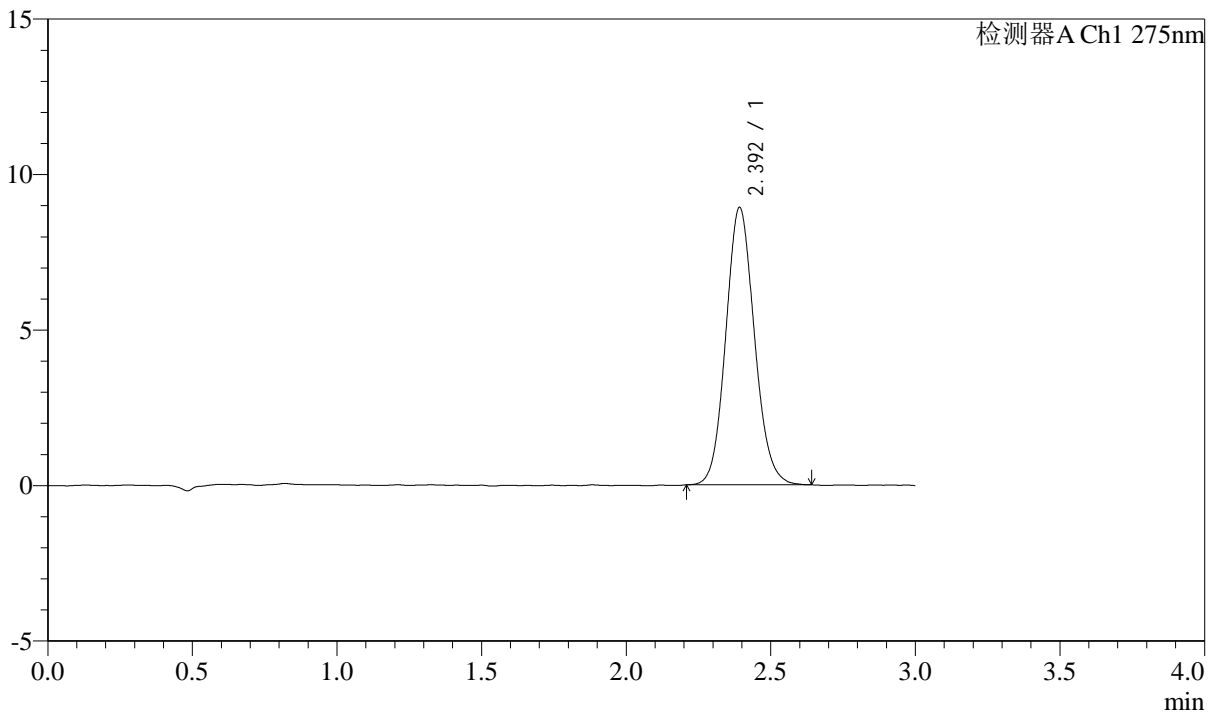
QTL-4138

<样品信息>

色谱柱: LP-C18(50mm*4.6mm,5μm) 流速: 1.5ml/min
 柱温: 30°C 波长: 275nm
 数据文件名: RC\$QTL-4138 - 0-43/11-1786-2 - zzp-2025042722-1p-rcqx-2mg-jf50z-shuijz-p5-30min.lcd
 方法文件名: RC\$QTL-4138 - QTL-4138-RCQX-FX260.lcm
 批处理文件名: RC\$QTL-4138 - QTL-4138-20250603-FX260.lcb
 样品瓶号: 1-41
 进样体积: 20μl 版本号: 6.115
 进样时间: 2025/06/03 17:08:05 实验者: lvtingting
 处理时间 (V2): 2025/06/04 15:49:02 处理者: lvtingting
 仪器型号: SHIMADZU LC-2050C(FX260)

<色谱图>

mV



<峰表>

检测器A Ch1 275nm

峰号	保留时间	面积	面积%	高度	理论塔板数(USP)	拖尾因子	分离度(USP)
1	2.392	61527	100.000	8891	2820	1.104	--
总计		61527	100.000	8891			

图35 多替诺雷片溶出曲线测定HPLC图谱
 自制品-2025042722-1批(2mg规格)-水介质-桨法-50转-30min-片5
 供试品溶液-1



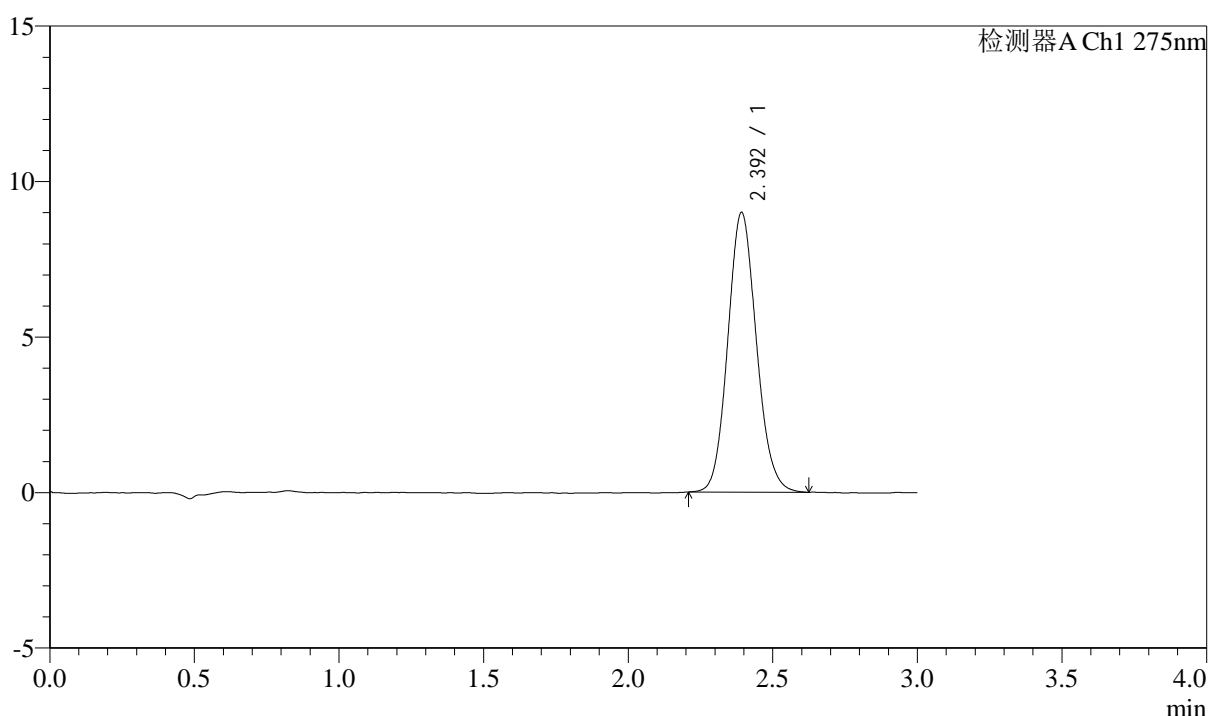
QTL-4138

<样品信息>

色谱柱: LP-C18(50mm*4.6mm,5μm) 流速: 1.5ml/min
 柱温: 30°C 波长: 275nm
 数据文件名: RC\$QTL-4138 - 0-43/11-1787-2 - zzp-2025042722-1p-rcqx-2mg-jf50z-shuijz-p6-30min.lcd
 方法文件名: RC\$QTL-4138 - QTL-4138-RCQX-FX260.lcm
 批处理文件名: RC\$QTL-4138 - QTL-4138-20250603-FX260.lcb
 样品瓶号: 1-50
 进样体积: 20μl 版本号: 6.115
 进样时间: 2025/06/03 17:11:28 实验者: lvtingting
 处理时间 (V2): 2025/06/04 15:49:05 处理者: lvtingting
 仪器型号: SHIMADZU LC-2050C(FX260)

<色谱图>

mV



<峰表>

检测器A Ch1 275nm

峰号	保留时间	面积	面积%	高度	理论塔板数(USP)	拖尾因子	分离度(USP)
1	2.392	61996	100.000	8965	2828	1.108	--
总计		61996	100.000	8965			

图36 多替诺雷片溶出曲线测定HPLC图谱
 自制品-2025042722-1批(2mg规格)-水介质-桨法-50转-30min-片6
 供试品溶液-1



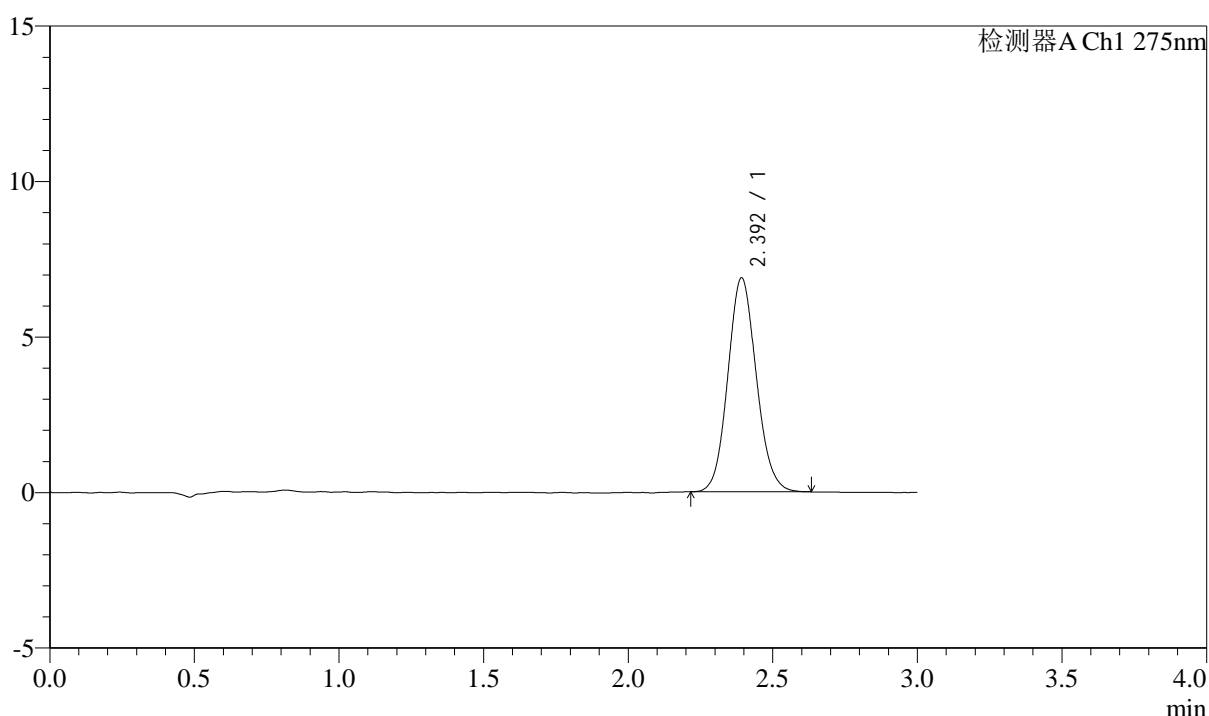
QTL-4138

<样品信息>

色谱柱: LP-C18(50mm*4.6mm,5μm) 流速: 1.5ml/min
 柱温: 30°C 波长: 275nm
 数据文件名: RC\$QTL-4138 - 0-43/11-1788-2 - zzp-2025042722-1p-rcqx-2mg-jf50z-shuijz-p1-45min.lcd
 方法文件名: RC\$QTL-4138 - QTL-4138-RCQX-FX260.lcm
 批处理文件名: RC\$QTL-4138 - QTL-4138-20250603-FX260.lcb
 样品瓶号: 1-6
 进样体积: 20μl 版本号: 6.115
 进样时间: 2025/06/03 17:14:51 实验者: lvtingting
 处理时间 (V2): 2025/06/04 15:49:08 处理者: lvtingting
 仪器型号: SHIMADZU LC-2050C(FX260)

<色谱图>

mV



<峰表>

检测器A Ch1 275nm

峰号	保留时间	面积	面积%	高度	理论塔板数(USP)	拖尾因子	分离度(USP)
1	2.392	47234	100.000	6860	2835	1.100	--
总计		47234	100.000	6860			

图37 多替诺雷片溶出曲线测定HPLC图谱
 自制品-2025042722-1批(2mg规格)-水介质-桨法-50转-45min-片1
 供试品溶液-1



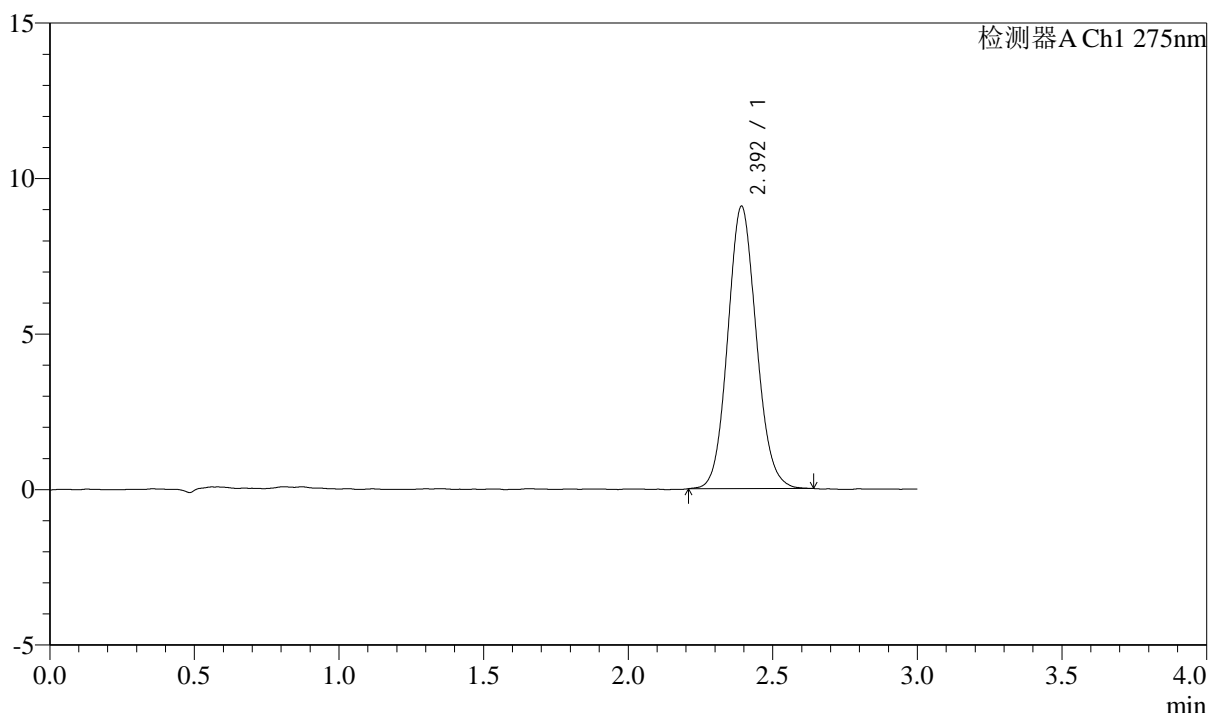
QTL-4138

<样品信息>

色谱柱: LP-C18(50mm*4.6mm,5 μ m) 流速: 1.5ml/min
 柱温: 30°C 波长: 275nm
 数据文件名: RC\$QTL-4138 - 0-43/11-1789-2 - zzp-2025042722-1p-rcqx-2mg-jf50z-shuijz-p2-45min.lcd
 方法文件名: RC\$QTL-4138 - QTL-4138-RCQX-FX260.lcm
 批处理文件名: RC\$QTL-4138 - QTL-4138-20250603-FX260.lcb
 样品瓶号: 1-15
 进样体积: 20 μ l 版本号: 6.115
 进样时间: 2025/06/03 17:18:15 实验者: lvtingting
 处理时间 (V2): 2025/06/04 15:49:11 处理者: lvtingting
 仪器型号: SHIMADZU LC-2050C(FX260)

<色谱图>

mV



<峰表>

检测器A Ch1 275nm

峰号	保留时间	面积	面积%	高度	理论塔板数(USP)	拖尾因子	分离度(USP)
1	2.392	62550	100.000	9051	2810	1.098	--
总计		62550	100.000	9051			

图38 多替诺雷片溶出曲线测定HPLC图谱
 自制品-2025042722-1批(2mg规格)-水介质-桨法-50转-45min-片2
 供试品溶液-1



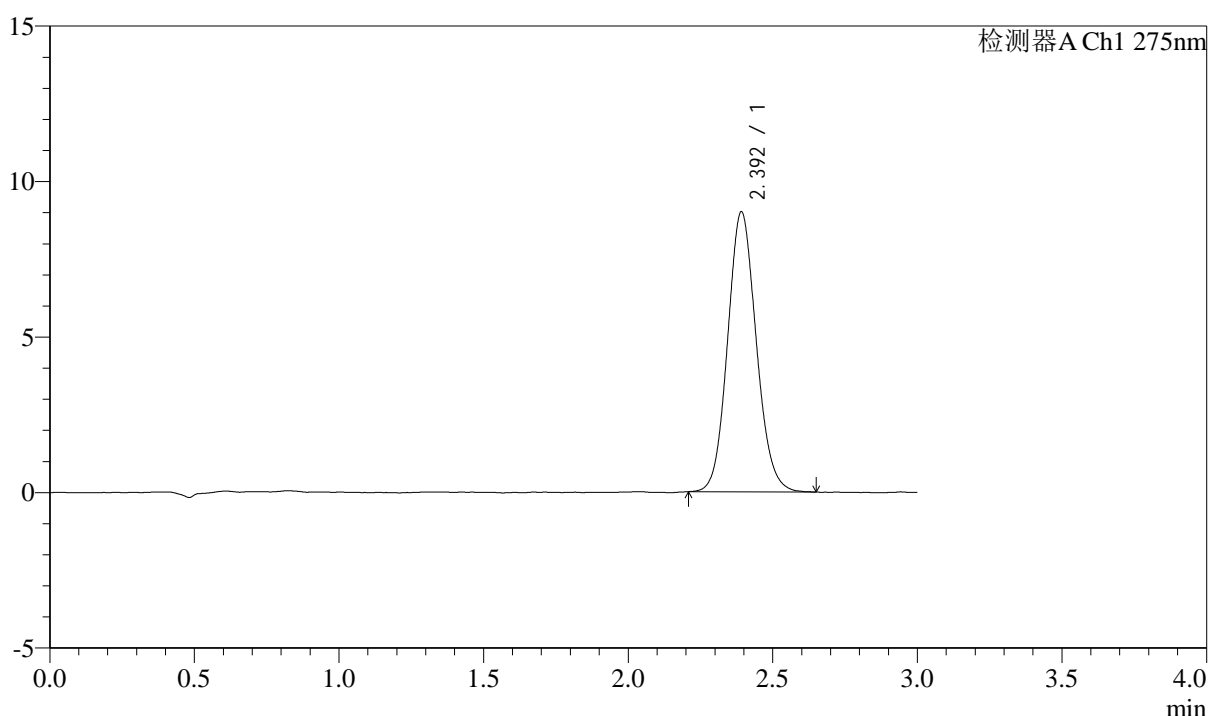
QTL-4138

<样品信息>

色谱柱: LP-C18(50mm*4.6mm,5μm) 流速: 1.5ml/min
 柱温: 30°C 波长: 275nm
 数据文件名: RC\$QTL-4138 - 0-43/11-1790-2 - zzp-2025042722-1p-rcqx-2mg-jf50z-shuijz-p3-45min.lcd
 方法文件名: RC\$QTL-4138 - QTL-4138-RCQX-FX260.lcm
 批处理文件名: RC\$QTL-4138 - QTL-4138-20250603-FX260.lcb
 样品瓶号: 1-24
 进样体积: 20μl 版本号: 6.115
 进样时间: 2025/06/03 17:21:38 实验者: lvtingting
 处理时间(V2): 2025/06/04 15:49:13 处理者: lvtingting
 仪器型号: SHIMADZU LC-2050C(FX260)

<色谱图>

mV



<峰表>

检测器A Ch1 275nm

峰号	保留时间	面积	面积%	高度	理论塔板数(USP)	拖尾因子	分离度(USP)
1	2.392	62108	100.000	8986	2820	1.103	--
总计		62108	100.000	8986			

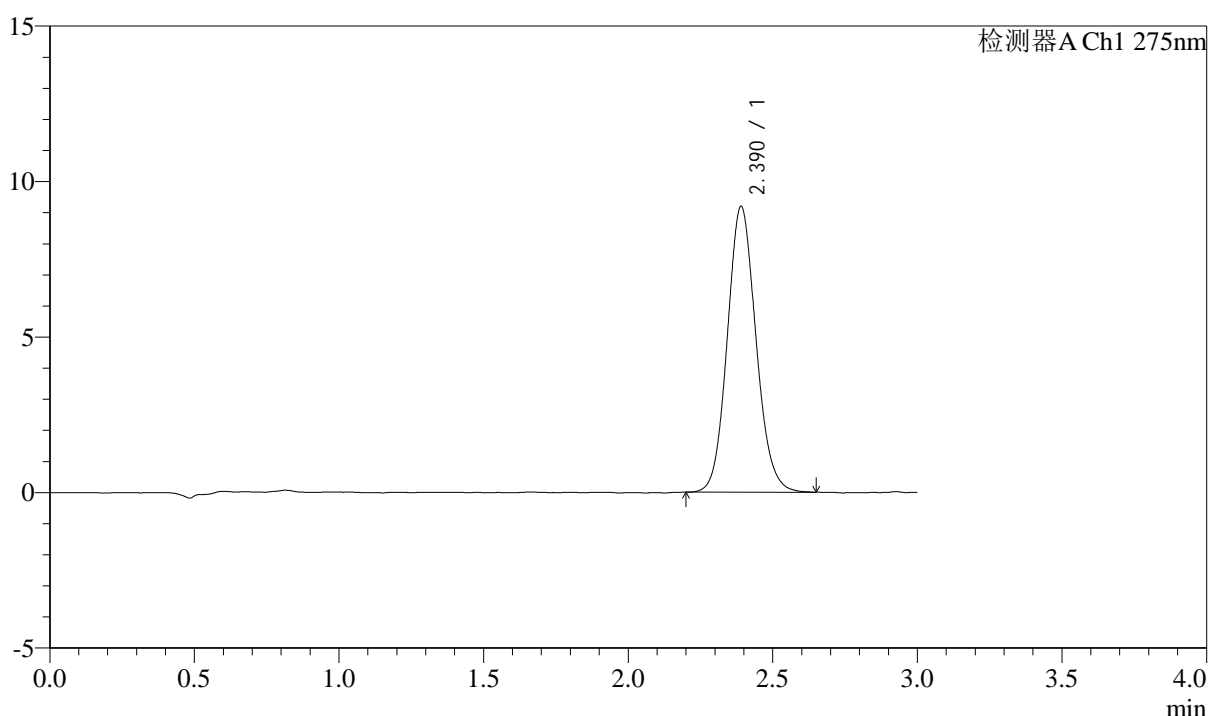
图39 多替诺雷片溶出曲线测定HPLC图谱
 自制品-2025042722-1批(2mg规格)-水介质-桨法-50转-45min-片3
 供试品溶液-1

<样品信息>

色谱柱: LP-C18(50mm*4.6mm,5 μ m) 流速: 1.5ml/min
 柱温: 30 $^{\circ}$ C 波长: 275nm
 数据文件名: RC\$QTL-4138 - 0-43/11-1791-2 - zzp-2025042722-1p-rcqx-2mg-jf50z-shuijz-p4-45min.lcd
 方法文件名: RC\$QTL-4138 - QTL-4138-RCQX-FX260.lcm
 批处理文件名: RC\$QTL-4138 - QTL-4138-20250603-FX260.lcb
 样品瓶号: 1-33
 进样体积: 20 μ l 版本号: 6.115
 进样时间: 2025/06/03 17:31:20 实验者: lvtingting
 处理时间 (V2): 2025/06/04 15:49:16 处理者: lvtingting
 仪器型号: SHIMADZU LC-2050C(FX260)

<色谱图>

mV



<峰表>

检测器A Ch1 275nm

峰号	保留时间	面积	面积%	高度	理论塔板数(USP)	拖尾因子	分离度(USP)
1	2.390	63425	100.000	9179	2813	1.107	--
总计		63425	100.000	9179			

图40 多替诺雷片溶出曲线测定HPLC图谱
 自制品-2025042722-1批(2mg规格)-水介质-桨法-50转-45min-片4
 供试品溶液-1



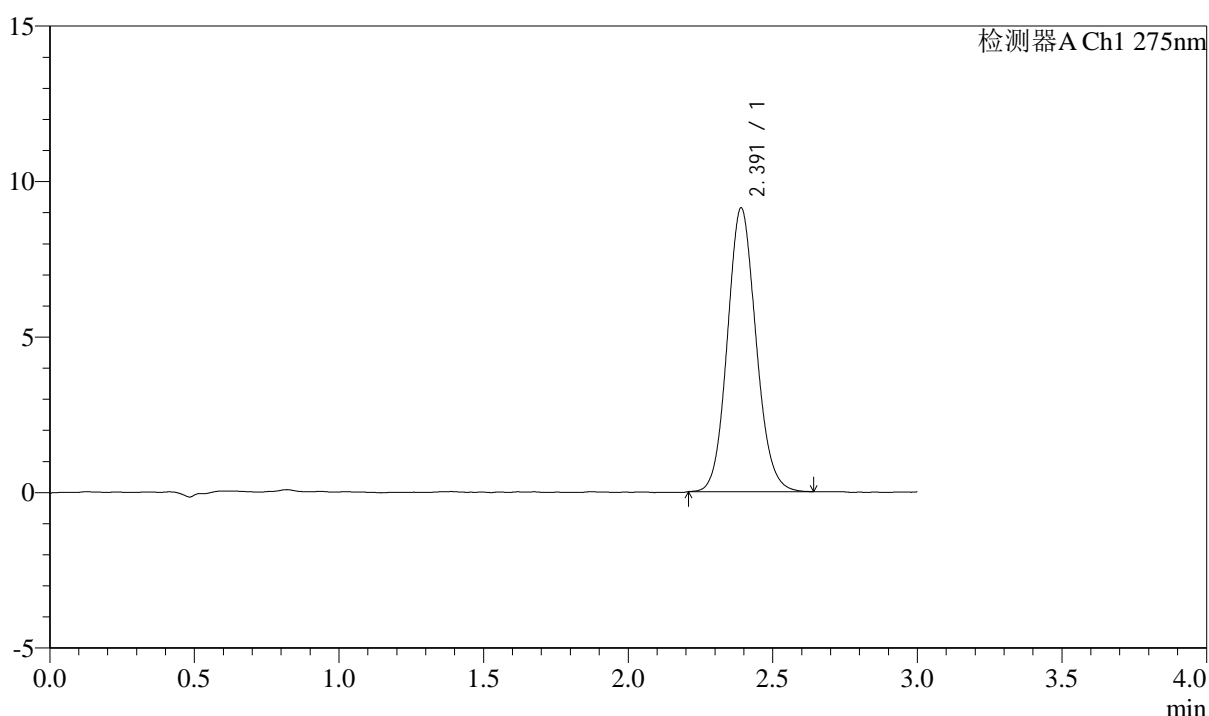
QTL-4138

<样品信息>

色谱柱: LP-C18(50mm*4.6mm,5μm) 流速: 1.5ml/min
 柱温: 30°C 波长: 275nm
 数据文件名: RC\$QTL-4138 - 0-43/11-1792-2 - zzp-2025042722-1p-rcqx-2mg-jf50z-shuijz-p5-45min.lcd
 方法文件名: RC\$QTL-4138 - QTL-4138-RCQX-FX260.lcm
 批处理文件名: RC\$QTL-4138 - QTL-4138-20250603-FX260.lcb
 样品瓶号: 1-42
 进样体积: 20μl 版本号: 6.115
 进样时间: 2025/06/03 17:34:43 实验者: lvtingting
 处理时间 (V2): 2025/06/04 15:49:19 处理者: lvtingting
 仪器型号: SHIMADZU LC-2050C(FX260)

<色谱图>

mV



<峰表>

检测器A Ch1 275nm

峰号	保留时间	面积	面积%	高度	理论塔板数(USP)	拖尾因子	分离度(USP)
1	2.391	62982	100.000	9117	2829	1.104	--
总计		62982	100.000	9117			

图41 多替诺雷片溶出曲线测定HPLC图谱
 自制品-2025042722-1批(2mg规格)-水介质-桨法-50转-45min-片5
 供试品溶液-1



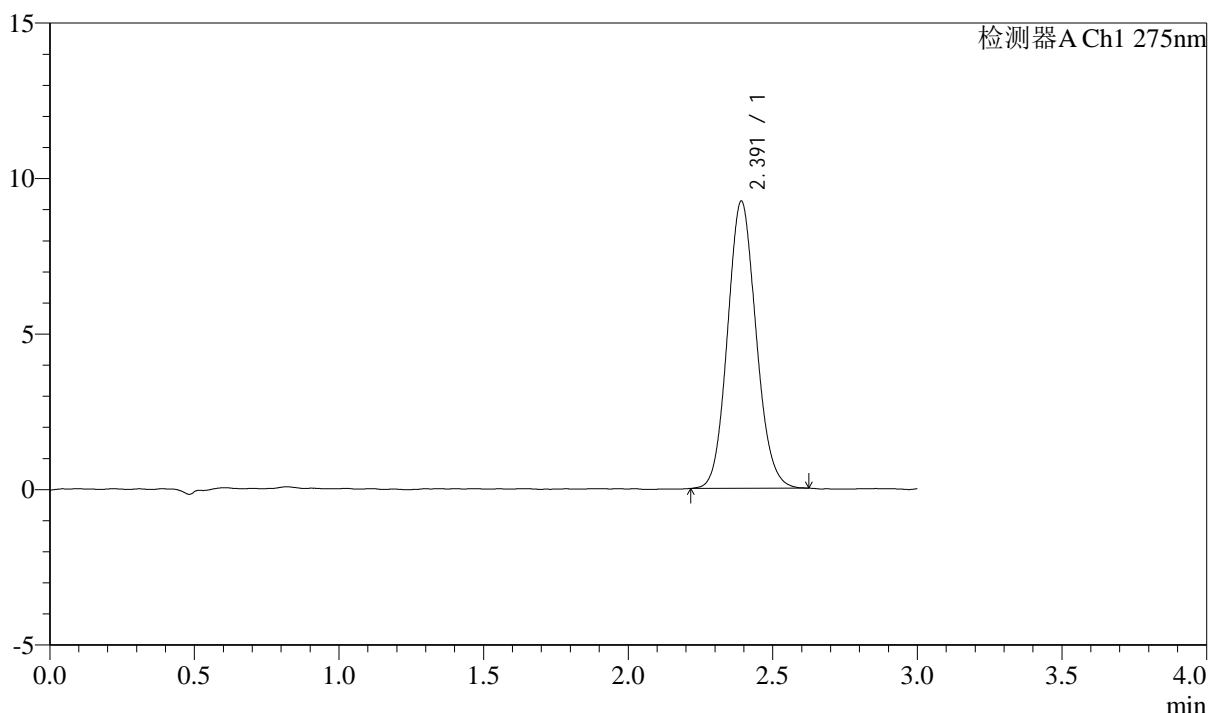
QTL-4138

<样品信息>

色谱柱: LP-C18(50mm*4.6mm,5μm) 流速: 1.5ml/min
 柱温: 30°C 波长: 275nm
 数据文件名: RC\$QTL-4138 - 0-43/11-1793-2 - zzp-2025042722-1p-rcqx-2mg-jf50z-shuijz-p6-45min.lcd
 方法文件名: RC\$QTL-4138 - QTL-4138-RCQX-FX260.lcm
 批处理文件名: RC\$QTL-4138 - QTL-4138-20250603-FX260.lcb
 样品瓶号: 1-51
 进样体积: 20μl 版本号: 6.115
 进样时间: 2025/06/03 17:38:06 实验者: lvtingting
 处理时间 (V2): 2025/06/04 15:49:22 处理者: lvtingting
 仪器型号: SHIMADZU LC-2050C(FX260)

<色谱图>

mV



<峰表>

检测器A Ch1 275nm

峰号	保留时间	面积	面积%	高度	理论塔板数(USP)	拖尾因子	分离度(USP)
1	2.391	63559	100.000	9220	2814	1.103	--
总计		63559	100.000	9220			

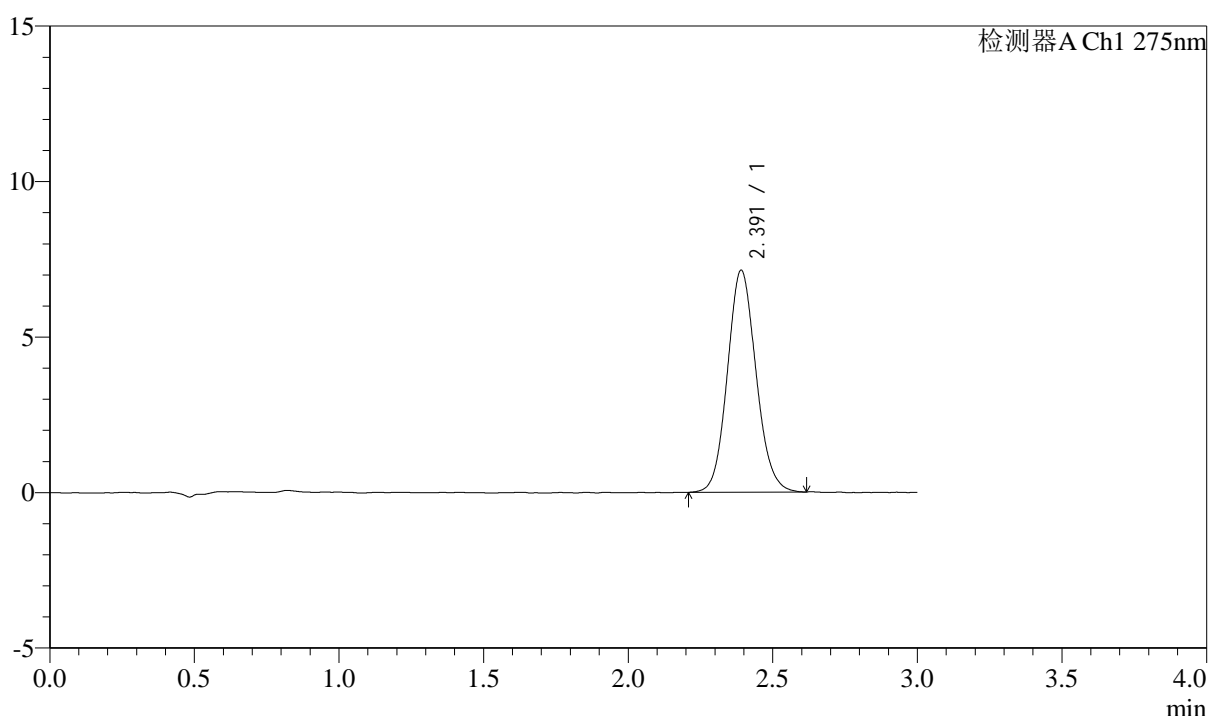
图42 多替诺雷片溶出曲线测定HPLC图谱
 自制品-2025042722-1批(2mg规格)-水介质-桨法-50转-45min-片6
 供试品溶液-1

<样品信息>

色谱柱: LP-C18(50mm*4.6mm,5μm) 流速: 1.5ml/min
 柱温: 30°C 波长: 275nm
 数据文件名: RC\$QTL-4138 - 0-43/11-1794-2 - zzp-2025042722-1p-rcqx-2mg-jf50z-shuijz-p1-60min.lcd
 方法文件名: RC\$QTL-4138 - QTL-4138-RCQX-FX260.lcm
 批处理文件名: RC\$QTL-4138 - QTL-4138-20250603-FX260.lcb
 样品瓶号: 1-7
 进样体积: 20μl 版本号: 6.115
 进样时间: 2025/06/03 17:41:29 实验者: lvtingting
 处理时间 (V2): 2025/06/04 15:49:24 处理者: lvtingting
 仪器型号: SHIMADZU LC-2050C(FX260)

<色谱图>

mV



<峰表>

检测器A Ch1 275nm

峰号	保留时间	面积	面积%	高度	理论塔板数(USP)	拖尾因子	分离度(USP)
1	2.391	49221	100.000	7130	2814	1.105	--
总计		49221	100.000	7130			

图43 多替诺雷片溶出曲线测定HPLC图谱
 自制品-2025042722-1批(2mg规格)-水介质-桨法-50转-60min-片1
 供试品溶液-1



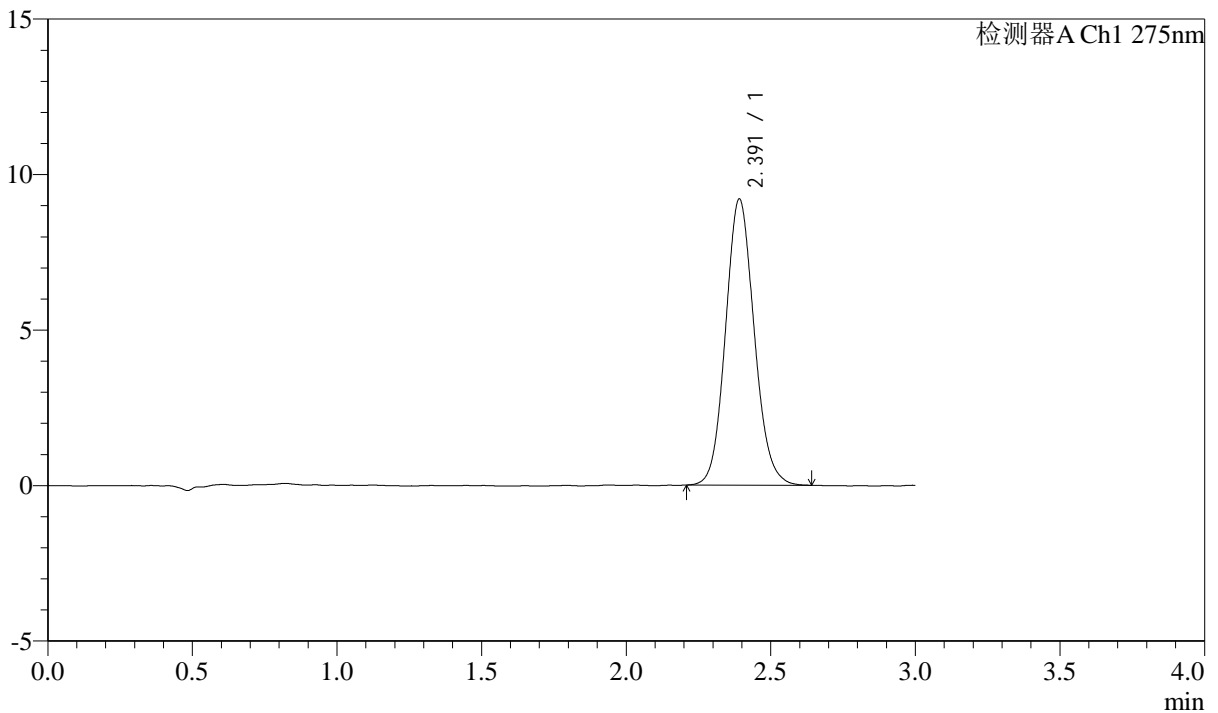
QTL-4138

<样品信息>

色谱柱: LP-C18(50mm*4.6mm,5μm) 流速: 1.5ml/min
 柱温: 30°C 波长: 275nm
 数据文件名: RC\$QTL-4138 - 0-43/11-1795-2 - zzp-2025042722-1p-rcqx-2mg-jf50z-shuijz-p2-60min.lcd
 方法文件名: RC\$QTL-4138 - QTL-4138-RCQX-FX260.lcm
 批处理文件名: RC\$QTL-4138 - QTL-4138-20250603-FX260.lcb
 样品瓶号: 1-16
 进样体积: 20μl 版本号: 6.115
 进样时间: 2025/06/03 17:44:52 实验者: lvtingting
 处理时间 (V2): 2025/06/04 15:49:27 处理者: lvtingting
 仪器型号: SHIMADZU LC-2050C(FX260)

<色谱图>

mV



<峰表>

检测器A Ch1 275nm

峰号	保留时间	面积	面积%	高度	理论塔板数(USP)	拖尾因子	分离度(USP)
1	2.391	63615	100.000	9185	2805	1.103	--
总计		63615	100.000	9185			

图44 多替诺雷片溶出曲线测定HPLC图谱
 自制品-2025042722-1批(2mg规格)-水介质-桨法-50转-60min-片2
 供试品溶液-1



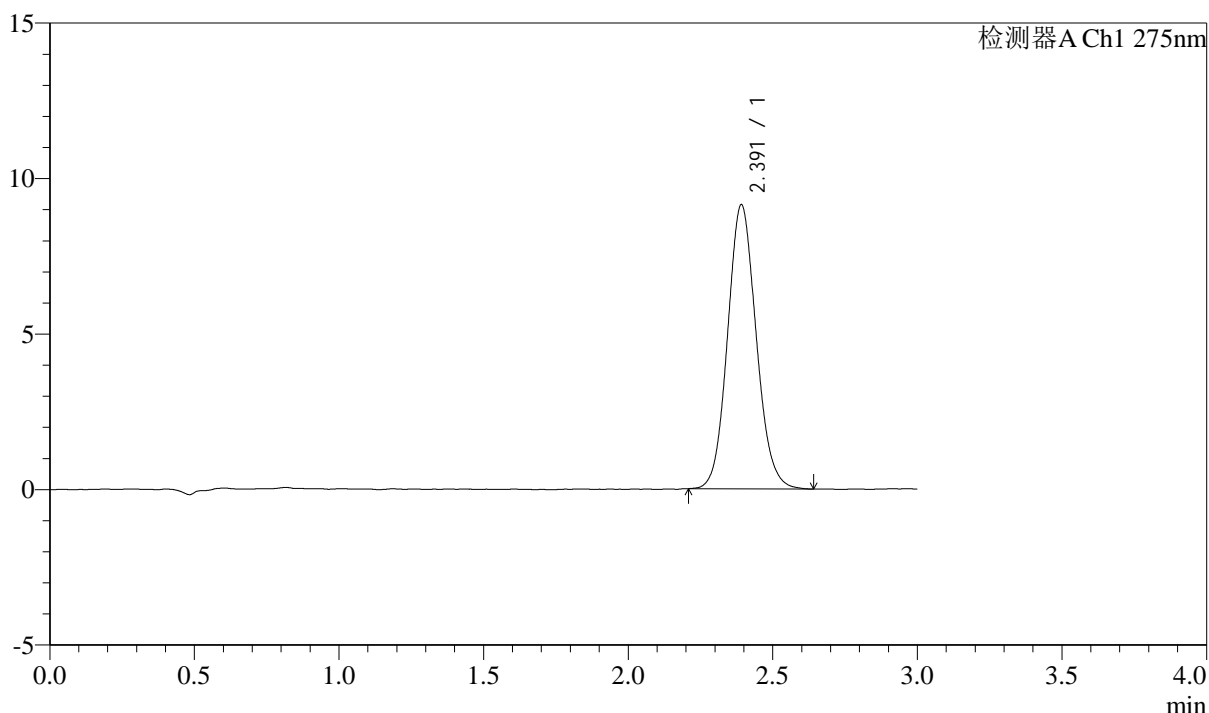
QTL-4138

<样品信息>

色谱柱: LP-C18(50mm*4.6mm,5 μ m) 流速: 1.5ml/min
 柱温: 30 $^{\circ}$ C 波长: 275nm
 数据文件名: RC\$QTL-4138 - 0-43/11-1796-2 - zzp-2025042722-1p-rcqx-2mg-jf50z-shuijz-p3-60min.lcd
 方法文件名: RC\$QTL-4138 - QTL-4138-RCQX-FX260.lcm
 批处理文件名: RC\$QTL-4138 - QTL-4138-20250603-FX260.lcb
 样品瓶号: 1-25
 进样体积: 20 μ l 版本号: 6.115
 进样时间: 2025/06/03 17:48:14 实验者: lvtingting
 处理时间 (V2): 2025/06/04 15:49:30 处理者: lvtingting
 仪器型号: SHIMADZU LC-2050C(FX260)

<色谱图>

mV



<峰表>

检测器A Ch1 275nm

峰号	保留时间	面积	面积%	高度	理论塔板数(USP)	拖尾因子	分离度(USP)
1	2.391	62966	100.000	9116	2816	1.101	--
总计		62966	100.000	9116			

图45 多替诺雷片溶出曲线测定HPLC图谱
 自制品-2025042722-1批(2mg规格)-水介质-桨法-50转-60min-片3
 供试品溶液-1



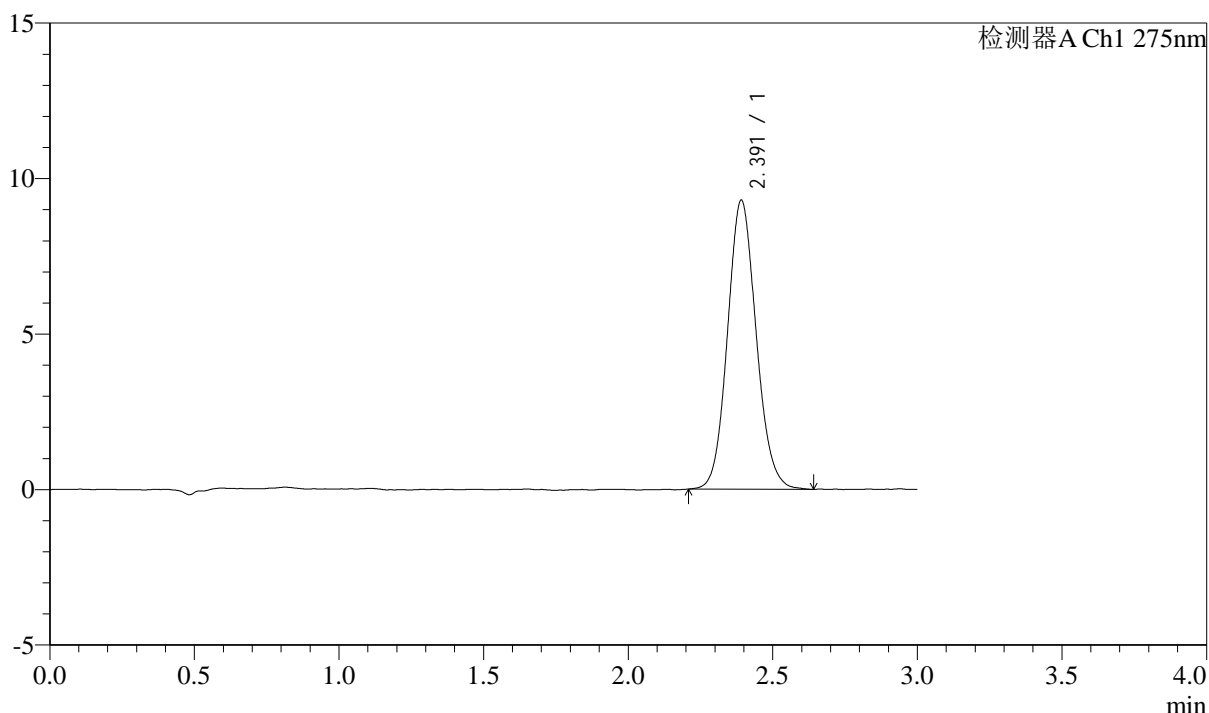
QTL-4138

<样品信息>

色谱柱: LP-C18(50mm*4.6mm,5μm) 流速: 1.5ml/min
 柱温: 30°C 波长: 275nm
 数据文件名: RC\$QTL-4138 - 0-43/11-1797-2 - zzp-2025042722-1p-rcqx-2mg-jf50z-shuijz-p4-60min.lcd
 方法文件名: RC\$QTL-4138 - QTL-4138-RCQX-FX260.lcm
 批处理文件名: RC\$QTL-4138 - QTL-4138-20250603-FX260.lcb
 样品瓶号: 1-34
 进样体积: 20μl 版本号: 6.115
 进样时间: 2025/06/03 17:51:37 实验者: lvtingting
 处理时间 (V2): 2025/06/04 15:49:32 处理者: lvtingting
 仪器型号: SHIMADZU LC-2050C(FX260)

<色谱图>

mV



<峰表>

检测器A Ch1 275nm

峰号	保留时间	面积	面积%	高度	理论塔板数(USP)	拖尾因子	分离度(USP)
1	2.391	64170	100.000	9276	2816	1.100	--
总计		64170	100.000	9276			

图46 多替诺雷片溶出曲线测定HPLC图谱
 自制品-2025042722-1批(2mg规格)-水介质-桨法-50转-60min-片4
 供试品溶液-1



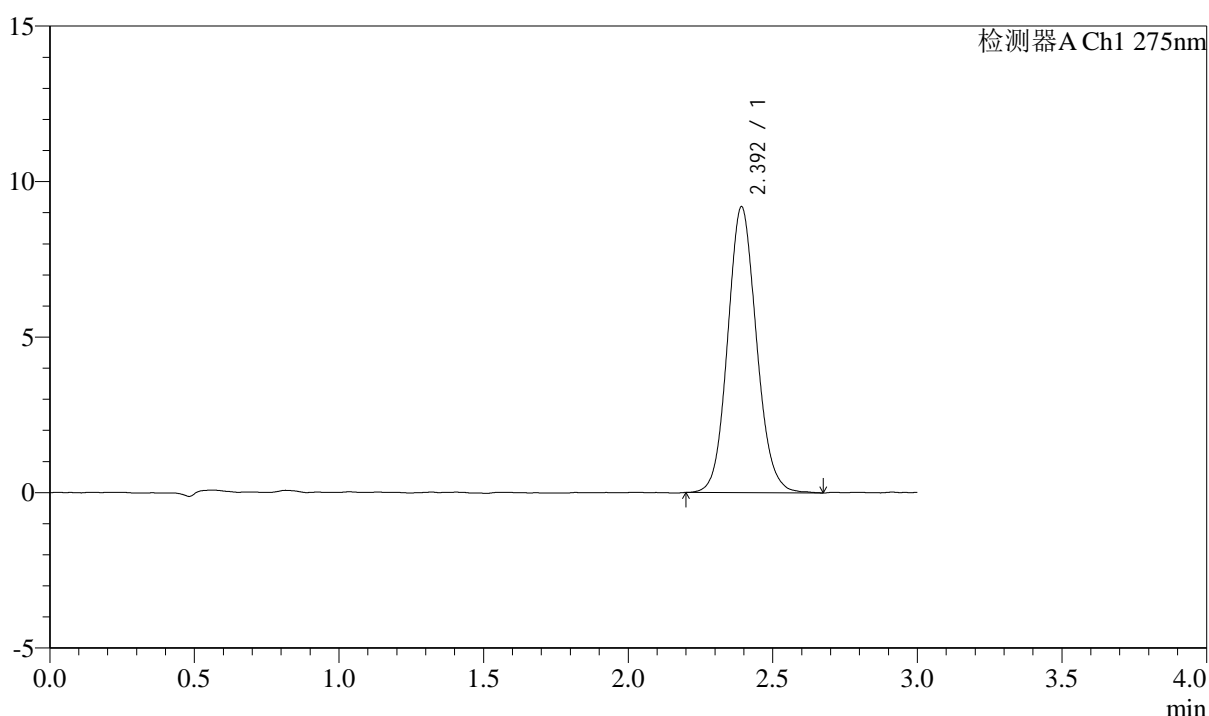
QTL-4138

<样品信息>

色谱柱: LP-C18(50mm*4.6mm,5 μ m) 流速: 1.5ml/min
 柱温: 30 $^{\circ}$ C 波长: 275nm
 数据文件名: RC\$QTL-4138 - 0-43/11-1798-2 - zzp-2025042722-1p-rcqx-2mg-jf50z-shuijz-p5-60min.lcd
 方法文件名: RC\$QTL-4138 - QTL-4138-RCQX-FX260.lcm
 批处理文件名: RC\$QTL-4138 - QTL-4138-20250603-FX260.lcb
 样品瓶号: 1-43
 进样体积: 20 μ l 版本号: 6.115
 进样时间: 2025/06/03 17:55:01 实验者: lvtingting
 处理时间 (V2): 2025/06/04 15:49:35 处理者: lvtingting
 仪器型号: SHIMADZU LC-2050C(FX260)

<色谱图>

mV



<峰表>

检测器A Ch1 275nm

峰号	保留时间	面积	面积%	高度	理论塔板数(USP)	拖尾因子	分离度(USP)
1	2.392	63740	100.000	9164	2801	1.101	--
总计		63740	100.000	9164			

图47 多替诺雷片溶出曲线测定HPLC图谱
 自制品-2025042722-1批(2mg规格)-水介质-桨法-50转-60min-片5
 供试品溶液-1



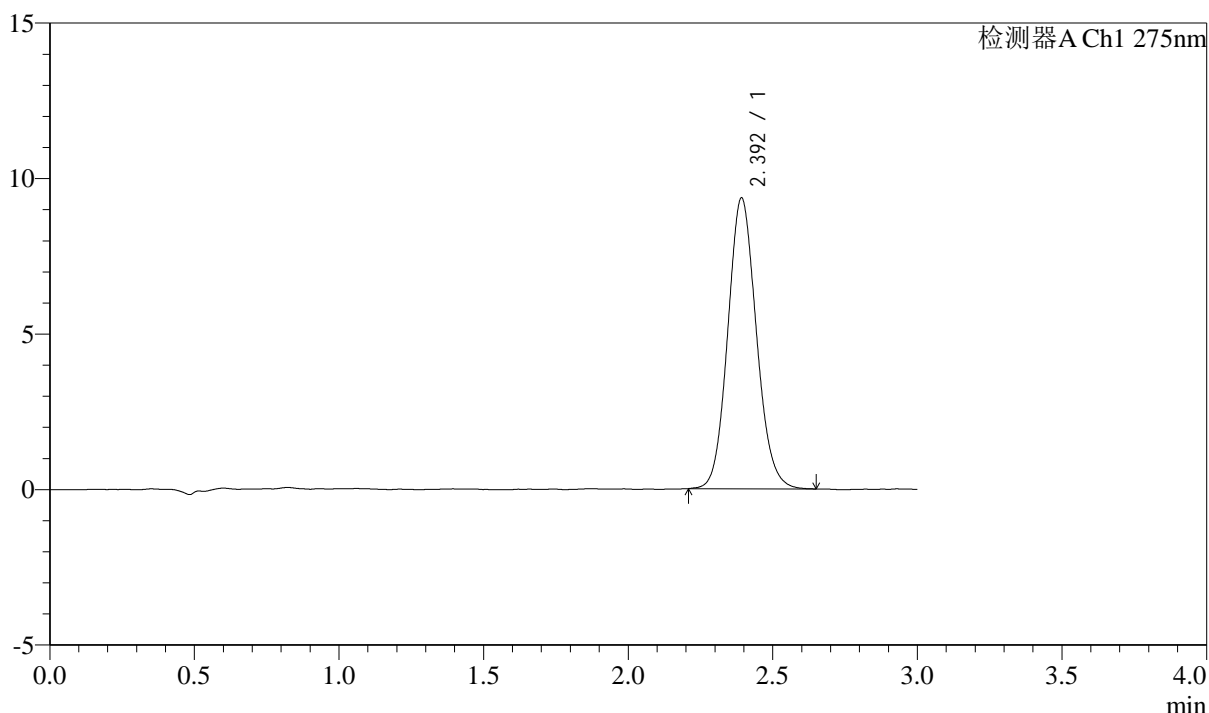
QTL-4138

<样品信息>

色谱柱: LP-C18(50mm*4.6mm,5μm) 流速: 1.5ml/min
 柱温: 30°C 波长: 275nm
 数据文件名: RC\$QTL-4138 - 0-43/11-1799-2 - zzp-2025042722-1p-rcqx-2mg-jf50z-shuijz-p6-60min.lcd
 方法文件名: RC\$QTL-4138 - QTL-4138-RCQX-FX260.lcm
 批处理文件名: RC\$QTL-4138 - QTL-4138-20250603-FX260.lcb
 样品瓶号: 1-52
 进样体积: 20μl 版本号: 6.115
 进样时间: 2025/06/03 17:58:22 实验者: lvtingting
 处理时间 (V2): 2025/06/04 15:49:38 处理者: lvtingting
 仪器型号: SHIMADZU LC-2050C(FX260)

<色谱图>

mV



<峰表>

检测器A Ch1 275nm

峰号	保留时间	面积	面积%	高度	理论塔板数(USP)	拖尾因子	分离度(USP)
1	2.392	64462	100.000	9326	2828	1.107	--
总计		64462	100.000	9326			

图48 多替诺雷片溶出曲线测定HPLC图谱
 自制品-2025042722-1批(2mg规格)-水介质-桨法-50转-60min-片6
 供试品溶液-1



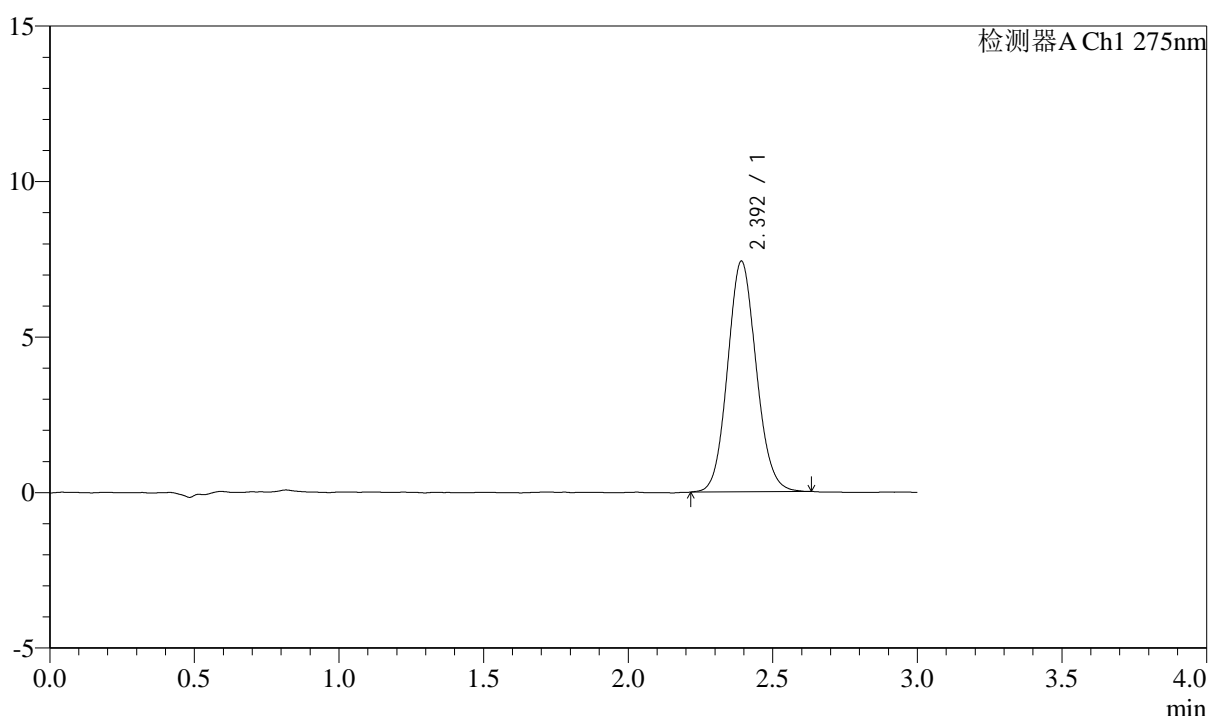
QTL-4138

<样品信息>

色谱柱: LP-C18(50mm*4.6mm,5μm) 流速: 1.5ml/min
 柱温: 30°C 波长: 275nm
 数据文件名: RC\$QTL-4138 - 0-43/11-1800-2 - zzp-2025042722-1p-rcqx-2mg-jf50z-shuijz-p1-90min.lcd
 方法文件名: RC\$QTL-4138 - QTL-4138-RCQX-FX260.lcm
 批处理文件名: RC\$QTL-4138 - QTL-4138-20250603-FX260.lcb
 样品瓶号: 1-8
 进样体积: 20μl 版本号: 6.115
 进样时间: 2025/06/03 18:01:47 实验者: lvtingting
 处理时间(V2): 2025/06/04 15:49:41 处理者: lvtingting
 仪器型号: SHIMADZU LC-2050C(FX260)

<色谱图>

mV



<峰表>

检测器A Ch1 275nm

峰号	保留时间	面积	面积%	高度	理论塔板数(USP)	拖尾因子	分离度(USP)
1	2.392	51203	100.000	7403	2813	1.097	--
总计		51203	100.000	7403			

图49 多替诺雷片溶出曲线测定HPLC图谱
 自制品-2025042722-1批(2mg规格)-水介质-桨法-50转-90min-片1
 供试品溶液-1



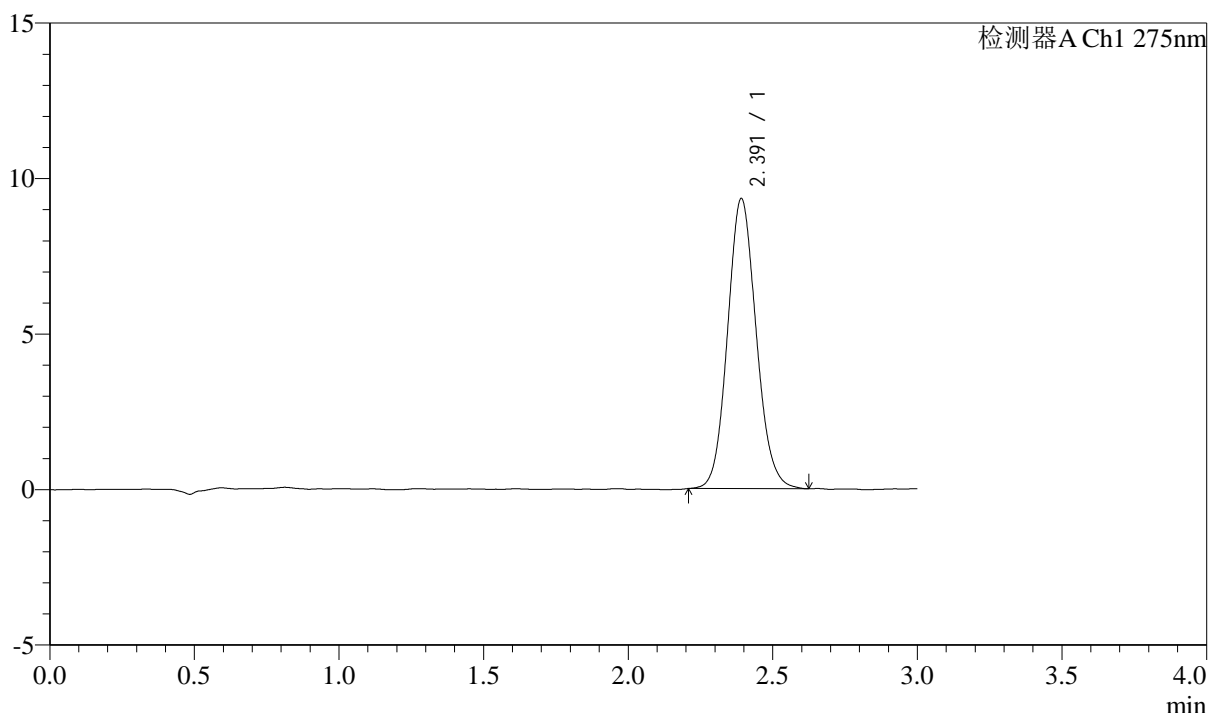
QTL-4138

<样品信息>

色谱柱: LP-C18(50mm*4.6mm,5μm) 流速: 1.5ml/min
 柱温: 30°C 波长: 275nm
 数据文件名: RC\$QTL-4138 - 0-43/11-1801-2 - zzp-2025042722-1p-rcqx-2mg-jf50z-shuijz-p2-90min.lcd
 方法文件名: RC\$QTL-4138 - QTL-4138-RCQX-FX260.lcm
 批处理文件名: RC\$QTL-4138 - QTL-4138-20250603-FX260.lcb
 样品瓶号: 1-17
 进样体积: 20μl 版本号: 6.115
 进样时间: 2025/06/03 18:05:10 实验者: lvtingting
 处理时间(V2): 2025/06/04 15:49:43 处理者: lvtingting
 仪器型号: SHIMADZU LC-2050C(FX260)

<色谱图>

mV



<峰表>

检测器A Ch1 275nm

峰号	保留时间	面积	面积%	高度	理论塔板数(USP)	拖尾因子	分离度(USP)
1	2.391	64345	100.000	9315	2814	1.106	--
总计		64345	100.000	9315			

图50 多替诺雷片溶出曲线测定HPLC图谱
 自制品-2025042722-1批(2mg规格)-水介质-桨法-50转-90min-片2
 供试品溶液-1



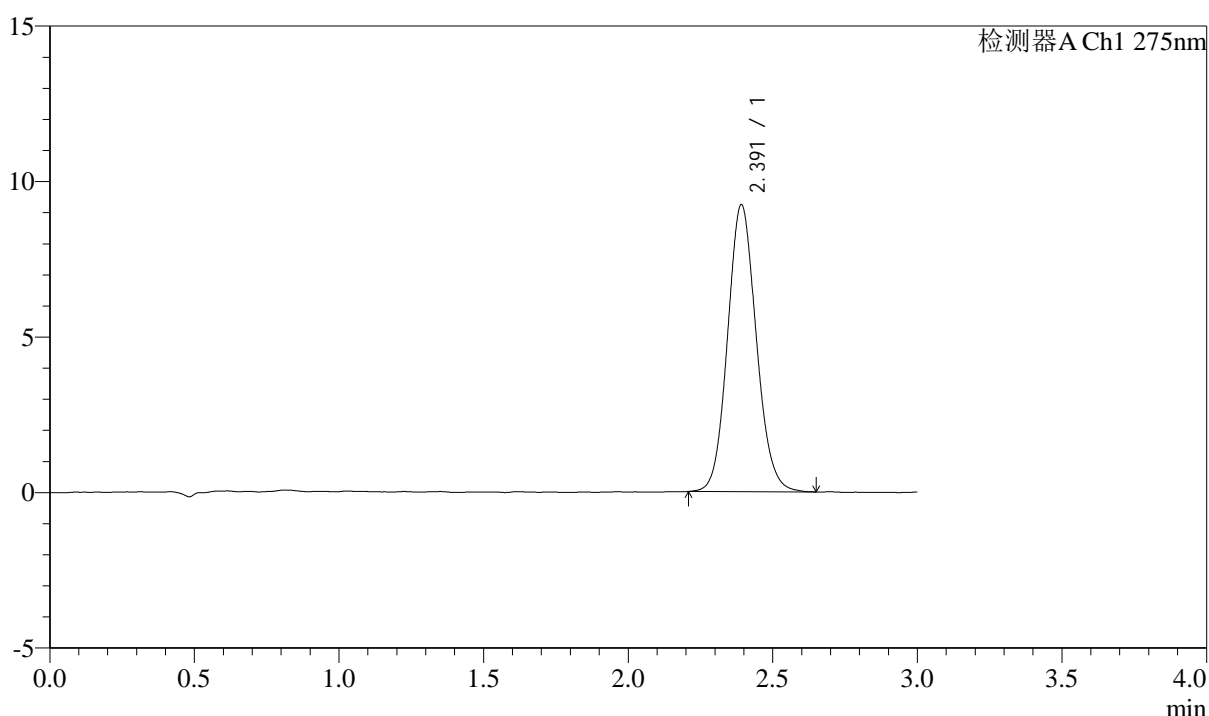
QTL-4138

<样品信息>

色谱柱: LP-C18(50mm*4.6mm,5μm) 流速: 1.5ml/min
 柱温: 30°C 波长: 275nm
 数据文件名: RC\$QTL-4138 - 0-43/11-1802-2 - zzp-2025042722-1p-rcqx-2mg-jf50z-shuijz-p3-90min.lcd
 方法文件名: RC\$QTL-4138 - QTL-4138-RCQX-FX260.lcm
 批处理文件名: RC\$QTL-4138 - QTL-4138-20250603-FX260.lcb
 样品瓶号: 1-26
 进样体积: 20μl 版本号: 6.115
 进样时间: 2025/06/03 18:08:36 实验者: lvtingting
 处理时间(V2): 2025/06/04 15:49:46 处理者: lvtingting
 仪器型号: SHIMADZU LC-2050C(FX260)

<色谱图>

mV



<峰表>

检测器A Ch1 275nm

峰号	保留时间	面积	面积%	高度	理论塔板数(USP)	拖尾因子	分离度(USP)
1	2.391	63772	100.000	9210	2803	1.102	--
总计		63772	100.000	9210			

图51 多替诺雷片溶出曲线测定HPLC图谱
 自制品-2025042722-1批(2mg规格)-水介质-桨法-50转-90min-片3
 供试品溶液-1



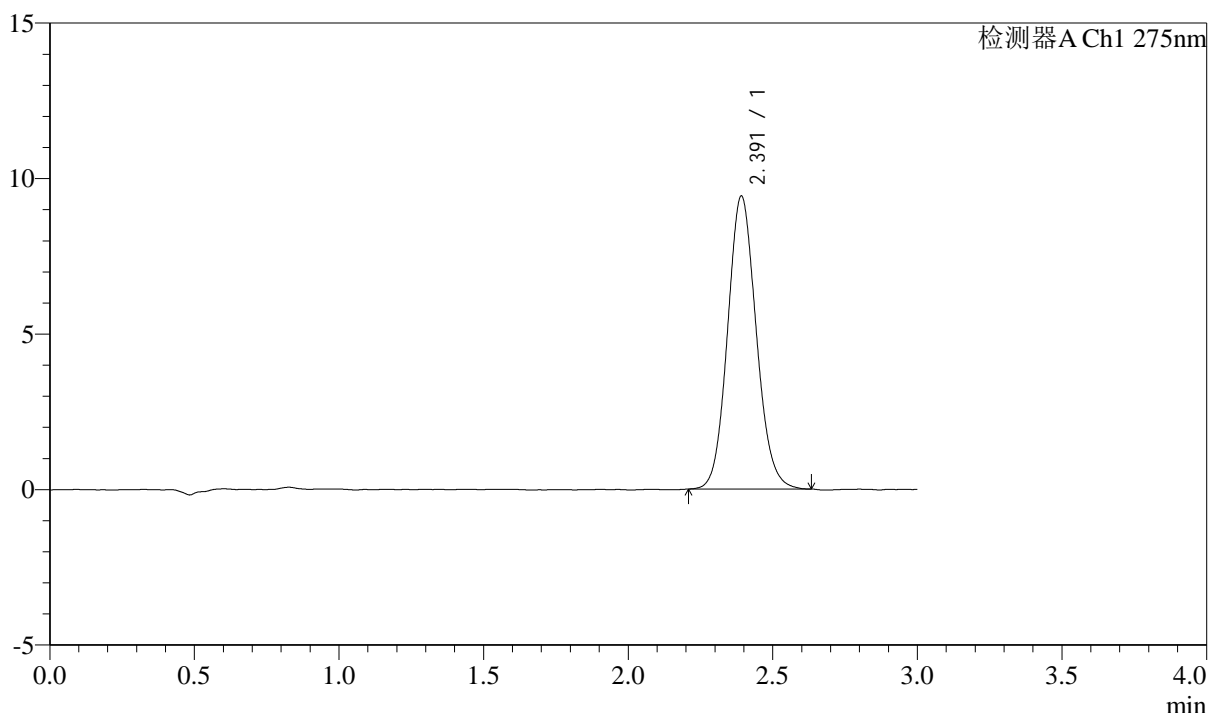
QTL-4138

<样品信息>

色谱柱: LP-C18(50mm*4.6mm,5μm) 流速: 1.5ml/min
 柱温: 30°C 波长: 275nm
 数据文件名: RC\$QTL-4138 - 0-43/11-1803-2 - zzp-2025042722-1p-rcqx-2mg-jf50z-shuijz-p4-90min.lcd
 方法文件名: RC\$QTL-4138 - QTL-4138-RCQX-FX260.lcm
 批处理文件名: RC\$QTL-4138 - QTL-4138-20250603-FX260.lcb
 样品瓶号: 1-35
 进样体积: 20μl 版本号: 6.115
 进样时间: 2025/06/03 18:11:58 实验者: lvtingting
 处理时间 (V2): 2025/06/04 15:49:49 处理者: lvtingting
 仪器型号: SHIMADZU LC-2050C(FX260)

<色谱图>

mV



<峰表>

检测器A Ch1 275nm

峰号	保留时间	面积	面积%	高度	理论塔板数(USP)	拖尾因子	分离度(USP)
1	2.391	65013	100.000	9402	2821	1.103	--
总计		65013	100.000	9402			

图52 多替诺雷片溶出曲线测定HPLC图谱
 自制品-2025042722-1批(2mg规格)-水介质-桨法-50转-90min-片4
 供试品溶液-1



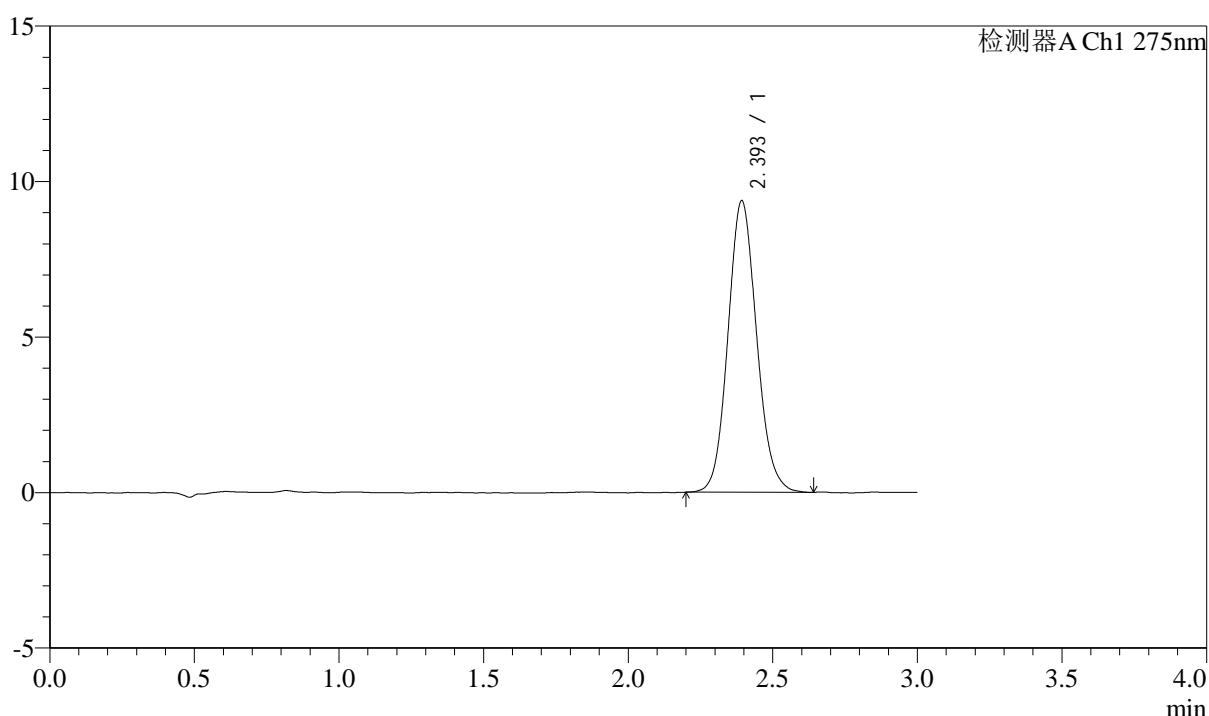
QTL-4138

<样品信息>

色谱柱: LP-C18(50mm*4.6mm,5μm) 流速: 1.5ml/min
 柱温: 30°C 波长: 275nm
 数据文件名: RC\$QTL-4138 - 0-43/11-1804-2 - zzp-2025042722-1p-rcqx-2mg-jf50z-shuijz-p5-90min.lcd
 方法文件名: RC\$QTL-4138 - QTL-4138-RCQX-FX260.lcm
 批处理文件名: RC\$QTL-4138 - QTL-4138-20250603-FX260.lcb
 样品瓶号: 1-44
 进样体积: 20μl 版本号: 6.115
 进样时间: 2025/06/03 18:15:22 实验者: lvtingting
 处理时间(V2): 2025/06/04 15:49:52 处理者: lvtingting
 仪器型号: SHIMADZU LC-2050C(FX260)

<色谱图>

mV



<峰表>

检测器A Ch1 275nm

峰号	保留时间	面积	面积%	高度	理论塔板数(USP)	拖尾因子	分离度(USP)
1	2.393	64727	100.000	9342	2822	1.105	--
总计		64727	100.000	9342			

图53 多替诺雷片溶出曲线测定HPLC图谱
 自制品-2025042722-1批(2mg规格)-水介质-桨法-50转-90min-片5
 供试品溶液-1



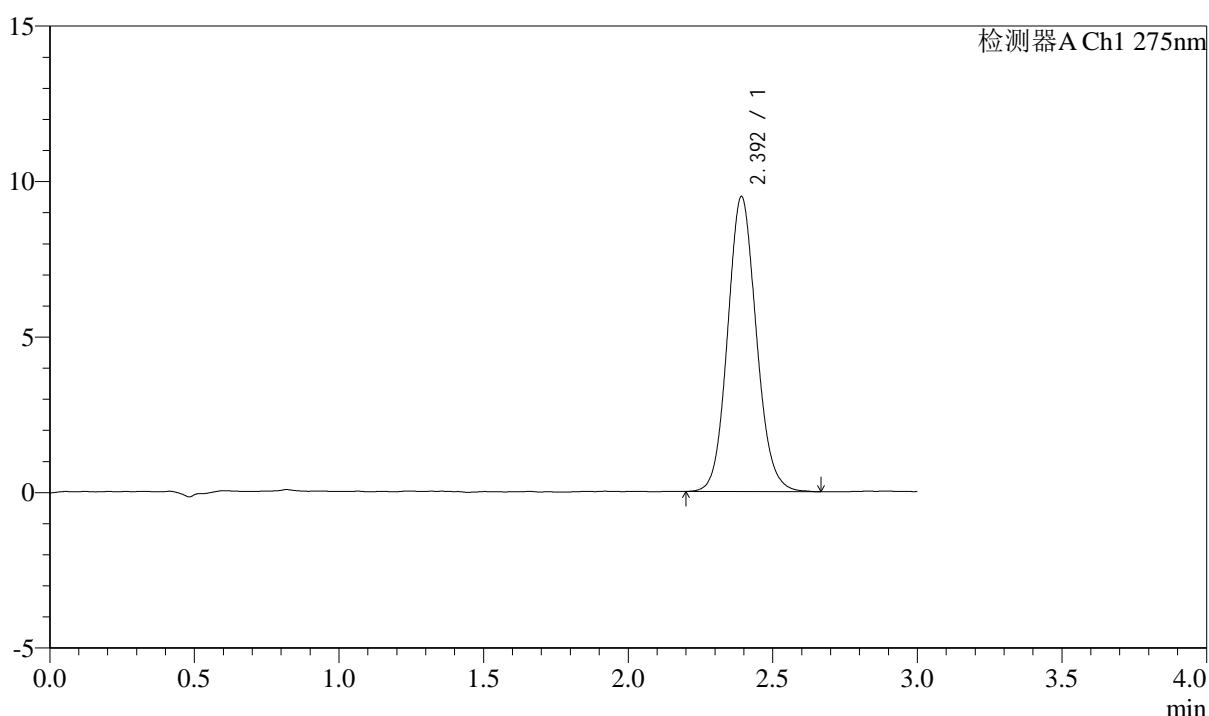
QTL-4138

<样品信息>

色谱柱: LP-C18(50mm*4.6mm,5μm) 流速: 1.5ml/min
 柱温: 30°C 波长: 275nm
 数据文件名: RC\$QTL-4138 - 0-43/11-1805-2 - zzp-2025042722-1p-rcqx-2mg-jf50z-shuijz-p6-90min.lcd
 方法文件名: RC\$QTL-4138 - QTL-4138-RCQX-FX260.lcm
 批处理文件名: RC\$QTL-4138 - QTL-4138-20250603-FX260.lcb
 样品瓶号: 1-53
 进样体积: 20μl 版本号: 6.115
 进样时间: 2025/06/03 18:18:45 实验者: lvtingting
 处理时间 (V2): 2025/06/04 15:49:55 处理者: lvtingting
 仪器型号: SHIMADZU LC-2050C(FX260)

<色谱图>

mV



<峰表>

检测器A Ch1 275nm

峰号	保留时间	面积	面积%	高度	理论塔板数(USP)	拖尾因子	分离度(USP)
1	2.392	65630	100.000	9461	2817	1.099	--
总计		65630	100.000	9461			

图54 多替诺雷片溶出曲线测定HPLC图谱
 自制品-2025042722-1批(2mg规格)-水介质-桨法-50转-90min-片6
 供试品溶液-1



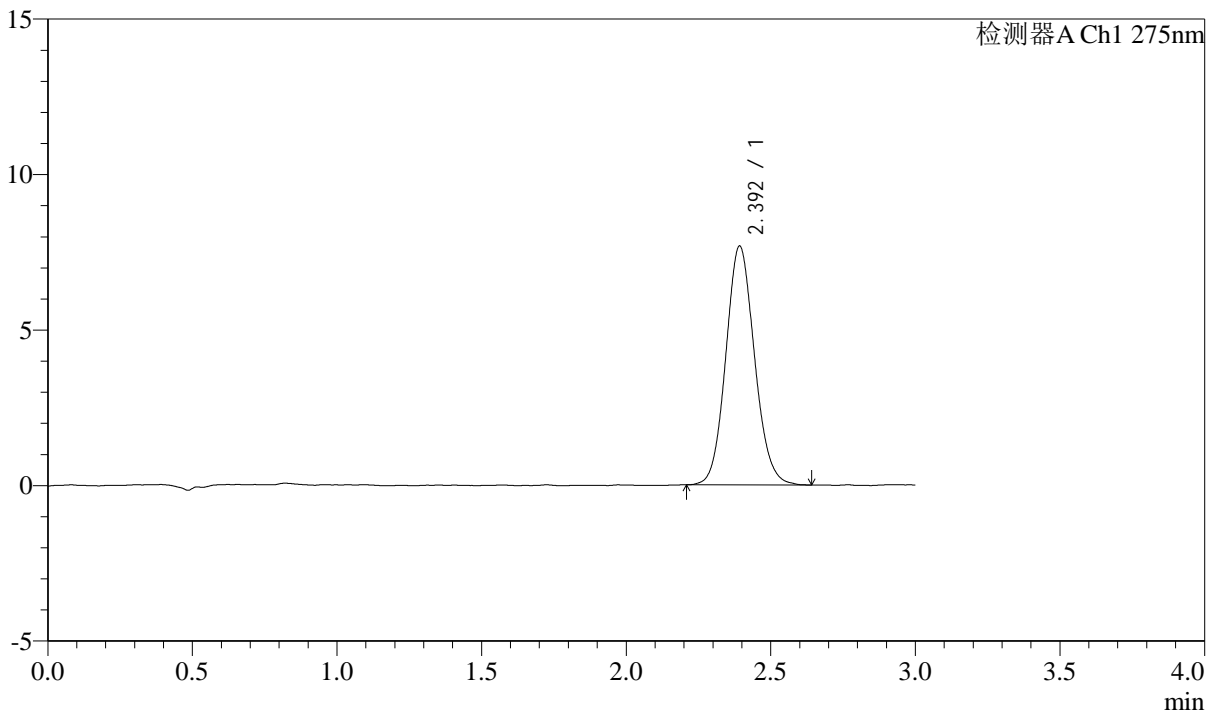
QTL-4138

<样品信息>

色谱柱: LP-C18(50mm*4.6mm,5μm) 流速: 1.5ml/min
 柱温: 30°C 波长: 275nm
 数据文件名: RC\$QTL-4138 - 0-43/11-1806-2 - zzp-2025042722-1p-rcqx-2mg-jf50z-shuijz-p1-120min.lcd
 方法文件名: RC\$QTL-4138 - QTL-4138-RCQX-FX260.lcm
 批处理文件名: RC\$QTL-4138 - QTL-4138-20250603-FX260.lcb
 样品瓶号: 4-1
 进样体积: 20μl 版本号: 6.115
 进样时间: 2025/06/03 18:22:09 实验者: lvtingting
 处理时间 (V2): 2025/06/04 15:49:58 处理者: lvtingting
 仪器型号: SHIMADZU LC-2050C(FX260)

<色谱图>

mV



<峰表>

检测器A Ch1 275nm

峰号	保留时间	面积	面积%	高度	理论塔板数(USP)	拖尾因子	分离度(USP)
1	2.392	53076	100.000	7654	2820	1.101	--
总计		53076	100.000	7654			

图55 多替诺雷片溶出曲线测定HPLC图谱
 自制品-2025042722-1批(2mg规格)-水介质-桨法-50转-120min-片1
 供试品溶液-1



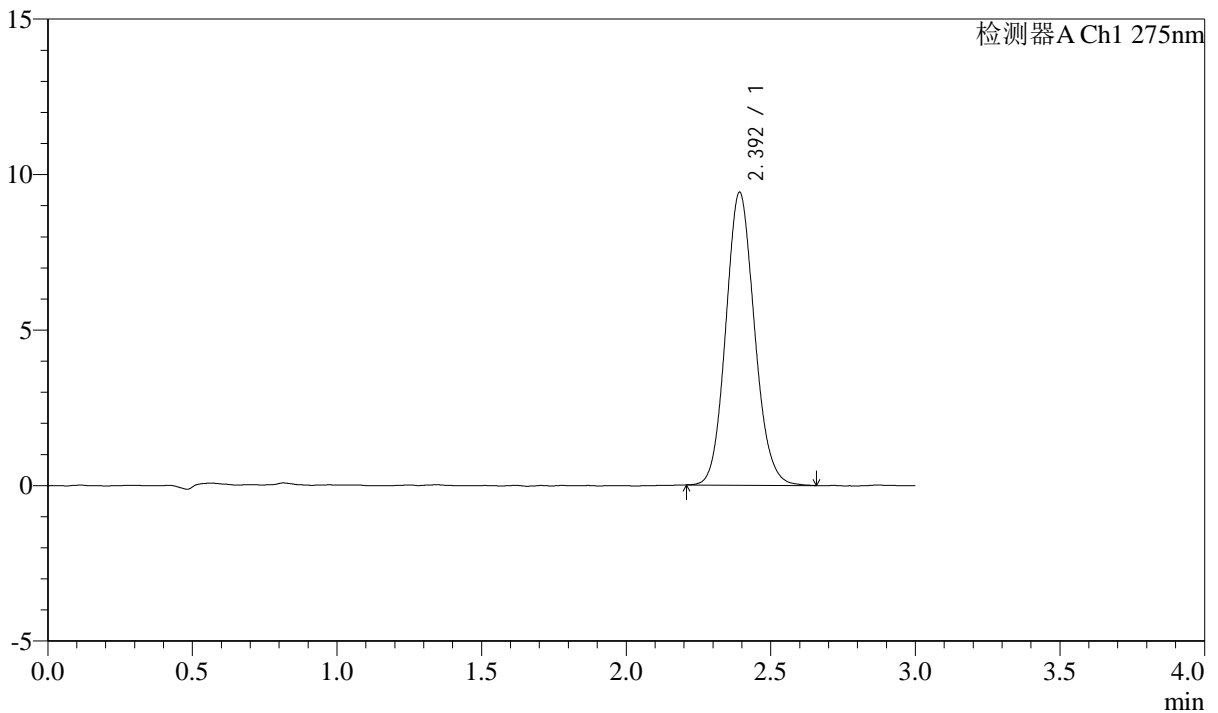
QTL-4138

<样品信息>

色谱柱: LP-C18(50mm*4.6mm,5μm) 流速: 1.5ml/min
 柱温: 30°C 波长: 275nm
 数据文件名: RC\$QTL-4138 - 0-43/11-1807-2 - zzp-2025042722-1p-rcqx-2mg-jf50z-shuijz-p2-120min.lcd
 方法文件名: RC\$QTL-4138 - QTL-4138-RCQX-FX260.lcm
 批处理文件名: RC\$QTL-4138 - QTL-4138-20250603-FX260.lcb
 样品瓶号: 4-10
 进样体积: 20μl 版本号: 6.115
 进样时间: 2025/06/03 18:25:32 实验者: lvtingting
 处理时间(V2): 2025/06/04 15:50:01 处理者: lvtingting
 仪器型号: SHIMADZU LC-2050C(FX260)

<色谱图>

mV



<峰表>

检测器A Ch1 275nm

峰号	保留时间	面积	面积%	高度	理论塔板数(USP)	拖尾因子	分离度(USP)
1	2.392	65058	100.000	9388	2821	1.110	--
总计		65058	100.000	9388			

图56 多替诺雷片溶出曲线测定HPLC图谱
 自制品-2025042722-1批(2mg规格)-水介质-浆法-50转-120min-片2
 供试品溶液-1



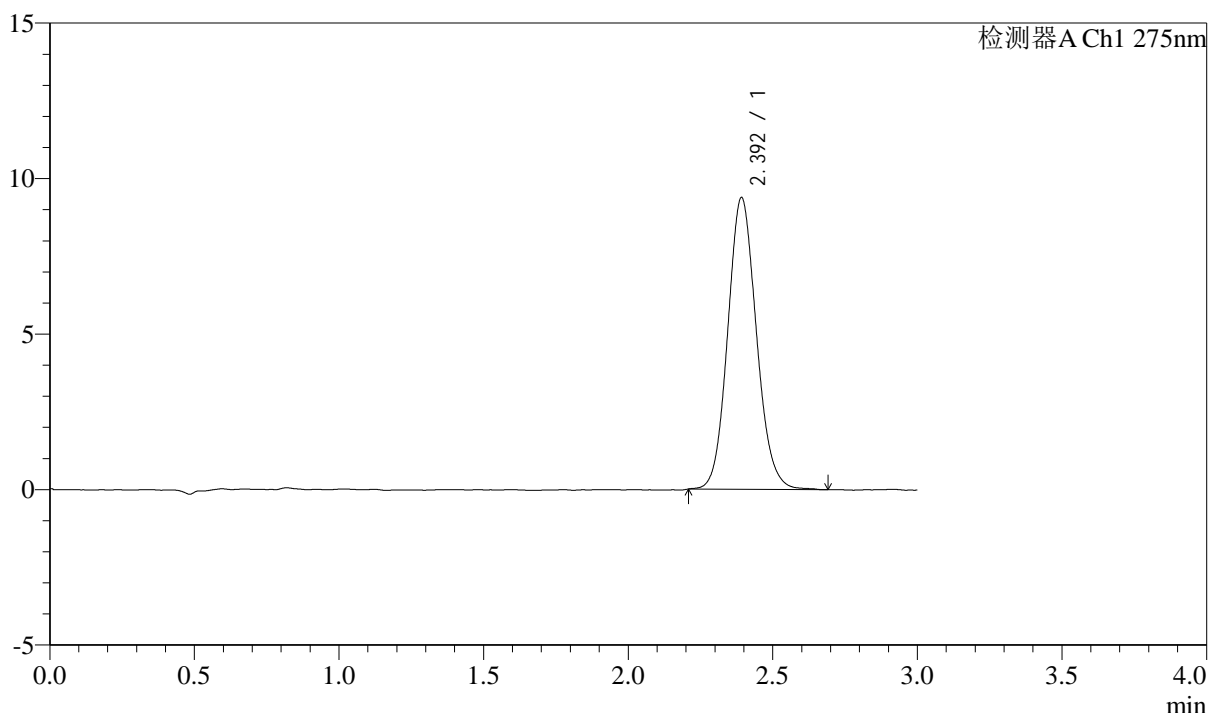
QTL-4138

<样品信息>

色谱柱: LP-C18(50mm*4.6mm,5μm) 流速: 1.5ml/min
 柱温: 30°C 波长: 275nm
 数据文件名: RC\$QTL-4138 - 0-43/11-1808-2 - zzp-2025042722-1p-rcqx-2mg-jf50z-shuijz-p3-120min.lcd
 方法文件名: RC\$QTL-4138 - QTL-4138-RCQX-FX260.lcm
 批处理文件名: RC\$QTL-4138 - QTL-4138-20250603-FX260.lcb
 样品瓶号: 4-19
 进样体积: 20μl 版本号: 6.115
 进样时间: 2025/06/03 18:28:55 实验者: lvtingting
 处理时间 (V2): 2025/06/04 15:50:04 处理者: lvtingting
 仪器型号: SHIMADZU LC-2050C(FX260)

<色谱图>

mV



<峰表>

检测器A Ch1 275nm

峰号	保留时间	面积	面积%	高度	理论塔板数(USP)	拖尾因子	分离度(USP)
1	2.392	64816	100.000	9354	2818	1.106	--
总计		64816	100.000	9354			

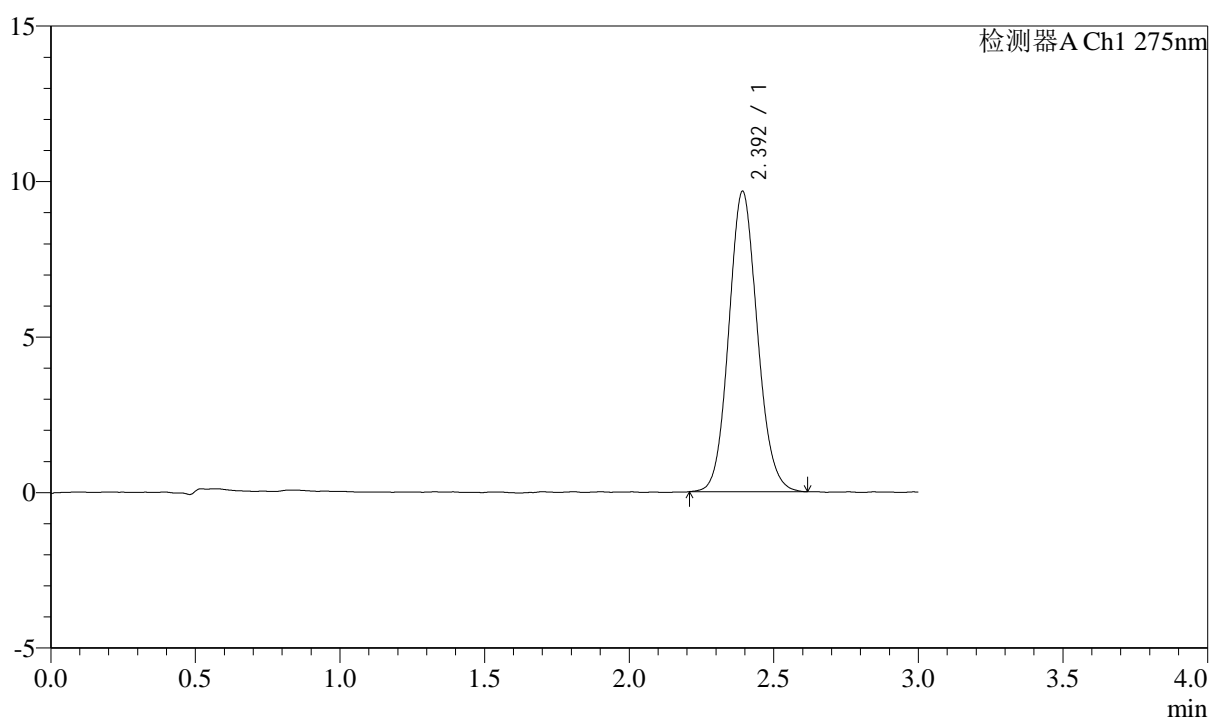
图57 多替诺雷片溶出曲线测定HPLC图谱
 自制品-2025042722-1批(2mg规格)-水介质-桨法-50转-120min-片3
 供试品溶液-1

<样品信息>

色谱柱: LP-C18(50mm*4.6mm,5 μ m) 流速: 1.5ml/min
 柱温: 30 $^{\circ}$ C 波长: 275nm
 数据文件名: RC\$QTL-4138 - 0-43/11-1809-2 - zzp-2025042722-1p-rcqx-2mg-jf50z-shuijz-p4-120min.lcd
 方法文件名: RC\$QTL-4138 - QTL-4138-RCQX-FX260.lcm
 批处理文件名: RC\$QTL-4138 - QTL-4138-20250603-FX260.lcb
 样品瓶号: 4-28
 进样体积: 20 μ l 版本号: 6.115
 进样时间: 2025/06/03 18:32:18 实验者: lvtingting
 处理时间(V2): 2025/06/04 15:50:06 处理者: lvtingting
 仪器型号: SHIMADZU LC-2050C(FX260)

<色谱图>

mV



<峰表>

检测器A Ch1 275nm

峰号	保留时间	面积	面积%	高度	理论塔板数(USP)	拖尾因子	分离度(USP)
1	2.392	66481	100.000	9627	2828	1.100	--
总计		66481	100.000	9627			

图58 多替诺雷片溶出曲线测定HPLC图谱
 自制品-2025042722-1批(2mg规格)-水介质-桨法-50转-120min-片4
 供试品溶液-1



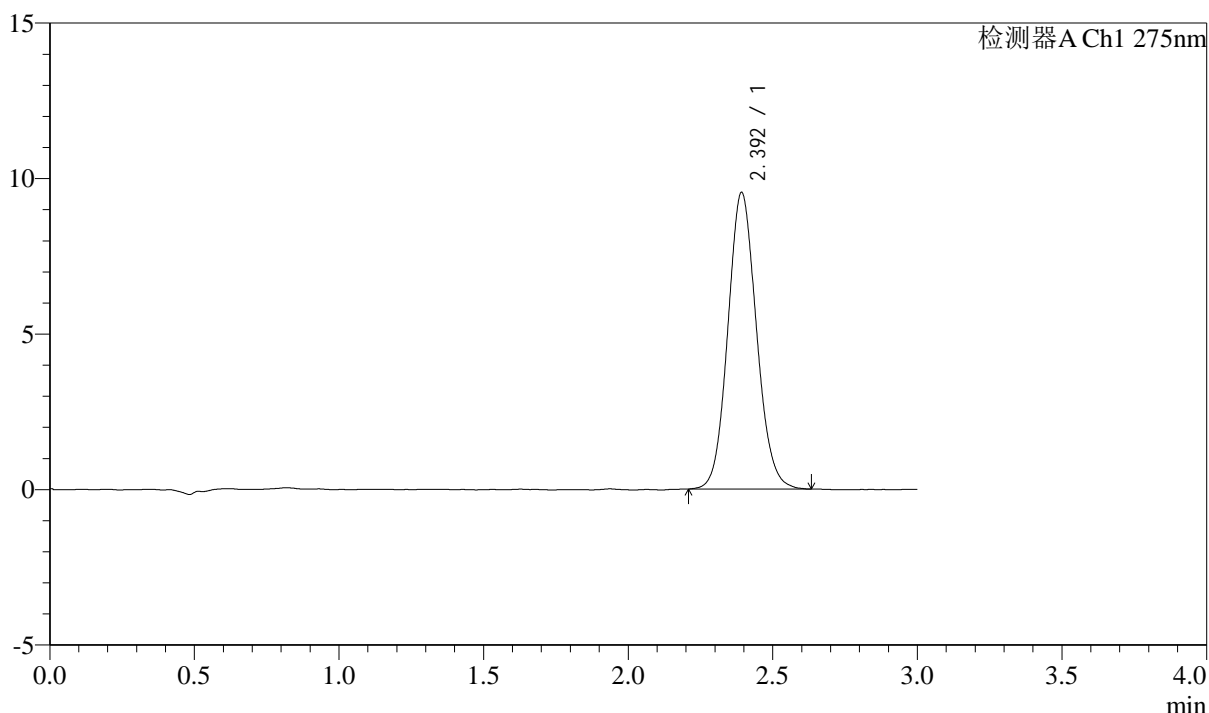
QTL-4138

<样品信息>

色谱柱: LP-C18(50mm*4.6mm,5 μ m) 流速: 1.5ml/min
 柱温: 30 $^{\circ}$ C 波长: 275nm
 数据文件名: RC\$QTL-4138 - 0-43/11-1810-2 - zzp-2025042722-1p-rcqx-2mg-jf50z-shuijz-p5-120min.lcd
 方法文件名: RC\$QTL-4138 - QTL-4138-RCQX-FX260.lcm
 批处理文件名: RC\$QTL-4138 - QTL-4138-20250603-FX260.lcb
 样品瓶号: 4-37
 进样体积: 20 μ l 版本号: 6.115
 进样时间: 2025/06/03 18:35:41 实验者: lvtingting
 处理时间 (V2): 2025/06/04 15:50:09 处理者: lvtingting
 仪器型号: SHIMADZU LC-2050C(FX260)

<色谱图>

mV



<峰表>

检测器A Ch1 275nm

峰号	保留时间	面积	面积%	高度	理论塔板数(USP)	拖尾因子	分离度(USP)
1	2.392	65686	100.000	9502	2805	1.099	--
总计		65686	100.000	9502			

图59 多替诺雷片溶出曲线测定HPLC图谱
 自制品-2025042722-1批(2mg规格)-水介质-桨法-50转-120min-片5
 供试品溶液-1



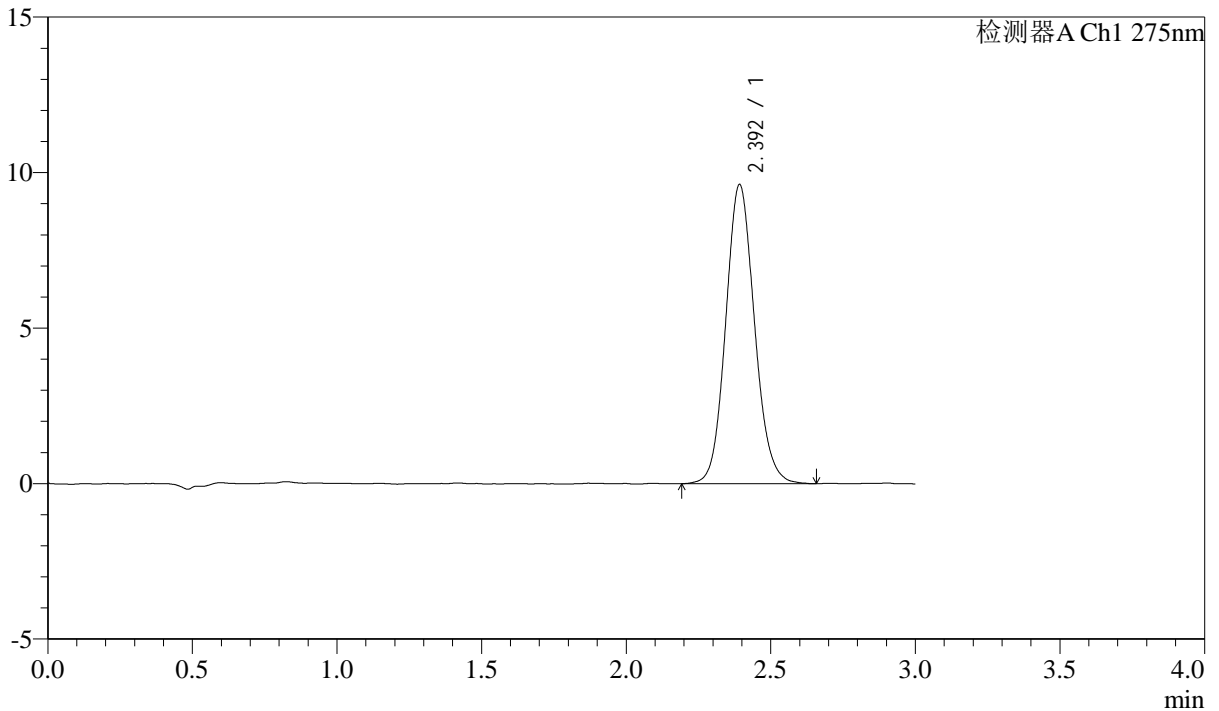
QTL-4138

<样品信息>

色谱柱: LP-C18(50mm*4.6mm,5μm) 流速: 1.5ml/min
 柱温: 30°C 波长: 275nm
 数据文件名: RC\$QTL-4138 - 0-43/11-1811-2 - zzp-2025042722-1p-rcqx-2mg-jf50z-shuijz-p6-120min.lcd
 方法文件名: RC\$QTL-4138 - QTL-4138-RCQX-FX260.lcm
 批处理文件名: RC\$QTL-4138 - QTL-4138-20250603-FX260.lcb
 样品瓶号: 4-46
 进样体积: 20μl 版本号: 6.115
 进样时间: 2025/06/03 18:39:04 实验者: lvtingting
 处理时间 (V2): 2025/06/04 15:50:12 处理者: lvtingting
 仪器型号: SHIMADZU LC-2050C(FX260)

<色谱图>

mV



<峰表>

检测器A Ch1 275nm

峰号	保留时间	面积	面积%	高度	理论塔板数(USP)	拖尾因子	分离度(USP)
1	2.392	66826	100.000	9593	2814	1.104	--
总计		66826	100.000	9593			

图60 多替诺雷片溶出曲线测定HPLC图谱
 自制品-2025042722-1批(2mg规格)-水介质-浆法-50转-120min-片6
 供试品溶液-1



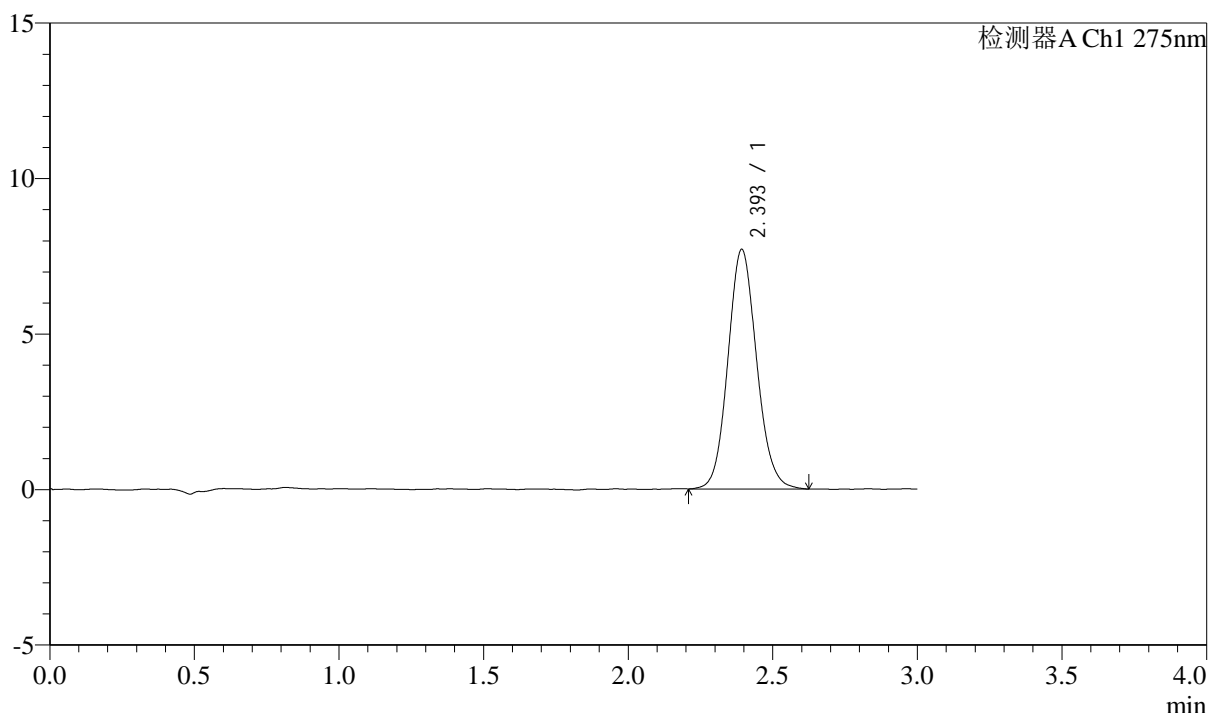
QTL-4138

<样品信息>

色谱柱: LP-C18(50mm*4.6mm,5μm) 流速: 1.5ml/min
 柱温: 30°C 波长: 275nm
 数据文件名: RC\$QTL-4138 - 0-43/11-1812-2 - zzp-2025042722-1p-rcqx-2mg-jf50z-shuijz-p1-jx.lcd
 方法文件名: RC\$QTL-4138 - QTL-4138-RCQX-FX260.lcm
 批处理文件名: RC\$QTL-4138 - QTL-4138-20250603-FX260.lcb
 样品瓶号: 4-2
 进样体积: 20μl 版本号: 6.115
 进样时间: 2025/06/03 18:42:26 实验者: lvtingting
 处理时间 (V2): 2025/06/04 15:50:15 处理者: lvtingting
 仪器型号: SHIMADZU LC-2050C(FX260)

<色谱图>

mV



<峰表>

检测器A Ch1 275nm

峰号	保留时间	面积	面积%	高度	理论塔板数(USP)	拖尾因子	分离度(USP)
1	2.393	53281	100.000	7676	2824	1.104	--
总计		53281	100.000	7676			

图61 多替诺雷片溶出曲线测定HPLC图谱
 自制品-2025042722-1批(2mg规格)-水介质-桨法-50转-极限转速-片1
 供试品溶液-1



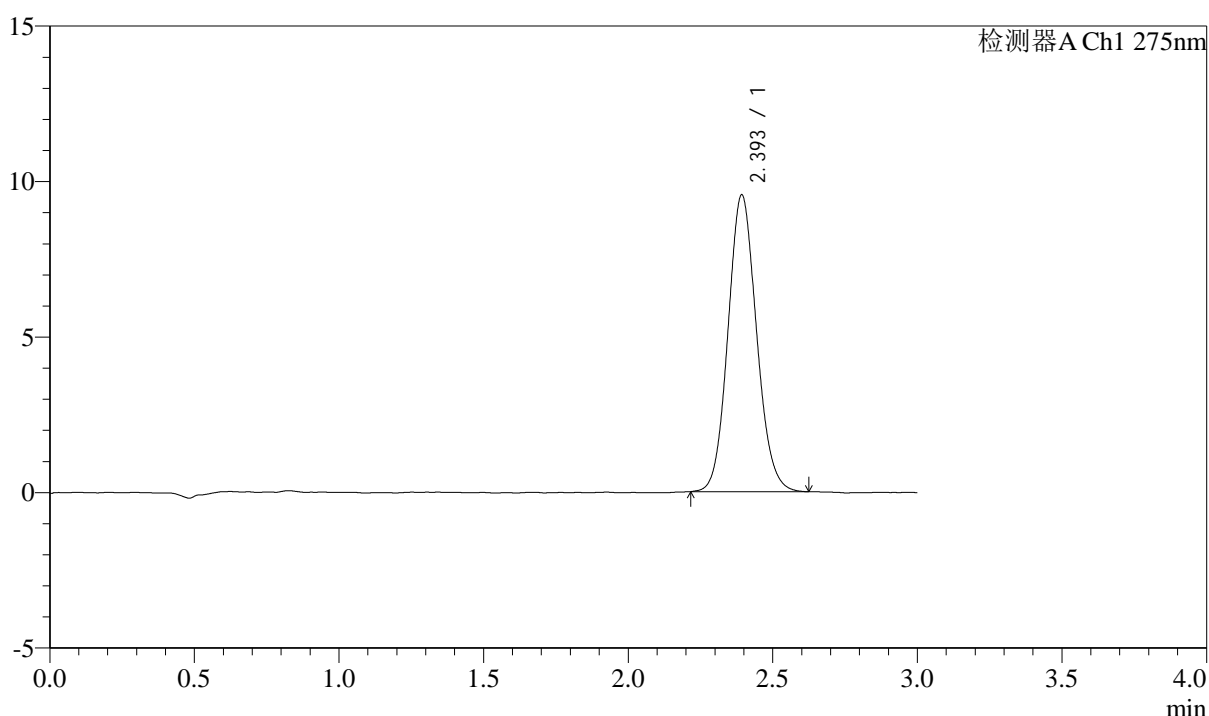
QTL-4138

<样品信息>

色谱柱: LP-C18(50mm*4.6mm,5μm) 流速: 1.5ml/min
 柱温: 30°C 波长: 275nm
 数据文件名: RC\$QTL-4138 - 0-43/11-1813-2 - zzp-2025042722-1p-rcqx-2mg-jf50z-shuijz-p2-jx.lcd
 方法文件名: RC\$QTL-4138 - QTL-4138-RCQX-FX260.lcm
 批处理文件名: RC\$QTL-4138 - QTL-4138-20250603-FX260.lcb
 样品瓶号: 4-11
 进样体积: 20μl 版本号: 6.115
 进样时间: 2025/06/03 18:45:49 实验者: lvtingting
 处理时间 (V2): 2025/06/04 15:50:18 处理者: lvtingting
 仪器型号: SHIMADZU LC-2050C(FX260)

<色谱图>

mV



<峰表>

检测器A Ch1 275nm

峰号	保留时间	面积	面积%	高度	理论塔板数(USP)	拖尾因子	分离度(USP)
1	2.393	65615	100.000	9512	2827	1.100	--
总计		65615	100.000	9512			

图62 多替诺雷片溶出曲线测定HPLC图谱
 自制品-2025042722-1批(2mg规格)-水介质-桨法-50转-极限转速-片2
 供试品溶液-1



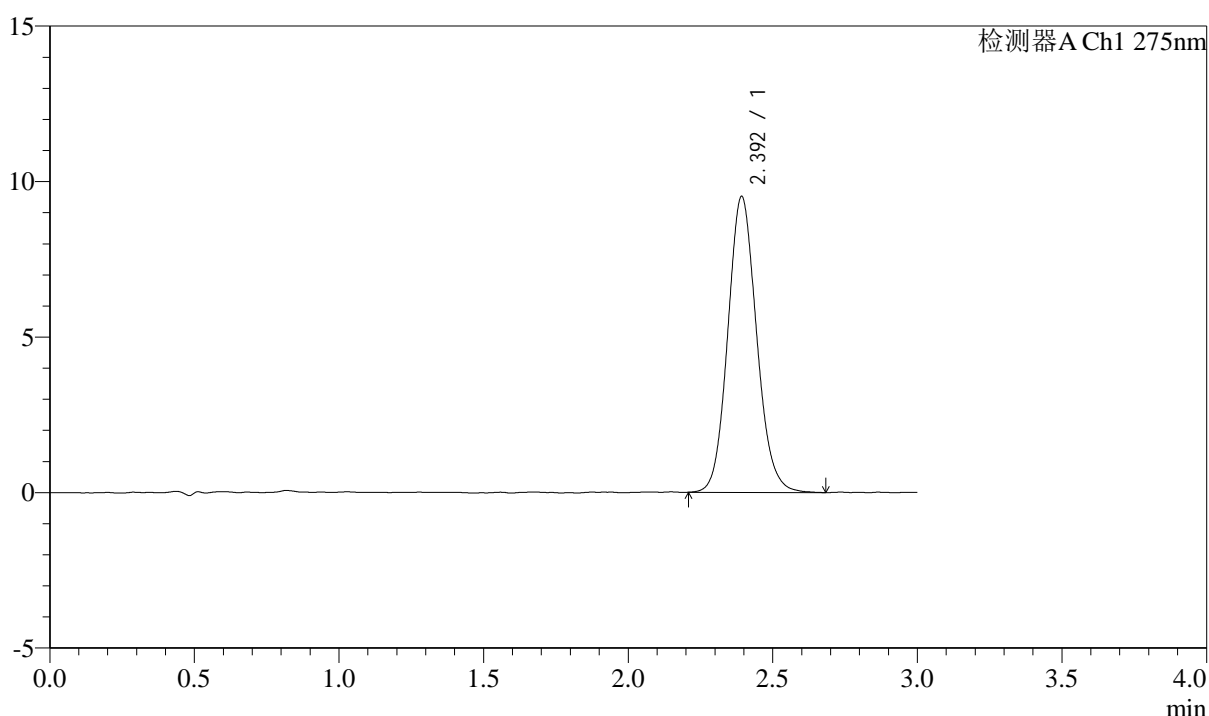
QTL-4138

<样品信息>

色谱柱: LP-C18(50mm*4.6mm,5μm) 流速: 1.5ml/min
 柱温: 30°C 波长: 275nm
 数据文件名: RC\$QTL-4138 - 0-43/11-1814-2 - zzp-2025042722-1p-rcqx-2mg-jf50z-shuijz-p3-jx.lcd
 方法文件名: RC\$QTL-4138 - QTL-4138-RCQX-FX260.lcm
 批处理文件名: RC\$QTL-4138 - QTL-4138-20250603-FX260.lcb
 样品瓶号: 4-20
 进样体积: 20μl 版本号: 6.115
 进样时间: 2025/06/03 18:49:12 实验者: lvtingting
 处理时间 (V2): 2025/06/04 15:50:20 处理者: lvtingting
 仪器型号: SHIMADZU LC-2050C(FX260)

<色谱图>

mV



<峰表>

检测器A Ch1 275nm

峰号	保留时间	面积	面积%	高度	理论塔板数(USP)	拖尾因子	分离度(USP)
1	2.392	66017	100.000	9479	2805	1.112	--
总计		66017	100.000	9479			

图63 多替诺雷片溶出曲线测定HPLC图谱
 自制品-2025042722-1批(2mg规格)-水介质-桨法-50转-极限转速-片3
 供试品溶液-1



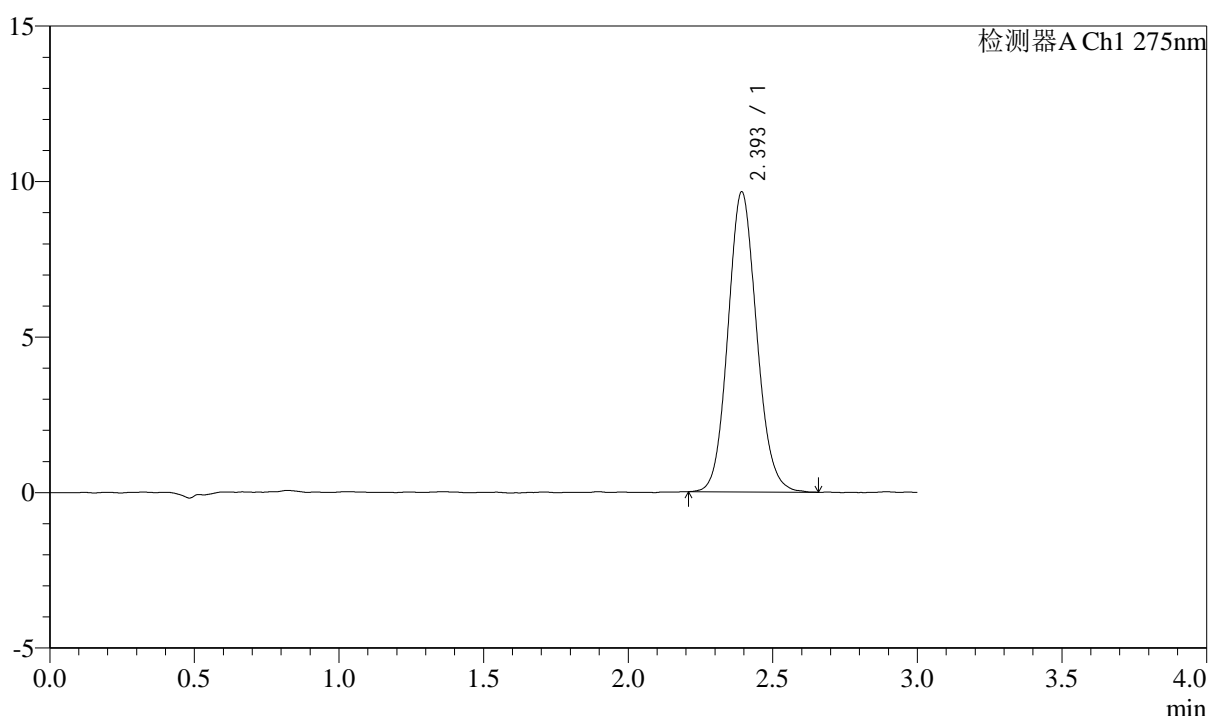
QTL-4138

<样品信息>

色谱柱: LP-C18(50mm*4.6mm,5μm) 流速: 1.5ml/min
 柱温: 30°C 波长: 275nm
 数据文件名: RC\$QTL-4138 - 0-43/11-1815-2 - zzp-2025042722-1p-rcqx-2mg-jf50z-shuijz-p4-jx.lcd
 方法文件名: RC\$QTL-4138 - QTL-4138-RCQX-FX260.lcm
 批处理文件名: RC\$QTL-4138 - QTL-4138-20250603-FX260.lcb
 样品瓶号: 4-29
 进样体积: 20μl 版本号: 6.115
 进样时间: 2025/06/03 18:52:36 实验者: lvtingting
 处理时间(V2): 2025/06/04 15:50:23 处理者: lvtingting
 仪器型号: SHIMADZU LC-2050C(FX260)

<色谱图>

mV



<峰表>

检测器A Ch1 275nm

峰号	保留时间	面积	面积%	高度	理论塔板数(USP)	拖尾因子	分离度(USP)
1	2.393	66624	100.000	9613	2818	1.105	--
总计		66624	100.000	9613			

图64 多替诺雷片溶出曲线测定HPLC图谱
 自制品-2025042722-1批(2mg规格)-水介质-桨法-50转-极限转速-片4
 供试品溶液-1



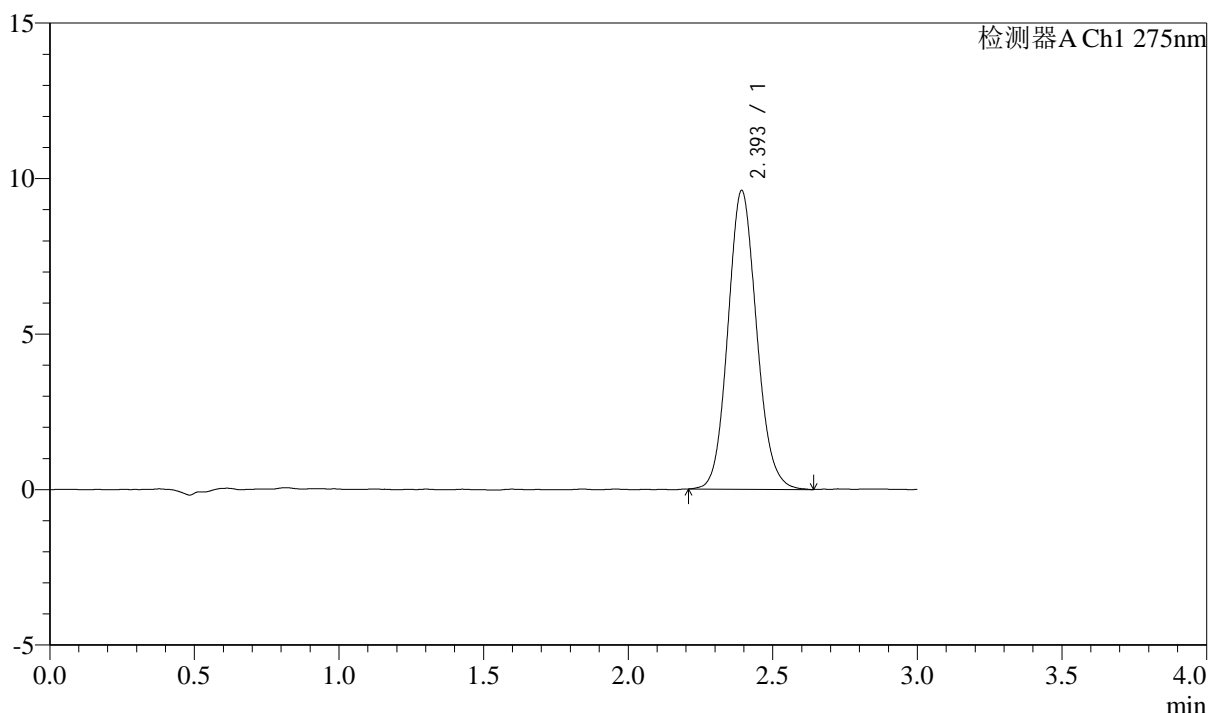
QTL-4138

<样品信息>

色谱柱: LP-C18(50mm*4.6mm,5μm) 流速: 1.5ml/min
 柱温: 30°C 波长: 275nm
 数据文件名: RC\$QTL-4138 - 0-43/11-1816-2 - zzp-2025042722-1p-rcqx-2mg-jf50z-shuijz-p5-jx.lcd
 方法文件名: RC\$QTL-4138 - QTL-4138-RCQX-FX260.lcm
 批处理文件名: RC\$QTL-4138 - QTL-4138-20250603-FX260.lcb
 样品瓶号: 4-38
 进样体积: 20μl 版本号: 6.115
 进样时间: 2025/06/03 18:55:59 实验者: lvtingting
 处理时间 (V2): 2025/06/04 15:50:26 处理者: lvtingting
 仪器型号: SHIMADZU LC-2050C(FX260)

<色谱图>

mV



<峰表>

检测器A Ch1 275nm

峰号	保留时间	面积	面积%	高度	理论塔板数(USP)	拖尾因子	分离度(USP)
1	2.393	66337	100.000	9567	2825	1.107	--
总计		66337	100.000	9567			

图65 多替诺雷片溶出曲线测定HPLC图谱
 自制品-2025042722-1批(2mg规格)-水介质-桨法-50转-极限转速-片5
 供试品溶液-1



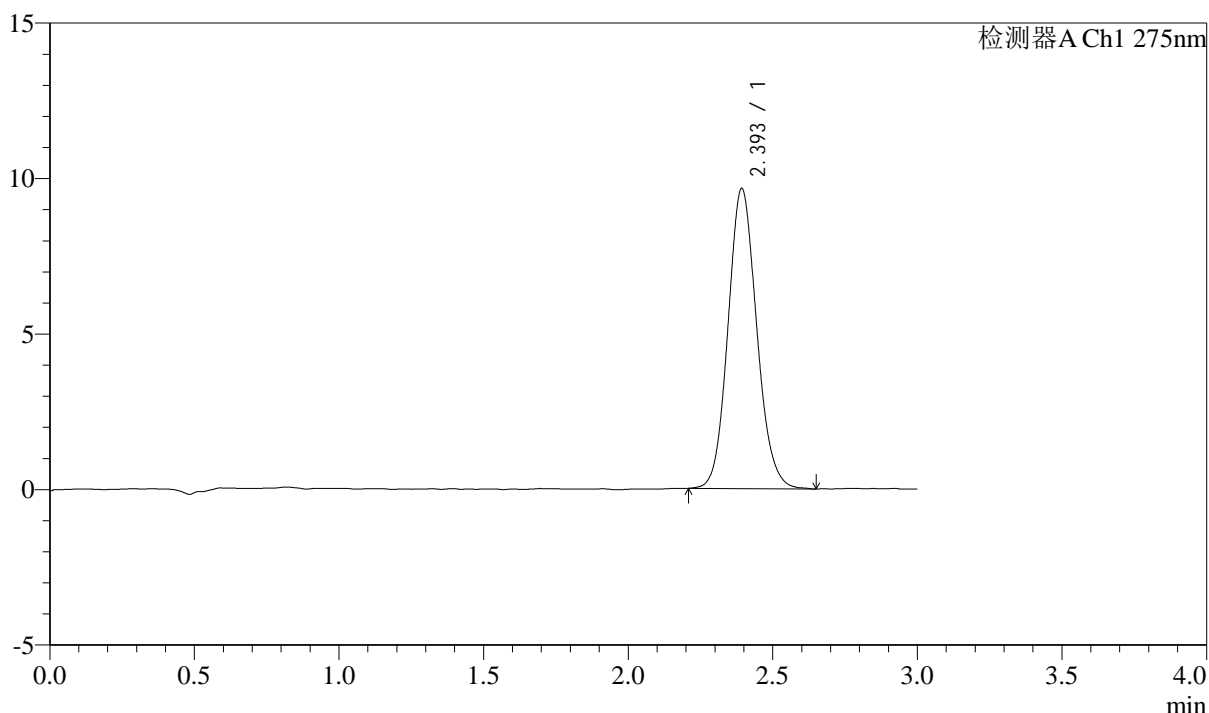
QTL-4138

<样品信息>

色谱柱: LP-C18(50mm*4.6mm,5μm) 流速: 1.5ml/min
 柱温: 30°C 波长: 275nm
 数据文件名: RC\$QTL-4138 - 0-43/11-1817-2 - zzp-2025042722-1p-rcqx-2mg-jf50z-shuijz-p6-jx.lcd
 方法文件名: RC\$QTL-4138 - QTL-4138-RCQX-FX260.lcm
 批处理文件名: RC\$QTL-4138 - QTL-4138-20250603-FX260.lcb
 样品瓶号: 4-47
 进样体积: 20μl 版本号: 6.115
 进样时间: 2025/06/03 18:59:21 实验者: lvtingting
 处理时间 (V2): 2025/06/04 15:50:28 处理者: lvtingting
 仪器型号: SHIMADZU LC-2050C(FX260)

<色谱图>

mV



<峰表>

检测器A Ch1 275nm

峰号	保留时间	面积	面积%	高度	理论塔板数(USP)	拖尾因子	分离度(USP)
1	2.393	66760	100.000	9620	2813	1.110	--
总计		66760	100.000	9620			

图66 多替诺雷片溶出曲线测定HPLC图谱
 自制品-2025042722-1批(2mg规格)-水介质-桨法-50转-极限转速-片6
 供试品溶液-1



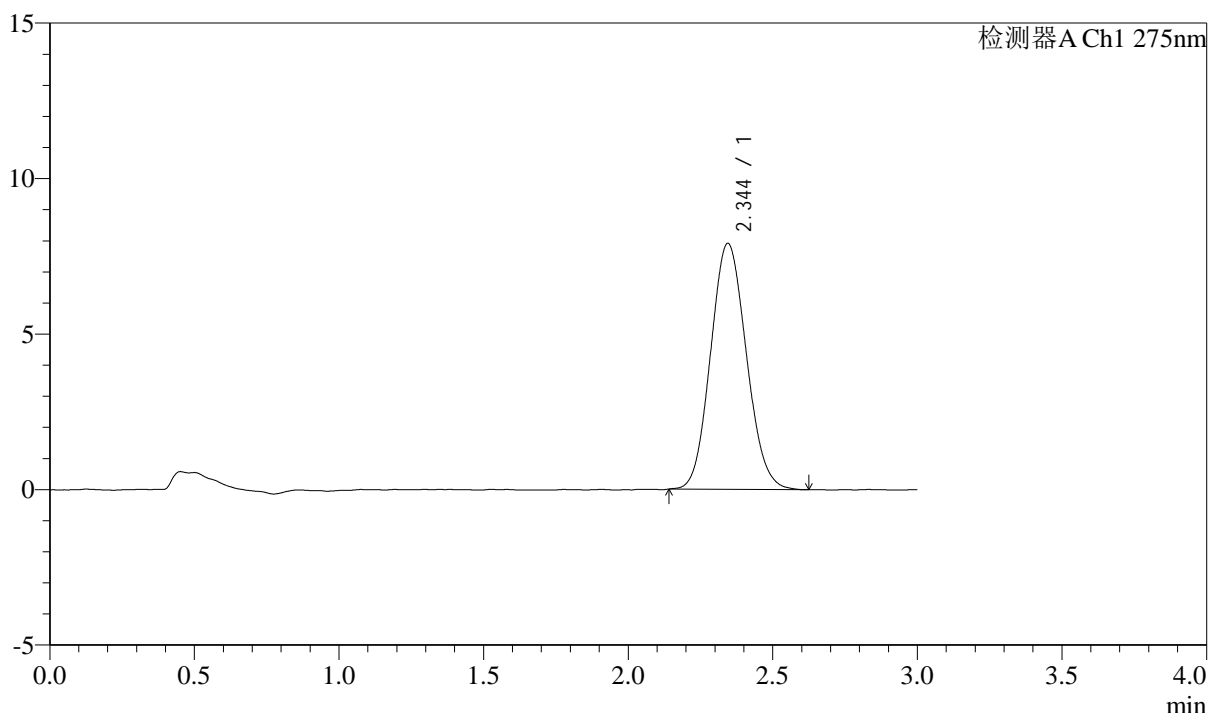
QTL-4138

<样品信息>

色谱柱: LP-C18(50mm*4.6mm,5 μ m) 流速: 1.5ml/min
 柱温: 30 $^{\circ}$ C 波长: 275nm
 数据文件名: RC\$QTL-4138 - 0-43/11-1818-2 - zzp-2025042722-1p-rcqx-2mg-jf50z-shuijz-dz2-1.lcd
 方法文件名: RC\$QTL-4138 - QTL-4138-RCQX-FX260.lcm
 批处理文件名: RC\$QTL-4138 - QTL-4138-20250603-FX260.lcb
 样品瓶号: 1-27
 进样体积: 20 μ l 版本号: 6.115
 进样时间: 2025/06/03 19:02:45 实验者: lvtingting
 处理时间 (V2): 2025/06/04 15:50:31 处理者: lvtingting
 仪器型号: SHIMADZU LC-2050C(FX260)

<色谱图>

mV



<峰表>

检测器A Ch1 275nm

峰号	保留时间	面积	面积%	高度	理论塔板数(USP)	拖尾因子	分离度(USP)
1	2.344	68072	100.000	7908	1696	1.098	--
总计		68072	100.000	7908			

图67 多替诺雷片溶出曲线测定HPLC图谱
 自制品-2025042722-1批(2mg规格)-水介质-桨法-50转
 对照品溶液-2-1



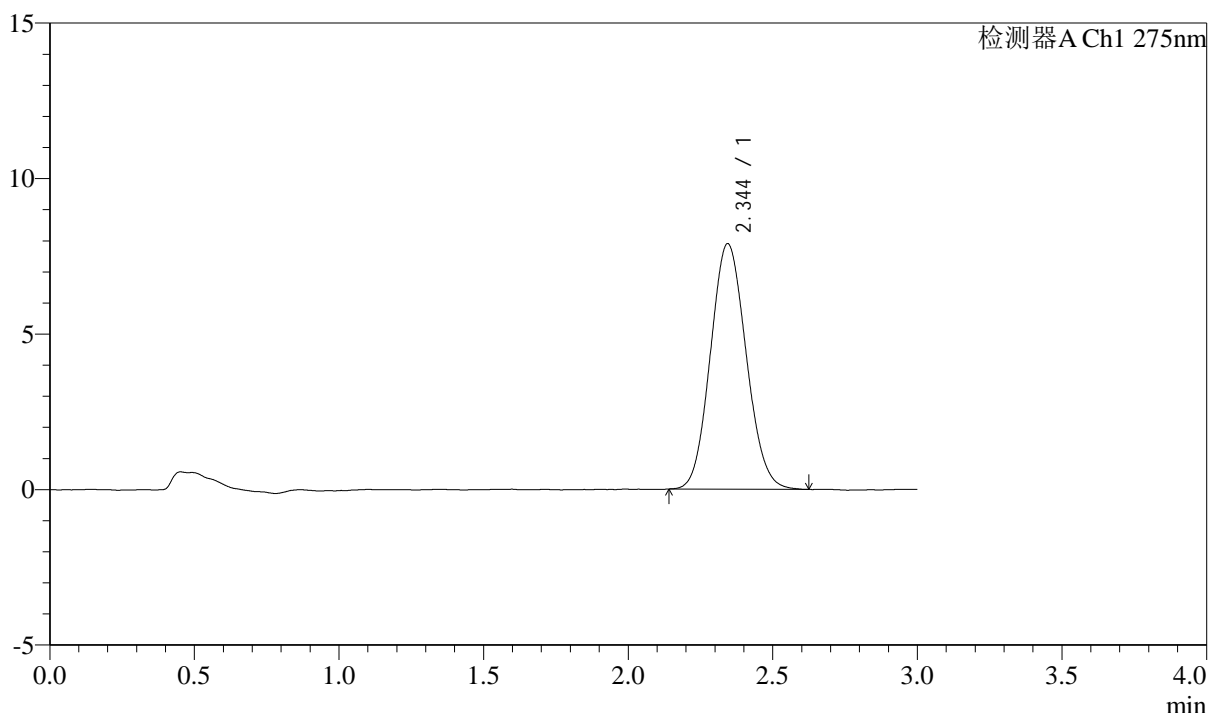
QTL-4138

<样品信息>

色谱柱: LP-C18(50mm*4.6mm,5μm) 流速: 1.5ml/min
 柱温: 30°C 波长: 275nm
 数据文件名: RC\$QTL-4138 - 0-43/11-1819-2 - zzp-2025042722-1p-rcqx-2mg-jf50z-shuijz-dz2-2.lcd
 方法文件名: RC\$QTL-4138 - QTL-4138-RCQX-FX260.lcm
 批处理文件名: RC\$QTL-4138 - QTL-4138-20250603-FX260.lcb
 样品瓶号: 1-27
 进样体积: 20μl 版本号: 6.115
 进样时间: 2025/06/03 19:06:08 实验者: lvtingting
 处理时间(V2): 2025/06/04 15:50:34 处理者: lvtingting
 仪器型号: SHIMADZU LC-2050C(FX260)

<色谱图>

mV



<峰表>

检测器A Ch1 275nm

峰号	保留时间	面积	面积%	高度	理论塔板数(USP)	拖尾因子	分离度(USP)
1	2.344	67863	100.000	7886	1704	1.094	--
总计		67863	100.000	7886			

图68 多替诺雷片溶出曲线测定HPLC图谱
 自制品-2025042722-1批(2mg规格)-水介质-桨法-50转
 对照品溶液-2-2



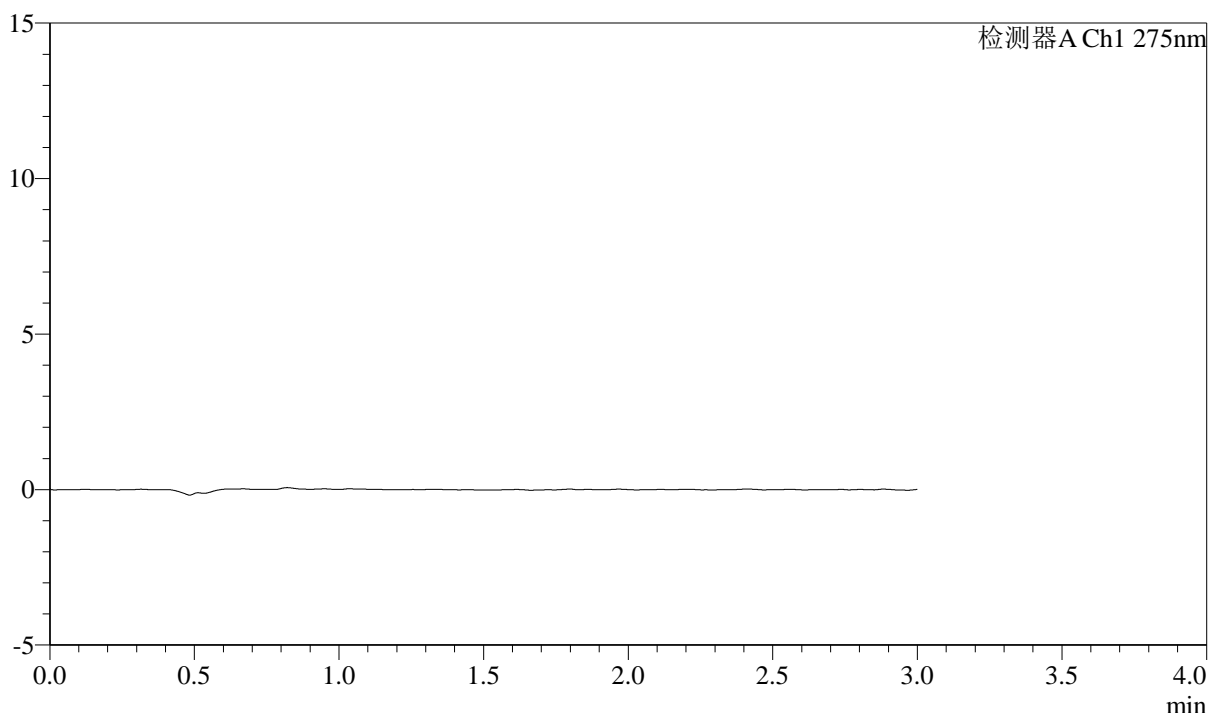
QTL-4138

<样品信息>

色谱柱: LP-C18(50mm*4.6mm,5 μ m) 流速: 1.5ml/min
 柱温: 30 $^{\circ}$ C 波长: 275nm
 数据文件名: RC\$QTL-4138 - 0-43/11-1820-2 - zzp-2025042722-2p-rcqx-2mg-jf50z-shuijz-rj.lcd
 方法文件名: RC\$QTL-4138 - QTL-4138-RCQX-FX260.lcm
 批处理文件名: RC\$QTL-4138 - QTL-4138-20250603-FX260.lcb
 样品瓶号: 2-9
 进样体积: 20 μ l 版本号: 6.115
 进样时间: 2025/06/03 19:09:34 实验者: lvtingting
 处理时间 (V2): 2025/06/04 15:50:37 处理者: lvtingting
 仪器型号: SHIMADZU LC-2050C(FX260)

<色谱图>

mV



<峰表>

检测器A Ch1 275nm

峰号	保留时间	面积	面积%	高度	理论塔板数(USP)	拖尾因子	分离度(USP)
总计							

图69 多替诺雷片溶出曲线测定HPLC图谱
 自制品-2025042722-2批(2mg规格)-水介质-桨法-50转
 溶剂



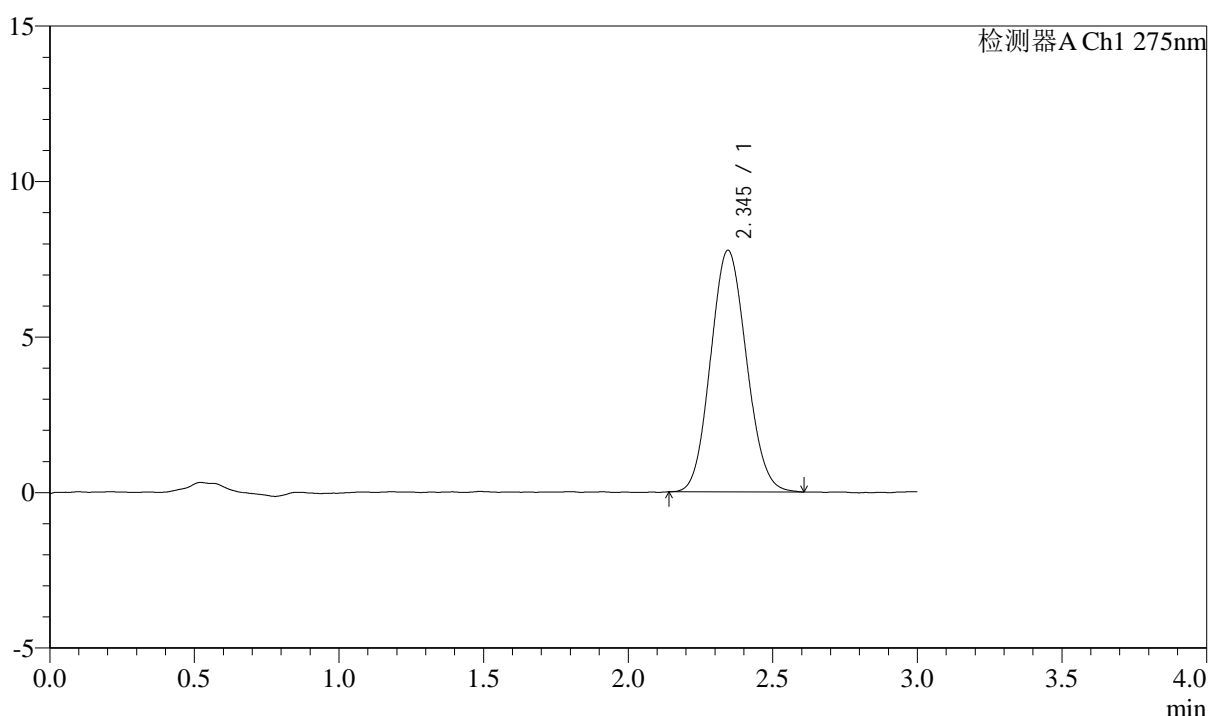
QTL-4138

<样品信息>

色谱柱: LP-C18(50mm*4.6mm,5μm) 流速: 1.5ml/min
 柱温: 30°C 波长: 275nm
 数据文件名: RC\$QTL-4138 - 0-43/11-1821-2 - zzp-2025042722-2p-rcqx-2mg-jf50z-shuijz-dz1-1.lcd
 方法文件名: RC\$QTL-4138 - QTL-4138-RCQX-FX260.lcm
 批处理文件名: RC\$QTL-4138 - QTL-4138-20250603-FX260.lcb
 样品瓶号: 2-18
 进样体积: 20μl 版本号: 6.115
 进样时间: 2025/06/03 19:12:58 实验者: lvtingting
 处理时间(V2): 2025/06/04 15:50:39 处理者: lvtingting
 仪器型号: SHIMADZU LC-2050C(FX260)

<色谱图>

mV



<峰表>

检测器A Ch1 275nm

峰号	保留时间	面积	面积%	高度	理论塔板数(USP)	拖尾因子	分离度(USP)
1	2.345	66987	100.000	7767	1687	1.092	--
总计		66987	100.000	7767			

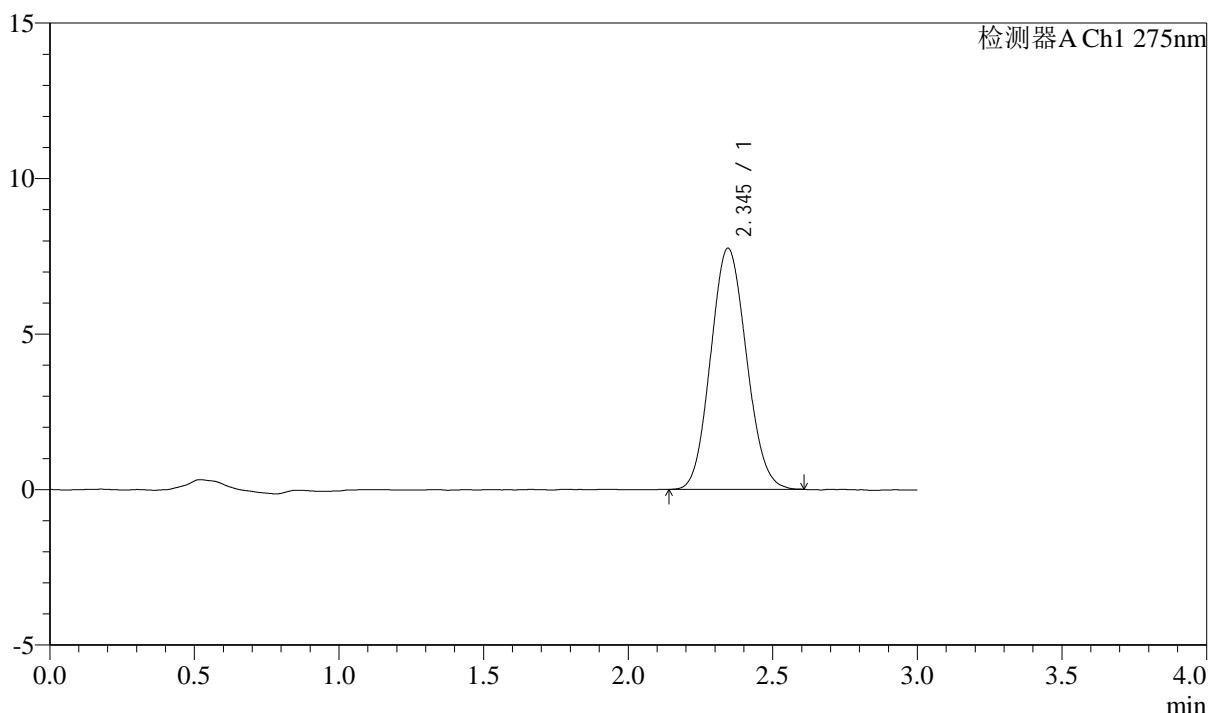
图70 多替诺雷片溶出曲线测定HPLC图谱
 自制品-2025042722-2批(2mg规格)-水介质-桨法-50转
 对照品溶液-1-1

<样品信息>

色谱柱: LP-C18(50mm*4.6mm,5μm) 流速: 1.5ml/min
 柱温: 30°C 波长: 275nm
 数据文件名: RC\$QTL-4138 - 0-43/11-1822-2 - zzp-2025042722-2p-rcqx-2mg-jf50z-shuijz-dz1-2.lcd
 方法文件名: RC\$QTL-4138 - QTL-4138-RCQX-FX260.lcm
 批处理文件名: RC\$QTL-4138 - QTL-4138-20250603-FX260.lcb
 样品瓶号: 2-18
 进样体积: 20μl 版本号: 6.115
 进样时间: 2025/06/03 19:16:23 实验者: lvtingting
 处理时间 (V2): 2025/06/04 15:50:42 处理者: lvtingting
 仪器型号: SHIMADZU LC-2050C(FX260)

<色谱图>

mV



<峰表>

检测器A Ch1 275nm

峰号	保留时间	面积	面积%	高度	理论塔板数(USP)	拖尾因子	分离度(USP)
1	2.345	66771	100.000	7755	1692	1.092	--
总计		66771	100.000	7755			

图71 多替诺雷片溶出曲线测定HPLC图谱
 自制品-2025042722-2批(2mg规格)-水介质-桨法-50转
 对照品溶液-1-2



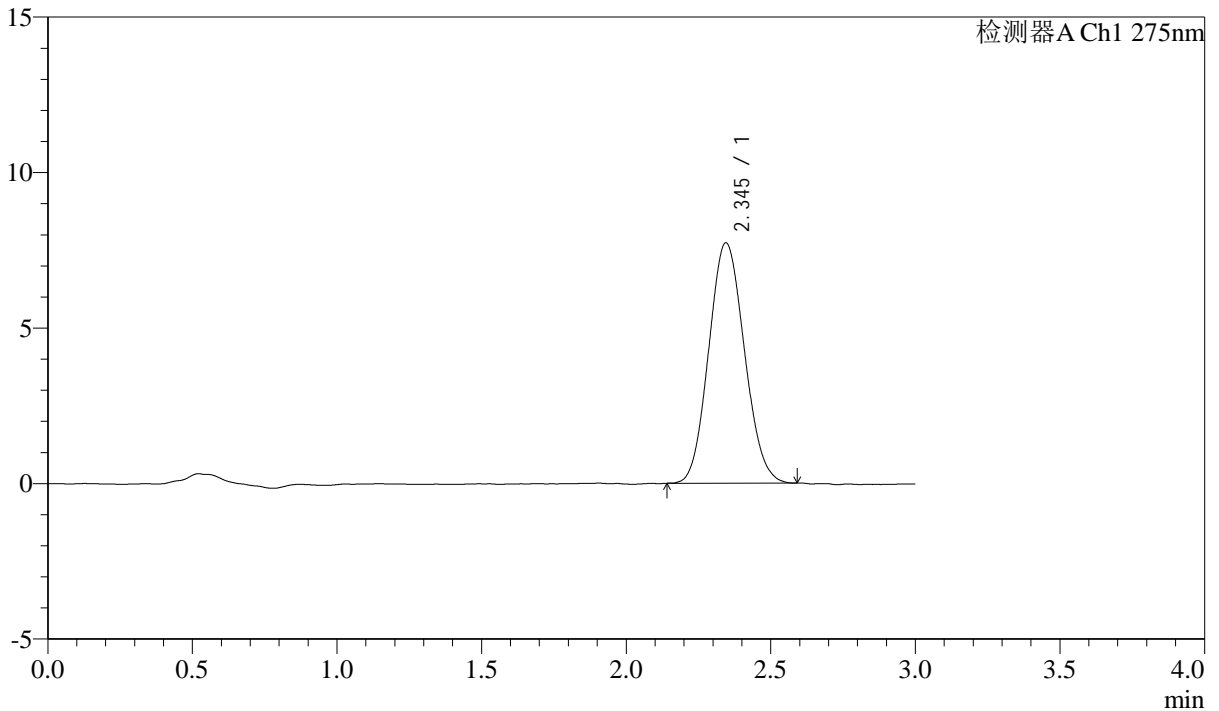
QTL-4138

<样品信息>

色谱柱: LP-C18(50mm*4.6mm,5μm) 流速: 1.5ml/min
 柱温: 30°C 波长: 275nm
 数据文件名: RC\$QTL-4138 - 0-43/11-1823-2 - zzp-2025042722-2p-rcqx-2mg-jf50z-shuijz-dz1-3.lcd
 方法文件名: RC\$QTL-4138 - QTL-4138-RCQX-FX260.lcm
 批处理文件名: RC\$QTL-4138 - QTL-4138-20250603-FX260.lcb
 样品瓶号: 2-18
 进样体积: 20μl 版本号: 6.115
 进样时间: 2025/06/03 19:19:48 实验者: lvtingting
 处理时间 (V2): 2025/06/04 15:50:45 处理者: lvtingting
 仪器型号: SHIMADZU LC-2050C(FX260)

<色谱图>

mV



<峰表>

检测器A Ch1 275nm

峰号	保留时间	面积	面积%	高度	理论塔板数(USP)	拖尾因子	分离度(USP)
1	2.345	66277	100.000	7727	1703	1.095	--
总计		66277	100.000	7727			

图72 多替诺雷片溶出曲线测定HPLC图谱
 自制品-2025042722-2批(2mg规格)-水介质-桨法-50转
 对照品溶液-1-3



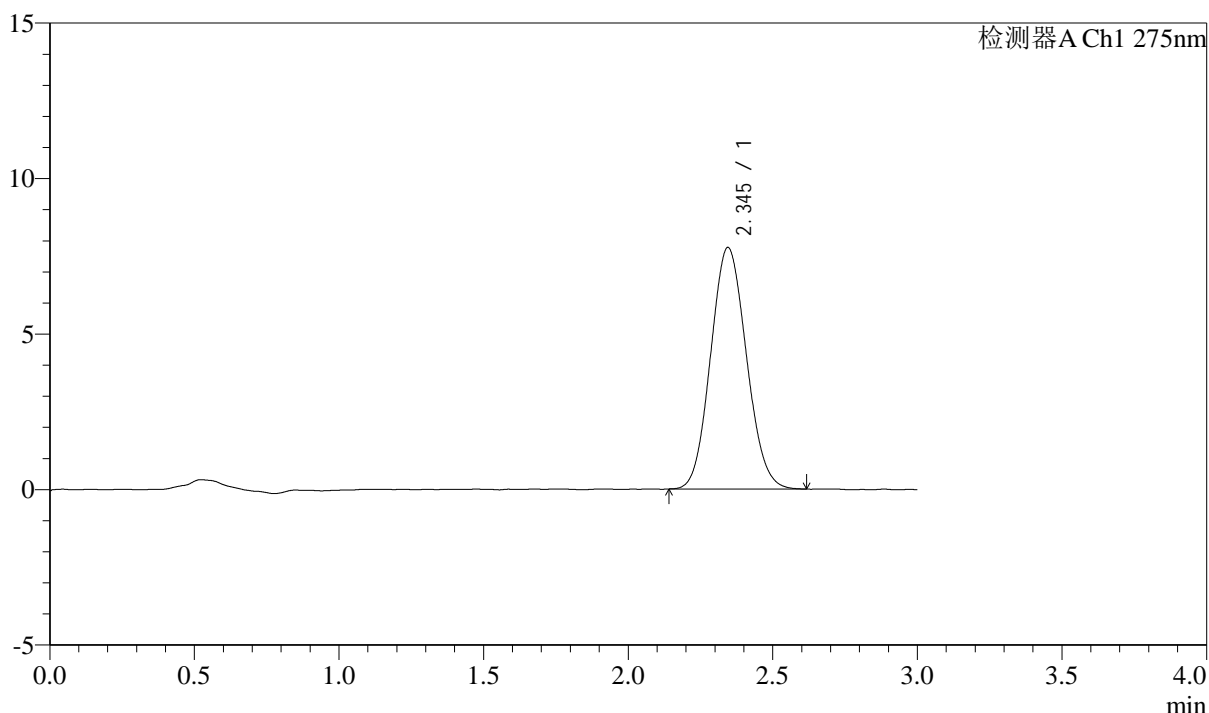
QTL-4138

<样品信息>

色谱柱: LP-C18(50mm*4.6mm,5 μ m) 流速: 1.5ml/min
 柱温: 30°C 波长: 275nm
 数据文件名: RC\$QTL-4138 - 0-43/11-1824-2 - zzp-2025042722-2p-rcqx-2mg-jf50z-shuijz-dz1-4.lcd
 方法文件名: RC\$QTL-4138 - QTL-4138-RCQX-FX260.lcm
 批处理文件名: RC\$QTL-4138 - QTL-4138-20250603-FX260.lcb
 样品瓶号: 2-18
 进样体积: 20 μ l 版本号: 6.115
 进样时间: 2025/06/03 19:23:12 实验者: lvtingting
 处理时间 (V2): 2025/06/04 15:50:48 处理者: lvtingting
 仪器型号: SHIMADZU LC-2050C(FX260)

<色谱图>

mV



<峰表>

检测器A Ch1 275nm

峰号	保留时间	面积	面积%	高度	理论塔板数(USP)	拖尾因子	分离度(USP)
1	2.345	66888	100.000	7766	1696	1.093	--
总计		66888	100.000	7766			

图73 多替诺雷片溶出曲线测定HPLC图谱
 自制品-2025042722-2批(2mg规格)-水介质-桨法-50转
 对照品溶液-1-4



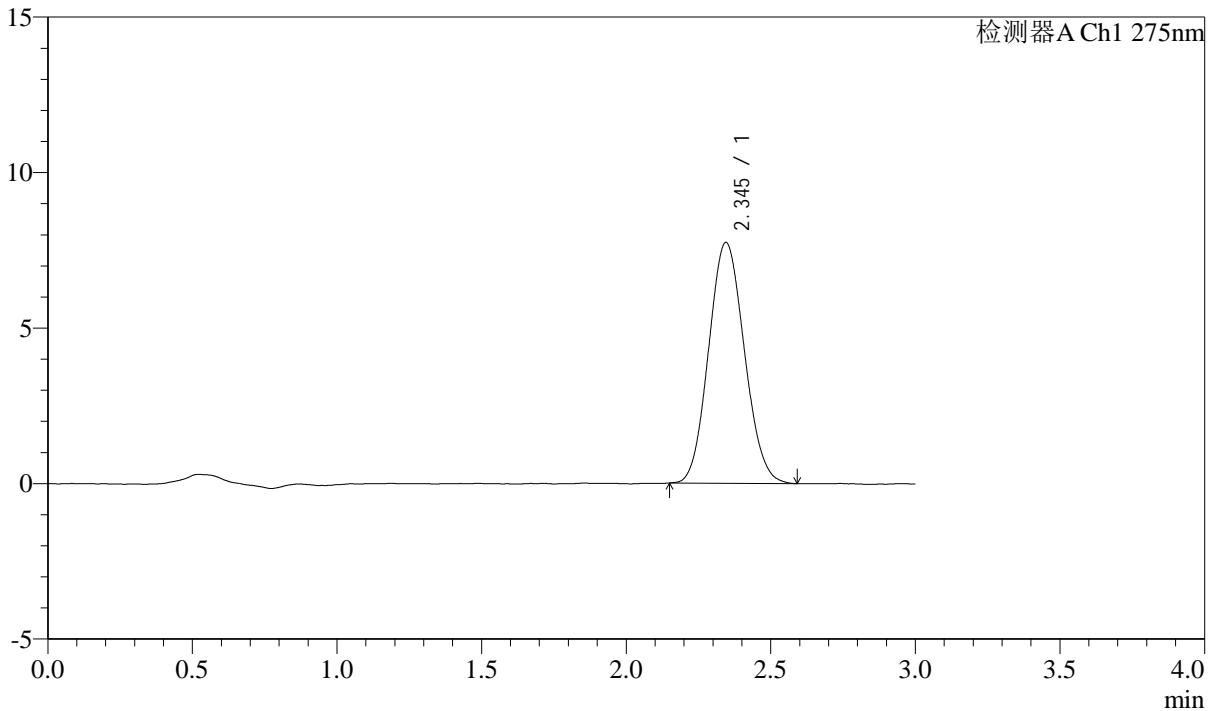
QTL-4138

<样品信息>

色谱柱: LP-C18(50mm*4.6mm,5μm) 流速: 1.5ml/min
 柱温: 30°C 波长: 275nm
 数据文件名: RC\$QTL-4138 - 0-43/11-1825-2 - zzp-2025042722-2p-rcqx-2mg-jf50z-shuijz-dz1-5.lcd
 方法文件名: RC\$QTL-4138 - QTL-4138-RCQX-FX260.lcm
 批处理文件名: RC\$QTL-4138 - QTL-4138-20250603-FX260.lcb
 样品瓶号: 2-18
 进样体积: 20μl 版本号: 6.115
 进样时间: 2025/06/03 19:26:37 实验者: lvtingting
 处理时间 (V2): 2025/06/04 15:50:50 处理者: lvtingting
 仪器型号: SHIMADZU LC-2050C(FX260)

<色谱图>

mV



<峰表>

检测器A Ch1 275nm

峰号	保留时间	面积	面积%	高度	理论塔板数(USP)	拖尾因子	分离度(USP)
1	2.345	66526	100.000	7742	1700	1.091	--
总计		66526	100.000	7742			

图74 多替诺雷片溶出曲线测定HPLC图谱
 自制品-2025042722-2批(2mg规格)-水介质-桨法-50转
 对照品溶液-1-5



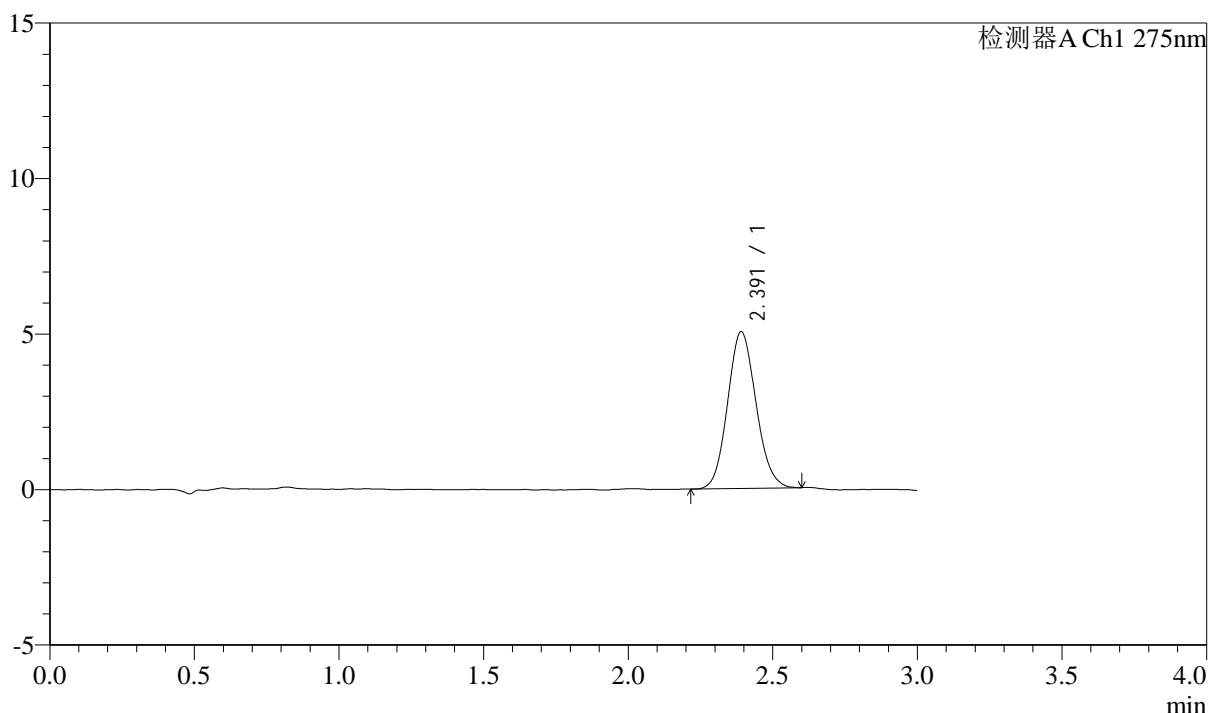
QTL-4138

<样品信息>

色谱柱: LP-C18(50mm*4.6mm,5μm) 流速: 1.5ml/min
 柱温: 30°C 波长: 275nm
 数据文件名: RC\$QTL-4138 - 0-43/11-1826-2 - zzp-2025042722-2p-rcqx-2mg-jf50z-shuijz-p1-5min.lcd
 方法文件名: RC\$QTL-4138 - QTL-4138-RCQX-FX260.lcm
 批处理文件名: RC\$QTL-4138 - QTL-4138-20250603-FX260.lcb
 样品瓶号: 2-1
 进样体积: 20μl 版本号: 6.115
 进样时间: 2025/06/03 19:30:01 实验者: lvtingting
 处理时间 (V2): 2025/06/04 15:50:53 处理者: lvtingting
 仪器型号: SHIMADZU LC-2050C(FX260)

<色谱图>

mV



<峰表>

检测器A Ch1 275nm

峰号	保留时间	面积	面积%	高度	理论塔板数(USP)	拖尾因子	分离度(USP)
1	2.391	34455	100.000	5033	2823	1.105	--
总计		34455	100.000	5033			

图75 多替诺雷片溶出曲线测定HPLC图谱
 自制品-2025042722-2批(2mg规格)-水介质-桨法-50转-5min-片1
 供试品溶液-1



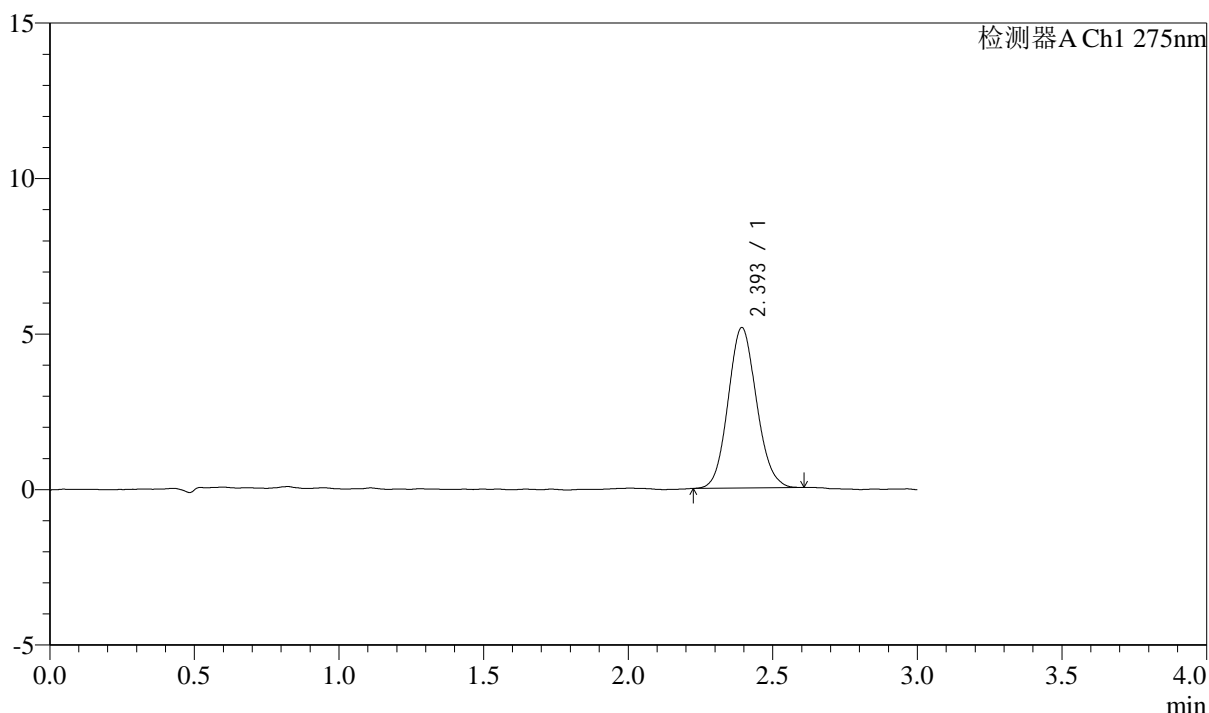
QTL-4138

<样品信息>

色谱柱: LP-C18(50mm*4.6mm,5μm) 流速: 1.5ml/min
 柱温: 30°C 波长: 275nm
 数据文件名: RC\$QTL-4138 - 0-43/11-1827-2 - zzp-2025042722-2p-rcqx-2mg-jf50z-shuijz-p2-5min.lcd
 方法文件名: RC\$QTL-4138 - QTL-4138-RCQX-FX260.lcm
 批处理文件名: RC\$QTL-4138 - QTL-4138-20250603-FX260.lcb
 样品瓶号: 2-10
 进样体积: 20μl 版本号: 6.115
 进样时间: 2025/06/03 19:33:25 实验者: lvtingting
 处理时间 (V2): 2025/06/04 15:50:56 处理者: lvtingting
 仪器型号: SHIMADZU LC-2050C(FX260)

<色谱图>

mV



<峰表>

检测器A Ch1 275nm

峰号	保留时间	面积	面积%	高度	理论塔板数(USP)	拖尾因子	分离度(USP)
1	2.393	35296	100.000	5143	2838	1.102	--
总计		35296	100.000	5143			

图76 多替诺雷片溶出曲线测定HPLC图谱
 自制品-2025042722-2批(2mg规格)-水介质-桨法-50转-5min-片2
 供试品溶液-1



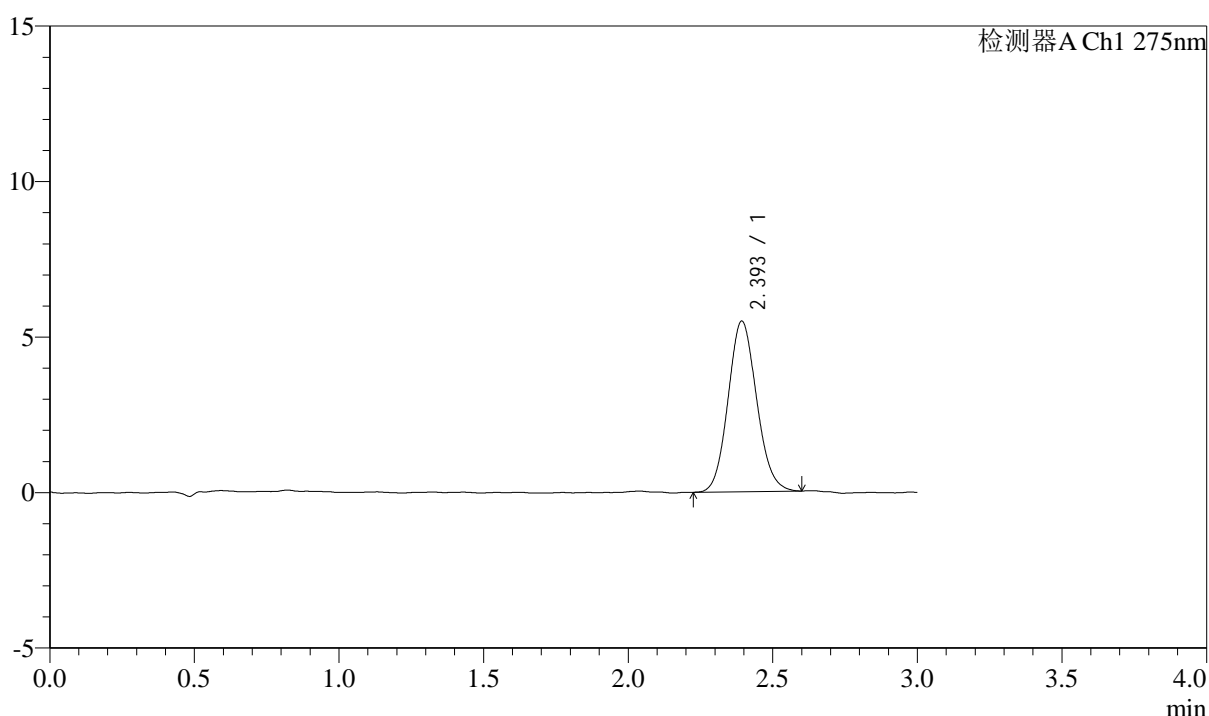
QTL-4138

<样品信息>

色谱柱: LP-C18(50mm*4.6mm,5μm) 流速: 1.5ml/min
 柱温: 30°C 波长: 275nm
 数据文件名: RC\$QTL-4138 - 0-43/11-1828-2 - zzp-2025042722-2p-rcqx-2mg-jf50z-shuijz-p3-5min.lcd
 方法文件名: RC\$QTL-4138 - QTL-4138-RCQX-FX260.lcm
 批处理文件名: RC\$QTL-4138 - QTL-4138-20250603-FX260.lcb
 样品瓶号: 2-19
 进样体积: 20μl 版本号: 6.115
 进样时间: 2025/06/03 19:36:49 实验者: lvtingting
 处理时间 (V2): 2025/06/04 15:50:59 处理者: lvtingting
 仪器型号: SHIMADZU LC-2050C(FX260)

<色谱图>

mV



<峰表>

检测器A Ch1 275nm

峰号	保留时间	面积	面积%	高度	理论塔板数(USP)	拖尾因子	分离度(USP)
1	2.393	37707	100.000	5470	2813	1.104	--
总计		37707	100.000	5470			

图77 多替诺雷片溶出曲线测定HPLC图谱
 自制品-2025042722-2批(2mg规格)-水介质-桨法-50转-5min-片3
 供试品溶液-1



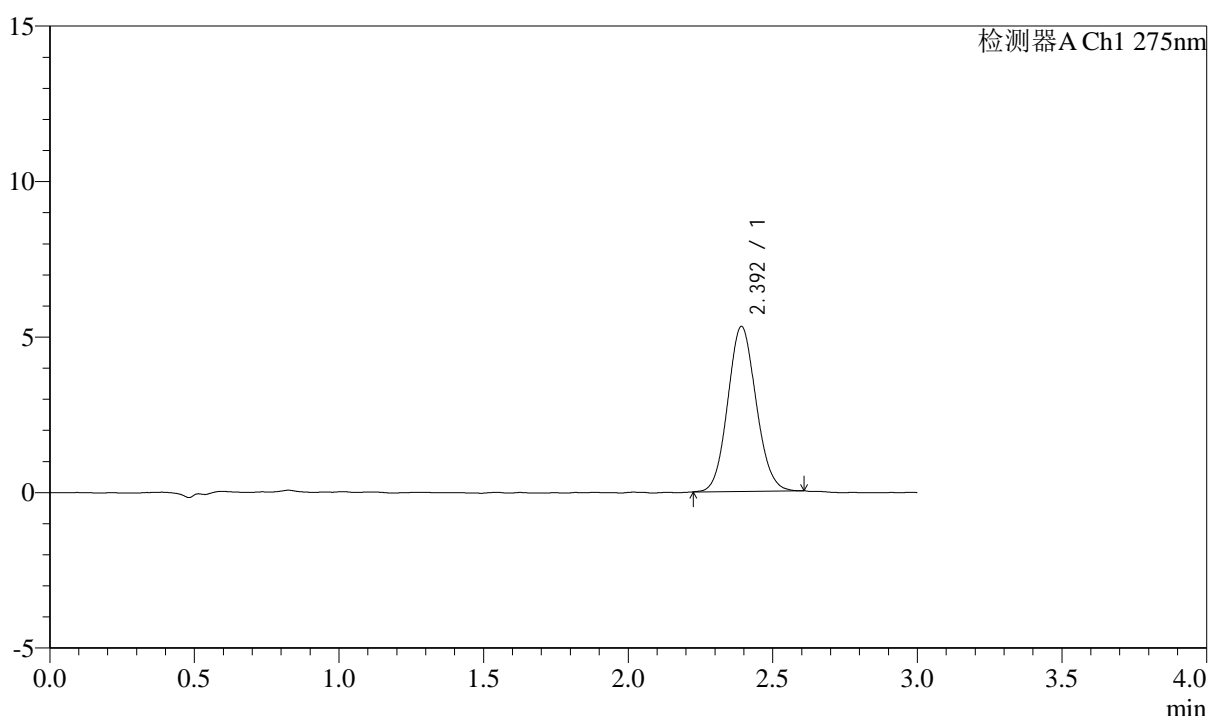
QTL-4138

<样品信息>

色谱柱: LP-C18(50mm*4.6mm,5 μ m) 流速: 1.5ml/min
 柱温: 30 $^{\circ}$ C 波长: 275nm
 数据文件名: RC\$QTL-4138 - 0-43/11-1829-2 - zzp-2025042722-2p-rcqx-2mg-jf50z-shuijz-p4-5min.lcd
 方法文件名: RC\$QTL-4138 - QTL-4138-RCQX-FX260.lcm
 批处理文件名: RC\$QTL-4138 - QTL-4138-20250603-FX260.lcb
 样品瓶号: 2-28
 进样体积: 20 μ l 版本号: 6.115
 进样时间: 2025/06/03 19:40:13 实验者: lvtingting
 处理时间 (V2): 2025/06/04 15:51:02 处理者: lvtingting
 仪器型号: SHIMADZU LC-2050C(FX260)

<色谱图>

mV



<峰表>

检测器A Ch1 275nm

峰号	保留时间	面积	面积%	高度	理论塔板数(USP)	拖尾因子	分离度(USP)
1	2.392	36164	100.000	5292	2841	1.089	--
总计		36164	100.000	5292			

图78 多替诺雷片溶出曲线测定HPLC图谱
 自制品-2025042722-2批(2mg规格)-水介质-桨法-50转-5min-片4
 供试品溶液-1



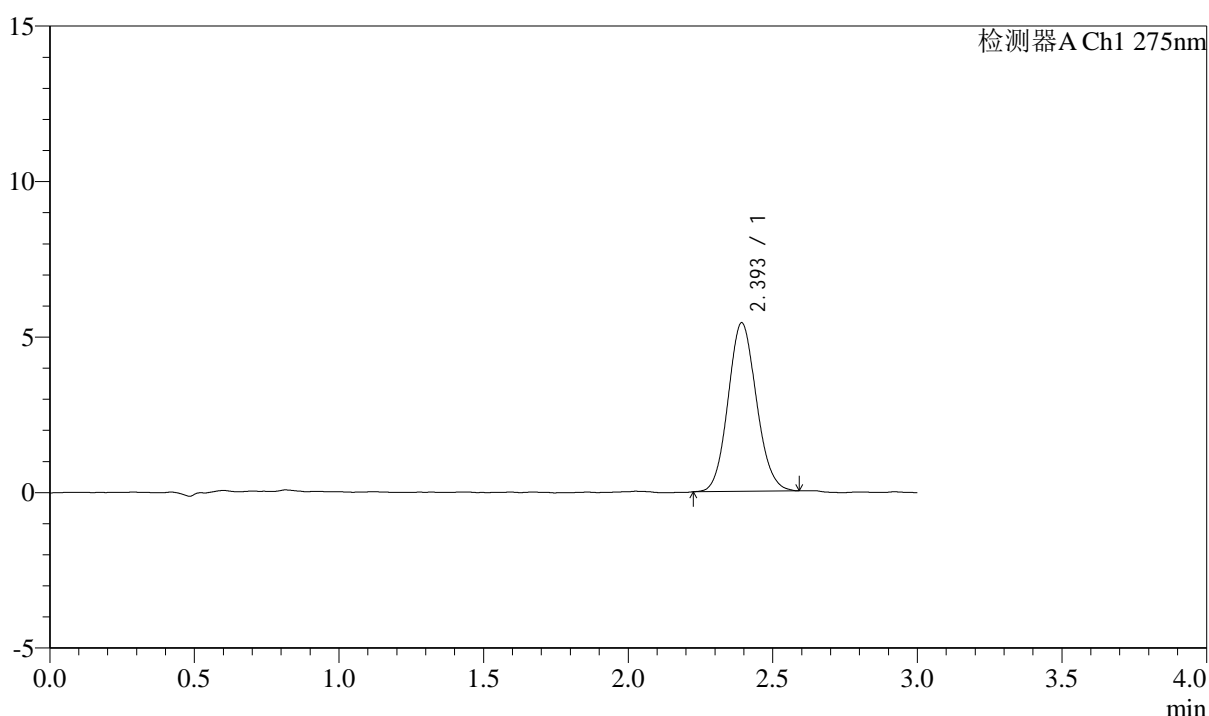
QTL-4138

<样品信息>

色谱柱: LP-C18(50mm*4.6mm,5 μ m) 流速: 1.5ml/min
 柱温: 30°C 波长: 275nm
 数据文件名: RC\$QTL-4138 - 0-43/11-1830-2 - zzp-2025042722-2p-rcqx-2mg-jf50z-shuijz-p5-5min.lcd
 方法文件名: RC\$QTL-4138 - QTL-4138-RCQX-FX260.lcm
 批处理文件名: RC\$QTL-4138 - QTL-4138-20250603-FX260.lcb
 样品瓶号: 2-37
 进样体积: 20 μ l 版本号: 6.115
 进样时间: 2025/06/03 19:43:36 实验者: lvtingting
 处理时间 (V2): 2025/06/04 15:51:04 处理者: lvtingting
 仪器型号: SHIMADZU LC-2050C(FX260)

<色谱图>

mV



<峰表>

检测器A Ch1 275nm

峰号	保留时间	面积	面积%	高度	理论塔板数(USP)	拖尾因子	分离度(USP)
1	2.393	37043	100.000	5401	2851	1.099	--
总计		37043	100.000	5401			

图79 多替诺雷片溶出曲线测定HPLC图谱
 自制品-2025042722-2批(2mg规格)-水介质-桨法-50转-5min-片5
 供试品溶液-1



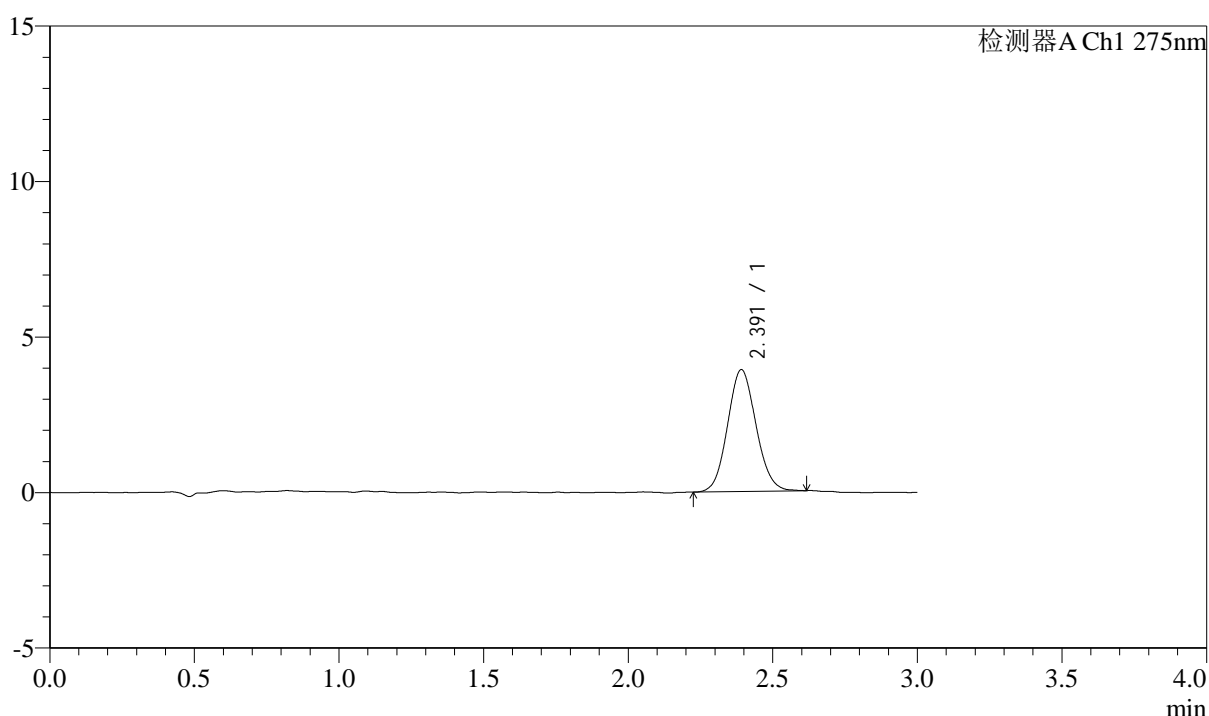
QTL-4138

<样品信息>

色谱柱: LP-C18(50mm*4.6mm,5 μ m) 流速: 1.5ml/min
 柱温: 30 $^{\circ}$ C 波长: 275nm
 数据文件名: RC\$QTL-4138 - 0-43/11-1831-2 - zzp-2025042722-2p-rcqx-2mg-jf50z-shuijz-p6-5min.lcd
 方法文件名: RC\$QTL-4138 - QTL-4138-RCQX-FX260.lcm
 批处理文件名: RC\$QTL-4138 - QTL-4138-20250603-FX260.lcb
 样品瓶号: 2-46
 进样体积: 20 μ l 版本号: 6.115
 进样时间: 2025/06/03 19:47:00 实验者: lvtingting
 处理时间 (V2): 2025/06/04 15:51:07 处理者: lvtingting
 仪器型号: SHIMADZU LC-2050C(FX260)

<色谱图>

mV



<峰表>

检测器A Ch1 275nm

峰号	保留时间	面积	面积%	高度	理论塔板数(USP)	拖尾因子	分离度(USP)
1	2.391	26806	100.000	3912	2822	1.084	--
总计		26806	100.000	3912			

图80 多替诺雷片溶出曲线测定HPLC图谱
 自制品-2025042722-2批(2mg规格)-水介质-桨法-50转-5min-片6
 供试品溶液-1



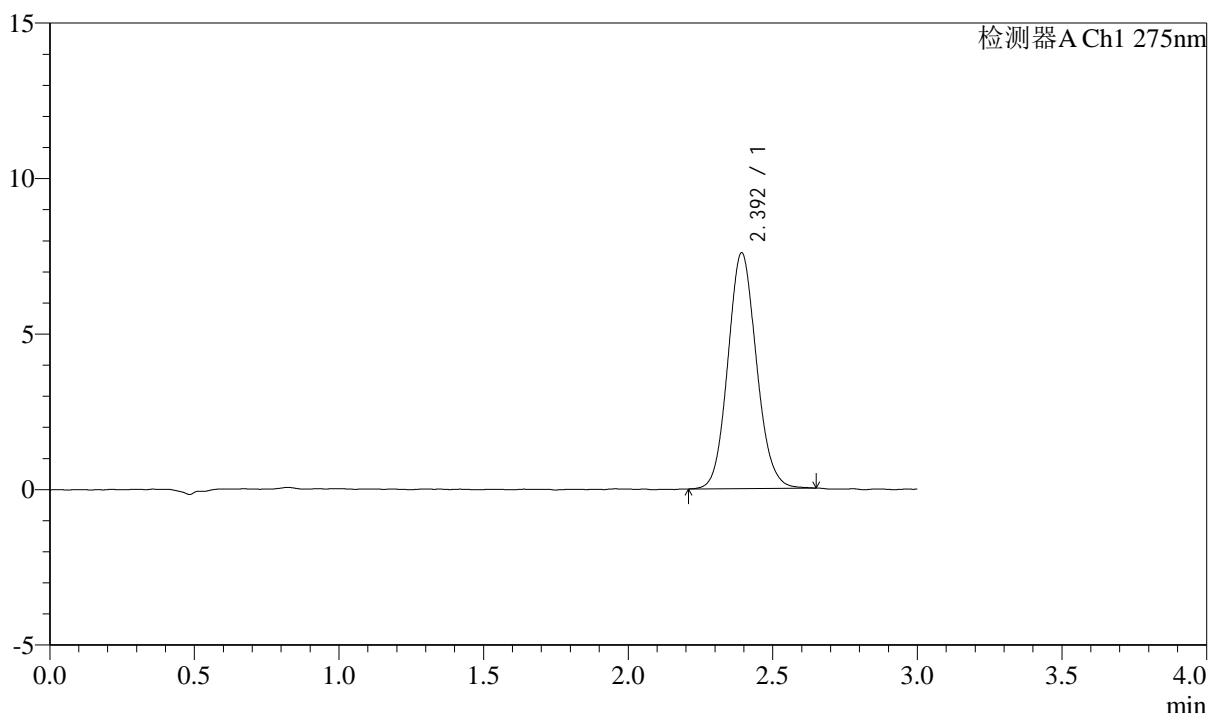
QTL-4138

<样品信息>

色谱柱: LP-C18(50mm*4.6mm,5μm) 流速: 1.5ml/min
 柱温: 30°C 波长: 275nm
 数据文件名: RC\$QTL-4138 - 0-43/11-1832-2 - zzp-2025042722-2p-rcqx-2mg-jf50z-shuijz-p1-10min.lcd
 方法文件名: RC\$QTL-4138 - QTL-4138-RCQX-FX260.lcm
 批处理文件名: RC\$QTL-4138 - QTL-4138-20250603-FX260.lcb
 样品瓶号: 2-2
 进样体积: 20μl 版本号: 6.115
 进样时间: 2025/06/03 19:50:23 实验者: lvtingting
 处理时间 (V2): 2025/06/04 15:51:10 处理者: lvtingting
 仪器型号: SHIMADZU LC-2050C(FX260)

<色谱图>

mV



<峰表>

检测器A Ch1 275nm

峰号	保留时间	面积	面积%	高度	理论塔板数(USP)	拖尾因子	分离度(USP)
1	2.392	52126	100.000	7551	2833	1.101	--
总计		52126	100.000	7551			

图81 多替诺雷片溶出曲线测定HPLC图谱
 自制品-2025042722-2批(2mg规格)-水介质-桨法-50转-10min-片1
 供试品溶液-1



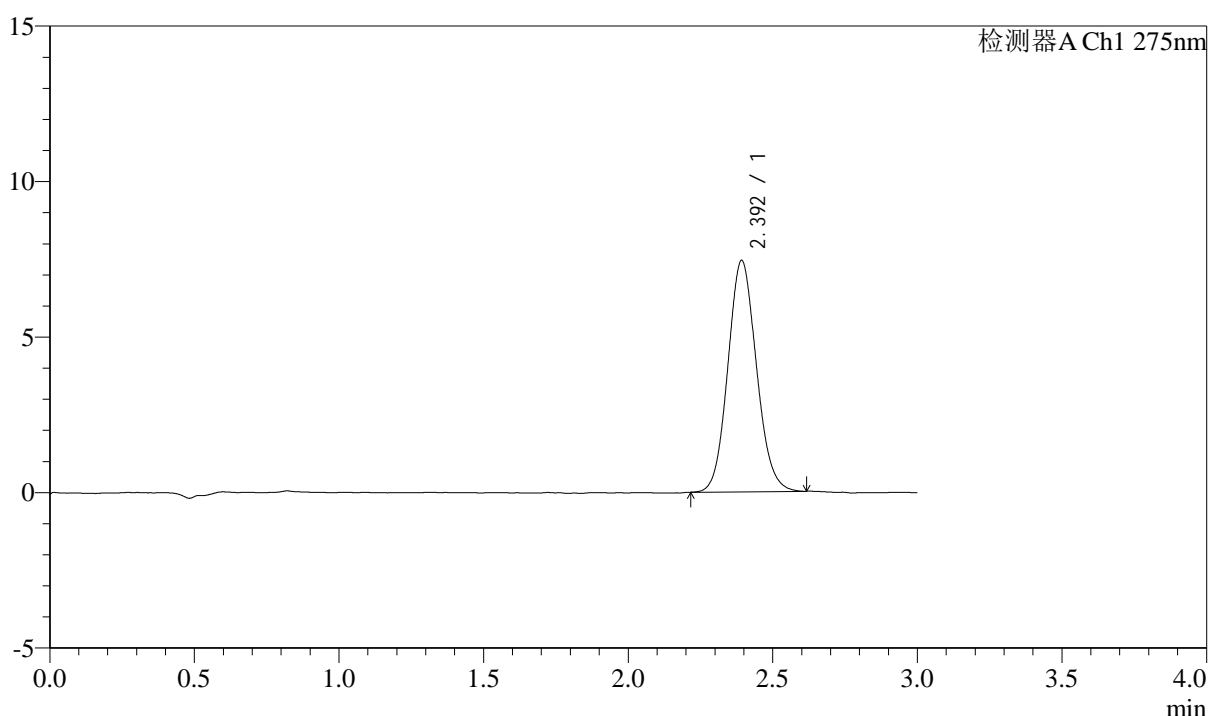
QTL-4138

<样品信息>

色谱柱: LP-C18(50mm*4.6mm,5μm) 流速: 1.5ml/min
 柱温: 30°C 波长: 275nm
 数据文件名: RC\$QTL-4138 - 0-43/11-1833-2 - zzp-2025042722-2p-rcqx-2mg-jf50z-shuijz-p2-10min.lcd
 方法文件名: RC\$QTL-4138 - QTL-4138-RCQX-FX260.lcm
 批处理文件名: RC\$QTL-4138 - QTL-4138-20250603-FX260.lcb
 样品瓶号: 2-11
 进样体积: 20μl 版本号: 6.115
 进样时间: 2025/06/03 19:53:48 实验者: lvtingting
 处理时间 (V2): 2025/06/04 15:51:13 处理者: lvtingting
 仪器型号: SHIMADZU LC-2050C(FX260)

<色谱图>

mV



<峰表>

检测器A Ch1 275nm

峰号	保留时间	面积	面积%	高度	理论塔板数(USP)	拖尾因子	分离度(USP)
1	2.392	51148	100.000	7409	2810	1.100	--
总计		51148	100.000	7409			

图82 多替诺雷片溶出曲线测定HPLC图谱
 自制品-2025042722-2批(2mg规格)-水介质-桨法-50转-10min-片2
 供试品溶液-1



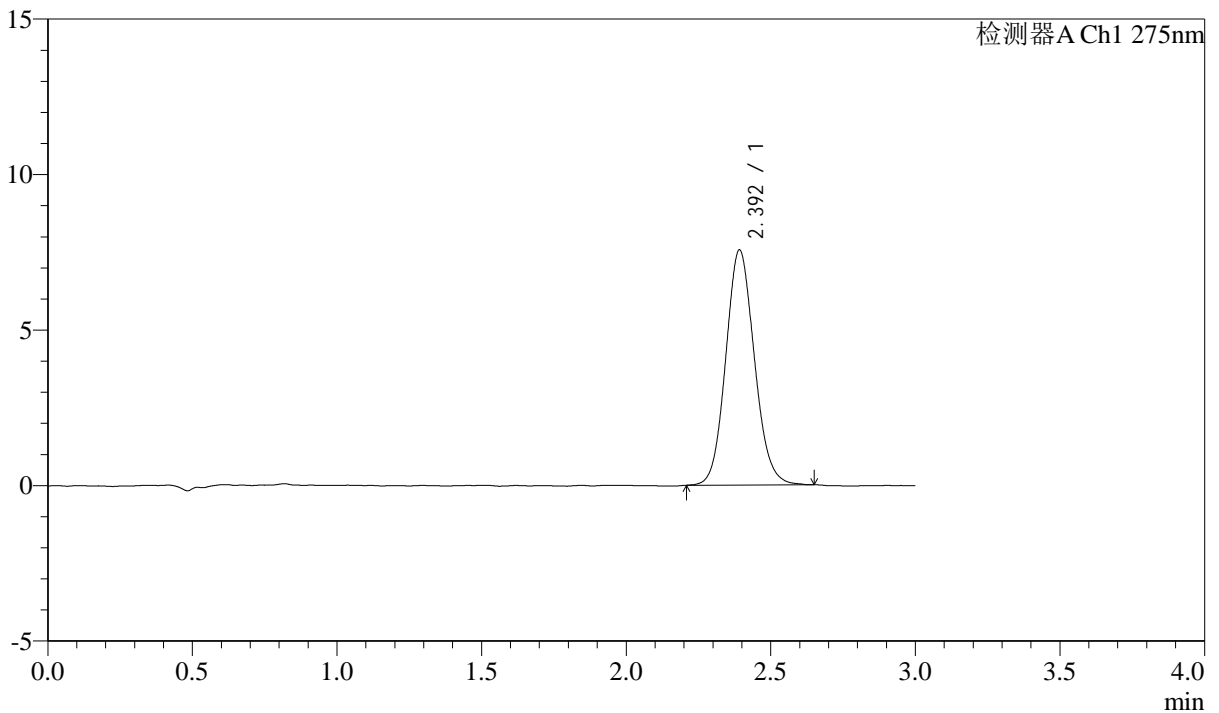
QTL-4138

<样品信息>

色谱柱: LP-C18(50mm*4.6mm,5 μ m) 流速: 1.5ml/min
 柱温: 30 $^{\circ}$ C 波长: 275nm
 数据文件名: RC\$QTL-4138 - 0-43/11-1834-2 - zzp-2025042722-2p-rcqx-2mg-jf50z-shuijz-p3-10min.lcd
 方法文件名: RC\$QTL-4138 - QTL-4138-RCQX-FX260.lcm
 批处理文件名: RC\$QTL-4138 - QTL-4138-20250603-FX260.lcb
 样品瓶号: 2-20
 进样体积: 20 μ l 版本号: 6.115
 进样时间: 2025/06/03 19:57:12 实验者: lvtingting
 处理时间 (V2): 2025/06/04 15:51:16 处理者: lvtingting
 仪器型号: SHIMADZU LC-2050C(FX260)

<色谱图>

mV



<峰表>

检测器A Ch1 275nm

峰号	保留时间	面积	面积%	高度	理论塔板数(USP)	拖尾因子	分离度(USP)
1	2.392	52117	100.000	7540	2818	1.104	--
总计		52117	100.000	7540			

图83 多替诺雷片溶出曲线测定HPLC图谱
 自制品-2025042722-2批(2mg规格)-水介质-桨法-50转-10min-片3
 供试品溶液-1



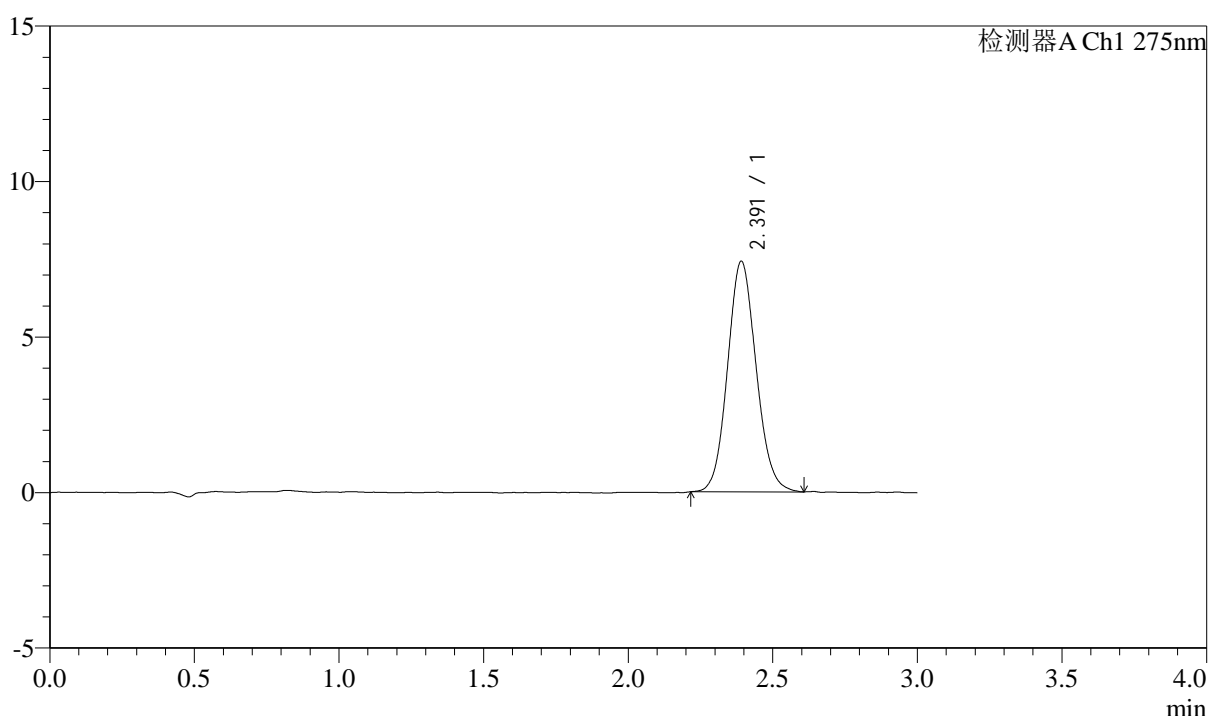
QTL-4138

<样品信息>

色谱柱: LP-C18(50mm*4.6mm,5 μ m) 流速: 1.5ml/min
 柱温: 30°C 波长: 275nm
 数据文件名: RC\$QTL-4138 - 0-43/11-1835-2 - zzp-2025042722-2p-rcqx-2mg-jf50z-shuijz-p4-10min.lcd
 方法文件名: RC\$QTL-4138 - QTL-4138-RCQX-FX260.lcm
 批处理文件名: RC\$QTL-4138 - QTL-4138-20250603-FX260.lcb
 样品瓶号: 2-29
 进样体积: 20 μ l 版本号: 6.115
 进样时间: 2025/06/03 20:00:36 实验者: lvtingting
 处理时间 (V2): 2025/06/04 15:51:19 处理者: lvtingting
 仪器型号: SHIMADZU LC-2050C(FX260)

<色谱图>

mV



<峰表>

检测器A Ch1 275nm

峰号	保留时间	面积	面积%	高度	理论塔板数(USP)	拖尾因子	分离度(USP)
1	2.391	51029	100.000	7404	2816	1.099	--
总计		51029	100.000	7404			

图84 多替诺雷片溶出曲线测定HPLC图谱
 自制品-2025042722-2批(2mg规格)-水介质-桨法-50转-10min-片4
 供试品溶液-1



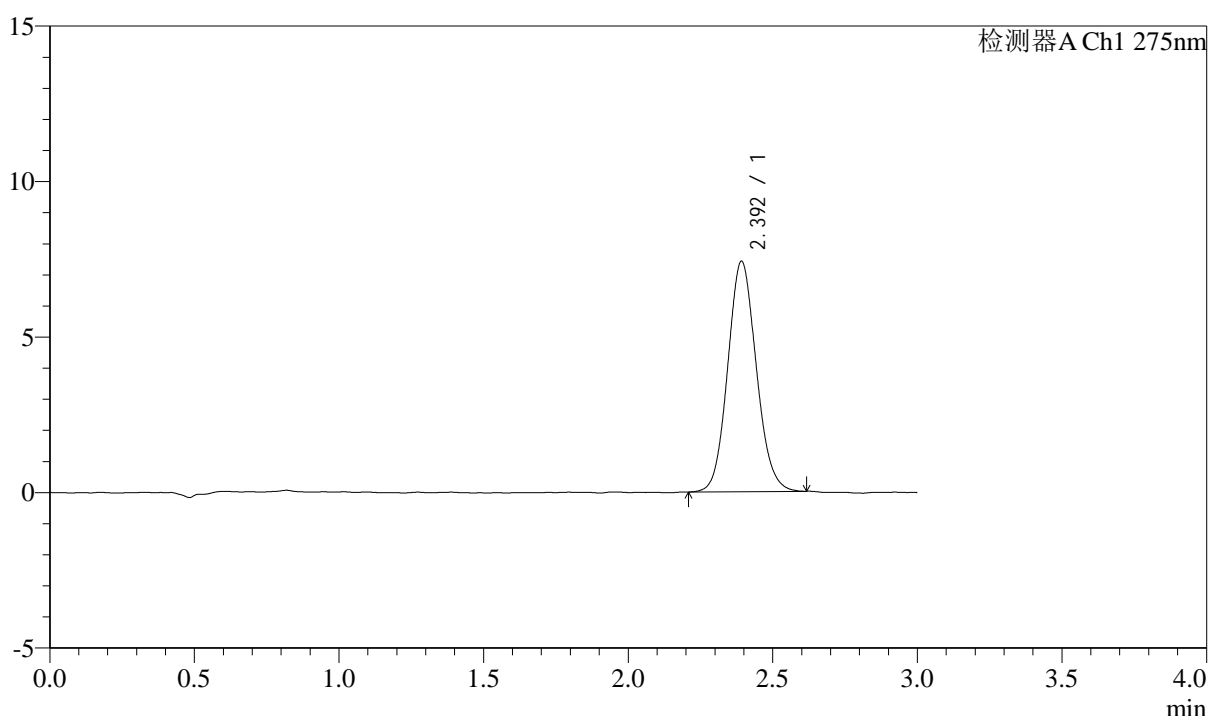
QTL-4138

<样品信息>

色谱柱: LP-C18(50mm*4.6mm,5μm) 流速: 1.5ml/min
 柱温: 30°C 波长: 275nm
 数据文件名: RC\$QTL-4138 - 0-43/11-1836-2 - zzp-2025042722-2p-rcqx-2mg-jf50z-shuijz-p5-10min.lcd
 方法文件名: RC\$QTL-4138 - QTL-4138-RCQX-FX260.lcm
 批处理文件名: RC\$QTL-4138 - QTL-4138-20250603-FX260.lcb
 样品瓶号: 2-38
 进样体积: 20μl 版本号: 6.115
 进样时间: 2025/06/03 20:03:59 实验者: lvtingting
 处理时间 (V2): 2025/06/04 15:51:21 处理者: lvtingting
 仪器型号: SHIMADZU LC-2050C(FX260)

<色谱图>

mV



<峰表>

检测器A Ch1 275nm

峰号	保留时间	面积	面积%	高度	理论塔板数(USP)	拖尾因子	分离度(USP)
1	2.392	50954	100.000	7390	2818	1.099	--
总计		50954	100.000	7390			

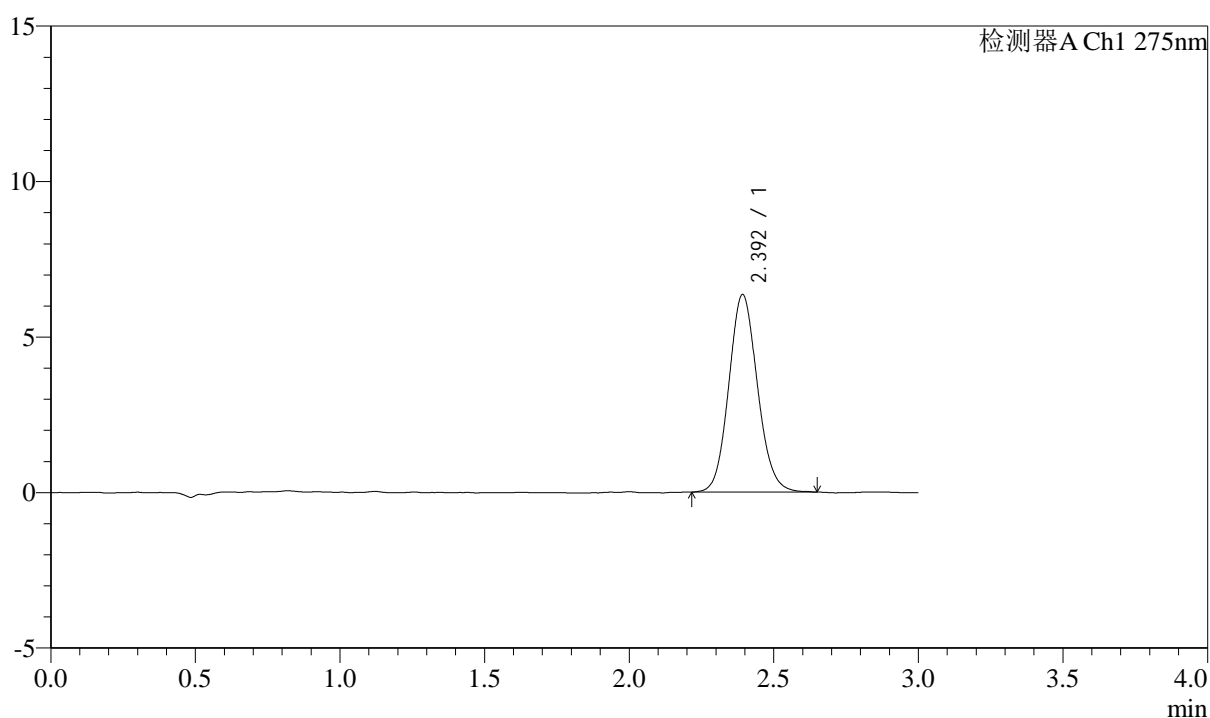
图85 多替诺雷片溶出曲线测定HPLC图谱
 自制品-2025042722-2批(2mg规格)-水介质-桨法-50转-10min-片5
 供试品溶液-1

<样品信息>

色谱柱: LP-C18(50mm*4.6mm,5 μ m) 流速: 1.5ml/min
 柱温: 30 $^{\circ}$ C 波长: 275nm
 数据文件名: RC\$QTL-4138 - 0-43/11-1837-2 - zzp-2025042722-2p-rcqx-2mg-jf50z-shuijz-p6-10min.lcd
 方法文件名: RC\$QTL-4138 - QTL-4138-RCQX-FX260.lcm
 批处理文件名: RC\$QTL-4138 - QTL-4138-20250603-FX260.lcb
 样品瓶号: 2-47
 进样体积: 20 μ l 版本号: 6.115
 进样时间: 2025/06/03 20:07:23 实验者: lvtingting
 处理时间(V2): 2025/06/04 15:51:24 处理者: lvtingting
 仪器型号: SHIMADZU LC-2050C(FX260)

<色谱图>

mV



<峰表>

检测器A Ch1 275nm

峰号	保留时间	面积	面积%	高度	理论塔板数(USP)	拖尾因子	分离度(USP)
1	2.392	43886	100.000	6332	2813	1.104	--
总计		43886	100.000	6332			

图86 多替诺雷片溶出曲线测定HPLC图谱
 自制品-2025042722-2批(2mg规格)-水介质-桨法-50转-10min-片6
 供试品溶液-1



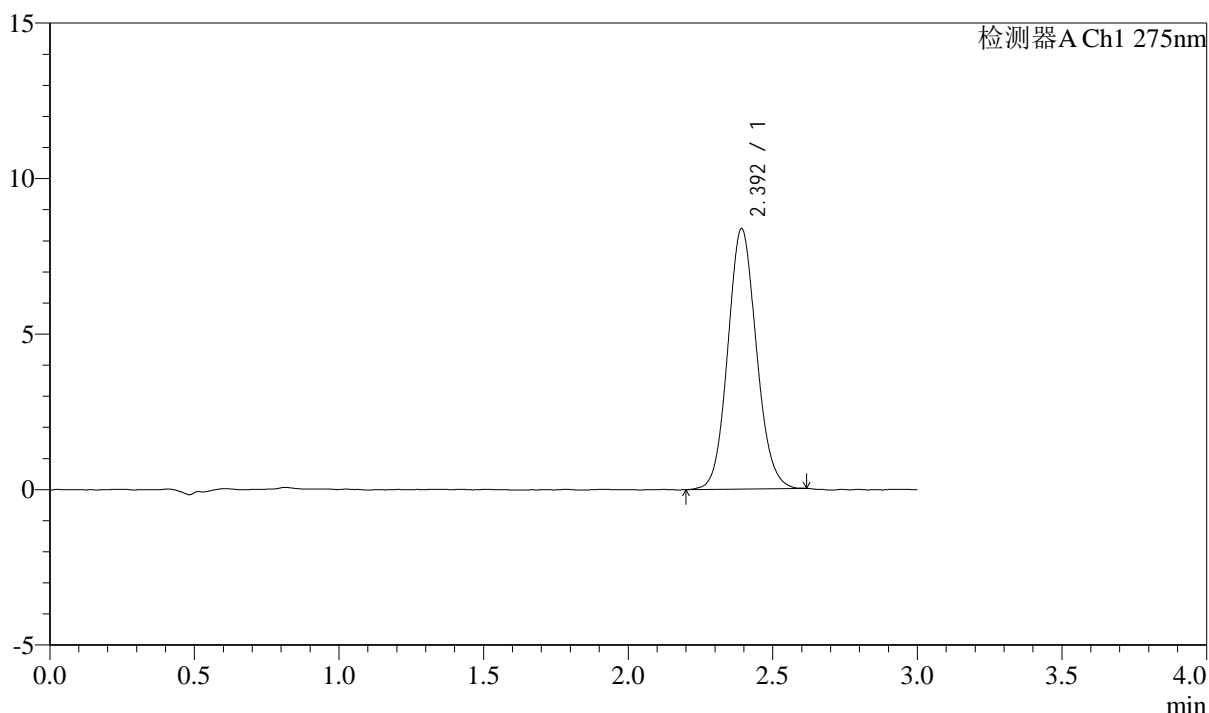
QTL-4138

<样品信息>

色谱柱: LP-C18(50mm*4.6mm,5 μ m) 流速: 1.5ml/min
 柱温: 30 $^{\circ}$ C 波长: 275nm
 数据文件名: RC\$QTL-4138 - 0-43/11-1838-2 - zzp-2025042722-2p-rcqx-2mg-jf50z-shuijz-p1-15min.lcd
 方法文件名: RC\$QTL-4138 - QTL-4138-RCQX-FX260.lcm
 批处理文件名: RC\$QTL-4138 - QTL-4138-20250603-FX260.lcb
 样品瓶号: 2-3
 进样体积: 20 μ l 版本号: 6.115
 进样时间: 2025/06/03 20:10:46 实验者: lvtingting
 处理时间 (V2): 2025/06/04 15:51:27 处理者: lvtingting
 仪器型号: SHIMADZU LC-2050C(FX260)

<色谱图>

mV



<峰表>

检测器A Ch1 275nm

峰号	保留时间	面积	面积%	高度	理论塔板数(USP)	拖尾因子	分离度(USP)
1	2.392	57722	100.000	8345	2827	1.097	--
总计		57722	100.000	8345			

图87 多替诺雷片溶出曲线测定HPLC图谱
 自制品-2025042722-2批(2mg规格)-水介质-桨法-50转-15min-片1
 供试品溶液-1



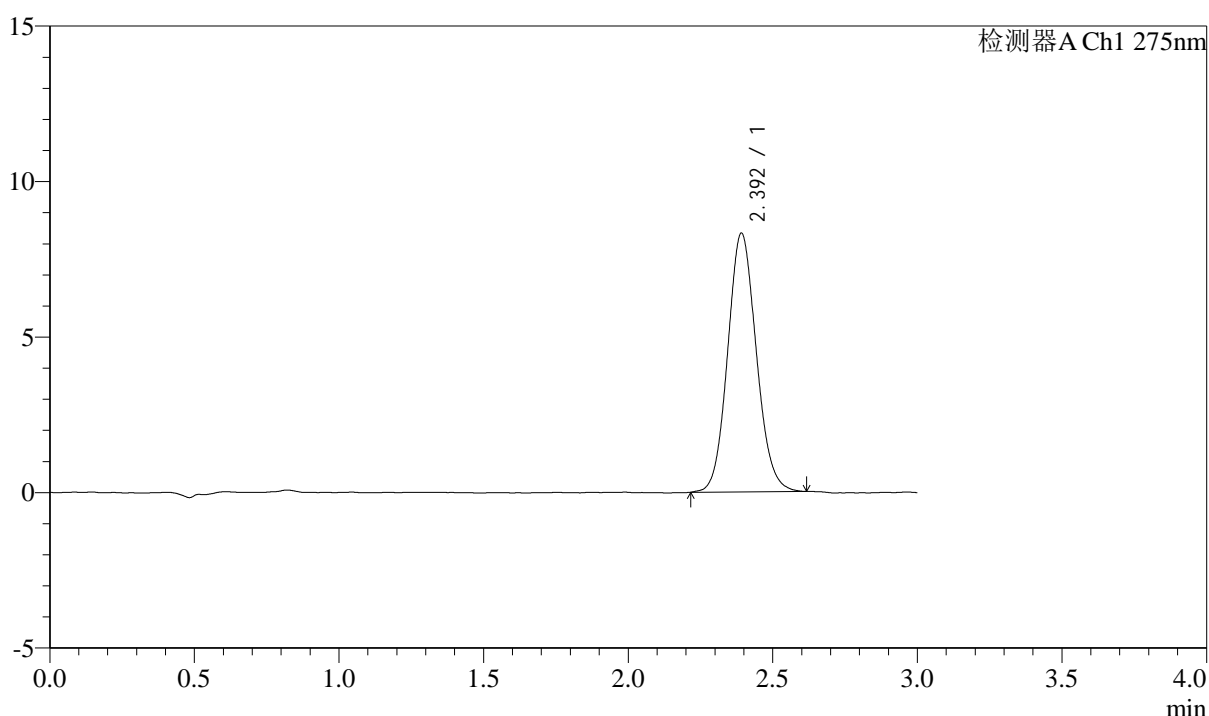
QTL-4138

<样品信息>

色谱柱: LP-C18(50mm*4.6mm,5μm) 流速: 1.5ml/min
 柱温: 30°C 波长: 275nm
 数据文件名: RC\$QTL-4138 - 0-43/11-1839-2 - zzp-2025042722-2p-rcqx-2mg-jf50z-shuijz-p2-15min.lcd
 方法文件名: RC\$QTL-4138 - QTL-4138-RCQX-FX260.lcm
 批处理文件名: RC\$QTL-4138 - QTL-4138-20250603-FX260.lcb
 样品瓶号: 2-12
 进样体积: 20μl 版本号: 6.115
 进样时间: 2025/06/03 20:14:11 实验者: lvtingting
 处理时间 (V2): 2025/06/04 15:51:30 处理者: lvtingting
 仪器型号: SHIMADZU LC-2050C(FX260)

<色谱图>

mV



<峰表>

检测器A Ch1 275nm

峰号	保留时间	面积	面积%	高度	理论塔板数(USP)	拖尾因子	分离度(USP)
1	2.392	57334	100.000	8301	2815	1.099	--
总计		57334	100.000	8301			

图88 多替诺雷片溶出曲线测定HPLC图谱
 自制品-2025042722-2批(2mg规格)-水介质-桨法-50转-15min-片2
 供试品溶液-1



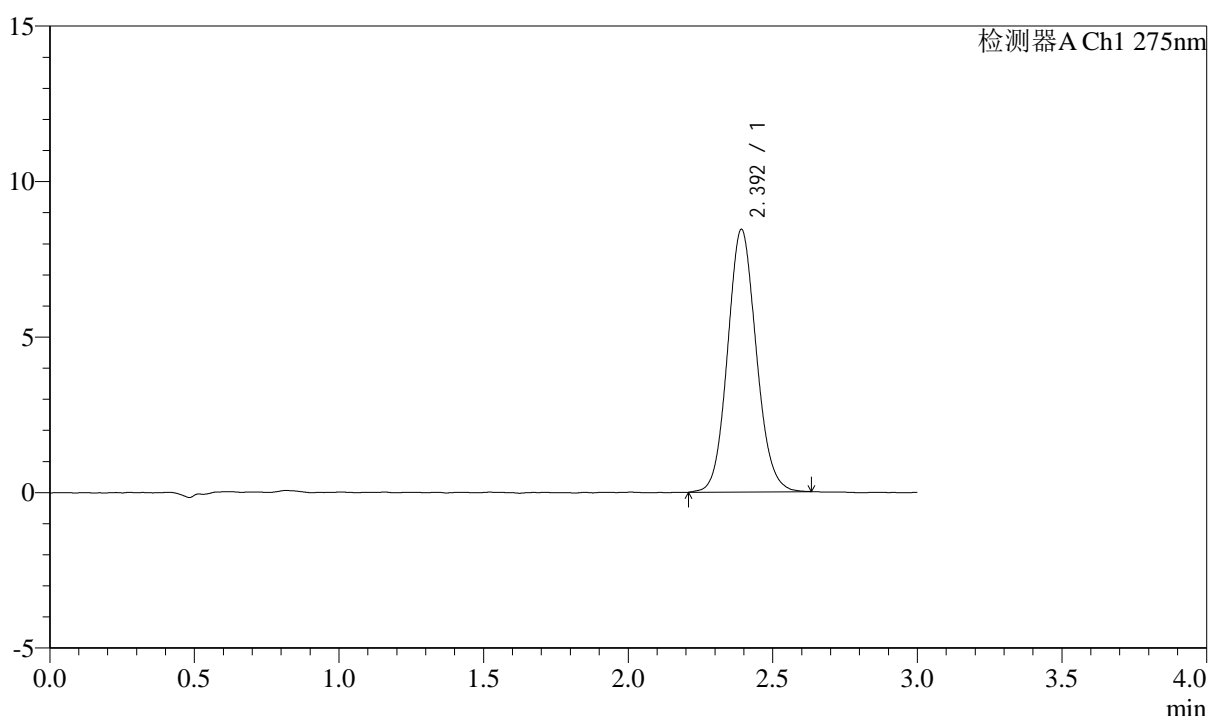
QTL-4138

<样品信息>

色谱柱: LP-C18(50mm*4.6mm,5μm) 流速: 1.5ml/min
 柱温: 30°C 波长: 275nm
 数据文件名: RC\$QTL-4138 - 0-43/11-1840-2 - zzp-2025042722-2p-rcqx-2mg-jf50z-shuijz-p3-15min.lcd
 方法文件名: RC\$QTL-4138 - QTL-4138-RCQX-FX260.lcm
 批处理文件名: RC\$QTL-4138 - QTL-4138-20250603-FX260.lcb
 样品瓶号: 2-21
 进样体积: 20μl 版本号: 6.115
 进样时间: 2025/06/03 20:17:35 实验者: lvtingting
 处理时间 (V2): 2025/06/04 15:51:33 处理者: lvtingting
 仪器型号: SHIMADZU LC-2050C(FX260)

<色谱图>

mV



<峰表>

检测器A Ch1 275nm

峰号	保留时间	面积	面积%	高度	理论塔板数(USP)	拖尾因子	分离度(USP)
1	2.392	58290	100.000	8424	2823	1.096	--
总计		58290	100.000	8424			

图89 多替诺雷片溶出曲线测定HPLC图谱
 自制品-2025042722-2批(2mg规格)-水介质-桨法-50转-15min-片3
 供试品溶液-1



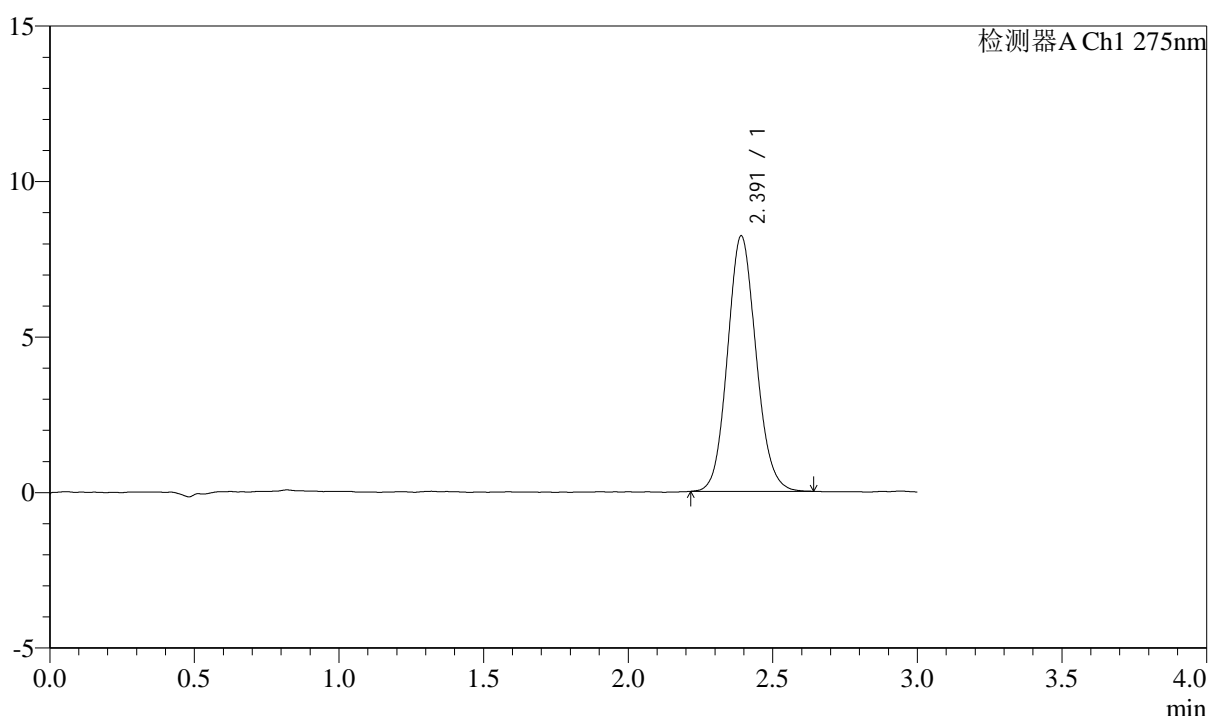
QTL-4138

<样品信息>

色谱柱: LP-C18(50mm*4.6mm,5 μ m) 流速: 1.5ml/min
 柱温: 30°C 波长: 275nm
 数据文件名: RC\$QTL-4138 - 0-43/11-1841-2 - zzp-2025042722-2p-rcqx-2mg-jf50z-shuijz-p4-15min.lcd
 方法文件名: RC\$QTL-4138 - QTL-4138-RCQX-FX260.lcm
 批处理文件名: RC\$QTL-4138 - QTL-4138-20250603-FX260.lcb
 样品瓶号: 2-30
 进样体积: 20 μ l 版本号: 6.115
 进样时间: 2025/06/03 20:20:59 实验者: lvtingting
 处理时间(V2): 2025/06/04 15:51:36 处理者: lvtingting
 仪器型号: SHIMADZU LC-2050C(FX260)

<色谱图>

mV



<峰表>

检测器A Ch1 275nm

峰号	保留时间	面积	面积%	高度	理论塔板数(USP)	拖尾因子	分离度(USP)
1	2.391	56550	100.000	8204	2821	1.106	--
总计		56550	100.000	8204			

图90 多替诺雷片溶出曲线测定HPLC图谱
 自制品-2025042722-2批(2mg规格)-水介质-桨法-50转-15min-片4
 供试品溶液-1



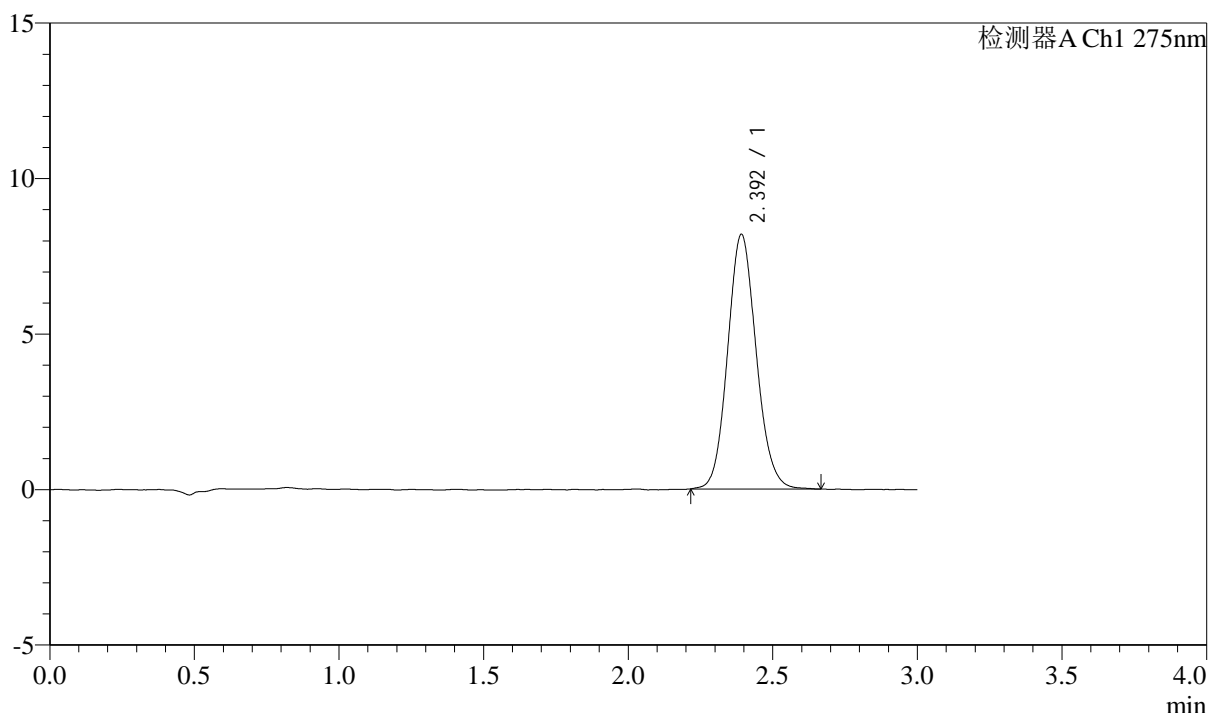
QTL-4138

<样品信息>

色谱柱: LP-C18(50mm*4.6mm,5μm) 流速: 1.5ml/min
 柱温: 30°C 波长: 275nm
 数据文件名: RC\$QTL-4138 - 0-43/11-1842-2 - zzp-2025042722-2p-rcqx-2mg-jf50z-shuijz-p5-15min.lcd
 方法文件名: RC\$QTL-4138 - QTL-4138-RCQX-FX260.lcm
 批处理文件名: RC\$QTL-4138 - QTL-4138-20250603-FX260.lcb
 样品瓶号: 2-39
 进样体积: 20μl 版本号: 6.115
 进样时间: 2025/06/03 20:24:25 实验者: lvtingting
 处理时间(V2): 2025/06/04 15:51:39 处理者: lvtingting
 仪器型号: SHIMADZU LC-2050C(FX260)

<色谱图>

mV



<峰表>

检测器A Ch1 275nm

峰号	保留时间	面积	面积%	高度	理论塔板数(USP)	拖尾因子	分离度(USP)
1	2.392	56419	100.000	8171	2832	1.106	--
总计		56419	100.000	8171			

图91 多替诺雷片溶出曲线测定HPLC图谱
 自制品-2025042722-2批(2mg规格)-水介质-桨法-50转-15min-片5
 供试品溶液-1



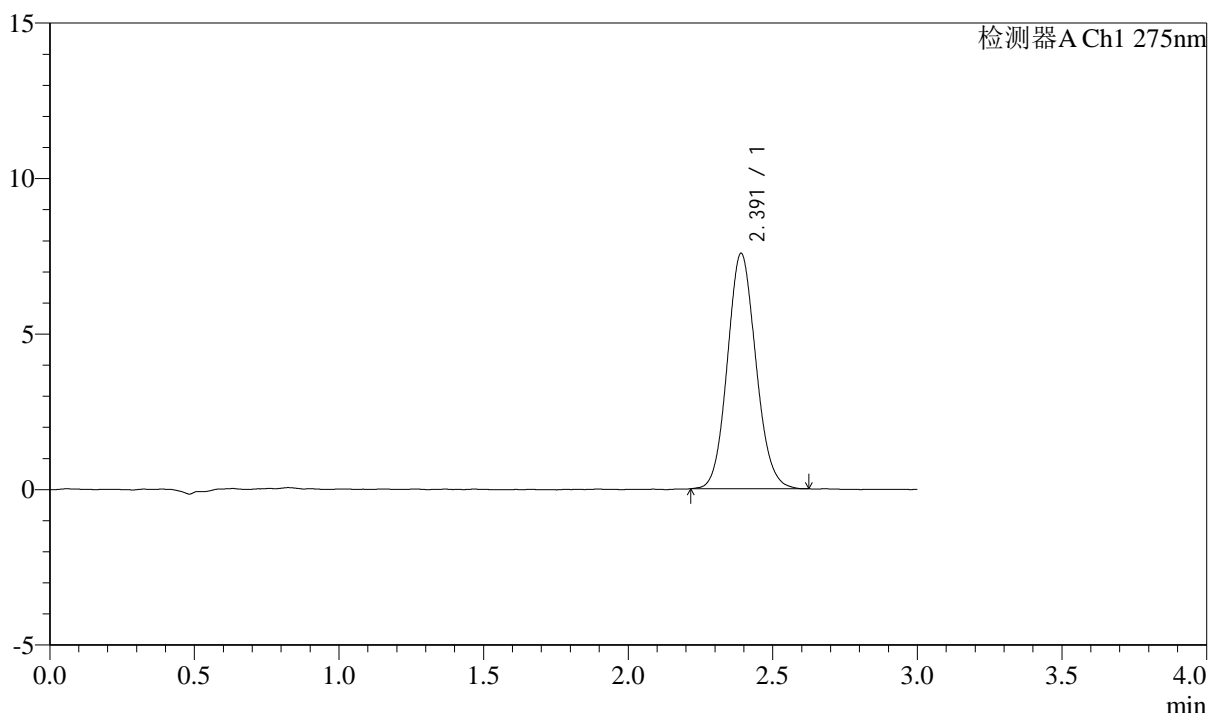
QTL-4138

<样品信息>

色谱柱: LP-C18(50mm*4.6mm,5μm) 流速: 1.5ml/min
 柱温: 30°C 波长: 275nm
 数据文件名: RC\$QTL-4138 - 0-43/11-1843-2 - zzp-2025042722-2p-rcqx-2mg-jf50z-shuijz-p6-15min.lcd
 方法文件名: RC\$QTL-4138 - QTL-4138-RCQX-FX260.lcm
 批处理文件名: RC\$QTL-4138 - QTL-4138-20250603-FX260.lcb
 样品瓶号: 2-48
 进样体积: 20μl 版本号: 6.115
 进样时间: 2025/06/03 20:27:49 实验者: lvtingting
 处理时间(V2): 2025/06/04 15:51:42 处理者: lvtingting
 仪器型号: SHIMADZU LC-2050C(FX260)

<色谱图>

mV



<峰表>

检测器A Ch1 275nm

峰号	保留时间	面积	面积%	高度	理论塔板数(USP)	拖尾因子	分离度(USP)
1	2.391	51986	100.000	7565	2831	1.100	--
总计		51986	100.000	7565			

图92 多替诺雷片溶出曲线测定HPLC图谱
 自制品-2025042722-2批(2mg规格)-水介质-桨法-50转-15min-片6
 供试品溶液-1



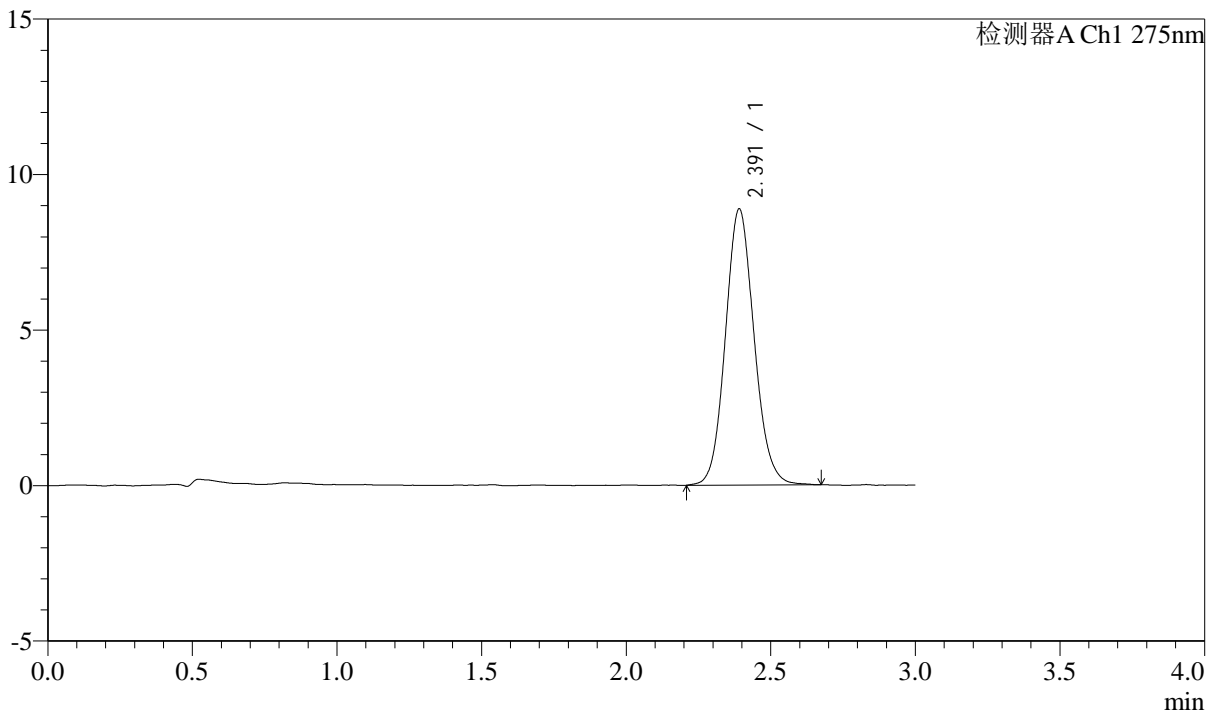
QTL-4138

<样品信息>

色谱柱: LP-C18(50mm*4.6mm,5μm) 流速: 1.5ml/min
 柱温: 30°C 波长: 275nm
 数据文件名: RC\$QTL-4138 - 0-43/11-1844-2 - zzp-2025042722-2p-rcqx-2mg-jf50z-shuijz-p1-20min.lcd
 方法文件名: RC\$QTL-4138 - QTL-4138-RCQX-FX260.lcm
 批处理文件名: RC\$QTL-4138 - QTL-4138-20250603-FX260.lcb
 样品瓶号: 2-4
 进样体积: 20μl 版本号: 6.115
 进样时间: 2025/06/03 20:31:13 实验者: lvtingting
 处理时间 (V2): 2025/06/04 15:51:45 处理者: lvtingting
 仪器型号: SHIMADZU LC-2050C(FX260)

<色谱图>

mV



<峰表>

检测器A Ch1 275nm

峰号	保留时间	面积	面积%	高度	理论塔板数(USP)	拖尾因子	分离度(USP)
1	2.391	61484	100.000	8869	2809	1.103	--
总计		61484	100.000	8869			

图93 多替诺雷片溶出曲线测定HPLC图谱
 自制品-2025042722-2批(2mg规格)-水介质-桨法-50转-20min-片1
 供试品溶液-1



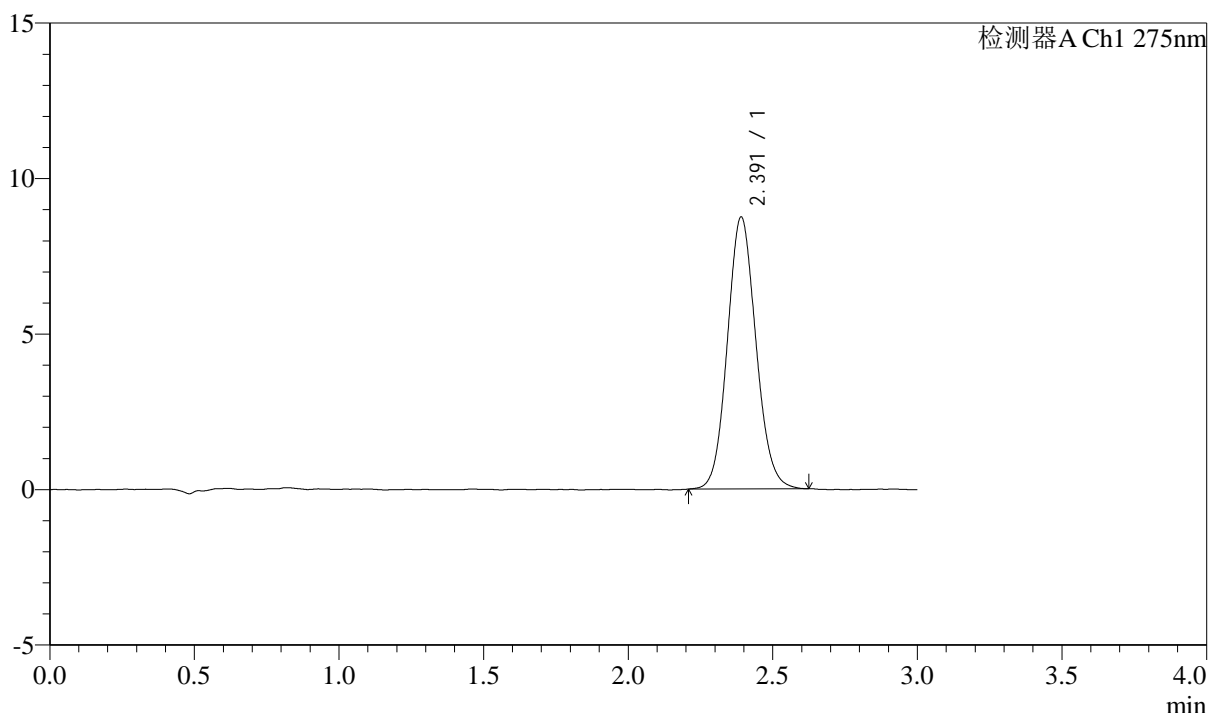
QTL-4138

<样品信息>

色谱柱: LP-C18(50mm*4.6mm,5μm) 流速: 1.5ml/min
 柱温: 30°C 波长: 275nm
 数据文件名: RC\$QTL-4138 - 0-43/11-1845-2 - zzp-2025042722-2p-rcqx-2mg-jf50z-shuijz-p2-20min.lcd
 方法文件名: RC\$QTL-4138 - QTL-4138-RCQX-FX260.lcm
 批处理文件名: RC\$QTL-4138 - QTL-4138-20250603-FX260.lcb
 样品瓶号: 2-13
 进样体积: 20μl 版本号: 6.115
 进样时间: 2025/06/03 20:34:37 实验者: lvtingting
 处理时间(V2): 2025/06/04 15:51:47 处理者: lvtingting
 仪器型号: SHIMADZU LC-2050C(FX260)

<色谱图>

mV



<峰表>

检测器A Ch1 275nm

峰号	保留时间	面积	面积%	高度	理论塔板数(USP)	拖尾因子	分离度(USP)
1	2.391	60240	100.000	8738	2819	1.098	--
总计		60240	100.000	8738			

图94 多替诺雷片溶出曲线测定HPLC图谱
 自制品-2025042722-2批(2mg规格)-水介质-桨法-50转-20min-片2
 供试品溶液-1



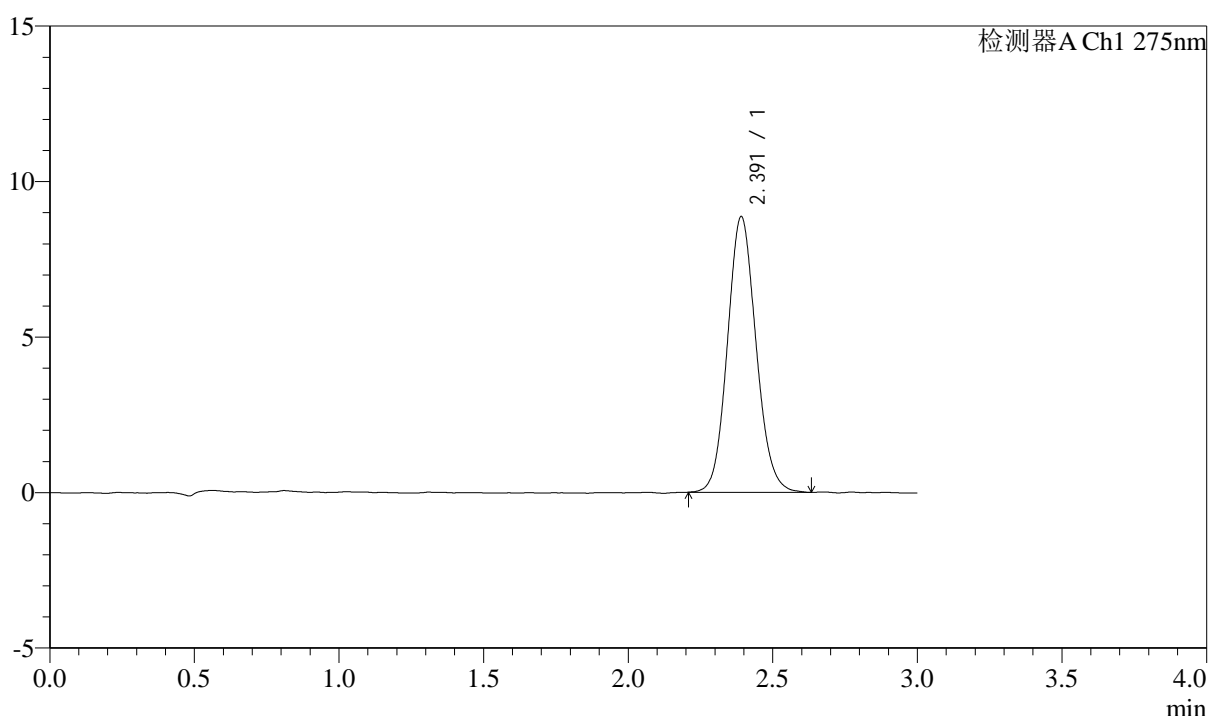
QTL-4138

<样品信息>

色谱柱: LP-C18(50mm*4.6mm,5μm) 流速: 1.5ml/min
 柱温: 30°C 波长: 275nm
 数据文件名: RC\$QTL-4138 - 0-43/11-1846-2 - zzp-2025042722-2p-rcqx-2mg-jf50z-shuijz-p3-20min.lcd
 方法文件名: RC\$QTL-4138 - QTL-4138-RCQX-FX260.lcm
 批处理文件名: RC\$QTL-4138 - QTL-4138-20250603-FX260.lcb
 样品瓶号: 2-22
 进样体积: 20μl 版本号: 6.115
 进样时间: 2025/06/03 20:38:01 实验者: lvtingting
 处理时间 (V2): 2025/06/04 15:51:51 处理者: lvtingting
 仪器型号: SHIMADZU LC-2050C(FX260)

<色谱图>

mV



<峰表>

检测器A Ch1 275nm

峰号	保留时间	面积	面积%	高度	理论塔板数(USP)	拖尾因子	分离度(USP)
1	2.391	61130	100.000	8853	2826	1.101	--
总计		61130	100.000	8853			

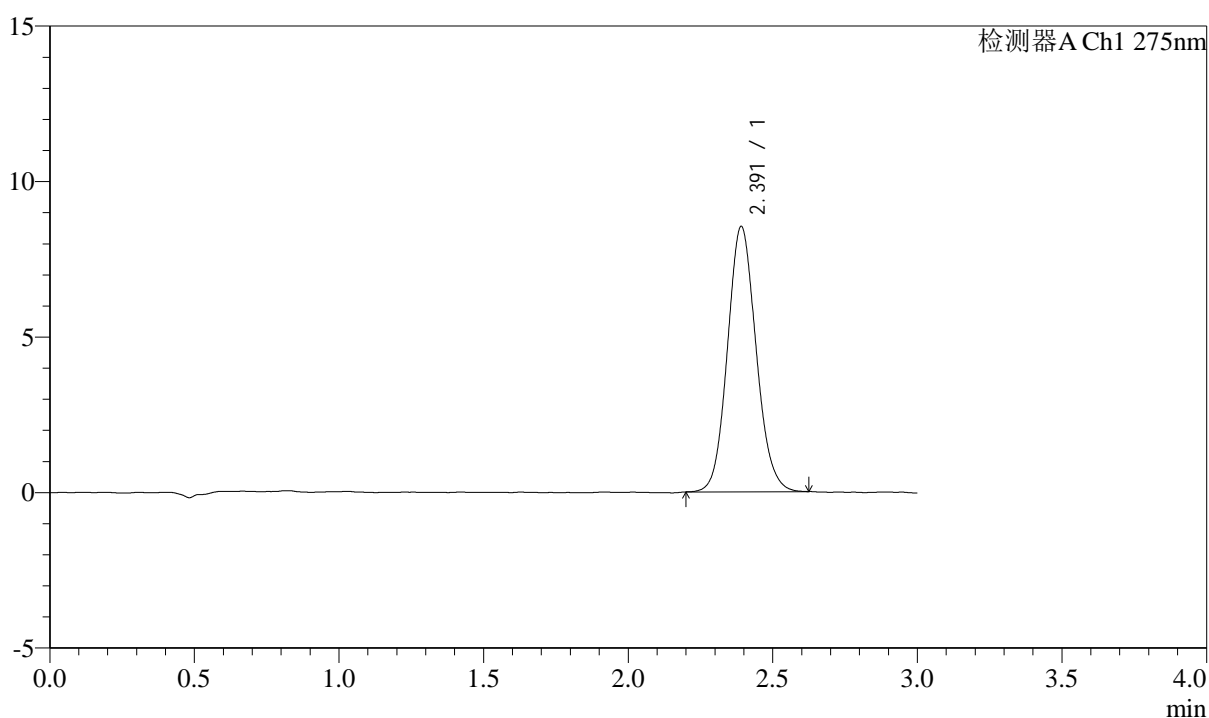
图95 多替诺雷片溶出曲线测定HPLC图谱
 自制品-2025042722-2批(2mg规格)-水介质-桨法-50转-20min-片3
 供试品溶液-1

<样品信息>

色谱柱: LP-C18(50mm*4.6mm,5 μ m) 流速: 1.5ml/min
 柱温: 30°C 波长: 275nm
 数据文件名: RC\$QTL-4138 - 0-43/11-1847-2 - zzp-2025042722-2p-rcqx-2mg-jf50z-shuijz-p4-20min.lcd
 方法文件名: RC\$QTL-4138 - QTL-4138-RCQX-FX260.lcm
 批处理文件名: RC\$QTL-4138 - QTL-4138-20250603-FX260.lcb
 样品瓶号: 2-31
 进样体积: 20 μ l 版本号: 6.115
 进样时间: 2025/06/03 20:41:25 实验者: lvtingting
 处理时间(V2): 2025/06/04 15:51:54 处理者: lvtingting
 仪器型号: SHIMADZU LC-2050C(FX260)

<色谱图>

mV



<峰表>

检测器A Ch1 275nm

峰号	保留时间	面积	面积%	高度	理论塔板数(USP)	拖尾因子	分离度(USP)
1	2.391	58764	100.000	8519	2816	1.103	--
总计		58764	100.000	8519			

图96 多替诺雷片溶出曲线测定HPLC图谱
 自制品-2025042722-2批(2mg规格)-水介质-桨法-50转-20min-片4
 供试品溶液-1



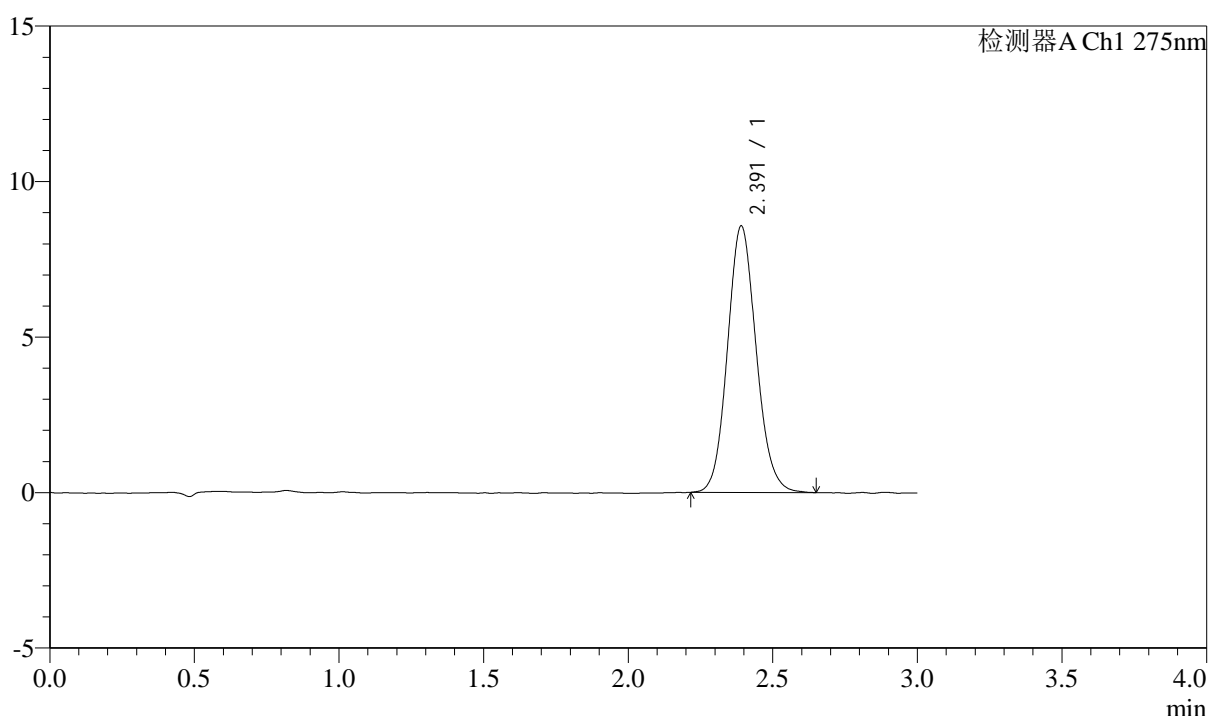
QTL-4138

<样品信息>

色谱柱: LP-C18(50mm*4.6mm,5 μ m) 流速: 1.5ml/min
 柱温: 30 $^{\circ}$ C 波长: 275nm
 数据文件名: RC\$QTL-4138 - 0-43/11-1848-2 - zzp-2025042722-2p-rcqx-2mg-jf50z-shuijz-p5-20min.lcd
 方法文件名: RC\$QTL-4138 - QTL-4138-RCQX-FX260.lcm
 批处理文件名: RC\$QTL-4138 - QTL-4138-20250603-FX260.lcb
 样品瓶号: 2-40
 进样体积: 20 μ l 版本号: 6.115
 进样时间: 2025/06/03 20:44:49 实验者: lvtingting
 处理时间 (V2): 2025/06/04 15:51:57 处理者: lvtingting
 仪器型号: SHIMADZU LC-2050C(FX260)

<色谱图>

mV



<峰表>

检测器A Ch1 275nm

峰号	保留时间	面积	面积%	高度	理论塔板数(USP)	拖尾因子	分离度(USP)
1	2.391	59230	100.000	8557	2806	1.108	--
总计		59230	100.000	8557			

图97 多替诺雷片溶出曲线测定HPLC图谱
 自制品-2025042722-2批(2mg规格)-水介质-桨法-50转-20min-片5
 供试品溶液-1



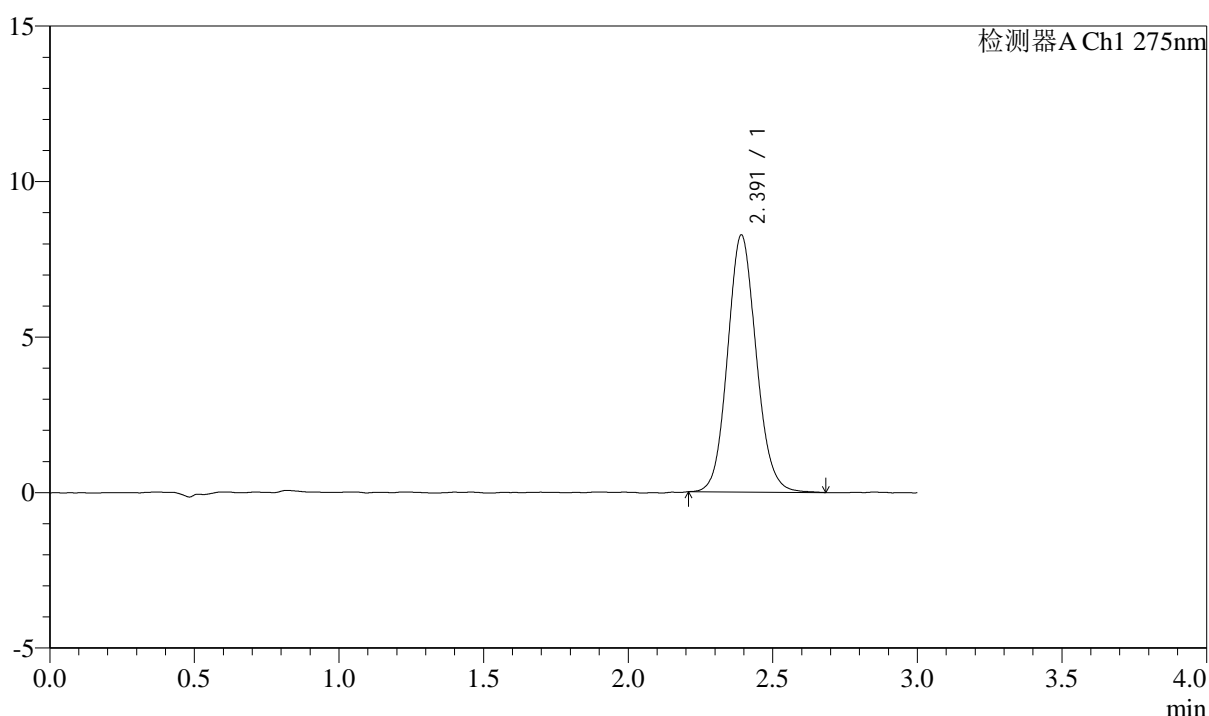
QTL-4138

<样品信息>

色谱柱: LP-C18(50mm*4.6mm,5μm) 流速: 1.5ml/min
 柱温: 30°C 波长: 275nm
 数据文件名: RC\$QTL-4138 - 0-43/11-1849-2 - zzp-2025042722-2p-rcqx-2mg-jf50z-shuijz-p6-20min.lcd
 方法文件名: RC\$QTL-4138 - QTL-4138-RCQX-FX260.lcm
 批处理文件名: RC\$QTL-4138 - QTL-4138-20250603-FX260.lcb
 样品瓶号: 2-49
 进样体积: 20μl 版本号: 6.115
 进样时间: 2025/06/03 20:48:13 实验者: lvtingting
 处理时间(V2): 2025/06/04 15:52:00 处理者: lvtingting
 仪器型号: SHIMADZU LC-2050C(FX260)

<色谱图>

mV



<峰表>

检测器A Ch1 275nm

峰号	保留时间	面积	面积%	高度	理论塔板数(USP)	拖尾因子	分离度(USP)
1	2.391	57134	100.000	8250	2815	1.102	--
总计		57134	100.000	8250			

图98 多替诺雷片溶出曲线测定HPLC图谱
 自制品-2025042722-2批(2mg规格)-水介质-桨法-50转-20min-片6
 供试品溶液-1



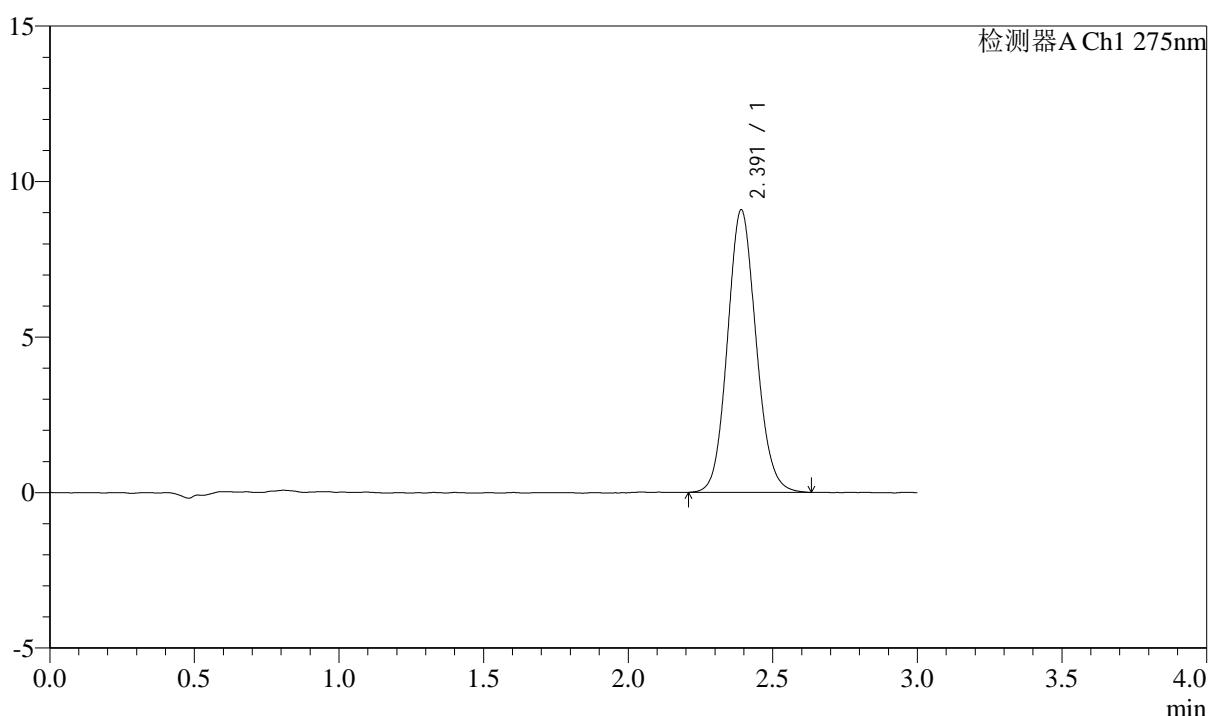
QTL-4138

<样品信息>

色谱柱: LP-C18(50mm*4.6mm,5 μ m) 流速: 1.5ml/min
 柱温: 30°C 波长: 275nm
 数据文件名: RC\$QTL-4138 - 0-43/11-1850-2 - zzp-2025042722-2p-rcqx-2mg-jf50z-shuijz-p1-30min.lcd
 方法文件名: RC\$QTL-4138 - QTL-4138-RCQX-FX260.lcm
 批处理文件名: RC\$QTL-4138 - QTL-4138-20250603-FX260.lcb
 样品瓶号: 2-5
 进样体积: 20 μ l 版本号: 6.115
 进样时间: 2025/06/03 20:51:37 实验者: lvtingting
 处理时间 (V2): 2025/06/04 15:52:03 处理者: lvtingting
 仪器型号: SHIMADZU LC-2050C(FX260)

<色谱图>

mV



<峰表>

检测器A Ch1 275nm

峰号	保留时间	面积	面积%	高度	理论塔板数(USP)	拖尾因子	分离度(USP)
1	2.391	62730	100.000	9075	2825	1.103	--
总计		62730	100.000	9075			

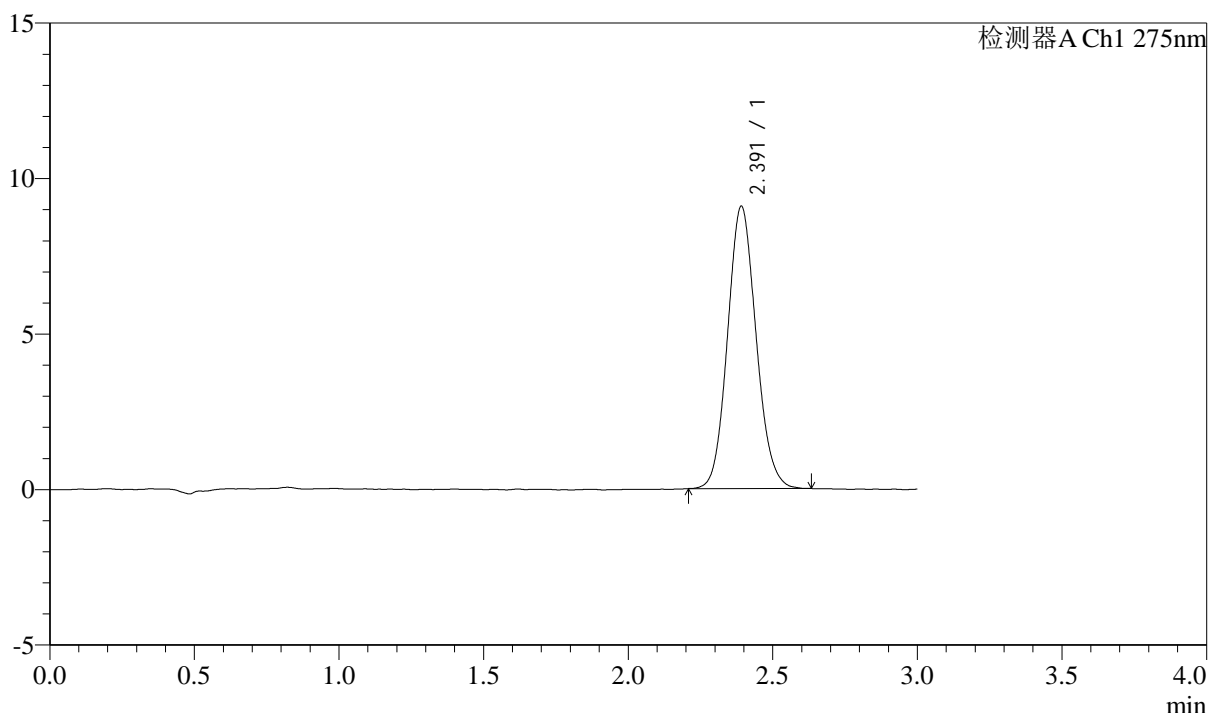
图99 多替诺雷片溶出曲线测定HPLC图谱
 自制品-2025042722-2批(2mg规格)-水介质-桨法-50转-30min-片1
 供试品溶液-1

<样品信息>

色谱柱: LP-C18(50mm*4.6mm,5μm) 流速: 1.5ml/min
 柱温: 30°C 波长: 275nm
 数据文件名: RC\$QTL-4138 - 0-43/11-1851-2 - zzp-2025042722-2p-rcqx-2mg-jf50z-shuijz-p2-30min.lcd
 方法文件名: RC\$QTL-4138 - QTL-4138-RCQX-FX260.lcm
 批处理文件名: RC\$QTL-4138 - QTL-4138-20250603-FX260.lcb
 样品瓶号: 2-14
 进样体积: 20μl 版本号: 6.115
 进样时间: 2025/06/03 20:55:02 实验者: lvtingting
 处理时间(V2): 2025/06/04 15:52:06 处理者: lvtingting
 仪器型号: SHIMADZU LC-2050C(FX260)

<色谱图>

mV



<峰表>

检测器A Ch1 275nm

峰号	保留时间	面积	面积%	高度	理论塔板数(USP)	拖尾因子	分离度(USP)
1	2.391	62369	100.000	9061	2822	1.103	--
总计		62369	100.000	9061			

图100 多替诺雷片溶出曲线测定HPLC图谱
 自制品-2025042722-2批(2mg规格)-水介质-桨法-50转-30min-片2
 供试品溶液-1



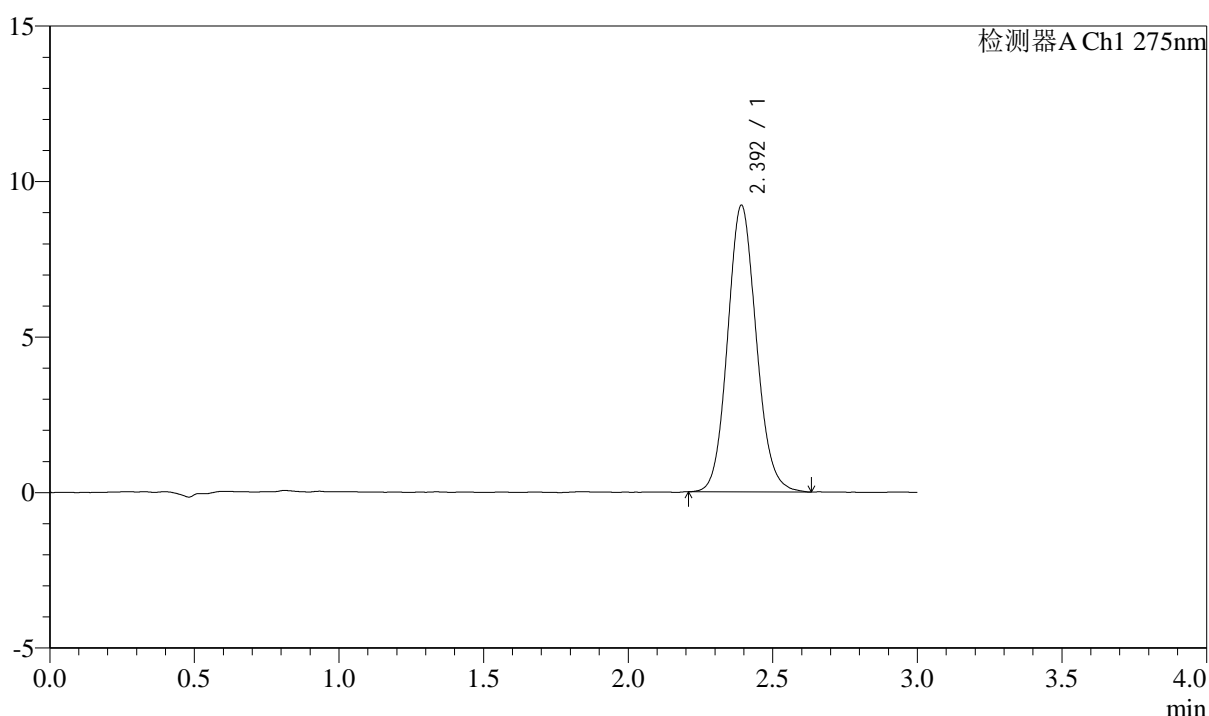
QTL-4138

<样品信息>

色谱柱: LP-C18(50mm*4.6mm,5μm) 流速: 1.5ml/min
 柱温: 30°C 波长: 275nm
 数据文件名: RC\$QTL-4138 - 0-43/11-1852-2 - zzp-2025042722-2p-rcqx-2mg-jf50z-shuijz-p3-30min.lcd
 方法文件名: RC\$QTL-4138 - QTL-4138-RCQX-FX260.lcm
 批处理文件名: RC\$QTL-4138 - QTL-4138-20250603-FX260.lcb
 样品瓶号: 2-23
 进样体积: 20μl 版本号: 6.115
 进样时间: 2025/06/03 20:58:26 实验者: lvtingting
 处理时间 (V2): 2025/06/04 15:52:09 处理者: lvtingting
 仪器型号: SHIMADZU LC-2050C(FX260)

<色谱图>

mV



<峰表>

检测器A Ch1 275nm

峰号	保留时间	面积	面积%	高度	理论塔板数(USP)	拖尾因子	分离度(USP)
1	2.392	63649	100.000	9193	2820	1.104	--
总计		63649	100.000	9193			

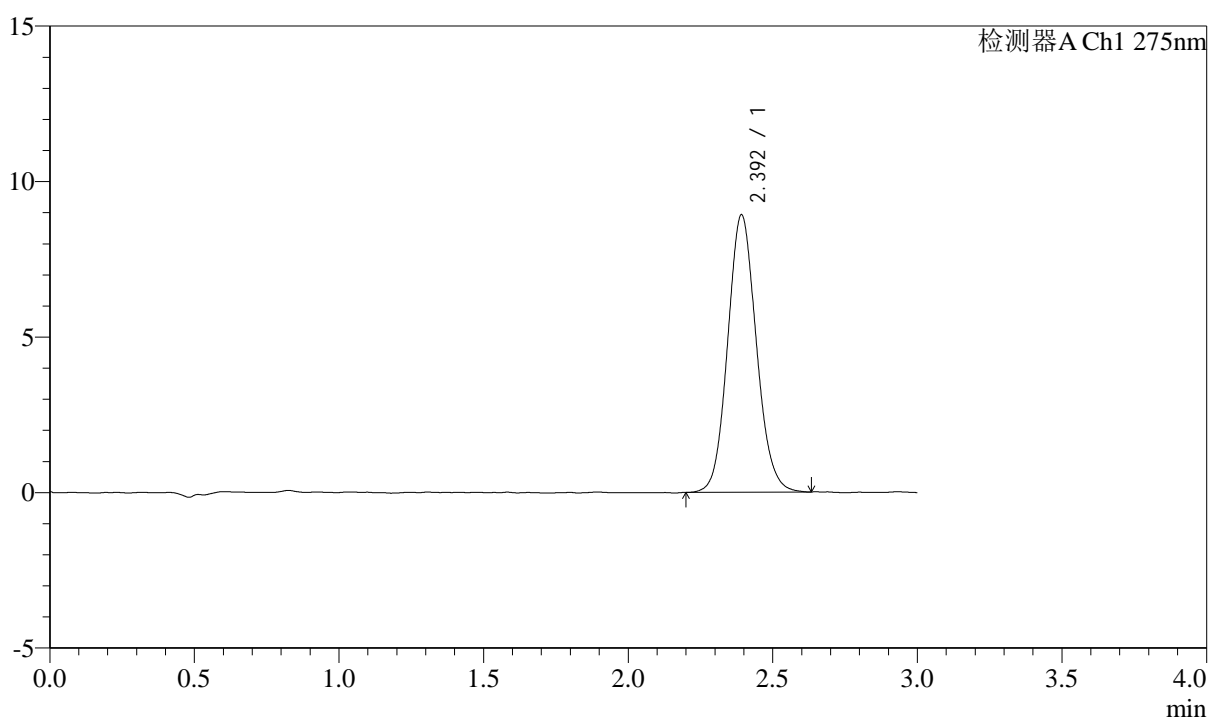
图101 多替诺雷片溶出曲线测定HPLC图谱
 自制品-2025042722-2批(2mg规格)-水介质-桨法-50转-30min-片3
 供试品溶液-1

<样品信息>

色谱柱: LP-C18(50mm*4.6mm,5 μ m) 流速: 1.5ml/min
 柱温: 30°C 波长: 275nm
 数据文件名: RC\$QTL-4138 - 0-43/11-1853-2 - zzp-2025042722-2p-rcqx-2mg-jf50z-shuijz-p4-30min.lcd
 方法文件名: RC\$QTL-4138 - QTL-4138-RCQX-FX260.lcm
 批处理文件名: RC\$QTL-4138 - QTL-4138-20250603-FX260.lcb
 样品瓶号: 2-32
 进样体积: 20 μ l 版本号: 6.115
 进样时间: 2025/06/03 21:01:51 实验者: lvtingting
 处理时间(V2): 2025/06/04 15:52:11 处理者: lvtingting
 仪器型号: SHIMADZU LC-2050C(FX260)

<色谱图>

mV



<峰表>

检测器A Ch1 275nm

峰号	保留时间	面积	面积%	高度	理论塔板数(USP)	拖尾因子	分离度(USP)
1	2.392	61553	100.000	8895	2806	1.101	--
总计		61553	100.000	8895			



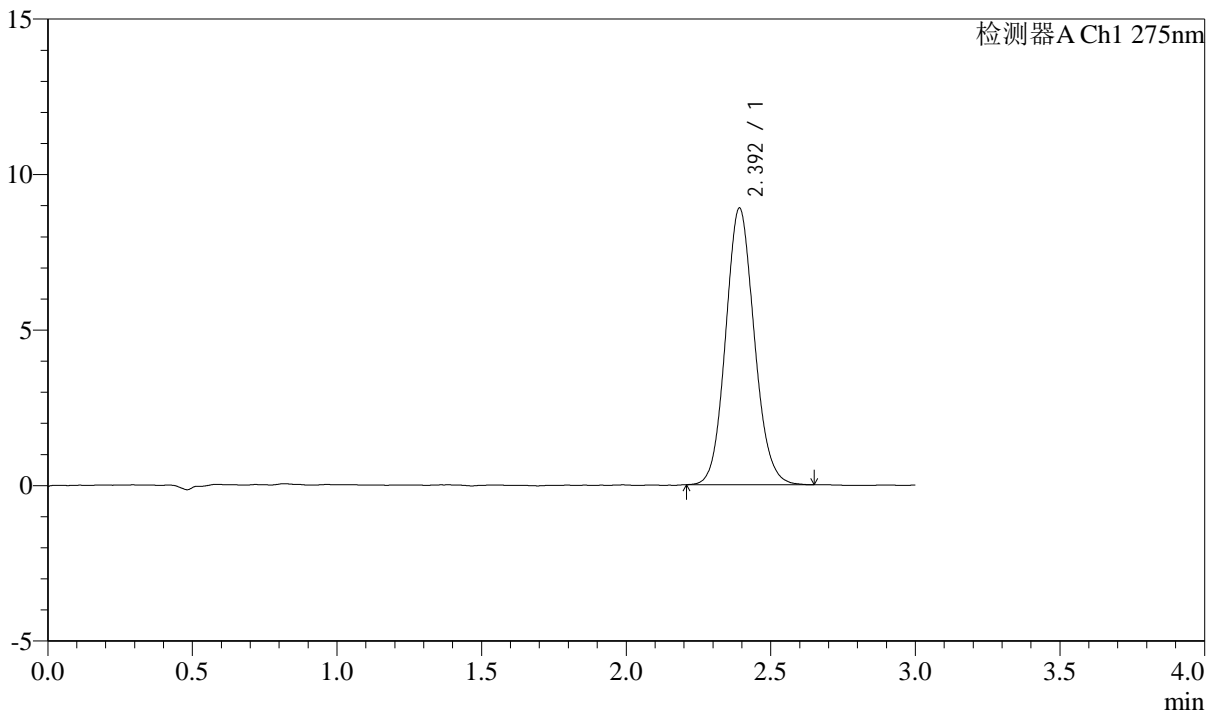
QTL-4138

<样品信息>

色谱柱: LP-C18(50mm*4.6mm,5μm) 流速: 1.5ml/min
 柱温: 30°C 波长: 275nm
 数据文件名: RC\$QTL-4138 - 0-43/11-1854-2 - zzp-2025042722-2p-rcqx-2mg-jf50z-shuijz-p5-30min.lcd
 方法文件名: RC\$QTL-4138 - QTL-4138-RCQX-FX260.lcm
 批处理文件名: RC\$QTL-4138 - QTL-4138-20250603-FX260.lcb
 样品瓶号: 2-41
 进样体积: 20μl 版本号: 6.115
 进样时间: 2025/06/03 21:05:15 实验者: lvtingting
 处理时间 (V2): 2025/06/04 15:52:14 处理者: lvtingting
 仪器型号: SHIMADZU LC-2050C(FX260)

<色谱图>

mV



<峰表>

检测器A Ch1 275nm

峰号	保留时间	面积	面积%	高度	理论塔板数(USP)	拖尾因子	分离度(USP)
1	2.392	61389	100.000	8877	2823	1.101	--
总计		61389	100.000	8877			

图103 多替诺雷片溶出曲线测定HPLC图谱
 自制品-2025042722-2批(2mg规格)-水介质-桨法-50转-30min-片5
 供试品溶液-1



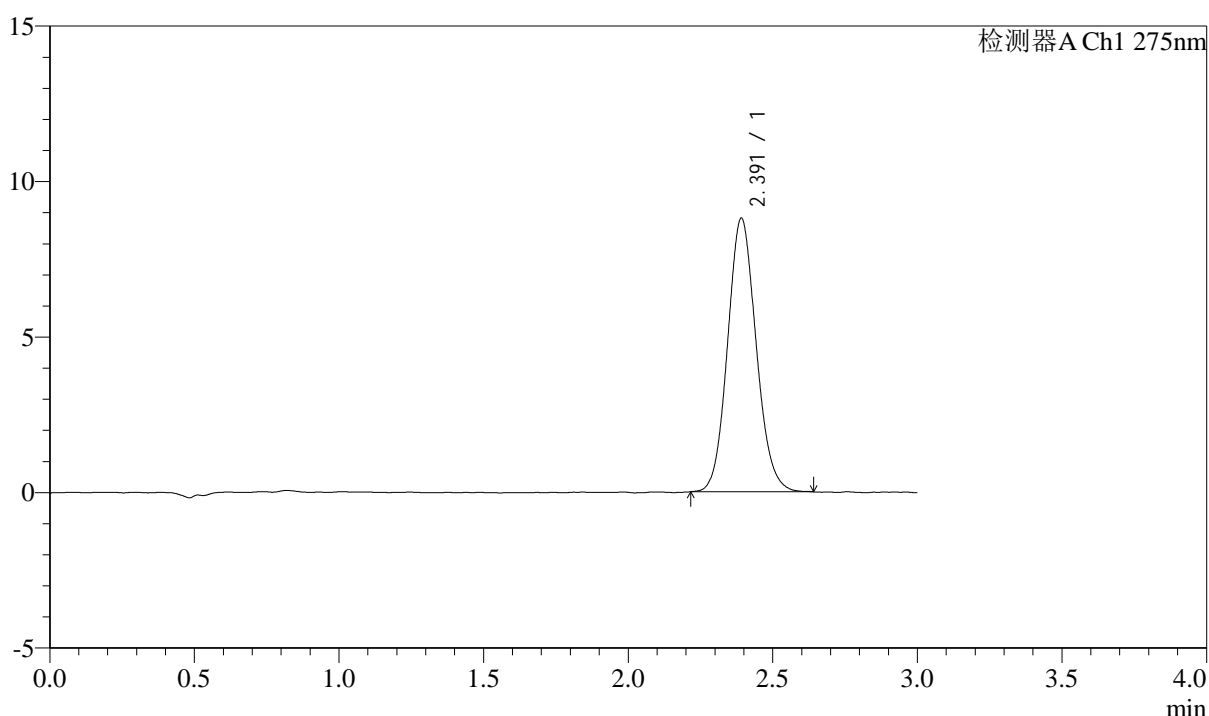
QTL-4138

<样品信息>

色谱柱: LP-C18(50mm*4.6mm,5μm) 流速: 1.5ml/min
 柱温: 30°C 波长: 275nm
 数据文件名: RC\$QTL-4138 - 0-43/11-1855-2 - zzp-2025042722-2p-rcqx-2mg-jf50z-shuijz-p6-30min.lcd
 方法文件名: RC\$QTL-4138 - QTL-4138-RCQX-FX260.lcm
 批处理文件名: RC\$QTL-4138 - QTL-4138-20250603-FX260.lcb
 样品瓶号: 2-50
 进样体积: 20μl 版本号: 6.115
 进样时间: 2025/06/03 21:08:39 实验者: lvtingting
 处理时间 (V2): 2025/06/04 15:52:17 处理者: lvtingting
 仪器型号: SHIMADZU LC-2050C(FX260)

<色谱图>

mV



<峰表>

检测器A Ch1 275nm

峰号	保留时间	面积	面积%	高度	理论塔板数(USP)	拖尾因子	分离度(USP)
1	2.391	60542	100.000	8783	2821	1.104	--
总计		60542	100.000	8783			

图104 多替诺雷片溶出曲线测定HPLC图谱
 自制品-2025042722-2批(2mg规格)-水介质-桨法-50转-30min-片6
 供试品溶液-1



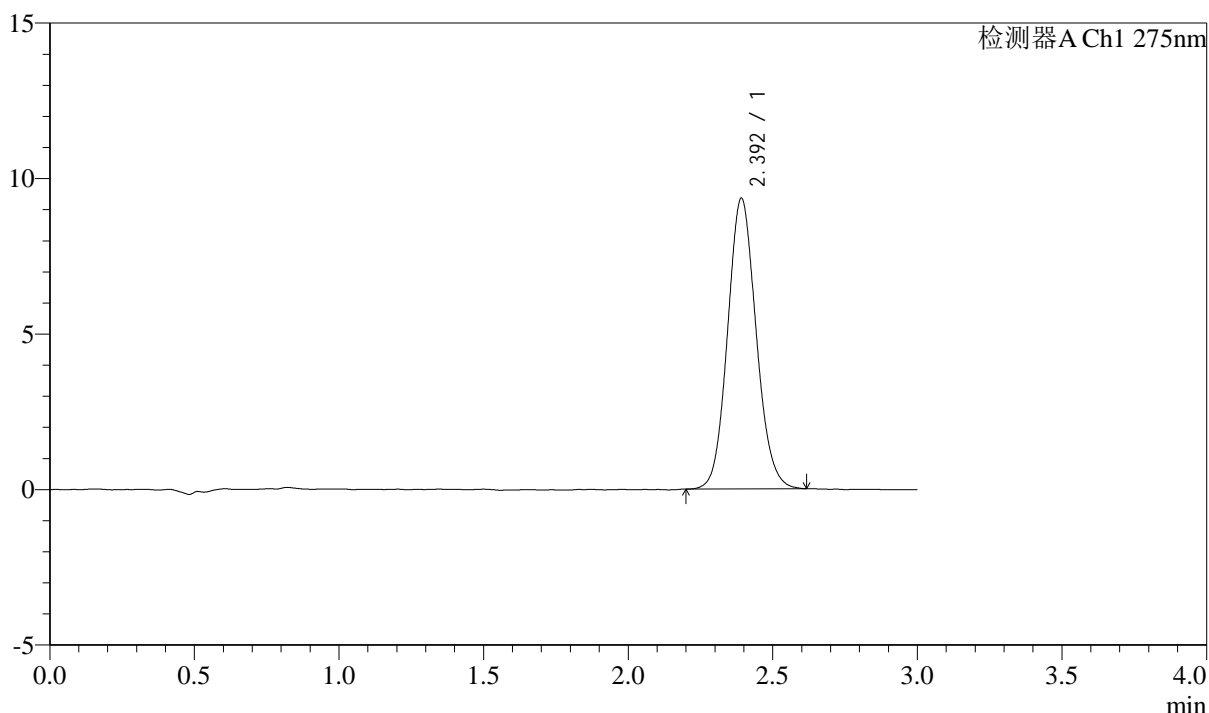
QTL-4138

<样品信息>

色谱柱: LP-C18(50mm*4.6mm,5μm) 流速: 1.5ml/min
 柱温: 30°C 波长: 275nm
 数据文件名: RC\$QTL-4138 - 0-43/11-1856-2 - zzp-2025042722-2p-rcqx-2mg-jf50z-shuijz-p1-45min.lcd
 方法文件名: RC\$QTL-4138 - QTL-4138-RCQX-FX260.lcm
 批处理文件名: RC\$QTL-4138 - QTL-4138-20250603-FX260.lcb
 样品瓶号: 2-6
 进样体积: 20μl 版本号: 6.115
 进样时间: 2025/06/03 21:12:03 实验者: lvtingting
 处理时间(V2): 2025/06/04 15:52:20 处理者: lvtingting
 仪器型号: SHIMADZU LC-2050C(FX260)

<色谱图>

mV



<峰表>

检测器A Ch1 275nm

峰号	保留时间	面积	面积%	高度	理论塔板数(USP)	拖尾因子	分离度(USP)
1	2.392	64295	100.000	9325	2831	1.100	--
总计		64295	100.000	9325			

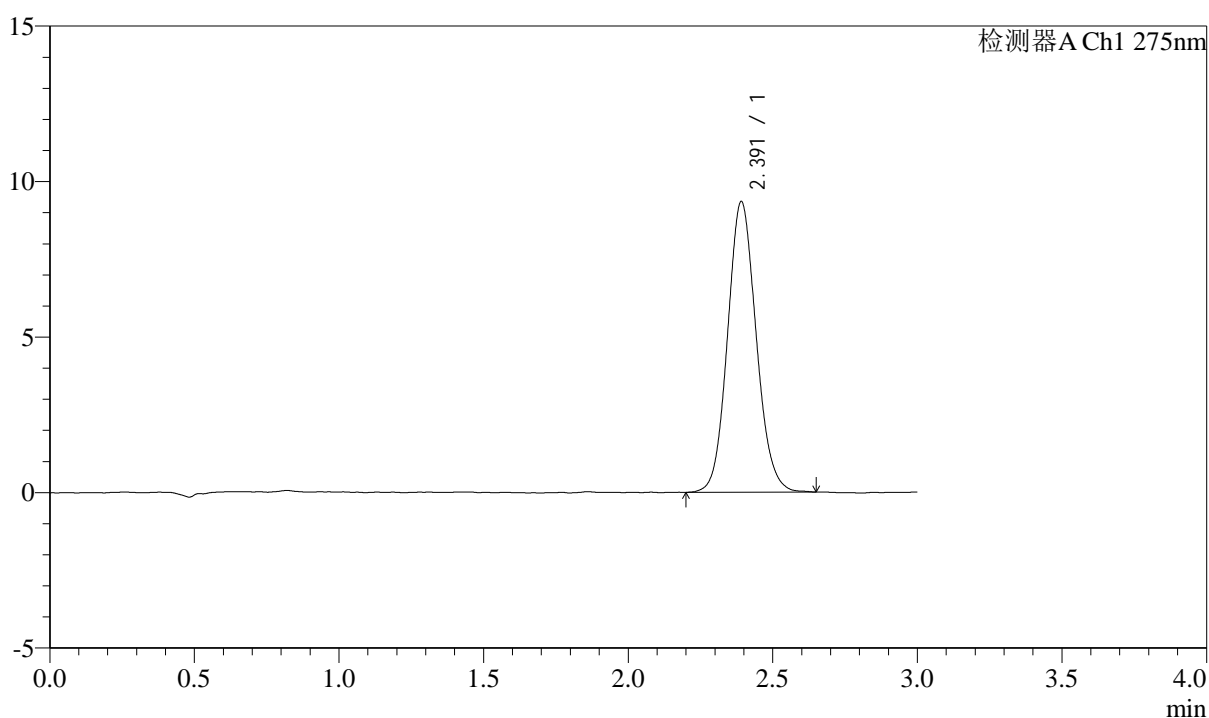
图105 多替诺雷片溶出曲线测定HPLC图谱
 自制品-2025042722-2批(2mg规格)-水介质-桨法-50转-45min-片1
 供试品溶液-1

<样品信息>

色谱柱: LP-C18(50mm*4.6mm,5 μ m) 流速: 1.5ml/min
 柱温: 30°C 波长: 275nm
 数据文件名: RC\$QTL-4138 - 0-43/11-1857-2 - zzp-2025042722-2p-rcqx-2mg-jf50z-shuijz-p2-45min.lcd
 方法文件名: RC\$QTL-4138 - QTL-4138-RCQX-FX260.lcm
 批处理文件名: RC\$QTL-4138 - QTL-4138-20250603-FX260.lcb
 样品瓶号: 2-15
 进样体积: 20 μ l 版本号: 6.115
 进样时间: 2025/06/03 21:15:28 实验者: lvtingting
 处理时间(V2): 2025/06/04 15:52:22 处理者: lvtingting
 仪器型号: SHIMADZU LC-2050C(FX260)

<色谱图>

mV



<峰表>

检测器A Ch1 275nm

峰号	保留时间	面积	面积%	高度	理论塔板数(USP)	拖尾因子	分离度(USP)
1	2.391	64438	100.000	9329	2815	1.101	--
总计		64438	100.000	9329			

图106 多替诺雷片溶出曲线测定HPLC图谱
 自制品-2025042722-2批(2mg规格)-水介质-桨法-50转-45min-片2
 供试品溶液-1



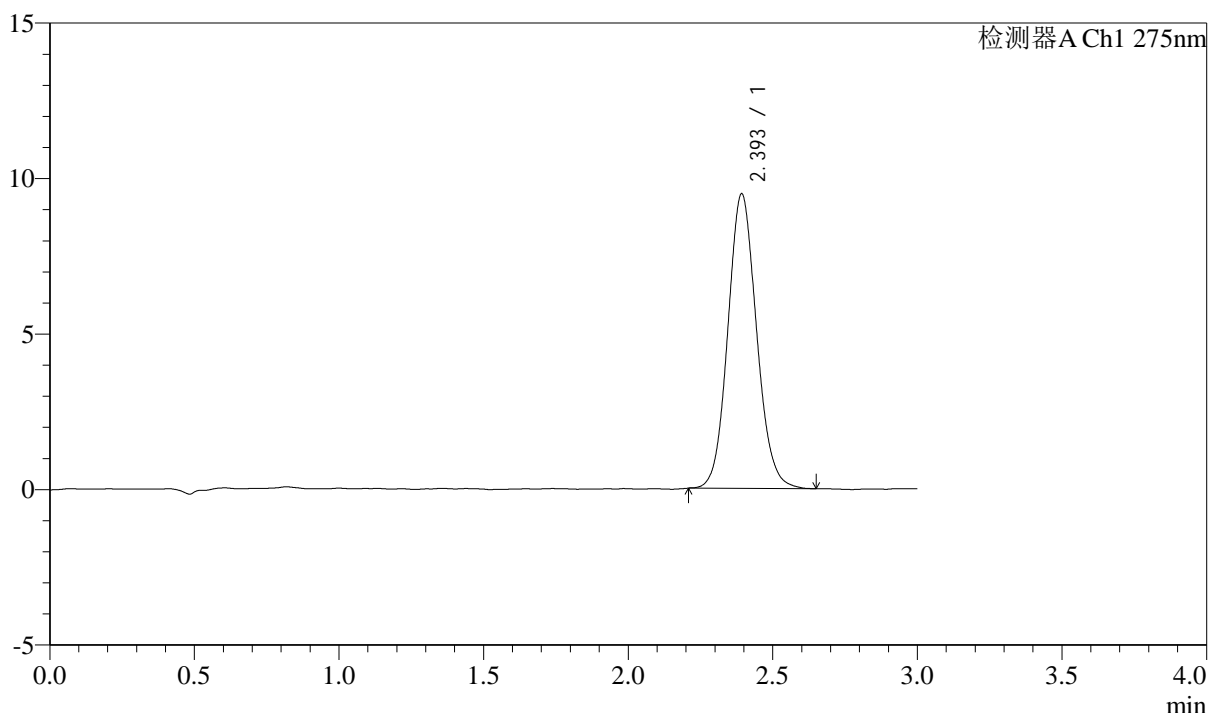
QTL-4138

<样品信息>

色谱柱: LP-C18(50mm*4.6mm,5μm) 流速: 1.5ml/min
 柱温: 30°C 波长: 275nm
 数据文件名: RC\$QTL-4138 - 0-43/11-1858-2 - zzp-2025042722-2p-rcqx-2mg-jf50z-shuijz-p3-45min.lcd
 方法文件名: RC\$QTL-4138 - QTL-4138-RCQX-FX260.lcm
 批处理文件名: RC\$QTL-4138 - QTL-4138-20250603-FX260.lcb
 样品瓶号: 2-24
 进样体积: 20μl 版本号: 6.115
 进样时间: 2025/06/03 21:18:53 实验者: lvtingting
 处理时间(V2): 2025/06/04 15:52:25 处理者: lvtingting
 仪器型号: SHIMADZU LC-2050C(FX260)

<色谱图>

mV



<峰表>

检测器A Ch1 275nm

峰号	保留时间	面积	面积%	高度	理论塔板数(USP)	拖尾因子	分离度(USP)
1	2.393	65405	100.000	9434	2822	1.099	--
总计		65405	100.000	9434			

图107 多替诺雷片溶出曲线测定HPLC图谱
 自制品-2025042722-2批(2mg规格)-水介质-桨法-50转-45min-片3
 供试品溶液-1



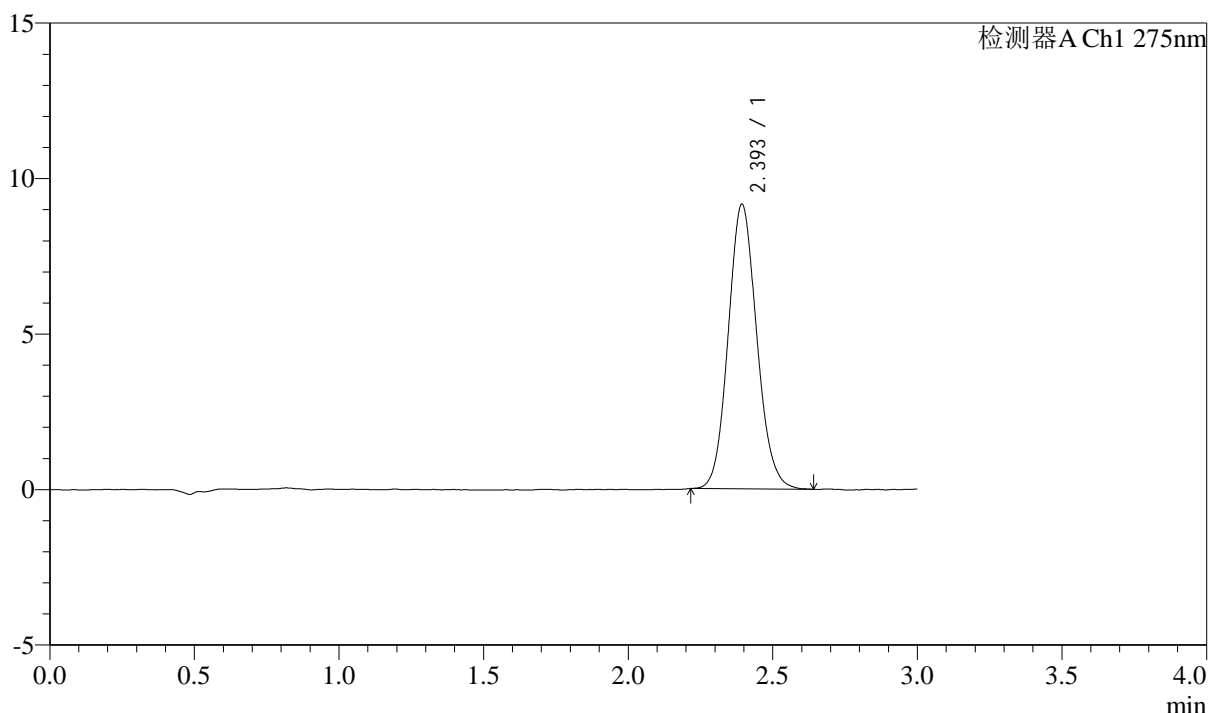
QTL-4138

<样品信息>

色谱柱: LP-C18(50mm*4.6mm,5 μ m) 流速: 1.5ml/min
 柱温: 30°C 波长: 275nm
 数据文件名: RC\$QTL-4138 - 0-43/11-1859-2 - zzp-2025042722-2p-rcqx-2mg-jf50z-shuijz-p4-45min.lcd
 方法文件名: RC\$QTL-4138 - QTL-4138-RCQX-FX260.lcm
 批处理文件名: RC\$QTL-4138 - QTL-4138-20250603-FX260.lcb
 样品瓶号: 2-33
 进样体积: 20 μ l 版本号: 6.115
 进样时间: 2025/06/03 21:22:17 实验者: lvtingting
 处理时间 (V2): 2025/06/04 15:52:28 处理者: lvtingting
 仪器型号: SHIMADZU LC-2050C(FX260)

<色谱图>

mV



<峰表>

检测器A Ch1 275nm

峰号	保留时间	面积	面积%	高度	理论塔板数(USP)	拖尾因子	分离度(USP)
1	2.393	62967	100.000	9128	2829	1.105	--
总计		62967	100.000	9128			

图108 多替诺雷片溶出曲线测定HPLC图谱
 自制品-2025042722-2批(2mg规格)-水介质-桨法-50转-45min-片4
 供试品溶液-1



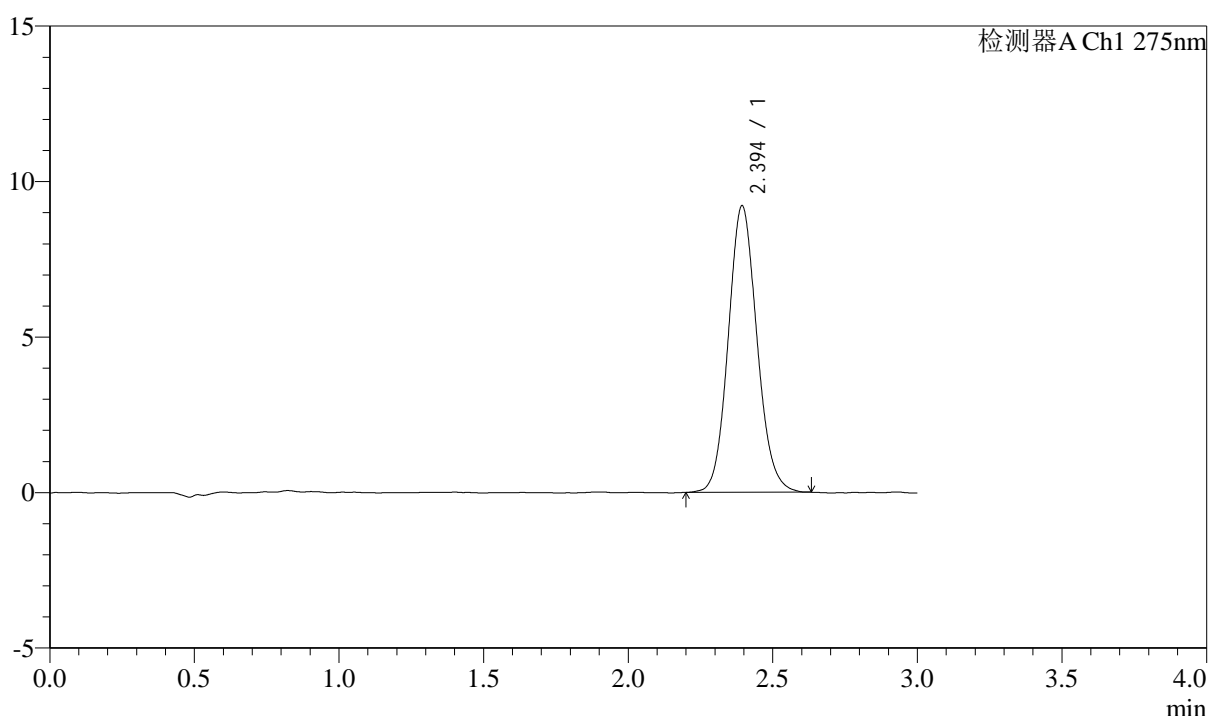
QTL-4138

<样品信息>

色谱柱: LP-C18(50mm*4.6mm,5μm) 流速: 1.5ml/min
 柱温: 30°C 波长: 275nm
 数据文件名: RC\$QTL-4138 - 0-43/11-1860-2 - zzp-2025042722-2p-rcqx-2mg-jf50z-shuijz-p5-45min.lcd
 方法文件名: RC\$QTL-4138 - QTL-4138-RCQX-FX260.lcm
 批处理文件名: RC\$QTL-4138 - QTL-4138-20250603-FX260.lcb
 样品瓶号: 2-42
 进样体积: 20μl 版本号: 6.115
 进样时间: 2025/06/03 21:25:41 实验者: lvtingting
 处理时间(V2): 2025/06/04 15:52:30 处理者: lvtingting
 仪器型号: SHIMADZU LC-2050C(FX260)

<色谱图>

mV



<峰表>

检测器A Ch1 275nm

峰号	保留时间	面积	面积%	高度	理论塔板数(USP)	拖尾因子	分离度(USP)
1	2.394	63663	100.000	9198	2828	1.103	--
总计		63663	100.000	9198			

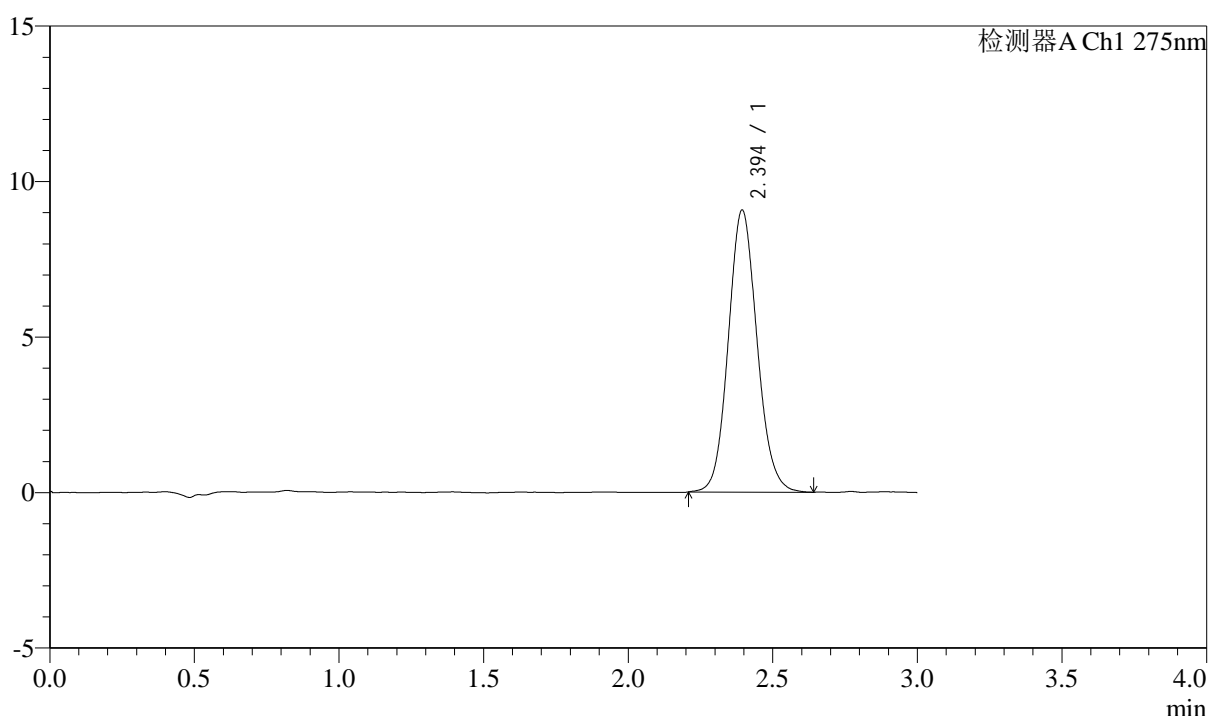
图109 多替诺雷片溶出曲线测定HPLC图谱
 自制品-2025042722-2批(2mg规格)-水介质-桨法-50转-45min-片5
 供试品溶液-1

<样品信息>

色谱柱: LP-C18(50mm*4.6mm,5μm) 流速: 1.5ml/min
 柱温: 30°C 波长: 275nm
 数据文件名: RC\$QTL-4138 - 0-43/11-1861-2 - zzp-2025042722-2p-rcqx-2mg-jf50z-shuijz-p6-45min.lcd
 方法文件名: RC\$QTL-4138 - QTL-4138-RCQX-FX260.lcm
 批处理文件名: RC\$QTL-4138 - QTL-4138-20250603-FX260.lcb
 样品瓶号: 2-51
 进样体积: 20μl 版本号: 6.115
 进样时间: 2025/06/03 21:29:05 实验者: lvtingting
 处理时间 (V2): 2025/06/04 15:52:33 处理者: lvtingting
 仪器型号: SHIMADZU LC-2050C(FX260)

<色谱图>

mV



<峰表>

检测器A Ch1 275nm

峰号	保留时间	面积	面积%	高度	理论塔板数(USP)	拖尾因子	分离度(USP)
1	2.394	62735	100.000	9059	2822	1.102	--
总计		62735	100.000	9059			

图110 多替诺雷片溶出曲线测定HPLC图谱
 自制品-2025042722-2批(2mg规格)-水介质-桨法-50转-45min-片6
 供试品溶液-1



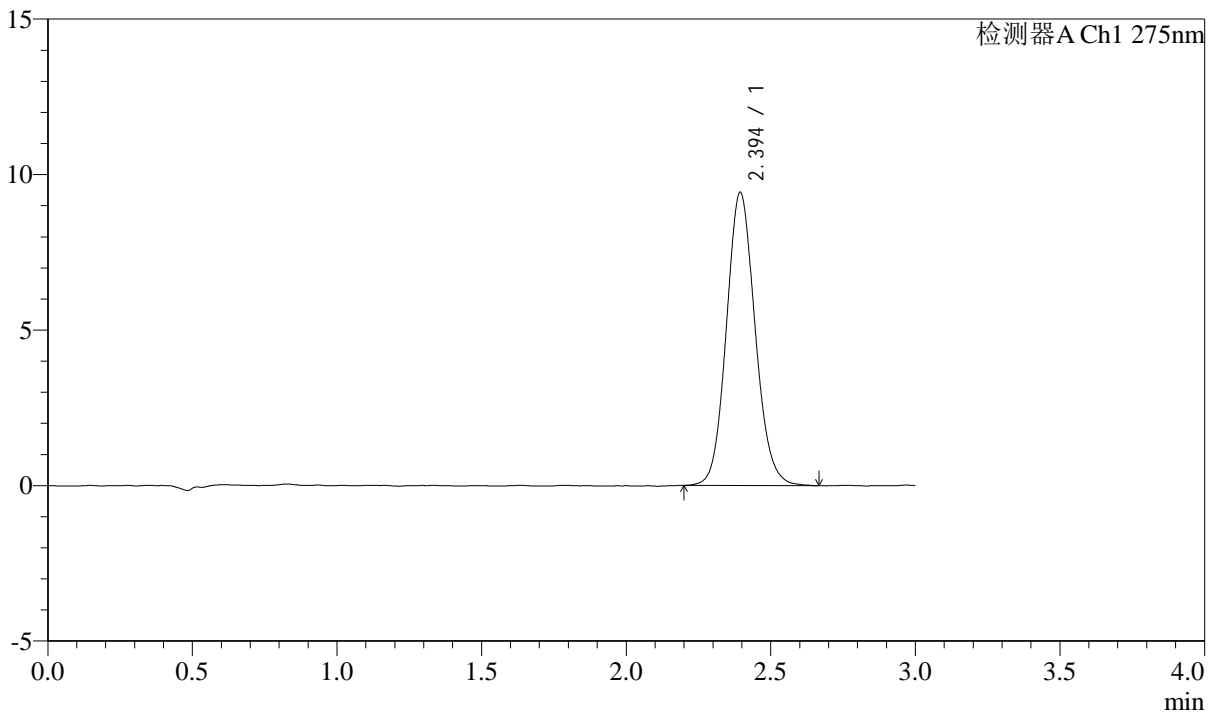
QTL-4138

<样品信息>

色谱柱: LP-C18(50mm*4.6mm,5μm) 流速: 1.5ml/min
 柱温: 30°C 波长: 275nm
 数据文件名: RC\$QTL-4138 - 0-43/11-1862-2 - zzp-2025042722-2p-rcqx-2mg-jf50z-shuijz-p1-60min.lcd
 方法文件名: RC\$QTL-4138 - QTL-4138-RCQX-FX260.lcm
 批处理文件名: RC\$QTL-4138 - QTL-4138-20250603-FX260.lcb
 样品瓶号: 2-7
 进样体积: 20μl 版本号: 6.115
 进样时间: 2025/06/03 21:32:29 实验者: lvtingting
 处理时间 (V2): 2025/06/04 15:52:36 处理者: lvtingting
 仪器型号: SHIMADZU LC-2050C(FX260)

<色谱图>

mV



<峰表>

检测器A Ch1 275nm

峰号	保留时间	面积	面积%	高度	理论塔板数(USP)	拖尾因子	分离度(USP)
1	2.394	65199	100.000	9417	2819	1.104	--
总计		65199	100.000	9417			

图111 多替诺雷片溶出曲线测定HPLC图谱
 自制品-2025042722-2批(2mg规格)-水介质-桨法-50转-60min-片1
 供试品溶液-1



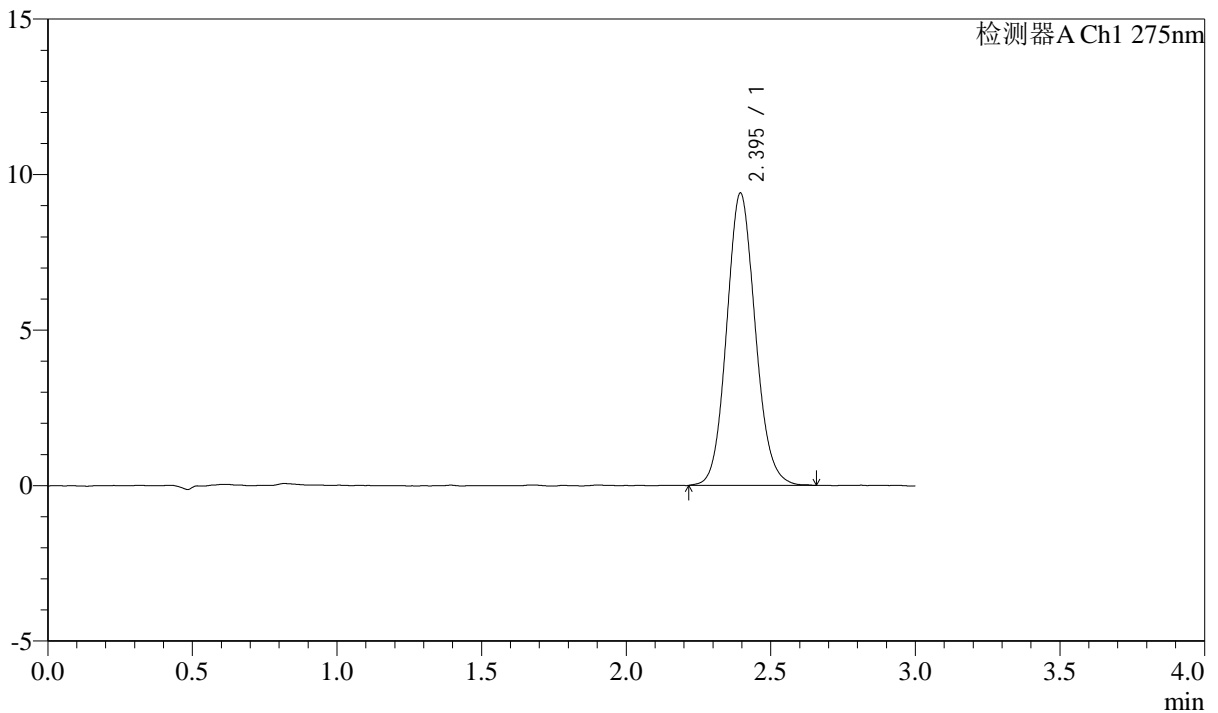
QTL-4138

<样品信息>

色谱柱: LP-C18(50mm*4.6mm,5μm) 流速: 1.5ml/min
 柱温: 30°C 波长: 275nm
 数据文件名: RC\$QTL-4138 - 0-43/11-1863-2 - zzp-2025042722-2p-rcqx-2mg-jf50z-shuijz-p2-60min.lcd
 方法文件名: RC\$QTL-4138 - QTL-4138-RCQX-FX260.lcm
 批处理文件名: RC\$QTL-4138 - QTL-4138-20250603-FX260.lcb
 样品瓶号: 2-16
 进样体积: 20μl 版本号: 6.115
 进样时间: 2025/06/03 21:35:55 实验者: lvtingting
 处理时间 (V2): 2025/06/04 15:52:39 处理者: lvtingting
 仪器型号: SHIMADZU LC-2050C(FX260)

<色谱图>

mV



<峰表>

检测器A Ch1 275nm

峰号	保留时间	面积	面积%	高度	理论塔板数(USP)	拖尾因子	分离度(USP)
1	2.395	64896	100.000	9396	2825	1.104	--
总计		64896	100.000	9396			

图112 多替诺雷片溶出曲线测定HPLC图谱
 自制品-2025042722-2批(2mg规格)-水介质-桨法-50转-60min-片2
 供试品溶液-1



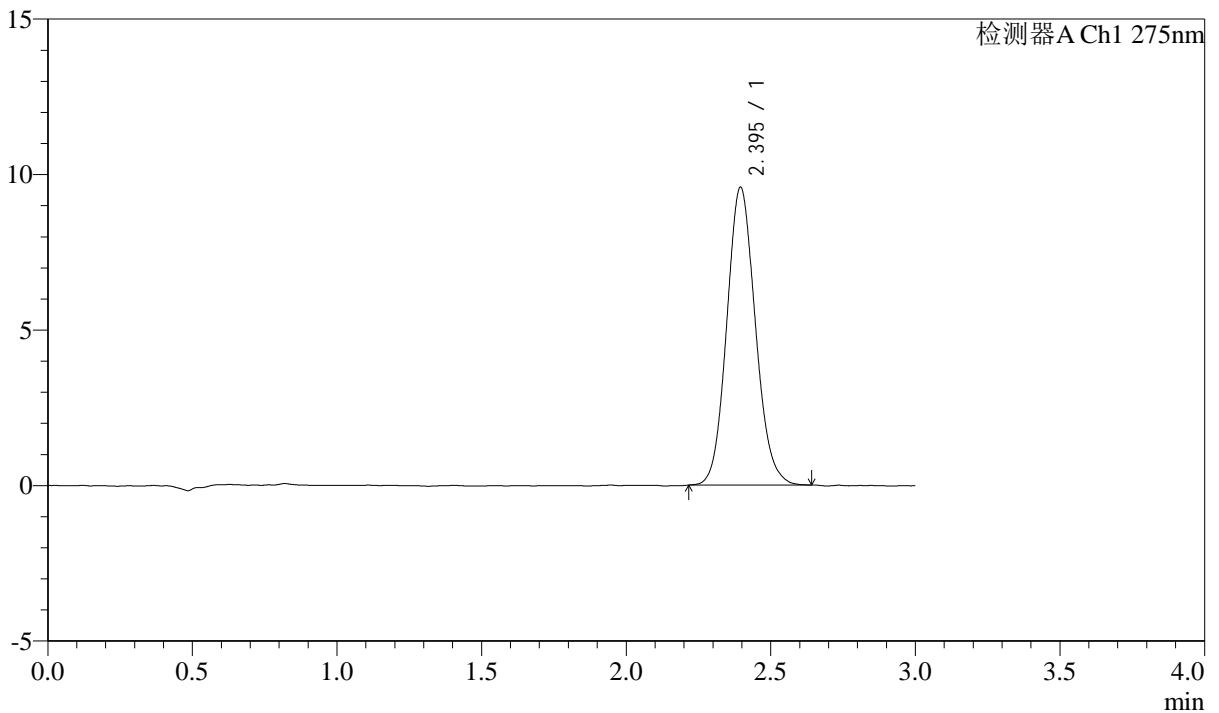
QTL-4138

<样品信息>

色谱柱: LP-C18(50mm*4.6mm,5μm) 流速: 1.5ml/min
 柱温: 30°C 波长: 275nm
 数据文件名: RC\$QTL-4138 - 0-43/11-1864-2 - zzp-2025042722-2p-rcqx-2mg-jf50z-shuijz-p3-60min.lcd
 方法文件名: RC\$QTL-4138 - QTL-4138-RCQX-FX260.lcm
 批处理文件名: RC\$QTL-4138 - QTL-4138-20250603-FX260.lcb
 样品瓶号: 2-25
 进样体积: 20μl 版本号: 6.115
 进样时间: 2025/06/03 21:39:19 实验者: lvtingting
 处理时间(V2): 2025/06/04 15:52:41 处理者: lvtingting
 仪器型号: SHIMADZU LC-2050C(FX260)

<色谱图>

mV



<峰表>

检测器A Ch1 275nm

峰号	保留时间	面积	面积%	高度	理论塔板数(USP)	拖尾因子	分离度(USP)
1	2.395	66002	100.000	9575	2814	1.107	--
总计		66002	100.000	9575			

图113 多替诺雷片溶出曲线测定HPLC图谱
 自制品-2025042722-2批(2mg规格)-水介质-桨法-50转-60min-片3
 供试品溶液-1



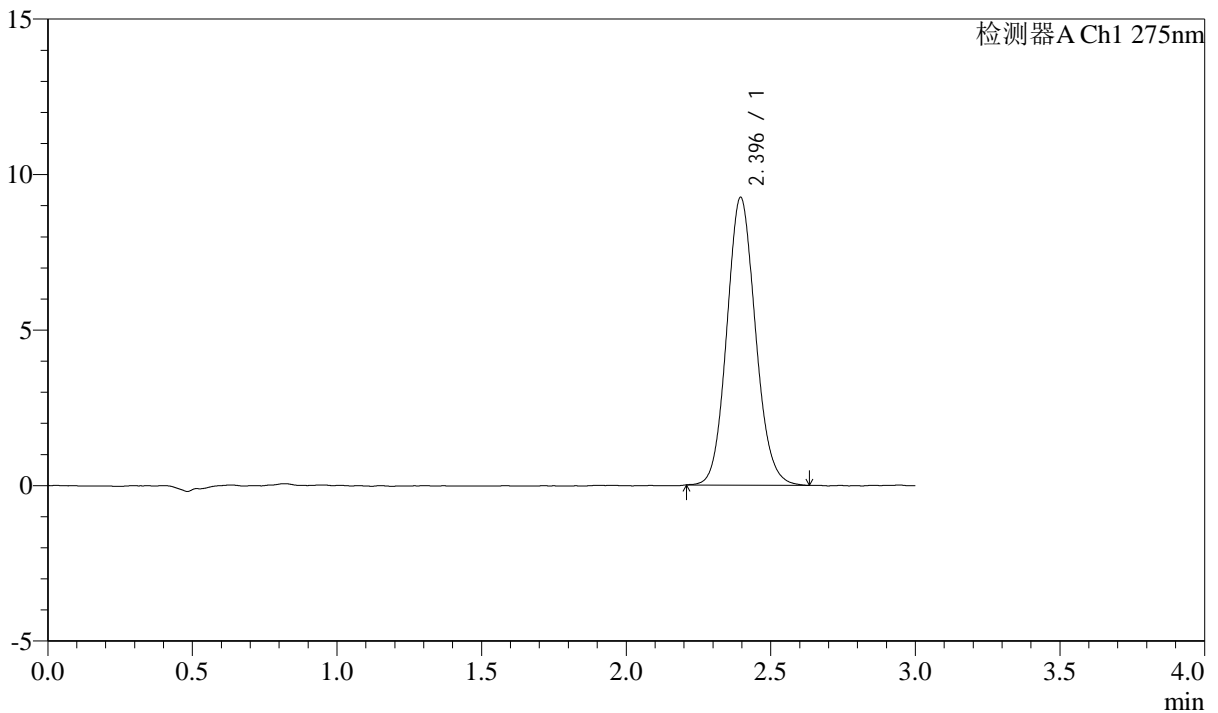
QTL-4138

<样品信息>

色谱柱: LP-C18(50mm*4.6mm,5μm) 流速: 1.5ml/min
 柱温: 30°C 波长: 275nm
 数据文件名: RC\$QTL-4138 - 0-43/11-1865-2 - zzp-2025042722-2p-rcqx-2mg-jf50z-shuijz-p4-60min.lcd
 方法文件名: RC\$QTL-4138 - QTL-4138-RCQX-FX260.lcm
 批处理文件名: RC\$QTL-4138 - QTL-4138-20250603-FX260.lcb
 样品瓶号: 2-34
 进样体积: 20μl 版本号: 6.115
 进样时间: 2025/06/03 21:42:43 实验者: lvtingting
 处理时间(V2): 2025/06/04 15:52:44 处理者: lvtingting
 仪器型号: SHIMADZU LC-2050C(FX260)

<色谱图>

mV



<峰表>

检测器A Ch1 275nm

峰号	保留时间	面积	面积%	高度	理论塔板数(USP)	拖尾因子	分离度(USP)
1	2.396	63819	100.000	9253	2823	1.103	--
总计		63819	100.000	9253			

图114 多替诺雷片溶出曲线测定HPLC图谱
 自制品-2025042722-2批(2mg规格)-水介质-桨法-50转-60min-片4
 供试品溶液-1



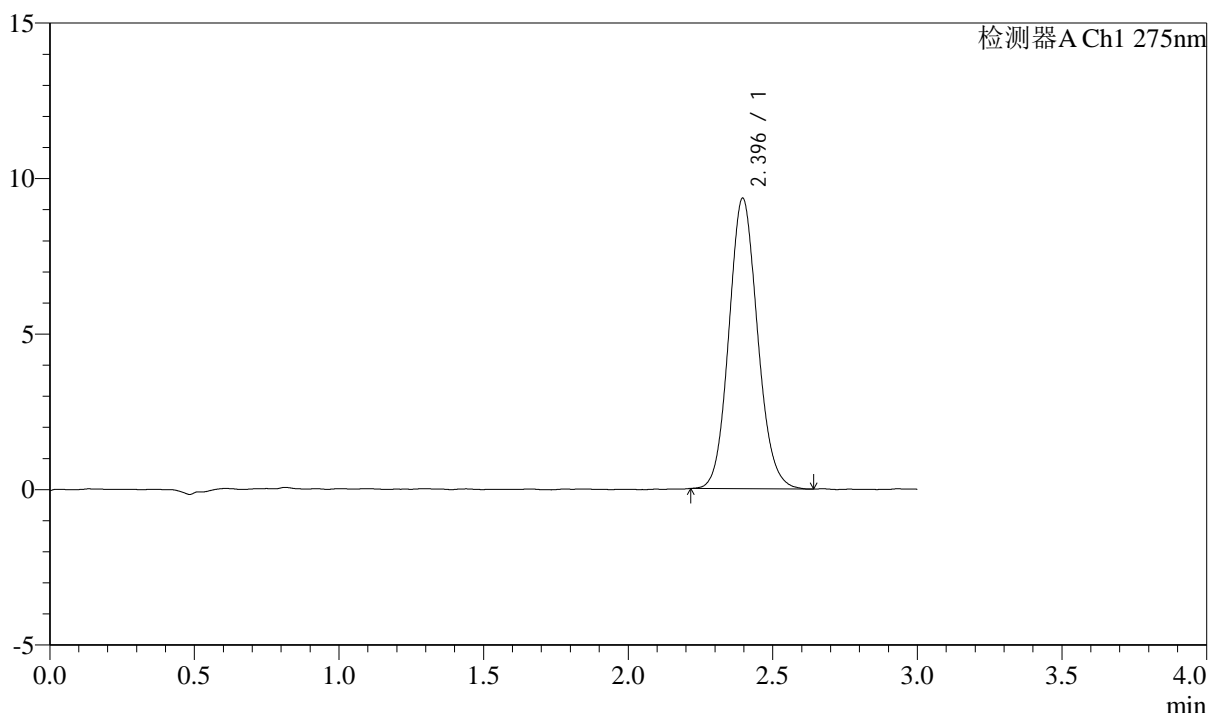
QTL-4138

<样品信息>

色谱柱: LP-C18(50mm*4.6mm,5μm) 流速: 1.5ml/min
 柱温: 30°C 波长: 275nm
 数据文件名: RC\$QTL-4138 - 0-43/11-1866-2 - zzp-2025042722-2p-rcqx-2mg-jf50z-shuijz-p5-60min.lcd
 方法文件名: RC\$QTL-4138 - QTL-4138-RCQX-FX260.lcm
 批处理文件名: RC\$QTL-4138 - QTL-4138-20250603-FX260.lcb
 样品瓶号: 2-43
 进样体积: 20μl 版本号: 6.115
 进样时间: 2025/06/03 21:46:08 实验者: lvtingting
 处理时间(V2): 2025/06/04 15:52:47 处理者: lvtingting
 仪器型号: SHIMADZU LC-2050C(FX260)

<色谱图>

mV



<峰表>

检测器A Ch1 275nm

峰号	保留时间	面积	面积%	高度	理论塔板数(USP)	拖尾因子	分离度(USP)
1	2.396	64410	100.000	9341	2837	1.105	--
总计		64410	100.000	9341			

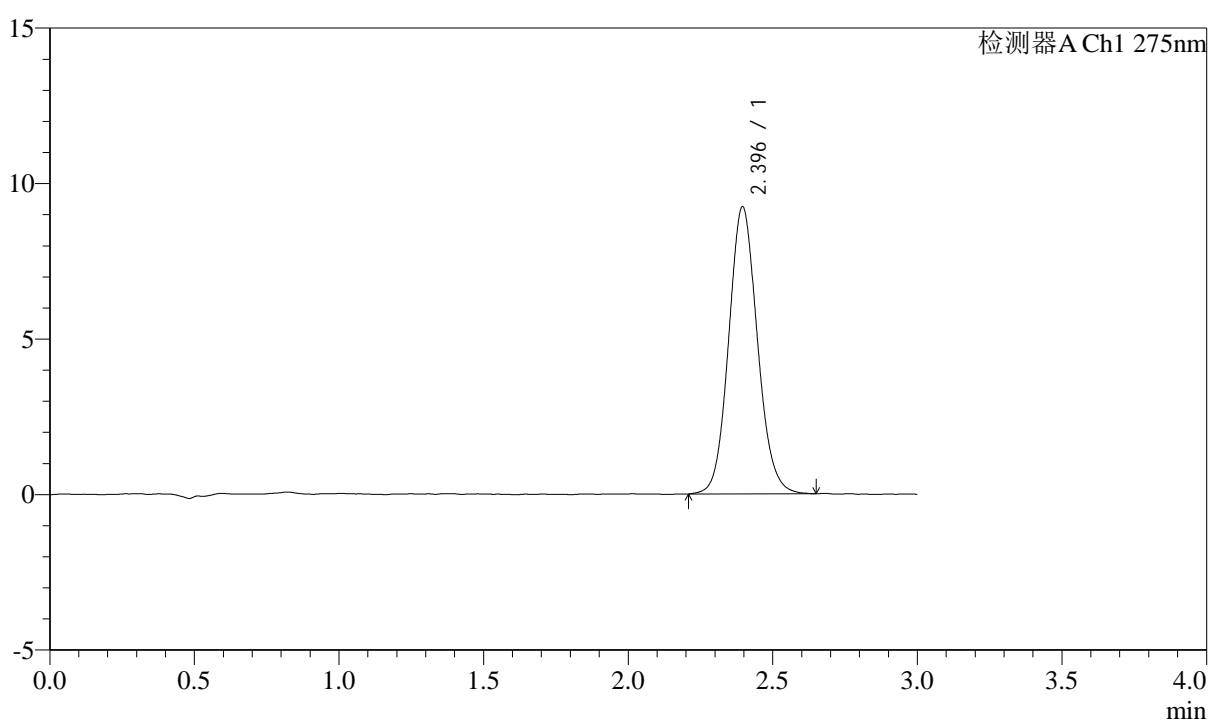
图115 多替诺雷片溶出曲线测定HPLC图谱
 自制品-2025042722-2批(2mg规格)-水介质-桨法-50转-60min-片5
 供试品溶液-1

<样品信息>

色谱柱: LP-C18(50mm*4.6mm,5 μ m) 流速: 1.5ml/min
 柱温: 30°C 波长: 275nm
 数据文件名: RC\$QTL-4138 - 0-43/11-1867-2 - zzp-2025042722-2p-rcqx-2mg-jf50z-shuijz-p6-60min.lcd
 方法文件名: RC\$QTL-4138 - QTL-4138-RCQX-FX260.lcm
 批处理文件名: RC\$QTL-4138 - QTL-4138-20250603-FX260.lcb
 样品瓶号: 2-52
 进样体积: 20 μ l 版本号: 6.115
 进样时间: 2025/06/03 21:49:32 实验者: lvtingting
 处理时间(V2): 2025/06/04 15:52:50 处理者: lvtingting
 仪器型号: SHIMADZU LC-2050C(FX260)

<色谱图>

mV



<峰表>

检测器A Ch1 275nm

峰号	保留时间	面积	面积%	高度	理论塔板数(USP)	拖尾因子	分离度(USP)
1	2.396	63890	100.000	9235	2818	1.099	--
总计		63890	100.000	9235			

图116 多替诺雷片溶出曲线测定HPLC图谱
 自制品-2025042722-2批(2mg规格)-水介质-桨法-50转-60min-片6
 供试品溶液-1



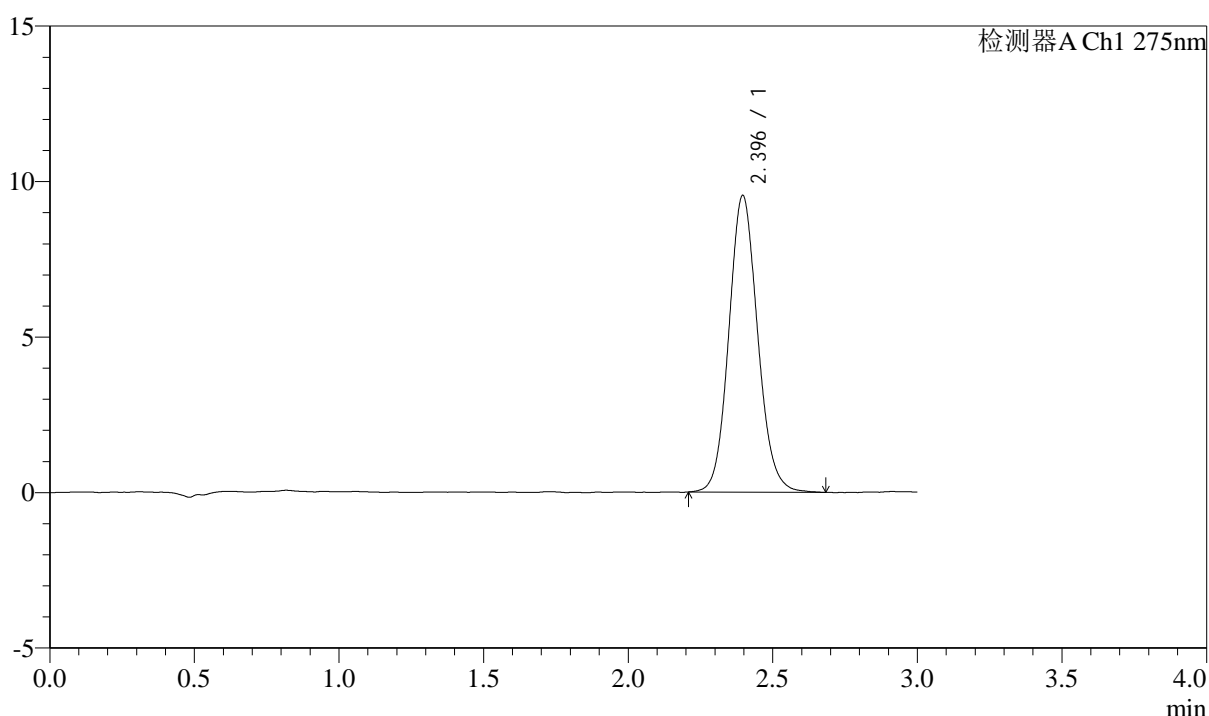
QTL-4138

<样品信息>

色谱柱: LP-C18(50mm*4.6mm,5μm) 流速: 1.5ml/min
 柱温: 30°C 波长: 275nm
 数据文件名: RC\$QTL-4138 - 0-43/11-1868-2 - zzp-2025042722-2p-rcqx-2mg-jf50z-shuijz-p1-90min.lcd
 方法文件名: RC\$QTL-4138 - QTL-4138-RCQX-FX260.lcm
 批处理文件名: RC\$QTL-4138 - QTL-4138-20250603-FX260.lcb
 样品瓶号: 2-8
 进样体积: 20μl 版本号: 6.115
 进样时间: 2025/06/03 21:52:57 实验者: lvtingting
 处理时间 (V2): 2025/06/04 15:52:52 处理者: lvtingting
 仪器型号: SHIMADZU LC-2050C(FX260)

<色谱图>

mV



<峰表>

检测器A Ch1 275nm

峰号	保留时间	面积	面积%	高度	理论塔板数(USP)	拖尾因子	分离度(USP)
1	2.396	66232	100.000	9544	2822	1.101	--
总计		66232	100.000	9544			

图117 多替诺雷片溶出曲线测定HPLC图谱
 自制品-2025042722-2批(2mg规格)-水介质-桨法-50转-90min-片1
 供试品溶液-1



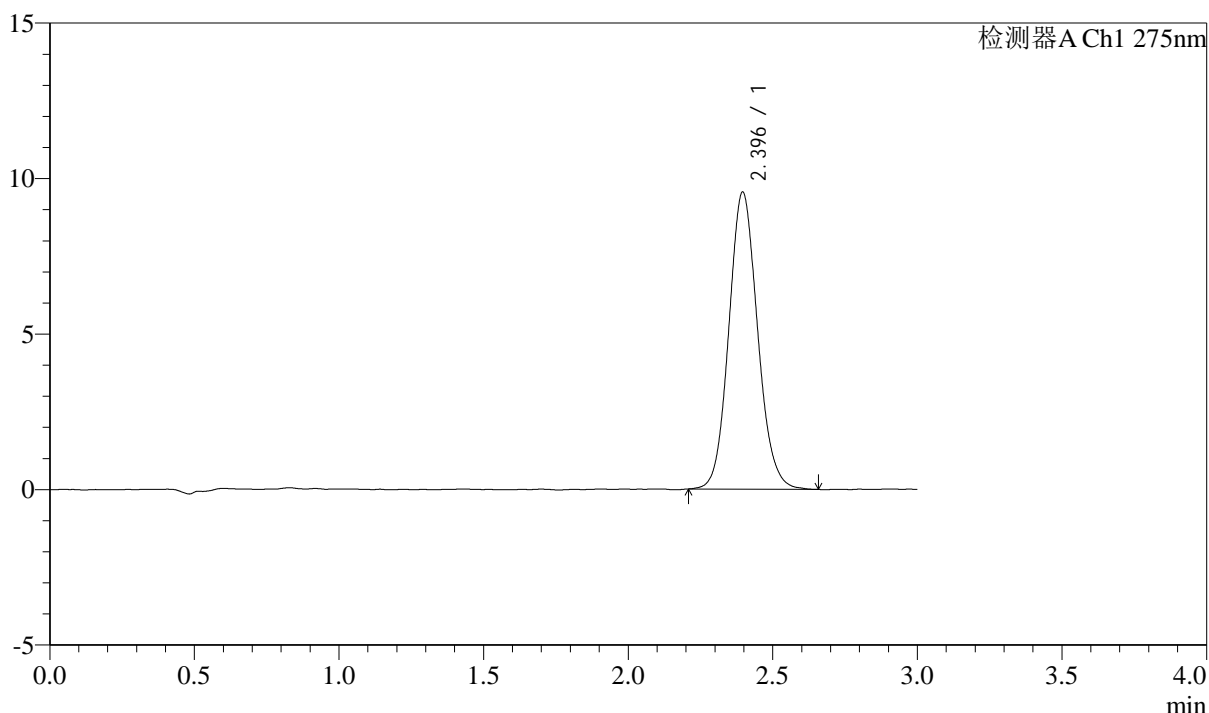
QTL-4138

<样品信息>

色谱柱: LP-C18(50mm*4.6mm,5μm) 流速: 1.5ml/min
 柱温: 30°C 波长: 275nm
 数据文件名: RC\$QTL-4138 - 0-43/11-1869-2 - zzp-2025042722-2p-rcqx-2mg-jf50z-shuijz-p2-90min.lcd
 方法文件名: RC\$QTL-4138 - QTL-4138-RCQX-FX260.lcm
 批处理文件名: RC\$QTL-4138 - QTL-4138-20250603-FX260.lcb
 样品瓶号: 2-17
 进样体积: 20μl 版本号: 6.115
 进样时间: 2025/06/03 21:56:21 实验者: lvtingting
 处理时间 (V2): 2025/06/04 15:52:55 处理者: lvtingting
 仪器型号: SHIMADZU LC-2050C(FX260)

<色谱图>

mV



<峰表>

检测器A Ch1 275nm

峰号	保留时间	面积	面积%	高度	理论塔板数(USP)	拖尾因子	分离度(USP)
1	2.396	66102	100.000	9554	2822	1.102	--
总计		66102	100.000	9554			

图118 多替诺雷片溶出曲线测定HPLC图谱
 自制品-2025042722-2批(2mg规格)-水介质-桨法-50转-90min-片2
 供试品溶液-1



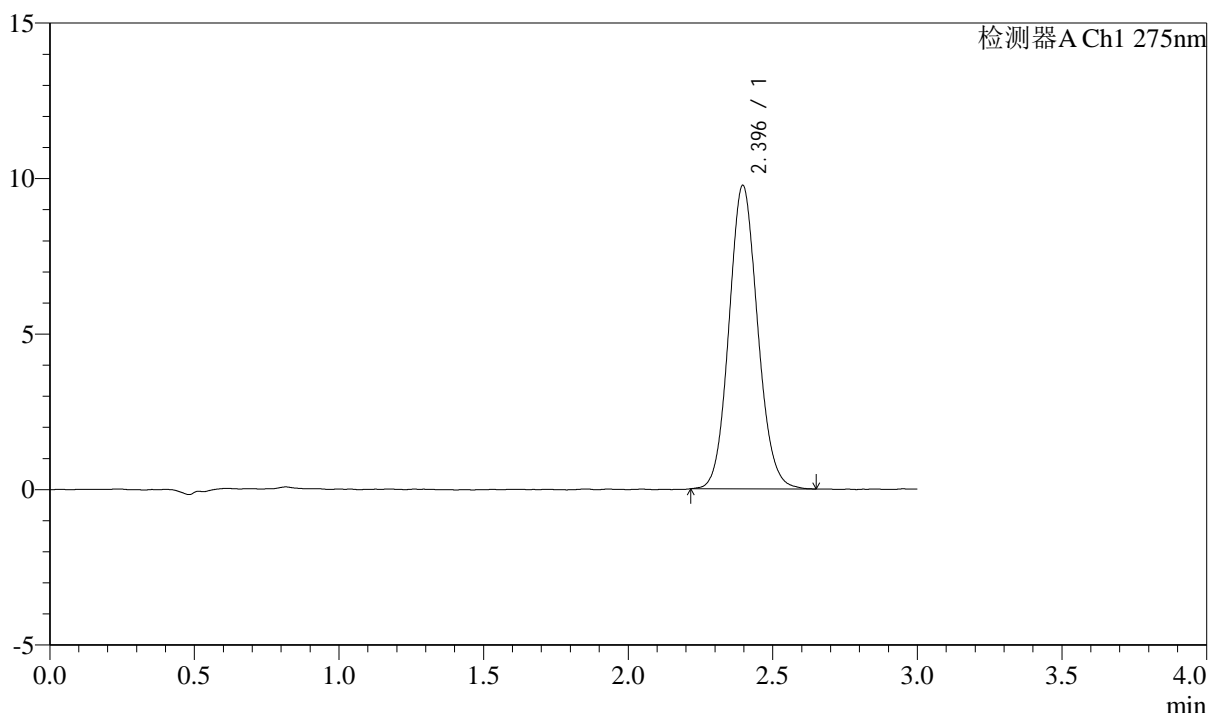
QTL-4138

<样品信息>

色谱柱: LP-C18(50mm*4.6mm,5 μ m) 流速: 1.5ml/min
 柱温: 30°C 波长: 275nm
 数据文件名: RC\$QTL-4138 - 0-43/11-1870-2 - zzp-2025042722-2p-rcqx-2mg-jf50z-shuijz-p3-90min.lcd
 方法文件名: RC\$QTL-4138 - QTL-4138-RCQX-FX260.lcm
 批处理文件名: RC\$QTL-4138 - QTL-4138-20250603-FX260.lcb
 样品瓶号: 2-26
 进样体积: 20 μ l 版本号: 6.115
 进样时间: 2025/06/03 21:59:46 实验者: lvtingting
 处理时间 (V2): 2025/06/04 15:52:58 处理者: lvtingting
 仪器型号: SHIMADZU LC-2050C(FX260)

<色谱图>

mV



<峰表>

检测器A Ch1 275nm

峰号	保留时间	面积	面积%	高度	理论塔板数(USP)	拖尾因子	分离度(USP)
1	2.396	67392	100.000	9765	2827	1.096	--
总计		67392	100.000	9765			

图119 多替诺雷片溶出曲线测定HPLC图谱
 自制品-2025042722-2批(2mg规格)-水介质-桨法-50转-90min-片3
 供试品溶液-1



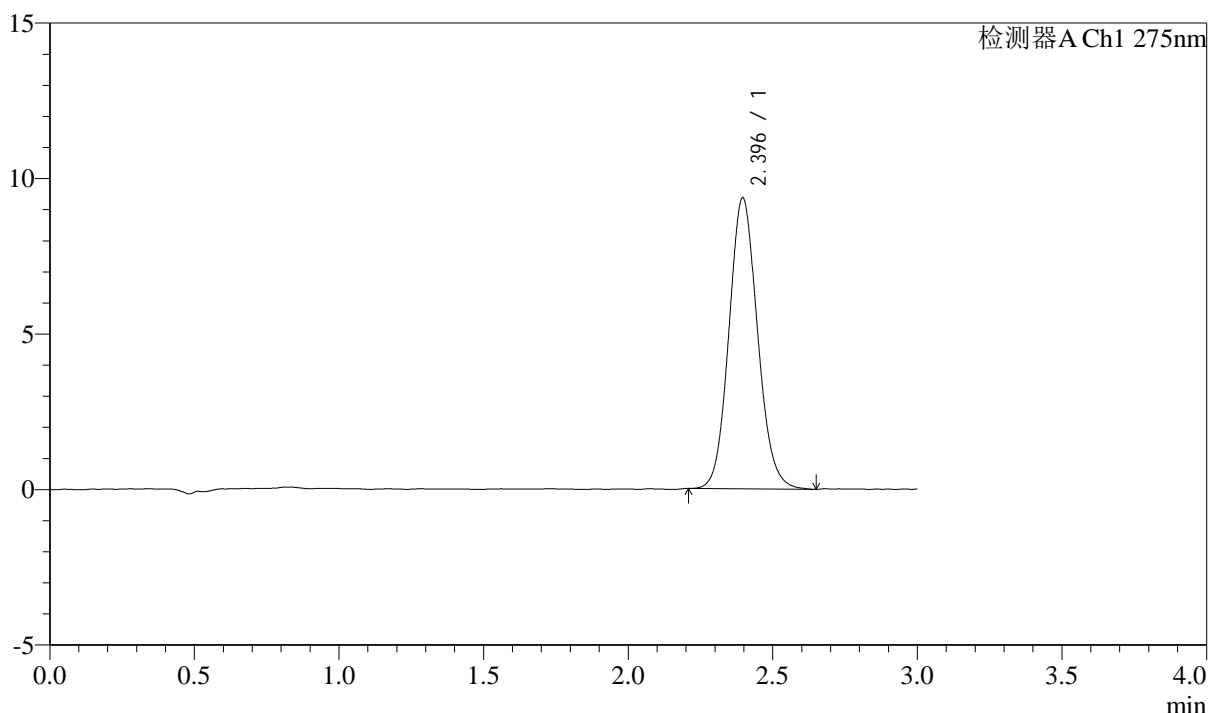
QTL-4138

<样品信息>

色谱柱: LP-C18(50mm*4.6mm,5μm) 流速: 1.5ml/min
 柱温: 30°C 波长: 275nm
 数据文件名: RC\$QTL-4138 - 0-43/11-1871-2 - zzp-2025042722-2p-rcqx-2mg-jf50z-shuijz-p4-90min.lcd
 方法文件名: RC\$QTL-4138 - QTL-4138-RCQX-FX260.lcm
 批处理文件名: RC\$QTL-4138 - QTL-4138-20250603-FX260.lcb
 样品瓶号: 2-35
 进样体积: 20μl 版本号: 6.115
 进样时间: 2025/06/03 22:03:10 实验者: lvtingting
 处理时间(V2): 2025/06/04 15:53:01 处理者: lvtingting
 仪器型号: SHIMADZU LC-2050C(FX260)

<色谱图>

mV



<峰表>

检测器A Ch1 275nm

峰号	保留时间	面积	面积%	高度	理论塔板数(USP)	拖尾因子	分离度(USP)
1	2.396	64491	100.000	9360	2821	1.102	--
总计		64491	100.000	9360			

图120 多替诺雷片溶出曲线测定HPLC图谱
 自制品-2025042722-2批(2mg规格)-水介质-桨法-50转-90min-片4
 供试品溶液-1



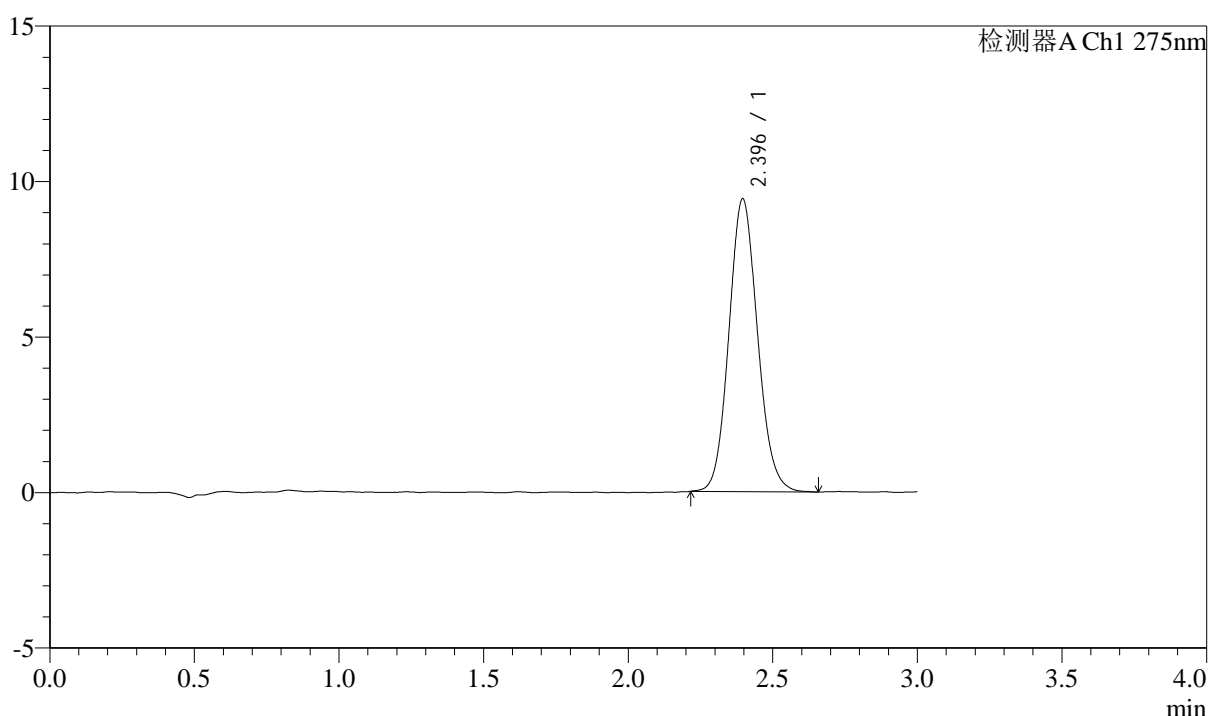
QTL-4138

<样品信息>

色谱柱: LP-C18(50mm*4.6mm,5μm) 流速: 1.5ml/min
 柱温: 30°C 波长: 275nm
 数据文件名: RC\$QTL-4138 - 0-43/11-1872-2 - zzp-2025042722-2p-rcqx-2mg-jf50z-shuijz-p5-90min.lcd
 方法文件名: RC\$QTL-4138 - QTL-4138-RCQX-FX260.lcm
 批处理文件名: RC\$QTL-4138 - QTL-4138-20250603-FX260.lcb
 样品瓶号: 2-44
 进样体积: 20μl 版本号: 6.115
 进样时间: 2025/06/03 22:06:34 实验者: lvtingting
 处理时间 (V2): 2025/06/04 15:53:04 处理者: lvtingting
 仪器型号: SHIMADZU LC-2050C(FX260)

<色谱图>

mV



<峰表>

检测器A Ch1 275nm

峰号	保留时间	面积	面积%	高度	理论塔板数(USP)	拖尾因子	分离度(USP)
1	2.396	64982	100.000	9421	2819	1.103	--
总计		64982	100.000	9421			

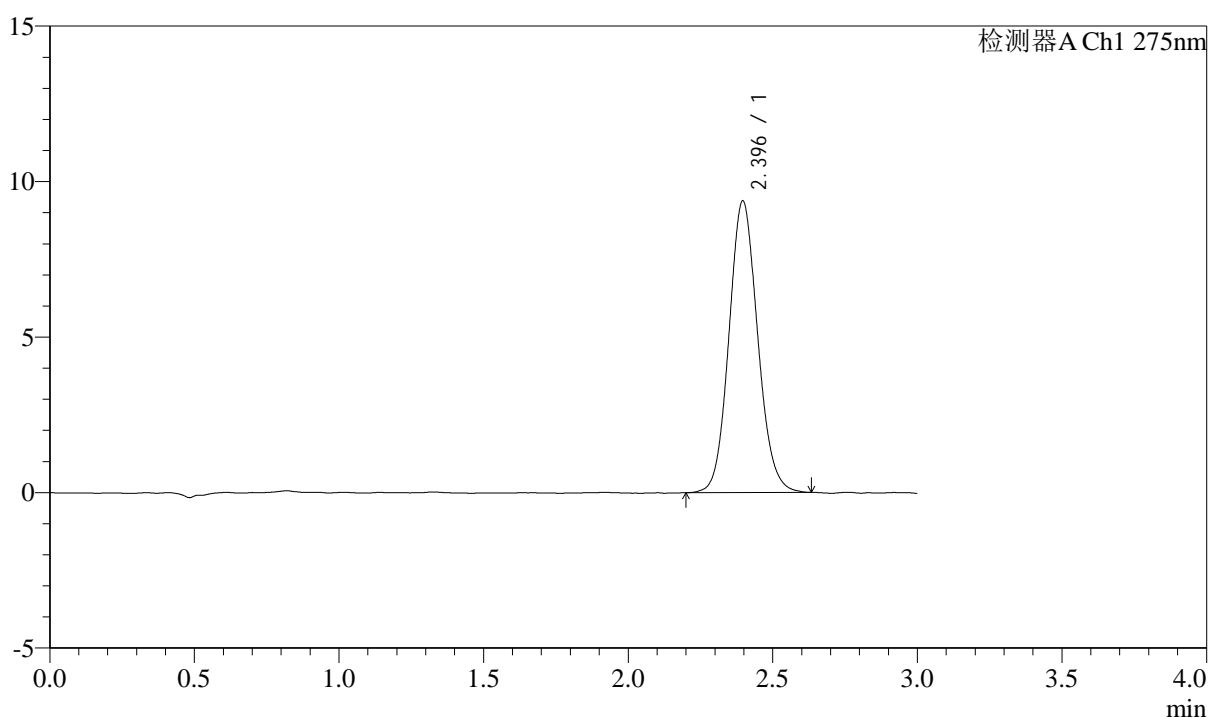
图121 多替诺雷片溶出曲线测定HPLC图谱
 自制品-2025042722-2批(2mg规格)-水介质-桨法-50转-90min-片5
 供试品溶液-1

<样品信息>

色谱柱: LP-C18(50mm*4.6mm,5 μ m) 流速: 1.5ml/min
 柱温: 30°C 波长: 275nm
 数据文件名: RC\$QTL-4138 - 0-43/11-1873-2 - zzp-2025042722-2p-rcqx-2mg-jf50z-shuijz-p6-90min.lcd
 方法文件名: RC\$QTL-4138 - QTL-4138-RCQX-FX260.lcm
 批处理文件名: RC\$QTL-4138 - QTL-4138-20250603-FX260.lcb
 样品瓶号: 2-53
 进样体积: 20 μ l 版本号: 6.115
 进样时间: 2025/06/03 22:09:59 实验者: lvtingting
 处理时间(V2): 2025/06/04 15:53:06 处理者: lvtingting
 仪器型号: SHIMADZU LC-2050C(FX260)

<色谱图>

mV



<峰表>

检测器A Ch1 275nm

峰号	保留时间	面积	面积%	高度	理论塔板数(USP)	拖尾因子	分离度(USP)
1	2.396	64843	100.000	9382	2821	1.100	--
总计		64843	100.000	9382			

图122 多替诺雷片溶出曲线测定HPLC图谱
 自制品-2025042722-2批(2mg规格)-水介质-桨法-50转-90min-片6
 供试品溶液-1



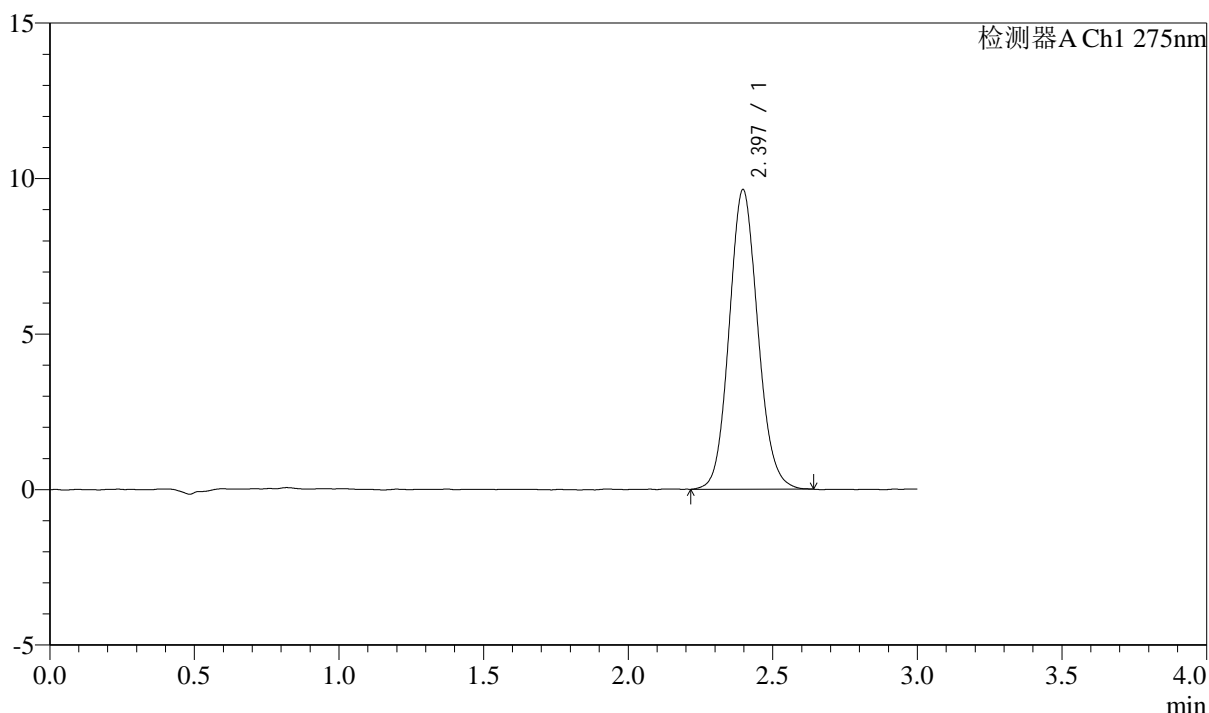
QTL-4138

<样品信息>

色谱柱: LP-C18(50mm*4.6mm,5μm) 流速: 1.5ml/min
 柱温: 30°C 波长: 275nm
 数据文件名: RC\$QTL-4138 - 0-43/11-1874-2 - zzp-2025042722-2p-rcqx-2mg-jf50z-shuijz-p1-120min.lcd
 方法文件名: RC\$QTL-4138 - QTL-4138-RCQX-FX260.lcm
 批处理文件名: RC\$QTL-4138 - QTL-4138-20250603-FX260.lcb
 样品瓶号: 4-3
 进样体积: 20μl 版本号: 6.115
 进样时间: 2025/06/03 22:13:22 实验者: lvtingting
 处理时间 (V2): 2025/06/04 15:53:09 处理者: lvtingting
 仪器型号: SHIMADZU LC-2050C(FX260)

<色谱图>

mV



<峰表>

检测器A Ch1 275nm

峰号	保留时间	面积	面积%	高度	理论塔板数(USP)	拖尾因子	分离度(USP)
1	2.397	66521	100.000	9635	2824	1.101	--
总计		66521	100.000	9635			

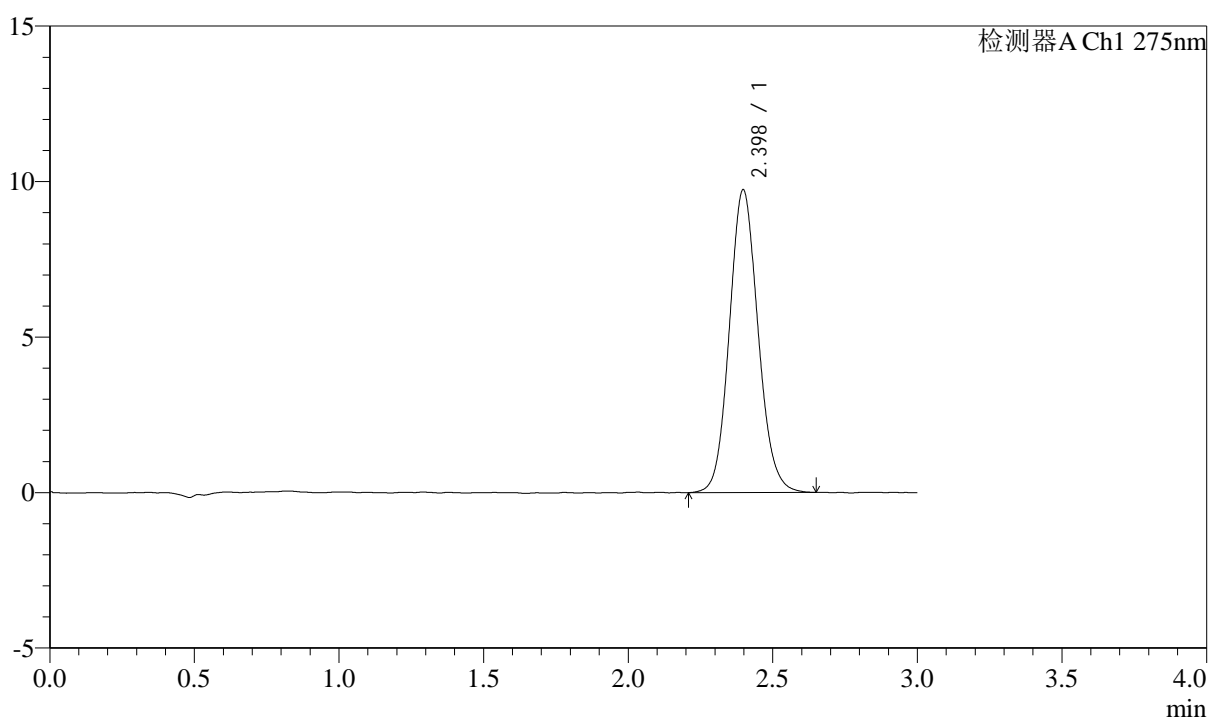
图123 多替诺雷片溶出曲线测定HPLC图谱
 自制品-2025042722-2批(2mg规格)-水介质-浆法-50转-120min-片1
 供试品溶液-1

<样品信息>

色谱柱: LP-C18(50mm*4.6mm,5 μ m) 流速: 1.5ml/min
 柱温: 30 $^{\circ}$ C 波长: 275nm
 数据文件名: RC\$QTL-4138 - 0-43/11-1875-2 - zzp-2025042722-2p-rcqx-2mg-jf50z-shuijz-p2-120min.lcd
 方法文件名: RC\$QTL-4138 - QTL-4138-RCQX-FX260.lcm
 批处理文件名: RC\$QTL-4138 - QTL-4138-20250603-FX260.lcb
 样品瓶号: 4-12
 进样体积: 20 μ l 版本号: 6.115
 进样时间: 2025/06/03 22:16:46 实验者: lvtingting
 处理时间(V2): 2025/06/04 15:53:12 处理者: lvtingting
 仪器型号: SHIMADZU LC-2050C(FX260)

<色谱图>

mV



<峰表>

检测器A Ch1 275nm

峰号	保留时间	面积	面积%	高度	理论塔板数(USP)	拖尾因子	分离度(USP)
1	2.398	67370	100.000	9737	2819	1.104	--
总计		67370	100.000	9737			

图124 多替诺雷片溶出曲线测定HPLC图谱
 自制品-2025042722-2批(2mg规格)-水介质-浆法-50转-120min-片2
 供试品溶液-1



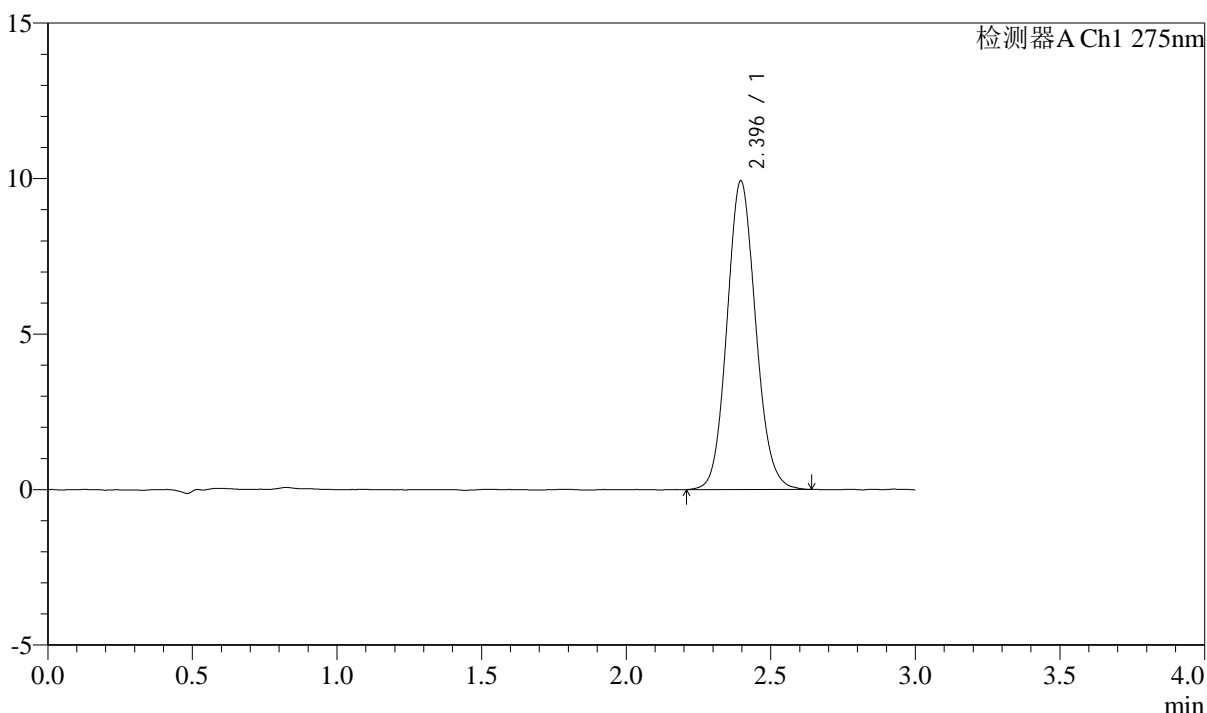
QTL-4138

<样品信息>

色谱柱: LP-C18(50mm*4.6mm,5μm) 流速: 1.5ml/min
 柱温: 30°C 波长: 275nm
 数据文件名: RC\$QTL-4138 - 0-43/11-1876-2 - zzp-2025042722-2p-rcqx-2mg-jf50z-shuijz-p3-120min.lcd
 方法文件名: RC\$QTL-4138 - QTL-4138-RCQX-FX260.lcm
 批处理文件名: RC\$QTL-4138 - QTL-4138-20250603-FX260.lcb
 样品瓶号: 4-21
 进样体积: 20μl 版本号: 6.115
 进样时间: 2025/06/03 22:20:08 实验者: lvtingting
 处理时间 (V2): 2025/06/04 15:53:15 处理者: lvtingting
 仪器型号: SHIMADZU LC-2050C(FX260)

<色谱图>

mV



<峰表>

检测器A Ch1 275nm

峰号	保留时间	面积	面积%	高度	理论塔板数(USP)	拖尾因子	分离度(USP)
1	2.396	68636	100.000	9931	2815	1.102	--
总计		68636	100.000	9931			

图125 多替诺雷片溶出曲线测定HPLC图谱
 自制品-2025042722-2批(2mg规格)-水介质-浆法-50转-120min-片3
 供试品溶液-1



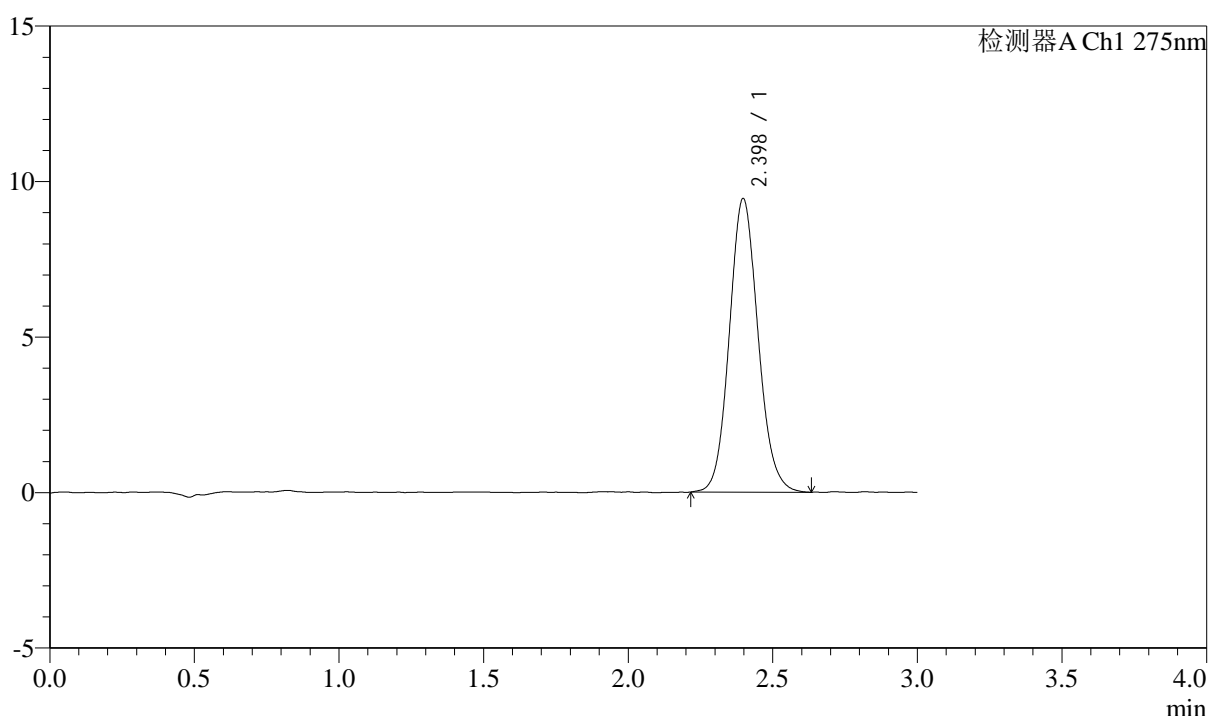
QTL-4138

<样品信息>

色谱柱: LP-C18(50mm*4.6mm,5μm) 流速: 1.5ml/min
 柱温: 30°C 波长: 275nm
 数据文件名: RC\$QTL-4138 - 0-43/11-1877-2 - zzp-2025042722-2p-rcqx-2mg-jf50z-shuijz-p4-120min.lcd
 方法文件名: RC\$QTL-4138 - QTL-4138-RCQX-FX260.lcm
 批处理文件名: RC\$QTL-4138 - QTL-4138-20250603-FX260.lcb
 样品瓶号: 4-30
 进样体积: 20μl 版本号: 6.115
 进样时间: 2025/06/03 22:23:32 实验者: lvtingting
 处理时间 (V2): 2025/06/04 15:53:17 处理者: lvtingting
 仪器型号: SHIMADZU LC-2050C(FX260)

<色谱图>

mV



<峰表>

检测器A Ch1 275nm

峰号	保留时间	面积	面积%	高度	理论塔板数(USP)	拖尾因子	分离度(USP)
1	2.398	65355	100.000	9445	2833	1.103	--
总计		65355	100.000	9445			

图126 多替诺雷片溶出曲线测定HPLC图谱
 自制品-2025042722-2批(2mg规格)-水介质-浆法-50转-120min-片4
 供试品溶液-1



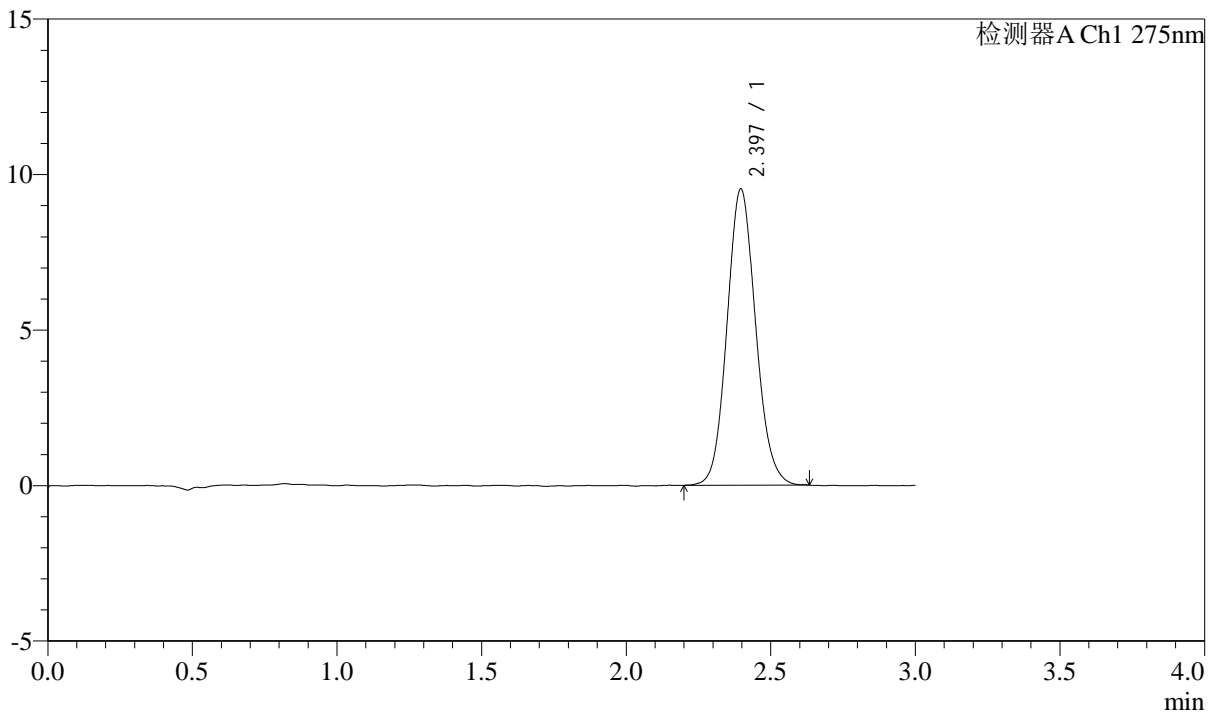
QTL-4138

<样品信息>

色谱柱: LP-C18(50mm*4.6mm,5μm) 流速: 1.5ml/min
 柱温: 30°C 波长: 275nm
 数据文件名: RC\$QTL-4138 - 0-43/11-1878-2 - zzp-2025042722-2p-rcqx-2mg-jf50z-shuijz-p5-120min.lcd
 方法文件名: RC\$QTL-4138 - QTL-4138-RCQX-FX260.lcm
 批处理文件名: RC\$QTL-4138 - QTL-4138-20250603-FX260.lcb
 样品瓶号: 4-39
 进样体积: 20μl 版本号: 6.115
 进样时间: 2025/06/03 22:26:55 实验者: lvtingting
 处理时间 (V2): 2025/06/04 15:53:20 处理者: lvtingting
 仪器型号: SHIMADZU LC-2050C(FX260)

<色谱图>

mV



<峰表>

检测器A Ch1 275nm

峰号	保留时间	面积	面积%	高度	理论塔板数(USP)	拖尾因子	分离度(USP)
1	2.397	65697	100.000	9527	2824	1.101	--
总计		65697	100.000	9527			

图127 多替诺雷片溶出曲线测定HPLC图谱
 自制品-2025042722-2批(2mg规格)-水介质-桨法-50转-120min-片5
 供试品溶液-1



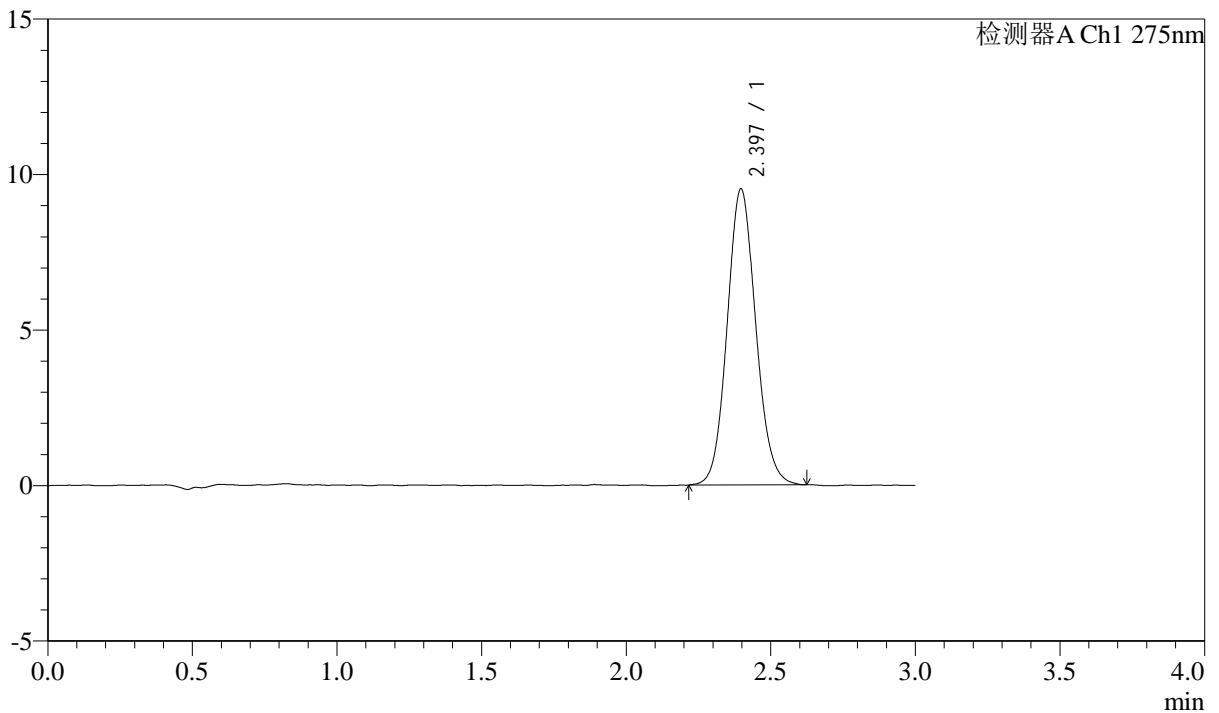
QTL-4138

<样品信息>

色谱柱: LP-C18(50mm*4.6mm,5μm) 流速: 1.5ml/min
 柱温: 30°C 波长: 275nm
 数据文件名: RC\$QTL-4138 - 0-43/11-1879-2 - zzp-2025042722-2p-rcqx-2mg-jf50z-shuijz-p6-120min.lcd
 方法文件名: RC\$QTL-4138 - QTL-4138-RCQX-FX260.lcm
 批处理文件名: RC\$QTL-4138 - QTL-4138-20250603-FX260.lcb
 样品瓶号: 4-48
 进样体积: 20μl 版本号: 6.115
 进样时间: 2025/06/03 22:30:18 实验者: lvtingting
 处理时间(V2): 2025/06/04 15:53:23 处理者: lvtingting
 仪器型号: SHIMADZU LC-2050C(FX260)

<色谱图>

mV



<峰表>

检测器A Ch1 275nm

峰号	保留时间	面积	面积%	高度	理论塔板数(USP)	拖尾因子	分离度(USP)
1	2.397	65699	100.000	9525	2838	1.096	--
总计		65699	100.000	9525			

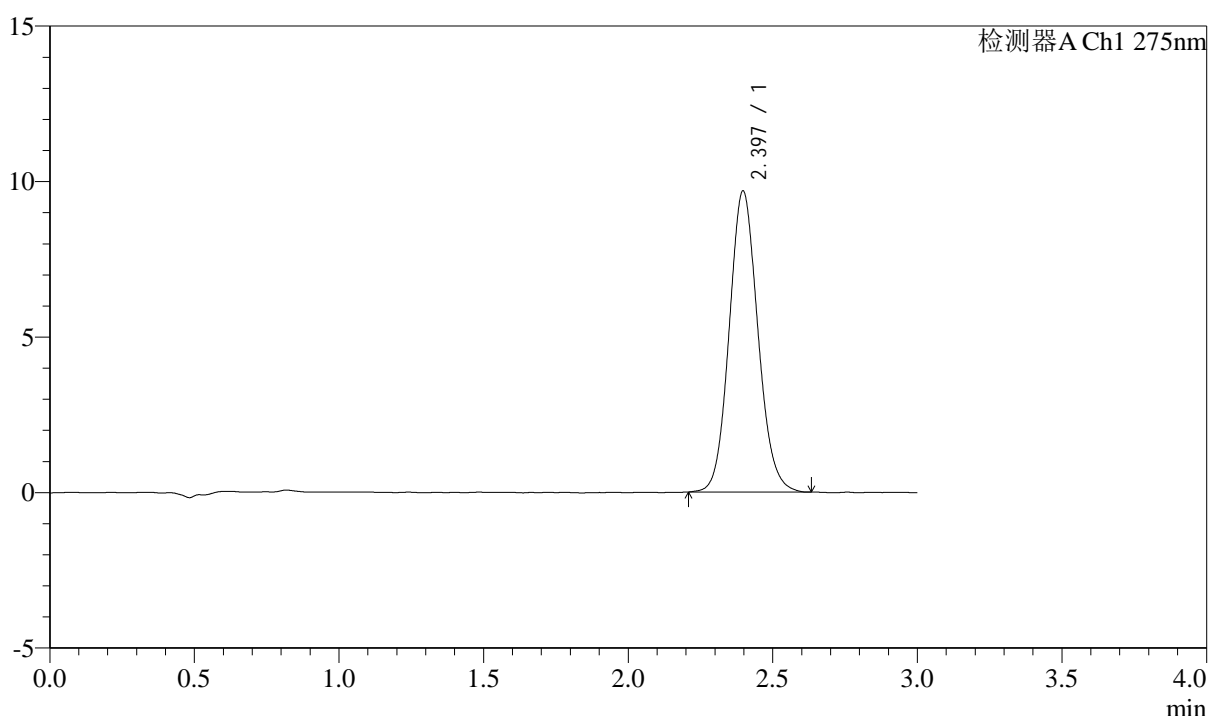
图128 多替诺雷片溶出曲线测定HPLC图谱
 自制品-2025042722-2批(2mg规格)-水介质-浆法-50转-120min-片6
 供试品溶液-1

<样品信息>

色谱柱: LP-C18(50mm*4.6mm,5μm) 流速: 1.5ml/min
 柱温: 30°C 波长: 275nm
 数据文件名: RC\$QTL-4138 - 0-43/11-1880-2 - zzp-2025042722-2p-rcqx-2mg-jf50z-shuijz-p1-jx.lcd
 方法文件名: RC\$QTL-4138 - QTL-4138-RCQX-FX260.lcm
 批处理文件名: RC\$QTL-4138 - QTL-4138-20250603-FX260.lcb
 样品瓶号: 4-4
 进样体积: 20μl 版本号: 6.115
 进样时间: 2025/06/03 22:33:42 实验者: lvtingting
 处理时间(V2): 2025/06/04 15:53:26 处理者: lvtingting
 仪器型号: SHIMADZU LC-2050C(FX260)

<色谱图>

mV



<峰表>

检测器A Ch1 275nm

峰号	保留时间	面积	面积%	高度	理论塔板数(USP)	拖尾因子	分离度(USP)
1	2.397	66846	100.000	9687	2822	1.102	--
总计		66846	100.000	9687			

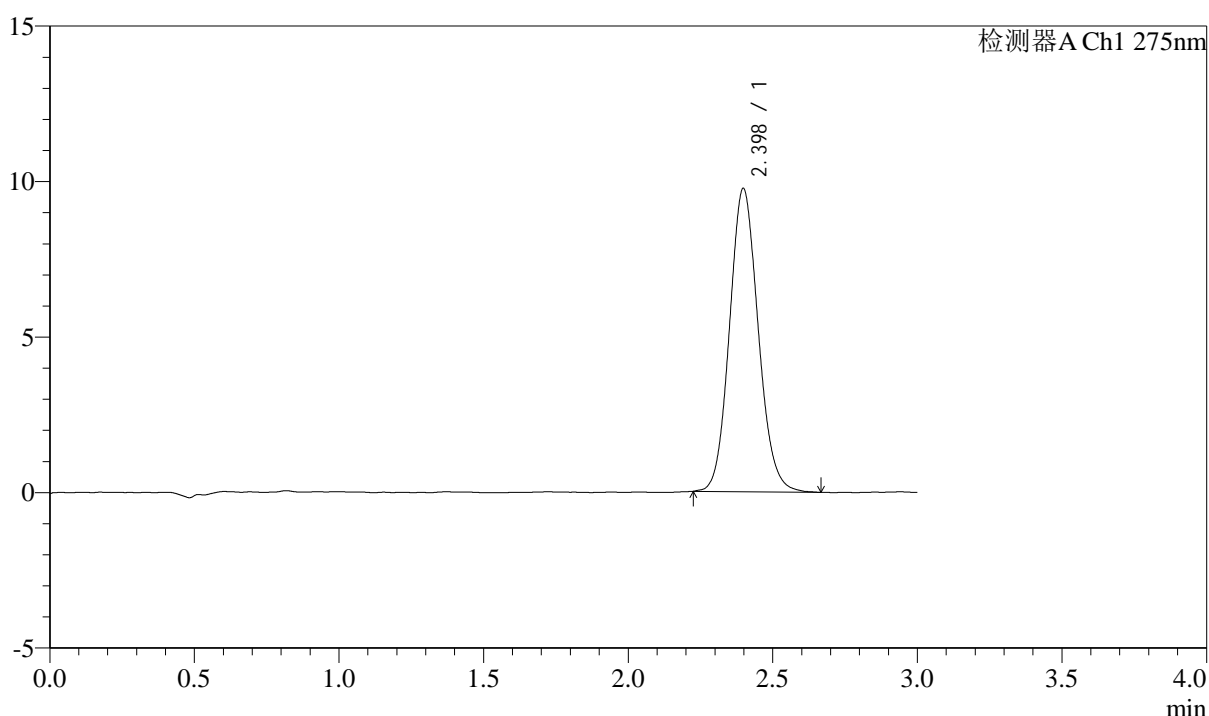
图129 多替诺雷片溶出曲线测定HPLC图谱
 自制品-2025042722-2批(2mg规格)-水介质-桨法-50转-极限转速-片1
 供试品溶液-1

<样品信息>

色谱柱: LP-C18(50mm*4.6mm,5μm) 流速: 1.5ml/min
 柱温: 30°C 波长: 275nm
 数据文件名: RC\$QTL-4138 - 0-43/11-1881-2 - zzp-2025042722-2p-rcqx-2mg-jf50z-shuijz-p2-jx.lcd
 方法文件名: RC\$QTL-4138 - QTL-4138-RCQX-FX260.lcm
 批处理文件名: RC\$QTL-4138 - QTL-4138-20250603-FX260.lcb
 样品瓶号: 4-13
 进样体积: 20μl 版本号: 6.115
 进样时间: 2025/06/03 22:37:05 实验者: lvtingting
 处理时间 (V2): 2025/06/04 15:53:29 处理者: lvtingting
 仪器型号: SHIMADZU LC-2050C(FX260)

<色谱图>

mV



<峰表>

检测器A Ch1 275nm

峰号	保留时间	面积	面积%	高度	理论塔板数(USP)	拖尾因子	分离度(USP)
1	2.398	67351	100.000	9749	2821	1.107	--
总计		67351	100.000	9749			

图130 多替诺雷片溶出曲线测定HPLC图谱
 自制品-2025042722-2批(2mg规格)-水介质-桨法-50转-极限转速-片2
 供试品溶液-1



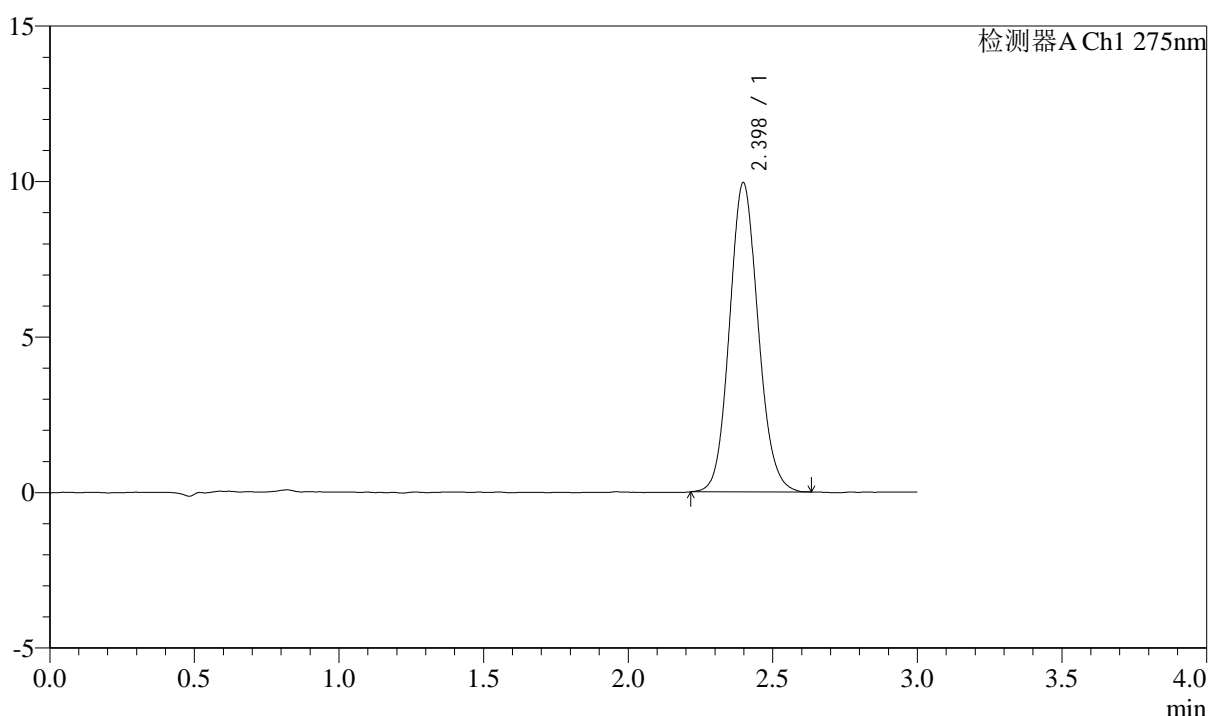
QTL-4138

<样品信息>

色谱柱: LP-C18(50mm*4.6mm,5μm) 流速: 1.5ml/min
 柱温: 30°C 波长: 275nm
 数据文件名: RC\$QTL-4138 - 0-43/11-1882-2 - zzp-2025042722-2p-rcqx-2mg-jf50z-shuijz-p3-jx.lcd
 方法文件名: RC\$QTL-4138 - QTL-4138-RCQX-FX260.lcm
 批处理文件名: RC\$QTL-4138 - QTL-4138-20250603-FX260.lcb
 样品瓶号: 4-22
 进样体积: 20μl 版本号: 6.115
 进样时间: 2025/06/03 22:40:28 实验者: lvtingting
 处理时间 (V2): 2025/06/04 15:53:32 处理者: lvtingting
 仪器型号: SHIMADZU LC-2050C(FX260)

<色谱图>

mV



<峰表>

检测器A Ch1 275nm

峰号	保留时间	面积	面积%	高度	理论塔板数(USP)	拖尾因子	分离度(USP)
1	2.398	68679	100.000	9941	2817	1.105	--
总计		68679	100.000	9941			

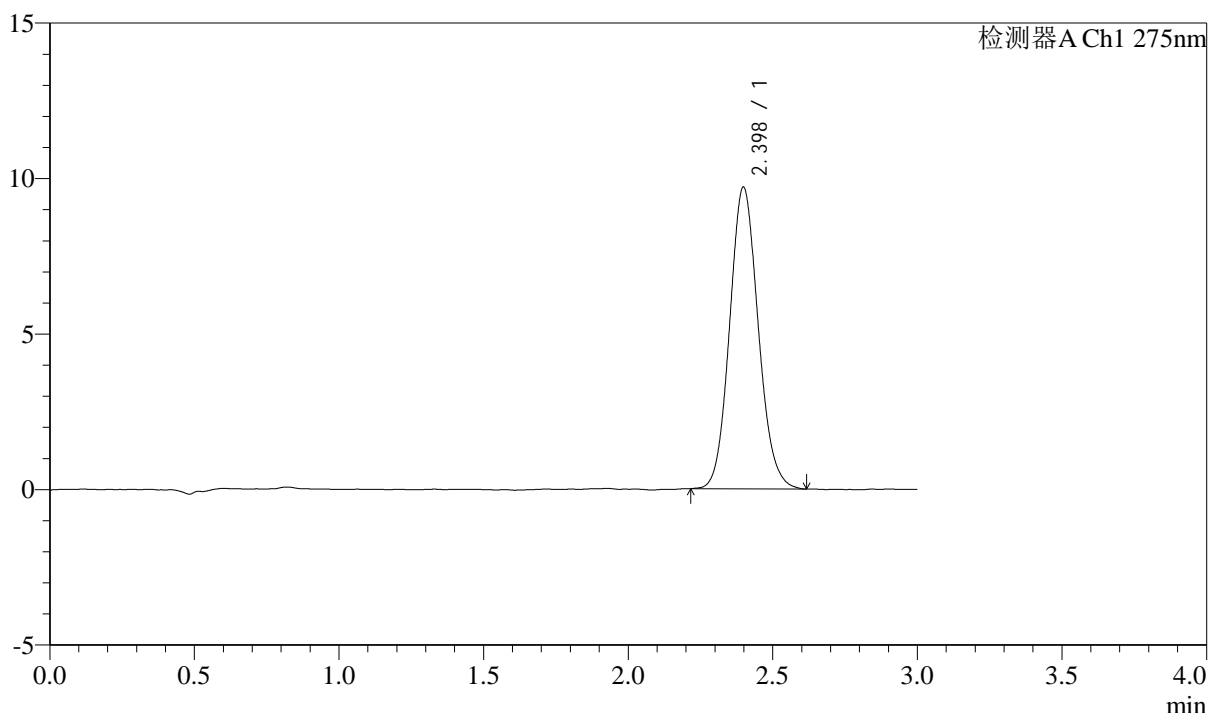
图131 多替诺雷片溶出曲线测定HPLC图谱
 自制品-2025042722-2批(2mg规格)-水介质-桨法-50转-极限转速-片3
 供试品溶液-1

<样品信息>

色谱柱: LP-C18(50mm*4.6mm,5μm) 流速: 1.5ml/min
 柱温: 30°C 波长: 275nm
 数据文件名: RC\$QTL-4138 - 0-43/11-1883-2 - zzp-2025042722-2p-rcqx-2mg-jf50z-shuijz-p4-jx.lcd
 方法文件名: RC\$QTL-4138 - QTL-4138-RCQX-FX260.lcm
 批处理文件名: RC\$QTL-4138 - QTL-4138-20250603-FX260.lcb
 样品瓶号: 4-31
 进样体积: 20μl 版本号: 6.115
 进样时间: 2025/06/03 22:43:51 实验者: lvtingting
 处理时间 (V2): 2025/06/04 15:53:35 处理者: lvtingting
 仪器型号: SHIMADZU LC-2050C(FX260)

<色谱图>

mV



<峰表>

检测器A Ch1 275nm

峰号	保留时间	面积	面积%	高度	理论塔板数(USP)	拖尾因子	分离度(USP)
1	2.398	66839	100.000	9700	2846	1.105	--
总计		66839	100.000	9700			

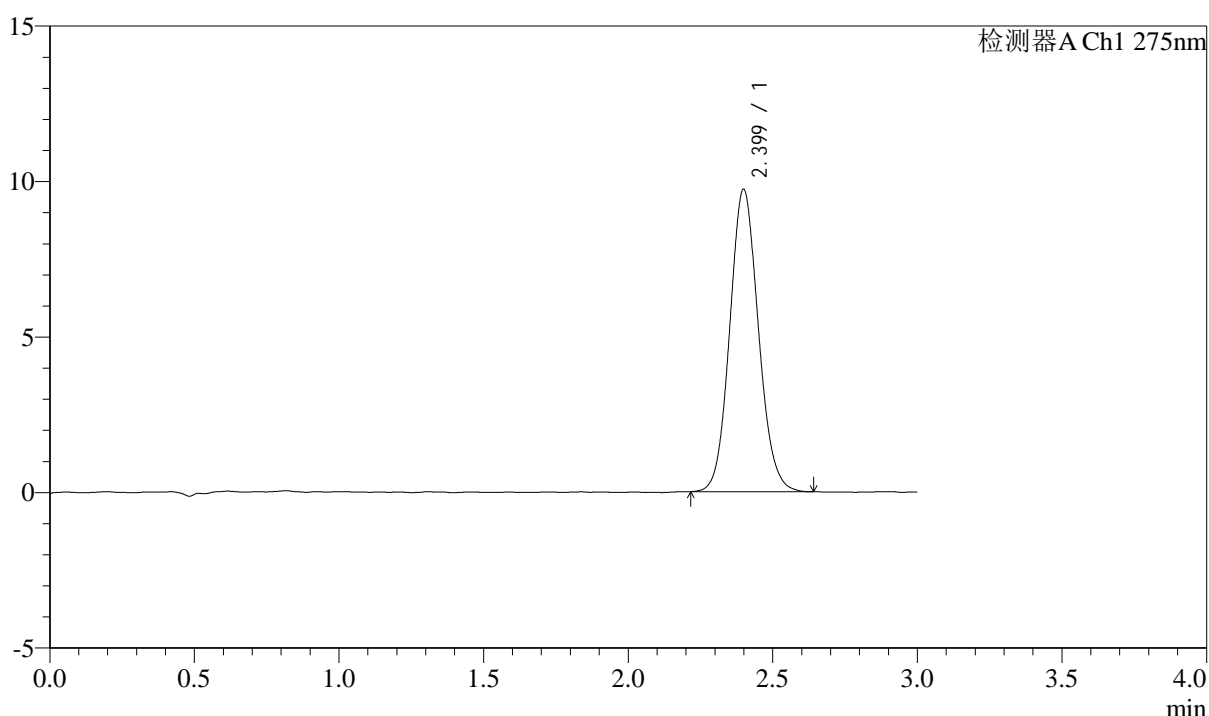
图132 多替诺雷片溶出曲线测定HPLC图谱
 自制品-2025042722-2批(2mg规格)-水介质-桨法-50转-极限转速-片4
 供试品溶液-1

<样品信息>

色谱柱: LP-C18(50mm*4.6mm,5μm) 流速: 1.5ml/min
 柱温: 30°C 波长: 275nm
 数据文件名: RC\$QTL-4138 - 0-43/11-1884-2 - zzp-2025042722-2p-rcqx-2mg-jf50z-shuijz-p5-jx.lcd
 方法文件名: RC\$QTL-4138 - QTL-4138-RCQX-FX260.lcm
 批处理文件名: RC\$QTL-4138 - QTL-4138-20250603-FX260.lcb
 样品瓶号: 4-40
 进样体积: 20μl 版本号: 6.115
 进样时间: 2025/06/03 22:47:15 实验者: lvtingting
 处理时间(V2): 2025/06/04 15:53:38 处理者: lvtingting
 仪器型号: SHIMADZU LC-2050C(FX260)

<色谱图>

mV



<峰表>

检测器A Ch1 275nm

峰号	保留时间	面积	面积%	高度	理论塔板数(USP)	拖尾因子	分离度(USP)
1	2.399	67124	100.000	9717	2831	1.096	--
总计		67124	100.000	9717			

图133 多替诺雷片溶出曲线测定HPLC图谱
 自制品-2025042722-2批(2mg规格)-水介质-桨法-50转-极限转速-片5
 供试品溶液-1



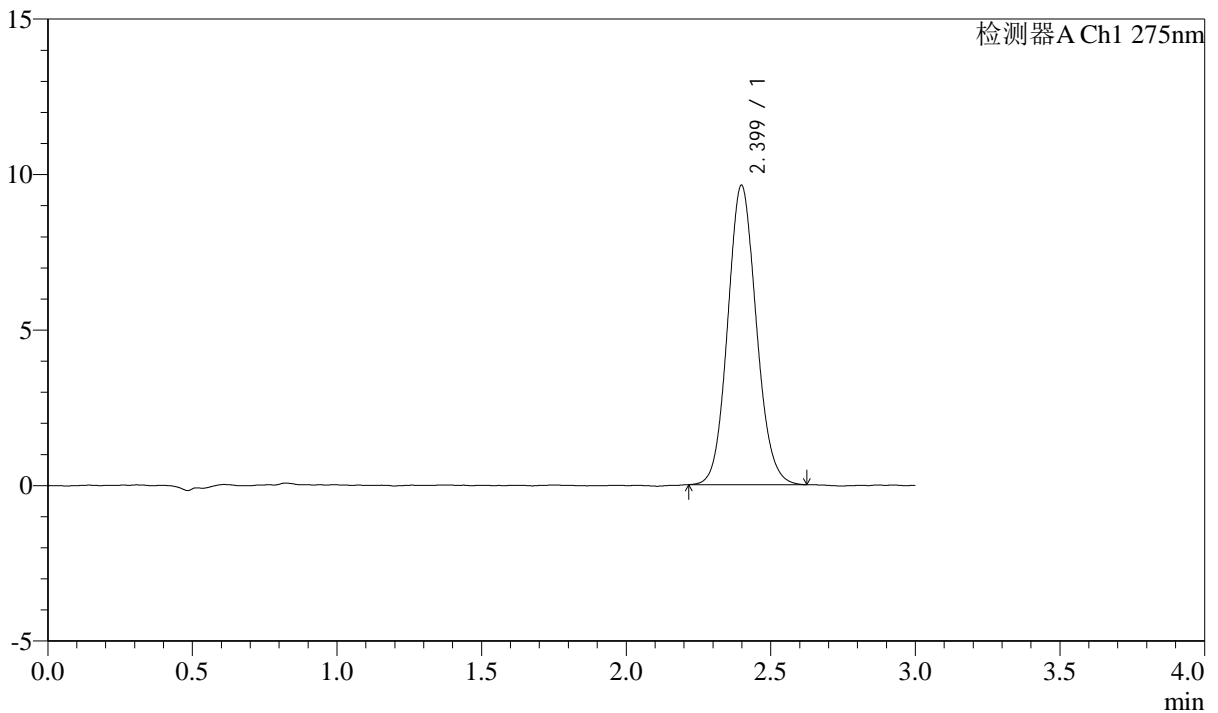
QTL-4138

<样品信息>

色谱柱: LP-C18(50mm*4.6mm,5μm) 流速: 1.5ml/min
 柱温: 30°C 波长: 275nm
 数据文件名: RC\$QTL-4138 - 0-43/11-1885-2 - zzp-2025042722-2p-rcqx-2mg-jf50z-shuijz-p6-jx.lcd
 方法文件名: RC\$QTL-4138 - QTL-4138-RCQX-FX260.lcm
 批处理文件名: RC\$QTL-4138 - QTL-4138-20250603-FX260.lcb
 样品瓶号: 4-49
 进样体积: 20μl 版本号: 6.115
 进样时间: 2025/06/03 22:50:40 实验者: lvtingting
 处理时间 (V2): 2025/06/04 15:53:41 处理者: lvtingting
 仪器型号: SHIMADZU LC-2050C(FX260)

<色谱图>

mV



<峰表>

检测器A Ch1 275nm

峰号	保留时间	面积	面积%	高度	理论塔板数(USP)	拖尾因子	分离度(USP)
1	2.399	66418	100.000	9622	2836	1.098	--
总计		66418	100.000	9622			

图134 多替诺雷片溶出曲线测定HPLC图谱
 自制品-2025042722-2批(2mg规格)-水介质-桨法-50转-极限转速-片6
 供试品溶液-1



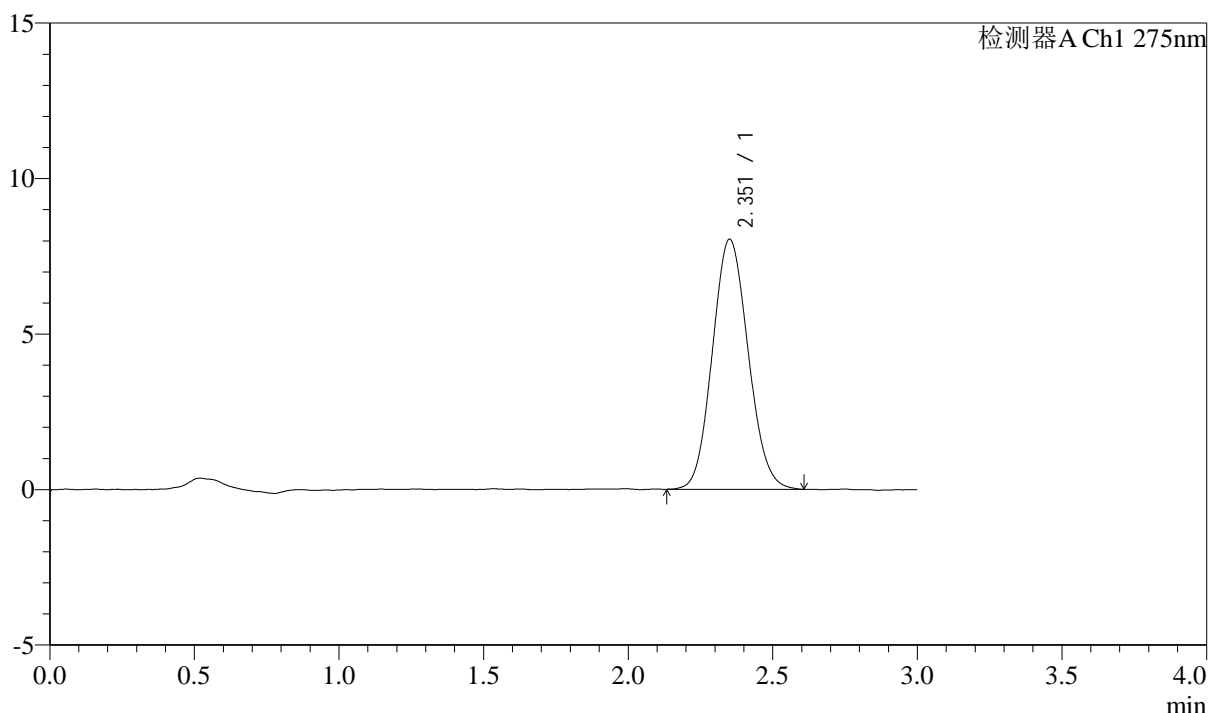
QTL-4138

<样品信息>

色谱柱: LP-C18(50mm*4.6mm,5 μ m) 流速: 1.5ml/min
 柱温: 30°C 波长: 275nm
 数据文件名: RC\$QTL-4138 - 0-43/11-1886-2 - zzp-2025042722-2p-rcqx-2mg-jf50z-shuijz-dz2-1.lcd
 方法文件名: RC\$QTL-4138 - QTL-4138-RCQX-FX260.lcm
 批处理文件名: RC\$QTL-4138 - QTL-4138-20250603-FX260.lcb
 样品瓶号: 2-27
 进样体积: 20 μ l 版本号: 6.115
 进样时间: 2025/06/03 22:54:04 实验者: lvtingting
 处理时间 (V2): 2025/06/04 15:53:44 处理者: lvtingting
 仪器型号: SHIMADZU LC-2050C(FX260)

<色谱图>

mV



<峰表>

检测器A Ch1 275nm

峰号	保留时间	面积	面积%	高度	理论塔板数(USP)	拖尾因子	分离度(USP)
1	2.351	69227	100.000	8025	1708	1.097	--
总计		69227	100.000	8025			

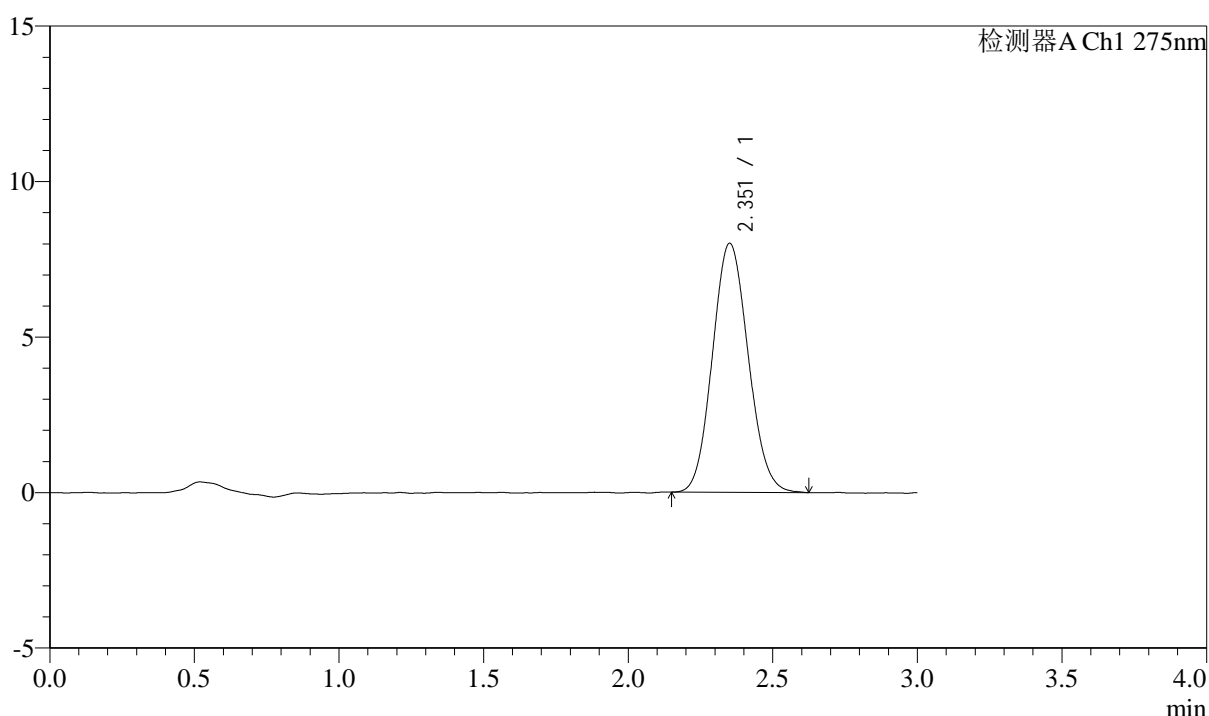
图135 多替诺雷片溶出曲线测定HPLC图谱
 自制品-2025042722-2批(2mg规格)-水介质-桨法-50转
 对照品溶液-2-1

<样品信息>

色谱柱: LP-C18(50mm*4.6mm,5 μ m) 流速: 1.5ml/min
 柱温: 30°C 波长: 275nm
 数据文件名: RC\$QTL-4138 - 0-43/11-1887-2 - zzp-2025042722-2p-rcqx-2mg-jf50z-shuijz-dz2-2.lcd
 方法文件名: RC\$QTL-4138 - QTL-4138-RCQX-FX260.lcm
 批处理文件名: RC\$QTL-4138 - QTL-4138-20250603-FX260.lcb
 样品瓶号: 2-27
 进样体积: 20 μ l 版本号: 6.115
 进样时间: 2025/06/03 22:57:29 实验者: lvtingting
 处理时间 (V2): 2025/06/04 15:53:47 处理者: lvtingting
 仪器型号: SHIMADZU LC-2050C(FX260)

<色谱图>

mV



<峰表>

检测器A Ch1 275nm

峰号	保留时间	面积	面积%	高度	理论塔板数(USP)	拖尾因子	分离度(USP)
1	2.351	68898	100.000	7990	1719	1.096	--
总计		68898	100.000	7990			

图136 多替诺雷片溶出曲线测定HPLC图谱
 自制品-2025042722-2批(2mg规格)-水介质-桨法-50转
 对照品溶液-2-2



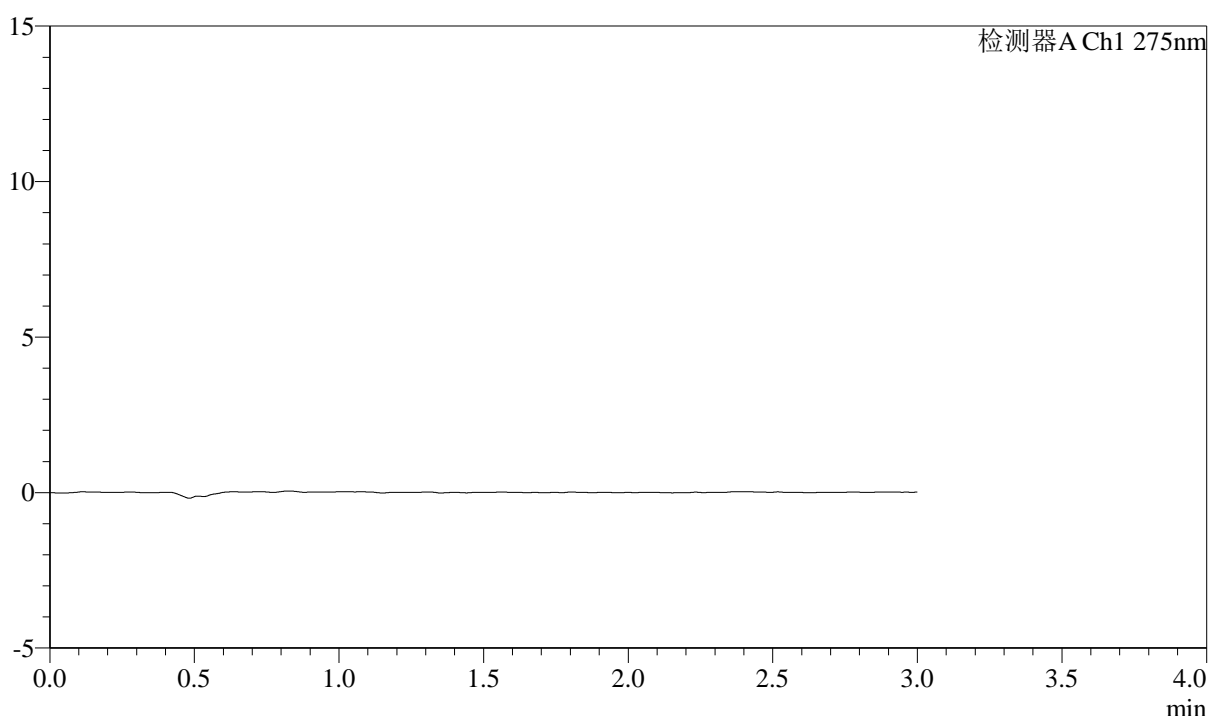
QTL-4138

<样品信息>

色谱柱: LP-C18(50mm*4.6mm,5μm) 流速: 1.5ml/min
 柱温: 30°C 波长: 275nm
 数据文件名: RC\$QTL-4138 - 0-43/11-1888-2 - zzp-25052901-1p-rcqx-2mg-jf50z-shuijz-rj.lcd
 方法文件名: RC\$QTL-4138 - QTL-4138-RCQX-FX260.lcm
 批处理文件名: RC\$QTL-4138 - QTL-4138-20250603-FX260.lcb
 样品瓶号: 3-9
 进样体积: 20μl 版本号: 6.115
 进样时间: 2025/06/03 23:00:52 实验者: lvtingting
 处理时间 (V2): 2025/06/04 15:53:50 处理者: lvtingting
 仪器型号: SHIMADZU LC-2050C(FX260)

<色谱图>

mV



<峰表>

检测器A Ch1 275nm

峰号	保留时间	面积	面积%	高度	理论塔板数(USP)	拖尾因子	分离度(USP)
总计							

图137 多替诺雷片溶出曲线测定HPLC图谱
 自制品-25052901-1批(2mg规格)-水介质-桨法-50转
 溶剂



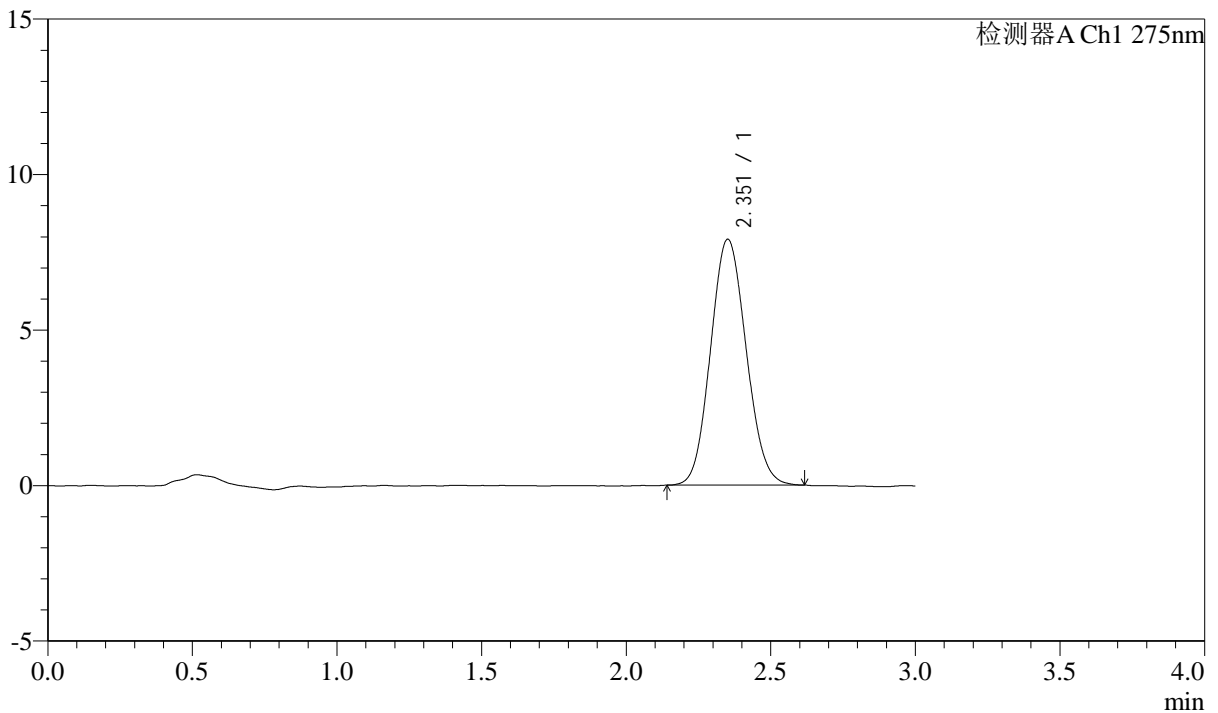
QTL-4138

<样品信息>

色谱柱: LP-C18(50mm*4.6mm,5μm) 流速: 1.5ml/min
 柱温: 30°C 波长: 275nm
 数据文件名: RC\$QTL-4138 - 0-43/11-1889-2 - zzp-25052901-1p-rcqx-2mg-jf50z-shuijz-dz1-1.lcd
 方法文件名: RC\$QTL-4138 - QTL-4138-RCQX-FX260.lcm
 批处理文件名: RC\$QTL-4138 - QTL-4138-20250603-FX260.lcb
 样品瓶号: 3-18
 进样体积: 20μl 版本号: 6.115
 进样时间: 2025/06/03 23:04:15 实验者: lvtingting
 处理时间(V2): 2025/06/04 15:53:52 处理者: lvtingting
 仪器型号: SHIMADZU LC-2050C(FX260)

<色谱图>

mV



<峰表>

检测器A Ch1 275nm

峰号	保留时间	面积	面积%	高度	理论塔板数(USP)	拖尾因子	分离度(USP)
1	2.351	67729	100.000	7886	1723	1.094	--
总计		67729	100.000	7886			

图138 多替诺雷片溶出曲线测定HPLC图谱
 自制品-25052901-1批(2mg规格)-水介质-桨法-50转
 对照品溶液-1-1



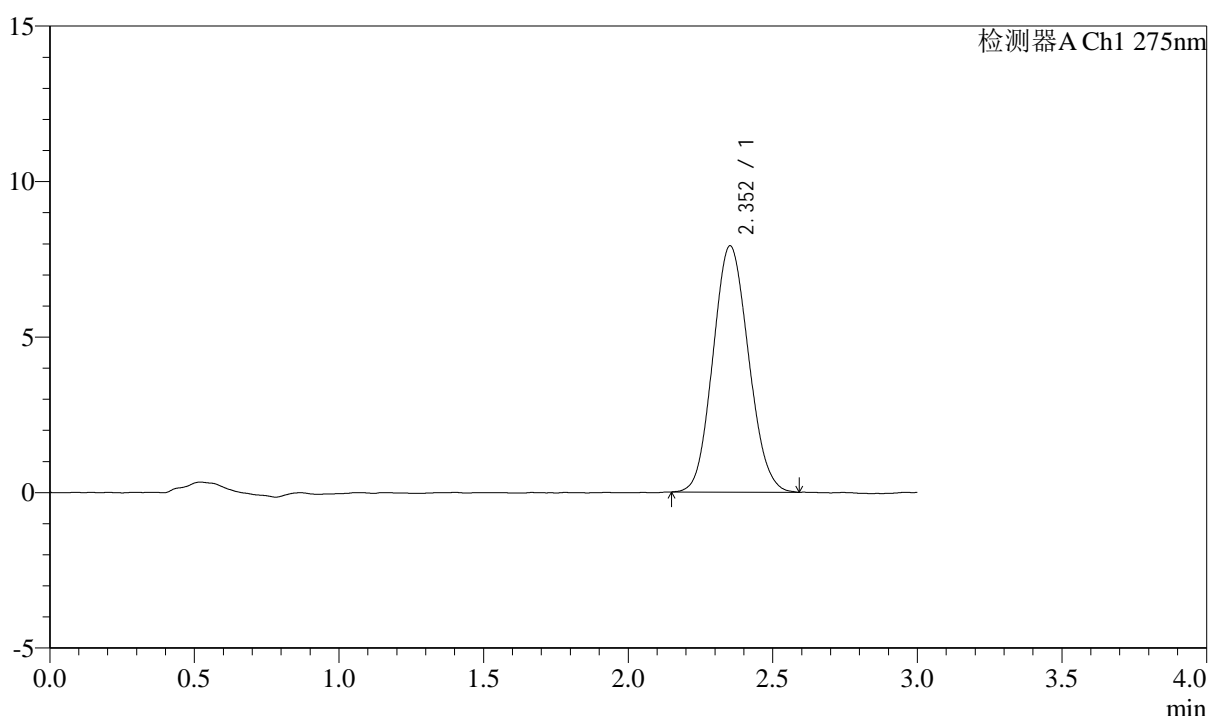
QTL-4138

<样品信息>

色谱柱: LP-C18(50mm*4.6mm,5 μ m) 流速: 1.5ml/min
 柱温: 30°C 波长: 275nm
 数据文件名: RC\$QTL-4138 - 0-43/11-1890-2 - zzp-25052901-1p-rcqx-2mg-jf50z-shuijz-dz1-2.lcd
 方法文件名: RC\$QTL-4138 - QTL-4138-RCQX-FX260.lcm
 批处理文件名: RC\$QTL-4138 - QTL-4138-20250603-FX260.lcb
 样品瓶号: 3-18
 进样体积: 20 μ l 版本号: 6.115
 进样时间: 2025/06/03 23:07:38 实验者: lvtingting
 处理时间 (V2): 2025/06/04 15:53:55 处理者: lvtingting
 仪器型号: SHIMADZU LC-2050C(FX260)

<色谱图>

mV



<峰表>

检测器A Ch1 275nm

峰号	保留时间	面积	面积%	高度	理论塔板数(USP)	拖尾因子	分离度(USP)
1	2.352	67816	100.000	7913	1707	1.098	--
总计		67816	100.000	7913			

图139 多替诺雷片溶出曲线测定HPLC图谱
 自制品-25052901-1批(2mg规格)-水介质-桨法-50转
 对照品溶液-1-2



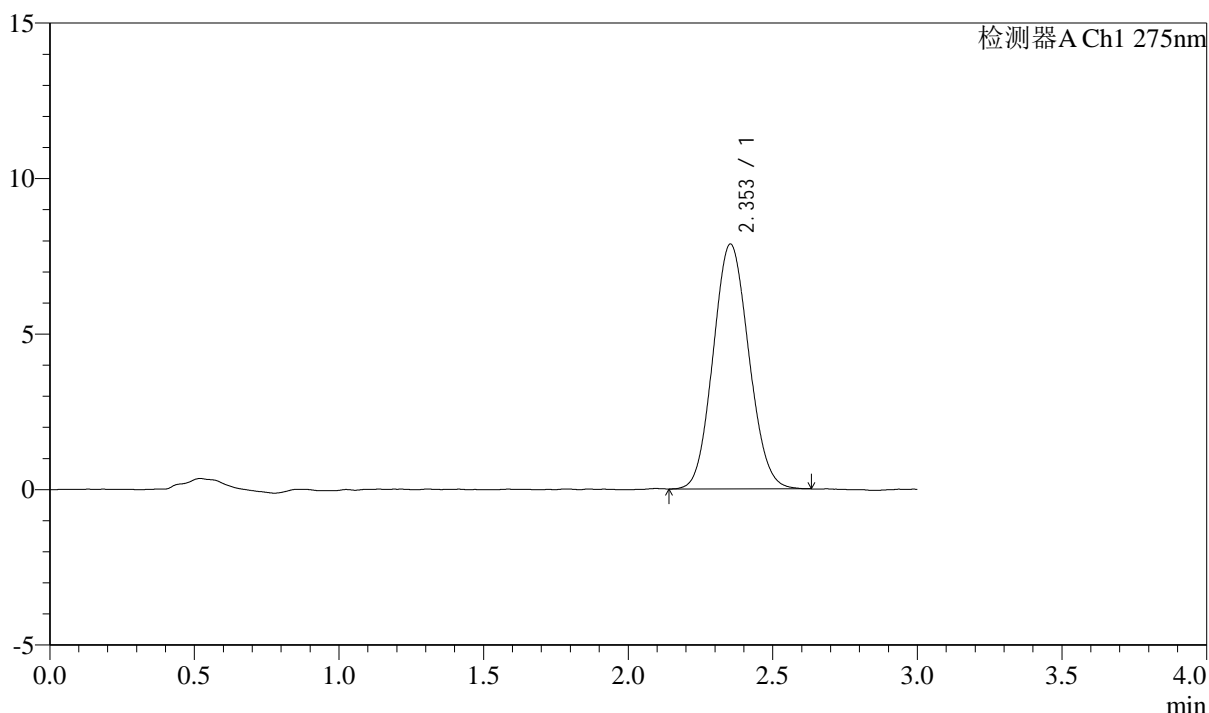
QTL-4138

<样品信息>

色谱柱: LP-C18(50mm*4.6mm,5 μ m) 流速: 1.5ml/min
 柱温: 30°C 波长: 275nm
 数据文件名: RC\$QTL-4138 - 0-43/11-1891-2 - zzp-25052901-1p-rcqx-2mg-jf50z-shuijz-dz1-3.lcd
 方法文件名: RC\$QTL-4138 - QTL-4138-RCQX-FX260.lcm
 批处理文件名: RC\$QTL-4138 - QTL-4138-20250603-FX260.lcb
 样品瓶号: 3-18
 进样体积: 20 μ l 版本号: 6.115
 进样时间: 2025/06/03 23:11:00 实验者: lvtingting
 处理时间 (V2): 2025/06/04 15:53:58 处理者: lvtingting
 仪器型号: SHIMADZU LC-2050C(FX260)

<色谱图>

mV



<峰表>

检测器A Ch1 275nm

峰号	保留时间	面积	面积%	高度	理论塔板数(USP)	拖尾因子	分离度(USP)
1	2.353	67657	100.000	7875	1722	1.088	--
总计		67657	100.000	7875			

图140 多替诺雷片溶出曲线测定HPLC图谱
 自制品-25052901-1批(2mg规格)-水介质-桨法-50转
 对照品溶液-1-3



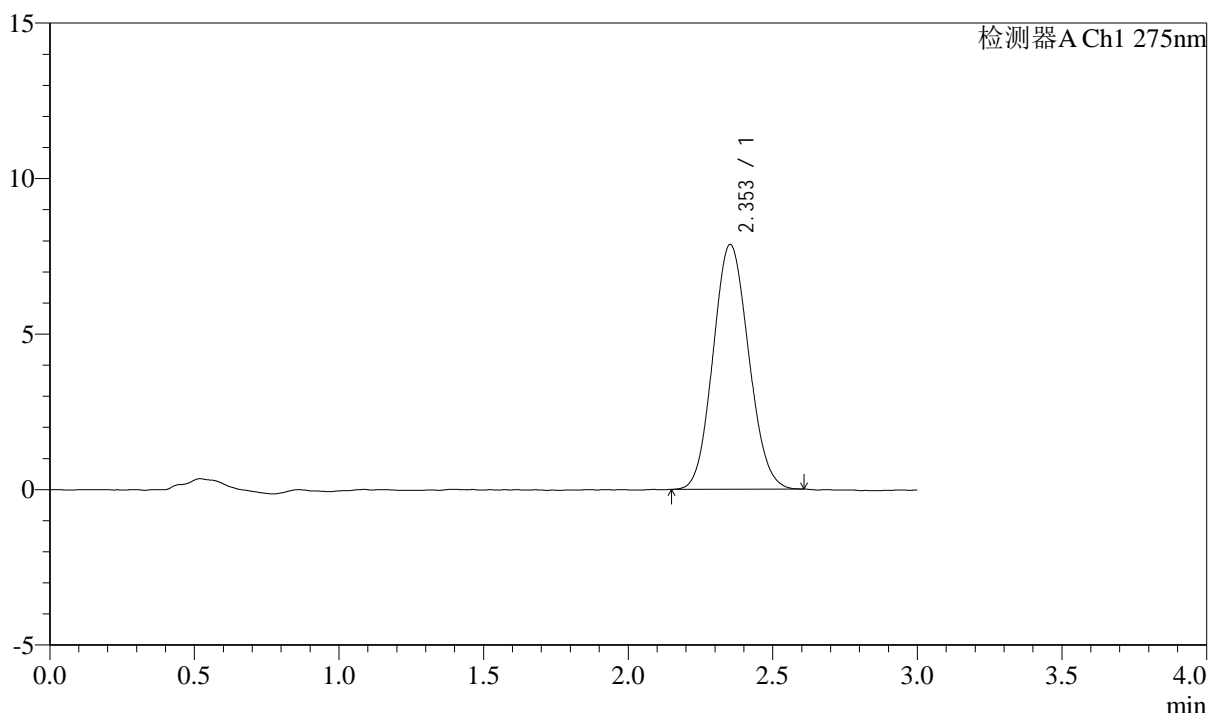
QTL-4138

<样品信息>

色谱柱: LP-C18(50mm*4.6mm,5μm) 流速: 1.5ml/min
 柱温: 30°C 波长: 275nm
 数据文件名: RC\$QTL-4138 - 0-43/11-1892-2 - zzp-25052901-1p-rcqx-2mg-jf50z-shuijz-dz1-4.lcd
 方法文件名: RC\$QTL-4138 - QTL-4138-RCQX-FX260.lcm
 批处理文件名: RC\$QTL-4138 - QTL-4138-20250603-FX260.lcb
 样品瓶号: 3-18
 进样体积: 20μl 版本号: 6.115
 进样时间: 2025/06/03 23:14:24 实验者: lvtingting
 处理时间 (V2): 2025/06/04 15:54:02 处理者: lvtingting
 仪器型号: SHIMADZU LC-2050C(FX260)

<色谱图>

mV



<峰表>

检测器A Ch1 275nm

峰号	保留时间	面积	面积%	高度	理论塔板数(USP)	拖尾因子	分离度(USP)
1	2.353	67482	100.000	7868	1719	1.094	--
总计		67482	100.000	7868			

图141 多替诺雷片溶出曲线测定HPLC图谱
 自制品-25052901-1批(2mg规格)-水介质-桨法-50转
 对照品溶液-1-4



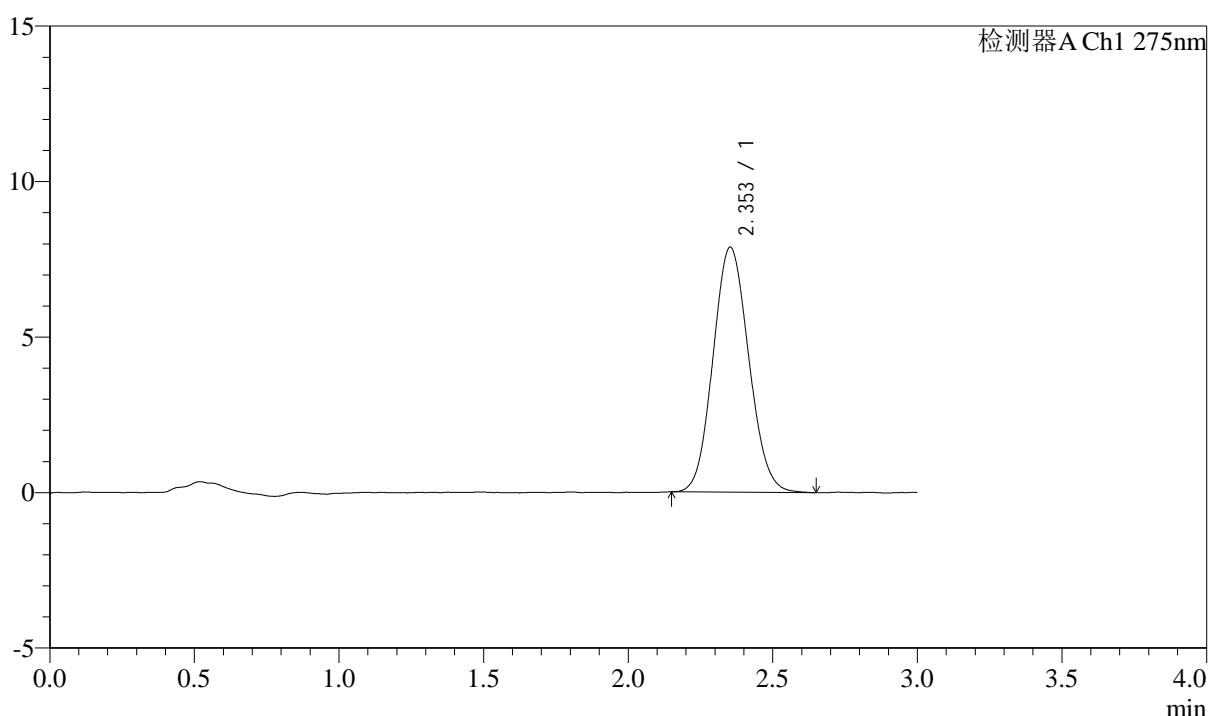
QTL-4138

<样品信息>

色谱柱: LP-C18(50mm*4.6mm,5 μ m) 流速: 1.5ml/min
 柱温: 30°C 波长: 275nm
 数据文件名: RC\$QTL-4138 - 0-43/11-1893-2 - zzp-25052901-1p-rcqx-2mg-jf50z-shuijz-dz1-5.lcd
 方法文件名: RC\$QTL-4138 - QTL-4138-RCQX-FX260.lcm
 批处理文件名: RC\$QTL-4138 - QTL-4138-20250603-FX260.lcb
 样品瓶号: 3-18
 进样体积: 20 μ l 版本号: 6.115
 进样时间: 2025/06/03 23:17:47 实验者: lvtingting
 处理时间 (V2): 2025/06/04 15:54:05 处理者: lvtingting
 仪器型号: SHIMADZU LC-2050C(FX260)

<色谱图>

mV



<峰表>

检测器A Ch1 275nm

峰号	保留时间	面积	面积%	高度	理论塔板数(USP)	拖尾因子	分离度(USP)
1	2.353	67765	100.000	7876	1717	1.094	--
总计		67765	100.000	7876			

图142 多替诺雷片溶出曲线测定HPLC图谱
 自制品-25052901-1批(2mg规格)-水介质-桨法-50转
 对照品溶液-1-5



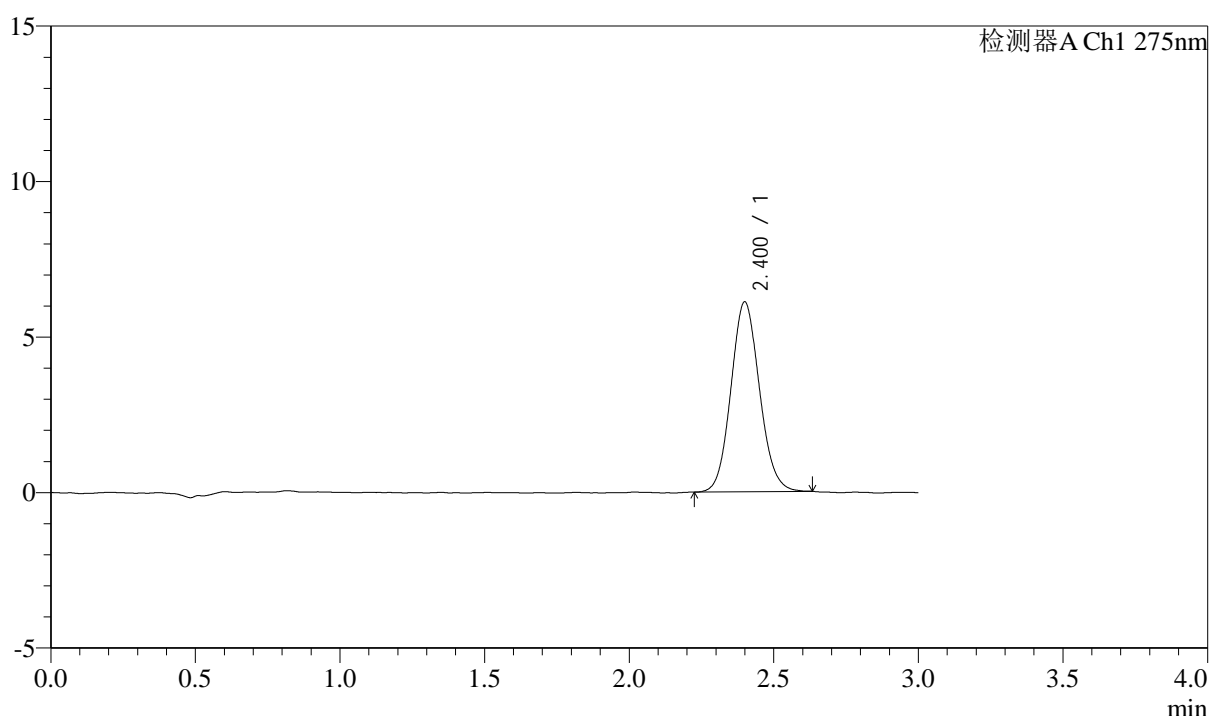
QTL-4138

<样品信息>

色谱柱: LP-C18(50mm*4.6mm,5μm) 流速: 1.5ml/min
 柱温: 30°C 波长: 275nm
 数据文件名: RC\$QTL-4138 - 0-43/11-1894-2 - zzp-25052901-1p-rcqx-2mg-jf50z-shuijz-p1-5min.lcd
 方法文件名: RC\$QTL-4138 - QTL-4138-RCQX-FX260.lcm
 批处理文件名: RC\$QTL-4138 - QTL-4138-20250603-FX260.lcb
 样品瓶号: 3-1
 进样体积: 20μl 版本号: 6.115
 进样时间: 2025/06/03 23:21:09 实验者: lvtingting
 处理时间 (V2): 2025/06/04 15:54:08 处理者: lvtingting
 仪器型号: SHIMADZU LC-2050C(FX260)

<色谱图>

mV



<峰表>

检测器A Ch1 275nm

峰号	保留时间	面积	面积%	高度	理论塔板数(USP)	拖尾因子	分离度(USP)
1	2.400	41950	100.000	6098	2840	1.096	--
总计		41950	100.000	6098			

图143 多替诺雷片溶出曲线测定HPLC图谱
 自制品-25052901-1批(2mg规格)-水介质-桨法-50转-5min-片1
 供试品溶液-1



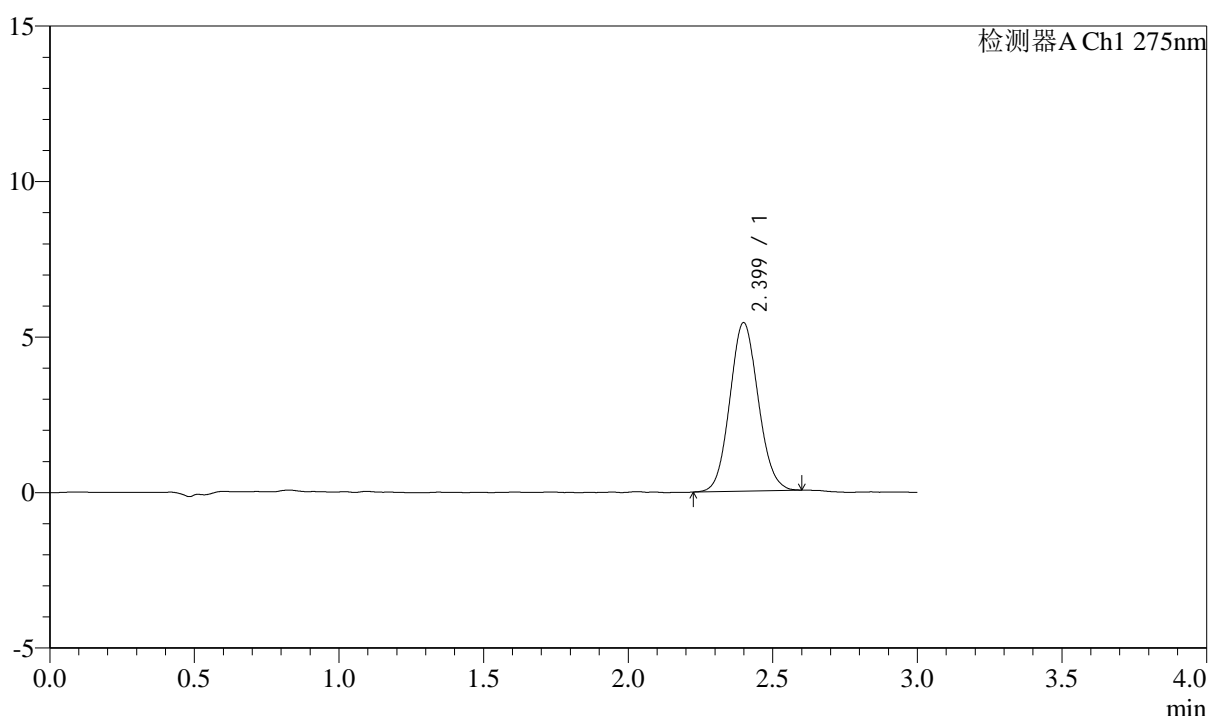
QTL-4138

<样品信息>

色谱柱: LP-C18(50mm*4.6mm,5μm) 流速: 1.5ml/min
 柱温: 30°C 波长: 275nm
 数据文件名: RC\$QTL-4138 - 0-43/11-1895-2 - zzp-25052901-1p-rcqx-2mg-jf50z-shuijz-p2-5min.lcd
 方法文件名: RC\$QTL-4138 - QTL-4138-RCQX-FX260.lcm
 批处理文件名: RC\$QTL-4138 - QTL-4138-20250603-FX260.lcb
 样品瓶号: 3-10
 进样体积: 20μl 版本号: 6.115
 进样时间: 2025/06/03 23:24:32 实验者: lvtingting
 处理时间 (V2): 2025/06/04 15:54:11 处理者: lvtingting
 仪器型号: SHIMADZU LC-2050C(FX260)

<色谱图>

mV



<峰表>

检测器A Ch1 275nm

峰号	保留时间	面积	面积%	高度	理论塔板数(USP)	拖尾因子	分离度(USP)
1	2.399	37019	100.000	5412	2843	1.086	--
总计		37019	100.000	5412			

图144 多替诺雷片溶出曲线测定HPLC图谱
 自制品-25052901-1批(2mg规格)-水介质-桨法-50转-5min-片2
 供试品溶液-1



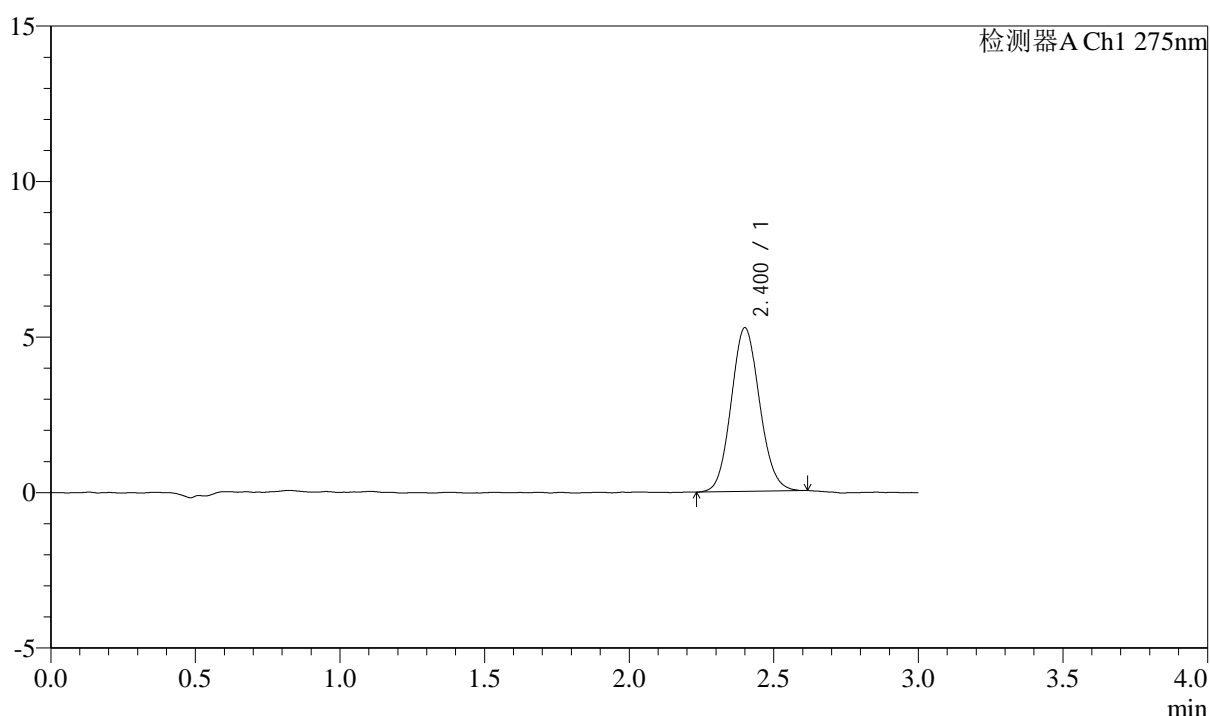
QTL-4138

<样品信息>

色谱柱: LP-C18(50mm*4.6mm,5μm) 流速: 1.5ml/min
 柱温: 30°C 波长: 275nm
 数据文件名: RC\$QTL-4138 - 0-43/11-1896-2 - zzp-25052901-1p-rcqx-2mg-jf50z-shuijz-p3-5min.lcd
 方法文件名: RC\$QTL-4138 - QTL-4138-RCQX-FX260.lcm
 批处理文件名: RC\$QTL-4138 - QTL-4138-20250603-FX260.lcb
 样品瓶号: 3-19
 进样体积: 20μl 版本号: 6.115
 进样时间: 2025/06/03 23:27:55 实验者: lvtingting
 处理时间(V2): 2025/06/04 15:54:14 处理者: lvtingting
 仪器型号: SHIMADZU LC-2050C(FX260)

<色谱图>

mV



<峰表>

检测器A Ch1 275nm

峰号	保留时间	面积	面积%	高度	理论塔板数(USP)	拖尾因子	分离度(USP)
1	2.400	36031	100.000	5248	2855	1.095	--
总计		36031	100.000	5248			

图145 多替诺雷片溶出曲线测定HPLC图谱
 自制品-25052901-1批(2mg规格)-水介质-桨法-50转-5min-片3
 供试品溶液-1



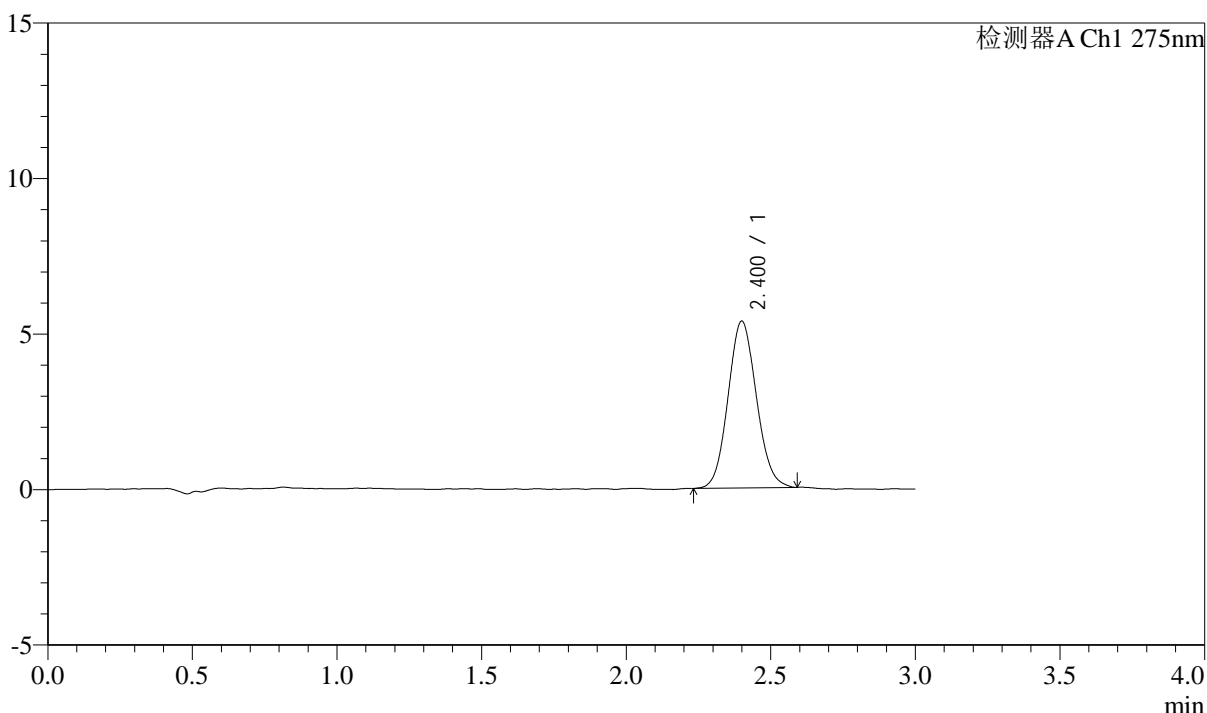
QTL-4138

<样品信息>

色谱柱: LP-C18(50mm*4.6mm,5μm) 流速: 1.5ml/min
 柱温: 30°C 波长: 275nm
 数据文件名: RC\$QTL-4138 - 0-43/11-1897-2 - zzp-25052901-1p-rcqx-2mg-jf50z-shuijz-p4-5min.lcd
 方法文件名: RC\$QTL-4138 - QTL-4138-RCQX-FX260.lcm
 批处理文件名: RC\$QTL-4138 - QTL-4138-20250603-FX260.lcb
 样品瓶号: 3-28
 进样体积: 20μl 版本号: 6.115
 进样时间: 2025/06/03 23:31:17 实验者: lvtingting
 处理时间 (V2): 2025/06/04 15:54:17 处理者: lvtingting
 仪器型号: SHIMADZU LC-2050C(FX260)

<色谱图>

mV



<峰表>

检测器A Ch1 275nm

峰号	保留时间	面积	面积%	高度	理论塔板数(USP)	拖尾因子	分离度(USP)
1	2.400	36645	100.000	5357	2850	1.089	--
总计		36645	100.000	5357			

图146 多替诺雷片溶出曲线测定HPLC图谱
 自制品-25052901-1批(2mg规格)-水介质-浆法-50转-5min-片4
 供试品溶液-1



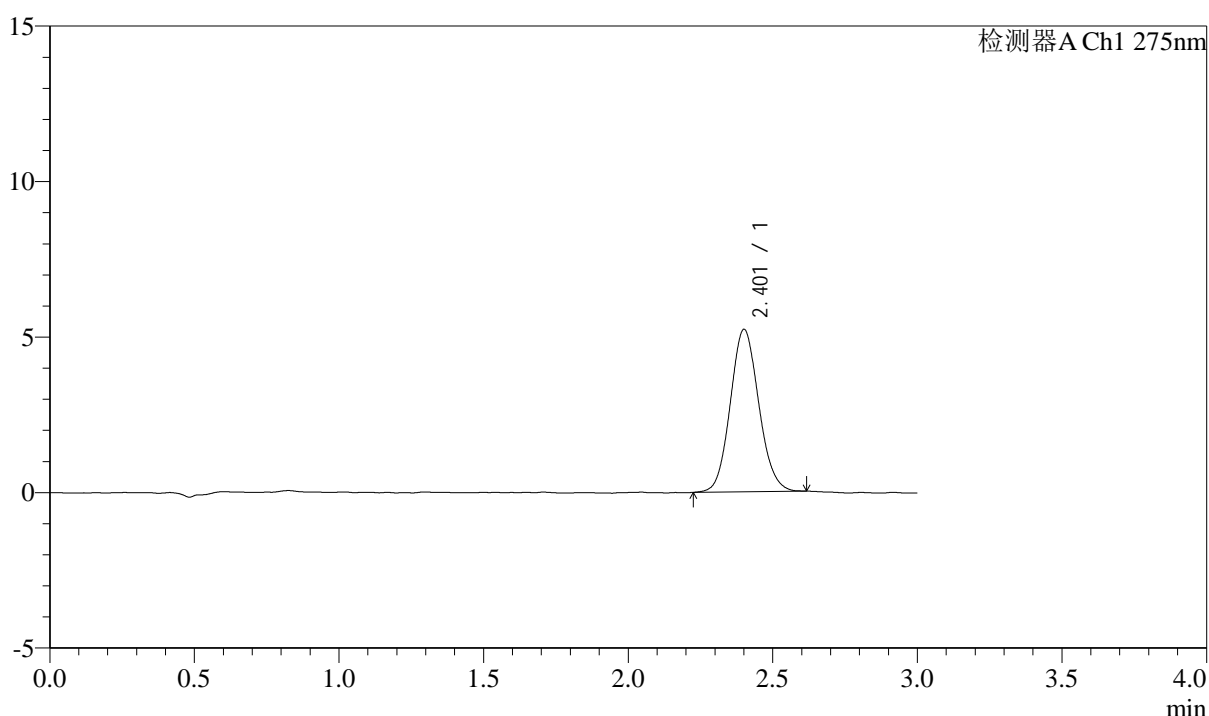
QTL-4138

<样品信息>

色谱柱: LP-C18(50mm*4.6mm,5 μ m) 流速: 1.5ml/min
 柱温: 30 $^{\circ}$ C 波长: 275nm
 数据文件名: RC\$QTL-4138 - 0-43/11-1898-2 - zzp-25052901-1p-rcqx-2mg-jf50z-shuijz-p5-5min.lcd
 方法文件名: RC\$QTL-4138 - QTL-4138-RCQX-FX260.lcm
 批处理文件名: RC\$QTL-4138 - QTL-4138-20250603-FX260.lcb
 样品瓶号: 3-37
 进样体积: 20 μ l 版本号: 6.115
 进样时间: 2025/06/03 23:34:40 实验者: lvtingting
 处理时间 (V2): 2025/06/04 15:54:20 处理者: lvtingting
 仪器型号: SHIMADZU LC-2050C(FX260)

<色谱图>

mV



<峰表>

检测器A Ch1 275nm

峰号	保留时间	面积	面积%	高度	理论塔板数(USP)	拖尾因子	分离度(USP)
1	2.401	35795	100.000	5205	2866	1.094	--
总计		35795	100.000	5205			

图147 多替诺雷片溶出曲线测定HPLC图谱
 自制品-25052901-1批(2mg规格)-水介质-桨法-50转-5min-片5
 供试品溶液-1



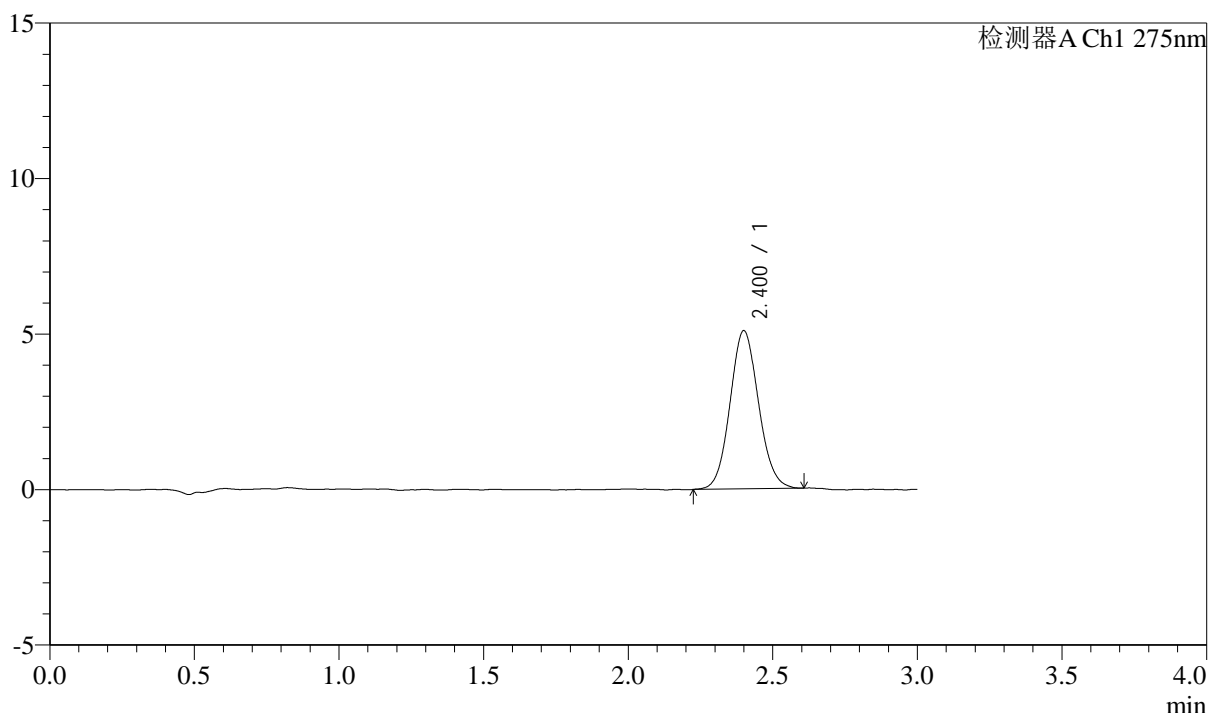
QTL-4138

<样品信息>

色谱柱: LP-C18(50mm*4.6mm,5μm) 流速: 1.5ml/min
 柱温: 30°C 波长: 275nm
 数据文件名: RC\$QTL-4138 - 0-43/11-1899-2 - zzp-25052901-1p-rcqx-2mg-jf50z-shuijz-p6-5min.lcd
 方法文件名: RC\$QTL-4138 - QTL-4138-RCQX-FX260.lcm
 批处理文件名: RC\$QTL-4138 - QTL-4138-20250603-FX260.lcb
 样品瓶号: 3-46
 进样体积: 20μl 版本号: 6.115
 进样时间: 2025/06/03 23:38:02 实验者: lvtingting
 处理时间(V2): 2025/06/04 15:54:22 处理者: lvtingting
 仪器型号: SHIMADZU LC-2050C(FX260)

<色谱图>

mV



<峰表>

检测器A Ch1 275nm

峰号	保留时间	面积	面积%	高度	理论塔板数(USP)	拖尾因子	分离度(USP)
1	2.400	34954	100.000	5078	2845	1.086	--
总计		34954	100.000	5078			

图148 多替诺雷片溶出曲线测定HPLC图谱
 自制品-25052901-1批(2mg规格)-水介质-浆法-50转-5min-片6
 供试品溶液-1



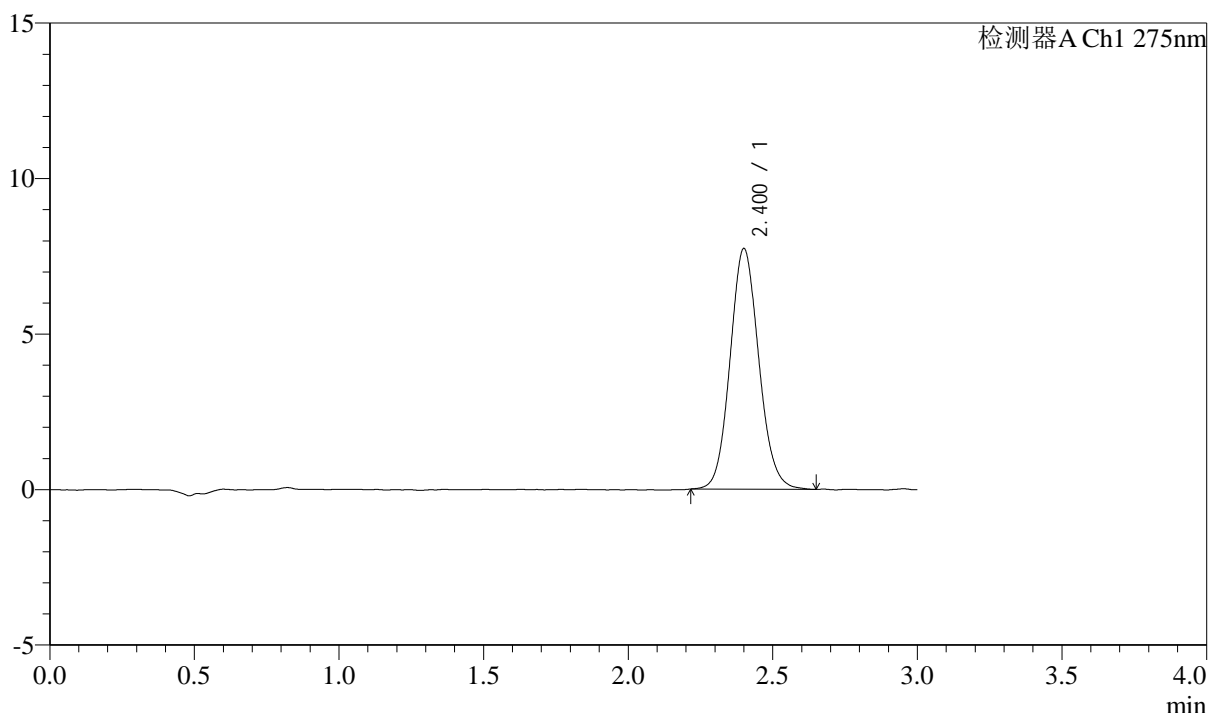
QTL-4138

<样品信息>

色谱柱: LP-C18(50mm*4.6mm,5 μ m) 流速: 1.5ml/min
 柱温: 30 $^{\circ}$ C 波长: 275nm
 数据文件名: RC\$QTL-4138 - 0-43/11-1900-2 - zzp-25052901-1p-rcqx-2mg-jf50z-shuijz-p1-10min.lcd
 方法文件名: RC\$QTL-4138 - QTL-4138-RCQX-FX260.lcm
 批处理文件名: RC\$QTL-4138 - QTL-4138-20250603-FX260.lcb
 样品瓶号: 3-2
 进样体积: 20 μ l 版本号: 6.115
 进样时间: 2025/06/03 23:41:24 实验者: lvtingting
 处理时间(V2): 2025/06/04 15:54:26 处理者: lvtingting
 仪器型号: SHIMADZU LC-2050C(FX260)

<色谱图>

mV



<峰表>

检测器A Ch1 275nm

峰号	保留时间	面积	面积%	高度	理论塔板数(USP)	拖尾因子	分离度(USP)
1	2.400	53596	100.000	7718	2821	1.099	--
总计		53596	100.000	7718			

图149 多替诺雷片溶出曲线测定HPLC图谱
 自制品-25052901-1批(2mg规格)-水介质-桨法-50转-10min-片1
 供试品溶液-1



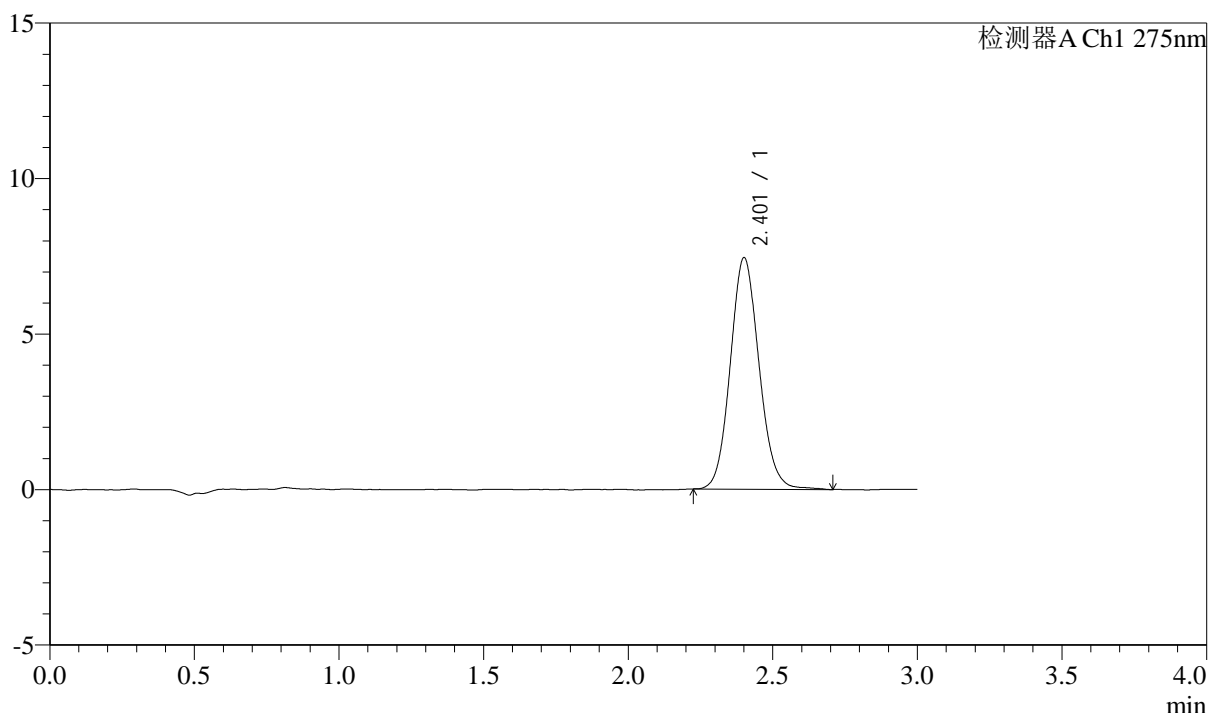
QTL-4138

<样品信息>

色谱柱: LP-C18(50mm*4.6mm,5 μ m) 流速: 1.5ml/min
 柱温: 30 $^{\circ}$ C 波长: 275nm
 数据文件名: RC\$QTL-4138 - 0-43/11-1901-2 - zzp-25052901-1p-rcqx-2mg-jf50z-shuijz-p2-10min.lcd
 方法文件名: RC\$QTL-4138 - QTL-4138-RCQX-FX260.lcm
 批处理文件名: RC\$QTL-4138 - QTL-4138-20250603-FX260.lcb
 样品瓶号: 3-11
 进样体积: 20 μ l 版本号: 6.115
 进样时间: 2025/06/03 23:44:47 实验者: lvtingting
 处理时间 (V2): 2025/06/04 15:54:29 处理者: lvtingting
 仪器型号: SHIMADZU LC-2050C(FX260)

<色谱图>

mV



<峰表>

检测器A Ch1 275nm

峰号	保留时间	面积	面积%	高度	理论塔板数(USP)	拖尾因子	分离度(USP)
1	2.401	51593	100.000	7414	2820	1.102	--
总计		51593	100.000	7414			

图150 多替诺雷片溶出曲线测定HPLC图谱
 自制品-25052901-1批(2mg规格)-水介质-桨法-50转-10min-片2
 供试品溶液-1



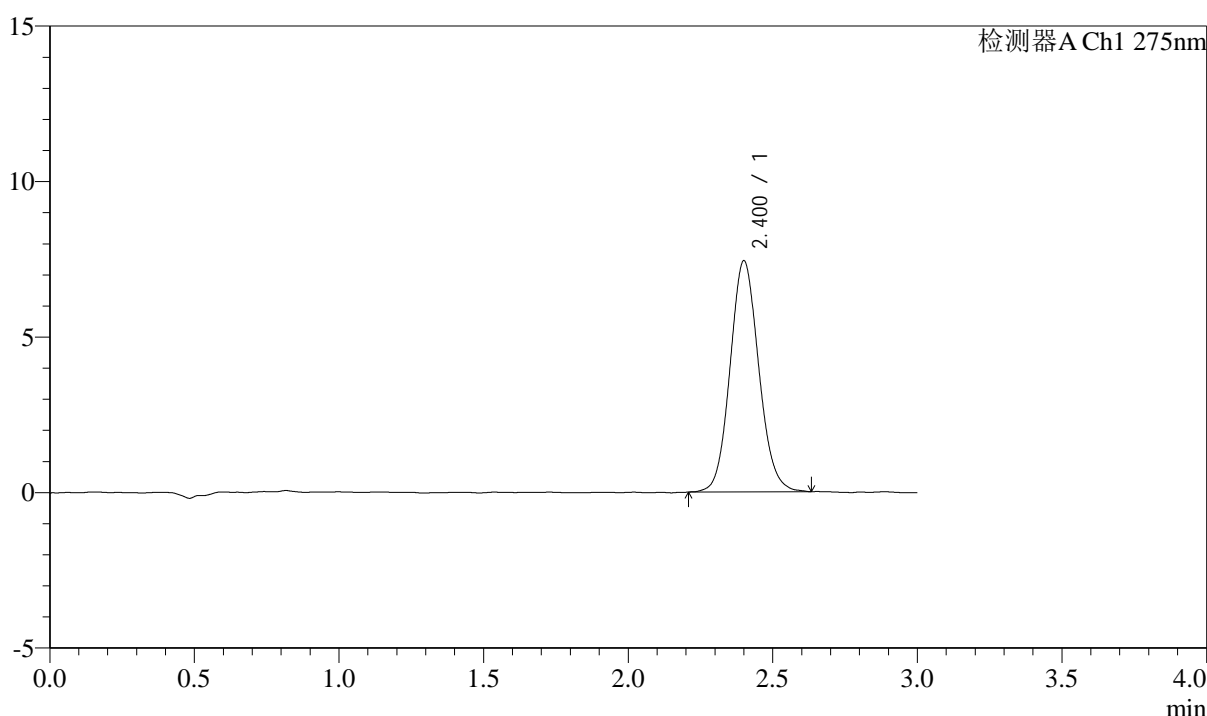
QTL-4138

<样品信息>

色谱柱: LP-C18(50mm*4.6mm,5 μ m) 流速: 1.5ml/min
 柱温: 30°C 波长: 275nm
 数据文件名: RC\$QTL-4138 - 0-43/11-1902-2 - zzp-25052901-1p-rcqx-2mg-jf50z-shuijz-p3-10min.lcd
 方法文件名: RC\$QTL-4138 - QTL-4138-RCQX-FX260.lcm
 批处理文件名: RC\$QTL-4138 - QTL-4138-20250603-FX260.lcb
 样品瓶号: 3-20
 进样体积: 20 μ l 版本号: 6.115
 进样时间: 2025/06/03 23:48:10 实验者: lvtingting
 处理时间 (V2): 2025/06/04 15:54:31 处理者: lvtingting
 仪器型号: SHIMADZU LC-2050C(FX260)

<色谱图>

mV



<峰表>

检测器A Ch1 275nm

峰号	保留时间	面积	面积%	高度	理论塔板数(USP)	拖尾因子	分离度(USP)
1	2.400	51367	100.000	7413	2834	1.096	--
总计		51367	100.000	7413			

图151 多替诺雷片溶出曲线测定HPLC图谱
 自制品-25052901-1批(2mg规格)-水介质-桨法-50转-10min-片3
 供试品溶液-1



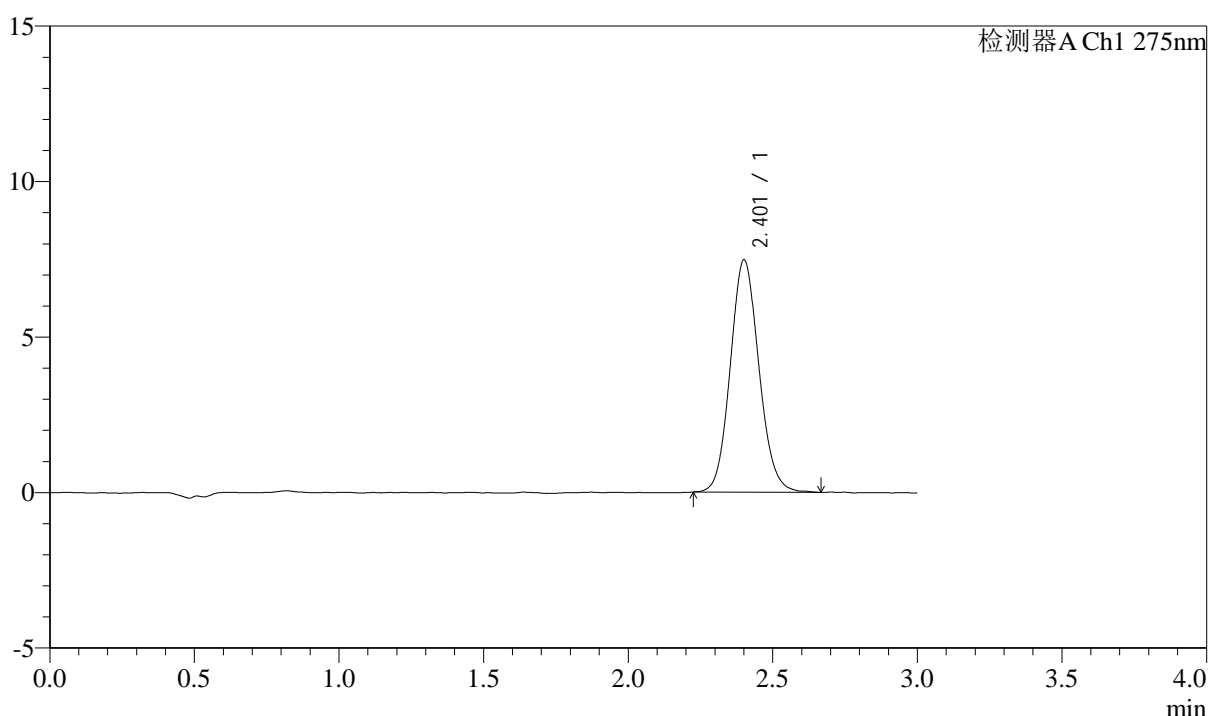
QTL-4138

<样品信息>

色谱柱: LP-C18(50mm*4.6mm,5μm) 流速: 1.5ml/min
 柱温: 30°C 波长: 275nm
 数据文件名: RC\$QTL-4138 - 0-43/11-1903-2 - zzp-25052901-1p-rcqx-2mg-jf50z-shuijz-p4-10min.lcd
 方法文件名: RC\$QTL-4138 - QTL-4138-RCQX-FX260.lcm
 批处理文件名: RC\$QTL-4138 - QTL-4138-20250603-FX260.lcb
 样品瓶号: 3-29
 进样体积: 20μl 版本号: 6.115
 进样时间: 2025/06/03 23:51:32 实验者: lvtingting
 处理时间 (V2): 2025/06/04 15:54:34 处理者: lvtingting
 仪器型号: SHIMADZU LC-2050C(FX260)

<色谱图>

mV



<峰表>

检测器A Ch1 275nm

峰号	保留时间	面积	面积%	高度	理论塔板数(USP)	拖尾因子	分离度(USP)
1	2.401	51510	100.000	7442	2834	1.103	--
总计		51510	100.000	7442			

图152 多替诺雷片溶出曲线测定HPLC图谱
 自制品-25052901-1批(2mg规格)-水介质-桨法-50转-10min-片4
 供试品溶液-1



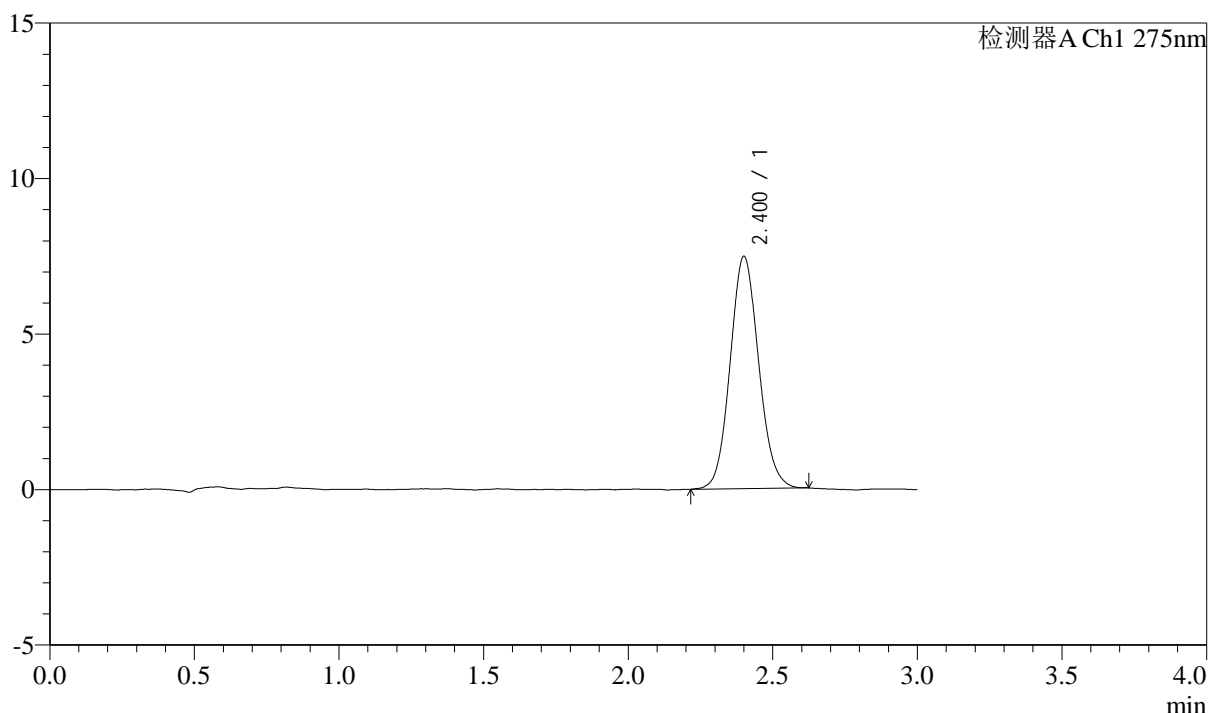
QTL-4138

<样品信息>

色谱柱: LP-C18(50mm*4.6mm,5μm) 流速: 1.5ml/min
 柱温: 30°C 波长: 275nm
 数据文件名: RC\$QTL-4138 - 0-43/11-1904-2 - zzp-25052901-1p-rcqx-2mg-jf50z-shuijz-p5-10min.lcd
 方法文件名: RC\$QTL-4138 - QTL-4138-RCQX-FX260.lcm
 批处理文件名: RC\$QTL-4138 - QTL-4138-20250603-FX260.lcb
 样品瓶号: 3-38
 进样体积: 20μl 版本号: 6.115
 进样时间: 2025/06/03 23:54:54 实验者: lvtingting
 处理时间 (V2): 2025/06/04 15:54:37 处理者: lvtingting
 仪器型号: SHIMADZU LC-2050C(FX260)

<色谱图>

mV



<峰表>

检测器A Ch1 275nm

峰号	保留时间	面积	面积%	高度	理论塔板数(USP)	拖尾因子	分离度(USP)
1	2.400	51373	100.000	7449	2843	1.093	--
总计		51373	100.000	7449			

图153 多替诺雷片溶出曲线测定HPLC图谱
 自制品-25052901-1批(2mg规格)-水介质-桨法-50转-10min-片5
 供试品溶液-1



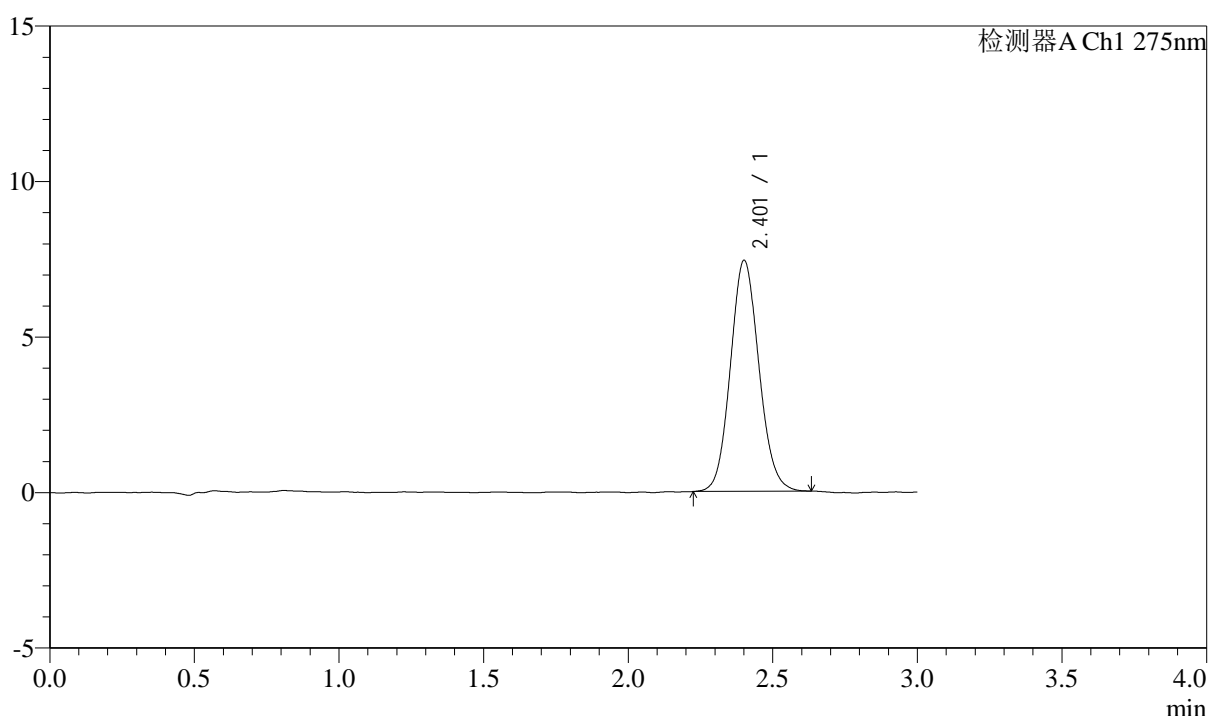
QTL-4138

<样品信息>

色谱柱: LP-C18(50mm*4.6mm,5 μ m) 流速: 1.5ml/min
 柱温: 30 $^{\circ}$ C 波长: 275nm
 数据文件名: RC\$QTL-4138 - 0-43/11-1905-2 - zzp-25052901-1p-rcqx-2mg-jf50z-shuijz-p6-10min.lcd
 方法文件名: RC\$QTL-4138 - QTL-4138-RCQX-FX260.lcm
 批处理文件名: RC\$QTL-4138 - QTL-4138-20250603-FX260.lcb
 样品瓶号: 3-47
 进样体积: 20 μ l 版本号: 6.115
 进样时间: 2025/06/03 23:58:17 实验者: lvtingting
 处理时间(V2): 2025/06/04 15:54:40 处理者: lvtingting
 仪器型号: SHIMADZU LC-2050C(FX260)

<色谱图>

mV



<峰表>

检测器A Ch1 275nm

峰号	保留时间	面积	面积%	高度	理论塔板数(USP)	拖尾因子	分离度(USP)
1	2.401	51040	100.000	7403	2852	1.098	--
总计		51040	100.000	7403			

图154 多替诺雷片溶出曲线测定HPLC图谱
 自制品-25052901-1批(2mg规格)-水介质-桨法-50转-10min-片6
 供试品溶液-1



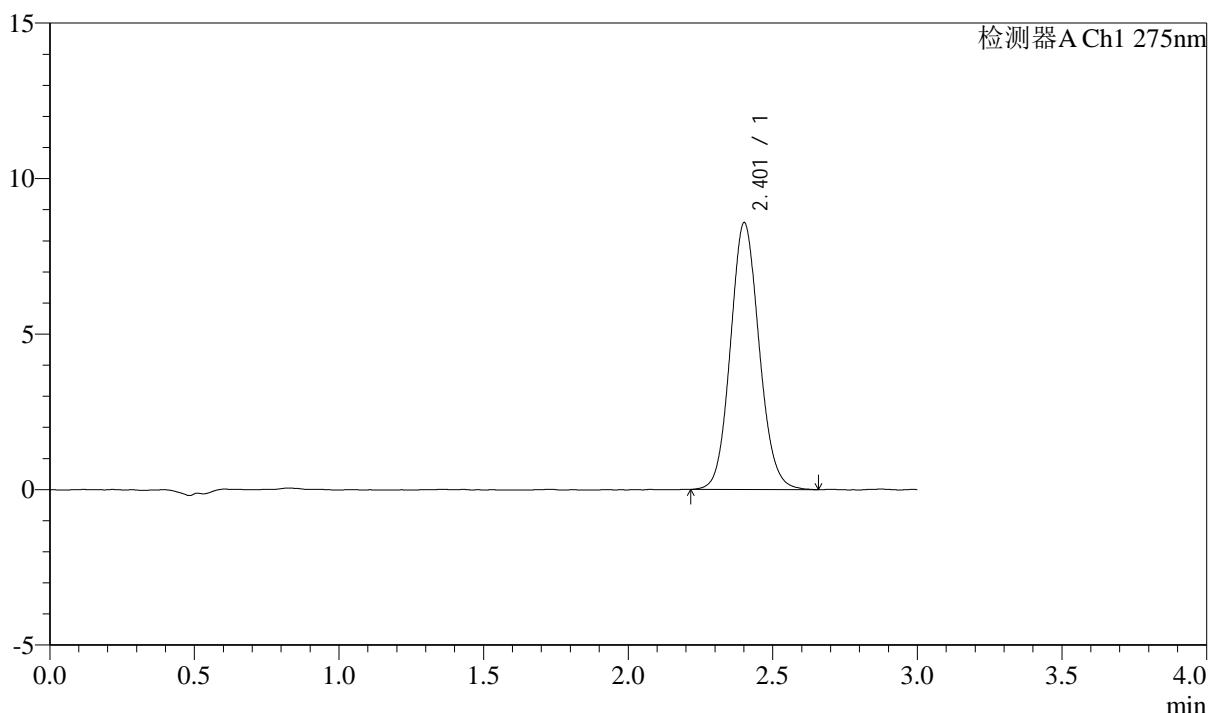
QTL-4138

<样品信息>

色谱柱: LP-C18(50mm*4.6mm,5 μ m) 流速: 1.5ml/min
 柱温: 30 $^{\circ}$ C 波长: 275nm
 数据文件名: RC\$QTL-4138 - 0-43/11-1906-2 - zzp-25052901-1p-rcqx-2mg-jf50z-shuijz-p1-15min.lcd
 方法文件名: RC\$QTL-4138 - QTL-4138-RCQX-FX260.lcm
 批处理文件名: RC\$QTL-4138 - QTL-4138-20250603-FX260.lcb
 样品瓶号: 3-3
 进样体积: 20 μ l 版本号: 6.115
 进样时间: 2025/06/04 00:01:39 实验者: lvtingting
 处理时间(V2): 2025/06/04 15:54:43 处理者: lvtingting
 仪器型号: SHIMADZU LC-2050C(FX260)

<色谱图>

mV



<峰表>

检测器A Ch1 275nm

峰号	保留时间	面积	面积%	高度	理论塔板数(USP)	拖尾因子	分离度(USP)
1	2.401	59354	100.000	8556	2833	1.098	--
总计		59354	100.000	8556			

图155 多替诺雷片溶出曲线测定HPLC图谱
 自制品-25052901-1批(2mg规格)-水介质-桨法-50转-15min-片1
 供试品溶液-1



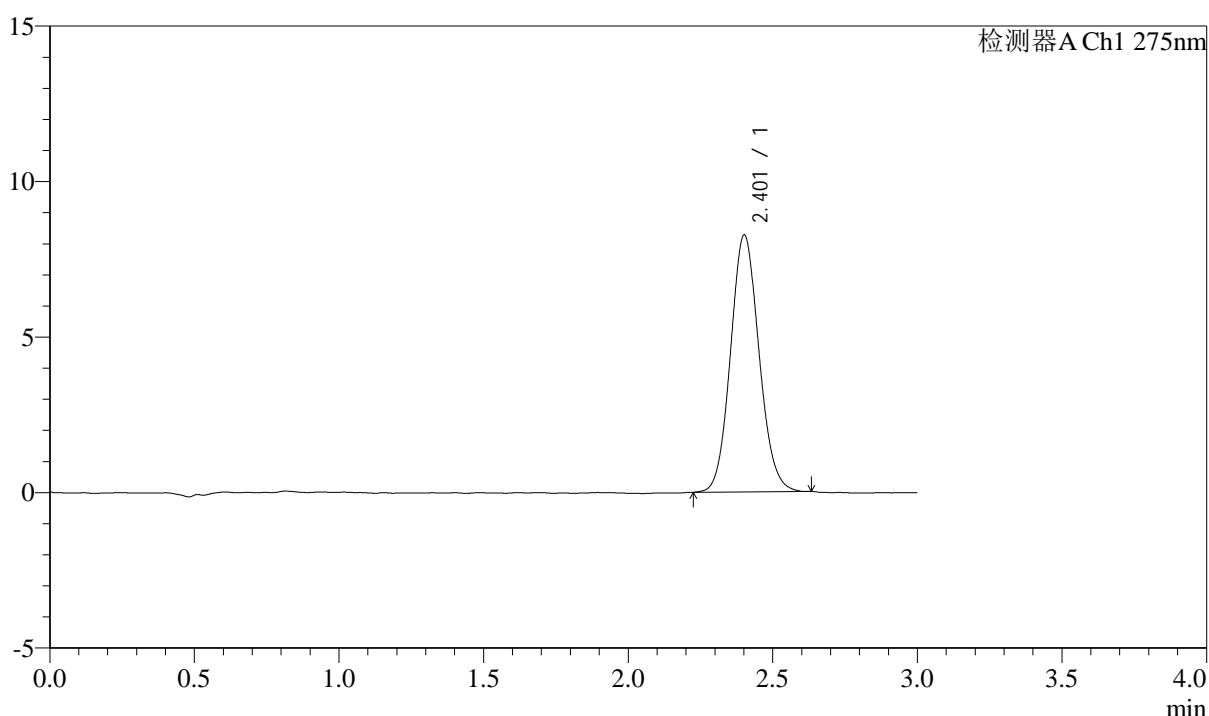
QTL-4138

<样品信息>

色谱柱: LP-C18(50mm*4.6mm,5μm) 流速: 1.5ml/min
 柱温: 30°C 波长: 275nm
 数据文件名: RC\$QTL-4138 - 0-43/11-1907-2 - zzp-25052901-1p-rcqx-2mg-jf50z-shuijz-p2-15min.lcd
 方法文件名: RC\$QTL-4138 - QTL-4138-RCQX-FX260.lcm
 批处理文件名: RC\$QTL-4138 - QTL-4138-20250603-FX260.lcb
 样品瓶号: 3-12
 进样体积: 20μl 版本号: 6.115
 进样时间: 2025/06/04 00:05:02 实验者: lvtingting
 处理时间(V2): 2025/06/04 15:54:46 处理者: lvtingting
 仪器型号: SHIMADZU LC-2050C(FX260)

<色谱图>

mV



<峰表>

检测器A Ch1 275nm

峰号	保留时间	面积	面积%	高度	理论塔板数(USP)	拖尾因子	分离度(USP)
1	2.401	56752	100.000	8240	2859	1.097	--
总计		56752	100.000	8240			

图156 多替诺雷片溶出曲线测定HPLC图谱
 自制品-25052901-1批(2mg规格)-水介质-桨法-50转-15min-片2
 供试品溶液-1



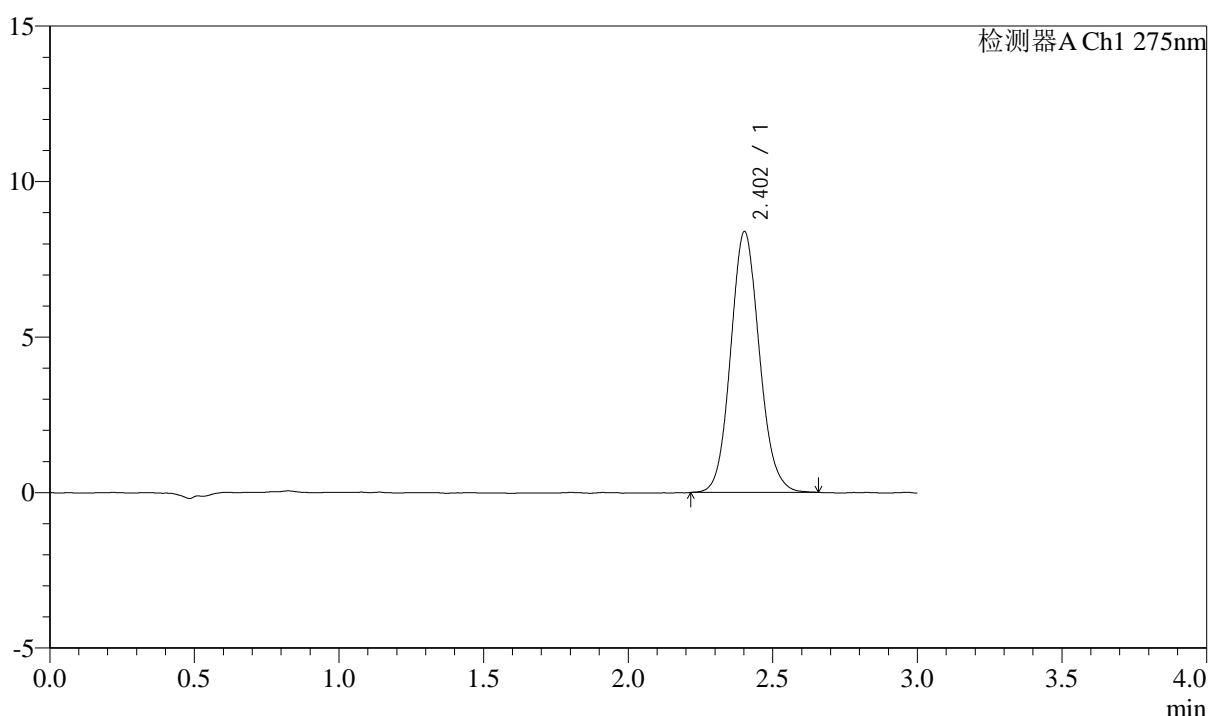
QTL-4138

<样品信息>

色谱柱: LP-C18(50mm*4.6mm,5μm) 流速: 1.5ml/min
 柱温: 30°C 波长: 275nm
 数据文件名: RC\$QTL-4138 - 0-43/11-1908-2 - zzp-25052901-1p-rcqx-2mg-jf50z-shuijz-p3-15min.lcd
 方法文件名: RC\$QTL-4138 - QTL-4138-RCQX-FX260.lcm
 批处理文件名: RC\$QTL-4138 - QTL-4138-20250603-FX260.lcb
 样品瓶号: 3-21
 进样体积: 20μl 版本号: 6.115
 进样时间: 2025/06/04 00:08:25 实验者: lvtingting
 处理时间(V2): 2025/06/04 15:54:49 处理者: lvtingting
 仪器型号: SHIMADZU LC-2050C(FX260)

<色谱图>

mV



<峰表>

检测器A Ch1 275nm

峰号	保留时间	面积	面积%	高度	理论塔板数(USP)	拖尾因子	分离度(USP)
1	2.402	57999	100.000	8377	2839	1.100	--
总计		57999	100.000	8377			

图157 多替诺雷片溶出曲线测定HPLC图谱
 自制品-25052901-1批(2mg规格)-水介质-桨法-50转-15min-片3
 供试品溶液-1



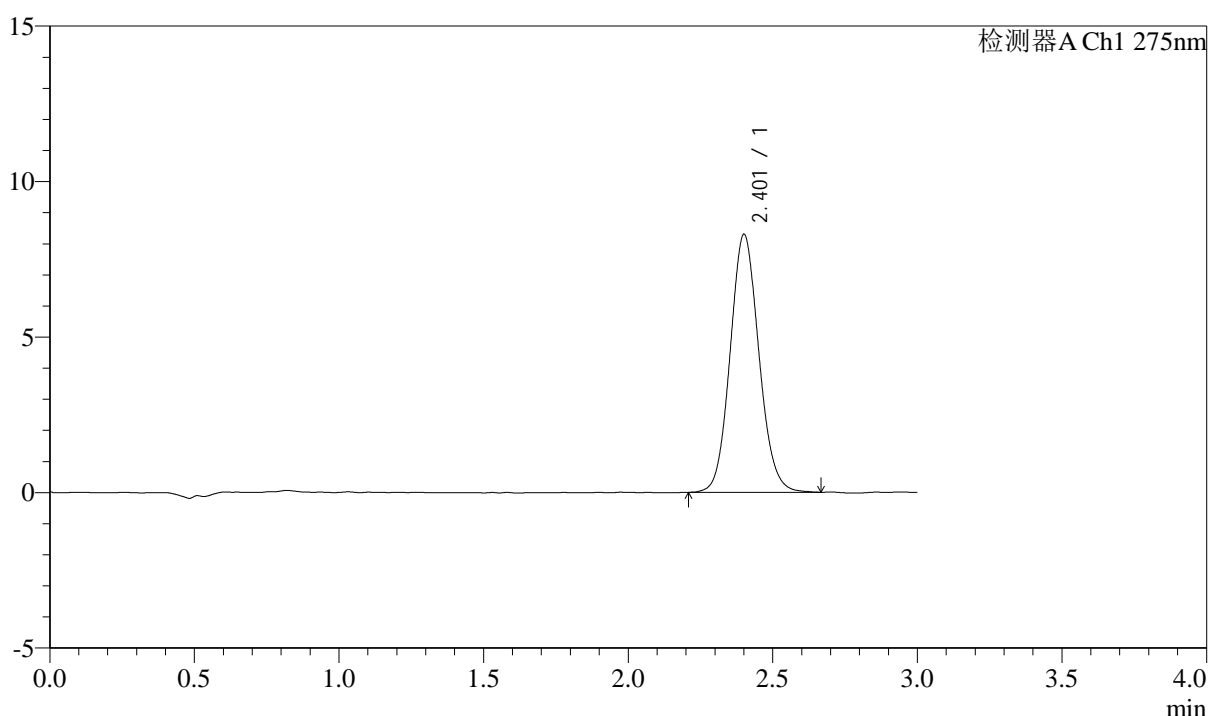
QTL-4138

<样品信息>

色谱柱: LP-C18(50mm*4.6mm,5μm) 流速: 1.5ml/min
 柱温: 30°C 波长: 275nm
 数据文件名: RC\$QTL-4138 - 0-43/11-1909-2 - zzp-25052901-1p-rcqx-2mg-jf50z-shuijz-p4-15min.lcd
 方法文件名: RC\$QTL-4138 - QTL-4138-RCQX-FX260.lcm
 批处理文件名: RC\$QTL-4138 - QTL-4138-20250603-FX260.lcb
 样品瓶号: 3-30
 进样体积: 20μl 版本号: 6.115
 进样时间: 2025/06/04 00:11:47 实验者: lvtingting
 处理时间(V2): 2025/06/04 15:54:52 处理者: lvtingting
 仪器型号: SHIMADZU LC-2050C(FX260)

<色谱图>

mV



<峰表>

检测器A Ch1 275nm

峰号	保留时间	面积	面积%	高度	理论塔板数(USP)	拖尾因子	分离度(USP)
1	2.401	57367	100.000	8264	2816	1.096	--
总计		57367	100.000	8264			

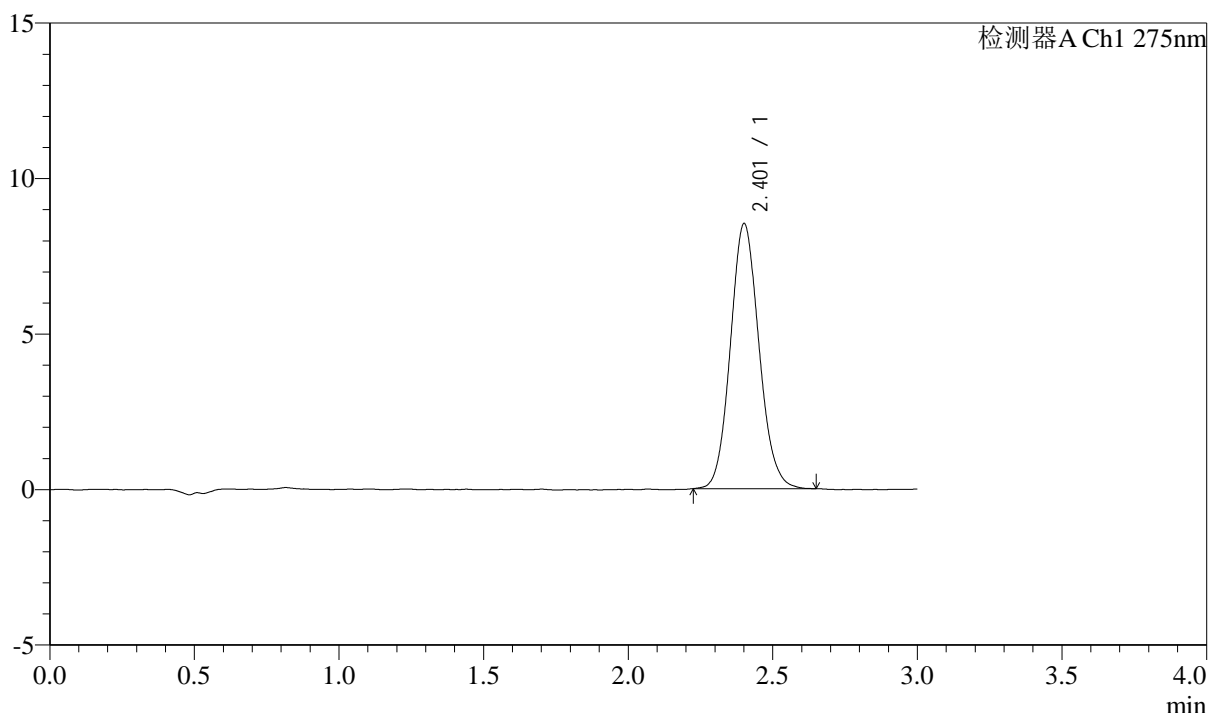
图158 多替诺雷片溶出曲线测定HPLC图谱
 自制品-25052901-1批(2mg规格)-水介质-桨法-50转-15min-片4
 供试品溶液-1

<样品信息>

色谱柱: LP-C18(50mm*4.6mm,5μm) 流速: 1.5ml/min
 柱温: 30°C 波长: 275nm
 数据文件名: RC\$QTL-4138 - 0-43/11-1910-2 - zzp-25052901-1p-rcqx-2mg-jf50z-shuijz-p5-15min.lcd
 方法文件名: RC\$QTL-4138 - QTL-4138-RCQX-FX260.lcm
 批处理文件名: RC\$QTL-4138 - QTL-4138-20250603-FX260.lcb
 样品瓶号: 3-39
 进样体积: 20μl 版本号: 6.115
 进样时间: 2025/06/04 00:15:10 实验者: lvtingting
 处理时间(V2): 2025/06/04 15:54:55 处理者: lvtingting
 仪器型号: SHIMADZU LC-2050C(FX260)

<色谱图>

mV



<峰表>

检测器A Ch1 275nm

峰号	保留时间	面积	面积%	高度	理论塔板数(USP)	拖尾因子	分离度(USP)
1	2.401	58694	100.000	8494	2847	1.105	--
总计		58694	100.000	8494			

图159 多替诺雷片溶出曲线测定HPLC图谱
 自制品-25052901-1批(2mg规格)-水介质-桨法-50转-15min-片5
 供试品溶液-1



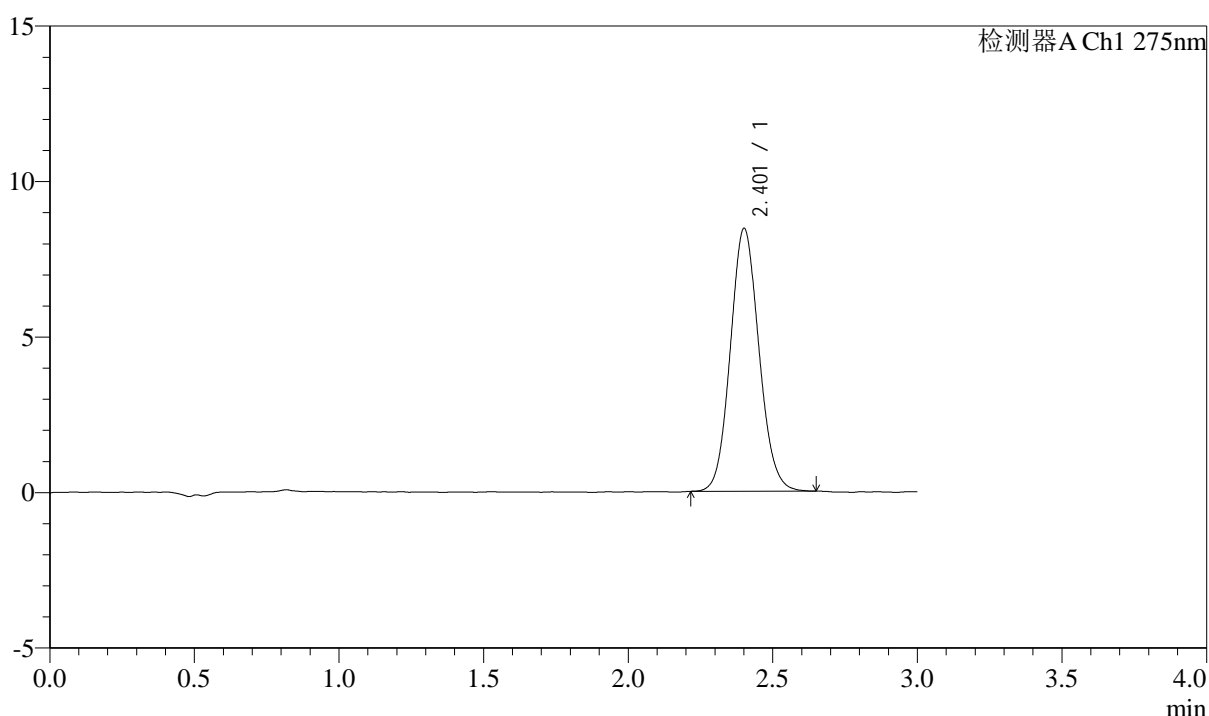
QTL-4138

<样品信息>

色谱柱: LP-C18(50mm*4.6mm,5 μ m) 流速: 1.5ml/min
 柱温: 30 $^{\circ}$ C 波长: 275nm
 数据文件名: RC\$QTL-4138 - 0-43/11-1911-2 - zzp-25052901-1p-rcqx-2mg-jf50z-shuijz-p6-15min.lcd
 方法文件名: RC\$QTL-4138 - QTL-4138-RCQX-FX260.lcm
 批处理文件名: RC\$QTL-4138 - QTL-4138-20250603-FX260.lcb
 样品瓶号: 3-48
 进样体积: 20 μ l 版本号: 6.115
 进样时间: 2025/06/04 00:18:32 实验者: lvtingting
 处理时间(V2): 2025/06/04 15:54:58 处理者: lvtingting
 仪器型号: SHIMADZU LC-2050C(FX260)

<色谱图>

mV



<峰表>

检测器A Ch1 275nm

峰号	保留时间	面积	面积%	高度	理论塔板数(USP)	拖尾因子	分离度(USP)
1	2.401	58212	100.000	8420	2823	1.096	--
总计		58212	100.000	8420			

图160 多替诺雷片溶出曲线测定HPLC图谱
 自制品-25052901-1批(2mg规格)-水介质-桨法-50转-15min-片6
 供试品溶液-1



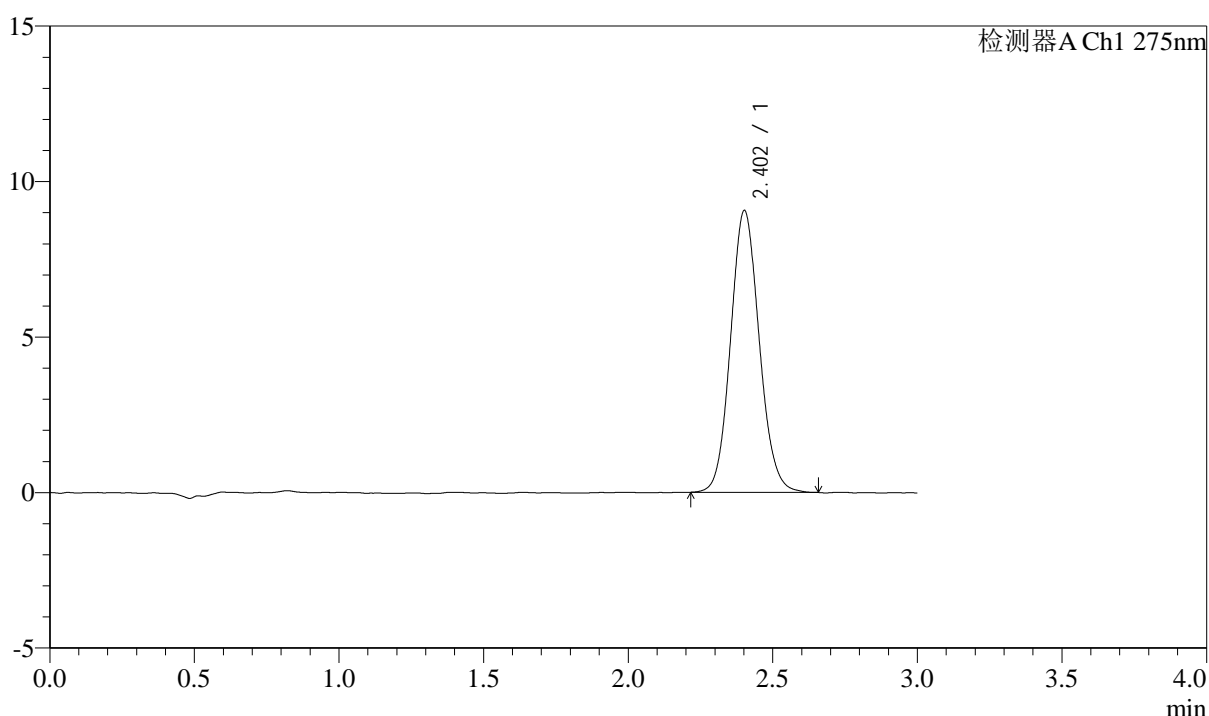
QTL-4138

<样品信息>

色谱柱: LP-C18(50mm*4.6mm,5μm) 流速: 1.5ml/min
 柱温: 30°C 波长: 275nm
 数据文件名: RC\$QTL-4138 - 0-43/11-1912-2 - zzp-25052901-1p-rcqx-2mg-jf50z-shuijz-p1-20min.lcd
 方法文件名: RC\$QTL-4138 - QTL-4138-RCQX-FX260.lcm
 批处理文件名: RC\$QTL-4138 - QTL-4138-20250603-FX260.lcb
 样品瓶号: 3-4
 进样体积: 20μl 版本号: 6.115
 进样时间: 2025/06/04 00:21:54 实验者: lvtingting
 处理时间 (V2): 2025/06/04 15:55:01 处理者: lvtingting
 仪器型号: SHIMADZU LC-2050C(FX260)

<色谱图>

mV



<峰表>

检测器A Ch1 275nm

峰号	保留时间	面积	面积%	高度	理论塔板数(USP)	拖尾因子	分离度(USP)
1	2.402	62586	100.000	9044	2837	1.096	--
总计		62586	100.000	9044			

图161 多替诺雷片溶出曲线测定HPLC图谱
 自制品-25052901-1批(2mg规格)-水介质-桨法-50转-20min-片1
 供试品溶液-1



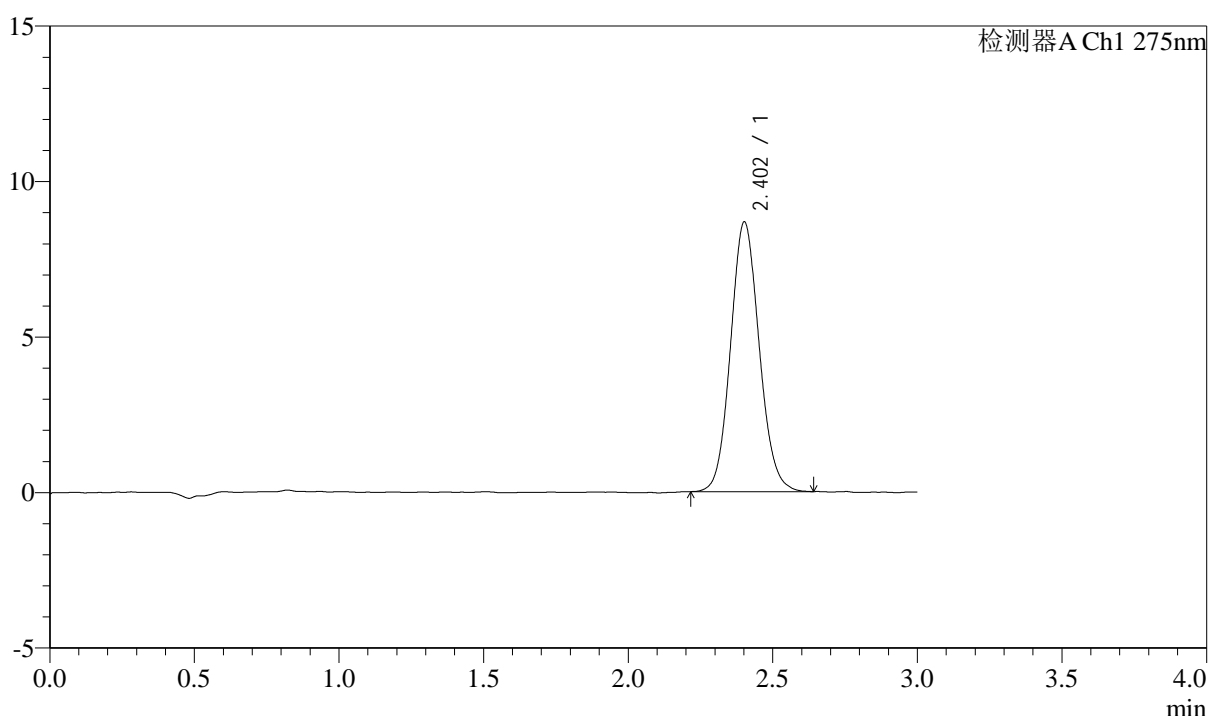
QTL-4138

<样品信息>

色谱柱: LP-C18(50mm*4.6mm,5 μ m) 流速: 1.5ml/min
 柱温: 30 $^{\circ}$ C 波长: 275nm
 数据文件名: RC\$QTL-4138 - 0-43/11-1913-2 - zzp-25052901-1p-rcqx-2mg-jf50z-shuijz-p2-20min.lcd
 方法文件名: RC\$QTL-4138 - QTL-4138-RCQX-FX260.lcm
 批处理文件名: RC\$QTL-4138 - QTL-4138-20250603-FX260.lcb
 样品瓶号: 3-13
 进样体积: 20 μ l 版本号: 6.115
 进样时间: 2025/06/04 00:25:16 实验者: lvtingting
 处理时间 (V2): 2025/06/04 15:55:03 处理者: lvtingting
 仪器型号: SHIMADZU LC-2050C(FX260)

<色谱图>

mV



<峰表>

检测器A Ch1 275nm

峰号	保留时间	面积	面积%	高度	理论塔板数(USP)	拖尾因子	分离度(USP)
1	2.402	59813	100.000	8654	2839	1.094	--
总计		59813	100.000	8654			

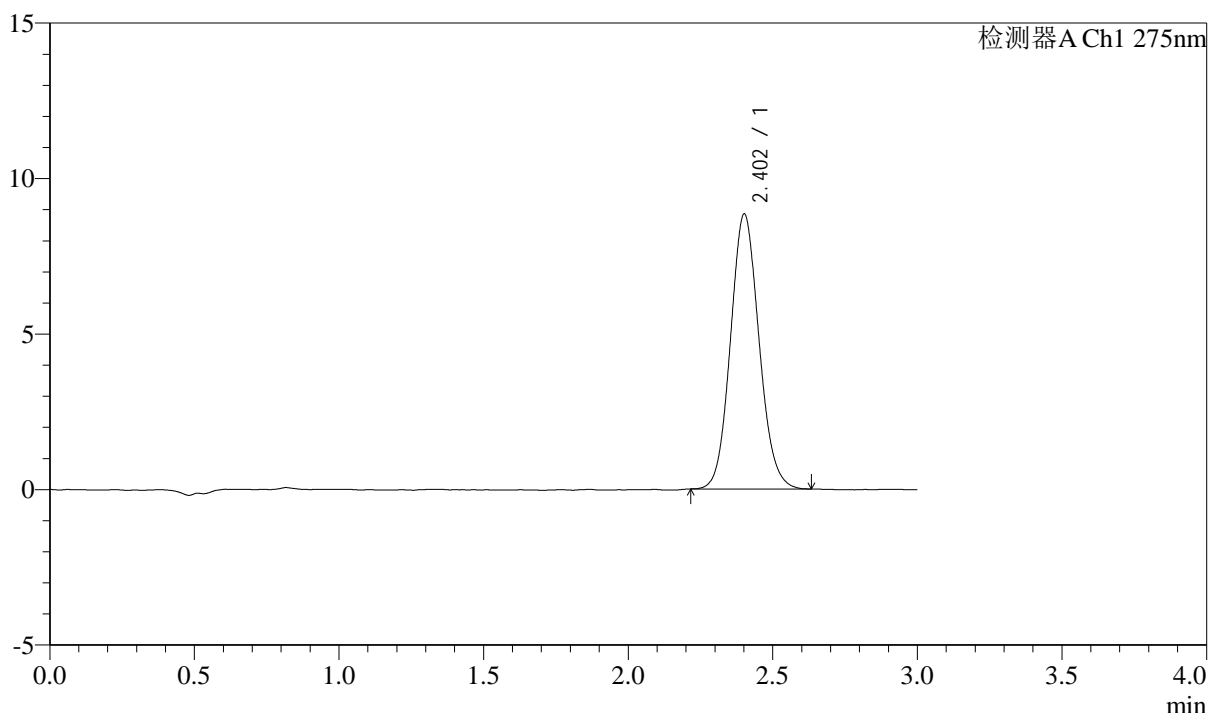
图162 多替诺雷片溶出曲线测定HPLC图谱
 自制品-25052901-1批(2mg规格)-水介质-桨法-50转-20min-片2
 供试品溶液-1

<样品信息>

色谱柱: LP-C18(50mm*4.6mm,5μm) 流速: 1.5ml/min
 柱温: 30°C 波长: 275nm
 数据文件名: RC\$QTL-4138 - 0-43/11-1914-2 - zzp-25052901-1p-rcqx-2mg-jf50z-shuijz-p3-20min.lcd
 方法文件名: RC\$QTL-4138 - QTL-4138-RCQX-FX260.lcm
 批处理文件名: RC\$QTL-4138 - QTL-4138-20250603-FX260.lcb
 样品瓶号: 3-22
 进样体积: 20μl 版本号: 6.115
 进样时间: 2025/06/04 00:28:38 实验者: lvtingting
 处理时间(V2): 2025/06/04 15:55:06 处理者: lvtingting
 仪器型号: SHIMADZU LC-2050C(FX260)

<色谱图>

mV



<峰表>

检测器A Ch1 275nm

峰号	保留时间	面积	面积%	高度	理论塔板数(USP)	拖尾因子	分离度(USP)
1	2.402	60743	100.000	8819	2837	1.097	--
总计		60743	100.000	8819			

图163 多替诺雷片溶出曲线测定HPLC图谱
 自制品-25052901-1批(2mg规格)-水介质-桨法-50转-20min-片3
 供试品溶液-1



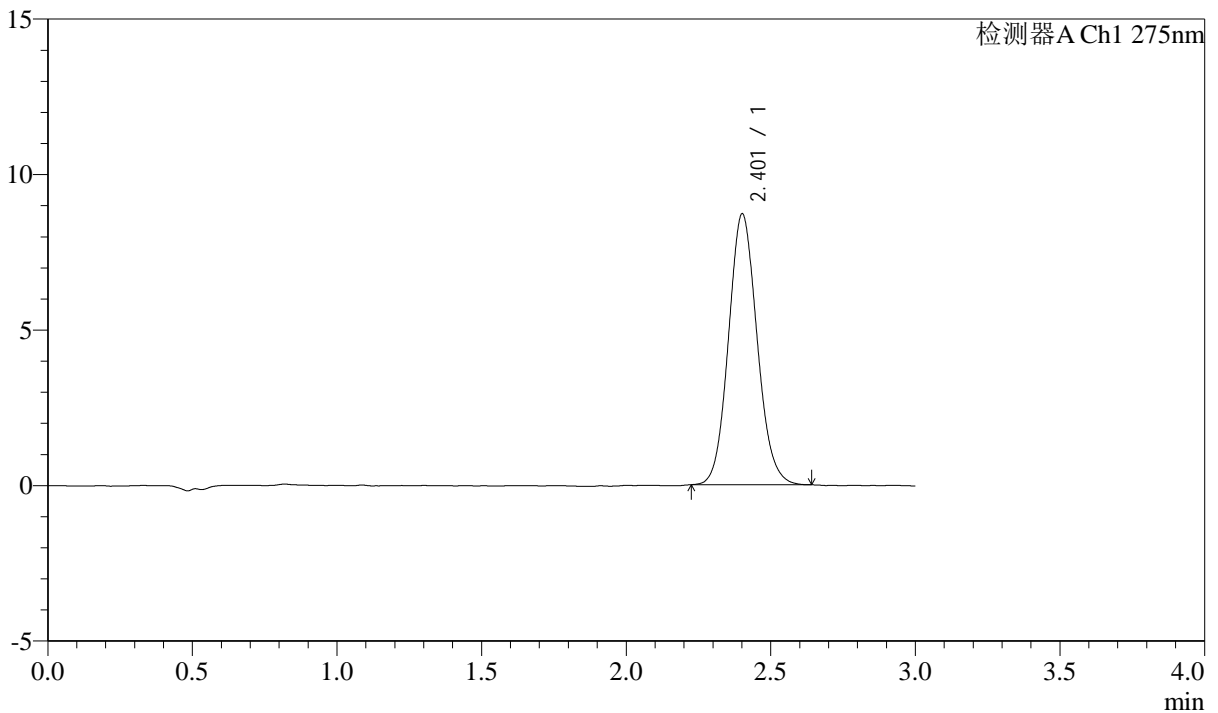
QTL-4138

<样品信息>

色谱柱: LP-C18(50mm*4.6mm,5μm) 流速: 1.5ml/min
 柱温: 30°C 波长: 275nm
 数据文件名: RC\$QTL-4138 - 0-43/11-1915-2 - zzp-25052901-1p-rcqx-2mg-jf50z-shuijz-p4-20min.lcd
 方法文件名: RC\$QTL-4138 - QTL-4138-RCQX-FX260.lcm
 批处理文件名: RC\$QTL-4138 - QTL-4138-20250603-FX260.lcb
 样品瓶号: 3-31
 进样体积: 20μl 版本号: 6.115
 进样时间: 2025/06/04 00:32:00 实验者: lvtingting
 处理时间(V2): 2025/06/04 15:55:09 处理者: lvtingting
 仪器型号: SHIMADZU LC-2050C(FX260)

<色谱图>

mV



<峰表>

检测器A Ch1 275nm

峰号	保留时间	面积	面积%	高度	理论塔板数(USP)	拖尾因子	分离度(USP)
1	2.401	59926	100.000	8687	2839	1.098	--
总计		59926	100.000	8687			

图164 多替诺雷片溶出曲线测定HPLC图谱
 自制品-25052901-1批(2mg规格)-水介质-桨法-50转-20min-片4
 供试品溶液-1



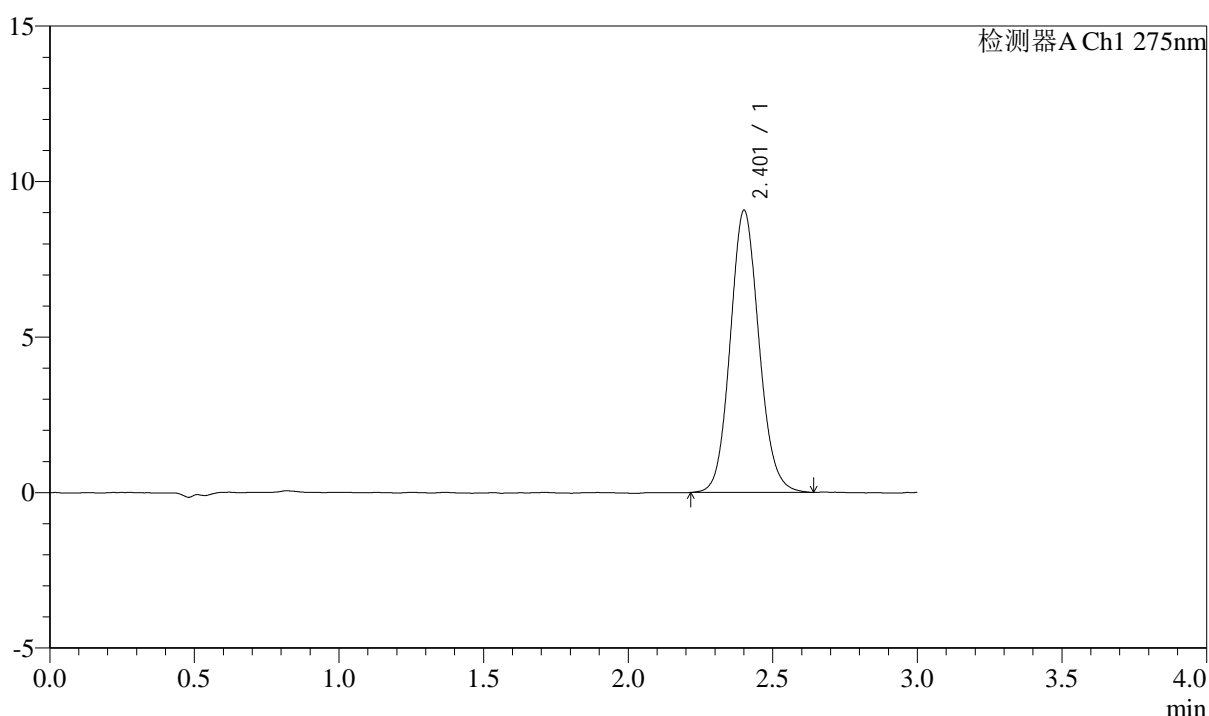
QTL-4138

<样品信息>

色谱柱: LP-C18(50mm*4.6mm,5μm) 流速: 1.5ml/min
 柱温: 30°C 波长: 275nm
 数据文件名: RC\$QTL-4138 - 0-43/11-1916-2 - zzp-25052901-1p-rcqx-2mg-jf50z-shuijz-p5-20min.lcd
 方法文件名: RC\$QTL-4138 - QTL-4138-RCQX-FX260.lcm
 批处理文件名: RC\$QTL-4138 - QTL-4138-20250603-FX260.lcb
 样品瓶号: 3-40
 进样体积: 20μl 版本号: 6.115
 进样时间: 2025/06/04 00:35:23 实验者: lvtingting
 处理时间(V2): 2025/06/04 15:55:12 处理者: lvtingting
 仪器型号: SHIMADZU LC-2050C(FX260)

<色谱图>

mV



<峰表>

检测器A Ch1 275nm

峰号	保留时间	面积	面积%	高度	理论塔板数(USP)	拖尾因子	分离度(USP)
1	2.401	62751	100.000	9037	2846	1.101	--
总计		62751	100.000	9037			

图165 多替诺雷片溶出曲线测定HPLC图谱
 自制品-25052901-1批(2mg规格)-水介质-桨法-50转-20min-片5
 供试品溶液-1



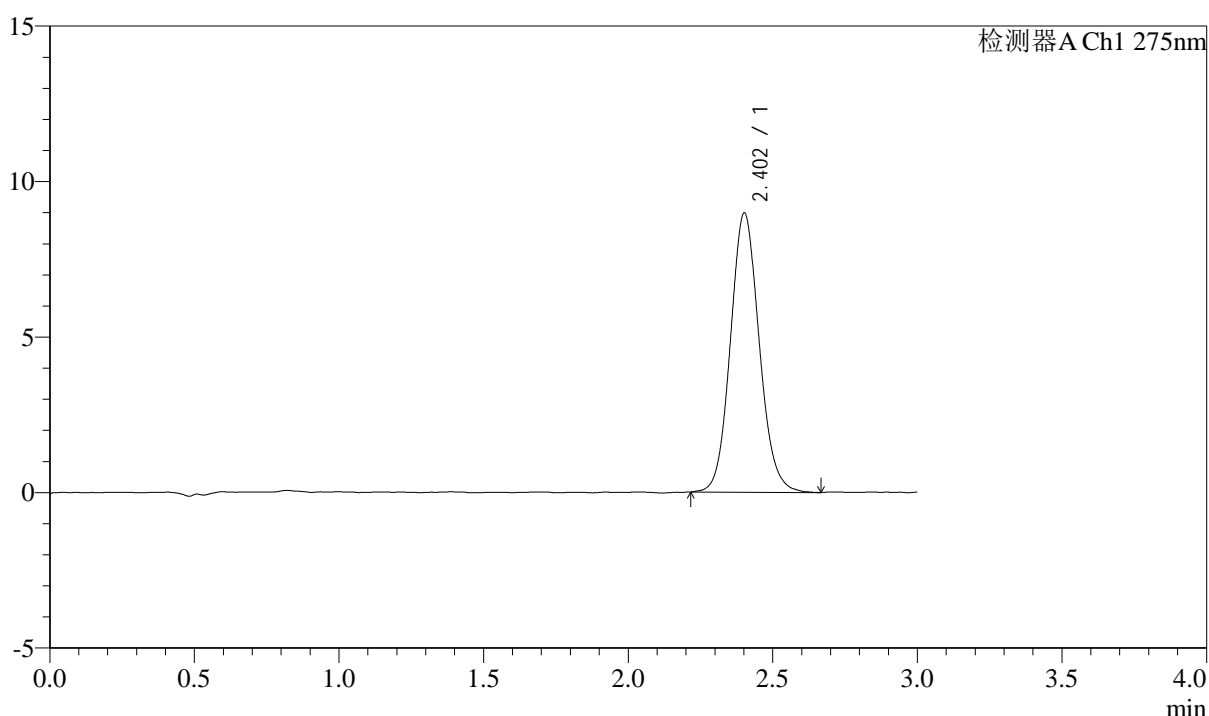
QTL-4138

<样品信息>

色谱柱: LP-C18(50mm*4.6mm,5 μ m) 流速: 1.5ml/min
 柱温: 30 $^{\circ}$ C 波长: 275nm
 数据文件名: RC\$QTL-4138 - 0-43/11-1917-2 - zzp-25052901-1p-rcqx-2mg-jf50z-shuijz-p6-20min.lcd
 方法文件名: RC\$QTL-4138 - QTL-4138-RCQX-FX260.lcm
 批处理文件名: RC\$QTL-4138 - QTL-4138-20250603-FX260.lcb
 样品瓶号: 3-49
 进样体积: 20 μ l 版本号: 6.115
 进样时间: 2025/06/04 00:38:45 实验者: lvtingting
 处理时间 (V2): 2025/06/04 15:55:15 处理者: lvtingting
 仪器型号: SHIMADZU LC-2050C(FX260)

<色谱图>

mV



<峰表>

检测器A Ch1 275nm

峰号	保留时间	面积	面积%	高度	理论塔板数(USP)	拖尾因子	分离度(USP)
1	2.402	62284	100.000	8956	2817	1.099	--
总计		62284	100.000	8956			

图166 多替诺雷片溶出曲线测定HPLC图谱
 自制品-25052901-1批(2mg规格)-水介质-桨法-50转-20min-片6
 供试品溶液-1



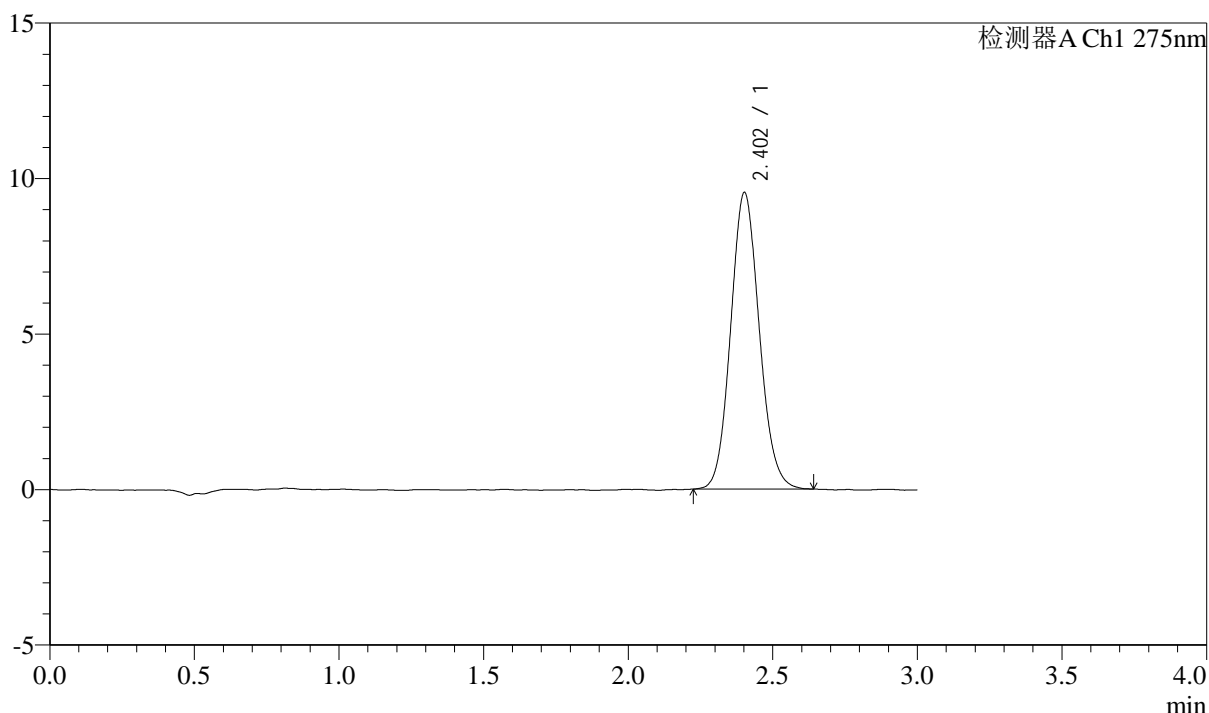
QTL-4138

<样品信息>

色谱柱: LP-C18(50mm*4.6mm,5μm) 流速: 1.5ml/min
 柱温: 30°C 波长: 275nm
 数据文件名: RC\$QTL-4138 - 0-43/11-1918-2 - zzp-25052901-1p-rcqx-2mg-jf50z-shuijz-p1-30min.lcd
 方法文件名: RC\$QTL-4138 - QTL-4138-RCQX-FX260.lcm
 批处理文件名: RC\$QTL-4138 - QTL-4138-20250603-FX260.lcb
 样品瓶号: 3-5
 进样体积: 20μl 版本号: 6.115
 进样时间: 2025/06/04 00:42:07 实验者: lvtingting
 处理时间(V2): 2025/06/04 15:55:17 处理者: lvtingting
 仪器型号: SHIMADZU LC-2050C(FX260)

<色谱图>

mV



<峰表>

检测器A Ch1 275nm

峰号	保留时间	面积	面积%	高度	理论塔板数(USP)	拖尾因子	分离度(USP)
1	2.402	65616	100.000	9520	2844	1.099	--
总计		65616	100.000	9520			

图167 多替诺雷片溶出曲线测定HPLC图谱
 自制品-25052901-1批(2mg规格)-水介质-桨法-50转-30min-片1
 供试品溶液-1



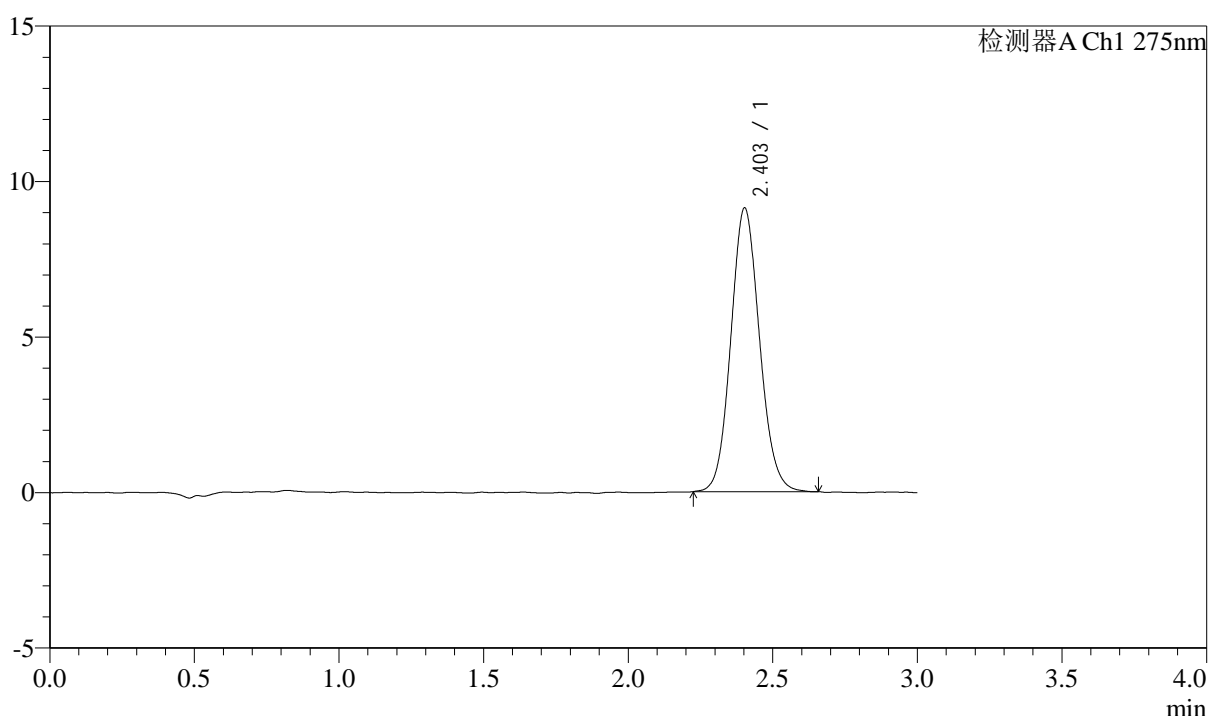
QTL-4138

<样品信息>

色谱柱: LP-C18(50mm*4.6mm,5μm) 流速: 1.5ml/min
 柱温: 30°C 波长: 275nm
 数据文件名: RC\$QTL-4138 - 0-43/11-1919-2 - zzp-25052901-1p-rcqx-2mg-jf50z-shuijz-p2-30min.lcd
 方法文件名: RC\$QTL-4138 - QTL-4138-RCQX-FX260.lcm
 批处理文件名: RC\$QTL-4138 - QTL-4138-20250603-FX260.lcb
 样品瓶号: 3-14
 进样体积: 20μl 版本号: 6.115
 进样时间: 2025/06/04 00:45:29 实验者: lvtingting
 处理时间 (V2): 2025/06/04 15:55:20 处理者: lvtingting
 仪器型号: SHIMADZU LC-2050C(FX260)

<色谱图>

mV



<峰表>

检测器A Ch1 275nm

峰号	保留时间	面积	面积%	高度	理论塔板数(USP)	拖尾因子	分离度(USP)
1	2.403	63003	100.000	9117	2834	1.097	--
总计		63003	100.000	9117			

图168 多替诺雷片溶出曲线测定HPLC图谱
 自制品-25052901-1批(2mg规格)-水介质-桨法-50转-30min-片2
 供试品溶液-1



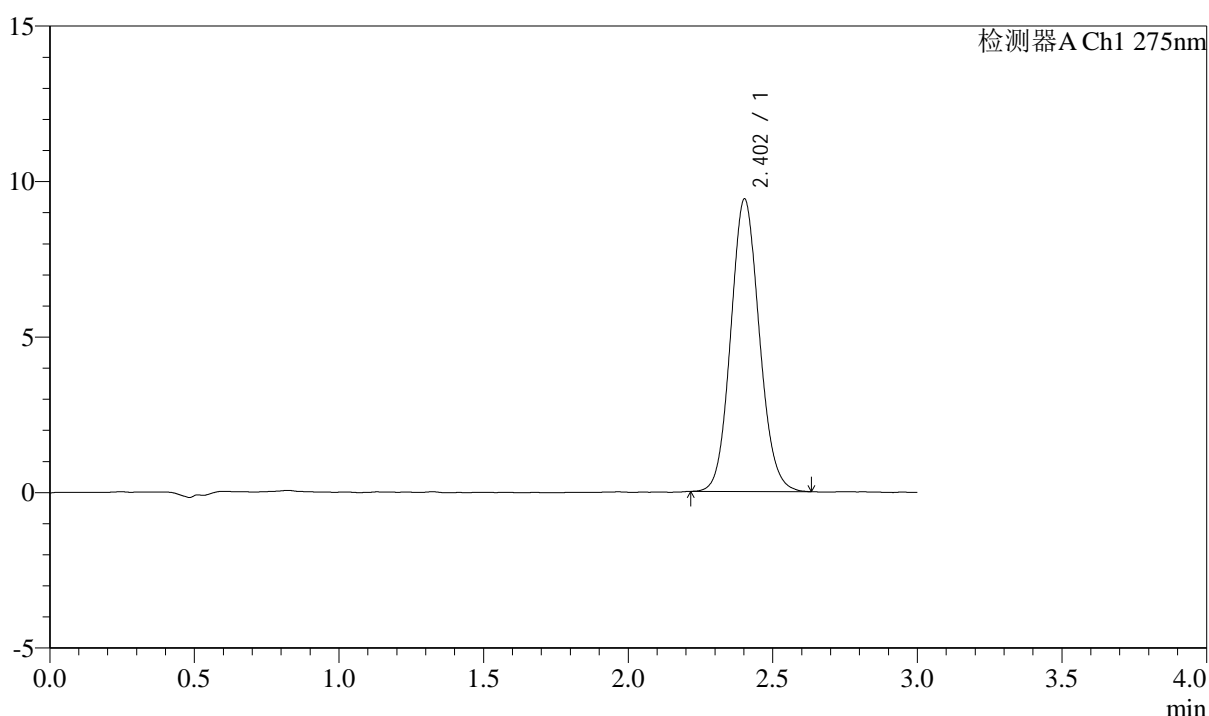
QTL-4138

<样品信息>

色谱柱: LP-C18(50mm*4.6mm,5 μ m) 流速: 1.5ml/min
 柱温: 30 $^{\circ}$ C 波长: 275nm
 数据文件名: RC\$QTL-4138 - 0-43/11-1920-2 - zzp-25052901-1p-rcqx-2mg-jf50z-shuijz-p3-30min.lcd
 方法文件名: RC\$QTL-4138 - QTL-4138-RCQX-FX260.lcm
 批处理文件名: RC\$QTL-4138 - QTL-4138-20250603-FX260.lcb
 样品瓶号: 3-23
 进样体积: 20 μ l 版本号: 6.115
 进样时间: 2025/06/04 00:48:51 实验者: lvtingting
 处理时间 (V2): 2025/06/04 15:55:23 处理者: lvtingting
 仪器型号: SHIMADZU LC-2050C(FX260)

<色谱图>

mV



<峰表>

检测器A Ch1 275nm

峰号	保留时间	面积	面积%	高度	理论塔板数(USP)	拖尾因子	分离度(USP)
1	2.402	64742	100.000	9395	2844	1.095	--
总计		64742	100.000	9395			

图169 多替诺雷片溶出曲线测定HPLC图谱
 自制品-25052901-1批(2mg规格)-水介质-桨法-50转-30min-片3
 供试品溶液-1



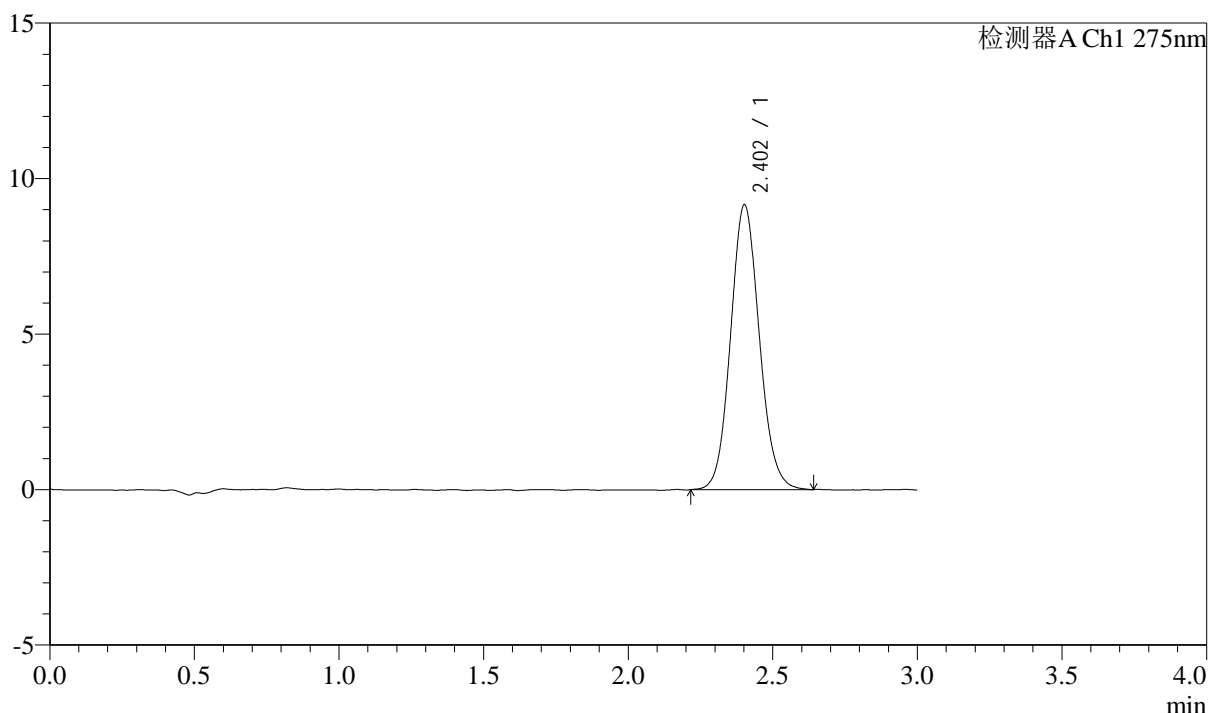
QTL-4138

<样品信息>

色谱柱: LP-C18(50mm*4.6mm,5μm) 流速: 1.5ml/min
 柱温: 30°C 波长: 275nm
 数据文件名: RC\$QTL-4138 - 0-43/11-1921-2 - zzp-25052901-1p-rcqx-2mg-jf50z-shuijz-p4-30min.lcd
 方法文件名: RC\$QTL-4138 - QTL-4138-RCQX-FX260.lcm
 批处理文件名: RC\$QTL-4138 - QTL-4138-20250603-FX260.lcb
 样品瓶号: 3-32
 进样体积: 20μl 版本号: 6.115
 进样时间: 2025/06/04 00:52:12 实验者: lvtingting
 处理时间 (V2): 2025/06/04 15:55:25 处理者: lvtingting
 仪器型号: SHIMADZU LC-2050C(FX260)

<色谱图>

mV



<峰表>

检测器A Ch1 275nm

峰号	保留时间	面积	面积%	高度	理论塔板数(USP)	拖尾因子	分离度(USP)
1	2.402	63411	100.000	9149	2833	1.093	--
总计		63411	100.000	9149			

图170 多替诺雷片溶出曲线测定HPLC图谱
 自制品-25052901-1批(2mg规格)-水介质-桨法-50转-30min-片4
 供试品溶液-1



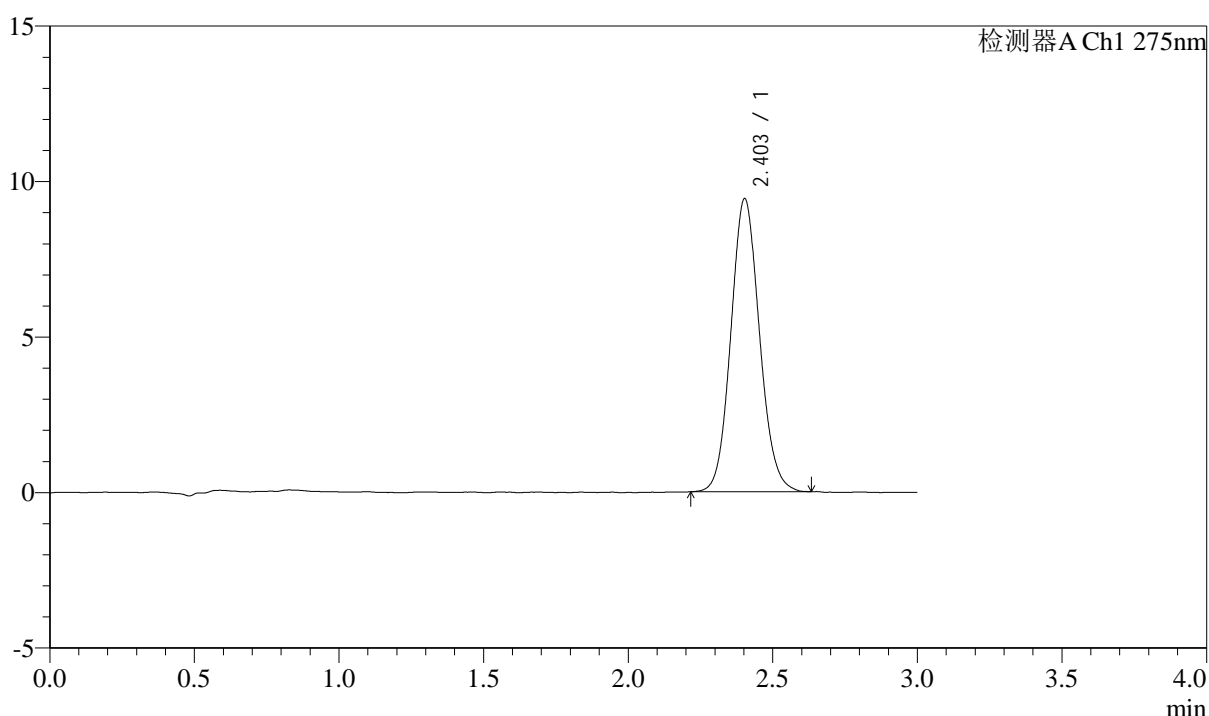
QTL-4138

<样品信息>

色谱柱: LP-C18(50mm*4.6mm,5μm) 流速: 1.5ml/min
 柱温: 30°C 波长: 275nm
 数据文件名: RC\$QTL-4138 - 0-43/11-1922-2 - zzp-25052901-1p-rcqx-2mg-jf50z-shuijz-p5-30min.lcd
 方法文件名: RC\$QTL-4138 - QTL-4138-RCQX-FX260.lcm
 批处理文件名: RC\$QTL-4138 - QTL-4138-20250603-FX260.lcb
 样品瓶号: 3-41
 进样体积: 20μl 版本号: 6.115
 进样时间: 2025/06/04 00:55:35 实验者: lvtingting
 处理时间 (V2): 2025/06/04 15:55:28 处理者: lvtingting
 仪器型号: SHIMADZU LC-2050C(FX260)

<色谱图>

mV



<峰表>

检测器A Ch1 275nm

峰号	保留时间	面积	面积%	高度	理论塔板数(USP)	拖尾因子	分离度(USP)
1	2.403	64959	100.000	9419	2842	1.095	--
总计		64959	100.000	9419			

图171 多替诺雷片溶出曲线测定HPLC图谱
 自制品-25052901-1批(2mg规格)-水介质-桨法-50转-30min-片5
 供试品溶液-1



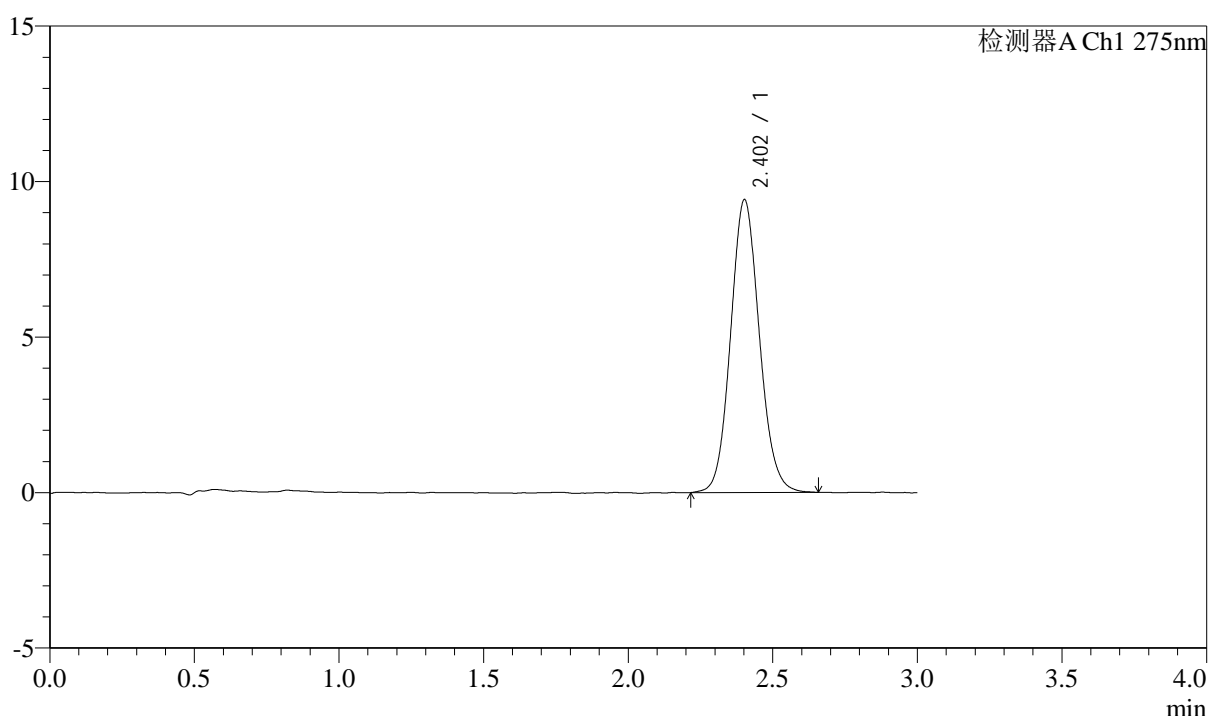
QTL-4138

<样品信息>

色谱柱: LP-C18(50mm*4.6mm,5μm) 流速: 1.5ml/min
 柱温: 30°C 波长: 275nm
 数据文件名: RC\$QTL-4138 - 0-43/11-1923-2 - zzp-25052901-1p-rcqx-2mg-jf50z-shuijz-p6-30min.lcd
 方法文件名: RC\$QTL-4138 - QTL-4138-RCQX-FX260.lcm
 批处理文件名: RC\$QTL-4138 - QTL-4138-20250603-FX260.lcb
 样品瓶号: 3-50
 进样体积: 20μl 版本号: 6.115
 进样时间: 2025/06/04 00:58:57 实验者: lvtingting
 处理时间 (V2): 2025/06/04 15:55:31 处理者: lvtingting
 仪器型号: SHIMADZU LC-2050C(FX260)

<色谱图>

mV



<峰表>

检测器A Ch1 275nm

峰号	保留时间	面积	面积%	高度	理论塔板数(USP)	拖尾因子	分离度(USP)
1	2.402	65151	100.000	9402	2834	1.095	--
总计		65151	100.000	9402			

图172 多替诺雷片溶出曲线测定HPLC图谱
 自制品-25052901-1批(2mg规格)-水介质-桨法-50转-30min-片6
 供试品溶液-1



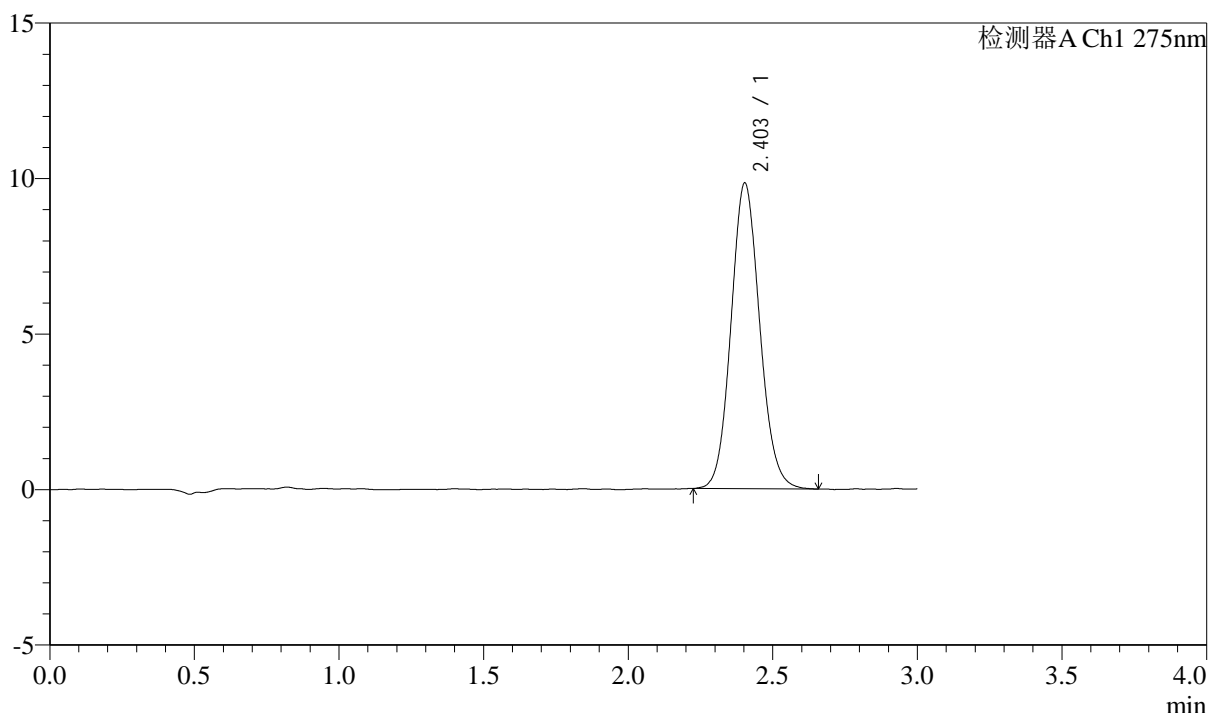
QTL-4138

<样品信息>

色谱柱: LP-C18(50mm*4.6mm,5μm) 流速: 1.5ml/min
 柱温: 30°C 波长: 275nm
 数据文件名: RC\$QTL-4138 - 0-43/11-1924-2 - zzp-25052901-1p-rcqx-2mg-jf50z-shuijz-p1-45min.lcd
 方法文件名: RC\$QTL-4138 - QTL-4138-RCQX-FX260.lcm
 批处理文件名: RC\$QTL-4138 - QTL-4138-20250603-FX260.lcb
 样品瓶号: 3-6
 进样体积: 20μl 版本号: 6.115
 进样时间: 2025/06/04 01:02:18 实验者: lvtingting
 处理时间 (V2): 2025/06/04 15:55:34 处理者: lvtingting
 仪器型号: SHIMADZU LC-2050C(FX260)

<色谱图>

mV



<峰表>

检测器A Ch1 275nm

峰号	保留时间	面积	面积%	高度	理论塔板数(USP)	拖尾因子	分离度(USP)
1	2.403	67862	100.000	9825	2835	1.098	--
总计		67862	100.000	9825			

图173 多替诺雷片溶出曲线测定HPLC图谱
 自制品-25052901-1批(2mg规格)-水介质-桨法-50转-45min-片1
 供试品溶液-1



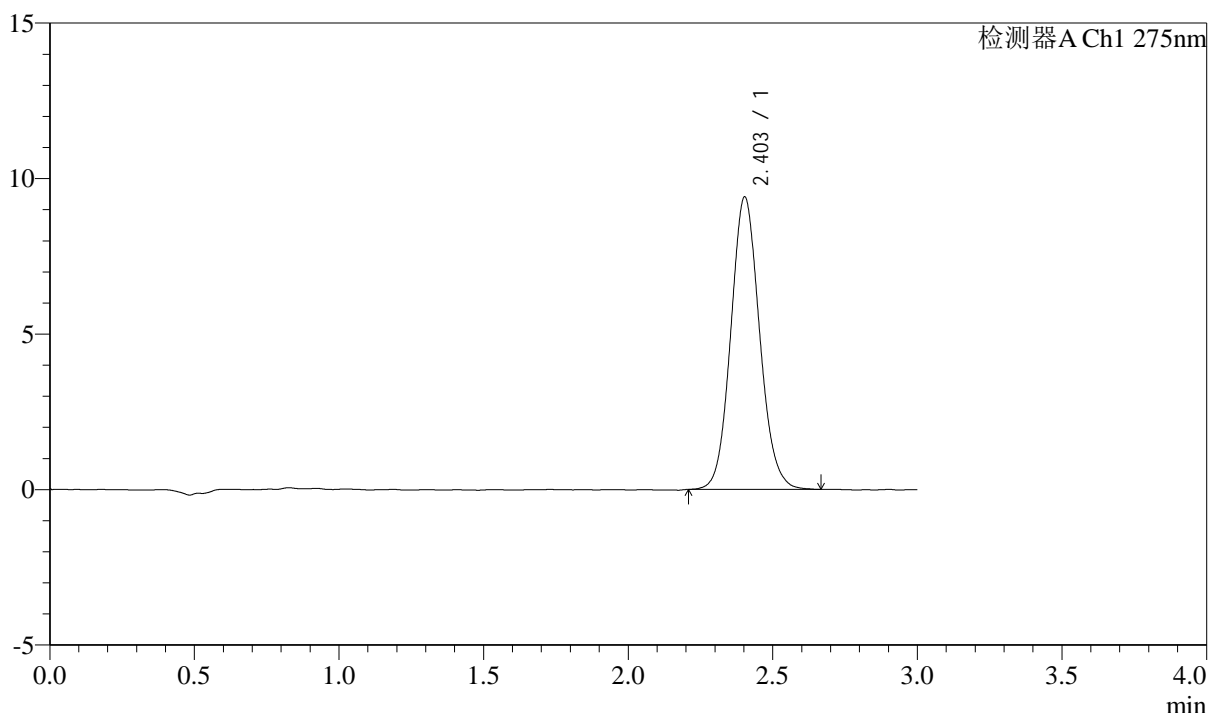
QTL-4138

<样品信息>

色谱柱: LP-C18(50mm*4.6mm,5μm) 流速: 1.5ml/min
 柱温: 30°C 波长: 275nm
 数据文件名: RC\$QTL-4138 - 0-43/11-1925-2 - zzp-25052901-1p-rcqx-2mg-jf50z-shuijz-p2-45min.lcd
 方法文件名: RC\$QTL-4138 - QTL-4138-RCQX-FX260.lcm
 批处理文件名: RC\$QTL-4138 - QTL-4138-20250603-FX260.lcb
 样品瓶号: 3-15
 进样体积: 20μl 版本号: 6.115
 进样时间: 2025/06/04 01:05:41 实验者: lvtingting
 处理时间(V2): 2025/06/04 15:55:37 处理者: lvtingting
 仪器型号: SHIMADZU LC-2050C(FX260)

<色谱图>

mV



<峰表>

检测器A Ch1 275nm

峰号	保留时间	面积	面积%	高度	理论塔板数(USP)	拖尾因子	分离度(USP)
1	2.403	65145	100.000	9401	2827	1.094	--
总计		65145	100.000	9401			

图174 多替诺雷片溶出曲线测定HPLC图谱
 自制品-25052901-1批(2mg规格)-水介质-桨法-50转-45min-片2
 供试品溶液-1



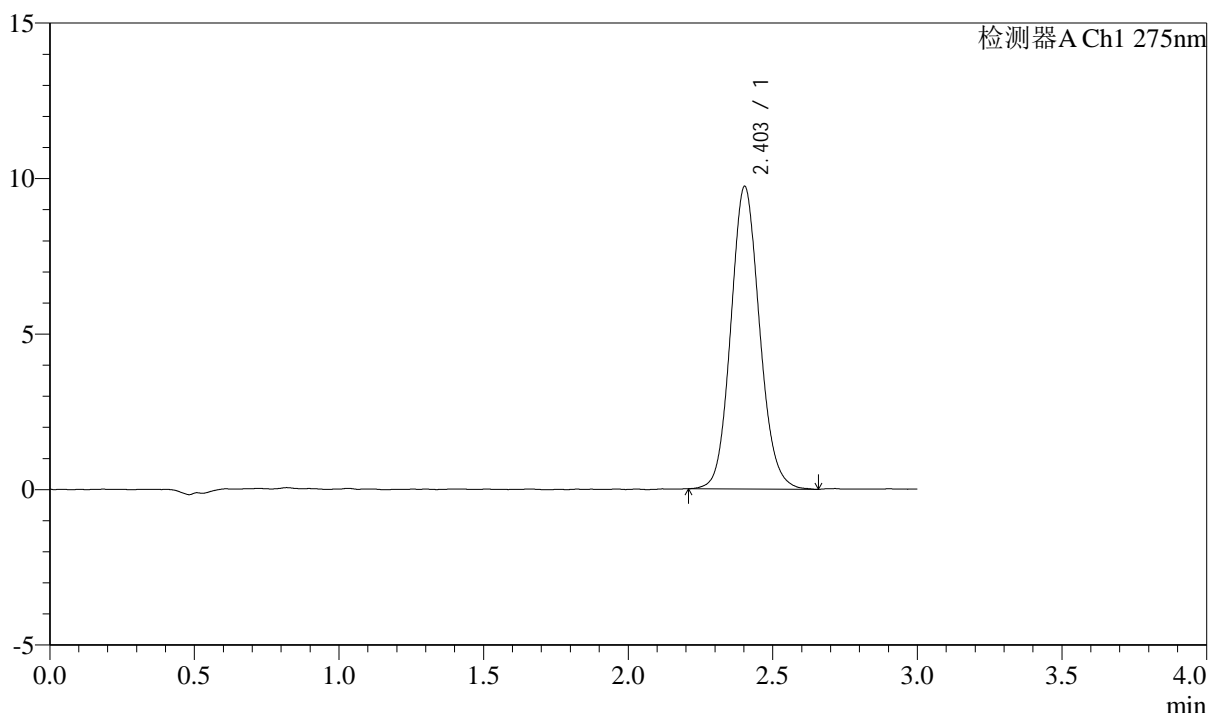
QTL-4138

<样品信息>

色谱柱: LP-C18(50mm*4.6mm,5μm) 流速: 1.5ml/min
 柱温: 30°C 波长: 275nm
 数据文件名: RC\$QTL-4138 - 0-43/11-1926-2 - zzp-25052901-1p-rcqx-2mg-jf50z-shuijz-p3-45min.lcd
 方法文件名: RC\$QTL-4138 - QTL-4138-RCQX-FX260.lcm
 批处理文件名: RC\$QTL-4138 - QTL-4138-20250603-FX260.lcb
 样品瓶号: 3-24
 进样体积: 20μl 版本号: 6.115
 进样时间: 2025/06/04 01:09:03 实验者: lvtingting
 处理时间(V2): 2025/06/04 15:55:39 处理者: lvtingting
 仪器型号: SHIMADZU LC-2050C(FX260)

<色谱图>

mV



<峰表>

检测器A Ch1 275nm

峰号	保留时间	面积	面积%	高度	理论塔板数(USP)	拖尾因子	分离度(USP)
1	2.403	67409	100.000	9728	2838	1.103	--
总计		67409	100.000	9728			

图175 多替诺雷片溶出曲线测定HPLC图谱
 自制品-25052901-1批(2mg规格)-水介质-桨法-50转-45min-片3
 供试品溶液-1



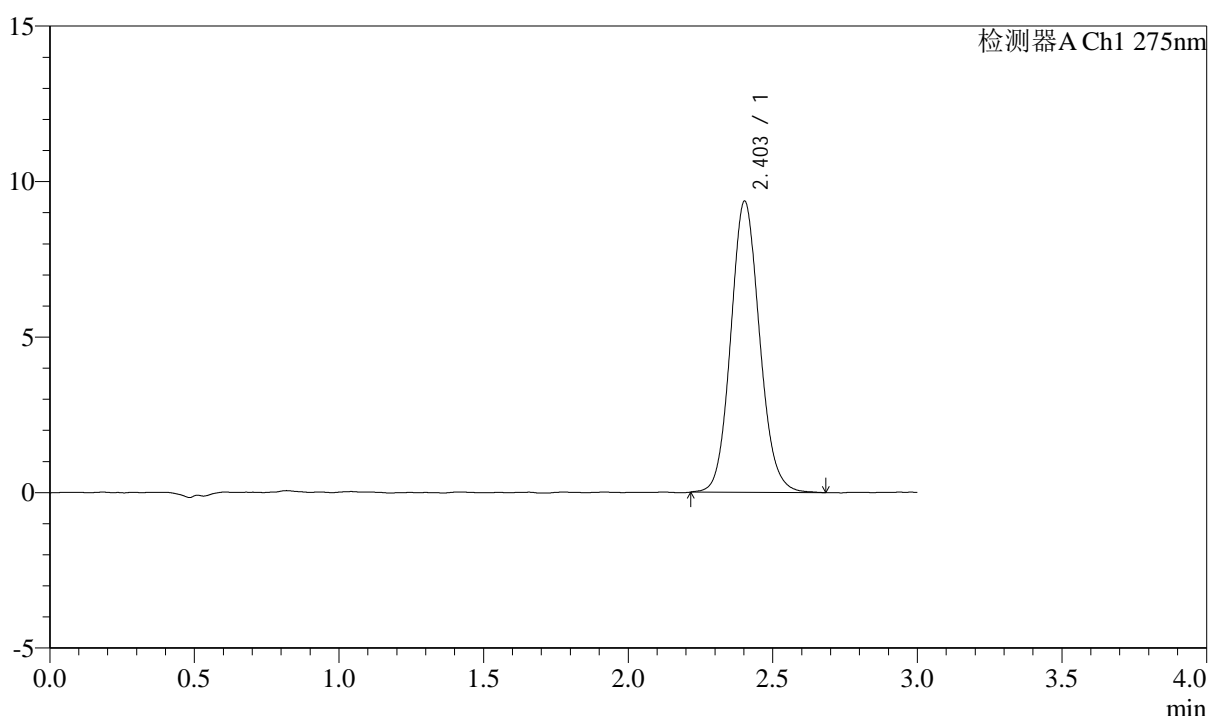
QTL-4138

<样品信息>

色谱柱: LP-C18(50mm*4.6mm,5μm) 流速: 1.5ml/min
 柱温: 30°C 波长: 275nm
 数据文件名: RC\$QTL-4138 - 0-43/11-1927-2 - zzp-25052901-1p-rcqx-2mg-jf50z-shuijz-p4-45min.lcd
 方法文件名: RC\$QTL-4138 - QTL-4138-RCQX-FX260.lcm
 批处理文件名: RC\$QTL-4138 - QTL-4138-20250603-FX260.lcb
 样品瓶号: 3-33
 进样体积: 20μl 版本号: 6.115
 进样时间: 2025/06/04 01:12:25 实验者: lvtingting
 处理时间(V2): 2025/06/04 15:55:42 处理者: lvtingting
 仪器型号: SHIMADZU LC-2050C(FX260)

<色谱图>

mV



<峰表>

检测器A Ch1 275nm

峰号	保留时间	面积	面积%	高度	理论塔板数(USP)	拖尾因子	分离度(USP)
1	2.403	65024	100.000	9358	2837	1.103	--
总计		65024	100.000	9358			

图176 多替诺雷片溶出曲线测定HPLC图谱
 自制品-25052901-1批(2mg规格)-水介质-桨法-50转-45min-片4
 供试品溶液-1



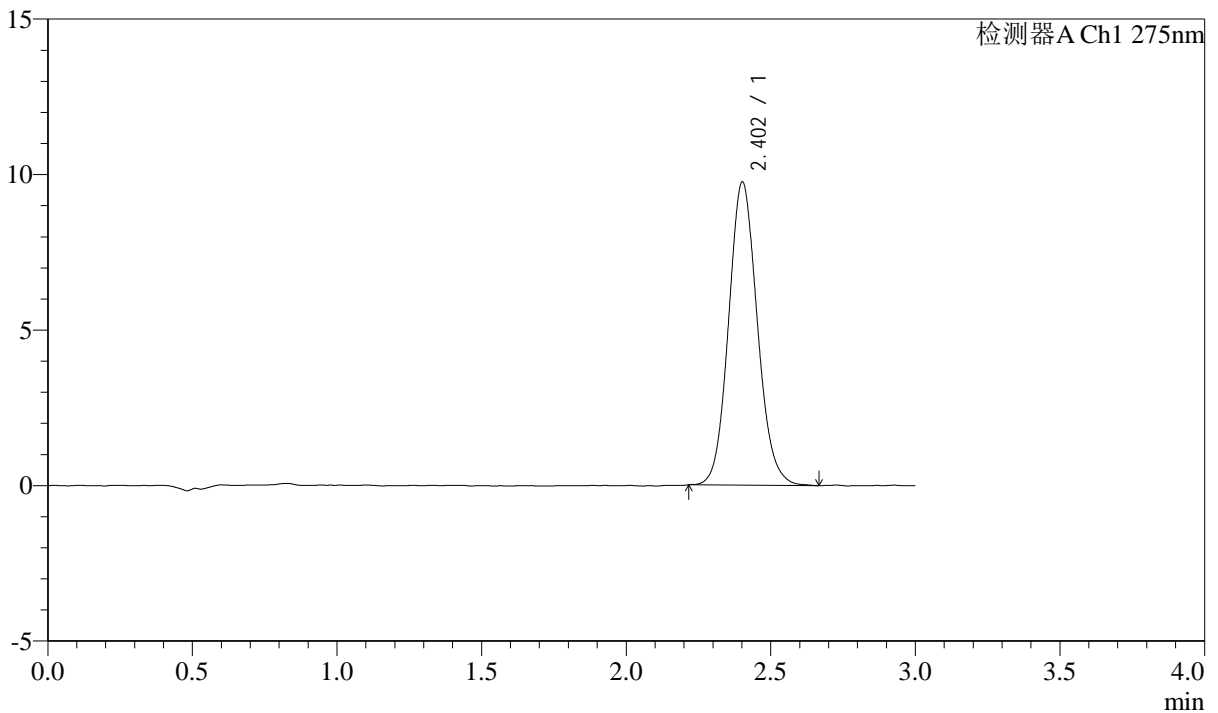
QTL-4138

<样品信息>

色谱柱: LP-C18(50mm*4.6mm,5μm) 流速: 1.5ml/min
 柱温: 30°C 波长: 275nm
 数据文件名: RC\$QTL-4138 - 0-43/11-1928-2 - zzp-25052901-1p-rcqx-2mg-jf50z-shuijz-p5-45min.lcd
 方法文件名: RC\$QTL-4138 - QTL-4138-RCQX-FX260.lcm
 批处理文件名: RC\$QTL-4138 - QTL-4138-20250603-FX260.lcb
 样品瓶号: 3-42
 进样体积: 20μl 版本号: 6.115
 进样时间: 2025/06/04 01:15:46 实验者: lvtingting
 处理时间 (V2): 2025/06/04 15:55:45 处理者: lvtingting
 仪器型号: SHIMADZU LC-2050C(FX260)

<色谱图>

mV



<峰表>

检测器A Ch1 275nm

峰号	保留时间	面积	面积%	高度	理论塔板数(USP)	拖尾因子	分离度(USP)
1	2.402	67475	100.000	9731	2829	1.104	--
总计		67475	100.000	9731			

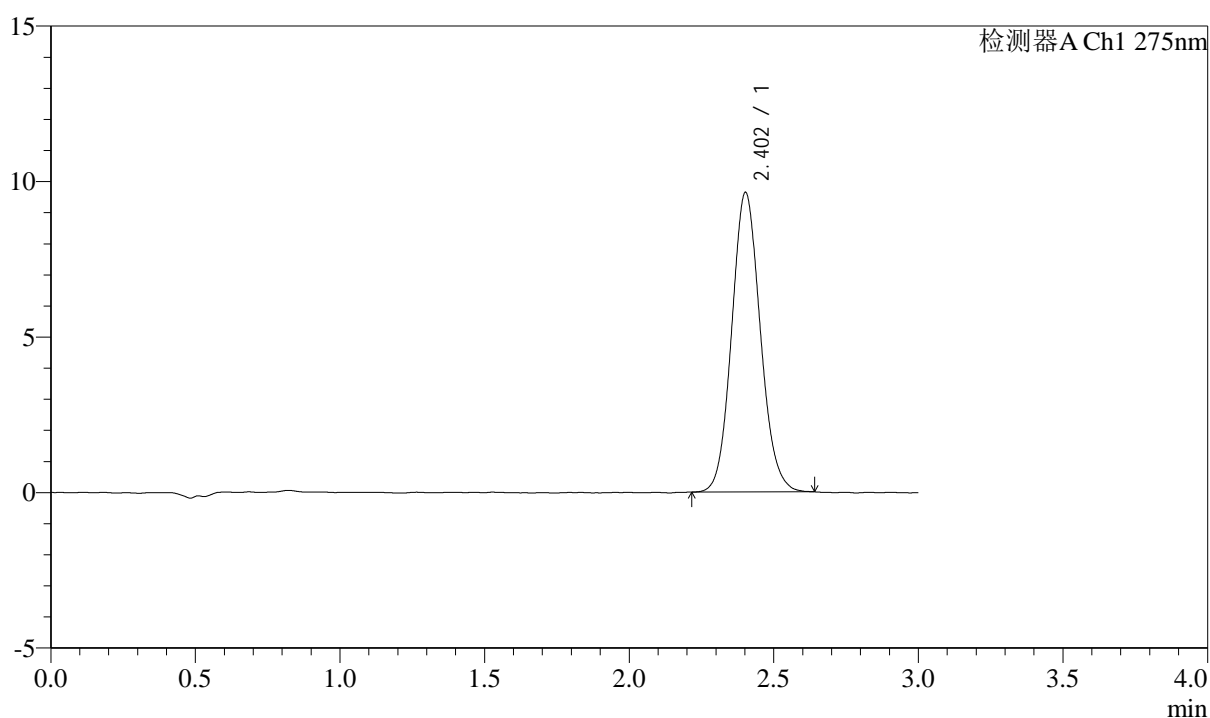
图177 多替诺雷片溶出曲线测定HPLC图谱
 自制品-25052901-1批(2mg规格)-水介质-桨法-50转-45min-片5
 供试品溶液-1

<样品信息>

色谱柱: LP-C18(50mm*4.6mm,5 μ m) 流速: 1.5ml/min
 柱温: 30 $^{\circ}$ C 波长: 275nm
 数据文件名: RC\$QTL-4138 - 0-43/11-1929-2 - zzp-25052901-1p-rcqx-2mg-jf50z-shuijz-p6-45min.lcd
 方法文件名: RC\$QTL-4138 - QTL-4138-RCQX-FX260.lcm
 批处理文件名: RC\$QTL-4138 - QTL-4138-20250603-FX260.lcb
 样品瓶号: 3-51
 进样体积: 20 μ l 版本号: 6.115
 进样时间: 2025/06/04 01:19:07 实验者: lvtingting
 处理时间(V2): 2025/06/04 15:55:48 处理者: lvtingting
 仪器型号: SHIMADZU LC-2050C(FX260)

<色谱图>

mV



<峰表>

检测器A Ch1 275nm

峰号	保留时间	面积	面积%	高度	理论塔板数(USP)	拖尾因子	分离度(USP)
1	2.402	66352	100.000	9618	2843	1.098	--
总计		66352	100.000	9618			



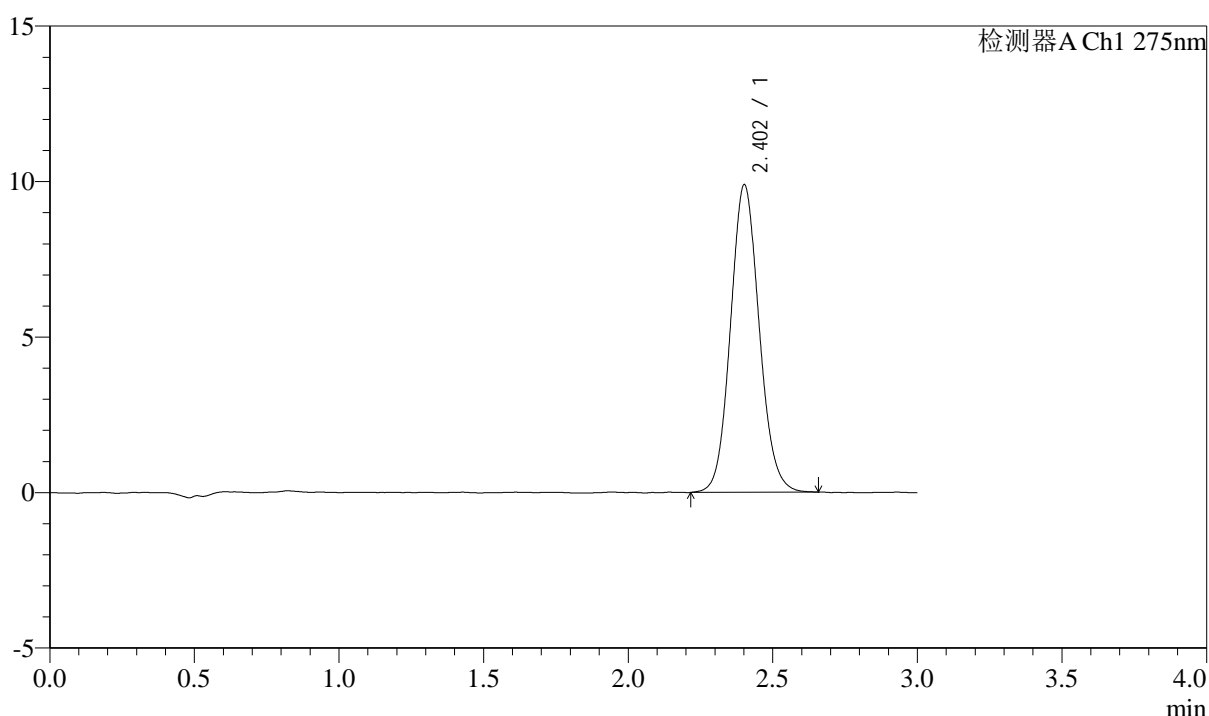
QTL-4138

<样品信息>

色谱柱: LP-C18(50mm*4.6mm,5μm) 流速: 1.5ml/min
 柱温: 30°C 波长: 275nm
 数据文件名: RC\$QTL-4138 - 0-43/11-1930-2 - zzp-25052901-1p-rcqx-2mg-jf50z-shuijz-p1-60min.lcd
 方法文件名: RC\$QTL-4138 - QTL-4138-RCQX-FX260.lcm
 批处理文件名: RC\$QTL-4138 - QTL-4138-20250603-FX260.lcb
 样品瓶号: 3-7
 进样体积: 20μl 版本号: 6.115
 进样时间: 2025/06/04 01:22:29 实验者: lvtingting
 处理时间(V2): 2025/06/04 15:55:50 处理者: lvtingting
 仪器型号: SHIMADZU LC-2050C(FX260)

<色谱图>

mV



<峰表>

检测器A Ch1 275nm

峰号	保留时间	面积	面积%	高度	理论塔板数(USP)	拖尾因子	分离度(USP)
1	2.402	68470	100.000	9872	2821	1.095	--
总计		68470	100.000	9872			

图179 多替诺雷片溶出曲线测定HPLC图谱
 自制品-25052901-1批(2mg规格)-水介质-桨法-50转-60min-片1
 供试品溶液-1



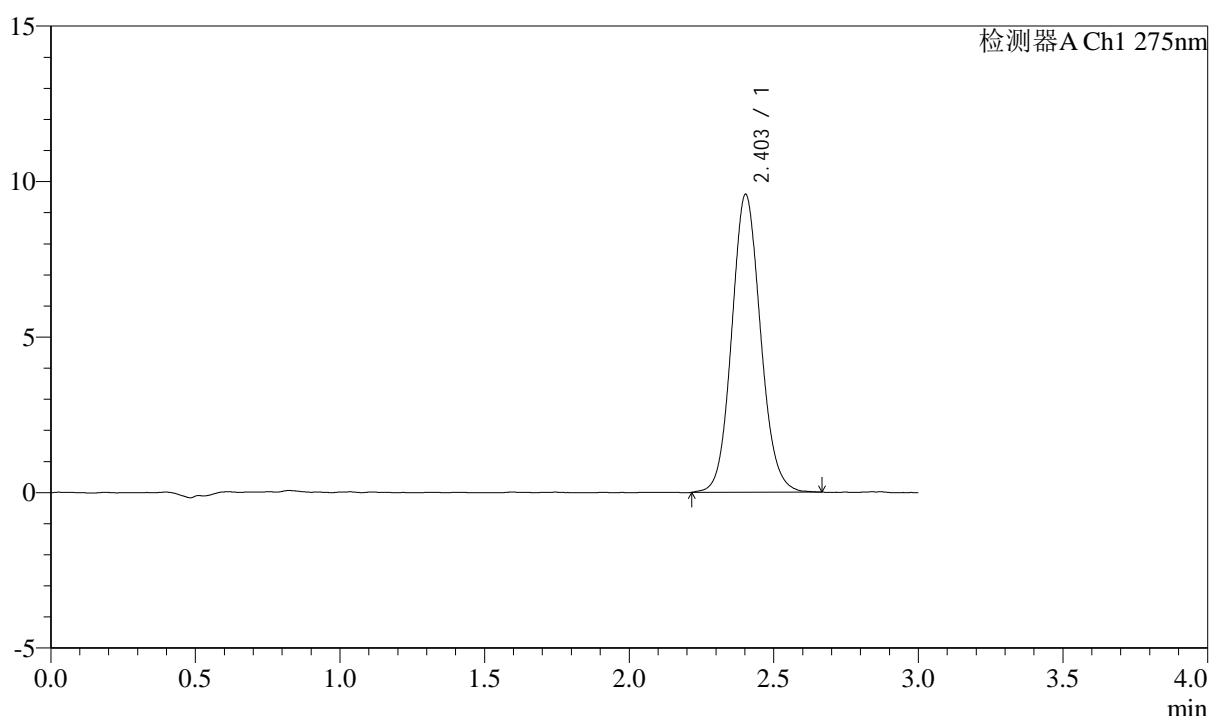
QTL-4138

<样品信息>

色谱柱: LP-C18(50mm*4.6mm,5μm) 流速: 1.5ml/min
 柱温: 30°C 波长: 275nm
 数据文件名: RC\$QTL-4138 - 0-43/11-1931-2 - zzp-25052901-1p-rcqx-2mg-jf50z-shuijz-p2-60min.lcd
 方法文件名: RC\$QTL-4138 - QTL-4138-RCQX-FX260.lcm
 批处理文件名: RC\$QTL-4138 - QTL-4138-20250603-FX260.lcb
 样品瓶号: 3-16
 进样体积: 20μl 版本号: 6.115
 进样时间: 2025/06/04 01:25:51 实验者: lvtingting
 处理时间 (V2): 2025/06/04 15:55:53 处理者: lvtingting
 仪器型号: SHIMADZU LC-2050C(FX260)

<色谱图>

mV



<峰表>

检测器A Ch1 275nm

峰号	保留时间	面积	面积%	高度	理论塔板数(USP)	拖尾因子	分离度(USP)
1	2.403	66398	100.000	9571	2839	1.096	--
总计		66398	100.000	9571			

图180 多替诺雷片溶出曲线测定HPLC图谱
 自制品-25052901-1批(2mg规格)-水介质-桨法-50转-60min-片2
 供试品溶液-1



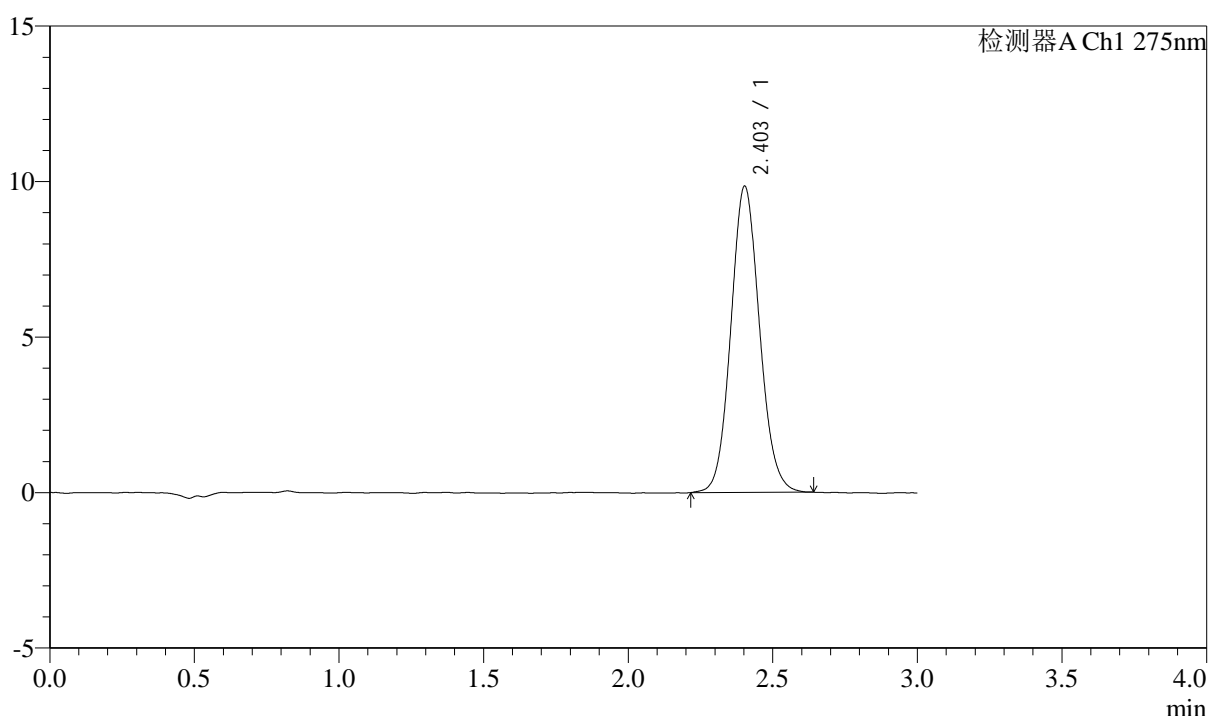
QTL-4138

<样品信息>

色谱柱: LP-C18(50mm*4.6mm,5μm) 流速: 1.5ml/min
 柱温: 30°C 波长: 275nm
 数据文件名: RC\$QTL-4138 - 0-43/11-1932-2 - zzp-25052901-1p-rcqx-2mg-jf50z-shuijz-p3-60min.lcd
 方法文件名: RC\$QTL-4138 - QTL-4138-RCQX-FX260.lcm
 批处理文件名: RC\$QTL-4138 - QTL-4138-20250603-FX260.lcb
 样品瓶号: 3-25
 进样体积: 20μl 版本号: 6.115
 进样时间: 2025/06/04 01:29:13 实验者: lvtingting
 处理时间(V2): 2025/06/04 15:55:56 处理者: lvtingting
 仪器型号: SHIMADZU LC-2050C(FX260)

<色谱图>

mV



<峰表>

检测器A Ch1 275nm

峰号	保留时间	面积	面积%	高度	理论塔板数(USP)	拖尾因子	分离度(USP)
1	2.403	68030	100.000	9843	2839	1.091	--
总计		68030	100.000	9843			

图181 多替诺雷片溶出曲线测定HPLC图谱
 自制品-25052901-1批(2mg规格)-水介质-桨法-50转-60min-片3
 供试品溶液-1



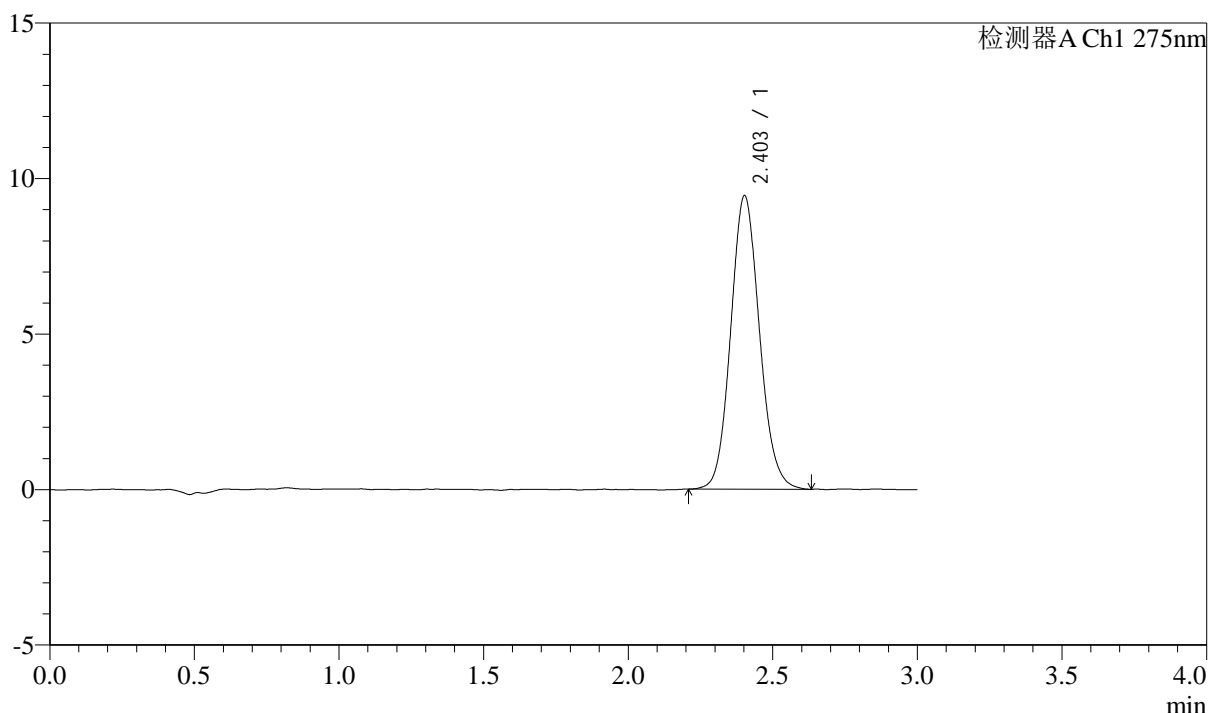
QTL-4138

<样品信息>

色谱柱: LP-C18(50mm*4.6mm,5μm) 流速: 1.5ml/min
 柱温: 30°C 波长: 275nm
 数据文件名: RC\$QTL-4138 - 0-43/11-1933-2 - zzp-25052901-1p-rcqx-2mg-jf50z-shuijz-p4-60min.lcd
 方法文件名: RC\$QTL-4138 - QTL-4138-RCQX-FX260.lcm
 批处理文件名: RC\$QTL-4138 - QTL-4138-20250603-FX260.lcb
 样品瓶号: 3-34
 进样体积: 20μl 版本号: 6.115
 进样时间: 2025/06/04 01:32:35 实验者: lvtingting
 处理时间 (V2): 2025/06/04 15:55:58 处理者: lvtingting
 仪器型号: SHIMADZU LC-2050C(FX260)

<色谱图>

mV



<峰表>

检测器A Ch1 275nm

峰号	保留时间	面积	面积%	高度	理论塔板数(USP)	拖尾因子	分离度(USP)
1	2.403	65340	100.000	9426	2834	1.102	--
总计		65340	100.000	9426			

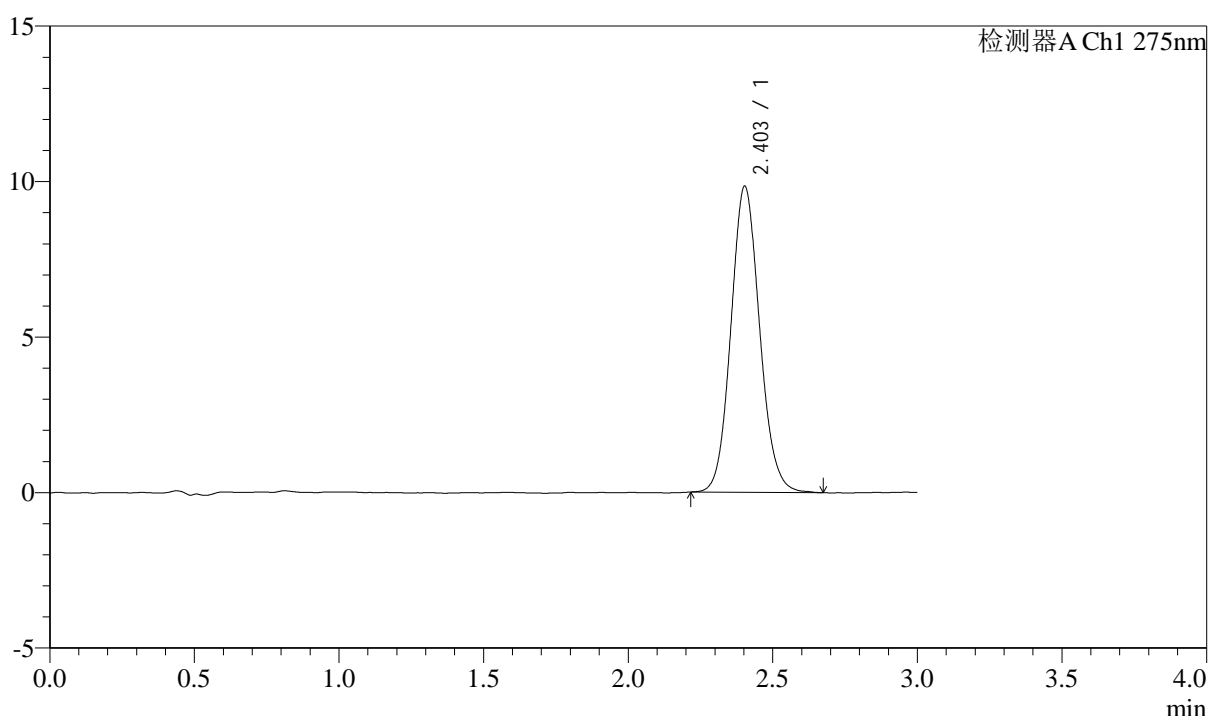
图182 多替诺雷片溶出曲线测定HPLC图谱
 自制品-25052901-1批(2mg规格)-水介质-桨法-50转-60min-片4
 供试品溶液-1

<样品信息>

色谱柱: LP-C18(50mm*4.6mm,5 μ m) 流速: 1.5ml/min
 柱温: 30°C 波长: 275nm
 数据文件名: RC\$QTL-4138 - 0-43/11-1934-2 - zzp-25052901-1p-rcqx-2mg-jf50z-shuijz-p5-60min.lcd
 方法文件名: RC\$QTL-4138 - QTL-4138-RCQX-FX260.lcm
 批处理文件名: RC\$QTL-4138 - QTL-4138-20250603-FX260.lcb
 样品瓶号: 3-43
 进样体积: 20 μ l 版本号: 6.115
 进样时间: 2025/06/04 01:35:57 实验者: lvtingting
 处理时间(V2): 2025/06/04 15:56:01 处理者: lvtingting
 仪器型号: SHIMADZU LC-2050C(FX260)

<色谱图>

mV



<峰表>

检测器A Ch1 275nm

峰号	保留时间	面积	面积%	高度	理论塔板数(USP)	拖尾因子	分离度(USP)
1	2.403	67971	100.000	9835	2842	1.099	--
总计		67971	100.000	9835			

图183 多替诺雷片溶出曲线测定HPLC图谱
 自制品-25052901-1批(2mg规格)-水介质-桨法-50转-60min-片5
 供试品溶液-1



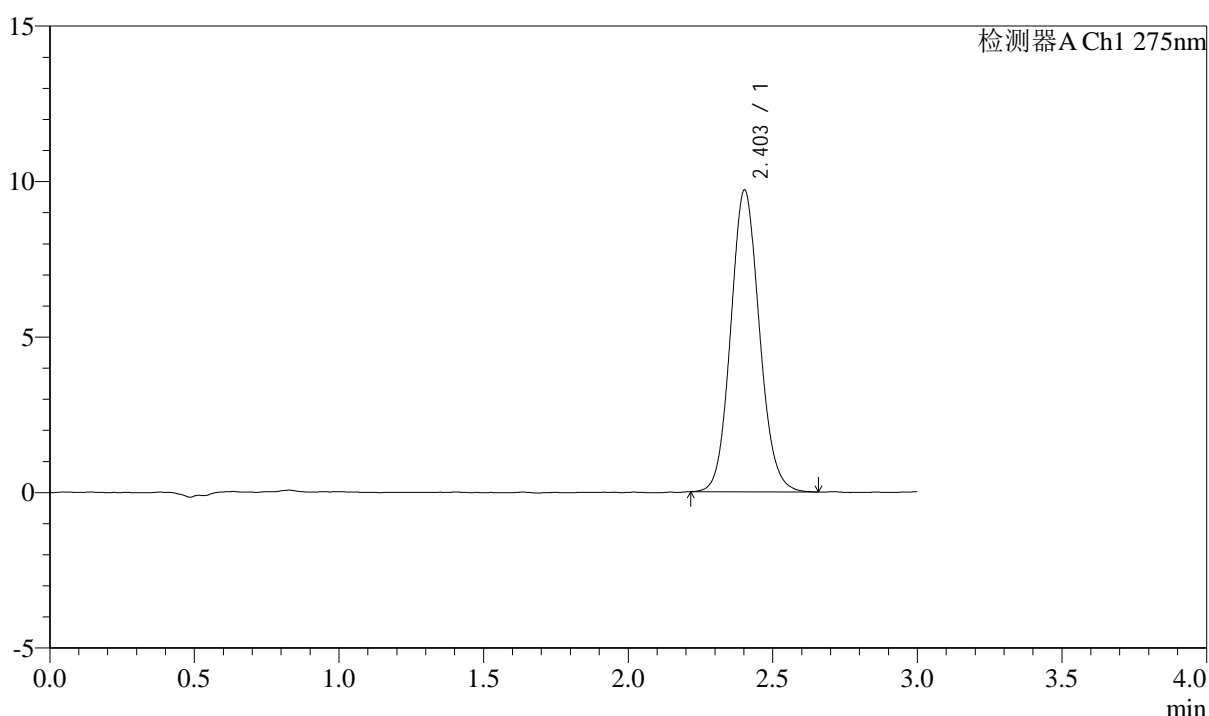
QTL-4138

<样品信息>

色谱柱: LP-C18(50mm*4.6mm,5μm) 流速: 1.5ml/min
 柱温: 30°C 波长: 275nm
 数据文件名: RC\$QTL-4138 - 0-43/11-1935-2 - zzp-25052901-1p-rcqx-2mg-jf50z-shuijz-p6-60min.lcd
 方法文件名: RC\$QTL-4138 - QTL-4138-RCQX-FX260.lcm
 批处理文件名: RC\$QTL-4138 - QTL-4138-20250603-FX260.lcb
 样品瓶号: 3-52
 进样体积: 20μl 版本号: 6.115
 进样时间: 2025/06/04 01:39:18 实验者: lvtingting
 处理时间 (V2): 2025/06/04 15:56:04 处理者: lvtingting
 仪器型号: SHIMADZU LC-2050C(FX260)

<色谱图>

mV



<峰表>

检测器A Ch1 275nm

峰号	保留时间	面积	面积%	高度	理论塔板数(USP)	拖尾因子	分离度(USP)
1	2.403	67164	100.000	9699	2834	1.097	--
总计		67164	100.000	9699			

图184 多替诺雷片溶出曲线测定HPLC图谱
 自制品-25052901-1批(2mg规格)-水介质-桨法-50转-60min-片6
 供试品溶液-1



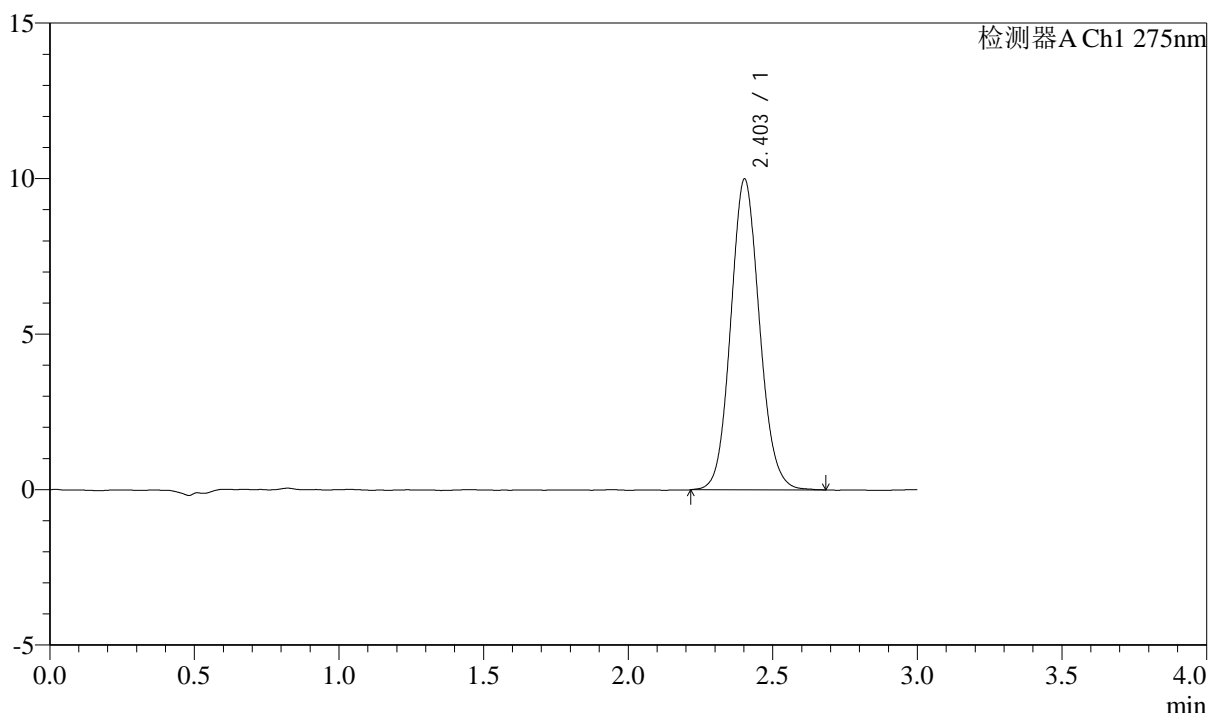
QTL-4138

<样品信息>

色谱柱: LP-C18(50mm*4.6mm,5μm) 流速: 1.5ml/min
 柱温: 30°C 波长: 275nm
 数据文件名: RC\$QTL-4138 - 0-43/11-1936-2 - zzp-25052901-1p-rcqx-2mg-jf50z-shuijz-p1-90min.lcd
 方法文件名: RC\$QTL-4138 - QTL-4138-RCQX-FX260.lcm
 批处理文件名: RC\$QTL-4138 - QTL-4138-20250603-FX260.lcb
 样品瓶号: 3-8
 进样体积: 20μl 版本号: 6.115
 进样时间: 2025/06/04 01:42:41 实验者: lvtingting
 处理时间(V2): 2025/06/04 15:56:08 处理者: lvtingting
 仪器型号: SHIMADZU LC-2050C(FX260)

<色谱图>

mV



<峰表>

检测器A Ch1 275nm

峰号	保留时间	面积	面积%	高度	理论塔板数(USP)	拖尾因子	分离度(USP)
1	2.403	69250	100.000	9984	2827	1.096	--
总计		69250	100.000	9984			

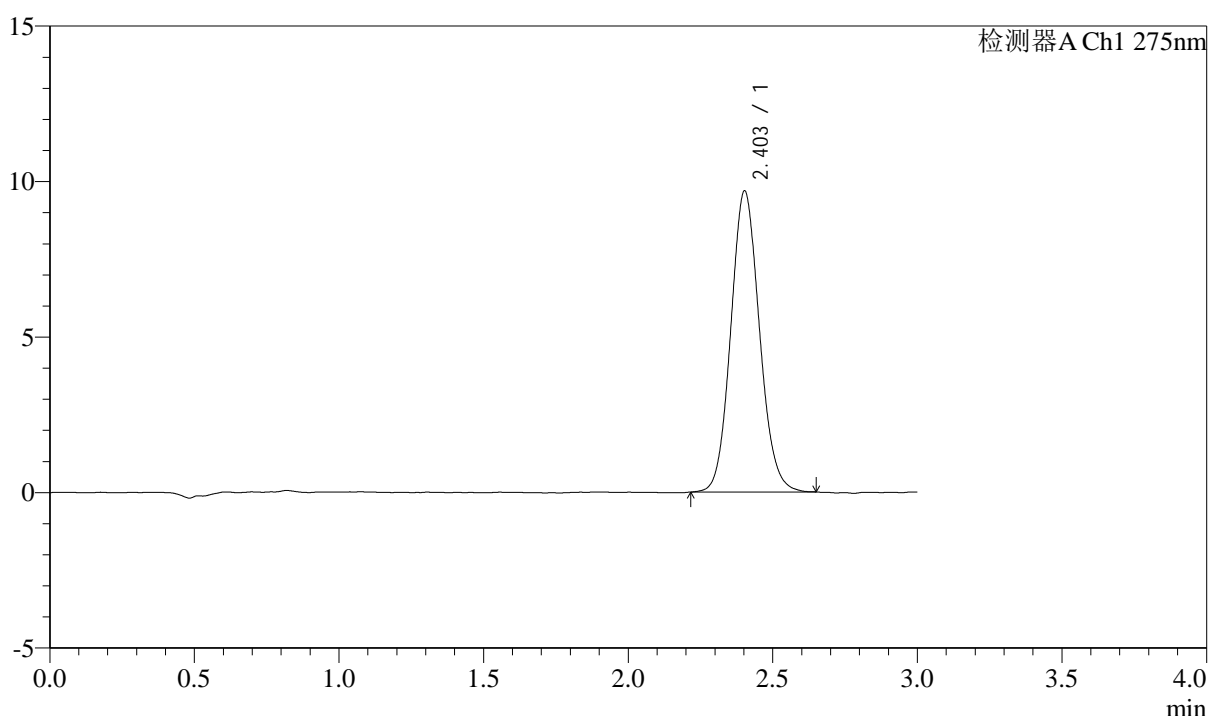
图185 多替诺雷片溶出曲线测定HPLC图谱
 自制品-25052901-1批(2mg规格)-水介质-桨法-50转-90min-片1
 供试品溶液-1

<样品信息>

色谱柱: LP-C18(50mm*4.6mm,5μm) 流速: 1.5ml/min
 柱温: 30°C 波长: 275nm
 数据文件名: RC\$QTL-4138 - 0-43/11-1937-2 - zzp-25052901-1p-rcqx-2mg-jf50z-shuijz-p2-90min.lcd
 方法文件名: RC\$QTL-4138 - QTL-4138-RCQX-FX260.lcm
 批处理文件名: RC\$QTL-4138 - QTL-4138-20250603-FX260.lcb
 样品瓶号: 3-17
 进样体积: 20μl 版本号: 6.115
 进样时间: 2025/06/04 01:46:04 实验者: lvtingting
 处理时间 (V2): 2025/06/04 15:56:10 处理者: lvtingting
 仪器型号: SHIMADZU LC-2050C(FX260)

<色谱图>

mV



<峰表>

检测器A Ch1 275nm

峰号	保留时间	面积	面积%	高度	理论塔板数(USP)	拖尾因子	分离度(USP)
1	2.403	66820	100.000	9673	2828	1.097	--
总计		66820	100.000	9673			

图186 多替诺雷片溶出曲线测定HPLC图谱
 自制品-25052901-1批(2mg规格)-水介质-桨法-50转-90min-片2
 供试品溶液-1



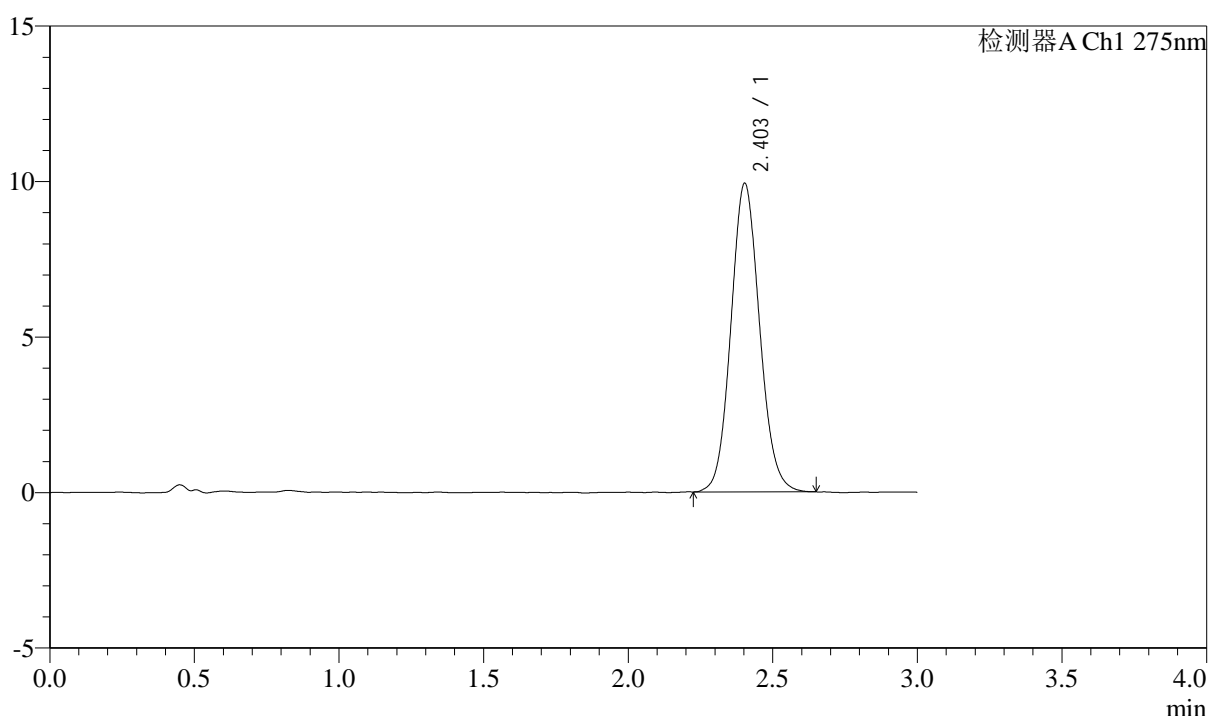
QTL-4138

<样品信息>

色谱柱: LP-C18(50mm*4.6mm,5μm) 流速: 1.5ml/min
 柱温: 30°C 波长: 275nm
 数据文件名: RC\$QTL-4138 - 0-43/11-1938-2 - zzp-25052901-1p-rcqx-2mg-jf50z-shuijz-p3-90min.lcd
 方法文件名: RC\$QTL-4138 - QTL-4138-RCQX-FX260.lcm
 批处理文件名: RC\$QTL-4138 - QTL-4138-20250603-FX260.lcb
 样品瓶号: 3-26
 进样体积: 20μl 版本号: 6.115
 进样时间: 2025/06/04 01:49:27 实验者: lvtingting
 处理时间(V2): 2025/06/04 15:56:13 处理者: lvtingting
 仪器型号: SHIMADZU LC-2050C(FX260)

<色谱图>

mV



<峰表>

检测器A Ch1 275nm

峰号	保留时间	面积	面积%	高度	理论塔板数(USP)	拖尾因子	分离度(USP)
1	2.403	68471	100.000	9918	2834	1.093	--
总计		68471	100.000	9918			

图187 多替诺雷片溶出曲线测定HPLC图谱
 自制品-25052901-1批(2mg规格)-水介质-桨法-50转-90min-片3
 供试品溶液-1



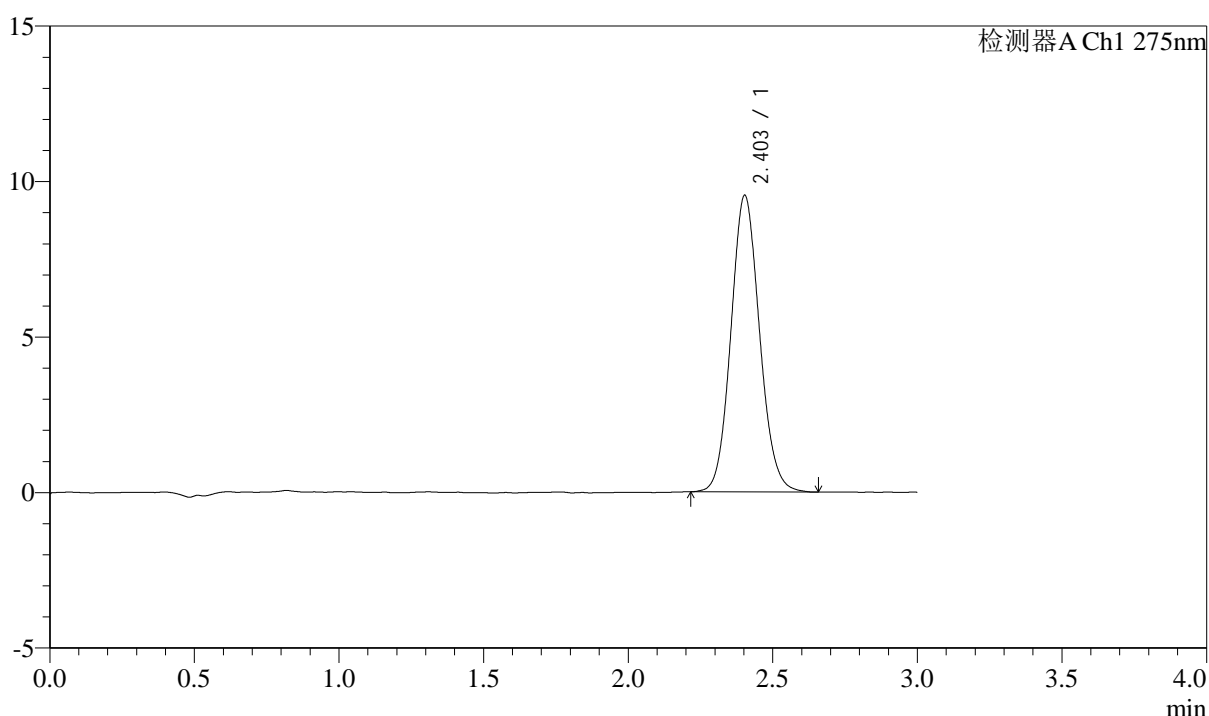
QTL-4138

<样品信息>

色谱柱: LP-C18(50mm*4.6mm,5μm) 流速: 1.5ml/min
 柱温: 30°C 波长: 275nm
 数据文件名: RC\$QTL-4138 - 0-43/11-1939-2 - zzp-25052901-1p-rcqx-2mg-jf50z-shuijz-p4-90min.lcd
 方法文件名: RC\$QTL-4138 - QTL-4138-RCQX-FX260.lcm
 批处理文件名: RC\$QTL-4138 - QTL-4138-20250603-FX260.lcb
 样品瓶号: 3-35
 进样体积: 20μl 版本号: 6.115
 进样时间: 2025/06/04 01:52:49 实验者: lvtingting
 处理时间(V2): 2025/06/04 15:56:16 处理者: lvtingting
 仪器型号: SHIMADZU LC-2050C(FX260)

<色谱图>

mV



<峰表>

检测器A Ch1 275nm

峰号	保留时间	面积	面积%	高度	理论塔板数(USP)	拖尾因子	分离度(USP)
1	2.403	65757	100.000	9531	2841	1.095	--
总计		65757	100.000	9531			

图188 多替诺雷片溶出曲线测定HPLC图谱
 自制品-25052901-1批(2mg规格)-水介质-桨法-50转-90min-片4
 供试品溶液-1



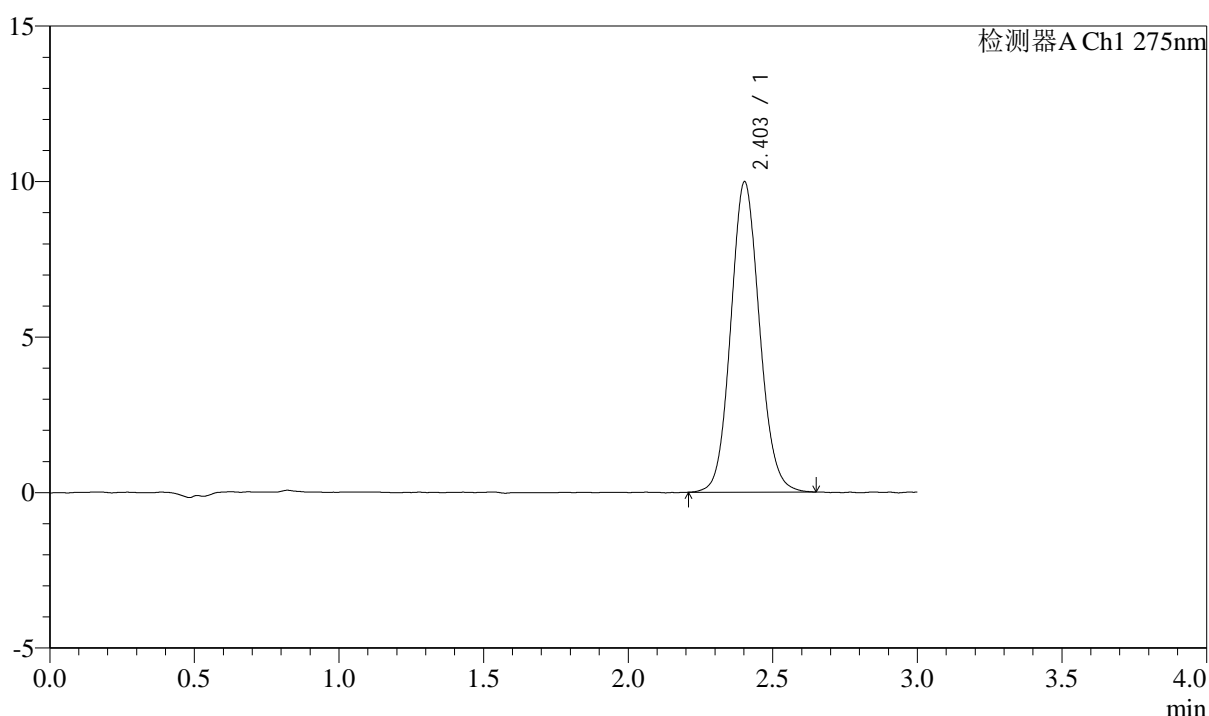
QTL-4138

<样品信息>

色谱柱: LP-C18(50mm*4.6mm,5 μ m) 流速: 1.5ml/min
 柱温: 30 $^{\circ}$ C 波长: 275nm
 数据文件名: RC\$QTL-4138 - 0-43/11-1940-2 - zzp-25052901-1p-rcqx-2mg-jf50z-shuijz-p5-90min.lcd
 方法文件名: RC\$QTL-4138 - QTL-4138-RCQX-FX260.lcm
 批处理文件名: RC\$QTL-4138 - QTL-4138-20250603-FX260.lcb
 样品瓶号: 3-44
 进样体积: 20 μ l 版本号: 6.115
 进样时间: 2025/06/04 01:56:12 实验者: lvtingting
 处理时间 (V2): 2025/06/04 15:56:19 处理者: lvtingting
 仪器型号: SHIMADZU LC-2050C(FX260)

<色谱图>

mV



<峰表>

检测器A Ch1 275nm

峰号	保留时间	面积	面积%	高度	理论塔板数(USP)	拖尾因子	分离度(USP)
1	2.403	69082	100.000	9970	2834	1.094	--
总计		69082	100.000	9970			

图189 多替诺雷片溶出曲线测定HPLC图谱
 自制品-25052901-1批(2mg规格)-水介质-桨法-50转-90min-片5
 供试品溶液-1



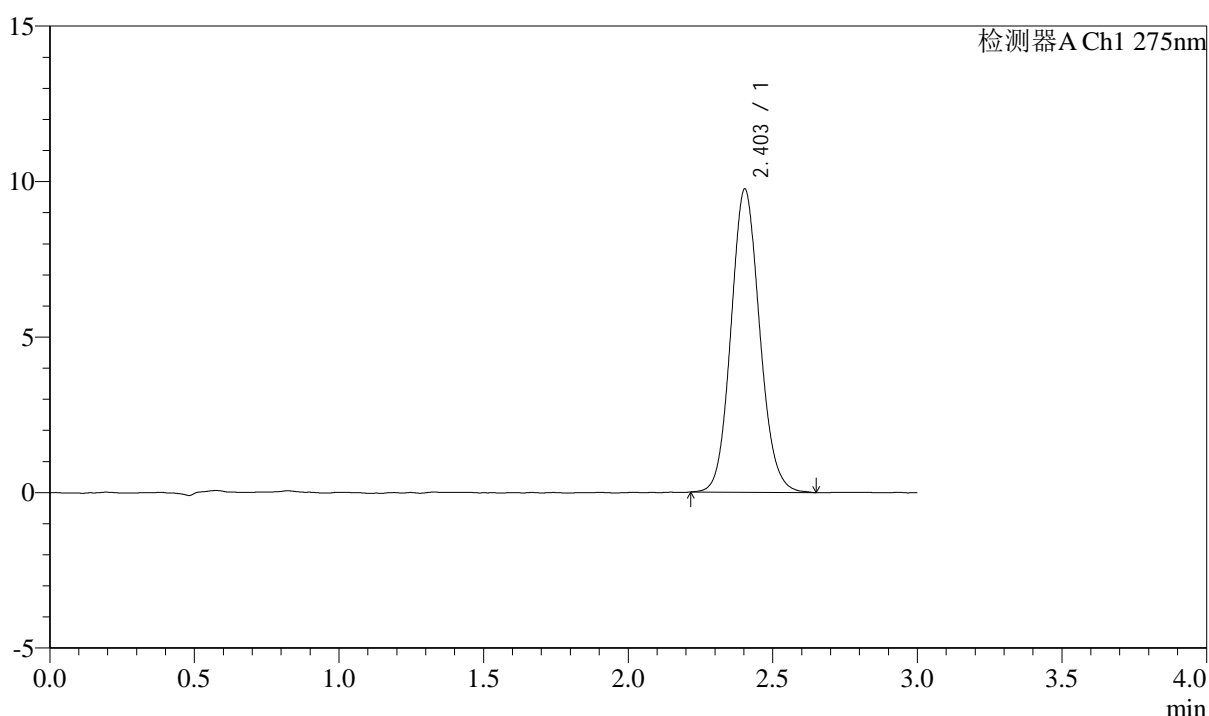
QTL-4138

<样品信息>

色谱柱: LP-C18(50mm*4.6mm,5μm) 流速: 1.5ml/min
 柱温: 30°C 波长: 275nm
 数据文件名: RC\$QTL-4138 - 0-43/11-1941-2 - zzp-25052901-1p-rcqx-2mg-jf50z-shuijz-p6-90min.lcd
 方法文件名: RC\$QTL-4138 - QTL-4138-RCQX-FX260.lcm
 批处理文件名: RC\$QTL-4138 - QTL-4138-20250603-FX260.lcb
 样品瓶号: 3-53
 进样体积: 20μl 版本号: 6.115
 进样时间: 2025/06/04 01:59:34 实验者: lvtingting
 处理时间 (V2): 2025/06/04 15:56:22 处理者: lvtingting
 仪器型号: SHIMADZU LC-2050C(FX260)

<色谱图>

mV



<峰表>

检测器A Ch1 275nm

峰号	保留时间	面积	面积%	高度	理论塔板数(USP)	拖尾因子	分离度(USP)
1	2.403	67401	100.000	9748	2846	1.102	--
总计		67401	100.000	9748			

图190 多替诺雷片溶出曲线测定HPLC图谱
 自制品-25052901-1批(2mg规格)-水介质-桨法-50转-90min-片6
 供试品溶液-1



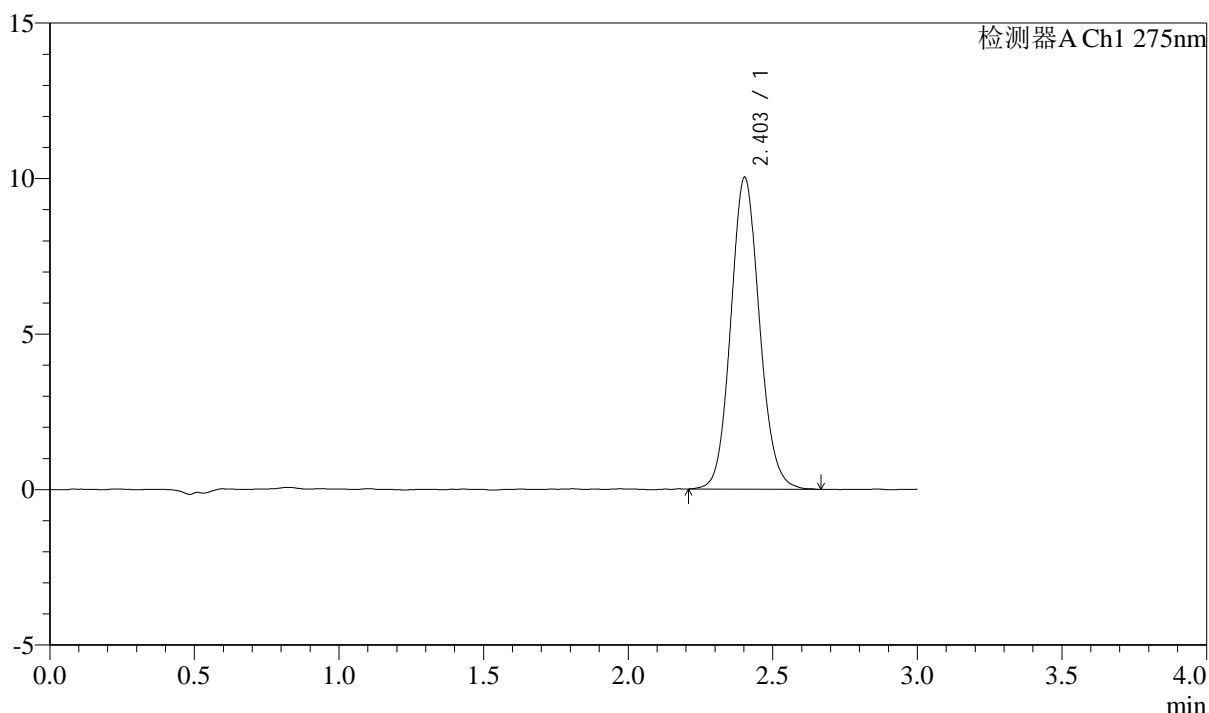
QTL-4138

<样品信息>

色谱柱: LP-C18(50mm*4.6mm,5μm) 流速: 1.5ml/min
 柱温: 30°C 波长: 275nm
 数据文件名: RC\$QTL-4138 - 0-43/11-1942-2 - zzp-25052901-1p-rcqx-2mg-jf50z-shuijz-p1-120min.lcd
 方法文件名: RC\$QTL-4138 - QTL-4138-RCQX-FX260.lcm
 批处理文件名: RC\$QTL-4138 - QTL-4138-20250603-FX260.lcb
 样品瓶号: 4-5
 进样体积: 20μl 版本号: 6.115
 进样时间: 2025/06/04 02:02:57 实验者: lvtingting
 处理时间 (V2): 2025/06/04 15:56:24 处理者: lvtingting
 仪器型号: SHIMADZU LC-2050C(FX260)

<色谱图>

mV



<峰表>

检测器A Ch1 275nm

峰号	保留时间	面积	面积%	高度	理论塔板数(USP)	拖尾因子	分离度(USP)
1	2.403	69494	100.000	10021	2848	1.099	--
总计		69494	100.000	10021			

图191 多替诺雷片溶出曲线测定HPLC图谱
 自制品-25052901-1批(2mg规格)-水介质-桨法-50转-120min-片1
 供试品溶液-1



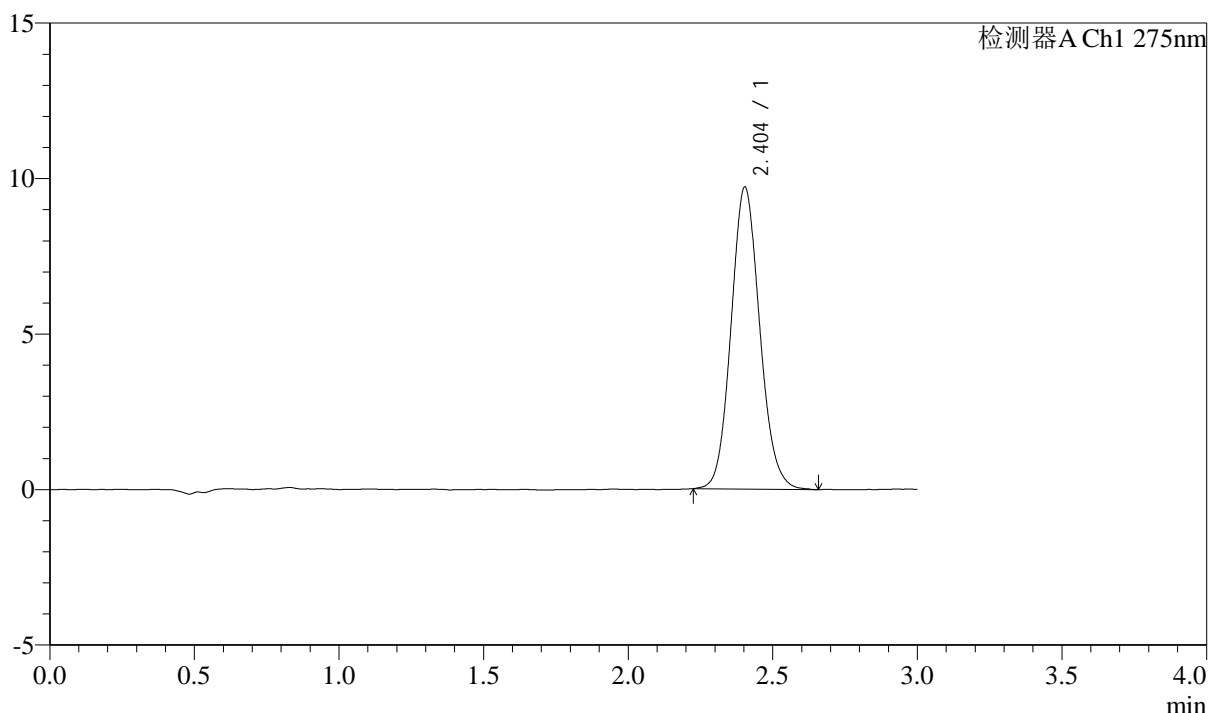
QTL-4138

<样品信息>

色谱柱: LP-C18(50mm*4.6mm,5 μ m) 流速: 1.5ml/min
 柱温: 30 $^{\circ}$ C 波长: 275nm
 数据文件名: RC\$QTL-4138 - 0-43/11-1943-2 - zzp-25052901-1p-rcqx-2mg-jf50z-shuijz-p2-120min.lcd
 方法文件名: RC\$QTL-4138 - QTL-4138-RCQX-FX260.lcm
 批处理文件名: RC\$QTL-4138 - QTL-4138-20250603-FX260.lcb
 样品瓶号: 4-14
 进样体积: 20 μ l 版本号: 6.115
 进样时间: 2025/06/04 02:06:21 实验者: lvtingting
 处理时间(V2): 2025/06/04 15:56:27 处理者: lvtingting
 仪器型号: SHIMADZU LC-2050C(FX260)

<色谱图>

mV



<峰表>

检测器A Ch1 275nm

峰号	保留时间	面积	面积%	高度	理论塔板数(USP)	拖尾因子	分离度(USP)
1	2.404	66983	100.000	9710	2837	1.103	--
总计		66983	100.000	9710			

图192 多替诺雷片溶出曲线测定HPLC图谱
 自制品-25052901-1批(2mg规格)-水介质-桨法-50转-120min-片2
 供试品溶液-1



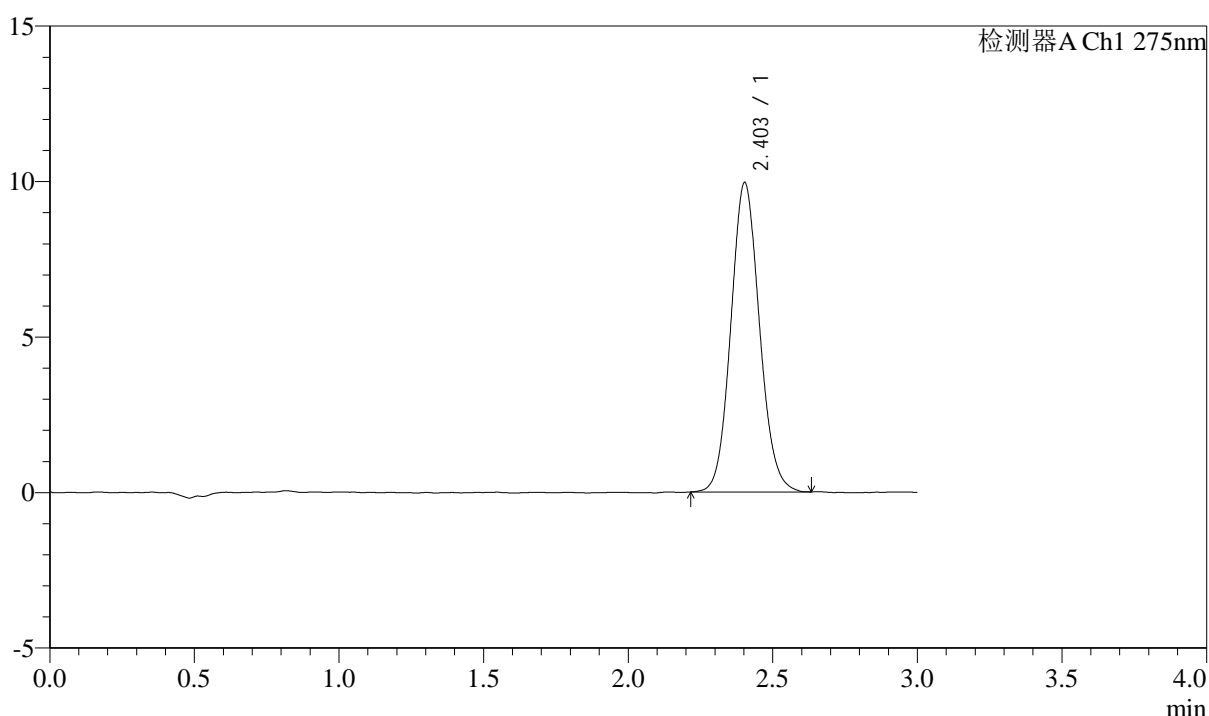
QTL-4138

<样品信息>

色谱柱: LP-C18(50mm*4.6mm,5μm) 流速: 1.5ml/min
 柱温: 30°C 波长: 275nm
 数据文件名: RC\$QTL-4138 - 0-43/11-1944-2 - zzp-25052901-1p-rcqx-2mg-jf50z-shuijz-p3-120min.lcd
 方法文件名: RC\$QTL-4138 - QTL-4138-RCQX-FX260.lcm
 批处理文件名: RC\$QTL-4138 - QTL-4138-20250603-FX260.lcb
 样品瓶号: 4-23
 进样体积: 20μl 版本号: 6.115
 进样时间: 2025/06/04 02:09:44 实验者: lvtingting
 处理时间 (V2): 2025/06/04 15:56:30 处理者: lvtingting
 仪器型号: SHIMADZU LC-2050C(FX260)

<色谱图>

mV



<峰表>

检测器A Ch1 275nm

峰号	保留时间	面积	面积%	高度	理论塔板数(USP)	拖尾因子	分离度(USP)
1	2.403	68510	100.000	9942	2843	1.092	--
总计		68510	100.000	9942			

图193 多替诺雷片溶出曲线测定HPLC图谱
 自制品-25052901-1批(2mg规格)-水介质-桨法-50转-120min-片3
 供试品溶液-1



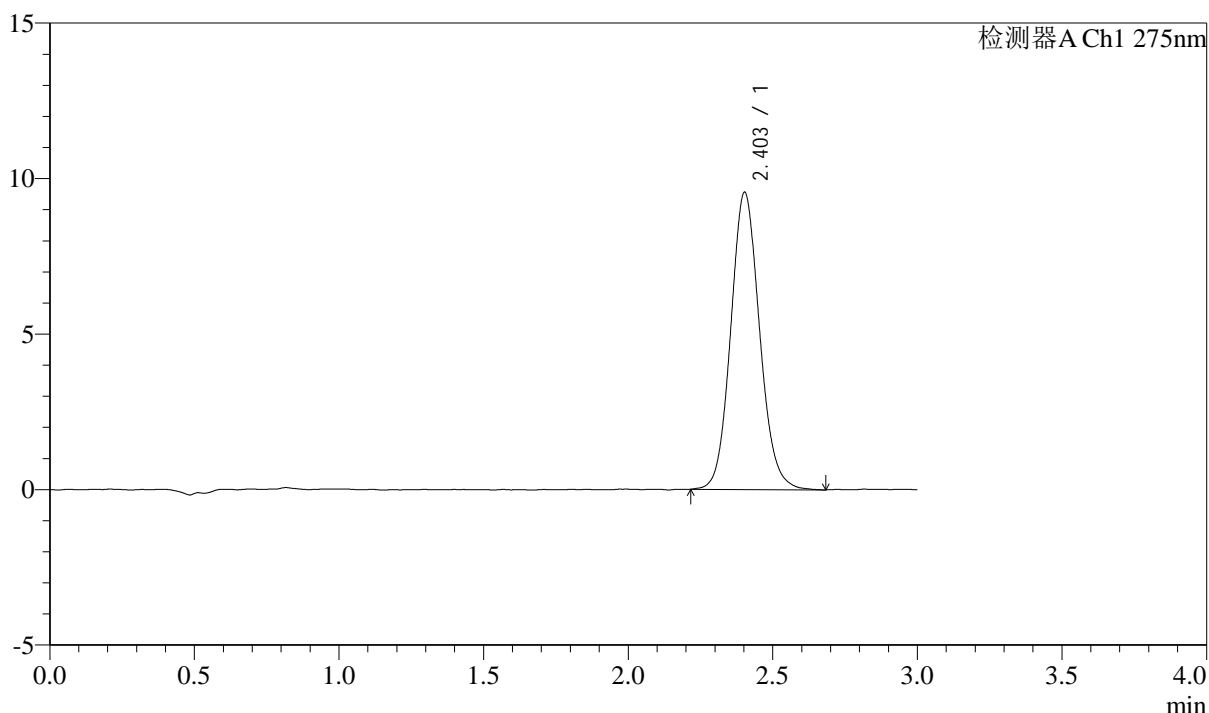
QTL-4138

<样品信息>

色谱柱: LP-C18(50mm*4.6mm,5μm) 流速: 1.5ml/min
 柱温: 30°C 波长: 275nm
 数据文件名: RC\$QTL-4138 - 0-43/11-1945-2 - zzp-25052901-1p-rcqx-2mg-jf50z-shuijz-p4-120min.lcd
 方法文件名: RC\$QTL-4138 - QTL-4138-RCQX-FX260.lcm
 批处理文件名: RC\$QTL-4138 - QTL-4138-20250603-FX260.lcb
 样品瓶号: 4-32
 进样体积: 20μl 版本号: 6.115
 进样时间: 2025/06/04 02:13:08 实验者: lvtingting
 处理时间 (V2): 2025/06/04 15:56:33 处理者: lvtingting
 仪器型号: SHIMADZU LC-2050C(FX260)

<色谱图>

mV



<峰表>

检测器A Ch1 275nm

峰号	保留时间	面积	面积%	高度	理论塔板数(USP)	拖尾因子	分离度(USP)
1	2.403	66424	100.000	9548	2828	1.103	--
总计		66424	100.000	9548			

图194 多替诺雷片溶出曲线测定HPLC图谱
 自制品-25052901-1批(2mg规格)-水介质-桨法-50转-120min-片4
 供试品溶液-1



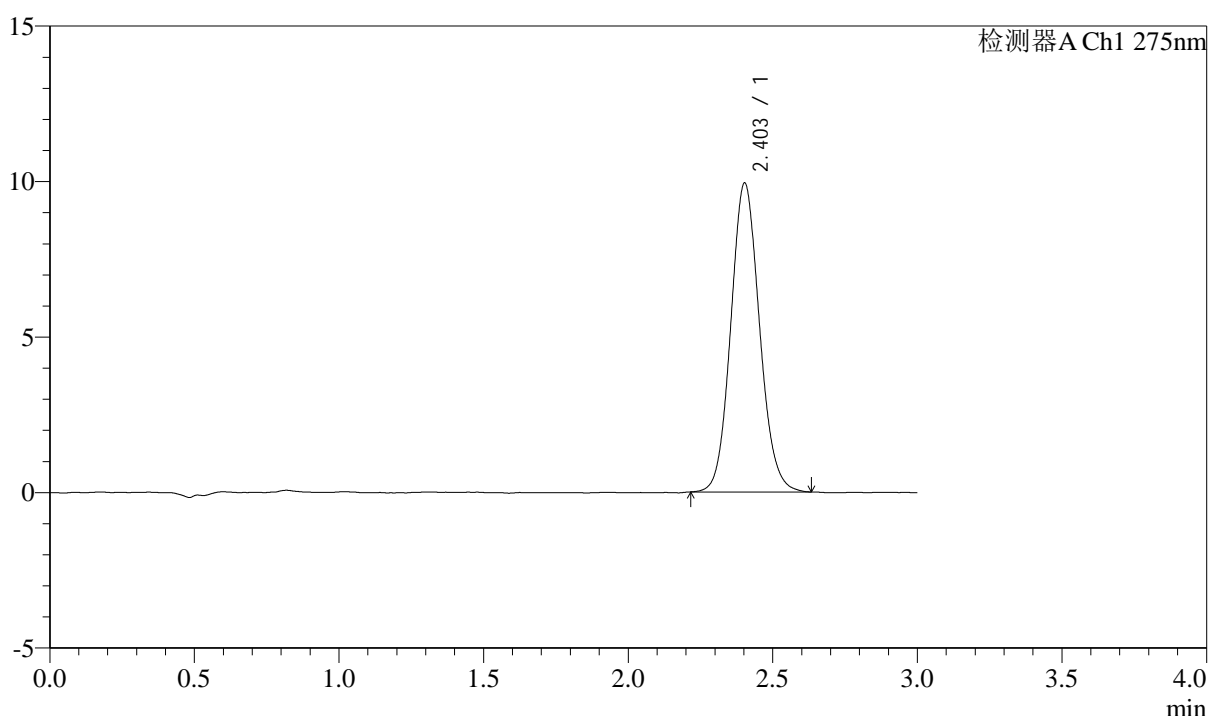
QTL-4138

<样品信息>

色谱柱: LP-C18(50mm*4.6mm,5μm) 流速: 1.5ml/min
 柱温: 30°C 波长: 275nm
 数据文件名: RC\$QTL-4138 - 0-43/11-1946-2 - zzp-25052901-1p-rcqx-2mg-jf50z-shuijz-p5-120min.lcd
 方法文件名: RC\$QTL-4138 - QTL-4138-RCQX-FX260.lcm
 批处理文件名: RC\$QTL-4138 - QTL-4138-20250603-FX260.lcb
 样品瓶号: 4-41
 进样体积: 20μl 版本号: 6.115
 进样时间: 2025/06/04 02:16:31 实验者: lvtingting
 处理时间 (V2): 2025/06/04 15:56:35 处理者: lvtingting
 仪器型号: SHIMADZU LC-2050C(FX260)

<色谱图>

mV



<峰表>

检测器A Ch1 275nm

峰号	保留时间	面积	面积%	高度	理论塔板数(USP)	拖尾因子	分离度(USP)
1	2.403	68640	100.000	9924	2835	1.096	--
总计		68640	100.000	9924			

图195 多替诺雷片溶出曲线测定HPLC图谱
 自制品-25052901-1批(2mg规格)-水介质-桨法-50转-120min-片5
 供试品溶液-1



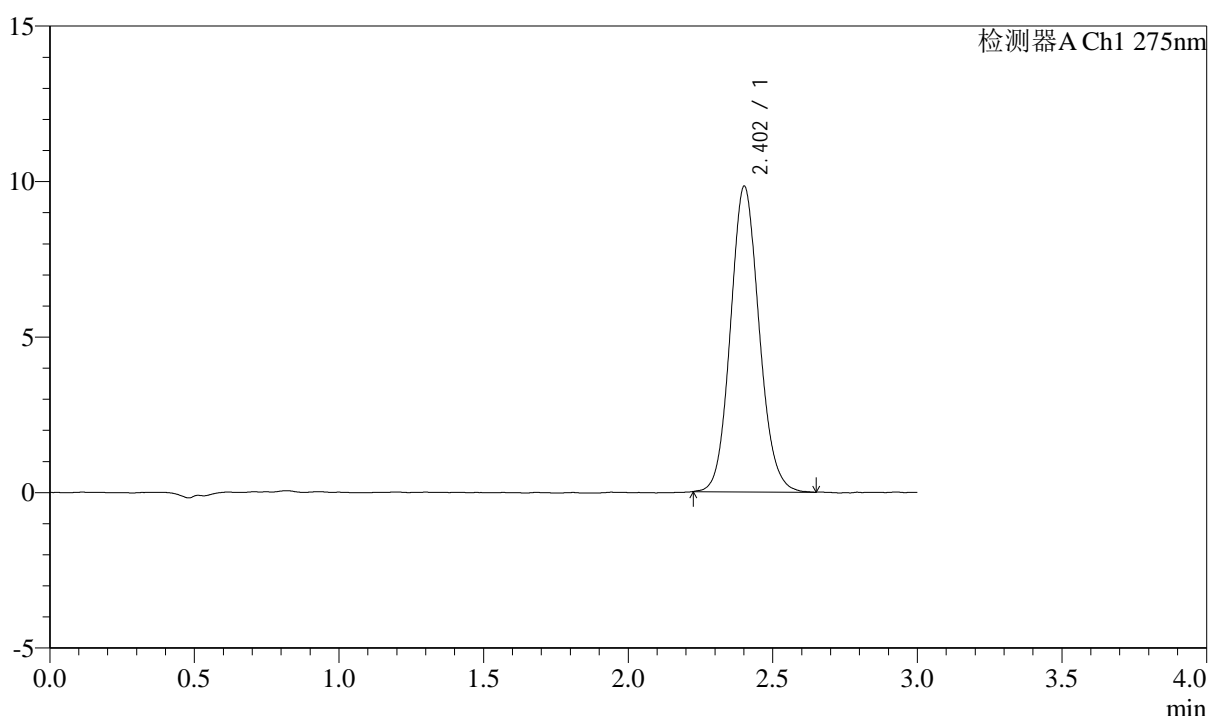
QTL-4138

<样品信息>

色谱柱: LP-C18(50mm*4.6mm,5μm) 流速: 1.5ml/min
 柱温: 30°C 波长: 275nm
 数据文件名: RC\$QTL-4138 - 0-43/11-1947-2 - zzp-25052901-1p-rcqx-2mg-jf50z-shuijz-p6-120min.lcd
 方法文件名: RC\$QTL-4138 - QTL-4138-RCQX-FX260.lcm
 批处理文件名: RC\$QTL-4138 - QTL-4138-20250603-FX260.lcb
 样品瓶号: 4-50
 进样体积: 20μl 版本号: 6.115
 进样时间: 2025/06/04 02:19:55 实验者: lvtingting
 处理时间 (V2): 2025/06/04 15:56:38 处理者: lvtingting
 仪器型号: SHIMADZU LC-2050C(FX260)

<色谱图>

mV



<峰表>

检测器A Ch1 275nm

峰号	保留时间	面积	面积%	高度	理论塔板数(USP)	拖尾因子	分离度(USP)
1	2.402	67858	100.000	9802	2847	1.103	--
总计		67858	100.000	9802			

图196 多替诺雷片溶出曲线测定HPLC图谱
 自制品-25052901-1批(2mg规格)-水介质-桨法-50转-120min-片6
 供试品溶液-1



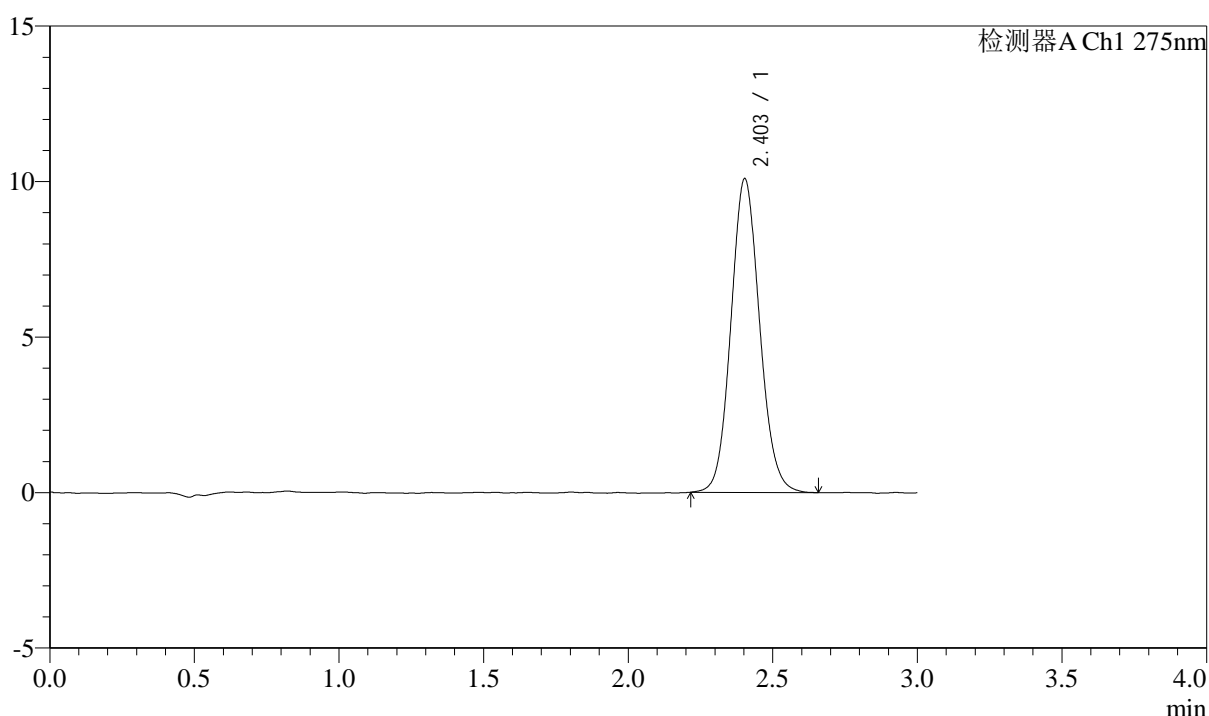
QTL-4138

<样品信息>

色谱柱: LP-C18(50mm*4.6mm,5μm) 流速: 1.5ml/min
 柱温: 30°C 波长: 275nm
 数据文件名: RC\$QTL-4138 - 0-43/11-1948-2 - zzp-25052901-1p-rcqx-2mg-jf50z-shuijz-p1-jx.lcd
 方法文件名: RC\$QTL-4138 - QTL-4138-RCQX-FX260.lcm
 批处理文件名: RC\$QTL-4138 - QTL-4138-20250603-FX260.lcb
 样品瓶号: 4-6
 进样体积: 20μl 版本号: 6.115
 进样时间: 2025/06/04 02:23:19 实验者: lvtingting
 处理时间 (V2): 2025/06/04 15:56:41 处理者: lvtingting
 仪器型号: SHIMADZU LC-2050C(FX260)

<色谱图>

mV



<峰表>

检测器A Ch1 275nm

峰号	保留时间	面积	面积%	高度	理论塔板数(USP)	拖尾因子	分离度(USP)
1	2.403	69772	100.000	10084	2828	1.096	--
总计		69772	100.000	10084			

图197 多替诺雷片溶出曲线测定HPLC图谱
 自制品-25052901-1批(2mg规格)-水介质-桨法-50转-极限转速-片1
 供试品溶液-1



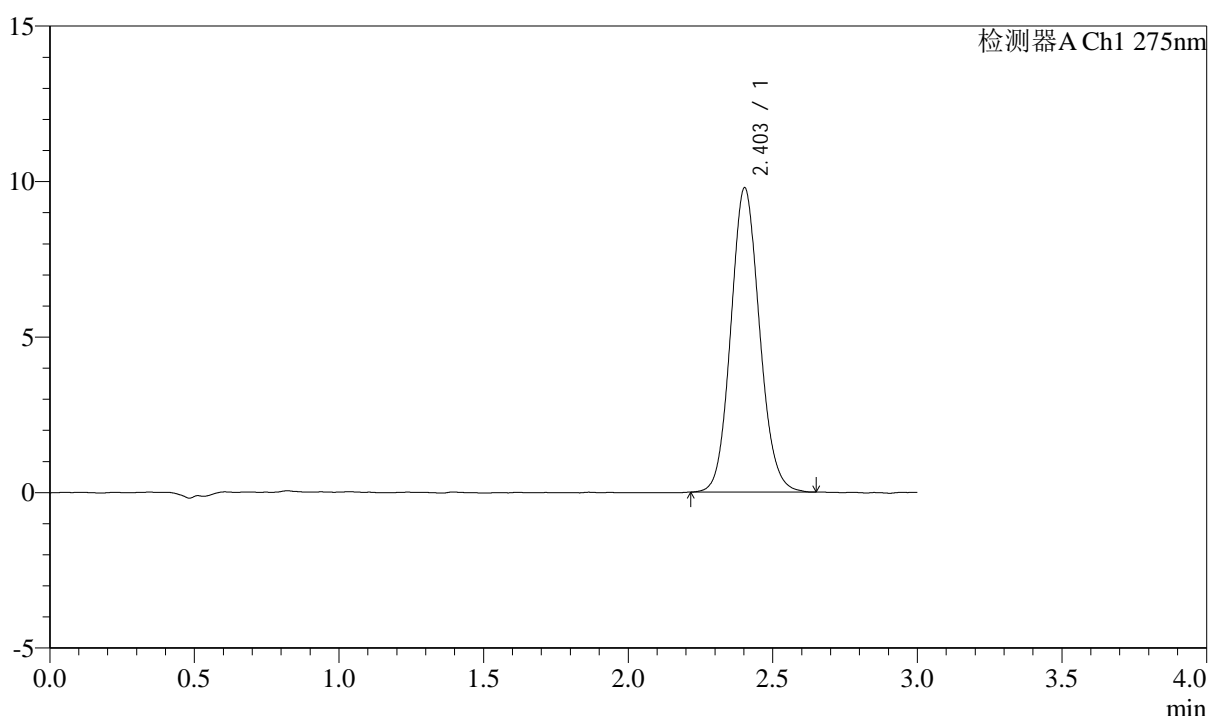
QTL-4138

<样品信息>

色谱柱: LP-C18(50mm*4.6mm,5μm) 流速: 1.5ml/min
 柱温: 30°C 波长: 275nm
 数据文件名: RC\$QTL-4138 - 0-43/11-1949-2 - zzp-25052901-1p-rcqx-2mg-jf50z-shuijz-p2-jx.lcd
 方法文件名: RC\$QTL-4138 - QTL-4138-RCQX-FX260.lcm
 批处理文件名: RC\$QTL-4138 - QTL-4138-20250603-FX260.lcb
 样品瓶号: 4-15
 进样体积: 20μl 版本号: 6.115
 进样时间: 2025/06/04 02:26:43 实验者: lvtingting
 处理时间(V2): 2025/06/04 15:56:44 处理者: lvtingting
 仪器型号: SHIMADZU LC-2050C(FX260)

<色谱图>

mV



<峰表>

检测器A Ch1 275nm

峰号	保留时间	面积	面积%	高度	理论塔板数(USP)	拖尾因子	分离度(USP)
1	2.403	67624	100.000	9777	2833	1.100	--
总计		67624	100.000	9777			

图198 多替诺雷片溶出曲线测定HPLC图谱
 自制品-25052901-1批(2mg规格)-水介质-桨法-50转-极限转速-片2
 供试品溶液-1



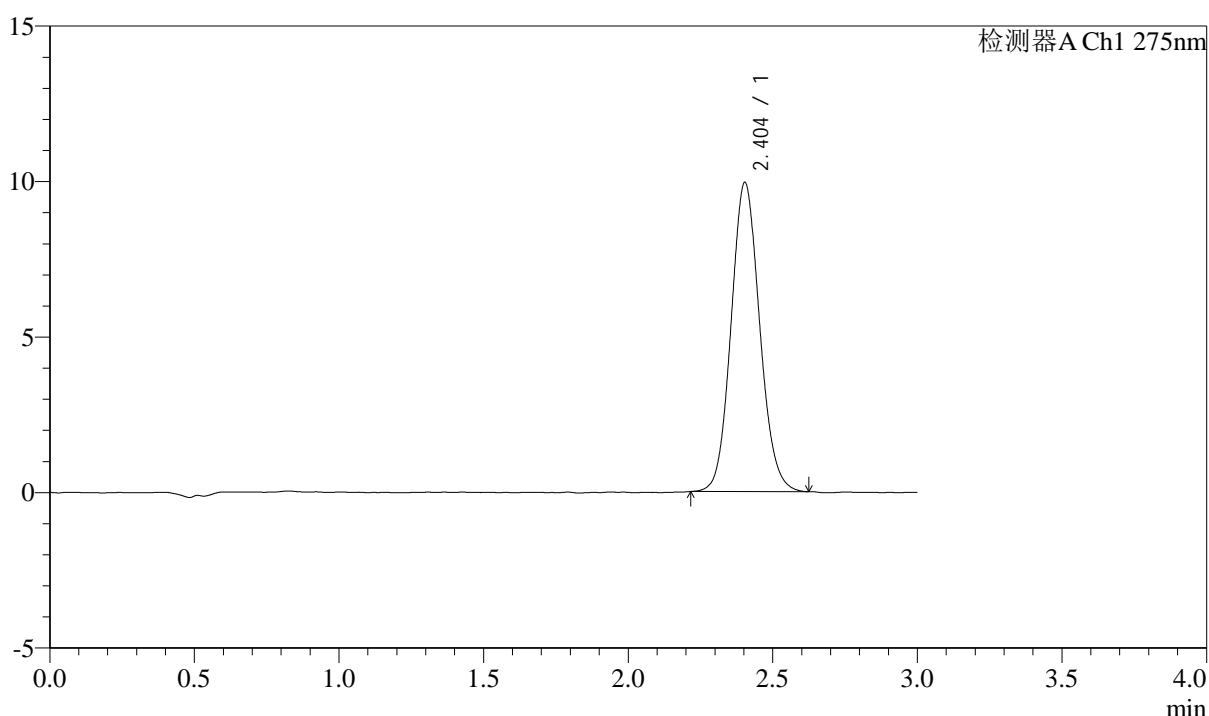
QTL-4138

<样品信息>

色谱柱: LP-C18(50mm*4.6mm,5μm) 流速: 1.5ml/min
 柱温: 30°C 波长: 275nm
 数据文件名: RC\$QTL-4138 - 0-43/11-1950-2 - zzp-25052901-1p-rcqx-2mg-jf50z-shuijz-p3-jx.lcd
 方法文件名: RC\$QTL-4138 - QTL-4138-RCQX-FX260.lcm
 批处理文件名: RC\$QTL-4138 - QTL-4138-20250603-FX260.lcb
 样品瓶号: 4-24
 进样体积: 20μl 版本号: 6.115
 进样时间: 2025/06/04 02:30:07 实验者: lvtingting
 处理时间(V2): 2025/06/04 15:56:47 处理者: lvtingting
 仪器型号: SHIMADZU LC-2050C(FX260)

<色谱图>

mV



<峰表>

检测器A Ch1 275nm

峰号	保留时间	面积	面积%	高度	理论塔板数(USP)	拖尾因子	分离度(USP)
1	2.404	68470	100.000	9940	2856	1.097	--
总计		68470	100.000	9940			

图199 多替诺雷片溶出曲线测定HPLC图谱
 自制品-25052901-1批(2mg规格)-水介质-桨法-50转-极限转速-片3
 供试品溶液-1



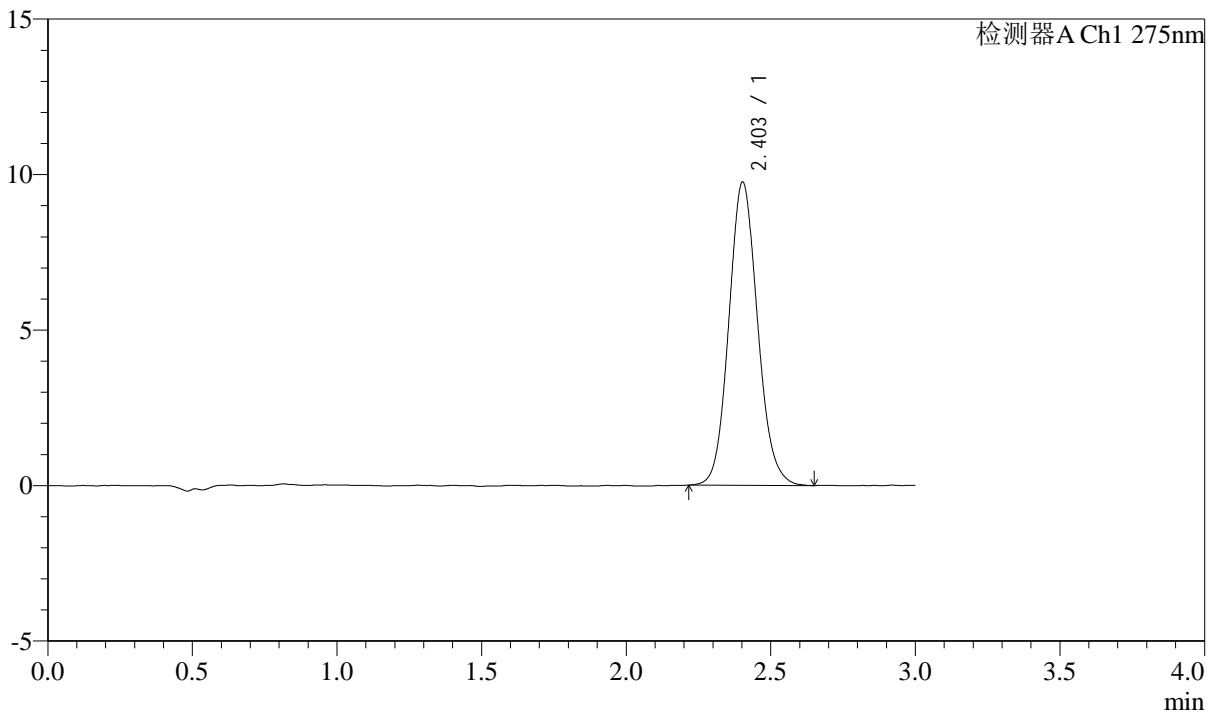
QTL-4138

<样品信息>

色谱柱: LP-C18(50mm*4.6mm,5μm) 流速: 1.5ml/min
 柱温: 30°C 波长: 275nm
 数据文件名: RC\$QTL-4138 - 0-43/11-1951-2 - zzp-25052901-1p-rcqx-2mg-jf50z-shuijz-p4-jx.lcd
 方法文件名: RC\$QTL-4138 - QTL-4138-RCQX-FX260.lcm
 批处理文件名: RC\$QTL-4138 - QTL-4138-20250603-FX260.lcb
 样品瓶号: 4-33
 进样体积: 20μl 版本号: 6.115
 进样时间: 2025/06/04 02:33:30 实验者: lvtingting
 处理时间(V2): 2025/06/04 15:56:50 处理者: lvtingting
 仪器型号: SHIMADZU LC-2050C(FX260)

<色谱图>

mV



<峰表>

检测器A Ch1 275nm

峰号	保留时间	面积	面积%	高度	理论塔板数(USP)	拖尾因子	分离度(USP)
1	2.403	67495	100.000	9746	2815	1.105	--
总计		67495	100.000	9746			

图200 多替诺雷片溶出曲线测定HPLC图谱
 自制品-25052901-1批(2mg规格)-水介质-桨法-50转-极限转速-片4
 供试品溶液-1



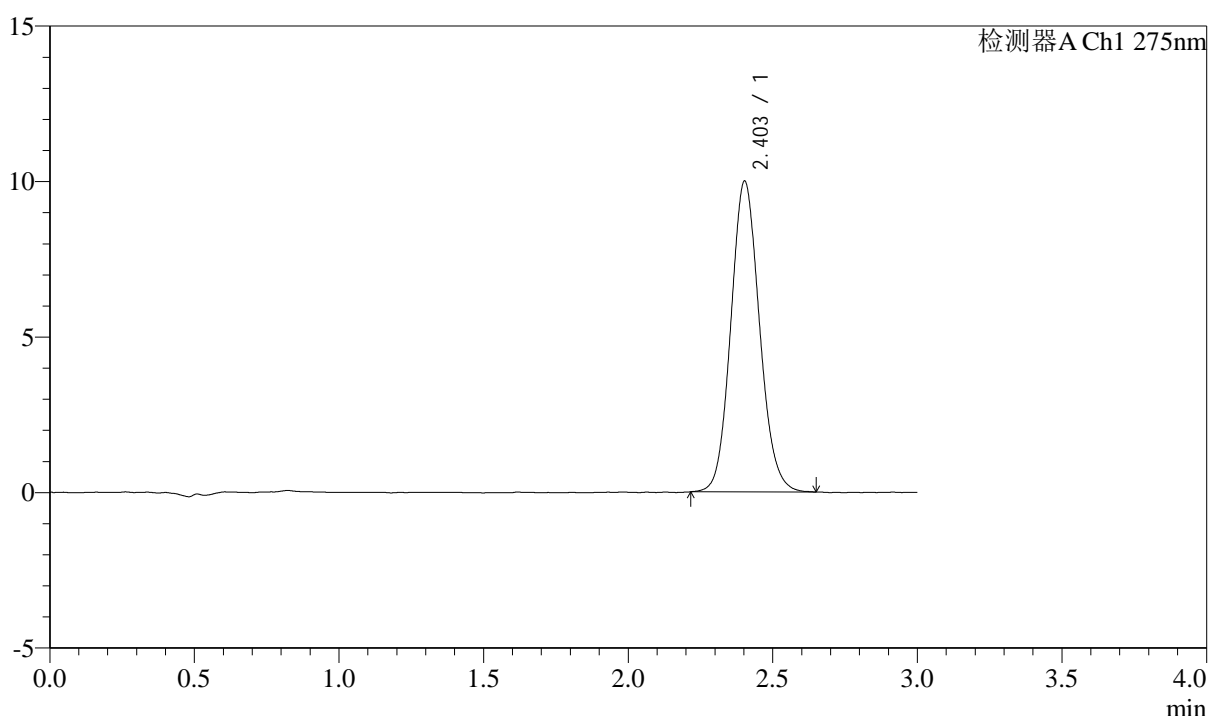
QTL-4138

<样品信息>

色谱柱: LP-C18(50mm*4.6mm,5μm) 流速: 1.5ml/min
 柱温: 30°C 波长: 275nm
 数据文件名: RC\$QTL-4138 - 0-43/11-1952-2 - zzp-25052901-1p-rcqx-2mg-jf50z-shuijz-p5-jx.lcd
 方法文件名: RC\$QTL-4138 - QTL-4138-RCQX-FX260.lcm
 批处理文件名: RC\$QTL-4138 - QTL-4138-20250603-FX260.lcb
 样品瓶号: 4-42
 进样体积: 20μl 版本号: 6.115
 进样时间: 2025/06/04 02:36:54 实验者: lvtingting
 处理时间(V2): 2025/06/04 15:56:52 处理者: lvtingting
 仪器型号: SHIMADZU LC-2050C(FX260)

<色谱图>

mV



<峰表>

检测器A Ch1 275nm

峰号	保留时间	面积	面积%	高度	理论塔板数(USP)	拖尾因子	分离度(USP)
1	2.403	68986	100.000	9984	2831	1.102	--
总计		68986	100.000	9984			

图201 多替诺雷片溶出曲线测定HPLC图谱
 自制品-25052901-1批(2mg规格)-水介质-桨法-50转-极限转速-片5
 供试品溶液-1



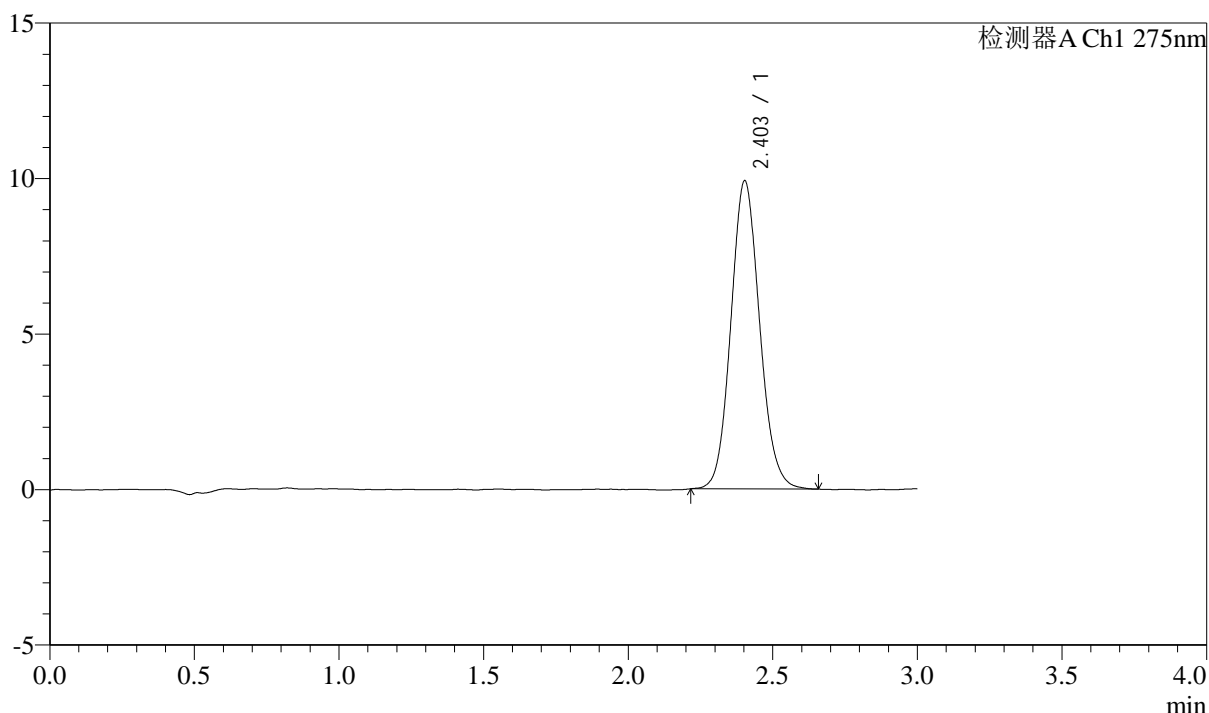
QTL-4138

<样品信息>

色谱柱: LP-C18(50mm*4.6mm,5μm) 流速: 1.5ml/min
 柱温: 30°C 波长: 275nm
 数据文件名: RC\$QTL-4138 - 0-43/11-1953-2 - zzp-25052901-1p-rcqx-2mg-jf50z-shuijz-p6-jx.lcd
 方法文件名: RC\$QTL-4138 - QTL-4138-RCQX-FX260.lcm
 批处理文件名: RC\$QTL-4138 - QTL-4138-20250603-FX260.lcb
 样品瓶号: 4-51
 进样体积: 20μl 版本号: 6.115
 进样时间: 2025/06/04 02:40:17 实验者: lvtingting
 处理时间 (V2): 2025/06/04 15:56:55 处理者: lvtingting
 仪器型号: SHIMADZU LC-2050C(FX260)

<色谱图>

mV



<峰表>

检测器A Ch1 275nm

峰号	保留时间	面积	面积%	高度	理论塔板数(USP)	拖尾因子	分离度(USP)
1	2.403	68511	100.000	9904	2827	1.100	--
总计		68511	100.000	9904			

图202 多替诺雷片溶出曲线测定HPLC图谱
 自制品-25052901-1批(2mg规格)-水介质-桨法-50转-极限转速-片6
 供试品溶液-1



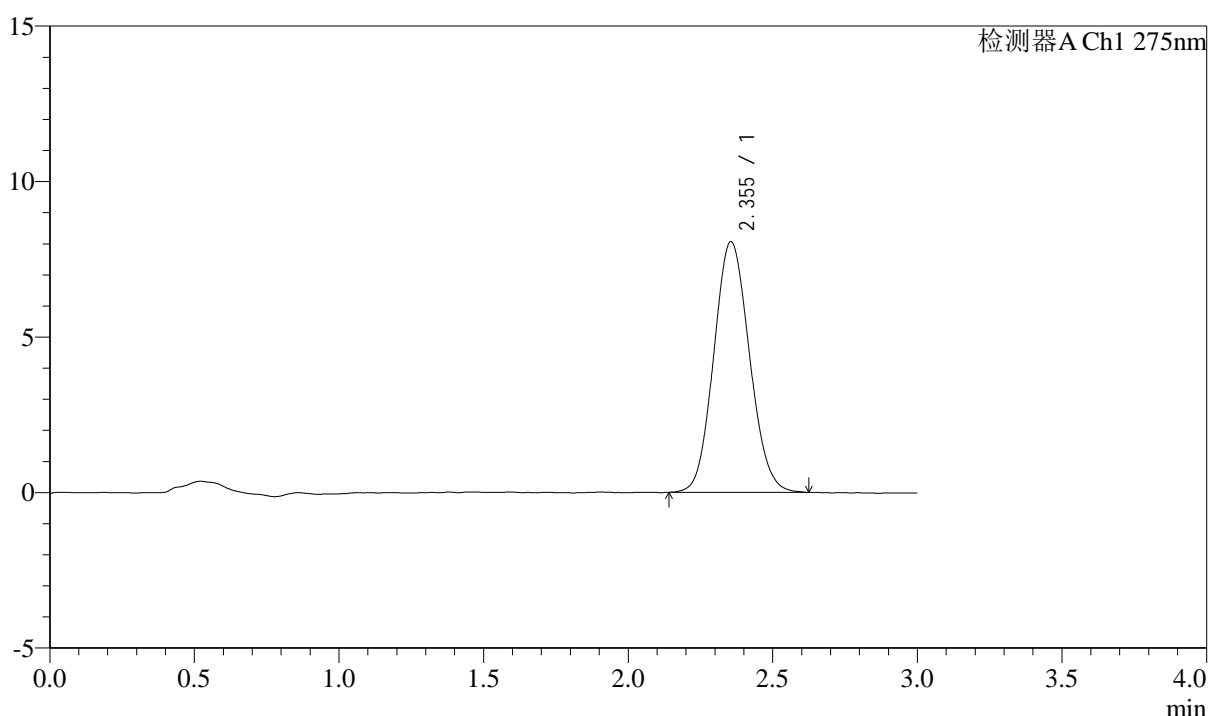
QTL-4138

<样品信息>

色谱柱: LP-C18(50mm*4.6mm,5μm) 流速: 1.5ml/min
 柱温: 30°C 波长: 275nm
 数据文件名: RC\$QTL-4138 - 0-43/11-1954-2 - zzp-25052901-1p-rcqx-2mg-jf50z-shuijz-dz2-1.lcd
 方法文件名: RC\$QTL-4138 - QTL-4138-RCQX-FX260.lcm
 批处理文件名: RC\$QTL-4138 - QTL-4138-20250603-FX260.lcb
 样品瓶号: 3-27
 进样体积: 20μl 版本号: 6.115
 进样时间: 2025/06/04 02:43:40 实验者: lvtingting
 处理时间 (V2): 2025/06/04 15:56:58 处理者: lvtingting
 仪器型号: SHIMADZU LC-2050C(FX260)

<色谱图>

mV



<峰表>

检测器A Ch1 275nm

峰号	保留时间	面积	面积%	高度	理论塔板数(USP)	拖尾因子	分离度(USP)
1	2.355	69263	100.000	8065	1735	1.097	--
总计		69263	100.000	8065			

图203 多替诺雷片溶出曲线测定HPLC图谱
 自制品-25052901-1批(2mg规格)-水介质-桨法-50转
 对照品溶液-2-1



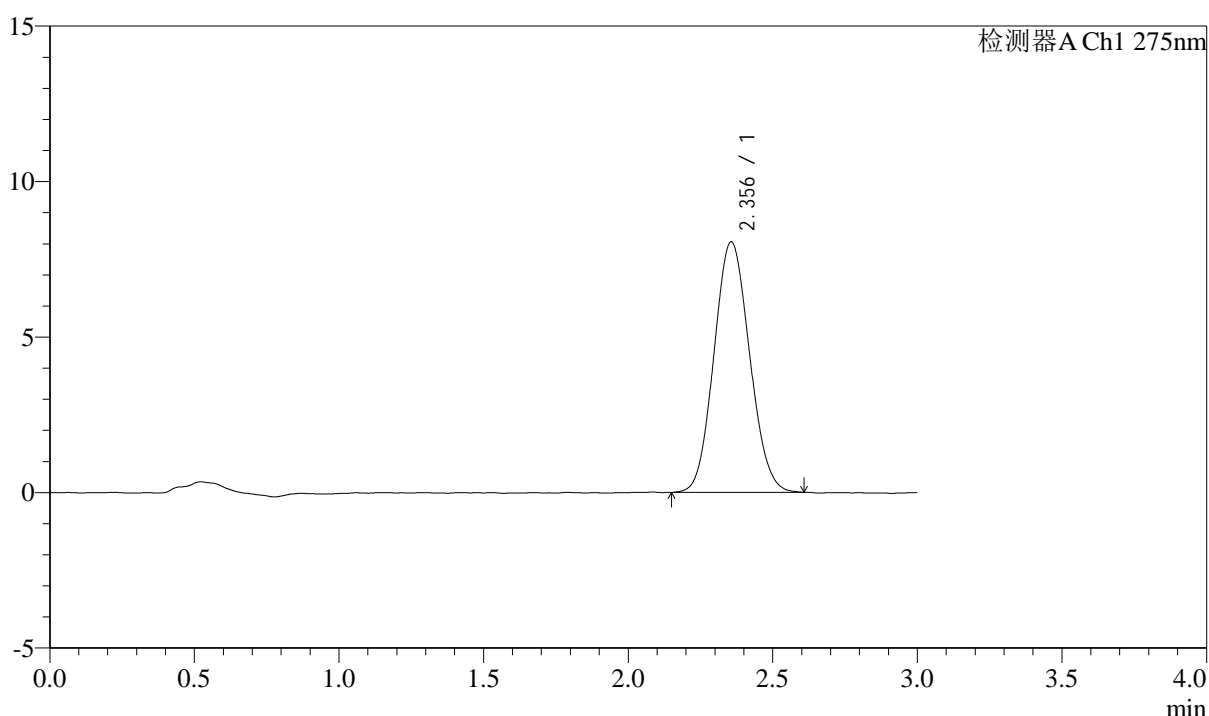
QTL-4138

<样品信息>

色谱柱: LP-C18(50mm*4.6mm,5 μ m) 流速: 1.5ml/min
 柱温: 30 $^{\circ}$ C 波长: 275nm
 数据文件名: RC\$QTL-4138 - 0-43/11-1955-2 - zzp-25052901-1p-rcqx-2mg-jf50z-shuijz-dz2-2.lcd
 方法文件名: RC\$QTL-4138 - QTL-4138-RCQX-FX260.lcm
 批处理文件名: RC\$QTL-4138 - QTL-4138-20250603-FX260.lcb
 样品瓶号: 3-27
 进样体积: 20 μ l 版本号: 6.115
 进样时间: 2025/06/04 02:47:03 实验者: lvtingting
 处理时间 (V2): 2025/06/04 15:57:01 处理者: lvtingting
 仪器型号: SHIMADZU LC-2050C(FX260)

<色谱图>

mV



<峰表>

检测器A Ch1 275nm

峰号	保留时间	面积	面积%	高度	理论塔板数(USP)	拖尾因子	分离度(USP)
1	2.356	68944	100.000	8056	1730	1.088	--
总计		68944	100.000	8056			

图204 多替诺雷片溶出曲线测定HPLC图谱
 自制品-25052901-1批(2mg规格)-水介质-桨法-50转
 对照品溶液-2-2



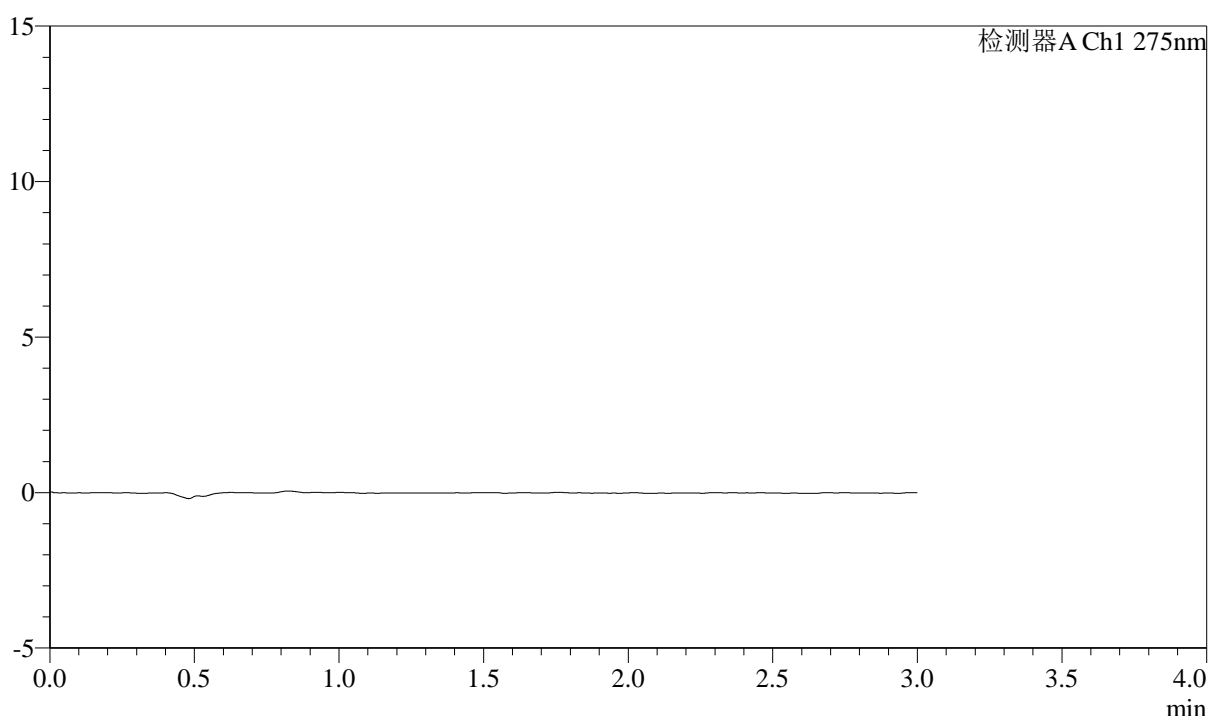
QTL-4138

<样品信息>

色谱柱: LP-C18(50mm*4.6mm,5 μ m) 流速: 1.5ml/min
 柱温: 30 $^{\circ}$ C 波长: 275nm
 数据文件名: RC\$QTL-4138 - 0-43/11-1956-2 - zzp-25052901-2p-rcqx-2mg-jf50z-shuijz-rj.lcd
 方法文件名: RC\$QTL-4138 - QTL-4138-RCQX-FX260.lcm
 批处理文件名: RC\$QTL-4138 - QTL-4138-20250603-FX260.lcb
 样品瓶号: 1-9
 进样体积: 20 μ l 版本号: 6.115
 进样时间: 2025/06/04 02:50:27 实验者: lvtingting
 处理时间(V2): 2025/06/04 15:57:04 处理者: lvtingting
 仪器型号: SHIMADZU LC-2050C(FX260)

<色谱图>

mV



<峰表>

检测器A Ch1 275nm

峰号	保留时间	面积	面积%	高度	理论塔板数(USP)	拖尾因子	分离度(USP)
总计							

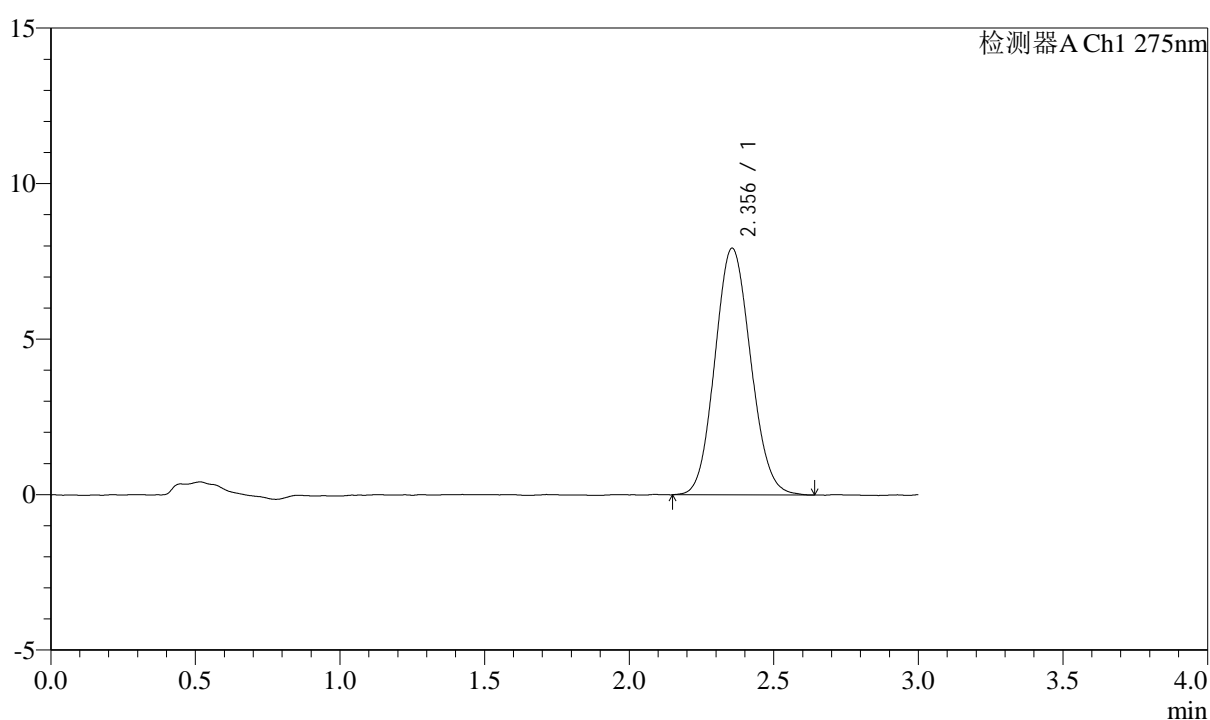
图205 多替诺雷片溶出曲线测定HPLC图谱
 自制品-25052901-2批(2mg规格)-水介质-桨法-50转
 溶剂

<样品信息>

色谱柱: LP-C18(50mm*4.6mm,5 μ m) 流速: 1.5ml/min
 柱温: 30 $^{\circ}$ C 波长: 275nm
 数据文件名: RC\$QTL-4138 - 0-43/11-1957-2 - zzp-25052901-2p-rcqx-2mg-jf50z-shuijz-dz1-1.lcd
 方法文件名: RC\$QTL-4138 - QTL-4138-RCQX-FX260.lcm
 批处理文件名: RC\$QTL-4138 - QTL-4138-20250603-FX260.lcb
 样品瓶号: 1-18
 进样体积: 20 μ l 版本号: 6.115
 进样时间: 2025/06/04 02:53:51 实验者: lvtingting
 处理时间(V2): 2025/06/04 15:57:07 处理者: lvtingting
 仪器型号: SHIMADZU LC-2050C(FX260)

<色谱图>

mV



<峰表>

检测器A Ch1 275nm

峰号	保留时间	面积	面积%	高度	理论塔板数(USP)	拖尾因子	分离度(USP)
1	2.356	68412	100.000	7937	1724	1.097	--
总计		68412	100.000	7937			

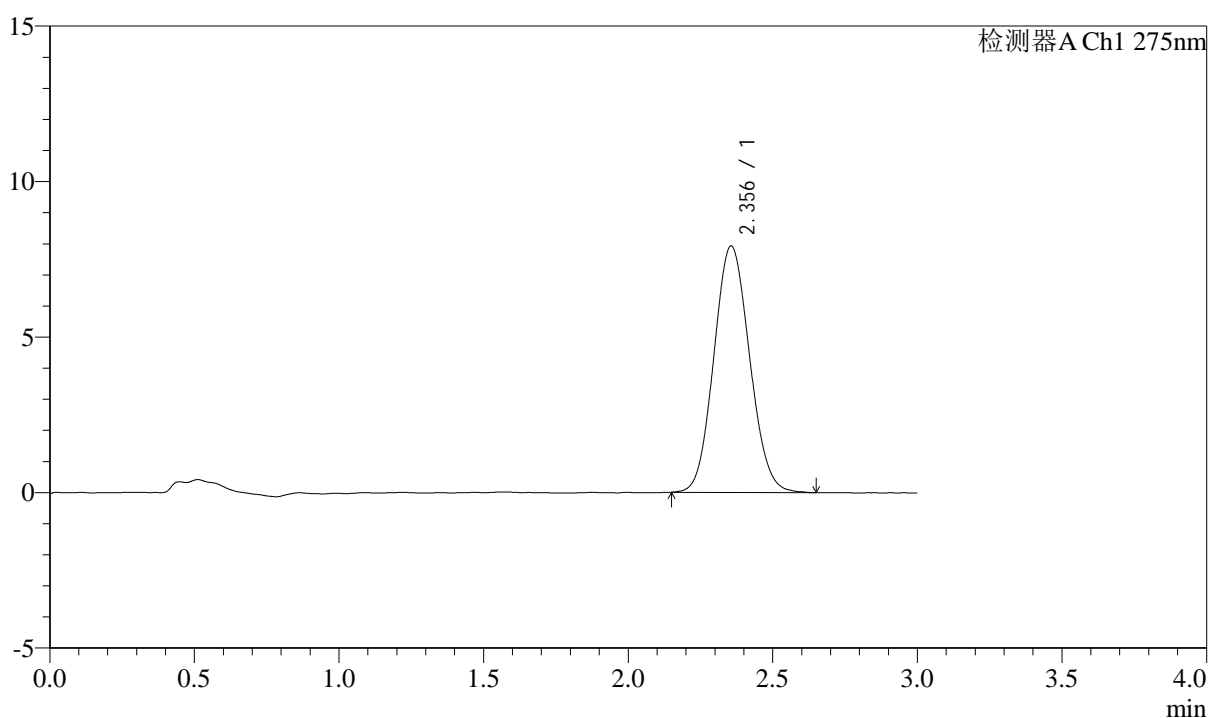
图206 多替诺雷片溶出曲线测定HPLC图谱
 自制品-25052901-2批(2mg规格)-水介质-桨法-50转
 对照品溶液-1-1

<样品信息>

色谱柱: LP-C18(50mm*4.6mm,5 μ m) 流速: 1.5ml/min
 柱温: 30 $^{\circ}$ C 波长: 275nm
 数据文件名: RC\$QTL-4138 - 0-43/11-1958-2 - zzp-25052901-2p-rcqx-2mg-jf50z-shuijz-dz1-2.lcd
 方法文件名: RC\$QTL-4138 - QTL-4138-RCQX-FX260.lcm
 批处理文件名: RC\$QTL-4138 - QTL-4138-20250603-FX260.lcb
 样品瓶号: 1-18
 进样体积: 20 μ l 版本号: 6.115
 进样时间: 2025/06/04 02:57:14 实验者: lvtingting
 处理时间(V2): 2025/06/04 15:57:10 处理者: lvtingting
 仪器型号: SHIMADZU LC-2050C(FX260)

<色谱图>

mV



<峰表>

检测器A Ch1 275nm

峰号	保留时间	面积	面积%	高度	理论塔板数(USP)	拖尾因子	分离度(USP)
1	2.356	68127	100.000	7925	1726	1.089	--
总计		68127	100.000	7925			



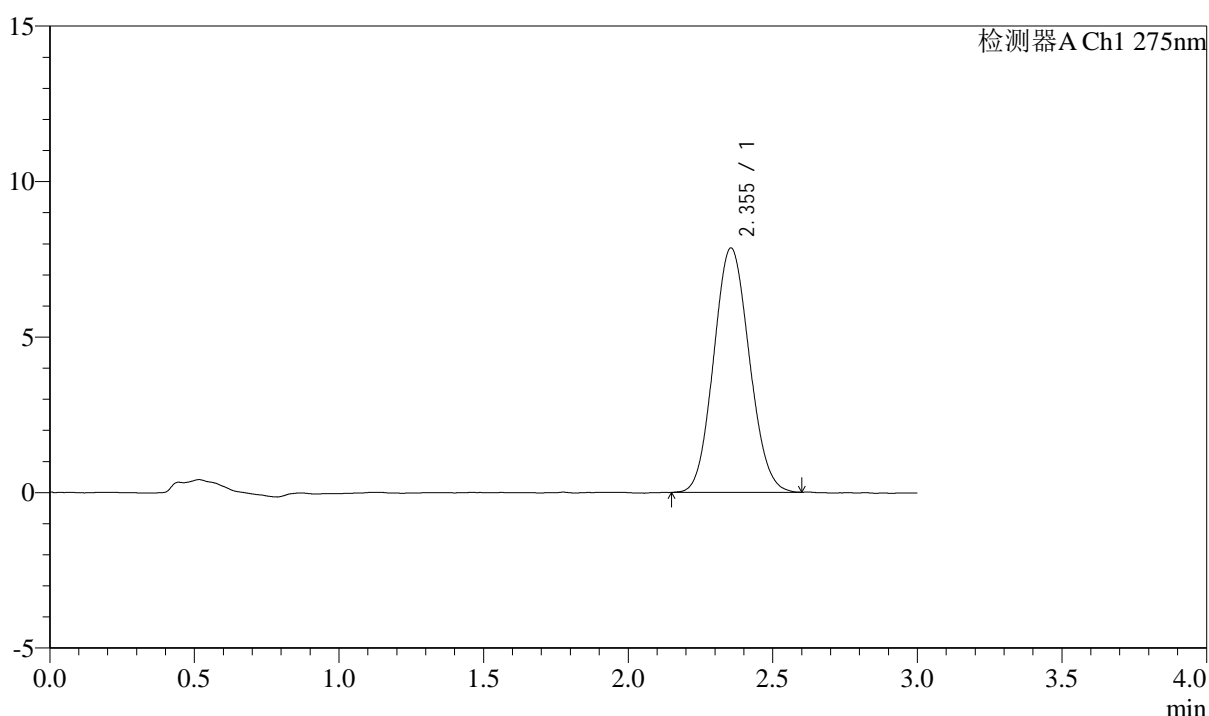
QTL-4138

<样品信息>

色谱柱: LP-C18(50mm*4.6mm,5μm) 流速: 1.5ml/min
 柱温: 30°C 波长: 275nm
 数据文件名: RC\$QTL-4138 - 0-43/11-1959-2 - zzp-25052901-2p-rcqx-2mg-jf50z-shuijz-dz1-3.lcd
 方法文件名: RC\$QTL-4138 - QTL-4138-RCQX-FX260.lcm
 批处理文件名: RC\$QTL-4138 - QTL-4138-20250603-FX260.lcb
 样品瓶号: 1-18
 进样体积: 20μl 版本号: 6.115
 进样时间: 2025/06/04 03:00:38 实验者: lvtingting
 处理时间 (V2): 2025/06/04 15:57:13 处理者: lvtingting
 仪器型号: SHIMADZU LC-2050C(FX260)

<色谱图>

mV



<峰表>

检测器A Ch1 275nm

峰号	保留时间	面积	面积%	高度	理论塔板数(USP)	拖尾因子	分离度(USP)
1	2.355	67409	100.000	7861	1727	1.088	--
总计		67409	100.000	7861			

图208 多替诺雷片溶出曲线测定HPLC图谱
 自制品-25052901-2批(2mg规格)-水介质-桨法-50转
 对照品溶液-1-3



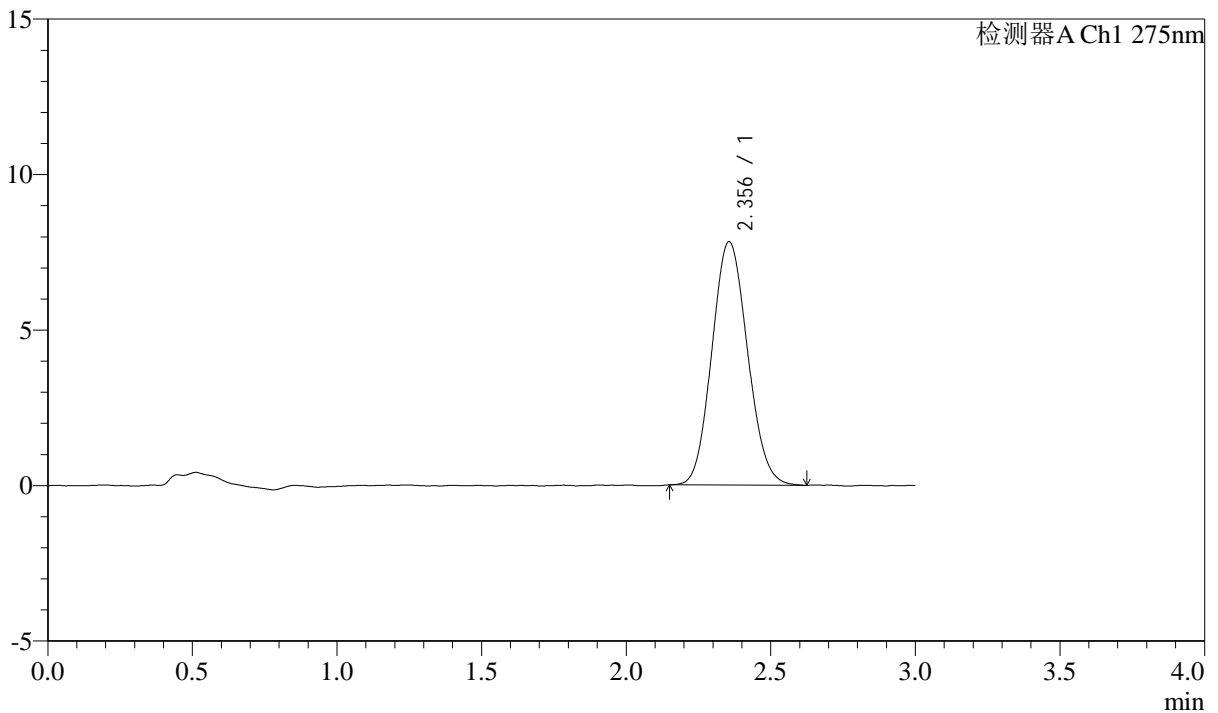
QTL-4138

<样品信息>

色谱柱: LP-C18(50mm*4.6mm,5μm) 流速: 1.5ml/min
 柱温: 30°C 波长: 275nm
 数据文件名: RC\$QTL-4138 - 0-43/11-1960-2 - zzp-25052901-2p-rcqx-2mg-jf50z-shuijz-dz1-4.lcd
 方法文件名: RC\$QTL-4138 - QTL-4138-RCQX-FX260.lcm
 批处理文件名: RC\$QTL-4138 - QTL-4138-20250603-FX260.lcb
 样品瓶号: 1-18
 进样体积: 20μl 版本号: 6.115
 进样时间: 2025/06/04 03:04:02 实验者: lvtingting
 处理时间 (V2): 2025/06/04 15:57:15 处理者: lvtingting
 仪器型号: SHIMADZU LC-2050C(FX260)

<色谱图>

mV



<峰表>

检测器A Ch1 275nm

峰号	保留时间	面积	面积%	高度	理论塔板数(USP)	拖尾因子	分离度(USP)
1	2.356	67116	100.000	7827	1730	1.099	--
总计		67116	100.000	7827			

图209 多替诺雷片溶出曲线测定HPLC图谱
 自制品-25052901-2批(2mg规格)-水介质-桨法-50转
 对照品溶液-1-4



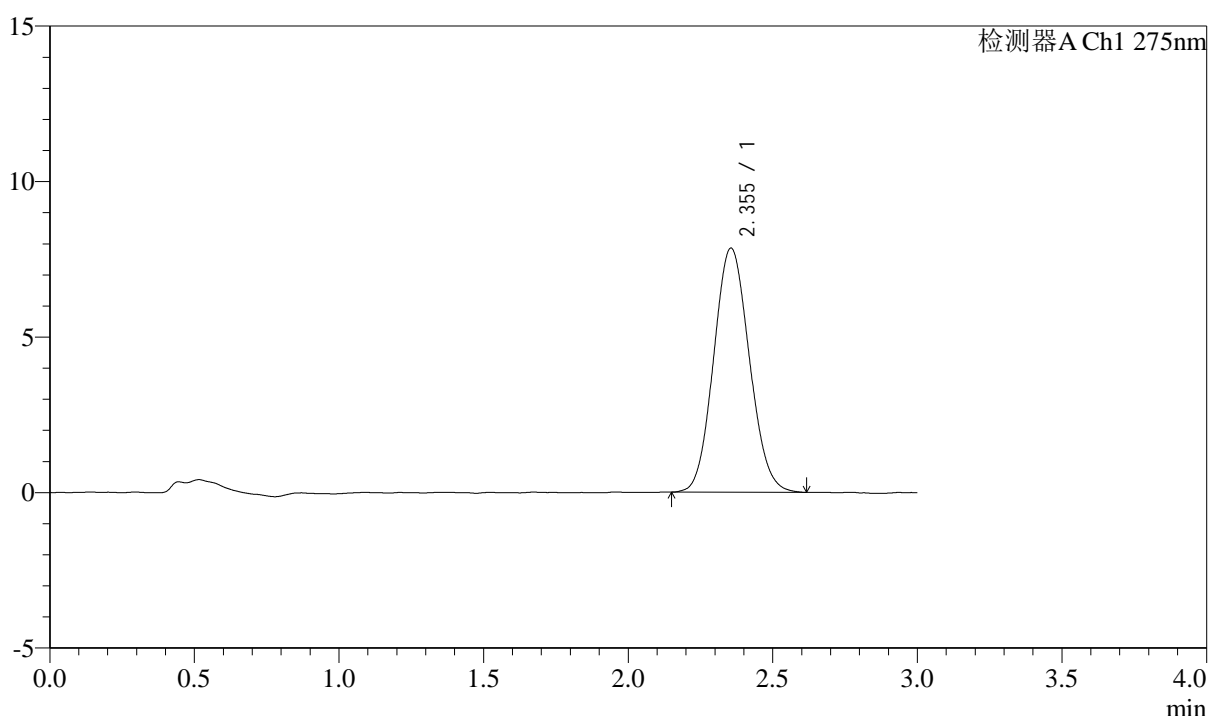
QTL-4138

<样品信息>

色谱柱: LP-C18(50mm*4.6mm,5 μ m) 流速: 1.5ml/min
 柱温: 30 $^{\circ}$ C 波长: 275nm
 数据文件名: RC\$QTL-4138 - 0-43/11-1961-2 - zzp-25052901-2p-rcqx-2mg-jf50z-shuijz-dz1-5.lcd
 方法文件名: RC\$QTL-4138 - QTL-4138-RCQX-FX260.lcm
 批处理文件名: RC\$QTL-4138 - QTL-4138-20250603-FX260.lcb
 样品瓶号: 1-18
 进样体积: 20 μ l 版本号: 6.115
 进样时间: 2025/06/04 03:07:26 实验者: lvtingting
 处理时间 (V2): 2025/06/04 15:57:18 处理者: lvtingting
 仪器型号: SHIMADZU LC-2050C(FX260)

<色谱图>

mV



<峰表>

检测器A Ch1 275nm

峰号	保留时间	面积	面积%	高度	理论塔板数(USP)	拖尾因子	分离度(USP)
1	2.355	67374	100.000	7852	1731	1.090	--
总计		67374	100.000	7852			

图210 多替诺雷片溶出曲线测定HPLC图谱
 自制品-25052901-2批(2mg规格)-水介质-桨法-50转
 对照品溶液-1-5



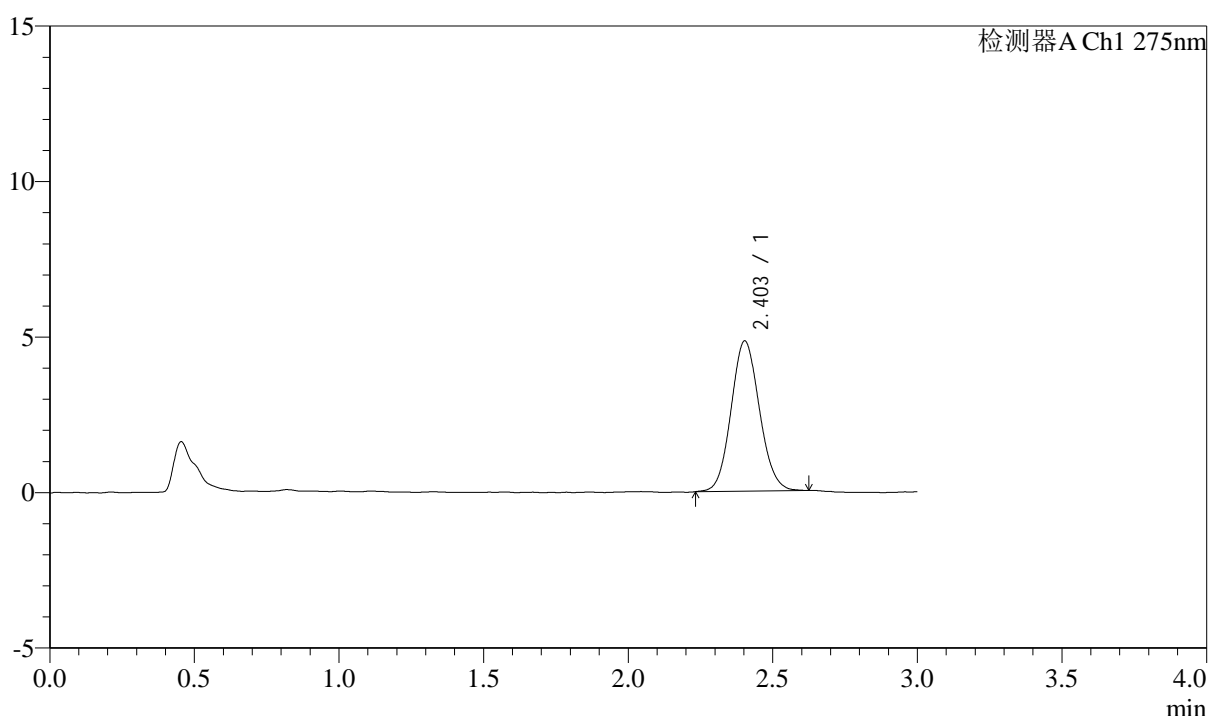
QTL-4138

<样品信息>

色谱柱: LP-C18(50mm*4.6mm,5μm) 流速: 1.5ml/min
 柱温: 30°C 波长: 275nm
 数据文件名: RC\$QTL-4138 - 0-43/11-1962-2 - zzp-25052901-2p-rcqx-2mg-jf50z-shuijz-p1-5min.lcd
 方法文件名: RC\$QTL-4138 - QTL-4138-RCQX-FX260.lcm
 批处理文件名: RC\$QTL-4138 - QTL-4138-20250603-FX260.lcb
 样品瓶号: 1-1
 进样体积: 20μl 版本号: 6.115
 进样时间: 2025/06/04 03:10:50 实验者: lvtingting
 处理时间 (V2): 2025/06/04 15:57:21 处理者: lvtingting
 仪器型号: SHIMADZU LC-2050C(FX260)

<色谱图>

mV



<峰表>

检测器A Ch1 275nm

峰号	保留时间	面积	面积%	高度	理论塔板数(USP)	拖尾因子	分离度(USP)
1	2.403	32985	100.000	4830	2876	1.089	--
总计		32985	100.000	4830			

图211 多替诺雷片溶出曲线测定HPLC图谱
 自制品-25052901-2批(2mg规格)-水介质-桨法-50转-5min-片1
 供试品溶液-1



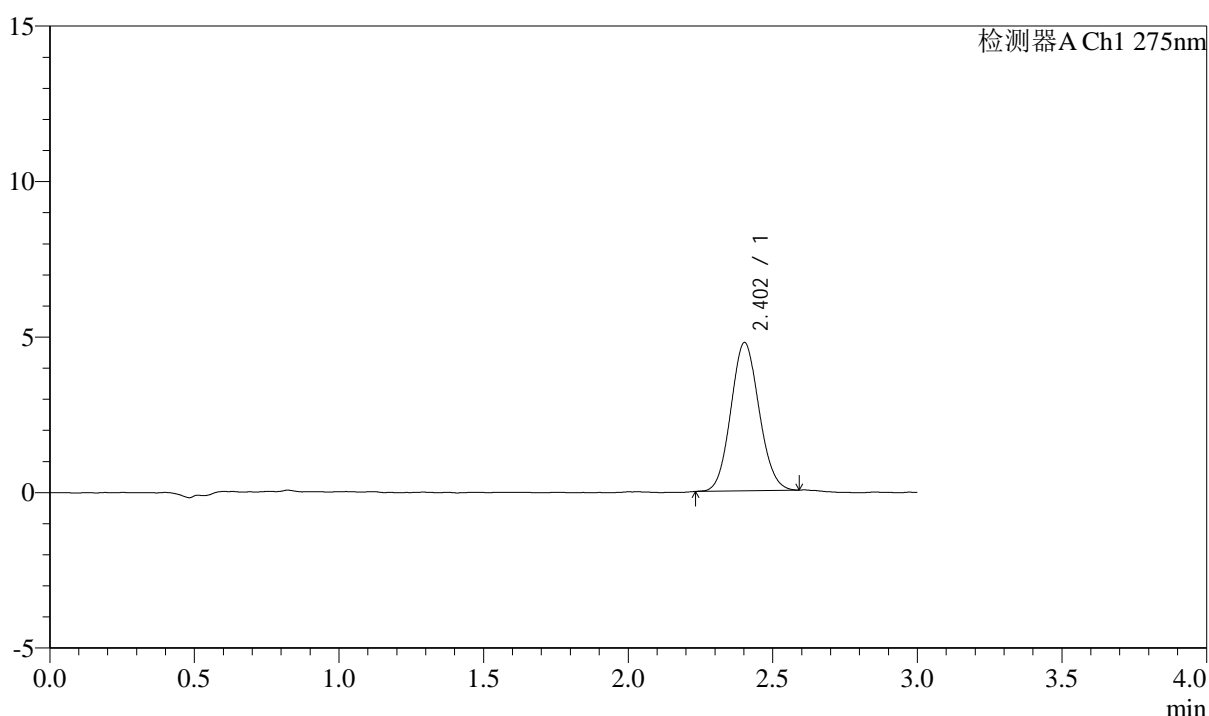
QTL-4138

<样品信息>

色谱柱: LP-C18(50mm*4.6mm,5 μ m) 流速: 1.5ml/min
 柱温: 30 $^{\circ}$ C 波长: 275nm
 数据文件名: RC\$QTL-4138 - 0-43/11-1963-2 - zzp-25052901-2p-rcqx-2mg-jf50z-shuijz-p2-5min.lcd
 方法文件名: RC\$QTL-4138 - QTL-4138-RCQX-FX260.lcm
 批处理文件名: RC\$QTL-4138 - QTL-4138-20250603-FX260.lcb
 样品瓶号: 1-10
 进样体积: 20 μ l 版本号: 6.115
 进样时间: 2025/06/04 03:14:13 实验者: lvtingting
 处理时间 (V2): 2025/06/04 15:57:24 处理者: lvtingting
 仪器型号: SHIMADZU LC-2050C(FX260)

<色谱图>

mV



<峰表>

检测器A Ch1 275nm

峰号	保留时间	面积	面积%	高度	理论塔板数(USP)	拖尾因子	分离度(USP)
1	2.402	32405	100.000	4761	2874	1.085	--
总计		32405	100.000	4761			

图212 多替诺雷片溶出曲线测定HPLC图谱
 自制品-25052901-2批(2mg规格)-水介质-桨法-50转-5min-片2
 供试品溶液-1



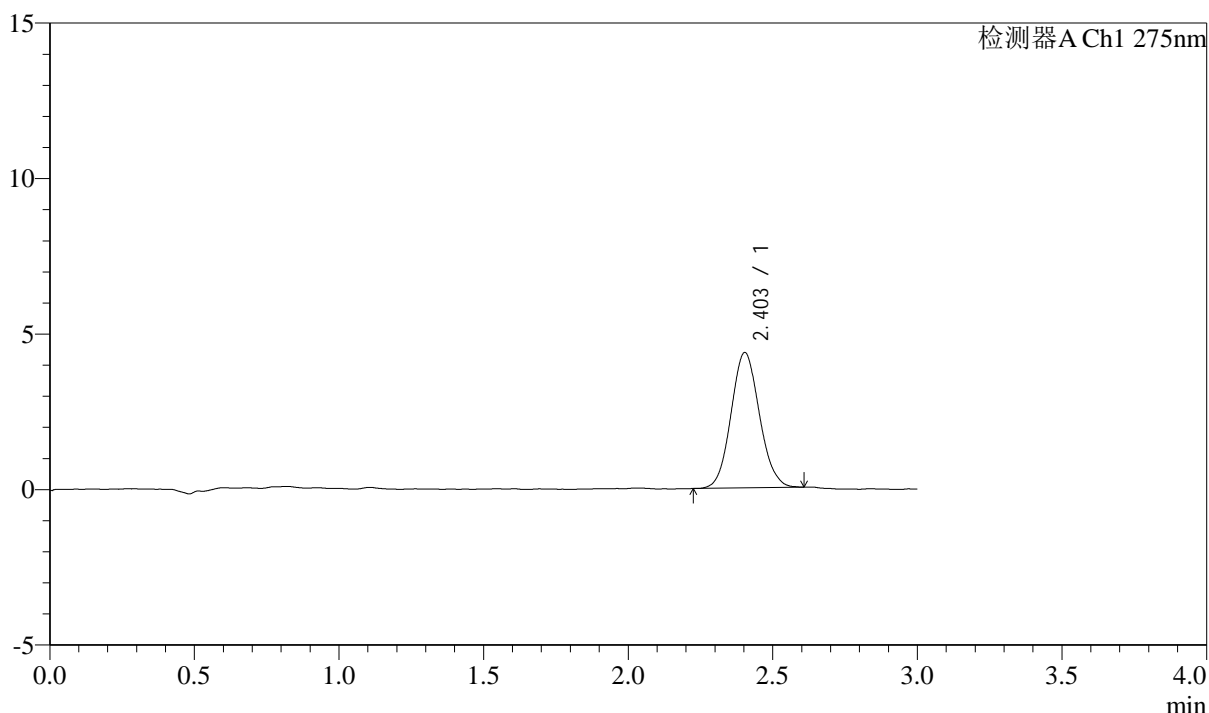
QTL-4138

<样品信息>

色谱柱: LP-C18(50mm*4.6mm,5 μ m) 流速: 1.5ml/min
 柱温: 30 $^{\circ}$ C 波长: 275nm
 数据文件名: RC\$QTL-4138 - 0-43/11-1964-2 - zzp-25052901-2p-rcqx-2mg-jf50z-shuijz-p3-5min.lcd
 方法文件名: RC\$QTL-4138 - QTL-4138-RCQX-FX260.lcm
 批处理文件名: RC\$QTL-4138 - QTL-4138-20250603-FX260.lcb
 样品瓶号: 1-19
 进样体积: 20 μ l 版本号: 6.115
 进样时间: 2025/06/04 03:17:36 实验者: lvtingting
 处理时间 (V2): 2025/06/04 15:57:27 处理者: lvtingting
 仪器型号: SHIMADZU LC-2050C(FX260)

<色谱图>

mV



<峰表>

检测器A Ch1 275nm

峰号	保留时间	面积	面积%	高度	理论塔板数(USP)	拖尾因子	分离度(USP)
1	2.403	29751	100.000	4352	2866	1.086	--
总计		29751	100.000	4352			

图213 多替诺雷片溶出曲线测定HPLC图谱
 自制品-25052901-2批(2mg规格)-水介质-桨法-50转-5min-片3
 供试品溶液-1



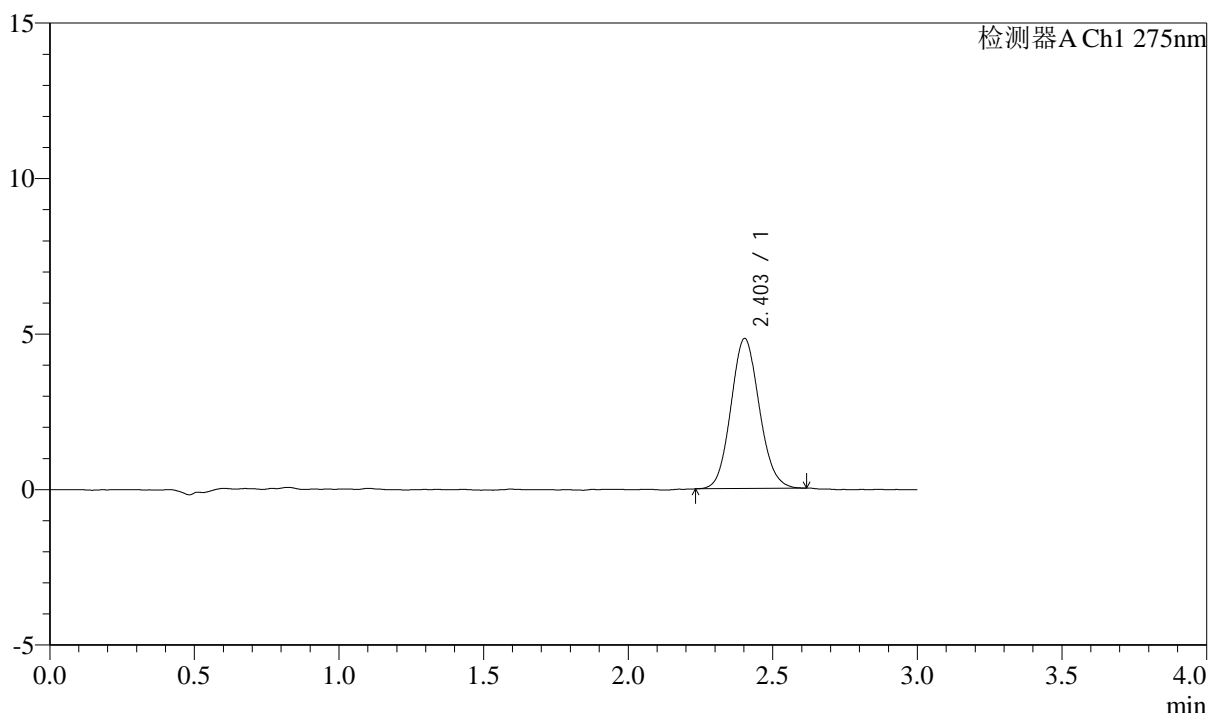
QTL-4138

<样品信息>

色谱柱: LP-C18(50mm*4.6mm,5 μ m) 流速: 1.5ml/min
 柱温: 30 $^{\circ}$ C 波长: 275nm
 数据文件名: RC\$QTL-4138 - 0-43/11-1965-2 - zzp-25052901-2p-rcqx-2mg-jf50z-shuijz-p4-5min.lcd
 方法文件名: RC\$QTL-4138 - QTL-4138-RCQX-FX260.lcm
 批处理文件名: RC\$QTL-4138 - QTL-4138-20250603-FX260.lcb
 样品瓶号: 1-28
 进样体积: 20 μ l 版本号: 6.115
 进样时间: 2025/06/04 03:20:59 实验者: lvtingting
 处理时间 (V2): 2025/06/04 15:57:29 处理者: lvtingting
 仪器型号: SHIMADZU LC-2050C(FX260)

<色谱图>

mV



<峰表>

检测器A Ch1 275nm

峰号	保留时间	面积	面积%	高度	理论塔板数(USP)	拖尾因子	分离度(USP)
1	2.403	32957	100.000	4821	2873	1.096	--
总计		32957	100.000	4821			

图214 多替诺雷片溶出曲线测定HPLC图谱
 自制品-25052901-2批(2mg规格)-水介质-桨法-50转-5min-片4
 供试品溶液-1



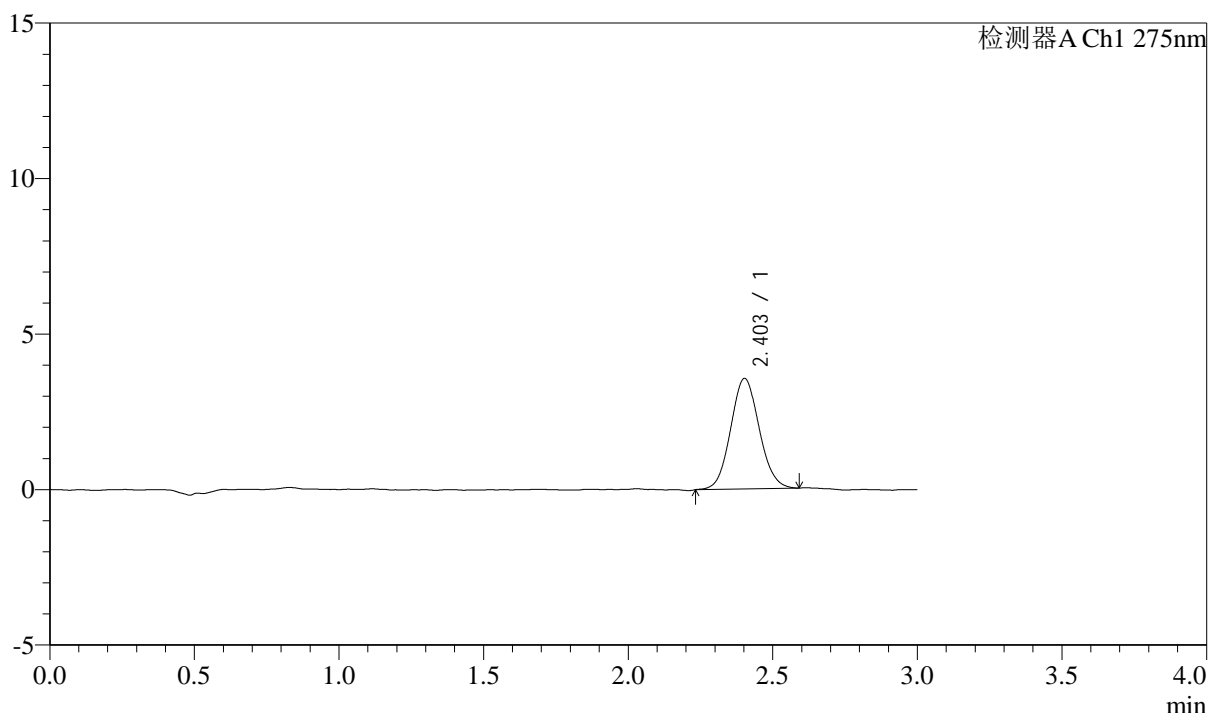
QTL-4138

<样品信息>

色谱柱: LP-C18(50mm*4.6mm,5μm) 流速: 1.5ml/min
 柱温: 30°C 波长: 275nm
 数据文件名: RC\$QTL-4138 - 0-43/11-1966-2 - zzp-25052901-2p-rcqx-2mg-jf50z-shuijz-p5-5min.lcd
 方法文件名: RC\$QTL-4138 - QTL-4138-RCQX-FX260.lcm
 批处理文件名: RC\$QTL-4138 - QTL-4138-20250603-FX260.lcb
 样品瓶号: 1-37
 进样体积: 20μl 版本号: 6.115
 进样时间: 2025/06/04 03:24:22 实验者: lvtingting
 处理时间(V2): 2025/06/04 15:57:32 处理者: lvtingting
 仪器型号: SHIMADZU LC-2050C(FX260)

<色谱图>

mV



<峰表>

检测器A Ch1 275nm

峰号	保留时间	面积	面积%	高度	理论塔板数(USP)	拖尾因子	分离度(USP)
1	2.403	24449	100.000	3551	2817	1.073	--
总计		24449	100.000	3551			

图215 多替诺雷片溶出曲线测定HPLC图谱
 自制品-25052901-2批(2mg规格)-水介质-桨法-50转-5min-片5
 供试品溶液-1



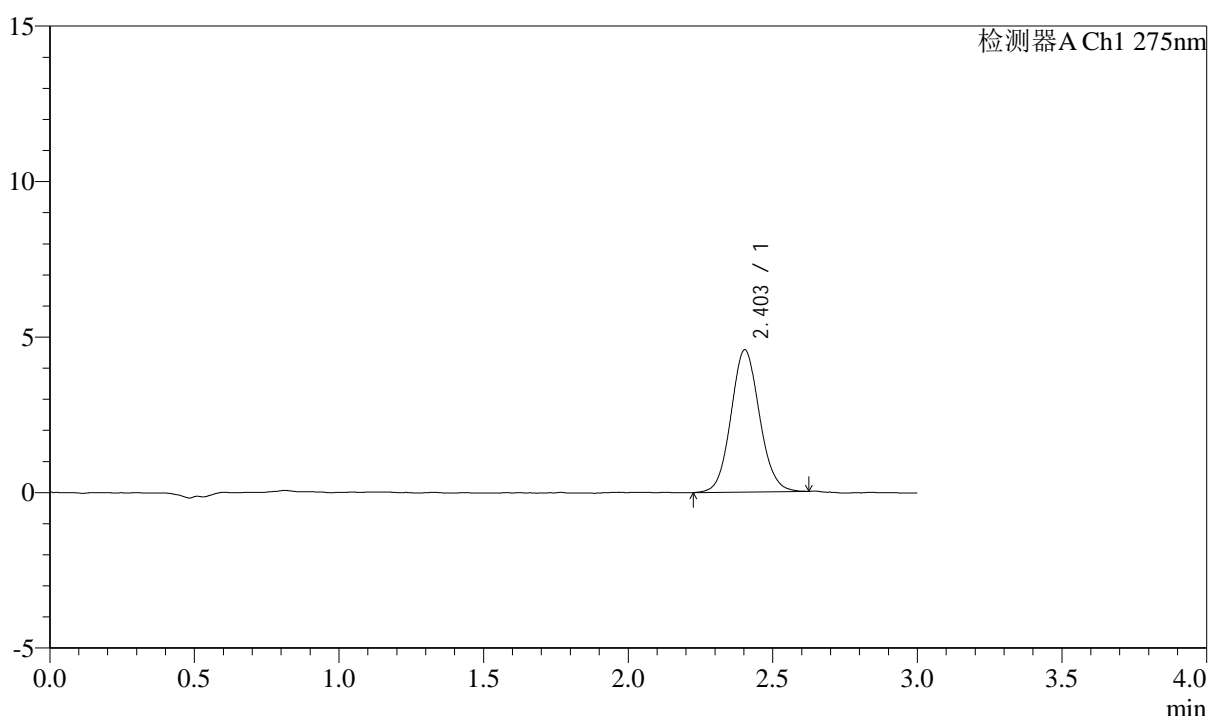
QTL-4138

<样品信息>

色谱柱: LP-C18(50mm*4.6mm,5μm) 流速: 1.5ml/min
 柱温: 30°C 波长: 275nm
 数据文件名: RC\$QTL-4138 - 0-43/11-1967-2 - zzp-25052901-2p-rcqx-2mg-jf50z-shuijz-p6-5min.lcd
 方法文件名: RC\$QTL-4138 - QTL-4138-RCQX-FX260.lcm
 批处理文件名: RC\$QTL-4138 - QTL-4138-20250603-FX260.lcb
 样品瓶号: 1-46
 进样体积: 20μl 版本号: 6.115
 进样时间: 2025/06/04 03:27:44 实验者: lvtingting
 处理时间 (V2): 2025/06/04 15:57:35 处理者: lvtingting
 仪器型号: SHIMADZU LC-2050C(FX260)

<色谱图>

mV



<峰表>

检测器A Ch1 275nm

峰号	保留时间	面积	面积%	高度	理论塔板数(USP)	拖尾因子	分离度(USP)
1	2.403	31462	100.000	4576	2875	1.079	--
总计		31462	100.000	4576			

图216 多替诺雷片溶出曲线测定HPLC图谱
 自制品-25052901-2批(2mg规格)-水介质-桨法-50转-5min-片6
 供试品溶液-1



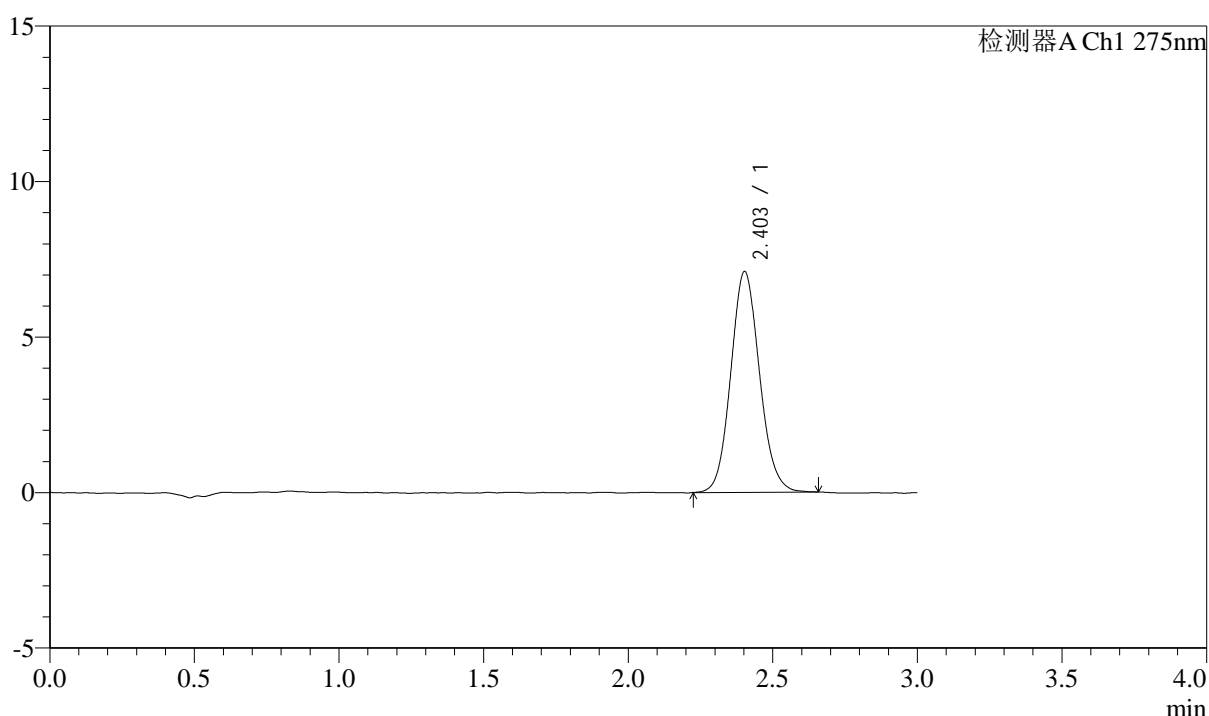
QTL-4138

<样品信息>

色谱柱: LP-C18(50mm*4.6mm,5 μ m) 流速: 1.5ml/min
 柱温: 30 $^{\circ}$ C 波长: 275nm
 数据文件名: RC\$QTL-4138 - 0-43/11-1968-2 - zzp-25052901-2p-rcqx-2mg-jf50z-shuijz-p1-10min.lcd
 方法文件名: RC\$QTL-4138 - QTL-4138-RCQX-FX260.lcm
 批处理文件名: RC\$QTL-4138 - QTL-4138-20250603-FX260.lcb
 样品瓶号: 1-2
 进样体积: 20 μ l 版本号: 6.115
 进样时间: 2025/06/04 03:31:07 实验者: lvtingting
 处理时间 (V2): 2025/06/04 15:57:37 处理者: lvtingting
 仪器型号: SHIMADZU LC-2050C(FX260)

<色谱图>

mV



<峰表>

检测器A Ch1 275nm

峰号	保留时间	面积	面积%	高度	理论塔板数(USP)	拖尾因子	分离度(USP)
1	2.403	49126	100.000	7096	2835	1.102	--
总计		49126	100.000	7096			

图217 多替诺雷片溶出曲线测定HPLC图谱
 自制品-25052901-2批(2mg规格)-水介质-桨法-50转-10min-片1
 供试品溶液-1



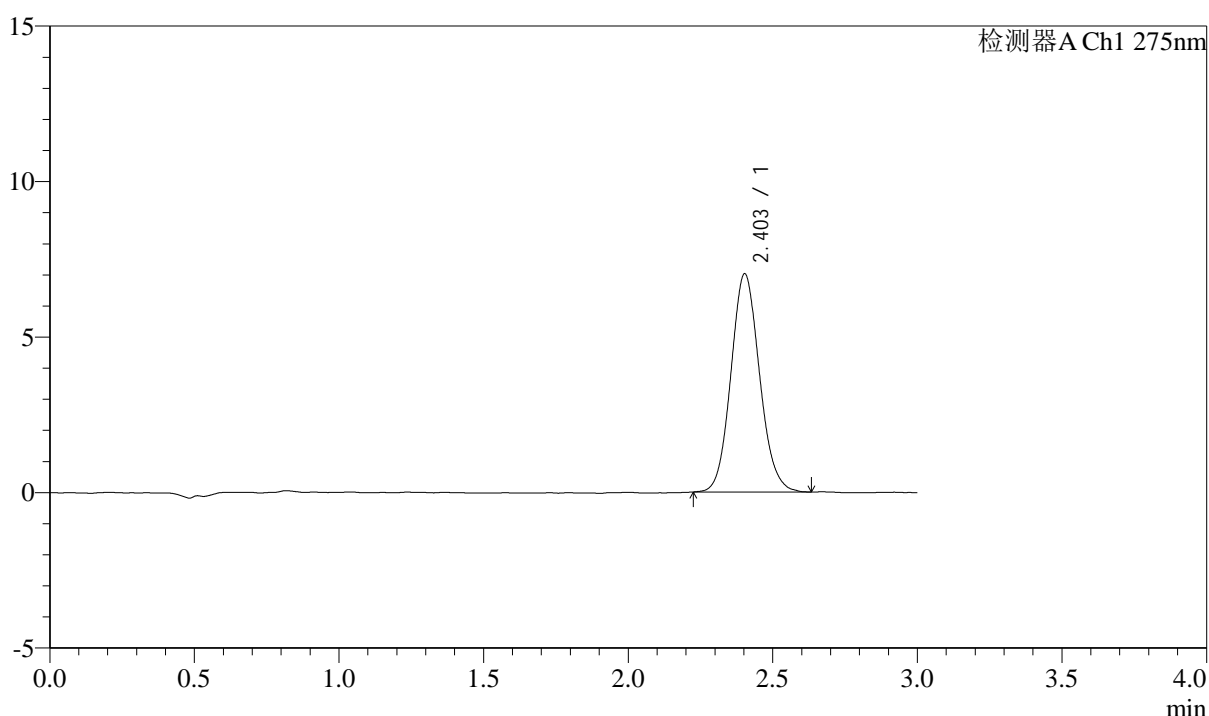
QTL-4138

<样品信息>

色谱柱: LP-C18(50mm*4.6mm,5μm) 流速: 1.5ml/min
 柱温: 30°C 波长: 275nm
 数据文件名: RC\$QTL-4138 - 0-43/11-1969-2 - zzp-25052901-2p-rcqx-2mg-jf50z-shuijz-p2-10min.lcd
 方法文件名: RC\$QTL-4138 - QTL-4138-RCQX-FX260.lcm
 批处理文件名: RC\$QTL-4138 - QTL-4138-20250603-FX260.lcb
 样品瓶号: 1-11
 进样体积: 20μl 版本号: 6.115
 进样时间: 2025/06/04 03:34:30 实验者: lvtingting
 处理时间 (V2): 2025/06/04 15:57:40 处理者: lvtingting
 仪器型号: SHIMADZU LC-2050C(FX260)

<色谱图>

mV



<峰表>

检测器A Ch1 275nm

峰号	保留时间	面积	面积%	高度	理论塔板数(USP)	拖尾因子	分离度(USP)
1	2.403	48331	100.000	7013	2849	1.100	--
总计		48331	100.000	7013			

图218 多替诺雷片溶出曲线测定HPLC图谱
 自制品-25052901-2批(2mg规格)-水介质-桨法-50转-10min-片2
 供试品溶液-1



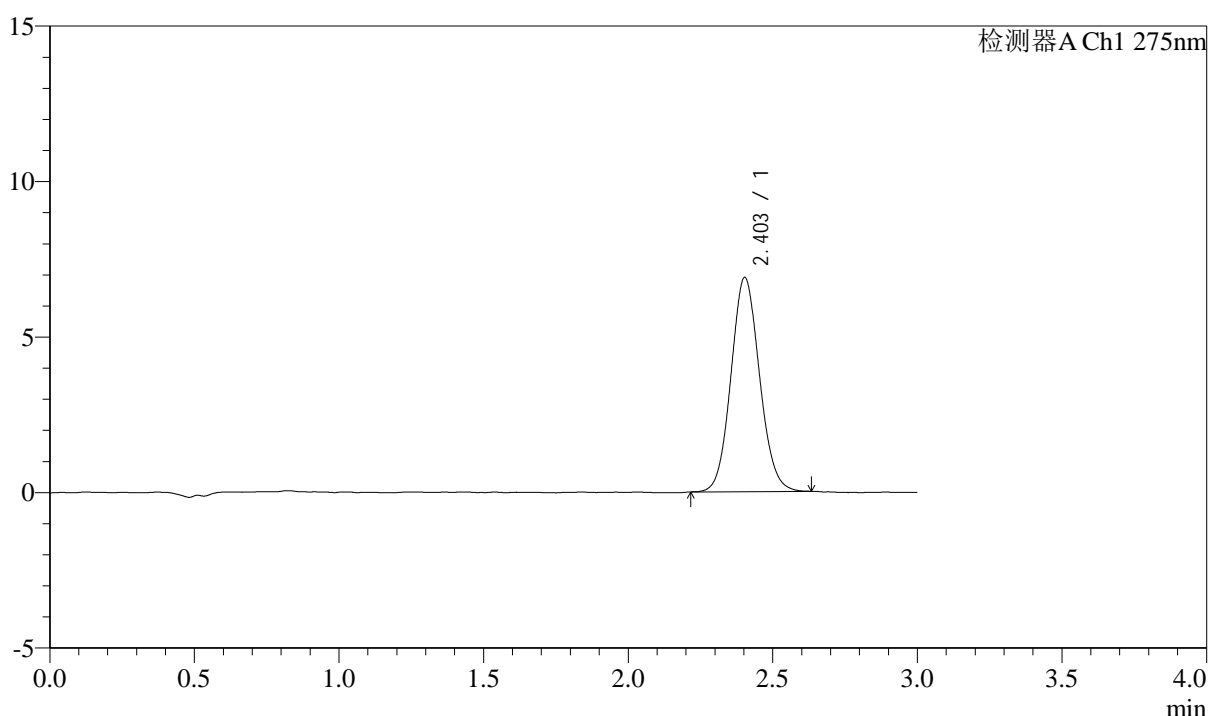
QTL-4138

<样品信息>

色谱柱: LP-C18(50mm*4.6mm,5 μ m) 流速: 1.5ml/min
 柱温: 30 $^{\circ}$ C 波长: 275nm
 数据文件名: RC\$QTL-4138 - 0-43/11-1970-2 - zzp-25052901-2p-rcqx-2mg-jf50z-shuijz-p3-10min.lcd
 方法文件名: RC\$QTL-4138 - QTL-4138-RCQX-FX260.lcm
 批处理文件名: RC\$QTL-4138 - QTL-4138-20250603-FX260.lcb
 样品瓶号: 1-20
 进样体积: 20 μ l 版本号: 6.115
 进样时间: 2025/06/04 03:37:53 实验者: lvtingting
 处理时间 (V2): 2025/06/04 15:57:43 处理者: lvtingting
 仪器型号: SHIMADZU LC-2050C(FX260)

<色谱图>

mV



<峰表>

检测器A Ch1 275nm

峰号	保留时间	面积	面积%	高度	理论塔板数(USP)	拖尾因子	分离度(USP)
1	2.403	47345	100.000	6886	2848	1.087	--
总计		47345	100.000	6886			

图219 多替诺雷片溶出曲线测定HPLC图谱
 自制品-25052901-2批(2mg规格)-水介质-桨法-50转-10min-片3
 供试品溶液-1



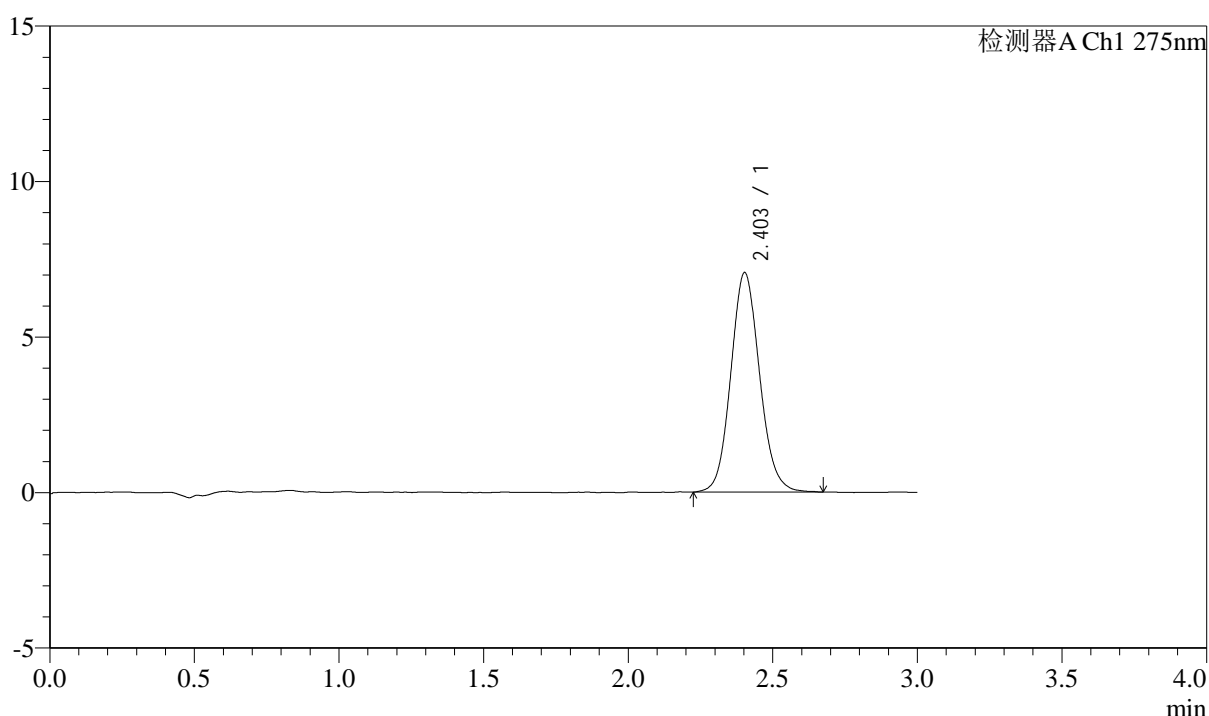
QTL-4138

<样品信息>

色谱柱: LP-C18(50mm*4.6mm,5 μ m) 流速: 1.5ml/min
 柱温: 30 $^{\circ}$ C 波长: 275nm
 数据文件名: RC\$QTL-4138 - 0-43/11-1971-2 - zzp-25052901-2p-rcqx-2mg-jf50z-shuijz-p4-10min.lcd
 方法文件名: RC\$QTL-4138 - QTL-4138-RCQX-FX260.lcm
 批处理文件名: RC\$QTL-4138 - QTL-4138-20250603-FX260.lcb
 样品瓶号: 1-29
 进样体积: 20 μ l 版本号: 6.115
 进样时间: 2025/06/04 03:41:15 实验者: lvtingting
 处理时间(V2): 2025/06/04 15:57:46 处理者: lvtingting
 仪器型号: SHIMADZU LC-2050C(FX260)

<色谱图>

mV



<峰表>

检测器A Ch1 275nm

峰号	保留时间	面积	面积%	高度	理论塔板数(USP)	拖尾因子	分离度(USP)
1	2.403	48932	100.000	7053	2830	1.102	--
总计		48932	100.000	7053			

图220 多替诺雷片溶出曲线测定HPLC图谱
 自制品-25052901-2批(2mg规格)-水介质-桨法-50转-10min-片4
 供试品溶液-1



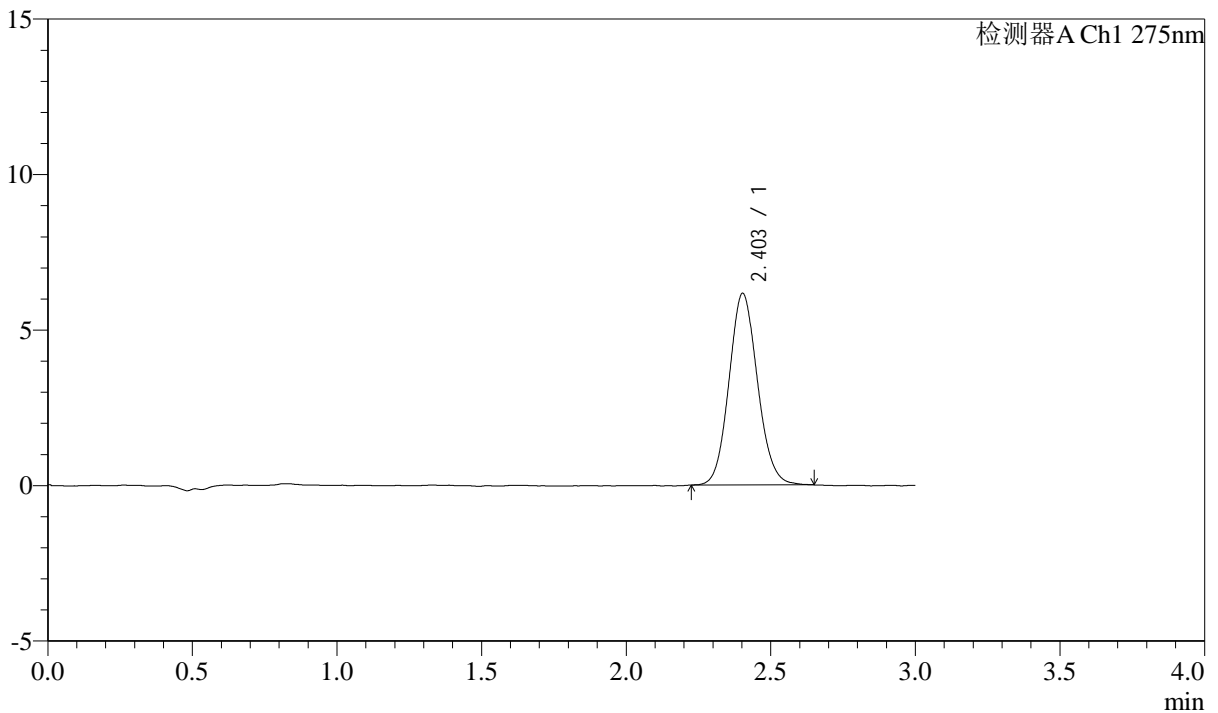
QTL-4138

<样品信息>

色谱柱: LP-C18(50mm*4.6mm,5μm) 流速: 1.5ml/min
 柱温: 30°C 波长: 275nm
 数据文件名: RC\$QTL-4138 - 0-43/11-1972-2 - zzp-25052901-2p-rcqx-2mg-jf50z-shuijz-p5-10min.lcd
 方法文件名: RC\$QTL-4138 - QTL-4138-RCQX-FX260.lcm
 批处理文件名: RC\$QTL-4138 - QTL-4138-20250603-FX260.lcb
 样品瓶号: 1-38
 进样体积: 20μl 版本号: 6.115
 进样时间: 2025/06/04 03:44:38 实验者: lvtingting
 处理时间 (V2): 2025/06/04 15:57:49 处理者: lvtingting
 仪器型号: SHIMADZU LC-2050C(FX260)

<色谱图>

mV



<峰表>

检测器A Ch1 275nm

峰号	保留时间	面积	面积%	高度	理论塔板数(USP)	拖尾因子	分离度(USP)
1	2.403	42275	100.000	6157	2845	1.098	--
总计		42275	100.000	6157			

图221 多替诺雷片溶出曲线测定HPLC图谱
 自制品-25052901-2批(2mg规格)-水介质-桨法-50转-10min-片5
 供试品溶液-1



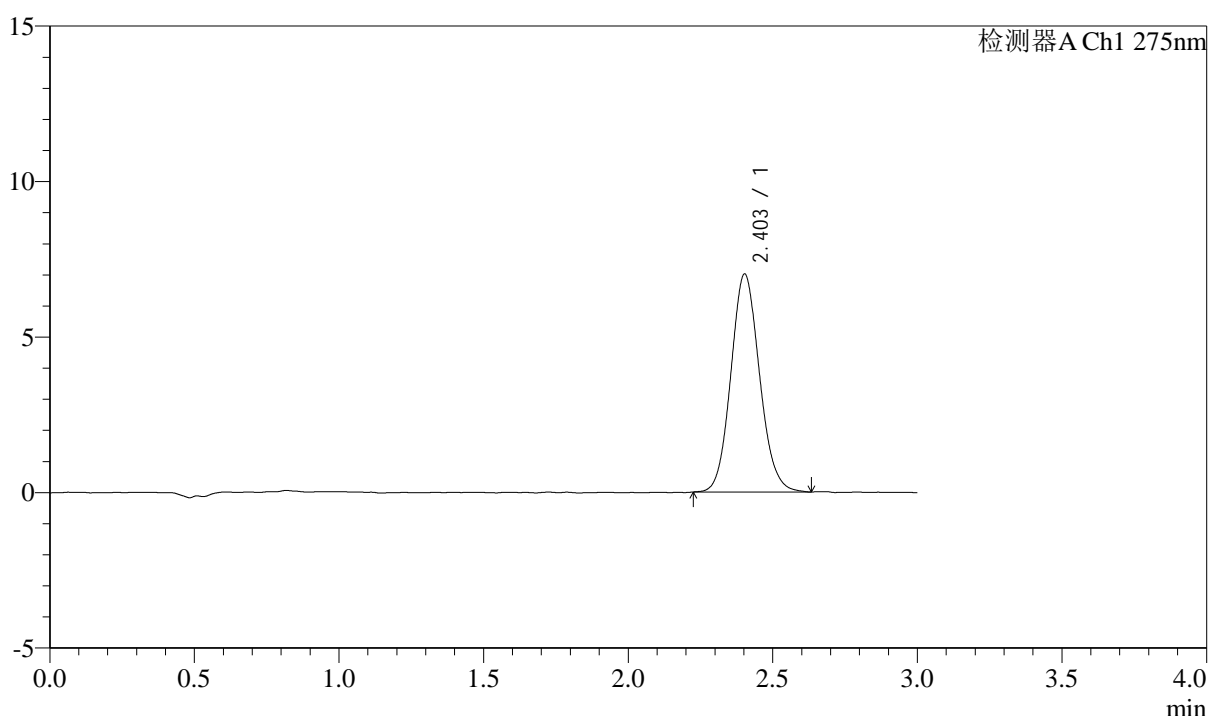
QTL-4138

<样品信息>

色谱柱: LP-C18(50mm*4.6mm,5μm) 流速: 1.5ml/min
 柱温: 30°C 波长: 275nm
 数据文件名: RC\$QTL-4138 - 0-43/11-1973-2 - zzp-25052901-2p-rcqx-2mg-jf50z-shuijz-p6-10min.lcd
 方法文件名: RC\$QTL-4138 - QTL-4138-RCQX-FX260.lcm
 批处理文件名: RC\$QTL-4138 - QTL-4138-20250603-FX260.lcb
 样品瓶号: 1-47
 进样体积: 20μl 版本号: 6.115
 进样时间: 2025/06/04 03:48:01 实验者: lvtingting
 处理时间(V2): 2025/06/04 15:57:51 处理者: lvtingting
 仪器型号: SHIMADZU LC-2050C(FX260)

<色谱图>

mV



<峰表>

检测器A Ch1 275nm

峰号	保留时间	面积	面积%	高度	理论塔板数(USP)	拖尾因子	分离度(USP)
1	2.403	48355	100.000	7005	2835	1.103	--
总计		48355	100.000	7005			

图222 多替诺雷片溶出曲线测定HPLC图谱
 自制品-25052901-2批(2mg规格)-水介质-桨法-50转-10min-片6
 供试品溶液-1



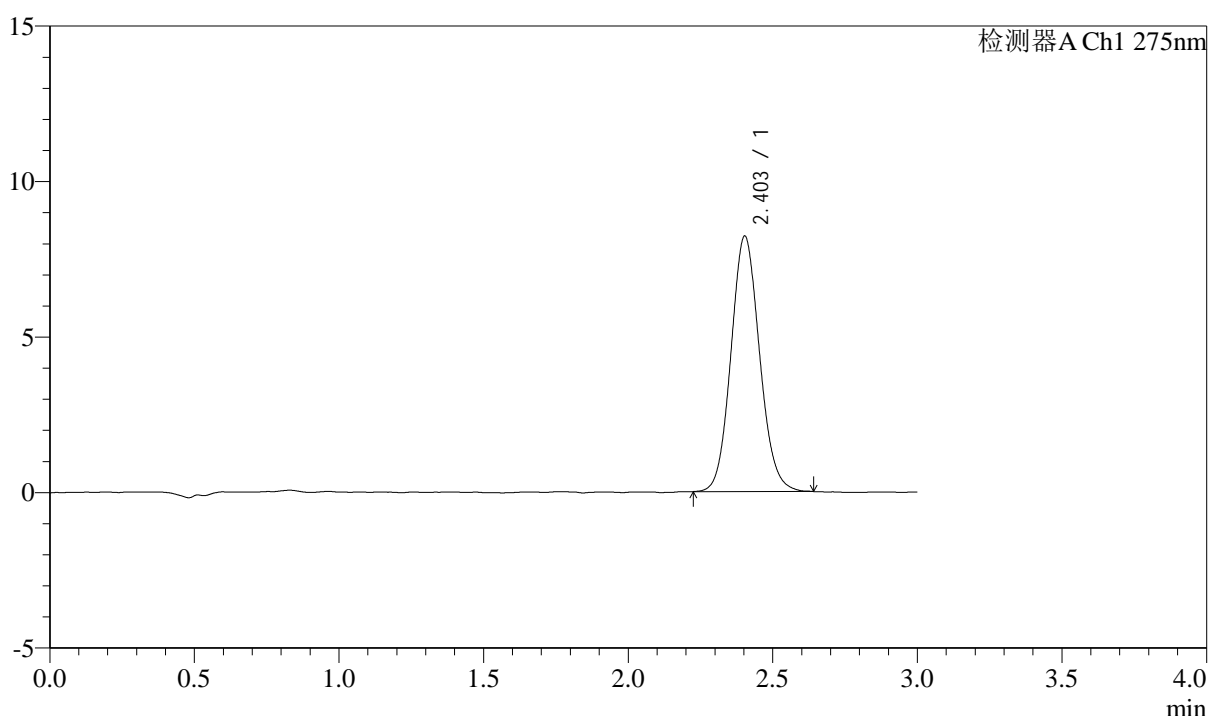
QTL-4138

<样品信息>

色谱柱: LP-C18(50mm*4.6mm,5 μ m) 流速: 1.5ml/min
 柱温: 30 $^{\circ}$ C 波长: 275nm
 数据文件名: RC\$QTL-4138 - 0-43/11-1974-2 - zzp-25052901-2p-rcqx-2mg-jf50z-shuijz-p1-15min.lcd
 方法文件名: RC\$QTL-4138 - QTL-4138-RCQX-FX260.lcm
 批处理文件名: RC\$QTL-4138 - QTL-4138-20250603-FX260.lcb
 样品瓶号: 1-3
 进样体积: 20 μ l 版本号: 6.115
 进样时间: 2025/06/04 03:51:24 实验者: lvtingting
 处理时间 (V2): 2025/06/04 15:57:54 处理者: lvtingting
 仪器型号: SHIMADZU LC-2050C(FX260)

<色谱图>

mV



<峰表>

检测器A Ch1 275nm

峰号	保留时间	面积	面积%	高度	理论塔板数(USP)	拖尾因子	分离度(USP)
1	2.403	56581	100.000	8213	2848	1.097	--
总计		56581	100.000	8213			

图223 多替诺雷片溶出曲线测定HPLC图谱
 自制品-25052901-2批(2mg规格)-水介质-桨法-50转-15min-片1
 供试品溶液-1



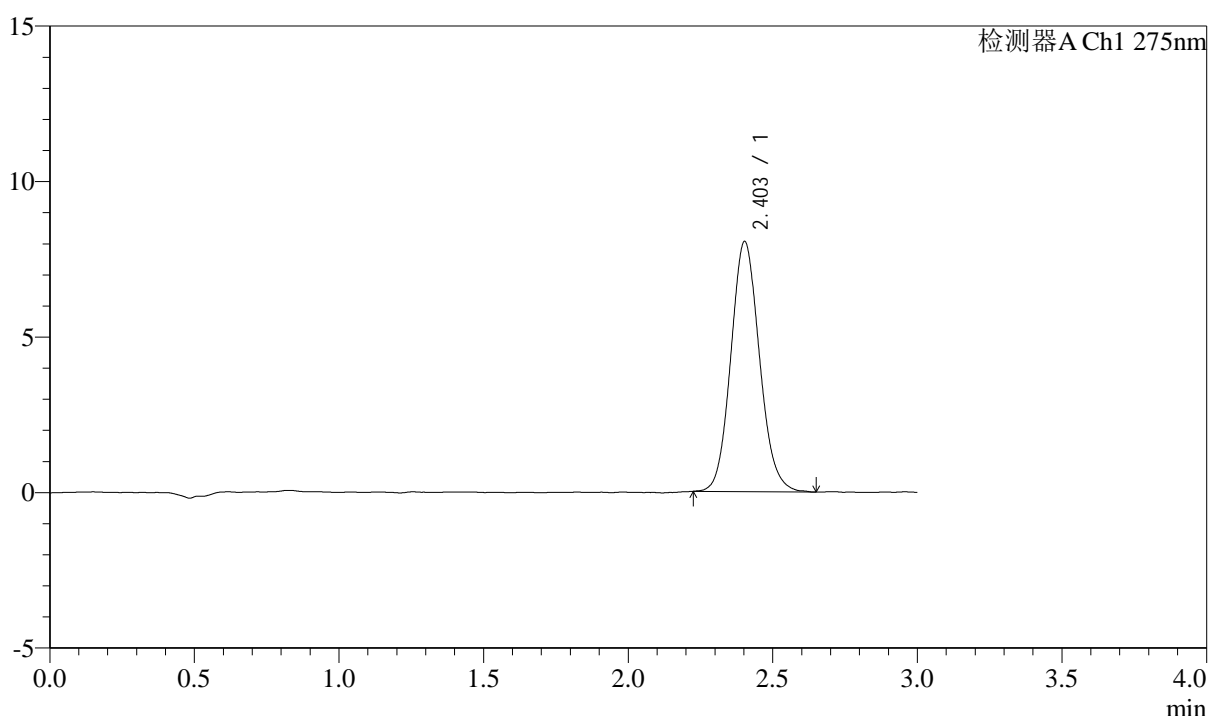
QTL-4138

<样品信息>

色谱柱: LP-C18(50mm*4.6mm,5 μ m) 流速: 1.5ml/min
 柱温: 30 $^{\circ}$ C 波长: 275nm
 数据文件名: RC\$QTL-4138 - 0-43/11-1975-2 - zzp-25052901-2p-rcqx-2mg-jf50z-shuijz-p2-15min.lcd
 方法文件名: RC\$QTL-4138 - QTL-4138-RCQX-FX260.lcm
 批处理文件名: RC\$QTL-4138 - QTL-4138-20250603-FX260.lcb
 样品瓶号: 1-12
 进样体积: 20 μ l 版本号: 6.115
 进样时间: 2025/06/04 03:54:47 实验者: lvtingting
 处理时间 (V2): 2025/06/04 15:57:57 处理者: lvtingting
 仪器型号: SHIMADZU LC-2050C(FX260)

<色谱图>

mV



<峰表>

检测器A Ch1 275nm

峰号	保留时间	面积	面积%	高度	理论塔板数(USP)	拖尾因子	分离度(USP)
1	2.403	55531	100.000	8040	2838	1.105	--
总计		55531	100.000	8040			

图224 多替诺雷片溶出曲线测定HPLC图谱
 自制品-25052901-2批(2mg规格)-水介质-桨法-50转-15min-片2
 供试品溶液-1



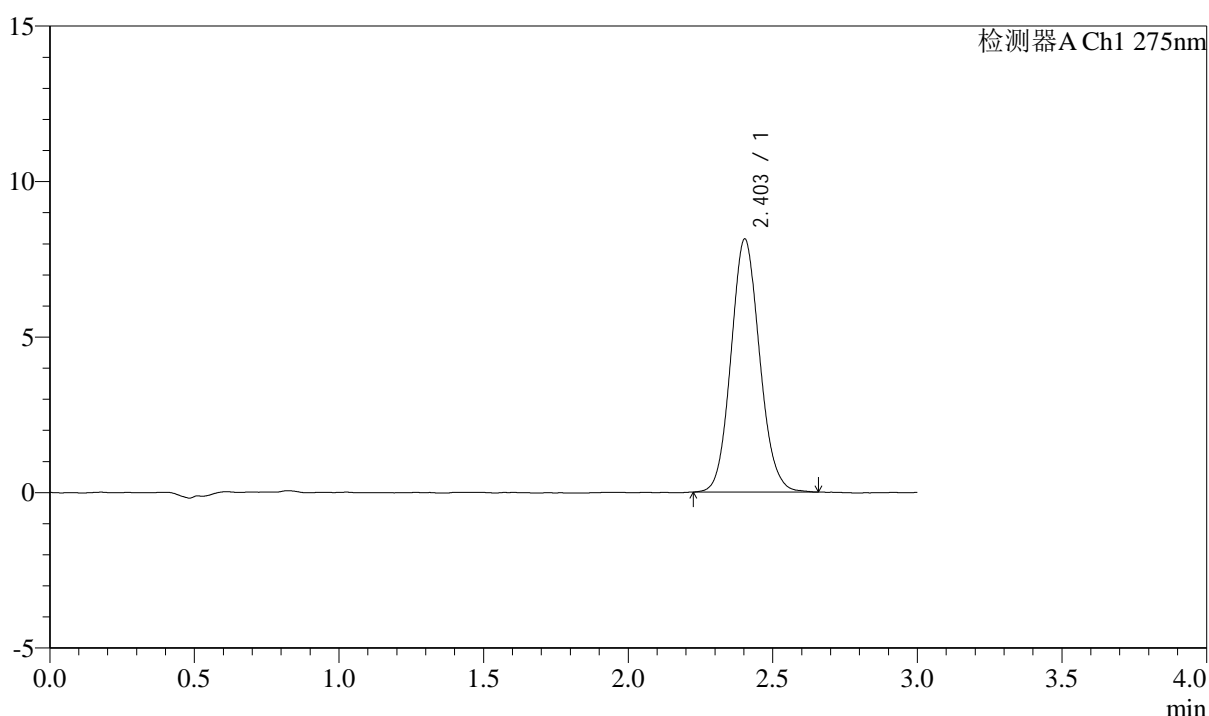
QTL-4138

<样品信息>

色谱柱: LP-C18(50mm*4.6mm,5μm) 流速: 1.5ml/min
 柱温: 30°C 波长: 275nm
 数据文件名: RC\$QTL-4138 - 0-43/11-1976-2 - zzp-25052901-2p-rcqx-2mg-jf50z-shuijz-p3-15min.lcd
 方法文件名: RC\$QTL-4138 - QTL-4138-RCQX-FX260.lcm
 批处理文件名: RC\$QTL-4138 - QTL-4138-20250603-FX260.lcb
 样品瓶号: 1-21
 进样体积: 20μl 版本号: 6.115
 进样时间: 2025/06/04 03:58:10 实验者: lvtingting
 处理时间 (V2): 2025/06/04 15:58:00 处理者: lvtingting
 仪器型号: SHIMADZU LC-2050C(FX260)

<色谱图>

mV



<峰表>

检测器A Ch1 275nm

峰号	保留时间	面积	面积%	高度	理论塔板数(USP)	拖尾因子	分离度(USP)
1	2.403	56087	100.000	8134	2829	1.100	--
总计		56087	100.000	8134			

图225 多替诺雷片溶出曲线测定HPLC图谱
 自制品-25052901-2批(2mg规格)-水介质-桨法-50转-15min-片3
 供试品溶液-1



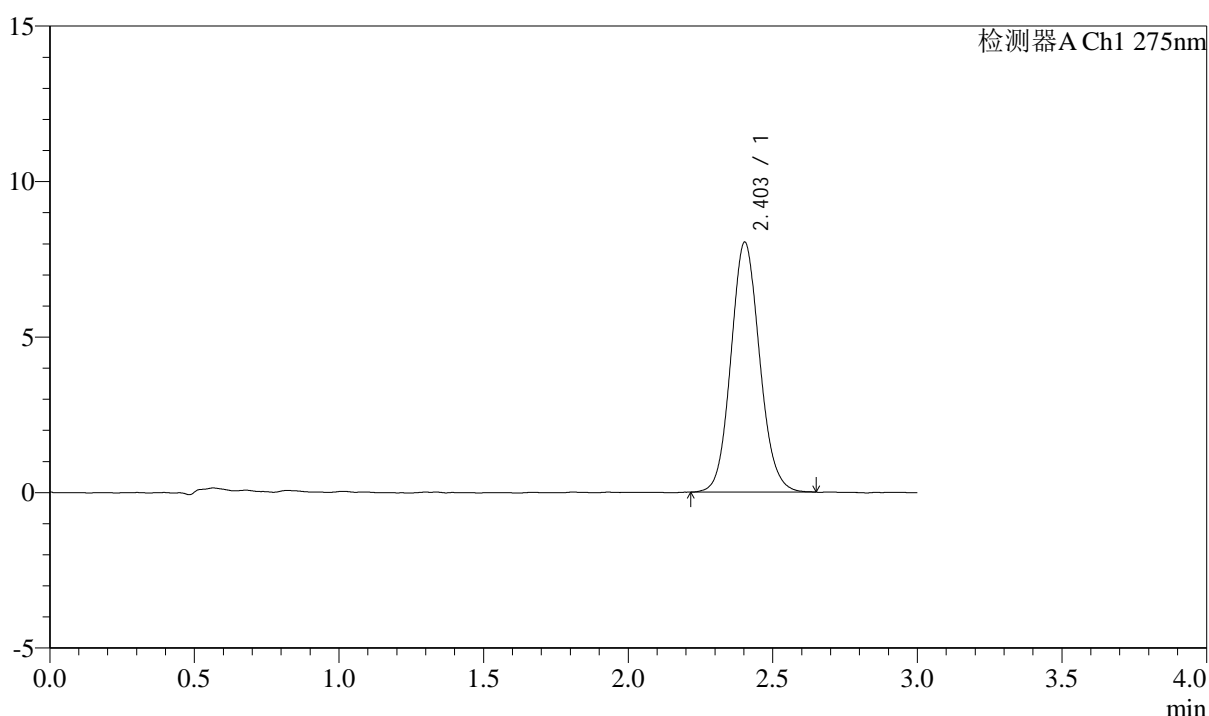
QTL-4138

<样品信息>

色谱柱: LP-C18(50mm*4.6mm,5 μ m) 流速: 1.5ml/min
 柱温: 30 $^{\circ}$ C 波长: 275nm
 数据文件名: RC\$QTL-4138 - 0-43/11-1977-2 - zzp-25052901-2p-rcqx-2mg-jf50z-shuijz-p4-15min.lcd
 方法文件名: RC\$QTL-4138 - QTL-4138-RCQX-FX260.lcm
 批处理文件名: RC\$QTL-4138 - QTL-4138-20250603-FX260.lcb
 样品瓶号: 1-30
 进样体积: 20 μ l 版本号: 6.115
 进样时间: 2025/06/04 04:01:33 实验者: lvtingting
 处理时间 (V2): 2025/06/04 15:58:02 处理者: lvtingting
 仪器型号: SHIMADZU LC-2050C(FX260)

<色谱图>

mV



<峰表>

检测器A Ch1 275nm

峰号	保留时间	面积	面积%	高度	理论塔板数(USP)	拖尾因子	分离度(USP)
1	2.403	55568	100.000	8033	2838	1.099	--
总计		55568	100.000	8033			

图226 多替诺雷片溶出曲线测定HPLC图谱
 自制品-25052901-2批(2mg规格)-水介质-桨法-50转-15min-片4
 供试品溶液-1



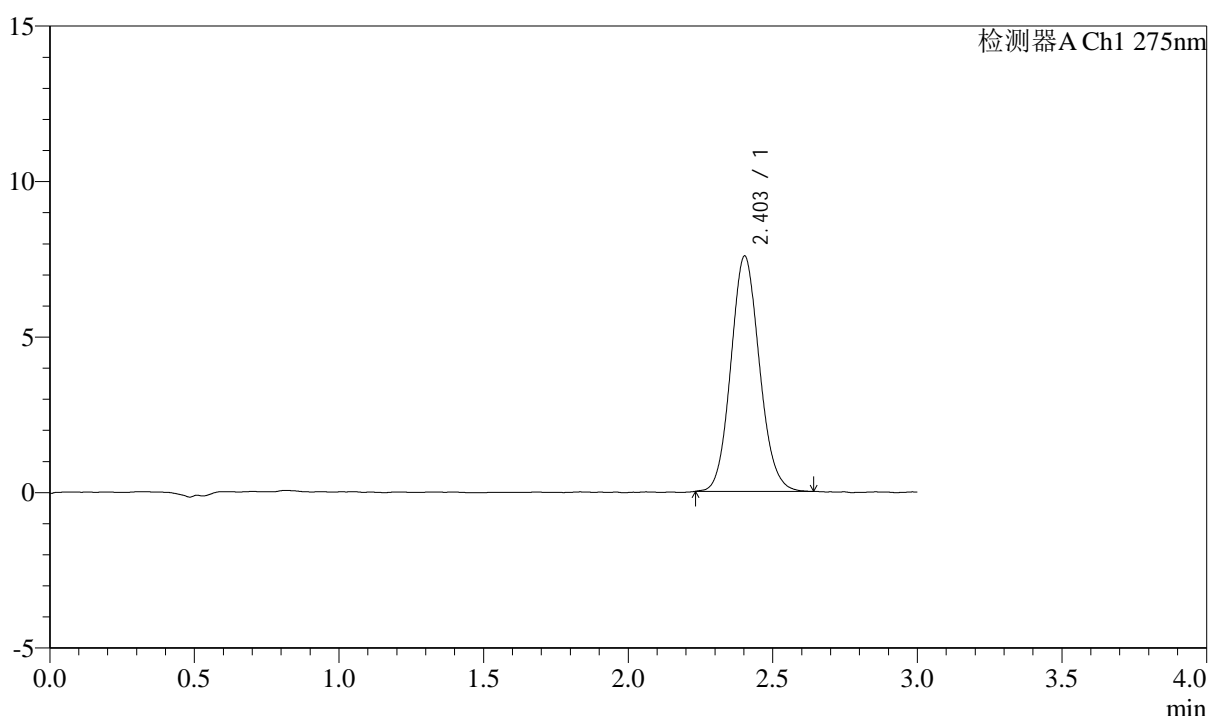
QTL-4138

<样品信息>

色谱柱: LP-C18(50mm*4.6mm,5 μ m) 流速: 1.5ml/min
 柱温: 30 $^{\circ}$ C 波长: 275nm
 数据文件名: RC\$QTL-4138 - 0-43/11-1978-2 - zzp-25052901-2p-rcqx-2mg-jf50z-shuijz-p5-15min.lcd
 方法文件名: RC\$QTL-4138 - QTL-4138-RCQX-FX260.lcm
 批处理文件名: RC\$QTL-4138 - QTL-4138-20250603-FX260.lcb
 样品瓶号: 1-39
 进样体积: 20 μ l 版本号: 6.115
 进样时间: 2025/06/04 04:04:56 实验者: lvtingting
 处理时间 (V2): 2025/06/04 15:58:05 处理者: lvtingting
 仪器型号: SHIMADZU LC-2050C(FX260)

<色谱图>

mV



<峰表>

检测器A Ch1 275nm

峰号	保留时间	面积	面积%	高度	理论塔板数(USP)	拖尾因子	分离度(USP)
1	2.403	51975	100.000	7561	2856	1.100	--
总计		51975	100.000	7561			

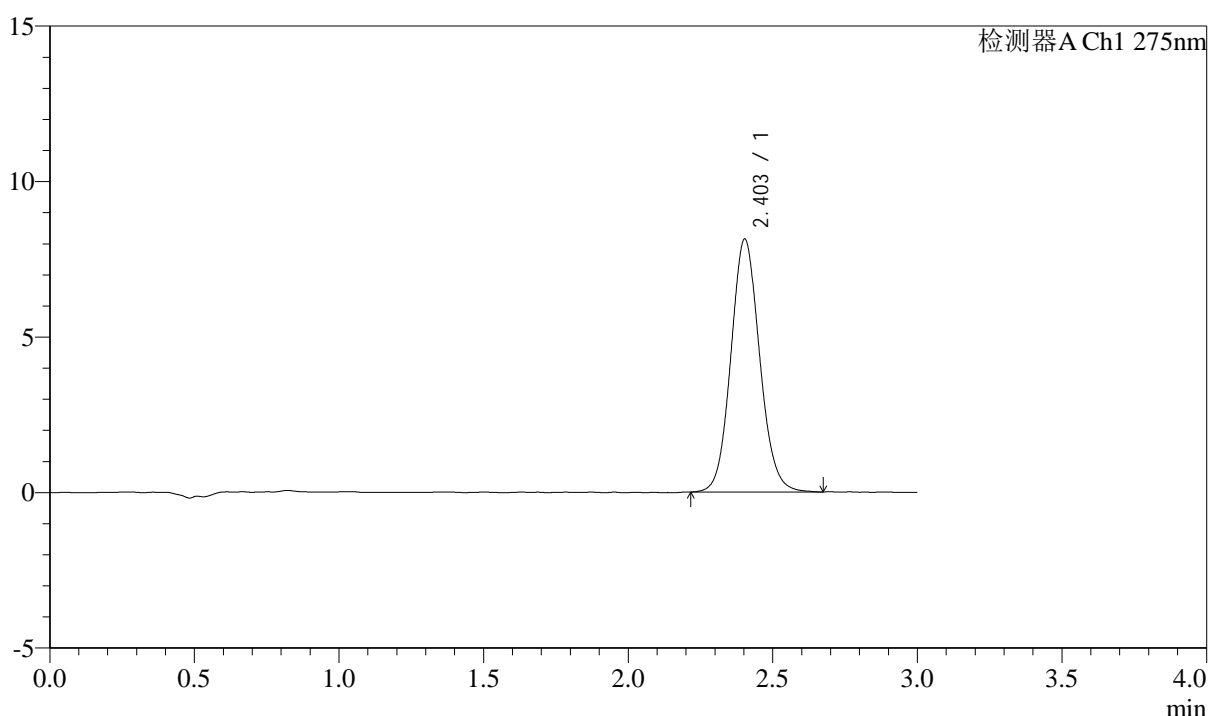
图227 多替诺雷片溶出曲线测定HPLC图谱
 自制品-25052901-2批(2mg规格)-水介质-桨法-50转-15min-片5
 供试品溶液-1

<样品信息>

色谱柱: LP-C18(50mm*4.6mm,5μm) 流速: 1.5ml/min
 柱温: 30°C 波长: 275nm
 数据文件名: RC\$QTL-4138 - 0-43/11-1979-2 - zzp-25052901-2p-rcqx-2mg-jf50z-shuijz-p6-15min.lcd
 方法文件名: RC\$QTL-4138 - QTL-4138-RCQX-FX260.lcm
 批处理文件名: RC\$QTL-4138 - QTL-4138-20250603-FX260.lcb
 样品瓶号: 1-48
 进样体积: 20μl 版本号: 6.115
 进样时间: 2025/06/04 04:08:18 实验者: lvtingting
 处理时间 (V2): 2025/06/04 15:58:08 处理者: lvtingting
 仪器型号: SHIMADZU LC-2050C(FX260)

<色谱图>

mV



<峰表>

检测器A Ch1 275nm

峰号	保留时间	面积	面积%	高度	理论塔板数(USP)	拖尾因子	分离度(USP)
1	2.403	56335	100.000	8128	2837	1.094	--
总计		56335	100.000	8128			

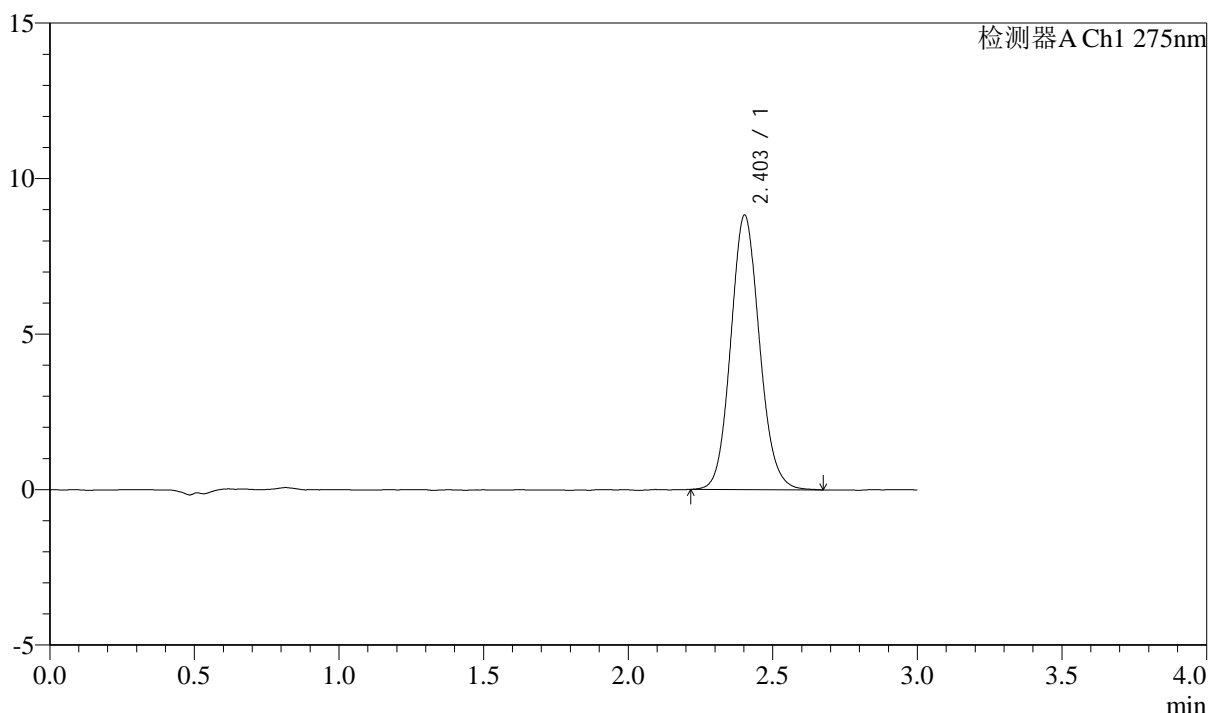
图228 多替诺雷片溶出曲线测定HPLC图谱
 自制品-25052901-2批(2mg规格)-水介质-桨法-50转-15min-片6
 供试品溶液-1

<样品信息>

色谱柱: LP-C18(50mm*4.6mm,5μm) 流速: 1.5ml/min
 柱温: 30°C 波长: 275nm
 数据文件名: RC\$QTL-4138 - 0-43/11-1980-2 - zzp-25052901-2p-rcqx-2mg-jf50z-shuijz-p1-20min.lcd
 方法文件名: RC\$QTL-4138 - QTL-4138-RCQX-FX260.lcm
 批处理文件名: RC\$QTL-4138 - QTL-4138-20250603-FX260.lcb
 样品瓶号: 1-4
 进样体积: 20μl 版本号: 6.115
 进样时间: 2025/06/04 04:11:41 实验者: lvtingting
 处理时间 (V2): 2025/06/04 15:58:11 处理者: lvtingting
 仪器型号: SHIMADZU LC-2050C(FX260)

<色谱图>

mV



<峰表>

检测器A Ch1 275nm

峰号	保留时间	面积	面积%	高度	理论塔板数(USP)	拖尾因子	分离度(USP)
1	2.403	61110	100.000	8814	2832	1.103	--
总计		61110	100.000	8814			

图229 多替诺雷片溶出曲线测定HPLC图谱
 自制品-25052901-2批(2mg规格)-水介质-桨法-50转-20min-片1
 供试品溶液-1



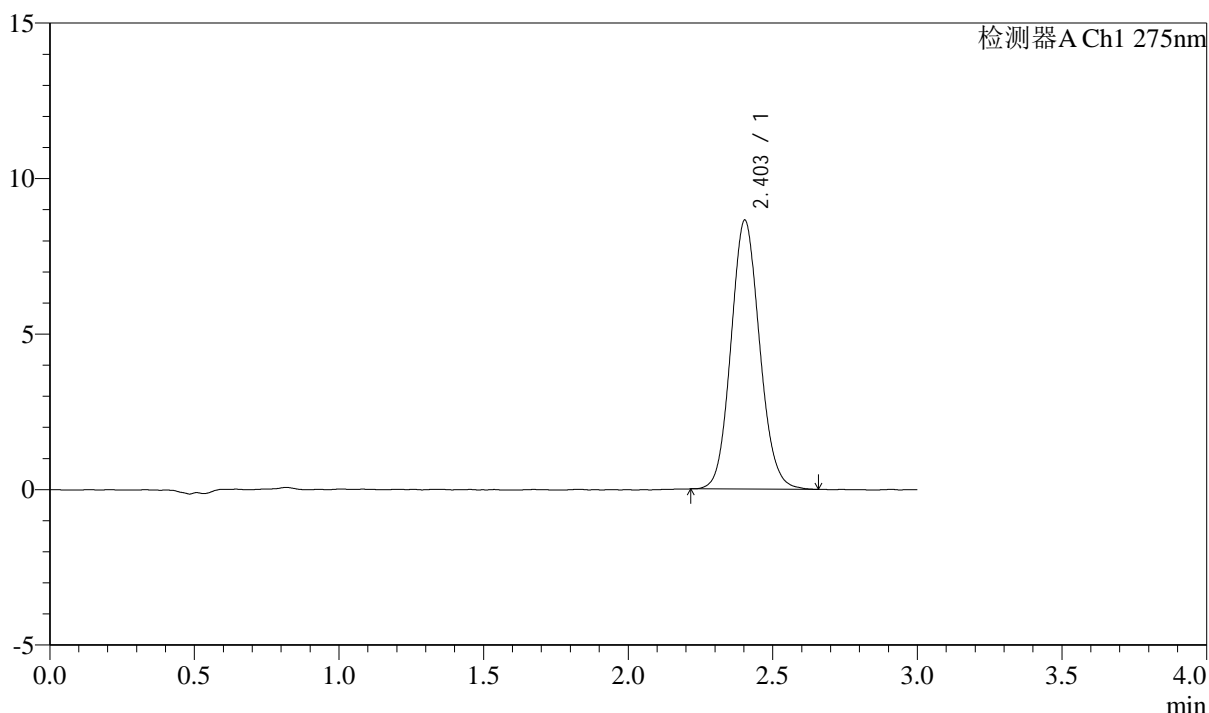
QTL-4138

<样品信息>

色谱柱: LP-C18(50mm*4.6mm,5μm) 流速: 1.5ml/min
 柱温: 30°C 波长: 275nm
 数据文件名: RC\$QTL-4138 - 0-43/11-1981-2 - zzp-25052901-2p-rcqx-2mg-jf50z-shuijz-p2-20min.lcd
 方法文件名: RC\$QTL-4138 - QTL-4138-RCQX-FX260.lcm
 批处理文件名: RC\$QTL-4138 - QTL-4138-20250603-FX260.lcb
 样品瓶号: 1-13
 进样体积: 20μl 版本号: 6.115
 进样时间: 2025/06/04 04:15:04 实验者: lvtingting
 处理时间 (V2): 2025/06/04 15:58:14 处理者: lvtingting
 仪器型号: SHIMADZU LC-2050C(FX260)

<色谱图>

mV



<峰表>

检测器A Ch1 275nm

峰号	保留时间	面积	面积%	高度	理论塔板数(USP)	拖尾因子	分离度(USP)
1	2.403	59643	100.000	8649	2832	1.096	--
总计		59643	100.000	8649			

图230 多替诺雷片溶出曲线测定HPLC图谱
 自制品-25052901-2批(2mg规格)-水介质-桨法-50转-20min-片2
 供试品溶液-1



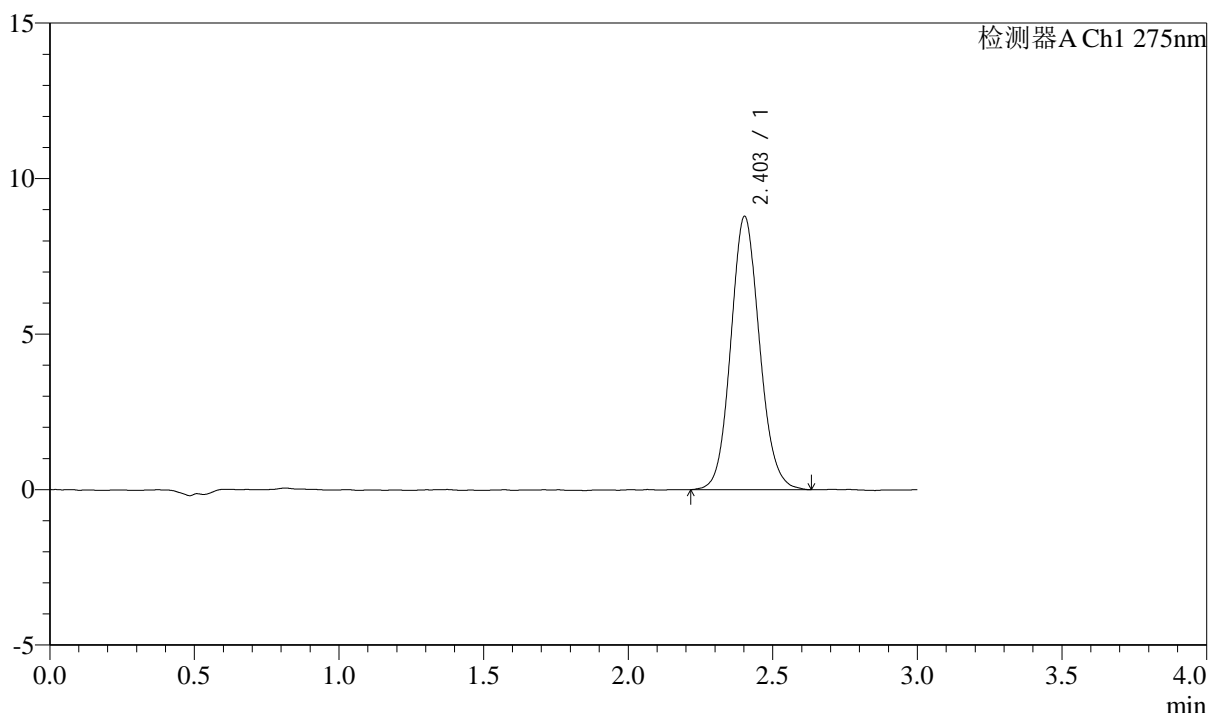
QTL-4138

<样品信息>

色谱柱: LP-C18(50mm*4.6mm,5 μ m) 流速: 1.5ml/min
 柱温: 30 $^{\circ}$ C 波长: 275nm
 数据文件名: RC\$QTL-4138 - 0-43/11-1982-2 - zzp-25052901-2p-rcqx-2mg-jf50z-shuijz-p3-20min.lcd
 方法文件名: RC\$QTL-4138 - QTL-4138-RCQX-FX260.lcm
 批处理文件名: RC\$QTL-4138 - QTL-4138-20250603-FX260.lcb
 样品瓶号: 1-22
 进样体积: 20 μ l 版本号: 6.115
 进样时间: 2025/06/04 04:18:27 实验者: lvtingting
 处理时间 (V2): 2025/06/04 15:58:17 处理者: lvtingting
 仪器型号: SHIMADZU LC-2050C(FX260)

<色谱图>

mV



<峰表>

检测器A Ch1 275nm

峰号	保留时间	面积	面积%	高度	理论塔板数(USP)	拖尾因子	分离度(USP)
1	2.403	60789	100.000	8781	2842	1.099	--
总计		60789	100.000	8781			

图231 多替诺雷片溶出曲线测定HPLC图谱
 自制品-25052901-2批(2mg规格)-水介质-桨法-50转-20min-片3
 供试品溶液-1



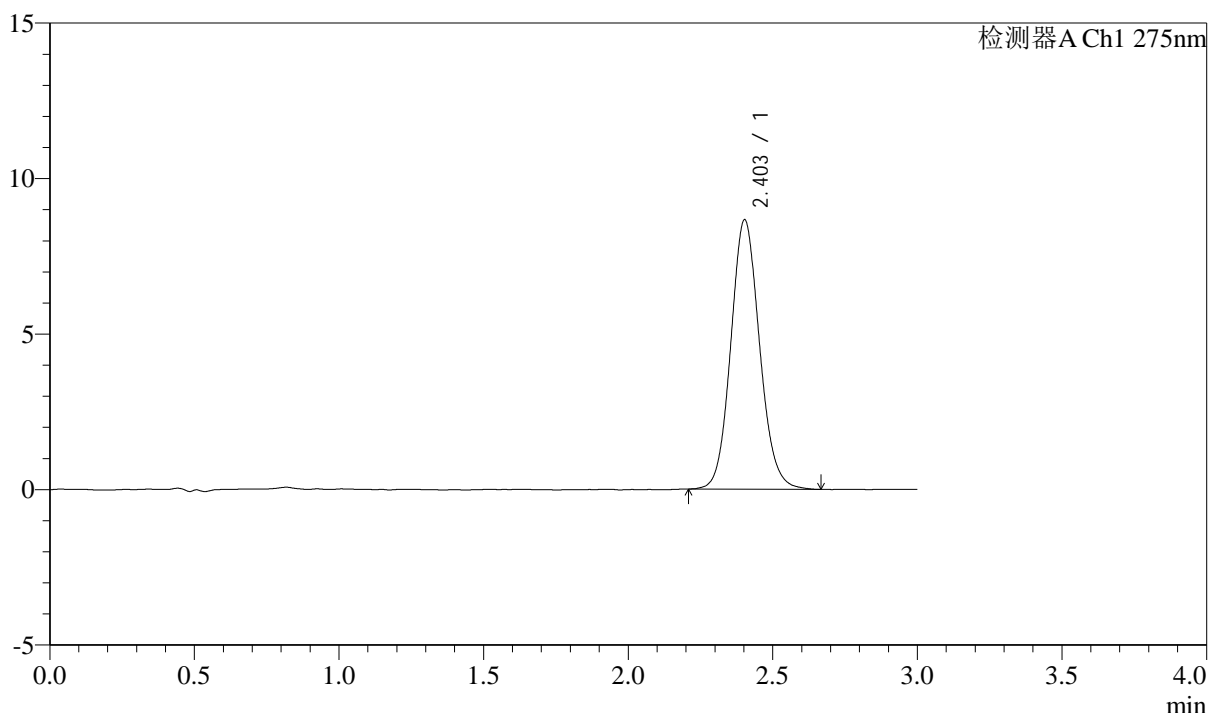
QTL-4138

<样品信息>

色谱柱: LP-C18(50mm*4.6mm,5μm) 流速: 1.5ml/min
 柱温: 30°C 波长: 275nm
 数据文件名: RC\$QTL-4138 - 0-43/11-1983-2 - zzp-25052901-2p-rcqx-2mg-jf50z-shuijz-p4-20min.lcd
 方法文件名: RC\$QTL-4138 - QTL-4138-RCQX-FX260.lcm
 批处理文件名: RC\$QTL-4138 - QTL-4138-20250603-FX260.lcb
 样品瓶号: 1-31
 进样体积: 20μl 版本号: 6.115
 进样时间: 2025/06/04 04:21:49 实验者: lvtingting
 处理时间 (V2): 2025/06/04 15:58:20 处理者: lvtingting
 仪器型号: SHIMADZU LC-2050C(FX260)

<色谱图>

mV



<峰表>

检测器A Ch1 275nm

峰号	保留时间	面积	面积%	高度	理论塔板数(USP)	拖尾因子	分离度(USP)
1	2.403	59958	100.000	8653	2846	1.101	--
总计		59958	100.000	8653			

图232 多替诺雷片溶出曲线测定HPLC图谱
 自制品-25052901-2批(2mg规格)-水介质-桨法-50转-20min-片4
 供试品溶液-1



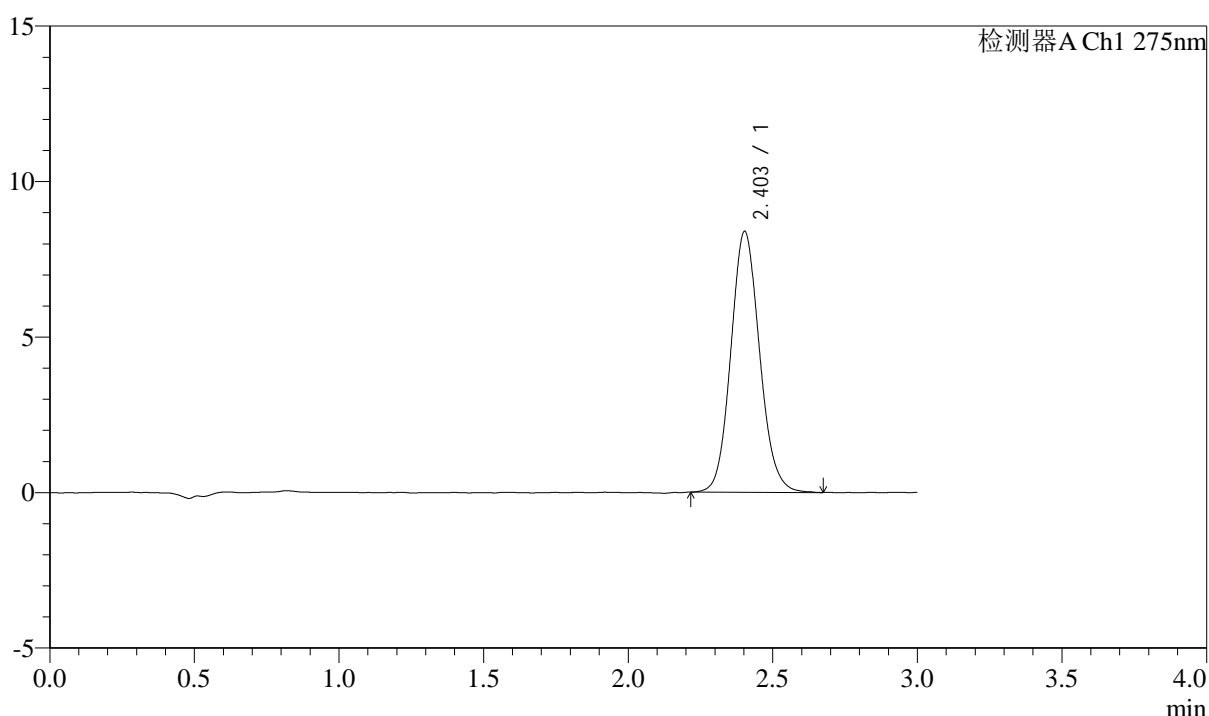
QTL-4138

<样品信息>

色谱柱: LP-C18(50mm*4.6mm,5 μ m) 流速: 1.5ml/min
 柱温: 30 $^{\circ}$ C 波长: 275nm
 数据文件名: RC\$QTL-4138 - 0-43/11-1984-2 - zzp-25052901-2p-rcqx-2mg-jf50z-shuijz-p5-20min.lcd
 方法文件名: RC\$QTL-4138 - QTL-4138-RCQX-FX260.lcm
 批处理文件名: RC\$QTL-4138 - QTL-4138-20250603-FX260.lcb
 样品瓶号: 1-40
 进样体积: 20 μ l 版本号: 6.115
 进样时间: 2025/06/04 04:25:12 实验者: lvtingting
 处理时间 (V2): 2025/06/04 15:58:22 处理者: lvtingting
 仪器型号: SHIMADZU LC-2050C(FX260)

<色谱图>

mV



<峰表>

检测器A Ch1 275nm

峰号	保留时间	面积	面积%	高度	理论塔板数(USP)	拖尾因子	分离度(USP)
1	2.403	58003	100.000	8380	2831	1.105	--
总计		58003	100.000	8380			

图233 多替诺雷片溶出曲线测定HPLC图谱
 自制品-25052901-2批(2mg规格)-水介质-桨法-50转-20min-片5
 供试品溶液-1



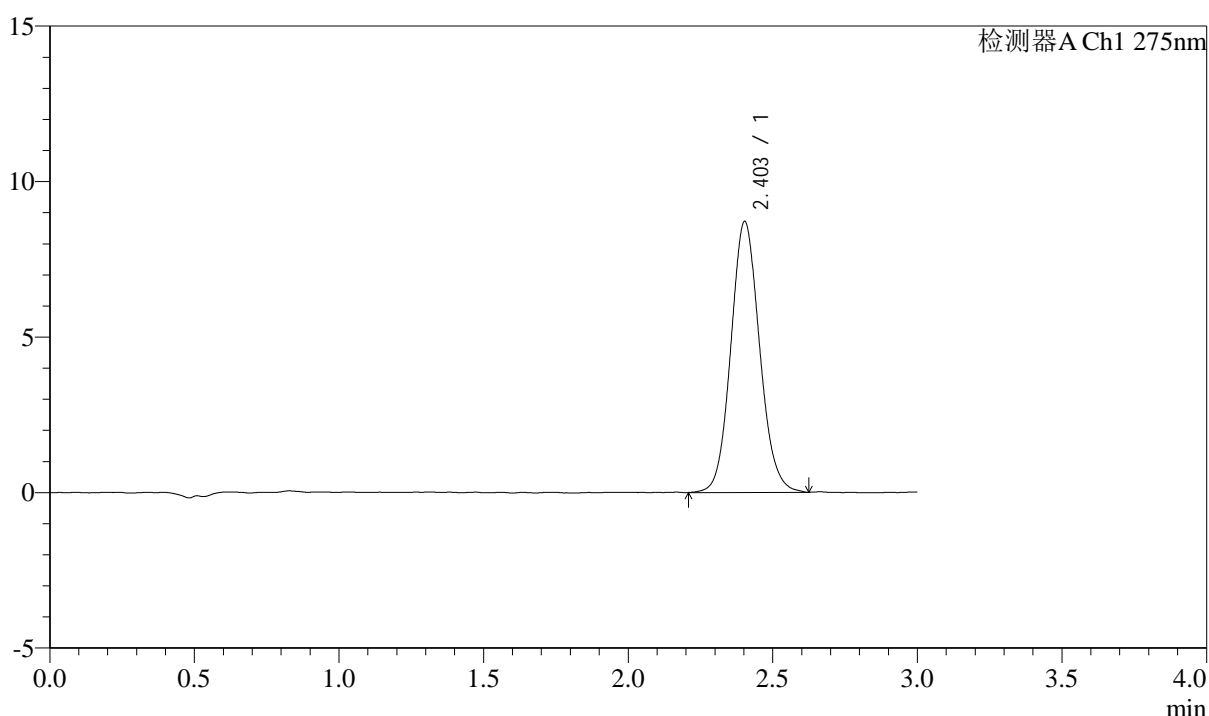
QTL-4138

<样品信息>

色谱柱: LP-C18(50mm*4.6mm,5μm) 流速: 1.5ml/min
 柱温: 30°C 波长: 275nm
 数据文件名: RC\$QTL-4138 - 0-43/11-1985-2 - zzp-25052901-2p-rcqx-2mg-jf50z-shuijz-p6-20min.lcd
 方法文件名: RC\$QTL-4138 - QTL-4138-RCQX-FX260.lcm
 批处理文件名: RC\$QTL-4138 - QTL-4138-20250603-FX260.lcb
 样品瓶号: 1-49
 进样体积: 20μl 版本号: 6.115
 进样时间: 2025/06/04 04:28:34 实验者: lvtingting
 处理时间 (V2): 2025/06/04 15:58:25 处理者: lvtingting
 仪器型号: SHIMADZU LC-2050C(FX260)

<色谱图>

mV



<峰表>

检测器A Ch1 275nm

峰号	保留时间	面积	面积%	高度	理论塔板数(USP)	拖尾因子	分离度(USP)
1	2.403	60310	100.000	8706	2836	1.097	--
总计		60310	100.000	8706			

图234 多替诺雷片溶出曲线测定HPLC图谱
 自制品-25052901-2批(2mg规格)-水介质-桨法-50转-20min-片6
 供试品溶液-1



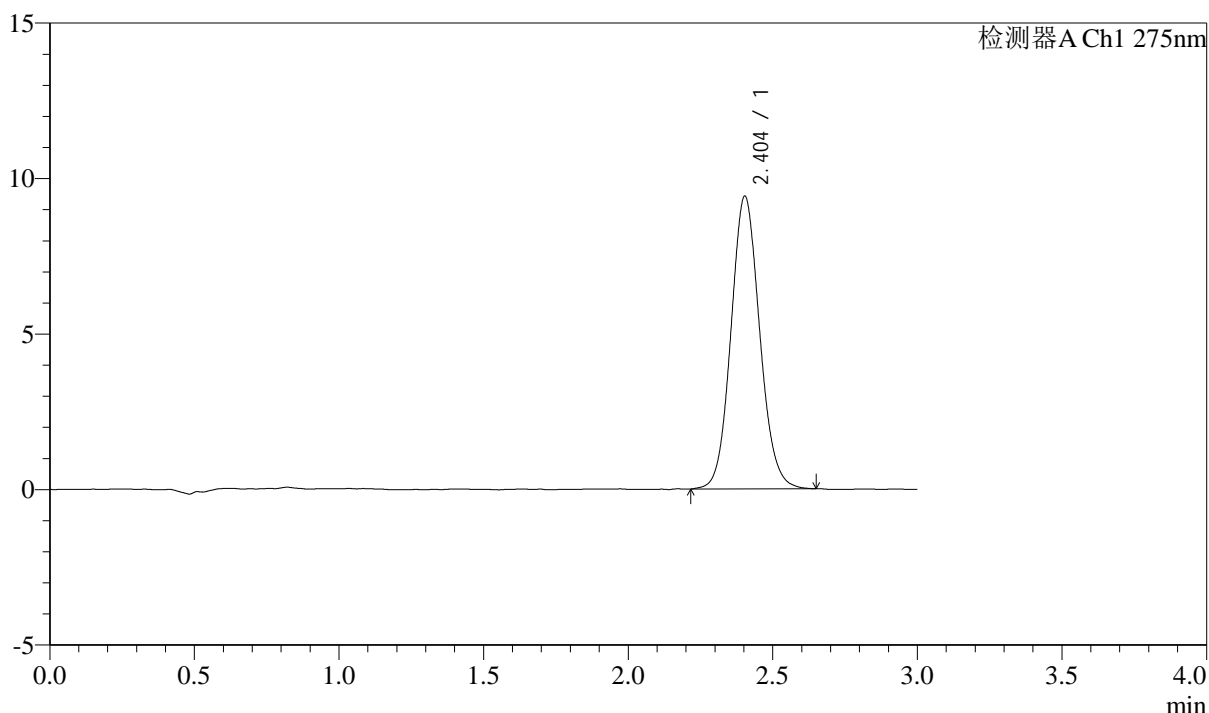
QTL-4138

<样品信息>

色谱柱: LP-C18(50mm*4.6mm,5 μ m) 流速: 1.5ml/min
 柱温: 30 $^{\circ}$ C 波长: 275nm
 数据文件名: RC\$QTL-4138 - 0-43/11-1986-2 - zzp-25052901-2p-rcqx-2mg-jf50z-shuijz-p1-30min.lcd
 方法文件名: RC\$QTL-4138 - QTL-4138-RCQX-FX260.lcm
 批处理文件名: RC\$QTL-4138 - QTL-4138-20250603-FX260.lcb
 样品瓶号: 1-5
 进样体积: 20 μ l 版本号: 6.115
 进样时间: 2025/06/04 04:31:57 实验者: lvtingting
 处理时间 (V2): 2025/06/04 15:58:28 处理者: lvtingting
 仪器型号: SHIMADZU LC-2050C(FX260)

<色谱图>

mV



<峰表>

检测器A Ch1 275nm

峰号	保留时间	面积	面积%	高度	理论塔板数(USP)	拖尾因子	分离度(USP)
1	2.404	65073	100.000	9409	2841	1.092	--
总计		65073	100.000	9409			

图235 多替诺雷片溶出曲线测定HPLC图谱
 自制品-25052901-2批(2mg规格)-水介质-桨法-50转-30min-片1
 供试品溶液-1



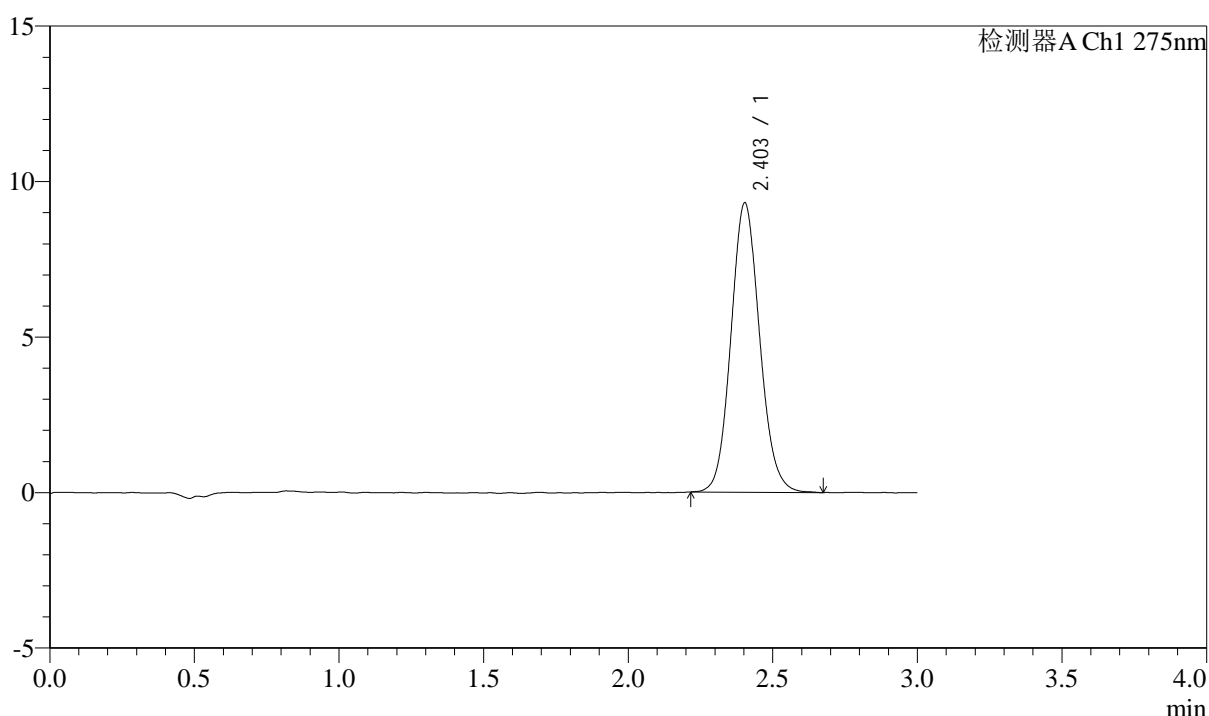
QTL-4138

<样品信息>

色谱柱: LP-C18(50mm*4.6mm,5 μ m) 流速: 1.5ml/min
 柱温: 30 $^{\circ}$ C 波长: 275nm
 数据文件名: RC\$QTL-4138 - 0-43/11-1987-2 - zzp-25052901-2p-rcqx-2mg-jf50z-shuijz-p2-30min.lcd
 方法文件名: RC\$QTL-4138 - QTL-4138-RCQX-FX260.lcm
 批处理文件名: RC\$QTL-4138 - QTL-4138-20250603-FX260.lcb
 样品瓶号: 1-14
 进样体积: 20 μ l 版本号: 6.115
 进样时间: 2025/06/04 04:35:20 实验者: lvtingting
 处理时间 (V2): 2025/06/04 15:58:31 处理者: lvtingting
 仪器型号: SHIMADZU LC-2050C(FX260)

<色谱图>

mV



<峰表>

检测器A Ch1 275nm

峰号	保留时间	面积	面积%	高度	理论塔板数(USP)	拖尾因子	分离度(USP)
1	2.403	64314	100.000	9304	2841	1.098	--
总计		64314	100.000	9304			

图236 多替诺雷片溶出曲线测定HPLC图谱
 自制品-25052901-2批(2mg规格)-水介质-桨法-50转-30min-片2
 供试品溶液-1



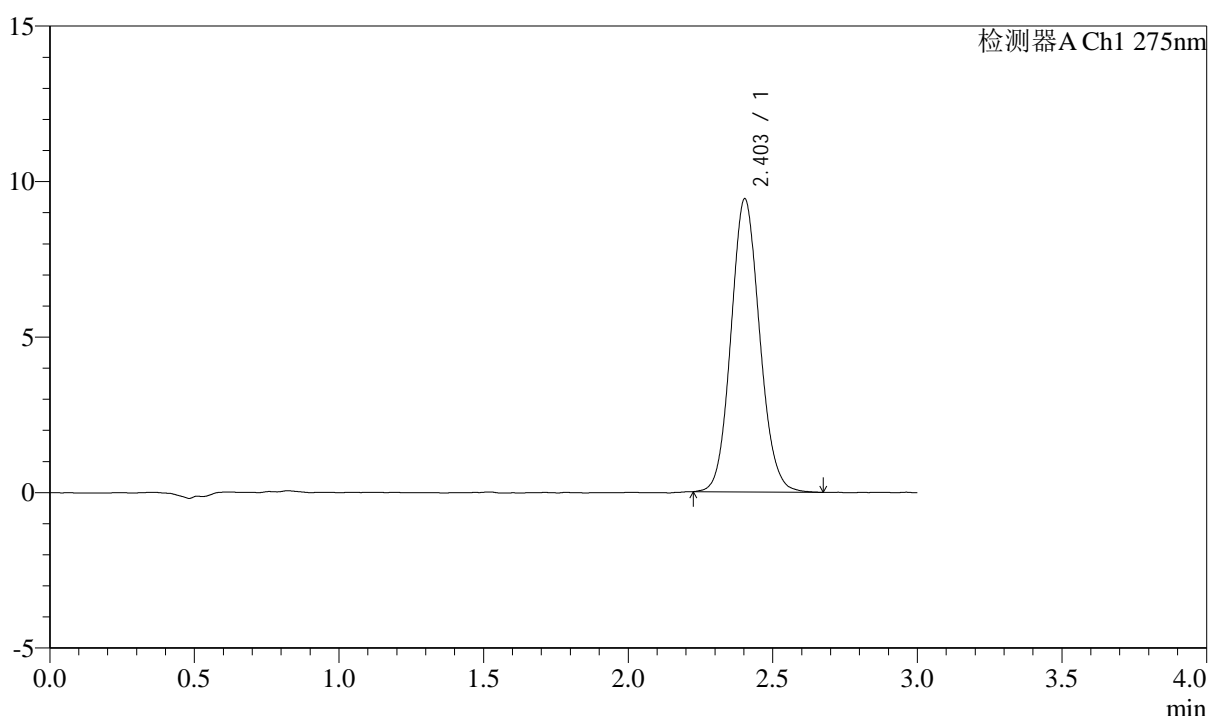
QTL-4138

<样品信息>

色谱柱: LP-C18(50mm*4.6mm,5μm) 流速: 1.5ml/min
 柱温: 30°C 波长: 275nm
 数据文件名: RC\$QTL-4138 - 0-43/11-1988-2 - zzp-25052901-2p-rcqx-2mg-jf50z-shuijz-p3-30min.lcd
 方法文件名: RC\$QTL-4138 - QTL-4138-RCQX-FX260.lcm
 批处理文件名: RC\$QTL-4138 - QTL-4138-20250603-FX260.lcb
 样品瓶号: 1-23
 进样体积: 20μl 版本号: 6.115
 进样时间: 2025/06/04 04:38:43 实验者: lvtingting
 处理时间(V2): 2025/06/04 15:58:33 处理者: lvtingting
 仪器型号: SHIMADZU LC-2050C(FX260)

<色谱图>

mV



<峰表>

检测器A Ch1 275nm

峰号	保留时间	面积	面积%	高度	理论塔板数(USP)	拖尾因子	分离度(USP)
1	2.403	65056	100.000	9425	2831	1.098	--
总计		65056	100.000	9425			

图237 多替诺雷片溶出曲线测定HPLC图谱
 自制品-25052901-2批(2mg规格)-水介质-桨法-50转-30min-片3
 供试品溶液-1



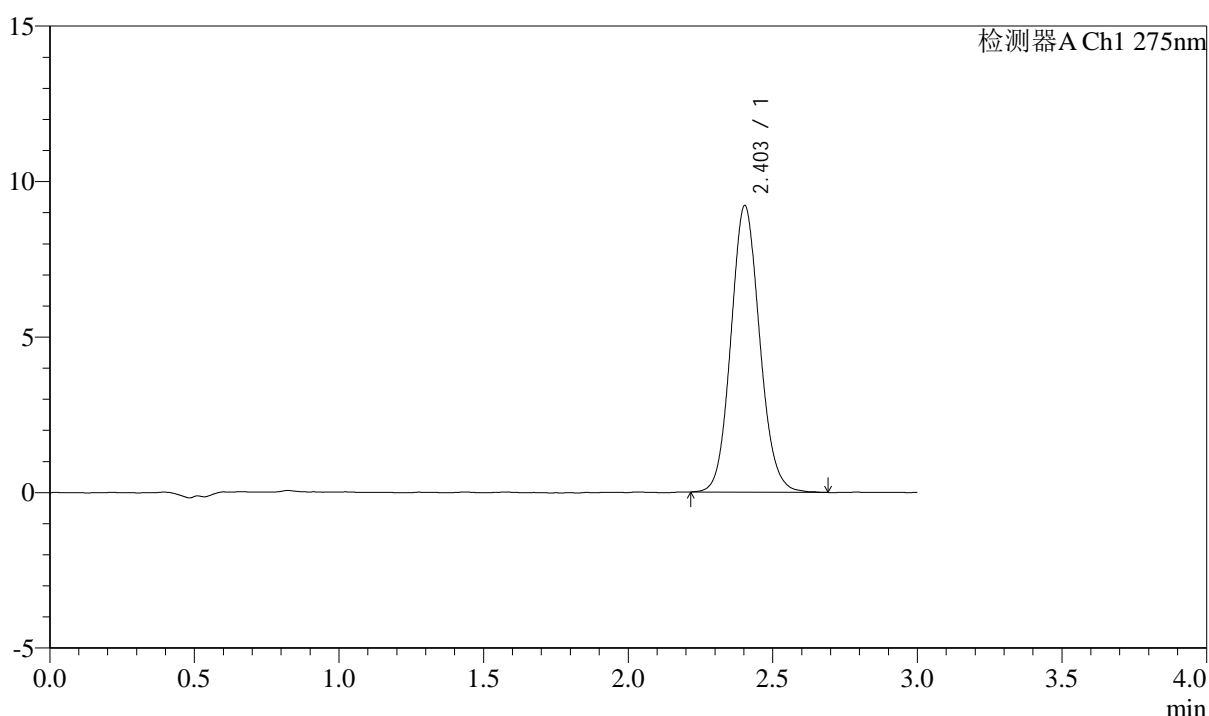
QTL-4138

<样品信息>

色谱柱: LP-C18(50mm*4.6mm,5μm) 流速: 1.5ml/min
 柱温: 30°C 波长: 275nm
 数据文件名: RC\$QTL-4138 - 0-43/11-1989-2 - zzp-25052901-2p-rcqx-2mg-jf50z-shuijz-p4-30min.lcd
 方法文件名: RC\$QTL-4138 - QTL-4138-RCQX-FX260.lcm
 批处理文件名: RC\$QTL-4138 - QTL-4138-20250603-FX260.lcb
 样品瓶号: 1-32
 进样体积: 20μl 版本号: 6.115
 进样时间: 2025/06/04 04:42:06 实验者: lvtingting
 处理时间 (V2): 2025/06/04 15:58:36 处理者: lvtingting
 仪器型号: SHIMADZU LC-2050C(FX260)

<色谱图>

mV



<峰表>

检测器A Ch1 275nm

峰号	保留时间	面积	面积%	高度	理论塔板数(USP)	拖尾因子	分离度(USP)
1	2.403	63839	100.000	9213	2830	1.098	--
总计		63839	100.000	9213			

图238 多替诺雷片溶出曲线测定HPLC图谱
 自制品-25052901-2批(2mg规格)-水介质-桨法-50转-30min-片4
 供试品溶液-1



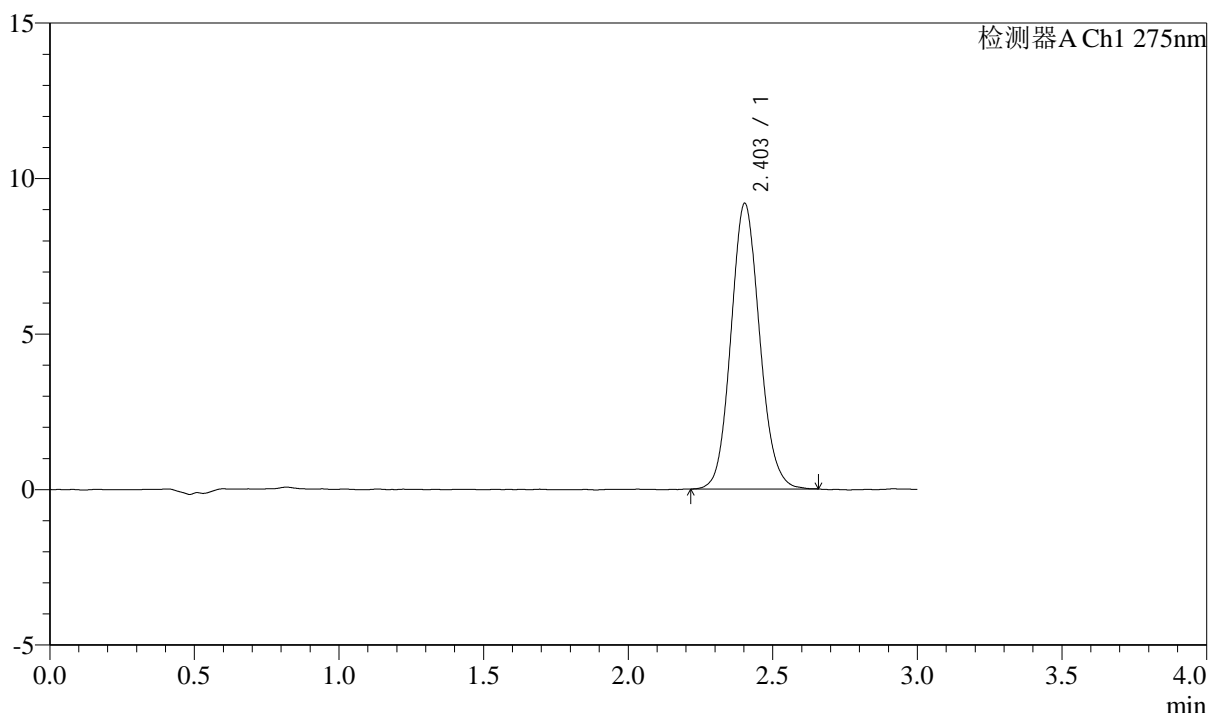
QTL-4138

<样品信息>

色谱柱: LP-C18(50mm*4.6mm,5μm) 流速: 1.5ml/min
 柱温: 30°C 波长: 275nm
 数据文件名: RC\$QTL-4138 - 0-43/11-1990-2 - zzp-25052901-2p-rcqx-2mg-jf50z-shuijz-p5-30min.lcd
 方法文件名: RC\$QTL-4138 - QTL-4138-RCQX-FX260.lcm
 批处理文件名: RC\$QTL-4138 - QTL-4138-20250603-FX260.lcb
 样品瓶号: 1-41
 进样体积: 20μl 版本号: 6.115
 进样时间: 2025/06/04 04:45:28 实验者: lvtingting
 处理时间(V2): 2025/06/04 15:58:39 处理者: lvtingting
 仪器型号: SHIMADZU LC-2050C(FX260)

<色谱图>

mV



<峰表>

检测器A Ch1 275nm

峰号	保留时间	面积	面积%	高度	理论塔板数(USP)	拖尾因子	分离度(USP)
1	2.403	63404	100.000	9182	2836	1.102	--
总计		63404	100.000	9182			

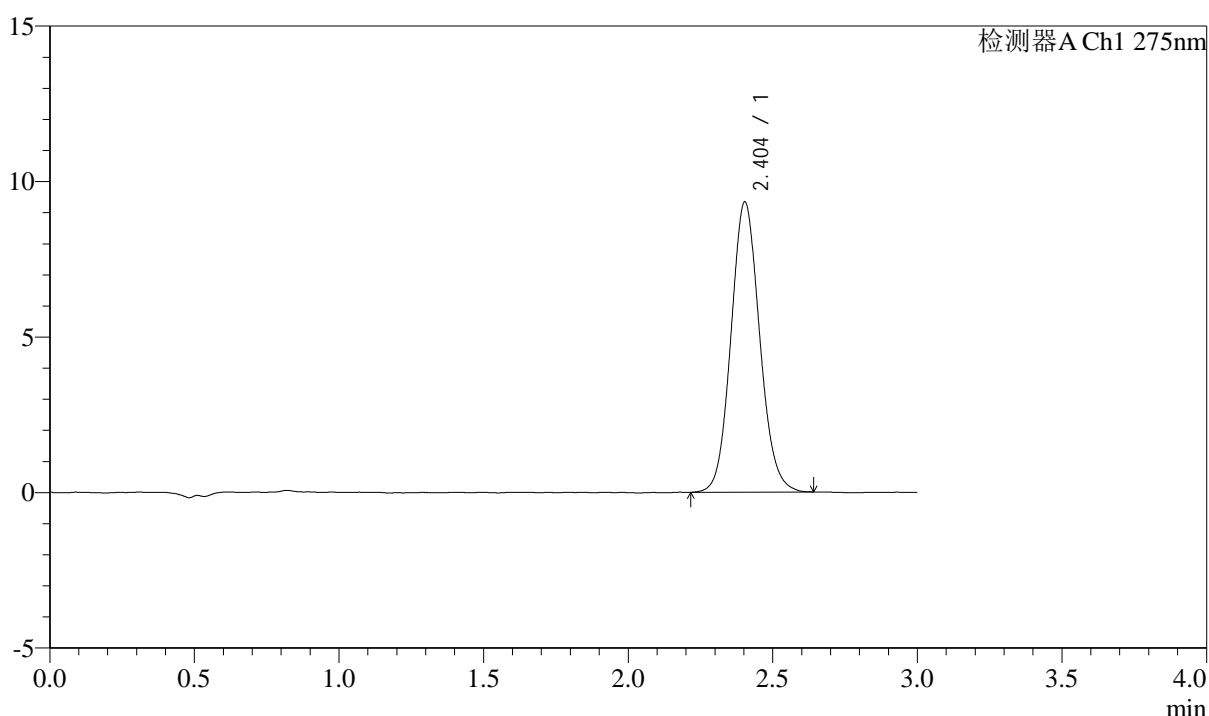
图239 多替诺雷片溶出曲线测定HPLC图谱
 自制品-25052901-2批(2mg规格)-水介质-桨法-50转-30min-片5
 供试品溶液-1

<样品信息>

色谱柱: LP-C18(50mm*4.6mm,5μm) 流速: 1.5ml/min
 柱温: 30°C 波长: 275nm
 数据文件名: RC\$QTL-4138 - 0-43/11-1991-2 - zzp-25052901-2p-rcqx-2mg-jf50z-shuijz-p6-30min.lcd
 方法文件名: RC\$QTL-4138 - QTL-4138-RCQX-FX260.lcm
 批处理文件名: RC\$QTL-4138 - QTL-4138-20250603-FX260.lcb
 样品瓶号: 1-50
 进样体积: 20μl 版本号: 6.115
 进样时间: 2025/06/04 04:48:51 实验者: lvtingting
 处理时间(V2): 2025/06/04 15:58:42 处理者: lvtingting
 仪器型号: SHIMADZU LC-2050C(FX260)

<色谱图>

mV



<峰表>

检测器A Ch1 275nm

峰号	保留时间	面积	面积%	高度	理论塔板数(USP)	拖尾因子	分离度(USP)
1	2.404	64462	100.000	9331	2840	1.097	--
总计		64462	100.000	9331			

图240 多替诺雷片溶出曲线测定HPLC图谱
 自制品-25052901-2批(2mg规格)-水介质-桨法-50转-30min-片6
 供试品溶液-1



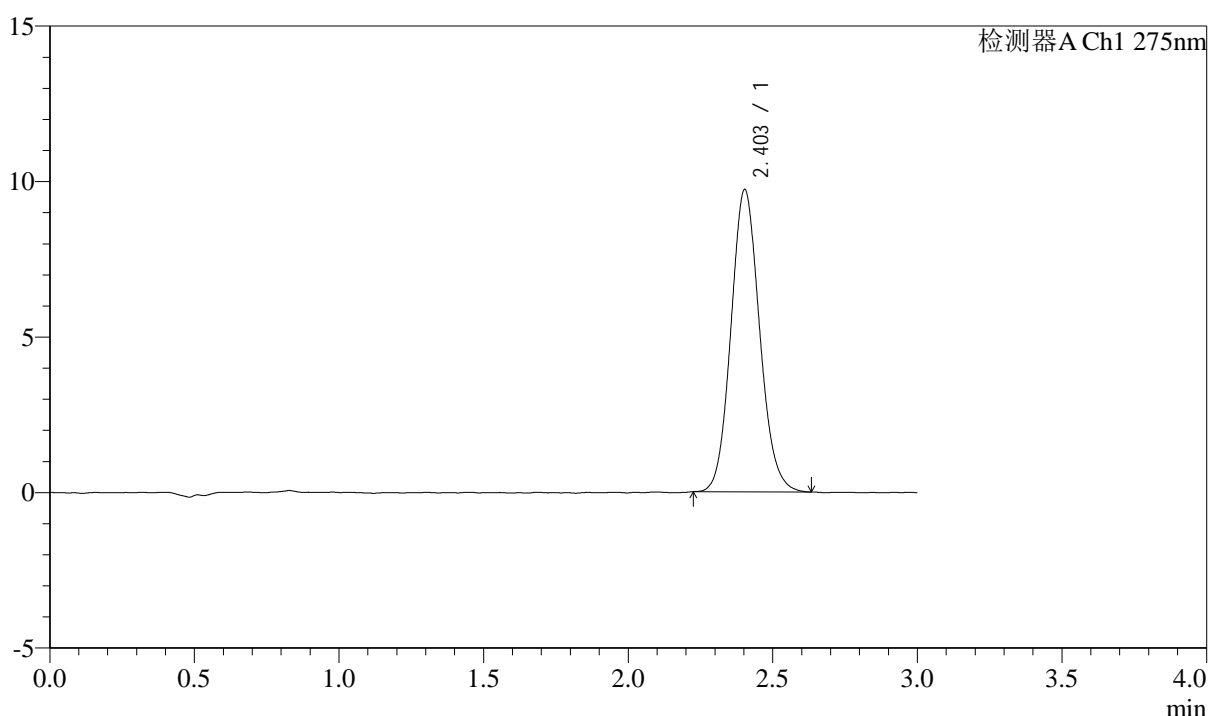
QTL-4138

<样品信息>

色谱柱: LP-C18(50mm*4.6mm,5μm) 流速: 1.5ml/min
 柱温: 30°C 波长: 275nm
 数据文件名: RC\$QTL-4138 - 0-43/11-1992-2 - zzp-25052901-2p-rcqx-2mg-jf50z-shuijz-p1-45min.lcd
 方法文件名: RC\$QTL-4138 - QTL-4138-RCQX-FX260.lcm
 批处理文件名: RC\$QTL-4138 - QTL-4138-20250603-FX260.lcb
 样品瓶号: 1-6
 进样体积: 20μl 版本号: 6.115
 进样时间: 2025/06/04 04:52:15 实验者: lvtingting
 处理时间 (V2): 2025/06/04 15:58:45 处理者: lvtingting
 仪器型号: SHIMADZU LC-2050C(FX260)

<色谱图>

mV



<峰表>

检测器A Ch1 275nm

峰号	保留时间	面积	面积%	高度	理论塔板数(USP)	拖尾因子	分离度(USP)
1	2.403	67038	100.000	9718	2845	1.107	--
总计		67038	100.000	9718			

图241 多替诺雷片溶出曲线测定HPLC图谱
 自制品-25052901-2批(2mg规格)-水介质-桨法-50转-45min-片1
 供试品溶液-1



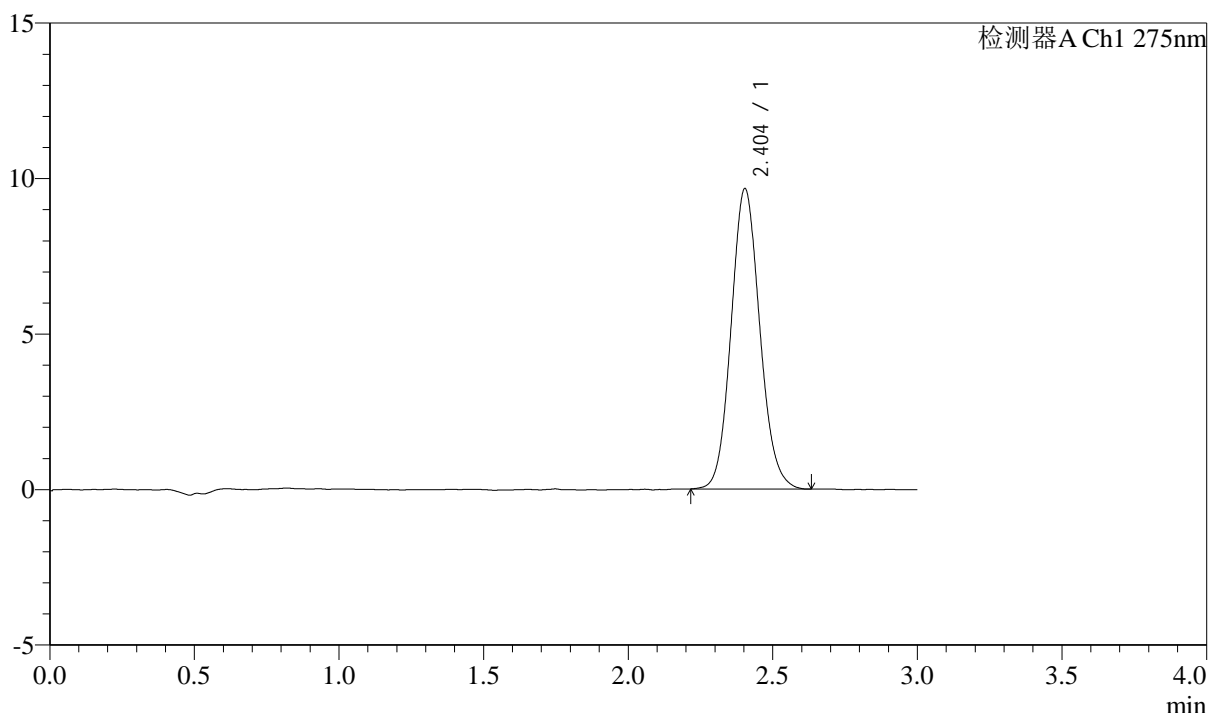
QTL-4138

<样品信息>

色谱柱: LP-C18(50mm*4.6mm,5μm) 流速: 1.5ml/min
 柱温: 30°C 波长: 275nm
 数据文件名: RC\$QTL-4138 - 0-43/11-1993-2 - zzp-25052901-2p-rcqx-2mg-jf50z-shuijz-p2-45min.lcd
 方法文件名: RC\$QTL-4138 - QTL-4138-RCQX-FX260.lcm
 批处理文件名: RC\$QTL-4138 - QTL-4138-20250603-FX260.lcb
 样品瓶号: 1-15
 进样体积: 20μl 版本号: 6.115
 进样时间: 2025/06/04 04:55:38 实验者: lvtingting
 处理时间 (V2): 2025/06/04 15:58:47 处理者: lvtingting
 仪器型号: SHIMADZU LC-2050C(FX260)

<色谱图>

mV



<峰表>

检测器A Ch1 275nm

峰号	保留时间	面积	面积%	高度	理论塔板数(USP)	拖尾因子	分离度(USP)
1	2.404	66666	100.000	9659	2843	1.102	--
总计		66666	100.000	9659			

图242 多替诺雷片溶出曲线测定HPLC图谱
 自制品-25052901-2批(2mg规格)-水介质-桨法-50转-45min-片2
 供试品溶液-1



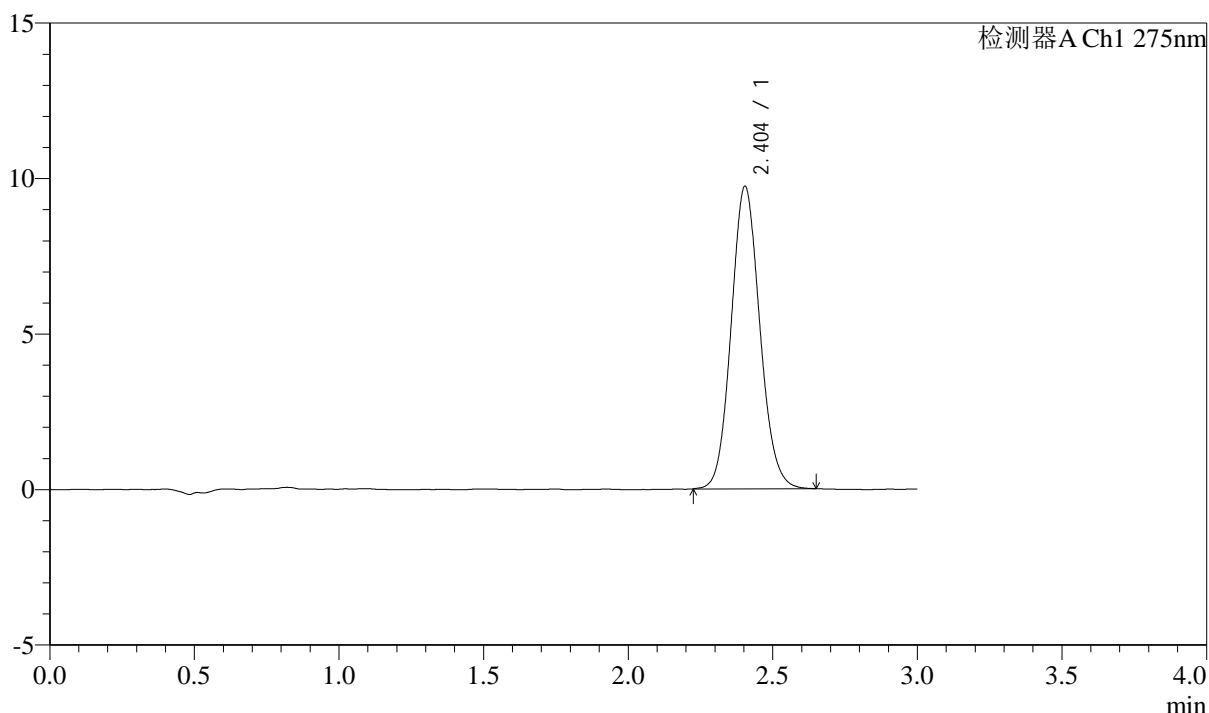
QTL-4138

<样品信息>

色谱柱: LP-C18(50mm*4.6mm,5 μ m) 流速: 1.5ml/min
 柱温: 30 $^{\circ}$ C 波长: 275nm
 数据文件名: RC\$QTL-4138 - 0-43/11-1994-2 - zzp-25052901-2p-rcqx-2mg-jf50z-shuijz-p3-45min.lcd
 方法文件名: RC\$QTL-4138 - QTL-4138-RCQX-FX260.lcm
 批处理文件名: RC\$QTL-4138 - QTL-4138-20250603-FX260.lcb
 样品瓶号: 1-24
 进样体积: 20 μ l 版本号: 6.115
 进样时间: 2025/06/04 04:59:00 实验者: lvtingting
 处理时间 (V2): 2025/06/04 15:58:50 处理者: lvtingting
 仪器型号: SHIMADZU LC-2050C(FX260)

<色谱图>

mV



<峰表>

检测器A Ch1 275nm

峰号	保留时间	面积	面积%	高度	理论塔板数(USP)	拖尾因子	分离度(USP)
1	2.404	67099	100.000	9728	2849	1.099	--
总计		67099	100.000	9728			

图243 多替诺雷片溶出曲线测定HPLC图谱
 自制品-25052901-2批(2mg规格)-水介质-桨法-50转-45min-片3
 供试品溶液-1



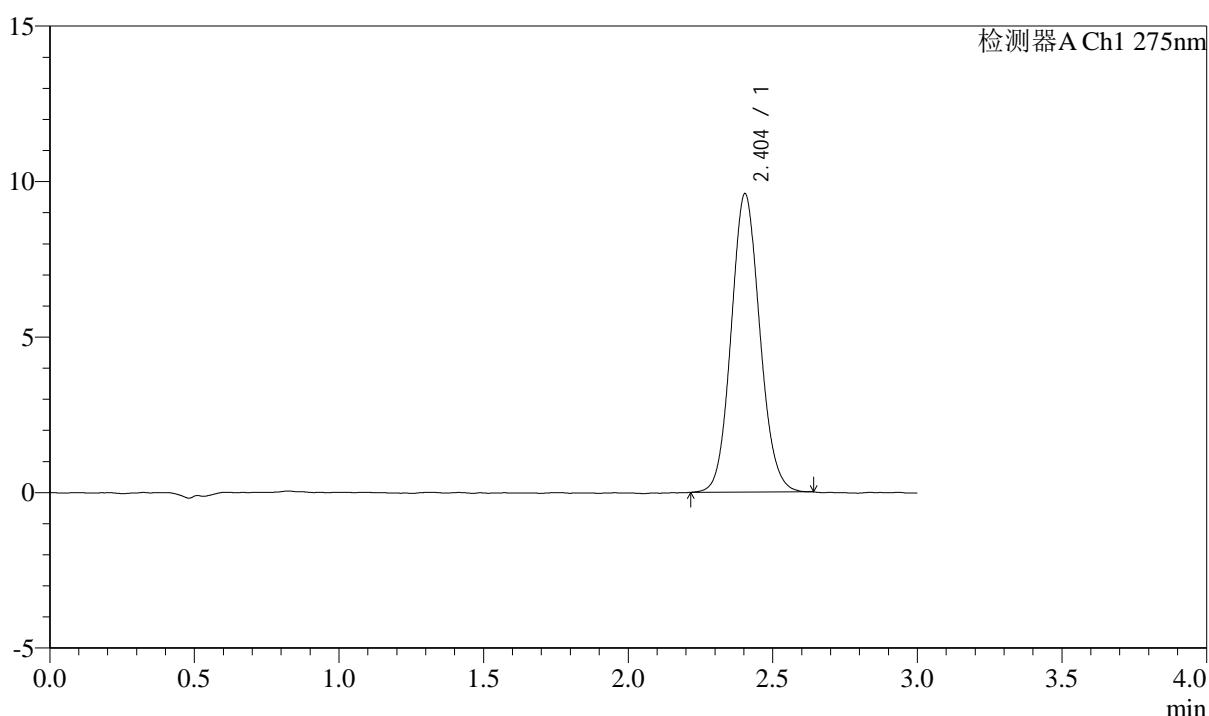
QTL-4138

<样品信息>

色谱柱: LP-C18(50mm*4.6mm,5 μ m) 流速: 1.5ml/min
 柱温: 30 $^{\circ}$ C 波长: 275nm
 数据文件名: RC\$QTL-4138 - 0-43/11-1995-2 - zzp-25052901-2p-rcqx-2mg-jf50z-shuijz-p4-45min.lcd
 方法文件名: RC\$QTL-4138 - QTL-4138-RCQX-FX260.lcm
 批处理文件名: RC\$QTL-4138 - QTL-4138-20250603-FX260.lcb
 样品瓶号: 1-33
 进样体积: 20 μ l 版本号: 6.115
 进样时间: 2025/06/04 05:02:23 实验者: lvtingting
 处理时间 (V2): 2025/06/04 15:58:53 处理者: lvtingting
 仪器型号: SHIMADZU LC-2050C(FX260)

<色谱图>

mV



<峰表>

检测器A Ch1 275nm

峰号	保留时间	面积	面积%	高度	理论塔板数(USP)	拖尾因子	分离度(USP)
1	2.404	66207	100.000	9599	2842	1.093	--
总计		66207	100.000	9599			

图244 多替诺雷片溶出曲线测定HPLC图谱
 自制品-25052901-2批(2mg规格)-水介质-桨法-50转-45min-片4
 供试品溶液-1



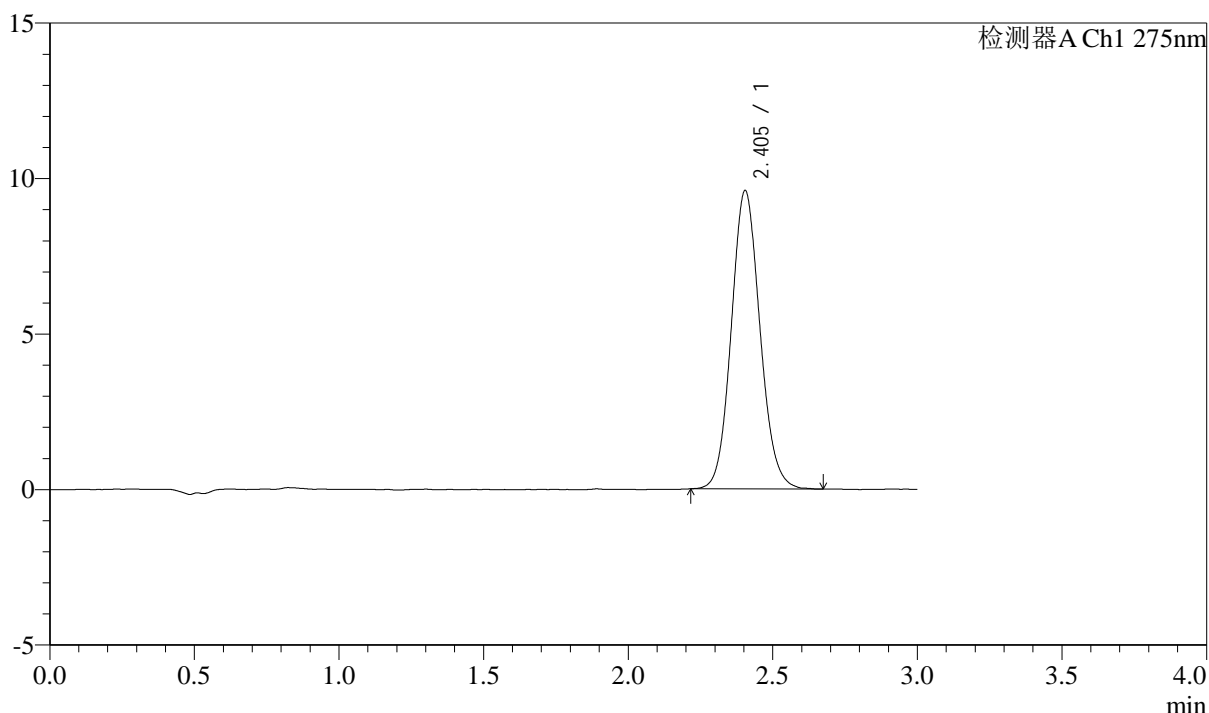
QTL-4138

<样品信息>

色谱柱: LP-C18(50mm*4.6mm,5μm) 流速: 1.5ml/min
 柱温: 30°C 波长: 275nm
 数据文件名: RC\$QTL-4138 - 0-43/11-1996-2 - zzp-25052901-2p-rcqx-2mg-jf50z-shuijz-p5-45min.lcd
 方法文件名: RC\$QTL-4138 - QTL-4138-RCQX-FX260.lcm
 批处理文件名: RC\$QTL-4138 - QTL-4138-20250603-FX260.lcb
 样品瓶号: 1-42
 进样体积: 20μl 版本号: 6.115
 进样时间: 2025/06/04 05:05:46 实验者: lvtingting
 处理时间 (V2): 2025/06/04 15:58:56 处理者: lvtingting
 仪器型号: SHIMADZU LC-2050C(FX260)

<色谱图>

mV



<峰表>

检测器A Ch1 275nm

峰号	保留时间	面积	面积%	高度	理论塔板数(USP)	拖尾因子	分离度(USP)
1	2.405	66219	100.000	9598	2853	1.095	--
总计		66219	100.000	9598			

图245 多替诺雷片溶出曲线测定HPLC图谱
 自制品-25052901-2批(2mg规格)-水介质-桨法-50转-45min-片5
 供试品溶液-1



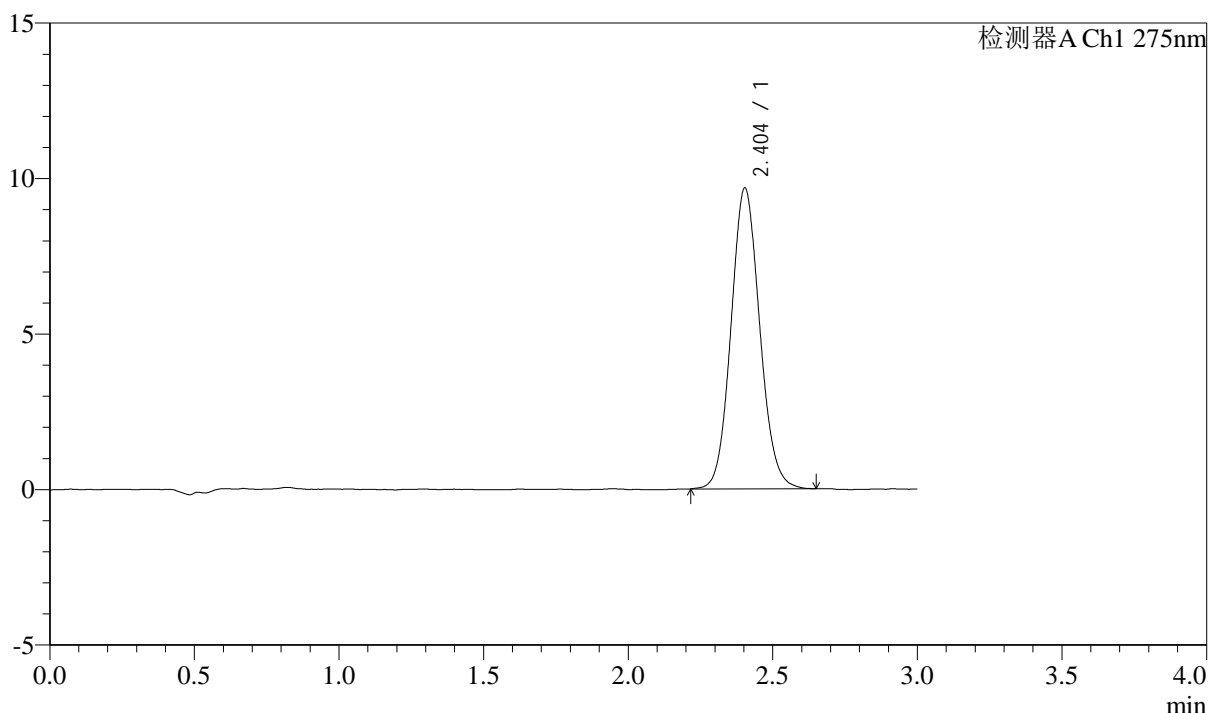
QTL-4138

<样品信息>

色谱柱: LP-C18(50mm*4.6mm,5μm) 流速: 1.5ml/min
 柱温: 30°C 波长: 275nm
 数据文件名: RC\$QTL-4138 - 0-43/11-1997-2 - zzp-25052901-2p-rcqx-2mg-jf50z-shuijz-p6-45min.lcd
 方法文件名: RC\$QTL-4138 - QTL-4138-RCQX-FX260.lcm
 批处理文件名: RC\$QTL-4138 - QTL-4138-20250603-FX260.lcb
 样品瓶号: 1-51
 进样体积: 20μl 版本号: 6.115
 进样时间: 2025/06/04 05:09:08 实验者: lvtingting
 处理时间 (V2): 2025/06/04 15:58:59 处理者: lvtingting
 仪器型号: SHIMADZU LC-2050C(FX260)

<色谱图>

mV



<峰表>

检测器A Ch1 275nm

峰号	保留时间	面积	面积%	高度	理论塔板数(USP)	拖尾因子	分离度(USP)
1	2.404	66855	100.000	9675	2826	1.094	--
总计		66855	100.000	9675			

图246 多替诺雷片溶出曲线测定HPLC图谱
 自制品-25052901-2批(2mg规格)-水介质-桨法-50转-45min-片6
 供试品溶液-1



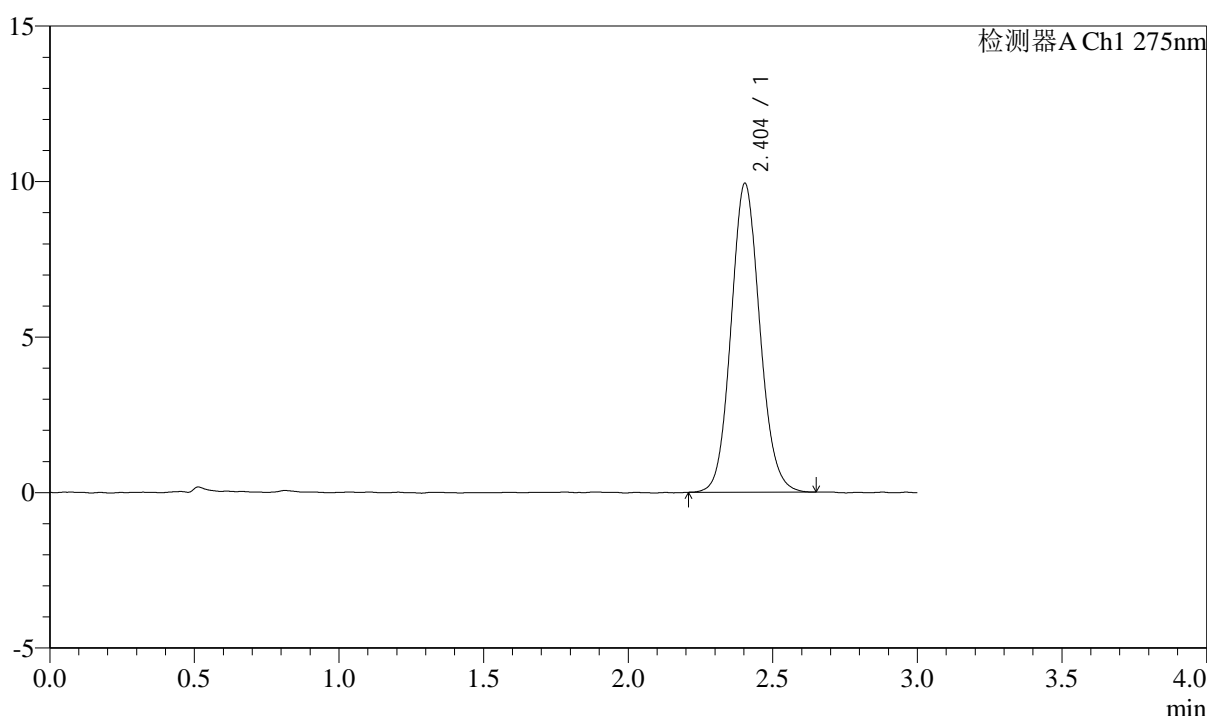
QTL-4138

<样品信息>

色谱柱: LP-C18(50mm*4.6mm,5 μ m) 流速: 1.5ml/min
 柱温: 30 $^{\circ}$ C 波长: 275nm
 数据文件名: RC\$QTL-4138 - 0-43/11-1998-2 - zzp-25052901-2p-rcqx-2mg-jf50z-shuijz-p1-60min.lcd
 方法文件名: RC\$QTL-4138 - QTL-4138-RCQX-FX260.lcm
 批处理文件名: RC\$QTL-4138 - QTL-4138-20250603-FX260.lcb
 样品瓶号: 1-7
 进样体积: 20 μ l 版本号: 6.115
 进样时间: 2025/06/04 05:12:31 实验者: lvtingting
 处理时间 (V2): 2025/06/04 15:59:02 处理者: lvtingting
 仪器型号: SHIMADZU LC-2050C(FX260)

<色谱图>

mV



<峰表>

检测器A Ch1 275nm

峰号	保留时间	面积	面积%	高度	理论塔板数(USP)	拖尾因子	分离度(USP)
1	2.404	68744	100.000	9934	2840	1.097	--
总计		68744	100.000	9934			

图247 多替诺雷片溶出曲线测定HPLC图谱
 自制品-25052901-2批(2mg规格)-水介质-桨法-50转-60min-片1
 供试品溶液-1



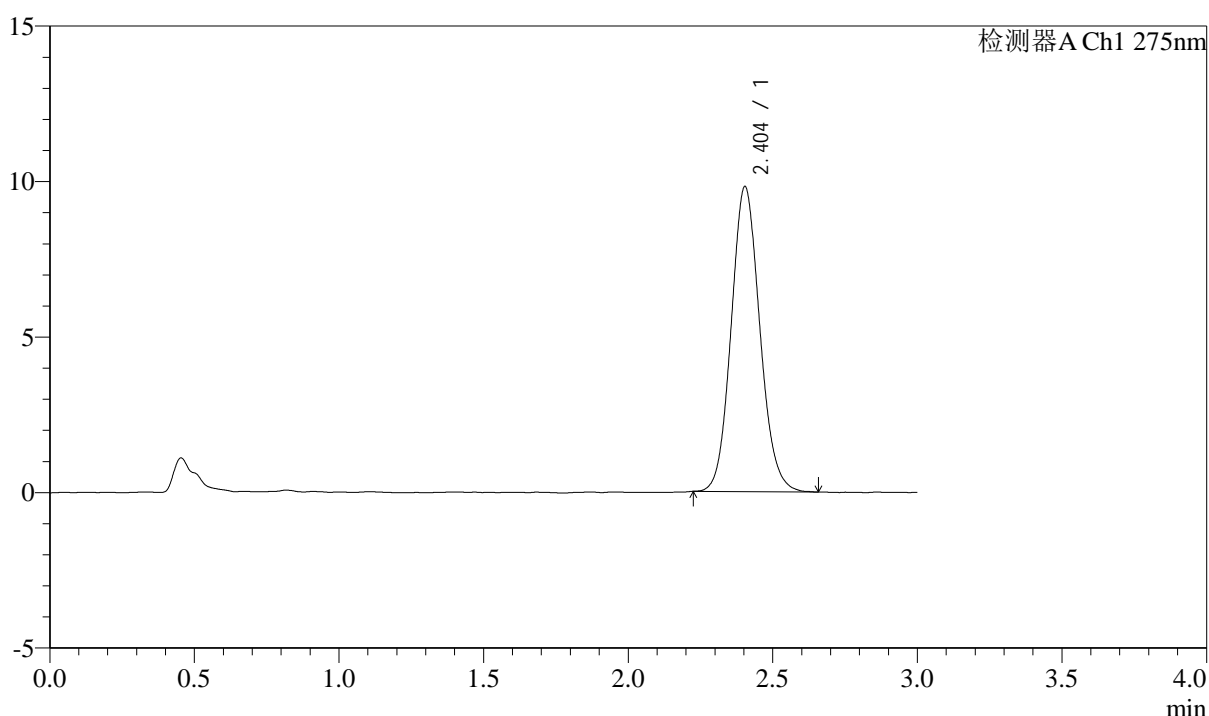
QTL-4138

<样品信息>

色谱柱: LP-C18(50mm*4.6mm,5 μ m) 流速: 1.5ml/min
 柱温: 30 $^{\circ}$ C 波长: 275nm
 数据文件名: RC\$QTL-4138 - 0-43/11-1999-2 - zzp-25052901-2p-rcqx-2mg-jf50z-shuijz-p2-60min.lcd
 方法文件名: RC\$QTL-4138 - QTL-4138-RCQX-FX260.lcm
 批处理文件名: RC\$QTL-4138 - QTL-4138-20250603-FX260.lcb
 样品瓶号: 1-16
 进样体积: 20 μ l 版本号: 6.115
 进样时间: 2025/06/04 05:15:54 实验者: lvtingting
 处理时间(V2): 2025/06/04 15:59:05 处理者: lvtingting
 仪器型号: SHIMADZU LC-2050C(FX260)

<色谱图>

mV



<峰表>

检测器A Ch1 275nm

峰号	保留时间	面积	面积%	高度	理论塔板数(USP)	拖尾因子	分离度(USP)
1	2.404	67675	100.000	9811	2841	1.103	--
总计		67675	100.000	9811			

图248 多替诺雷片溶出曲线测定HPLC图谱
 自制品-25052901-2批(2mg规格)-水介质-桨法-50转-60min-片2
 供试品溶液-1



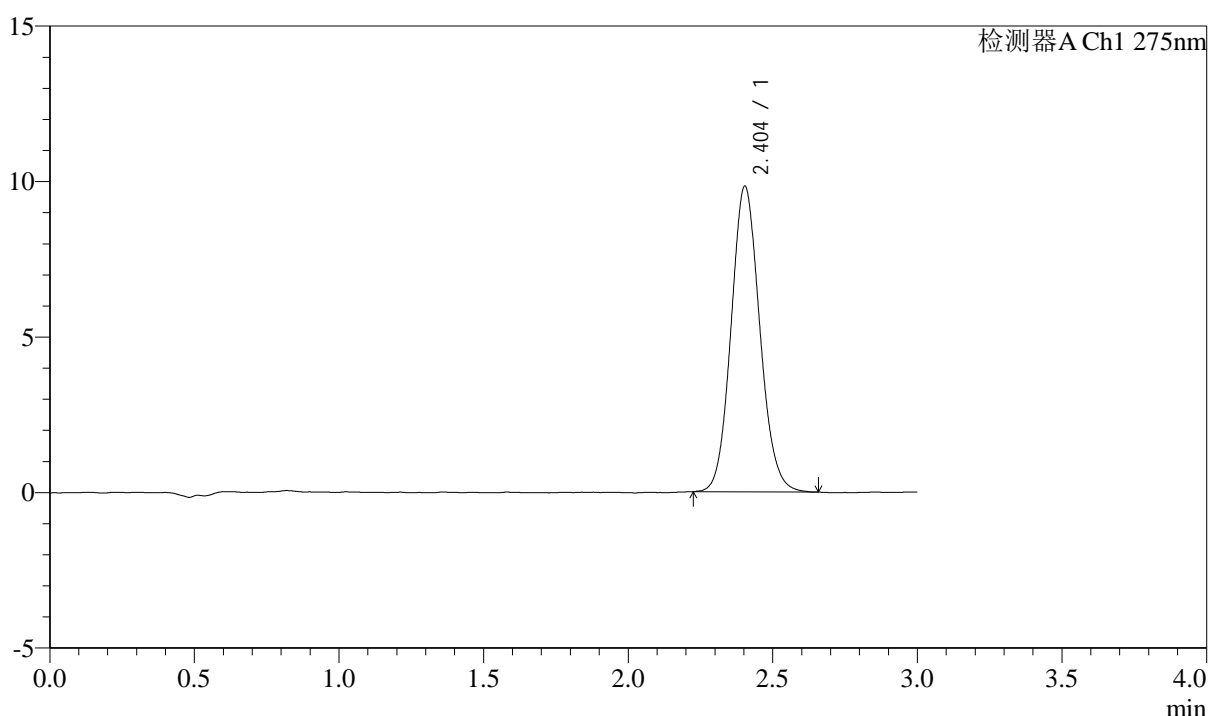
QTL-4138

<样品信息>

色谱柱: LP-C18(50mm*4.6mm,5 μ m) 流速: 1.5ml/min
 柱温: 30 $^{\circ}$ C 波长: 275nm
 数据文件名: RC\$QTL-4138 - 0-43/11-2000-2 - zzp-25052901-2p-rcqx-2mg-jf50z-shuijz-p3-60min.lcd
 方法文件名: RC\$QTL-4138 - QTL-4138-RCQX-FX260.lcm
 批处理文件名: RC\$QTL-4138 - QTL-4138-20250603-FX260.lcb
 样品瓶号: 1-25
 进样体积: 20 μ l 版本号: 6.115
 进样时间: 2025/06/04 05:19:17 实验者: lvtingting
 处理时间 (V2): 2025/06/04 15:59:07 处理者: lvtingting
 仪器型号: SHIMADZU LC-2050C(FX260)

<色谱图>

mV



<峰表>

检测器A Ch1 275nm

峰号	保留时间	面积	面积%	高度	理论塔板数(USP)	拖尾因子	分离度(USP)
1	2.404	67863	100.000	9827	2833	1.099	--
总计		67863	100.000	9827			

图249 多替诺雷片溶出曲线测定HPLC图谱
 自制品-25052901-2批(2mg规格)-水介质-桨法-50转-60min-片3
 供试品溶液-1



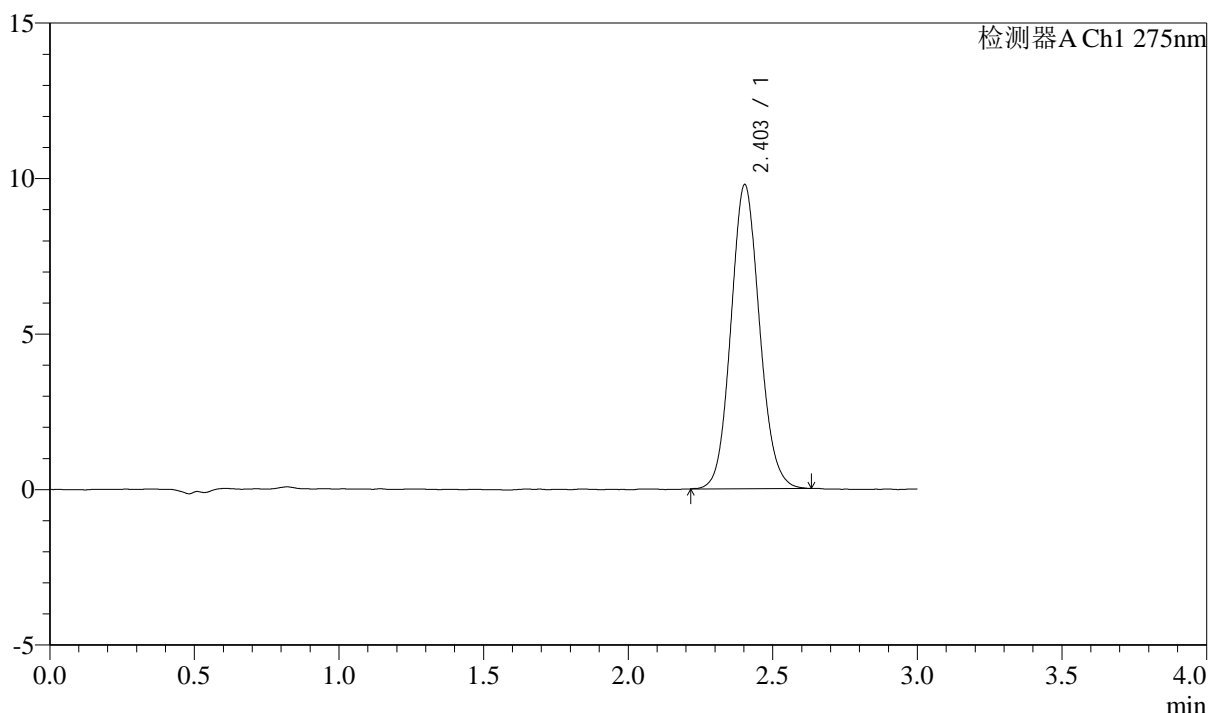
QTL-4138

<样品信息>

色谱柱: LP-C18(50mm*4.6mm,5 μ m) 流速: 1.5ml/min
 柱温: 30°C 波长: 275nm
 数据文件名: RC\$QTL-4138 - 0-43/11-2001-2 - zzp-25052901-2p-rcqx-2mg-jf50z-shuijz-p4-60min.lcd
 方法文件名: RC\$QTL-4138 - QTL-4138-RCQX-FX260.lcm
 批处理文件名: RC\$QTL-4138 - QTL-4138-20250603-FX260.lcb
 样品瓶号: 1-34
 进样体积: 20 μ l 版本号: 6.115
 进样时间: 2025/06/04 05:22:39 实验者: lvtingting
 处理时间 (V2): 2025/06/04 15:59:10 处理者: lvtingting
 仪器型号: SHIMADZU LC-2050C(FX260)

<色谱图>

mV



<峰表>

检测器A Ch1 275nm

峰号	保留时间	面积	面积%	高度	理论塔板数(USP)	拖尾因子	分离度(USP)
1	2.403	67380	100.000	9773	2848	1.095	--
总计		67380	100.000	9773			

图250 多替诺雷片溶出曲线测定HPLC图谱
 自制品-25052901-2批(2mg规格)-水介质-桨法-50转-60min-片4
 供试品溶液-1



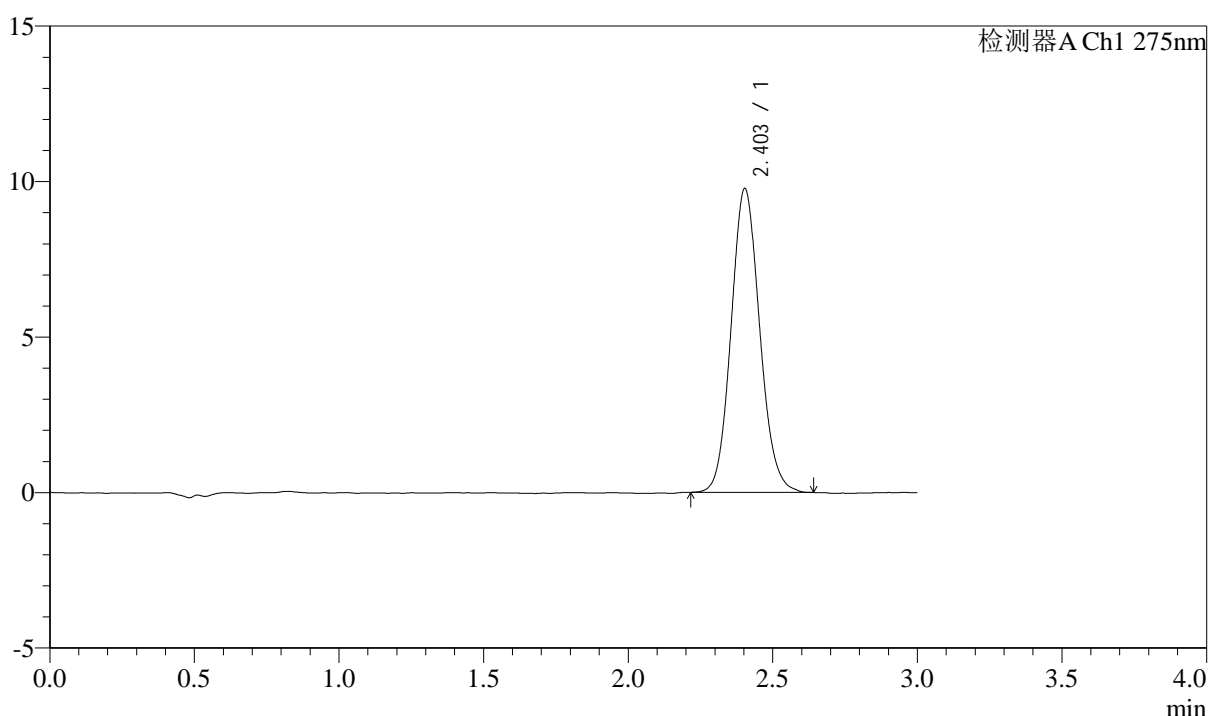
QTL-4138

<样品信息>

色谱柱: LP-C18(50mm*4.6mm,5μm) 流速: 1.5ml/min
 柱温: 30°C 波长: 275nm
 数据文件名: RC\$QTL-4138 - 0-43/11-2002-2 - zzp-25052901-2p-rcqx-2mg-jf50z-shuijz-p5-60min.lcd
 方法文件名: RC\$QTL-4138 - QTL-4138-RCQX-FX260.lcm
 批处理文件名: RC\$QTL-4138 - QTL-4138-20250603-FX260.lcb
 样品瓶号: 1-43
 进样体积: 20μl 版本号: 6.115
 进样时间: 2025/06/04 05:26:02 实验者: lvtingting
 处理时间 (V2): 2025/06/04 15:59:13 处理者: lvtingting
 仪器型号: SHIMADZU LC-2050C(FX260)

<色谱图>

mV



<峰表>

检测器A Ch1 275nm

峰号	保留时间	面积	面积%	高度	理论塔板数(USP)	拖尾因子	分离度(USP)
1	2.403	67376	100.000	9768	2844	1.104	--
总计		67376	100.000	9768			

图251 多替诺雷片溶出曲线测定HPLC图谱
 自制品-25052901-2批(2mg规格)-水介质-桨法-50转-60min-片5
 供试品溶液-1



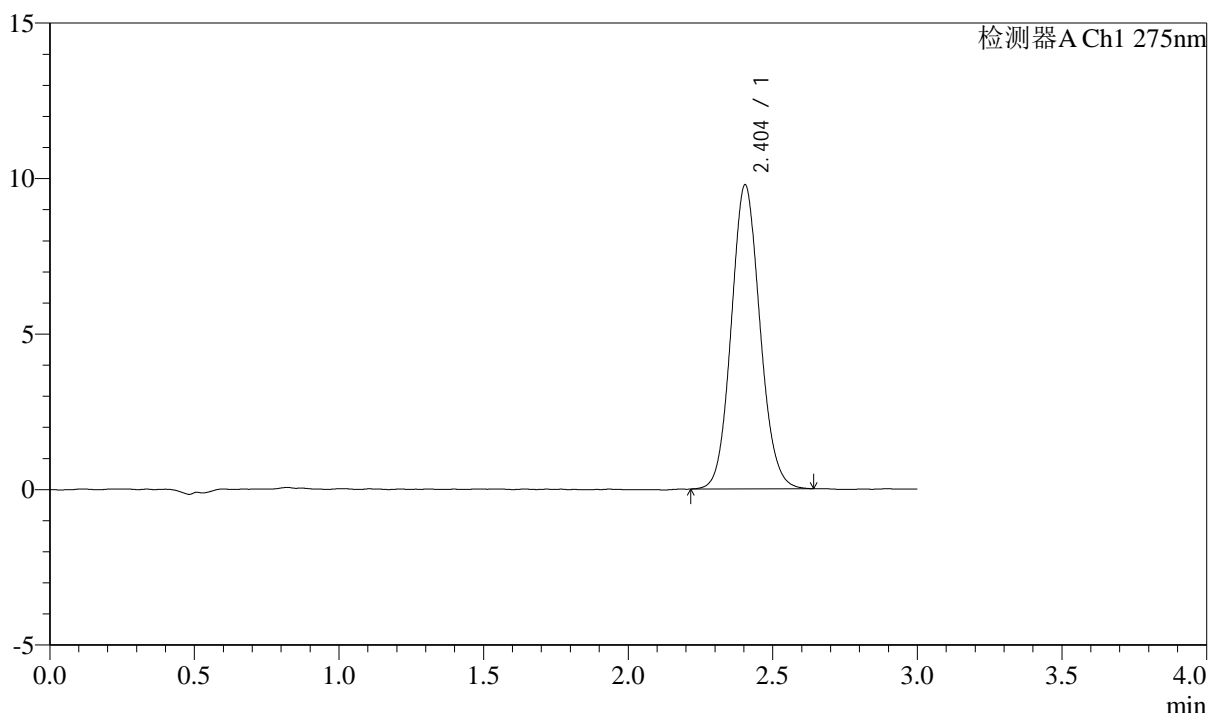
QTL-4138

<样品信息>

色谱柱: LP-C18(50mm*4.6mm,5μm) 流速: 1.5ml/min
 柱温: 30°C 波长: 275nm
 数据文件名: RC\$QTL-4138 - 0-43/11-2003-2 - zzp-25052901-2p-rcqx-2mg-jf50z-shuijz-p6-60min.lcd
 方法文件名: RC\$QTL-4138 - QTL-4138-RCQX-FX260.lcm
 批处理文件名: RC\$QTL-4138 - QTL-4138-20250603-FX260.lcb
 样品瓶号: 1-52
 进样体积: 20μl 版本号: 6.115
 进样时间: 2025/06/04 05:29:25 实验者: lvtingting
 处理时间 (V2): 2025/06/04 15:59:16 处理者: lvtingting
 仪器型号: SHIMADZU LC-2050C(FX260)

<色谱图>

mV



<峰表>

检测器A Ch1 275nm

峰号	保留时间	面积	面积%	高度	理论塔板数(USP)	拖尾因子	分离度(USP)
1	2.404	67606	100.000	9784	2833	1.094	--
总计		67606	100.000	9784			

图252 多替诺雷片溶出曲线测定HPLC图谱
 自制品-25052901-2批(2mg规格)-水介质-桨法-50转-60min-片6
 供试品溶液-1



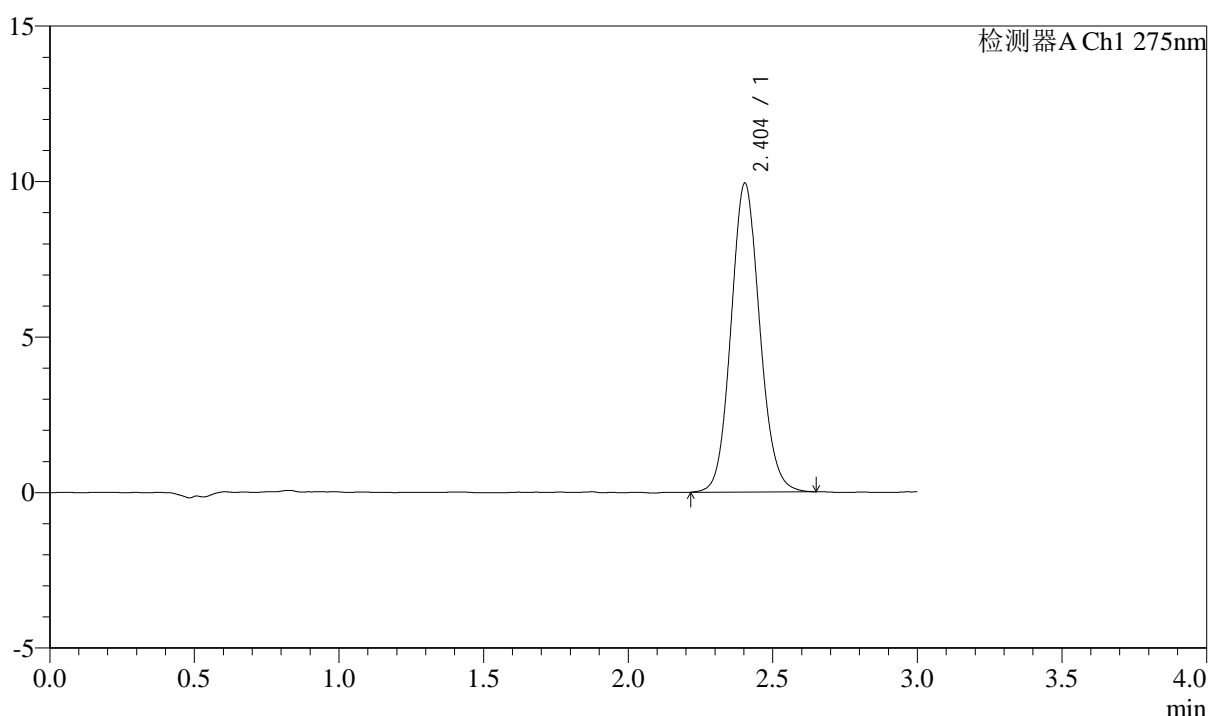
QTL-4138

<样品信息>

色谱柱: LP-C18(50mm*4.6mm,5 μ m) 流速: 1.5ml/min
 柱温: 30 $^{\circ}$ C 波长: 275nm
 数据文件名: RC\$QTL-4138 - 0-43/11-2004-2 - zzp-25052901-2p-rcqx-2mg-jf50z-shuijz-p1-90min.lcd
 方法文件名: RC\$QTL-4138 - QTL-4138-RCQX-FX260.lcm
 批处理文件名: RC\$QTL-4138 - QTL-4138-20250603-FX260.lcb
 样品瓶号: 1-8
 进样体积: 20 μ l 版本号: 6.115
 进样时间: 2025/06/04 05:32:48 实验者: lvtingting
 处理时间 (V2): 2025/06/04 15:59:18 处理者: lvtingting
 仪器型号: SHIMADZU LC-2050C(FX260)

<色谱图>

mV



<峰表>

检测器A Ch1 275nm

峰号	保留时间	面积	面积%	高度	理论塔板数(USP)	拖尾因子	分离度(USP)
1	2.404	68784	100.000	9933	2837	1.098	--
总计		68784	100.000	9933			

图253 多替诺雷片溶出曲线测定HPLC图谱
 自制品-25052901-2批(2mg规格)-水介质-桨法-50转-90min-片1
 供试品溶液-1



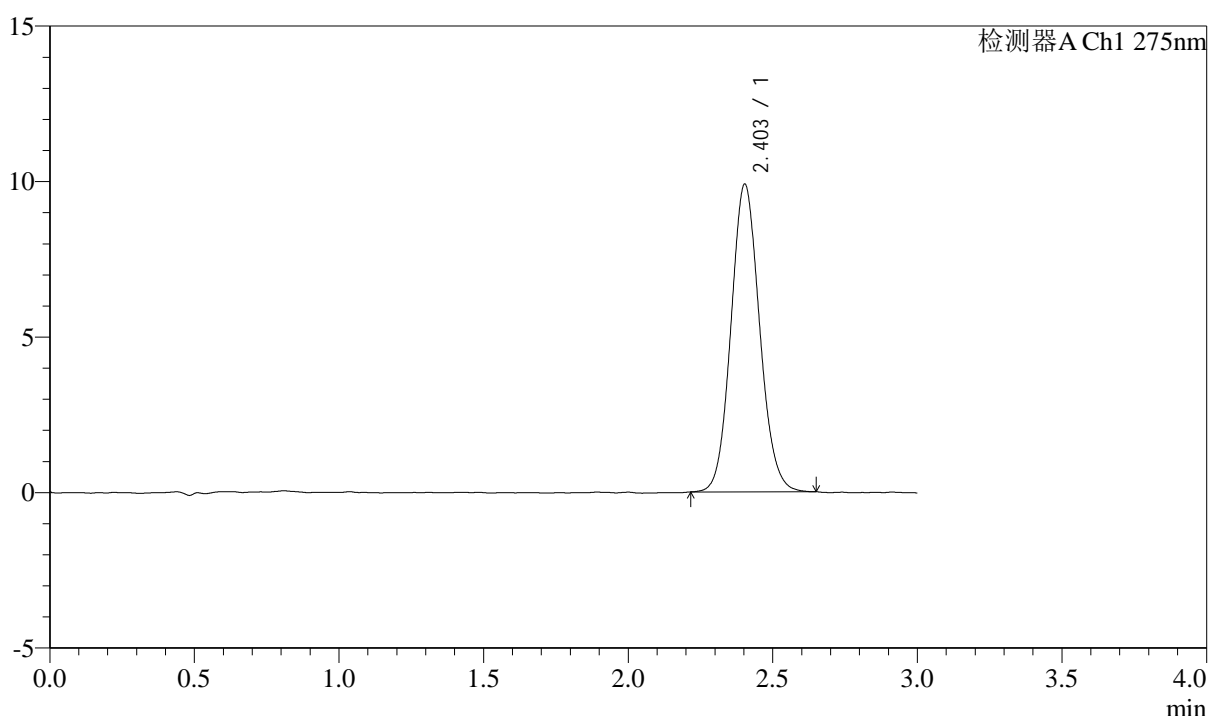
QTL-4138

<样品信息>

色谱柱: LP-C18(50mm*4.6mm,5μm) 流速: 1.5ml/min
 柱温: 30°C 波长: 275nm
 数据文件名: RC\$QTL-4138 - 0-43/11-2005-2 - zzp-25052901-2p-rcqx-2mg-jf50z-shuijz-p2-90min.lcd
 方法文件名: RC\$QTL-4138 - QTL-4138-RCQX-FX260.lcm
 批处理文件名: RC\$QTL-4138 - QTL-4138-20250603-FX260.lcb
 样品瓶号: 1-17
 进样体积: 20μl 版本号: 6.115
 进样时间: 2025/06/04 05:36:12 实验者: lvtingting
 处理时间 (V2): 2025/06/04 15:59:21 处理者: lvtingting
 仪器型号: SHIMADZU LC-2050C(FX260)

<色谱图>

mV



<峰表>

检测器A Ch1 275nm

峰号	保留时间	面积	面积%	高度	理论塔板数(USP)	拖尾因子	分离度(USP)
1	2.403	68186	100.000	9890	2845	1.094	--
总计		68186	100.000	9890			

图254 多替诺雷片溶出曲线测定HPLC图谱
 自制品-25052901-2批(2mg规格)-水介质-桨法-50转-90min-片2
 供试品溶液-1



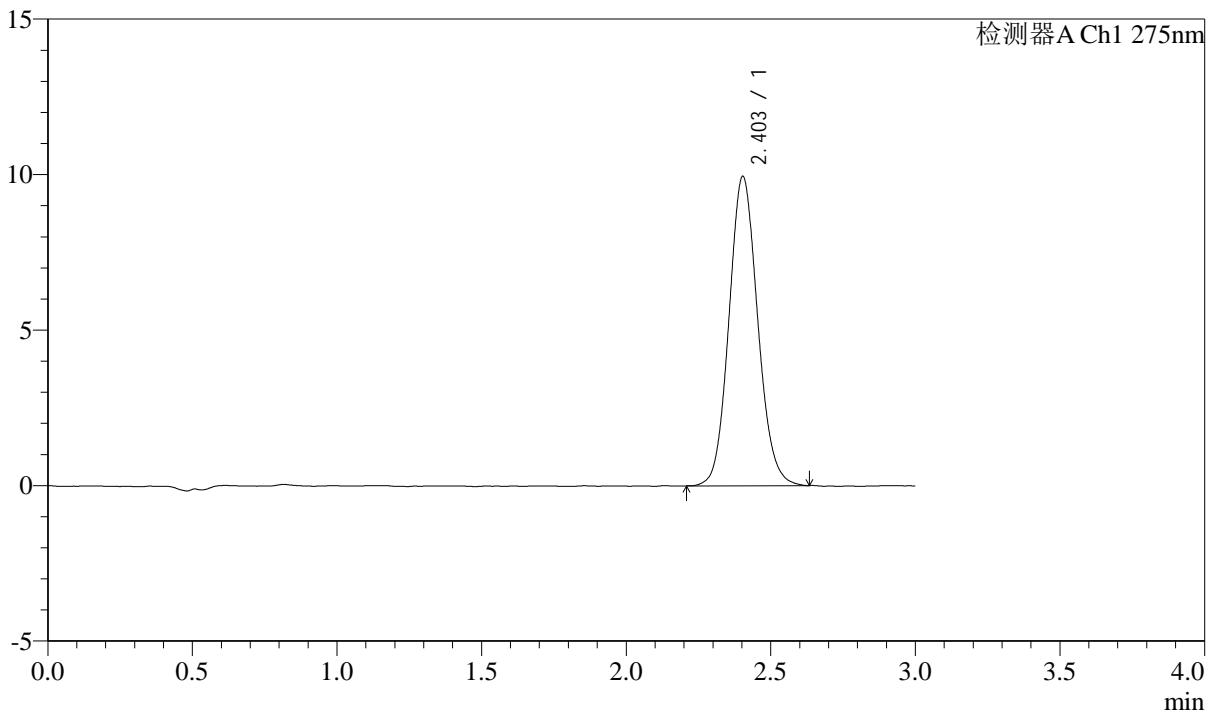
QTL-4138

<样品信息>

色谱柱: LP-C18(50mm*4.6mm,5μm) 流速: 1.5ml/min
 柱温: 30°C 波长: 275nm
 数据文件名: RC\$QTL-4138 - 0-43/11-2006-2 - zzp-25052901-2p-rcqx-2mg-jf50z-shuijz-p3-90min.lcd
 方法文件名: RC\$QTL-4138 - QTL-4138-RCQX-FX260.lcm
 批处理文件名: RC\$QTL-4138 - QTL-4138-20250603-FX260.lcb
 样品瓶号: 1-26
 进样体积: 20μl 版本号: 6.115
 进样时间: 2025/06/04 05:39:36 实验者: lvtingting
 处理时间 (V2): 2025/06/04 15:59:24 处理者: lvtingting
 仪器型号: SHIMADZU LC-2050C(FX260)

<色谱图>

mV



<峰表>

检测器A Ch1 275nm

峰号	保留时间	面积	面积%	高度	理论塔板数(USP)	拖尾因子	分离度(USP)
1	2.403	68782	100.000	9945	2835	1.100	--
总计		68782	100.000	9945			

图255 多替诺雷片溶出曲线测定HPLC图谱
 自制品-25052901-2批(2mg规格)-水介质-桨法-50转-90min-片3
 供试品溶液-1



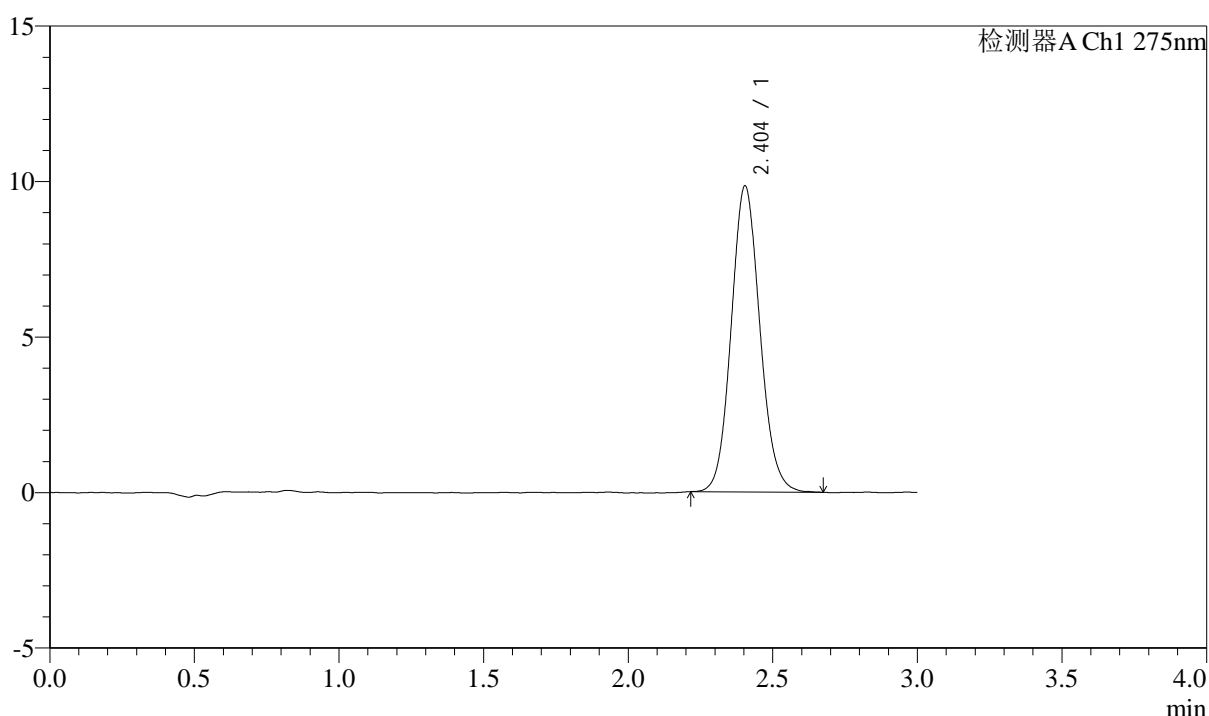
QTL-4138

<样品信息>

色谱柱: LP-C18(50mm*4.6mm,5μm) 流速: 1.5ml/min
 柱温: 30°C 波长: 275nm
 数据文件名: RC\$QTL-4138 - 0-43/11-2007-2 - zzp-25052901-2p-rcqx-2mg-jf50z-shuijz-p4-90min.lcd
 方法文件名: RC\$QTL-4138 - QTL-4138-RCQX-FX260.lcm
 批处理文件名: RC\$QTL-4138 - QTL-4138-20250603-FX260.lcb
 样品瓶号: 1-35
 进样体积: 20μl 版本号: 6.115
 进样时间: 2025/06/04 05:42:59 实验者: lvtingting
 处理时间(V2): 2025/06/04 15:59:27 处理者: lvtingting
 仪器型号: SHIMADZU LC-2050C(FX260)

<色谱图>

mV



<峰表>

检测器A Ch1 275nm

峰号	保留时间	面积	面积%	高度	理论塔板数(USP)	拖尾因子	分离度(USP)
1	2.404	67947	100.000	9842	2845	1.097	--
总计		67947	100.000	9842			

图256 多替诺雷片溶出曲线测定HPLC图谱
 自制品-25052901-2批(2mg规格)-水介质-桨法-50转-90min-片4
 供试品溶液-1



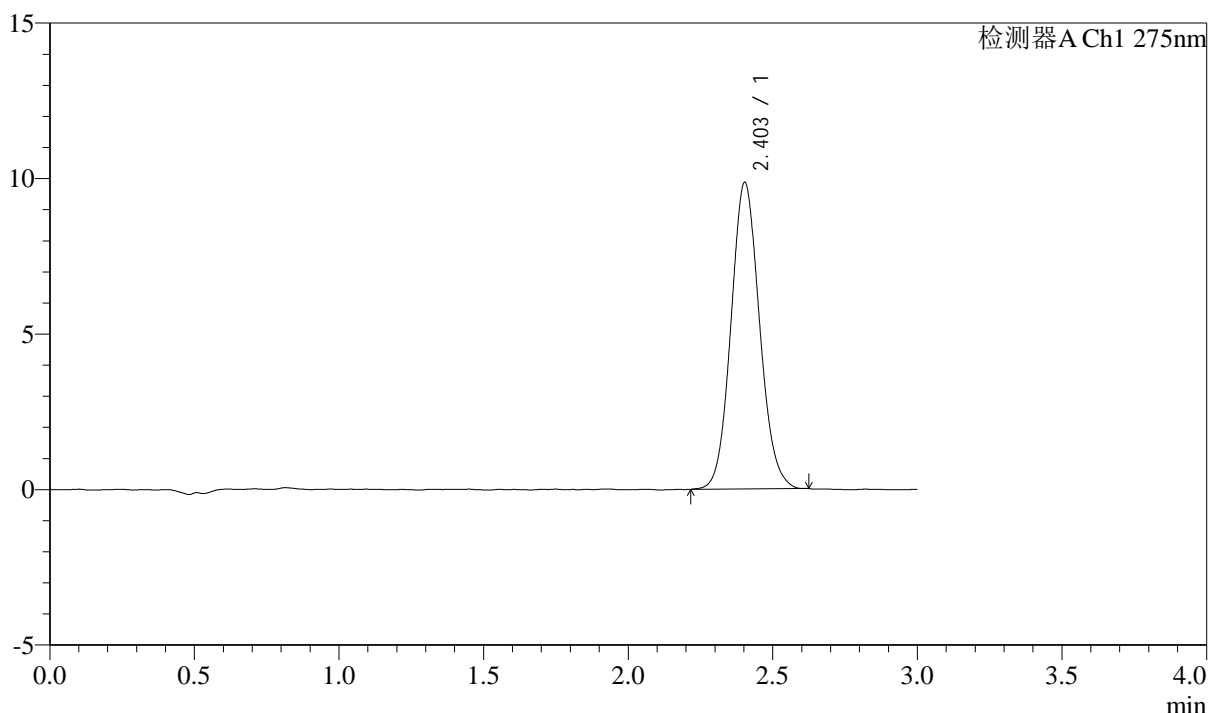
QTL-4138

<样品信息>

色谱柱: LP-C18(50mm*4.6mm,5μm) 流速: 1.5ml/min
 柱温: 30°C 波长: 275nm
 数据文件名: RC\$QTL-4138 - 0-43/11-2008-2 - zzp-25052901-2p-rcqx-2mg-jf50z-shuijz-p5-90min.lcd
 方法文件名: RC\$QTL-4138 - QTL-4138-RCQX-FX260.lcm
 批处理文件名: RC\$QTL-4138 - QTL-4138-20250603-FX260.lcb
 样品瓶号: 1-44
 进样体积: 20μl 版本号: 6.115
 进样时间: 2025/06/04 05:46:23 实验者: lvtingting
 处理时间 (V2): 2025/06/04 15:59:29 处理者: lvtingting
 仪器型号: SHIMADZU LC-2050C(FX260)

<色谱图>

mV



<峰表>

检测器A Ch1 275nm

峰号	保留时间	面积	面积%	高度	理论塔板数(USP)	拖尾因子	分离度(USP)
1	2.403	67831	100.000	9853	2848	1.093	--
总计		67831	100.000	9853			

图257 多替诺雷片溶出曲线测定HPLC图谱
 自制品-25052901-2批(2mg规格)-水介质-桨法-50转-90min-片5
 供试品溶液-1



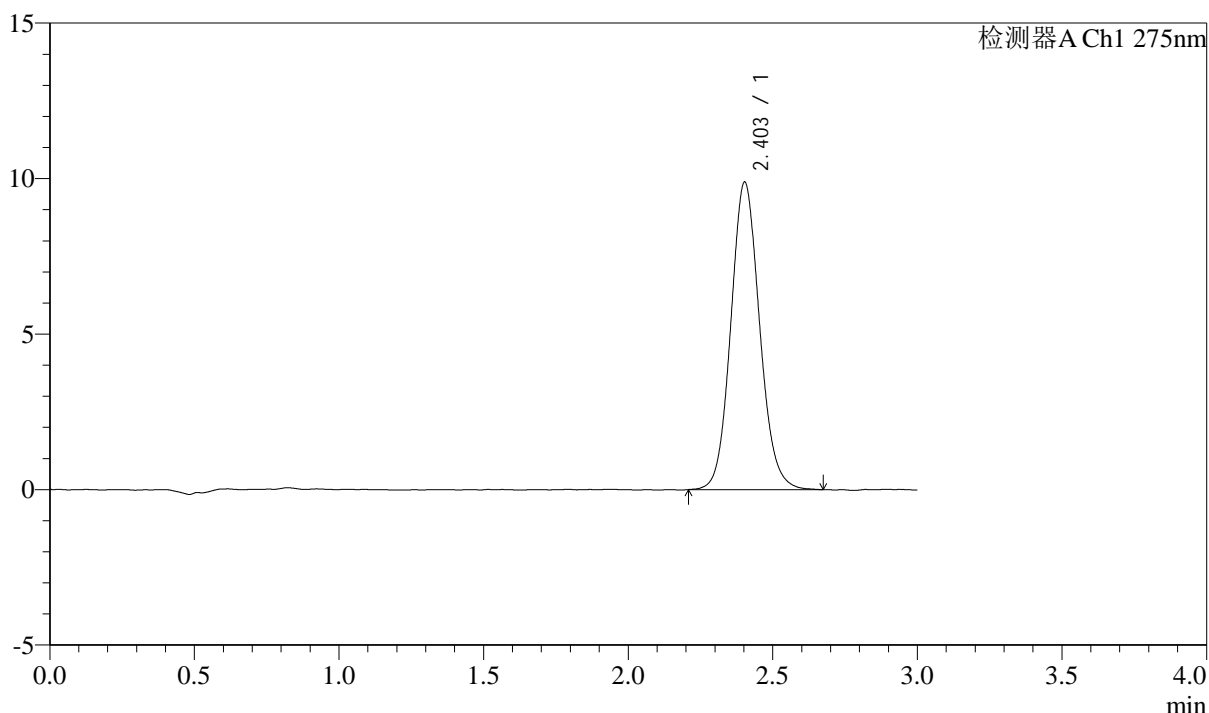
QTL-4138

<样品信息>

色谱柱: LP-C18(50mm*4.6mm,5μm) 流速: 1.5ml/min
 柱温: 30°C 波长: 275nm
 数据文件名: RC\$QTL-4138 - 0-43/11-2009-2 - zzp-25052901-2p-rcqx-2mg-jf50z-shuijz-p6-90min.lcd
 方法文件名: RC\$QTL-4138 - QTL-4138-RCQX-FX260.lcm
 批处理文件名: RC\$QTL-4138 - QTL-4138-20250603-FX260.lcb
 样品瓶号: 1-53
 进样体积: 20μl 版本号: 6.115
 进样时间: 2025/06/04 05:49:46 实验者: lvtingting
 处理时间 (V2): 2025/06/04 15:59:32 处理者: lvtingting
 仪器型号: SHIMADZU LC-2050C(FX260)

<色谱图>

mV



<峰表>

检测器A Ch1 275nm

峰号	保留时间	面积	面积%	高度	理论塔板数(USP)	拖尾因子	分离度(USP)
1	2.403	68560	100.000	9881	2841	1.100	--
总计		68560	100.000	9881			

图258 多替诺雷片溶出曲线测定HPLC图谱
 自制品-25052901-2批(2mg规格)-水介质-桨法-50转-90min-片6
 供试品溶液-1



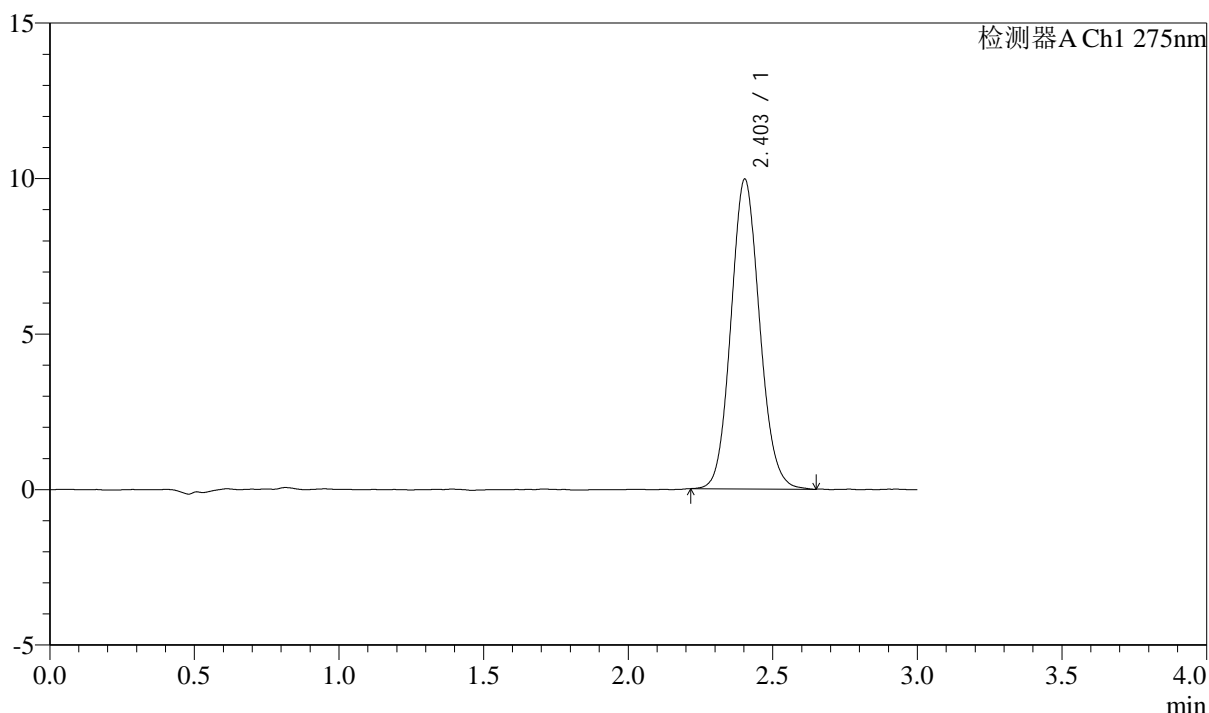
QTL-4138

<样品信息>

色谱柱: LP-C18(50mm*4.6mm,5 μ m) 流速: 1.5ml/min
 柱温: 30 $^{\circ}$ C 波长: 275nm
 数据文件名: RC\$QTL-4138 - 0-43/11-2010-2 - zzp-25052901-2p-rcqx-2mg-jf50z-shuijz-p1-120min.lcd
 方法文件名: RC\$QTL-4138 - QTL-4138-RCQX-FX260.lcm
 批处理文件名: RC\$QTL-4138 - QTL-4138-20250603-FX260.lcb
 样品瓶号: 4-7
 进样体积: 20 μ l 版本号: 6.115
 进样时间: 2025/06/04 05:53:10 实验者: lvtingting
 处理时间 (V2): 2025/06/04 15:59:35 处理者: lvtingting
 仪器型号: SHIMADZU LC-2050C(FX260)

<色谱图>

mV



<峰表>

检测器A Ch1 275nm

峰号	保留时间	面积	面积%	高度	理论塔板数(USP)	拖尾因子	分离度(USP)
1	2.403	68727	100.000	9957	2832	1.096	--
总计		68727	100.000	9957			

图259 多替诺雷片溶出曲线测定HPLC图谱
 自制品-25052901-2批(2mg规格)-水介质-桨法-50转-120min-片1
 供试品溶液-1



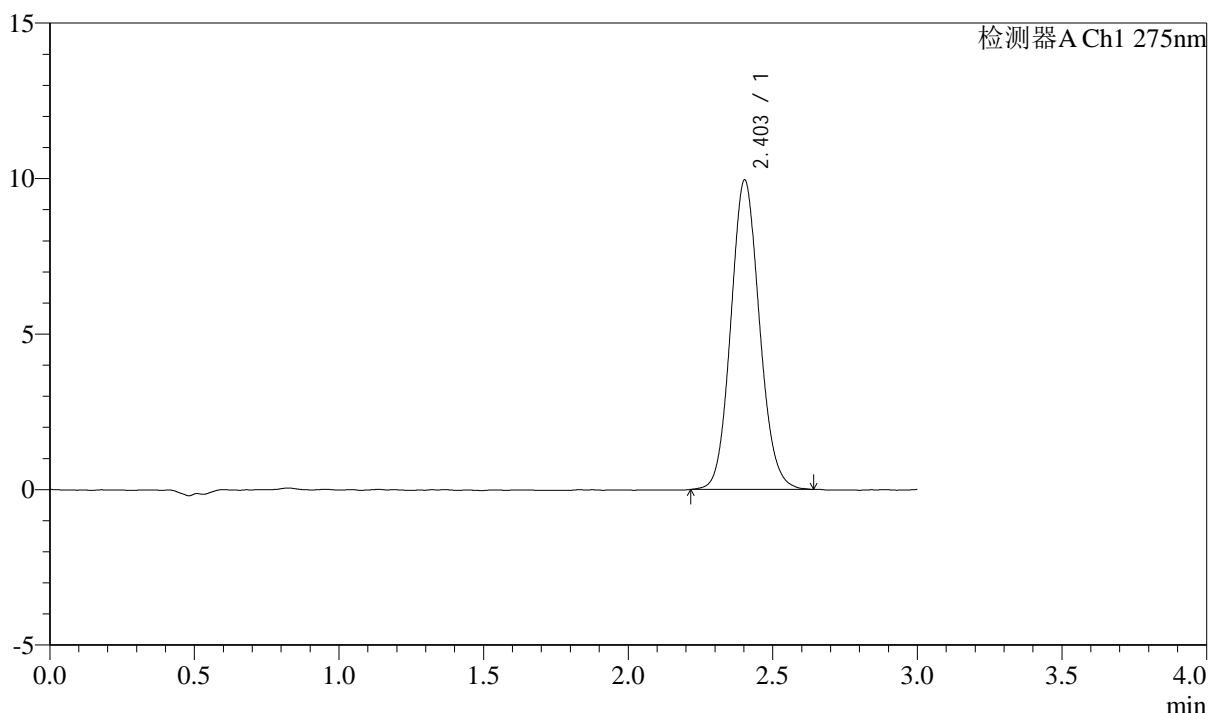
QTL-4138

<样品信息>

色谱柱: LP-C18(50mm*4.6mm,5μm) 流速: 1.5ml/min
 柱温: 30°C 波长: 275nm
 数据文件名: RC\$QTL-4138 - 0-43/11-2011-2 - zzp-25052901-2p-rcqx-2mg-jf50z-shuijz-p2-120min.lcd
 方法文件名: RC\$QTL-4138 - QTL-4138-RCQX-FX260.lcm
 批处理文件名: RC\$QTL-4138 - QTL-4138-20250603-FX260.lcb
 样品瓶号: 4-16
 进样体积: 20μl 版本号: 6.115
 进样时间: 2025/06/04 05:56:35 实验者: lvtingting
 处理时间(V2): 2025/06/04 15:59:38 处理者: lvtingting
 仪器型号: SHIMADZU LC-2050C(FX260)

<色谱图>

mV



<峰表>

检测器A Ch1 275nm

峰号	保留时间	面积	面积%	高度	理论塔板数(USP)	拖尾因子	分离度(USP)
1	2.403	68727	100.000	9944	2834	1.099	--
总计		68727	100.000	9944			

图260 多替诺雷片溶出曲线测定HPLC图谱
 自制品-25052901-2批(2mg规格)-水介质-桨法-50转-120min-片2
 供试品溶液-1



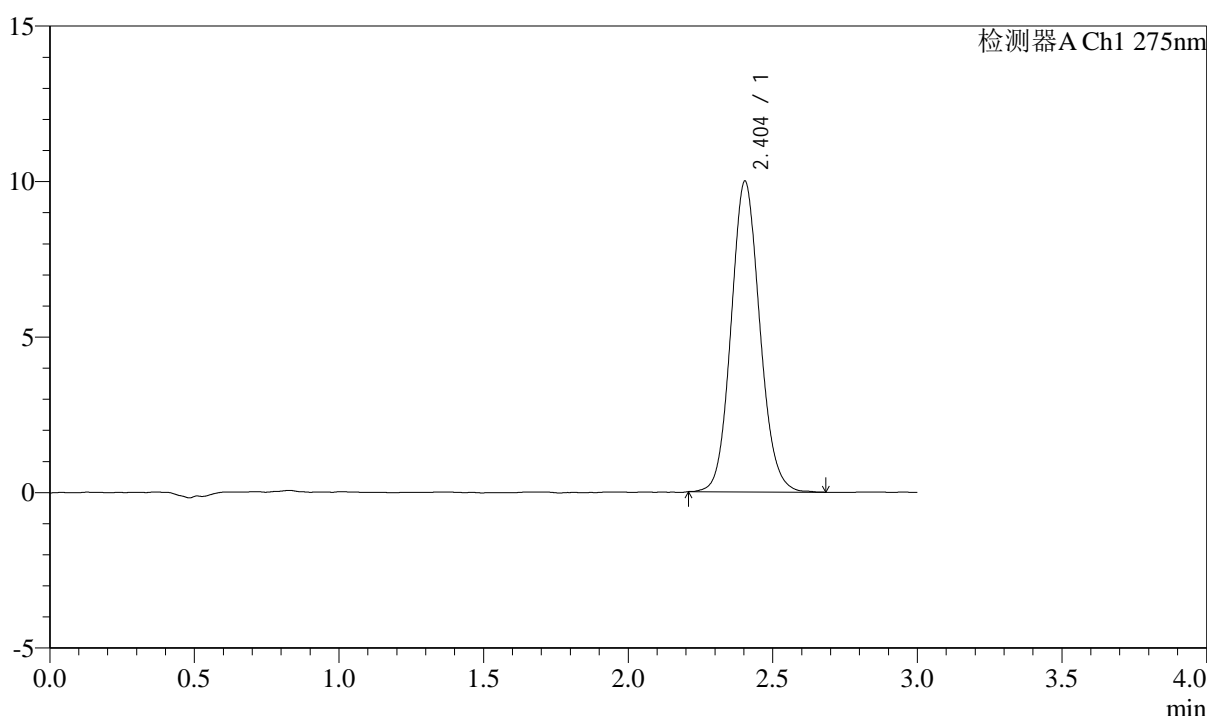
QTL-4138

<样品信息>

色谱柱: LP-C18(50mm*4.6mm,5μm) 流速: 1.5ml/min
 柱温: 30°C 波长: 275nm
 数据文件名: RC\$QTL-4138 - 0-43/11-2012-2 - zzp-25052901-2p-rcqx-2mg-jf50z-shuijz-p3-120min.lcd
 方法文件名: RC\$QTL-4138 - QTL-4138-RCQX-FX260.lcm
 批处理文件名: RC\$QTL-4138 - QTL-4138-20250603-FX260.lcb
 样品瓶号: 4-25
 进样体积: 20μl 版本号: 6.115
 进样时间: 2025/06/04 05:59:59 实验者: lvtingting
 处理时间(V2): 2025/06/04 15:59:40 处理者: lvtingting
 仪器型号: SHIMADZU LC-2050C(FX260)

<色谱图>

mV



<峰表>

检测器A Ch1 275nm

峰号	保留时间	面积	面积%	高度	理论塔板数(USP)	拖尾因子	分离度(USP)
1	2.404	69059	100.000	9993	2837	1.098	--
总计		69059	100.000	9993			

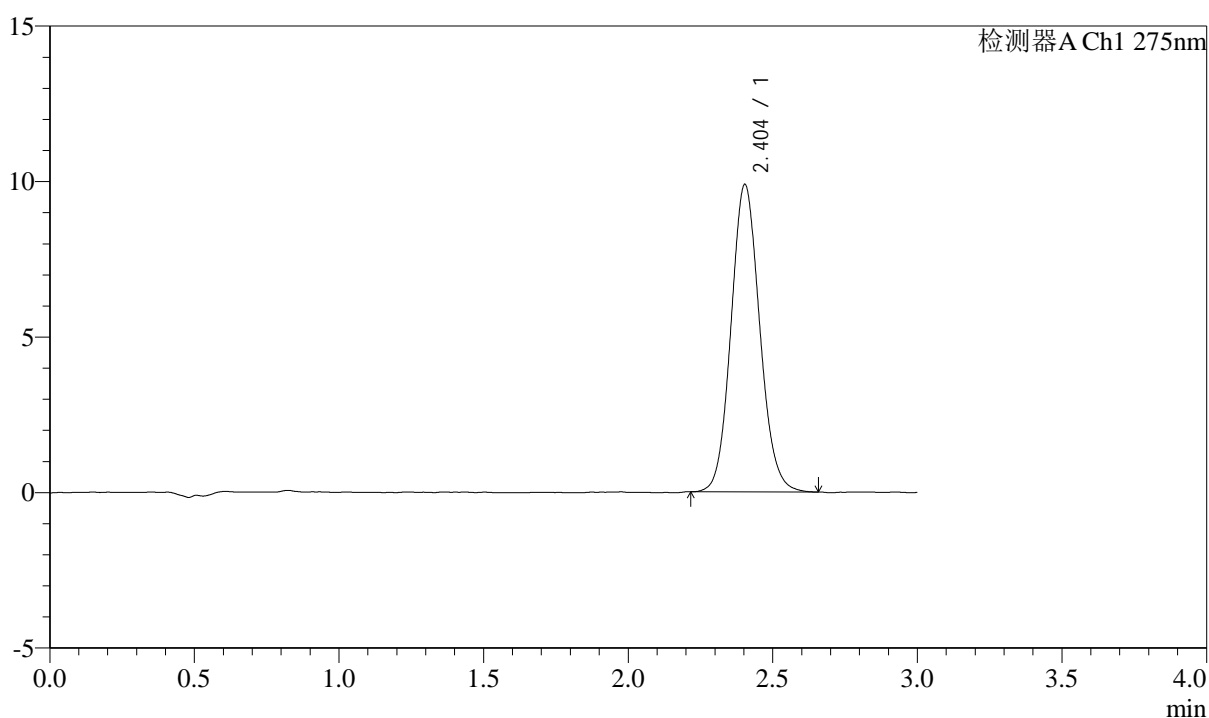
图261 多替诺雷片溶出曲线测定HPLC图谱
 自制品-25052901-2批(2mg规格)-水介质-桨法-50转-120min-片3
 供试品溶液-1

<样品信息>

色谱柱: LP-C18(50mm*4.6mm,5 μ m) 流速: 1.5ml/min
 柱温: 30 $^{\circ}$ C 波长: 275nm
 数据文件名: RC\$QTL-4138 - 0-43/11-2013-2 - zzp-25052901-2p-rcqx-2mg-jf50z-shuijz-p4-120min.lcd
 方法文件名: RC\$QTL-4138 - QTL-4138-RCQX-FX260.lcm
 批处理文件名: RC\$QTL-4138 - QTL-4138-20250603-FX260.lcb
 样品瓶号: 4-34
 进样体积: 20 μ l 版本号: 6.115
 进样时间: 2025/06/04 06:03:23 实验者: lvtingting
 处理时间(V2): 2025/06/04 15:59:43 处理者: lvtingting
 仪器型号: SHIMADZU LC-2050C(FX260)

<色谱图>

mV



<峰表>

检测器A Ch1 275nm

峰号	保留时间	面积	面积%	高度	理论塔板数(USP)	拖尾因子	分离度(USP)
1	2.404	68384	100.000	9886	2834	1.097	--
总计		68384	100.000	9886			

图262 多替诺雷片溶出曲线测定HPLC图谱
 自制品-25052901-2批(2mg规格)-水介质-桨法-50转-120min-片4
 供试品溶液-1



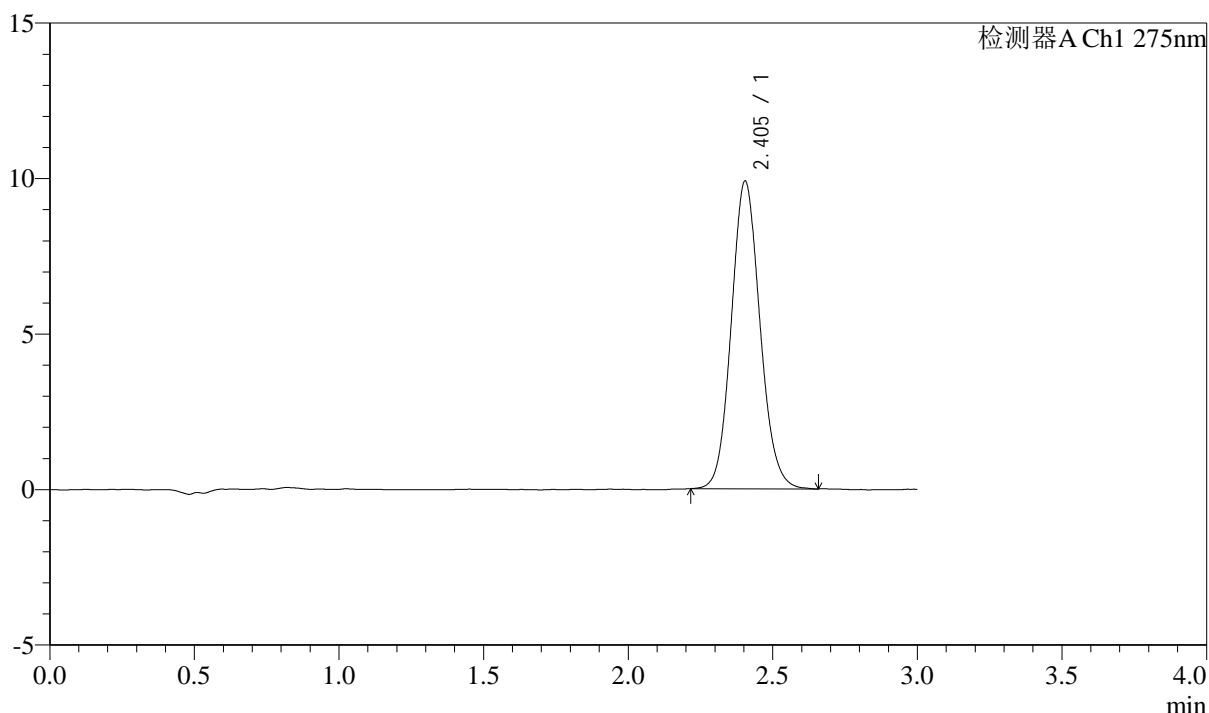
QTL-4138

<样品信息>

色谱柱: LP-C18(50mm*4.6mm,5μm) 流速: 1.5ml/min
 柱温: 30°C 波长: 275nm
 数据文件名: RC\$QTL-4138 - 0-43/11-2014-2 - zzp-25052901-2p-rcqx-2mg-jf50z-shuijz-p5-120min.lcd
 方法文件名: RC\$QTL-4138 - QTL-4138-RCQX-FX260.lcm
 批处理文件名: RC\$QTL-4138 - QTL-4138-20250603-FX260.lcb
 样品瓶号: 4-43
 进样体积: 20μl 版本号: 6.115
 进样时间: 2025/06/04 06:06:47 实验者: lvtingting
 处理时间(V2): 2025/06/04 15:59:46 处理者: lvtingting
 仪器型号: SHIMADZU LC-2050C(FX260)

<色谱图>

mV



<峰表>

检测器A Ch1 275nm

峰号	保留时间	面积	面积%	高度	理论塔板数(USP)	拖尾因子	分离度(USP)
1	2.405	68331	100.000	9897	2846	1.100	--
总计		68331	100.000	9897			

图263 多替诺雷片溶出曲线测定HPLC图谱
 自制品-25052901-2批(2mg规格)-水介质-桨法-50转-120min-片5
 供试品溶液-1



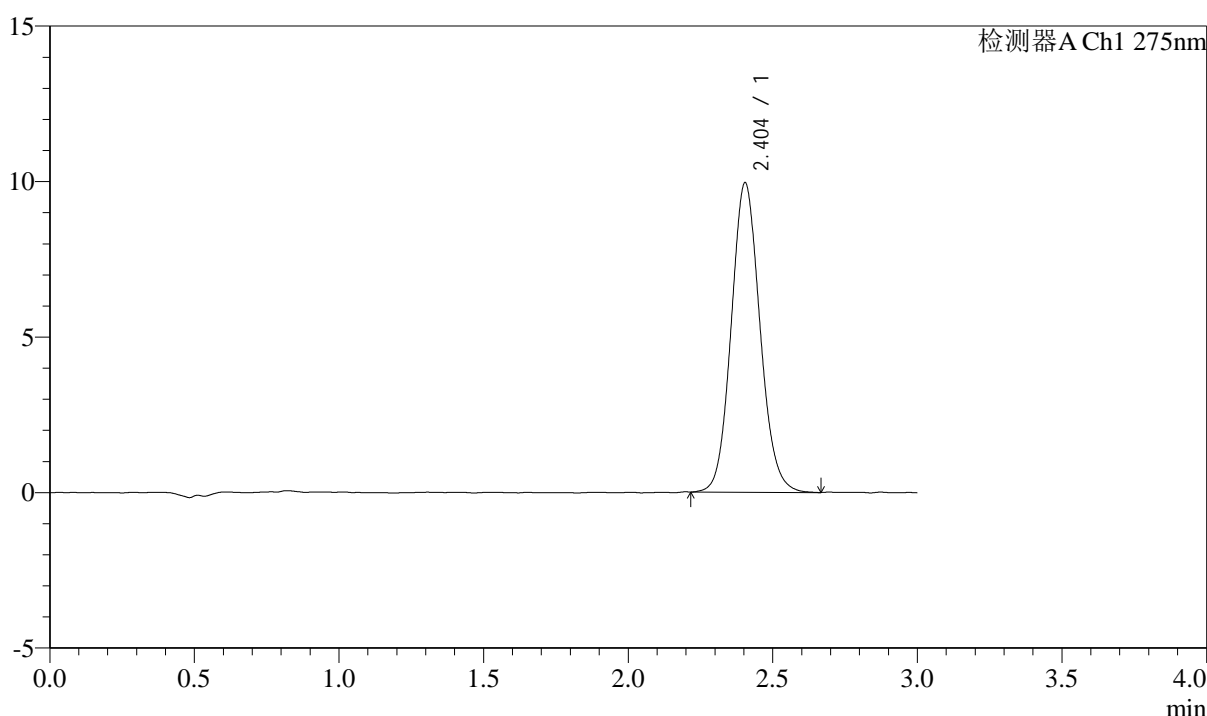
QTL-4138

<样品信息>

色谱柱: LP-C18(50mm*4.6mm,5 μ m) 流速: 1.5ml/min
 柱温: 30 $^{\circ}$ C 波长: 275nm
 数据文件名: RC\$QTL-4138 - 0-43/11-2015-2 - zzp-25052901-2p-rcqx-2mg-jf50z-shuijz-p6-120min.lcd
 方法文件名: RC\$QTL-4138 - QTL-4138-RCQX-FX260.lcm
 批处理文件名: RC\$QTL-4138 - QTL-4138-20250603-FX260.lcb
 样品瓶号: 4-52
 进样体积: 20 μ l 版本号: 6.115
 进样时间: 2025/06/04 06:10:10 实验者: lvtingting
 处理时间 (V2): 2025/06/04 15:59:49 处理者: lvtingting
 仪器型号: SHIMADZU LC-2050C(FX260)

<色谱图>

mV



<峰表>

检测器A Ch1 275nm

峰号	保留时间	面积	面积%	高度	理论塔板数(USP)	拖尾因子	分离度(USP)
1	2.404	68890	100.000	9954	2830	1.099	--
总计		68890	100.000	9954			

图264 多替诺雷片溶出曲线测定HPLC图谱
 自制品-25052901-2批(2mg规格)-水介质-桨法-50转-120min-片6
 供试品溶液-1



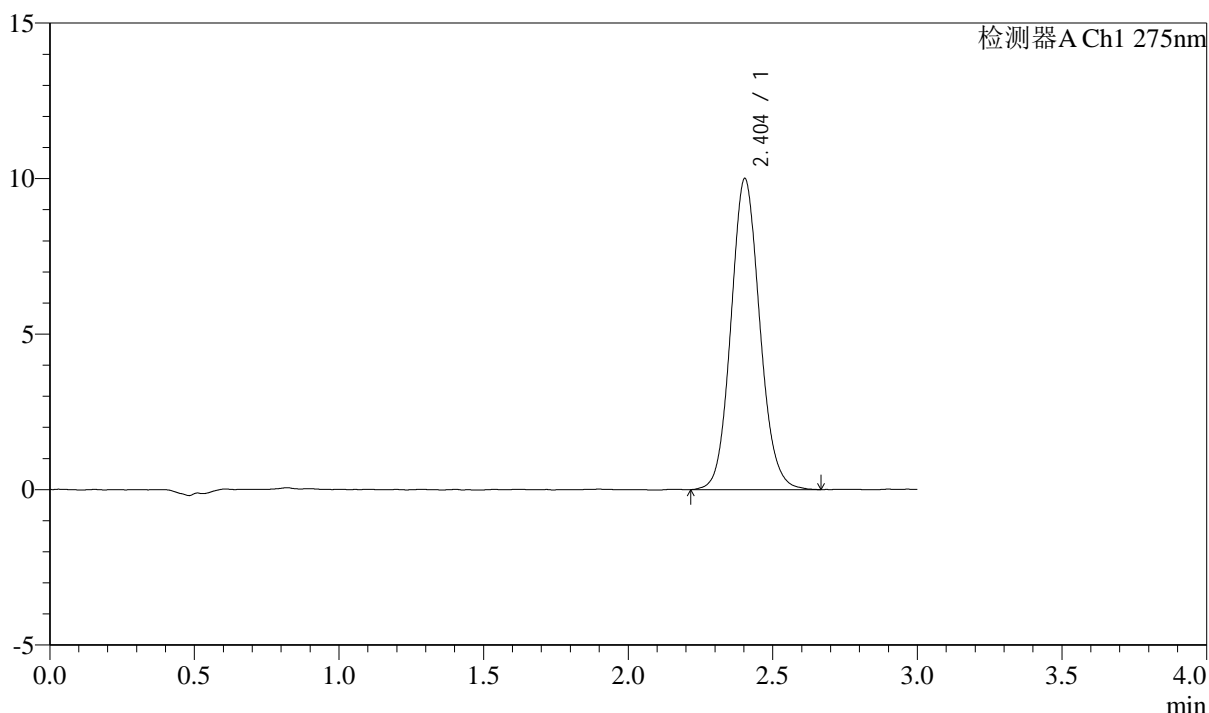
QTL-4138

<样品信息>

色谱柱: LP-C18(50mm*4.6mm,5μm) 流速: 1.5ml/min
 柱温: 30°C 波长: 275nm
 数据文件名: RC\$QTL-4138 - 0-43/11-2016-2 - zzp-25052901-2p-rcqx-2mg-jf50z-shuijz-p1-jx.lcd
 方法文件名: RC\$QTL-4138 - QTL-4138-RCQX-FX260.lcm
 批处理文件名: RC\$QTL-4138 - QTL-4138-20250603-FX260.lcb
 样品瓶号: 4-8
 进样体积: 20μl 版本号: 6.115
 进样时间: 2025/06/04 06:13:35 实验者: lvtingting
 处理时间 (V2): 2025/06/04 15:59:51 处理者: lvtingting
 仪器型号: SHIMADZU LC-2050C(FX260)

<色谱图>

mV



<峰表>

检测器A Ch1 275nm

峰号	保留时间	面积	面积%	高度	理论塔板数(USP)	拖尾因子	分离度(USP)
1	2.404	69398	100.000	9999	2834	1.099	--
总计		69398	100.000	9999			

图265 多替诺雷片溶出曲线测定HPLC图谱
 自制品-25052901-2批(2mg规格)-水介质-桨法-50转-极限转速-片1
 供试品溶液-1



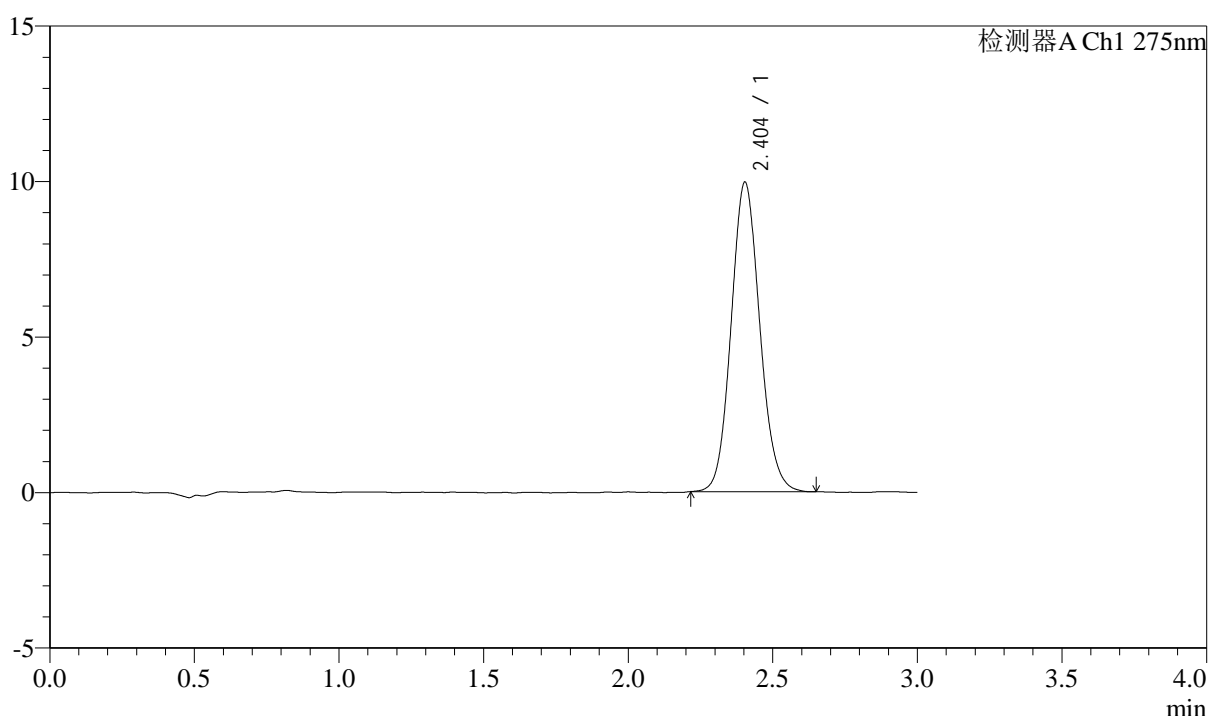
QTL-4138

<样品信息>

色谱柱: LP-C18(50mm*4.6mm,5μm) 流速: 1.5ml/min
 柱温: 30°C 波长: 275nm
 数据文件名: RC\$QTL-4138 - 0-43/11-2017-2 - zzp-25052901-2p-rcqx-2mg-jf50z-shuijz-p2-jx.lcd
 方法文件名: RC\$QTL-4138 - QTL-4138-RCQX-FX260.lcm
 批处理文件名: RC\$QTL-4138 - QTL-4138-20250603-FX260.lcb
 样品瓶号: 4-17
 进样体积: 20μl 版本号: 6.115
 进样时间: 2025/06/04 06:16:59 实验者: lvtingting
 处理时间 (V2): 2025/06/04 15:59:54 处理者: lvtingting
 仪器型号: SHIMADZU LC-2050C(FX260)

<色谱图>

mV



<峰表>

检测器A Ch1 275nm

峰号	保留时间	面积	面积%	高度	理论塔板数(USP)	拖尾因子	分离度(USP)
1	2.404	68663	100.000	9952	2848	1.101	--
总计		68663	100.000	9952			

图266 多替诺雷片溶出曲线测定HPLC图谱
 自制品-25052901-2批(2mg规格)-水介质-桨法-50转-极限转速-片2
 供试品溶液-1



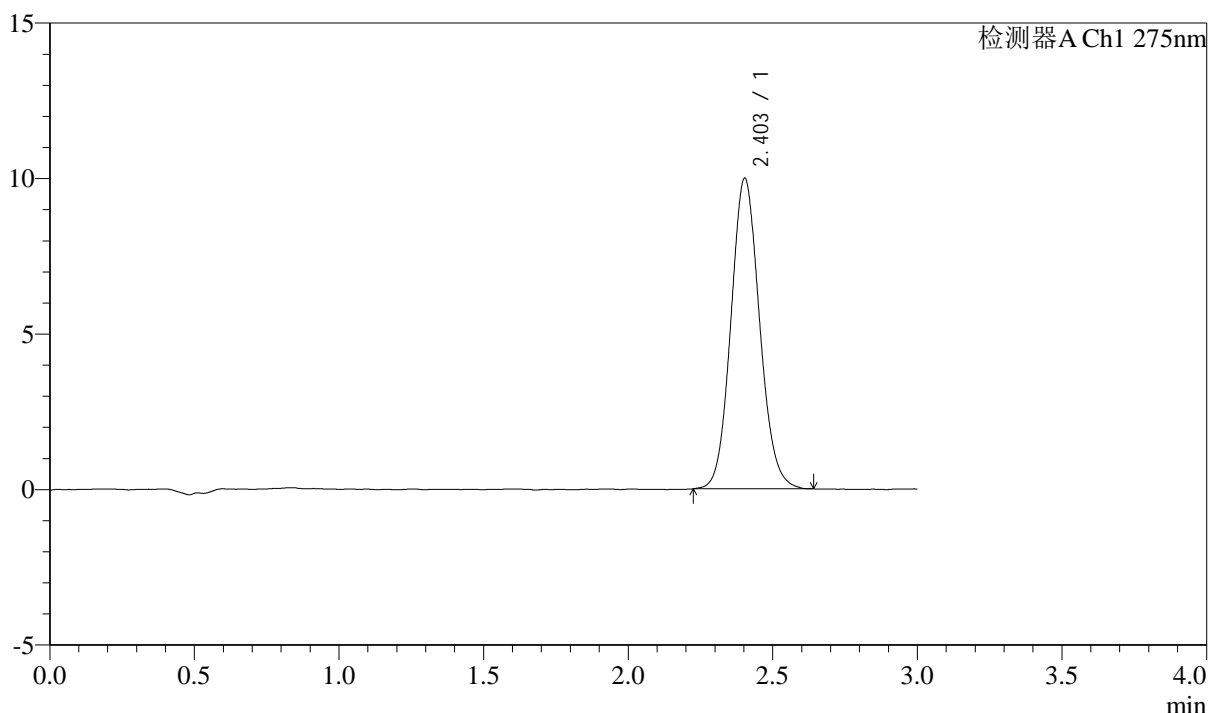
QTL-4138

<样品信息>

色谱柱: LP-C18(50mm*4.6mm,5 μ m) 流速: 1.5ml/min
 柱温: 30 $^{\circ}$ C 波长: 275nm
 数据文件名: RC\$QTL-4138 - 0-43/11-2018-2 - zzp-25052901-2p-rcqx-2mg-jf50z-shuijz-p3-jx.lcd
 方法文件名: RC\$QTL-4138 - QTL-4138-RCQX-FX260.lcm
 批处理文件名: RC\$QTL-4138 - QTL-4138-20250603-FX260.lcb
 样品瓶号: 4-26
 进样体积: 20 μ l 版本号: 6.115
 进样时间: 2025/06/04 06:20:24 实验者: lvtingting
 处理时间 (V2): 2025/06/04 15:59:57 处理者: lvtingting
 仪器型号: SHIMADZU LC-2050C(FX260)

<色谱图>

mV



<峰表>

检测器A Ch1 275nm

峰号	保留时间	面积	面积%	高度	理论塔板数(USP)	拖尾因子	分离度(USP)
1	2.403	68959	100.000	9985	2839	1.098	--
总计		68959	100.000	9985			

图267 多替诺雷片溶出曲线测定HPLC图谱
 自制品-25052901-2批(2mg规格)-水介质-桨法-50转-极限转速-片3
 供试品溶液-1



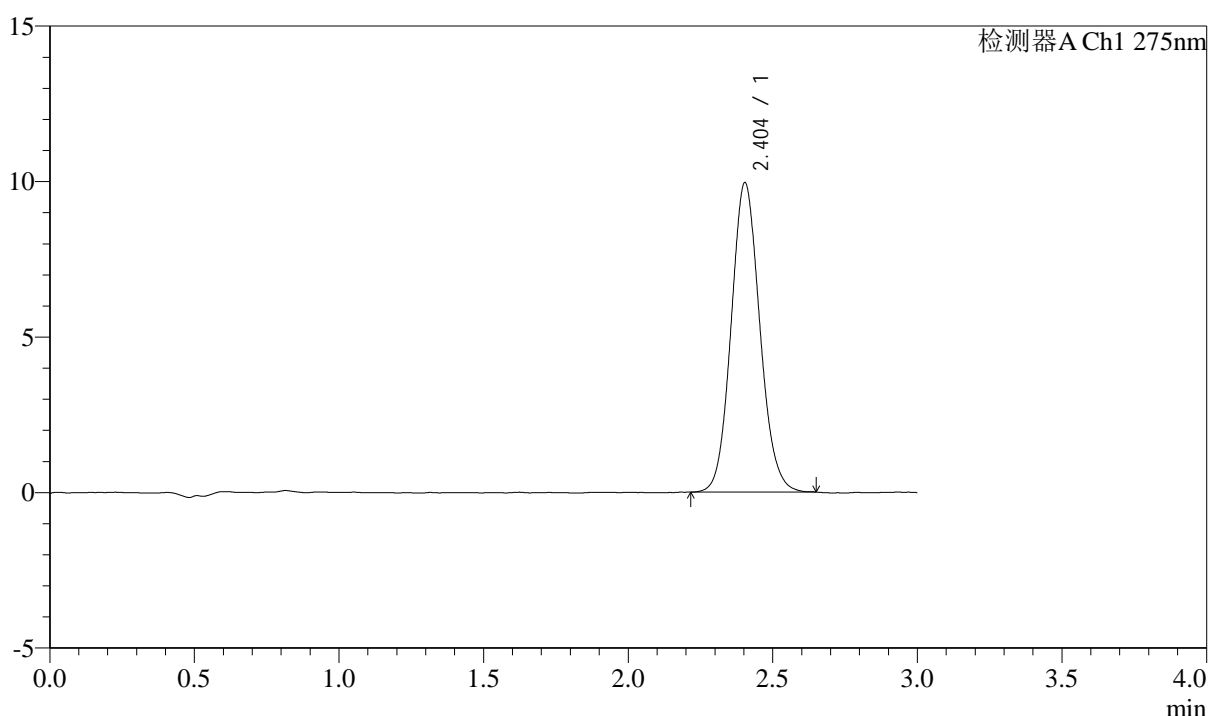
QTL-4138

<样品信息>

色谱柱: LP-C18(50mm*4.6mm,5μm) 流速: 1.5ml/min
 柱温: 30°C 波长: 275nm
 数据文件名: RC\$QTL-4138 - 0-43/11-2019-2 - zzp-25052901-2p-rcqx-2mg-jf50z-shuijz-p4-jx.lcd
 方法文件名: RC\$QTL-4138 - QTL-4138-RCQX-FX260.lcm
 批处理文件名: RC\$QTL-4138 - QTL-4138-20250603-FX260.lcb
 样品瓶号: 4-35
 进样体积: 20μl 版本号: 6.115
 进样时间: 2025/06/04 06:23:49 实验者: lvtingting
 处理时间(V2): 2025/06/04 15:59:59 处理者: lvtingting
 仪器型号: SHIMADZU LC-2050C(FX260)

<色谱图>

mV



<峰表>

检测器A Ch1 275nm

峰号	保留时间	面积	面积%	高度	理论塔板数(USP)	拖尾因子	分离度(USP)
1	2.404	68684	100.000	9951	2837	1.099	--
总计		68684	100.000	9951			

图268 多替诺雷片溶出曲线测定HPLC图谱
 自制品-25052901-2批(2mg规格)-水介质-桨法-50转-极限转速-片4
 供试品溶液-1



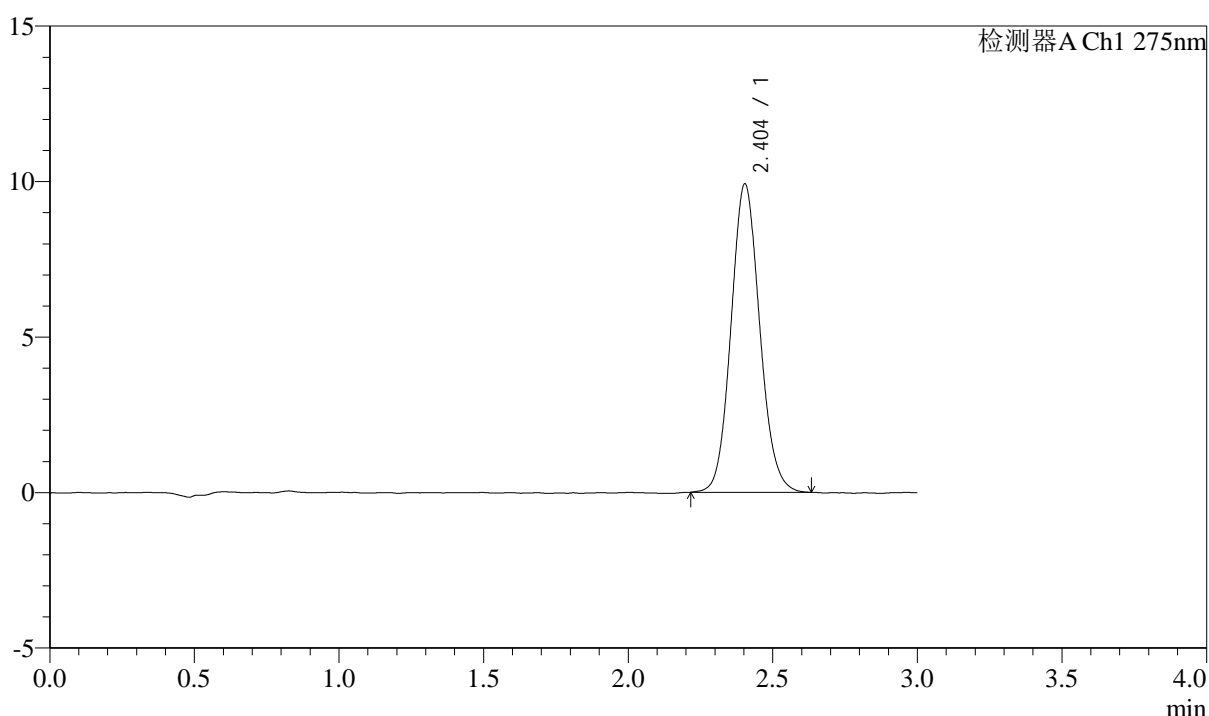
QTL-4138

<样品信息>

色谱柱: LP-C18(50mm*4.6mm,5μm) 流速: 1.5ml/min
 柱温: 30°C 波长: 275nm
 数据文件名: RC\$QTL-4138 - 0-43/11-2020-2 - zzp-25052901-2p-rcqx-2mg-jf50z-shuijz-p5-jx.lcd
 方法文件名: RC\$QTL-4138 - QTL-4138-RCQX-FX260.lcm
 批处理文件名: RC\$QTL-4138 - QTL-4138-20250603-FX260.lcb
 样品瓶号: 4-44
 进样体积: 20μl 版本号: 6.115
 进样时间: 2025/06/04 06:27:13 实验者: lvtingting
 处理时间 (V2): 2025/06/04 16:00:02 处理者: lvtingting
 仪器型号: SHIMADZU LC-2050C(FX260)

<色谱图>

mV



<峰表>

检测器A Ch1 275nm

峰号	保留时间	面积	面积%	高度	理论塔板数(USP)	拖尾因子	分离度(USP)
1	2.404	68508	100.000	9917	2838	1.096	--
总计		68508	100.000	9917			

图269 多替诺雷片溶出曲线测定HPLC图谱
 自制品-25052901-2批(2mg规格)-水介质-桨法-50转-极限转速-片5
 供试品溶液-1



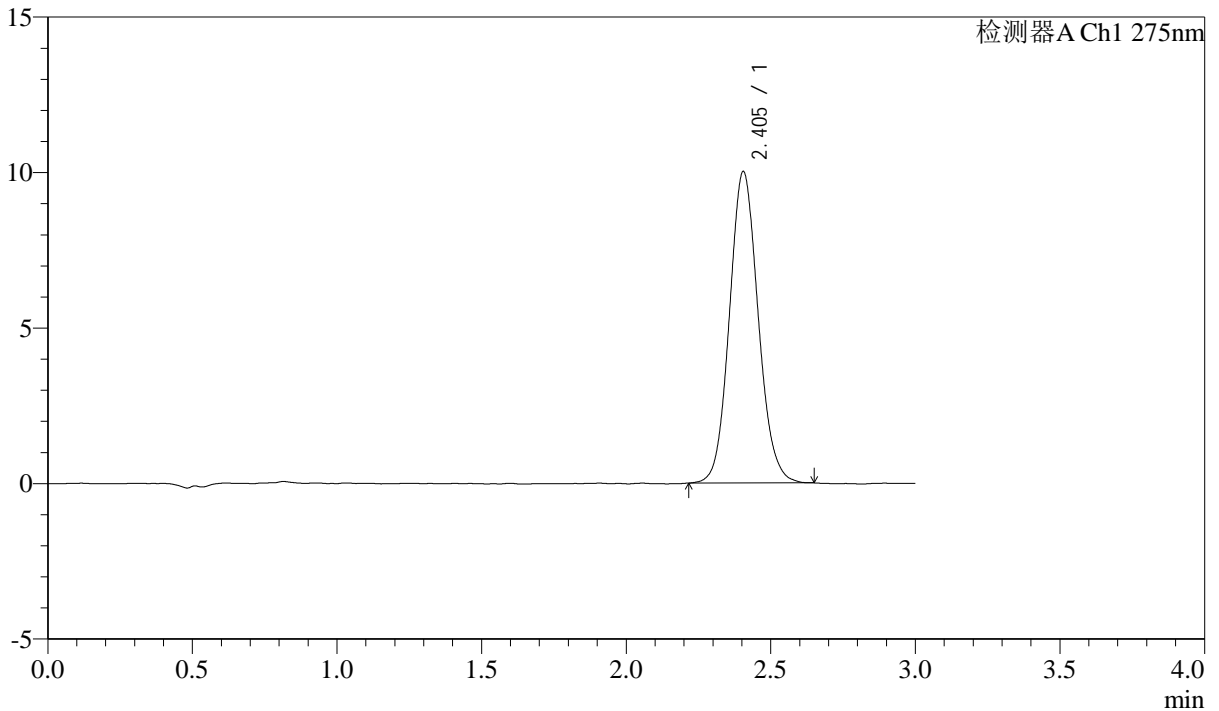
QTL-4138

<样品信息>

色谱柱: LP-C18(50mm*4.6mm,5μm) 流速: 1.5ml/min
 柱温: 30°C 波长: 275nm
 数据文件名: RC\$QTL-4138 - 0-43/11-2021-2 - zzp-25052901-2p-rcqx-2mg-jf50z-shuijz-p6-jx.lcd
 方法文件名: RC\$QTL-4138 - QTL-4138-RCQX-FX260.lcm
 批处理文件名: RC\$QTL-4138 - QTL-4138-20250603-FX260.lcb
 样品瓶号: 4-53
 进样体积: 20μl 版本号: 6.115
 进样时间: 2025/06/04 06:30:37 实验者: lvtingting
 处理时间 (V2): 2025/06/04 16:00:05 处理者: lvtingting
 仪器型号: SHIMADZU LC-2050C(FX260)

<色谱图>

mV



<峰表>

检测器A Ch1 275nm

峰号	保留时间	面积	面积%	高度	理论塔板数(USP)	拖尾因子	分离度(USP)
1	2.405	69245	100.000	10019	2845	1.098	--
总计		69245	100.000	10019			

图270 多替诺雷片溶出曲线测定HPLC图谱
 自制品-25052901-2批(2mg规格)-水介质-桨法-50转-极限转速-片6
 供试品溶液-1



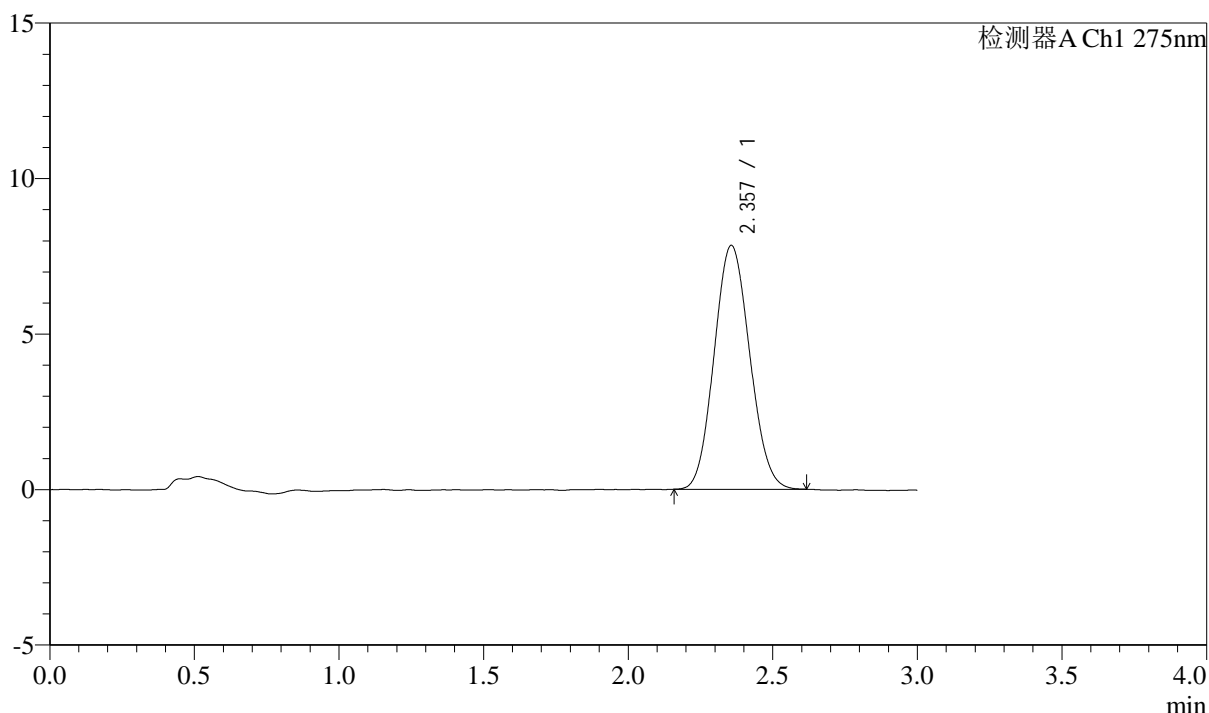
QTL-4138

<样品信息>

色谱柱: LP-C18(50mm*4.6mm,5μm) 流速: 1.5ml/min
 柱温: 30°C 波长: 275nm
 数据文件名: RC\$QTL-4138 - 0-43/11-2022-2 - zzp-25052901-2p-rcqx-2mg-jf50z-shuijz-dz2-1.lcd
 方法文件名: RC\$QTL-4138 - QTL-4138-RCQX-FX260.lcm
 批处理文件名: RC\$QTL-4138 - QTL-4138-20250603-FX260.lcb
 样品瓶号: 1-27
 进样体积: 20μl 版本号: 6.115
 进样时间: 2025/06/04 06:34:00 实验者: lvtingting
 处理时间 (V2): 2025/06/04 16:00:08 处理者: lvtingting
 仪器型号: SHIMADZU LC-2050C(FX260)

<色谱图>

mV



<峰表>

检测器A Ch1 275nm

峰号	保留时间	面积	面积%	高度	理论塔板数(USP)	拖尾因子	分离度(USP)
1	2.357	67136	100.000	7839	1725	1.091	--
总计		67136	100.000	7839			

图271 多替诺雷片溶出曲线测定HPLC图谱
 自制品-25052901-2批(2mg规格)-水介质-桨法-50转
 对照品溶液-2-1



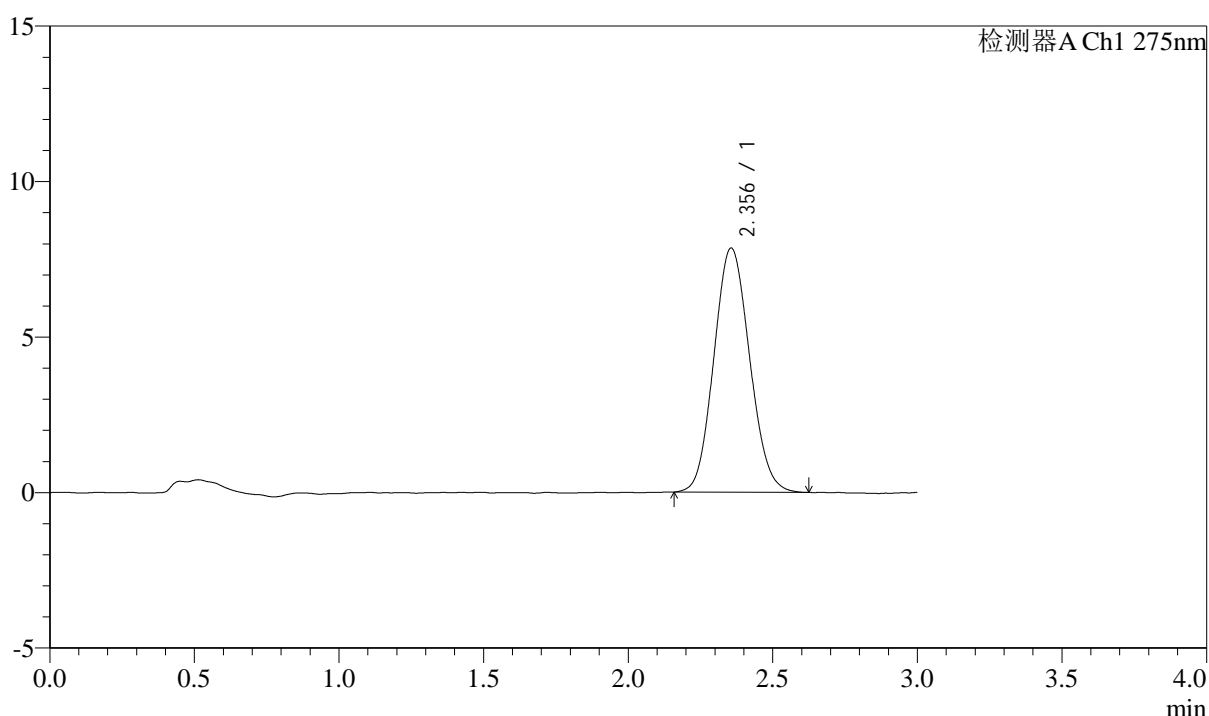
QTL-4138

<样品信息>

色谱柱: LP-C18(50mm*4.6mm,5μm) 流速: 1.5ml/min
 柱温: 30°C 波长: 275nm
 数据文件名: RC\$QTL-4138 - 0-43/11-2023-2 - zzp-25052901-2p-rcqx-2mg-jf50z-shuijz-dz2-2.lcd
 方法文件名: RC\$QTL-4138 - QTL-4138-RCQX-FX260.lcm
 批处理文件名: RC\$QTL-4138 - QTL-4138-20250603-FX260.lcb
 样品瓶号: 1-27
 进样体积: 20μl 版本号: 6.115
 进样时间: 2025/06/04 06:37:23 实验者: lvtingting
 处理时间 (V2): 2025/06/04 16:00:11 处理者: lvtingting
 仪器型号: SHIMADZU LC-2050C(FX260)

<色谱图>

mV



<峰表>

检测器A Ch1 275nm

峰号	保留时间	面积	面积%	高度	理论塔板数(USP)	拖尾因子	分离度(USP)
1	2.356	67527	100.000	7854	1717	1.095	--
总计		67527	100.000	7854			

图272 多替诺雷片溶出曲线测定HPLC图谱
 自制品-25052901-2批(2mg规格)-水介质-桨法-50转
 对照品溶液-2-2