

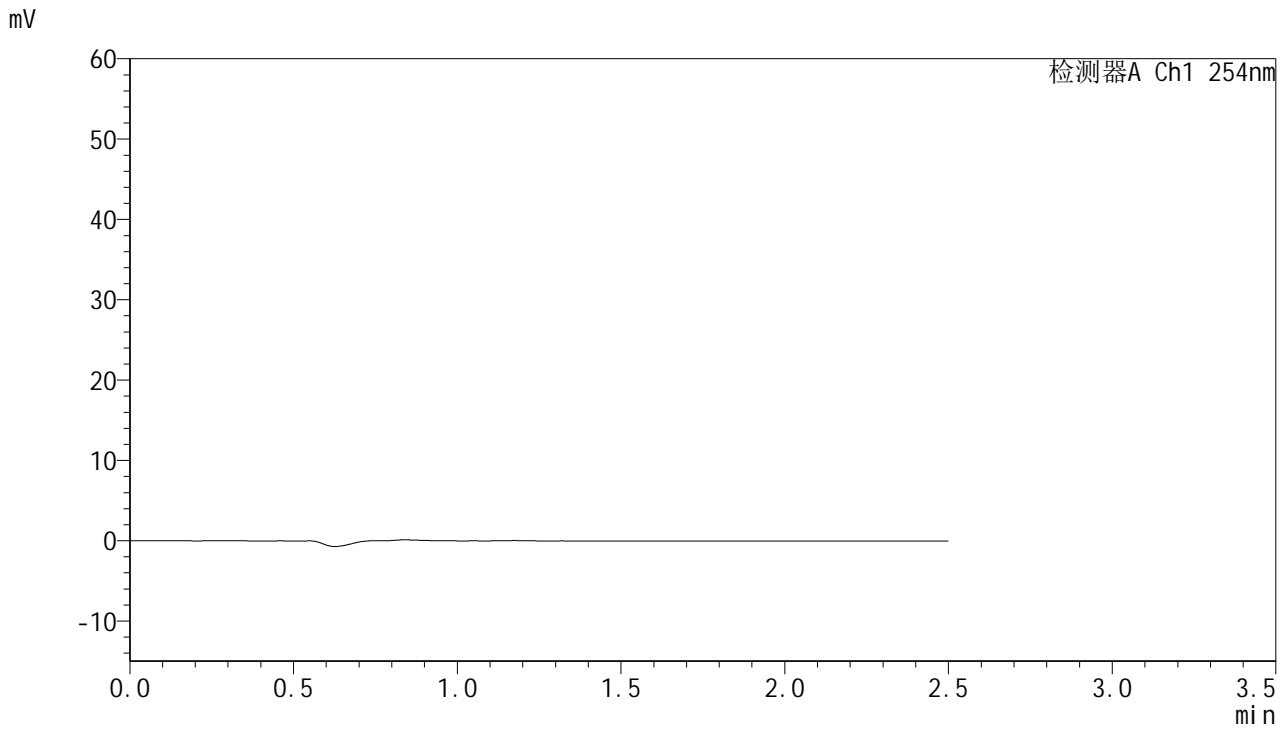


QTL-359

<样品信息>

色谱柱:XB-C18(50mm*4.6mm,5μm) 流 速: 1.0ml/min
 柱 温: 30°C 波 长: 254nm
 数据文件名: RC\$QTL-359 - 0-119/25-1957-2 - zzp-2025050921p-rcqx-1-pH4.5jz-7.5mg-jf50z-rj.lcd
 方法文件名: RC\$QTL-359 - QTL-359-rcqx-FX274-新.lcm
 批处理文件名: RC\$QTL-359 - 20250607-rcqx-FX274.lcb
 样品瓶号: 1-9 版本号: 6.115
 进样体积: 10 μl 实验者: lvtingting
 进样时间: 2025/06/07 12:16:19 处理者: lvtingting
 处理时间(V2): 2025/06/09 14:38:02
 仪器型号: SHIMADZU LC-2050C (FX274)

<色谱图>



<峰表>

检测器A Ch1 254nm

峰号	保留时间	面积	面积%	高度	理论塔板数(USP)	拖尾因子	分离度(USP)
总计							

图1 托伐普坦口崩片溶出曲线测定HPLC图谱
 自制品-2025050921批-7.5mg-pH4.5介质-桨法50转-1
 溶剂

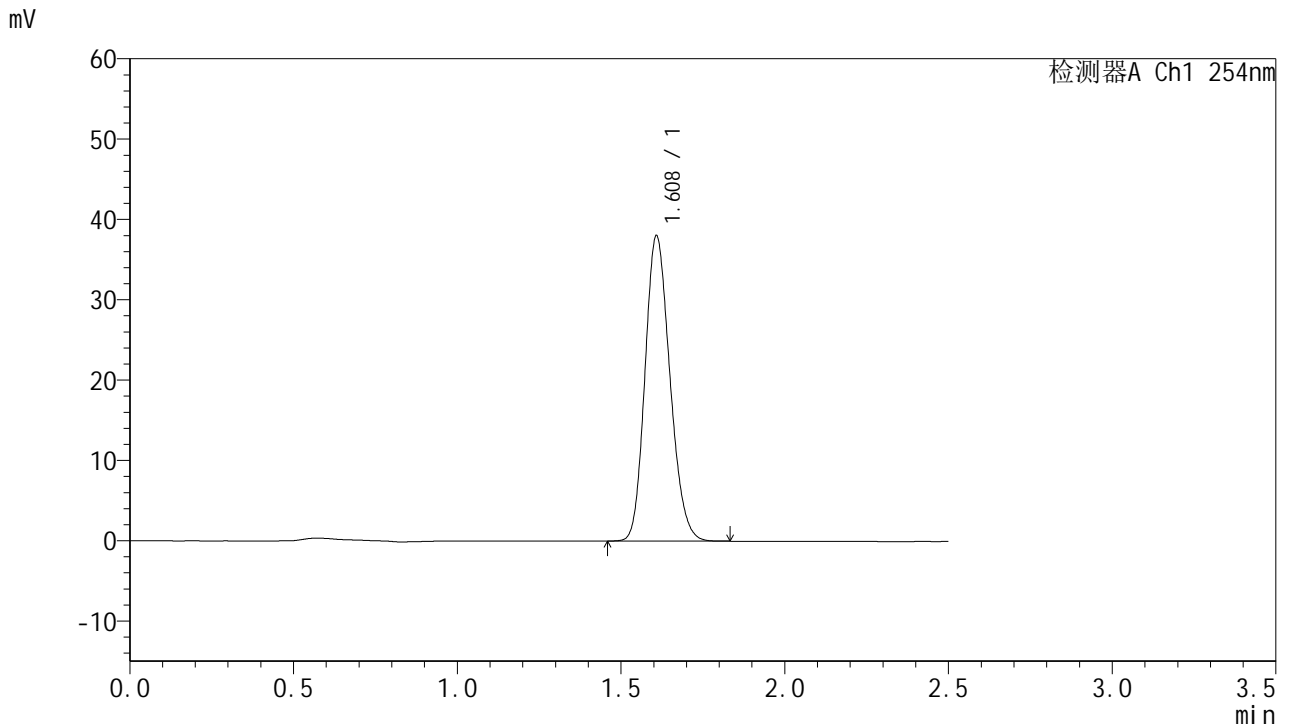


QTL-359

<样品信息>

色谱柱:XB-C18(50mm*4.6mm,5μm) 流 速: 1.0ml/min
 柱 温: 30°C 波 长: 254nm
 数据文件名: RC\$QTL-359 - 0-119/25-1958-2 - zzp-2025050921p-rcqx-1-pH4.5jz-7.5mg-jf50z-dz1-1.lcd
 方法文件名: RC\$QTL-359 - QTL-359-rcqx-FX274-新.lcm
 批处理文件名: RC\$QTL-359 - 20250607-rcqx-FX274.lcb
 样品瓶号: 1-18
 进样体积: 10 μl 版本号: 6.115
 进样时间: 2025/06/07 12:19:12 实验者: lvtinting
 处理时间(V2): 2025/06/09 14:38:06 处理者: lvtinting
 仪器型号: SHIMADZU LC-2050C (FX274)

<色谱图>



<峰表>

检测器A Ch1 254nm

峰号	保留时间	面积	面积%	高度	理论塔板数(USP)	拖尾因子	分离度(USP)
1	1.608	201446	100.000	37882	2121	1.179	--
总计		201446	100.000	37882			

图2 托伐普坦口崩片溶出曲线测定HPLC图谱
 自制品-2025050921批-7.5mg-pH4.5介质-桨法50转-1
 对照品溶液-1-1

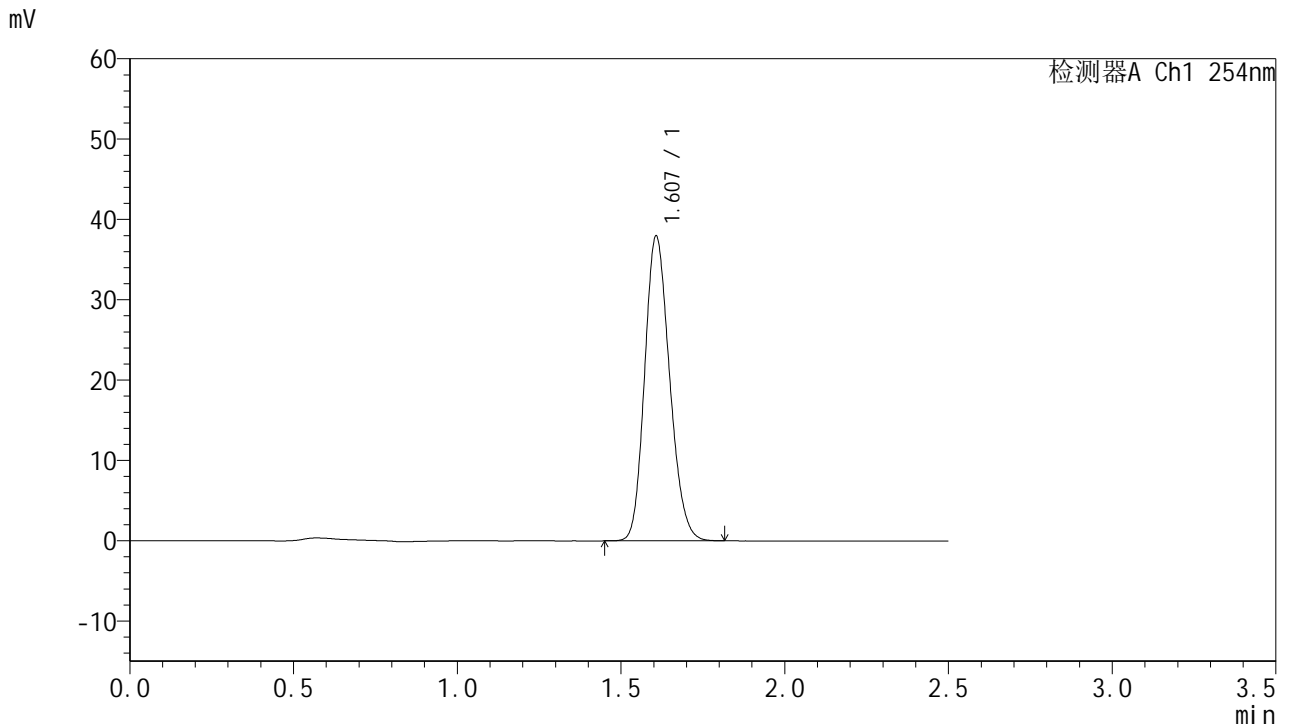


QTL-359

<样品信息>

色谱柱:XB-C18(50mm*4.6mm,5μm) 流 速: 1.0ml/min
 柱 温: 30°C 波 长: 254nm
 数据文件名: RC\$QTL-359 - 0-119/25-1959-2 - zzp-2025050921p-rcqx-1-pH4.5jz-7.5mg-jf50z-dz1-2.lcd
 方法文件名: RC\$QTL-359 - QTL-359-rcqx-FX274-新.lcm
 批处理文件名: RC\$QTL-359 - 20250607-rcqx-FX274.lcb
 样品瓶号: 1-18 版本号: 6.115
 进样体积: 10 μl 实验者: lvtingting
 进样时间: 2025/06/07 12:22:05 处理者: lvtingting
 处理时间(V2): 2025/06/09 14:38:10
 仪器型号: SHIMADZU LC-2050C (FX274)

<色谱图>



<峰表>

检测器A Ch1 254nm

峰号	保留时间	面积	面积%	高度	理论塔板数(USP)	拖尾因子	分离度(USP)
1	1.607	201295	100.000	37902	2112	1.178	--
总计		201295	100.000	37902			

图3 托伐普坦口崩片溶出曲线测定HPLC图谱
 自制品-2025050921批-7.5mg-pH4.5介质-桨法50转-1
 对照品溶液-1-2

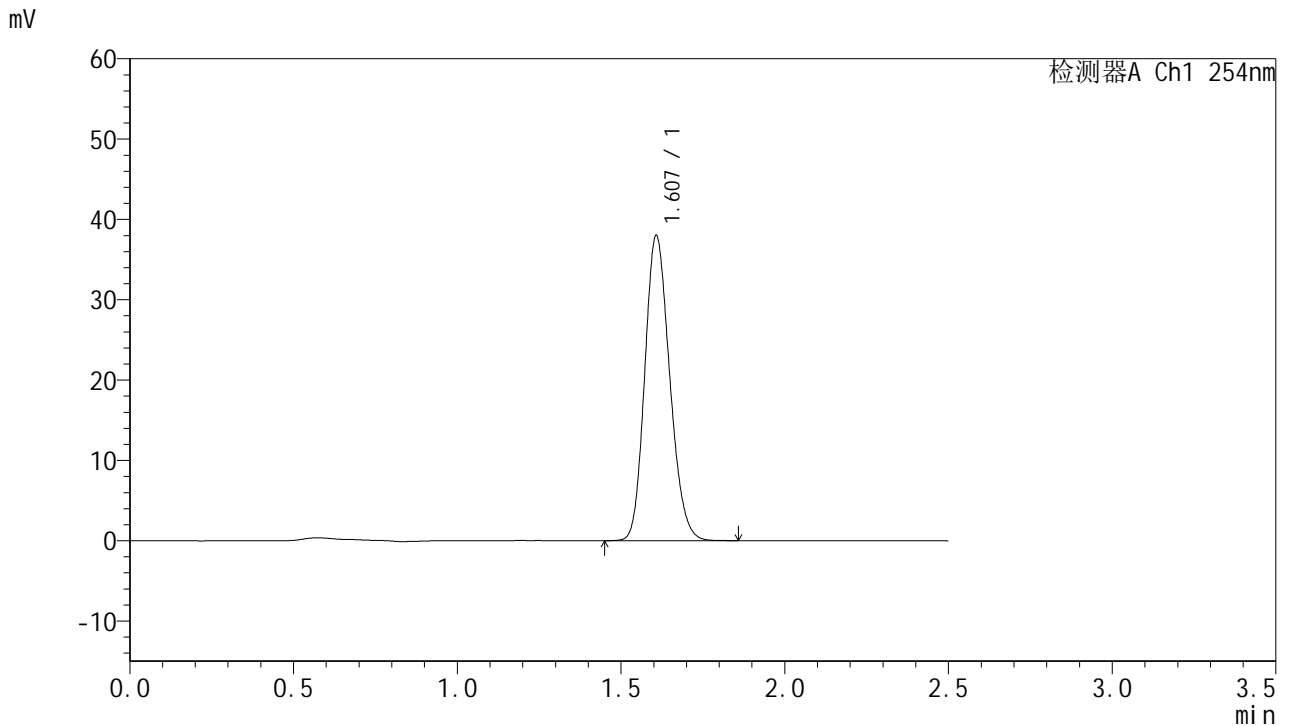


QTL-359

<样品信息>

色谱柱:XB-C18(50mm*4.6mm,5μm) 流 速: 1.0ml/min
 柱 温: 30°C 波 长: 254nm
 数据文件名: RC\$QTL-359 - 0-119/25-1960-2 - zzp-2025050921p-rcqx-1-pH4.5jz-7.5mg-jf50z-dz1-3.lcd
 方法文件名: RC\$QTL-359 - QTL-359-rcqx-FX274-新.lcm
 批处理文件名: RC\$QTL-359 - 20250607-rcqx-FX274.lcb
 样品瓶号: 1-18 版本号: 6.115
 进样体积: 10 μl 实验者: lvtingting
 进样时间: 2025/06/07 12:24:59 处理者: lvtingting
 处理时间(V2): 2025/06/09 14:38:13
 仪器型号: SHIMADZU LC-2050C (FX274)

<色谱图>



<峰表>

检测器A Ch1 254nm

峰号	保留时间	面积	面积%	高度	理论塔板数(USP)	拖尾因子	分离度(USP)
1	1.607	201497	100.000	37923	2119	1.177	--
总计		201497	100.000	37923			

图4 托伐普坦口崩片溶出曲线测定HPLC图谱
 自制品-2025050921批-7.5mg-pH4.5介质-桨法50转-1
 对照品溶液-1-3

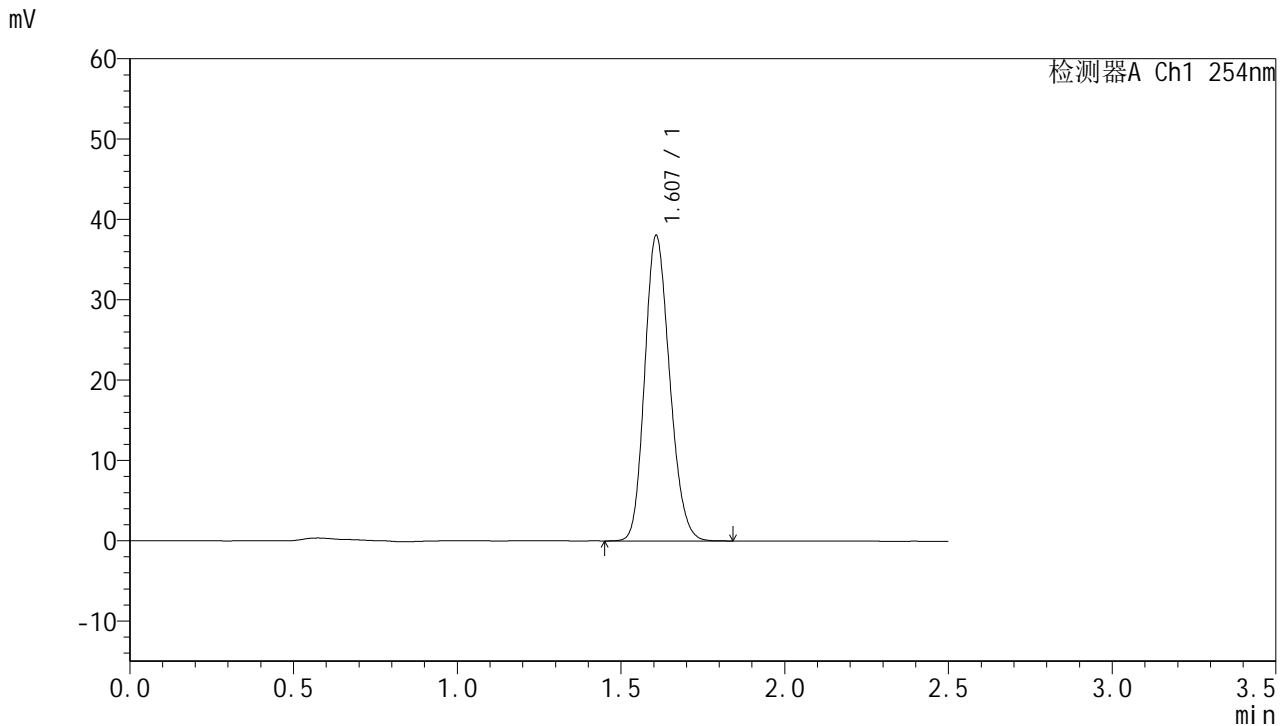


QTL-359

<样品信息>

色谱柱:XB-C18(50mm*4.6mm,5μm) 流 速: 1.0ml/min
 柱 温: 30°C 波 长: 254nm
 数据文件名: RC\$QTL-359 - 0-119/25-1961-2 - zzp-2025050921p-rcqx-1-pH4.5jz-7.5mg-jf50z-dz1-4.lcd
 方法文件名: RC\$QTL-359 - QTL-359-rcqx-FX274-新.lcm
 批处理文件名: RC\$QTL-359 - 20250607-rcqx-FX274.lcb
 样品瓶号: 1-18 版本号: 6.115
 进样体积: 10 μl 实验者: lvtingting
 进样时间: 2025/06/07 12:27:52 处理者: lvtingting
 处理时间(V2): 2025/06/09 14:38:16
 仪器型号: SHIMADZU LC-2050C (FX274)

<色谱图>



<峰表>

检测器A Ch1 254nm

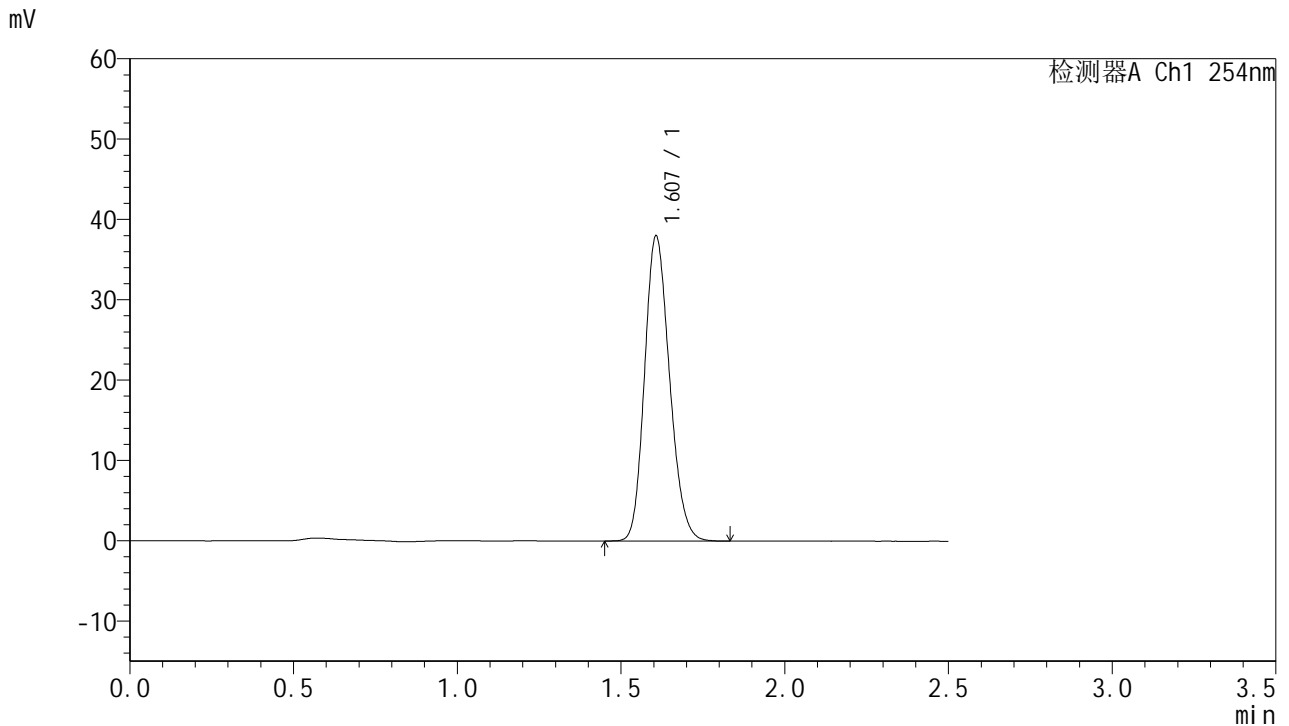
峰号	保留时间	面积	面积%	高度	理论塔板数(USP)	拖尾因子	分离度(USP)
1	1.607	201575	100.000	37964	2119	1.176	--
总计		201575	100.000	37964			

图5 托伐普坦口崩片溶出曲线测定HPLC图谱
 自制品-2025050921批-7.5mg-pH4.5介质-桨法50转-1
 对照品溶液-1-4

<样品信息>

色谱柱:XB-C18(50mm*4.6mm,5μm) 流 速: 1.0ml/min
 柱 温: 30°C 波 长: 254nm
 数据文件名: RC\$QTL-359 - 0-119/25-1962-2 - zzp-2025050921p-rcqx-1-pH4.5jz-7.5mg-jf50z-dz1-5.lcd
 方法文件名: RC\$QTL-359 - QTL-359-rcqx-FX274-新.lcm
 批处理文件名: RC\$QTL-359 - 20250607-rcqx-FX274.lcb
 样品瓶号: 1-18
 进样体积: 10 μl 版本号: 6.115
 进样时间: 2025/06/07 12:30:45 实验者: lvtingting
 处理时间(V2): 2025/06/09 14:38:20 处理者: lvtingting
 仪器型号: SHIMADZU LC-2050C (FX274)

<色谱图>



<峰表>

检测器A Ch1 254nm

峰号	保留时间	面积	面积%	高度	理论塔板数(USP)	拖尾因子	分离度(USP)
1	1.607	201451	100.000	37934	2114	1.179	--
总计		201451	100.000	37934			

图6 托伐普坦口崩片溶出曲线测定HPLC图谱
 自制品-2025050921批-7.5mg-pH4.5介质-桨法50转-1
 对照品溶液-1-5

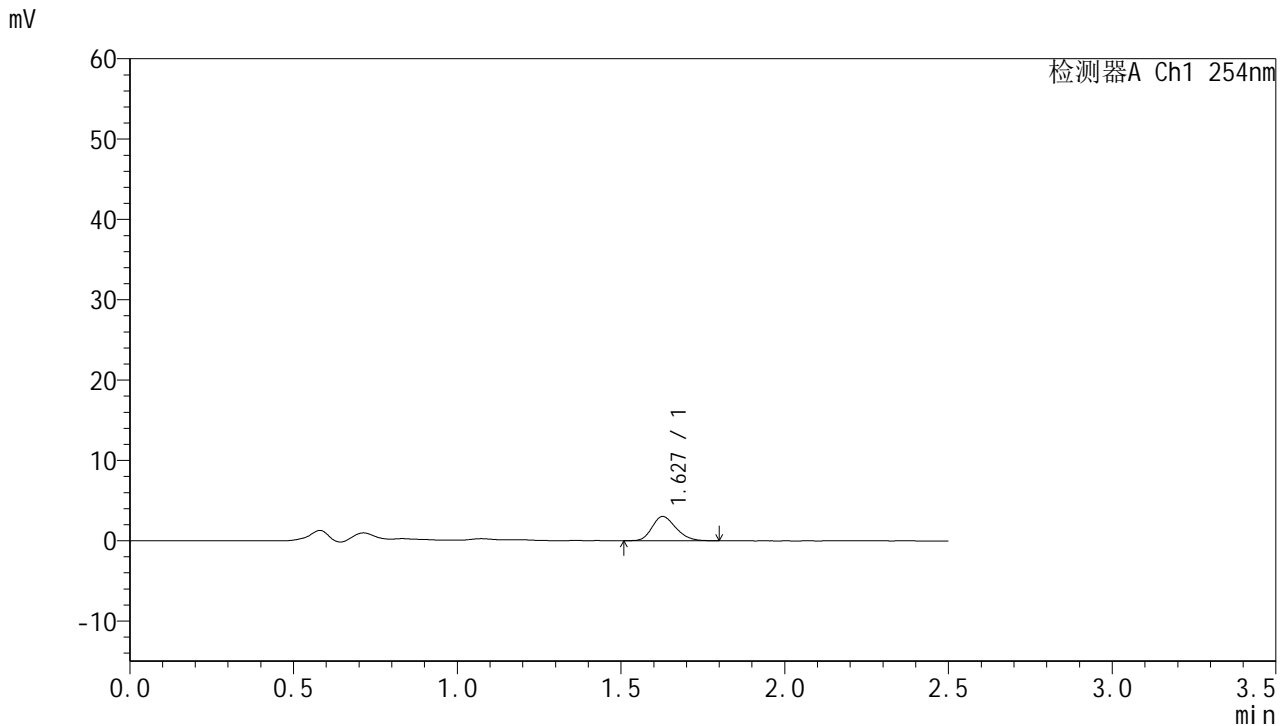


QTL-359

<样品信息>

色谱柱:XB-C18(50mm*4.6mm,5μm) 流速: 1.0ml/min
 柱温: 30°C 波长: 254nm
 数据文件名: RC\$QTL-359 - 0-119/25-1963-2 - zzp-2025050921p-rcqx-1-pH4.5jz-7.5mg-jf50z-p1-5min.lcd
 方法文件名: RC\$QTL-359 - QTL-359-rcqx-FX274-新.lcm
 批处理文件名: RC\$QTL-359 - 20250607-rcqx-FX274.lcb
 样品瓶号: 1-1 版本号: 6.115
 进样体积: 10 μl 实验者: lvtingting
 进样时间: 2025/06/07 12:33:37 处理者: lvtingting
 处理时间(V2): 2025/06/09 14:38:23
 仪器型号: SHIMADZU LC-2050C (FX274)

<色谱图>



<峰表>

检测器A Ch1 254nm

峰号	保留时间	面积	面积%	高度	理论塔板数(USP)	拖尾因子	分离度(USP)
1	1.627	15401	100.000	3016	2367	1.220	--
总计		15401	100.000	3016			

图7 托伐普坦口崩片溶出曲线测定HPLC图谱
 自制品-2025050921批-7.5mg-pH4.5介质-浆法50转-1-5min-片1
 供试品溶液-1

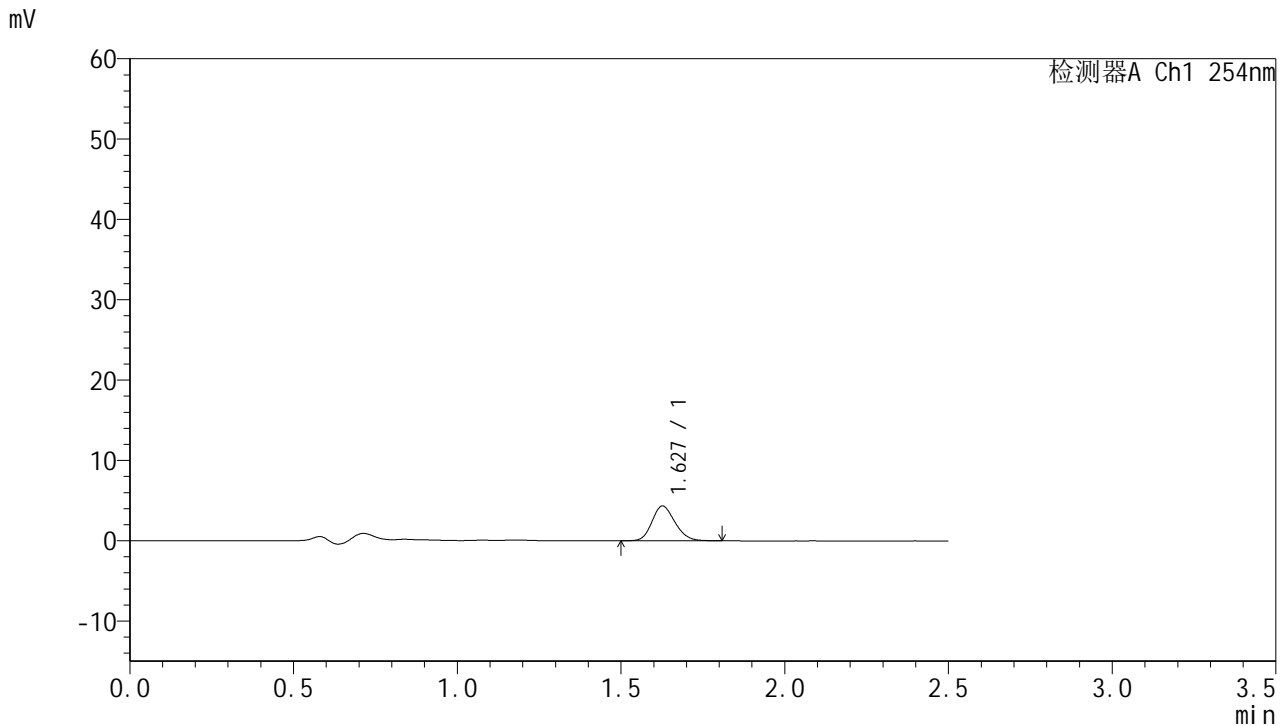


QTL-359

<样品信息>

色谱柱:XB-C18(50mm*4.6mm,5µm) 流 速: 1.0ml/min
 柱 温: 30°C 波 长: 254nm
 数据文件名: RC\$QTL-359 - 0-119/25-1964-2 - zzp-2025050921p-rcqx-1-pH4.5jz-7.5mg-jf50z-p2-5min.lcd
 方法文件名: RC\$QTL-359 - QTL-359-rcqx-FX274-新.lcm
 批处理文件名: RC\$QTL-359 - 20250607-rcqx-FX274.lcb
 样品瓶号: 1-10 版本号: 6.115
 进样体积: 10 µl 实验者: lvtingting
 进样时间: 2025/06/07 12:36:30 处理者: lvtingting
 处理时间(V2): 2025/06/09 14:38:26
 仪器型号: SHIMADZU LC-2050C (FX274)

<色谱图>



<峰表>

检测器A Ch1 254nm

峰号	保留时间	面积	面积%	高度	理论塔板数(USP)	拖尾因子	分离度(USP)
1	1.627	21095	100.000	4305	2569	1.175	--
总计		21095	100.000	4305			

图8 托伐普坦口崩片溶出曲线测定HPLC图谱
 自制品-2025050921批-7.5mg-pH4.5介质-浆法50转-1-5min-片2
 供试品溶液-1

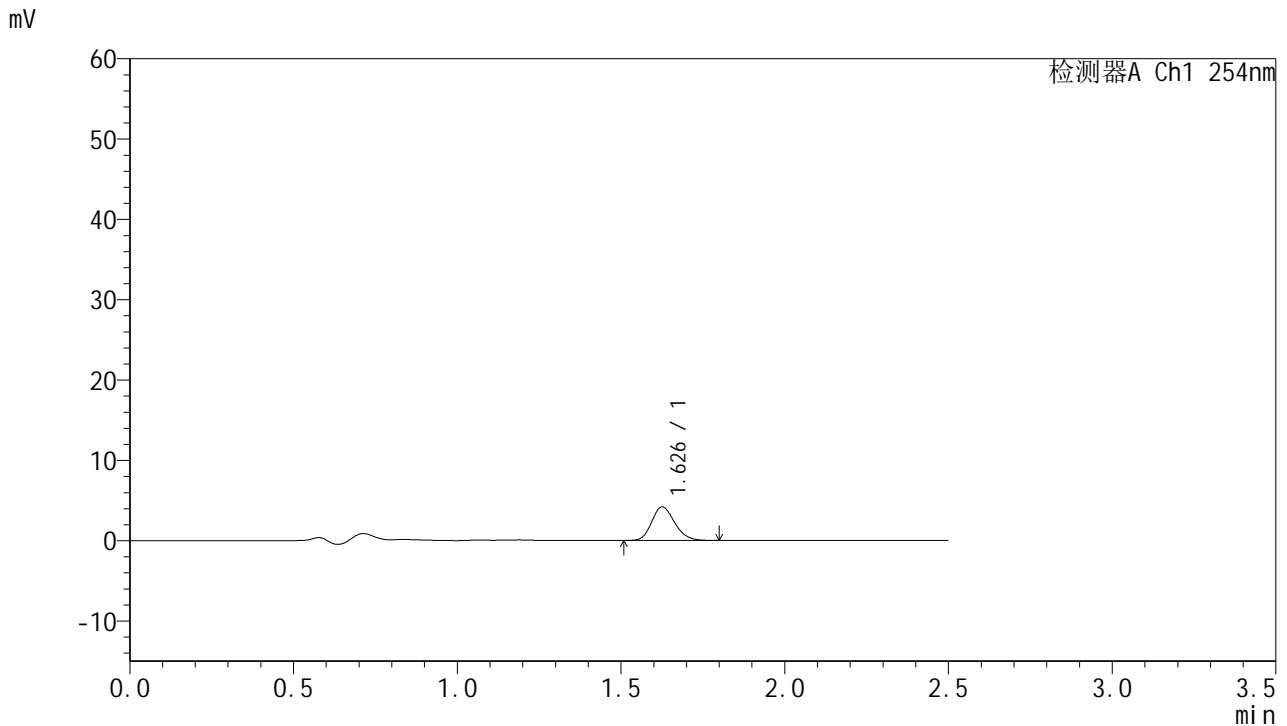


QTL-359

<样品信息>

色谱柱:XB-C18(50mm*4.6mm,5μm) 流 速: 1.0ml/min
 柱 温: 30°C 波 长: 254nm
 数据文件名: RC\$QTL-359 - 0-119/25-1965-2 - zzp-2025050921p-rcqx-1-pH4.5jz-7.5mg-jf50z-p3-5min.lcd
 方法文件名: RC\$QTL-359 - QTL-359-rcqx-FX274-新.lcm
 批处理文件名: RC\$QTL-359 - 20250607-rcqx-FX274.lcb
 样品瓶号: 1-19 版本号: 6.115
 进样体积: 10 μl 实验者: lvtingting
 进样时间: 2025/06/07 12:39:22 处理者: lvtingting
 处理时间(V2): 2025/06/09 14:38:29
 仪器型号: SHIMADZU LC-2050C (FX274)

<色谱图>



<峰表>

检测器A Ch1 254nm

峰号	保留时间	面积	面积%	高度	理论塔板数(USP)	拖尾因子	分离度(USP)
1	1.626	20423	100.000	4150	2580	1.178	--
总计		20423	100.000	4150			

图9 托伐普坦口崩片溶出曲线测定HPLC图谱
 自制品-2025050921批-7.5mg-pH4.5介质-浆法50转-1-5min-片3
 供试品溶液-1

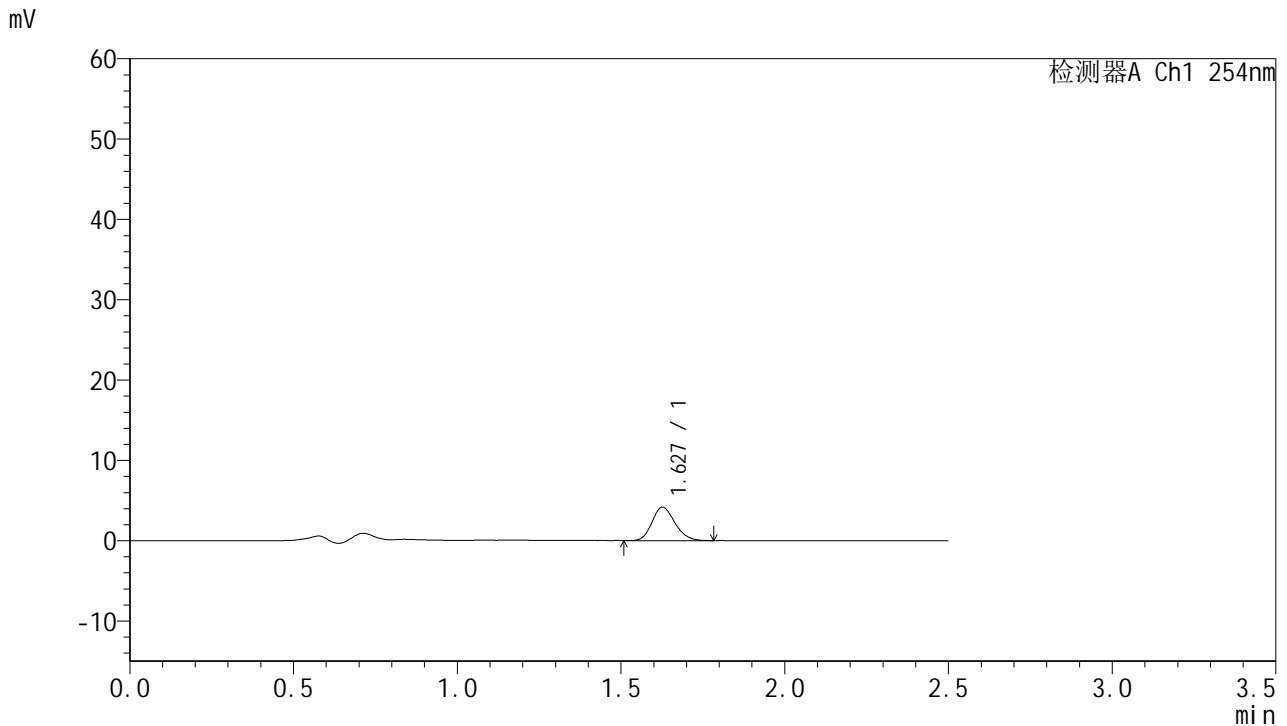


QTL-359

<样品信息>

色谱柱:XB-C18(50mm*4.6mm,5μm) 流 速: 1.0ml/min
 柱 温: 30°C 波 长: 254nm
 数据文件名: RC\$QTL-359 - 0-119/25-1966-2 - zzp-2025050921p-rcqx-1-pH4.5jz-7.5mg-jf50z-p4-5min.lcd
 方法文件名: RC\$QTL-359 - QTL-359-rcqx-FX274-新.lcm
 批处理文件名: RC\$QTL-359 - 20250607-rcqx-FX274.lcb
 样品瓶号: 1-28
 进样体积: 10 μl 版本号: 6.115
 进样时间: 2025/06/07 12:42:14 实验者: lvtingting
 处理时间(V2): 2025/06/09 14:38:32 处理者: lvtingting
 仪器型号: SHIMADZU LC-2050C (FX274)

<色谱图>



<峰表>

检测器A Ch1 254nm

峰号	保留时间	面积	面积%	高度	理论塔板数(USP)	拖尾因子	分离度(USP)
1	1.627	20184	100.000	4135	2581	1.184	--
总计		20184	100.000	4135			

图10 托伐普坦口崩片溶出曲线测定HPLC图谱
 自制品-2025050921批-7.5mg-pH4.5介质-浆法50转-1-5min-片4
 供试品溶液-1

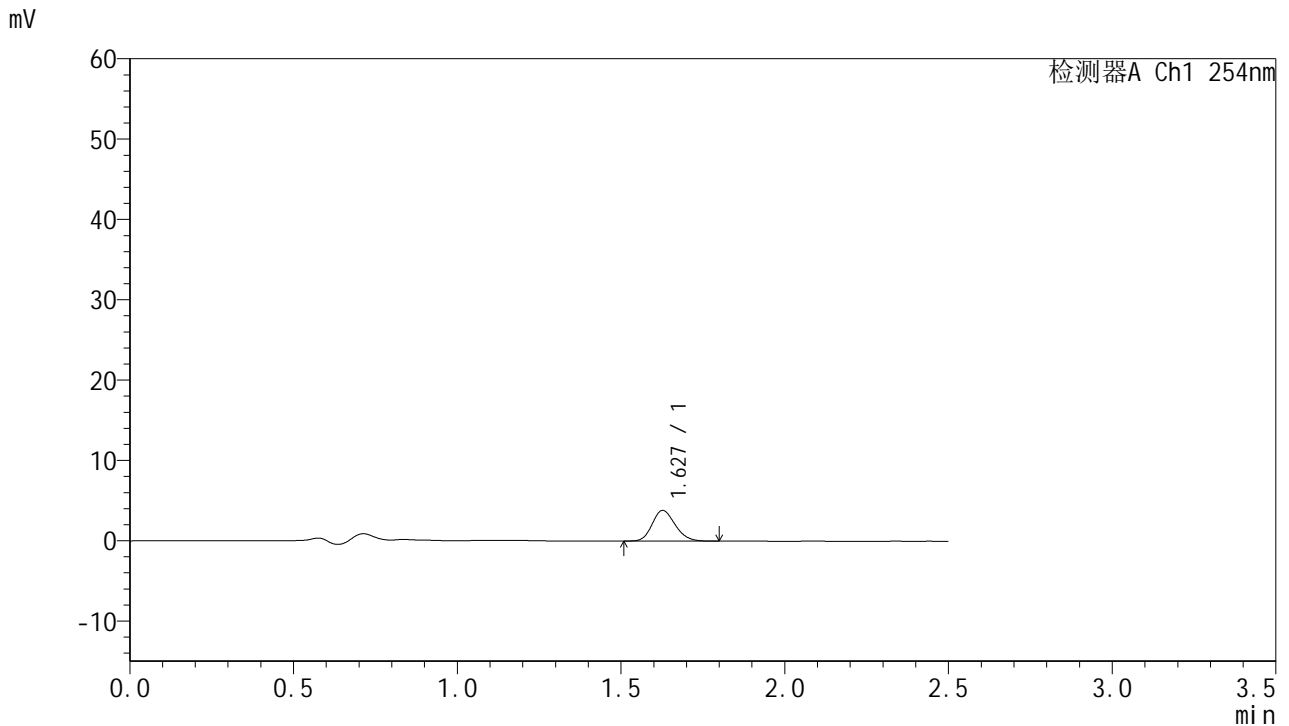


QTL-359

<样品信息>

色谱柱:XB-C18(50mm*4.6mm,5μm) 流 速: 1.0ml/min
 柱 温: 30°C 波 长: 254nm
 数据文件名: RC\$QTL-359 - 0-119/25-1967-2 - zzp-2025050921p-rcqx-1-pH4.5jz-7.5mg-jf50z-p5-5min.lcd
 方法文件名: RC\$QTL-359 - QTL-359-rcqx-FX274-新.lcm
 批处理文件名: RC\$QTL-359 - 20250607-rcqx-FX274.lcb
 样品瓶号: 1-37
 进样体积: 10 μl 版本号: 6.115
 进样时间: 2025/06/07 12:45:06 实验者: lvtingting
 处理时间(V2): 2025/06/09 14:38:35 处理者: lvtingting
 仪器型号: SHIMADZU LC-2050C (FX274)

<色谱图>



<峰表>

检测器A Ch1 254nm

峰号	保留时间	面积	面积%	高度	理论塔板数(USP)	拖尾因子	分离度(USP)
1	1.627	18578	100.000	3808	2574	1.180	--
总计		18578	100.000	3808			

图11 托伐普坦口崩片溶出曲线测定HPLC图谱
 自制品-2025050921批-7.5mg-pH4.5介质-浆法50转-1-5min-片5
 供试品溶液-1

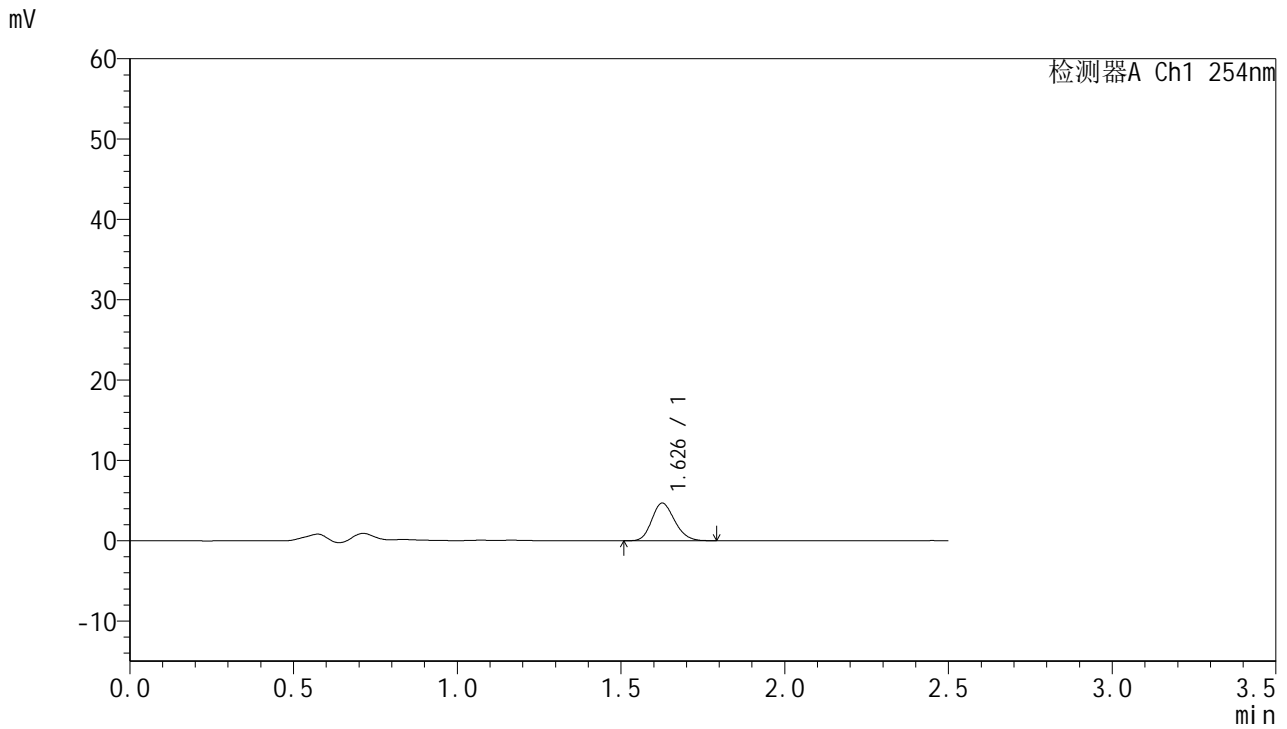


QTL-359

<样品信息>

色谱柱:XB-C18(50mm*4.6mm,5μm) 流速: 1.0ml/min
 柱温: 30°C 波长: 254nm
 数据文件名: RC\$QTL-359 - 0-119/25-1968-2 - zzp-2025050921p-rcqx-1-pH4.5jz-7.5mg-jf50z-p6-5min.lcd
 方法文件名: RC\$QTL-359 - QTL-359-rcqx-FX274-新.lcm
 批处理文件名: RC\$QTL-359 - 20250607-rcqx-FX274.lcb
 样品瓶号: 1-46
 进样体积: 10 μl 版本号: 6.115
 进样时间: 2025/06/07 12:47:58 实验者: lvtingting
 处理时间(V2): 2025/06/09 14:38:38 处理者: lvtingting
 仪器型号: SHIMADZU LC-2050C (FX274)

<色谱图>



<峰表>

检测器A Ch1 254nm

峰号	保留时间	面积	面积%	高度	理论塔板数(USP)	拖尾因子	分离度(USP)
1	1.626	22750	100.000	4648	2586	1.176	--
总计		22750	100.000	4648			

图12 托伐普坦口崩片溶出曲线测定HPLC图谱
 自制品-2025050921批-7.5mg-pH4.5介质-浆法50转-1-5min-片6
 供试品溶液-1

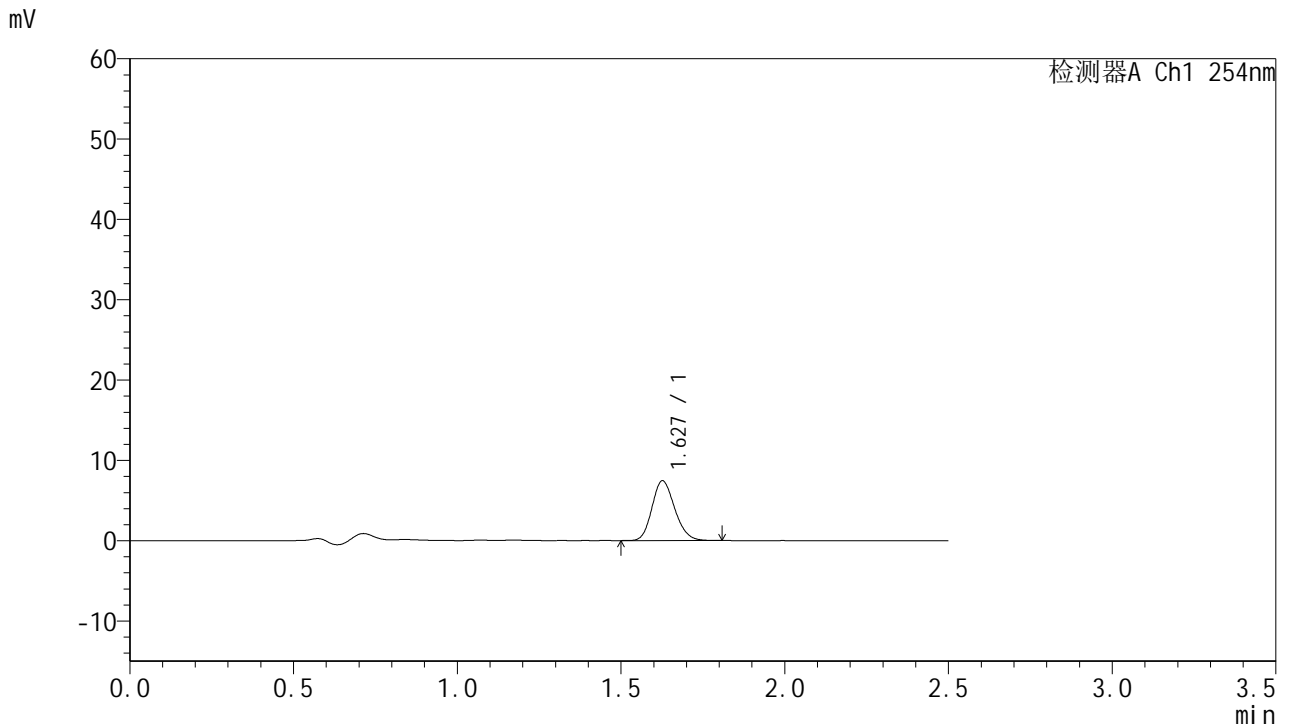


QTL-359

<样品信息>

色谱柱:XB-C18(50mm*4.6mm,5μm) 流 速: 1.0ml/min
 柱 温: 30°C 波 长: 254nm
 数据文件名: RC\$QTL-359 - 0-119/25-1969-2 - zzp-2025050921p-rcqx-1-pH4.5jz-7.5mg-jf50z-p1-10min.lcd
 方法文件名: RC\$QTL-359 - QTL-359-rcqx-FX274-新.lcm
 批处理文件名: RC\$QTL-359 - 20250607-rcqx-FX274.lcb
 样品瓶号: 1-2 版本号: 6.115
 进样体积: 10 μl 实验者: lvttingting
 进样时间: 2025/06/07 12:50:50 处理者: lvttingting
 处理时间(V2): 2025/06/09 14:38:41
 仪器型号: SHIMADZU LC-2050C (FX274)

<色谱图>



<峰表>

检测器A Ch1 254nm

峰号	保留时间	面积	面积%	高度	理论塔板数(USP)	拖尾因子	分离度(USP)
1	1.627	35906	100.000	7397	2618	1.173	--
总计		35906	100.000	7397			

图13 托伐普坦口崩片溶出曲线测定HPLC图谱
 自制品-2025050921批-7.5mg-pH4.5介质-桨法50转-1-10min-片1
 供试品溶液-1

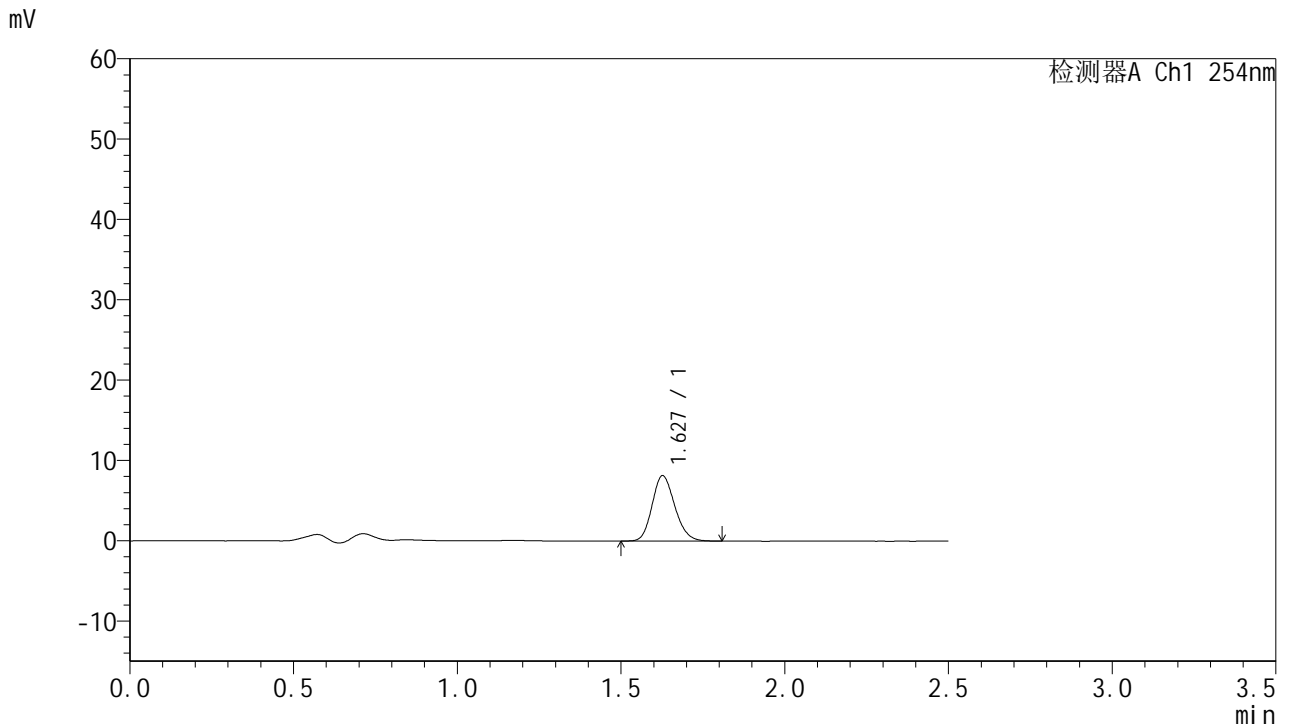


QTL-359

<样品信息>

色谱柱:XB-C18(50mm*4.6mm,5μm) 流 速: 1.0ml/min
 柱 温: 30°C 波 长: 254nm
 数据文件名: RC\$QTL-359 - 0-119/25-1970-2 - zzp-2025050921p-rcqx-1-pH4.5jz-7.5mg-jf50z-p2-10min.lcd
 方法文件名: RC\$QTL-359 - QTL-359-rcqx-FX274-新.lcm
 批处理文件名: RC\$QTL-359 - 20250607-rcqx-FX274.lcb
 样品瓶号: 1-11 版本号: 6.115
 进样体积: 10 μl 实验者: lvtingting
 进样时间: 2025/06/07 12:53:42 处理者: lvtingting
 处理时间(V2): 2025/06/09 14:38:43
 仪器型号: SHIMADZU LC-2050C (FX274)

<色谱图>



<峰表>

检测器A Ch1 254nm

峰号	保留时间	面积	面积%	高度	理论塔板数(USP)	拖尾因子	分离度(USP)
1	1.627	39092	100.000	8094	2642	1.166	--
总计		39092	100.000	8094			

图14 托伐普坦口崩片溶出曲线测定HPLC图谱
 自制品-2025050921批-7.5mg-pH4.5介质-桨法50转-1-10min-片2
 供试品溶液-1

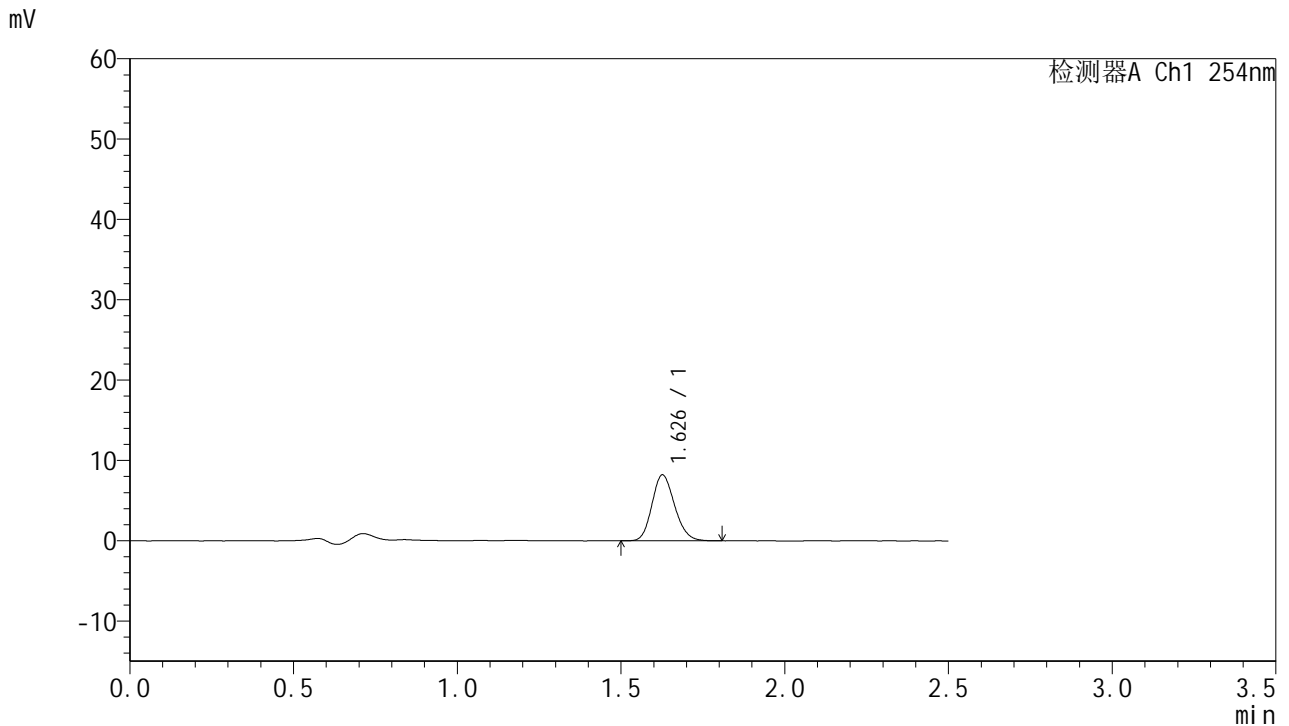


QTL-359

<样品信息>

色谱柱:XB-C18(50mm*4.6mm,5μm) 流 速: 1.0ml/min
 柱 温: 30°C 波 长: 254nm
 数据文件名: RC\$QTL-359 - 0-119/25-1971-2 - zzp-2025050921p-rcqx-1-pH4.5jz-7.5mg-jf50z-p3-10min.lcd
 方法文件名: RC\$QTL-359 - QTL-359-rcqx-FX274-新.lcm
 批处理文件名: RC\$QTL-359 - 20250607-rcqx-FX274.lcb
 样品瓶号: 1-20 版本号: 6.115
 进样体积: 10 μl 实验者: lvtinting
 进样时间: 2025/06/07 12:56:35 处理者: lvtinting
 处理时间(V2): 2025/06/09 14:38:46
 仪器型号: SHIMADZU LC-2050C (FX274)

<色谱图>



<峰表>

检测器A Ch1 254nm

峰号	保留时间	面积	面积%	高度	理论塔板数(USP)	拖尾因子	分离度(USP)
1	1.626	39574	100.000	8166	2631	1.166	--
总计		39574	100.000	8166			

图15 托伐普坦口崩片溶出曲线测定HPLC图谱
 自制品-2025050921批-7.5mg-pH4.5介质-桨法50转-1-10min-片3
 供试品溶液-1

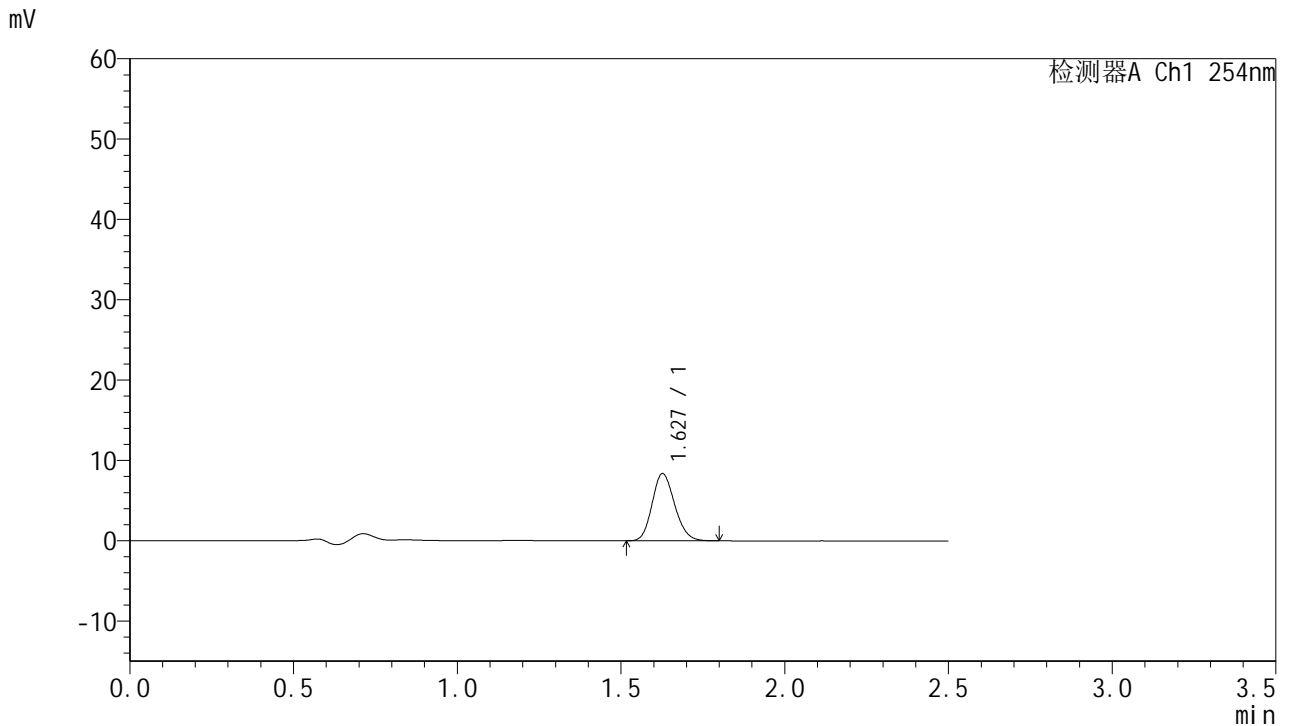


QTL-359

<样品信息>

色谱柱:XB-C18(50mm*4.6mm,5μm) 流 速: 1.0ml/min
 柱 温: 30°C 波 长: 254nm
 数据文件名: RC\$QTL-359 - 0-119/25-1972-2 - zzp-2025050921p-rcqx-1-pH4.5jz-7.5mg-jf50z-p4-10min.lcd
 方法文件名: RC\$QTL-359 - QTL-359-rcqx-FX274-新.lcm
 批处理文件名: RC\$QTL-359 - 20250607-rcqx-FX274.lcb
 样品瓶号: 1-29 版本号: 6.115
 进样体积: 10 μl 实验者: lvttingting
 进样时间: 2025/06/07 12:59:27 处理者: lvttingting
 处理时间(V2): 2025/06/09 14:38:49
 仪器型号: SHIMADZU LC-2050C (FX274)

<色谱图>



<峰表>

检测器A Ch1 254nm

峰号	保留时间	面积	面积%	高度	理论塔板数(USP)	拖尾因子	分离度(USP)
1	1.627	40168	100.000	8339	2648	1.161	--
总计		40168	100.000	8339			

图16 托伐普坦口崩片溶出曲线测定HPLC图谱
 自制品-2025050921批-7.5mg-pH4.5介质-桨法50转-1-10min-片4
 供试品溶液-1

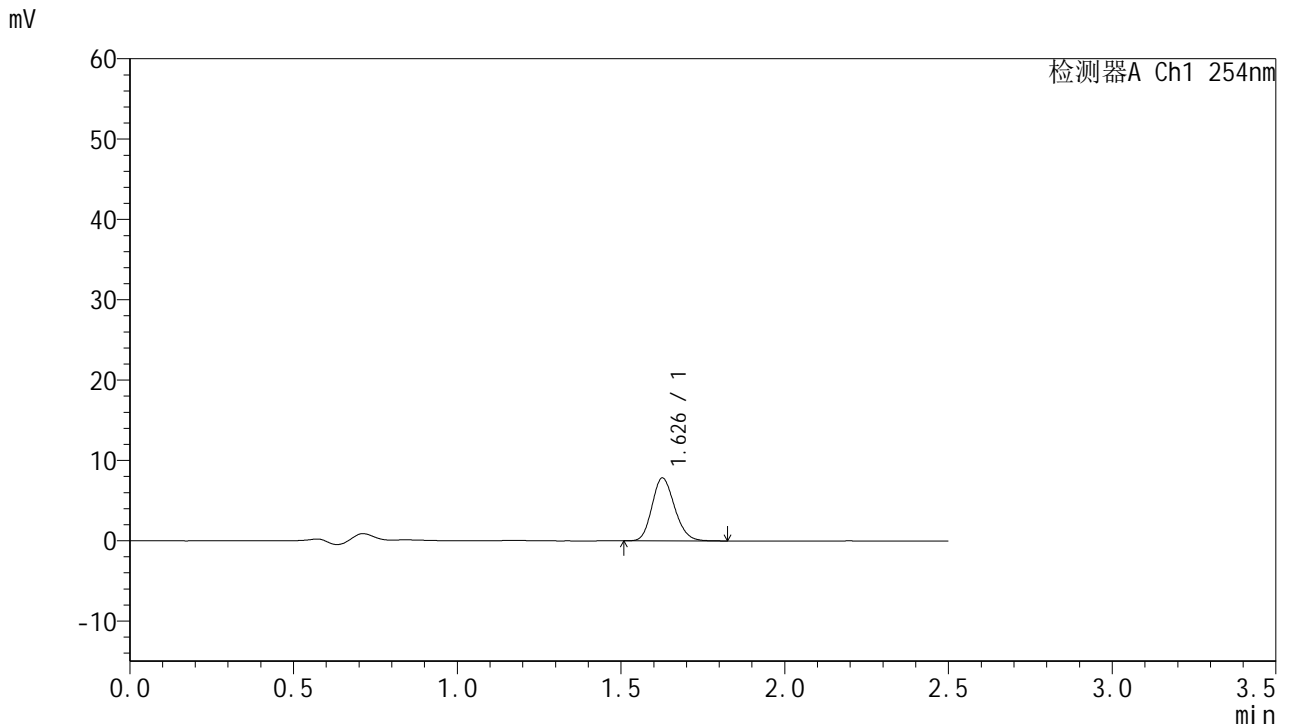


QTL-359

<样品信息>

色谱柱:XB-C18(50mm*4.6mm,5μm) 流 速: 1.0ml/min
 柱 温: 30°C 波 长: 254nm
 数据文件名: RC\$QTL-359 - 0-119/25-1973-2 - zzp-2025050921p-rcqx-1-pH4.5jz-7.5mg-jf50z-p5-10min.lcd
 方法文件名: RC\$QTL-359 - QTL-359-rcqx-FX274-新.lcm
 批处理文件名: RC\$QTL-359 - 20250607-rcqx-FX274.lcb
 样品瓶号: 1-38
 进样体积: 10 μl 版本号: 6.115
 进样时间: 2025/06/07 13:02:19 实验者: lvtingting
 处理时间(V2): 2025/06/09 14:38:52 处理者: lvtingting
 仪器型号: SHIMADZU LC-2050C (FX274)

<色谱图>



<峰表>

检测器A Ch1 254nm

峰号	保留时间	面积	面积%	高度	理论塔板数(USP)	拖尾因子	分离度(USP)
1	1.626	37719	100.000	7787	2642	1.169	--
总计		37719	100.000	7787			

图17 托伐普坦口崩片溶出曲线测定HPLC图谱
 自制品-2025050921批-7.5mg-pH4.5介质-桨法50转-1-10min-片5
 供试品溶液-1

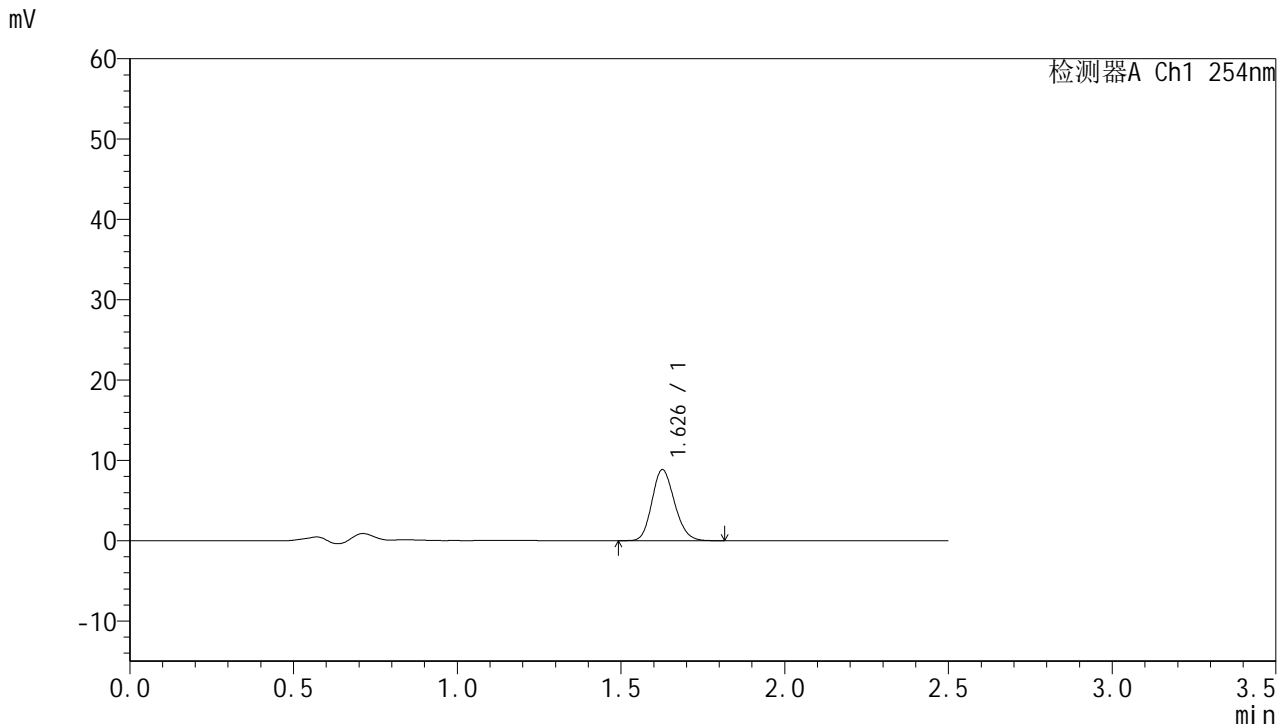


QTL-359

<样品信息>

色谱柱:XB-C18(50mm*4.6mm,5μm) 流 速: 1.0ml/min
 柱 温: 30°C 波 长: 254nm
 数据文件名: RC\$QTL-359 - 0-119/25-1974-2 - zzp-2025050921p-rcqx-1-pH4.5jz-7.5mg-jf50z-p6-10min.lcd
 方法文件名: RC\$QTL-359 - QTL-359-rcqx-FX274-新.lcm
 批处理文件名: RC\$QTL-359 - 20250607-rcqx-FX274.lcb
 样品瓶号: 1-47
 进样体积: 10 μl 版本号: 6.115
 进样时间: 2025/06/07 13:05:11 实验者: lvtingting
 处理时间(V2): 2025/06/09 14:38:54 处理者: lvtingting
 仪器型号: SHIMADZU LC-2050C (FX274)

<色谱图>



<峰表>

检测器A Ch1 254nm

峰号	保留时间	面积	面积%	高度	理论塔板数(USP)	拖尾因子	分离度(USP)
1	1.626	42545	100.000	8791	2642	1.168	--
总计		42545	100.000	8791			

图18 托伐普坦口崩片溶出曲线测定HPLC图谱
 自制品-2025050921批-7.5mg-pH4.5介质-桨法50转-1-10min-片6
 供试品溶液-1

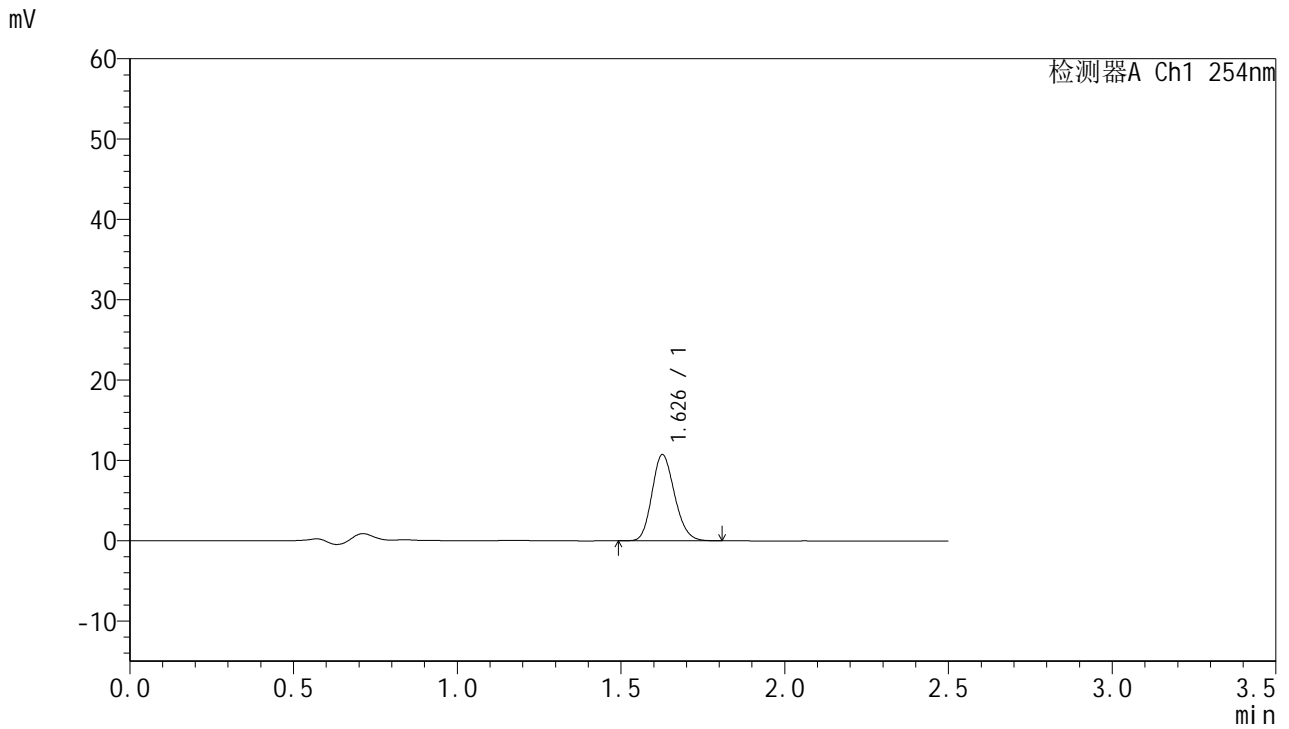


QTL-359

<样品信息>

色谱柱:XB-C18(50mm*4.6mm,5μm) 流速: 1.0ml/min
 柱温: 30°C 波长: 254nm
 数据文件名: RC\$QTL-359 - 0-119/25-1975-2 - zzp-2025050921p-rcqx-1-pH4.5jz-7.5mg-jf50z-p1-15min.lcd
 方法文件名: RC\$QTL-359 - QTL-359-rcqx-FX274-新.lcm
 批处理文件名: RC\$QTL-359 - 20250607-rcqx-FX274.lcb
 样品瓶号: 1-3 版本号: 6.115
 进样体积: 10 μl 实验者: lvttingting
 进样时间: 2025/06/07 13:08:03 处理者: lvttingting
 处理时间(V2): 2025/06/09 14:38:57
 仪器型号: SHIMADZU LC-2050C (FX274)

<色谱图>



<峰表>

检测器A Ch1 254nm

峰号	保留时间	面积	面积%	高度	理论塔板数(USP)	拖尾因子	分离度(USP)
1	1.626	51597	100.000	10665	2638	1.167	--
总计		51597	100.000	10665			

图19 托伐普坦口崩片溶出曲线测定HPLC图谱
 自制品-2025050921批-7.5mg-pH4.5介质-桨法50转-1-15min-片1
 供试品溶液-1

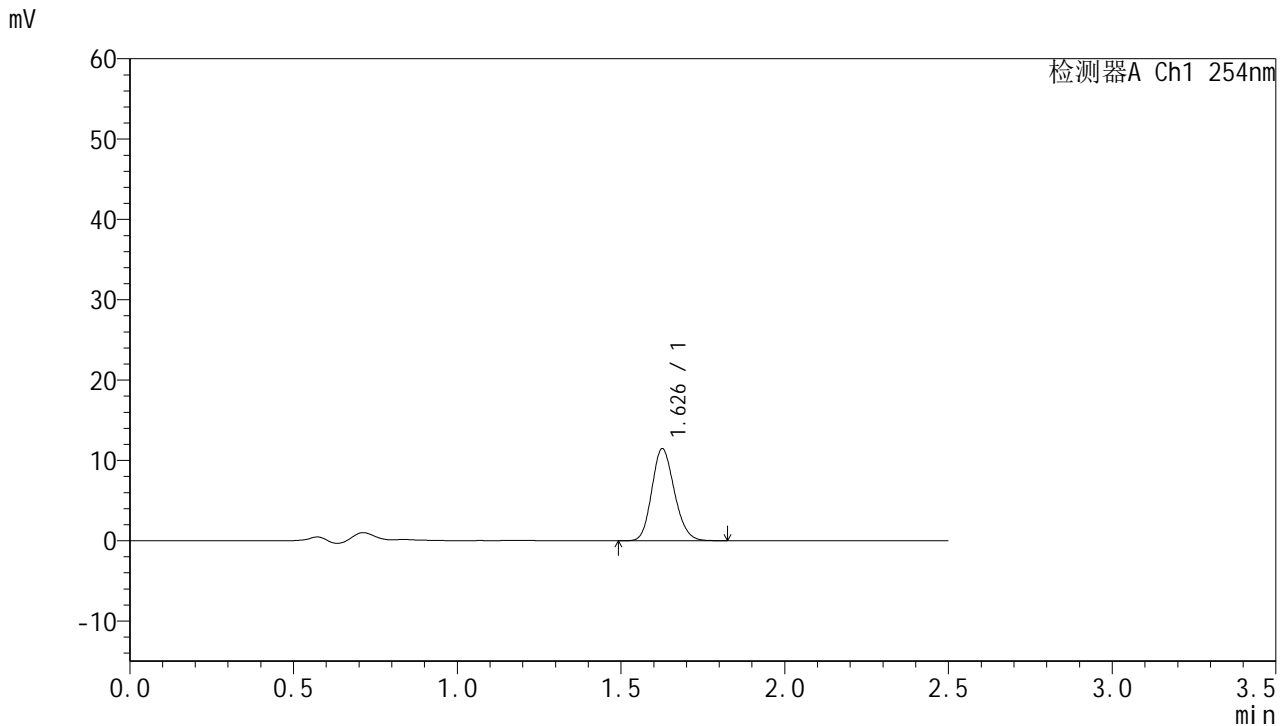


QTL-359

<样品信息>

色谱柱:XB-C18(50mm*4.6mm,5μm) 流 速: 1.0ml/min
 柱 温: 30°C 波 长: 254nm
 数据文件名: RC\$QTL-359 - 0-119/25-1976-2 - zzp-2025050921p-rcqx-1-pH4.5jz-7.5mg-jf50z-p2-15min.lcd
 方法文件名: RC\$QTL-359 - QTL-359-rcqx-FX274-新.lcm
 批处理文件名: RC\$QTL-359 - 20250607-rcqx-FX274.lcb
 样品瓶号: 1-12
 进样体积: 10 μl 版本号: 6.115
 进样时间: 2025/06/07 13:10:55 实验者: lvtinting
 处理时间(V2): 2025/06/09 14:39:00 处理者: lvtinting
 仪器型号: SHIMADZU LC-2050C (FX274)

<色谱图>



<峰表>

检测器A Ch1 254nm

峰号	保留时间	面积	面积%	高度	理论塔板数(USP)	拖尾因子	分离度(USP)
1	1.626	55110	100.000	11375	2650	1.164	--
总计		55110	100.000	11375			

图20 托伐普坦口崩片溶出曲线测定HPLC图谱
 自制品-2025050921批-7.5mg-pH4.5介质-桨法50转-1-15min-片2
 供试品溶液-1

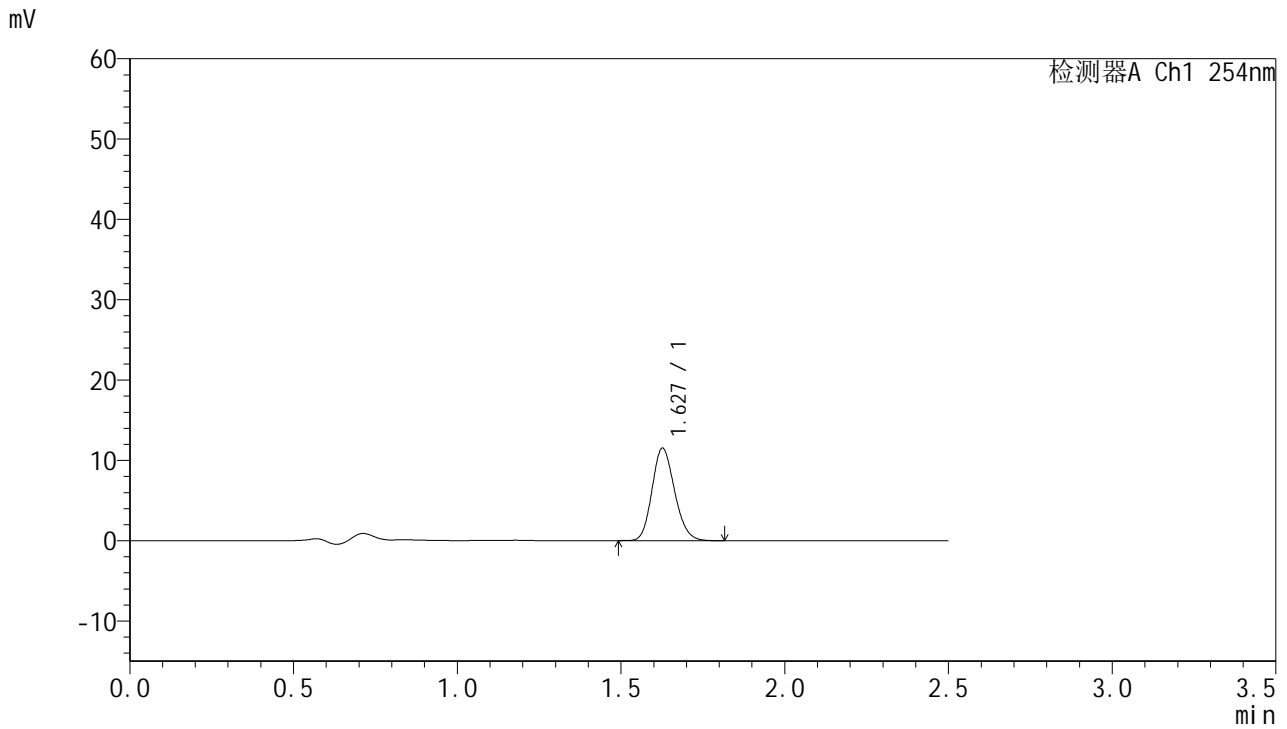


QTL-359

<样品信息>

色谱柱:XB-C18(50mm*4.6mm,5μm) 流 速: 1.0ml/min
 柱 温: 30°C 波 长: 254nm
 数据文件名: RC\$QTL-359 - 0-119/25-1977-2 - zzp-2025050921p-rcqx-1-pH4.5jz-7.5mg-jf50z-p3-15min.lcd
 方法文件名: RC\$QTL-359 - QTL-359-rcqx-FX274-新.lcm
 批处理文件名: RC\$QTL-359 - 20250607-rcqx-FX274.lcb
 样品瓶号: 1-21 版本号: 6.115
 进样体积: 10 μl 实验者: lvttingting
 进样时间: 2025/06/07 13:13:47 处理者: lvttingting
 处理时间(V2): 2025/06/09 14:39:03
 仪器型号: SHIMADZU LC-2050C (FX274)

<色谱图>



<峰表>

检测器A Ch1 254nm

峰号	保留时间	面积	面积%	高度	理论塔板数(USP)	拖尾因子	分离度(USP)
1	1.627	55273	100.000	11447	2650	1.162	--
总计		55273	100.000	11447			

图21 托伐普坦口崩片溶出曲线测定HPLC图谱
 自制品-2025050921批-7.5mg-pH4.5介质-桨法50转-1-15min-片3
 供试品溶液-1

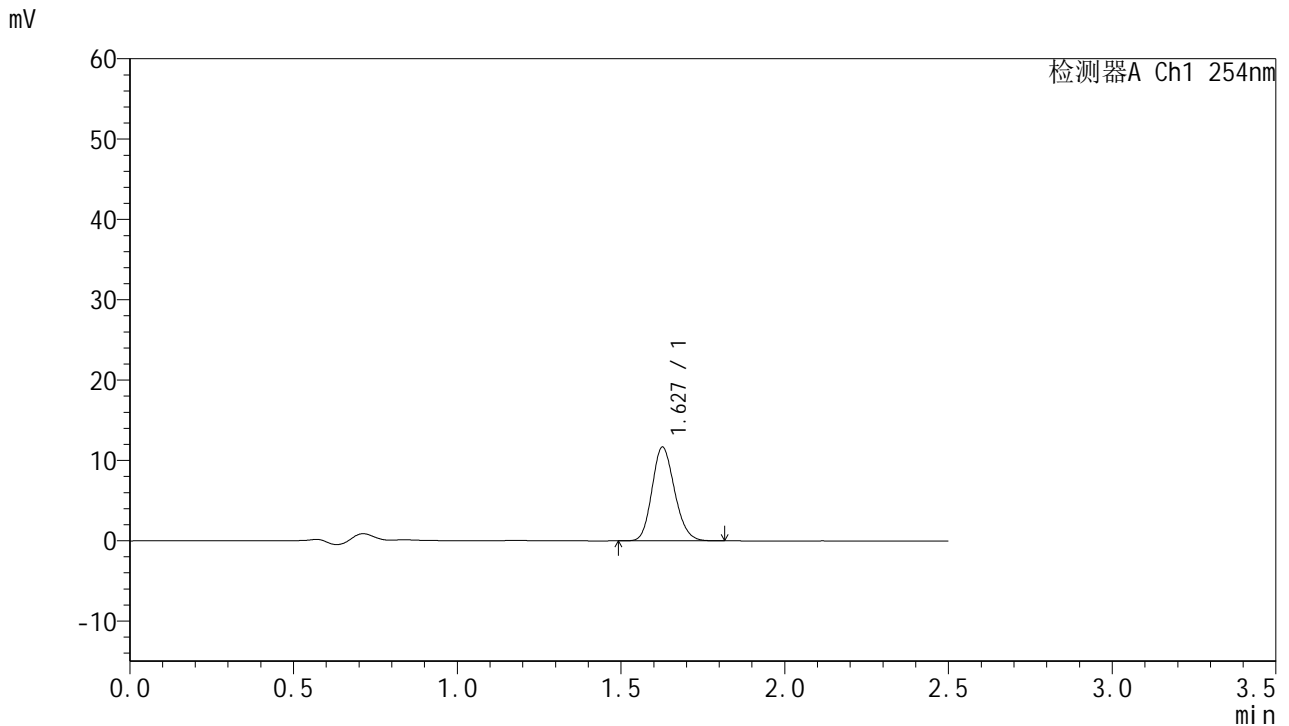


QTL-359

<样品信息>

色谱柱:XB-C18(50mm*4.6mm,5μm) 流 速: 1.0ml/min
 柱 温: 30°C 波 长: 254nm
 数据文件名: RC\$QTL-359 - 0-119/25-1978-2 - zzp-2025050921p-rcqx-1-pH4.5jz-7.5mg-jf50z-p4-15min.lcd
 方法文件名: RC\$QTL-359 - QTL-359-rcqx-FX274-新.lcm
 批处理文件名: RC\$QTL-359 - 20250607-rcqx-FX274.lcb
 样品瓶号: 1-30 版本号: 6.115
 进样体积: 10 μl 实验者: lvttingting
 进样时间: 2025/06/07 13:16:39 处理者: lvttingting
 处理时间(V2): 2025/06/09 14:39:06
 仪器型号: SHIMADZU LC-2050C (FX274)

<色谱图>



<峰表>

检测器A Ch1 254nm

峰号	保留时间	面积	面积%	高度	理论塔板数(USP)	拖尾因子	分离度(USP)
1	1.627	55899	100.000	11603	2656	1.163	--
总计		55899	100.000	11603			

图22 托伐普坦口崩片溶出曲线测定HPLC图谱
 自制品-2025050921批-7.5mg-pH4.5介质-桨法50转-1-15min-片4
 供试品溶液-1

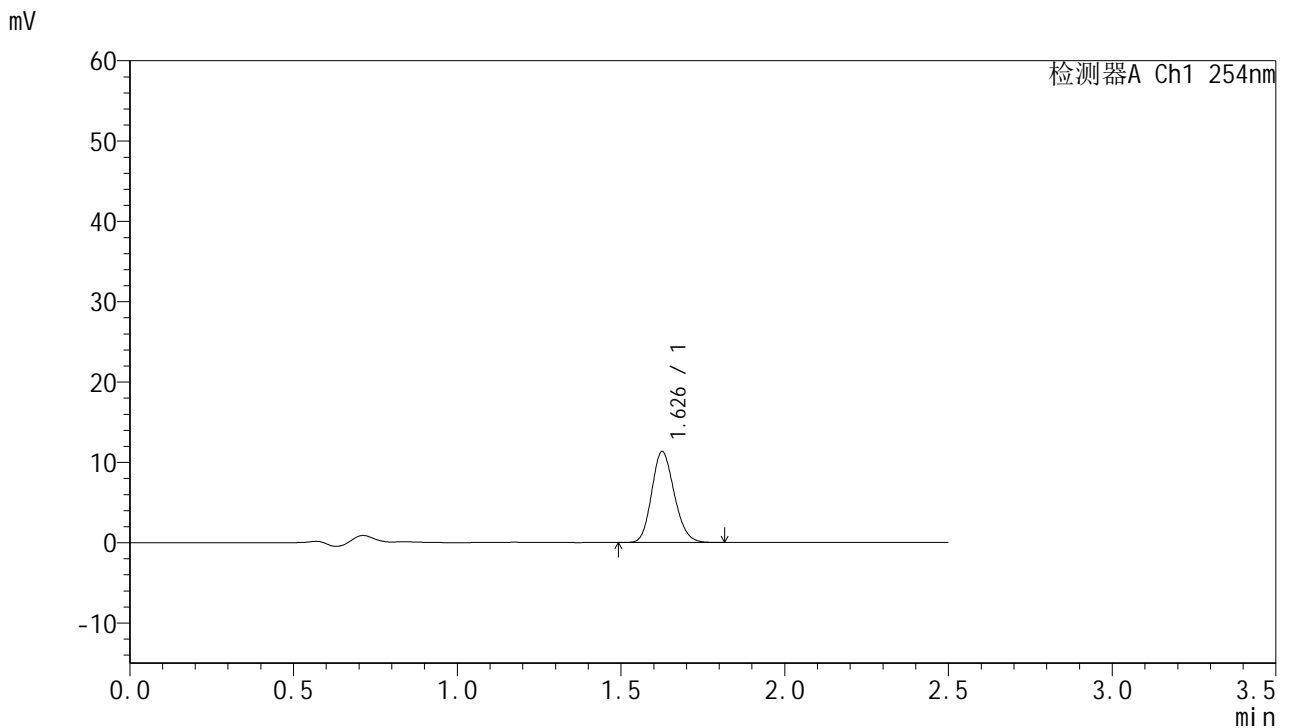


QTL-359

<样品信息>

色谱柱:XB-C18(50mm*4.6mm,5μm) 流 速: 1.0ml/min
 柱 温: 30°C 波 长: 254nm
 数据文件名: RC\$QTL-359 - 0-119/25-1979-2 - zzp-2025050921p-rcqx-1-pH4.5jz-7.5mg-jf50z-p5-15min.lcd
 方法文件名: RC\$QTL-359 - QTL-359-rcqx-FX274-新.lcm
 批处理文件名: RC\$QTL-359 - 20250607-rcqx-FX274.lcb
 样品瓶号: 1-39 版本号: 6.115
 进样体积: 10 μl 实验者: lvtingting
 进样时间: 2025/06/07 13:19:32 处理者: lvtingting
 处理时间(V2): 2025/06/09 14:39:09
 仪器型号: SHIMADZU LC-2050C (FX274)

<色谱图>



<峰表>

检测器A Ch1 254nm

峰号	保留时间	面积	面积%	高度	理论塔板数(USP)	拖尾因子	分离度(USP)
1	1.626	54242	100.000	11236	2652	1.161	--
总计		54242	100.000	11236			

图23 托伐普坦口崩片溶出曲线测定HPLC图谱
 自制品-2025050921批-7.5mg-pH4.5介质-桨法50转-1-15min-片5
 供试品溶液-1

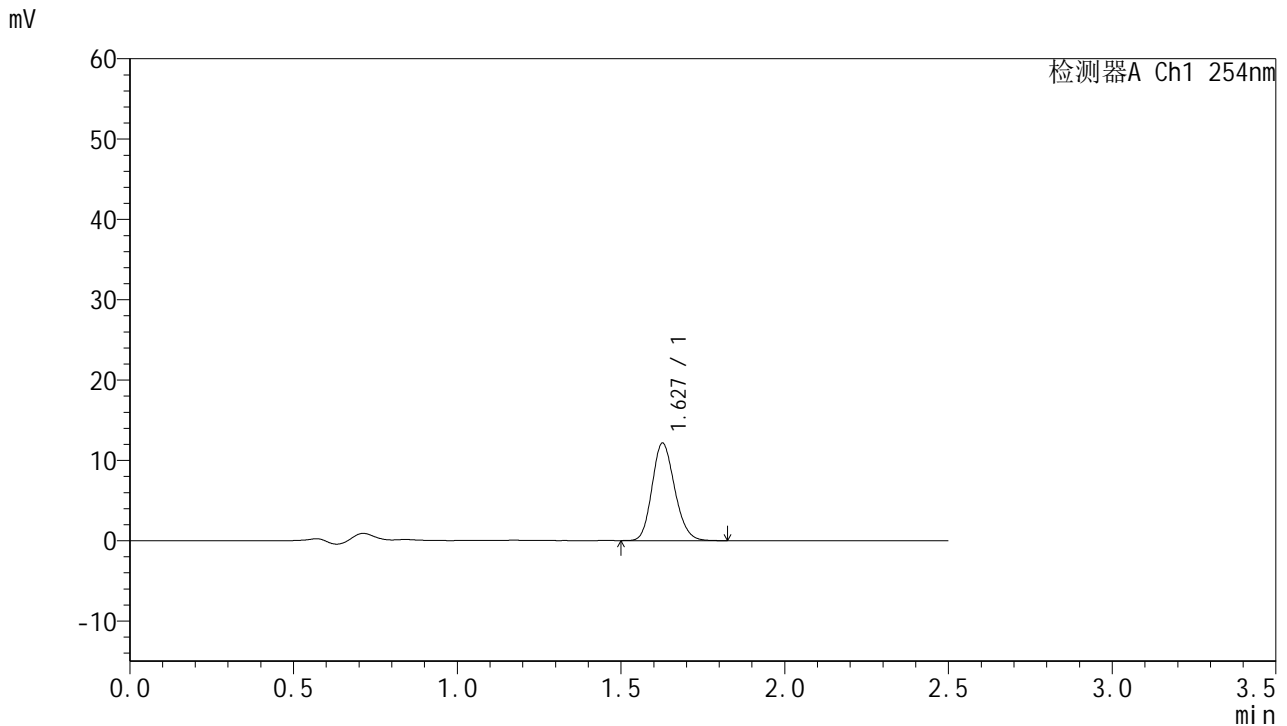


QTL-359

<样品信息>

色谱柱:XB-C18(50mm*4.6mm,5μm) 流 速: 1.0ml/min
 柱 温: 30°C 波 长: 254nm
 数据文件名: RC\$QTL-359 - 0-119/25-1980-2 - zzp-2025050921p-rcqx-1-pH4.5jz-7.5mg-jf50z-p6-15min.lcd
 方法文件名: RC\$QTL-359 - QTL-359-rcqx-FX274-新.lcm
 批处理文件名: RC\$QTL-359 - 20250607-rcqx-FX274.lcb
 样品瓶号: 1-48
 进样体积: 10 μl 版本号: 6.115
 进样时间: 2025/06/07 13:22:23 实验者: lvtingting
 处理时间(V2): 2025/06/09 14:39:12 处理者: lvtingting
 仪器型号: SHIMADZU LC-2050C (FX274)

<色谱图>



<峰表>

检测器A Ch1 254nm

峰号	保留时间	面积	面积%	高度	理论塔板数(USP)	拖尾因子	分离度(USP)
1	1.627	58413	100.000	12077	2644	1.165	--
总计		58413	100.000	12077			

图24 托伐普坦口崩片溶出曲线测定HPLC图谱
 自制品-2025050921批-7.5mg-pH4.5介质-桨法50转-1-15min-片6
 供试品溶液-1

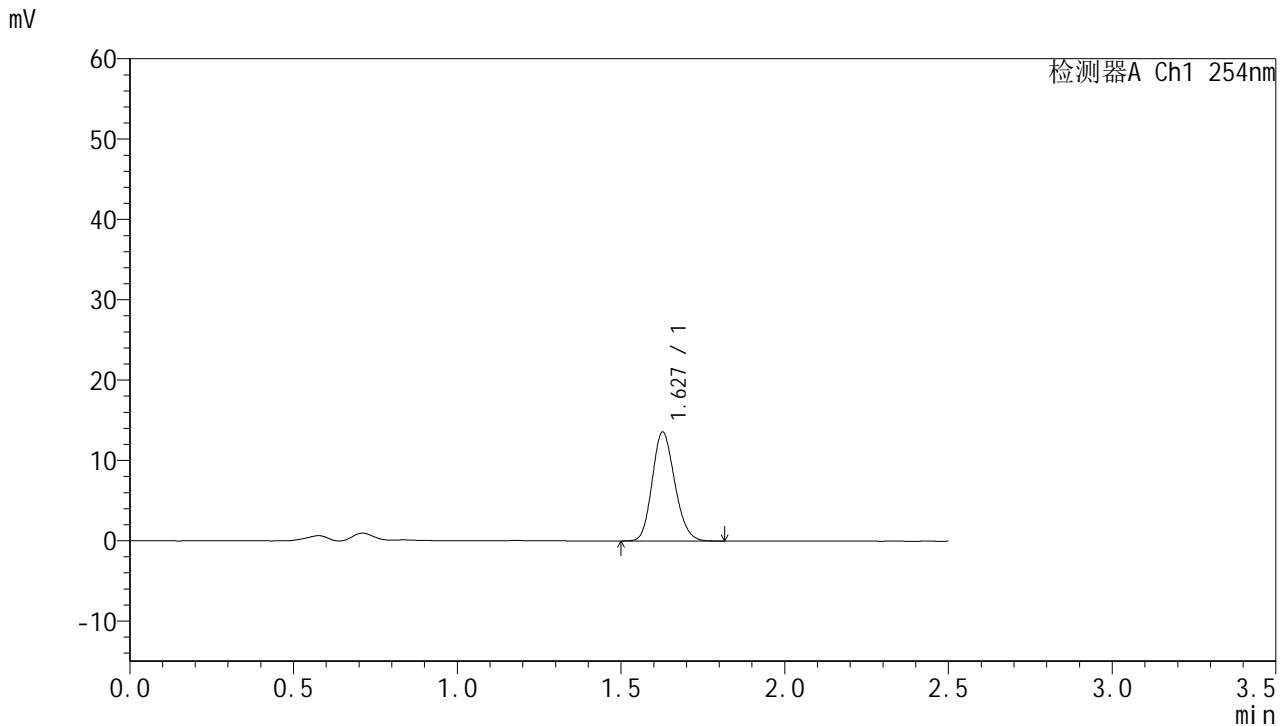


QTL-359

<样品信息>

色谱柱:XB-C18(50mm*4.6mm,5μm) 流 速: 1.0ml/min
 柱 温: 30°C 波 长: 254nm
 数据文件名: RC\$QTL-359 - 0-119/25-1981-2 - zzp-2025050921p-rcqx-1-pH4.5jz-7.5mg-jf50z-p1-20min.lcd
 方法文件名: RC\$QTL-359 - QTL-359-rcqx-FX274-新.lcm
 批处理文件名: RC\$QTL-359 - 20250607-rcqx-FX274.lcb
 样品瓶号: 1-4 版本号: 6.115
 进样体积: 10 μl 实验者: lvtingting
 进样时间: 2025/06/07 13:25:16 处理者: lvtingting
 处理时间(V2): 2025/06/09 14:39:15
 仪器型号: SHIMADZU LC-2050C (FX274)

<色谱图>



<峰表>

检测器A Ch1 254nm

峰号	保留时间	面积	面积%	高度	理论塔板数(USP)	拖尾因子	分离度(USP)
1	1.627	65006	100.000	13503	2651	1.163	--
总计		65006	100.000	13503			

图25 托伐普坦口崩片溶出曲线测定HPLC图谱
 自制品-2025050921批-7.5mg-pH4.5介质-桨法50转-1-20min-片1
 供试品溶液-1

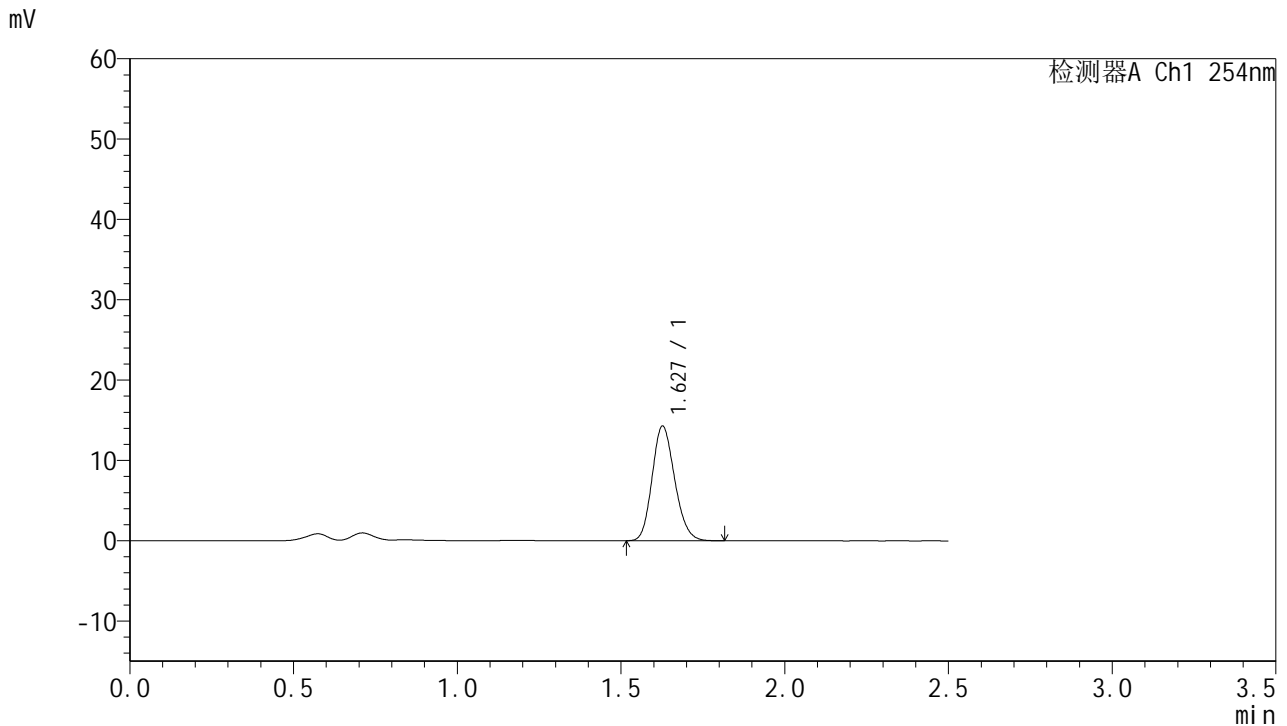


QTL-359

<样品信息>

色谱柱:XB-C18(50mm*4.6mm,5µm) 流 速: 1.0ml/min
 柱 温: 30°C 波 长: 254nm
 数据文件名: RC\$QTL-359 - 0-119/25-1982-2 - zzp-2025050921p-rcqx-1-pH4.5jz-7.5mg-jf50z-p2-20min.lcd
 方法文件名: RC\$QTL-359 - QTL-359-rcqx-FX274-新.lcm
 批处理文件名: RC\$QTL-359 - 20250607-rcqx-FX274.lcb
 样品瓶号: 1-13
 进样体积: 10 µl 版本号: 6.115
 进样时间: 2025/06/07 13:28:08 实验者: lvtingting
 处理时间(V2): 2025/06/09 14:39:17 处理者: lvtingting
 仪器型号: SHIMADZU LC-2050C (FX274)

<色谱图>



<峰表>

检测器A Ch1 254nm

峰号	保留时间	面积	面积%	高度	理论塔板数(USP)	拖尾因子	分离度(USP)
1	1.627	68535	100.000	14207	2649	1.168	--
总计		68535	100.000	14207			

图26 托伐普坦口崩片溶出曲线测定HPLC图谱
 自制品-2025050921批-7.5mg-pH4.5介质-桨法50转-1-20min-片2
 供试品溶液-1

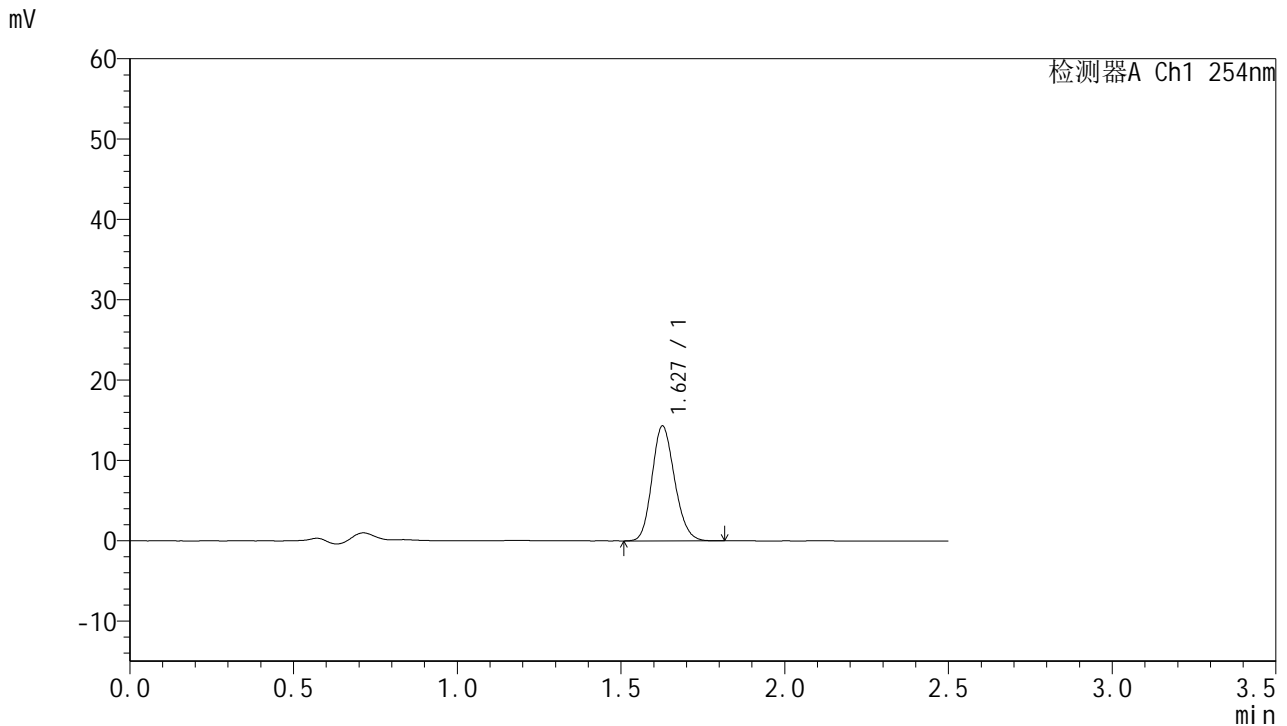


QTL-359

<样品信息>

色谱柱:XB-C18(50mm*4.6mm,5μm) 流 速: 1.0ml/min
 柱 温: 30°C 波 长: 254nm
 数据文件名: RC\$QTL-359 - 0-119/25-1983-2 - zzp-2025050921p-rcqx-1-pH4.5jz-7.5mg-jf50z-p3-20min.lcd
 方法文件名: RC\$QTL-359 - QTL-359-rcqx-FX274-新.lcm
 批处理文件名: RC\$QTL-359 - 20250607-rcqx-FX274.lcb
 样品瓶号: 1-22 版本号: 6.115
 进样体积: 10 μl 实验者: lvtinting
 进样时间: 2025/06/07 13:31:00 处理者: lvtinting
 处理时间(V2): 2025/06/09 14:39:20
 仪器型号: SHIMADZU LC-2050C (FX274)

<色谱图>



<峰表>

检测器A Ch1 254nm

峰号	保留时间	面积	面积%	高度	理论塔板数(USP)	拖尾因子	分离度(USP)
1	1.627	68549	100.000	14216	2652	1.162	--
总计		68549	100.000	14216			

图27 托伐普坦口崩片溶出曲线测定HPLC图谱
 自制品-2025050921批-7.5mg-pH4.5介质-桨法50转-1-20min-片3
 供试品溶液-1

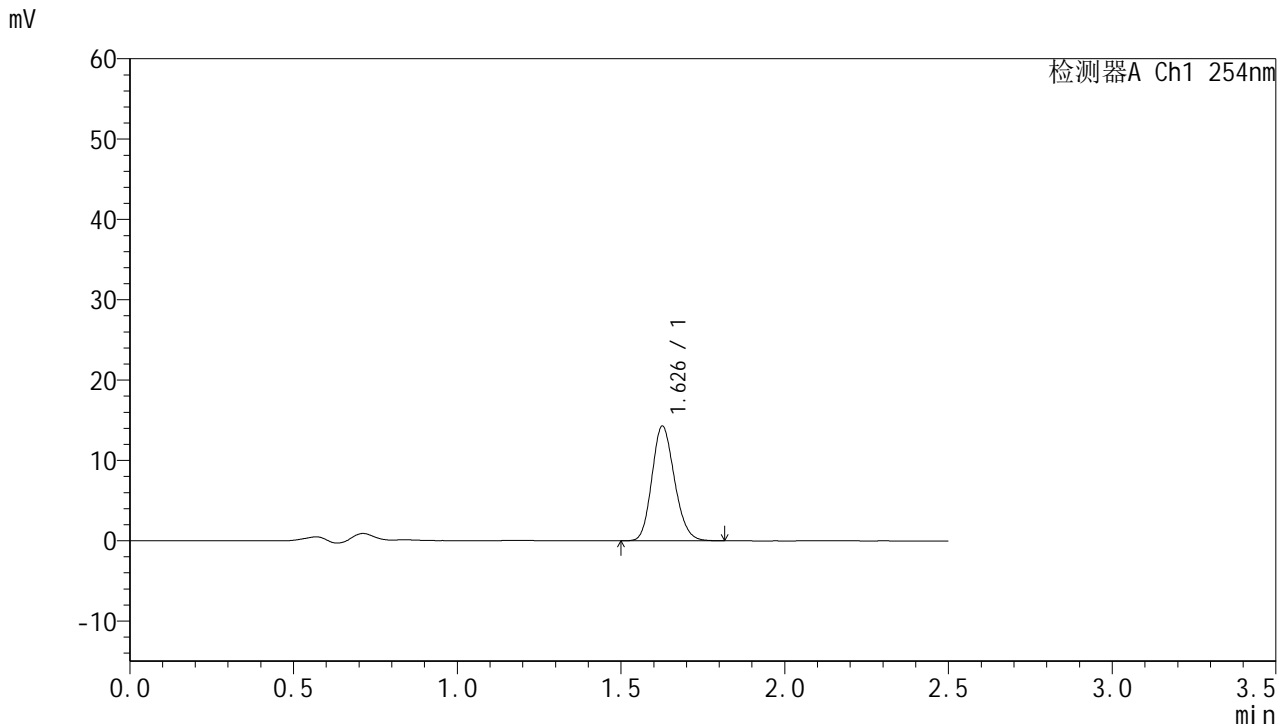


QTL-359

<样品信息>

色谱柱:XB-C18(50mm*4.6mm,5μm) 流 速: 1.0ml/min
 柱 温: 30°C 波 长: 254nm
 数据文件名: RC\$QTL-359 - 0-119/25-1984-2 - zzp-2025050921p-rcqx-1-pH4.5jz-7.5mg-jf50z-p4-20min.lcd
 方法文件名: RC\$QTL-359 - QTL-359-rcqx-FX274-新.lcm
 批处理文件名: RC\$QTL-359 - 20250607-rcqx-FX274.lcb
 样品瓶号: 1-31
 进样体积: 10 μl 版本号: 6.115
 进样时间: 2025/06/07 13:33:52 实验者: lvtinting
 处理时间(V2): 2025/06/09 14:39:23 处理者: lvtinting
 仪器型号: SHIMADZU LC-2050C (FX274)

<色谱图>



<峰表>

检测器A Ch1 254nm

峰号	保留时间	面积	面积%	高度	理论塔板数(USP)	拖尾因子	分离度(USP)
1	1.626	68391	100.000	14173	2659	1.166	--
总计		68391	100.000	14173			

图28 托伐普坦口崩片溶出曲线测定HPLC图谱
 自制品-2025050921批-7.5mg-pH4.5介质-桨法50转-1-20min-片4
 供试品溶液-1

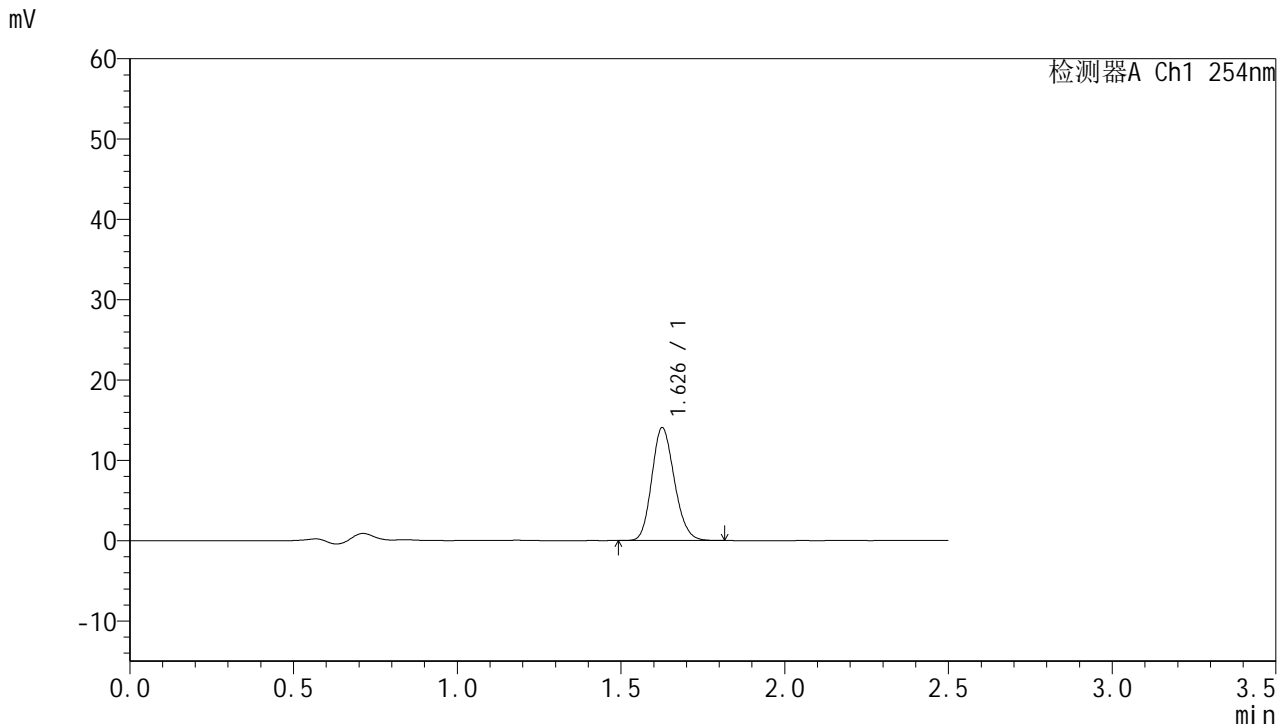


QTL-359

<样品信息>

色谱柱:XB-C18(50mm*4.6mm,5μm) 流 速: 1.0ml/min
 柱 温: 30°C 波 长: 254nm
 数据文件名: RC\$QTL-359 - 0-119/25-1985-2 - zzp-2025050921p-rcqx-1-pH4.5jz-7.5mg-jf50z-p5-20min.lcd
 方法文件名: RC\$QTL-359 - QTL-359-rcqx-FX274-新.lcm
 批处理文件名: RC\$QTL-359 - 20250607-rcqx-FX274.lcb
 样品瓶号: 1-40 版本号: 6.115
 进样体积: 10 μl 实验者: lvtinting
 进样时间: 2025/06/07 13:36:44 处理者: lvtinting
 处理时间(V2): 2025/06/09 14:39:26
 仪器型号: SHIMADZU LC-2050C (FX274)

<色谱图>



<峰表>

检测器A Ch1 254nm

峰号	保留时间	面积	面积%	高度	理论塔板数(USP)	拖尾因子	分离度(USP)
1	1.626	67360	100.000	13942	2655	1.165	--
总计		67360	100.000	13942			

图29 托伐普坦口崩片溶出曲线测定HPLC图谱
 自制品-2025050921批-7.5mg-pH4.5介质-桨法50转-1-20min-片5
 供试品溶液-1

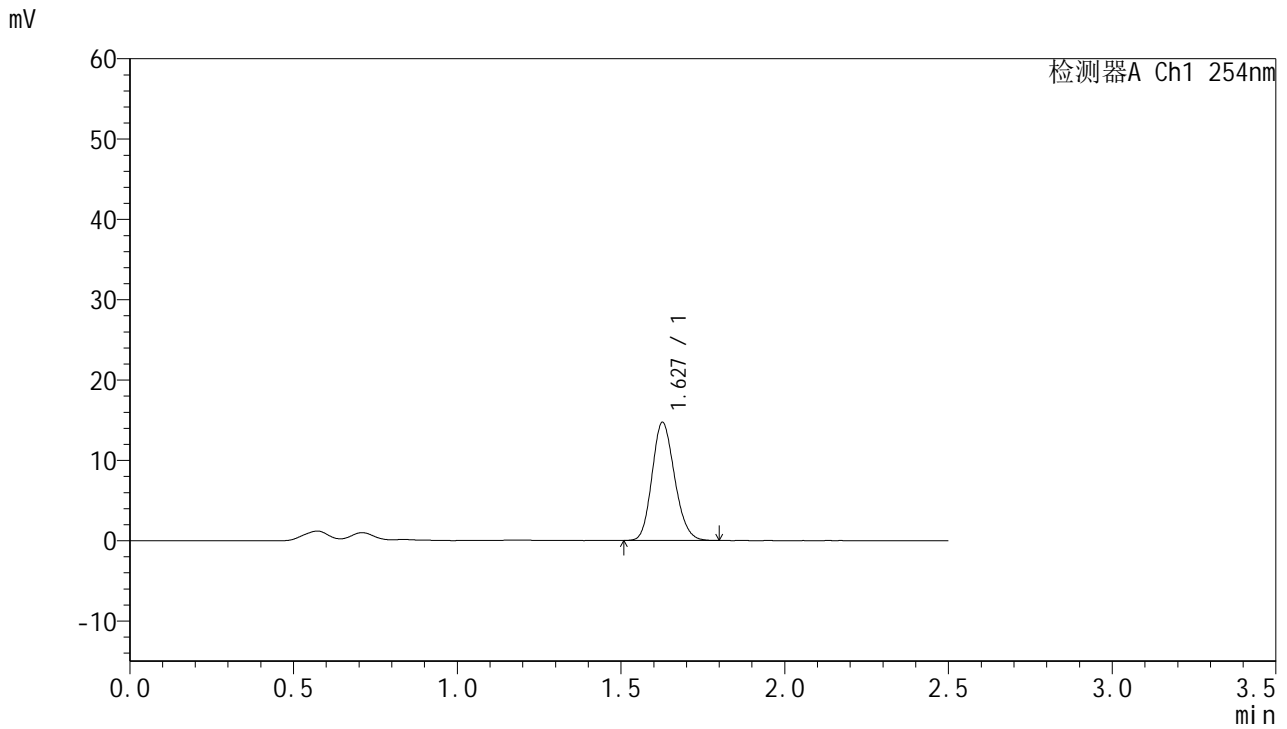


QTL-359

<样品信息>

色谱柱:XB-C18(50mm*4.6mm,5μm) 流 速: 1.0ml/min
 柱 温: 30°C 波 长: 254nm
 数据文件名: RC\$QTL-359 - 0-119/25-1986-2 - zzp-2025050921p-rcqx-1-pH4.5jz-7.5mg-jf50z-p6-20min.lcd
 方法文件名: RC\$QTL-359 - QTL-359-rcqx-FX274-新.lcm
 批处理文件名: RC\$QTL-359 - 20250607-rcqx-FX274.lcb
 样品瓶号: 1-49
 进样体积: 10 μl 版本号: 6.115
 进样时间: 2025/06/07 13:39:36 实验者: lvtinting
 处理时间(V2): 2025/06/09 14:39:29 处理者: lvtinting
 仪器型号: SHIMADZU LC-2050C (FX274)

<色谱图>



<峰表>

检测器A Ch1 254nm

峰号	保留时间	面积	面积%	高度	理论塔板数(USP)	拖尾因子	分离度(USP)
1	1.627	70511	100.000	14623	2652	1.165	--
总计		70511	100.000	14623			

图30 托伐普坦口崩片溶出曲线测定HPLC图谱
 自制品-2025050921批-7.5mg-pH4.5介质-桨法50转-1-20min-片6
 供试品溶液-1

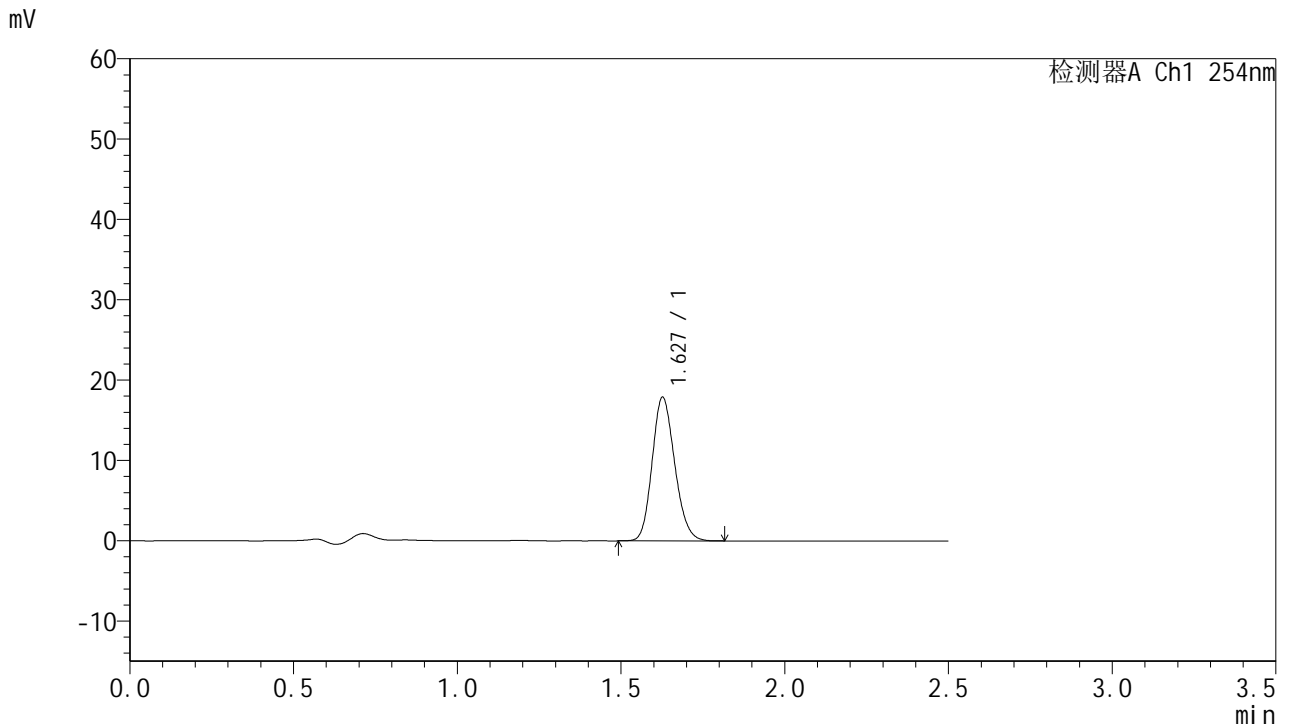


QTL-359

<样品信息>

色谱柱:XB-C18(50mm*4.6mm,5μm) 流 速: 1.0ml/min
 柱 温: 30°C 波 长: 254nm
 数据文件名: RC\$QTL-359 - 0-119/25-1987-2 - zzp-2025050921p-rcqx-1-pH4.5jz-7.5mg-jf50z-p1-30min.lcd
 方法文件名: RC\$QTL-359 - QTL-359-rcqx-FX274-新.lcm
 批处理文件名: RC\$QTL-359 - 20250607-rcqx-FX274.lcb
 样品瓶号: 1-5
 进样体积: 10 μl 版本号: 6.115
 进样时间: 2025/06/07 13:42:29 实验者: lvtinting
 处理时间(V2): 2025/06/09 14:39:31 处理者: lvtinting
 仪器型号: SHIMADZU LC-2050C (FX274)

<色谱图>



<峰表>

检测器A Ch1 254nm

峰号	保留时间	面积	面积%	高度	理论塔板数(USP)	拖尾因子	分离度(USP)
1	1.627	85790	100.000	17804	2654	1.164	--
总计		85790	100.000	17804			

图31 托伐普坦口崩片溶出曲线测定HPLC图谱
 自制品-2025050921批-7.5mg-pH4.5介质-桨法50转-1-30min-片1
 供试品溶液-1

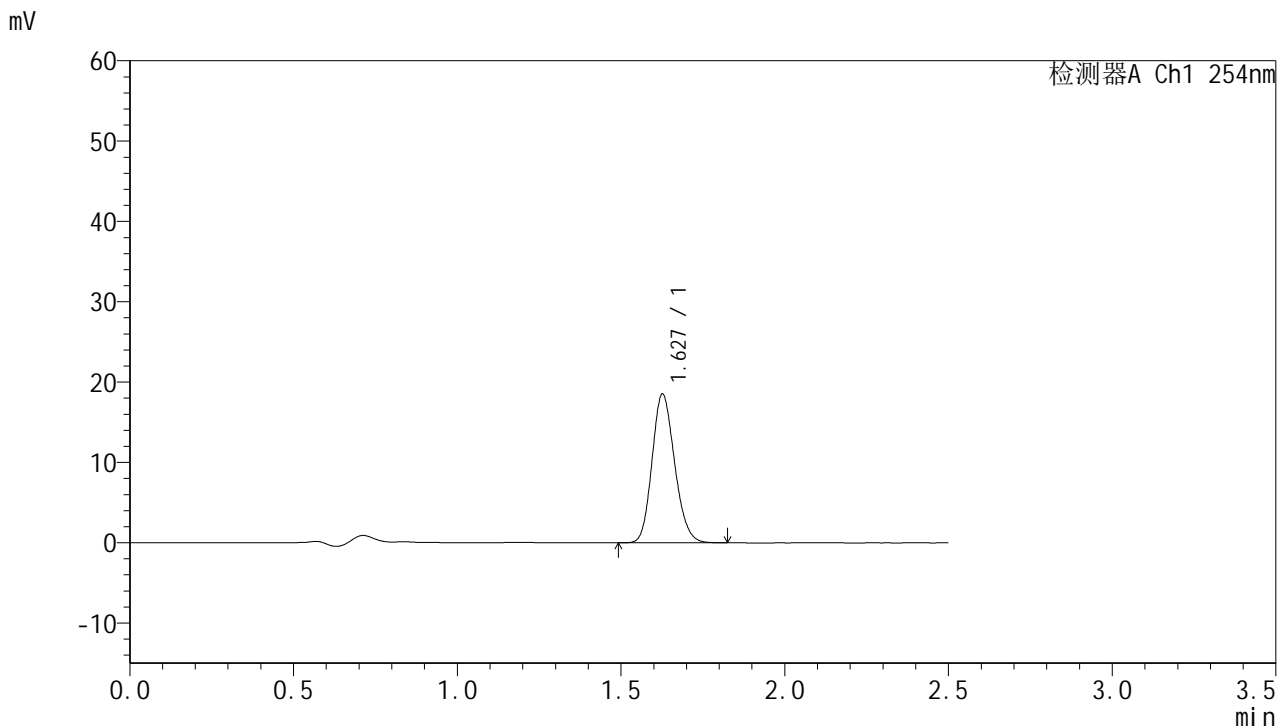


QTL-359

<样品信息>

色谱柱:XB-C18(50mm*4.6mm,5μm) 流 速: 1.0ml/min
 柱 温: 30°C 波 长: 254nm
 数据文件名: RC\$QTL-359 - 0-119/25-1988-2 - zzp-2025050921p-rcqx-1-pH4.5jz-7.5mg-jf50z-p2-30min.lcd
 方法文件名: RC\$QTL-359 - QTL-359-rcqx-FX274-新.lcm
 批处理文件名: RC\$QTL-359 - 20250607-rcqx-FX274.lcb
 样品瓶号: 1-14 版本号: 6.115
 进样体积: 10 μl 实验者: lvttingting
 进样时间: 2025/06/07 13:45:22 处理者: lvttingting
 处理时间(V2): 2025/06/09 14:39:34
 仪器型号: SHIMADZU LC-2050C (FX274)

<色谱图>



<峰表>

检测器A Ch1 254nm

峰号	保留时间	面积	面积%	高度	理论塔板数(USP)	拖尾因子	分离度(USP)
1	1.627	88897	100.000	18414	2651	1.164	--
总计		88897	100.000	18414			

图32 托伐普坦口崩片溶出曲线测定HPLC图谱
 自制品-2025050921批-7.5mg-pH4.5介质-桨法50转-1-30min-片2
 供试品溶液-1

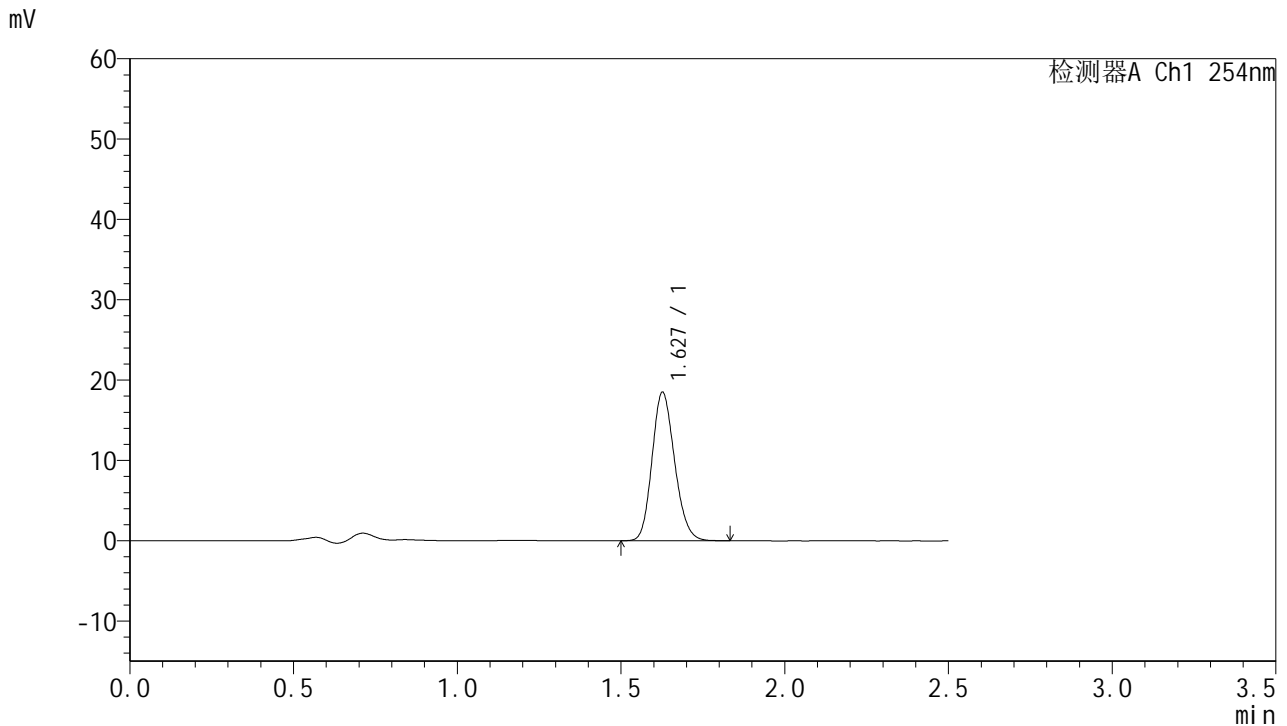


QTL-359

<样品信息>

色谱柱:XB-C18(50mm*4.6mm,5μm) 流 速: 1.0ml/min
 柱 温: 30°C 波 长: 254nm
 数据文件名: RC\$QTL-359 - 0-119/25-1989-2 - zzp-2025050921p-rcqx-1-pH4.5jz-7.5mg-jf50z-p3-30min.lcd
 方法文件名: RC\$QTL-359 - QTL-359-rcqx-FX274-新.lcm
 批处理文件名: RC\$QTL-359 - 20250607-rcqx-FX274.lcb
 样品瓶号: 1-23
 进样体积: 10 μl 版本号: 6.115
 进样时间: 2025/06/07 13:48:14 实验者: lvtinting
 处理时间(V2): 2025/06/09 14:39:37 处理者: lvtinting
 仪器型号: SHIMADZU LC-2050C (FX274)

<色谱图>



<峰表>

检测器A Ch1 254nm

峰号	保留时间	面积	面积%	高度	理论塔板数(USP)	拖尾因子	分离度(USP)
1	1.627	88639	100.000	18376	2658	1.165	--
总计		88639	100.000	18376			

图33 托伐普坦口崩片溶出曲线测定HPLC图谱
 自制品-2025050921批-7.5mg-pH4.5介质-桨法50转-1-30min-片3
 供试品溶液-1

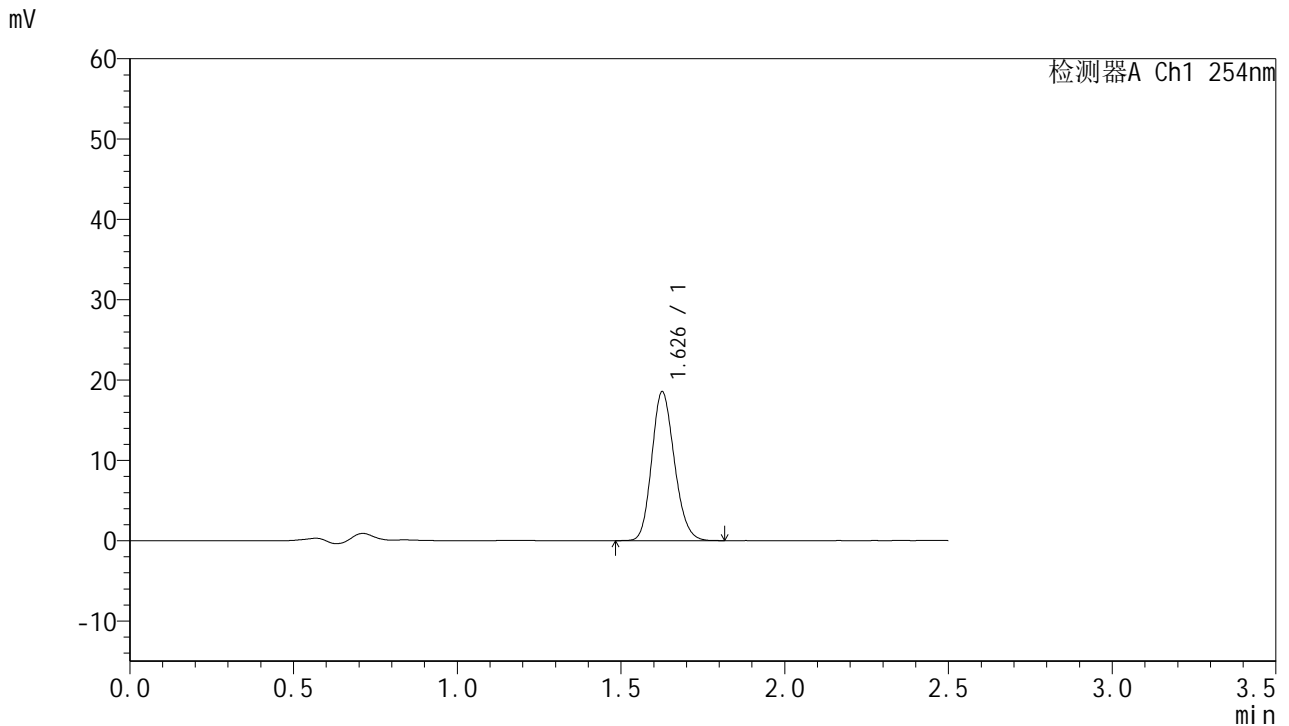


QTL-359

<样品信息>

色谱柱:XB-C18(50mm*4.6mm,5μm) 流 速: 1.0ml/min
 柱 温: 30°C 波 长: 254nm
 数据文件名: RC\$QTL-359 - 0-119/25-1990-2 - zzp-2025050921p-rcqx-1-pH4.5jz-7.5mg-jf50z-p4-30min.lcd
 方法文件名: RC\$QTL-359 - QTL-359-rcqx-FX274-新.lcm
 批处理文件名: RC\$QTL-359 - 20250607-rcqx-FX274.lcb
 样品瓶号: 1-32 版本号: 6.115
 进样体积: 10 μl 实验者: lvtinting
 进样时间: 2025/06/07 13:51:06 处理者: lvtinting
 处理时间(V2): 2025/06/09 14:39:40
 仪器型号: SHIMADZU LC-2050C (FX274)

<色谱图>



<峰表>

检测器A Ch1 254nm

峰号	保留时间	面积	面积%	高度	理论塔板数(USP)	拖尾因子	分离度(USP)
1	1.626	88956	100.000	18382	2648	1.166	--
总计		88956	100.000	18382			

图34 托伐普坦口崩片溶出曲线测定HPLC图谱
 自制品-2025050921批-7.5mg-pH4.5介质-桨法50转-1-30min-片4
 供试品溶液-1

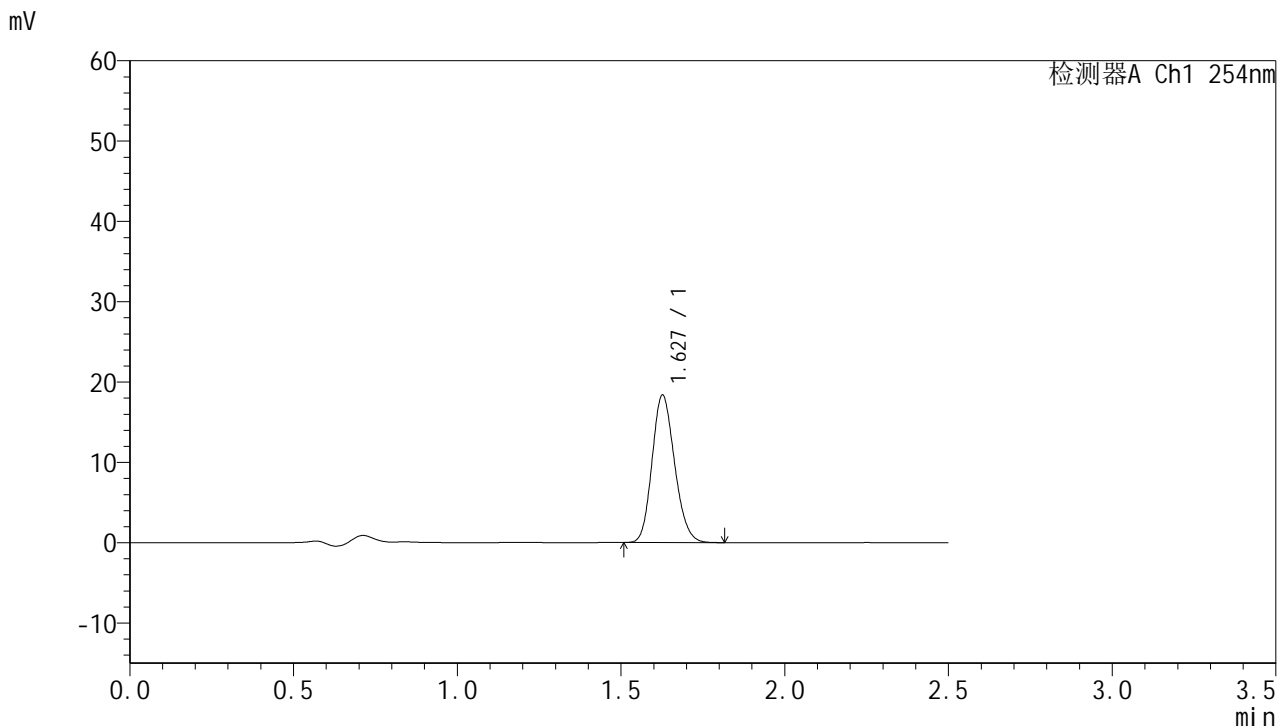


QTL-359

<样品信息>

色谱柱:XB-C18(50mm*4.6mm,5μm) 流 速: 1.0ml/min
 柱 温: 30°C 波 长: 254nm
 数据文件名: RC\$QTL-359 - 0-119/25-1991-2 - zzp-2025050921p-rcqx-1-pH4.5jz-7.5mg-jf50z-p5-30min.lcd
 方法文件名: RC\$QTL-359 - QTL-359-rcqx-FX274-新.lcm
 批处理文件名: RC\$QTL-359 - 20250607-rcqx-FX274.lcb
 样品瓶号: 1-41
 进样体积: 10 μl 版本号: 6.115
 进样时间: 2025/06/07 13:53:58 实验者: lvtinting
 处理时间(V2): 2025/06/09 14:39:43 处理者: lvtinting
 仪器型号: SHIMADZU LC-2050C (FX274)

<色谱图>



<峰表>

检测器A Ch1 254nm

峰号	保留时间	面积	面积%	高度	理论塔板数(USP)	拖尾因子	分离度(USP)
1	1.627	87828	100.000	18248	2656	1.163	--
总计		87828	100.000	18248			

图35 托伐普坦口崩片溶出曲线测定HPLC图谱
 自制品-2025050921批-7.5mg-pH4.5介质-桨法50转-1-30min-片5
 供试品溶液-1

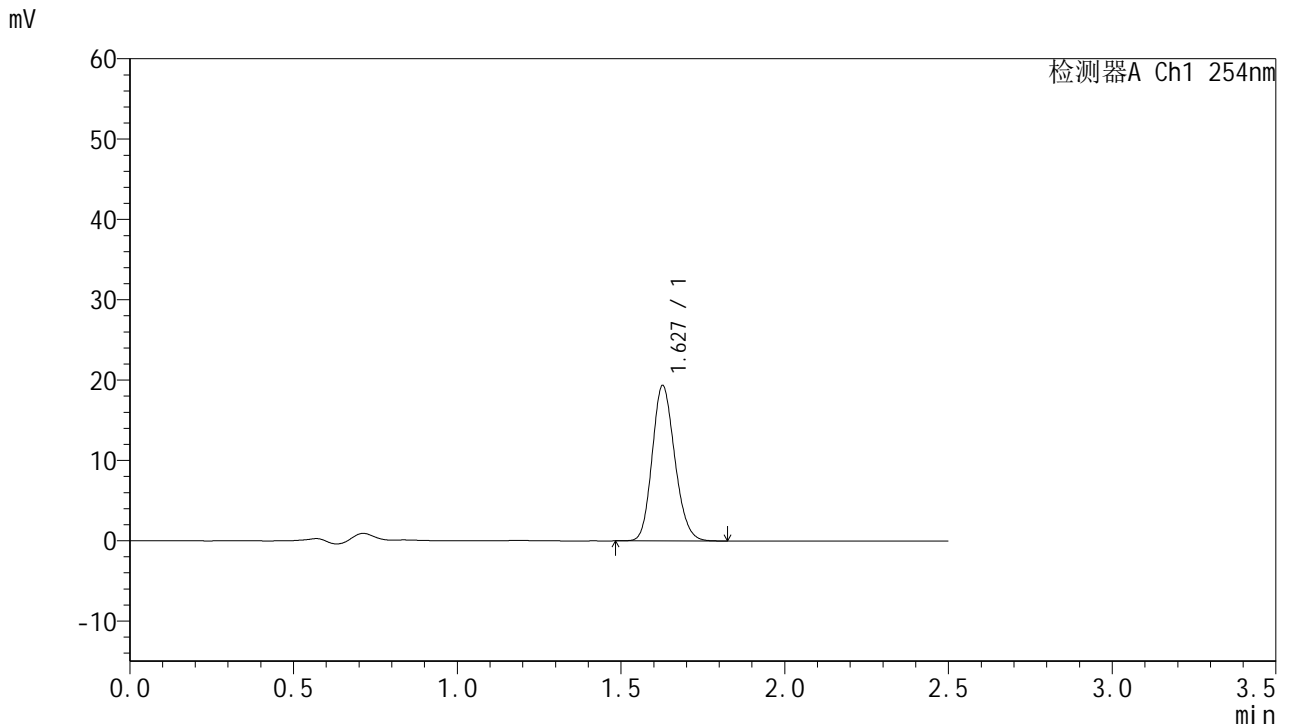


QTL-359

<样品信息>

色谱柱:XB-C18(50mm*4.6mm,5μm) 流 速: 1.0ml/min
 柱 温: 30°C 波 长: 254nm
 数据文件名: RC\$QTL-359 - 0-119/25-1992-2 - zzp-2025050921p-rcqx-1-pH4.5jz-7.5mg-jf50z-p6-30min.lcd
 方法文件名: RC\$QTL-359 - QTL-359-rcqx-FX274-新.lcm
 批处理文件名: RC\$QTL-359 - 20250607-rcqx-FX274.lcb
 样品瓶号: 1-50 版本号: 6.115
 进样体积: 10 μl 实验者: lvttingting
 进样时间: 2025/06/07 13:56:50 处理者: lvttingting
 处理时间(V2): 2025/06/09 14:39:45
 仪器型号: SHIMADZU LC-2050C (FX274)

<色谱图>



<峰表>

检测器A Ch1 254nm

峰号	保留时间	面积	面积%	高度	理论塔板数(USP)	拖尾因子	分离度(USP)
1	1.627	92805	100.000	19261	2654	1.165	--
总计		92805	100.000	19261			

图36 托伐普坦口崩片溶出曲线测定HPLC图谱
 自制品-2025050921批-7.5mg-pH4.5介质-桨法50转-1-30min-片6
 供试品溶液-1

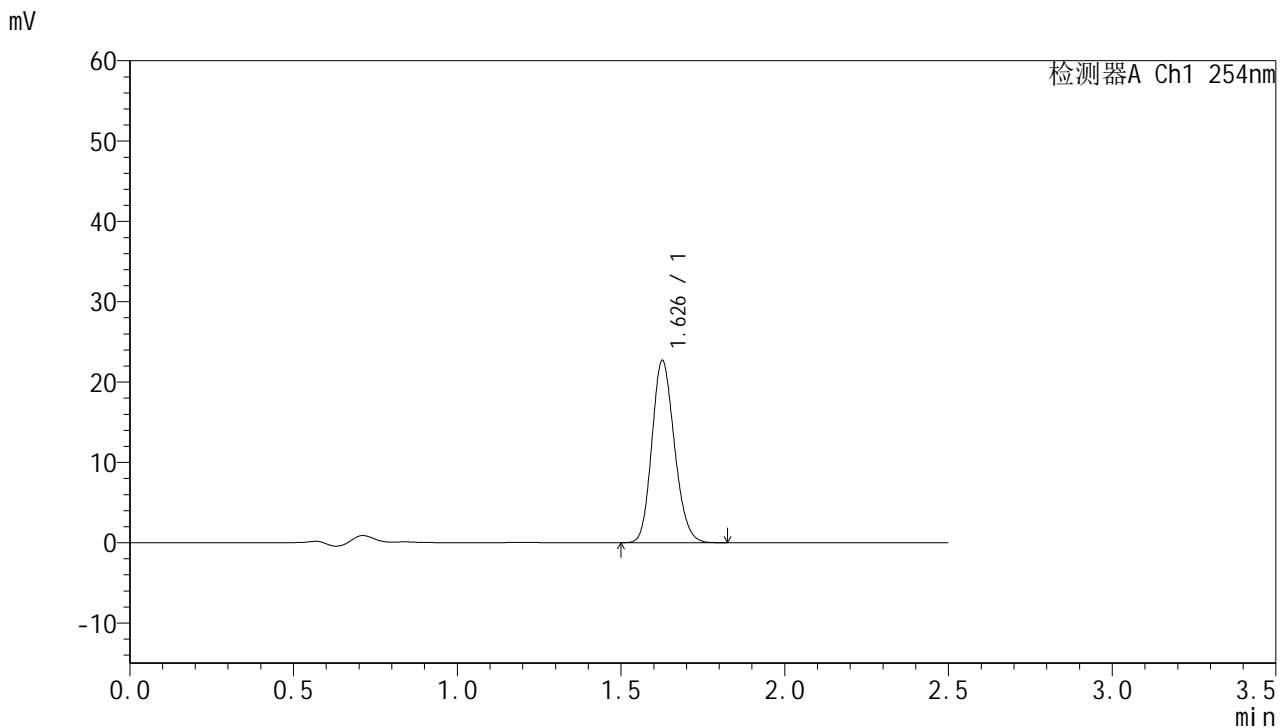


QTL-359

<样品信息>

色谱柱:XB-C18(50mm*4.6mm,5μm) 流 速: 1.0ml/min
 柱 温: 30°C 波 长: 254nm
 数据文件名: RC\$QTL-359 - 0-119/25-1993-2 - zzp-2025050921p-rcqx-1-pH4.5jz-7.5mg-jf50z-p1-45min.lcd
 方法文件名: RC\$QTL-359 - QTL-359-rcqx-FX274-新.lcm
 批处理文件名: RC\$QTL-359 - 20250607-rcqx-FX274.lcb
 样品瓶号: 1-6 版本号: 6.115
 进样体积: 10 μl 实验者: lvtingting
 进样时间: 2025/06/07 13:59:42 处理者: lvtingting
 处理时间(V2): 2025/06/09 14:39:48
 仪器型号: SHIMADZU LC-2050C (FX274)

<色谱图>



<峰表>

检测器A Ch1 254nm

峰号	保留时间	面积	面积%	高度	理论塔板数(USP)	拖尾因子	分离度(USP)
1	1.626	108793	100.000	22510	2653	1.166	--
总计		108793	100.000	22510			

图37 托伐普坦口崩片溶出曲线测定HPLC图谱
 自制品-2025050921批-7.5mg-pH4.5介质-桨法50转-1-45min-片1
 供试品溶液-1

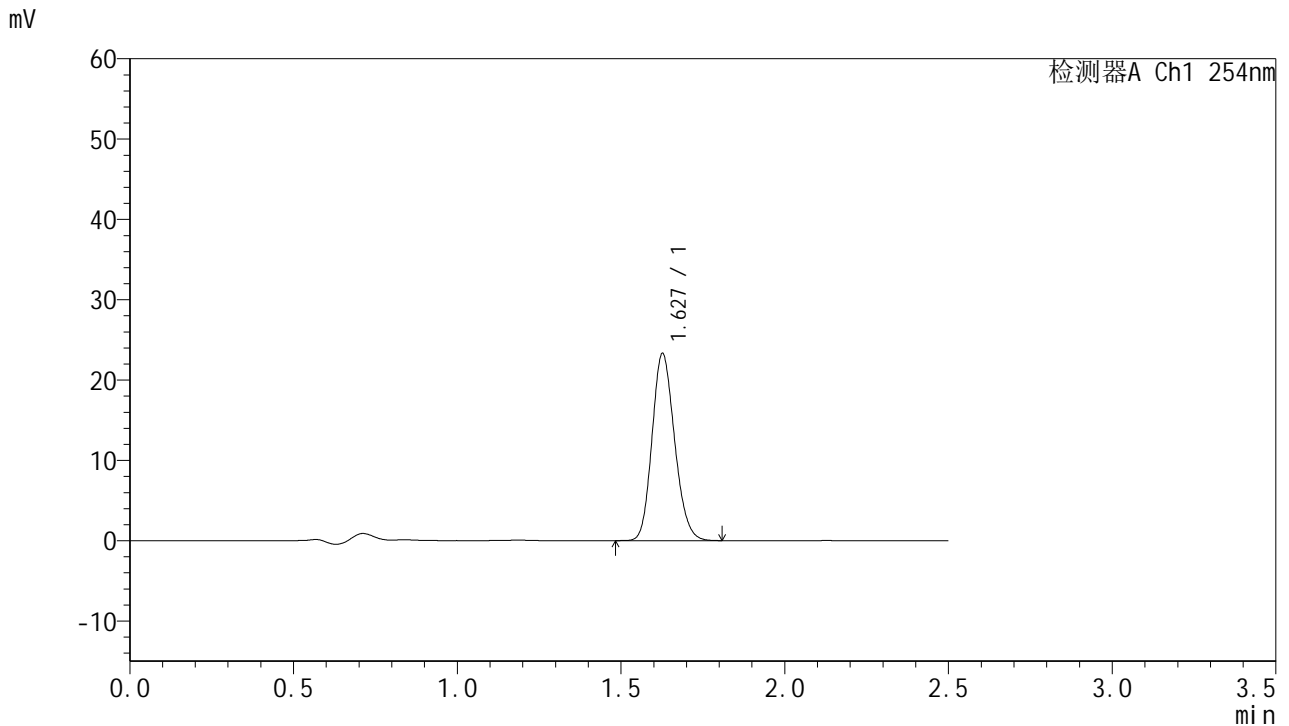


QTL-359

<样品信息>

色谱柱:XB-C18(50mm*4.6mm,5μm) 流 速: 1.0ml/min
 柱 温: 30°C 波 长: 254nm
 数据文件名: RC\$QTL-359 - 0-119/25-1994-2 - zzp-2025050921p-rcqx-1-pH4.5jz-7.5mg-jf50z-p2-45min.lcd
 方法文件名: RC\$QTL-359 - QTL-359-rcqx-FX274-新.lcm
 批处理文件名: RC\$QTL-359 - 20250607-rcqx-FX274.lcb
 样品瓶号: 1-15 版本号: 6.115
 进样体积: 10 μl 实验者: lvtingting
 进样时间: 2025/06/07 14:02:35 处理者: lvtingting
 处理时间(V2): 2025/06/09 14:39:51
 仪器型号: SHIMADZU LC-2050C (FX274)

<色谱图>



<峰表>

检测器A Ch1 254nm

峰号	保留时间	面积	面积%	高度	理论塔板数(USP)	拖尾因子	分离度(USP)
1	1.627	111654	100.000	23153	2650	1.164	--
总计		111654	100.000	23153			

图38 托伐普坦口崩片溶出曲线测定HPLC图谱
 自制品-2025050921批-7.5mg-pH4.5介质-桨法50转-1-45min-片2
 供试品溶液-1

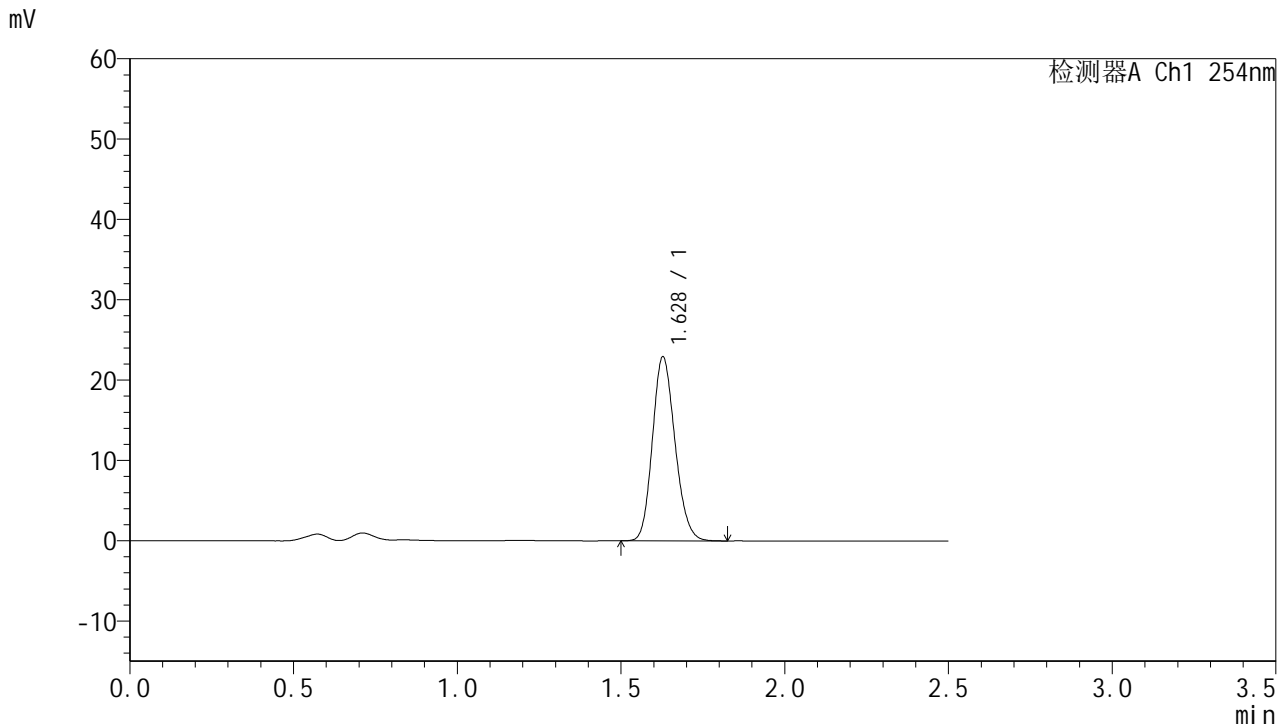


QTL-359

<样品信息>

色谱柱:XB-C18(50mm*4.6mm,5μm) 流 速: 1.0ml/min
 柱 温: 30°C 波 长: 254nm
 数据文件名: RC\$QTL-359 - 0-119/25-1995-2 - zzp-2025050921p-rcqx-1-pH4.5jz-7.5mg-jf50z-p3-45min.lcd
 方法文件名: RC\$QTL-359 - QTL-359-rcqx-FX274-新.lcm
 批处理文件名: RC\$QTL-359 - 20250607-rcqx-FX274.lcb
 样品瓶号: 1-24
 进样体积: 10 μl 版本号: 6.115
 进样时间: 2025/06/07 14:05:27 实验者: lvtinting
 处理时间(V2): 2025/06/09 14:39:54 处理者: lvtinting
 仪器型号: SHIMADZU LC-2050C (FX274)

<色谱图>



<峰表>

检测器A Ch1 254nm

峰号	保留时间	面积	面积%	高度	理论塔板数(USP)	拖尾因子	分离度(USP)
1	1.628	109849	100.000	22866	2663	1.162	--
总计		109849	100.000	22866			

图39 托伐普坦口崩片溶出曲线测定HPLC图谱
 自制品-2025050921批-7.5mg-pH4.5介质-桨法50转-1-45min-片3
 供试品溶液-1

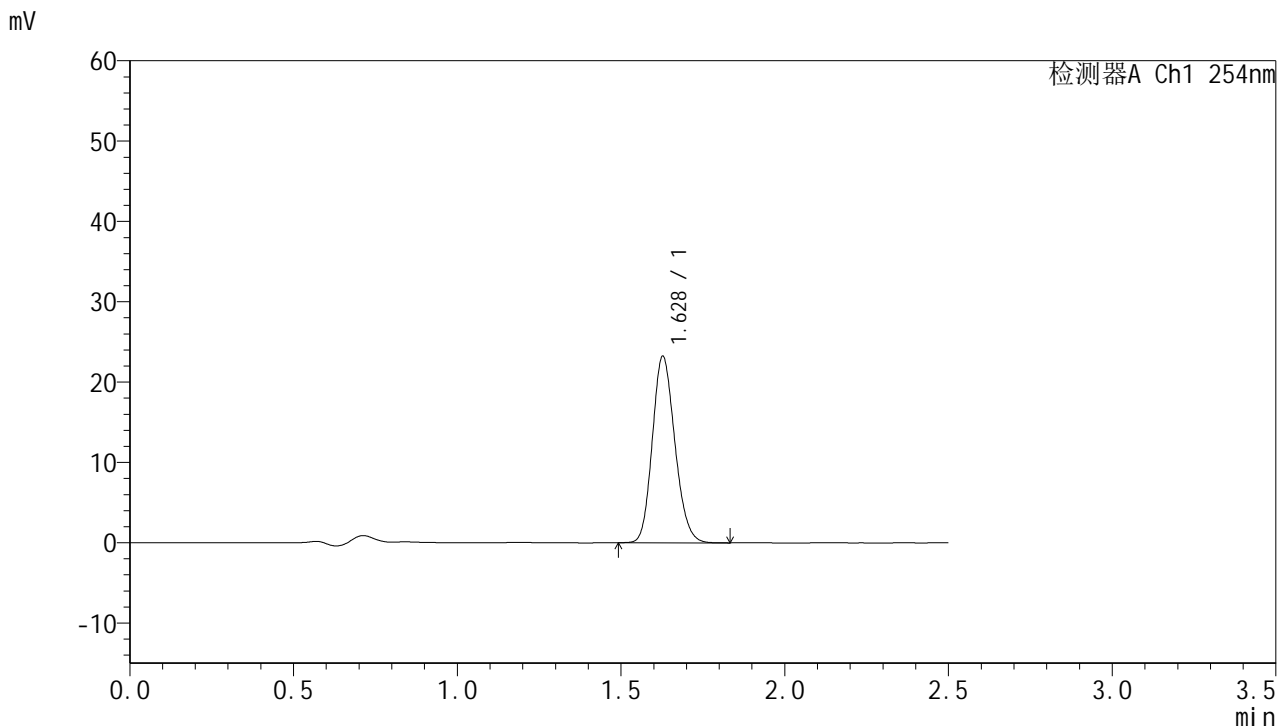


QTL-359

<样品信息>

色谱柱:XB-C18(50mm*4.6mm,5μm) 流 速: 1.0ml/min
 柱 温: 30°C 波 长: 254nm
 数据文件名: RC\$QTL-359 - 0-119/25-1996-2 - zzp-2025050921p-rcqx-1-pH4.5jz-7.5mg-jf50z-p4-45min.lcd
 方法文件名: RC\$QTL-359 - QTL-359-rcqx-FX274-新.lcm
 批处理文件名: RC\$QTL-359 - 20250607-rcqx-FX274.lcb
 样品瓶号: 1-33
 进样体积: 10 μl 版本号: 6.115
 进样时间: 2025/06/07 14:08:19 实验者: lvtingting
 处理时间(V2): 2025/06/09 14:39:57 处理者: lvtingting
 仪器型号: SHIMADZU LC-2050C (FX274)

<色谱图>



<峰表>

检测器A Ch1 254nm

峰号	保留时间	面积	面积%	高度	理论塔板数(USP)	拖尾因子	分离度(USP)
1	1.628	111283	100.000	23152	2662	1.163	--
总计		111283	100.000	23152			

图40 托伐普坦口崩片溶出曲线测定HPLC图谱
 自制品-2025050921批-7.5mg-pH4.5介质-桨法50转-1-45min-片4
 供试品溶液-1

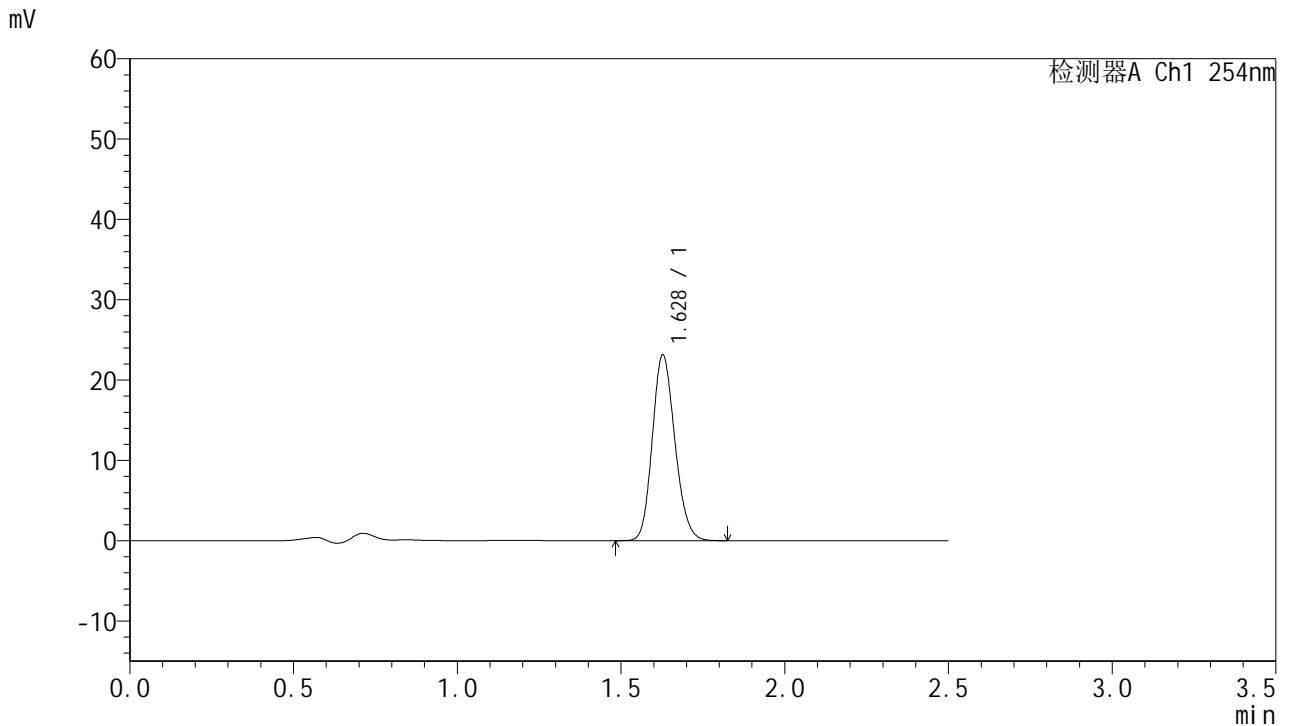


QTL-359

<样品信息>

色谱柱:XB-C18(50mm*4.6mm,5μm) 流 速: 1.0ml/min
 柱 温: 30°C 波 长: 254nm
 数据文件名: RC\$QTL-359 - 0-119/25-1997-2 - zzp-2025050921p-rcqx-1-pH4.5jz-7.5mg-jf50z-p5-45min.lcd
 方法文件名: RC\$QTL-359 - QTL-359-rcqx-FX274-新.lcm
 批处理文件名: RC\$QTL-359 - 20250607-rcqx-FX274.lcb
 样品瓶号: 1-42
 进样体积: 10 μl 版本号: 6.115
 进样时间: 2025/06/07 14:11:11 实验者: lvtingting
 处理时间(V2): 2025/06/09 14:39:59 处理者: lvtingting
 仪器型号: SHIMADZU LC-2050C (FX274)

<色谱图>



<峰表>

检测器A Ch1 254nm

峰号	保留时间	面积	面积%	高度	理论塔板数(USP)	拖尾因子	分离度(USP)
1	1.628	110922	100.000	23057	2657	1.163	--
总计		110922	100.000	23057			

图41 托伐普坦口崩片溶出曲线测定HPLC图谱
 自制品-2025050921批-7.5mg-pH4.5介质-桨法50转-1-45min-片5
 供试品溶液-1

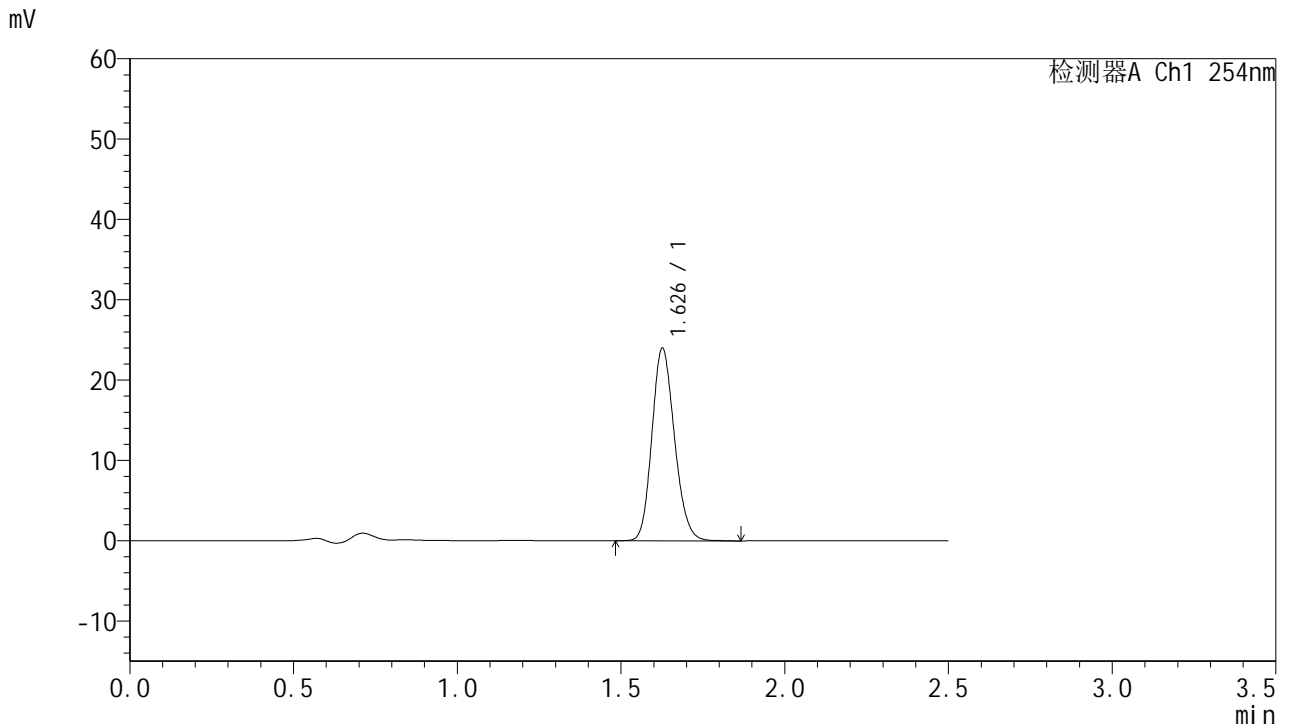


QTL-359

<样品信息>

色谱柱:XB-C18(50mm*4.6mm,5μm) 流 速: 1.0ml/min
 柱 温: 30°C 波 长: 254nm
 数据文件名: RC\$QTL-359 - 0-119/25-1998-2 - zzp-2025050921p-rcqx-1-pH4.5jz-7.5mg-jf50z-p6-45min.lcd
 方法文件名: RC\$QTL-359 - QTL-359-rcqx-FX274-新.lcm
 批处理文件名: RC\$QTL-359 - 20250607-rcqx-FX274.lcb
 样品瓶号: 1-51 版本号: 6.115
 进样体积: 10 μl 实验者: lvtingting
 进样时间: 2025/06/07 14:14:03 处理者: lvtingting
 处理时间(V2): 2025/06/09 14:40:02
 仪器型号: SHIMADZU LC-2050C (FX274)

<色谱图>



<峰表>

检测器A Ch1 254nm

峰号	保留时间	面积	面积%	高度	理论塔板数(USP)	拖尾因子	分离度(USP)
1	1.626	115130	100.000	23803	2660	1.165	--
总计		115130	100.000	23803			

图42 托伐普坦口崩片溶出曲线测定HPLC图谱
 自制品-2025050921批-7.5mg-pH4.5介质-桨法50转-1-45min-片6
 供试品溶液-1

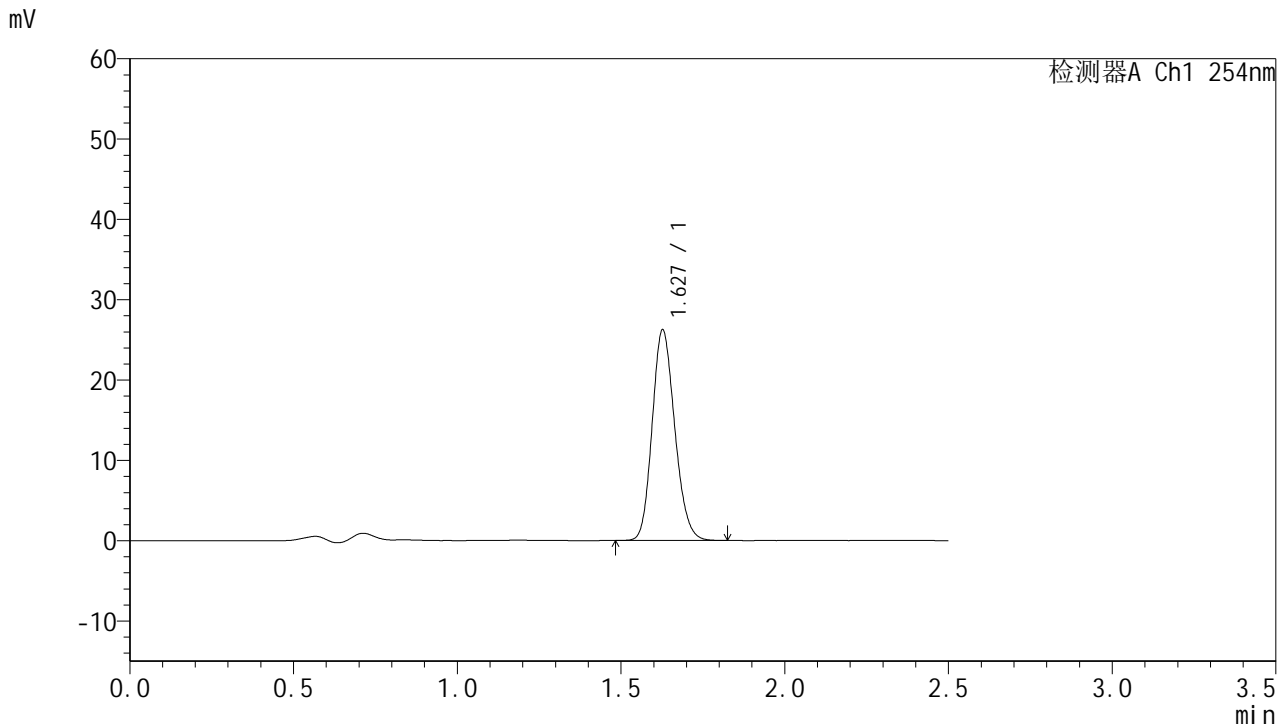


QTL-359

<样品信息>

色谱柱:XB-C18(50mm*4.6mm,5μm) 流 速: 1.0ml/min
 柱 温: 30°C 波 长: 254nm
 数据文件名: RC\$QTL-359 - 0-119/25-1999-2 - zzp-2025050921p-rcqx-1-pH4.5jz-7.5mg-jf50z-p1-60min.lcd
 方法文件名: RC\$QTL-359 - QTL-359-rcqx-FX274-新.lcm
 批处理文件名: RC\$QTL-359 - 20250607-rcqx-FX274.lcb
 样品瓶号: 1-7
 进样体积: 10 μl 版本号: 6.115
 进样时间: 2025/06/07 14:16:55 实验者: lvtinting
 处理时间(V2): 2025/06/09 14:40:05 处理者: lvtinting
 仪器型号: SHIMADZU LC-2050C (FX274)

<色谱图>



<峰表>

检测器A Ch1 254nm

峰号	保留时间	面积	面积%	高度	理论塔板数(USP)	拖尾因子	分离度(USP)
1	1.627	125632	100.000	26104	2657	1.164	--
总计		125632	100.000	26104			

图43 托伐普坦口崩片溶出曲线测定HPLC图谱
 自制品-2025050921批-7.5mg-pH4.5介质-桨法50转-1-60min-片1
 供试品溶液-1

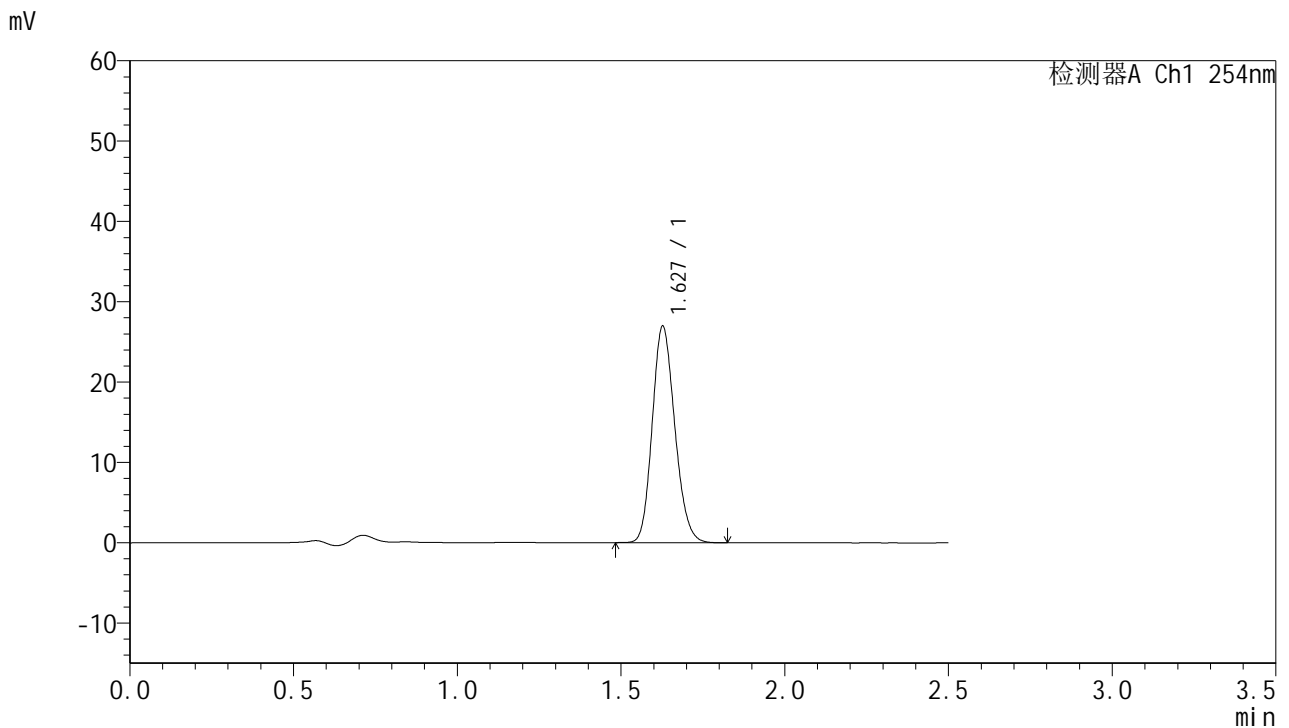


QTL-359

<样品信息>

色谱柱:XB-C18(50mm*4.6mm,5μm) 流 速: 1.0ml/min
 柱 温: 30°C 波 长: 254nm
 数据文件名: RC\$QTL-359 - 0-119/25-2000-2 - zzp-2025050921p-rcqx-1-pH4.5jz-7.5mg-jf50z-p2-60min.lcd
 方法文件名: RC\$QTL-359 - QTL-359-rcqx-FX274-新.lcm
 批处理文件名: RC\$QTL-359 - 20250607-rcqx-FX274.lcb
 样品瓶号: 1-16 版本号: 6.115
 进样体积: 10 μl 实验者: lvtingting
 进样时间: 2025/06/07 14:19:47 处理者: lvtingting
 处理时间(V2): 2025/06/09 14:40:08
 仪器型号: SHIMADZU LC-2050C (FX274)

<色谱图>



<峰表>

检测器A Ch1 254nm

峰号	保留时间	面积	面积%	高度	理论塔板数(USP)	拖尾因子	分离度(USP)
1	1.627	129177	100.000	26850	2657	1.163	--
总计		129177	100.000	26850			

图44 托伐普坦口崩片溶出曲线测定HPLC图谱
 自制品-2025050921批-7.5mg-pH4.5介质-桨法50转-1-60min-片2
 供试品溶液-1

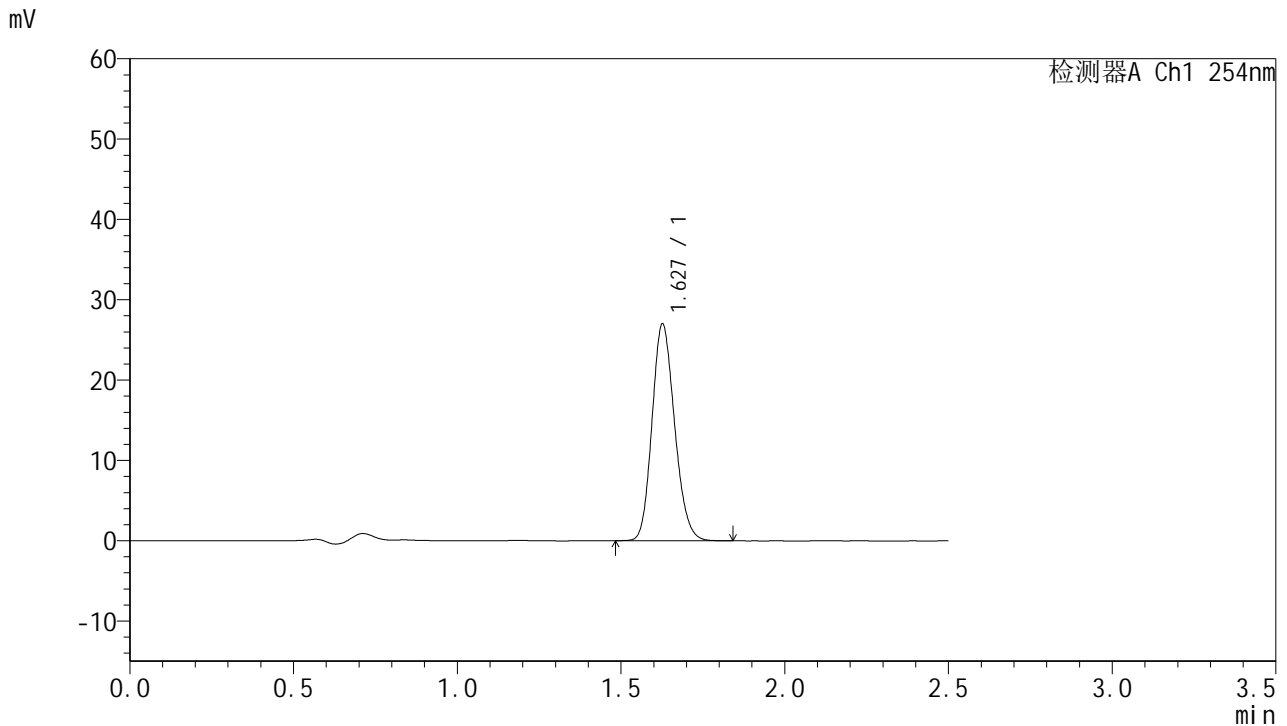


QTL-359

<样品信息>

色谱柱:XB-C18(50mm*4.6mm,5μm) 流 速: 1.0ml/min
 柱 温: 30°C 波 长: 254nm
 数据文件名: RC\$QTL-359 - 0-119/25-2001-2 - zzp-2025050921p-rcqx-1-pH4.5jz-7.5mg-jf50z-p3-60min.lcd
 方法文件名: RC\$QTL-359 - QTL-359-rcqx-FX274-新.lcm
 批处理文件名: RC\$QTL-359 - 20250607-rcqx-FX274.lcb
 样品瓶号: 1-25
 进样体积: 10 μl 版本号: 6.115
 进样时间: 2025/06/07 14:22:40 实验者: lvtingting
 处理时间(V2): 2025/06/09 14:40:11 处理者: lvtingting
 仪器型号: SHIMADZU LC-2050C (FX274)

<色谱图>



<峰表>

检测器A Ch1 254nm

峰号	保留时间	面积	面积%	高度	理论塔板数(USP)	拖尾因子	分离度(USP)
1	1.627	129403	100.000	26823	2650	1.165	--
总计		129403	100.000	26823			

图45 托伐普坦口崩片溶出曲线测定HPLC图谱
 自制品-2025050921批-7.5mg-pH4.5介质-桨法50转-1-60min-片3
 供试品溶液-1

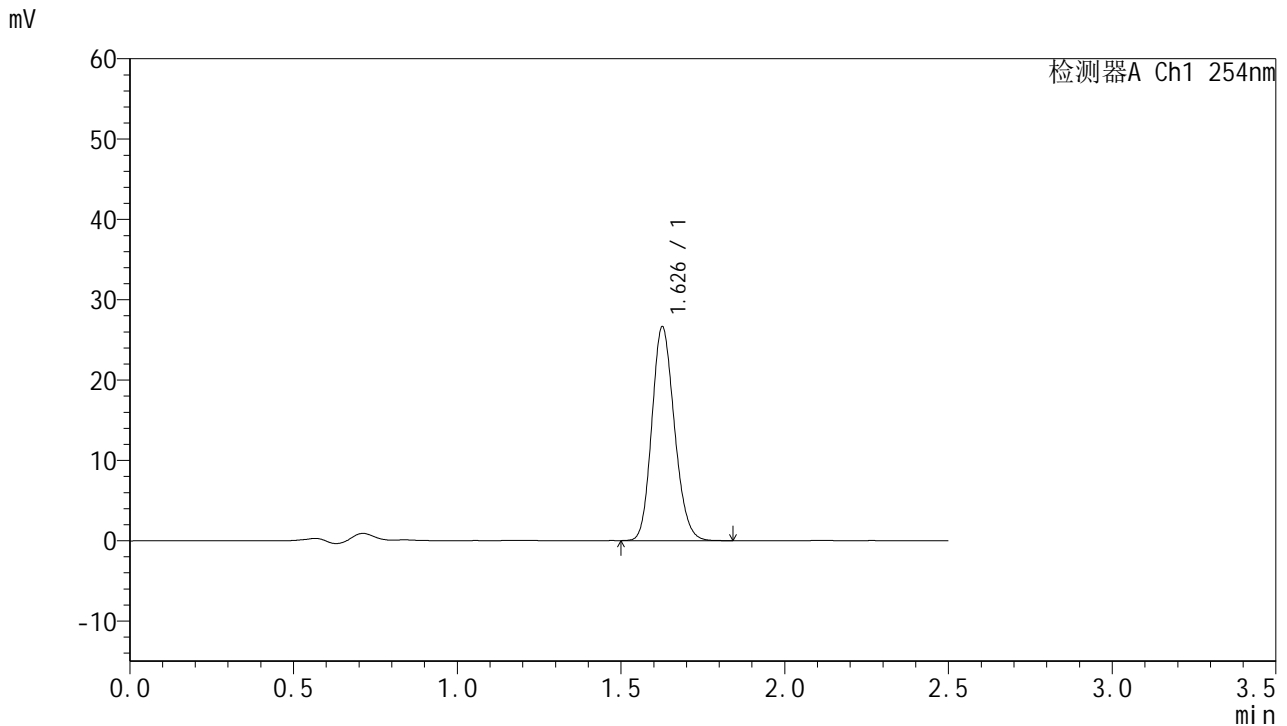


QTL-359

<样品信息>

色谱柱:XB-C18(50mm*4.6mm,5μm) 流 速: 1.0ml/min
 柱 温: 30°C 波 长: 254nm
 数据文件名: RC\$QTL-359 - 0-119/25-2002-2 - zzp-2025050921p-rcqx-1-pH4.5jz-7.5mg-jf50z-p4-60min.lcd
 方法文件名: RC\$QTL-359 - QTL-359-rcqx-FX274-新.lcm
 批处理文件名: RC\$QTL-359 - 20250607-rcqx-FX274.lcb
 样品瓶号: 1-34
 进样体积: 10 μl 版本号: 6.115
 进样时间: 2025/06/07 14:25:32 实验者: lvtingting
 处理时间(V2): 2025/06/09 14:40:14 处理者: lvtingting
 仪器型号: SHIMADZU LC-2050C (FX274)

<色谱图>



<峰表>

检测器A Ch1 254nm

峰号	保留时间	面积	面积%	高度	理论塔板数(USP)	拖尾因子	分离度(USP)
1	1.626	127604	100.000	26412	2658	1.163	--
总计		127604	100.000	26412			

图46 托伐普坦口崩片溶出曲线测定HPLC图谱
 自制品-2025050921批-7.5mg-pH4.5介质-桨法50转-1-60min-片4
 供试品溶液-1

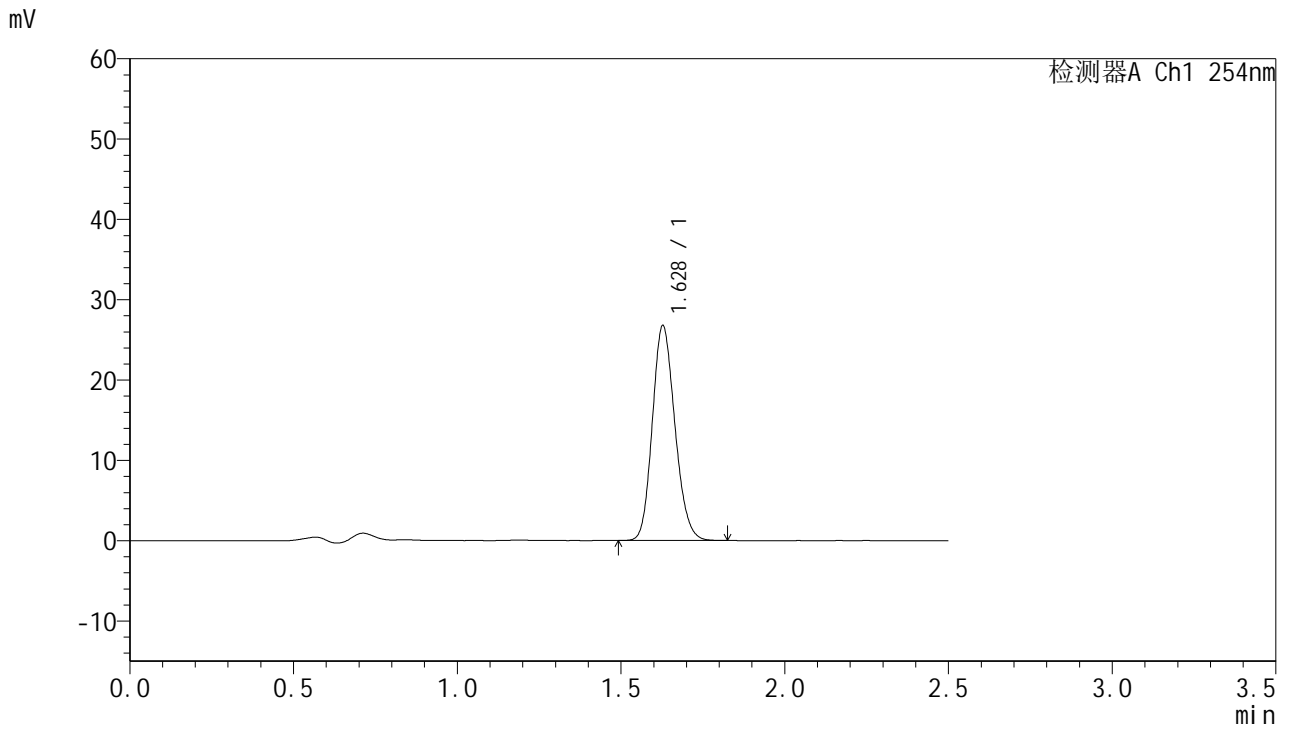


QTL-359

<样品信息>

色谱柱:XB-C18(50mm*4.6mm,5μm) 流 速: 1.0ml/min
 柱 温: 30°C 波 长: 254nm
 数据文件名: RC\$QTL-359 - 0-119/25-2003-2 - zzp-2025050921p-rcqx-1-pH4.5jz-7.5mg-jf50z-p5-60min.lcd
 方法文件名: RC\$QTL-359 - QTL-359-rcqx-FX274-新.lcm
 批处理文件名: RC\$QTL-359 - 20250607-rcqx-FX274.lcb
 样品瓶号: 1-43
 进样体积: 10 μl 版本号: 6.115
 进样时间: 2025/06/07 14:28:24 实验者: lvtingting
 处理时间(V2): 2025/06/09 14:40:16 处理者: lvtingting
 仪器型号: SHIMADZU LC-2050C (FX274)

<色谱图>



<峰表>

检测器A Ch1 254nm

峰号	保留时间	面积	面积%	高度	理论塔板数(USP)	拖尾因子	分离度(USP)
1	1.628	128302	100.000	26674	2656	1.161	--
总计		128302	100.000	26674			

图47 托伐普坦口崩片溶出曲线测定HPLC图谱
 自制品-2025050921批-7.5mg-pH4.5介质-桨法50转-1-60min-片5
 供试品溶液-1

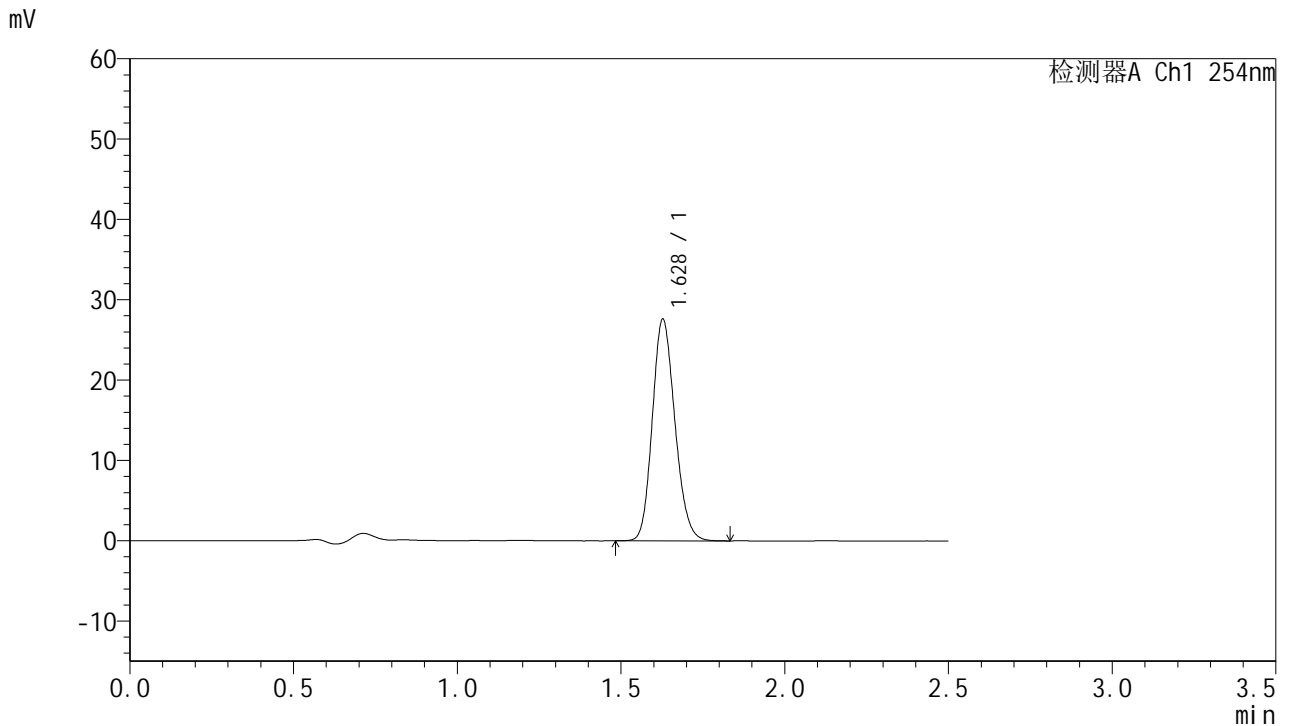


QTL-359

<样品信息>

色谱柱:XB-C18(50mm*4.6mm,5μm) 流 速: 1.0ml/min
 柱 温: 30°C 波 长: 254nm
 数据文件名: RC\$QTL-359 - 0-119/25-2004-2 - zzp-2025050921p-rcqx-1-pH4.5jz-7.5mg-jf50z-p6-60min.lcd
 方法文件名: RC\$QTL-359 - QTL-359-rcqx-FX274-新.lcm
 批处理文件名: RC\$QTL-359 - 20250607-rcqx-FX274.lcb
 样品瓶号: 1-52 版本号: 6.115
 进样体积: 10 μl 实验者: lvtingting
 进样时间: 2025/06/07 14:31:16 处理者: lvtingting
 处理时间(V2): 2025/06/09 14:40:19
 仪器型号: SHIMADZU LC-2050C (FX274)

<色谱图>



<峰表>

检测器A Ch1 254nm

峰号	保留时间	面积	面积%	高度	理论塔板数(USP)	拖尾因子	分离度(USP)
1	1.628	132510	100.000	27525	2658	1.162	--
总计		132510	100.000	27525			

图48 托伐普坦口崩片溶出曲线测定HPLC图谱
 自制品-2025050921批-7.5mg-pH4.5介质-桨法50转-1-60min-片6
 供试品溶液-1

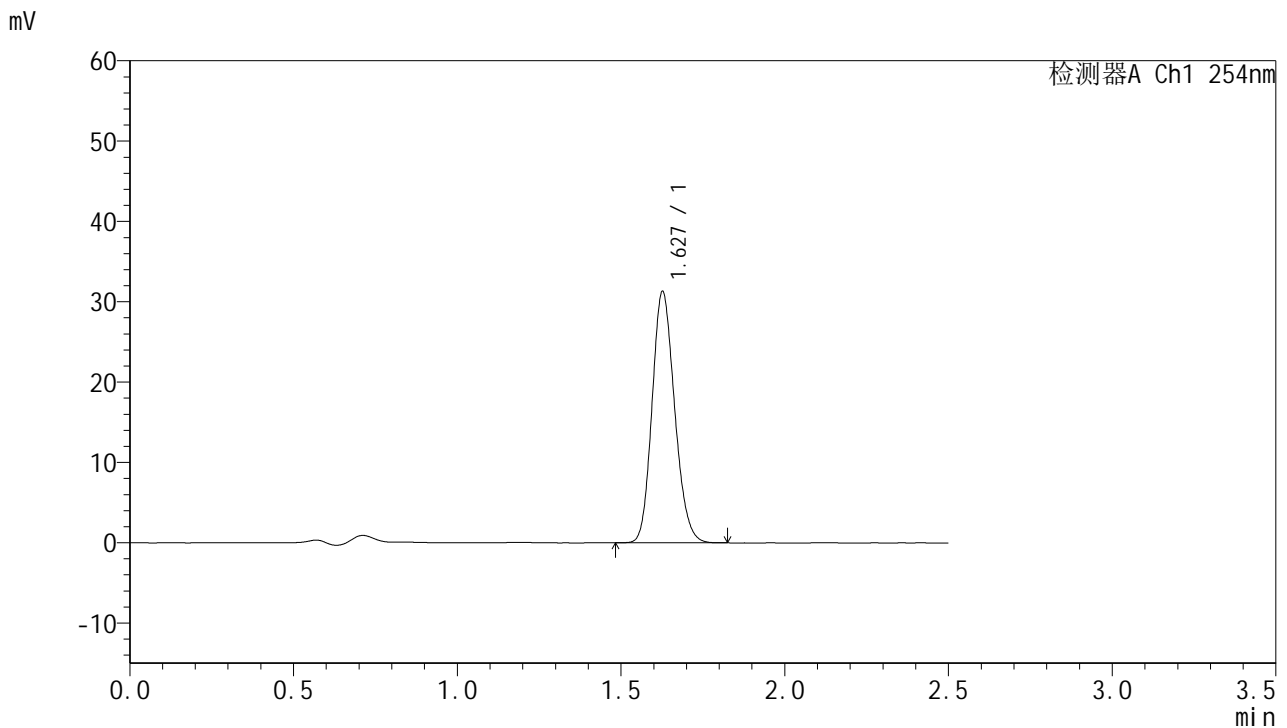


QTL-359

<样品信息>

色谱柱:XB-C18(50mm*4.6mm,5μm) 流 速: 1.0ml/min
 柱 温: 30°C 波 长: 254nm
 数据文件名: RC\$QTL-359 - 0-119/25-2005-2 - zzp-2025050921p-rcqx-1-pH4.5jz-7.5mg-jf50z-p1-90min.lcd
 方法文件名: RC\$QTL-359 - QTL-359-rcqx-FX274-新.lcm
 批处理文件名: RC\$QTL-359 - 20250607-rcqx-FX274.lcb
 样品瓶号: 1-8 版本号: 6.115
 进样体积: 10 μl 实验者: lvtingting
 进样时间: 2025/06/07 14:34:09 处理者: lvtingting
 处理时间(V2): 2025/06/09 14:40:22
 仪器型号: SHIMADZU LC-2050C (FX274)

<色谱图>



<峰表>

检测器A Ch1 254nm

峰号	保留时间	面积	面积%	高度	理论塔板数(USP)	拖尾因子	分离度(USP)
1	1.627	149874	100.000	31111	2654	1.164	--
总计		149874	100.000	31111			

图49 托伐普坦口崩片溶出曲线测定HPLC图谱
 自制品-2025050921批-7.5mg-pH4.5介质-桨法50转-1-90min-片1
 供试品溶液-1

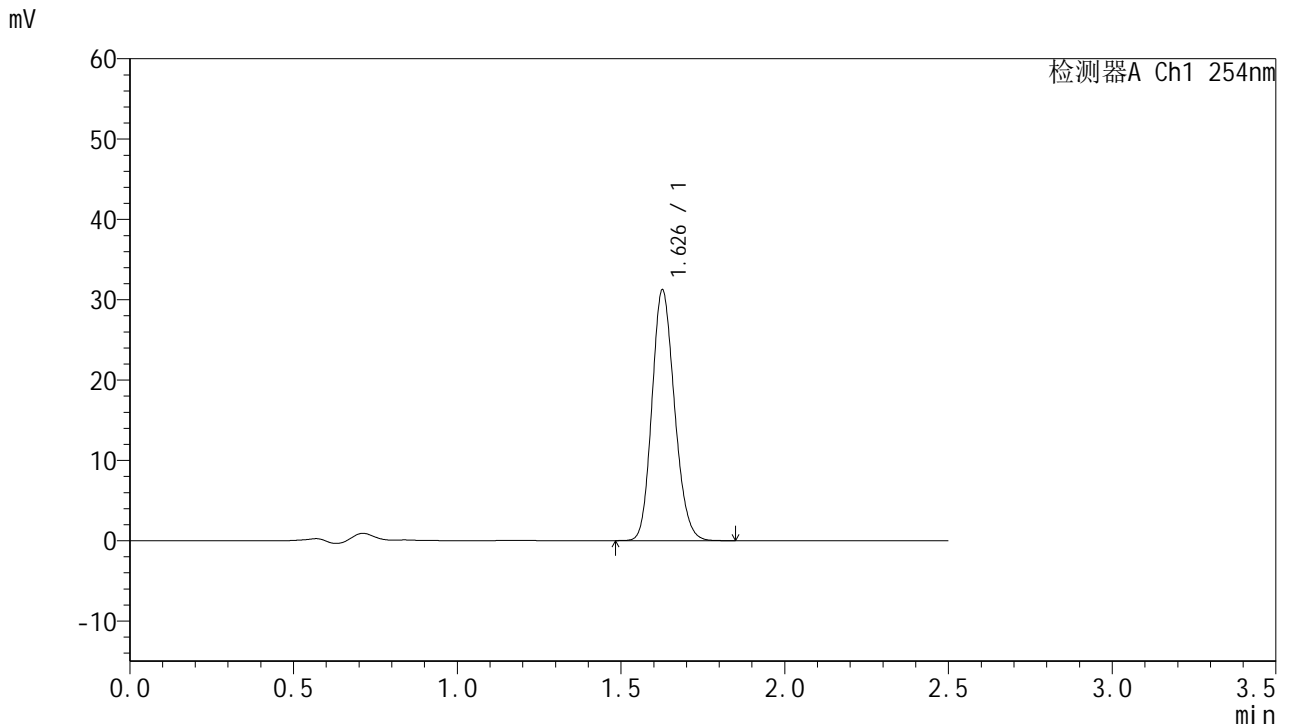


QTL-359

<样品信息>

色谱柱:XB-C18(50mm*4.6mm,5μm) 流 速: 1.0ml/min
 柱 温: 30°C 波 长: 254nm
 数据文件名: RC\$QTL-359 - 0-119/25-2006-2 - zzp-2025050921p-rcqx-1-pH4.5jz-7.5mg-jf50z-p2-90min.lcd
 方法文件名: RC\$QTL-359 - QTL-359-rcqx-FX274-新.lcm
 批处理文件名: RC\$QTL-359 - 20250607-rcqx-FX274.lcb
 样品瓶号: 1-17
 进样体积: 10 μl 版本号: 6.115
 进样时间: 2025/06/07 14:37:02 实验者: lvtingting
 处理时间(V2): 2025/06/09 14:40:25 处理者: lvtingting
 仪器型号: SHIMADZU LC-2050C (FX274)

<色谱图>



<峰表>

检测器A Ch1 254nm

峰号	保留时间	面积	面积%	高度	理论塔板数(USP)	拖尾因子	分离度(USP)
1	1.626	149642	100.000	31002	2652	1.164	--
总计		149642	100.000	31002			

图50 托伐普坦口崩片溶出曲线测定HPLC图谱
 自制品-2025050921批-7.5mg-pH4.5介质-桨法50转-1-90min-片2
 供试品溶液-1

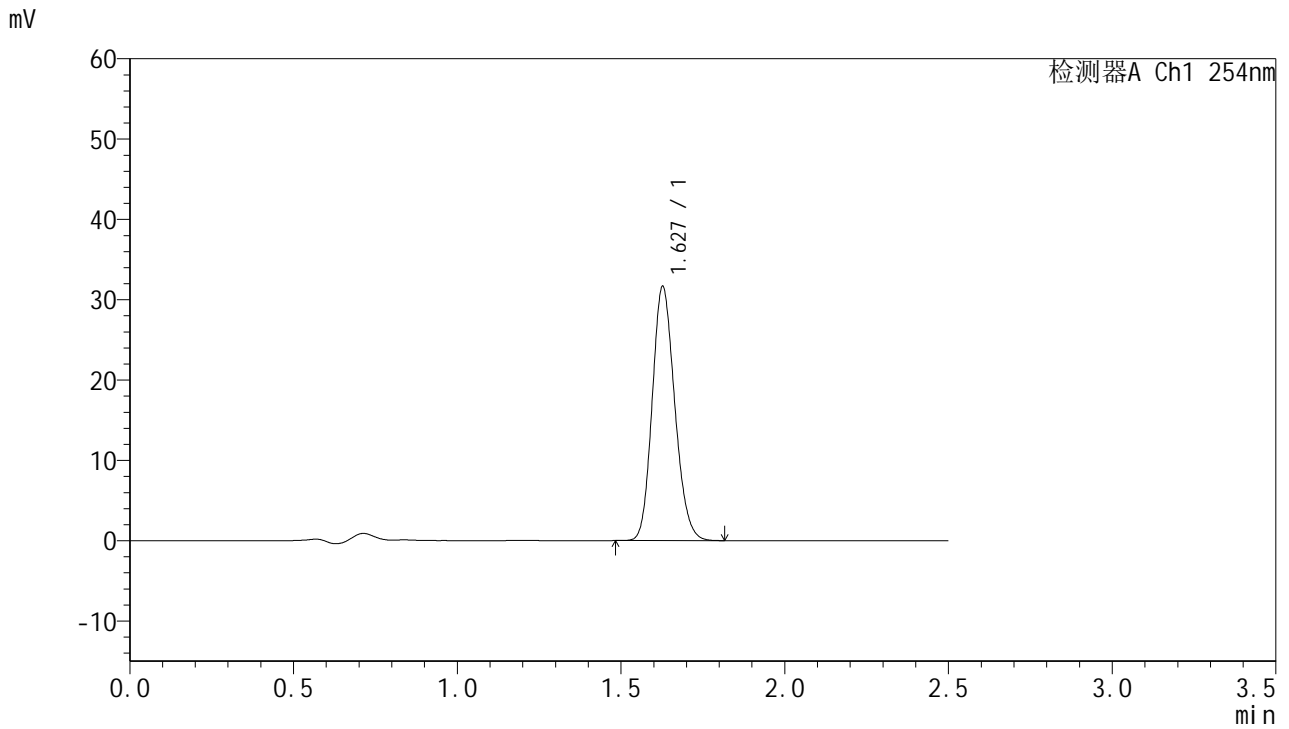


QTL-359

<样品信息>

色谱柱:XB-C18(50mm*4.6mm,5μm) 流 速: 1.0ml/min
 柱 温: 30°C 波 长: 254nm
 数据文件名: RC\$QTL-359 - 0-119/25-2007-2 - zzp-2025050921p-rcqx-1-pH4.5jz-7.5mg-jf50z-p3-90min.lcd
 方法文件名: RC\$QTL-359 - QTL-359-rcqx-FX274-新.lcm
 批处理文件名: RC\$QTL-359 - 20250607-rcqx-FX274.lcb
 样品瓶号: 1-26
 进样体积: 10 μl 版本号: 6.115
 进样时间: 2025/06/07 14:39:54 实验者: lvtingting
 处理时间(V2): 2025/06/09 14:40:28 处理者: lvtingting
 仪器型号: SHIMADZU LC-2050C (FX274)

<色谱图>



<峰表>

检测器A Ch1 254nm

峰号	保留时间	面积	面积%	高度	理论塔板数(USP)	拖尾因子	分离度(USP)
1	1.627	151488	100.000	31493	2658	1.163	--
总计		151488	100.000	31493			

图51 托伐普坦口崩片溶出曲线测定HPLC图谱
 自制品-2025050921批-7.5mg-pH4.5介质-桨法50转-1-90min-片3
 供试品溶液-1

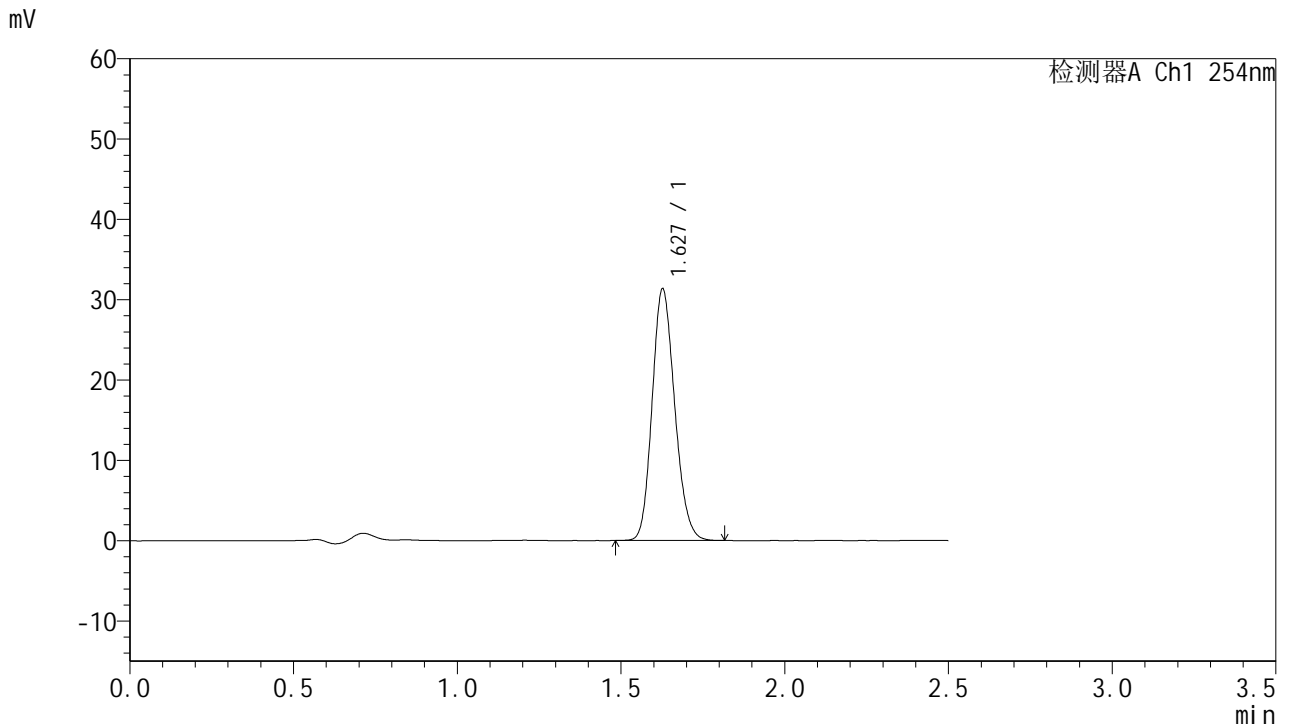


QTL-359

<样品信息>

色谱柱:XB-C18(50mm*4.6mm,5μm) 流 速: 1.0ml/min
 柱 温: 30°C 波 长: 254nm
 数据文件名: RC\$QTL-359 - 0-119/25-2008-2 - zzp-2025050921p-rcqx-1-pH4.5jz-7.5mg-jf50z-p4-90min.lcd
 方法文件名: RC\$QTL-359 - QTL-359-rcqx-FX274-新.lcm
 批处理文件名: RC\$QTL-359 - 20250607-rcqx-FX274.lcb
 样品瓶号: 1-35
 进样体积: 10 μl 版本号: 6.115
 进样时间: 2025/06/07 14:42:46 实验者: lvtinting
 处理时间(V2): 2025/06/09 14:40:31 处理者: lvtinting
 仪器型号: SHIMADZU LC-2050C (FX274)

<色谱图>



<峰表>

检测器A Ch1 254nm

峰号	保留时间	面积	面积%	高度	理论塔板数(USP)	拖尾因子	分离度(USP)
1	1.627	150134	100.000	31175	2656	1.163	--
总计		150134	100.000	31175			

图52 托伐普坦口崩片溶出曲线测定HPLC图谱
 自制品-2025050921批-7.5mg-pH4.5介质-桨法50转-1-90min-片4
 供试品溶液-1

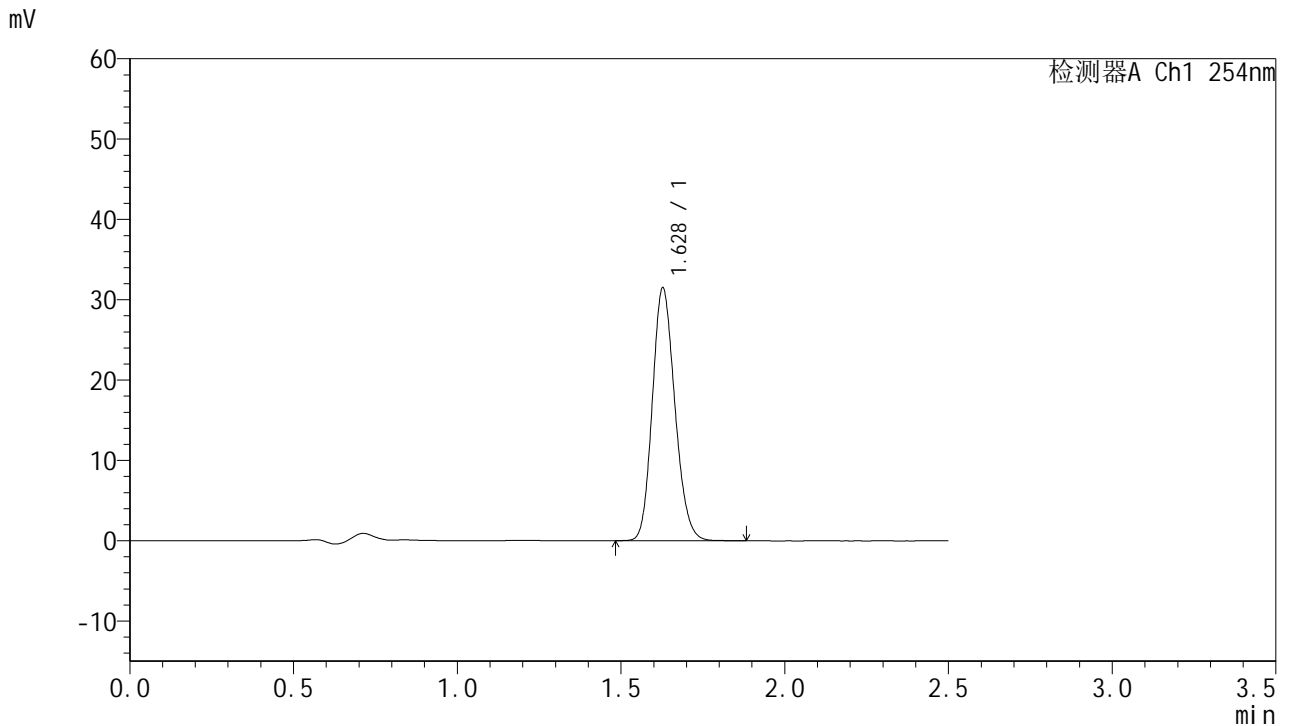


QTL-359

<样品信息>

色谱柱:XB-C18(50mm*4.6mm,5μm) 流 速: 1.0ml/min
 柱 温: 30°C 波 长: 254nm
 数据文件名: RC\$QTL-359 - 0-119/25-2009-2 - zzp-2025050921p-rcqx-1-pH4.5jz-7.5mg-jf50z-p5-90min.lcd
 方法文件名: RC\$QTL-359 - QTL-359-rcqx-FX274-新.lcm
 批处理文件名: RC\$QTL-359 - 20250607-rcqx-FX274.lcb
 样品瓶号: 1-44
 进样体积: 10 μl 版本号: 6.115
 进样时间: 2025/06/07 14:45:38 实验者: lvtingting
 处理时间(V2): 2025/06/09 14:40:33 处理者: lvtingting
 仪器型号: SHIMADZU LC-2050C (FX274)

<色谱图>



<峰表>

检测器A Ch1 254nm

峰号	保留时间	面积	面积%	高度	理论塔板数(USP)	拖尾因子	分离度(USP)
1	1.628	150968	100.000	31375	2664	1.163	--
总计		150968	100.000	31375			

图53 托伐普坦口崩片溶出曲线测定HPLC图谱
 自制品-2025050921批-7.5mg-pH4.5介质-桨法50转-1-90min-片5
 供试品溶液-1

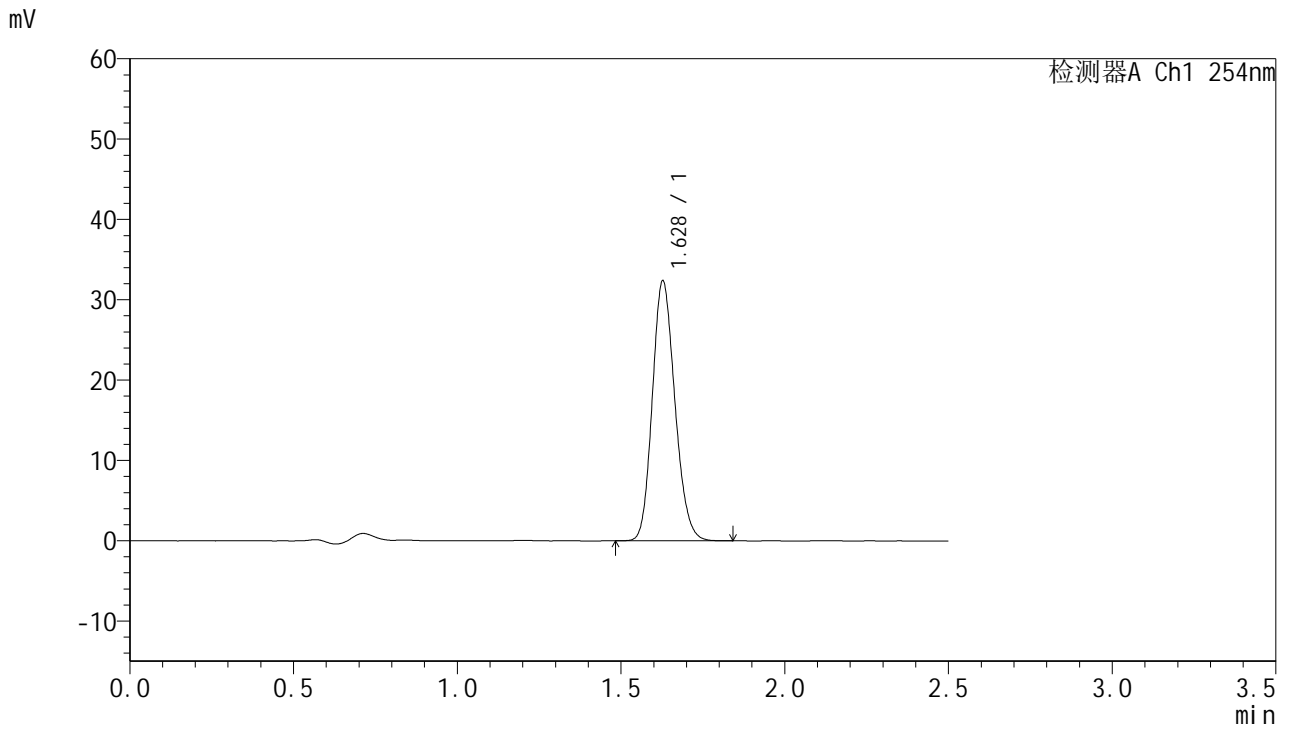


QTL-359

<样品信息>

色谱柱:XB-C18(50mm*4.6mm,5μm) 流 速: 1.0ml/min
 柱 温: 30°C 波 长: 254nm
 数据文件名: RC\$QTL-359 - 0-119/25-2010-2 - zzp-2025050921p-rcqx-1-pH4.5jz-7.5mg-jf50z-p6-90min.lcd
 方法文件名: RC\$QTL-359 - QTL-359-rcqx-FX274-新.lcm
 批处理文件名: RC\$QTL-359 - 20250607-rcqx-FX274.lcb
 样品瓶号: 1-53 版本号: 6.115
 进样体积: 10 μl 实验者: lvttingting
 进样时间: 2025/06/07 14:48:30 处理者: lvttingting
 处理时间(V2): 2025/06/09 14:40:36
 仪器型号: SHIMADZU LC-2050C (FX274)

<色谱图>



<峰表>

检测器A Ch1 254nm

峰号	保留时间	面积	面积%	高度	理论塔板数(USP)	拖尾因子	分离度(USP)
1	1.628	155118	100.000	32255	2661	1.164	--
总计		155118	100.000	32255			

图54 托伐普坦口崩片溶出曲线测定HPLC图谱
 自制品-2025050921批-7.5mg-pH4.5介质-桨法50转-1-90min-片6
 供试品溶液-1



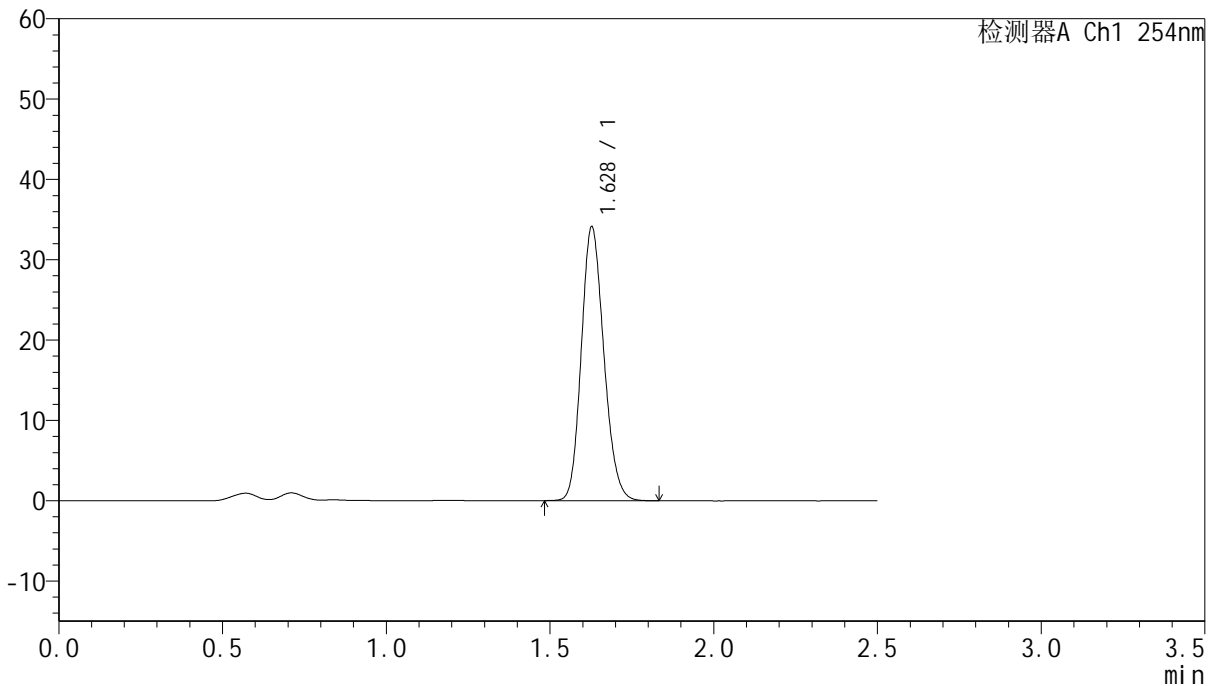
QTL-359

<样品信息>

色谱柱:XB-C18(50mm*4.6mm,5μm) 流速: 1.0ml/min
 柱温: 30°C 波长: 254nm
 数据文件名: RC\$QTL-359 - 0-119/25-2011-2 - zzp-2025050921p-rcqx-1-pH4.5jz-7.5mg-jf50z-p1-120min.lcd
 方法文件名: RC\$QTL-359 - QTL-359-rcqx-FX274-新.lcm
 批处理文件名: RC\$QTL-359 - 20250607-rcqx-FX274.lcb
 样品瓶号: 3-1 版本号: 6.115
 进样体积: 10 μl 实验者: lvttingting
 进样时间: 2025/06/07 14:51:22 处理者: lvttingting
 处理时间(V2): 2025/06/09 14:40:39
 仪器型号: SHIMADZU LC-2050C (FX274)

<色谱图>

mV



<峰表>

检测器A Ch1 254nm

峰号	保留时间	面积	面积%	高度	理论塔板数(USP)	拖尾因子	分离度(USP)
1	1.628	163448	100.000	33977	2660	1.162	--
总计		163448	100.000	33977			

图55 托伐普坦口崩片溶出曲线测定HPLC图谱
 自制品-2025050921批-7.5mg-pH4.5介质-桨法50转-1-120min-片1
 供试品溶液-1

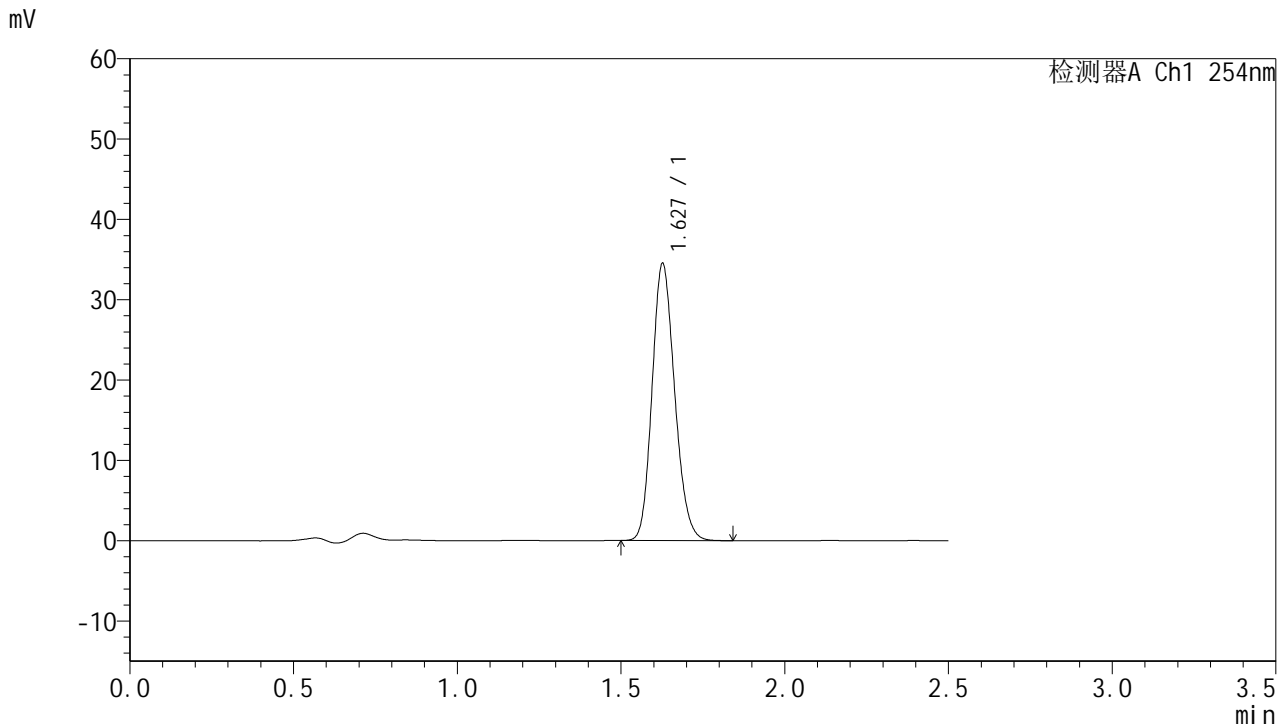


QTL-359

<样品信息>

色谱柱:XB-C18(50mm*4.6mm,5μm) 流速: 1.0ml/min
 柱温: 30°C 波长: 254nm
 数据文件名: RC\$QTL-359 - 0-119/25-2012-2 - zzp-2025050921p-rcqx-1-pH4.5jz-7.5mg-jf50z-p2-120min.lcd
 方法文件名: RC\$QTL-359 - QTL-359-rcqx-FX274-新.lcm
 批处理文件名: RC\$QTL-359 - 20250607-rcqx-FX274.lcb
 样品瓶号: 3-10 版本号: 6.115
 进样体积: 10 μl 实验者: lvttingting
 进样时间: 2025/06/07 14:54:14 处理者: lvttingting
 处理时间(V2): 2025/06/09 14:40:42
 仪器型号: SHIMADZU LC-2050C (FX274)

<色谱图>



<峰表>

检测器A Ch1 254nm

峰号	保留时间	面积	面积%	高度	理论塔板数(USP)	拖尾因子	分离度(USP)
1	1.627	165540	100.000	34320	2650	1.164	--
总计		165540	100.000	34320			

图56 托伐普坦口崩片溶出曲线测定HPLC图谱
 自制品-2025050921批-7.5mg-pH4.5介质-桨法50转-1-120min-片2
 供试品溶液-1

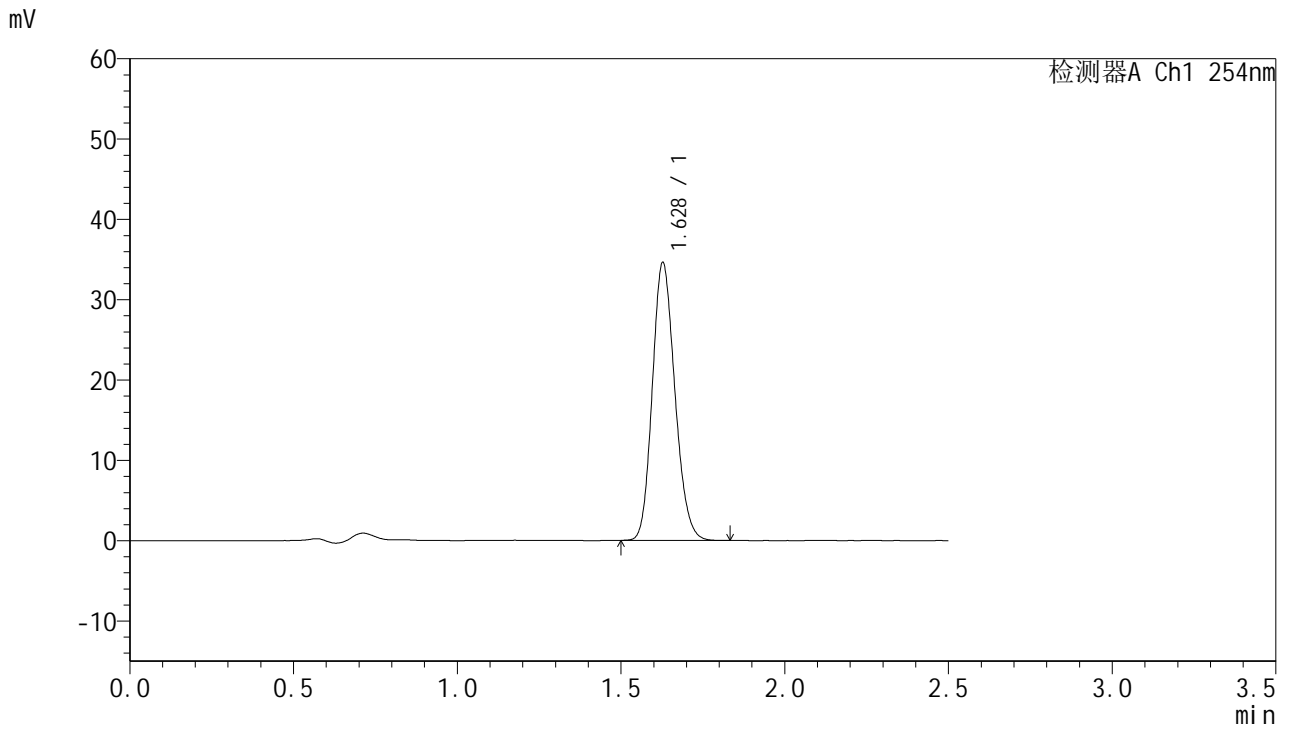


QTL-359

<样品信息>

色谱柱:XB-C18(50mm*4.6mm,5μm) 流 速: 1.0ml/min
 柱 温: 30°C 波 长: 254nm
 数据文件名: RC\$QTL-359 - 0-119/25-2013-2 - zzp-2025050921p-rcqx-1-pH4.5jz-7.5mg-jf50z-p3-120min.lcd
 方法文件名: RC\$QTL-359 - QTL-359-rcqx-FX274-新.lcm
 批处理文件名: RC\$QTL-359 - 20250607-rcqx-FX274.lcb
 样品瓶号: 3-19 版本号: 6.115
 进样体积: 10 μl 实验者: lvtinting
 进样时间: 2025/06/07 14:57:06 处理者: lvtinting
 处理时间(V2): 2025/06/09 14:40:44
 仪器型号: SHIMADZU LC-2050C (FX274)

<色谱图>



<峰表>

检测器A Ch1 254nm

峰号	保留时间	面积	面积%	高度	理论塔板数(USP)	拖尾因子	分离度(USP)
1	1.628	165709	100.000	34484	2659	1.163	--
总计		165709	100.000	34484			

图57 托伐普坦口崩片溶出曲线测定HPLC图谱
 自制品-2025050921批-7.5mg-pH4.5介质-桨法50转-1-120min-片3
 供试品溶液-1

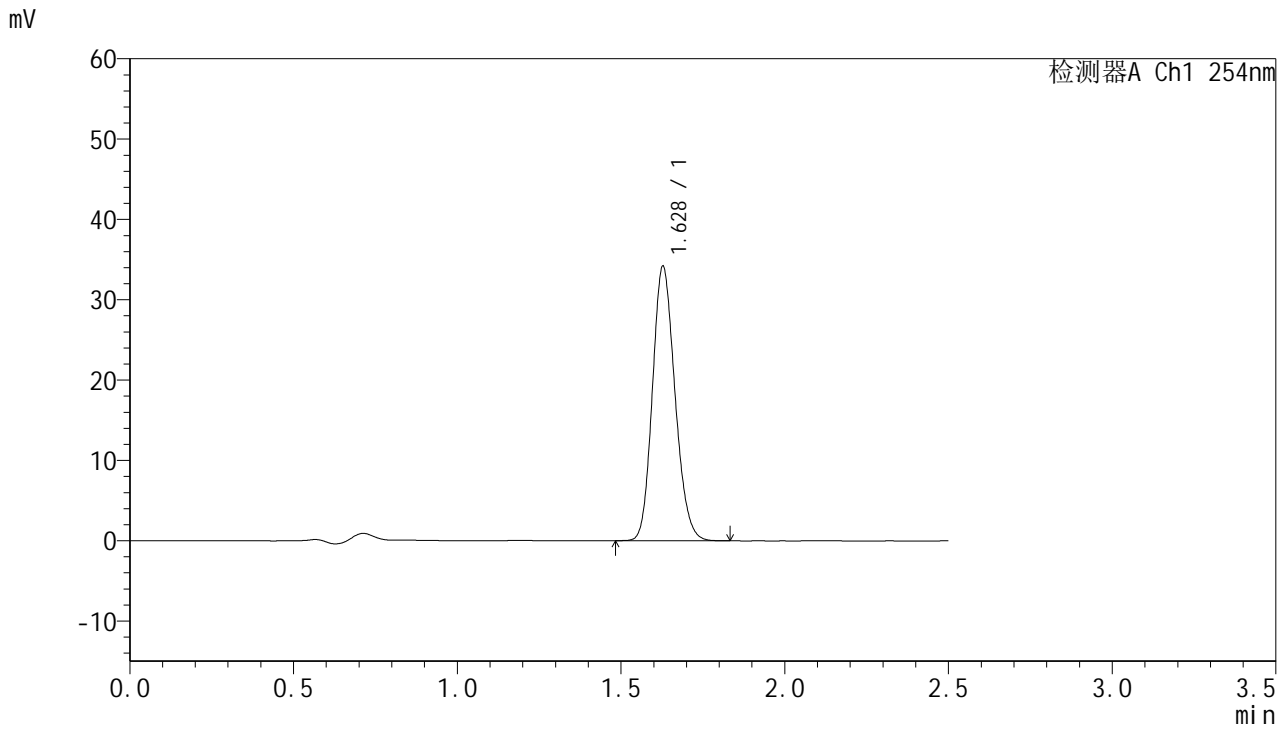


QTL-359

<样品信息>

色谱柱:XB-C18(50mm*4.6mm,5µm) 流 速: 1.0ml/min
 柱 温: 30°C 波 长: 254nm
 数据文件名: RC\$QTL-359 - 0-119/25-2014-2 - zzp-2025050921p-rcqx-1-pH4.5jz-7.5mg-jf50z-p4-120min.lcd
 方法文件名: RC\$QTL-359 - QTL-359-rcqx-FX274-新.lcm
 批处理文件名: RC\$QTL-359 - 20250607-rcqx-FX274.lcb
 样品瓶号: 3-28 版本号: 6.115
 进样体积: 10 µl 实验者: lvttingting
 进样时间: 2025/06/07 14:59:58 处理者: lvttingting
 处理时间(V2): 2025/06/09 14:40:47
 仪器型号: SHIMADZU LC-2050C (FX274)

<色谱图>



<峰表>

检测器A Ch1 254nm

峰号	保留时间	面积	面积%	高度	理论塔板数(USP)	拖尾因子	分离度(USP)
1	1.628	163606	100.000	34078	2662	1.162	--
总计		163606	100.000	34078			

图58 托伐普坦口崩片溶出曲线测定HPLC图谱
 自制品-2025050921批-7.5mg-pH4.5介质-桨法50转-1-120min-片4
 供试品溶液-1

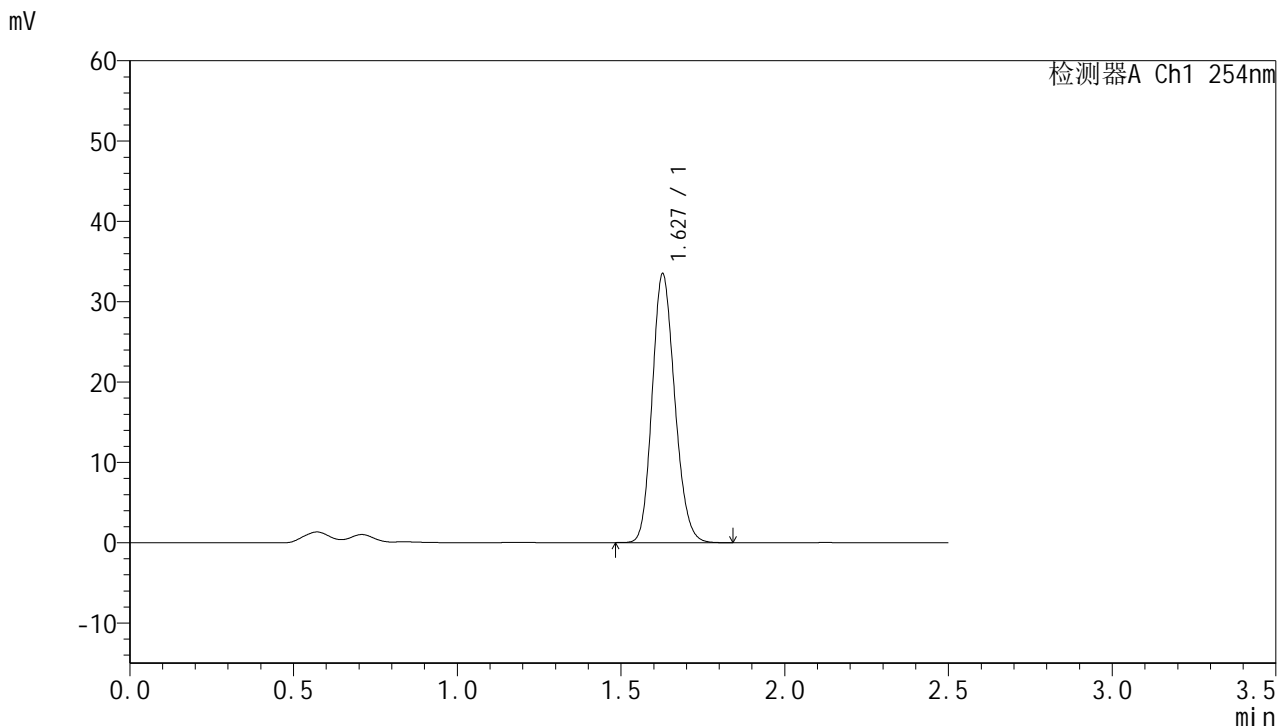


QTL-359

<样品信息>

色谱柱:XB-C18(50mm*4.6mm,5µm) 流速: 1.0ml/min
 柱温: 30°C 波长: 254nm
 数据文件名: RC\$QTL-359 - 0-119/25-2015-2 - zzp-2025050921p-rcqx-1-pH4.5jz-7.5mg-jf50z-p5-120min.lcd
 方法文件名: RC\$QTL-359 - QTL-359-rcqx-FX274-新.lcm
 批处理文件名: RC\$QTL-359 - 20250607-rcqx-FX274.lcb
 样品瓶号: 3-37 版本号: 6.115
 进样体积: 10 µl 实验者: lvtingting
 进样时间: 2025/06/07 15:02:49 处理者: lvtingting
 处理时间(V2): 2025/06/09 14:40:50
 仪器型号: SHIMADZU LC-2050C (FX274)

<色谱图>



<峰表>

检测器A Ch1 254nm

峰号	保留时间	面积	面积%	高度	理论塔板数(USP)	拖尾因子	分离度(USP)
1	1.627	160369	100.000	33320	2659	1.162	--
总计		160369	100.000	33320			

图59 托伐普坦口崩片溶出曲线测定HPLC图谱
 自制品-2025050921批-7.5mg-pH4.5介质-桨法50转-1-120min-片5
 供试品溶液-1

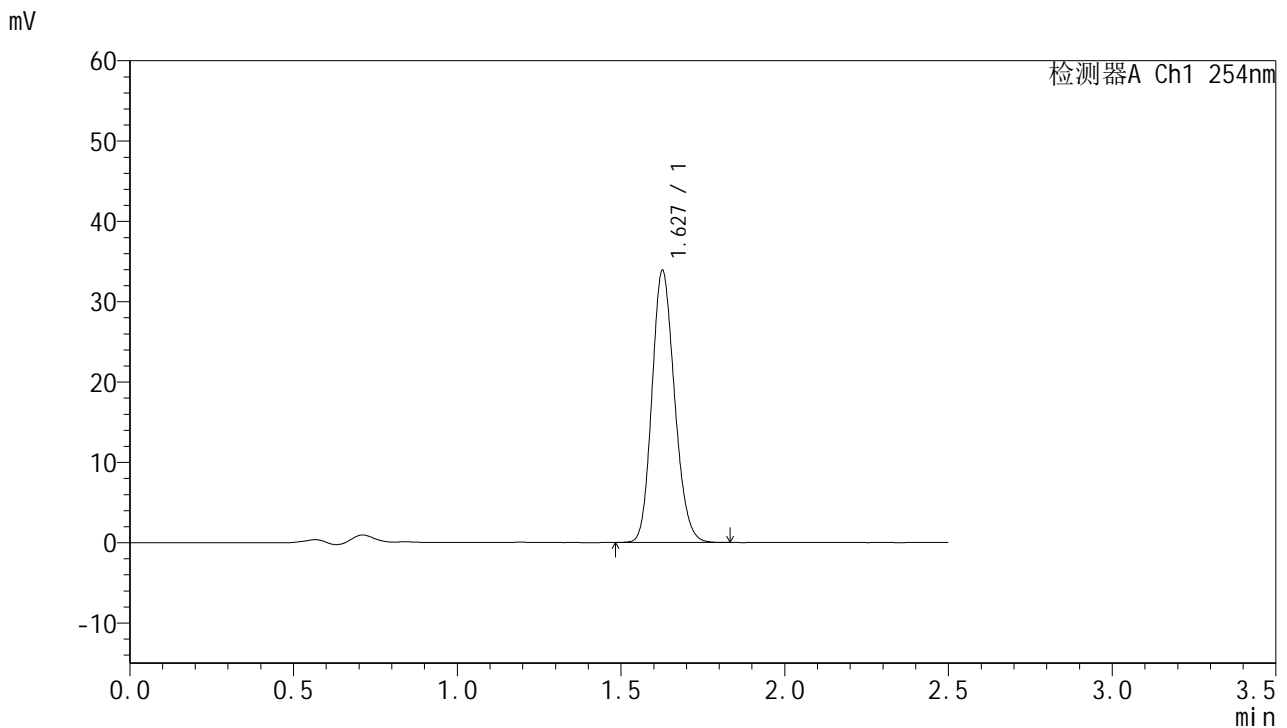


QTL-359

<样品信息>

色谱柱:XB-C18(50mm*4.6mm,5μm) 流 速: 1.0ml/min
 柱 温: 30°C 波 长: 254nm
 数据文件名: RC\$QTL-359 - 0-119/25-2016-2 - zzp-2025050921p-rcqx-1-pH4.5jz-7.5mg-jf50z-p6-120min.lcd
 方法文件名: RC\$QTL-359 - QTL-359-rcqx-FX274-新.lcm
 批处理文件名: RC\$QTL-359 - 20250607-rcqx-FX274.lcb
 样品瓶号: 3-46
 进样体积: 10 μl 版本号: 6.115
 进样时间: 2025/06/07 15:05:40 实验者: lvtingting
 处理时间(V2): 2025/06/09 14:40:53 处理者: lvtingting
 仪器型号: SHIMADZU LC-2050C (FX274)

<色谱图>



<峰表>

检测器A Ch1 254nm

峰号	保留时间	面积	面积%	高度	理论塔板数(USP)	拖尾因子	分离度(USP)
1	1.627	162297	100.000	33642	2652	1.163	--
总计		162297	100.000	33642			

图60 托伐普坦口崩片溶出曲线测定HPLC图谱
 自制品-2025050921批-7.5mg-pH4.5介质-桨法50转-1-120min-片6
 供试品溶液-1

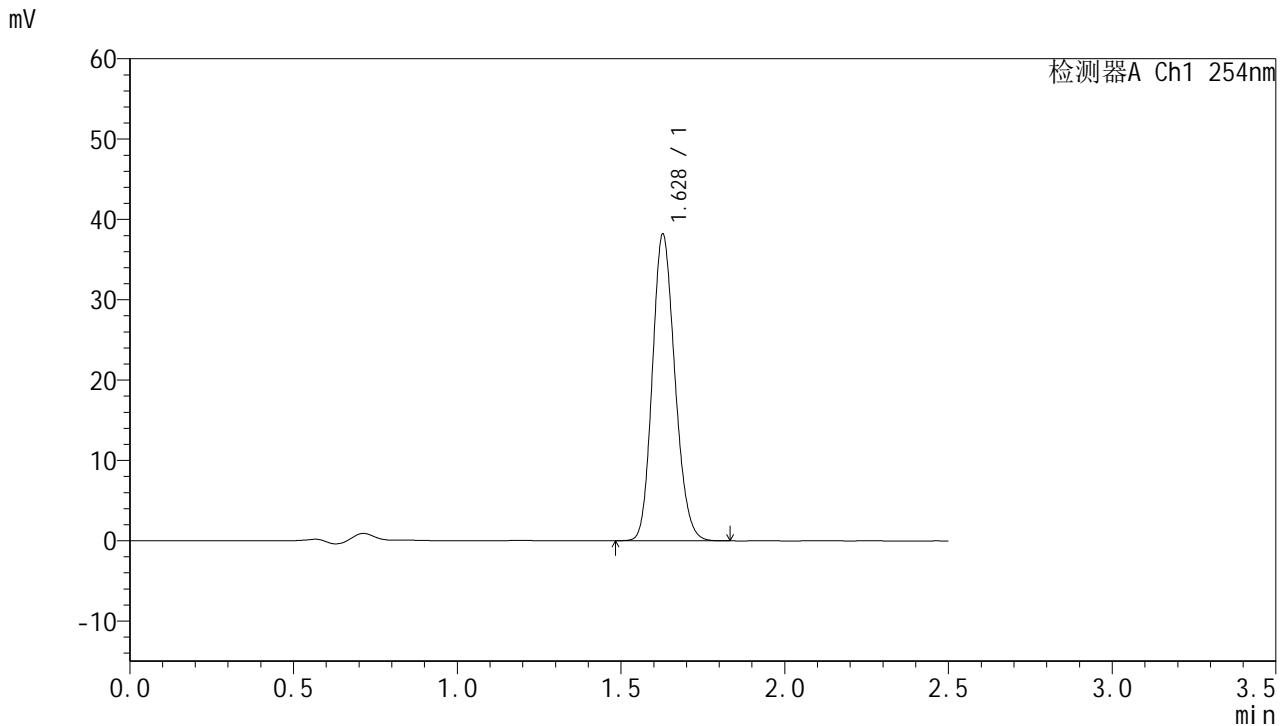


QTL-359

<样品信息>

色谱柱:XB-C18(50mm*4.6mm,5μm) 流 速: 1.0ml/min
 柱 温: 30°C 波 长: 254nm
 数据文件名: RC\$QTL-359 - 0-119/25-2017-2 - zzp-2025050921p-rcqx-1-pH4.5jz-7.5mg-jf50z-p1-180min.lcd
 方法文件名: RC\$QTL-359 - QTL-359-rcqx-FX274-新.lcm
 批处理文件名: RC\$QTL-359 - 20250607-rcqx-FX274.lcb
 样品瓶号: 3-2 版本号: 6.115
 进样体积: 10 μl 实验者: lvtingting
 进样时间: 2025/06/07 15:08:31 处理者: lvtingting
 处理时间(V2): 2025/06/09 14:40:56
 仪器型号: SHIMADZU LC-2050C (FX274)

<色谱图>



<峰表>

检测器A Ch1 254nm

峰号	保留时间	面积	面积%	高度	理论塔板数(USP)	拖尾因子	分离度(USP)
1	1.628	183070	100.000	38064	2659	1.162	--
总计		183070	100.000	38064			

图61 托伐普坦口崩片溶出曲线测定HPLC图谱
 自制品-2025050921批-7.5mg-pH4.5介质-桨法50转-1-180min-片1
 供试品溶液-1

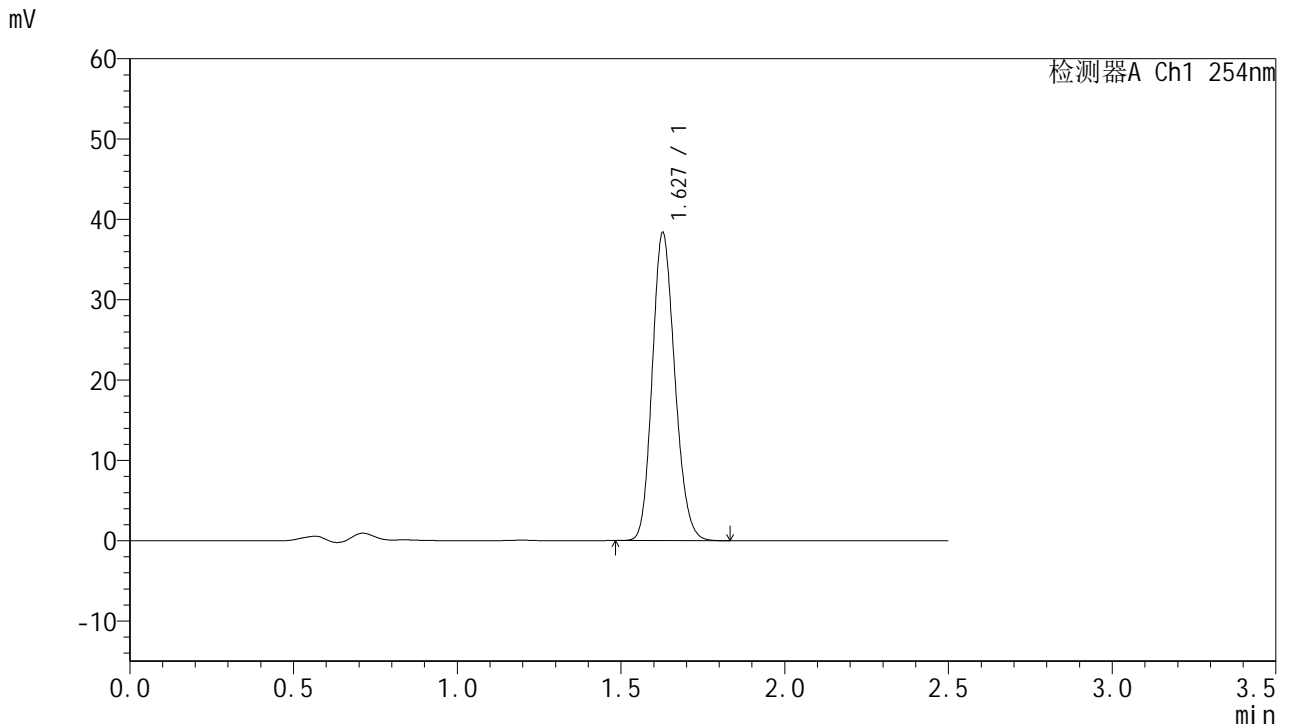


QTL-359

<样品信息>

色谱柱:XB-C18(50mm*4.6mm,5μm) 流速: 1.0ml/min
 柱温: 30°C 波长: 254nm
 数据文件名: RC\$QTL-359 - 0-119/25-2018-2 - zzp-2025050921p-rcqx-1-pH4.5jz-7.5mg-jf50z-p2-180min.lcd
 方法文件名: RC\$QTL-359 - QTL-359-rcqx-FX274-新.lcm
 批处理文件名: RC\$QTL-359 - 20250607-rcqx-FX274.lcb
 样品瓶号: 3-11 版本号: 6.115
 进样体积: 10 μl 实验者: lvtingting
 进样时间: 2025/06/07 15:11:23 处理者: lvtingting
 处理时间(V2): 2025/06/09 14:40:59
 仪器型号: SHIMADZU LC-2050C (FX274)

<色谱图>



<峰表>

检测器A Ch1 254nm

峰号	保留时间	面积	面积%	高度	理论塔板数(USP)	拖尾因子	分离度(USP)
1	1.627	183581	100.000	38201	2662	1.162	--
总计		183581	100.000	38201			

图62 托伐普坦口崩片溶出曲线测定HPLC图谱
 自制品-2025050921批-7.5mg-pH4.5介质-桨法50转-1-180min-片2
 供试品溶液-1

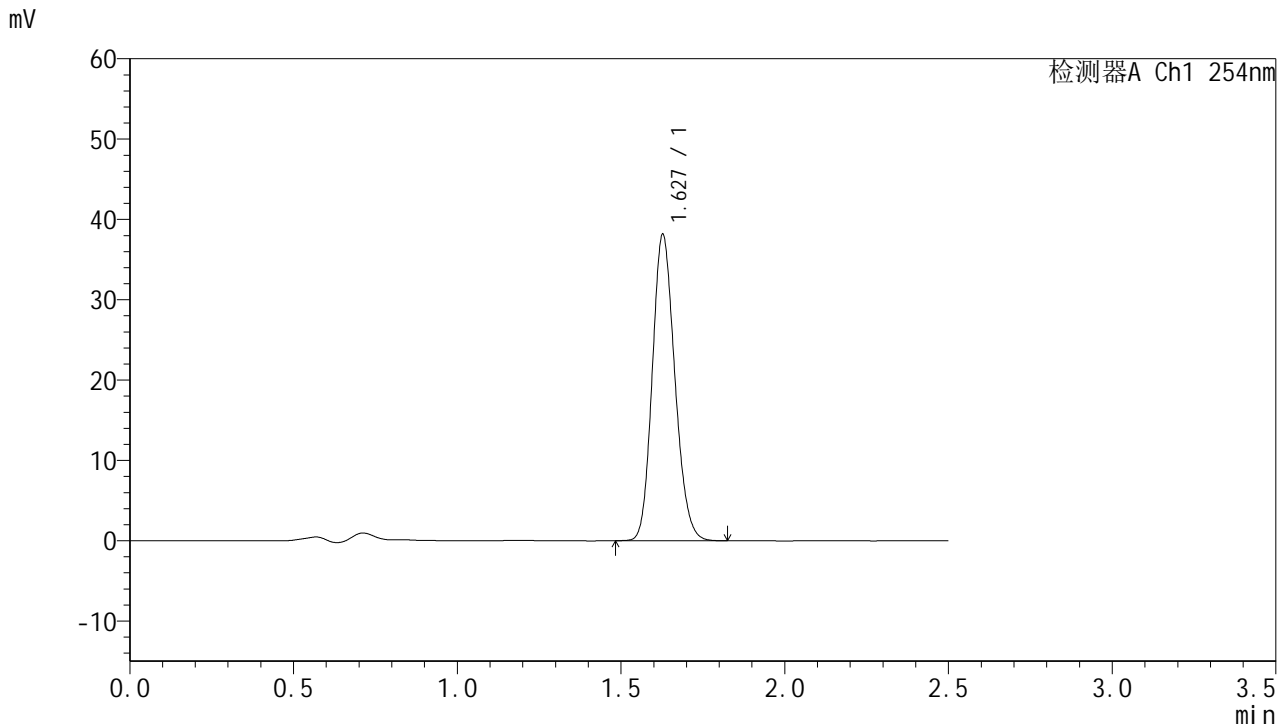


QTL-359

<样品信息>

色谱柱:XB-C18(50mm*4.6mm,5μm) 流 速: 1.0ml/min
 柱 温: 30°C 波 长: 254nm
 数据文件名: RC\$QTL-359 - 0-119/25-2019-2 - zzp-2025050921p-rcqx-1-pH4.5jz-7.5mg-jf50z-p3-180min.lcd
 方法文件名: RC\$QTL-359 - QTL-359-rcqx-FX274-新.lcm
 批处理文件名: RC\$QTL-359 - 20250607-rcqx-FX274.lcb
 样品瓶号: 3-20 版本号: 6.115
 进样体积: 10 μl 实验者: lvtingting
 进样时间: 2025/06/07 15:14:14 处理者: lvtingting
 处理时间(V2): 2025/06/09 14:41:02
 仪器型号: SHIMADZU LC-2050C (FX274)

<色谱图>



<峰表>

检测器A Ch1 254nm

峰号	保留时间	面积	面积%	高度	理论塔板数(USP)	拖尾因子	分离度(USP)
1	1.627	182727	100.000	37995	2659	1.161	--
总计		182727	100.000	37995			

图63 托伐普坦口崩片溶出曲线测定HPLC图谱
 自制品-2025050921批-7.5mg-pH4.5介质-桨法50转-1-180min-片3
 供试品溶液-1

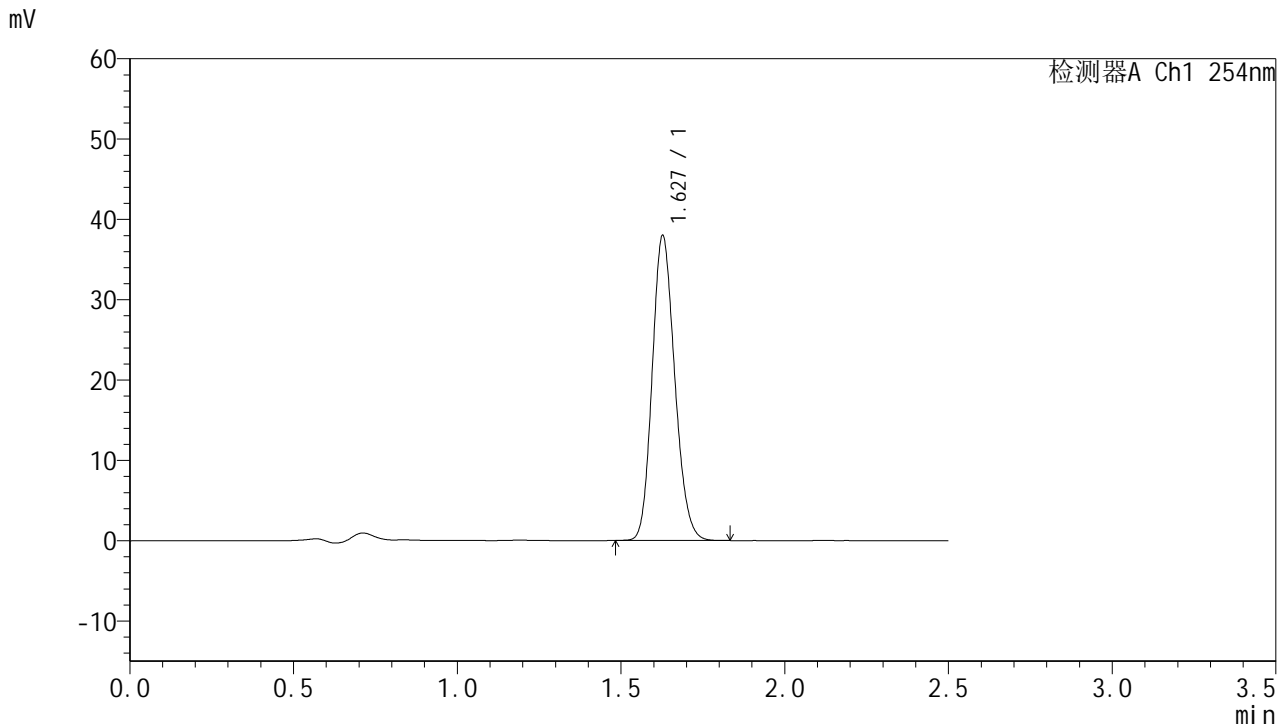


QTL-359

<样品信息>

色谱柱:XB-C18(50mm*4.6mm,5μm) 流速: 1.0ml/min
 柱温: 30°C 波长: 254nm
 数据文件名: RC\$QTL-359 - 0-119/25-2020-2 - zzp-2025050921p-rcqx-1-pH4.5jz-7.5mg-jf50z-p4-180min.lcd
 方法文件名: RC\$QTL-359 - QTL-359-rcqx-FX274-新.lcm
 批处理文件名: RC\$QTL-359 - 20250607-rcqx-FX274.lcb
 样品瓶号: 3-29 版本号: 6.115
 进样体积: 10 μl 实验者: lvtingting
 进样时间: 2025/06/07 15:17:06 处理者: lvtingting
 处理时间(V2): 2025/06/09 14:41:05
 仪器型号: SHIMADZU LC-2050C (FX274)

<色谱图>



<峰表>

检测器A Ch1 254nm

峰号	保留时间	面积	面积%	高度	理论塔板数(USP)	拖尾因子	分离度(USP)
1	1.627	181800	100.000	37798	2656	1.163	--
总计		181800	100.000	37798			

图64 托伐普坦口崩片溶出曲线测定HPLC图谱
 自制品-2025050921批-7.5mg-pH4.5介质-桨法50转-1-180min-片4
 供试品溶液-1

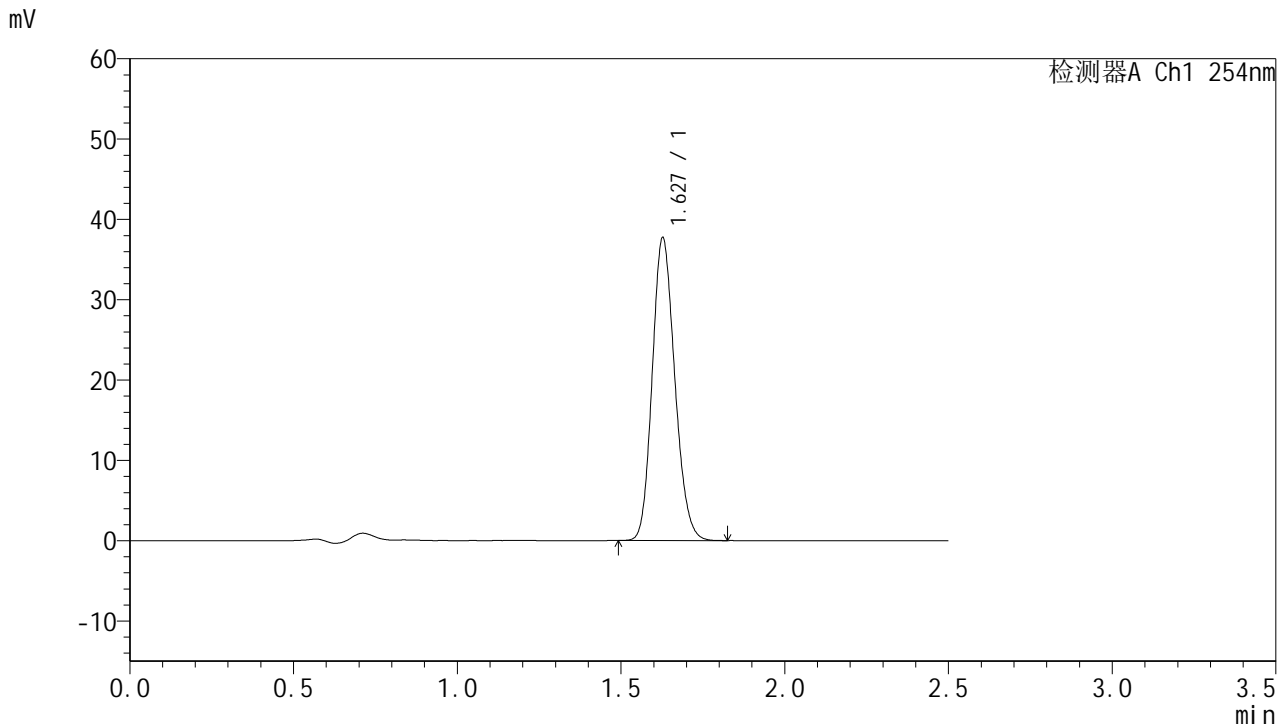


QTL-359

<样品信息>

色谱柱:XB-C18(50mm*4.6mm,5μm) 流速: 1.0ml/min
 柱温: 30°C 波长: 254nm
 数据文件名: RC\$QTL-359 - 0-119/25-2021-2 - zzp-2025050921p-rcqx-1-pH4.5jz-7.5mg-jf50z-p5-180min.lcd
 方法文件名: RC\$QTL-359 - QTL-359-rcqx-FX274-新.lcm
 批处理文件名: RC\$QTL-359 - 20250607-rcqx-FX274.lcb
 样品瓶号: 3-38
 进样体积: 10 μl 版本号: 6.115
 进样时间: 2025/06/07 15:19:57 实验者: lvtingting
 处理时间(V2): 2025/06/09 14:41:07 处理者: lvtingting
 仪器型号: SHIMADZU LC-2050C (FX274)

<色谱图>



<峰表>

检测器A Ch1 254nm

峰号	保留时间	面积	面积%	高度	理论塔板数(USP)	拖尾因子	分离度(USP)
1	1.627	180552	100.000	37557	2663	1.161	--
总计		180552	100.000	37557			

图65 托伐普坦口崩片溶出曲线测定HPLC图谱
 自制品-2025050921批-7.5mg-pH4.5介质-桨法50转-1-180min-片5
 供试品溶液-1

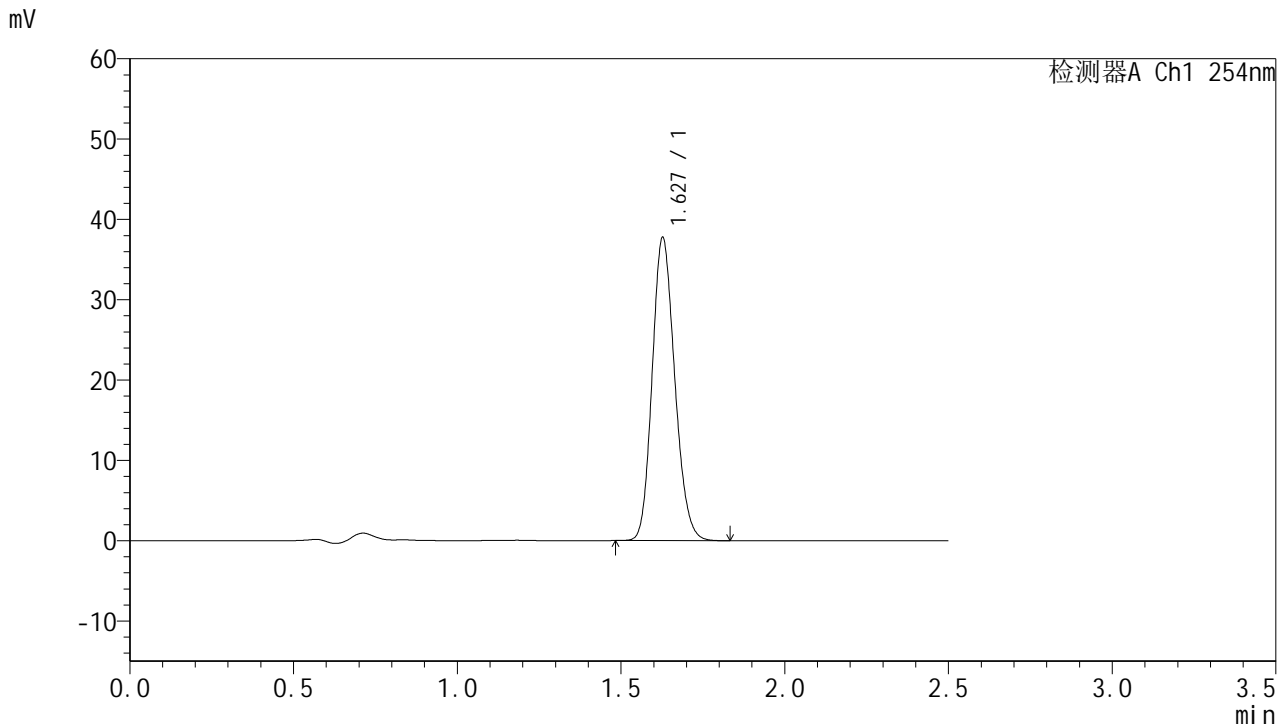


QTL-359

<样品信息>

色谱柱:XB-C18(50mm*4.6mm,5µm) 流 速: 1.0ml/min
 柱 温: 30°C 波 长: 254nm
 数据文件名: RC\$QTL-359 - 0-119/25-2022-2 - zzp-2025050921p-rcqx-1-pH4.5jz-7.5mg-jf50z-p6-180min.lcd
 方法文件名: RC\$QTL-359 - QTL-359-rcqx-FX274-新.lcm
 批处理文件名: RC\$QTL-359 - 20250607-rcqx-FX274.lcb
 样品瓶号: 3-47
 进样体积: 10 µl 版本号: 6.115
 进样时间: 2025/06/07 15:22:49 实验者: lvtingting
 处理时间(V2): 2025/06/09 14:41:10 处理者: lvtingting
 仪器型号: SHIMADZU LC-2050C (FX274)

<色谱图>



<峰表>

检测器A Ch1 254nm

峰号	保留时间	面积	面积%	高度	理论塔板数(USP)	拖尾因子	分离度(USP)
1	1.627	180709	100.000	37566	2656	1.162	--
总计		180709	100.000	37566			

图66 托伐普坦口崩片溶出曲线测定HPLC图谱
 自制品-2025050921批-7.5mg-pH4.5介质-桨法50转-1-180min-片6
 供试品溶液-1

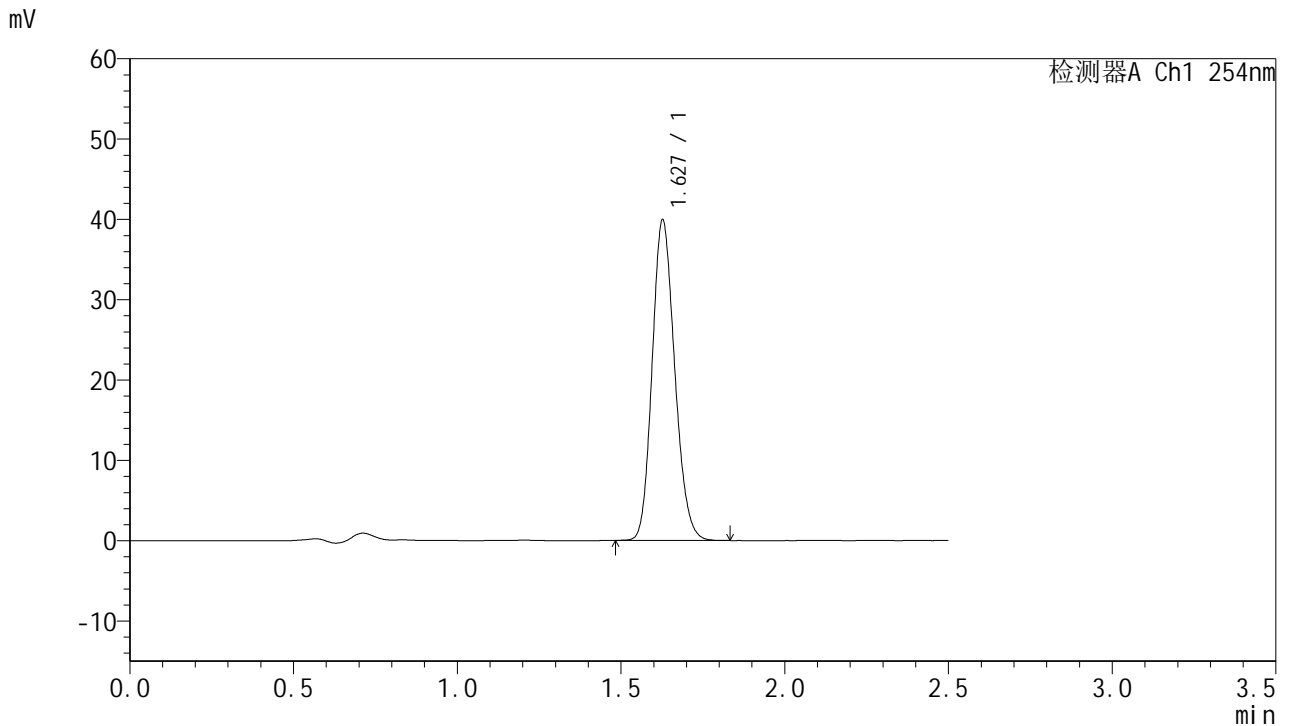


QTL-359

<样品信息>

色谱柱:XB-C18(50mm*4.6mm,5μm) 流 速: 1.0ml/min
 柱 温: 30°C 波 长: 254nm
 数据文件名: RC\$QTL-359 - 0-119/25-2023-2 - zzp-2025050921p-rcqx-1-pH4.5jz-7.5mg-jf50z-p1-240min.lcd
 方法文件名: RC\$QTL-359 - QTL-359-rcqx-FX274-新.lcm
 批处理文件名: RC\$QTL-359 - 20250607-rcqx-FX274.lcb
 样品瓶号: 3-3
 进样体积: 10 μl 版本号: 6.115
 进样时间: 2025/06/07 15:25:40 实验者: lvttingting
 处理时间(V2): 2025/06/09 14:41:13 处理者: lvttingting
 仪器型号: SHIMADZU LC-2050C (FX274)

<色谱图>



<峰表>

检测器A Ch1 254nm

峰号	保留时间	面积	面积%	高度	理论塔板数(USP)	拖尾因子	分离度(USP)
1	1.627	191163	100.000	39721	2657	1.163	--
总计		191163	100.000	39721			

图67 托伐普坦口崩片溶出曲线测定HPLC图谱
 自制品-2025050921批-7.5mg-pH4.5介质-桨法50转-1-240min-片1
 供试品溶液-1

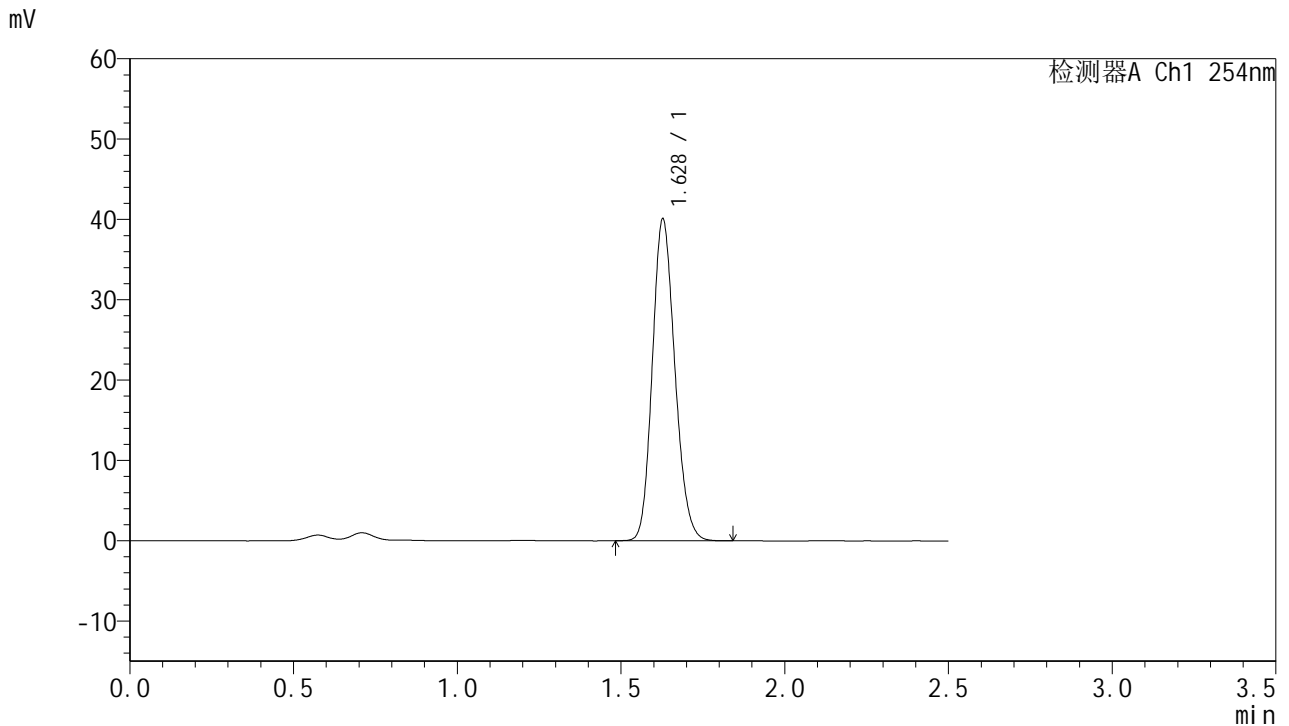


QTL-359

<样品信息>

色谱柱:XB-C18(50mm*4.6mm,5μm) 流 速: 1.0ml/min
 柱 温: 30°C 波 长: 254nm
 数据文件名: RC\$QTL-359 - 0-119/25-2024-2 - zzp-2025050921p-rcqx-1-pH4.5jz-7.5mg-jf50z-p2-240min.lcd
 方法文件名: RC\$QTL-359 - QTL-359-rcqx-FX274-新.lcm
 批处理文件名: RC\$QTL-359 - 20250607-rcqx-FX274.lcb
 样品瓶号: 3-12
 进样体积: 10 μl 版本号: 6.115
 进样时间: 2025/06/07 15:28:32 实验者: lvtingting
 处理时间(V2): 2025/06/09 14:41:16 处理者: lvtingting
 仪器型号: SHIMADZU LC-2050C (FX274)

<色谱图>



<峰表>

检测器A Ch1 254nm

峰号	保留时间	面积	面积%	高度	理论塔板数(USP)	拖尾因子	分离度(USP)
1	1.628	191971	100.000	39926	2661	1.161	--
总计		191971	100.000	39926			

图68 托伐普坦口崩片溶出曲线测定HPLC图谱
 自制品-2025050921批-7.5mg-pH4.5介质-桨法50转-1-240min-片2
 供试品溶液-1

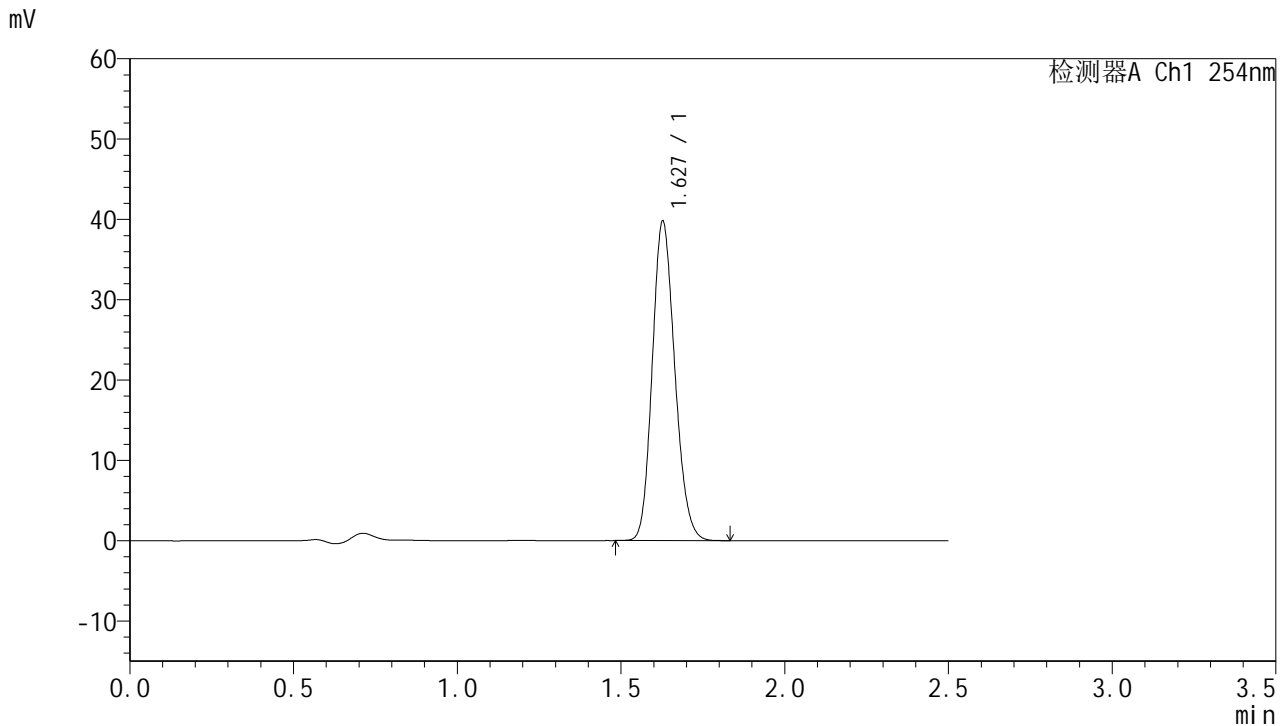


QTL-359

<样品信息>

色谱柱:XB-C18(50mm*4.6mm,5μm) 流 速: 1.0ml/min
 柱 温: 30°C 波 长: 254nm
 数据文件名: RC\$QTL-359 - 0-119/25-2025-2 - zzp-2025050921p-rcqx-1-pH4.5jz-7.5mg-jf50z-p3-240min.lcd
 方法文件名: RC\$QTL-359 - QTL-359-rcqx-FX274-新.lcm
 批处理文件名: RC\$QTL-359 - 20250607-rcqx-FX274.lcb
 样品瓶号: 3-21
 进样体积: 10 μl 版本号: 6.115
 进样时间: 2025/06/07 15:31:24 实验者: lvtingting
 处理时间(V2): 2025/06/09 14:41:19 处理者: lvtingting
 仪器型号: SHIMADZU LC-2050C (FX274)

<色谱图>



<峰表>

检测器A Ch1 254nm

峰号	保留时间	面积	面积%	高度	理论塔板数(USP)	拖尾因子	分离度(USP)
1	1.627	190650	100.000	39620	2655	1.163	--
总计		190650	100.000	39620			

图69 托伐普坦口崩片溶出曲线测定HPLC图谱
 自制品-2025050921批-7.5mg-pH4.5介质-桨法50转-1-240min-片3
 供试品溶液-1

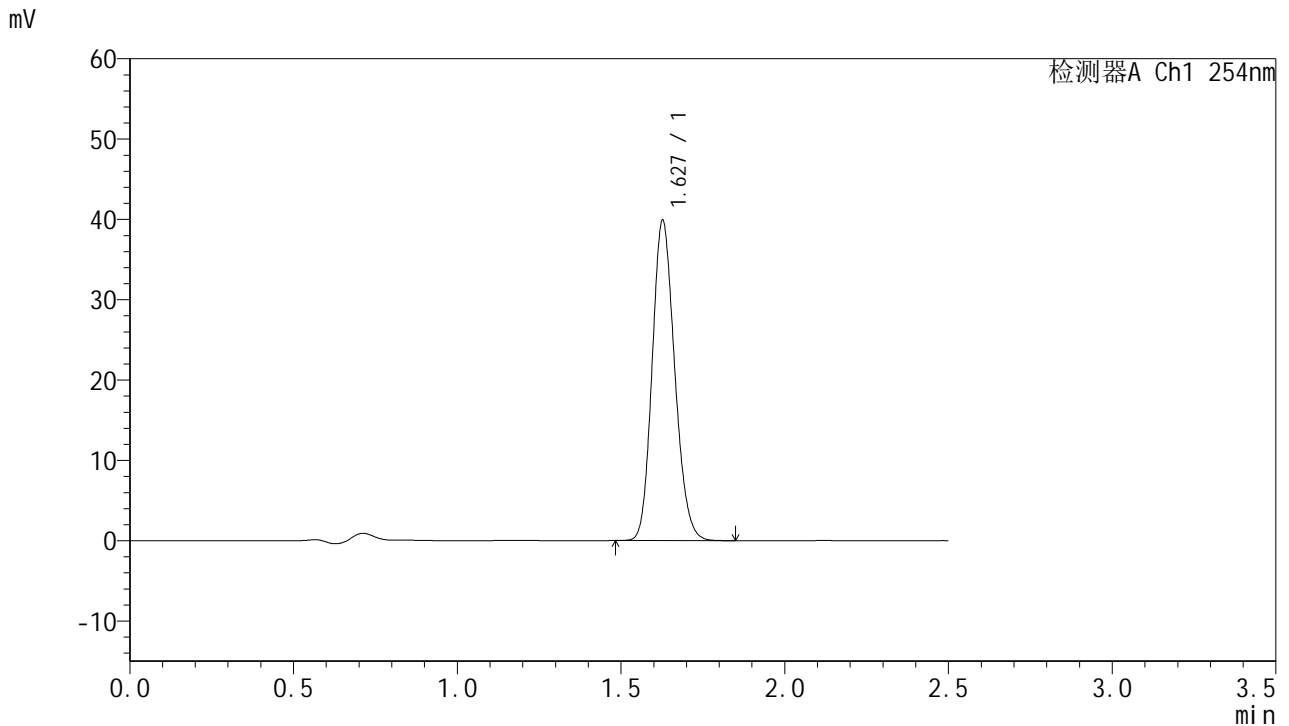


QTL-359

<样品信息>

色谱柱:XB-C18(50mm*4.6mm,5μm) 流 速: 1.0ml/min
 柱 温: 30°C 波 长: 254nm
 数据文件名: RC\$QTL-359 - 0-119/25-2026-2 - zzp-2025050921p-rcqx-1-pH4.5jz-7.5mg-jf50z-p4-240min.lcd
 方法文件名: RC\$QTL-359 - QTL-359-rcqx-FX274-新.lcm
 批处理文件名: RC\$QTL-359 - 20250607-rcqx-FX274.lcb
 样品瓶号: 3-30 版本号: 6.115
 进样体积: 10 μl 实验者: lvtingting
 进样时间: 2025/06/07 15:34:15 处理者: lvtingting
 处理时间(V2): 2025/06/09 14:41:22
 仪器型号: SHIMADZU LC-2050C (FX274)

<色谱图>



<峰表>

检测器A Ch1 254nm

峰号	保留时间	面积	面积%	高度	理论塔板数(USP)	拖尾因子	分离度(USP)
1	1.627	190995	100.000	39670	2657	1.163	--
总计		190995	100.000	39670			

图70 托伐普坦口崩片溶出曲线测定HPLC图谱
 自制品-2025050921批-7.5mg-pH4.5介质-桨法50转-1-240min-片4
 供试品溶液-1

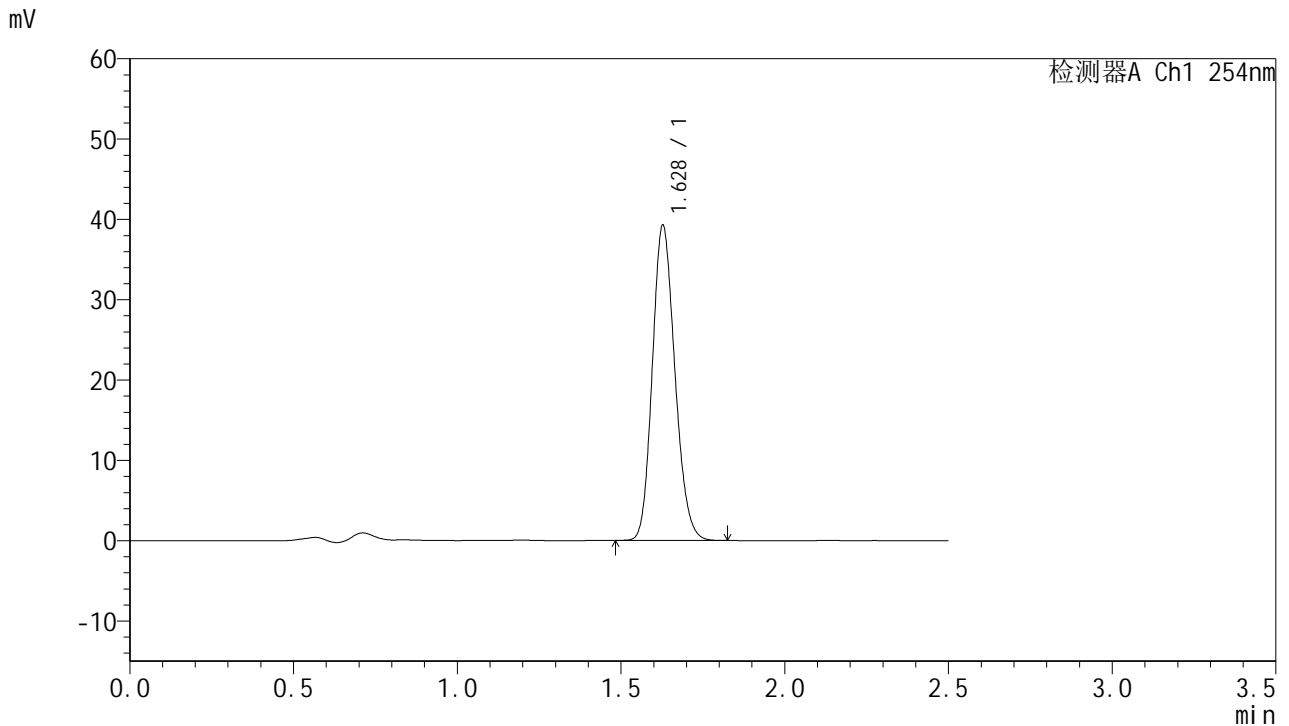


QTL-359

<样品信息>

色谱柱:XB-C18(50mm*4.6mm,5μm) 流 速: 1.0ml/min
 柱 温: 30°C 波 长: 254nm
 数据文件名: RC\$QTL-359 - 0-119/25-2027-2 - zzp-2025050921p-rcqx-1-pH4.5jz-7.5mg-jf50z-p5-240min.lcd
 方法文件名: RC\$QTL-359 - QTL-359-rcqx-FX274-新.lcm
 批处理文件名: RC\$QTL-359 - 20250607-rcqx-FX274.lcb
 样品瓶号: 3-39
 进样体积: 10 μl 版本号: 6.115
 进样时间: 2025/06/07 15:37:07 实验者: lvtingting
 处理时间(V2): 2025/06/09 14:41:25 处理者: lvtingting
 仪器型号: SHIMADZU LC-2050C (FX274)

<色谱图>



<峰表>

检测器A Ch1 254nm

峰号	保留时间	面积	面积%	高度	理论塔板数(USP)	拖尾因子	分离度(USP)
1	1.628	188122	100.000	39128	2661	1.163	--
总计		188122	100.000	39128			

图71 托伐普坦口崩片溶出曲线测定HPLC图谱
 自制品-2025050921批-7.5mg-pH4.5介质-桨法50转-1-240min-片5
 供试品溶液-1

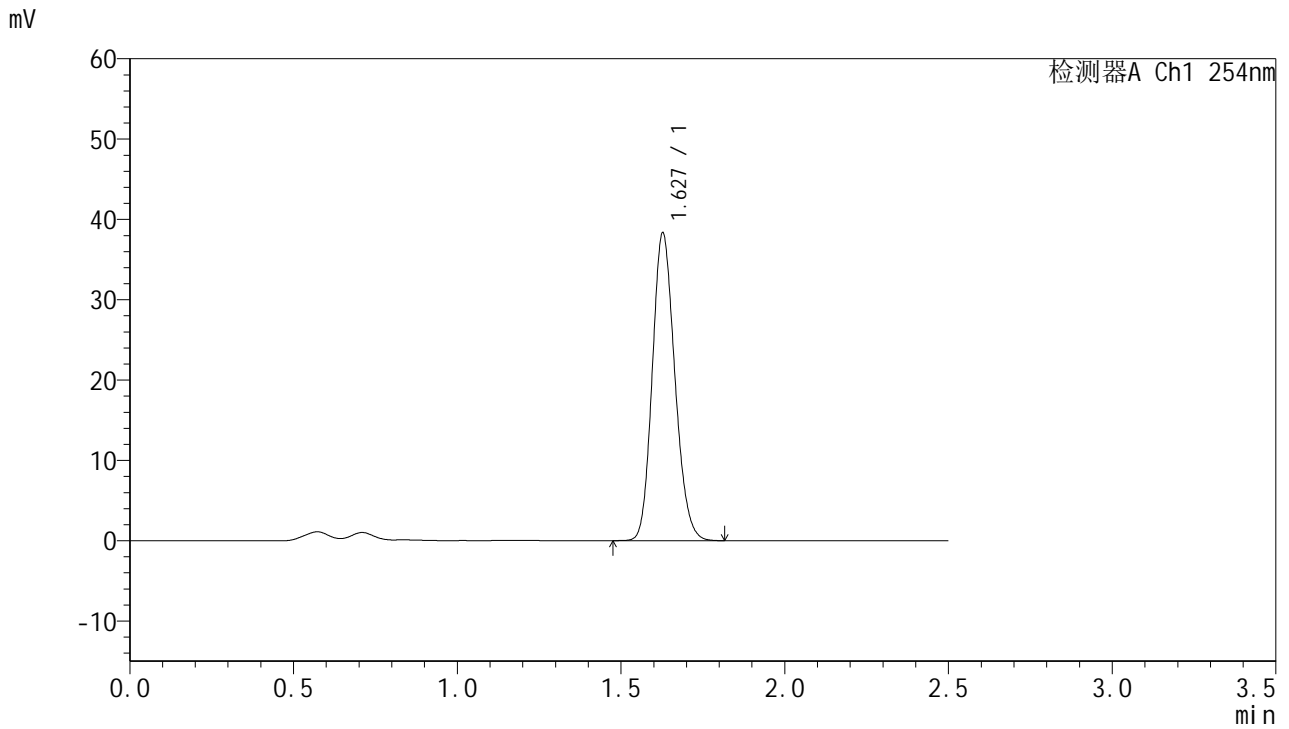


QTL-359

<样品信息>

色谱柱:XB-C18(50mm*4.6mm,5μm) 流 速: 1.0ml/min
 柱 温: 30°C 波 长: 254nm
 数据文件名: RC\$QTL-359 - 0-119/25-2028-2 - zzp-2025050921p-rcqx-1-pH4.5jz-7.5mg-jf50z-p6-240min.lcd
 方法文件名: RC\$QTL-359 - QTL-359-rcqx-FX274-新.lcm
 批处理文件名: RC\$QTL-359 - 20250607-rcqx-FX274.lcb
 样品瓶号: 3-48
 进样体积: 10 μl 版本号: 6.115
 进样时间: 2025/06/07 15:40:00 实验者: lvtingting
 处理时间(V2): 2025/06/09 14:41:28 处理者: lvtingting
 仪器型号: SHIMADZU LC-2050C (FX274)

<色谱图>



<峰表>

检测器A Ch1 254nm

峰号	保留时间	面积	面积%	高度	理论塔板数(USP)	拖尾因子	分离度(USP)
1	1.627	183694	100.000	38184	2659	1.162	--
总计		183694	100.000	38184			

图72 托伐普坦口崩片溶出曲线测定HPLC图谱
 自制品-2025050921批-7.5mg-pH4.5介质-桨法50转-1-240min-片6
 供试品溶液-1

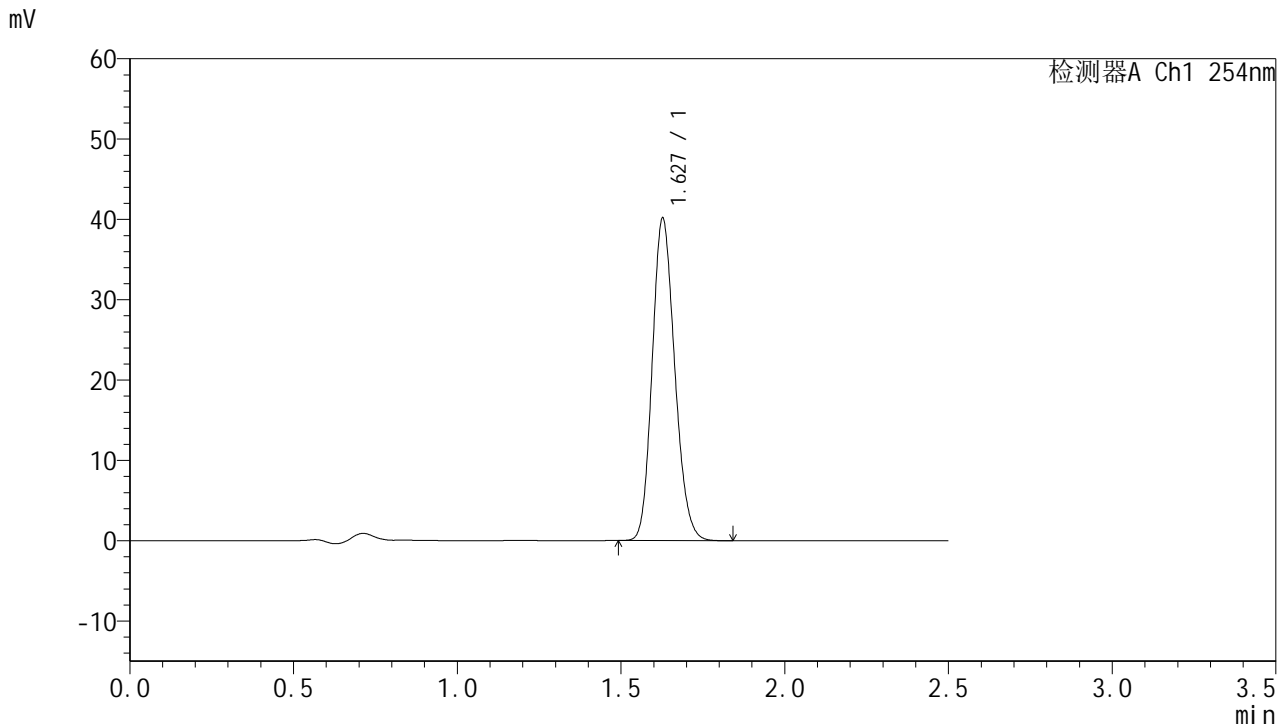


QTL-359

<样品信息>

色谱柱:XB-C18(50mm*4.6mm,5μm) 流速: 1.0ml/min
 柱温: 30°C 波长: 254nm
 数据文件名: RC\$QTL-359 - 0-119/25-2029-2 - zzp-2025050921p-rcqx-1-pH4.5jz-7.5mg-jf50z-p1-jx.lcd
 方法文件名: RC\$QTL-359 - QTL-359-rcqx-FX274-新.lcm
 批处理文件名: RC\$QTL-359 - 20250607-rcqx-FX274.lcb
 样品瓶号: 3-4 版本号: 6.115
 进样体积: 10 μl 实验者: lvtingting
 进样时间: 2025/06/07 15:42:52 处理者: lvtingting
 处理时间(V2): 2025/06/09 14:41:30
 仪器型号: SHIMADZU LC-2050C (FX274)

<色谱图>



<峰表>

检测器A Ch1 254nm

峰号	保留时间	面积	面积%	高度	理论塔板数(USP)	拖尾因子	分离度(USP)
1	1.627	192286	100.000	39964	2661	1.163	--
总计		192286	100.000	39964			

图73 托伐普坦口崩片溶出曲线测定HPLC图谱
 自制品-2025050921批-7.5mg-pH4.5介质-桨法50转-1-极限转速-片1
 供试品溶液-1

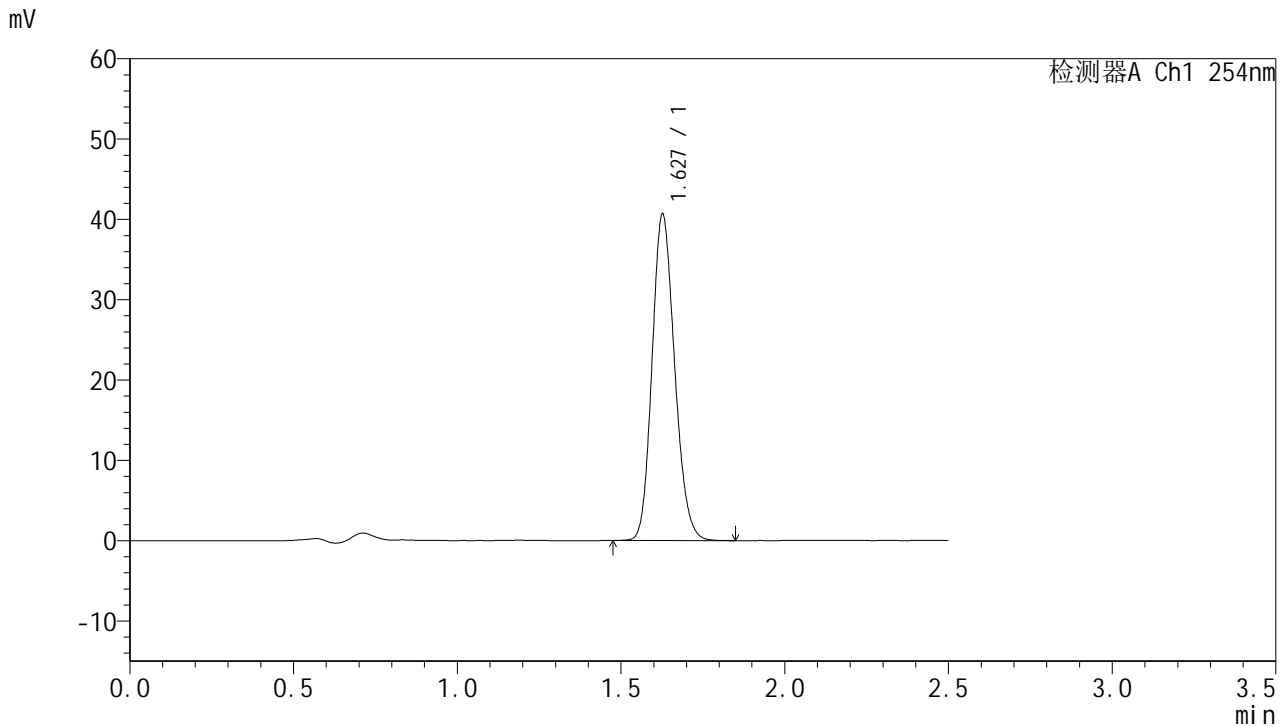


QTL-359

<样品信息>

色谱柱:XB-C18(50mm*4.6mm,5μm) 流 速: 1.0ml/min
 柱 温: 30°C 波 长: 254nm
 数据文件名: RC\$QTL-359 - 0-119/25-2030-2 - zzp-2025050921p-rcqx-1-pH4.5jz-7.5mg-jf50z-p2-jx.lcd
 方法文件名: RC\$QTL-359 - QTL-359-rcqx-FX274-新.lcm
 批处理文件名: RC\$QTL-359 - 20250607-rcqx-FX274.lcb
 样品瓶号: 3-13
 进样体积: 10 μl 版本号: 6.115
 进样时间: 2025/06/07 15:45:43 实验者: lvtingting
 处理时间(V2): 2025/06/09 14:41:33 处理者: lvtingting
 仪器型号: SHIMADZU LC-2050C (FX274)

<色谱图>



<峰表>

检测器A Ch1 254nm

峰号	保留时间	面积	面积%	高度	理论塔板数(USP)	拖尾因子	分离度(USP)
1	1.627	194772	100.000	40410	2657	1.162	--
总计		194772	100.000	40410			

图74 托伐普坦口崩片溶出曲线测定HPLC图谱
 自制品-2025050921批-7.5mg-pH4.5介质-桨法50转-1-极限转速-片2
 供试品溶液-1

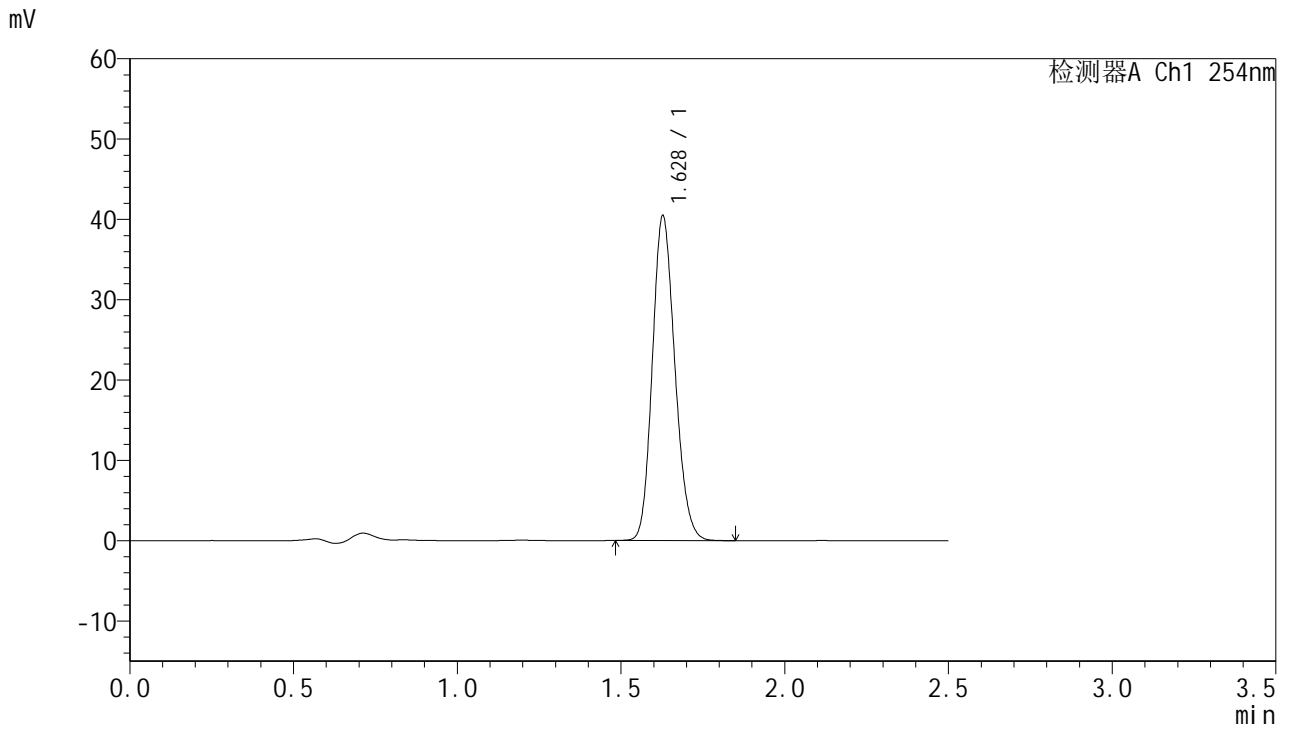


QTL-359

<样品信息>

色谱柱:XB-C18(50mm*4.6mm,5μm) 流速: 1.0ml/min
 柱温: 30°C 波长: 254nm
 数据文件名: RC\$QTL-359 - 0-119/25-2031-2 - zzp-2025050921p-rcqx-1-pH4.5jz-7.5mg-jf50z-p3-jx.lcd
 方法文件名: RC\$QTL-359 - QTL-359-rcqx-FX274-新.lcm
 批处理文件名: RC\$QTL-359 - 20250607-rcqx-FX274.lcb
 样品瓶号: 3-22 版本号: 6.115
 进样体积: 10 μl 实验者: lvtingting
 进样时间: 2025/06/07 15:48:35 处理者: lvtingting
 处理时间(V2): 2025/06/09 14:41:36
 仪器型号: SHIMADZU LC-2050C (FX274)

<色谱图>



<峰表>

检测器A Ch1 254nm

峰号	保留时间	面积	面积%	高度	理论塔板数(USP)	拖尾因子	分离度(USP)
1	1.628	193799	100.000	40316	2662	1.162	--
总计		193799	100.000	40316			

图75 托伐普坦口崩片溶出曲线测定HPLC图谱
 自制品-2025050921批-7.5mg-pH4.5介质-桨法50转-1-极限转速-片3
 供试品溶液-1



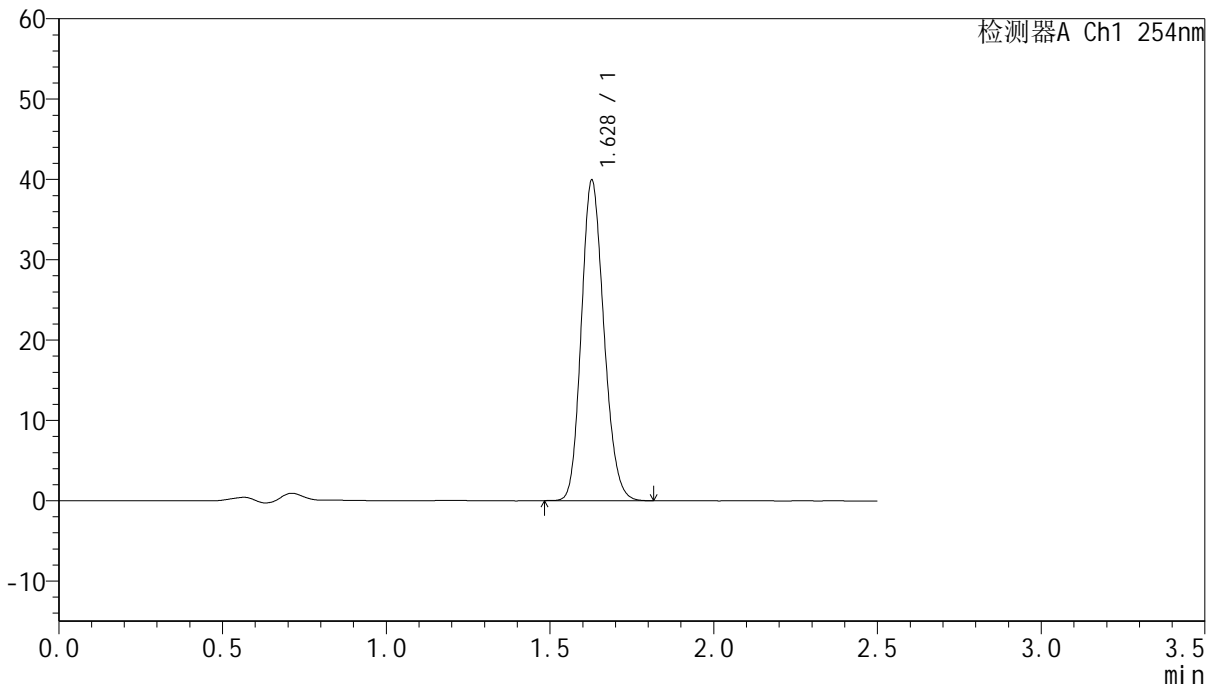
QTL-359

<样品信息>

色谱柱:XB-C18(50mm*4.6mm,5μm) 流 速: 1.0ml/min
 柱 温: 30°C 波 长: 254nm
 数据文件名: RC\$QTL-359 - 0-119/25-2032-2 - zzp-2025050921p-rcqx-1-pH4.5jz-7.5mg-jf50z-p4-jx.lcd
 方法文件名: RC\$QTL-359 - QTL-359-rcqx-FX274-新.lcm
 批处理文件名: RC\$QTL-359 - 20250607-rcqx-FX274.lcb
 样品瓶号: 3-31
 进样体积: 10 μl 版本号: 6.115
 进样时间: 2025/06/07 15:51:27 实验者: lvtingting
 处理时间(V2): 2025/06/09 14:41:39 处理者: lvtingting
 仪器型号: SHIMADZU LC-2050C (FX274)

<色谱图>

mV



<峰表>

检测器A Ch1 254nm

峰号	保留时间	面积	面积%	高度	理论塔板数(USP)	拖尾因子	分离度(USP)
1	1.628	191155	100.000	39772	2661	1.162	--
总计		191155	100.000	39772			

图76 托伐普坦口崩片溶出曲线测定HPLC图谱
 自制品-2025050921批-7.5mg-pH4.5介质-桨法50转-1-极限转速-片4
 供试品溶液-1

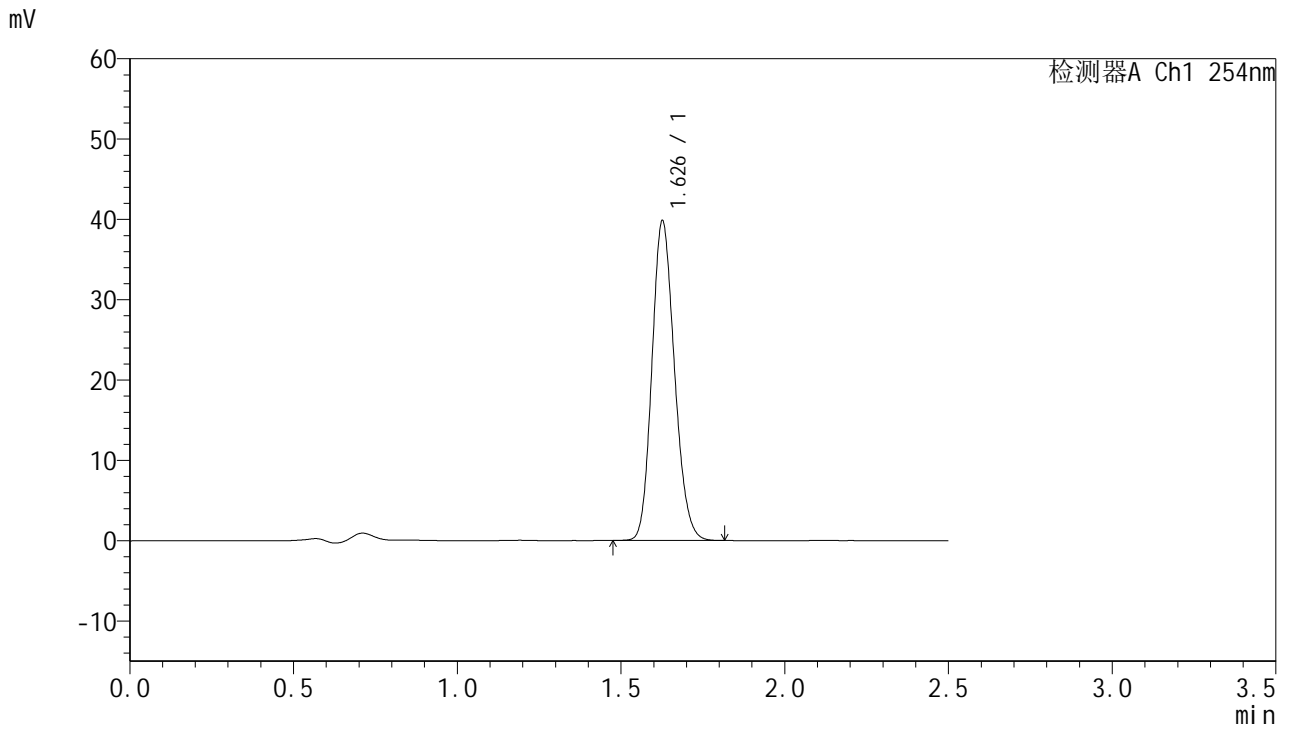


QTL-359

<样品信息>

色谱柱:XB-C18(50mm*4.6mm,5μm) 流 速: 1.0ml/min
 柱 温: 30°C 波 长: 254nm
 数据文件名: RC\$QTL-359 - 0-119/25-2033-2 - zzp-2025050921p-rcqx-1-pH4.5jz-7.5mg-jf50z-p5-jx.lcd
 方法文件名: RC\$QTL-359 - QTL-359-rcqx-FX274-新.lcm
 批处理文件名: RC\$QTL-359 - 20250607-rcqx-FX274.lcb
 样品瓶号: 3-40
 进样体积: 10 μl 版本号: 6.115
 进样时间: 2025/06/07 15:54:19 实验者: lvtingting
 处理时间(V2): 2025/06/09 14:41:41 处理者: lvtingting
 仪器型号: SHIMADZU LC-2050C (FX274)

<色谱图>



<峰表>

检测器A Ch1 254nm

峰号	保留时间	面积	面积%	高度	理论塔板数(USP)	拖尾因子	分离度(USP)
1	1.626	190637	100.000	39516	2654	1.163	--
总计		190637	100.000	39516			

图77 托伐普坦口崩片溶出曲线测定HPLC图谱
 自制品-2025050921批-7.5mg-pH4.5介质-桨法50转-1-极限转速-片5
 供试品溶液-1

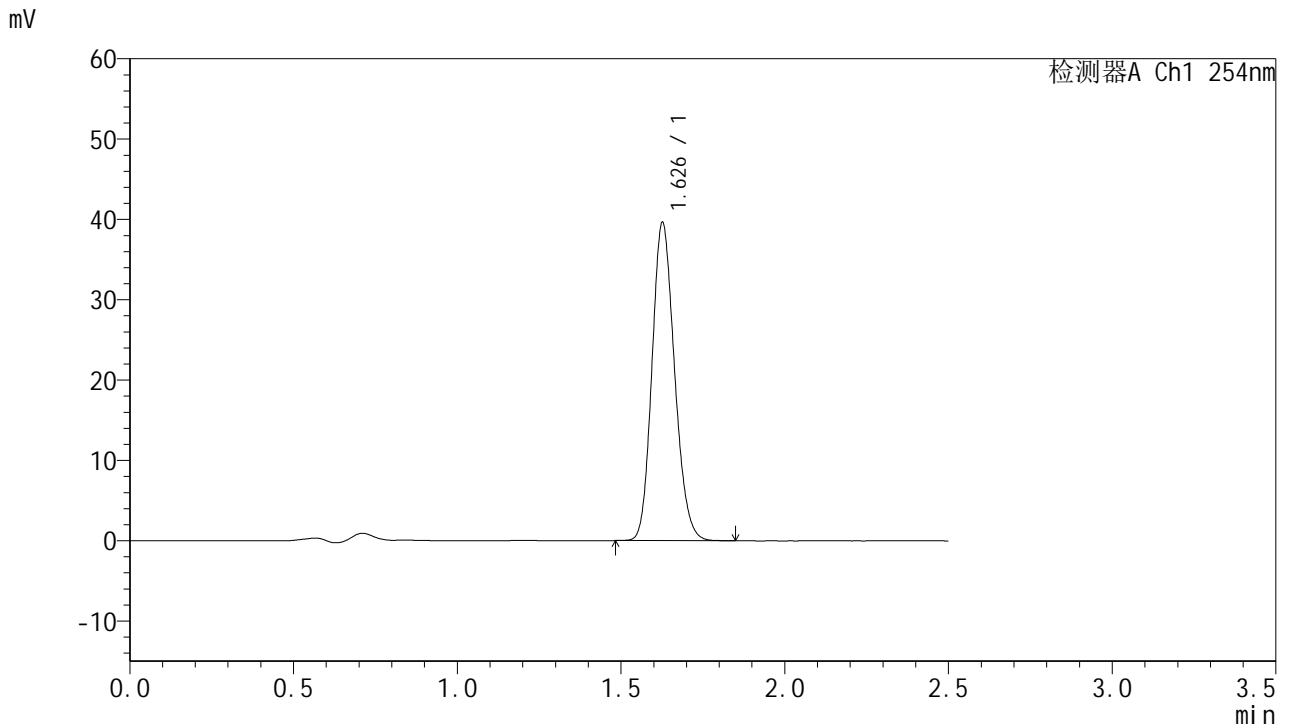


QTL-359

<样品信息>

色谱柱:XB-C18(50mm*4.6mm,5μm) 流 速: 1.0ml/min
 柱 温: 30°C 波 长: 254nm
 数据文件名: RC\$QTL-359 - 0-119/25-2034-2 - zzp-2025050921p-rcqx-1-pH4.5jz-7.5mg-jf50z-p6-jx.lcd
 方法文件名: RC\$QTL-359 - QTL-359-rcqx-FX274-新.lcm
 批处理文件名: RC\$QTL-359 - 20250607-rcqx-FX274.lcb
 样品瓶号: 3-49 版本号: 6.115
 进样体积: 10 μl 实验者: lvtinting
 进样时间: 2025/06/07 15:57:10 处理者: lvtinting
 处理时间(V2): 2025/06/09 14:41:44
 仪器型号: SHIMADZU LC-2050C (FX274)

<色谱图>



<峰表>

检测器A Ch1 254nm

峰号	保留时间	面积	面积%	高度	理论塔板数(USP)	拖尾因子	分离度(USP)
1	1.626	189842	100.000	39358	2655	1.163	--
总计		189842	100.000	39358			

图78 托伐普坦口崩片溶出曲线测定HPLC图谱
 自制品-2025050921批-7.5mg-pH4.5介质-桨法50转-1-极限转速-片6
 供试品溶液-1

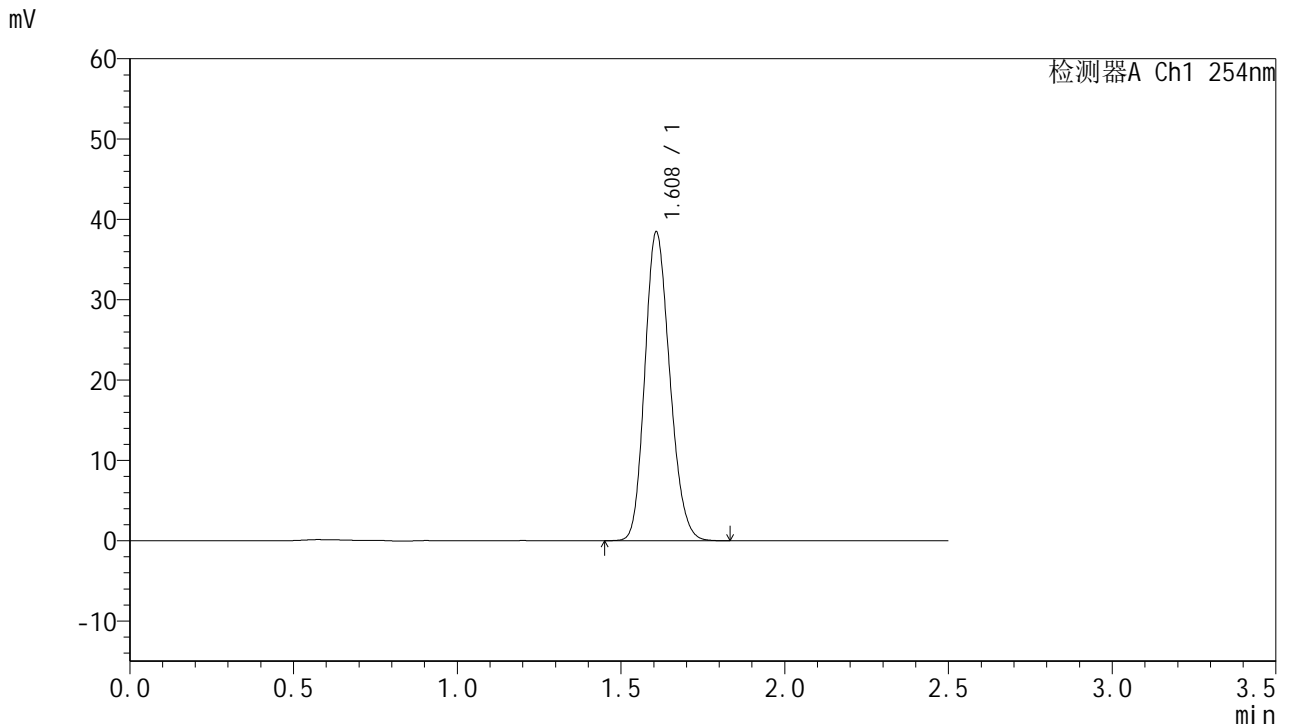


QTL-359

<样品信息>

色谱柱:XB-C18(50mm*4.6mm,5μm) 流 速: 1.0ml/min
 柱 温: 30°C 波 长: 254nm
 数据文件名: RC\$QTL-359 - 0-119/25-2035-2 - zzp-2025050921p-rcqx-1-pH4.5jz-7.5mg-jf50z-dz2-1.lcd
 方法文件名: RC\$QTL-359 - QTL-359-rcqx-FX274-新.lcm
 批处理文件名: RC\$QTL-359 - 20250607-rcqx-FX274.lcb
 样品瓶号: 1-27
 进样体积: 10 μl 版本号: 6.115
 进样时间: 2025/06/07 16:00:03 实验者: lvtingting
 处理时间(V2): 2025/06/09 14:41:47 处理者: lvtingting
 仪器型号: SHIMADZU LC-2050C (FX274)

<色谱图>



<峰表>

检测器A Ch1 254nm

峰号	保留时间	面积	面积%	高度	理论塔板数(USP)	拖尾因子	分离度(USP)
1	1.608	203580	100.000	38355	2125	1.179	--
总计		203580	100.000	38355			

图79 托伐普坦口崩片溶出曲线测定HPLC图谱
 自制品-2025050921批-7.5mg-pH4.5介质-桨法50转-1
 对照品溶液-2-1

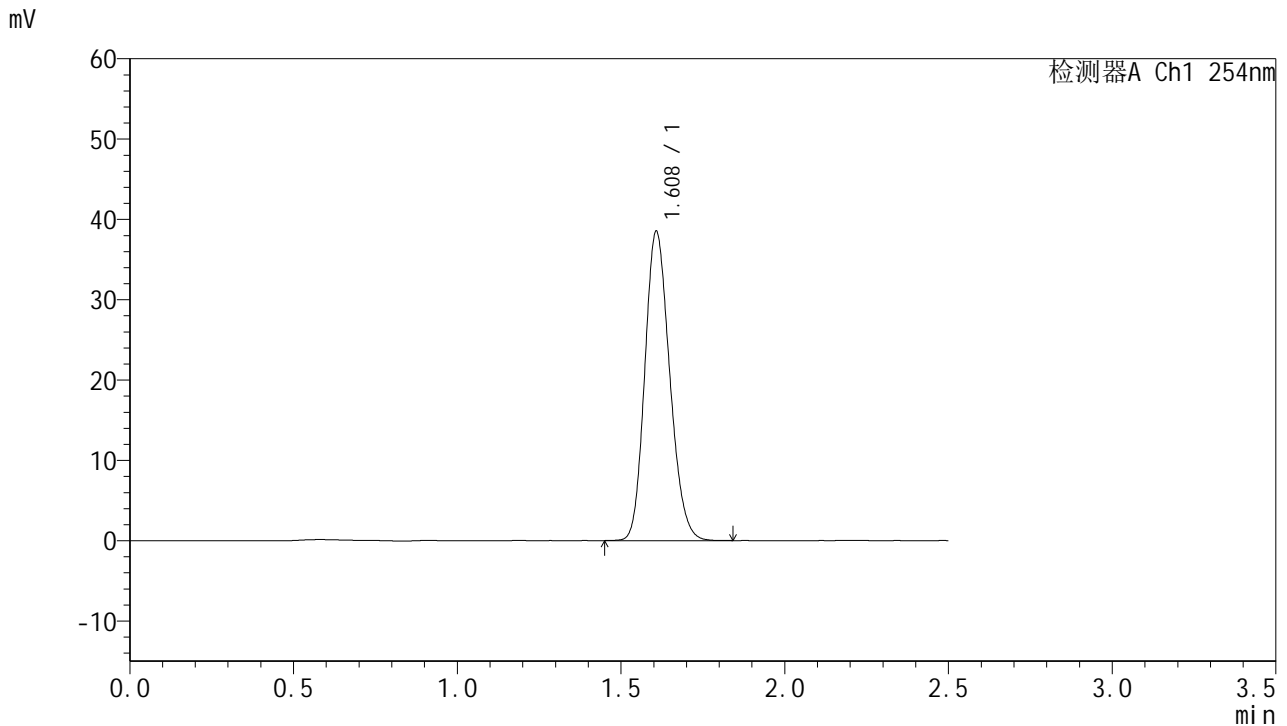


QTL-359

<样品信息>

色谱柱:XB-C18(50mm*4.6mm,5μm) 流 速: 1.0ml/min
 柱 温: 30°C 波 长: 254nm
 数据文件名: RC\$QTL-359 - 0-119/25-2036-2 - zzp-2025050921p-rcqx-1-pH4.5jz-7.5mg-jf50z-dz2-2.lcd
 方法文件名: RC\$QTL-359 - QTL-359-rcqx-FX274-新.lcm
 批处理文件名: RC\$QTL-359 - 20250607-rcqx-FX274.lcb
 样品瓶号: 1-27
 进样体积: 10 μl 版本号: 6.115
 进样时间: 2025/06/07 16:02:56 实验者: lvtingting
 处理时间(V2): 2025/06/09 14:41:50 处理者: lvtingting
 仪器型号: SHIMADZU LC-2050C (FX274)

<色谱图>



<峰表>

检测器A Ch1 254nm

峰号	保留时间	面积	面积%	高度	理论塔板数(USP)	拖尾因子	分离度(USP)
1	1.608	203783	100.000	38418	2125	1.177	--
总计		203783	100.000	38418			

图80 托伐普坦口崩片溶出曲线测定HPLC图谱
 自制品-2025050921批-7.5mg-pH4.5介质-桨法50转-1
 对照品溶液-2-2

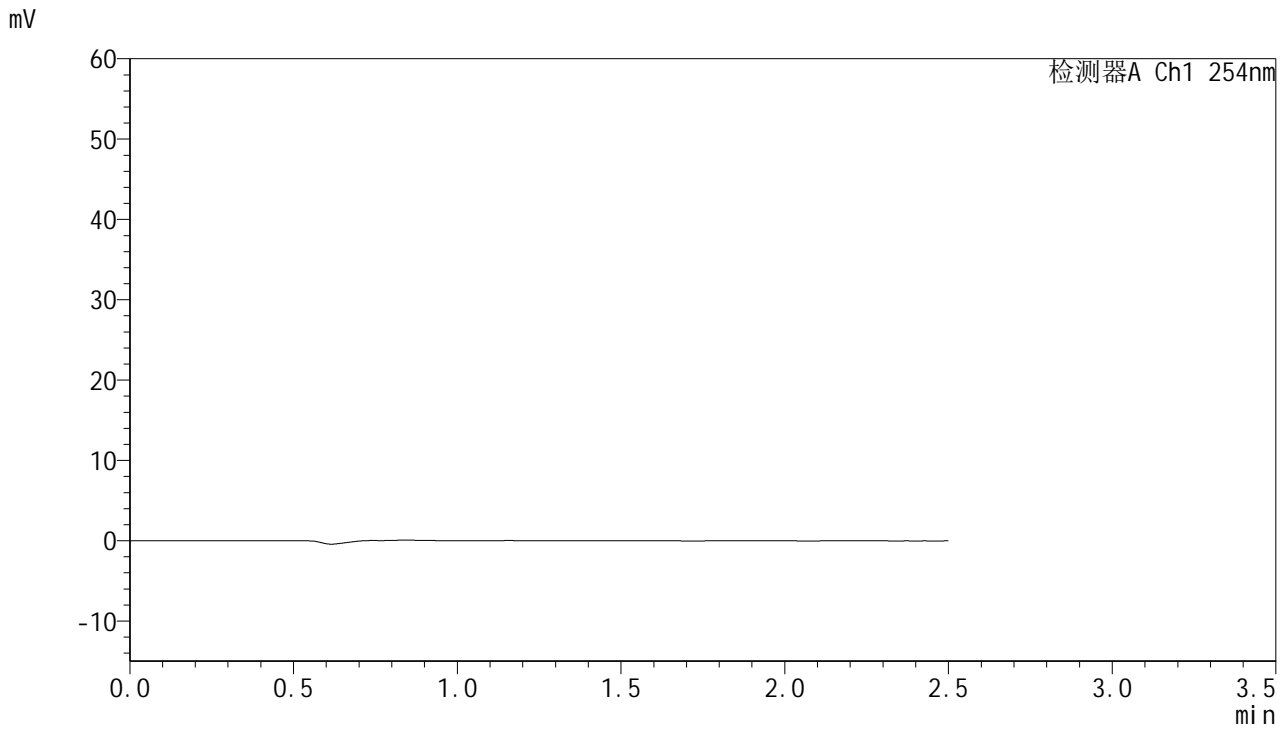


QTL-359

<样品信息>

色谱柱:XB-C18(50mm*4.6mm,5μm) 流 速: 1.0ml/min
 柱 温: 30°C 波 长: 254nm
 数据文件名: RC\$QTL-359 - 0-119/25-2037-2 - zzp-2025051021p-rcqx-1-pH4.5jz-7.5mg-jf50z-rj.lcd
 方法文件名: RC\$QTL-359 - QTL-359-rcqx-FX274-新.lcm
 批处理文件名: RC\$QTL-359 - 20250607-rcqx-FX274.lcb
 样品瓶号: 2-9
 进样体积: 10 μl 版本号: 6.115
 进样时间: 2025/06/07 16:05:50 实验者: lvtingting
 处理时间(V2): 2025/06/09 14:41:52 处理者: lvtingting
 仪器型号: SHIMADZU LC-2050C (FX274)

<色谱图>



<峰表>

检测器A Ch1 254nm

峰号	保留时间	面积	面积%	高度	理论塔板数(USP)	拖尾因子	分离度(USP)
总计							

图81 托伐普坦口崩片溶出曲线测定HPLC图谱
 自制品-2025051021批-7.5mg-pH4.5介质-桨法50转-1
 溶剂

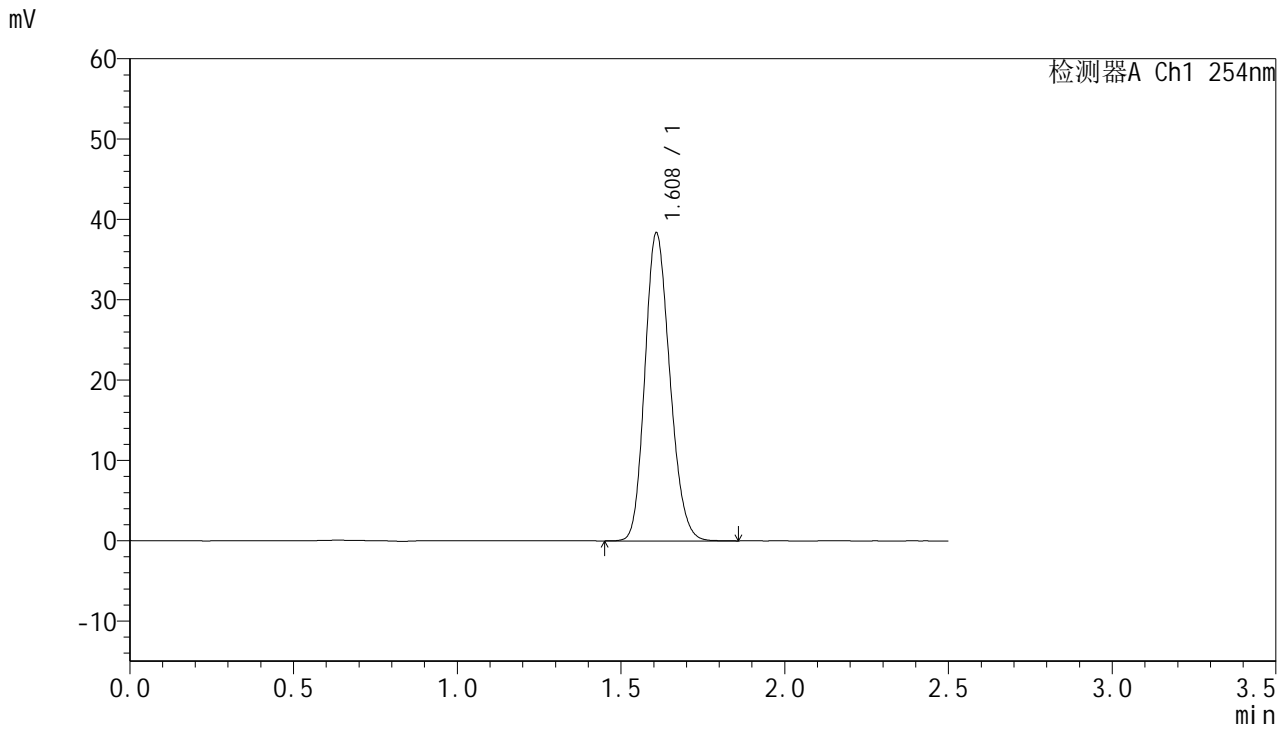


QTL-359

<样品信息>

色谱柱:XB-C18(50mm*4.6mm,5μm) 流 速: 1.0ml/min
 柱 温: 30°C 波 长: 254nm
 数据文件名: RC\$QTL-359 - 0-119/25-2038-2 - zzp-2025051021p-rcqx-1-pH4.5jz-7.5mg-jf50z-dz1-1.lcd
 方法文件名: RC\$QTL-359 - QTL-359-rcqx-FX274-新.lcm
 批处理文件名: RC\$QTL-359 - 20250607-rcqx-FX274.lcb
 样品瓶号: 2-18
 进样体积: 10 μl 版本号: 6.115
 进样时间: 2025/06/07 16:08:44 实验者: lvtingting
 处理时间(V2): 2025/06/09 14:41:55 处理者: lvtingting
 仪器型号: SHIMADZU LC-2050C (FX274)

<色谱图>



<峰表>

检测器A Ch1 254nm

峰号	保留时间	面积	面积%	高度	理论塔板数(USP)	拖尾因子	分离度(USP)
1	1.608	203169	100.000	38233	2122	1.177	--
总计		203169	100.000	38233			

图82 托伐普坦口崩片溶出曲线测定HPLC图谱
 自制品-2025051021批-7.5mg-pH4.5介质-桨法50转-1
 对照品溶液-1-1

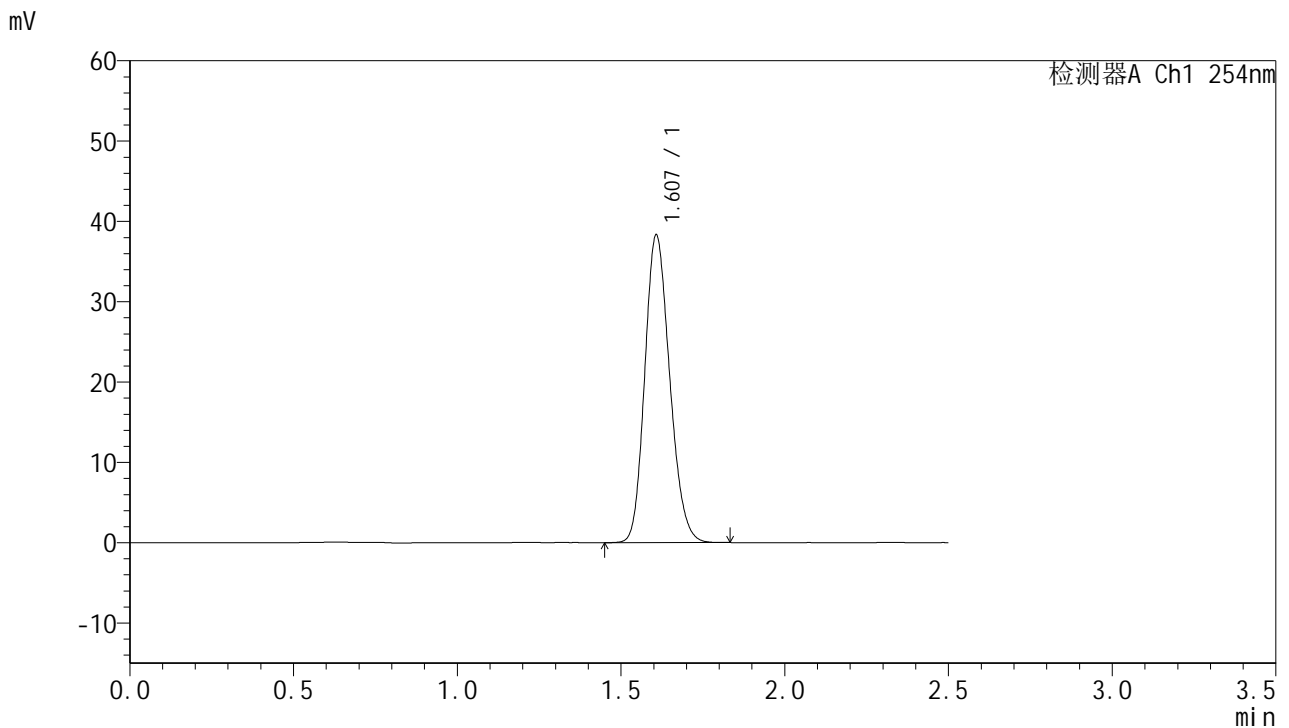


QTL-359

<样品信息>

色谱柱:XB-C18(50mm*4.6mm,5μm) 流 速: 1.0ml/min
 柱 温: 30°C 波 长: 254nm
 数据文件名: RC\$QTL-359 - 0-119/25-2039-2 - zzp-2025051021p-rcqx-1-pH4.5jz-7.5mg-jf50z-dz1-2.lcd
 方法文件名: RC\$QTL-359 - QTL-359-rcqx-FX274-新.lcm
 批处理文件名: RC\$QTL-359 - 20250607-rcqx-FX274.lcb
 样品瓶号: 2-18
 进样体积: 10 μl 版本号: 6.115
 进样时间: 2025/06/07 16:11:38 实验者: lvtinting
 处理时间(V2): 2025/06/09 14:41:58 处理者: lvtinting
 仪器型号: SHIMADZU LC-2050C (FX274)

<色谱图>



<峰表>

检测器A Ch1 254nm

峰号	保留时间	面积	面积%	高度	理论塔板数(USP)	拖尾因子	分离度(USP)
1	1.607	202933	100.000	38219	2121	1.178	--
总计		202933	100.000	38219			

图83 托伐普坦口崩片溶出曲线测定HPLC图谱
 自制品-2025051021批-7.5mg-pH4.5介质-桨法50转-1
 对照品溶液-1-2

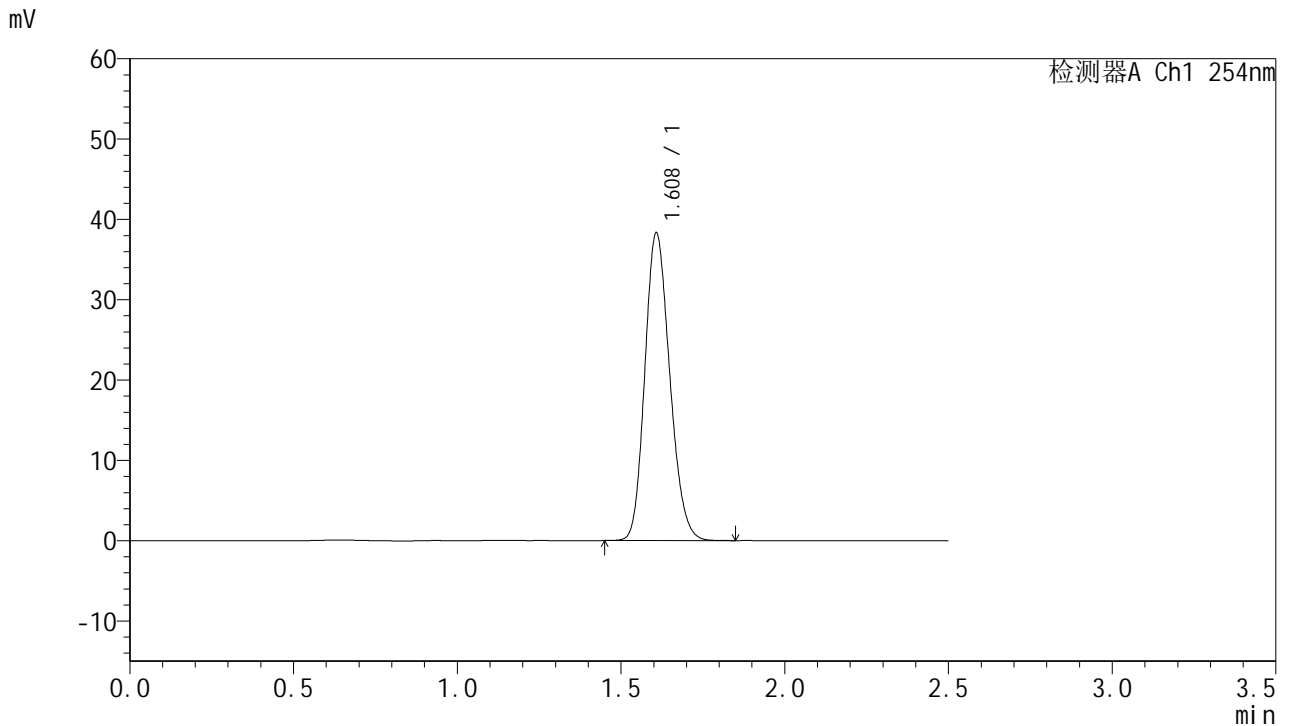


QTL-359

<样品信息>

色谱柱:XB-C18(50mm*4.6mm,5μm) 流 速: 1.0ml/min
 柱 温: 30°C 波 长: 254nm
 数据文件名: RC\$QTL-359 - 0-119/25-2040-2 - zzp-2025051021p-rcqx-1-pH4.5jz-7.5mg-jf50z-dz1-3.lcd
 方法文件名: RC\$QTL-359 - QTL-359-rcqx-FX274-新.lcm
 批处理文件名: RC\$QTL-359 - 20250607-rcqx-FX274.lcb
 样品瓶号: 2-18
 进样体积: 10 μl 版本号: 6.115
 进样时间: 2025/06/07 16:14:32 实验者: lvtingting
 处理时间(V2): 2025/06/09 14:42:01 处理者: lvtingting
 仪器型号: SHIMADZU LC-2050C (FX274)

<色谱图>



<峰表>

检测器A Ch1 254nm

峰号	保留时间	面积	面积%	高度	理论塔板数(USP)	拖尾因子	分离度(USP)
1	1.608	202714	100.000	38204	2126	1.177	--
总计		202714	100.000	38204			

图84 托伐普坦口崩片溶出曲线测定HPLC图谱
 自制品-2025051021批-7.5mg-pH4.5介质-桨法50转-1
 对照品溶液-1-3

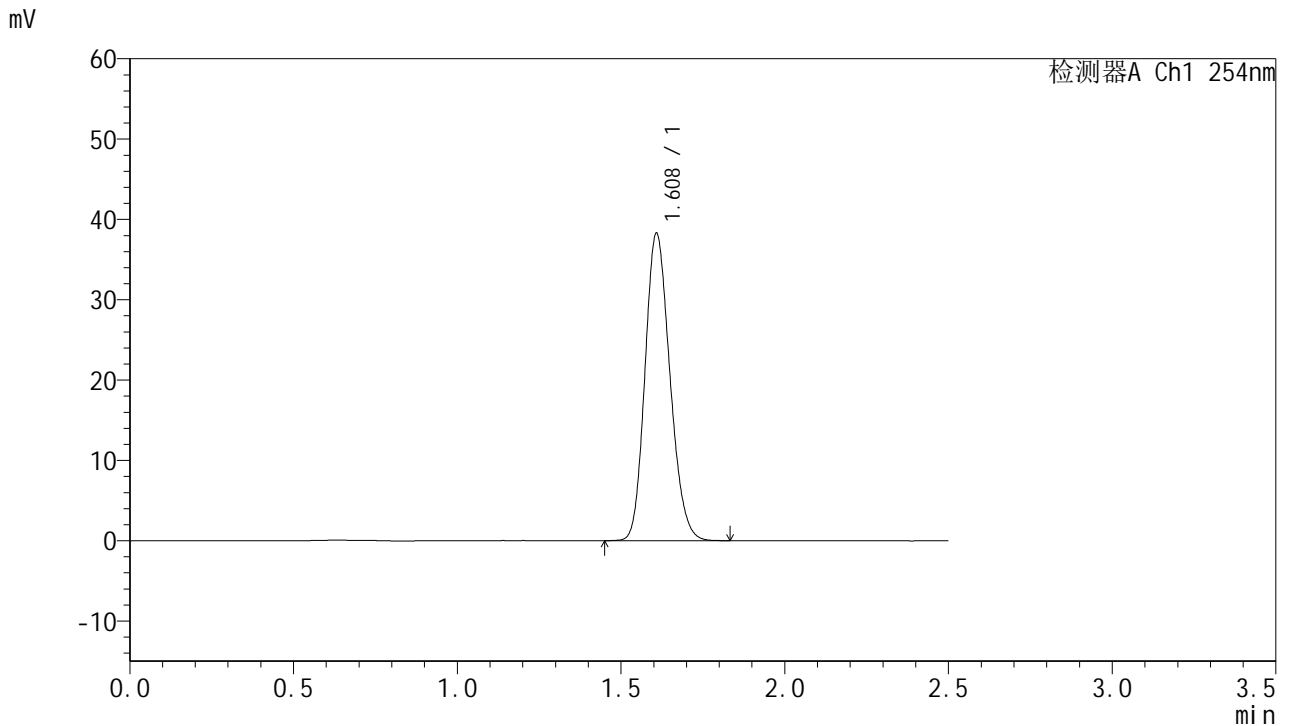


QTL-359

<样品信息>

色谱柱:XB-C18(50mm*4.6mm,5μm) 流 速: 1.0ml/min
 柱 温: 30°C 波 长: 254nm
 数据文件名: RC\$QTL-359 - 0-119/25-2041-2 - zzp-2025051021p-rcqx-1-pH4.5jz-7.5mg-jf50z-dz1-4.lcd
 方法文件名: RC\$QTL-359 - QTL-359-rcqx-FX274-新.lcm
 批处理文件名: RC\$QTL-359 - 20250607-rcqx-FX274.lcb
 样品瓶号: 2-18
 进样体积: 10 μl 版本号: 6.115
 进样时间: 2025/06/07 16:17:26 实验者: lvtingting
 处理时间(V2): 2025/06/09 14:42:03 处理者: lvtingting
 仪器型号: SHIMADZU LC-2050C (FX274)

<色谱图>



<峰表>

检测器A Ch1 254nm

峰号	保留时间	面积	面积%	高度	理论塔板数(USP)	拖尾因子	分离度(USP)
1	1.608	202826	100.000	38140	2121	1.177	--
总计		202826	100.000	38140			

图85 托伐普坦口崩片溶出曲线测定HPLC图谱
 自制品-2025051021批-7.5mg-pH4.5介质-桨法50转-1
 对照品溶液-1-4

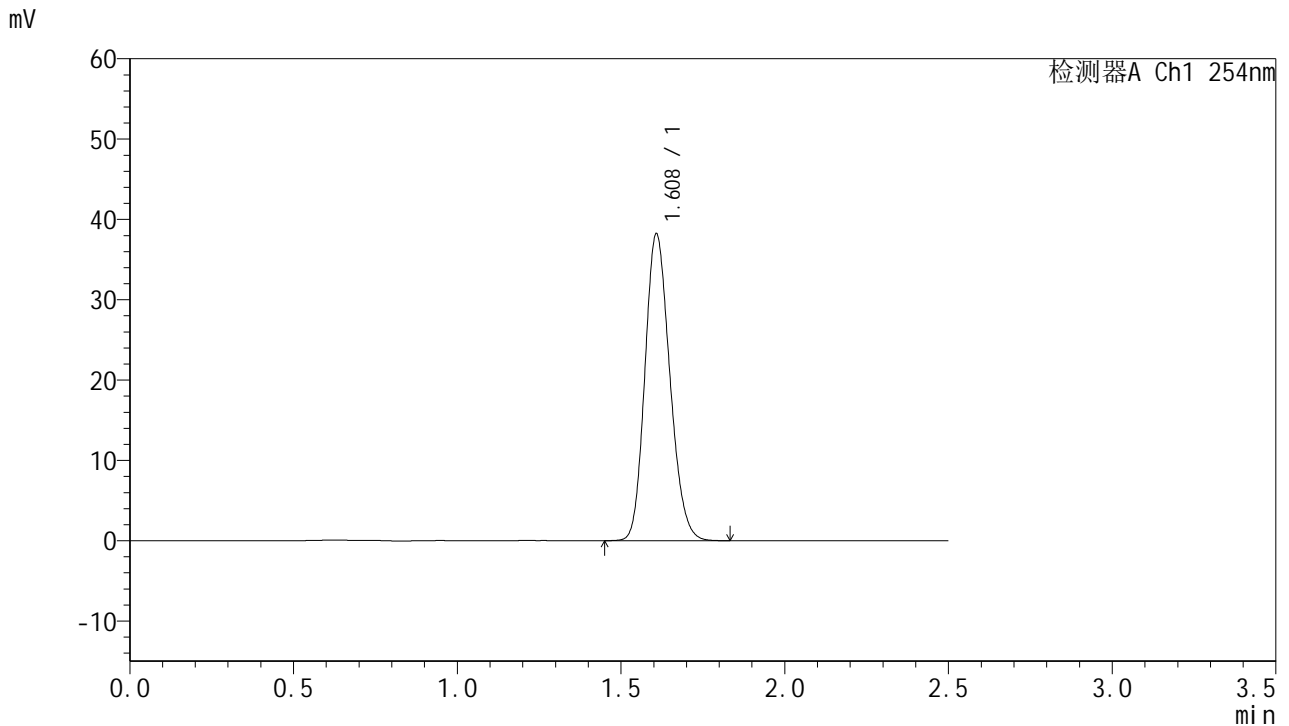


QTL-359

<样品信息>

色谱柱:XB-C18(50mm*4.6mm,5μm) 流 速: 1.0ml/min
 柱 温: 30°C 波 长: 254nm
 数据文件名: RC\$QTL-359 - 0-119/25-2042-2 - zzp-2025051021p-rcqx-1-pH4.5jz-7.5mg-jf50z-dz1-5.lcd
 方法文件名: RC\$QTL-359 - QTL-359-rcqx-FX274-新.lcm
 批处理文件名: RC\$QTL-359 - 20250607-rcqx-FX274.lcb
 样品瓶号: 2-18
 进样体积: 10 μl 版本号: 6.115
 进样时间: 2025/06/07 16:20:20 实验者: lvtingting
 处理时间(V2): 2025/06/09 14:42:06 处理者: lvtingting
 仪器型号: SHIMADZU LC-2050C (FX274)

<色谱图>



<峰表>

检测器A Ch1 254nm

峰号	保留时间	面积	面积%	高度	理论塔板数(USP)	拖尾因子	分离度(USP)
1	1.608	202415	100.000	38085	2119	1.176	--
总计		202415	100.000	38085			

图86 托伐普坦口崩片溶出曲线测定HPLC图谱
 自制品-2025051021批-7.5mg-pH4.5介质-桨法50转-1
 对照品溶液-1-5

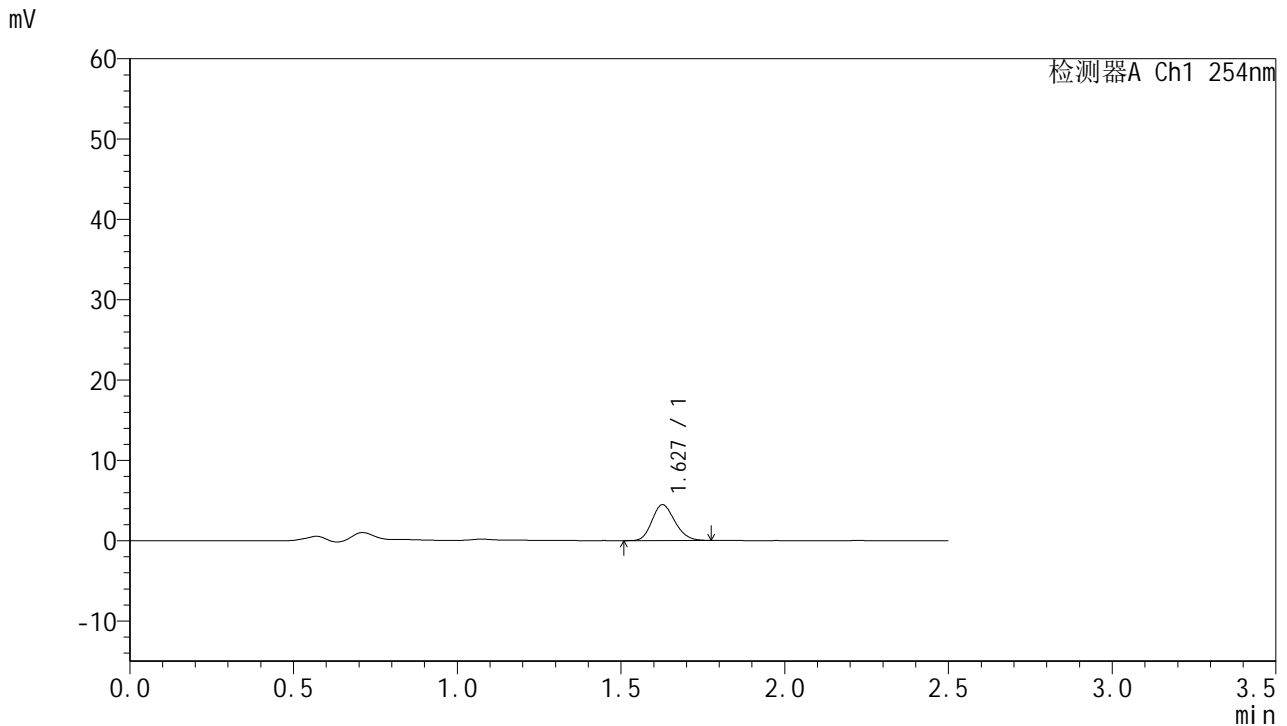


QTL-359

<样品信息>

色谱柱:XB-C18(50mm*4.6mm,5μm) 流 速: 1.0ml/min
 柱 温: 30°C 波 长: 254nm
 数据文件名: RC\$QTL-359 - 0-119/25-2043-2 - zzp-2025051021p-rcqx-1-pH4.5jz-7.5mg-jf50z-p1-5min.lcd
 方法文件名: RC\$QTL-359 - QTL-359-rcqx-FX274-新.lcm
 批处理文件名: RC\$QTL-359 - 20250607-rcqx-FX274.lcb
 样品瓶号: 2-1
 进样体积: 10 μl 版本号: 6.115
 进样时间: 2025/06/07 16:23:13 实验者: lvtingting
 处理时间(V2): 2025/06/09 14:42:09 处理者: lvtingting
 仪器型号: SHIMADZU LC-2050C (FX274)

<色谱图>



<峰表>

检测器A Ch1 254nm

峰号	保留时间	面积	面积%	高度	理论塔板数(USP)	拖尾因子	分离度(USP)
1	1.627	21646	100.000	4444	2583	1.178	--
总计		21646	100.000	4444			

图87 托伐普坦口崩片溶出曲线测定HPLC图谱
 自制品-2025051021批-7.5mg-pH4.5介质-浆法50转-1-5min-片1
 供试品溶液-1

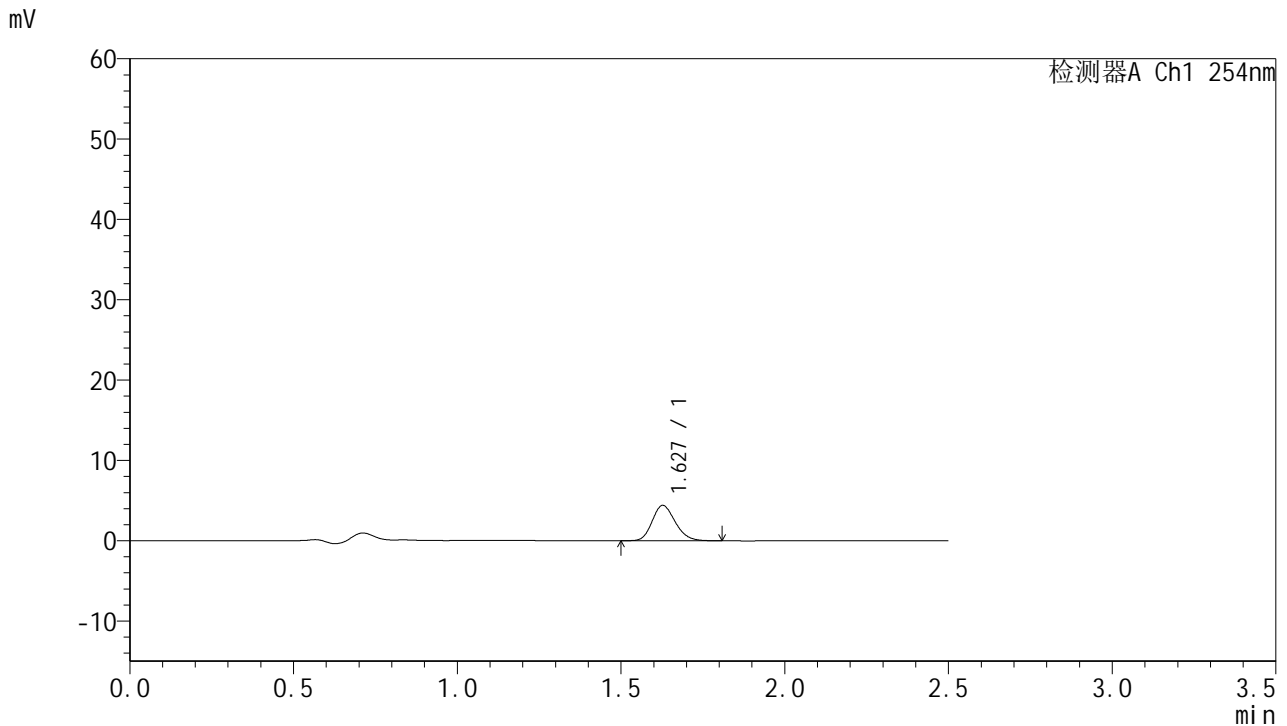


QTL-359

<样品信息>

色谱柱:XB-C18(50mm*4.6mm,5μm) 流 速: 1.0ml/min
 柱 温: 30°C 波 长: 254nm
 数据文件名: RC\$QTL-359 - 0-119/25-2044-2 - zzp-2025051021p-rcqx-1-pH4.5jz-7.5mg-jf50z-p2-5min.lcd
 方法文件名: RC\$QTL-359 - QTL-359-rcqx-FX274-新.lcm
 批处理文件名: RC\$QTL-359 - 20250607-rcqx-FX274.lcb
 样品瓶号: 2-10 版本号: 6.115
 进样体积: 10 μl 实验者: lvtingting
 进样时间: 2025/06/07 16:26:07 处理者: lvtingting
 处理时间(V2): 2025/06/09 14:42:12
 仪器型号: SHIMADZU LC-2050C (FX274)

<色谱图>



<峰表>

检测器A Ch1 254nm

峰号	保留时间	面积	面积%	高度	理论塔板数(USP)	拖尾因子	分离度(USP)
1	1.627	21549	100.000	4391	2556	1.187	--
总计		21549	100.000	4391			

图88 托伐普坦口崩片溶出曲线测定HPLC图谱
 自制品-2025051021批-7.5mg-pH4.5介质-浆法50转-1-5min-片2
 供试品溶液-1

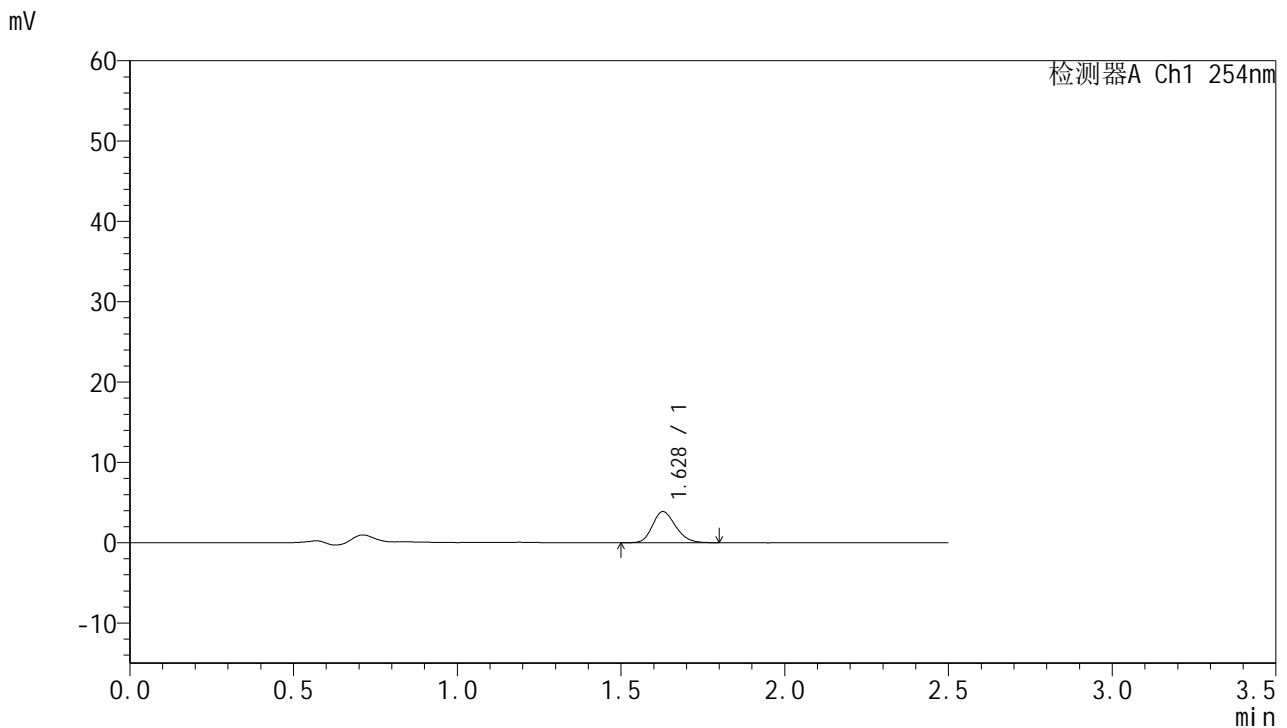


QTL-359

<样品信息>

色谱柱:XB-C18(50mm*4.6mm,5µm) 流速: 1.0ml/min
 柱温: 30°C 波长: 254nm
 数据文件名: RC\$QTL-359 - 0-119/25-2045-2 - zzp-2025051021p-rcqx-1-pH4.5jz-7.5mg-jf50z-p3-5min.lcd
 方法文件名: RC\$QTL-359 - QTL-359-rcqx-FX274-新.lcm
 批处理文件名: RC\$QTL-359 - 20250607-rcqx-FX274.lcb
 样品瓶号: 2-19 版本号: 6.115
 进样体积: 10 µl 实验者: lvtingting
 进样时间: 2025/06/07 16:29:00 处理者: lvtingting
 处理时间(V2): 2025/06/09 14:42:14
 仪器型号: SHIMADZU LC-2050C (FX274)

<色谱图>



<峰表>

检测器A Ch1 254nm

峰号	保留时间	面积	面积%	高度	理论塔板数(USP)	拖尾因子	分离度(USP)
1	1.628	19064	100.000	3875	2548	1.189	--
总计		19064	100.000	3875			

图89 托伐普坦口崩片溶出曲线测定HPLC图谱
 自制品-2025051021批-7.5mg-pH4.5介质-浆法50转-1-5min-片3
 供试品溶液-1

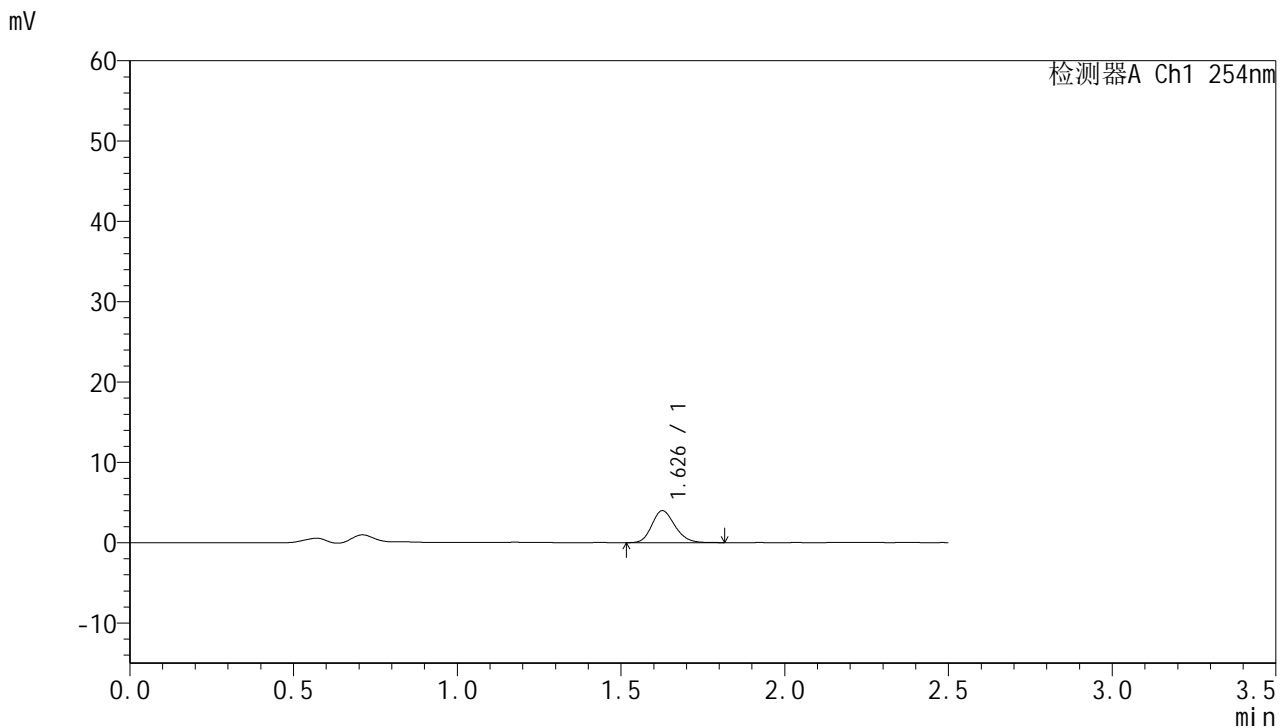


QTL-359

<样品信息>

色谱柱:XB-C18(50mm*4.6mm,5μm) 流 速: 1.0ml/min
 柱 温: 30°C 波 长: 254nm
 数据文件名: RC\$QTL-359 - 0-119/25-2046-2 - zzp-2025051021p-rcqx-1-pH4.5jz-7.5mg-jf50z-p4-5min.lcd
 方法文件名: RC\$QTL-359 - QTL-359-rcqx-FX274-新.lcm
 批处理文件名: RC\$QTL-359 - 20250607-rcqx-FX274.lcb
 样品瓶号: 2-28
 进样体积: 10 μl 版本号: 6.115
 进样时间: 2025/06/07 16:31:54 实验者: lvtingting
 处理时间(V2): 2025/06/09 14:42:17 处理者: lvtingting
 仪器型号: SHIMADZU LC-2050C (FX274)

<色谱图>



<峰表>

检测器A Ch1 254nm

峰号	保留时间	面积	面积%	高度	理论塔板数(USP)	拖尾因子	分离度(USP)
1	1.626	19534	100.000	3958	2574	1.184	--
总计		19534	100.000	3958			

图90 托伐普坦口崩片溶出曲线测定HPLC图谱
 自制品-2025051021批-7.5mg-pH4.5介质-浆法50转-1-5min-片4
 供试品溶液-1

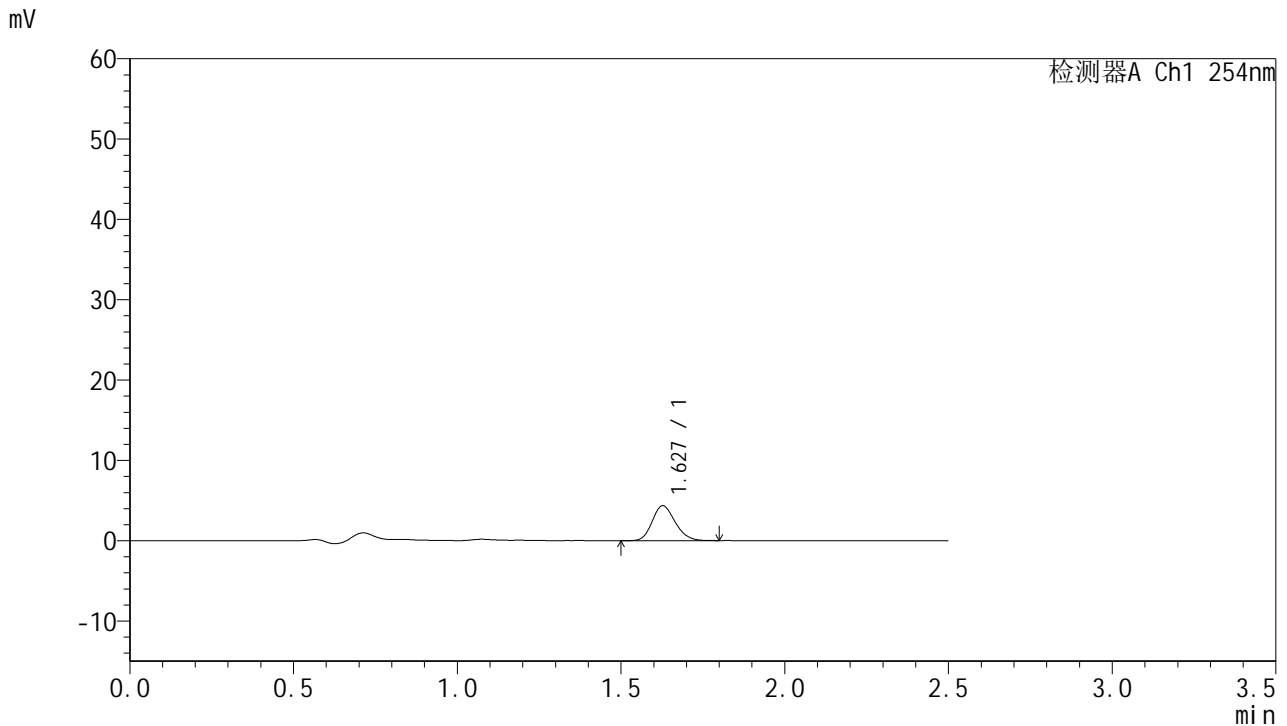


QTL-359

<样品信息>

色谱柱:XB-C18(50mm*4.6mm,5μm) 流 速: 1.0ml/min
 柱 温: 30°C 波 长: 254nm
 数据文件名: RC\$QTL-359 - 0-119/25-2047-2 - zzp-2025051021p-rcqx-1-pH4.5jz-7.5mg-jf50z-p5-5min.lcd
 方法文件名: RC\$QTL-359 - QTL-359-rcqx-FX274-新.lcm
 批处理文件名: RC\$QTL-359 - 20250607-rcqx-FX274.lcb
 样品瓶号: 2-37
 进样体积: 10 μl 版本号: 6.115
 进样时间: 2025/06/07 16:34:47 实验者: lvtingting
 处理时间(V2): 2025/06/09 14:42:20 处理者: lvtingting
 仪器型号: SHIMADZU LC-2050C (FX274)

<色谱图>



<峰表>

检测器A Ch1 254nm

峰号	保留时间	面积	面积%	高度	理论塔板数(USP)	拖尾因子	分离度(USP)
1	1.627	21119	100.000	4327	2568	1.182	--
总计		21119	100.000	4327			

图91 托伐普坦口崩片溶出曲线测定HPLC图谱
 自制品-2025051021批-7.5mg-pH4.5介质-浆法50转-1-5min-片5
 供试品溶液-1

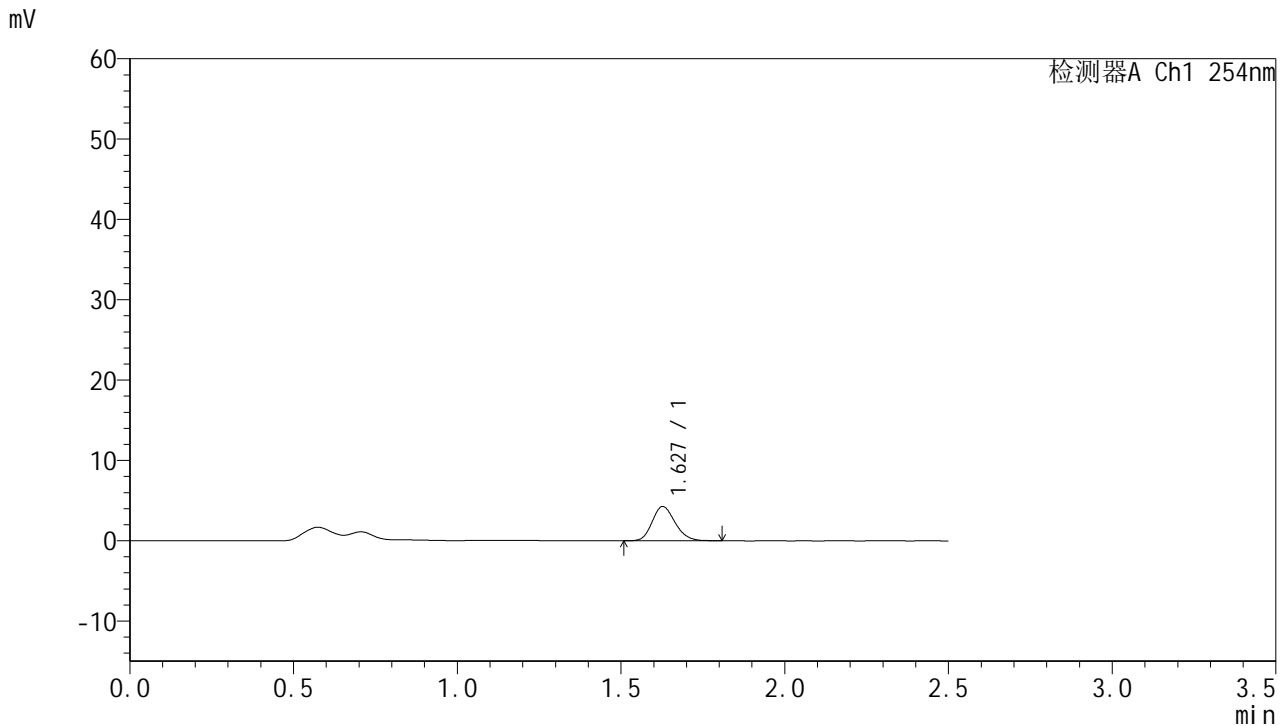


QTL-359

<样品信息>

色谱柱:XB-C18(50mm*4.6mm,5μm) 流 速: 1.0ml/min
 柱 温: 30°C 波 长: 254nm
 数据文件名: RC\$QTL-359 - 0-119/25-2048-2 - zzp-2025051021p-rcqx-1-pH4.5jz-7.5mg-jf50z-p6-5min.lcd
 方法文件名: RC\$QTL-359 - QTL-359-rcqx-FX274-新.lcm
 批处理文件名: RC\$QTL-359 - 20250607-rcqx-FX274.lcb
 样品瓶号: 2-46
 进样体积: 10 μl 版本号: 6.115
 进样时间: 2025/06/07 16:37:40 实验者: lvtingting
 处理时间(V2): 2025/06/09 14:42:23 处理者: lvtingting
 仪器型号: SHIMADZU LC-2050C (FX274)

<色谱图>



<峰表>

检测器A Ch1 254nm

峰号	保留时间	面积	面积%	高度	理论塔板数(USP)	拖尾因子	分离度(USP)
1	1.627	20868	100.000	4261	2575	1.175	--
总计		20868	100.000	4261			

图92 托伐普坦口崩片溶出曲线测定HPLC图谱
 自制品-2025051021批-7.5mg-pH4.5介质-浆法50转-1-5min-片6
 供试品溶液-1

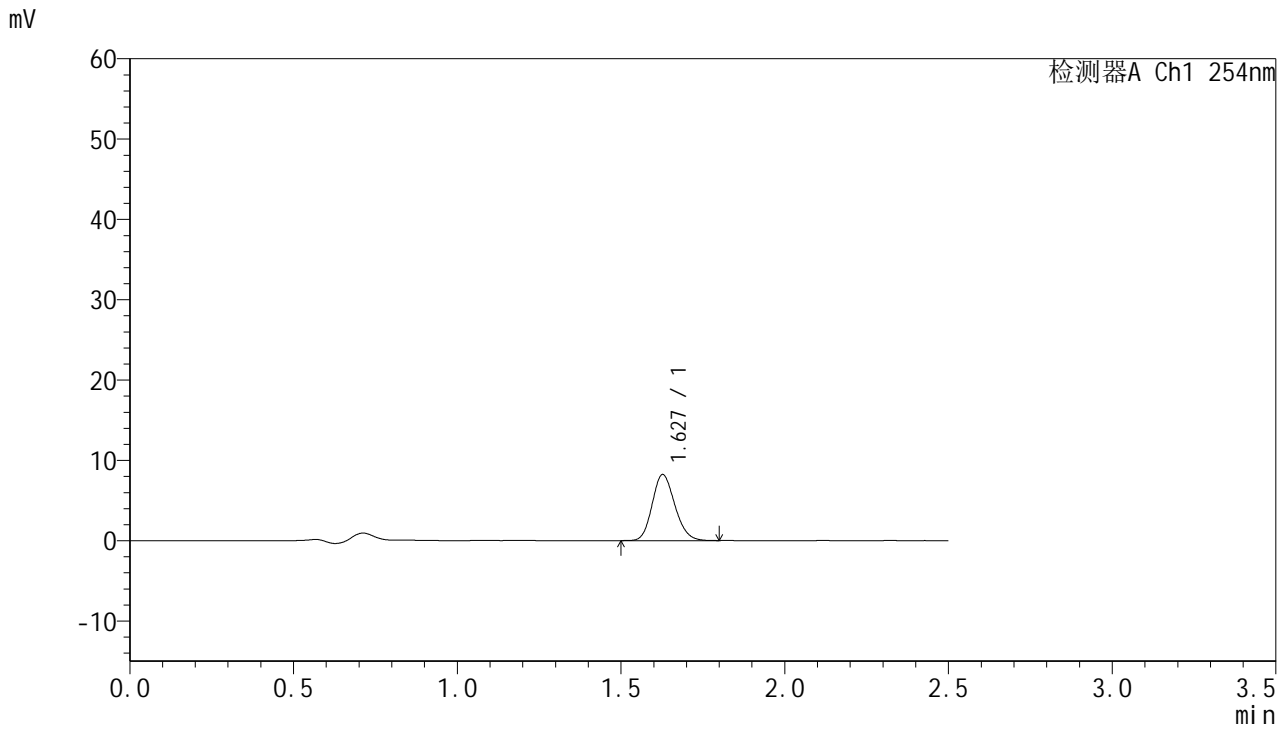


QTL-359

<样品信息>

色谱柱:XB-C18(50mm*4.6mm,5μm) 流 速: 1.0ml/min
 柱 温: 30°C 波 长: 254nm
 数据文件名: RC\$QTL-359 - 0-119/25-2049-2 - zzp-2025051021p-rcqx-1-pH4.5jz-7.5mg-jf50z-p1-10min.lcd
 方法文件名: RC\$QTL-359 - QTL-359-rcqx-FX274-新.lcm
 批处理文件名: RC\$QTL-359 - 20250607-rcqx-FX274.lcb
 样品瓶号: 2-2 版本号: 6.115
 进样体积: 10 μl 实验者: lvtinting
 进样时间: 2025/06/07 16:40:34 处理者: lvtinting
 处理时间(V2): 2025/06/09 14:42:26
 仪器型号: SHIMADZU LC-2050C (FX274)

<色谱图>



<峰表>

检测器A Ch1 254nm

峰号	保留时间	面积	面积%	高度	理论塔板数(USP)	拖尾因子	分离度(USP)
1	1.627	39593	100.000	8196	2635	1.162	--
总计		39593	100.000	8196			

图93 托伐普坦口崩片溶出曲线测定HPLC图谱
 自制品-2025051021批-7.5mg-pH4.5介质-桨法50转-1-10min-片1
 供试品溶液-1

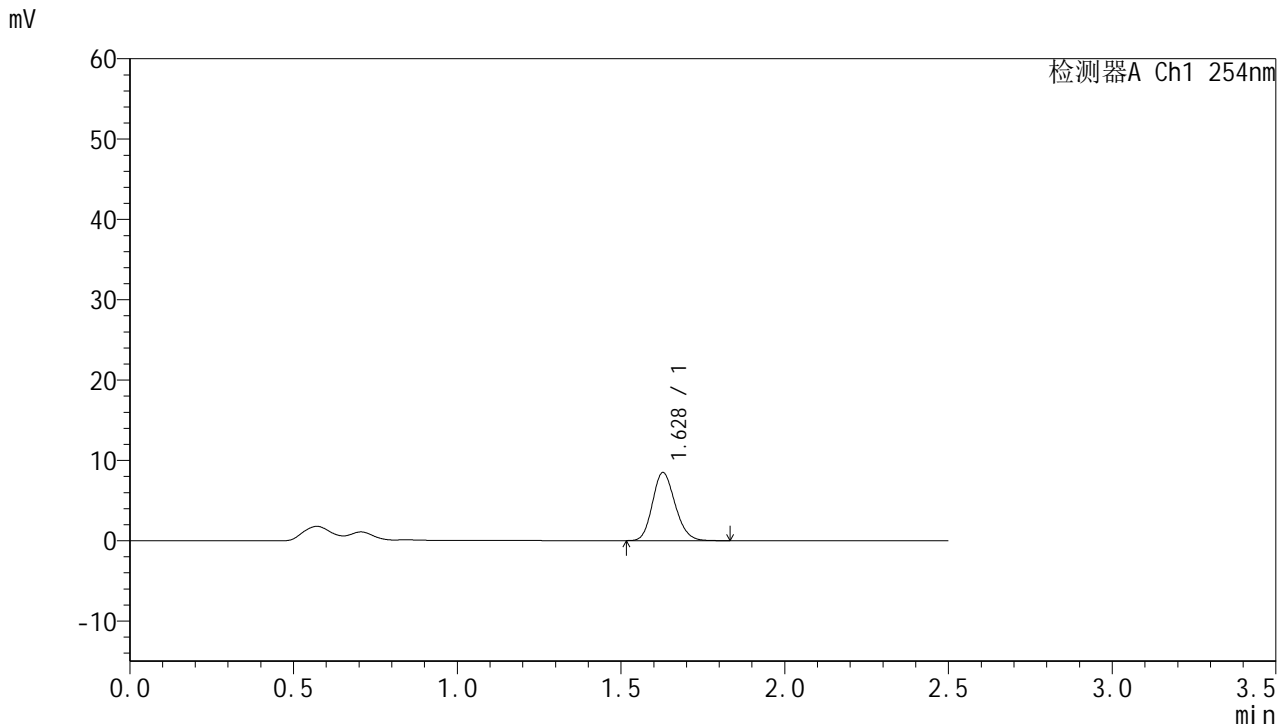


QTL-359

<样品信息>

色谱柱:XB-C18(50mm*4.6mm,5μm) 流 速: 1.0ml/min
 柱 温: 30°C 波 长: 254nm
 数据文件名: RC\$QTL-359 - 0-119/25-2050-2 - zzp-2025051021p-rcqx-1-pH4.5jz-7.5mg-jf50z-p2-10min.lcd
 方法文件名: RC\$QTL-359 - QTL-359-rcqx-FX274-新.lcm
 批处理文件名: RC\$QTL-359 - 20250607-rcqx-FX274.lcb
 样品瓶号: 2-11
 进样体积: 10 μl 版本号: 6.115
 进样时间: 2025/06/07 16:43:27 实验者: lvtinting
 处理时间(V2): 2025/06/09 14:42:29 处理者: lvtinting
 仪器型号: SHIMADZU LC-2050C (FX274)

<色谱图>



<峰表>

检测器A Ch1 254nm

峰号	保留时间	面积	面积%	高度	理论塔板数(USP)	拖尾因子	分离度(USP)
1	1.628	40837	100.000	8467	2642	1.165	--
总计		40837	100.000	8467			

图94 托伐普坦口崩片溶出曲线测定HPLC图谱
 自制品-2025051021批-7.5mg-pH4.5介质-桨法50转-1-10min-片2
 供试品溶液-1

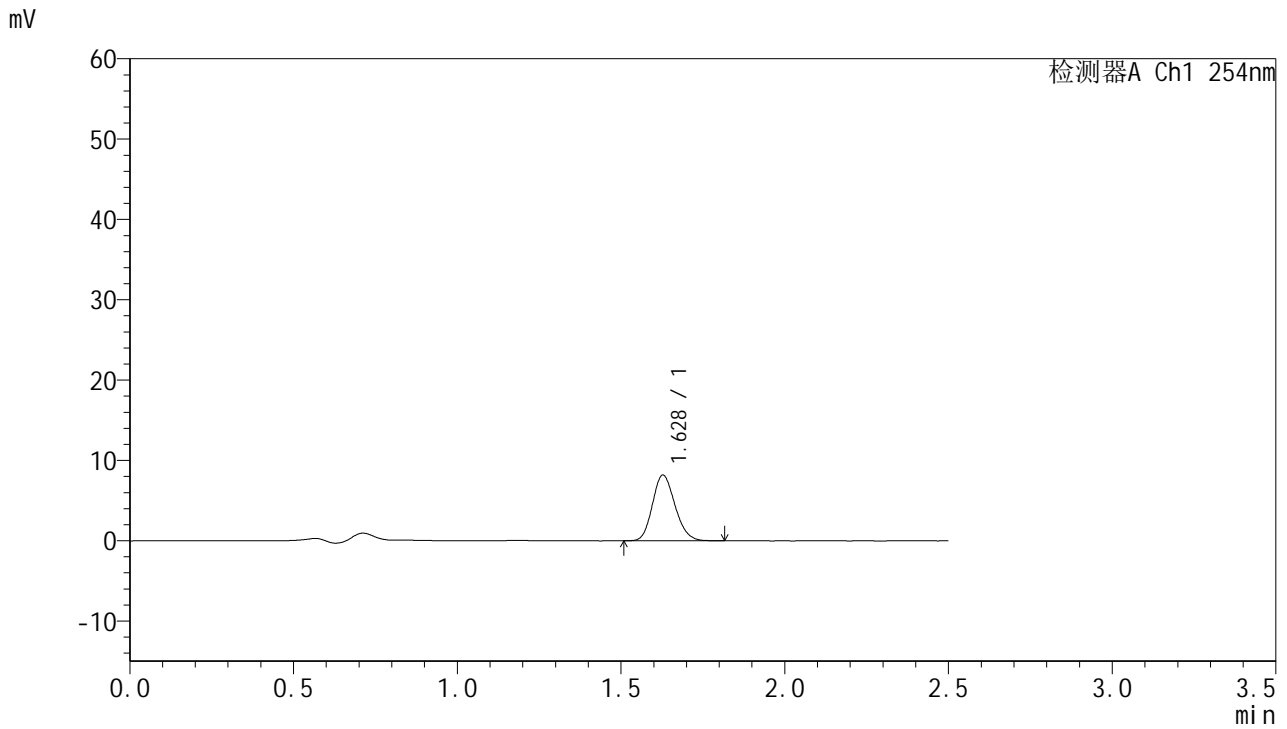


QTL-359

<样品信息>

色谱柱:XB-C18(50mm*4.6mm,5μm) 流 速: 1.0ml/min
 柱 温: 30°C 波 长: 254nm
 数据文件名: RC\$QTL-359 - 0-119/25-2051-2 - zzp-2025051021p-rcqx-1-pH4.5jz-7.5mg-jf50z-p3-10min.lcd
 方法文件名: RC\$QTL-359 - QTL-359-rcqx-FX274-新.lcm
 批处理文件名: RC\$QTL-359 - 20250607-rcqx-FX274.lcb
 样品瓶号: 2-20 版本号: 6.115
 进样体积: 10 μl 实验者: lvtingting
 进样时间: 2025/06/07 16:46:20 处理者: lvtingting
 处理时间(V2): 2025/06/09 14:42:32
 仪器型号: SHIMADZU LC-2050C (FX274)

<色谱图>



<峰表>

检测器A Ch1 254nm

峰号	保留时间	面积	面积%	高度	理论塔板数(USP)	拖尾因子	分离度(USP)
1	1.628	39280	100.000	8169	2646	1.163	--
总计		39280	100.000	8169			

图95 托伐普坦口崩片溶出曲线测定HPLC图谱
 自制品-2025051021批-7.5mg-pH4.5介质-桨法50转-1-10min-片3
 供试品溶液-1

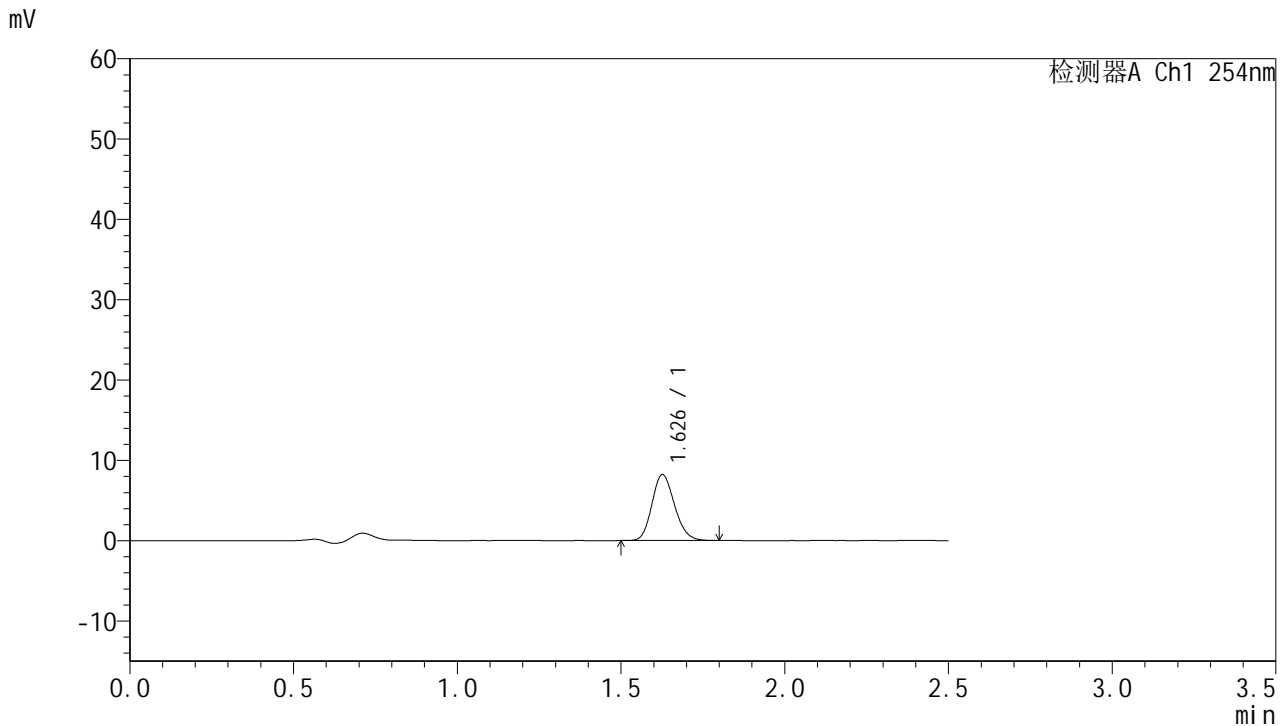


QTL-359

<样品信息>

色谱柱:XB-C18(50mm*4.6mm,5μm) 流速: 1.0ml/min
 柱温: 30°C 波长: 254nm
 数据文件名: RC\$QTL-359 - 0-119/25-2052-2 - zzp-2025051021p-rcqx-1-pH4.5jz-7.5mg-jf50z-p4-10min.lcd
 方法文件名: RC\$QTL-359 - QTL-359-rcqx-FX274-新.lcm
 批处理文件名: RC\$QTL-359 - 20250607-rcqx-FX274.lcb
 样品瓶号: 2-29 版本号: 6.115
 进样体积: 10 μl 实验者: lvtingting
 进样时间: 2025/06/07 16:49:13 处理者: lvtingting
 处理时间(V2): 2025/06/09 14:42:35
 仪器型号: SHIMADZU LC-2050C (FX274)

<色谱图>



<峰表>

检测器A Ch1 254nm

峰号	保留时间	面积	面积%	高度	理论塔板数(USP)	拖尾因子	分离度(USP)
1	1.626	39410	100.000	8167	2652	1.168	--
总计		39410	100.000	8167			

图96 托伐普坦口崩片溶出曲线测定HPLC图谱
 自制品-2025051021批-7.5mg-pH4.5介质-桨法50转-1-10min-片4
 供试品溶液-1

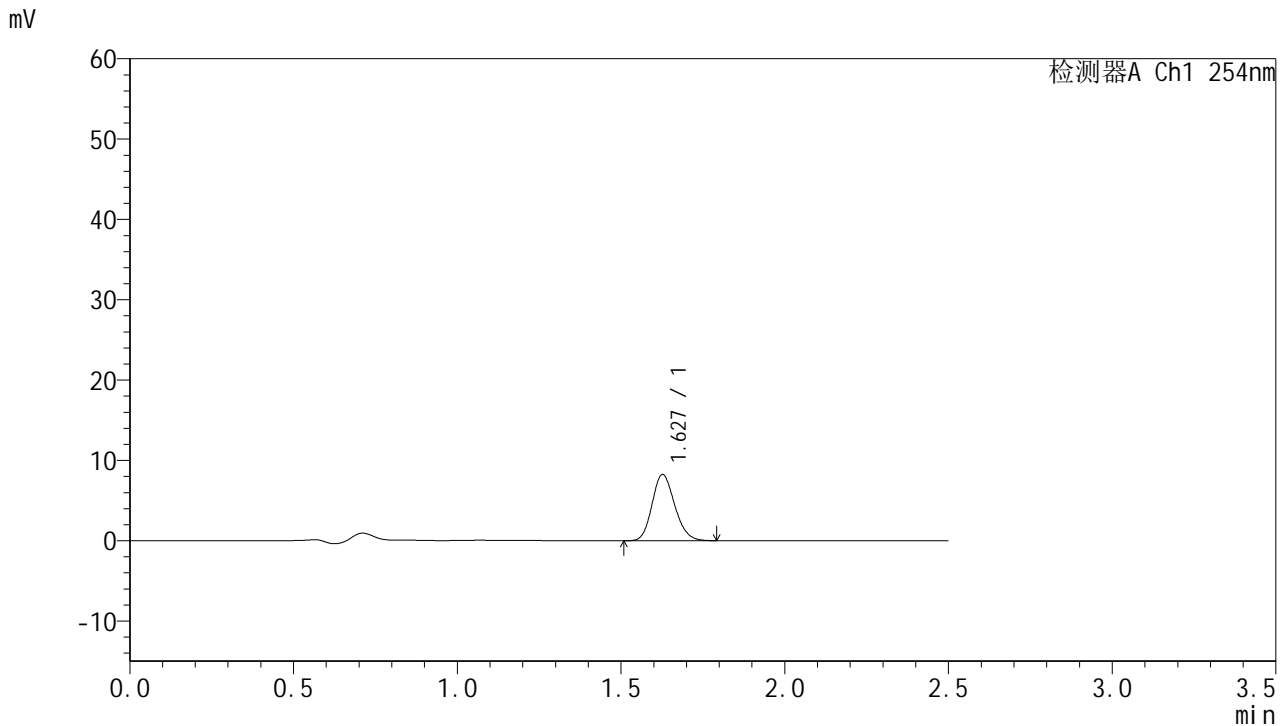


QTL-359

<样品信息>

色谱柱:XB-C18(50mm*4.6mm,5μm) 流 速: 1.0ml/min
 柱 温: 30°C 波 长: 254nm
 数据文件名: RC\$QTL-359 - 0-119/25-2053-2 - zzp-2025051021p-rcqx-1-pH4.5jz-7.5mg-jf50z-p5-10min.lcd
 方法文件名: RC\$QTL-359 - QTL-359-rcqx-FX274-新.lcm
 批处理文件名: RC\$QTL-359 - 20250607-rcqx-FX274.lcb
 样品瓶号: 2-38
 进样体积: 10 μl 版本号: 6.115
 进样时间: 2025/06/07 16:52:07 实验者: lvtinting
 处理时间(V2): 2025/06/09 14:42:38 处理者: lvtinting
 仪器型号: SHIMADZU LC-2050C (FX274)

<色谱图>



<峰表>

检测器A Ch1 254nm

峰号	保留时间	面积	面积%	高度	理论塔板数(USP)	拖尾因子	分离度(USP)
1	1.627	39708	100.000	8211	2640	1.162	--
总计		39708	100.000	8211			

图97 托伐普坦口崩片溶出曲线测定HPLC图谱
 自制品-2025051021批-7.5mg-pH4.5介质-桨法50转-1-10min-片5
 供试品溶液-1

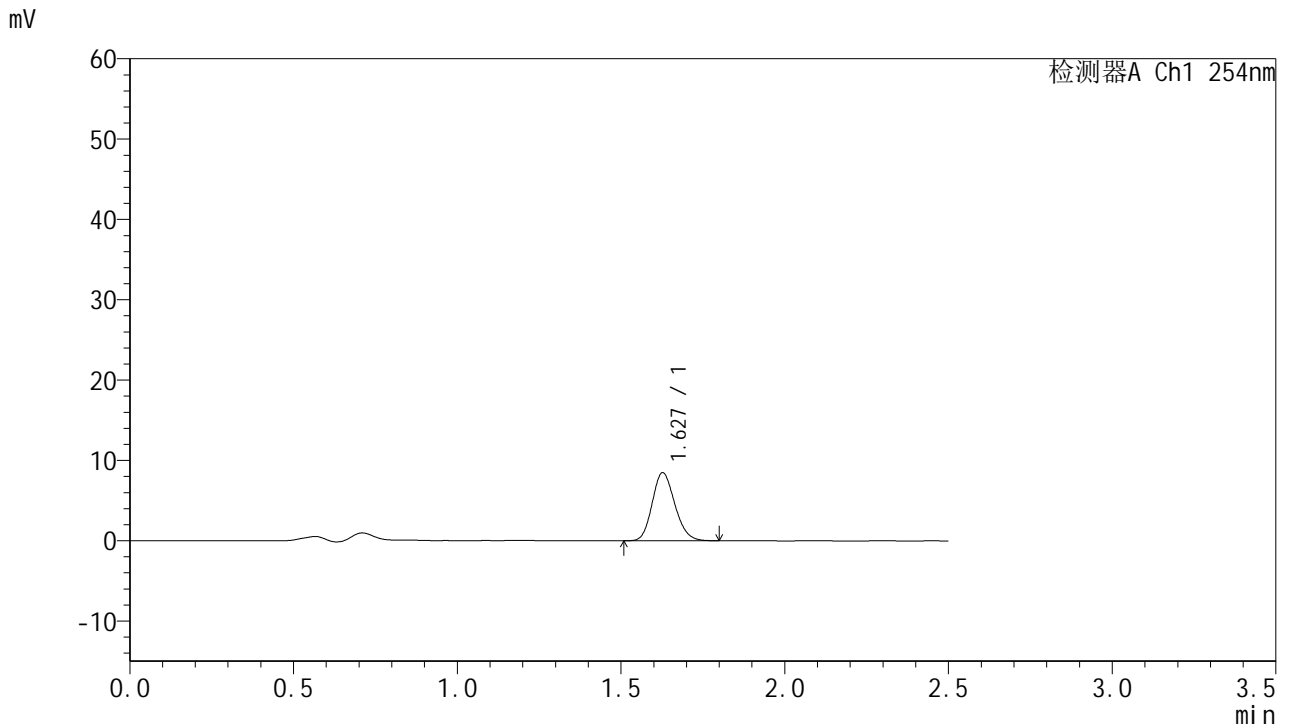


QTL-359

<样品信息>

色谱柱:XB-C18(50mm*4.6mm,5μm) 流 速: 1.0ml/min
 柱 温: 30°C 波 长: 254nm
 数据文件名: RC\$QTL-359 - 0-119/25-2054-2 - zzp-2025051021p-rcqx-1-pH4.5jz-7.5mg-jf50z-p6-10min.lcd
 方法文件名: RC\$QTL-359 - QTL-359-rcqx-FX274-新.lcm
 批处理文件名: RC\$QTL-359 - 20250607-rcqx-FX274.lcb
 样品瓶号: 2-47
 进样体积: 10 μl 版本号: 6.115
 进样时间: 2025/06/07 16:55:01 实验者: lvtinting
 处理时间(V2): 2025/06/09 14:42:41 处理者: lvtinting
 仪器型号: SHIMADZU LC-2050C (FX274)

<色谱图>



<峰表>

检测器A Ch1 254nm

峰号	保留时间	面积	面积%	高度	理论塔板数(USP)	拖尾因子	分离度(USP)
1	1.627	40753	100.000	8447	2635	1.163	--
总计		40753	100.000	8447			

图98 托伐普坦口崩片溶出曲线测定HPLC图谱
 自制品-2025051021批-7.5mg-pH4.5介质-桨法50转-1-10min-片6
 供试品溶液-1

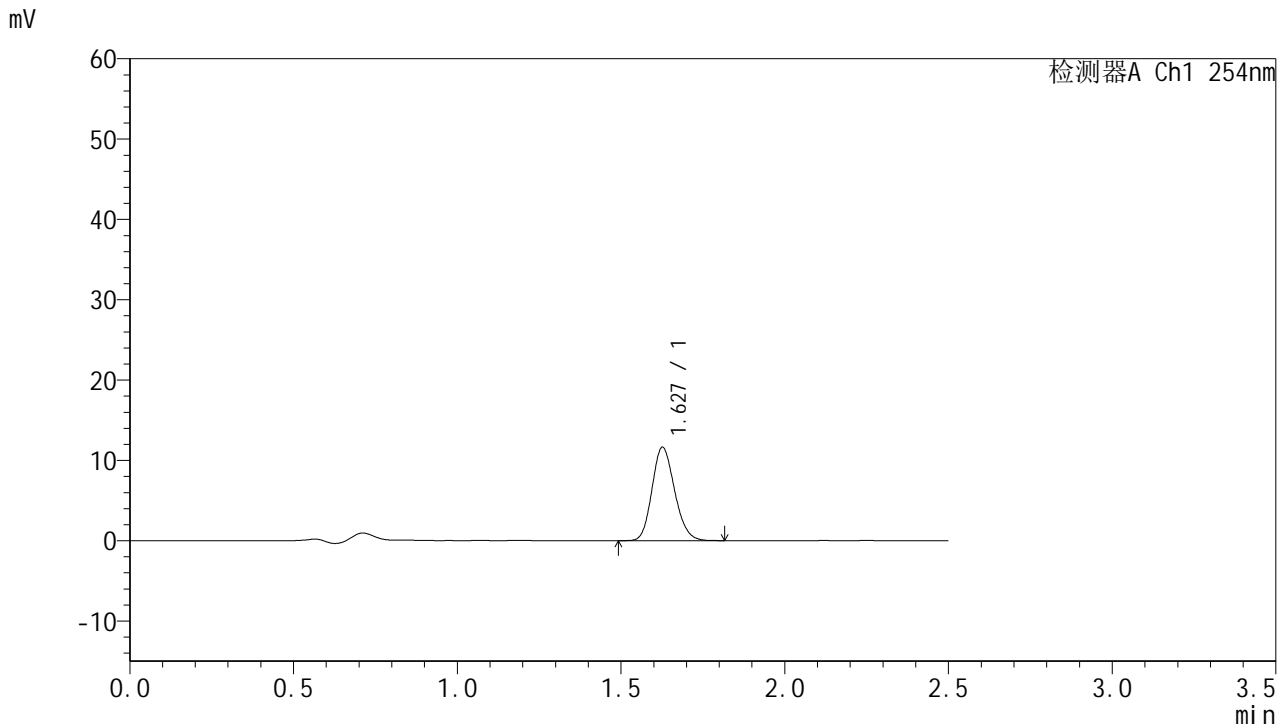


QTL-359

<样品信息>

色谱柱:XB-C18(50mm*4.6mm,5μm) 流 速: 1.0ml/min
 柱 温: 30°C 波 长: 254nm
 数据文件名: RC\$QTL-359 - 0-119/25-2055-2 - zzp-2025051021p-rcqx-1-pH4.5jz-7.5mg-jf50z-p1-15min.lcd
 方法文件名: RC\$QTL-359 - QTL-359-rcqx-FX274-新.lcm
 批处理文件名: RC\$QTL-359 - 20250607-rcqx-FX274.lcb
 样品瓶号: 2-3
 进样体积: 10 μl 版本号: 6.115
 进样时间: 2025/06/07 16:57:55 实验者: lvtinting
 处理时间(V2): 2025/06/09 14:42:45 处理者: lvtinting
 仪器型号: SHIMADZU LC-2050C (FX274)

<色谱图>



<峰表>

检测器A Ch1 254nm

峰号	保留时间	面积	面积%	高度	理论塔板数(USP)	拖尾因子	分离度(USP)
1	1.627	55846	100.000	11559	2646	1.164	--
总计		55846	100.000	11559			

图99 托伐普坦口崩片溶出曲线测定HPLC图谱
 自制品-2025051021批-7.5mg-pH4.5介质-桨法50转-1-15min-片1
 供试品溶液-1

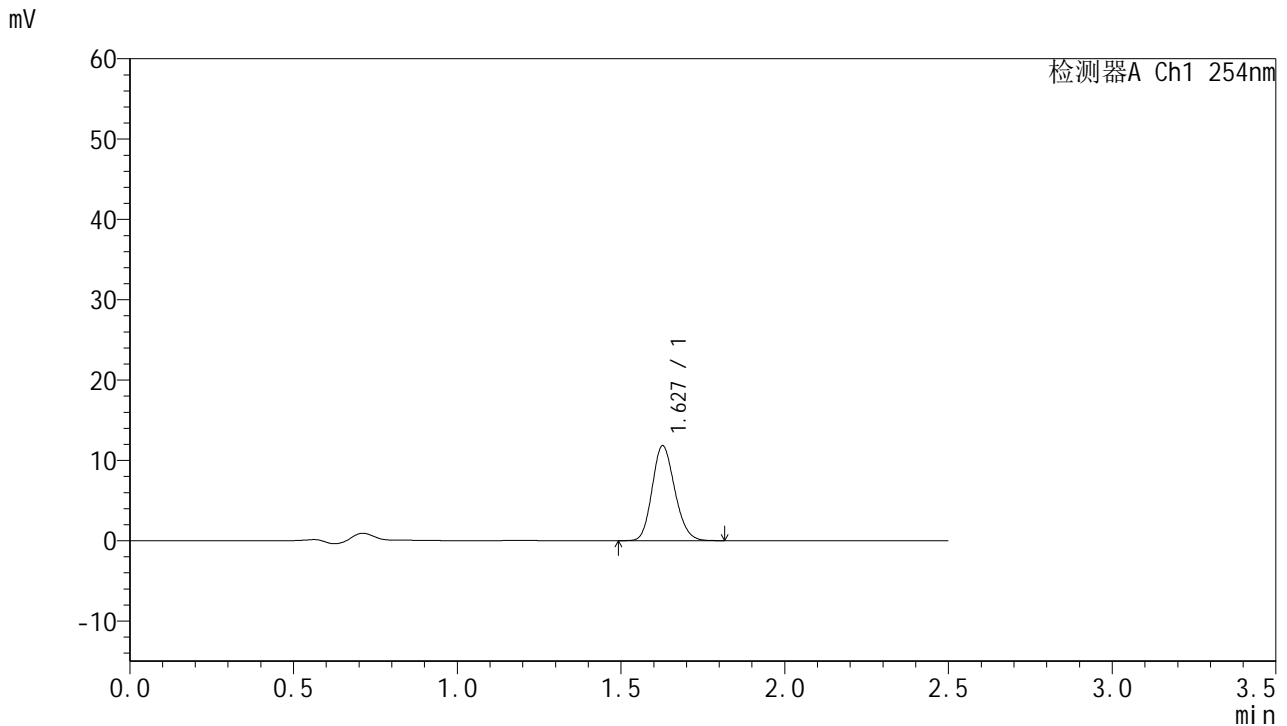


QTL-359

<样品信息>

色谱柱:XB-C18(50mm*4.6mm,5μm) 流 速: 1.0ml/min
 柱 温: 30°C 波 长: 254nm
 数据文件名: RC\$QTL-359 - 0-119/25-2056-2 - zzp-2025051021p-rcqx-1-pH4.5jz-7.5mg-jf50z-p2-15min.lcd
 方法文件名: RC\$QTL-359 - QTL-359-rcqx-FX274-新.lcm
 批处理文件名: RC\$QTL-359 - 20250607-rcqx-FX274.lcb
 样品瓶号: 2-12 版本号: 6.115
 进样体积: 10 μl 实验者: lvttingting
 进样时间: 2025/06/07 17:00:49 处理者: lvttingting
 处理时间(V2): 2025/06/09 14:42:48
 仪器型号: SHIMADZU LC-2050C (FX274)

<色谱图>



<峰表>

检测器A Ch1 254nm

峰号	保留时间	面积	面积%	高度	理论塔板数(USP)	拖尾因子	分离度(USP)
1	1.627	56784	100.000	11775	2648	1.161	--
总计		56784	100.000	11775			

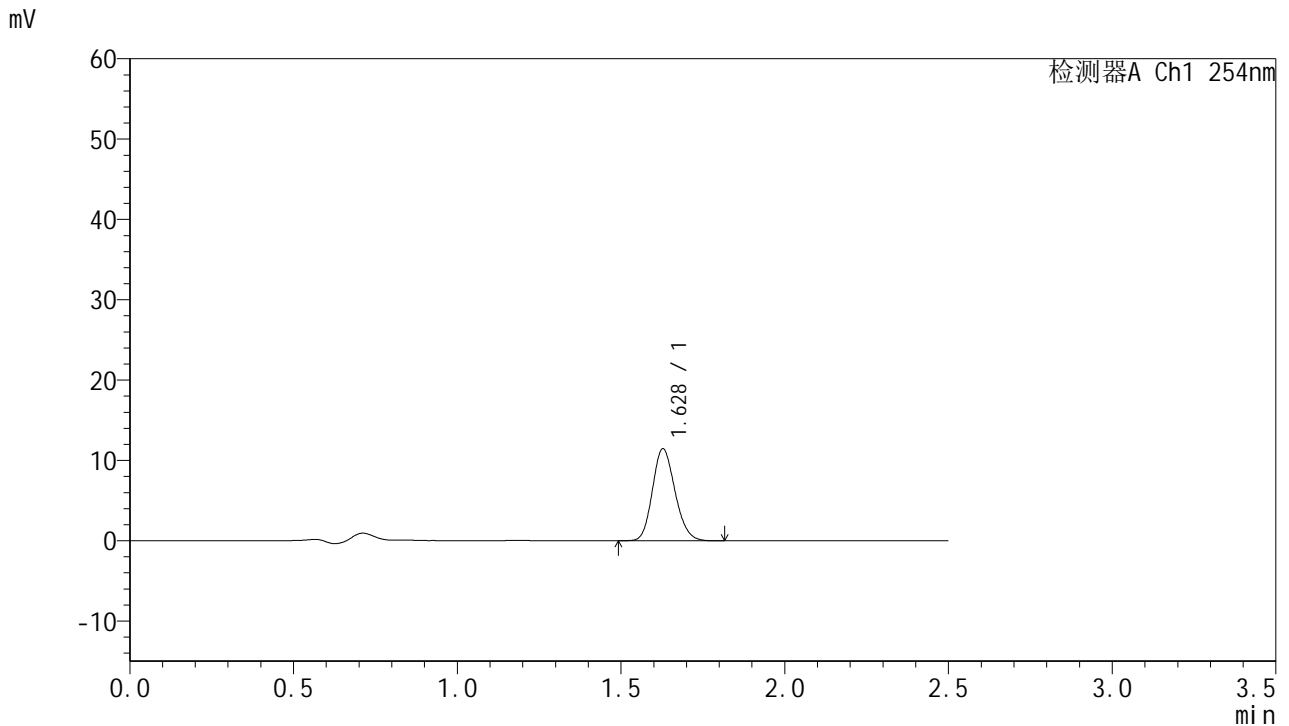


QTL-359

<样品信息>

色谱柱:XB-C18(50mm*4.6mm,5μm) 流 速: 1.0ml/min
 柱 温: 30°C 波 长: 254nm
 数据文件名: RC\$QTL-359 - 0-119/25-2057-2 - zzp-2025051021p-rcqx-1-pH4.5jz-7.5mg-jf50z-p3-15min.lcd
 方法文件名: RC\$QTL-359 - QTL-359-rcqx-FX274-新.lcm
 批处理文件名: RC\$QTL-359 - 20250607-rcqx-FX274.lcb
 样品瓶号: 2-21 版本号: 6.115
 进样体积: 10 μl 实验者: lvtinting
 进样时间: 2025/06/07 17:03:42 处理者: lvtinting
 处理时间(V2): 2025/06/09 14:42:51
 仪器型号: SHIMADZU LC-2050C (FX274)

<色谱图>



<峰表>

检测器A Ch1 254nm

峰号	保留时间	面积	面积%	高度	理论塔板数(USP)	拖尾因子	分离度(USP)
1	1.628	55030	100.000	11439	2653	1.163	--
总计		55030	100.000	11439			

图101 托伐普坦口崩片溶出曲线测定HPLC图谱
 自制品-2025051021批-7.5mg-pH4.5介质-桨法50转-1-15min-片3
 供试品溶液-1

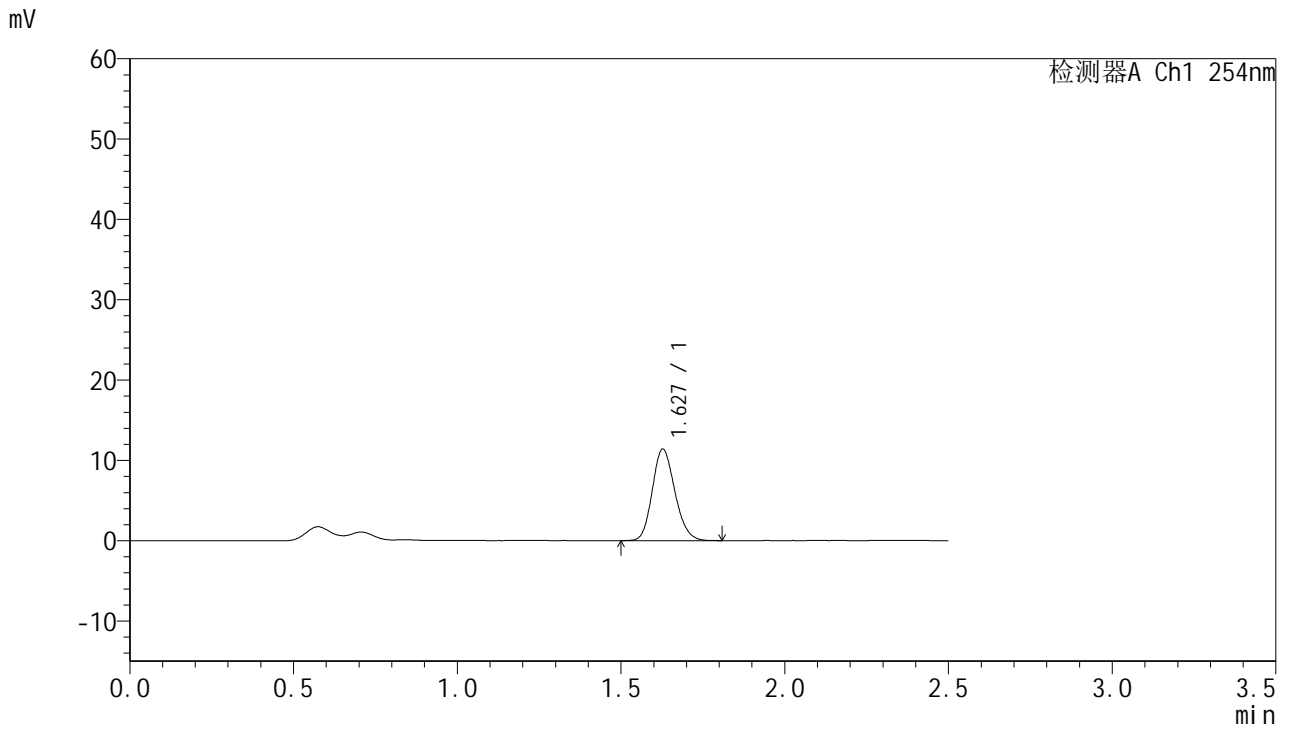


QTL-359

<样品信息>

色谱柱:XB-C18(50mm*4.6mm,5μm) 流 速: 1.0ml/min
 柱 温: 30°C 波 长: 254nm
 数据文件名: RC\$QTL-359 - 0-119/25-2058-2 - zzp-2025051021p-rcqx-1-pH4.5jz-7.5mg-jf50z-p4-15min.lcd
 方法文件名: RC\$QTL-359 - QTL-359-rcqx-FX274-新.lcm
 批处理文件名: RC\$QTL-359 - 20250607-rcqx-FX274.lcb
 样品瓶号: 2-30 版本号: 6.115
 进样体积: 10 μl 实验者: lvttingting
 进样时间: 2025/06/07 17:06:35 处理者: lvttingting
 处理时间(V2): 2025/06/09 14:42:55
 仪器型号: SHIMADZU LC-2050C (FX274)

<色谱图>



<峰表>

检测器A Ch1 254nm

峰号	保留时间	面积	面积%	高度	理论塔板数(USP)	拖尾因子	分离度(USP)
1	1.627	54612	100.000	11360	2662	1.163	--
总计		54612	100.000	11360			

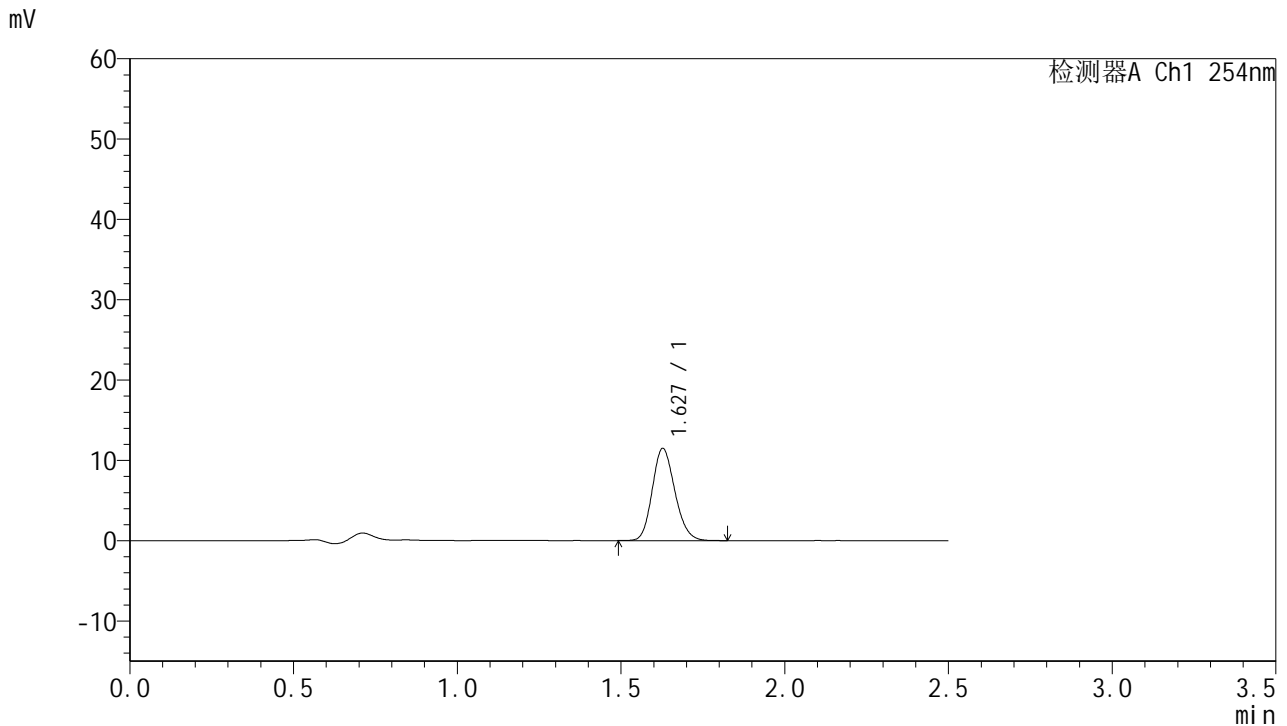


QTL-359

<样品信息>

色谱柱:XB-C18(50mm*4.6mm,5μm) 流 速: 1.0ml/min
 柱 温: 30°C 波 长: 254nm
 数据文件名: RC\$QTL-359 - 0-119/25-2059-2 - zzp-2025051021p-rcqx-1-pH4.5jz-7.5mg-jf50z-p5-15min.lcd
 方法文件名: RC\$QTL-359 - QTL-359-rcqx-FX274-新.lcm
 批处理文件名: RC\$QTL-359 - 20250607-rcqx-FX274.lcb
 样品瓶号: 2-39
 进样体积: 10 μl 版本号: 6.115
 进样时间: 2025/06/07 17:09:28 实验者: lvttingting
 处理时间(V2): 2025/06/09 14:42:58 处理者: lvttingting
 仪器型号: SHIMADZU LC-2050C (FX274)

<色谱图>



<峰表>

检测器A Ch1 254nm

峰号	保留时间	面积	面积%	高度	理论塔板数(USP)	拖尾因子	分离度(USP)
1	1.627	55182	100.000	11442	2655	1.164	--
总计		55182	100.000	11442			

图103 托伐普坦口崩片溶出曲线测定HPLC图谱
 自制品-2025051021批-7.5mg-pH4.5介质-桨法50转-1-15min-片5
 供试品溶液-1

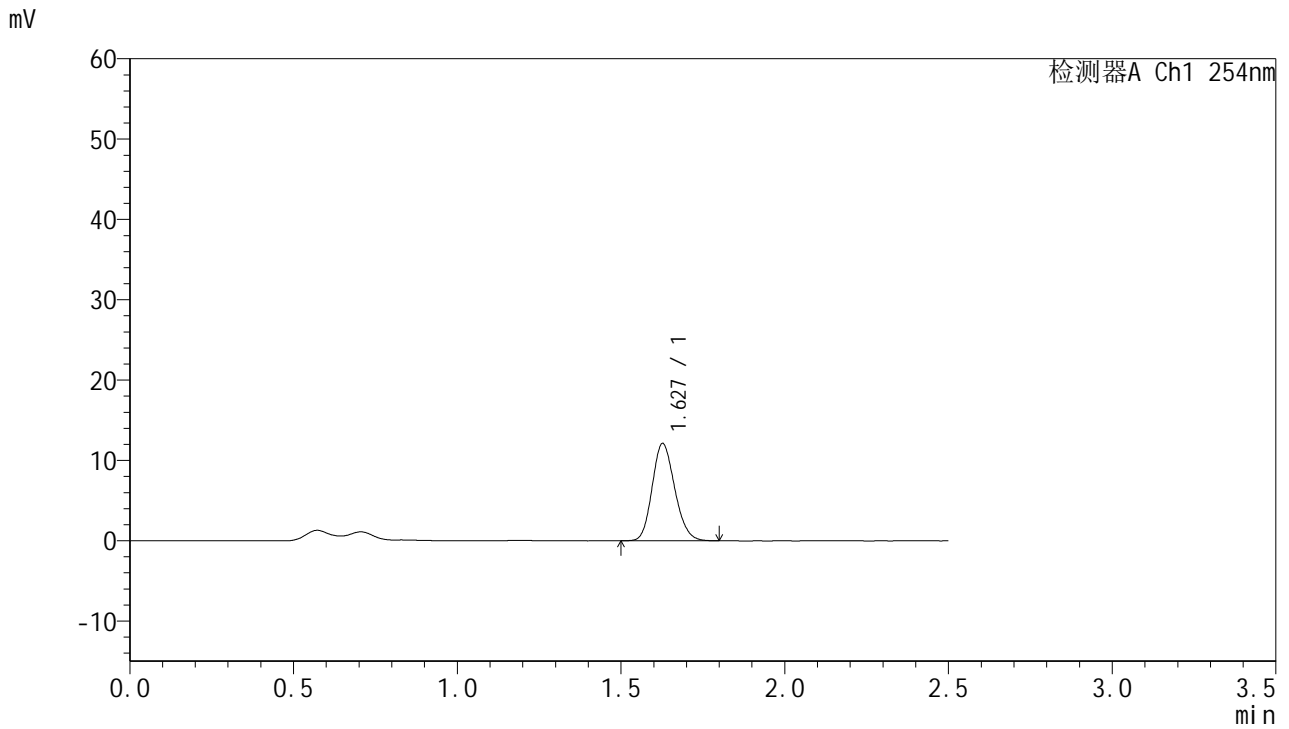


QTL-359

<样品信息>

色谱柱:XB-C18(50mm*4.6mm,5μm) 流 速: 1.0ml/min
 柱 温: 30°C 波 长: 254nm
 数据文件名: RC\$QTL-359 - 0-119/25-2060-2 - zzp-2025051021p-rcqx-1-pH4.5jz-7.5mg-jf50z-p6-15min.lcd
 方法文件名: RC\$QTL-359 - QTL-359-rcqx-FX274-新.lcm
 批处理文件名: RC\$QTL-359 - 20250607-rcqx-FX274.lcb
 样品瓶号: 2-48
 进样体积: 10 μl 版本号: 6.115
 进样时间: 2025/06/07 17:12:21 实验者: lvttingting
 处理时间(V2): 2025/06/09 14:43:02 处理者: lvttingting
 仪器型号: SHIMADZU LC-2050C (FX274)

<色谱图>



<峰表>

检测器A Ch1 254nm

峰号	保留时间	面积	面积%	高度	理论塔板数(USP)	拖尾因子	分离度(USP)
1	1.627	58087	100.000	12064	2650	1.163	--
总计		58087	100.000	12064			

图104 托伐普坦口崩片溶出曲线测定HPLC图谱
 自制品-2025051021批-7.5mg-pH4.5介质-桨法50转-1-15min-片6
 供试品溶液-1

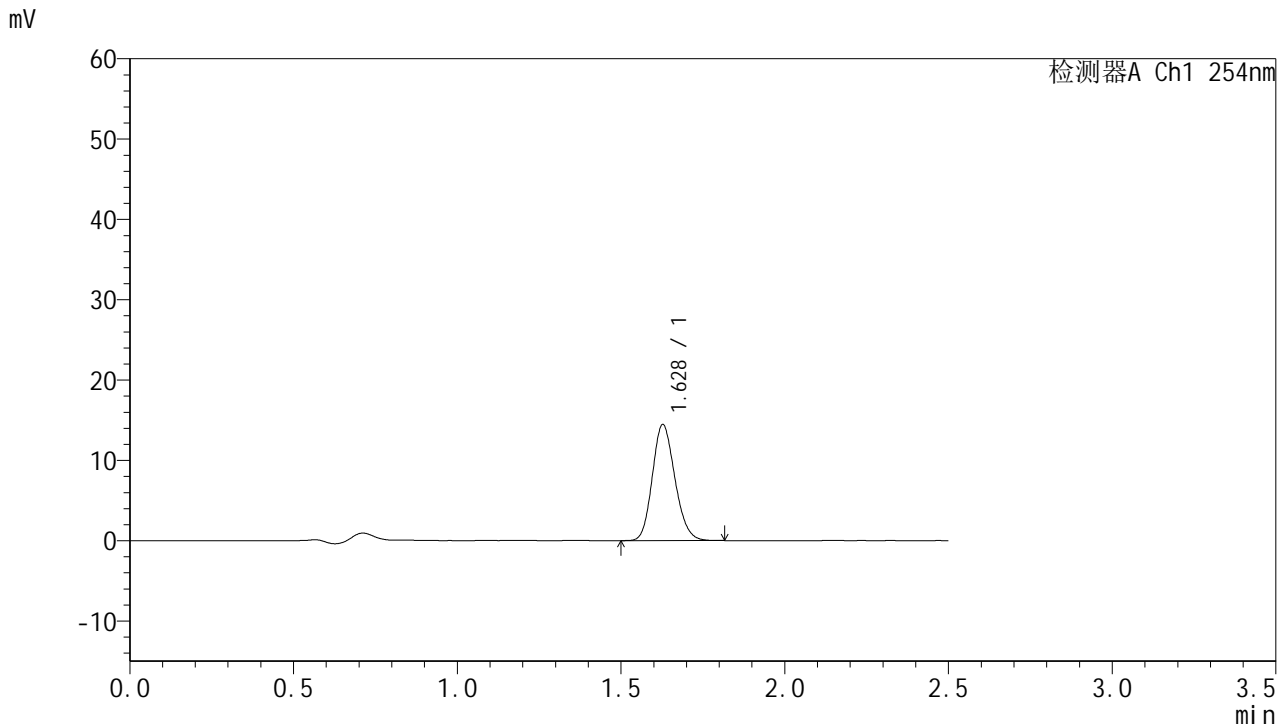


QTL-359

<样品信息>

色谱柱:XB-C18(50mm*4.6mm,5μm) 流 速: 1.0ml/min
 柱 温: 30°C 波 长: 254nm
 数据文件名: RC\$QTL-359 - 0-119/25-2061-2 - zzp-2025051021p-rcqx-1-pH4.5jz-7.5mg-jf50z-p1-20min.lcd
 方法文件名: RC\$QTL-359 - QTL-359-rcqx-FX274-新.lcm
 批处理文件名: RC\$QTL-359 - 20250607-rcqx-FX274.lcb
 样品瓶号: 2-4 版本号: 6.115
 进样体积: 10 μl 实验者: lvtinting
 进样时间: 2025/06/07 17:15:15 处理者: lvtinting
 处理时间(V2): 2025/06/09 14:43:05
 仪器型号: SHIMADZU LC-2050C (FX274)

<色谱图>



<峰表>

检测器A Ch1 254nm

峰号	保留时间	面积	面积%	高度	理论塔板数(USP)	拖尾因子	分离度(USP)
1	1.628	69303	100.000	14409	2657	1.162	--
总计		69303	100.000	14409			

图105 托伐普坦口崩片溶出曲线测定HPLC图谱
 自制品-2025051021批-7.5mg-pH4.5介质-桨法50转-1-20min-片1
 供试品溶液-1

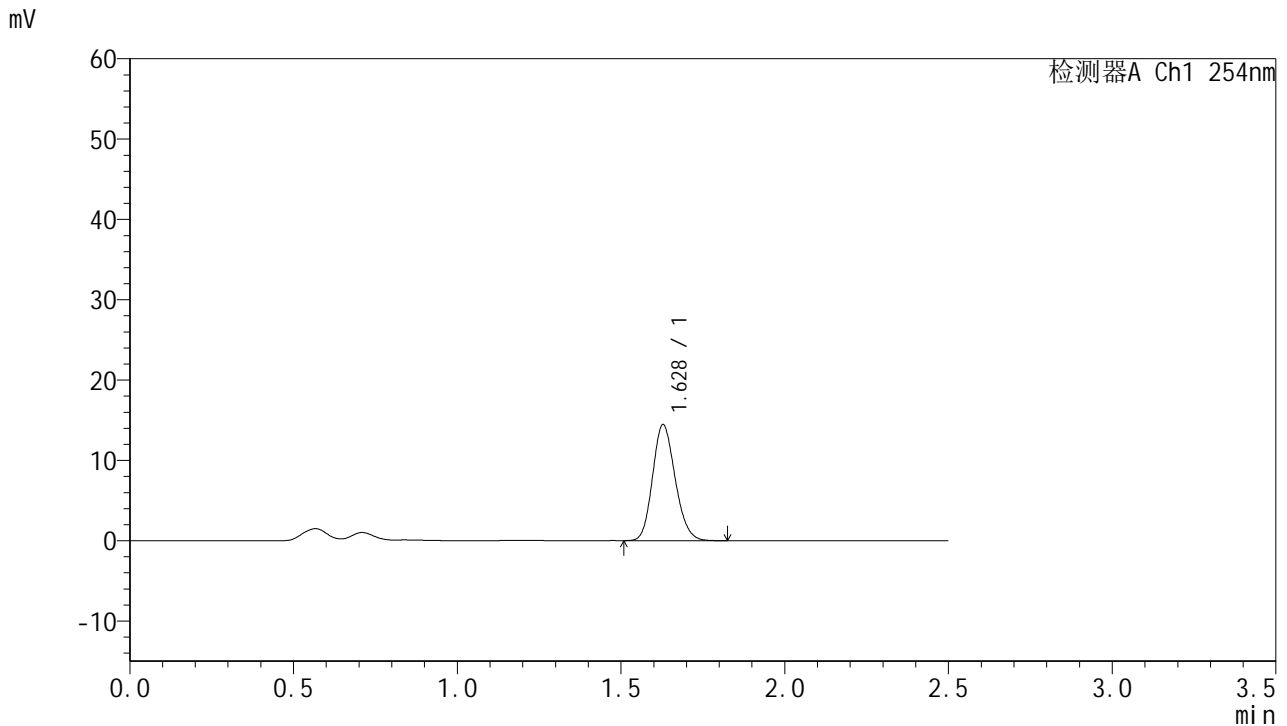


QTL-359

<样品信息>

色谱柱:XB-C18(50mm*4.6mm,5μm) 流 速: 1.0ml/min
 柱 温: 30°C 波 长: 254nm
 数据文件名: RC\$QTL-359 - 0-119/25-2062-2 - zzp-2025051021p-rcqx-1-pH4.5jz-7.5mg-jf50z-p2-20min.lcd
 方法文件名: RC\$QTL-359 - QTL-359-rcqx-FX274-新.lcm
 批处理文件名: RC\$QTL-359 - 20250607-rcqx-FX274.lcb
 样品瓶号: 2-13
 进样体积: 10 μl 版本号: 6.115
 进样时间: 2025/06/07 17:18:08 实验者: lvtinting
 处理时间(V2): 2025/06/09 14:43:08 处理者: lvtinting
 仪器型号: SHIMADZU LC-2050C (FX274)

<色谱图>



<峰表>

检测器A Ch1 254nm

峰号	保留时间	面积	面积%	高度	理论塔板数(USP)	拖尾因子	分离度(USP)
1	1.628	69382	100.000	14430	2651	1.162	--
总计		69382	100.000	14430			

图106 托伐普坦口崩片溶出曲线测定HPLC图谱
 自制品-2025051021批-7.5mg-pH4.5介质-桨法50转-1-20min-片2
 供试品溶液-1

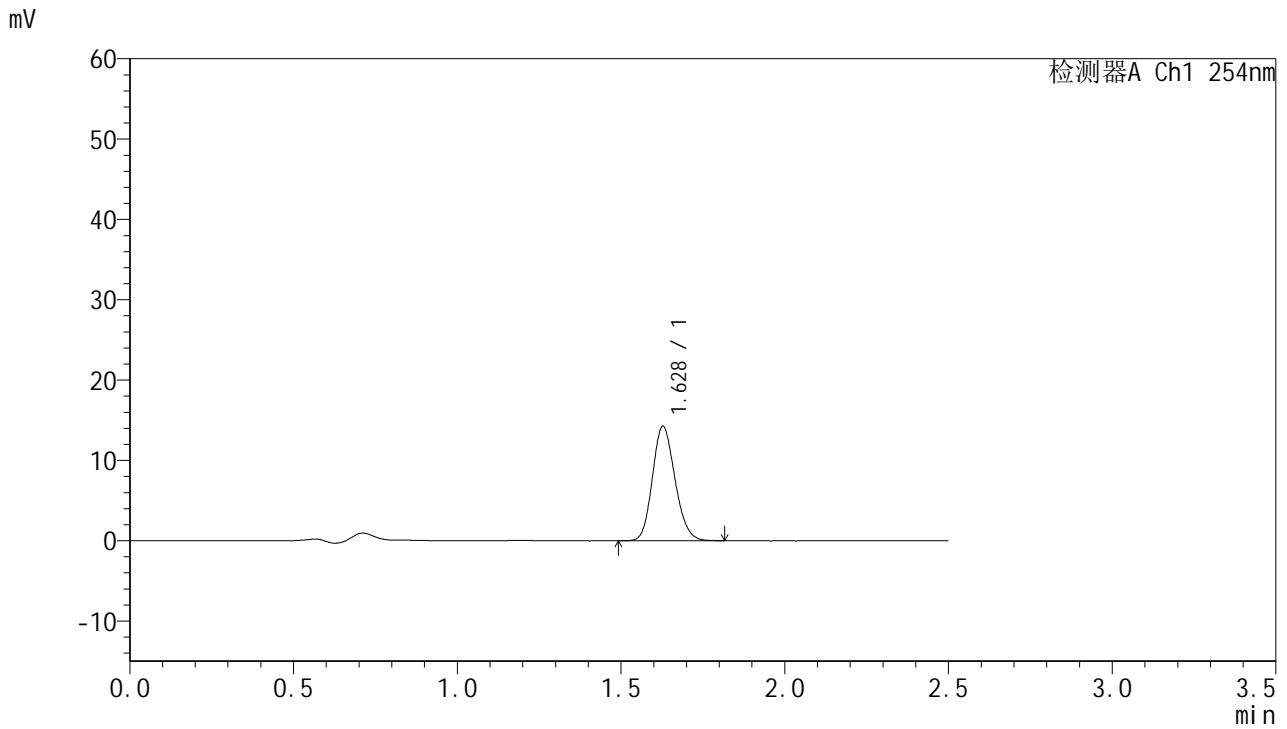


QTL-359

<样品信息>

色谱柱:XB-C18(50mm*4.6mm,5μm) 流 速: 1.0ml/min
 柱 温: 30°C 波 长: 254nm
 数据文件名: RC\$QTL-359 - 0-119/25-2063-2 - zzp-2025051021p-rcqx-1-pH4.5jz-7.5mg-jf50z-p3-20min.lcd
 方法文件名: RC\$QTL-359 - QTL-359-rcqx-FX274-新.lcm
 批处理文件名: RC\$QTL-359 - 20250607-rcqx-FX274.lcb
 样品瓶号: 2-22
 进样体积: 10 μl 版本号: 6.115
 进样时间: 2025/06/07 17:21:02 实验者: lvtinting
 处理时间(V2): 2025/06/09 14:43:11 处理者: lvtinting
 仪器型号: SHIMADZU LC-2050C (FX274)

<色谱图>



<峰表>

检测器A Ch1 254nm

峰号	保留时间	面积	面积%	高度	理论塔板数(USP)	拖尾因子	分离度(USP)
1	1.628	68450	100.000	14230	2654	1.160	--
总计		68450	100.000	14230			

图107 托伐普坦口崩片溶出曲线测定HPLC图谱
 自制品-2025051021批-7.5mg-pH4.5介质-桨法50转-1-20min-片3
 供试品溶液-1

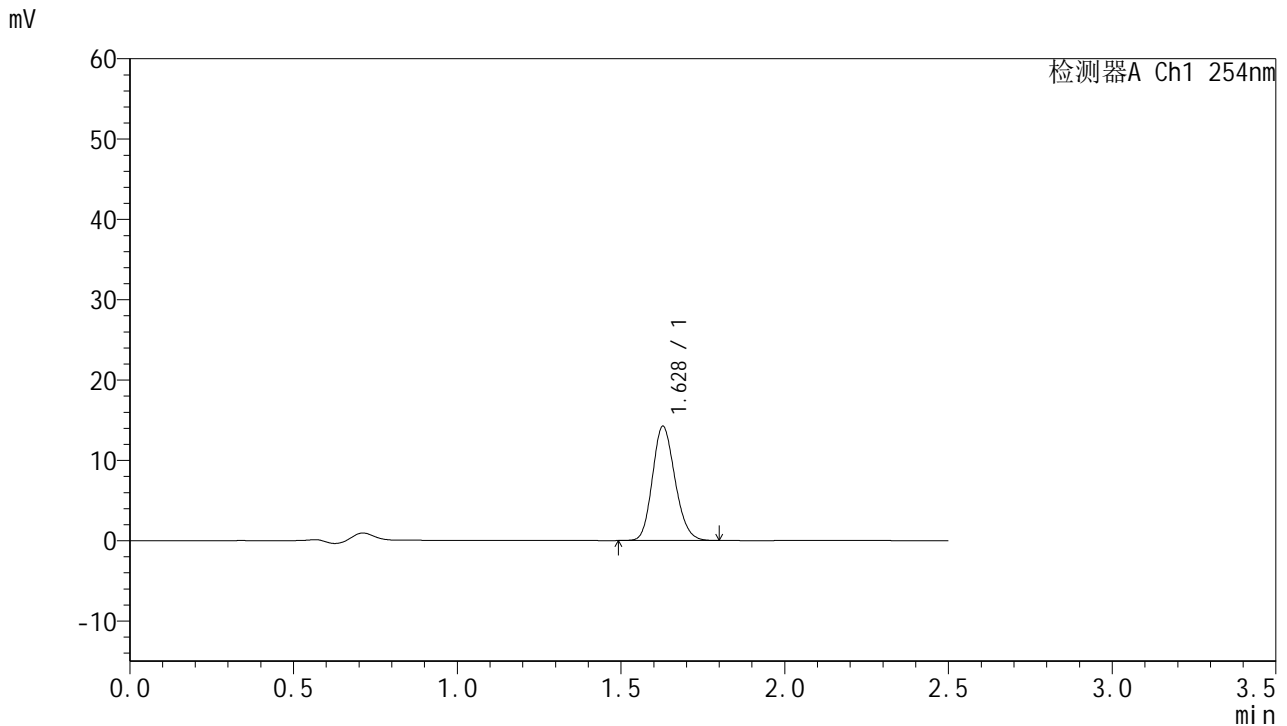


QTL-359

<样品信息>

色谱柱:XB-C18(50mm*4.6mm,5μm) 流 速: 1.0ml/min
 柱 温: 30°C 波 长: 254nm
 数据文件名: RC\$QTL-359 - 0-119/25-2064-2 - zzp-2025051021p-rcqx-1-pH4.5jz-7.5mg-jf50z-p4-20min.lcd
 方法文件名: RC\$QTL-359 - QTL-359-rcqx-FX274-新.lcm
 批处理文件名: RC\$QTL-359 - 20250607-rcqx-FX274.lcb
 样品瓶号: 2-31 版本号: 6.115
 进样体积: 10 μl 实验者: lvttingting
 进样时间: 2025/06/07 17:23:55 处理者: lvttingting
 处理时间(V2): 2025/06/09 14:43:14
 仪器型号: SHIMADZU LC-2050C (FX274)

<色谱图>



<峰表>

检测器A Ch1 254nm

峰号	保留时间	面积	面积%	高度	理论塔板数(USP)	拖尾因子	分离度(USP)
1	1.628	68162	100.000	14189	2657	1.163	--
总计		68162	100.000	14189			

图108 托伐普坦口崩片溶出曲线测定HPLC图谱
 自制品-2025051021批-7.5mg-pH4.5介质-桨法50转-1-20min-片4
 供试品溶液-1

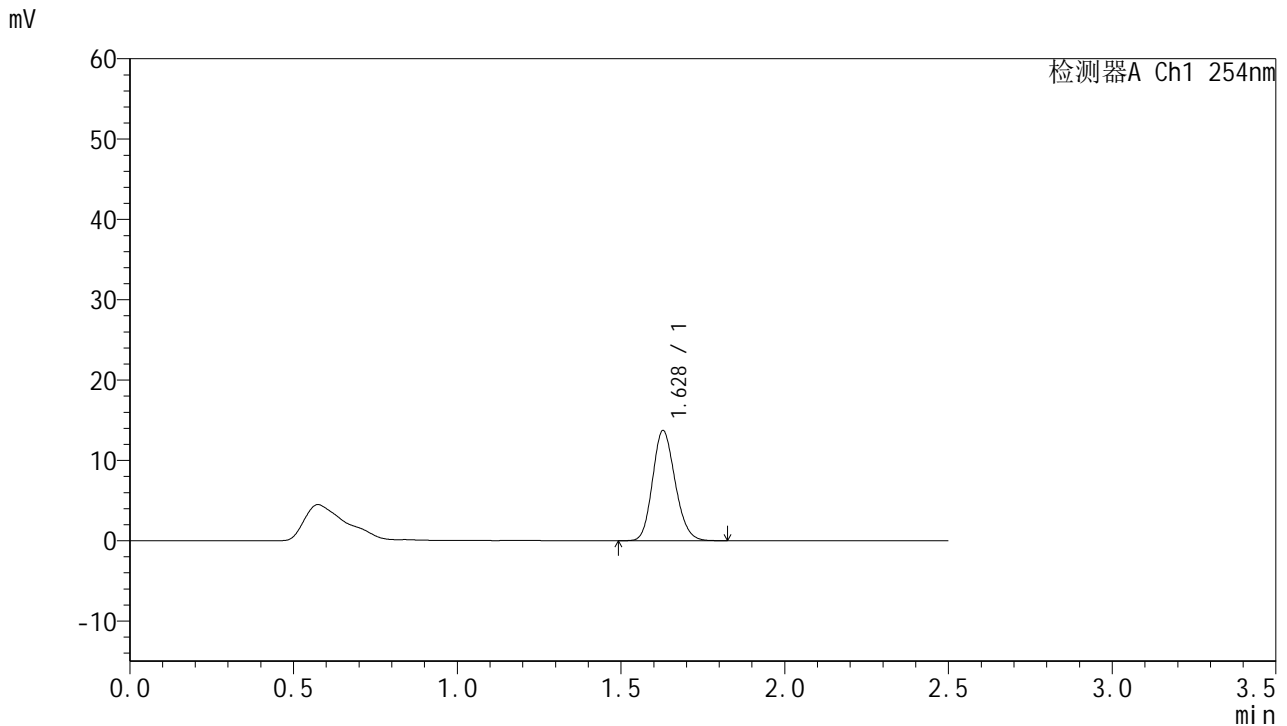


QTL-359

<样品信息>

色谱柱:XB-C18(50mm*4.6mm,5μm) 流 速: 1.0ml/min
 柱 温: 30°C 波 长: 254nm
 数据文件名: RC\$QTL-359 - 0-119/25-2065-2 - zzp-2025051021p-rcqx-1-pH4.5jz-7.5mg-jf50z-p5-20min.lcd
 方法文件名: RC\$QTL-359 - QTL-359-rcqx-FX274-新.lcm
 批处理文件名: RC\$QTL-359 - 20250607-rcqx-FX274.lcb
 样品瓶号: 2-40
 进样体积: 10 μl 版本号: 6.115
 进样时间: 2025/06/07 17:26:49 实验者: lvttingting
 处理时间(V2): 2025/06/09 14:43:18 处理者: lvttingting
 仪器型号: SHIMADZU LC-2050C (FX274)

<色谱图>



<峰表>

检测器A Ch1 254nm

峰号	保留时间	面积	面积%	高度	理论塔板数(USP)	拖尾因子	分离度(USP)
1	1.628	65911	100.000	13703	2654	1.159	--
总计		65911	100.000	13703			

图109 托伐普坦口崩片溶出曲线测定HPLC图谱
 自制品-2025051021批-7.5mg-pH4.5介质-桨法50转-1-20min-片5
 供试品溶液-1

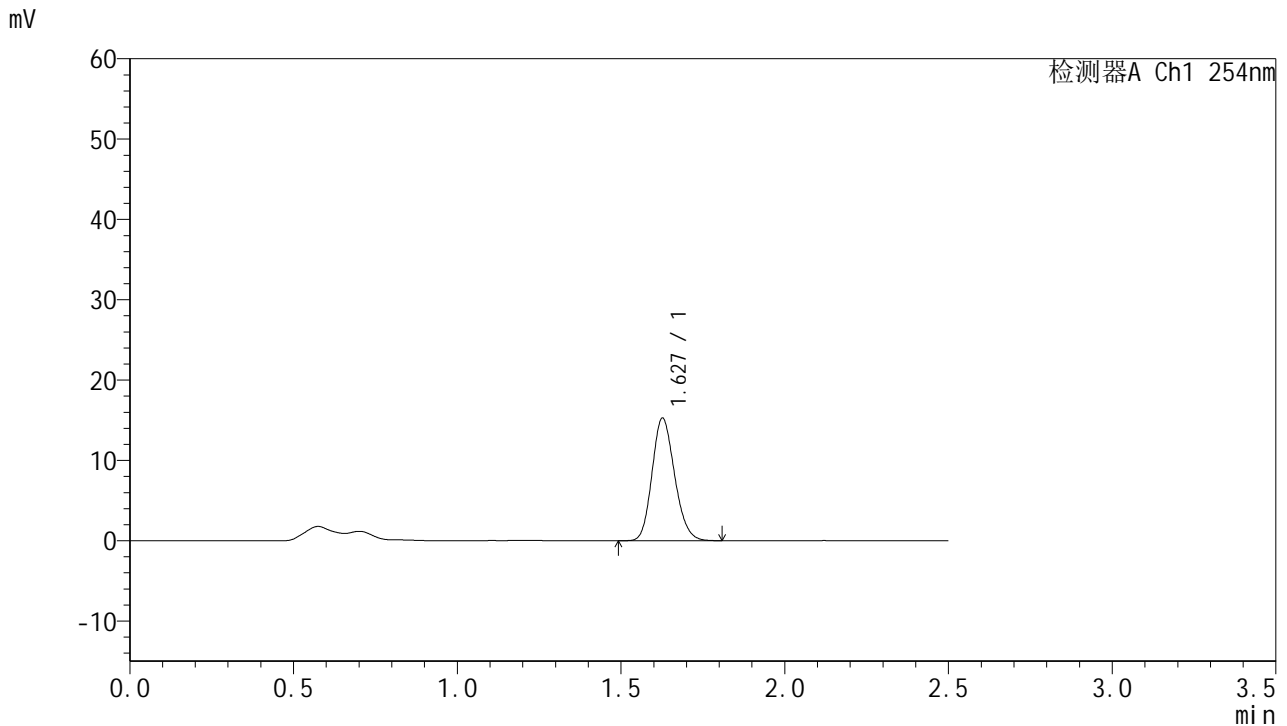


QTL-359

<样品信息>

色谱柱:XB-C18(50mm*4.6mm,5μm) 流 速: 1.0ml/min
 柱 温: 30°C 波 长: 254nm
 数据文件名: RC\$QTL-359 - 0-119/25-2066-2 - zzp-2025051021p-rcqx-1-pH4.5jz-7.5mg-jf50z-p6-20min.lcd
 方法文件名: RC\$QTL-359 - QTL-359-rcqx-FX274-新.lcm
 批处理文件名: RC\$QTL-359 - 20250607-rcqx-FX274.lcb
 样品瓶号: 2-49
 进样体积: 10 μl 版本号: 6.115
 进样时间: 2025/06/07 17:29:42 实验者: lvtinting
 处理时间(V2): 2025/06/09 14:43:21 处理者: lvtinting
 仪器型号: SHIMADZU LC-2050C (FX274)

<色谱图>



<峰表>

检测器A Ch1 254nm

峰号	保留时间	面积	面积%	高度	理论塔板数(USP)	拖尾因子	分离度(USP)
1	1.627	73163	100.000	15177	2657	1.164	--
总计		73163	100.000	15177			

图110 托伐普坦口崩片溶出曲线测定HPLC图谱
 自制品-2025051021批-7.5mg-pH4.5介质-桨法50转-1-20min-片6
 供试品溶液-1

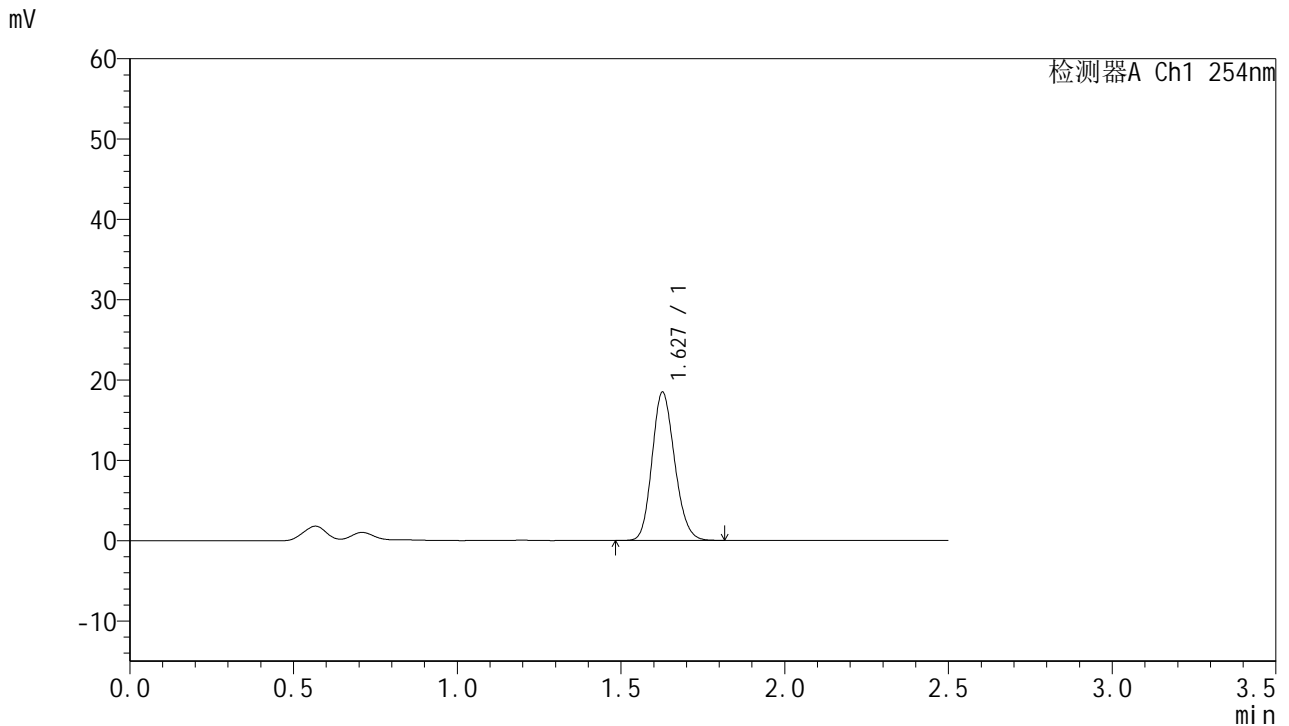


QTL-359

<样品信息>

色谱柱:XB-C18(50mm*4.6mm,5μm) 流 速: 1.0ml/min
 柱 温: 30°C 波 长: 254nm
 数据文件名: RC\$QTL-359 - 0-119/25-2067-2 - zzp-2025051021p-rcqx-1-pH4.5jz-7.5mg-jf50z-p1-30min.lcd
 方法文件名: RC\$QTL-359 - QTL-359-rcqx-FX274-新.lcm
 批处理文件名: RC\$QTL-359 - 20250607-rcqx-FX274.lcb
 样品瓶号: 2-5 版本号: 6.115
 进样体积: 10 μl 实验者: lvttingting
 进样时间: 2025/06/07 17:32:37 处理者: lvttingting
 处理时间(V2): 2025/06/09 14:43:25
 仪器型号: SHIMADZU LC-2050C (FX274)

<色谱图>



<峰表>

检测器A Ch1 254nm

峰号	保留时间	面积	面积%	高度	理论塔板数(USP)	拖尾因子	分离度(USP)
1	1.627	88440	100.000	18349	2653	1.161	--
总计		88440	100.000	18349			

图111 托伐普坦口崩片溶出曲线测定HPLC图谱
 自制品-2025051021批-7.5mg-pH4.5介质-桨法50转-1-30min-片1
 供试品溶液-1

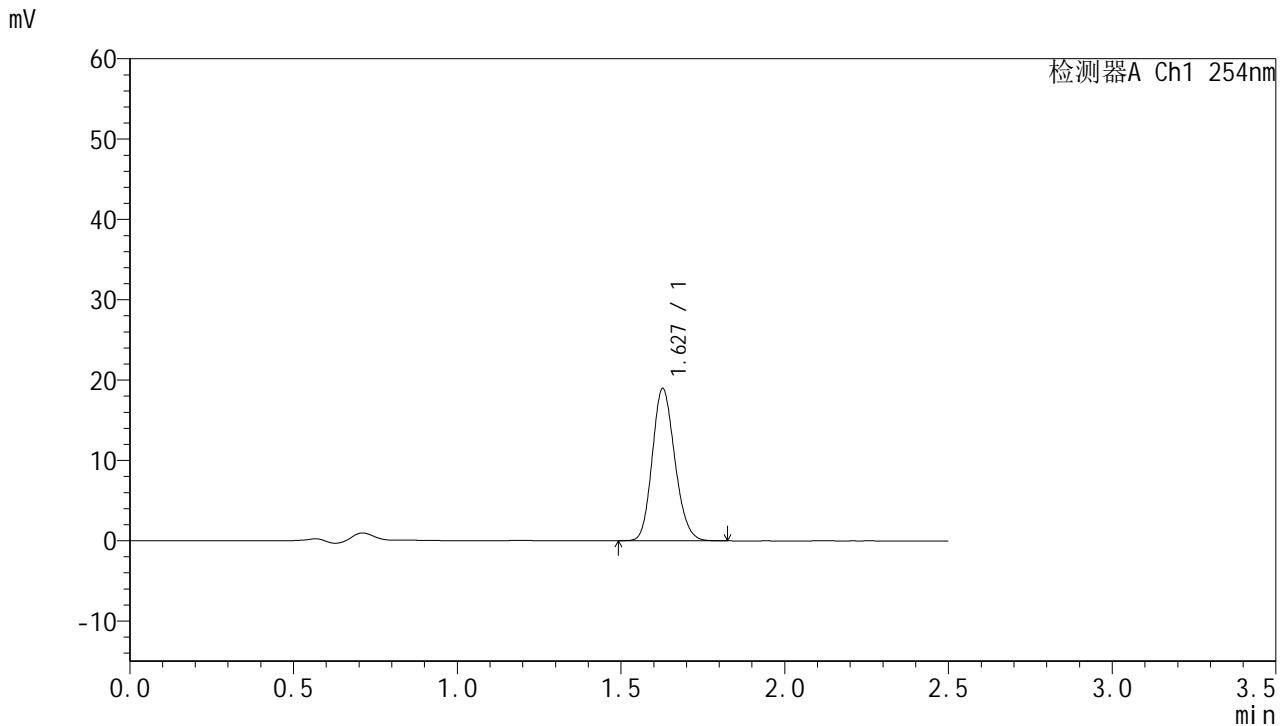


QTL-359

<样品信息>

色谱柱:XB-C18(50mm*4.6mm,5μm) 流 速: 1.0ml/min
 柱 温: 30°C 波 长: 254nm
 数据文件名: RC\$QTL-359 - 0-119/25-2068-2 - zzp-2025051021p-rcqx-1-pH4.5jz-7.5mg-jf50z-p2-30min.lcd
 方法文件名: RC\$QTL-359 - QTL-359-rcqx-FX274-新.lcm
 批处理文件名: RC\$QTL-359 - 20250607-rcqx-FX274.lcb
 样品瓶号: 2-14
 进样体积: 10 μl 版本号: 6.115
 进样时间: 2025/06/07 17:35:31 实验者: lvttingting
 处理时间(V2): 2025/06/09 14:43:28 处理者: lvttingting
 仪器型号: SHIMADZU LC-2050C (FX274)

<色谱图>



<峰表>

检测器A Ch1 254nm

峰号	保留时间	面积	面积%	高度	理论塔板数(USP)	拖尾因子	分离度(USP)
1	1.627	90819	100.000	18890	2663	1.162	--
总计		90819	100.000	18890			

图112 托伐普坦口崩片溶出曲线测定HPLC图谱
 自制品-2025051021批-7.5mg-pH4.5介质-桨法50转-1-30min-片2
 供试品溶液-1

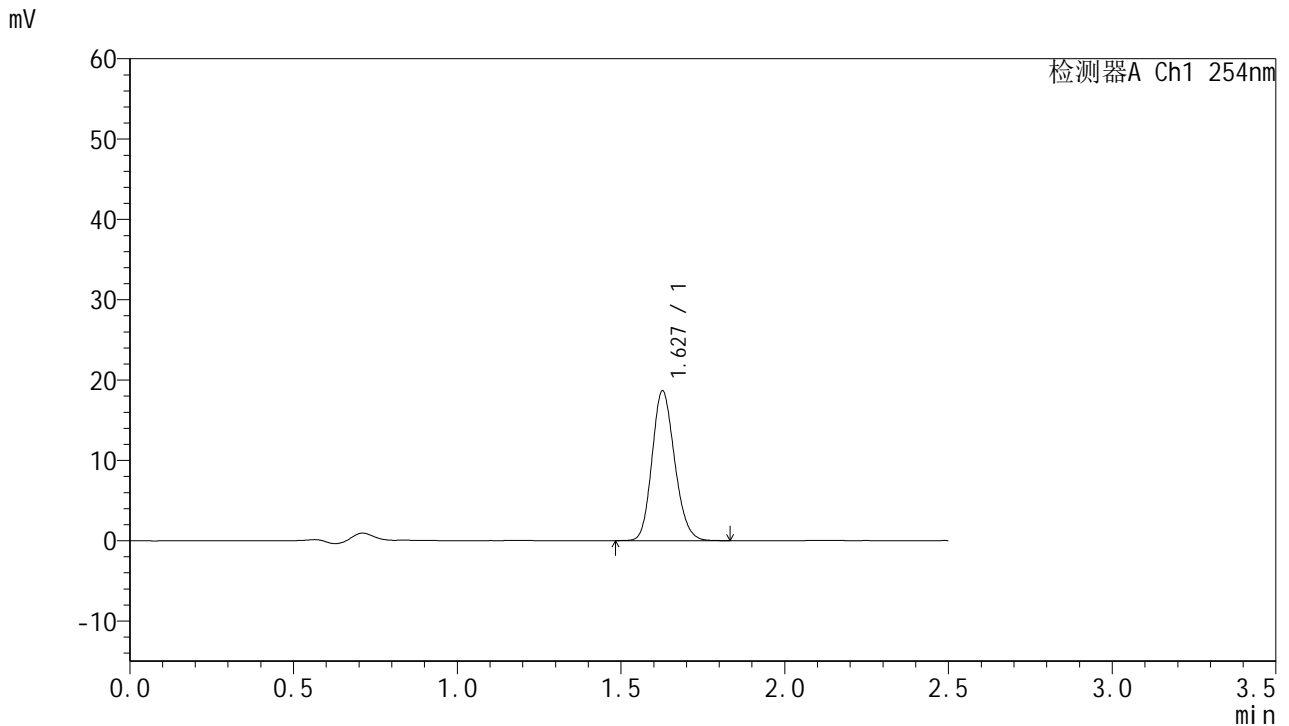


QTL-359

<样品信息>

色谱柱:XB-C18(50mm*4.6mm,5μm) 流 速: 1.0ml/min
 柱 温: 30°C 波 长: 254nm
 数据文件名: RC\$QTL-359 - 0-119/25-2069-2 - zzp-2025051021p-rcqx-1-pH4.5jz-7.5mg-jf50z-p3-30min.lcd
 方法文件名: RC\$QTL-359 - QTL-359-rcqx-FX274-新.lcm
 批处理文件名: RC\$QTL-359 - 20250607-rcqx-FX274.lcb
 样品瓶号: 2-23
 进样体积: 10 μl 版本号: 6.115
 进样时间: 2025/06/07 17:38:25 实验者: lvttingting
 处理时间(V2): 2025/06/09 14:43:33 处理者: lvttingting
 仪器型号: SHIMADZU LC-2050C (FX274)

<色谱图>



<峰表>

检测器A Ch1 254nm

峰号	保留时间	面积	面积%	高度	理论塔板数(USP)	拖尾因子	分离度(USP)
1	1.627	89598	100.000	18547	2648	1.165	--
总计		89598	100.000	18547			

图113 托伐普坦口崩片溶出曲线测定HPLC图谱
 自制品-2025051021批-7.5mg-pH4.5介质-桨法50转-1-30min-片3
 供试品溶液-1

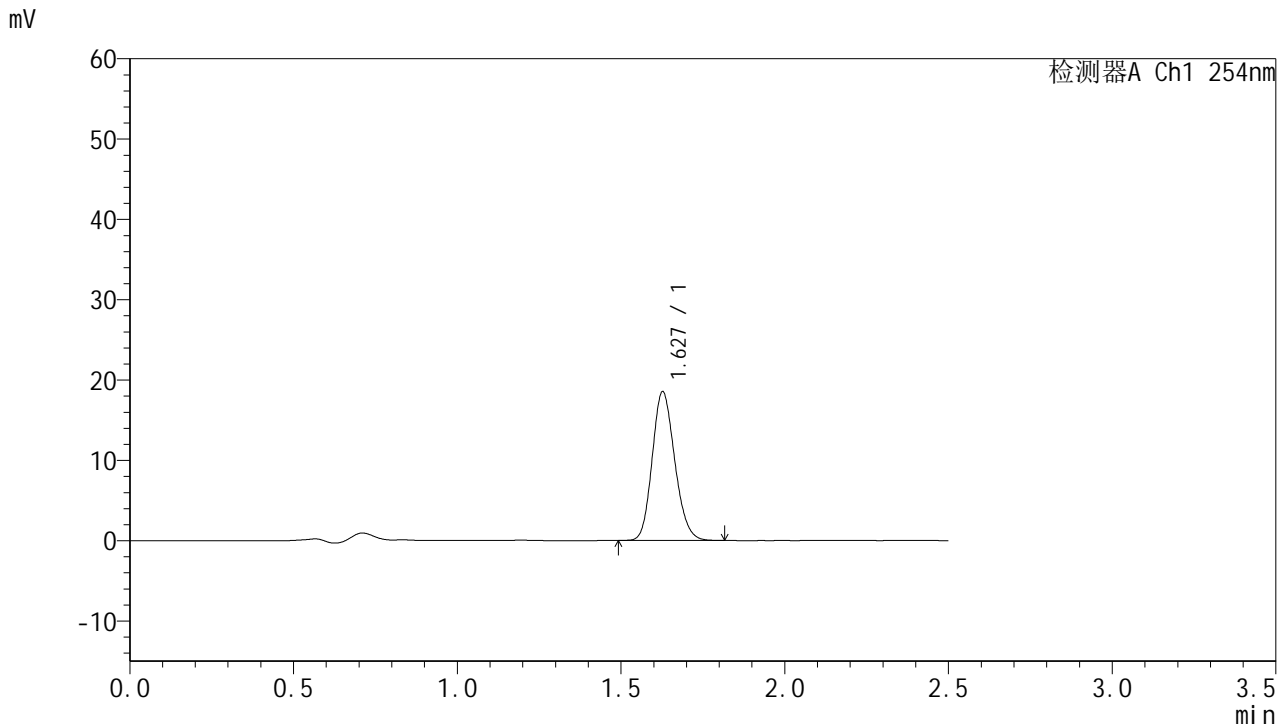


QTL-359

<样品信息>

色谱柱:XB-C18(50mm*4.6mm,5μm) 流 速: 1.0ml/min
 柱 温: 30°C 波 长: 254nm
 数据文件名: RC\$QTL-359 - 0-119/25-2070-2 - zzp-2025051021p-rcqx-1-pH4.5jz-7.5mg-jf50z-p4-30min.lcd
 方法文件名: RC\$QTL-359 - QTL-359-rcqx-FX274-新.lcm
 批处理文件名: RC\$QTL-359 - 20250607-rcqx-FX274.lcb
 样品瓶号: 2-32 版本号: 6.115
 进样体积: 10 μl 实验者: lvttingting
 进样时间: 2025/06/07 17:41:19 处理者: lvttingting
 处理时间(V2): 2025/06/09 14:43:36
 仪器型号: SHIMADZU LC-2050C (FX274)

<色谱图>



<峰表>

检测器A Ch1 254nm

峰号	保留时间	面积	面积%	高度	理论塔板数(USP)	拖尾因子	分离度(USP)
1	1.627	88736	100.000	18442	2656	1.162	--
总计		88736	100.000	18442			

图114 托伐普坦口崩片溶出曲线测定HPLC图谱
 自制品-2025051021批-7.5mg-pH4.5介质-桨法50转-1-30min-片4
 供试品溶液-1

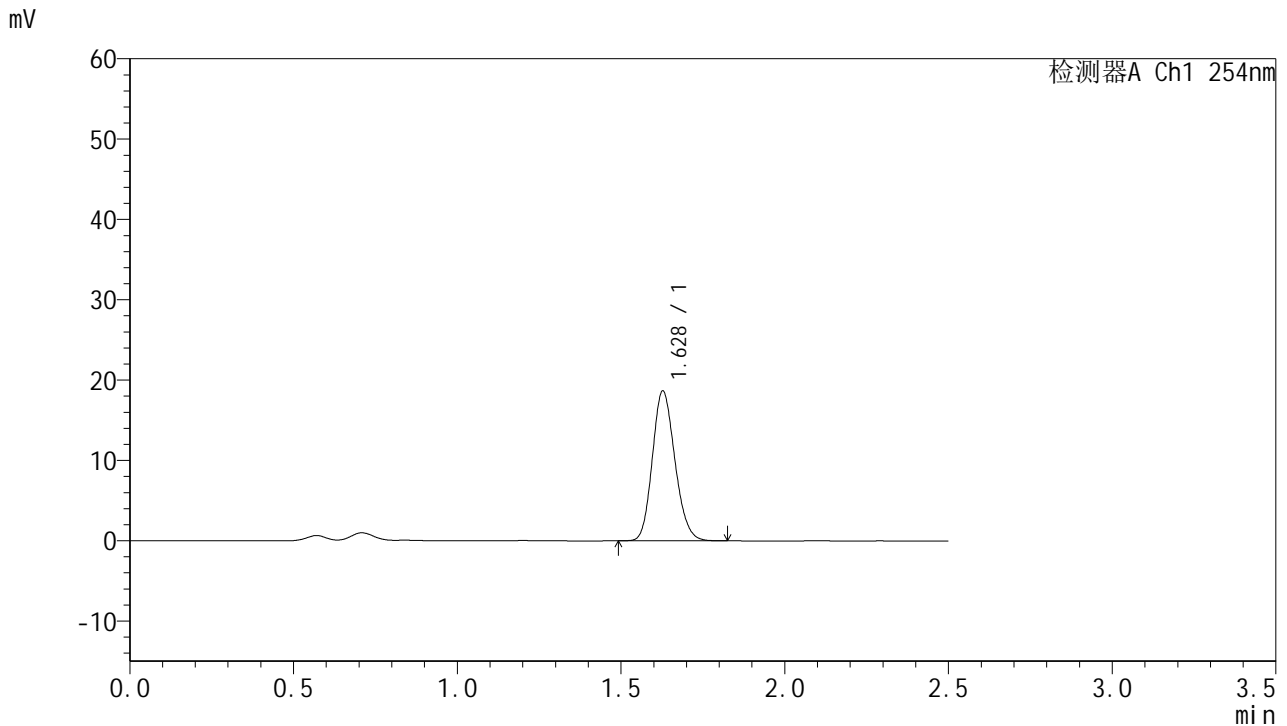


QTL-359

<样品信息>

色谱柱:XB-C18(50mm*4.6mm,5μm) 流 速: 1.0ml/min
 柱 温: 30°C 波 长: 254nm
 数据文件名: RC\$QTL-359 - 0-119/25-2071-2 - zzp-2025051021p-rcqx-1-pH4.5jz-7.5mg-jf50z-p5-30min.lcd
 方法文件名: RC\$QTL-359 - QTL-359-rcqx-FX274-新.lcm
 批处理文件名: RC\$QTL-359 - 20250607-rcqx-FX274.lcb
 样品瓶号: 2-41
 进样体积: 10 μl 版本号: 6.115
 进样时间: 2025/06/07 17:44:12 实验者: lvtinting
 处理时间(V2): 2025/06/09 14:43:39 处理者: lvtinting
 仪器型号: SHIMADZU LC-2050C (FX274)

<色谱图>



<峰表>

检测器A Ch1 254nm

峰号	保留时间	面积	面积%	高度	理论塔板数(USP)	拖尾因子	分离度(USP)
1	1.628	89550	100.000	18618	2657	1.162	--
总计		89550	100.000	18618			

图115 托伐普坦口崩片溶出曲线测定HPLC图谱
 自制品-2025051021批-7.5mg-pH4.5介质-桨法50转-1-30min-片5
 供试品溶液-1

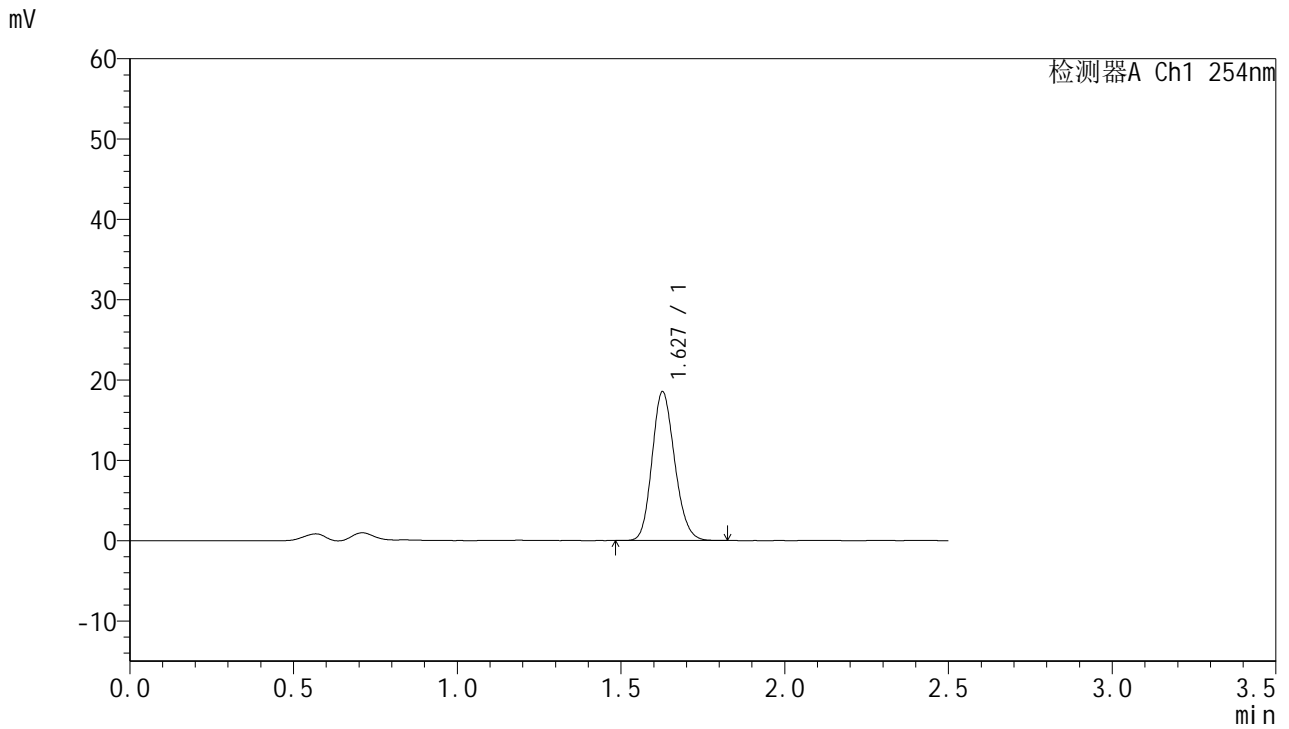


QTL-359

<样品信息>

色谱柱:XB-C18(50mm*4.6mm,5μm) 流 速: 1.0ml/min
 柱 温: 30°C 波 长: 254nm
 数据文件名: RC\$QTL-359 - 0-119/25-2072-2 - zzp-2025051021p-rcqx-1-pH4.5jz-7.5mg-jf50z-p6-30min.lcd
 方法文件名: RC\$QTL-359 - QTL-359-rcqx-FX274-新.lcm
 批处理文件名: RC\$QTL-359 - 20250607-rcqx-FX274.lcb
 样品瓶号: 2-50
 进样体积: 10 μl 版本号: 6.115
 进样时间: 2025/06/07 17:47:06 实验者: lvtinting
 处理时间(V2): 2025/06/09 14:43:42 处理者: lvtinting
 仪器型号: SHIMADZU LC-2050C (FX274)

<色谱图>



<峰表>

检测器A Ch1 254nm

峰号	保留时间	面积	面积%	高度	理论塔板数(USP)	拖尾因子	分离度(USP)
1	1.627	88912	100.000	18427	2652	1.161	--
总计		88912	100.000	18427			

图116 托伐普坦口崩片溶出曲线测定HPLC图谱
 自制品-2025051021批-7.5mg-pH4.5介质-桨法50转-1-30min-片6
 供试品溶液-1

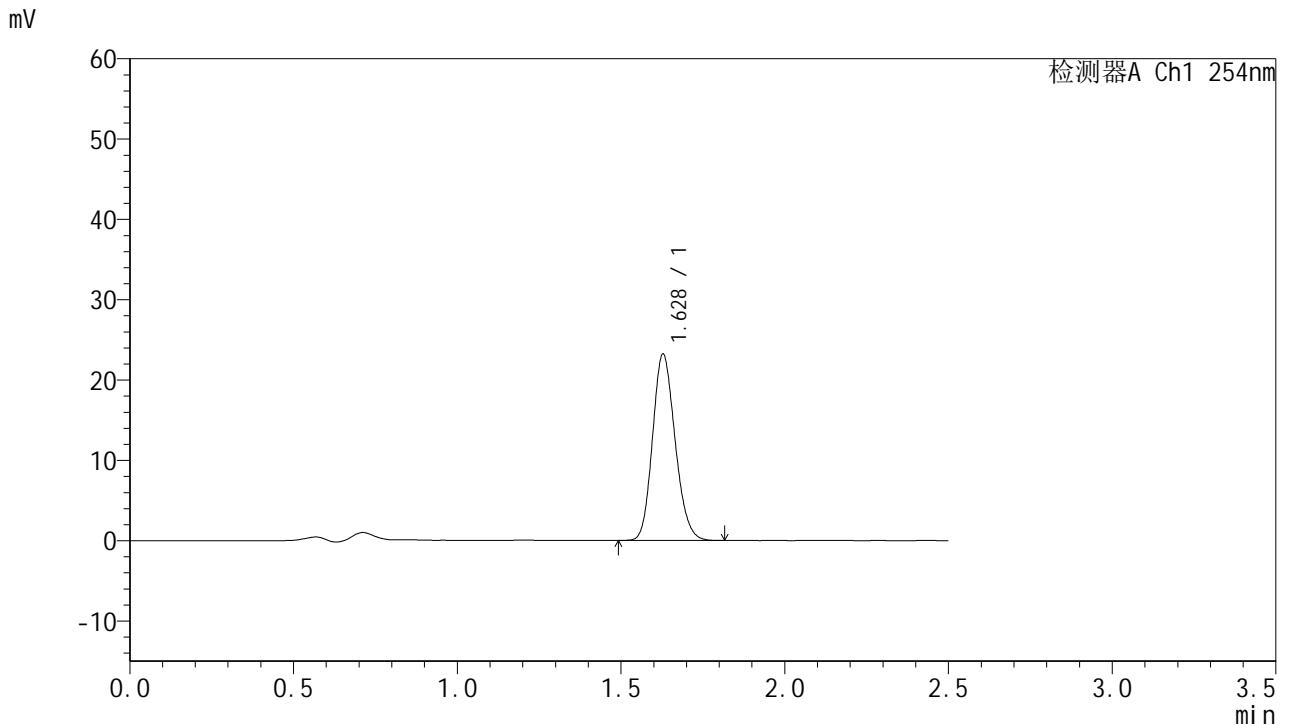


QTL-359

<样品信息>

色谱柱:XB-C18(50mm*4.6mm,5μm) 流 速: 1.0ml/min
 柱 温: 30°C 波 长: 254nm
 数据文件名: RC\$QTL-359 - 0-119/25-2073-2 - zzp-2025051021p-rcqx-1-pH4.5jz-7.5mg-jf50z-p1-45min.lcd
 方法文件名: RC\$QTL-359 - QTL-359-rcqx-FX274-新.lcm
 批处理文件名: RC\$QTL-359 - 20250607-rcqx-FX274.lcb
 样品瓶号: 2-6 版本号: 6.115
 进样体积: 10 μl 实验者: lvtinting
 进样时间: 2025/06/07 17:49:59 处理者: lvtinting
 处理时间(V2): 2025/06/09 14:43:45
 仪器型号: SHIMADZU LC-2050C (FX274)

<色谱图>



<峰表>

检测器A Ch1 254nm

峰号	保留时间	面积	面积%	高度	理论塔板数(USP)	拖尾因子	分离度(USP)
1	1.628	111164	100.000	23160	2658	1.162	--
总计		111164	100.000	23160			

图117 托伐普坦口崩片溶出曲线测定HPLC图谱
 自制品-2025051021批-7.5mg-pH4.5介质-桨法50转-1-45min-片1
 供试品溶液-1

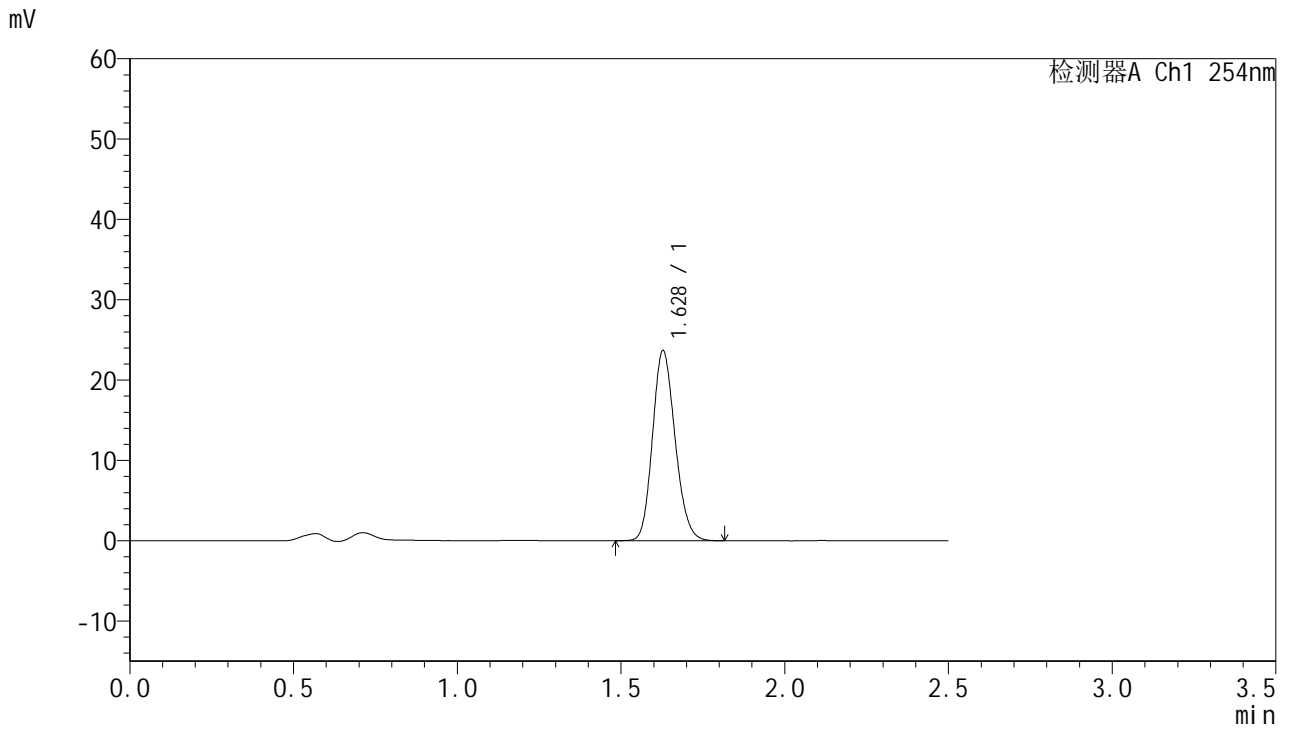


QTL-359

<样品信息>

色谱柱:XB-C18(50mm*4.6mm,5μm) 流 速: 1.0ml/min
 柱 温: 30°C 波 长: 254nm
 数据文件名: RC\$QTL-359 - 0-119/25-2074-2 - zzp-2025051021p-rcqx-1-pH4.5jz-7.5mg-jf50z-p2-45min.lcd
 方法文件名: RC\$QTL-359 - QTL-359-rcqx-FX274-新.lcm
 批处理文件名: RC\$QTL-359 - 20250607-rcqx-FX274.lcb
 样品瓶号: 2-15 版本号: 6.115
 进样体积: 10 μl 实验者: lvtinting
 进样时间: 2025/06/07 17:52:53 处理者: lvtinting
 处理时间(V2): 2025/06/09 14:43:48
 仪器型号: SHIMADZU LC-2050C (FX274)

<色谱图>



<峰表>

检测器A Ch1 254nm

峰号	保留时间	面积	面积%	高度	理论塔板数(USP)	拖尾因子	分离度(USP)
1	1.628	113457	100.000	23622	2658	1.162	--
总计		113457	100.000	23622			

图118 托伐普坦口崩片溶出曲线测定HPLC图谱
 自制品-2025051021批-7.5mg-pH4.5介质-桨法50转-1-45min-片2
 供试品溶液-1

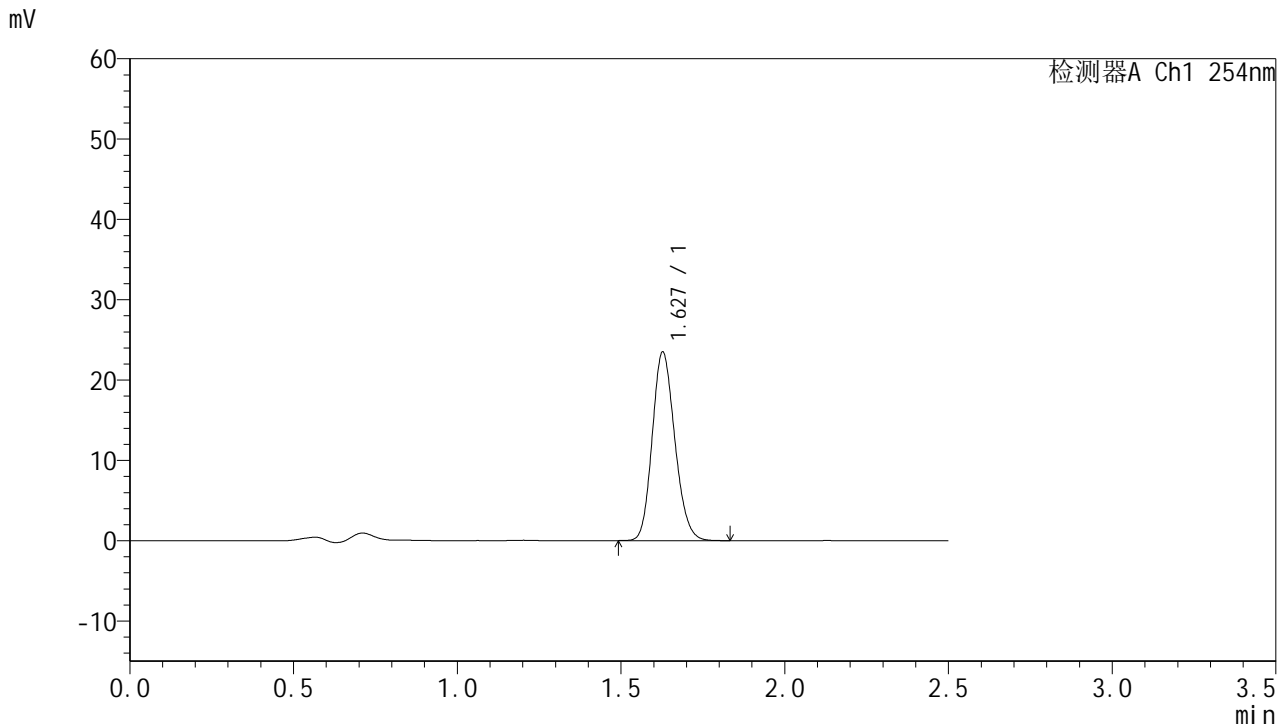


QTL-359

<样品信息>

色谱柱:XB-C18(50mm*4.6mm,5μm) 流 速: 1.0ml/min
 柱 温: 30°C 波 长: 254nm
 数据文件名: RC\$QTL-359 - 0-119/25-2075-2 - zzp-2025051021p-rcqx-1-pH4.5jz-7.5mg-jf50z-p3-45min.lcd
 方法文件名: RC\$QTL-359 - QTL-359-rcqx-FX274-新.lcm
 批处理文件名: RC\$QTL-359 - 20250607-rcqx-FX274.lcb
 样品瓶号: 2-24
 进样体积: 10 μl 版本号: 6.115
 进样时间: 2025/06/07 17:55:47 实验者: lvttingting
 处理时间(V2): 2025/06/09 14:43:52 处理者: lvttingting
 仪器型号: SHIMADZU LC-2050C (FX274)

<色谱图>



<峰表>

检测器A Ch1 254nm

峰号	保留时间	面积	面积%	高度	理论塔板数(USP)	拖尾因子	分离度(USP)
1	1.627	112682	100.000	23389	2657	1.161	--
总计		112682	100.000	23389			

图119 托伐普坦口崩片溶出曲线测定HPLC图谱
 自制品-2025051021批-7.5mg-pH4.5介质-桨法50转-1-45min-片3
 供试品溶液-1

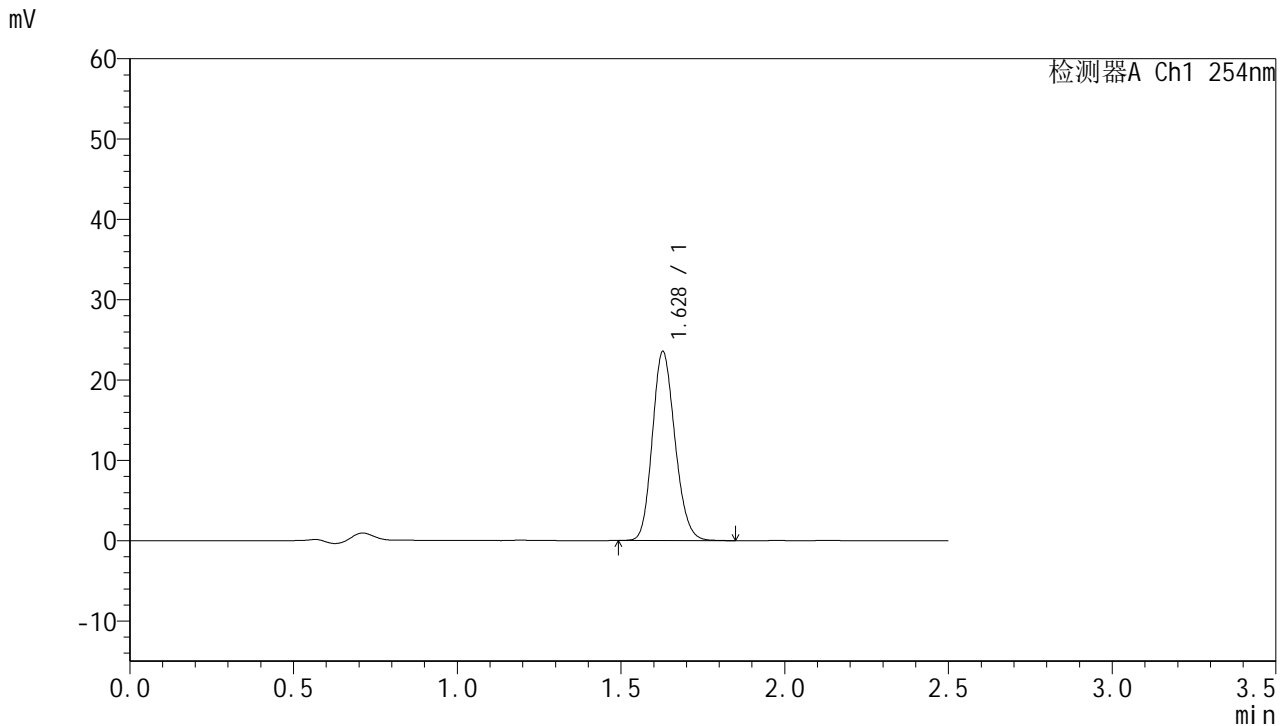


QTL-359

<样品信息>

色谱柱:XB-C18(50mm*4.6mm,5μm) 流 速: 1.0ml/min
 柱 温: 30°C 波 长: 254nm
 数据文件名: RC\$QTL-359 - 0-119/25-2076-2 - zzp-2025051021p-rcqx-1-pH4.5jz-7.5mg-jf50z-p4-45min.lcd
 方法文件名: RC\$QTL-359 - QTL-359-rcqx-FX274-新.lcm
 批处理文件名: RC\$QTL-359 - 20250607-rcqx-FX274.lcb
 样品瓶号: 2-33
 进样体积: 10 μl 版本号: 6.115
 进样时间: 2025/06/07 17:58:41 实验者: lvtingting
 处理时间(V2): 2025/06/09 14:43:55 处理者: lvtingting
 仪器型号: SHIMADZU LC-2050C (FX274)

<色谱图>



<峰表>

检测器A Ch1 254nm

峰号	保留时间	面积	面积%	高度	理论塔板数(USP)	拖尾因子	分离度(USP)
1	1.628	113069	100.000	23469	2655	1.164	--
总计		113069	100.000	23469			

图120 托伐普坦口崩片溶出曲线测定HPLC图谱
 自制品-2025051021批-7.5mg-pH4.5介质-桨法50转-1-45min-片4
 供试品溶液-1

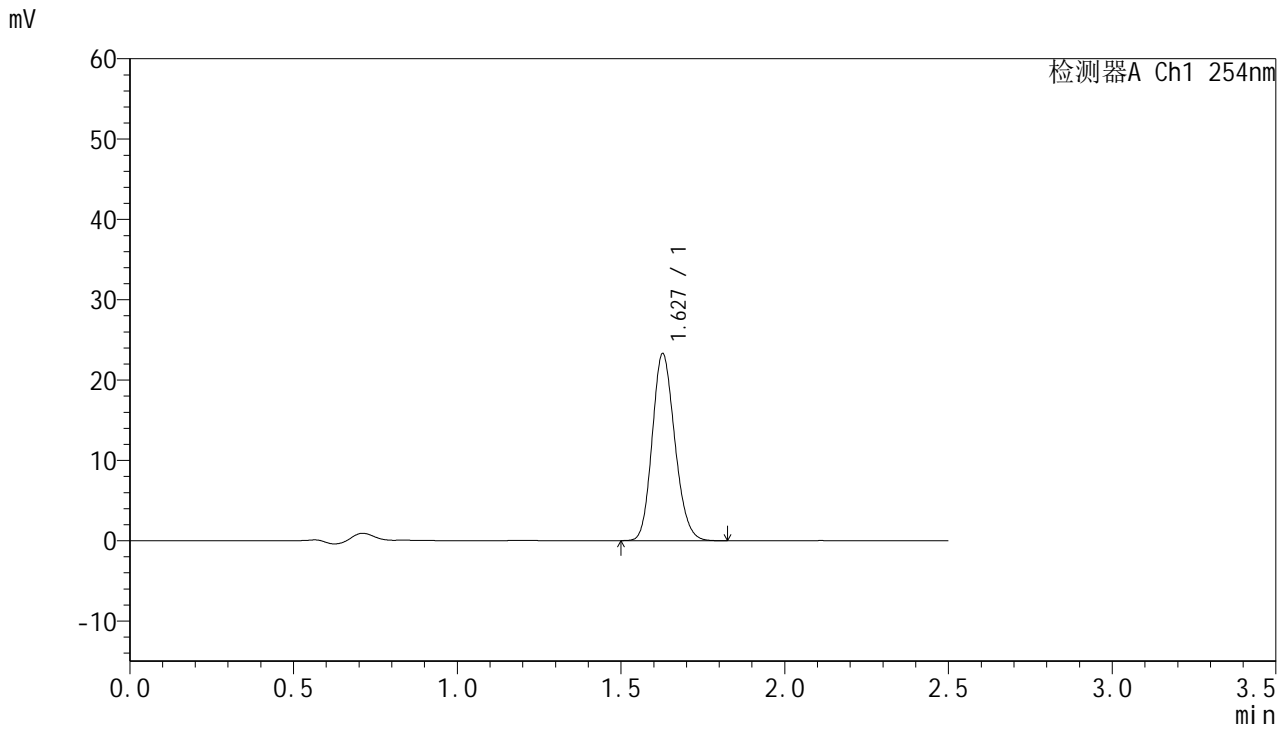


QTL-359

<样品信息>

色谱柱:XB-C18(50mm*4.6mm,5μm) 流 速: 1.0ml/min
 柱 温: 30°C 波 长: 254nm
 数据文件名: RC\$QTL-359 - 0-119/25-2077-2 - zzp-2025051021p-rcqx-1-pH4.5jz-7.5mg-jf50z-p5-45min.lcd
 方法文件名: RC\$QTL-359 - QTL-359-rcqx-FX274-新.lcm
 批处理文件名: RC\$QTL-359 - 20250607-rcqx-FX274.lcb
 样品瓶号: 2-42
 进样体积: 10 μl 版本号: 6.115
 进样时间: 2025/06/07 18:01:34 实验者: lvtingting
 处理时间(V2): 2025/06/09 14:43:58 处理者: lvtingting
 仪器型号: SHIMADZU LC-2050C (FX274)

<色谱图>



<峰表>

检测器A Ch1 254nm

峰号	保留时间	面积	面积%	高度	理论塔板数(USP)	拖尾因子	分离度(USP)
1	1.627	111768	100.000	23203	2650	1.163	--
总计		111768	100.000	23203			

图121 托伐普坦口崩片溶出曲线测定HPLC图谱
 自制品-2025051021批-7.5mg-pH4.5介质-桨法50转-1-45min-片5
 供试品溶液-1

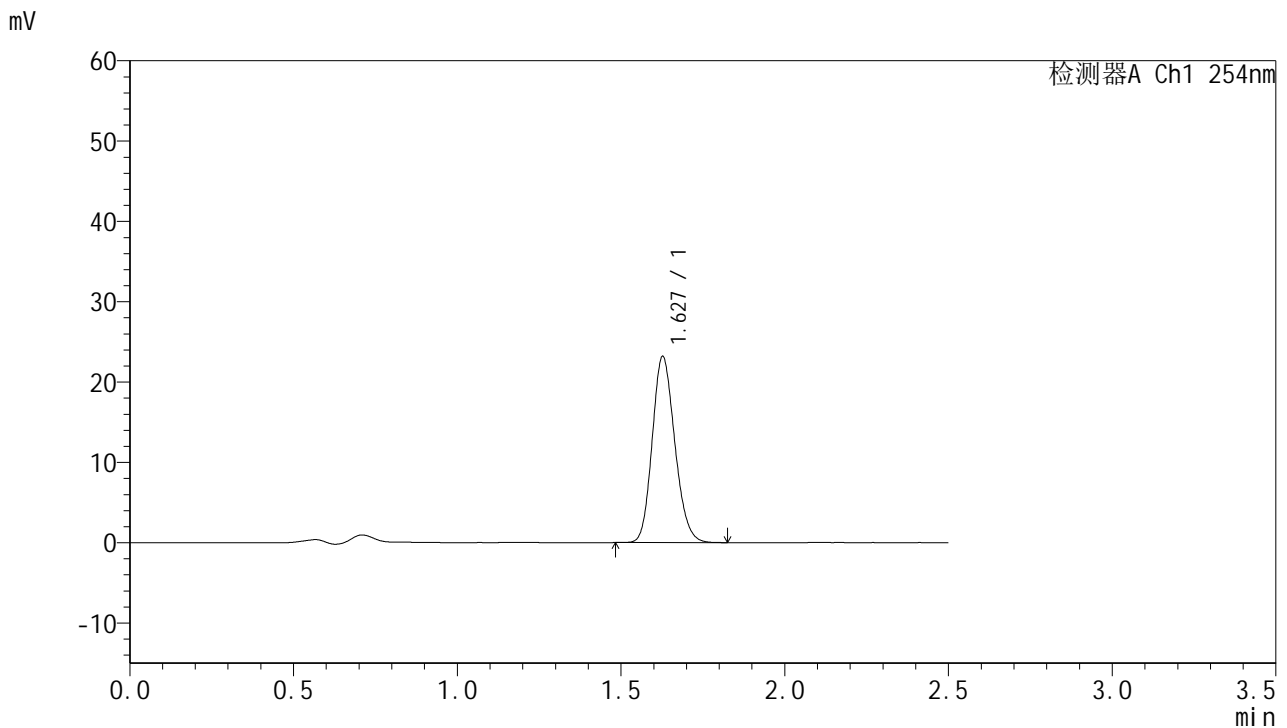


QTL-359

<样品信息>

色谱柱:XB-C18(50mm*4.6mm,5μm) 流 速: 1.0ml/min
 柱 温: 30°C 波 长: 254nm
 数据文件名: RC\$QTL-359 - 0-119/25-2078-2 - zzp-2025051021p-rcqx-1-pH4.5jz-7.5mg-jf50z-p6-45min.lcd
 方法文件名: RC\$QTL-359 - QTL-359-rcqx-FX274-新.lcm
 批处理文件名: RC\$QTL-359 - 20250607-rcqx-FX274.lcb
 样品瓶号: 2-51
 进样体积: 10 μl 版本号: 6.115
 进样时间: 2025/06/07 18:04:28 实验者: lvtingting
 处理时间(V2): 2025/06/09 14:44:01 处理者: lvtingting
 仪器型号: SHIMADZU LC-2050C (FX274)

<色谱图>



<峰表>

检测器A Ch1 254nm

峰号	保留时间	面积	面积%	高度	理论塔板数(USP)	拖尾因子	分离度(USP)
1	1.627	111262	100.000	23080	2649	1.165	--
总计		111262	100.000	23080			

图122 托伐普坦口崩片溶出曲线测定HPLC图谱
 自制品-2025051021批-7.5mg-pH4.5介质-桨法50转-1-45min-片6
 供试品溶液-1

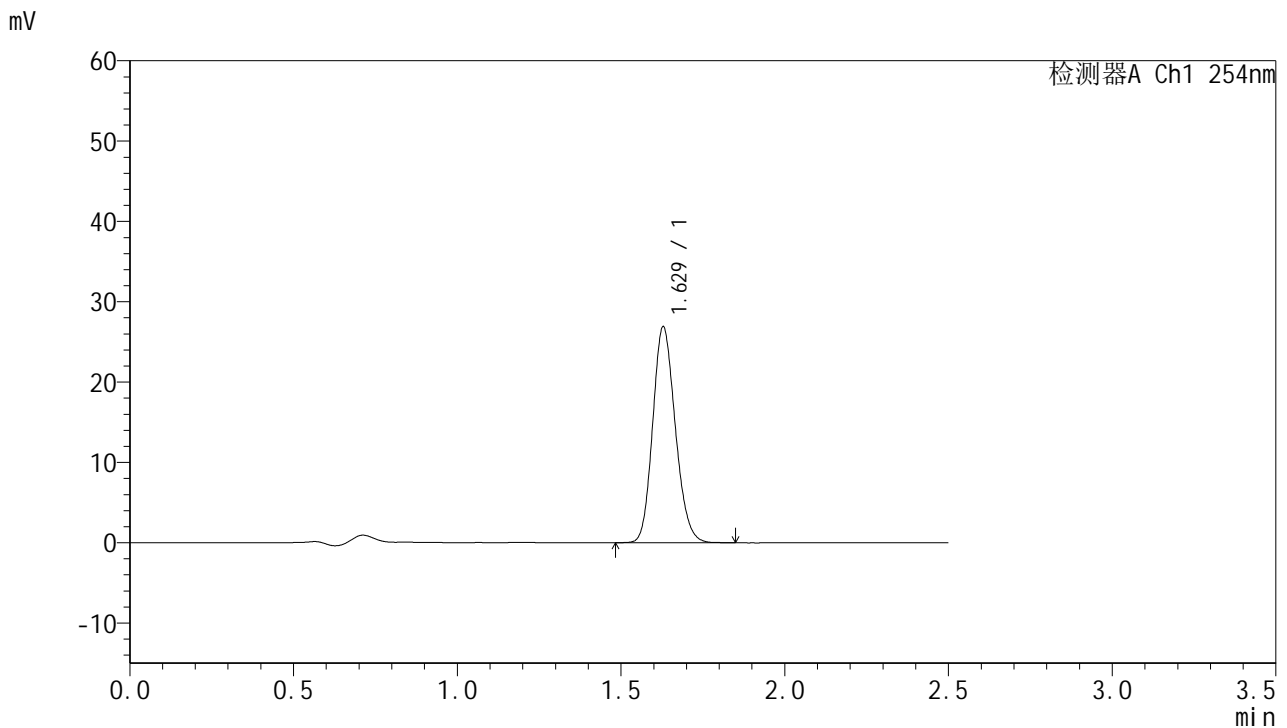


QTL-359

<样品信息>

色谱柱:XB-C18(50mm*4.6mm,5μm) 流 速: 1.0ml/min
 柱 温: 30°C 波 长: 254nm
 数据文件名: RC\$QTL-359 - 0-119/25-2079-2 - zzp-2025051021p-rcqx-1-pH4.5jz-7.5mg-jf50z-p1-60min.lcd
 方法文件名: RC\$QTL-359 - QTL-359-rcqx-FX274-新.lcm
 批处理文件名: RC\$QTL-359 - 20250607-rcqx-FX274.lcb
 样品瓶号: 2-7
 进样体积: 10 μl 版本号: 6.115
 进样时间: 2025/06/07 18:07:22 实验者: lvtingting
 处理时间(V2): 2025/06/09 14:44:04 处理者: lvtingting
 仪器型号: SHIMADZU LC-2050C (FX274)

<色谱图>



<峰表>

检测器A Ch1 254nm

峰号	保留时间	面积	面积%	高度	理论塔板数(USP)	拖尾因子	分离度(USP)
1	1.629	129155	100.000	26867	2652	1.161	--
总计		129155	100.000	26867			

图123 托伐普坦口崩片溶出曲线测定HPLC图谱
 自制品-2025051021批-7.5mg-pH4.5介质-桨法50转-1-60min-片1
 供试品溶液-1

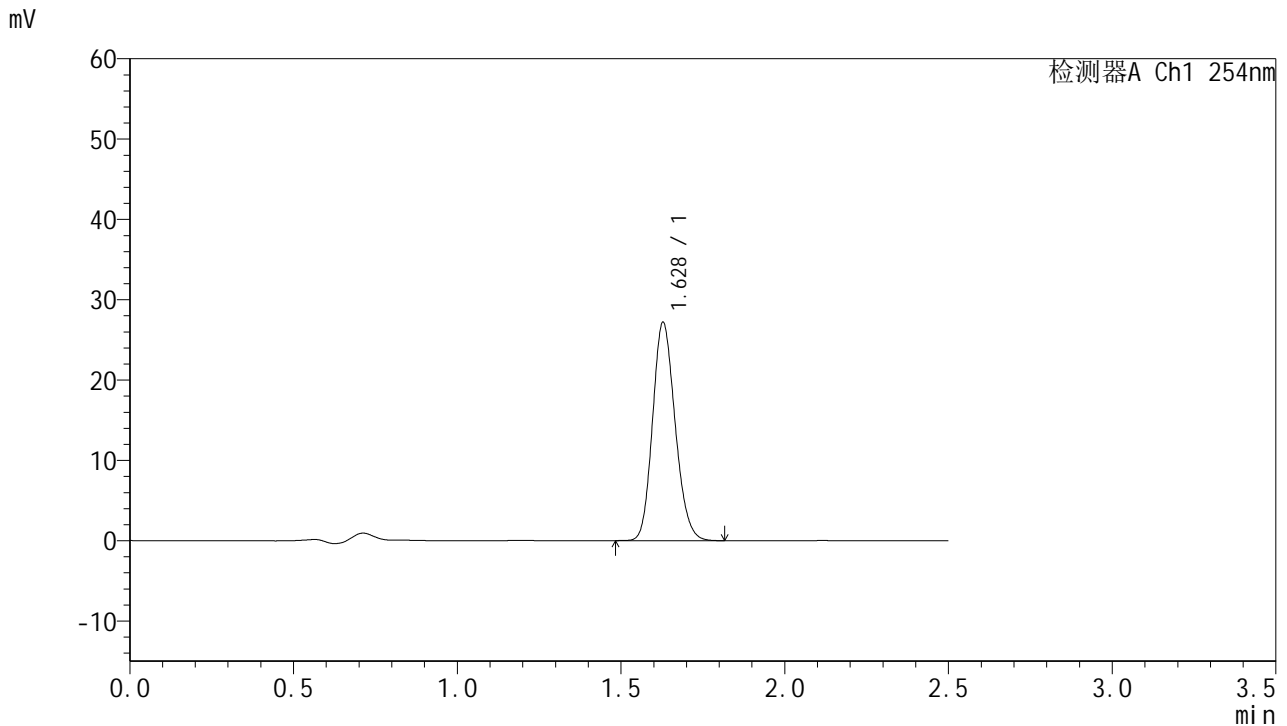


QTL-359

<样品信息>

色谱柱:XB-C18(50mm*4.6mm,5μm) 流 速: 1.0ml/min
 柱 温: 30°C 波 长: 254nm
 数据文件名: RC\$QTL-359 - 0-119/25-2080-2 - zzp-2025051021p-rcqx-1-pH4.5jz-7.5mg-jf50z-p2-60min.lcd
 方法文件名: RC\$QTL-359 - QTL-359-rcqx-FX274-新.lcm
 批处理文件名: RC\$QTL-359 - 20250607-rcqx-FX274.lcb
 样品瓶号: 2-16
 进样体积: 10 μl 版本号: 6.115
 进样时间: 2025/06/07 18:10:15 实验者: lvtingting
 处理时间(V2): 2025/06/09 14:44:08 处理者: lvtingting
 仪器型号: SHIMADZU LC-2050C (FX274)

<色谱图>



<峰表>

检测器A Ch1 254nm

峰号	保留时间	面积	面积%	高度	理论塔板数(USP)	拖尾因子	分离度(USP)
1	1.628	130374	100.000	27137	2655	1.163	--
总计		130374	100.000	27137			

图124 托伐普坦口崩片溶出曲线测定HPLC图谱
 自制品-2025051021批-7.5mg-pH4.5介质-桨法50转-1-60min-片2
 供试品溶液-1

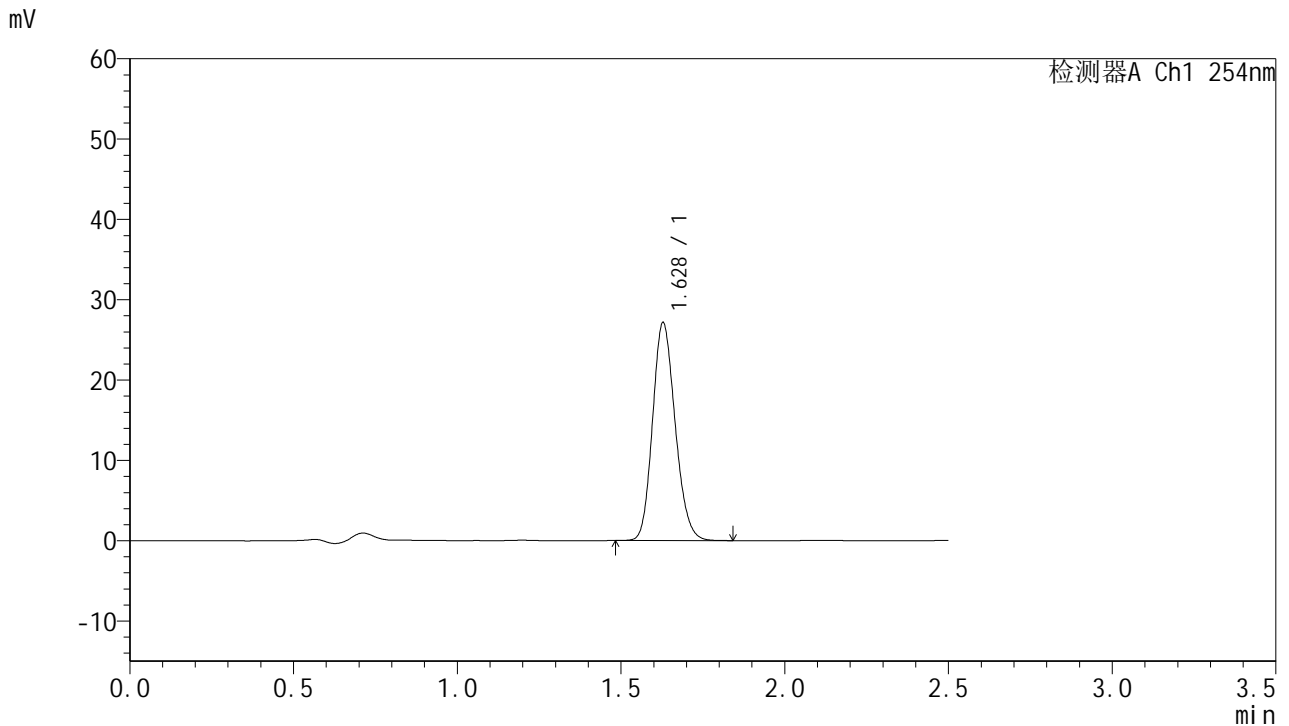


QTL-359

<样品信息>

色谱柱:XB-C18(50mm*4.6mm,5μm) 流 速: 1.0ml/min
 柱 温: 30°C 波 长: 254nm
 数据文件名: RC\$QTL-359 - 0-119/25-2081-2 - zzp-2025051021p-rcqx-1-pH4.5jz-7.5mg-jf50z-p3-60min.lcd
 方法文件名: RC\$QTL-359 - QTL-359-rcqx-FX274-新.lcm
 批处理文件名: RC\$QTL-359 - 20250607-rcqx-FX274.lcb
 样品瓶号: 2-25
 进样体积: 10 μl 版本号: 6.115
 进样时间: 2025/06/07 18:13:09 实验者: lvtingting
 处理时间(V2): 2025/06/09 14:44:11 处理者: lvtingting
 仪器型号: SHIMADZU LC-2050C (FX274)

<色谱图>



<峰表>

检测器A Ch1 254nm

峰号	保留时间	面积	面积%	高度	理论塔板数(USP)	拖尾因子	分离度(USP)
1	1.628	130199	100.000	27095	2656	1.164	--
总计		130199	100.000	27095			

图125 托伐普坦口崩片溶出曲线测定HPLC图谱
 自制品-2025051021批-7.5mg-pH4.5介质-桨法50转-1-60min-片3
 供试品溶液-1

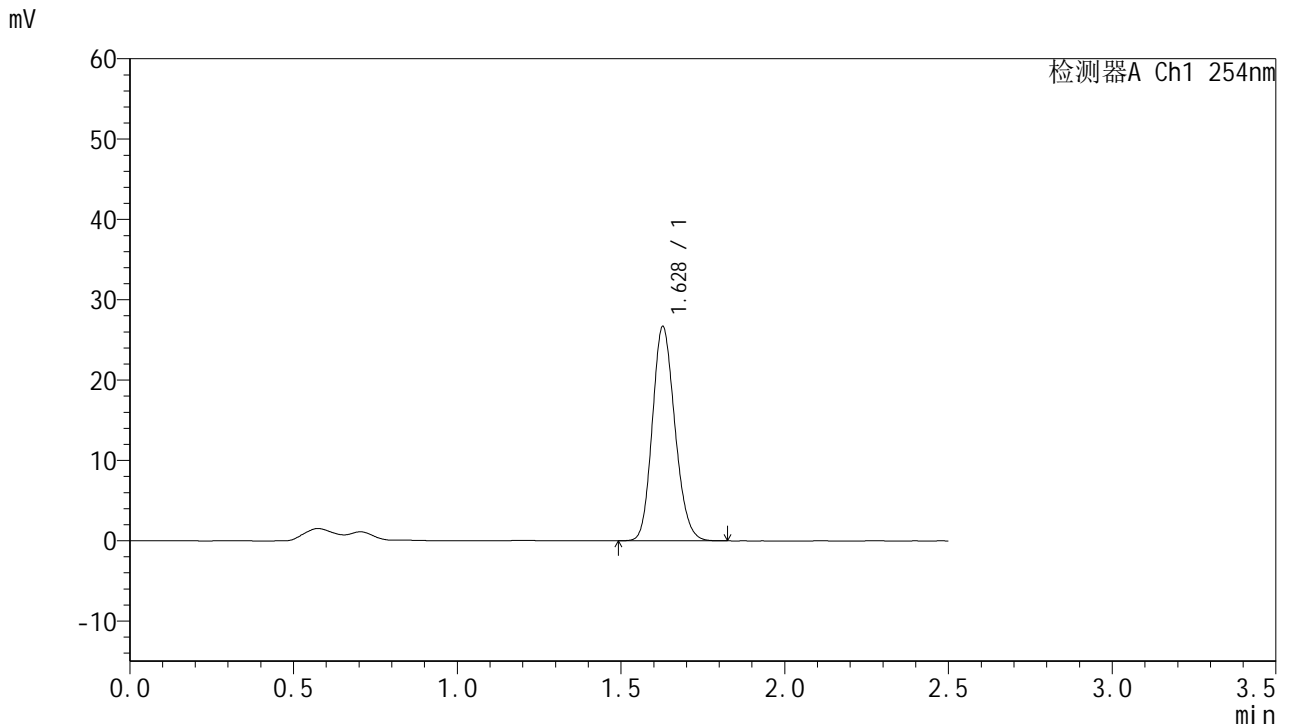


QTL-359

<样品信息>

色谱柱:XB-C18(50mm*4.6mm,5μm) 流 速: 1.0ml/min
 柱 温: 30°C 波 长: 254nm
 数据文件名: RC\$QTL-359 - 0-119/25-2082-2 - zzp-2025051021p-rcqx-1-pH4.5jz-7.5mg-jf50z-p4-60min.lcd
 方法文件名: RC\$QTL-359 - QTL-359-rcqx-FX274-新.lcm
 批处理文件名: RC\$QTL-359 - 20250607-rcqx-FX274.lcb
 样品瓶号: 2-34
 进样体积: 10 μl 版本号: 6.115
 进样时间: 2025/06/07 18:16:03 实验者: lvttingting
 处理时间(V2): 2025/06/09 14:44:14 处理者: lvttingting
 仪器型号: SHIMADZU LC-2050C (FX274)

<色谱图>



<峰表>

检测器A Ch1 254nm

峰号	保留时间	面积	面积%	高度	理论塔板数(USP)	拖尾因子	分离度(USP)
1	1.628	127884	100.000	26595	2660	1.163	--
总计		127884	100.000	26595			

图126 托伐普坦口崩片溶出曲线测定HPLC图谱
 自制品-2025051021批-7.5mg-pH4.5介质-桨法50转-1-60min-片4
 供试品溶液-1

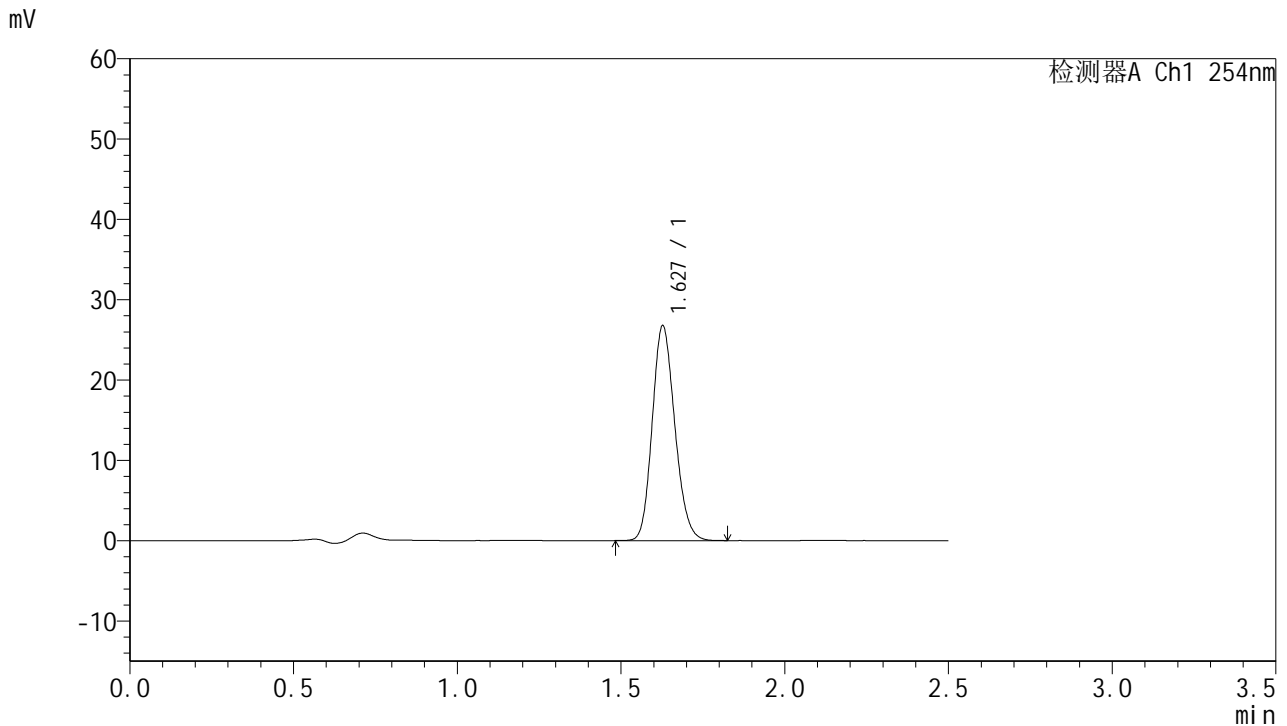


QTL-359

<样品信息>

色谱柱:XB-C18(50mm*4.6mm,5μm) 流 速: 1.0ml/min
 柱 温: 30°C 波 长: 254nm
 数据文件名: RC\$QTL-359 - 0-119/25-2083-2 - zzp-2025051021p-rcqx-1-pH4.5jz-7.5mg-jf50z-p5-60min.lcd
 方法文件名: RC\$QTL-359 - QTL-359-rcqx-FX274-新.lcm
 批处理文件名: RC\$QTL-359 - 20250607-rcqx-FX274.lcb
 样品瓶号: 2-43
 进样体积: 10 μl 版本号: 6.115
 进样时间: 2025/06/07 18:18:57 实验者: lvtingting
 处理时间(V2): 2025/06/09 14:44:16 处理者: lvtingting
 仪器型号: SHIMADZU LC-2050C (FX274)

<色谱图>



<峰表>

检测器A Ch1 254nm

峰号	保留时间	面积	面积%	高度	理论塔板数(USP)	拖尾因子	分离度(USP)
1	1.627	128342	100.000	26650	2650	1.163	--
总计		128342	100.000	26650			

图127 托伐普坦口崩片溶出曲线测定HPLC图谱
 自制品-2025051021批-7.5mg-pH4.5介质-桨法50转-1-60min-片5
 供试品溶液-1

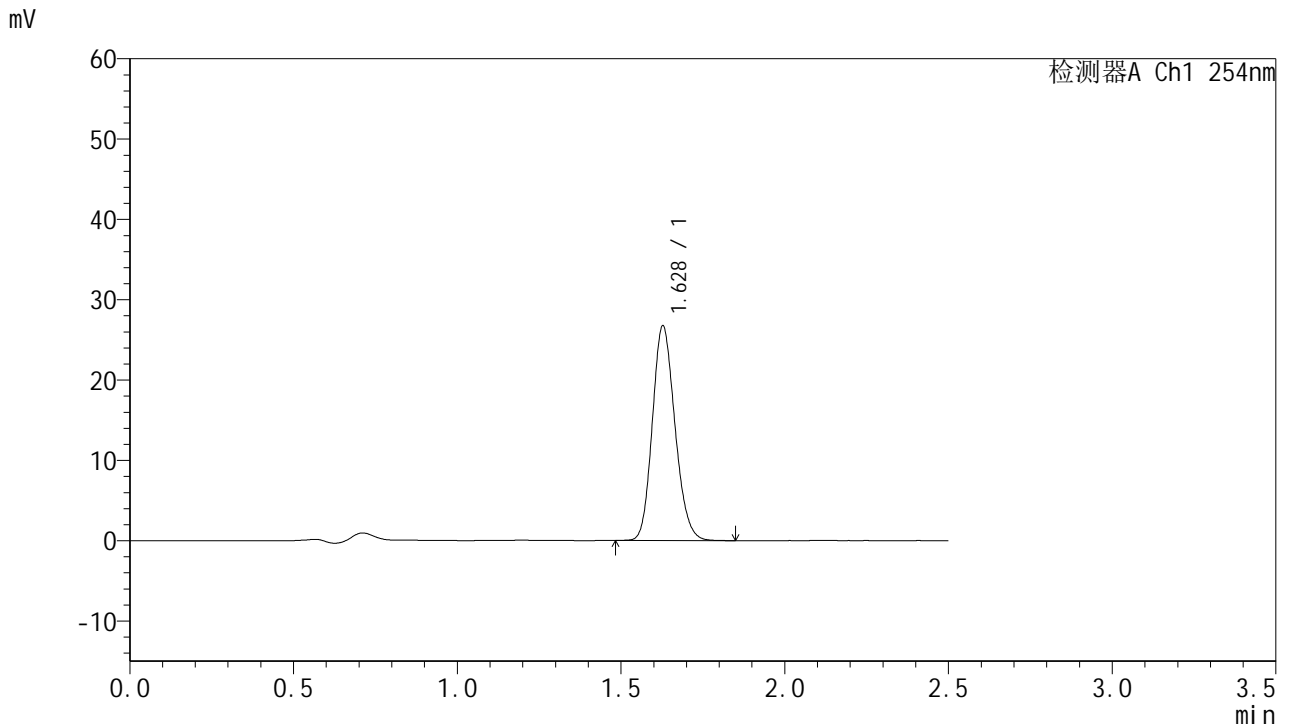


QTL-359

<样品信息>

色谱柱:XB-C18(50mm*4.6mm,5μm) 流 速: 1.0ml/min
 柱 温: 30°C 波 长: 254nm
 数据文件名: RC\$QTL-359 - 0-119/25-2084-2 - zzp-2025051021p-rcqx-1-pH4.5jz-7.5mg-jf50z-p6-60min.lcd
 方法文件名: RC\$QTL-359 - QTL-359-rcqx-FX274-新.lcm
 批处理文件名: RC\$QTL-359 - 20250607-rcqx-FX274.lcb
 样品瓶号: 2-52
 进样体积: 10 μl 版本号: 6.115
 进样时间: 2025/06/07 18:21:50 实验者: lvtingting
 处理时间(V2): 2025/06/09 14:44:19 处理者: lvtingting
 仪器型号: SHIMADZU LC-2050C (FX274)

<色谱图>



<峰表>

检测器A Ch1 254nm

峰号	保留时间	面积	面积%	高度	理论塔板数(USP)	拖尾因子	分离度(USP)
1	1.628	128446	100.000	26661	2653	1.163	--
总计		128446	100.000	26661			

图128 托伐普坦口崩片溶出曲线测定HPLC图谱
 自制品-2025051021批-7.5mg-pH4.5介质-桨法50转-1-60min-片6
 供试品溶液-1

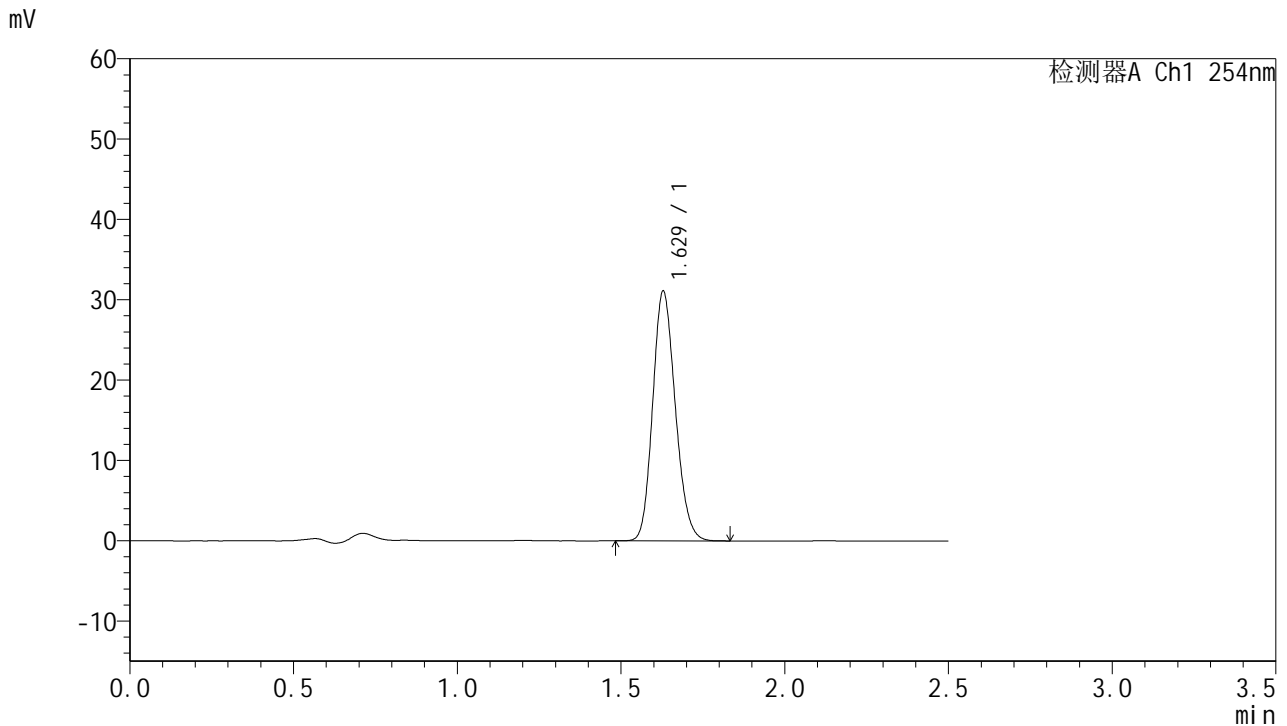


QTL-359

<样品信息>

色谱柱:XB-C18(50mm*4.6mm,5μm) 流 速: 1.0ml/min
 柱 温: 30°C 波 长: 254nm
 数据文件名: RC\$QTL-359 - 0-119/25-2085-2 - zzp-2025051021p-rcqx-1-pH4.5jz-7.5mg-jf50z-p1-90min.lcd
 方法文件名: RC\$QTL-359 - QTL-359-rcqx-FX274-新.lcm
 批处理文件名: RC\$QTL-359 - 20250607-rcqx-FX274.lcb
 样品瓶号: 2-8 版本号: 6.115
 进样体积: 10 μl 实验者: lvtingting
 进样时间: 2025/06/07 18:24:44 处理者: lvtingting
 处理时间(V2): 2025/06/09 14:44:22
 仪器型号: SHIMADZU LC-2050C (FX274)

<色谱图>



<峰表>

检测器A Ch1 254nm

峰号	保留时间	面积	面积%	高度	理论塔板数(USP)	拖尾因子	分离度(USP)
1	1.629	149431	100.000	31070	2646	1.162	--
总计		149431	100.000	31070			

图129 托伐普坦口崩片溶出曲线测定HPLC图谱
 自制品-2025051021批-7.5mg-pH4.5介质-桨法50转-1-90min-片1
 供试品溶液-1

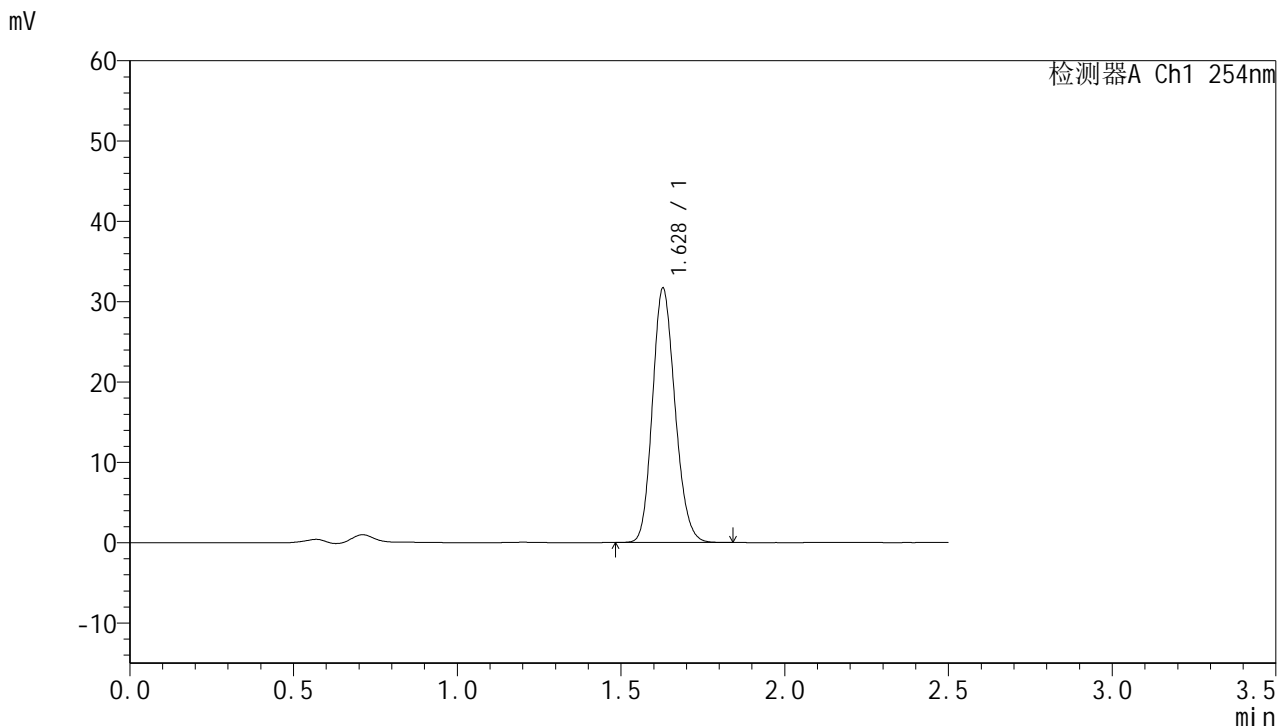


QTL-359

<样品信息>

色谱柱:XB-C18(50mm*4.6mm,5μm) 流 速: 1.0ml/min
 柱 温: 30°C 波 长: 254nm
 数据文件名: RC\$QTL-359 - 0-119/25-2086-2 - zzp-2025051021p-rcqx-1-pH4.5jz-7.5mg-jf50z-p2-90min.lcd
 方法文件名: RC\$QTL-359 - QTL-359-rcqx-FX274-新.lcm
 批处理文件名: RC\$QTL-359 - 20250607-rcqx-FX274.lcb
 样品瓶号: 2-17 版本号: 6.115
 进样体积: 10 μl 实验者: lvtingting
 进样时间: 2025/06/07 18:27:38 处理者: lvtingting
 处理时间(V2): 2025/06/09 14:44:25
 仪器型号: SHIMADZU LC-2050C (FX274)

<色谱图>



<峰表>

检测器A Ch1 254nm

峰号	保留时间	面积	面积%	高度	理论塔板数(USP)	拖尾因子	分离度(USP)
1	1.628	151799	100.000	31587	2657	1.162	--
总计		151799	100.000	31587			

图130 托伐普坦口崩片溶出曲线测定HPLC图谱
 自制品-2025051021批-7.5mg-pH4.5介质-桨法50转-1-90min-片2
 供试品溶液-1

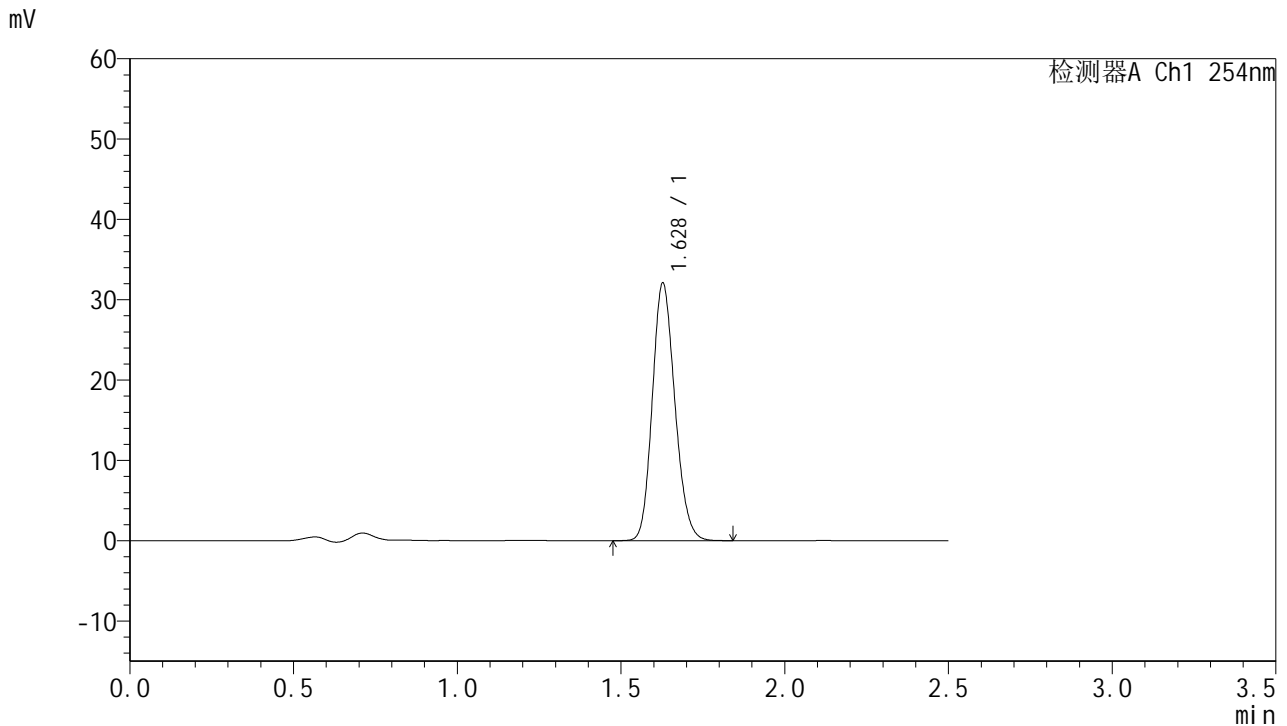


QTL-359

<样品信息>

色谱柱:XB-C18(50mm*4.6mm,5μm) 流 速: 1.0ml/min
 柱 温: 30°C 波 长: 254nm
 数据文件名: RC\$QTL-359 - 0-119/25-2087-2 - zzp-2025051021p-rcqx-1-pH4.5jz-7.5mg-jf50z-p3-90min.lcd
 方法文件名: RC\$QTL-359 - QTL-359-rcqx-FX274-新.lcm
 批处理文件名: RC\$QTL-359 - 20250607-rcqx-FX274.lcb
 样品瓶号: 2-26
 进样体积: 10 μl 版本号: 6.115
 进样时间: 2025/06/07 18:30:32 实验者: lvtingting
 处理时间(V2): 2025/06/09 14:44:28 处理者: lvtingting
 仪器型号: SHIMADZU LC-2050C (FX274)

<色谱图>



<峰表>

检测器A Ch1 254nm

峰号	保留时间	面积	面积%	高度	理论塔板数(USP)	拖尾因子	分离度(USP)
1	1.628	153808	100.000	31966	2658	1.161	--
总计		153808	100.000	31966			

图131 托伐普坦口崩片溶出曲线测定HPLC图谱
 自制品-2025051021批-7.5mg-pH4.5介质-桨法50转-1-90min-片3
 供试品溶液-1

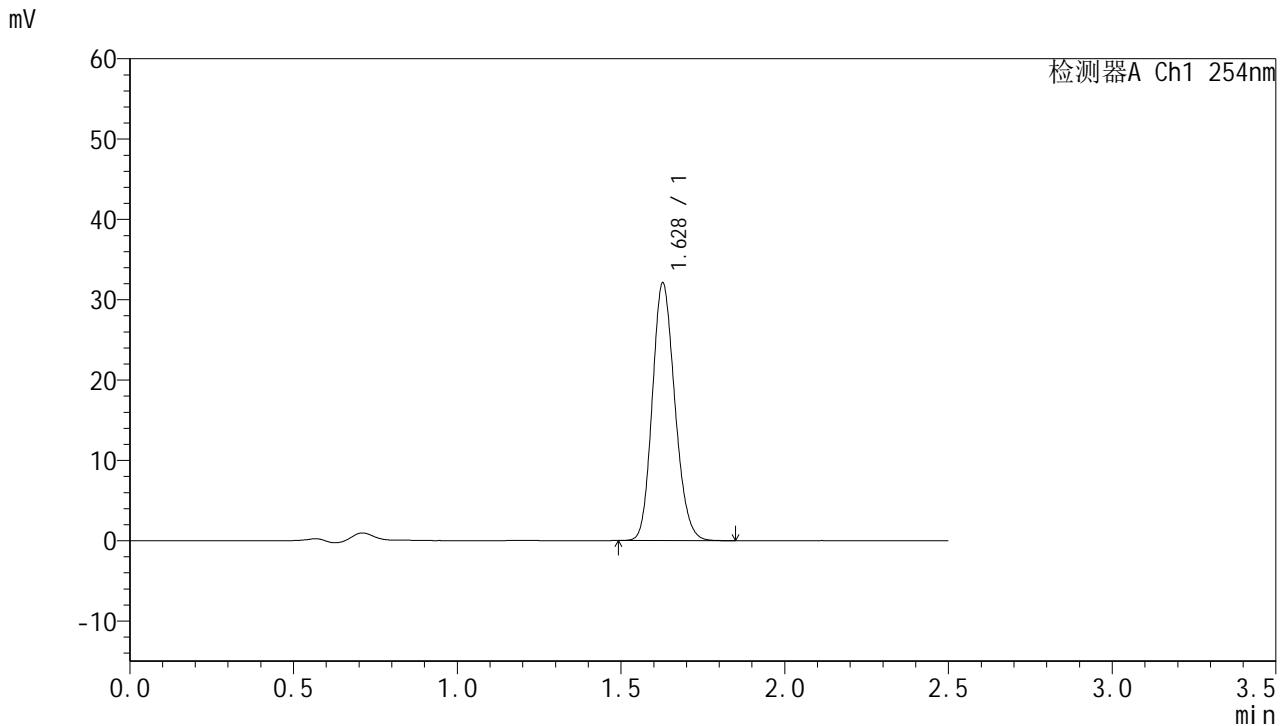


QTL-359

<样品信息>

色谱柱:XB-C18(50mm*4.6mm,5μm) 流 速: 1.0ml/min
 柱 温: 30°C 波 长: 254nm
 数据文件名: RC\$QTL-359 - 0-119/25-2088-2 - zzp-2025051021p-rcqx-1-pH4.5jz-7.5mg-jf50z-p4-90min.lcd
 方法文件名: RC\$QTL-359 - QTL-359-rcqx-FX274-新.lcm
 批处理文件名: RC\$QTL-359 - 20250607-rcqx-FX274.lcb
 样品瓶号: 2-35
 进样体积: 10 μl 版本号: 6.115
 进样时间: 2025/06/07 18:33:26 实验者: lvtingting
 处理时间(V2): 2025/06/09 14:44:32 处理者: lvtingting
 仪器型号: SHIMADZU LC-2050C (FX274)

<色谱图>



<峰表>

检测器A Ch1 254nm

峰号	保留时间	面积	面积%	高度	理论塔板数(USP)	拖尾因子	分离度(USP)
1	1.628	153803	100.000	31972	2660	1.163	--
总计		153803	100.000	31972			

图132 托伐普坦口崩片溶出曲线测定HPLC图谱
 自制品-2025051021批-7.5mg-pH4.5介质-桨法50转-1-90min-片4
 供试品溶液-1

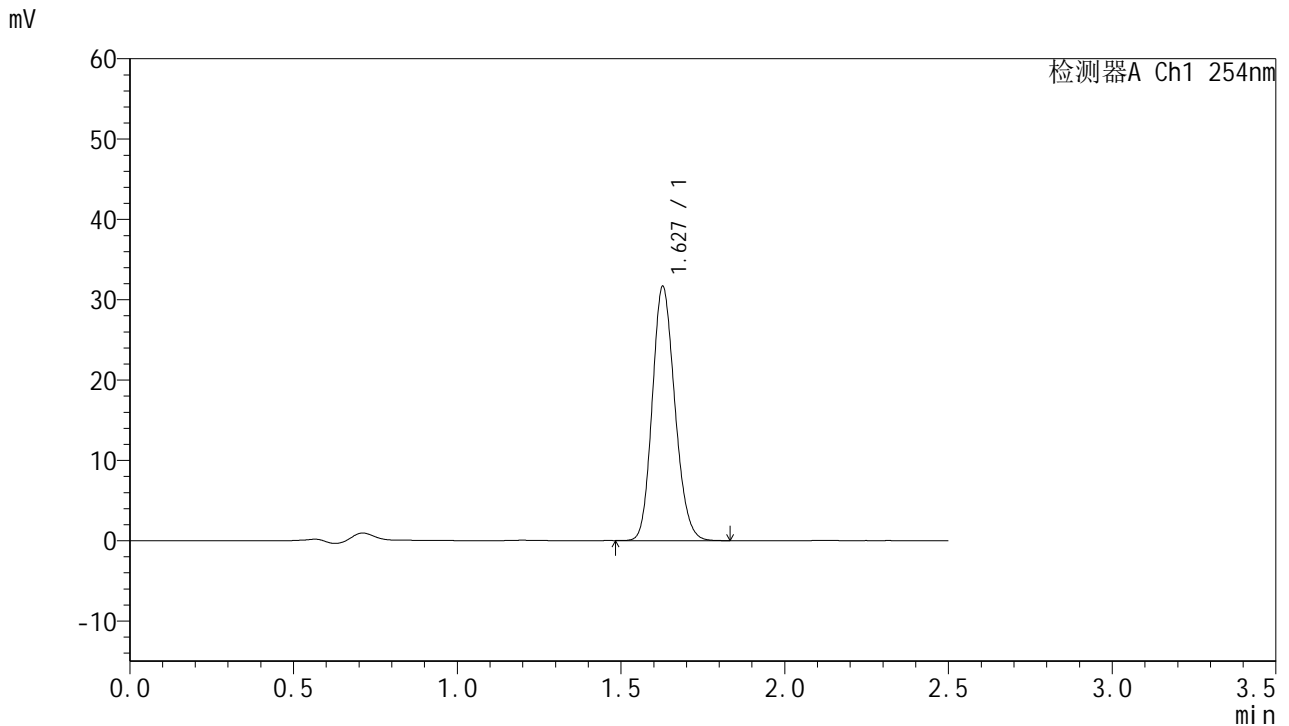


QTL-359

<样品信息>

色谱柱:XB-C18(50mm*4.6mm,5µm) 流 速: 1.0ml/min
 柱 温: 30°C 波 长: 254nm
 数据文件名: RC\$QTL-359 - 0-119/25-2089-2 - zzp-2025051021p-rcqx-1-pH4.5jz-7.5mg-jf50z-p5-90min.lcd
 方法文件名: RC\$QTL-359 - QTL-359-rcqx-FX274-新.lcm
 批处理文件名: RC\$QTL-359 - 20250607-rcqx-FX274.lcb
 样品瓶号: 2-44
 进样体积: 10 µl 版本号: 6.115
 进样时间: 2025/06/07 18:36:19 实验者: lvtingting
 处理时间(V2): 2025/06/09 14:44:35 处理者: lvtingting
 仪器型号: SHIMADZU LC-2050C (FX274)

<色谱图>



<峰表>

检测器A Ch1 254nm

峰号	保留时间	面积	面积%	高度	理论塔板数(USP)	拖尾因子	分离度(USP)
1	1.627	151788	100.000	31533	2657	1.161	--
总计		151788	100.000	31533			

图133 托伐普坦口崩片溶出曲线测定HPLC图谱
 自制品-2025051021批-7.5mg-pH4.5介质-桨法50转-1-90min-片5
 供试品溶液-1

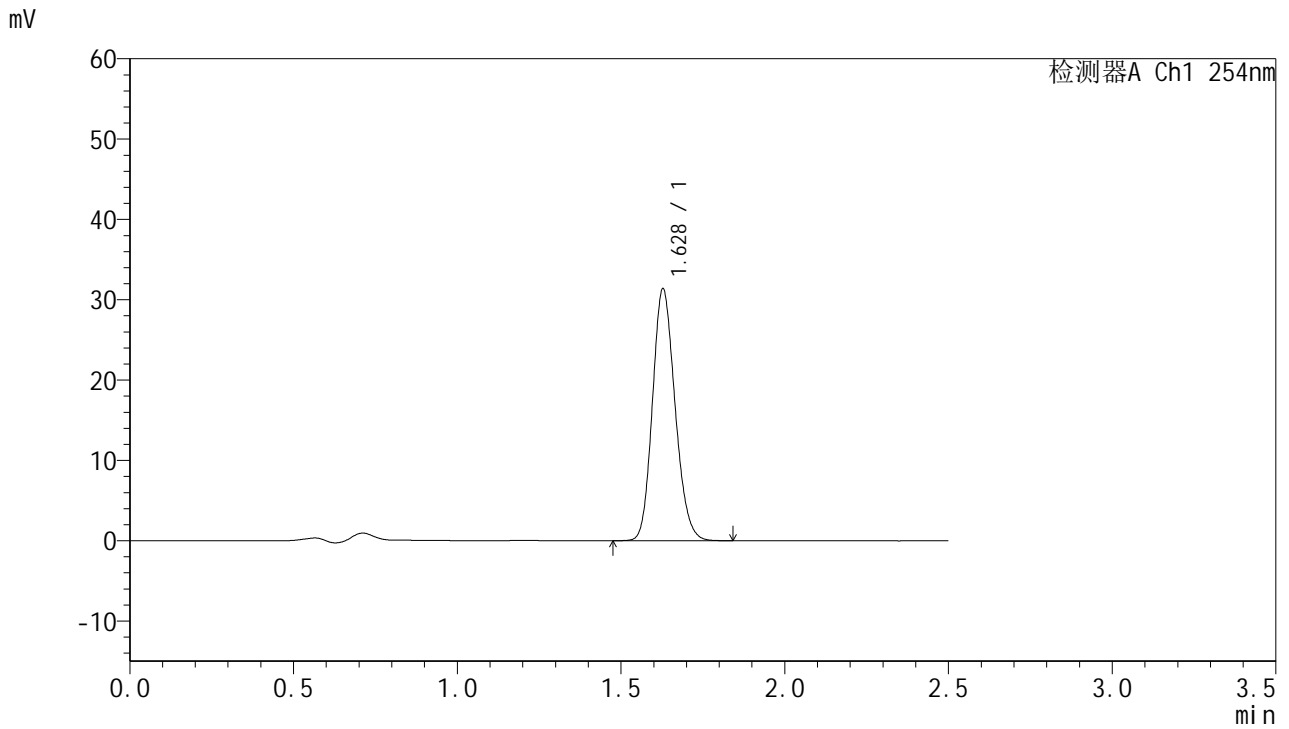


QTL-359

<样品信息>

色谱柱:XB-C18(50mm*4.6mm,5μm) 流 速: 1.0ml/min
 柱 温: 30°C 波 长: 254nm
 数据文件名: RC\$QTL-359 - 0-119/25-2090-2 - zzp-2025051021p-rcqx-1-pH4.5jz-7.5mg-jf50z-p6-90min.lcd
 方法文件名: RC\$QTL-359 - QTL-359-rcqx-FX274-新.lcm
 批处理文件名: RC\$QTL-359 - 20250607-rcqx-FX274.lcb
 样品瓶号: 2-53
 进样体积: 10 μl 版本号: 6.115
 进样时间: 2025/06/07 18:39:13 实验者: lvtingting
 处理时间(V2): 2025/06/09 14:44:38 处理者: lvtingting
 仪器型号: SHIMADZU LC-2050C (FX274)

<色谱图>



<峰表>

检测器A Ch1 254nm

峰号	保留时间	面积	面积%	高度	理论塔板数(USP)	拖尾因子	分离度(USP)
1	1.628	150483	100.000	31289	2652	1.162	--
总计		150483	100.000	31289			

图134 托伐普坦口崩片溶出曲线测定HPLC图谱
 自制品-2025051021批-7.5mg-pH4.5介质-桨法50转-1-90min-片6
 供试品溶液-1

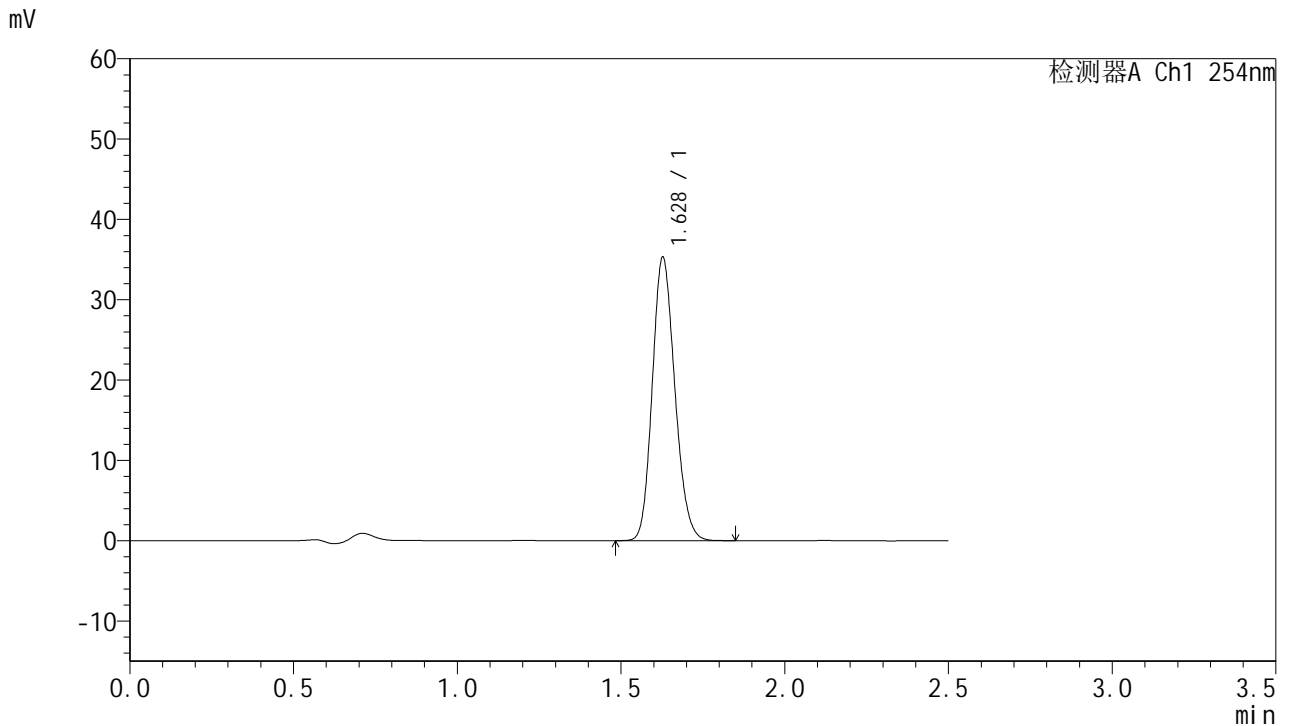


QTL-359

<样品信息>

色谱柱:XB-C18(50mm*4.6mm,5μm) 流 速: 1.0ml/min
 柱 温: 30°C 波 长: 254nm
 数据文件名: RC\$QTL-359 - 0-119/25-2091-2 - zzp-2025051021p-rcqx-1-pH4.5jz-7.5mg-jf50z-p1-120min.lcd
 方法文件名: RC\$QTL-359 - QTL-359-rcqx-FX274-新.lcm
 批处理文件名: RC\$QTL-359 - 20250607-rcqx-FX274.lcb
 样品瓶号: 3-5
 进样体积: 10 μl 版本号: 6.115
 进样时间: 2025/06/07 18:42:04 实验者: lvtingting
 处理时间(V2): 2025/06/09 14:44:41 处理者: lvtingting
 仪器型号: SHIMADZU LC-2050C (FX274)

<色谱图>



<峰表>

检测器A Ch1 254nm

峰号	保留时间	面积	面积%	高度	理论塔板数(USP)	拖尾因子	分离度(USP)
1	1.628	169172	100.000	35176	2662	1.162	--
总计		169172	100.000	35176			

图135 托伐普坦口崩片溶出曲线测定HPLC图谱
 自制品-2025051021批-7.5mg-pH4.5介质-桨法50转-1-120min-片1
 供试品溶液-1

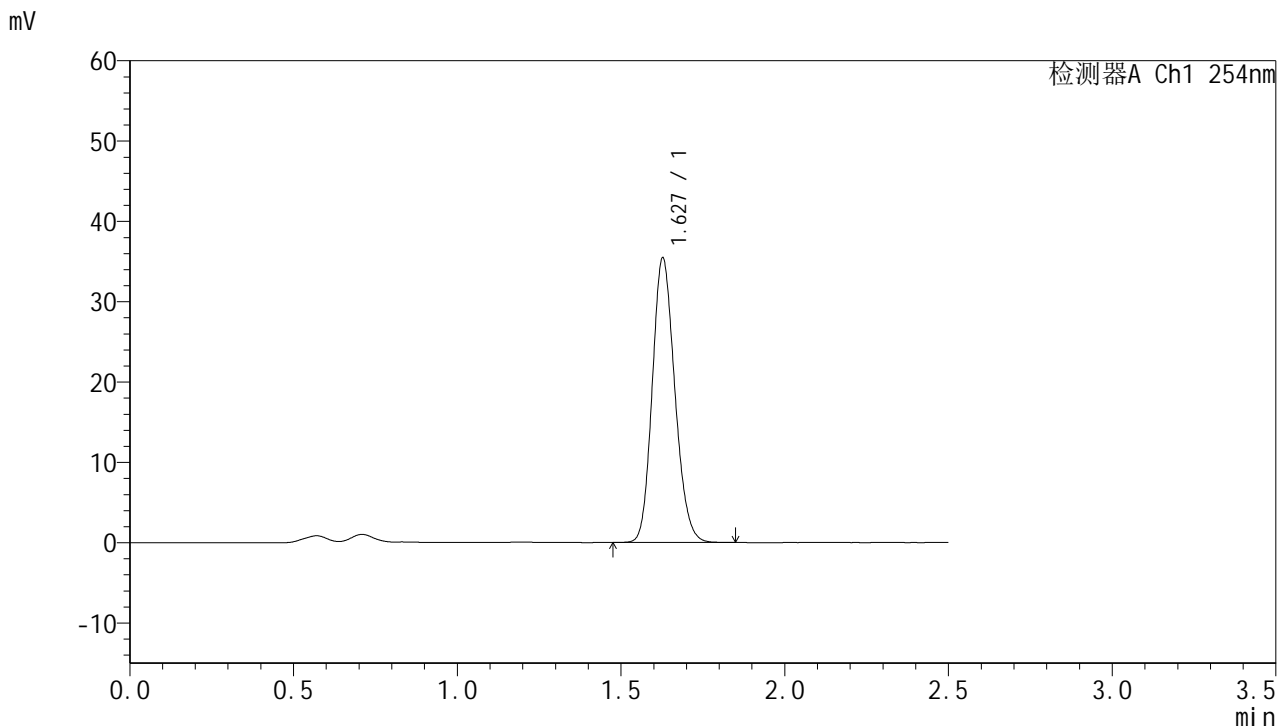


QTL-359

<样品信息>

色谱柱:XB-C18(50mm*4.6mm,5μm) 流 速: 1.0ml/min
 柱 温: 30°C 波 长: 254nm
 数据文件名: RC\$QTL-359 - 0-119/25-2092-2 - zzp-2025051021p-rcqx-1-pH4.5jz-7.5mg-jf50z-p2-120min.lcd
 方法文件名: RC\$QTL-359 - QTL-359-rcqx-FX274-新.lcm
 批处理文件名: RC\$QTL-359 - 20250607-rcqx-FX274.lcb
 样品瓶号: 3-14
 进样体积: 10 μl 版本号: 6.115
 进样时间: 2025/06/07 18:44:55 实验者: lvtingting
 处理时间(V2): 2025/06/09 14:44:44 处理者: lvtingting
 仪器型号: SHIMADZU LC-2050C (FX274)

<色谱图>



<峰表>

检测器A Ch1 254nm

峰号	保留时间	面积	面积%	高度	理论塔板数(USP)	拖尾因子	分离度(USP)
1	1.627	170026	100.000	35300	2656	1.162	--
总计		170026	100.000	35300			

图136 托伐普坦口崩片溶出曲线测定HPLC图谱
 自制品-2025051021批-7.5mg-pH4.5介质-桨法50转-1-120min-片2
 供试品溶液-1

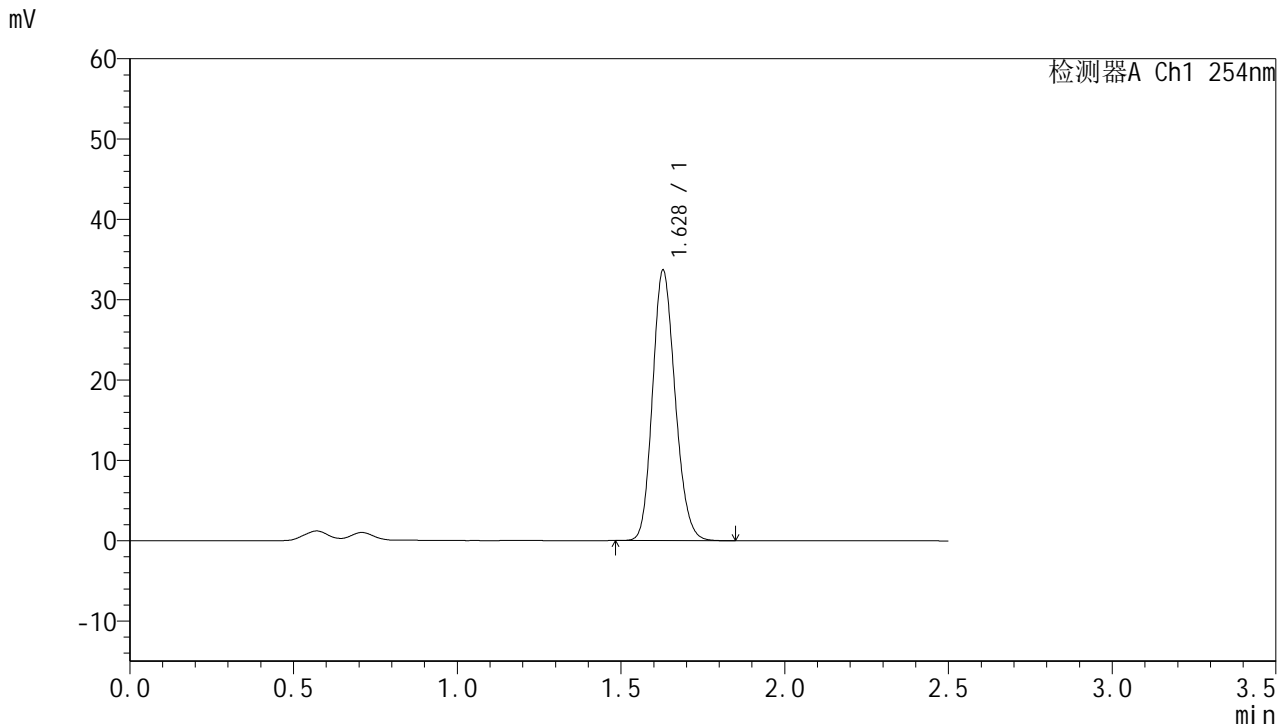


QTL-359

<样品信息>

色谱柱:XB-C18(50mm*4.6mm,5μm) 流 速: 1.0ml/min
 柱 温: 30°C 波 长: 254nm
 数据文件名: RC\$QTL-359 - 0-119/25-2093-2 - zzp-2025051021p-rcqx-1-pH4.5jz-7.5mg-jf50z-p3-120min.lcd
 方法文件名: RC\$QTL-359 - QTL-359-rcqx-FX274-新.lcm
 批处理文件名: RC\$QTL-359 - 20250607-rcqx-FX274.lcb
 样品瓶号: 3-23 版本号: 6.115
 进样体积: 10 μl 实验者: lvtinting
 进样时间: 2025/06/07 18:47:46 处理者: lvtinting
 处理时间(V2): 2025/06/09 14:44:47
 仪器型号: SHIMADZU LC-2050C (FX274)

<色谱图>



<峰表>

检测器A Ch1 254nm

峰号	保留时间	面积	面积%	高度	理论塔板数(USP)	拖尾因子	分离度(USP)
1	1.628	161497	100.000	33607	2658	1.162	--
总计		161497	100.000	33607			

图137 托伐普坦口崩片溶出曲线测定HPLC图谱
 自制品-2025051021批-7.5mg-pH4.5介质-桨法50转-1-120min-片3
 供试品溶液-1

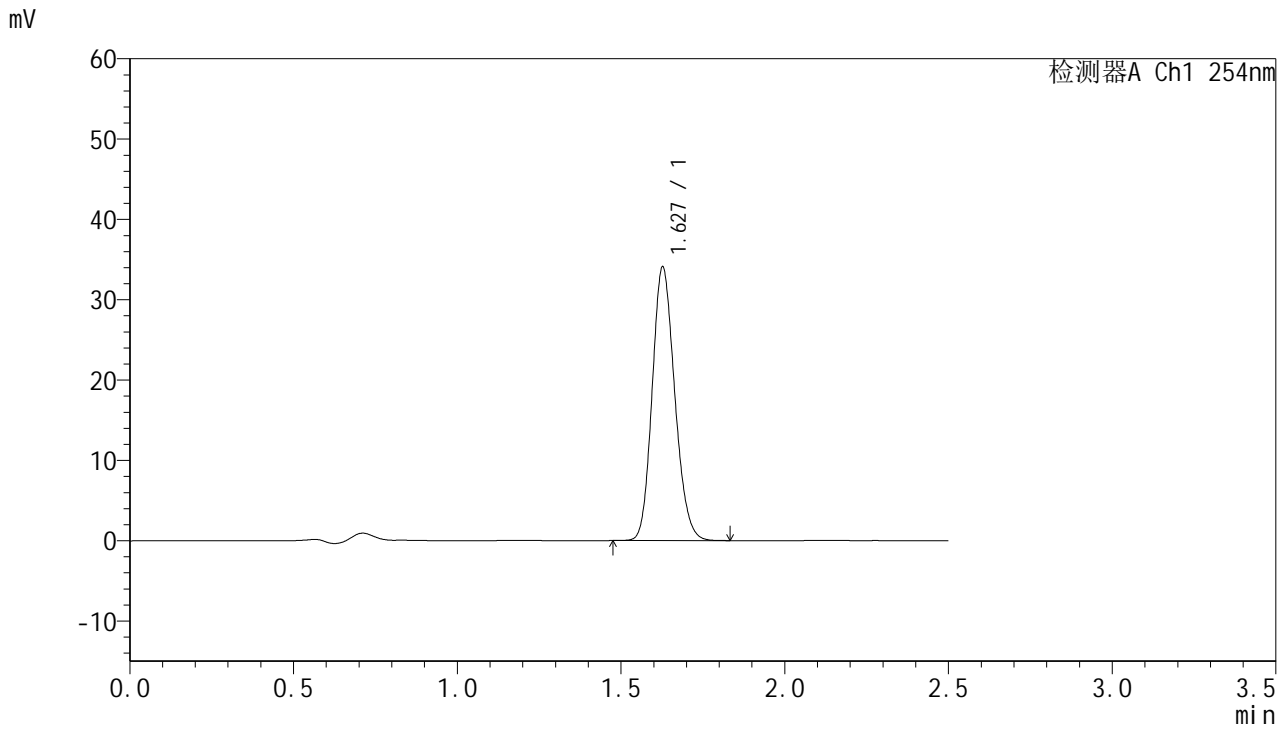


QTL-359

<样品信息>

色谱柱:XB-C18(50mm*4.6mm,5μm) 流 速: 1.0ml/min
 柱 温: 30°C 波 长: 254nm
 数据文件名: RC\$QTL-359 - 0-119/25-2094-2 - zzp-2025051021p-rcqx-1-pH4.5jz-7.5mg-jf50z-p4-120min.lcd
 方法文件名: RC\$QTL-359 - QTL-359-rcqx-FX274-新.lcm
 批处理文件名: RC\$QTL-359 - 20250607-rcqx-FX274.lcb
 样品瓶号: 3-32 版本号: 6.115
 进样体积: 10 μl 实验者: lvtingting
 进样时间: 2025/06/07 18:50:38 处理者: lvtingting
 处理时间(V2): 2025/06/09 14:44:50
 仪器型号: SHIMADZU LC-2050C (FX274)

<色谱图>



<峰表>

检测器A Ch1 254nm

峰号	保留时间	面积	面积%	高度	理论塔板数(USP)	拖尾因子	分离度(USP)
1	1.627	163280	100.000	33911	2655	1.162	--
总计		163280	100.000	33911			

图138 托伐普坦口崩片溶出曲线测定HPLC图谱
 自制品-2025051021批-7.5mg-pH4.5介质-桨法50转-1-120min-片4
 供试品溶液-1

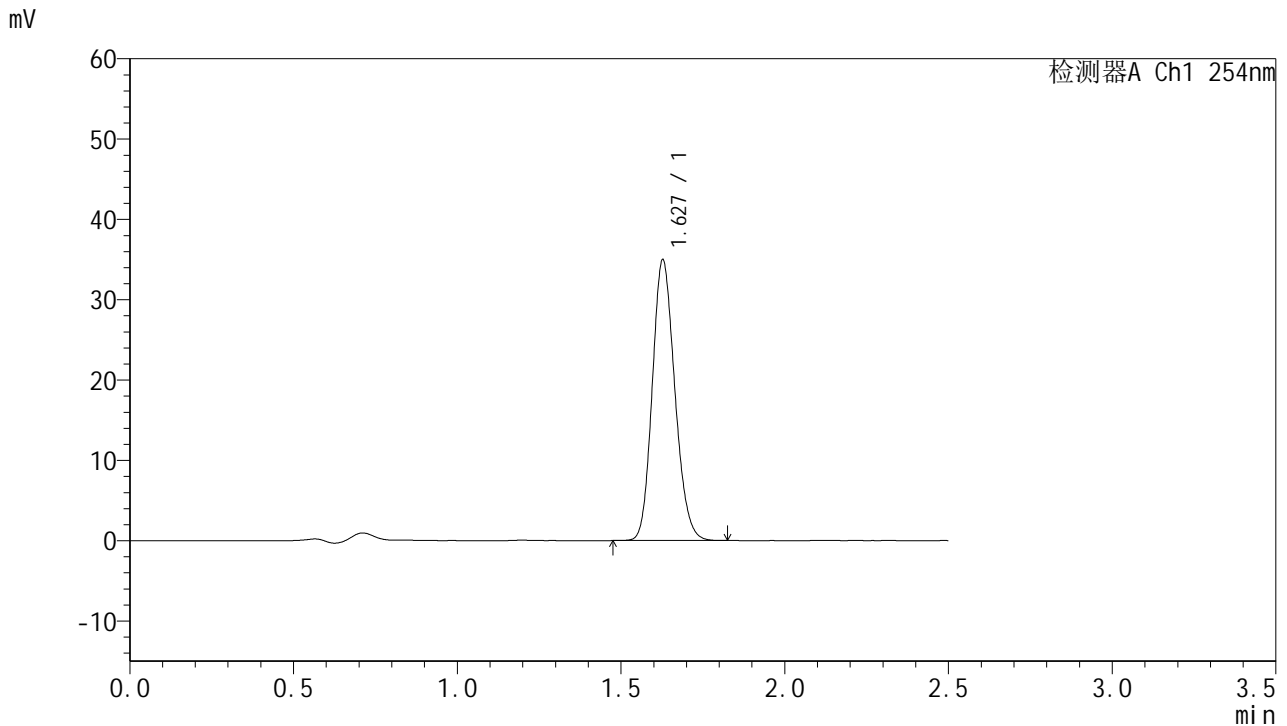


QTL-359

<样品信息>

色谱柱:XB-C18(50mm*4.6mm,5μm) 流 速: 1.0ml/min
 柱 温: 30°C 波 长: 254nm
 数据文件名: RC\$QTL-359 - 0-119/25-2095-2 - zzp-2025051021p-rcqx-1-pH4.5jz-7.5mg-jf50z-p5-120min.lcd
 方法文件名: RC\$QTL-359 - QTL-359-rcqx-FX274-新.lcm
 批处理文件名: RC\$QTL-359 - 20250607-rcqx-FX274.lcb
 样品瓶号: 3-41 版本号: 6.115
 进样体积: 10 μl 实验者: lvtingting
 进样时间: 2025/06/07 18:53:29 处理者: lvtingting
 处理时间(V2): 2025/06/09 14:44:53
 仪器型号: SHIMADZU LC-2050C (FX274)

<色谱图>



<峰表>

检测器A Ch1 254nm

峰号	保留时间	面积	面积%	高度	理论塔板数(USP)	拖尾因子	分离度(USP)
1	1.627	167478	100.000	34825	2658	1.161	--
总计		167478	100.000	34825			

图139 托伐普坦口崩片溶出曲线测定HPLC图谱
 自制品-2025051021批-7.5mg-pH4.5介质-桨法50转-1-120min-片5
 供试品溶液-1

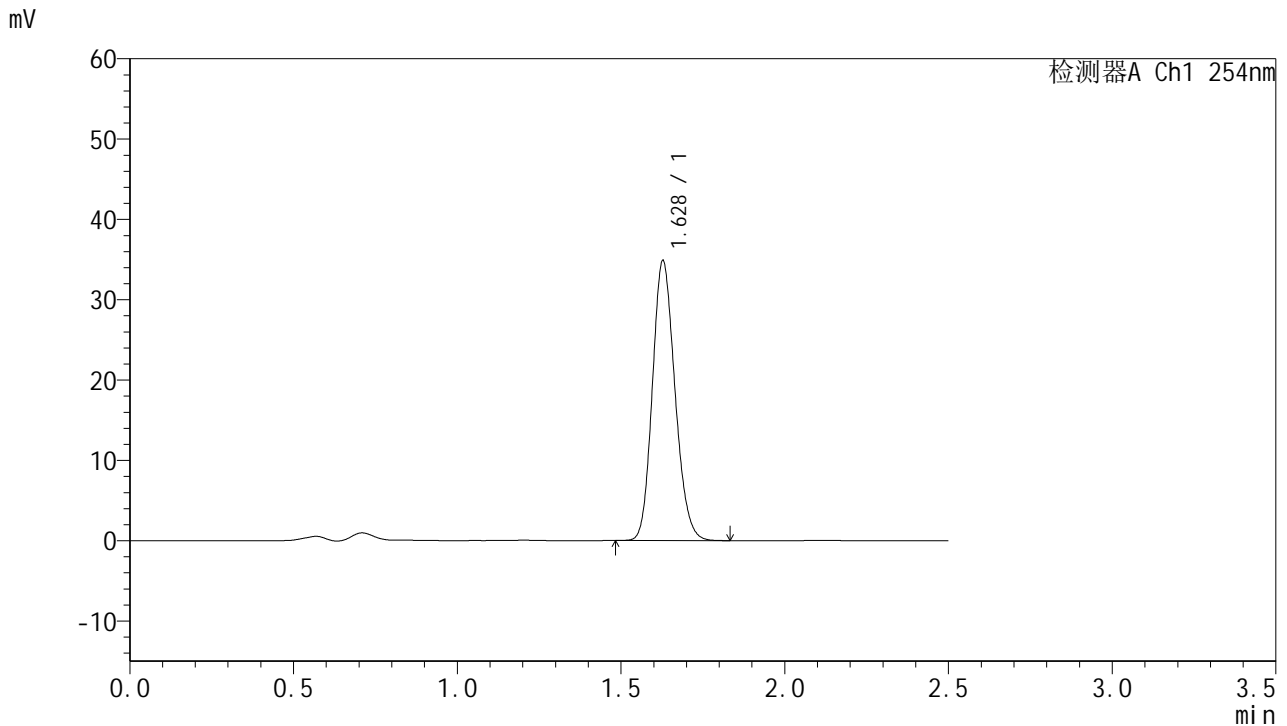


QTL-359

<样品信息>

色谱柱:XB-C18(50mm*4.6mm,5μm) 流速: 1.0ml/min
 柱温: 30°C 波长: 254nm
 数据文件名: RC\$QTL-359 - 0-119/25-2096-2 - zzp-2025051021p-rcqx-1-pH4.5jz-7.5mg-jf50z-p6-120min.lcd
 方法文件名: RC\$QTL-359 - QTL-359-rcqx-FX274-新.lcm
 批处理文件名: RC\$QTL-359 - 20250607-rcqx-FX274.lcb
 样品瓶号: 3-50 版本号: 6.115
 进样体积: 10 μl 实验者: lvtingting
 进样时间: 2025/06/07 18:56:20 处理者: lvtingting
 处理时间(V2): 2025/06/09 14:44:56
 仪器型号: SHIMADZU LC-2050C (FX274)

<色谱图>



<峰表>

检测器A Ch1 254nm

峰号	保留时间	面积	面积%	高度	理论塔板数(USP)	拖尾因子	分离度(USP)
1	1.628	167210	100.000	34762	2654	1.161	--
总计		167210	100.000	34762			

图140 托伐普坦口崩片溶出曲线测定HPLC图谱
 自制品-2025051021批-7.5mg-pH4.5介质-桨法50转-1-120min-片6
 供试品溶液-1

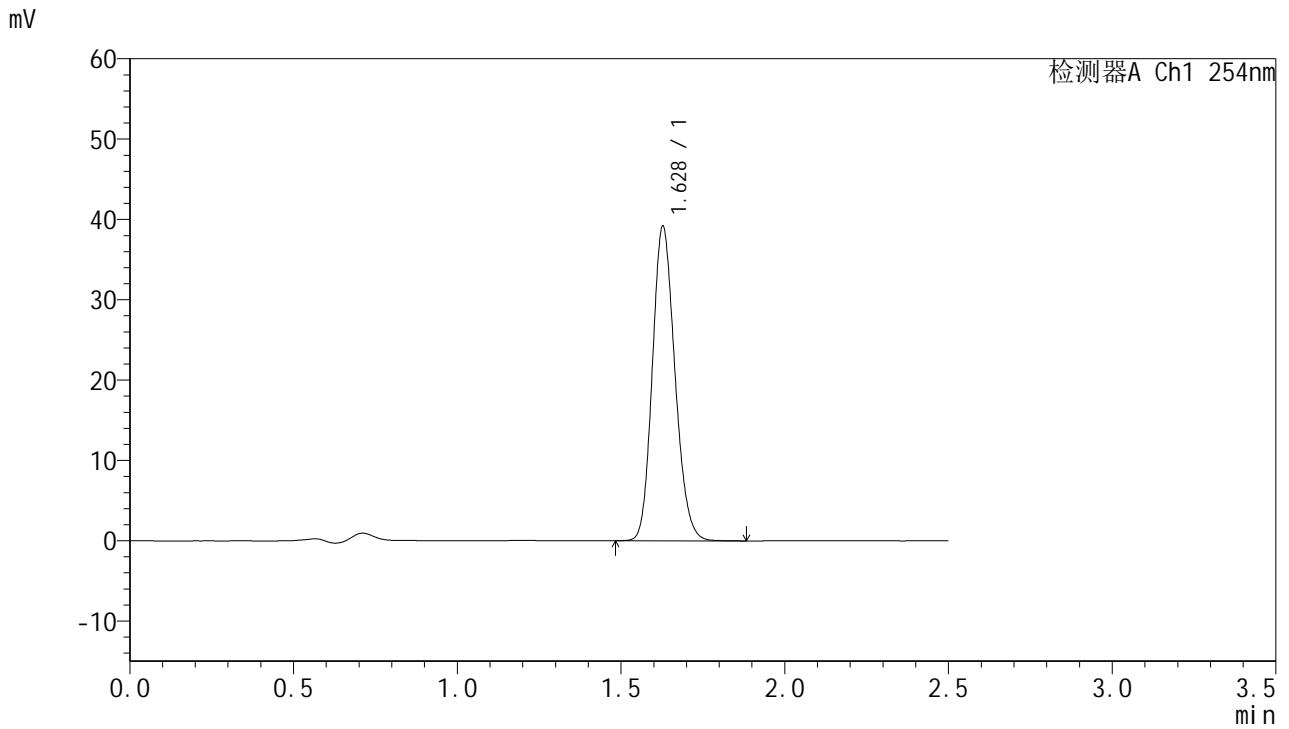


QTL-359

<样品信息>

色谱柱:XB-C18(50mm*4.6mm,5μm) 流速: 1.0ml/min
 柱温: 30°C 波长: 254nm
 数据文件名: RC\$QTL-359 - 0-119/25-2097-2 - zzp-2025051021p-rcqx-1-pH4.5jz-7.5mg-jf50z-p1-180min.lcd
 方法文件名: RC\$QTL-359 - QTL-359-rcqx-FX274-新.lcm
 批处理文件名: RC\$QTL-359 - 20250607-rcqx-FX274.lcb
 样品瓶号: 3-6
 进样体积: 10 μl 版本号: 6.115
 进样时间: 2025/06/07 18:59:12 实验者: lvtingting
 处理时间(V2): 2025/06/09 14:44:59 处理者: lvtingting
 仪器型号: SHIMADZU LC-2050C (FX274)

<色谱图>



<峰表>

检测器A Ch1 254nm

峰号	保留时间	面积	面积%	高度	理论塔板数(USP)	拖尾因子	分离度(USP)
1	1.628	188179	100.000	39056	2655	1.163	--
总计		188179	100.000	39056			

图141 托伐普坦口崩片溶出曲线测定HPLC图谱
 自制品-2025051021批-7.5mg-pH4.5介质-桨法50转-1-180min-片1
 供试品溶液-1

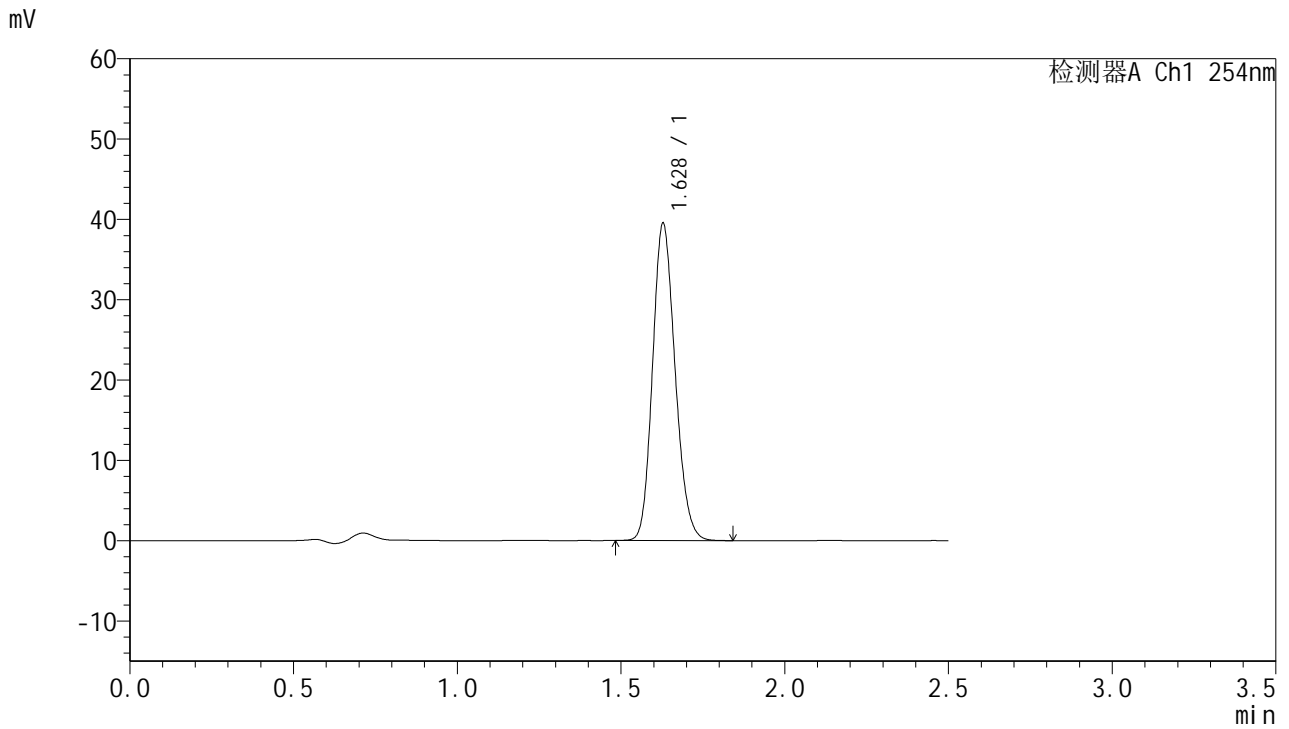


QTL-359

<样品信息>

色谱柱:XB-C18(50mm*4.6mm,5μm) 流速: 1.0ml/min
 柱温: 30°C 波长: 254nm
 数据文件名: RC\$QTL-359 - 0-119/25-2098-2 - zzp-2025051021p-rcqx-1-pH4.5jz-7.5mg-jf50z-p2-180min.lcd
 方法文件名: RC\$QTL-359 - QTL-359-rcqx-FX274-新.lcm
 批处理文件名: RC\$QTL-359 - 20250607-rcqx-FX274.lcb
 样品瓶号: 3-15 版本号: 6.115
 进样体积: 10 μl 实验者: lvttingting
 进样时间: 2025/06/07 19:02:03 处理者: lvttingting
 处理时间(V2): 2025/06/09 14:45:02
 仪器型号: SHIMADZU LC-2050C (FX274)

<色谱图>



<峰表>

检测器A Ch1 254nm

峰号	保留时间	面积	面积%	高度	理论塔板数(USP)	拖尾因子	分离度(USP)
1	1.628	189370	100.000	39443	2661	1.162	--
总计		189370	100.000	39443			

图142 托伐普坦口崩片溶出曲线测定HPLC图谱
 自制品-2025051021批-7.5mg-pH4.5介质-桨法50转-1-180min-片2
 供试品溶液-1

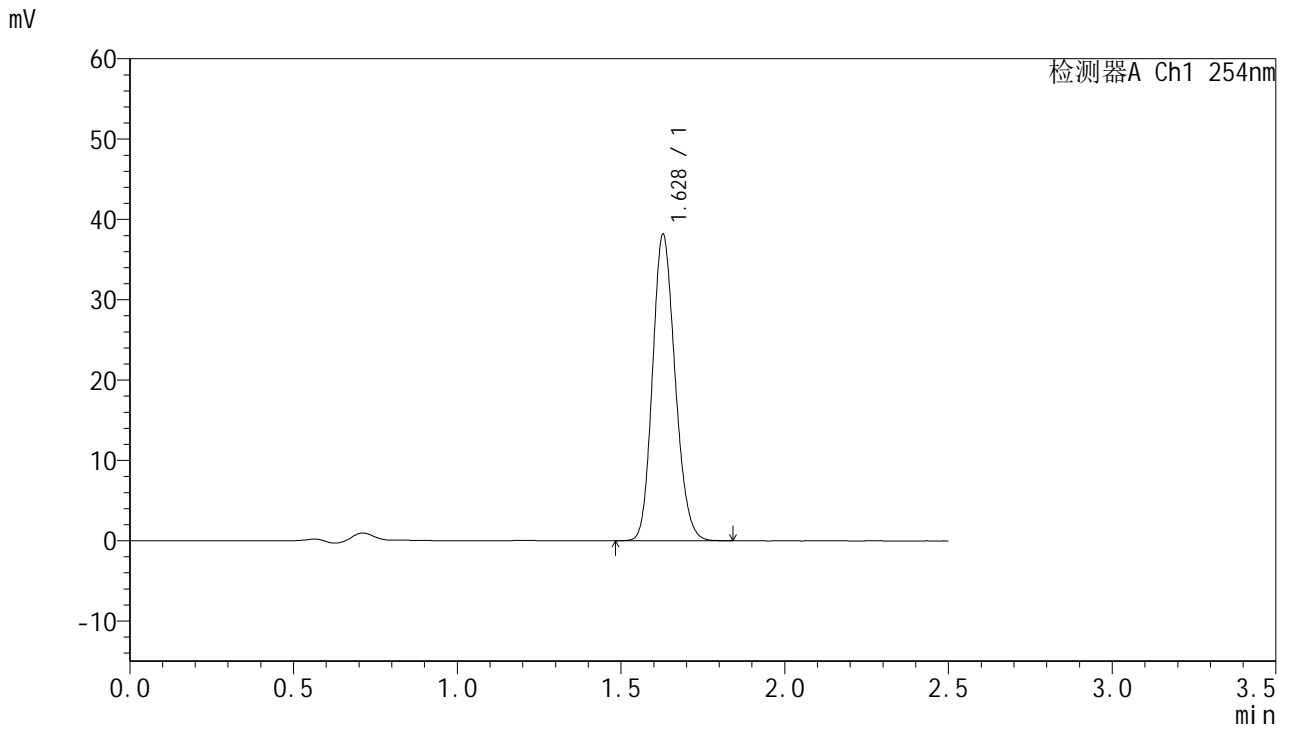


QTL-359

<样品信息>

色谱柱:XB-C18(50mm*4.6mm,5μm) 流 速: 1.0ml/min
 柱 温: 30°C 波 长: 254nm
 数据文件名: RC\$QTL-359 - 0-119/25-2099-2 - zzp-2025051021p-rcqx-1-pH4.5jz-7.5mg-jf50z-p3-180min.lcd
 方法文件名: RC\$QTL-359 - QTL-359-rcqx-FX274-新.lcm
 批处理文件名: RC\$QTL-359 - 20250607-rcqx-FX274.lcb
 样品瓶号: 3-24 版本号: 6.115
 进样体积: 10 μl 实验者: lvtingting
 进样时间: 2025/06/07 19:04:55 处理者: lvtingting
 处理时间(V2): 2025/06/09 14:45:05
 仪器型号: SHIMADZU LC-2050C (FX274)

<色谱图>



<峰表>

检测器A Ch1 254nm

峰号	保留时间	面积	面积%	高度	理论塔板数(USP)	拖尾因子	分离度(USP)
1	1.628	183014	100.000	38088	2654	1.161	--
总计		183014	100.000	38088			

图143 托伐普坦口崩片溶出曲线测定HPLC图谱
 自制品-2025051021批-7.5mg-pH4.5介质-桨法50转-1-180min-片3
 供试品溶液-1

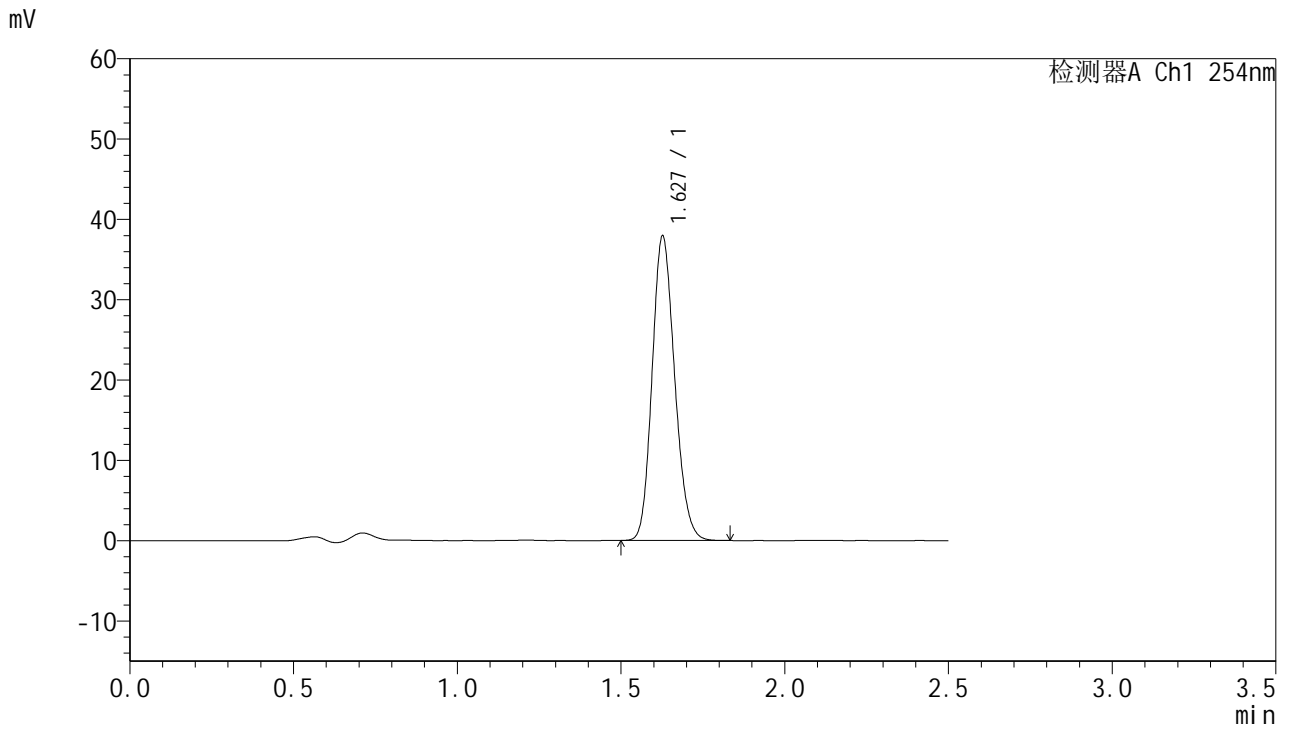


QTL-359

<样品信息>

色谱柱:XB-C18(50mm*4.6mm,5μm) 流 速: 1.0ml/min
 柱 温: 30°C 波 长: 254nm
 数据文件名: RC\$QTL-359 - 0-119/25-2100-2 - zzp-2025051021p-rcqx-1-pH4.5jz-7.5mg-jf50z-p4-180min.lcd
 方法文件名: RC\$QTL-359 - QTL-359-rcqx-FX274-新.lcm
 批处理文件名: RC\$QTL-359 - 20250607-rcqx-FX274.lcb
 样品瓶号: 3-33
 进样体积: 10 μl 版本号: 6.115
 进样时间: 2025/06/07 19:07:46 实验者: lvtingting
 处理时间(V2): 2025/06/09 14:45:08 处理者: lvtingting
 仪器型号: SHIMADZU LC-2050C (FX274)

<色谱图>



<峰表>

检测器A Ch1 254nm

峰号	保留时间	面积	面积%	高度	理论塔板数(USP)	拖尾因子	分离度(USP)
1	1.627	181560	100.000	37721	2658	1.163	--
总计		181560	100.000	37721			

图144 托伐普坦口崩片溶出曲线测定HPLC图谱
 自制品-2025051021批-7.5mg-pH4.5介质-桨法50转-1-180min-片4
 供试品溶液-1

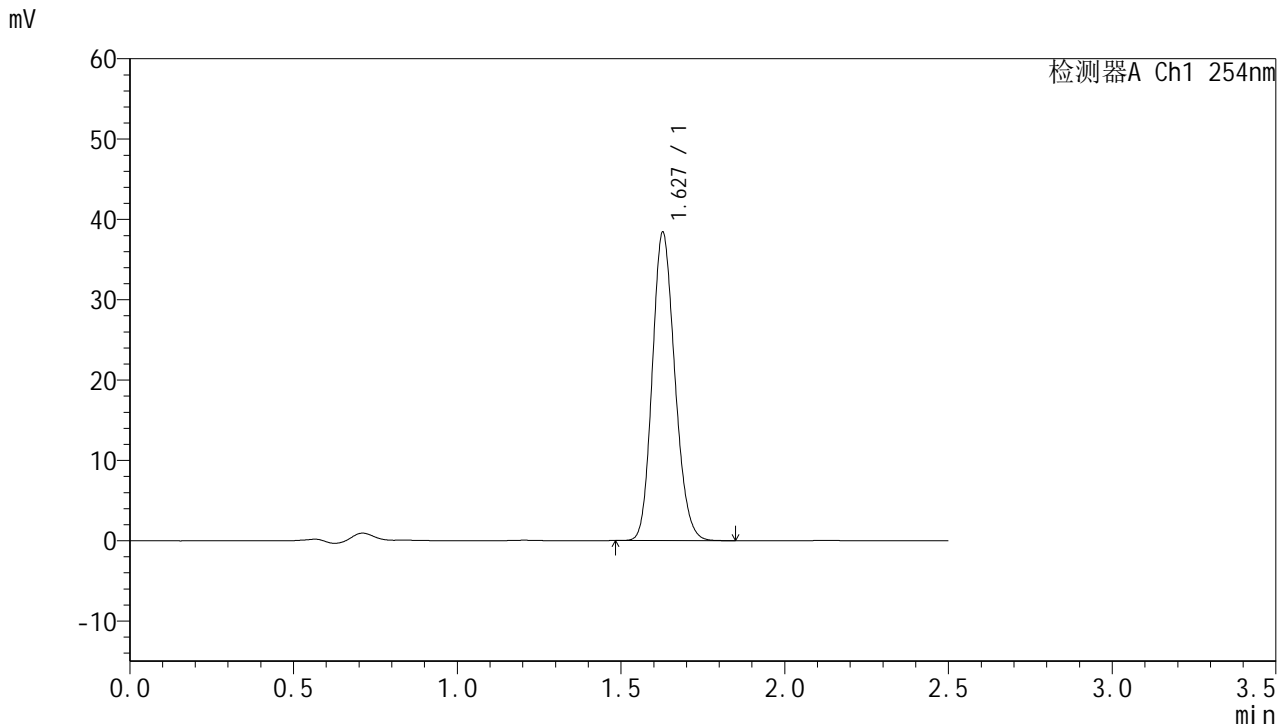


QTL-359

<样品信息>

色谱柱:XB-C18(50mm*4.6mm,5μm) 流 速: 1.0ml/min
 柱 温: 30°C 波 长: 254nm
 数据文件名: RC\$QTL-359 - 0-119/25-2101-2 - zzp-2025051021p-rcqx-1-pH4.5jz-7.5mg-jf50z-p5-180min.lcd
 方法文件名: RC\$QTL-359 - QTL-359-rcqx-FX274-新.lcm
 批处理文件名: RC\$QTL-359 - 20250607-rcqx-FX274.lcb
 样品瓶号: 3-42 版本号: 6.115
 进样体积: 10 μl 实验者: lvtingting
 进样时间: 2025/06/07 19:10:37 处理者: lvtingting
 处理时间(V2): 2025/06/09 14:45:11
 仪器型号: SHIMADZU LC-2050C (FX274)

<色谱图>



<峰表>

检测器A Ch1 254nm

峰号	保留时间	面积	面积%	高度	理论塔板数(USP)	拖尾因子	分离度(USP)
1	1.627	184101	100.000	38249	2658	1.163	--
总计		184101	100.000	38249			

图145 托伐普坦口崩片溶出曲线测定HPLC图谱
 自制品-2025051021批-7.5mg-pH4.5介质-桨法50转-1-180min-片5
 供试品溶液-1

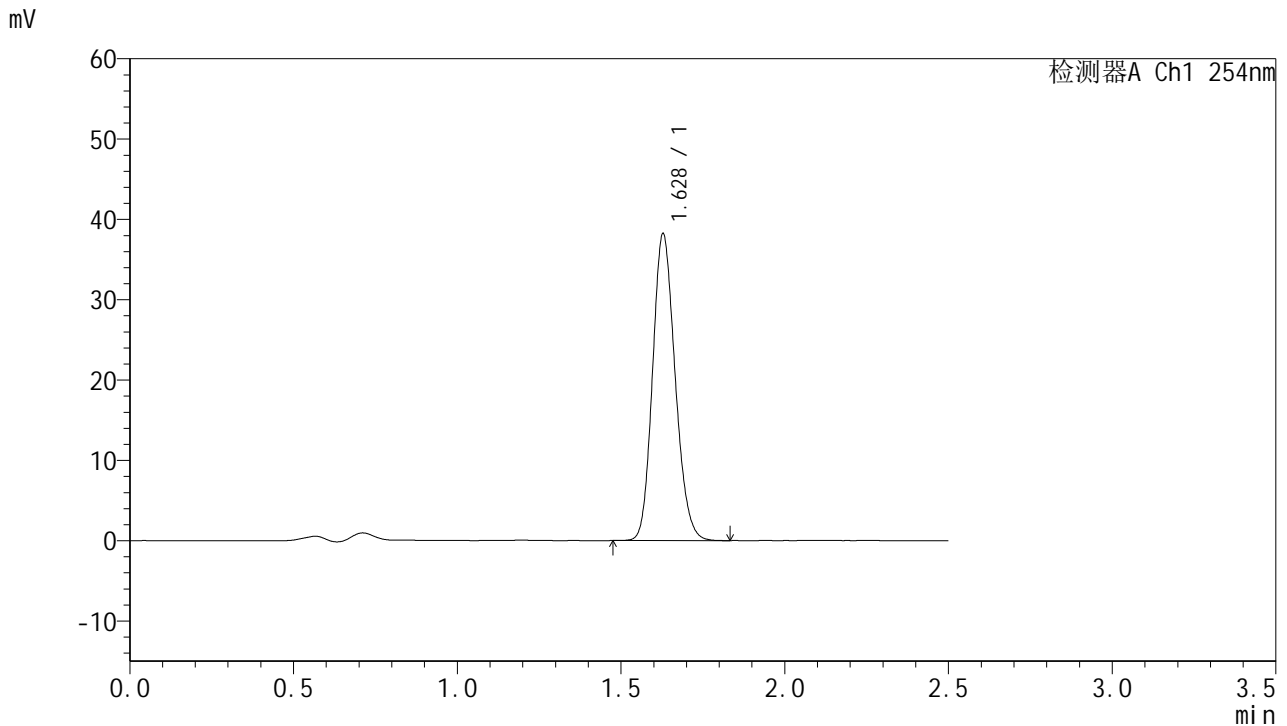


QTL-359

<样品信息>

色谱柱:XB-C18(50mm*4.6mm,5μm) 流 速: 1.0ml/min
 柱 温: 30°C 波 长: 254nm
 数据文件名: RC\$QTL-359 - 0-119/25-2102-2 - zzp-2025051021p-rcqx-1-pH4.5jz-7.5mg-jf50z-p6-180min.lcd
 方法文件名: RC\$QTL-359 - QTL-359-rcqx-FX274-新.lcm
 批处理文件名: RC\$QTL-359 - 20250607-rcqx-FX274.lcb
 样品瓶号: 3-51 版本号: 6.115
 进样体积: 10 μl 实验者: lvtingting
 进样时间: 2025/06/07 19:13:28 处理者: lvtingting
 处理时间(V2): 2025/06/09 14:45:14
 仪器型号: SHIMADZU LC-2050C (FX274)

<色谱图>



<峰表>

检测器A Ch1 254nm

峰号	保留时间	面积	面积%	高度	理论塔板数(USP)	拖尾因子	分离度(USP)
1	1.628	183216	100.000	38142	2657	1.161	--
总计		183216	100.000	38142			

图146 托伐普坦口崩片溶出曲线测定HPLC图谱
 自制品-2025051021批-7.5mg-pH4.5介质-桨法50转-1-180min-片6
 供试品溶液-1



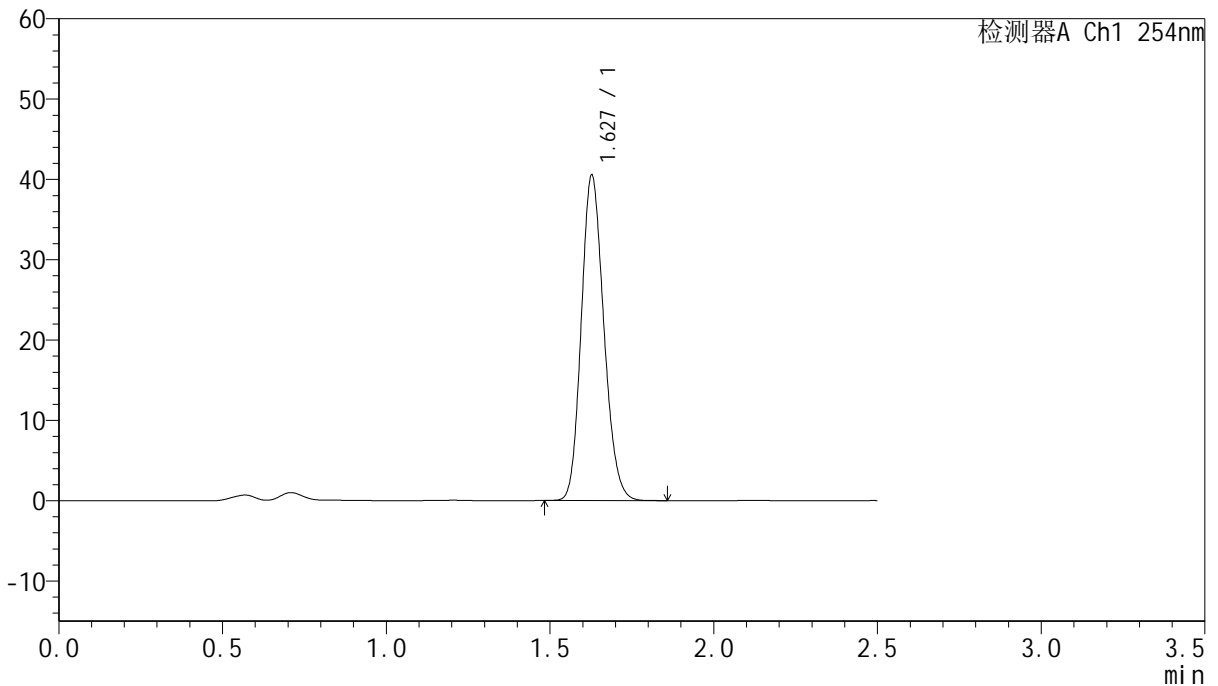
QTL-359

<样品信息>

色谱柱:XB-C18(50mm*4.6mm,5μm) 流 速: 1.0ml/min
 柱 温: 30°C 波 长: 254nm
 数据文件名: RC\$QTL-359 - 0-119/25-2103-2 - zzp-2025051021p-rcqx-1-pH4.5jz-7.5mg-jf50z-p1-240min.lcd
 方法文件名: RC\$QTL-359 - QTL-359-rcqx-FX274-新.lcm
 批处理文件名: RC\$QTL-359 - 20250607-rcqx-FX274.lcb
 样品瓶号: 3-7
 进样体积: 10 μl 版本号: 6.115
 进样时间: 2025/06/07 19:16:19 实验者: lvtingting
 处理时间(V2): 2025/06/09 14:45:17 处理者: lvtingting
 仪器型号: SHIMADZU LC-2050C (FX274)

<色谱图>

mV



<峰表>

检测器A Ch1 254nm

峰号	保留时间	面积	面积%	高度	理论塔板数(USP)	拖尾因子	分离度(USP)
1	1.627	194225	100.000	40365	2659	1.163	--
总计		194225	100.000	40365			

图147 托伐普坦口崩片溶出曲线测定HPLC图谱
 自制品-2025051021批-7.5mg-pH4.5介质-桨法50转-1-240min-片1
 供试品溶液-1

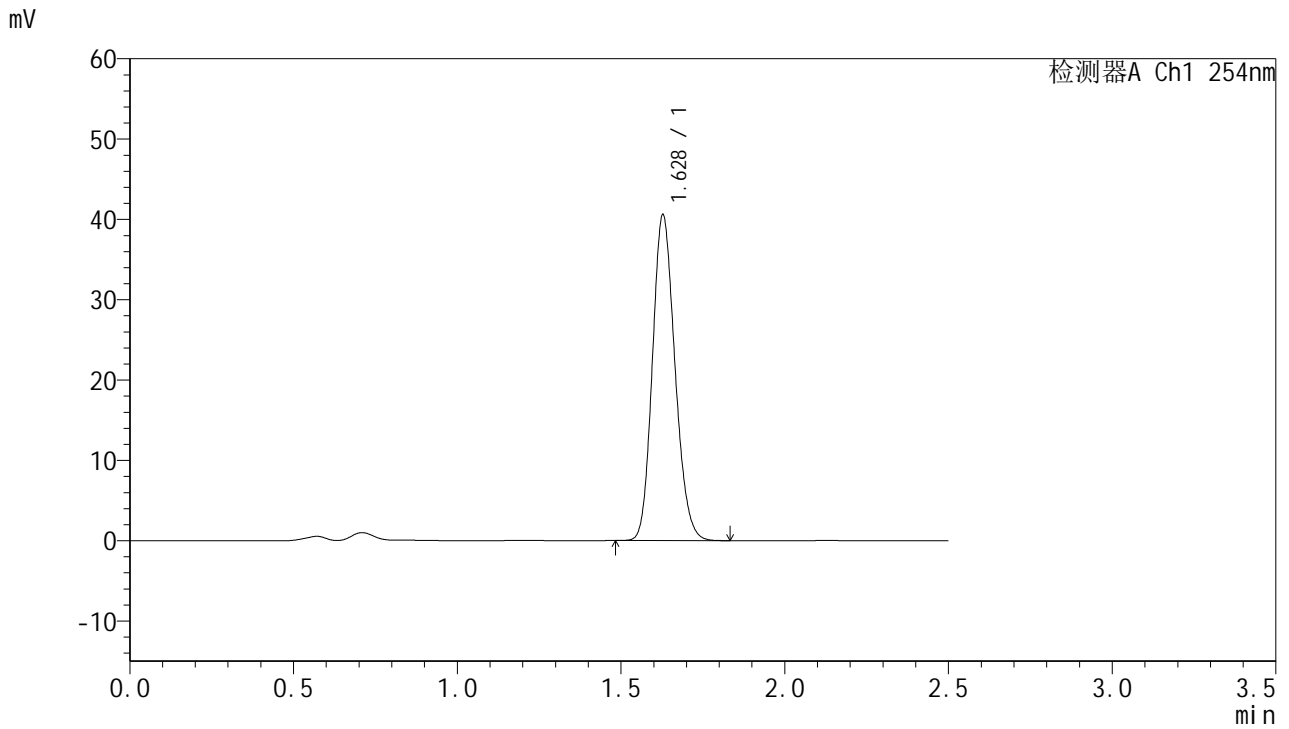


QTL-359

<样品信息>

色谱柱:XB-C18(50mm*4.6mm,5μm) 流速: 1.0ml/min
 柱温: 30°C 波长: 254nm
 数据文件名: RC\$QTL-359 - 0-119/25-2104-2 - zzp-2025051021p-rcqx-1-pH4.5jz-7.5mg-jf50z-p2-240min.lcd
 方法文件名: RC\$QTL-359 - QTL-359-rcqx-FX274-新.lcm
 批处理文件名: RC\$QTL-359 - 20250607-rcqx-FX274.lcb
 样品瓶号: 3-16 版本号: 6.115
 进样体积: 10 μl 实验者: lvtingting
 进样时间: 2025/06/07 19:19:11 处理者: lvtingting
 处理时间(V2): 2025/06/09 14:45:19
 仪器型号: SHIMADZU LC-2050C (FX274)

<色谱图>



<峰表>

检测器A Ch1 254nm

峰号	保留时间	面积	面积%	高度	理论塔板数(USP)	拖尾因子	分离度(USP)
1	1.628	194303	100.000	40452	2660	1.162	--
总计		194303	100.000	40452			

图148 托伐普坦口崩片溶出曲线测定HPLC图谱
 自制品-2025051021批-7.5mg-pH4.5介质-桨法50转-1-240min-片2
 供试品溶液-1

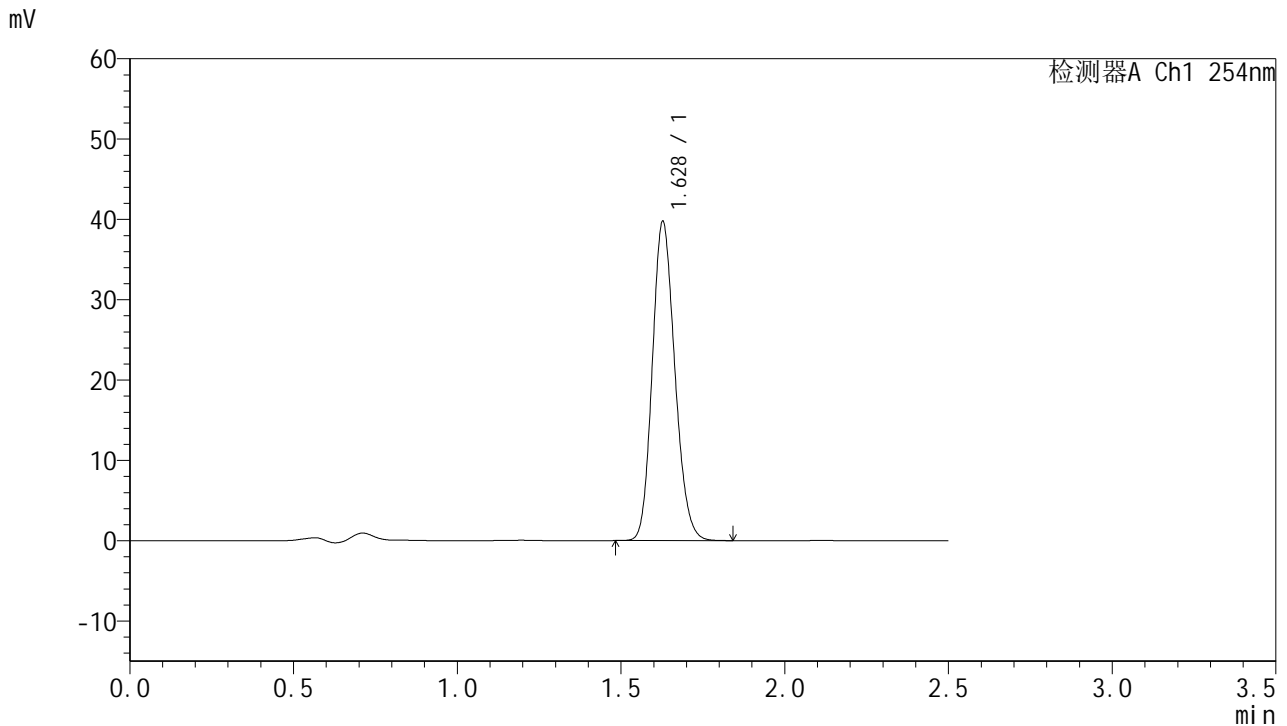


QTL-359

<样品信息>

色谱柱:XB-C18(50mm*4.6mm,5μm) 流速: 1.0ml/min
 柱温: 30°C 波长: 254nm
 数据文件名: RC\$QTL-359 - 0-119/25-2105-2 - zzp-2025051021p-rcqx-1-pH4.5jz-7.5mg-jf50z-p3-240min.lcd
 方法文件名: RC\$QTL-359 - QTL-359-rcqx-FX274-新.lcm
 批处理文件名: RC\$QTL-359 - 20250607-rcqx-FX274.lcb
 样品瓶号: 3-25 版本号: 6.115
 进样体积: 10 μl 实验者: lvtingting
 进样时间: 2025/06/07 19:22:02 处理者: lvtingting
 处理时间(V2): 2025/06/09 14:45:22
 仪器型号: SHIMADZU LC-2050C (FX274)

<色谱图>



<峰表>

检测器A Ch1 254nm

峰号	保留时间	面积	面积%	高度	理论塔板数(USP)	拖尾因子	分离度(USP)
1	1.628	190357	100.000	39585	2660	1.162	--
总计		190357	100.000	39585			

图149 托伐普坦口崩片溶出曲线测定HPLC图谱
 自制品-2025051021批-7.5mg-pH4.5介质-桨法50转-1-240min-片3
 供试品溶液-1

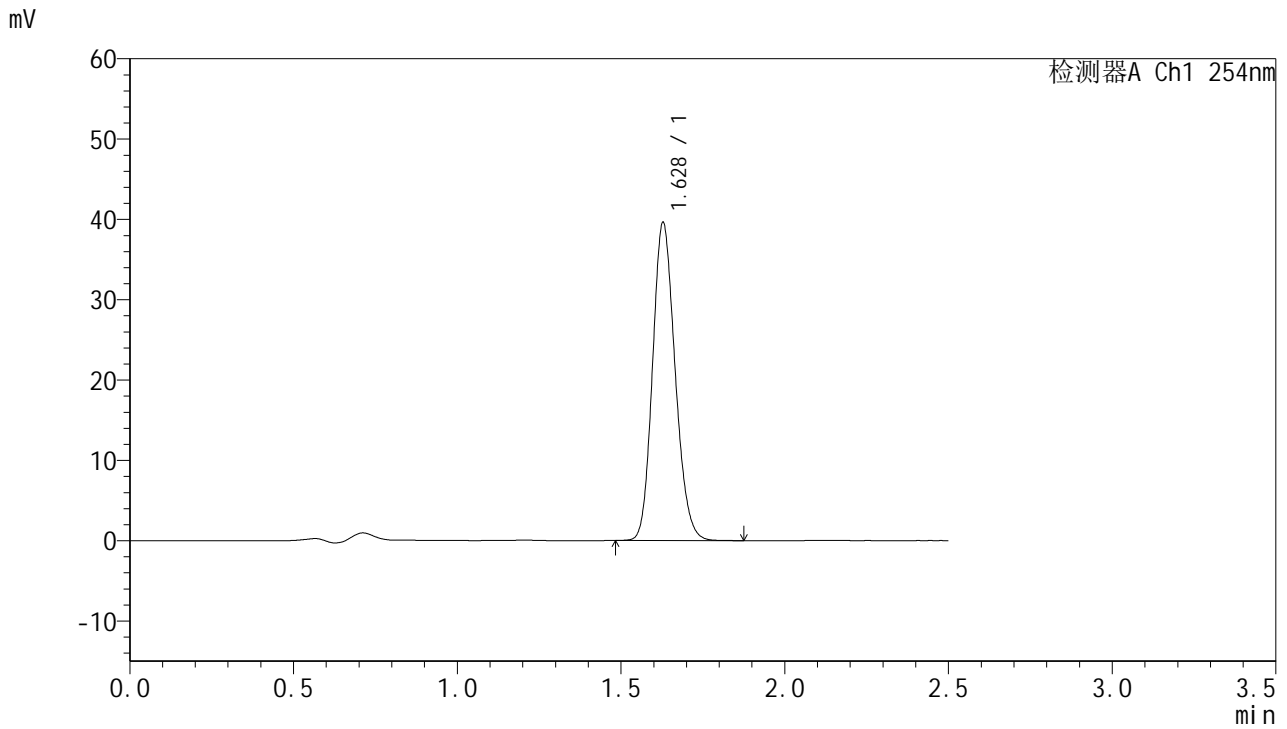


QTL-359

<样品信息>

色谱柱:XB-C18(50mm*4.6mm,5μm) 流 速: 1.0ml/min
 柱 温: 30°C 波 长: 254nm
 数据文件名: RC\$QTL-359 - 0-119/25-2106-2 - zzp-2025051021p-rcqx-1-pH4.5jz-7.5mg-jf50z-p4-240min.lcd
 方法文件名: RC\$QTL-359 - QTL-359-rcqx-FX274-新.lcm
 批处理文件名: RC\$QTL-359 - 20250607-rcqx-FX274.lcb
 样品瓶号: 3-34 版本号: 6.115
 进样体积: 10 μl 实验者: lvtingting
 进样时间: 2025/06/07 19:24:54 处理者: lvtingting
 处理时间(V2): 2025/06/09 14:45:25
 仪器型号: SHIMADZU LC-2050C (FX274)

<色谱图>



<峰表>

检测器A Ch1 254nm

峰号	保留时间	面积	面积%	高度	理论塔板数(USP)	拖尾因子	分离度(USP)
1	1.628	189980	100.000	39532	2658	1.161	--
总计		189980	100.000	39532			

图150 托伐普坦口崩片溶出曲线测定HPLC图谱
 自制品-2025051021批-7.5mg-pH4.5介质-桨法50转-1-240min-片4
 供试品溶液-1

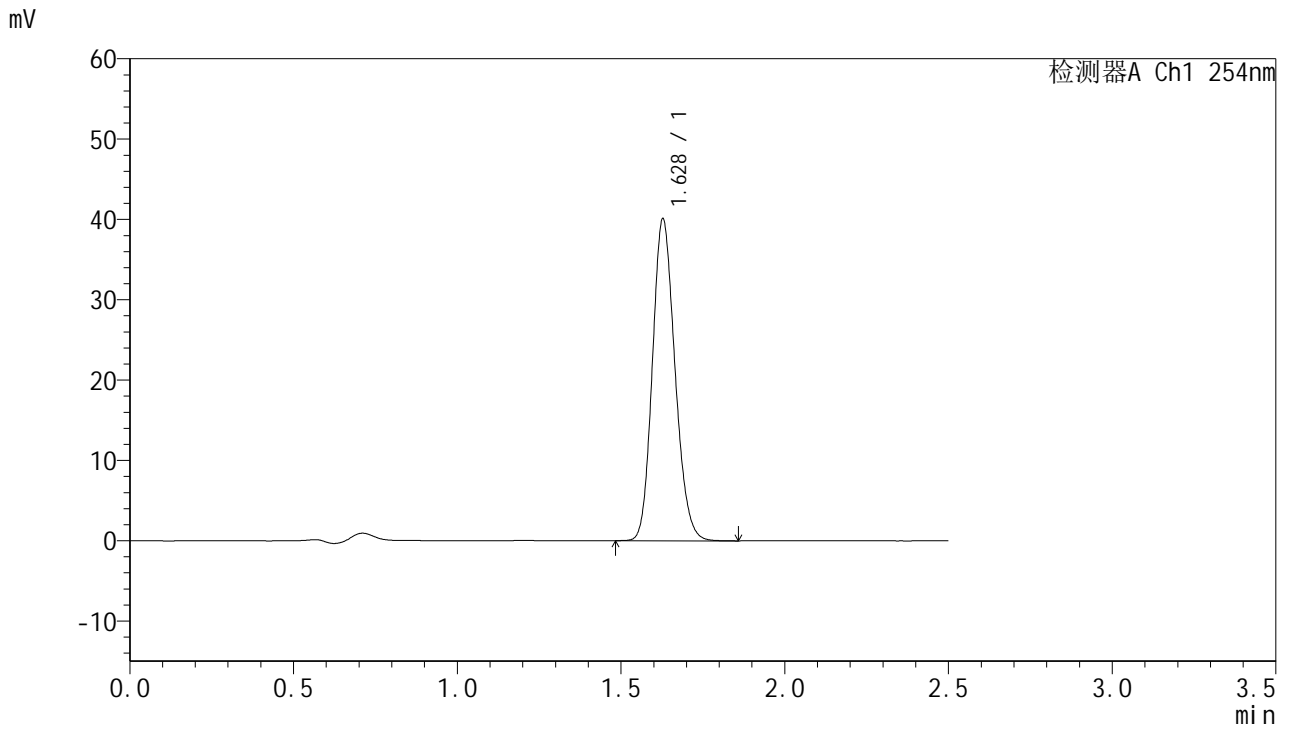


QTL-359

<样品信息>

色谱柱:XB-C18(50mm*4.6mm,5μm) 流 速: 1.0ml/min
 柱 温: 30°C 波 长: 254nm
 数据文件名: RC\$QTL-359 - 0-119/25-2107-2 - zzp-2025051021p-rcqx-1-pH4.5jz-7.5mg-jf50z-p5-240min.lcd
 方法文件名: RC\$QTL-359 - QTL-359-rcqx-FX274-新.lcm
 批处理文件名: RC\$QTL-359 - 20250607-rcqx-FX274.lcb
 样品瓶号: 3-43
 进样体积: 10 μl 版本号: 6.115
 进样时间: 2025/06/07 19:27:45 实验者: lvtingting
 处理时间(V2): 2025/06/09 14:45:28 处理者: lvtingting
 仪器型号: SHIMADZU LC-2050C (FX274)

<色谱图>



<峰表>

检测器A Ch1 254nm

峰号	保留时间	面积	面积%	高度	理论塔板数(USP)	拖尾因子	分离度(USP)
1	1.628	192268	100.000	39971	2658	1.161	--
总计		192268	100.000	39971			

图151 托伐普坦口崩片溶出曲线测定HPLC图谱
 自制品-2025051021批-7.5mg-pH4.5介质-桨法50转-1-240min-片5
 供试品溶液-1

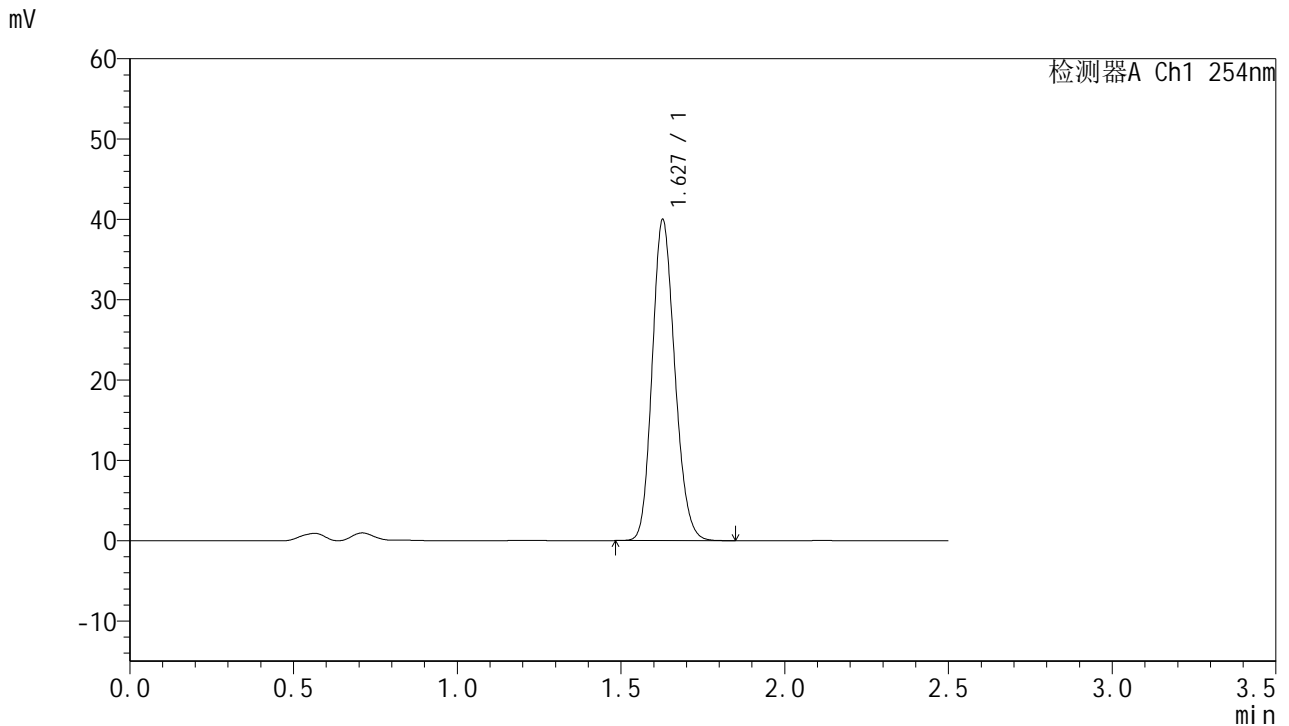


QTL-359

<样品信息>

色谱柱:XB-C18(50mm*4.6mm,5μm) 流速: 1.0ml/min
 柱温: 30°C 波长: 254nm
 数据文件名: RC\$QTL-359 - 0-119/25-2108-2 - zzp-2025051021p-rcqx-1-pH4.5jz-7.5mg-jf50z-p6-240min.lcd
 方法文件名: RC\$QTL-359 - QTL-359-rcqx-FX274-新.lcm
 批处理文件名: RC\$QTL-359 - 20250607-rcqx-FX274.lcb
 样品瓶号: 3-52 版本号: 6.115
 进样体积: 10 μl 实验者: lvttingting
 进样时间: 2025/06/07 19:30:36 处理者: lvttingting
 处理时间(V2): 2025/06/09 14:45:32
 仪器型号: SHIMADZU LC-2050C (FX274)

<色谱图>



<峰表>

检测器A Ch1 254nm

峰号	保留时间	面积	面积%	高度	理论塔板数(USP)	拖尾因子	分离度(USP)
1	1.627	191766	100.000	39810	2657	1.163	--
总计		191766	100.000	39810			

图152 托伐普坦口崩片溶出曲线测定HPLC图谱
 自制品-2025051021批-7.5mg-pH4.5介质-桨法50转-1-240min-片6
 供试品溶液-1

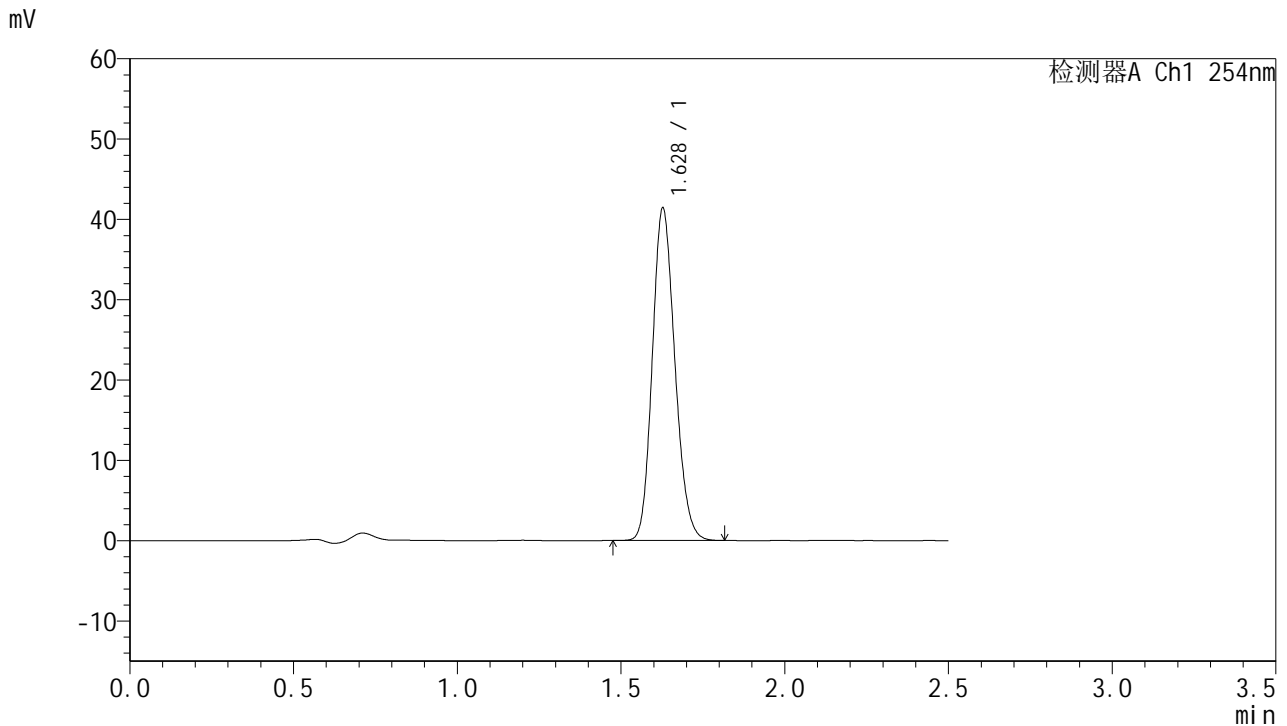


QTL-359

<样品信息>

色谱柱:XB-C18(50mm*4.6mm,5μm) 流 速: 1.0ml/min
 柱 温: 30°C 波 长: 254nm
 数据文件名: RC\$QTL-359 - 0-119/25-2109-2 - zzp-2025051021p-rcqx-1-pH4.5jz-7.5mg-jf50z-p1-jx.lcd
 方法文件名: RC\$QTL-359 - QTL-359-rcqx-FX274-新.lcm
 批处理文件名: RC\$QTL-359 - 20250607-rcqx-FX274.lcb
 样品瓶号: 3-8 版本号: 6.115
 进样体积: 10 μl 实验者: lvtingting
 进样时间: 2025/06/07 19:33:28 处理者: lvtingting
 处理时间(V2): 2025/06/09 14:45:35
 仪器型号: SHIMADZU LC-2050C (FX274)

<色谱图>



<峰表>

检测器A Ch1 254nm

峰号	保留时间	面积	面积%	高度	理论塔板数(USP)	拖尾因子	分离度(USP)
1	1.628	198465	100.000	41263	2659	1.161	--
总计		198465	100.000	41263			

图153 托伐普坦口崩片溶出曲线测定HPLC图谱
 自制品-2025051021批-7.5mg-pH4.5介质-桨法50转-1-极限转速-片1
 供试品溶液-1

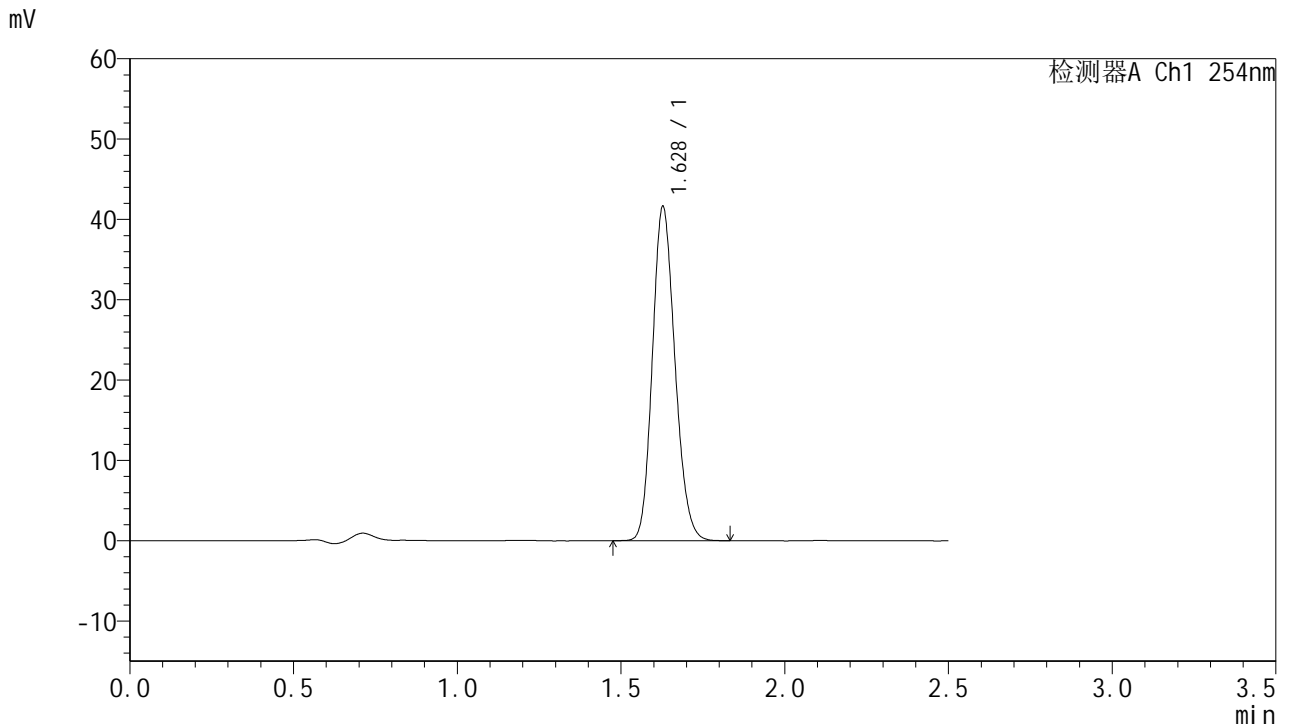


QTL-359

<样品信息>

色谱柱:XB-C18(50mm*4.6mm,5μm) 流 速: 1.0ml/min
 柱 温: 30°C 波 长: 254nm
 数据文件名: RC\$QTL-359 - 0-119/25-2110-2 - zzp-2025051021p-rcqx-1-pH4.5jz-7.5mg-jf50z-p2-jx.lcd
 方法文件名: RC\$QTL-359 - QTL-359-rcqx-FX274-新.lcm
 批处理文件名: RC\$QTL-359 - 20250607-rcqx-FX274.lcb
 样品瓶号: 3-17
 进样体积: 10 μl 版本号: 6.115
 进样时间: 2025/06/07 19:36:20 实验者: lvtingting
 处理时间(V2): 2025/06/09 14:45:39 处理者: lvtingting
 仪器型号: SHIMADZU LC-2050C (FX274)

<色谱图>



<峰表>

检测器A Ch1 254nm

峰号	保留时间	面积	面积%	高度	理论塔板数(USP)	拖尾因子	分离度(USP)
1	1.628	199267	100.000	41482	2660	1.161	--
总计		199267	100.000	41482			

图154 托伐普坦口崩片溶出曲线测定HPLC图谱
 自制品-2025051021批-7.5mg-pH4.5介质-桨法50转-1-极限转速-片2
 供试品溶液-1

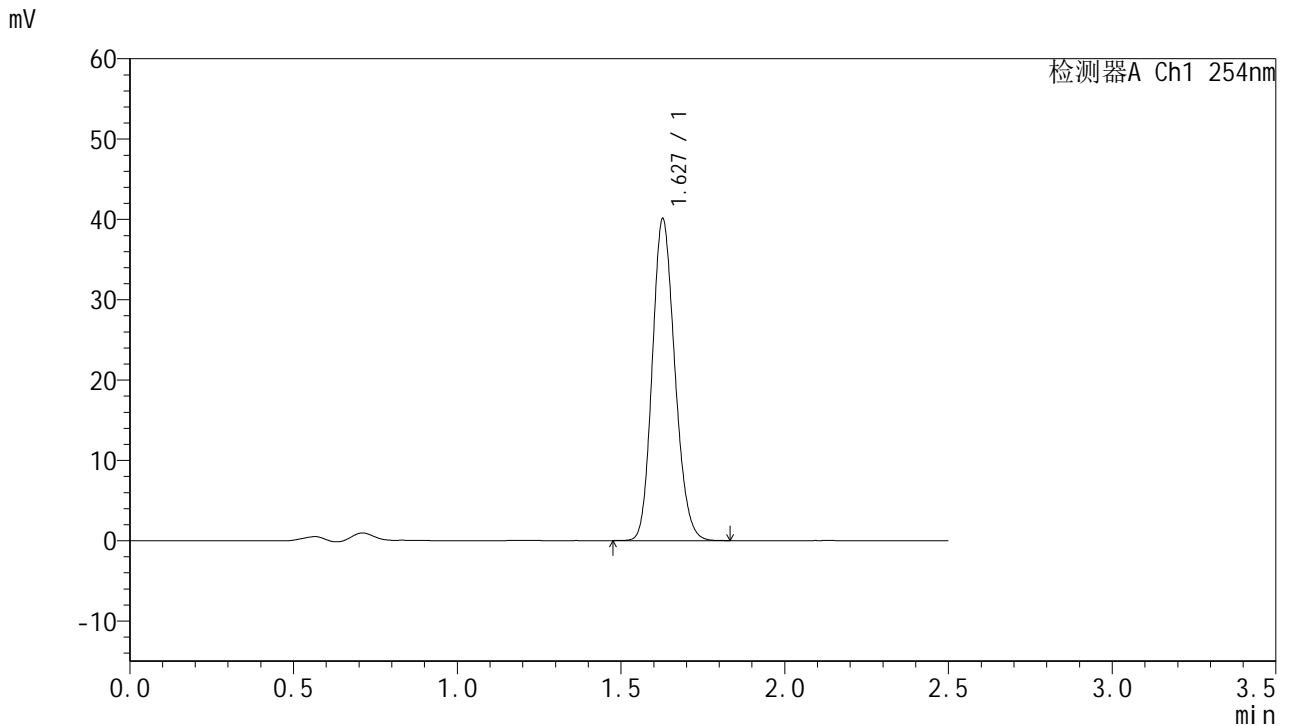


QTL-359

<样品信息>

色谱柱:XB-C18(50mm*4.6mm,5μm) 流 速: 1.0ml/min
 柱 温: 30°C 波 长: 254nm
 数据文件名: RC\$QTL-359 - 0-119/25-2111-2 - zzp-2025051021p-rcqx-1-pH4.5jz-7.5mg-jf50z-p3-jx.lcd
 方法文件名: RC\$QTL-359 - QTL-359-rcqx-FX274-新.lcm
 批处理文件名: RC\$QTL-359 - 20250607-rcqx-FX274.lcb
 样品瓶号: 3-26
 进样体积: 10 μl 版本号: 6.115
 进样时间: 2025/06/07 19:39:12 实验者: lvtinting
 处理时间(V2): 2025/06/09 14:45:42 处理者: lvtinting
 仪器型号: SHIMADZU LC-2050C (FX274)

<色谱图>



<峰表>

检测器A Ch1 254nm

峰号	保留时间	面积	面积%	高度	理论塔板数(USP)	拖尾因子	分离度(USP)
1	1.627	192090	100.000	39915	2657	1.162	--
总计		192090	100.000	39915			

图155 托伐普坦口崩片溶出曲线测定HPLC图谱
 自制品-2025051021批-7.5mg-pH4.5介质-桨法50转-1-极限转速-片3
 供试品溶液-1

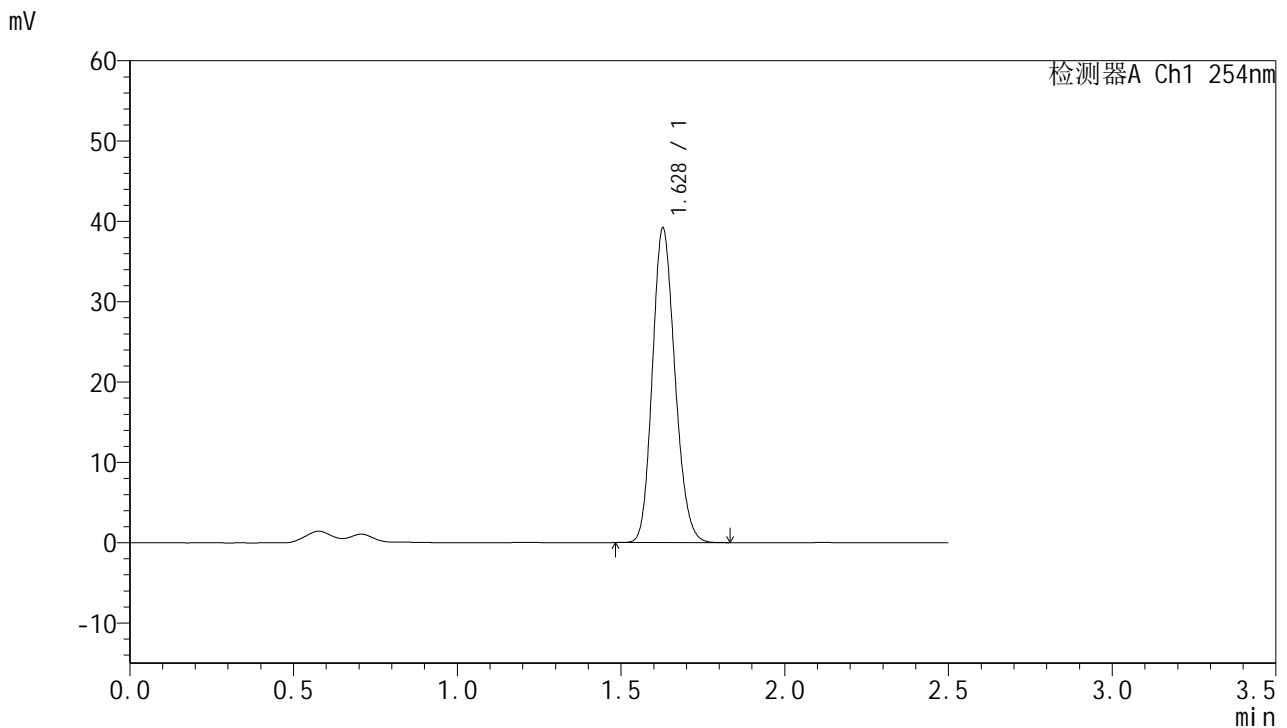


QTL-359

<样品信息>

色谱柱:XB-C18(50mm*4.6mm,5μm) 流 速: 1.0ml/min
 柱 温: 30°C 波 长: 254nm
 数据文件名: RC\$QTL-359 - 0-119/25-2112-2 - zzp-2025051021p-rcqx-1-pH4.5jz-7.5mg-jf50z-p4-jx.lcd
 方法文件名: RC\$QTL-359 - QTL-359-rcqx-FX274-新.lcm
 批处理文件名: RC\$QTL-359 - 20250607-rcqx-FX274.lcb
 样品瓶号: 3-35
 进样体积: 10 μl 版本号: 6.115
 进样时间: 2025/06/07 19:42:04 实验者: lvtinting
 处理时间(V2): 2025/06/09 14:45:45 处理者: lvtinting
 仪器型号: SHIMADZU LC-2050C (FX274)

<色谱图>



<峰表>

检测器A Ch1 254nm

峰号	保留时间	面积	面积%	高度	理论塔板数(USP)	拖尾因子	分离度(USP)
1	1.628	187538	100.000	39056	2662	1.161	--
总计		187538	100.000	39056			

图156 托伐普坦口崩片溶出曲线测定HPLC图谱
 自制品-2025051021批-7.5mg-pH4.5介质-桨法50转-1-极限转速-片4
 供试品溶液-1

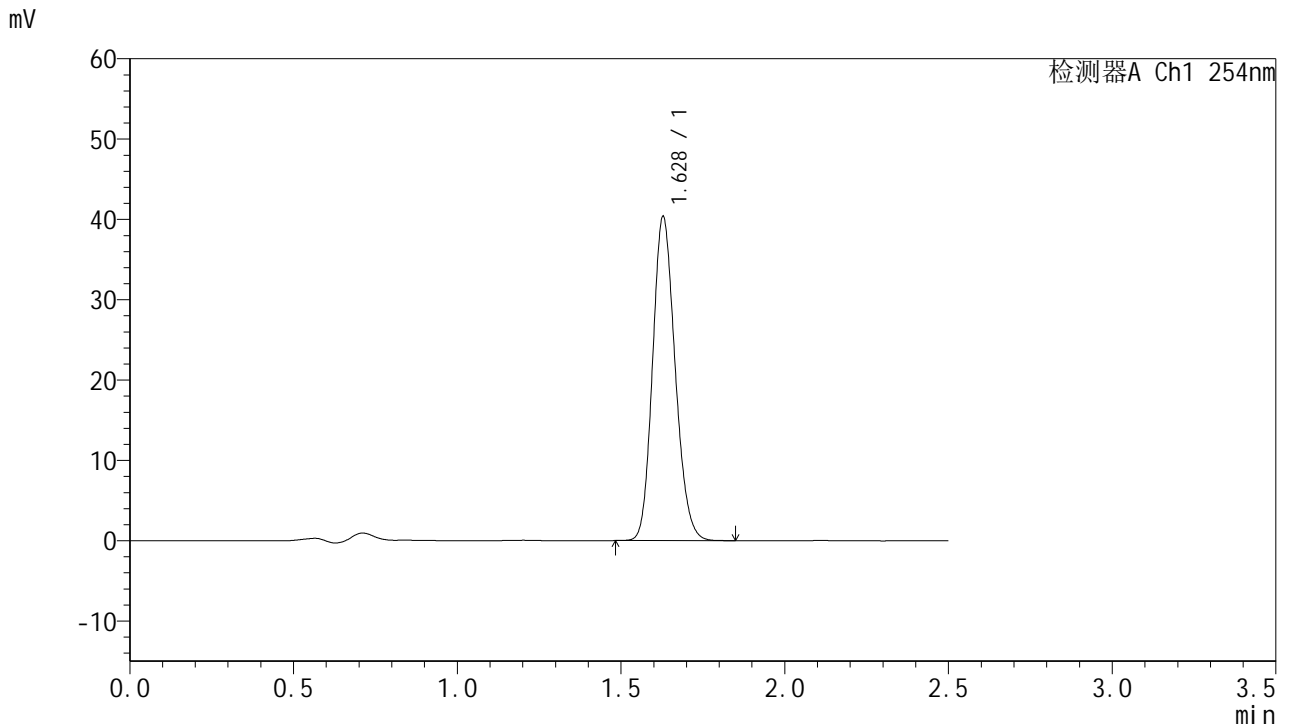


QTL-359

<样品信息>

色谱柱:XB-C18(50mm*4.6mm,5μm) 流 速: 1.0ml/min
 柱 温: 30°C 波 长: 254nm
 数据文件名: RC\$QTL-359 - 0-119/25-2113-2 - zzp-2025051021p-rcqx-1-pH4.5jz-7.5mg-jf50z-p5-jx.lcd
 方法文件名: RC\$QTL-359 - QTL-359-rcqx-FX274-新.lcm
 批处理文件名: RC\$QTL-359 - 20250607-rcqx-FX274.lcb
 样品瓶号: 3-44
 进样体积: 10 μl 版本号: 6.115
 进样时间: 2025/06/07 19:44:56 实验者: lvttingting
 处理时间(V2): 2025/06/09 14:45:48 处理者: lvttingting
 仪器型号: SHIMADZU LC-2050C (FX274)

<色谱图>



<峰表>

检测器A Ch1 254nm

峰号	保留时间	面积	面积%	高度	理论塔板数(USP)	拖尾因子	分离度(USP)
1	1.628	193396	100.000	40284	2662	1.161	--
总计		193396	100.000	40284			

图157 托伐普坦口崩片溶出曲线测定HPLC图谱
 自制品-2025051021批-7.5mg-pH4.5介质-桨法50转-1-极限转速-片5
 供试品溶液-1

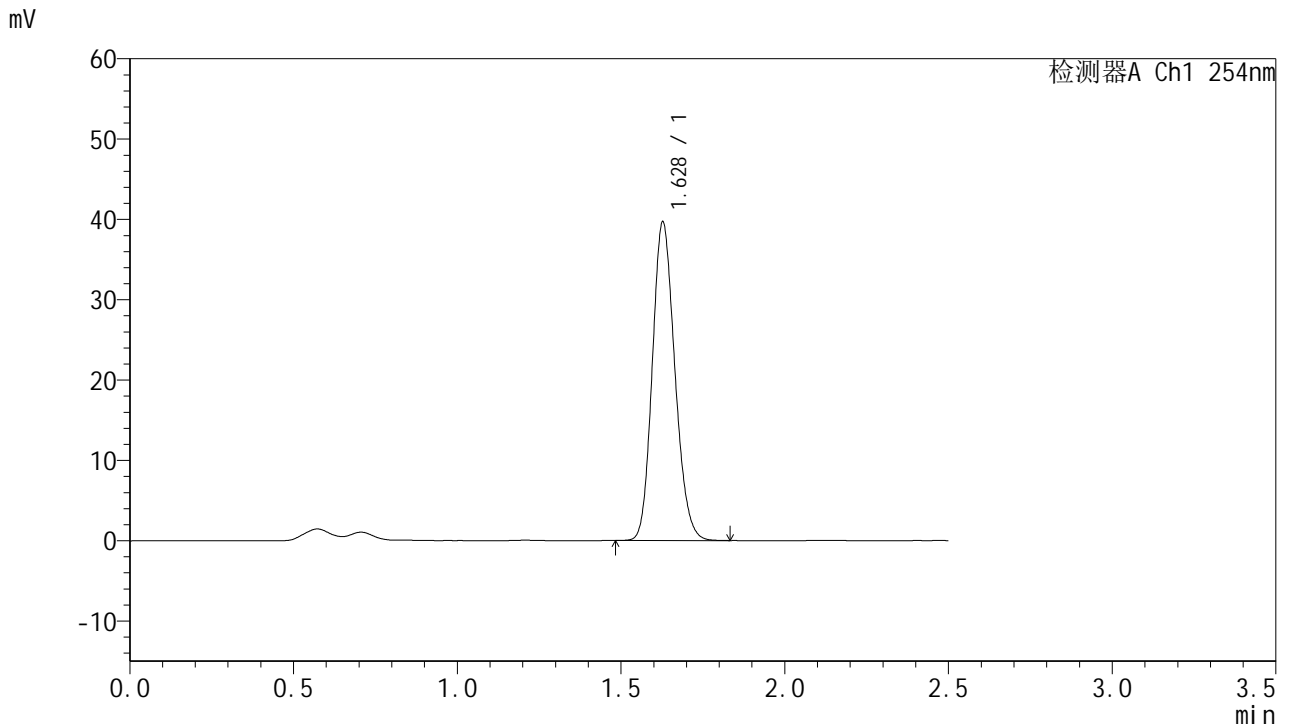


QTL-359

<样品信息>

色谱柱:XB-C18(50mm*4.6mm,5μm) 流 速: 1.0ml/min
 柱 温: 30°C 波 长: 254nm
 数据文件名: RC\$QTL-359 - 0-119/25-2114-2 - zzp-2025051021p-rcqx-1-pH4.5jz-7.5mg-jf50z-p6-jx.lcd
 方法文件名: RC\$QTL-359 - QTL-359-rcqx-FX274-新.lcm
 批处理文件名: RC\$QTL-359 - 20250607-rcqx-FX274.lcb
 样品瓶号: 3-53
 进样体积: 10 μl 版本号: 6.115
 进样时间: 2025/06/07 19:47:47 实验者: lvtingting
 处理时间(V2): 2025/06/09 14:45:51 处理者: lvtingting
 仪器型号: SHIMADZU LC-2050C (FX274)

<色谱图>



<峰表>

检测器A Ch1 254nm

峰号	保留时间	面积	面积%	高度	理论塔板数(USP)	拖尾因子	分离度(USP)
1	1.628	190122	100.000	39518	2658	1.162	--
总计		190122	100.000	39518			

图158 托伐普坦口崩片溶出曲线测定HPLC图谱
 自制品-2025051021批-7.5mg-pH4.5介质-桨法50转-1-极限转速-片6
 供试品溶液-1

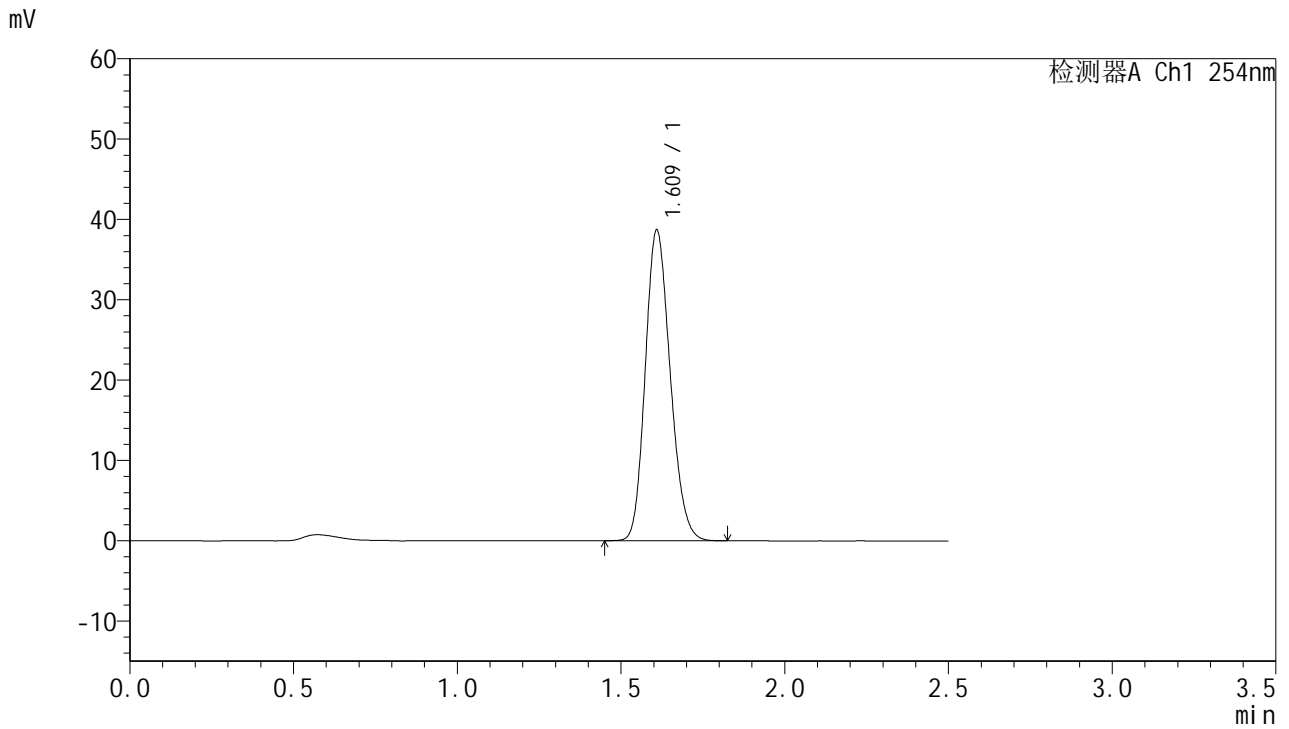


QTL-359

<样品信息>

色谱柱:XB-C18(50mm*4.6mm,5μm) 流 速: 1.0ml/min
 柱 温: 30°C 波 长: 254nm
 数据文件名: RC\$QTL-359 - 0-119/25-2115-2 - zzp-2025051021p-rcqx-1-pH4.5jz-7.5mg-jf50z-dz2-1.lcd
 方法文件名: RC\$QTL-359 - QTL-359-rcqx-FX274-新.lcm
 批处理文件名: RC\$QTL-359 - 20250607-rcqx-FX274.lcb
 样品瓶号: 2-27 版本号: 6.115
 进样体积: 10 μl 实验者: lvtingting
 进样时间: 2025/06/07 19:50:41 处理者: lvtingting
 处理时间(V2): 2025/06/09 14:45:53
 仪器型号: SHIMADZU LC-2050C (FX274)

<色谱图>



<峰表>

检测器A Ch1 254nm

峰号	保留时间	面积	面积%	高度	理论塔板数(USP)	拖尾因子	分离度(USP)
1	1.609	204726	100.000	38442	2125	1.178	--
总计		204726	100.000	38442			

图159 托伐普坦口崩片溶出曲线测定HPLC图谱
 自制品-2025051021批-7.5mg-pH4.5介质-桨法50转-1
 对照品溶液-2-1

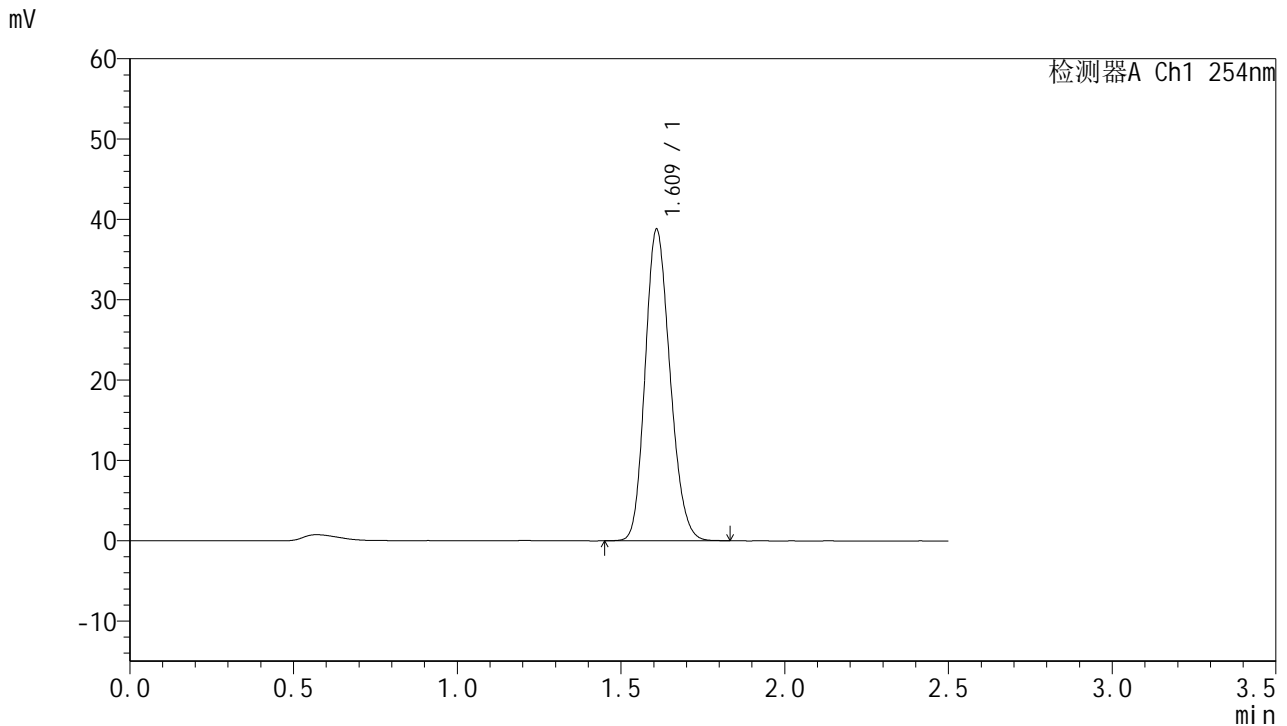


QTL-359

<样品信息>

色谱柱:XB-C18(50mm*4.6mm,5μm) 流 速: 1.0ml/min
 柱 温: 30°C 波 长: 254nm
 数据文件名: RC\$QTL-359 - 0-119/25-2116-2 - zzp-2025051021p-rcqx-1-pH4.5jz-7.5mg-jf50z-dz2-2.lcd
 方法文件名: RC\$QTL-359 - QTL-359-rcqx-FX274-新.lcm
 批处理文件名: RC\$QTL-359 - 20250607-rcqx-FX274.lcb
 样品瓶号: 2-27
 进样体积: 10 μl 版本号: 6.115
 进样时间: 2025/06/07 19:53:34 实验者: lvtingting
 处理时间(V2): 2025/06/09 14:45:56 处理者: lvtingting
 仪器型号: SHIMADZU LC-2050C (FX274)

<色谱图>



<峰表>

检测器A Ch1 254nm

峰号	保留时间	面积	面积%	高度	理论塔板数(USP)	拖尾因子	分离度(USP)
1	1.609	204997	100.000	38582	2128	1.177	--
总计		204997	100.000	38582			

图160 托伐普坦口崩片溶出曲线测定HPLC图谱
 自制品-2025051021批-7.5mg-pH4.5介质-桨法50转-1
 对照品溶液-2-2

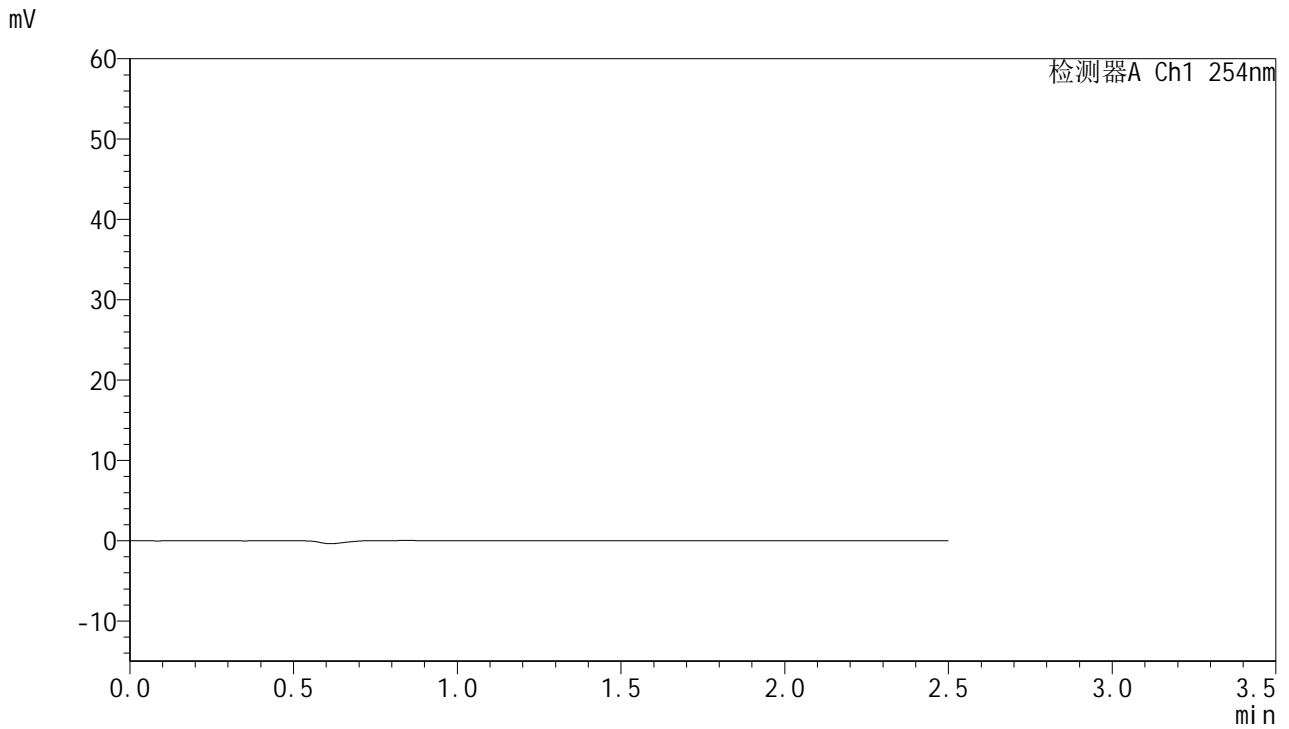


QTL-359

<样品信息>

色谱柱:XB-C18(50mm*4.6mm,5µm) 流 速: 1.0ml/min
 柱 温: 30°C 波 长: 254nm
 数据文件名: RC\$QTL-359 - 0-119/25-2117-2 - zzp-2025051121p-rcqx-1-pH4.5jz-7.5mg-jf50z-rj.lcd
 方法文件名: RC\$QTL-359 - QTL-359-rcqx-FX274-新.lcm
 批处理文件名: RC\$QTL-359 - 20250607-rcqx-FX274.lcb
 样品瓶号: 1-9 版本号: 6.115
 进样体积: 10 µl 实验者: lvtingting
 进样时间: 2025/06/07 19:56:27 处理者: lvtingting
 处理时间(V2): 2025/06/09 14:45:59
 仪器型号: SHIMADZU LC-2050C (FX274)

<色谱图>



<峰表>

检测器A Ch1 254nm

峰号	保留时间	面积	面积%	高度	理论塔板数(USP)	拖尾因子	分离度(USP)
总计							

图161 托伐普坦口崩片溶出曲线测定HPLC图谱
 自制品-2025051121批-7.5mg-pH4.5介质-桨法50转-1
 溶剂

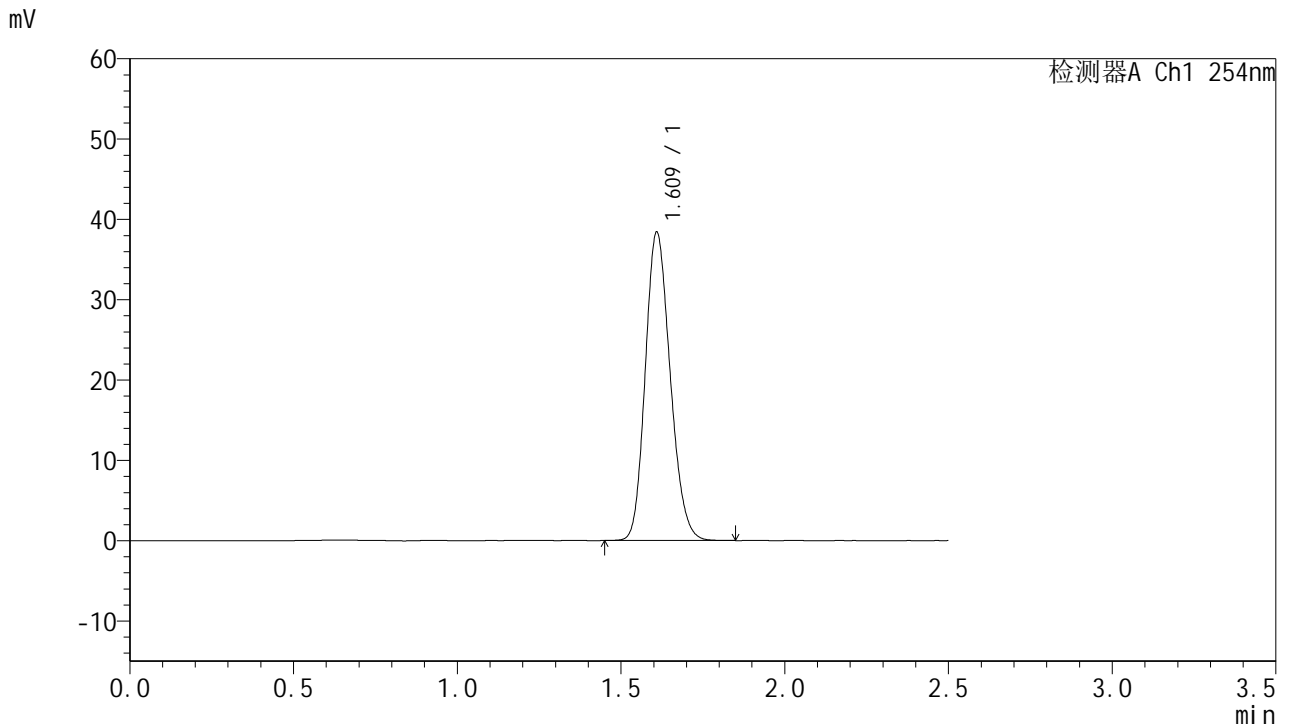


QTL-359

<样品信息>

色谱柱:XB-C18(50mm*4.6mm,5μm) 流 速: 1.0ml/min
 柱 温: 30°C 波 长: 254nm
 数据文件名: RC\$QTL-359 - 0-119/25-2118-2 - zzp-2025051121p-rcqx-1-pH4.5jz-7.5mg-jf50z-dz1-1.lcd
 方法文件名: RC\$QTL-359 - QTL-359-rcqx-FX274-新.lcm
 批处理文件名: RC\$QTL-359 - 20250607-rcqx-FX274.lcb
 样品瓶号: 1-18
 进样体积: 10 μl 版本号: 6.115
 进样时间: 2025/06/07 19:59:20 实验者: lvtingting
 处理时间(V2): 2025/06/09 14:46:02 处理者: lvtingting
 仪器型号: SHIMADZU LC-2050C (FX274)

<色谱图>



<峰表>

检测器A Ch1 254nm

峰号	保留时间	面积	面积%	高度	理论塔板数(USP)	拖尾因子	分离度(USP)
1	1.609	203292	100.000	38154	2126	1.177	--
总计		203292	100.000	38154			

图162 托伐普坦口崩片溶出曲线测定HPLC图谱
 自制品-2025051121批-7.5mg-pH4.5介质-桨法50转-1
 对照品溶液-1-1

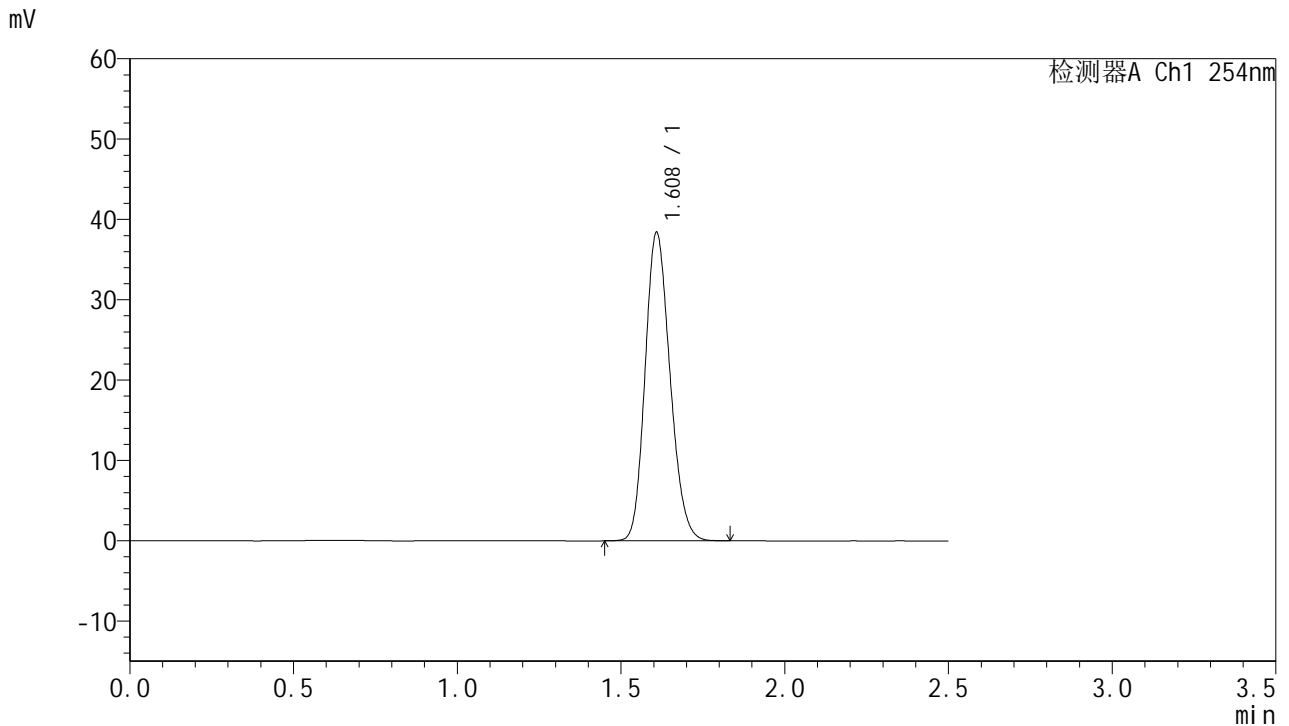


QTL-359

<样品信息>

色谱柱:XB-C18(50mm*4.6mm,5μm) 流 速: 1.0ml/min
 柱 温: 30°C 波 长: 254nm
 数据文件名: RC\$QTL-359 - 0-119/25-2119-2 - zzp-2025051121p-rcqx-1-pH4.5jz-7.5mg-jf50z-dz1-2.lcd
 方法文件名: RC\$QTL-359 - QTL-359-rcqx-FX274-新.lcm
 批处理文件名: RC\$QTL-359 - 20250607-rcqx-FX274.lcb
 样品瓶号: 1-18
 进样体积: 10 μl 版本号: 6.115
 进样时间: 2025/06/07 20:02:13 实验者: lvtingting
 处理时间(V2): 2025/06/09 14:46:05 处理者: lvtingting
 仪器型号: SHIMADZU LC-2050C (FX274)

<色谱图>



<峰表>

检测器A Ch1 254nm

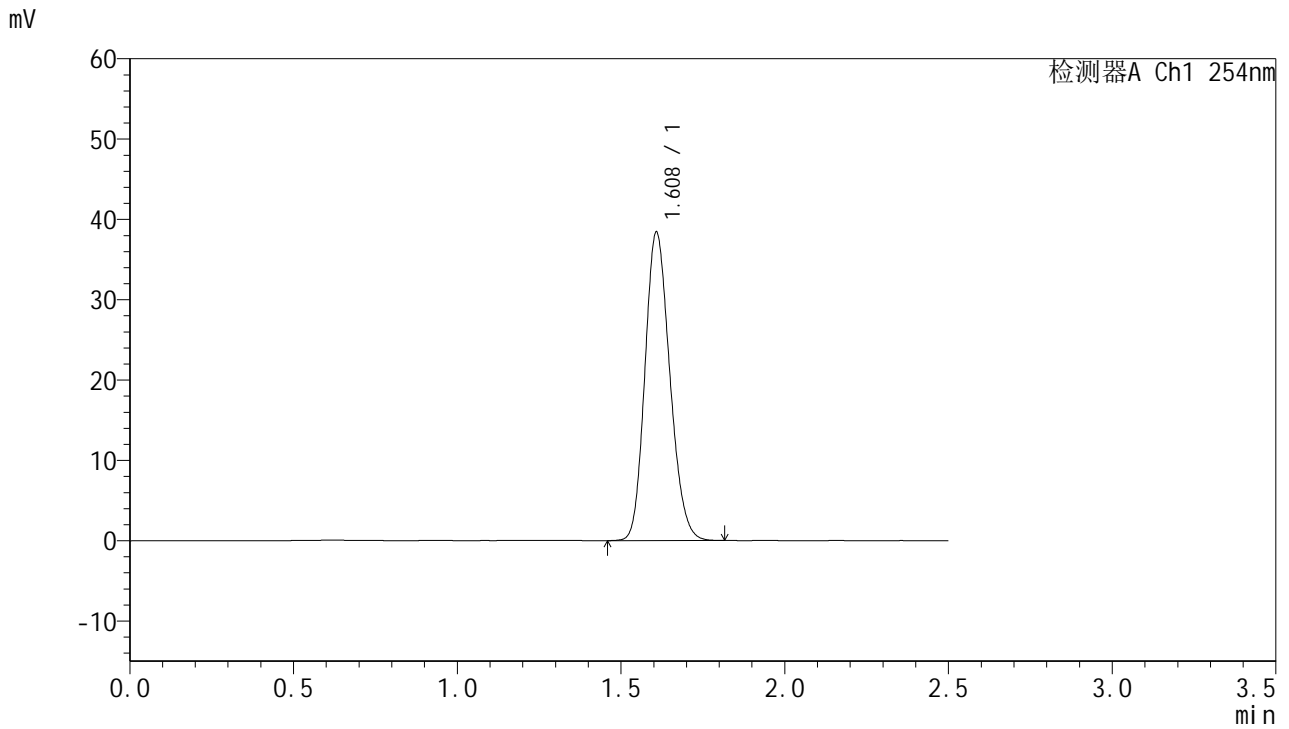
峰号	保留时间	面积	面积%	高度	理论塔板数(USP)	拖尾因子	分离度(USP)
1	1.608	203254	100.000	38216	2124	1.176	--
总计		203254	100.000	38216			

图163 托伐普坦口崩片溶出曲线测定HPLC图谱
 自制品-2025051121批-7.5mg-pH4.5介质-桨法50转-1
 对照品溶液-1-2

<样品信息>

色谱柱:XB-C18(50mm*4.6mm,5µm) 流 速: 1.0ml/min
 柱 温: 30°C 波 长: 254nm
 数据文件名: RC\$QTL-359 - 0-119/25-2120-2 - zzp-2025051121p-rcqx-1-pH4.5jz-7.5mg-jf50z-dz1-3.lcd
 方法文件名: RC\$QTL-359 - QTL-359-rcqx-FX274-新.lcm
 批处理文件名: RC\$QTL-359 - 20250607-rcqx-FX274.lcb
 样品瓶号: 1-18
 进样体积: 10 µl 版本号: 6.115
 进样时间: 2025/06/07 20:05:06 实验者: lvtingting
 处理时间(V2): 2025/06/09 14:46:07 处理者: lvtingting
 仪器型号: SHIMADZU LC-2050C (FX274)

<色谱图>



<峰表>

检测器A Ch1 254nm

峰号	保留时间	面积	面积%	高度	理论塔板数(USP)	拖尾因子	分离度(USP)
1	1.608	203109	100.000	38271	2124	1.176	--
总计		203109	100.000	38271			

图164 托伐普坦口崩片溶出曲线测定HPLC图谱
 自制品-2025051121批-7.5mg-pH4.5介质-桨法50转-1
 对照品溶液-1-3



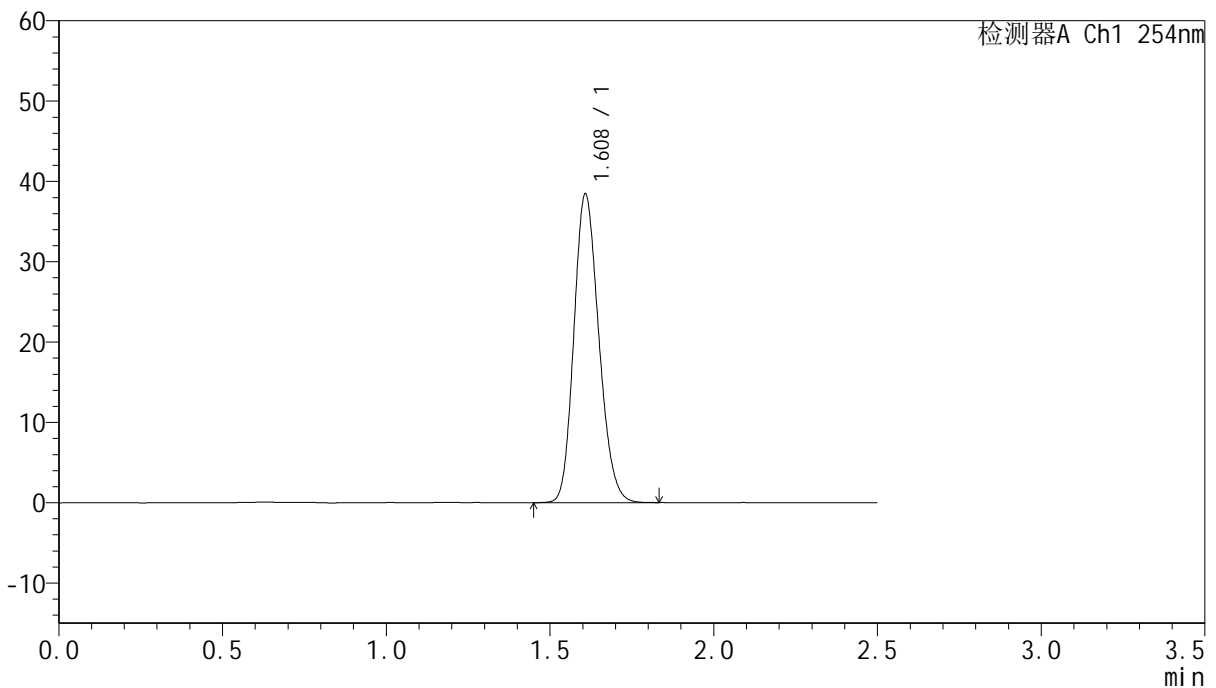
QTL-359

<样品信息>

色谱柱:XB-C18(50mm*4.6mm,5μm) 流 速: 1.0ml/min
 柱 温: 30°C 波 长: 254nm
 数据文件名: RC\$QTL-359 - 0-119/25-2121-2 - zzp-2025051121p-rcqx-1-pH4.5jz-7.5mg-jf50z-dz1-4.lcd
 方法文件名: RC\$QTL-359 - QTL-359-rcqx-FX274-新.lcm
 批处理文件名: RC\$QTL-359 - 20250607-rcqx-FX274.lcb
 样品瓶号: 1-18
 进样体积: 10 μl 版本号: 6.115
 进样时间: 2025/06/07 20:07:59 实验者: lvtingting
 处理时间(V2): 2025/06/09 14:46:10 处理者: lvtingting
 仪器型号: SHIMADZU LC-2050C (FX274)

<色谱图>

mV



<峰表>

检测器A Ch1 254nm

峰号	保留时间	面积	面积%	高度	理论塔板数(USP)	拖尾因子	分离度(USP)
1	1.608	203580	100.000	38312	2121	1.177	--
总计		203580	100.000	38312			

图165 托伐普坦口崩片溶出曲线测定HPLC图谱
 自制品-2025051121批-7.5mg-pH4.5介质-桨法50转-1
 对照品溶液-1-4



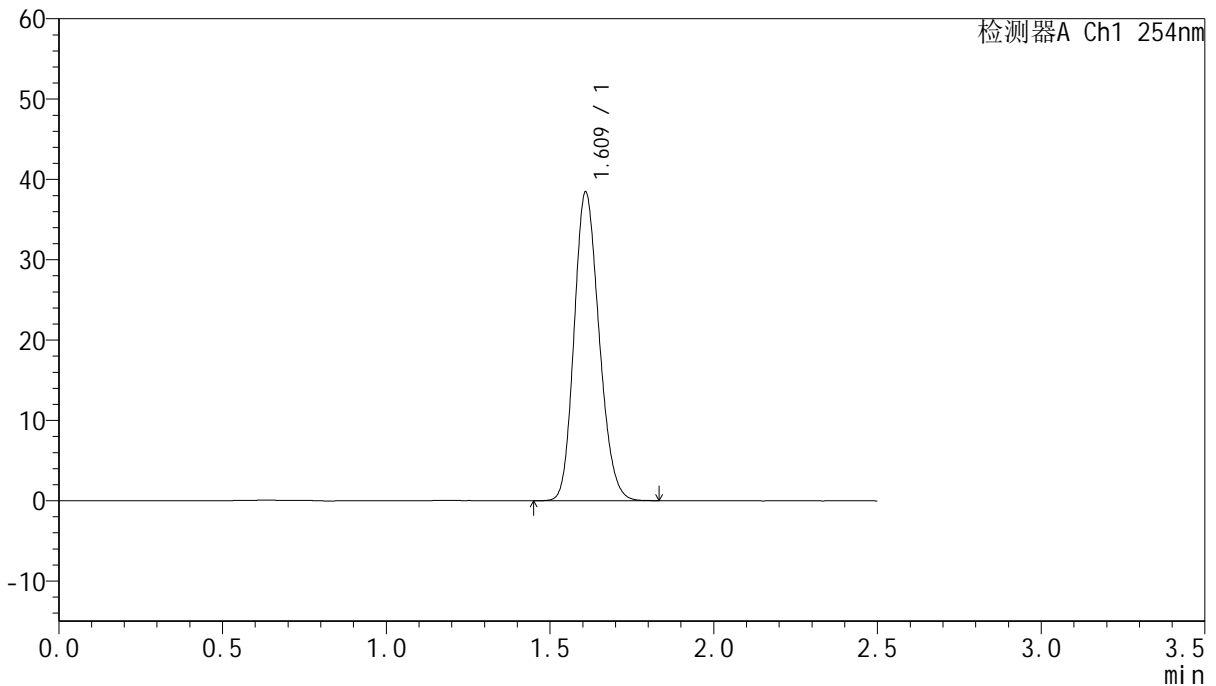
QTL-359

<样品信息>

色谱柱:XB-C18(50mm*4.6mm,5μm) 流 速: 1.0ml/min
 柱 温: 30°C 波 长: 254nm
 数据文件名: RC\$QTL-359 - 0-119/25-2122-2 - zzp-2025051121p-rcqx-1-pH4.5jz-7.5mg-jf50z-dz1-5.lcd
 方法文件名: RC\$QTL-359 - QTL-359-rcqx-FX274-新.lcm
 批处理文件名: RC\$QTL-359 - 20250607-rcqx-FX274.lcb
 样品瓶号: 1-18
 进样体积: 10 μl 版本号: 6.115
 进样时间: 2025/06/07 20:10:53 实验者: lvtingting
 处理时间(V2): 2025/06/09 14:46:13 处理者: lvtingting
 仪器型号: SHIMADZU LC-2050C (FX274)

<色谱图>

mV



<峰表>

检测器A Ch1 254nm

峰号	保留时间	面积	面积%	高度	理论塔板数(USP)	拖尾因子	分离度(USP)
1	1.609	203768	100.000	38233	2119	1.176	--
总计		203768	100.000	38233			

图166 托伐普坦口崩片溶出曲线测定HPLC图谱
 自制品-2025051121批-7.5mg-pH4.5介质-桨法50转-1
 对照品溶液-1-5

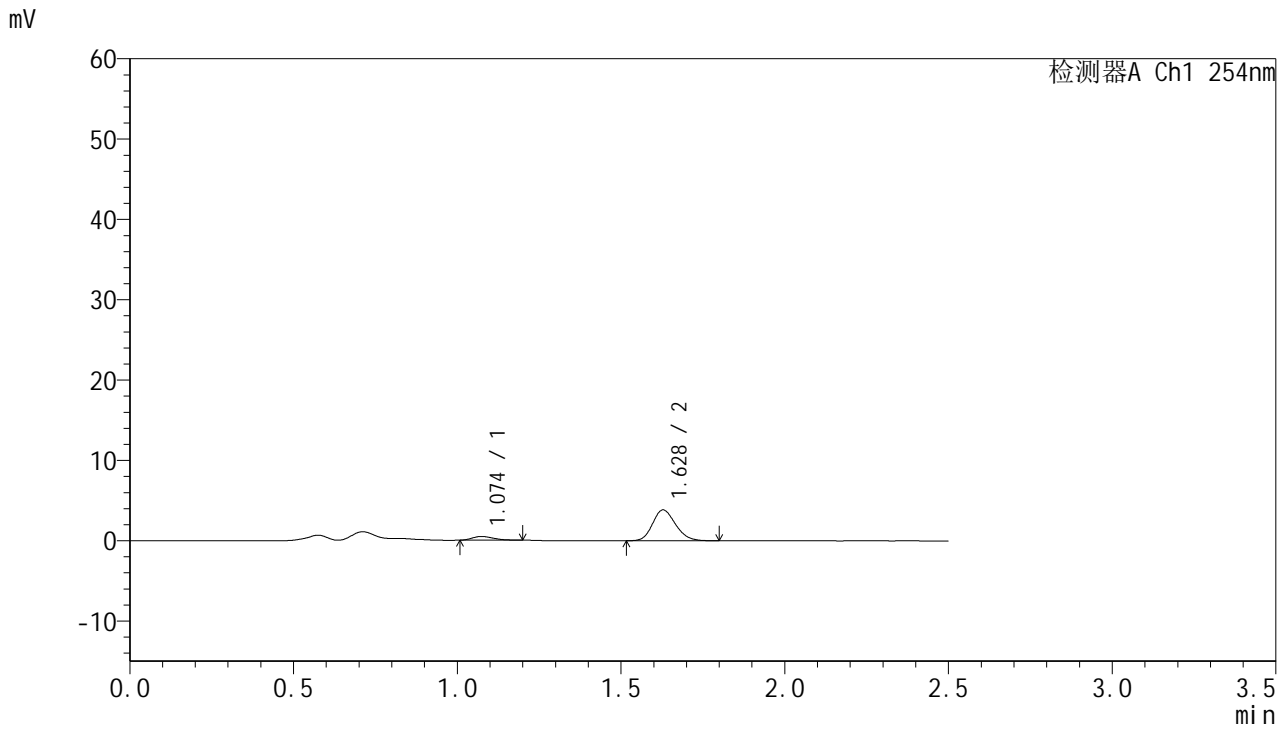


QTL-359

<样品信息>

色谱柱:XB-C18(50mm*4.6mm,5μm) 流速: 1.0ml/min
 柱温: 30°C 波长: 254nm
 数据文件名: RC\$QTL-359 - 0-119/25-2123-2 - zzp-2025051121p-rcqx-1-pH4.5jz-7.5mg-jf50z-p1-5min.lcd
 方法文件名: RC\$QTL-359 - QTL-359-rcqx-FX274-新.lcm
 批处理文件名: RC\$QTL-359 - 20250607-rcqx-FX274.lcb
 样品瓶号: 1-1 版本号: 6.115
 进样体积: 10 μl 实验者: lvtingting
 进样时间: 2025/06/07 20:13:45 处理者: lvtingting
 处理时间(V2): 2025/06/09 14:46:16
 仪器型号: SHIMADZU LC-2050C (FX274)

<色谱图>



<峰表>

检测器A Ch1 254nm

峰号	保留时间	面积	面积%	高度	理论塔板数(USP)	拖尾因子	分离度(USP)
1	1.074	2026	9.761	459	1305	1.237	--
2	1.628	18732	90.239	3840	2579	1.167	4.485
总计		20758	100.000	4299			

图167 托伐普坦口崩片溶出曲线测定HPLC图谱
 自制品-2025051121批-7.5mg-pH4.5介质-浆法50转-1-5min-片1
 供试品溶液-1

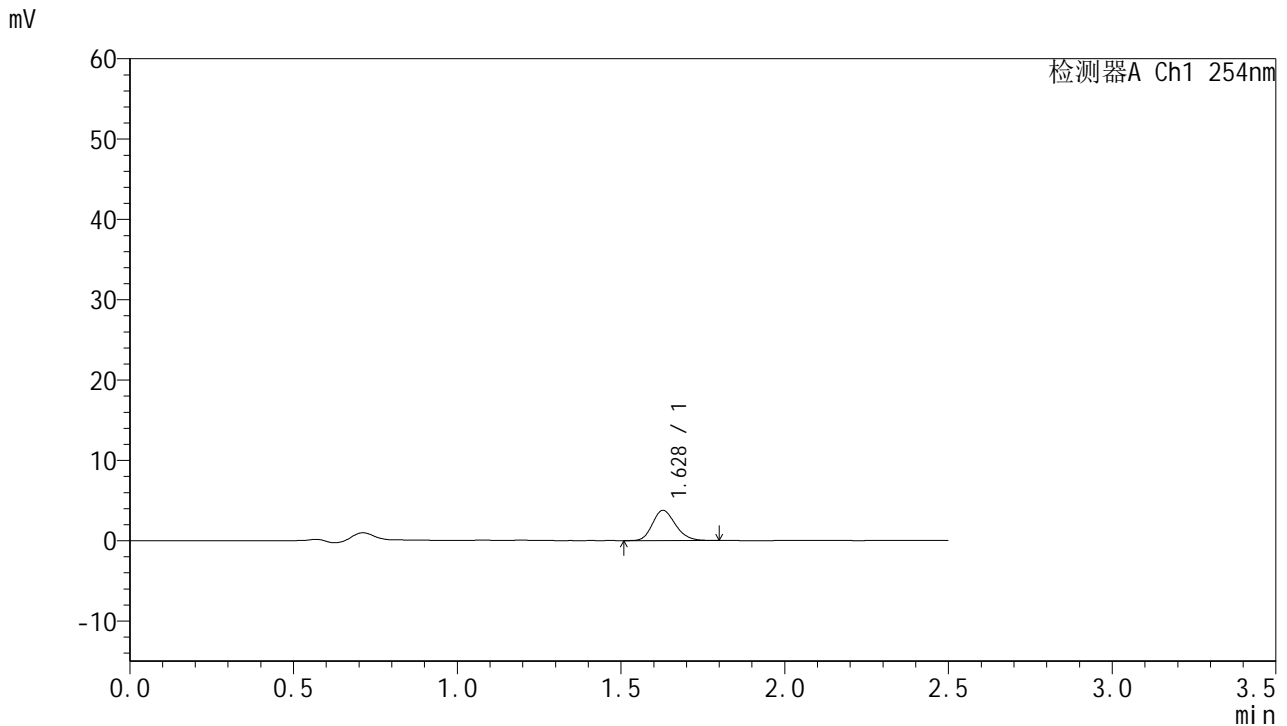


QTL-359

<样品信息>

色谱柱:XB-C18(50mm*4.6mm,5μm) 流速: 1.0ml/min
 柱温: 30°C 波长: 254nm
 数据文件名: RC\$QTL-359 - 0-119/25-2124-2 - zzp-2025051121p-rcqx-1-pH4.5jz-7.5mg-jf50z-p2-5min.lcd
 方法文件名: RC\$QTL-359 - QTL-359-rcqx-FX274-新.lcm
 批处理文件名: RC\$QTL-359 - 20250607-rcqx-FX274.lcb
 样品瓶号: 1-10 版本号: 6.115
 进样体积: 10 μl 实验者: lvtingting
 进样时间: 2025/06/07 20:16:37 处理者: lvtingting
 处理时间(V2): 2025/06/09 14:46:19
 仪器型号: SHIMADZU LC-2050C (FX274)

<色谱图>



<峰表>

检测器A Ch1 254nm

峰号	保留时间	面积	面积%	高度	理论塔板数(USP)	拖尾因子	分离度(USP)
1	1.628	18358	100.000	3765	2597	1.182	--
总计		18358	100.000	3765			

图168 托伐普坦口崩片溶出曲线测定HPLC图谱
 自制品-2025051121批-7.5mg-pH4.5介质-浆法50转-1-5min-片2
 供试品溶液-1

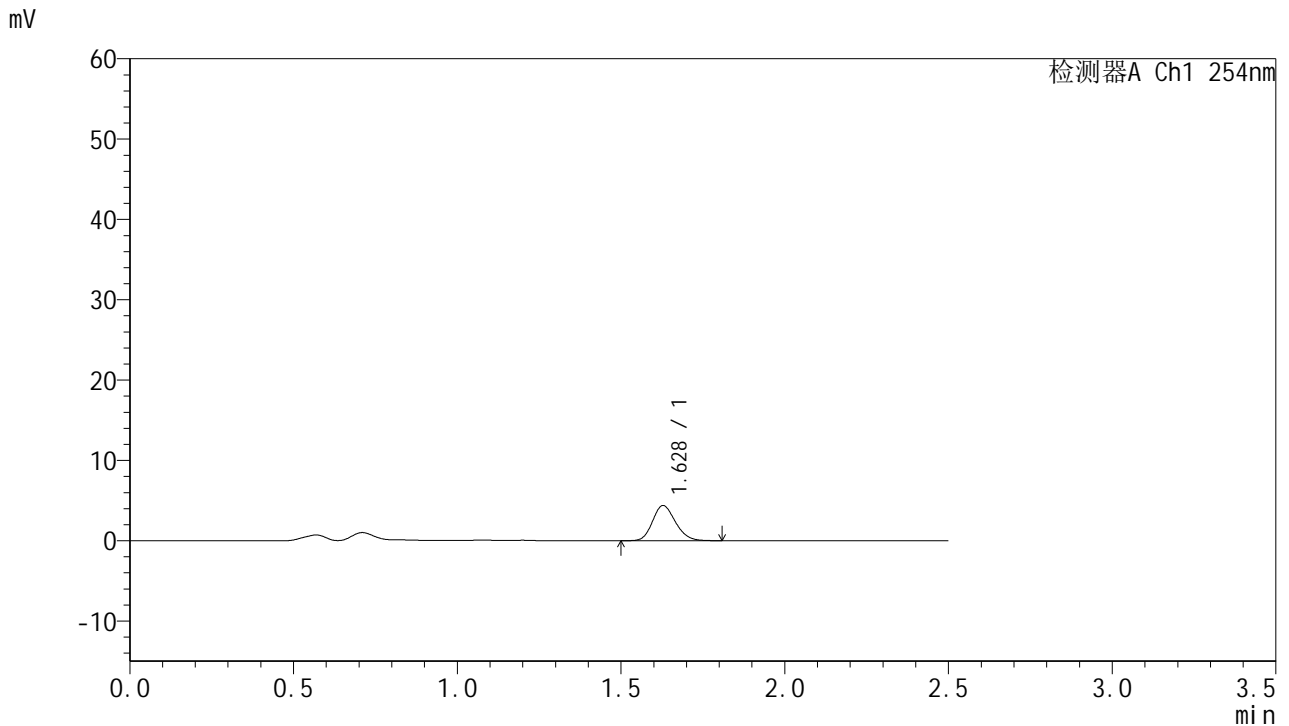


QTL-359

<样品信息>

色谱柱:XB-C18(50mm*4.6mm,5μm) 流速: 1.0ml/min
 柱温: 30°C 波长: 254nm
 数据文件名: RC\$QTL-359 - 0-119/25-2125-2 - zzp-2025051121p-rcqx-1-pH4.5jz-7.5mg-jf50z-p3-5min.lcd
 方法文件名: RC\$QTL-359 - QTL-359-rcqx-FX274-新.lcm
 批处理文件名: RC\$QTL-359 - 20250607-rcqx-FX274.lcb
 样品瓶号: 1-19 版本号: 6.115
 进样体积: 10 μl 实验者: lvtingting
 进样时间: 2025/06/07 20:19:29 处理者: lvtingting
 处理时间(V2): 2025/06/09 14:46:21
 仪器型号: SHIMADZU LC-2050C (FX274)

<色谱图>



<峰表>

检测器A Ch1 254nm

峰号	保留时间	面积	面积%	高度	理论塔板数(USP)	拖尾因子	分离度(USP)
1	1.628	21385	100.000	4378	2590	1.169	--
总计		21385	100.000	4378			

图169 托伐普坦口崩片溶出曲线测定HPLC图谱
 自制品-2025051121批-7.5mg-pH4.5介质-浆法50转-1-5min-片3
 供试品溶液-1

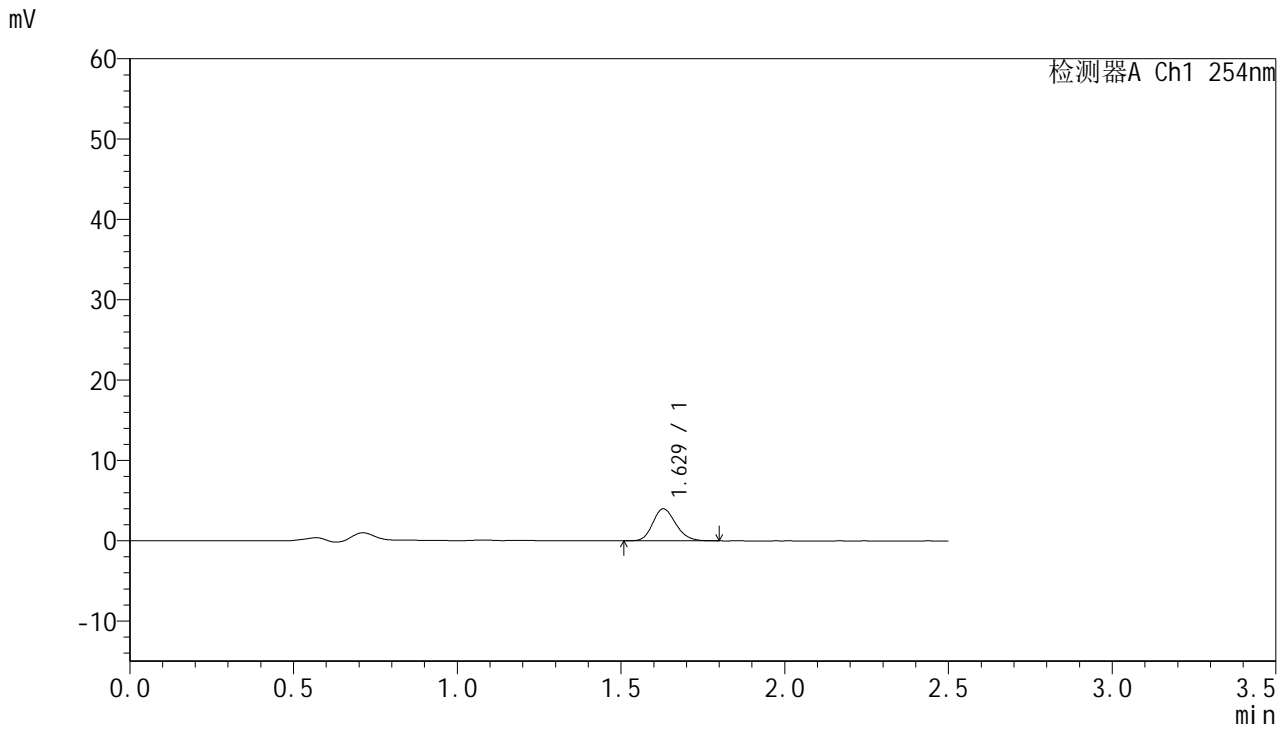


QTL-359

<样品信息>

色谱柱:XB-C18(50mm*4.6mm,5μm) 流速: 1.0ml/min
 柱温: 30°C 波长: 254nm
 数据文件名: RC\$QTL-359 - 0-119/25-2126-2 - zzp-2025051121p-rcqx-1-pH4.5jz-7.5mg-jf50z-p4-5min.lcd
 方法文件名: RC\$QTL-359 - QTL-359-rcqx-FX274-新.lcm
 批处理文件名: RC\$QTL-359 - 20250607-rcqx-FX274.lcb
 样品瓶号: 1-28
 进样体积: 10 μl 版本号: 6.115
 进样时间: 2025/06/07 20:22:21 实验者: lvtingting
 处理时间(V2): 2025/06/09 14:46:24 处理者: lvtingting
 仪器型号: SHIMADZU LC-2050C (FX274)

<色谱图>



<峰表>

检测器A Ch1 254nm

峰号	保留时间	面积	面积%	高度	理论塔板数(USP)	拖尾因子	分离度(USP)
1	1.629	19443	100.000	3991	2585	1.185	--
总计		19443	100.000	3991			

图170 托伐普坦口崩片溶出曲线测定HPLC图谱
 自制品-2025051121批-7.5mg-pH4.5介质-浆法50转-1-5min-片4
 供试品溶液-1

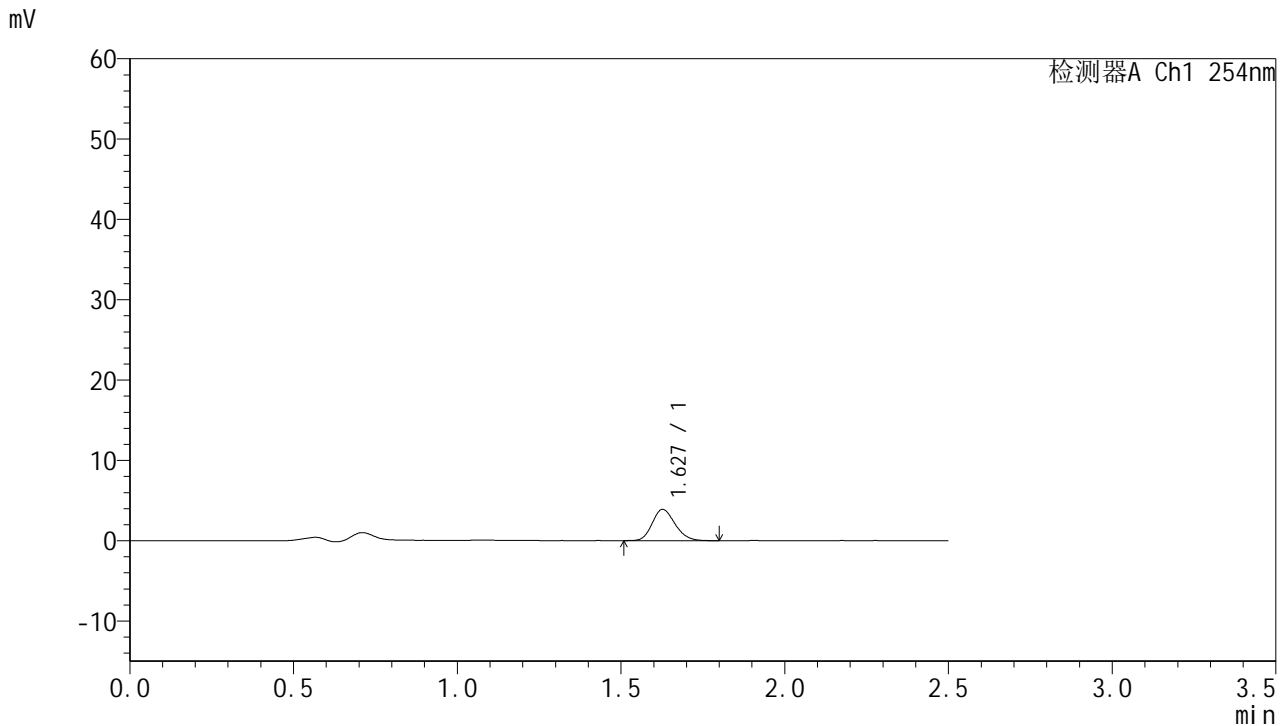


QTL-359

<样品信息>

色谱柱:XB-C18(50mm*4.6mm,5μm) 流 速: 1.0ml/min
 柱 温: 30°C 波 长: 254nm
 数据文件名: RC\$QTL-359 - 0-119/25-2127-2 - zzp-2025051121p-rcqx-1-pH4.5jz-7.5mg-jf50z-p5-5min.lcd
 方法文件名: RC\$QTL-359 - QTL-359-rcqx-FX274-新.lcm
 批处理文件名: RC\$QTL-359 - 20250607-rcqx-FX274.lcb
 样品瓶号: 1-37 版本号: 6.115
 进样体积: 10 μl 实验者: lvtingting
 进样时间: 2025/06/07 20:25:13 处理者: lvtingting
 处理时间(V2): 2025/06/09 14:46:27
 仪器型号: SHIMADZU LC-2050C (FX274)

<色谱图>



<峰表>

检测器A Ch1 254nm

峰号	保留时间	面积	面积%	高度	理论塔板数(USP)	拖尾因子	分离度(USP)
1	1.627	18859	100.000	3879	2591	1.182	--
总计		18859	100.000	3879			

图171 托伐普坦口崩片溶出曲线测定HPLC图谱
 自制品-2025051121批-7.5mg-pH4.5介质-浆法50转-1-5min-片5
 供试品溶液-1

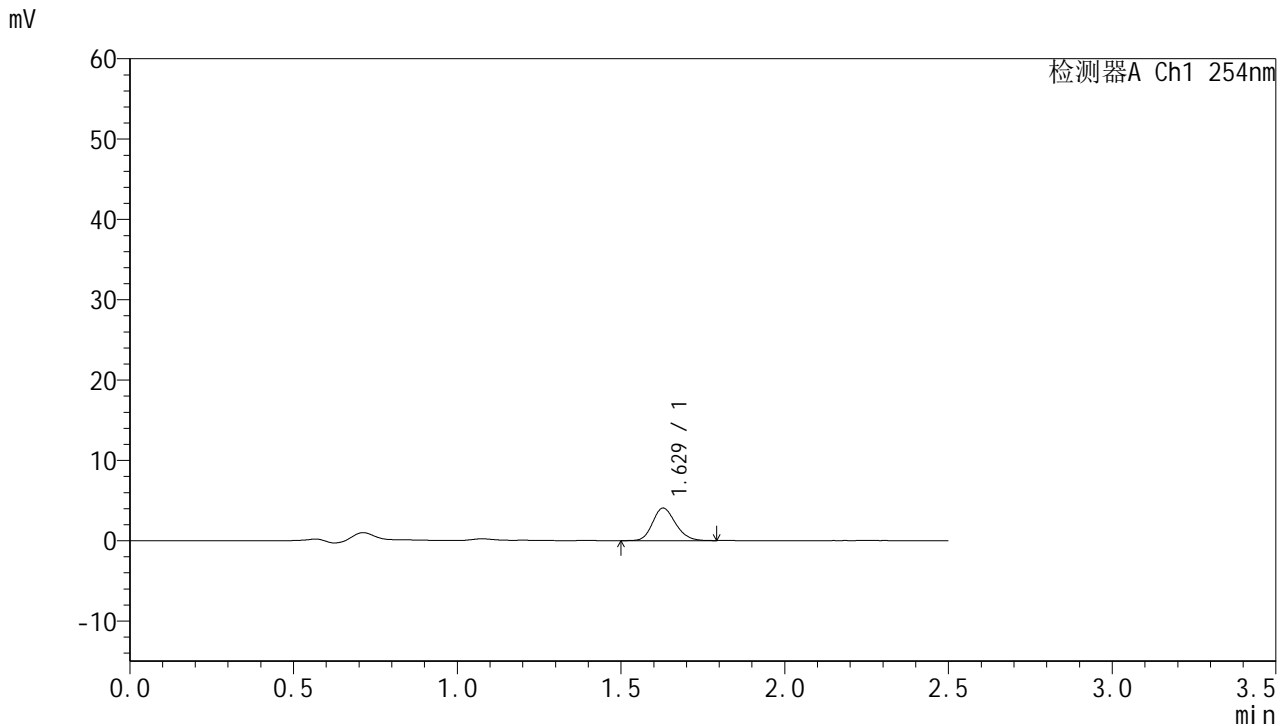


QTL-359

<样品信息>

色谱柱:XB-C18(50mm*4.6mm,5μm) 流速: 1.0ml/min
 柱温: 30°C 波长: 254nm
 数据文件名: RC\$QTL-359 - 0-119/25-2128-2 - zzp-2025051121p-rcqx-1-pH4.5jz-7.5mg-jf50z-p6-5min.lcd
 方法文件名: RC\$QTL-359 - QTL-359-rcqx-FX274-新.lcm
 批处理文件名: RC\$QTL-359 - 20250607-rcqx-FX274.lcb
 样品瓶号: 1-46
 进样体积: 10 μl 版本号: 6.115
 进样时间: 2025/06/07 20:28:04 实验者: lvtingting
 处理时间(V2): 2025/06/09 14:46:30 处理者: lvtingting
 仪器型号: SHIMADZU LC-2050C (FX274)

<色谱图>



<峰表>

检测器A Ch1 254nm

峰号	保留时间	面积	面积%	高度	理论塔板数(USP)	拖尾因子	分离度(USP)
1	1.629	19789	100.000	4056	2593	1.177	--
总计		19789	100.000	4056			

图172 托伐普坦口崩片溶出曲线测定HPLC图谱
 自制品-2025051121批-7.5mg-pH4.5介质-浆法50转-1-5min-片6
 供试品溶液-1

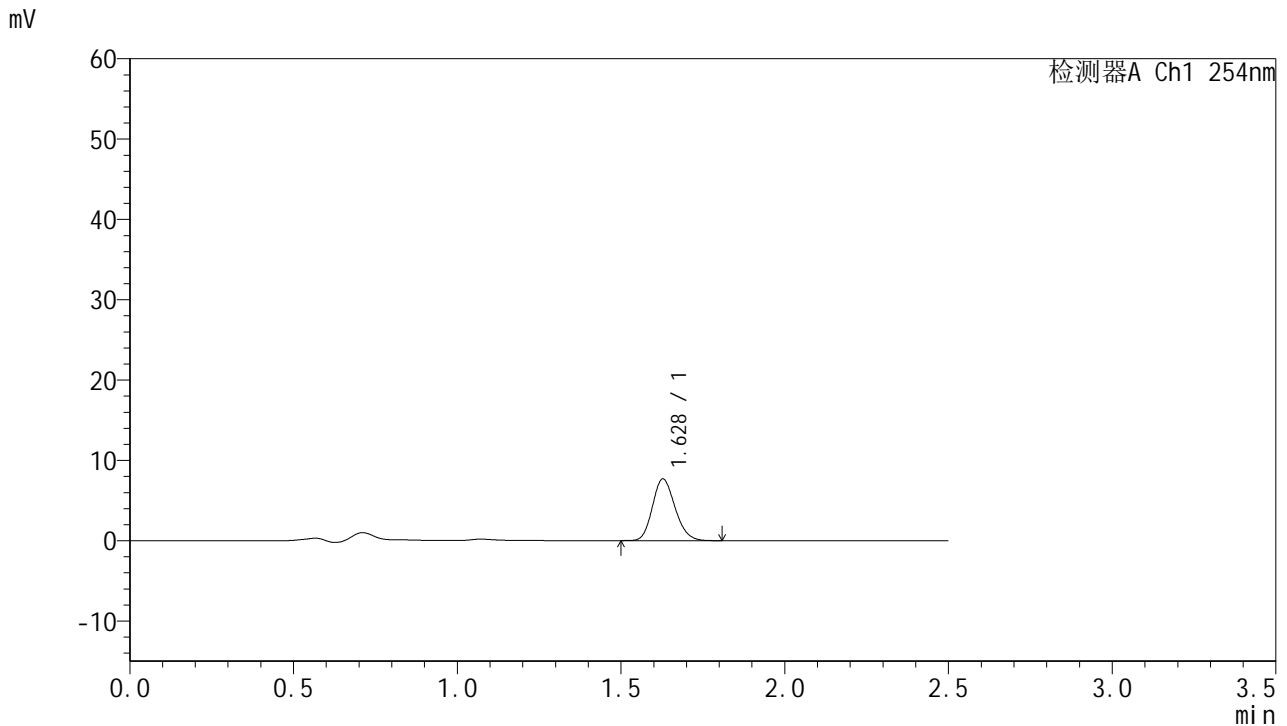


QTL-359

<样品信息>

色谱柱:XB-C18(50mm*4.6mm,5μm) 流 速: 1.0ml/min
 柱 温: 30°C 波 长: 254nm
 数据文件名: RC\$QTL-359 - 0-119/25-2129-2 - zzp-2025051121p-rcqx-1-pH4.5jz-7.5mg-jf50z-p1-10min.lcd
 方法文件名: RC\$QTL-359 - QTL-359-rcqx-FX274-新.lcm
 批处理文件名: RC\$QTL-359 - 20250607-rcqx-FX274.lcb
 样品瓶号: 1-2 版本号: 6.115
 进样体积: 10 μl 实验者: lvtingting
 进样时间: 2025/06/07 20:30:56 处理者: lvtingting
 处理时间(V2): 2025/06/09 14:46:33
 仪器型号: SHIMADZU LC-2050C (FX274)

<色谱图>



<峰表>

检测器A Ch1 254nm

峰号	保留时间	面积	面积%	高度	理论塔板数(USP)	拖尾因子	分离度(USP)
1	1.628	36893	100.000	7666	2643	1.163	--
总计		36893	100.000	7666			

图173 托伐普坦口崩片溶出曲线测定HPLC图谱
 自制品-2025051121批-7.5mg-pH4.5介质-桨法50转-1-10min-片1
 供试品溶液-1

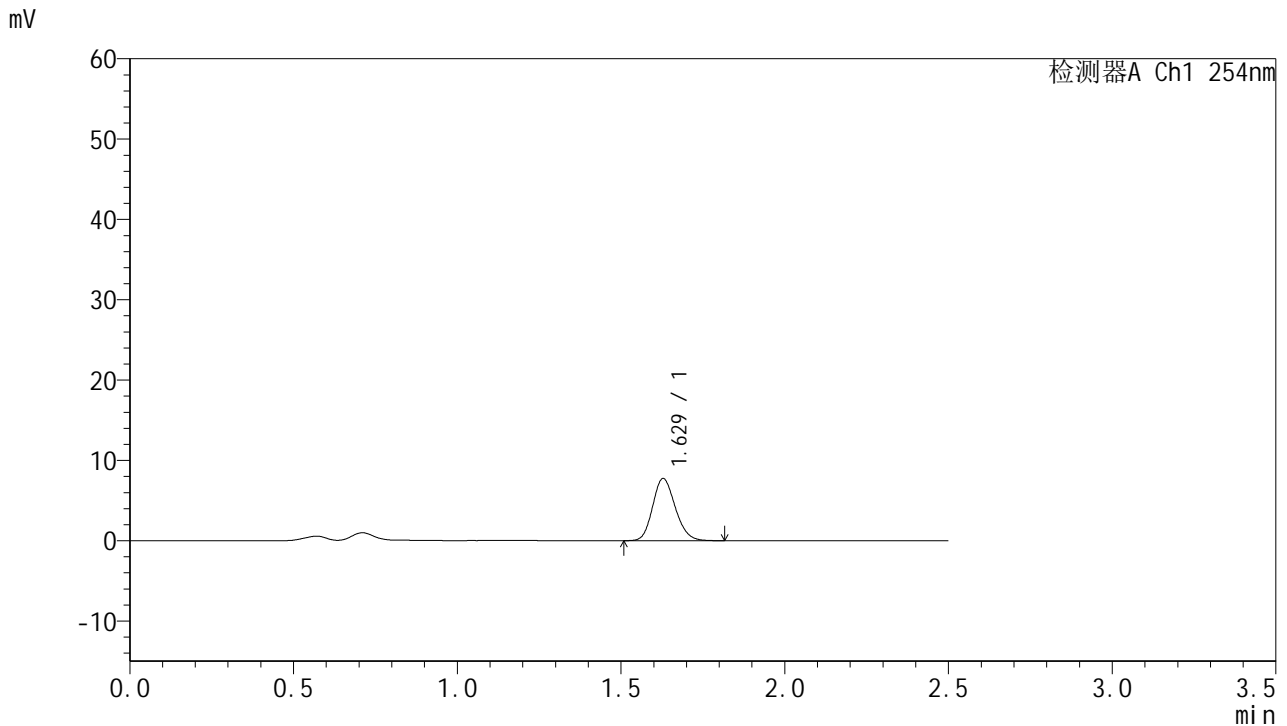


QTL-359

<样品信息>

色谱柱:XB-C18(50mm*4.6mm,5μm) 流 速: 1.0ml/min
 柱 温: 30°C 波 长: 254nm
 数据文件名: RC\$QTL-359 - 0-119/25-2130-2 - zzp-2025051121p-rcqx-1-pH4.5jz-7.5mg-jf50z-p2-10min.lcd
 方法文件名: RC\$QTL-359 - QTL-359-rcqx-FX274-新.lcm
 批处理文件名: RC\$QTL-359 - 20250607-rcqx-FX274.lcb
 样品瓶号: 1-11
 进样体积: 10 μl 版本号: 6.115
 进样时间: 2025/06/07 20:33:48 实验者: lvtingting
 处理时间(V2): 2025/06/09 14:46:35 处理者: lvtingting
 仪器型号: SHIMADZU LC-2050C (FX274)

<色谱图>



<峰表>

检测器A Ch1 254nm

峰号	保留时间	面积	面积%	高度	理论塔板数(USP)	拖尾因子	分离度(USP)
1	1.629	37206	100.000	7737	2648	1.167	--
总计		37206	100.000	7737			

图174 托伐普坦口崩片溶出曲线测定HPLC图谱
 自制品-2025051121批-7.5mg-pH4.5介质-桨法50转-1-10min-片2
 供试品溶液-1

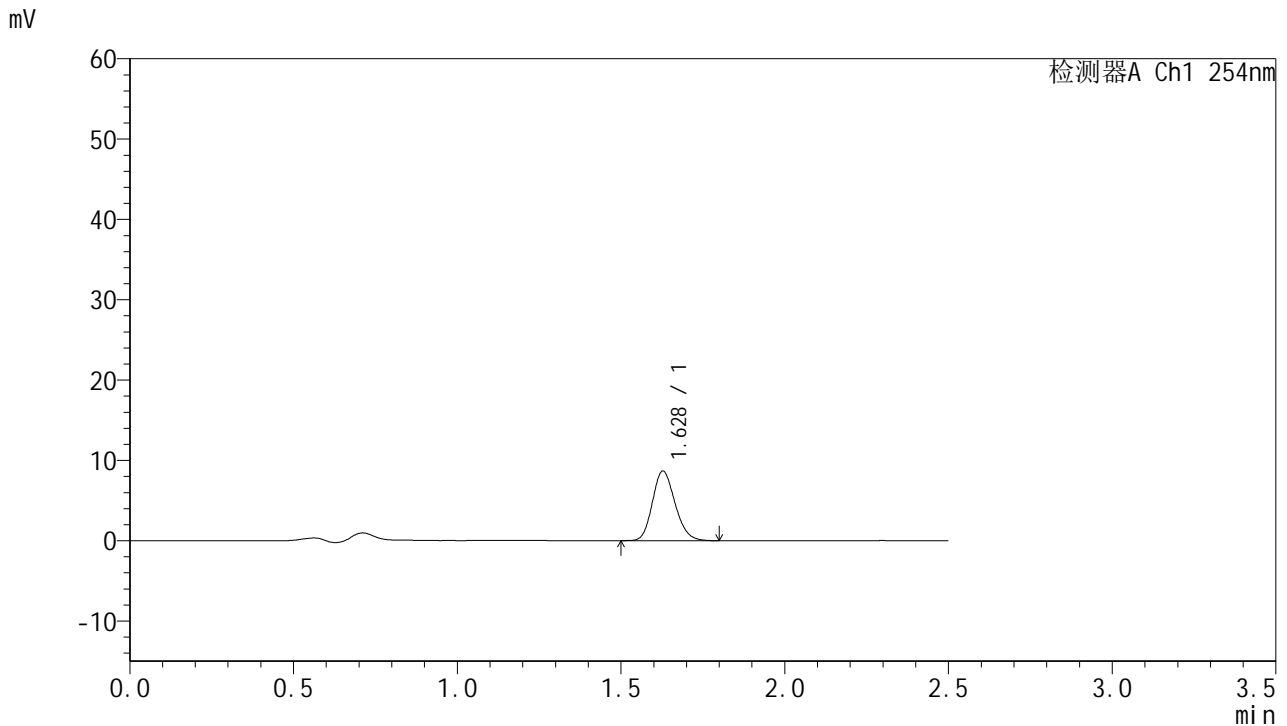


QTL-359

<样品信息>

色谱柱:XB-C18(50mm*4.6mm,5μm) 流 速: 1.0ml/min
 柱 温: 30°C 波 长: 254nm
 数据文件名: RC\$QTL-359 - 0-119/25-2131-2 - zzp-2025051121p-rcqx-1-pH4.5jz-7.5mg-jf50z-p3-10min.lcd
 方法文件名: RC\$QTL-359 - QTL-359-rcqx-FX274-新.lcm
 批处理文件名: RC\$QTL-359 - 20250607-rcqx-FX274.lcb
 样品瓶号: 1-20 版本号: 6.115
 进样体积: 10 μl 实验者: lvtingting
 进样时间: 2025/06/07 20:36:40 处理者: lvtingting
 处理时间(V2): 2025/06/09 14:46:38
 仪器型号: SHIMADZU LC-2050C (FX274)

<色谱图>



<峰表>

检测器A Ch1 254nm

峰号	保留时间	面积	面积%	高度	理论塔板数(USP)	拖尾因子	分离度(USP)
1	1.628	41723	100.000	8654	2647	1.168	--
总计		41723	100.000	8654			

图175 托伐普坦口崩片溶出曲线测定HPLC图谱
 自制品-2025051121批-7.5mg-pH4.5介质-桨法50转-1-10min-片3
 供试品溶液-1

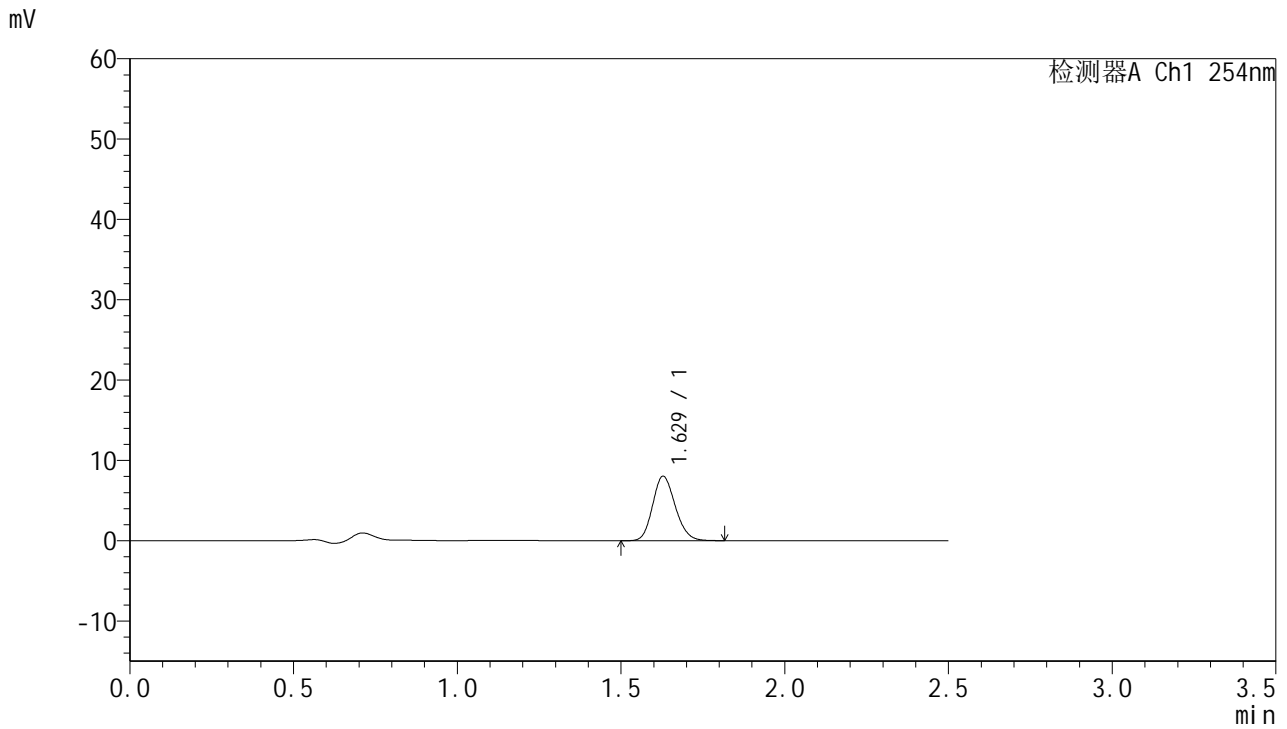


QTL-359

<样品信息>

色谱柱:XB-C18(50mm*4.6mm,5μm) 流 速: 1.0ml/min
 柱 温: 30°C 波 长: 254nm
 数据文件名: RC\$QTL-359 - 0-119/25-2132-2 - zzp-2025051121p-rcqx-1-pH4.5jz-7.5mg-jf50z-p4-10min.lcd
 方法文件名: RC\$QTL-359 - QTL-359-rcqx-FX274-新.lcm
 批处理文件名: RC\$QTL-359 - 20250607-rcqx-FX274.lcb
 样品瓶号: 1-29 版本号: 6.115
 进样体积: 10 μl 实验者: lvtingting
 进样时间: 2025/06/07 20:39:32 处理者: lvtingting
 处理时间(V2): 2025/06/09 14:46:41
 仪器型号: SHIMADZU LC-2050C (FX274)

<色谱图>



<峰表>

检测器A Ch1 254nm

峰号	保留时间	面积	面积%	高度	理论塔板数(USP)	拖尾因子	分离度(USP)
1	1.629	38620	100.000	8029	2648	1.161	--
总计		38620	100.000	8029			

图176 托伐普坦口崩片溶出曲线测定HPLC图谱
 自制品-2025051121批-7.5mg-pH4.5介质-桨法50转-1-10min-片4
 供试品溶液-1

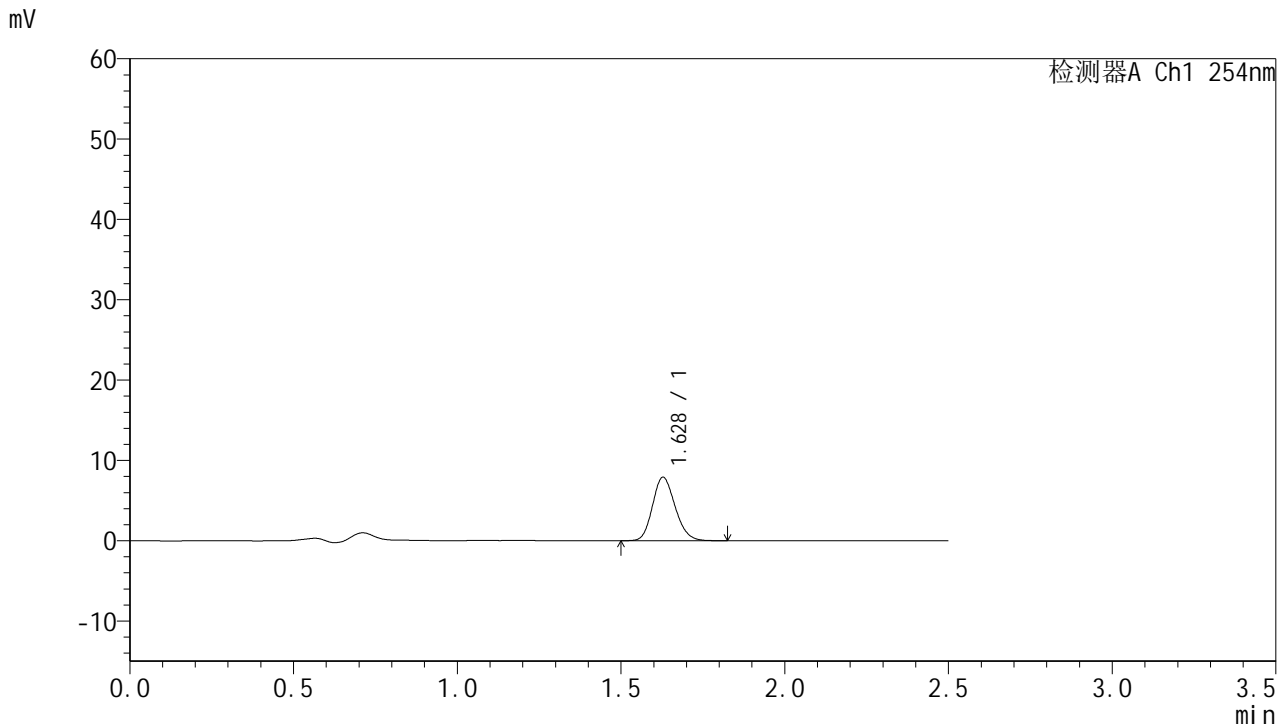


QTL-359

<样品信息>

色谱柱:XB-C18(50mm*4.6mm,5μm) 流 速: 1.0ml/min
 柱 温: 30°C 波 长: 254nm
 数据文件名: RC\$QTL-359 - 0-119/25-2133-2 - zzp-2025051121p-rcqx-1-pH4.5jz-7.5mg-jf50z-p5-10min.lcd
 方法文件名: RC\$QTL-359 - QTL-359-rcqx-FX274-新.lcm
 批处理文件名: RC\$QTL-359 - 20250607-rcqx-FX274.lcb
 样品瓶号: 1-38
 进样体积: 10 μl 版本号: 6.115
 进样时间: 2025/06/07 20:42:24 实验者: lvtingting
 处理时间(V2): 2025/06/09 14:46:44 处理者: lvtingting
 仪器型号: SHIMADZU LC-2050C (FX274)

<色谱图>



<峰表>

检测器A Ch1 254nm

峰号	保留时间	面积	面积%	高度	理论塔板数(USP)	拖尾因子	分离度(USP)
1	1.628	38066	100.000	7899	2644	1.164	--
总计		38066	100.000	7899			

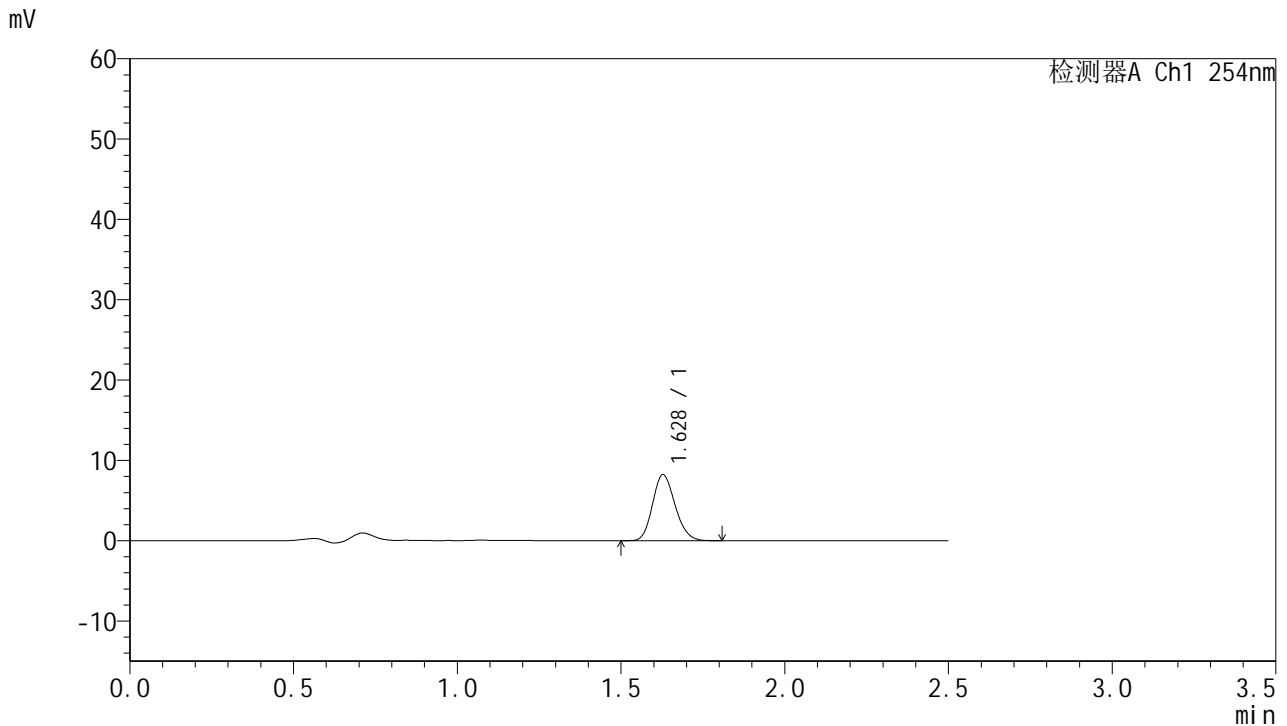


QTL-359

<样品信息>

色谱柱:XB-C18(50mm*4.6mm,5μm) 流 速: 1.0ml/min
 柱 温: 30°C 波 长: 254nm
 数据文件名: RC\$QTL-359 - 0-119/25-2134-2 - zzp-2025051121p-rcqx-1-pH4.5jz-7.5mg-jf50z-p6-10min.lcd
 方法文件名: RC\$QTL-359 - QTL-359-rcqx-FX274-新.lcm
 批处理文件名: RC\$QTL-359 - 20250607-rcqx-FX274.lcb
 样品瓶号: 1-47
 进样体积: 10 μl 版本号: 6.115
 进样时间: 2025/06/07 20:45:16 实验者: lvtingting
 处理时间(V2): 2025/06/09 14:46:47 处理者: lvtingting
 仪器型号: SHIMADZU LC-2050C (FX274)

<色谱图>



<峰表>

检测器A Ch1 254nm

峰号	保留时间	面积	面积%	高度	理论塔板数(USP)	拖尾因子	分离度(USP)
1	1.628	39337	100.000	8203	2653	1.165	--
总计		39337	100.000	8203			

图178 托伐普坦口崩片溶出曲线测定HPLC图谱
 自制品-2025051121批-7.5mg-pH4.5介质-桨法50转-1-10min-片6
 供试品溶液-1

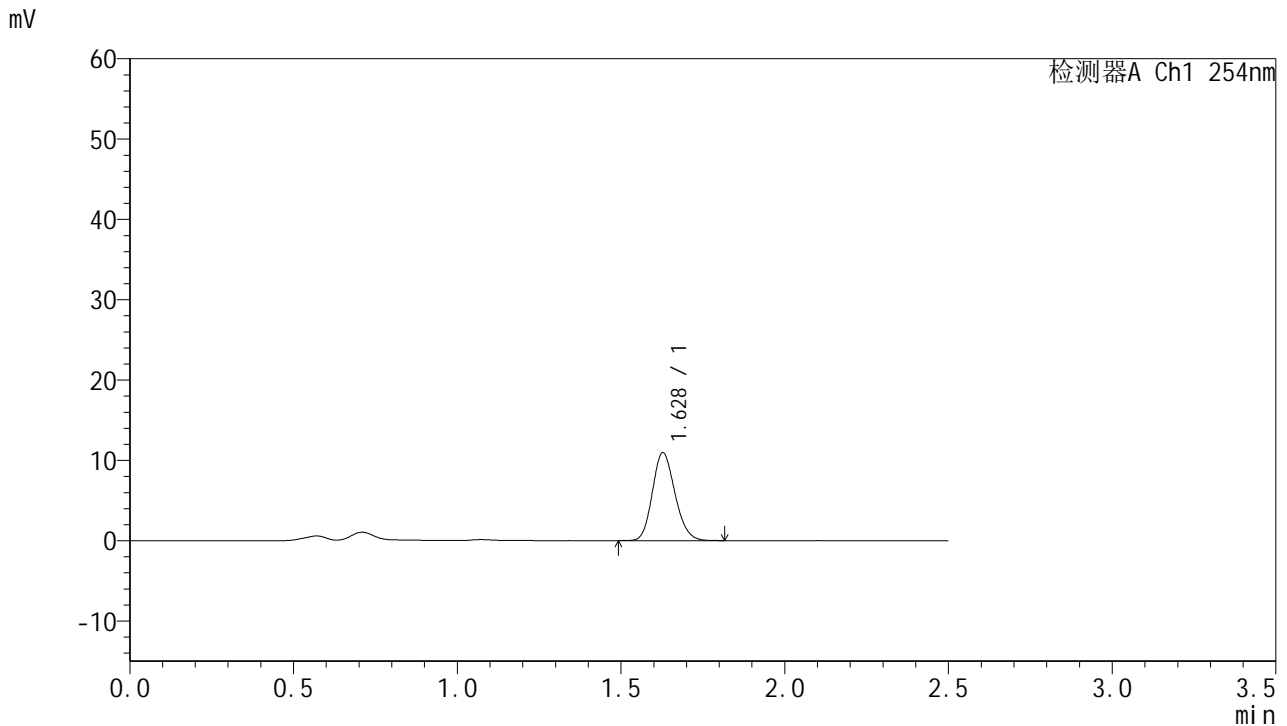


QTL-359

<样品信息>

色谱柱:XB-C18(50mm*4.6mm,5μm) 流 速: 1.0ml/min
 柱 温: 30°C 波 长: 254nm
 数据文件名: RC\$QTL-359 - 0-119/25-2135-2 - zzp-2025051121p-rcqx-1-pH4.5jz-7.5mg-jf50z-p1-15min.lcd
 方法文件名: RC\$QTL-359 - QTL-359-rcqx-FX274-新.lcm
 批处理文件名: RC\$QTL-359 - 20250607-rcqx-FX274.lcb
 样品瓶号: 1-3
 进样体积: 10 μl 版本号: 6.115
 进样时间: 2025/06/07 20:48:07 实验者: lvtinting
 处理时间(V2): 2025/06/09 14:46:49 处理者: lvtinting
 仪器型号: SHIMADZU LC-2050C (FX274)

<色谱图>



<峰表>

检测器A Ch1 254nm

峰号	保留时间	面积	面积%	高度	理论塔板数(USP)	拖尾因子	分离度(USP)
1	1.628	52551	100.000	10924	2655	1.164	--
总计		52551	100.000	10924			

图179 托伐普坦口崩片溶出曲线测定HPLC图谱
 自制品-2025051121批-7.5mg-pH4.5介质-桨法50转-1-15min-片1
 供试品溶液-1

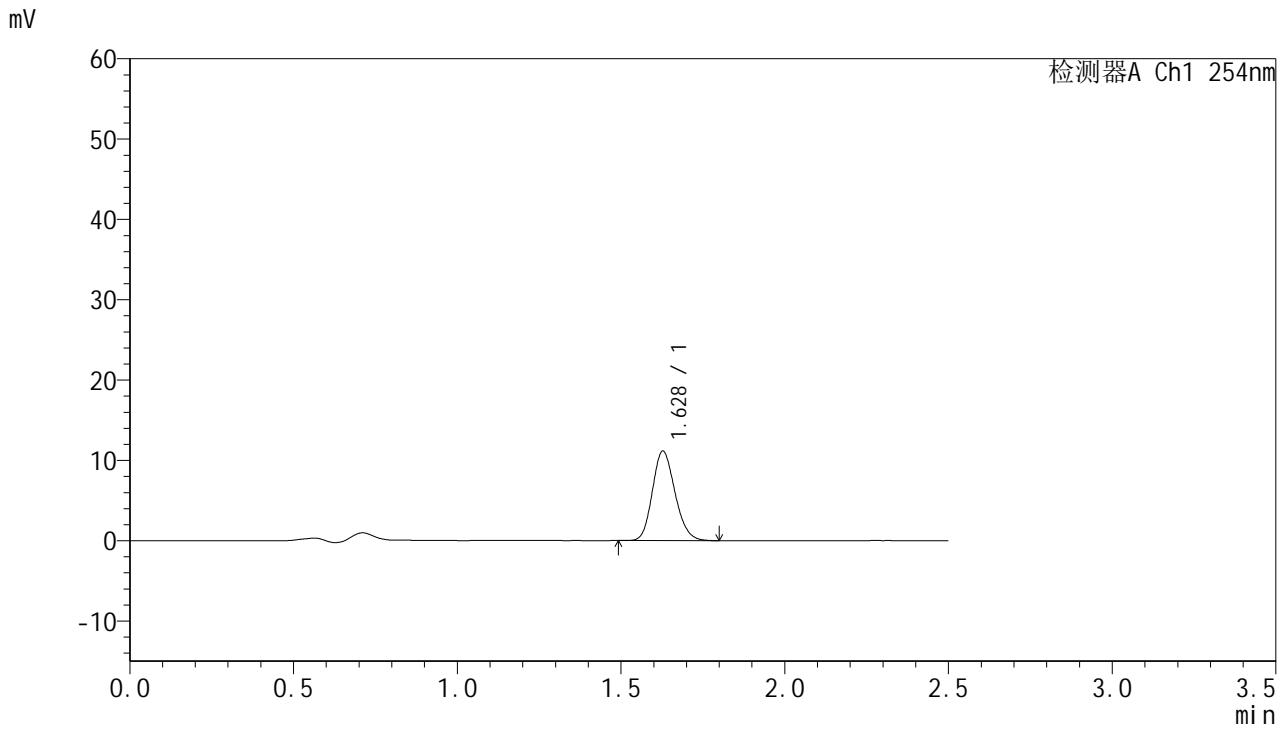


QTL-359

<样品信息>

色谱柱:XB-C18(50mm*4.6mm,5μm) 流 速: 1.0ml/min
 柱 温: 30°C 波 长: 254nm
 数据文件名: RC\$QTL-359 - 0-119/25-2136-2 - zzp-2025051121p-rcqx-1-pH4.5jz-7.5mg-jf50z-p2-15min.lcd
 方法文件名: RC\$QTL-359 - QTL-359-rcqx-FX274-新.lcm
 批处理文件名: RC\$QTL-359 - 20250607-rcqx-FX274.lcb
 样品瓶号: 1-12 版本号: 6.115
 进样体积: 10 μl 实验者: lvttingting
 进样时间: 2025/06/07 20:51:00 处理者: lvttingting
 处理时间(V2): 2025/06/09 14:46:52
 仪器型号: SHIMADZU LC-2050C (FX274)

<色谱图>



<峰表>

检测器A Ch1 254nm

峰号	保留时间	面积	面积%	高度	理论塔板数(USP)	拖尾因子	分离度(USP)
1	1.628	53549	100.000	11120	2649	1.167	--
总计		53549	100.000	11120			

图180 托伐普坦口崩片溶出曲线测定HPLC图谱
 自制品-2025051121批-7.5mg-pH4.5介质-桨法50转-1-15min-片2
 供试品溶液-1

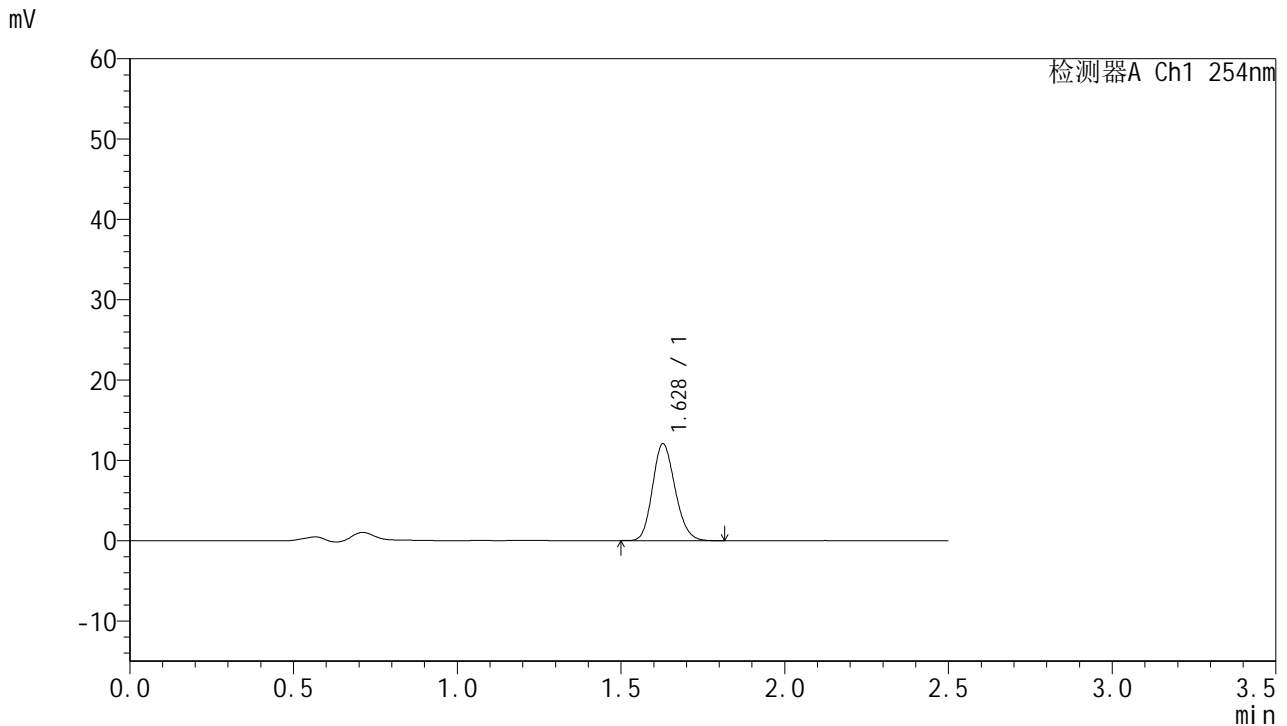


QTL-359

<样品信息>

色谱柱:XB-C18(50mm*4.6mm,5μm) 流 速: 1.0ml/min
 柱 温: 30°C 波 长: 254nm
 数据文件名: RC\$QTL-359 - 0-119/25-2137-2 - zzp-2025051121p-rcqx-1-pH4.5jz-7.5mg-jf50z-p3-15min.lcd
 方法文件名: RC\$QTL-359 - QTL-359-rcqx-FX274-新.lcm
 批处理文件名: RC\$QTL-359 - 20250607-rcqx-FX274.lcb
 样品瓶号: 1-21 版本号: 6.115
 进样体积: 10 μl 实验者: lvtingting
 进样时间: 2025/06/07 20:53:52 处理者: lvtingting
 处理时间(V2): 2025/06/09 14:46:55
 仪器型号: SHIMADZU LC-2050C (FX274)

<色谱图>



<峰表>

检测器A Ch1 254nm

峰号	保留时间	面积	面积%	高度	理论塔板数(USP)	拖尾因子	分离度(USP)
1	1.628	57806	100.000	12047	2655	1.163	--
总计		57806	100.000	12047			

图181 托伐普坦口崩片溶出曲线测定HPLC图谱
 自制品-2025051121批-7.5mg-pH4.5介质-桨法50转-1-15min-片3
 供试品溶液-1

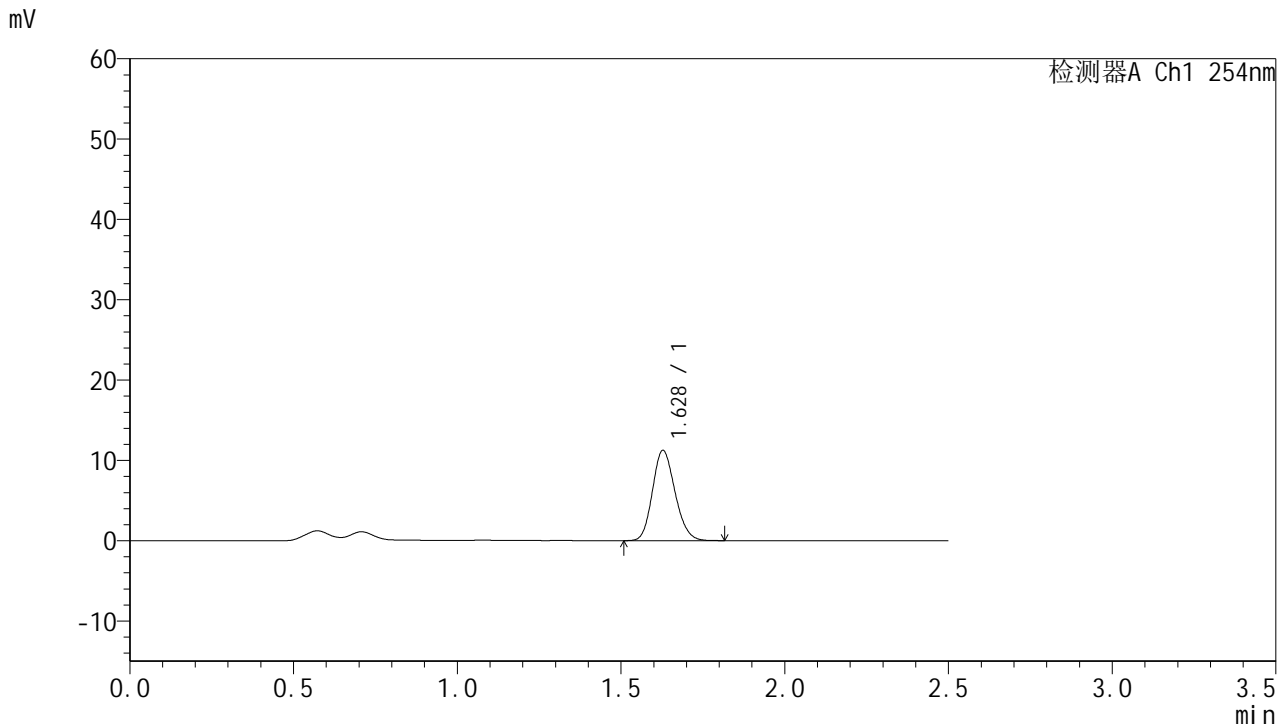


QTL-359

<样品信息>

色谱柱:XB-C18(50mm*4.6mm,5μm) 流 速: 1.0ml/min
 柱 温: 30°C 波 长: 254nm
 数据文件名: RC\$QTL-359 - 0-119/25-2138-2 - zzp-2025051121p-rcqx-1-pH4.5jz-7.5mg-jf50z-p4-15min.lcd
 方法文件名: RC\$QTL-359 - QTL-359-rcqx-FX274-新.lcm
 批处理文件名: RC\$QTL-359 - 20250607-rcqx-FX274.lcb
 样品瓶号: 1-30 版本号: 6.115
 进样体积: 10 μl 实验者: lvttingting
 进样时间: 2025/06/07 20:56:44 处理者: lvttingting
 处理时间(V2): 2025/06/09 14:46:58
 仪器型号: SHIMADZU LC-2050C (FX274)

<色谱图>



<峰表>

检测器A Ch1 254nm

峰号	保留时间	面积	面积%	高度	理论塔板数(USP)	拖尾因子	分离度(USP)
1	1.628	53874	100.000	11223	2656	1.160	--
总计		53874	100.000	11223			

图182 托伐普坦口崩片溶出曲线测定HPLC图谱
 自制品-2025051121批-7.5mg-pH4.5介质-桨法50转-1-15min-片4
 供试品溶液-1

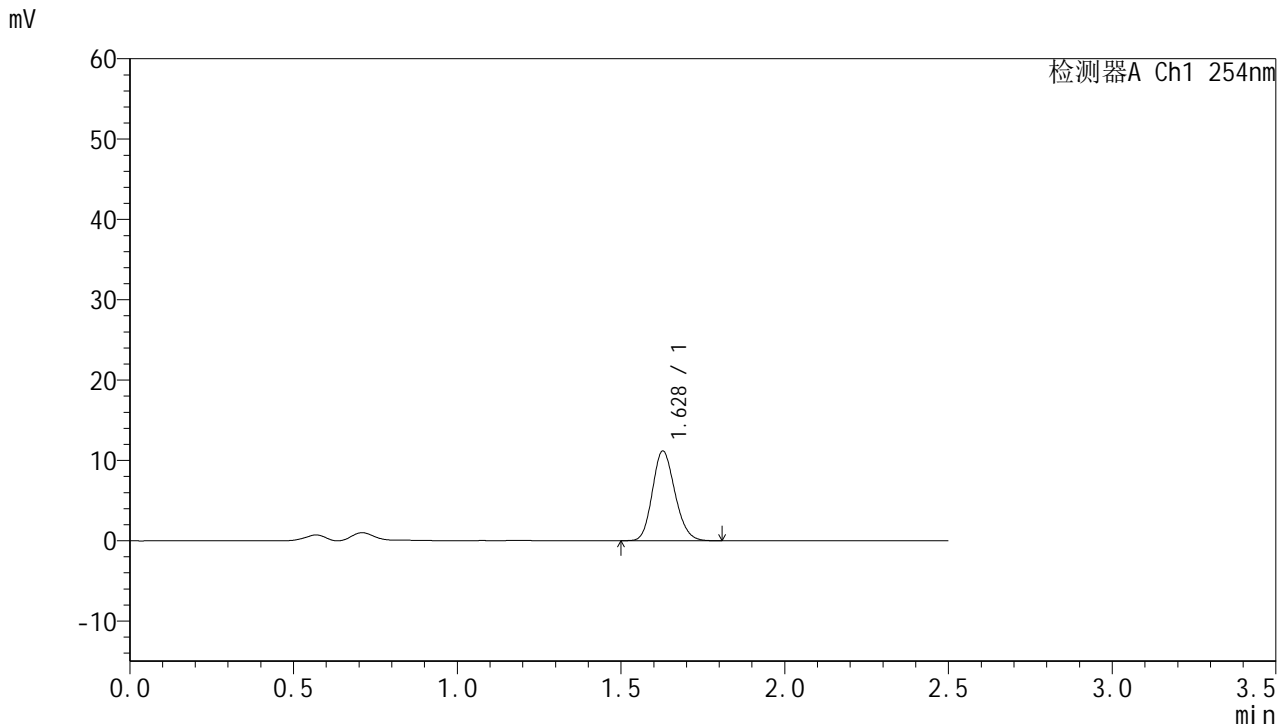


QTL-359

<样品信息>

色谱柱:XB-C18(50mm*4.6mm,5μm) 流 速: 1.0ml/min
 柱 温: 30°C 波 长: 254nm
 数据文件名: RC\$QTL-359 - 0-119/25-2139-2 - zzp-2025051121p-rcqx-1-pH4.5jz-7.5mg-jf50z-p5-15min.lcd
 方法文件名: RC\$QTL-359 - QTL-359-rcqx-FX274-新.lcm
 批处理文件名: RC\$QTL-359 - 20250607-rcqx-FX274.lcb
 样品瓶号: 1-39 版本号: 6.115
 进样体积: 10 μl 实验者: lvttingting
 进样时间: 2025/06/07 20:59:35 处理者: lvttingting
 处理时间(V2): 2025/06/09 14:47:01
 仪器型号: SHIMADZU LC-2050C (FX274)

<色谱图>



<峰表>

检测器A Ch1 254nm

峰号	保留时间	面积	面积%	高度	理论塔板数(USP)	拖尾因子	分离度(USP)
1	1.628	53517	100.000	11143	2663	1.161	--
总计		53517	100.000	11143			

图183 托伐普坦口崩片溶出曲线测定HPLC图谱
 自制品-2025051121批-7.5mg-pH4.5介质-桨法50转-1-15min-片5
 供试品溶液-1

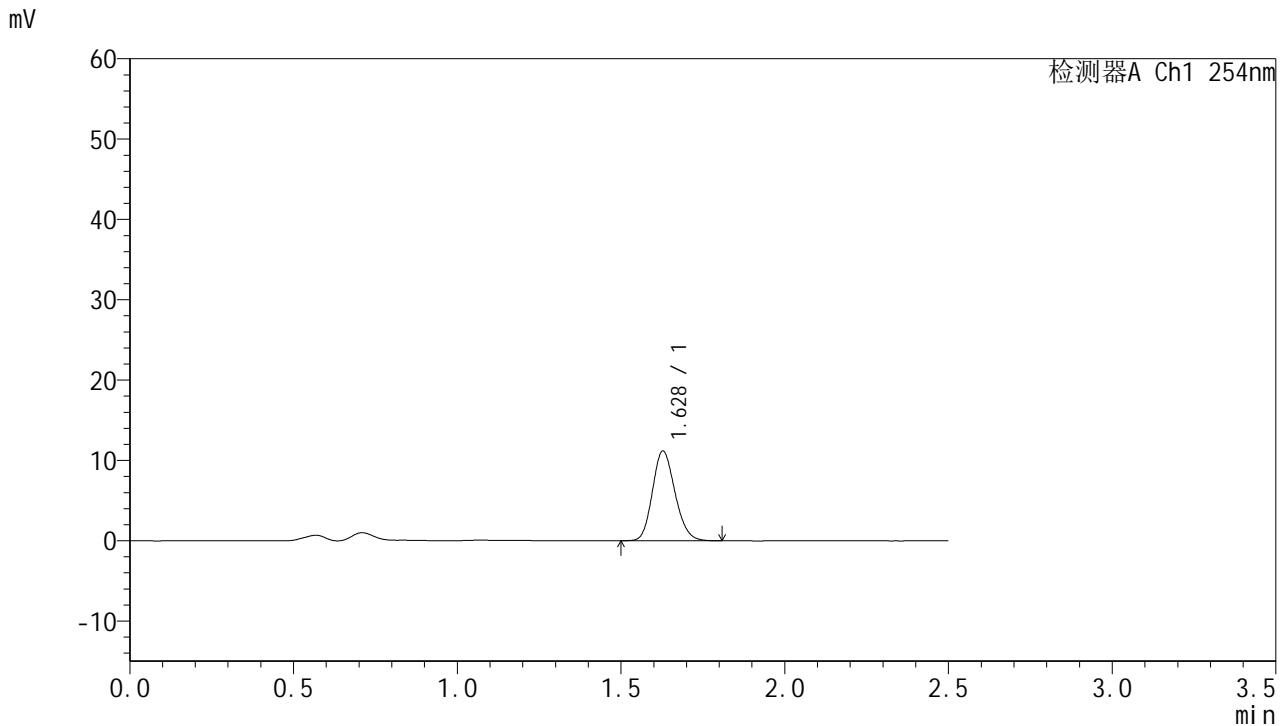


QTL-359

<样品信息>

色谱柱:XB-C18(50mm*4.6mm,5μm) 流 速: 1.0ml/min
 柱 温: 30°C 波 长: 254nm
 数据文件名: RC\$QTL-359 - 0-119/25-2140-2 - zzp-2025051121p-rcqx-1-pH4.5jz-7.5mg-jf50z-p6-15min.lcd
 方法文件名: RC\$QTL-359 - QTL-359-rcqx-FX274-新.lcm
 批处理文件名: RC\$QTL-359 - 20250607-rcqx-FX274.lcb
 样品瓶号: 1-48
 进样体积: 10 μl 版本号: 6.115
 进样时间: 2025/06/07 21:02:27 实验者: lvtingting
 处理时间(V2): 2025/06/09 14:47:04 处理者: lvtingting
 仪器型号: SHIMADZU LC-2050C (FX274)

<色谱图>



<峰表>

检测器A Ch1 254nm

峰号	保留时间	面积	面积%	高度	理论塔板数(USP)	拖尾因子	分离度(USP)
1	1.628	53533	100.000	11150	2659	1.159	--
总计		53533	100.000	11150			

图184 托伐普坦口崩片溶出曲线测定HPLC图谱
 自制品-2025051121批-7.5mg-pH4.5介质-桨法50转-1-15min-片6
 供试品溶液-1

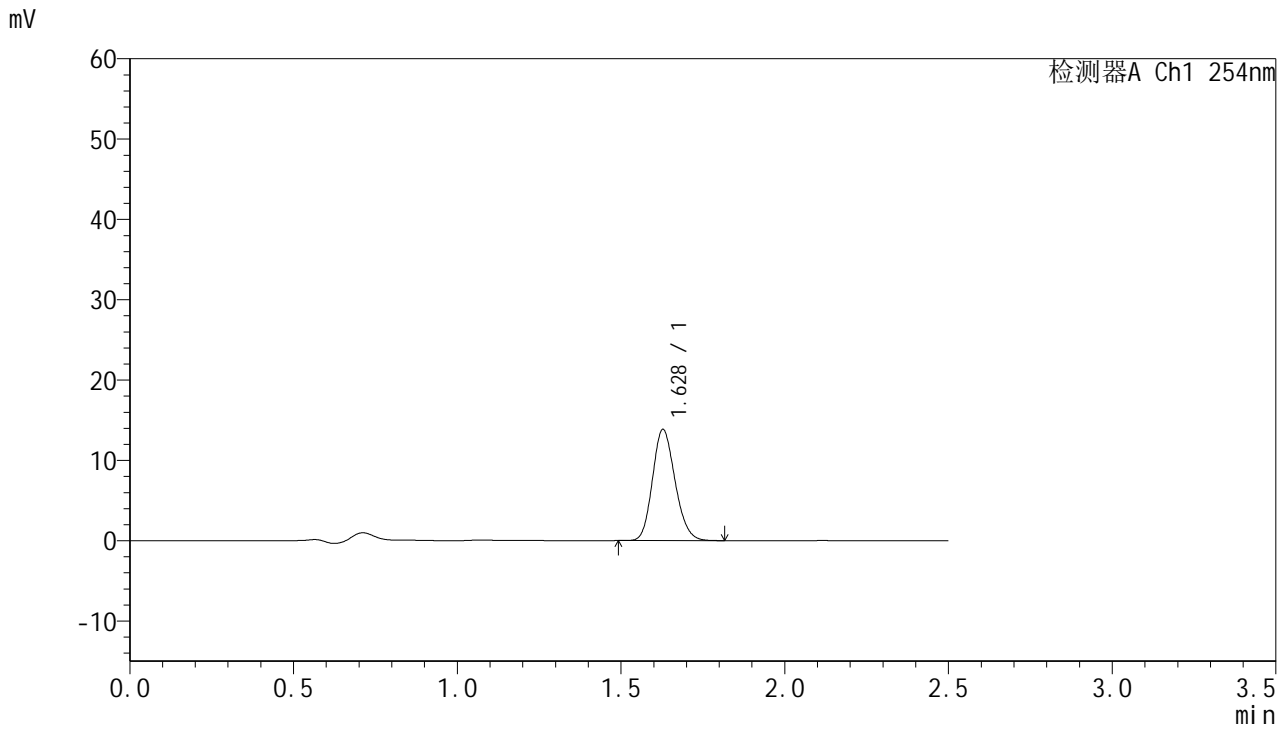


QTL-359

<样品信息>

色谱柱:XB-C18(50mm*4.6mm,5μm) 流 速: 1.0ml/min
 柱 温: 30°C 波 长: 254nm
 数据文件名: RC\$QTL-359 - 0-119/25-2141-2 - zzp-2025051121p-rcqx-1-pH4.5jz-7.5mg-jf50z-p1-20min.lcd
 方法文件名: RC\$QTL-359 - QTL-359-rcqx-FX274-新.lcm
 批处理文件名: RC\$QTL-359 - 20250607-rcqx-FX274.lcb
 样品瓶号: 1-4
 进样体积: 10 μl 版本号: 6.115
 进样时间: 2025/06/07 21:05:19 实验者: lvtinting
 处理时间(V2): 2025/06/09 14:47:07 处理者: lvtinting
 仪器型号: SHIMADZU LC-2050C (FX274)

<色谱图>



<峰表>

检测器A Ch1 254nm

峰号	保留时间	面积	面积%	高度	理论塔板数(USP)	拖尾因子	分离度(USP)
1	1.628	66371	100.000	13818	2654	1.162	--
总计		66371	100.000	13818			

图185 托伐普坦口崩片溶出曲线测定HPLC图谱
 自制品-2025051121批-7.5mg-pH4.5介质-桨法50转-1-20min-片1
 供试品溶液-1

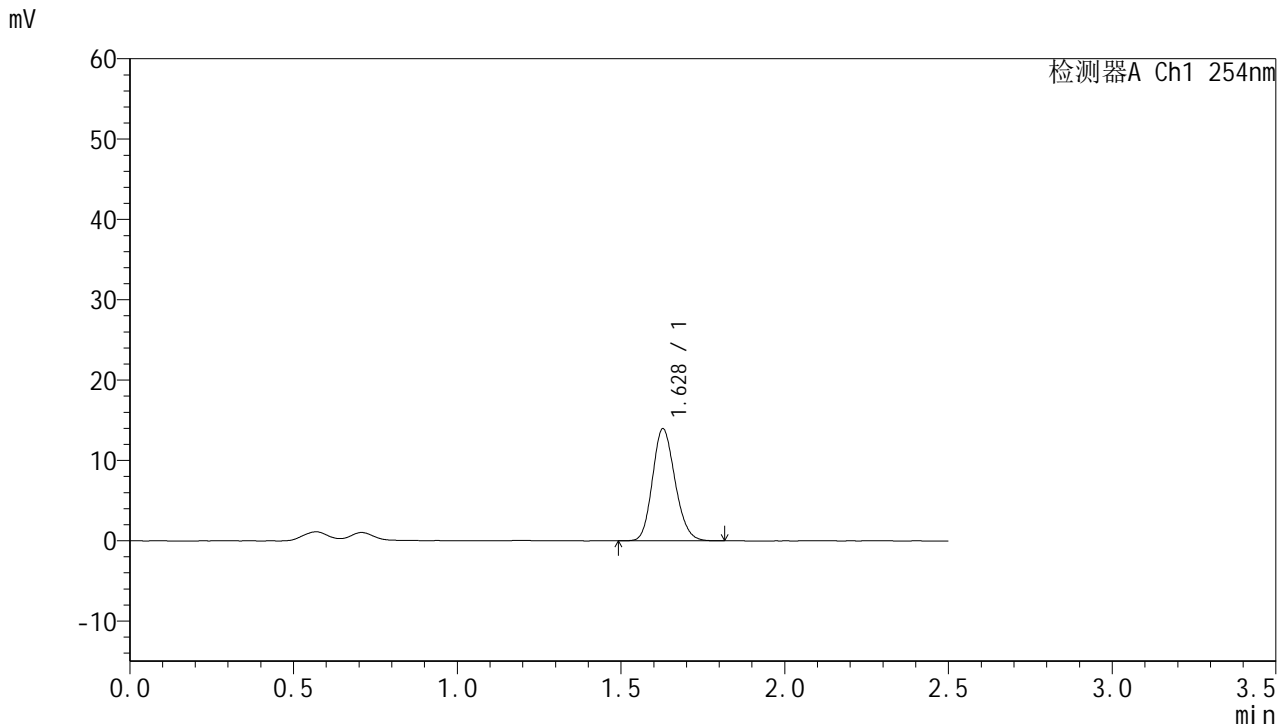


QTL-359

<样品信息>

色谱柱:XB-C18(50mm*4.6mm,5μm) 流 速: 1.0ml/min
 柱 温: 30°C 波 长: 254nm
 数据文件名: RC\$QTL-359 - 0-119/25-2142-2 - zzp-2025051121p-rcqx-1-pH4.5jz-7.5mg-jf50z-p2-20min.lcd
 方法文件名: RC\$QTL-359 - QTL-359-rcqx-FX274-新.lcm
 批处理文件名: RC\$QTL-359 - 20250607-rcqx-FX274.lcb
 样品瓶号: 1-13
 进样体积: 10 μl 版本号: 6.115
 进样时间: 2025/06/07 21:08:12 实验者: lvttingting
 处理时间(V2): 2025/06/09 14:47:09 处理者: lvttingting
 仪器型号: SHIMADZU LC-2050C (FX274)

<色谱图>



<峰表>

检测器A Ch1 254nm

峰号	保留时间	面积	面积%	高度	理论塔板数(USP)	拖尾因子	分离度(USP)
1	1.628	66848	100.000	13923	2659	1.161	--
总计		66848	100.000	13923			

图186 托伐普坦口崩片溶出曲线测定HPLC图谱
 自制品-2025051121批-7.5mg-pH4.5介质-桨法50转-1-20min-片2
 供试品溶液-1

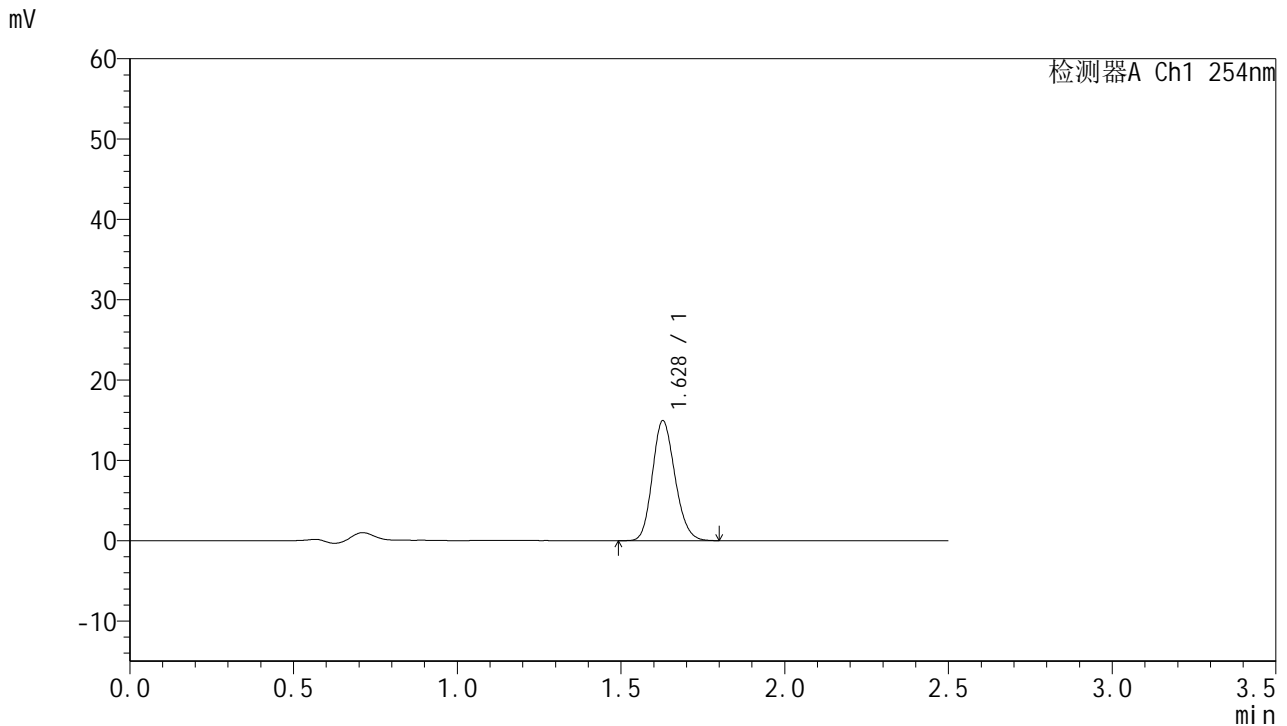


QTL-359

<样品信息>

色谱柱:XB-C18(50mm*4.6mm,5μm) 流 速: 1.0ml/min
 柱 温: 30°C 波 长: 254nm
 数据文件名: RC\$QTL-359 - 0-119/25-2143-2 - zzp-2025051121p-rcqx-1-pH4.5jz-7.5mg-jf50z-p3-20min.lcd
 方法文件名: RC\$QTL-359 - QTL-359-rcqx-FX274-新.lcm
 批处理文件名: RC\$QTL-359 - 20250607-rcqx-FX274.lcb
 样品瓶号: 1-22 版本号: 6.115
 进样体积: 10 μl 实验者: lvtinting
 进样时间: 2025/06/07 21:11:04 处理者: lvtinting
 处理时间(V2): 2025/06/09 14:47:12
 仪器型号: SHIMADZU LC-2050C (FX274)

<色谱图>



<峰表>

检测器A Ch1 254nm

峰号	保留时间	面积	面积%	高度	理论塔板数(USP)	拖尾因子	分离度(USP)
1	1.628	71714	100.000	14901	2652	1.162	--
总计		71714	100.000	14901			

图187 托伐普坦口崩片溶出曲线测定HPLC图谱
 自制品-2025051121批-7.5mg-pH4.5介质-桨法50转-1-20min-片3
 供试品溶液-1

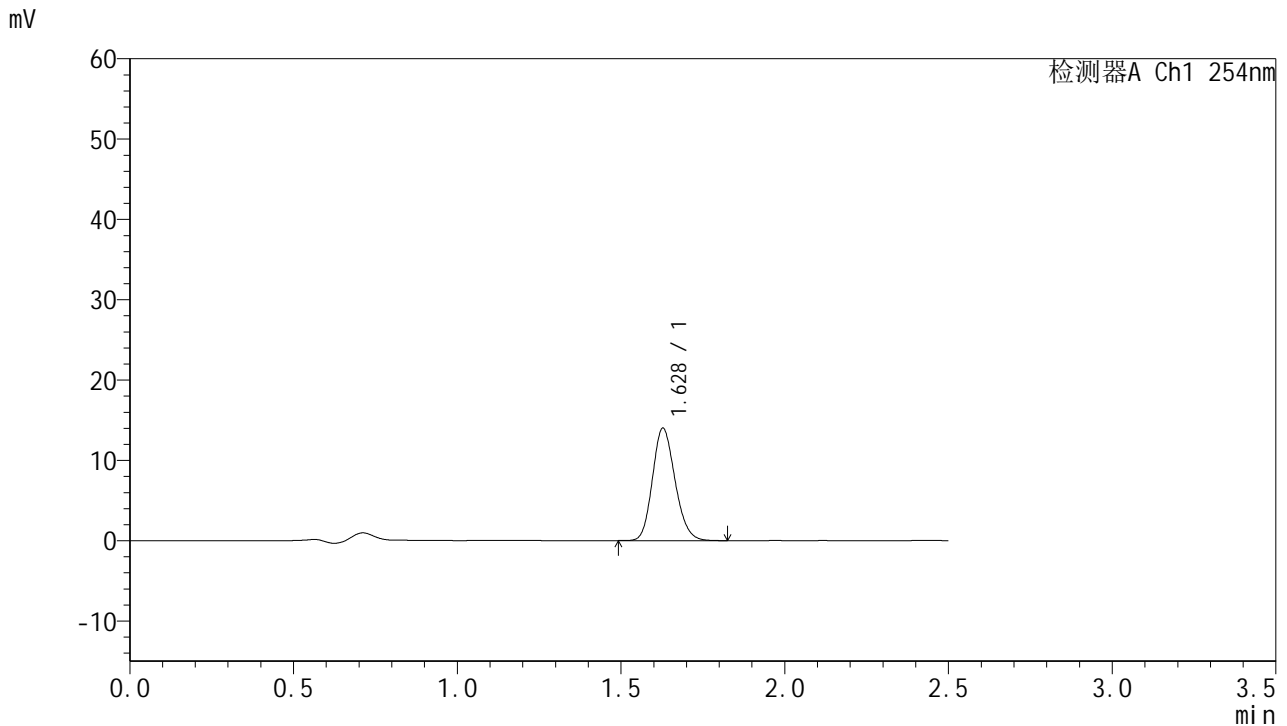


QTL-359

<样品信息>

色谱柱:XB-C18(50mm*4.6mm,5μm) 流 速: 1.0ml/min
 柱 温: 30°C 波 长: 254nm
 数据文件名: RC\$QTL-359 - 0-119/25-2144-2 - zzp-2025051121p-rcqx-1-pH4.5jz-7.5mg-jf50z-p4-20min.lcd
 方法文件名: RC\$QTL-359 - QTL-359-rcqx-FX274-新.lcm
 批处理文件名: RC\$QTL-359 - 20250607-rcqx-FX274.lcb
 样品瓶号: 1-31 版本号: 6.115
 进样体积: 10 μl 实验者: lvttingting
 进样时间: 2025/06/07 21:13:56 处理者: lvttingting
 处理时间(V2): 2025/06/09 14:47:15
 仪器型号: SHIMADZU LC-2050C (FX274)

<色谱图>



<峰表>

检测器A Ch1 254nm

峰号	保留时间	面积	面积%	高度	理论塔板数(USP)	拖尾因子	分离度(USP)
1	1.628	67220	100.000	13970	2655	1.166	--
总计		67220	100.000	13970			

图188 托伐普坦口崩片溶出曲线测定HPLC图谱
 自制品-2025051121批-7.5mg-pH4.5介质-桨法50转-1-20min-片4
 供试品溶液-1

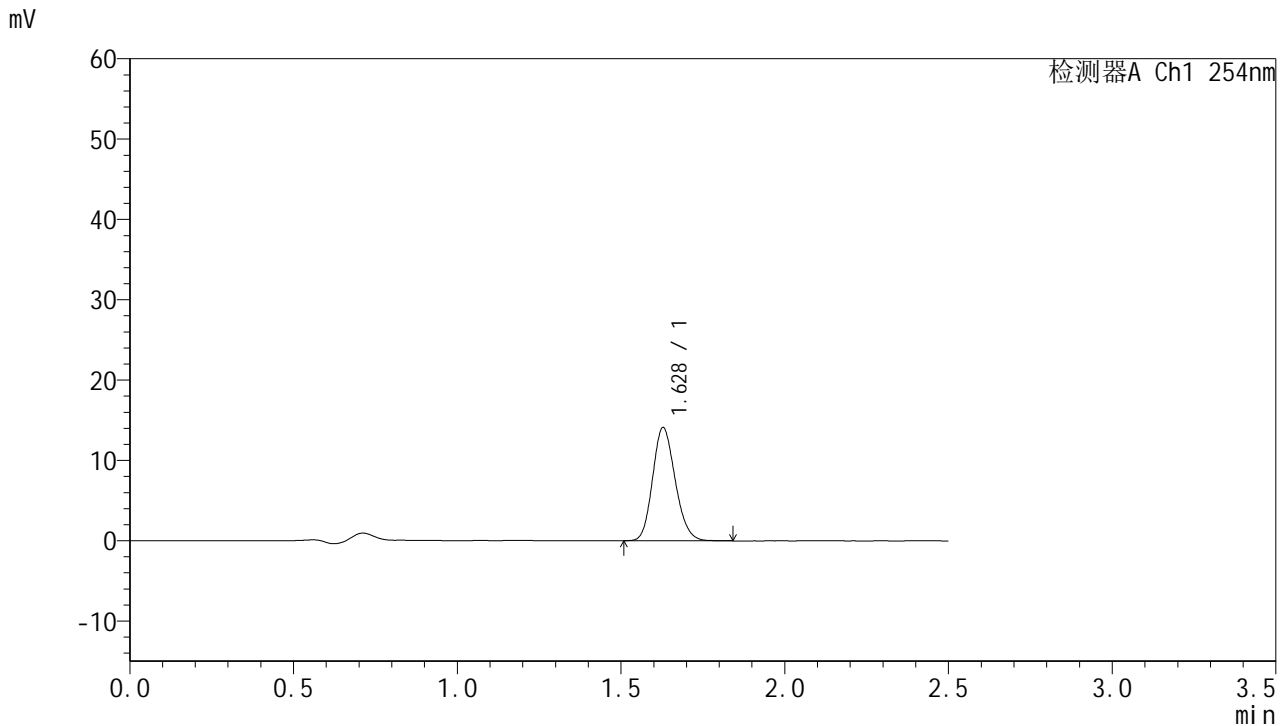


QTL-359

<样品信息>

色谱柱:XB-C18(50mm*4.6mm,5μm) 流 速: 1.0ml/min
 柱 温: 30°C 波 长: 254nm
 数据文件名: RC\$QTL-359 - 0-119/25-2145-2 - zzp-2025051121p-rcqx-1-pH4.5jz-7.5mg-jf50z-p5-20min.lcd
 方法文件名: RC\$QTL-359 - QTL-359-rcqx-FX274-新.lcm
 批处理文件名: RC\$QTL-359 - 20250607-rcqx-FX274.lcb
 样品瓶号: 1-40 版本号: 6.115
 进样体积: 10 μl 实验者: lvttingting
 进样时间: 2025/06/07 21:16:48 处理者: lvttingting
 处理时间(V2): 2025/06/09 14:47:18
 仪器型号: SHIMADZU LC-2050C (FX274)

<色谱图>



<峰表>

检测器A Ch1 254nm

峰号	保留时间	面积	面积%	高度	理论塔板数(USP)	拖尾因子	分离度(USP)
1	1.628	67728	100.000	14083	2653	1.161	--
总计		67728	100.000	14083			

图189 托伐普坦口崩片溶出曲线测定HPLC图谱
 自制品-2025051121批-7.5mg-pH4.5介质-桨法50转-1-20min-片5
 供试品溶液-1

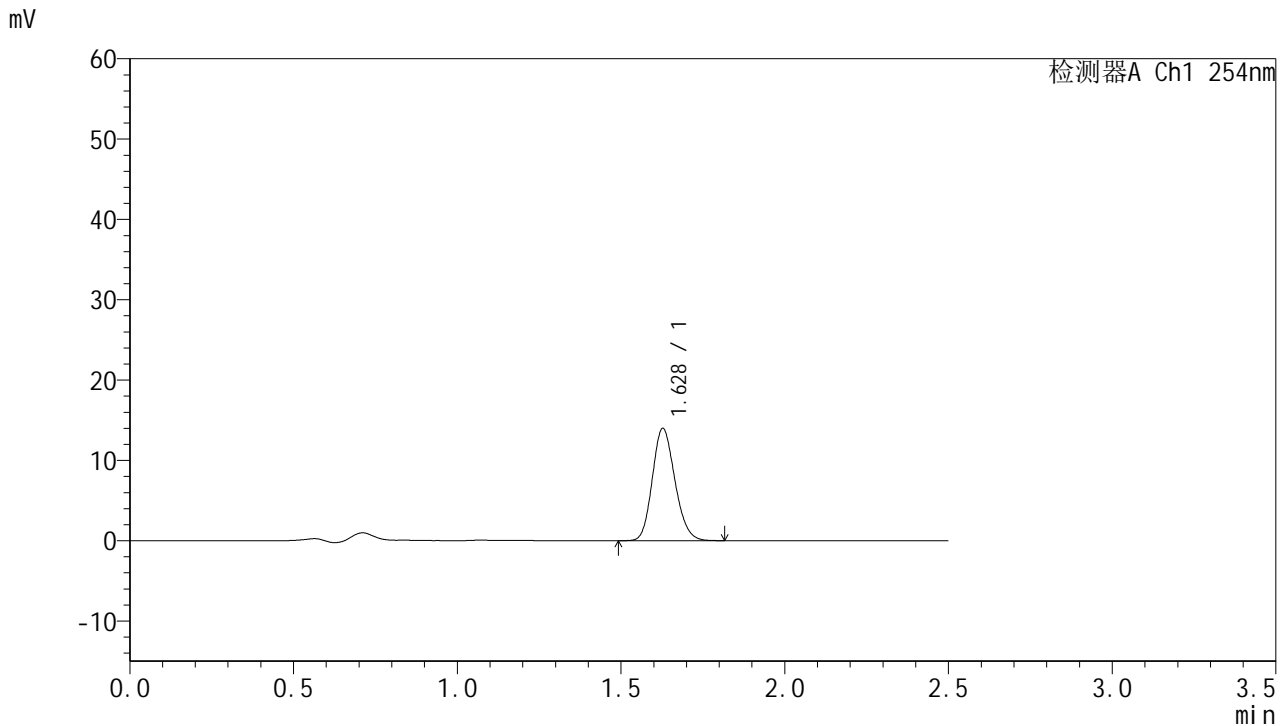


QTL-359

<样品信息>

色谱柱:XB-C18(50mm*4.6mm,5μm) 流 速: 1.0ml/min
 柱 温: 30°C 波 长: 254nm
 数据文件名: RC\$QTL-359 - 0-119/25-2146-2 - zzp-2025051121p-rcqx-1-pH4.5jz-7.5mg-jf50z-p6-20min.lcd
 方法文件名: RC\$QTL-359 - QTL-359-rcqx-FX274-新.lcm
 批处理文件名: RC\$QTL-359 - 20250607-rcqx-FX274.lcb
 样品瓶号: 1-49 版本号: 6.115
 进样体积: 10 μl 实验者: lvttingting
 进样时间: 2025/06/07 21:19:40 处理者: lvttingting
 处理时间(V2): 2025/06/09 14:47:21
 仪器型号: SHIMADZU LC-2050C (FX274)

<色谱图>



<峰表>

检测器A Ch1 254nm

峰号	保留时间	面积	面积%	高度	理论塔板数(USP)	拖尾因子	分离度(USP)
1	1.628	67132	100.000	13954	2655	1.161	--
总计		67132	100.000	13954			

图190 托伐普坦口崩片溶出曲线测定HPLC图谱
 自制品-2025051121批-7.5mg-pH4.5介质-桨法50转-1-20min-片6
 供试品溶液-1

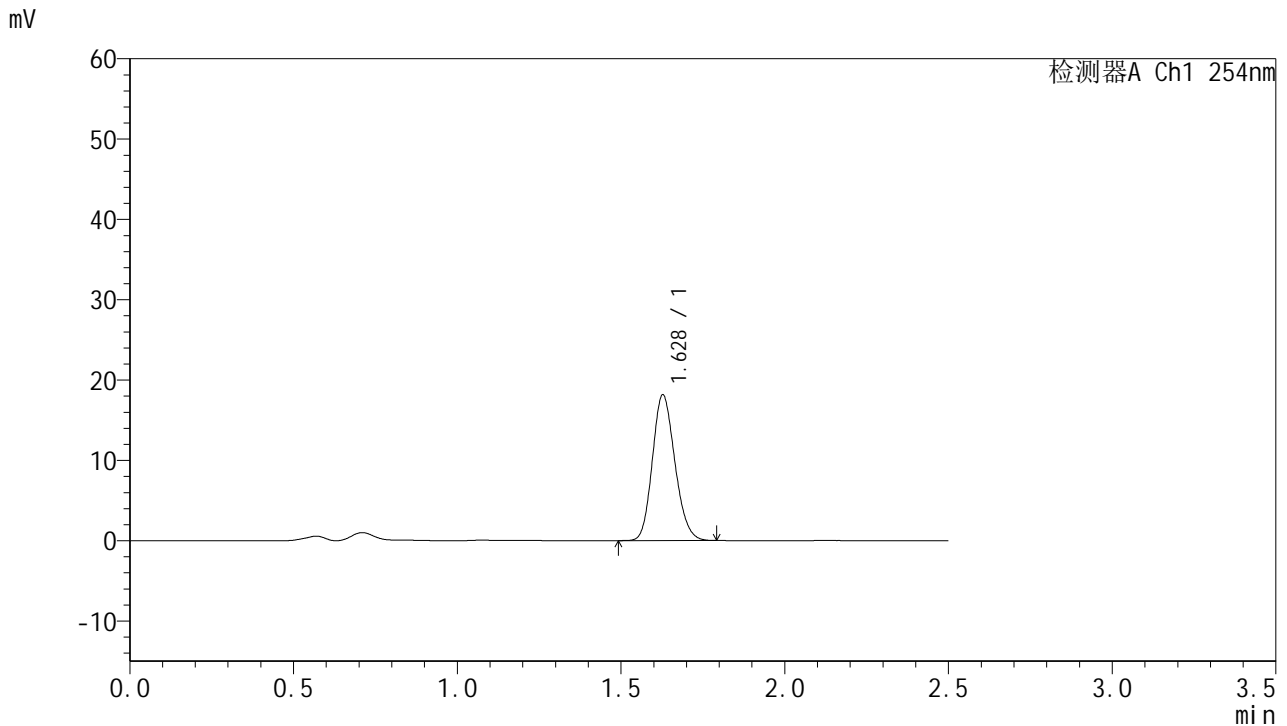


QTL-359

<样品信息>

色谱柱:XB-C18(50mm*4.6mm,5μm) 流 速: 1.0ml/min
 柱 温: 30°C 波 长: 254nm
 数据文件名: RC\$QTL-359 - 0-119/25-2147-2 - zzp-2025051121p-rcqx-1-pH4.5jz-7.5mg-jf50z-p1-30min.lcd
 方法文件名: RC\$QTL-359 - QTL-359-rcqx-FX274-新.lcm
 批处理文件名: RC\$QTL-359 - 20250607-rcqx-FX274.lcb
 样品瓶号: 1-5 版本号: 6.115
 进样体积: 10 μl 实验者: lvtinting
 进样时间: 2025/06/07 21:22:32 处理者: lvtinting
 处理时间(V2): 2025/06/09 14:47:23
 仪器型号: SHIMADZU LC-2050C (FX274)

<色谱图>



<峰表>

检测器A Ch1 254nm

峰号	保留时间	面积	面积%	高度	理论塔板数(USP)	拖尾因子	分离度(USP)
1	1.628	86817	100.000	18100	2660	1.162	--
总计		86817	100.000	18100			

图191 托伐普坦口崩片溶出曲线测定HPLC图谱
 自制品-2025051121批-7.5mg-pH4.5介质-桨法50转-1-30min-片1
 供试品溶液-1

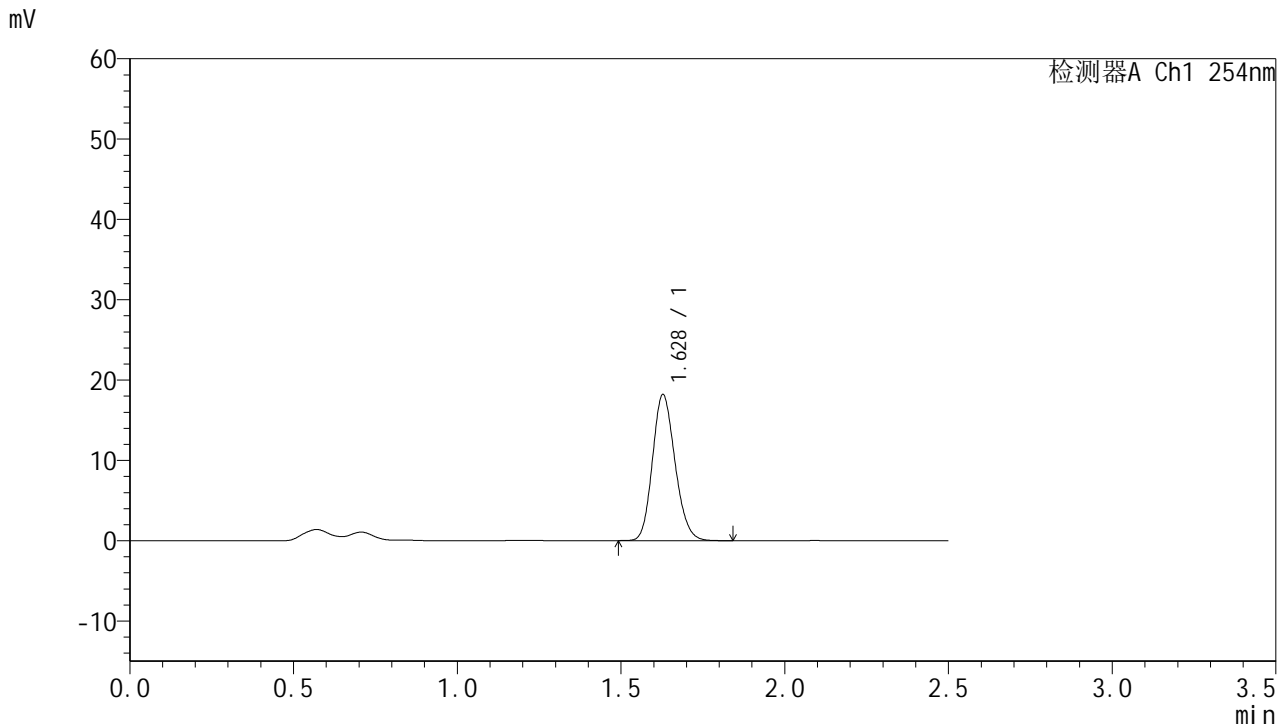


QTL-359

<样品信息>

色谱柱:XB-C18(50mm*4.6mm,5μm) 流 速: 1.0ml/min
 柱 温: 30°C 波 长: 254nm
 数据文件名: RC\$QTL-359 - 0-119/25-2148-2 - zzp-2025051121p-rcqx-1-pH4.5jz-7.5mg-jf50z-p2-30min.lcd
 方法文件名: RC\$QTL-359 - QTL-359-rcqx-FX274-新.lcm
 批处理文件名: RC\$QTL-359 - 20250607-rcqx-FX274.lcb
 样品瓶号: 1-14 版本号: 6.115
 进样体积: 10 μl 实验者: lvtinting
 进样时间: 2025/06/07 21:25:24 处理者: lvtinting
 处理时间(V2): 2025/06/09 14:47:26
 仪器型号: SHIMADZU LC-2050C (FX274)

<色谱图>



<峰表>

检测器A Ch1 254nm

峰号	保留时间	面积	面积%	高度	理论塔板数(USP)	拖尾因子	分离度(USP)
1	1.628	87277	100.000	18149	2661	1.162	--
总计		87277	100.000	18149			

图192 托伐普坦口崩片溶出曲线测定HPLC图谱
 自制品-2025051121批-7.5mg-pH4.5介质-桨法50转-1-30min-片2
 供试品溶液-1

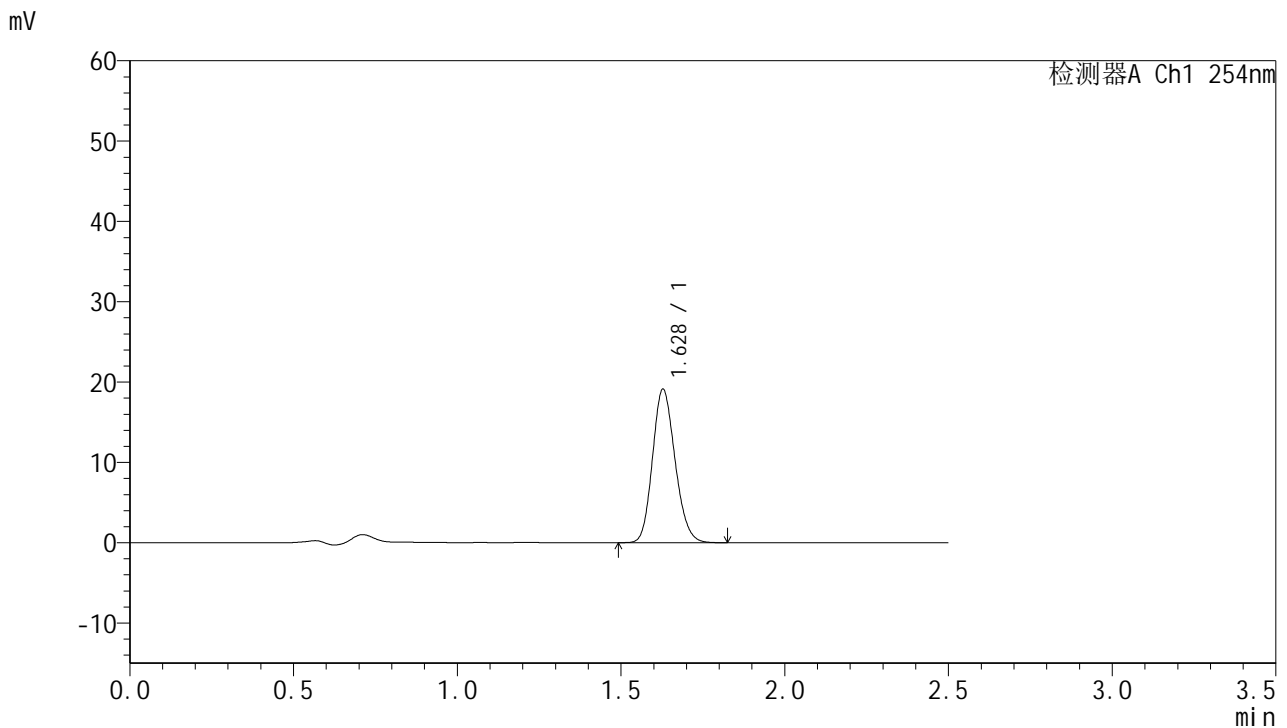


QTL-359

<样品信息>

色谱柱:XB-C18(50mm*4.6mm,5μm) 流 速: 1.0ml/min
 柱 温: 30°C 波 长: 254nm
 数据文件名: RC\$QTL-359 - 0-119/25-2149-2 - zzp-2025051121p-rcqx-1-pH4.5jz-7.5mg-jf50z-p3-30min.lcd
 方法文件名: RC\$QTL-359 - QTL-359-rcqx-FX274-新.lcm
 批处理文件名: RC\$QTL-359 - 20250607-rcqx-FX274.lcb
 样品瓶号: 1-23
 进样体积: 10 μl 版本号: 6.115
 进样时间: 2025/06/07 21:28:16 实验者: lvttingting
 处理时间(V2): 2025/06/09 14:47:29 处理者: lvttingting
 仪器型号: SHIMADZU LC-2050C (FX274)

<色谱图>



<峰表>

检测器A Ch1 254nm

峰号	保留时间	面积	面积%	高度	理论塔板数(USP)	拖尾因子	分离度(USP)
1	1.628	91656	100.000	19074	2656	1.162	--
总计		91656	100.000	19074			

图193 托伐普坦口崩片溶出曲线测定HPLC图谱
 自制品-2025051121批-7.5mg-pH4.5介质-桨法50转-1-30min-片3
 供试品溶液-1

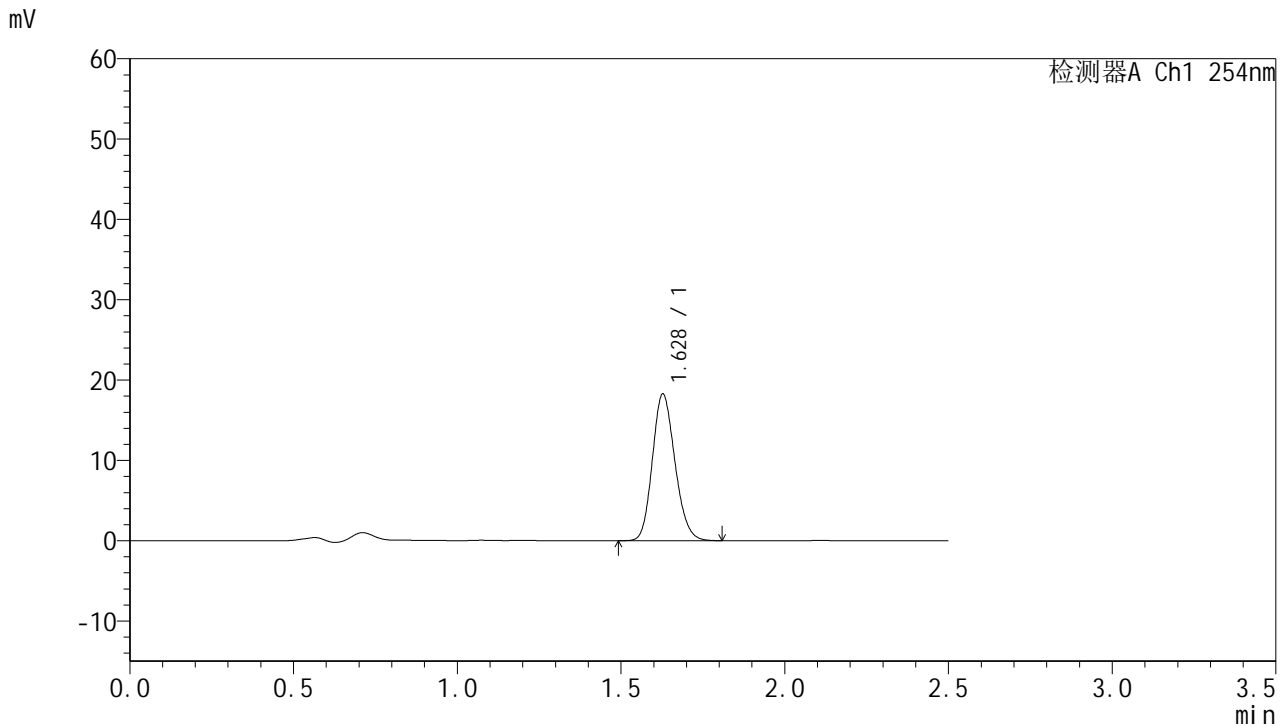


QTL-359

<样品信息>

色谱柱:XB-C18(50mm*4.6mm,5μm) 流 速: 1.0ml/min
 柱 温: 30°C 波 长: 254nm
 数据文件名: RC\$QTL-359 - 0-119/25-2150-2 - zzp-2025051121p-rcqx-1-pH4.5jz-7.5mg-jf50z-p4-30min.lcd
 方法文件名: RC\$QTL-359 - QTL-359-rcqx-FX274-新.lcm
 批处理文件名: RC\$QTL-359 - 20250607-rcqx-FX274.lcb
 样品瓶号: 1-32 版本号: 6.115
 进样体积: 10 μl 实验者: lvtinting
 进样时间: 2025/06/07 21:31:09 处理者: lvtinting
 处理时间(V2): 2025/06/09 14:47:32
 仪器型号: SHIMADZU LC-2050C (FX274)

<色谱图>



<峰表>

检测器A Ch1 254nm

峰号	保留时间	面积	面积%	高度	理论塔板数(USP)	拖尾因子	分离度(USP)
1	1.628	87583	100.000	18216	2655	1.161	--
总计		87583	100.000	18216			

图194 托伐普坦口崩片溶出曲线测定HPLC图谱
 自制品-2025051121批-7.5mg-pH4.5介质-桨法50转-1-30min-片4
 供试品溶液-1

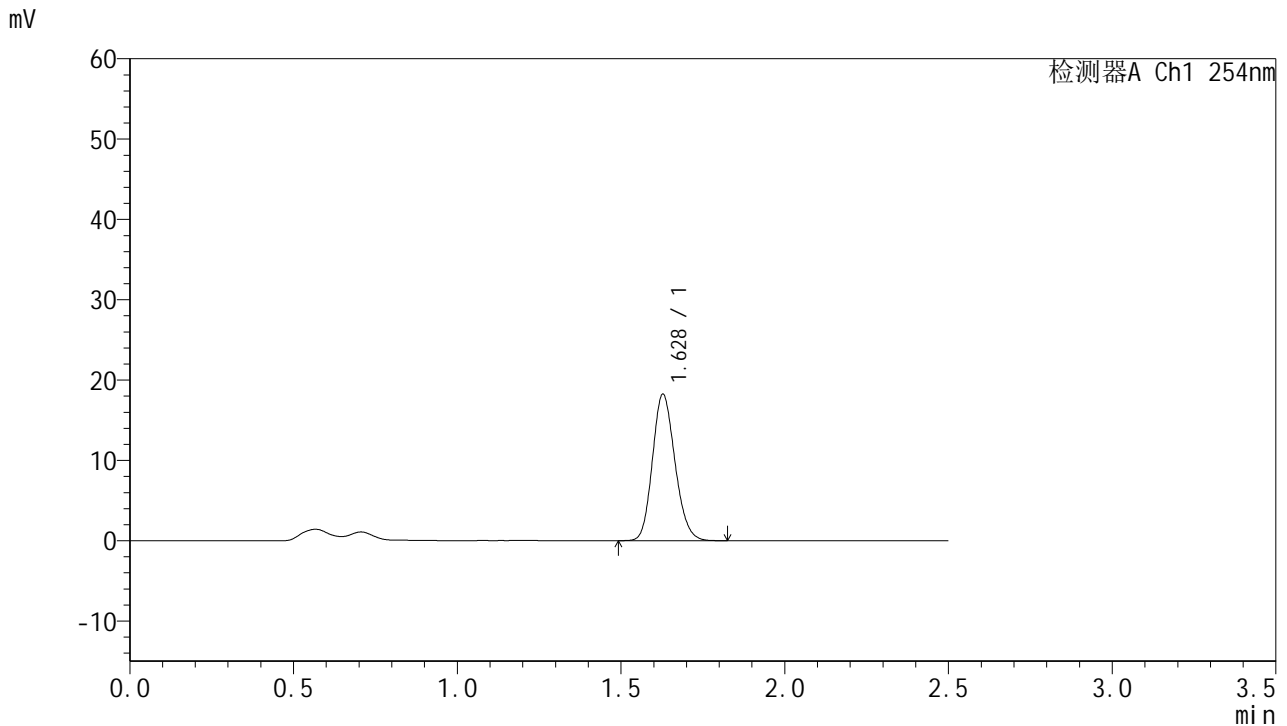


QTL-359

<样品信息>

色谱柱:XB-C18(50mm*4.6mm,5μm) 流 速: 1.0ml/min
 柱 温: 30°C 波 长: 254nm
 数据文件名: RC\$QTL-359 - 0-119/25-2151-2 - zzp-2025051121p-rcqx-1-pH4.5jz-7.5mg-jf50z-p5-30min.lcd
 方法文件名: RC\$QTL-359 - QTL-359-rcqx-FX274-新.lcm
 批处理文件名: RC\$QTL-359 - 20250607-rcqx-FX274.lcb
 样品瓶号: 1-41
 进样体积: 10 μl 版本号: 6.115
 进样时间: 2025/06/07 21:34:01 实验者: lvtinting
 处理时间(V2): 2025/06/09 14:47:35 处理者: lvtinting
 仪器型号: SHIMADZU LC-2050C (FX274)

<色谱图>



<峰表>

检测器A Ch1 254nm

峰号	保留时间	面积	面积%	高度	理论塔板数(USP)	拖尾因子	分离度(USP)
1	1.628	87399	100.000	18195	2660	1.160	--
总计		87399	100.000	18195			

图195 托伐普坦口崩片溶出曲线测定HPLC图谱
 自制品-2025051121批-7.5mg-pH4.5介质-桨法50转-1-30min-片5
 供试品溶液-1

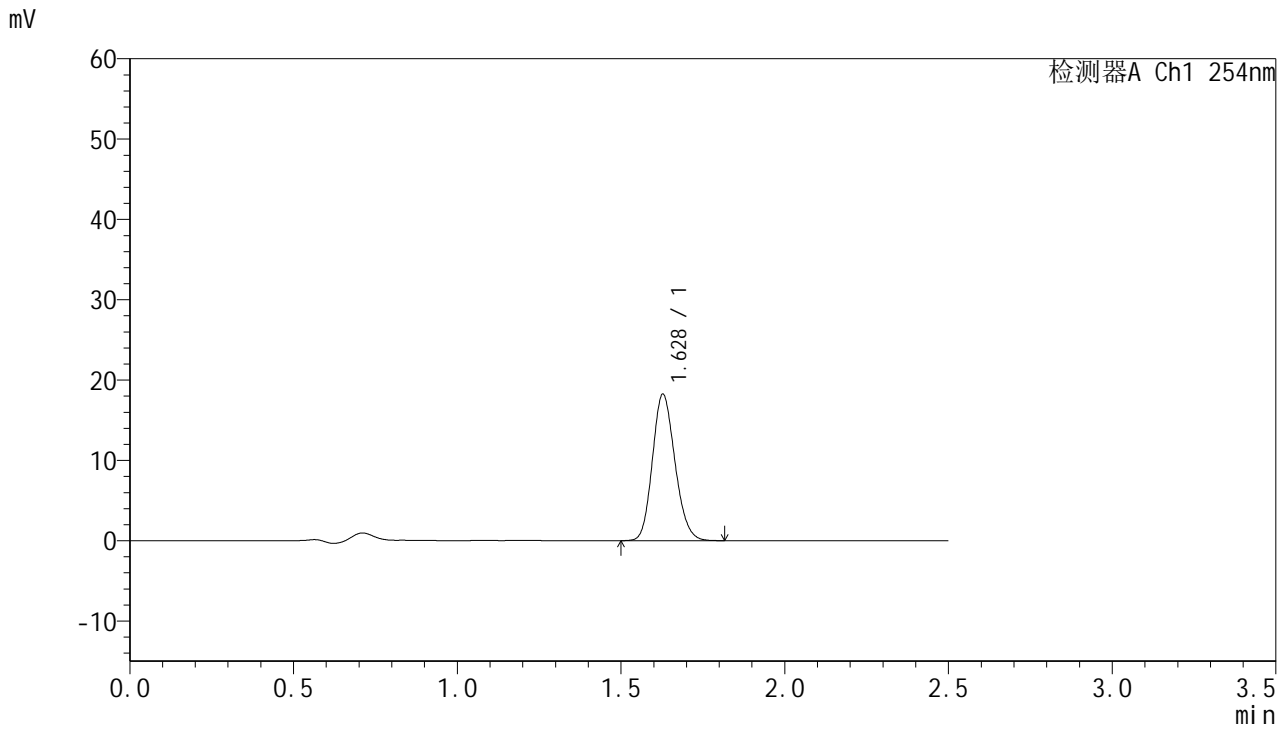


QTL-359

<样品信息>

色谱柱:XB-C18(50mm*4.6mm,5μm) 流 速: 1.0ml/min
 柱 温: 30°C 波 长: 254nm
 数据文件名: RC\$QTL-359 - 0-119/25-2152-2 - zzp-2025051121p-rcqx-1-pH4.5jz-7.5mg-jf50z-p6-30min.lcd
 方法文件名: RC\$QTL-359 - QTL-359-rcqx-FX274-新.lcm
 批处理文件名: RC\$QTL-359 - 20250607-rcqx-FX274.lcb
 样品瓶号: 1-50 版本号: 6.115
 进样体积: 10 μl 实验者: lvtinting
 进样时间: 2025/06/07 21:36:53 处理者: lvtinting
 处理时间(V2): 2025/06/09 14:47:39
 仪器型号: SHIMADZU LC-2050C (FX274)

<色谱图>



<峰表>

检测器A Ch1 254nm

峰号	保留时间	面积	面积%	高度	理论塔板数(USP)	拖尾因子	分离度(USP)
1	1.628	87457	100.000	18191	2656	1.158	--
总计		87457	100.000	18191			

图196 托伐普坦口崩片溶出曲线测定HPLC图谱
 自制品-2025051121批-7.5mg-pH4.5介质-桨法50转-1-30min-片6
 供试品溶液-1

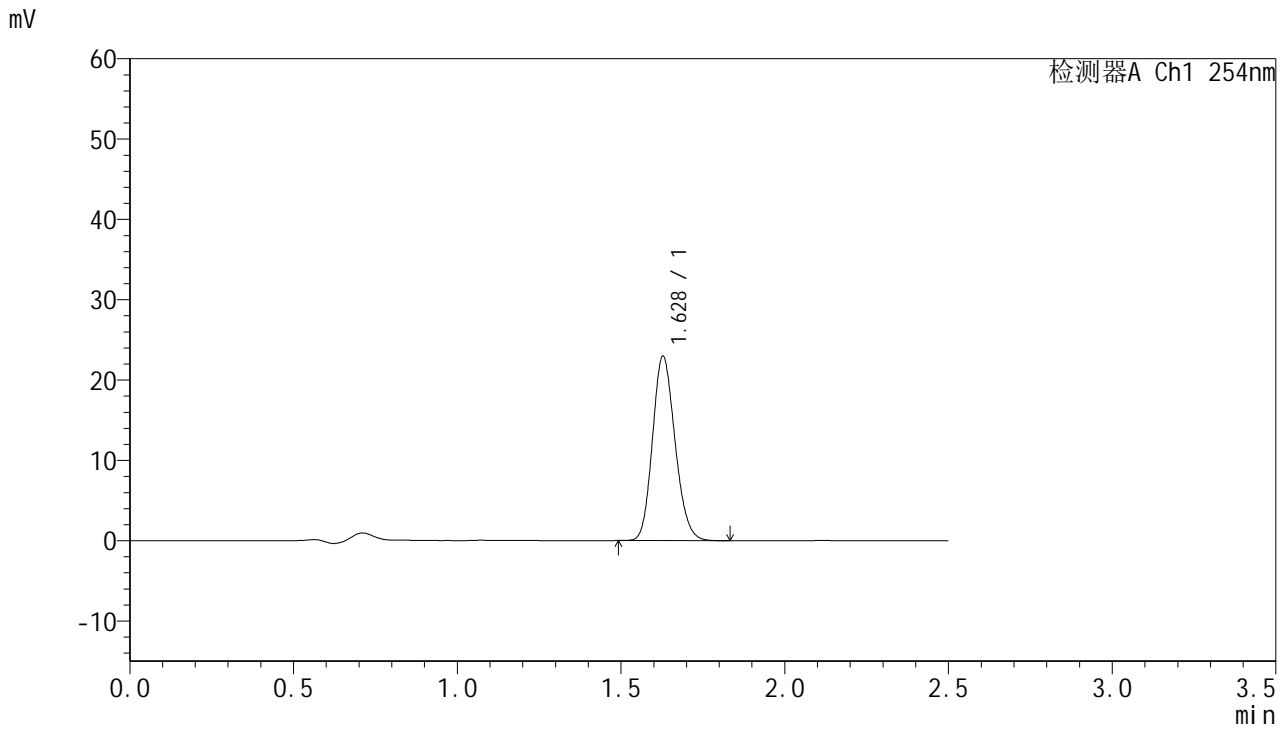


QTL-359

<样品信息>

色谱柱:XB-C18(50mm*4.6mm,5μm) 流 速: 1.0ml/min
 柱 温: 30°C 波 长: 254nm
 数据文件名: RC\$QTL-359 - 0-119/25-2153-2 - zzp-2025051121p-rcqx-1-pH4.5jz-7.5mg-jf50z-p1-45min.lcd
 方法文件名: RC\$QTL-359 - QTL-359-rcqx-FX274-新.lcm
 批处理文件名: RC\$QTL-359 - 20250607-rcqx-FX274.lcb
 样品瓶号: 1-6 版本号: 6.115
 进样体积: 10 μl 实验者: lvttingting
 进样时间: 2025/06/07 21:39:46 处理者: lvttingting
 处理时间(V2): 2025/06/09 14:47:42
 仪器型号: SHIMADZU LC-2050C (FX274)

<色谱图>



<峰表>

检测器A Ch1 254nm

峰号	保留时间	面积	面积%	高度	理论塔板数(USP)	拖尾因子	分离度(USP)
1	1.628	110065	100.000	22917	2658	1.161	--
总计		110065	100.000	22917			

图197 托伐普坦口崩片溶出曲线测定HPLC图谱
 自制品-2025051121批-7.5mg-pH4.5介质-桨法50转-1-45min-片1
 供试品溶液-1

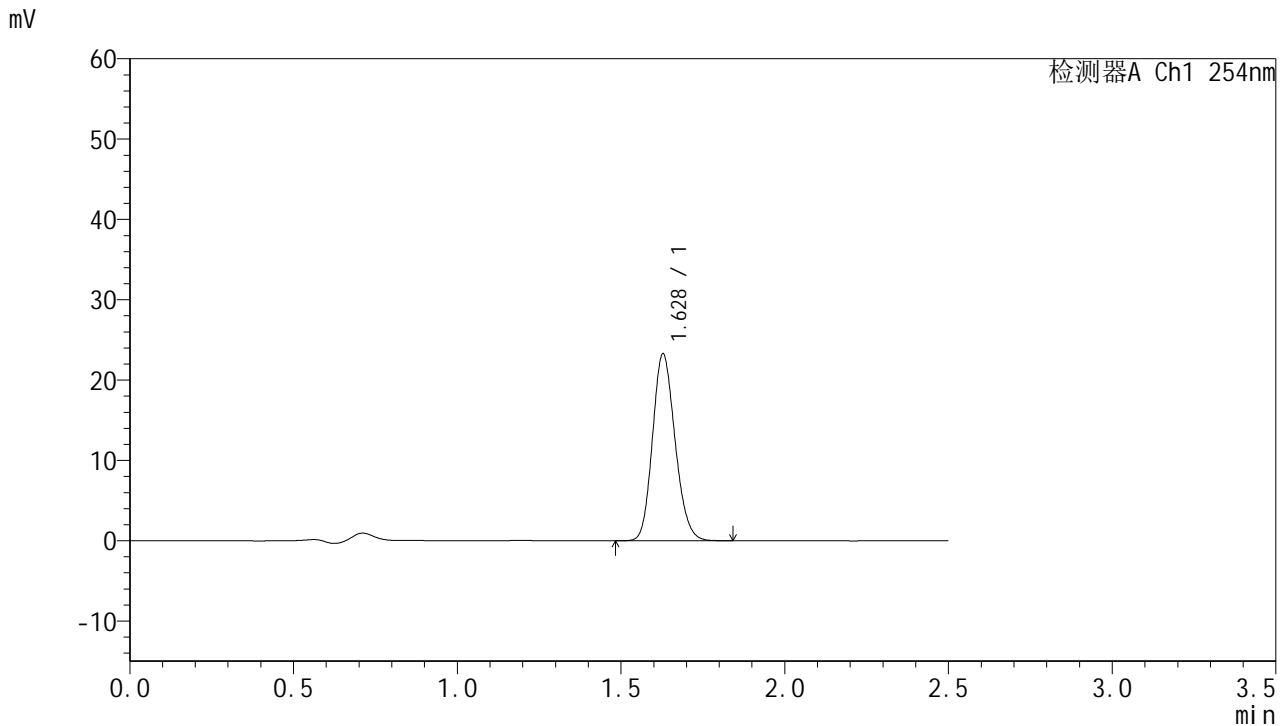


QTL-359

<样品信息>

色谱柱:XB-C18(50mm*4.6mm,5μm) 流 速: 1.0ml/min
 柱 温: 30°C 波 长: 254nm
 数据文件名: RC\$QTL-359 - 0-119/25-2154-2 - zzp-2025051121p-rcqx-1-pH4.5jz-7.5mg-jf50z-p2-45min.lcd
 方法文件名: RC\$QTL-359 - QTL-359-rcqx-FX274-新.lcm
 批处理文件名: RC\$QTL-359 - 20250607-rcqx-FX274.lcb
 样品瓶号: 1-15 版本号: 6.115
 进样体积: 10 μl 实验者: lvtinting
 进样时间: 2025/06/07 21:42:38 处理者: lvtinting
 处理时间(V2): 2025/06/09 14:47:45
 仪器型号: SHIMADZU LC-2050C (FX274)

<色谱图>



<峰表>

检测器A Ch1 254nm

峰号	保留时间	面积	面积%	高度	理论塔板数(USP)	拖尾因子	分离度(USP)
1	1.628	111704	100.000	23237	2658	1.161	--
总计		111704	100.000	23237			

图198 托伐普坦口崩片溶出曲线测定HPLC图谱
 自制品-2025051121批-7.5mg-pH4.5介质-桨法50转-1-45min-片2
 供试品溶液-1

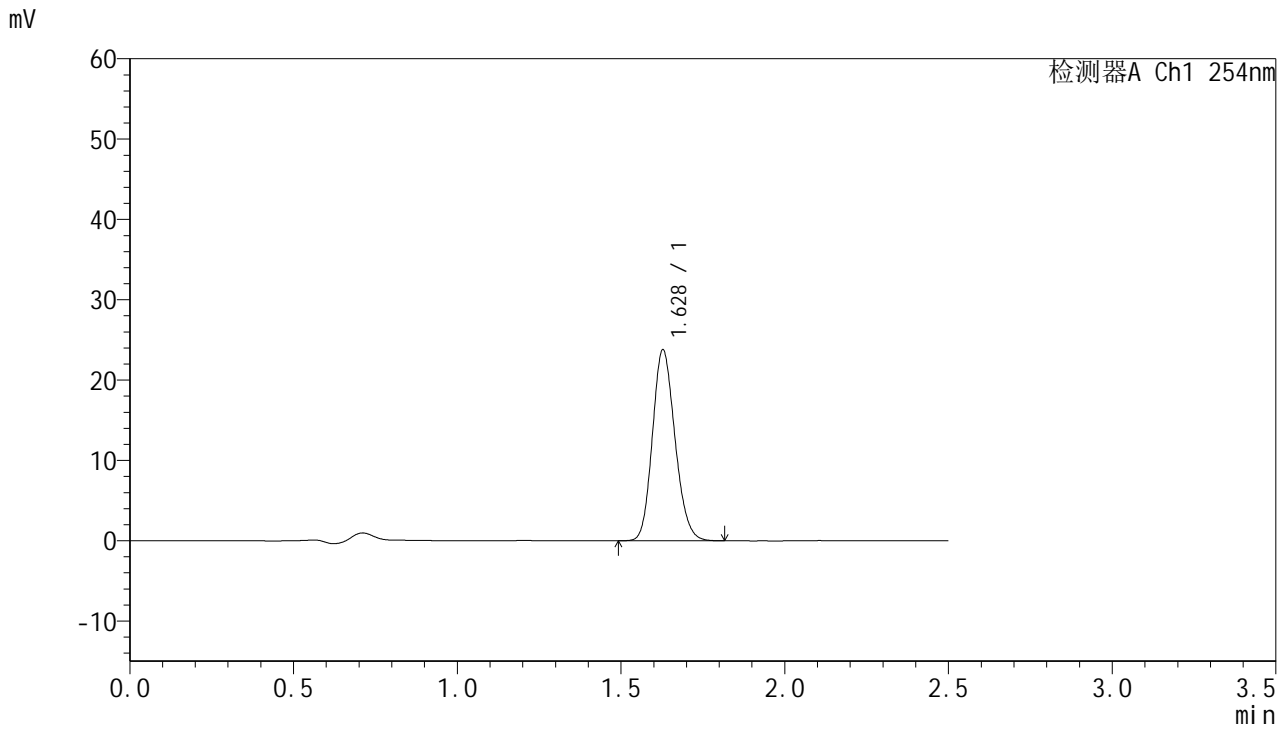


QTL-359

<样品信息>

色谱柱:XB-C18(50mm*4.6mm,5μm) 流 速: 1.0ml/min
 柱 温: 30°C 波 长: 254nm
 数据文件名: RC\$QTL-359 - 0-119/25-2155-2 - zzp-2025051121p-rcqx-1-pH4.5jz-7.5mg-jf50z-p3-45min.lcd
 方法文件名: RC\$QTL-359 - QTL-359-rcqx-FX274-新.lcm
 批处理文件名: RC\$QTL-359 - 20250607-rcqx-FX274.lcb
 样品瓶号: 1-24 版本号: 6.115
 进样体积: 10 μl 实验者: lvttingting
 进样时间: 2025/06/07 21:45:29 处理者: lvttingting
 处理时间(V2): 2025/06/09 14:47:48
 仪器型号: SHIMADZU LC-2050C (FX274)

<色谱图>



<峰表>

检测器A Ch1 254nm

峰号	保留时间	面积	面积%	高度	理论塔板数(USP)	拖尾因子	分离度(USP)
1	1.628	114043	100.000	23728	2661	1.160	--
总计		114043	100.000	23728			

图199 托伐普坦口崩片溶出曲线测定HPLC图谱
 自制品-2025051121批-7.5mg-pH4.5介质-桨法50转-1-45min-片3
 供试品溶液-1

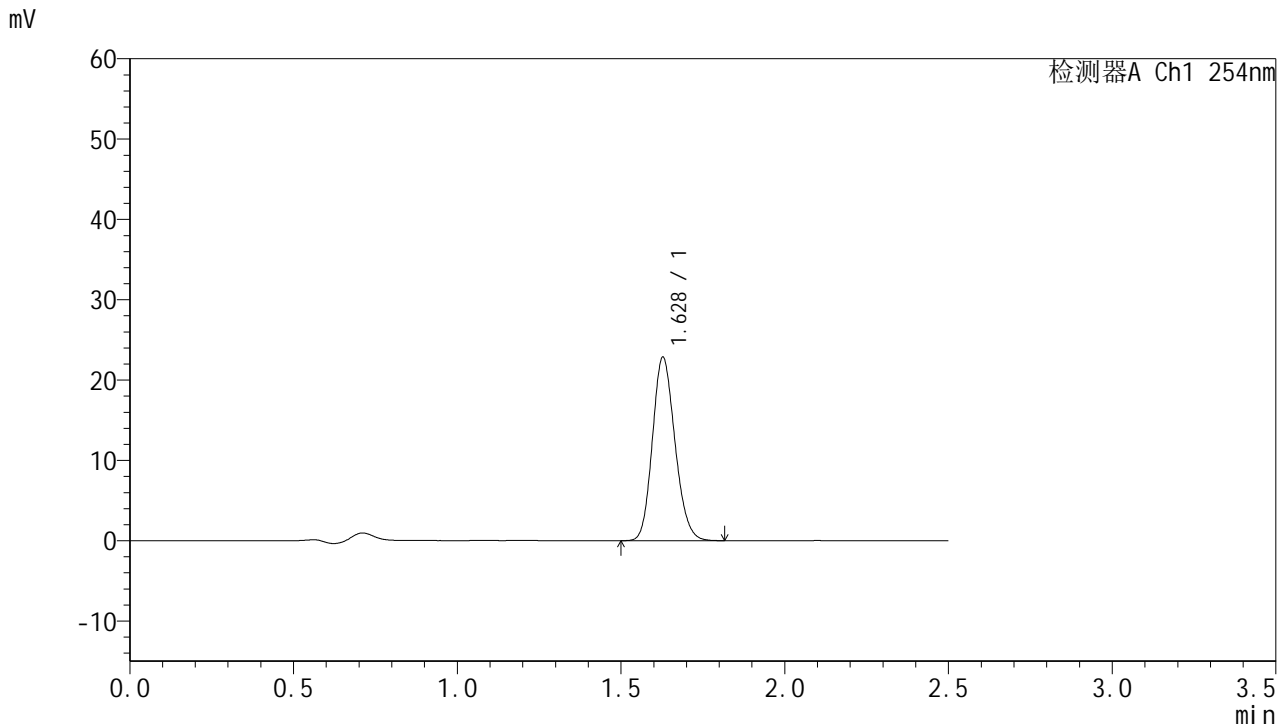


QTL-359

<样品信息>

色谱柱:XB-C18(50mm*4.6mm,5μm) 流 速: 1.0ml/min
 柱 温: 30°C 波 长: 254nm
 数据文件名: RC\$QTL-359 - 0-119/25-2156-2 - zzp-2025051121p-rcqx-1-pH4.5jz-7.5mg-jf50z-p4-45min.lcd
 方法文件名: RC\$QTL-359 - QTL-359-rcqx-FX274-新.lcm
 批处理文件名: RC\$QTL-359 - 20250607-rcqx-FX274.lcb
 样品瓶号: 1-33
 进样体积: 10 μl 版本号: 6.115
 进样时间: 2025/06/07 21:48:21 实验者: lvtinting
 处理时间(V2): 2025/06/09 14:47:51 处理者: lvtinting
 仪器型号: SHIMADZU LC-2050C (FX274)

<色谱图>



<峰表>

检测器A Ch1 254nm

峰号	保留时间	面积	面积%	高度	理论塔板数(USP)	拖尾因子	分离度(USP)
1	1.628	109510	100.000	22784	2660	1.160	--
总计		109510	100.000	22784			

图200 托伐普坦口崩片溶出曲线测定HPLC图谱
 自制品-2025051121批-7.5mg-pH4.5介质-桨法50转-1-45min-片4
 供试品溶液-1

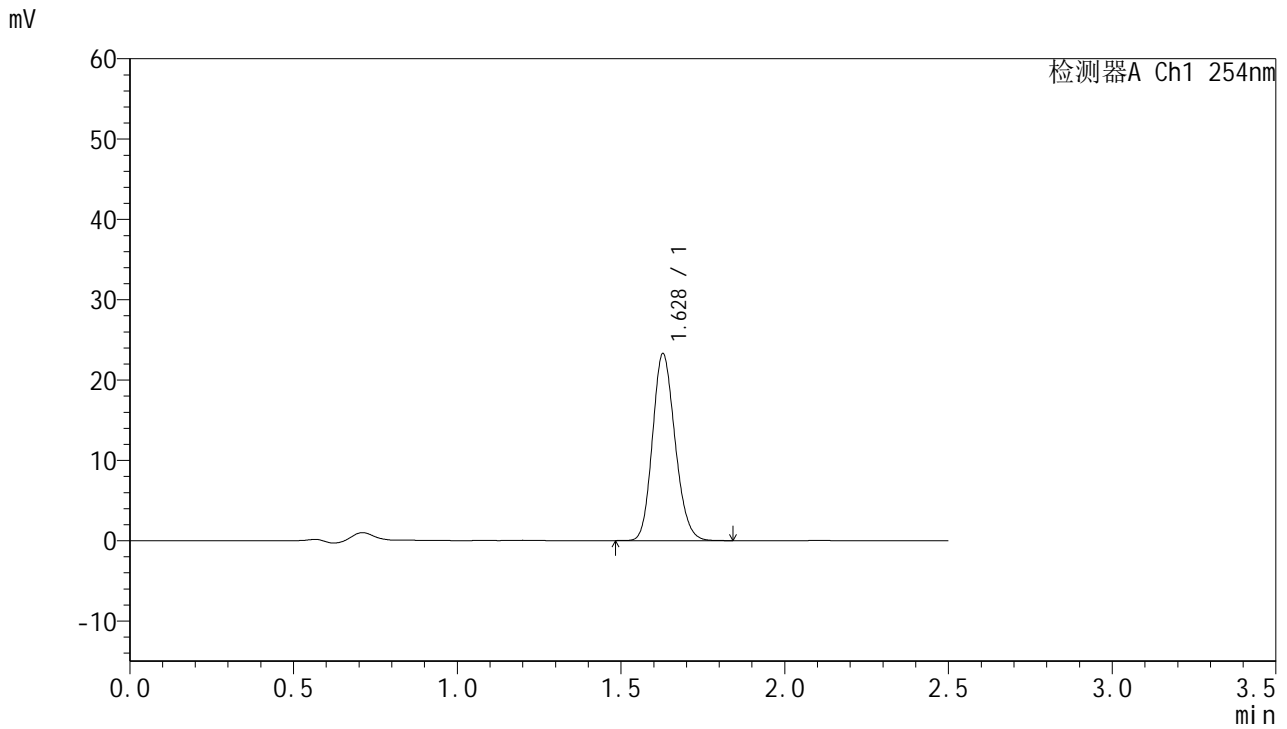


QTL-359

<样品信息>

色谱柱:XB-C18(50mm*4.6mm,5µm) 流 速: 1.0ml/min
 柱 温: 30°C 波 长: 254nm
 数据文件名: RC\$QTL-359 - 0-119/25-2157-2 - zzp-2025051121p-rcqx-1-pH4.5jz-7.5mg-jf50z-p5-45min.lcd
 方法文件名: RC\$QTL-359 - QTL-359-rcqx-FX274-新.lcm
 批处理文件名: RC\$QTL-359 - 20250607-rcqx-FX274.lcb
 样品瓶号: 1-42
 进样体积: 10 µl 版本号: 6.115
 进样时间: 2025/06/07 21:51:13 实验者: lvtingting
 处理时间(V2): 2025/06/09 14:47:54 处理者: lvtingting
 仪器型号: SHIMADZU LC-2050C (FX274)

<色谱图>



<峰表>

检测器A Ch1 254nm

峰号	保留时间	面积	面积%	高度	理论塔板数(USP)	拖尾因子	分离度(USP)
1	1.628	111665	100.000	23234	2659	1.163	--
总计		111665	100.000	23234			

图201 托伐普坦口崩片溶出曲线测定HPLC图谱
 自制品-2025051121批-7.5mg-pH4.5介质-桨法50转-1-45min-片5
 供试品溶液-1

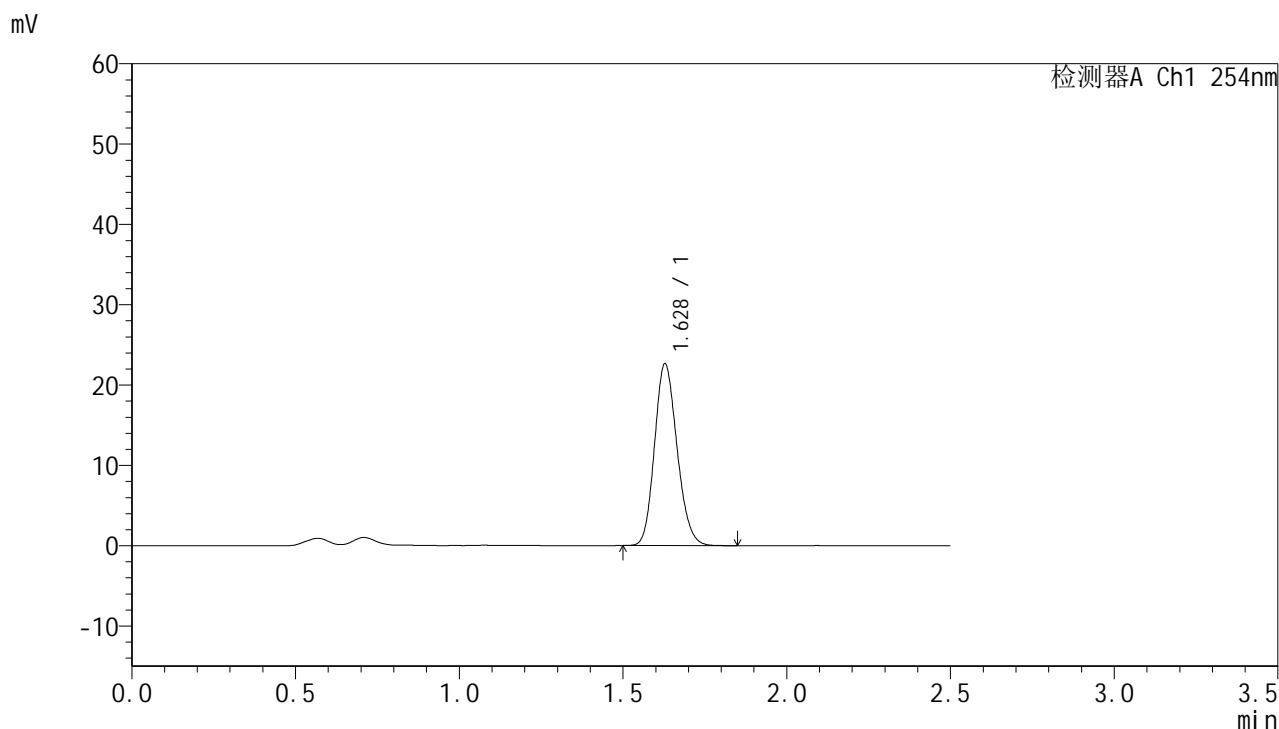


QTL-359

<样品信息>

色谱柱:XB-C18(50mm*4.6mm,5μm) 流 速: 1.0ml/min
 柱 温: 30°C 波 长: 254nm
 数据文件名: RC\$QTL-359 - 0-119/25-2158-2 - zzp-2025051121p-rcqx-1-pH4.5jz-7.5mg-jf50z-p6-45min.lcd
 方法文件名: RC\$QTL-359 - QTL-359-rcqx-FX274-新.lcm
 批处理文件名: RC\$QTL-359 - 20250607-rcqx-FX274.lcb
 样品瓶号: 1-51 版本号: 6.115
 进样体积: 10 μl 实验者: lvttingting
 进样时间: 2025/06/07 21:54:04 处理者: lvttingting
 处理时间(V2): 2025/06/09 14:47:57
 仪器型号: SHIMADZU LC-2050C (FX274)

<色谱图>



<峰表>

检测器A Ch1 254nm

峰号	保留时间	面积	面积%	高度	理论塔板数(USP)	拖尾因子	分离度(USP)
1	1.628	108524	100.000	22608	2663	1.160	--
总计		108524	100.000	22608			

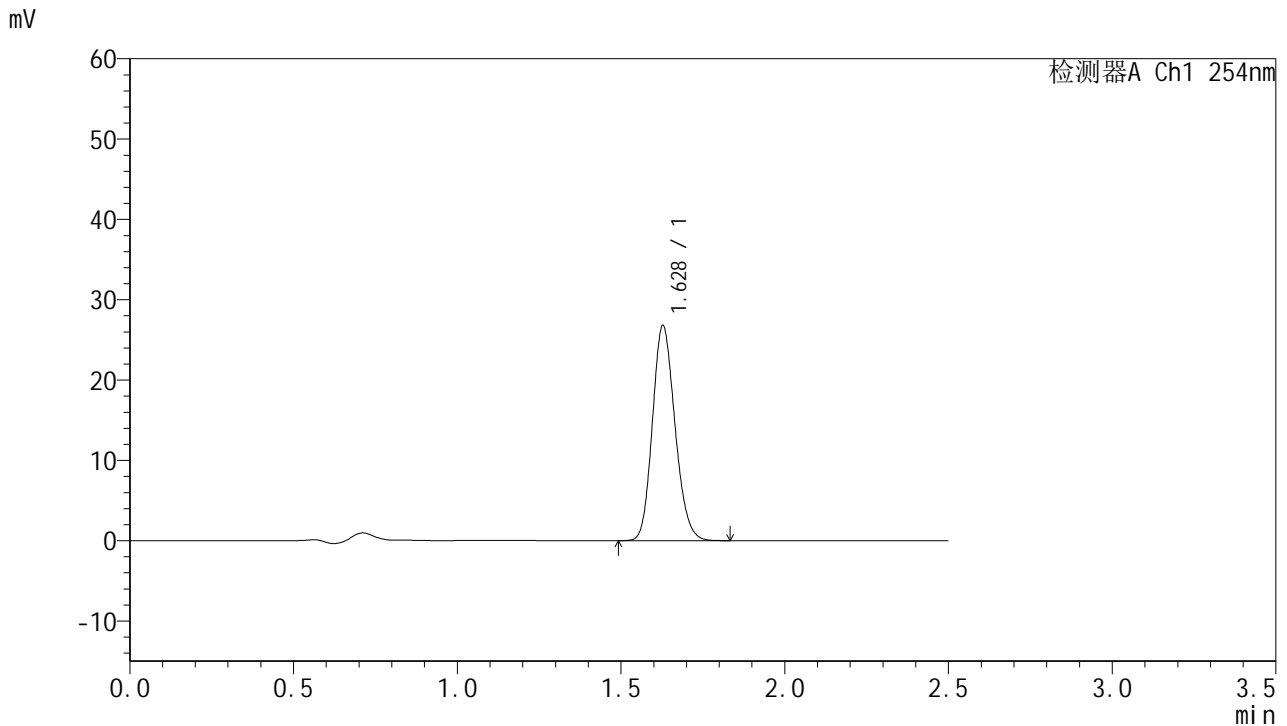


QTL-359

<样品信息>

色谱柱:XB-C18(50mm*4.6mm,5μm) 流 速: 1.0ml/min
 柱 温: 30°C 波 长: 254nm
 数据文件名: RC\$QTL-359 - 0-119/25-2159-2 - zzp-2025051121p-rcqx-1-pH4.5jz-7.5mg-jf50z-p1-60min.lcd
 方法文件名: RC\$QTL-359 - QTL-359-rcqx-FX274-新.lcm
 批处理文件名: RC\$QTL-359 - 20250607-rcqx-FX274.lcb
 样品瓶号: 1-7
 进样体积: 10 μl 版本号: 6.115
 进样时间: 2025/06/07 21:56:56 实验者: lvtingting
 处理时间(V2): 2025/06/09 14:48:00 处理者: lvtingting
 仪器型号: SHIMADZU LC-2050C (FX274)

<色谱图>



<峰表>

检测器A Ch1 254nm

峰号	保留时间	面积	面积%	高度	理论塔板数(USP)	拖尾因子	分离度(USP)
1	1.628	128442	100.000	26718	2660	1.161	--
总计		128442	100.000	26718			

图203 托伐普坦口崩片溶出曲线测定HPLC图谱
 自制品-2025051121批-7.5mg-pH4.5介质-桨法50转-1-60min-片1
 供试品溶液-1

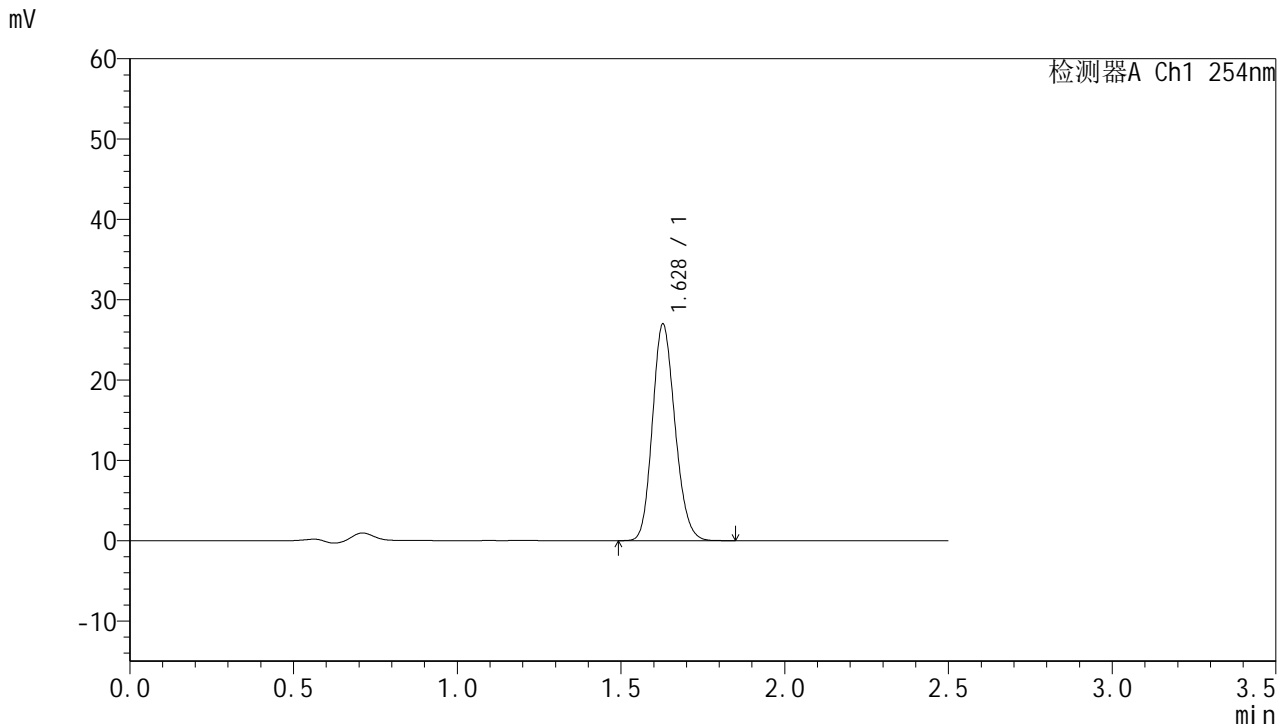


QTL-359

<样品信息>

色谱柱:XB-C18(50mm*4.6mm,5μm) 流 速: 1.0ml/min
 柱 温: 30°C 波 长: 254nm
 数据文件名: RC\$QTL-359 - 0-119/25-2160-2 - zzp-2025051121p-rcqx-1-pH4.5jz-7.5mg-jf50z-p2-60min.lcd
 方法文件名: RC\$QTL-359 - QTL-359-rcqx-FX274-新.lcm
 批处理文件名: RC\$QTL-359 - 20250607-rcqx-FX274.lcb
 样品瓶号: 1-16 版本号: 6.115
 进样体积: 10 μl 实验者: lvtingting
 进样时间: 2025/06/07 21:59:49 处理者: lvtingting
 处理时间(V2): 2025/06/09 14:48:03
 仪器型号: SHIMADZU LC-2050C (FX274)

<色谱图>



<峰表>

检测器A Ch1 254nm

峰号	保留时间	面积	面积%	高度	理论塔板数(USP)	拖尾因子	分离度(USP)
1	1.628	129328	100.000	26913	2662	1.161	--
总计		129328	100.000	26913			

图204 托伐普坦口崩片溶出曲线测定HPLC图谱
 自制品-2025051121批-7.5mg-pH4.5介质-桨法50转-1-60min-片2
 供试品溶液-1

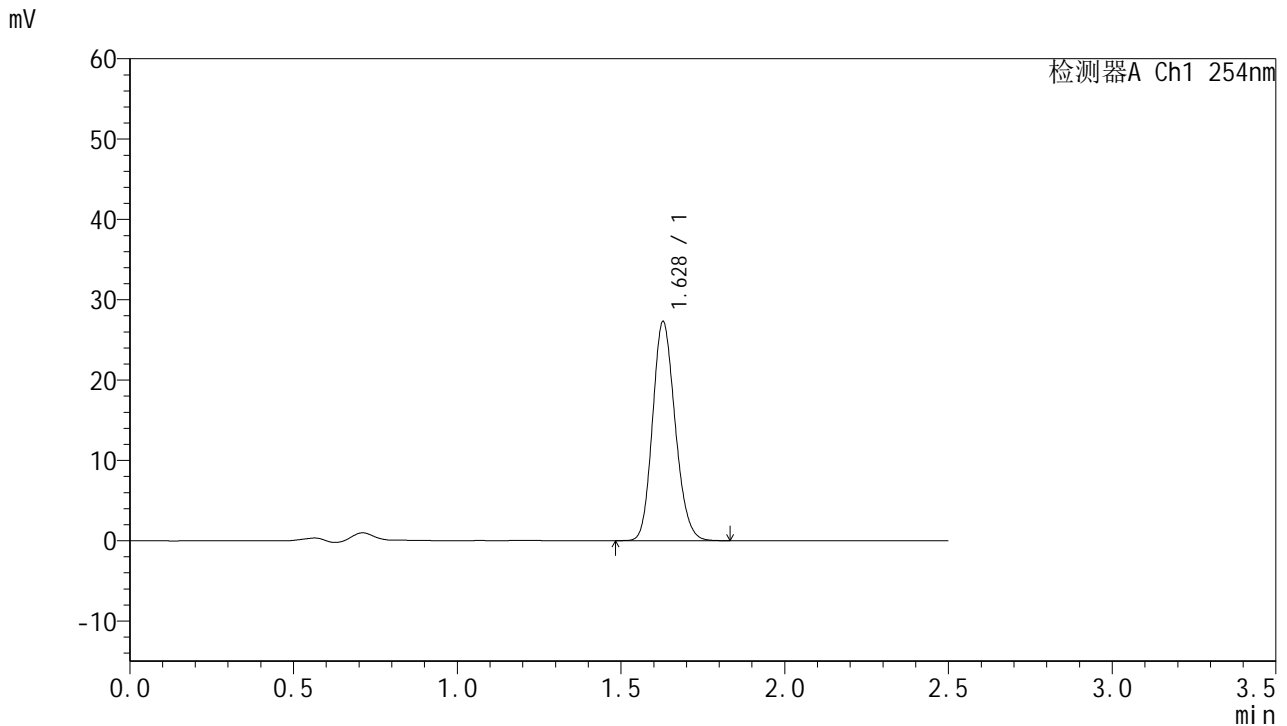


QTL-359

<样品信息>

色谱柱:XB-C18(50mm*4.6mm,5μm) 流 速: 1.0ml/min
 柱 温: 30°C 波 长: 254nm
 数据文件名: RC\$QTL-359 - 0-119/25-2161-2 - zzp-2025051121p-rcqx-1-pH4.5jz-7.5mg-jf50z-p3-60min.lcd
 方法文件名: RC\$QTL-359 - QTL-359-rcqx-FX274-新.lcm
 批处理文件名: RC\$QTL-359 - 20250607-rcqx-FX274.lcb
 样品瓶号: 1-25 版本号: 6.115
 进样体积: 10 μl 实验者: lvtingting
 进样时间: 2025/06/07 22:02:41 处理者: lvtingting
 处理时间(V2): 2025/06/09 14:48:06
 仪器型号: SHIMADZU LC-2050C (FX274)

<色谱图>



<峰表>

检测器A Ch1 254nm

峰号	保留时间	面积	面积%	高度	理论塔板数(USP)	拖尾因子	分离度(USP)
1	1.628	130809	100.000	27241	2659	1.161	--
总计		130809	100.000	27241			

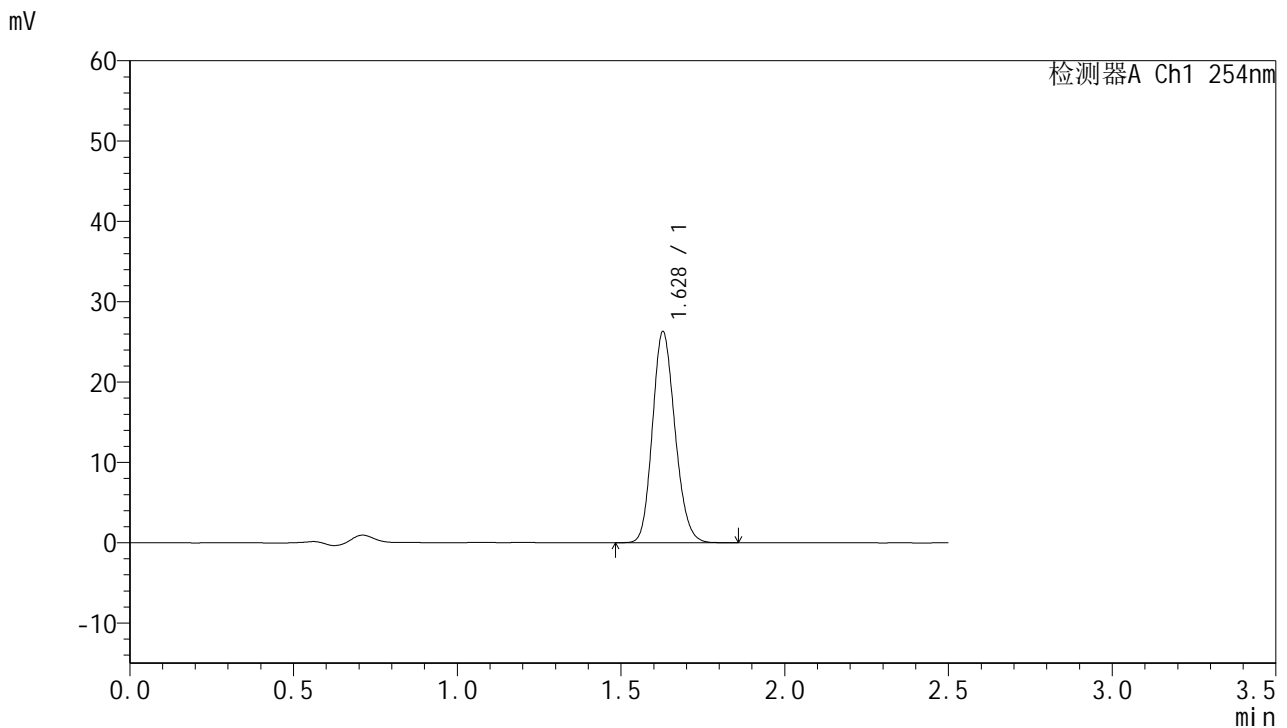


QTL-359

<样品信息>

色谱柱:XB-C18(50mm*4.6mm,5μm) 流 速: 1.0ml/min
 柱 温: 30°C 波 长: 254nm
 数据文件名: RC\$QTL-359 - 0-119/25-2162-2 - zzp-2025051121p-rcqx-1-pH4.5jz-7.5mg-jf50z-p4-60min.lcd
 方法文件名: RC\$QTL-359 - QTL-359-rcqx-FX274-新.lcm
 批处理文件名: RC\$QTL-359 - 20250607-rcqx-FX274.lcb
 样品瓶号: 1-34 版本号: 6.115
 进样体积: 10 μl 实验者: lvtingting
 进样时间: 2025/06/07 22:05:33 处理者: lvtingting
 处理时间(V2): 2025/06/09 14:48:09
 仪器型号: SHIMADZU LC-2050C (FX274)

<色谱图>



<峰表>

检测器A Ch1 254nm

峰号	保留时间	面积	面积%	高度	理论塔板数(USP)	拖尾因子	分离度(USP)
1	1.628	126279	100.000	26238	2658	1.161	--
总计		126279	100.000	26238			

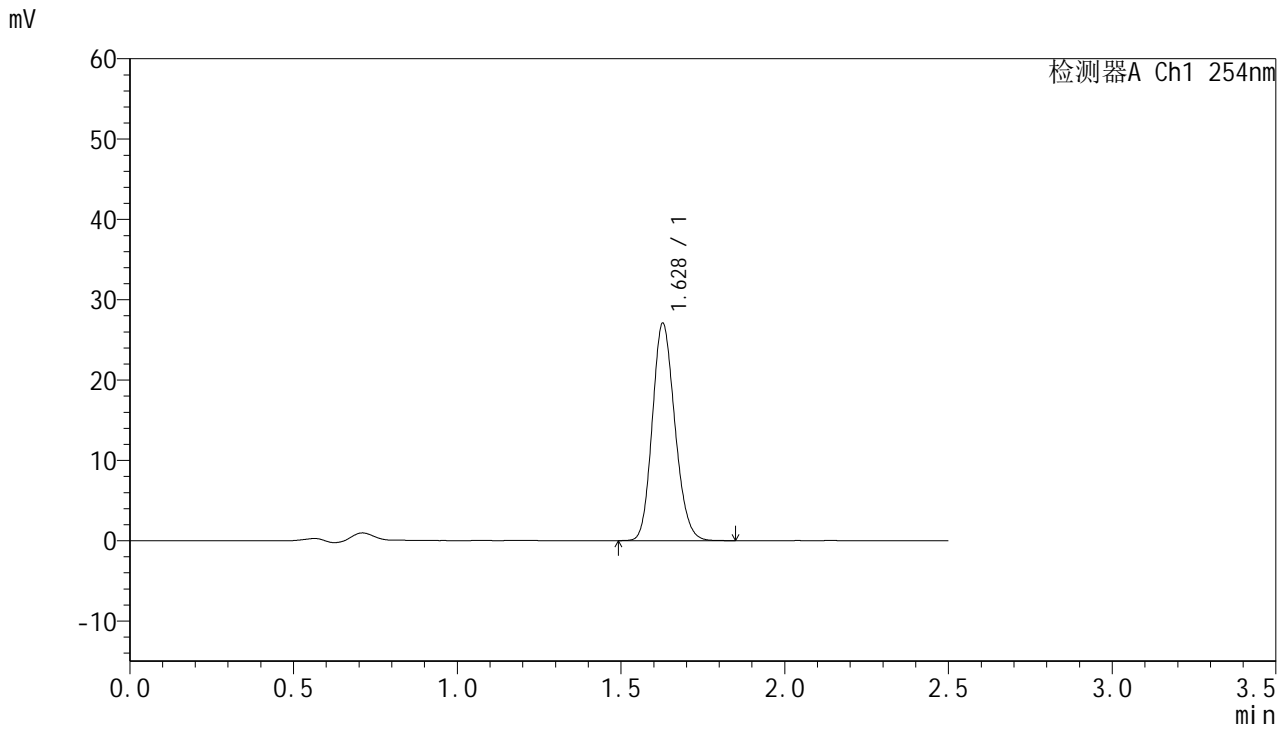


QTL-359

<样品信息>

色谱柱:XB-C18(50mm*4.6mm,5μm) 流速: 1.0ml/min
 柱温: 30°C 波长: 254nm
 数据文件名: RC\$QTL-359 - 0-119/25-2163-2 - zzp-2025051121p-rcqx-1-pH4.5jz-7.5mg-jf50z-p5-60min.lcd
 方法文件名: RC\$QTL-359 - QTL-359-rcqx-FX274-新.lcm
 批处理文件名: RC\$QTL-359 - 20250607-rcqx-FX274.lcb
 样品瓶号: 1-43
 进样体积: 10 μl 版本号: 6.115
 进样时间: 2025/06/07 22:08:25 实验者: lvtingting
 处理时间(V2): 2025/06/09 14:48:11 处理者: lvtingting
 仪器型号: SHIMADZU LC-2050C (FX274)

<色谱图>



<峰表>

检测器A Ch1 254nm

峰号	保留时间	面积	面积%	高度	理论塔板数(USP)	拖尾因子	分离度(USP)
1	1.628	129867	100.000	26989	2660	1.161	--
总计		129867	100.000	26989			

图207 托伐普坦口崩片溶出曲线测定HPLC图谱
 自制品-2025051121批-7.5mg-pH4.5介质-桨法50转-1-60min-片5
 供试品溶液-1

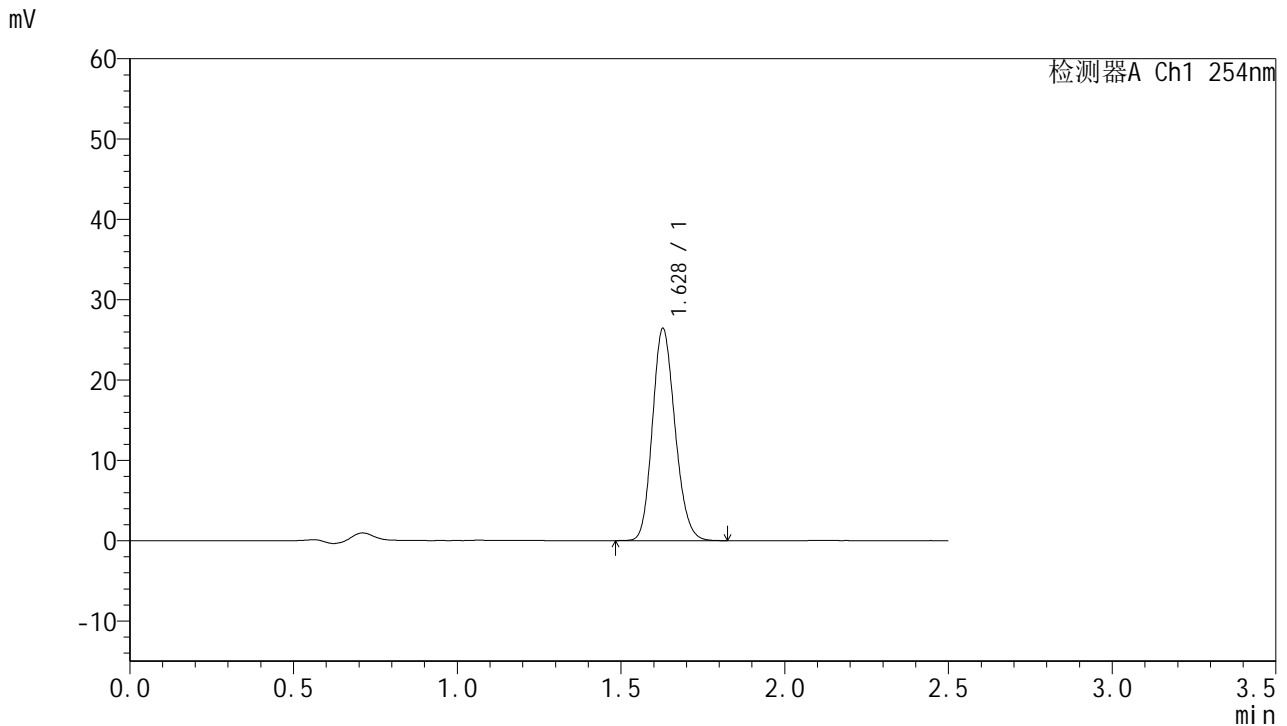


QTL-359

<样品信息>

色谱柱:XB-C18(50mm*4.6mm,5μm) 流 速: 1.0ml/min
 柱 温: 30°C 波 长: 254nm
 数据文件名: RC\$QTL-359 - 0-119/25-2164-2 - zzp-2025051121p-rcqx-1-pH4.5jz-7.5mg-jf50z-p6-60min.lcd
 方法文件名: RC\$QTL-359 - QTL-359-rcqx-FX274-新.lcm
 批处理文件名: RC\$QTL-359 - 20250607-rcqx-FX274.lcb
 样品瓶号: 1-52 版本号: 6.115
 进样体积: 10 μl 实验者: lvtingting
 进样时间: 2025/06/07 22:11:17 处理者: lvtingting
 处理时间(V2): 2025/06/09 14:48:14
 仪器型号: SHIMADZU LC-2050C (FX274)

<色谱图>



<峰表>

检测器A Ch1 254nm

峰号	保留时间	面积	面积%	高度	理论塔板数(USP)	拖尾因子	分离度(USP)
1	1.628	126781	100.000	26355	2655	1.162	--
总计		126781	100.000	26355			

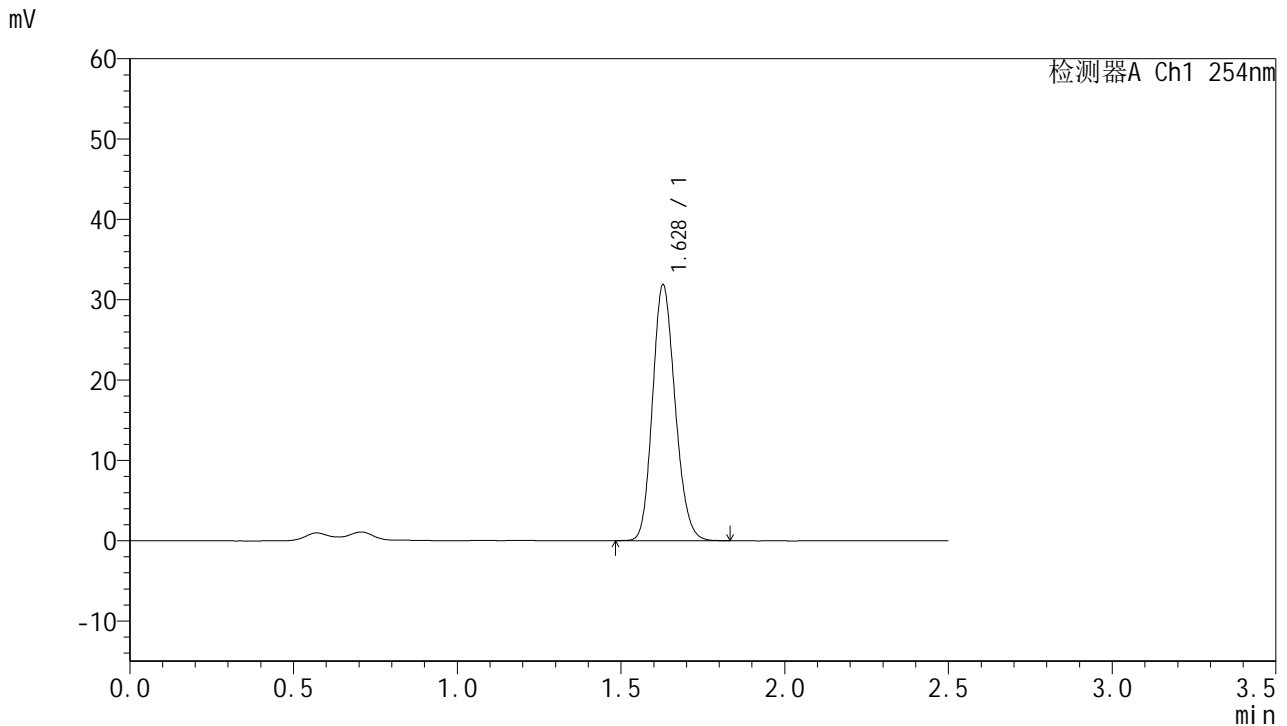


QTL-359

<样品信息>

色谱柱:XB-C18(50mm*4.6mm,5μm) 流 速: 1.0ml/min
 柱 温: 30°C 波 长: 254nm
 数据文件名: RC\$QTL-359 - 0-119/25-2165-2 - zzp-2025051121p-rcqx-1-pH4.5jz-7.5mg-jf50z-p1-90min.lcd
 方法文件名: RC\$QTL-359 - QTL-359-rcqx-FX274-新.lcm
 批处理文件名: RC\$QTL-359 - 20250607-rcqx-FX274.lcb
 样品瓶号: 1-8 版本号: 6.115
 进样体积: 10 μl 实验者: lvtingting
 进样时间: 2025/06/07 22:14:09 处理者: lvtingting
 处理时间(V2): 2025/06/09 14:48:17
 仪器型号: SHIMADZU LC-2050C (FX274)

<色谱图>



<峰表>

检测器A Ch1 254nm

峰号	保留时间	面积	面积%	高度	理论塔板数(USP)	拖尾因子	分离度(USP)
1	1.628	152919	100.000	31819	2655	1.160	--
总计		152919	100.000	31819			

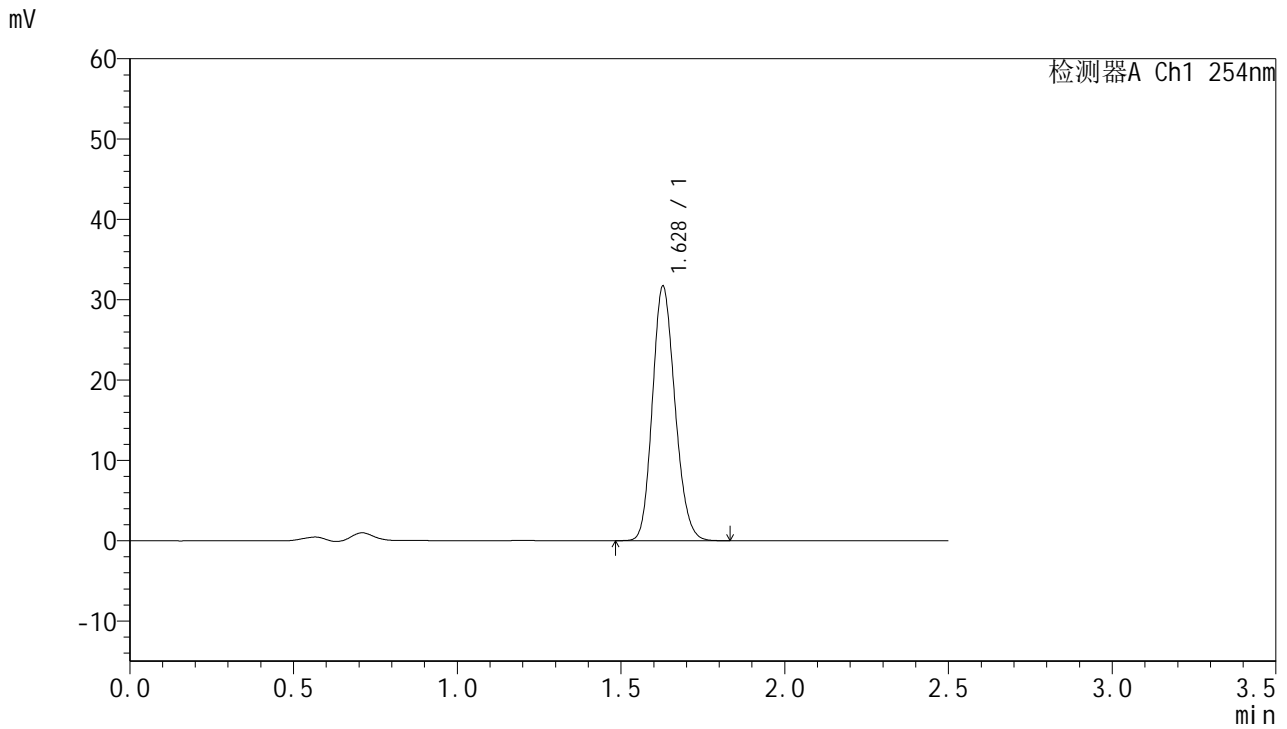


QTL-359

<样品信息>

色谱柱:XB-C18(50mm*4.6mm,5μm) 流 速: 1.0ml/min
 柱 温: 30°C 波 长: 254nm
 数据文件名: RC\$QTL-359 - 0-119/25-2166-2 - zzp-2025051121p-rcqx-1-pH4.5jz-7.5mg-jf50z-p2-90min.lcd
 方法文件名: RC\$QTL-359 - QTL-359-rcqx-FX274-新.lcm
 批处理文件名: RC\$QTL-359 - 20250607-rcqx-FX274.lcb
 样品瓶号: 1-17 版本号: 6.115
 进样体积: 10 μl 实验者: lvtingting
 进样时间: 2025/06/07 22:17:02 处理者: lvtingting
 处理时间(V2): 2025/06/09 14:48:20
 仪器型号: SHIMADZU LC-2050C (FX274)

<色谱图>



<峰表>

检测器A Ch1 254nm

峰号	保留时间	面积	面积%	高度	理论塔板数(USP)	拖尾因子	分离度(USP)
1	1.628	151903	100.000	31617	2660	1.161	--
总计		151903	100.000	31617			

图210 托伐普坦口崩片溶出曲线测定HPLC图谱
 自制品-2025051121批-7.5mg-pH4.5介质-桨法50转-1-90min-片2
 供试品溶液-1

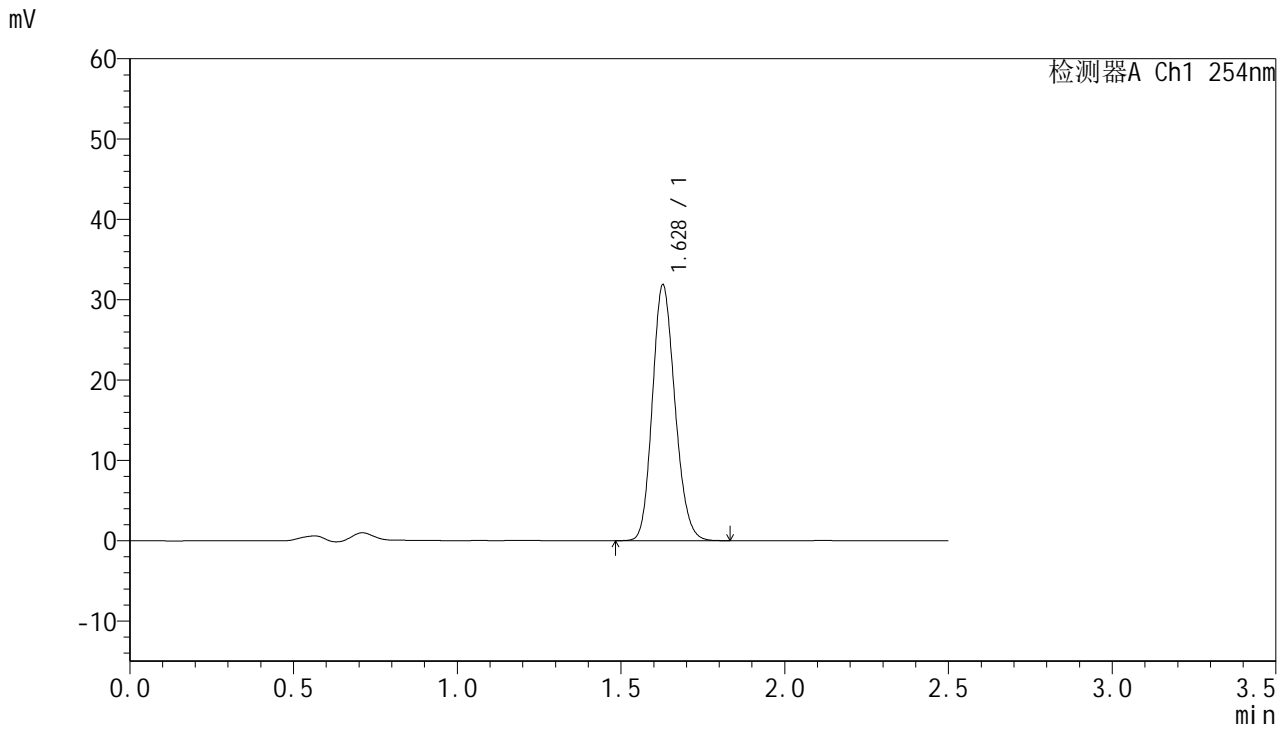


QTL-359

<样品信息>

色谱柱:XB-C18(50mm*4.6mm,5μm) 流 速: 1.0ml/min
 柱 温: 30°C 波 长: 254nm
 数据文件名: RC\$QTL-359 - 0-119/25-2167-2 - zzp-2025051121p-rcqx-1-pH4.5jz-7.5mg-jf50z-p3-90min.lcd
 方法文件名: RC\$QTL-359 - QTL-359-rcqx-FX274-新.lcm
 批处理文件名: RC\$QTL-359 - 20250607-rcqx-FX274.lcb
 样品瓶号: 1-26 版本号: 6.115
 进样体积: 10 μl 实验者: lvtingting
 进样时间: 2025/06/07 22:19:54 处理者: lvtingting
 处理时间(V2): 2025/06/09 14:48:23
 仪器型号: SHIMADZU LC-2050C (FX274)

<色谱图>



<峰表>

检测器A Ch1 254nm

峰号	保留时间	面积	面积%	高度	理论塔板数(USP)	拖尾因子	分离度(USP)
1	1.628	152770	100.000	31764	2659	1.162	--
总计		152770	100.000	31764			

图211 托伐普坦口崩片溶出曲线测定HPLC图谱
 自制品-2025051121批-7.5mg-pH4.5介质-桨法50转-1-90min-片3
 供试品溶液-1

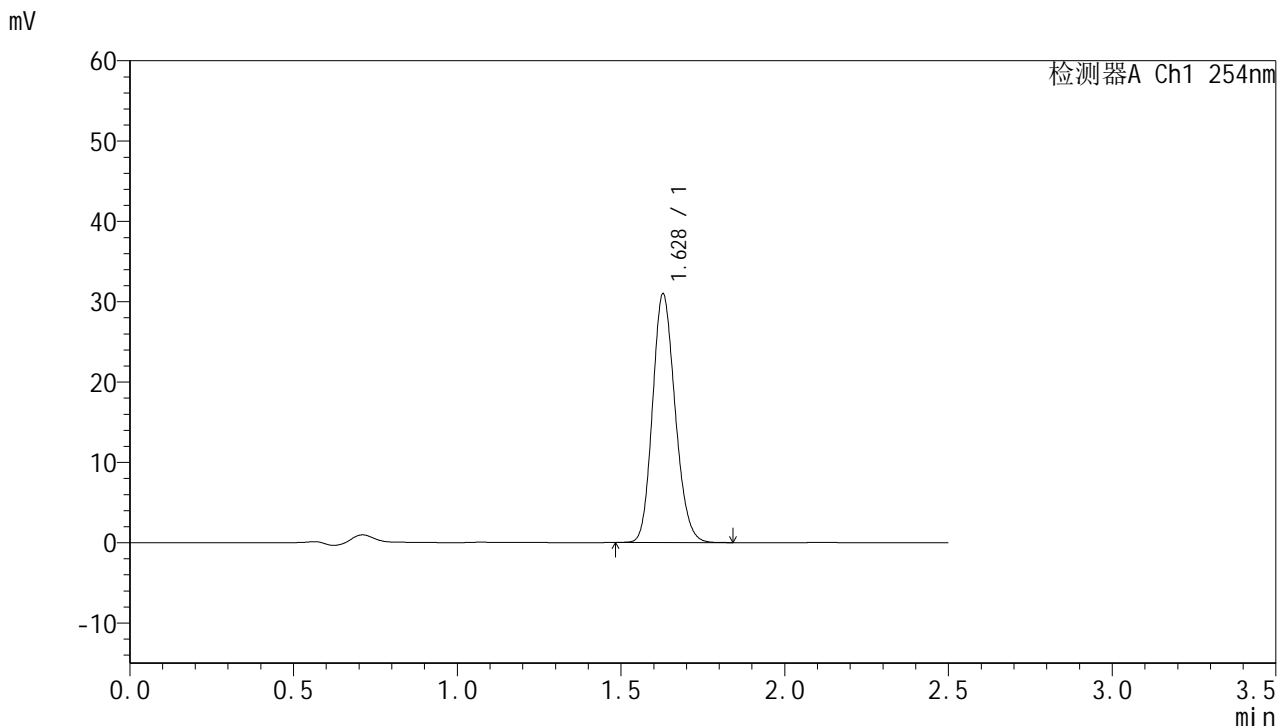


QTL-359

<样品信息>

色谱柱:XB-C18(50mm*4.6mm,5μm) 流速: 1.0ml/min
 柱温: 30°C 波长: 254nm
 数据文件名: RC\$QTL-359 - 0-119/25-2168-2 - zzp-2025051121p-rcqx-1-pH4.5jz-7.5mg-jf50z-p4-90min.lcd
 方法文件名: RC\$QTL-359 - QTL-359-rcqx-FX274-新.lcm
 批处理文件名: RC\$QTL-359 - 20250607-rcqx-FX274.lcb
 样品瓶号: 1-35 版本号: 6.115
 进样体积: 10 μl 实验者: lvtingting
 进样时间: 2025/06/07 22:22:47 处理者: lvtingting
 处理时间(V2): 2025/06/09 14:48:26
 仪器型号: SHIMADZU LC-2050C (FX274)

<色谱图>



<峰表>

检测器A Ch1 254nm

峰号	保留时间	面积	面积%	高度	理论塔板数(USP)	拖尾因子	分离度(USP)
1	1.628	148593	100.000	30910	2654	1.160	--
总计		148593	100.000	30910			

图212 托伐普坦口崩片溶出曲线测定HPLC图谱
 自制品-2025051121批-7.5mg-pH4.5介质-桨法50转-1-90min-片4
 供试品溶液-1

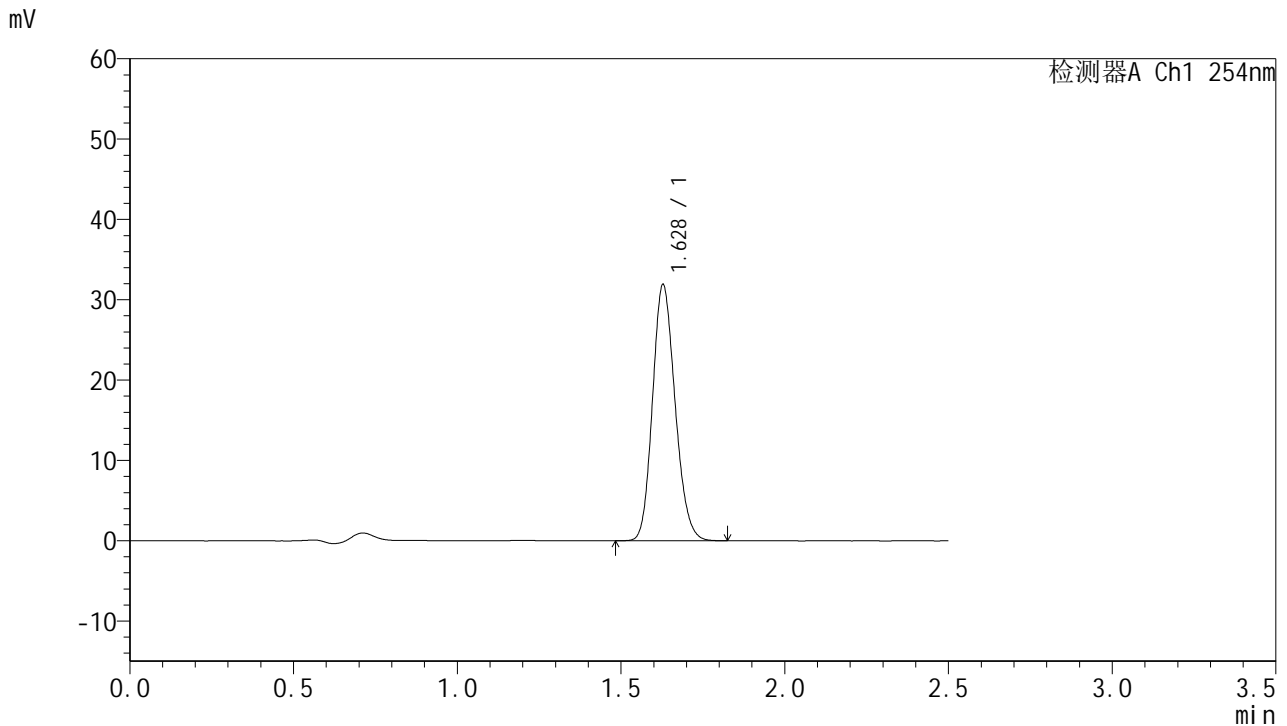


QTL-359

<样品信息>

色谱柱:XB-C18(50mm*4.6mm,5μm) 流 速: 1.0ml/min
 柱 温: 30°C 波 长: 254nm
 数据文件名: RC\$QTL-359 - 0-119/25-2169-2 - zzp-2025051121p-rcqx-1-pH4.5jz-7.5mg-jf50z-p5-90min.lcd
 方法文件名: RC\$QTL-359 - QTL-359-rcqx-FX274-新.lcm
 批处理文件名: RC\$QTL-359 - 20250607-rcqx-FX274.lcb
 样品瓶号: 1-44
 进样体积: 10 μl 版本号: 6.115
 进样时间: 2025/06/07 22:25:39 实验者: lvtingting
 处理时间(V2): 2025/06/09 14:48:29 处理者: lvtingting
 仪器型号: SHIMADZU LC-2050C (FX274)

<色谱图>



<峰表>

检测器A Ch1 254nm

峰号	保留时间	面积	面积%	高度	理论塔板数(USP)	拖尾因子	分离度(USP)
1	1.628	153041	100.000	31845	2654	1.162	--
总计		153041	100.000	31845			

图213 托伐普坦口崩片溶出曲线测定HPLC图谱
 自制品-2025051121批-7.5mg-pH4.5介质-桨法50转-1-90min-片5
 供试品溶液-1

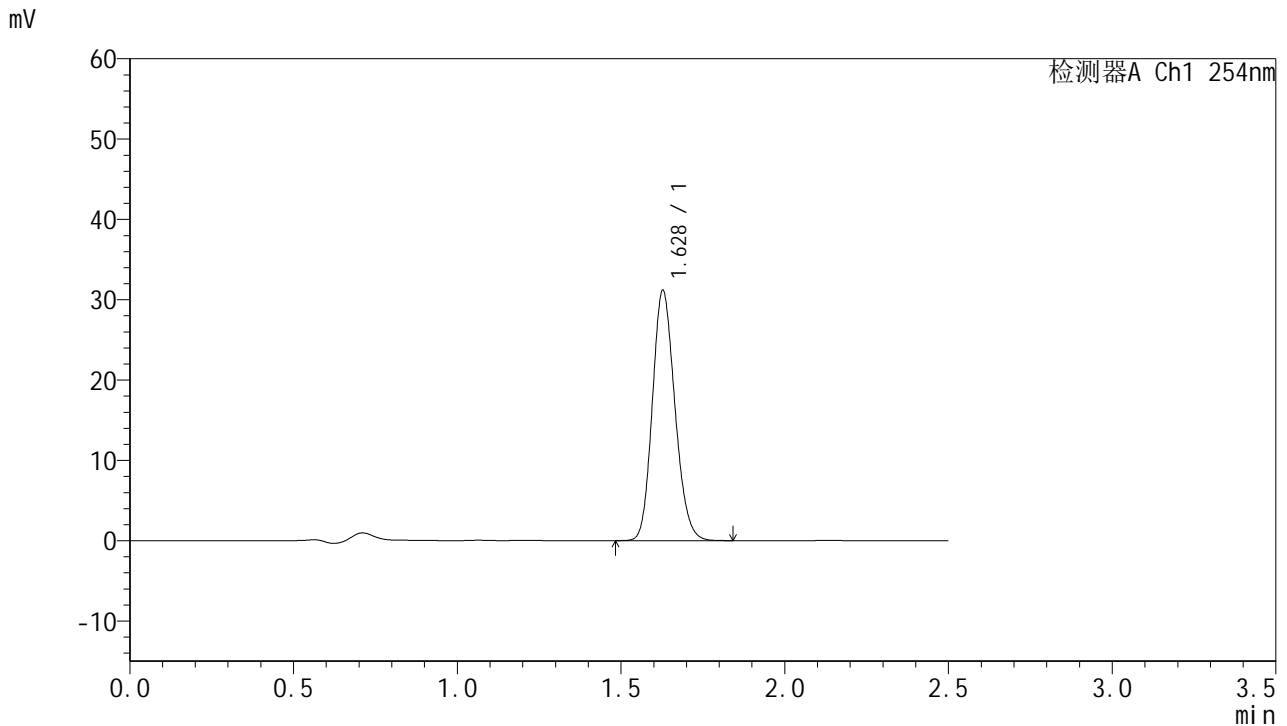


QTL-359

<样品信息>

色谱柱:XB-C18(50mm*4.6mm,5μm) 流 速: 1.0ml/min
 柱 温: 30°C 波 长: 254nm
 数据文件名: RC\$QTL-359 - 0-119/25-2170-2 - zzp-2025051121p-rcqx-1-pH4.5jz-7.5mg-jf50z-p6-90min.lcd
 方法文件名: RC\$QTL-359 - QTL-359-rcqx-FX274-新.lcm
 批处理文件名: RC\$QTL-359 - 20250607-rcqx-FX274.lcb
 样品瓶号: 1-53
 进样体积: 10 μl 版本号: 6.115
 进样时间: 2025/06/07 22:28:31 实验者: lvtingting
 处理时间(V2): 2025/06/09 14:48:32 处理者: lvtingting
 仪器型号: SHIMADZU LC-2050C (FX274)

<色谱图>



<峰表>

检测器A Ch1 254nm

峰号	保留时间	面积	面积%	高度	理论塔板数(USP)	拖尾因子	分离度(USP)
1	1.628	149441	100.000	31064	2658	1.161	--
总计		149441	100.000	31064			

图214 托伐普坦口崩片溶出曲线测定HPLC图谱
 自制品-2025051121批-7.5mg-pH4.5介质-桨法50转-1-90min-片6
 供试品溶液-1

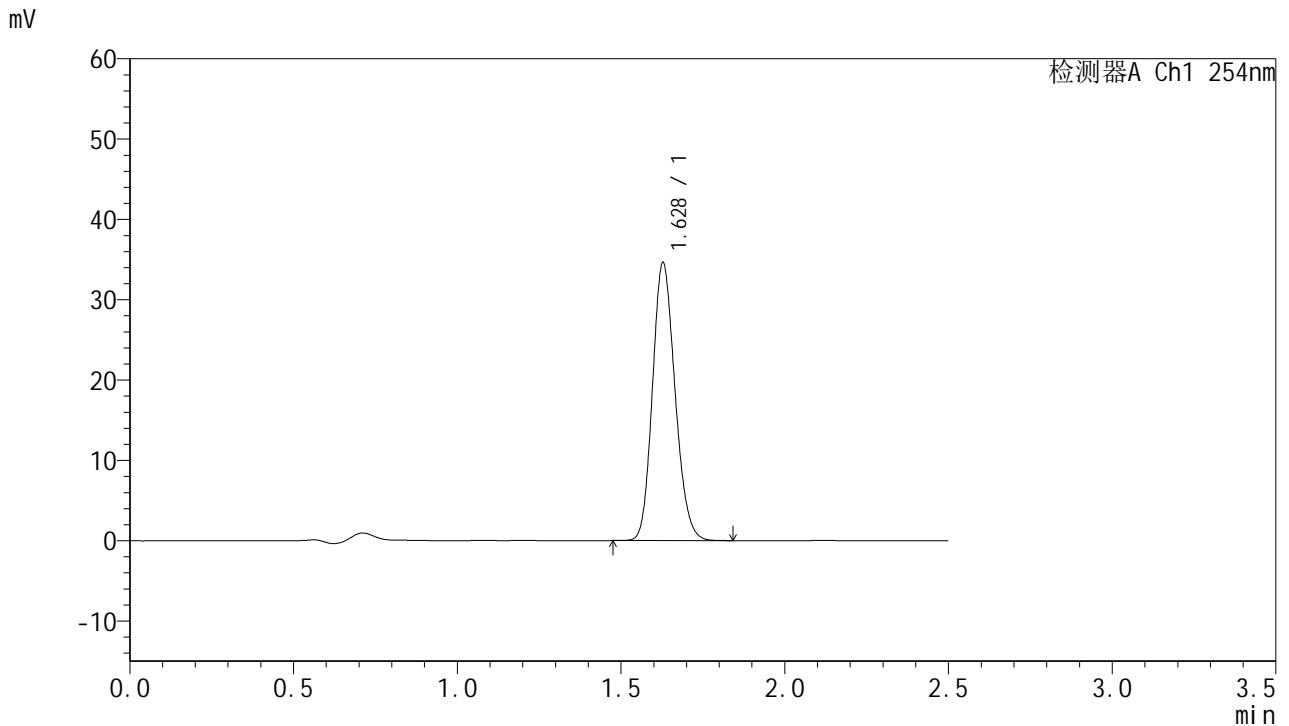


QTL-359

<样品信息>

色谱柱:XB-C18(50mm*4.6mm,5μm) 流 速: 1.0ml/min
 柱 温: 30°C 波 长: 254nm
 数据文件名: RC\$QTL-359 - 0-119/25-2171-2 - zzp-2025051121p-rcqx-1-pH4.5jz-7.5mg-jf50z-p1-120min.lcd
 方法文件名: RC\$QTL-359 - QTL-359-rcqx-FX274-新.lcm
 批处理文件名: RC\$QTL-359 - 20250607-rcqx-FX274.lcb
 样品瓶号: 4-1 版本号: 6.115
 进样体积: 10 μl 实验者: lvtingting
 进样时间: 2025/06/07 22:31:23 处理者: lvtingting
 处理时间(V2): 2025/06/09 14:48:34
 仪器型号: SHIMADZU LC-2050C (FX274)

<色谱图>



<峰表>

检测器A Ch1 254nm

峰号	保留时间	面积	面积%	高度	理论塔板数(USP)	拖尾因子	分离度(USP)
1	1.628	165911	100.000	34531	2657	1.161	--
总计		165911	100.000	34531			

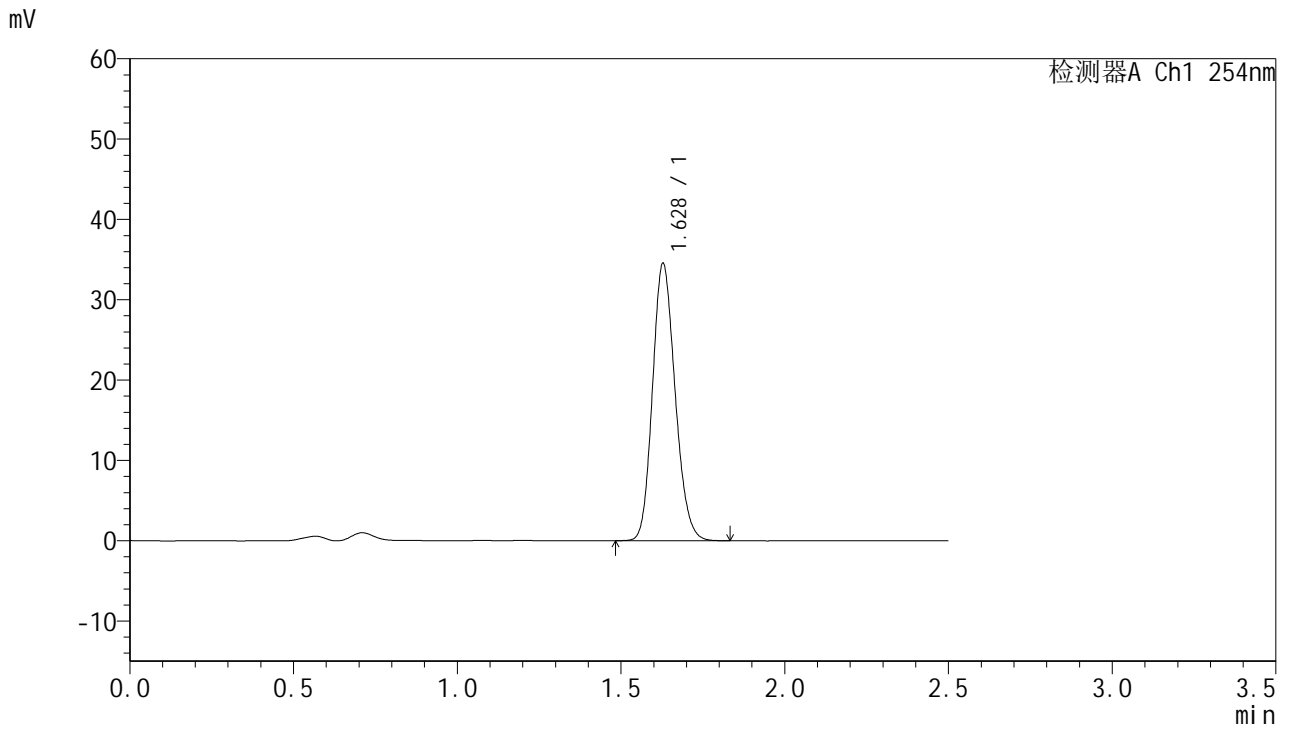


QTL-359

<样品信息>

色谱柱:XB-C18(50mm*4.6mm,5µm) 流 速: 1.0ml/min
 柱 温: 30°C 波 长: 254nm
 数据文件名: RC\$QTL-359 - 0-119/25-2172-2 - zzp-2025051121p-rcqx-1-pH4.5jz-7.5mg-jf50z-p2-120min.lcd
 方法文件名: RC\$QTL-359 - QTL-359-rcqx-FX274-新.lcm
 批处理文件名: RC\$QTL-359 - 20250607-rcqx-FX274.lcb
 样品瓶号: 4-10 版本号: 6.115
 进样体积: 10 µl 实验者: lvtingting
 进样时间: 2025/06/07 22:34:16 处理者: lvtingting
 处理时间(V2): 2025/06/09 14:48:37
 仪器型号: SHIMADZU LC-2050C (FX274)

<色谱图>



<峰表>

检测器A Ch1 254nm

峰号	保留时间	面积	面积%	高度	理论塔板数(USP)	拖尾因子	分离度(USP)
1	1.628	165662	100.000	34457	2655	1.161	--
总计		165662	100.000	34457			

图216 托伐普坦口崩片溶出曲线测定HPLC图谱
 自制品-2025051121批-7.5mg-pH4.5介质-桨法50转-1-120min-片2
 供试品溶液-1

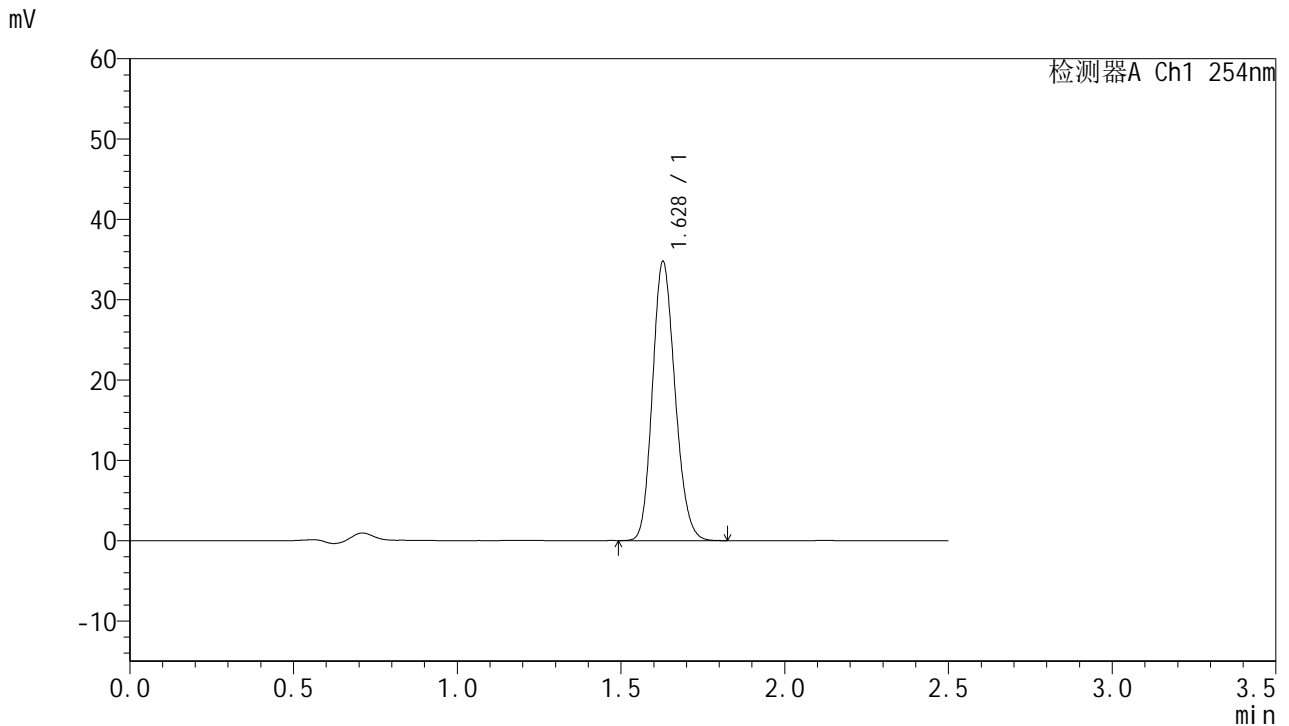


QTL-359

<样品信息>

色谱柱:XB-C18(50mm*4.6mm,5μm) 流速: 1.0ml/min
 柱温: 30°C 波长: 254nm
 数据文件名: RC\$QTL-359 - 0-119/25-2173-2 - zzp-2025051121p-rcqx-1-pH4.5jz-7.5mg-jf50z-p3-120min.lcd
 方法文件名: RC\$QTL-359 - QTL-359-rcqx-FX274-新.lcm
 批处理文件名: RC\$QTL-359 - 20250607-rcqx-FX274.lcb
 样品瓶号: 4-19 版本号: 6.115
 进样体积: 10 μl 实验者: lvtingting
 进样时间: 2025/06/07 22:37:08 处理者: lvtingting
 处理时间(V2): 2025/06/09 14:48:40
 仪器型号: SHIMADZU LC-2050C (FX274)

<色谱图>



<峰表>

检测器A Ch1 254nm

峰号	保留时间	面积	面积%	高度	理论塔板数(USP)	拖尾因子	分离度(USP)
1	1.628	166505	100.000	34675	2659	1.161	--
总计		166505	100.000	34675			

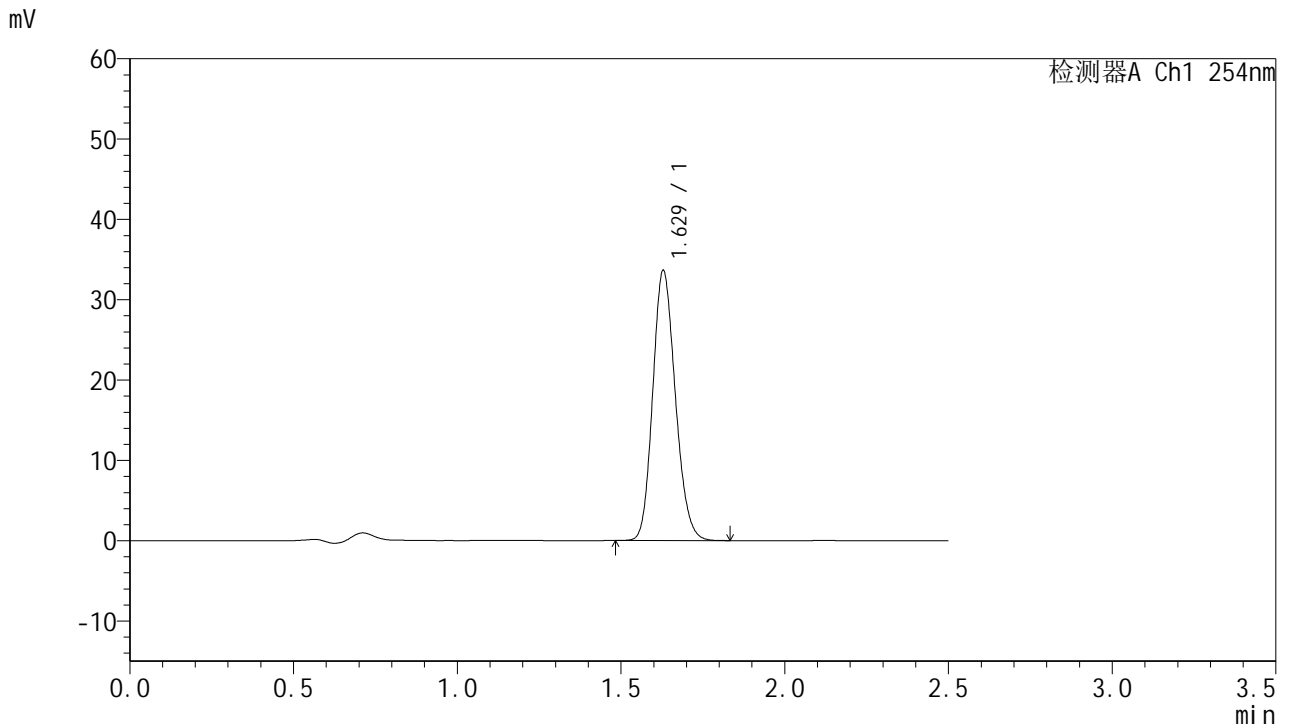


QTL-359

<样品信息>

色谱柱:XB-C18(50mm*4.6mm,5μm) 流 速: 1.0ml/min
 柱 温: 30°C 波 长: 254nm
 数据文件名: RC\$QTL-359 - 0-119/25-2174-2 - zzp-2025051121p-rcqx-1-pH4.5jz-7.5mg-jf50z-p4-120min.lcd
 方法文件名: RC\$QTL-359 - QTL-359-rcqx-FX274-新.lcm
 批处理文件名: RC\$QTL-359 - 20250607-rcqx-FX274.lcb
 样品瓶号: 4-28
 进样体积: 10 μl 版本号: 6.115
 进样时间: 2025/06/07 22:40:00 实验者: lvtingting
 处理时间(V2): 2025/06/09 14:48:43 处理者: lvtingting
 仪器型号: SHIMADZU LC-2050C (FX274)

<色谱图>



<峰表>

检测器A Ch1 254nm

峰号	保留时间	面积	面积%	高度	理论塔板数(USP)	拖尾因子	分离度(USP)
1	1.629	161334	100.000	33603	2659	1.162	--
总计		161334	100.000	33603			

图218 托伐普坦口崩片溶出曲线测定HPLC图谱
 自制品-2025051121批-7.5mg-pH4.5介质-桨法50转-1-120min-片4
 供试品溶液-1

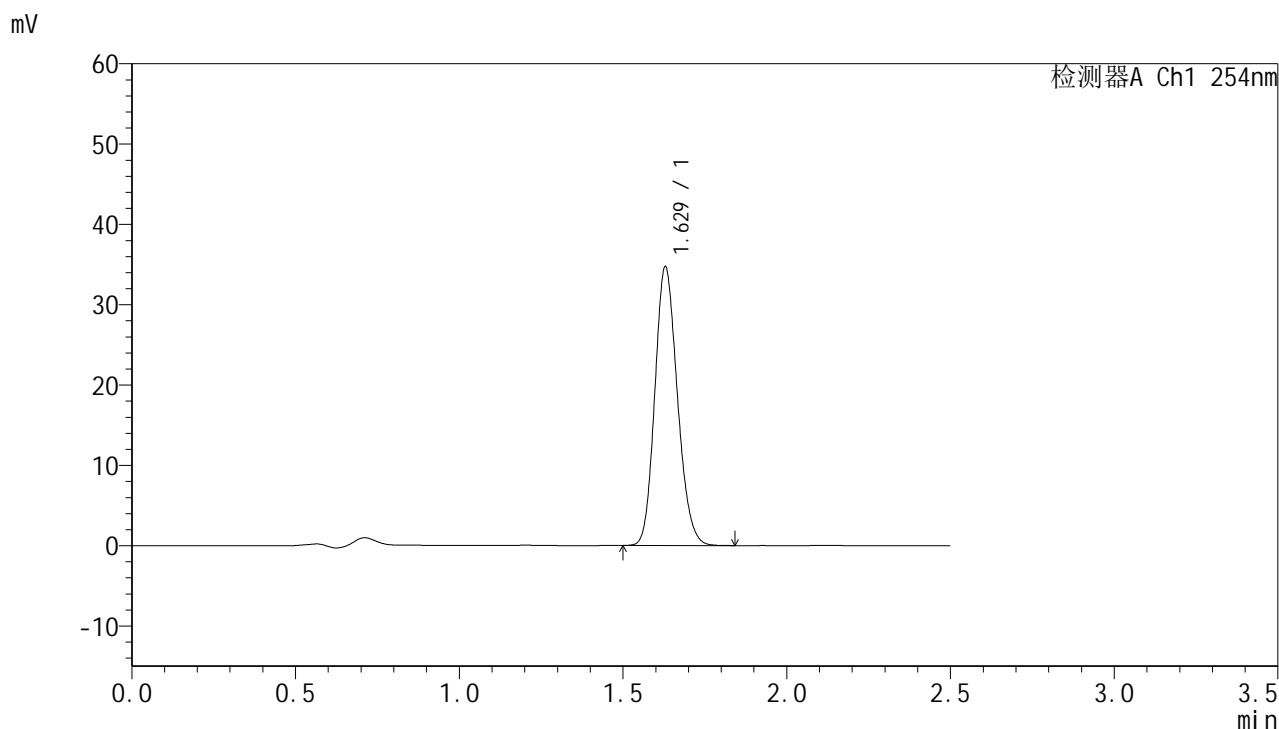


QTL-359

<样品信息>

色谱柱:XB-C18(50mm*4.6mm,5μm) 流 速: 1.0ml/min
 柱 温: 30°C 波 长: 254nm
 数据文件名: RC\$QTL-359 - 0-119/25-2175-2 - zzp-2025051121p-rcqx-1-pH4.5jz-7.5mg-jf50z-p5-120min.lcd
 方法文件名: RC\$QTL-359 - QTL-359-rcqx-FX274-新.lcm
 批处理文件名: RC\$QTL-359 - 20250607-rcqx-FX274.lcb
 样品瓶号: 4-37
 进样体积: 10 μl 版本号: 6.115
 进样时间: 2025/06/07 22:42:52 实验者: lvtingting
 处理时间(V2): 2025/06/09 14:48:46 处理者: lvtingting
 仪器型号: SHIMADZU LC-2050C (FX274)

<色谱图>



<峰表>

检测器A Ch1 254nm

峰号	保留时间	面积	面积%	高度	理论塔板数(USP)	拖尾因子	分离度(USP)
1	1.629	166444	100.000	34685	2661	1.162	--
总计		166444	100.000	34685			

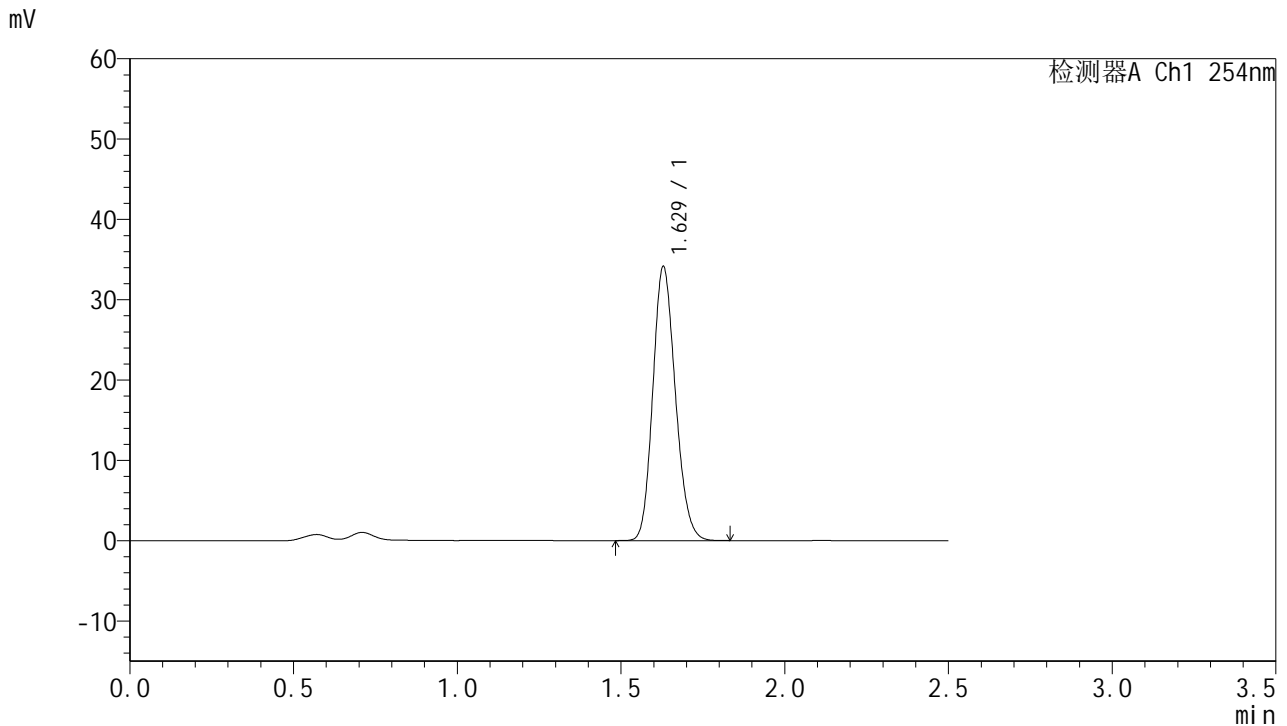


QTL-359

<样品信息>

色谱柱:XB-C18(50mm*4.6mm,5μm) 流速: 1.0ml/min
 柱温: 30°C 波长: 254nm
 数据文件名: RC\$QTL-359 - 0-119/25-2176-2 - zzp-2025051121p-rcqx-1-pH4.5jz-7.5mg-jf50z-p6-120min.lcd
 方法文件名: RC\$QTL-359 - QTL-359-rcqx-FX274-新.lcm
 批处理文件名: RC\$QTL-359 - 20250607-rcqx-FX274.lcb
 样品瓶号: 4-46
 进样体积: 10 μl 版本号: 6.115
 进样时间: 2025/06/07 22:45:44 实验者: lvtingting
 处理时间(V2): 2025/06/09 14:48:49 处理者: lvtingting
 仪器型号: SHIMADZU LC-2050C (FX274)

<色谱图>



<峰表>

检测器A Ch1 254nm

峰号	保留时间	面积	面积%	高度	理论塔板数(USP)	拖尾因子	分离度(USP)
1	1.629	163506	100.000	34102	2664	1.162	--
总计		163506	100.000	34102			

图220 托伐普坦口崩片溶出曲线测定HPLC图谱
 自制品-2025051121批-7.5mg-pH4.5介质-桨法50转-1-120min-片6
 供试品溶液-1

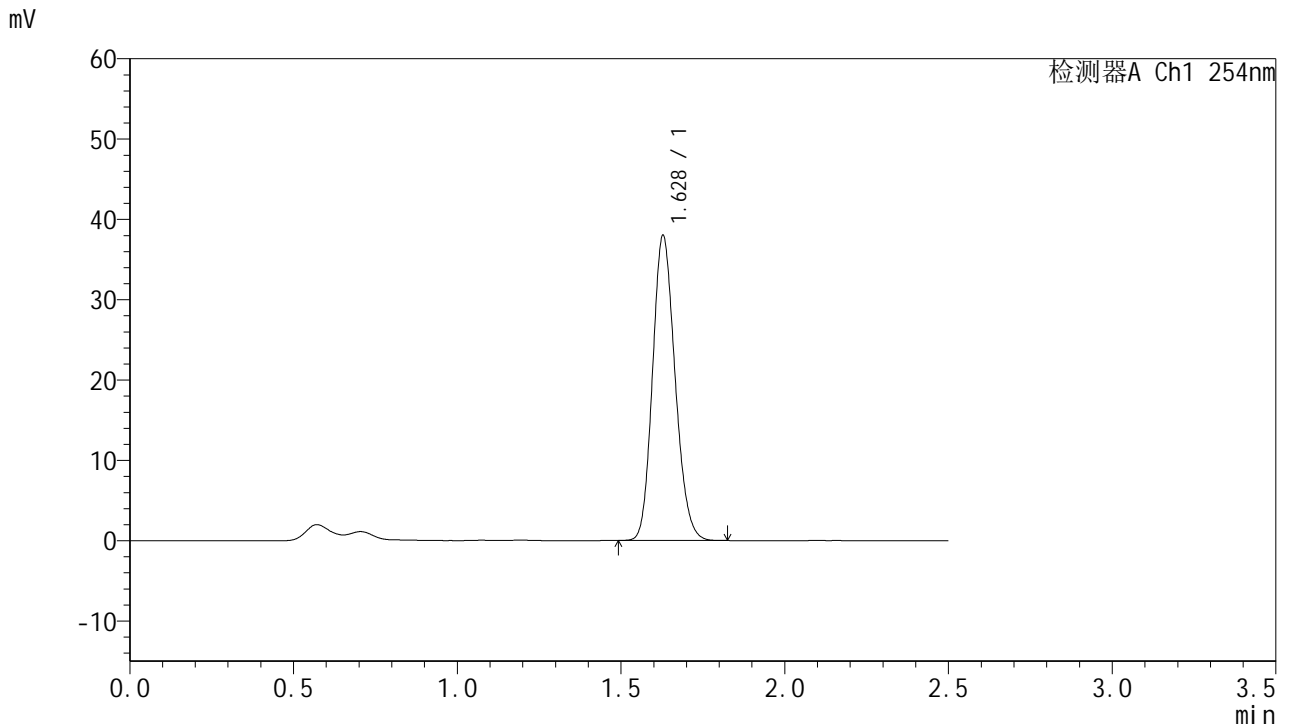


QTL-359

<样品信息>

色谱柱:XB-C18(50mm*4.6mm,5μm) 流 速: 1.0ml/min
 柱 温: 30°C 波 长: 254nm
 数据文件名: RC\$QTL-359 - 0-119/25-2177-2 - zzp-2025051121p-rcqx-1-pH4.5jz-7.5mg-jf50z-p1-180min.lcd
 方法文件名: RC\$QTL-359 - QTL-359-rcqx-FX274-新.lcm
 批处理文件名: RC\$QTL-359 - 20250607-rcqx-FX274.lcb
 样品瓶号: 4-2 版本号: 6.115
 进样体积: 10 μl 实验者: lvtinting
 进样时间: 2025/06/07 22:48:37 处理者: lvtinting
 处理时间(V2): 2025/06/09 14:48:52
 仪器型号: SHIMADZU LC-2050C (FX274)

<色谱图>



<峰表>

检测器A Ch1 254nm

峰号	保留时间	面积	面积%	高度	理论塔板数(USP)	拖尾因子	分离度(USP)
1	1.628	182064	100.000	37914	2656	1.161	--
总计		182064	100.000	37914			

图221 托伐普坦口崩片溶出曲线测定HPLC图谱
 自制品-2025051121批-7.5mg-pH4.5介质-桨法50转-1-180min-片1
 供试品溶液-1

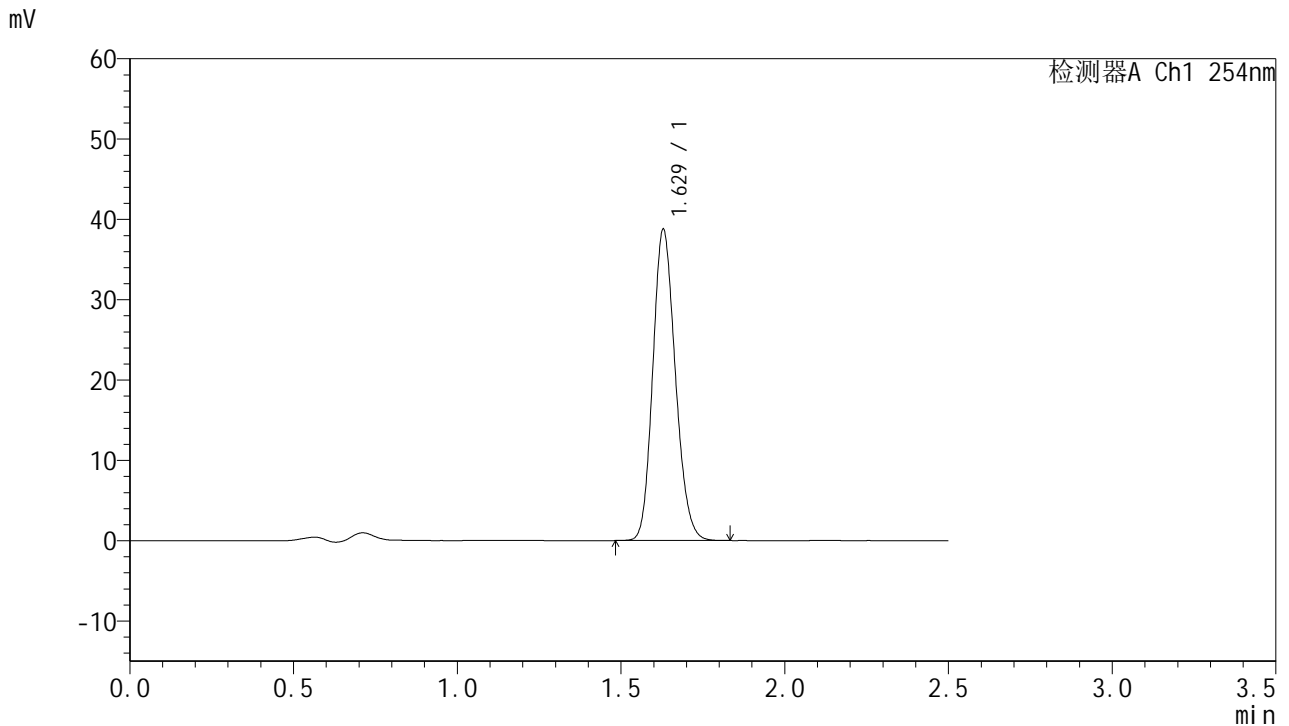


QTL-359

<样品信息>

色谱柱:XB-C18(50mm*4.6mm,5μm) 流 速: 1.0ml/min
 柱 温: 30°C 波 长: 254nm
 数据文件名: RC\$QTL-359 - 0-119/25-2178-2 - zzp-2025051121p-rcqx-1-pH4.5jz-7.5mg-jf50z-p2-180min.lcd
 方法文件名: RC\$QTL-359 - QTL-359-rcqx-FX274-新.lcm
 批处理文件名: RC\$QTL-359 - 20250607-rcqx-FX274.lcb
 样品瓶号: 4-11
 进样体积: 10 μl 版本号: 6.115
 进样时间: 2025/06/07 22:51:29 实验者: lvtingting
 处理时间(V2): 2025/06/09 14:48:55 处理者: lvtingting
 仪器型号: SHIMADZU LC-2050C (FX274)

<色谱图>



<峰表>

检测器A Ch1 254nm

峰号	保留时间	面积	面积%	高度	理论塔板数(USP)	拖尾因子	分离度(USP)
1	1.629	185837	100.000	38731	2660	1.160	--
总计		185837	100.000	38731			

图222 托伐普坦口崩片溶出曲线测定HPLC图谱
 自制品-2025051121批-7.5mg-pH4.5介质-桨法50转-1-180min-片2
 供试品溶液-1

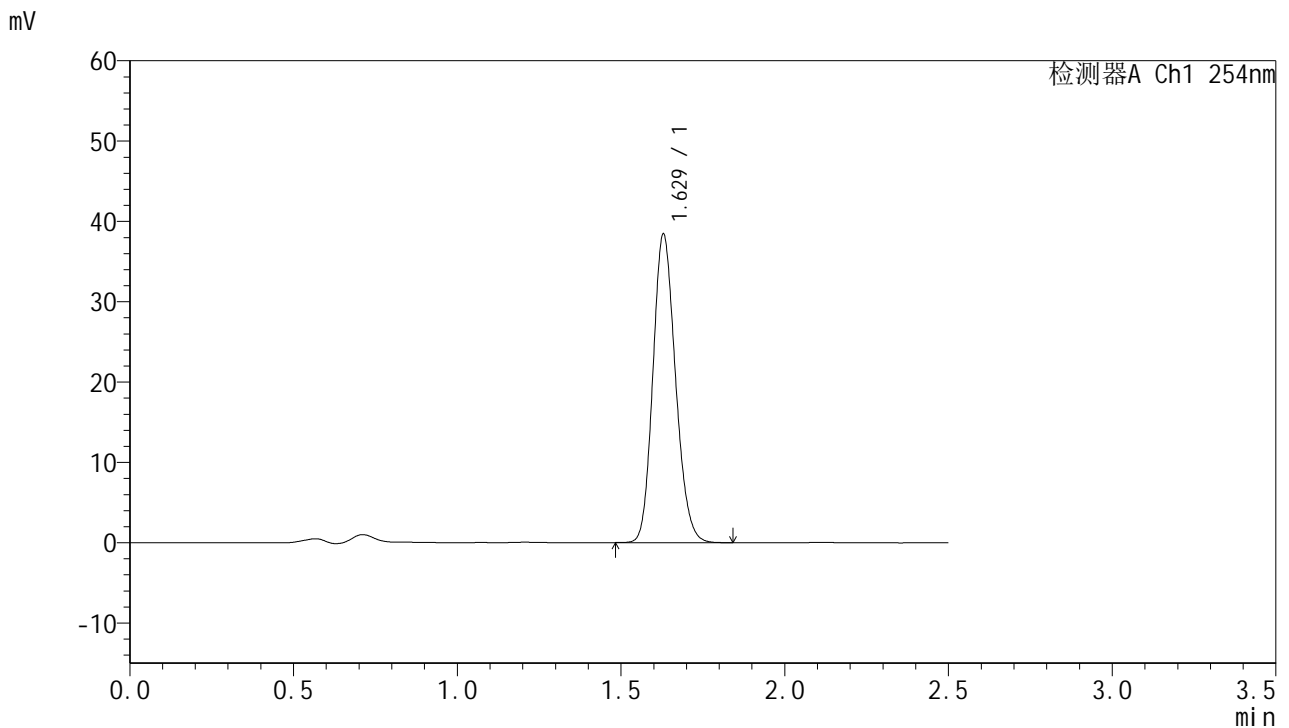


QTL-359

<样品信息>

色谱柱:XB-C18(50mm*4.6mm,5μm) 流速: 1.0ml/min
 柱温: 30°C 波长: 254nm
 数据文件名: RC\$QTL-359 - 0-119/25-2179-2 - zzp-2025051121p-rcqx-1-pH4.5jz-7.5mg-jf50z-p3-180min.lcd
 方法文件名: RC\$QTL-359 - QTL-359-rcqx-FX274-新.lcm
 批处理文件名: RC\$QTL-359 - 20250607-rcqx-FX274.lcb
 样品瓶号: 4-20 版本号: 6.115
 进样体积: 10 μl 实验者: lvtingting
 进样时间: 2025/06/07 22:54:21 处理者: lvtingting
 处理时间(V2): 2025/06/09 14:48:58
 仪器型号: SHIMADZU LC-2050C (FX274)

<色谱图>



<峰表>

检测器A Ch1 254nm

峰号	保留时间	面积	面积%	高度	理论塔板数(USP)	拖尾因子	分离度(USP)
1	1.629	184399	100.000	38410	2657	1.161	--
总计		184399	100.000	38410			

图223 托伐普坦口崩片溶出曲线测定HPLC图谱
 自制品-2025051121批-7.5mg-pH4.5介质-桨法50转-1-180min-片3
 供试品溶液-1

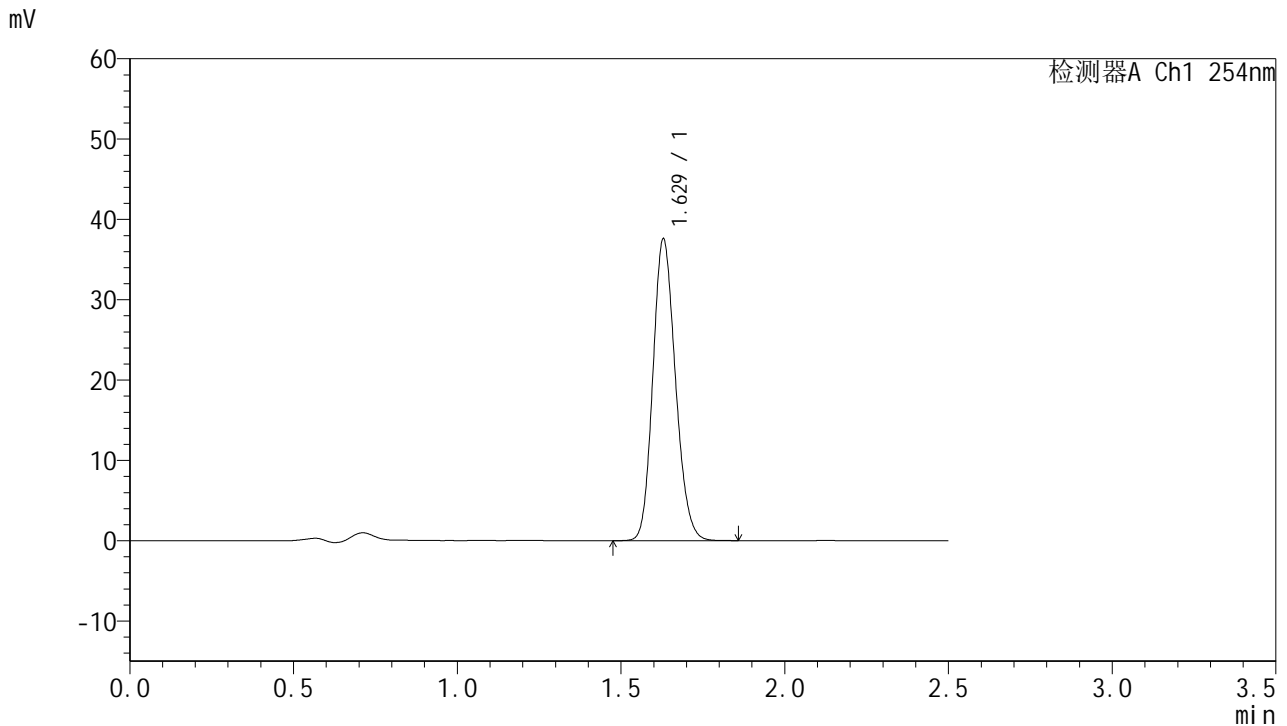


QTL-359

<样品信息>

色谱柱:XB-C18(50mm*4.6mm,5μm) 流速: 1.0ml/min
 柱温: 30°C 波长: 254nm
 数据文件名: RC\$QTL-359 - 0-119/25-2180-2 - zzp-2025051121p-rcqx-1-pH4.5jz-7.5mg-jf50z-p4-180min.lcd
 方法文件名: RC\$QTL-359 - QTL-359-rcqx-FX274-新.lcm
 批处理文件名: RC\$QTL-359 - 20250607-rcqx-FX274.lcb
 样品瓶号: 4-29
 进样体积: 10 μl 版本号: 6.115
 进样时间: 2025/06/07 22:57:14 实验者: lvtingting
 处理时间(V2): 2025/06/09 14:49:01 处理者: lvtingting
 仪器型号: SHIMADZU LC-2050C (FX274)

<色谱图>



<峰表>

检测器A Ch1 254nm

峰号	保留时间	面积	面积%	高度	理论塔板数(USP)	拖尾因子	分离度(USP)
1	1.629	180217	100.000	37561	2664	1.159	--
总计		180217	100.000	37561			

图224 托伐普坦口崩片溶出曲线测定HPLC图谱
 自制品-2025051121批-7.5mg-pH4.5介质-桨法50转-1-180min-片4
 供试品溶液-1

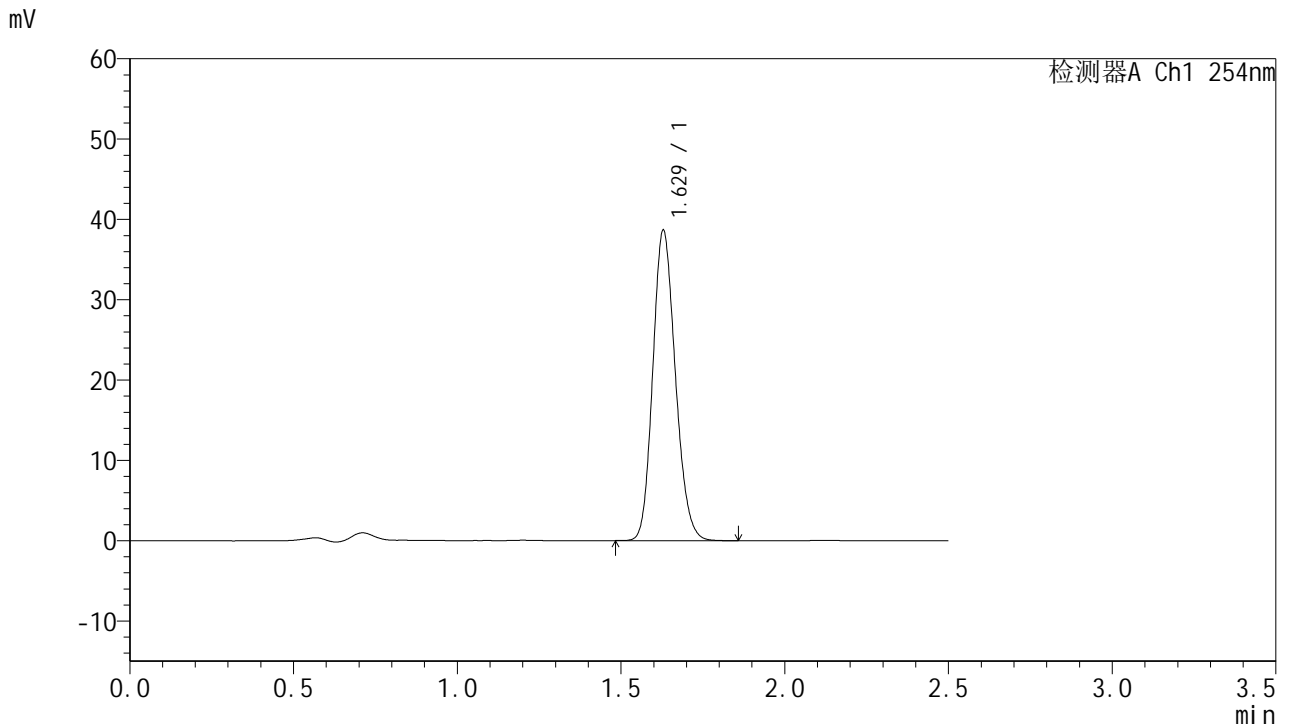


QTL-359

<样品信息>

色谱柱:XB-C18(50mm*4.6mm,5μm) 流 速: 1.0ml/min
 柱 温: 30°C 波 长: 254nm
 数据文件名: RC\$QTL-359 - 0-119/25-2181-2 - zzp-2025051121p-rcqx-1-pH4.5jz-7.5mg-jf50z-p5-180min.lcd
 方法文件名: RC\$QTL-359 - QTL-359-rcqx-FX274-新.lcm
 批处理文件名: RC\$QTL-359 - 20250607-rcqx-FX274.lcb
 样品瓶号: 4-38
 进样体积: 10 μl 版本号: 6.115
 进样时间: 2025/06/07 23:00:06 实验者: lvtingting
 处理时间(V2): 2025/06/09 14:49:04 处理者: lvtingting
 仪器型号: SHIMADZU LC-2050C (FX274)

<色谱图>



<峰表>

检测器A Ch1 254nm

峰号	保留时间	面积	面积%	高度	理论塔板数(USP)	拖尾因子	分离度(USP)
1	1.629	185375	100.000	38627	2664	1.162	--
总计		185375	100.000	38627			

图225 托伐普坦口崩片溶出曲线测定HPLC图谱
 自制品-2025051121批-7.5mg-pH4.5介质-桨法50转-1-180min-片5
 供试品溶液-1

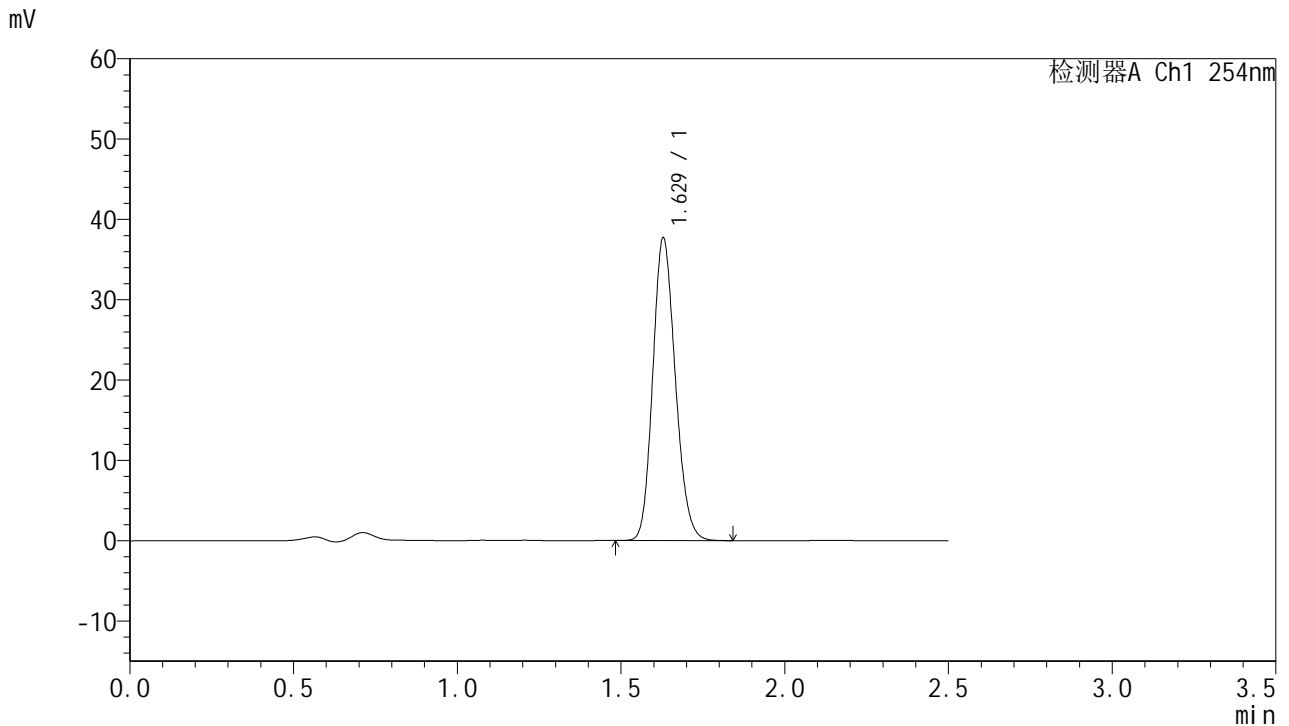


QTL-359

<样品信息>

色谱柱:XB-C18(50mm*4.6mm,5μm) 流 速: 1.0ml/min
 柱 温: 30°C 波 长: 254nm
 数据文件名: RC\$QTL-359 - 0-119/25-2182-2 - zzp-2025051121p-rcqx-1-pH4.5jz-7.5mg-jf50z-p6-180min.lcd
 方法文件名: RC\$QTL-359 - QTL-359-rcqx-FX274-新.lcm
 批处理文件名: RC\$QTL-359 - 20250607-rcqx-FX274.lcb
 样品瓶号: 4-47
 进样体积: 10 μl 版本号: 6.115
 进样时间: 2025/06/07 23:02:58 实验者: lvtingting
 处理时间(V2): 2025/06/09 14:49:07 处理者: lvtingting
 仪器型号: SHIMADZU LC-2050C (FX274)

<色谱图>



<峰表>

检测器A Ch1 254nm

峰号	保留时间	面积	面积%	高度	理论塔板数(USP)	拖尾因子	分离度(USP)
1	1.629	180662	100.000	37665	2665	1.159	--
总计		180662	100.000	37665			

图226 托伐普坦口崩片溶出曲线测定HPLC图谱
 自制品-2025051121批-7.5mg-pH4.5介质-桨法50转-1-180min-片6
 供试品溶液-1

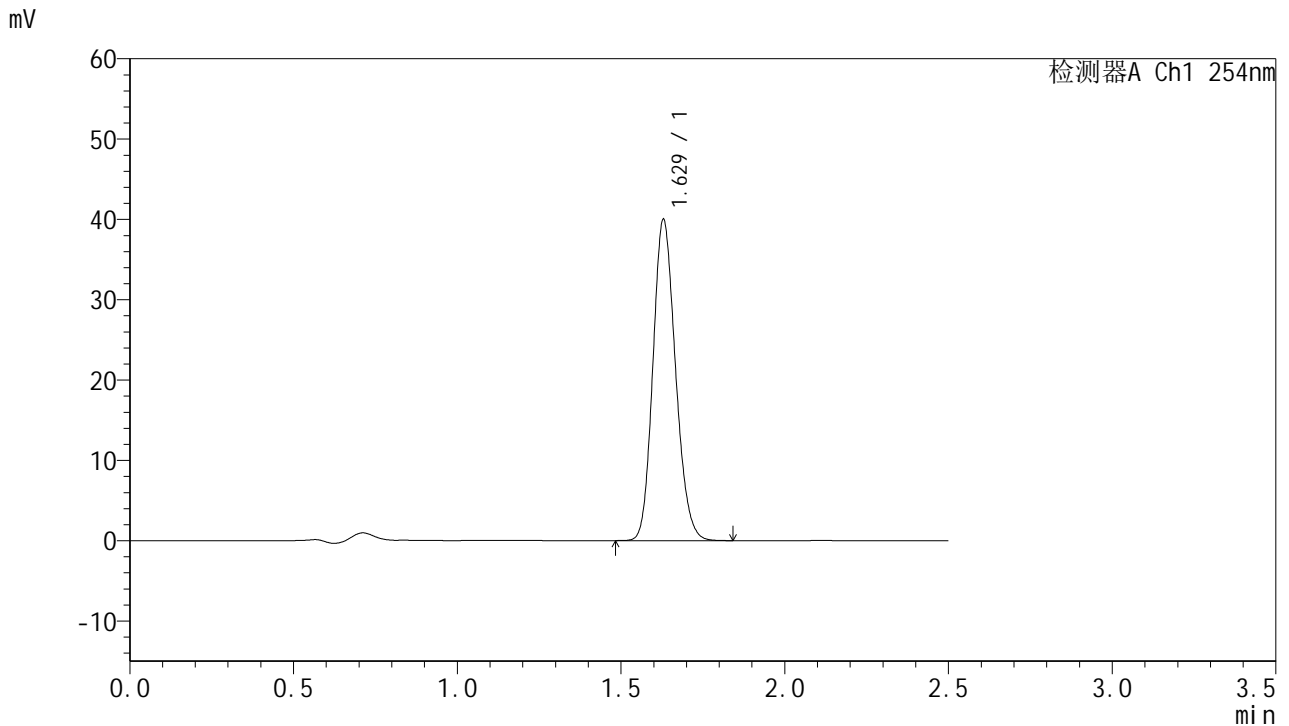


QTL-359

<样品信息>

色谱柱:XB-C18(50mm*4.6mm,5μm) 流速: 1.0ml/min
 柱温: 30°C 波长: 254nm
 数据文件名: RC\$QTL-359 - 0-119/25-2183-2 - zzp-2025051121p-rcqx-1-pH4.5jz-7.5mg-jf50z-p1-240min.lcd
 方法文件名: RC\$QTL-359 - QTL-359-rcqx-FX274-新.lcm
 批处理文件名: RC\$QTL-359 - 20250607-rcqx-FX274.lcb
 样品瓶号: 4-3 版本号: 6.115
 进样体积: 10 μl 实验者: lvtingting
 进样时间: 2025/06/07 23:05:51 处理者: lvtingting
 处理时间(V2): 2025/06/09 14:49:10
 仪器型号: SHIMADZU LC-2050C (FX274)

<色谱图>



<峰表>

检测器A Ch1 254nm

峰号	保留时间	面积	面积%	高度	理论塔板数(USP)	拖尾因子	分离度(USP)
1	1.629	191863	100.000	39975	2660	1.160	--
总计		191863	100.000	39975			

图227 托伐普坦口崩片溶出曲线测定HPLC图谱
 自制品-2025051121批-7.5mg-pH4.5介质-桨法50转-1-240min-片1
 供试品溶液-1

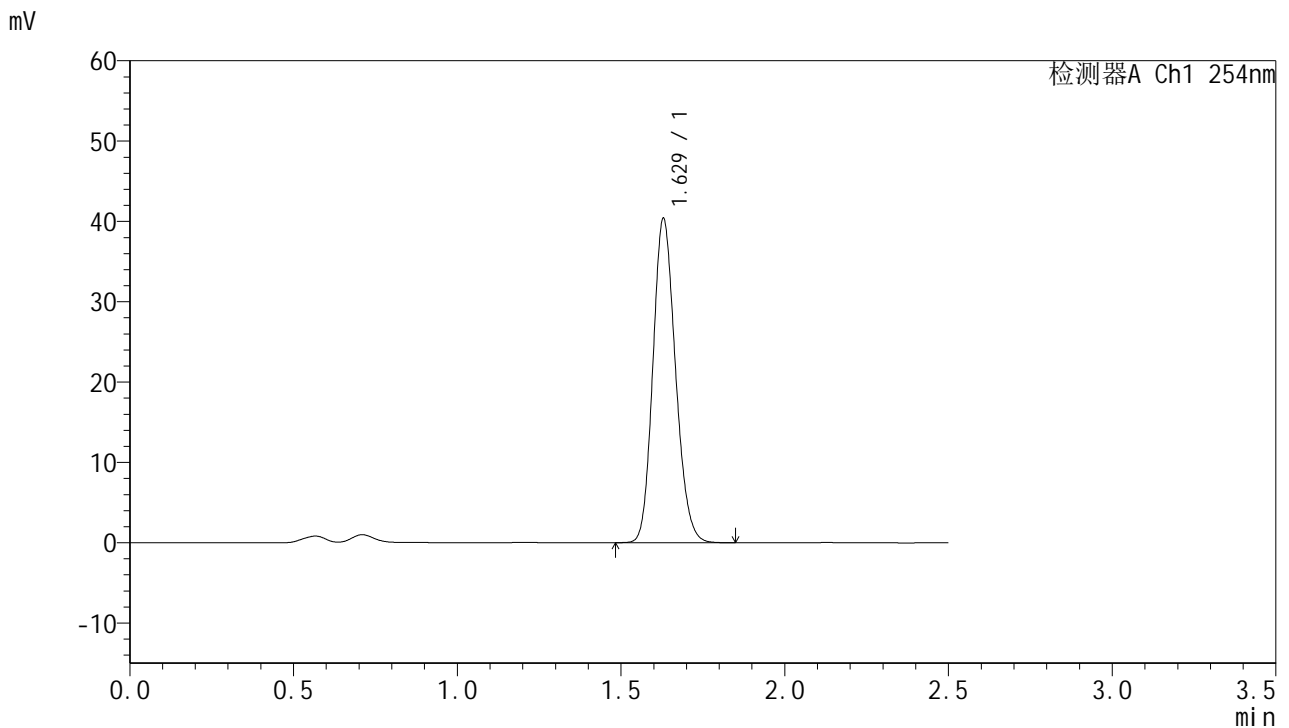


QTL-359

<样品信息>

色谱柱:XB-C18(50mm*4.6mm,5μm) 流 速: 1.0ml/min
 柱 温: 30°C 波 长: 254nm
 数据文件名: RC\$QTL-359 - 0-119/25-2184-2 - zzp-2025051121p-rcqx-1-pH4.5jz-7.5mg-jf50z-p2-240min.lcd
 方法文件名: RC\$QTL-359 - QTL-359-rcqx-FX274-新.lcm
 批处理文件名: RC\$QTL-359 - 20250607-rcqx-FX274.lcb
 样品瓶号: 4-12 版本号: 6.115
 进样体积: 10 μl 实验者: lvtinting
 进样时间: 2025/06/07 23:08:43 处理者: lvtinting
 处理时间(V2): 2025/06/09 14:49:13
 仪器型号: SHIMADZU LC-2050C (FX274)

<色谱图>



<峰表>

检测器A Ch1 254nm

峰号	保留时间	面积	面积%	高度	理论塔板数(USP)	拖尾因子	分离度(USP)
1	1.629	193768	100.000	40370	2662	1.161	--
总计		193768	100.000	40370			

图228 托伐普坦口崩片溶出曲线测定HPLC图谱
 自制品-2025051121批-7.5mg-pH4.5介质-桨法50转-1-240min-片2
 供试品溶液-1

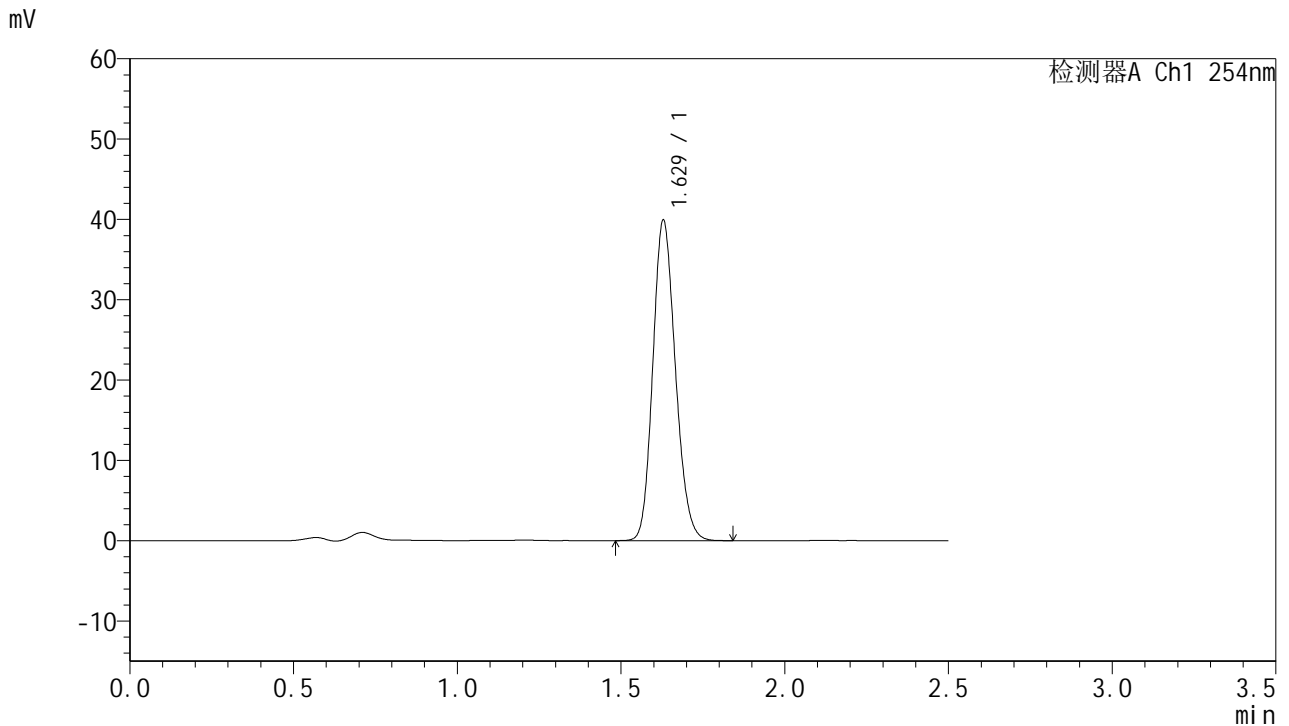


QTL-359

<样品信息>

色谱柱:XB-C18(50mm*4.6mm,5μm) 流 速: 1.0ml/min
 柱 温: 30°C 波 长: 254nm
 数据文件名: RC\$QTL-359 - 0-119/25-2185-2 - zzp-2025051121p-rcqx-1-pH4.5jz-7.5mg-jf50z-p3-240min.lcd
 方法文件名: RC\$QTL-359 - QTL-359-rcqx-FX274-新.lcm
 批处理文件名: RC\$QTL-359 - 20250607-rcqx-FX274.lcb
 样品瓶号: 4-21
 进样体积: 10 μl 版本号: 6.115
 进样时间: 2025/06/07 23:11:36 实验者: lvtingting
 处理时间(V2): 2025/06/09 14:49:15 处理者: lvtingting
 仪器型号: SHIMADZU LC-2050C (FX274)

<色谱图>



<峰表>

检测器A Ch1 254nm

峰号	保留时间	面积	面积%	高度	理论塔板数(USP)	拖尾因子	分离度(USP)
1	1.629	191553	100.000	39896	2662	1.160	--
总计		191553	100.000	39896			

图229 托伐普坦口崩片溶出曲线测定HPLC图谱
 自制品-2025051121批-7.5mg-pH4.5介质-桨法50转-1-240min-片3
 供试品溶液-1

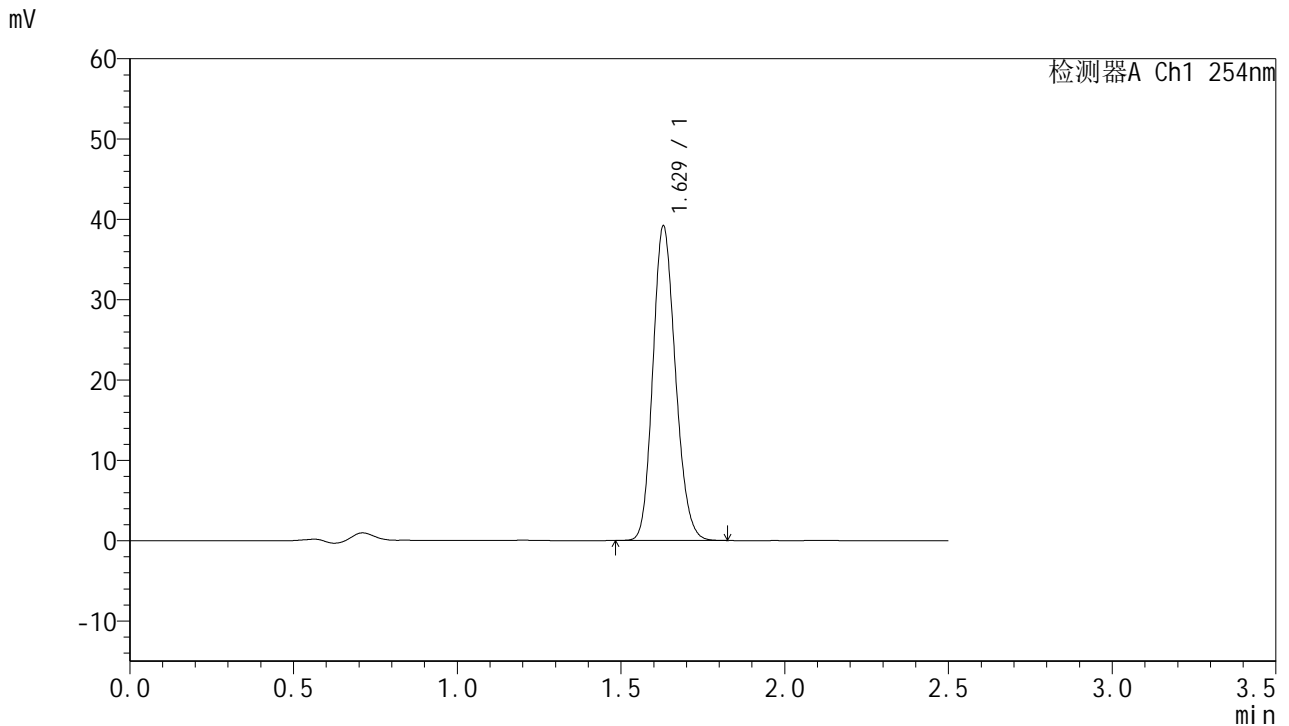


QTL-359

<样品信息>

色谱柱:XB-C18(50mm*4.6mm,5μm) 流 速: 1.0ml/min
 柱 温: 30°C 波 长: 254nm
 数据文件名: RC\$QTL-359 - 0-119/25-2186-2 - zzp-2025051121p-rcqx-1-pH4.5jz-7.5mg-jf50z-p4-240min.lcd
 方法文件名: RC\$QTL-359 - QTL-359-rcqx-FX274-新.lcm
 批处理文件名: RC\$QTL-359 - 20250607-rcqx-FX274.lcb
 样品瓶号: 4-30 版本号: 6.115
 进样体积: 10 μl 实验者: lvtingting
 进样时间: 2025/06/07 23:14:29 处理者: lvtingting
 处理时间(V2): 2025/06/09 14:49:18
 仪器型号: SHIMADZU LC-2050C (FX274)

<色谱图>



<峰表>

检测器A Ch1 254nm

峰号	保留时间	面积	面积%	高度	理论塔板数(USP)	拖尾因子	分离度(USP)
1	1.629	187824	100.000	39161	2663	1.160	--
总计		187824	100.000	39161			

图230 托伐普坦口崩片溶出曲线测定HPLC图谱
 自制品-2025051121批-7.5mg-pH4.5介质-桨法50转-1-240min-片4
 供试品溶液-1

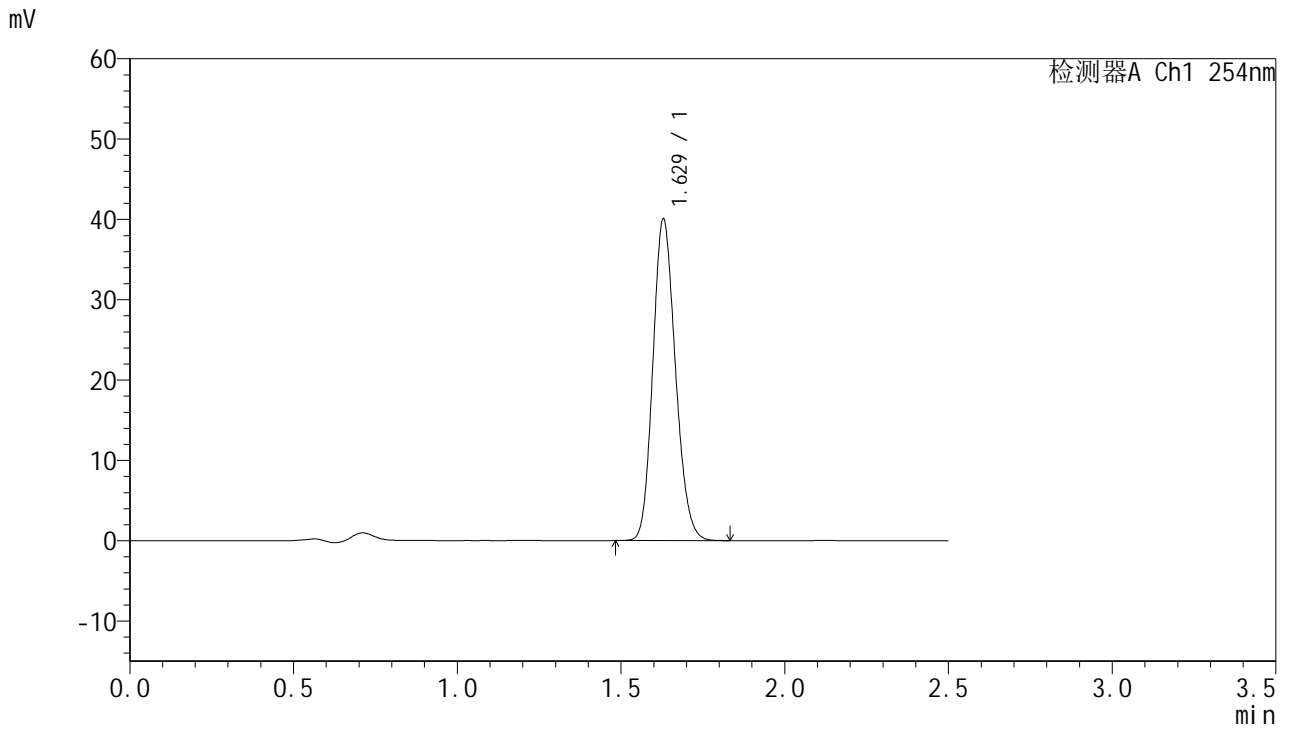


QTL-359

<样品信息>

色谱柱:XB-C18(50mm*4.6mm,5μm) 流 速: 1.0ml/min
 柱 温: 30°C 波 长: 254nm
 数据文件名: RC\$QTL-359 - 0-119/25-2187-2 - zzp-2025051121p-rcqx-1-pH4.5jz-7.5mg-jf50z-p5-240min.lcd
 方法文件名: RC\$QTL-359 - QTL-359-rcqx-FX274-新.lcm
 批处理文件名: RC\$QTL-359 - 20250607-rcqx-FX274.lcb
 样品瓶号: 4-39
 进样体积: 10 μl 版本号: 6.115
 进样时间: 2025/06/07 23:17:21 实验者: lvtingting
 处理时间(V2): 2025/06/09 14:49:21 处理者: lvtingting
 仪器型号: SHIMADZU LC-2050C (FX274)

<色谱图>



<峰表>

检测器A Ch1 254nm

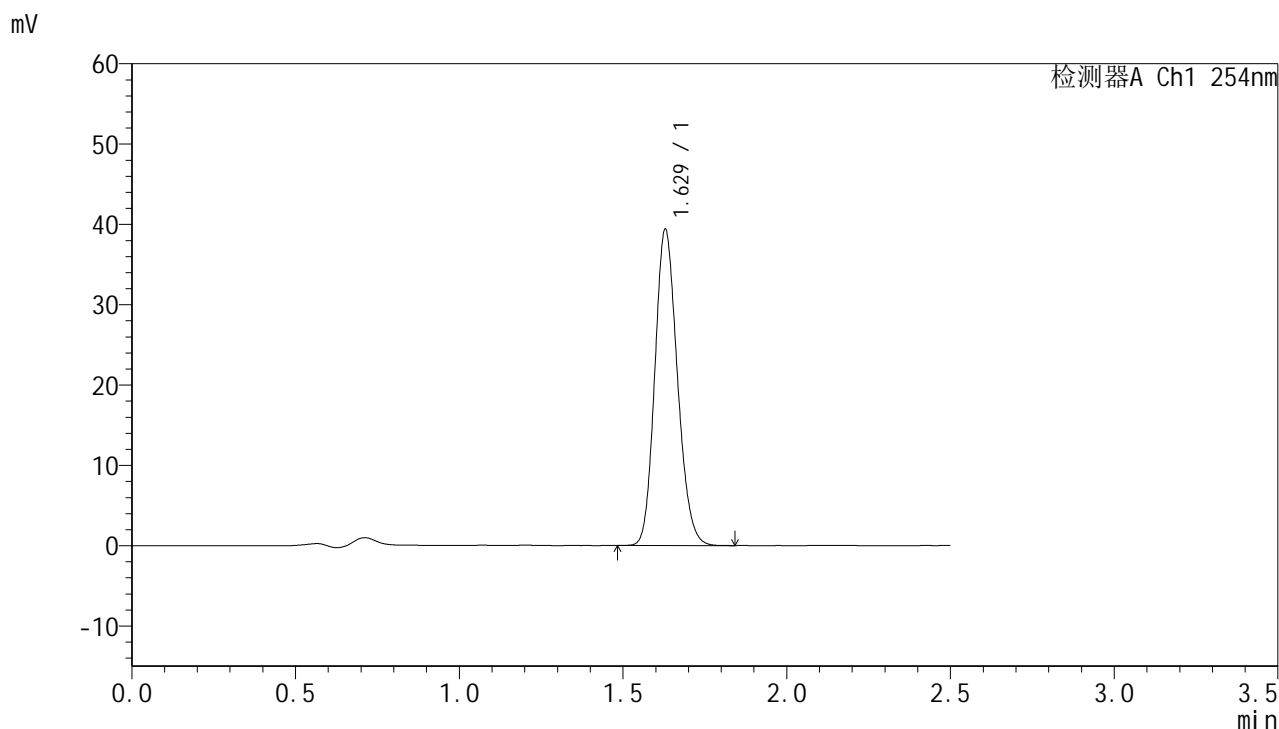
峰号	保留时间	面积	面积%	高度	理论塔板数(USP)	拖尾因子	分离度(USP)
1	1.629	192054	100.000	40044	2663	1.160	--
总计		192054	100.000	40044			

图231 托伐普坦口崩片溶出曲线测定HPLC图谱
 自制品-2025051121批-7.5mg-pH4.5介质-桨法50转-1-240min-片5
 供试品溶液-1

<样品信息>

色谱柱:XB-C18(50mm*4.6mm,5µm) 流 速: 1.0ml/min
 柱 温: 30°C 波 长: 254nm
 数据文件名: RC\$QTL-359 - 0-119/25-2188-2 - zzp-2025051121p-rcqx-1-pH4.5jz-7.5mg-jf50z-p6-240min.lcd
 方法文件名: RC\$QTL-359 - QTL-359-rcqx-FX274-新.lcm
 批处理文件名: RC\$QTL-359 - 20250607-rcqx-FX274.lcb
 样品瓶号: 4-48
 进样体积: 10 µl 版本号: 6.115
 进样时间: 2025/06/07 23:20:13 实验者: lvttingting
 处理时间(V2): 2025/06/09 14:49:24 处理者: lvttingting
 仪器型号: SHIMADZU LC-2050C (FX274)

<色谱图>



<峰表>

检测器A Ch1 254nm

峰号	保留时间	面积	面积%	高度	理论塔板数(USP)	拖尾因子	分离度(USP)
1	1.629	188627	100.000	39349	2664	1.160	--
总计		188627	100.000	39349			

图232 托伐普坦口崩片溶出曲线测定HPLC图谱
 自制品-2025051121批-7.5mg-pH4.5介质-桨法50转-1-240min-片6
 供试品溶液-1

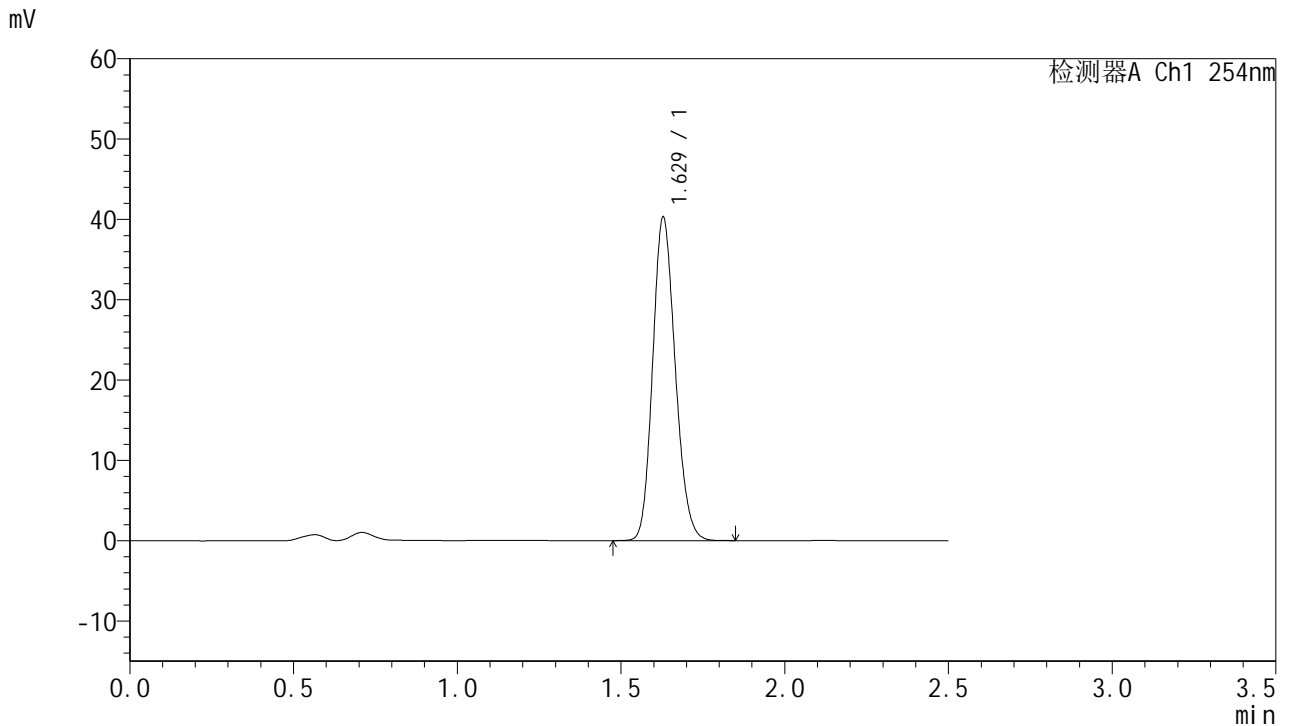


QTL-359

<样品信息>

色谱柱:XB-C18(50mm*4.6mm,5μm) 流 速: 1.0ml/min
 柱 温: 30°C 波 长: 254nm
 数据文件名: RC\$QTL-359 - 0-119/25-2189-2 - zzp-2025051121p-rcqx-1-pH4.5jz-7.5mg-jf50z-p1-jx.lcd
 方法文件名: RC\$QTL-359 - QTL-359-rcqx-FX274-新.lcm
 批处理文件名: RC\$QTL-359 - 20250607-rcqx-FX274.lcb
 样品瓶号: 4-4
 进样体积: 10 μl 版本号: 6.115
 进样时间: 2025/06/07 23:23:06 实验者: lvtingting
 处理时间(V2): 2025/06/09 14:49:28 处理者: lvtingting
 仪器型号: SHIMADZU LC-2050C (FX274)

<色谱图>



<峰表>

检测器A Ch1 254nm

峰号	保留时间	面积	面积%	高度	理论塔板数(USP)	拖尾因子	分离度(USP)
1	1.629	193345	100.000	40242	2656	1.161	--
总计		193345	100.000	40242			

图233 托伐普坦口崩片溶出曲线测定HPLC图谱
 自制品-2025051121批-7.5mg-pH4.5介质-桨法50转-1-极限转速-片1
 供试品溶液-1

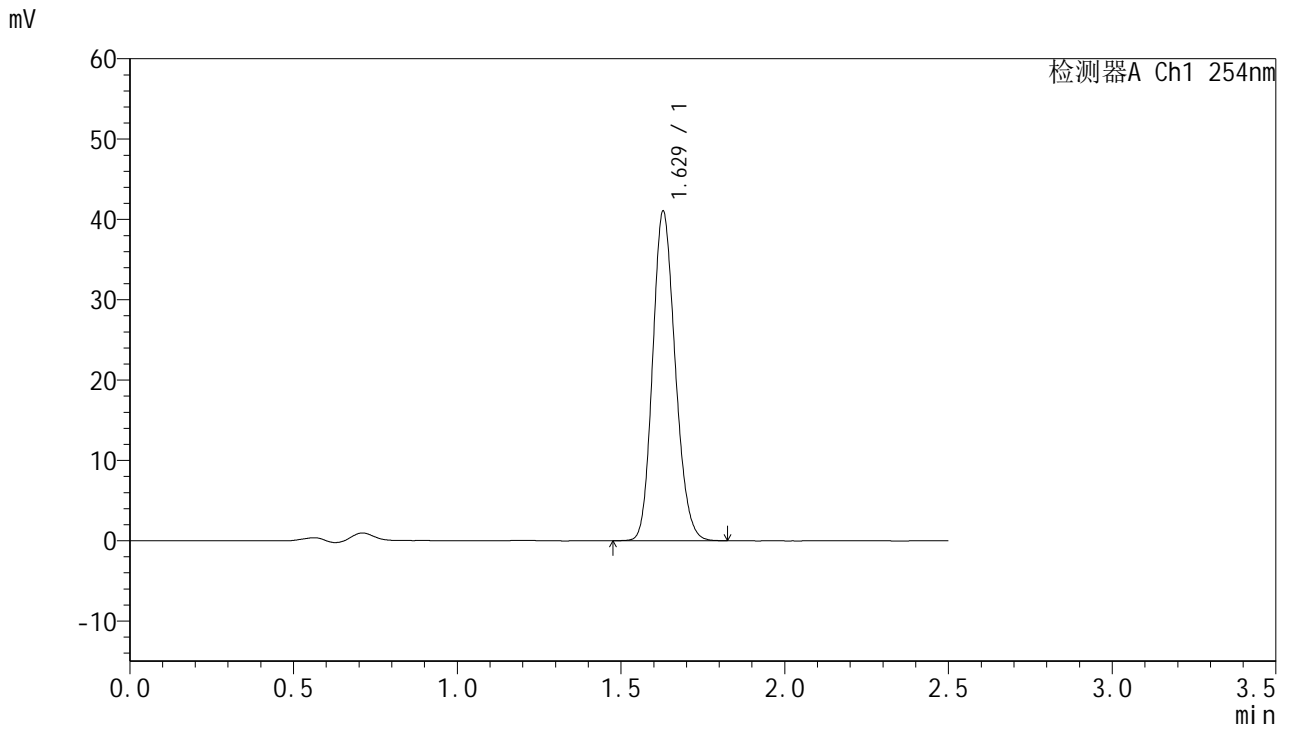


QTL-359

<样品信息>

色谱柱:XB-C18(50mm*4.6mm,5μm) 流 速: 1.0ml/min
 柱 温: 30°C 波 长: 254nm
 数据文件名: RC\$QTL-359 - 0-119/25-2190-2 - zzp-2025051121p-rcqx-1-pH4.5jz-7.5mg-jf50z-p2-jx.lcd
 方法文件名: RC\$QTL-359 - QTL-359-rcqx-FX274-新.lcm
 批处理文件名: RC\$QTL-359 - 20250607-rcqx-FX274.lcb
 样品瓶号: 4-13
 进样体积: 10 μl 版本号: 6.115
 进样时间: 2025/06/07 23:25:58 实验者: lvtingting
 处理时间(V2): 2025/06/09 14:49:31 处理者: lvtingting
 仪器型号: SHIMADZU LC-2050C (FX274)

<色谱图>



<峰表>

检测器A Ch1 254nm

峰号	保留时间	面积	面积%	高度	理论塔板数(USP)	拖尾因子	分离度(USP)
1	1.629	196551	100.000	40959	2658	1.160	--
总计		196551	100.000	40959			

图234 托伐普坦口崩片溶出曲线测定HPLC图谱
 自制品-2025051121批-7.5mg-pH4.5介质-桨法50转-1-极限转速-片2
 供试品溶液-1

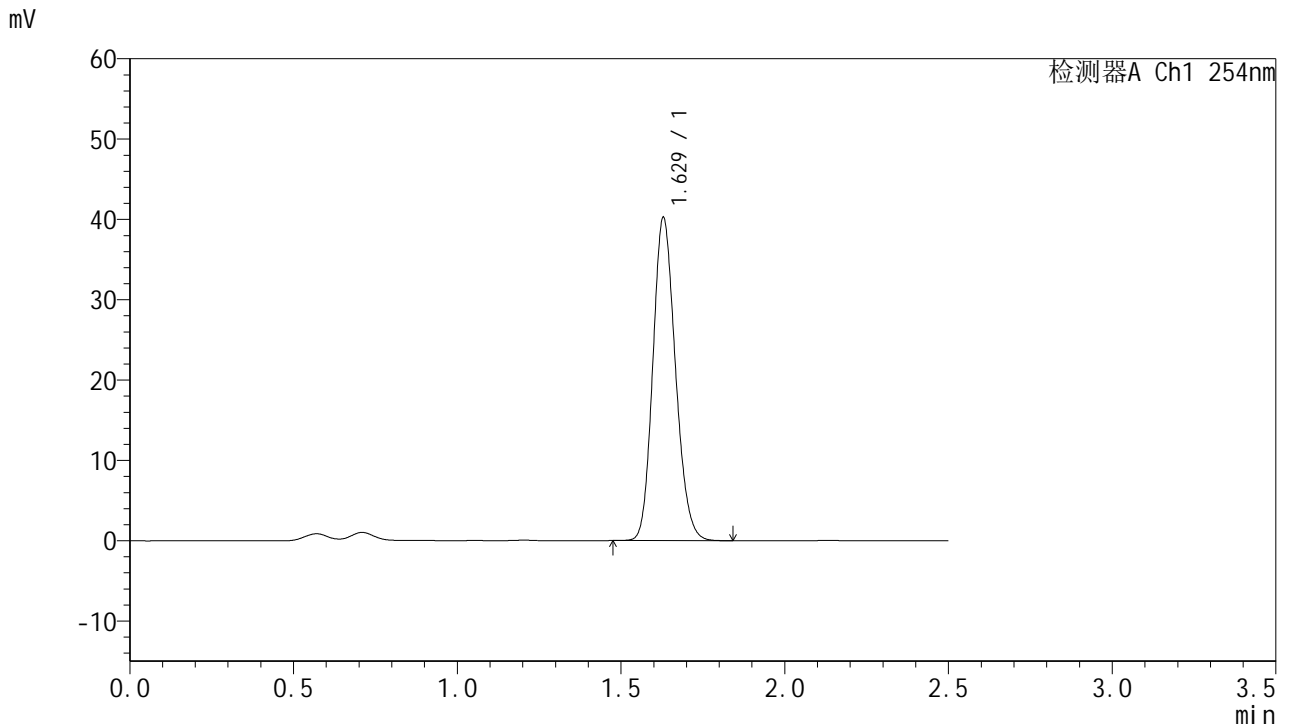


QTL-359

<样品信息>

色谱柱:XB-C18(50mm*4.6mm,5μm) 流速: 1.0ml/min
 柱温: 30°C 波长: 254nm
 数据文件名: RC\$QTL-359 - 0-119/25-2191-2 - zzp-2025051121p-rcqx-1-pH4.5jz-7.5mg-jf50z-p3-jx.lcd
 方法文件名: RC\$QTL-359 - QTL-359-rcqx-FX274-新.lcm
 批处理文件名: RC\$QTL-359 - 20250607-rcqx-FX274.lcb
 样品瓶号: 4-22 版本号: 6.115
 进样体积: 10 μl 实验者: lvtingting
 进样时间: 2025/06/07 23:28:51 处理者: lvtingting
 处理时间(V2): 2025/06/09 14:49:34
 仪器型号: SHIMADZU LC-2050C (FX274)

<色谱图>



<峰表>

检测器A Ch1 254nm

峰号	保留时间	面积	面积%	高度	理论塔板数(USP)	拖尾因子	分离度(USP)
1	1.629	192993	100.000	40218	2660	1.161	--
总计		192993	100.000	40218			

图235 托伐普坦口崩片溶出曲线测定HPLC图谱
 自制品-2025051121批-7.5mg-pH4.5介质-桨法50转-1-极限转速-片3
 供试品溶液-1

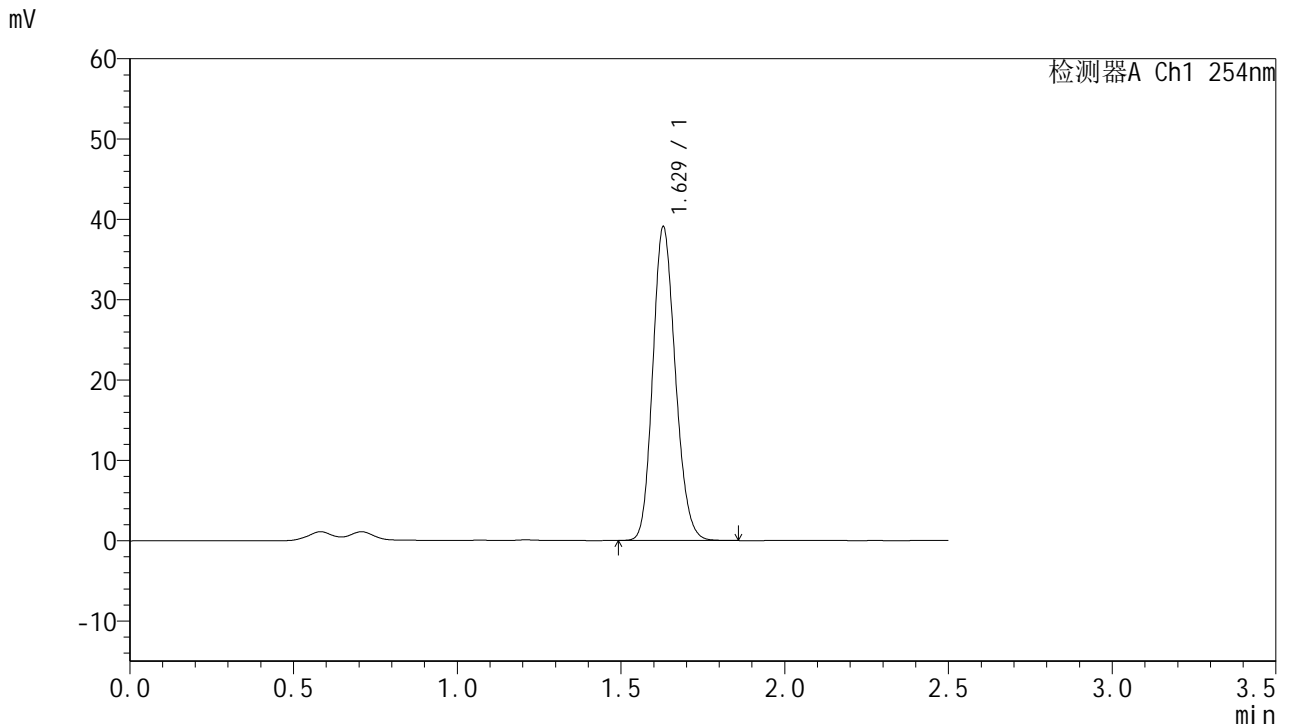


QTL-359

<样品信息>

色谱柱:XB-C18(50mm*4.6mm,5μm) 流速: 1.0ml/min
 柱温: 30°C 波长: 254nm
 数据文件名: RC\$QTL-359 - 0-119/25-2192-2 - zzp-2025051121p-rcqx-1-pH4.5jz-7.5mg-jf50z-p4-jx.lcd
 方法文件名: RC\$QTL-359 - QTL-359-rcqx-FX274-新.lcm
 批处理文件名: RC\$QTL-359 - 20250607-rcqx-FX274.lcb
 样品瓶号: 4-31 版本号: 6.115
 进样体积: 10 μl 实验者: lvtingting
 进样时间: 2025/06/07 23:31:44 处理者: lvtingting
 处理时间(V2): 2025/06/09 14:49:37
 仪器型号: SHIMADZU LC-2050C (FX274)

<色谱图>



<峰表>

检测器A Ch1 254nm

峰号	保留时间	面积	面积%	高度	理论塔板数(USP)	拖尾因子	分离度(USP)
1	1.629	187270	100.000	39036	2665	1.160	--
总计		187270	100.000	39036			

图236 托伐普坦口崩片溶出曲线测定HPLC图谱
 自制品-2025051121批-7.5mg-pH4.5介质-桨法50转-1-极限转速-片4
 供试品溶液-1

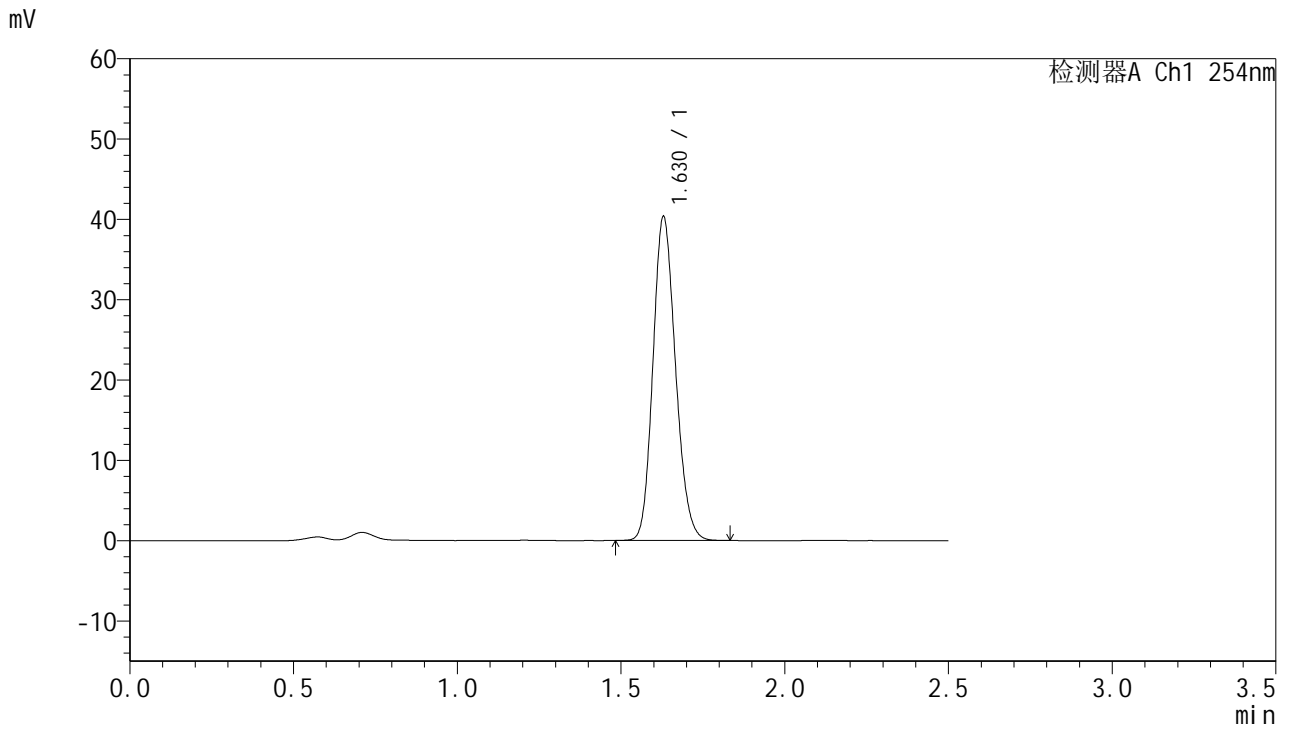


QTL-359

<样品信息>

色谱柱:XB-C18(50mm*4.6mm,5μm) 流 速: 1.0ml/min
 柱 温: 30°C 波 长: 254nm
 数据文件名: RC\$QTL-359 - 0-119/25-2193-2 - zzp-2025051121p-rcqx-1-pH4.5jz-7.5mg-jf50z-p5-jx.lcd
 方法文件名: RC\$QTL-359 - QTL-359-rcqx-FX274-新.lcm
 批处理文件名: RC\$QTL-359 - 20250607-rcqx-FX274.lcb
 样品瓶号: 4-40 版本号: 6.115
 进样体积: 10 μl 实验者: lvtinting
 进样时间: 2025/06/07 23:34:37 处理者: lvtinting
 处理时间(V2): 2025/06/09 14:49:40
 仪器型号: SHIMADZU LC-2050C (FX274)

<色谱图>



<峰表>

检测器A Ch1 254nm

峰号	保留时间	面积	面积%	高度	理论塔板数(USP)	拖尾因子	分离度(USP)
1	1.630	193207	100.000	40323	2666	1.159	--
总计		193207	100.000	40323			

图237 托伐普坦口崩片溶出曲线测定HPLC图谱
 自制品-2025051121批-7.5mg-pH4.5介质-桨法50转-1-极限转速-片5
 供试品溶液-1

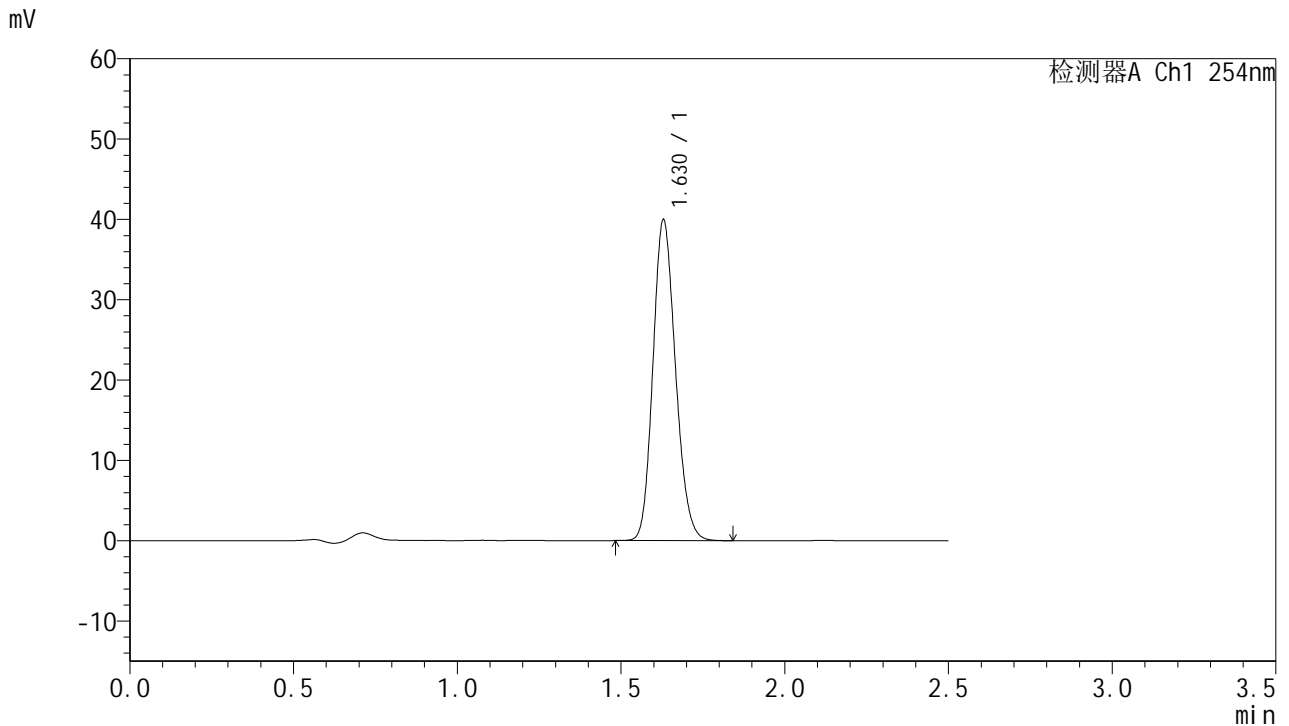


QTL-359

<样品信息>

色谱柱:XB-C18(50mm*4.6mm,5μm) 流速: 1.0ml/min
 柱温: 30°C 波长: 254nm
 数据文件名: RC\$QTL-359 - 0-119/25-2194-2 - zzp-2025051121p-rcqx-1-pH4.5jz-7.5mg-jf50z-p6-jx.lcd
 方法文件名: RC\$QTL-359 - QTL-359-rcqx-FX274-新.lcm
 批处理文件名: RC\$QTL-359 - 20250607-rcqx-FX274.lcb
 样品瓶号: 4-49 版本号: 6.115
 进样体积: 10 μl 实验者: lvtingting
 进样时间: 2025/06/07 23:37:29 处理者: lvtingting
 处理时间(V2): 2025/06/09 14:49:43
 仪器型号: SHIMADZU LC-2050C (FX274)

<色谱图>



<峰表>

检测器A Ch1 254nm

峰号	保留时间	面积	面积%	高度	理论塔板数(USP)	拖尾因子	分离度(USP)
1	1.630	191395	100.000	39947	2668	1.160	--
总计		191395	100.000	39947			

图238 托伐普坦口崩片溶出曲线测定HPLC图谱
 自制品-2025051121批-7.5mg-pH4.5介质-桨法50转-1-极限转速-片6
 供试品溶液-1

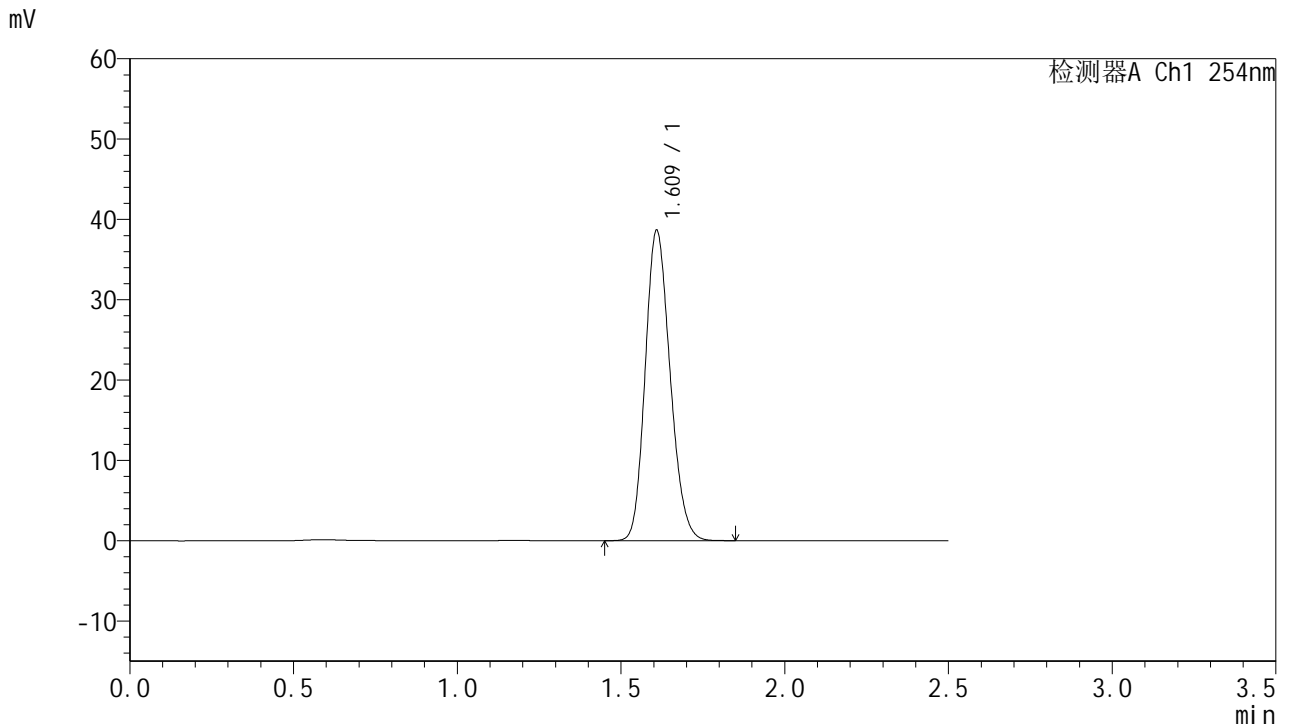


QTL-359

<样品信息>

色谱柱:XB-C18(50mm*4.6mm,5μm) 流 速: 1.0ml/min
 柱 温: 30°C 波 长: 254nm
 数据文件名: RC\$QTL-359 - 0-119/25-2195-2 - zzp-2025051121p-rcqx-1-pH4.5jz-7.5mg-jf50z-dz2-1.lcd
 方法文件名: RC\$QTL-359 - QTL-359-rcqx-FX274-新.lcm
 批处理文件名: RC\$QTL-359 - 20250607-rcqx-FX274.lcb
 样品瓶号: 1-27 版本号: 6.115
 进样体积: 10 μl 实验者: lvtingting
 进样时间: 2025/06/07 23:40:22 处理者: lvtingting
 处理时间(V2): 2025/06/09 14:49:46
 仪器型号: SHIMADZU LC-2050C (FX274)

<色谱图>



<峰表>

检测器A Ch1 254nm

峰号	保留时间	面积	面积%	高度	理论塔板数(USP)	拖尾因子	分离度(USP)
1	1.609	204627	100.000	38428	2128	1.176	--
总计		204627	100.000	38428			

图239 托伐普坦口崩片溶出曲线测定HPLC图谱
 自制品-2025051121批-7.5mg-pH4.5介质-桨法50转-1
 对照品溶液-2-1



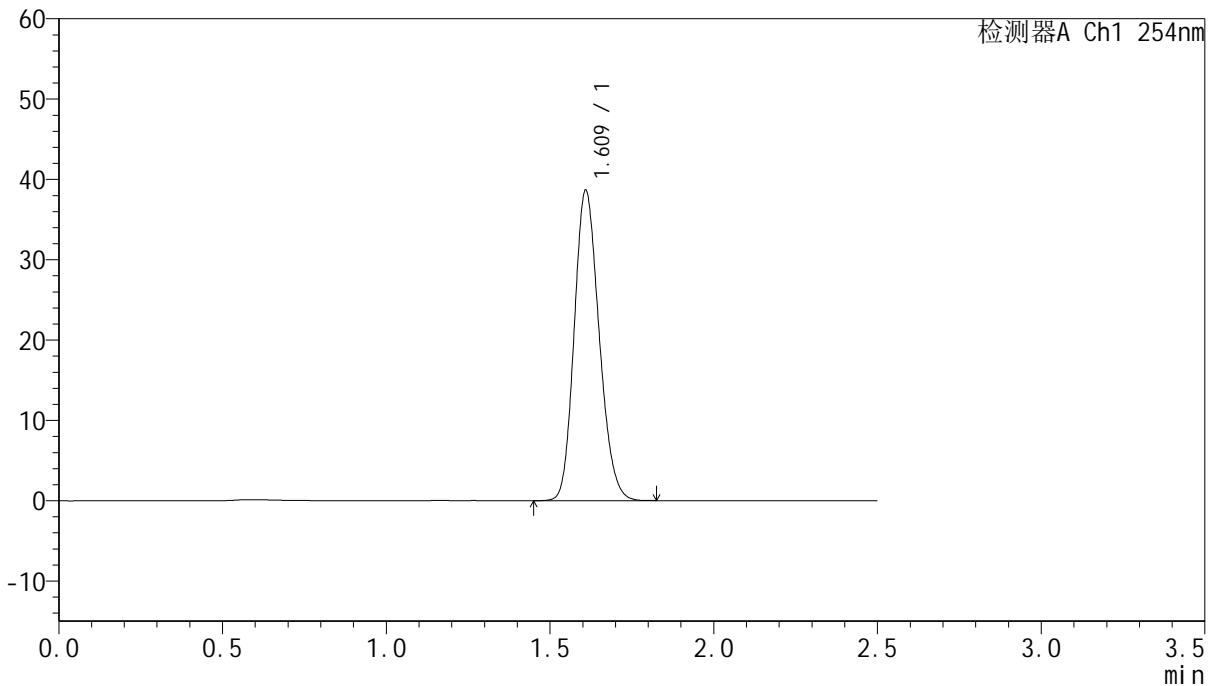
QTL-359

<样品信息>

色谱柱:XB-C18(50mm*4.6mm,5μm) 流 速: 1.0ml/min
 柱 温: 30°C 波 长: 254nm
 数据文件名: RC\$QTL-359 - 0-119/25-2196-2 - zzp-2025051121p-rcqx-1-pH4.5jz-7.5mg-jf50z-dz2-2.lcd
 方法文件名: RC\$QTL-359 - QTL-359-rcqx-FX274-新.lcm
 批处理文件名: RC\$QTL-359 - 20250607-rcqx-FX274.lcb
 样品瓶号: 1-27
 进样体积: 10 μl 版本号: 6.115
 进样时间: 2025/06/07 23:43:15 实验者: lvtingting
 处理时间(V2): 2025/06/09 14:49:49 处理者: lvtingting
 仪器型号: SHIMADZU LC-2050C (FX274)

<色谱图>

mV



<峰表>

检测器A Ch1 254nm

峰号	保留时间	面积	面积%	高度	理论塔板数(USP)	拖尾因子	分离度(USP)
1	1.609	204525	100.000	38413	2128	1.177	--
总计		204525	100.000	38413			

图240 托伐普坦口崩片溶出曲线测定HPLC图谱
 自制品-2025051121批-7.5mg-pH4.5介质-桨法50转-1
 对照品溶液-2-2