

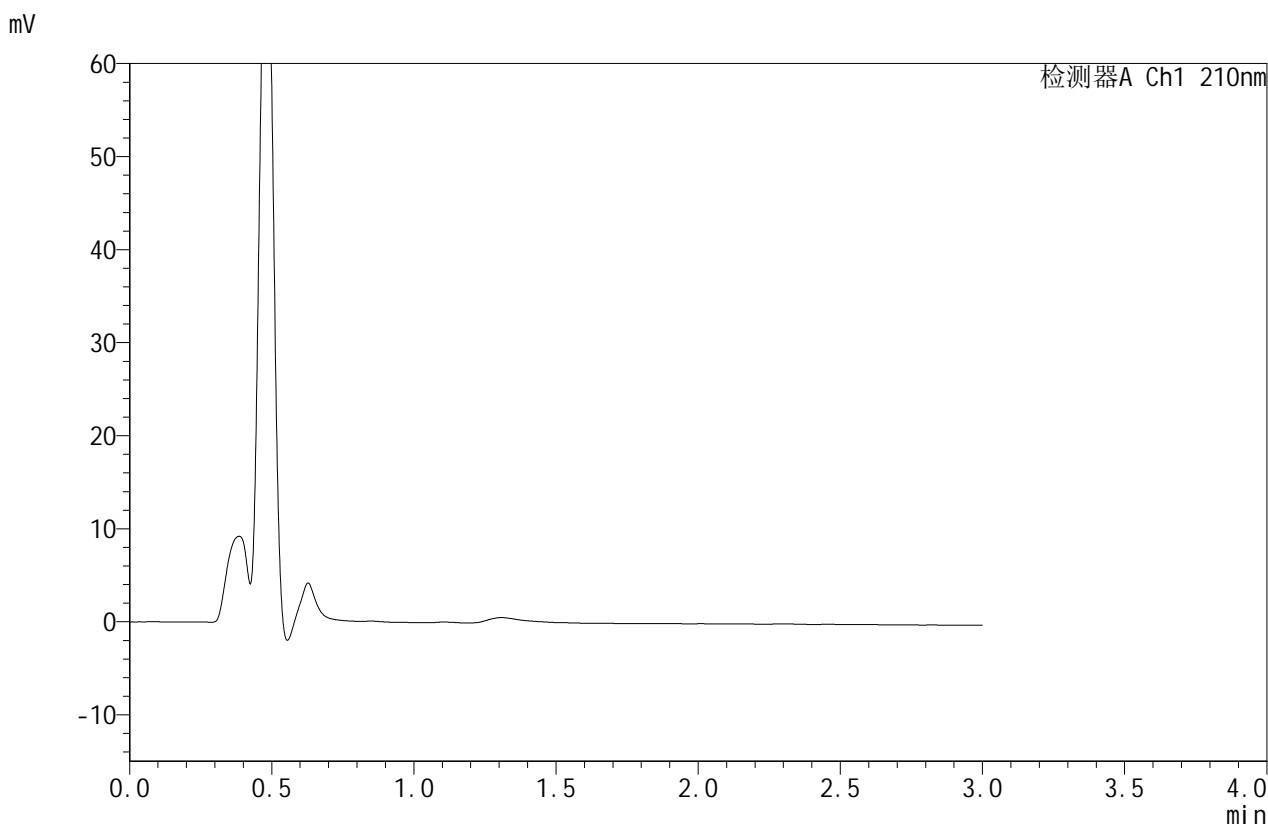


JSS-4129

<样品信息>

色谱柱:XB-C18(50mm*4.6mm,5μm) 流速:1.5ml/min
 柱温:40°C 波长:210nm
 数据文件名: RC\$JSS-4129 - 0-33/25-1509-2 - cbzj-YAB2158p-2.5mg-rcd-pH1.2jz-jf50z-rj.lcd
 方法文件名: RC\$JSS-4129 - RC-JSS-4129-FX274.lcm
 批处理文件名: RC\$JSS-4129 - JSS-4129-20250609-RC-FX274.lcb
 样品瓶号: 1-9
 进样体积: 50 μl 版本号:6.115
 进样时间: 2025/06/09 13:35:17 实验者: lvtingting
 处理时间(V2): 2025/06/10 09:09:17 处理者: lvtingting
 仪器型号: SHIMADZU LC-2050C(FX274)

<色谱图>



<峰表>

检测器A Ch1 210nm

峰号	保留时间	面积	面积%	高度	理论塔板数(USP)	拖尾因子	分离度(USP)
总计							

图1 苯磺酸美洛加巴林片溶出度测定HPLC图谱
 参比制剂-YAB2158批-2.5mg-pH1.2介质-桨法-50转
 溶剂

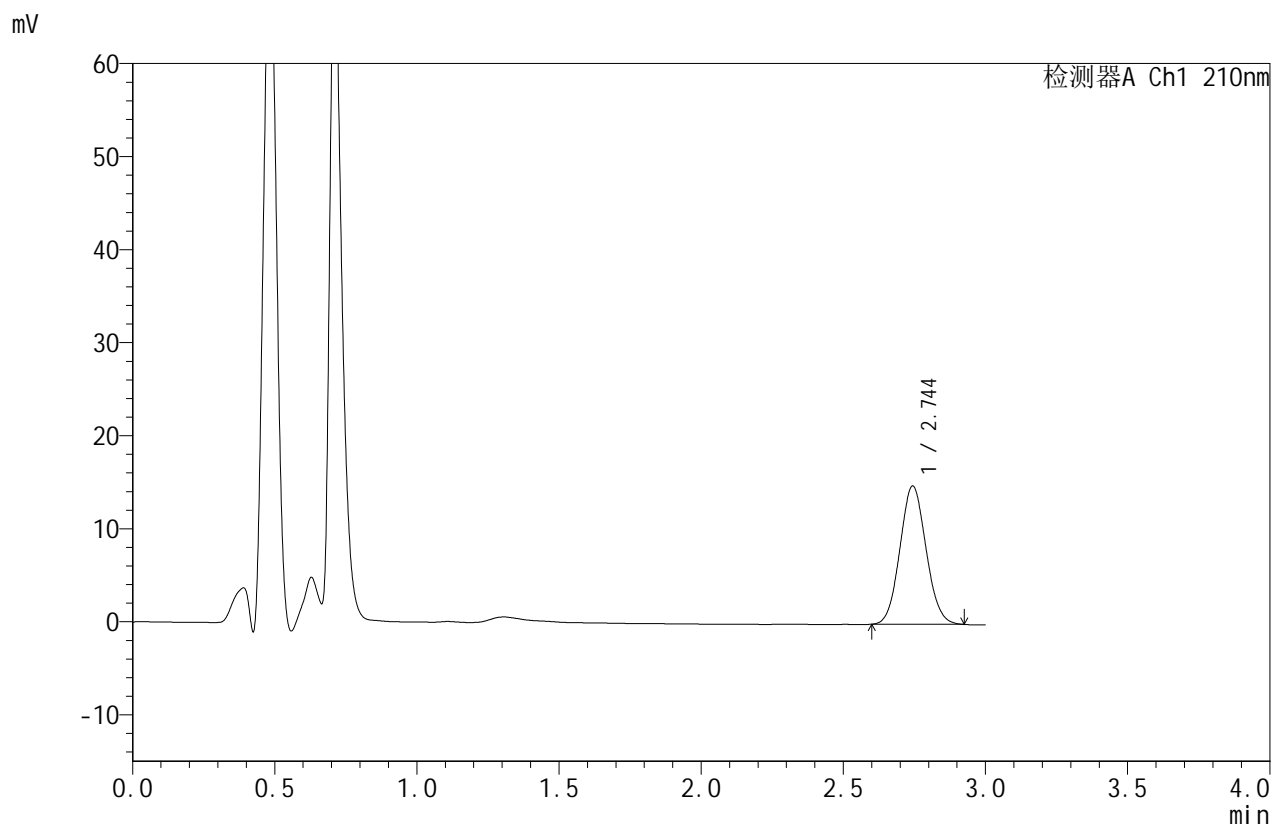


JSS-4129

<样品信息>

色谱柱:XB-C18(50mm*4.6mm,5μm) 流速:1.5ml/min
 柱温:40°C 波长:210nm
 数据文件名: RC\$JSS-4129 - 0-33/25-1510-2 - cbzj-YAB2158p-2.5mg-rcd-pH1.2jz-jf50z-dz1-1.lcd
 方法文件名: RC\$JSS-4129 - RC-JSS-4129-FX274.lcm
 批处理文件名: RC\$JSS-4129 - JSS-4129-20250609-RC-FX274.lcb
 样品瓶号: 1-18
 进样体积: 50 μl 版本号:6.115
 进样时间: 2025/06/09 13:38:43 实验者: lvtingting
 处理时间(V2): 2025/06/10 09:09:22 处理者: lvtingting
 仪器型号: SHIMADZU LC-2050C(FX274)

<色谱图>



<峰表>

检测器A Ch1 210nm

峰号	保留时间	面积	面积%	高度	理论塔板数(USP)	拖尾因子	分离度(USP)
1	2.744	95027	100.000	14832	4228	1.076	--
总计		95027	100.000	14832			

图2 苯磺酸美洛加巴林片溶出度测定HPLC图谱
 参比制剂-YAB2158批-2.5mg-pH1.2介质-桨法-50转
 对照品溶液-1-1

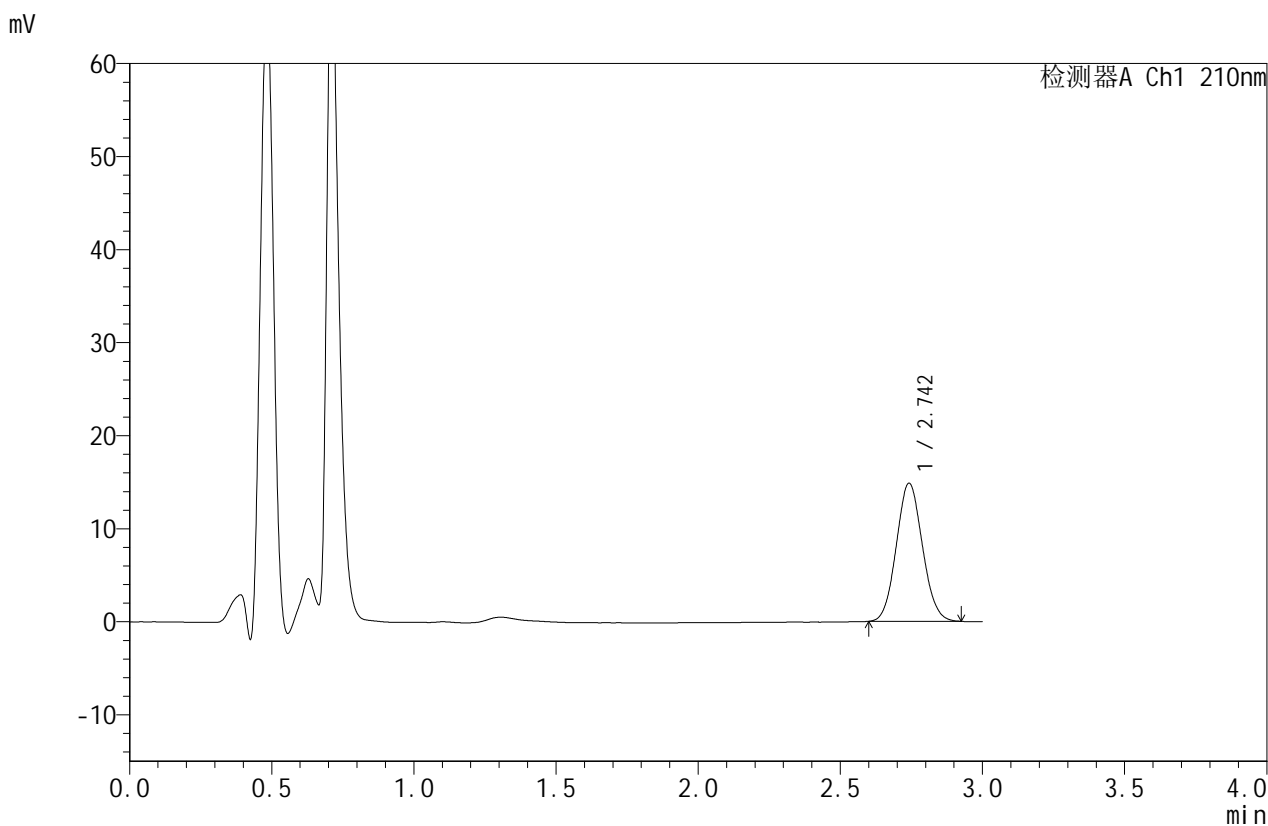


JSS-4129

<样品信息>

色谱柱:XB-C18(50mm*4.6mm,5μm) 流速:1.5ml/min
 柱温:40°C 波长:210nm
 数据文件名: RC\$JSS-4129 - 0-33/25-1511-2 - cbzj-YAB2158p-2.5mg-rcd-pH1.2jz-jf50z-dz1-2.lcd
 方法文件名: RC\$JSS-4129 - RC-JSS-4129-FX274.lcm
 批处理文件名: RC\$JSS-4129 - JSS-4129-20250609-RC-FX274.lcb
 样品瓶号: 1-18
 进样体积: 50 μl 版本号:6.115
 进样时间: 2025/06/09 13:42:09 实验者: lvtingting
 处理时间 (V2): 2025/06/10 09:09:25 处理者: lvtingting
 仪器型号: SHIMADZU LC-2050C(FX274)

<色谱图>



<峰表>

检测器A Ch1 210nm

峰号	保留时间	面积	面积%	高度	理论塔板数(USP)	拖尾因子	分离度(USP)
1	2.742	94838	100.000	14803	4212	1.077	--
总计		94838	100.000	14803			

图3 苯磺酸美洛加巴林片溶出度测定HPLC图谱
 参比制剂-YAB2158批-2.5mg-pH1.2介质-桨法-50转
 对照品溶液-1-2



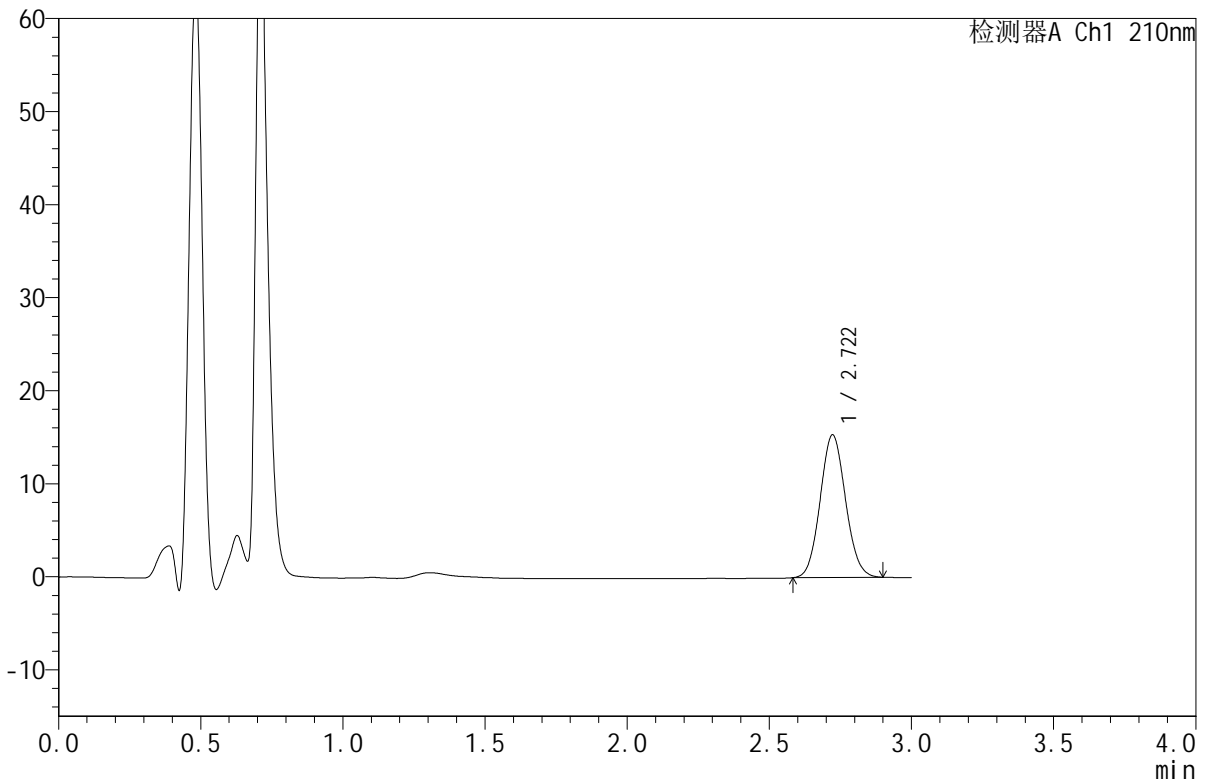
JSS-4129

<样品信息>

色谱柱:XB-C18(50mm*4.6mm,5μm) 流速:1.5ml/min
 柱温:40°C 波长:210nm
 数据文件名: RC\$JSS-4129 - 0-33/25-1512-2 - cbzj-YAB2158p-2.5mg-rcd-pH1.2jz-jf50z-dz1-3.lcd
 方法文件名: RC\$JSS-4129 - RC-JSS-4129-FX274.lcm
 批处理文件名: RC\$JSS-4129 - JSS-4129-20250609-RC-FX274.lcb
 样品瓶号: 1-18
 进样体积: 50 μl 版本号:6.115
 进样时间: 2025/06/09 13:51:12 实验者: lvtingting
 处理时间 (V2): 2025/06/10 09:09:28 处理者: lvtingting
 仪器型号: SHIMADZU LC-2050C(FX274)

<色谱图>

mV



<峰表>

检测器A Ch1 210nm

峰号	保留时间	面积	面积%	高度	理论塔板数(USP)	拖尾因子	分离度(USP)
1	2.722	95048	100.000	15352	4428	1.078	--
总计		95048	100.000	15352			

图4 苯磺酸美洛加巴林片溶出度测定HPLC图谱
 参比制剂-YAB2158批-2.5mg-pH1.2介质-桨法-50转
 对照品溶液-1-3



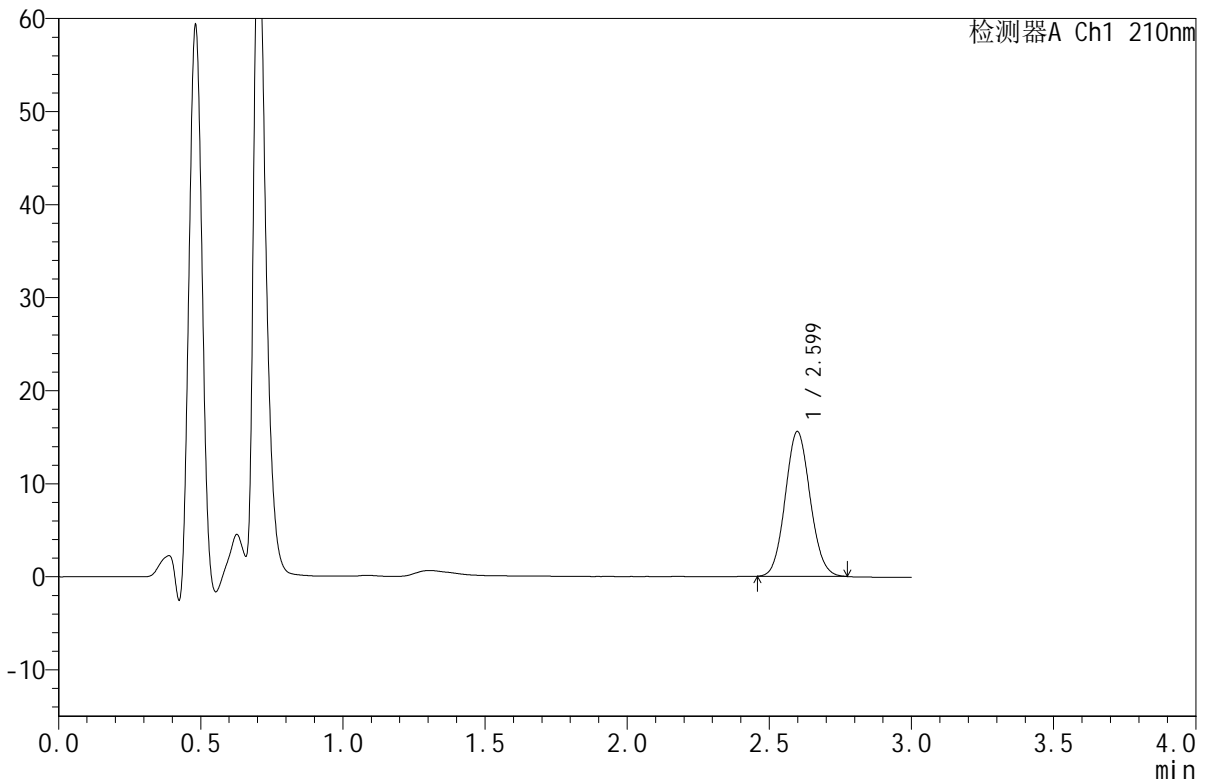
JSS-4129

<样品信息>

色谱柱:XB-C18(50mm*4.6mm,5μm) 流速:1.5ml/min
 柱温:40°C 波长:210nm
 数据文件名: RC\$JSS-4129 - 0-33/25-1513-2 - cbzj-YAB2158p-2.5mg-rcd-pH1.2jz-jf50z-dz1-4.lcd
 方法文件名: RC\$JSS-4129 - RC-JSS-4129-FX274.lcm
 批处理文件名: RC\$JSS-4129 - JSS-4129-20250609-RC-FX274.lcb
 样品瓶号: 1-18
 进样体积: 50 μl 版本号:6.115
 进样时间: 2025/06/09 13:54:38 实验者: lvtingting
 处理时间(V2): 2025/06/10 09:09:31 处理者: lvtingting
 仪器型号: SHIMADZU LC-2050C(FX274)

<色谱图>

mV



<峰表>

检测器A Ch1 210nm

峰号	保留时间	面积	面积%	高度	理论塔板数(USP)	拖尾因子	分离度(USP)
1	2.599	94829	100.000	15561	4175	1.081	--
总计		94829	100.000	15561			

图5 苯磺酸美洛加巴林片溶出度测定HPLC图谱
 参比制剂-YAB2158批-2.5mg-pH1.2介质-桨法-50转
 对照品溶液-1-4



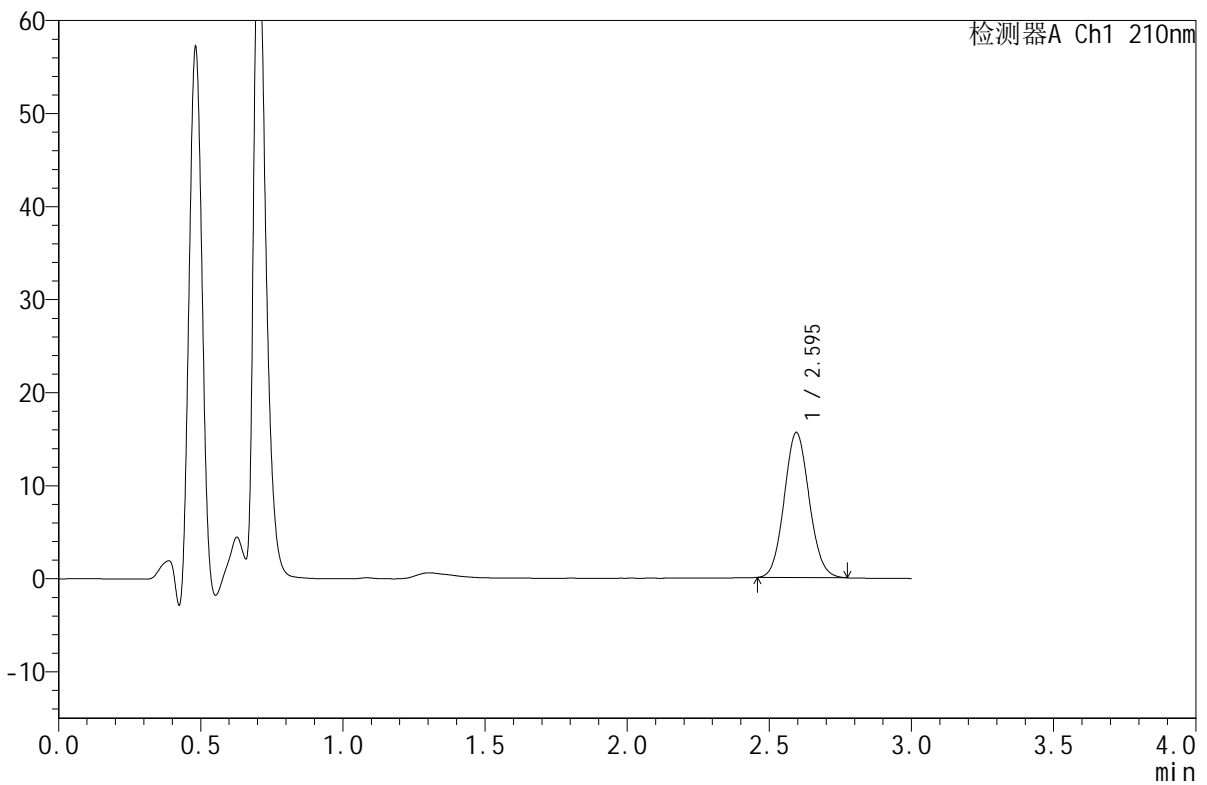
JSS-4129

<样品信息>

色谱柱:XB-C18(50mm*4.6mm,5μm) 流速:1.5ml/min
 柱温:40°C 波长:210nm
 数据文件名: RC\$JSS-4129 - 0-33/25-1514-2 - cbzj-YAB2158p-2.5mg-rcd-pH1.2jz-jf50z-dz1-5.lcd
 方法文件名: RC\$JSS-4129 - RC-JSS-4129-FX274.lcm
 批处理文件名: RC\$JSS-4129 - JSS-4129-20250609-RC-FX274.lcb
 样品瓶号: 1-18
 进样体积: 50 μl 版本号:6.115
 进样时间: 2025/06/09 13:58:03 实验者: lvtingting
 处理时间(V2): 2025/06/10 09:09:34 处理者: lvtingting
 仪器型号: SHIMADZU LC-2050C(FX274)

<色谱图>

mV



<峰表>

检测器A Ch1 210nm

峰号	保留时间	面积	面积%	高度	理论塔板数(USP)	拖尾因子	分离度(USP)
1	2.595	95298	100.000	15595	4149	1.082	--
总计		95298	100.000	15595			

图6 苯磺酸美洛加巴林片溶出度测定HPLC图谱
 参比制剂-YAB2158批-2.5mg-pH1.2介质-桨法-50转
 对照品溶液-1-5



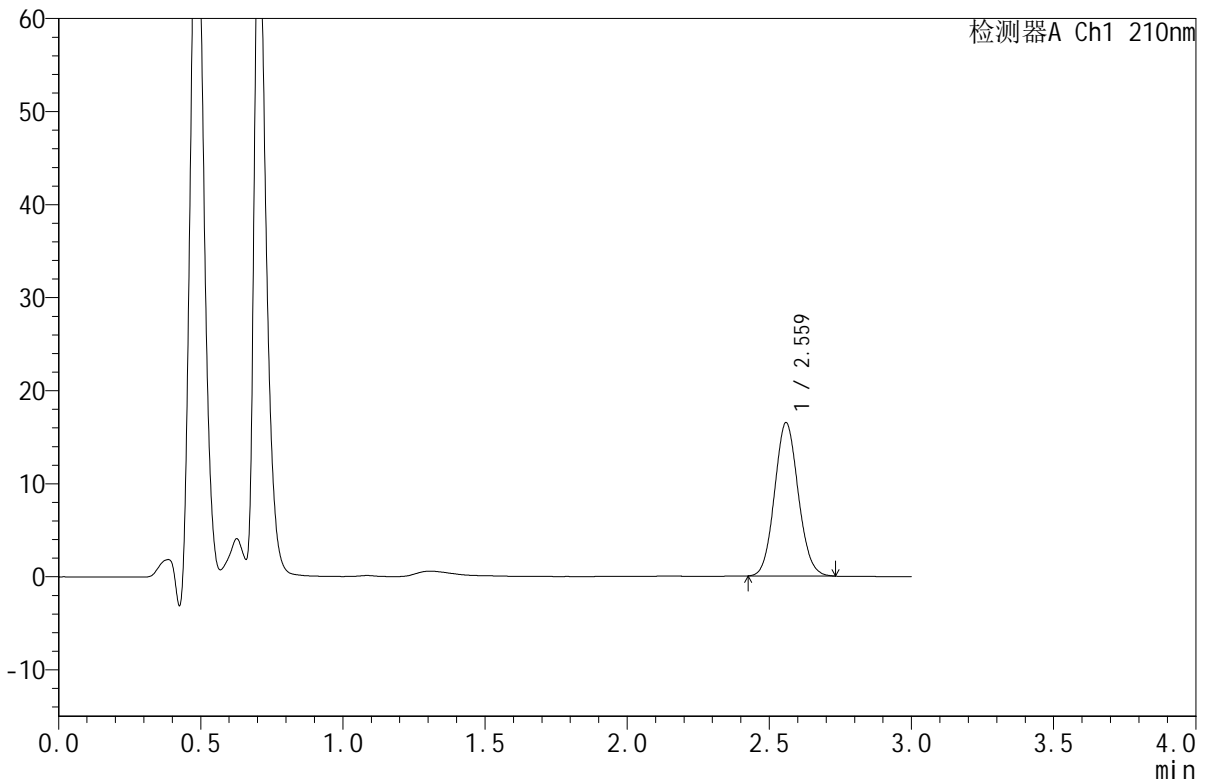
JSS-4129

<样品信息>

色谱柱:XB-C18(50mm*4.6mm,5μm) 流速:1.5ml/min
 柱温:40°C 波长:210nm
 数据文件名: RC\$JSS-4129 - 0-33/25-1515-2 - cbzj-YAB2158p-2.5mg-rcd-pH1.2jz-jf50z-P1-1.lcd
 方法文件名: RC\$JSS-4129 - RC-JSS-4129-FX274.lcm
 批处理文件名: RC\$JSS-4129 - JSS-4129-20250609-RC-FX274.lcb
 样品瓶号: 1-1
 进样体积: 50 μl 版本号:6.115
 进样时间: 2025/06/09 14:01:27 实验者: lvtingting
 处理时间 (V2): 2025/06/10 09:09:37 处理者: lvtingting
 仪器型号: SHIMADZU LC-2050C(FX274)

<色谱图>

mV



<峰表>

检测器A Ch1 210nm

峰号	保留时间	面积	面积%	高度	理论塔板数(USP)	拖尾因子	分离度(USP)
1	2.559	95445	100.000	16407	4495	1.088	--
总计		95445	100.000	16407			

图7 苯磺酸美洛加巴林片溶出度测定HPLC图谱
 参比制剂-YAB2158批-2.5mg-pH1.2介质-桨法-50转-片1
 供试品溶液-1

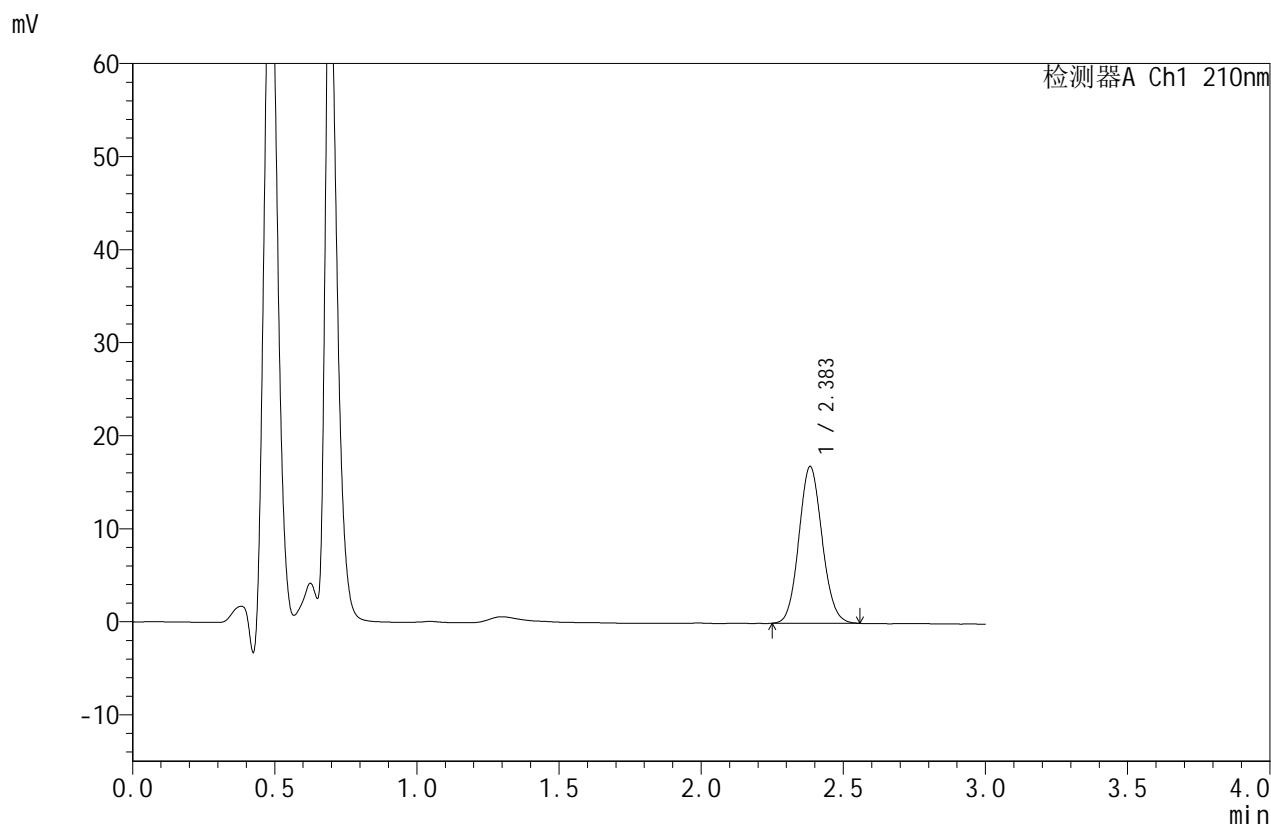


JSS-4129

<样品信息>

色谱柱:XB-C18(50mm*4.6mm,5μm) 流速:1.5ml/min
 柱温:40°C 波长:210nm
 数据文件名: RC\$JSS-4129 - 0-33/25-1516-2 - cbzj-YAB2158p-2.5mg-rcd-pH1.2jz-jf50z-P1-2.lcd
 方法文件名: RC\$JSS-4129 - RC-JSS-4129-FX274.lcm
 批处理文件名: RC\$JSS-4129 - JSS-4129-20250609-RC-FX274.lcb
 样品瓶号: 1-1
 进样体积: 50 μl 版本号:6.115
 进样时间: 2025/06/09 14:04:52 实验者: lvtingting
 处理时间(V2): 2025/06/10 09:09:39 处理者: lvtingting
 仪器型号: SHIMADZU LC-2050C(FX274)

<色谱图>



<峰表>

检测器A Ch1 210nm

峰号	保留时间	面积	面积%	高度	理论塔板数(USP)	拖尾因子	分离度(USP)
1	2.383	95764	100.000	16808	4069	1.091	--
总计		95764	100.000	16808			

图8 苯磺酸美洛加巴林片溶出度测定HPLC图谱
 参比制剂-YAB2158批-2.5mg-pH1.2介质-桨法-50转-片1
 供试品溶液-2

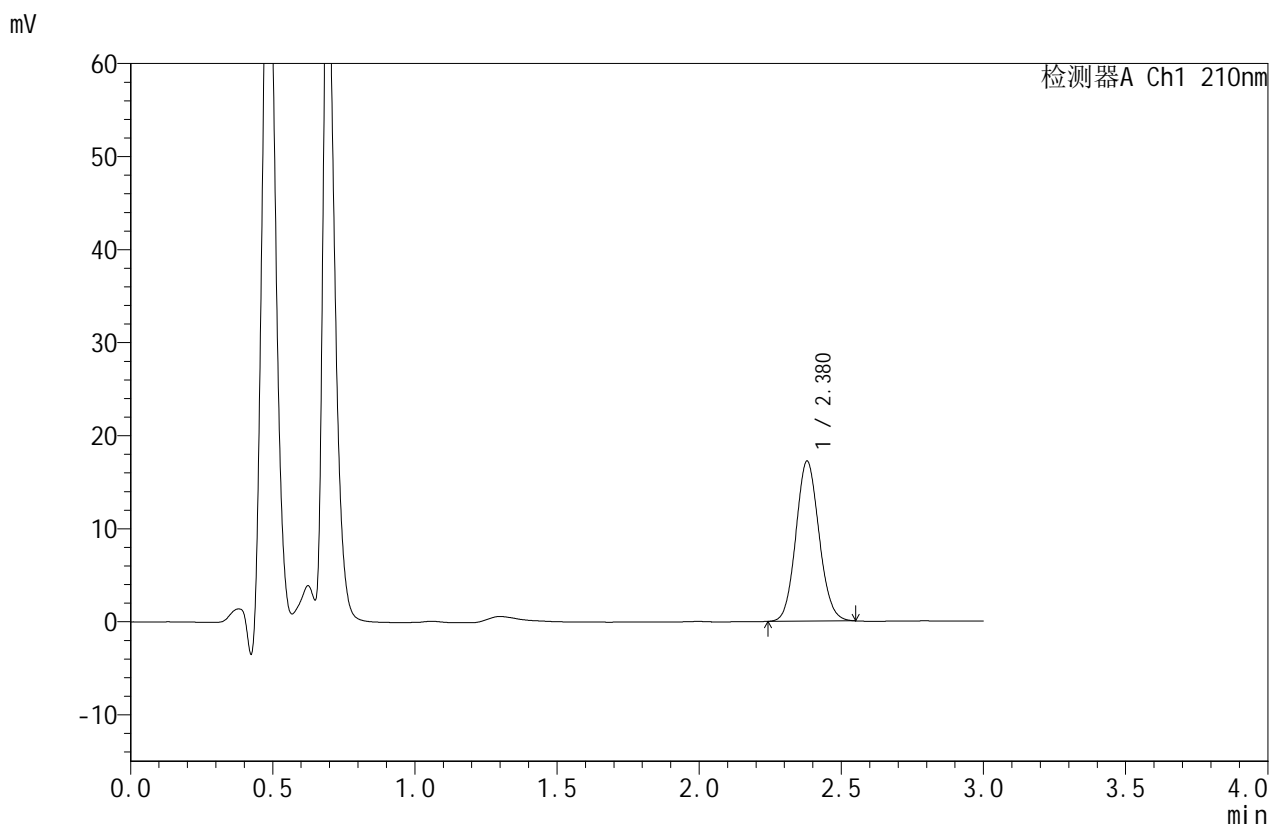


JSS-4129

<样品信息>

色谱柱:XB-C18(50mm*4.6mm,5μm) 流速:1.5ml/min
 柱温:40°C 波长:210nm
 数据文件名: RC\$JSS-4129 - 0-33/25-1517-2 - cbzj-YAB2158p-2.5mg-rcd-pH1.2jz-jf50z-P2-1.lcd
 方法文件名: RC\$JSS-4129 - RC-JSS-4129-FX274.lcm
 批处理文件名: RC\$JSS-4129 - JSS-4129-20250609-RC-FX274.lcb
 样品瓶号: 1-10
 进样体积: 50 μl 版本号:6.115
 进样时间: 2025/06/09 14:08:17 实验者: lvtingting
 处理时间(V2): 2025/06/10 09:09:42 处理者: lvtingting
 仪器型号: SHIMADZU LC-2050C(FX274)

<色谱图>



<峰表>

检测器A Ch1 210nm

峰号	保留时间	面积	面积%	高度	理论塔板数(USP)	拖尾因子	分离度(USP)
1	2.380	97404	100.000	17216	4087	1.092	--
总计		97404	100.000	17216			

图9 苯磺酸美洛加巴林片溶出度测定HPLC图谱
 参比制剂-YAB2158批-2.5mg-pH1.2介质-桨法-50转-片2
 供试品溶液-1

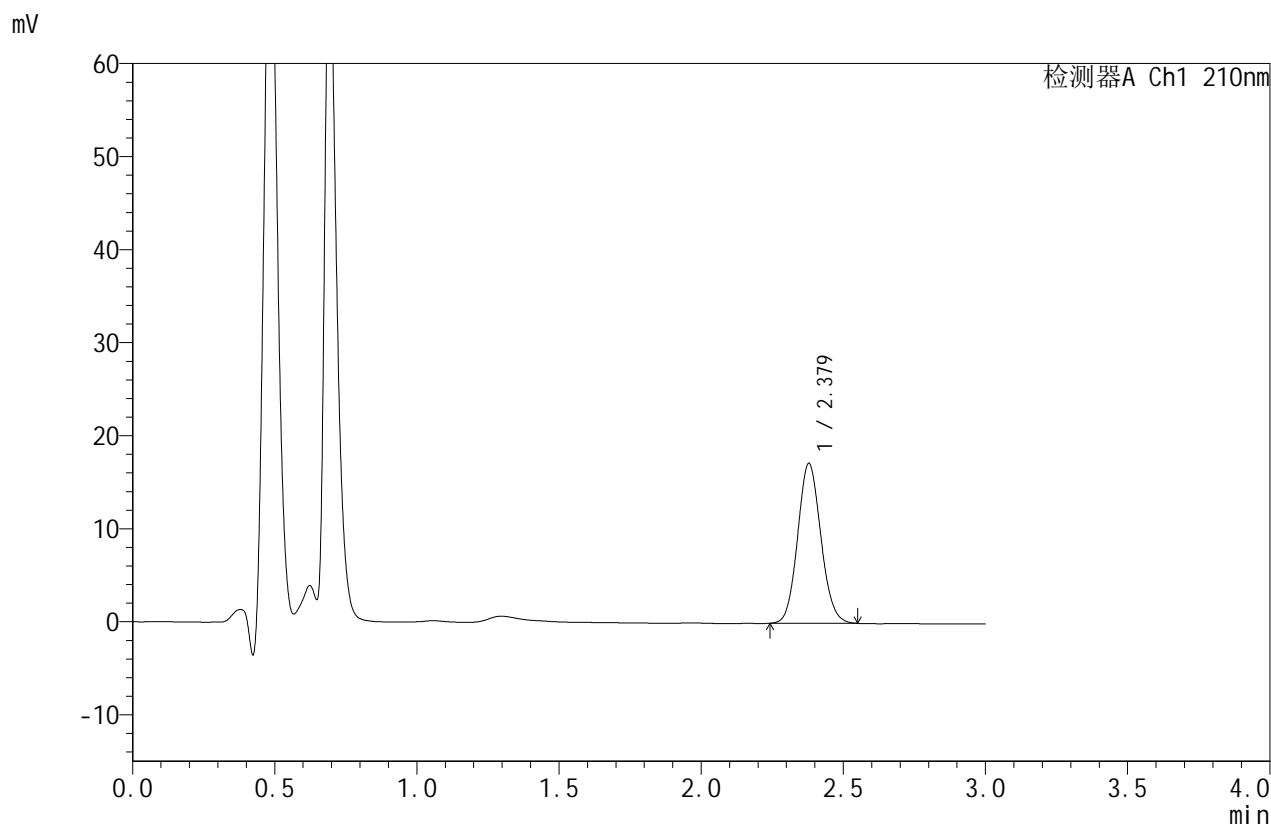


JSS-4129

<样品信息>

色谱柱:XB-C18(50mm*4.6mm,5μm) 流速:1.5ml/min
 柱温:40°C 波长:210nm
 数据文件名: RC\$JSS-4129 - 0-33/25-1518-2 - cbzj-YAB2158p-2.5mg-rcd-pH1.2jz-jf50z-P2-2.lcd
 方法文件名: RC\$JSS-4129 - RC-JSS-4129-FX274.lcm
 批处理文件名: RC\$JSS-4129 - JSS-4129-20250609-RC-FX274.lcb
 样品瓶号: 1-10
 进样体积: 50 μl 版本号:6.115
 进样时间: 2025/06/09 14:11:42 实验者: lvtingting
 处理时间 (V2): 2025/06/10 09:09:45 处理者: lvtingting
 仪器型号: SHIMADZU LC-2050C(FX274)

<色谱图>



<峰表>

检测器A Ch1 210nm

峰号	保留时间	面积	面积%	高度	理论塔板数(USP)	拖尾因子	分离度(USP)
1	2.379	97637	100.000	17192	4065	1.093	--
总计		97637	100.000	17192			

图10 苯磺酸美洛加巴林片溶出度测定HPLC图谱
 参比制剂-YAB2158批-2.5mg-pH1.2介质-桨法-50转-片2
 供试品溶液-2

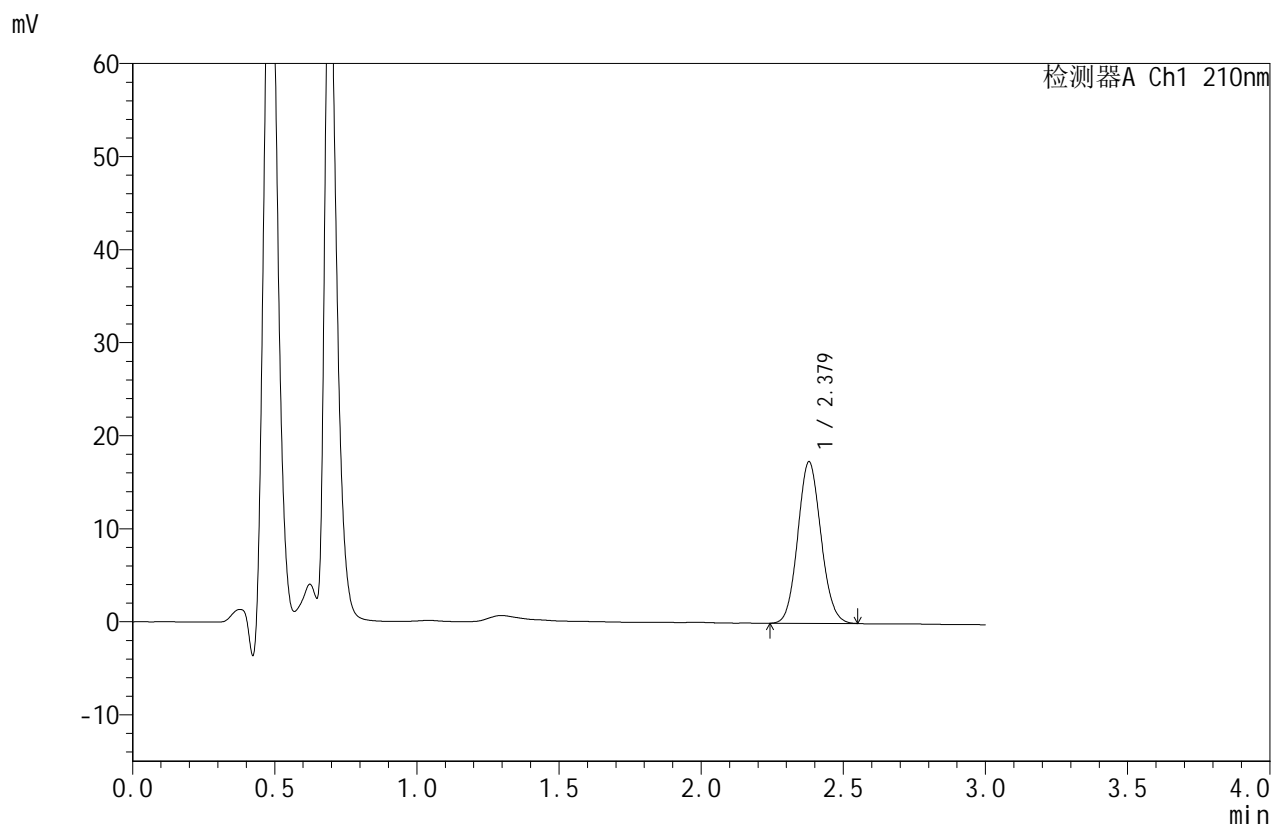


JSS-4129

<样品信息>

色谱柱:XB-C18(50mm*4.6mm,5μm) 流速:1.5ml/min
 柱温:40°C 波长:210nm
 数据文件名: RC\$JSS-4129 - 0-33/25-1519-2 - cbzj-YAB2158p-2.5mg-rcd-pH1.2jz-jf50z-P3-1.lcd
 方法文件名: RC\$JSS-4129 - RC-JSS-4129-FX274.lcm
 批处理文件名: RC\$JSS-4129 - JSS-4129-20250609-RC-FX274.lcb
 样品瓶号: 1-19
 进样体积: 50 μl 版本号:6.115
 进样时间: 2025/06/09 14:15:06 实验者: lvtingting
 处理时间(V2): 2025/06/10 09:09:47 处理者: lvtingting
 仪器型号: SHIMADZU LC-2050C(FX274)

<色谱图>



<峰表>

检测器A Ch1 210nm

峰号	保留时间	面积	面积%	高度	理论塔板数(USP)	拖尾因子	分离度(USP)
1	2.379	98534	100.000	17373	4052	1.090	--
总计		98534	100.000	17373			

图11 苯磺酸美洛加巴林片溶出度测定HPLC图谱
 参比制剂-YAB2158批-2.5mg-pH1.2介质-桨法-50转-片3
 供试品溶液-1

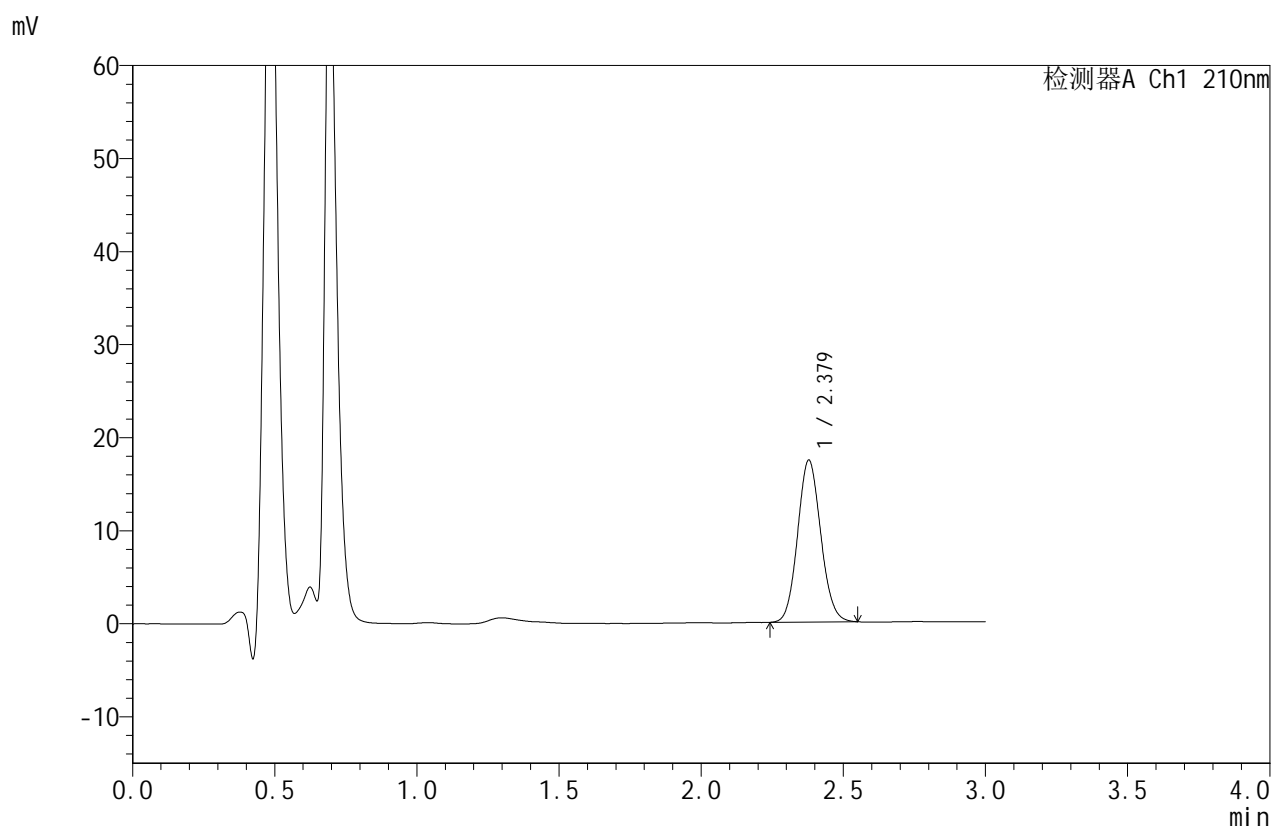


JSS-4129

<样品信息>

色谱柱:XB-C18(50mm*4.6mm,5μm) 流速:1.5ml/min
 柱温:40°C 波长:210nm
 数据文件名: RC\$JSS-4129 - 0-33/25-1520-2 - cbzj-YAB2158p-2.5mg-rcd-pH1.2jz-jf50z-P3-2.lcd
 方法文件名: RC\$JSS-4129 - RC-JSS-4129-FX274.lcm
 批处理文件名: RC\$JSS-4129 - JSS-4129-20250609-RC-FX274.lcb
 样品瓶号: 1-19
 进样体积: 50 μl 版本号:6.115
 进样时间: 2025/06/09 14:18:30 实验者: lvtingting
 处理时间(V2): 2025/06/10 09:09:50 处理者: lvtingting
 仪器型号: SHIMADZU LC-2050C(FX274)

<色谱图>



<峰表>

检测器A Ch1 210nm

峰号	保留时间	面积	面积%	高度	理论塔板数(USP)	拖尾因子	分离度(USP)
1	2.379	98568	100.000	17406	4080	1.092	--
总计		98568	100.000	17406			

图12 苯磺酸美洛加巴林片溶出度测定HPLC图谱
 参比制剂-YAB2158批-2.5mg-pH1.2介质-桨法-50转-片3
 供试品溶液-2



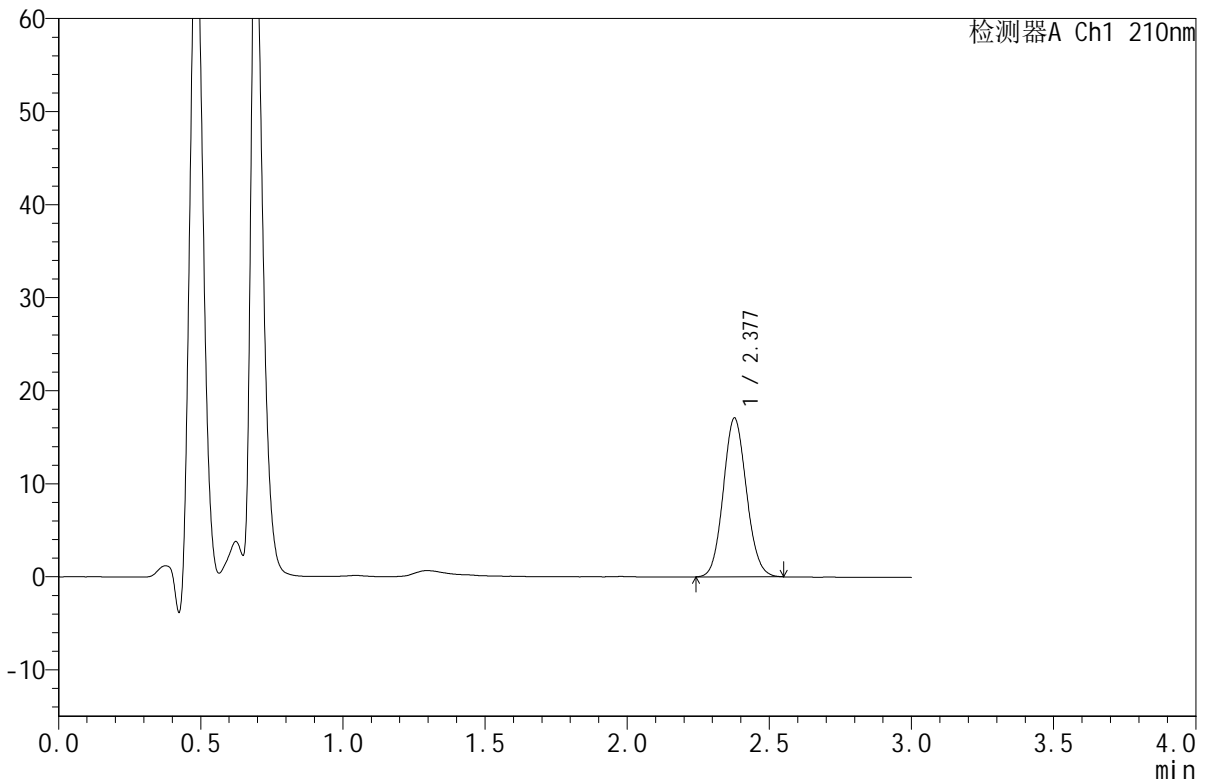
JSS-4129

<样品信息>

色谱柱:XB-C18(50mm*4.6mm,5μm) 流速:1.5ml/min
 柱温:40°C 波长:210nm
 数据文件名: RC\$JSS-4129 - 0-33/25-1521-2 - cbzj-YAB2158p-2.5mg-rcd-pH1.2jz-jf50z-P4-1.lcd
 方法文件名: RC\$JSS-4129 - RC-JSS-4129-FX274.lcm
 批处理文件名: RC\$JSS-4129 - JSS-4129-20250609-RC-FX274.lcb
 样品瓶号: 1-28
 进样体积: 50 μl 版本号:6.115
 进样时间: 2025/06/09 14:21:55 实验者: lvtingting
 处理时间(V2): 2025/06/10 09:09:53 处理者: lvtingting
 仪器型号: SHIMADZU LC-2050C(FX274)

<色谱图>

mV



<峰表>

检测器A Ch1 210nm

峰号	保留时间	面积	面积%	高度	理论塔板数(USP)	拖尾因子	分离度(USP)
1	2.377	96764	100.000	17034	4059	1.090	--
总计		96764	100.000	17034			

图13 苯磺酸美洛加巴林片溶出度测定HPLC图谱
 参比制剂-YAB2158批-2.5mg-pH1.2介质-桨法-50转-片4
 供试品溶液-1



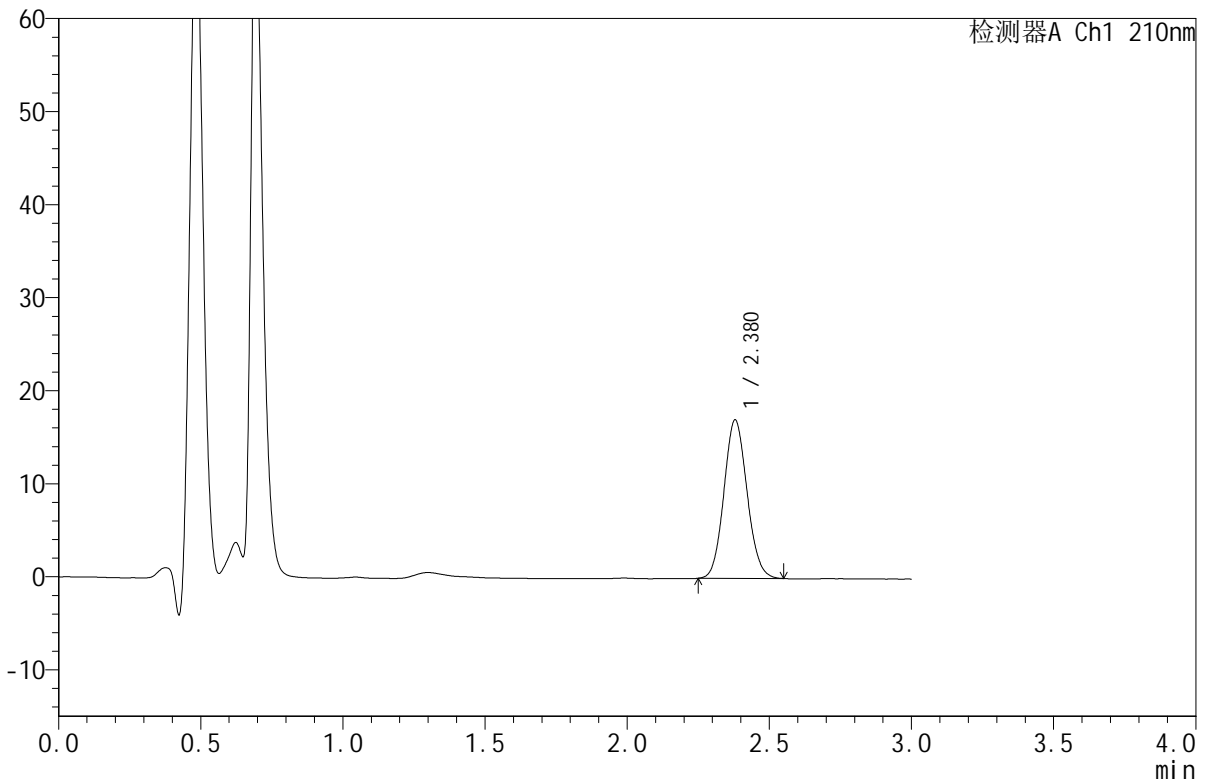
JSS-4129

<样品信息>

色谱柱:XB-C18(50mm*4.6mm,5μm) 流速:1.5ml/min
 柱温:40°C 波长:210nm
 数据文件名: RC\$JSS-4129 - 0-33/25-1522-2 - cbzj-YAB2158p-2.5mg-rcd-pH1.2jz-jf50z-P4-2.lcd
 方法文件名: RC\$JSS-4129 - RC-JSS-4129-FX274.lcm
 批处理文件名: RC\$JSS-4129 - JSS-4129-20250609-RC-FX274.lcb
 样品瓶号: 1-28
 进样体积: 50 μl 版本号:6.115
 进样时间: 2025/06/09 14:25:20 实验者: lvtingting
 处理时间(V2): 2025/06/10 09:09:56 处理者: lvtingting
 仪器型号: SHIMADZU LC-2050C(FX274)

<色谱图>

mV



<峰表>

检测器A Ch1 210nm

峰号	保留时间	面积	面积%	高度	理论塔板数(USP)	拖尾因子	分离度(USP)
1	2.380	96404	100.000	17046	4074	1.091	--
总计		96404	100.000	17046			

图14 苯磺酸美洛加巴林片溶出度测定HPLC图谱
 参比制剂-YAB2158批-2.5mg-pH1.2介质-桨法-50转-片4
 供试品溶液-2



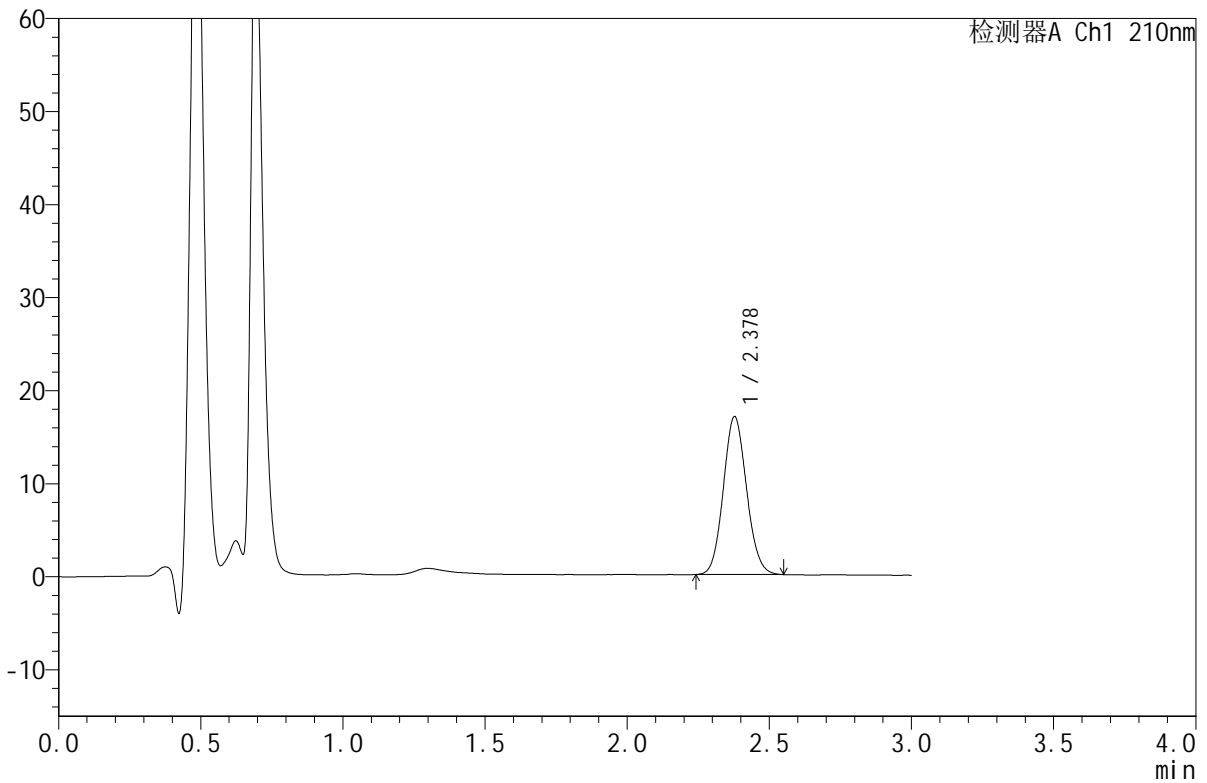
JSS-4129

<样品信息>

色谱柱:XB-C18(50mm*4.6mm,5μm) 流速:1.5ml/min
 柱温:40°C 波长:210nm
 数据文件名: RC\$JSS-4129 - 0-33/25-1523-2 - cbzj-YAB2158p-2.5mg-rcd-pH1.2jz-jf50z-P5-1.lcd
 方法文件名: RC\$JSS-4129 - RC-JSS-4129-FX274.lcm
 批处理文件名: RC\$JSS-4129 - JSS-4129-20250609-RC-FX274.lcb
 样品瓶号: 1-37
 进样体积: 50 μl 版本号:6.115
 进样时间: 2025/06/09 14:28:45 实验者: lvtingting
 处理时间(V2): 2025/06/10 09:09:58 处理者: lvtingting
 仪器型号: SHIMADZU LC-2050C(FX274)

<色谱图>

mV



<峰表>

检测器A Ch1 210nm

峰号	保留时间	面积	面积%	高度	理论塔板数(USP)	拖尾因子	分离度(USP)
1	2.378	96460	100.000	16958	4038	1.092	--
总计		96460	100.000	16958			

图15 苯磺酸美洛加巴林片溶出度测定HPLC图谱
 参比制剂-YAB2158批-2.5mg-pH1.2介质-桨法-50转-片5
 供试品溶液-1

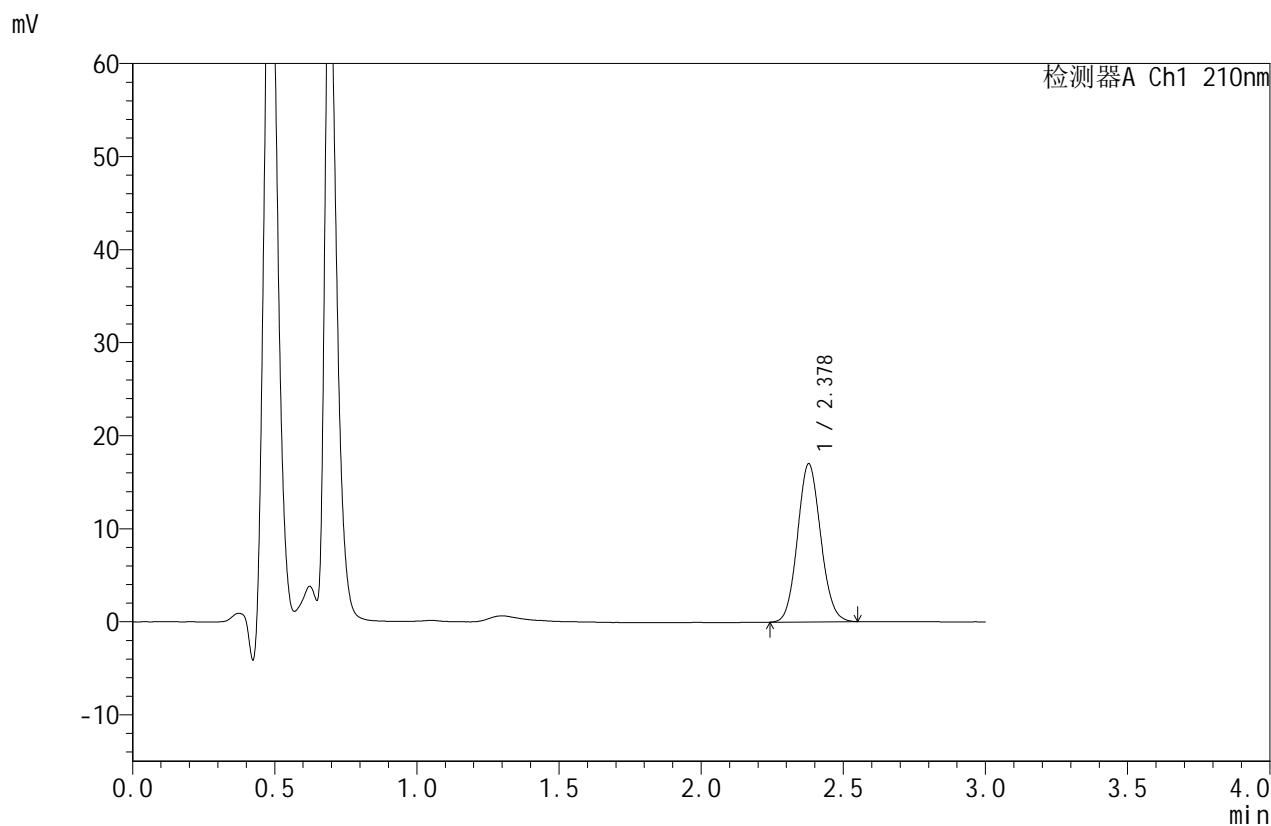


JSS-4129

<样品信息>

色谱柱:XB-C18(50mm*4.6mm,5μm) 流速:1.5ml/min
 柱温:40°C 波长:210nm
 数据文件名: RC\$JSS-4129 - 0-33/25-1524-2 - cbzj-YAB2158p-2.5mg-rcd-pH1.2jz-jf50z-P5-2.lcd
 方法文件名: RC\$JSS-4129 - RC-JSS-4129-FX274.lcm
 批处理文件名: RC\$JSS-4129 - JSS-4129-20250609-RC-FX274.lcb
 样品瓶号: 1-37
 进样体积: 50 μl 版本号:6.115
 进样时间: 2025/06/09 14:32:09 实验者: lvtingting
 处理时间(V2): 2025/06/10 09:10:01 处理者: lvtingting
 仪器型号: SHIMADZU LC-2050C(FX274)

<色谱图>



<峰表>

检测器A Ch1 210nm

峰号	保留时间	面积	面积%	高度	理论塔板数(USP)	拖尾因子	分离度(USP)
1	2.378	96373	100.000	16988	4061	1.091	--
总计		96373	100.000	16988			

图16 苯磺酸美洛加巴林片溶出度测定HPLC图谱
 参比制剂-YAB2158批-2.5mg-pH1.2介质-桨法-50转-片5
 供试品溶液-2



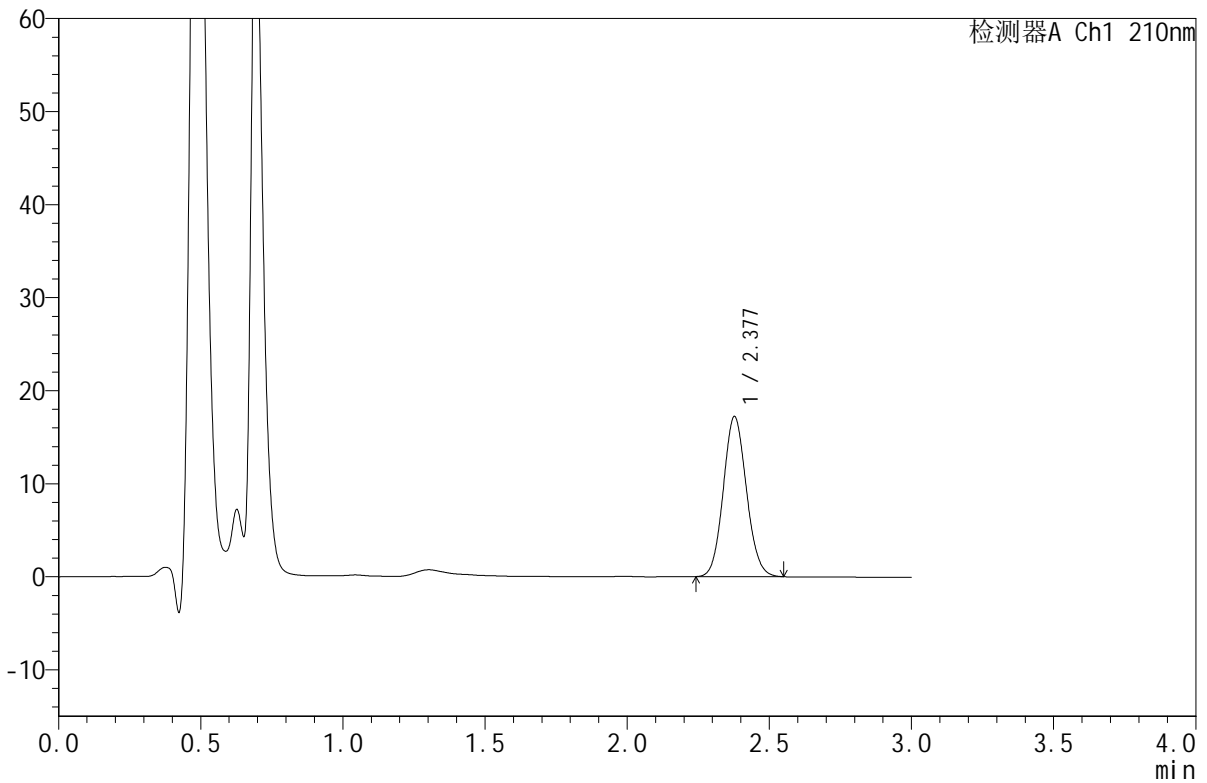
JSS-4129

<样品信息>

色谱柱:XB-C18(50mm*4.6mm,5μm) 流速:1.5ml/min
 柱温:40°C 波长:210nm
 数据文件名: RC\$JSS-4129 - 0-33/25-1525-2 - cbzj-YAB2158p-2.5mg-rcd-pH1.2jz-jf50z-P6-1.lcd
 方法文件名: RC\$JSS-4129 - RC-JSS-4129-FX274.lcm
 批处理文件名: RC\$JSS-4129 - JSS-4129-20250609-RC-FX274.lcb
 样品瓶号: 1-46
 进样体积: 50 μl 版本号:6.115
 进样时间: 2025/06/09 14:35:33 实验者: lvtingting
 处理时间(V2): 2025/06/10 09:10:04 处理者: lvtingting
 仪器型号: SHIMADZU LC-2050C(FX274)

<色谱图>

mV



<峰表>

检测器A Ch1 210nm

峰号	保留时间	面积	面积%	高度	理论塔板数(USP)	拖尾因子	分离度(USP)
1	2.377	97472	100.000	17172	4057	1.091	--
总计		97472	100.000	17172			

图17 苯磺酸美洛加巴林片溶出度测定HPLC图谱
 参比制剂-YAB2158批-2.5mg-pH1.2介质-桨法-50转-片6
 供试品溶液-1

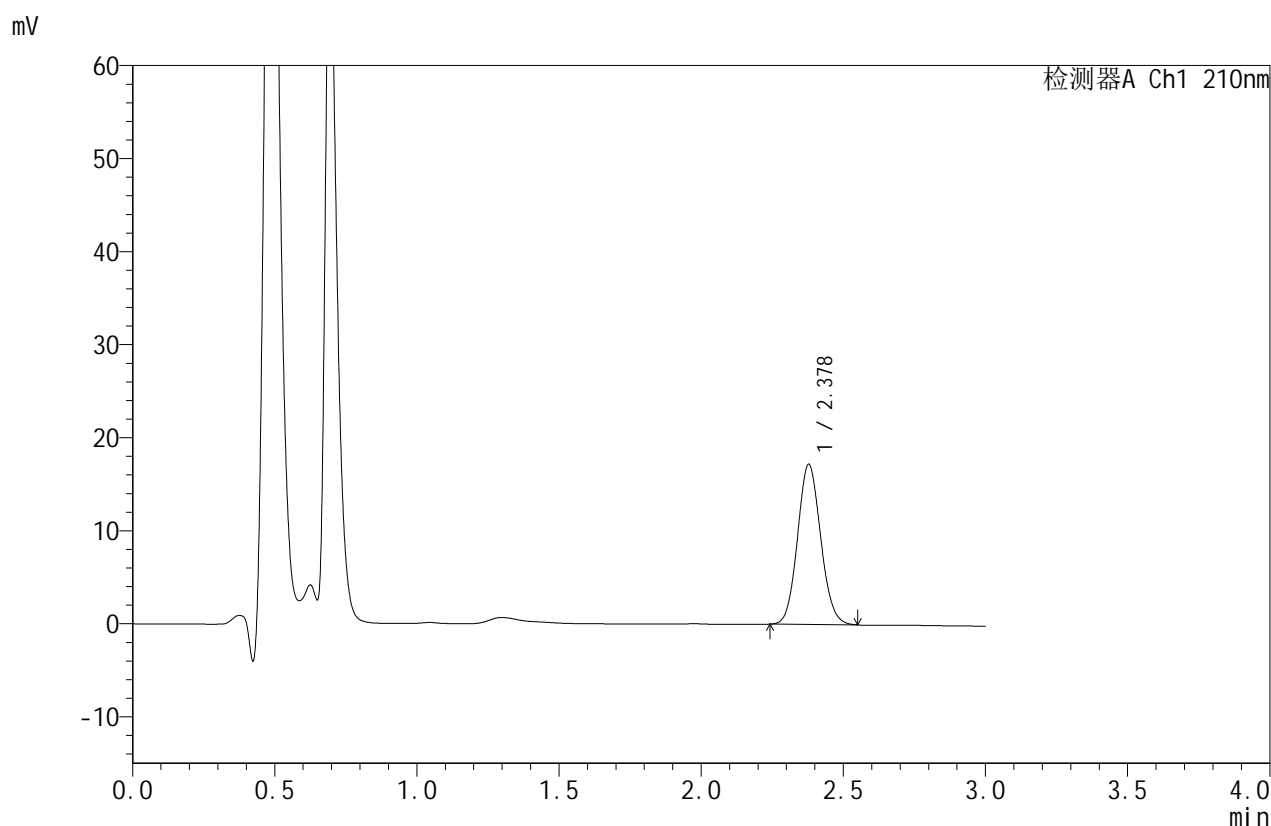


JSS-4129

<样品信息>

色谱柱:XB-C18(50mm*4.6mm,5μm) 流速:1.5ml/min
 柱温:40°C 波长:210nm
 数据文件名: RC\$JSS-4129 - 0-33/25-1526-2 - cbzj-YAB2158p-2.5mg-rcd-pH1.2jz-jf50z-P6-2.lcd
 方法文件名: RC\$JSS-4129 - RC-JSS-4129-FX274.lcm
 批处理文件名: RC\$JSS-4129 - JSS-4129-20250609-RC-FX274.lcb
 样品瓶号: 1-46
 进样体积: 50 μl 版本号:6.115
 进样时间: 2025/06/09 14:38:57 实验者: lvtingting
 处理时间(V2): 2025/06/10 09:10:07 处理者: lvtingting
 仪器型号: SHIMADZU LC-2050C(FX274)

<色谱图>



<峰表>

检测器A Ch1 210nm

峰号	保留时间	面积	面积%	高度	理论塔板数(USP)	拖尾因子	分离度(USP)
1	2.378	97559	100.000	17201	4062	1.092	--
总计		97559	100.000	17201			

图18 苯磺酸美洛加巴林片溶出度测定HPLC图谱
 参比制剂-YAB2158批-2.5mg-pH1.2介质-桨法-50转-片6
 供试品溶液-2

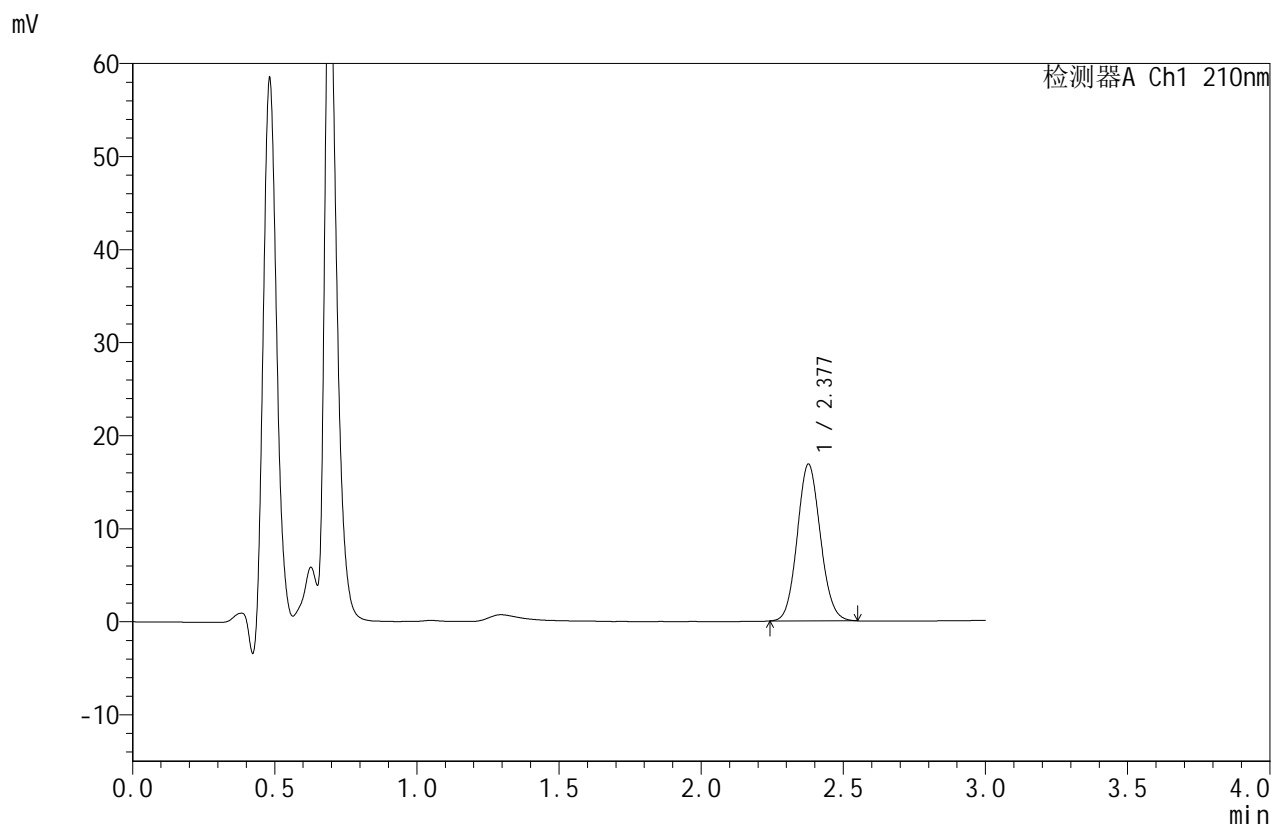


JSS-4129

<样品信息>

色谱柱:XB-C18(50mm*4.6mm,5μm) 流速:1.5ml/min
 柱温:40°C 波长:210nm
 数据文件名: RC\$JSS-4129 - 0-33/25-1527-2 - cbzj-YAB2158p-2.5mg-rcd-pH1.2jz-jf50z-dz2-1.lcd
 方法文件名: RC\$JSS-4129 - RC-JSS-4129-FX274.lcm
 批处理文件名: RC\$JSS-4129 - JSS-4129-20250609-RC-FX274.lcb
 样品瓶号: 1-27
 进样体积: 50 μl 版本号:6.115
 进样时间: 2025/06/09 14:42:23 实验者: lvtingting
 处理时间(V2): 2025/06/10 09:10:09 处理者: lvtingting
 仪器型号: SHIMADZU LC-2050C(FX274)

<色谱图>



<峰表>

检测器A Ch1 210nm

峰号	保留时间	面积	面积%	高度	理论塔板数(USP)	拖尾因子	分离度(USP)
1	2.377	95483	100.000	16816	4072	1.088	--
总计		95483	100.000	16816			

图19 苯磺酸美洛加巴林片溶出度测定HPLC图谱
 参比制剂-YAB2158批-2.5mg-pH1.2介质-桨法-50转
 对照品溶液-2-1

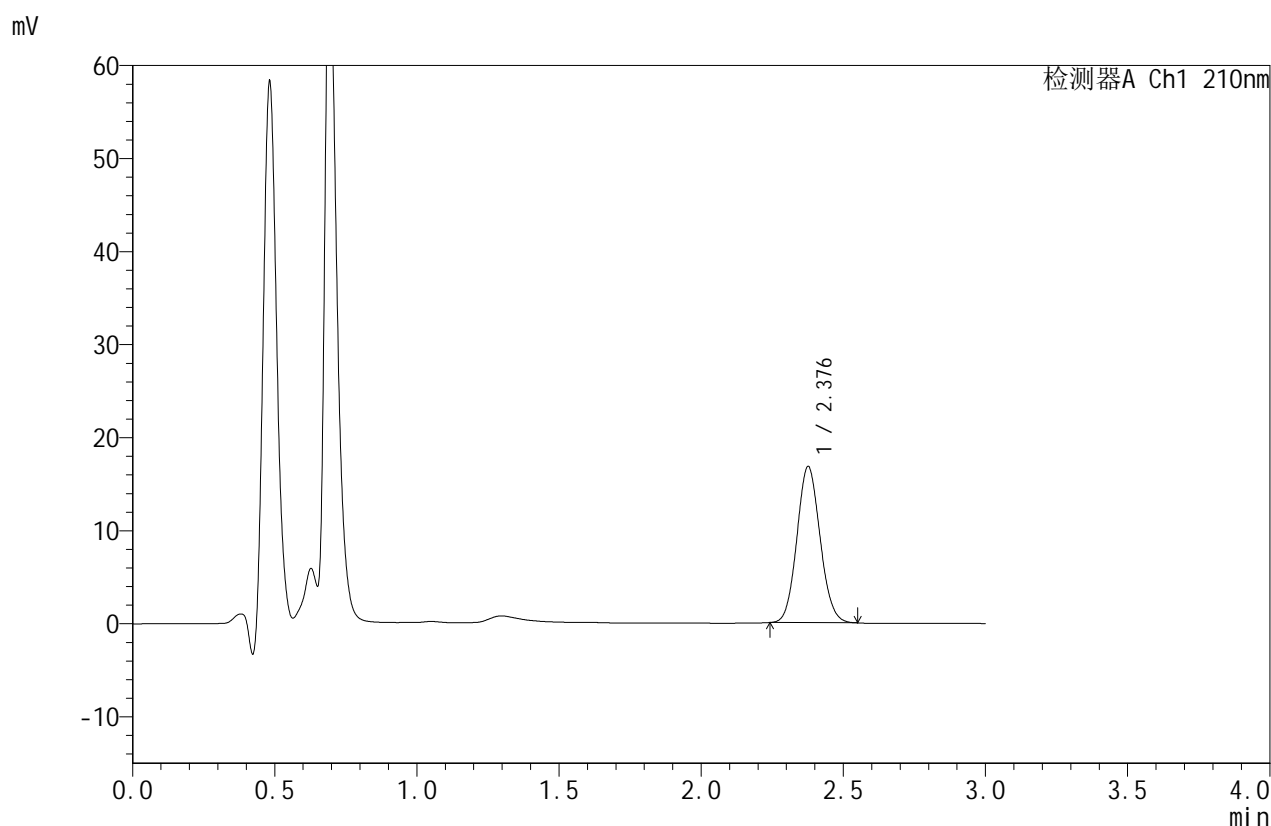


JSS-4129

<样品信息>

色谱柱:XB-C18(50mm*4.6mm,5μm) 流速:1.5ml/min
 柱温:40°C 波长:210nm
 数据文件名: RC\$JSS-4129 - 0-33/25-1528-2 - cbzj-YAB2158p-2.5mg-rcd-pH1.2jz-jf50z-dz2-2.lcd
 方法文件名: RC\$JSS-4129 - RC-JSS-4129-FX274.lcm
 批处理文件名: RC\$JSS-4129 - JSS-4129-20250609-RC-FX274.lcb
 样品瓶号: 1-27
 进样体积: 50 μl 版本号:6.115
 进样时间: 2025/06/09 14:45:49 实验者: lvtingting
 处理时间(V2): 2025/06/10 09:10:12 处理者: lvtingting
 仪器型号: SHIMADZU LC-2050C(FX274)

<色谱图>



<峰表>

检测器A Ch1 210nm

峰号	保留时间	面积	面积%	高度	理论塔板数(USP)	拖尾因子	分离度(USP)
1	2.376	95224	100.000	16708	4042	1.087	--
总计		95224	100.000	16708			

图20 苯磺酸美洛加巴林片溶出度测定HPLC图谱
 参比制剂-YAB2158批-2.5mg-pH1.2介质-桨法-50转
 对照品溶液-2-2

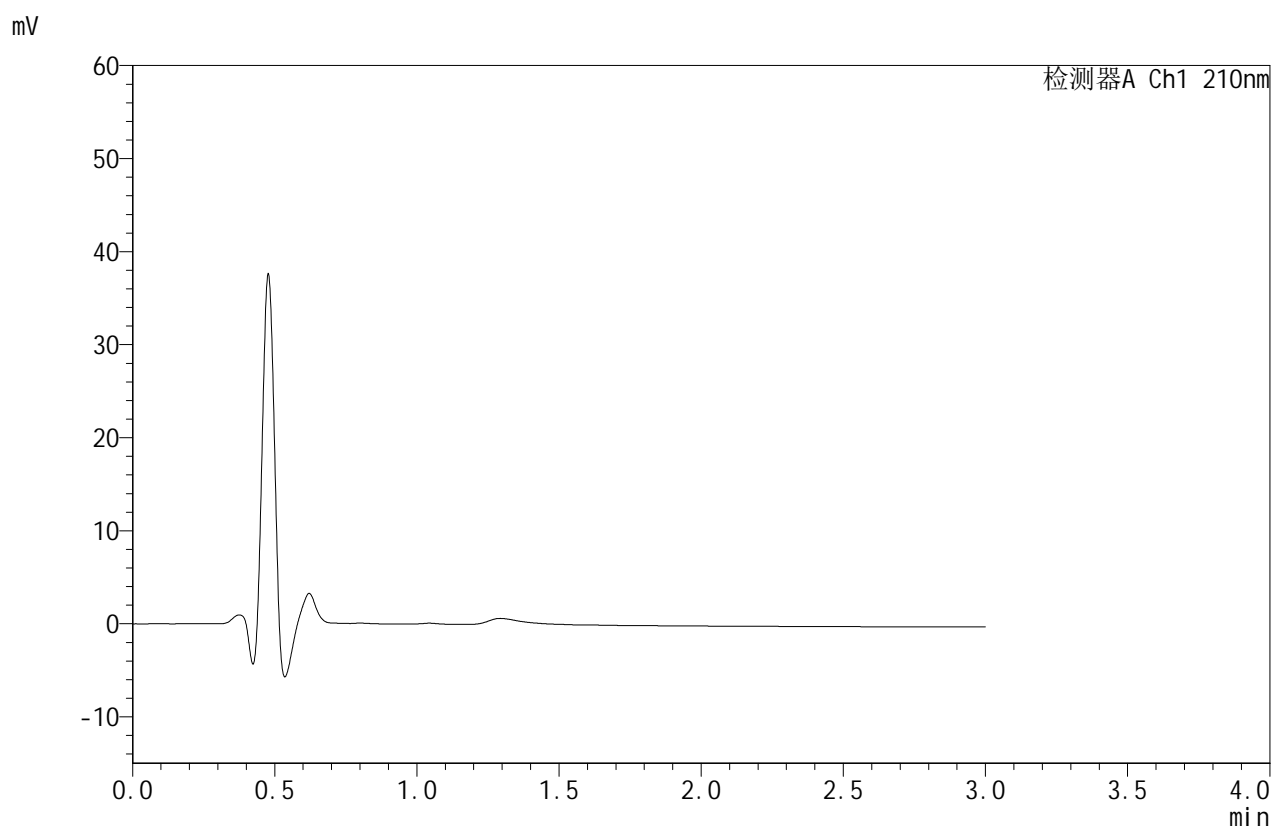


JSS-4129

<样品信息>

色谱柱:XB-C18(50mm*4.6mm,5μm) 流速:1.5ml/min
 柱温:40°C 波长:210nm
 数据文件名: RC\$JSS-4129 - 0-33/25-1529-2 - cbzj-YAB2147p-2.5mg-rcd-pH1.2jz-jf50z-rj.lcd
 方法文件名: RC\$JSS-4129 - RC-JSS-4129-FX274.lcm
 批处理文件名: RC\$JSS-4129 - JSS-4129-20250609-RC-FX274.lcb
 样品瓶号: 2-9
 进样体积: 50 μl 版本号:6.115
 进样时间: 2025/06/09 14:49:16 实验者: lvtingting
 处理时间(V2): 2025/06/10 09:10:14 处理者: lvtingting
 仪器型号: SHIMADZU LC-2050C(FX274)

<色谱图>



<峰表>

检测器A Ch1 210nm

峰号	保留时间	面积	面积%	高度	理论塔板数(USP)	拖尾因子	分离度(USP)
总计							

图21 苯磺酸美洛加巴林片溶出度测定HPLC图谱
 参比制剂-YAB2147批-2.5mg-pH1.2介质-桨法-50转
 溶剂

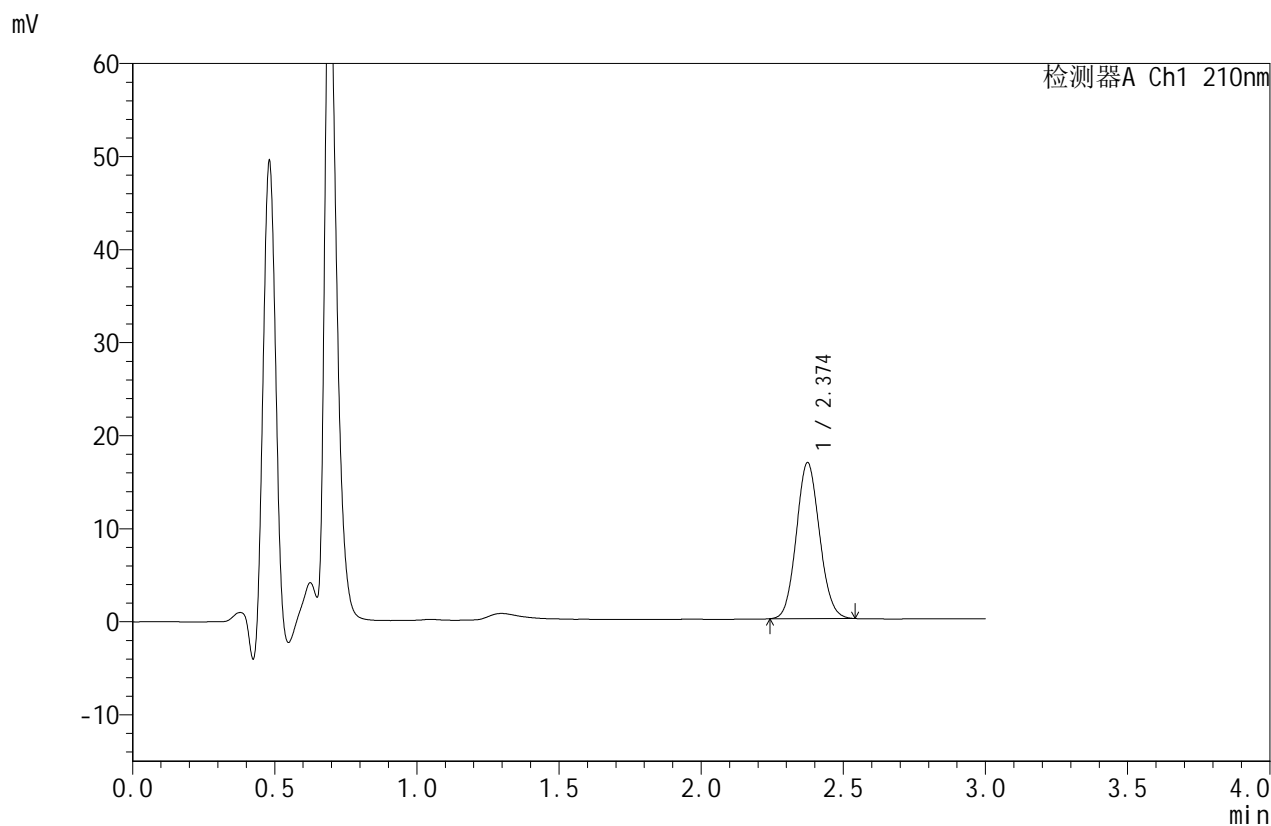


JSS-4129

<样品信息>

色谱柱:XB-C18(50mm*4.6mm,5μm) 流速:1.5ml/min
 柱温:40°C 波长:210nm
 数据文件名: RC\$JSS-4129 - 0-33/25-1530-2 - cbzj-YAB2147p-2.5mg-rcd-pH1.2jz-jf50z-dz1-1.lcd
 方法文件名: RC\$JSS-4129 - RC-JSS-4129-FX274.lcm
 批处理文件名: RC\$JSS-4129 - JSS-4129-20250609-RC-FX274.lcb
 样品瓶号: 2-18
 进样体积: 50 μl 版本号:6.115
 进样时间: 2025/06/09 14:52:43 实验者: lvtingting
 处理时间(V2): 2025/06/10 09:10:17 处理者: lvtingting
 仪器型号: SHIMADZU LC-2050C(FX274)

<色谱图>



<峰表>

检测器A Ch1 210nm

峰号	保留时间	面积	面积%	高度	理论塔板数(USP)	拖尾因子	分离度(USP)
1	2.374	95129	100.000	16733	4026	1.088	--
总计		95129	100.000	16733			

图22 苯磺酸美洛加巴林片溶出度测定HPLC图谱
 参比制剂-YAB2147批-2.5mg-pH1.2介质-桨法-50转
 对照品溶液-1-1

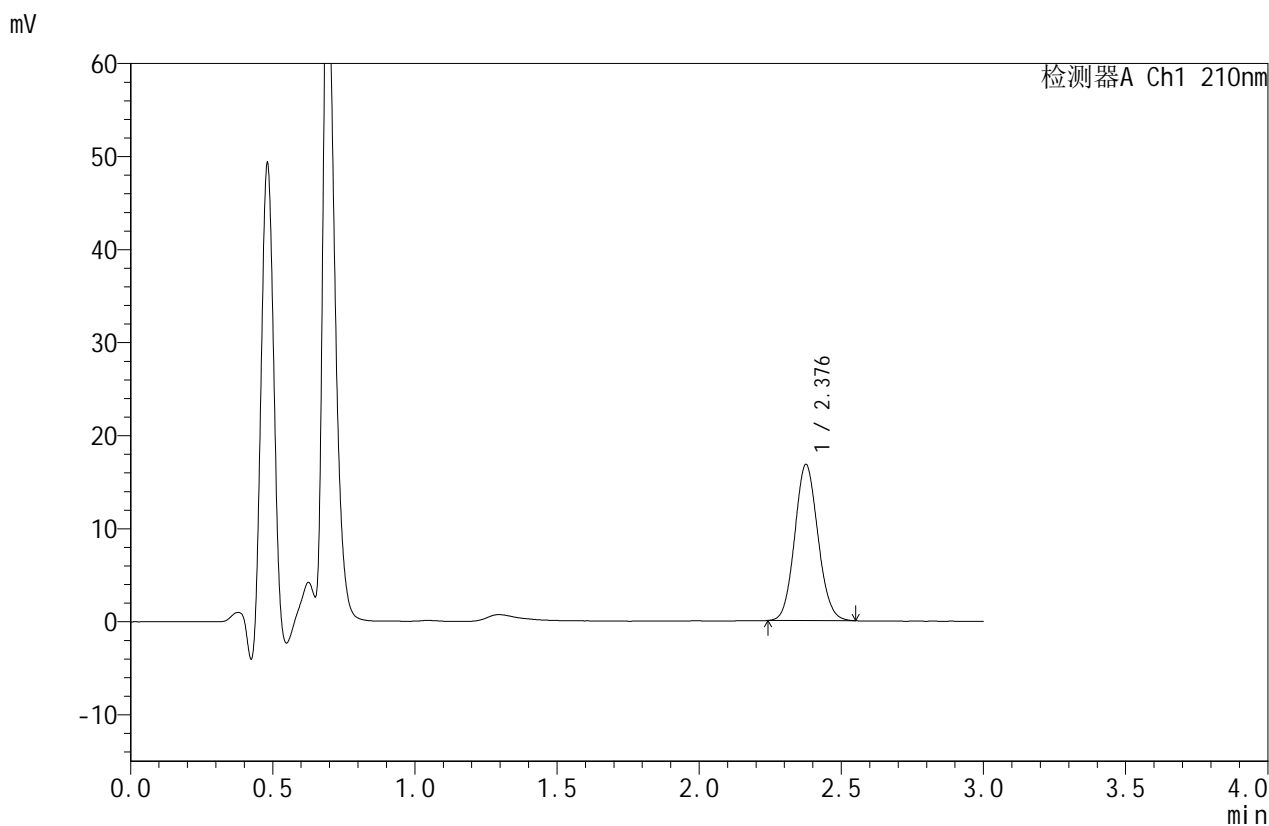


JSS-4129

<样品信息>

色谱柱:XB-C18(50mm*4.6mm,5μm) 流速:1.5ml/min
 柱温:40°C 波长:210nm
 数据文件名: RC\$JSS-4129 - 0-33/25-1531-2 - cbzj-YAB2147p-2.5mg-rcd-pH1.2jz-jf50z-dz1-2.lcd
 方法文件名: RC\$JSS-4129 - RC-JSS-4129-FX274.lcm
 批处理文件名: RC\$JSS-4129 - JSS-4129-20250609-RC-FX274.lcb
 样品瓶号: 2-18
 进样体积: 50 μl 版本号:6.115
 进样时间: 2025/06/09 14:56:10 实验者: lvtingting
 处理时间(V2): 2025/06/10 09:10:20 处理者: lvtingting
 仪器型号: SHIMADZU LC-2050C(FX274)

<色谱图>



<峰表>

检测器A Ch1 210nm

峰号	保留时间	面积	面积%	高度	理论塔板数(USP)	拖尾因子	分离度(USP)
1	2.376	95414	100.000	16698	4028	1.089	--
总计		95414	100.000	16698			

图23 苯磺酸美洛加巴林片溶出度测定HPLC图谱
 参比制剂-YAB2147批-2.5mg-pH1.2介质-桨法-50转
 对照品溶液-1-2

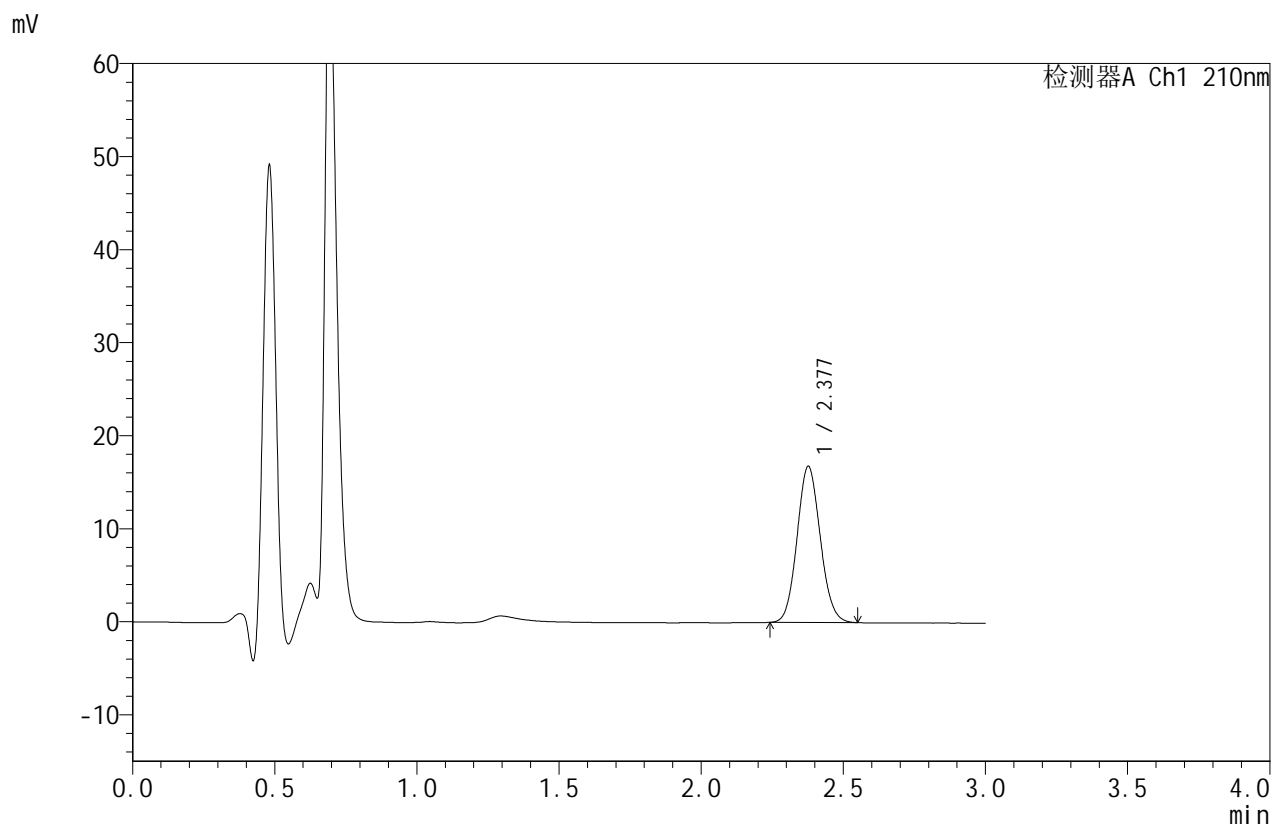


JSS-4129

<样品信息>

色谱柱:XB-C18(50mm*4.6mm,5μm) 流速:1.5ml/min
 柱温:40°C 波长:210nm
 数据文件名: RC\$JSS-4129 - 0-33/25-1532-2 - cbzj-YAB2147p-2.5mg-rcd-pH1.2jz-jf50z-dz1-3.lcd
 方法文件名: RC\$JSS-4129 - RC-JSS-4129-FX274.lcm
 批处理文件名: RC\$JSS-4129 - JSS-4129-20250609-RC-FX274.lcb
 样品瓶号: 2-18
 进样体积: 50 μl 版本号:6.115
 进样时间: 2025/06/09 14:59:36 实验者: lvtingting
 处理时间 (V2): 2025/06/10 09:10:22 处理者: lvtingting
 仪器型号: SHIMADZU LC-2050C(FX274)

<色谱图>



<峰表>

检测器A Ch1 210nm

峰号	保留时间	面积	面积%	高度	理论塔板数(USP)	拖尾因子	分离度(USP)
1	2.377	95374	100.000	16725	4035	1.090	--
总计		95374	100.000	16725			

图24 苯磺酸美洛加巴林片溶出度测定HPLC图谱
 参比制剂-YAB2147批-2.5mg-pH1.2介质-桨法-50转
 对照品溶液-1-3

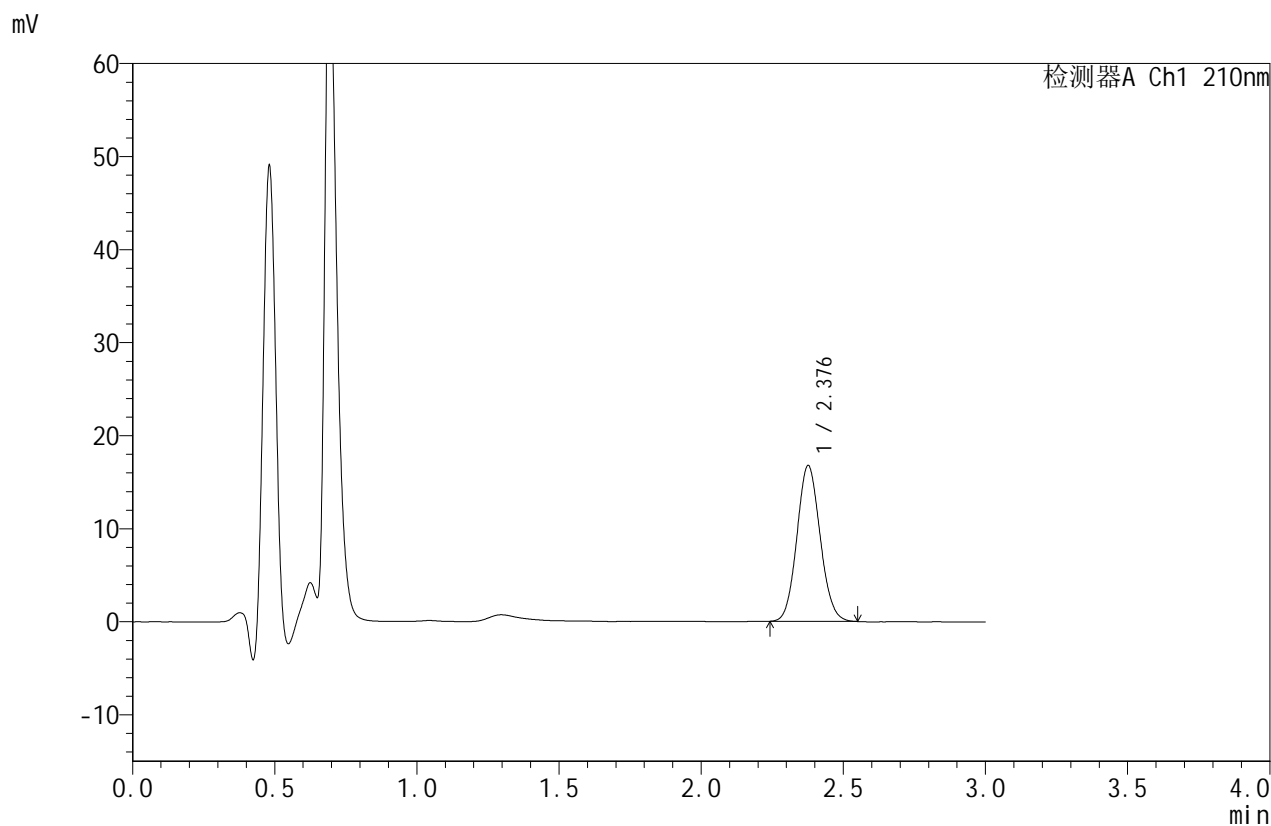


JSS-4129

<样品信息>

色谱柱:XB-C18(50mm*4.6mm,5μm) 流速:1.5ml/min
 柱温:40°C 波长:210nm
 数据文件名: RC\$JSS-4129 - 0-33/25-1533-2 - cbzj-YAB2147p-2.5mg-rcd-pH1.2jz-jf50z-dz1-4.lcd
 方法文件名: RC\$JSS-4129 - RC-JSS-4129-FX274.lcm
 批处理文件名: RC\$JSS-4129 - JSS-4129-20250609-RC-FX274.lcb
 样品瓶号: 2-18
 进样体积: 50 μl 版本号:6.115
 进样时间: 2025/06/09 15:03:03 实验者: lvtingting
 处理时间 (V2): 2025/06/10 09:10:25 处理者: lvtingting
 仪器型号: SHIMADZU LC-2050C(FX274)

<色谱图>



<峰表>

检测器A Ch1 210nm

峰号	保留时间	面积	面积%	高度	理论塔板数(USP)	拖尾因子	分离度(USP)
1	2.376	95363	100.000	16679	4018	1.089	--
总计		95363	100.000	16679			

图25 苯磺酸美洛加巴林片溶出度测定HPLC图谱
 参比制剂-YAB2147批-2.5mg-pH1.2介质-桨法-50转
 对照品溶液-1-4

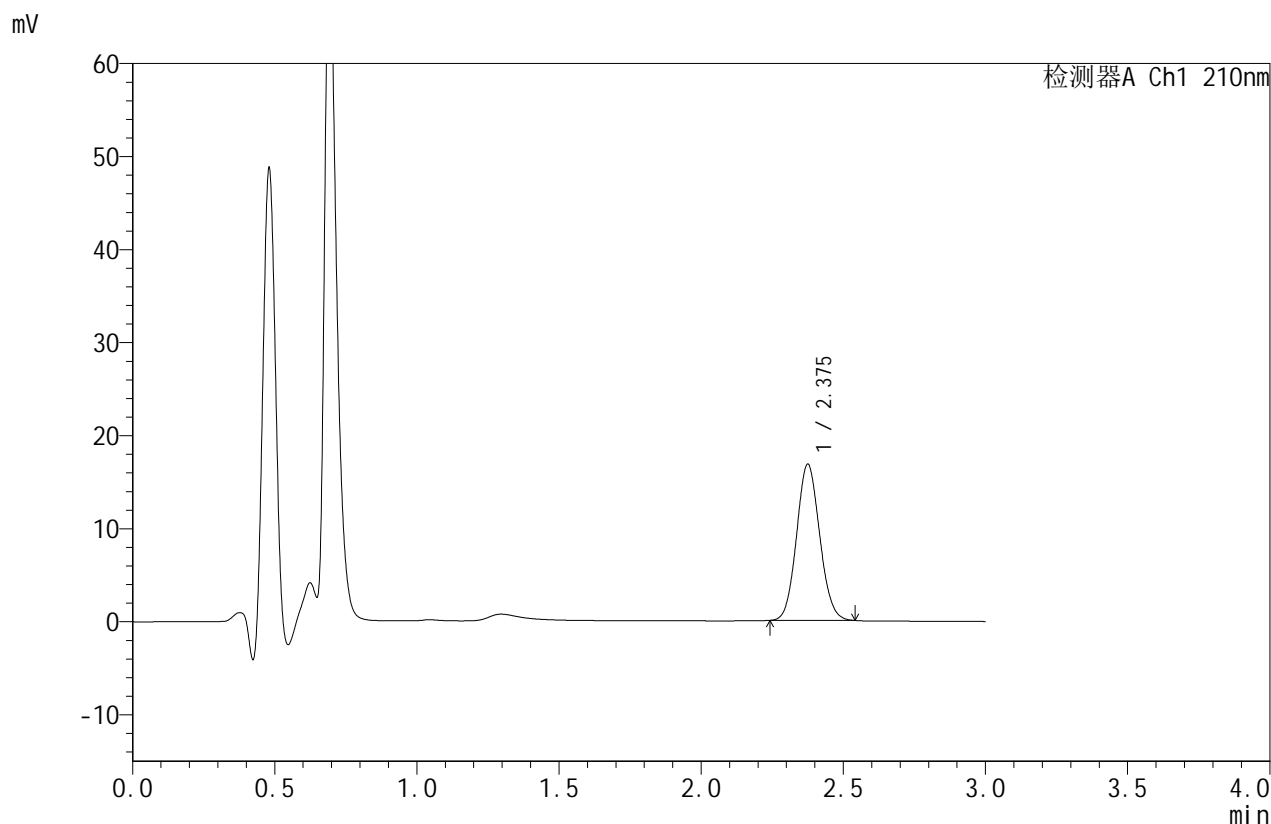


JSS-4129

<样品信息>

色谱柱:XB-C18(50mm*4.6mm,5μm) 流速:1.5ml/min
 柱温:40°C 波长:210nm
 数据文件名: RC\$JSS-4129 - 0-33/25-1534-2 - cbzj-YAB2147p-2.5mg-rcd-pH1.2jz-jf50z-dz1-5.lcd
 方法文件名: RC\$JSS-4129 - RC-JSS-4129-FX274.lcm
 批处理文件名: RC\$JSS-4129 - JSS-4129-20250609-RC-FX274.lcb
 样品瓶号: 2-18
 进样体积: 50 μl 版本号:6.115
 进样时间: 2025/06/09 15:06:30 实验者: lvtingting
 处理时间(V2): 2025/06/10 09:10:28 处理者: lvtingting
 仪器型号: SHIMADZU LC-2050C(FX274)

<色谱图>



<峰表>

检测器A Ch1 210nm

峰号	保留时间	面积	面积%	高度	理论塔板数(USP)	拖尾因子	分离度(USP)
1	2.375	95002	100.000	16733	4057	1.087	--
总计		95002	100.000	16733			

图26 苯磺酸美洛加巴林片溶出度测定HPLC图谱
 参比制剂-YAB2147批-2.5mg-pH1.2介质-桨法-50转
 对照品溶液-1-5



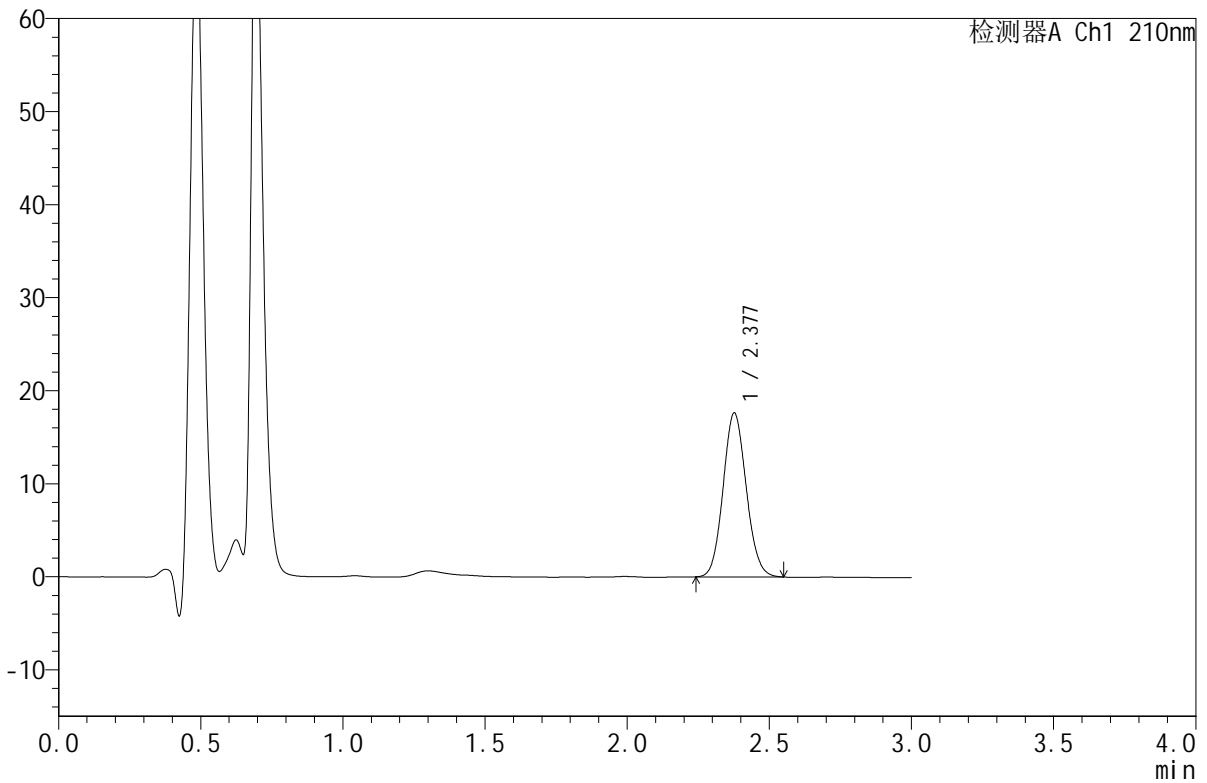
JSS-4129

<样品信息>

色谱柱:XB-C18(50mm*4.6mm,5μm) 流速:1.5ml/min
 柱温:40°C 波长:210nm
 数据文件名: RC\$JSS-4129 - 0-33/25-1535-2 - cbzj-YAB2147p-2.5mg-rcd-pH1.2jz-jf50z-P1-1.lcd
 方法文件名: RC\$JSS-4129 - RC-JSS-4129-FX274.lcm
 批处理文件名: RC\$JSS-4129 - JSS-4129-20250609-RC-FX274.lcb
 样品瓶号: 2-1
 进样体积: 50 μl 版本号:6.115
 进样时间: 2025/06/09 15:09:56 实验者: lvtingting
 处理时间 (V2): 2025/06/10 09:10:30 处理者: lvtingting
 仪器型号: SHIMADZU LC-2050C(FX274)

<色谱图>

mV



<峰表>

检测器A Ch1 210nm

峰号	保留时间	面积	面积%	高度	理论塔板数(USP)	拖尾因子	分离度(USP)
1	2.377	99703	100.000	17560	4065	1.092	--
总计		99703	100.000	17560			

图27 苯磺酸美洛加巴林片溶出度测定HPLC图谱
 参比制剂-YAB2147批-2.5mg-pH1.2介质-桨法-50转-片1
 供试品溶液-1

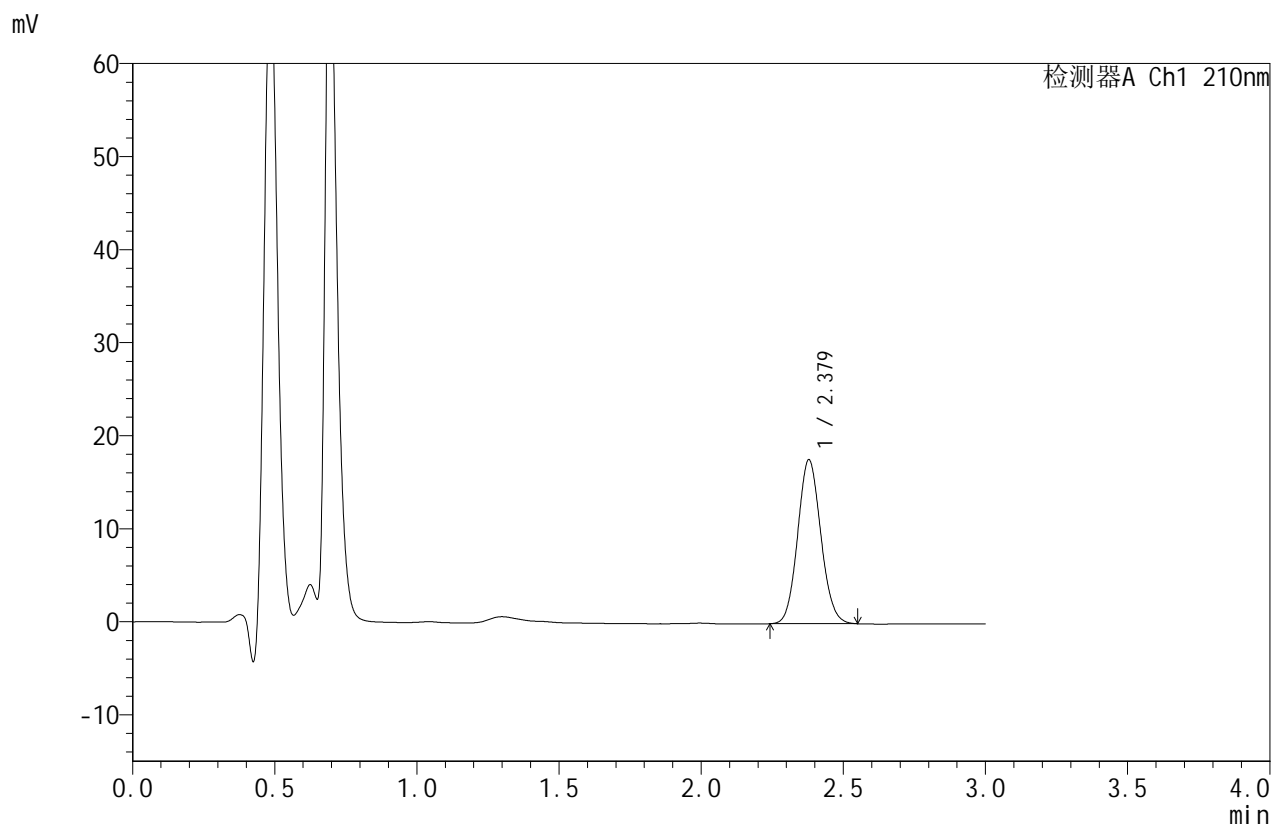


JSS-4129

<样品信息>

色谱柱:XB-C18(50mm*4.6mm,5μm) 流速:1.5ml/min
 柱温:40°C 波长:210nm
 数据文件名: RC\$JSS-4129 - 0-33/25-1536-2 - cbzj-YAB2147p-2.5mg-rcd-pH1.2jz-jf50z-P1-2.lcd
 方法文件名: RC\$JSS-4129 - RC-JSS-4129-FX274.lcm
 批处理文件名: RC\$JSS-4129 - JSS-4129-20250609-RC-FX274.lcb
 样品瓶号: 2-1
 进样体积: 50 μl 版本号:6.115
 进样时间: 2025/06/09 15:13:22 实验者: lvtingting
 处理时间(V2): 2025/06/10 09:10:33 处理者: lvtingting
 仪器型号: SHIMADZU LC-2050C(FX274)

<色谱图>



<峰表>

检测器A Ch1 210nm

峰号	保留时间	面积	面积%	高度	理论塔板数(USP)	拖尾因子	分离度(USP)
1	2.379	99844	100.000	17633	4077	1.090	--
总计		99844	100.000	17633			

图28 苯磺酸美洛加巴林片溶出度测定HPLC图谱
 参比制剂-YAB2147批-2.5mg-pH1.2介质-桨法-50转-片1
 供试品溶液-2

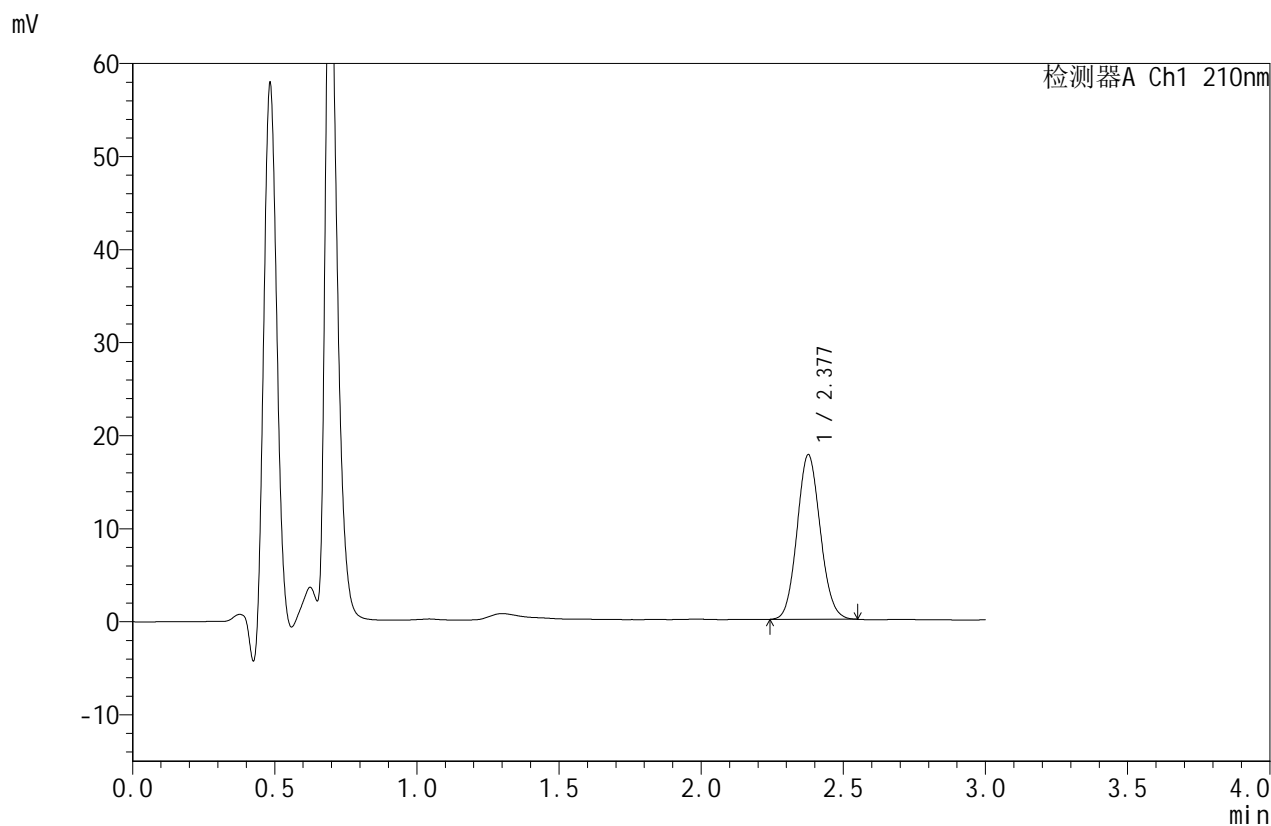


JSS-4129

<样品信息>

色谱柱:XB-C18(50mm*4.6mm,5μm) 流速:1.5ml/min
 柱温:40°C 波长:210nm
 数据文件名: RC\$JSS-4129 - 0-33/25-1537-2 - cbzj-YAB2147p-2.5mg-rcd-pH1.2jz-jf50z-P2-1.lcd
 方法文件名: RC\$JSS-4129 - RC-JSS-4129-FX274.lcm
 批处理文件名: RC\$JSS-4129 - JSS-4129-20250609-RC-FX274.lcb
 样品瓶号: 2-10
 进样体积: 50 μl 版本号:6.115
 进样时间: 2025/06/09 15:16:48 实验者: lvtingting
 处理时间 (V2): 2025/06/10 09:10:36 处理者: lvtingting
 仪器型号: SHIMADZU LC-2050C(FX274)

<色谱图>



<峰表>

检测器A Ch1 210nm

峰号	保留时间	面积	面积%	高度	理论塔板数(USP)	拖尾因子	分离度(USP)
1	2.377	100441	100.000	17636	4044	1.090	--
总计		100441	100.000	17636			

图29 苯磺酸美洛加巴林片溶出度测定HPLC图谱
 参比制剂-YAB2147批-2.5mg-pH1.2介质-桨法-50转-片2
 供试品溶液-1



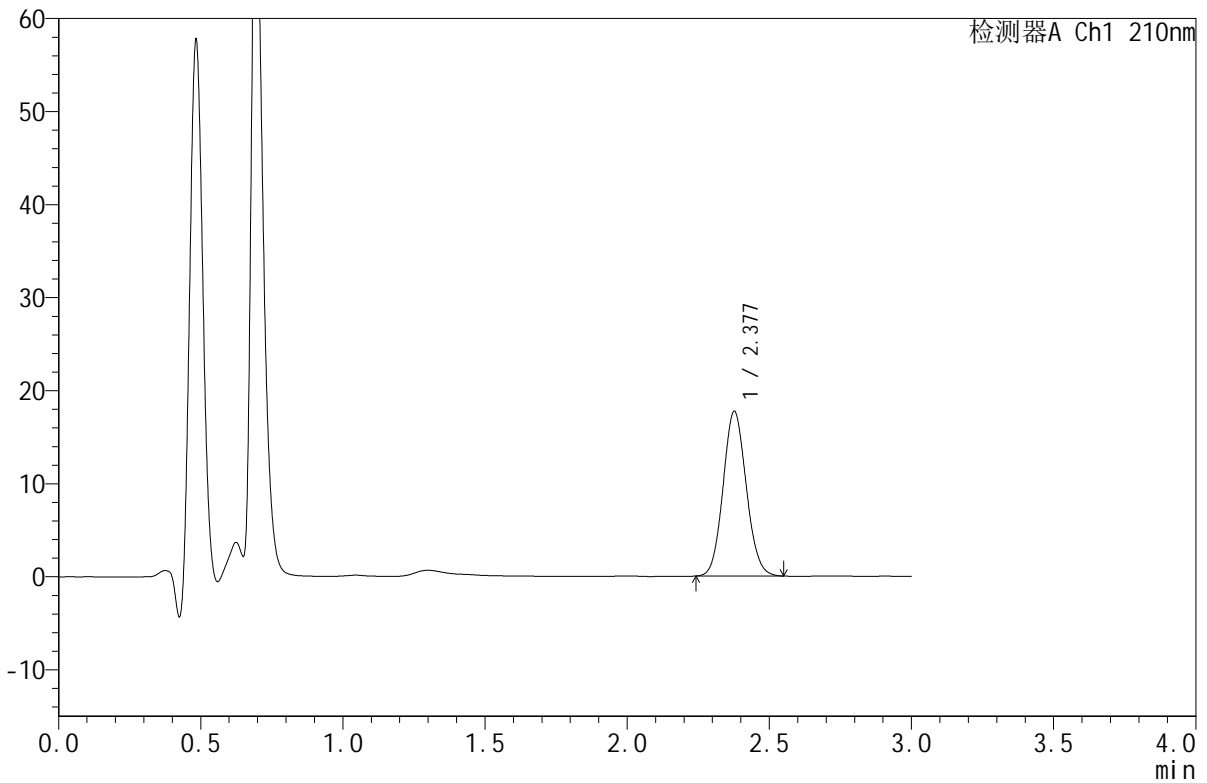
JSS-4129

<样品信息>

色谱柱:XB-C18(50mm*4.6mm,5μm) 流速:1.5ml/min
 柱温:40°C 波长:210nm
 数据文件名: RC\$JSS-4129 - 0-33/25-1538-2 - cbzj-YAB2147p-2.5mg-rcd-pH1.2jz-jf50z-P2-2.lcd
 方法文件名: RC\$JSS-4129 - RC-JSS-4129-FX274.lcm
 批处理文件名: RC\$JSS-4129 - JSS-4129-20250609-RC-FX274.lcb
 样品瓶号: 2-10
 进样体积: 50 μl 版本号:6.115
 进样时间: 2025/06/09 15:20:14 实验者: lvtingting
 处理时间(V2): 2025/06/10 09:10:39 处理者: lvtingting
 仪器型号: SHIMADZU LC-2050C(FX274)

<色谱图>

mV



<峰表>

检测器A Ch1 210nm

峰号	保留时间	面积	面积%	高度	理论塔板数(USP)	拖尾因子	分离度(USP)
1	2.377	100448	100.000	17646	4049	1.089	--
总计		100448	100.000	17646			

图30 苯磺酸美洛加巴林片溶出度测定HPLC图谱
 参比制剂-YAB2147批-2.5mg-pH1.2介质-桨法-50转-片2
 供试品溶液-2

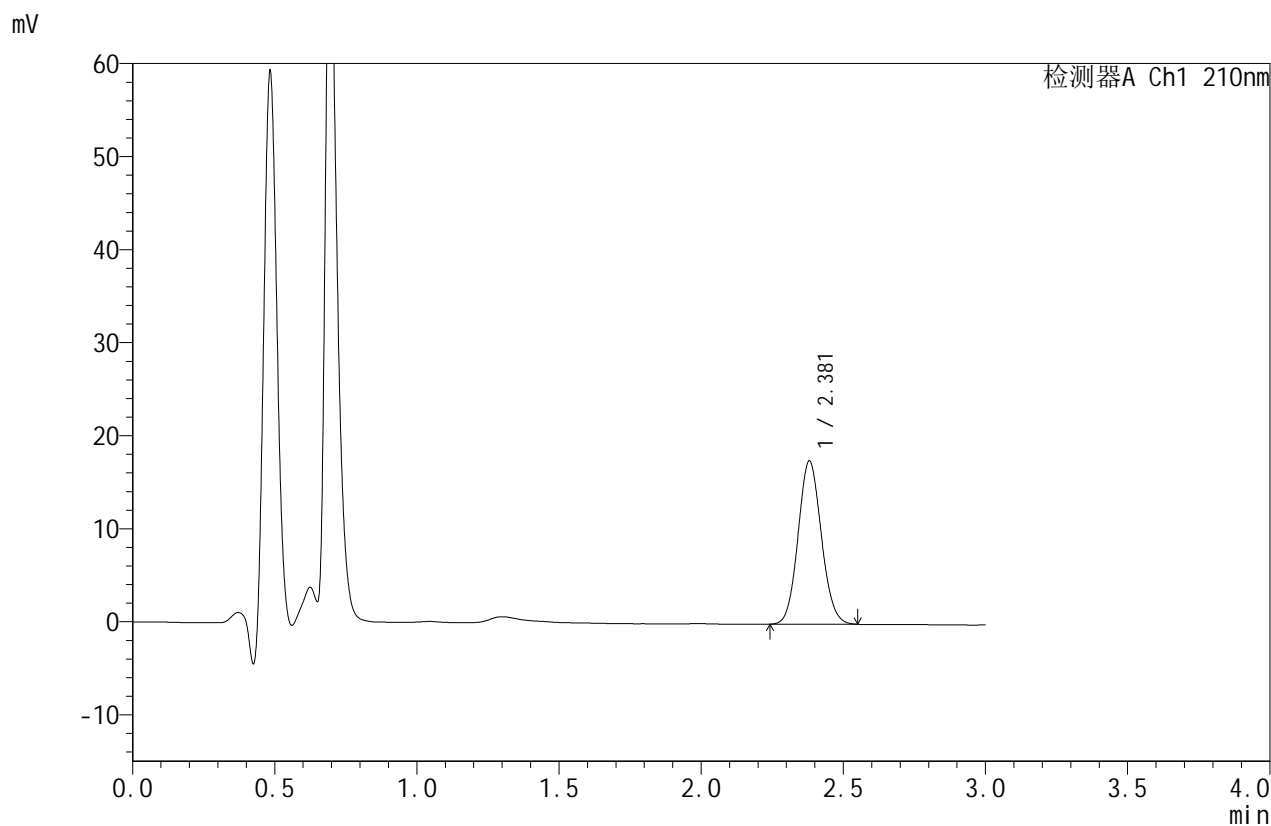


JSS-4129

<样品信息>

色谱柱:XB-C18(50mm*4.6mm,5μm) 流速:1.5ml/min
 柱温:40°C 波长:210nm
 数据文件名: RC\$JSS-4129 - 0-33/25-1539-2 - cbzj-YAB2147p-2.5mg-rcd-pH1.2jz-jf50z-P3-1.lcd
 方法文件名: RC\$JSS-4129 - RC-JSS-4129-FX274.lcm
 批处理文件名: RC\$JSS-4129 - JSS-4129-20250609-RC-FX274.lcb
 样品瓶号: 2-19
 进样体积: 50 μl 版本号:6.115
 进样时间: 2025/06/09 15:23:39 实验者: lvtingting
 处理时间(V2): 2025/06/10 09:10:42 处理者: lvtingting
 仪器型号: SHIMADZU LC-2050C(FX274)

<色谱图>



<峰表>

检测器A Ch1 210nm

峰号	保留时间	面积	面积%	高度	理论塔板数(USP)	拖尾因子	分离度(USP)
1	2.381	99812	100.000	17558	4039	1.086	--
总计		99812	100.000	17558			

图31 苯磺酸美洛加巴林片溶出度测定HPLC图谱
 参比制剂-YAB2147批-2.5mg-pH1.2介质-桨法-50转-片3
 供试品溶液-1

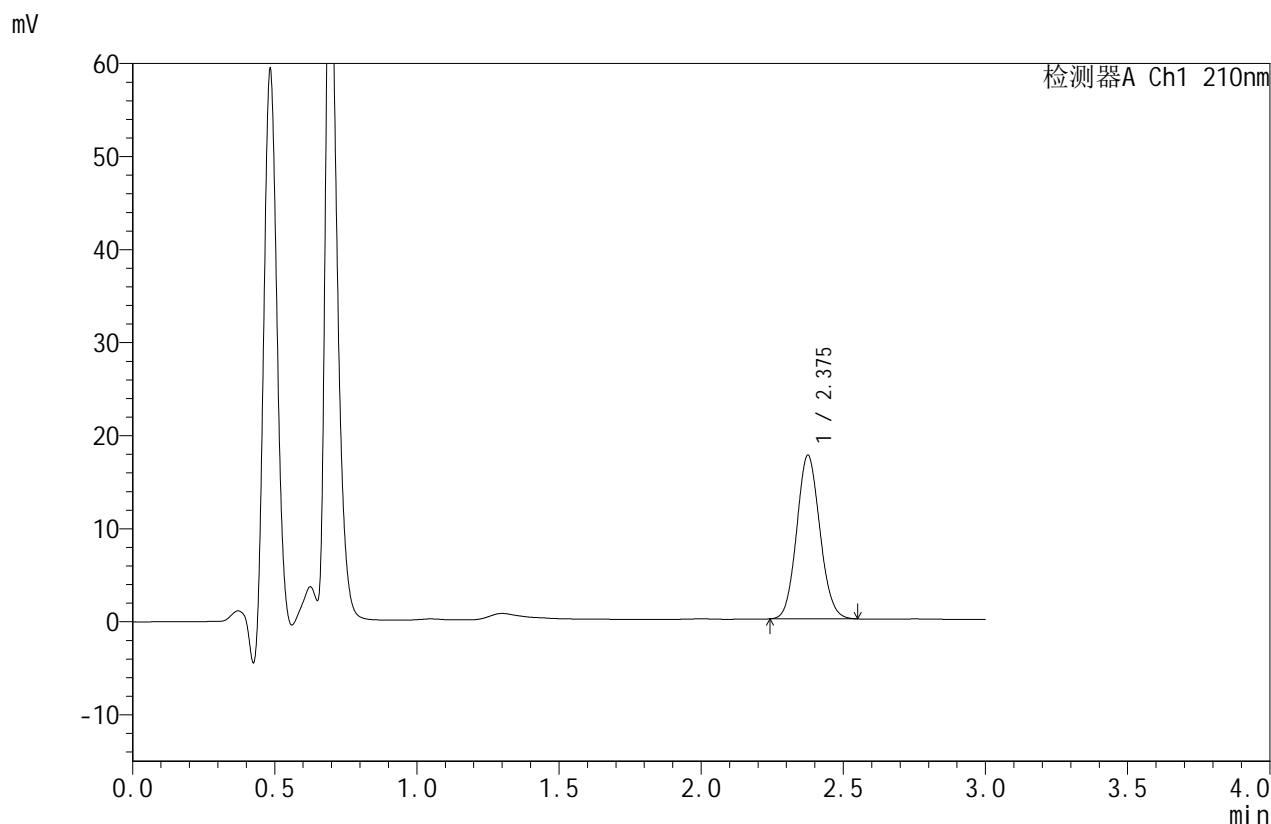


JSS-4129

<样品信息>

色谱柱:XB-C18(50mm*4.6mm,5μm) 流速:1.5ml/min
 柱温:40°C 波长:210nm
 数据文件名: RC\$JSS-4129 - 0-33/25-1540-2 - cbzj-YAB2147p-2.5mg-rcd-pH1.2jz-jf50z-P3-2.lcd
 方法文件名: RC\$JSS-4129 - RC-JSS-4129-FX274.lcm
 批处理文件名: RC\$JSS-4129 - JSS-4129-20250609-RC-FX274.lcb
 样品瓶号: 2-19
 进样体积: 50 μl 版本号:6.115
 进样时间: 2025/06/09 15:27:04 实验者: lvtingting
 处理时间(V2): 2025/06/10 09:10:45 处理者: lvtingting
 仪器型号: SHIMADZU LC-2050C(FX274)

<色谱图>



<峰表>

检测器A Ch1 210nm

峰号	保留时间	面积	面积%	高度	理论塔板数(USP)	拖尾因子	分离度(USP)
1	2.375	99819	100.000	17506	4032	1.090	--
总计		99819	100.000	17506			

图32 苯磺酸美洛加巴林片溶出度测定HPLC图谱
 参比制剂-YAB2147批-2.5mg-pH1.2介质-桨法-50转-片3
 供试品溶液-2

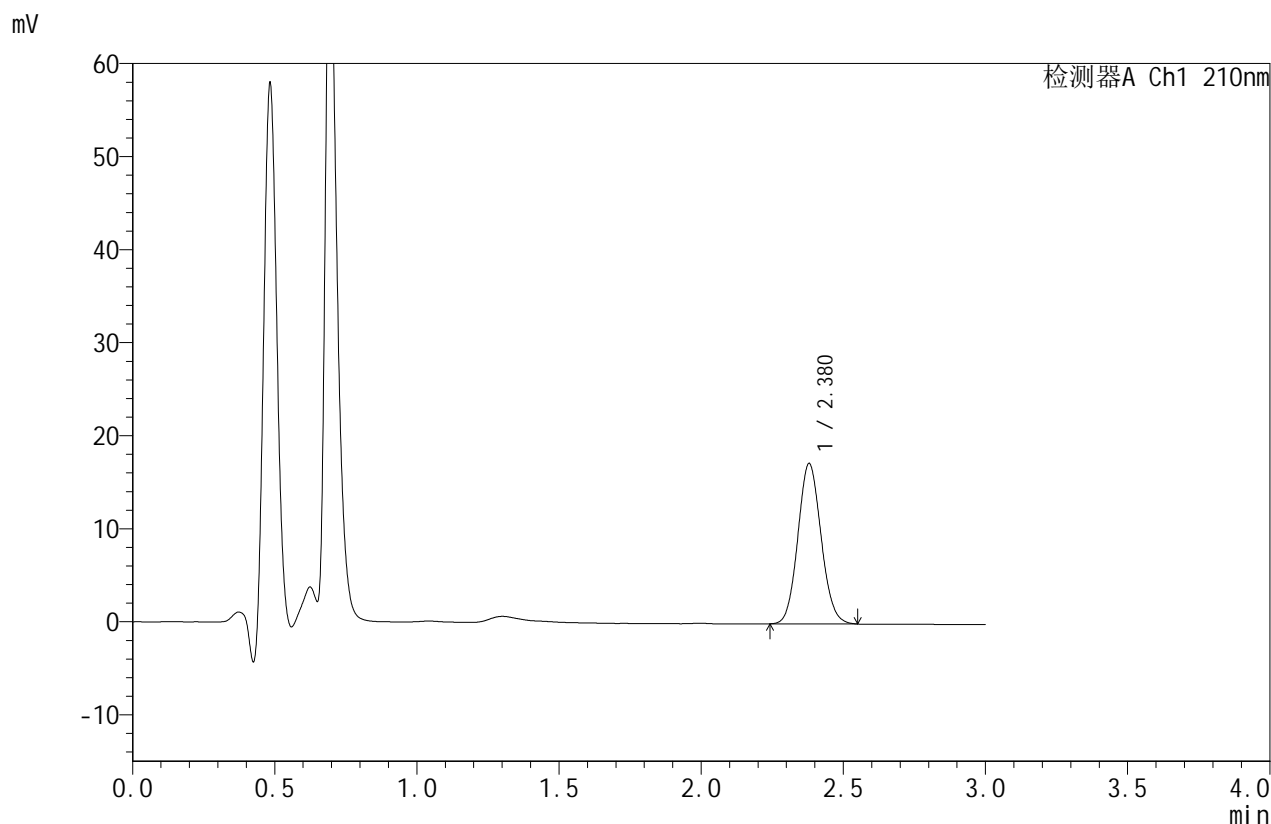


JSS-4129

<样品信息>

色谱柱:XB-C18(50mm*4.6mm,5μm) 流速:1.5ml/min
 柱温:40°C 波长:210nm
 数据文件名: RC\$JSS-4129 - 0-33/25-1541-2 - cbzj-YAB2147p-2.5mg-rcd-pH1.2jz-jf50z-P4-1.lcd
 方法文件名: RC\$JSS-4129 - RC-JSS-4129-FX274.lcm
 批处理文件名: RC\$JSS-4129 - JSS-4129-20250609-RC-FX274.lcb
 样品瓶号: 2-28
 进样体积: 50 μl 版本号:6.115
 进样时间: 2025/06/09 15:30:29 实验者: lvtingting
 处理时间(V2): 2025/06/10 09:10:47 处理者: lvtingting
 仪器型号: SHIMADZU LC-2050C(FX274)

<色谱图>



<峰表>

检测器A Ch1 210nm

峰号	保留时间	面积	面积%	高度	理论塔板数(USP)	拖尾因子	分离度(USP)
1	2.380	97954	100.000	17252	4043	1.088	--
总计		97954	100.000	17252			

图33 苯磺酸美洛加巴林片溶出度测定HPLC图谱
 参比制剂-YAB2147批-2.5mg-pH1.2介质-桨法-50转-片4
 供试品溶液-1



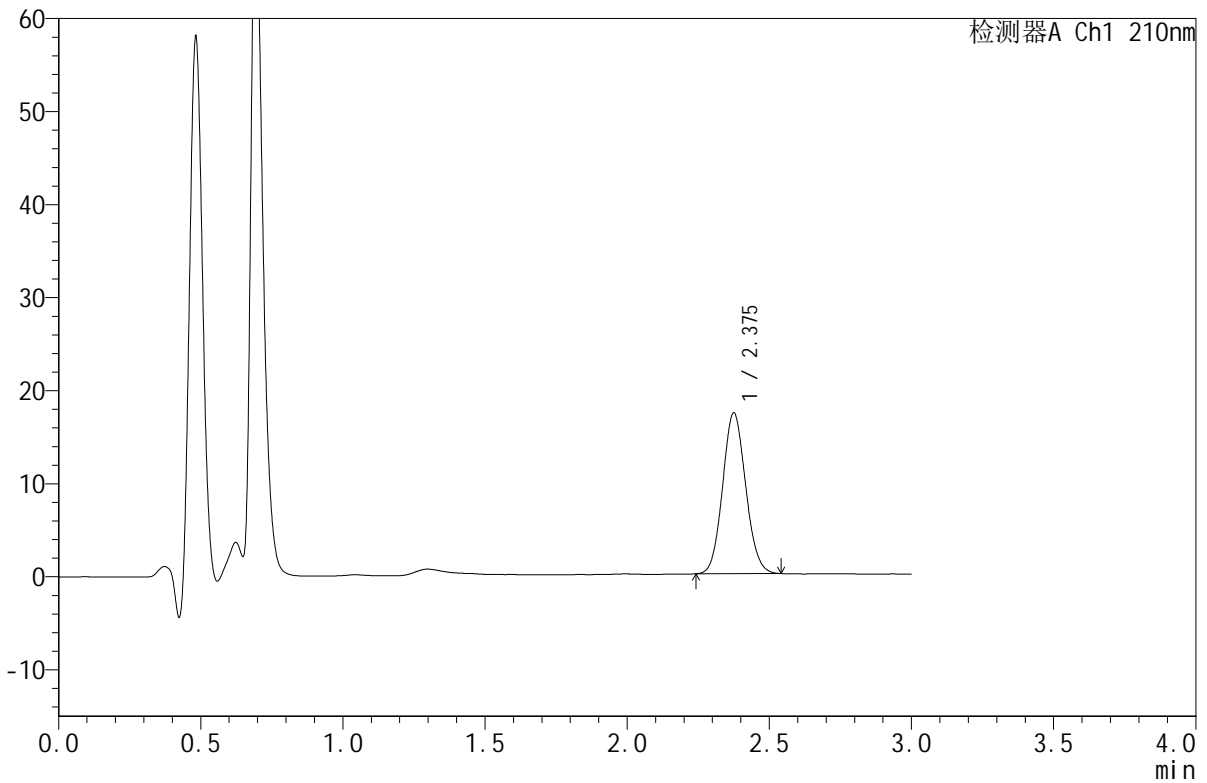
JSS-4129

<样品信息>

色谱柱:XB-C18(50mm*4.6mm,5μm) 流速:1.5ml/min
 柱温:40°C 波长:210nm
 数据文件名: RC\$JSS-4129 - 0-33/25-1542-2 - cbzj-YAB2147p-2.5mg-rcd-pH1.2jz-jf50z-P4-2.lcd
 方法文件名: RC\$JSS-4129 - RC-JSS-4129-FX274.lcm
 批处理文件名: RC\$JSS-4129 - JSS-4129-20250609-RC-FX274.lcb
 样品瓶号: 2-28
 进样体积: 50 μl 版本号:6.115
 进样时间: 2025/06/09 15:33:54 实验者: lvtingting
 处理时间(V2): 2025/06/10 09:10:50 处理者: lvtingting
 仪器型号: SHIMADZU LC-2050C(FX274)

<色谱图>

mV



<峰表>

检测器A Ch1 210nm

峰号	保留时间	面积	面积%	高度	理论塔板数(USP)	拖尾因子	分离度(USP)
1	2.375	97672	100.000	17227	4066	1.087	--
总计		97672	100.000	17227			

图34 苯磺酸美洛加巴林片溶出度测定HPLC图谱
 参比制剂-YAB2147批-2.5mg-pH1.2介质-桨法-50转-片4
 供试品溶液-2

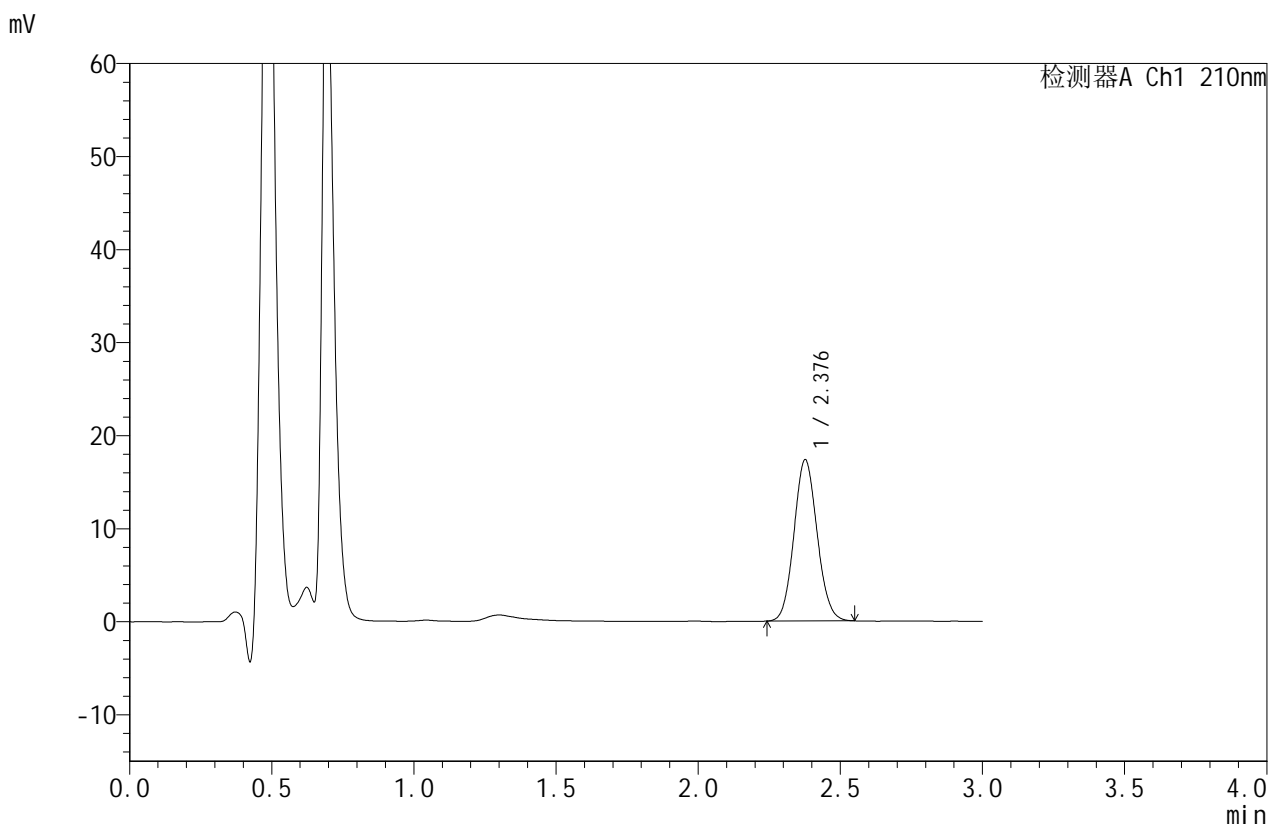


JSS-4129

<样品信息>

色谱柱:XB-C18(50mm*4.6mm,5μm) 流速:1.5ml/min
 柱温:40°C 波长:210nm
 数据文件名: RC\$JSS-4129 - 0-33/25-1543-2 - cbzj-YAB2147p-2.5mg-rcd-pH1.2jz-jf50z-P5-1.lcd
 方法文件名: RC\$JSS-4129 - RC-JSS-4129-FX274.lcm
 批处理文件名: RC\$JSS-4129 - JSS-4129-20250609-RC-FX274.lcb
 样品瓶号: 2-37
 进样体积: 50 μl 版本号:6.115
 进样时间: 2025/06/09 15:37:20 实验者: lvtingting
 处理时间 (V2): 2025/06/10 09:10:53 处理者: lvtingting
 仪器型号: SHIMADZU LC-2050C(FX274)

<色谱图>



<峰表>

检测器A Ch1 210nm

峰号	保留时间	面积	面积%	高度	理论塔板数(USP)	拖尾因子	分离度(USP)
1	2.376	98190	100.000	17264	4060	1.088	--
总计		98190	100.000	17264			

图35 苯磺酸美洛加巴林片溶出度测定HPLC图谱
 参比制剂-YAB2147批-2.5mg-pH1.2介质-桨法-50转-片5
 供试品溶液-1

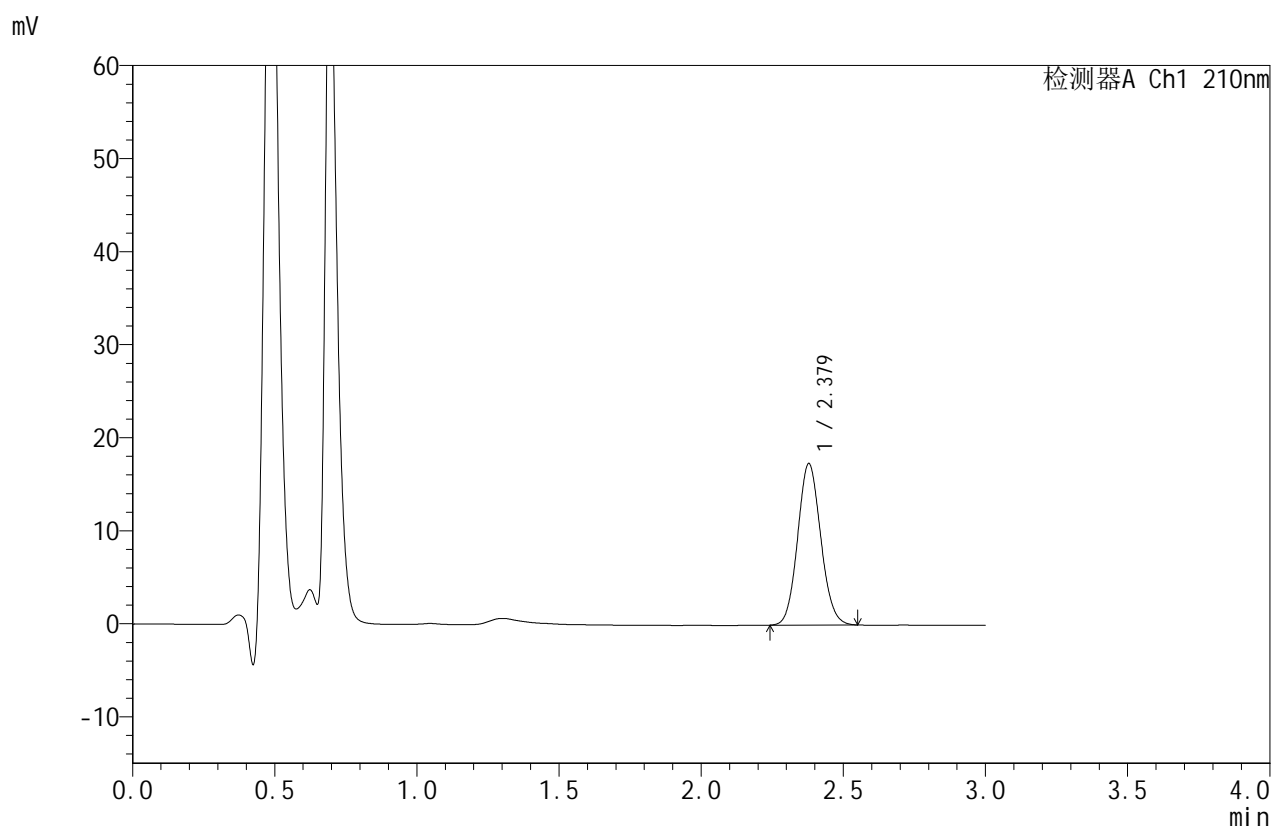


JSS-4129

<样品信息>

色谱柱:XB-C18(50mm*4.6mm,5μm) 流速:1.5ml/min
 柱温:40°C 波长:210nm
 数据文件名: RC\$JSS-4129 - 0-33/25-1544-2 - cbzj-YAB2147p-2.5mg-rcd-pH1.2jz-jf50z-P5-2.lcd
 方法文件名: RC\$JSS-4129 - RC-JSS-4129-FX274.lcm
 批处理文件名: RC\$JSS-4129 - JSS-4129-20250609-RC-FX274.lcb
 样品瓶号: 2-37
 进样体积: 50 μl 版本号:6.115
 进样时间: 2025/06/09 15:40:45 实验者: lvtingting
 处理时间(V2): 2025/06/10 09:10:55 处理者: lvtingting
 仪器型号: SHIMADZU LC-2050C(FX274)

<色谱图>



<峰表>

检测器A Ch1 210nm

峰号	保留时间	面积	面积%	高度	理论塔板数(USP)	拖尾因子	分离度(USP)
1	2.379	98143	100.000	17360	4092	1.091	--
总计		98143	100.000	17360			

图36 苯磺酸美洛加巴林片溶出度测定HPLC图谱
 参比制剂-YAB2147批-2.5mg-pH1.2介质-桨法-50转-片5
 供试品溶液-2

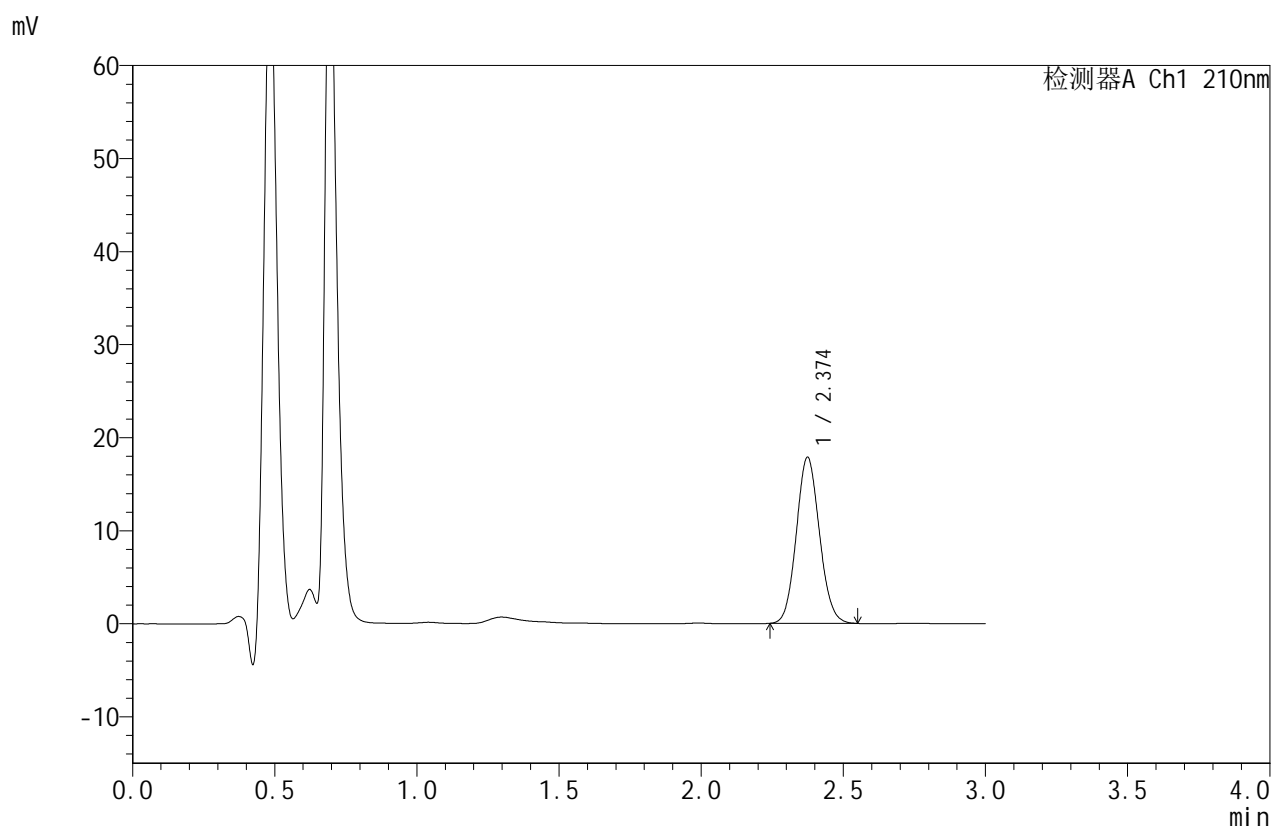


JSS-4129

<样品信息>

色谱柱:XB-C18(50mm*4.6mm,5μm) 流速:1.5ml/min
 柱温:40°C 波长:210nm
 数据文件名: RC\$JSS-4129 - 0-33/25-1545-2 - cbzj-YAB2147p-2.5mg-rcd-pH1.2jz-jf50z-P6-1.lcd
 方法文件名: RC\$JSS-4129 - RC-JSS-4129-FX274.lcm
 批处理文件名: RC\$JSS-4129 - JSS-4129-20250609-RC-FX274.lcb
 样品瓶号: 2-46
 进样体积: 50 μl 版本号:6.115
 进样时间: 2025/06/09 15:44:10 实验者: lvtingting
 处理时间(V2): 2025/06/10 09:10:58 处理者: lvtingting
 仪器型号: SHIMADZU LC-2050C(FX274)

<色谱图>



<峰表>

检测器A Ch1 210nm

峰号	保留时间	面积	面积%	高度	理论塔板数(USP)	拖尾因子	分离度(USP)
1	2.374	101067	100.000	17825	4059	1.090	--
总计		101067	100.000	17825			

图37 苯磺酸美洛加巴林片溶出度测定HPLC图谱
 参比制剂-YAB2147批-2.5mg-pH1.2介质-桨法-50转-片6
 供试品溶液-1

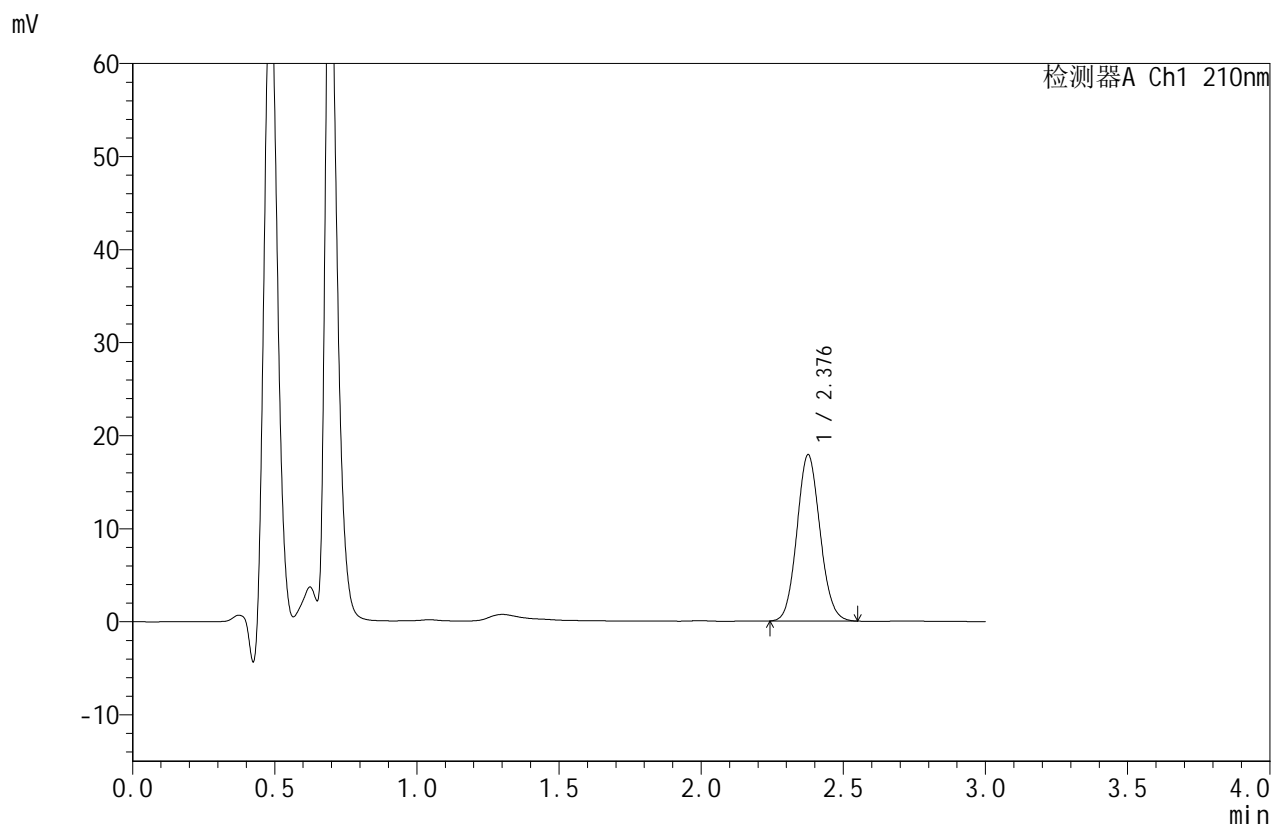


JSS-4129

<样品信息>

色谱柱:XB-C18(50mm*4.6mm,5μm) 流速:1.5ml/min
 柱温:40°C 波长:210nm
 数据文件名: RC\$JSS-4129 - 0-33/25-1546-2 - cbzj-YAB2147p-2.5mg-rcd-pH1.2jz-jf50z-P6-2.lcd
 方法文件名: RC\$JSS-4129 - RC-JSS-4129-FX274.lcm
 批处理文件名: RC\$JSS-4129 - JSS-4129-20250609-RC-FX274.lcb
 样品瓶号: 2-46
 进样体积: 50 μl 版本号:6.115
 进样时间: 2025/06/09 15:47:36 实验者: lvtingting
 处理时间 (V2): 2025/06/10 09:11:00 处理者: lvtingting
 仪器型号: SHIMADZU LC-2050C(FX274)

<色谱图>



<峰表>

检测器A Ch1 210nm

峰号	保留时间	面积	面积%	高度	理论塔板数(USP)	拖尾因子	分离度(USP)
1	2.376	101162	100.000	17785	4077	1.092	--
总计		101162	100.000	17785			

图38 苯磺酸美洛加巴林片溶出度测定HPLC图谱
 参比制剂-YAB2147批-2.5mg-pH1.2介质-桨法-50转-片6
 供试品溶液-2

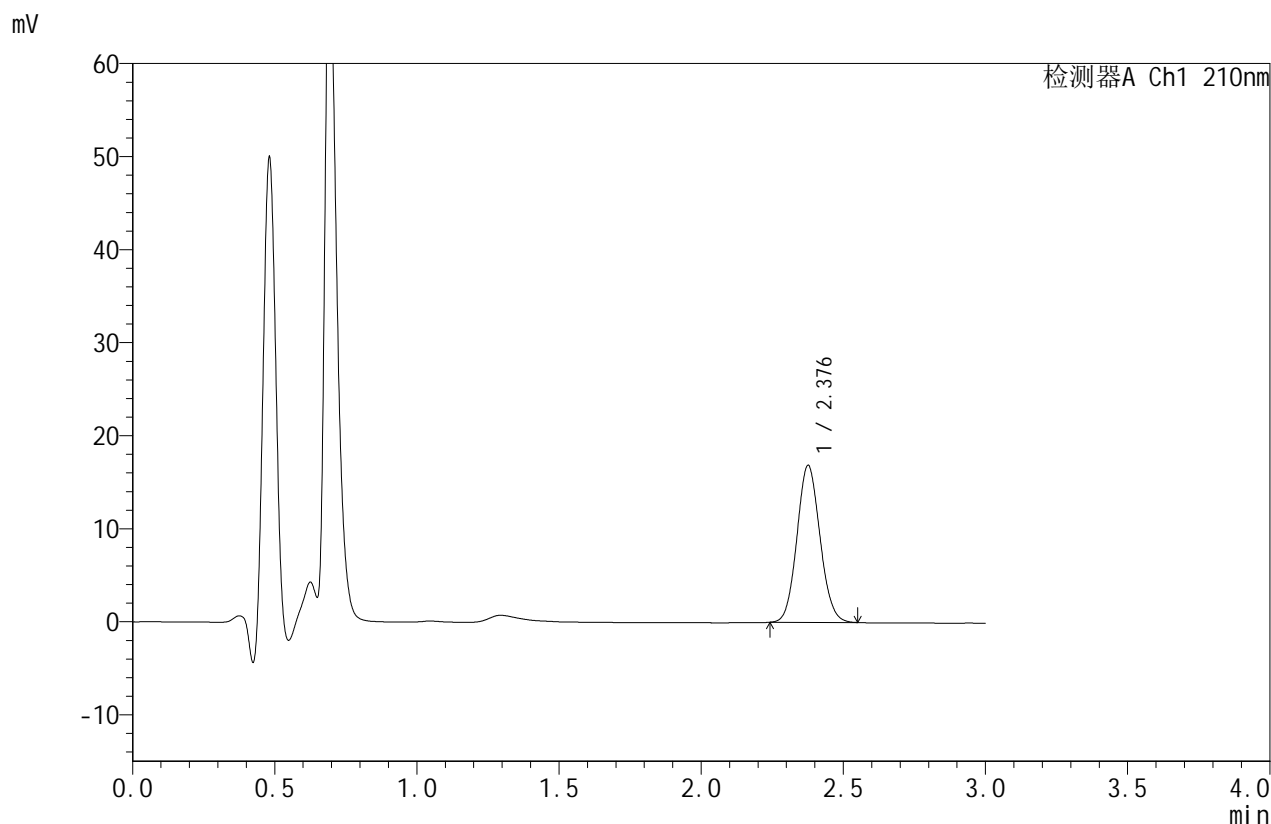


JSS-4129

<样品信息>

色谱柱:XB-C18(50mm*4.6mm,5μm) 流速:1.5ml/min
 柱温:40°C 波长:210nm
 数据文件名: RC\$JSS-4129 - 0-33/25-1547-2 - cbzj-YAB2147p-2.5mg-rcd-pH1.2jz-jf50z-dz2-1.lcd
 方法文件名: RC\$JSS-4129 - RC-JSS-4129-FX274.lcm
 批处理文件名: RC\$JSS-4129 - JSS-4129-20250609-RC-FX274.lcb
 样品瓶号: 2-27
 进样体积: 50 μl 版本号:6.115
 进样时间: 2025/06/09 15:51:03 实验者: lvtingting
 处理时间(V2): 2025/06/10 09:11:03 处理者: lvtingting
 仪器型号: SHIMADZU LC-2050C(FX274)

<色谱图>



<峰表>

检测器A Ch1 210nm

峰号	保留时间	面积	面积%	高度	理论塔板数(USP)	拖尾因子	分离度(USP)
1	2.376	95339	100.000	16786	4074	1.088	--
总计		95339	100.000	16786			

图39 苯磺酸美洛加巴林片溶出度测定HPLC图谱
 参比制剂-YAB2147批-2.5mg-pH1.2介质-桨法-50转
 对照品溶液-2-1



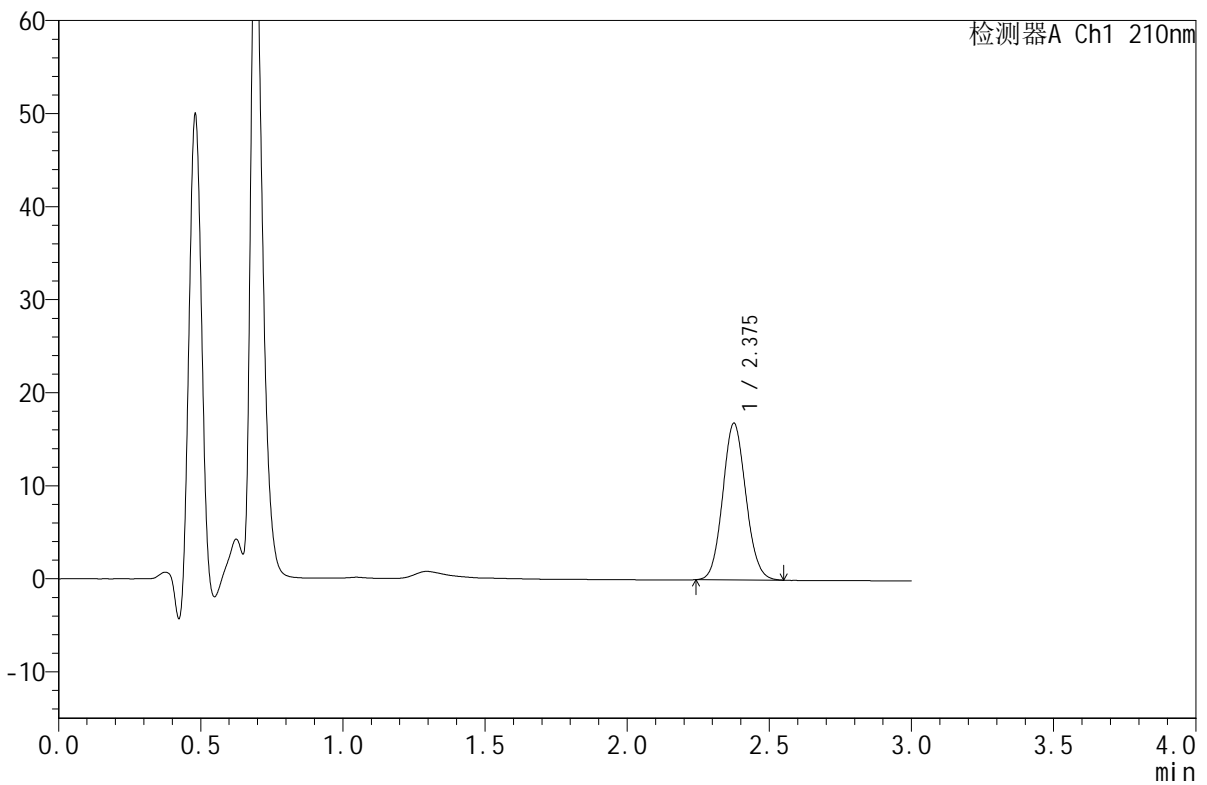
JSS-4129

<样品信息>

色谱柱:XB-C18(50mm*4.6mm,5μm) 流速:1.5ml/min
 柱温:40°C 波长:210nm
 数据文件名: RC\$JSS-4129 - 0-33/25-1548-2 - cbzj-YAB2147p-2.5mg-rcd-pH1.2jz-jf50z-dz2-2.lcd
 方法文件名: RC\$JSS-4129 - RC-JSS-4129-FX274.lcm
 批处理文件名: RC\$JSS-4129 - JSS-4129-20250609-RC-FX274.lcb
 样品瓶号: 2-27
 进样体积: 50 μl 版本号:6.115
 进样时间: 2025/06/09 15:54:29 实验者: lvtingting
 处理时间(V2): 2025/06/10 09:11:06 处理者: lvtingting
 仪器型号: SHIMADZU LC-2050C(FX274)

<色谱图>

mV



<峰表>

检测器A Ch1 210nm

峰号	保留时间	面积	面积%	高度	理论塔板数(USP)	拖尾因子	分离度(USP)
1	2.375	95349	100.000	16765	4066	1.087	--
总计		95349	100.000	16765			

图40 苯磺酸美洛加巴林片溶出度测定HPLC图谱
 参比制剂-YAB2147批-2.5mg-pH1.2介质-桨法-50转
 对照品溶液-2-2

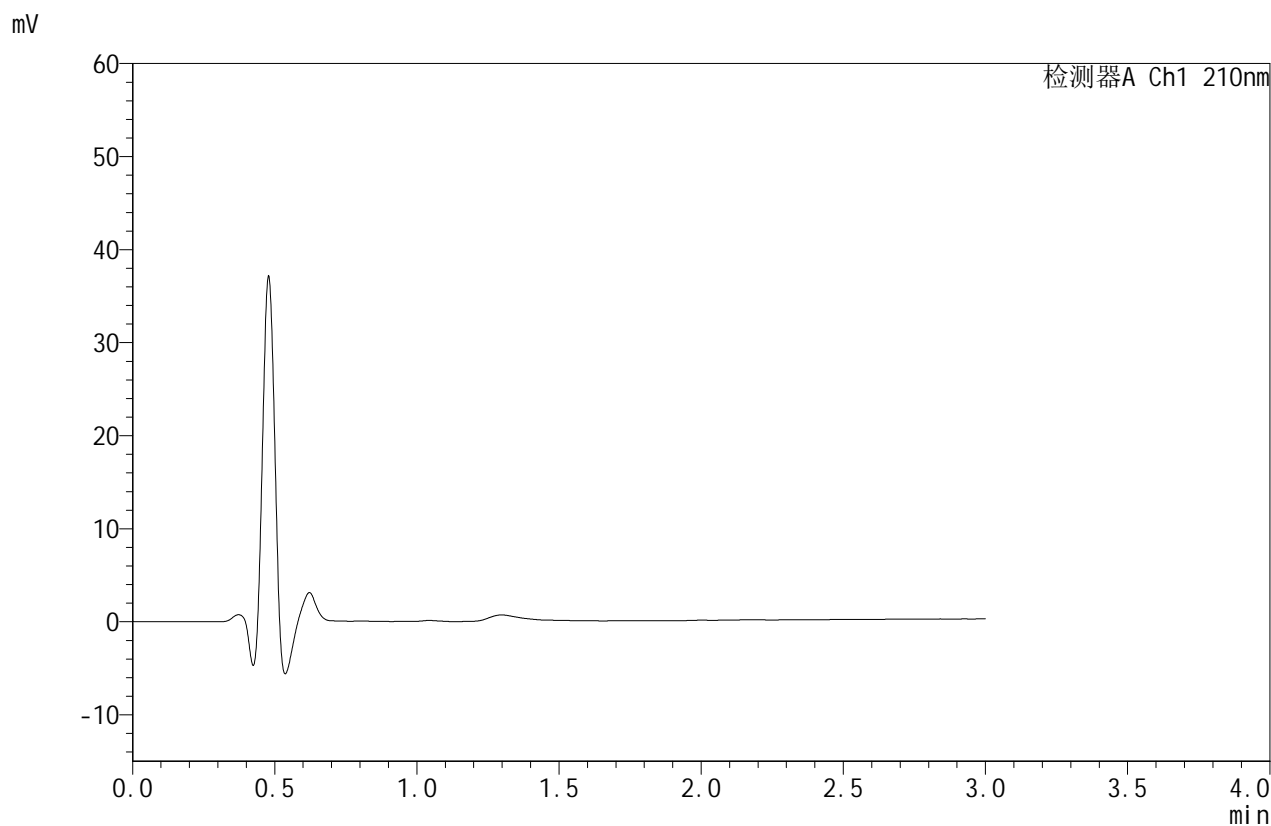


JSS-4129

<样品信息>

色谱柱:XB-C18(50mm*4.6mm,5μm) 流速:1.5ml/min
 柱温:40°C 波长:210nm
 数据文件名: RC\$JSS-4129 - 0-33/25-1549-2 - cbzj-5mg-rcd-pH1.2jz-jf50z-rj.lcd
 方法文件名: RC\$JSS-4129 - RC-JSS-4129-FX274.lcm
 批处理文件名: RC\$JSS-4129 - JSS-4129-20250609-RC-FX274.lcb
 样品瓶号: 3-9
 进样体积: 50 μl 版本号:6.115
 进样时间: 2025/06/09 15:57:54 实验者: lvtingting
 处理时间 (V2): 2025/06/10 09:11:08 处理者: lvtingting
 仪器型号: SHIMADZU LC-2050C(FX274)

<色谱图>



<峰表>

检测器A Ch1 210nm

峰号	保留时间	面积	面积%	高度	理论塔板数(USP)	拖尾因子	分离度(USP)
总计							

图41 苯磺酸美洛加巴林片溶出度测定HPLC图谱
 参比制剂-5mg规格-pH1.2介质-桨法-50转
 溶剂



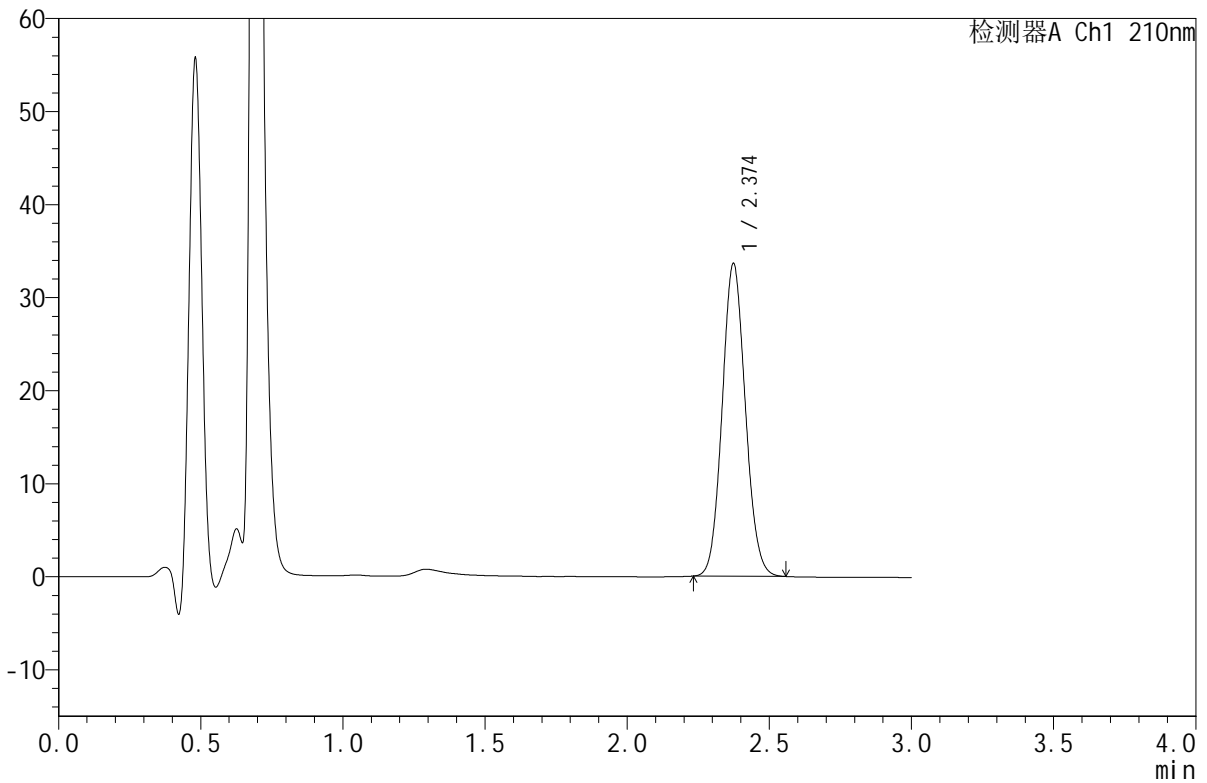
JSS-4129

<样品信息>

色谱柱:XB-C18(50mm*4.6mm,5μm) 流速:1.5ml/min
 柱温:40°C 波长:210nm
 数据文件名: RC\$JSS-4129 - 0-33/25-1550-2 - cbzj-5mg-rcd-pH1.2jz-jf50z-dz1-1.lcd
 方法文件名: RC\$JSS-4129 - RC-JSS-4129-FX274.lcm
 批处理文件名: RC\$JSS-4129 - JSS-4129-20250609-RC-FX274.lcb
 样品瓶号: 3-18
 进样体积: 50 μl 版本号:6.115
 进样时间: 2025/06/09 16:01:18 实验者: lvtingting
 处理时间(V2): 2025/06/10 09:11:11 处理者: lvtingting
 仪器型号: SHIMADZU LC-2050C(FX274)

<色谱图>

mV



<峰表>

检测器A Ch1 210nm

峰号	保留时间	面积	面积%	高度	理论塔板数(USP)	拖尾因子	分离度(USP)
1	2.374	190703	100.000	33582	4043	1.085	--
总计		190703	100.000	33582			

图42 苯磺酸美洛加巴林片溶出度测定HPLC图谱
 参比制剂-5mg规格-pH1.2介质-浆法-50转
 对照品溶液-1-1

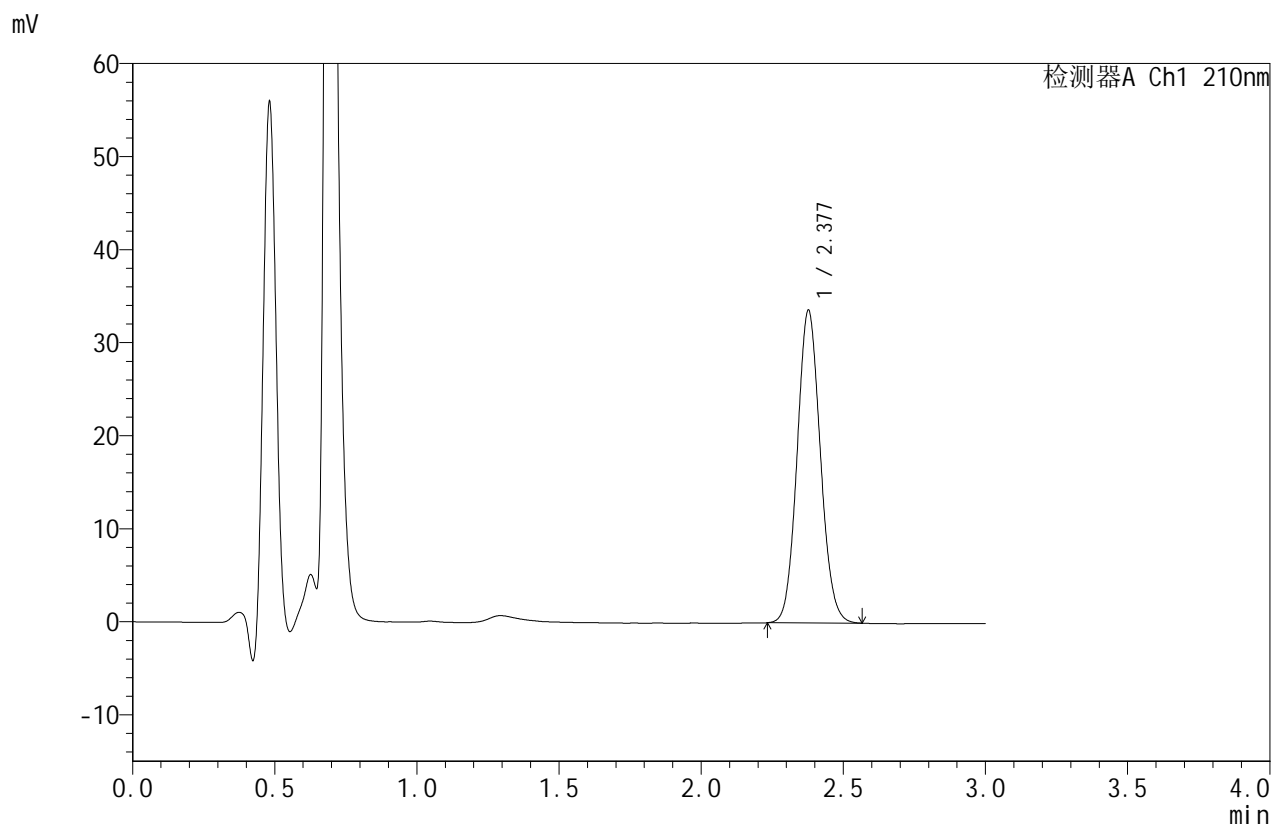


JSS-4129

<样品信息>

色谱柱:XB-C18(50mm*4.6mm,5μm) 流速:1.5ml/min
 柱温:40°C 波长:210nm
 数据文件名: RC\$JSS-4129 - 0-33/25-1551-2 - cbzj-5mg-rcd-pH1.2jz-jf50z-dz1-2.lcd
 方法文件名: RC\$JSS-4129 - RC-JSS-4129-FX274.lcm
 批处理文件名: RC\$JSS-4129 - JSS-4129-20250609-RC-FX274.lcb
 样品瓶号: 3-18
 进样体积: 50 μl 版本号:6.115
 进样时间: 2025/06/09 16:04:43 实验者: lvtingting
 处理时间(V2): 2025/06/10 09:11:14 处理者: lvtingting
 仪器型号: SHIMADZU LC-2050C(FX274)

<色谱图>



<峰表>

检测器A Ch1 210nm

峰号	保留时间	面积	面积%	高度	理论塔板数(USP)	拖尾因子	分离度(USP)
1	2.377	190943	100.000	33520	4047	1.086	--
总计		190943	100.000	33520			

图43 苯磺酸美洛加巴林片溶出度测定HPLC图谱
 参比制剂-5mg规格-pH1.2介质-浆法-50转
 对照品溶液-1-2

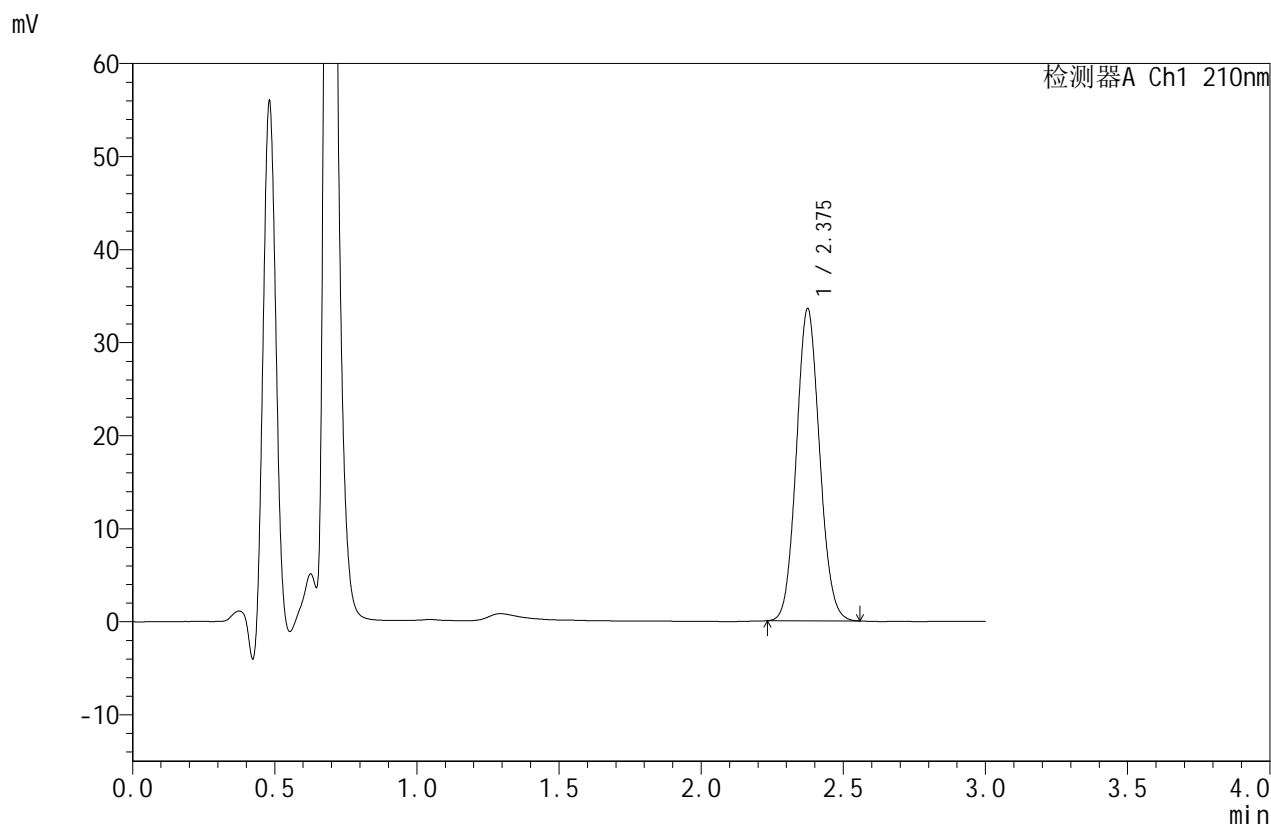


JSS-4129

<样品信息>

色谱柱:XB-C18(50mm*4.6mm,5μm) 流速:1.5ml/min
 柱温:40°C 波长:210nm
 数据文件名: RC\$JSS-4129 - 0-33/25-1552-2 - cbzj-5mg-rcd-pH1.2jz-jf50z-dz1-3.lcd
 方法文件名: RC\$JSS-4129 - RC-JSS-4129-FX274.lcm
 批处理文件名: RC\$JSS-4129 - JSS-4129-20250609-RC-FX274.lcb
 样品瓶号: 3-18
 进样体积: 50 μl 版本号:6.115
 进样时间: 2025/06/09 16:08:10 实验者: lvtingting
 处理时间(V2): 2025/06/10 09:11:16 处理者: lvtingting
 仪器型号: SHIMADZU LC-2050C(FX274)

<色谱图>



<峰表>

检测器A Ch1 210nm

峰号	保留时间	面积	面积%	高度	理论塔板数(USP)	拖尾因子	分离度(USP)
1	2.375	190609	100.000	33451	4030	1.085	--
总计		190609	100.000	33451			

图44 苯磺酸美洛加巴林片溶出度测定HPLC图谱
 参比制剂-5mg规格-pH1.2介质-浆法-50转
 对照品溶液-1-3

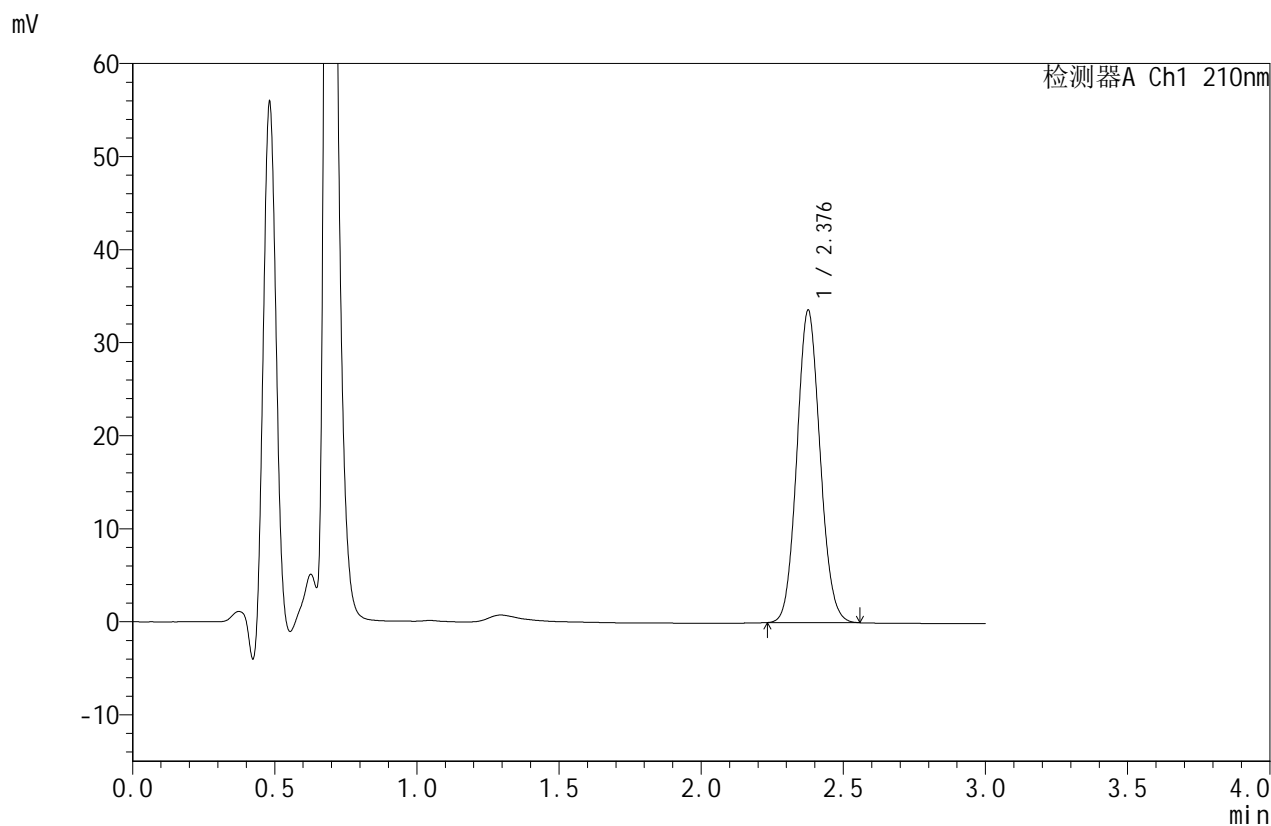


JSS-4129

<样品信息>

色谱柱:XB-C18(50mm*4.6mm,5μm) 流速:1.5ml/min
 柱温:40°C 波长:210nm
 数据文件名: RC\$JSS-4129 - 0-33/25-1553-2 - cbzj-5mg-rcd-pH1.2jz-jf50z-dz1-4.lcd
 方法文件名: RC\$JSS-4129 - RC-JSS-4129-FX274.lcm
 批处理文件名: RC\$JSS-4129 - JSS-4129-20250609-RC-FX274.lcb
 样品瓶号: 3-18
 进样体积: 50 μl 版本号:6.115
 进样时间: 2025/06/09 16:11:35 实验者: lvtingting
 处理时间(V2): 2025/06/10 09:11:19 处理者: lvtingting
 仪器型号: SHIMADZU LC-2050C(FX274)

<色谱图>



<峰表>

检测器A Ch1 210nm

峰号	保留时间	面积	面积%	高度	理论塔板数(USP)	拖尾因子	分离度(USP)
1	2.376	190570	100.000	33413	4048	1.086	--
总计		190570	100.000	33413			

图45 苯磺酸美洛加巴林片溶出度测定HPLC图谱
 参比制剂-5mg规格-pH1.2介质-浆法-50转
 对照品溶液-1-4

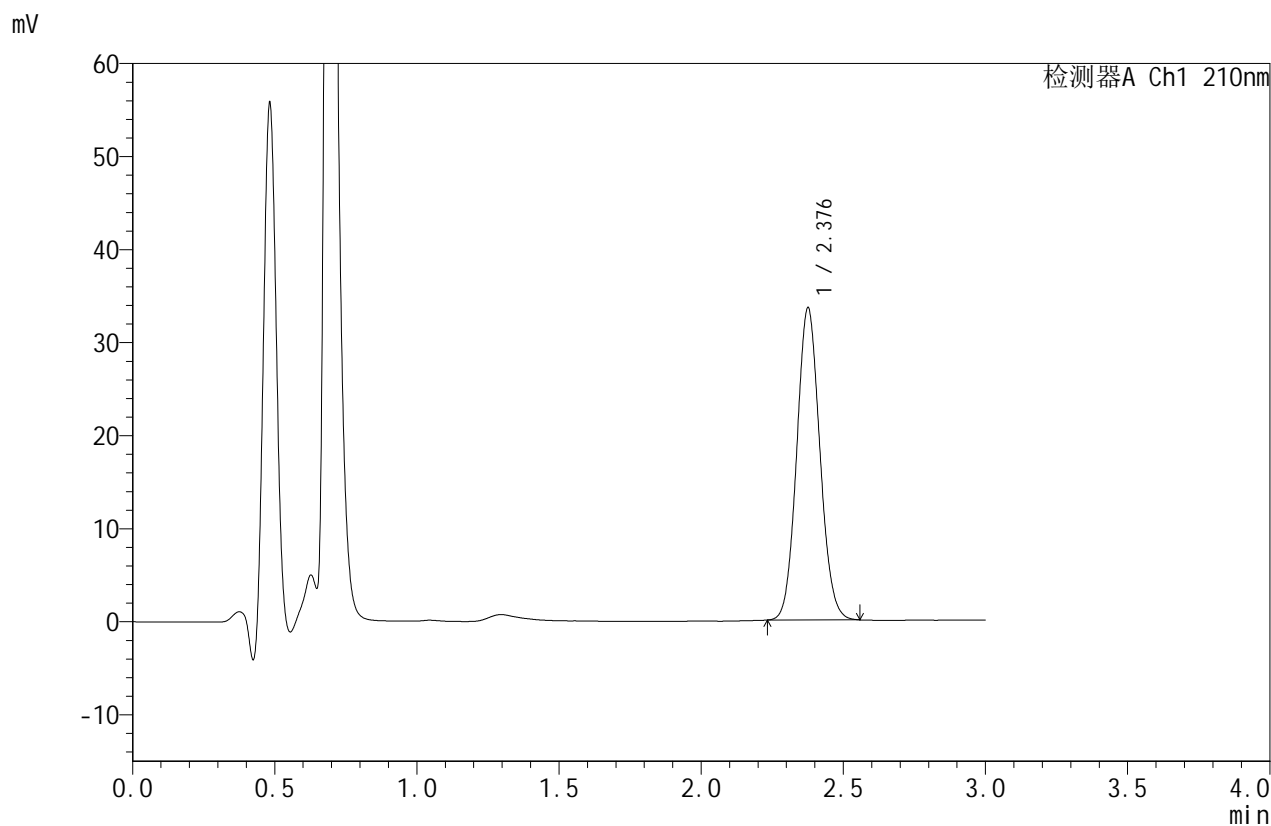


JSS-4129

<样品信息>

色谱柱:XB-C18(50mm*4.6mm,5μm) 流速:1.5ml/min
 柱温:40°C 波长:210nm
 数据文件名: RC\$JSS-4129 - 0-33/25-1554-2 - cbzj-5mg-rcd-pH1.2jz-jf50z-dz1-5.lcd
 方法文件名: RC\$JSS-4129 - RC-JSS-4129-FX274.lcm
 批处理文件名: RC\$JSS-4129 - JSS-4129-20250609-RC-FX274.lcb
 样品瓶号: 3-18
 进样体积: 50 μl 版本号:6.115
 进样时间: 2025/06/09 16:14:59 实验者: lvtingting
 处理时间(V2): 2025/06/10 09:11:22 处理者: lvtingting
 仪器型号: SHIMADZU LC-2050C(FX274)

<色谱图>



<峰表>

检测器A Ch1 210nm

峰号	保留时间	面积	面积%	高度	理论塔板数(USP)	拖尾因子	分离度(USP)
1	2.376	190110	100.000	33371	4068	1.084	--
总计		190110	100.000	33371			

图46 苯磺酸美洛加巴林片溶出度测定HPLC图谱
 参比制剂-5mg规格-pH1.2介质-浆法-50转
 对照品溶液-1-5



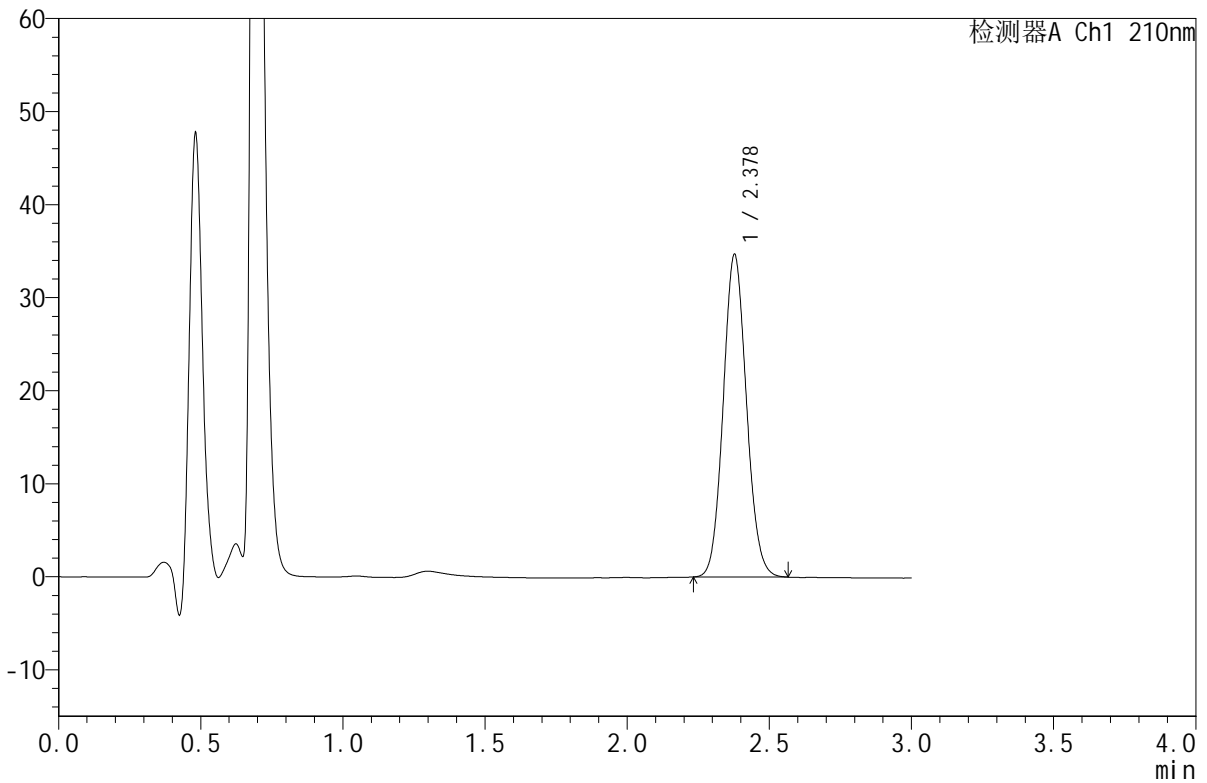
JSS-4129

<样品信息>

色谱柱:XB-C18(50mm*4.6mm,5μm) 流速:1.5ml/min
 柱温:40°C 波长:210nm
 数据文件名: RC\$JSS-4129 - 0-33/25-1555-2 - cbzj-YBA2319p-5mg-rcd-pH1.2jz-jf50z-P1-1.lcd
 方法文件名: RC\$JSS-4129 - RC-JSS-4129-FX274.lcm
 批处理文件名: RC\$JSS-4129 - JSS-4129-20250609-RC-FX274.lcb
 样品瓶号: 3-1
 进样体积: 50 μl 版本号:6.115
 进样时间: 2025/06/09 16:18:23 实验者: lvtingting
 处理时间(V2): 2025/06/10 09:11:24 处理者: lvtingting
 仪器型号: SHIMADZU LC-2050C(FX274)

<色谱图>

mV



<峰表>

检测器A Ch1 210nm

峰号	保留时间	面积	面积%	高度	理论塔板数(USP)	拖尾因子	分离度(USP)
1	2.378	197176	100.000	34609	4046	1.087	--
总计		197176	100.000	34609			

图47 苯磺酸美洛加巴林片溶出度测定HPLC图谱
 参比制剂-YBA2319批-5mg规格--pH1.2介质-浆法-50转-片1
 供试品溶液-1

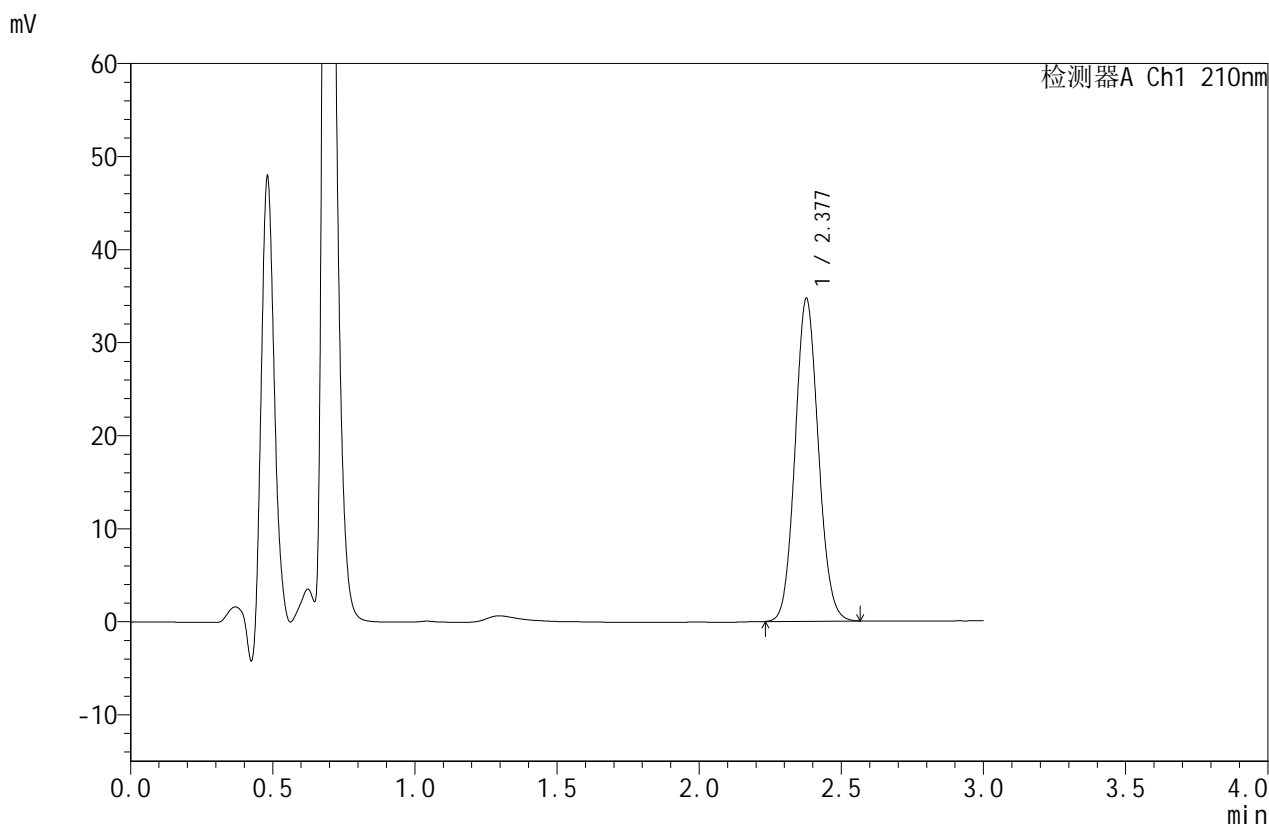


JSS-4129

<样品信息>

色谱柱:XB-C18(50mm*4.6mm,5μm) 流速:1.5ml/min
 柱温:40°C 波长:210nm
 数据文件名: RC\$JSS-4129 - 0-33/25-1556-2 - cbzj-YBA2319p-5mg-rcd-pH1.2jz-jf50z-P1-2.lcd
 方法文件名: RC\$JSS-4129 - RC-JSS-4129-FX274.lcm
 批处理文件名: RC\$JSS-4129 - JSS-4129-20250609-RC-FX274.lcb
 样品瓶号: 3-1
 进样体积: 50 μl 版本号:6.115
 进样时间: 2025/06/09 16:21:46 实验者: lvtingting
 处理时间(V2): 2025/06/10 09:11:27 处理者: lvtingting
 仪器型号: SHIMADZU LC-2050C(FX274)

<色谱图>



<峰表>

检测器A Ch1 210nm

峰号	保留时间	面积	面积%	高度	理论塔板数(USP)	拖尾因子	分离度(USP)
1	2.377	197246	100.000	34612	4054	1.086	--
总计		197246	100.000	34612			

图48 苯磺酸美洛加巴林片溶出度测定HPLC图谱
 参比制剂-YBA2319批-5mg规格--pH1.2介质-浆法-50转-片1
 供试品溶液-2



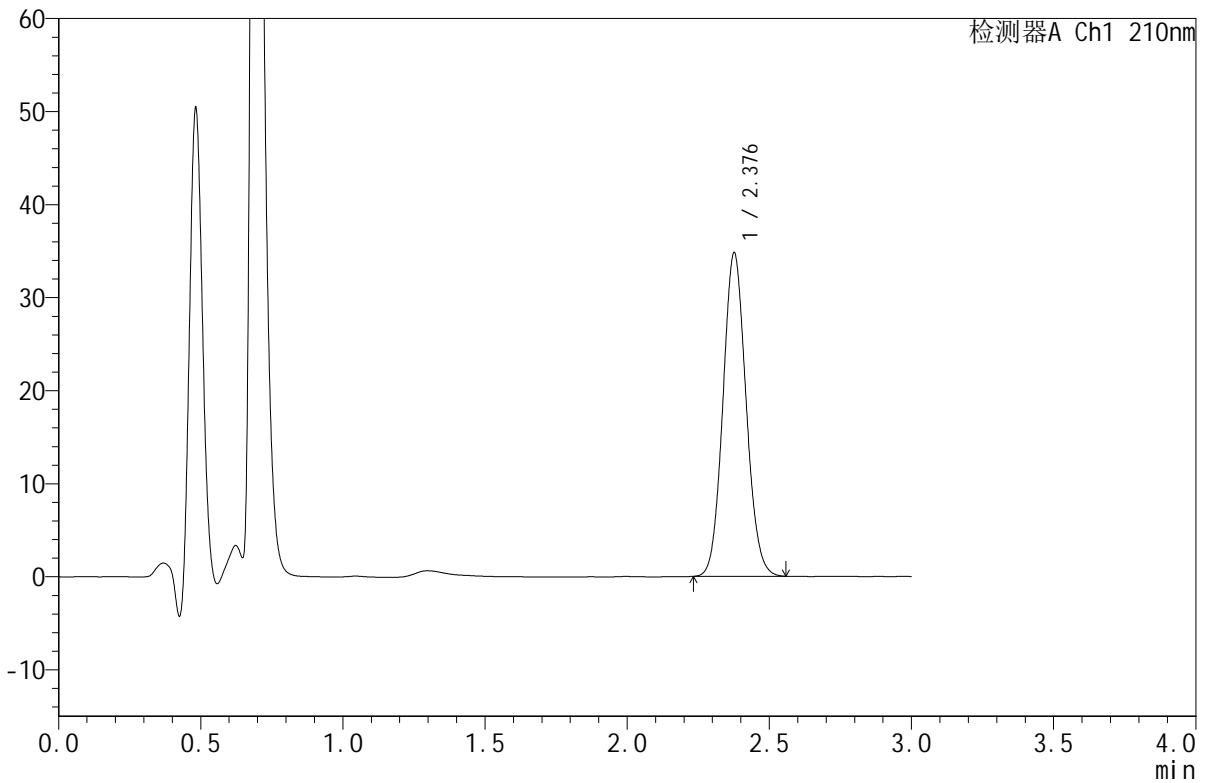
JSS-4129

<样品信息>

色谱柱:XB-C18(50mm*4.6mm,5μm) 流速:1.5ml/min
 柱温:40°C 波长:210nm
 数据文件名: RC\$JSS-4129 - 0-33/25-1557-2 - cbzj-YBA2319p-5mg-rcd-pH1.2jz-jf50z-P2-1.lcd
 方法文件名: RC\$JSS-4129 - RC-JSS-4129-FX274.lcm
 批处理文件名: RC\$JSS-4129 - JSS-4129-20250609-RC-FX274.lcb
 样品瓶号: 3-10
 进样体积: 50 μl 版本号:6.115
 进样时间: 2025/06/09 16:25:10 实验者: lvtingting
 处理时间(V2): 2025/06/10 09:11:30 处理者: lvtingting
 仪器型号: SHIMADZU LC-2050C(FX274)

<色谱图>

mV



<峰表>

检测器A Ch1 210nm

峰号	保留时间	面积	面积%	高度	理论塔板数(USP)	拖尾因子	分离度(USP)
1	2.376	196785	100.000	34607	4078	1.086	--
总计		196785	100.000	34607			

图49 苯磺酸美洛加巴林片溶出度测定HPLC图谱
 参比制剂-YBA2319批-5mg规格--pH1.2介质-浆法-50转-片2
 供试品溶液-1



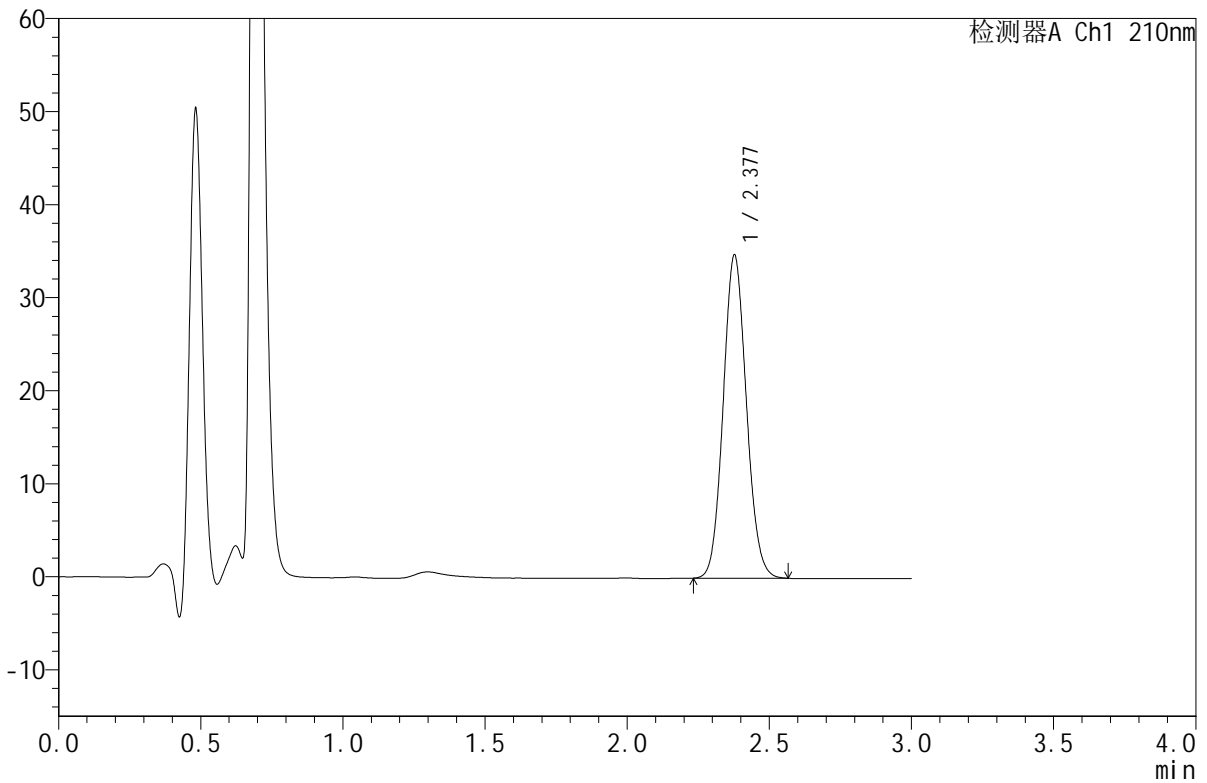
JSS-4129

<样品信息>

色谱柱:XB-C18(50mm*4.6mm,5μm) 流速:1.5ml/min
 柱温:40°C 波长:210nm
 数据文件名: RC\$JSS-4129 - 0-33/25-1558-2 - cbzj-YBA2319p-5mg-rcd-pH1.2jz-jf50z-P2-2.lcd
 方法文件名: RC\$JSS-4129 - RC-JSS-4129-FX274.lcm
 批处理文件名: RC\$JSS-4129 - JSS-4129-20250609-RC-FX274.lcb
 样品瓶号: 3-10
 进样体积: 50 μl 版本号:6.115
 进样时间: 2025/06/09 16:28:34 实验者: lvtingting
 处理时间(V2): 2025/06/10 09:11:32 处理者: lvtingting
 仪器型号: SHIMADZU LC-2050C(FX274)

<色谱图>

mV



<峰表>

检测器A Ch1 210nm

峰号	保留时间	面积	面积%	高度	理论塔板数(USP)	拖尾因子	分离度(USP)
1	2.377	197199	100.000	34660	4059	1.088	--
总计		197199	100.000	34660			

图50 苯磺酸美洛加巴林片溶出度测定HPLC图谱
 参比制剂-YBA2319批-5mg规格--pH1.2介质-浆法-50转-片2
 供试品溶液-2



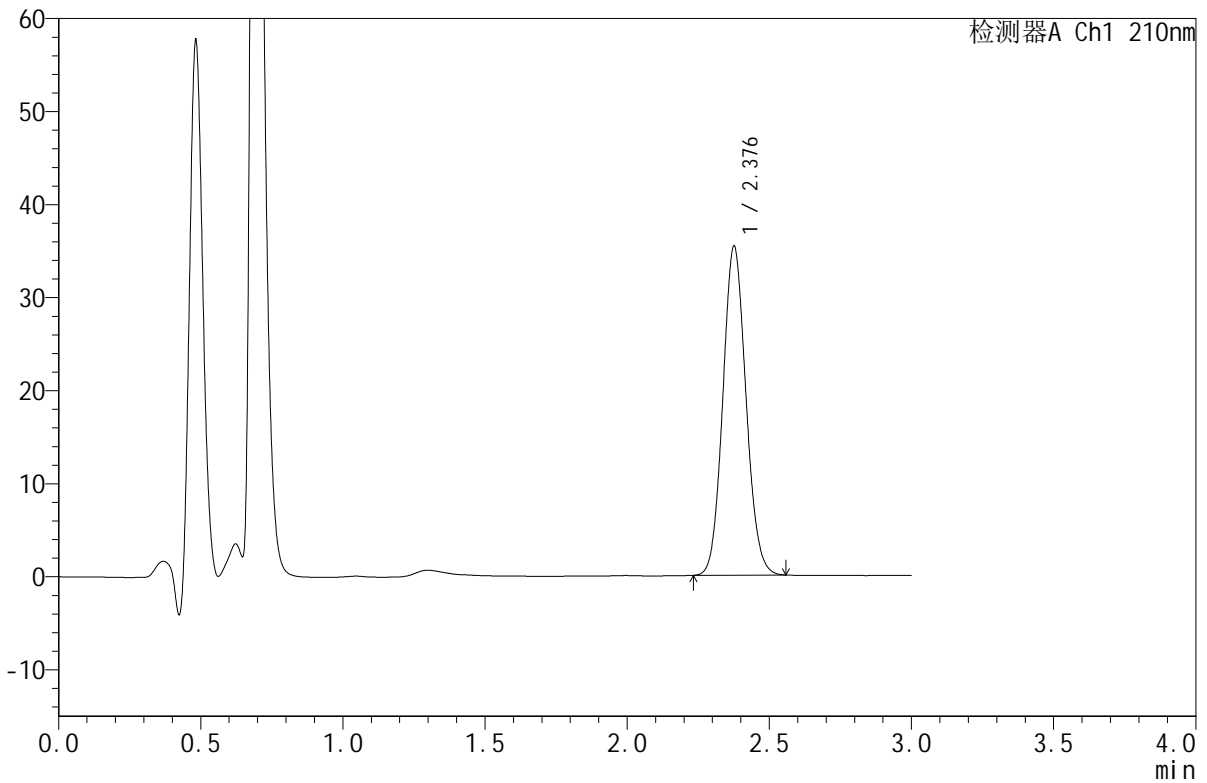
JSS-4129

<样品信息>

色谱柱:XB-C18(50mm*4.6mm,5μm) 流速:1.5ml/min
 柱温:40°C 波长:210nm
 数据文件名: RC\$JSS-4129 - 0-33/25-1559-2 - cbzj-YBA2319p-5mg-rcd-pH1.2jz-jf50z-P3-1.lcd
 方法文件名: RC\$JSS-4129 - RC-JSS-4129-FX274.lcm
 批处理文件名: RC\$JSS-4129 - JSS-4129-20250609-RC-FX274.lcb
 样品瓶号: 3-19
 进样体积: 50 μl 版本号:6.115
 进样时间: 2025/06/09 16:31:59 实验者: lvtingting
 处理时间 (V2): 2025/06/10 09:11:35 处理者: lvtingting
 仪器型号: SHIMADZU LC-2050C(FX274)

<色谱图>

mV



<峰表>

检测器A Ch1 210nm

峰号	保留时间	面积	面积%	高度	理论塔板数(USP)	拖尾因子	分离度(USP)
1	2.376	200112	100.000	35151	4077	1.091	--
总计		200112	100.000	35151			

图51 苯磺酸美洛加巴林片溶出度测定HPLC图谱
 参比制剂-YBA2319批-5mg规格--pH1.2介质-浆法-50转-片3
 供试品溶液-1

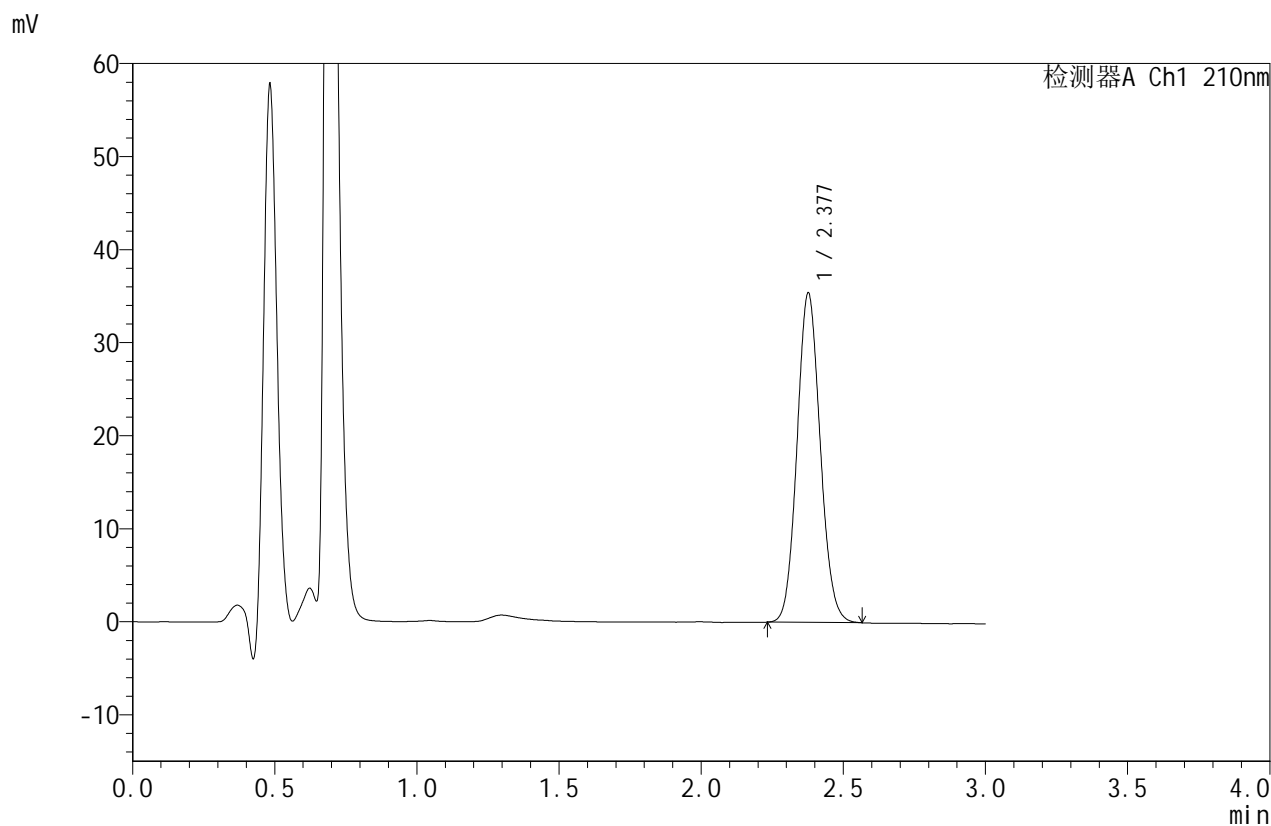


JSS-4129

<样品信息>

色谱柱:XB-C18(50mm*4.6mm,5μm) 流速:1.5ml/min
 柱温:40°C 波长:210nm
 数据文件名: RC\$JSS-4129 - 0-33/25-1560-2 - cbzj-YBA2319p-5mg-rcd-pH1.2jz-jf50z-P3-2.lcd
 方法文件名: RC\$JSS-4129 - RC-JSS-4129-FX274.lcm
 批处理文件名: RC\$JSS-4129 - JSS-4129-20250609-RC-FX274.lcb
 样品瓶号: 3-19
 进样体积: 50 μl 版本号:6.115
 进样时间: 2025/06/09 16:35:23 实验者: lvtingting
 处理时间 (V2): 2025/06/10 09:11:38 处理者: lvtingting
 仪器型号: SHIMADZU LC-2050C(FX274)

<色谱图>



<峰表>

检测器A Ch1 210nm

峰号	保留时间	面积	面积%	高度	理论塔板数(USP)	拖尾因子	分离度(USP)
1	2.377	200818	100.000	35276	4066	1.092	--
总计		200818	100.000	35276			

图52 苯磺酸美洛加巴林片溶出度测定HPLC图谱
 参比制剂-YBA2319批-5mg规格--pH1.2介质-浆法-50转-片3
 供试品溶液-2

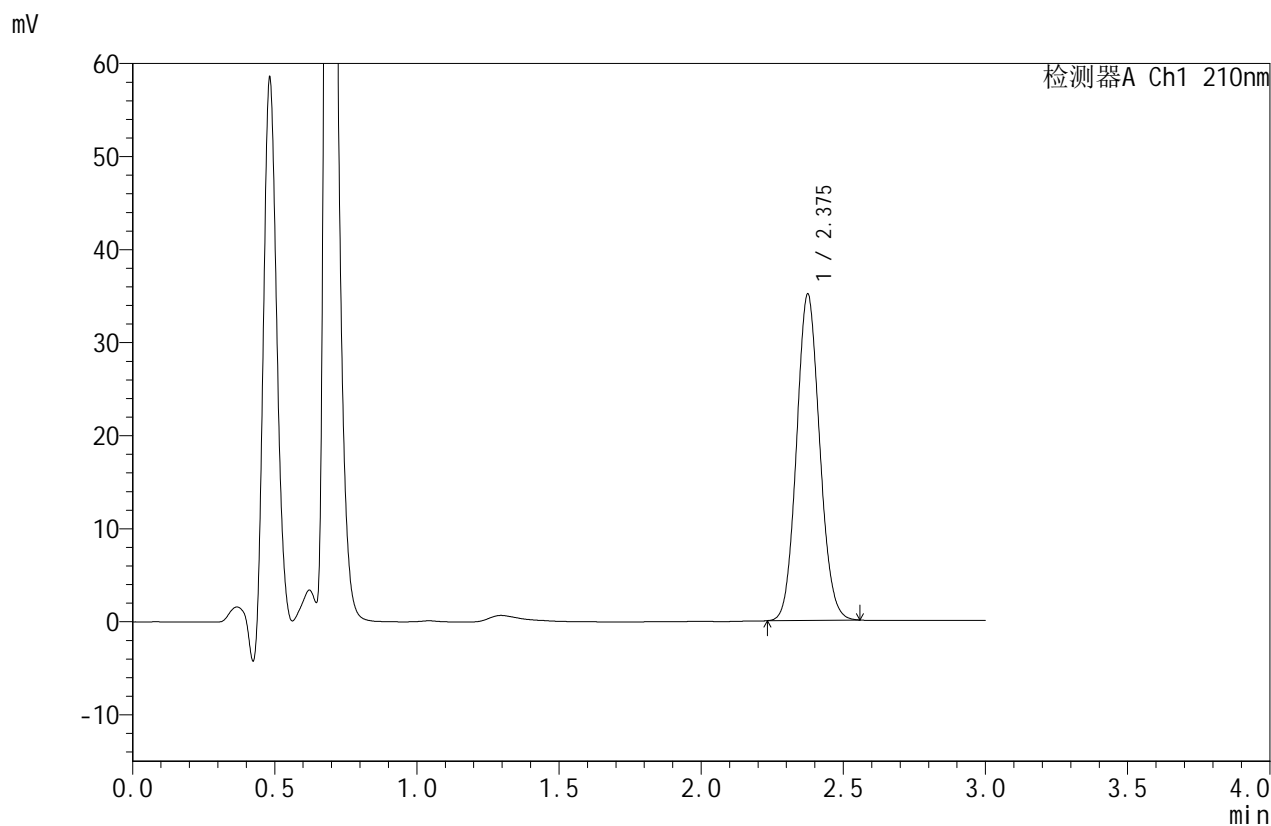


JSS-4129

<样品信息>

色谱柱:XB-C18(50mm*4.6mm,5μm) 流速:1.5ml/min
 柱温:40°C 波长:210nm
 数据文件名: RC\$JSS-4129 - 0-33/25-1561-2 - cbzj-YBA2319p-5mg-rcd-pH1.2jz-jf50z-P4-1.lcd
 方法文件名: RC\$JSS-4129 - RC-JSS-4129-FX274.lcm
 批处理文件名: RC\$JSS-4129 - JSS-4129-20250609-RC-FX274.lcb
 样品瓶号: 3-28
 进样体积: 50 μl 版本号:6.115
 进样时间: 2025/06/09 16:38:48 实验者: lvtingting
 处理时间(V2): 2025/06/10 09:11:40 处理者: lvtingting
 仪器型号: SHIMADZU LC-2050C(FX274)

<色谱图>



<峰表>

检测器A Ch1 210nm

峰号	保留时间	面积	面积%	高度	理论塔板数(USP)	拖尾因子	分离度(USP)
1	2.375	198489	100.000	34942	4072	1.091	--
总计		198489	100.000	34942			

图53 苯磺酸美洛加巴林片溶出度测定HPLC图谱
 参比制剂-YBA2319批-5mg规格--pH1.2介质-浆法-50转-片4
 供试品溶液-1

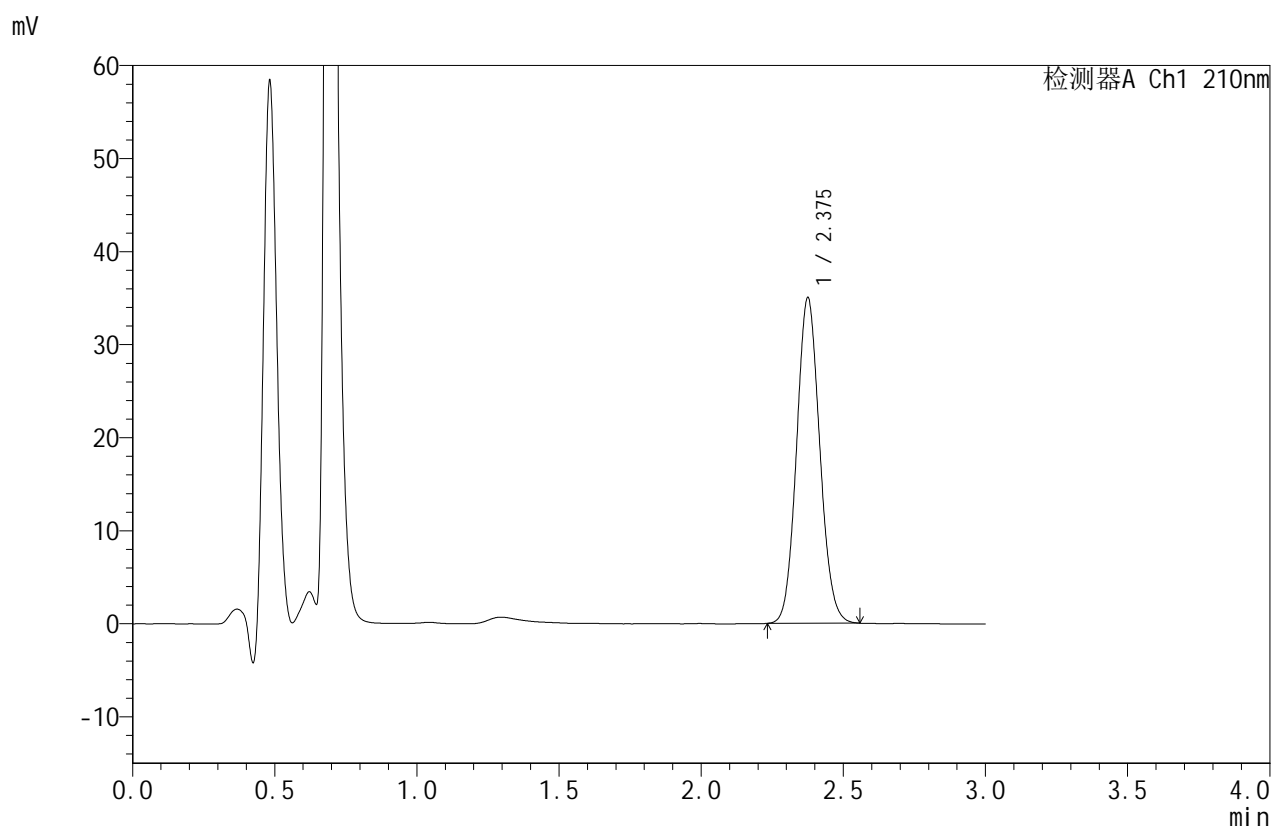


JSS-4129

<样品信息>

色谱柱:XB-C18(50mm*4.6mm,5μm) 流速:1.5ml/min
 柱温:40°C 波长:210nm
 数据文件名: RC\$JSS-4129 - 0-33/25-1562-2 - cbzj-YBA2319p-5mg-rcd-pH1.2jz-jf50z-P4-2.lcd
 方法文件名: RC\$JSS-4129 - RC-JSS-4129-FX274.lcm
 批处理文件名: RC\$JSS-4129 - JSS-4129-20250609-RC-FX274.lcb
 样品瓶号: 3-28
 进样体积: 50 μl 版本号:6.115
 进样时间: 2025/06/09 16:42:13 实验者: lvtingting
 处理时间(V2): 2025/06/10 09:11:43 处理者: lvtingting
 仪器型号: SHIMADZU LC-2050C(FX274)

<色谱图>



<峰表>

检测器A Ch1 210nm

峰号	保留时间	面积	面积%	高度	理论塔板数(USP)	拖尾因子	分离度(USP)
1	2.375	198456	100.000	34851	4054	1.090	--
总计		198456	100.000	34851			

图54 苯磺酸美洛加巴林片溶出度测定HPLC图谱
 参比制剂-YBA2319批-5mg规格--pH1.2介质-浆法-50转-片4
 供试品溶液-2

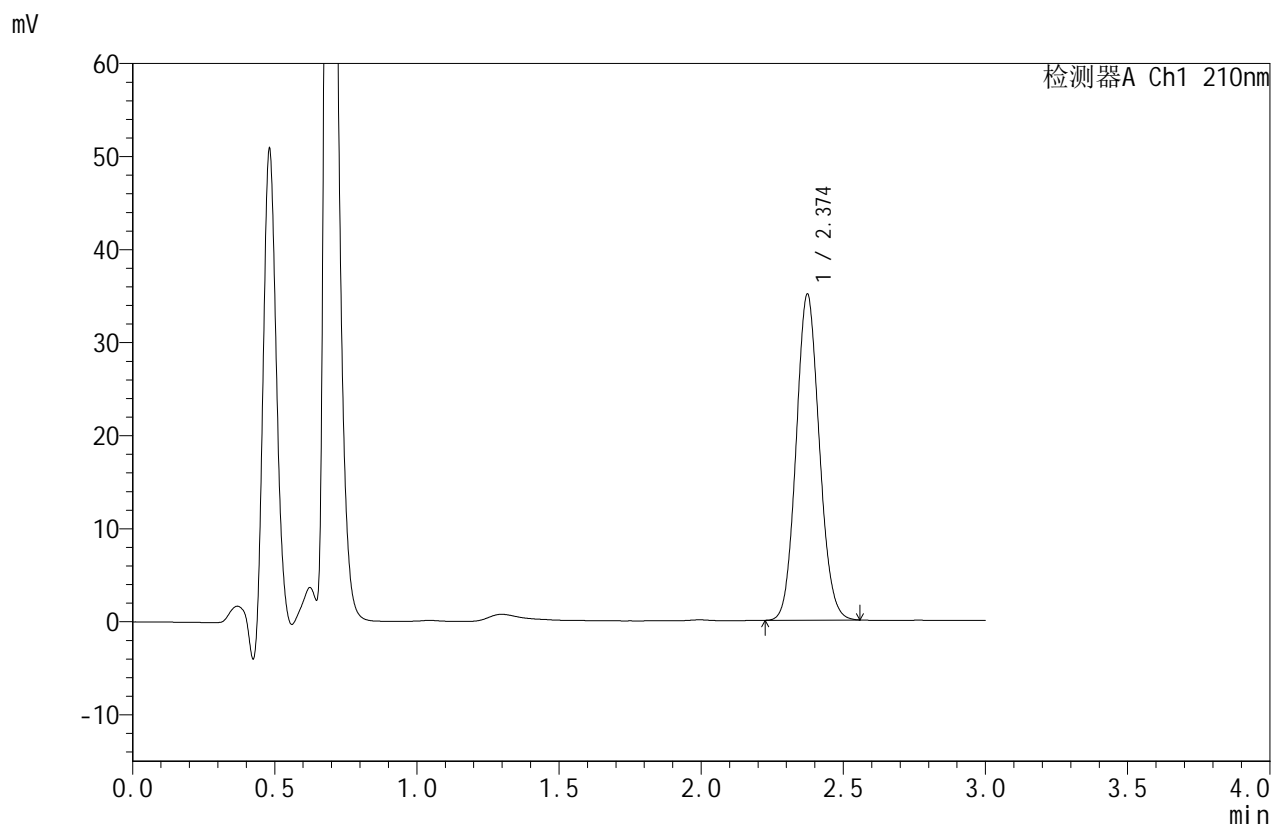


JSS-4129

<样品信息>

色谱柱:XB-C18(50mm*4.6mm,5μm) 流速:1.5ml/min
 柱温:40°C 波长:210nm
 数据文件名: RC\$JSS-4129 - 0-33/25-1563-2 - cbzj-YBA2319p-5mg-rcd-pH1.2jz-jf50z-P5-1.lcd
 方法文件名: RC\$JSS-4129 - RC-JSS-4129-FX274.lcm
 批处理文件名: RC\$JSS-4129 - JSS-4129-20250609-RC-FX274.lcb
 样品瓶号: 3-37
 进样体积: 50 μl 版本号:6.115
 进样时间: 2025/06/09 16:45:37 实验者: lvtingting
 处理时间(V2): 2025/06/10 09:11:45 处理者: lvtingting
 仪器型号: SHIMADZU LC-2050C(FX274)

<色谱图>



<峰表>

检测器A Ch1 210nm

峰号	保留时间	面积	面积%	高度	理论塔板数(USP)	拖尾因子	分离度(USP)
1	2.374	198707	100.000	34998	4050	1.091	--
总计		198707	100.000	34998			

图55 苯磺酸美洛加巴林片溶出度测定HPLC图谱
 参比制剂-YBA2319批-5mg规格--pH1.2介质-浆法-50转-片5
 供试品溶液-1

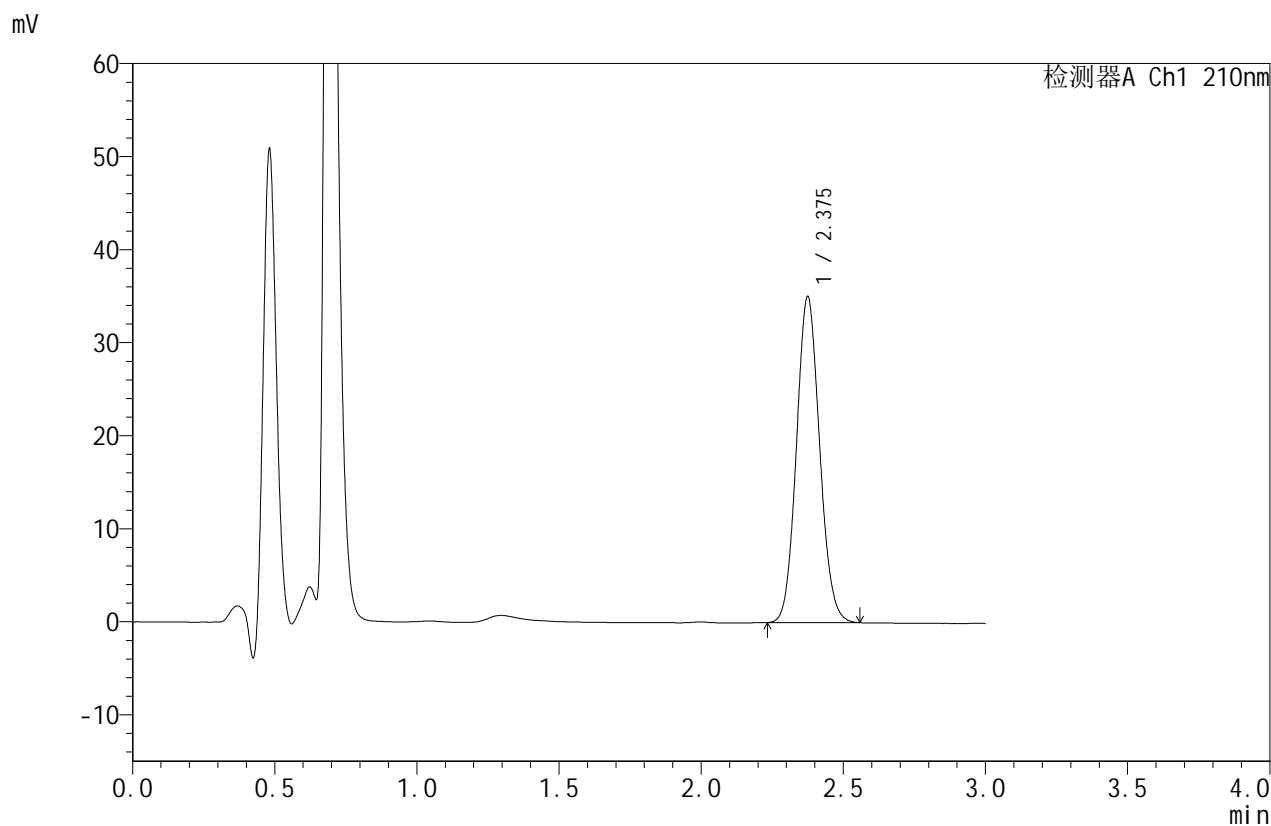


JSS-4129

<样品信息>

色谱柱:XB-C18(50mm*4.6mm,5μm) 流速:1.5ml/min
 柱温:40°C 波长:210nm
 数据文件名: RC\$JSS-4129 - 0-33/25-1564-2 - cbzj-YBA2319p-5mg-rcd-pH1.2jz-jf50z-P5-2.lcd
 方法文件名: RC\$JSS-4129 - RC-JSS-4129-FX274.lcm
 批处理文件名: RC\$JSS-4129 - JSS-4129-20250609-RC-FX274.lcb
 样品瓶号: 3-37
 进样体积: 50 μl 版本号:6.115
 进样时间: 2025/06/09 16:49:01 实验者: lvtingting
 处理时间(V2): 2025/06/10 09:11:48 处理者: lvtingting
 仪器型号: SHIMADZU LC-2050C(FX274)

<色谱图>



<峰表>

检测器A Ch1 210nm

峰号	保留时间	面积	面积%	高度	理论塔板数(USP)	拖尾因子	分离度(USP)
1	2.375	198827	100.000	34940	4047	1.092	--
总计		198827	100.000	34940			

图56 苯磺酸美洛加巴林片溶出度测定HPLC图谱
 参比制剂-YBA2319批-5mg规格--pH1.2介质-浆法-50转-片5
 供试品溶液-2

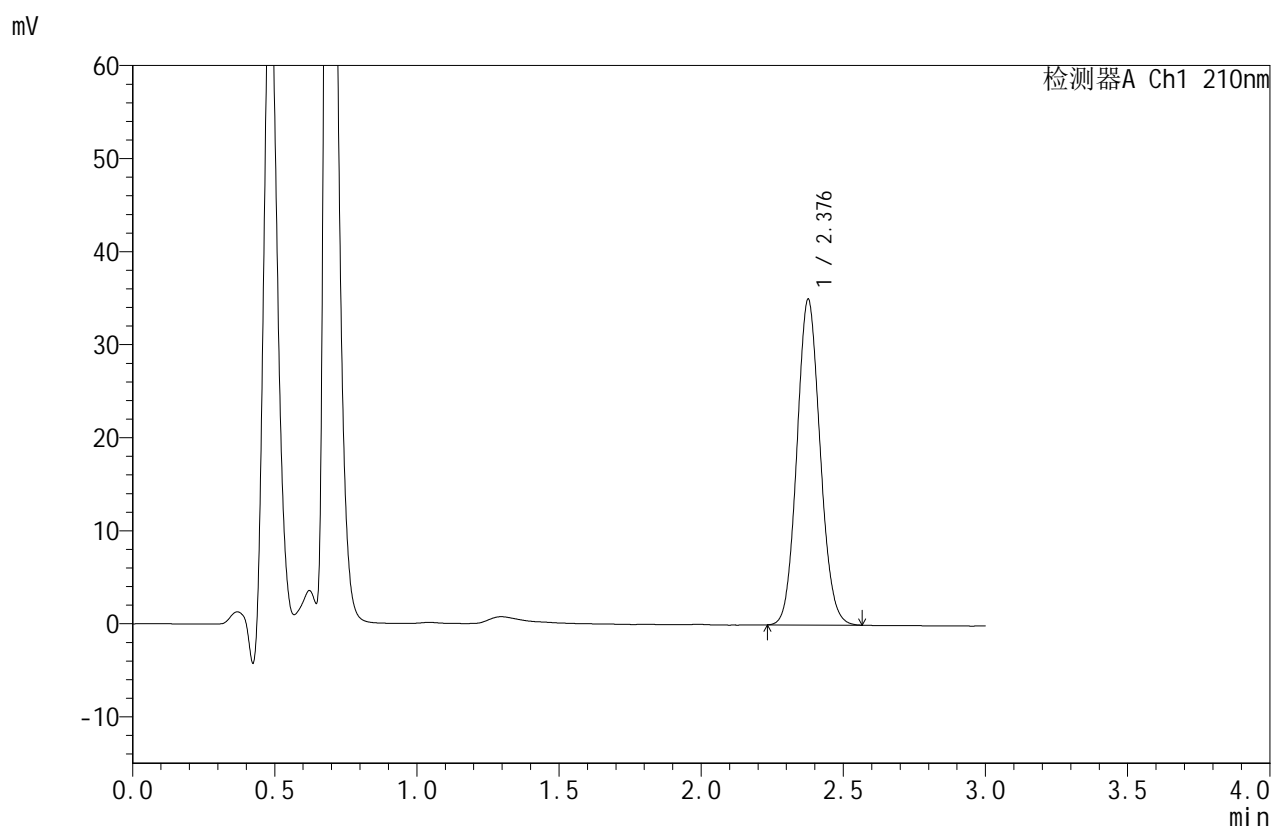


JSS-4129

<样品信息>

色谱柱:XB-C18(50mm*4.6mm,5μm) 流速:1.5ml/min
 柱温:40°C 波长:210nm
 数据文件名: RC\$JSS-4129 - 0-33/25-1565-2 - cbzj-YBA2319p-5mg-rcd-pH1.2jz-jf50z-P6-1.lcd
 方法文件名: RC\$JSS-4129 - RC-JSS-4129-FX274.lcm
 批处理文件名: RC\$JSS-4129 - JSS-4129-20250609-RC-FX274.lcb
 样品瓶号: 3-46
 进样体积: 50 μl 版本号:6.115
 进样时间: 2025/06/09 16:52:25 实验者: lvtingting
 处理时间 (V2): 2025/06/10 09:11:51 处理者: lvtingting
 仪器型号: SHIMADZU LC-2050C(FX274)

<色谱图>



<峰表>

检测器A Ch1 210nm

峰号	保留时间	面积	面积%	高度	理论塔板数(USP)	拖尾因子	分离度(USP)
1	2.376	198808	100.000	34841	4054	1.090	--
总计		198808	100.000	34841			

图57 苯磺酸美洛加巴林片溶出度测定HPLC图谱
 参比制剂-YBA2319批-5mg规格--pH1.2介质-浆法-50转-片6
 供试品溶液-1

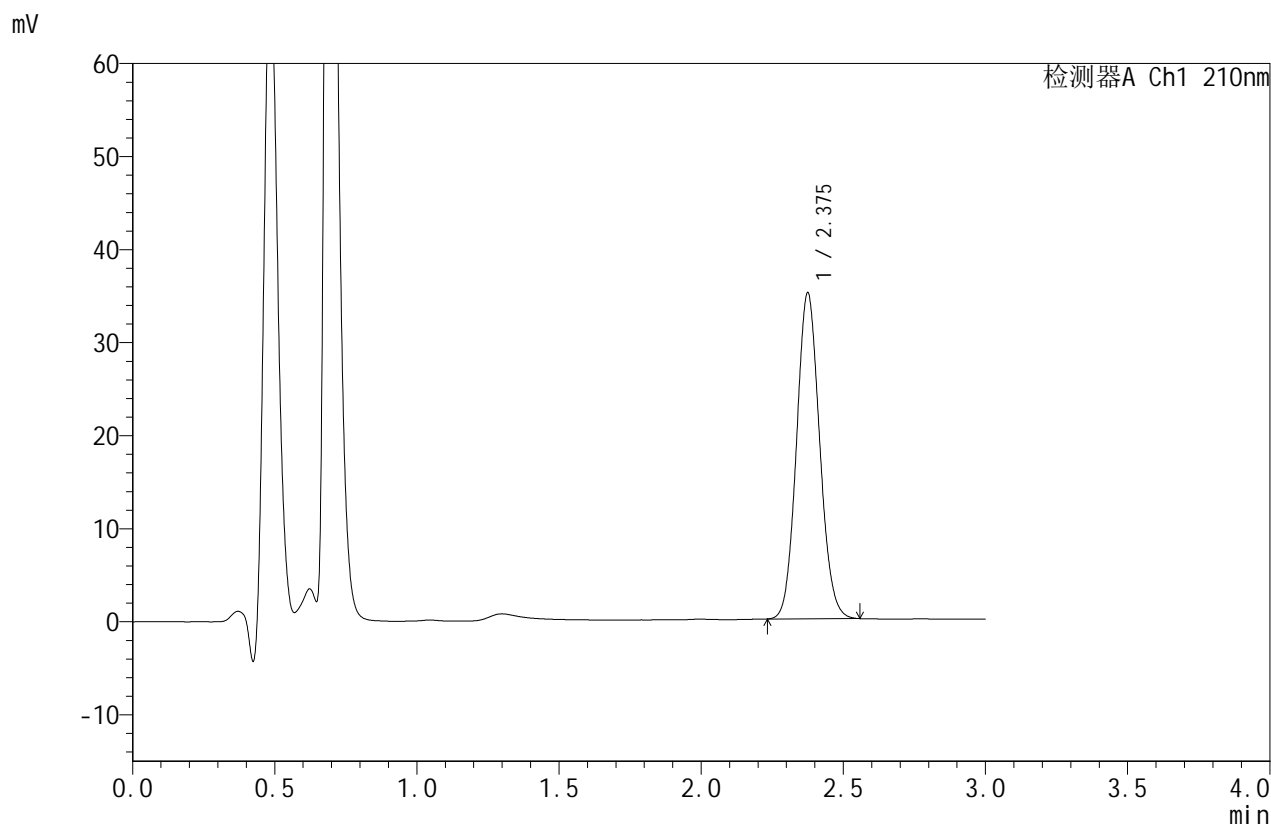


JSS-4129

<样品信息>

色谱柱:XB-C18(50mm*4.6mm,5μm) 流速:1.5ml/min
 柱温:40°C 波长:210nm
 数据文件名: RC\$JSS-4129 - 0-33/25-1566-2 - cbzj-YBA2319p-5mg-rcd-pH1.2jz-jf50z-P6-2.lcd
 方法文件名: RC\$JSS-4129 - RC-JSS-4129-FX274.lcm
 批处理文件名: RC\$JSS-4129 - JSS-4129-20250609-RC-FX274.lcb
 样品瓶号: 3-46
 进样体积: 50 μl 版本号:6.115
 进样时间: 2025/06/09 16:55:49 实验者: lvtingting
 处理时间(V2): 2025/06/10 09:11:54 处理者: lvtingting
 仪器型号: SHIMADZU LC-2050C(FX274)

<色谱图>



<峰表>

检测器A Ch1 210nm

峰号	保留时间	面积	面积%	高度	理论塔板数(USP)	拖尾因子	分离度(USP)
1	2.375	198326	100.000	34914	4064	1.091	--
总计		198326	100.000	34914			

图58 苯磺酸美洛加巴林片溶出度测定HPLC图谱
 参比制剂-YBA2319批-5mg规格--pH1.2介质-浆法-50转-片6
 供试品溶液-2

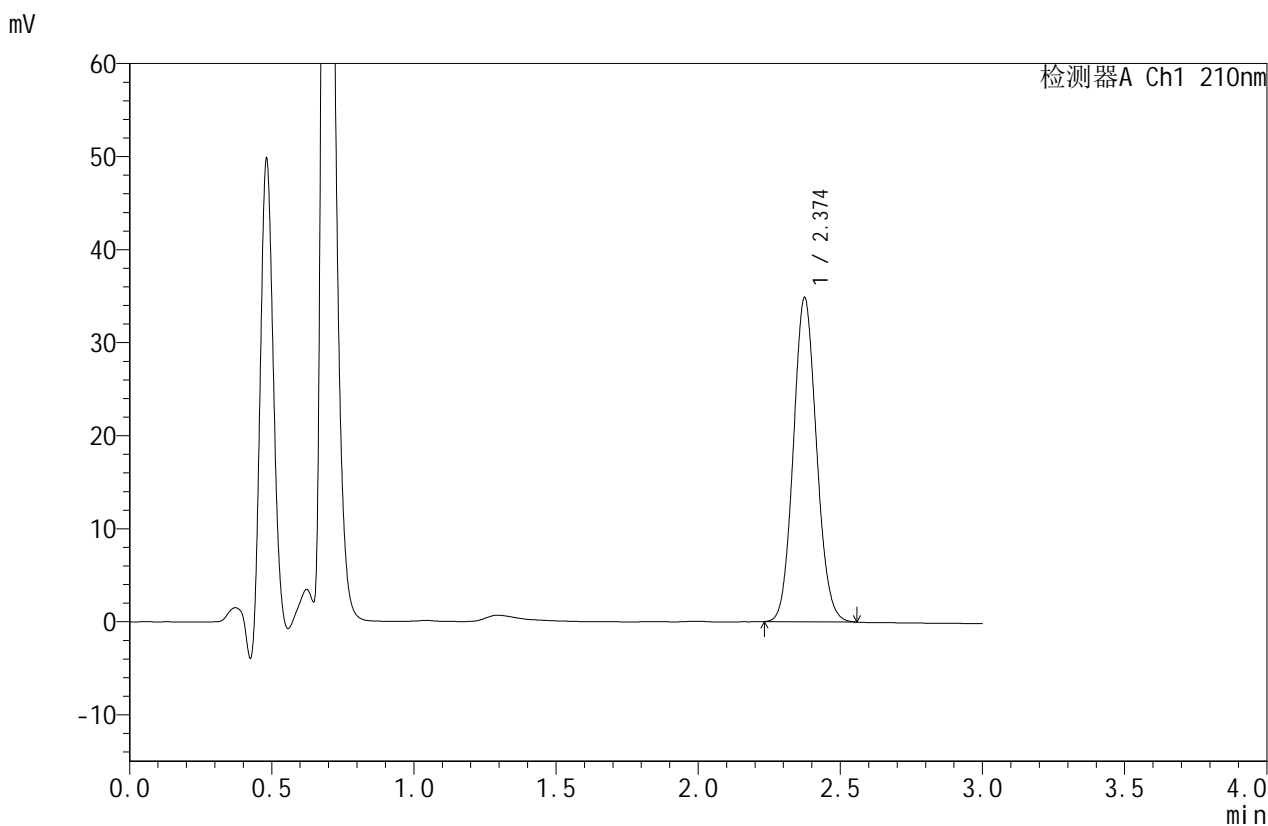


JSS-4129

<样品信息>

色谱柱:XB-C18(50mm*4.6mm,5μm) 流速:1.5ml/min
 柱温:40°C 波长:210nm
 数据文件名: RC\$JSS-4129 - 0-33/25-1567-2 - cbzj-YBA2321p-5mg-rcd-pH1.2jz-jf50z-P1-1.lcd
 方法文件名: RC\$JSS-4129 - RC-JSS-4129-FX274.lcm
 批处理文件名: RC\$JSS-4129 - JSS-4129-20250609-RC-FX274.lcb
 样品瓶号: 3-2
 进样体积: 50 μl 版本号:6.115
 进样时间: 2025/06/09 16:59:13 实验者: lvtingting
 处理时间(V2): 2025/06/10 09:11:56 处理者: lvtingting
 仪器型号: SHIMADZU LC-2050C(FX274)

<色谱图>



<峰表>

检测器A Ch1 210nm

峰号	保留时间	面积	面积%	高度	理论塔板数(USP)	拖尾因子	分离度(USP)
1	2.374	197452	100.000	34770	4058	1.091	--
总计		197452	100.000	34770			

图59 苯磺酸美洛加巴林片溶出度测定HPLC图谱
 参比制剂-YBA2321批-5mg规格--pH1.2介质-浆法-50转-片1
 供试品溶液-1

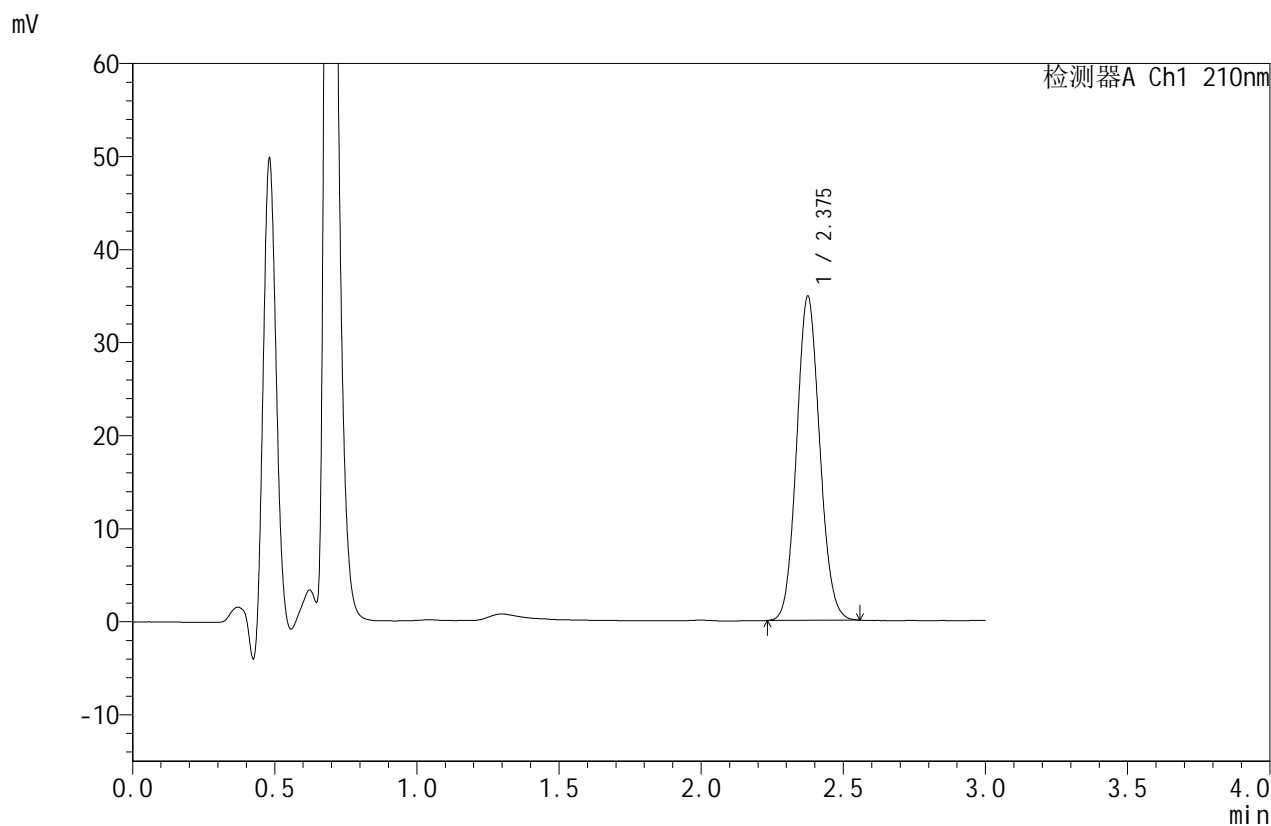


JSS-4129

<样品信息>

色谱柱:XB-C18(50mm*4.6mm,5μm) 流速:1.5ml/min
 柱温:40°C 波长:210nm
 数据文件名: RC\$JSS-4129 - 0-33/25-1568-2 - cbzj-YBA2321p-5mg-rcd-pH1.2jz-jf50z-P1-2.lcd
 方法文件名: RC\$JSS-4129 - RC-JSS-4129-FX274.lcm
 批处理文件名: RC\$JSS-4129 - JSS-4129-20250609-RC-FX274.lcb
 样品瓶号: 3-2
 进样体积: 50 μl 版本号:6.115
 进样时间: 2025/06/09 17:02:37 实验者: lvtingting
 处理时间 (V2): 2025/06/10 09:11:59 处理者: lvtingting
 仪器型号: SHIMADZU LC-2050C(FX274)

<色谱图>



<峰表>

检测器A Ch1 210nm

峰号	保留时间	面积	面积%	高度	理论塔板数(USP)	拖尾因子	分离度(USP)
1	2.375	196950	100.000	34691	4077	1.091	--
总计		196950	100.000	34691			

图60 苯磺酸美洛加巴林片溶出度测定HPLC图谱
 参比制剂-YBA2321批-5mg规格--pH1.2介质-浆法-50转-片1
 供试品溶液-2

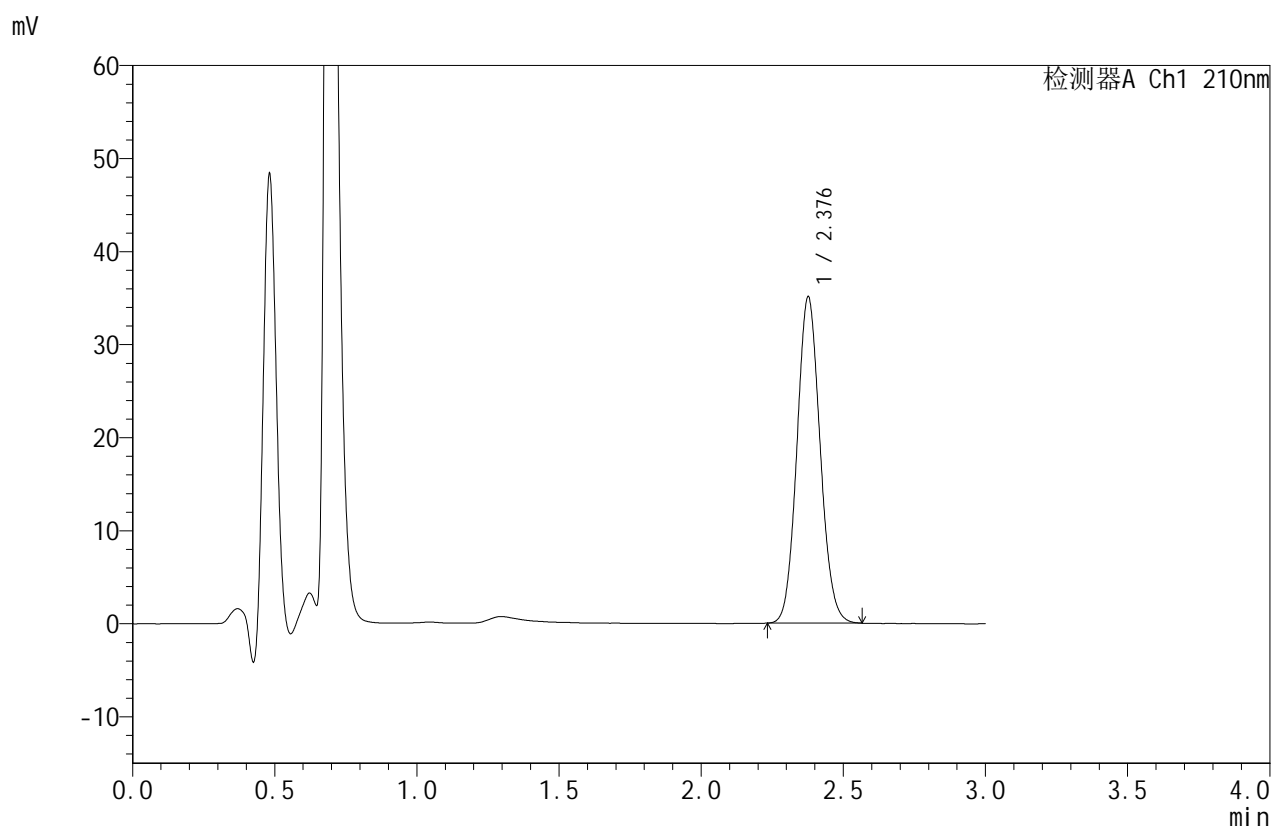


JSS-4129

<样品信息>

色谱柱:XB-C18(50mm*4.6mm,5μm) 流速:1.5ml/min
 柱温:40°C 波长:210nm
 数据文件名: RC\$JSS-4129 - 0-33/25-1569-2 - cbzj-YBA2321p-5mg-rcd-pH1.2jz-jf50z-P2-1.lcd
 方法文件名: RC\$JSS-4129 - RC-JSS-4129-FX274.lcm
 批处理文件名: RC\$JSS-4129 - JSS-4129-20250609-RC-FX274.lcb
 样品瓶号: 3-11
 进样体积: 50 μl 版本号:6.115
 进样时间: 2025/06/09 17:06:02 实验者: lvtingting
 处理时间(V2): 2025/06/10 09:12:02 处理者: lvtingting
 仪器型号: SHIMADZU LC-2050C(FX274)

<色谱图>



<峰表>

检测器A Ch1 210nm

峰号	保留时间	面积	面积%	高度	理论塔板数(USP)	拖尾因子	分离度(USP)
1	2.376	198952	100.000	34917	4060	1.090	--
总计		198952	100.000	34917			

图61 苯磺酸美洛加巴林片溶出度测定HPLC图谱
 参比制剂-YBA2321批-5mg规格--pH1.2介质-浆法-50转-片2
 供试品溶液-1

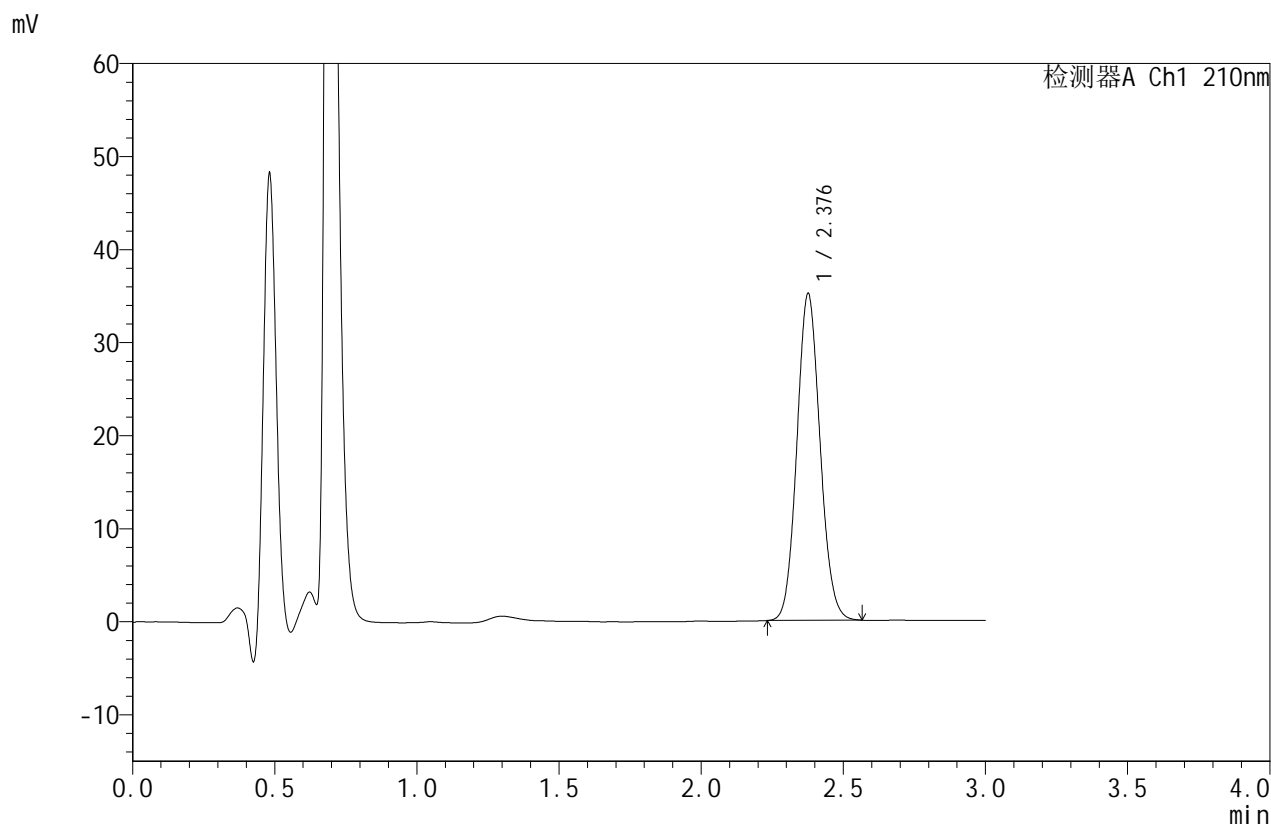


JSS-4129

<样品信息>

色谱柱:XB-C18(50mm*4.6mm,5μm) 流速:1.5ml/min
 柱温:40°C 波长:210nm
 数据文件名: RC\$JSS-4129 - 0-33/25-1570-2 - cbzj-YBA2321p-5mg-rcd-pH1.2jz-jf50z-P2-2.lcd
 方法文件名: RC\$JSS-4129 - RC-JSS-4129-FX274.lcm
 批处理文件名: RC\$JSS-4129 - JSS-4129-20250609-RC-FX274.lcb
 样品瓶号: 3-11
 进样体积: 50 μl 版本号:6.115
 进样时间: 2025/06/09 17:09:27 实验者: lvtingting
 处理时间(V2): 2025/06/10 09:12:04 处理者: lvtingting
 仪器型号: SHIMADZU LC-2050C(FX274)

<色谱图>



<峰表>

检测器A Ch1 210nm

峰号	保留时间	面积	面积%	高度	理论塔板数(USP)	拖尾因子	分离度(USP)
1	2.376	199123	100.000	34956	4070	1.091	--
总计		199123	100.000	34956			

图62 苯磺酸美洛加巴林片溶出度测定HPLC图谱
 参比制剂-YBA2321批-5mg规格--pH1.2介质-浆法-50转-片2
 供试品溶液-2

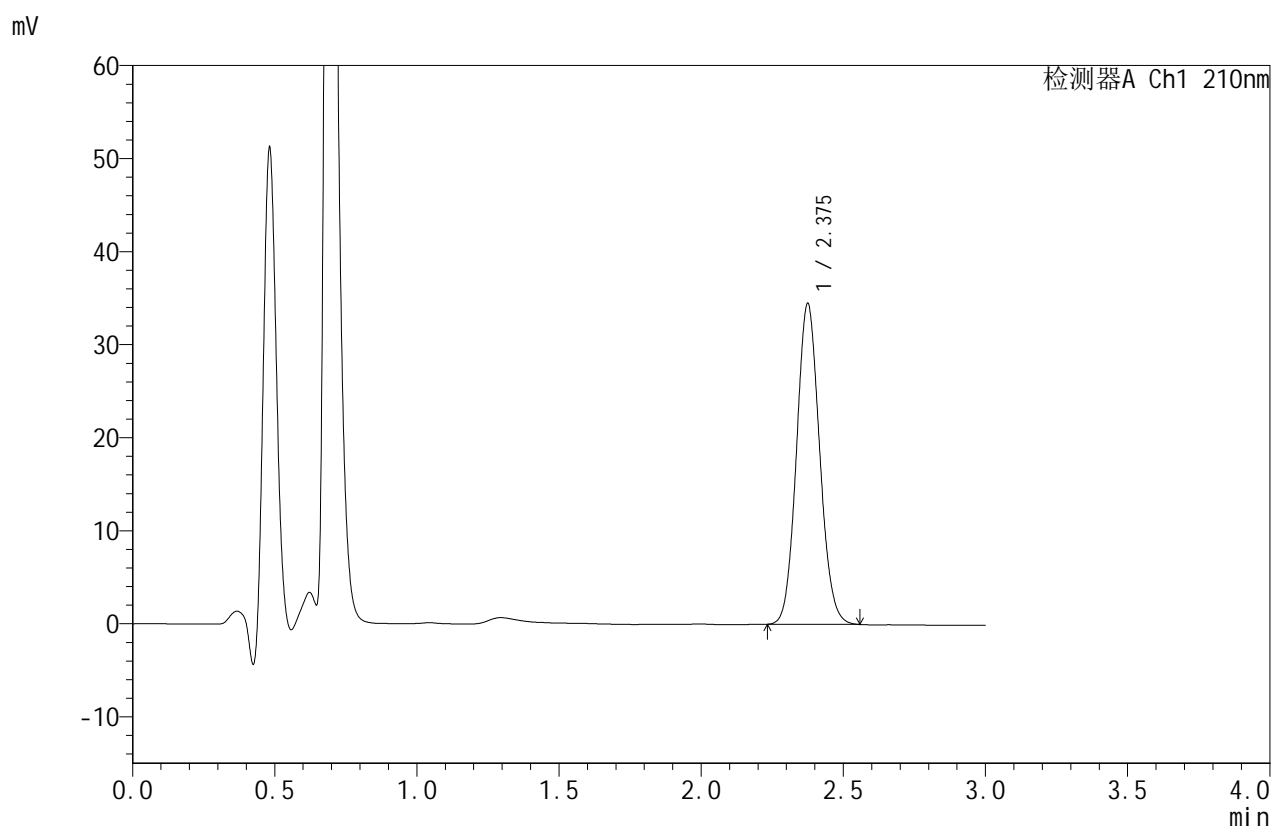


JSS-4129

<样品信息>

色谱柱:XB-C18(50mm*4.6mm,5μm) 流速:1.5ml/min
 柱温:40°C 波长:210nm
 数据文件名: RC\$JSS-4129 - 0-33/25-1571-2 - cbzj-YBA2321p-5mg-rcd-pH1.2jz-jf50z-P3-1.lcd
 方法文件名: RC\$JSS-4129 - RC-JSS-4129-FX274.lcm
 批处理文件名: RC\$JSS-4129 - JSS-4129-20250609-RC-FX274.lcb
 样品瓶号: 3-20
 进样体积: 50 μl 版本号:6.115
 进样时间: 2025/06/09 17:12:51 实验者: lvtingting
 处理时间(V2): 2025/06/10 09:12:07 处理者: lvtingting
 仪器型号: SHIMADZU LC-2050C(FX274)

<色谱图>



<峰表>

检测器A Ch1 210nm

峰号	保留时间	面积	面积%	高度	理论塔板数(USP)	拖尾因子	分离度(USP)
1	2.375	195202	100.000	34376	4069	1.091	--
总计		195202	100.000	34376			

图63 苯磺酸美洛加巴林片溶出度测定HPLC图谱
 参比制剂-YBA2321批-5mg规格--pH1.2介质-浆法-50转-片3
 供试品溶液-1

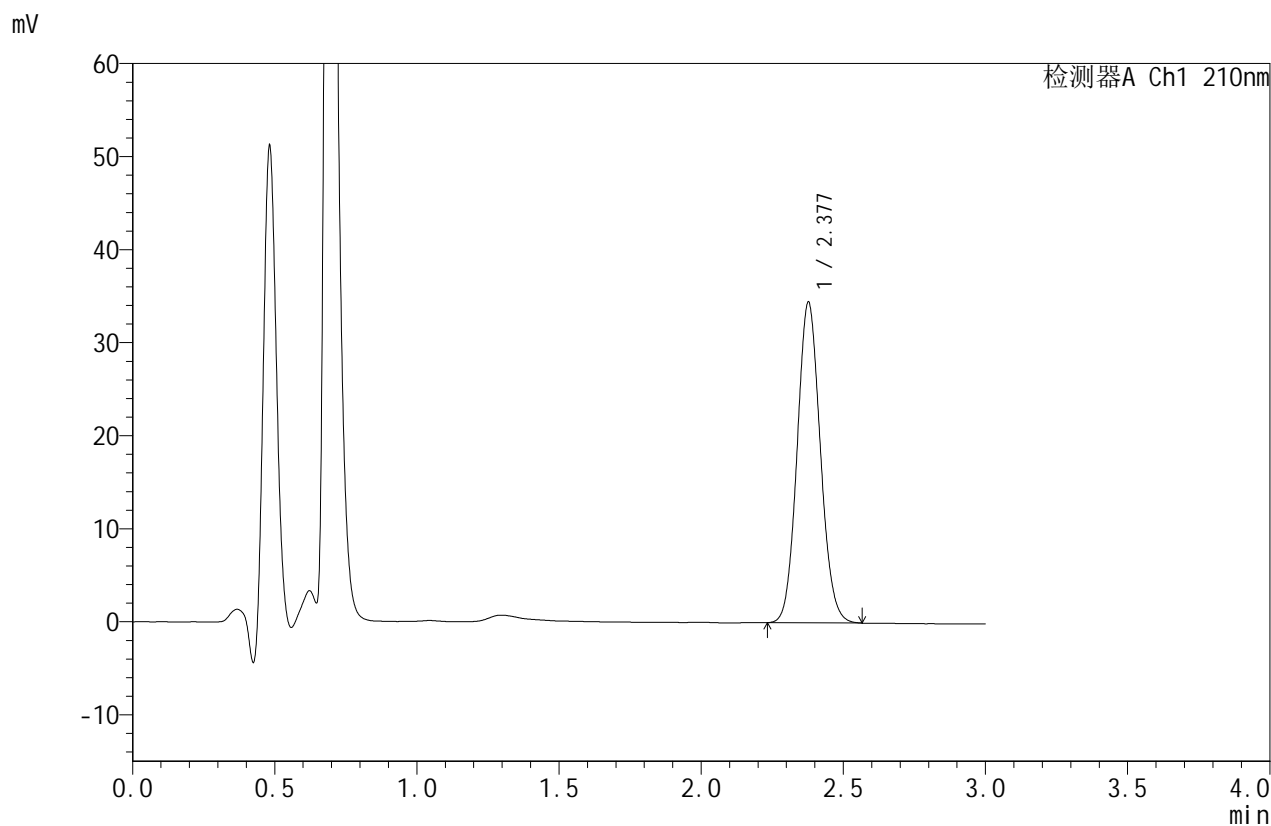


JSS-4129

<样品信息>

色谱柱:XB-C18(50mm*4.6mm,5μm) 流速:1.5ml/min
 柱温:40°C 波长:210nm
 数据文件名: RC\$JSS-4129 - 0-33/25-1572-2 - cbzj-YBA2321p-5mg-rcd-pH1.2jz-jf50z-P3-2.lcd
 方法文件名: RC\$JSS-4129 - RC-JSS-4129-FX274.lcm
 批处理文件名: RC\$JSS-4129 - JSS-4129-20250609-RC-FX274.lcb
 样品瓶号: 3-20
 进样体积: 50 μl 版本号:6.115
 进样时间: 2025/06/09 17:16:15 实验者: lvtingting
 处理时间(V2): 2025/06/10 09:12:10 处理者: lvtingting
 仪器型号: SHIMADZU LC-2050C(FX274)

<色谱图>



<峰表>

检测器A Ch1 210nm

峰号	保留时间	面积	面积%	高度	理论塔板数(USP)	拖尾因子	分离度(USP)
1	2.377	195802	100.000	34373	4053	1.090	--
总计		195802	100.000	34373			

图64 苯磺酸美洛加巴林片溶出度测定HPLC图谱
 参比制剂-YBA2321批-5mg规格--pH1.2介质-浆法-50转-片3
 供试品溶液-2

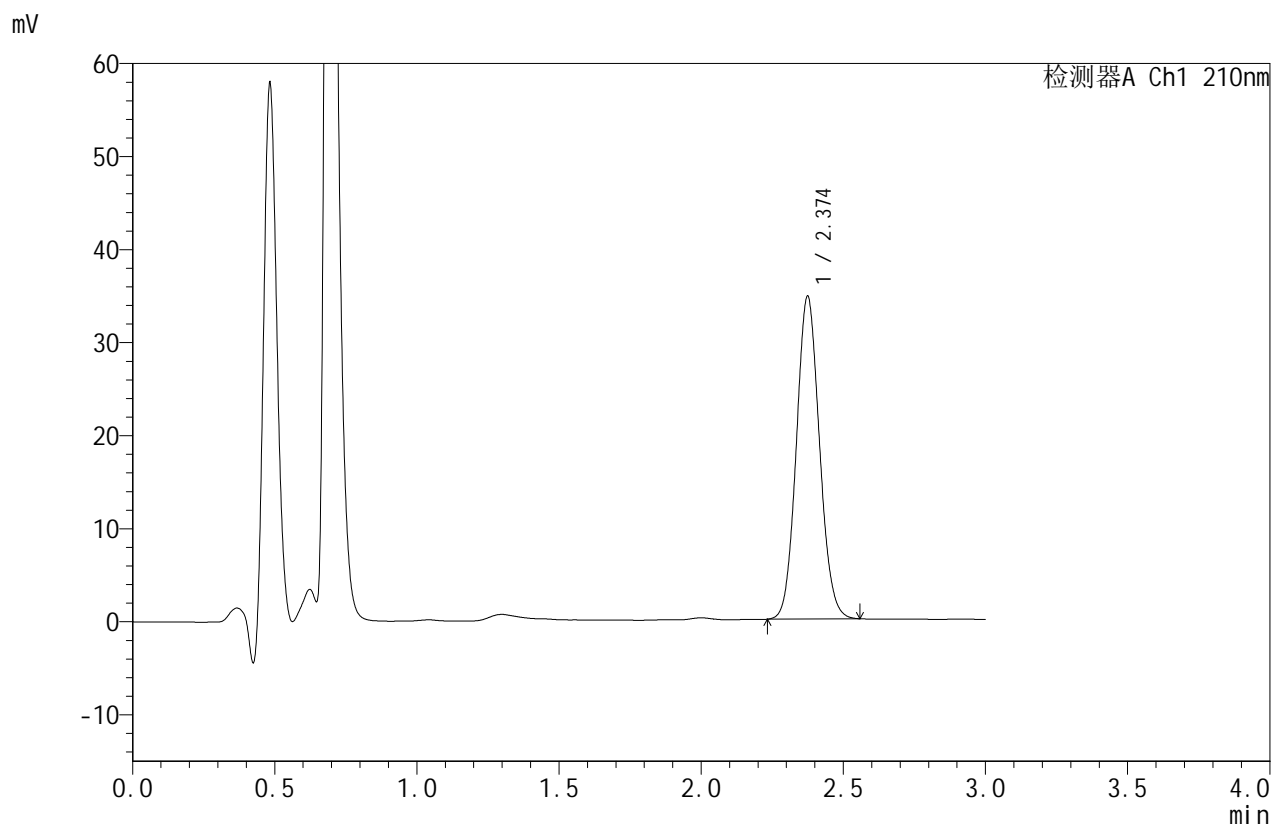


JSS-4129

<样品信息>

色谱柱:XB-C18(50mm*4.6mm,5μm) 流速:1.5ml/min
 柱温:40°C 波长:210nm
 数据文件名: RC\$JSS-4129 - 0-33/25-1573-2 - cbzj-YBA2321p-5mg-rcd-pH1.2jz-jf50z-P4-1.lcd
 方法文件名: RC\$JSS-4129 - RC-JSS-4129-FX274.lcm
 批处理文件名: RC\$JSS-4129 - JSS-4129-20250609-RC-FX274.lcb
 样品瓶号: 3-29
 进样体积: 50 μl 版本号:6.115
 进样时间: 2025/06/09 17:19:39 实验者: lvtingting
 处理时间(V2): 2025/06/10 09:12:12 处理者: lvtingting
 仪器型号: SHIMADZU LC-2050C(FX274)

<色谱图>



<峰表>

检测器A Ch1 210nm

峰号	保留时间	面积	面积%	高度	理论塔板数(USP)	拖尾因子	分离度(USP)
1	2.374	196430	100.000	34610	4060	1.088	--
总计		196430	100.000	34610			

图65 苯磺酸美洛加巴林片溶出度测定HPLC图谱
 参比制剂-YBA2321批-5mg规格--pH1.2介质-浆法-50转-片4
 供试品溶液-1

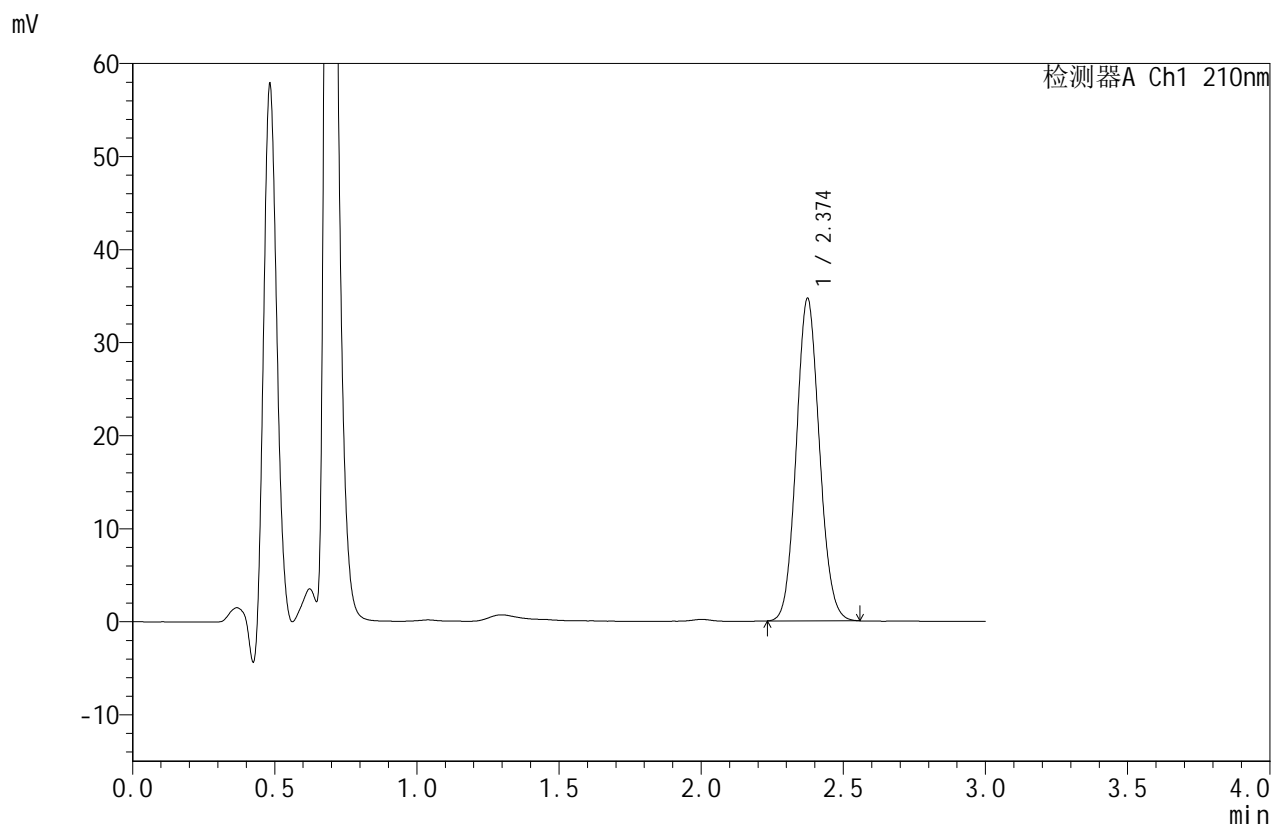


JSS-4129

<样品信息>

色谱柱:XB-C18(50mm*4.6mm,5μm) 流速:1.5ml/min
 柱温:40°C 波长:210nm
 数据文件名: RC\$JSS-4129 - 0-33/25-1574-2 - cbzj-YBA2321p-5mg-rcd-pH1.2jz-jf50z-P4-2.lcd
 方法文件名: RC\$JSS-4129 - RC-JSS-4129-FX274.lcm
 批处理文件名: RC\$JSS-4129 - JSS-4129-20250609-RC-FX274.lcb
 样品瓶号: 3-29
 进样体积: 50 μl 版本号:6.115
 进样时间: 2025/06/09 17:23:03 实验者: lvtingting
 处理时间(V2): 2025/06/10 09:12:15 处理者: lvtingting
 仪器型号: SHIMADZU LC-2050C(FX274)

<色谱图>



<峰表>

检测器A Ch1 210nm

峰号	保留时间	面积	面积%	高度	理论塔板数(USP)	拖尾因子	分离度(USP)
1	2.374	196246	100.000	34590	4067	1.088	--
总计		196246	100.000	34590			

图66 苯磺酸美洛加巴林片溶出度测定HPLC图谱
 参比制剂-YBA2321批-5mg规格--pH1.2介质-浆法-50转-片4
 供试品溶液-2



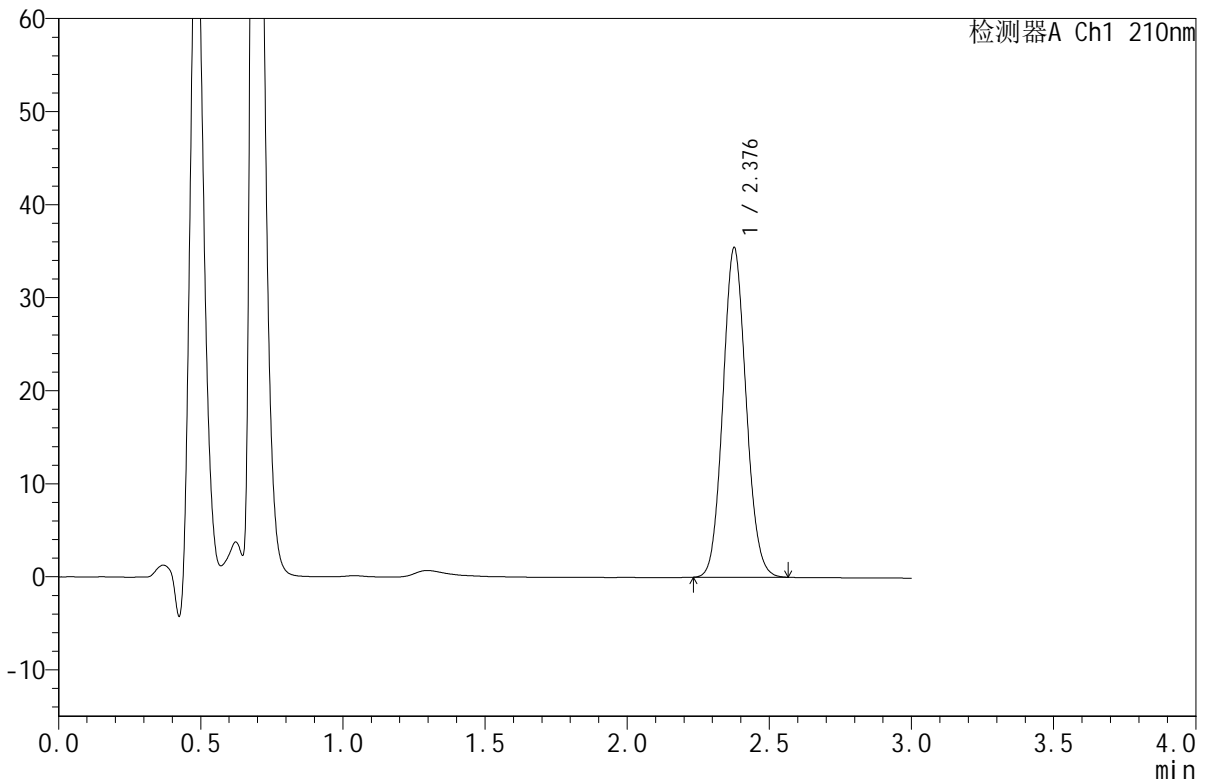
JSS-4129

<样品信息>

色谱柱:XB-C18(50mm*4.6mm,5μm) 流速:1.5ml/min
 柱温:40°C 波长:210nm
 数据文件名: RC\$JSS-4129 - 0-33/25-1575-2 - cbzj-YBA2321p-5mg-rcd-pH1.2jz-jf50z-P5-1.lcd
 方法文件名: RC\$JSS-4129 - RC-JSS-4129-FX274.lcm
 批处理文件名: RC\$JSS-4129 - JSS-4129-20250609-RC-FX274.lcb
 样品瓶号: 3-38
 进样体积: 50 μl 版本号:6.115
 进样时间: 2025/06/09 17:26:26 实验者: lvtingting
 处理时间(V2): 2025/06/10 09:12:18 处理者: lvtingting
 仪器型号: SHIMADZU LC-2050C(FX274)

<色谱图>

mV



<峰表>

检测器A Ch1 210nm

峰号	保留时间	面积	面积%	高度	理论塔板数(USP)	拖尾因子	分离度(USP)
1	2.376	200643	100.000	35253	4074	1.090	--
总计		200643	100.000	35253			

图67 苯磺酸美洛加巴林片溶出度测定HPLC图谱
 参比制剂-YBA2321批-5mg规格--pH1.2介质-浆法-50转-片5
 供试品溶液-1

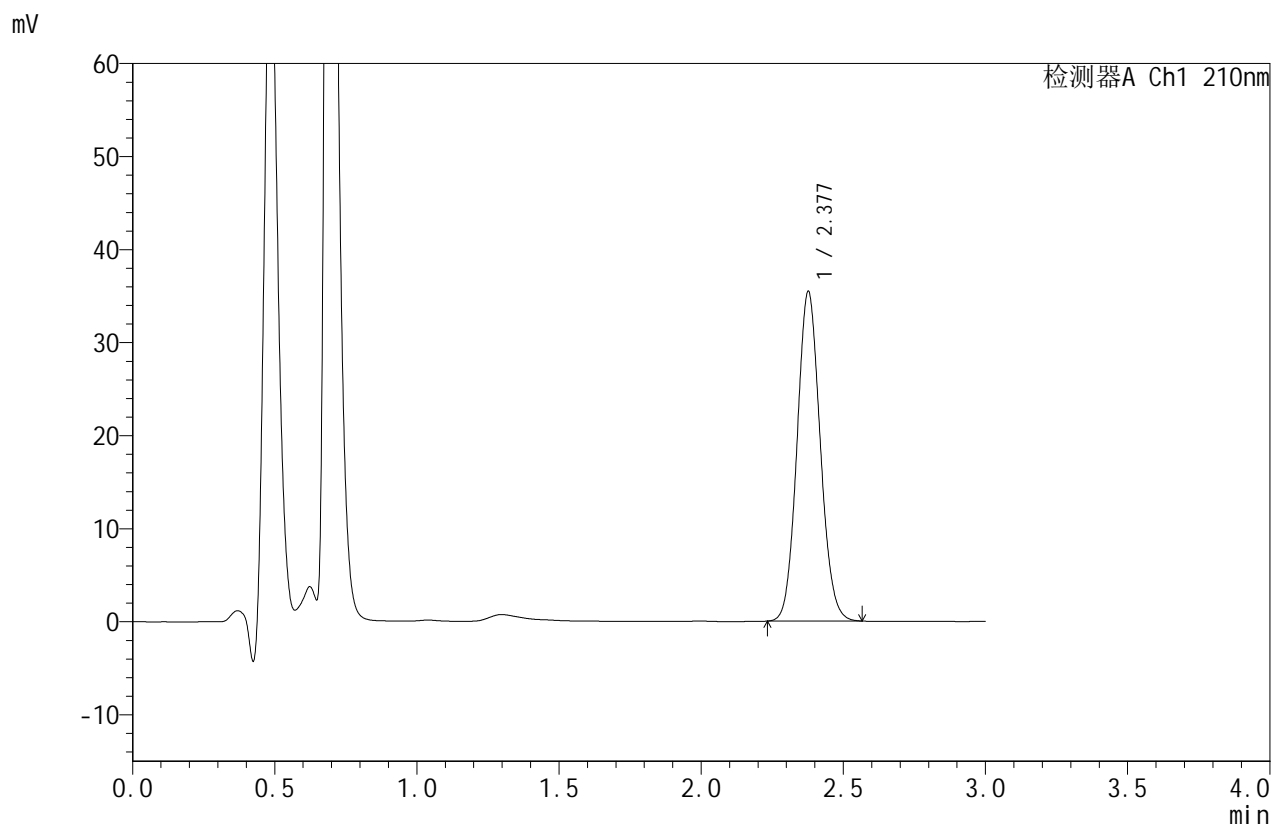


JSS-4129

<样品信息>

色谱柱:XB-C18(50mm*4.6mm,5μm) 流速:1.5ml/min
 柱温:40°C 波长:210nm
 数据文件名: RC\$JSS-4129 - 0-33/25-1576-2 - cbzj-YBA2321p-5mg-rcd-pH1.2jz-jf50z-P5-2.lcd
 方法文件名: RC\$JSS-4129 - RC-JSS-4129-FX274.lcm
 批处理文件名: RC\$JSS-4129 - JSS-4129-20250609-RC-FX274.lcb
 样品瓶号: 3-38
 进样体积: 50 μl 版本号:6.115
 进样时间: 2025/06/09 17:29:50 实验者: lvttingting
 处理时间(V2): 2025/06/10 09:12:20 处理者: lvttingting
 仪器型号: SHIMADZU LC-2050C(FX274)

<色谱图>



<峰表>

检测器A Ch1 210nm

峰号	保留时间	面积	面积%	高度	理论塔板数(USP)	拖尾因子	分离度(USP)
1	2.377	201062	100.000	35306	4062	1.090	--
总计		201062	100.000	35306			

图68 苯磺酸美洛加巴林片溶出度测定HPLC图谱
 参比制剂-YBA2321批-5mg规格--pH1.2介质-浆法-50转-片5
 供试品溶液-2

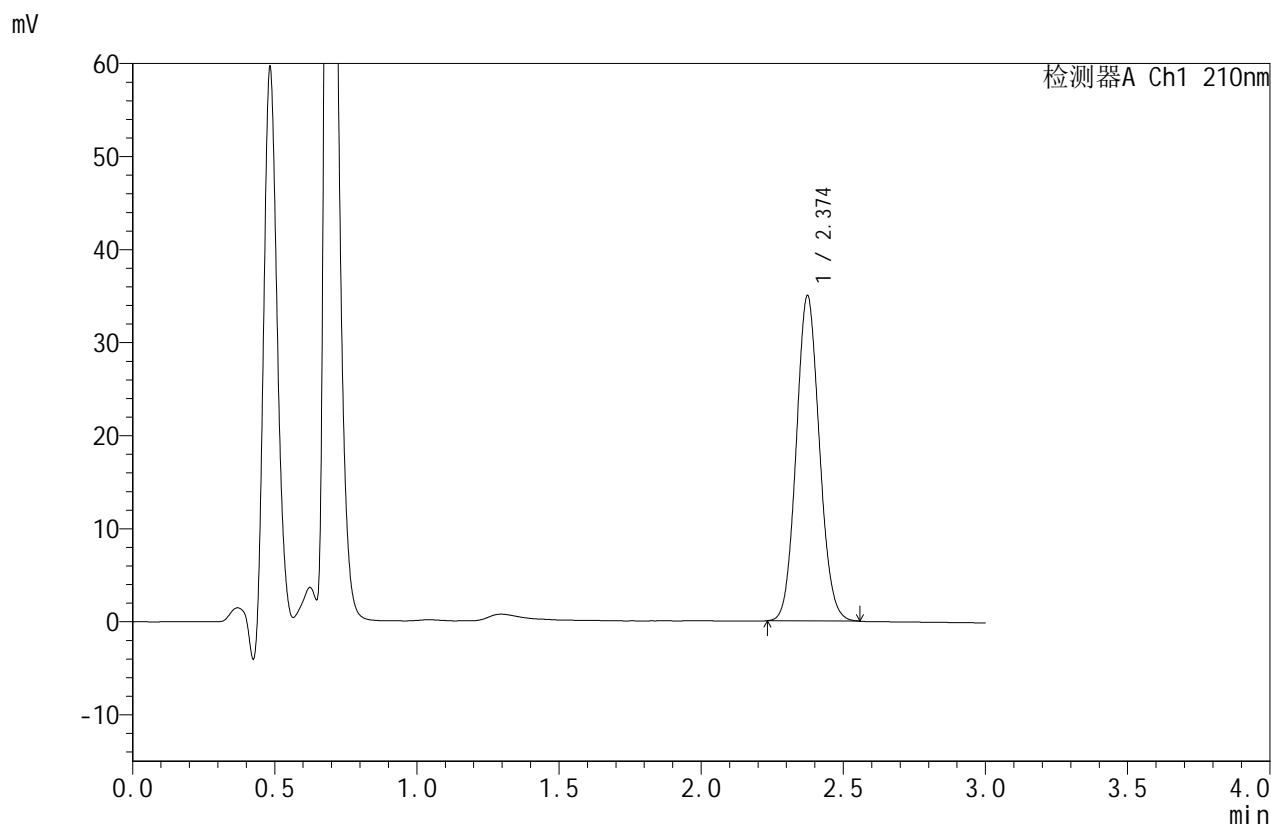


JSS-4129

<样品信息>

色谱柱:XB-C18(50mm*4.6mm,5μm) 流速:1.5ml/min
 柱温:40°C 波长:210nm
 数据文件名: RC\$JSS-4129 - 0-33/25-1577-2 - cbzj-YBA2321p-5mg-rcd-pH1.2jz-jf50z-P6-1.lcd
 方法文件名: RC\$JSS-4129 - RC-JSS-4129-FX274.lcm
 批处理文件名: RC\$JSS-4129 - JSS-4129-20250609-RC-FX274.lcb
 样品瓶号: 3-47
 进样体积: 50 μl 版本号:6.115
 进样时间: 2025/06/09 17:33:14 实验者: lvtingting
 处理时间(V2): 2025/06/10 09:12:23 处理者: lvtingting
 仪器型号: SHIMADZU LC-2050C(FX274)

<色谱图>



<峰表>

检测器A Ch1 210nm

峰号	保留时间	面积	面积%	高度	理论塔板数(USP)	拖尾因子	分离度(USP)
1	2.374	198089	100.000	34905	4057	1.087	--
总计		198089	100.000	34905			

图69 苯磺酸美洛加巴林片溶出度测定HPLC图谱
 参比制剂-YBA2321批-5mg规格--pH1.2介质-浆法-50转-片6
 供试品溶液-1

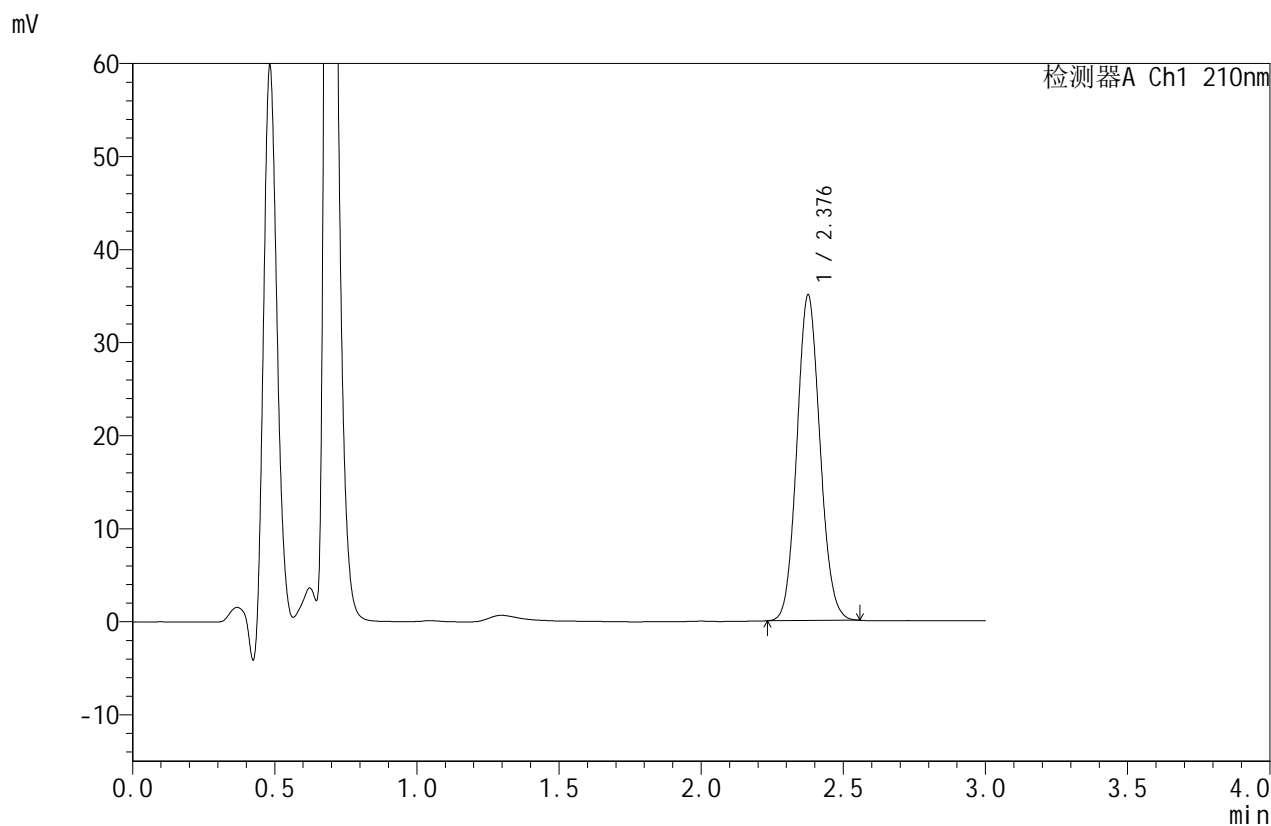


JSS-4129

<样品信息>

色谱柱:XB-C18(50mm*4.6mm,5μm) 流速:1.5ml/min
 柱温:40°C 波长:210nm
 数据文件名: RC\$JSS-4129 - 0-33/25-1578-2 - cbzj-YBA2321p-5mg-rcd-pH1.2jz-jf50z-P6-2.lcd
 方法文件名: RC\$JSS-4129 - RC-JSS-4129-FX274.lcm
 批处理文件名: RC\$JSS-4129 - JSS-4129-20250609-RC-FX274.lcb
 样品瓶号: 3-47
 进样体积: 50 μl 版本号:6.115
 进样时间: 2025/06/09 17:36:39 实验者: lvtingting
 处理时间(V2): 2025/06/10 09:12:26 处理者: lvtingting
 仪器型号: SHIMADZU LC-2050C(FX274)

<色谱图>



<峰表>

检测器A Ch1 210nm

峰号	保留时间	面积	面积%	高度	理论塔板数(USP)	拖尾因子	分离度(USP)
1	2.376	197910	100.000	34815	4080	1.090	--
总计		197910	100.000	34815			

图70 苯磺酸美洛加巴林片溶出度测定HPLC图谱
 参比制剂-YBA2321批-5mg规格--pH1.2介质-浆法-50转-片6
 供试品溶液-2

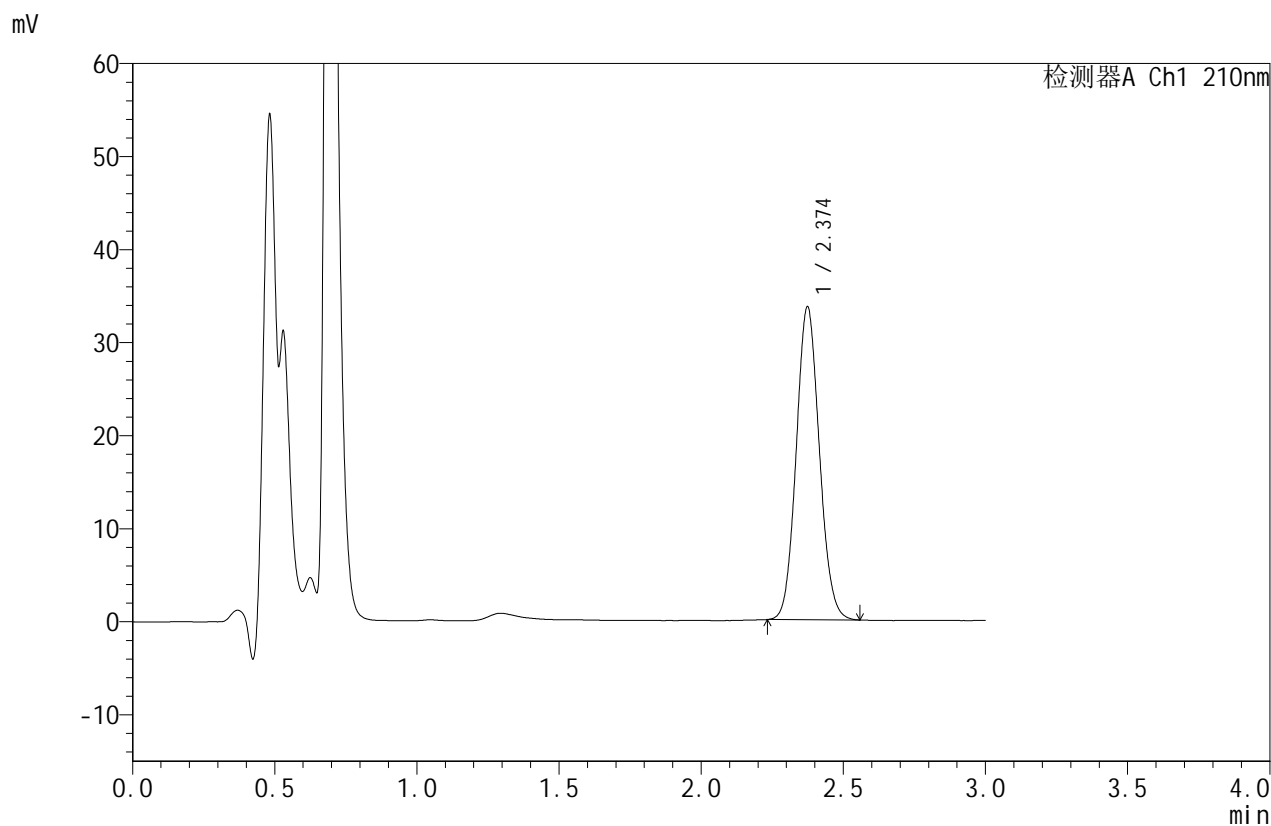


JSS-4129

<样品信息>

色谱柱:XB-C18(50mm*4.6mm,5μm) 流速:1.5ml/min
 柱温:40°C 波长:210nm
 数据文件名: RC\$JSS-4129 - 0-33/25-1579-2 - cbzj-5mg-rcd-pH1.2jz-jf50z-dz2-1.lcd
 方法文件名: RC\$JSS-4129 - RC-JSS-4129-FX274.lcm
 批处理文件名: RC\$JSS-4129 - JSS-4129-20250609-RC-FX274.lcb
 样品瓶号: 3-27
 进样体积: 50 μl 版本号:6.115
 进样时间: 2025/06/09 17:40:02 实验者: lvtingting
 处理时间(V2): 2025/06/10 09:12:28 处理者: lvtingting
 仪器型号: SHIMADZU LC-2050C(FX274)

<色谱图>



<峰表>

检测器A Ch1 210nm

峰号	保留时间	面积	面积%	高度	理论塔板数(USP)	拖尾因子	分离度(USP)
1	2.374	190461	100.000	33589	4066	1.089	--
总计		190461	100.000	33589			

图71 苯磺酸美洛加巴林片溶出度测定HPLC图谱
 参比制剂-5mg规格-pH1.2介质-浆法-50转
 对照品溶液-2-1

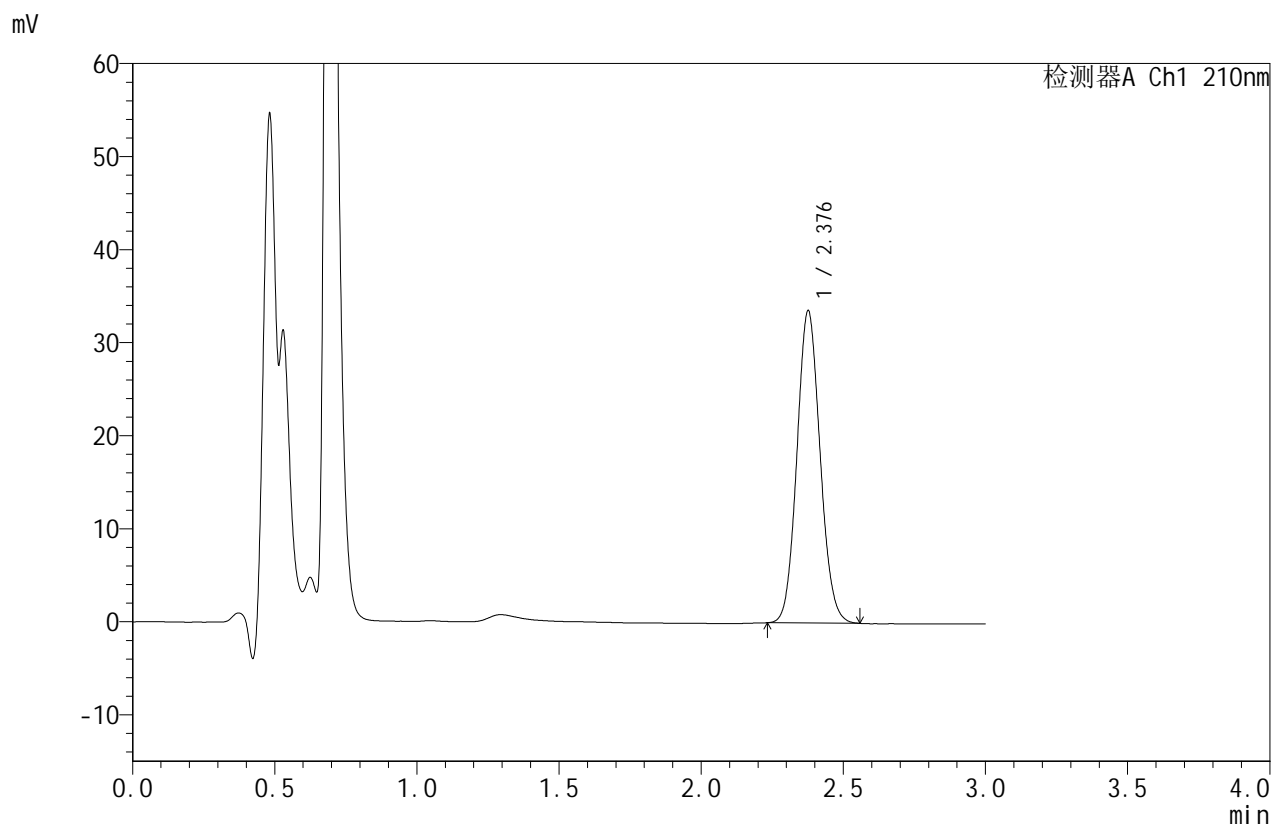


JSS-4129

<样品信息>

色谱柱:XB-C18(50mm*4.6mm,5μm) 流速:1.5ml/min
 柱温:40°C 波长:210nm
 数据文件名: RC\$JSS-4129 - 0-33/25-1580-2 - cbzj-5mg-rcd-pH1.2jz-jf50z-dz2-2.lcd
 方法文件名: RC\$JSS-4129 - RC-JSS-4129-FX274.lcm
 批处理文件名: RC\$JSS-4129 - JSS-4129-20250609-RC-FX274.lcb
 样品瓶号: 3-27
 进样体积: 50 μl 版本号:6.115
 进样时间: 2025/06/09 17:43:27 实验者: lvtingting
 处理时间(V2): 2025/06/10 09:12:31 处理者: lvtingting
 仪器型号: SHIMADZU LC-2050C(FX274)

<色谱图>



<峰表>

检测器A Ch1 210nm

峰号	保留时间	面积	面积%	高度	理论塔板数(USP)	拖尾因子	分离度(USP)
1	2.376	190156	100.000	33401	4065	1.090	--
总计		190156	100.000	33401			

图72 苯磺酸美洛加巴林片溶出度测定HPLC图谱
 参比制剂-5mg规格-pH1.2介质-浆法-50转
 对照品溶液-2-2

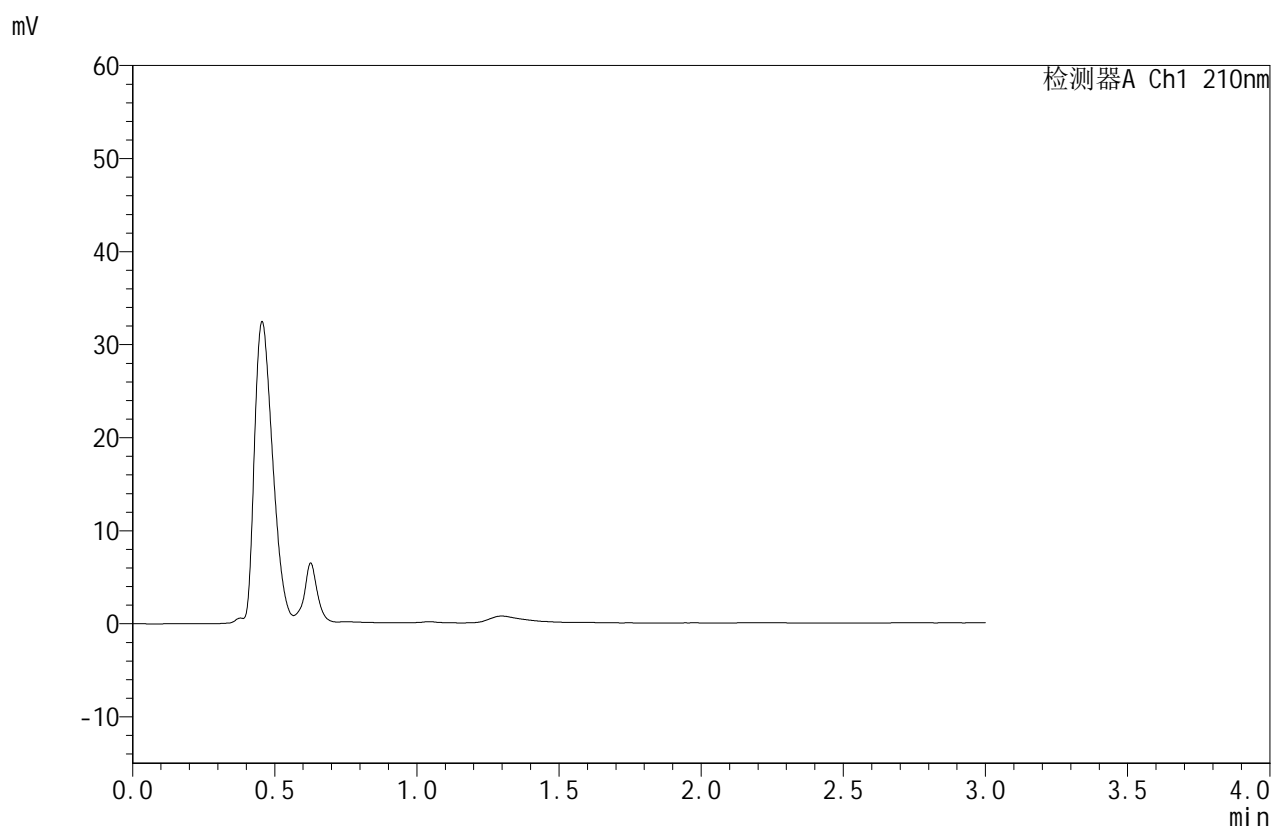


JSS-4129

<样品信息>

色谱柱:XB-C18(50mm*4.6mm,5μm) 流速:1.5ml/min
 柱温:40°C 波长:210nm
 数据文件名: RC\$JSS-4129 - 0-33/25-1581-2 - cbzj-YAB2158p-2.5mg-rcqx-jf50z-1-pH6.8jz-rj.lcd
 方法文件名: RC\$JSS-4129 - RC-JSS-4129-FX274.lcm
 批处理文件名: RC\$JSS-4129 - JSS-4129-20250609-RC-FX274.lcb
 样品瓶号: 4-9
 进样体积: 50 μl 版本号:6.115
 进样时间: 2025/06/09 17:46:53 实验者: lvttingting
 处理时间 (V2): 2025/06/10 09:12:34 处理者: lvttingting
 仪器型号: SHIMADZU LC-2050C(FX274)

<色谱图>



<峰表>

检测器A Ch1 210nm

峰号	保留时间	面积	面积%	高度	理论塔板数(USP)	拖尾因子	分离度(USP)
总计							

图73 苯磺酸美洛加巴林片溶出曲线测定HPLC图谱
参比制剂-YAB2158批-2.5mg-pH6.8介质-桨法-50转
溶剂



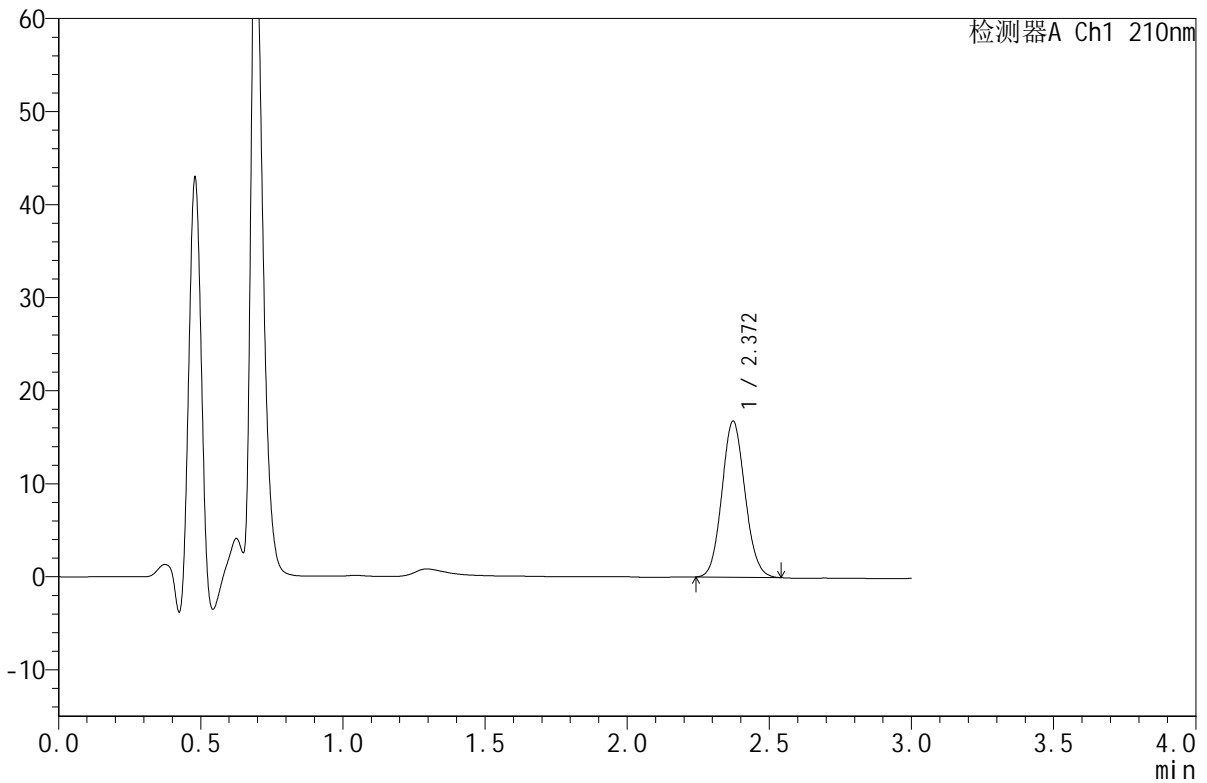
JSS-4129

<样品信息>

色谱柱:XB-C18(50mm*4.6mm,5μm) 流速:1.5ml/min
 柱温:40°C 波长:210nm
 数据文件名: RC\$JSS-4129 - 0-33/25-1582-2 - cbzj-YAB2158p-2.5mg-rcqx-jf50z-1-pH6.8jz-dz1-1.lcd
 方法文件名: RC\$JSS-4129 - RC-JSS-4129-FX274.lcm
 批处理文件名: RC\$JSS-4129 - JSS-4129-20250609-RC-FX274.lcb
 样品瓶号: 4-18
 进样体积: 50 μl 版本号:6.115
 进样时间: 2025/06/09 17:50:19 实验者: lvtingting
 处理时间 (V2): 2025/06/10 09:12:37 处理者: lvtingting
 仪器型号: SHIMADZU LC-2050C(FX274)

<色谱图>

mV



<峰表>

检测器A Ch1 210nm

峰号	保留时间	面积	面积%	高度	理论塔板数(USP)	拖尾因子	分离度(USP)
1	2.372	94872	100.000	16790	4057	1.090	--
总计		94872	100.000	16790			

图74 苯磺酸美洛加巴林片溶出曲线测定HPLC图谱
 参比制剂-YAB2158批-2.5mg-pH6.8介质-桨法-50转
 对照品溶液-1-1

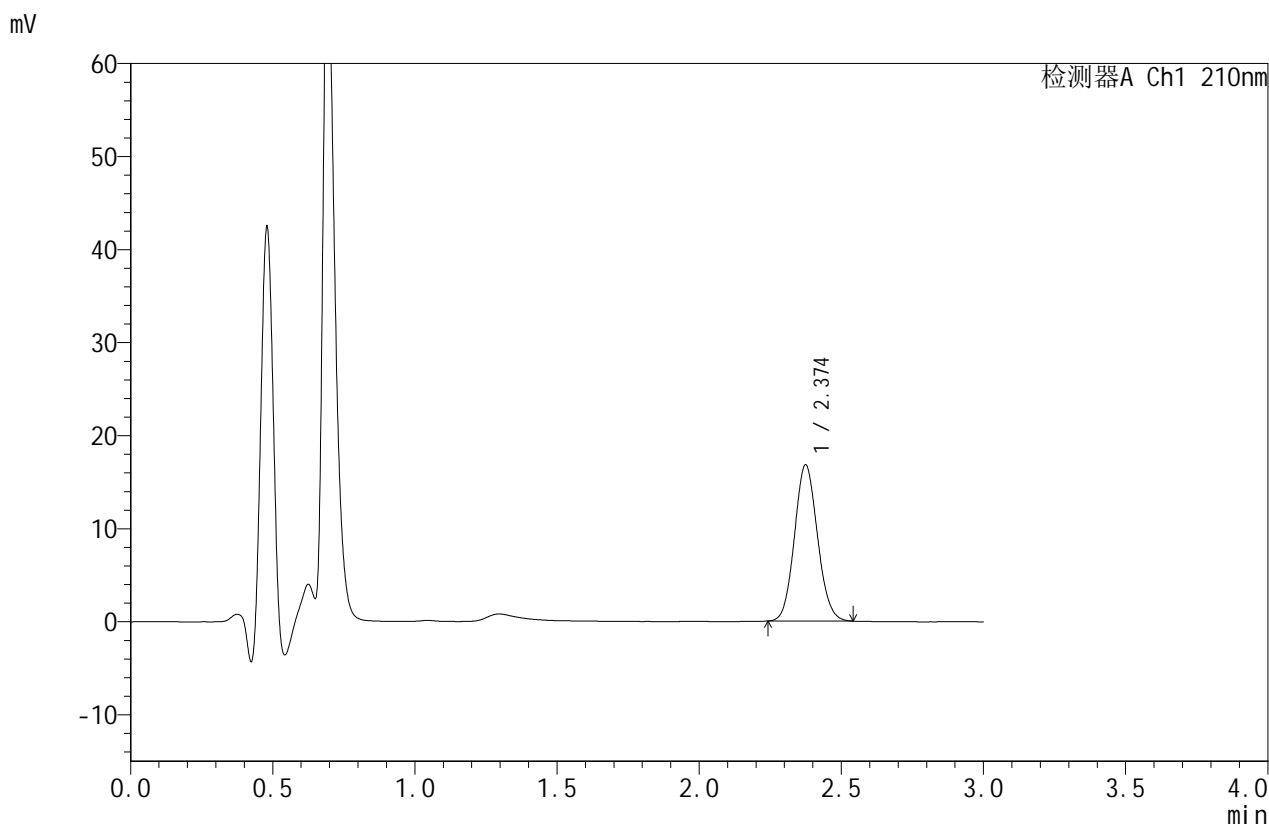


JSS-4129

<样品信息>

色谱柱:XB-C18(50mm*4.6mm,5μm) 流速:1.5ml/min
 柱温:40°C 波长:210nm
 数据文件名: RC\$JSS-4129 - 0-33/25-1583-2 - cbzj-YAB2158p-2.5mg-rcqx-jf50z-1-pH6.8jz-dz1-2.lcd
 方法文件名: RC\$JSS-4129 - RC-JSS-4129-FX274.lcm
 批处理文件名: RC\$JSS-4129 - JSS-4129-20250609-RC-FX274.lcb
 样品瓶号: 4-18
 进样体积: 50 μl 版本号:6.115
 进样时间: 2025/06/09 17:53:46 实验者: lvtingting
 处理时间 (V2): 2025/06/10 09:12:39 处理者: lvtingting
 仪器型号: SHIMADZU LC-2050C(FX274)

<色谱图>



<峰表>

检测器A Ch1 210nm

峰号	保留时间	面积	面积%	高度	理论塔板数(USP)	拖尾因子	分离度(USP)
1	2.374	94604	100.000	16760	4091	1.090	--
总计		94604	100.000	16760			

图75 苯磺酸美洛加巴林片溶出曲线测定HPLC图谱
 参比制剂-YAB2158批-2.5mg-pH6.8介质-桨法-50转
 对照品溶液-1-2

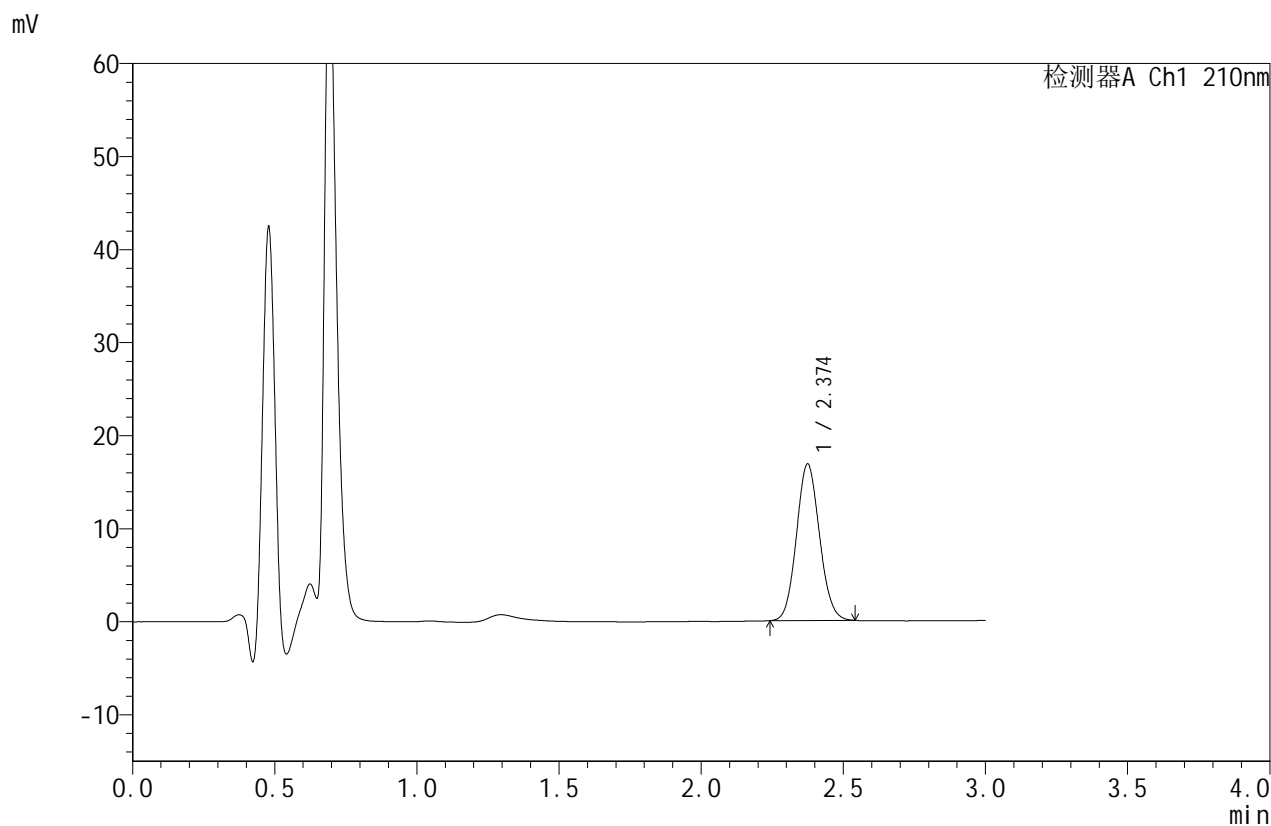


JSS-4129

<样品信息>

色谱柱:XB-C18(50mm*4.6mm,5μm) 流速:1.5ml/min
 柱温:40°C 波长:210nm
 数据文件名: RC\$JSS-4129 - 0-33/25-1584-2 - cbzj-YAB2158p-2.5mg-rcqx-jf50z-1-pH6.8jz-dz1-3.lcd
 方法文件名: RC\$JSS-4129 - RC-JSS-4129-FX274.lcm
 批处理文件名: RC\$JSS-4129 - JSS-4129-20250609-RC-FX274.lcb
 样品瓶号: 4-18
 进样体积: 50 μl 版本号:6.115
 进样时间: 2025/06/09 17:57:12 实验者: lvtingting
 处理时间 (V2): 2025/06/10 09:12:42 处理者: lvtingting
 仪器型号: SHIMADZU LC-2050C(FX274)

<色谱图>



<峰表>

检测器A Ch1 210nm

峰号	保留时间	面积	面积%	高度	理论塔板数(USP)	拖尾因子	分离度(USP)
1	2.374	94900	100.000	16788	4078	1.087	--
总计		94900	100.000	16788			

图76 苯磺酸美洛加巴林片溶出曲线测定HPLC图谱
 参比制剂-YAB2158批-2.5mg-pH6.8介质-桨法-50转
 对照品溶液-1-3

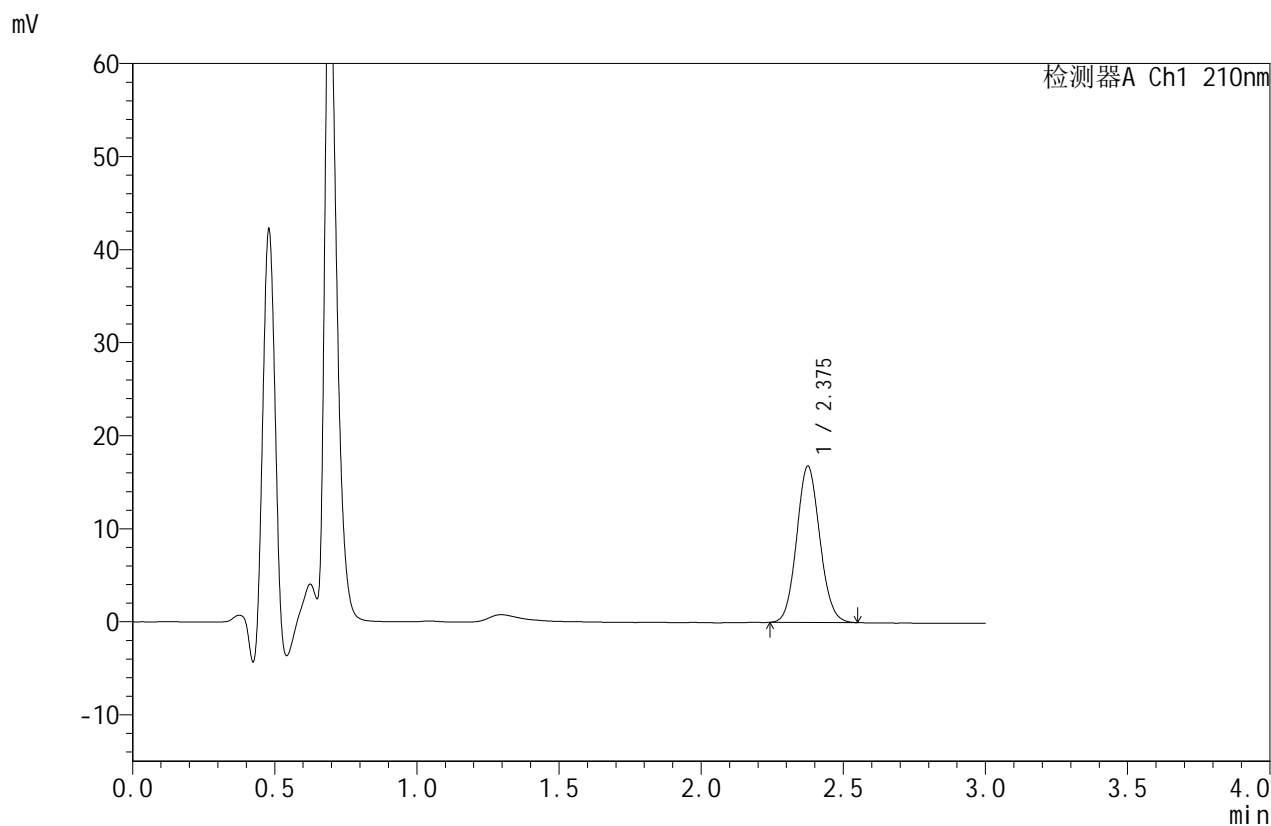


JSS-4129

<样品信息>

色谱柱:XB-C18(50mm*4.6mm,5μm) 流速:1.5ml/min
 柱温:40°C 波长:210nm
 数据文件名: RC\$JSS-4129 - 0-33/25-1585-2 - cbzj-YAB2158p-2.5mg-rcqx-jf50z-1-pH6.8jz-dz1-4.lcd
 方法文件名: RC\$JSS-4129 - RC-JSS-4129-FX274.lcm
 批处理文件名: RC\$JSS-4129 - JSS-4129-20250609-RC-FX274.lcb
 样品瓶号: 4-18
 进样体积: 50 μl 版本号:6.115
 进样时间: 2025/06/09 18:00:38 实验者: lvtingting
 处理时间 (V2): 2025/06/10 09:12:45 处理者: lvtingting
 仪器型号: SHIMADZU LC-2050C(FX274)

<色谱图>



<峰表>

检测器A Ch1 210nm

峰号	保留时间	面积	面积%	高度	理论塔板数(USP)	拖尾因子	分离度(USP)
1	2.375	95121	100.000	16736	4073	1.088	--
总计		95121	100.000	16736			

图77 苯磺酸美洛加巴林片溶出曲线测定HPLC图谱
 参比制剂-YAB2158批-2.5mg-pH6.8介质-桨法-50转
 对照品溶液-1-4

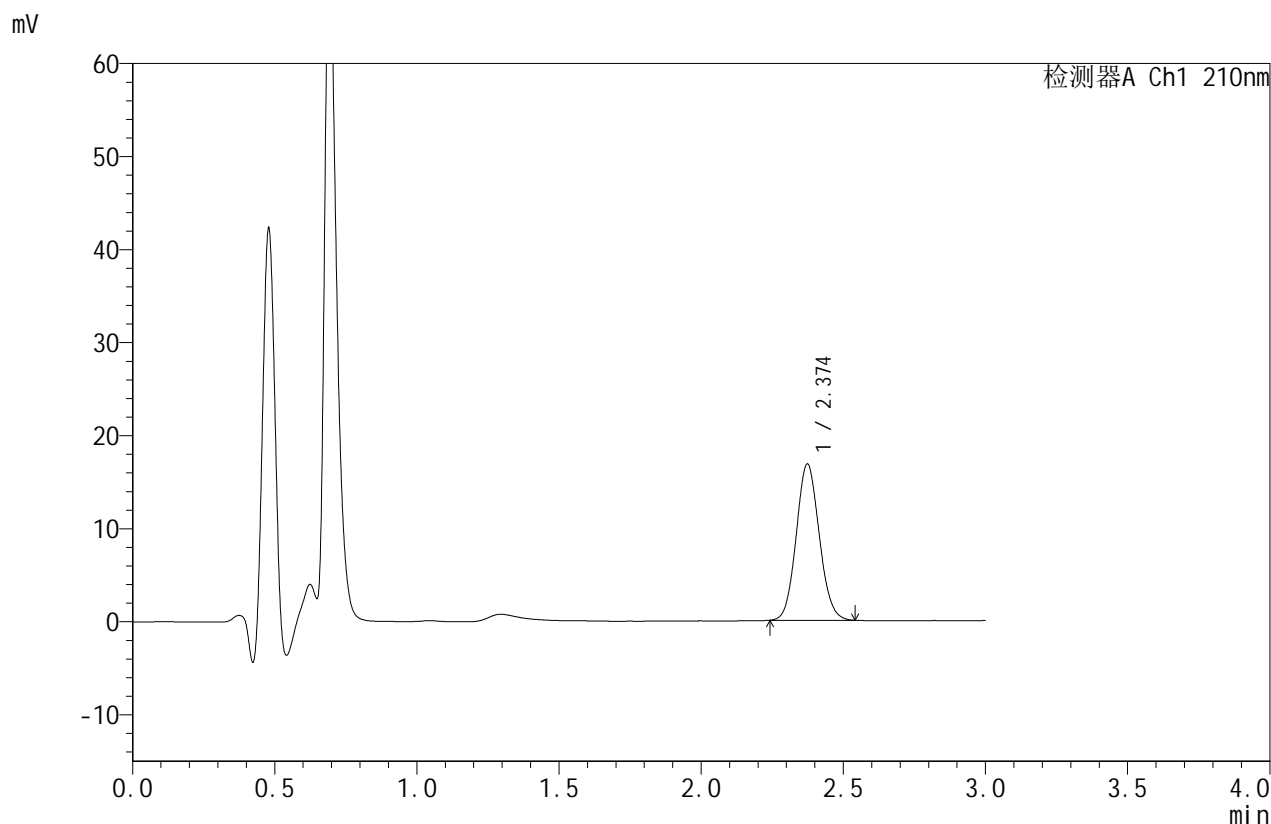


JSS-4129

<样品信息>

色谱柱:XB-C18(50mm*4.6mm,5μm) 流速:1.5ml/min
 柱温:40°C 波长:210nm
 数据文件名: RC\$JSS-4129 - 0-33/25-1586-2 - cbzj-YAB2158p-2.5mg-rcqx-jf50z-1-pH6.8jz-dz1-5.lcd
 方法文件名: RC\$JSS-4129 - RC-JSS-4129-FX274.lcm
 批处理文件名: RC\$JSS-4129 - JSS-4129-20250609-RC-FX274.lcb
 样品瓶号: 4-18
 进样体积: 50 μl 版本号:6.115
 进样时间: 2025/06/09 18:04:03 实验者: lvtingting
 处理时间(V2): 2025/06/10 09:12:48 处理者: lvtingting
 仪器型号: SHIMADZU LC-2050C(FX274)

<色谱图>



<峰表>

检测器A Ch1 210nm

峰号	保留时间	面积	面积%	高度	理论塔板数(USP)	拖尾因子	分离度(USP)
1	2.374	94761	100.000	16783	4084	1.089	--
总计		94761	100.000	16783			

图78 苯磺酸美洛加巴林片溶出曲线测定HPLC图谱
 参比制剂-YAB2158批-2.5mg-pH6.8介质-桨法-50转
 对照品溶液-1-5



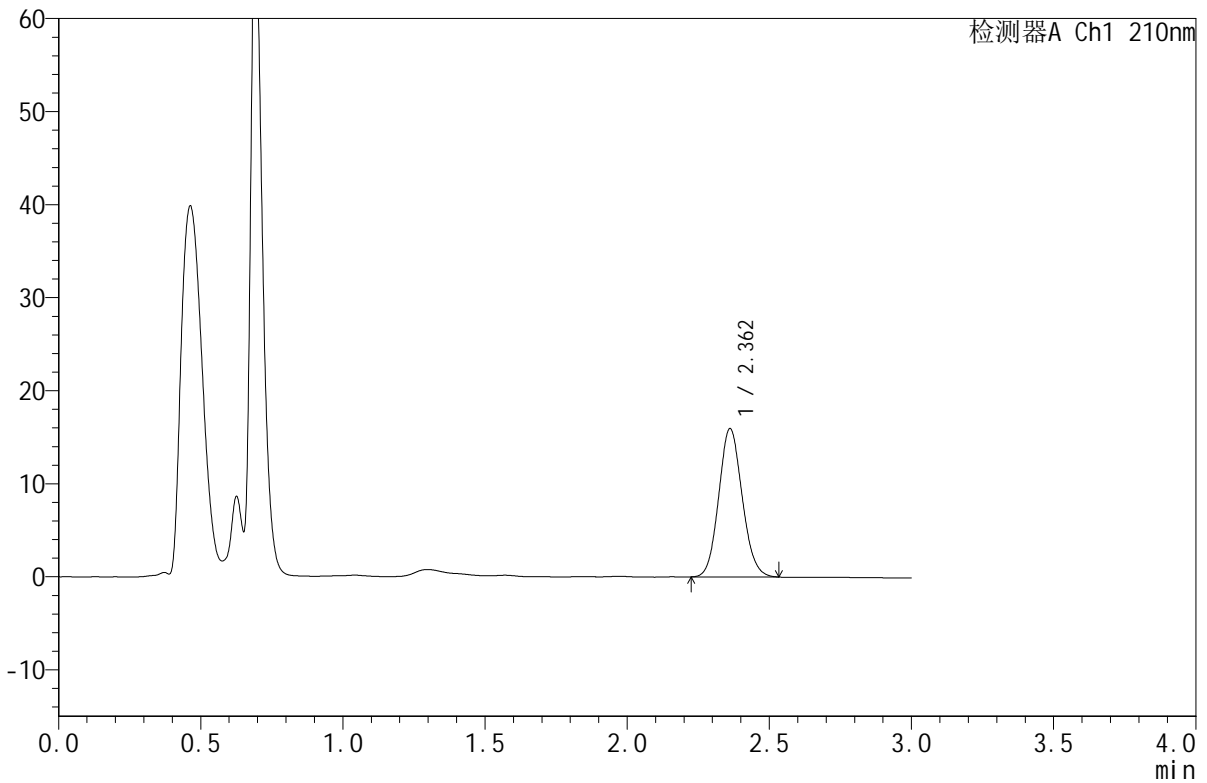
JSS-4129

<样品信息>

色谱柱:XB-C18(50mm*4.6mm,5μm) 流速:1.5ml/min
 柱温:40°C 波长:210nm
 数据文件名: RC\$JSS-4129 - 0-33/25-1587-2 - cbzj-YAB2158p-2.5mg-rcqx-jf50z-1-pH6.8jz-5min-P1.lcd
 方法文件名: RC\$JSS-4129 - RC-JSS-4129-FX274.lcm
 批处理文件名: RC\$JSS-4129 - JSS-4129-20250609-RC-FX274.lcb
 样品瓶号: 4-1
 进样体积: 50 μl 版本号:6.115
 进样时间: 2025/06/09 18:07:29 实验者: lvtingting
 处理时间 (V2): 2025/06/10 09:12:51 处理者: lvtingting
 仪器型号: SHIMADZU LC-2050C(FX274)

<色谱图>

mV



<峰表>

检测器A Ch1 210nm

峰号	保留时间	面积	面积%	高度	理论塔板数(USP)	拖尾因子	分离度(USP)
1	2.362	91453	100.000	15929	3913	1.099	--
总计		91453	100.000	15929			

图79 苯磺酸美洛加巴林片溶出曲线测定HPLC图谱
 参比制剂-YAB2158批-2.5mg-pH6.8介质-桨法-50转-5min-片1
 供试品溶液-1

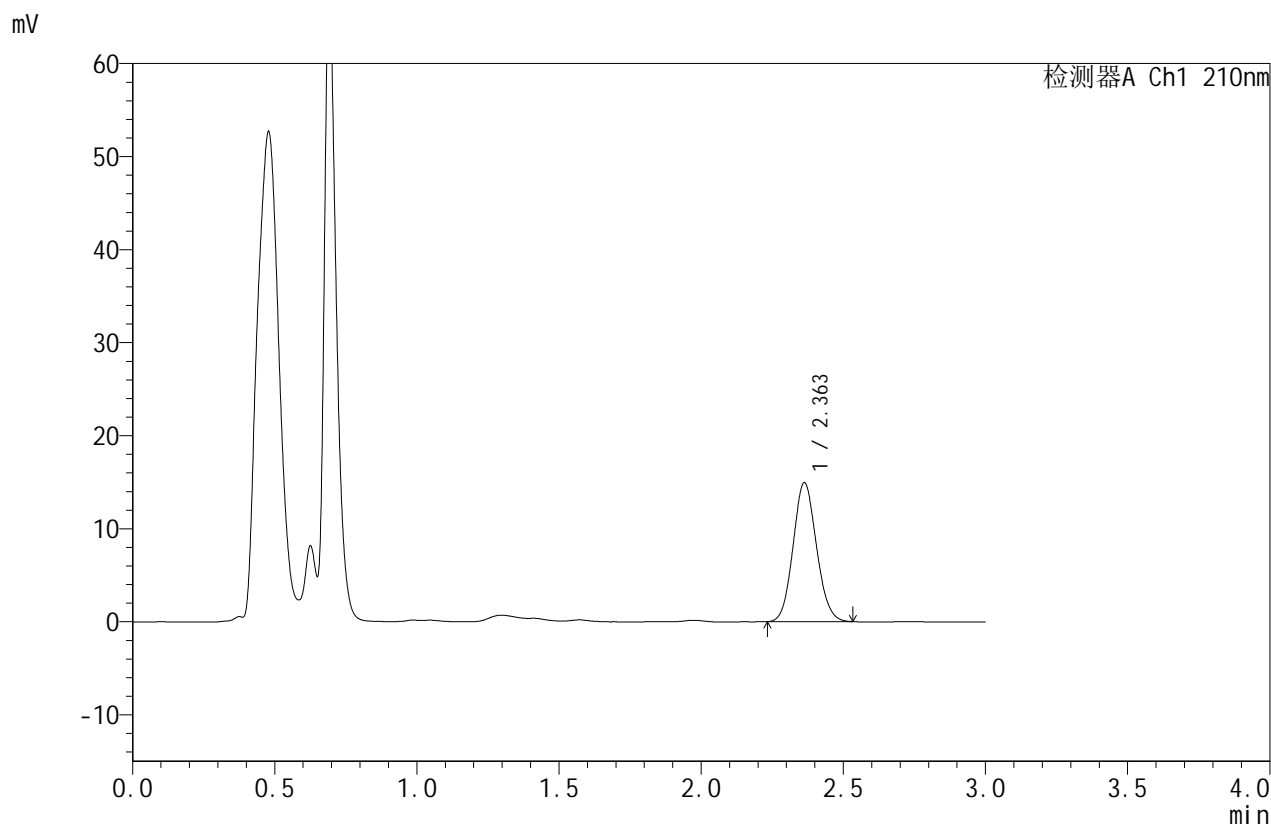


JSS-4129

<样品信息>

色谱柱:XB-C18(50mm*4.6mm,5μm) 流速:1.5ml/min
 柱温:40°C 波长:210nm
 数据文件名: RC\$JSS-4129 - 0-33/25-1588-2 - cbzj-YAB2158p-2.5mg-rcqx-jf50z-1-pH6.8jz-5min-P2.lcd
 方法文件名: RC\$JSS-4129 - RC-JSS-4129-FX274.lcm
 批处理文件名: RC\$JSS-4129 - JSS-4129-20250609-RC-FX274.lcb
 样品瓶号: 4-10
 进样体积: 50 μl 版本号:6.115
 进样时间: 2025/06/09 18:10:54 实验者: lvtingting
 处理时间 (V2): 2025/06/10 09:12:53 处理者: lvtingting
 仪器型号: SHIMADZU LC-2050C(FX274)

<色谱图>



<峰表>

检测器A Ch1 210nm

峰号	保留时间	面积	面积%	高度	理论塔板数(USP)	拖尾因子	分离度(USP)
1	2.363	85591	100.000	14930	3911	1.095	--
总计		85591	100.000	14930			

图80 苯磺酸美洛加巴林片溶出曲线测定HPLC图谱
 参比制剂-YAB2158批-2.5mg-pH6.8介质-浆法-50转-5min-片2
 供试品溶液-1

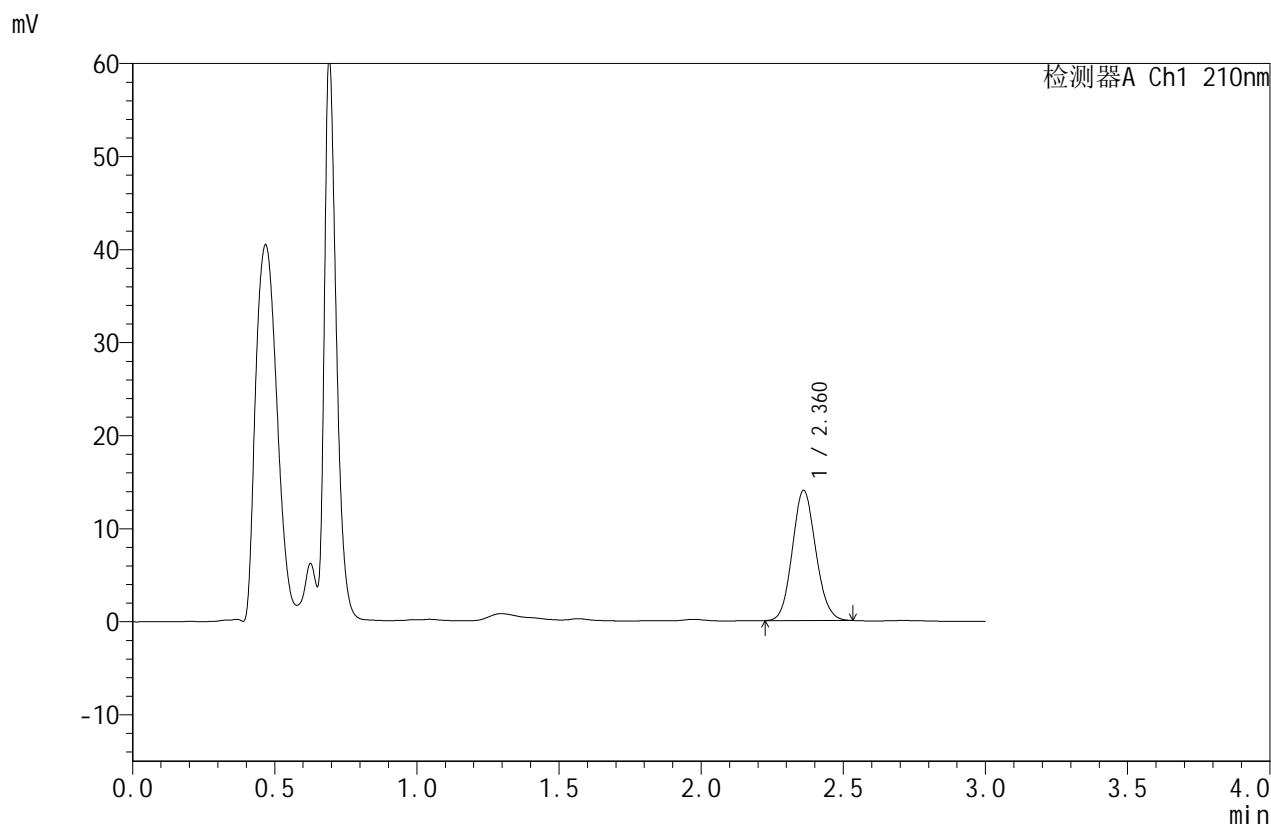


JSS-4129

<样品信息>

色谱柱:XB-C18(50mm*4.6mm,5μm) 流速:1.5ml/min
 柱温:40°C 波长:210nm
 数据文件名: RC\$JSS-4129 - 0-33/25-1589-2 - cbzj-YAB2158p-2.5mg-rcqx-jf50z-1-pH6.8jz-5min-P3.lcd
 方法文件名: RC\$JSS-4129 - RC-JSS-4129-FX274.lcm
 批处理文件名: RC\$JSS-4129 - JSS-4129-20250609-RC-FX274.lcb
 样品瓶号: 4-19
 进样体积: 50 μl 版本号:6.115
 进样时间: 2025/06/09 18:14:19 实验者: lvtingting
 处理时间 (V2): 2025/06/10 09:12:56 处理者: lvtingting
 仪器型号: SHIMADZU LC-2050C(FX274)

<色谱图>



<峰表>

检测器A Ch1 210nm

峰号	保留时间	面积	面积%	高度	理论塔板数(USP)	拖尾因子	分离度(USP)
1	2.360	80176	100.000	13945	3913	1.100	--
总计		80176	100.000	13945			

图81 苯磺酸美洛加巴林片溶出曲线测定HPLC图谱
 参比制剂-YAB2158批-2.5mg-pH6.8介质-浆法-50转-5min-片3
 供试品溶液-1

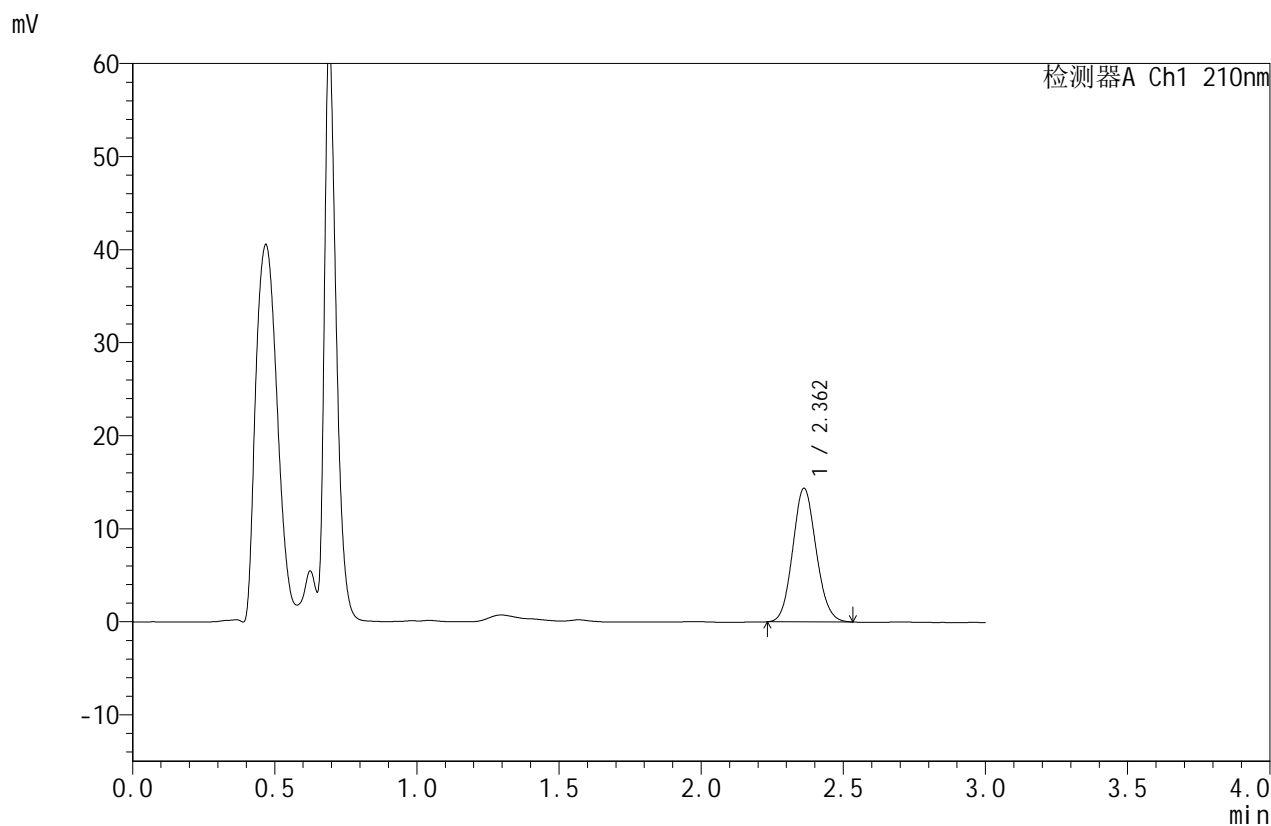


JSS-4129

<样品信息>

色谱柱:XB-C18(50mm*4.6mm,5μm) 流速:1.5ml/min
 柱温:40°C 波长:210nm
 数据文件名: RC\$JSS-4129 - 0-33/25-1590-2 - cbzj-YAB2158p-2.5mg-rcqx-jf50z-1-pH6.8jz-5min-P4.lcd
 方法文件名: RC\$JSS-4129 - RC-JSS-4129-FX274.lcm
 批处理文件名: RC\$JSS-4129 - JSS-4129-20250609-RC-FX274.lcb
 样品瓶号: 4-28
 进样体积: 50 μl 版本号:6.115
 进样时间: 2025/06/09 18:17:44 实验者: lvtingting
 处理时间 (V2): 2025/06/10 09:12:58 处理者: lvtingting
 仪器型号: SHIMADZU LC-2050C(FX274)

<色谱图>



<峰表>

检测器A Ch1 210nm

峰号	保留时间	面积	面积%	高度	理论塔板数(USP)	拖尾因子	分离度(USP)
1	2.362	82198	100.000	14343	3923	1.099	--
总计		82198	100.000	14343			

图82 苯磺酸美洛加巴林片溶出曲线测定HPLC图谱
 参比制剂-YAB2158批-2.5mg-pH6.8介质-浆法-50转-5min-片4
 供试品溶液-1

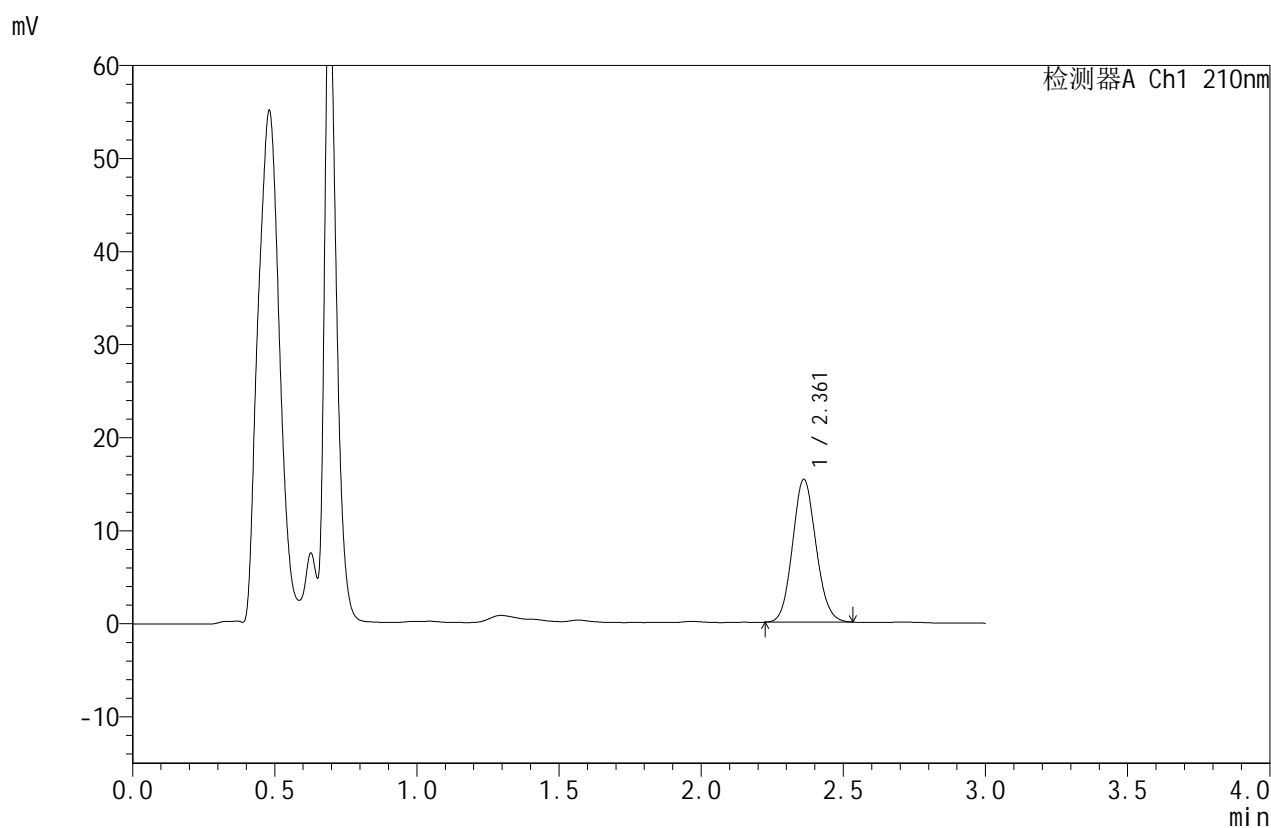


JSS-4129

<样品信息>

色谱柱:XB-C18(50mm*4.6mm,5μm) 流速:1.5ml/min
 柱温:40°C 波长:210nm
 数据文件名: RC\$JSS-4129 - 0-33/25-1591-2 - cbzj-YAB2158p-2.5mg-rcqx-jf50z-1-pH6.8jz-5min-P5.lcd
 方法文件名: RC\$JSS-4129 - RC-JSS-4129-FX274.lcm
 批处理文件名: RC\$JSS-4129 - JSS-4129-20250609-RC-FX274.lcb
 样品瓶号: 4-37
 进样体积: 50 μl 版本号:6.115
 进样时间: 2025/06/09 18:21:08 实验者: lvtingting
 处理时间 (V2): 2025/06/10 09:13:01 处理者: lvtingting
 仪器型号: SHIMADZU LC-2050C(FX274)

<色谱图>



<峰表>

检测器A Ch1 210nm

峰号	保留时间	面积	面积%	高度	理论塔板数(USP)	拖尾因子	分离度(USP)
1	2.361	88113	100.000	15323	3907	1.097	--
总计		88113	100.000	15323			

图83 苯磺酸美洛加巴林片溶出曲线测定HPLC图谱
 参比制剂-YAB2158批-2.5mg-pH6.8介质-浆法-50转-5min-片5
 供试品溶液-1



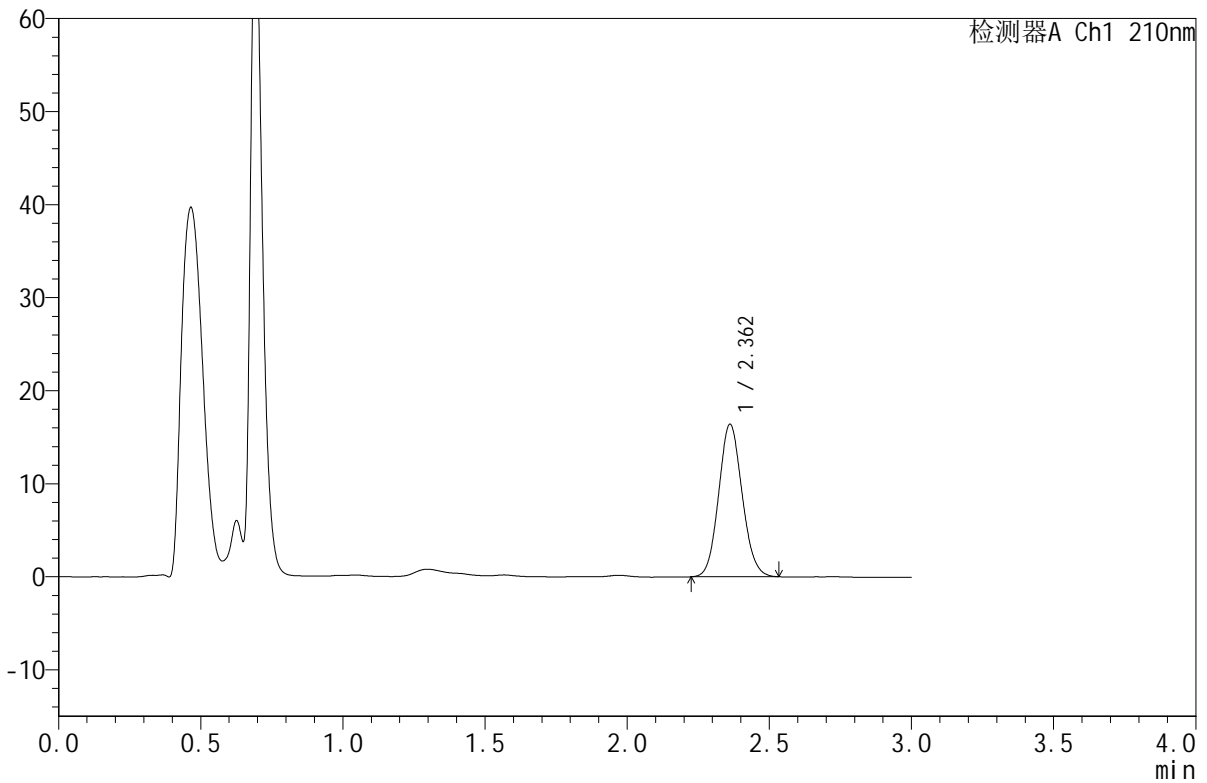
JSS-4129

<样品信息>

色谱柱:XB-C18(50mm*4.6mm,5μm) 流速:1.5ml/min
 柱温:40°C 波长:210nm
 数据文件名: RC\$JSS-4129 - 0-33/25-1592-2 - cbzj-YAB2158p-2.5mg-rcqx-jf50z-1-pH6.8jz-5min-P6.lcd
 方法文件名: RC\$JSS-4129 - RC-JSS-4129-FX274.lcm
 批处理文件名: RC\$JSS-4129 - JSS-4129-20250609-RC-FX274.lcb
 样品瓶号: 4-46
 进样体积: 50 μl 版本号:6.115
 进样时间: 2025/06/09 18:24:33 实验者: lvtingting
 处理时间 (V2): 2025/06/10 09:13:04 处理者: lvtingting
 仪器型号: SHIMADZU LC-2050C(FX274)

<色谱图>

mV



<峰表>

检测器A Ch1 210nm

峰号	保留时间	面积	面积%	高度	理论塔板数(USP)	拖尾因子	分离度(USP)
1	2.362	94114	100.000	16377	3905	1.093	--
总计		94114	100.000	16377			

图84 苯磺酸美洛加巴林片溶出曲线测定HPLC图谱
 参比制剂-YAB2158批-2.5mg-pH6.8介质-浆法-50转-5min-片6
 供试品溶液-1

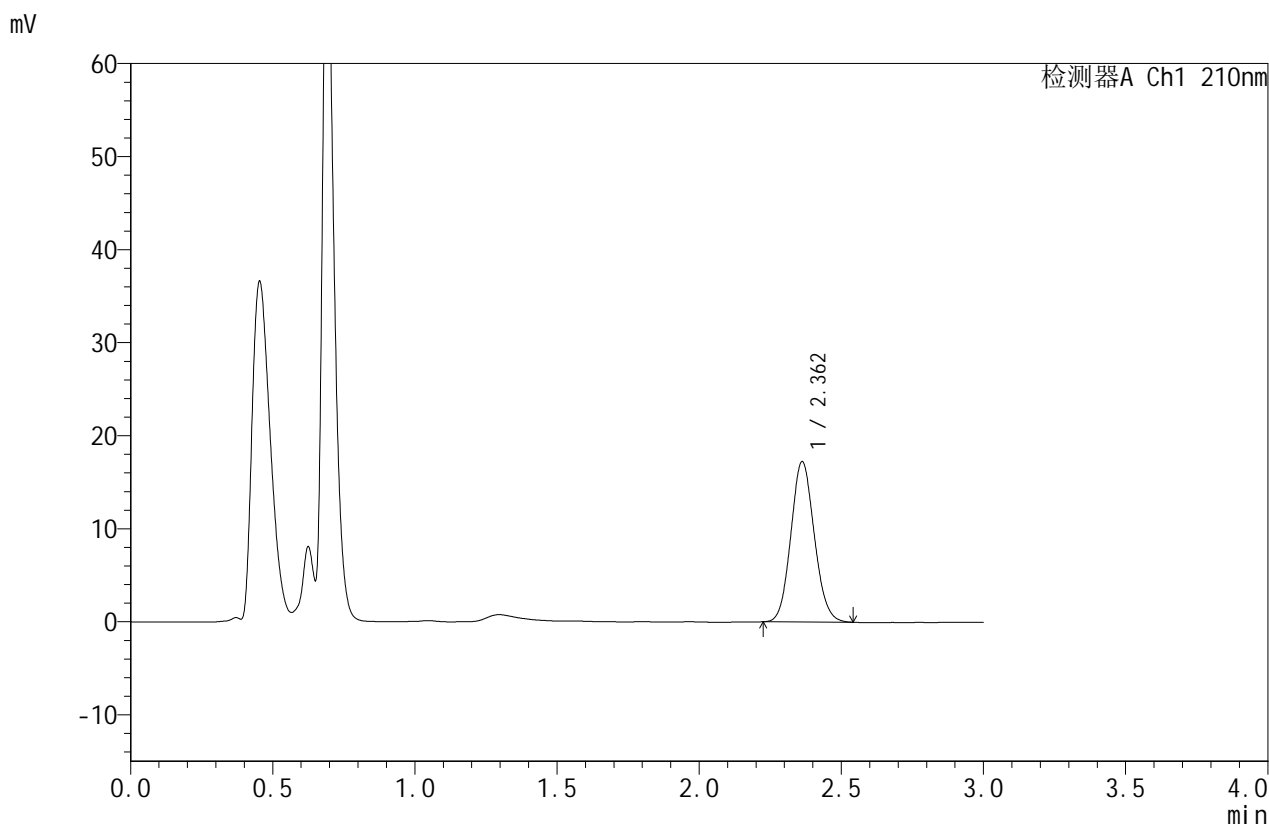


JSS-4129

<样品信息>

色谱柱:XB-C18(50mm*4.6mm,5μm) 流速:1.5ml/min
 柱温:40°C 波长:210nm
 数据文件名: RC\$JSS-4129 - 0-33/25-1593-2 - cbzj-YAB2158p-2.5mg-rcqx-jf50z-1-pH6.8jz-10min-P1.lcd
 方法文件名: RC\$JSS-4129 - RC-JSS-4129-FX274.lcm
 批处理文件名: RC\$JSS-4129 - JSS-4129-20250609-RC-FX274.lcb
 样品瓶号: 4-2
 进样体积: 50 μl 版本号:6.115
 进样时间: 2025/06/09 18:27:58 实验者: lvtingting
 处理时间(V2): 2025/06/10 09:13:06 处理者: lvtingting
 仪器型号: SHIMADZU LC-2050C(FX274)

<色谱图>



<峰表>

检测器A Ch1 210nm

峰号	保留时间	面积	面积%	高度	理论塔板数(USP)	拖尾因子	分离度(USP)
1	2.362	98880	100.000	17231	3915	1.097	--
总计		98880	100.000	17231			

图85 苯磺酸美洛加巴林片溶出曲线测定HPLC图谱
 参比制剂-YAB2158批-2.5mg-pH6.8介质-桨法-50转-10min-片1
 供试品溶液-1

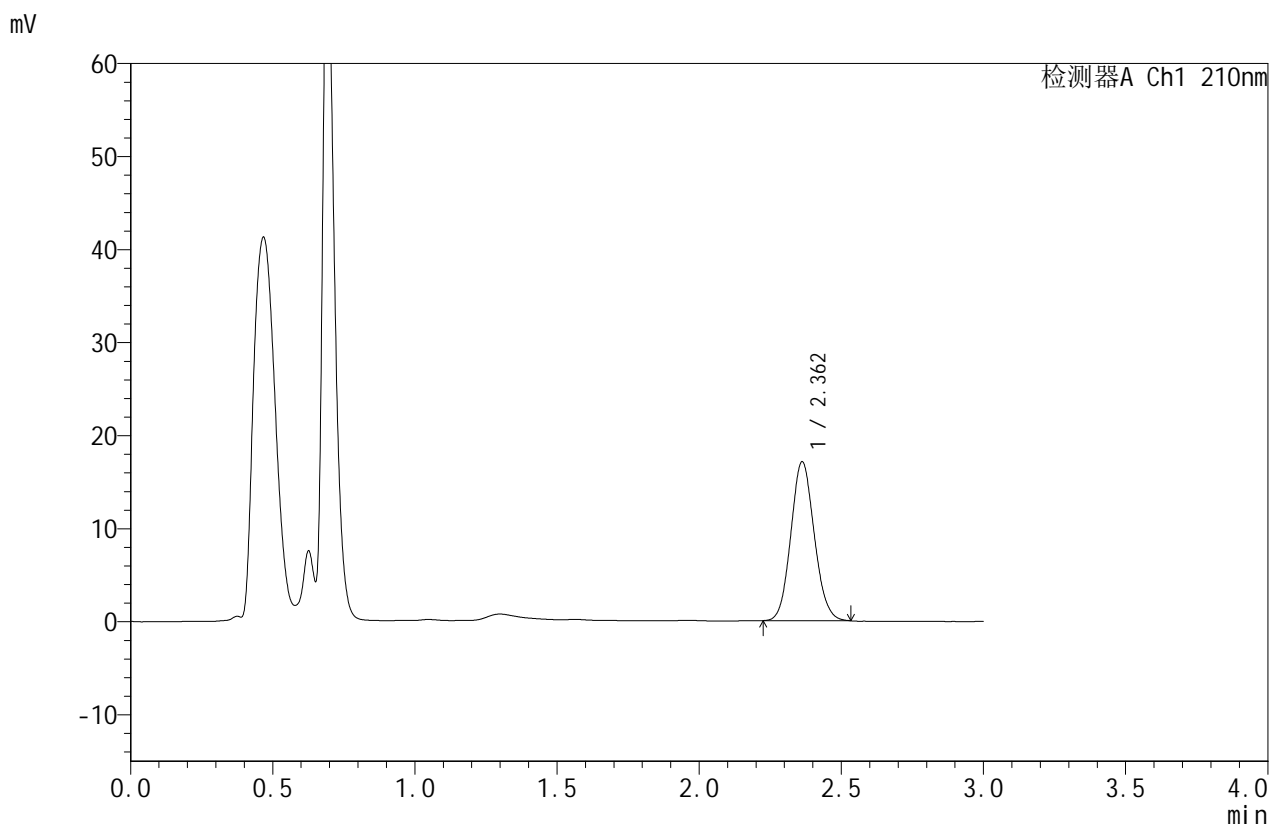


JSS-4129

<样品信息>

色谱柱:XB-C18(50mm*4.6mm,5μm) 流速:1.5ml/min
 柱温:40°C 波长:210nm
 数据文件名: RC\$JSS-4129 - 0-33/25-1594-2 - cbzj-YAB2158p-2.5mg-rcqx-jf50z-1-pH6.8jz-10min-P2.lcd
 方法文件名: RC\$JSS-4129 - RC-JSS-4129-FX274.lcm
 批处理文件名: RC\$JSS-4129 - JSS-4129-20250609-RC-FX274.lcb
 样品瓶号: 4-11
 进样体积: 50 μl 版本号:6.115
 进样时间: 2025/06/09 18:31:22 实验者: lvtingting
 处理时间 (V2): 2025/06/10 09:13:09 处理者: lvtingting
 仪器型号: SHIMADZU LC-2050C(FX274)

<色谱图>



<峰表>

检测器A Ch1 210nm

峰号	保留时间	面积	面积%	高度	理论塔板数(USP)	拖尾因子	分离度(USP)
1	2.362	97850	100.000	17073	3926	1.097	--
总计		97850	100.000	17073			

图86 苯磺酸美洛加巴林片溶出曲线测定HPLC图谱
 参比制剂-YAB2158批-2.5mg-pH6.8介质-桨法-50转-10min-片2
 供试品溶液-1

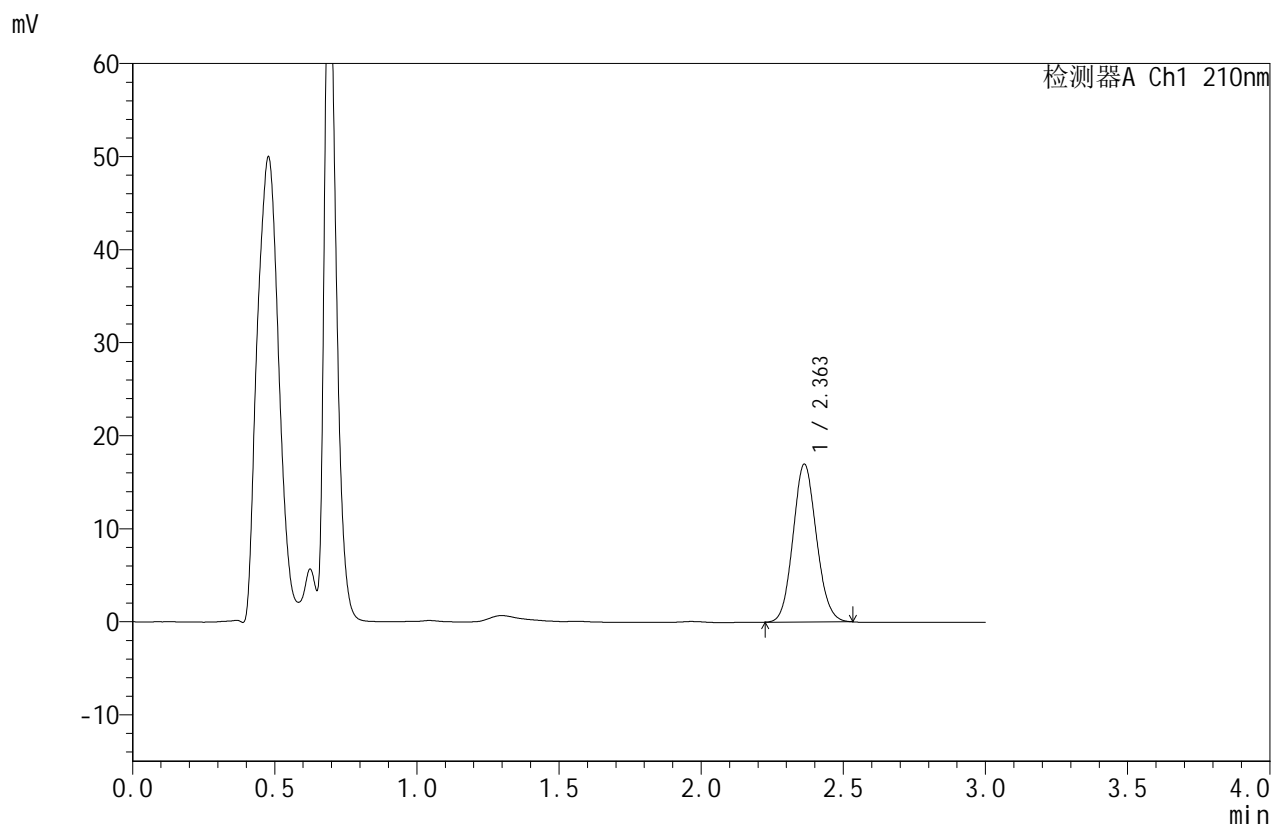


JSS-4129

<样品信息>

色谱柱:XB-C18(50mm*4.6mm,5μm) 流速:1.5ml/min
 柱温:40°C 波长:210nm
 数据文件名: RC\$JSS-4129 - 0-33/25-1595-2 - cbzj-YAB2158p-2.5mg-rcqx-jf50z-1-pH6.8jz-10min-P3.lcd
 方法文件名: RC\$JSS-4129 - RC-JSS-4129-FX274.lcm
 批处理文件名: RC\$JSS-4129 - JSS-4129-20250609-RC-FX274.lcb
 样品瓶号: 4-20
 进样体积: 50 μl 版本号:6.115
 进样时间: 2025/06/09 18:34:46 实验者: lvtingting
 处理时间 (V2): 2025/06/10 09:13:12 处理者: lvtingting
 仪器型号: SHIMADZU LC-2050C(FX274)

<色谱图>



<峰表>

检测器A Ch1 210nm

峰号	保留时间	面积	面积%	高度	理论塔板数(USP)	拖尾因子	分离度(USP)
1	2.363	97169	100.000	16970	3921	1.095	--
总计		97169	100.000	16970			

图87 苯磺酸美洛加巴林片溶出曲线测定HPLC图谱
 参比制剂-YAB2158批-2.5mg-pH6.8介质-桨法-50转-10min-片3
 供试品溶液-1



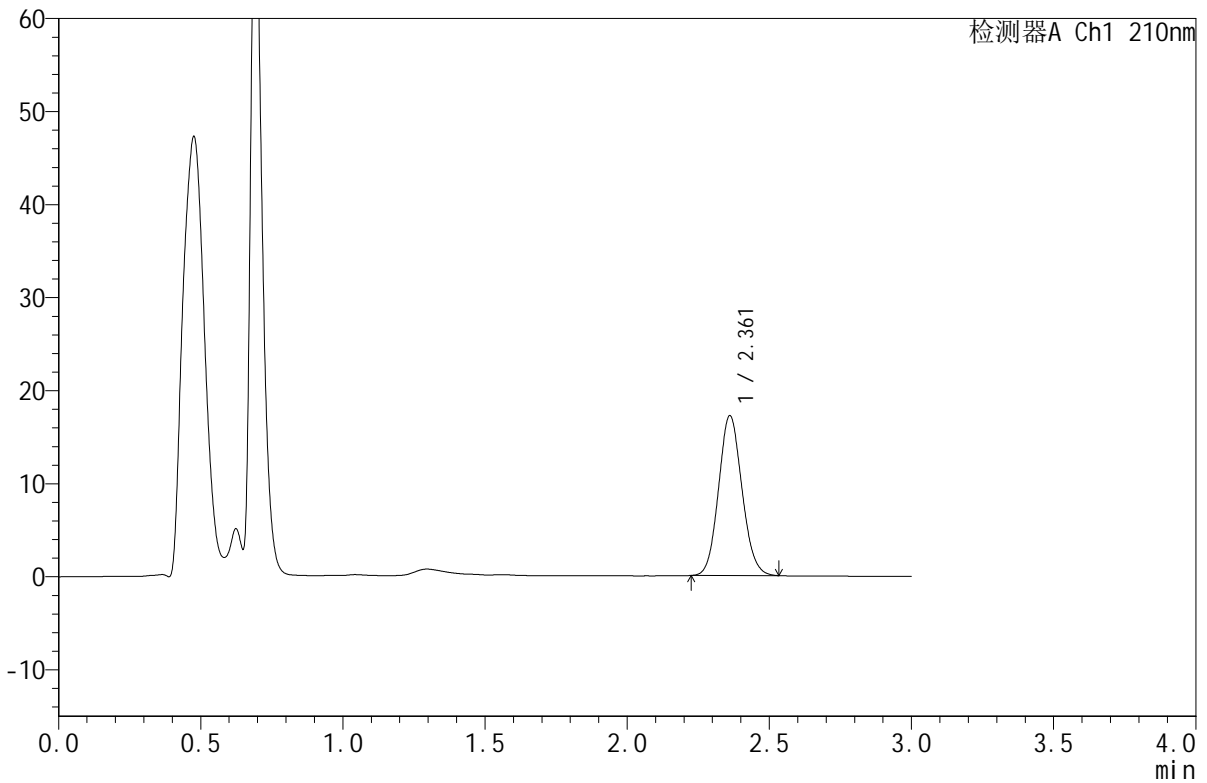
JSS-4129

<样品信息>

色谱柱:XB-C18(50mm*4.6mm,5μm) 流速:1.5ml/min
 柱温:40°C 波长:210nm
 数据文件名: RC\$JSS-4129 - 0-33/25-1596-2 - cbzj-YAB2158p-2.5mg-rcqx-jf50z-1-pH6.8jz-10min-P4.lcd
 方法文件名: RC\$JSS-4129 - RC-JSS-4129-FX274.lcm
 批处理文件名: RC\$JSS-4129 - JSS-4129-20250609-RC-FX274.lcb
 样品瓶号: 4-29
 进样体积: 50 μl 版本号:6.115
 进样时间: 2025/06/09 18:38:10 实验者: lvtingting
 处理时间 (V2): 2025/06/10 09:13:15 处理者: lvtingting
 仪器型号: SHIMADZU LC-2050C(FX274)

<色谱图>

mV



<峰表>

检测器A Ch1 210nm

峰号	保留时间	面积	面积%	高度	理论塔板数(USP)	拖尾因子	分离度(USP)
1	2.361	98482	100.000	17155	3914	1.096	--
总计		98482	100.000	17155			

图88 苯磺酸美洛加巴林片溶出曲线测定HPLC图谱
 参比制剂-YAB2158批-2.5mg-pH6.8介质-桨法-50转-10min-片4
 供试品溶液-1

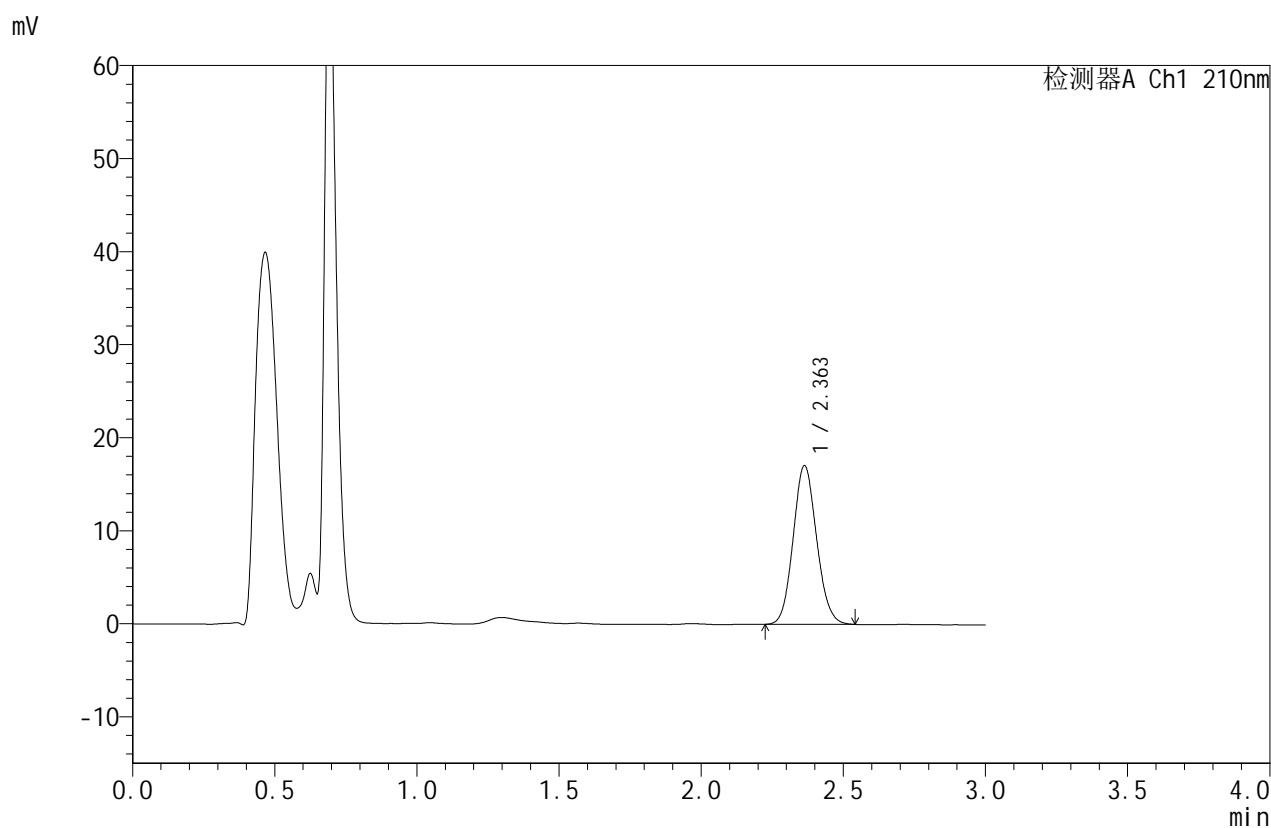


JSS-4129

<样品信息>

色谱柱:XB-C18(50mm*4.6mm,5μm) 流速:1.5ml/min
 柱温:40°C 波长:210nm
 数据文件名: RC\$JSS-4129 - 0-33/25-1597-2 - cbzj-YAB2158p-2.5mg-rcqx-jf50z-1-pH6.8jz-10min-P5.lcd
 方法文件名: RC\$JSS-4129 - RC-JSS-4129-FX274.lcm
 批处理文件名: RC\$JSS-4129 - JSS-4129-20250609-RC-FX274.lcb
 样品瓶号: 4-38
 进样体积: 50 μl 版本号:6.115
 进样时间: 2025/06/09 18:41:35 实验者: lvtingting
 处理时间 (V2): 2025/06/10 09:13:17 处理者: lvtingting
 仪器型号: SHIMADZU LC-2050C(FX274)

<色谱图>



<峰表>

检测器A Ch1 210nm

峰号	保留时间	面积	面积%	高度	理论塔板数(USP)	拖尾因子	分离度(USP)
1	2.363	97930	100.000	17060	3917	1.098	--
总计		97930	100.000	17060			

图89 苯磺酸美洛加巴林片溶出曲线测定HPLC图谱
 参比制剂-YAB2158批-2.5mg-pH6.8介质-桨法-50转-10min-片5
 供试品溶液-1

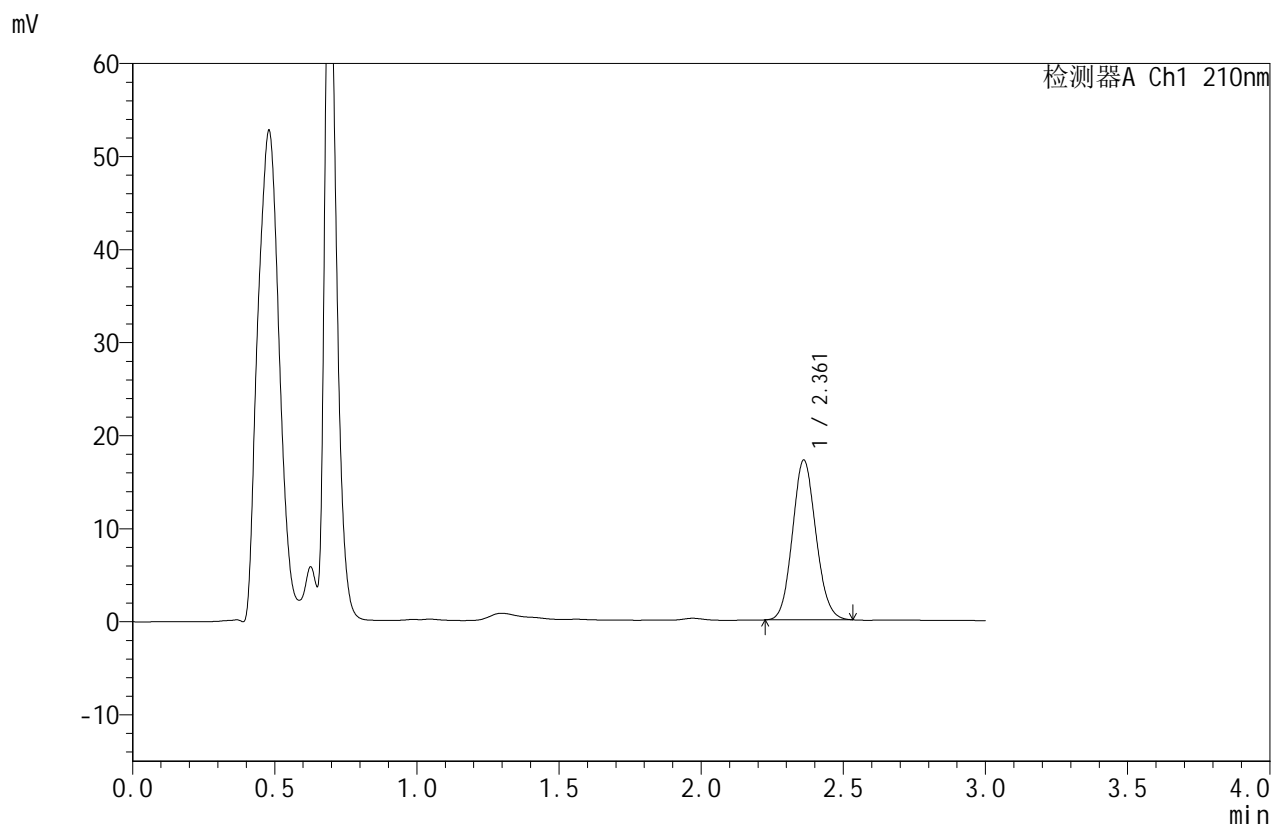


JSS-4129

<样品信息>

色谱柱:XB-C18(50mm*4.6mm,5μm) 流速:1.5ml/min
 柱温:40°C 波长:210nm
 数据文件名: RC\$JSS-4129 - 0-33/25-1598-2 - cbzj-YAB2158p-2.5mg-rcqx-jf50z-1-pH6.8jz-10min-P6.lcd
 方法文件名: RC\$JSS-4129 - RC-JSS-4129-FX274.lcm
 批处理文件名: RC\$JSS-4129 - JSS-4129-20250609-RC-FX274.lcb
 样品瓶号: 4-47
 进样体积: 50 μl 版本号:6.115
 进样时间: 2025/06/09 18:44:59 实验者: lvtingting
 处理时间(V2): 2025/06/10 09:13:20 处理者: lvtingting
 仪器型号: SHIMADZU LC-2050C(FX274)

<色谱图>



<峰表>

检测器A Ch1 210nm

峰号	保留时间	面积	面积%	高度	理论塔板数(USP)	拖尾因子	分离度(USP)
1	2.361	98478	100.000	17125	3903	1.099	--
总计		98478	100.000	17125			

图90 苯磺酸美洛加巴林片溶出曲线测定HPLC图谱
 参比制剂-YAB2158批-2.5mg-pH6.8介质-桨法-50转-10min-片6
 供试品溶液-1



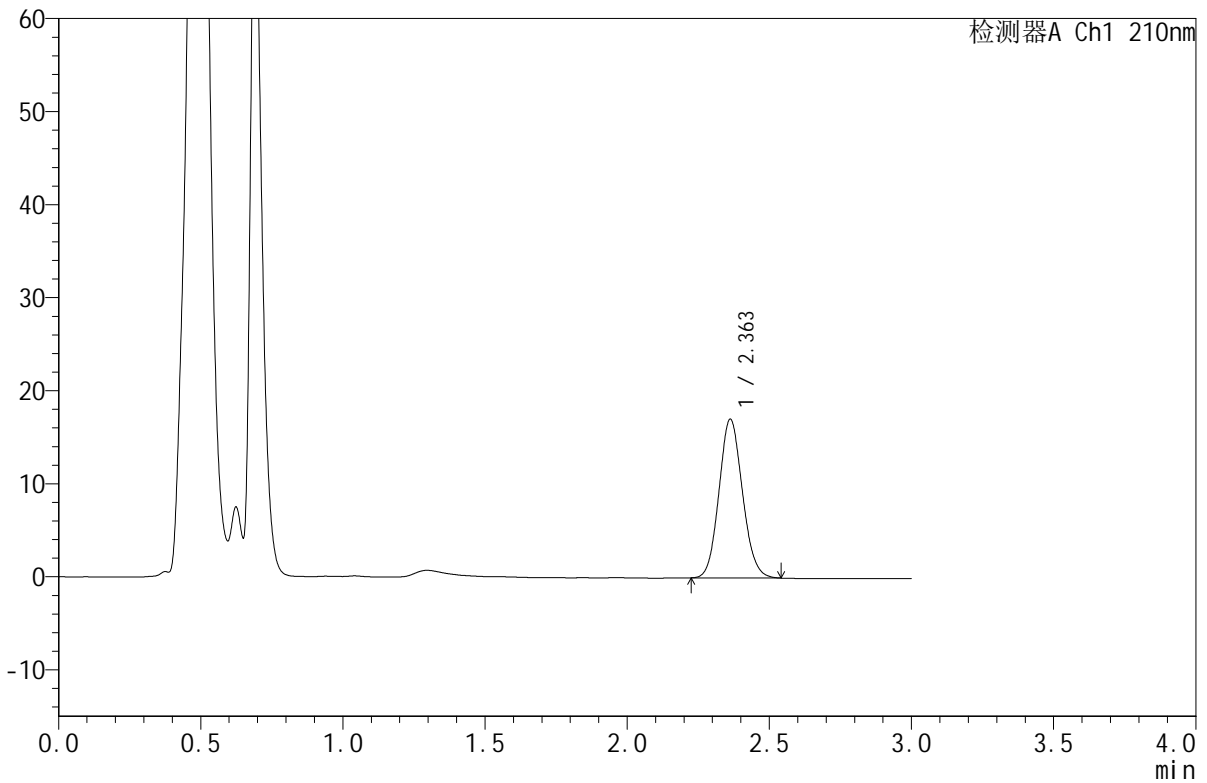
JSS-4129

<样品信息>

色谱柱:XB-C18(50mm*4.6mm,5μm) 流速:1.5ml/min
 柱温:40°C 波长:210nm
 数据文件名: RC\$JSS-4129 - 0-33/25-1599-2 - cbzj-YAB2158p-2.5mg-rcqx-jf50z-1-pH6.8jz-15min-P1.lcd
 方法文件名: RC\$JSS-4129 - RC-JSS-4129-FX274.lcm
 批处理文件名: RC\$JSS-4129 - JSS-4129-20250609-RC-FX274.lcb
 样品瓶号: 4-3
 进样体积: 50 μl 版本号:6.115
 进样时间: 2025/06/09 18:48:24 实验者: lvtingting
 处理时间 (V2): 2025/06/10 09:13:22 处理者: lvtingting
 仪器型号: SHIMADZU LC-2050C(FX274)

<色谱图>

mV



<峰表>

检测器A Ch1 210nm

峰号	保留时间	面积	面积%	高度	理论塔板数(USP)	拖尾因子	分离度(USP)
1	2.363	97957	100.000	17059	3903	1.101	--
总计		97957	100.000	17059			

图91 苯磺酸美洛加巴林片溶出曲线测定HPLC图谱
 参比制剂-YAB2158批-2.5mg-pH6.8介质-桨法-50转-15min-片1
 供试品溶液-1

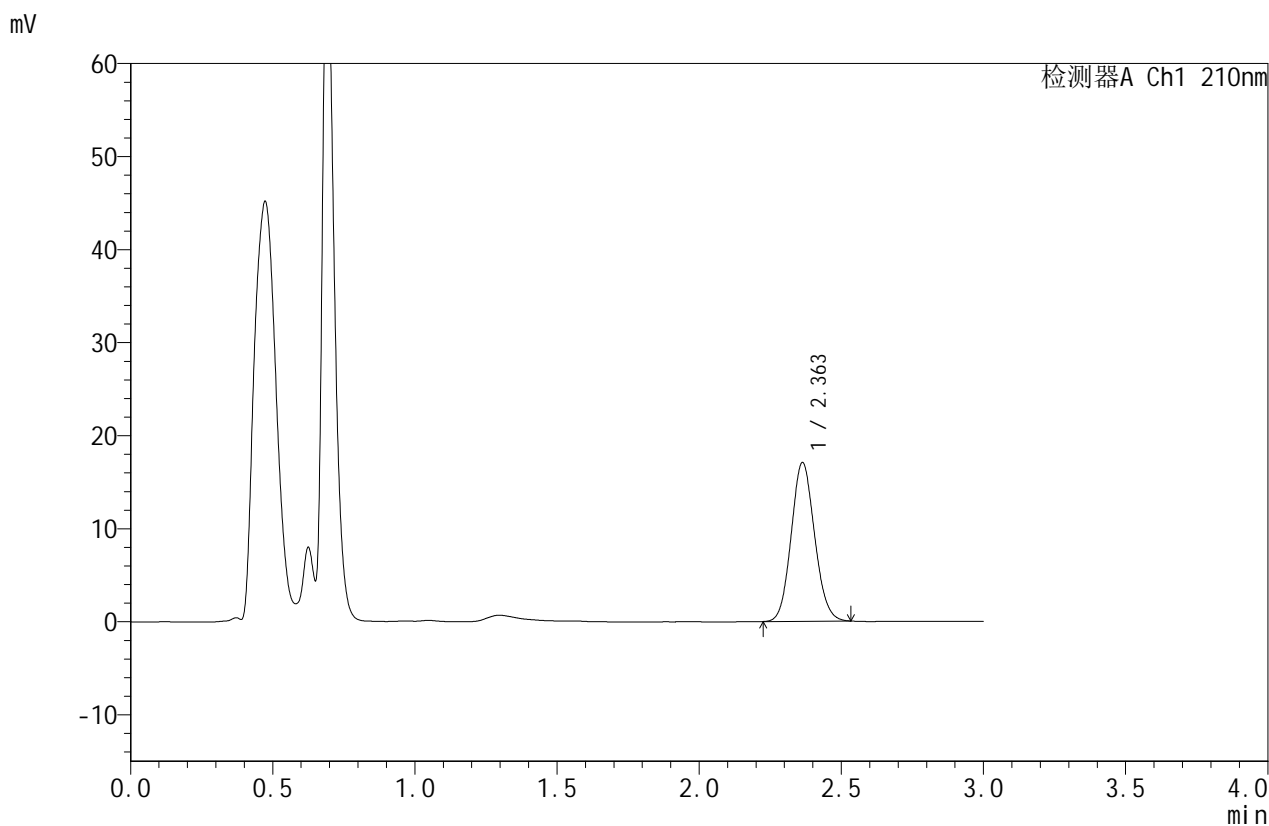


JSS-4129

<样品信息>

色谱柱:XB-C18(50mm*4.6mm,5μm) 流速:1.5ml/min
 柱温:40°C 波长:210nm
 数据文件名: RC\$JSS-4129 - 0-33/25-1600-2 - cbzj-YAB2158p-2.5mg-rcqx-jf50z-1-pH6.8jz-15min-P2.lcd
 方法文件名: RC\$JSS-4129 - RC-JSS-4129-FX274.lcm
 批处理文件名: RC\$JSS-4129 - JSS-4129-20250609-RC-FX274.lcb
 样品瓶号: 4-12
 进样体积: 50 μl 版本号:6.115
 进样时间: 2025/06/09 18:51:50 实验者: lvtingting
 处理时间(V2): 2025/06/10 09:13:25 处理者: lvtingting
 仪器型号: SHIMADZU LC-2050C(FX274)

<色谱图>



<峰表>

检测器A Ch1 210nm

峰号	保留时间	面积	面积%	高度	理论塔板数(USP)	拖尾因子	分离度(USP)
1	2.363	97714	100.000	17072	3925	1.096	--
总计		97714	100.000	17072			

图92 苯磺酸美洛加巴林片溶出曲线测定HPLC图谱
 参比制剂-YAB2158批-2.5mg-pH6.8介质-桨法-50转-15min-片2
 供试品溶液-1

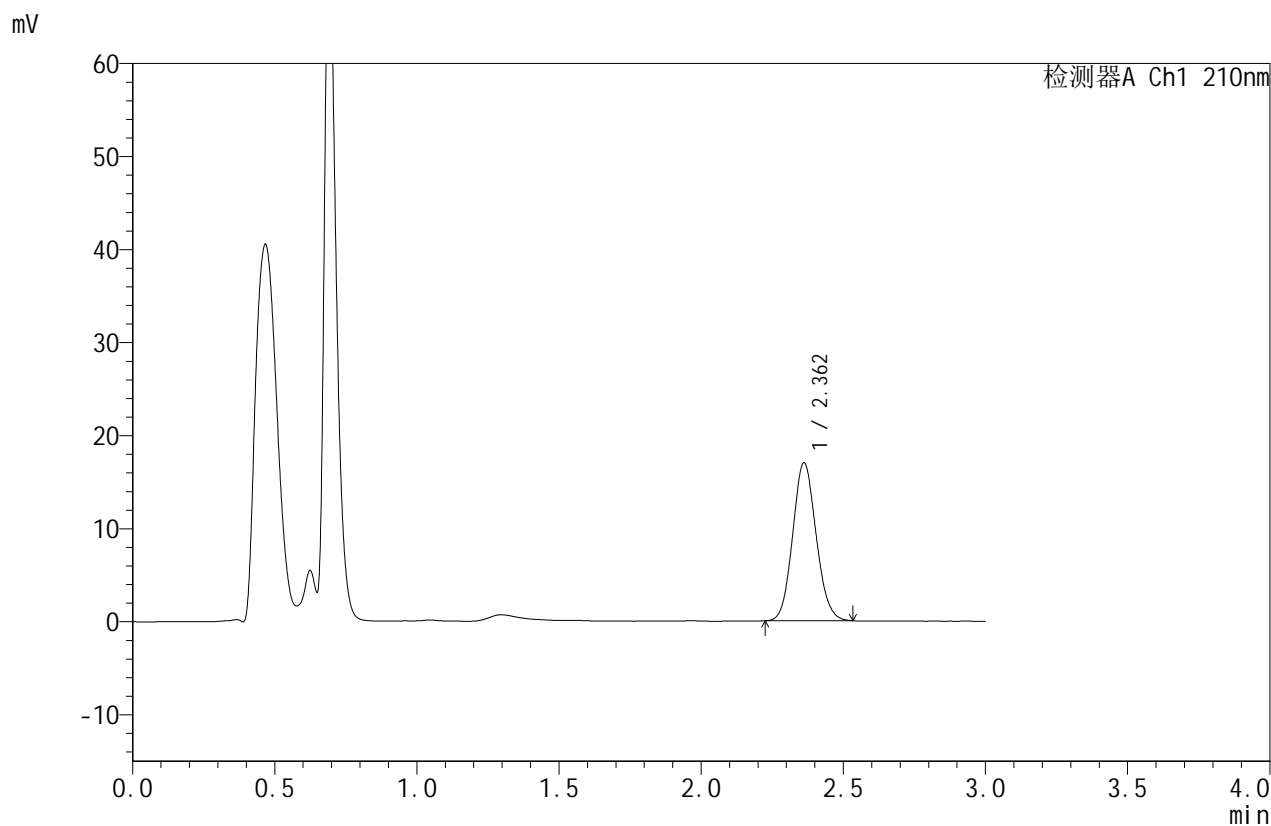


JSS-4129

<样品信息>

色谱柱:XB-C18(50mm*4.6mm,5μm) 流速:1.5ml/min
 柱温:40°C 波长:210nm
 数据文件名: RC\$JSS-4129 - 0-33/25-1601-2 - cbzj-YAB2158p-2.5mg-rcqx-jf50z-1-pH6.8jz-15min-P3.lcd
 方法文件名: RC\$JSS-4129 - RC-JSS-4129-FX274.lcm
 批处理文件名: RC\$JSS-4129 - JSS-4129-20250609-RC-FX274.lcb
 样品瓶号: 4-21
 进样体积: 50 μl 版本号:6.115
 进样时间: 2025/06/09 18:55:15 实验者: lvtingting
 处理时间 (V2): 2025/06/10 09:13:28 处理者: lvtingting
 仪器型号: SHIMADZU LC-2050C(FX274)

<色谱图>



<峰表>

检测器A Ch1 210nm

峰号	保留时间	面积	面积%	高度	理论塔板数(USP)	拖尾因子	分离度(USP)
1	2.362	97472	100.000	16965	3902	1.097	--
总计		97472	100.000	16965			

图93 苯磺酸美洛加巴林片溶出曲线测定HPLC图谱
 参比制剂-YAB2158批-2.5mg-pH6.8介质-桨法-50转-15min-片3
 供试品溶液-1

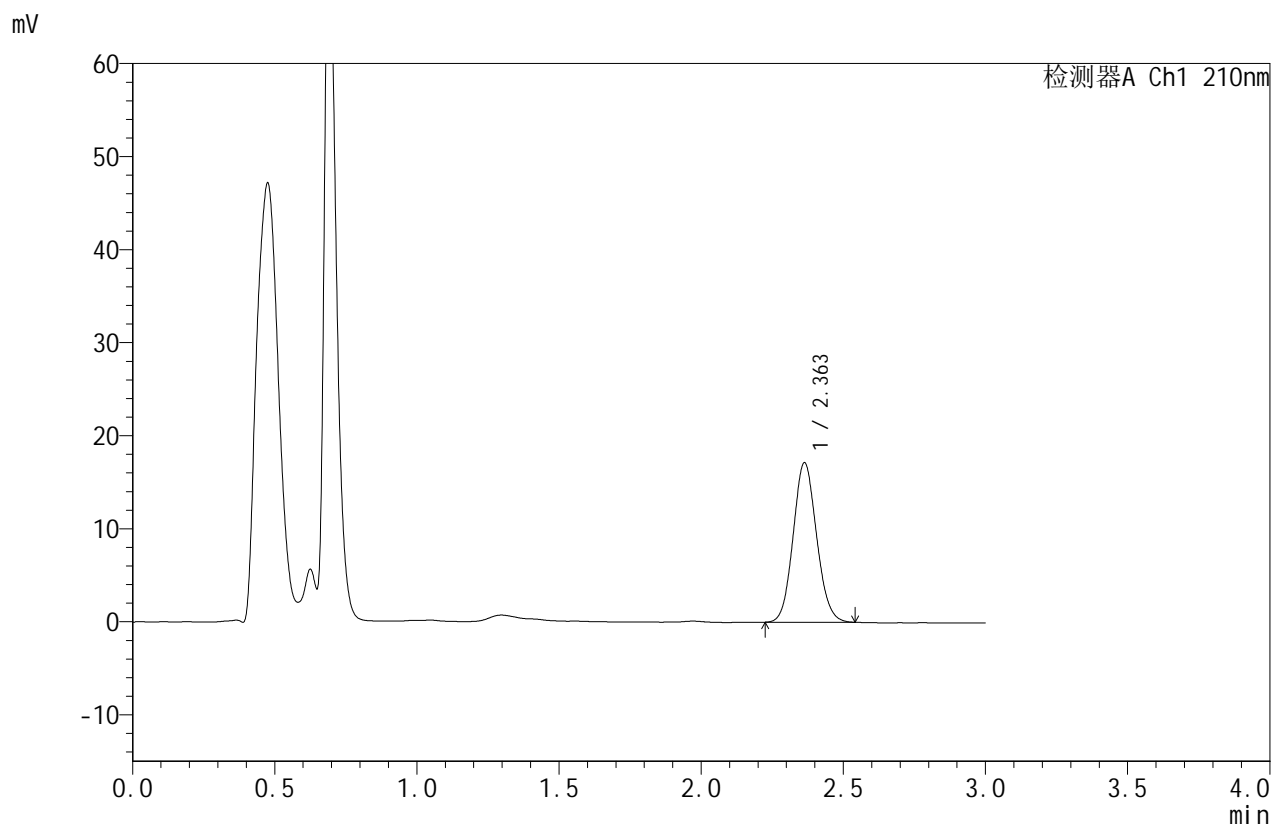


JSS-4129

<样品信息>

色谱柱:XB-C18(50mm*4.6mm,5μm) 流速:1.5ml/min
 柱温:40°C 波长:210nm
 数据文件名: RC\$JSS-4129 - 0-33/25-1602-2 - cbzj-YAB2158p-2.5mg-rcqx-jf50z-1-pH6.8jz-15min-P4.lcd
 方法文件名: RC\$JSS-4129 - RC-JSS-4129-FX274.lcm
 批处理文件名: RC\$JSS-4129 - JSS-4129-20250609-RC-FX274.lcb
 样品瓶号: 4-30
 进样体积: 50 μl 版本号:6.115
 进样时间: 2025/06/09 18:58:40 实验者: lvtingting
 处理时间 (V2): 2025/06/10 09:13:30 处理者: lvtingting
 仪器型号: SHIMADZU LC-2050C(FX274)

<色谱图>



<峰表>

检测器A Ch1 210nm

峰号	保留时间	面积	面积%	高度	理论塔板数(USP)	拖尾因子	分离度(USP)
1	2.363	98370	100.000	17147	3929	1.097	--
总计		98370	100.000	17147			

图94 苯磺酸美洛加巴林片溶出曲线测定HPLC图谱
 参比制剂-YAB2158批-2.5mg-pH6.8介质-桨法-50转-15min-片4
 供试品溶液-1

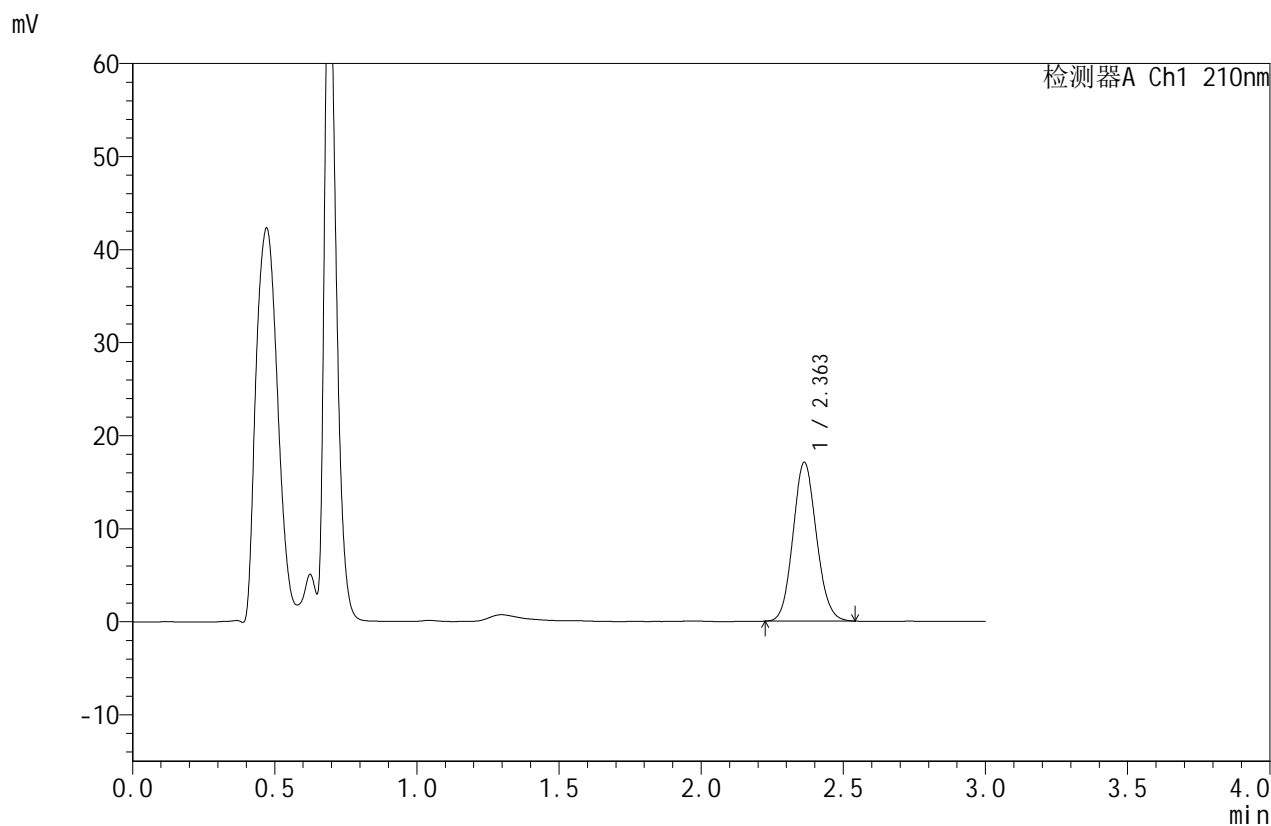


JSS-4129

<样品信息>

色谱柱:XB-C18(50mm*4.6mm,5μm) 流速:1.5ml/min
 柱温:40°C 波长:210nm
 数据文件名: RC\$JSS-4129 - 0-33/25-1603-2 - cbzj-YAB2158p-2.5mg-rcqx-jf50z-1-pH6.8jz-15min-P5.lcd
 方法文件名: RC\$JSS-4129 - RC-JSS-4129-FX274.lcm
 批处理文件名: RC\$JSS-4129 - JSS-4129-20250609-RC-FX274.lcb
 样品瓶号: 4-39
 进样体积: 50 μl 版本号:6.115
 进样时间: 2025/06/09 19:02:05 实验者: lvtingting
 处理时间 (V2): 2025/06/10 09:13:33 处理者: lvtingting
 仪器型号: SHIMADZU LC-2050C(FX274)

<色谱图>



<峰表>

检测器A Ch1 210nm

峰号	保留时间	面积	面积%	高度	理论塔板数(USP)	拖尾因子	分离度(USP)
1	2.363	98008	100.000	17069	3913	1.099	--
总计		98008	100.000	17069			

图95 苯磺酸美洛加巴林片溶出曲线测定HPLC图谱
 参比制剂-YAB2158批-2.5mg-pH6.8介质-桨法-50转-15min-片5
 供试品溶液-1



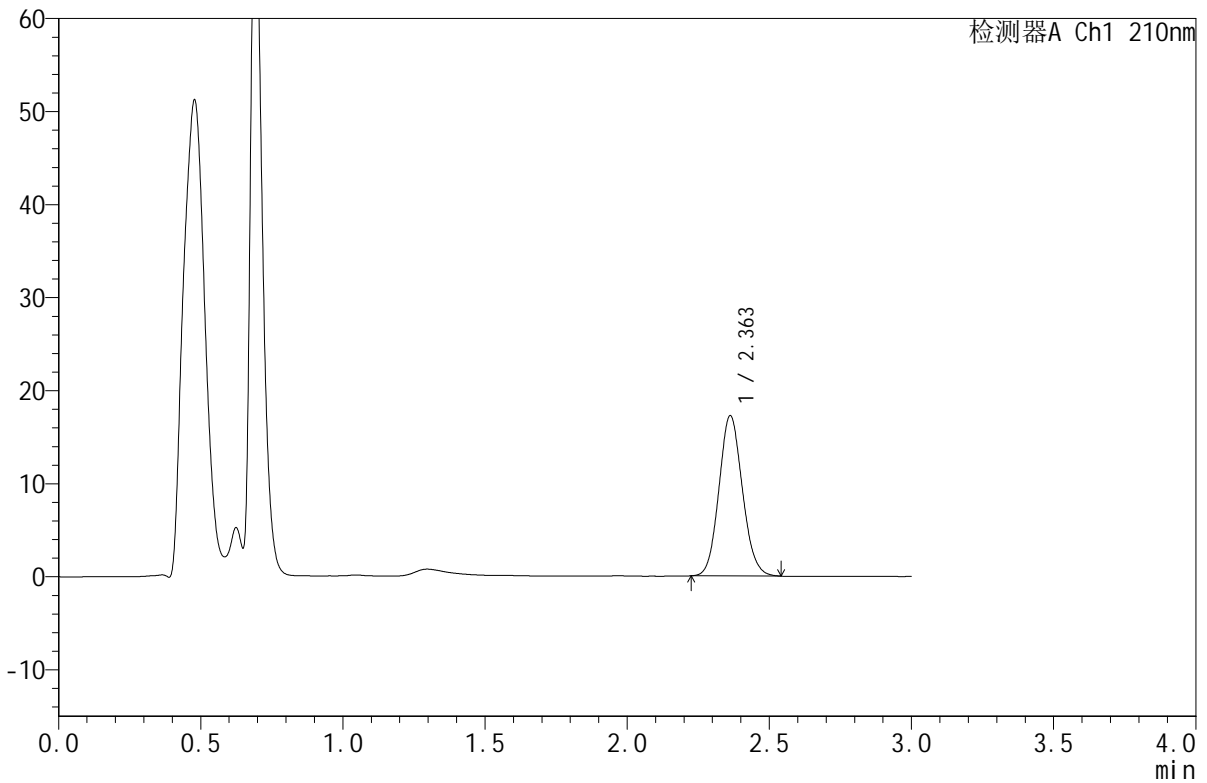
JSS-4129

<样品信息>

色谱柱:XB-C18(50mm*4.6mm,5μm) 流速:1.5ml/min
 柱温:40°C 波长:210nm
 数据文件名: RC\$JSS-4129 - 0-33/25-1604-2 - cbzj-YAB2158p-2.5mg-rcqx-jf50z-1-pH6.8jz-15min-P6.lcd
 方法文件名: RC\$JSS-4129 - RC-JSS-4129-FX274.lcm
 批处理文件名: RC\$JSS-4129 - JSS-4129-20250609-RC-FX274.lcb
 样品瓶号: 4-48
 进样体积: 50 μl 版本号:6.115
 进样时间: 2025/06/09 19:05:30 实验者: lvtingting
 处理时间(V2): 2025/06/10 09:13:36 处理者: lvtingting
 仪器型号: SHIMADZU LC-2050C(FX274)

<色谱图>

mV



<峰表>

检测器A Ch1 210nm

峰号	保留时间	面积	面积%	高度	理论塔板数(USP)	拖尾因子	分离度(USP)
1	2.363	98845	100.000	17218	3912	1.100	--
总计		98845	100.000	17218			

图96 苯磺酸美洛加巴林片溶出曲线测定HPLC图谱
 参比制剂-YAB2158批-2.5mg-pH6.8介质-桨法-50转-15min-片6
 供试品溶液-1

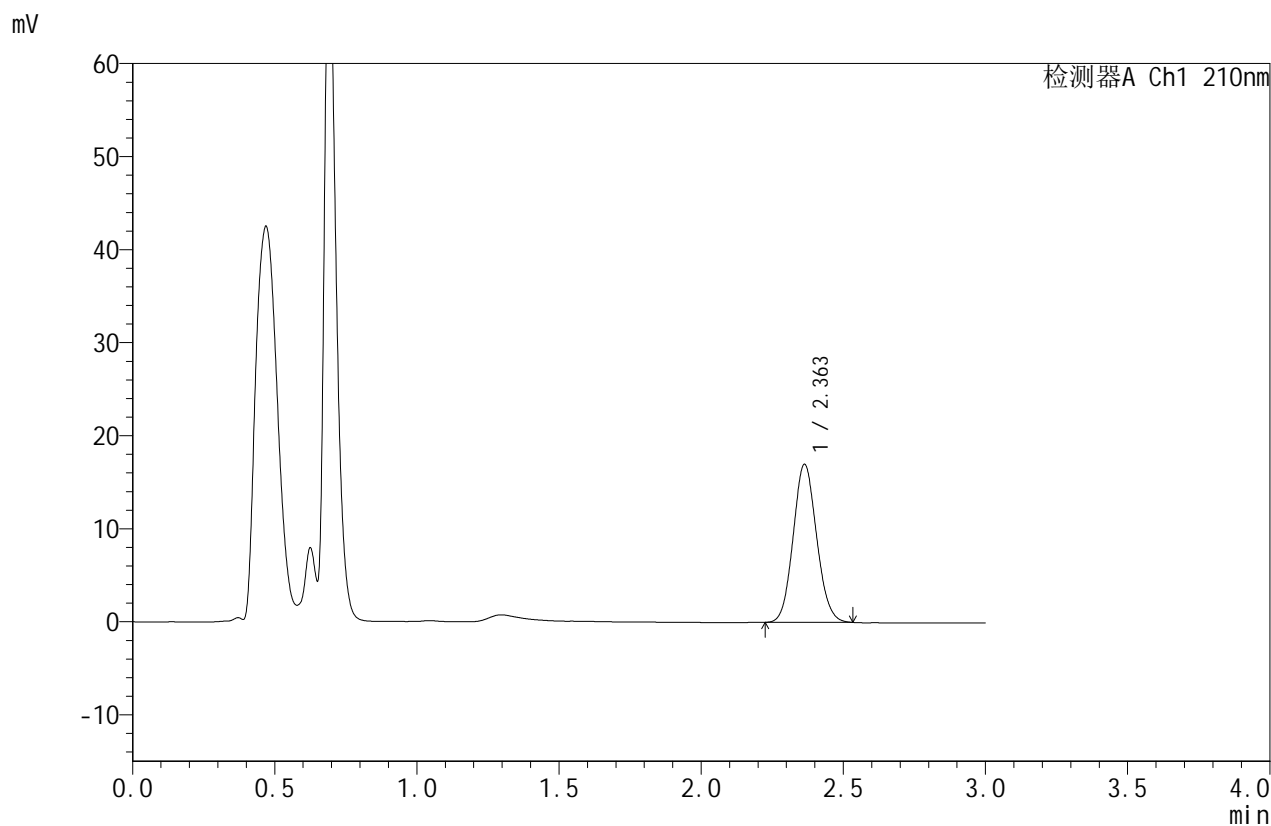


JSS-4129

<样品信息>

色谱柱:XB-C18(50mm*4.6mm,5μm) 流速:1.5ml/min
 柱温:40°C 波长:210nm
 数据文件名: RC\$JSS-4129 - 0-33/25-1605-2 - cbzj-YAB2158p-2.5mg-rcqx-jf50z-1-pH6.8jz-20min-P1.lcd
 方法文件名: RC\$JSS-4129 - RC-JSS-4129-FX274.lcm
 批处理文件名: RC\$JSS-4129 - JSS-4129-20250609-RC-FX274.lcb
 样品瓶号: 4-4
 进样体积: 50 μl 版本号:6.115
 进样时间: 2025/06/09 19:08:56 实验者: lvtingting
 处理时间(V2): 2025/06/10 09:13:38 处理者: lvtingting
 仪器型号: SHIMADZU LC-2050C(FX274)

<色谱图>



<峰表>

检测器A Ch1 210nm

峰号	保留时间	面积	面积%	高度	理论塔板数(USP)	拖尾因子	分离度(USP)
1	2.363	97472	100.000	16998	3907	1.093	--
总计		97472	100.000	16998			

图97 苯磺酸美洛加巴林片溶出曲线测定HPLC图谱
 参比制剂-YAB2158批-2.5mg-pH6.8介质-桨法-50转-20min-片1
 供试品溶液-1



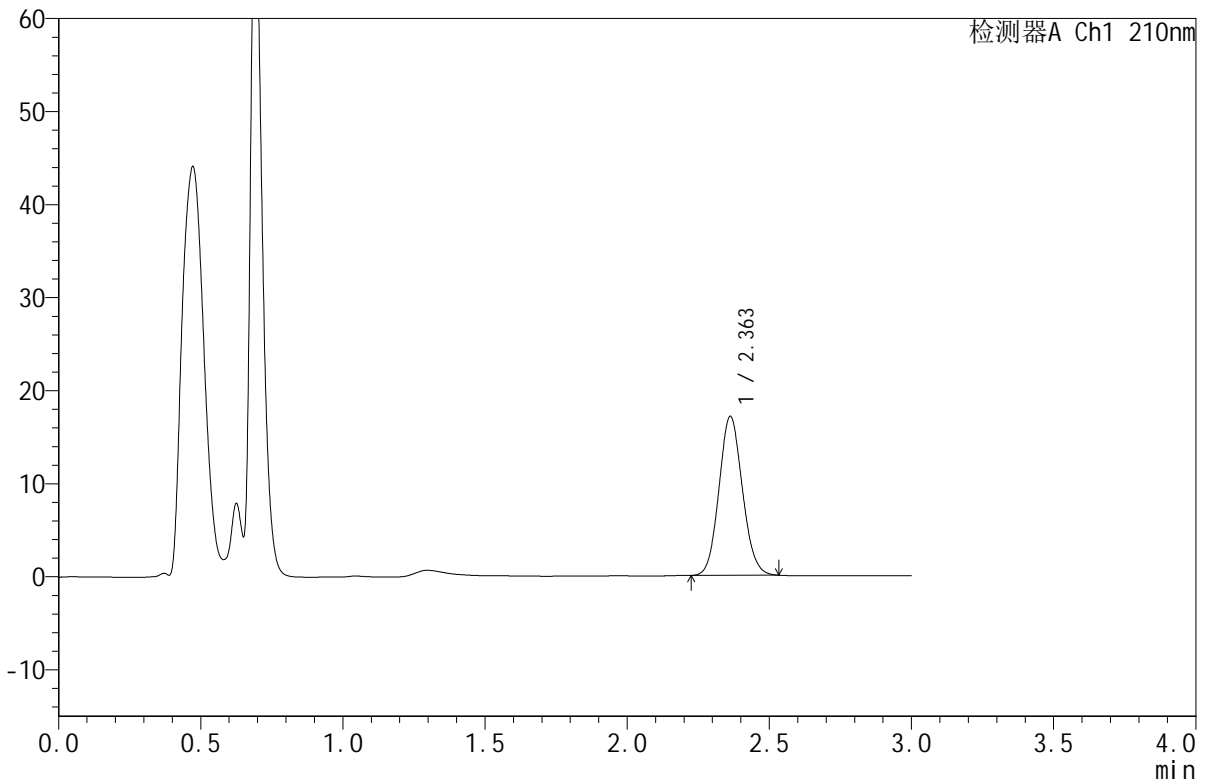
JSS-4129

<样品信息>

色谱柱:XB-C18(50mm*4.6mm,5μm) 流速:1.5ml/min
 柱温:40°C 波长:210nm
 数据文件名: RC\$JSS-4129 - 0-33/25-1606-2 - cbzj-YAB2158p-2.5mg-rcqx-jf50z-1-pH6.8jz-20min-P2.lcd
 方法文件名: RC\$JSS-4129 - RC-JSS-4129-FX274.lcm
 批处理文件名: RC\$JSS-4129 - JSS-4129-20250609-RC-FX274.lcb
 样品瓶号: 4-13
 进样体积: 50 μl 版本号:6.115
 进样时间: 2025/06/09 19:12:22 实验者: lvtingting
 处理时间(V2): 2025/06/10 09:13:41 处理者: lvtingting
 仪器型号: SHIMADZU LC-2050C(FX274)

<色谱图>

mV



<峰表>

检测器A Ch1 210nm

峰号	保留时间	面积	面积%	高度	理论塔板数(USP)	拖尾因子	分离度(USP)
1	2.363	97955	100.000	17079	3909	1.093	--
总计		97955	100.000	17079			

图98 苯磺酸美洛加巴林片溶出曲线测定HPLC图谱
 参比制剂-YAB2158批-2.5mg-pH6.8介质-桨法-50转-20min-片2
 供试品溶液-1

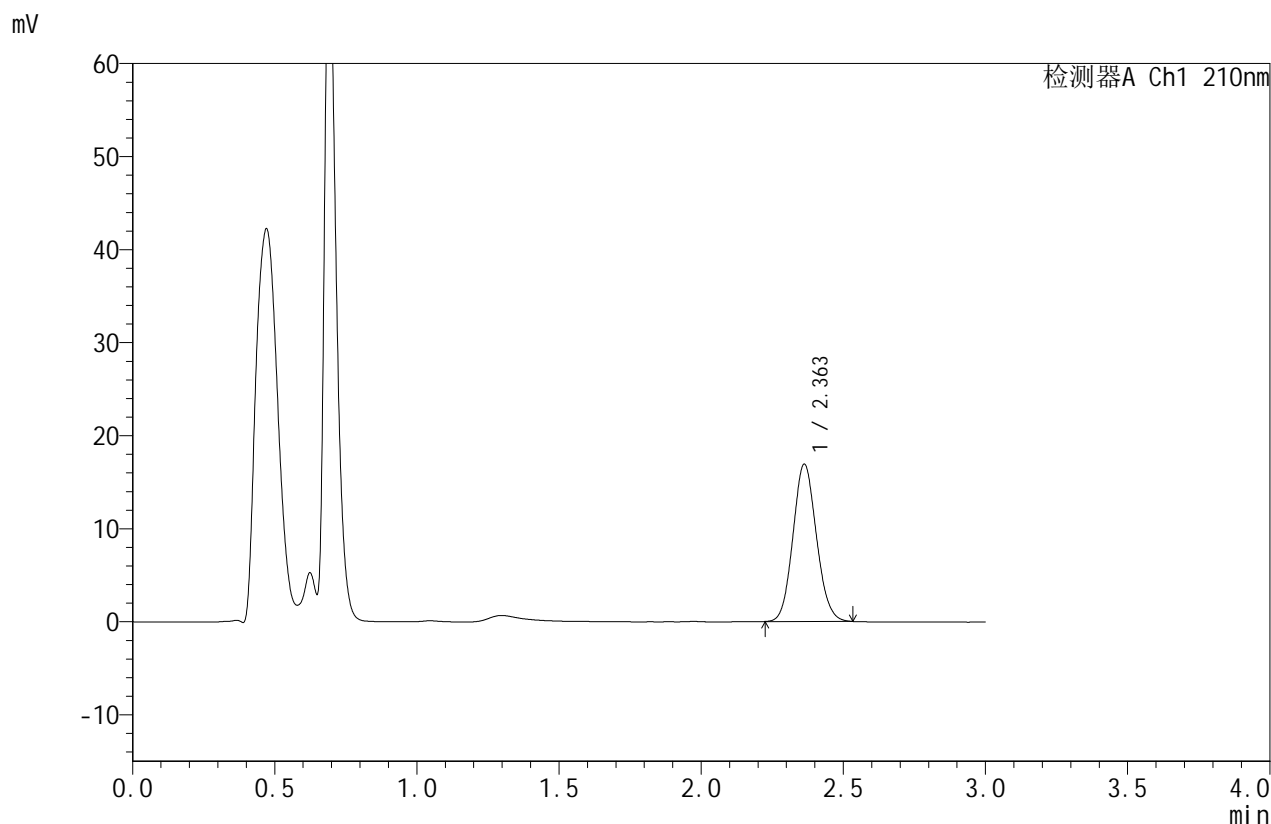


JSS-4129

<样品信息>

色谱柱:XB-C18(50mm*4.6mm,5μm) 流速:1.5ml/min
 柱温:40°C 波长:210nm
 数据文件名: RC\$JSS-4129 - 0-33/25-1607-2 - cbzj-YAB2158p-2.5mg-rcqx-jf50z-1-pH6.8jz-20min-P3.lcd
 方法文件名: RC\$JSS-4129 - RC-JSS-4129-FX274.lcm
 批处理文件名: RC\$JSS-4129 - JSS-4129-20250609-RC-FX274.lcb
 样品瓶号: 4-22
 进样体积: 50 μl 版本号:6.115
 进样时间: 2025/06/09 19:15:47 实验者: lvtingting
 处理时间(V2): 2025/06/10 09:13:43 处理者: lvtingting
 仪器型号: SHIMADZU LC-2050C(FX274)

<色谱图>



<峰表>

检测器A Ch1 210nm

峰号	保留时间	面积	面积%	高度	理论塔板数(USP)	拖尾因子	分离度(USP)
1	2.363	97141	100.000	16912	3904	1.096	--
总计		97141	100.000	16912			

图99 苯磺酸美洛加巴林片溶出曲线测定HPLC图谱
 参比制剂-YAB2158批-2.5mg-pH6.8介质-桨法-50转-20min-片3
 供试品溶液-1



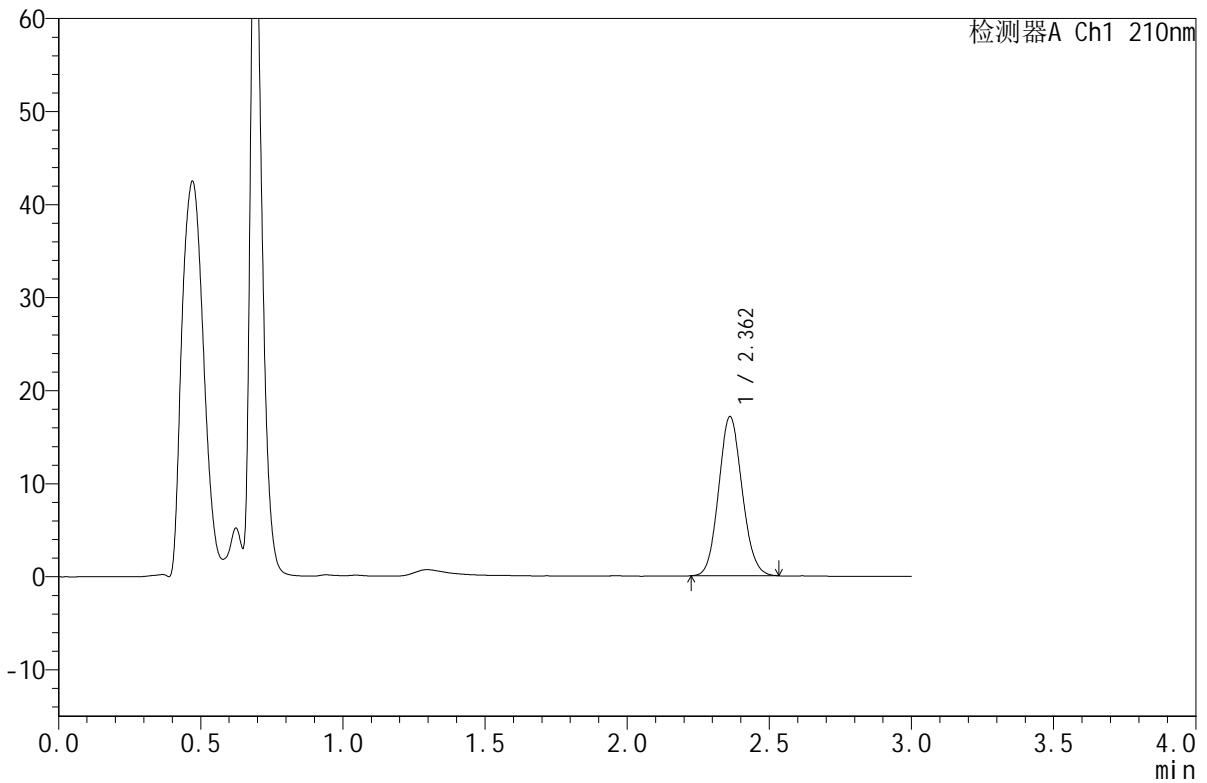
JSS-4129

<样品信息>

色谱柱:XB-C18(50mm*4.6mm,5μm) 流速:1.5ml/min
 柱温:40°C 波长:210nm
 数据文件名: RC\$JSS-4129 - 0-33/25-1608-2 - cbzj-YAB2158p-2.5mg-rcqx-jf50z-1-pH6.8jz-20min-P4.lcd
 方法文件名: RC\$JSS-4129 - RC-JSS-4129-FX274.lcm
 批处理文件名: RC\$JSS-4129 - JSS-4129-20250609-RC-FX274.lcb
 样品瓶号: 4-31
 进样体积: 50 μl 版本号:6.115
 进样时间: 2025/06/09 19:19:13 实验者: lvtingting
 处理时间 (V2): 2025/06/10 09:13:46 处理者: lvtingting
 仪器型号: SHIMADZU LC-2050C(FX274)

<色谱图>

mV



<峰表>

检测器A Ch1 210nm

峰号	保留时间	面积	面积%	高度	理论塔板数(USP)	拖尾因子	分离度(USP)
1	2.362	98197	100.000	17096	3910	1.094	--
总计		98197	100.000	17096			

图100 苯磺酸美洛加巴林片溶出曲线测定HPLC图谱
 参比制剂-YAB2158批-2.5mg-pH6.8介质-桨法-50转-20min-片4
 供试品溶液-1

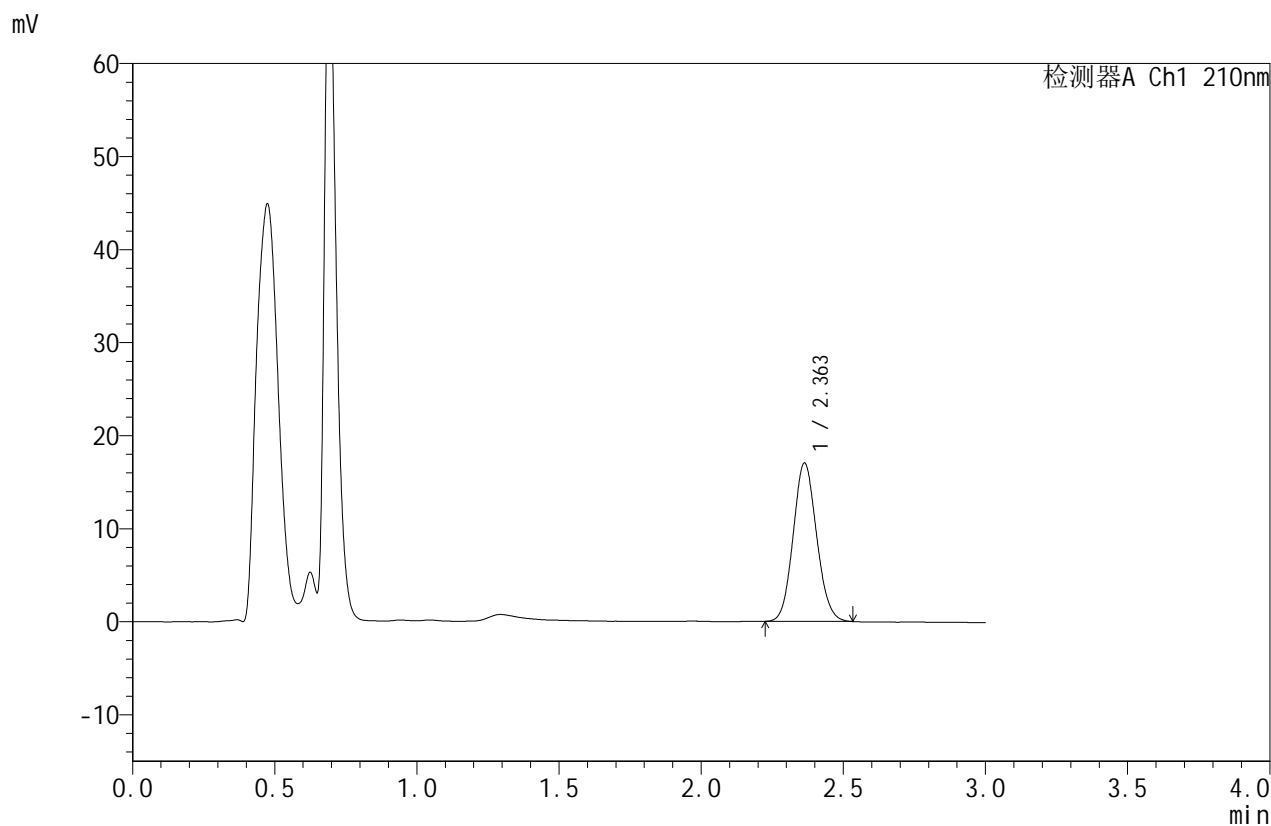


JSS-4129

<样品信息>

色谱柱:XB-C18(50mm*4.6mm,5μm) 流速:1.5ml/min
 柱温:40°C 波长:210nm
 数据文件名: RC\$JSS-4129 - 0-33/25-1609-2 - cbzj-YAB2158p-2.5mg-rcqx-jf50z-1-pH6.8jz-20min-P5.lcd
 方法文件名: RC\$JSS-4129 - RC-JSS-4129-FX274.lcm
 批处理文件名: RC\$JSS-4129 - JSS-4129-20250609-RC-FX274.lcb
 样品瓶号: 4-40
 进样体积: 50 μl 版本号:6.115
 进样时间: 2025/06/09 19:22:38 实验者: lvtingting
 处理时间(V2): 2025/06/10 09:13:49 处理者: lvtingting
 仪器型号: SHIMADZU LC-2050C(FX274)

<色谱图>



<峰表>

检测器A Ch1 210nm

峰号	保留时间	面积	面积%	高度	理论塔板数(USP)	拖尾因子	分离度(USP)
1	2.363	97675	100.000	17024	3903	1.095	--
总计		97675	100.000	17024			

图101 苯磺酸美洛加巴林片溶出曲线测定HPLC图谱
 参比制剂-YAB2158批-2.5mg-pH6.8介质-桨法-50转-20min-片5
 供试品溶液-1

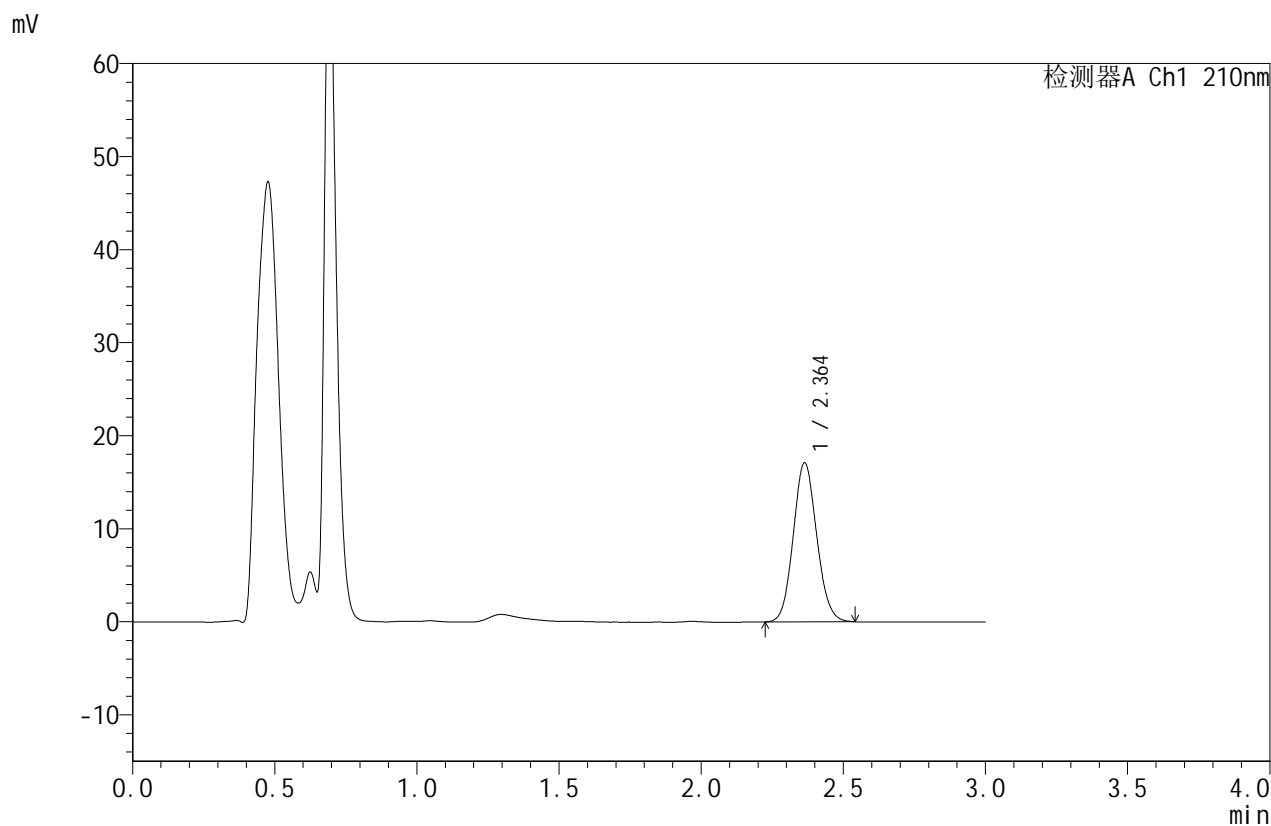


JSS-4129

<样品信息>

色谱柱:XB-C18(50mm*4.6mm,5μm) 流速:1.5ml/min
 柱温:40°C 波长:210nm
 数据文件名: RC\$JSS-4129 - 0-33/25-1610-2 - cbzj-YAB2158p-2.5mg-rcqx-jf50z-1-pH6.8jz-20min-P6.lcd
 方法文件名: RC\$JSS-4129 - RC-JSS-4129-FX274.lcm
 批处理文件名: RC\$JSS-4129 - JSS-4129-20250609-RC-FX274.lcb
 样品瓶号: 4-49
 进样体积: 50 μl 版本号:6.115
 进样时间: 2025/06/09 19:26:03 实验者: lvtingting
 处理时间(V2): 2025/06/10 09:13:51 处理者: lvtingting
 仪器型号: SHIMADZU LC-2050C(FX274)

<色谱图>



<峰表>

检测器A Ch1 210nm

峰号	保留时间	面积	面积%	高度	理论塔板数(USP)	拖尾因子	分离度(USP)
1	2.364	98112	100.000	17098	3917	1.094	--
总计		98112	100.000	17098			

图102 苯磺酸美洛加巴林片溶出曲线测定HPLC图谱
 参比制剂-YAB2158批-2.5mg-pH6.8介质-桨法-50转-20min-片6
 供试品溶液-1



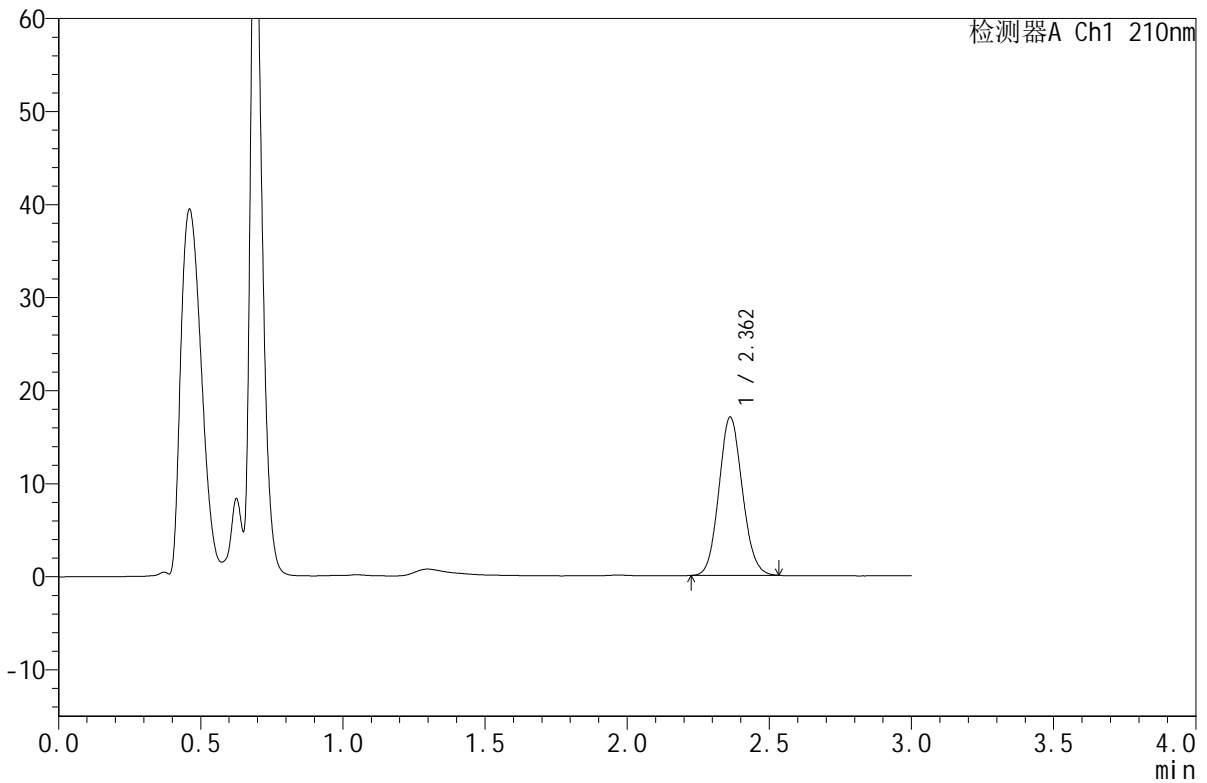
JSS-4129

<样品信息>

色谱柱:XB-C18(50mm*4.6mm,5μm) 流速:1.5ml/min
 柱温:40°C 波长:210nm
 数据文件名: RC\$JSS-4129 - 0-33/25-1611-2 - cbzj-YAB2158p-2.5mg-rcqx-jf50z-1-pH6.8jz-30min-P1.lcd
 方法文件名: RC\$JSS-4129 - RC-JSS-4129-FX274.lcm
 批处理文件名: RC\$JSS-4129 - JSS-4129-20250609-RC-FX274.lcb
 样品瓶号: 4-5
 进样体积: 50 μl 版本号:6.115
 进样时间: 2025/06/09 19:29:29 实验者: lvtingting
 处理时间 (V2): 2025/06/10 09:13:54 处理者: lvtingting
 仪器型号: SHIMADZU LC-2050C(FX274)

<色谱图>

mV



<峰表>

检测器A Ch1 210nm

峰号	保留时间	面积	面积%	高度	理论塔板数(USP)	拖尾因子	分离度(USP)
1	2.362	97518	100.000	17010	3922	1.095	--
总计		97518	100.000	17010			

图103 苯磺酸美洛加巴林片溶出曲线测定HPLC图谱
 参比制剂-YAB2158批-2.5mg-pH6.8介质-桨法-50转-30min-片1
 供试品溶液-1

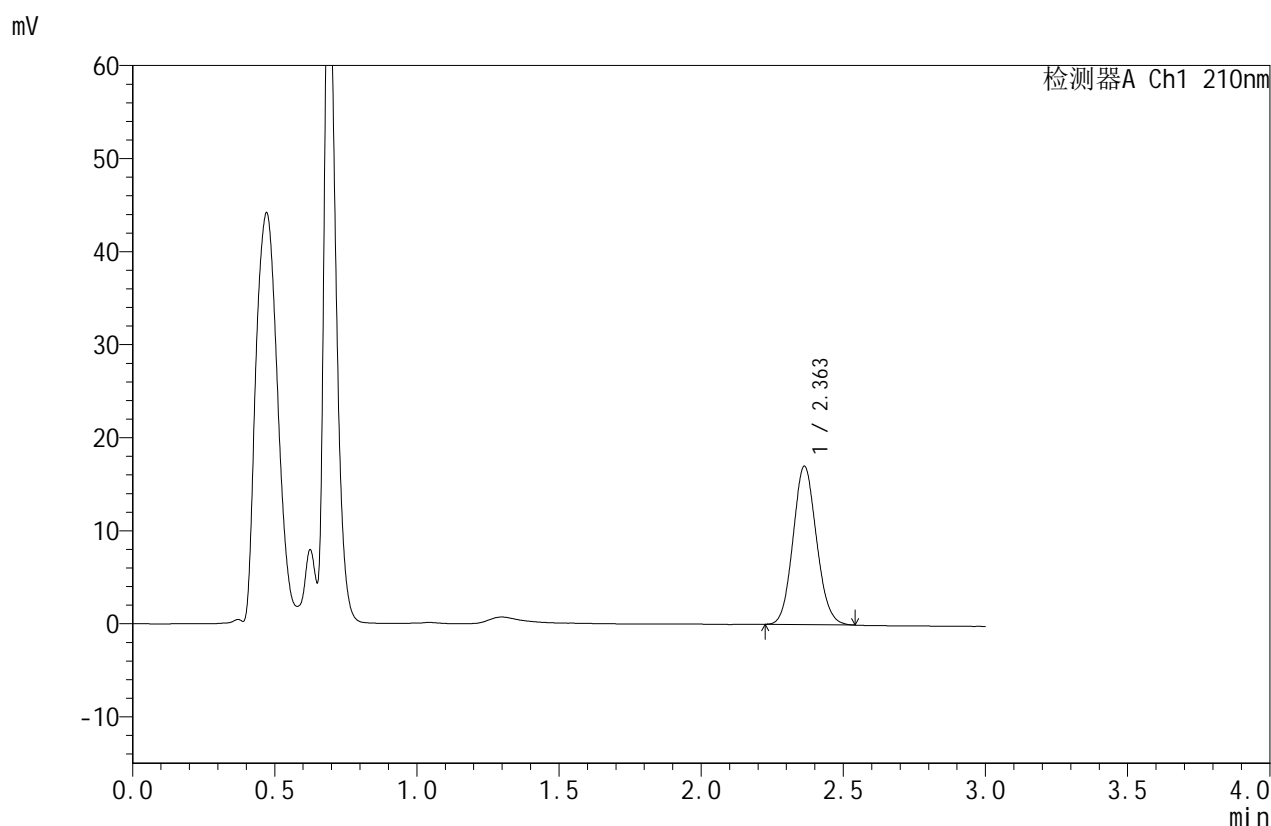


JSS-4129

<样品信息>

色谱柱:XB-C18(50mm*4.6mm,5μm) 流速:1.5ml/min
 柱温:40°C 波长:210nm
 数据文件名: RC\$JSS-4129 - 0-33/25-1612-2 - cbzj-YAB2158p-2.5mg-rcqx-jf50z-1-pH6.8jz-30min-P2.lcd
 方法文件名: RC\$JSS-4129 - RC-JSS-4129-FX274.lcm
 批处理文件名: RC\$JSS-4129 - JSS-4129-20250609-RC-FX274.lcb
 样品瓶号: 4-14
 进样体积: 50 μl 版本号:6.115
 进样时间: 2025/06/09 19:32:54 实验者: lvtingting
 处理时间(V2): 2025/06/10 09:13:57 处理者: lvtingting
 仪器型号: SHIMADZU LC-2050C(FX274)

<色谱图>



<峰表>

检测器A Ch1 210nm

峰号	保留时间	面积	面积%	高度	理论塔板数(USP)	拖尾因子	分离度(USP)
1	2.363	97838	100.000	17032	3899	1.096	--
总计		97838	100.000	17032			

图104 苯磺酸美洛加巴林片溶出曲线测定HPLC图谱
 参比制剂-YAB2158批-2.5mg-pH6.8介质-桨法-50转-30min-片2
 供试品溶液-1

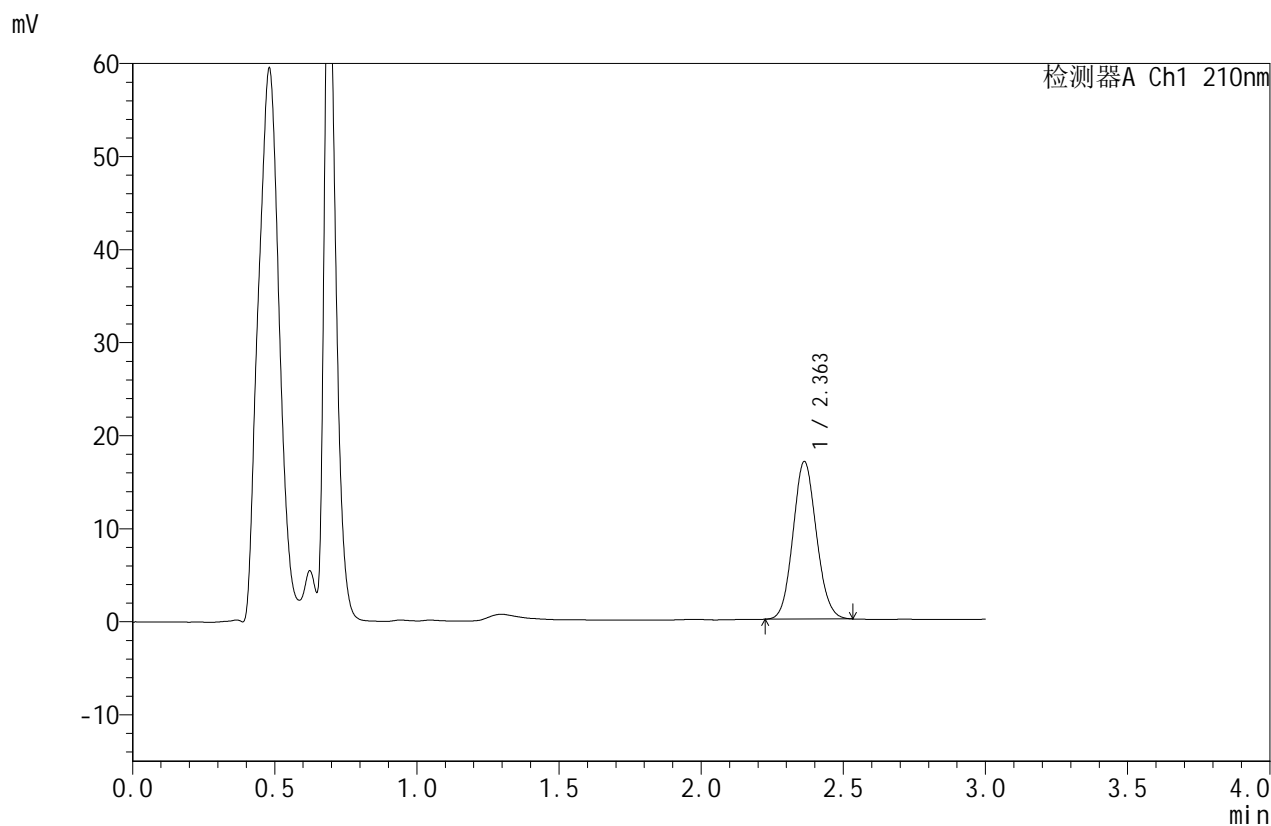


JSS-4129

<样品信息>

色谱柱:XB-C18(50mm*4.6mm,5μm) 流速:1.5ml/min
 柱温:40°C 波长:210nm
 数据文件名: RC\$JSS-4129 - 0-33/25-1613-2 - cbzj-YAB2158p-2.5mg-rcqx-jf50z-1-pH6.8jz-30min-P3.lcd
 方法文件名: RC\$JSS-4129 - RC-JSS-4129-FX274.lcm
 批处理文件名: RC\$JSS-4129 - JSS-4129-20250609-RC-FX274.lcb
 样品瓶号: 4-23
 进样体积: 50 μl 版本号:6.115
 进样时间: 2025/06/09 19:36:20 实验者: lvtingting
 处理时间 (V2): 2025/06/10 09:14:00 处理者: lvtingting
 仪器型号: SHIMADZU LC-2050C(FX274)

<色谱图>



<峰表>

检测器A Ch1 210nm

峰号	保留时间	面积	面积%	高度	理论塔板数(USP)	拖尾因子	分离度(USP)
1	2.363	97058	100.000	16937	3921	1.092	--
总计		97058	100.000	16937			

图105 苯磺酸美洛加巴林片溶出曲线测定HPLC图谱
 参比制剂-YAB2158批-2.5mg-pH6.8介质-桨法-50转-30min-片3
 供试品溶液-1

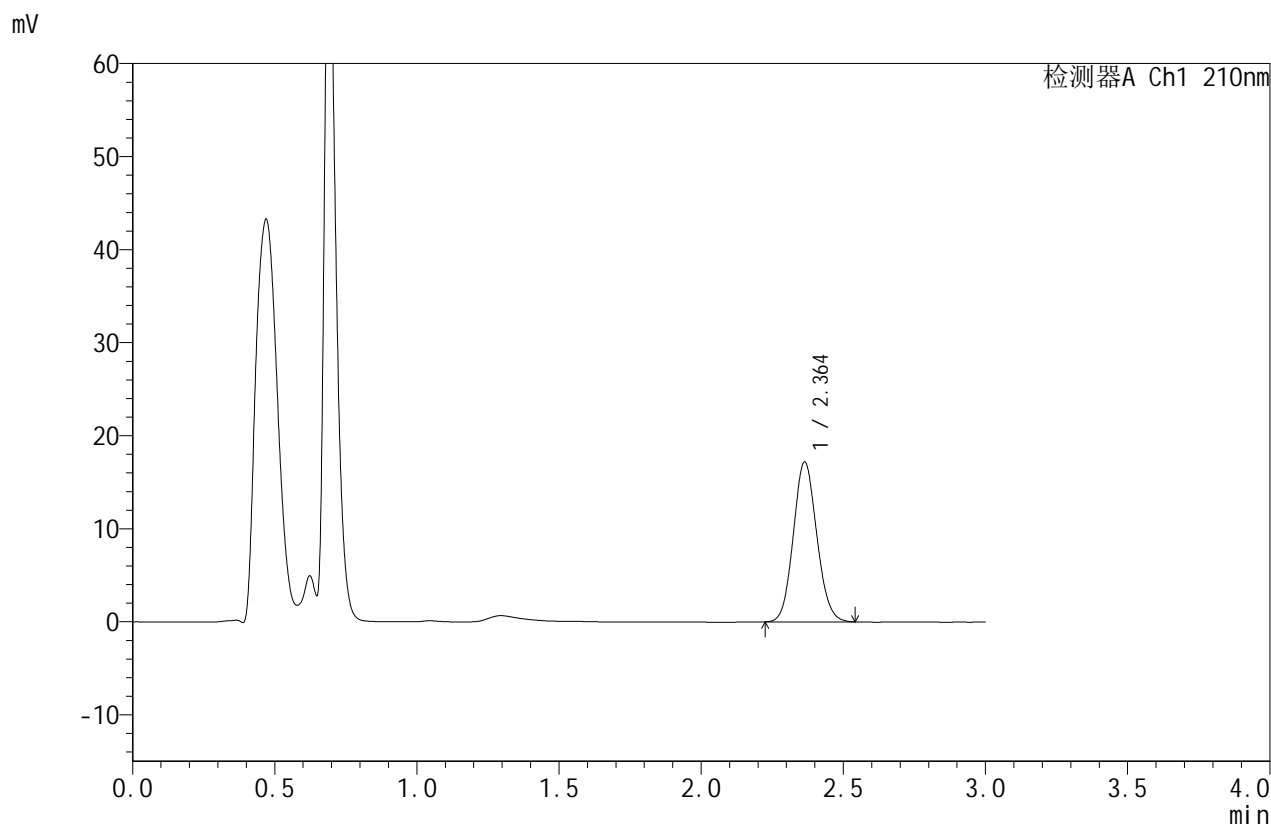


JSS-4129

<样品信息>

色谱柱:XB-C18(50mm*4.6mm,5μm) 流速:1.5ml/min
 柱温:40°C 波长:210nm
 数据文件名: RC\$JSS-4129 - 0-33/25-1614-2 - cbzj-YAB2158p-2.5mg-rcqx-jf50z-1-pH6.8jz-30min-P4.lcd
 方法文件名: RC\$JSS-4129 - RC-JSS-4129-FX274.lcm
 批处理文件名: RC\$JSS-4129 - JSS-4129-20250609-RC-FX274.lcb
 样品瓶号: 4-32
 进样体积: 50 μl 版本号:6.115
 进样时间: 2025/06/09 19:39:46 实验者: lvtingting
 处理时间(V2): 2025/06/10 09:14:02 处理者: lvtingting
 仪器型号: SHIMADZU LC-2050C(FX274)

<色谱图>



<峰表>

检测器A Ch1 210nm

峰号	保留时间	面积	面积%	高度	理论塔板数(USP)	拖尾因子	分离度(USP)
1	2.364	98736	100.000	17191	3903	1.095	--
总计		98736	100.000	17191			

图106 苯磺酸美洛加巴林片溶出曲线测定HPLC图谱
 参比制剂-YAB2158批-2.5mg-pH6.8介质-桨法-50转-30min-片4
 供试品溶液-1

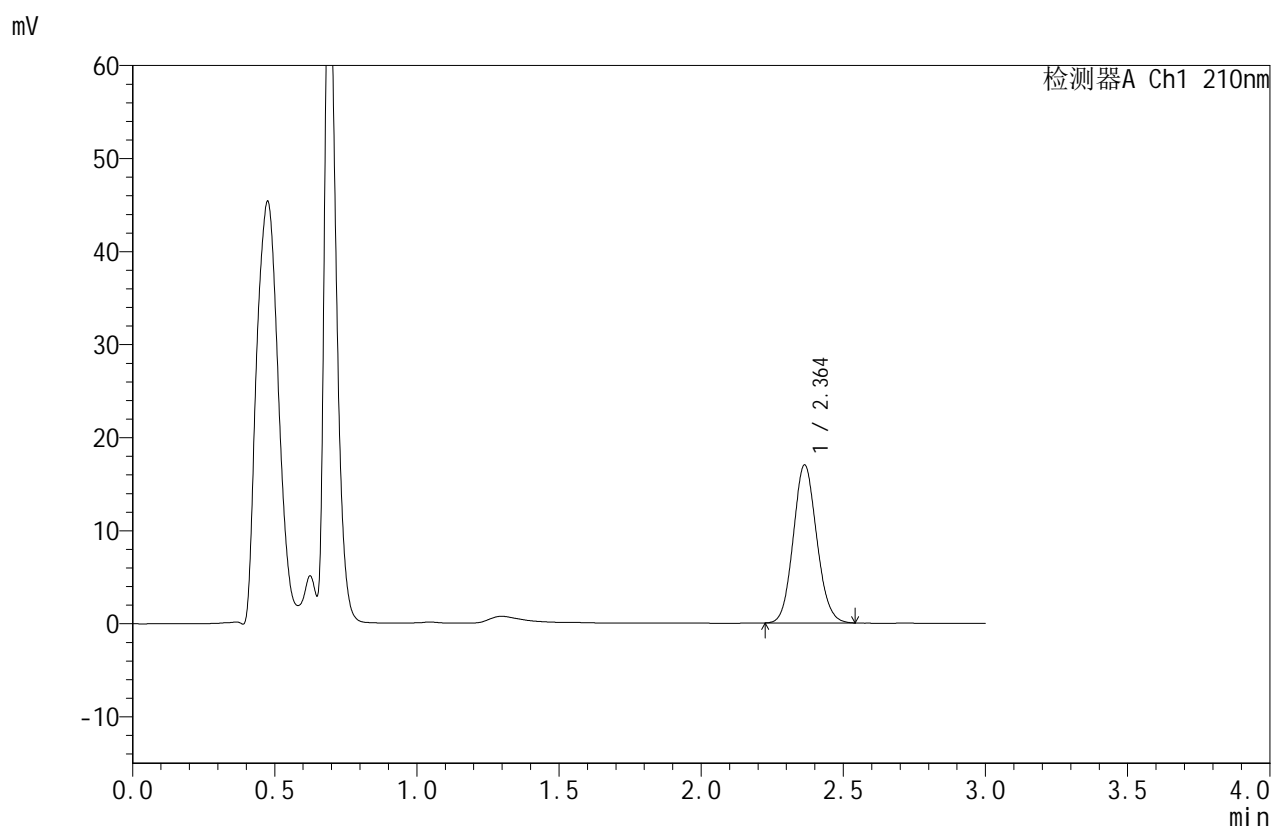


JSS-4129

<样品信息>

色谱柱:XB-C18(50mm*4.6mm,5μm) 流速:1.5ml/min
 柱温:40°C 波长:210nm
 数据文件名: RC\$JSS-4129 - 0-33/25-1615-2 - cbzj-YAB2158p-2.5mg-rcqx-jf50z-1-pH6.8jz-30min-P5.lcd
 方法文件名: RC\$JSS-4129 - RC-JSS-4129-FX274.lcm
 批处理文件名: RC\$JSS-4129 - JSS-4129-20250609-RC-FX274.lcb
 样品瓶号: 4-41
 进样体积: 50 μl 版本号:6.115
 进样时间: 2025/06/09 19:43:11 实验者: lvtingting
 处理时间(V2): 2025/06/10 09:14:05 处理者: lvtingting
 仪器型号: SHIMADZU LC-2050C(FX274)

<色谱图>



<峰表>

检测器A Ch1 210nm

峰号	保留时间	面积	面积%	高度	理论塔板数(USP)	拖尾因子	分离度(USP)
1	2.364	97434	100.000	16986	3925	1.098	--
总计		97434	100.000	16986			

图107 苯磺酸美洛加巴林片溶出曲线测定HPLC图谱
 参比制剂-YAB2158批-2.5mg-pH6.8介质-桨法-50转-30min-片5
 供试品溶液-1



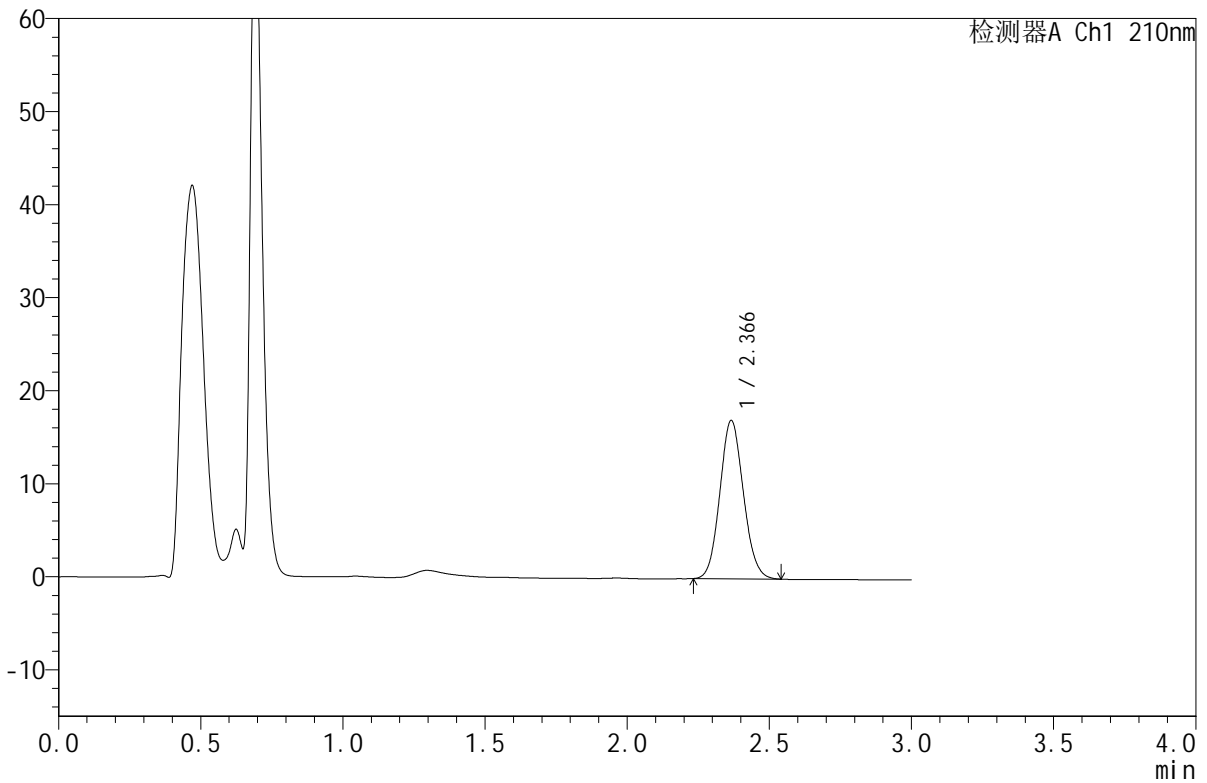
JSS-4129

<样品信息>

色谱柱:XB-C18(50mm*4.6mm,5μm) 流速:1.5ml/min
 柱温:40°C 波长:210nm
 数据文件名: RC\$JSS-4129 - 0-33/25-1616-2 - cbzj-YAB2158p-2.5mg-rcqx-jf50z-1-pH6.8jz-30min-P6.lcd
 方法文件名: RC\$JSS-4129 - RC-JSS-4129-FX274.lcm
 批处理文件名: RC\$JSS-4129 - JSS-4129-20250609-RC-FX274.lcb
 样品瓶号: 4-50
 进样体积: 50 μl 版本号:6.115
 进样时间: 2025/06/09 19:46:37 实验者: lvtingting
 处理时间 (V2): 2025/06/10 09:14:08 处理者: lvtingting
 仪器型号: SHIMADZU LC-2050C(FX274)

<色谱图>

mV



<峰表>

检测器A Ch1 210nm

峰号	保留时间	面积	面积%	高度	理论塔板数(USP)	拖尾因子	分离度(USP)
1	2.366	98003	100.000	16986	3894	1.094	--
总计		98003	100.000	16986			

图108 苯磺酸美洛加巴林片溶出曲线测定HPLC图谱
 参比制剂-YAB2158批-2.5mg-pH6.8介质-桨法-50转-30min-片6
 供试品溶液-1

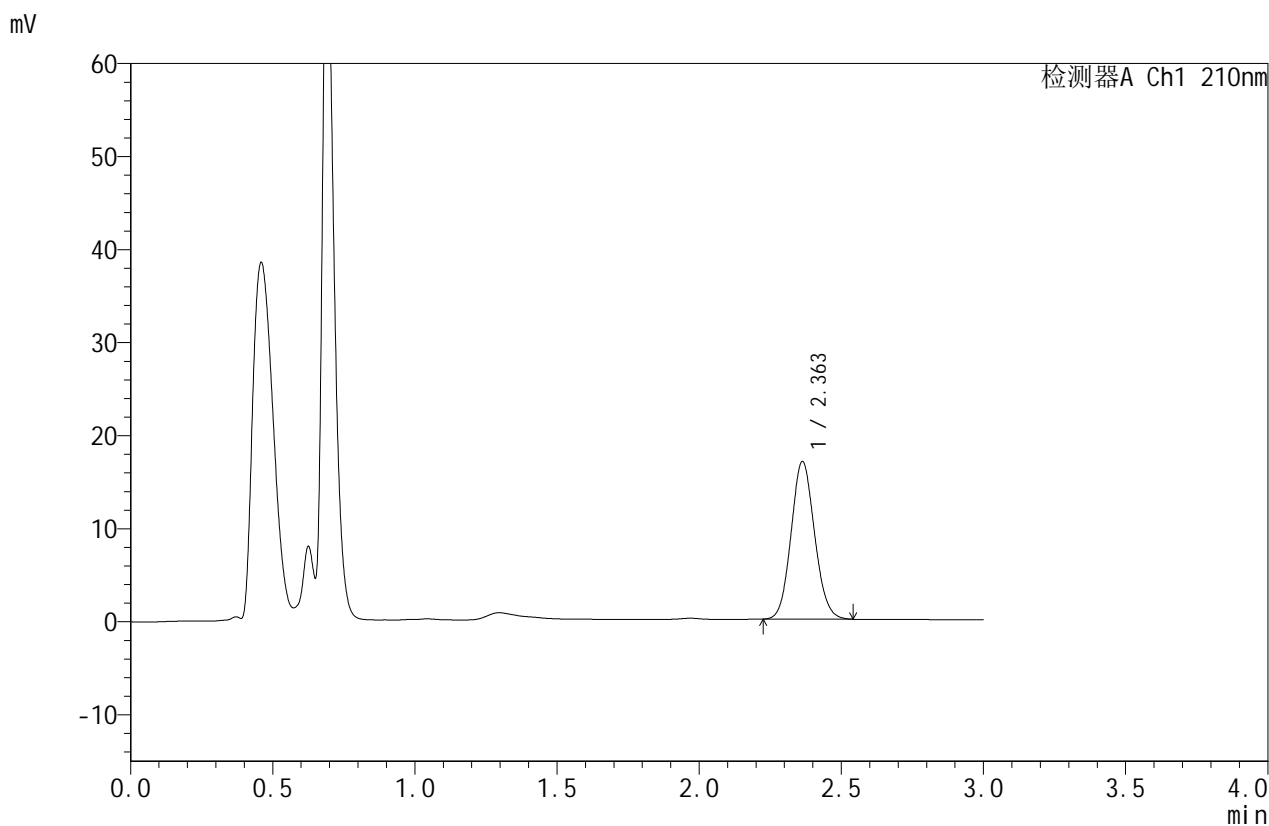


JSS-4129

<样品信息>

色谱柱:XB-C18(50mm*4.6mm,5μm) 流速:1.5ml/min
 柱温:40°C 波长:210nm
 数据文件名: RC\$JSS-4129 - 0-33/25-1617-2 - cbzj-YAB2158p-2.5mg-rcqx-jf50z-1-pH6.8jz-45min-P1.lcd
 方法文件名: RC\$JSS-4129 - RC-JSS-4129-FX274.lcm
 批处理文件名: RC\$JSS-4129 - JSS-4129-20250609-RC-FX274.lcb
 样品瓶号: 4-6
 进样体积: 50 μl 版本号:6.115
 进样时间: 2025/06/09 19:50:03 实验者: lvtingting
 处理时间(V2): 2025/06/10 09:14:11 处理者: lvtingting
 仪器型号: SHIMADZU LC-2050C(FX274)

<色谱图>



<峰表>

检测器A Ch1 210nm

峰号	保留时间	面积	面积%	高度	理论塔板数(USP)	拖尾因子	分离度(USP)
1	2.363	97469	100.000	16945	3903	1.094	--
总计		97469	100.000	16945			

图109 苯磺酸美洛加巴林片溶出曲线测定HPLC图谱
 参比制剂-YAB2158批-2.5mg-pH6.8介质-桨法-50转-45min-片1
 供试品溶液-1

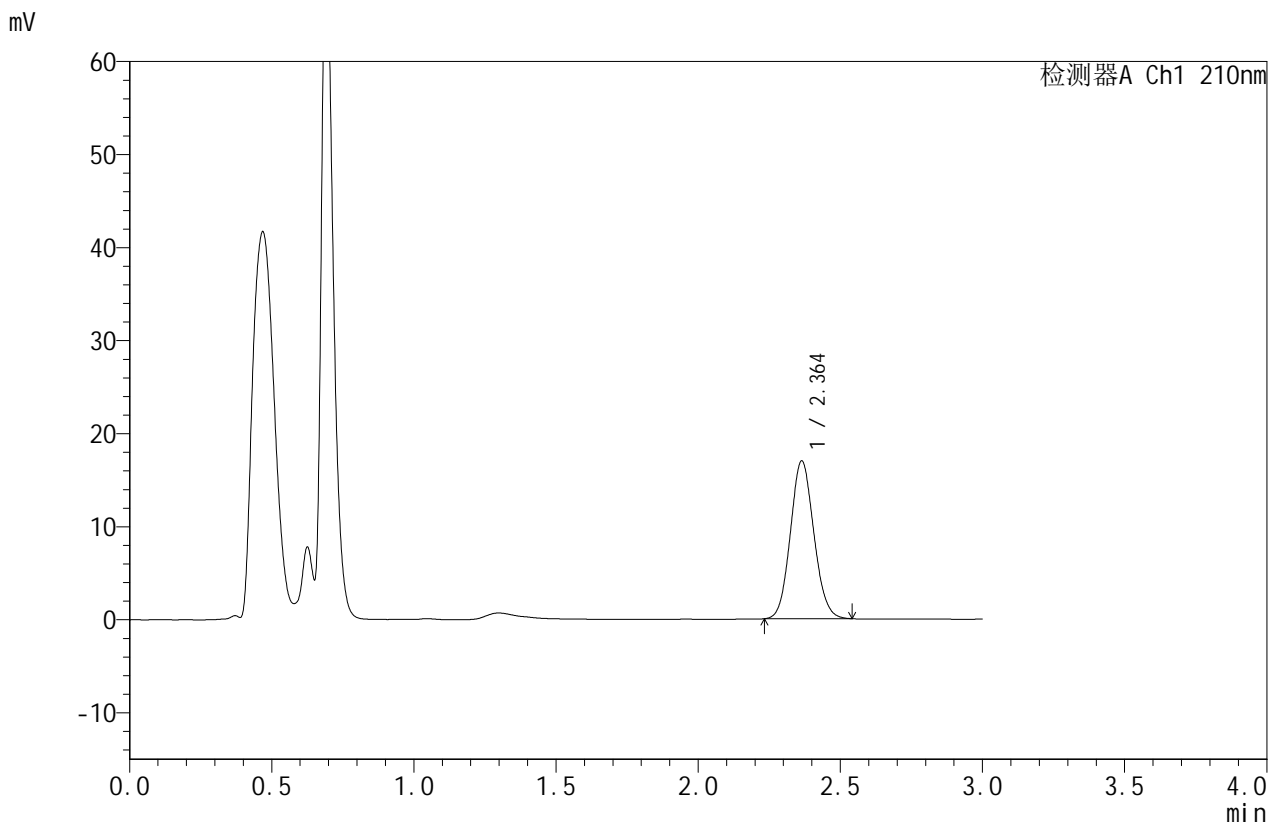


JSS-4129

<样品信息>

色谱柱:XB-C18(50mm*4.6mm,5μm) 流速:1.5ml/min
 柱温:40°C 波长:210nm
 数据文件名: RC\$JSS-4129 - 0-33/25-1618-2 - cbzj-YAB2158p-2.5mg-rcqx-jf50z-1-pH6.8jz-45min-P2.lcd
 方法文件名: RC\$JSS-4129 - RC-JSS-4129-FX274.lcm
 批处理文件名: RC\$JSS-4129 - JSS-4129-20250609-RC-FX274.lcb
 样品瓶号: 4-15
 进样体积: 50 μl 版本号:6.115
 进样时间: 2025/06/09 19:53:29 实验者: lvtingting
 处理时间 (V2): 2025/06/10 09:14:13 处理者: lvtingting
 仪器型号: SHIMADZU LC-2050C(FX274)

<色谱图>



<峰表>

检测器A Ch1 210nm

峰号	保留时间	面积	面积%	高度	理论塔板数(USP)	拖尾因子	分离度(USP)
1	2.364	97441	100.000	16959	3907	1.094	--
总计		97441	100.000	16959			

图110 苯磺酸美洛加巴林片溶出曲线测定HPLC图谱
 参比制剂-YAB2158批-2.5mg-pH6.8介质-桨法-50转-45min-片2
 供试品溶液-1



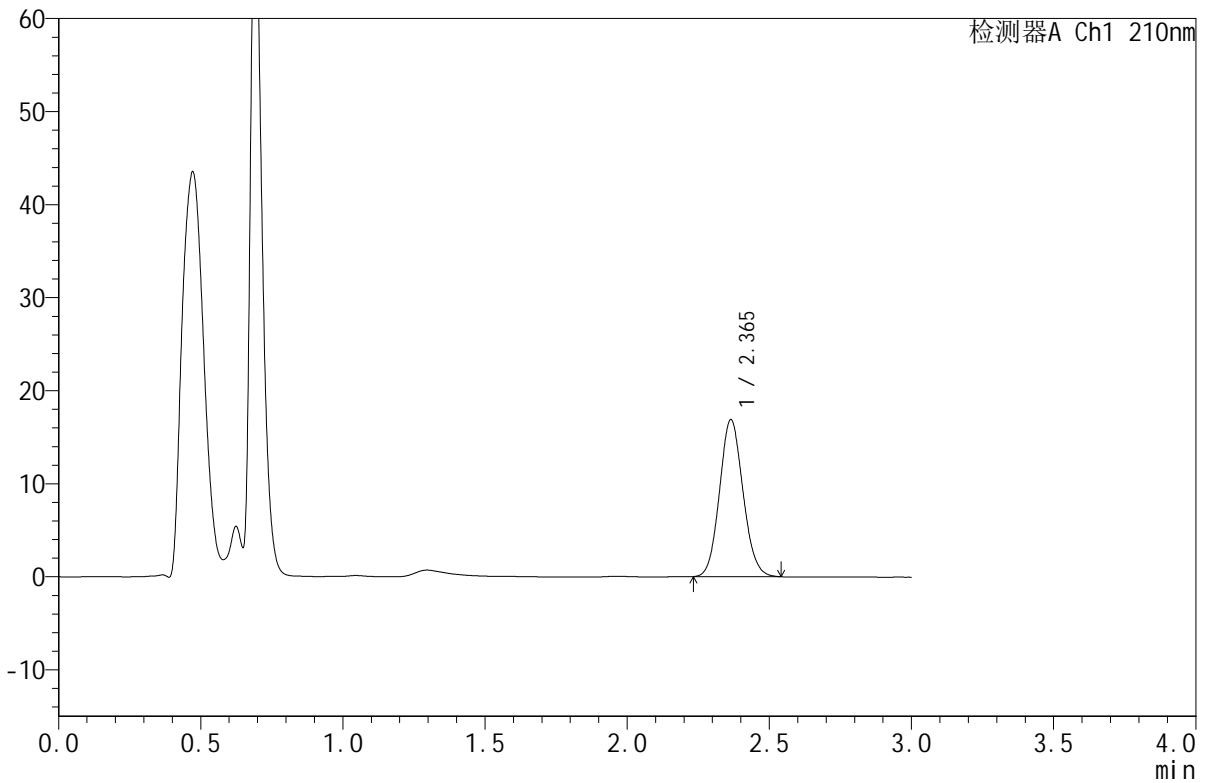
JSS-4129

<样品信息>

色谱柱:XB-C18(50mm*4.6mm,5μm) 流速:1.5ml/min
 柱温:40°C 波长:210nm
 数据文件名: RC\$JSS-4129 - 0-33/25-1619-2 - cbzj-YAB2158p-2.5mg-rcqx-jf50z-1-pH6.8jz-45min-P3.lcd
 方法文件名: RC\$JSS-4129 - RC-JSS-4129-FX274.lcm
 批处理文件名: RC\$JSS-4129 - JSS-4129-20250609-RC-FX274.lcb
 样品瓶号: 4-24
 进样体积: 50 μl 版本号:6.115
 进样时间: 2025/06/09 19:56:55 实验者: lvtingting
 处理时间(V2): 2025/06/10 09:14:16 处理者: lvtingting
 仪器型号: SHIMADZU LC-2050C(FX274)

<色谱图>

mV



<峰表>

检测器A Ch1 210nm

峰号	保留时间	面积	面积%	高度	理论塔板数(USP)	拖尾因子	分离度(USP)
1	2.365	96935	100.000	16863	3907	1.095	--
总计		96935	100.000	16863			

图111 苯磺酸美洛加巴林片溶出曲线测定HPLC图谱
 参比制剂-YAB2158批-2.5mg-pH6.8介质-桨法-50转-45min-片3
 供试品溶液-1

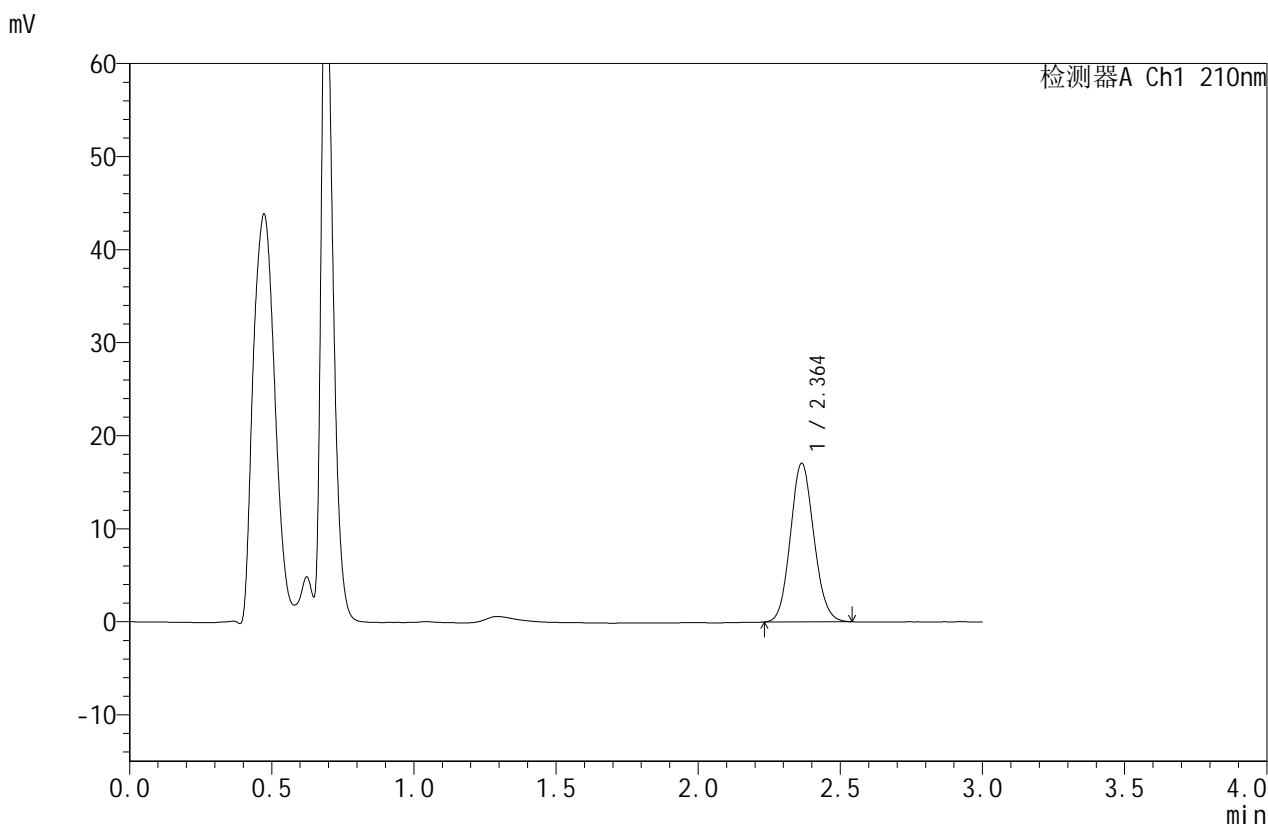


JSS-4129

<样品信息>

色谱柱:XB-C18(50mm*4.6mm,5μm) 流速:1.5ml/min
 柱温:40°C 波长:210nm
 数据文件名: RC\$JSS-4129 - 0-33/25-1620-2 - cbzj-YAB2158p-2.5mg-rcqx-jf50z-1-pH6.8jz-45min-P4.lcd
 方法文件名: RC\$JSS-4129 - RC-JSS-4129-FX274.lcm
 批处理文件名: RC\$JSS-4129 - JSS-4129-20250609-RC-FX274.lcb
 样品瓶号: 4-33
 进样体积: 50 μl 版本号:6.115
 进样时间: 2025/06/09 20:00:20 实验者: lvtingting
 处理时间(V2): 2025/06/10 09:14:19 处理者: lvtingting
 仪器型号: SHIMADZU LC-2050C(FX274)

<色谱图>



<峰表>

检测器A Ch1 210nm

峰号	保留时间	面积	面积%	高度	理论塔板数(USP)	拖尾因子	分离度(USP)
1	2.364	97938	100.000	17055	3911	1.099	--
总计		97938	100.000	17055			

图112 苯磺酸美洛加巴林片溶出曲线测定HPLC图谱
 参比制剂-YAB2158批-2.5mg-pH6.8介质-桨法-50转-45min-片4
 供试品溶液-1

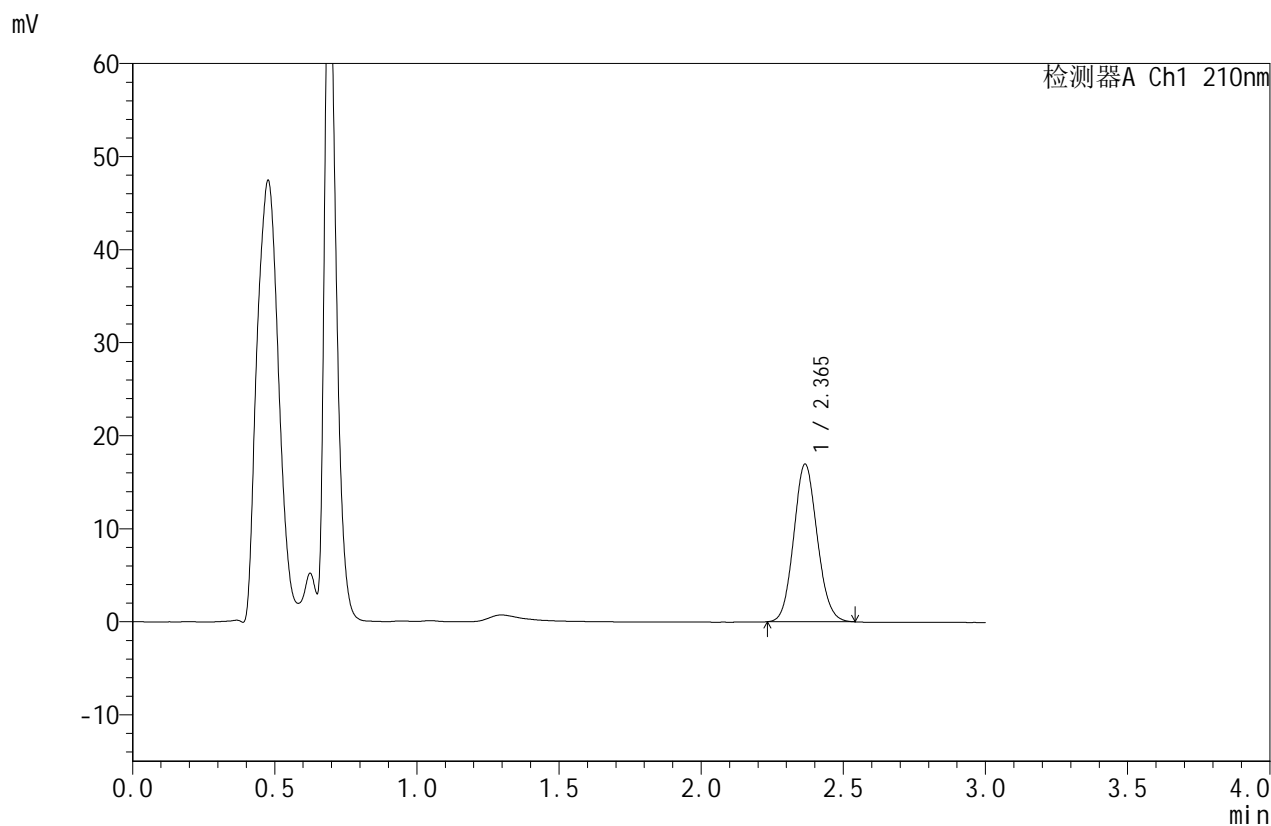


JSS-4129

<样品信息>

色谱柱:XB-C18(50mm*4.6mm,5μm) 流速:1.5ml/min
 柱温:40°C 波长:210nm
 数据文件名: RC\$JSS-4129 - 0-33/25-1621-2 - cbzj-YAB2158p-2.5mg-rcqx-jf50z-1-pH6.8jz-45min-P5.lcd
 方法文件名: RC\$JSS-4129 - RC-JSS-4129-FX274.lcm
 批处理文件名: RC\$JSS-4129 - JSS-4129-20250609-RC-FX274.lcb
 样品瓶号: 4-42
 进样体积: 50 μl 版本号:6.115
 进样时间: 2025/06/09 20:03:46 实验者: lvtingting
 处理时间(V2): 2025/06/10 09:14:22 处理者: lvtingting
 仪器型号: SHIMADZU LC-2050C(FX274)

<色谱图>



<峰表>

检测器A Ch1 210nm

峰号	保留时间	面积	面积%	高度	理论塔板数(USP)	拖尾因子	分离度(USP)
1	2.365	97348	100.000	16924	3918	1.096	--
总计		97348	100.000	16924			

图113 苯磺酸美洛加巴林片溶出曲线测定HPLC图谱
 参比制剂-YAB2158批-2.5mg-pH6.8介质-桨法-50转-45min-片5
 供试品溶液-1



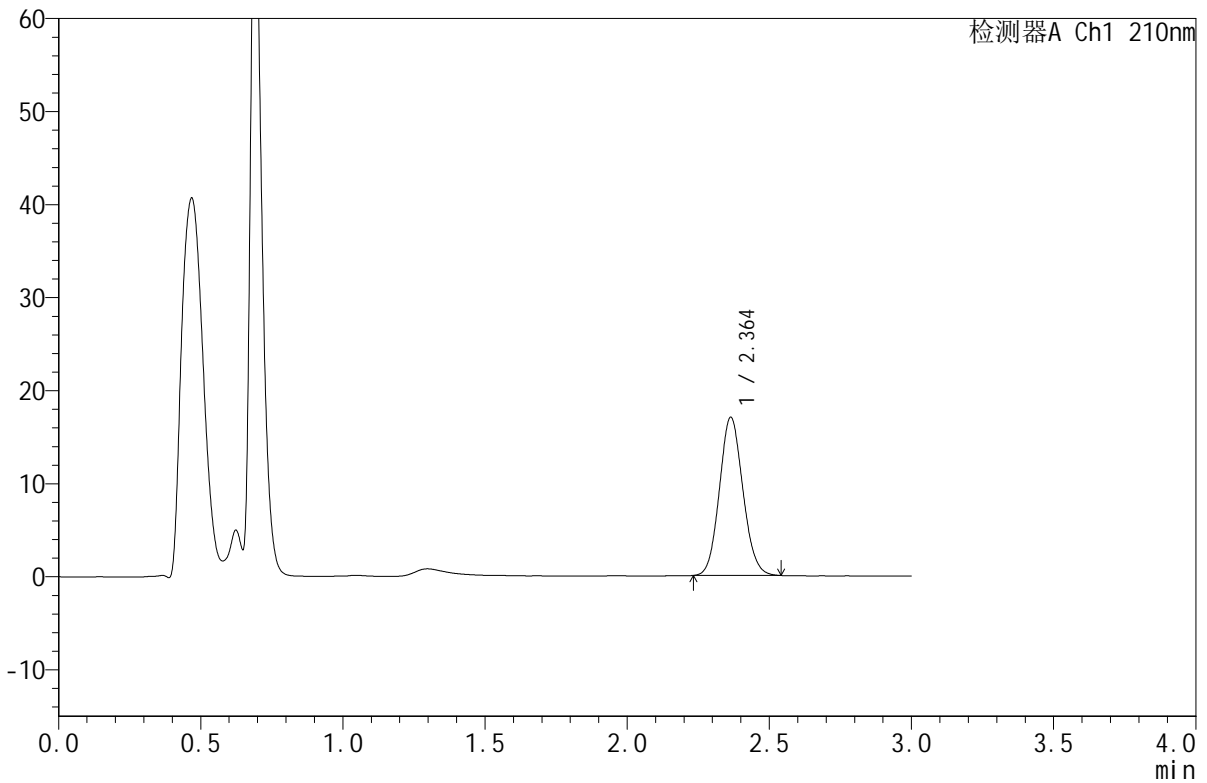
JSS-4129

<样品信息>

色谱柱:XB-C18(50mm*4.6mm,5μm) 流速:1.5ml/min
 柱温:40°C 波长:210nm
 数据文件名: RC\$JSS-4129 - 0-33/25-1622-2 - cbzj-YAB2158p-2.5mg-rcqx-jf50z-1-pH6.8jz-45min-P6.lcd
 方法文件名: RC\$JSS-4129 - RC-JSS-4129-FX274.lcm
 批处理文件名: RC\$JSS-4129 - JSS-4129-20250609-RC-FX274.lcb
 样品瓶号: 4-51
 进样体积: 50 μl 版本号:6.115
 进样时间: 2025/06/09 20:07:12 实验者: lvtingting
 处理时间 (V2): 2025/06/10 09:14:24 处理者: lvtingting
 仪器型号: SHIMADZU LC-2050C(FX274)

<色谱图>

mV



<峰表>

检测器A Ch1 210nm

峰号	保留时间	面积	面积%	高度	理论塔板数(USP)	拖尾因子	分离度(USP)
1	2.364	97637	100.000	17002	3915	1.096	--
总计		97637	100.000	17002			

图114 苯磺酸美洛加巴林片溶出曲线测定HPLC图谱
 参比制剂-YAB2158批-2.5mg-pH6.8介质-桨法-50转-45min-片6
 供试品溶液-1



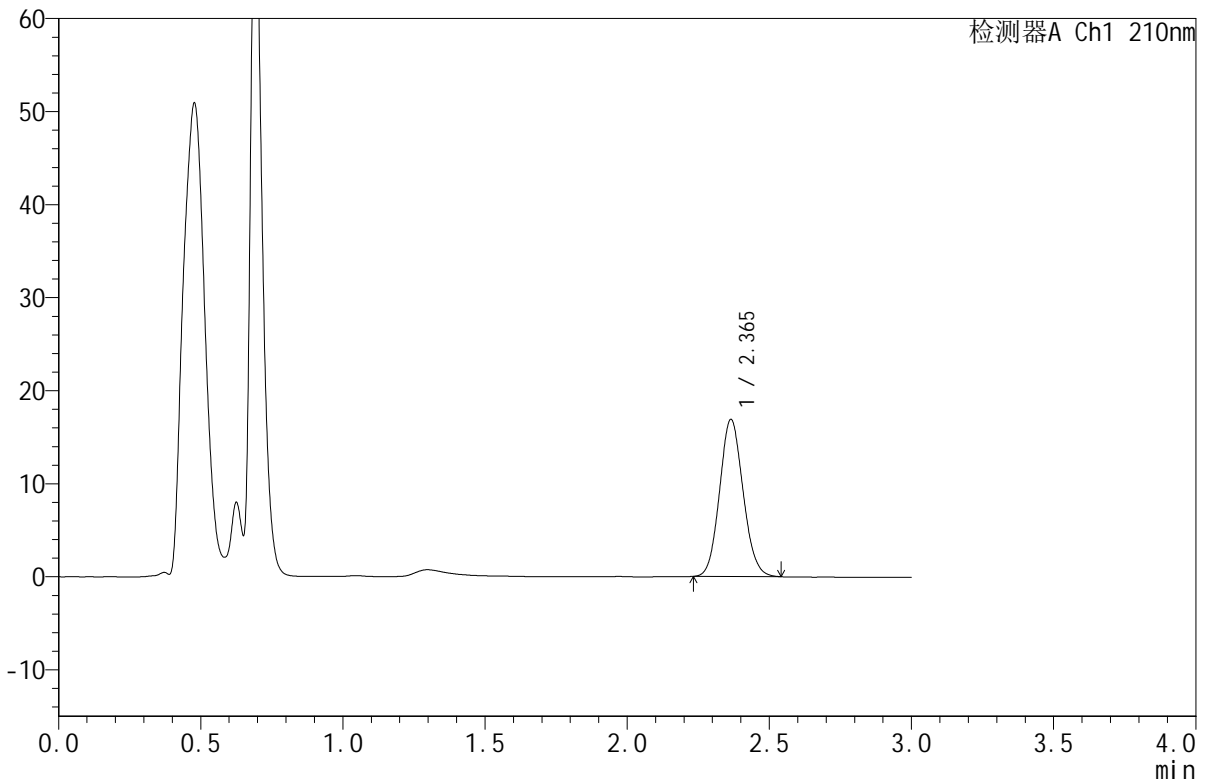
JSS-4129

<样品信息>

色谱柱:XB-C18(50mm*4.6mm,5μm) 流速:1.5ml/min
 柱温:40°C 波长:210nm
 数据文件名: RC\$JSS-4129 - 0-33/25-1623-2 - cbzj-YAB2158p-2.5mg-rcqx-jf50z-1-pH6.8jz-jxzs-P1.lcd
 方法文件名: RC\$JSS-4129 - RC-JSS-4129-FX274.lcm
 批处理文件名: RC\$JSS-4129 - JSS-4129-20250609-RC-FX274.lcb
 样品瓶号: 4-7
 进样体积: 50 μl 版本号:6.115
 进样时间: 2025/06/09 20:10:38 实验者: lvtingting
 处理时间 (V2): 2025/06/10 09:14:27 处理者: lvtingting
 仪器型号: SHIMADZU LC-2050C(FX274)

<色谱图>

mV



<峰表>

检测器A Ch1 210nm

峰号	保留时间	面积	面积%	高度	理论塔板数(USP)	拖尾因子	分离度(USP)
1	2.365	97052	100.000	16880	3906	1.098	--
总计		97052	100.000	16880			

图115 苯磺酸美洛加巴林片溶出曲线测定HPLC图谱
 参比制剂-YAB2158批-2.5mg-pH6.8介质-浆法-50转-极限转速-片1
 供试品溶液-1

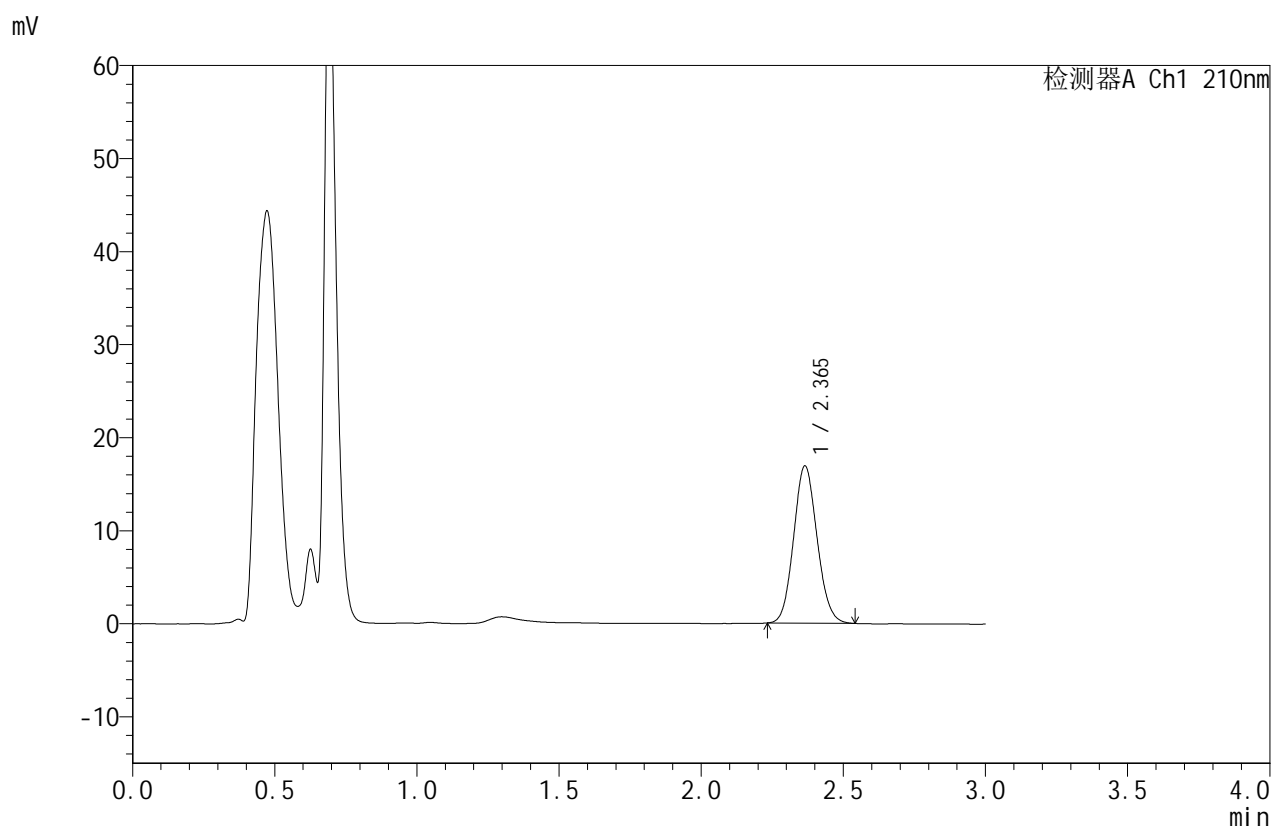


JSS-4129

<样品信息>

色谱柱:XB-C18(50mm*4.6mm,5μm) 流速:1.5ml/min
 柱温:40°C 波长:210nm
 数据文件名: RC\$JSS-4129 - 0-33/25-1624-2 - cbzj-YAB2158p-2.5mg-rcqx-jf50z-1-pH6.8jz-jxzs-P2.lcd
 方法文件名: RC\$JSS-4129 - RC-JSS-4129-FX274.lcm
 批处理文件名: RC\$JSS-4129 - JSS-4129-20250609-RC-FX274.lcb
 样品瓶号: 4-16
 进样体积: 50 μl 版本号:6.115
 进样时间: 2025/06/09 20:14:04 实验者: lvtingting
 处理时间(V2): 2025/06/10 09:14:30 处理者: lvtingting
 仪器型号: SHIMADZU LC-2050C(FX274)

<色谱图>



<峰表>

检测器A Ch1 210nm

峰号	保留时间	面积	面积%	高度	理论塔板数(USP)	拖尾因子	分离度(USP)
1	2.365	96965	100.000	16891	3916	1.098	--
总计		96965	100.000	16891			

图116 苯磺酸美洛加巴林片溶出曲线测定HPLC图谱
 参比制剂-YAB2158批-2.5mg-pH6.8介质-浆法-50转-极限转速-片2
 供试品溶液-1

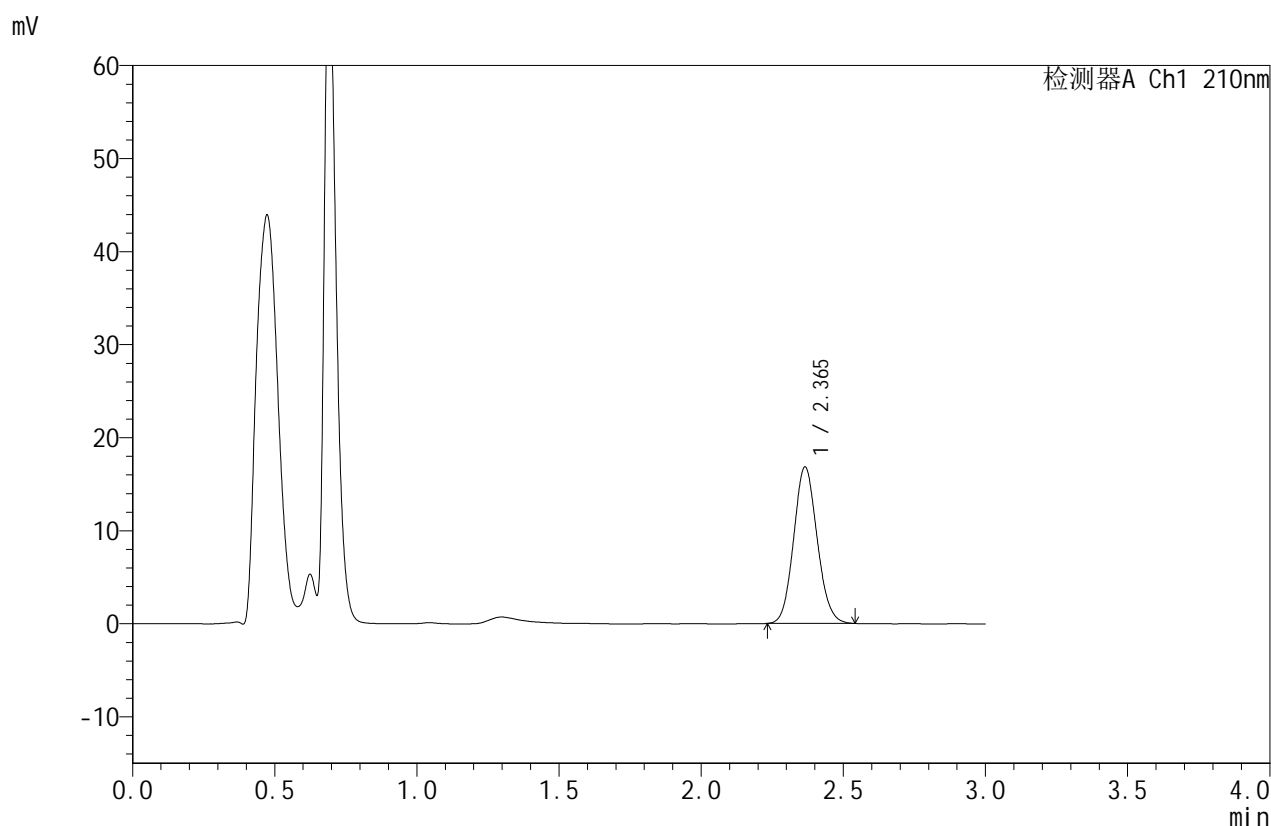


JSS-4129

<样品信息>

色谱柱:XB-C18(50mm*4.6mm,5μm) 流速:1.5ml/min
 柱温:40°C 波长:210nm
 数据文件名: RC\$JSS-4129 - 0-33/25-1625-2 - cbzj-YAB2158p-2.5mg-rcqx-jf50z-1-pH6.8jz-jxzs-P3.lcd
 方法文件名: RC\$JSS-4129 - RC-JSS-4129-FX274.lcm
 批处理文件名: RC\$JSS-4129 - JSS-4129-20250609-RC-FX274.lcb
 样品瓶号: 4-25
 进样体积: 50 μl 版本号:6.115
 进样时间: 2025/06/09 20:17:30 实验者: lvtingting
 处理时间(V2): 2025/06/10 09:14:32 处理者: lvtingting
 仪器型号: SHIMADZU LC-2050C(FX274)

<色谱图>



<峰表>

检测器A Ch1 210nm

峰号	保留时间	面积	面积%	高度	理论塔板数(USP)	拖尾因子	分离度(USP)
1	2.365	96688	100.000	16802	3900	1.098	--
总计		96688	100.000	16802			

图117 苯磺酸美洛加巴林片溶出曲线测定HPLC图谱
 参比制剂-YAB2158批-2.5mg-pH6.8介质-浆法-50转-极限转速-片3
 供试品溶液-1



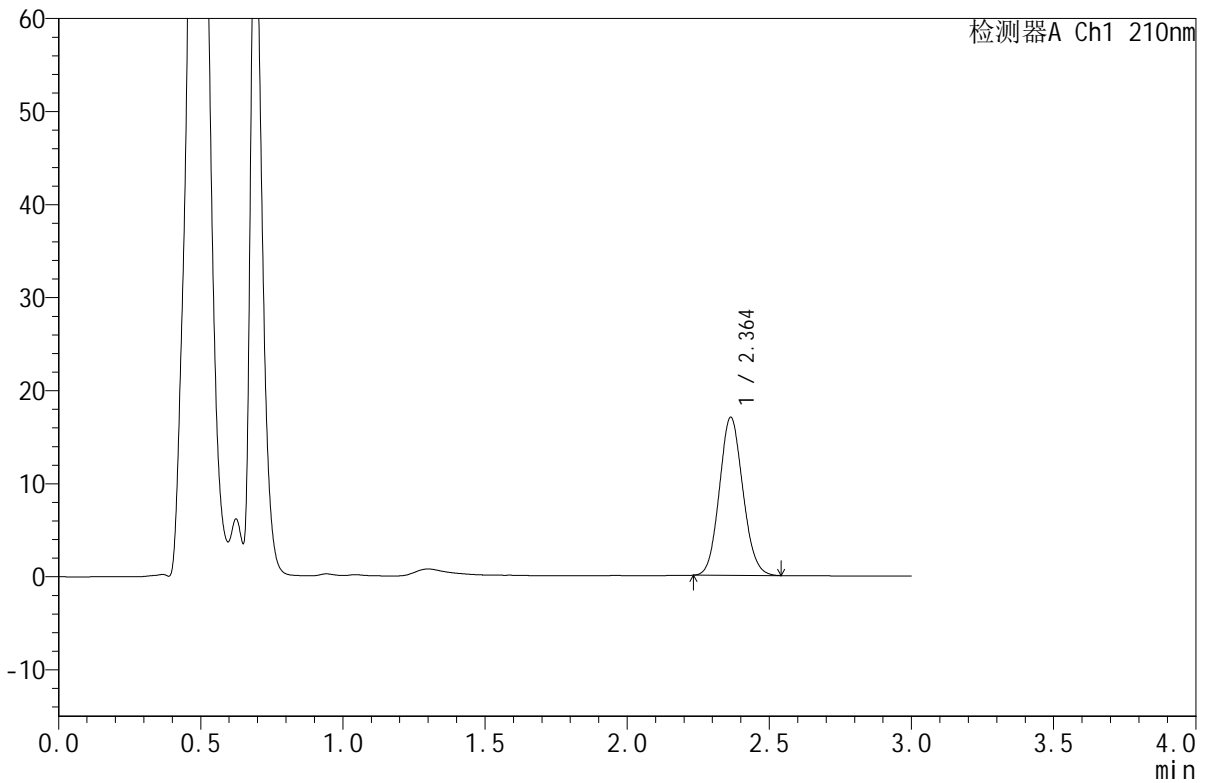
JSS-4129

<样品信息>

色谱柱:XB-C18(50mm*4.6mm,5μm) 流速:1.5ml/min
 柱温:40°C 波长:210nm
 数据文件名: RC\$JSS-4129 - 0-33/25-1626-2 - cbzj-YAB2158p-2.5mg-rcqx-jf50z-1-pH6.8jz-jxzs-P4.lcd
 方法文件名: RC\$JSS-4129 - RC-JSS-4129-FX274.lcm
 批处理文件名: RC\$JSS-4129 - JSS-4129-20250609-RC-FX274.lcb
 样品瓶号: 4-34
 进样体积: 50 μl 版本号:6.115
 进样时间: 2025/06/09 20:20:57 实验者: lvtingting
 处理时间(V2): 2025/06/10 09:14:35 处理者: lvtingting
 仪器型号: SHIMADZU LC-2050C(FX274)

<色谱图>

mV



<峰表>

检测器A Ch1 210nm

峰号	保留时间	面积	面积%	高度	理论塔板数(USP)	拖尾因子	分离度(USP)
1	2.364	97536	100.000	16989	3901	1.097	--
总计		97536	100.000	16989			

图118 苯磺酸美洛加巴林片溶出曲线测定HPLC图谱
 参比制剂-YAB2158批-2.5mg-pH6.8介质-浆法-50转-极限转速-片4
 供试品溶液-1



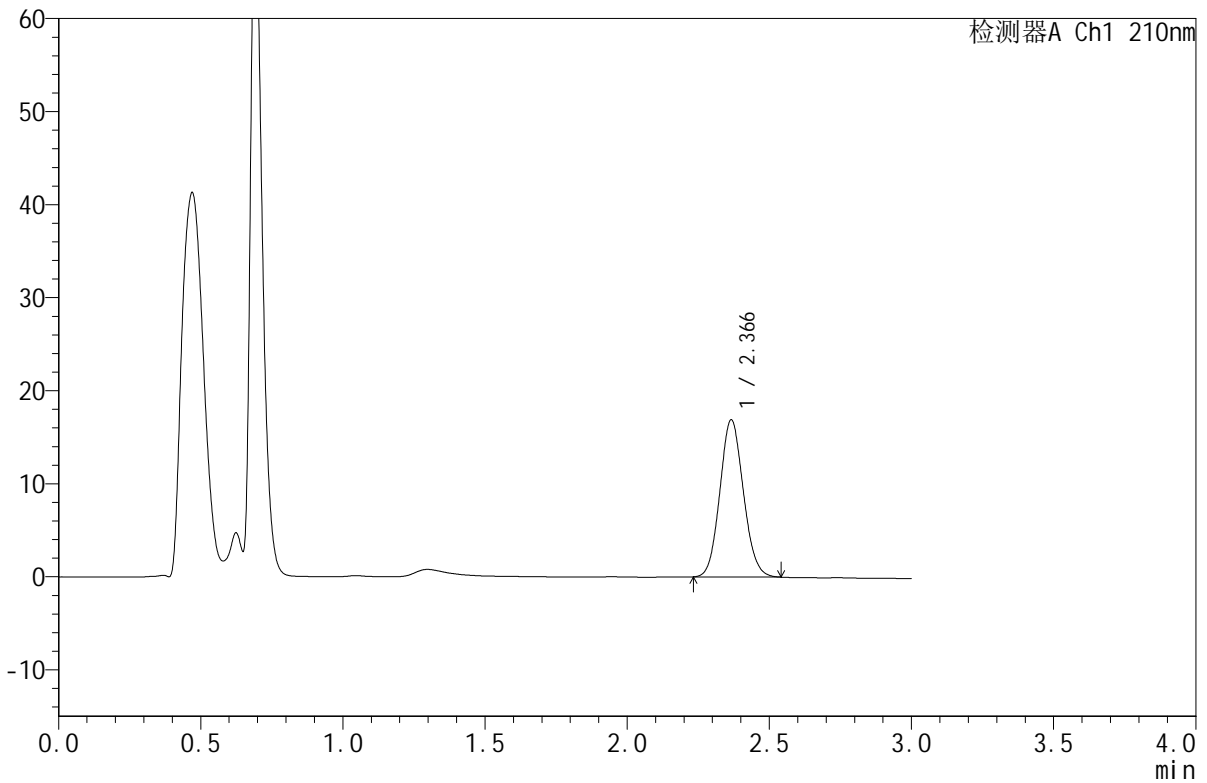
JSS-4129

<样品信息>

色谱柱:XB-C18(50mm*4.6mm,5μm) 流速:1.5ml/min
 柱温:40°C 波长:210nm
 数据文件名: RC\$JSS-4129 - 0-33/25-1627-2 - cbzj-YAB2158p-2.5mg-rcqx-jf50z-1-pH6.8jz-jxzs-P5.lcd
 方法文件名: RC\$JSS-4129 - RC-JSS-4129-FX274.lcm
 批处理文件名: RC\$JSS-4129 - JSS-4129-20250609-RC-FX274.lcb
 样品瓶号: 4-43
 进样体积: 50 μl 版本号:6.115
 进样时间: 2025/06/09 20:24:23 实验者: lvtingting
 处理时间(V2): 2025/06/10 09:14:38 处理者: lvtingting
 仪器型号: SHIMADZU LC-2050C(FX274)

<色谱图>

mV



<峰表>

检测器A Ch1 210nm

峰号	保留时间	面积	面积%	高度	理论塔板数(USP)	拖尾因子	分离度(USP)
1	2.366	97186	100.000	16862	3894	1.094	--
总计		97186	100.000	16862			

图119 苯磺酸美洛加巴林片溶出曲线测定HPLC图谱
 参比制剂-YAB2158批-2.5mg-pH6.8介质-浆法-50转-极限转速-片5
 供试品溶液-1



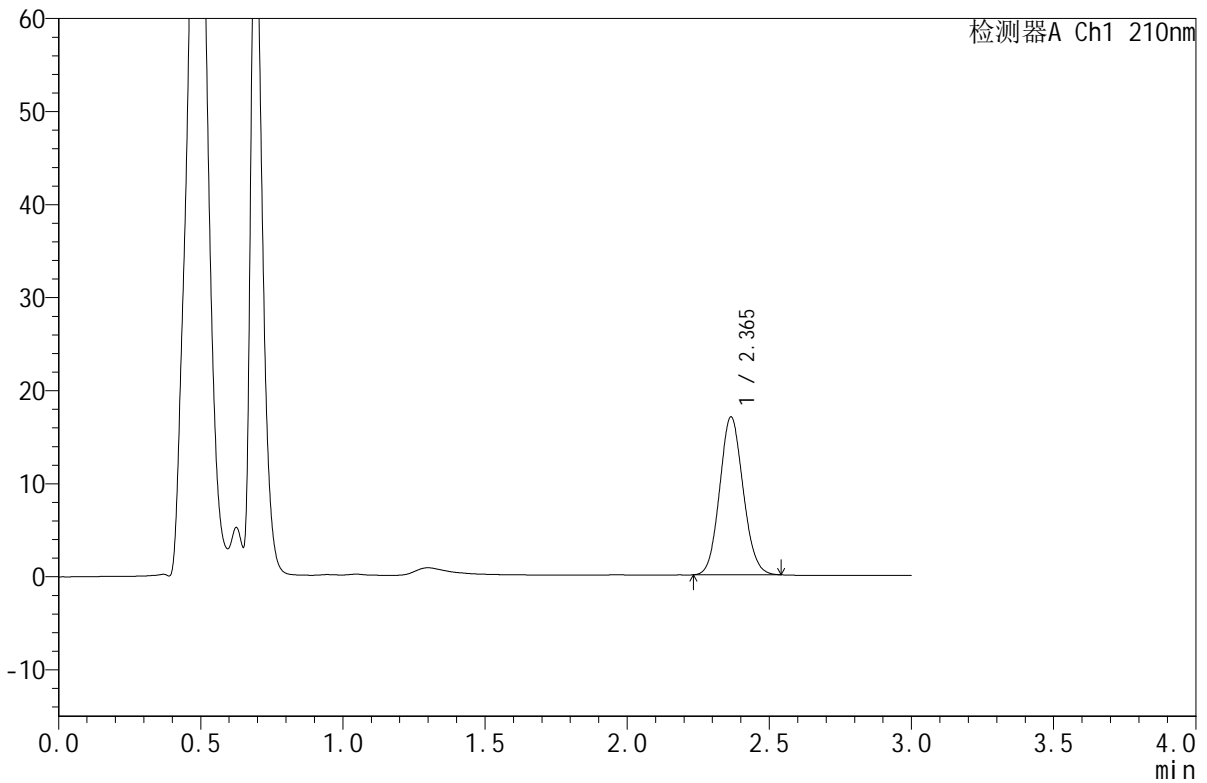
JSS-4129

<样品信息>

色谱柱:XB-C18(50mm*4.6mm,5μm) 流速:1.5ml/min
 柱温:40°C 波长:210nm
 数据文件名: RC\$JSS-4129 - 0-33/25-1628-2 - cbzj-YAB2158p-2.5mg-rcqx-jf50z-1-pH6.8jz-jxzs-P6.lcd
 方法文件名: RC\$JSS-4129 - RC-JSS-4129-FX274.lcm
 批处理文件名: RC\$JSS-4129 - JSS-4129-20250609-RC-FX274.lcb
 样品瓶号: 4-52
 进样体积: 50 μl 版本号:6.115
 进样时间: 2025/06/09 20:27:49 实验者: lvtingting
 处理时间(V2): 2025/06/10 09:14:41 处理者: lvtingting
 仪器型号: SHIMADZU LC-2050C(FX274)

<色谱图>

mV



<峰表>

检测器A Ch1 210nm

峰号	保留时间	面积	面积%	高度	理论塔板数(USP)	拖尾因子	分离度(USP)
1	2.365	97536	100.000	16961	3903	1.093	--
总计		97536	100.000	16961			

图120 苯磺酸美洛加巴林片溶出曲线测定HPLC图谱
 参比制剂-YAB2158批-2.5mg-pH6.8介质-浆法-50转-极限转速-片6
 供试品溶液-1



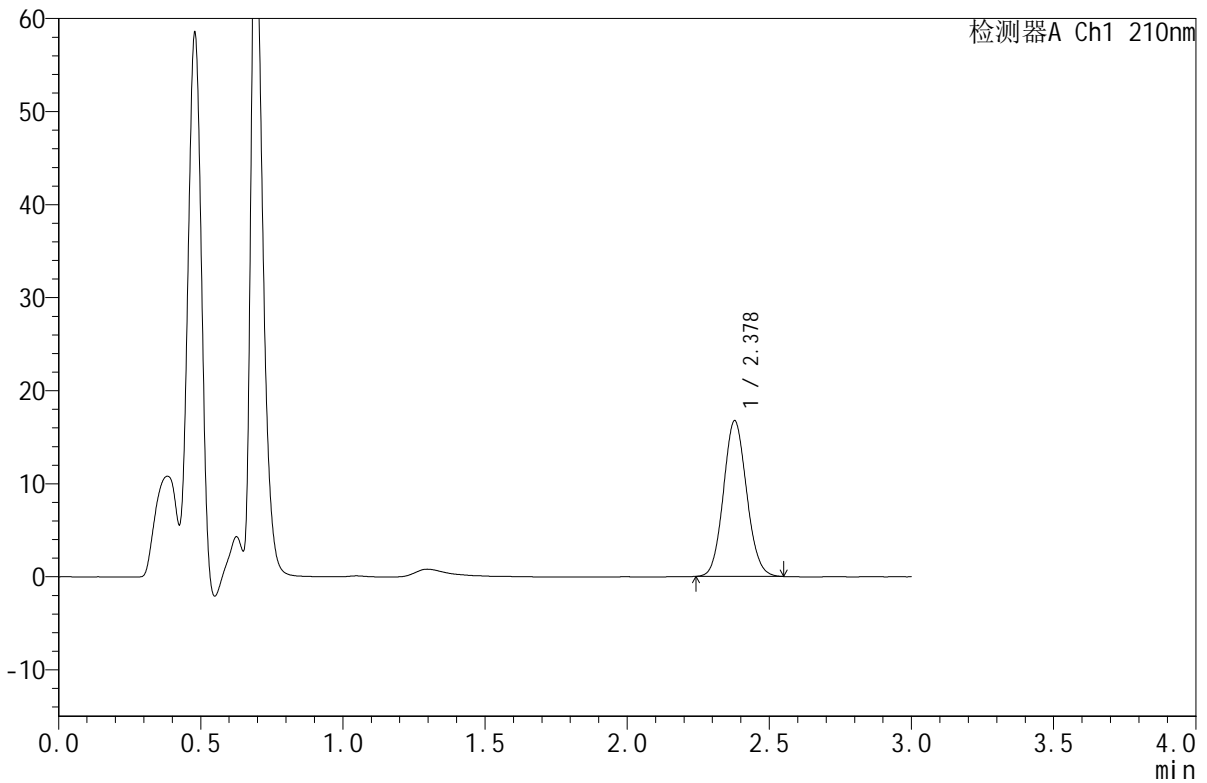
JSS-4129

<样品信息>

色谱柱:XB-C18(50mm*4.6mm,5 μ m) 流速:1.5ml/min
 柱温:40 $^{\circ}$ C 波长:210nm
 数据文件名: RC\$JSS-4129 - 0-33/25-1629-2 - cbzj-YAB2158p-2.5mg-rcqx-jf50z-1-pH6.8jz-dz2-1.lcd
 方法文件名: RC\$JSS-4129 - RC-JSS-4129-FX274.lcm
 批处理文件名: RC\$JSS-4129 - JSS-4129-20250609-RC-FX274.lcb
 样品瓶号: 4-27
 进样体积: 50 μ l 版本号:6.115
 进样时间: 2025/06/09 20:31:16 实验者: lvtingting
 处理时间(V2): 2025/06/10 09:14:44 处理者: lvtingting
 仪器型号: SHIMADZU LC-2050C(FX274)

<色谱图>

mV



<峰表>

检测器A Ch1 210nm

峰号	保留时间	面积	面积%	高度	理论塔板数(USP)	拖尾因子	分离度(USP)
1	2.378	94953	100.000	16727	4054	1.088	--
总计		94953	100.000	16727			

图121 苯磺酸美洛加巴林片溶出曲线测定HPLC图谱
 参比制剂-YAB2158批-2.5mg-pH6.8介质-桨法-50转
 对照品溶液-2-1

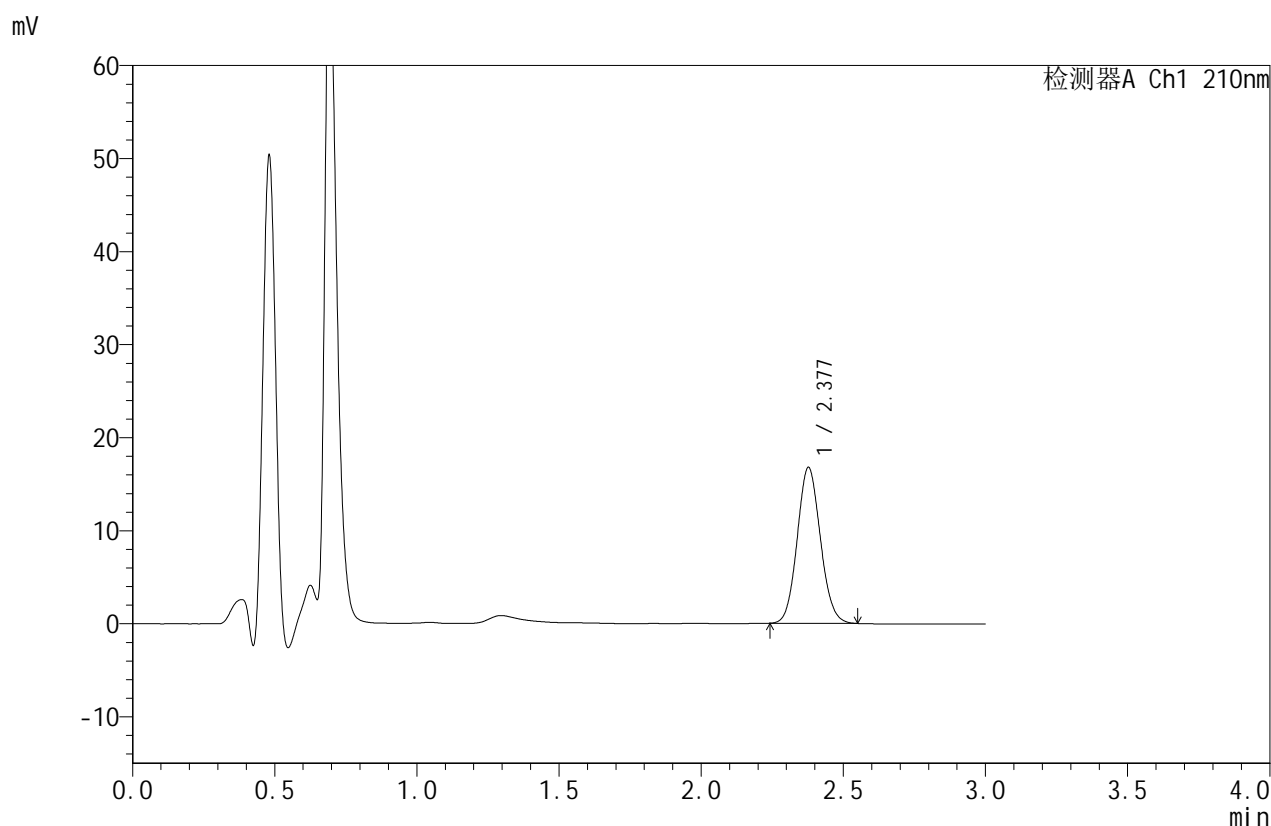


JSS-4129

<样品信息>

色谱柱:XB-C18(50mm*4.6mm,5μm) 流速:1.5ml/min
 柱温:40°C 波长:210nm
 数据文件名: RC\$JSS-4129 - 0-33/25-1630-2 - cbzj-YAB2158p-2.5mg-rcqx-jf50z-1-pH6.8jz-dz2-2.lcd
 方法文件名: RC\$JSS-4129 - RC-JSS-4129-FX274.lcm
 批处理文件名: RC\$JSS-4129 - JSS-4129-20250609-RC-FX274.lcb
 样品瓶号: 4-27
 进样体积: 50 μl 版本号:6.115
 进样时间: 2025/06/09 20:34:42 实验者: lvtingting
 处理时间(V2): 2025/06/10 09:14:47 处理者: lvtingting
 仪器型号: SHIMADZU LC-2050C(FX274)

<色谱图>



<峰表>

检测器A Ch1 210nm

峰号	保留时间	面积	面积%	高度	理论塔板数(USP)	拖尾因子	分离度(USP)
1	2.377	95031	100.000	16721	4054	1.090	--
总计		95031	100.000	16721			

图122 苯磺酸美洛加巴林片溶出曲线测定HPLC图谱
 参比制剂-YAB2158批-2.5mg-pH6.8介质-桨法-50转
 对照品溶液-2-2

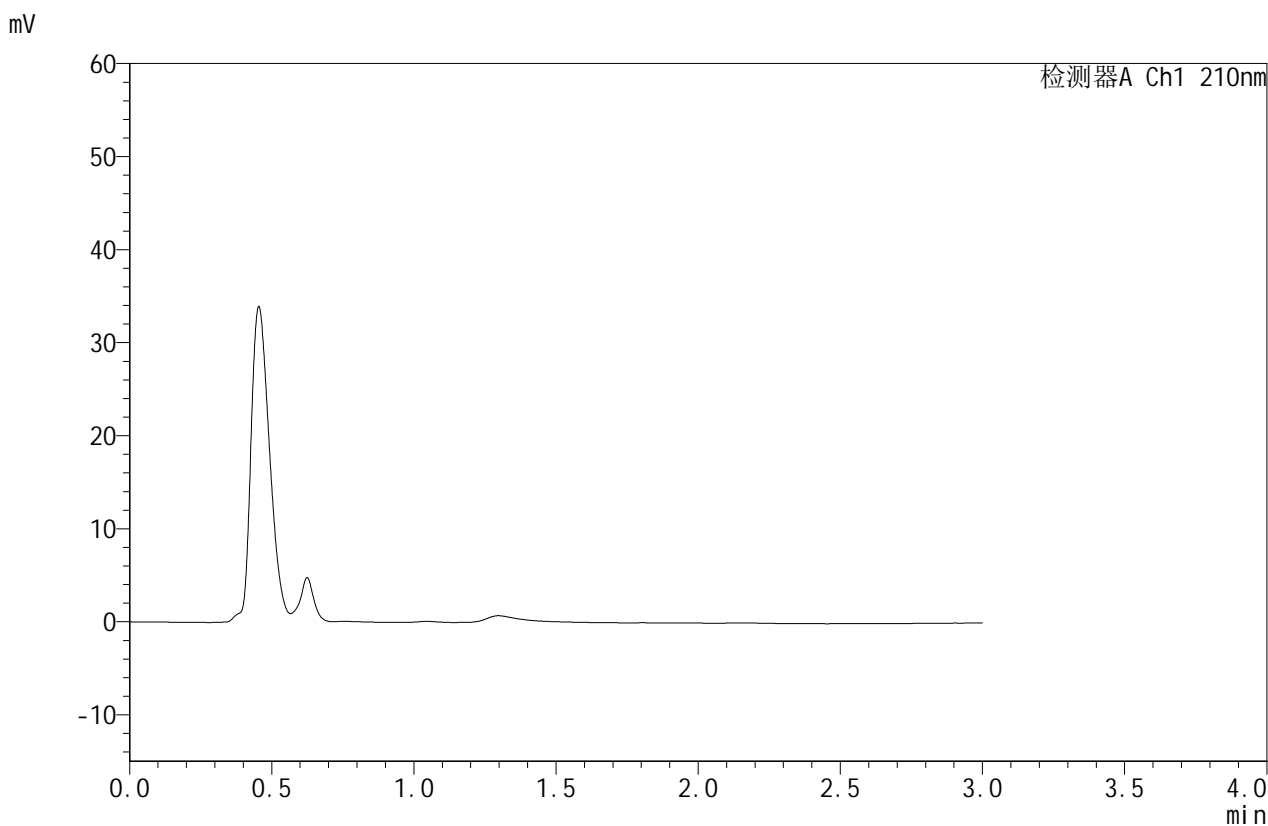


JSS-4129

<样品信息>

色谱柱:XB-C18(50mm*4.6mm,5μm) 流速:1.5ml/min
 柱温:40°C 波长:210nm
 数据文件名: RC\$JSS-4129 - 0-33/25-1631-2 - cbzj-YAB2158p-2.5mg-rcqx-jf50z-2-pH6.8jz-rj.lcd
 方法文件名: RC\$JSS-4129 - RC-JSS-4129-FX274.lcm
 批处理文件名: RC\$JSS-4129 - JSS-4129-20250609-RC-FX274.lcb
 样品瓶号: 1-9
 进样体积: 50 μl 版本号:6.115
 进样时间: 2025/06/09 20:38:08 实验者: lvtingting
 处理时间 (V2): 2025/06/10 09:14:49 处理者: lvtingting
 仪器型号: SHIMADZU LC-2050C(FX274)

<色谱图>



<峰表>

检测器A Ch1 210nm

峰号	保留时间	面积	面积%	高度	理论塔板数(USP)	拖尾因子	分离度(USP)
总计							

图123 苯磺酸美洛加巴林片溶出曲线测定HPLC图谱
参比制剂-YAB2158批-2.5mg-pH6.8介质-桨法-50转
溶剂

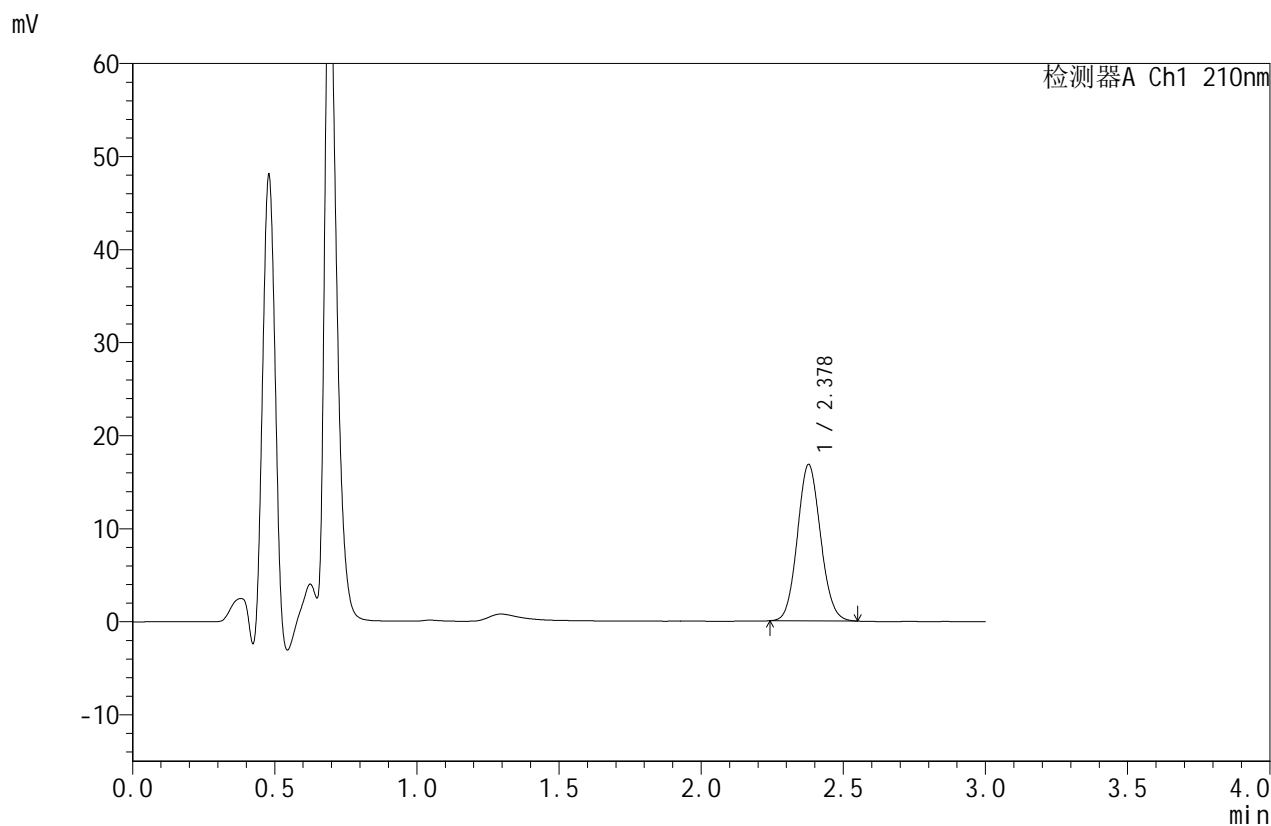


JSS-4129

<样品信息>

色谱柱:XB-C18(50mm*4.6mm,5μm) 流速:1.5ml/min
 柱温:40°C 波长:210nm
 数据文件名: RC\$JSS-4129 - 0-33/25-1632-2 - cbzj-YAB2158p-2.5mg-rcqx-jf50z-2-pH6.8jz-dz1-1.lcd
 方法文件名: RC\$JSS-4129 - RC-JSS-4129-FX274.lcm
 批处理文件名: RC\$JSS-4129 - JSS-4129-20250609-RC-FX274.lcb
 样品瓶号: 1-18
 进样体积: 50 μl 版本号:6.115
 进样时间: 2025/06/09 20:41:33 实验者: lvtingting
 处理时间(V2): 2025/06/10 09:14:52 处理者: lvtingting
 仪器型号: SHIMADZU LC-2050C(FX274)

<色谱图>



<峰表>

检测器A Ch1 210nm

峰号	保留时间	面积	面积%	高度	理论塔板数(USP)	拖尾因子	分离度(USP)
1	2.378	95285	100.000	16795	4056	1.087	--
总计		95285	100.000	16795			

图124 苯磺酸美洛加巴林片溶出曲线测定HPLC图谱
 参比制剂-YAB2158批-2.5mg-pH6.8介质-桨法-50转
 对照品溶液-1-1

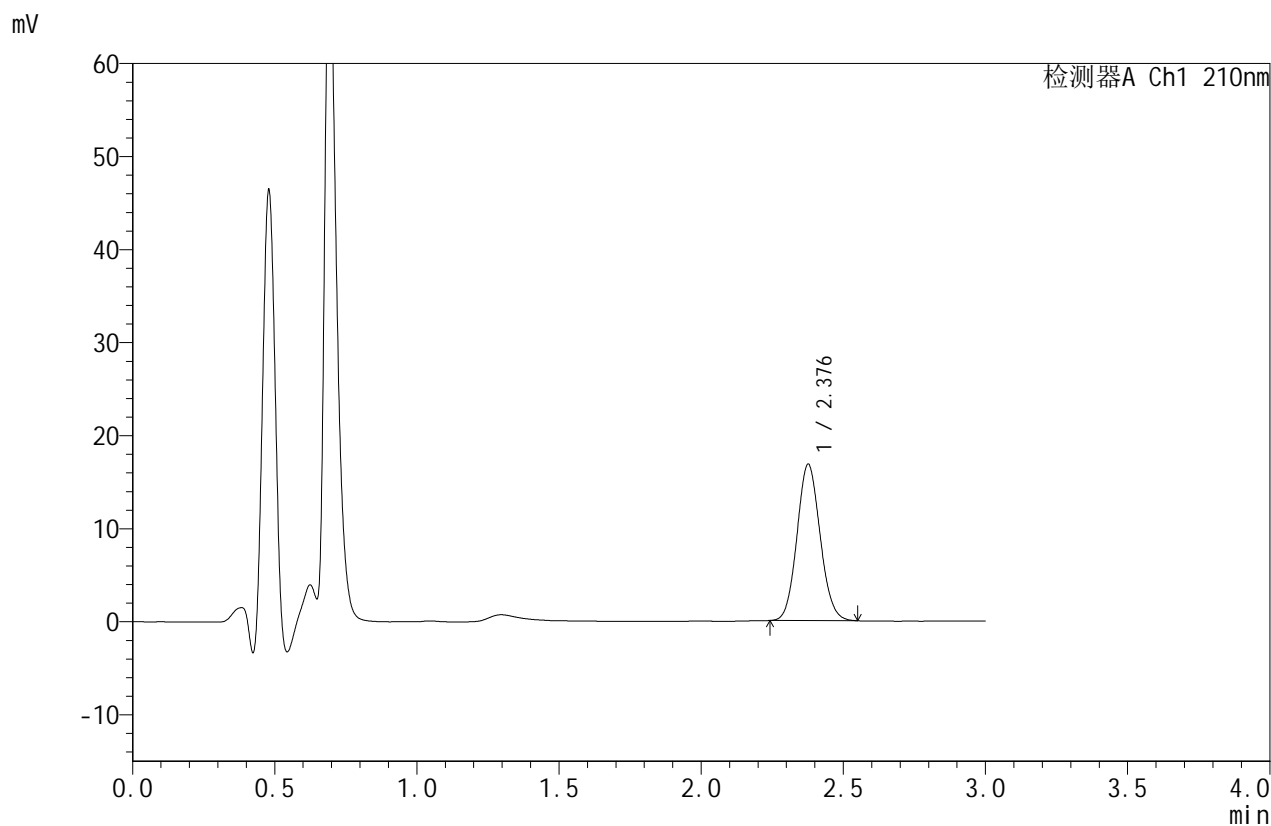


JSS-4129

<样品信息>

色谱柱:XB-C18(50mm*4.6mm,5μm) 流速:1.5ml/min
 柱温:40°C 波长:210nm
 数据文件名: RC\$JSS-4129 - 0-33/25-1633-2 - cbzj-YAB2158p-2.5mg-rcqx-jf50z-2-pH6.8jz-dz1-2.lcd
 方法文件名: RC\$JSS-4129 - RC-JSS-4129-FX274.lcm
 批处理文件名: RC\$JSS-4129 - JSS-4129-20250609-RC-FX274.lcb
 样品瓶号: 1-18
 进样体积: 50 μl 版本号:6.115
 进样时间: 2025/06/09 20:44:59 实验者: lvtingting
 处理时间(V2): 2025/06/10 09:14:55 处理者: lvtingting
 仪器型号: SHIMADZU LC-2050C(FX274)

<色谱图>



<峰表>

检测器A Ch1 210nm

峰号	保留时间	面积	面积%	高度	理论塔板数(USP)	拖尾因子	分离度(USP)
1	2.376	95252	100.000	16736	4060	1.089	--
总计		95252	100.000	16736			

图125 苯磺酸美洛加巴林片溶出曲线测定HPLC图谱
 参比制剂-YAB2158批-2.5mg-pH6.8介质-桨法-50转
 对照品溶液-1-2

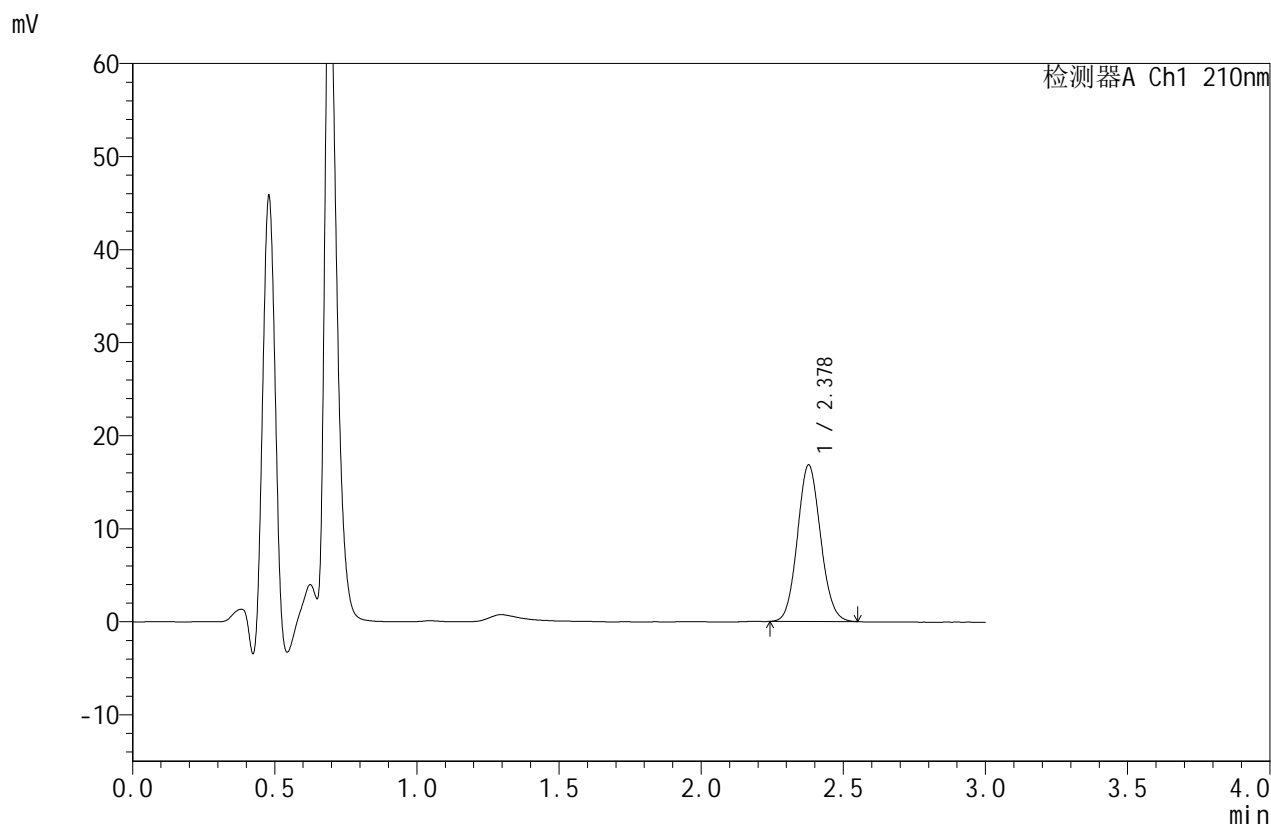


JSS-4129

<样品信息>

色谱柱:XB-C18(50mm*4.6mm,5μm) 流速:1.5ml/min
 柱温:40°C 波长:210nm
 数据文件名: RC\$JSS-4129 - 0-33/25-1634-2 - cbzj-YAB2158p-2.5mg-rcqx-jf50z-2-pH6.8jz-dz1-3.lcd
 方法文件名: RC\$JSS-4129 - RC-JSS-4129-FX274.lcm
 批处理文件名: RC\$JSS-4129 - JSS-4129-20250609-RC-FX274.lcb
 样品瓶号: 1-18
 进样体积: 50 μl 版本号:6.115
 进样时间: 2025/06/09 20:48:25 实验者: lvtingting
 处理时间(V2): 2025/06/10 09:14:57 处理者: lvtingting
 仪器型号: SHIMADZU LC-2050C(FX274)

<色谱图>



<峰表>

检测器A Ch1 210nm

峰号	保留时间	面积	面积%	高度	理论塔板数(USP)	拖尾因子	分离度(USP)
1	2.378	95406	100.000	16815	4060	1.087	--
总计		95406	100.000	16815			

图126 苯磺酸美洛加巴林片溶出曲线测定HPLC图谱
 参比制剂-YAB2158批-2.5mg-pH6.8介质-桨法-50转
 对照品溶液-1-3

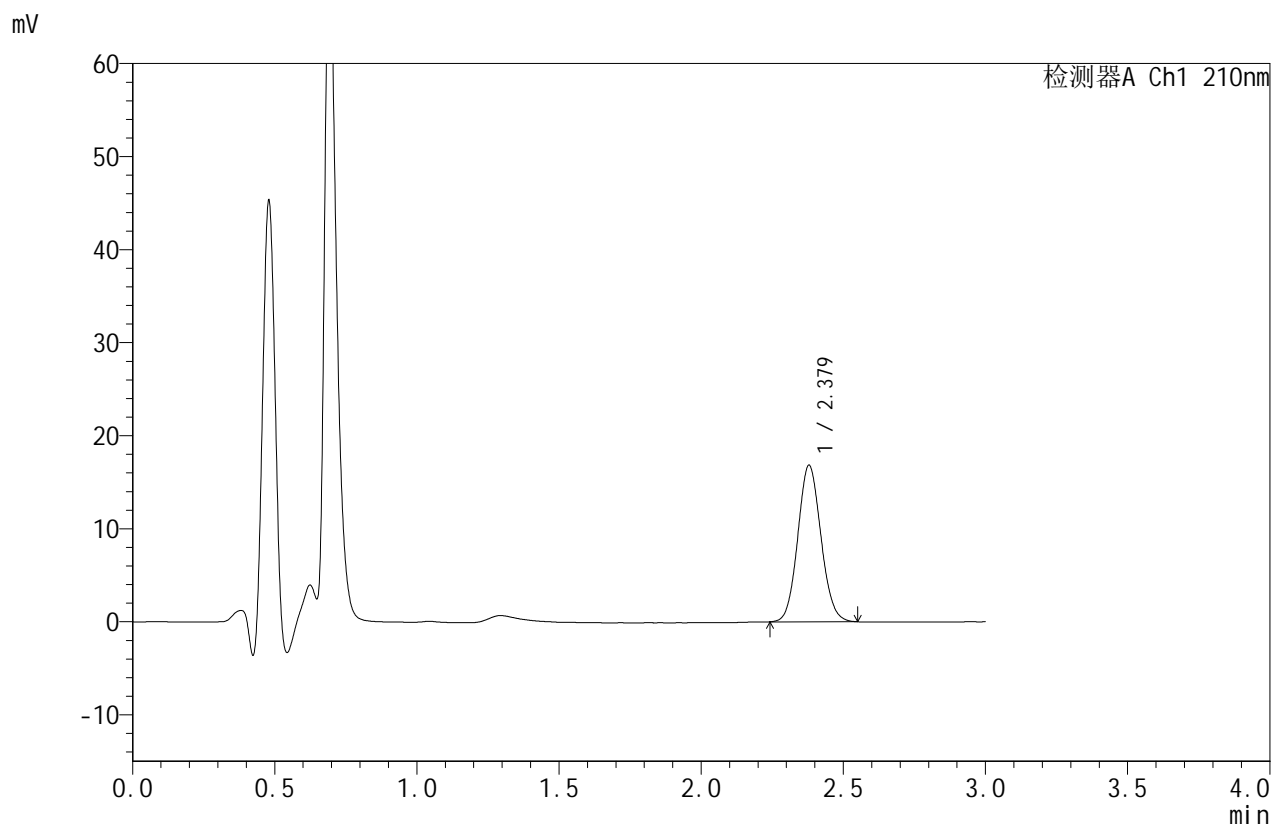


JSS-4129

<样品信息>

色谱柱:XB-C18(50mm*4.6mm,5μm) 流速:1.5ml/min
 柱温:40°C 波长:210nm
 数据文件名: RC\$JSS-4129 - 0-33/25-1635-2 - cbzj-YAB2158p-2.5mg-rcqx-jf50z-2-pH6.8jz-dz1-4.lcd
 方法文件名: RC\$JSS-4129 - RC-JSS-4129-FX274.lcm
 批处理文件名: RC\$JSS-4129 - JSS-4129-20250609-RC-FX274.lcb
 样品瓶号: 1-18
 进样体积: 50 μl 版本号:6.115
 进样时间: 2025/06/09 20:51:50 实验者: lvtingting
 处理时间 (V2): 2025/06/10 09:15:00 处理者: lvtingting
 仪器型号: SHIMADZU LC-2050C(FX274)

<色谱图>



<峰表>

检测器A Ch1 210nm

峰号	保留时间	面积	面积%	高度	理论塔板数(USP)	拖尾因子	分离度(USP)
1	2.379	95349	100.000	16840	4070	1.087	--
总计		95349	100.000	16840			

图127 苯磺酸美洛加巴林片溶出曲线测定HPLC图谱
 参比制剂-YAB2158批-2.5mg-pH6.8介质-桨法-50转
 对照品溶液-1-4



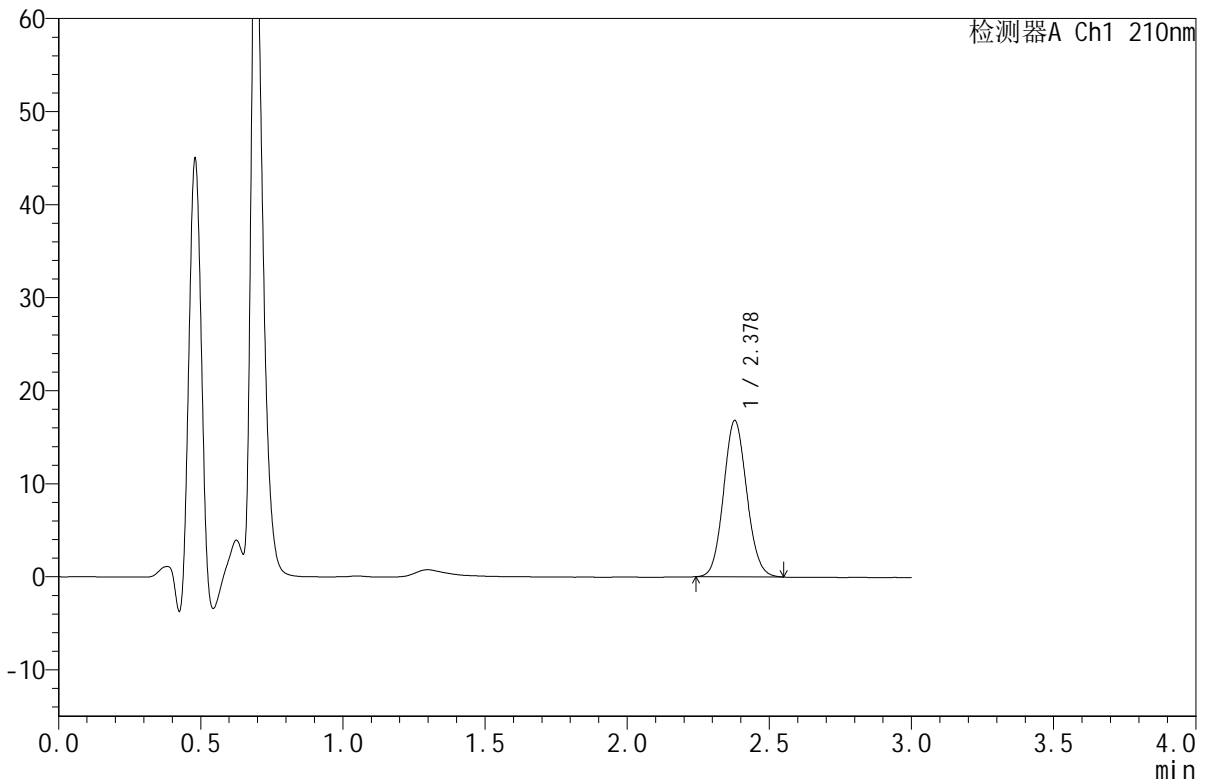
JSS-4129

<样品信息>

色谱柱:XB-C18(50mm*4.6mm,5μm) 流速:1.5ml/min
 柱温:40°C 波长:210nm
 数据文件名: RC\$JSS-4129 - 0-33/25-1636-2 - cbzj-YAB2158p-2.5mg-rcqx-jf50z-2-pH6.8jz-dz1-5.lcd
 方法文件名: RC\$JSS-4129 - RC-JSS-4129-FX274.lcm
 批处理文件名: RC\$JSS-4129 - JSS-4129-20250609-RC-FX274.lcb
 样品瓶号: 1-18
 进样体积: 50 μl 版本号:6.115
 进样时间: 2025/06/09 20:55:15 实验者: lvtingting
 处理时间(V2): 2025/06/10 09:15:03 处理者: lvtingting
 仪器型号: SHIMADZU LC-2050C(FX274)

<色谱图>

mV



<峰表>

检测器A Ch1 210nm

峰号	保留时间	面积	面积%	高度	理论塔板数(USP)	拖尾因子	分离度(USP)
1	2.378	95197	100.000	16800	4068	1.086	--
总计		95197	100.000	16800			

图128 苯磺酸美洛加巴林片溶出曲线测定HPLC图谱
 参比制剂-YAB2158批-2.5mg-pH6.8介质-桨法-50转
 对照品溶液-1-5



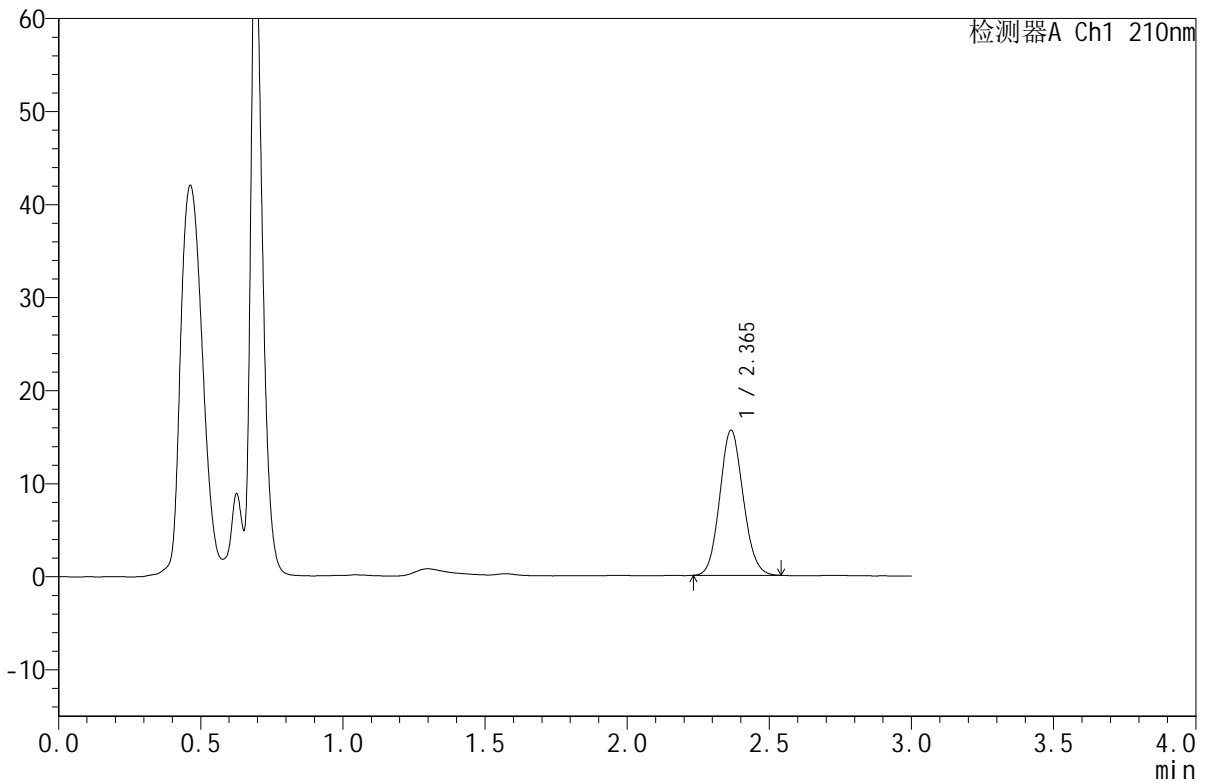
JSS-4129

<样品信息>

色谱柱:XB-C18(50mm*4.6mm,5μm) 流速:1.5ml/min
 柱温:40°C 波长:210nm
 数据文件名: RC\$JSS-4129 - 0-33/25-1637-2 - cbzj-YAB2158p-2.5mg-rcqx-jf50z-2-pH6.8jz-5min-P1.lcd
 方法文件名: RC\$JSS-4129 - RC-JSS-4129-FX274.lcm
 批处理文件名: RC\$JSS-4129 - JSS-4129-20250609-RC-FX274.lcb
 样品瓶号: 1-1
 进样体积: 50 μl 版本号:6.115
 进样时间: 2025/06/09 20:58:40 实验者: lvtingting
 处理时间 (V2): 2025/06/10 09:15:06 处理者: lvtingting
 仪器型号: SHIMADZU LC-2050C(FX274)

<色谱图>

mV



<峰表>

检测器A Ch1 210nm

峰号	保留时间	面积	面积%	高度	理论塔板数(USP)	拖尾因子	分离度(USP)
1	2.365	89360	100.000	15568	3933	1.100	--
总计		89360	100.000	15568			

图129 苯磺酸美洛加巴林片溶出曲线测定HPLC图谱
 参比制剂-YAB2158批-2.5mg-pH6.8介质-浆法-50转-5min-片1
 供试品溶液-1



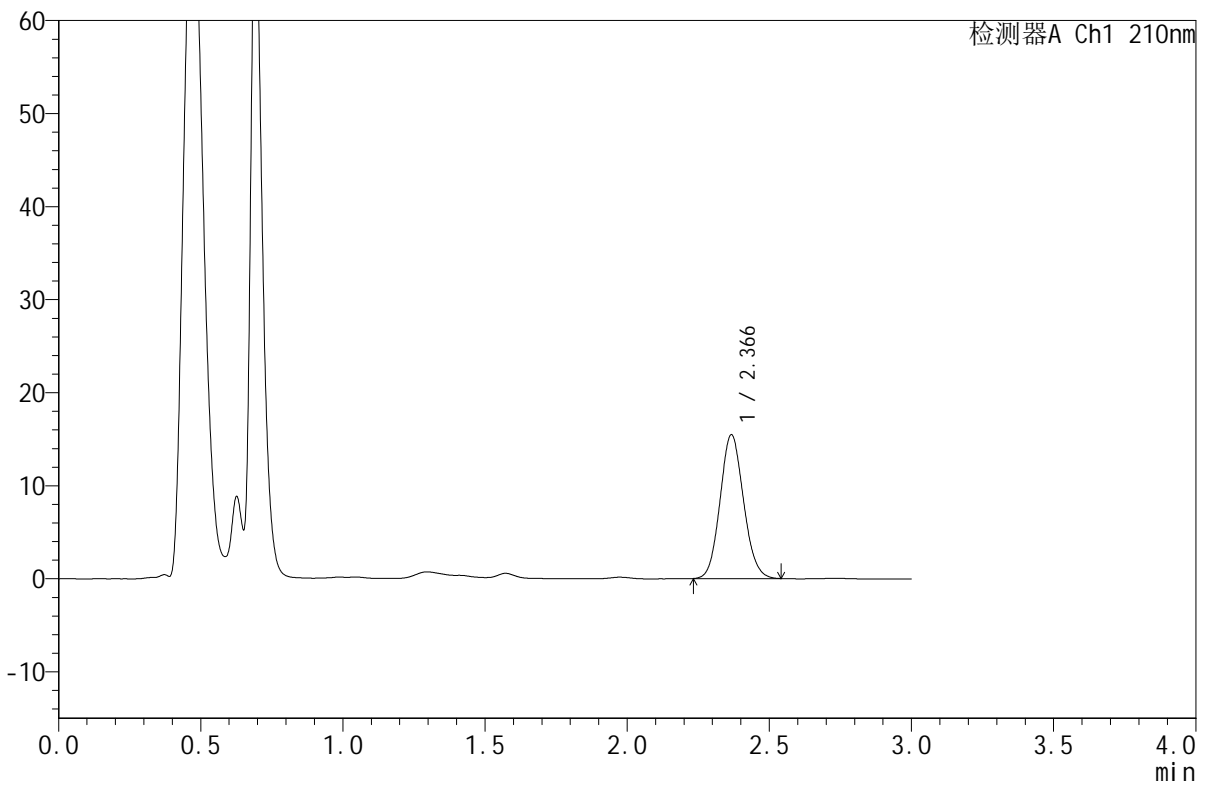
JSS-4129

<样品信息>

色谱柱:XB-C18(50mm*4.6mm,5μm) 流速:1.5ml/min
 柱温:40°C 波长:210nm
 数据文件名: RC\$JSS-4129 - 0-33/25-1638-2 - cbzj-YAB2158p-2.5mg-rcqx-jf50z-2-pH6.8jz-5min-P2.lcd
 方法文件名: RC\$JSS-4129 - RC-JSS-4129-FX274.lcm
 批处理文件名: RC\$JSS-4129 - JSS-4129-20250609-RC-FX274.lcb
 样品瓶号: 1-10
 进样体积: 50 μl 版本号:6.115
 进样时间: 2025/06/09 21:02:05 实验者: lvtingting
 处理时间 (V2): 2025/06/10 09:15:08 处理者: lvtingting
 仪器型号: SHIMADZU LC-2050C(FX274)

<色谱图>

mV



<峰表>

检测器A Ch1 210nm

峰号	保留时间	面积	面积%	高度	理论塔板数(USP)	拖尾因子	分离度(USP)
1	2.366	88851	100.000	15411	3916	1.098	--
总计		88851	100.000	15411			

图130 苯磺酸美洛加巴林片溶出曲线测定HPLC图谱
 参比制剂-YAB2158批-2.5mg-pH6.8介质-浆法-50转-5min-片2
 供试品溶液-1

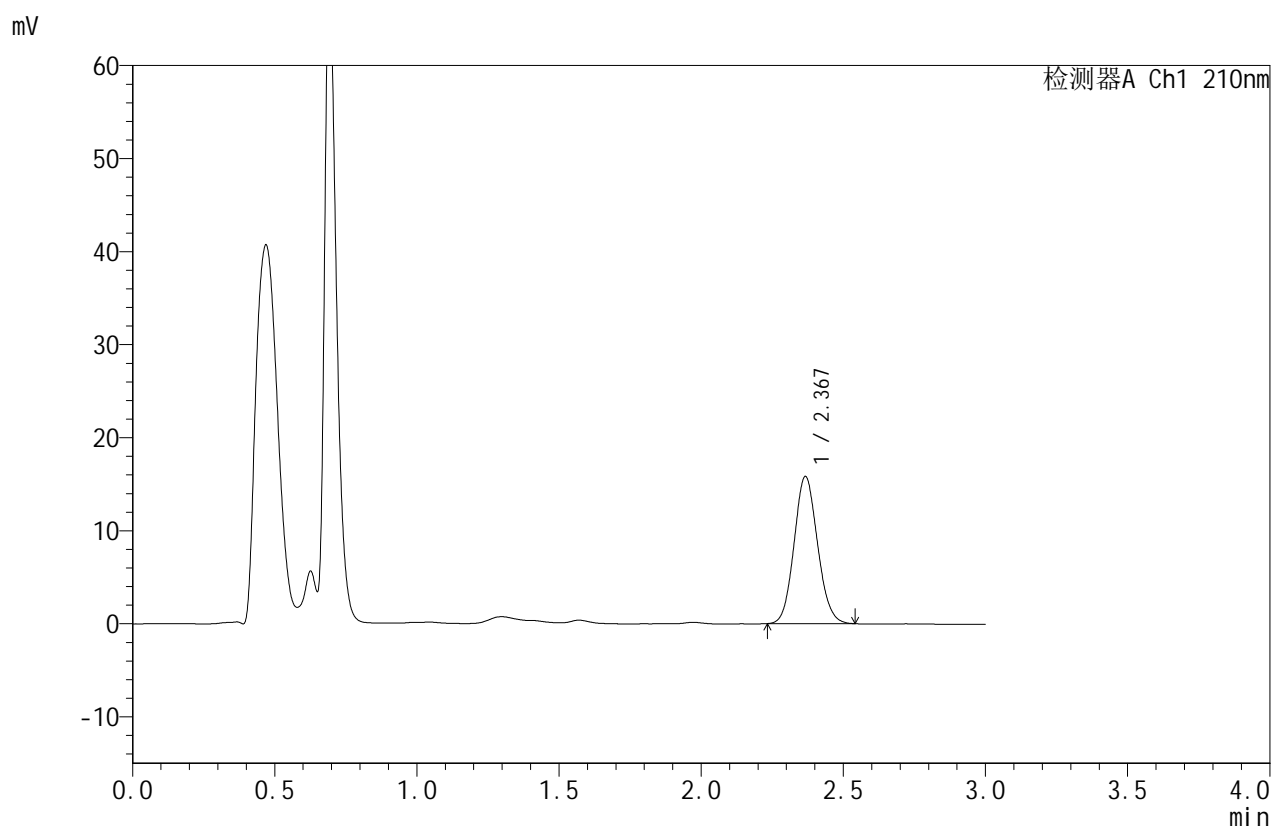


JSS-4129

<样品信息>

色谱柱:XB-C18(50mm*4.6mm,5μm) 流速:1.5ml/min
 柱温:40°C 波长:210nm
 数据文件名: RC\$JSS-4129 - 0-33/25-1639-2 - cbzj-YAB2158p-2.5mg-rcqx-jf50z-2-pH6.8jz-5min-P3.lcd
 方法文件名: RC\$JSS-4129 - RC-JSS-4129-FX274.lcm
 批处理文件名: RC\$JSS-4129 - JSS-4129-20250609-RC-FX274.lcb
 样品瓶号: 1-19
 进样体积: 50 μl 版本号:6.115
 进样时间: 2025/06/09 21:05:30 实验者: lvtingting
 处理时间(V2): 2025/06/10 09:15:11 处理者: lvtingting
 仪器型号: SHIMADZU LC-2050C(FX274)

<色谱图>



<峰表>

检测器A Ch1 210nm

峰号	保留时间	面积	面积%	高度	理论塔板数(USP)	拖尾因子	分离度(USP)
1	2.367	90807	100.000	15765	3921	1.099	--
总计		90807	100.000	15765			

图131 苯磺酸美洛加巴林片溶出曲线测定HPLC图谱
 参比制剂-YAB2158批-2.5mg-pH6.8介质-浆法-50转-5min-片3
 供试品溶液-1



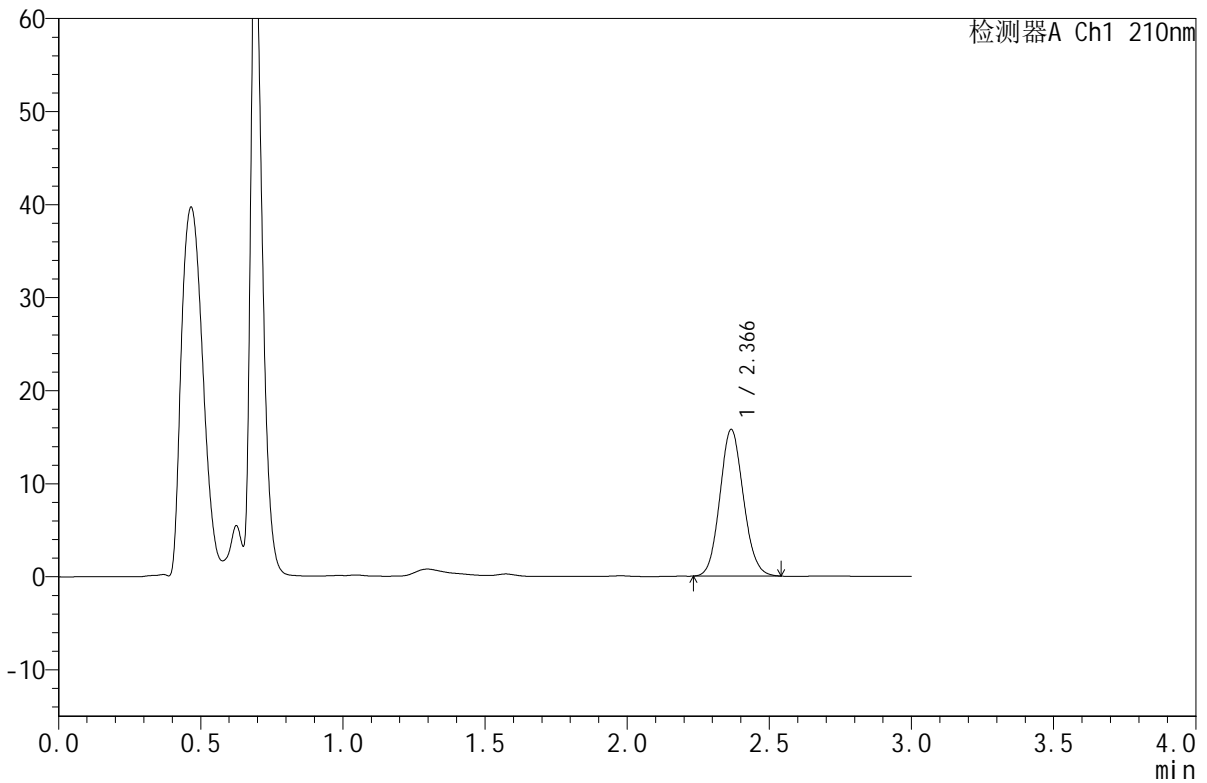
JSS-4129

<样品信息>

色谱柱:XB-C18(50mm*4.6mm,5μm) 流速:1.5ml/min
 柱温:40°C 波长:210nm
 数据文件名: RC\$JSS-4129 - 0-33/25-1640-2 - cbzj-YAB2158p-2.5mg-rcqx-jf50z-2-pH6.8jz-5min-P4.lcd
 方法文件名: RC\$JSS-4129 - RC-JSS-4129-FX274.lcm
 批处理文件名: RC\$JSS-4129 - JSS-4129-20250609-RC-FX274.lcb
 样品瓶号: 1-28
 进样体积: 50 μl 版本号:6.115
 进样时间: 2025/06/09 21:08:55 实验者: lvtingting
 处理时间 (V2): 2025/06/10 09:15:14 处理者: lvtingting
 仪器型号: SHIMADZU LC-2050C(FX274)

<色谱图>

mV



<峰表>

检测器A Ch1 210nm

峰号	保留时间	面积	面积%	高度	理论塔板数(USP)	拖尾因子	分离度(USP)
1	2.366	90550	100.000	15722	3917	1.100	--
总计		90550	100.000	15722			

图132 苯磺酸美洛加巴林片溶出曲线测定HPLC图谱
 参比制剂-YAB2158批-2.5mg-pH6.8介质-浆法-50转-5min-片4
 供试品溶液-1



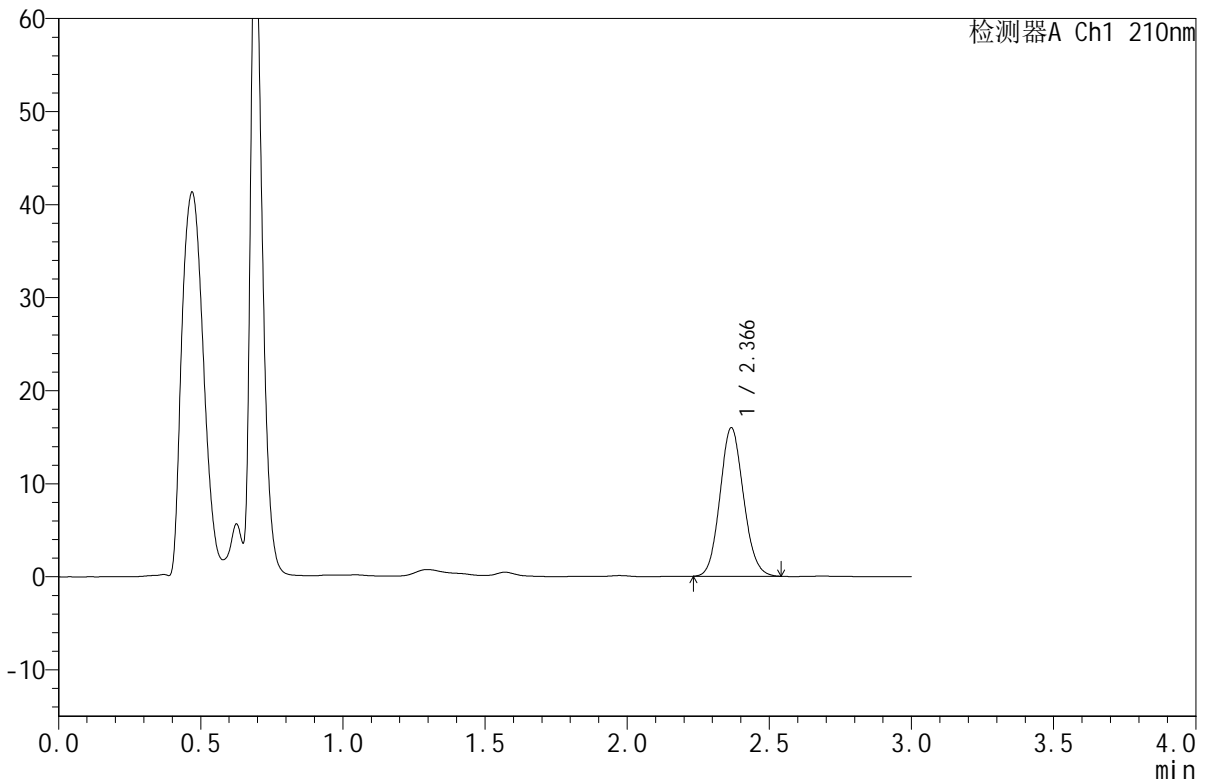
JSS-4129

<样品信息>

色谱柱:XB-C18(50mm*4.6mm,5μm) 流速:1.5ml/min
 柱温:40°C 波长:210nm
 数据文件名: RC\$JSS-4129 - 0-33/25-1641-2 - cbzj-YAB2158p-2.5mg-rcqx-jf50z-2-pH6.8jz-5min-P5.lcd
 方法文件名: RC\$JSS-4129 - RC-JSS-4129-FX274.lcm
 批处理文件名: RC\$JSS-4129 - JSS-4129-20250609-RC-FX274.lcb
 样品瓶号: 1-37
 进样体积: 50 μl 版本号:6.115
 进样时间: 2025/06/09 21:12:20 实验者: lvtingting
 处理时间(V2): 2025/06/10 09:15:16 处理者: lvtingting
 仪器型号: SHIMADZU LC-2050C(FX274)

<色谱图>

mV



<峰表>

检测器A Ch1 210nm

峰号	保留时间	面积	面积%	高度	理论塔板数(USP)	拖尾因子	分离度(USP)
1	2.366	91798	100.000	15921	3916	1.102	--
总计		91798	100.000	15921			

图133 苯磺酸美洛加巴林片溶出曲线测定HPLC图谱
 参比制剂-YAB2158批-2.5mg-pH6.8介质-浆法-50转-5min-片5
 供试品溶液-1

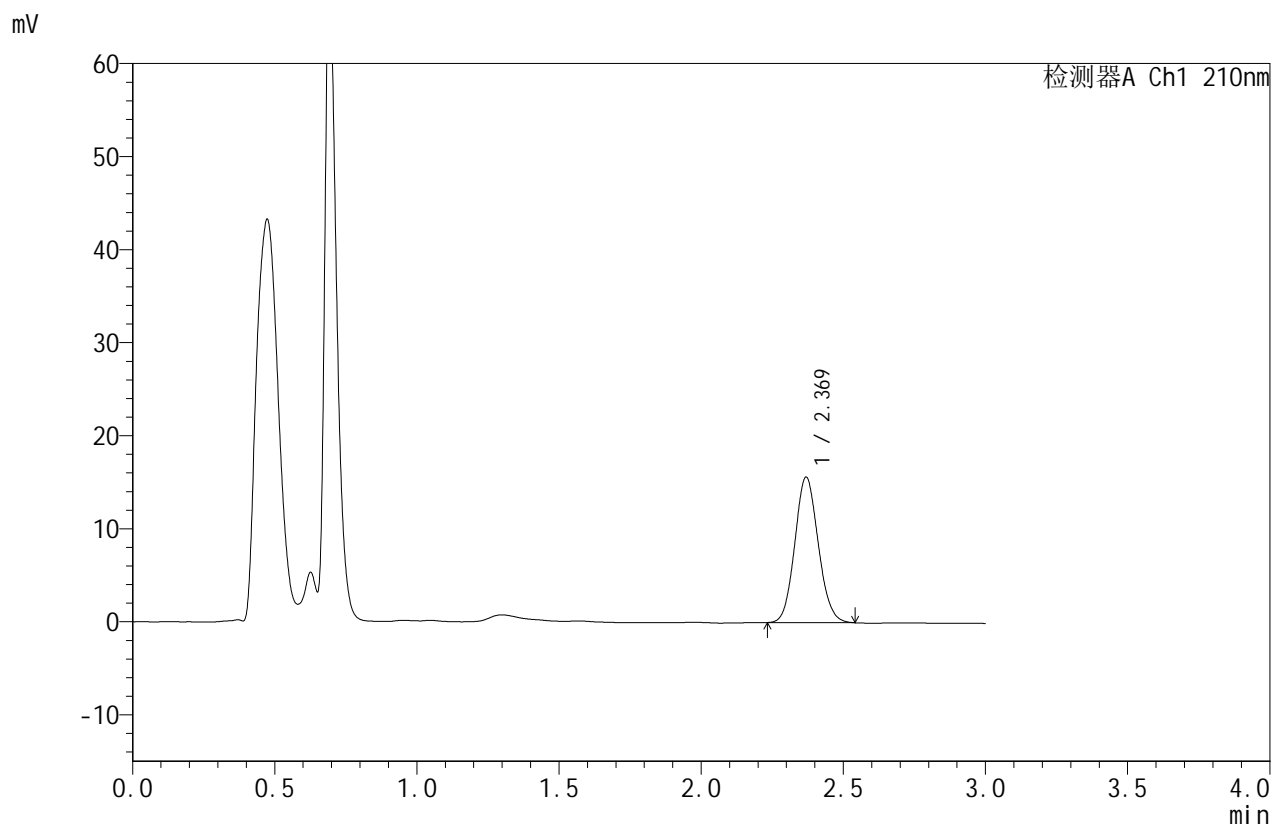


JSS-4129

<样品信息>

色谱柱:XB-C18(50mm*4.6mm,5μm) 流速:1.5ml/min
 柱温:40°C 波长:210nm
 数据文件名: RC\$JSS-4129 - 0-33/25-1642-2 - cbzj-YAB2158p-2.5mg-rcqx-jf50z-2-pH6.8jz-5min-P6.lcd
 方法文件名: RC\$JSS-4129 - RC-JSS-4129-FX274.lcm
 批处理文件名: RC\$JSS-4129 - JSS-4129-20250609-RC-FX274.lcb
 样品瓶号: 1-46
 进样体积: 50 μl 版本号:6.115
 进样时间: 2025/06/09 21:15:44 实验者: lvtingting
 处理时间(V2): 2025/06/10 09:15:19 处理者: lvtingting
 仪器型号: SHIMADZU LC-2050C(FX274)

<色谱图>



<峰表>

检测器A Ch1 210nm

峰号	保留时间	面积	面积%	高度	理论塔板数(USP)	拖尾因子	分离度(USP)
1	2.369	89837	100.000	15605	3928	1.096	--
总计		89837	100.000	15605			

图134 苯磺酸美洛加巴林片溶出曲线测定HPLC图谱
 参比制剂-YAB2158批-2.5mg-pH6.8介质-浆法-50转-5min-片6
 供试品溶液-1

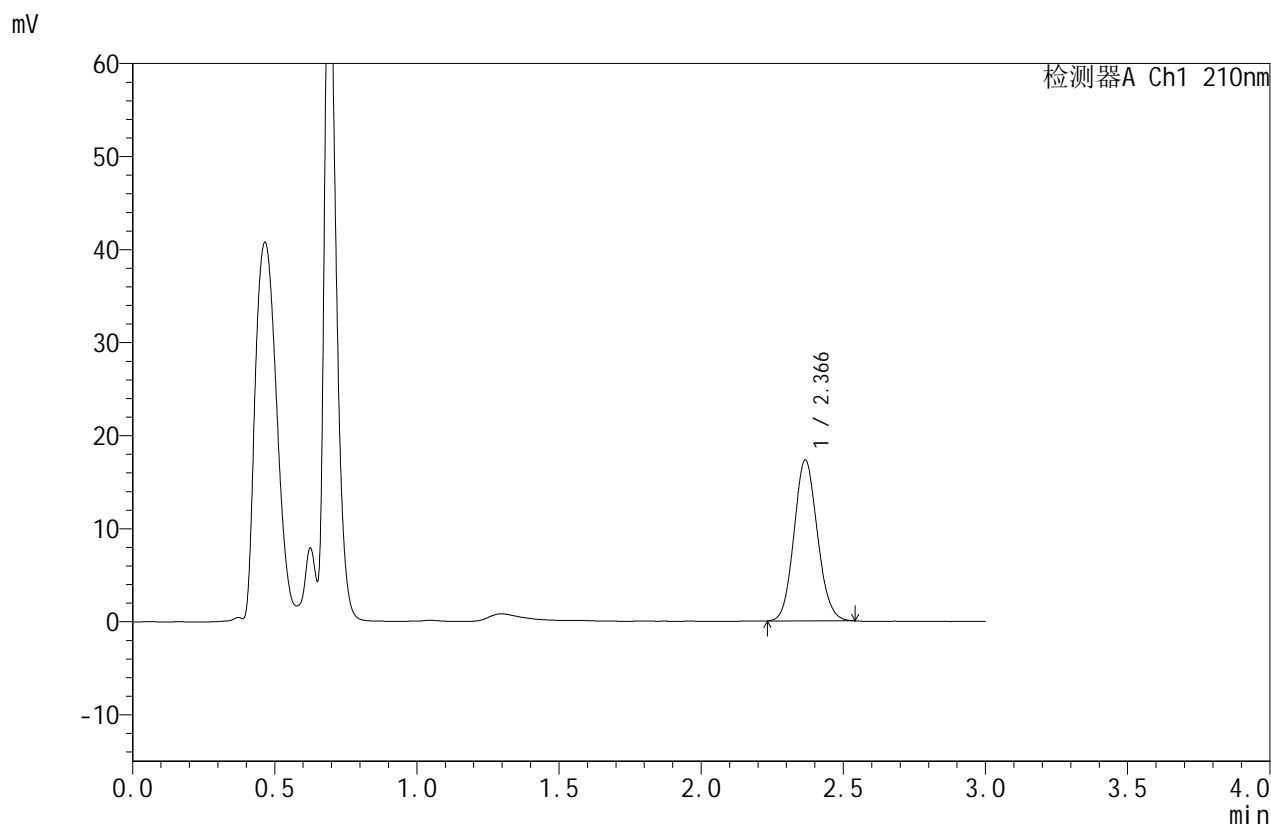


JSS-4129

<样品信息>

色谱柱:XB-C18(50mm*4.6mm,5μm) 流速:1.5ml/min
 柱温:40°C 波长:210nm
 数据文件名: RC\$JSS-4129 - 0-33/25-1643-2 - cbzj-YAB2158p-2.5mg-rcqx-jf50z-2-pH6.8jz-10min-P1.lcd
 方法文件名: RC\$JSS-4129 - RC-JSS-4129-FX274.lcm
 批处理文件名: RC\$JSS-4129 - JSS-4129-20250609-RC-FX274.lcb
 样品瓶号: 1-2
 进样体积: 50 μl 版本号:6.115
 进样时间: 2025/06/09 21:19:08 实验者: lvtingting
 处理时间 (V2): 2025/06/10 09:15:21 处理者: lvtingting
 仪器型号: SHIMADZU LC-2050C(FX274)

<色谱图>



<峰表>

检测器A Ch1 210nm

峰号	保留时间	面积	面积%	高度	理论塔板数(USP)	拖尾因子	分离度(USP)
1	2.366	99158	100.000	17245	3930	1.101	--
总计		99158	100.000	17245			

图135 苯磺酸美洛加巴林片溶出曲线测定HPLC图谱
 参比制剂-YAB2158批-2.5mg-pH6.8介质-桨法-50转-10min-片1
 供试品溶液-1



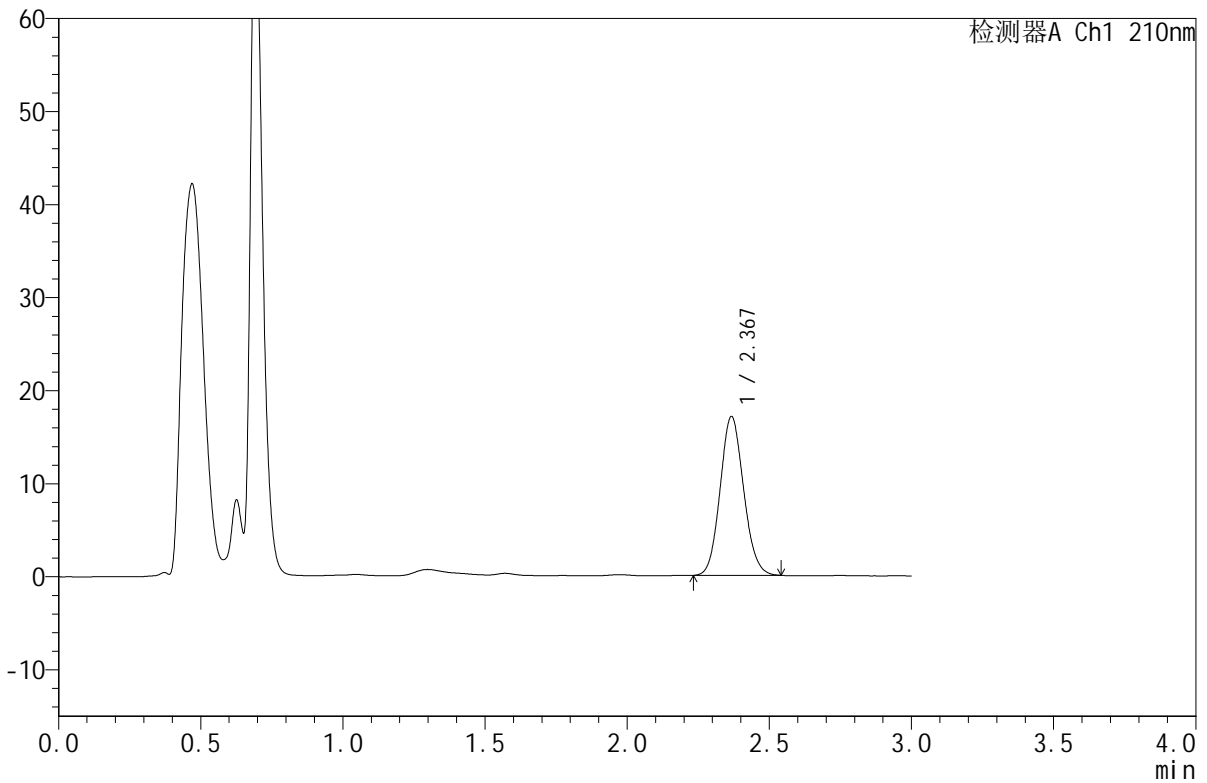
JSS-4129

<样品信息>

色谱柱:XB-C18(50mm*4.6mm,5μm) 流速:1.5ml/min
 柱温:40°C 波长:210nm
 数据文件名: RC\$JSS-4129 - 0-33/25-1644-2 - cbzj-YAB2158p-2.5mg-rcqx-jf50z-2-pH6.8jz-10min-P2.lcd
 方法文件名: RC\$JSS-4129 - RC-JSS-4129-FX274.lcm
 批处理文件名: RC\$JSS-4129 - JSS-4129-20250609-RC-FX274.lcb
 样品瓶号: 1-11
 进样体积: 50 μl 版本号:6.115
 进样时间: 2025/06/09 21:22:33 实验者: lvtingting
 处理时间 (V2): 2025/06/10 09:15:24 处理者: lvtingting
 仪器型号: SHIMADZU LC-2050C(FX274)

<色谱图>

mV



<峰表>

检测器A Ch1 210nm

峰号	保留时间	面积	面积%	高度	理论塔板数(USP)	拖尾因子	分离度(USP)
1	2.367	98142	100.000	17006	3916	1.100	--
总计		98142	100.000	17006			

图136 苯磺酸美洛加巴林片溶出曲线测定HPLC图谱
 参比制剂-YAB2158批-2.5mg-pH6.8介质-桨法-50转-10min-片2
 供试品溶液-1

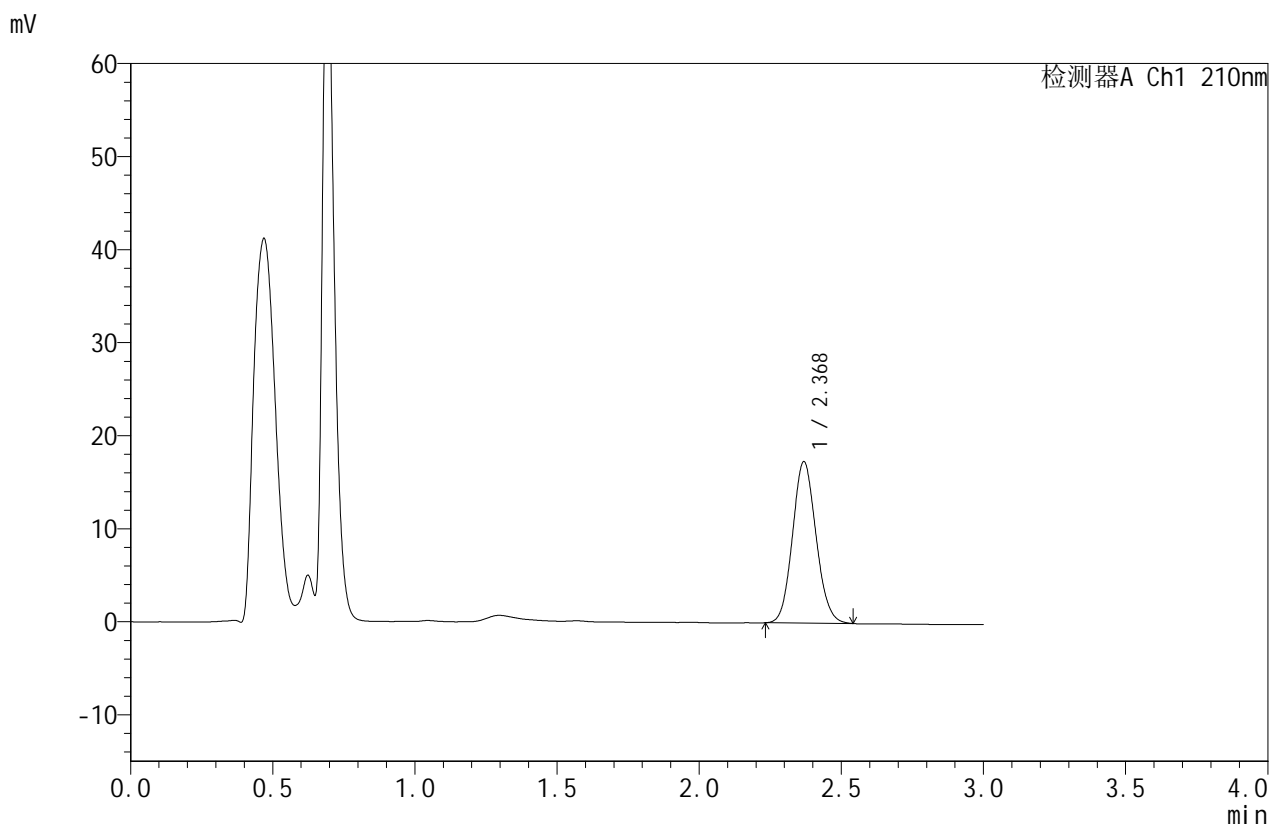


JSS-4129

<样品信息>

色谱柱:XB-C18(50mm*4.6mm,5μm) 流速:1.5ml/min
 柱温:40°C 波长:210nm
 数据文件名: RC\$JSS-4129 - 0-33/25-1645-2 - cbzj-YAB2158p-2.5mg-rcqx-jf50z-2-pH6.8jz-10min-P3.lcd
 方法文件名: RC\$JSS-4129 - RC-JSS-4129-FX274.lcm
 批处理文件名: RC\$JSS-4129 - JSS-4129-20250609-RC-FX274.lcb
 样品瓶号: 1-20
 进样体积: 50 μl 版本号:6.115
 进样时间: 2025/06/09 21:25:58 实验者: lvtingting
 处理时间 (V2): 2025/06/10 09:15:27 处理者: lvtingting
 仪器型号: SHIMADZU LC-2050C(FX274)

<色谱图>



<峰表>

检测器A Ch1 210nm

峰号	保留时间	面积	面积%	高度	理论塔板数(USP)	拖尾因子	分离度(USP)
1	2.368	99778	100.000	17270	3913	1.100	--
总计		99778	100.000	17270			

图137 苯磺酸美洛加巴林片溶出曲线测定HPLC图谱
 参比制剂-YAB2158批-2.5mg-pH6.8介质-桨法-50转-10min-片3
 供试品溶液-1



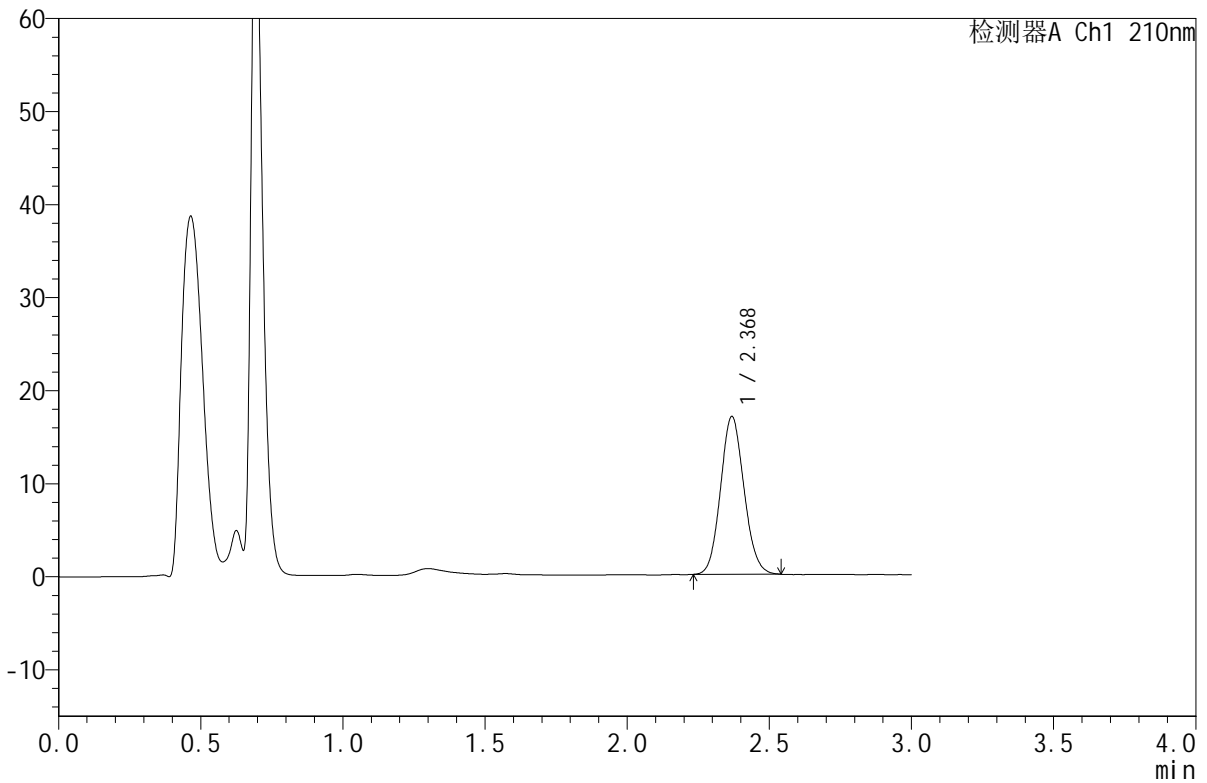
JSS-4129

<样品信息>

色谱柱:XB-C18(50mm*4.6mm,5μm) 流速:1.5ml/min
 柱温:40°C 波长:210nm
 数据文件名: RC\$JSS-4129 - 0-33/25-1646-2 - cbzj-YAB2158p-2.5mg-rcqx-jf50z-2-pH6.8jz-10min-P4.lcd
 方法文件名: RC\$JSS-4129 - RC-JSS-4129-FX274.lcm
 批处理文件名: RC\$JSS-4129 - JSS-4129-20250609-RC-FX274.lcb
 样品瓶号: 1-29
 进样体积: 50 μl 版本号:6.115
 进样时间: 2025/06/09 21:29:23 实验者: lvtingting
 处理时间(V2): 2025/06/10 09:15:30 处理者: lvtingting
 仪器型号: SHIMADZU LC-2050C(FX274)

<色谱图>

mV



<峰表>

检测器A Ch1 210nm

峰号	保留时间	面积	面积%	高度	理论塔板数(USP)	拖尾因子	分离度(USP)
1	2.368	97396	100.000	16885	3918	1.098	--
总计		97396	100.000	16885			

图138 苯磺酸美洛加巴林片溶出曲线测定HPLC图谱
 参比制剂-YAB2158批-2.5mg-pH6.8介质-桨法-50转-10min-片4
 供试品溶液-1

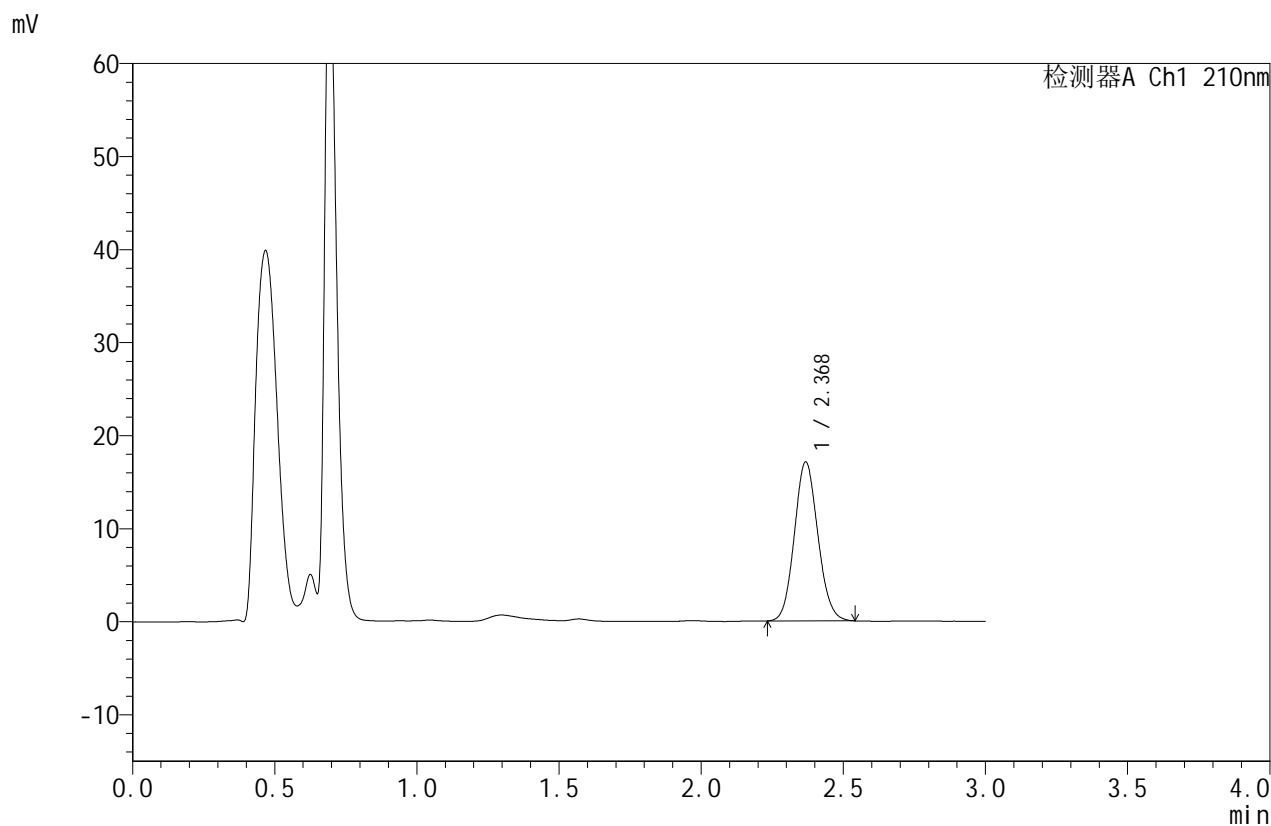


JSS-4129

<样品信息>

色谱柱:XB-C18(50mm*4.6mm,5μm) 流速:1.5ml/min
 柱温:40°C 波长:210nm
 数据文件名: RC\$JSS-4129 - 0-33/25-1647-2 - cbzj-YAB2158p-2.5mg-rcqx-jf50z-2-pH6.8jz-10min-P5.lcd
 方法文件名: RC\$JSS-4129 - RC-JSS-4129-FX274.lcm
 批处理文件名: RC\$JSS-4129 - JSS-4129-20250609-RC-FX274.lcb
 样品瓶号: 1-38
 进样体积: 50 μl 版本号:6.115
 进样时间: 2025/06/09 21:32:48 实验者: lvttingting
 处理时间 (V2): 2025/06/10 09:15:32 处理者: lvttingting
 仪器型号: SHIMADZU LC-2050C(FX274)

<色谱图>



<峰表>

检测器A Ch1 210nm

峰号	保留时间	面积	面积%	高度	理论塔板数(USP)	拖尾因子	分离度(USP)
1	2.368	98320	100.000	16993	3911	1.097	--
总计		98320	100.000	16993			

图139 苯磺酸美洛加巴林片溶出曲线测定HPLC图谱
 参比制剂-YAB2158批-2.5mg-pH6.8介质-桨法-50转-10min-片5
 供试品溶液-1



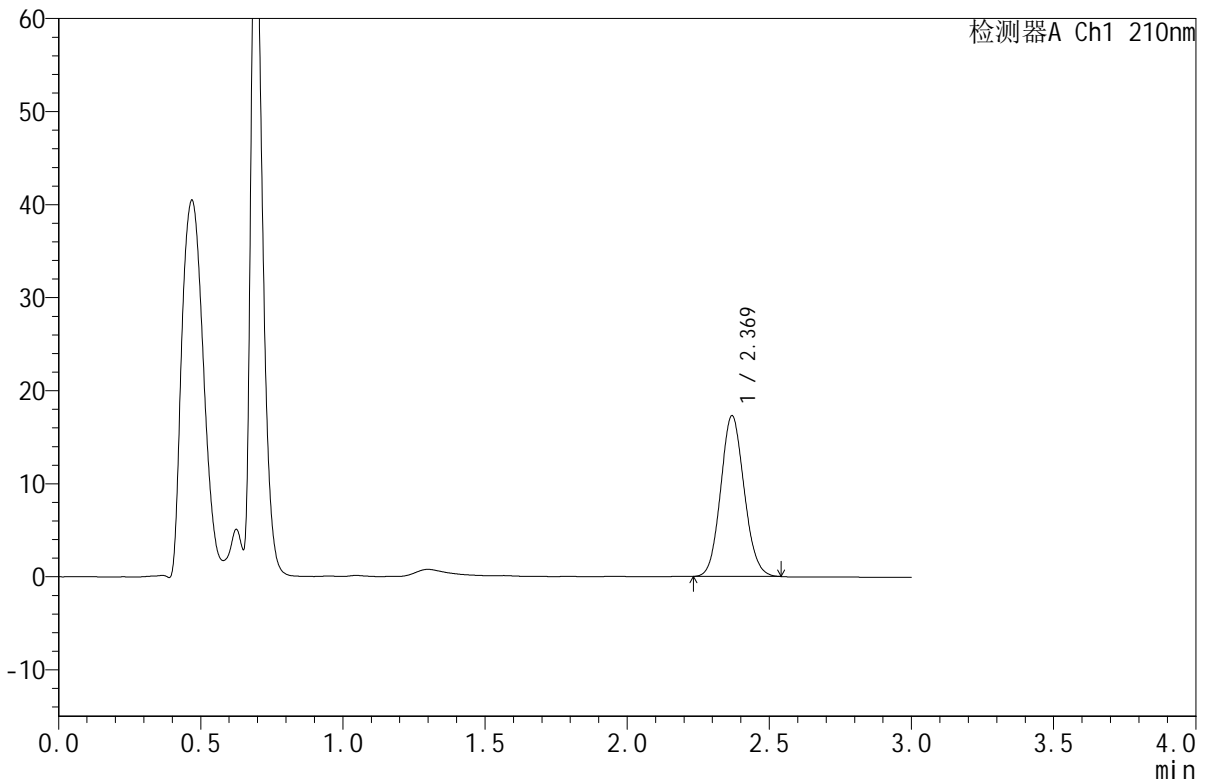
JSS-4129

<样品信息>

色谱柱:XB-C18(50mm*4.6mm,5μm) 流速:1.5ml/min
 柱温:40°C 波长:210nm
 数据文件名: RC\$JSS-4129 - 0-33/25-1648-2 - cbzj-YAB2158p-2.5mg-rcqx-jf50z-2-pH6.8jz-10min-P6.lcd
 方法文件名: RC\$JSS-4129 - RC-JSS-4129-FX274.lcm
 批处理文件名: RC\$JSS-4129 - JSS-4129-20250609-RC-FX274.lcb
 样品瓶号: 1-47
 进样体积: 50 μl 版本号:6.115
 进样时间: 2025/06/09 21:36:12 实验者: lvtingting
 处理时间 (V2): 2025/06/10 09:15:35 处理者: lvtingting
 仪器型号: SHIMADZU LC-2050C(FX274)

<色谱图>

mV



<峰表>

检测器A Ch1 210nm

峰号	保留时间	面积	面积%	高度	理论塔板数(USP)	拖尾因子	分离度(USP)
1	2.369	99301	100.000	17228	3925	1.096	--
总计		99301	100.000	17228			

图140 苯磺酸美洛加巴林片溶出曲线测定HPLC图谱
 参比制剂-YAB2158批-2.5mg-pH6.8介质-桨法-50转-10min-片6
 供试品溶液-1



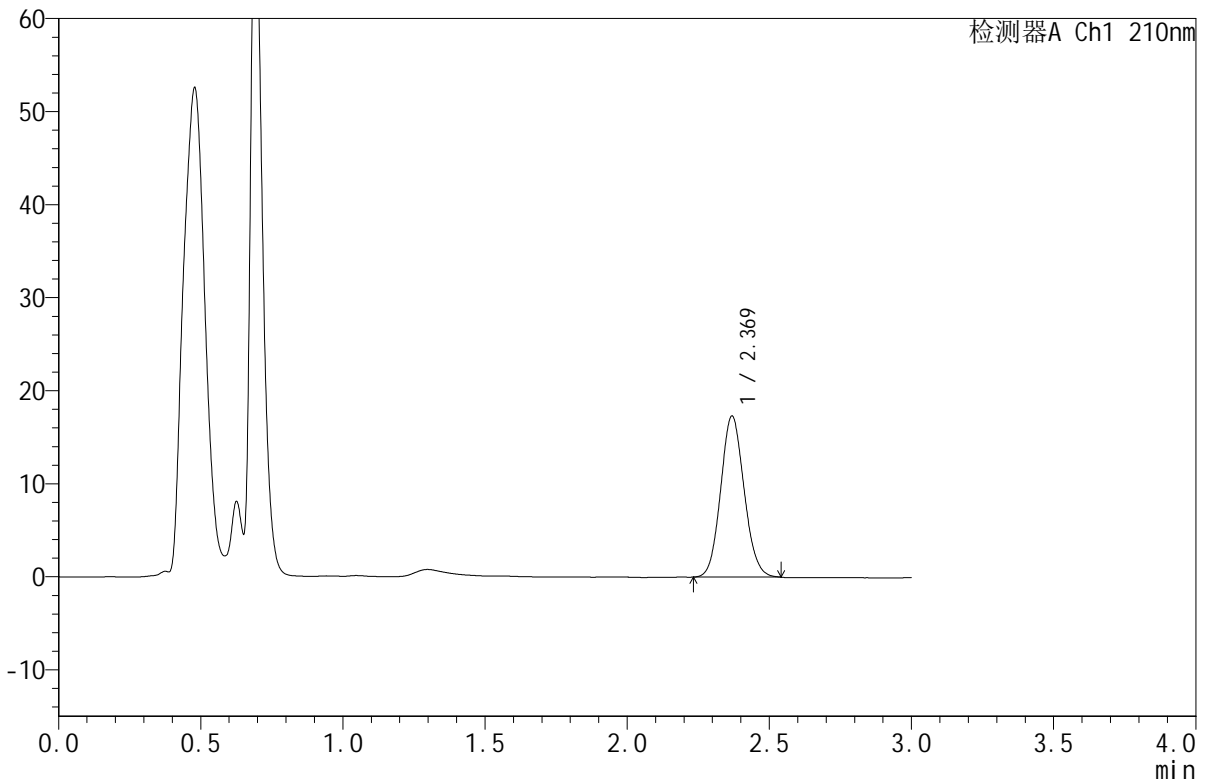
JSS-4129

<样品信息>

色谱柱:XB-C18(50mm*4.6mm,5μm) 流速:1.5ml/min
 柱温:40°C 波长:210nm
 数据文件名: RC\$JSS-4129 - 0-33/25-1649-2 - cbzj-YAB2158p-2.5mg-rcqx-jf50z-2-pH6.8jz-15min-P1.lcd
 方法文件名: RC\$JSS-4129 - RC-JSS-4129-FX274.lcm
 批处理文件名: RC\$JSS-4129 - JSS-4129-20250609-RC-FX274.lcb
 样品瓶号: 1-3
 进样体积: 50 μl 版本号:6.115
 进样时间: 2025/06/09 21:39:37 实验者: lvtingting
 处理时间(V2): 2025/06/10 09:15:37 处理者: lvtingting
 仪器型号: SHIMADZU LC-2050C(FX274)

<色谱图>

mV



<峰表>

检测器A Ch1 210nm

峰号	保留时间	面积	面积%	高度	理论塔板数(USP)	拖尾因子	分离度(USP)
1	2.369	99370	100.000	17260	3933	1.096	--
总计		99370	100.000	17260			

图141 苯磺酸美洛加巴林片溶出曲线测定HPLC图谱
 参比制剂-YAB2158批-2.5mg-pH6.8介质-桨法-50转-15min-片1
 供试品溶液-1

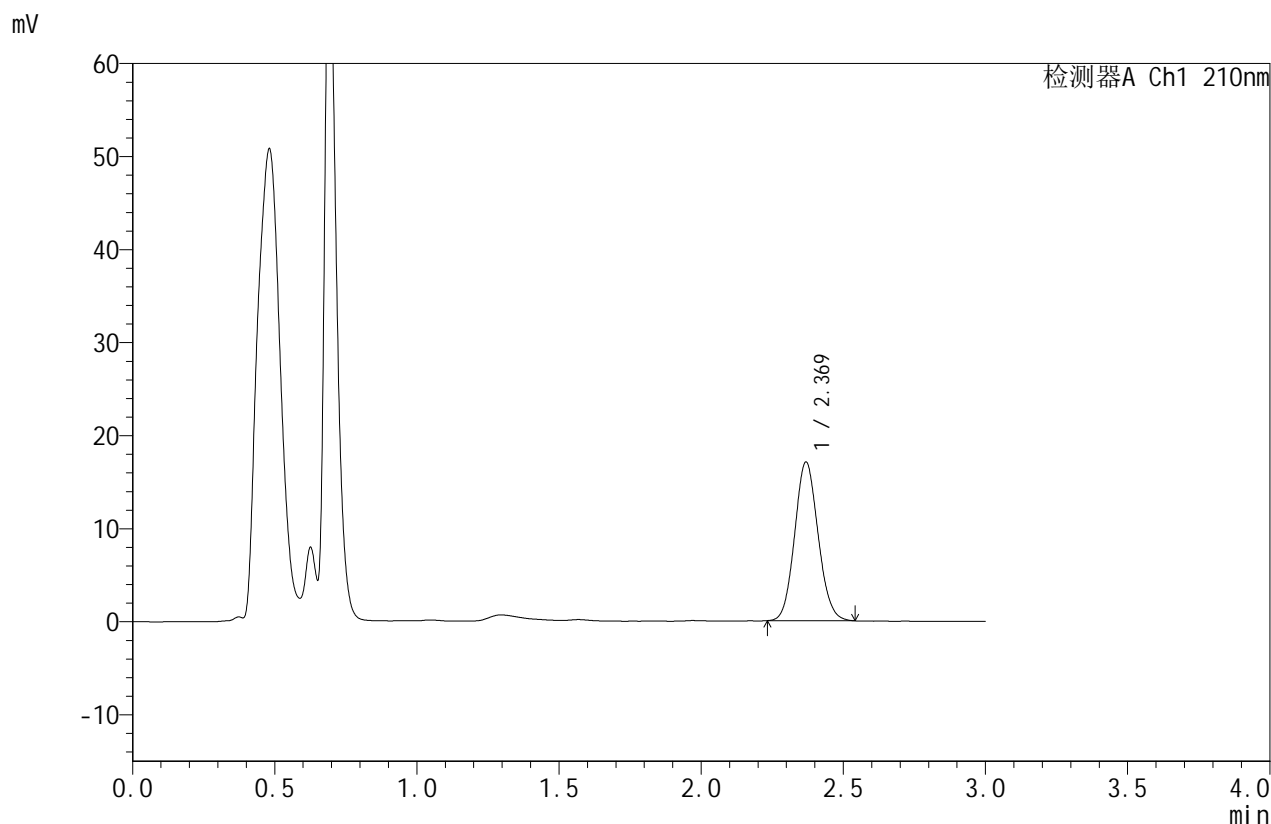


JSS-4129

<样品信息>

色谱柱:XB-C18(50mm*4.6mm,5μm) 流速:1.5ml/min
 柱温:40°C 波长:210nm
 数据文件名: RC\$JSS-4129 - 0-33/25-1650-2 - cbzj-YAB2158p-2.5mg-rcqx-jf50z-2-pH6.8jz-15min-P2.lcd
 方法文件名: RC\$JSS-4129 - RC-JSS-4129-FX274.lcm
 批处理文件名: RC\$JSS-4129 - JSS-4129-20250609-RC-FX274.lcb
 样品瓶号: 1-12
 进样体积: 50 μl 版本号:6.115
 进样时间: 2025/06/09 21:43:02 实验者: lvtingting
 处理时间(V2): 2025/06/10 09:15:40 处理者: lvtingting
 仪器型号: SHIMADZU LC-2050C(FX274)

<色谱图>



<峰表>

检测器A Ch1 210nm

峰号	保留时间	面积	面积%	高度	理论塔板数(USP)	拖尾因子	分离度(USP)
1	2.369	97903	100.000	17002	3936	1.095	--
总计		97903	100.000	17002			

图142 苯磺酸美洛加巴林片溶出曲线测定HPLC图谱
 参比制剂-YAB2158批-2.5mg-pH6.8介质-桨法-50转-15min-片2
 供试品溶液-1

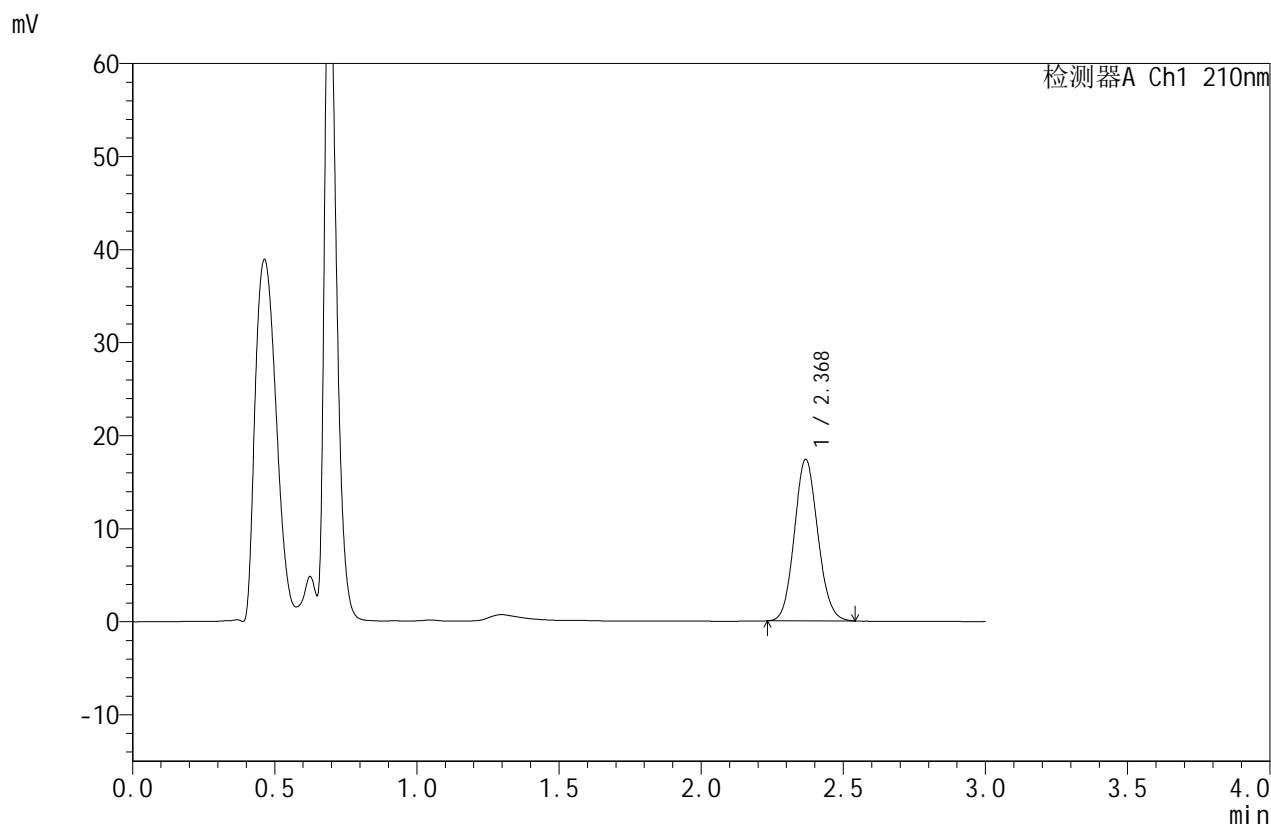


JSS-4129

<样品信息>

色谱柱:XB-C18(50mm*4.6mm,5μm) 流速:1.5ml/min
 柱温:40°C 波长:210nm
 数据文件名: RC\$JSS-4129 - 0-33/25-1651-2 - cbzj-YAB2158p-2.5mg-rcqx-jf50z-2-pH6.8jz-15min-P3.lcd
 方法文件名: RC\$JSS-4129 - RC-JSS-4129-FX274.lcm
 批处理文件名: RC\$JSS-4129 - JSS-4129-20250609-RC-FX274.lcb
 样品瓶号: 1-21
 进样体积: 50 μl 版本号:6.115
 进样时间: 2025/06/09 21:46:27 实验者: lvtingting
 处理时间(V2): 2025/06/10 09:15:43 处理者: lvtingting
 仪器型号: SHIMADZU LC-2050C(FX274)

<色谱图>



<峰表>

检测器A Ch1 210nm

峰号	保留时间	面积	面积%	高度	理论塔板数(USP)	拖尾因子	分离度(USP)
1	2.368	99667	100.000	17268	3926	1.098	--
总计		99667	100.000	17268			

图143 苯磺酸美洛加巴林片溶出曲线测定HPLC图谱
 参比制剂-YAB2158批-2.5mg-pH6.8介质-桨法-50转-15min-片3
 供试品溶液-1

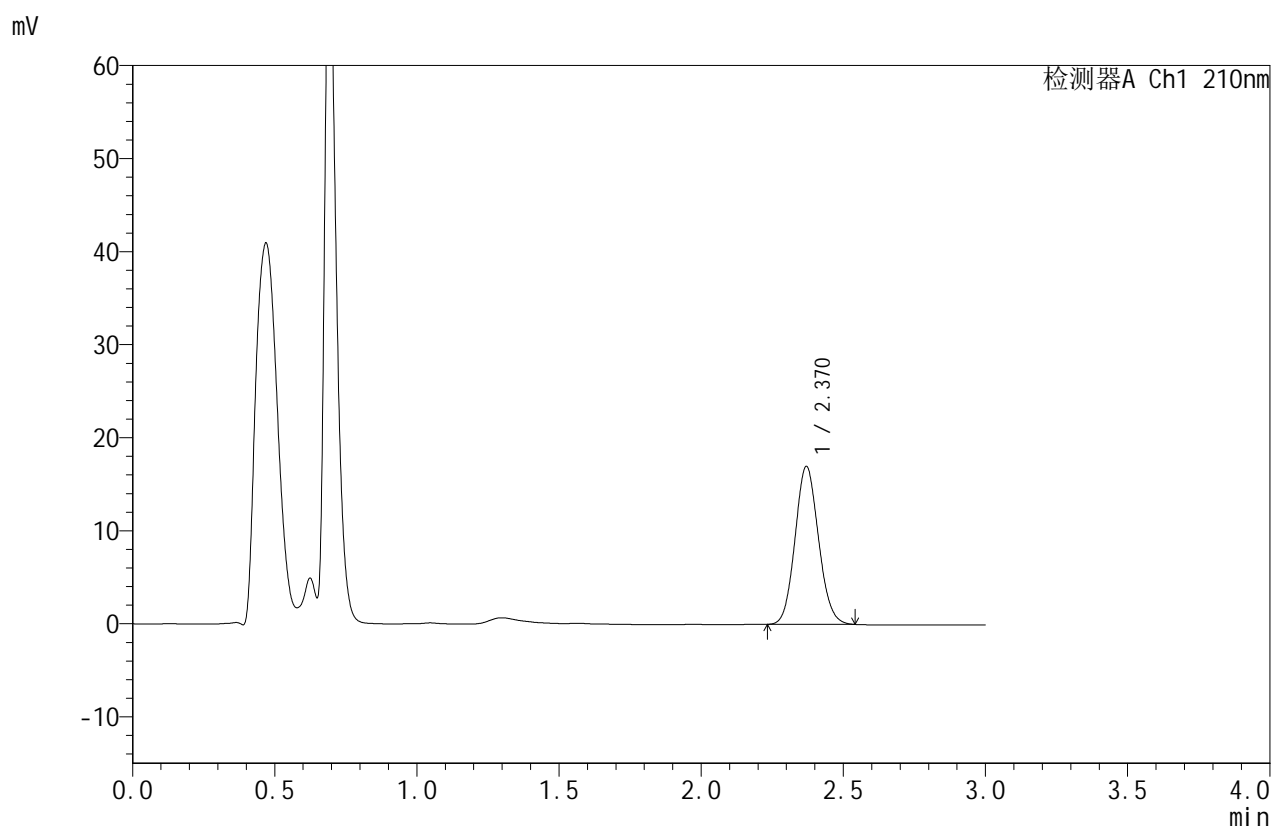


JSS-4129

<样品信息>

色谱柱:XB-C18(50mm*4.6mm,5μm) 流速:1.5ml/min
 柱温:40°C 波长:210nm
 数据文件名: RC\$JSS-4129 - 0-33/25-1652-2 - cbzj-YAB2158p-2.5mg-rcqx-jf50z-2-pH6.8jz-15min-P4.lcd
 方法文件名: RC\$JSS-4129 - RC-JSS-4129-FX274.lcm
 批处理文件名: RC\$JSS-4129 - JSS-4129-20250609-RC-FX274.lcb
 样品瓶号: 1-30
 进样体积: 50 μl 版本号:6.115
 进样时间: 2025/06/09 21:49:51 实验者: lvtingting
 处理时间(V2): 2025/06/10 09:15:45 处理者: lvtingting
 仪器型号: SHIMADZU LC-2050C(FX274)

<色谱图>



<峰表>

检测器A Ch1 210nm

峰号	保留时间	面积	面积%	高度	理论塔板数(USP)	拖尾因子	分离度(USP)
1	2.370	97540	100.000	16964	3920	1.096	--
总计		97540	100.000	16964			

图144 苯磺酸美洛加巴林片溶出曲线测定HPLC图谱
 参比制剂-YAB2158批-2.5mg-pH6.8介质-桨法-50转-15min-片4
 供试品溶液-1

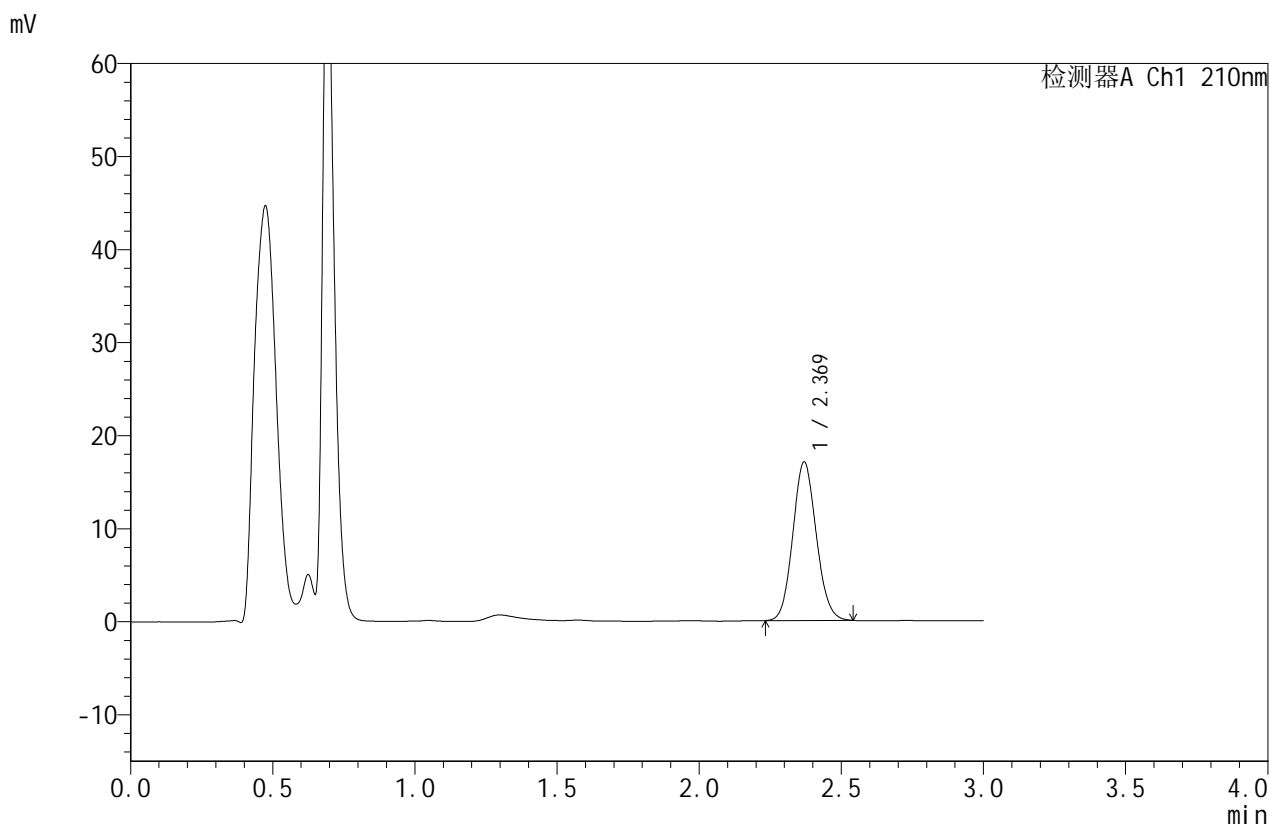


JSS-4129

<样品信息>

色谱柱:XB-C18(50mm*4.6mm,5μm) 流速:1.5ml/min
 柱温:40°C 波长:210nm
 数据文件名: RC\$JSS-4129 - 0-33/25-1653-2 - cbzj-YAB2158p-2.5mg-rcqx-jf50z-2-pH6.8jz-15min-P5.lcd
 方法文件名: RC\$JSS-4129 - RC-JSS-4129-FX274.lcm
 批处理文件名: RC\$JSS-4129 - JSS-4129-20250609-RC-FX274.lcb
 样品瓶号: 1-39
 进样体积: 50 μl 版本号:6.115
 进样时间: 2025/06/09 21:53:16 实验者: lvtingting
 处理时间(V2): 2025/06/10 09:15:48 处理者: lvtingting
 仪器型号: SHIMADZU LC-2050C(FX274)

<色谱图>



<峰表>

检测器A Ch1 210nm

峰号	保留时间	面积	面积%	高度	理论塔板数(USP)	拖尾因子	分离度(USP)
1	2.369	97692	100.000	16991	3933	1.094	--
总计		97692	100.000	16991			

图145 苯磺酸美洛加巴林片溶出曲线测定HPLC图谱
 参比制剂-YAB2158批-2.5mg-pH6.8介质-桨法-50转-15min-片5
 供试品溶液-1



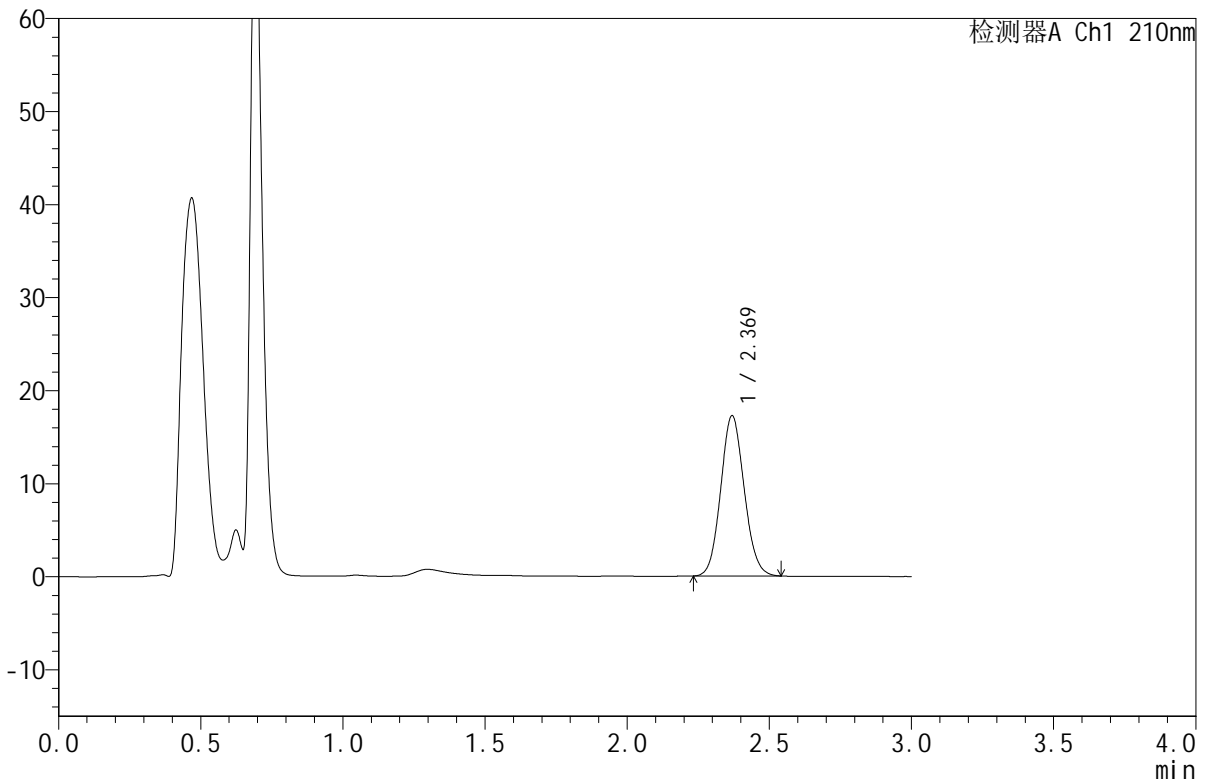
JSS-4129

<样品信息>

色谱柱:XB-C18(50mm*4.6mm,5μm) 流速:1.5ml/min
 柱温:40°C 波长:210nm
 数据文件名: RC\$JSS-4129 - 0-33/25-1654-2 - cbzj-YAB2158p-2.5mg-rcqx-jf50z-2-pH6.8jz-15min-P6.lcd
 方法文件名: RC\$JSS-4129 - RC-JSS-4129-FX274.lcm
 批处理文件名: RC\$JSS-4129 - JSS-4129-20250609-RC-FX274.lcb
 样品瓶号: 1-48
 进样体积: 50 μl 版本号:6.115
 进样时间: 2025/06/09 21:56:41 实验者: lvtingting
 处理时间(V2): 2025/06/10 09:15:51 处理者: lvtingting
 仪器型号: SHIMADZU LC-2050C(FX274)

<色谱图>

mV



<峰表>

检测器A Ch1 210nm

峰号	保留时间	面积	面积%	高度	理论塔板数(USP)	拖尾因子	分离度(USP)
1	2.369	99009	100.000	17185	3921	1.091	--
总计		99009	100.000	17185			

图146 苯磺酸美洛加巴林片溶出曲线测定HPLC图谱
 参比制剂-YAB2158批-2.5mg-pH6.8介质-桨法-50转-15min-片6
 供试品溶液-1

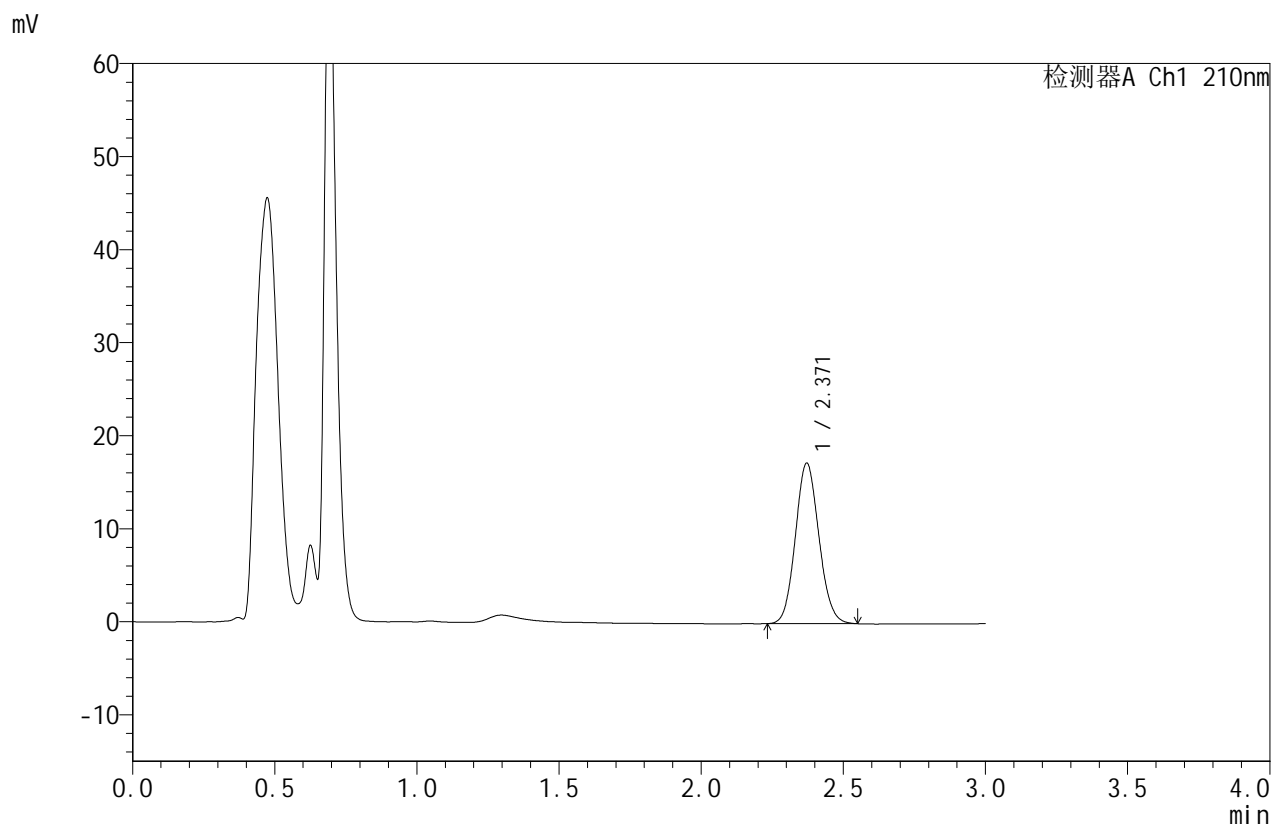


JSS-4129

<样品信息>

色谱柱:XB-C18(50mm*4.6mm,5μm) 流速:1.5ml/min
 柱温:40°C 波长:210nm
 数据文件名: RC\$JSS-4129 - 0-33/25-1655-2 - cbzj-YAB2158p-2.5mg-rcqx-jf50z-2-pH6.8jz-20min-P1.lcd
 方法文件名: RC\$JSS-4129 - RC-JSS-4129-FX274.lcm
 批处理文件名: RC\$JSS-4129 - JSS-4129-20250609-RC-FX274.lcb
 样品瓶号: 1-4
 进样体积: 50 μl 版本号:6.115
 进样时间: 2025/06/09 22:00:05 实验者: lvtingting
 处理时间(V2): 2025/06/10 09:15:53 处理者: lvtingting
 仪器型号: SHIMADZU LC-2050C(FX274)

<色谱图>



<峰表>

检测器A Ch1 210nm

峰号	保留时间	面积	面积%	高度	理论塔板数(USP)	拖尾因子	分离度(USP)
1	2.371	99372	100.000	17258	3912	1.095	--
总计		99372	100.000	17258			

图147 苯磺酸美洛加巴林片溶出曲线测定HPLC图谱
 参比制剂-YAB2158批-2.5mg-pH6.8介质-桨法-50转-20min-片1
 供试品溶液-1



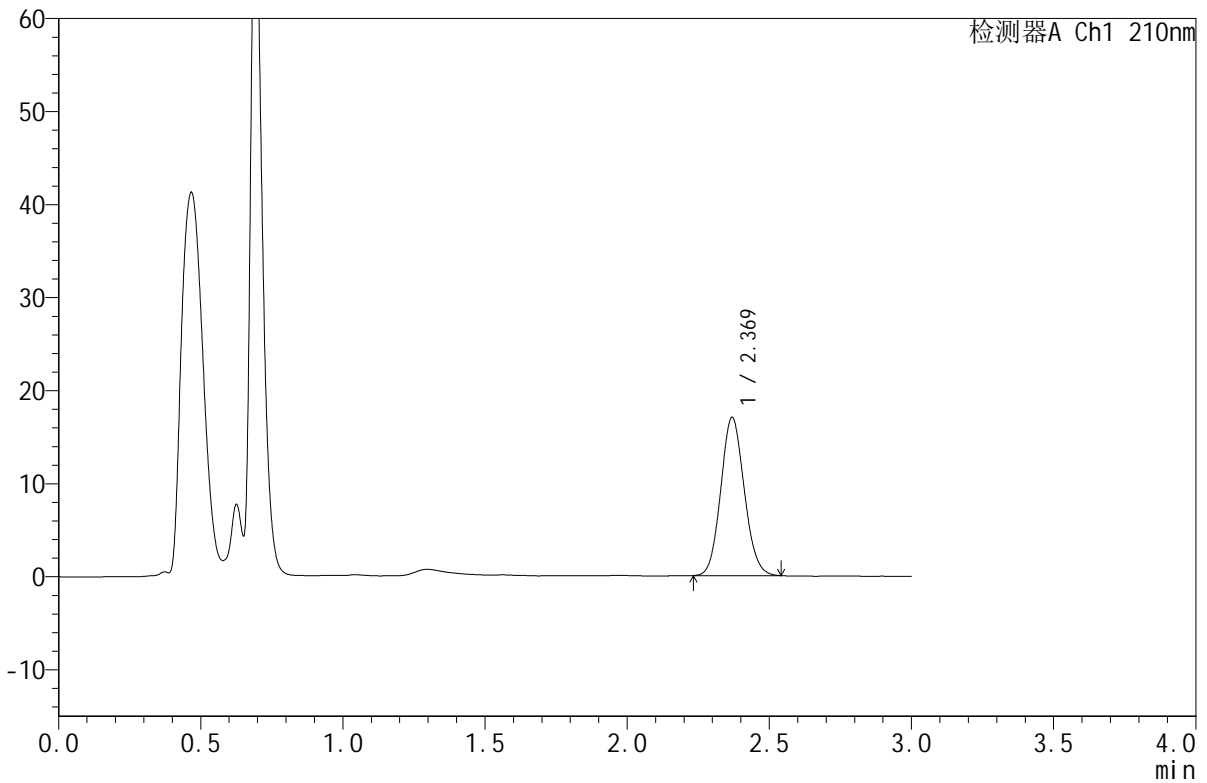
JSS-4129

<样品信息>

色谱柱:XB-C18(50mm*4.6mm,5μm) 流速:1.5ml/min
 柱温:40°C 波长:210nm
 数据文件名: RC\$JSS-4129 - 0-33/25-1656-2 - cbzj-YAB2158p-2.5mg-rcqx-jf50z-2-pH6.8jz-20min-P2.lcd
 方法文件名: RC\$JSS-4129 - RC-JSS-4129-FX274.lcm
 批处理文件名: RC\$JSS-4129 - JSS-4129-20250609-RC-FX274.lcb
 样品瓶号: 1-13
 进样体积: 50 μl 版本号:6.115
 进样时间: 2025/06/09 22:03:30 实验者: lvtingting
 处理时间(V2): 2025/06/10 09:15:56 处理者: lvtingting
 仪器型号: SHIMADZU LC-2050C(FX274)

<色谱图>

mV



<峰表>

检测器A Ch1 210nm

峰号	保留时间	面积	面积%	高度	理论塔板数(USP)	拖尾因子	分离度(USP)
1	2.369	97718	100.000	16961	3911	1.094	--
总计		97718	100.000	16961			

图148 苯磺酸美洛加巴林片溶出曲线测定HPLC图谱
 参比制剂-YAB2158批-2.5mg-pH6.8介质-桨法-50转-20min-片2
 供试品溶液-1

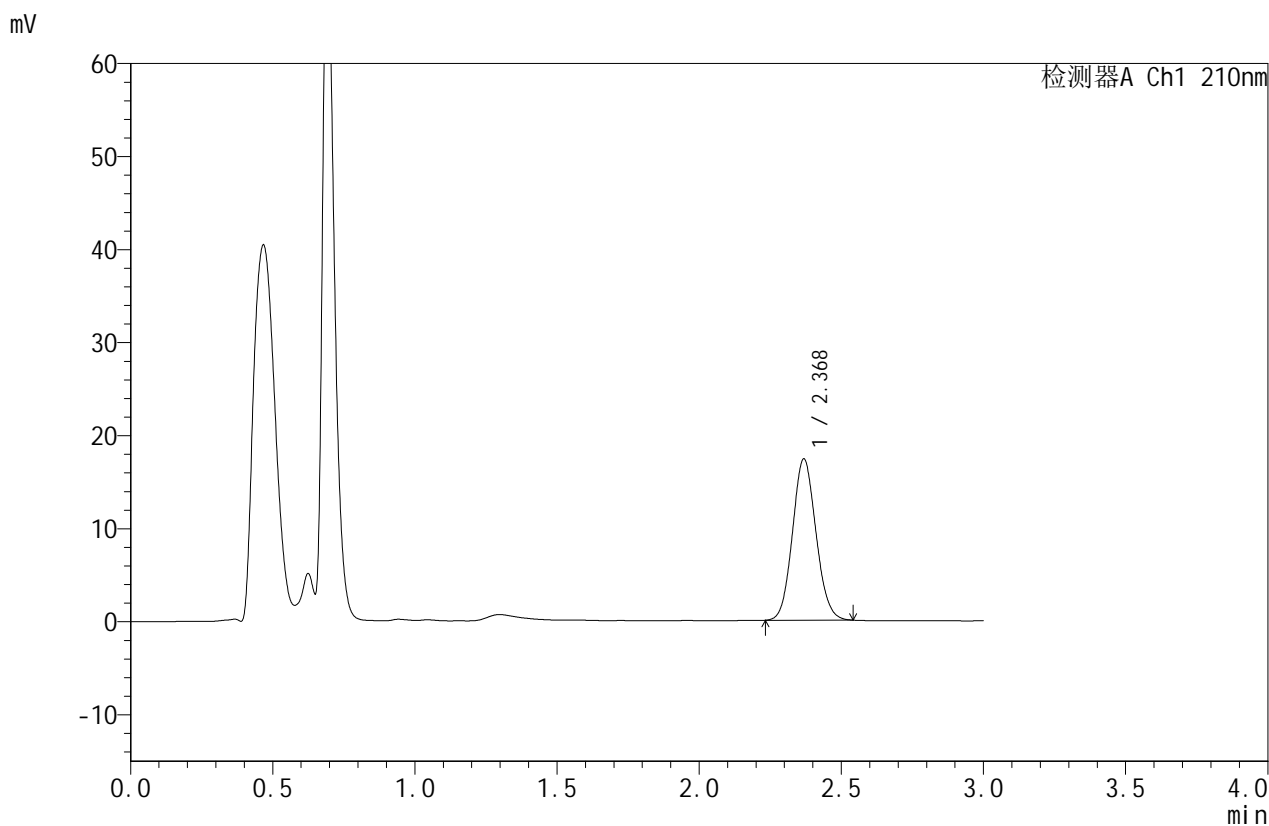


JSS-4129

<样品信息>

色谱柱:XB-C18(50mm*4.6mm,5μm) 流速:1.5ml/min
 柱温:40°C 波长:210nm
 数据文件名: RC\$JSS-4129 - 0-33/25-1657-2 - cbzj-YAB2158p-2.5mg-rcqx-jf50z-2-pH6.8jz-20min-P3.lcd
 方法文件名: RC\$JSS-4129 - RC-JSS-4129-FX274.lcm
 批处理文件名: RC\$JSS-4129 - JSS-4129-20250609-RC-FX274.lcb
 样品瓶号: 1-22
 进样体积: 50 μl 版本号:6.115
 进样时间: 2025/06/09 22:06:54 实验者: lvtingting
 处理时间(V2): 2025/06/10 09:15:59 处理者: lvtingting
 仪器型号: SHIMADZU LC-2050C(FX274)

<色谱图>



<峰表>

检测器A Ch1 210nm

峰号	保留时间	面积	面积%	高度	理论塔板数(USP)	拖尾因子	分离度(USP)
1	2.368	99593	100.000	17252	3917	1.094	--
总计		99593	100.000	17252			

图149 苯磺酸美洛加巴林片溶出曲线测定HPLC图谱
 参比制剂-YAB2158批-2.5mg-pH6.8介质-桨法-50转-20min-片3
 供试品溶液-1

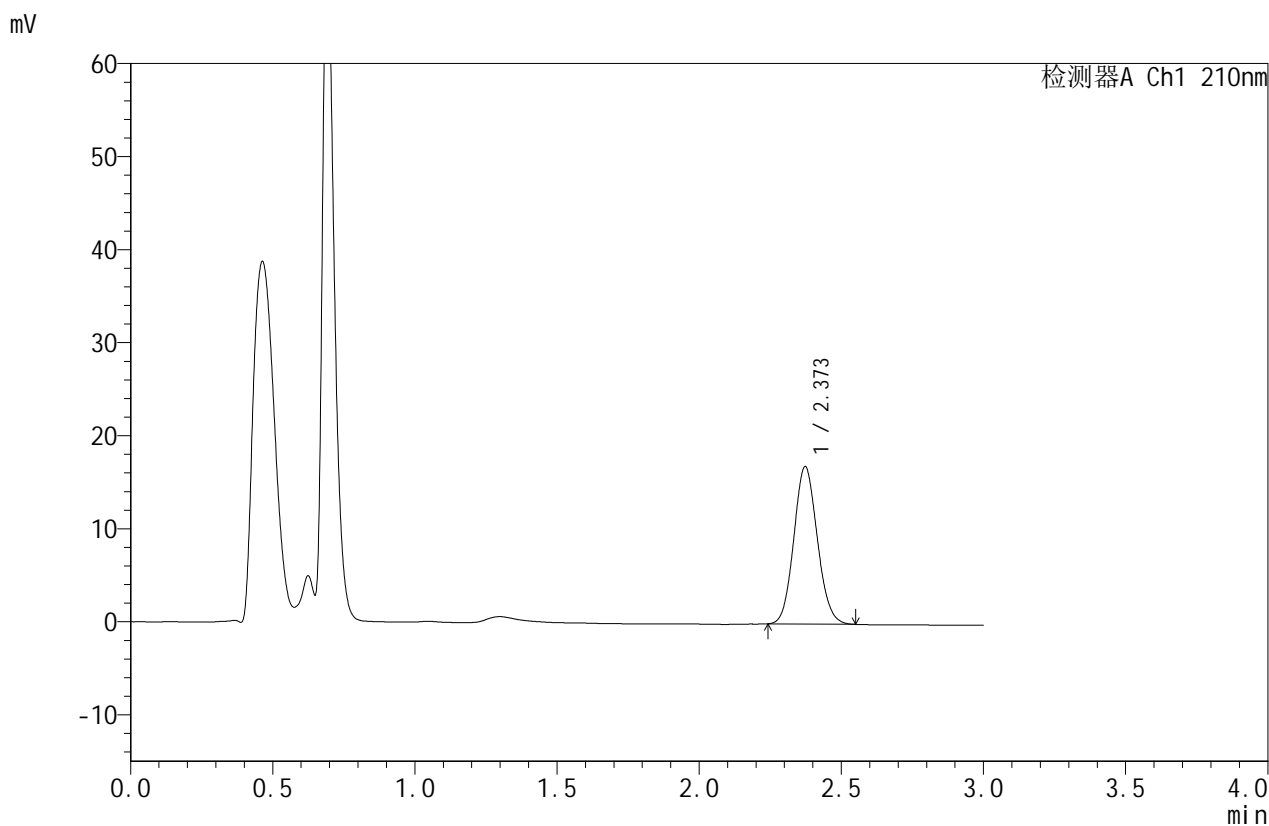


JSS-4129

<样品信息>

色谱柱:XB-C18(50mm*4.6mm,5μm) 流速:1.5ml/min
 柱温:40°C 波长:210nm
 数据文件名: RC\$JSS-4129 - 0-33/25-1658-2 - cbzj-YAB2158p-2.5mg-rcqx-jf50z-2-pH6.8jz-20min-P4.lcd
 方法文件名: RC\$JSS-4129 - RC-JSS-4129-FX274.lcm
 批处理文件名: RC\$JSS-4129 - JSS-4129-20250609-RC-FX274.lcb
 样品瓶号: 1-31
 进样体积: 50 μl 版本号:6.115
 进样时间: 2025/06/09 22:10:19 实验者: lvtingting
 处理时间(V2): 2025/06/10 09:16:01 处理者: lvtingting
 仪器型号: SHIMADZU LC-2050C(FX274)

<色谱图>



<峰表>

检测器A Ch1 210nm

峰号	保留时间	面积	面积%	高度	理论塔板数(USP)	拖尾因子	分离度(USP)
1	2.373	97383	100.000	16924	3922	1.098	--
总计		97383	100.000	16924			

图150 苯磺酸美洛加巴林片溶出曲线测定HPLC图谱
 参比制剂-YAB2158批-2.5mg-pH6.8介质-桨法-50转-20min-片4
 供试品溶液-1

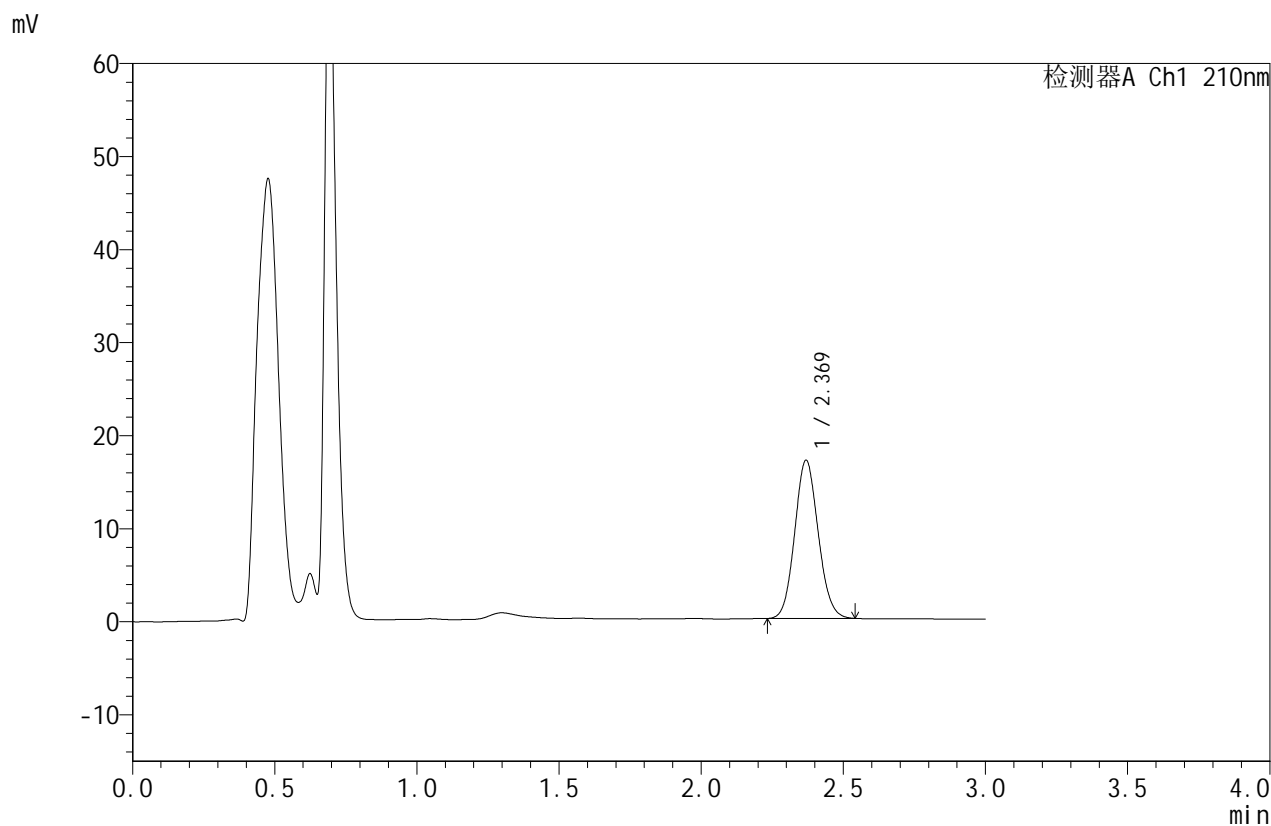


JSS-4129

<样品信息>

色谱柱:XB-C18(50mm*4.6mm,5μm) 流速:1.5ml/min
 柱温:40°C 波长:210nm
 数据文件名: RC\$JSS-4129 - 0-33/25-1659-2 - cbzj-YAB2158p-2.5mg-rcqx-jf50z-2-pH6.8jz-20min-P5.lcd
 方法文件名: RC\$JSS-4129 - RC-JSS-4129-FX274.lcm
 批处理文件名: RC\$JSS-4129 - JSS-4129-20250609-RC-FX274.lcb
 样品瓶号: 1-40
 进样体积: 50 μl 版本号:6.115
 进样时间: 2025/06/09 22:13:43 实验者: lvtingting
 处理时间(V2): 2025/06/10 09:16:04 处理者: lvtingting
 仪器型号: SHIMADZU LC-2050C(FX274)

<色谱图>



<峰表>

检测器A Ch1 210nm

峰号	保留时间	面积	面积%	高度	理论塔板数(USP)	拖尾因子	分离度(USP)
1	2.369	97706	100.000	16954	3922	1.094	--
总计		97706	100.000	16954			

图151 苯磺酸美洛加巴林片溶出曲线测定HPLC图谱
 参比制剂-YAB2158批-2.5mg-pH6.8介质-桨法-50转-20min-片5
 供试品溶液-1

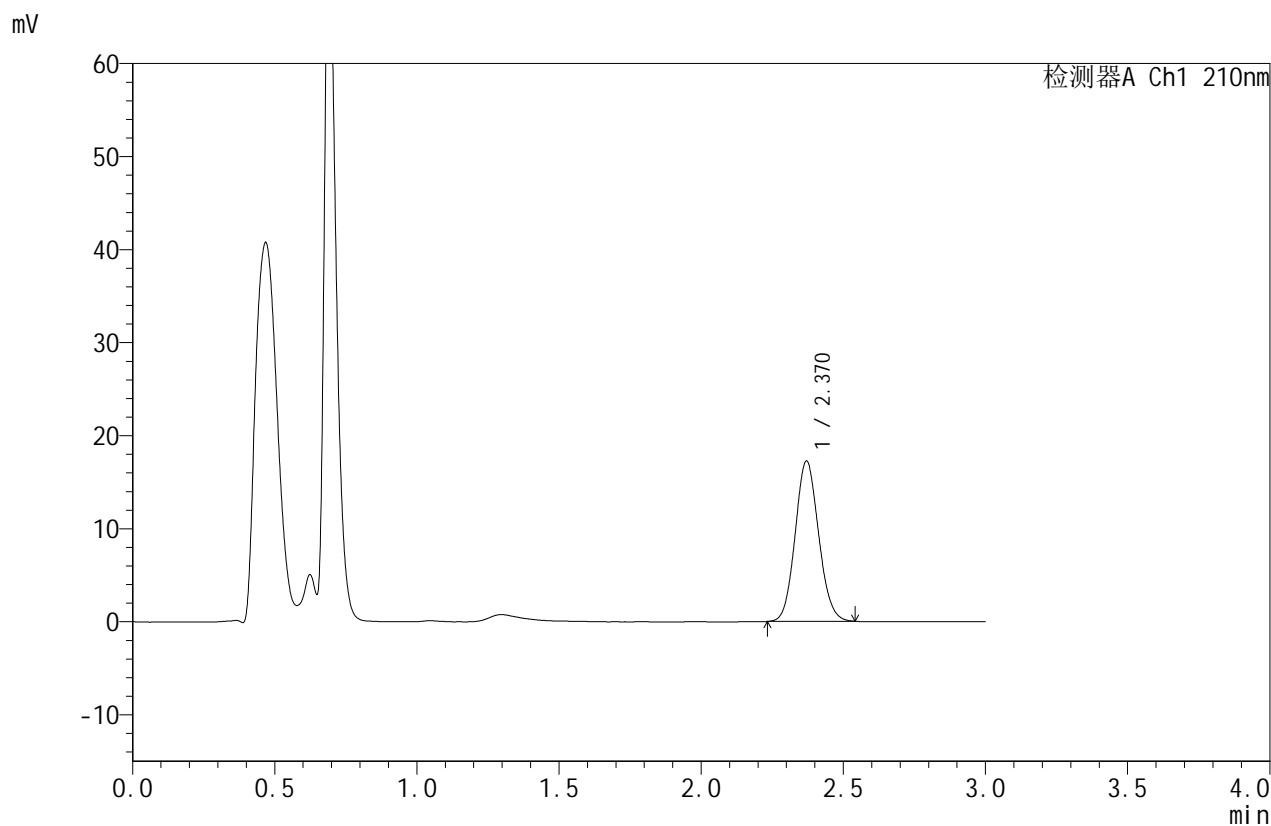


JSS-4129

<样品信息>

色谱柱:XB-C18(50mm*4.6mm,5μm) 流速:1.5ml/min
 柱温:40°C 波长:210nm
 数据文件名: RC\$JSS-4129 - 0-33/25-1660-2 - cbzj-YAB2158p-2.5mg-rcqx-jf50z-2-pH6.8jz-20min-P6.lcd
 方法文件名: RC\$JSS-4129 - RC-JSS-4129-FX274.lcm
 批处理文件名: RC\$JSS-4129 - JSS-4129-20250609-RC-FX274.lcb
 样品瓶号: 1-49
 进样体积: 50 μl 版本号:6.115
 进样时间: 2025/06/09 22:17:08 实验者: lvtingting
 处理时间(V2): 2025/06/10 09:16:07 处理者: lvtingting
 仪器型号: SHIMADZU LC-2050C(FX274)

<色谱图>



<峰表>

检测器A Ch1 210nm

峰号	保留时间	面积	面积%	高度	理论塔板数(USP)	拖尾因子	分离度(USP)
1	2.370	98955	100.000	17226	3933	1.095	--
总计		98955	100.000	17226			

图152 苯磺酸美洛加巴林片溶出曲线测定HPLC图谱
 参比制剂-YAB2158批-2.5mg-pH6.8介质-桨法-50转-20min-片6
 供试品溶液-1



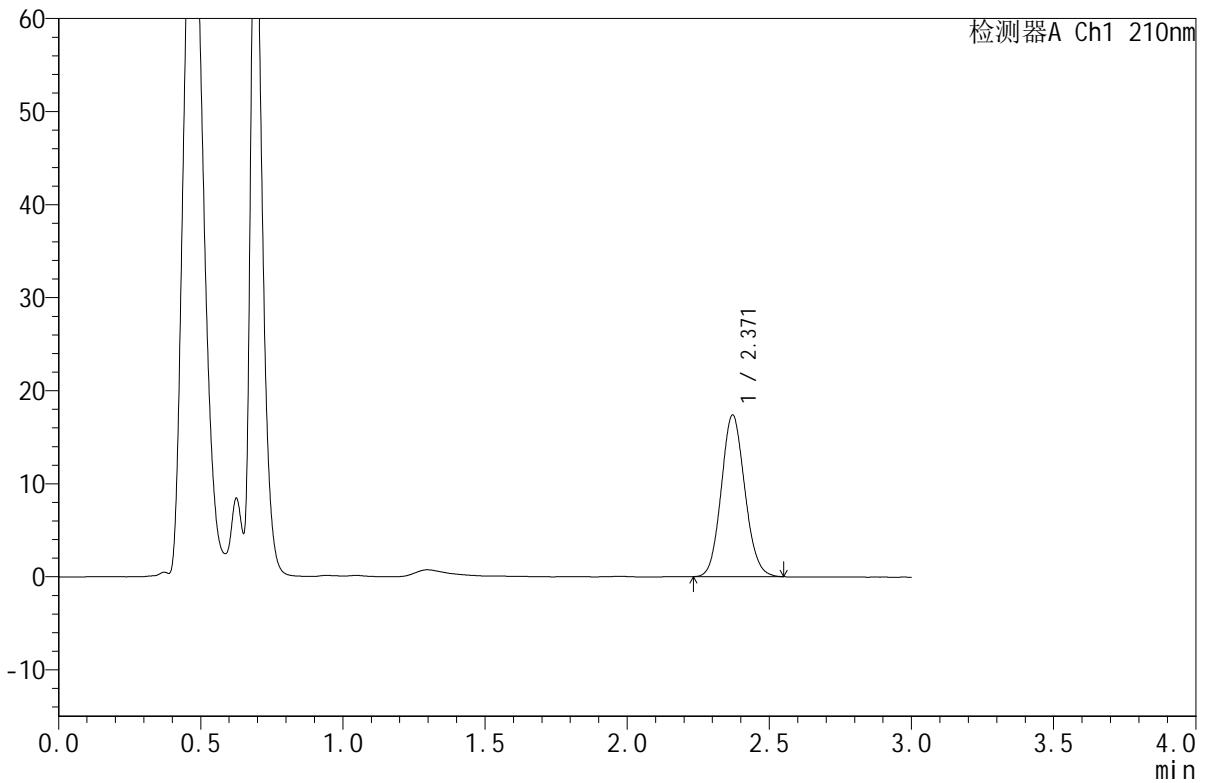
JSS-4129

<样品信息>

色谱柱:XB-C18(50mm*4.6mm,5μm) 流速:1.5ml/min
 柱温:40°C 波长:210nm
 数据文件名: RC\$JSS-4129 - 0-33/25-1661-2 - cbzj-YAB2158p-2.5mg-rcqx-jf50z-2-pH6.8jz-30min-P1.lcd
 方法文件名: RC\$JSS-4129 - RC-JSS-4129-FX274.lcm
 批处理文件名: RC\$JSS-4129 - JSS-4129-20250609-RC-FX274.lcb
 样品瓶号: 1-5
 进样体积: 50 μl 版本号:6.115
 进样时间: 2025/06/09 22:20:33 实验者: lvtingting
 处理时间(V2): 2025/06/10 09:16:10 处理者: lvtingting
 仪器型号: SHIMADZU LC-2050C(FX274)

<色谱图>

mV



<峰表>

检测器A Ch1 210nm

峰号	保留时间	面积	面积%	高度	理论塔板数(USP)	拖尾因子	分离度(USP)
1	2.371	100130	100.000	17385	3917	1.099	--
总计		100130	100.000	17385			

图153 苯磺酸美洛加巴林片溶出曲线测定HPLC图谱
 参比制剂-YAB2158批-2.5mg-pH6.8介质-桨法-50转-30min-片1
 供试品溶液-1

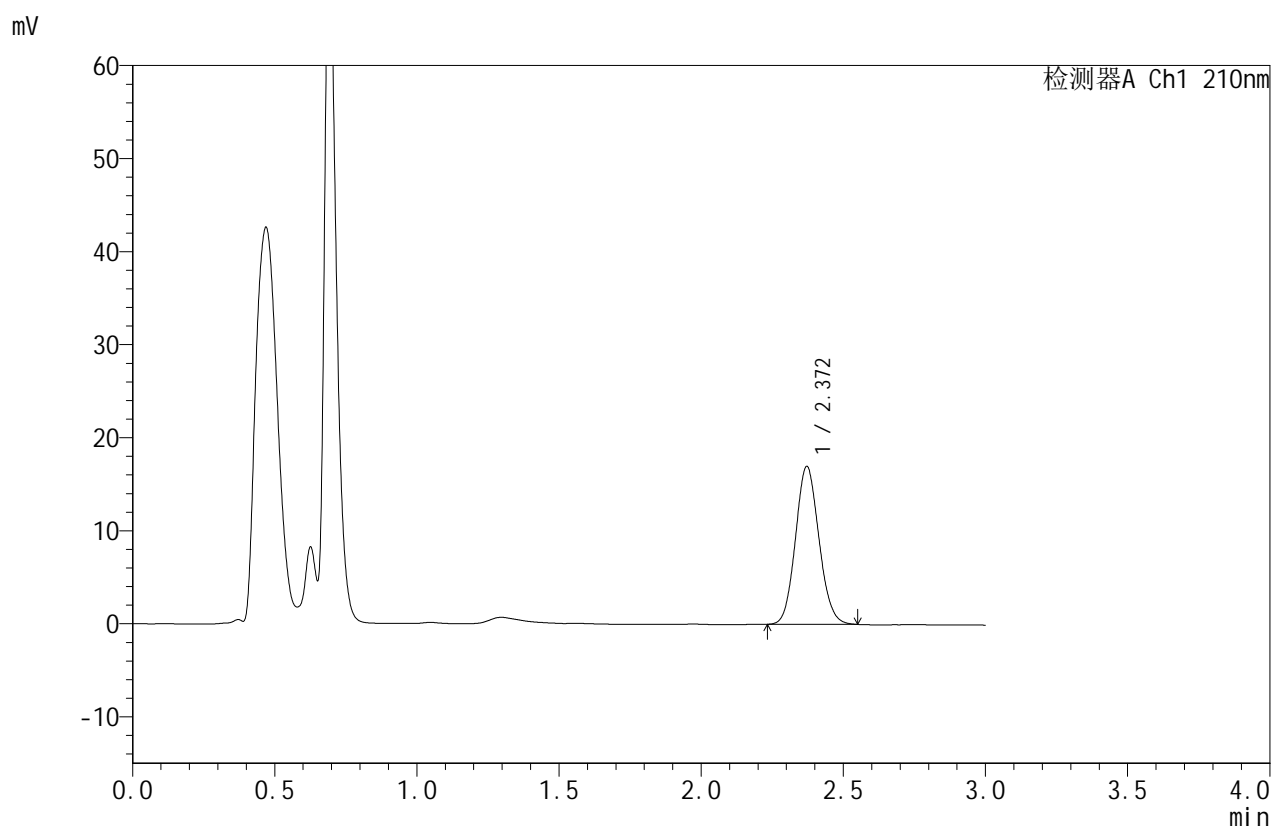


JSS-4129

<样品信息>

色谱柱:XB-C18(50mm*4.6mm,5μm) 流速:1.5ml/min
 柱温:40°C 波长:210nm
 数据文件名: RC\$JSS-4129 - 0-33/25-1662-2 - cbzj-YAB2158p-2.5mg-rcqx-jf50z-2-pH6.8jz-30min-P2.lcd
 方法文件名: RC\$JSS-4129 - RC-JSS-4129-FX274.lcm
 批处理文件名: RC\$JSS-4129 - JSS-4129-20250609-RC-FX274.lcb
 样品瓶号: 1-14
 进样体积: 50 μl 版本号:6.115
 进样时间: 2025/06/09 22:23:58 实验者: lvtingting
 处理时间(V2): 2025/06/10 09:16:12 处理者: lvtingting
 仪器型号: SHIMADZU LC-2050C(FX274)

<色谱图>



<峰表>

检测器A Ch1 210nm

峰号	保留时间	面积	面积%	高度	理论塔板数(USP)	拖尾因子	分离度(USP)
1	2.372	97527	100.000	16980	3931	1.098	--
总计		97527	100.000	16980			

图154 苯磺酸美洛加巴林片溶出曲线测定HPLC图谱
 参比制剂-YAB2158批-2.5mg-pH6.8介质-桨法-50转-30min-片2
 供试品溶液-1

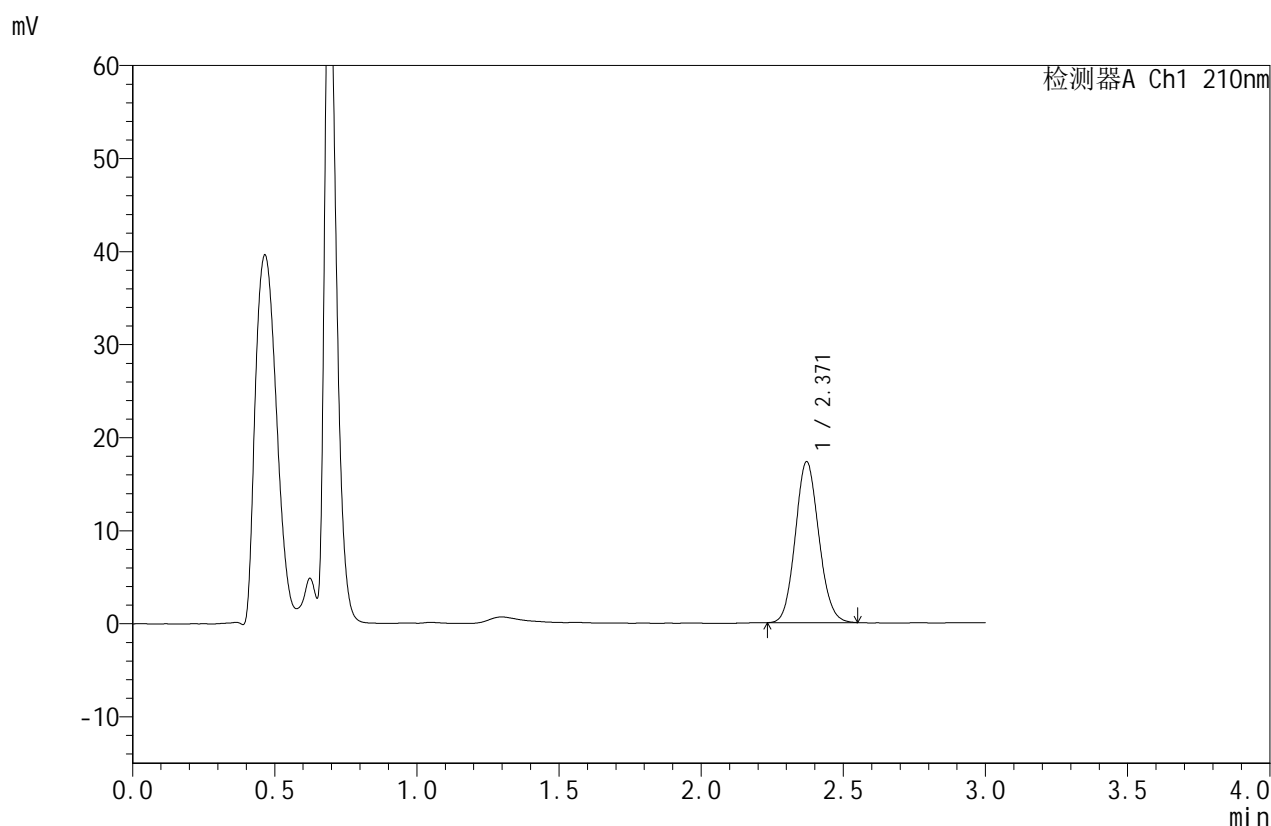


JSS-4129

<样品信息>

色谱柱:XB-C18(50mm*4.6mm,5μm) 流速:1.5ml/min
 柱温:40°C 波长:210nm
 数据文件名: RC\$JSS-4129 - 0-33/25-1663-2 - cbzj-YAB2158p-2.5mg-rcqx-jf50z-2-pH6.8jz-30min-P3.lcd
 方法文件名: RC\$JSS-4129 - RC-JSS-4129-FX274.lcm
 批处理文件名: RC\$JSS-4129 - JSS-4129-20250609-RC-FX274.lcb
 样品瓶号: 1-23
 进样体积: 50 μl 版本号:6.115
 进样时间: 2025/06/09 22:27:23 实验者: lvtingting
 处理时间(V2): 2025/06/10 09:16:15 处理者: lvtingting
 仪器型号: SHIMADZU LC-2050C(FX274)

<色谱图>



<峰表>

检测器A Ch1 210nm

峰号	保留时间	面积	面积%	高度	理论塔板数(USP)	拖尾因子	分离度(USP)
1	2.371	99611	100.000	17310	3919	1.098	--
总计		99611	100.000	17310			

图155 苯磺酸美洛加巴林片溶出曲线测定HPLC图谱
 参比制剂-YAB2158批-2.5mg-pH6.8介质-桨法-50转-30min-片3
 供试品溶液-1

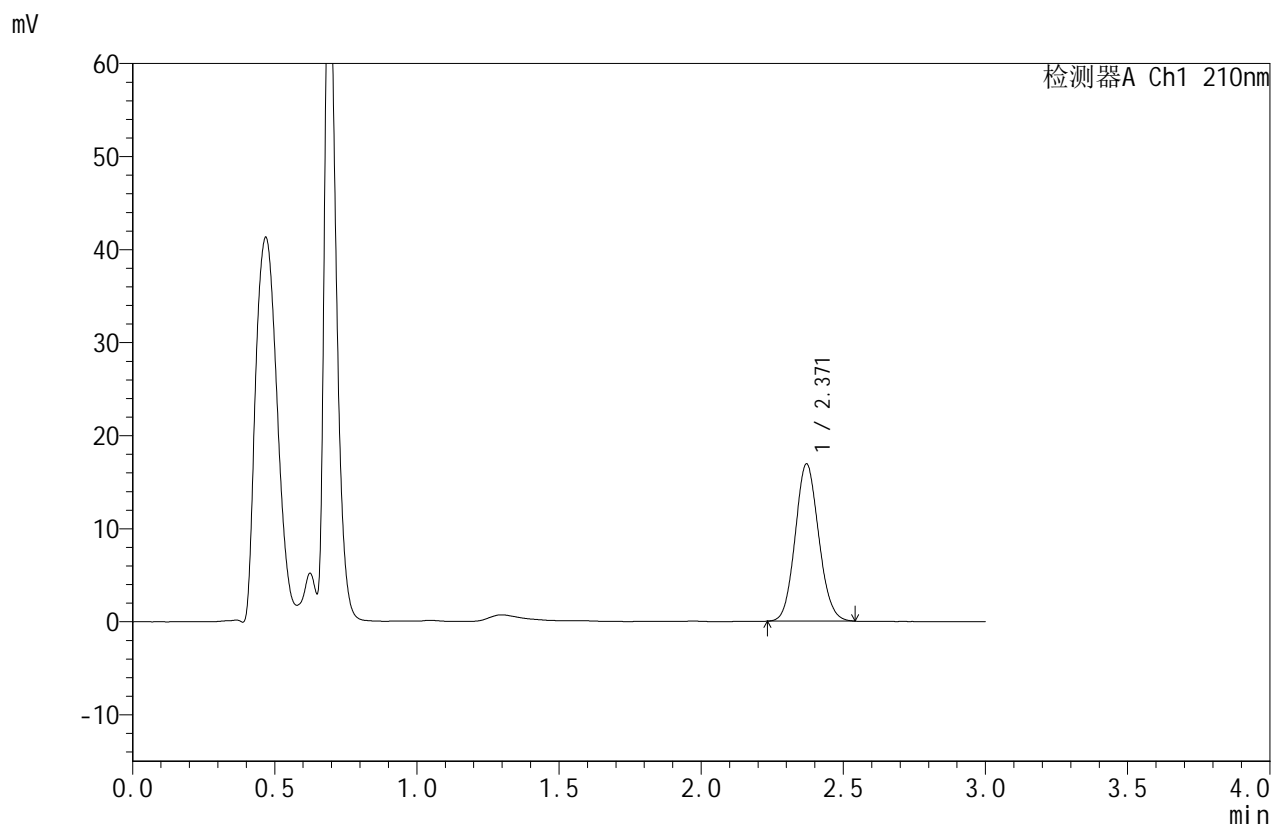


JSS-4129

<样品信息>

色谱柱:XB-C18(50mm*4.6mm,5μm) 流速:1.5ml/min
 柱温:40°C 波长:210nm
 数据文件名: RC\$JSS-4129 - 0-33/25-1664-2 - cbzj-YAB2158p-2.5mg-rcqx-jf50z-2-pH6.8jz-30min-P4.lcd
 方法文件名: RC\$JSS-4129 - RC-JSS-4129-FX274.lcm
 批处理文件名: RC\$JSS-4129 - JSS-4129-20250609-RC-FX274.lcb
 样品瓶号: 1-32
 进样体积: 50 μl 版本号:6.115
 进样时间: 2025/06/09 22:30:47 实验者: lvttingting
 处理时间 (V2): 2025/06/10 09:16:17 处理者: lvttingting
 仪器型号: SHIMADZU LC-2050C(FX274)

<色谱图>



<峰表>

检测器A Ch1 210nm

峰号	保留时间	面积	面积%	高度	理论塔板数(USP)	拖尾因子	分离度(USP)
1	2.371	97212	100.000	16897	3916	1.095	--
总计		97212	100.000	16897			

图156 苯磺酸美洛加巴林片溶出曲线测定HPLC图谱
 参比制剂-YAB2158批-2.5mg-pH6.8介质-桨法-50转-30min-片4
 供试品溶液-1



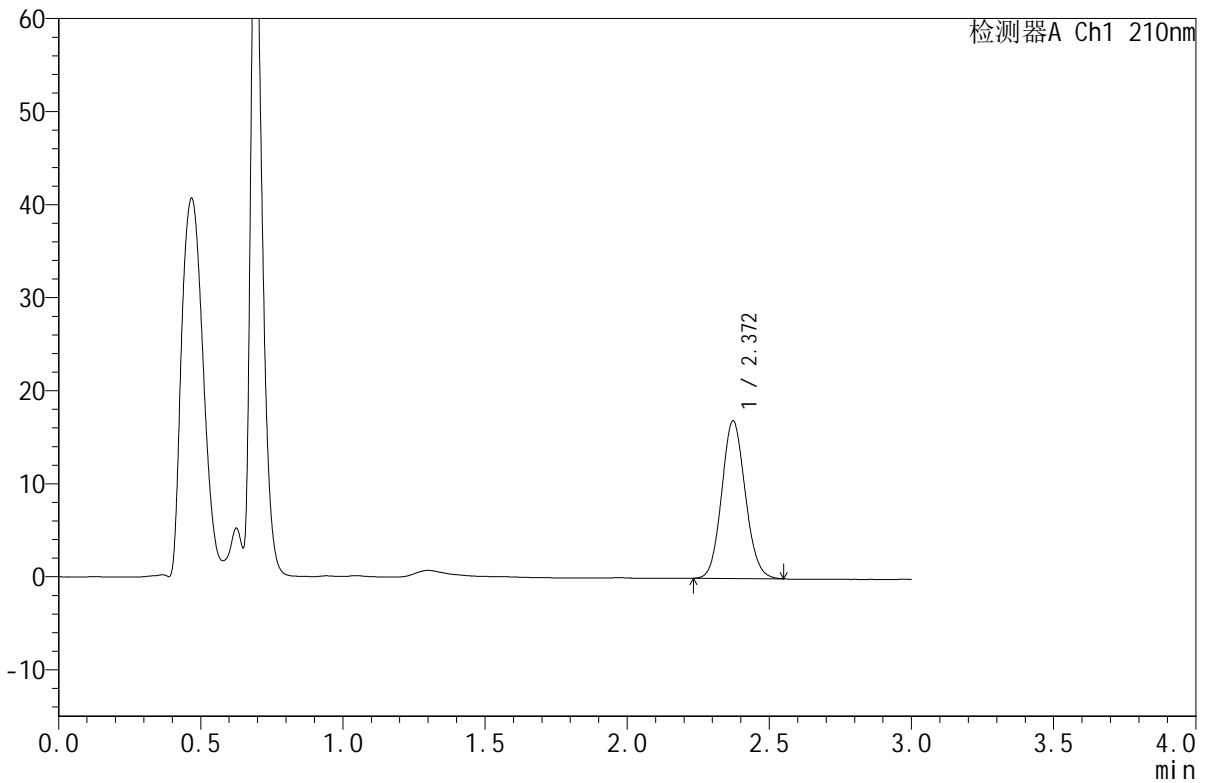
JSS-4129

<样品信息>

色谱柱:XB-C18(50mm*4.6mm,5μm) 流速:1.5ml/min
 柱温:40°C 波长:210nm
 数据文件名: RC\$JSS-4129 - 0-33/25-1665-2 - cbzj-YAB2158p-2.5mg-rcqx-jf50z-2-pH6.8jz-30min-P5.lcd
 方法文件名: RC\$JSS-4129 - RC-JSS-4129-FX274.lcm
 批处理文件名: RC\$JSS-4129 - JSS-4129-20250609-RC-FX274.lcb
 样品瓶号: 1-41
 进样体积: 50 μl 版本号:6.115
 进样时间: 2025/06/09 22:34:11 实验者: lvtingting
 处理时间 (V2): 2025/06/10 09:16:20 处理者: lvtingting
 仪器型号: SHIMADZU LC-2050C(FX274)

<色谱图>

mV



<峰表>

检测器A Ch1 210nm

峰号	保留时间	面积	面积%	高度	理论塔板数(USP)	拖尾因子	分离度(USP)
1	2.372	97720	100.000	16951	3910	1.095	--
总计		97720	100.000	16951			

图157 苯磺酸美洛加巴林片溶出曲线测定HPLC图谱
 参比制剂-YAB2158批-2.5mg-pH6.8介质-桨法-50转-30min-片5
 供试品溶液-1

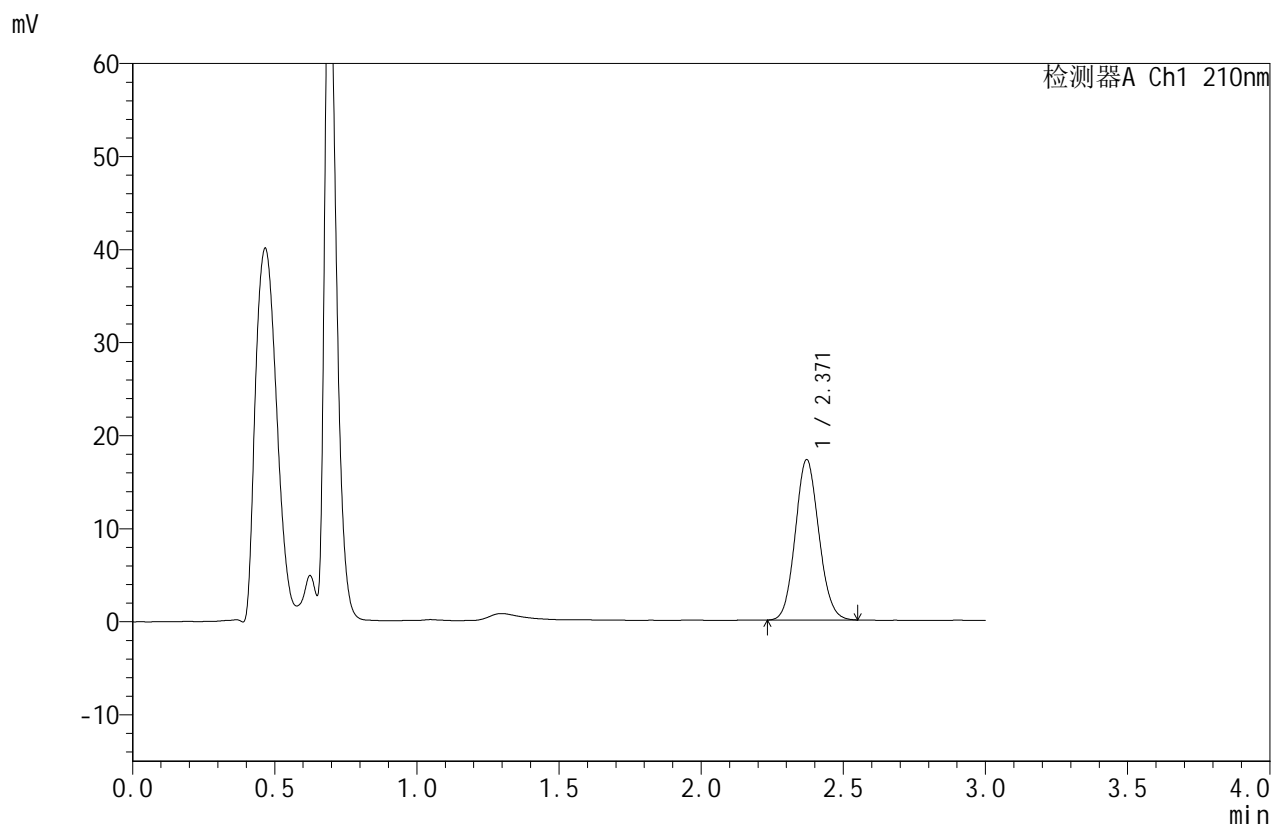


JSS-4129

<样品信息>

色谱柱:XB-C18(50mm*4.6mm,5μm) 流速:1.5ml/min
 柱温:40°C 波长:210nm
 数据文件名: RC\$JSS-4129 - 0-33/25-1666-2 - cbzj-YAB2158p-2.5mg-rcqx-jf50z-2-pH6.8jz-30min-P6.lcd
 方法文件名: RC\$JSS-4129 - RC-JSS-4129-FX274.lcm
 批处理文件名: RC\$JSS-4129 - JSS-4129-20250609-RC-FX274.lcb
 样品瓶号: 1-50
 进样体积: 50 μl 版本号:6.115
 进样时间: 2025/06/09 22:37:35 实验者: lvtingting
 处理时间(V2): 2025/06/10 09:16:23 处理者: lvtingting
 仪器型号: SHIMADZU LC-2050C(FX274)

<色谱图>



<峰表>

检测器A Ch1 210nm

峰号	保留时间	面积	面积%	高度	理论塔板数(USP)	拖尾因子	分离度(USP)
1	2.371	99416	100.000	17244	3902	1.095	--
总计		99416	100.000	17244			

图158 苯磺酸美洛加巴林片溶出曲线测定HPLC图谱
 参比制剂-YAB2158批-2.5mg-pH6.8介质-桨法-50转-30min-片6
 供试品溶液-1

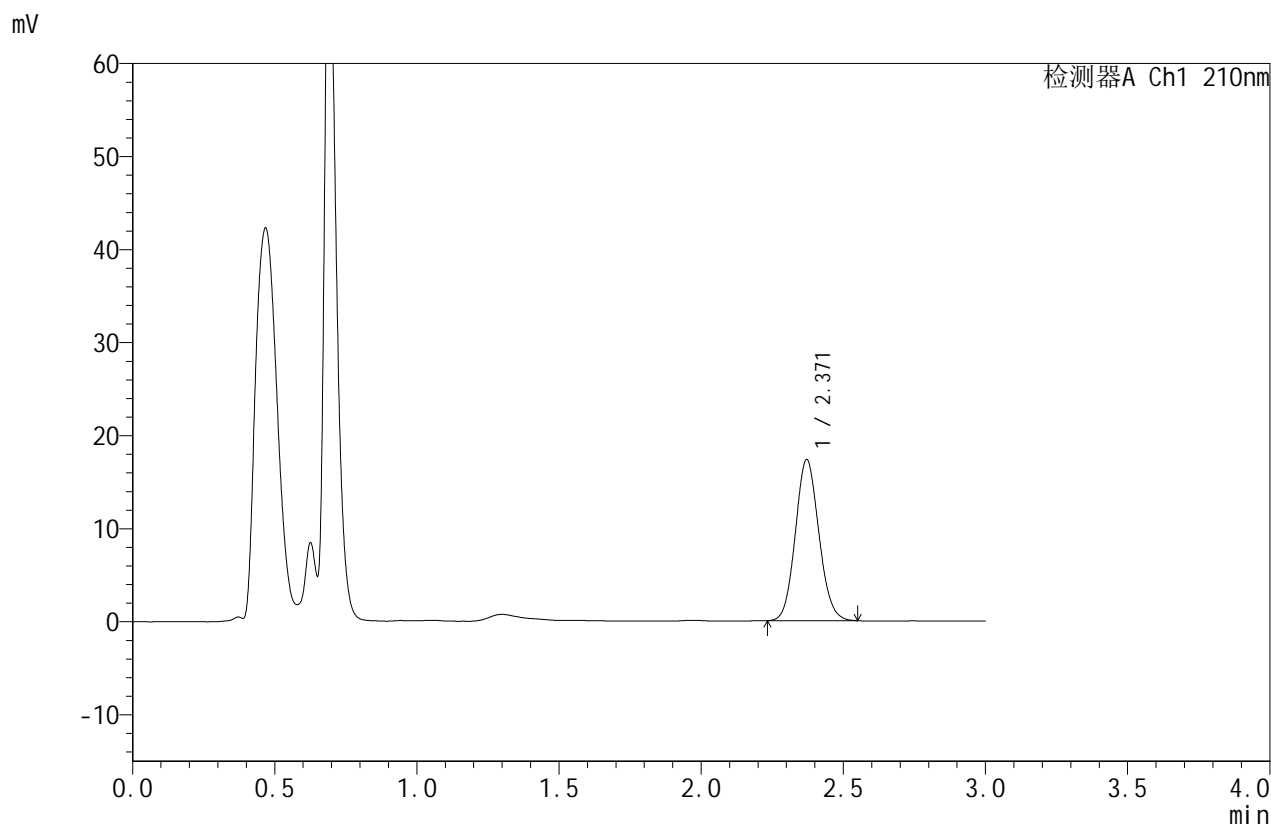


JSS-4129

<样品信息>

色谱柱:XB-C18(50mm*4.6mm,5μm) 流速:1.5ml/min
 柱温:40°C 波长:210nm
 数据文件名: RC\$JSS-4129 - 0-33/25-1667-2 - cbzj-YAB2158p-2.5mg-rcqx-jf50z-2-pH6.8jz-45min-P1.lcd
 方法文件名: RC\$JSS-4129 - RC-JSS-4129-FX274.lcm
 批处理文件名: RC\$JSS-4129 - JSS-4129-20250609-RC-FX274.lcb
 样品瓶号: 1-6
 进样体积: 50 μl 版本号:6.115
 进样时间: 2025/06/09 22:40:59 实验者: lvtingting
 处理时间(V2): 2025/06/10 09:16:25 处理者: lvtingting
 仪器型号: SHIMADZU LC-2050C(FX274)

<色谱图>



<峰表>

检测器A Ch1 210nm

峰号	保留时间	面积	面积%	高度	理论塔板数(USP)	拖尾因子	分离度(USP)
1	2.371	99658	100.000	17312	3915	1.097	--
总计		99658	100.000	17312			

图159 苯磺酸美洛加巴林片溶出曲线测定HPLC图谱
 参比制剂-YAB2158批-2.5mg-pH6.8介质-桨法-50转-45min-片1
 供试品溶液-1

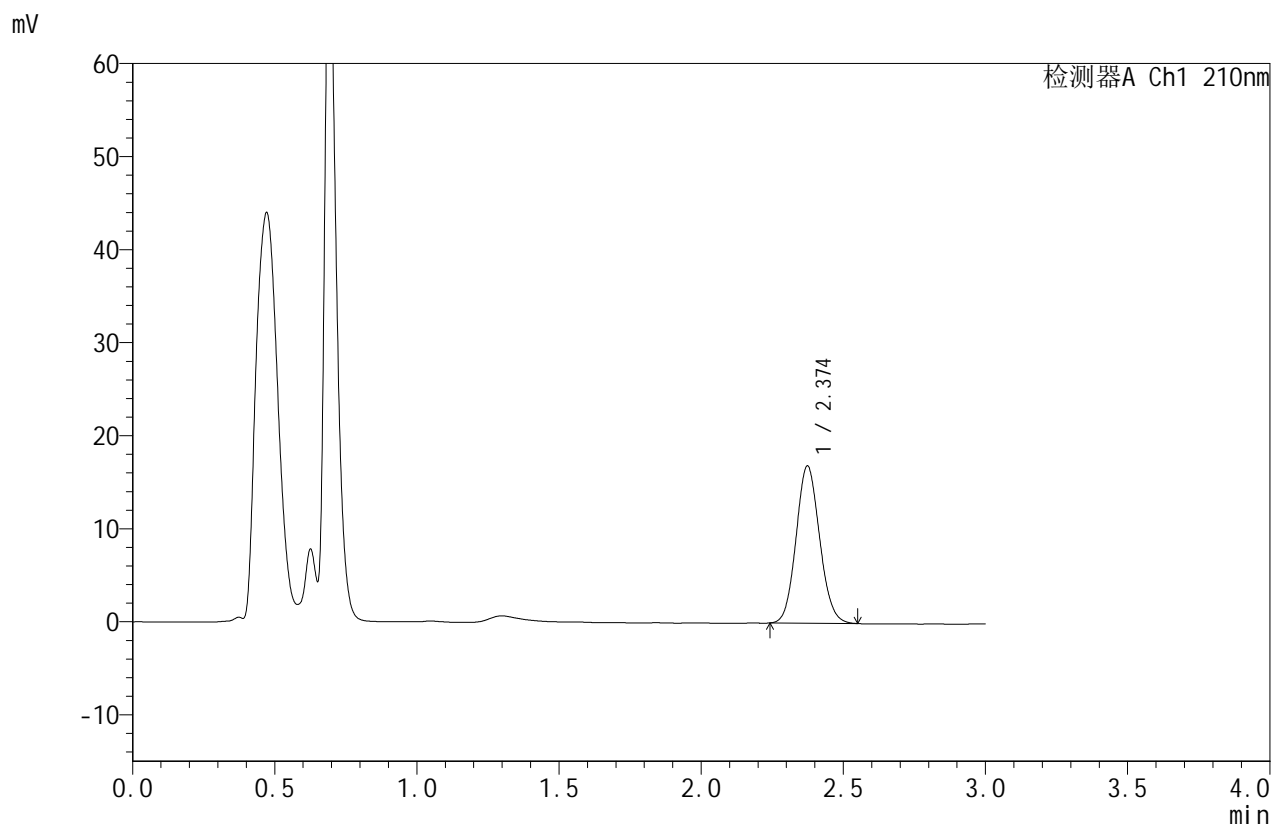


JSS-4129

<样品信息>

色谱柱:XB-C18(50mm*4.6mm,5μm) 流速:1.5ml/min
 柱温:40°C 波长:210nm
 数据文件名: RC\$JSS-4129 - 0-33/25-1668-2 - cbzj-YAB2158p-2.5mg-rcqx-jf50z-2-pH6.8jz-45min-P2.lcd
 方法文件名: RC\$JSS-4129 - RC-JSS-4129-FX274.lcm
 批处理文件名: RC\$JSS-4129 - JSS-4129-20250609-RC-FX274.lcb
 样品瓶号: 1-15
 进样体积: 50 μl 版本号:6.115
 进样时间: 2025/06/09 22:44:24 实验者: lvtingting
 处理时间(V2): 2025/06/10 09:16:28 处理者: lvtingting
 仪器型号: SHIMADZU LC-2050C(FX274)

<色谱图>



<峰表>

检测器A Ch1 210nm

峰号	保留时间	面积	面积%	高度	理论塔板数(USP)	拖尾因子	分离度(USP)
1	2.374	97383	100.000	16885	3917	1.096	--
总计		97383	100.000	16885			

图160 苯磺酸美洛加巴林片溶出曲线测定HPLC图谱
 参比制剂-YAB2158批-2.5mg-pH6.8介质-桨法-50转-45min-片2
 供试品溶液-1

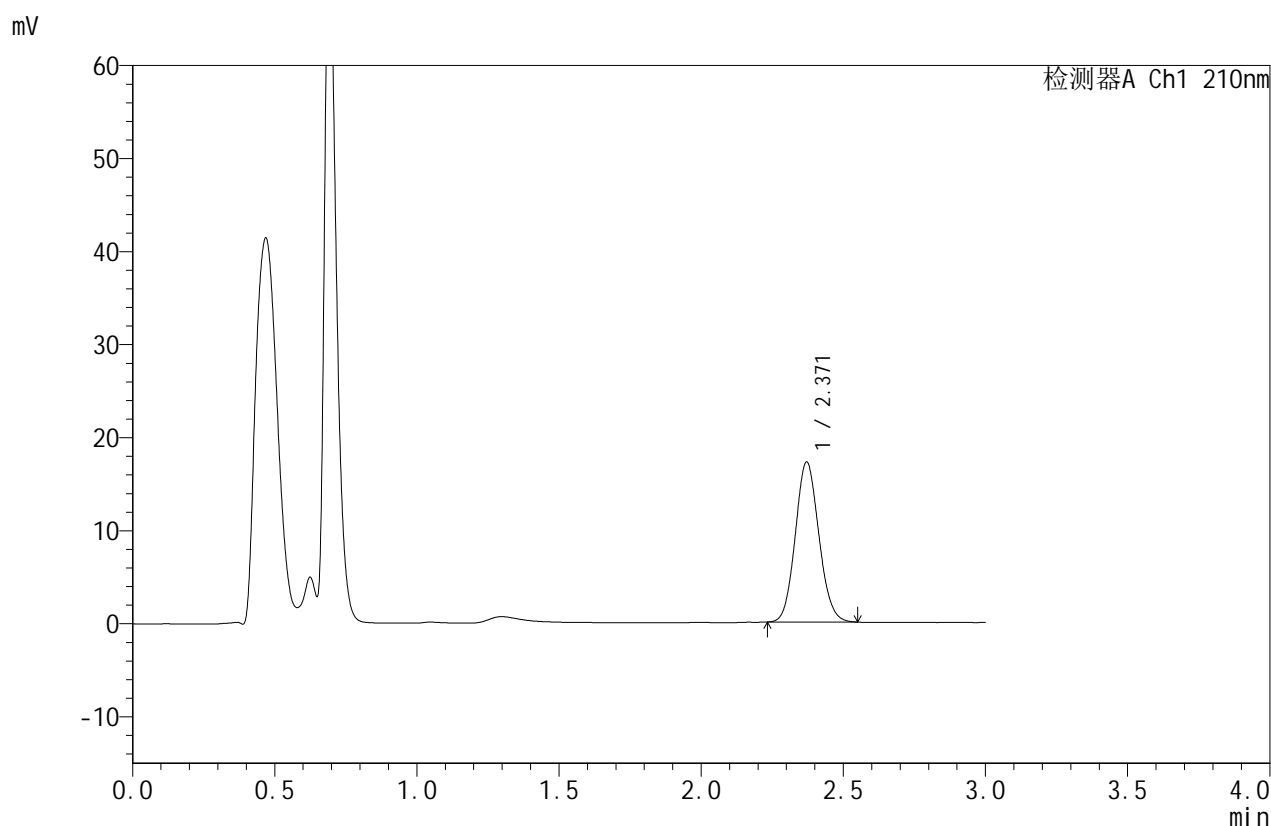


JSS-4129

<样品信息>

色谱柱:XB-C18(50mm*4.6mm,5μm) 流速:1.5ml/min
 柱温:40°C 波长:210nm
 数据文件名: RC\$JSS-4129 - 0-33/25-1669-2 - cbzj-YAB2158p-2.5mg-rcqx-jf50z-2-pH6.8jz-45min-P3.lcd
 方法文件名: RC\$JSS-4129 - RC-JSS-4129-FX274.lcm
 批处理文件名: RC\$JSS-4129 - JSS-4129-20250609-RC-FX274.lcb
 样品瓶号: 1-24
 进样体积: 50 μl 版本号:6.115
 进样时间: 2025/06/09 22:47:49 实验者: lvtingting
 处理时间(V2): 2025/06/10 09:16:31 处理者: lvtingting
 仪器型号: SHIMADZU LC-2050C(FX274)

<色谱图>



<峰表>

检测器A Ch1 210nm

峰号	保留时间	面积	面积%	高度	理论塔板数(USP)	拖尾因子	分离度(USP)
1	2.371	99337	100.000	17201	3900	1.097	--
总计		99337	100.000	17201			

图161 苯磺酸美洛加巴林片溶出曲线测定HPLC图谱
 参比制剂-YAB2158批-2.5mg-pH6.8介质-桨法-50转-45min-片3
 供试品溶液-1



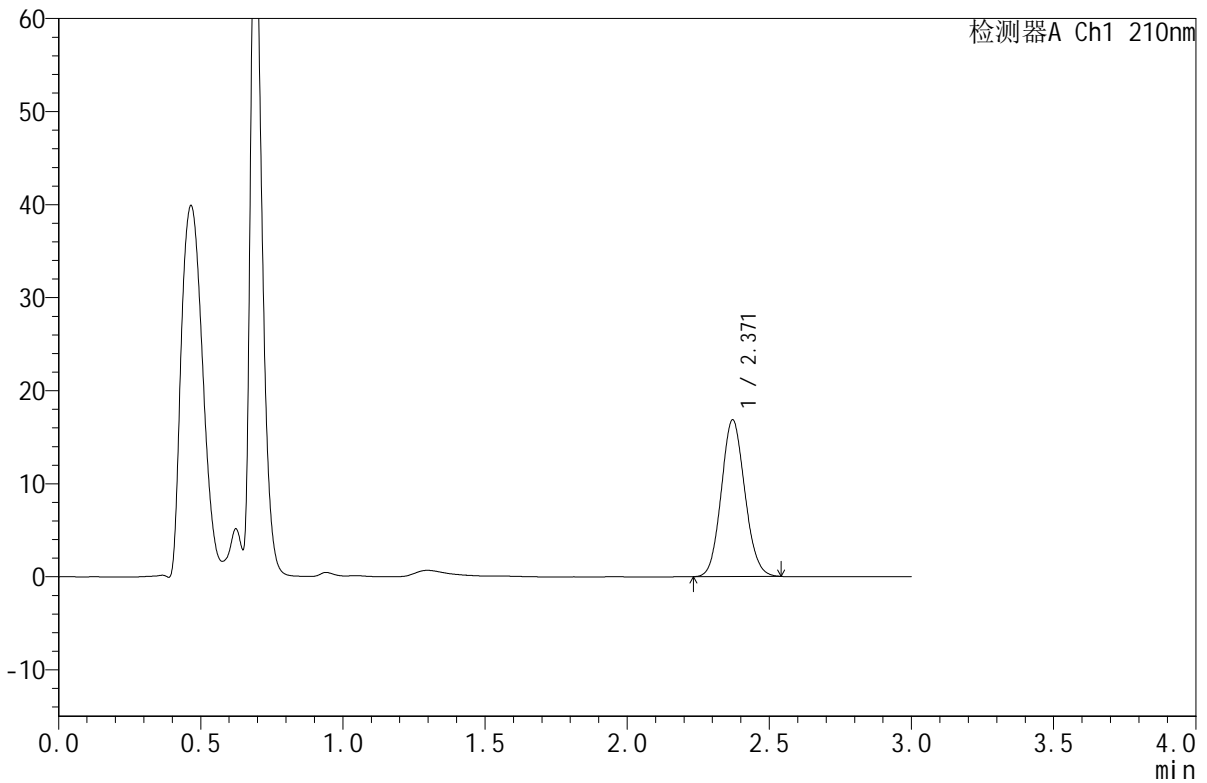
JSS-4129

<样品信息>

色谱柱:XB-C18(50mm*4.6mm,5μm) 流速:1.5ml/min
 柱温:40°C 波长:210nm
 数据文件名: RC\$JSS-4129 - 0-33/25-1670-2 - cbzj-YAB2158p-2.5mg-rcqx-jf50z-2-pH6.8jz-45min-P4.lcd
 方法文件名: RC\$JSS-4129 - RC-JSS-4129-FX274.lcm
 批处理文件名: RC\$JSS-4129 - JSS-4129-20250609-RC-FX274.lcb
 样品瓶号: 1-33
 进样体积: 50 μl 版本号:6.115
 进样时间: 2025/06/09 22:51:14 实验者: lvtingting
 处理时间(V2): 2025/06/10 09:16:33 处理者: lvtingting
 仪器型号: SHIMADZU LC-2050C(FX274)

<色谱图>

mV



<峰表>

检测器A Ch1 210nm

峰号	保留时间	面积	面积%	高度	理论塔板数(USP)	拖尾因子	分离度(USP)
1	2.371	96991	100.000	16846	3904	1.094	--
总计		96991	100.000	16846			

图162 苯磺酸美洛加巴林片溶出曲线测定HPLC图谱
 参比制剂-YAB2158批-2.5mg-pH6.8介质-桨法-50转-45min-片4
 供试品溶液-1



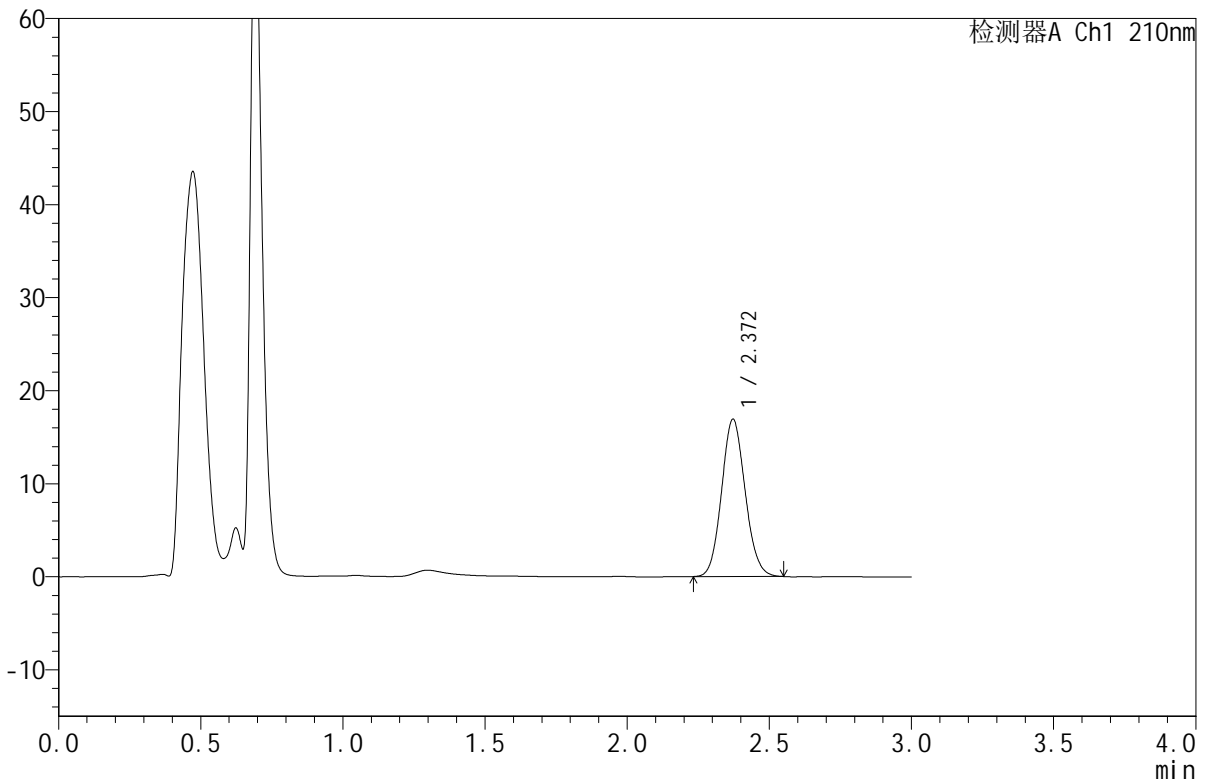
JSS-4129

<样品信息>

色谱柱:XB-C18(50mm*4.6mm,5μm) 流速:1.5ml/min
 柱温:40°C 波长:210nm
 数据文件名: RC\$JSS-4129 - 0-33/25-1671-2 - cbzj-YAB2158p-2.5mg-rcqx-jf50z-2-pH6.8jz-45min-P5.lcd
 方法文件名: RC\$JSS-4129 - RC-JSS-4129-FX274.lcm
 批处理文件名: RC\$JSS-4129 - JSS-4129-20250609-RC-FX274.lcb
 样品瓶号: 1-42
 进样体积: 50 μl 版本号:6.115
 进样时间: 2025/06/09 22:54:38 实验者: lvtingting
 处理时间(V2): 2025/06/10 09:16:36 处理者: lvtingting
 仪器型号: SHIMADZU LC-2050C(FX274)

<色谱图>

mV



<峰表>

检测器A Ch1 210nm

峰号	保留时间	面积	面积%	高度	理论塔板数(USP)	拖尾因子	分离度(USP)
1	2.372	97443	100.000	16914	3915	1.098	--
总计		97443	100.000	16914			

图163 苯磺酸美洛加巴林片溶出曲线测定HPLC图谱
 参比制剂-YAB2158批-2.5mg-pH6.8介质-桨法-50转-45min-片5
 供试品溶液-1

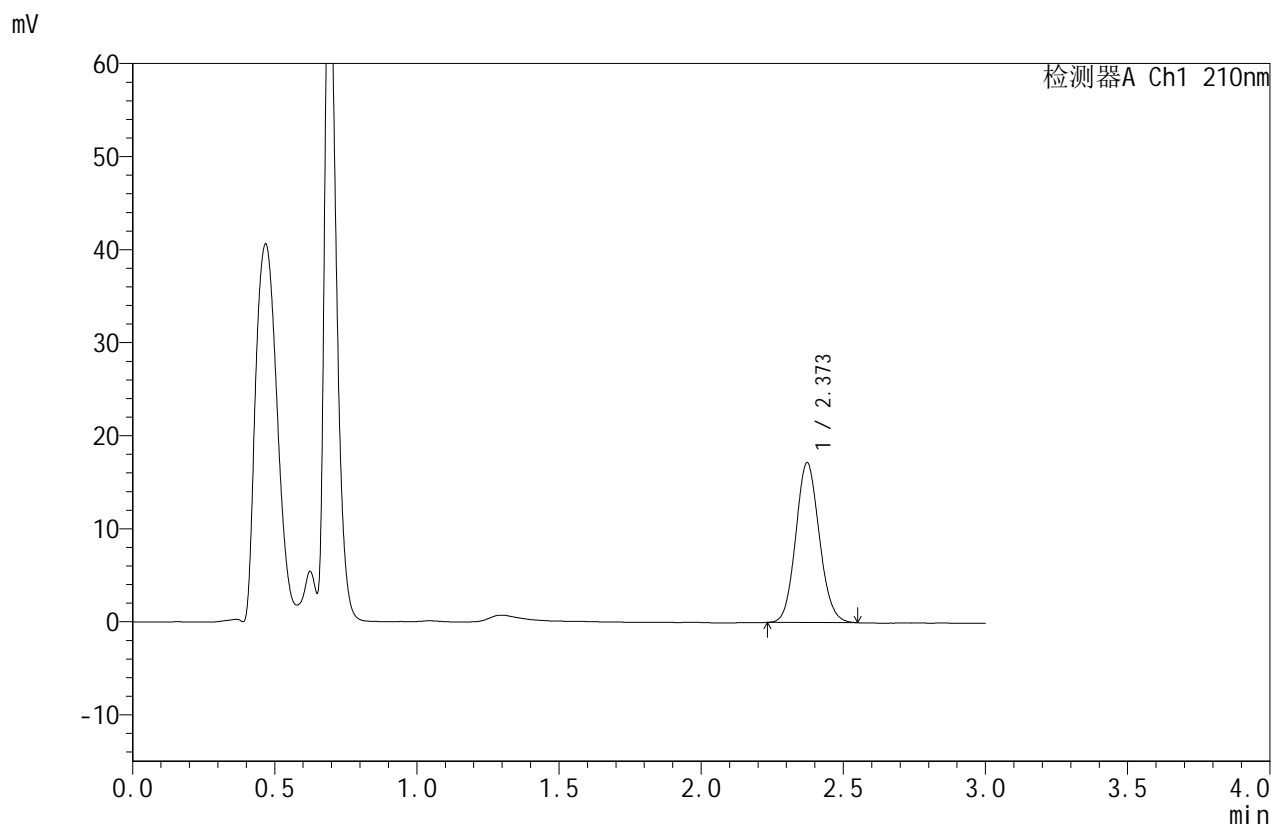


JSS-4129

<样品信息>

色谱柱:XB-C18(50mm*4.6mm,5μm) 流速:1.5ml/min
 柱温:40°C 波长:210nm
 数据文件名: RC\$JSS-4129 - 0-33/25-1672-2 - cbzj-YAB2158p-2.5mg-rcqx-jf50z-2-pH6.8jz-45min-P6.lcd
 方法文件名: RC\$JSS-4129 - RC-JSS-4129-FX274.lcm
 批处理文件名: RC\$JSS-4129 - JSS-4129-20250609-RC-FX274.lcb
 样品瓶号: 1-51
 进样体积: 50 μl 版本号:6.115
 进样时间: 2025/06/09 22:58:03 实验者: lvtingting
 处理时间 (V2): 2025/06/10 09:16:39 处理者: lvtingting
 仪器型号: SHIMADZU LC-2050C(FX274)

<色谱图>



<峰表>

检测器A Ch1 210nm

峰号	保留时间	面积	面积%	高度	理论塔板数(USP)	拖尾因子	分离度(USP)
1	2.373	99040	100.000	17179	3910	1.098	--
总计		99040	100.000	17179			

图164 苯磺酸美洛加巴林片溶出曲线测定HPLC图谱
 参比制剂-YAB2158批-2.5mg-pH6.8介质-桨法-50转-45min-片6
 供试品溶液-1

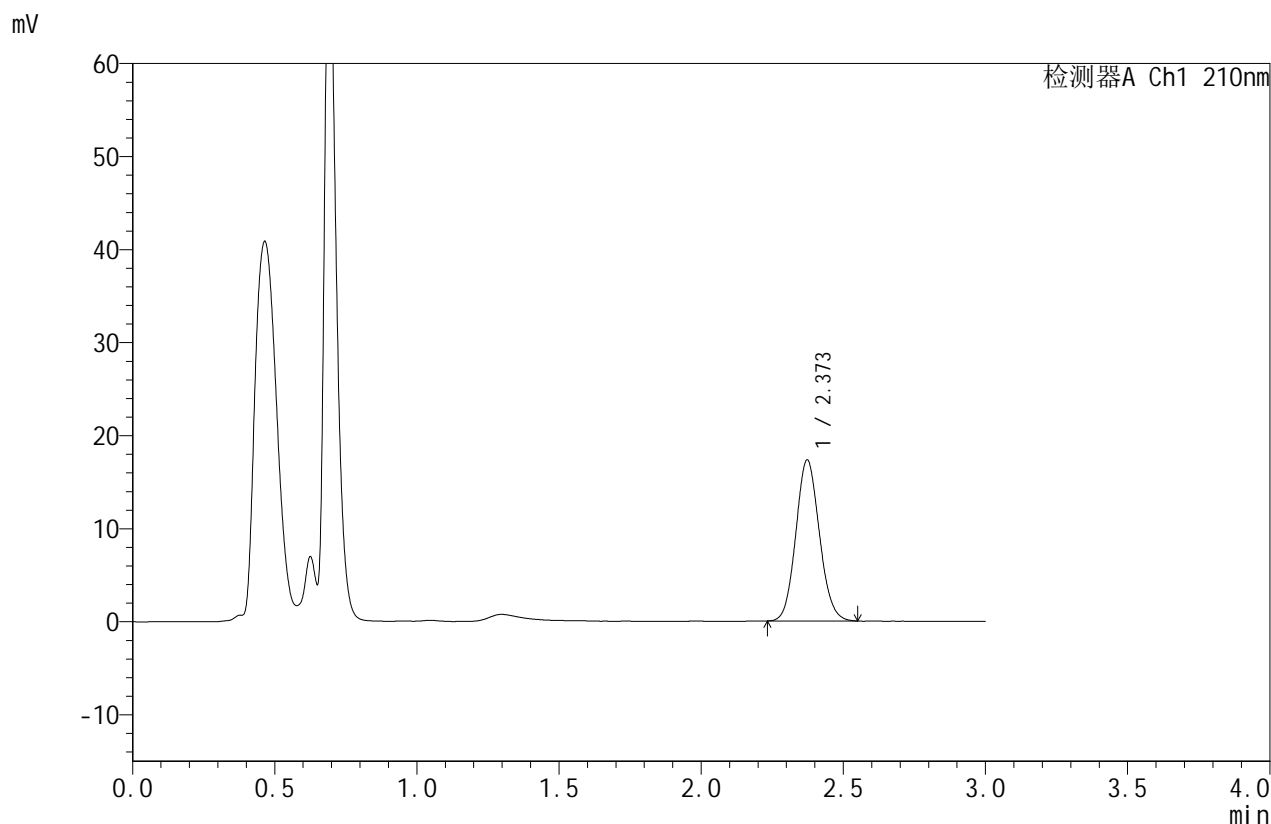


JSS-4129

<样品信息>

色谱柱:XB-C18(50mm*4.6mm,5μm) 流速:1.5ml/min
 柱温:40°C 波长:210nm
 数据文件名: RC\$JSS-4129 - 0-33/25-1673-2 - cbzj-YAB2158p-2.5mg-rcqx-jf50z-2-pH6.8jz-jxzs-P1.lcd
 方法文件名: RC\$JSS-4129 - RC-JSS-4129-FX274.lcm
 批处理文件名: RC\$JSS-4129 - JSS-4129-20250609-RC-FX274.lcb
 样品瓶号: 1-7
 进样体积: 50 μl 版本号:6.115
 进样时间: 2025/06/09 23:01:28 实验者: lvtingting
 处理时间(V2): 2025/06/10 09:16:42 处理者: lvtingting
 仪器型号: SHIMADZU LC-2050C(FX274)

<色谱图>



<峰表>

检测器A Ch1 210nm

峰号	保留时间	面积	面积%	高度	理论塔板数(USP)	拖尾因子	分离度(USP)
1	2.373	99886	100.000	17304	3909	1.098	--
总计		99886	100.000	17304			

图165 苯磺酸美洛加巴林片溶出曲线测定HPLC图谱
 参比制剂-YAB2158批-2.5mg-pH6.8介质-浆法-50转-极限转速-片1
 供试品溶液-1

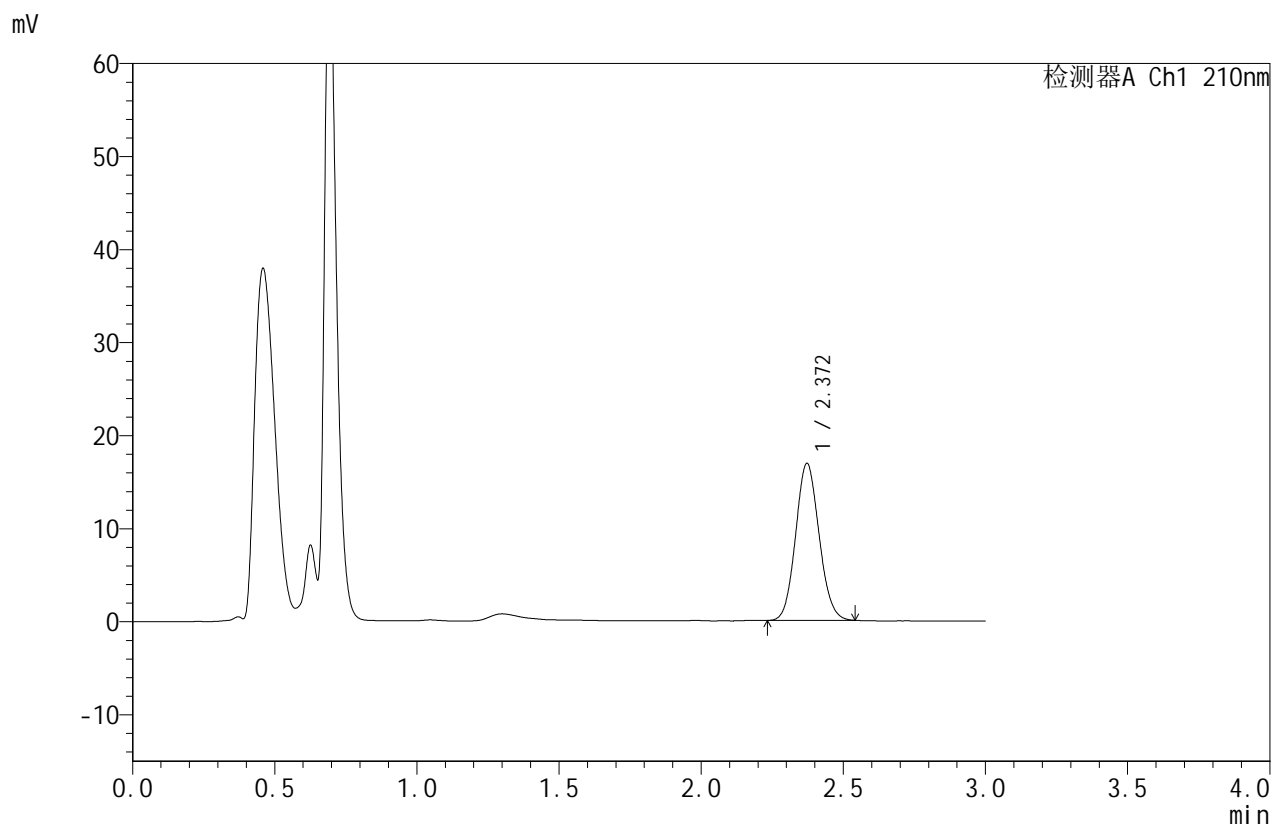


JSS-4129

<样品信息>

色谱柱:XB-C18(50mm*4.6mm,5μm) 流速:1.5ml/min
 柱温:40°C 波长:210nm
 数据文件名: RC\$JSS-4129 - 0-33/25-1674-2 - cbzj-YAB2158p-2.5mg-rcqx-jf50z-2-pH6.8jz-jxzs-P2.lcd
 方法文件名: RC\$JSS-4129 - RC-JSS-4129-FX274.lcm
 批处理文件名: RC\$JSS-4129 - JSS-4129-20250609-RC-FX274.lcb
 样品瓶号: 1-16
 进样体积: 50 μl 版本号:6.115
 进样时间: 2025/06/09 23:04:53 实验者: lvtingting
 处理时间(V2): 2025/06/10 09:16:45 处理者: lvtingting
 仪器型号: SHIMADZU LC-2050C(FX274)

<色谱图>



<峰表>

检测器A Ch1 210nm

峰号	保留时间	面积	面积%	高度	理论塔板数(USP)	拖尾因子	分离度(USP)
1	2.372	96958	100.000	16883	3927	1.093	--
总计		96958	100.000	16883			

图166 苯磺酸美洛加巴林片溶出曲线测定HPLC图谱
 参比制剂-YAB2158批-2.5mg-pH6.8介质-浆法-50转-极限转速-片2
 供试品溶液-1

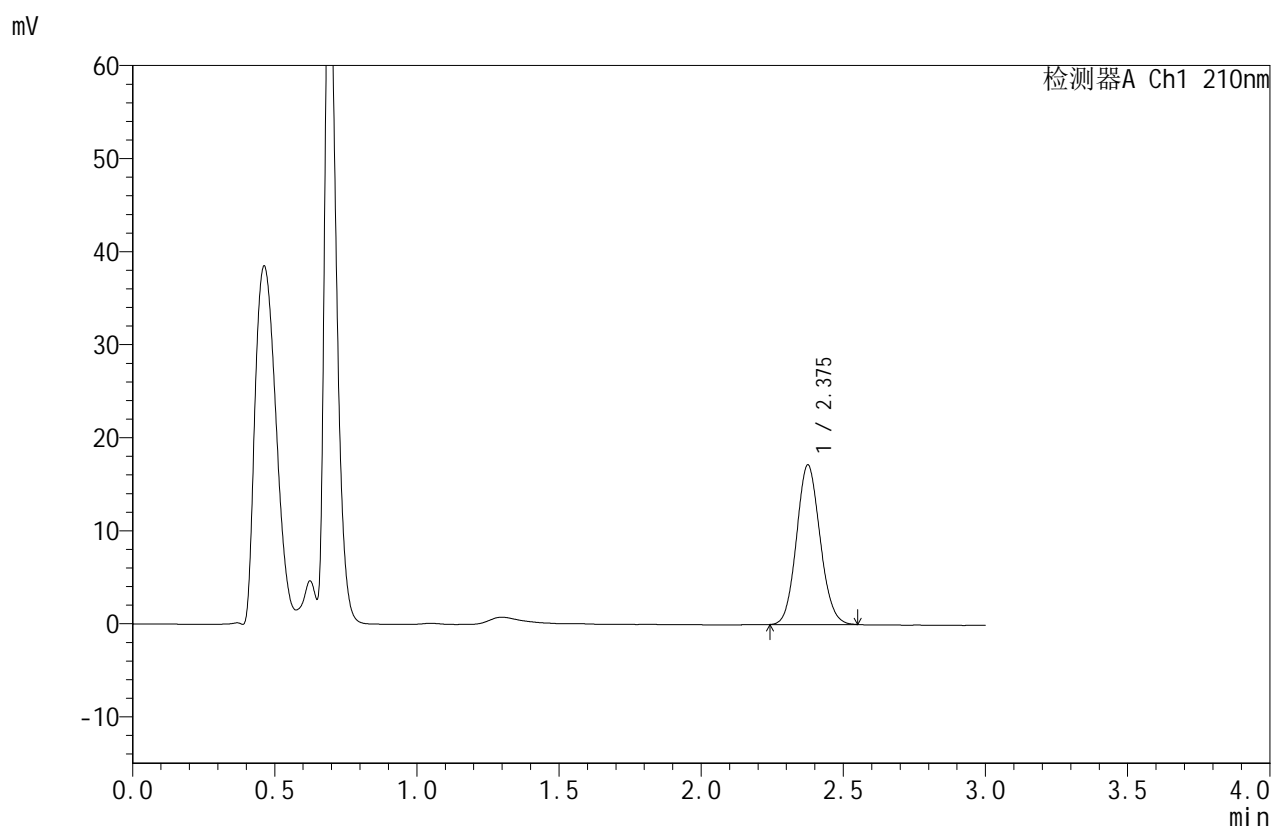


JSS-4129

<样品信息>

色谱柱:XB-C18(50mm*4.6mm,5μm) 流速:1.5ml/min
 柱温:40°C 波长:210nm
 数据文件名: RC\$JSS-4129 - 0-33/25-1675-2 - cbzj-YAB2158p-2.5mg-rcqx-jf50z-2-pH6.8jz-jxzs-P3.lcd
 方法文件名: RC\$JSS-4129 - RC-JSS-4129-FX274.lcm
 批处理文件名: RC\$JSS-4129 - JSS-4129-20250609-RC-FX274.lcb
 样品瓶号: 1-25
 进样体积: 50 μl 版本号:6.115
 进样时间: 2025/06/09 23:08:17 实验者: lvtingting
 处理时间(V2): 2025/06/10 09:16:48 处理者: lvtingting
 仪器型号: SHIMADZU LC-2050C(FX274)

<色谱图>



<峰表>

检测器A Ch1 210nm

峰号	保留时间	面积	面积%	高度	理论塔板数(USP)	拖尾因子	分离度(USP)
1	2.375	98880	100.000	17081	3916	1.097	--
总计		98880	100.000	17081			

图167 苯磺酸美洛加巴林片溶出曲线测定HPLC图谱
 参比制剂-YAB2158批-2.5mg-pH6.8介质-浆法-50转-极限转速-片3
 供试品溶液-1

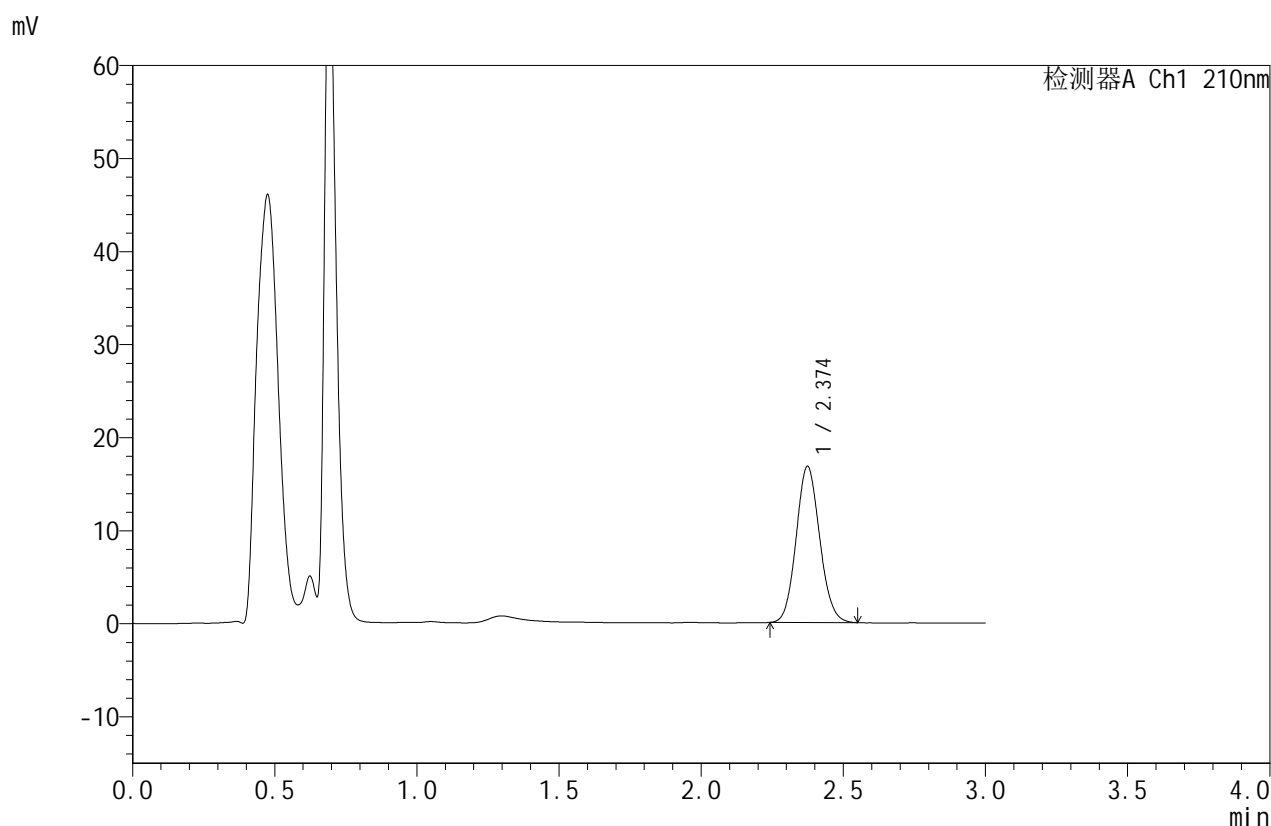


JSS-4129

<样品信息>

色谱柱:XB-C18(50mm*4.6mm,5μm) 流速:1.5ml/min
 柱温:40°C 波长:210nm
 数据文件名: RC\$JSS-4129 - 0-33/25-1676-2 - cbzj-YAB2158p-2.5mg-rcqx-jf50z-2-pH6.8jz-jxzs-P4.lcd
 方法文件名: RC\$JSS-4129 - RC-JSS-4129-FX274.lcm
 批处理文件名: RC\$JSS-4129 - JSS-4129-20250609-RC-FX274.lcb
 样品瓶号: 1-34
 进样体积: 50 μl 版本号:6.115
 进样时间: 2025/06/09 23:11:41 实验者: lvtingting
 处理时间(V2): 2025/06/10 09:16:51 处理者: lvtingting
 仪器型号: SHIMADZU LC-2050C(FX274)

<色谱图>



<峰表>

检测器A Ch1 210nm

峰号	保留时间	面积	面积%	高度	理论塔板数(USP)	拖尾因子	分离度(USP)
1	2.374	96638	100.000	16765	3926	1.097	--
总计		96638	100.000	16765			

图168 苯磺酸美洛加巴林片溶出曲线测定HPLC图谱
 参比制剂-YAB2158批-2.5mg-pH6.8介质-浆法-50转-极限转速-片4
 供试品溶液-1



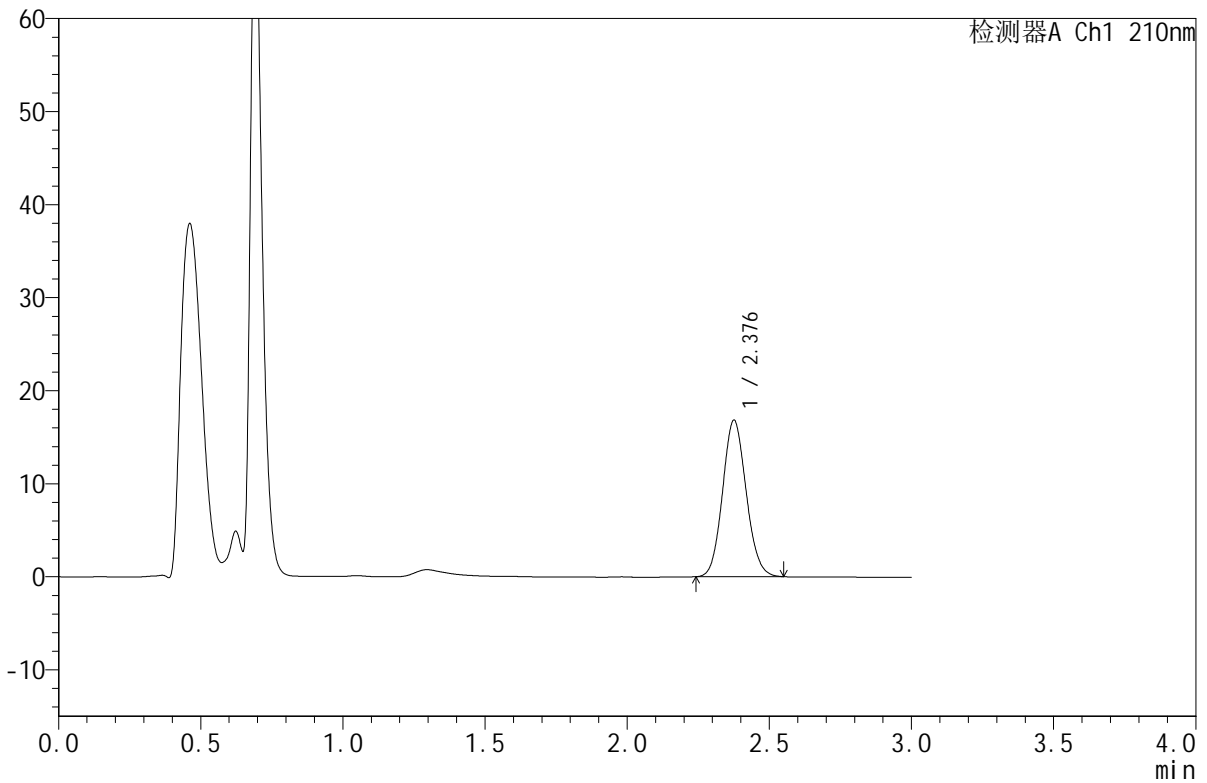
JSS-4129

<样品信息>

色谱柱:XB-C18(50mm*4.6mm,5μm) 流速:1.5ml/min
 柱温:40°C 波长:210nm
 数据文件名: RC\$JSS-4129 - 0-33/25-1677-2 - cbzj-YAB2158p-2.5mg-rcqx-jf50z-2-pH6.8jz-jxzs-P5.lcd
 方法文件名: RC\$JSS-4129 - RC-JSS-4129-FX274.lcm
 批处理文件名: RC\$JSS-4129 - JSS-4129-20250609-RC-FX274.lcb
 样品瓶号: 1-43
 进样体积: 50 μl 版本号:6.115
 进样时间: 2025/06/09 23:15:06 实验者: lvtingting
 处理时间(V2): 2025/06/10 09:16:53 处理者: lvtingting
 仪器型号: SHIMADZU LC-2050C(FX274)

<色谱图>

mV



<峰表>

检测器A Ch1 210nm

峰号	保留时间	面积	面积%	高度	理论塔板数(USP)	拖尾因子	分离度(USP)
1	2.376	97164	100.000	16744	3906	1.098	--
总计		97164	100.000	16744			

图169 苯磺酸美洛加巴林片溶出曲线测定HPLC图谱
 参比制剂-YAB2158批-2.5mg-pH6.8介质-浆法-50转-极限转速-片5
 供试品溶液-1



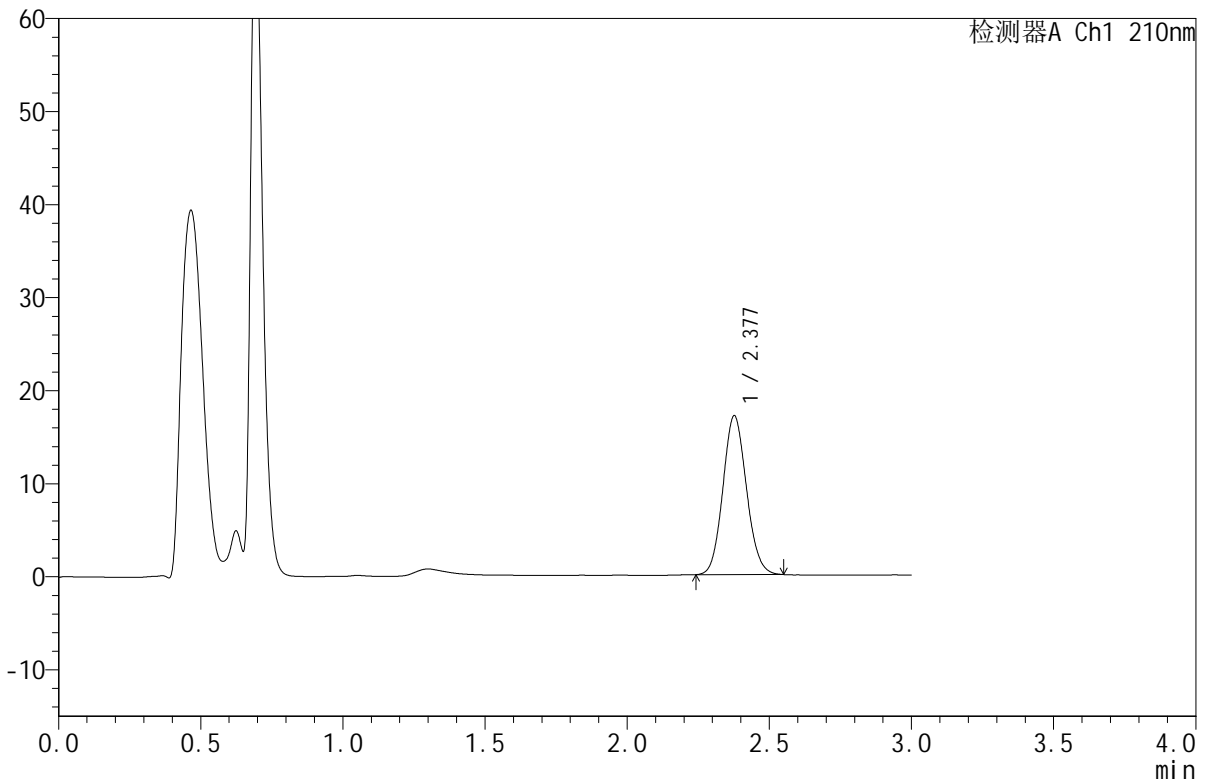
JSS-4129

<样品信息>

色谱柱:XB-C18(50mm*4.6mm,5μm) 流速:1.5ml/min
 柱温:40°C 波长:210nm
 数据文件名: RC\$JSS-4129 - 0-33/25-1678-2 - cbzj-YAB2158p-2.5mg-rcqx-jf50z-2-pH6.8jz-jxzs-P6.lcd
 方法文件名: RC\$JSS-4129 - RC-JSS-4129-FX274.lcm
 批处理文件名: RC\$JSS-4129 - JSS-4129-20250609-RC-FX274.lcb
 样品瓶号: 1-52
 进样体积: 50 μl 版本号:6.115
 进样时间: 2025/06/09 23:18:30 实验者: lvtingting
 处理时间(V2): 2025/06/10 09:16:56 处理者: lvtingting
 仪器型号: SHIMADZU LC-2050C(FX274)

<色谱图>

mV



<峰表>

检测器A Ch1 210nm

峰号	保留时间	面积	面积%	高度	理论塔板数(USP)	拖尾因子	分离度(USP)
1	2.377	98593	100.000	17020	3903	1.096	--
总计		98593	100.000	17020			

图170 苯磺酸美洛加巴林片溶出曲线测定HPLC图谱
 参比制剂-YAB2158批-2.5mg-pH6.8介质-浆法-50转-极限转速-片6
 供试品溶液-1



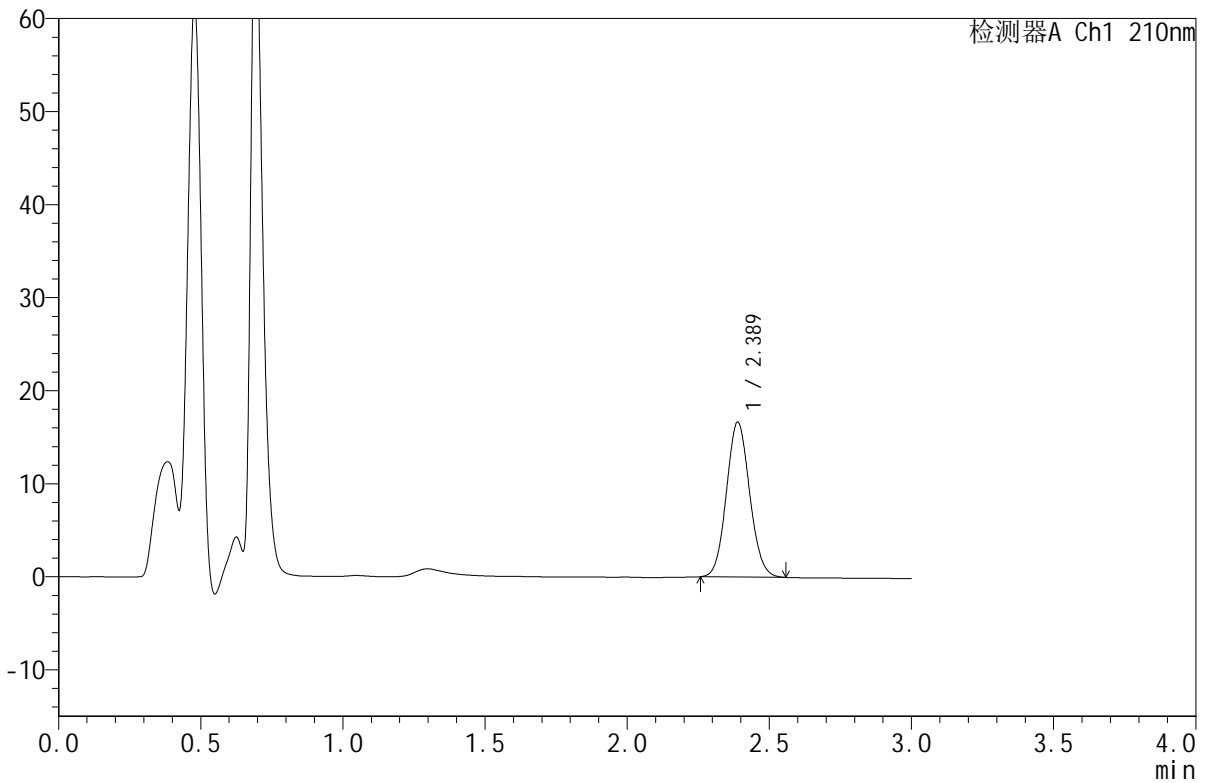
JSS-4129

<样品信息>

色谱柱:XB-C18(50mm*4.6mm,5μm) 流速:1.5ml/min
 柱温:40°C 波长:210nm
 数据文件名: RC\$JSS-4129 - 0-33/25-1679-2 - cbzj-YAB2158p-2.5mg-rcqx-jf50z-2-pH6.8jz-dz2-1.lcd
 方法文件名: RC\$JSS-4129 - RC-JSS-4129-FX274.lcm
 批处理文件名: RC\$JSS-4129 - JSS-4129-20250609-RC-FX274.lcb
 样品瓶号: 1-27
 进样体积: 50 μl 版本号:6.115
 进样时间: 2025/06/09 23:21:55 实验者: lvtingting
 处理时间 (V2): 2025/06/10 09:16:59 处理者: lvtingting
 仪器型号: SHIMADZU LC-2050C(FX274)

<色谱图>

mV



<峰表>

检测器A Ch1 210nm

峰号	保留时间	面积	面积%	高度	理论塔板数(USP)	拖尾因子	分离度(USP)
1	2.389	94730	100.000	16655	4058	1.085	--
总计		94730	100.000	16655			

图171 苯磺酸美洛加巴林片溶出曲线测定HPLC图谱
 参比制剂-YAB2158批-2.5mg-pH6.8介质-桨法-50转
 对照品溶液-2-1

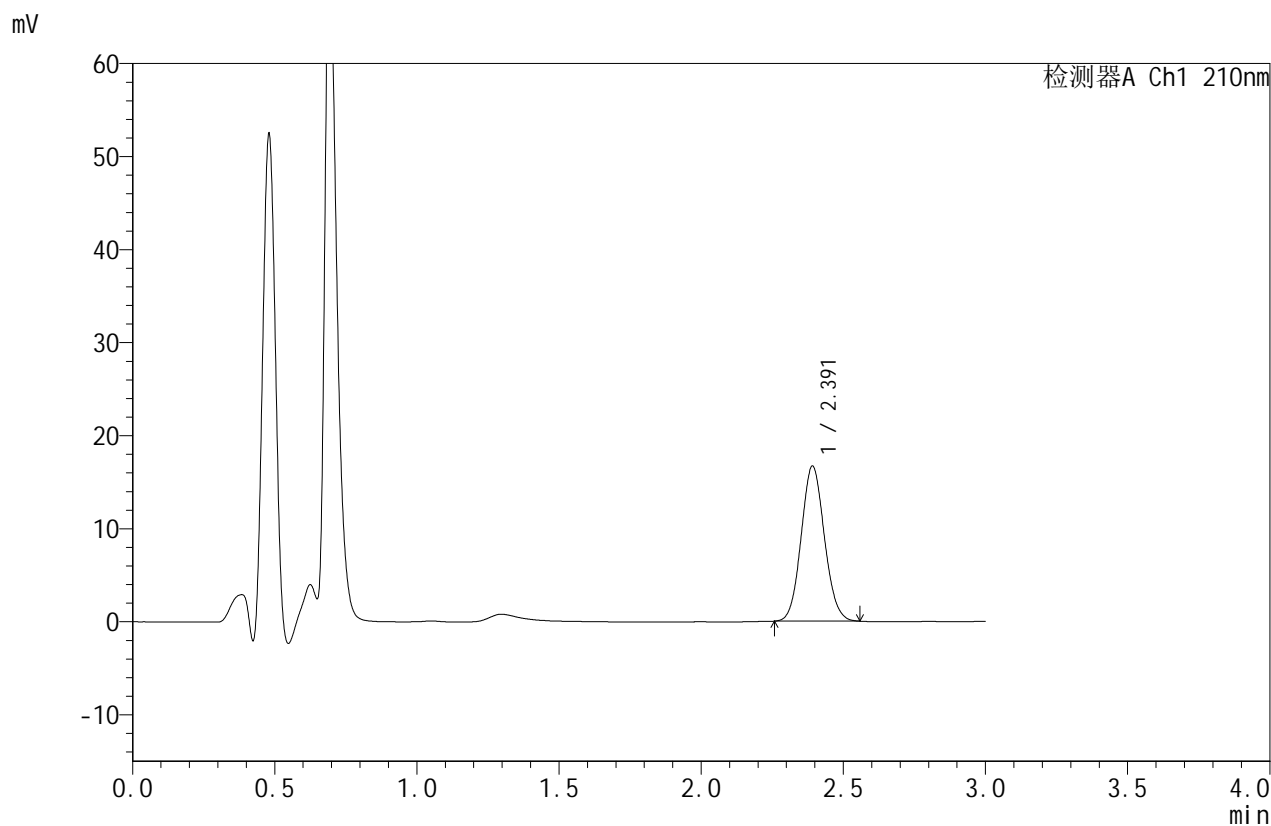


JSS-4129

<样品信息>

色谱柱:XB-C18(50mm*4.6mm,5μm) 流速:1.5ml/min
 柱温:40°C 波长:210nm
 数据文件名: RC\$JSS-4129 - 0-33/25-1680-2 - cbzj-YAB2158p-2.5mg-rcqx-jf50z-2-pH6.8jz-dz2-2.lcd
 方法文件名: RC\$JSS-4129 - RC-JSS-4129-FX274.lcm
 批处理文件名: RC\$JSS-4129 - JSS-4129-20250609-RC-FX274.lcb
 样品瓶号: 1-27
 进样体积: 50 μl 版本号:6.115
 进样时间: 2025/06/09 23:25:20 实验者: lvtingting
 处理时间(V2): 2025/06/10 09:17:01 处理者: lvtingting
 仪器型号: SHIMADZU LC-2050C(FX274)

<色谱图>



<峰表>

检测器A Ch1 210nm

峰号	保留时间	面积	面积%	高度	理论塔板数(USP)	拖尾因子	分离度(USP)
1	2.391	94761	100.000	16620	4066	1.085	--
总计		94761	100.000	16620			

图172 苯磺酸美洛加巴林片溶出曲线测定HPLC图谱
 参比制剂-YAB2158批-2.5mg-pH6.8介质-桨法-50转
 对照品溶液-2-2