



SHIMADZU

LabSolutions SMF-4109

<样品信息>

色谱柱 :XB-C18(50mm*4.6mm,5 μ m)

流速:1.5ml/min

柱温 :30°C

波长:268nm

数据文件名: RC\$SMF-4109 - 0-116/27-2061-4 - zzp-2025030321p-4mg-rcqx-pH4.5jz-jyx1-rj.lcd

方法文件名: RC\$SMF-4109 - SMF-4109-rcqx-FX276.lcm

批处理文件名: RC\$SMF-4109 - 20250604-rc-FX276.lcb

样品瓶号: 1-9

进样体积: 10 μ l

版本号:6.115

进样时间: 2025/06/04 14:14:18

实验者: jiangjinwei

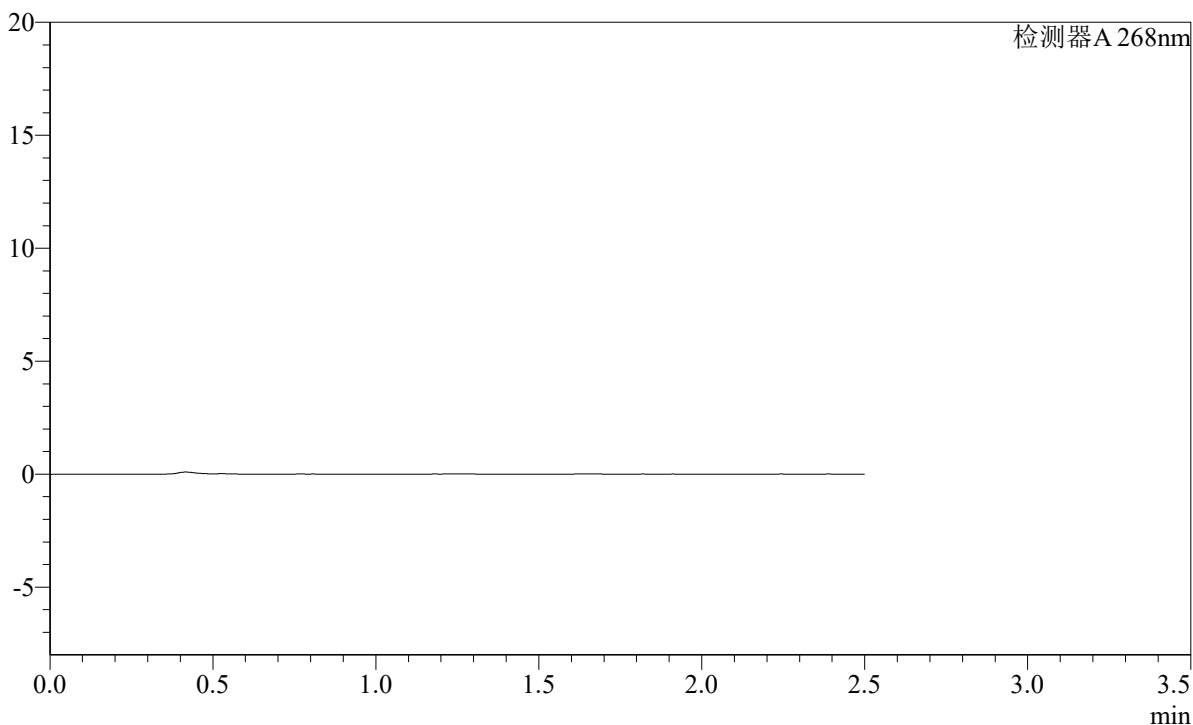
处理时间(V4): 2025/06/06 15:43:36

处理者: jiangjinwei

仪器型号:SHIMADZU LC-2050C(FX276)

<色谱图>

mV



<峰表>

检测器A 268nm

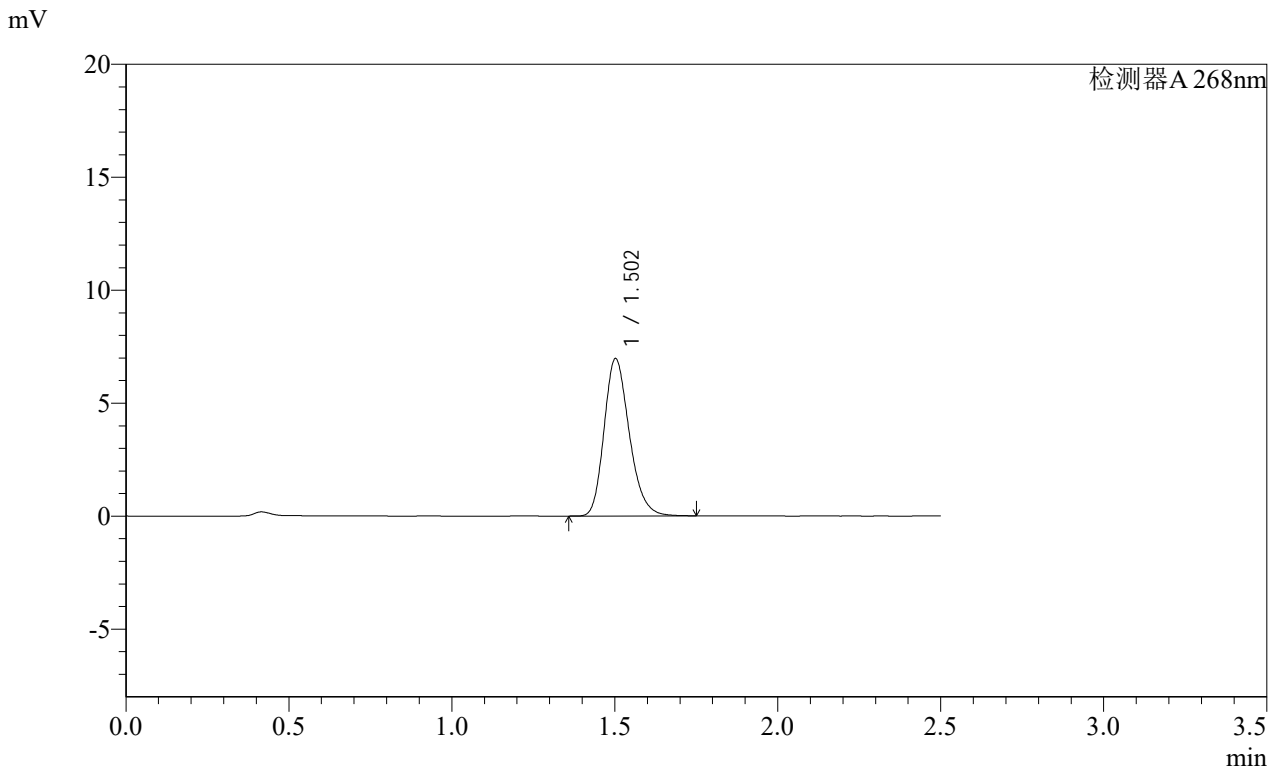
峰号	保留时间	面积	面积%	高度	理论塔板数(USP)	拖尾因子	分离度(USP)
总计							

SHIMADZU
LabSolutions **SMF-4109**

<样品信息>

色谱柱 :XB-C18(50mm*4.6mm,5μm) 流速:1.5ml/min
 柱温 :30°C 波长:268nm
 数据文件名: RC\$SMF-4109 - 0-116/27-2062-3 - zzp-2025030321p-4mg-rcqx-pH4.5jz-jyx1-dz1-1.lcd
 方法文件名: RC\$SMF-4109 - SMF-4109-rcqx-FX276.lcm
 批处理文件名: RC\$SMF-4109 - 20250604-rc-FX276.lcb
 样品瓶号: 1-18
 进样体积: 10 μl 版本号:6.115
 进样时间: 2025/06/04 14:17:10 实验者:jiangjinwei
 处理时间(V3): 2025/06/06 15:43:40 处理者:jiangjinwei
 仪器型号:SHIMADZU LC-2050C(FX276)

<色谱图>



<峰表>

检测器A 268nm

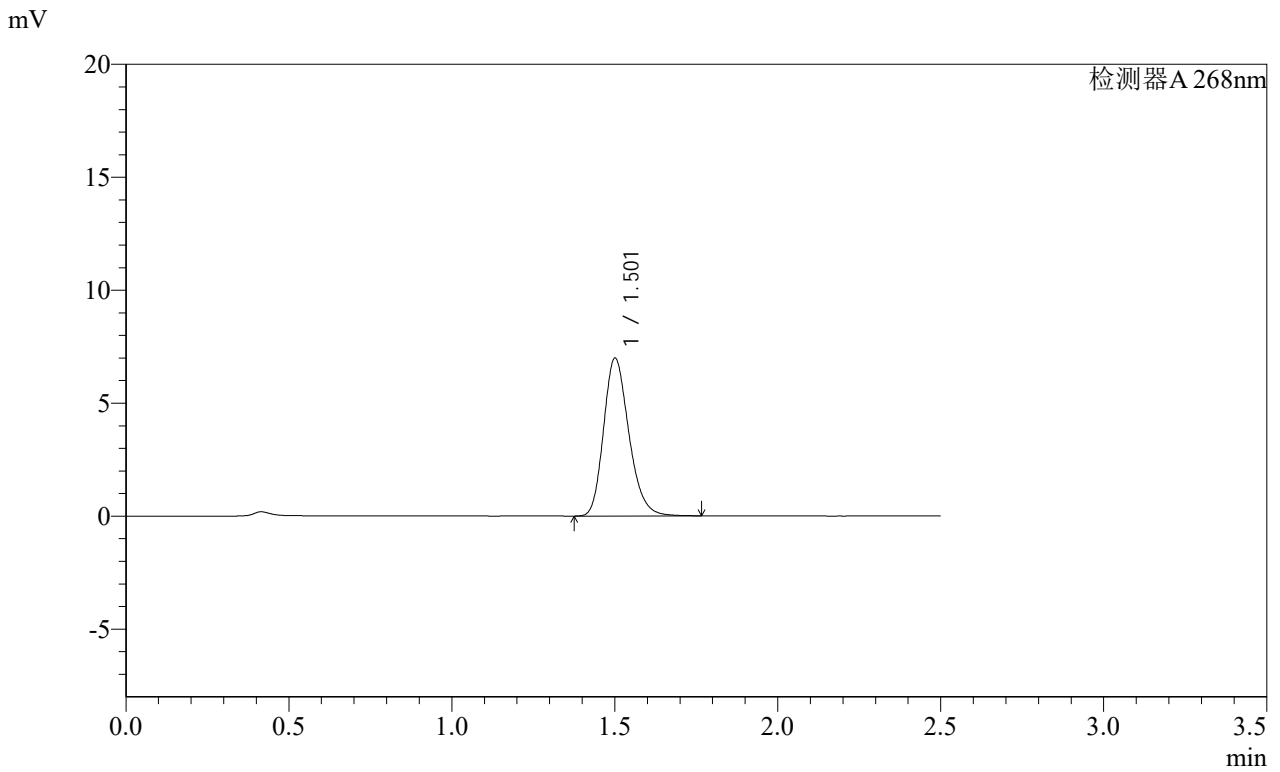
峰号	保留时间	面积	面积%	高度	理论塔板数(USP)	拖尾因子	分离度(USP)
1	1.502	37553	100.000	6943	1827	1.225	--
总计		37553	100.000	6943			

SHIMADZU
LabSolutions **SMF-4109**

<样品信息>

色谱柱 :XB-C18(50mm*4.6mm,5μm) 流速:1.5ml/min
 柱温 :30°C 波长:268nm
 数据文件名: RC\$SMF-4109 - 0-116/27-2063-3 - zzp-2025030321p-4mg-rcqx-pH4.5jz-jyx1-dz1-2.lcd
 方法文件名: RC\$SMF-4109 - SMF-4109-rcqx-FX276.lcm
 批处理文件名: RC\$SMF-4109 - 20250604-rc-FX276.lcb
 样品瓶号: 1-18
 进样体积: 10 μl 版本号:6.115
 进样时间: 2025/06/04 14:20:02 实验者:jiangjinwei
 处理时间(V3): 2025/06/06 15:43:43 处理者:jiangjinwei
 仪器型号:SHIMADZU LC-2050C(FX276)

<色谱图>



<峰表>

检测器A 268nm

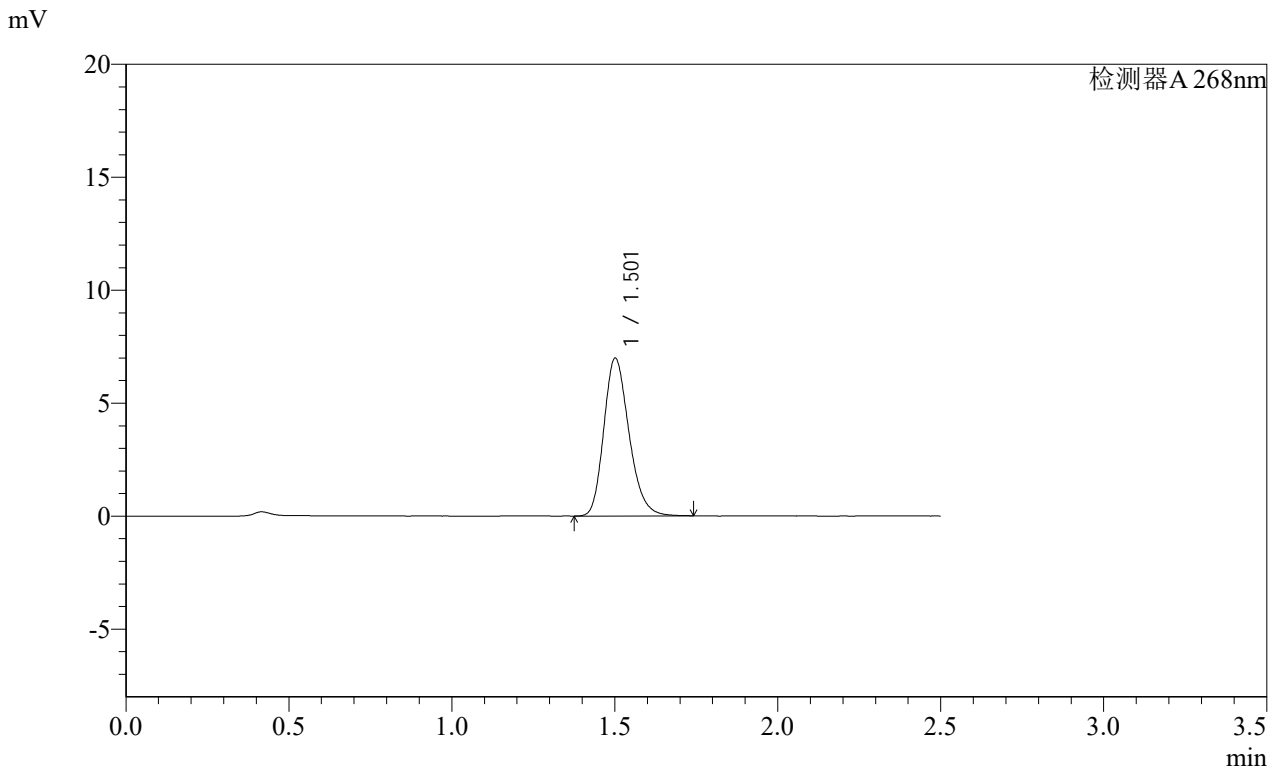
峰号	保留时间	面积	面积%	高度	理论塔板数(USP)	拖尾因子	分离度(USP)
1	1.501	37820	100.000	6948	1818	1.225	--
总计		37820	100.000	6948			

SHIMADZU
LabSolutions **SMF-4109**

<样品信息>

色谱柱 :XB-C18(50mm*4.6mm,5μm) 流速:1.5ml/min
 柱温 :30°C 波长:268nm
 数据文件名: RC\$SMF-4109 - 0-116/27-2064-3 - zzp-2025030321p-4mg-rcqx-pH4.5jz-jyx1-dz1-3.lcd
 方法文件名: RC\$SMF-4109 - SMF-4109-rcqx-FX276.lcm
 批处理文件名: RC\$SMF-4109 - 20250604-rc-FX276.lcb
 样品瓶号: 1-18
 进样体积: 10 μl 版本号:6.115
 进样时间: 2025/06/04 14:22:55 实验者:jiangjinwei
 处理时间 (V3) : 2025/06/06 15:43:46 处理者:jiangjinwei
 仪器型号:SHIMADZU LC-2050C(FX276)

<色谱图>



<峰表>

检测器A 268nm

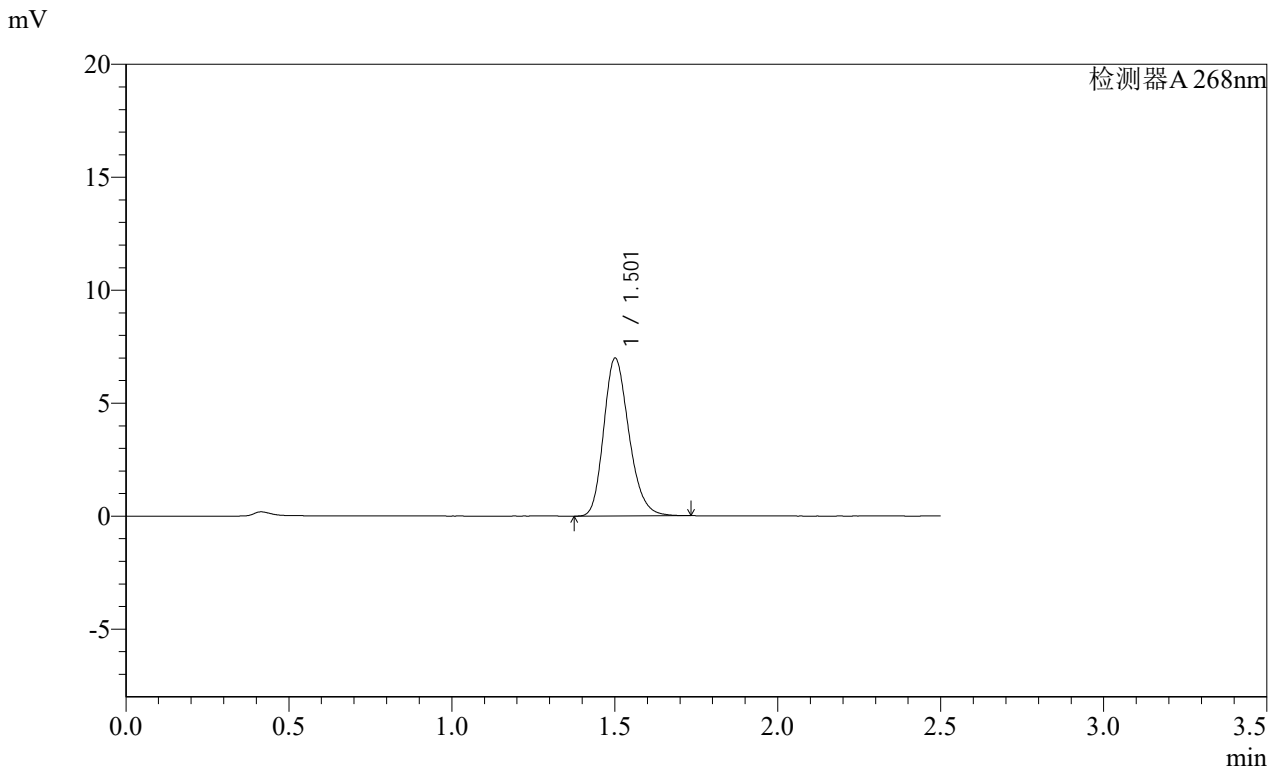
峰号	保留时间	面积	面积%	高度	理论塔板数(USP)	拖尾因子	分离度(USP)
1	1.501	37641	100.000	6944	1824	1.225	--
总计		37641	100.000	6944			

SHIMADZU
LabSolutions **SMF-4109**

<样品信息>

色谱柱 :XB-C18(50mm*4.6mm,5μm) 流速:1.5ml/min
 柱温 :30°C 波长:268nm
 数据文件名: RC\$SMF-4109 - 0-116/27-2065-3 - zzp-2025030321p-4mg-rcqx-pH4.5jz-jyx1-dz1-4.lcd
 方法文件名: RC\$SMF-4109 - SMF-4109-rcqx-FX276.lcm
 批处理文件名: RC\$SMF-4109 - 20250604-rc-FX276.lcb
 样品瓶号: 1-18
 进样体积: 10 μl 版本号:6.115
 进样时间: 2025/06/04 14:25:48 实验者:jiangjinwei
 处理时间(V3): 2025/06/06 15:43:49 处理者:jiangjinwei
 仪器型号:SHIMADZU LC-2050C(FX276)

<色谱图>



<峰表>

检测器A 268nm

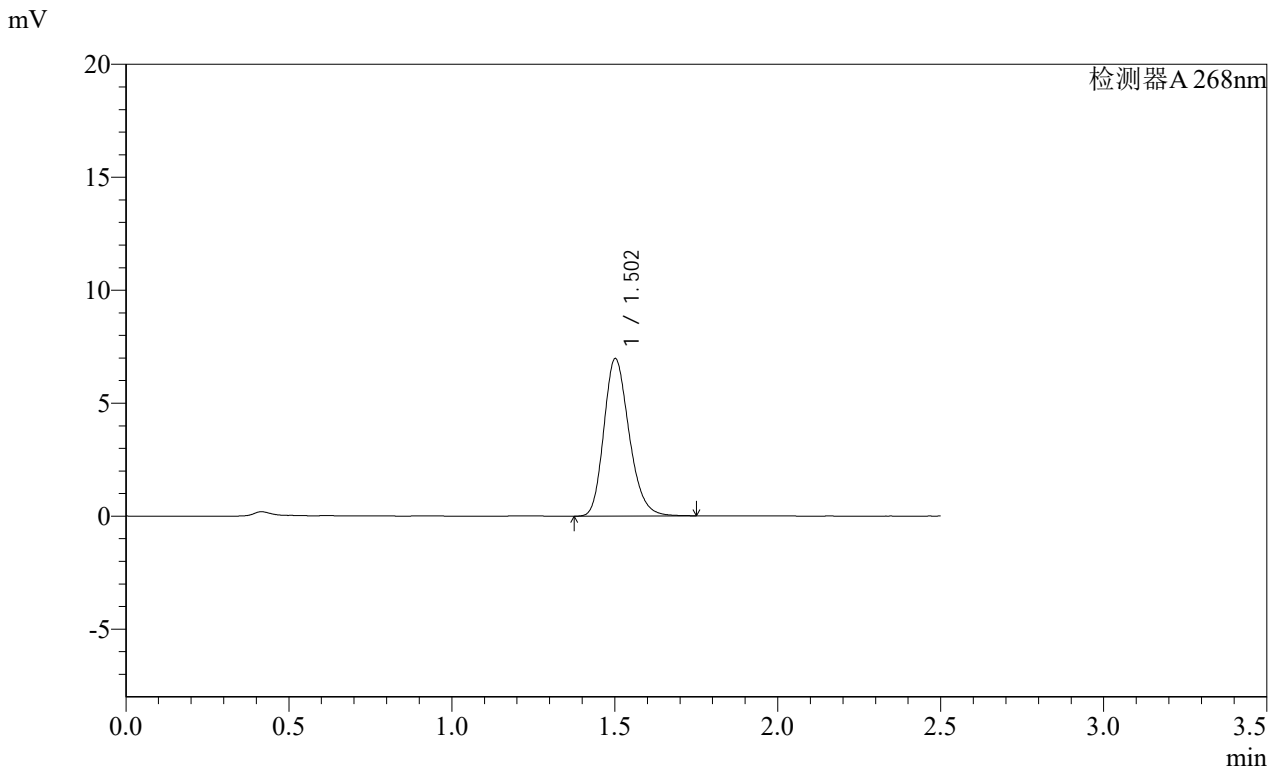
峰号	保留时间	面积	面积%	高度	理论塔板数(USP)	拖尾因子	分离度(USP)
1	1.501	37604	100.000	6941	1824	1.221	--
总计		37604	100.000	6941			

SHIMADZU
LabSolutions **SMF-4109**

<样品信息>

色谱柱 :XB-C18(50mm*4.6mm,5μm) 流速:1.5ml/min
 柱温 :30°C 波长:268nm
 数据文件名: RC\$SMF-4109 - 0-116/27-2066-3 - zzp-2025030321p-4mg-rcqx-pH4.5jz-jyx1-dz1-5.lcd
 方法文件名: RC\$SMF-4109 - SMF-4109-rcqx-FX276.lcm
 批处理文件名: RC\$SMF-4109 - 20250604-rc-FX276.lcb
 样品瓶号: 1-18
 进样体积: 10 μl 版本号:6.115
 进样时间: 2025/06/04 14:28:42 实验者:jiangjinwei
 处理时间(V3): 2025/06/06 15:43:52 处理者:jiangjinwei
 仪器型号:SHIMADZU LC-2050C(FX276)

<色谱图>



<峰表>

检测器A 268nm

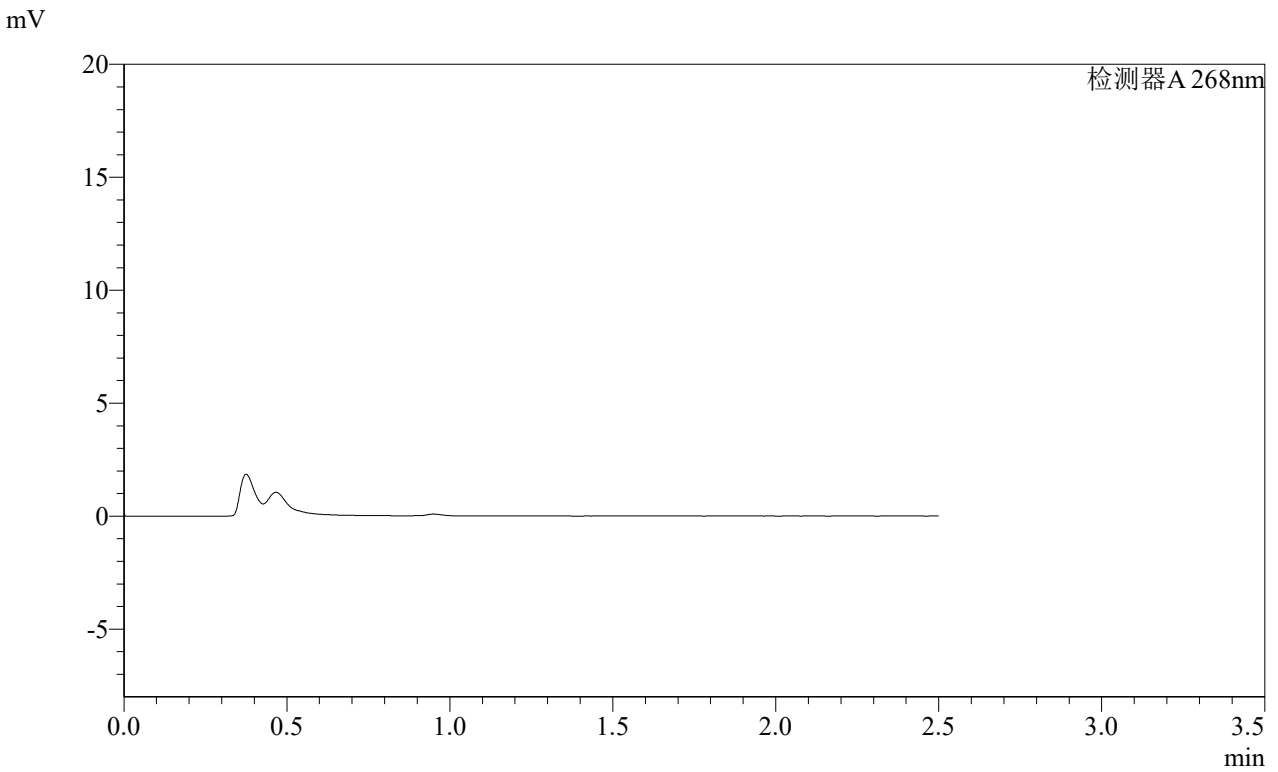
峰号	保留时间	面积	面积%	高度	理论塔板数(USP)	拖尾因子	分离度(USP)
1	1.502	37619	100.000	6934	1820	1.221	--
总计		37619	100.000	6934			

SHIMADZU
LabSolutions SMF-4109

<样品信息>

色谱柱 :XB-C18(50mm*4.6mm,5μm)	流速:1.5ml/min
柱温 :30°C	波长:268nm
数据文件名: RC\$SMF-4109 - 0-116/27-2067-3 - zzp-2025030321p-4mg-rcqx-pH4.5jz-jyx1-p1-10min.lcd	
方法文件名: RC\$SMF-4109 - SMF-4109-rcqx-FX276.lcm	
批处理文件名: RC\$SMF-4109 - 20250604-rc-FX276.lcb	
样品瓶号: 1-1	版本号:6.115
进样体积: 10 μl	实验者: jiangjinwei
进样时间: 2025/06/04 14:31:34	处理者: jiangjinwei
处理时间 (V3) : 2025/06/06 15:43:55	
仪器型号:SHIMADZU LC-2050C(FX276)	

<色谱图>



<峰表>

检测器A 268nm

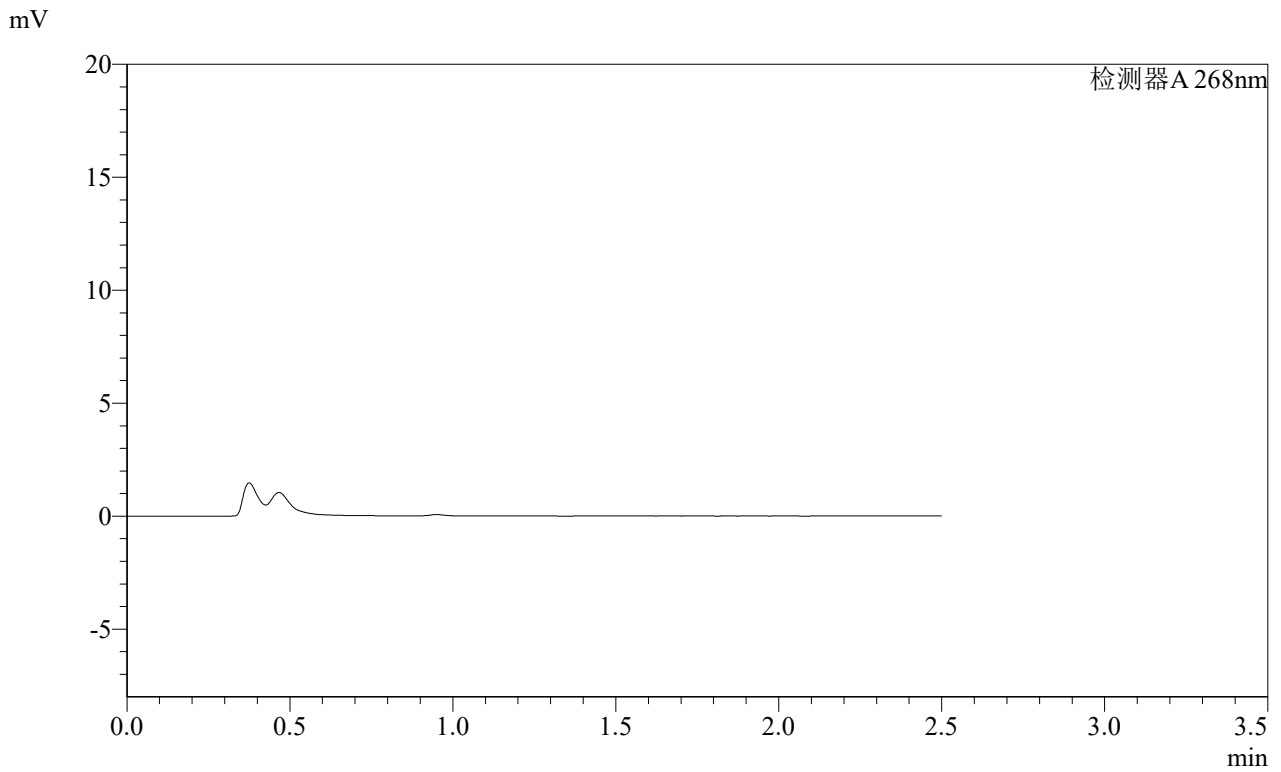
峰号	保留时间	面积	面积%	高度	理论塔板数(USP)	拖尾因子	分离度(USP)
总计							

SHIMADZU
LabSolutions SMF-4109

<样品信息>

色谱柱 :XB-C18(50mm*4.6mm,5μm) 流速:1.5ml/min
柱温 :30°C 波长:268nm
数据文件名: RC\$SMF-4109 - 0-116/27-2068-3 - zzp-2025030321p-4mg-rcqx-pH4.5jz-jyx1-p2-10min.lcd
方法文件名: RC\$SMF-4109 - SMF-4109-rcqx-FX276.lcm
批处理文件名: RC\$SMF-4109 - 20250604-rc-FX276.lcb
样品瓶号: 1-10
进样体积: 10 μl 版本号:6.115
进样时间: 2025/06/04 14:34:26 实验者: jiangjinwei
处理时间 (V3) : 2025/06/06 15:43:58 处理者: jiangjinwei
仪器型号:SHIMADZU LC-2050C(FX276)

<色谱图>



<峰表>

检测器A 268nm

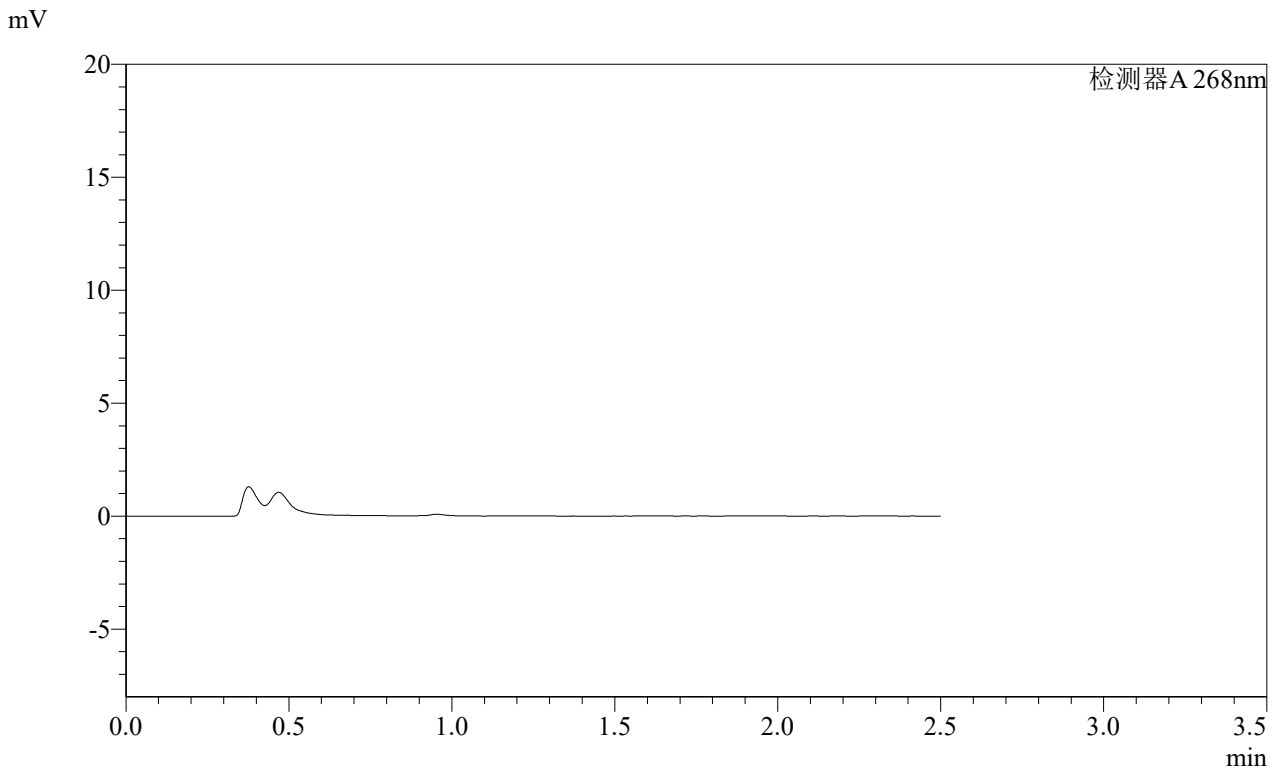
峰号	保留时间	面积	面积%	高度	理论塔板数(USP)	拖尾因子	分离度(USP)
总计							

SHIMADZU
LabSolutions **SMF-4109**

<样品信息>

色谱柱 :XB-C18(50mm*4.6mm,5μm) 流速:1.5ml/min
 柱温 :30°C 波长:268nm
 数据文件名: RC\$SMF-4109 - 0-116/27-2069-3 - zzp-2025030321p-4mg-rcqx-pH4.5jz-jyx1-p3-10min.lcd
 方法文件名: RC\$SMF-4109 - SMF-4109-rcqx-FX276.lcm
 批处理文件名: RC\$SMF-4109 - 20250604-rc-FX276.lcb
 样品瓶号: 1-19
 进样体积: 10 μl 版本号:6.115
 进样时间: 2025/06/04 14:37:18 实验者:jiangjinwei
 处理时间(V3): 2025/06/06 15:44:00 处理者:jiangjinwei
 仪器型号:SHIMADZU LC-2050C(FX276)

<色谱图>



<峰表>

检测器A 268nm

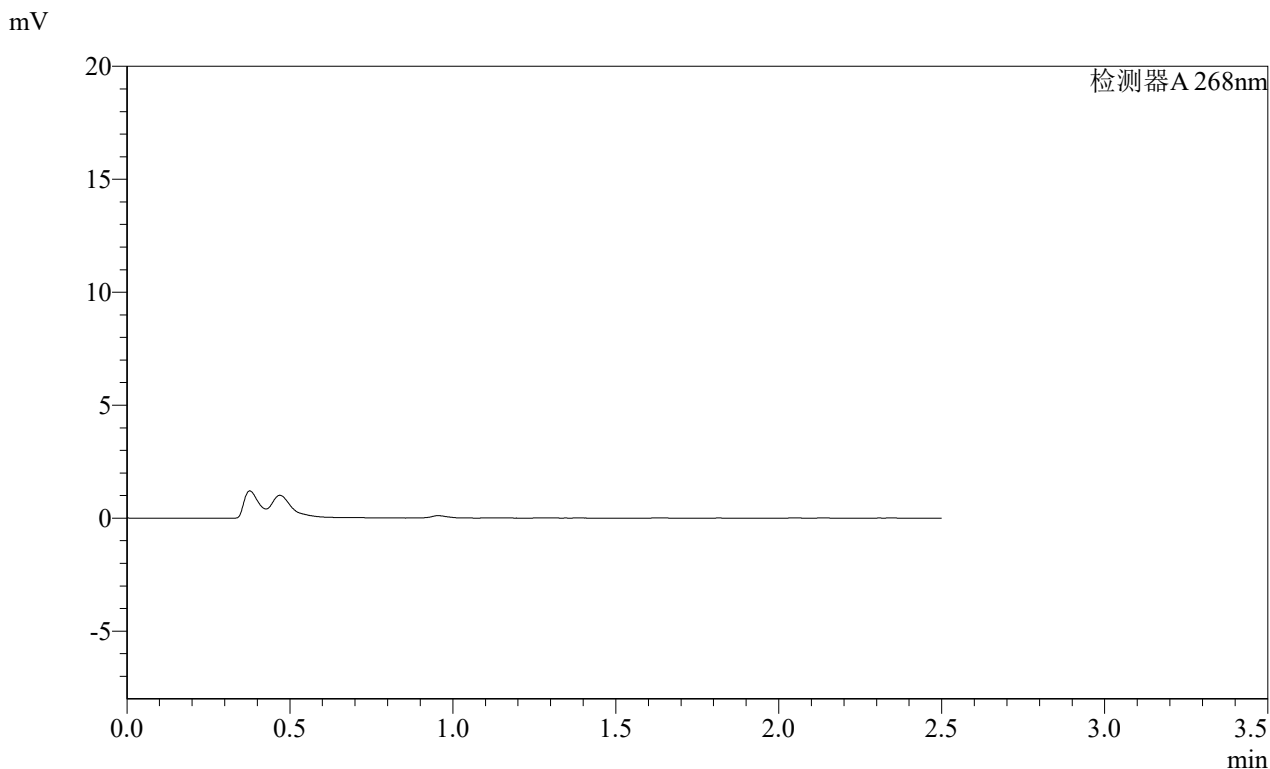
峰号	保留时间	面积	面积%	高度	理论塔板数(USP)	拖尾因子	分离度(USP)
总计							

SHIMADZU
LabSolutions SMF-4109

<样品信息>

色谱柱 :XB-C18(50mm*4.6mm,5µm)	流速:1.5ml/min
柱温 :30°C	波长:268nm
数据文件名: RC\$SMF-4109 - 0-116/27-2070-3 - zzp-2025030321p-4mg-rcqx-pH4.5jz-jyx1-p4-10min.lcd	
方法文件名: RC\$SMF-4109 - SMF-4109-rcqx-FX276.lcm	
批处理文件名: RC\$SMF-4109 - 20250604-rc-FX276.lcb	
样品瓶号: 1-28	版本号:6.115
进样体积: 10 µl	实验者: jiangjinwei
进样时间: 2025/06/04 14:40:10	处理者: jiangjinwei
处理时间 (V3) : 2025/06/06 15:44:03	
仪器型号:SHIMADZU LC-2050C(FX276)	

<色谱图>



<峰表>

检测器A 268nm

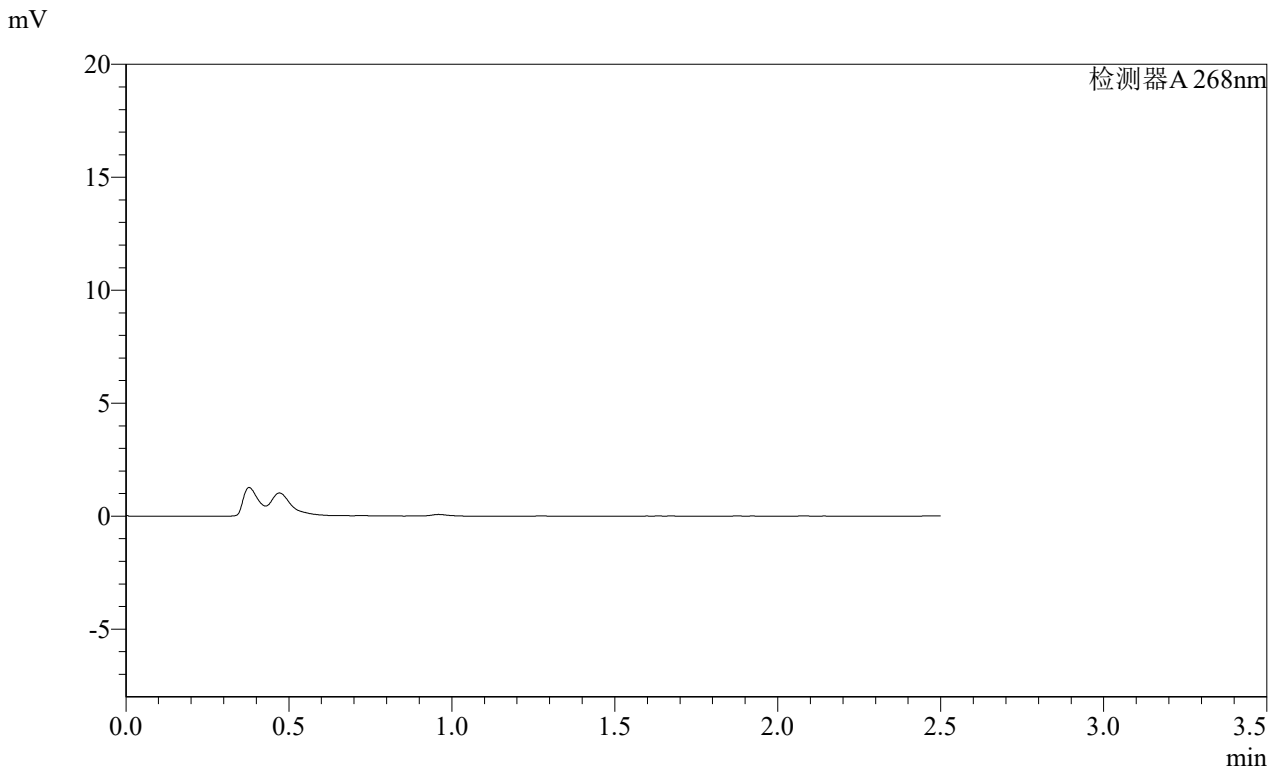
峰号	保留时间	面积	面积%	高度	理论塔板数(USP)	拖尾因子	分离度(USP)
总计							

SHIMADZU
LabSolutions **SMF-4109**

<样品信息>

色谱柱 :XB-C18(50mm*4.6mm,5μm)	流速:1.5ml/min
柱温 :30°C	波长:268nm
数据文件名: RC\$SMF-4109 - 0-116/27-2071-3 - zzp-2025030321p-4mg-rcqx-pH4.5jz-jyx1-p5-10min.lcd	
方法文件名: RC\$SMF-4109 - SMF-4109-rcqx-FX276.lcm	
批处理文件名: RC\$SMF-4109 - 20250604-rc-FX276.lcb	
样品瓶号: 1-37	版本号:6.115
进样体积: 10 μl	实验者: jiangjinwei
进样时间: 2025/06/04 14:43:03	处理者: jiangjinwei
处理时间 (V3) : 2025/06/06 15:44:06	
仪器型号:SHIMADZU LC-2050C(FX276)	

<色谱图>



<峰表>

检测器A 268nm

峰号	保留时间	面积	面积%	高度	理论塔板数(USP)	拖尾因子	分离度(USP)
总计							

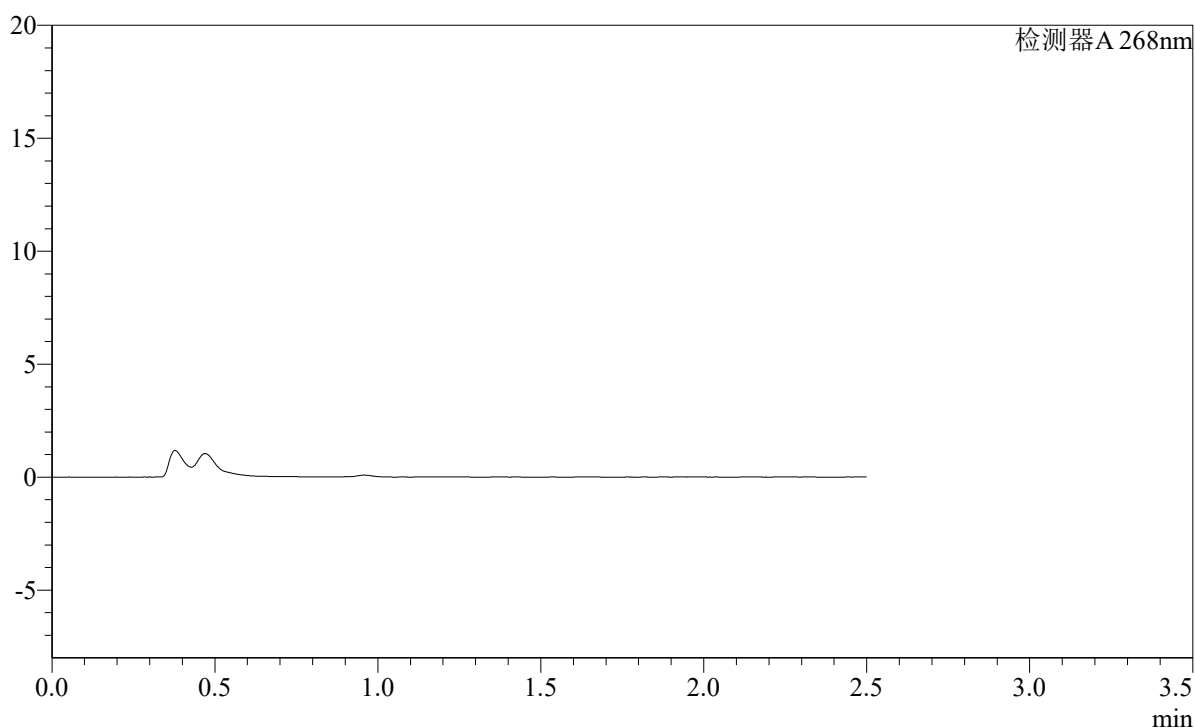
 SHIMADZU
LabSolutions **SMF-4109**

<样品信息>

色谱柱 :XB-C18(50mm*4.6mm,5 μ m) 流速:1.5ml/min
柱温 :30 $^{\circ}$ C 波长:268nm
数据文件名: RC\$SMF-4109 - 0-116/27-2072-3 - zzp-2025030321p-4mg-rcqx-pH4.5jz-jyx1-p6-10min.lcd
方法文件名: RC\$SMF-4109 - SMF-4109-rcqx-FX276.lcm
批处理文件名: RC\$SMF-4109 - 20250604-rc-FX276.lcb
样品瓶号: 1-46
进样体积: 10 μ l 版本号:6.115
进样时间: 2025/06/04 14:45:54 实验者: jiangjinwei
处理时间(V3): 2025/06/06 15:44:09 处理者: jiangjinwei
仪器型号:SHIMADZU LC-2050C(FX276)

<色谱图>

mV



<峰表>

检测器A 268nm

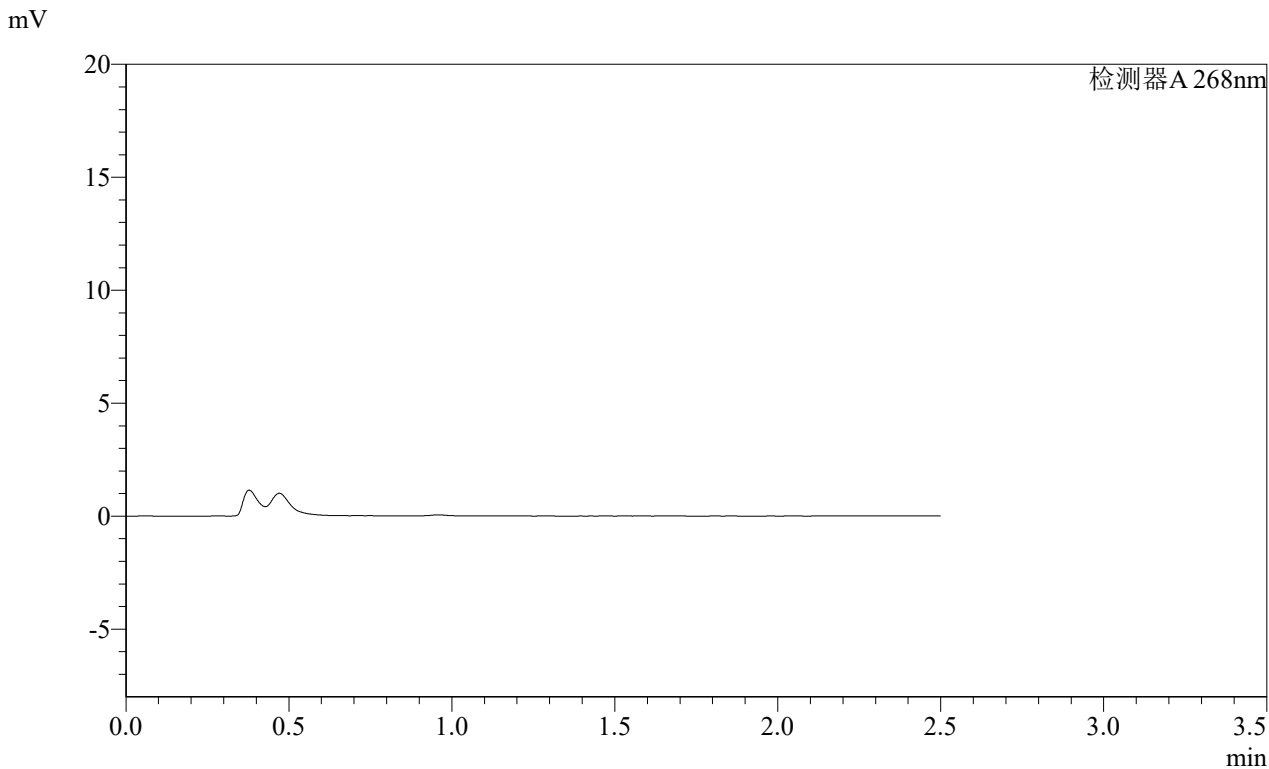
峰号	保留时间	面积	面积%	高度	理论塔板数(USP)	拖尾因子	分离度(USP)
总计							

SHIMADZU LabSolutions SMF-4109

<样品信息>

色谱柱 :XB-C18(50mm*4.6mm,5 μ m) 流速:1.5ml/min
柱温 :30 $^{\circ}$ C 波长:268nm
数据文件名: RC\$SMF-4109 - 0-116/27-2073-3 - zzp-2025030321p-4mg-rcqx-pH4.5jz-jyx1-p1-15min.lcd
方法文件名: RC\$SMF-4109 - SMF-4109-rcqx-FX276.lcm
批处理文件名: RC\$SMF-4109 - 20250604-rc-FX276.lcb
样品瓶号: 1-2
进样体积: 10 μ l 版本号:6.115
进样时间: 2025/06/04 14:48:47 实验者: jiangjinwei
处理时间 (V3) : 2025/06/06 15:44:11 处理者: jiangjinwei
仪器型号:SHIMADZU LC-2050C(FX276)

<色谱图>



<峰表>

检测器A 268nm

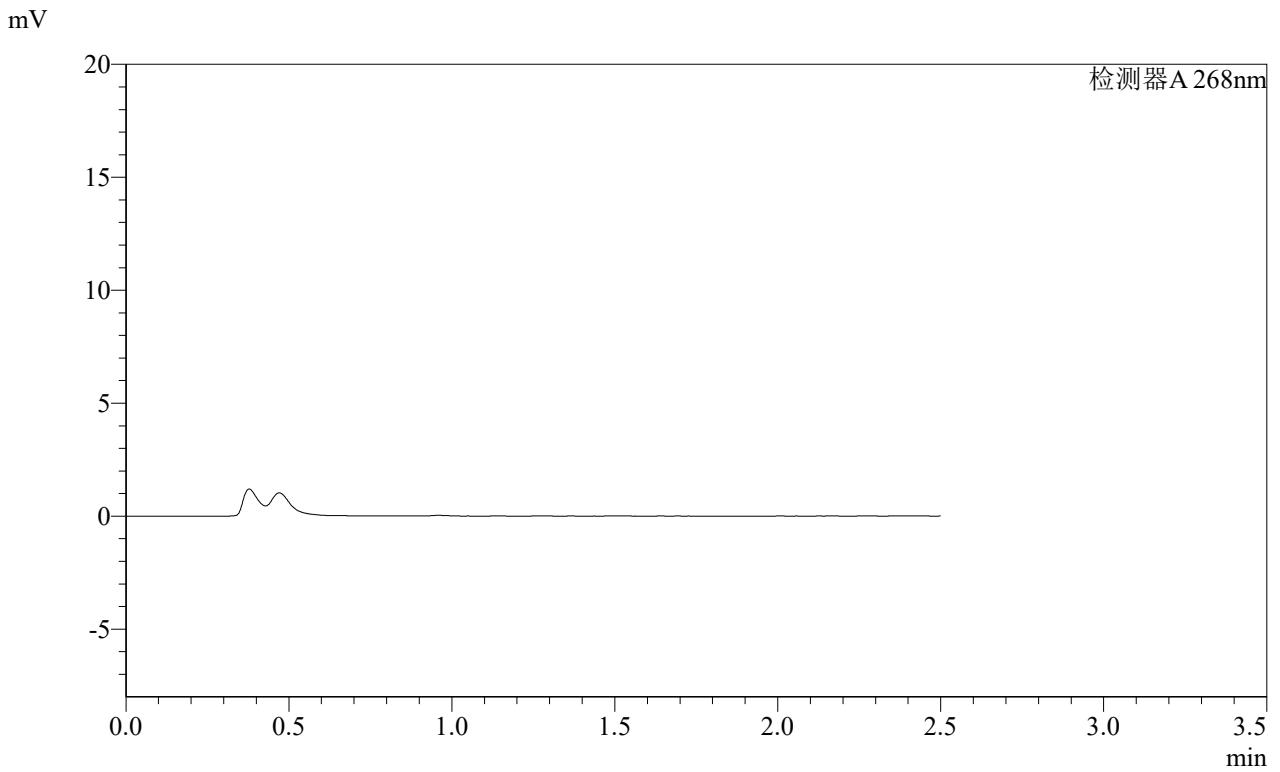
峰号	保留时间	面积	面积%	高度	理论塔板数(USP)	拖尾因子	分离度(USP)
总计							

SHIMADZU
LabSolutions **SMF-4109**

<样品信息>

色谱柱 :XB-C18(50mm*4.6mm,5μm) 流速:1.5ml/min
 柱温 :30°C 波长:268nm
 数据文件名: RC\$SMF-4109 - 0-116/27-2074-3 - zzp-2025030321p-4mg-rcqx-pH4.5jz-jyx1-p2-15min.lcd
 方法文件名: RC\$SMF-4109 - SMF-4109-rcqx-FX276.lcm
 批处理文件名: RC\$SMF-4109 - 20250604-rc-FX276.lcb
 样品瓶号: 1-11
 进样体积: 10 μl 版本号:6.115
 进样时间: 2025/06/04 14:51:39 实验者:jiangjinwei
 处理时间(V3): 2025/06/06 15:44:14 处理者:jiangjinwei
 仪器型号:SHIMADZU LC-2050C(FX276)

<色谱图>



<峰表>

检测器A 268nm

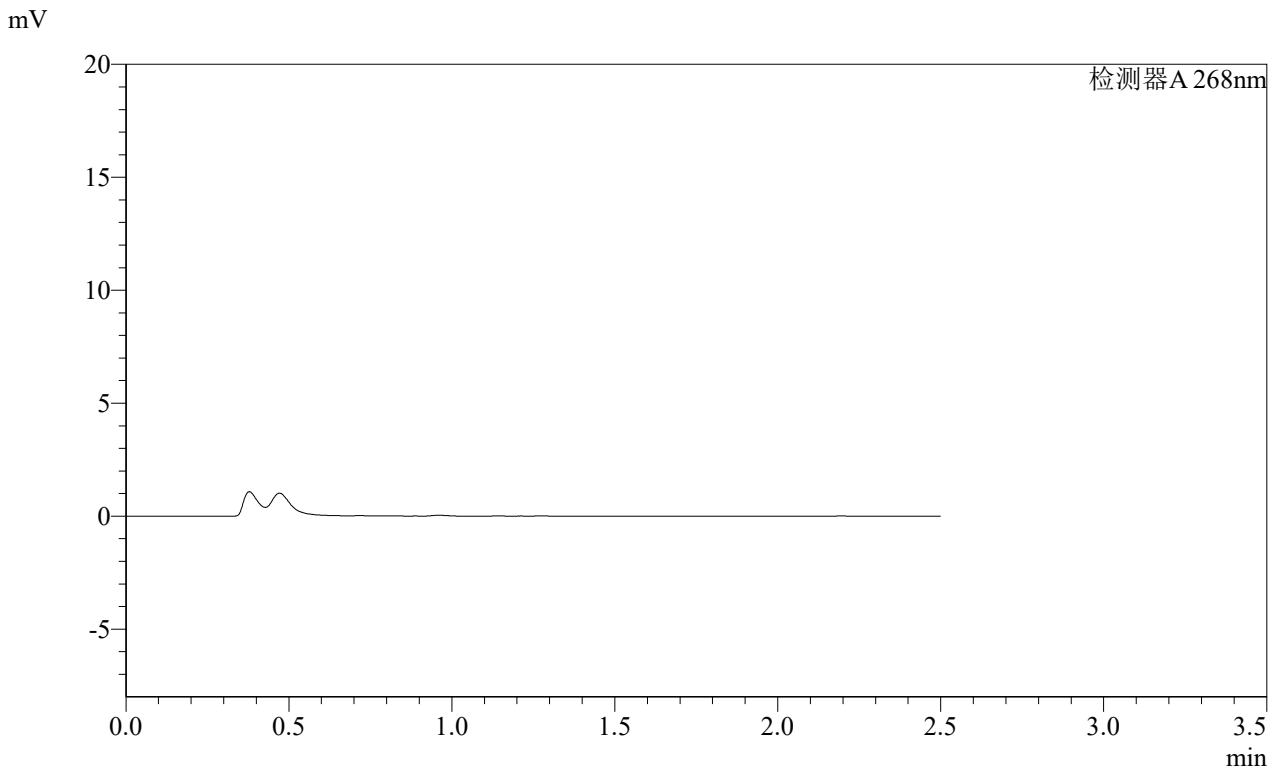
峰号	保留时间	面积	面积%	高度	理论塔板数(USP)	拖尾因子	分离度(USP)
总计							

SHIMADZU
LabSolutions **SMF-4109**

<样品信息>

色谱柱 :XB-C18(50mm*4.6mm,5μm) 流速:1.5ml/min
 柱温 :30°C 波长:268nm
 数据文件名: RC\$SMF-4109 - 0-116/27-2075-3 - zzp-2025030321p-4mg-rcqx-pH4.5jz-jyx1-p3-15min.lcd
 方法文件名: RC\$SMF-4109 - SMF-4109-rcqx-FX276.lcm
 批处理文件名: RC\$SMF-4109 - 20250604-rc-FX276.lcb
 样品瓶号: 1-20
 进样体积: 10 μl 版本号:6.115
 进样时间: 2025/06/04 14:54:31 实验者:jiangjinwei
 处理时间(V3): 2025/06/06 15:44:17 处理者:jiangjinwei
 仪器型号:SHIMADZU LC-2050C(FX276)

<色谱图>



<峰表>

检测器A 268nm

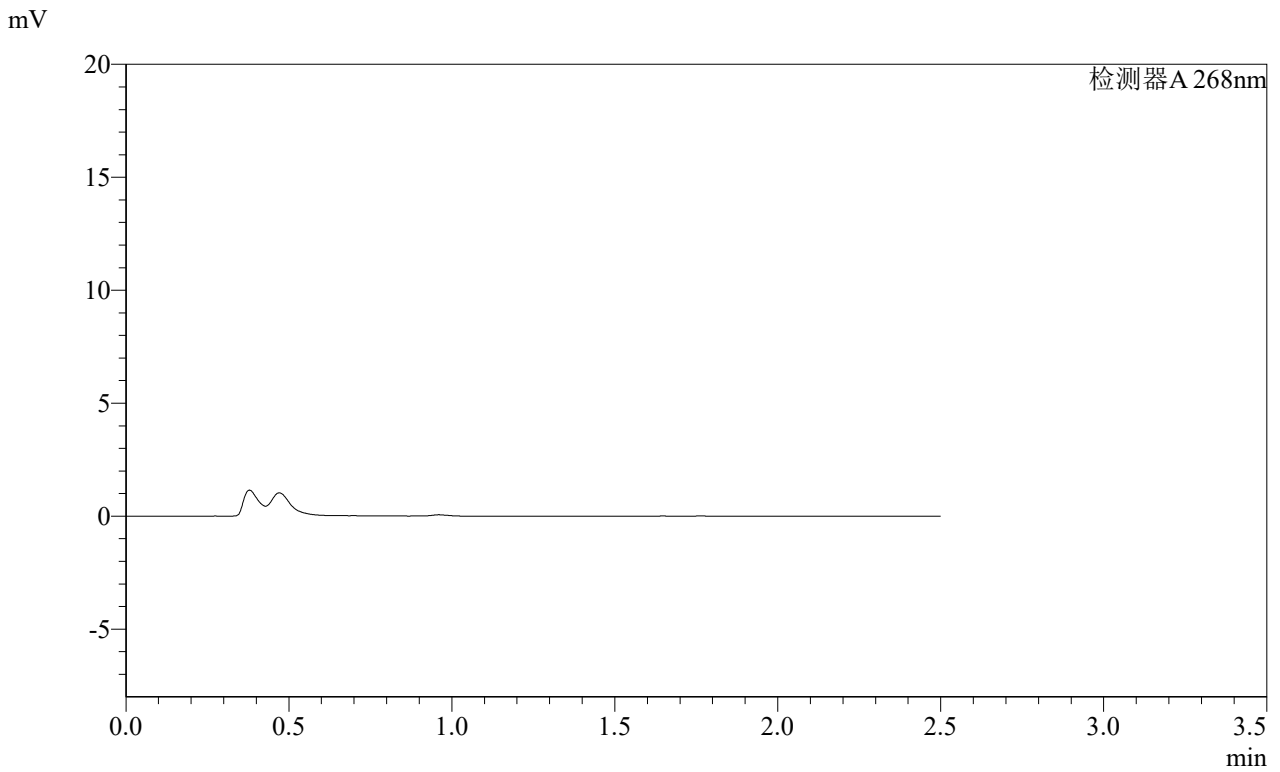
峰号	保留时间	面积	面积%	高度	理论塔板数(USP)	拖尾因子	分离度(USP)
总计							

SHIMADZU
LabSolutions **SMF-4109**

<样品信息>

色谱柱 :XB-C18(50mm*4.6mm,5μm) 流速:1.5ml/min
 柱温 :30°C 波长:268nm
 数据文件名: RC\$SMF-4109 - 0-116/27-2076-3 - zzp-2025030321p-4mg-rcqx-pH4.5jz-jyx1-p4-15min.lcd
 方法文件名: RC\$SMF-4109 - SMF-4109-rcqx-FX276.lcm
 批处理文件名: RC\$SMF-4109 - 20250604-rc-FX276.lcb
 样品瓶号: 1-29
 进样体积: 10 μl 版本号:6.115
 进样时间: 2025/06/04 14:57:23 实验者:jiangjinwei
 处理时间(V3): 2025/06/06 15:44:19 处理者:jiangjinwei
 仪器型号:SHIMADZU LC-2050C(FX276)

<色谱图>



<峰表>

检测器A 268nm

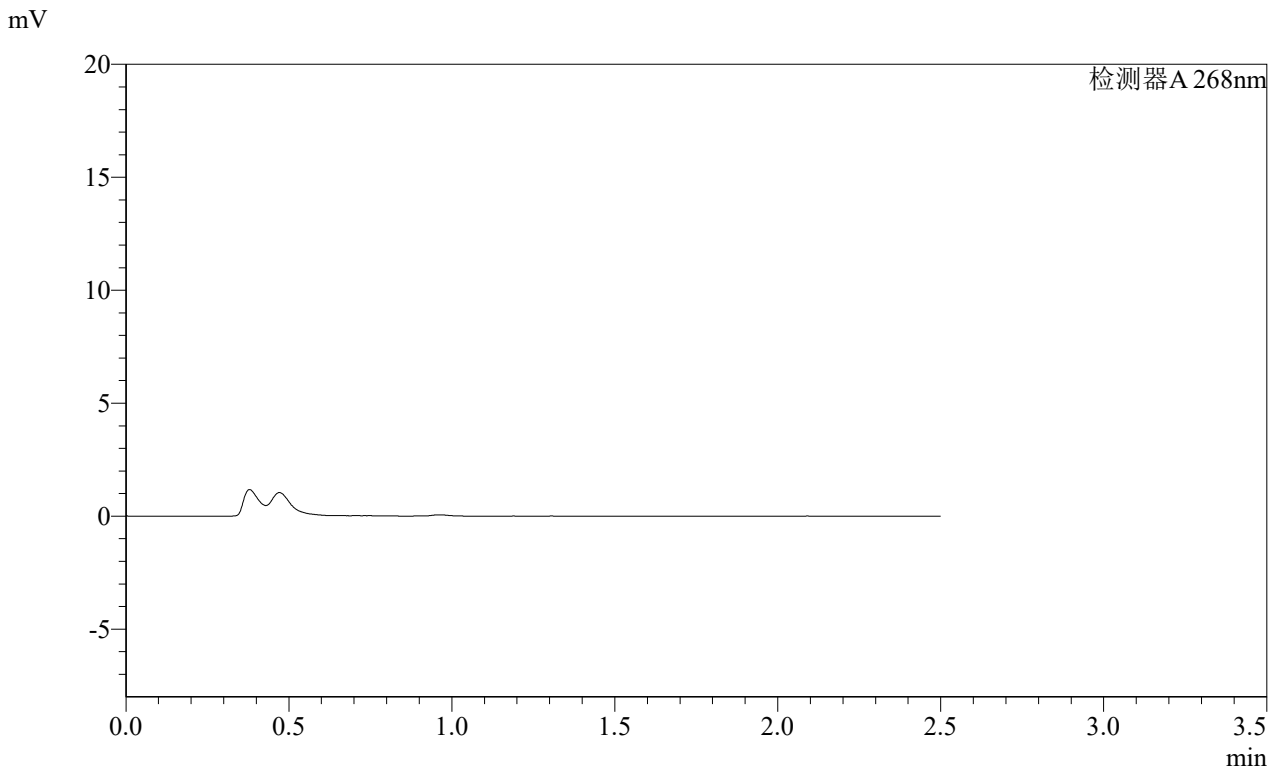
峰号	保留时间	面积	面积%	高度	理论塔板数(USP)	拖尾因子	分离度(USP)
总计							

SHIMADZU
LabSolutions SMF-4109

<样品信息>

色谱柱 :XB-C18(50mm*4.6mm,5μm)	流速:1.5ml/min
柱温 :30°C	波长:268nm
数据文件名: RC\$SMF-4109 - 0-116/27-2077-3 - zzp-2025030321p-4mg-rcqx-pH4.5jz-jyx1-p5-15min.lcd	
方法文件名: RC\$SMF-4109 - SMF-4109-rcqx-FX276.lcm	
批处理文件名: RC\$SMF-4109 - 20250604-rc-FX276.lcb	
样品瓶号: 1-38	版本号:6.115
进样体积: 10 μl	实验者: jiangjinwei
进样时间: 2025/06/04 15:00:15	处理者: jiangjinwei
处理时间 (V3) : 2025/06/06 15:44:22	
仪器型号:SHIMADZU LC-2050C(FX276)	

<色谱图>



<峰表>

检测器A 268nm

峰号	保留时间	面积	面积%	高度	理论塔板数(USP)	拖尾因子	分离度(USP)
总计							



SHIMADZU

LabSolutions

SMF-4109

<样品信息>

色谱柱 :XB-C18(50mm*4.6mm,5 μ m)柱温 :30 $^{\circ}$ C

数据文件名: RC\$SMF-4109 - 0-116/27-2078-3 - zzp-2025030321p-4mg-rcqx-pH4.5jz-jyx1-p6-15min.lcd

方法文件名: RC\$SMF-4109 - SMF-4109-rcqx-FX276.lcm

批处理文件名: RC\$SMF-4109 - 20250604-rc-FX276.lcb

样品瓶号: 1-47

进样体积: 10 μ l

进样时间: 2025/06/04 15:03:07

处理时间 (V3) : 2025/06/06 15:44:25

仪器型号:SHIMADZU LC-2050C(FX276)

流速:1.5ml/min

波长:268nm

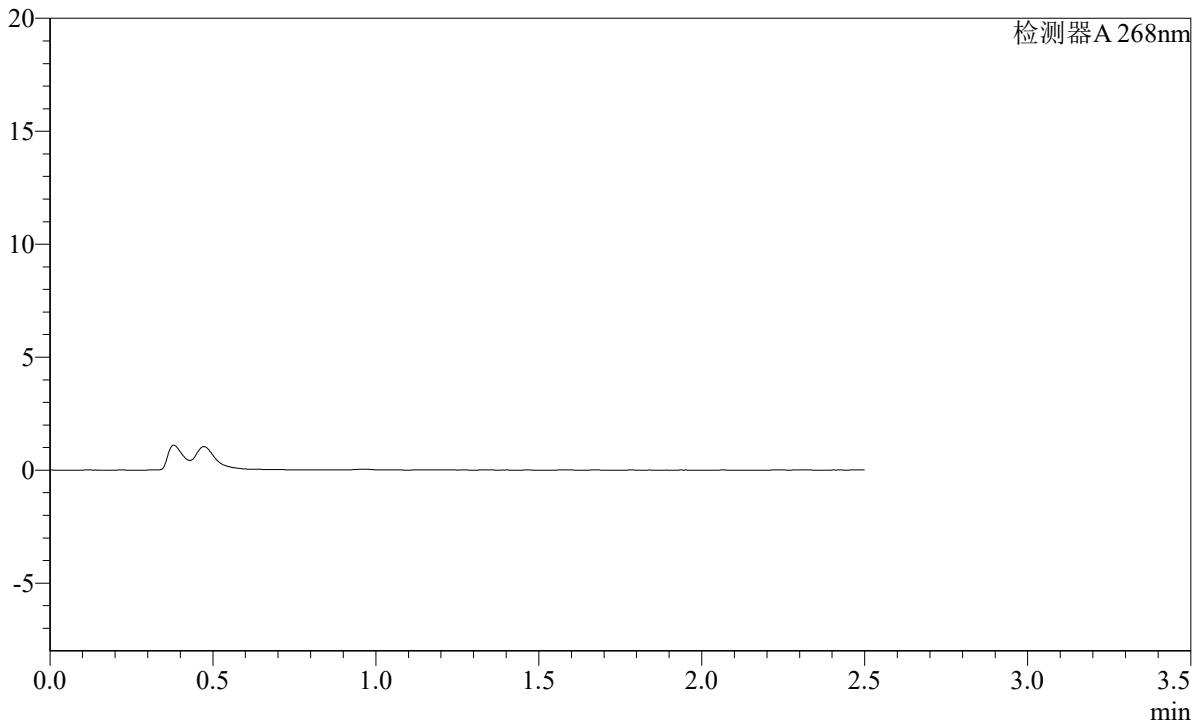
版本号:6.115

实验者: jiangjinwei

处理者: jiangjinwei

<色谱图>

mV



<峰表>

检测器A 268nm

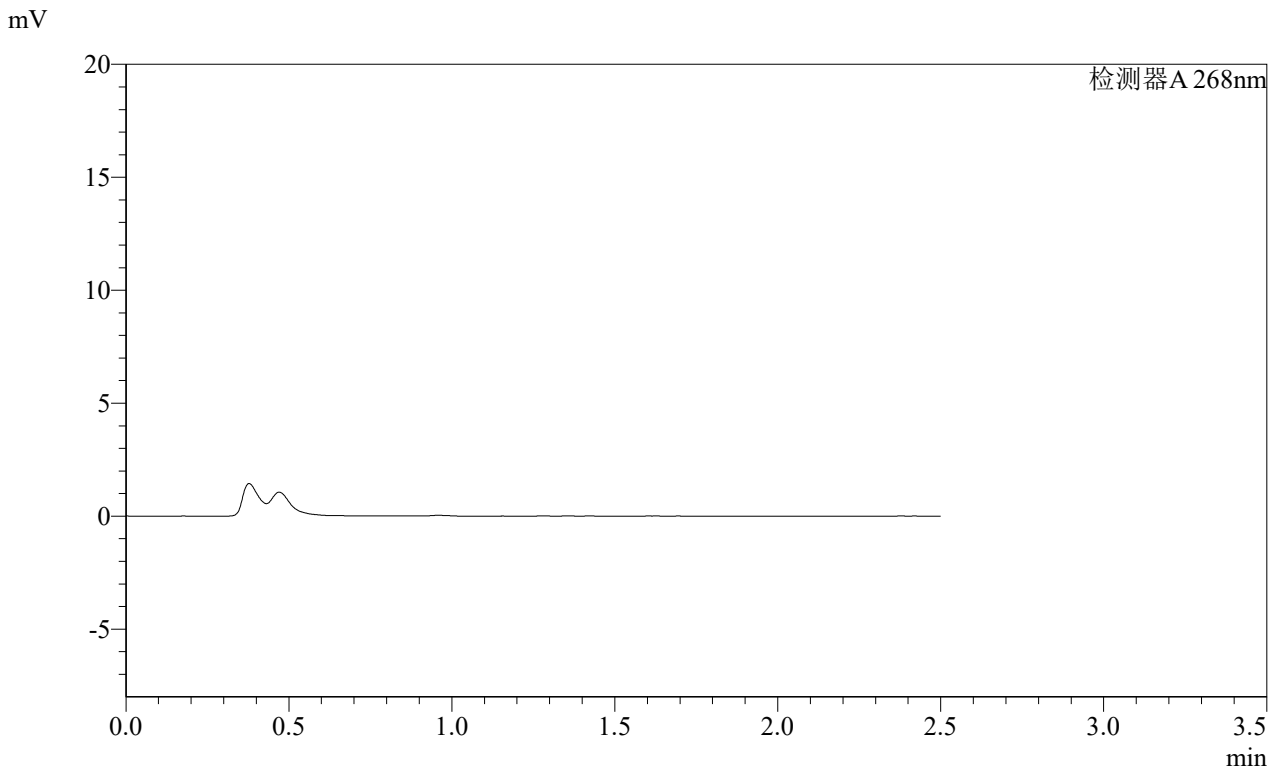
峰号	保留时间	面积	面积%	高度	理论塔板数(USP)	拖尾因子	分离度(USP)
总计							

SHIMADZU
LabSolutions **SMF-4109**

<样品信息>

色谱柱 :XB-C18(50mm*4.6mm,5μm) 流速:1.5ml/min
 柱温 :30°C 波长:268nm
 数据文件名: RC\$SMF-4109 - 0-116/27-2079-3 - zzp-2025030321p-4mg-rcqx-pH4.5jz-jyx1-p1-20min.lcd
 方法文件名: RC\$SMF-4109 - SMF-4109-rcqx-FX276.lcm
 批处理文件名: RC\$SMF-4109 - 20250604-rc-FX276.lcb
 样品瓶号: 1-3
 进样体积: 10 μl 版本号:6.115
 进样时间: 2025/06/04 15:05:59 实验者:jiangjinwei
 处理时间(V3): 2025/06/06 15:44:28 处理者:jiangjinwei
 仪器型号:SHIMADZU LC-2050C(FX276)

<色谱图>



<峰表>

检测器A 268nm

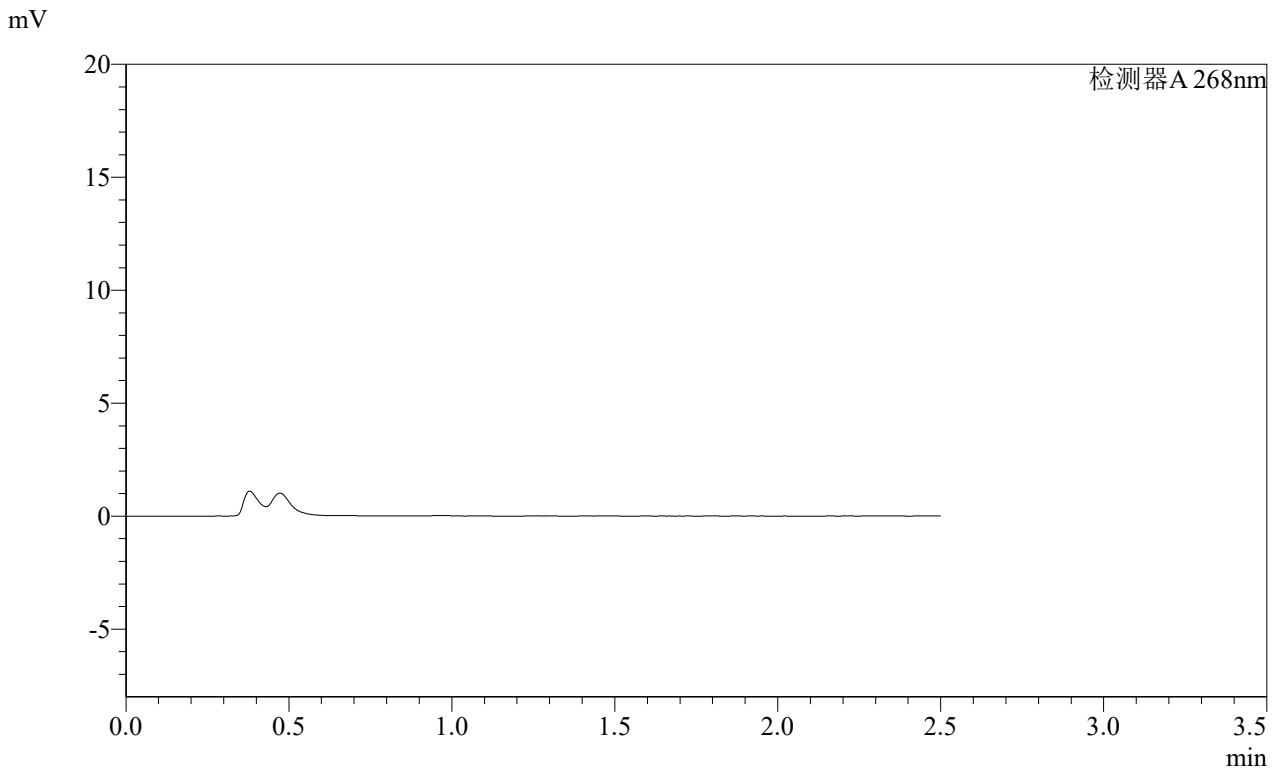
峰号	保留时间	面积	面积%	高度	理论塔板数(USP)	拖尾因子	分离度(USP)
总计							

SHIMADZU
LabSolutions **SMF-4109**

<样品信息>

色谱柱 :XB-C18(50mm*4.6mm,5μm) 流速:1.5ml/min
 柱温 :30°C 波长:268nm
 数据文件名: RC\$SMF-4109 - 0-116/27-2080-3 - zzp-2025030321p-4mg-rcqx-pH4.5jz-jyx1-p2-20min.lcd
 方法文件名: RC\$SMF-4109 - SMF-4109-rcqx-FX276.lcm
 批处理文件名: RC\$SMF-4109 - 20250604-rc-FX276.lcb
 样品瓶号: 1-12 版本号:6.115
 进样体积: 10 μl 实验者: jiangjinwei
 进样时间: 2025/06/04 15:08:52 处理者: jiangjinwei
 处理时间 (V3) : 2025/06/06 15:44:30
 仪器型号:SHIMADZU LC-2050C(FX276)

<色谱图>



<峰表>

检测器A 268nm

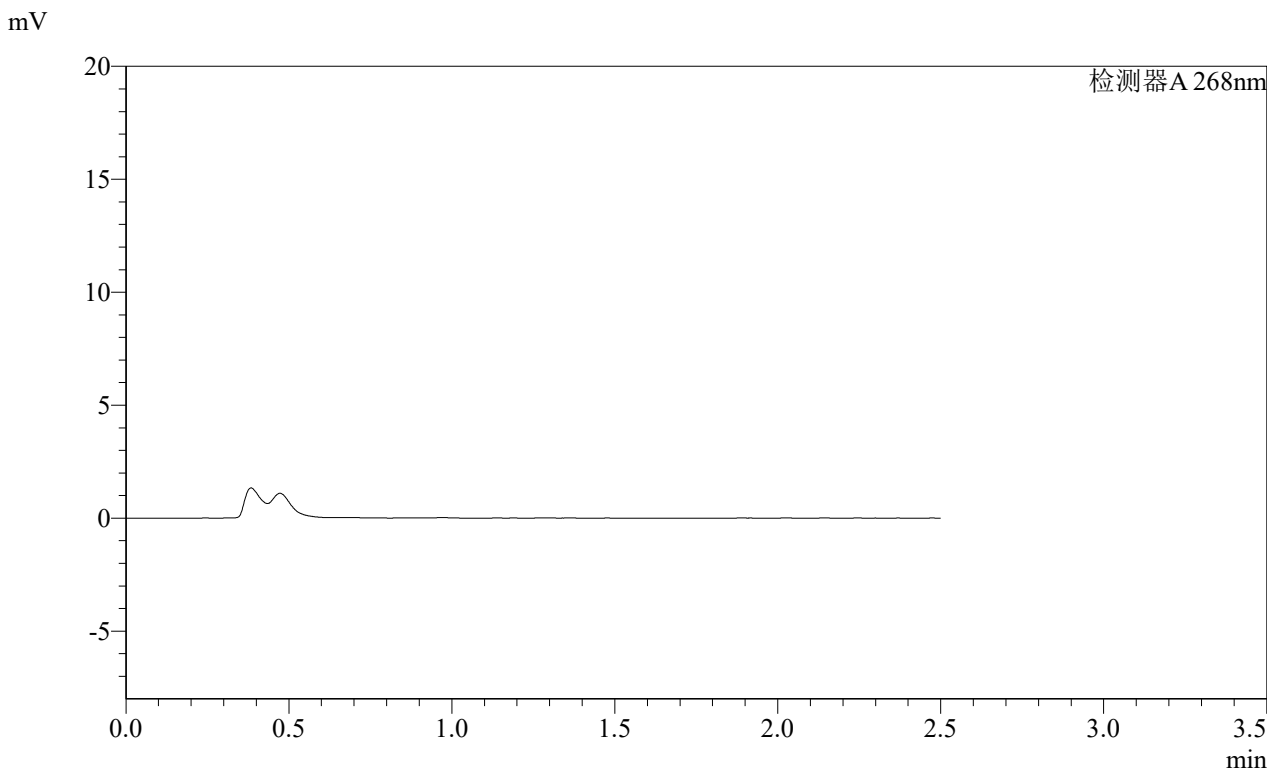
峰号	保留时间	面积	面积%	高度	理论塔板数(USP)	拖尾因子	分离度(USP)
总计							

SHIMADZU LabSolutions SMF-4109

<样品信息>

色谱柱 :XB-C18(50mm*4.6mm,5 μ m) 流速:1.5ml/min
 柱温 :30 $^{\circ}$ C 波长:268nm
 数据文件名: RC\$SMF-4109 - 0-116/27-2081-3 - zzp-2025030321p-4mg-rcqx-pH4.5jz-jyx1-p3-20min.lcd
 方法文件名: RC\$SMF-4109 - SMF-4109-rcqx-FX276.lcm
 批处理文件名: RC\$SMF-4109 - 20250604-rc-FX276.lcb
 样品瓶号: 1-21 版本号:6.115
 进样体积: 10 μ l 实验者:jiangjinwei
 进样时间: 2025/06/04 15:11:44 处理者:jiangjinwei
 处理时间 (V3) : 2025/06/06 15:44:33
 仪器型号:SHIMADZU LC-2050C(FX276)

<色谱图>



<峰表>

检测器A 268nm

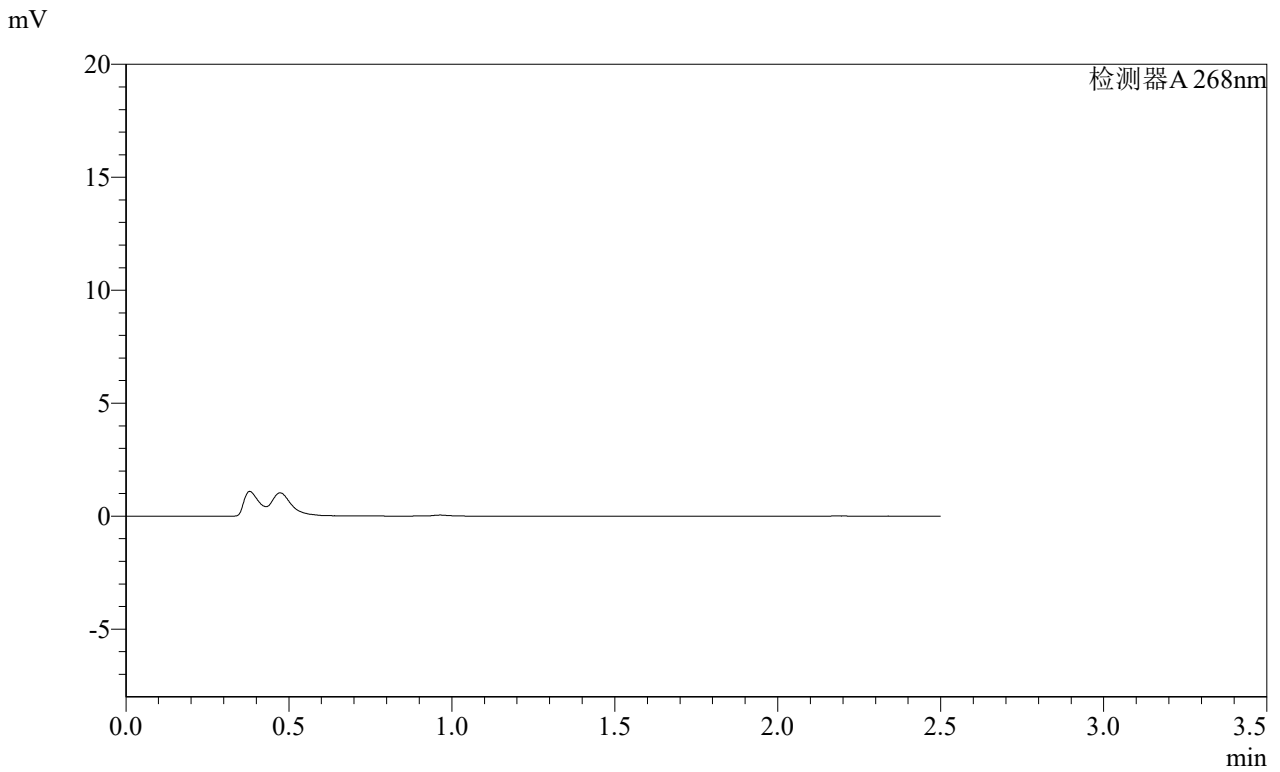
峰号	保留时间	面积	面积%	高度	理论塔板数(USP)	拖尾因子	分离度(USP)
总计							

SHIMADZU
LabSolutions **SMF-4109**

<样品信息>

色谱柱 :XB-C18(50mm*4.6mm,5μm)	流速:1.5ml/min
柱温 :30°C	波长:268nm
数据文件名: RC\$SMF-4109 - 0-116/27-2082-3 - zzp-2025030321p-4mg-rcqx-pH4.5jz-jyx1-p4-20min.lcd	
方法文件名: RC\$SMF-4109 - SMF-4109-rcqx-FX276.lcm	
批处理文件名: RC\$SMF-4109 - 20250604-rc-FX276.lcb	
样品瓶号: 1-30	版本号:6.115
进样体积: 10 μl	实验者: jiangjinwei
进样时间: 2025/06/04 15:14:36	处理者: jiangjinwei
处理时间 (V3) : 2025/06/06 15:44:36	
仪器型号:SHIMADZU LC-2050C(FX276)	

<色谱图>



<峰表>

检测器A 268nm

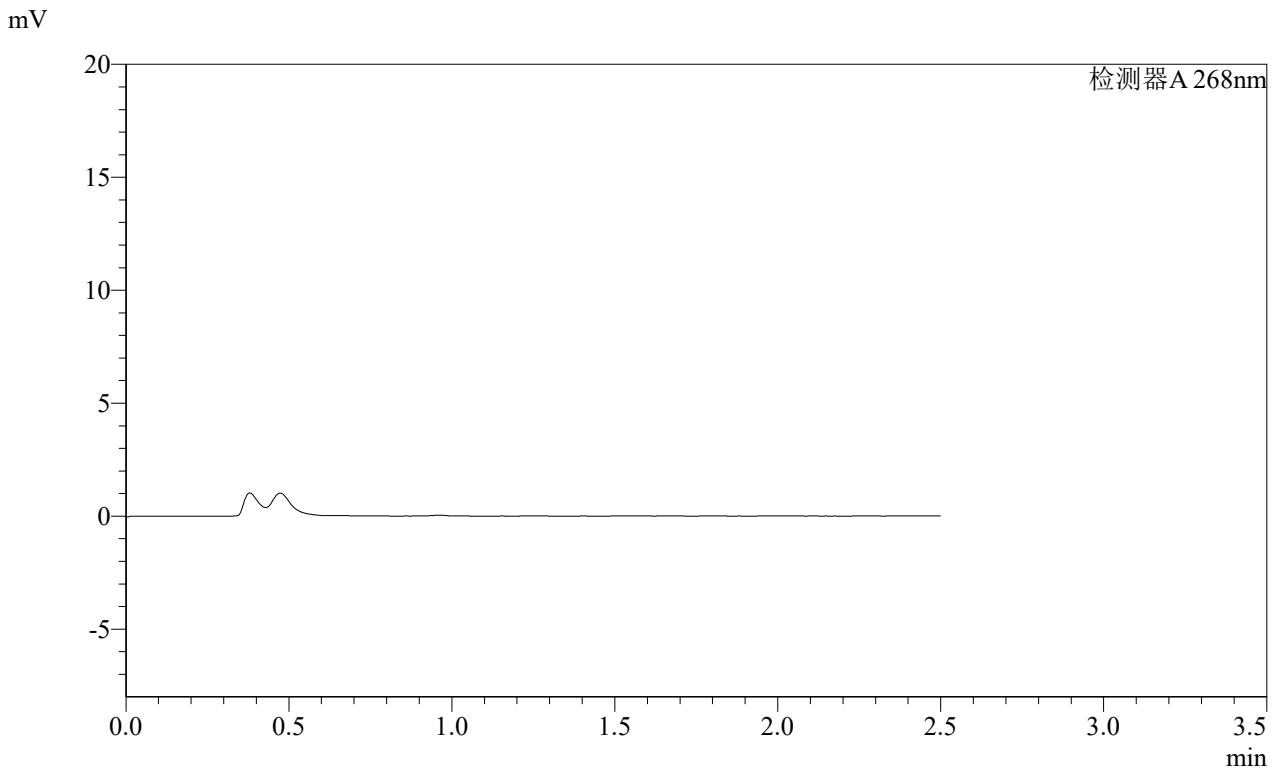
峰号	保留时间	面积	面积%	高度	理论塔板数(USP)	拖尾因子	分离度(USP)
总计							

SHIMADZU
LabSolutions **SMF-4109**

<样品信息>

色谱柱 :XB-C18(50mm*4.6mm,5μm) 流速:1.5ml/min
 柱温 :30°C 波长:268nm
 数据文件名: RC\$SMF-4109 - 0-116/27-2083-3 - zzp-2025030321p-4mg-rcqx-pH4.5jz-jyx1-p5-20min.lcd
 方法文件名: RC\$SMF-4109 - SMF-4109-rcqx-FX276.lcm
 批处理文件名: RC\$SMF-4109 - 20250604-rc-FX276.lcb
 样品瓶号: 1-39
 进样体积: 10 μl 版本号:6.115
 进样时间: 2025/06/04 15:17:28 实验者:jiangjinwei
 处理时间(V3): 2025/06/06 15:44:39 处理者:jiangjinwei
 仪器型号:SHIMADZU LC-2050C(FX276)

<色谱图>



<峰表>

检测器A 268nm

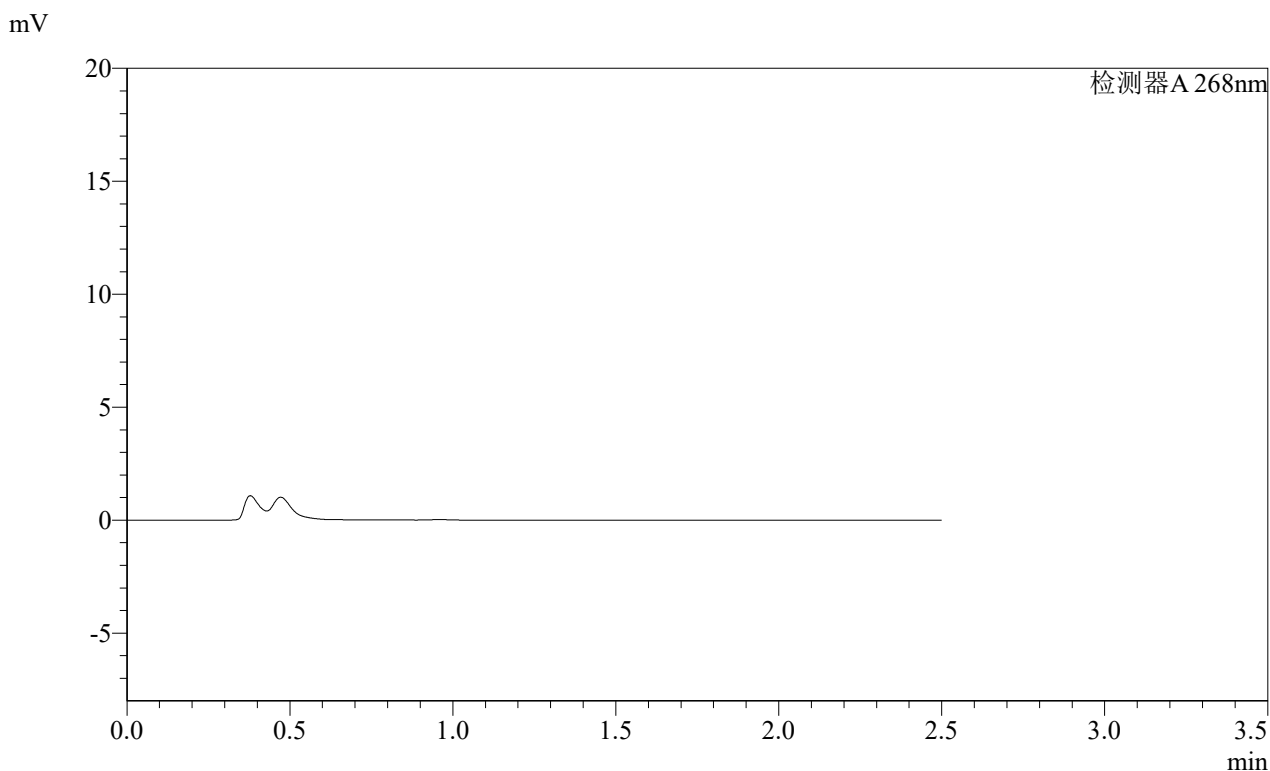
峰号	保留时间	面积	面积%	高度	理论塔板数(USP)	拖尾因子	分离度(USP)
总计							

SHIMADZU LabSolutions SMF-4109

<样品信息>

色谱柱 :XB-C18(50mm*4.6mm,5µm) 流速:1.5ml/min
 柱温 :30°C 波长:268nm
 数据文件名: RC\$SMF-4109 - 0-116/27-2084-3 - zzp-2025030321p-4mg-rcqx-pH4.5jz-jyx1-p6-20min.lcd
 方法文件名: RC\$SMF-4109 - SMF-4109-rcqx-FX276.lcm
 批处理文件名: RC\$SMF-4109 - 20250604-rc-FX276.lcb
 样品瓶号: 1-48
 进样体积: 10 µl 版本号:6.115
 进样时间: 2025/06/04 15:20:19 实验者: jiangjinwei
 处理时间 (V3): 2025/06/06 15:44:41 处理者: jiangjinwei
 仪器型号:SHIMADZU LC-2050C(FX276)

<色谱图>



<峰表>

检测器A 268nm

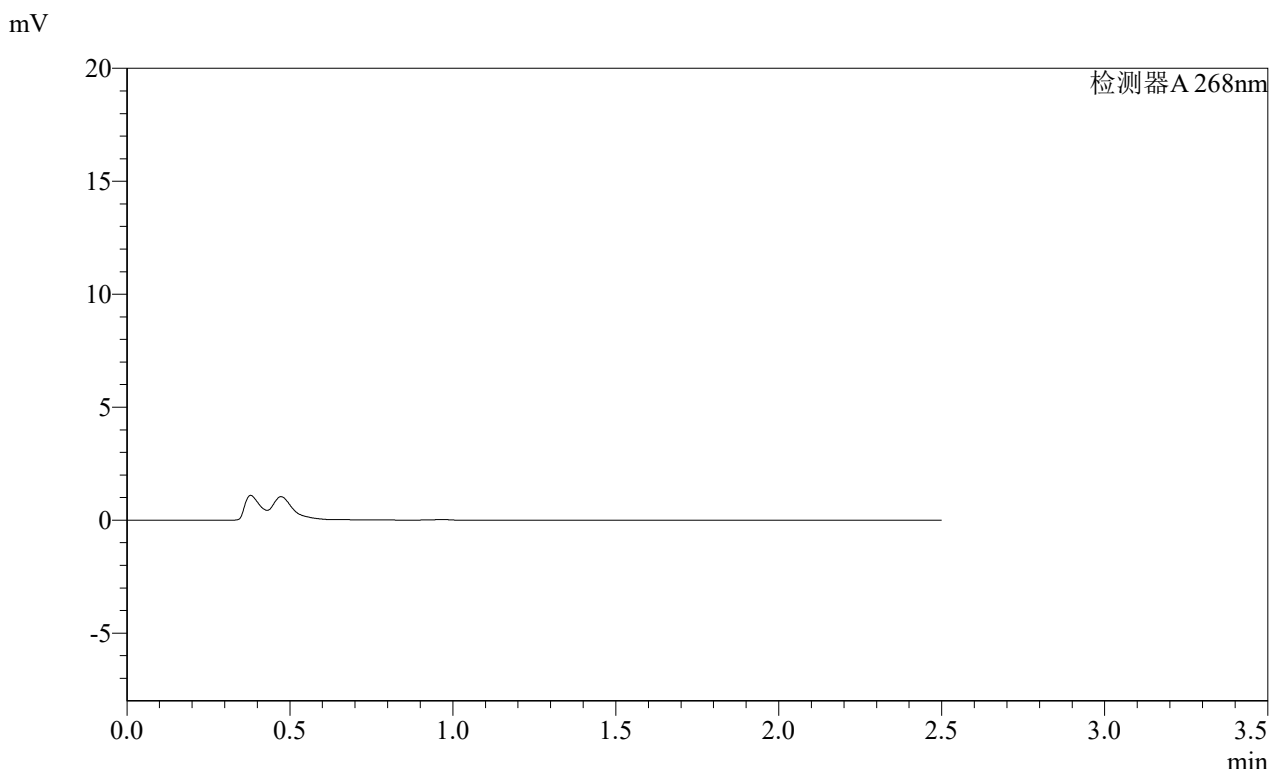
峰号	保留时间	面积	面积%	高度	理论塔板数(USP)	拖尾因子	分离度(USP)
总计							

SHIMADZU
LabSolutions **SMF-4109**

<样品信息>

色谱柱 :XB-C18(50mm*4.6mm,5μm)	流速:1.5ml/min
柱温 :30°C	波长:268nm
数据文件名: RC\$SMF-4109 - 0-116/27-2085-3 - zzp-2025030321p-4mg-rcqx-pH4.5jz-jyx1-p1-30min.lcd	
方法文件名: RC\$SMF-4109 - SMF-4109-rcqx-FX276.lcm	
批处理文件名: RC\$SMF-4109 - 20250604-rc-FX276.lcb	
样品瓶号: 1-4	版本号:6.115
进样体积: 10 μl	实验者: jiangjinwei
进样时间: 2025/06/04 15:23:11	处理者: jiangjinwei
处理时间 (V3) : 2025/06/06 15:44:44	
仪器型号:SHIMADZU LC-2050C(FX276)	

<色谱图>



<峰表>

检测器A 268nm

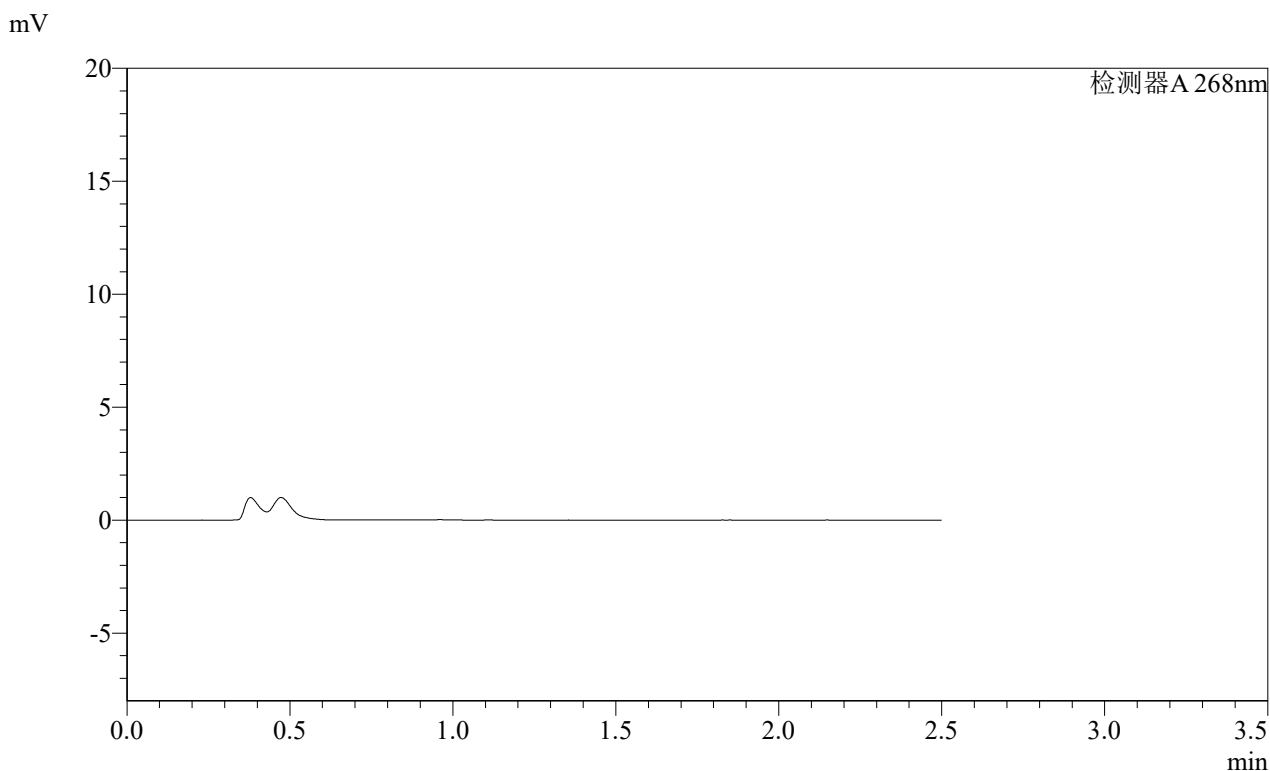
峰号	保留时间	面积	面积%	高度	理论塔板数(USP)	拖尾因子	分离度(USP)
总计							

SHIMADZU LabSolutions SMF-4109

<样品信息>

色谱柱 :XB-C18(50mm*4.6mm,5μm)	流速:1.5ml/min
柱温 :30°C	波长:268nm
数据文件名: RC\$SMF-4109 - 0-116/27-2086-3 - zzp-2025030321p-4mg-rcqx-pH4.5jz-jyx1-p2-30min.lcd	
方法文件名: RC\$SMF-4109 - SMF-4109-rcqx-FX276.lcm	
批处理文件名: RC\$SMF-4109 - 20250604-rc-FX276.lcb	
样品瓶号: 1-13	版本号:6.115
进样体积: 10 μl	实验者: jiangjinwei
进样时间: 2025/06/04 15:26:03	处理者: jiangjinwei
处理时间 (V3) : 2025/06/06 15:44:47	
仪器型号:SHIMADZU LC-2050C(FX276)	

<色谱图>



<峰表>

检测器A 268nm

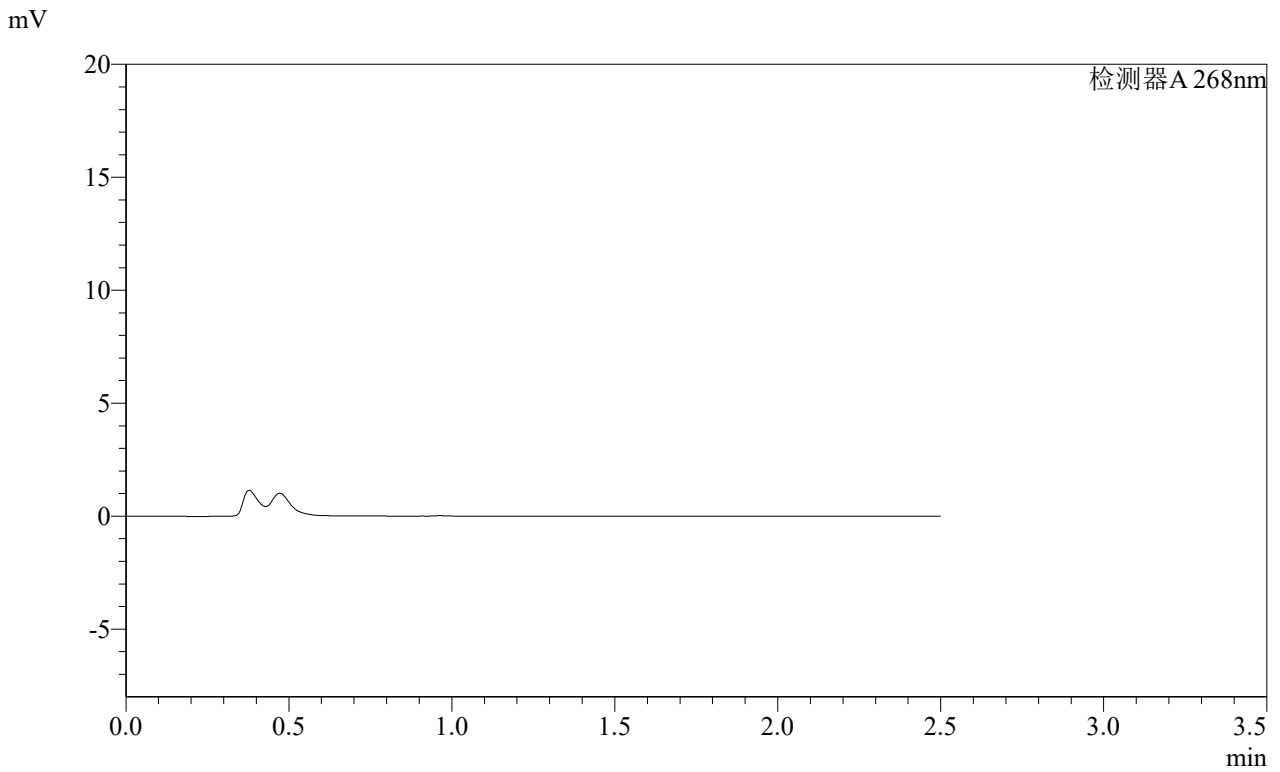
峰号	保留时间	面积	面积%	高度	理论塔板数(USP)	拖尾因子	分离度(USP)
总计							

SHIMADZU
LabSolutions **SMF-4109**

<样品信息>

色谱柱 :XB-C18(50mm*4.6mm,5μm) 流速:1.5ml/min
 柱温 :30°C 波长:268nm
 数据文件名: RC\$SMF-4109 - 0-116/27-2087-3 - zzp-2025030321p-4mg-rcqx-pH4.5jz-jyx1-p3-30min.lcd
 方法文件名: RC\$SMF-4109 - SMF-4109-rcqx-FX276.lcm
 批处理文件名: RC\$SMF-4109 - 20250604-rc-FX276.lcb
 样品瓶号: 1-22
 进样体积: 10 μl 版本号:6.115
 进样时间: 2025/06/04 15:28:56 实验者:jiangjinwei
 处理时间(V3): 2025/06/06 15:44:50 处理者:jiangjinwei
 仪器型号:SHIMADZU LC-2050C(FX276)

<色谱图>



<峰表>

检测器A 268nm

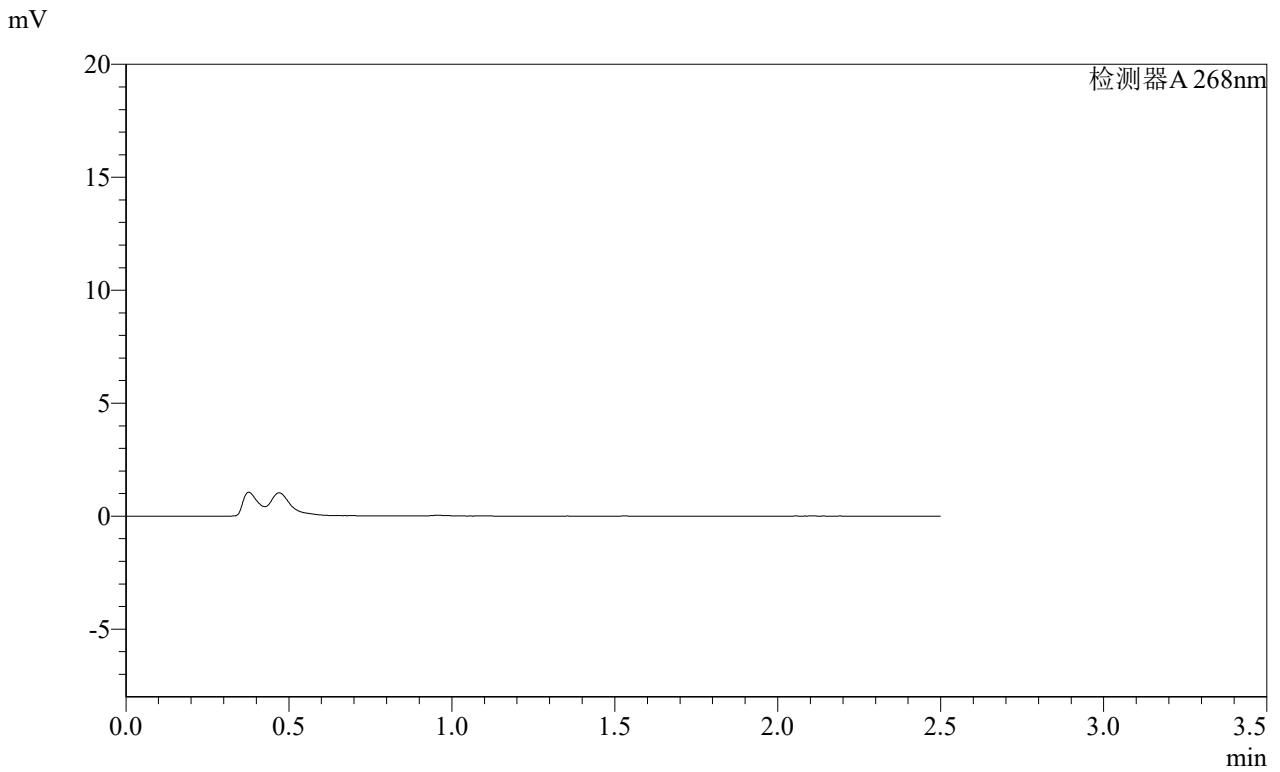
峰号	保留时间	面积	面积%	高度	理论塔板数(USP)	拖尾因子	分离度(USP)
总计							

SHIMADZU
LabSolutions **SMF-4109**

<样品信息>

色谱柱 :XB-C18(50mm*4.6mm,5μm) 流速:1.5ml/min
 柱温 :30°C 波长:268nm
 数据文件名: RC\$SMF-4109 - 0-116/27-2088-3 - zzp-2025030321p-4mg-rcqx-pH4.5jz-jyx1-p4-30min.lcd
 方法文件名: RC\$SMF-4109 - SMF-4109-rcqx-FX276.lcm
 批处理文件名: RC\$SMF-4109 - 20250604-rc-FX276.lcb
 样品瓶号: 1-31
 进样体积: 10 μl 版本号:6.115
 进样时间: 2025/06/04 15:31:48 实验者:jiangjinwei
 处理时间(V3): 2025/06/06 15:44:53 处理者:jiangjinwei
 仪器型号:SHIMADZU LC-2050C(FX276)

<色谱图>



<峰表>

检测器A 268nm

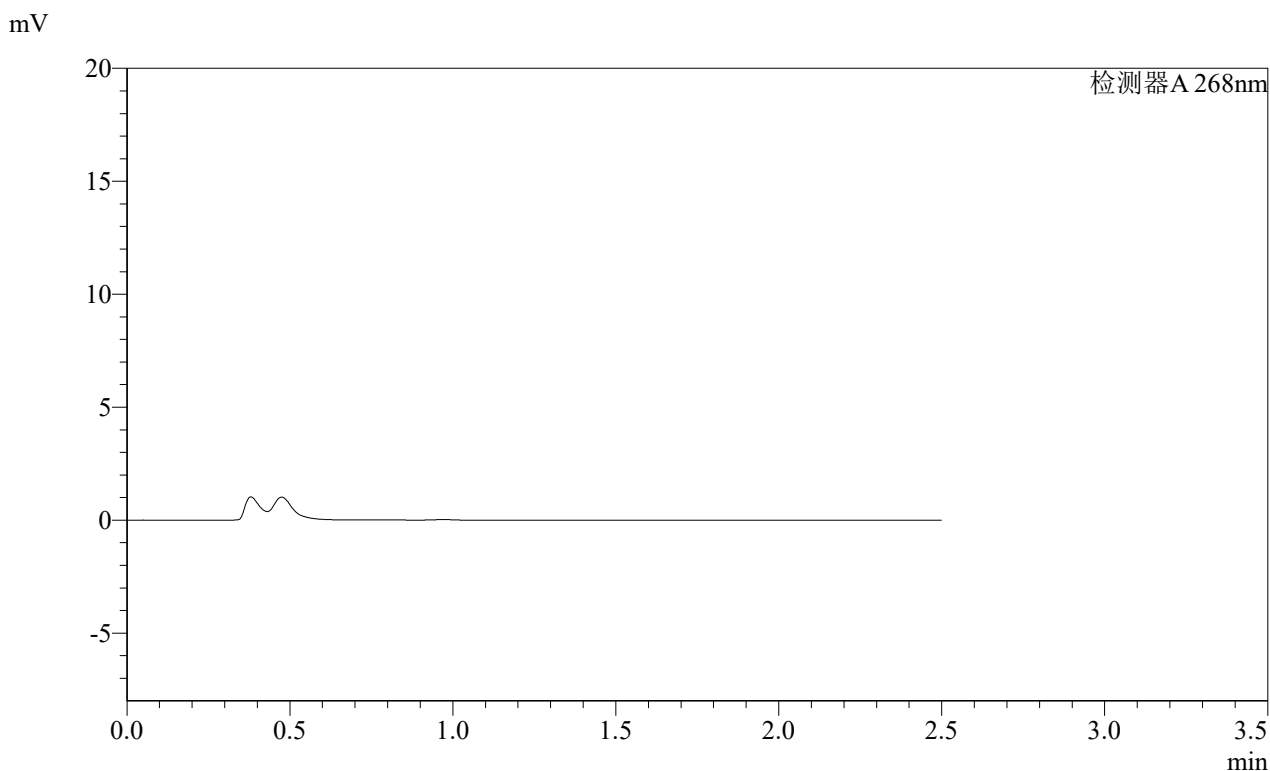
峰号	保留时间	面积	面积%	高度	理论塔板数(USP)	拖尾因子	分离度(USP)
总计							



<样品信息>

色谱柱 :XB-C18(50mm*4.6mm,5μm) 流速:1.5ml/min
柱温 :30°C 波长:268nm
数据文件名: RC\$SMF-4109 - 0-116/27-2089-3 - zzp-2025030321p-4mg-rcqx-pH4.5jz-jyx1-p5-30min.lcd
方法文件名: RC\$SMF-4109 - SMF-4109-rcqx-FX276.lcm
批处理文件名: RC\$SMF-4109 - 20250604-rc-FX276.lcb
样品瓶号: 1-40
进样体积: 10 μl 版本号:6.115
进样时间: 2025/06/04 15:34:40 实验者: jiangjinwei
处理时间 (V3): 2025/06/06 15:44:56 处理者: jiangjinwei
仪器型号:SHIMADZU LC-2050C(FX276)

<色谱图>



<峰表>

检测器A 268nm

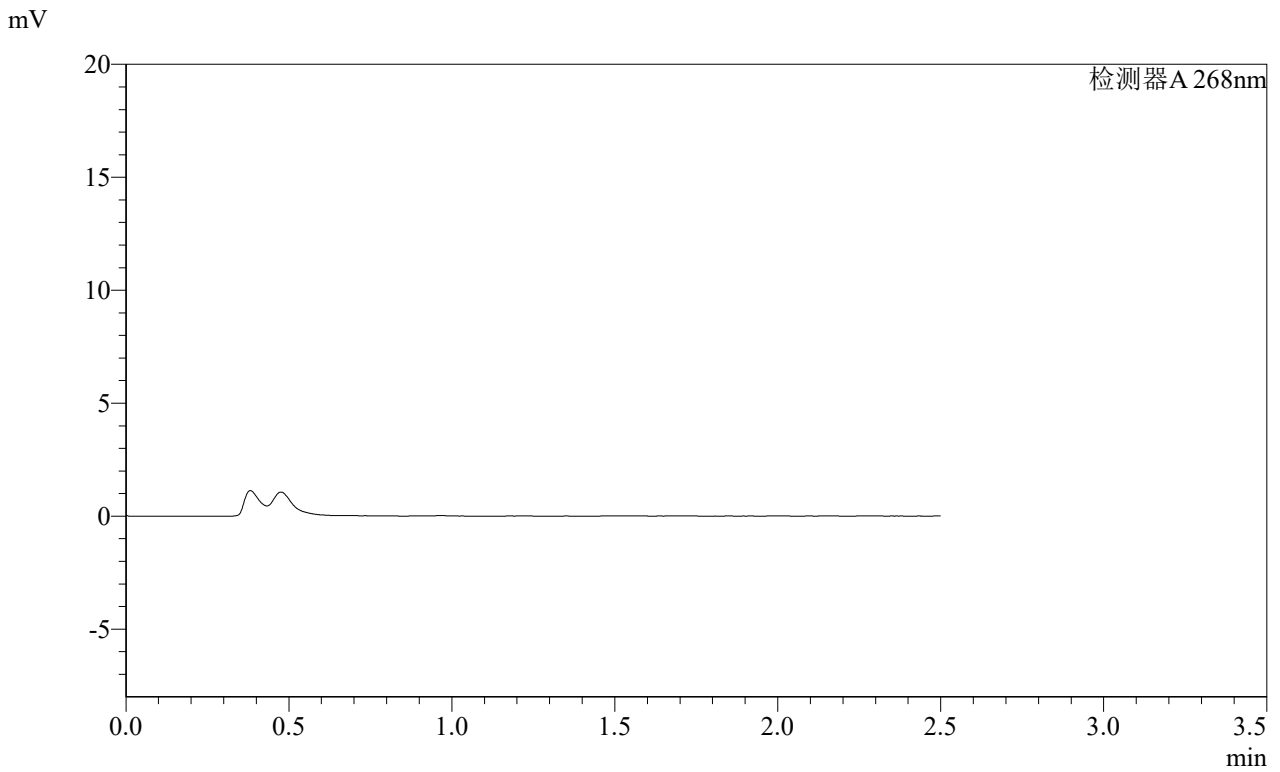
峰号	保留时间	面积	面积%	高度	理论塔板数(USP)	拖尾因子	分离度(USP)
总计							

SHIMADZU
LabSolutions **SMF-4109**

<样品信息>

色谱柱 :XB-C18(50mm*4.6mm,5μm) 流速:1.5ml/min
 柱温 :30°C 波长:268nm
 数据文件名: RC\$SMF-4109 - 0-116/27-2090-3 - zzp-2025030321p-4mg-rcqx-pH4.5jz-jyx1-p6-30min.lcd
 方法文件名: RC\$SMF-4109 - SMF-4109-rcqx-FX276.lcm
 批处理文件名: RC\$SMF-4109 - 20250604-rc-FX276.lcb
 样品瓶号: 1-49
 进样体积: 10 μl 版本号:6.115
 进样时间: 2025/06/04 15:37:31 实验者:jiangjinwei
 处理时间(V3): 2025/06/06 15:44:59 处理者:jiangjinwei
 仪器型号:SHIMADZU LC-2050C(FX276)

<色谱图>



<峰表>

检测器A 268nm

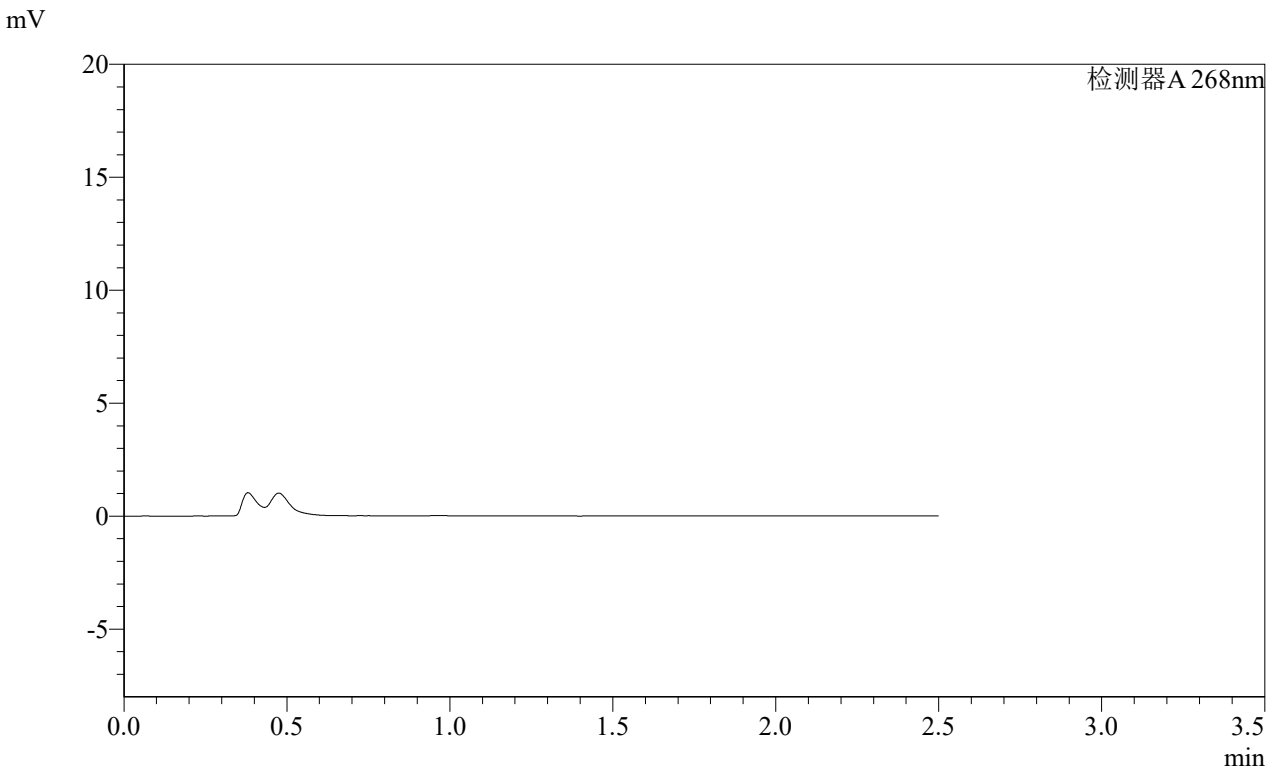
峰号	保留时间	面积	面积%	高度	理论塔板数(USP)	拖尾因子	分离度(USP)
总计							

SHIMADZU
LabSolutions **SMF-4109**

<样品信息>

色谱柱 :XB-C18(50mm*4.6mm,5μm) 流速:1.5ml/min
 柱温 :30°C 波长:268nm
 数据文件名: RC\$SMF-4109 - 0-116/27-2091-3 - zzp-2025030321p-4mg-rcqx-pH4.5jz-jyx1-p1-45min.lcd
 方法文件名: RC\$SMF-4109 - SMF-4109-rcqx-FX276.lcm
 批处理文件名: RC\$SMF-4109 - 20250604-rc-FX276.lcb
 样品瓶号: 1-5
 进样体积: 10 μl 版本号:6.115
 进样时间: 2025/06/04 15:40:23 实验者:jiangjinwei
 处理时间(V3): 2025/06/06 15:45:01 处理者:jiangjinwei
 仪器型号:SHIMADZU LC-2050C(FX276)

<色谱图>



<峰表>

检测器A 268nm

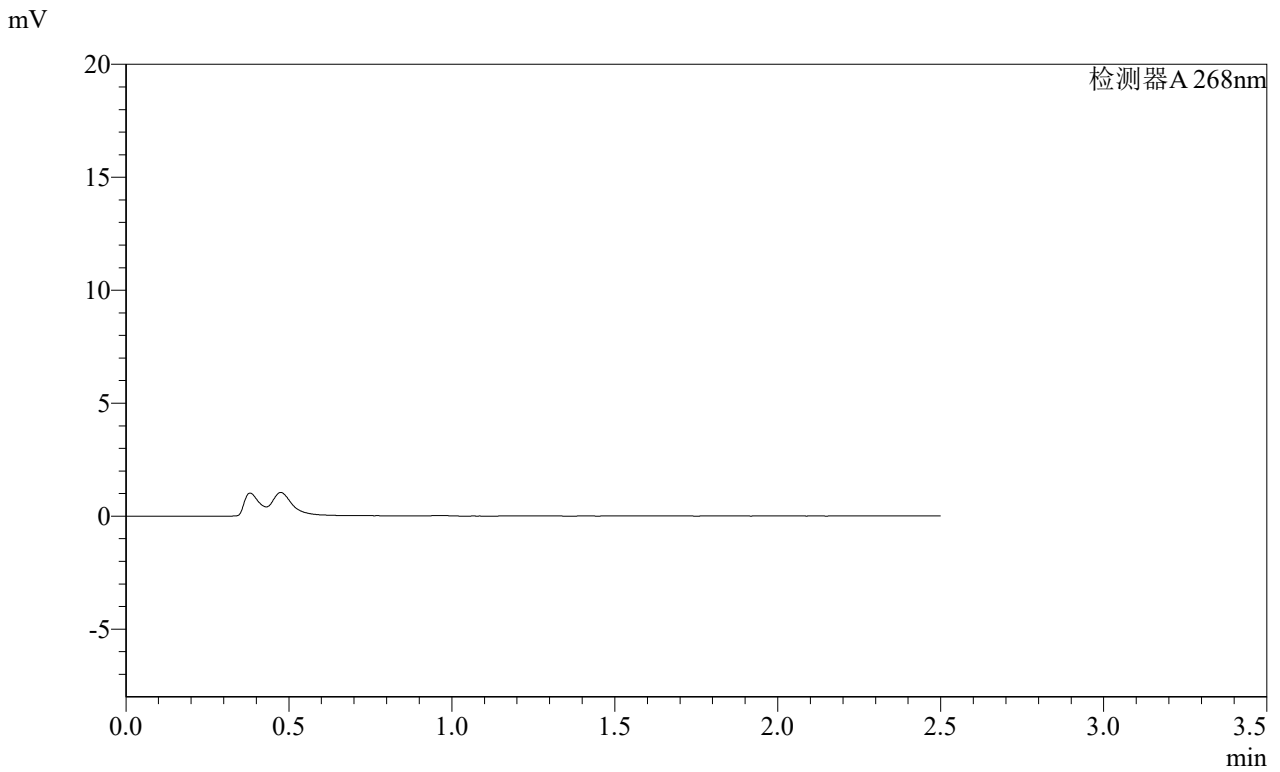
峰号	保留时间	面积	面积%	高度	理论塔板数(USP)	拖尾因子	分离度(USP)
总计							

SHIMADZU
LabSolutions **SMF-4109**

<样品信息>

色谱柱 :XB-C18(50mm*4.6mm,5μm) 流速:1.5ml/min
 柱温 :30°C 波长:268nm
 数据文件名: RC\$SMF-4109 - 0-116/27-2092-3 - zzp-2025030321p-4mg-rcqx-pH4.5jz-jyx1-p2-45min.lcd
 方法文件名: RC\$SMF-4109 - SMF-4109-rcqx-FX276.lcm
 批处理文件名: RC\$SMF-4109 - 20250604-rc-FX276.lcb
 样品瓶号: 1-14
 进样体积: 10 μl 版本号:6.115
 进样时间: 2025/06/04 15:43:16 实验者:jiangjinwei
 处理时间(V3): 2025/06/06 15:45:04 处理者:jiangjinwei
 仪器型号:SHIMADZU LC-2050C(FX276)

<色谱图>



<峰表>

检测器A 268nm

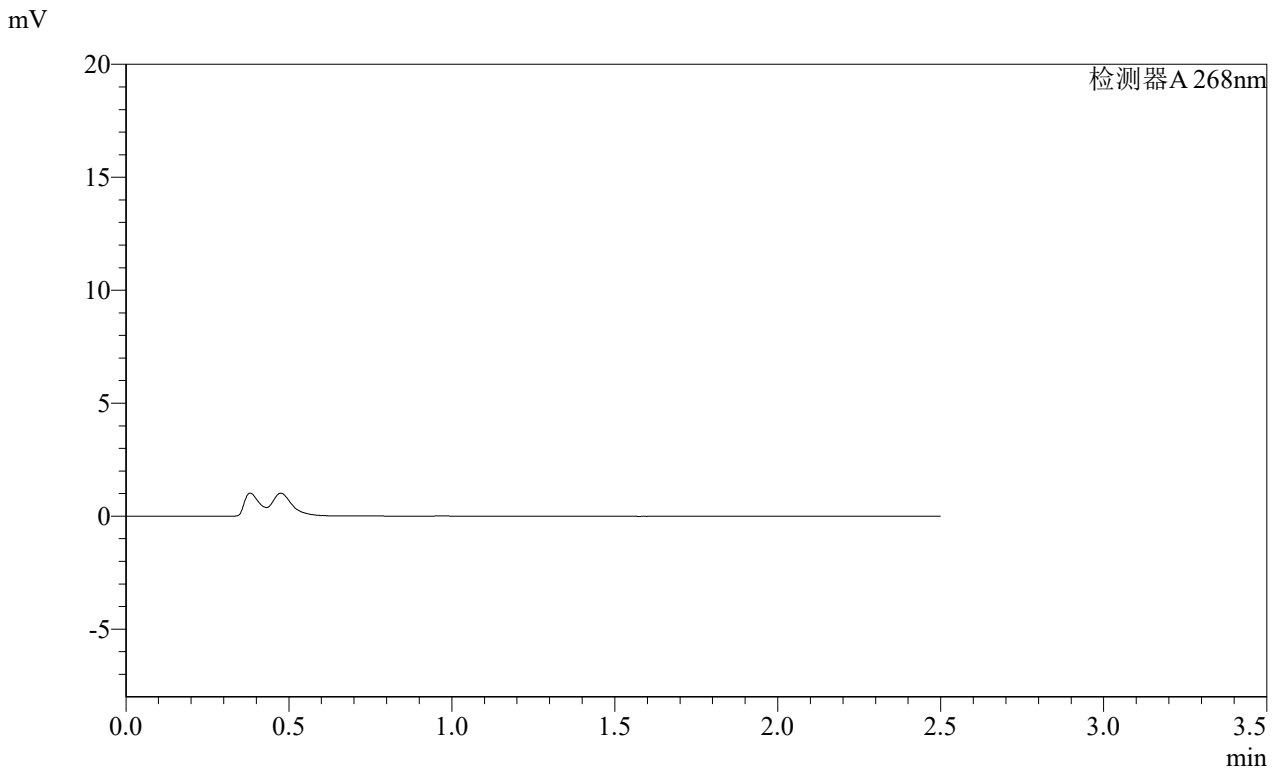
峰号	保留时间	面积	面积%	高度	理论塔板数(USP)	拖尾因子	分离度(USP)
总计							

SHIMADZU
LabSolutions **SMF-4109**

<样品信息>

色谱柱 :XB-C18(50mm*4.6mm,5μm) 流速:1.5ml/min
 柱温 :30°C 波长:268nm
 数据文件名: RC\$SMF-4109 - 0-116/27-2093-3 - zzp-2025030321p-4mg-rcqx-pH4.5jz-jyx1-p3-45min.lcd
 方法文件名: RC\$SMF-4109 - SMF-4109-rcqx-FX276.lcm
 批处理文件名: RC\$SMF-4109 - 20250604-rc-FX276.lcb
 样品瓶号: 1-23
 进样体积: 10 μl 版本号:6.115
 进样时间: 2025/06/04 15:46:07 实验者:jiangjinwei
 处理时间(V3): 2025/06/06 15:45:07 处理者:jiangjinwei
 仪器型号:SHIMADZU LC-2050C(FX276)

<色谱图>



<峰表>

检测器A 268nm

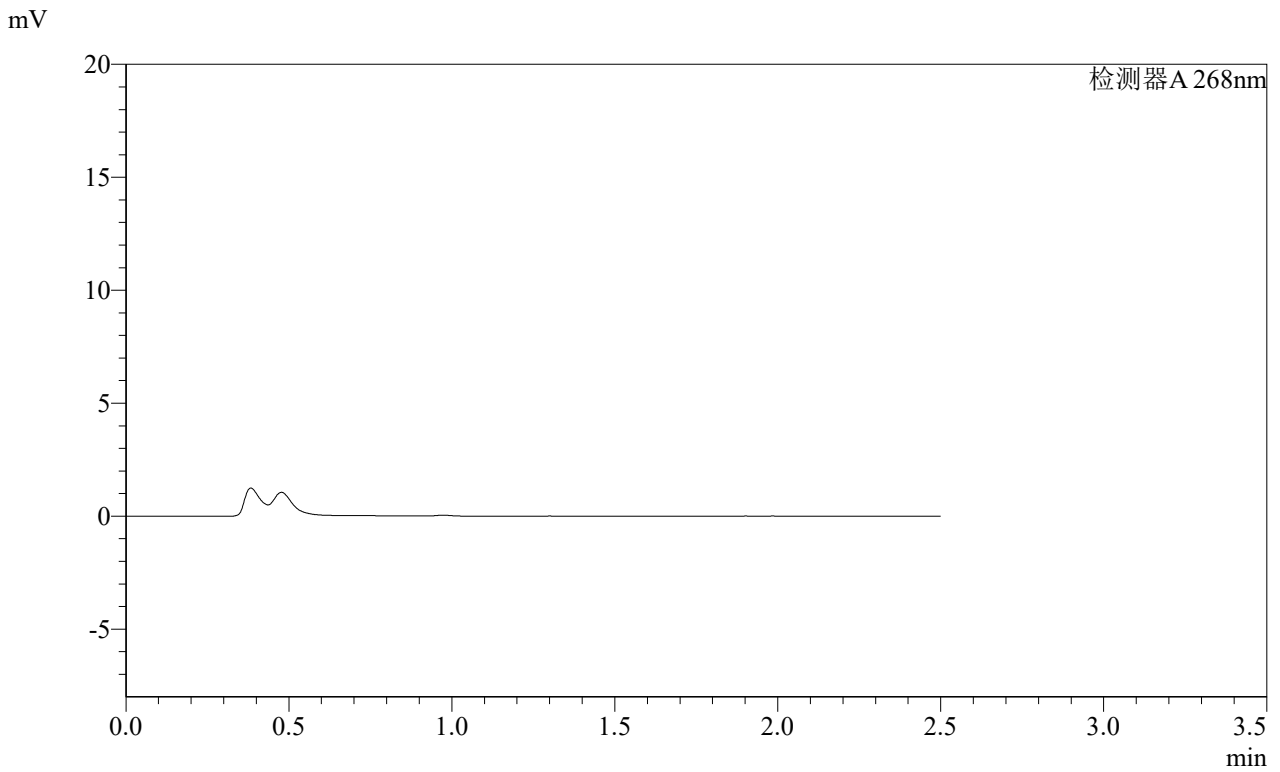
峰号	保留时间	面积	面积%	高度	理论塔板数(USP)	拖尾因子	分离度(USP)
总计							

SHIMADZU
LabSolutions SMF-4109

<样品信息>

色谱柱 :XB-C18(50mm*4.6mm,5μm)	流速:1.5ml/min
柱温 :30°C	波长:268nm
数据文件名: RC\$SMF-4109 - 0-116/27-2094-3 - zzp-2025030321p-4mg-rcqx-pH4.5jz-jyx1-p4-45min.lcd	
方法文件名: RC\$SMF-4109 - SMF-4109-rcqx-FX276.lcm	
批处理文件名: RC\$SMF-4109 - 20250604-rc-FX276.lcb	
样品瓶号: 1-32	版本号:6.115
进样体积: 10 μl	实验者: jiangjinwei
进样时间: 2025/06/04 15:48:59	处理者: jiangjinwei
处理时间 (V3) : 2025/06/06 15:45:09	
仪器型号:SHIMADZU LC-2050C(FX276)	

<色谱图>



<峰表>

检测器A 268nm

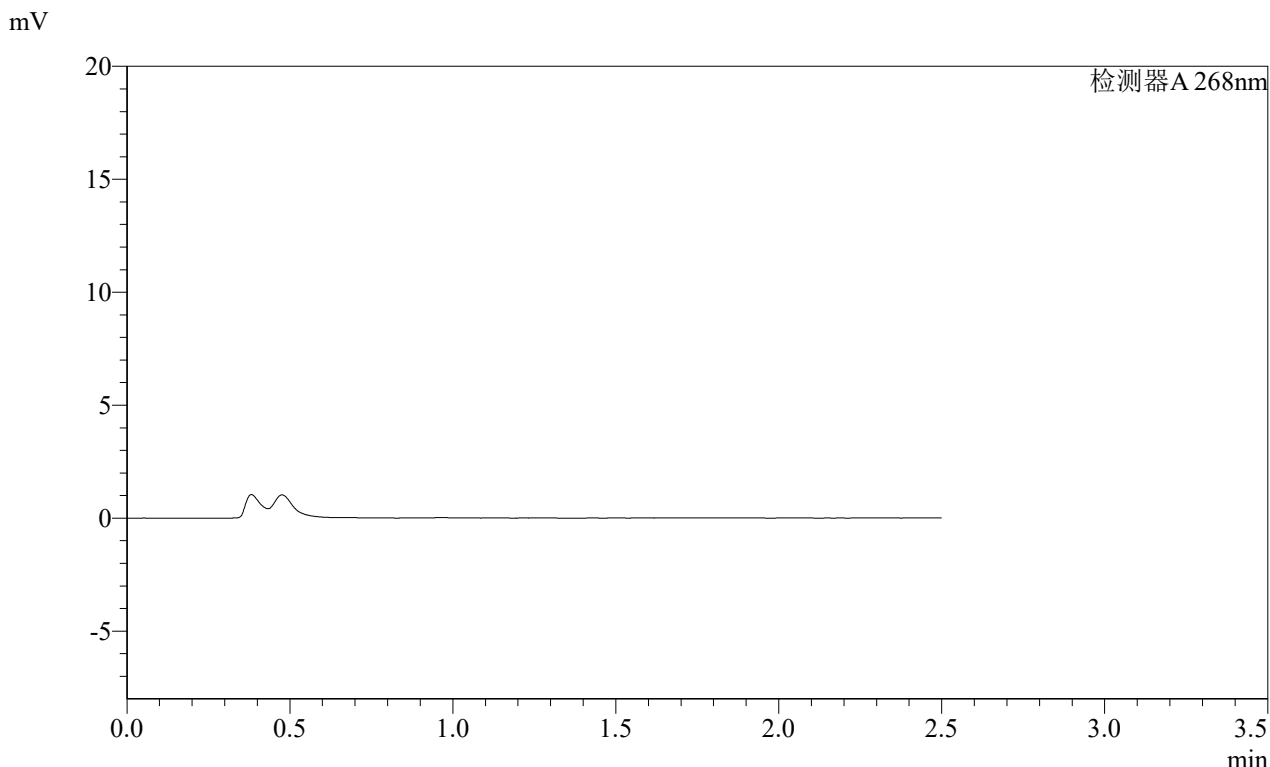
峰号	保留时间	面积	面积%	高度	理论塔板数(USP)	拖尾因子	分离度(USP)
总计							

SHIMADZU LabSolutions SMF-4109

<样品信息>

色谱柱 :XB-C18(50mm*4.6mm,5µm) 流速:1.5ml/min
柱温 :30°C 波长:268nm
数据文件名: RC\$SMF-4109 - 0-116/27-2095-3 - zzp-2025030321p-4mg-rcqx-pH4.5jz-jyx1-p5-45min.lcd
方法文件名: RC\$SMF-4109 - SMF-4109-rcqx-FX276.lcm
批处理文件名: RC\$SMF-4109 - 20250604-rc-FX276.lcb
样品瓶号: 1-41
进样体积: 10 µl 版本号:6.115
进样时间: 2025/06/04 15:51:52 实验者: jiangjinwei
处理时间 (V3): 2025/06/06 15:45:12 处理者: jiangjinwei
仪器型号:SHIMADZU LC-2050C(FX276)

<色谱图>



<峰表>

检测器A 268nm

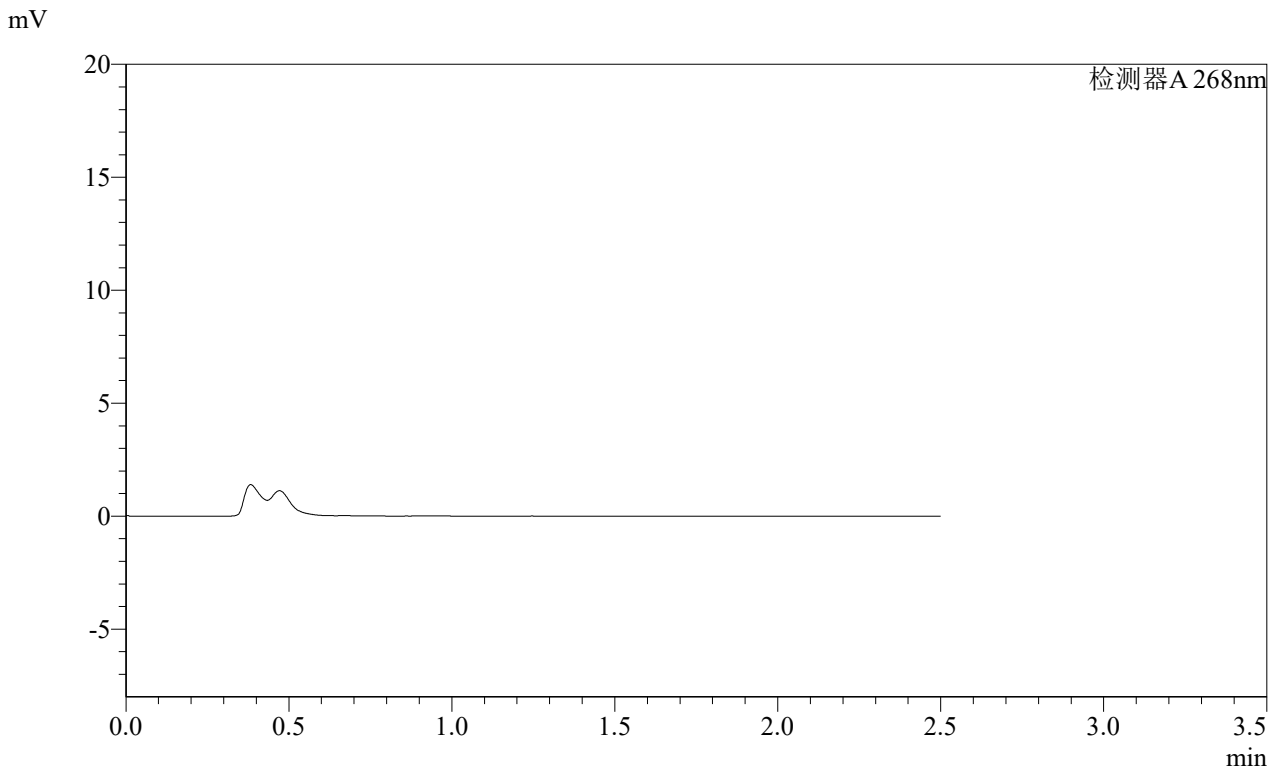
峰号	保留时间	面积	面积%	高度	理论塔板数(USP)	拖尾因子	分离度(USP)
总计							

SHIMADZU
LabSolutions **SMF-4109**

<样品信息>

色谱柱 :XB-C18(50mm*4.6mm,5μm) 流速:1.5ml/min
 柱温 :30°C 波长:268nm
 数据文件名: RC\$SMF-4109 - 0-116/27-2096-3 - zzp-2025030321p-4mg-rcqx-pH4.5jz-jyx1-p6-45min.lcd
 方法文件名: RC\$SMF-4109 - SMF-4109-rcqx-FX276.lcm
 批处理文件名: RC\$SMF-4109 - 20250604-rc-FX276.lcb
 样品瓶号: 1-50
 进样体积: 10 μl 版本号:6.115
 进样时间: 2025/06/04 15:54:42 实验者:jiangjinwei
 处理时间(V3): 2025/06/06 15:45:15 处理者:jiangjinwei
 仪器型号:SHIMADZU LC-2050C(FX276)

<色谱图>



<峰表>

检测器A 268nm

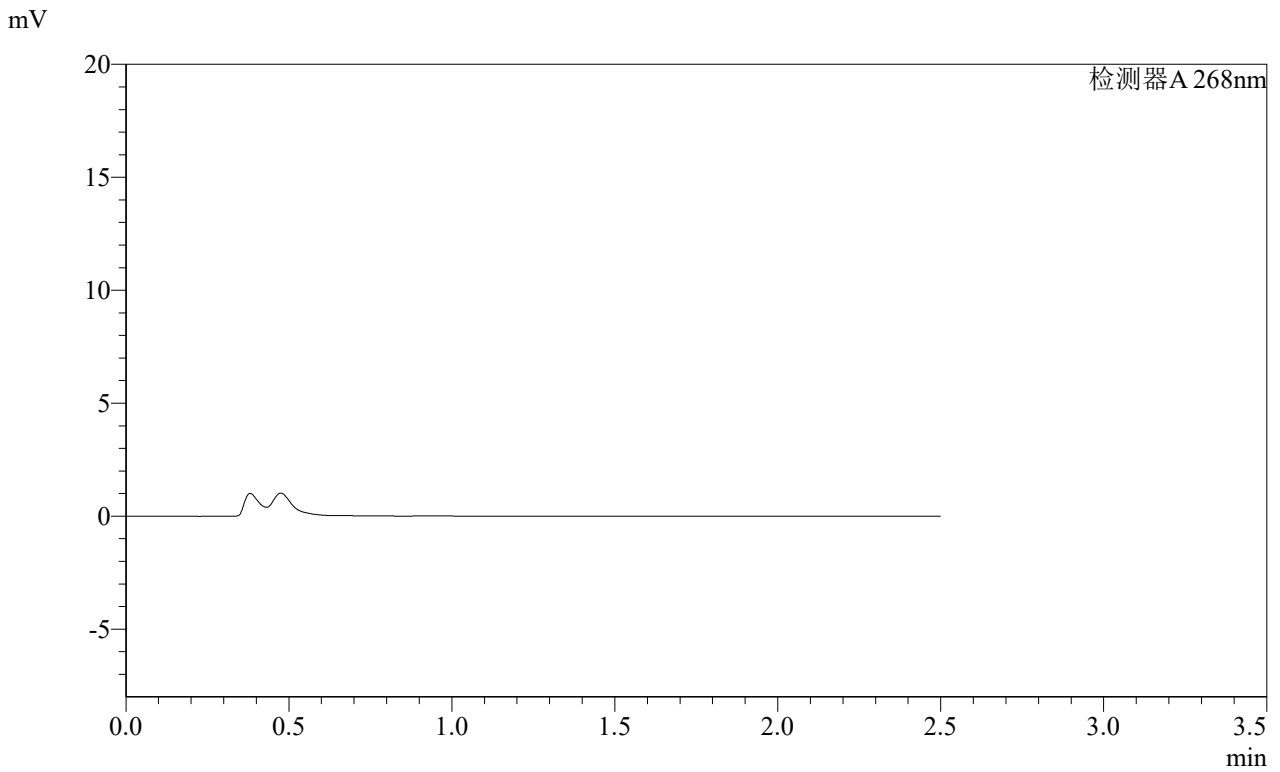
峰号	保留时间	面积	面积%	高度	理论塔板数(USP)	拖尾因子	分离度(USP)
总计							

SHIMADZU LabSolutions SMF-4109

<样品信息>

色谱柱 :XB-C18(50mm*4.6mm,5µm) 流速:1.5ml/min
柱温 :30°C 波长:268nm
数据文件名: RC\$SMF-4109 - 0-116/27-2097-3 - zzp-2025030321p-4mg-rcqx-pH4.5jz-jyx1-p1-60min.lcd
方法文件名: RC\$SMF-4109 - SMF-4109-rcqx-FX276.lcm
批处理文件名: RC\$SMF-4109 - 20250604-rc-FX276.lcb
样品瓶号: 1-6
进样体积: 10 µl 版本号:6.115
进样时间: 2025/06/04 15:57:35 实验者: jiangjinwei
处理时间 (V3): 2025/06/06 15:45:17 处理者: jiangjinwei
仪器型号:SHIMADZU LC-2050C(FX276)

<色谱图>



<峰表>

检测器A 268nm

峰号	保留时间	面积	面积%	高度	理论塔板数(USP)	拖尾因子	分离度(USP)
总计							

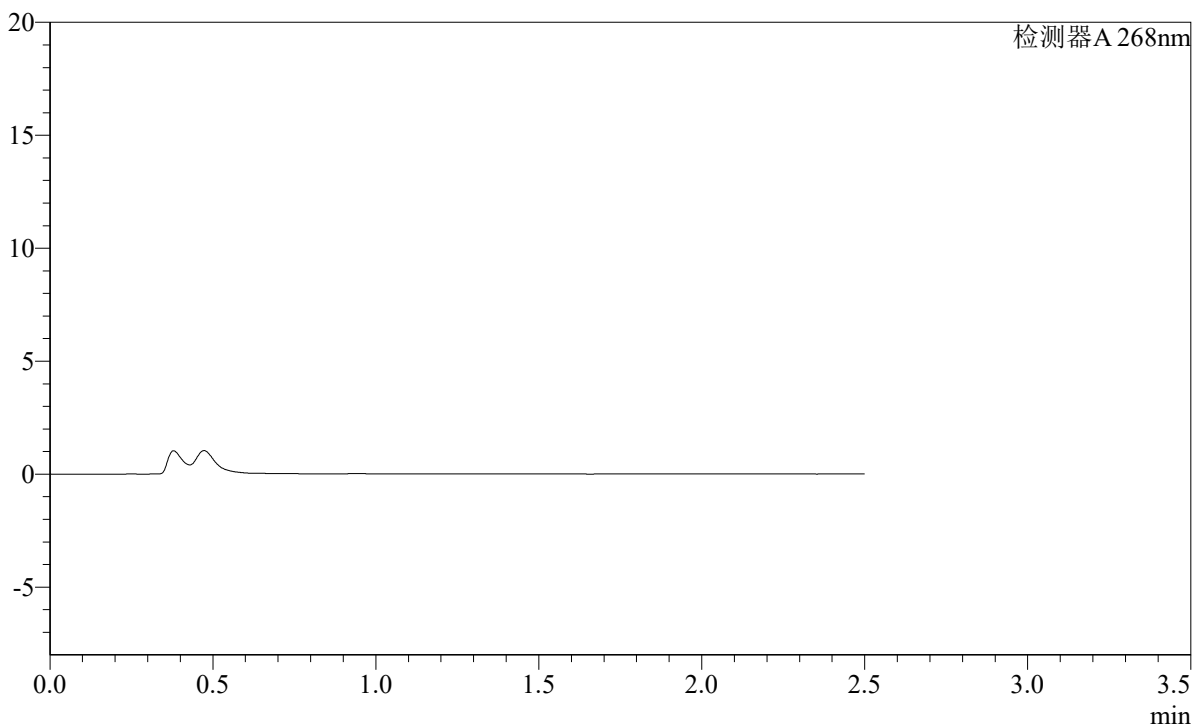
 SHIMADZU
LabSolutions **SMF-4109**

<样品信息>

色谱柱 :XB-C18(50mm*4.6mm,5 μ m) 流速:1.5ml/min
柱温 :30 $^{\circ}$ C 波长:268nm
数据文件名: RC\$SMF-4109 - 0-116/27-2098-3 - zzp-2025030321p-4mg-rcqx-pH4.5jz-jyx1-p2-60min.lcd
方法文件名: RC\$SMF-4109 - SMF-4109-rcqx-FX276.lcm
批处理文件名: RC\$SMF-4109 - 20250604-rc-FX276.lcb
样品瓶号: 1-15
进样体积: 10 μ l 版本号:6.115
进样时间: 2025/06/04 16:00:26 实验者: jiangjinwei
处理时间 (V3) : 2025/06/06 15:45:20 处理者: jiangjinwei
仪器型号:SHIMADZU LC-2050C(FX276)

<色谱图>

mV



<峰表>

检测器A 268nm

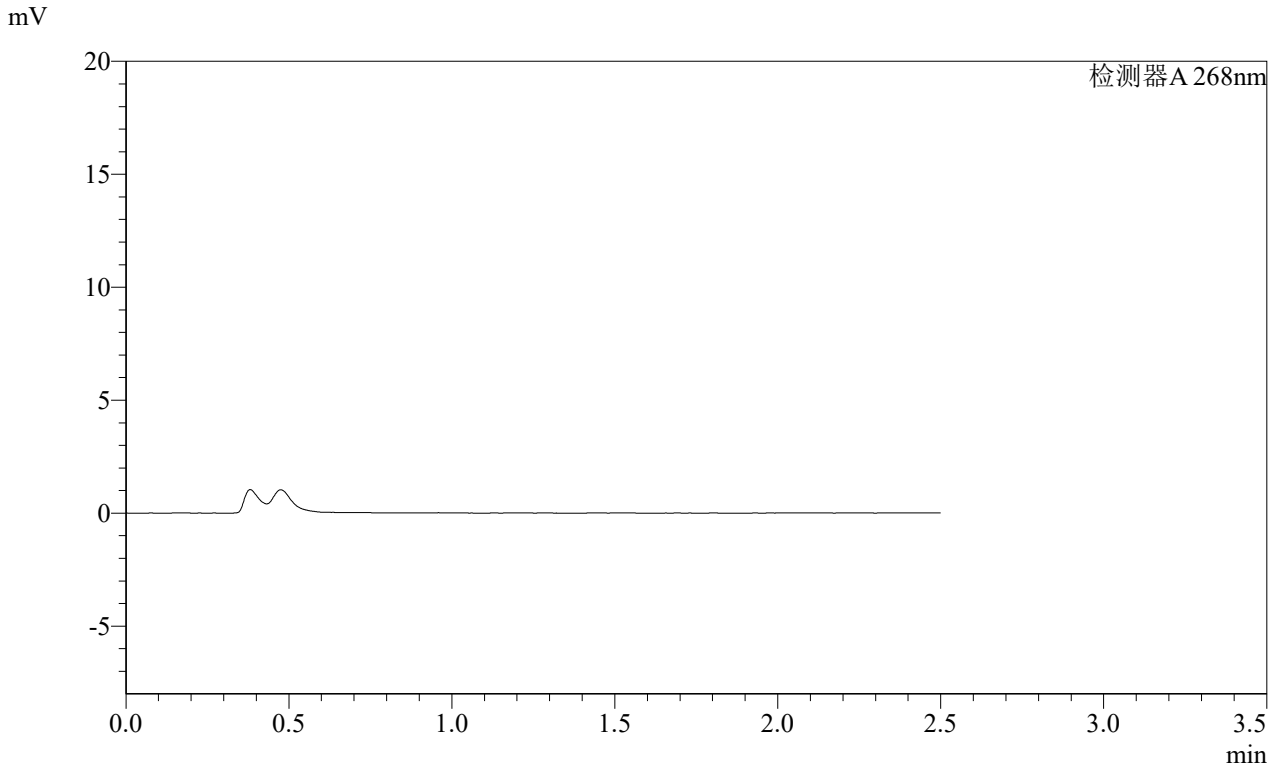
峰号	保留时间	面积	面积%	高度	理论塔板数(USP)	拖尾因子	分离度(USP)
总计							

SHIMADZU
LabSolutions **SMF-4109**

<样品信息>

色谱柱 :XB-C18(50mm*4.6mm,5μm)	流速:1.5ml/min
柱温 :30°C	波长:268nm
数据文件名: RC\$SMF-4109 - 0-116/27-2099-3 - zzp-2025030321p-4mg-rcqx-pH4.5jz-jyx1-p3-60min.lcd	
方法文件名: RC\$SMF-4109 - SMF-4109-rcqx-FX276.lcm	
批处理文件名: RC\$SMF-4109 - 20250604-rc-FX276.lcb	
样品瓶号: 1-24	版本号:6.115
进样体积: 10 μl	实验者: jiangjinwei
进样时间: 2025/06/04 16:03:18	处理者: jiangjinwei
处理时间 (V3) : 2025/06/06 15:45:23	
仪器型号:SHIMADZU LC-2050C(FX276)	

<色谱图>



<峰表>

检测器A 268nm

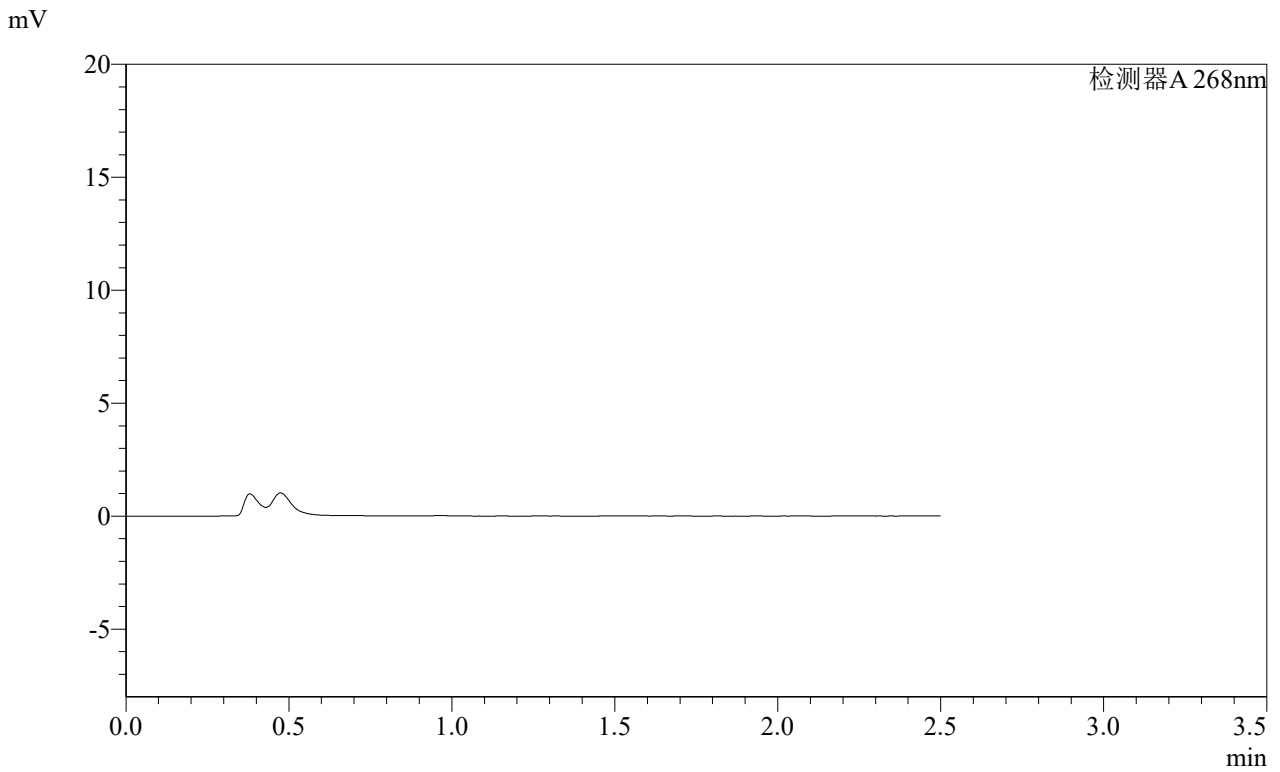
峰号	保留时间	面积	面积%	高度	理论塔板数(USP)	拖尾因子	分离度(USP)
总计							

SHIMADZU
LabSolutions SMF-4109

<样品信息>

色谱柱 :XB-C18(50mm*4.6mm,5μm) 流速:1.5ml/min
 柱温 :30°C 波长:268nm
 数据文件名: RC\$SMF-4109 - 0-116/27-2100-3 - zzp-2025030321p-4mg-rcqx-pH4.5jz-jyx1-p4-60min.lcd
 方法文件名: RC\$SMF-4109 - SMF-4109-rcqx-FX276.lcm
 批处理文件名: RC\$SMF-4109 - 20250604-rc-FX276.lcb
 样品瓶号: 1-33
 进样体积: 10 μl 版本号:6.115
 进样时间: 2025/06/04 16:06:10 实验者:jiangjinwei
 处理时间(V3): 2025/06/06 15:45:26 处理者:jiangjinwei
 仪器型号:SHIMADZU LC-2050C(FX276)

<色谱图>



<峰表>

检测器A 268nm

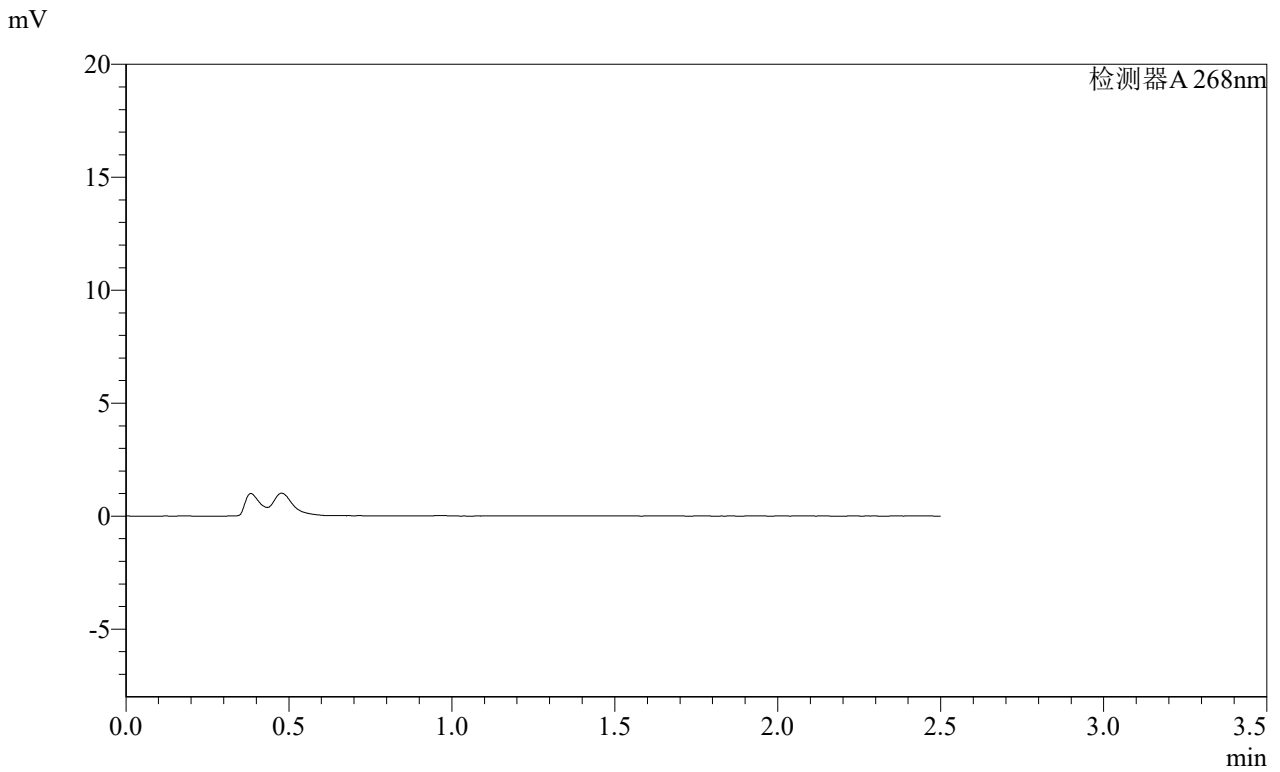
峰号	保留时间	面积	面积%	高度	理论塔板数(USP)	拖尾因子	分离度(USP)
总计							

SHIMADZU
LabSolutions **SMF-4109**

<样品信息>

色谱柱 :XB-C18(50mm*4.6mm,5μm) 流速:1.5ml/min
 柱温 :30°C 波长:268nm
 数据文件名: RC\$SMF-4109 - 0-116/27-2101-3 - zzp-2025030321p-4mg-rcqx-pH4.5jz-jyx1-p5-60min.lcd
 方法文件名: RC\$SMF-4109 - SMF-4109-rcqx-FX276.lcm
 批处理文件名: RC\$SMF-4109 - 20250604-rc-FX276.lcb
 样品瓶号: 1-42
 进样体积: 10 μl 版本号:6.115
 进样时间: 2025/06/04 16:09:00 实验者:jiangjinwei
 处理时间 (V3) : 2025/06/06 15:45:28 处理者:jiangjinwei
 仪器型号:SHIMADZU LC-2050C(FX276)

<色谱图>



<峰表>

检测器A 268nm

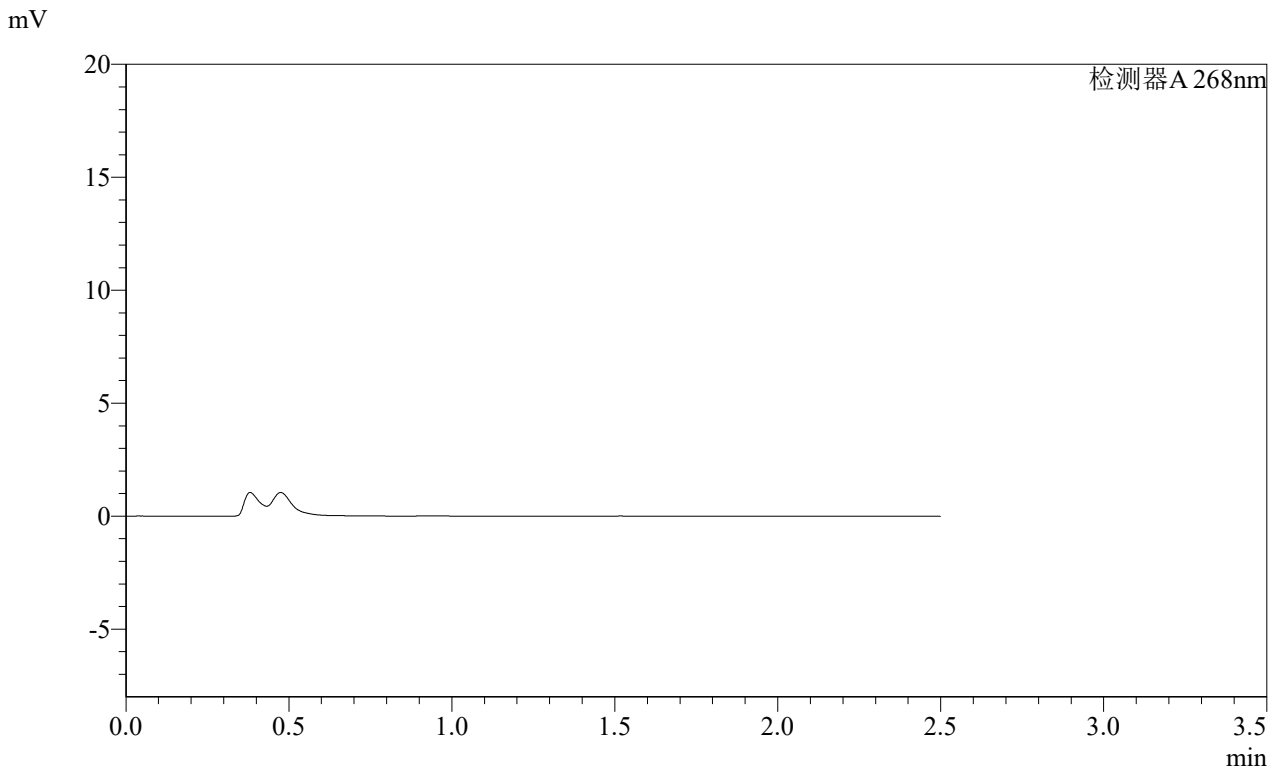
峰号	保留时间	面积	面积%	高度	理论塔板数(USP)	拖尾因子	分离度(USP)
总计							

SHIMADZU
LabSolutions **SMF-4109**

<样品信息>

色谱柱 :XB-C18(50mm*4.6mm,5μm) 流速:1.5ml/min
 柱温 :30°C 波长:268nm
 数据文件名: RC\$SMF-4109 - 0-116/27-2102-3 - zzp-2025030321p-4mg-rcqx-pH4.5jz-jyx1-p6-60min.lcd
 方法文件名: RC\$SMF-4109 - SMF-4109-rcqx-FX276.lcm
 批处理文件名: RC\$SMF-4109 - 20250604-rc-FX276.lcb
 样品瓶号: 1-51
 进样体积: 10 μl 版本号:6.115
 进样时间: 2025/06/04 16:11:52 实验者:jiangjinwei
 处理时间(V3): 2025/06/06 15:45:31 处理者:jiangjinwei
 仪器型号:SHIMADZU LC-2050C(FX276)

<色谱图>



<峰表>

检测器A 268nm

峰号	保留时间	面积	面积%	高度	理论塔板数(USP)	拖尾因子	分离度(USP)
总计							

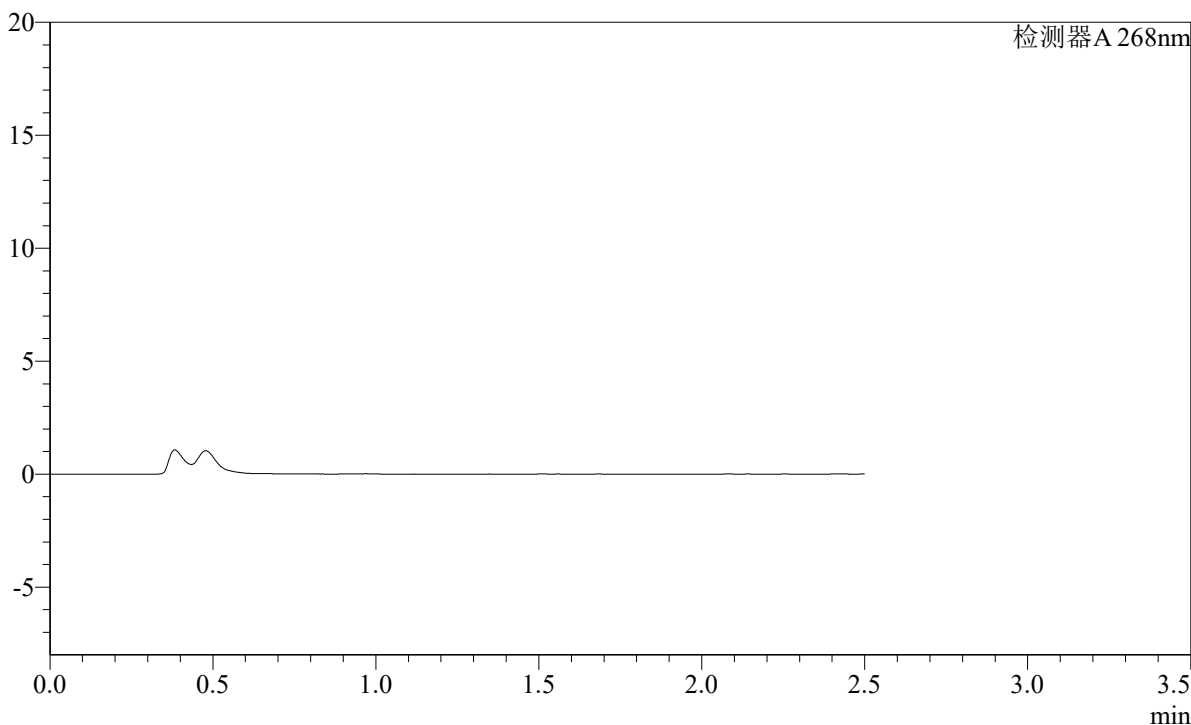
SHIMADZU LabSolutions SMF-4109

<样品信息>

色谱柱 :XB-C18(50mm*4.6mm,5μm)	流速:1.5ml/min
柱温 :30°C	波长:268nm
数据文件名: RC\$SMF-4109 - 0-116/27-2103-3 - zzp-2025030321p-4mg-rcqx-pH4.5jz-jyx1-p1-120min.lcd	
方法文件名: RC\$SMF-4109 - SMF-4109-rcqx-FX276.lcm	
批处理文件名: RC\$SMF-4109 - 20250604-rc-FX276.lcb	
样品瓶号: 1-7	版本号:6.115
进样体积: 10 μl	实验者: jiangjinwei
进样时间: 2025/06/04 16:14:45	处理者: jiangjinwei
处理时间 (V3) : 2025/06/06 15:45:33	
仪器型号:SHIMADZU LC-2050C(FX276)	

<色谱图>

mV



<峰表>

检测器A 268nm

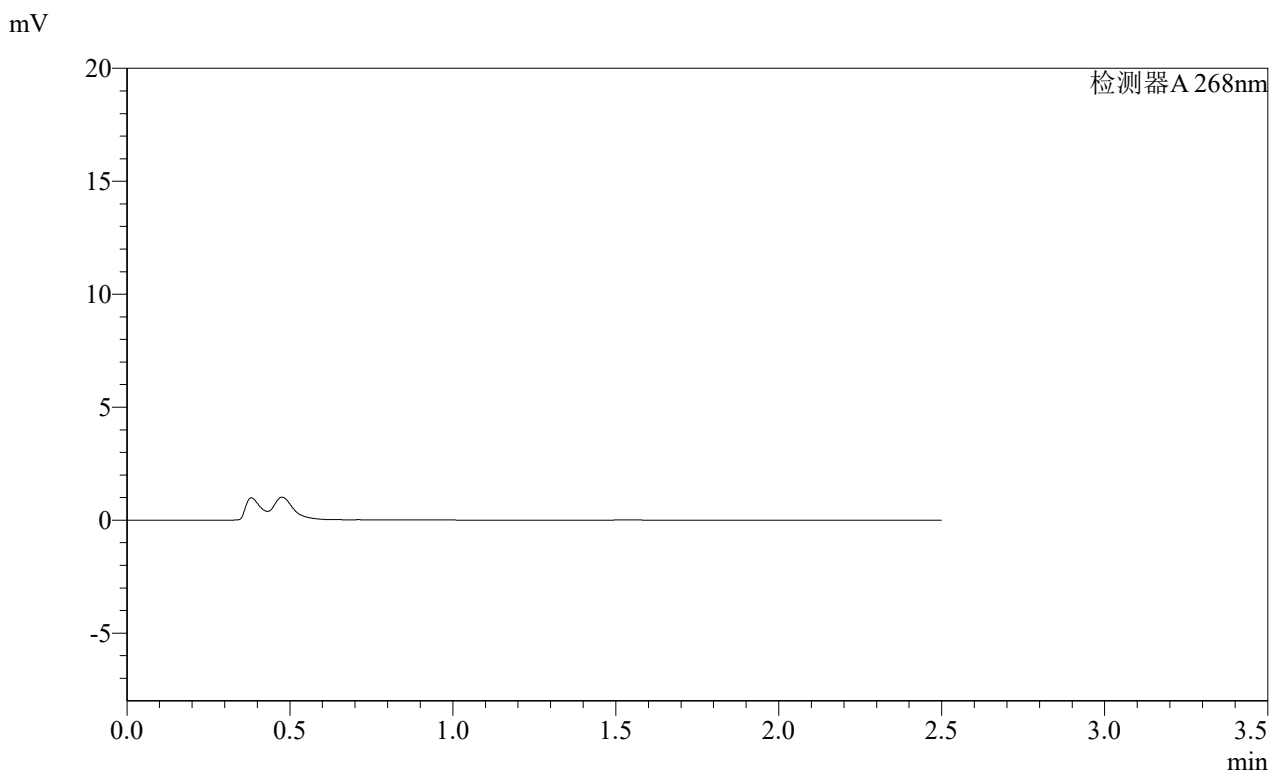
峰号	保留时间	面积	面积%	高度	理论塔板数(USP)	拖尾因子	分离度(USP)
总计							

SHIMADZU
LabSolutions SMF-4109

<样品信息>

色谱柱 :XB-C18(50mm*4.6mm,5µm)	流速:1.5ml/min
柱温 :30°C	波长:268nm
数据文件名: RC\$SMF-4109 - 0-116/27-2104-3 - zzp-2025030321p-4mg-rcqx-pH4.5jz-jyx1-p2-120min.lcd	
方法文件名: RC\$SMF-4109 - SMF-4109-rcqx-FX276.lcm	
批处理文件名: RC\$SMF-4109 - 20250604-rc-FX276.lcb	
样品瓶号: 1-16	版本号:6.115
进样体积: 10 µl	实验者: jiangjinwei
进样时间: 2025/06/04 16:17:37	处理者: jiangjinwei
处理时间 (V3) : 2025/06/06 15:45:36	
仪器型号:SHIMADZU LC-2050C(FX276)	

<色谱图>



<峰表>

检测器A 268nm

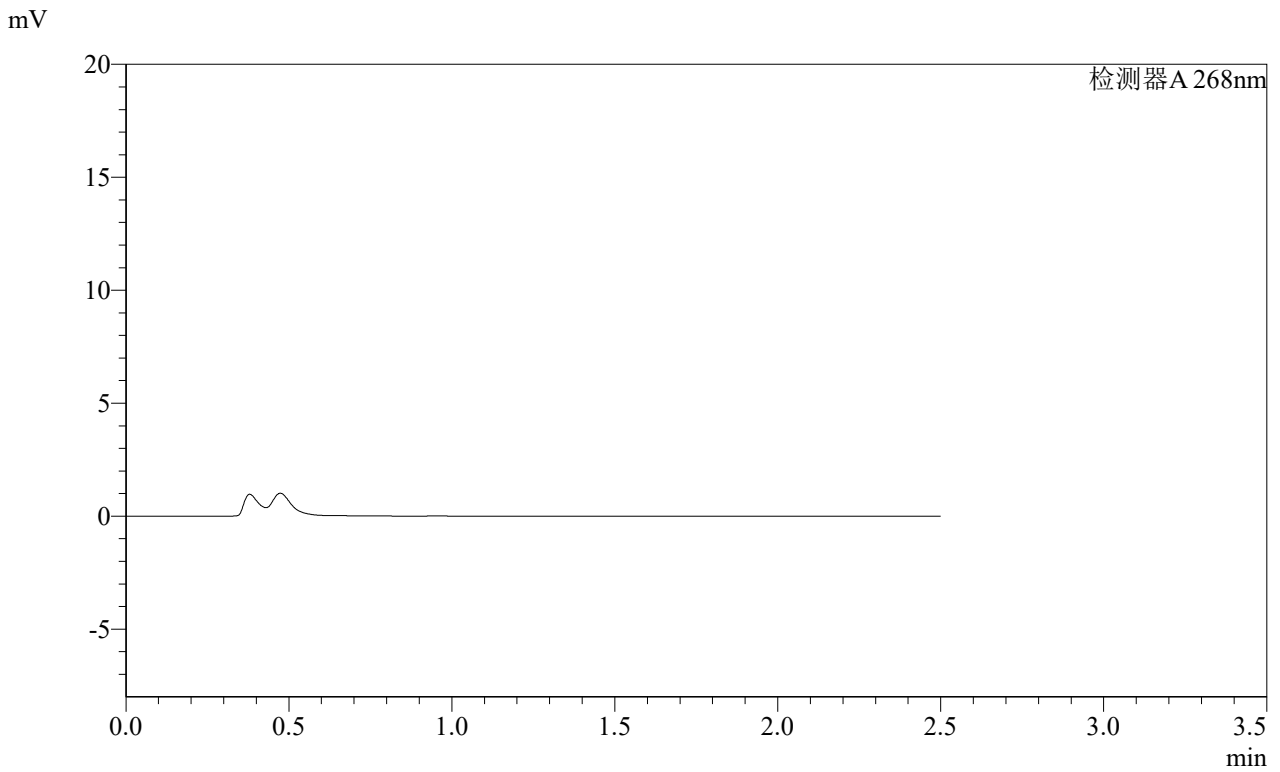
峰号	保留时间	面积	面积%	高度	理论塔板数(USP)	拖尾因子	分离度(USP)
总计							

SHIMADZU
LabSolutions **SMF-4109**

<样品信息>

色谱柱 :XB-C18(50mm*4.6mm,5μm)	流速:1.5ml/min
柱温 :30°C	波长:268nm
数据文件名: RC\$SMF-4109 - 0-116/27-2105-3 - zzp-2025030321p-4mg-rcqx-pH4.5jz-jyx1-p3-120min.lcd	
方法文件名: RC\$SMF-4109 - SMF-4109-rcqx-FX276.lcm	
批处理文件名: RC\$SMF-4109 - 20250604-rc-FX276.lcb	
样品瓶号: 1-25	版本号:6.115
进样体积: 10 μl	实验者: jiangjinwei
进样时间: 2025/06/04 16:20:30	处理者: jiangjinwei
处理时间 (V3) : 2025/06/06 15:45:39	
仪器型号:SHIMADZU LC-2050C(FX276)	

<色谱图>



<峰表>

检测器A 268nm

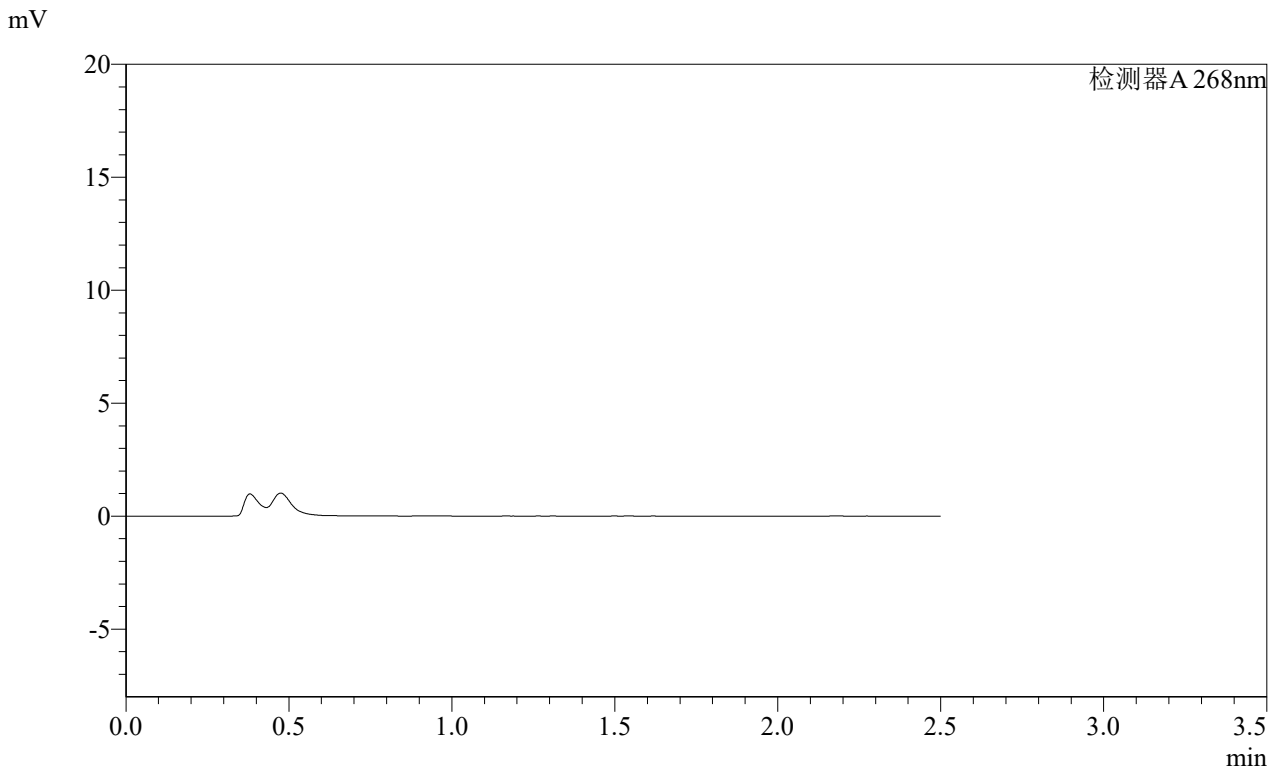
峰号	保留时间	面积	面积%	高度	理论塔板数(USP)	拖尾因子	分离度(USP)
总计							

SHIMADZU
LabSolutions **SMF-4109**

<样品信息>

色谱柱 :XB-C18(50mm*4.6mm,5μm) 流速:1.5ml/min
 柱温 :30°C 波长:268nm
 数据文件名: RC\$SMF-4109 - 0-116/27-2106-3 - zzp-2025030321p-4mg-rcqx-pH4.5jz-jyx1-p4-120min.lcd
 方法文件名: RC\$SMF-4109 - SMF-4109-rcqx-FX276.lcm
 批处理文件名: RC\$SMF-4109 - 20250604-rc-FX276.lcb
 样品瓶号: 1-34
 进样体积: 10 μl 版本号:6.115
 进样时间: 2025/06/04 16:23:21 实验者:jiangjinwei
 处理时间(V3): 2025/06/06 15:45:41 处理者:jiangjinwei
 仪器型号:SHIMADZU LC-2050C(FX276)

<色谱图>



<峰表>

检测器A 268nm

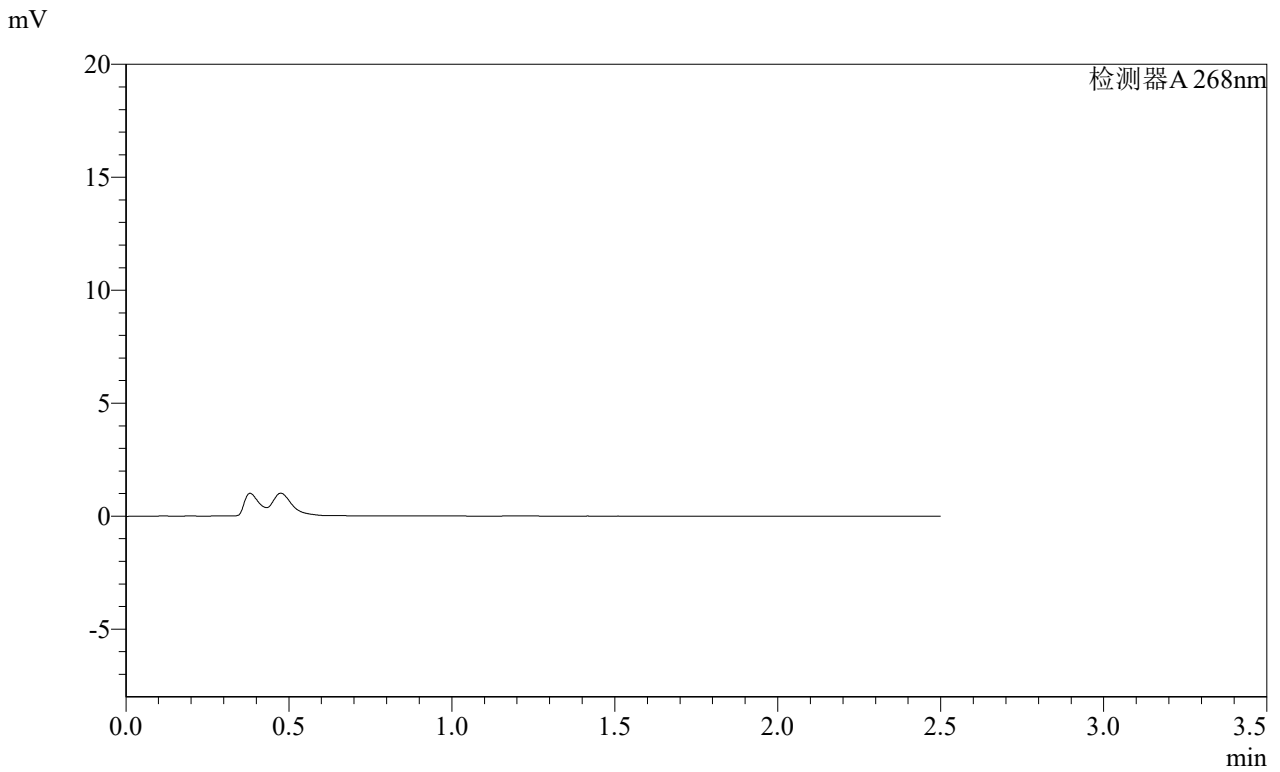
峰号	保留时间	面积	面积%	高度	理论塔板数(USP)	拖尾因子	分离度(USP)
总计							

SHIMADZU
LabSolutions **SMF-4109**

<样品信息>

色谱柱 :XB-C18(50mm*4.6mm,5μm)	流速:1.5ml/min
柱温 :30°C	波长:268nm
数据文件名: RC\$SMF-4109 - 0-116/27-2107-3 - zzp-2025030321p-4mg-rcqx-pH4.5jz-jyx1-p5-120min.lcd	
方法文件名: RC\$SMF-4109 - SMF-4109-rcqx-FX276.lcm	
批处理文件名: RC\$SMF-4109 - 20250604-rc-FX276.lcb	
样品瓶号: 1-43	版本号:6.115
进样体积: 10 μl	实验者: jiangjinwei
进样时间: 2025/06/04 16:26:13	处理者: jiangjinwei
处理时间 (V3) : 2025/06/06 15:45:44	
仪器型号:SHIMADZU LC-2050C(FX276)	

<色谱图>



<峰表>

检测器A 268nm

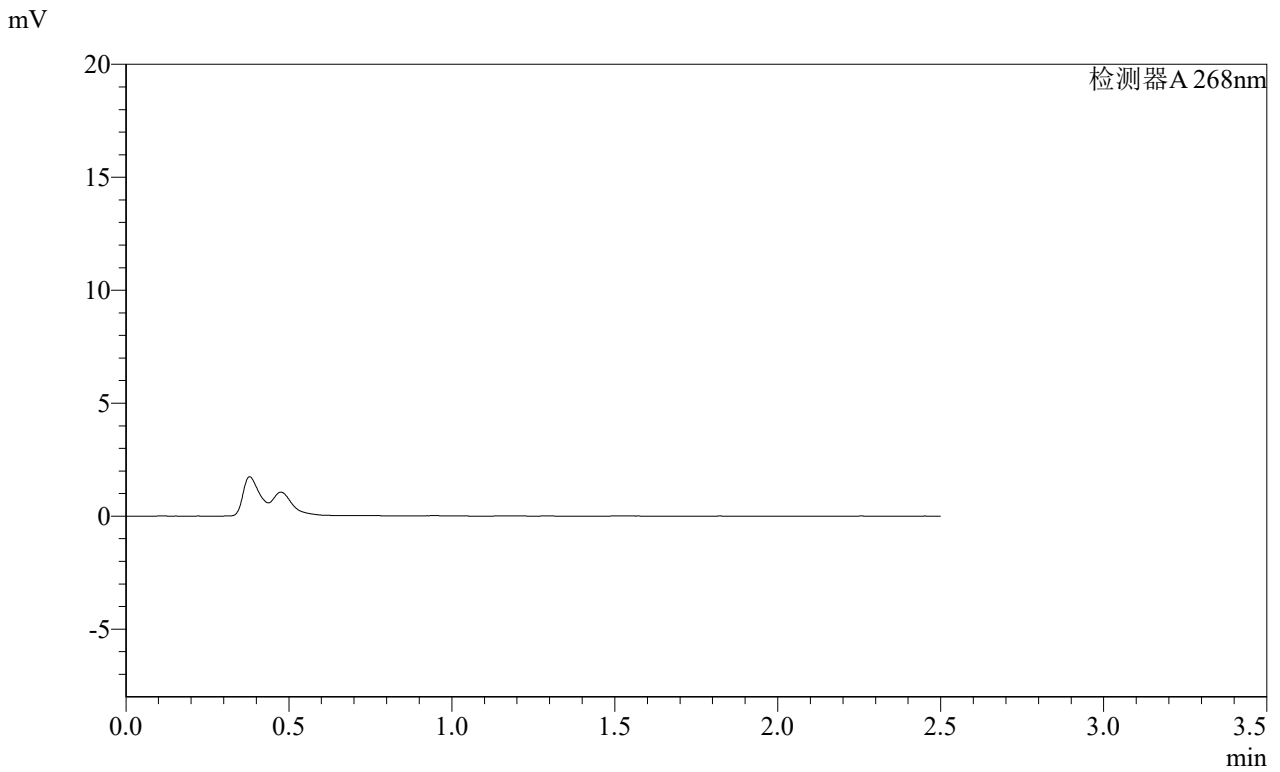
峰号	保留时间	面积	面积%	高度	理论塔板数(USP)	拖尾因子	分离度(USP)
总计							

SHIMADZU
LabSolutions **SMF-4109**

<样品信息>

色谱柱 :XB-C18(50mm*4.6mm,5μm) 流速:1.5ml/min
 柱温 :30°C 波长:268nm
 数据文件名: RC\$SMF-4109 - 0-116/27-2108-3 - zzp-2025030321p-4mg-rcqx-pH4.5jz-jyx1-p6-120min.lcd
 方法文件名: RC\$SMF-4109 - SMF-4109-rcqx-FX276.lcm
 批处理文件名: RC\$SMF-4109 - 20250604-rc-FX276.lcb
 样品瓶号: 1-52
 进样体积: 10 μl 版本号:6.115
 进样时间: 2025/06/04 16:29:05 实验者:jiangjinwei
 处理时间(V3): 2025/06/06 15:45:47 处理者:jiangjinwei
 仪器型号:SHIMADZU LC-2050C(FX276)

<色谱图>



<峰表>

检测器A 268nm

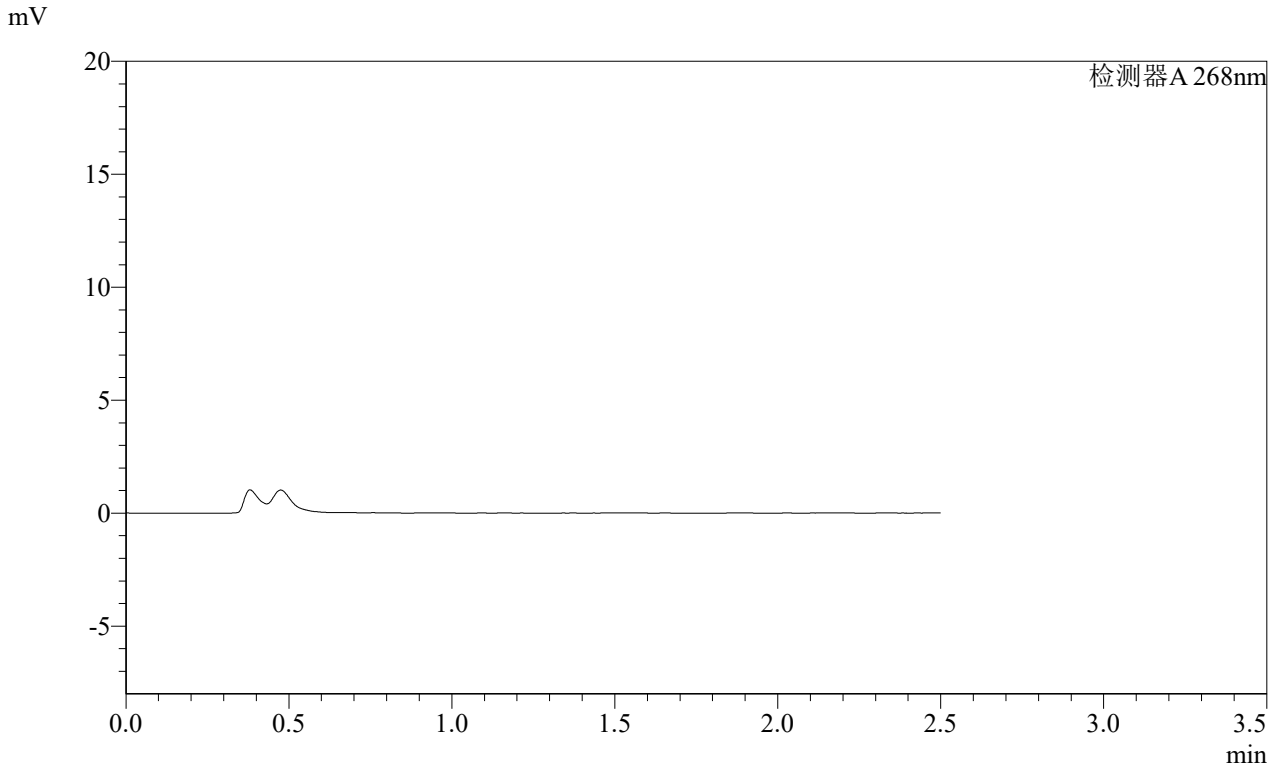
峰号	保留时间	面积	面积%	高度	理论塔板数(USP)	拖尾因子	分离度(USP)
总计							

SHIMADZU
LabSolutions SMF-4109

<样品信息>

色谱柱 :XB-C18(50mm*4.6mm,5 μ m) 流速:1.5ml/min
柱温 :30 $^{\circ}$ C 波长:268nm
数据文件名: RC\$SMF-4109 - 0-116/27-2109-3 - zzp-2025030321p-4mg-rcqx-pH4.5jz-jyx1-p1-240min.lcd
方法文件名: RC\$SMF-4109 - SMF-4109-rcqx-FX276.lcm
批处理文件名: RC\$SMF-4109 - 20250604-rc-FX276.lcb
样品瓶号: 1-8
进样体积: 10 μ l 版本号:6.115
进样时间: 2025/06/04 16:31:58 实验者: jiangjinwei
处理时间 (V3): 2025/06/06 15:45:49 处理者: jiangjinwei
仪器型号:SHIMADZU LC-2050C(FX276)

<色谱图>



<峰表>

检测器A 268nm

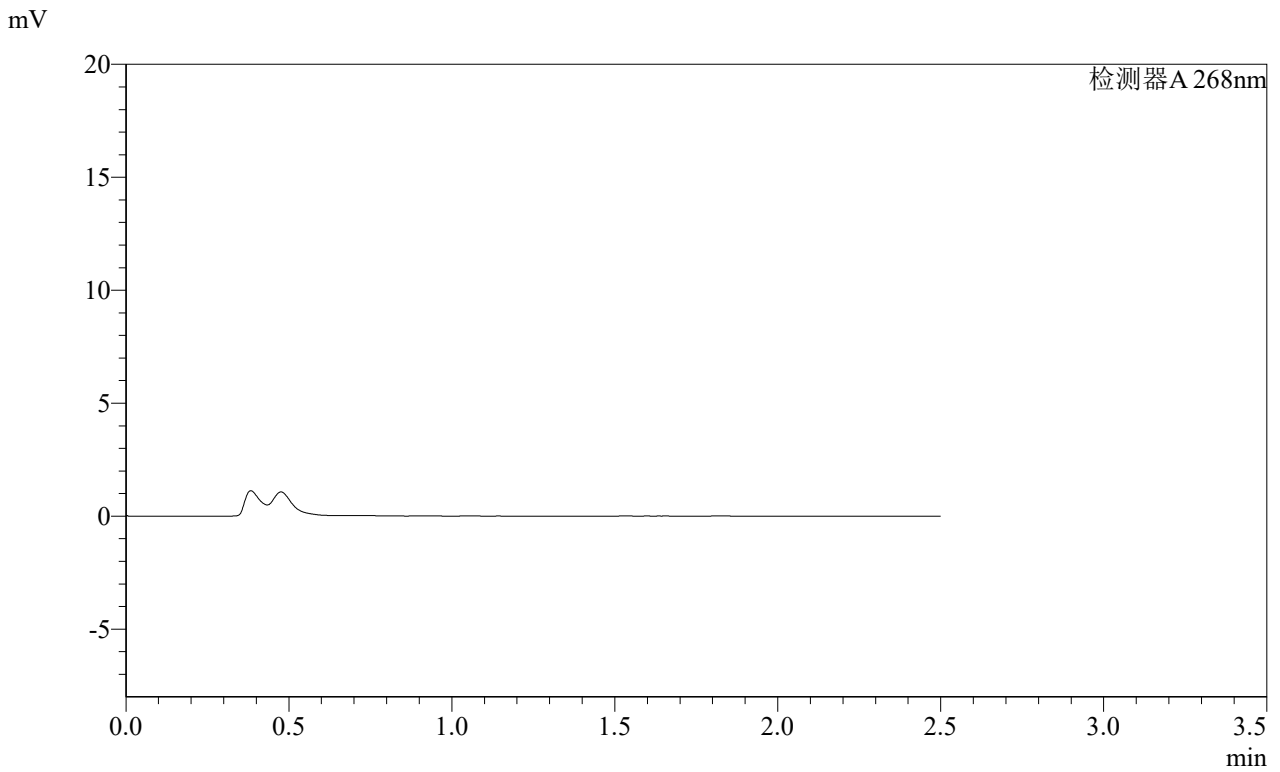
峰号	保留时间	面积	面积%	高度	理论塔板数(USP)	拖尾因子	分离度(USP)
总计							

SHIMADZU
LabSolutions **SMF-4109**

<样品信息>

色谱柱 :XB-C18(50mm*4.6mm,5µm) 流速:1.5ml/min
柱温 :30°C 波长:268nm
数据文件名: RC\$SMF-4109 - 0-116/27-2110-3 - zzp-2025030321p-4mg-rcqx-pH4.5jz-jyx1-p2-240min.lcd
方法文件名: RC\$SMF-4109 - SMF-4109-rcqx-FX276.lcm
批处理文件名: RC\$SMF-4109 - 20250604-rc-FX276.lcb
样品瓶号: 1-17
进样体积: 10 µl 版本号:6.115
进样时间: 2025/06/04 16:34:51 实验者: jiangjinwei
处理时间 (V3): 2025/06/06 15:45:52 处理者: jiangjinwei
仪器型号:SHIMADZU LC-2050C(FX276)

<色谱图>



<峰表>

检测器A 268nm

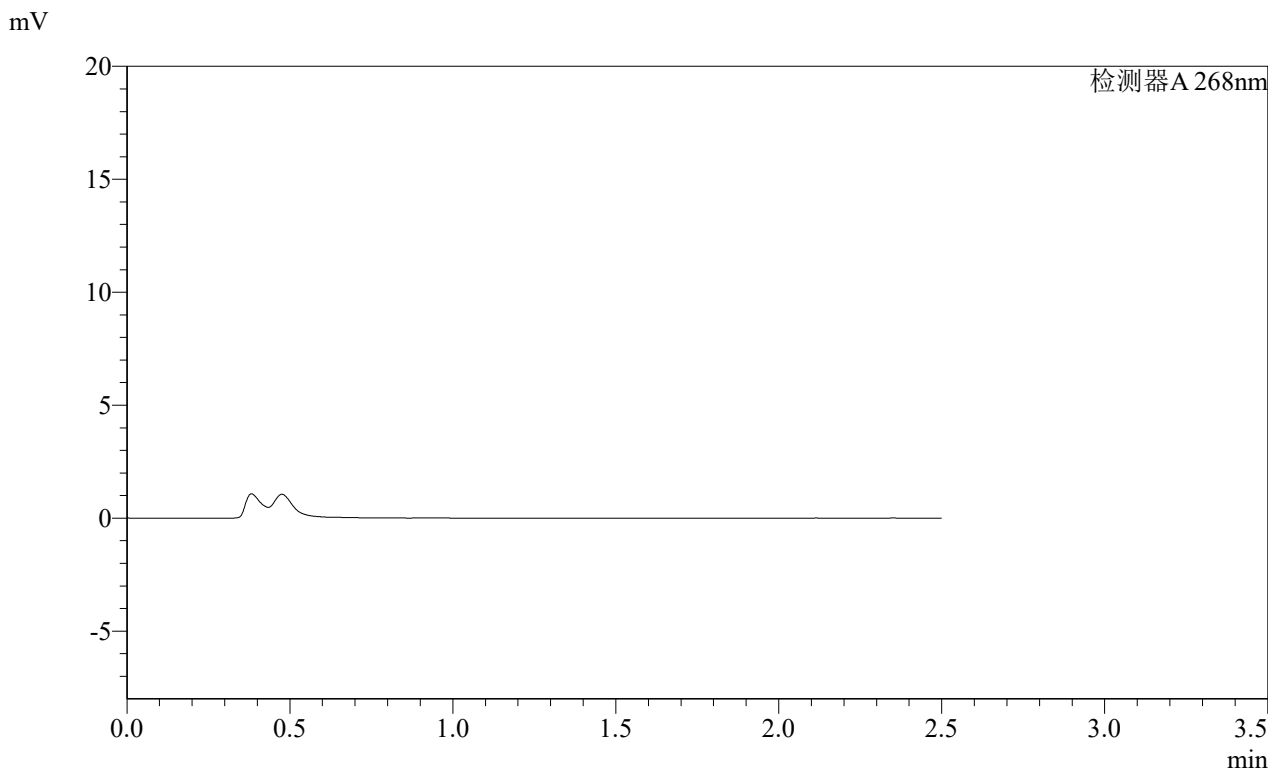
峰号	保留时间	面积	面积%	高度	理论塔板数(USP)	拖尾因子	分离度(USP)
总计							

SHIMADZU
LabSolutions SMF-4109

<样品信息>

色谱柱 :XB-C18(50mm*4.6mm,5μm)	流速:1.5ml/min
柱温 :30°C	波长:268nm
数据文件名: RC\$SMF-4109 - 0-116/27-2111-3 - zzp-2025030321p-4mg-rcqx-pH4.5jz-jyx1-p3-240min.lcd	
方法文件名: RC\$SMF-4109 - SMF-4109-rcqx-FX276.lcm	
批处理文件名: RC\$SMF-4109 - 20250604-rc-FX276.lcb	
样品瓶号: 1-26	版本号:6.115
进样体积: 10 μl	实验者: jiangjinwei
进样时间: 2025/06/04 16:37:45	处理者: jiangjinwei
处理时间 (V3) : 2025/06/06 15:45:54	
仪器型号:SHIMADZU LC-2050C(FX276)	

<色谱图>



<峰表>

检测器A 268nm

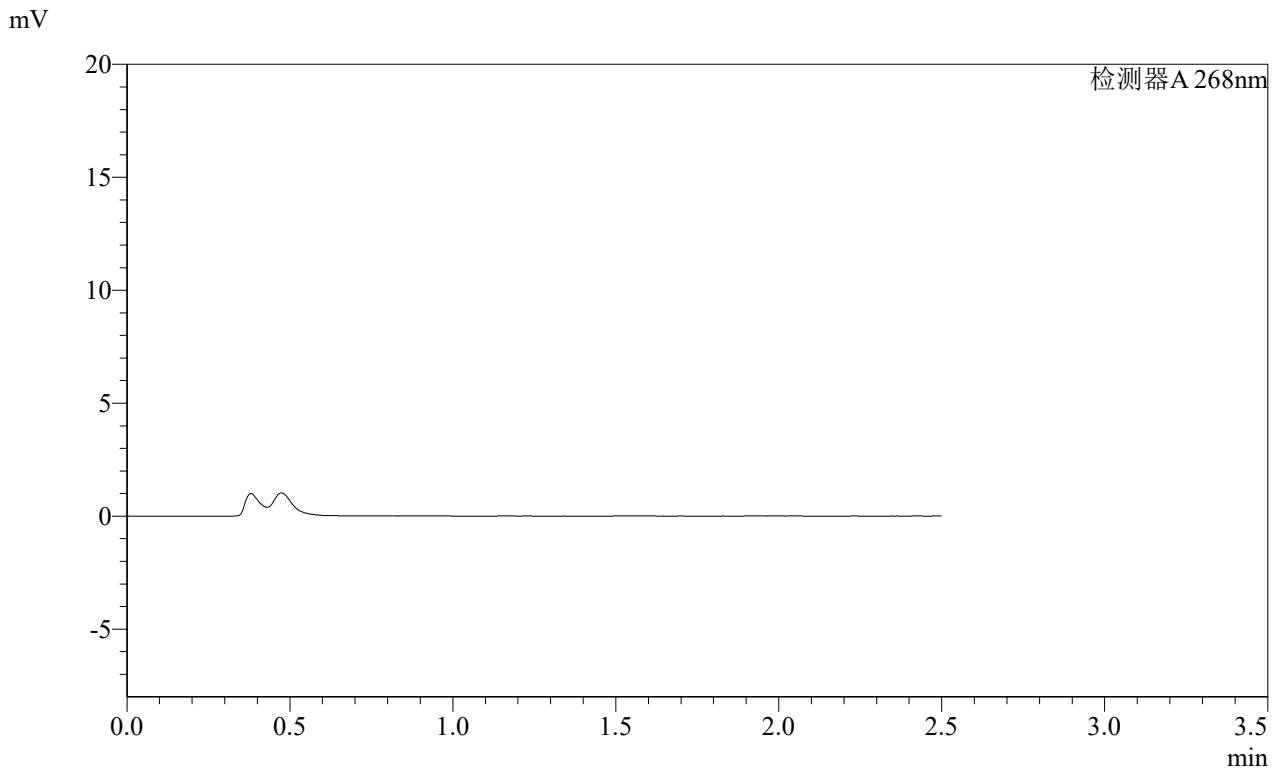
峰号	保留时间	面积	面积%	高度	理论塔板数(USP)	拖尾因子	分离度(USP)
总计							

 **SMF-4109**

<样品信息>

色谱柱 :XB-C18(50mm*4.6mm,5 μ m) 流速:1.5ml/min
柱温 :30 $^{\circ}$ C 波长:268nm
数据文件名: RC\$SMF-4109 - 0-116/27-2112-3 - zzp-2025030321p-4mg-rcqx-pH4.5jz-jyx1-p4-240min.lcd
方法文件名: RC\$SMF-4109 - SMF-4109-rcqx-FX276.lcm
批处理文件名: RC\$SMF-4109 - 20250604-rc-FX276.lcb
样品瓶号: 1-35
进样体积: 10 μ l 版本号:6.115
进样时间: 2025/06/04 16:40:37 实验者: jiangjinwei
处理时间 (V3): 2025/06/06 15:45:57 处理者: jiangjinwei
仪器型号:SHIMADZU LC-2050C(FX276)

<色谱图>



<峰表>

检测器A 268nm

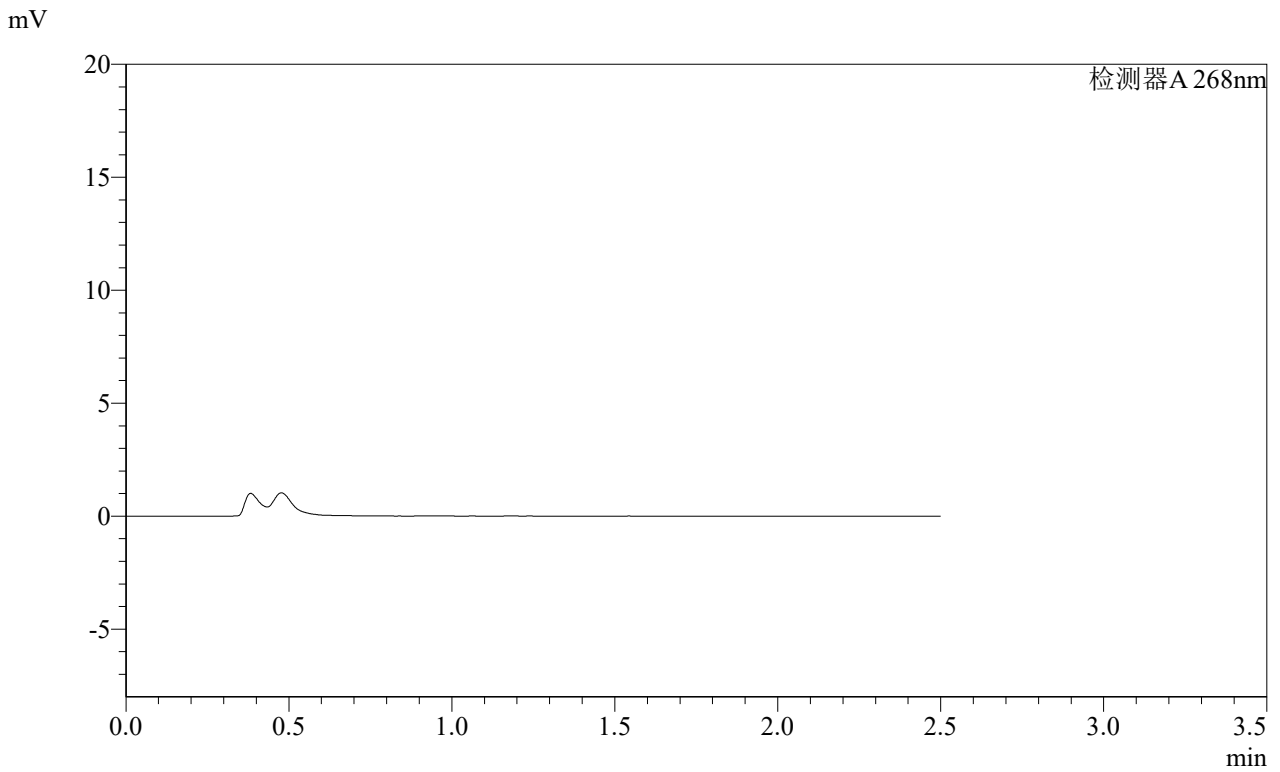
峰号	保留时间	面积	面积%	高度	理论塔板数(USP)	拖尾因子	分离度(USP)
总计							

SHIMADZU
LabSolutions **SMF-4109**

<样品信息>

色谱柱 :XB-C18(50mm*4.6mm,5µm)	流速:1.5ml/min
柱温 :30°C	波长:268nm
数据文件名: RC\$SMF-4109 - 0-116/27-2113-3 - zzp-2025030321p-4mg-rcqx-pH4.5jz-jyx1-p5-240min.lcd	
方法文件名: RC\$SMF-4109 - SMF-4109-rcqx-FX276.lcm	
批处理文件名: RC\$SMF-4109 - 20250604-rc-FX276.lcb	
样品瓶号: 1-44	版本号:6.115
进样体积: 10 µl	实验者: jiangjinwei
进样时间: 2025/06/04 16:43:29	处理者: jiangjinwei
处理时间 (V3) : 2025/06/06 15:46:00	
仪器型号:SHIMADZU LC-2050C(FX276)	

<色谱图>



<峰表>

检测器A 268nm

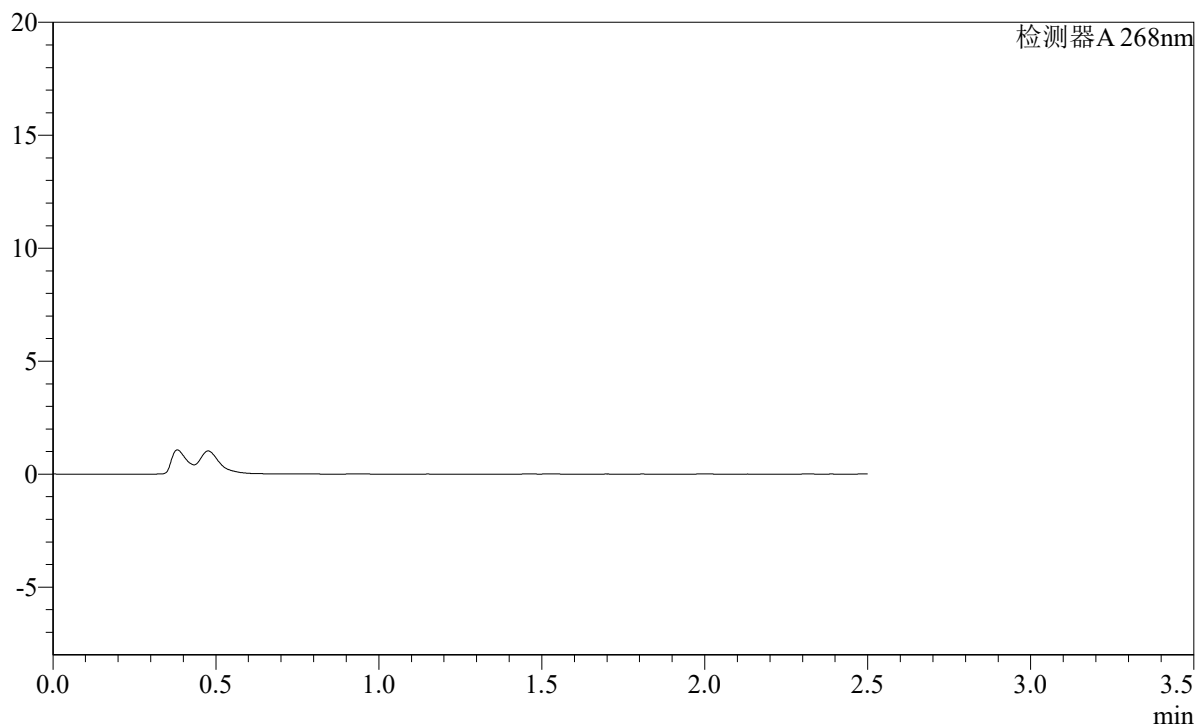
峰号	保留时间	面积	面积%	高度	理论塔板数(USP)	拖尾因子	分离度(USP)
总计							

<样品信息>

色谱柱 :XB-C18(50mm*4.6mm,5 μ m) 流速:1.5ml/min
 柱温 :30 $^{\circ}$ C 波长:268nm
 数据文件名: RC\$SMF-4109 - 0-116/27-2114-3 - zzp-2025030321p-4mg-rcqx-pH4.5jz-jyx1-p6-240min.lcd
 方法文件名: RC\$SMF-4109 - SMF-4109-rcqx-FX276.lcm
 批处理文件名: RC\$SMF-4109 - 20250604-rc-FX276.lcb
 样品瓶号: 1-53
 进样体积: 10 μ l 版本号:6.115
 进样时间: 2025/06/04 16:46:21 实验者: jiangjinwei
 处理时间 (V3) : 2025/06/06 15:46:02 处理者: jiangjinwei
 仪器型号:SHIMADZU LC-2050C(FX276)

<色谱图>

mV



<峰表>

检测器A 268nm

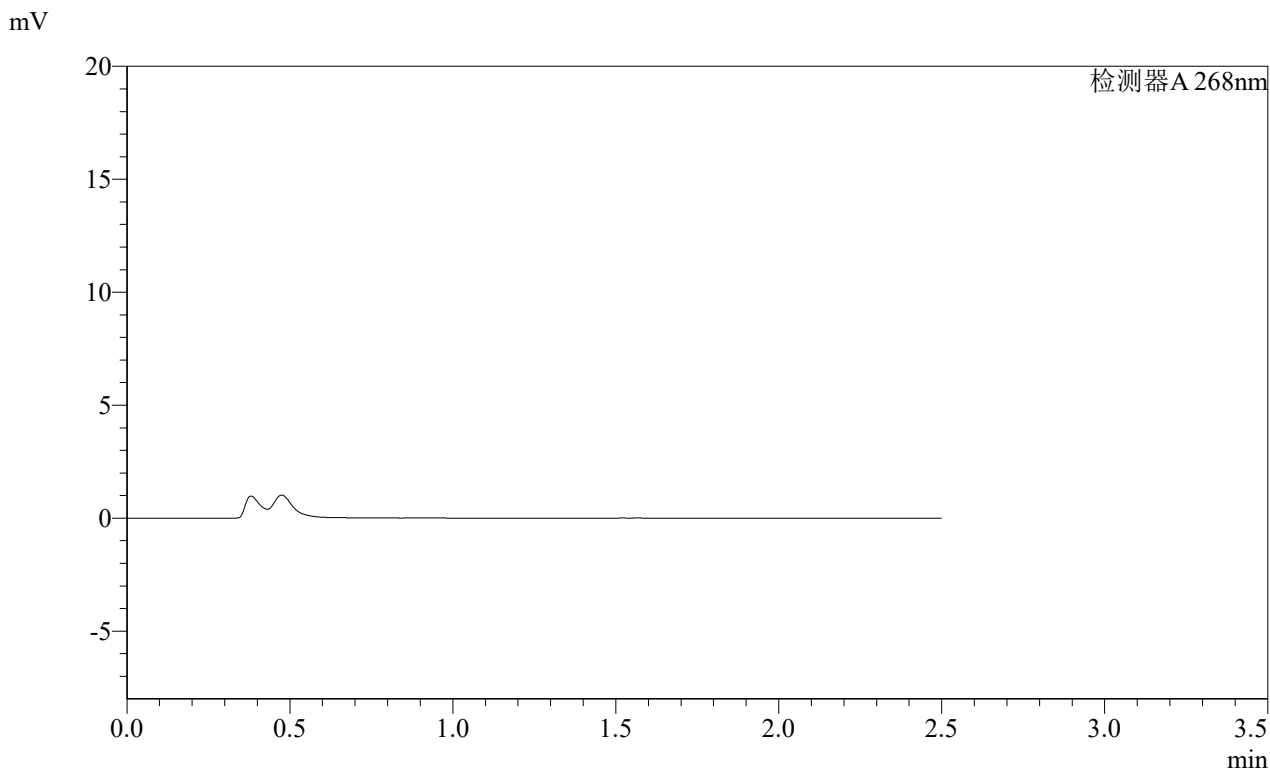
峰号	保留时间	面积	面积%	高度	理论塔板数(USP)	拖尾因子	分离度(USP)
总计							

SHIMADZU LabSolutions SMF-4109

<样品信息>

色谱柱 :XB-C18(50mm*4.6mm,5µm) 流速:1.5ml/min
柱温 :30°C 波长:268nm
数据文件名: RC\$SMF-4109 - 0-116/27-2115-3 - zzp-2025030321p-4mg-rcqx-pH4.5jz-jyx1-p1-JX.lcd
方法文件名: RC\$SMF-4109 - SMF-4109-rcqx-FX276.lcm
批处理文件名: RC\$SMF-4109 - 20250604-rc-FX276.lcb
样品瓶号: 4-1
进样体积: 10 µl 版本号:6.115
进样时间: 2025/06/04 16:49:13 实验者: jiangjinwei
处理时间 (V3) : 2025/06/06 15:46:05 处理者: jiangjinwei
仪器型号:SHIMADZU LC-2050C(FX276)

<色谱图>



<峰表>

检测器A 268nm

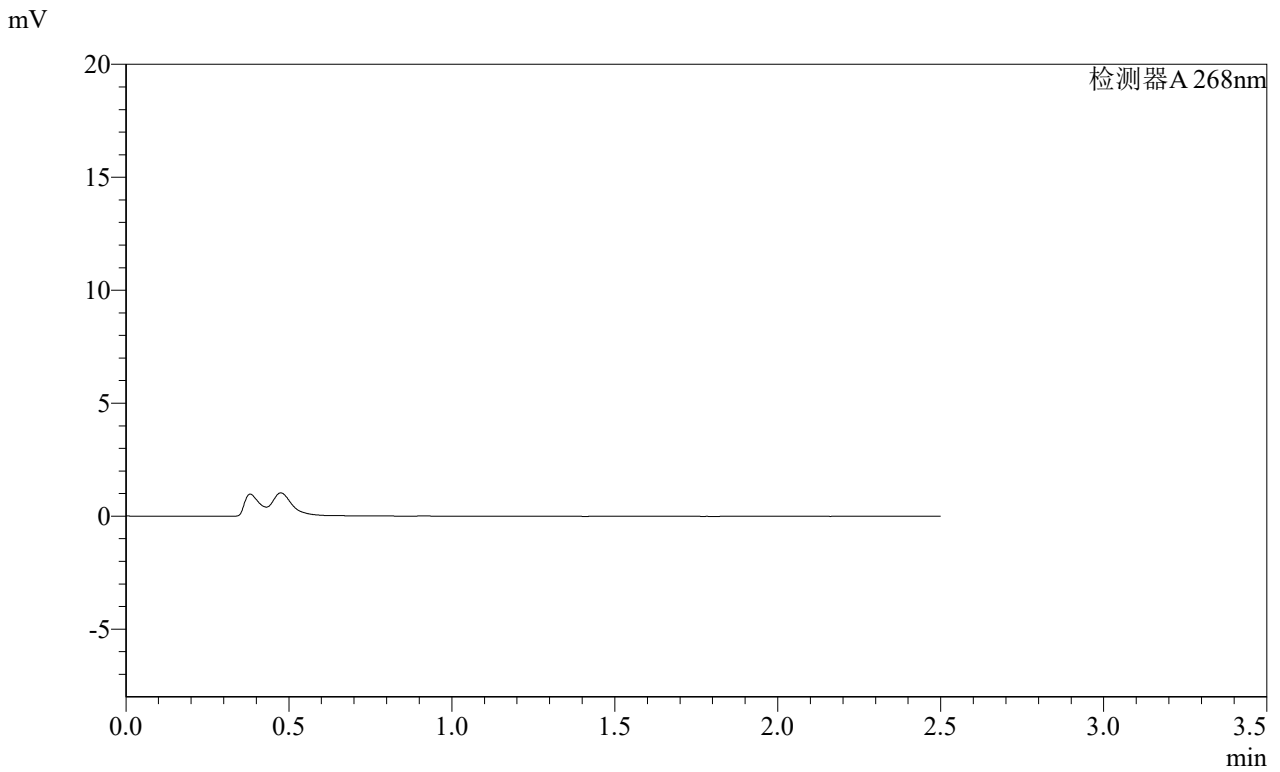
峰号	保留时间	面积	面积%	高度	理论塔板数(USP)	拖尾因子	分离度(USP)
总计							

SHIMADZU
LabSolutions SMF-4109

<样品信息>

色谱柱 :XB-C18(50mm*4.6mm,5µm)	流速:1.5ml/min
柱温 :30°C	波长:268nm
数据文件名: RC\$SMF-4109 - 0-116/27-2116-3 - zzp-2025030321p-4mg-rcqx-pH4.5jz-jyx1-p2-JX.lcd	
方法文件名: RC\$SMF-4109 - SMF-4109-rcqx-FX276.lcm	
批处理文件名: RC\$SMF-4109 - 20250604-rc-FX276.lcb	
样品瓶号: 4-10	版本号:6.115
进样体积: 10 µl	实验者: jiangjinwei
进样时间: 2025/06/04 16:52:06	处理者: jiangjinwei
处理时间 (V3) : 2025/06/06 15:46:07	
仪器型号:SHIMADZU LC-2050C(FX276)	

<色谱图>



<峰表>

检测器A 268nm

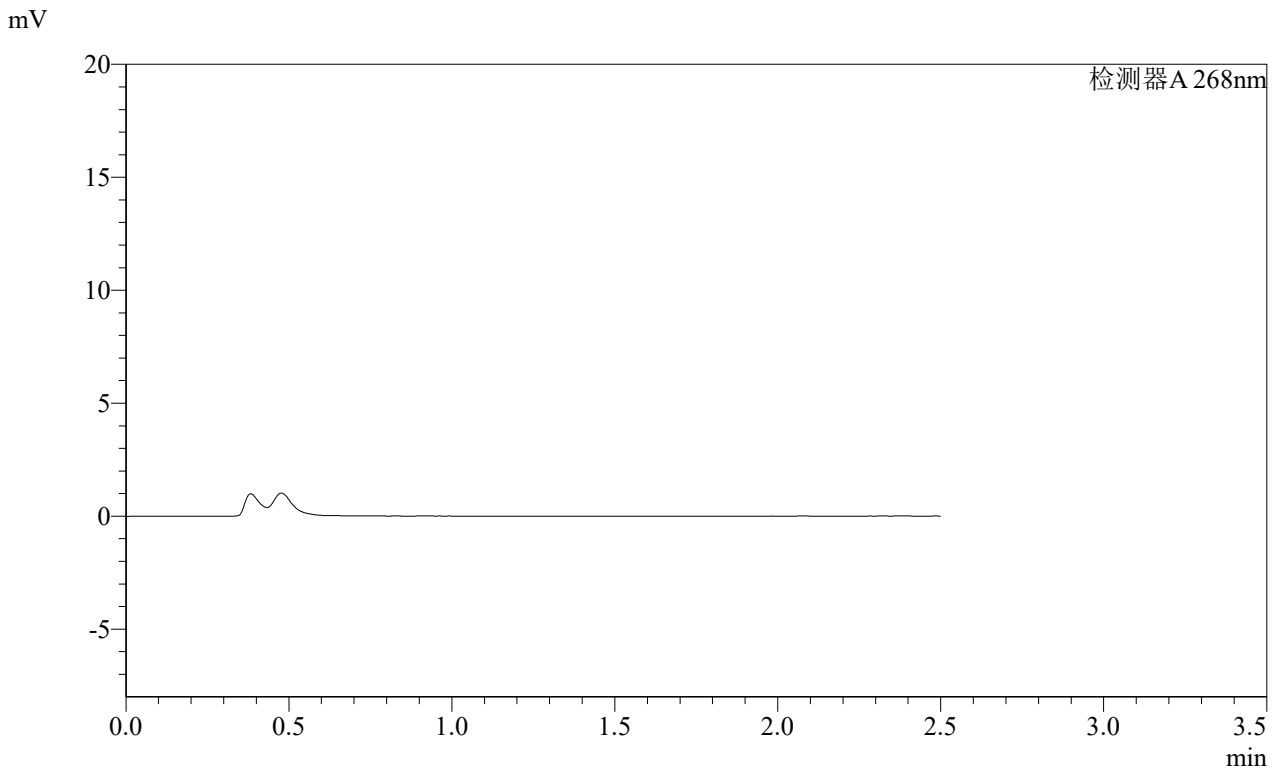
峰号	保留时间	面积	面积%	高度	理论塔板数(USP)	拖尾因子	分离度(USP)
总计							

SHIMADZU
LabSolutions SMF-4109

<样品信息>

色谱柱 :XB-C18(50mm*4.6mm,5μm)	流速:1.5ml/min
柱温 :30°C	波长:268nm
数据文件名: RC\$SMF-4109 - 0-116/27-2117-3 - zzp-2025030321p-4mg-rcqx-pH4.5jz-jyx1-p3-JX.lcd	
方法文件名: RC\$SMF-4109 - SMF-4109-rcqx-FX276.lcm	
批处理文件名: RC\$SMF-4109 - 20250604-rc-FX276.lcb	
样品瓶号: 4-19	
进样体积: 10 μl	版本号:6.115
进样时间: 2025/06/04 16:54:58	实验者: jiangjinwei
处理时间 (V3) : 2025/06/06 15:46:10	处理者: jiangjinwei
仪器型号:SHIMADZU LC-2050C(FX276)	

<色谱图>



<峰表>

检测器A 268nm

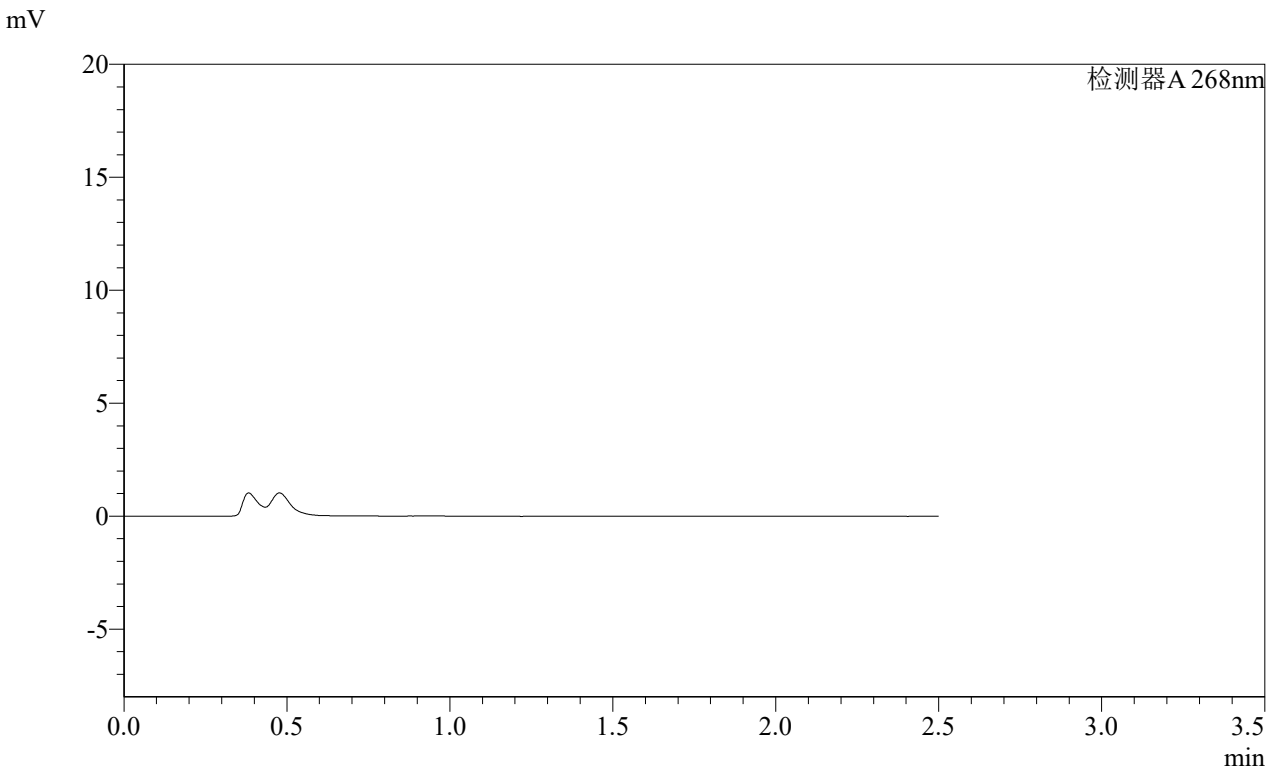
峰号	保留时间	面积	面积%	高度	理论塔板数(USP)	拖尾因子	分离度(USP)
总计							

SHIMADZU LabSolutions SMF-4109

<样品信息>

色谱柱 :XB-C18(50mm*4.6mm,5μm) 流速:1.5ml/min
 柱温 :30°C 波长:268nm
 数据文件名: RC\$SMF-4109 - 0-116/27-2118-3 - zzp-2025030321p-4mg-rcqx-pH4.5jz-jyx1-p4-JX.lcd
 方法文件名: RC\$SMF-4109 - SMF-4109-rcqx-FX276.lcm
 批处理文件名: RC\$SMF-4109 - 20250604-rc-FX276.lcb
 样品瓶号: 4-28
 进样体积: 10 μl 版本号:6.115
 进样时间: 2025/06/04 16:57:51 实验者:jiangjinwei
 处理时间(V3): 2025/06/06 15:46:13 处理者:jiangjinwei
 仪器型号:SHIMADZU LC-2050C(FX276)

<色谱图>



<峰表>

检测器A 268nm

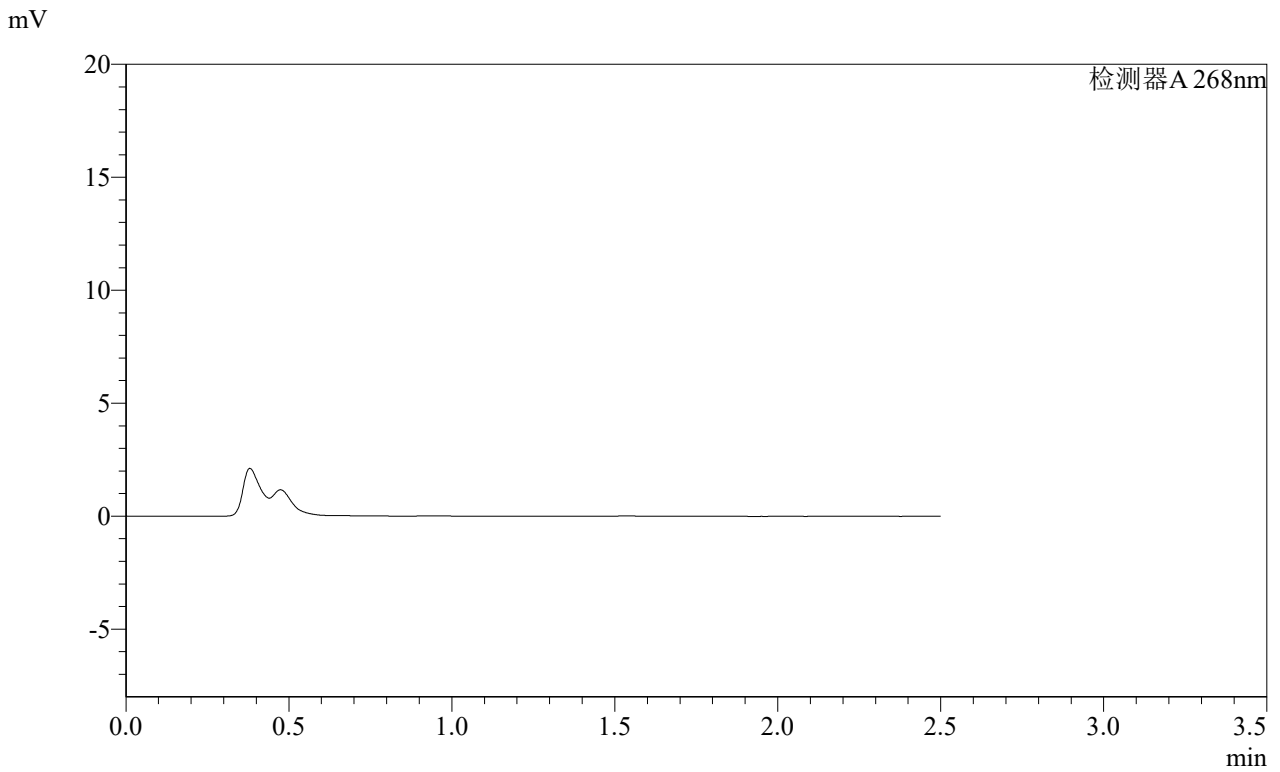
峰号	保留时间	面积	面积%	高度	理论塔板数(USP)	拖尾因子	分离度(USP)
总计							

SHIMADZU LabSolutions SMF-4109

<样品信息>

色谱柱 :XB-C18(50mm*4.6mm,5µm) 流速:1.5ml/min
柱温 :30°C 波长:268nm
数据文件名: RC\$SMF-4109 - 0-116/27-2119-3 - zzp-2025030321p-4mg-rcqx-pH4.5jz-jyx1-p5-JX.lcd
方法文件名: RC\$SMF-4109 - SMF-4109-rcqx-FX276.lcm
批处理文件名: RC\$SMF-4109 - 20250604-rc-FX276.lcb
样品瓶号: 4-37
进样体积: 10 µl 版本号:6.115
进样时间: 2025/06/04 17:00:42 实验者: jiangjinwei
处理时间(V3): 2025/06/06 15:46:15 处理者: jiangjinwei
仪器型号:SHIMADZU LC-2050C(FX276)

<色谱图>



<峰表>

检测器A 268nm

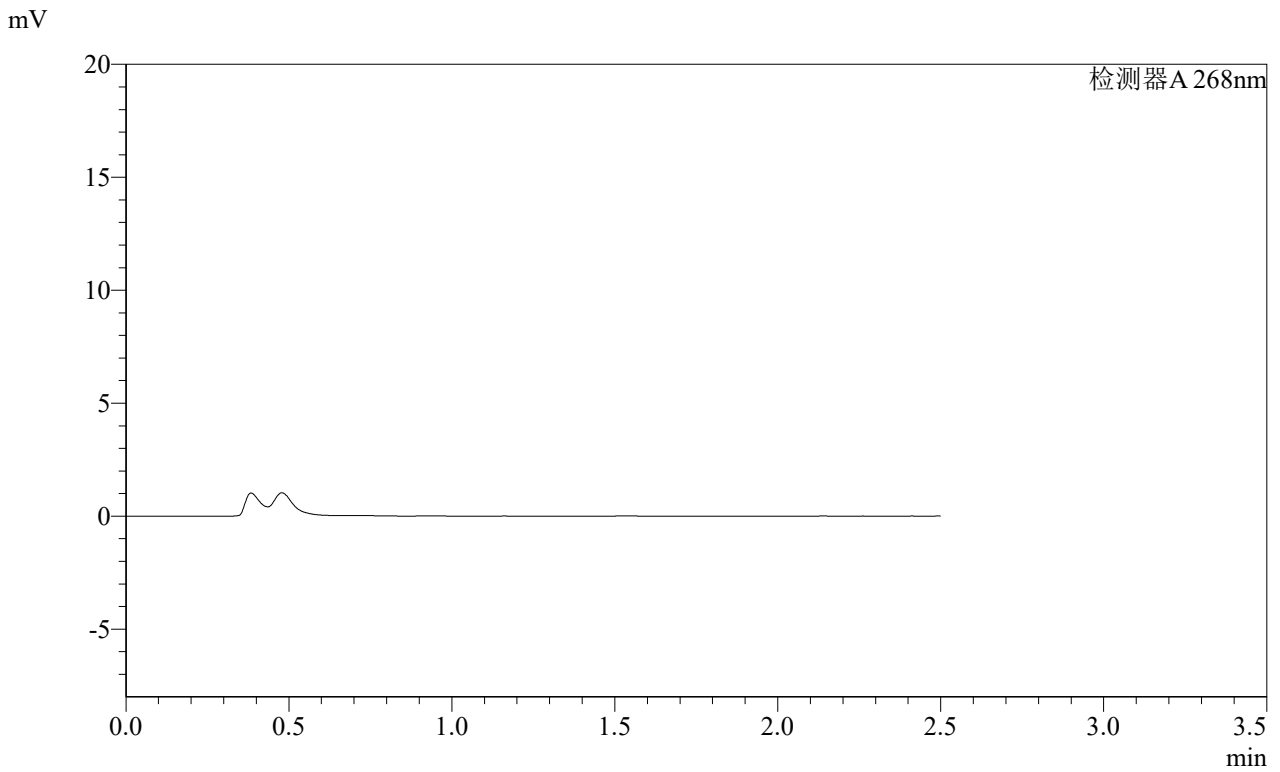
峰号	保留时间	面积	面积%	高度	理论塔板数(USP)	拖尾因子	分离度(USP)
总计							

SHIMADZU
LabSolutions **SMF-4109**

<样品信息>

色谱柱 :XB-C18(50mm*4.6mm,5μm)	流速:1.5ml/min
柱温 :30°C	波长:268nm
数据文件名: RC\$SMF-4109 - 0-116/27-2120-3 - zzp-2025030321p-4mg-rcqx-pH4.5jz-jyx1-p6-JX.lcd	
方法文件名: RC\$SMF-4109 - SMF-4109-rcqx-FX276.lcm	
批处理文件名: RC\$SMF-4109 - 20250604-rc-FX276.lcb	
样品瓶号: 4-46	版本号:6.115
进样体积: 10 μl	实验者: jiangjinwei
进样时间: 2025/06/04 17:03:34	处理者: jiangjinwei
处理时间 (V3) : 2025/06/06 15:46:18	
仪器型号:SHIMADZU LC-2050C(FX276)	

<色谱图>



<峰表>

检测器A 268nm

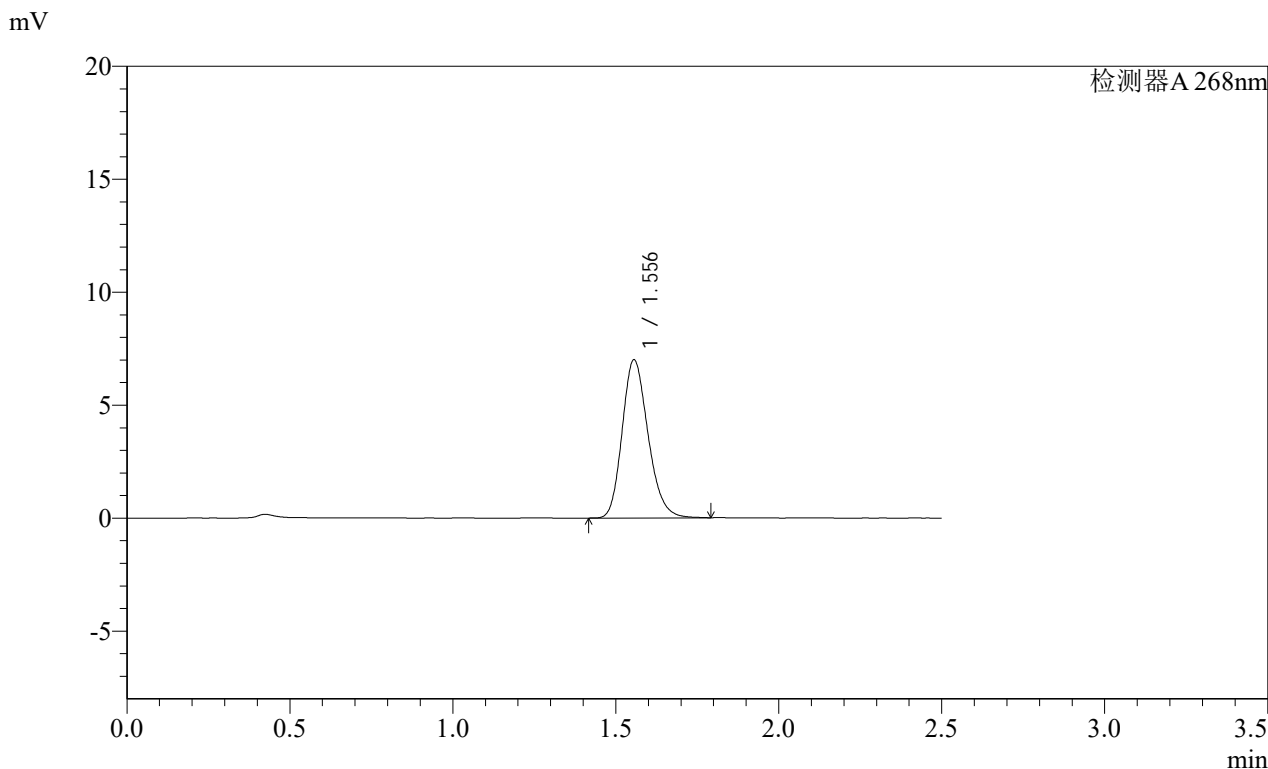
峰号	保留时间	面积	面积%	高度	理论塔板数(USP)	拖尾因子	分离度(USP)
总计							

SHIMADZU
LabSolutions **SMF-4109**

<样品信息>

色谱柱 :XB-C18(50mm*4.6mm,5μm)	流速:1.5ml/min
柱温 :30°C	波长:268nm
数据文件名: RC\$SMF-4109 - 0-116/27-2121-3 - zzp-2025030321p-4mg-rcqx-pH4.5jz-jyx1-dz2-1.lcd	
方法文件名: RC\$SMF-4109 - SMF-4109-rcqx-FX276.lcm	
批处理文件名: RC\$SMF-4109 - 20250604-rc-FX276.lcb	
样品瓶号: 1-27	
进样体积: 10 μl	版本号:6.115
进样时间: 2025/06/04 17:06:27	实验者: jiangjinwei
处理时间 (V3) : 2025/06/06 15:46:21	处理者: jiangjinwei
仪器型号:SHIMADZU LC-2050C(FX276)	

<色谱图>



<峰表>

检测器A 268nm

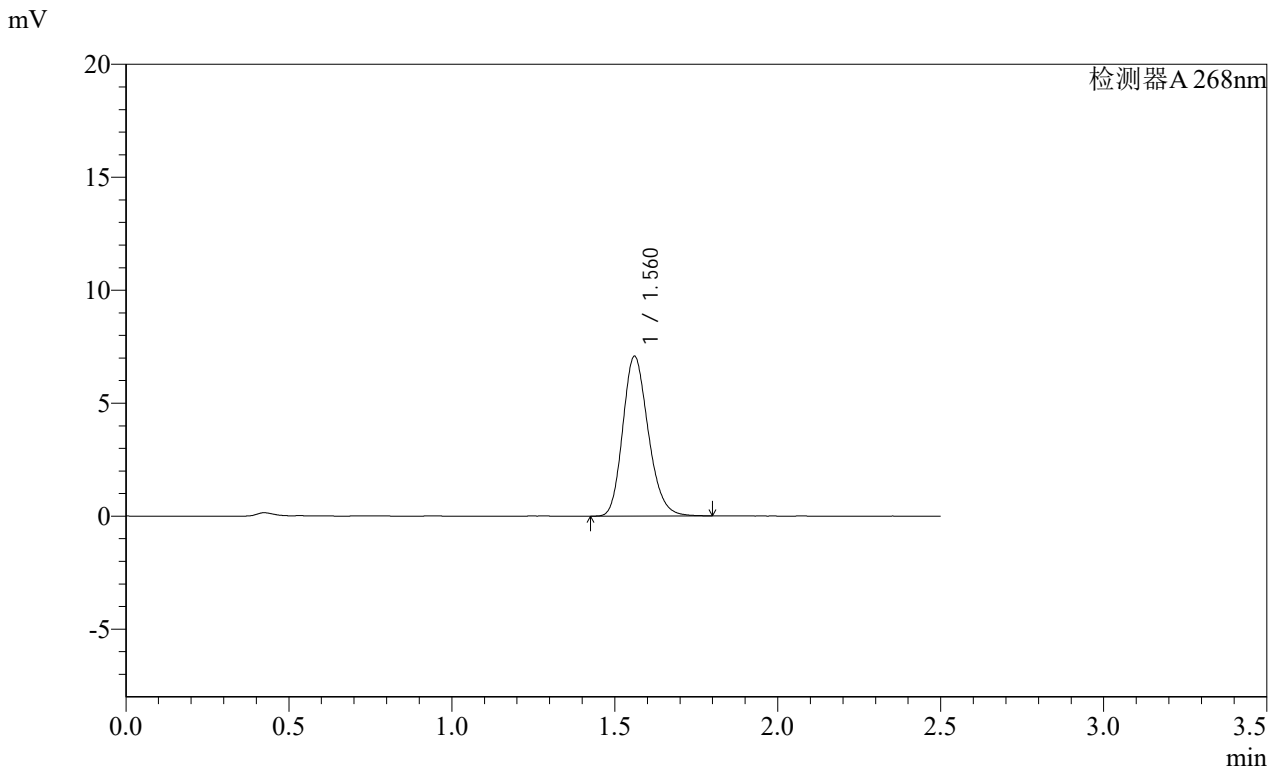
峰号	保留时间	面积	面积%	高度	理论塔板数(USP)	拖尾因子	分离度(USP)
1	1.556	38705	100.000	7002	1854	1.201	--
总计		38705	100.000	7002			

SHIMADZU
LabSolutions SMF-4109

<样品信息>

色谱柱 :XB-C18(50mm*4.6mm,5μm)	流速:1.5ml/min
柱温 :30°C	波长:268nm
数据文件名: RC\$SMF-4109 - 0-116/27-2122-3 - zzp-2025030321p-4mg-rcqx-pH4.5jz-jyx1-dz2-2.lcd	
方法文件名: RC\$SMF-4109 - SMF-4109-rcqx-FX276.lcm	
批处理文件名: RC\$SMF-4109 - 20250604-rc-FX276.lcb	
样品瓶号: 1-27	版本号:6.115
进样体积: 10 μl	实验者: jiangjinwei
进样时间: 2025/06/04 17:09:19	处理者: jiangjinwei
处理时间 (V3) : 2025/06/06 15:46:23	
仪器型号:SHIMADZU LC-2050C(FX276)	

<色谱图>



<峰表>

检测器A 268nm

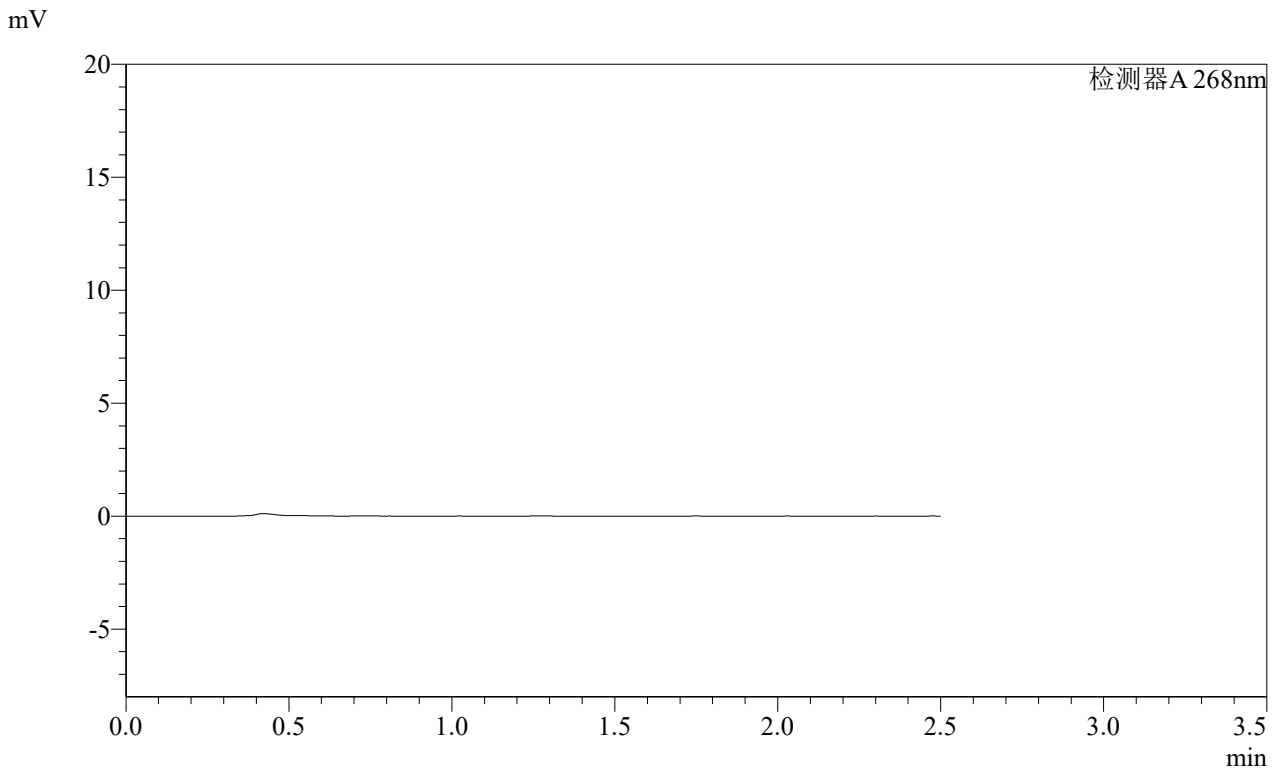
峰号	保留时间	面积	面积%	高度	理论塔板数(USP)	拖尾因子	分离度(USP)
1	1.560	38481	100.000	7046	1920	1.198	--
总计		38481	100.000	7046			

SHIMADZU
LabSolutions **SMF-4109**

<样品信息>

色谱柱 :XB-C18(50mm*4.6mm,5μm) 流速:1.5ml/min
 柱温 :30°C 波长:268nm
 数据文件名: RC\$SMF-4109 - 0-116/27-2123-3 - zzp-2025030321p-4mg-rcqx-pH4.5jz-jyx2-rj.lcd
 方法文件名: RC\$SMF-4109 - SMF-4109-rcqx-FX276.lcm
 批处理文件名: RC\$SMF-4109 - 20250604-rc-FX276.lcb
 样品瓶号: 2-9
 进样体积: 10 μl 版本号:6.115
 进样时间: 2025/06/04 17:12:12 实验者:jiangjinwei
 处理时间(V3): 2025/06/06 15:46:26 处理者:jiangjinwei
 仪器型号:SHIMADZU LC-2050C(FX276)

<色谱图>



<峰表>

检测器A 268nm

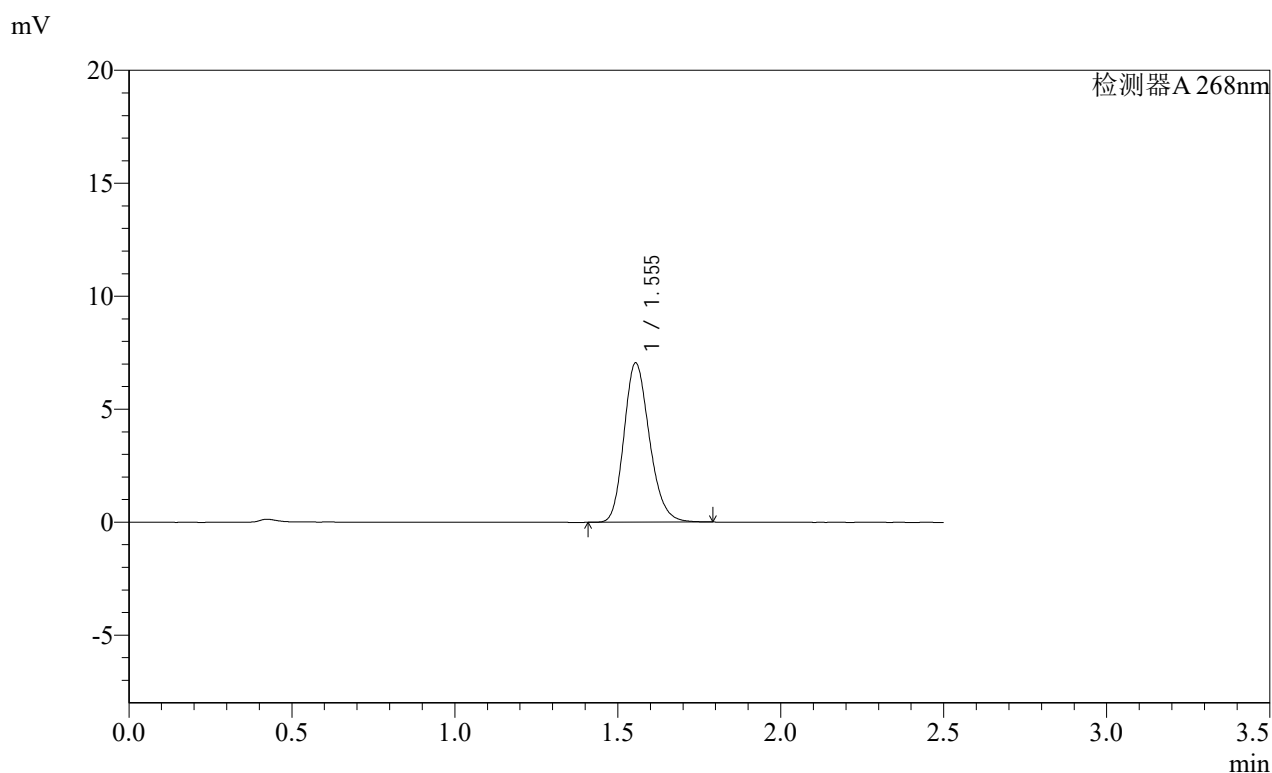
峰号	保留时间	面积	面积%	高度	理论塔板数(USP)	拖尾因子	分离度(USP)
总计							

SHIMADZU LabSolutions SMF-4109

<样品信息>

色谱柱 :XB-C18(50mm*4.6mm,5μm) 流速:1.5ml/min
 柱温 :30°C 波长:268nm
 数据文件名: RC\$SMF-4109 - 0-116/27-2124-3 - zzp-2025030321p-4mg-rcqx-pH4.5jz-jyx2-dz1-1.lcd
 方法文件名: RC\$SMF-4109 - SMF-4109-rcqx-FX276.lcm
 批处理文件名: RC\$SMF-4109 - 20250604-rc-FX276.lcb
 样品瓶号: 2-18
 进样体积: 10 μl 版本号:6.115
 进样时间: 2025/06/04 17:15:05 实验者:jiangjinwei
 处理时间(V3): 2025/06/06 15:46:29 处理者:jiangjinwei
 仪器型号:SHIMADZU LC-2050C(FX276)

<色谱图>



<峰表>

检测器A 268nm

峰号	保留时间	面积	面积%	高度	理论塔板数(USP)	拖尾因子	分离度(USP)
1	1.555	38351	100.000	7054	1917	1.199	--
总计		38351	100.000	7054			



SHIMADZU

LabSolutions

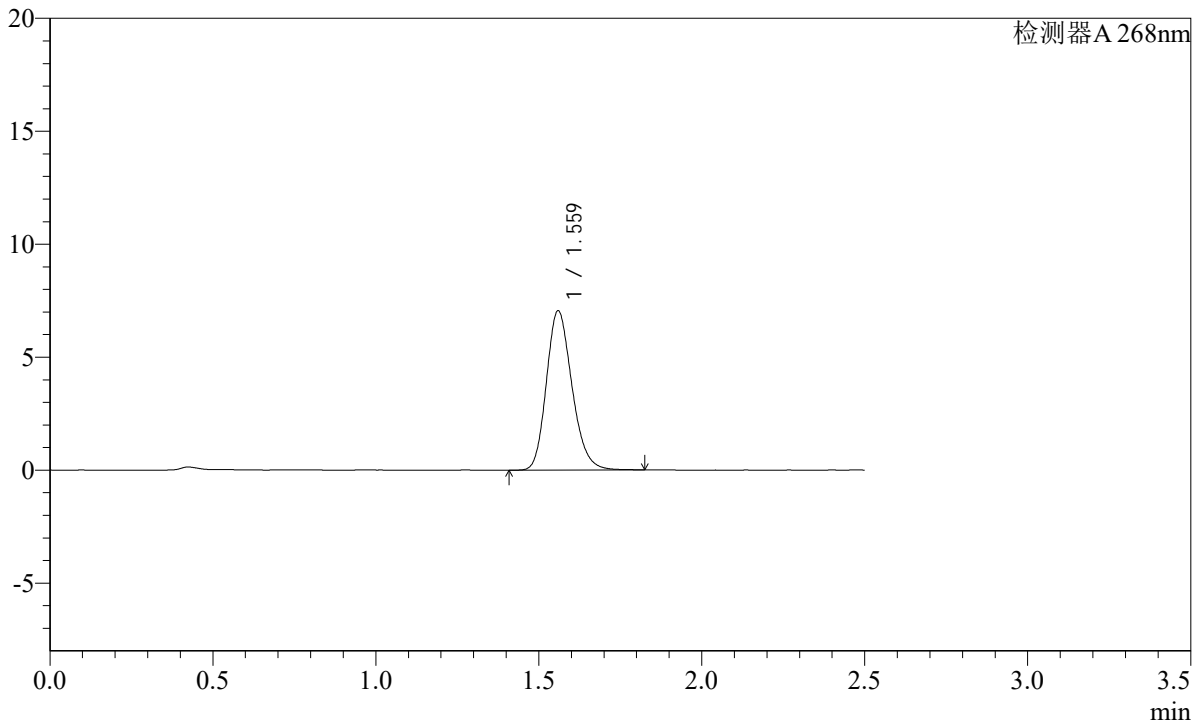
SMF-4109

<样品信息>

色谱柱 :XB-C18(50mm*4.6mm,5µm) 流速:1.5ml/min
 柱温 :30°C 波长:268nm
 数据文件名: RC\$SMF-4109 - 0-116/27-2125-3 - zzp-2025030321p-4mg-rcqx-pH4.5jz-jyx2-dz1-2.lcd
 方法文件名: RC\$SMF-4109 - SMF-4109-rcqx-FX276.lcm
 批处理文件名: RC\$SMF-4109 - 20250604-rc-FX276.lcb
 样品瓶号: 2-18
 进样体积: 10 µl 版本号:6.115
 进样时间: 2025/06/04 17:17:58 实验者:jiangjinwei
 处理时间 (V3) : 2025/06/06 15:46:32 处理者:jiangjinwei
 仪器型号:SHIMADZU LC-2050C(FX276)

<色谱图>

mV



<峰表>

检测器A 268nm

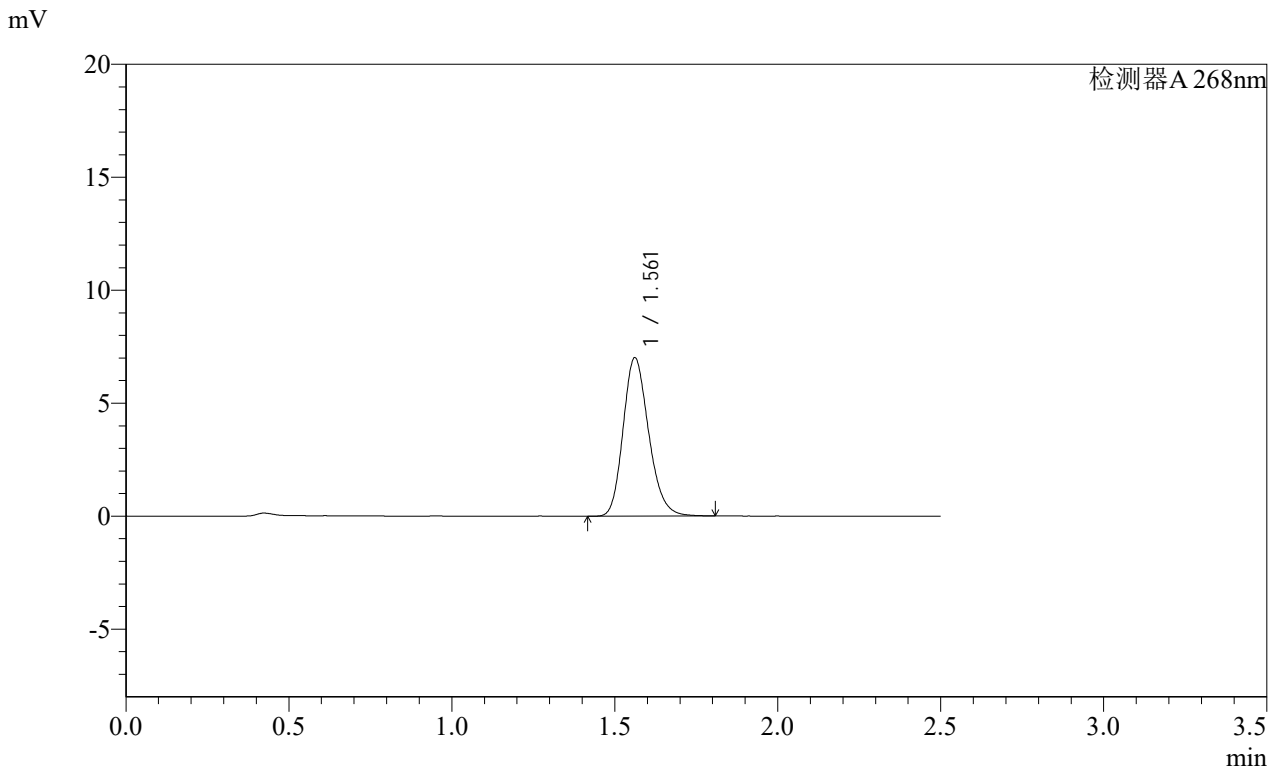
峰号	保留时间	面积	面积%	高度	理论塔板数(USP)	拖尾因子	分离度(USP)
1	1.559	38563	100.000	7006	1908	1.199	--
总计		38563	100.000	7006			

SHIMADZU
LabSolutions **SMF-4109**

<样品信息>

色谱柱 :XB-C18(50mm*4.6mm,5μm) 流速:1.5ml/min
 柱温 :30°C 波长:268nm
 数据文件名: RC\$SMF-4109 - 0-116/27-2126-3 - zzp-2025030321p-4mg-rcqx-pH4.5jz-jyx2-dz1-3.lcd
 方法文件名: RC\$SMF-4109 - SMF-4109-rcqx-FX276.lcm
 批处理文件名: RC\$SMF-4109 - 20250604-rc-FX276.lcb
 样品瓶号: 2-18
 进样体积: 10 μl 版本号:6.115
 进样时间: 2025/06/04 17:20:53 实验者:jiangjinwei
 处理时间(V3): 2025/06/06 15:46:34 处理者:jiangjinwei
 仪器型号:SHIMADZU LC-2050C(FX276)

<色谱图>



<峰表>

检测器A 268nm

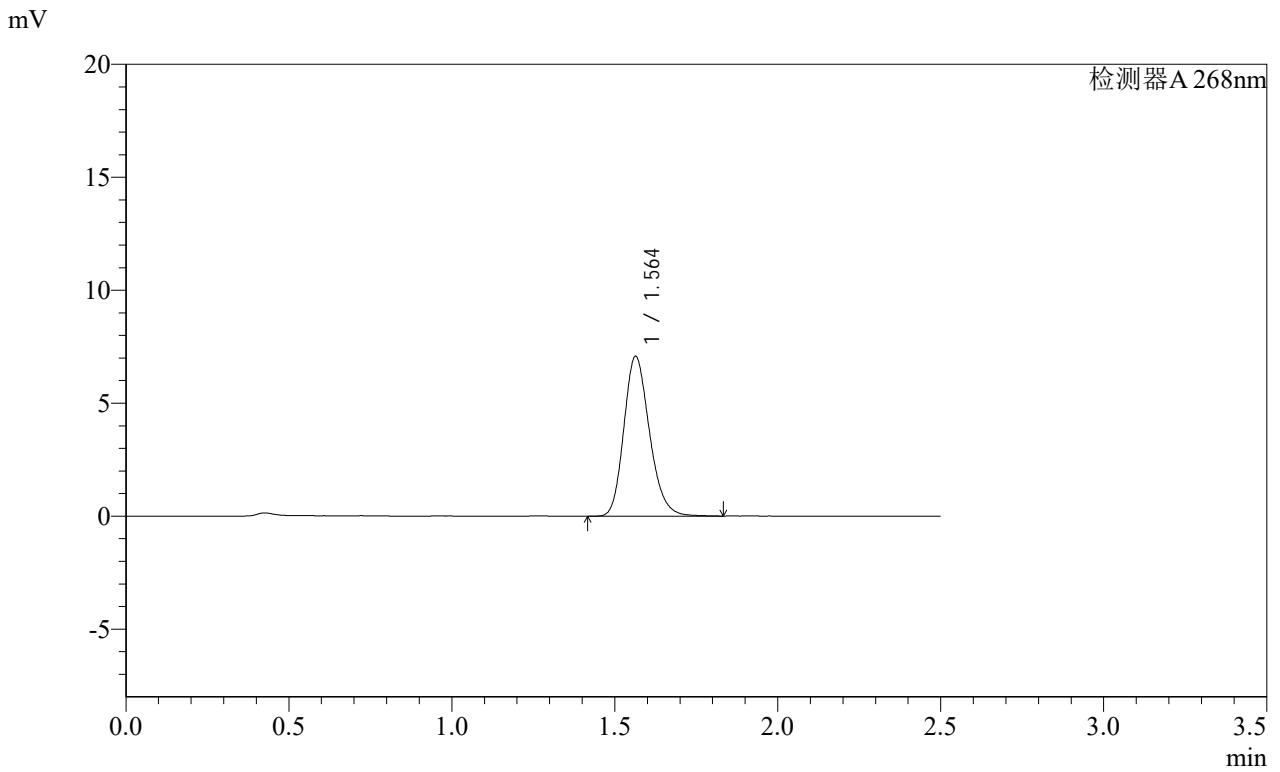
峰号	保留时间	面积	面积%	高度	理论塔板数(USP)	拖尾因子	分离度(USP)
1	1.561	38261	100.000	7000	1916	1.200	--
总计		38261	100.000	7000			

SHIMADZU
LabSolutions SMF-4109

<样品信息>

色谱柱 :XB-C18(50mm*4.6mm,5μm) 流速:1.5ml/min
 柱温 :30°C 波长:268nm
 数据文件名: RC\$SMF-4109 - 0-116/27-2127-3 - zzp-2025030321p-4mg-rcqx-pH4.5jz-jyx2-dz1-4.lcd
 方法文件名: RC\$SMF-4109 - SMF-4109-rcqx-FX276.lcm
 批处理文件名: RC\$SMF-4109 - 20250604-rc-FX276.lcb
 样品瓶号: 2-18
 进样体积: 10 μl 版本号:6.115
 进样时间: 2025/06/04 17:23:47 实验者:jiangjinwei
 处理时间(V3): 2025/06/06 15:46:37 处理者:jiangjinwei
 仪器型号:SHIMADZU LC-2050C(FX276)

<色谱图>



<峰表>

检测器A 268nm

峰号	保留时间	面积	面积%	高度	理论塔板数(USP)	拖尾因子	分离度(USP)
1	1.564	38749	100.000	7076	1918	1.202	--
总计		38749	100.000	7076			

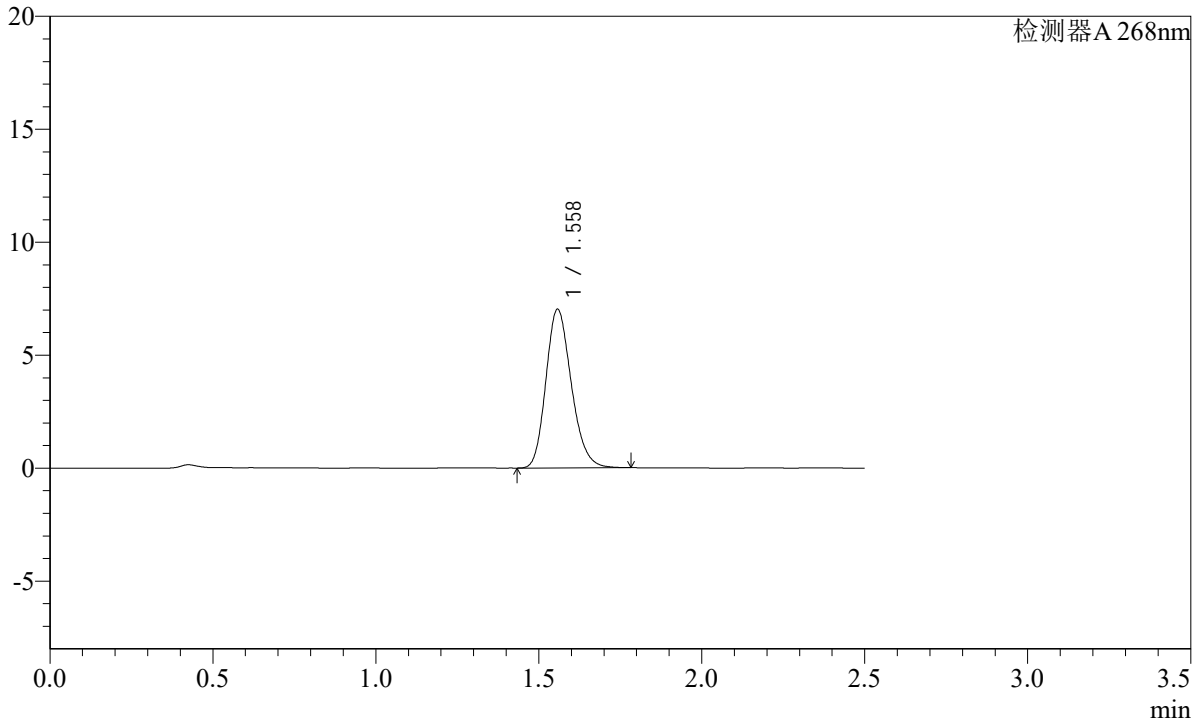
SHIMADZU LabSolutions SMF-4109

<样品信息>

色谱柱 :XB-C18(50mm*4.6mm,5μm) 流速:1.5ml/min
 柱温 :30°C 波长:268nm
 数据文件名: RC\$SMF-4109 - 0-116/27-2128-3 - zzp-2025030321p-4mg-rcqx-pH4.5jz-jyx2-dz1-5.lcd
 方法文件名: RC\$SMF-4109 - SMF-4109-rcqx-FX276.lcm
 批处理文件名: RC\$SMF-4109 - 20250604-rc-FX276.lcb
 样品瓶号: 2-18 版本号:6.115
 进样体积: 10 μl 实验者: jiangjinwei
 进样时间: 2025/06/04 17:26:41 处理者: jiangjinwei
 处理时间 (V3) : 2025/06/06 15:46:40
 仪器型号: SHIMADZU LC-2050C(FX276)

<色谱图>

mV



<峰表>

检测器A 268nm

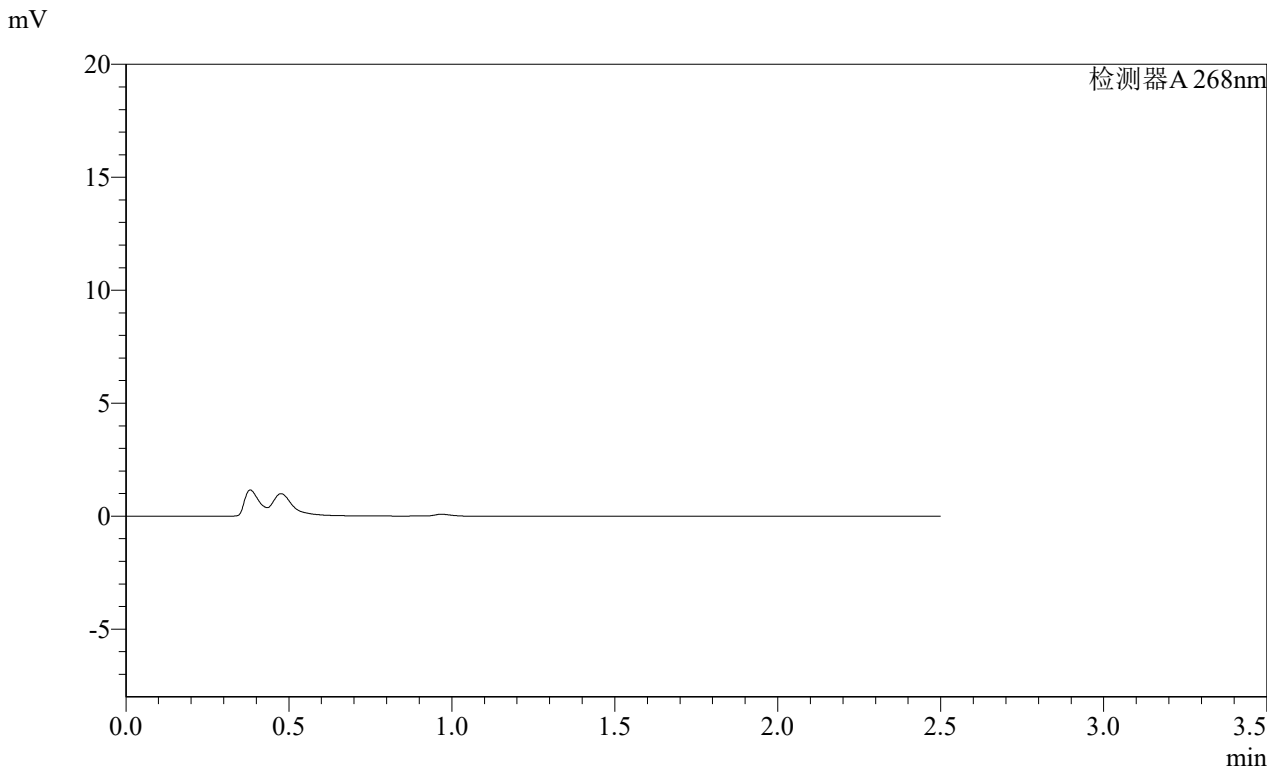
峰号	保留时间	面积	面积%	高度	理论塔板数(USP)	拖尾因子	分离度(USP)
1	1.558	38090	100.000	7006	1922	1.197	--
总计		38090	100.000	7006			

SHIMADZU LabSolutions SMF-4109

<样品信息>

色谱柱 :XB-C18(50mm*4.6mm,5μm) 流速:1.5ml/min
柱温 :30°C 波长:268nm
数据文件名: RC\$SMF-4109 - 0-116/27-2129-3 - zzp-2025030321p-4mg-rcqx-pH4.5jz-jyx2-p1-10min.lcd
方法文件名: RC\$SMF-4109 - SMF-4109-rcqx-FX276.lcm
批处理文件名: RC\$SMF-4109 - 20250604-rc-FX276.lcb
样品瓶号: 2-1
进样体积: 10 μl 版本号:6.115
进样时间: 2025/06/04 17:29:34 实验者: jiangjinwei
处理时间 (V3): 2025/06/06 15:46:43 处理者: jiangjinwei
仪器型号:SHIMADZU LC-2050C(FX276)

<色谱图>



<峰表>

检测器A 268nm

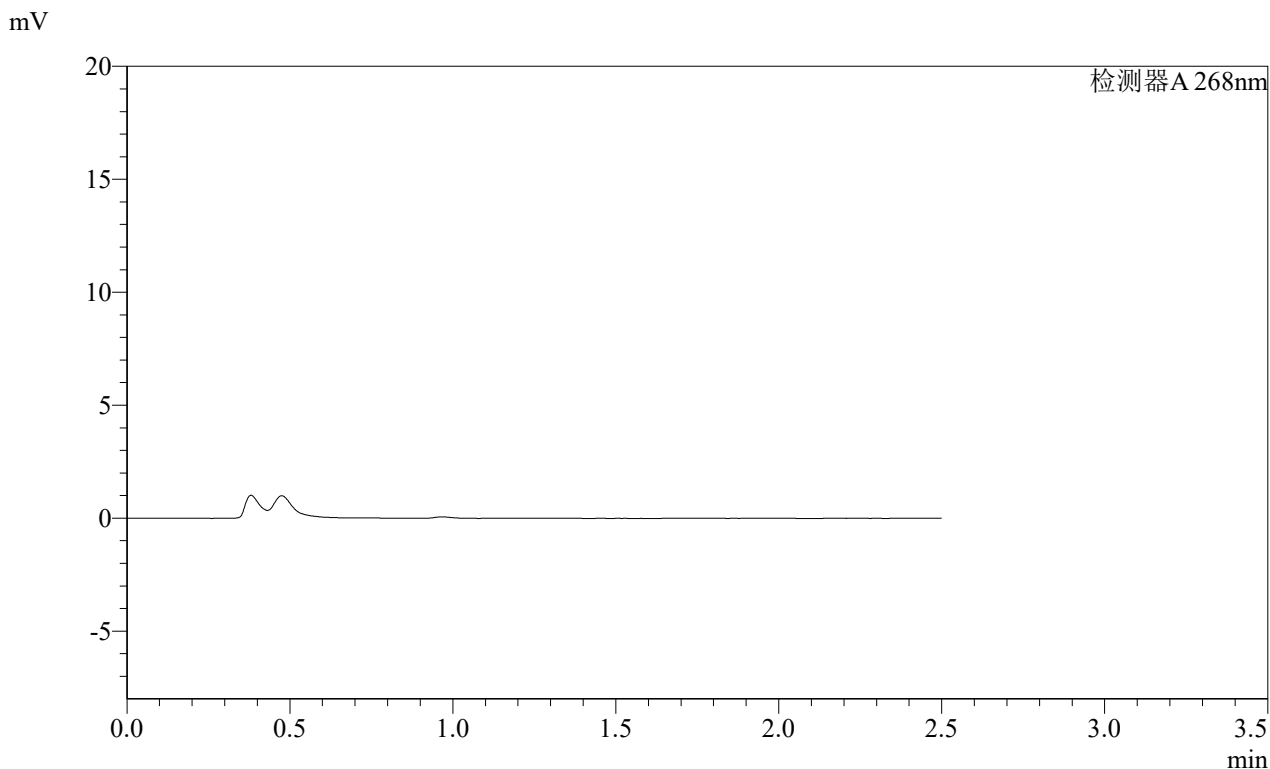
峰号	保留时间	面积	面积%	高度	理论塔板数(USP)	拖尾因子	分离度(USP)
总计							

SHIMADZU LabSolutions SMF-4109

<样品信息>

色谱柱 :XB-C18(50mm*4.6mm,5µm)	流速:1.5ml/min
柱温 :30°C	波长:268nm
数据文件名: RC\$SMF-4109 - 0-116/27-2130-3 - zzp-2025030321p-4mg-rcqx-pH4.5jz-jyx2-p2-10min.lcd	
方法文件名: RC\$SMF-4109 - SMF-4109-rcqx-FX276.lcm	
批处理文件名: RC\$SMF-4109 - 20250604-rc-FX276.lcb	
样品瓶号: 2-10	版本号:6.115
进样体积: 10 µl	实验者: jiangjinwei
进样时间: 2025/06/04 17:32:28	处理者: jiangjinwei
处理时间 (V3) : 2025/06/06 15:46:46	
仪器型号:SHIMADZU LC-2050C(FX276)	

<色谱图>



<峰表>

检测器A 268nm

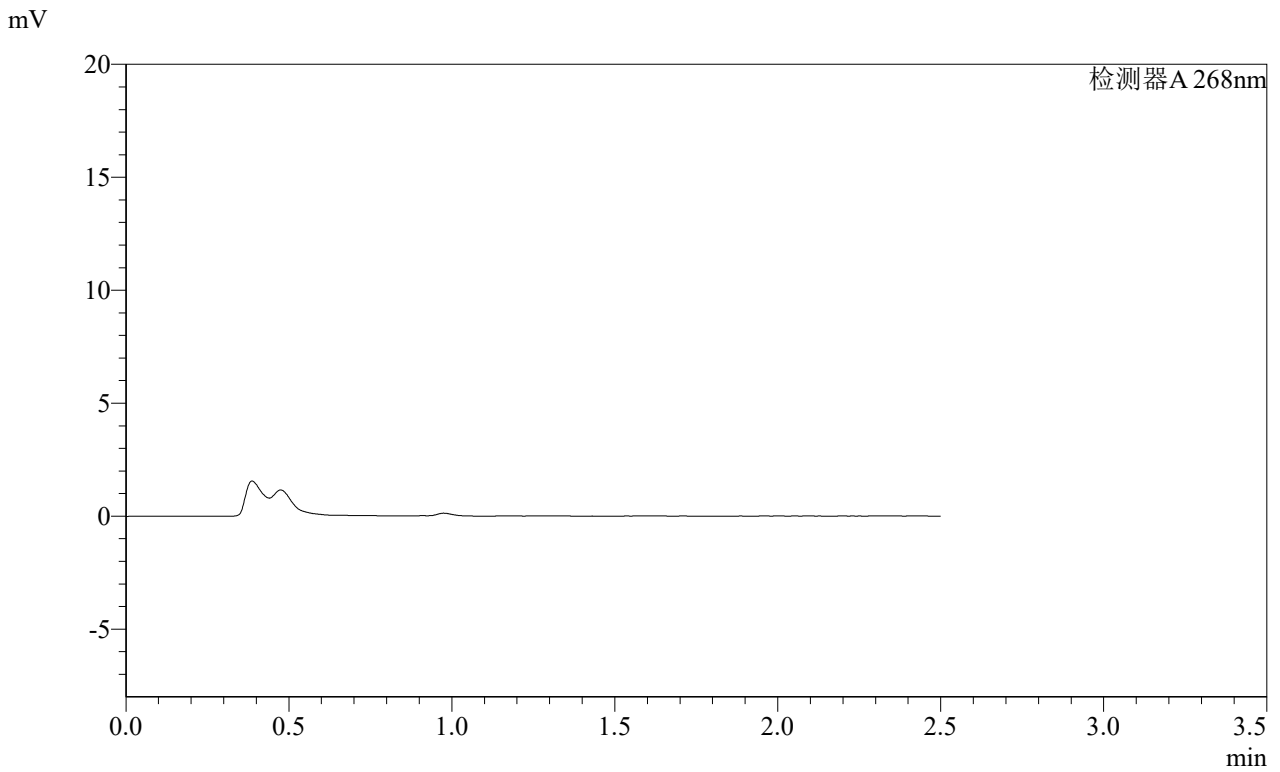
峰号	保留时间	面积	面积%	高度	理论塔板数(USP)	拖尾因子	分离度(USP)
总计							

SHIMADZU
LabSolutions **SMF-4109**

<样品信息>

色谱柱 :XB-C18(50mm*4.6mm,5μm) 流速:1.5ml/min
 柱温 :30°C 波长:268nm
 数据文件名: RC\$SMF-4109 - 0-116/27-2131-3 - zzp-2025030321p-4mg-rcqx-pH4.5jz-jyx2-p3-10min.lcd
 方法文件名: RC\$SMF-4109 - SMF-4109-rcqx-FX276.lcm
 批处理文件名: RC\$SMF-4109 - 20250604-rc-FX276.lcb
 样品瓶号: 2-19
 进样体积: 10 μl 版本号:6.115
 进样时间: 2025/06/04 17:35:20 实验者:jiangjinwei
 处理时间(V3): 2025/06/06 15:46:49 处理者:jiangjinwei
 仪器型号:SHIMADZU LC-2050C(FX276)

<色谱图>



<峰表>

检测器A 268nm

峰号	保留时间	面积	面积%	高度	理论塔板数(USP)	拖尾因子	分离度(USP)
总计							



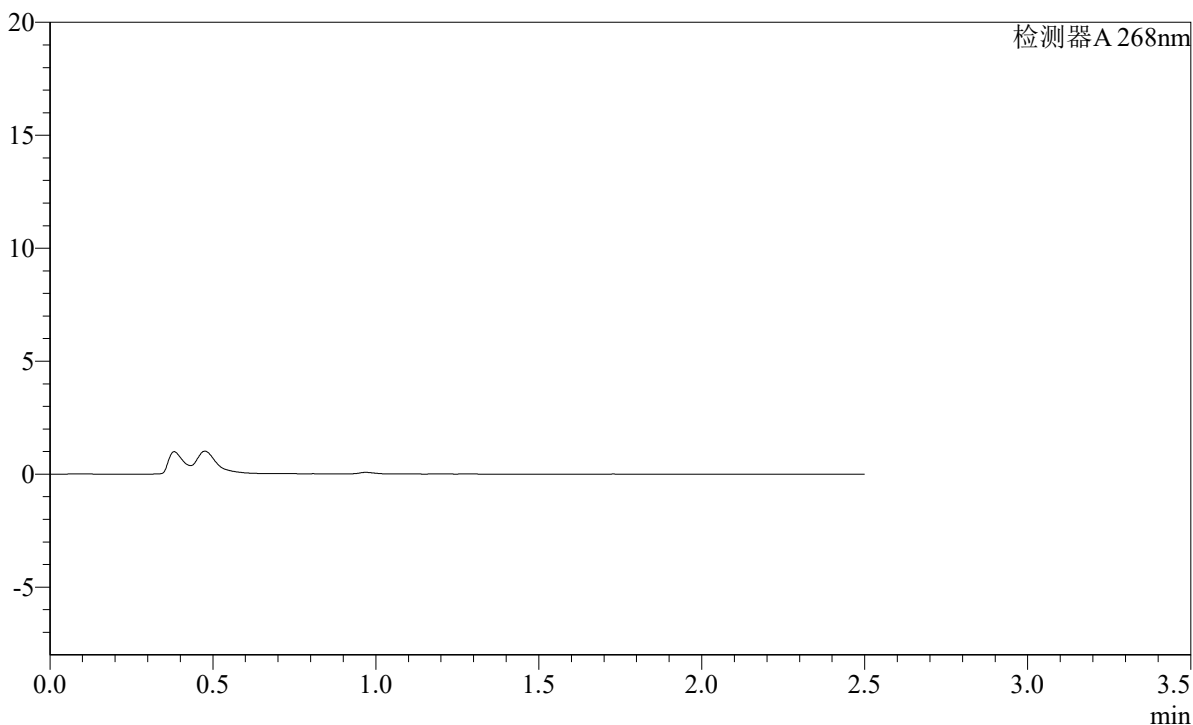
SMF-4109

<样品信息>

色谱柱 :XB-C18(50mm*4.6mm,5 μ m)	流速:1.5ml/min
柱温 :30 $^{\circ}$ C	波长:268nm
数据文件名: RC\$SMF-4109 - 0-116/27-2132-3 - zzp-2025030321p-4mg-rcqx-pH4.5jz-jyx2-p4-10min.lcd	
方法文件名: RC\$SMF-4109 - SMF-4109-rcqx-FX276.lcm	
批处理文件名: RC\$SMF-4109 - 20250604-rc-FX276.lcb	
样品瓶号: 2-28	版本号:6.115
进样体积: 10 μ l	实验者: jiangjinwei
进样时间: 2025/06/04 17:38:14	处理者: jiangjinwei
处理时间(V3): 2025/06/06 15:46:52	
仪器型号:SHIMADZU LC-2050C(FX276)	

<色谱图>

mV



<峰表>

检测器A 268nm

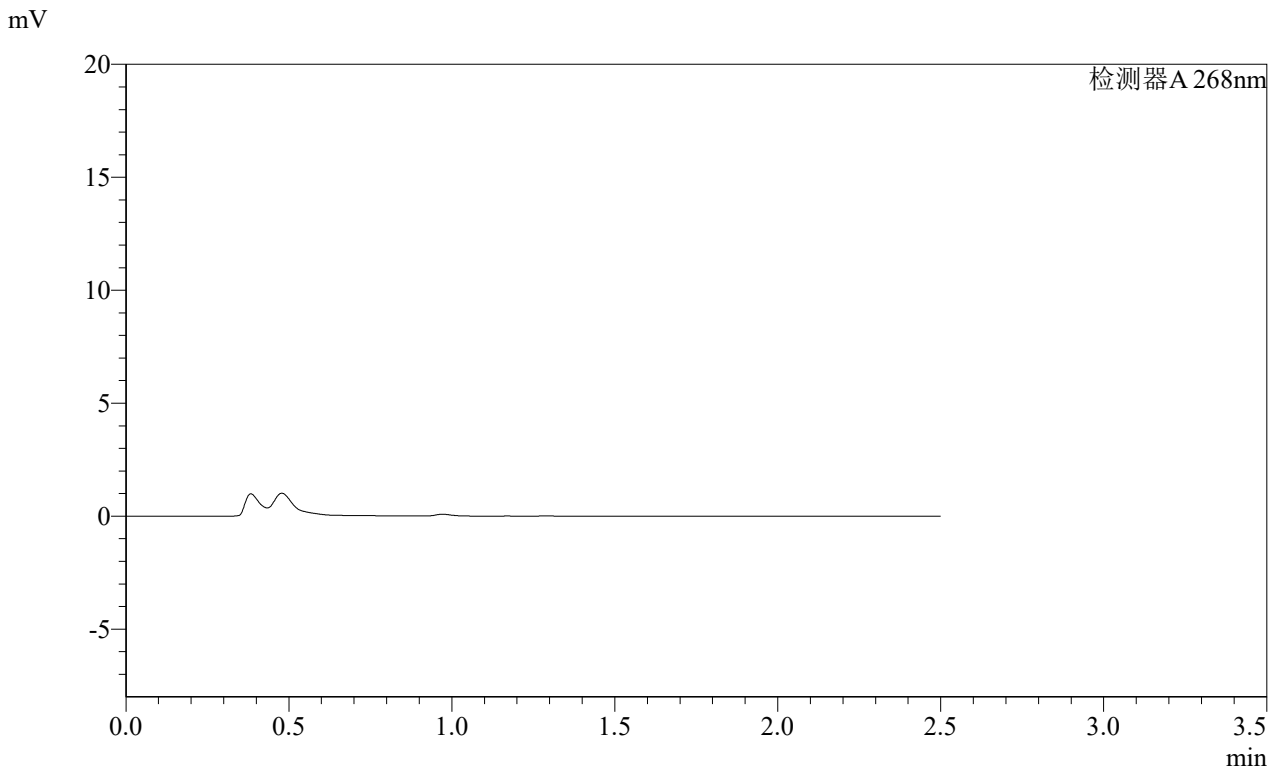
峰号	保留时间	面积	面积%	高度	理论塔板数(USP)	拖尾因子	分离度(USP)
总计							

SHIMADZU
LabSolutions SMF-4109

<样品信息>

色谱柱 :XB-C18(50mm*4.6mm,5μm)	流速:1.5ml/min
柱温 :30°C	波长:268nm
数据文件名: RC\$SMF-4109 - 0-116/27-2133-3 - zzp-2025030321p-4mg-rcqx-pH4.5jz-jyx2-p5-10min.lcd	
方法文件名: RC\$SMF-4109 - SMF-4109-rcqx-FX276.lcm	
批处理文件名: RC\$SMF-4109 - 20250604-rc-FX276.lcb	
样品瓶号: 2-37	版本号:6.115
进样体积: 10 μl	实验者: jiangjinwei
进样时间: 2025/06/04 17:41:06	处理者: jiangjinwei
处理时间 (V3) : 2025/06/06 15:46:54	
仪器型号:SHIMADZU LC-2050C(FX276)	

<色谱图>



<峰表>

检测器A 268nm

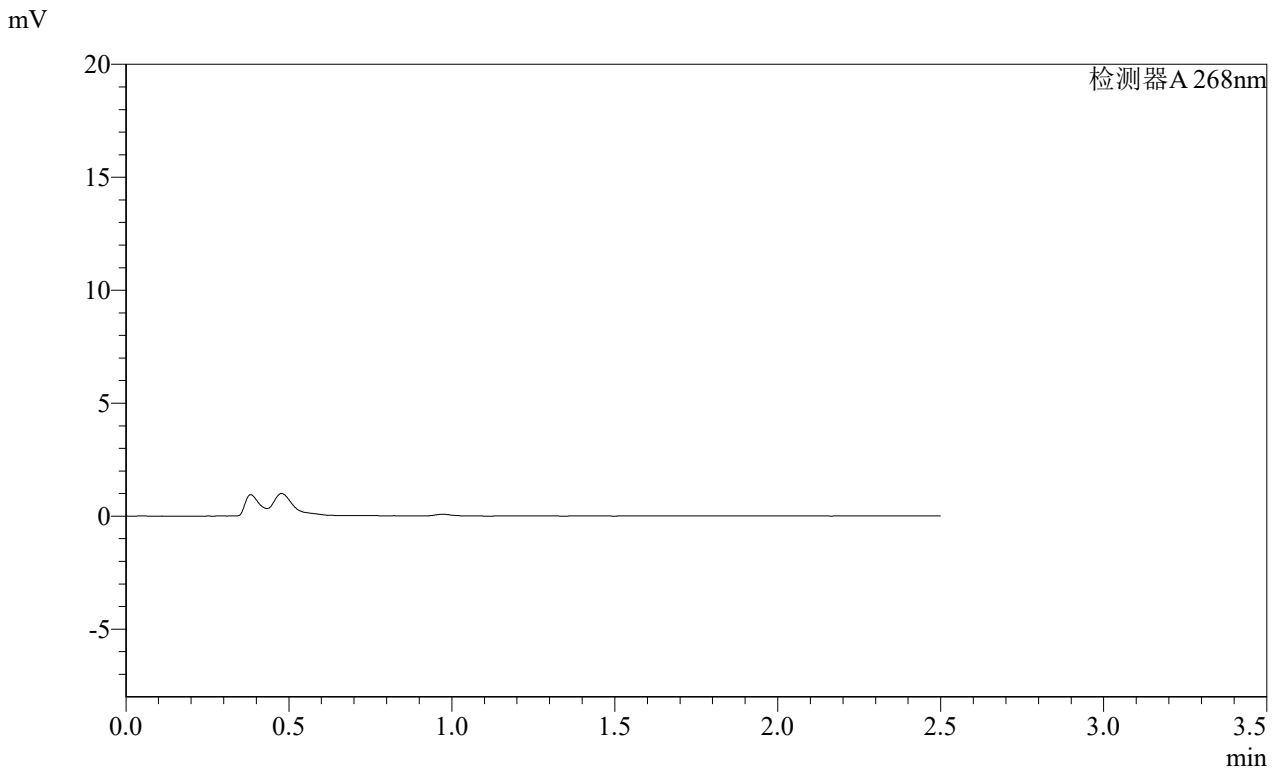
峰号	保留时间	面积	面积%	高度	理论塔板数(USP)	拖尾因子	分离度(USP)
总计							

SHIMADZU
LabSolutions **SMF-4109**

<样品信息>

色谱柱 :XB-C18(50mm*4.6mm,5µm) 流速:1.5ml/min
 柱温 :30°C 波长:268nm
 数据文件名: RC\$SMF-4109 - 0-116/27-2134-3 - zzp-2025030321p-4mg-rcqx-pH4.5jz-jyx2-p6-10min.lcd
 方法文件名: RC\$SMF-4109 - SMF-4109-rcqx-FX276.lcm
 批处理文件名: RC\$SMF-4109 - 20250604-rc-FX276.lcb
 样品瓶号: 2-46
 进样体积: 10 µl 版本号:6.115
 进样时间: 2025/06/04 17:43:59 实验者:jiangjinwei
 处理时间(V3): 2025/06/06 15:46:57 处理者:jiangjinwei
 仪器型号:SHIMADZU LC-2050C(FX276)

<色谱图>



<峰表>

检测器A 268nm

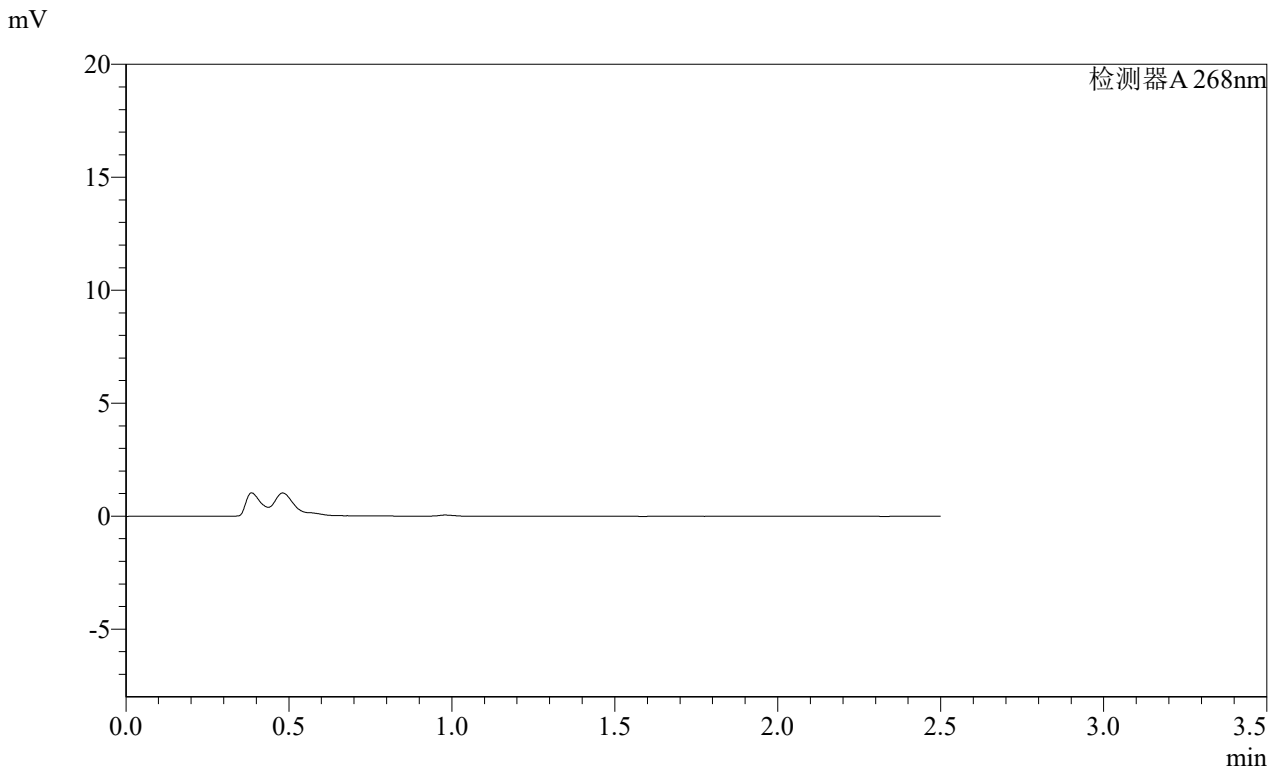
峰号	保留时间	面积	面积%	高度	理论塔板数(USP)	拖尾因子	分离度(USP)
总计							

SHIMADZU
LabSolutions SMF-4109

<样品信息>

色谱柱 :XB-C18(50mm*4.6mm,5μm)	流速:1.5ml/min
柱温 :30°C	波长:268nm
数据文件名: RC\$SMF-4109 - 0-116/27-2135-3 - zzp-2025030321p-4mg-rcqx-pH4.5jz-jyx2-p1-15min.lcd	
方法文件名: RC\$SMF-4109 - SMF-4109-rcqx-FX276.lcm	
批处理文件名: RC\$SMF-4109 - 20250604-rc-FX276.lcb	
样品瓶号: 2-2	版本号:6.115
进样体积: 10 μl	实验者: jiangjinwei
进样时间: 2025/06/04 17:46:52	处理者: jiangjinwei
处理时间 (V3) : 2025/06/06 15:46:59	
仪器型号:SHIMADZU LC-2050C(FX276)	

<色谱图>



<峰表>

检测器A 268nm

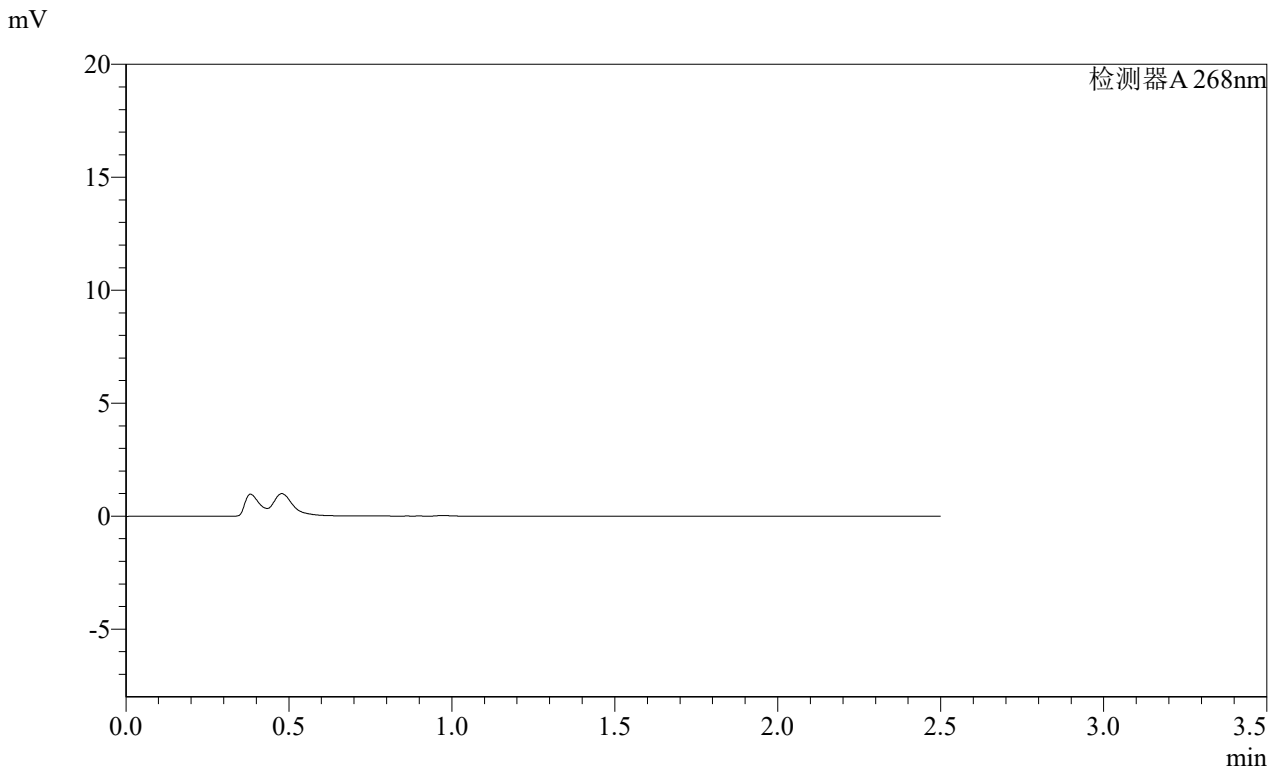
峰号	保留时间	面积	面积%	高度	理论塔板数(USP)	拖尾因子	分离度(USP)
总计							

SHIMADZU
LabSolutions **SMF-4109**

<样品信息>

色谱柱 :XB-C18(50mm*4.6mm,5μm) 流速:1.5ml/min
 柱温 :30°C 波长:268nm
 数据文件名: RC\$SMF-4109 - 0-116/27-2136-3 - zzp-2025030321p-4mg-rcqx-pH4.5jz-jyx2-p2-15min.lcd
 方法文件名: RC\$SMF-4109 - SMF-4109-rcqx-FX276.lcm
 批处理文件名: RC\$SMF-4109 - 20250604-rc-FX276.lcb
 样品瓶号: 2-11
 进样体积: 10 μl 版本号:6.115
 进样时间: 2025/06/04 17:49:46 实验者:jiangjinwei
 处理时间(V3): 2025/06/06 15:47:02 处理者:jiangjinwei
 仪器型号:SHIMADZU LC-2050C(FX276)

<色谱图>



<峰表>

检测器A 268nm

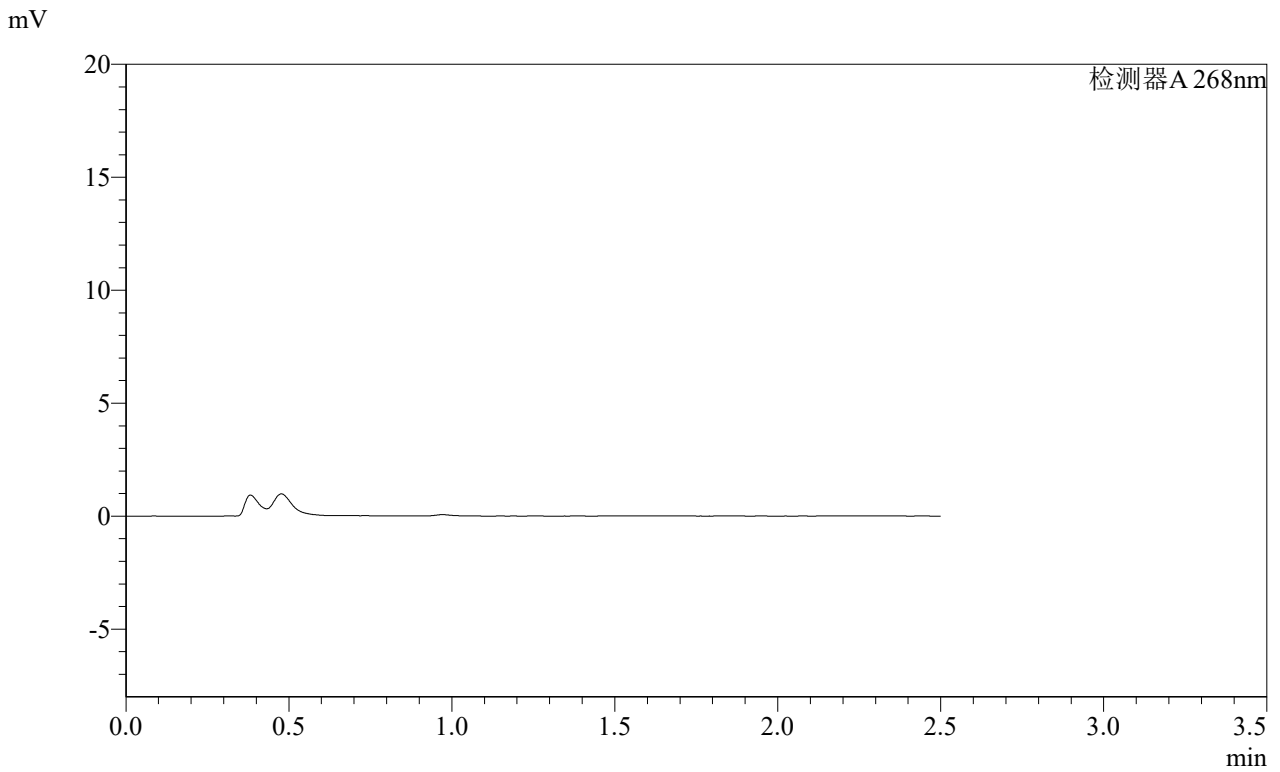
峰号	保留时间	面积	面积%	高度	理论塔板数(USP)	拖尾因子	分离度(USP)
总计							

SHIMADZU
LabSolutions **SMF-4109**

<样品信息>

色谱柱 :XB-C18(50mm*4.6mm,5μm)	流速:1.5ml/min
柱温 :30°C	波长:268nm
数据文件名: RC\$SMF-4109 - 0-116/27-2137-3 - zzp-2025030321p-4mg-rcqx-pH4.5jz-jyx2-p3-15min.lcd	
方法文件名: RC\$SMF-4109 - SMF-4109-rcqx-FX276.lcm	
批处理文件名: RC\$SMF-4109 - 20250604-rc-FX276.lcb	
样品瓶号: 2-20	版本号:6.115
进样体积: 10 μl	实验者: jiangjinwei
进样时间: 2025/06/04 17:52:39	处理者: jiangjinwei
处理时间 (V3) : 2025/06/06 15:47:05	
仪器型号:SHIMADZU LC-2050C(FX276)	

<色谱图>



<峰表>

检测器A 268nm

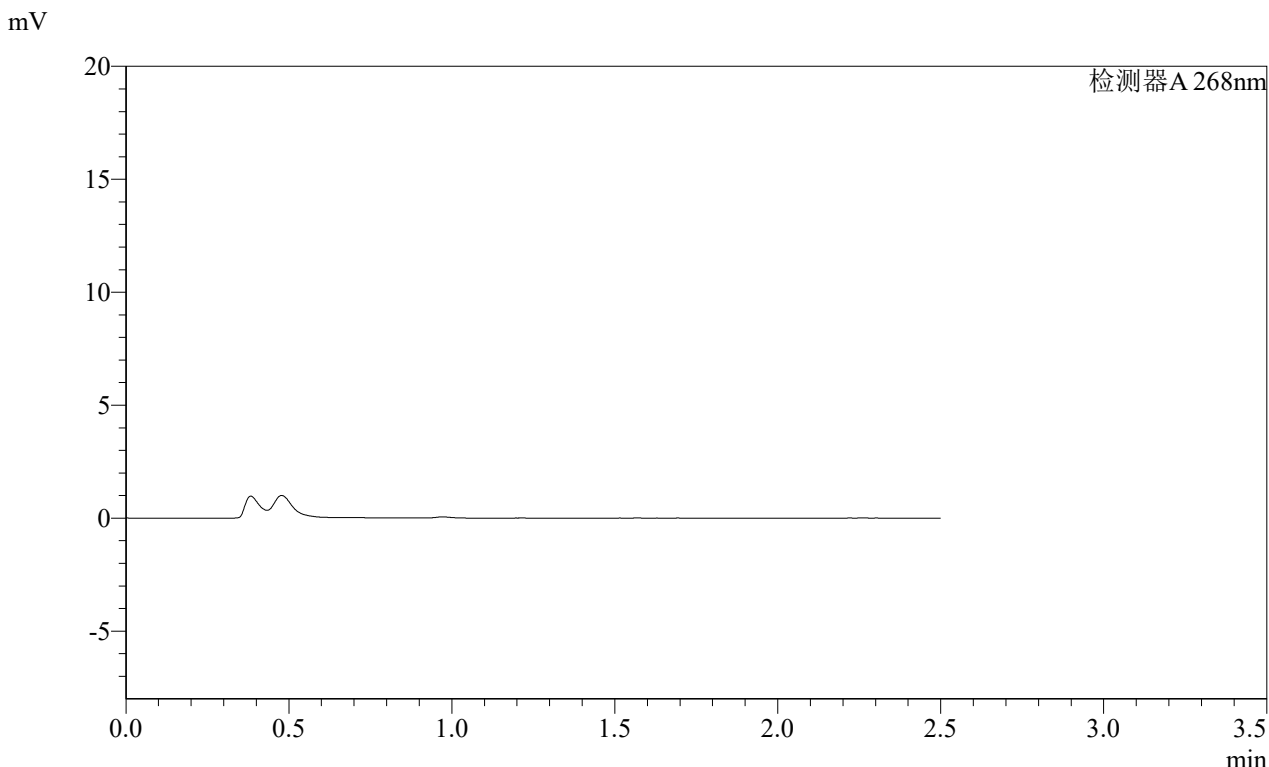
峰号	保留时间	面积	面积%	高度	理论塔板数(USP)	拖尾因子	分离度(USP)
总计							

SHIMADZU LabSolutions SMF-4109

<样品信息>

色谱柱 :XB-C18(50mm*4.6mm,5µm) 流速:1.5ml/min
柱温 :30°C 波长:268nm
数据文件名: RC\$SMF-4109 - 0-116/27-2138-3 - zzp-2025030321p-4mg-rcqx-pH4.5jz-jyx2-p4-15min.lcd
方法文件名: RC\$SMF-4109 - SMF-4109-rcqx-FX276.lcm
批处理文件名: RC\$SMF-4109 - 20250604-rc-FX276.lcb
样品瓶号: 2-29
进样体积: 10 µl 版本号:6.115
进样时间: 2025/06/04 17:55:31 实验者: jiangjinwei
处理时间 (V3) : 2025/06/06 15:47:07 处理者: jiangjinwei
仪器型号:SHIMADZU LC-2050C(FX276)

<色谱图>



<峰表>

检测器A 268nm

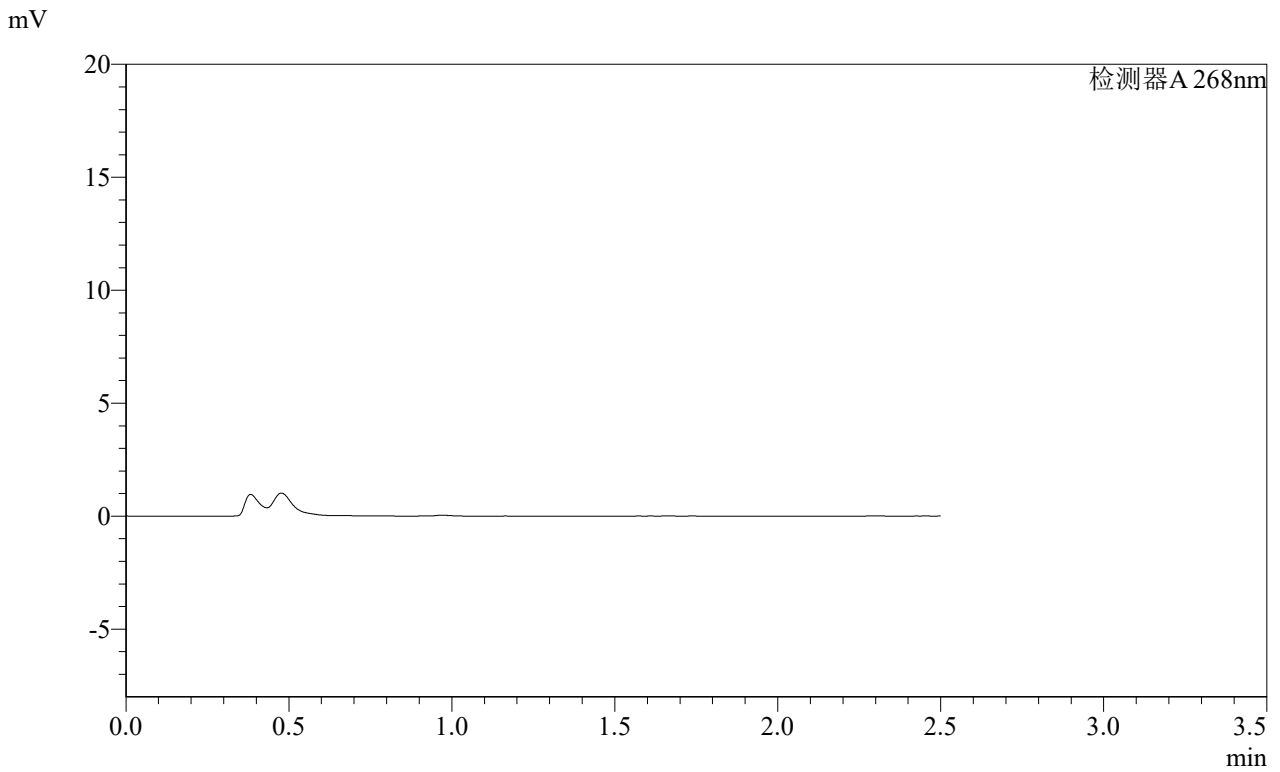
峰号	保留时间	面积	面积%	高度	理论塔板数(USP)	拖尾因子	分离度(USP)
总计							

SHIMADZU
LabSolutions SMF-4109

<样品信息>

色谱柱 :XB-C18(50mm*4.6mm,5μm) 流速:1.5ml/min
 柱温 :30°C 波长:268nm
 数据文件名: RC\$SMF-4109 - 0-116/27-2139-3 - zzp-2025030321p-4mg-rcqx-pH4.5jz-jyx2-p5-15min.lcd
 方法文件名: RC\$SMF-4109 - SMF-4109-rcqx-FX276.lcm
 批处理文件名: RC\$SMF-4109 - 20250604-rc-FX276.lcb
 样品瓶号: 2-38
 进样体积: 10 μl 版本号:6.115
 进样时间: 2025/06/04 17:58:24 实验者:jiangjinwei
 处理时间(V3): 2025/06/06 15:47:10 处理者:jiangjinwei
 仪器型号:SHIMADZU LC-2050C(FX276)

<色谱图>



<峰表>

检测器A 268nm

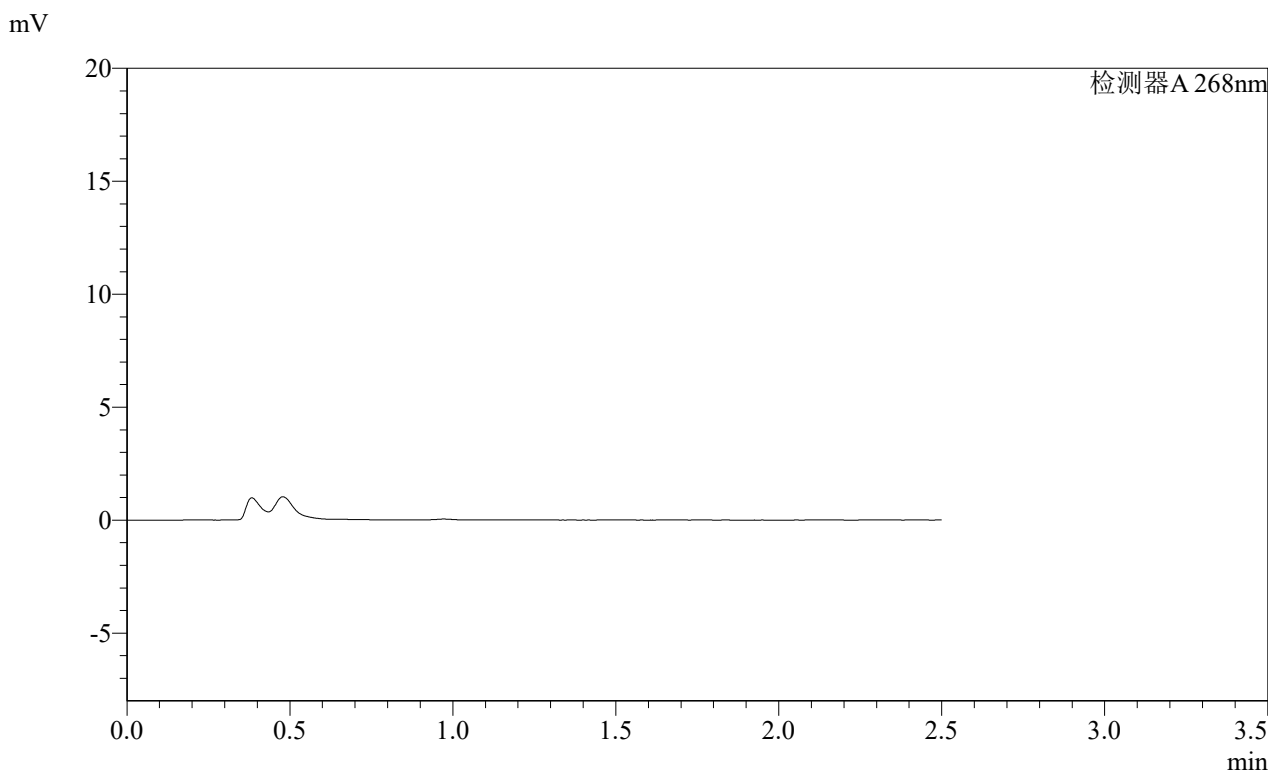
峰号	保留时间	面积	面积%	高度	理论塔板数(USP)	拖尾因子	分离度(USP)
总计							

SHIMADZU
LabSolutions SMF-4109

<样品信息>

色谱柱 :XB-C18(50mm*4.6mm,5μm) 流速:1.5ml/min
 柱温 :30°C 波长:268nm
 数据文件名: RC\$SMF-4109 - 0-116/27-2140-3 - zzp-2025030321p-4mg-rcqx-pH4.5jz-jyx2-p6-15min.lcd
 方法文件名: RC\$SMF-4109 - SMF-4109-rcqx-FX276.lcm
 批处理文件名: RC\$SMF-4109 - 20250604-rc-FX276.lcb
 样品瓶号: 2-47
 进样体积: 10 μl 版本号:6.115
 进样时间: 2025/06/04 18:01:18 实验者:jiangjinwei
 处理时间 (V3): 2025/06/06 15:47:13 处理者:jiangjinwei
 仪器型号:SHIMADZU LC-2050C(FX276)

<色谱图>



<峰表>

检测器A 268nm

峰号	保留时间	面积	面积%	高度	理论塔板数(USP)	拖尾因子	分离度(USP)
总计							

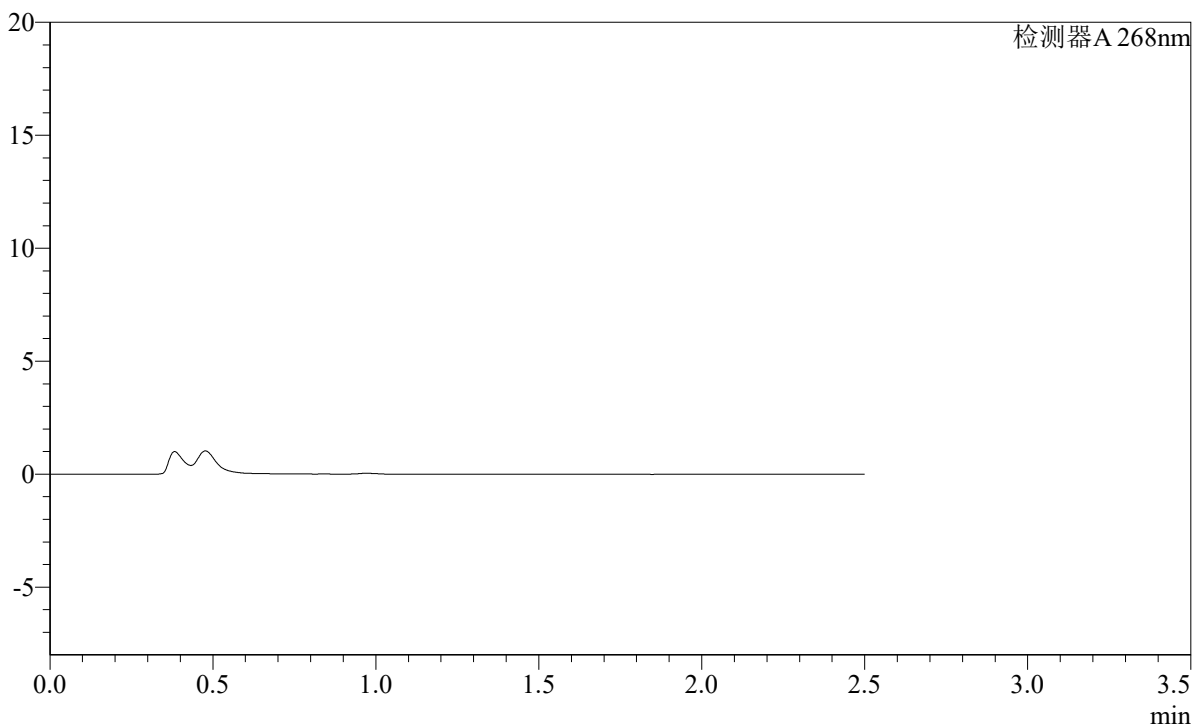
SHIMADZU LabSolutions SMF-4109

<样品信息>

色谱柱 :XB-C18(50mm*4.6mm,5μm)	流速:1.5ml/min
柱温 :30°C	波长:268nm
数据文件名: RC\$SMF-4109 - 0-116/27-2141-3 - zzp-2025030321p-4mg-rcqx-pH4.5jz-jyx2-p1-20min.lcd	
方法文件名: RC\$SMF-4109 - SMF-4109-rcqx-FX276.lcm	
批处理文件名: RC\$SMF-4109 - 20250604-rc-FX276.lcb	
样品瓶号: 2-3	版本号:6.115
进样体积: 10 μl	实验者: jiangjinwei
进样时间: 2025/06/04 18:04:11	处理者: jiangjinwei
处理时间 (V3) : 2025/06/06 15:47:16	
仪器型号:SHIMADZU LC-2050C(FX276)	

<色谱图>

mV



<峰表>

检测器A 268nm

峰号	保留时间	面积	面积%	高度	理论塔板数(USP)	拖尾因子	分离度(USP)
总计							



SHIMADZU

LabSolutions

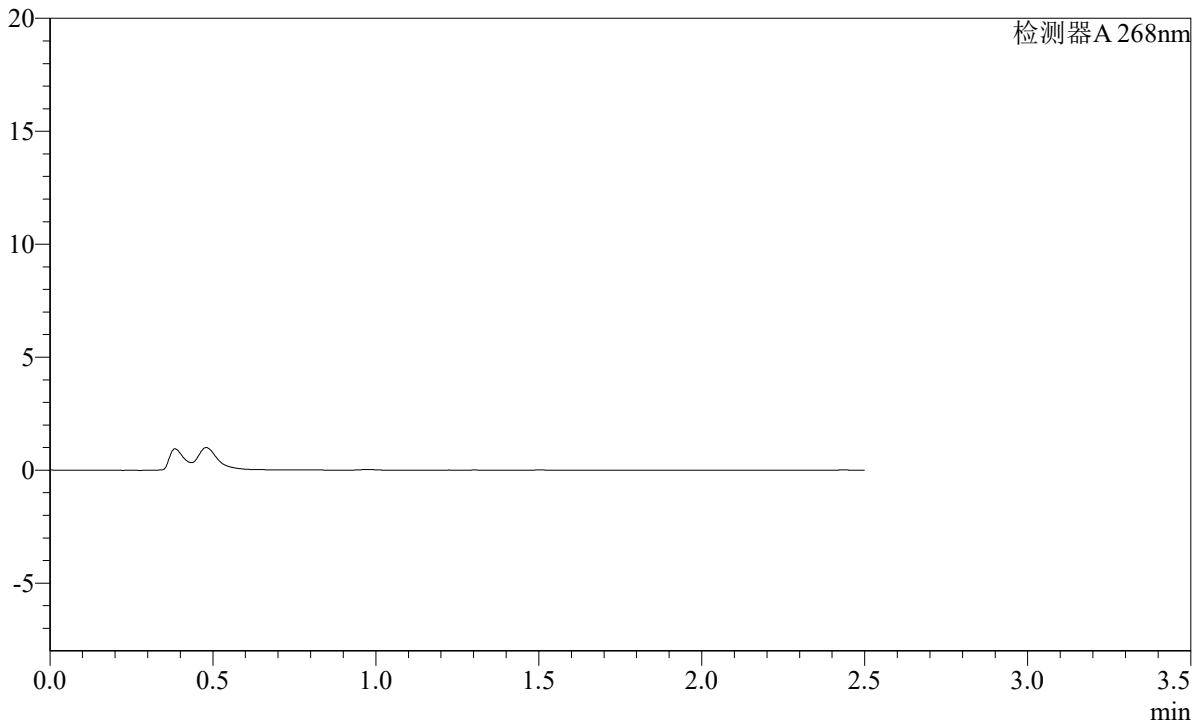
SMF-4109

<样品信息>

色谱柱 :XB-C18(50mm*4.6mm,5 μ m) 流速:1.5ml/min
柱温 :30 $^{\circ}$ C 波长:268nm
数据文件名: RC\$SMF-4109 - 0-116/27-2142-3 - zzp-2025030321p-4mg-rcqx-pH4.5jz-jyx2-p2-20min.lcd
方法文件名: RC\$SMF-4109 - SMF-4109-rcqx-FX276.lcm
批处理文件名: RC\$SMF-4109 - 20250604-rc-FX276.lcb
样品瓶号: 2-12
进样体积: 10 μ l 版本号:6.115
进样时间: 2025/06/04 18:07:05 实验者: jiangjinwei
处理时间(V3): 2025/06/06 15:47:18 处理者: jiangjinwei
仪器型号:SHIMADZU LC-2050C(FX276)

<色谱图>

mV



<峰表>

检测器A 268nm

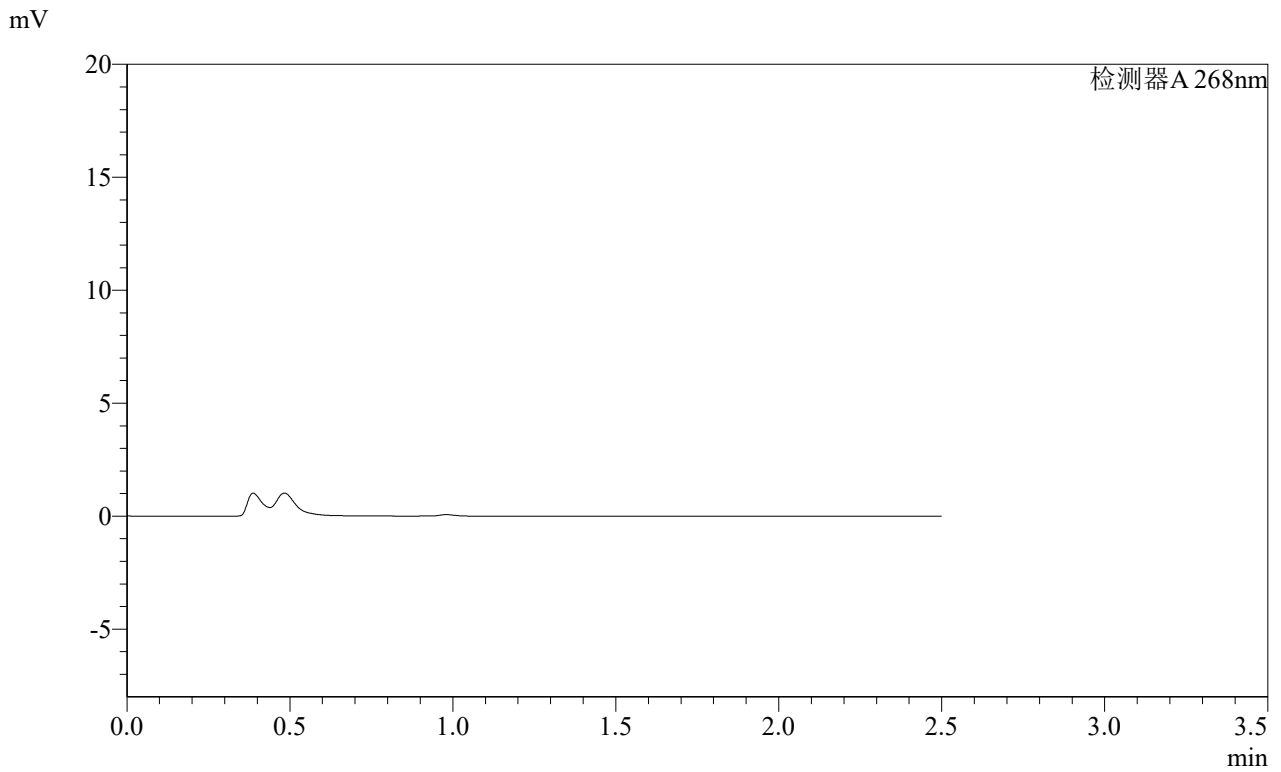
峰号	保留时间	面积	面积%	高度	理论塔板数(USP)	拖尾因子	分离度(USP)
总计							

SHIMADZU
LabSolutions **SMF-4109**

<样品信息>

色谱柱 :XB-C18(50mm*4.6mm,5μm) 流速:1.5ml/min
 柱温 :30°C 波长:268nm
 数据文件名: RC\$SMF-4109 - 0-116/27-2143-3 - zzp-2025030321p-4mg-rcqx-pH4.5jz-jyx2-p3-20min.lcd
 方法文件名: RC\$SMF-4109 - SMF-4109-rcqx-FX276.lcm
 批处理文件名: RC\$SMF-4109 - 20250604-rc-FX276.lcb
 样品瓶号: 2-21
 进样体积: 10 μl 版本号:6.115
 进样时间: 2025/06/04 18:09:57 实验者: jiangjinwei
 处理时间 (V3) : 2025/06/06 15:47:21 处理者: jiangjinwei
 仪器型号:SHIMADZU LC-2050C(FX276)

<色谱图>



<峰表>

检测器A 268nm

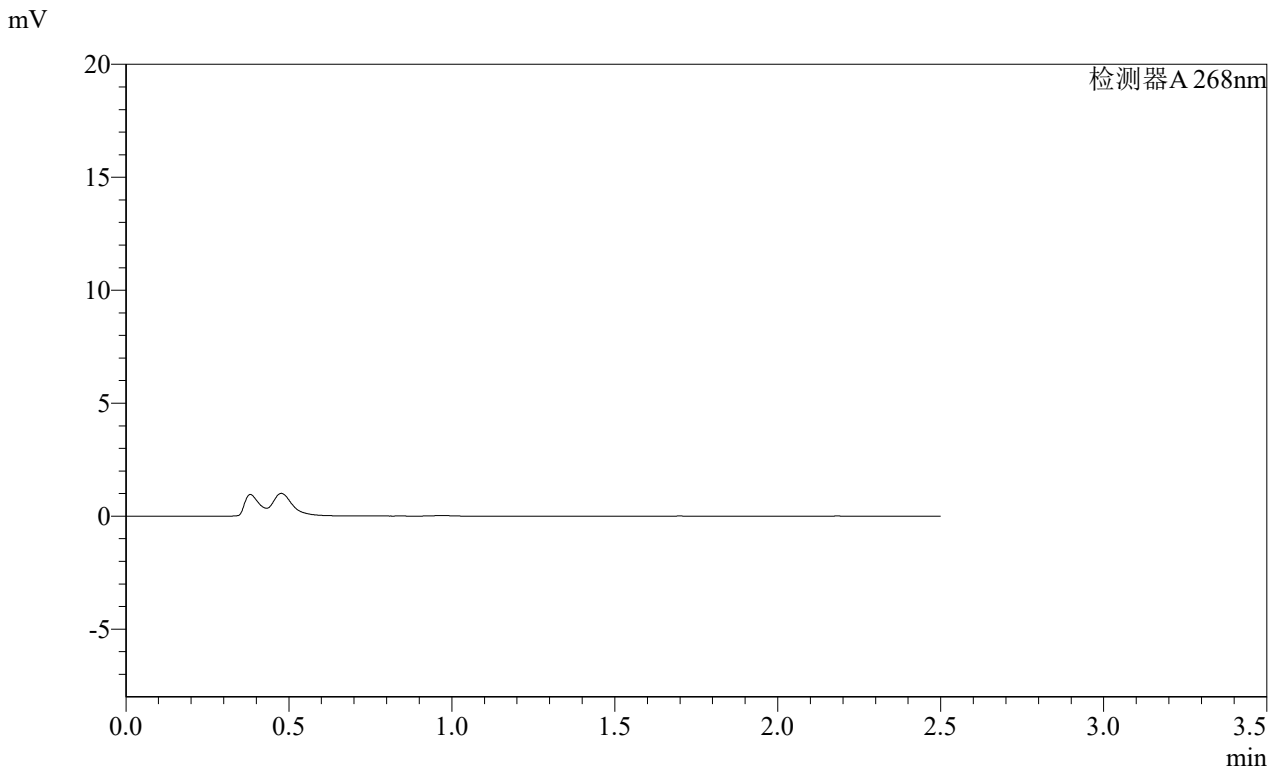
峰号	保留时间	面积	面积%	高度	理论塔板数(USP)	拖尾因子	分离度(USP)
总计							

SHIMADZU
LabSolutions **SMF-4109**

<样品信息>

色谱柱 :XB-C18(50mm*4.6mm,5μm) 流速:1.5ml/min
 柱温 :30°C 波长:268nm
 数据文件名: RC\$SMF-4109 - 0-116/27-2144-3 - zzp-2025030321p-4mg-rcqx-pH4.5jz-jyx2-p4-20min.lcd
 方法文件名: RC\$SMF-4109 - SMF-4109-rcqx-FX276.lcm
 批处理文件名: RC\$SMF-4109 - 20250604-rc-FX276.lcb
 样品瓶号: 2-30
 进样体积: 10 μl 版本号:6.115
 进样时间: 2025/06/04 18:12:51 实验者:jiangjinwei
 处理时间(V3): 2025/06/06 15:47:23 处理者:jiangjinwei
 仪器型号:SHIMADZU LC-2050C(FX276)

<色谱图>



<峰表>

检测器A 268nm

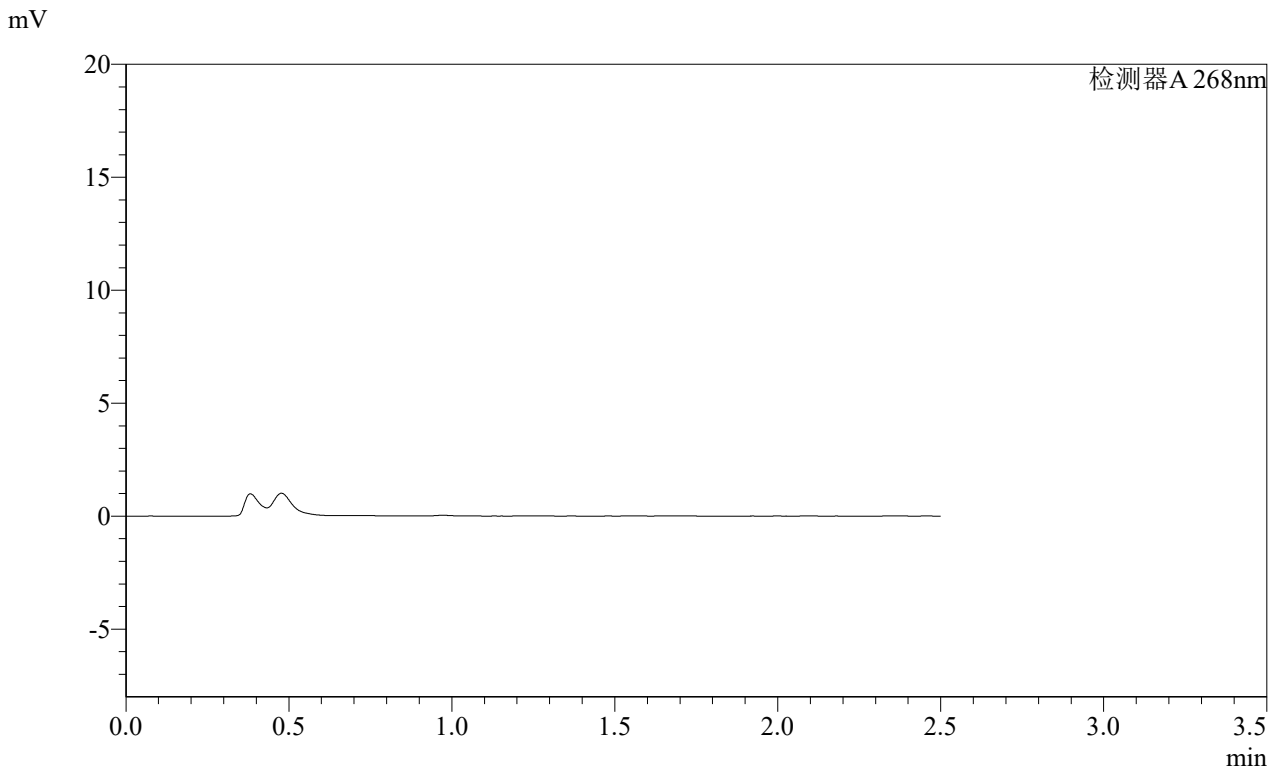
峰号	保留时间	面积	面积%	高度	理论塔板数(USP)	拖尾因子	分离度(USP)
总计							

SHIMADZU
LabSolutions **SMF-4109**

<样品信息>

色谱柱 :XB-C18(50mm*4.6mm,5μm) 流速:1.5ml/min
 柱温 :30°C 波长:268nm
 数据文件名: RC\$SMF-4109 - 0-116/27-2145-3 - zzp-2025030321p-4mg-rcqx-pH4.5jz-jyx2-p5-20min.lcd
 方法文件名: RC\$SMF-4109 - SMF-4109-rcqx-FX276.lcm
 批处理文件名: RC\$SMF-4109 - 20250604-rc-FX276.lcb
 样品瓶号: 2-39
 进样体积: 10 μl 版本号:6.115
 进样时间: 2025/06/04 18:15:44 实验者:jiangjinwei
 处理时间(V3): 2025/06/06 15:47:26 处理者:jiangjinwei
 仪器型号:SHIMADZU LC-2050C(FX276)

<色谱图>



<峰表>

检测器A 268nm

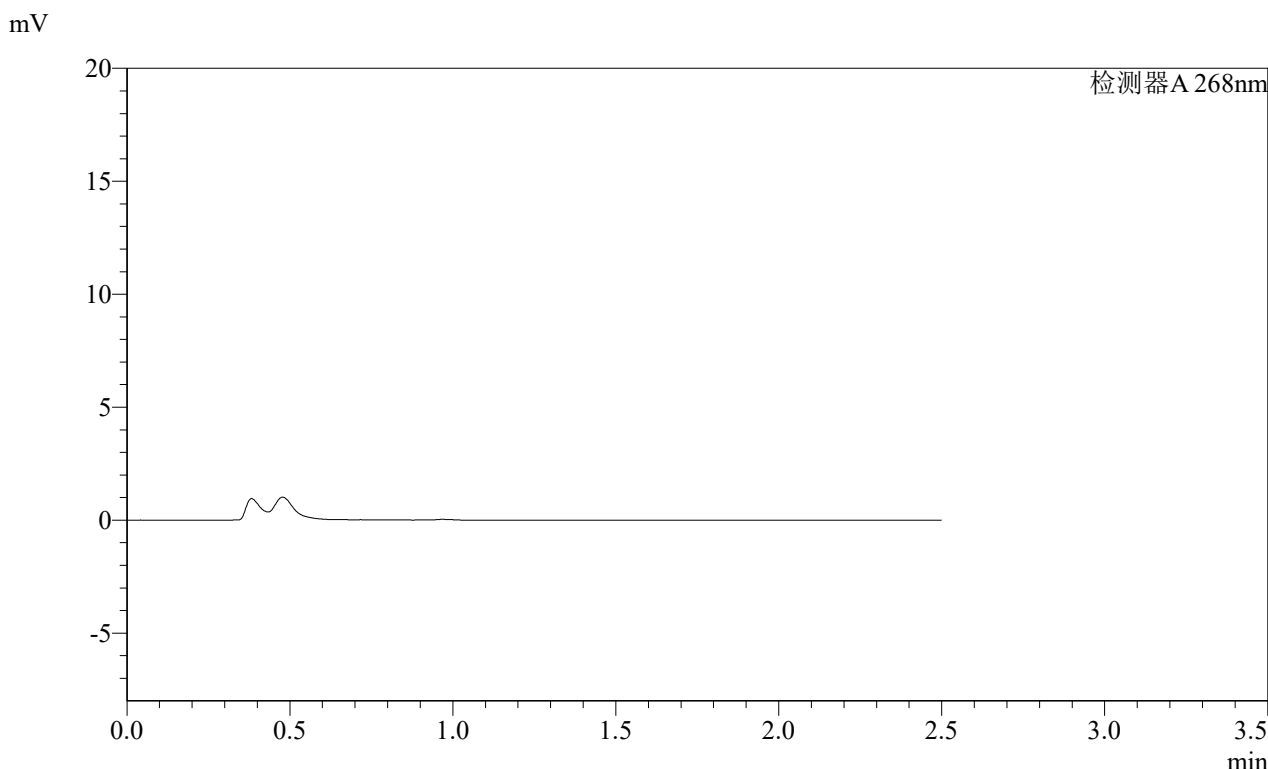
峰号	保留时间	面积	面积%	高度	理论塔板数(USP)	拖尾因子	分离度(USP)
总计							

SHIMADZU LabSolutions SMF-4109

<样品信息>

色谱柱 :XB-C18(50mm*4.6mm,5µm) 流速:1.5ml/min
柱温 :30°C 波长:268nm
数据文件名: RC\$SMF-4109 - 0-116/27-2146-3 - zzp-2025030321p-4mg-rcqx-pH4.5jz-jyx2-p6-20min.lcd
方法文件名: RC\$SMF-4109 - SMF-4109-rcqx-FX276.lcm
批处理文件名: RC\$SMF-4109 - 20250604-rc-FX276.lcb
样品瓶号: 2-48
进样体积: 10 µl 版本号:6.115
进样时间: 2025/06/04 18:18:36 实验者: jiangjinwei
处理时间 (V3) : 2025/06/06 15:47:29 处理者: jiangjinwei
仪器型号:SHIMADZU LC-2050C(FX276)

<色谱图>



<峰表>

检测器A 268nm

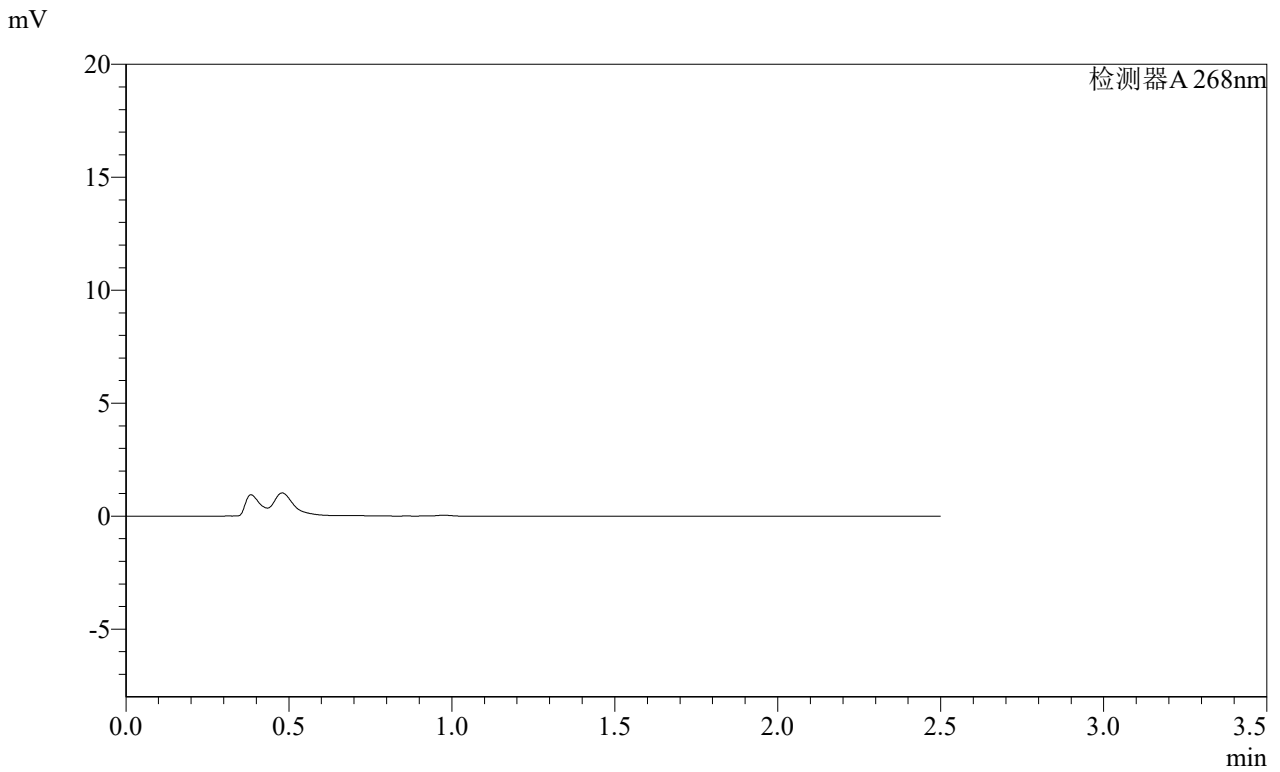
峰号	保留时间	面积	面积%	高度	理论塔板数(USP)	拖尾因子	分离度(USP)
总计							

SHIMADZU
LabSolutions **SMF-4109**

<样品信息>

色谱柱 :XB-C18(50mm*4.6mm,5μm) 流速:1.5ml/min
 柱温 :30°C 波长:268nm
 数据文件名: RC\$SMF-4109 - 0-116/27-2147-3 - zzp-2025030321p-4mg-rcqx-pH4.5jz-jyx2-p1-30min.lcd
 方法文件名: RC\$SMF-4109 - SMF-4109-rcqx-FX276.lcm
 批处理文件名: RC\$SMF-4109 - 20250604-rc-FX276.lcb
 样品瓶号: 2-4
 进样体积: 10 μl 版本号:6.115
 进样时间: 2025/06/04 18:21:30 实验者:jiangjinwei
 处理时间(V3): 2025/06/06 15:47:31 处理者:jiangjinwei
 仪器型号:SHIMADZU LC-2050C(FX276)

<色谱图>



<峰表>

检测器A 268nm

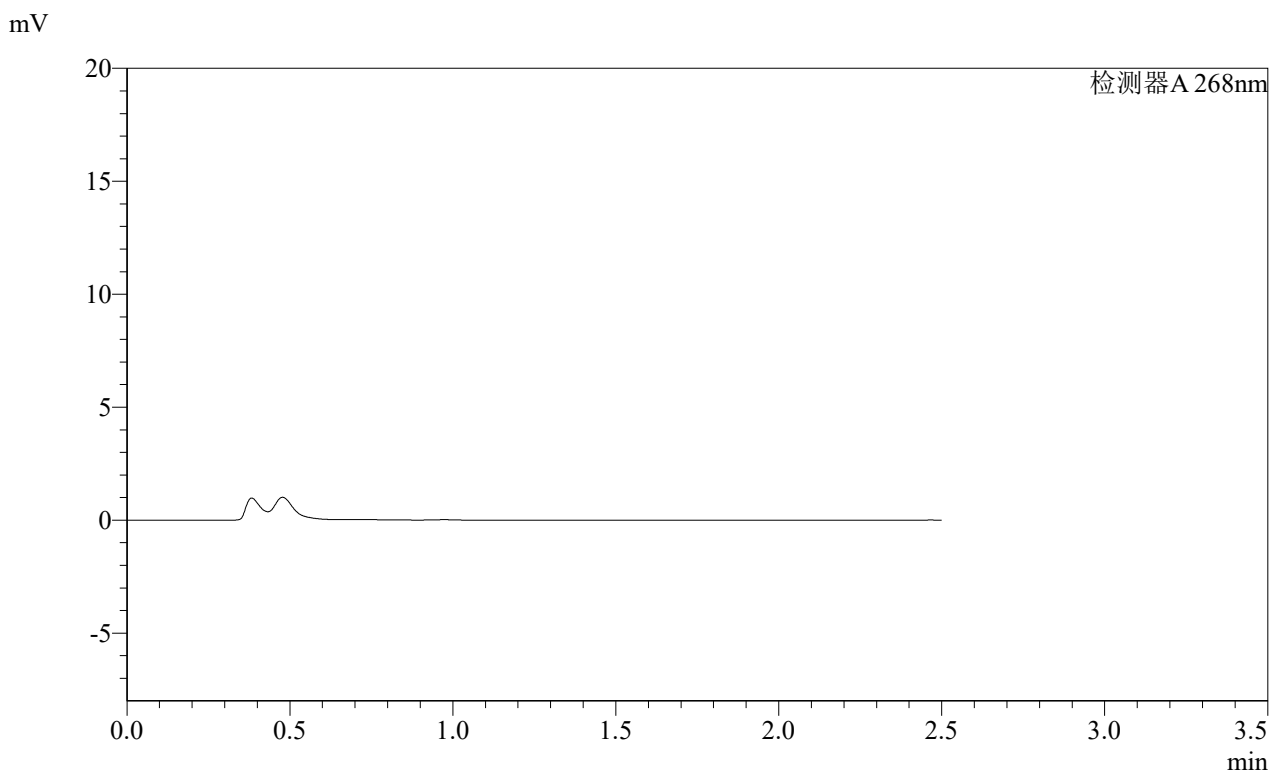
峰号	保留时间	面积	面积%	高度	理论塔板数(USP)	拖尾因子	分离度(USP)
总计							

SHIMADZU
LabSolutions SMF-4109

<样品信息>

色谱柱 :XB-C18(50mm*4.6mm,5µm)	流速:1.5ml/min
柱温 :30°C	波长:268nm
数据文件名: RC\$SMF-4109 - 0-116/27-2148-3 - zzp-2025030321p-4mg-rcqx-pH4.5jz-jyx2-p2-30min.lcd	
方法文件名: RC\$SMF-4109 - SMF-4109-rcqx-FX276.lcm	
批处理文件名: RC\$SMF-4109 - 20250604-rc-FX276.lcb	
样品瓶号: 2-13	版本号:6.115
进样体积: 10 µl	实验者: jiangjinwei
进样时间: 2025/06/04 18:24:22	处理者: jiangjinwei
处理时间 (V3) : 2025/06/06 15:47:34	
仪器型号:SHIMADZU LC-2050C(FX276)	

<色谱图>



<峰表>

检测器A 268nm

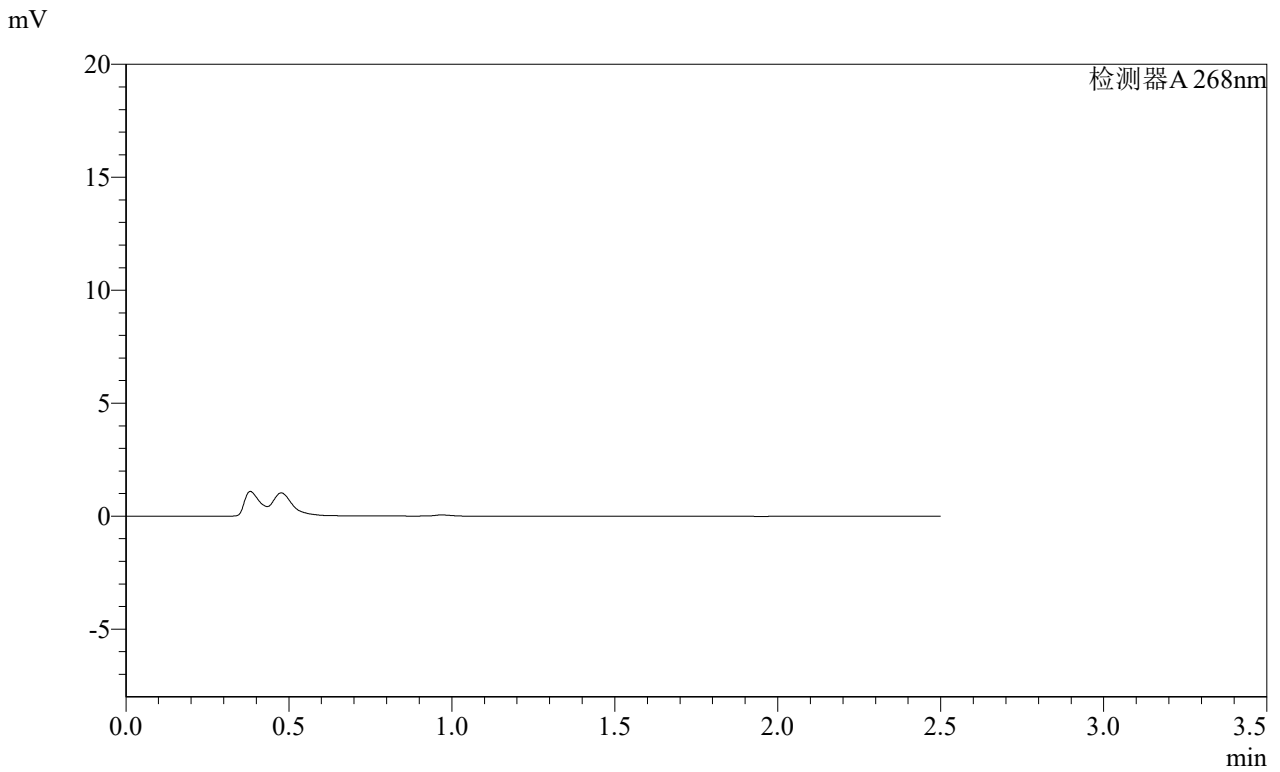
峰号	保留时间	面积	面积%	高度	理论塔板数(USP)	拖尾因子	分离度(USP)
总计							

SHIMADZU
LabSolutions **SMF-4109**

<样品信息>

色谱柱 :XB-C18(50mm*4.6mm,5μm) 流速:1.5ml/min
 柱温 :30°C 波长:268nm
 数据文件名: RC\$SMF-4109 - 0-116/27-2149-3 - zzp-2025030321p-4mg-rcqx-pH4.5jz-jyx2-p3-30min.lcd
 方法文件名: RC\$SMF-4109 - SMF-4109-rcqx-FX276.lcm
 批处理文件名: RC\$SMF-4109 - 20250604-rc-FX276.lcb
 样品瓶号: 2-22
 进样体积: 10 μl 版本号:6.115
 进样时间: 2025/06/04 18:27:15 实验者:jiangjinwei
 处理时间(V3): 2025/06/06 15:47:37 处理者:jiangjinwei
 仪器型号:SHIMADZU LC-2050C(FX276)

<色谱图>



<峰表>

检测器A 268nm

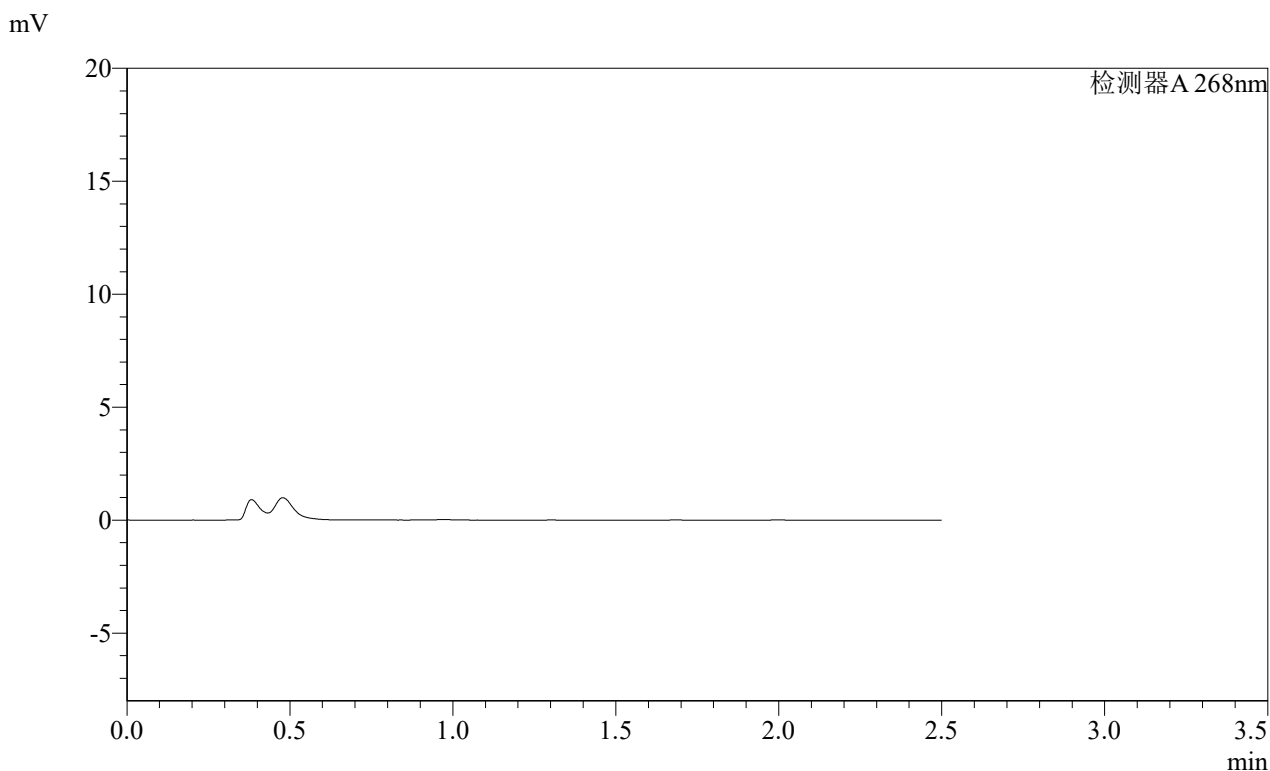
峰号	保留时间	面积	面积%	高度	理论塔板数(USP)	拖尾因子	分离度(USP)
总计							



<样品信息>

色谱柱 :XB-C18(50mm*4.6mm,5µm) 流速:1.5ml/min
柱温 :30°C 波长:268nm
数据文件名: RC\$SMF-4109 - 0-116/27-2150-3 - zzp-2025030321p-4mg-rcqx-pH4.5jz-jyx2-p4-30min.lcd
方法文件名: RC\$SMF-4109 - SMF-4109-rcqx-FX276.lcm
批处理文件名: RC\$SMF-4109 - 20250604-rc-FX276.lcb
样品瓶号: 2-31
进样体积: 10 µl 版本号:6.115
进样时间: 2025/06/04 18:30:09 实验者: jiangjinwei
处理时间(V3): 2025/06/06 15:47:40 处理者: jiangjinwei
仪器型号:SHIMADZU LC-2050C(FX276)

<色谱图>



<峰表>

检测器A 268nm

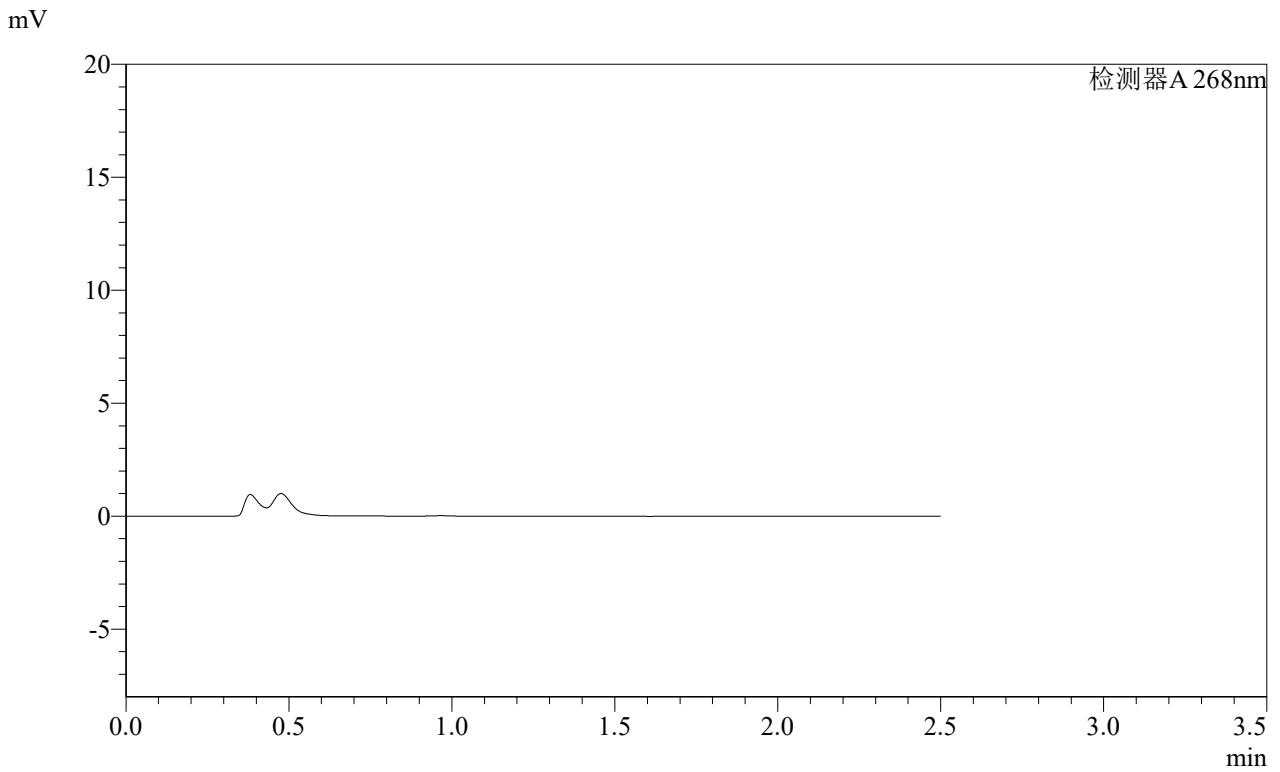
峰号	保留时间	面积	面积%	高度	理论塔板数(USP)	拖尾因子	分离度(USP)
总计							

SHIMADZU LabSolutions SMF-4109

<样品信息>

色谱柱 :XB-C18(50mm*4.6mm,5µm) 流速:1.5ml/min
柱温 :30°C 波长:268nm
数据文件名: RC\$SMF-4109 - 0-116/27-2151-3 - zzp-2025030321p-4mg-rcqx-pH4.5jz-jyx2-p5-30min.lcd
方法文件名: RC\$SMF-4109 - SMF-4109-rcqx-FX276.lcm
批处理文件名: RC\$SMF-4109 - 20250604-rc-FX276.lcb
样品瓶号: 2-40
进样体积: 10 µl 版本号:6.115
进样时间: 2025/06/04 18:33:02 实验者: jiangjinwei
处理时间 (V3) : 2025/06/06 15:47:42 处理者: jiangjinwei
仪器型号:SHIMADZU LC-2050C(FX276)

<色谱图>



<峰表>

检测器A 268nm

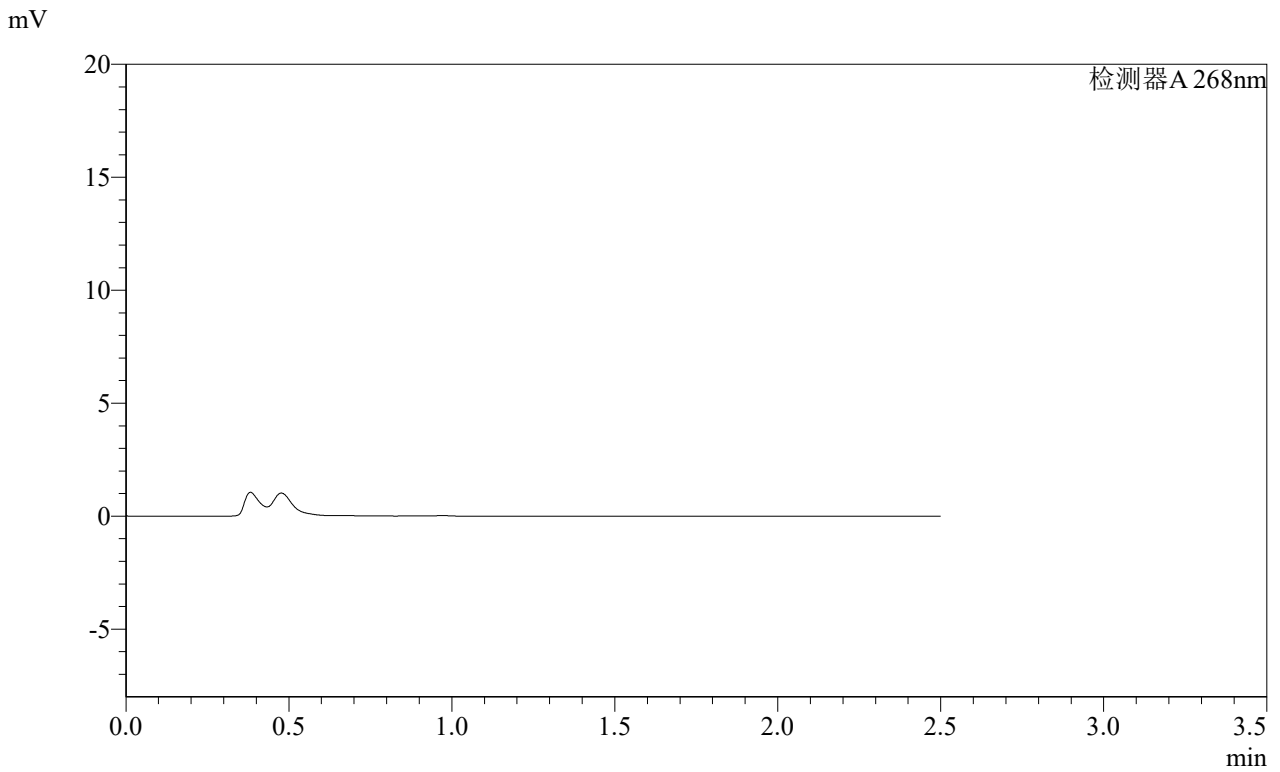
峰号	保留时间	面积	面积%	高度	理论塔板数(USP)	拖尾因子	分离度(USP)
总计							

SHIMADZU
LabSolutions **SMF-4109**

<样品信息>

色谱柱 :XB-C18(50mm*4.6mm,5μm) 流速:1.5ml/min
 柱温 :30°C 波长:268nm
 数据文件名: RC\$SMF-4109 - 0-116/27-2152-3 - zzp-2025030321p-4mg-rcqx-pH4.5jz-jyx2-p6-30min.lcd
 方法文件名: RC\$SMF-4109 - SMF-4109-rcqx-FX276.lcm
 批处理文件名: RC\$SMF-4109 - 20250604-rc-FX276.lcb
 样品瓶号: 2-49
 进样体积: 10 μl 版本号:6.115
 进样时间: 2025/06/04 18:35:54 实验者:jiangjinwei
 处理时间(V3): 2025/06/06 15:47:45 处理者:jiangjinwei
 仪器型号:SHIMADZU LC-2050C(FX276)

<色谱图>



<峰表>

检测器A 268nm

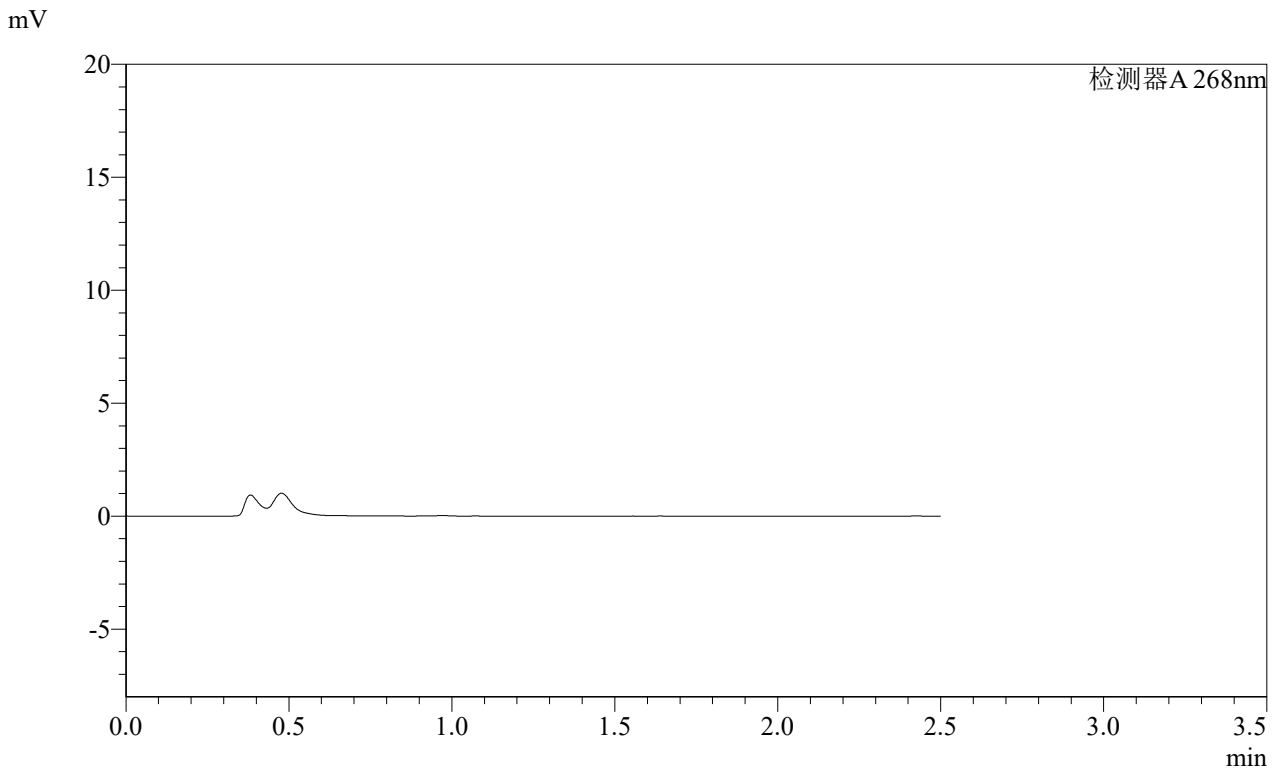
峰号	保留时间	面积	面积%	高度	理论塔板数(USP)	拖尾因子	分离度(USP)
总计							

SHIMADZU
LabSolutions **SMF-4109**

<样品信息>

色谱柱 :XB-C18(50mm*4.6mm,5μm)	流速:1.5ml/min
柱温 :30°C	波长:268nm
数据文件名: RC\$SMF-4109 - 0-116/27-2153-3 - zzp-2025030321p-4mg-rcqx-pH4.5jz-jyx2-p1-45min.lcd	
方法文件名: RC\$SMF-4109 - SMF-4109-rcqx-FX276.lcm	
批处理文件名: RC\$SMF-4109 - 20250604-rc-FX276.lcb	
样品瓶号: 2-5	版本号:6.115
进样体积: 10 μl	实验者: jiangjinwei
进样时间: 2025/06/04 18:38:47	处理者: jiangjinwei
处理时间 (V3) : 2025/06/06 15:47:48	
仪器型号:SHIMADZU LC-2050C(FX276)	

<色谱图>



<峰表>

检测器A 268nm

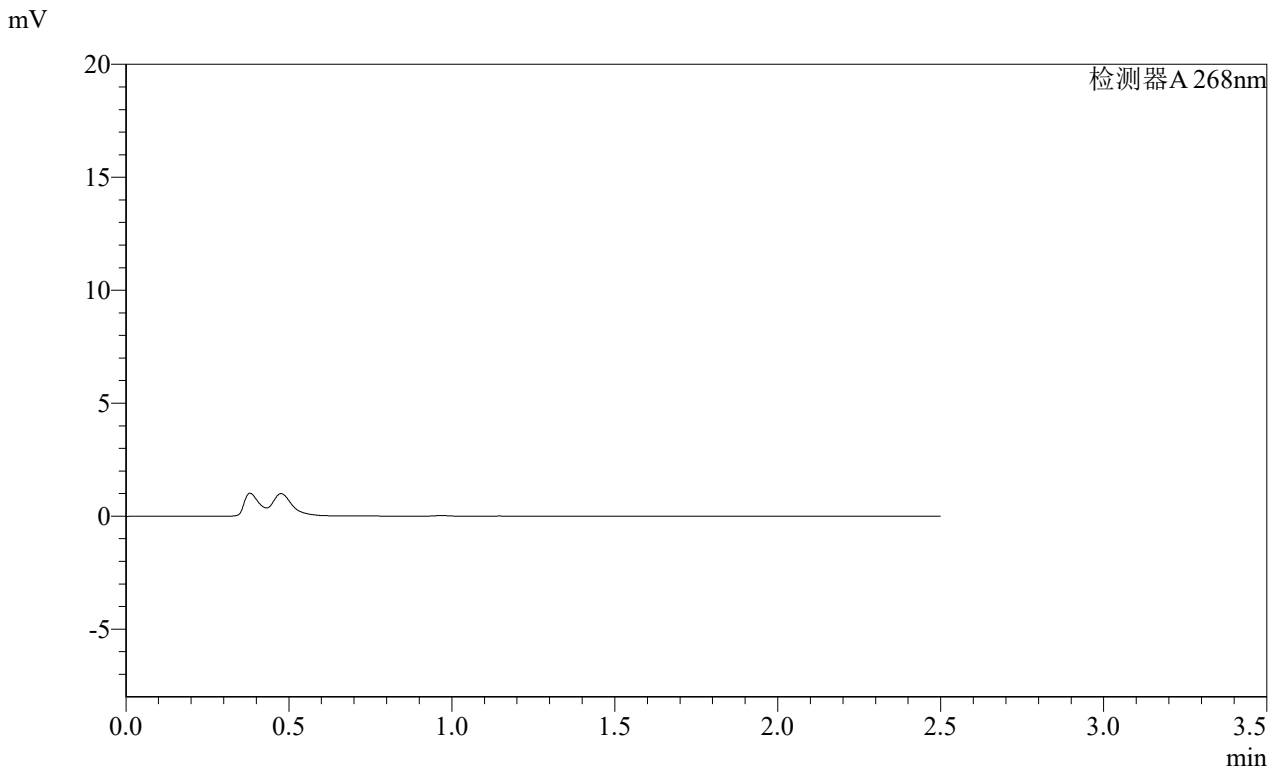
峰号	保留时间	面积	面积%	高度	理论塔板数(USP)	拖尾因子	分离度(USP)
总计							

SHIMADZU LabSolutions SMF-4109

<样品信息>

色谱柱 :XB-C18(50mm*4.6mm,5μm)	流速:1.5ml/min
柱温 :30°C	波长:268nm
数据文件名: RC\$SMF-4109 - 0-116/27-2154-3 - zzp-2025030321p-4mg-rcqx-pH4.5jz-jyx2-p2-45min.lcd	
方法文件名: RC\$SMF-4109 - SMF-4109-rcqx-FX276.lcm	
批处理文件名: RC\$SMF-4109 - 20250604-rc-FX276.lcb	
样品瓶号: 2-14	版本号:6.115
进样体积: 10 μl	实验者: jiangjinwei
进样时间: 2025/06/04 18:41:42	处理者: jiangjinwei
处理时间 (V3) : 2025/06/06 15:47:51	
仪器型号:SHIMADZU LC-2050C(FX276)	

<色谱图>



<峰表>

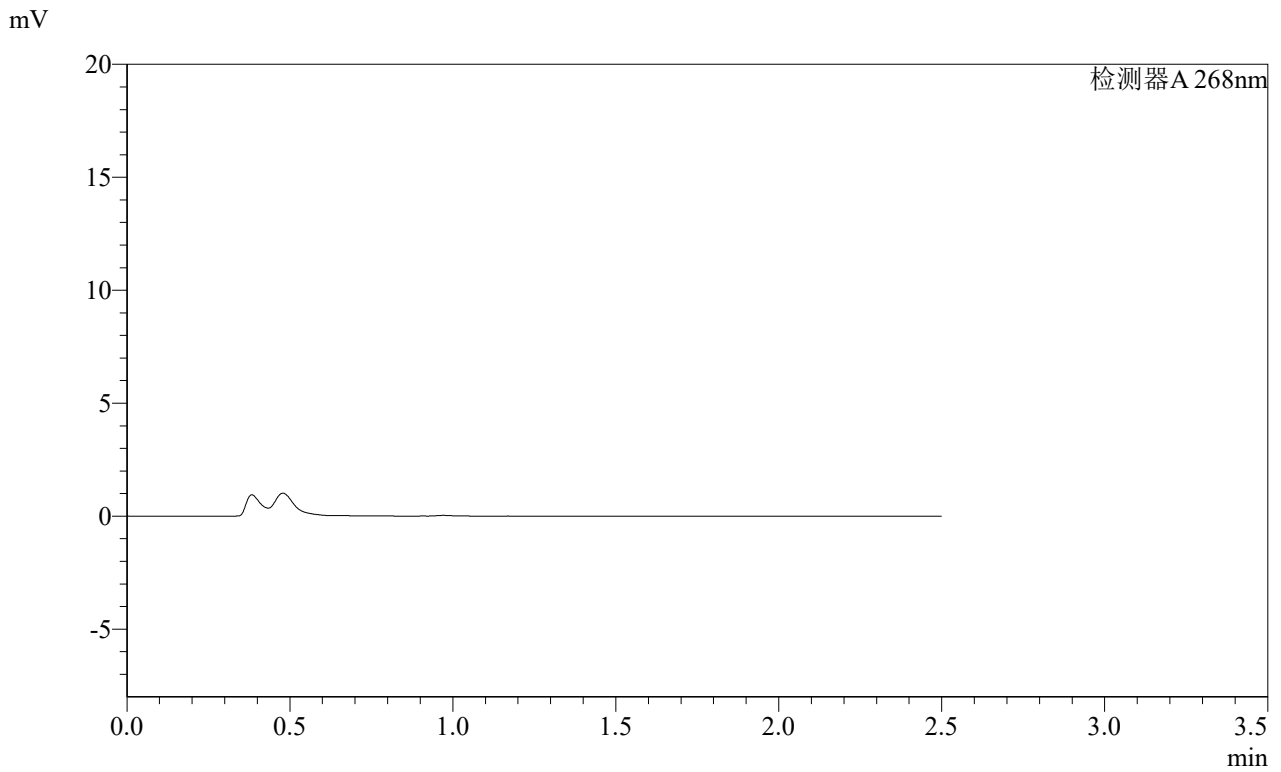
检测器A 268nm							
峰号	保留时间	面积	面积%	高度	理论塔板数(USP)	拖尾因子	分离度(USP)
总计							

SHIMADZU LabSolutions SMF-4109

<样品信息>

色谱柱 :XB-C18(50mm*4.6mm,5µm) 流速:1.5ml/min
 柱温 :30°C 波长:268nm
 数据文件名: RC\$SMF-4109 - 0-116/27-2155-3 - zzp-2025030321p-4mg-rcqx-pH4.5jz-jyx2-p3-45min.lcd
 方法文件名: RC\$SMF-4109 - SMF-4109-rcqx-FX276.lcm
 批处理文件名: RC\$SMF-4109 - 20250604-rc-FX276.lcb
 样品瓶号: 2-23
 进样体积: 10 µl 版本号:6.115
 进样时间: 2025/06/04 18:44:35 实验者: jiangjinwei
 处理时间(V3): 2025/06/06 15:47:53 处理者: jiangjinwei
 仪器型号:SHIMADZU LC-2050C(FX276)

<色谱图>



<峰表>

检测器A 268nm

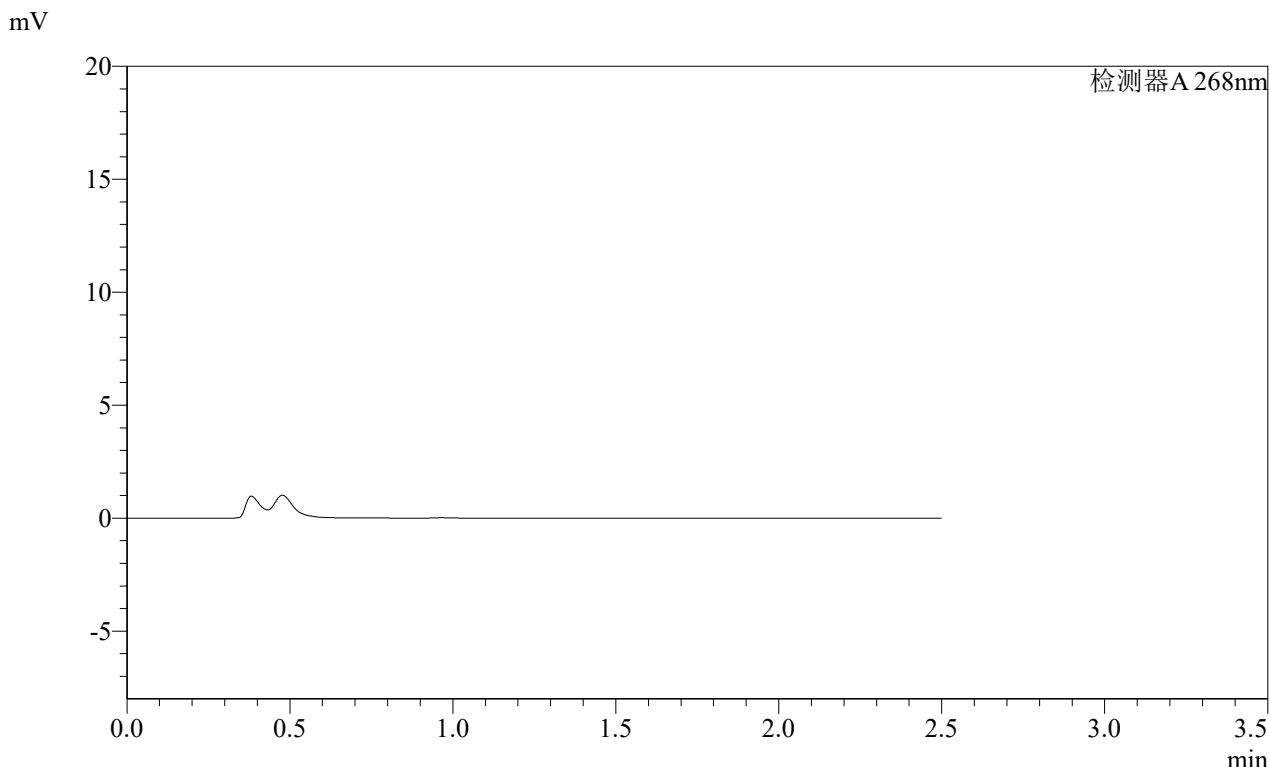
峰号	保留时间	面积	面积%	高度	理论塔板数(USP)	拖尾因子	分离度(USP)
总计							

SHIMADZU
LabSolutions **SMF-4109**

<样品信息>

色谱柱 :XB-C18(50mm*4.6mm,5µm) 流速:1.5ml/min
 柱温 :30°C 波长:268nm
 数据文件名: RC\$SMF-4109 - 0-116/27-2156-3 - zzp-2025030321p-4mg-rcqx-pH4.5jz-jyx2-p4-45min.lcd
 方法文件名: RC\$SMF-4109 - SMF-4109-rcqx-FX276.lcm
 批处理文件名: RC\$SMF-4109 - 20250604-rc-FX276.lcb
 样品瓶号: 2-32
 进样体积: 10 µl 版本号:6.115
 进样时间: 2025/06/04 18:47:28 实验者:jiangjinwei
 处理时间(V3): 2025/06/06 15:47:56 处理者:jiangjinwei
 仪器型号:SHIMADZU LC-2050C(FX276)

<色谱图>



<峰表>

检测器A 268nm

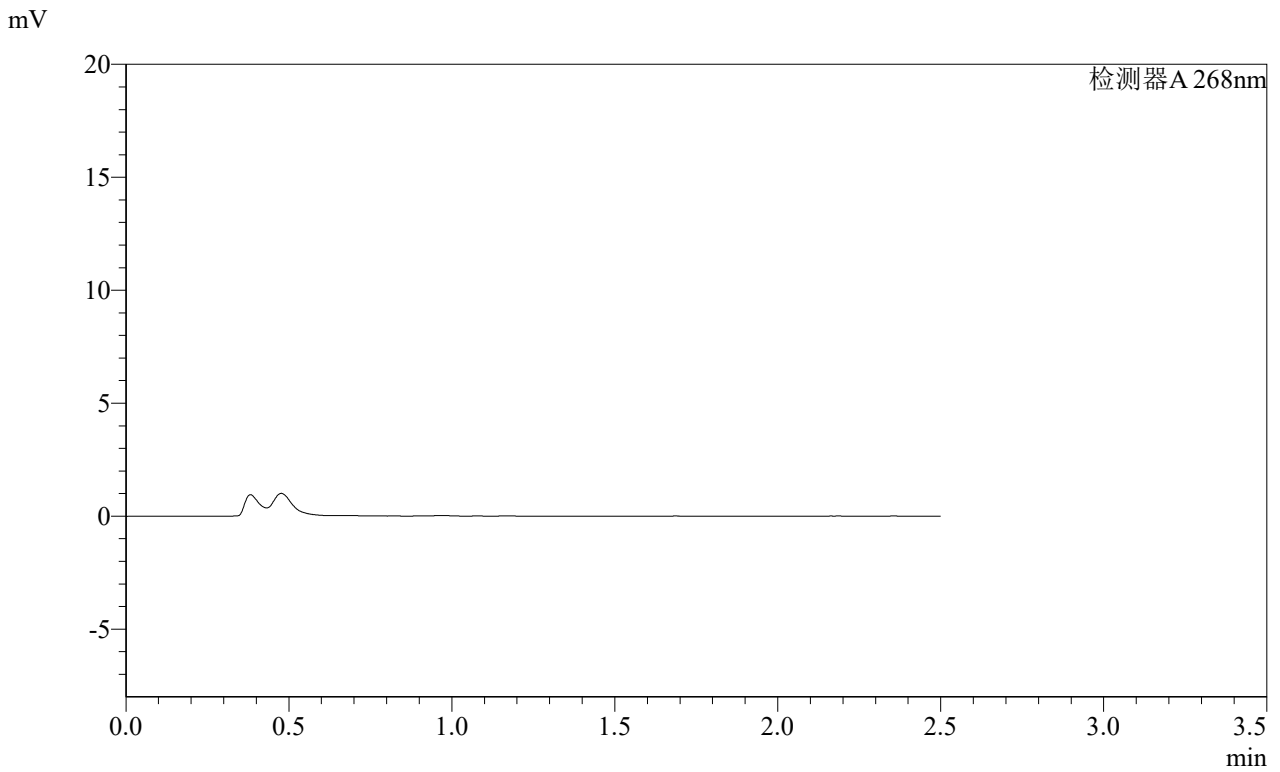
峰号	保留时间	面积	面积%	高度	理论塔板数(USP)	拖尾因子	分离度(USP)
总计							

SHIMADZU LabSolutions SMF-4109

<样品信息>

色谱柱 :XB-C18(50mm*4.6mm,5μm) 流速:1.5ml/min
 柱温 :30°C 波长:268nm
 数据文件名: RC\$SMF-4109 - 0-116/27-2157-3 - zzp-2025030321p-4mg-rcqx-pH4.5jz-jyx2-p5-45min.lcd
 方法文件名: RC\$SMF-4109 - SMF-4109-rcqx-FX276.lcm
 批处理文件名: RC\$SMF-4109 - 20250604-rc-FX276.lcb
 样品瓶号: 2-41
 进样体积: 10 μl 版本号:6.115
 进样时间: 2025/06/04 18:50:21 实验者: jiangjinwei
 处理时间(V3): 2025/06/06 15:47:59 处理者: jiangjinwei
 仪器型号:SHIMADZU LC-2050C(FX276)

<色谱图>



<峰表>

检测器A 268nm

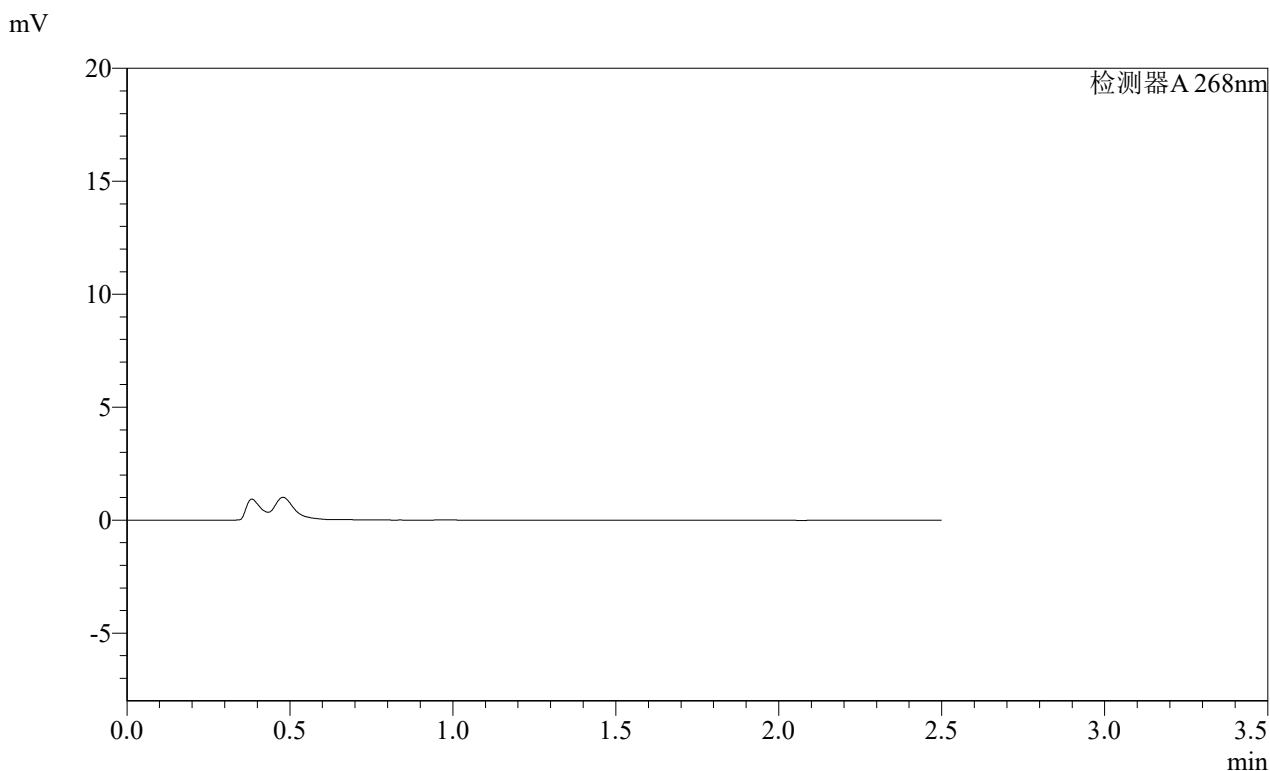
峰号	保留时间	面积	面积%	高度	理论塔板数(USP)	拖尾因子	分离度(USP)
总计							

SHIMADZU LabSolutions SMF-4109

<样品信息>

色谱柱 :XB-C18(50mm*4.6mm,5µm) 流速:1.5ml/min
柱温 :30°C 波长:268nm
数据文件名: RC\$SMF-4109 - 0-116/27-2158-3 - zzp-2025030321p-4mg-rcqx-pH4.5jz-jyx2-p6-45min.lcd
方法文件名: RC\$SMF-4109 - SMF-4109-rcqx-FX276.lcm
批处理文件名: RC\$SMF-4109 - 20250604-rc-FX276.lcb
样品瓶号: 2-50
进样体积: 10 µl 版本号:6.115
进样时间: 2025/06/04 18:53:15 实验者: jiangjinwei
处理时间(V3): 2025/06/06 15:48:02 处理者: jiangjinwei
仪器型号:SHIMADZU LC-2050C(FX276)

<色谱图>



<峰表>

检测器A 268nm

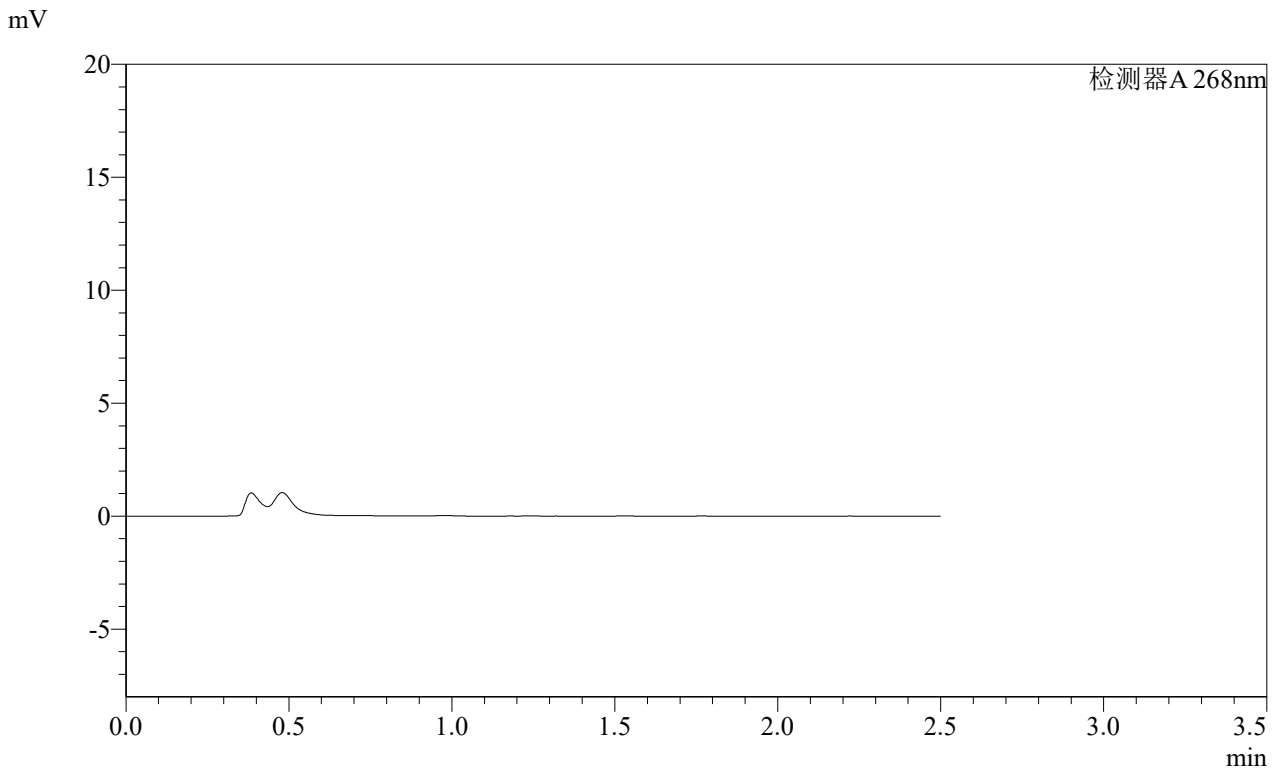
峰号	保留时间	面积	面积%	高度	理论塔板数(USP)	拖尾因子	分离度(USP)
总计							

SHIMADZU
LabSolutions **SMF-4109**

<样品信息>

色谱柱 :XB-C18(50mm*4.6mm,5μm) 流速:1.5ml/min
 柱温 :30°C 波长:268nm
 数据文件名: RC\$SMF-4109 - 0-116/27-2159-3 - zzp-2025030321p-4mg-rcqx-pH4.5jz-jyx2-p1-60min.lcd
 方法文件名: RC\$SMF-4109 - SMF-4109-rcqx-FX276.lcm
 批处理文件名: RC\$SMF-4109 - 20250604-rc-FX276.lcb
 样品瓶号: 2-6 版本号:6.115
 进样体积: 10 μl 实验者:jiangjinwei
 进样时间: 2025/06/04 18:56:08 处理者:jiangjinwei
 处理时间 (V3) : 2025/06/06 15:48:04
 仪器型号:SHIMADZU LC-2050C(FX276)

<色谱图>



<峰表>

检测器A 268nm

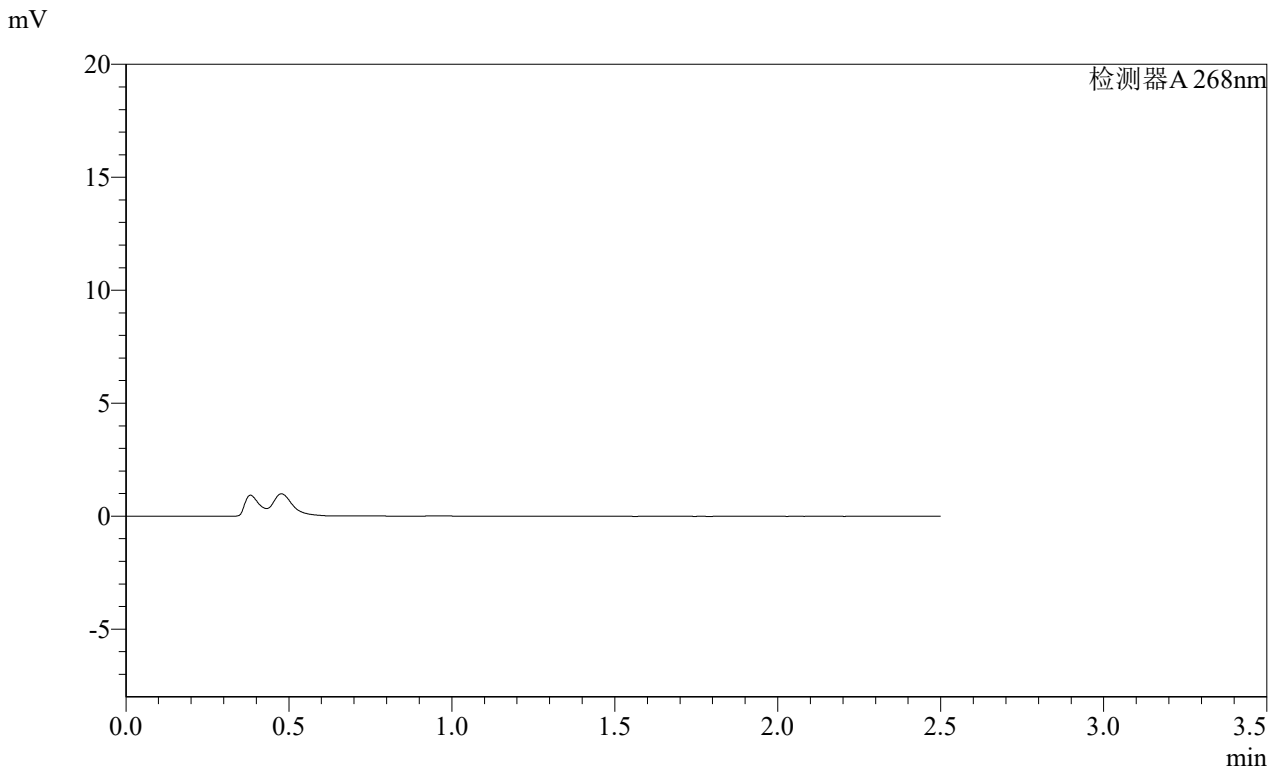
峰号	保留时间	面积	面积%	高度	理论塔板数(USP)	拖尾因子	分离度(USP)
总计							

SHIMADZU LabSolutions SMF-4109

<样品信息>

色谱柱 :XB-C18(50mm*4.6mm,5μm)	流速:1.5ml/min
柱温 :30°C	波长:268nm
数据文件名: RC\$SMF-4109 - 0-116/27-2160-3 - zzp-2025030321p-4mg-rcqx-pH4.5jz-jyx2-p2-60min.lcd	
方法文件名: RC\$SMF-4109 - SMF-4109-rcqx-FX276.lcm	
批处理文件名: RC\$SMF-4109 - 20250604-rc-FX276.lcb	
样品瓶号: 2-15	版本号:6.115
进样体积: 10 μl	实验者: jiangjinwei
进样时间: 2025/06/04 18:59:03	处理者: jiangjinwei
处理时间 (V3) : 2025/06/06 15:48:07	
仪器型号:SHIMADZU LC-2050C(FX276)	

<色谱图>



<峰表>

检测器A 268nm

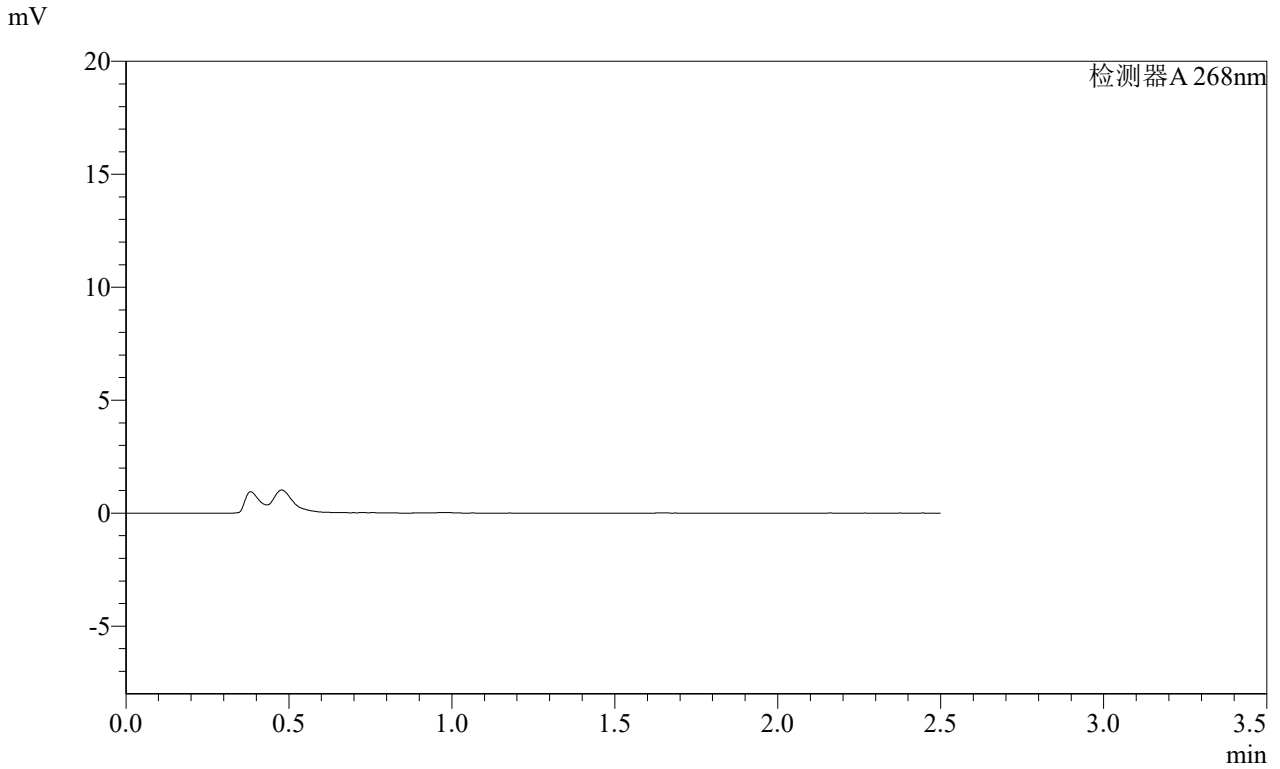
峰号	保留时间	面积	面积%	高度	理论塔板数(USP)	拖尾因子	分离度(USP)
总计							

SHIMADZU
LabSolutions **SMF-4109**

<样品信息>

色谱柱 :XB-C18(50mm*4.6mm,5μm) 流速:1.5ml/min
柱温 :30°C 波长:268nm
数据文件名: RC\$SMF-4109 - 0-116/27-2161-3 - zzp-2025030321p-4mg-rcqx-pH4.5jz-jyx2-p3-60min.lcd
方法文件名: RC\$SMF-4109 - SMF-4109-rcqx-FX276.lcm
批处理文件名: RC\$SMF-4109 - 20250604-rc-FX276.lcb
样品瓶号: 2-24
进样体积: 10 μl 版本号:6.115
进样时间: 2025/06/04 19:01:56 实验者: jiangjinwei
处理时间 (V3) : 2025/06/06 15:48:10 处理者: jiangjinwei
仪器型号:SHIMADZU LC-2050C(FX276)

<色谱图>



<峰表>

检测器A 268nm

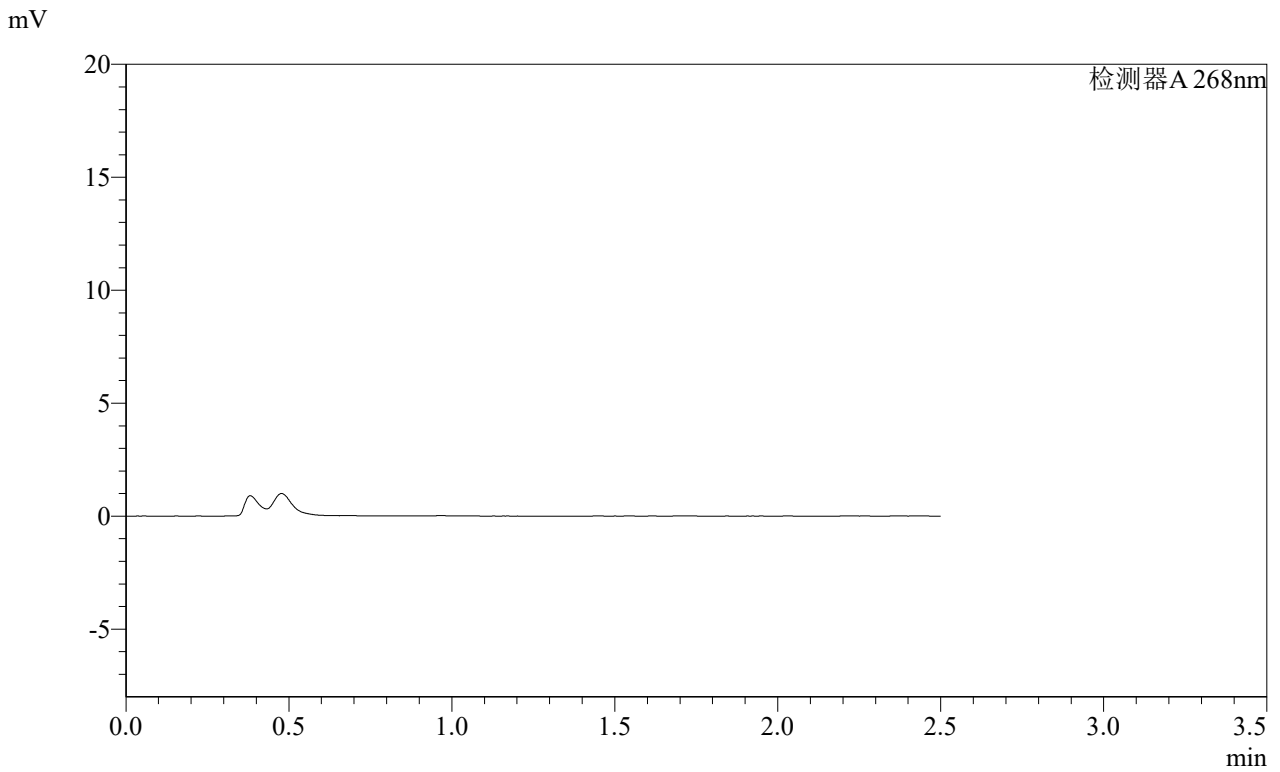
峰号	保留时间	面积	面积%	高度	理论塔板数(USP)	拖尾因子	分离度(USP)
总计							

SHIMADZU LabSolutions SMF-4109

<样品信息>

色谱柱 :XB-C18(50mm*4.6mm,5 μ m) 流速:1.5ml/min
柱温 :30 $^{\circ}$ C 波长:268nm
数据文件名: RC\$SMF-4109 - 0-116/27-2162-3 - zzp-2025030321p-4mg-rcqx-pH4.5jz-jyx2-p4-60min.lcd
方法文件名: RC\$SMF-4109 - SMF-4109-rcqx-FX276.lcm
批处理文件名: RC\$SMF-4109 - 20250604-rc-FX276.lcb
样品瓶号: 2-33
进样体积: 10 μ l 版本号:6.115
进样时间: 2025/06/04 19:04:49 实验者: jiangjinwei
处理时间(V3): 2025/06/06 15:48:12 处理者: jiangjinwei
仪器型号:SHIMADZU LC-2050C(FX276)

<色谱图>



<峰表>

检测器A 268nm

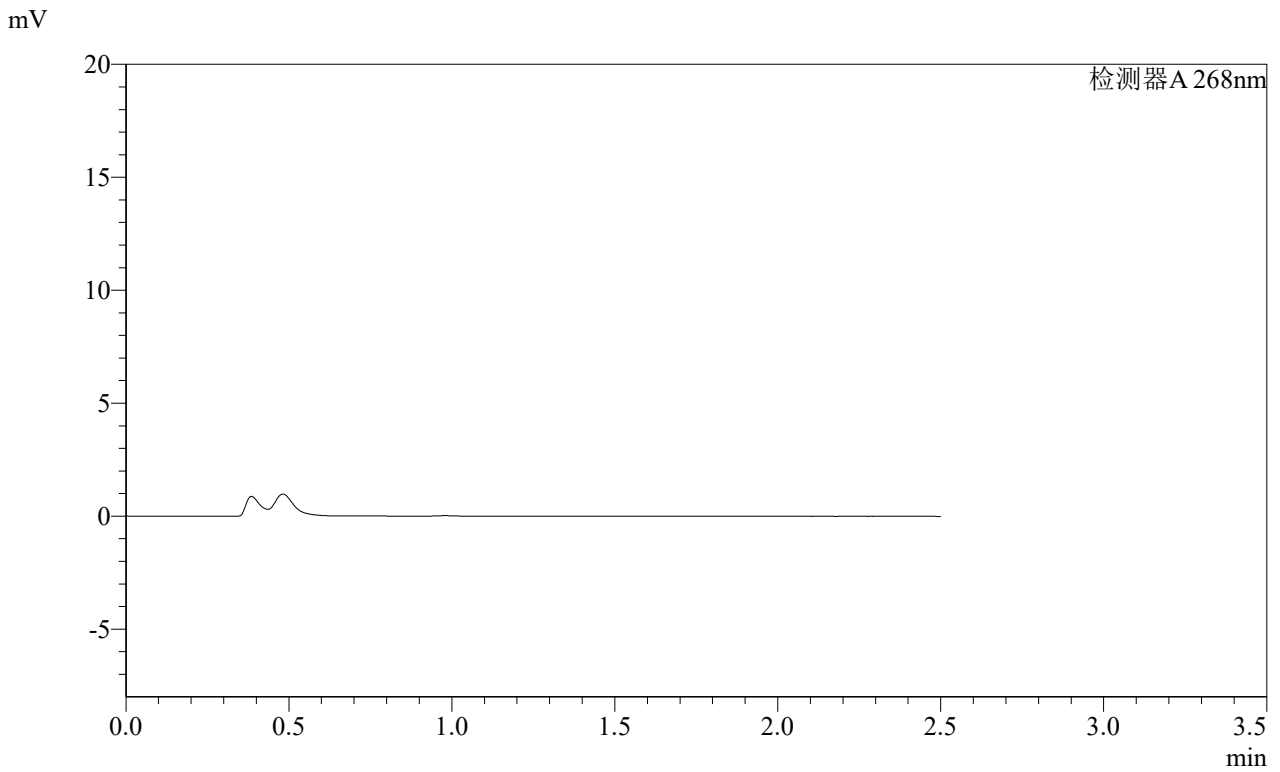
峰号	保留时间	面积	面积%	高度	理论塔板数(USP)	拖尾因子	分离度(USP)
总计							

SHIMADZU
LabSolutions **SMF-4109**

<样品信息>

色谱柱 :XB-C18(50mm*4.6mm,5μm) 流速:1.5ml/min
 柱温 :30°C 波长:268nm
 数据文件名: RC\$SMF-4109 - 0-116/27-2163-3 - zzp-2025030321p-4mg-rcqx-pH4.5jz-jyx2-p5-60min.lcd
 方法文件名: RC\$SMF-4109 - SMF-4109-rcqx-FX276.lcm
 批处理文件名: RC\$SMF-4109 - 20250604-rc-FX276.lcb
 样品瓶号: 2-42
 进样体积: 10 μl 版本号:6.115
 进样时间: 2025/06/04 19:07:42 实验者:jiangjinwei
 处理时间(V3): 2025/06/06 15:48:15 处理者:jiangjinwei
 仪器型号:SHIMADZU LC-2050C(FX276)

<色谱图>



<峰表>

检测器A 268nm

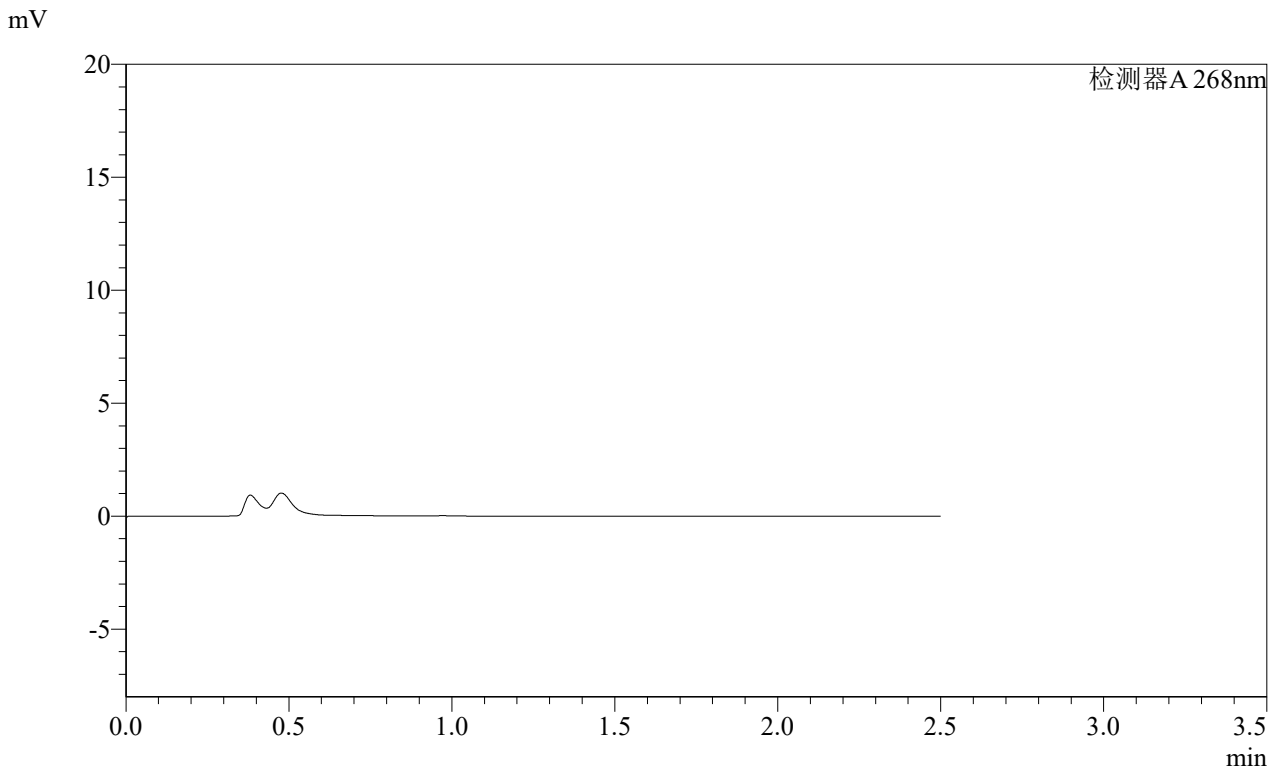
峰号	保留时间	面积	面积%	高度	理论塔板数(USP)	拖尾因子	分离度(USP)
总计							

SHIMADZU
LabSolutions SMF-4109

<样品信息>

色谱柱 :XB-C18(50mm*4.6mm,5µm) 流速:1.5ml/min
 柱温 :30°C 波长:268nm
 数据文件名: RC\$SMF-4109 - 0-116/27-2164-3 - zzp-2025030321p-4mg-rcqx-pH4.5jz-jyx2-p6-60min.lcd
 方法文件名: RC\$SMF-4109 - SMF-4109-rcqx-FX276.lcm
 批处理文件名: RC\$SMF-4109 - 20250604-rc-FX276.lcb
 样品瓶号: 2-51
 进样体积: 10 µl 版本号:6.115
 进样时间: 2025/06/04 19:10:35 实验者:jiangjinwei
 处理时间(V3): 2025/06/06 15:48:18 处理者:jiangjinwei
 仪器型号:SHIMADZU LC-2050C(FX276)

<色谱图>



<峰表>

检测器A 268nm

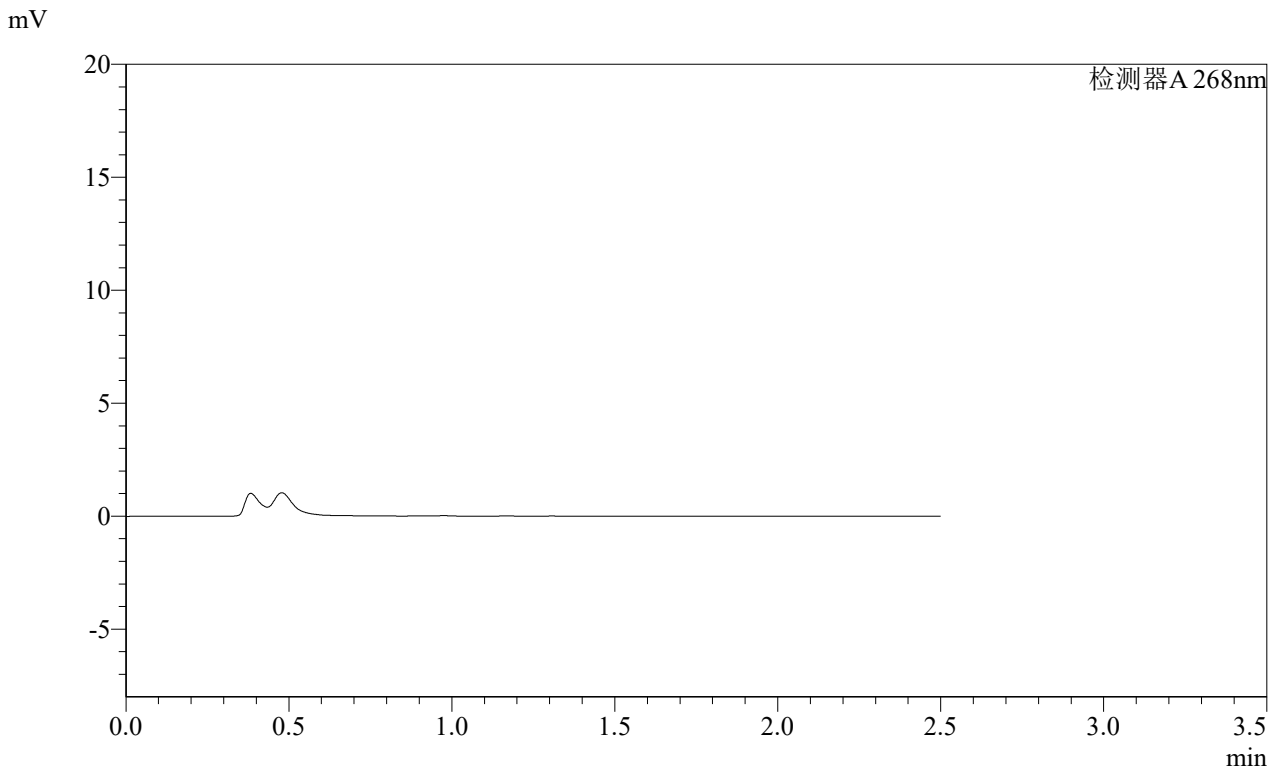
峰号	保留时间	面积	面积%	高度	理论塔板数(USP)	拖尾因子	分离度(USP)
总计							

SHIMADZU
LabSolutions SMF-4109

<样品信息>

色谱柱 :XB-C18(50mm*4.6mm,5μm)	流速:1.5ml/min
柱温 :30°C	波长:268nm
数据文件名: RC\$SMF-4109 - 0-116/27-2165-3 - zzp-2025030321p-4mg-rcqx-pH4.5jz-jyx2-p1-120min.lcd	
方法文件名: RC\$SMF-4109 - SMF-4109-rcqx-FX276.lcm	
批处理文件名: RC\$SMF-4109 - 20250604-rc-FX276.lcb	
样品瓶号: 2-7	版本号:6.115
进样体积: 10 μl	实验者: jiangjinwei
进样时间: 2025/06/04 19:13:27	处理者: jiangjinwei
处理时间 (V3) : 2025/06/06 15:48:21	
仪器型号:SHIMADZU LC-2050C(FX276)	

<色谱图>



<峰表>

检测器A 268nm

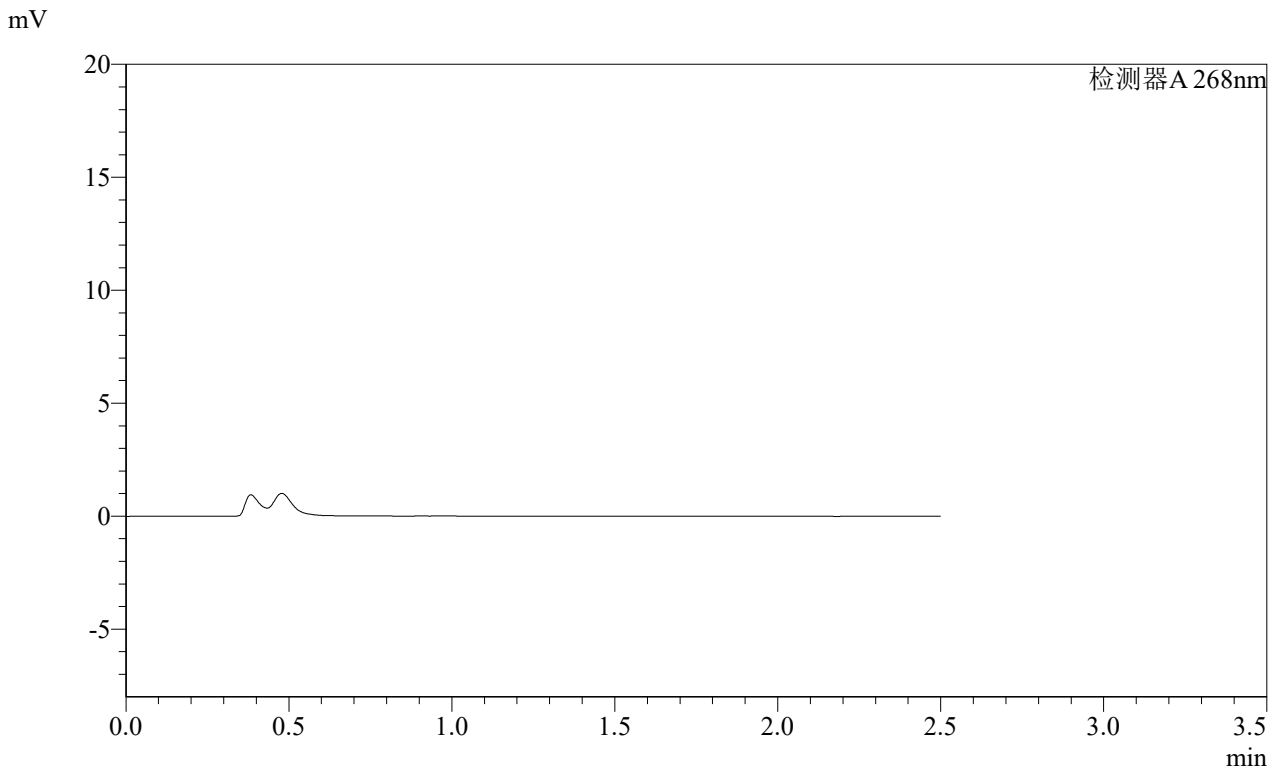
峰号	保留时间	面积	面积%	高度	理论塔板数(USP)	拖尾因子	分离度(USP)
总计							

SHIMADZU
LabSolutions **SMF-4109**

<样品信息>

色谱柱 :XB-C18(50mm*4.6mm,5μm) 流速:1.5ml/min
 柱温 :30°C 波长:268nm
 数据文件名: RC\$SMF-4109 - 0-116/27-2166-3 - zzp-2025030321p-4mg-rcqx-pH4.5jz-jyx2-p2-120min.lcd
 方法文件名: RC\$SMF-4109 - SMF-4109-rcqx-FX276.lcm
 批处理文件名: RC\$SMF-4109 - 20250604-rc-FX276.lcb
 样品瓶号: 2-16
 进样体积: 10 μl 版本号:6.115
 进样时间: 2025/06/04 19:16:21 实验者:jiangjinwei
 处理时间(V3): 2025/06/06 15:48:24 处理者:jiangjinwei
 仪器型号:SHIMADZU LC-2050C(FX276)

<色谱图>



<峰表>

检测器A 268nm

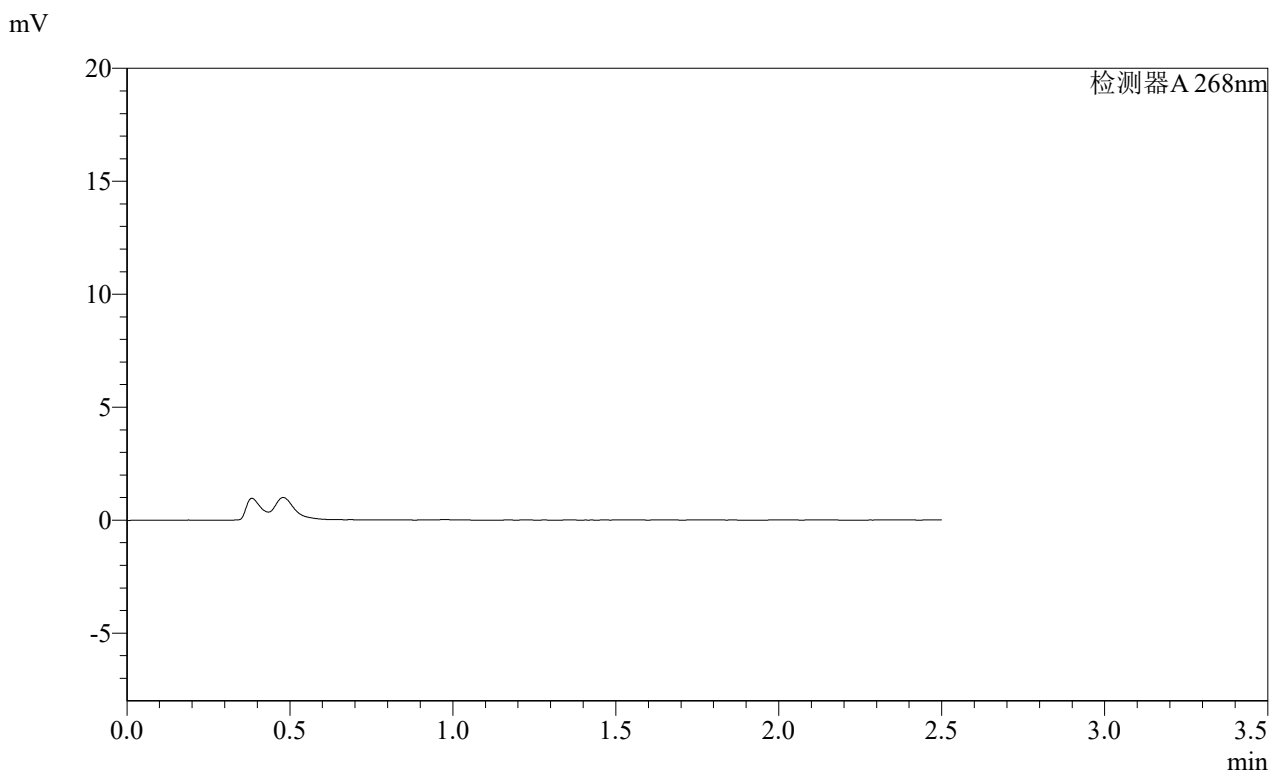
峰号	保留时间	面积	面积%	高度	理论塔板数(USP)	拖尾因子	分离度(USP)
总计							

SHIMADZU LabSolutions SMF-4109

<样品信息>

色谱柱 :XB-C18(50mm*4.6mm,5µm) 流速:1.5ml/min
 柱温 :30°C 波长:268nm
 数据文件名: RC\$SMF-4109 - 0-116/27-2167-3 - zzp-2025030321p-4mg-rcqx-pH4.5jz-jyx2-p3-120min.lcd
 方法文件名: RC\$SMF-4109 - SMF-4109-rcqx-FX276.lcm
 批处理文件名: RC\$SMF-4109 - 20250604-rc-FX276.lcb
 样品瓶号: 2-25
 进样体积: 10 µl 版本号:6.115
 进样时间: 2025/06/04 19:19:14 实验者: jiangjinwei
 处理时间 (V3): 2025/06/06 15:48:26 处理者: jiangjinwei
 仪器型号:SHIMADZU LC-2050C(FX276)

<色谱图>



<峰表>

检测器A 268nm

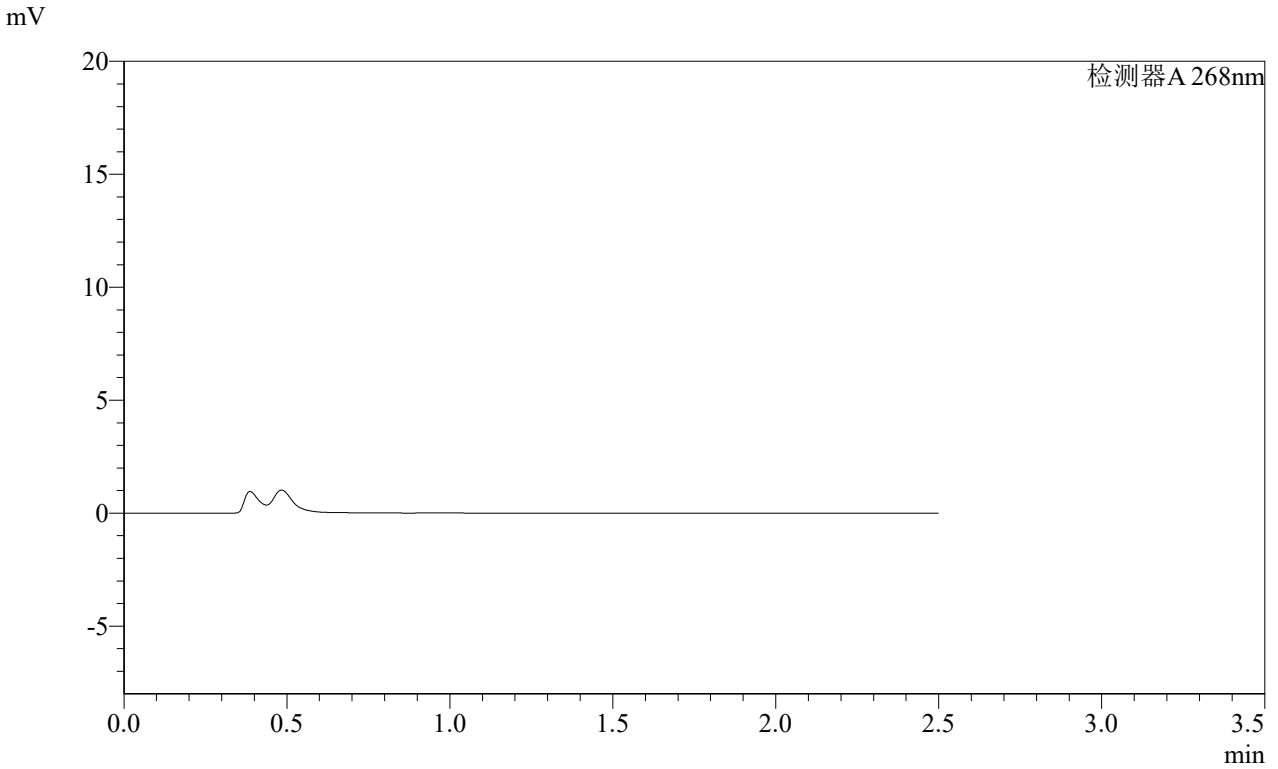
峰号	保留时间	面积	面积%	高度	理论塔板数(USP)	拖尾因子	分离度(USP)
总计							

SHIMADZU
LabSolutions SMF-4109

<样品信息>

色谱柱 :XB-C18(50mm*4.6mm,5µm) 流速:1.5ml/min
柱温 :30°C 波长:268nm
数据文件名: RC\$SMF-4109 - 0-116/27-2168-3 - zzp-2025030321p-4mg-rcqx-pH4.5jz-jyx2-p4-120min.lcd
方法文件名: RC\$SMF-4109 - SMF-4109-rcqx-FX276.lcm
批处理文件名: RC\$SMF-4109 - 20250604-rc-FX276.lcb
样品瓶号: 2-34
进样体积: 10 µl 版本号:6.115
进样时间: 2025/06/04 19:22:08 实验者: jiangjinwei
处理时间 (V3) : 2025/06/06 15:48:29 处理者: jiangjinwei
仪器型号:SHIMADZU LC-2050C(FX276)

<色谱图>



<峰表>

检测器A 268nm

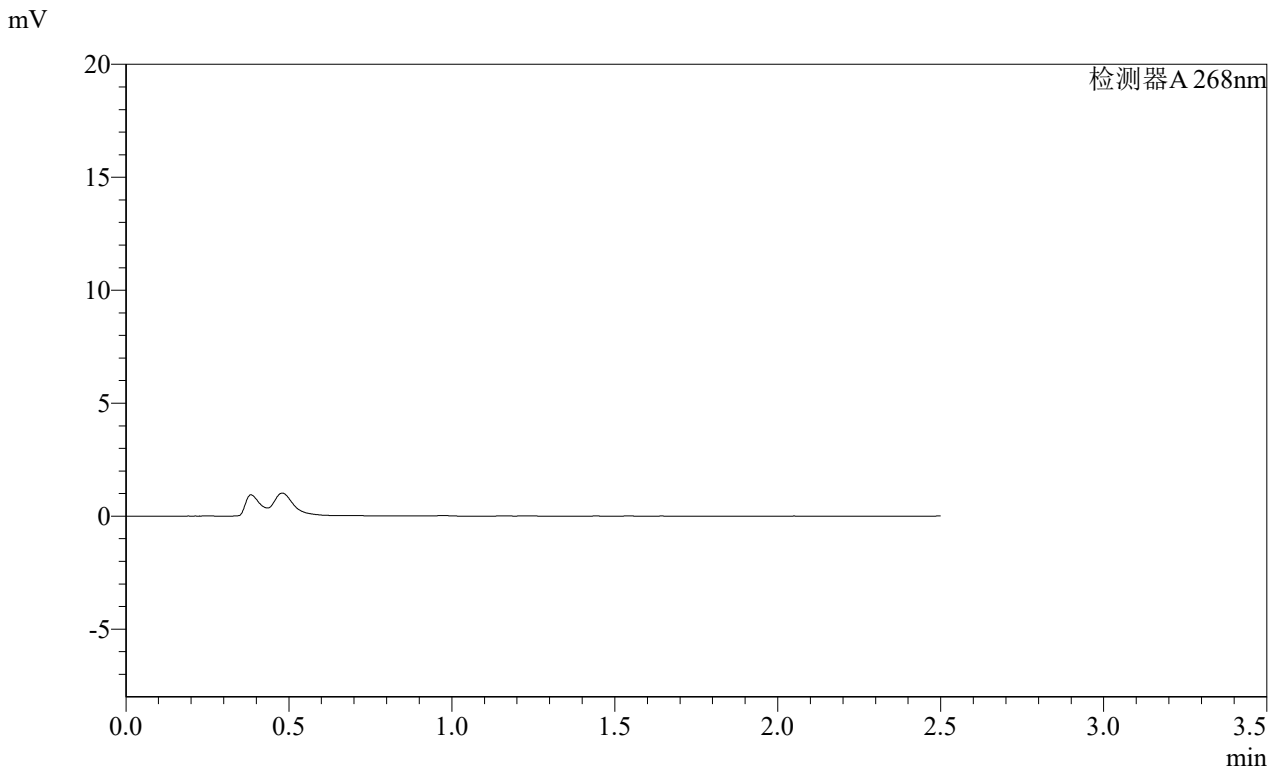
峰号	保留时间	面积	面积%	高度	理论塔板数(USP)	拖尾因子	分离度(USP)
总计							

SHIMADZU
LabSolutions **SMF-4109**

<样品信息>

色谱柱 :XB-C18(50mm*4.6mm,5μm) 流速:1.5ml/min
 柱温 :30°C 波长:268nm
 数据文件名: RC\$SMF-4109 - 0-116/27-2169-3 - zzp-2025030321p-4mg-rcqx-pH4.5jz-jyx2-p5-120min.lcd
 方法文件名: RC\$SMF-4109 - SMF-4109-rcqx-FX276.lcm
 批处理文件名: RC\$SMF-4109 - 20250604-rc-FX276.lcb
 样品瓶号: 2-43
 进样体积: 10 μl 版本号:6.115
 进样时间: 2025/06/04 19:25:02 实验者:jiangjinwei
 处理时间(V3): 2025/06/06 15:48:32 处理者:jiangjinwei
 仪器型号:SHIMADZU LC-2050C(FX276)

<色谱图>



<峰表>

检测器A 268nm

峰号	保留时间	面积	面积%	高度	理论塔板数(USP)	拖尾因子	分离度(USP)
总计							



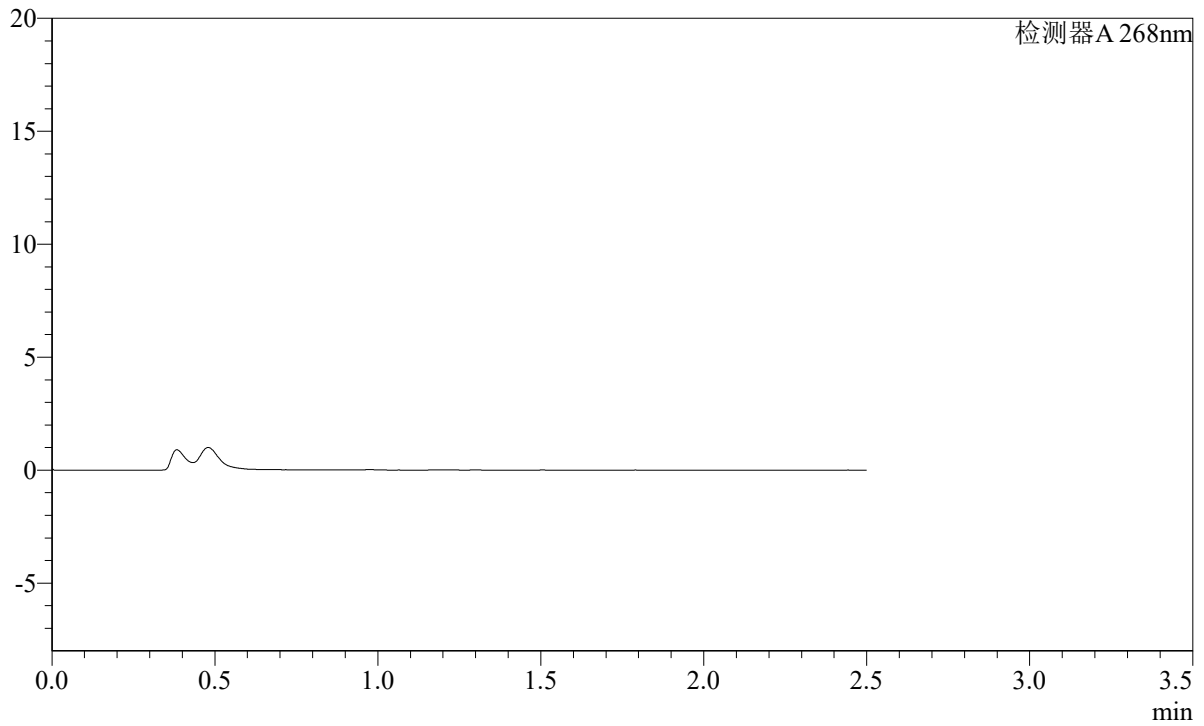
SMF-4109

<样品信息>

色谱柱 :XB-C18(50mm*4.6mm,5 μ m) 流速:1.5ml/min
 柱温 :30 $^{\circ}$ C 波长:268nm
 数据文件名: RC\$SMF-4109 - 0-116/27-2170-3 - zzp-2025030321p-4mg-rcqx-pH4.5jz-jyx2-p6-120min.lcd
 方法文件名: RC\$SMF-4109 - SMF-4109-rcqx-FX276.lcm
 批处理文件名: RC\$SMF-4109 - 20250604-rc-FX276.lcb
 样品瓶号: 2-52
 进样体积: 10 μ l 版本号:6.115
 进样时间: 2025/06/04 19:27:55 实验者: jiangjinwei
 处理时间(V3): 2025/06/06 15:48:35 处理者: jiangjinwei
 仪器型号:SHIMADZU LC-2050C(FX276)

<色谱图>

mV



<峰表>

检测器A 268nm

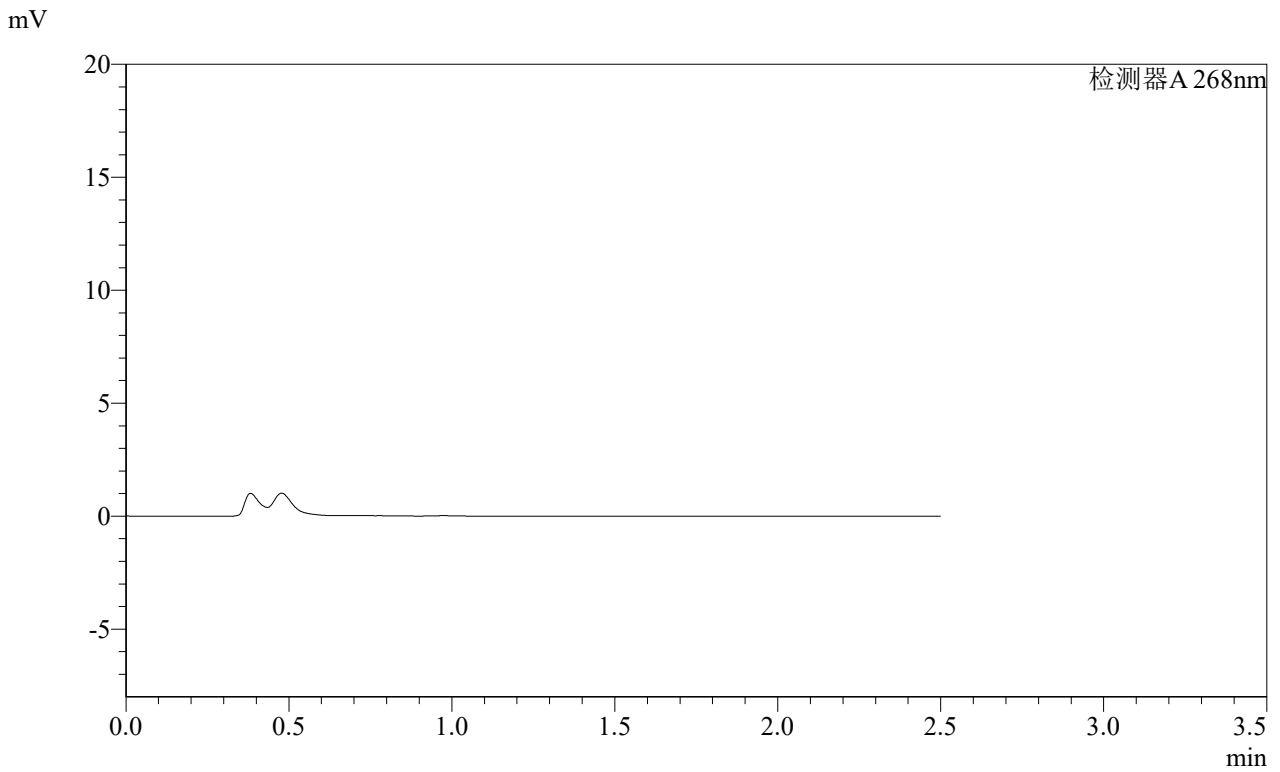
峰号	保留时间	面积	面积%	高度	理论塔板数(USP)	拖尾因子	分离度(USP)
总计							

SHIMADZU
LabSolutions **SMF-4109**

<样品信息>

色谱柱 :XB-C18(50mm*4.6mm,5μm)	流速:1.5ml/min
柱温 :30°C	波长:268nm
数据文件名: RC\$SMF-4109 - 0-116/27-2171-3 - zzp-2025030321p-4mg-rcqx-pH4.5jz-jyx2-p1-240min.lcd	
方法文件名: RC\$SMF-4109 - SMF-4109-rcqx-FX276.lcm	
批处理文件名: RC\$SMF-4109 - 20250604-rc-FX276.lcb	
样品瓶号: 2-8	版本号:6.115
进样体积: 10 μl	实验者: jiangjinwei
进样时间: 2025/06/04 19:30:49	处理者: jiangjinwei
处理时间 (V3) : 2025/06/06 15:48:38	
仪器型号:SHIMADZU LC-2050C(FX276)	

<色谱图>



<峰表>

检测器A 268nm

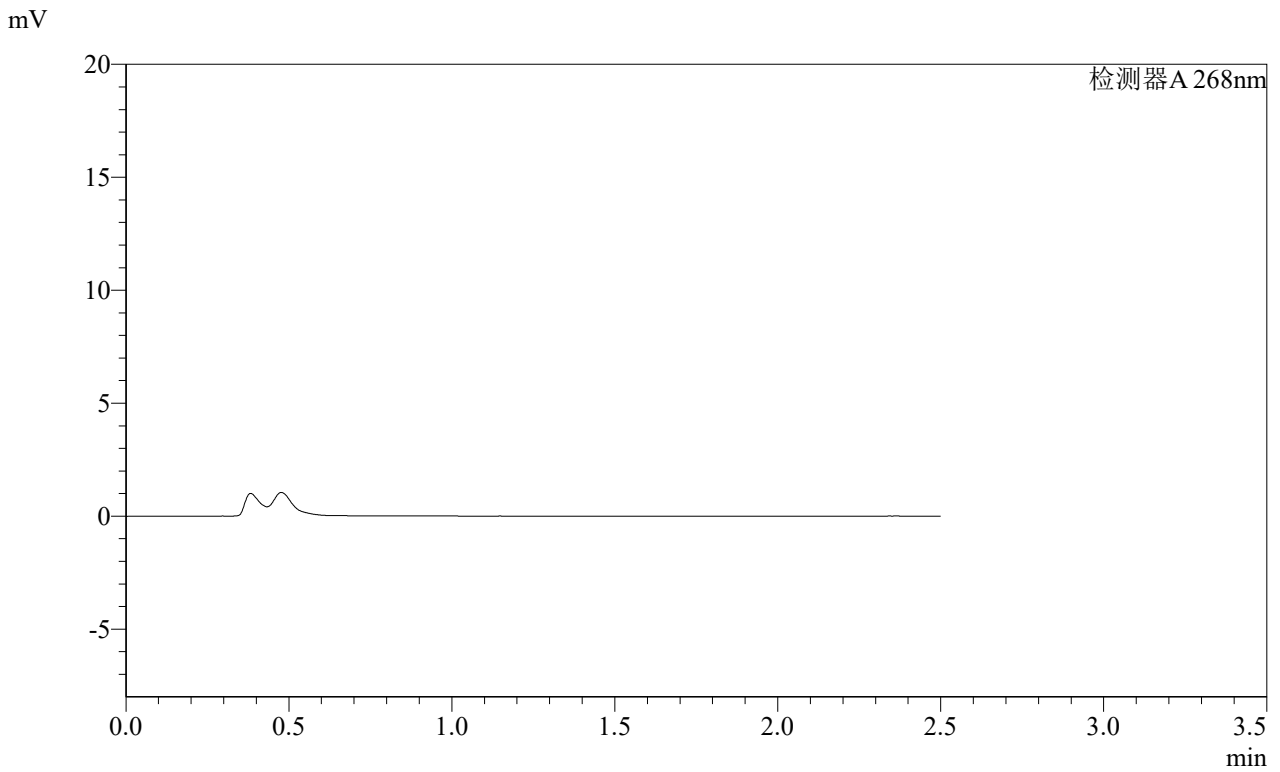
峰号	保留时间	面积	面积%	高度	理论塔板数(USP)	拖尾因子	分离度(USP)
总计							

SHIMADZU
LabSolutions **SMF-4109**

<样品信息>

色谱柱 :XB-C18(50mm*4.6mm,5μm) 流速:1.5ml/min
 柱温 :30°C 波长:268nm
 数据文件名: RC\$SMF-4109 - 0-116/27-2172-3 - zzp-2025030321p-4mg-rcqx-pH4.5jz-jyx2-p2-240min.lcd
 方法文件名: RC\$SMF-4109 - SMF-4109-rcqx-FX276.lcm
 批处理文件名: RC\$SMF-4109 - 20250604-rc-FX276.lcb
 样品瓶号: 2-17
 进样体积: 10 μl 版本号:6.115
 进样时间: 2025/06/04 19:33:42 实验者:jiangjinwei
 处理时间(V3): 2025/06/06 15:48:41 处理者:jiangjinwei
 仪器型号:SHIMADZU LC-2050C(FX276)

<色谱图>



<峰表>

检测器A 268nm

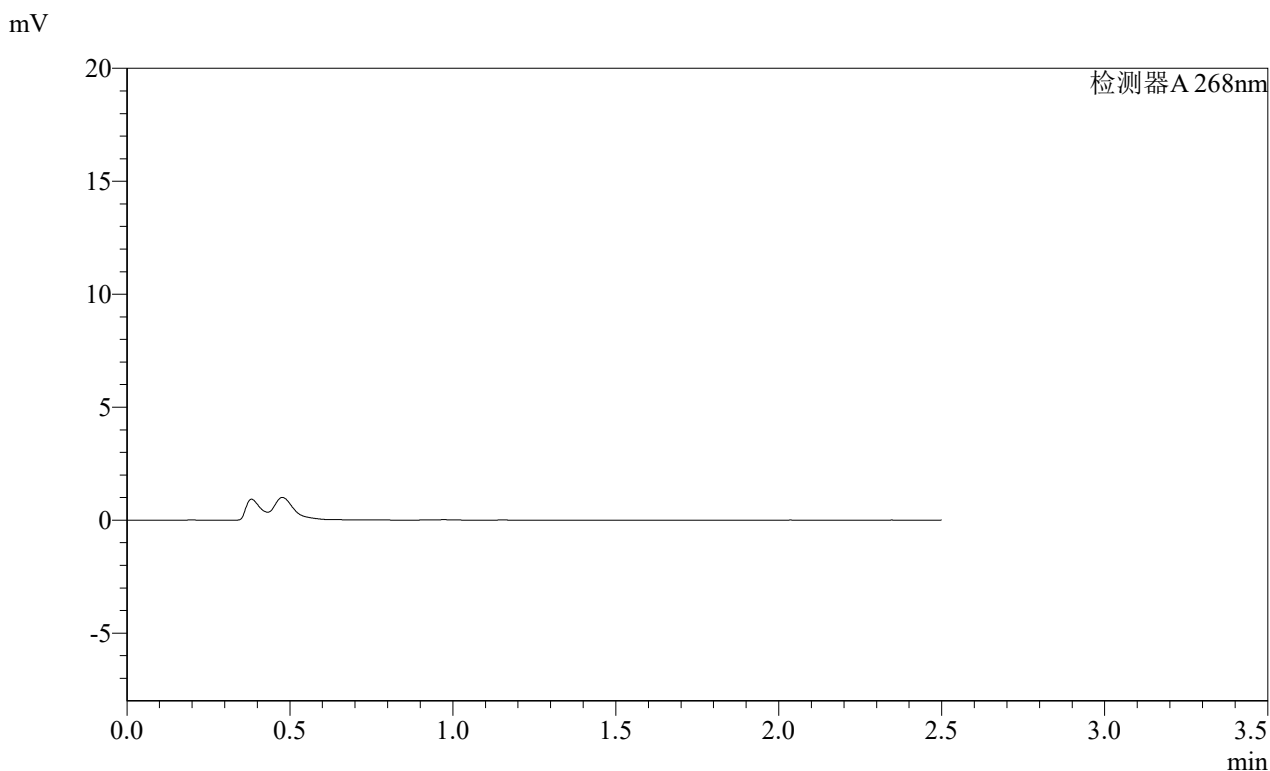
峰号	保留时间	面积	面积%	高度	理论塔板数(USP)	拖尾因子	分离度(USP)
总计							

SHIMADZU
LabSolutions SMF-4109

<样品信息>

色谱柱 :XB-C18(50mm*4.6mm,5μm) 流速:1.5ml/min
 柱温 :30°C 波长:268nm
 数据文件名: RC\$SMF-4109 - 0-116/27-2173-3 - zzp-2025030321p-4mg-rcqx-pH4.5jz-jyx2-p3-240min.lcd
 方法文件名: RC\$SMF-4109 - SMF-4109-rcqx-FX276.lcm
 批处理文件名: RC\$SMF-4109 - 20250604-rc-FX276.lcb
 样品瓶号: 2-26
 进样体积: 10 μl 版本号:6.115
 进样时间: 2025/06/04 19:36:35 实验者:jiangjinwei
 处理时间(V3): 2025/06/06 15:48:44 处理者:jiangjinwei
 仪器型号:SHIMADZU LC-2050C(FX276)

<色谱图>



<峰表>

检测器A 268nm

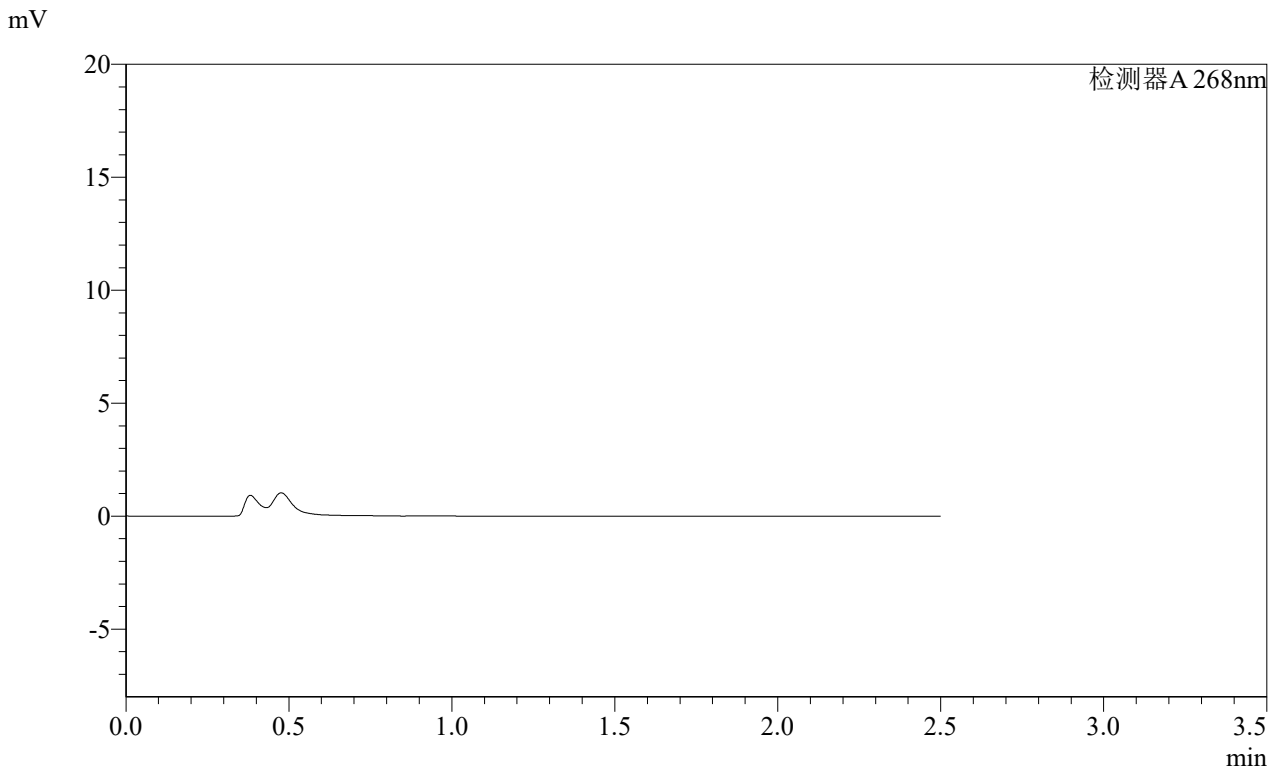
峰号	保留时间	面积	面积%	高度	理论塔板数(USP)	拖尾因子	分离度(USP)
总计							

SHIMADZU LabSolutions SMF-4109

<样品信息>

色谱柱 :XB-C18(50mm*4.6mm,5µm) 流速:1.5ml/min
 柱温 :30°C 波长:268nm
 数据文件名: RC\$SMF-4109 - 0-116/27-2174-3 - zzp-2025030321p-4mg-rcqx-pH4.5jz-jyx2-p4-240min.lcd
 方法文件名: RC\$SMF-4109 - SMF-4109-rcqx-FX276.lcm
 批处理文件名: RC\$SMF-4109 - 20250604-rc-FX276.lcb
 样品瓶号: 2-35
 进样体积: 10 µl 版本号:6.115
 进样时间: 2025/06/04 19:39:28 实验者: jiangjinwei
 处理时间(V3): 2025/06/06 15:48:47 处理者: jiangjinwei
 仪器型号:SHIMADZU LC-2050C(FX276)

<色谱图>



<峰表>

检测器A 268nm

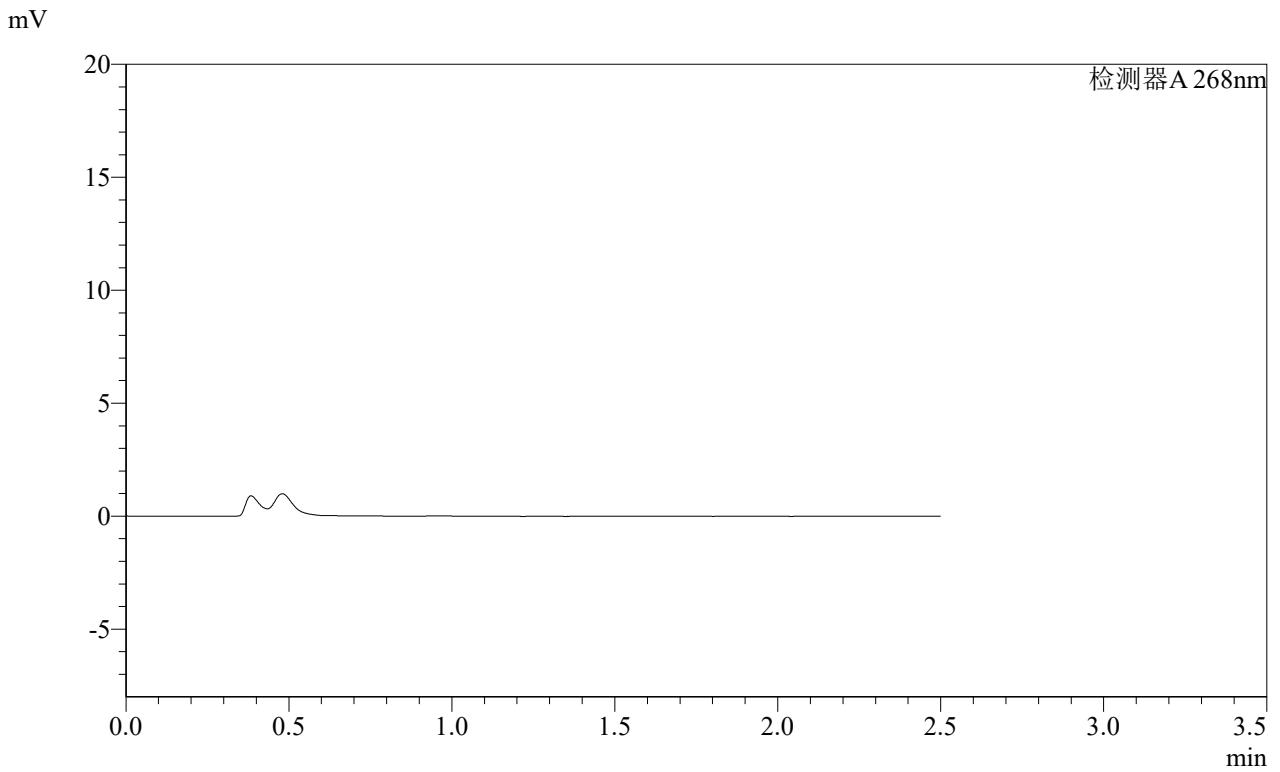
峰号	保留时间	面积	面积%	高度	理论塔板数(USP)	拖尾因子	分离度(USP)
总计							

SHIMADZU
LabSolutions **SMF-4109**

<样品信息>

色谱柱 :XB-C18(50mm*4.6mm,5μm) 流速:1.5ml/min
 柱温 :30°C 波长:268nm
 数据文件名: RC\$SMF-4109 - 0-116/27-2175-3 - zzp-2025030321p-4mg-rcqx-pH4.5jz-jyx2-p5-240min.lcd
 方法文件名: RC\$SMF-4109 - SMF-4109-rcqx-FX276.lcm
 批处理文件名: RC\$SMF-4109 - 20250604-rc-FX276.lcb
 样品瓶号: 2-44
 进样体积: 10 μl 版本号:6.115
 进样时间: 2025/06/04 19:42:21 实验者:jiangjinwei
 处理时间(V3): 2025/06/06 15:48:50 处理者:jiangjinwei
 仪器型号:SHIMADZU LC-2050C(FX276)

<色谱图>



<峰表>

检测器A 268nm

峰号	保留时间	面积	面积%	高度	理论塔板数(USP)	拖尾因子	分离度(USP)
总计							

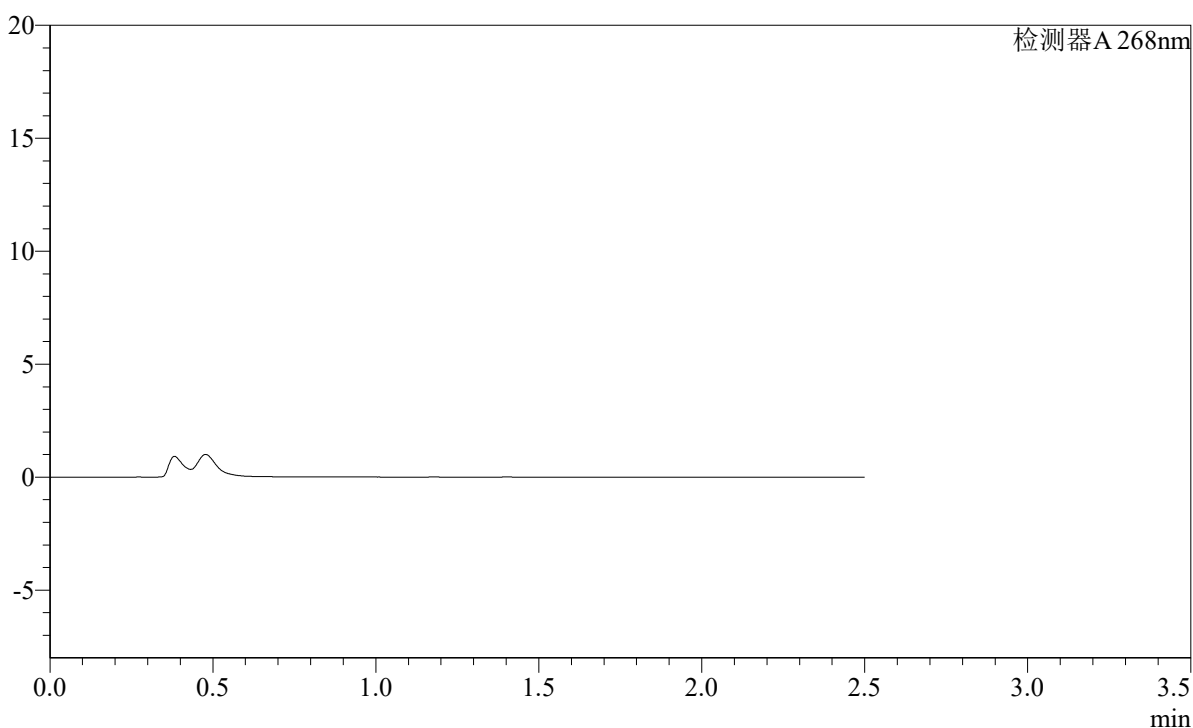

SHIMADZU
LabSolutions **SMF-4109**

<样品信息>

色谱柱 :XB-C18(50mm*4.6mm,5 μ m)	流速:1.5ml/min
柱温 :30 $^{\circ}$ C	波长:268nm
数据文件名: RC\$SMF-4109 - 0-116/27-2176-3 - zzp-2025030321p-4mg-rcqx-pH4.5jz-jyx2-p6-240min.lcd	
方法文件名: RC\$SMF-4109 - SMF-4109-rcqx-FX276.lcm	
批处理文件名: RC\$SMF-4109 - 20250604-rc-FX276.lcb	
样品瓶号: 2-53	版本号:6.115
进样体积: 10 μ l	实验者: jiangjinwei
进样时间: 2025/06/04 19:45:14	处理者: jiangjinwei
处理时间(V3): 2025/06/06 15:48:53	
仪器型号:SHIMADZU LC-2050C(FX276)	

<色谱图>

mV



<峰表>

检测器A 268nm

峰号	保留时间	面积	面积%	高度	理论塔板数(USP)	拖尾因子	分离度(USP)
总计							

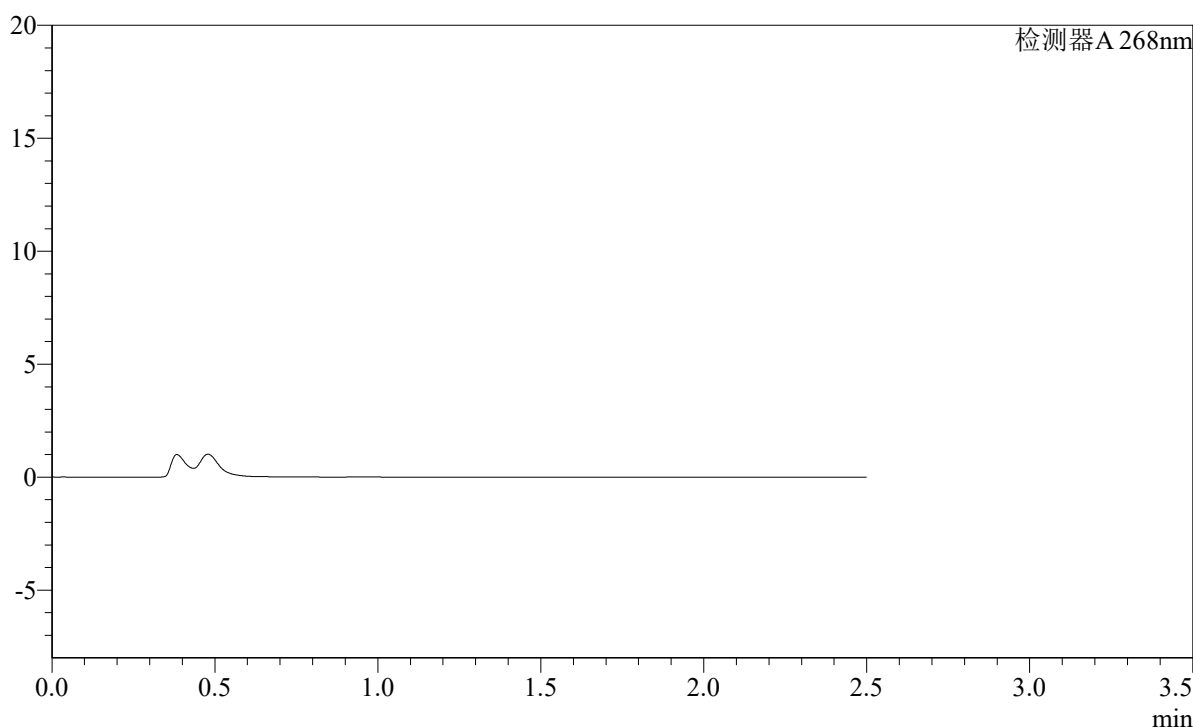
 SHIMADZU
LabSolutions **SMF-4109**

<样品信息>

色谱柱 :XB-C18(50mm*4.6mm,5 μ m) 流速:1.5ml/min
柱温 :30°C 波长:268nm
数据文件名: RC\$SMF-4109 - 0-116/27-2177-3 - zzp-2025030321p-4mg-rcqx-pH4.5jz-jyx2-p1-JX.lcd
方法文件名: RC\$SMF-4109 - SMF-4109-rcqx-FX276.lcm
批处理文件名: RC\$SMF-4109 - 20250604-rc-FX276.lcb
样品瓶号: 4-2
进样体积: 10 μ l 版本号:6.115
进样时间: 2025/06/04 19:48:07 实验者: jiangjinwei
处理时间(V3): 2025/06/06 15:48:56 处理者: jiangjinwei
仪器型号:SHIMADZU LC-2050C(FX276)

<色谱图>

mV



<峰表>

检测器A 268nm

峰号	保留时间	面积	面积%	高度	理论塔板数(USP)	拖尾因子	分离度(USP)
总计							



SHIMADZU

LabSolutions

SMF-4109

<样品信息>

色谱柱 :XB-C18(50mm*4.6mm,5 μ m)

流速:1.5ml/min

柱温 :30°C

波长:268nm

数据文件名: RC\$SMF-4109 - 0-116/27-2178-3 - zzp-2025030321p-4mg-rcqx-pH4.5jz-jyx2-p2-JX.lcd

方法文件名: RC\$SMF-4109 - SMF-4109-rcqx-FX276.lcm

批处理文件名: RC\$SMF-4109 - 20250604-rc-FX276.lcb

样品瓶号: 4-11

进样体积: 10 μ l

版本号:6.115

进样时间: 2025/06/04 19:50:59

实验者: jiangjinwei

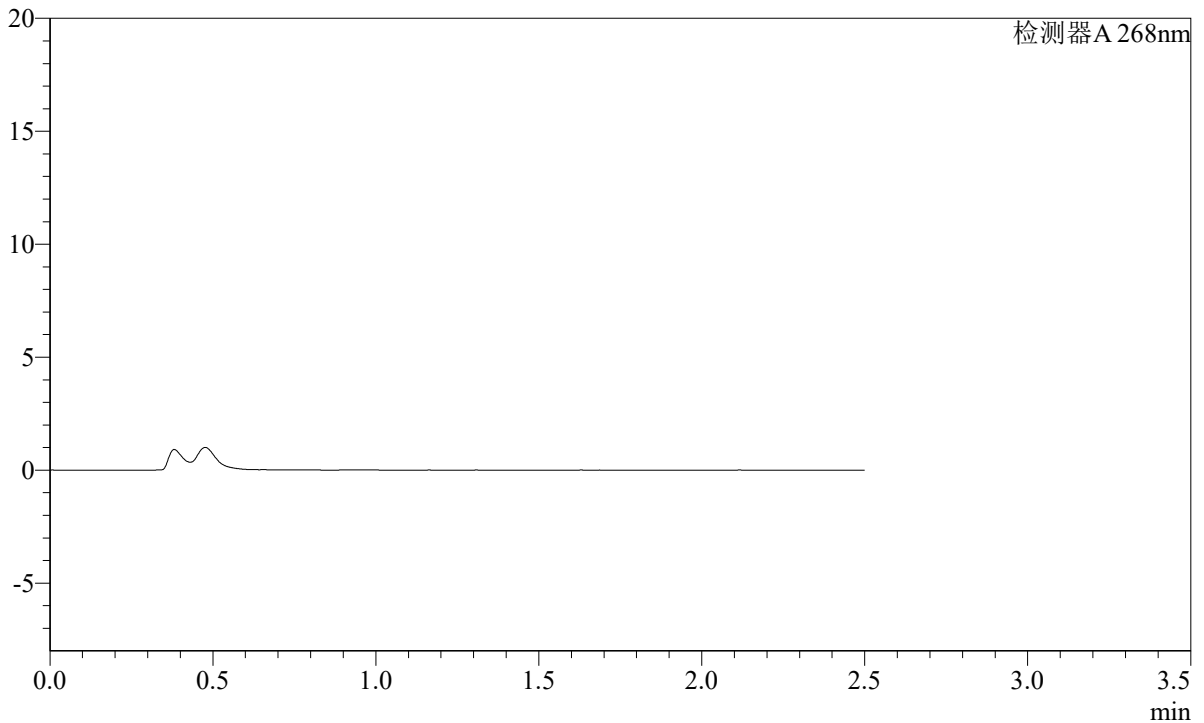
处理时间(V3): 2025/06/06 15:48:59

处理者: jiangjinwei

仪器型号:SHIMADZU LC-2050C(FX276)

<色谱图>

mV



<峰表>

检测器A 268nm

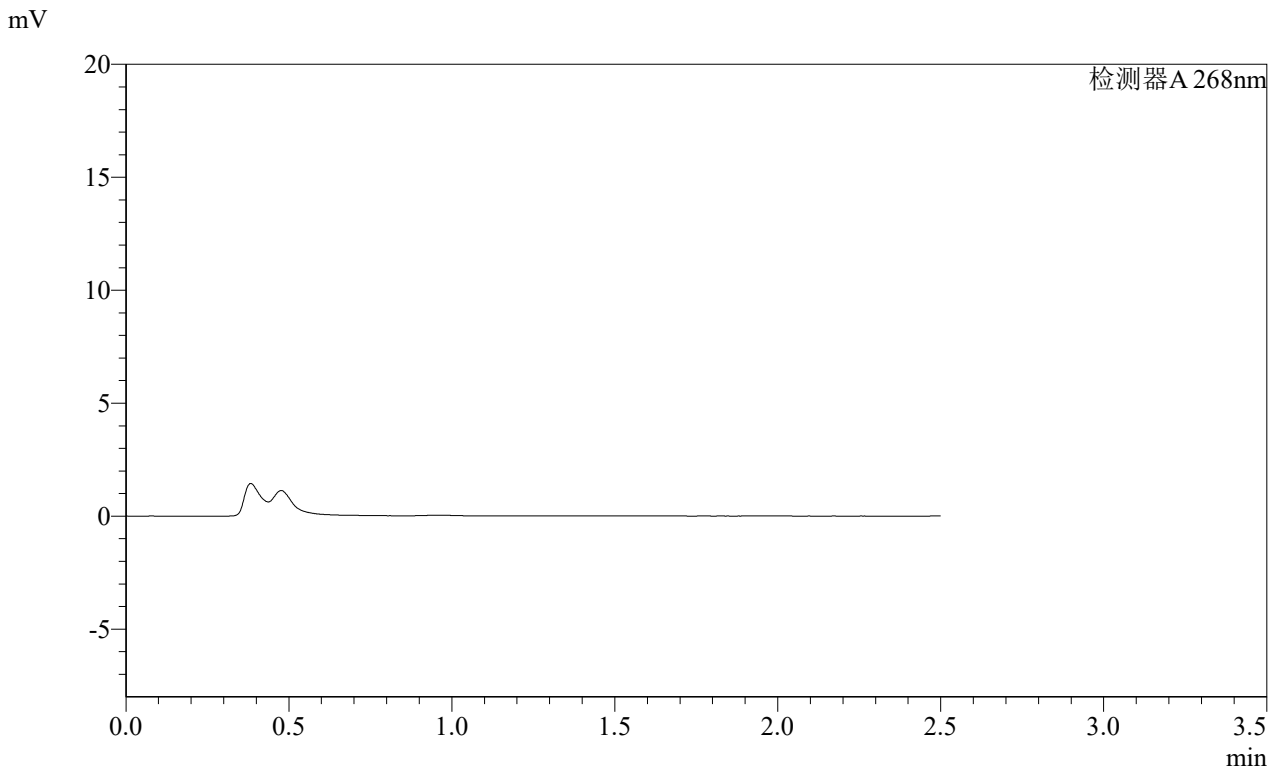
峰号	保留时间	面积	面积%	高度	理论塔板数(USP)	拖尾因子	分离度(USP)
总计							

SHIMADZU
LabSolutions **SMF-4109**

<样品信息>

色谱柱 :XB-C18(50mm*4.6mm,5µm)	流速:1.5ml/min
柱温 :30°C	波长:268nm
数据文件名: RC\$SMF-4109 - 0-116/27-2179-3 - zzp-2025030321p-4mg-rcqx-pH4.5jz-jyx2-p3-JX.lcd	
方法文件名: RC\$SMF-4109 - SMF-4109-rcqx-FX276.lcm	
批处理文件名: RC\$SMF-4109 - 20250604-rc-FX276.lcb	
样品瓶号: 4-20	版本号:6.115
进样体积: 10 µl	实验者: jiangjinwei
进样时间: 2025/06/04 19:53:51	处理者: jiangjinwei
处理时间 (V3) : 2025/06/06 15:49:01	
仪器型号:SHIMADZU LC-2050C(FX276)	

<色谱图>



<峰表>

检测器A 268nm

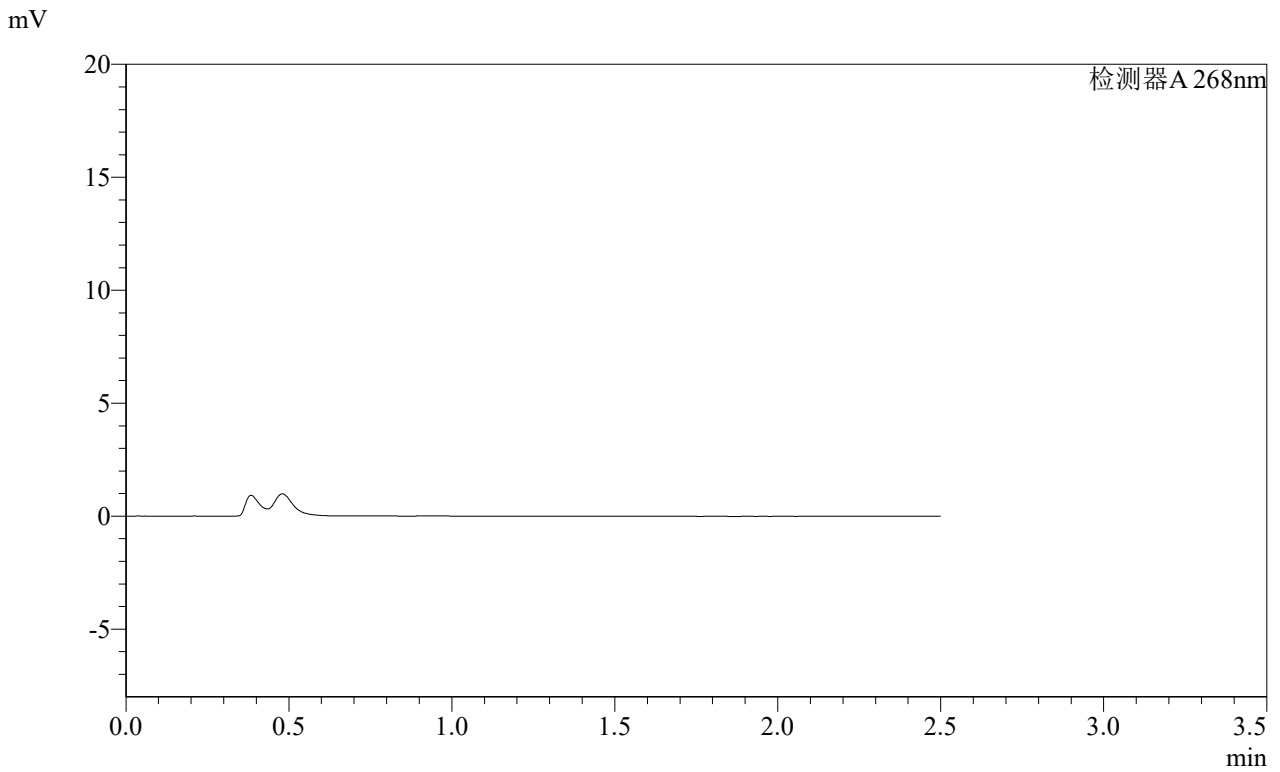
峰号	保留时间	面积	面积%	高度	理论塔板数(USP)	拖尾因子	分离度(USP)
总计							

SHIMADZU
LabSolutions **SMF-4109**

<样品信息>

色谱柱 :XB-C18(50mm*4.6mm,5μm) 流速:1.5ml/min
 柱温 :30°C 波长:268nm
 数据文件名: RC\$SMF-4109 - 0-116/27-2180-3 - zzp-2025030321p-4mg-rcqx-pH4.5jz-jyx2-p4-JX.lcd
 方法文件名: RC\$SMF-4109 - SMF-4109-rcqx-FX276.lcm
 批处理文件名: RC\$SMF-4109 - 20250604-rc-FX276.lcb
 样品瓶号: 4-29
 进样体积: 10 μl 版本号:6.115
 进样时间: 2025/06/04 19:56:42 实验者:jiangjinwei
 处理时间(V3): 2025/06/06 15:49:04 处理者:jiangjinwei
 仪器型号:SHIMADZU LC-2050C(FX276)

<色谱图>



<峰表>

检测器A 268nm

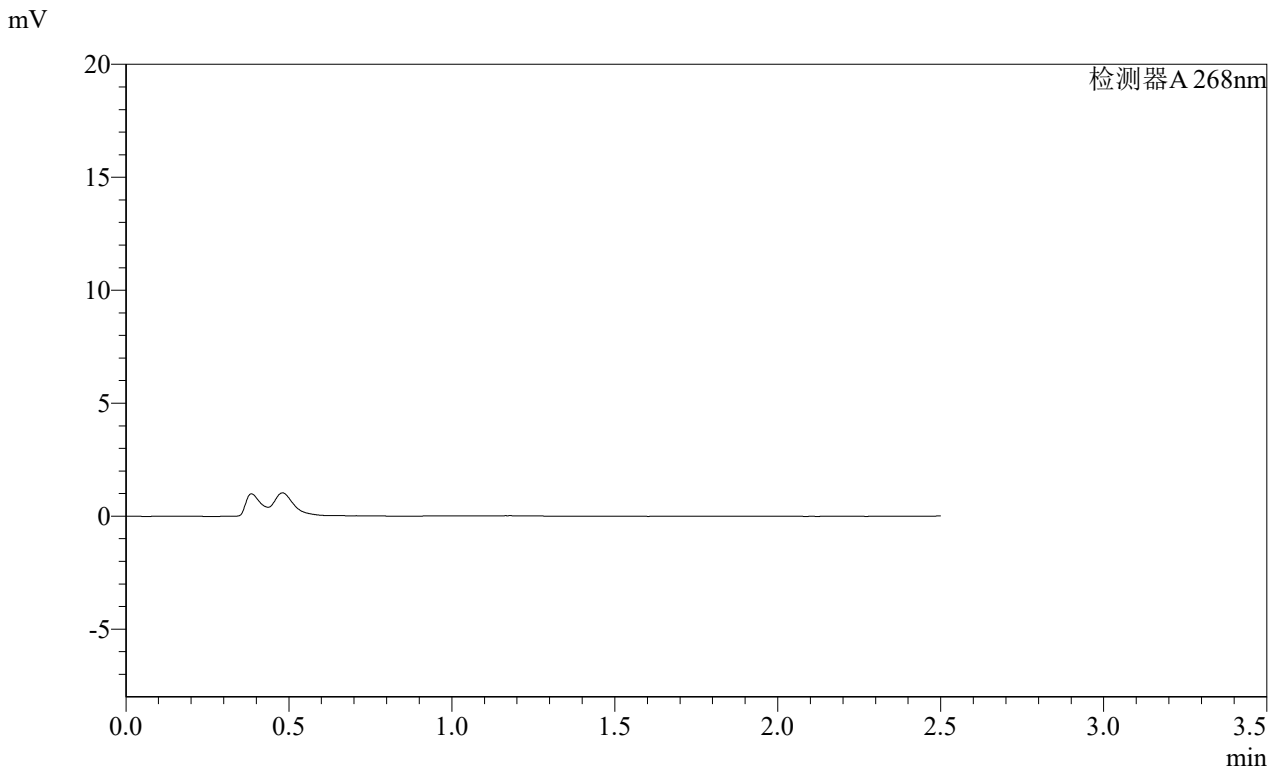
峰号	保留时间	面积	面积%	高度	理论塔板数(USP)	拖尾因子	分离度(USP)
总计							

SHIMADZU
LabSolutions **SMF-4109**

<样品信息>

色谱柱 :XB-C18(50mm*4.6mm,5μm) 流速:1.5ml/min
 柱温 :30°C 波长:268nm
 数据文件名: RC\$SMF-4109 - 0-116/27-2181-3 - zzp-2025030321p-4mg-rcqx-pH4.5jz-jyx2-p5-JX.lcd
 方法文件名: RC\$SMF-4109 - SMF-4109-rcqx-FX276.lcm
 批处理文件名: RC\$SMF-4109 - 20250604-rc-FX276.lcb
 样品瓶号: 4-38
 进样体积: 10 μl 版本号:6.115
 进样时间: 2025/06/04 19:59:34 实验者:jiangjinwei
 处理时间(V3): 2025/06/06 15:49:07 处理者:jiangjinwei
 仪器型号:SHIMADZU LC-2050C(FX276)

<色谱图>



<峰表>

检测器A 268nm

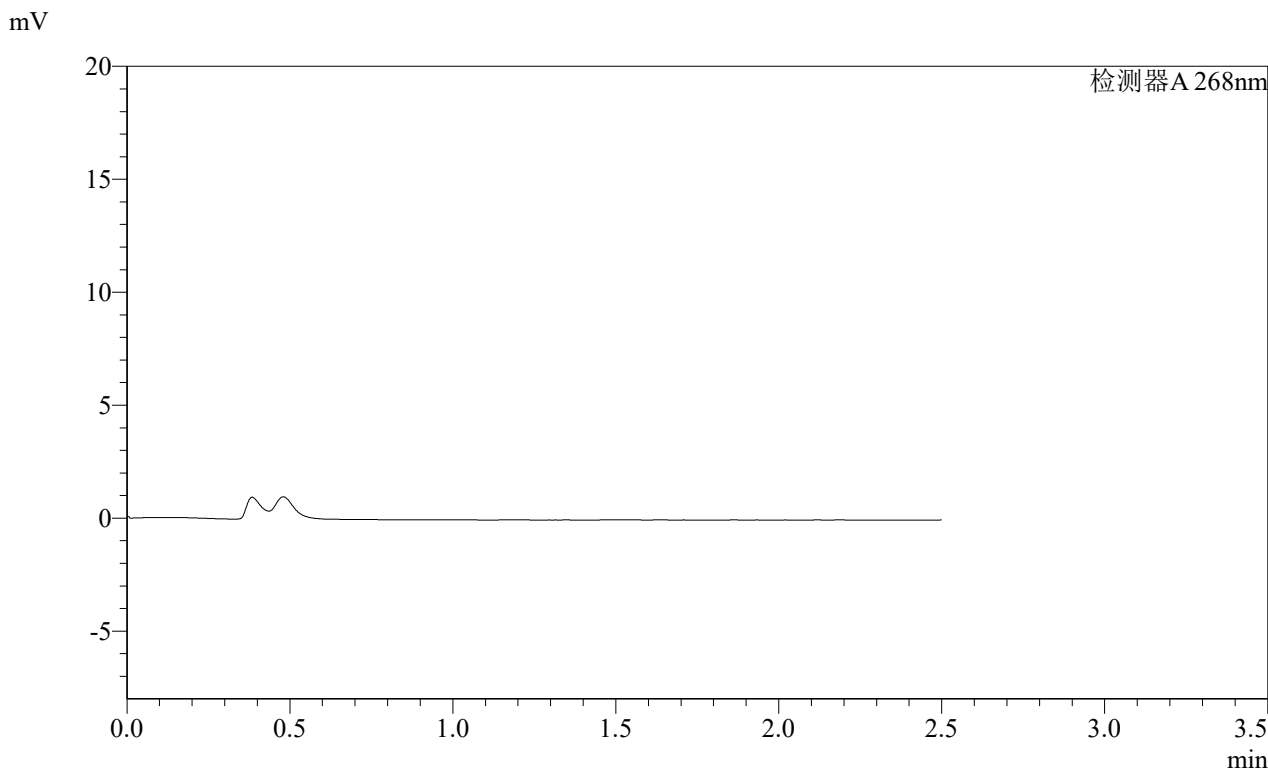
峰号	保留时间	面积	面积%	高度	理论塔板数(USP)	拖尾因子	分离度(USP)
总计							

SHIMADZU LabSolutions SMF-4109

<样品信息>

色谱柱 :XB-C18(50mm*4.6mm,5µm) 流速:1.5ml/min
柱温 :30°C 波长:268nm
数据文件名: RC\$SMF-4109 - 0-116/27-2182-3 - zzp-2025030321p-4mg-rcqx-pH4.5jz-jyx2-p6-JX.lcd
方法文件名: RC\$SMF-4109 - SMF-4109-rcqx-FX276.lcm
批处理文件名: RC\$SMF-4109 - 20250604-rc-FX276.lcb
样品瓶号: 4-47 版本号:6.115
进样体积: 10 µl 实验者: jiangjinwei
进样时间: 2025/06/04 20:02:25 处理者: jiangjinwei
处理时间 (V3) : 2025/06/06 15:49:10
仪器型号:SHIMADZU LC-2050C(FX276)

<色谱图>



<峰表>

检测器A 268nm

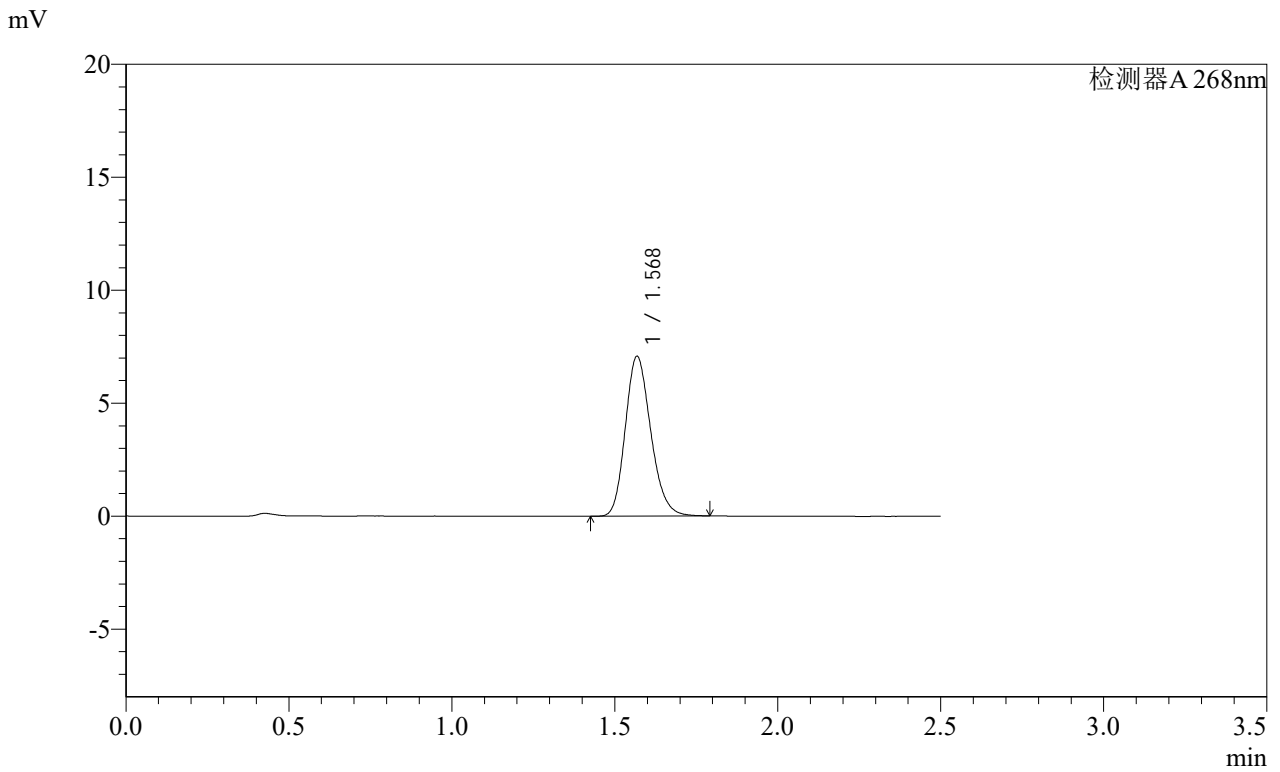
峰号	保留时间	面积	面积%	高度	理论塔板数(USP)	拖尾因子	分离度(USP)
总计							

SHIMADZU
LabSolutions **SMF-4109**

<样品信息>

色谱柱 :XB-C18(50mm*4.6mm,5μm) 流速:1.5ml/min
 柱温 :30°C 波长:268nm
 数据文件名: RC\$SMF-4109 - 0-116/27-2183-3 - zzp-2025030321p-4mg-rcqx-pH4.5jz-jyx2-dz2-1.lcd
 方法文件名: RC\$SMF-4109 - SMF-4109-rcqx-FX276.lcm
 批处理文件名: RC\$SMF-4109 - 20250604-rc-FX276.lcb
 样品瓶号: 2-27
 进样体积: 10 μl 版本号:6.115
 进样时间: 2025/06/04 20:05:19 实验者:jiangjinwei
 处理时间(V3): 2025/06/06 15:49:12 处理者:jiangjinwei
 仪器型号:SHIMADZU LC-2050C(FX276)

<色谱图>



<峰表>

检测器A 268nm

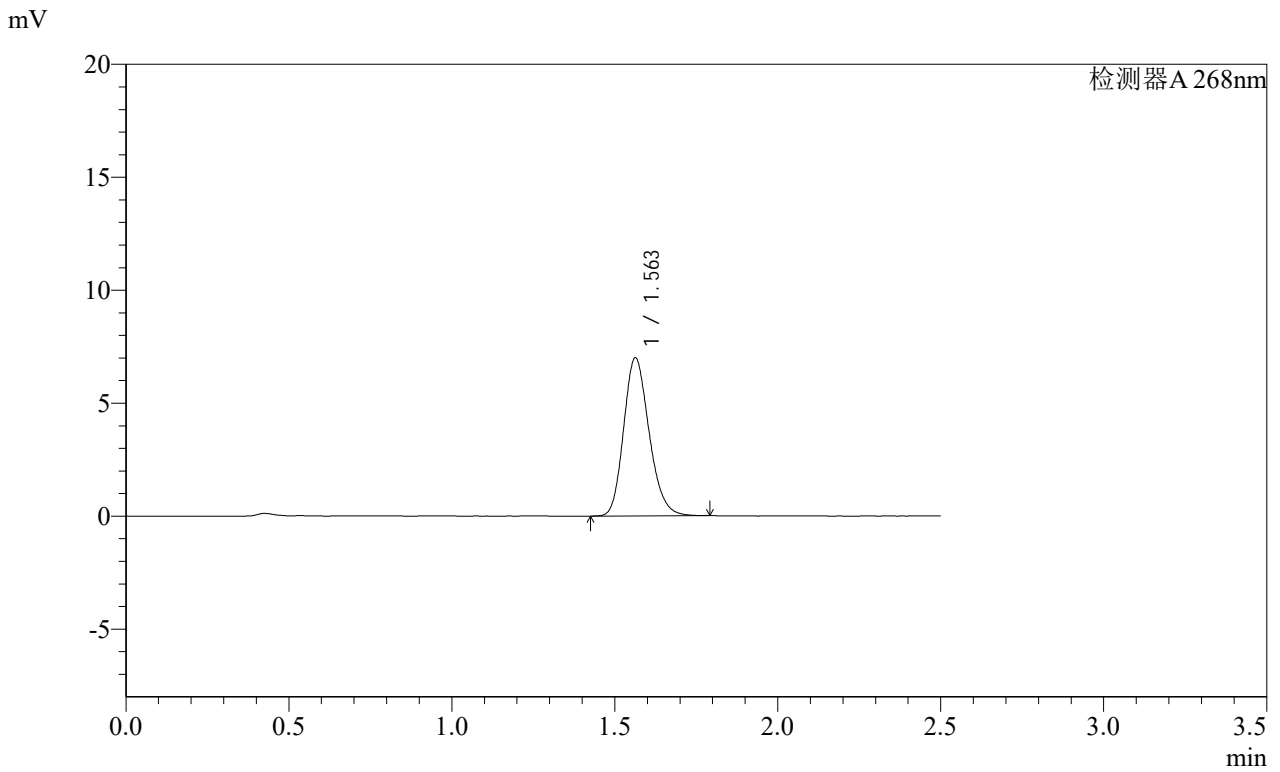
峰号	保留时间	面积	面积%	高度	理论塔板数(USP)	拖尾因子	分离度(USP)
1	1.568	38421	100.000	7035	1942	1.193	--
总计		38421	100.000	7035			

SHIMADZU
LabSolutions SMF-4109

<样品信息>

色谱柱 :XB-C18(50mm*4.6mm,5μm) 流速:1.5ml/min
 柱温 :30°C 波长:268nm
 数据文件名: RC\$SMF-4109 - 0-116/27-2184-3 - zzp-2025030321p-4mg-rcqx-pH4.5jz-jyx2-dz2-2.lcd
 方法文件名: RC\$SMF-4109 - SMF-4109-rcqx-FX276.lcm
 批处理文件名: RC\$SMF-4109 - 20250604-rc-FX276.lcb
 样品瓶号: 2-27
 进样体积: 10 μl 版本号:6.115
 进样时间: 2025/06/04 20:08:12 实验者:jiangjinwei
 处理时间(V3): 2025/06/06 15:49:15 处理者:jiangjinwei
 仪器型号:SHIMADZU LC-2050C(FX276)

<色谱图>



<峰表>

检测器A 268nm

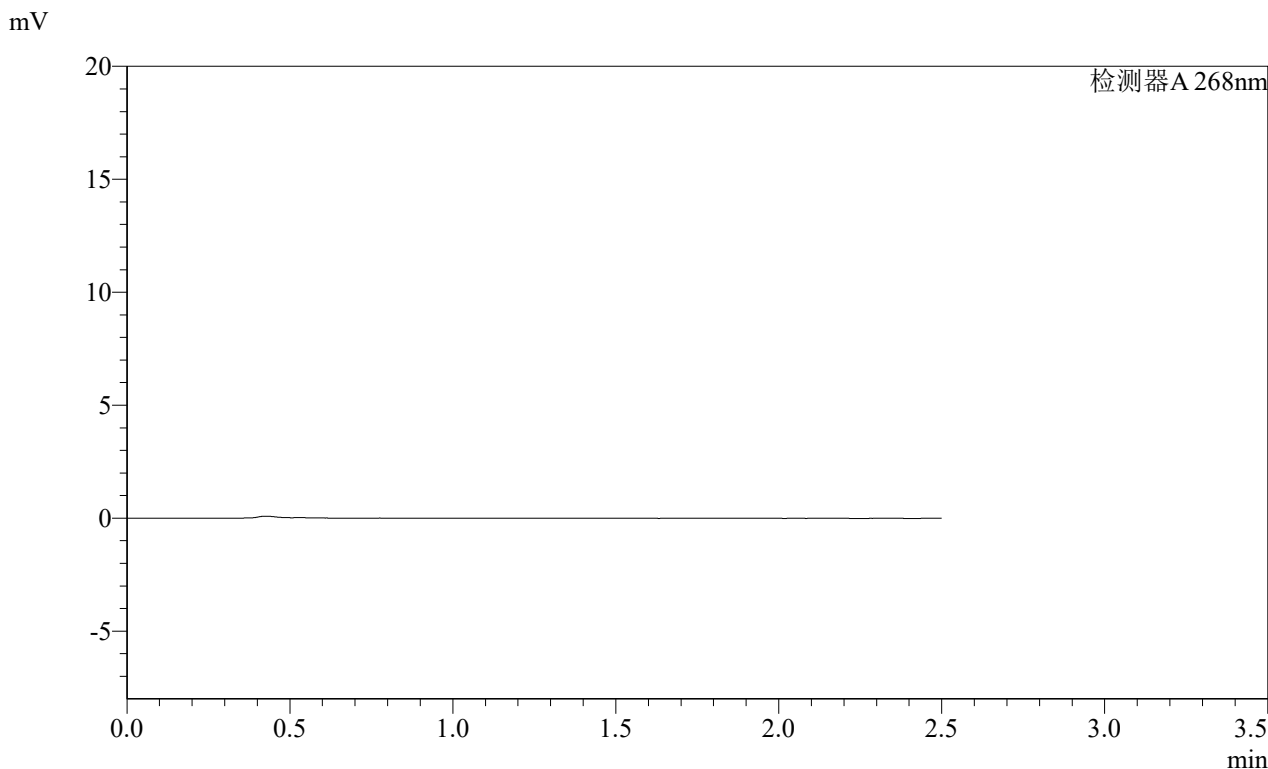
峰号	保留时间	面积	面积%	高度	理论塔板数(USP)	拖尾因子	分离度(USP)
1	1.563	38054	100.000	7000	1936	1.192	--
总计		38054	100.000	7000			

SHIMADZU
LabSolutions SMF-4109

<样品信息>

色谱柱 :XB-C18(50mm*4.6mm,5μm) 流速:1.5ml/min
柱温 :30°C 波长:268nm
数据文件名: RC\$SMF-4109 - 0-116/27-2185-3 - zzp-2025030421p-4mg-rcqx-pH4.5jz-jyx1-rj.lcd
方法文件名: RC\$SMF-4109 - SMF-4109-rcqx-FX276.lcm
批处理文件名: RC\$SMF-4109 - 20250604-rc-FX276.lcb
样品瓶号: 3-9
进样体积: 10 μl 版本号:6.115
进样时间: 2025/06/04 20:11:04 实验者: jiangjinwei
处理时间 (V3) : 2025/06/06 15:49:18 处理者: jiangjinwei
仪器型号:SHIMADZU LC-2050C(FX276)

<色谱图>



<峰表>

检测器A 268nm

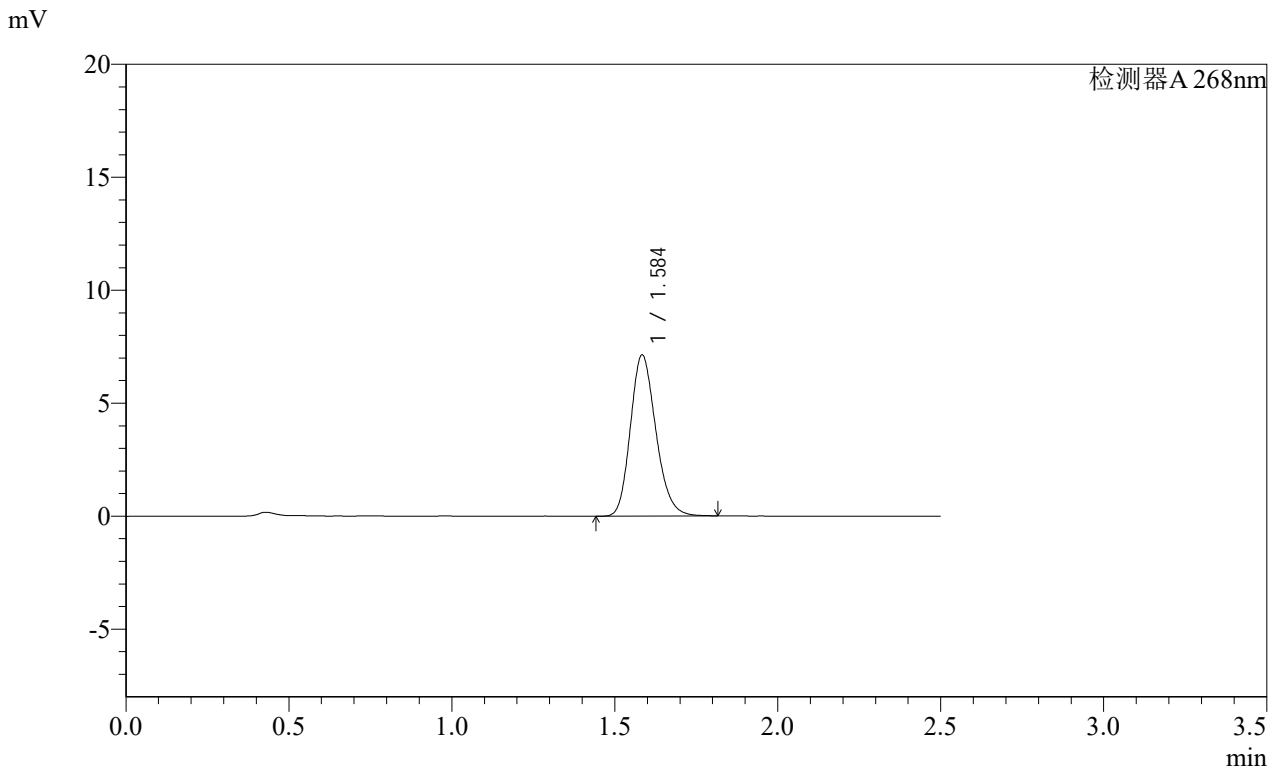
峰号	保留时间	面积	面积%	高度	理论塔板数(USP)	拖尾因子	分离度(USP)
总计							

SHIMADZU
LabSolutions SMF-4109

<样品信息>

色谱柱 :XB-C18(50mm*4.6mm,5µm) 流速:1.5ml/min
 柱温 :30°C 波长:268nm
 数据文件名: RC\$SMF-4109 - 0-116/27-2186-3 - zzp-2025030421p-4mg-rcqx-pH4.5jz-jyx1-dz1-1.lcd
 方法文件名: RC\$SMF-4109 - SMF-4109-rcqx-FX276.lcm
 批处理文件名: RC\$SMF-4109 - 20250604-rc-FX276.lcb
 样品瓶号: 3-18
 进样体积: 10 µl 版本号:6.115
 进样时间: 2025/06/04 20:13:57 实验者:jiangjinwei
 处理时间 (V3) : 2025/06/06 15:49:21 处理者:jiangjinwei
 仪器型号:SHIMADZU LC-2050C(FX276)

<色谱图>



<峰表>

检测器A 268nm

峰号	保留时间	面积	面积%	高度	理论塔板数(USP)	拖尾因子	分离度(USP)
1	1.584	38809	100.000	7096	1981	1.194	--
总计		38809	100.000	7096			

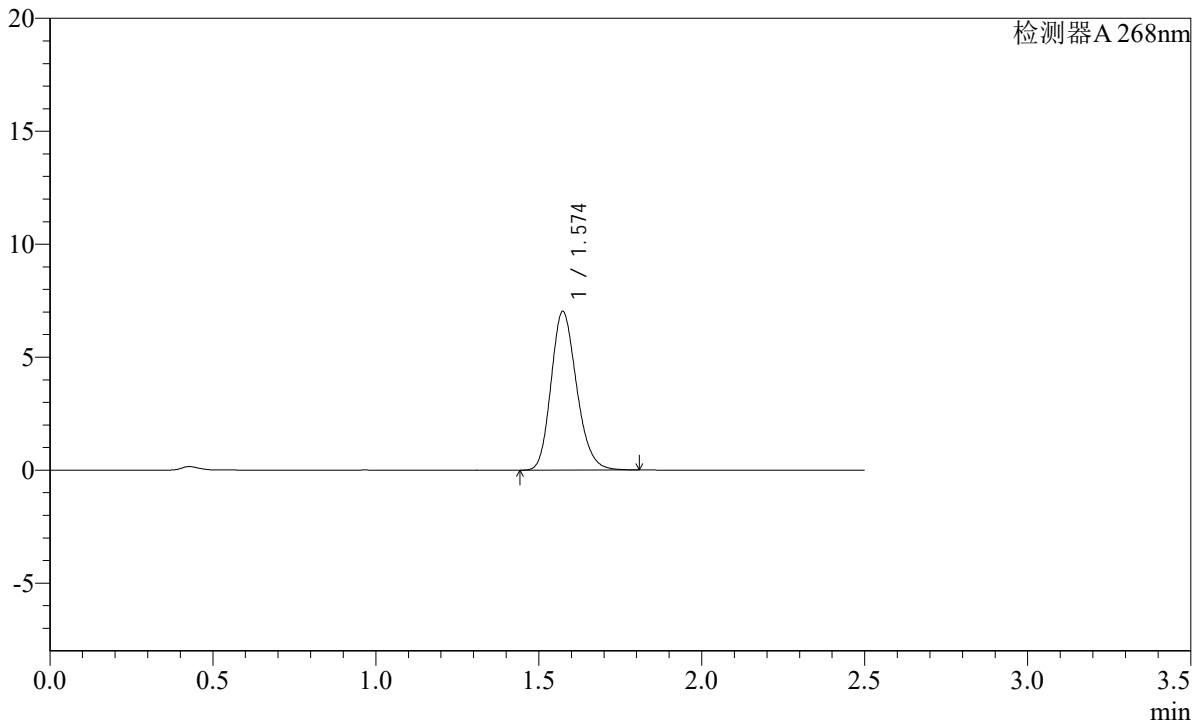
SHIMADZU LabSolutions SMF-4109

<样品信息>

色谱柱 :XB-C18(50mm*4.6mm,5 μ m) 流速:1.5ml/min
柱温 :30 $^{\circ}$ C 波长:268nm
数据文件名: RC\$SMF-4109 - 0-116/27-2187-3 - zzp-2025030421p-4mg-rcqx-pH4.5jz-jyx1-dz1-2.lcd
方法文件名: RC\$SMF-4109 - SMF-4109-rcqx-FX276.lcm
批处理文件名: RC\$SMF-4109 - 20250604-rc-FX276.lcb
样品瓶号: 3-18
进样体积: 10 μ l 版本号:6.115
进样时间: 2025/06/04 20:16:49 实验者: jiangjinwei
处理时间(V3): 2025/06/06 15:49:24 处理者: jiangjinwei
仪器型号:SHIMADZU LC-2050C(FX276)

<色谱图>

mV



<峰表>

检测器A 268nm

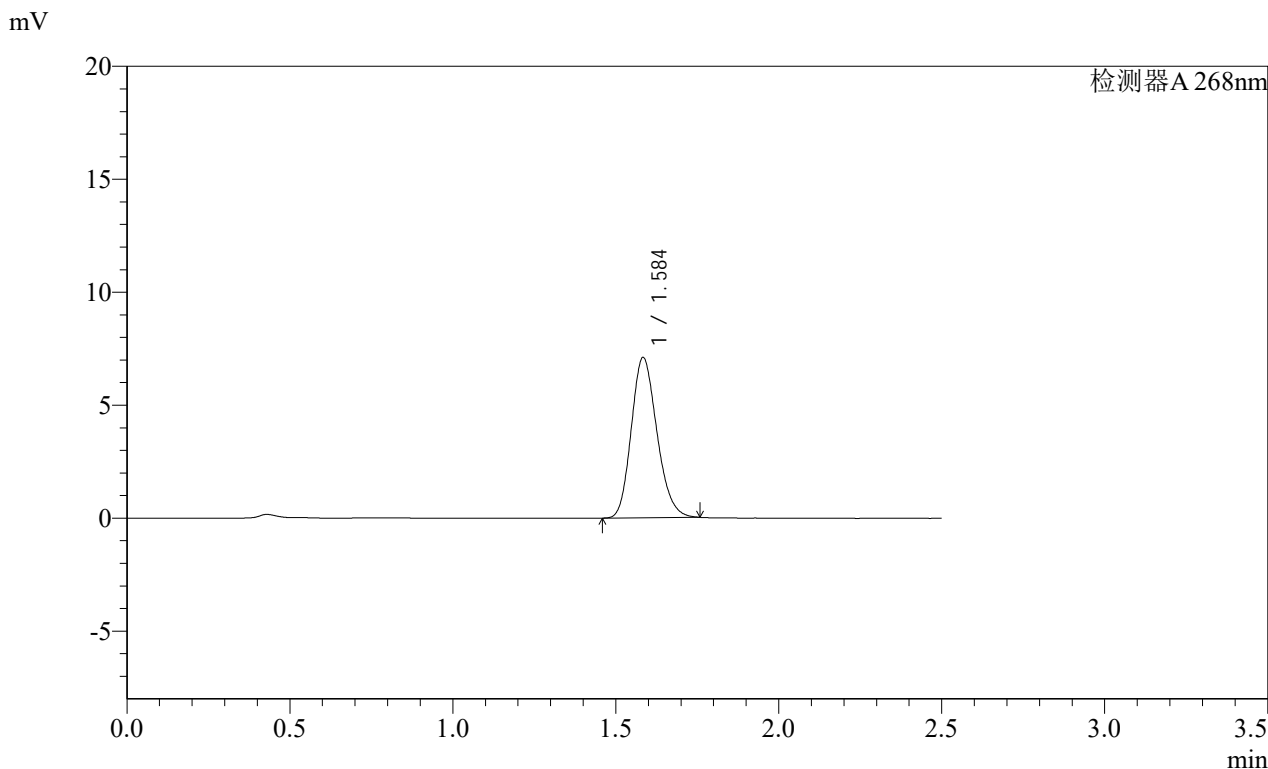
峰号	保留时间	面积	面积%	高度	理论塔板数(USP)	拖尾因子	分离度(USP)
1	1.574	38302	100.000	7017	1948	1.194	--
总计		38302	100.000	7017			

SHIMADZU LabSolutions SMF-4109

<样品信息>

色谱柱 :XB-C18(50mm*4.6mm,5µm)	流速:1.5ml/min
柱温 :30°C	波长:268nm
数据文件名: RC\$SMF-4109 - 0-117/27-2188-3 - zzp-2025030421p-4mg-rcqx-pH4.5jz-jyx1-dz1-3.lcd	
方法文件名: RC\$SMF-4109 - SMF-4109-rcqx-FX276.lcm	
批处理文件名: RC\$SMF-4109 - 20250604-rc-FX276.lcb	
样品瓶号: 3-18	版本号:6.115
进样体积: 10 µl	实验者: jiangjinwei
进样时间: 2025/06/04 20:19:41	处理者: jiangjinwei
处理时间 (V3) : 2025/06/09 16:41:56	
仪器型号:SHIMADZU LC-2050C(FX276)	

<色谱图>



<峰表>

检测器A 268nm

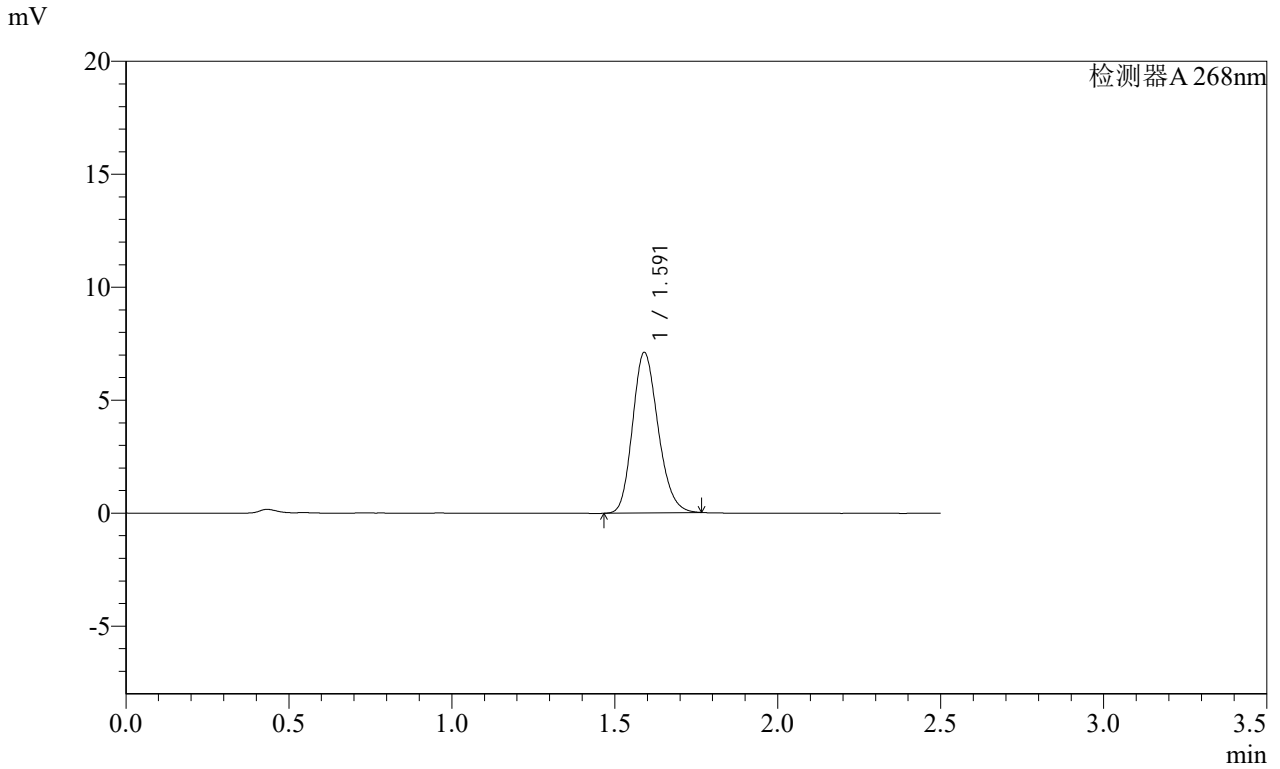
峰号	保留时间	面积	面积%	高度	理论塔板数(USP)	拖尾因子	分离度(USP)
1	1.584	38870	100.000	7059	1935	1.186	--
总计		38870	100.000	7059			

SHIMADZU LabSolutions SMF-4109

<样品信息>

色谱柱 :XB-C18(50mm*4.6mm,5µm) 流速:1.5ml/min
柱温 :30°C 波长:268nm
数据文件名: RC\$SMF-4109 - 0-117/27-2189-3 - zzp-2025030421p-4mg-rcqx-pH4.5jz-jyx1-dz1-4.lcd
方法文件名: RC\$SMF-4109 - SMF-4109-rcqx-FX276.lcm
批处理文件名: RC\$SMF-4109 - 20250604-rc-FX276.lcb
样品瓶号: 3-18
进样体积: 10 µl 版本号:6.115
进样时间: 2025/06/04 20:22:33 实验者: jiangjinwei
处理时间 (V3) : 2025/06/09 16:42:00 处理者: jiangjinwei
仪器型号:SHIMADZU LC-2050C(FX276)

<色谱图>



<峰表>

检测器A 268nm

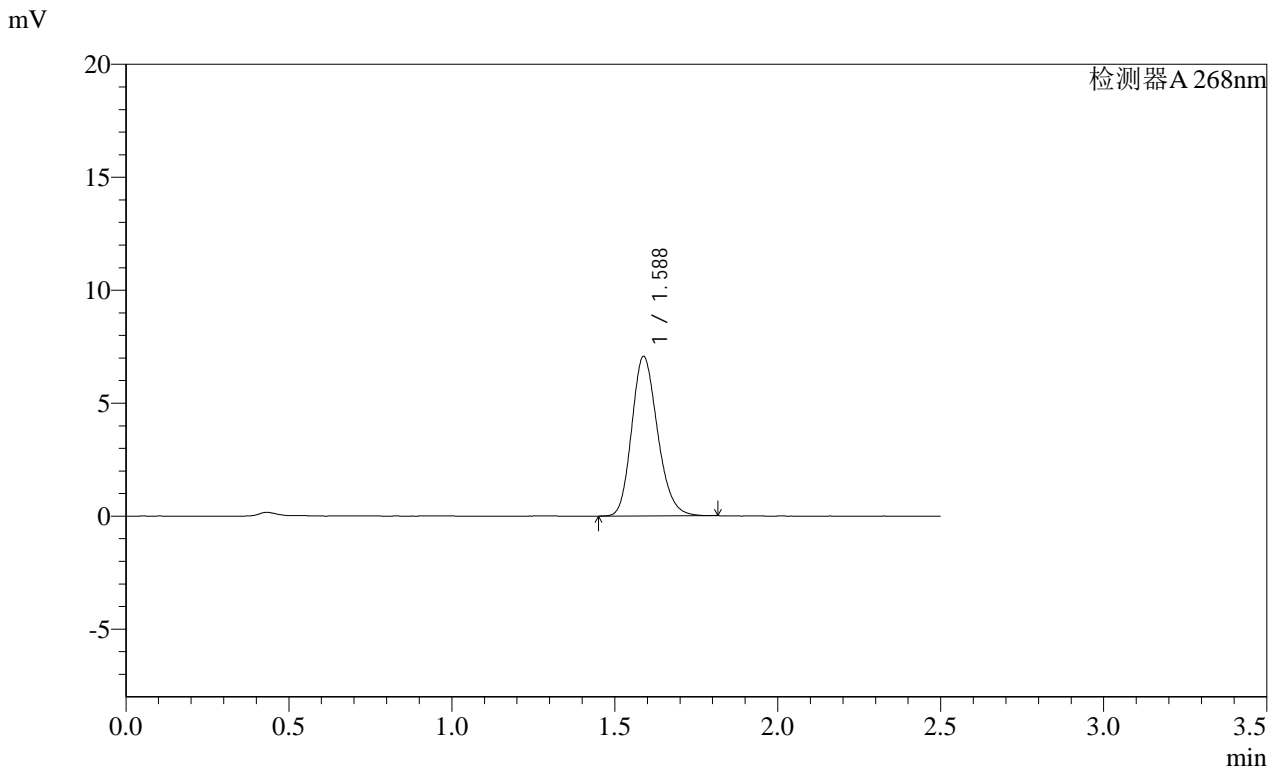
峰号	保留时间	面积	面积%	高度	理论塔板数(USP)	拖尾因子	分离度(USP)
1	1.591	38724	100.000	7094	1975	1.185	--
总计		38724	100.000	7094			

SHIMADZU
LabSolutions SMF-4109

<样品信息>

色谱柱 :XB-C18(50mm*4.6mm,5µm)	流速:1.5ml/min
柱温 :30°C	波长:268nm
数据文件名: RC\$SMF-4109 - 0-118/27-2190-3 - zzp-2025030421p-4mg-rcqx-pH4.5jz-jyx1-dz1-5.lcd	
方法文件名: RC\$SMF-4109 - SMF-4109-rcqx-FX276.lcm	
批处理文件名: RC\$SMF-4109 - 20250604-rc-FX276.lcb	
样品瓶号: 3-18	版本号:6.115
进样体积: 10 µl	实验者: jiangjinwei
进样时间: 2025/06/04 20:25:26	处理者: jiangjinwei
处理时间 (V3) : 2025/06/09 16:43:05	
仪器型号:SHIMADZU LC-2050C(FX276)	

<色谱图>



<峰表>

检测器A 268nm

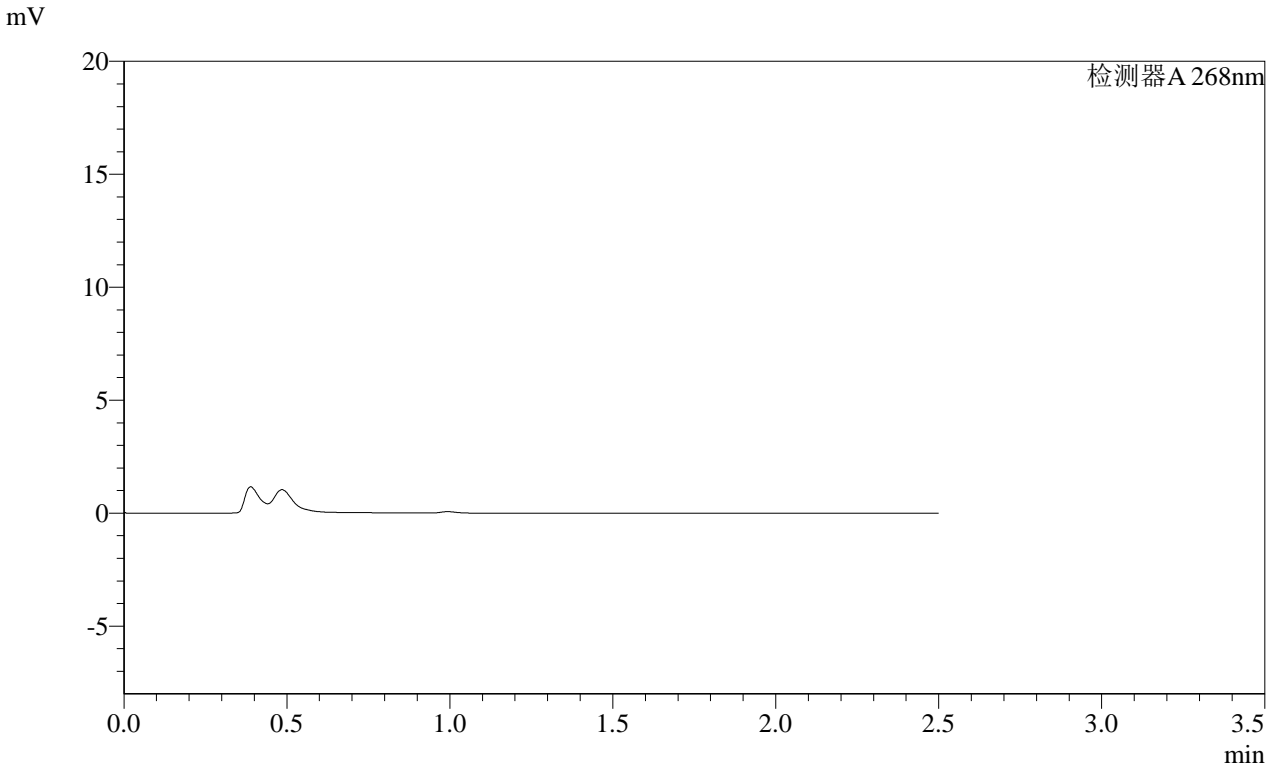
峰号	保留时间	面积	面积%	高度	理论塔板数(USP)	拖尾因子	分离度(USP)
1	1.588	38966	100.000	7064	1940	1.192	--
总计		38966	100.000	7064			

SHIMADZU LabSolutions SMF-4109

<样品信息>

色谱柱 :XB-C18(50mm*4.6mm,5µm) 流速:1.5ml/min
柱温 :30°C 波长:268nm
数据文件名: RC\$SMF-4109 - 0-118/27-2191-3 - zzp-2025030421p-4mg-rcqx-pH4.5jz-jyx1-p1-10min.lcd
方法文件名: RC\$SMF-4109 - SMF-4109-rcqx-FX276.lcm
批处理文件名: RC\$SMF-4109 - 20250604-rc-FX276.lcb
样品瓶号: 3-1
进样体积: 10 µl 版本号:6.115
进样时间: 2025/06/04 20:28:17 实验者: jiangjinwei
处理时间 (V3): 2025/06/09 16:43:11 处理者: jiangjinwei
仪器型号:SHIMADZU LC-2050C(FX276)

<色谱图>



<峰表>

检测器A 268nm

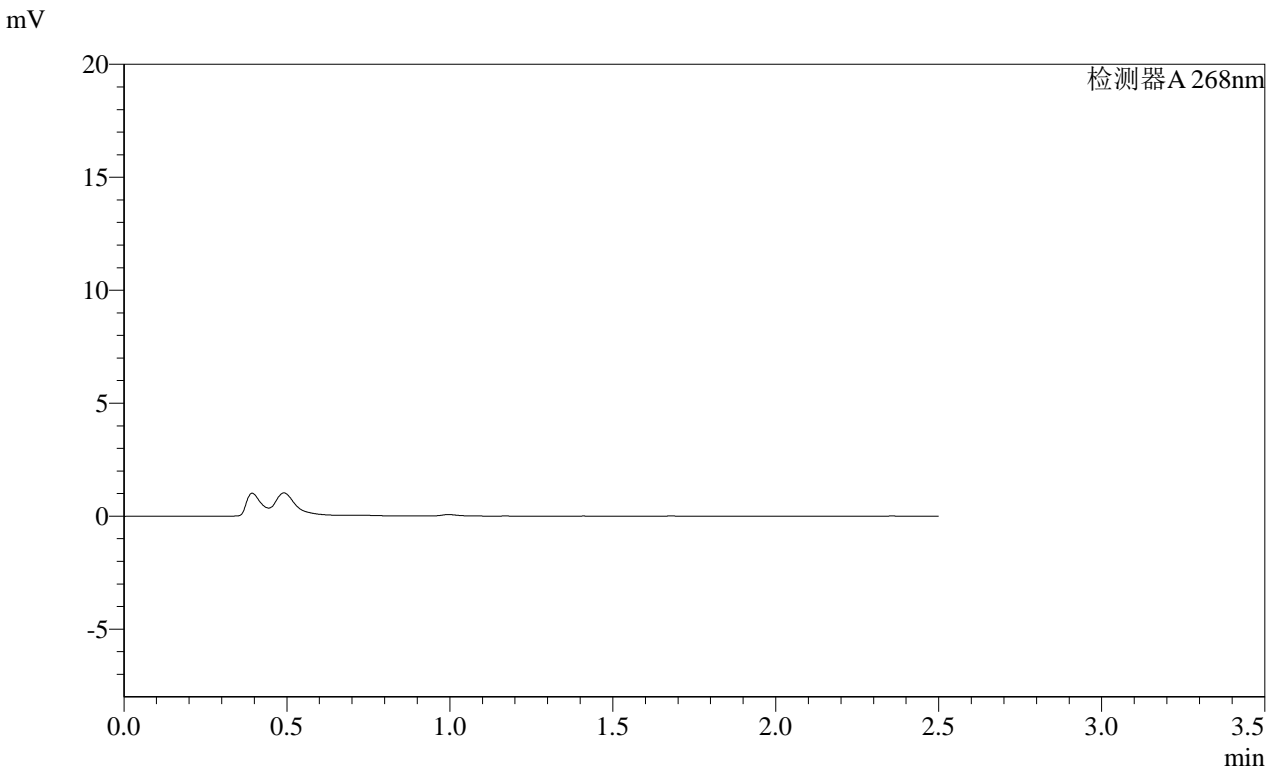
峰号	保留时间	面积	面积%	高度	理论塔板数(USP)	拖尾因子	分离度(USP)
总计							

SHIMADZU
LabSolutions SMF-4109

<样品信息>

色谱柱 :XB-C18(50mm*4.6mm,5μm) 流速:1.5ml/min
 柱温 :30°C 波长:268nm
 数据文件名: RC\$SMF-4109 - 0-118/27-2192-3 - zzp-2025030421p-4mg-rcqx-pH4.5jz-jyx1-p2-10min.lcd
 方法文件名: RC\$SMF-4109 - SMF-4109-rcqx-FX276.lcm
 批处理文件名: RC\$SMF-4109 - 20250604-rc-FX276.lcb
 样品瓶号: 3-10
 进样体积: 10 μl 版本号:6.115
 进样时间: 2025/06/04 20:31:09 实验者:jiangjinwei
 处理时间(V3): 2025/06/09 16:43:16 处理者:jiangjinwei
 仪器型号:SHIMADZU LC-2050C(FX276)

<色谱图>



<峰表>

检测器A 268nm

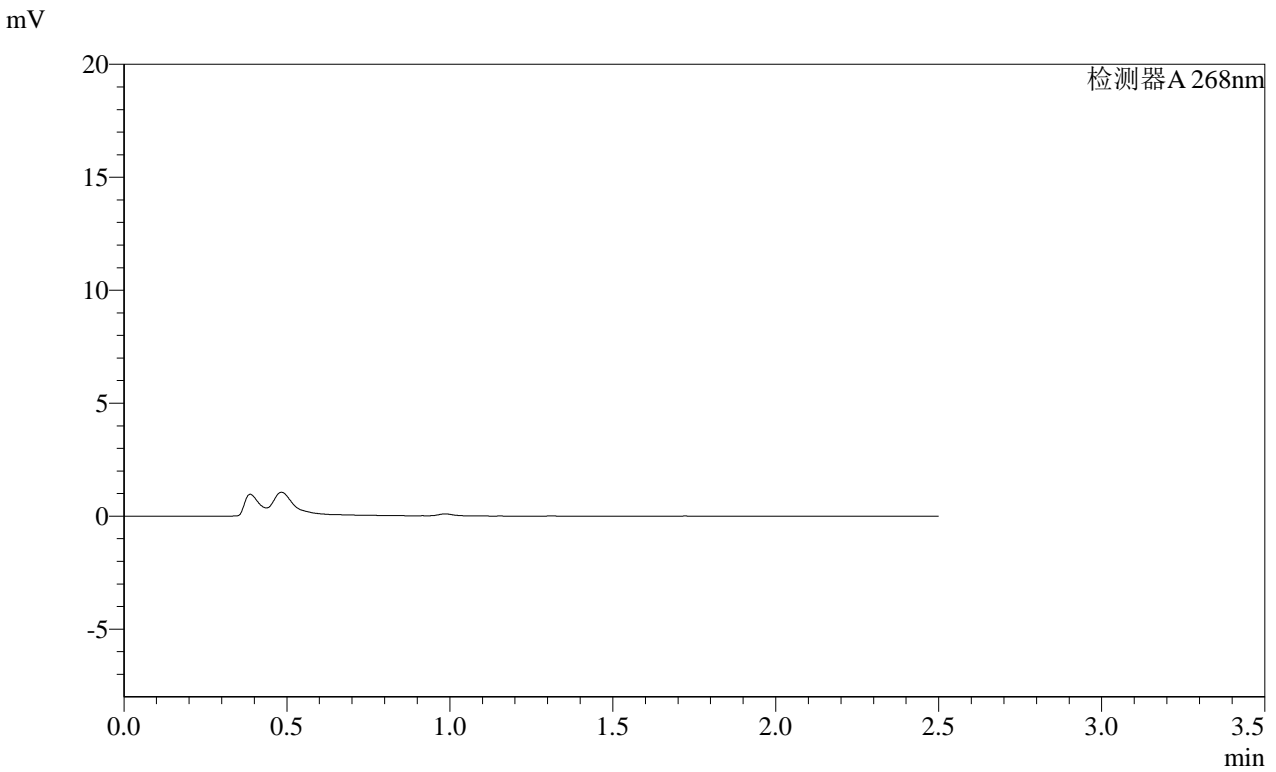
峰号	保留时间	面积	面积%	高度	理论塔板数(USP)	拖尾因子	分离度(USP)
总计							

SHIMADZU
LabSolutions SMF-4109

<样品信息>

色谱柱 :XB-C18(50mm*4.6mm,5µm) 流速:1.5ml/min
柱温 :30°C 波长:268nm
数据文件名: RC\$SMF-4109 - 0-118/27-2193-3 - zzp-2025030421p-4mg-rcqx-pH4.5jz-jyx1-p3-10min.lcd
方法文件名: RC\$SMF-4109 - SMF-4109-rcqx-FX276.lcm
批处理文件名: RC\$SMF-4109 - 20250604-rc-FX276.lcb
样品瓶号: 3-19
进样体积: 10 µl 版本号:6.115
进样时间: 2025/06/04 20:34:02 实验者: jiangjinwei
处理时间 (V3): 2025/06/09 16:43:21 处理者: jiangjinwei
仪器型号:SHIMADZU LC-2050C(FX276)

<色谱图>



<峰表>

检测器A 268nm

峰号	保留时间	面积	面积%	高度	理论塔板数(USP)	拖尾因子	分离度(USP)
总计							

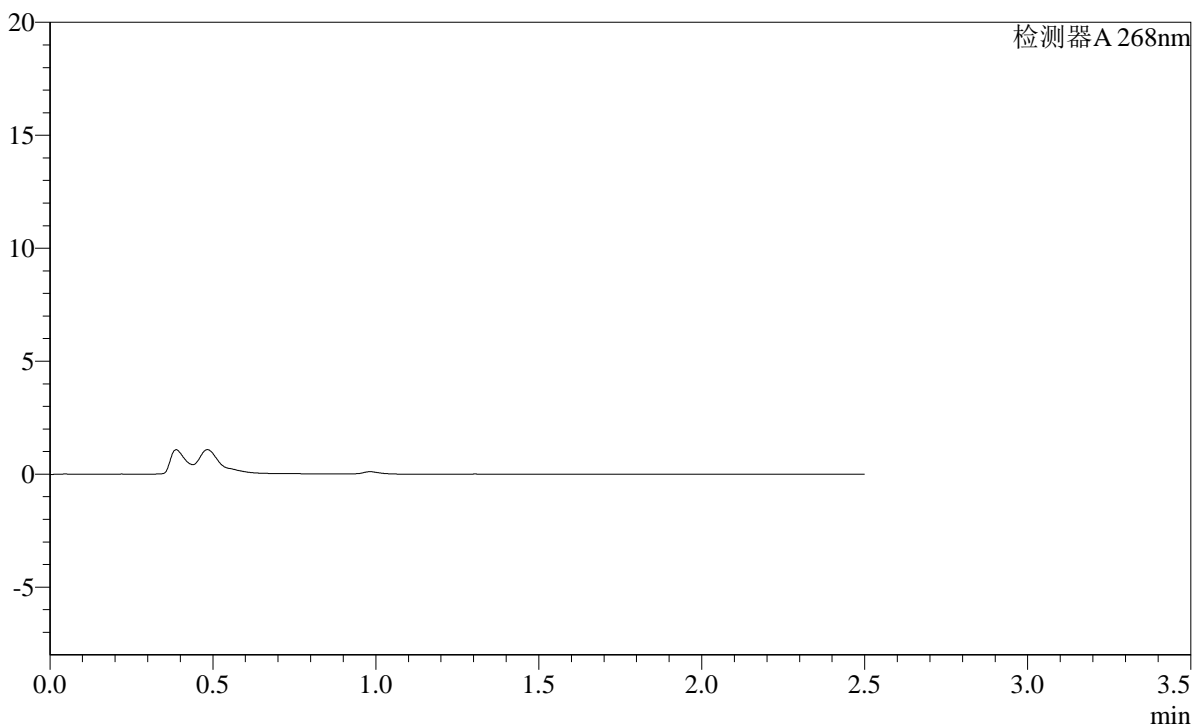
 SHIMADZU
LabSolutions **SMF-4109**

<样品信息>

色谱柱 :XB-C18(50mm*4.6mm,5 μ m) 流速:1.5ml/min
柱温 :30°C 波长:268nm
数据文件名: RC\$SMF-4109 - 0-118/27-2194-3 - zzp-2025030421p-4mg-rcqx-pH4.5jz-jyx1-p4-10min.lcd
方法文件名: RC\$SMF-4109 - SMF-4109-rcqx-FX276.lcm
批处理文件名: RC\$SMF-4109 - 20250604-rc-FX276.lcb
样品瓶号: 3-28
进样体积: 10 μ l 版本号:6.115
进样时间: 2025/06/04 20:36:53 实验者: jiangjinwei
处理时间 (V3) : 2025/06/09 16:43:24 处理者: jiangjinwei
仪器型号:SHIMADZU LC-2050C(FX276)

<色谱图>

mV



<峰表>

检测器A 268nm

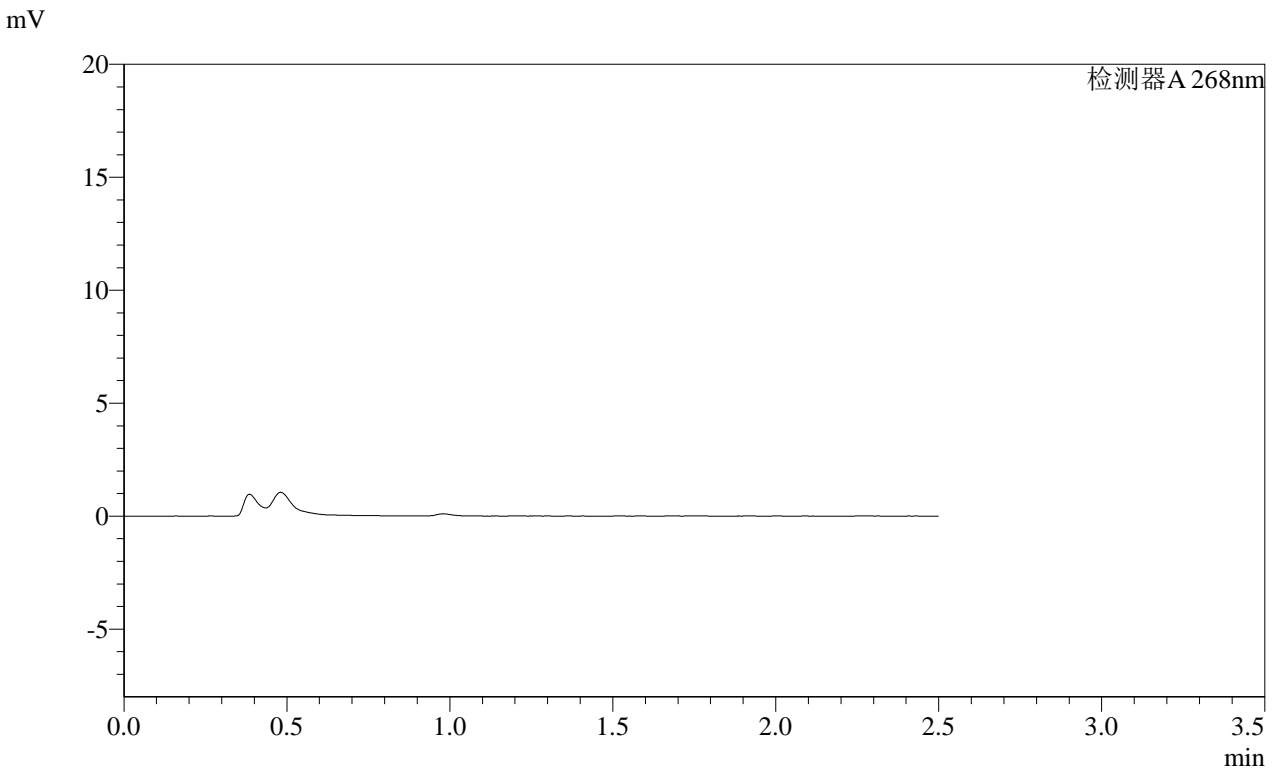
峰号	保留时间	面积	面积%	高度	理论塔板数(USP)	拖尾因子	分离度(USP)
总计							

SHIMADZU
LabSolutions SMF-4109

<样品信息>

色谱柱 :XB-C18(50mm*4.6mm,5μm) 流速:1.5ml/min
 柱温 :30°C 波长:268nm
 数据文件名: RC\$SMF-4109 - 0-118/27-2195-3 - zzp-2025030421p-4mg-rcqx-pH4.5jz-jyx1-p5-10min.lcd
 方法文件名: RC\$SMF-4109 - SMF-4109-rcqx-FX276.lcm
 批处理文件名: RC\$SMF-4109 - 20250604-rc-FX276.lcb
 样品瓶号: 3-37
 进样体积: 10 μl 版本号:6.115
 进样时间: 2025/06/04 20:39:44 实验者:jiangjinwei
 处理时间(V3): 2025/06/09 16:43:27 处理者:jiangjinwei
 仪器型号:SHIMADZU LC-2050C(FX276)

<色谱图>



<峰表>

检测器A 268nm

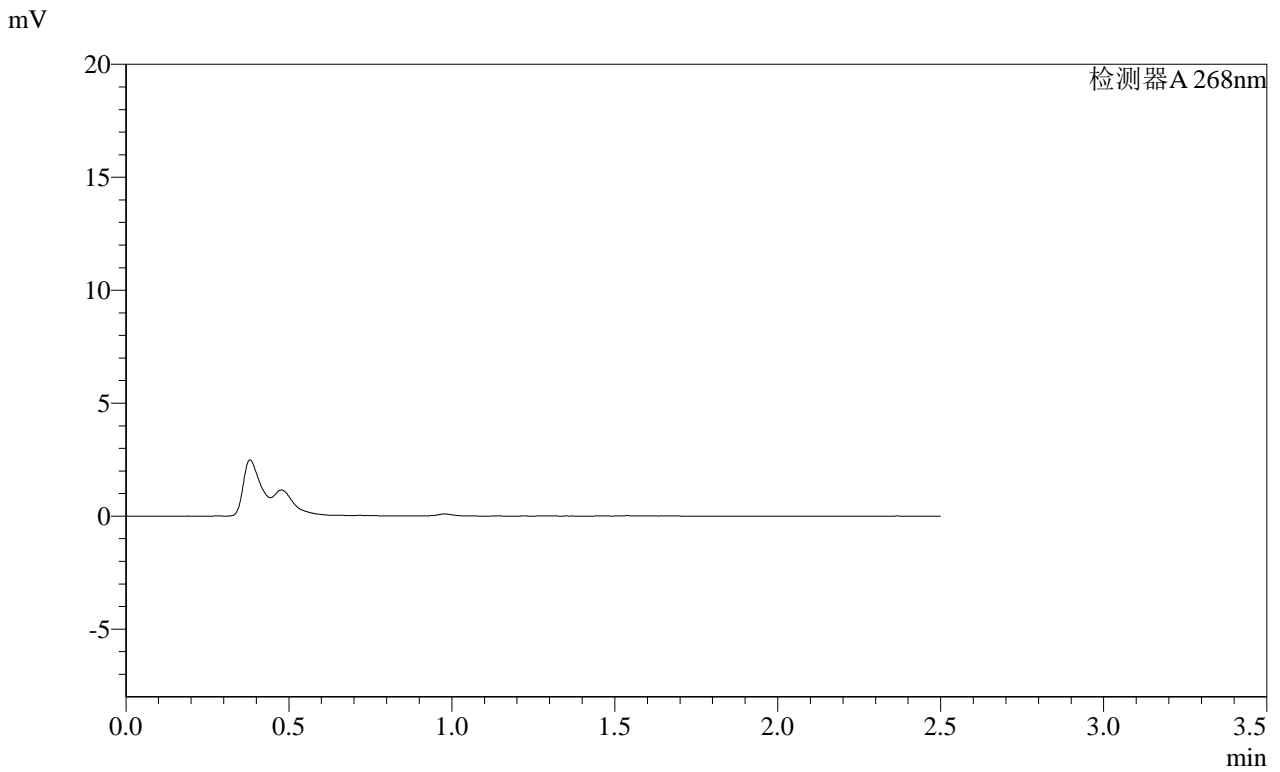
峰号	保留时间	面积	面积%	高度	理论塔板数(USP)	拖尾因子	分离度(USP)
总计							

SHIMADZU
LabSolutions SMF-4109

<样品信息>

色谱柱 :XB-C18(50mm*4.6mm,5μm) 流速:1.5ml/min
 柱温 :30°C 波长:268nm
 数据文件名: RC\$SMF-4109 - 0-118/27-2196-3 - zzp-2025030421p-4mg-rcqx-pH4.5jz-jyx1-p6-10min.lcd
 方法文件名: RC\$SMF-4109 - SMF-4109-rcqx-FX276.lcm
 批处理文件名: RC\$SMF-4109 - 20250604-rc-FX276.lcb
 样品瓶号: 3-46
 进样体积: 10 μl 版本号:6.115
 进样时间: 2025/06/04 20:42:35 实验者:jiangjinwei
 处理时间 (V3) : 2025/06/09 16:43:30 处理者:jiangjinwei
 仪器型号:SHIMADZU LC-2050C(FX276)

<色谱图>



<峰表>

检测器A 268nm

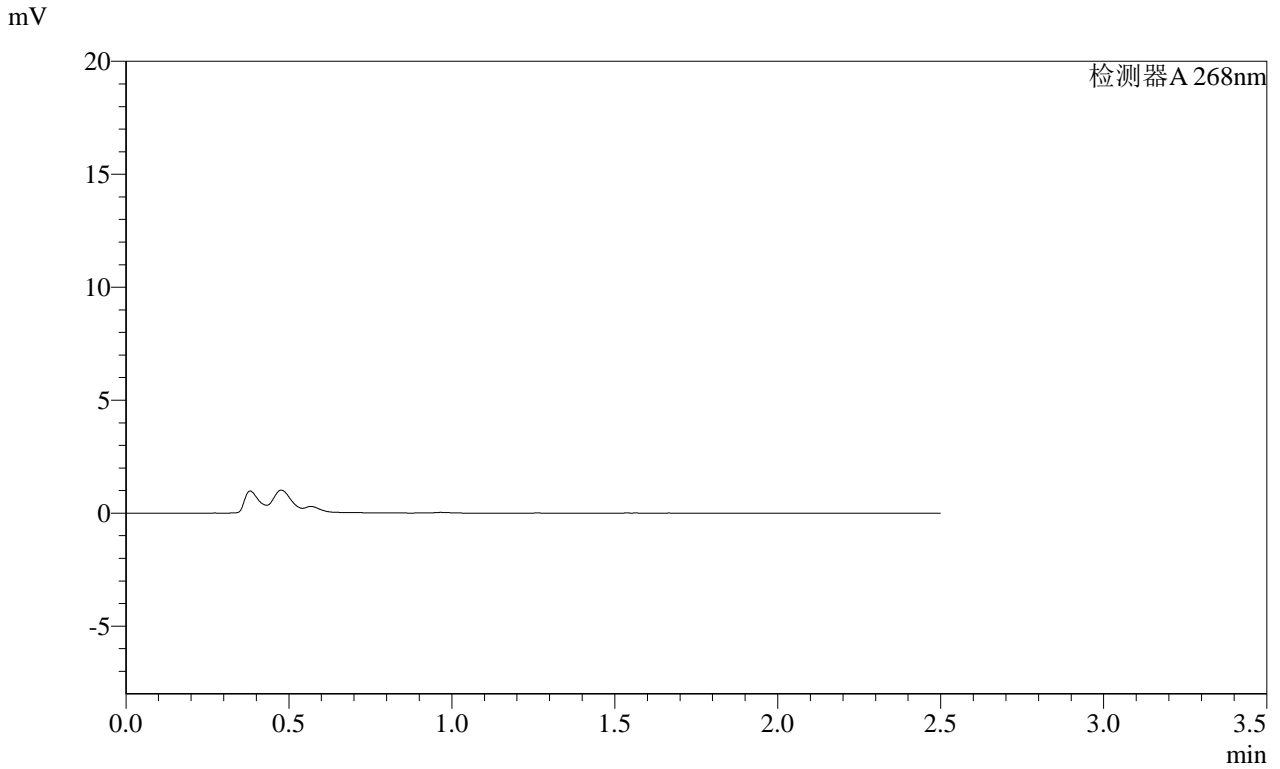
峰号	保留时间	面积	面积%	高度	理论塔板数(USP)	拖尾因子	分离度(USP)
总计							

SHIMADZU
LabSolutions SMF-4109

<样品信息>

色谱柱 :XB-C18(50mm*4.6mm,5μm) 流速:1.5ml/min
 柱温 :30°C 波长:268nm
 数据文件名: RC\$SMF-4109 - 0-118/27-2197-3 - zzp-2025030421p-4mg-rcqx-pH4.5jz-jyx1-p1-15min.lcd
 方法文件名: RC\$SMF-4109 - SMF-4109-rcqx-FX276.lcm
 批处理文件名: RC\$SMF-4109 - 20250604-rc-FX276.lcb
 样品瓶号: 3-2
 进样体积: 10 μl 版本号:6.115
 进样时间: 2025/06/04 20:45:25 实验者:jiangjinwei
 处理时间(V3): 2025/06/09 16:43:33 处理者:jiangjinwei
 仪器型号:SHIMADZU LC-2050C(FX276)

<色谱图>



<峰表>

检测器A 268nm

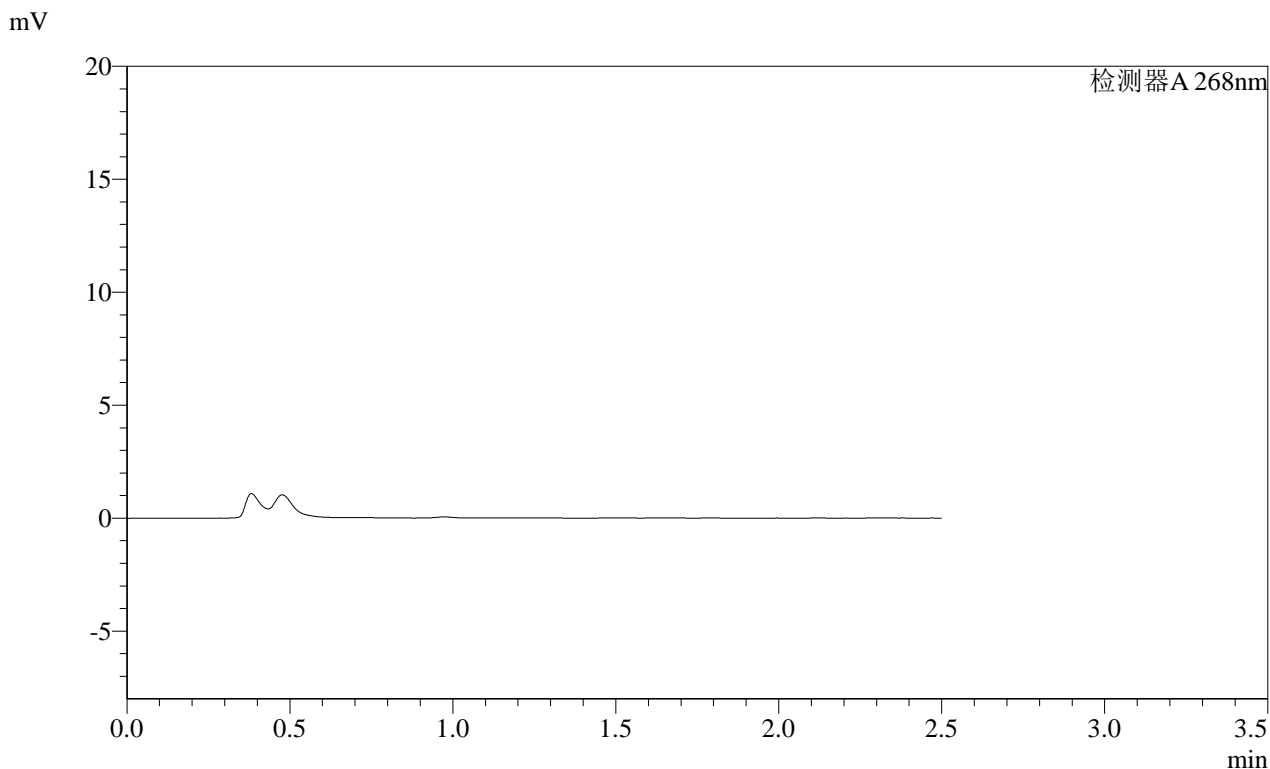
峰号	保留时间	面积	面积%	高度	理论塔板数(USP)	拖尾因子	分离度(USP)
总计							

SHIMADZU LabSolutions SMF-4109

<样品信息>

色谱柱 :XB-C18(50mm*4.6mm,5μm) 流速:1.5ml/min
柱温 :30°C 波长:268nm
数据文件名: RC\$SMF-4109 - 0-118/27-2198-3 - zzp-2025030421p-4mg-rcqx-pH4.5jz-jyx1-p2-15min.lcd
方法文件名: RC\$SMF-4109 - SMF-4109-rcqx-FX276.lcm
批处理文件名: RC\$SMF-4109 - 20250604-rc-FX276.lcb
样品瓶号: 3-11
进样体积: 10 μl 版本号:6.115
进样时间: 2025/06/04 20:48:18 实验者: jiangjinwei
处理时间 (V3): 2025/06/09 16:43:36 处理者: jiangjinwei
仪器型号:SHIMADZU LC-2050C(FX276)

<色谱图>



<峰表>

检测器A 268nm

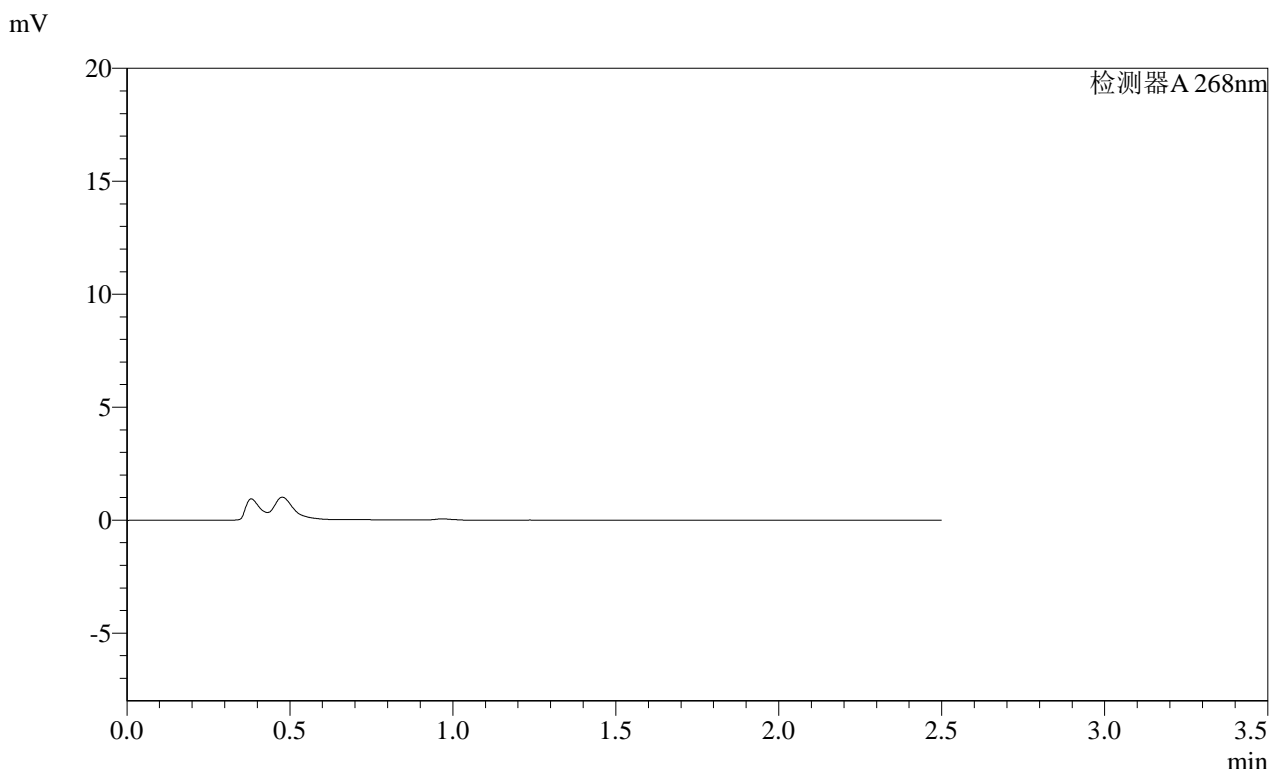
峰号	保留时间	面积	面积%	高度	理论塔板数(USP)	拖尾因子	分离度(USP)
总计							

SHIMADZU LabSolutions SMF-4109

<样品信息>

色谱柱 :XB-C18(50mm*4.6mm,5µm) 流速:1.5ml/min
柱温 :30°C 波长:268nm
数据文件名: RC\$SMF-4109 - 0-118/27-2199-3 - zzp-2025030421p-4mg-rcqx-pH4.5jz-jyx1-p3-15min.lcd
方法文件名: RC\$SMF-4109 - SMF-4109-rcqx-FX276.lcm
批处理文件名: RC\$SMF-4109 - 20250604-rc-FX276.lcb
样品瓶号: 3-20
进样体积: 10 µl 版本号:6.115
进样时间: 2025/06/04 20:51:09 实验者: jiangjinwei
处理时间 (V3) : 2025/06/09 16:43:39 处理者: jiangjinwei
仪器型号:SHIMADZU LC-2050C(FX276)

<色谱图>



<峰表>

检测器A 268nm

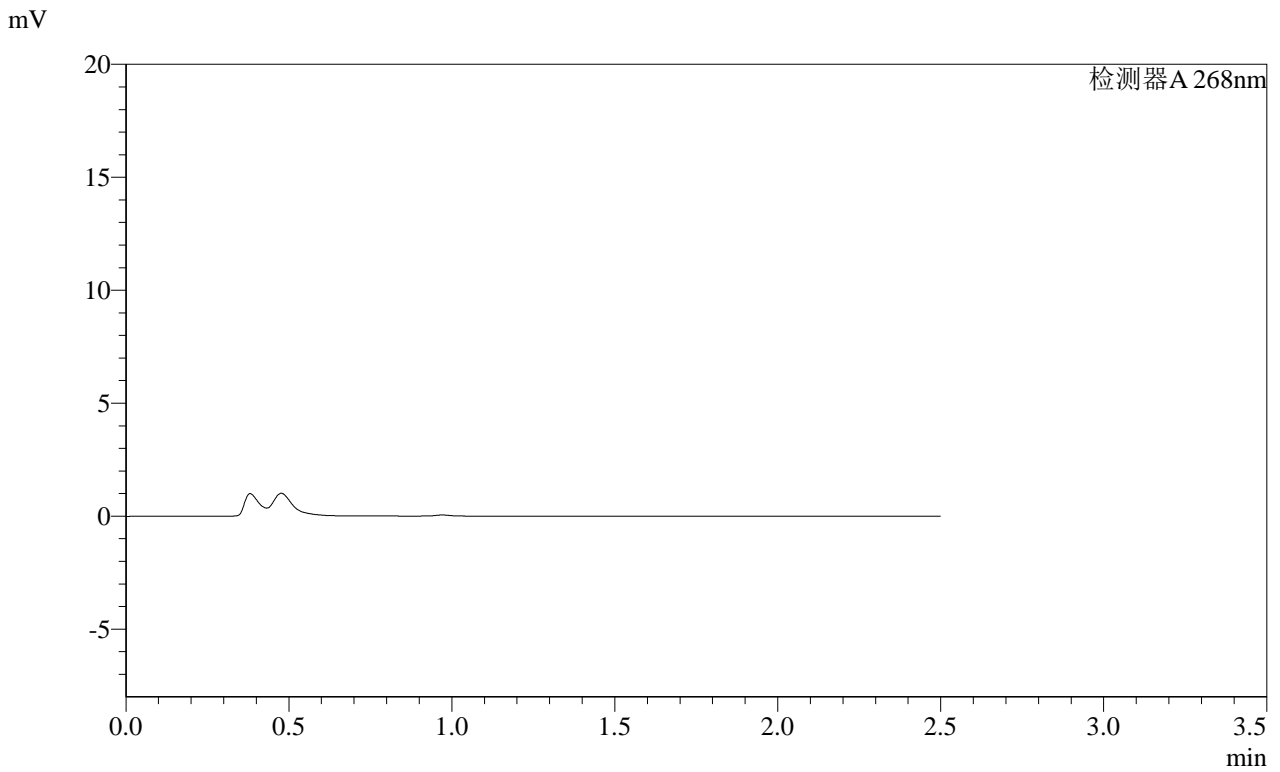
峰号	保留时间	面积	面积%	高度	理论塔板数(USP)	拖尾因子	分离度(USP)
总计							

SHIMADZU
LabSolutions SMF-4109

<样品信息>

色谱柱 :XB-C18(50mm*4.6mm,5μm) 流速:1.5ml/min
 柱温 :30°C 波长:268nm
 数据文件名: RC\$SMF-4109 - 0-118/27-2200-3 - zzp-2025030421p-4mg-rcqx-pH4.5jz-jyx1-p4-15min.lcd
 方法文件名: RC\$SMF-4109 - SMF-4109-rcqx-FX276.lcm
 批处理文件名: RC\$SMF-4109 - 20250604-rc-FX276.lcb
 样品瓶号: 3-29
 进样体积: 10 μl 版本号:6.115
 进样时间: 2025/06/04 20:54:00 实验者:jiangjinwei
 处理时间(V3): 2025/06/09 16:43:42 处理者:jiangjinwei
 仪器型号:SHIMADZU LC-2050C(FX276)

<色谱图>



<峰表>

检测器A 268nm

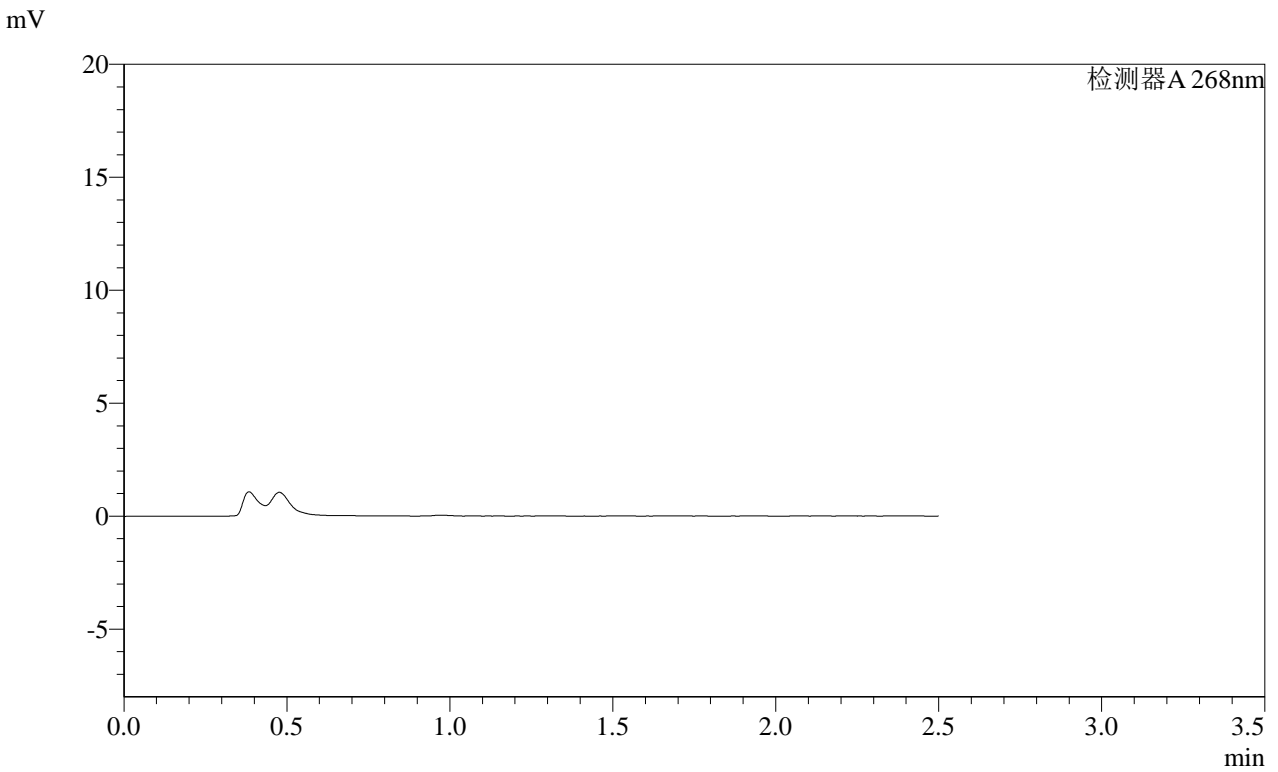
峰号	保留时间	面积	面积%	高度	理论塔板数(USP)	拖尾因子	分离度(USP)
总计							

SHIMADZU
LabSolutions SMF-4109

<样品信息>

色谱柱 :XB-C18(50mm*4.6mm,5μm) 流速:1.5ml/min
柱温 :30°C 波长:268nm
数据文件名: RC\$SMF-4109 - 0-118/27-2201-3 - zzp-2025030421p-4mg-rcqx-pH4.5jz-jyx1-p5-15min.lcd
方法文件名: RC\$SMF-4109 - SMF-4109-rcqx-FX276.lcm
批处理文件名: RC\$SMF-4109 - 20250604-rc-FX276.lcb
样品瓶号: 3-38
进样体积: 10 μl 版本号:6.115
进样时间: 2025/06/04 20:56:51 实验者: jiangjinwei
处理时间 (V3): 2025/06/09 16:43:44 处理者: jiangjinwei
仪器型号:SHIMADZU LC-2050C(FX276)

<色谱图>



<峰表>

检测器A 268nm

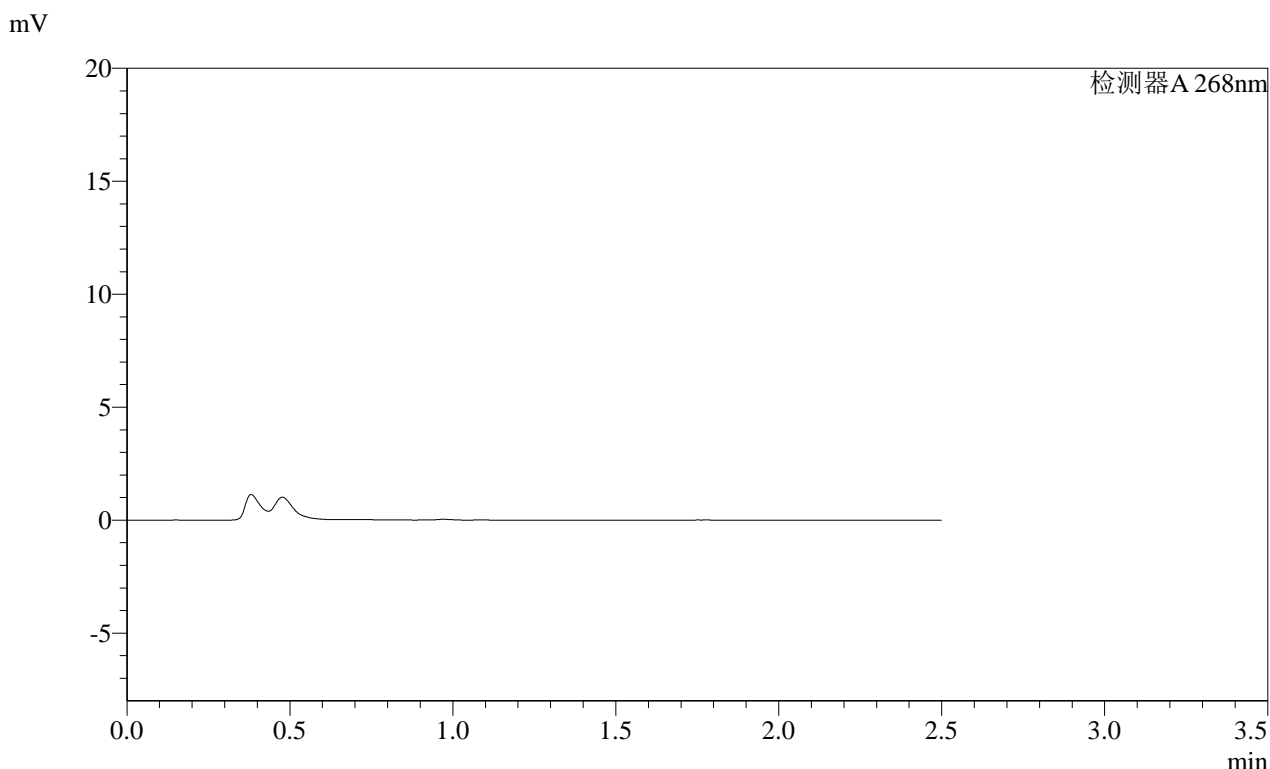
峰号	保留时间	面积	面积%	高度	理论塔板数(USP)	拖尾因子	分离度(USP)
总计							

SHIMADZU
LabSolutions SMF-4109

<样品信息>

色谱柱 :XB-C18(50mm*4.6mm,5µm) 流速:1.5ml/min
柱温 :30°C 波长:268nm
数据文件名: RC\$SMF-4109 - 0-118/27-2202-3 - zzp-2025030421p-4mg-rcqx-pH4.5jz-jyx1-p6-15min.lcd
方法文件名: RC\$SMF-4109 - SMF-4109-rcqx-FX276.lcm
批处理文件名: RC\$SMF-4109 - 20250604-rc-FX276.lcb
样品瓶号: 3-47
进样体积: 10 µl 版本号:6.115
进样时间: 2025/06/04 20:59:42 实验者: jiangjinwei
处理时间 (V3) : 2025/06/09 16:43:47 处理者: jiangjinwei
仪器型号:SHIMADZU LC-2050C(FX276)

<色谱图>



<峰表>

检测器A 268nm

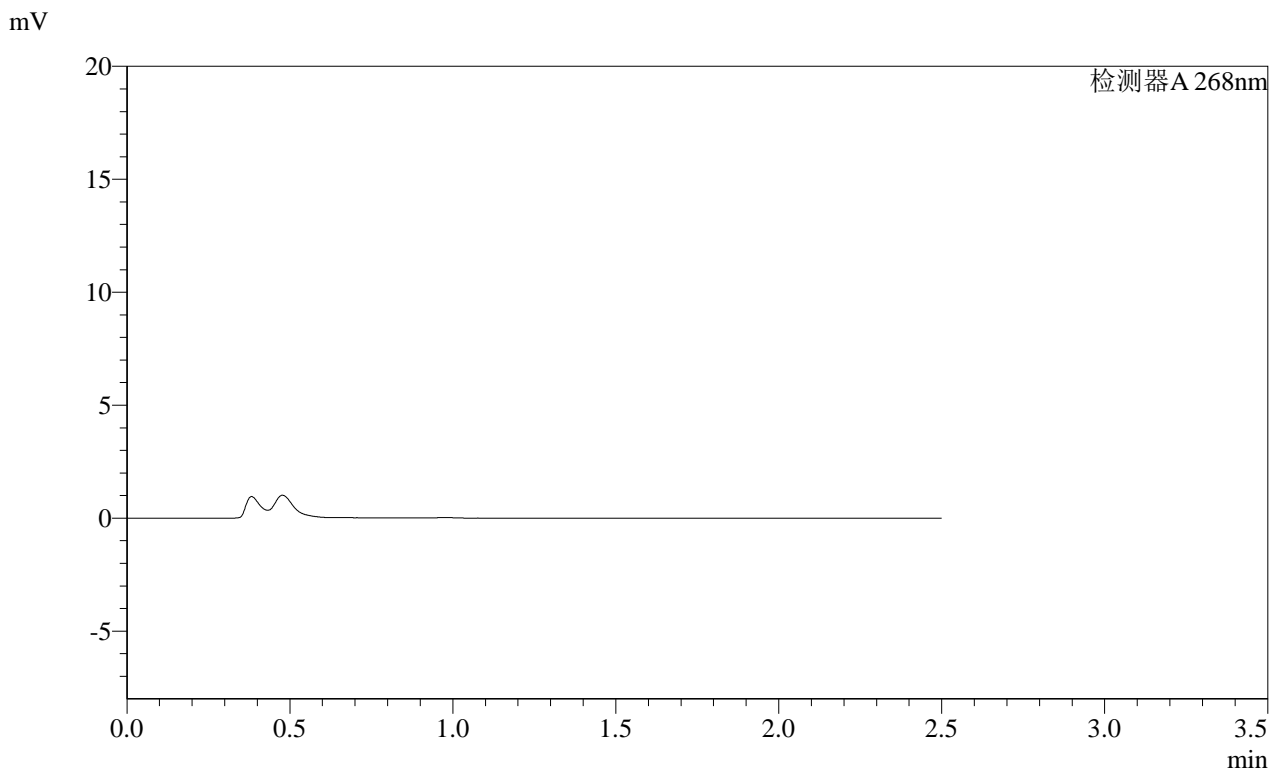
峰号	保留时间	面积	面积%	高度	理论塔板数(USP)	拖尾因子	分离度(USP)
总计							

SHIMADZU
LabSolutions SMF-4109

<样品信息>

色谱柱 :XB-C18(50mm*4.6mm,5µm) 流速:1.5ml/min
 柱温 :30°C 波长:268nm
 数据文件名: RC\$SMF-4109 - 0-118/27-2203-3 - zzp-2025030421p-4mg-rcqx-pH4.5jz-jyx1-p1-20min.lcd
 方法文件名: RC\$SMF-4109 - SMF-4109-rcqx-FX276.lcm
 批处理文件名: RC\$SMF-4109 - 20250604-rc-FX276.lcb
 样品瓶号: 3-3
 进样体积: 10 µl 版本号:6.115
 进样时间: 2025/06/04 21:02:34 实验者: jiangjinwei
 处理时间 (V3) : 2025/06/09 16:43:50 处理者: jiangjinwei
 仪器型号:SHIMADZU LC-2050C(FX276)

<色谱图>



<峰表>

检测器A 268nm

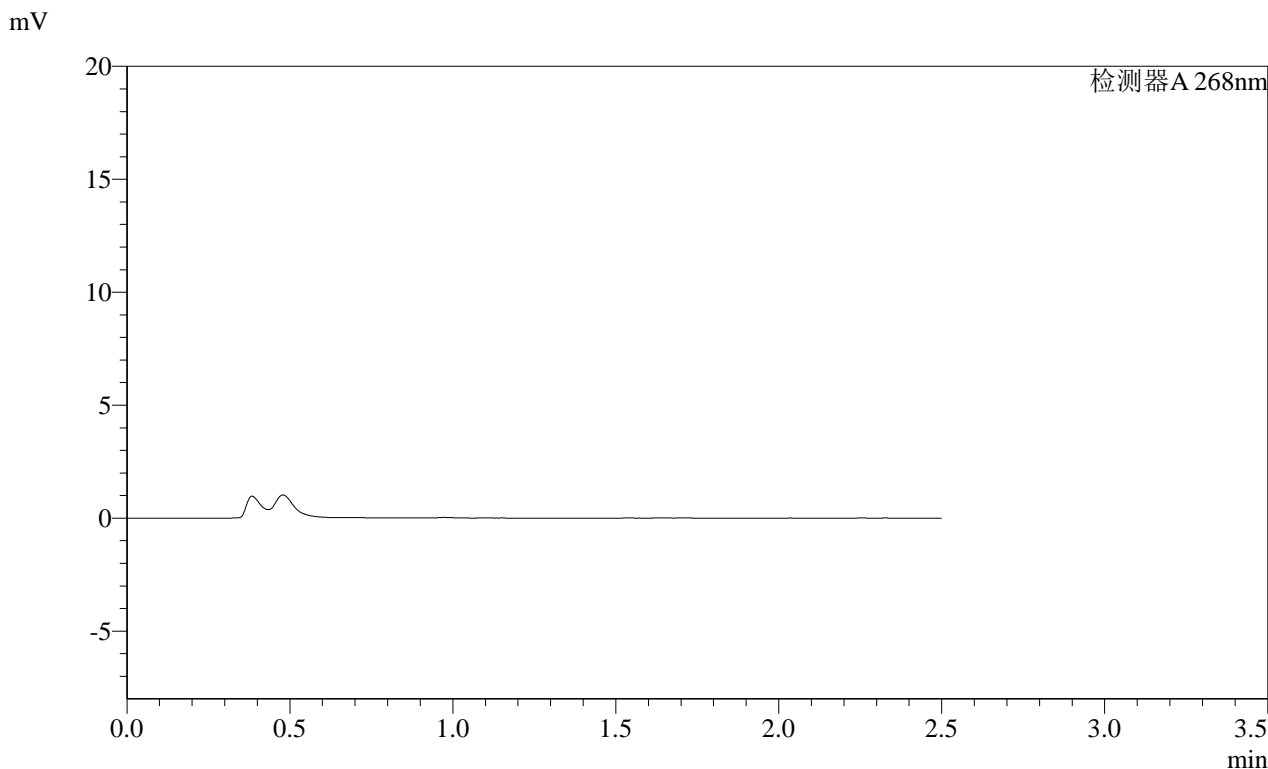
峰号	保留时间	面积	面积%	高度	理论塔板数(USP)	拖尾因子	分离度(USP)
总计							

SHIMADZU LabSolutions SMF-4109

<样品信息>

色谱柱 :XB-C18(50mm*4.6mm,5 μ m) 流速:1.5ml/min
柱温 :30 $^{\circ}$ C 波长:268nm
数据文件名: RC\$SMF-4109 - 0-118/27-2204-3 - zzp-2025030421p-4mg-rcqx-pH4.5jz-jyx1-p2-20min.lcd
方法文件名: RC\$SMF-4109 - SMF-4109-rcqx-FX276.lcm
批处理文件名: RC\$SMF-4109 - 20250604-rc-FX276.lcb
样品瓶号: 3-12
进样体积: 10 μ l 版本号:6.115
进样时间: 2025/06/04 21:05:25 实验者: jiangjinwei
处理时间 (V3) : 2025/06/09 16:43:53 处理者: jiangjinwei
仪器型号:SHIMADZU LC-2050C(FX276)

<色谱图>



<峰表>

检测器A 268nm

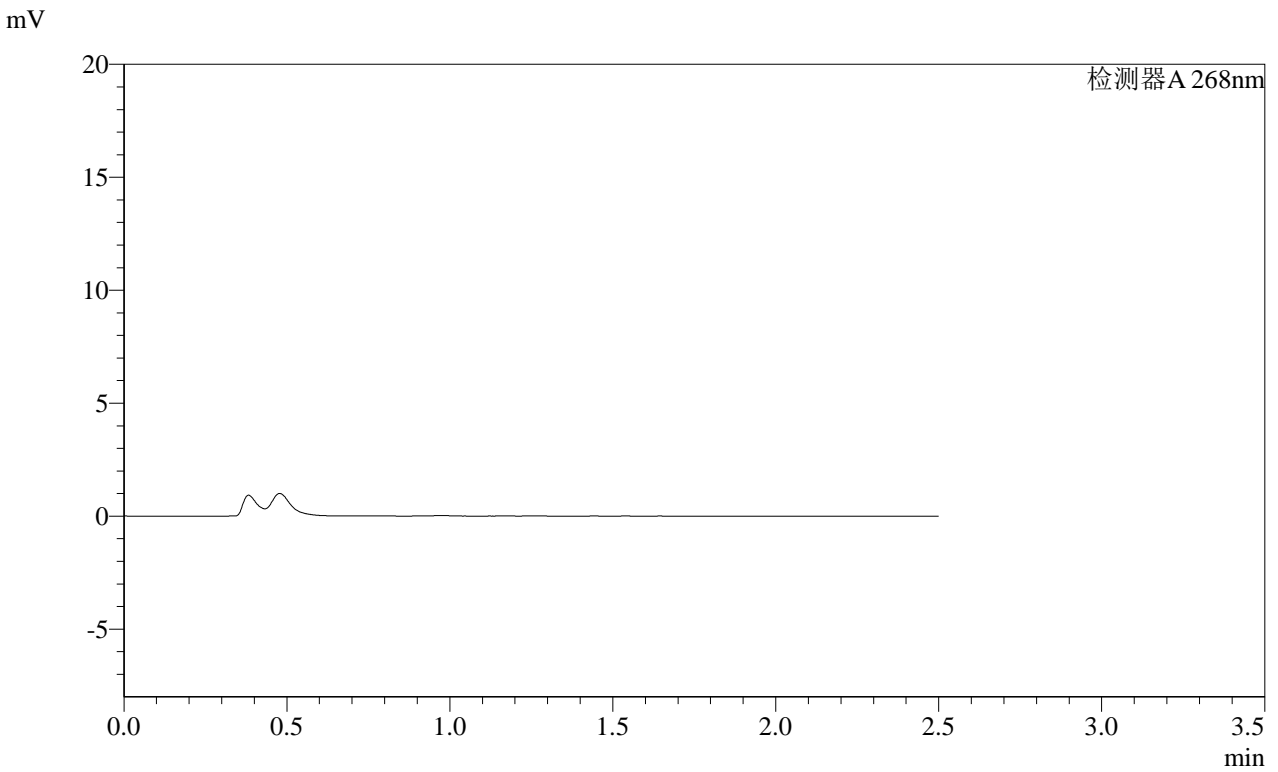
峰号	保留时间	面积	面积%	高度	理论塔板数(USP)	拖尾因子	分离度(USP)
总计							

SHIMADZU
LabSolutions SMF-4109

<样品信息>

色谱柱 :XB-C18(50mm*4.6mm,5μm) 流速:1.5ml/min
 柱温 :30°C 波长:268nm
 数据文件名: RC\$SMF-4109 - 0-118/27-2205-3 - zzp-2025030421p-4mg-rcqx-pH4.5jz-jyx1-p3-20min.lcd
 方法文件名: RC\$SMF-4109 - SMF-4109-rcqx-FX276.lcm
 批处理文件名: RC\$SMF-4109 - 20250604-rc-FX276.lcb
 样品瓶号: 3-21
 进样体积: 10 μl 版本号:6.115
 进样时间: 2025/06/04 21:08:18 实验者:jiangjinwei
 处理时间(V3): 2025/06/09 16:43:56 处理者:jiangjinwei
 仪器型号:SHIMADZU LC-2050C(FX276)

<色谱图>



<峰表>

检测器A 268nm

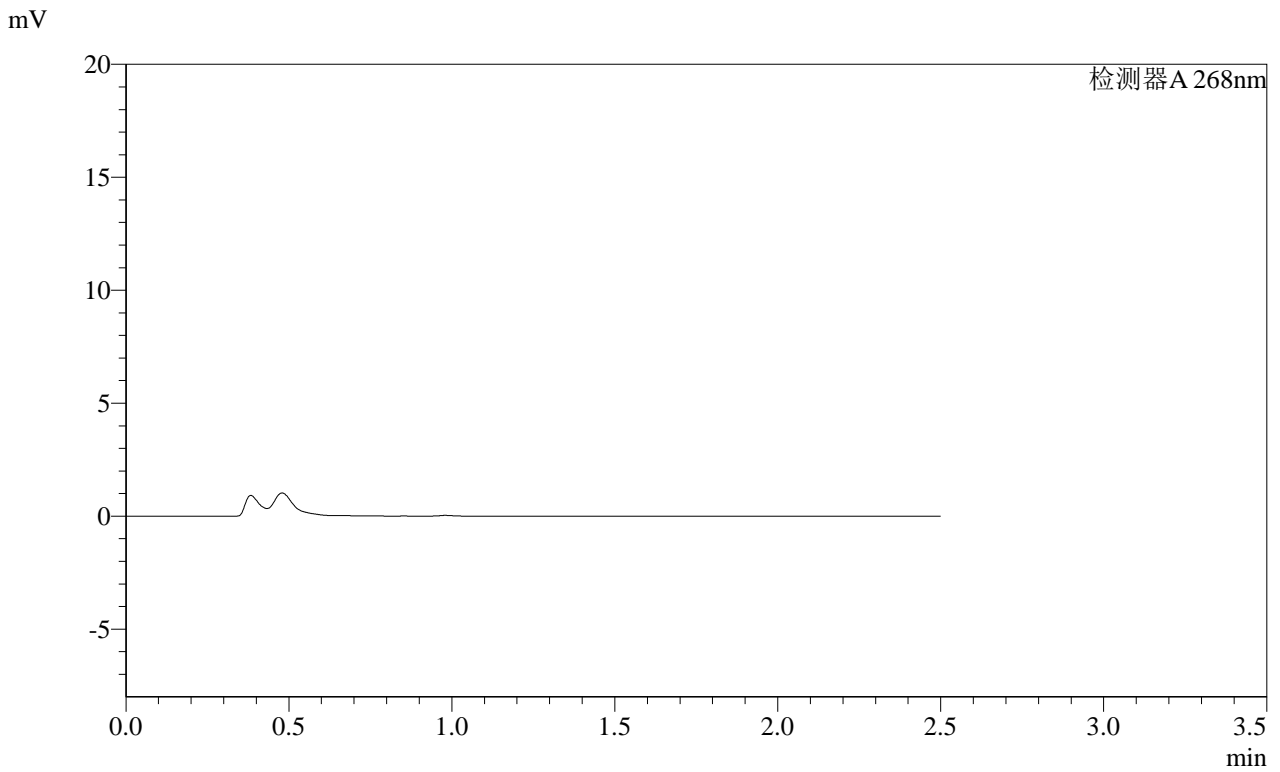
峰号	保留时间	面积	面积%	高度	理论塔板数(USP)	拖尾因子	分离度(USP)
总计							

SHIMADZU LabSolutions SMF-4109

<样品信息>

色谱柱 :XB-C18(50mm*4.6mm,5μm) 流速:1.5ml/min
柱温 :30°C 波长:268nm
数据文件名: RC\$SMF-4109 - 0-118/27-2206-3 - zzp-2025030421p-4mg-rcqx-pH4.5jz-jyx1-p4-20min.lcd
方法文件名: RC\$SMF-4109 - SMF-4109-rcqx-FX276.lcm
批处理文件名: RC\$SMF-4109 - 20250604-rc-FX276.lcb
样品瓶号: 3-30
进样体积: 10 μl 版本号:6.115
进样时间: 2025/06/04 21:11:08 实验者: jiangjinwei
处理时间 (V3) : 2025/06/09 16:43:58 处理者: jiangjinwei
仪器型号:SHIMADZU LC-2050C(FX276)

<色谱图>



<峰表>

检测器A 268nm

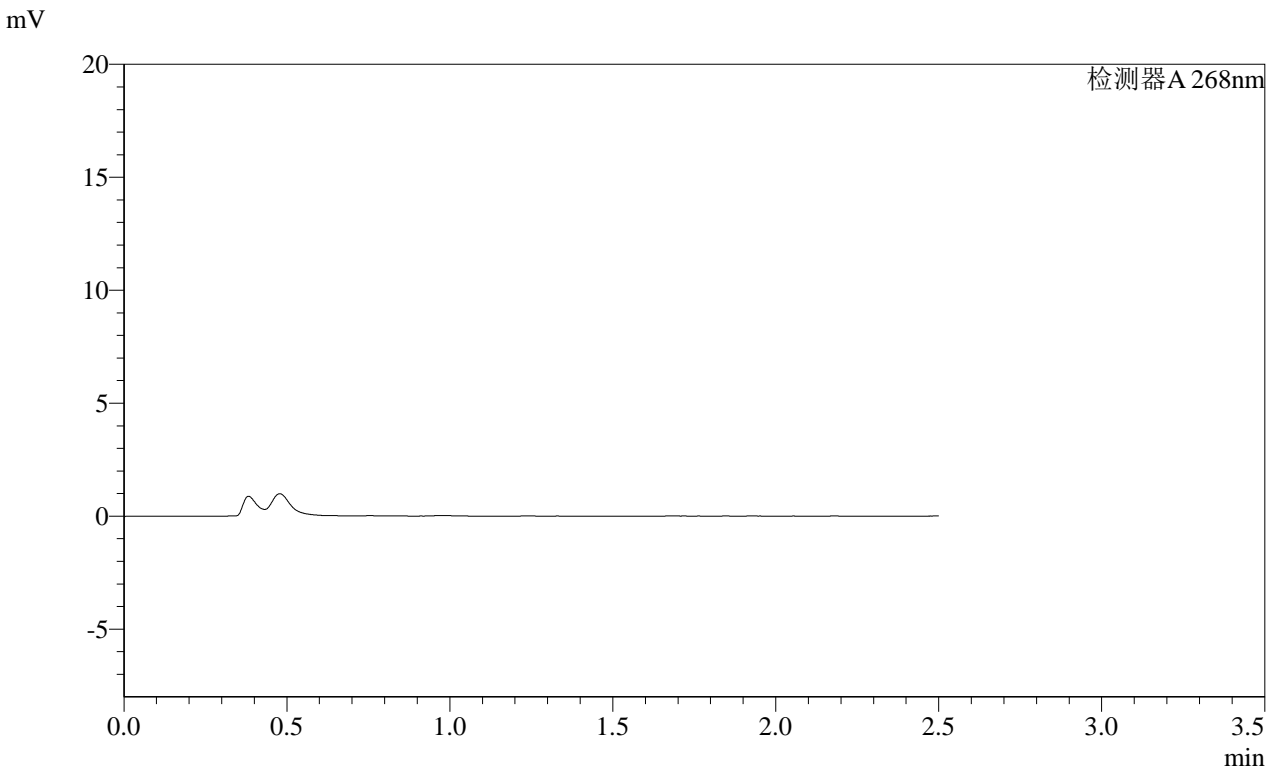
峰号	保留时间	面积	面积%	高度	理论塔板数(USP)	拖尾因子	分离度(USP)
总计							

SHIMADZU LabSolutions SMF-4109

<样品信息>

色谱柱 :XB-C18(50mm*4.6mm,5μm) 流速:1.5ml/min
 柱温 :30°C 波长:268nm
 数据文件名: RC\$SMF-4109 - 0-118/27-2207-3 - zzp-2025030421p-4mg-rcqx-pH4.5jz-jyx1-p5-20min.lcd
 方法文件名: RC\$SMF-4109 - SMF-4109-rcqx-FX276.lcm
 批处理文件名: RC\$SMF-4109 - 20250604-rc-FX276.lcb
 样品瓶号: 3-39
 进样体积: 10 μl 版本号:6.115
 进样时间: 2025/06/04 21:14:00 实验者: jiangjinwei
 处理时间 (V3) : 2025/06/09 16:44:01 处理者: jiangjinwei
 仪器型号:SHIMADZU LC-2050C(FX276)

<色谱图>



<峰表>

检测器A 268nm

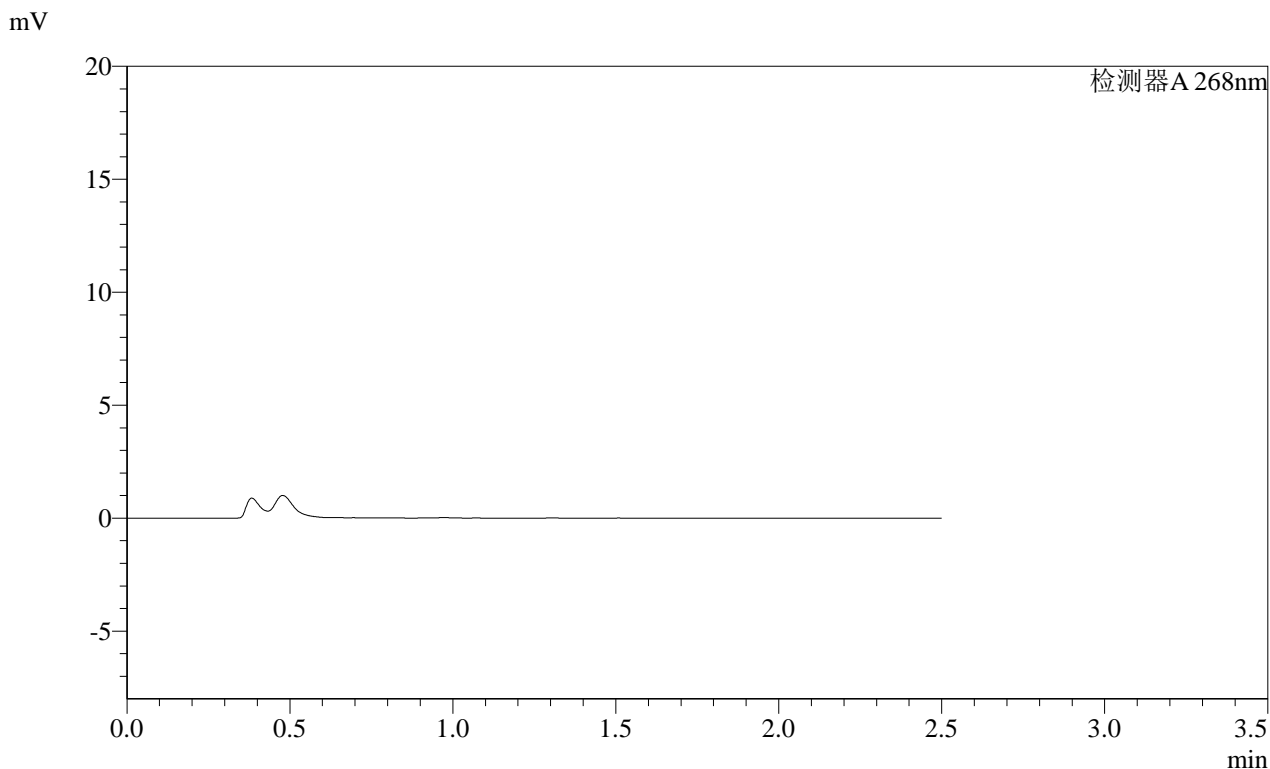
峰号	保留时间	面积	面积%	高度	理论塔板数(USP)	拖尾因子	分离度(USP)
总计							

SHIMADZU
LabSolutions SMF-4109

<样品信息>

色谱柱 :XB-C18(50mm*4.6mm,5μm) 流速:1.5ml/min
 柱温 :30°C 波长:268nm
 数据文件名: RC\$SMF-4109 - 0-118/27-2208-3 - zzp-2025030421p-4mg-rcqx-pH4.5jz-jyx1-p6-20min.lcd
 方法文件名: RC\$SMF-4109 - SMF-4109-rcqx-FX276.lcm
 批处理文件名: RC\$SMF-4109 - 20250604-rc-FX276.lcb
 样品瓶号: 3-48
 进样体积: 10 μl 版本号:6.115
 进样时间: 2025/06/04 21:16:52 实验者: jiangjinwei
 处理时间 (V3): 2025/06/09 16:44:04 处理者: jiangjinwei
 仪器型号:SHIMADZU LC-2050C(FX276)

<色谱图>



<峰表>

检测器A 268nm

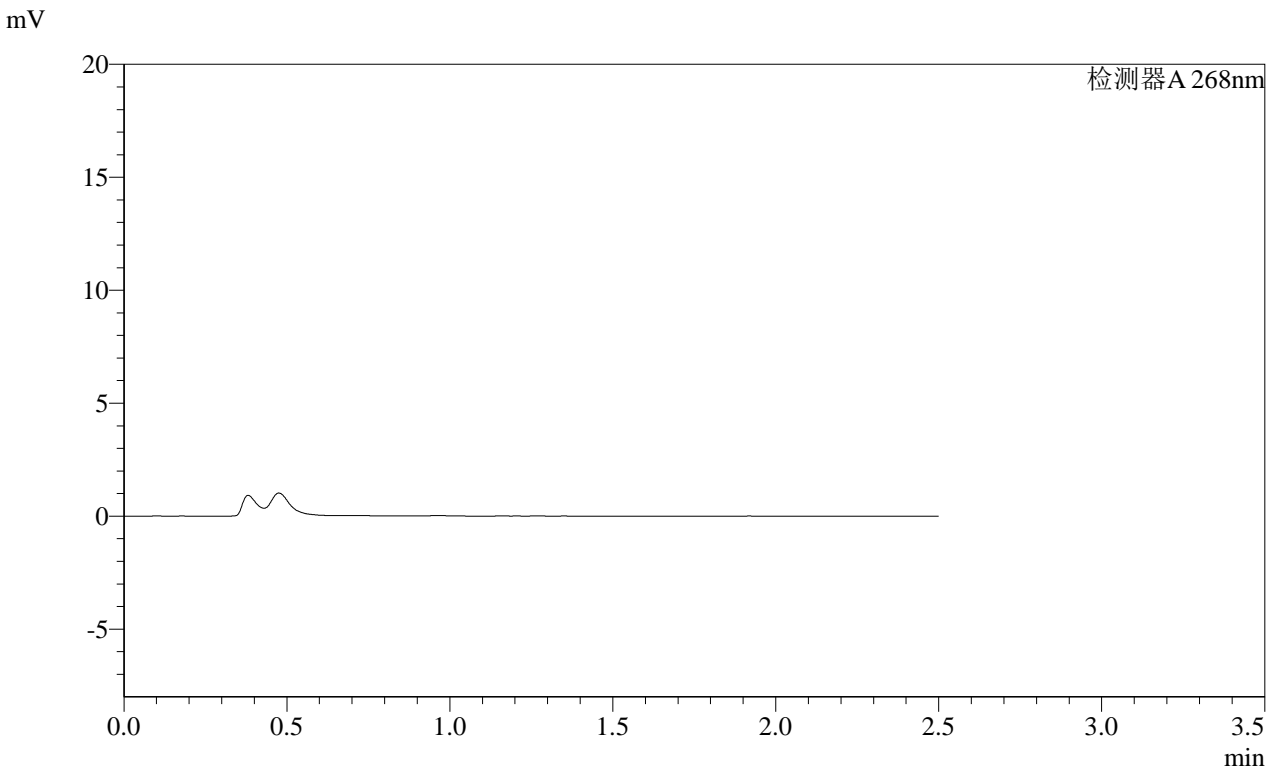
峰号	保留时间	面积	面积%	高度	理论塔板数(USP)	拖尾因子	分离度(USP)
总计							

SHIMADZU LabSolutions SMF-4109

<样品信息>

色谱柱 :XB-C18(50mm*4.6mm,5µm) 流速:1.5ml/min
 柱温 :30°C 波长:268nm
 数据文件名: RC\$SMF-4109 - 0-118/27-2209-3 - zzp-2025030421p-4mg-rcqx-pH4.5jz-jyx1-p1-30min.lcd
 方法文件名: RC\$SMF-4109 - SMF-4109-rcqx-FX276.lcm
 批处理文件名: RC\$SMF-4109 - 20250604-rc-FX276.lcb
 样品瓶号: 3-4
 进样体积: 10 µl 版本号:6.115
 进样时间: 2025/06/04 21:19:43 实验者:jiangjinwei
 处理时间 (V3) : 2025/06/09 16:44:07 处理者:jiangjinwei
 仪器型号:SHIMADZU LC-2050C(FX276)

<色谱图>



<峰表>

检测器A 268nm

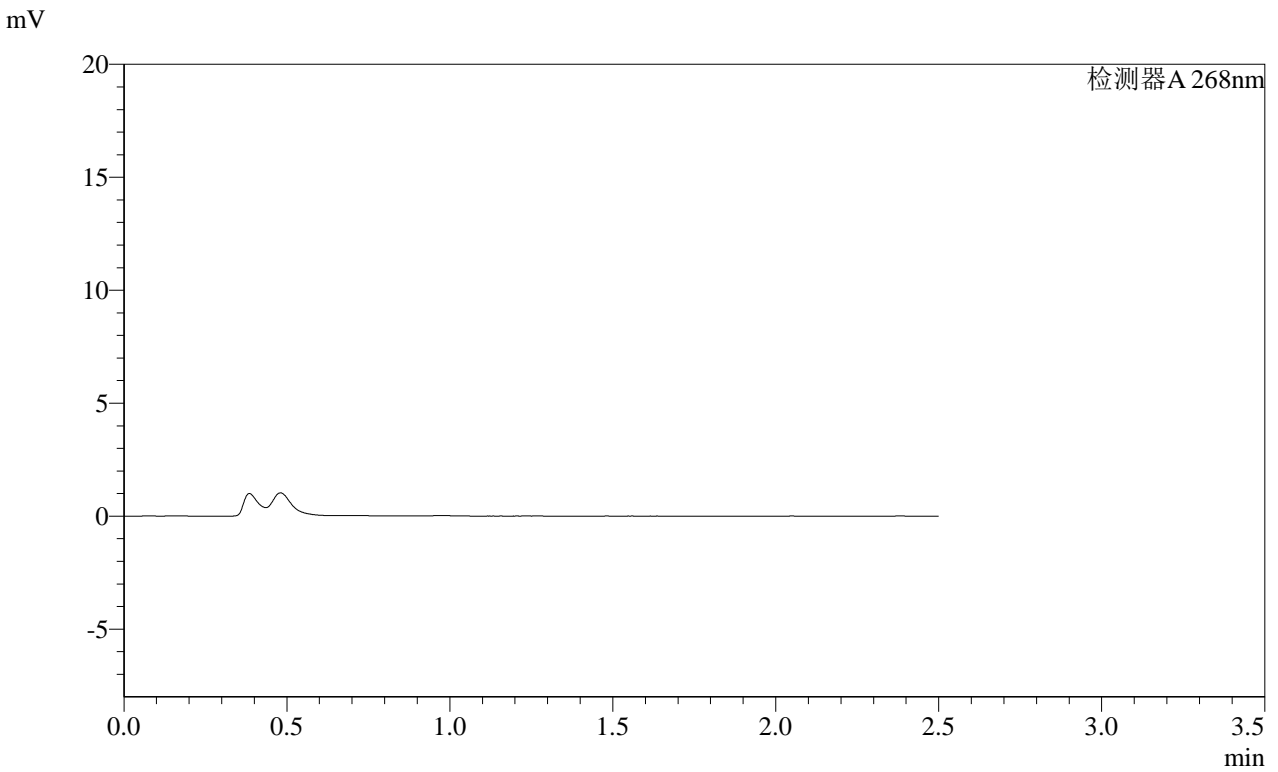
峰号	保留时间	面积	面积%	高度	理论塔板数(USP)	拖尾因子	分离度(USP)
总计							

SHIMADZU
LabSolutions SMF-4109

<样品信息>

色谱柱 :XB-C18(50mm*4.6mm,5µm)	流速:1.5ml/min
柱温 :30°C	波长:268nm
数据文件名: RC\$SMF-4109 - 0-118/27-2210-3 - zzp-2025030421p-4mg-rcqx-pH4.5jz-jyx1-p2-30min.lcd	
方法文件名: RC\$SMF-4109 - SMF-4109-rcqx-FX276.lcm	
批处理文件名: RC\$SMF-4109 - 20250604-rc-FX276.lcb	
样品瓶号: 3-13	版本号:6.115
进样体积: 10 µl	实验者: jiangjinwei
进样时间: 2025/06/04 21:22:34	处理者: jiangjinwei
处理时间 (V3) : 2025/06/09 16:44:10	
仪器型号:SHIMADZU LC-2050C(FX276)	

<色谱图>



<峰表>

检测器A 268nm

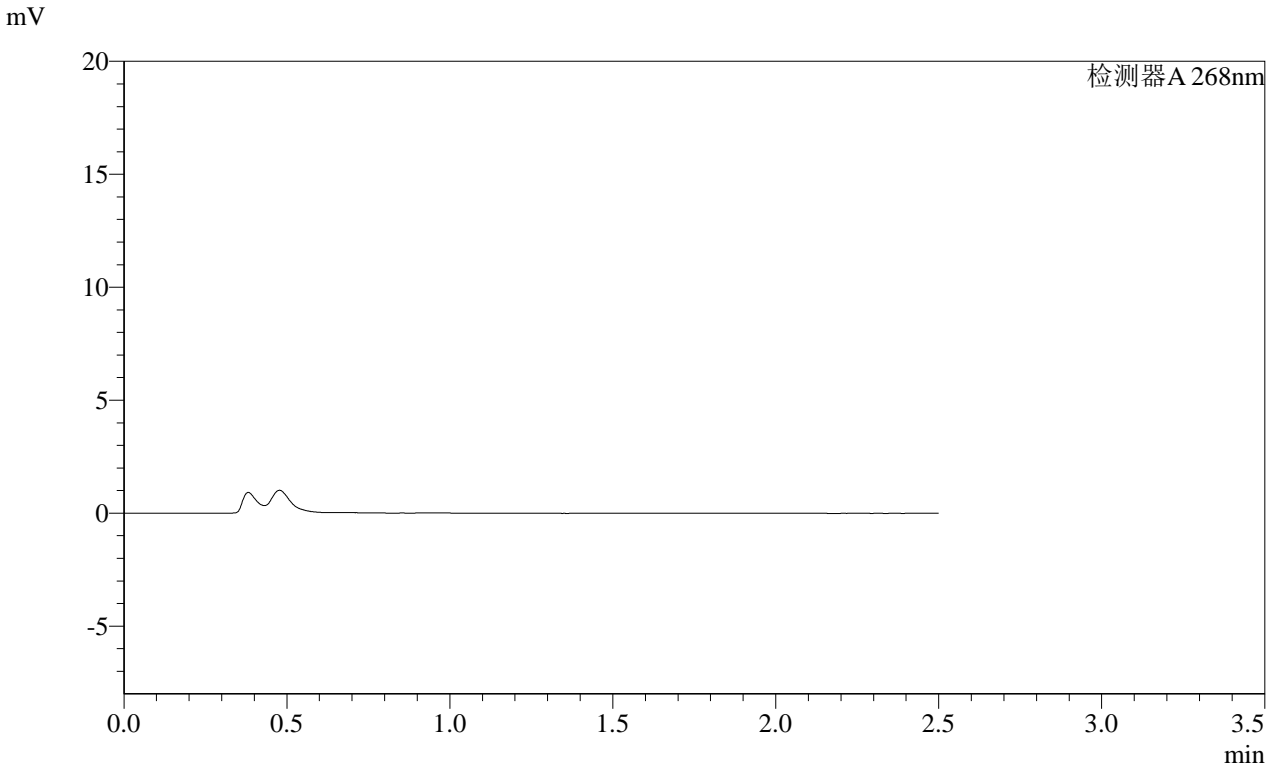
峰号	保留时间	面积	面积%	高度	理论塔板数(USP)	拖尾因子	分离度(USP)
总计							

SHIMADZU LabSolutions SMF-4109

<样品信息>

色谱柱 :XB-C18(50mm*4.6mm,5 μ m) 流速:1.5ml/min
柱温 :30 $^{\circ}$ C 波长:268nm
数据文件名: RC\$SMF-4109 - 0-118/27-2211-3 - zzp-2025030421p-4mg-rcqx-pH4.5jz-jyx1-p3-30min.lcd
方法文件名: RC\$SMF-4109 - SMF-4109-rcqx-FX276.lcm
批处理文件名: RC\$SMF-4109 - 20250604-rc-FX276.lcb
样品瓶号: 3-22 版本号:6.115
进样体积: 10 μ l 实验者: jiangjinwei
进样时间: 2025/06/04 21:25:24 处理者: jiangjinwei
处理时间 (V3) : 2025/06/09 16:44:13
仪器型号:SHIMADZU LC-2050C(FX276)

<色谱图>



<峰表>

检测器A 268nm

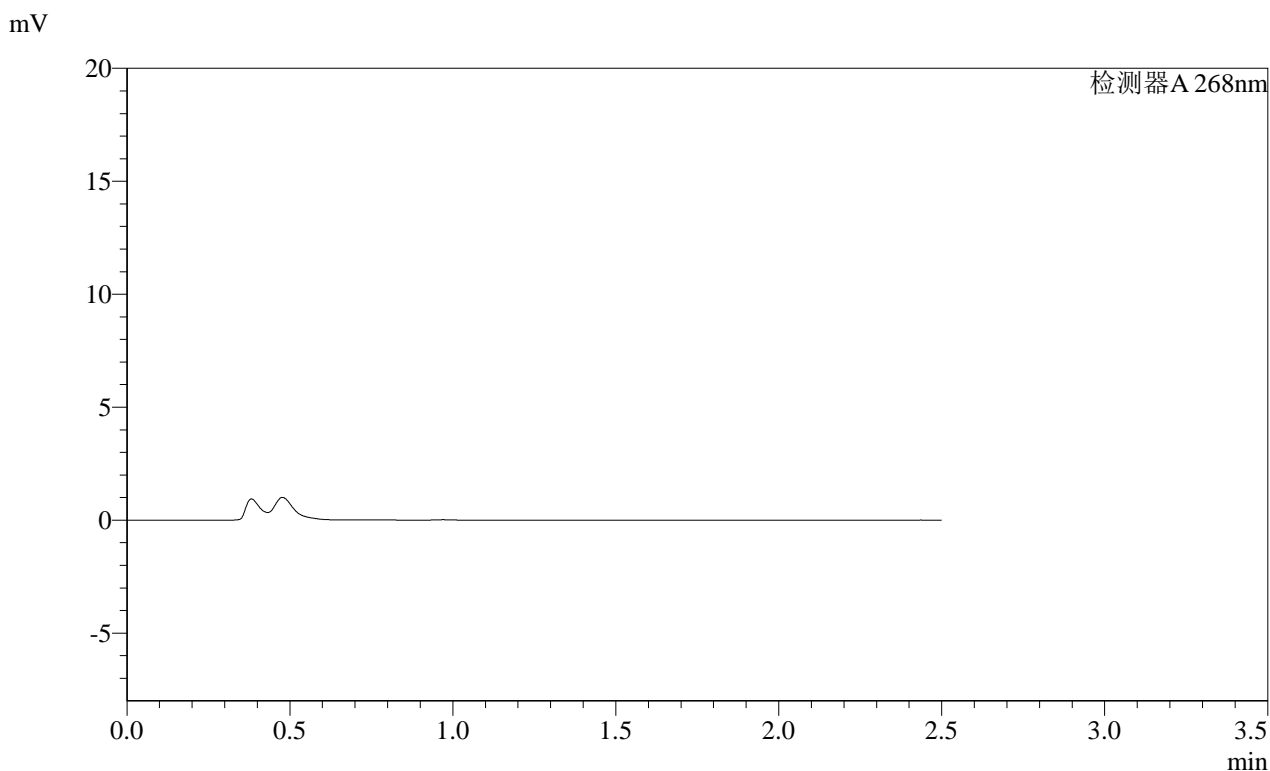
峰号	保留时间	面积	面积%	高度	理论塔板数(USP)	拖尾因子	分离度(USP)
总计							

SHIMADZU LabSolutions SMF-4109

<样品信息>

色谱柱 :XB-C18(50mm*4.6mm,5μm) 流速:1.5ml/min
柱温 :30°C 波长:268nm
数据文件名: RC\$SMF-4109 - 0-118/27-2212-3 - zzp-2025030421p-4mg-rcqx-pH4.5jz-jyx1-p4-30min.lcd
方法文件名: RC\$SMF-4109 - SMF-4109-rcqx-FX276.lcm
批处理文件名: RC\$SMF-4109 - 20250604-rc-FX276.lcb
样品瓶号: 3-31
进样体积: 10 μl 版本号:6.115
进样时间: 2025/06/04 21:28:17 实验者: jiangjinwei
处理时间 (V3) : 2025/06/09 16:44:15 处理者: jiangjinwei
仪器型号:SHIMADZU LC-2050C(FX276)

<色谱图>



<峰表>

检测器A 268nm

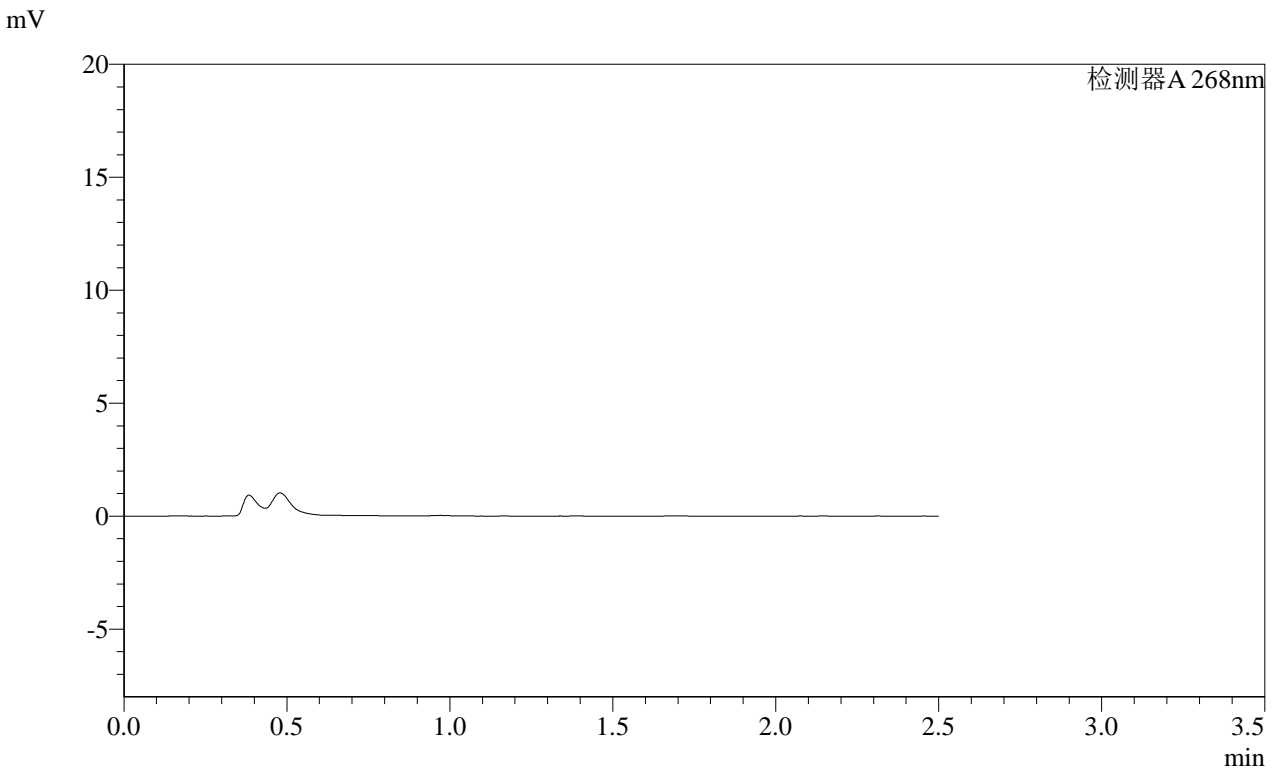
峰号	保留时间	面积	面积%	高度	理论塔板数(USP)	拖尾因子	分离度(USP)
总计							

SHIMADZU
LabSolutions SMF-4109

<样品信息>

色谱柱 :XB-C18(50mm*4.6mm,5μm) 流速:1.5ml/min
 柱温 :30°C 波长:268nm
 数据文件名: RC\$SMF-4109 - 0-118/27-2213-3 - zzp-2025030421p-4mg-rcqx-pH4.5jz-jyx1-p5-30min.lcd
 方法文件名: RC\$SMF-4109 - SMF-4109-rcqx-FX276.lcm
 批处理文件名: RC\$SMF-4109 - 20250604-rc-FX276.lcb
 样品瓶号: 3-40
 进样体积: 10 μl 版本号:6.115
 进样时间: 2025/06/04 21:31:07 实验者:jiangjinwei
 处理时间(V3): 2025/06/09 16:44:18 处理者:jiangjinwei
 仪器型号:SHIMADZU LC-2050C(FX276)

<色谱图>



<峰表>

检测器A 268nm

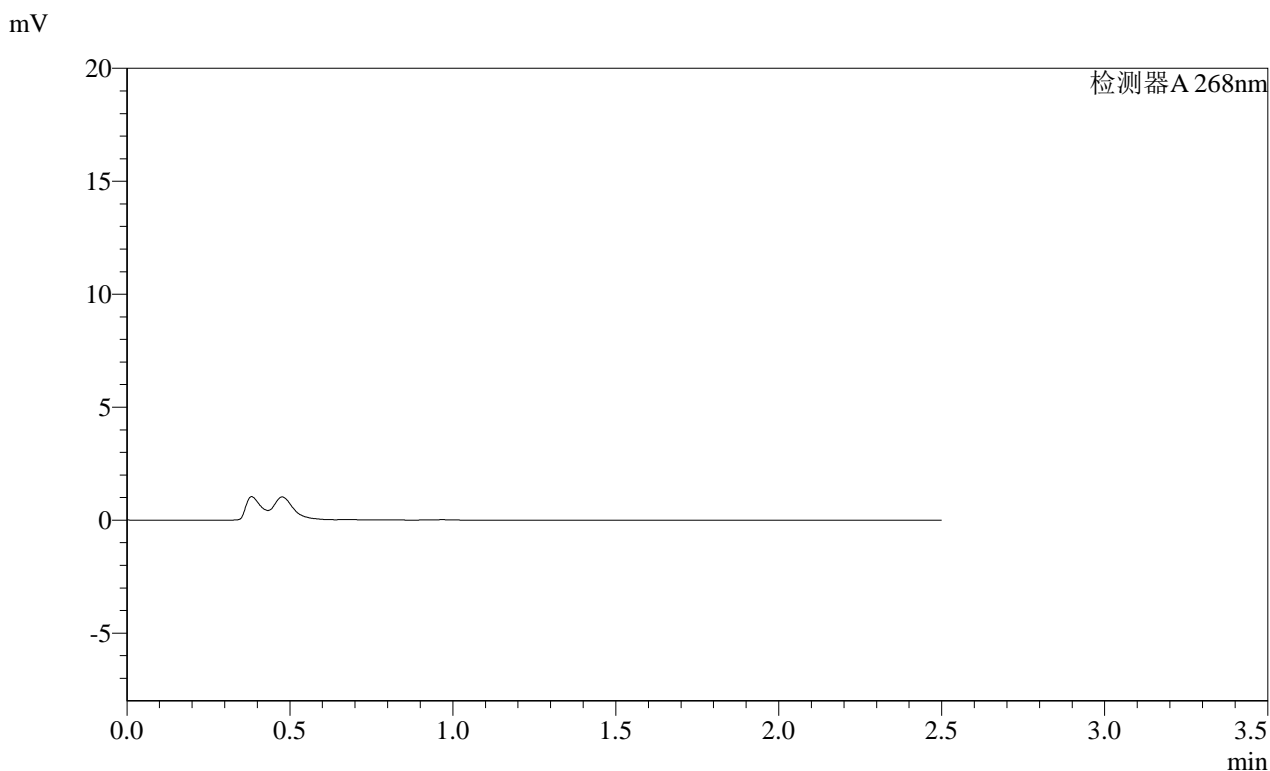
峰号	保留时间	面积	面积%	高度	理论塔板数(USP)	拖尾因子	分离度(USP)
总计							

SHIMADZU
LabSolutions **SMF-4109**

<样品信息>

色谱柱 :XB-C18(50mm*4.6mm,5μm)	流速:1.5ml/min
柱温 :30°C	波长:268nm
数据文件名: RC\$SMF-4109 - 0-118/27-2214-3 - zzp-2025030421p-4mg-rcqx-pH4.5jz-jyx1-p6-30min.lcd	
方法文件名: RC\$SMF-4109 - SMF-4109-rcqx-FX276.lcm	
批处理文件名: RC\$SMF-4109 - 20250604-rc-FX276.lcb	
样品瓶号: 3-49	版本号:6.115
进样体积: 10 μl	实验者: jiangjinwei
进样时间: 2025/06/04 21:34:00	处理者: jiangjinwei
处理时间 (V3) : 2025/06/09 16:44:21	
仪器型号:SHIMADZU LC-2050C(FX276)	

<色谱图>



<峰表>

检测器A 268nm

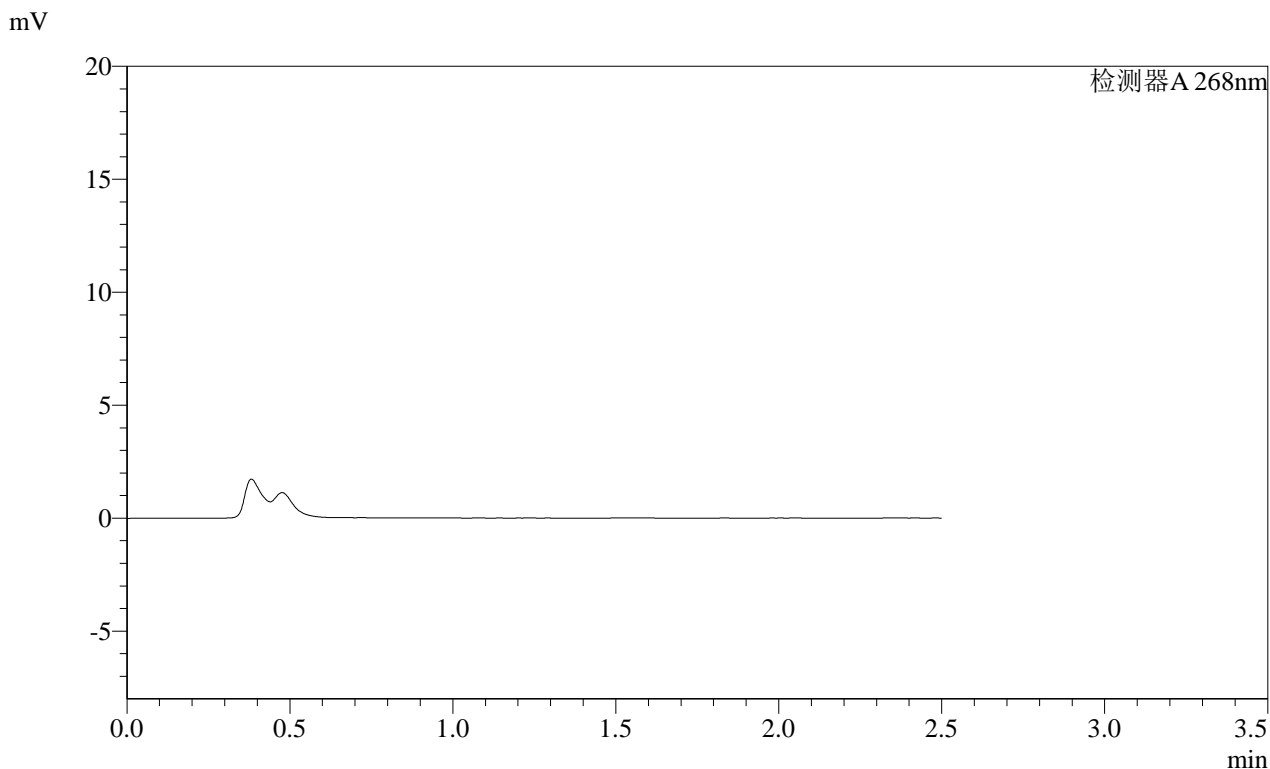
峰号	保留时间	面积	面积%	高度	理论塔板数(USP)	拖尾因子	分离度(USP)
总计							

SHIMADZU LabSolutions SMF-4109

<样品信息>

色谱柱 :XB-C18(50mm*4.6mm,5µm) 流速:1.5ml/min
柱温 :30°C 波长:268nm
数据文件名: RC\$SMF-4109 - 0-118/27-2215-3 - zzp-2025030421p-4mg-rcqx-pH4.5jz-jyx1-p1-45min.lcd
方法文件名: RC\$SMF-4109 - SMF-4109-rcqx-FX276.lcm
批处理文件名: RC\$SMF-4109 - 20250604-rc-FX276.lcb
样品瓶号: 3-5
进样体积: 10 µl 版本号:6.115
进样时间: 2025/06/04 21:36:51 实验者: jiangjinwei
处理时间 (V3) : 2025/06/09 16:44:24 处理者: jiangjinwei
仪器型号:SHIMADZU LC-2050C(FX276)

<色谱图>



<峰表>

检测器A 268nm

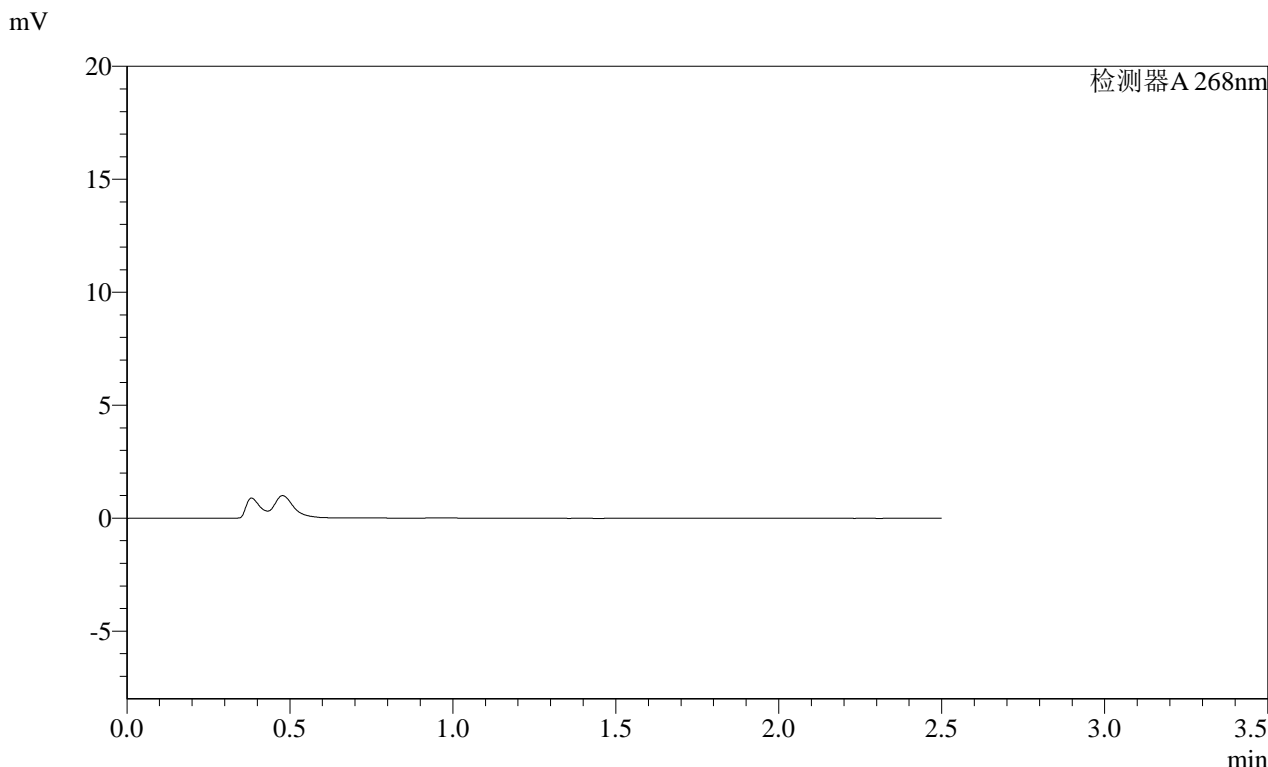
峰号	保留时间	面积	面积%	高度	理论塔板数(USP)	拖尾因子	分离度(USP)
总计							

SHIMADZU LabSolutions SMF-4109

<样品信息>

色谱柱 :XB-C18(50mm*4.6mm,5 μ m) 流速:1.5ml/min
 柱温 :30 $^{\circ}$ C 波长:268nm
 数据文件名: RC\$SMF-4109 - 0-118/27-2216-3 - zzp-2025030421p-4mg-rcqx-pH4.5jz-jyx1-p2-45min.lcd
 方法文件名: RC\$SMF-4109 - SMF-4109-rcqx-FX276.lcm
 批处理文件名: RC\$SMF-4109 - 20250604-rc-FX276.lcb
 样品瓶号: 3-14
 进样体积: 10 μ l 版本号:6.115
 进样时间: 2025/06/04 21:39:43 实验者: jiangjinwei
 处理时间 (V3): 2025/06/09 16:44:27 处理者: jiangjinwei
 仪器型号:SHIMADZU LC-2050C(FX276)

<色谱图>



<峰表>

检测器A 268nm

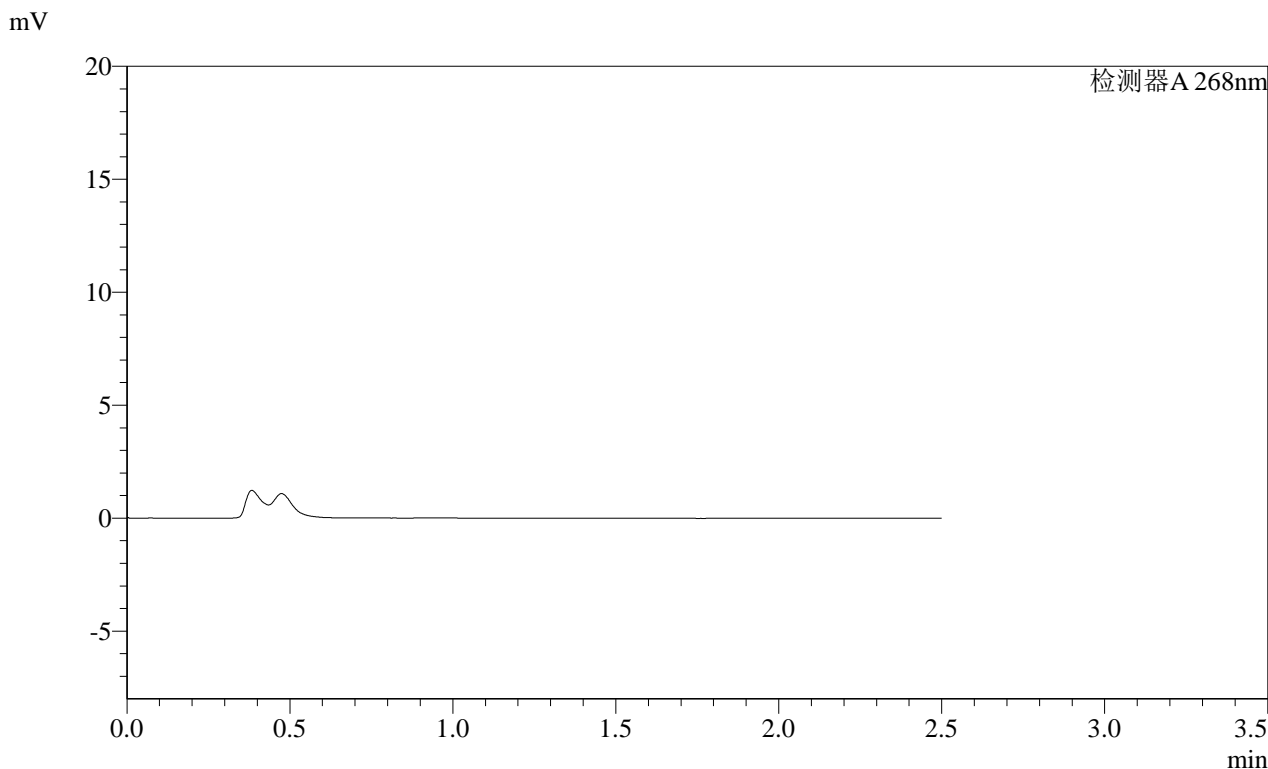
峰号	保留时间	面积	面积%	高度	理论塔板数(USP)	拖尾因子	分离度(USP)
总计							

SHIMADZU
LabSolutions **SMF-4109**

<样品信息>

色谱柱 :XB-C18(50mm*4.6mm,5µm) 流速:1.5ml/min
柱温 :30°C 波长:268nm
数据文件名: RC\$SMF-4109 - 0-118/27-2217-3 - zzp-2025030421p-4mg-rcqx-pH4.5jz-jyx1-p3-45min.lcd
方法文件名: RC\$SMF-4109 - SMF-4109-rcqx-FX276.lcm
批处理文件名: RC\$SMF-4109 - 20250604-rc-FX276.lcb
样品瓶号: 3-23
进样体积: 10 µl 版本号:6.115
进样时间: 2025/06/04 21:42:34 实验者: jiangjinwei
处理时间(V3): 2025/06/09 16:44:29 处理者: jiangjinwei
仪器型号:SHIMADZU LC-2050C(FX276)

<色谱图>



<峰表>

检测器A 268nm

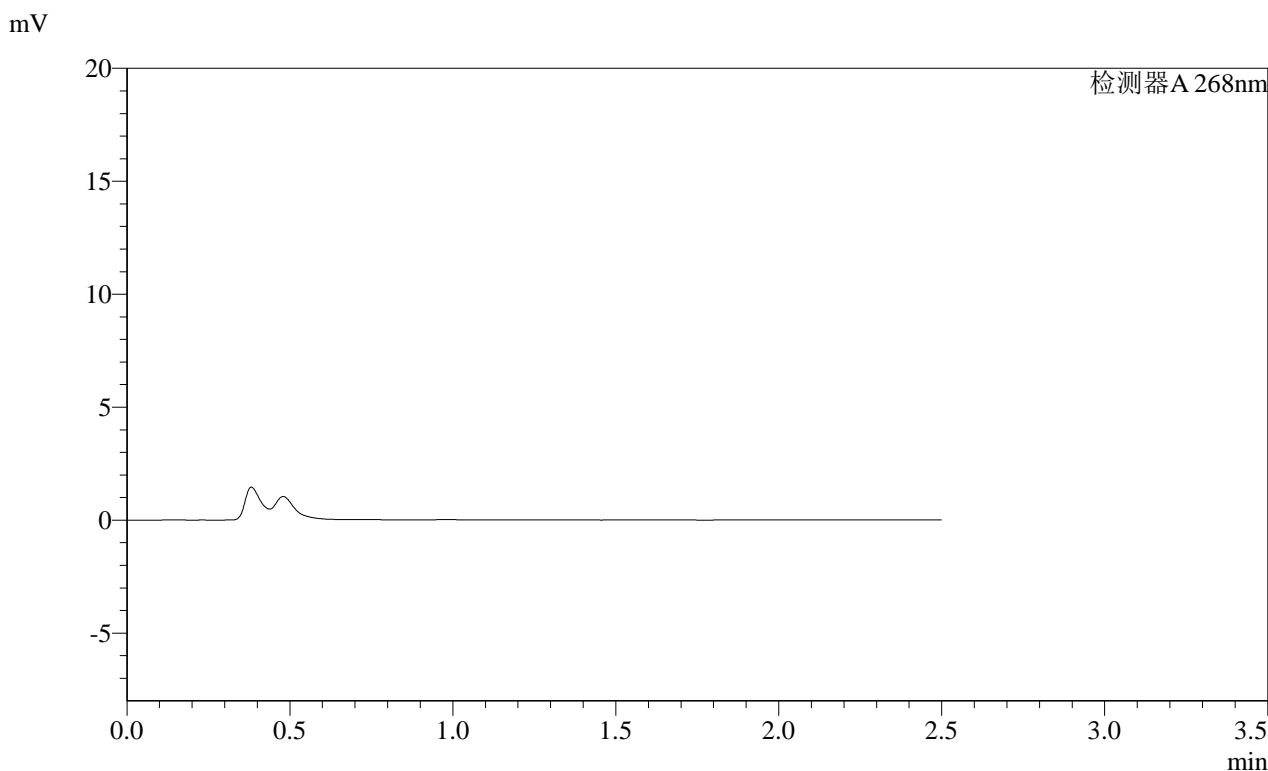
峰号	保留时间	面积	面积%	高度	理论塔板数(USP)	拖尾因子	分离度(USP)
总计							

SHIMADZU
LabSolutions **SMF-4109**

<样品信息>

色谱柱 :XB-C18(50mm*4.6mm,5µm)	流速:1.5ml/min
柱温 :30°C	波长:268nm
数据文件名: RC\$SMF-4109 - 0-118/27-2218-3 - zzp-2025030421p-4mg-rcqx-pH4.5jz-jyx1-p4-45min.lcd	
方法文件名: RC\$SMF-4109 - SMF-4109-rcqx-FX276.lcm	
批处理文件名: RC\$SMF-4109 - 20250604-rc-FX276.lcb	
样品瓶号: 3-32	版本号:6.115
进样体积: 10 µl	实验者: jiangjinwei
进样时间: 2025/06/04 21:45:25	处理者: jiangjinwei
处理时间 (V3) : 2025/06/09 16:44:32	
仪器型号:SHIMADZU LC-2050C(FX276)	

<色谱图>



<峰表>

检测器A 268nm

峰号	保留时间	面积	面积%	高度	理论塔板数(USP)	拖尾因子	分离度(USP)
总计							

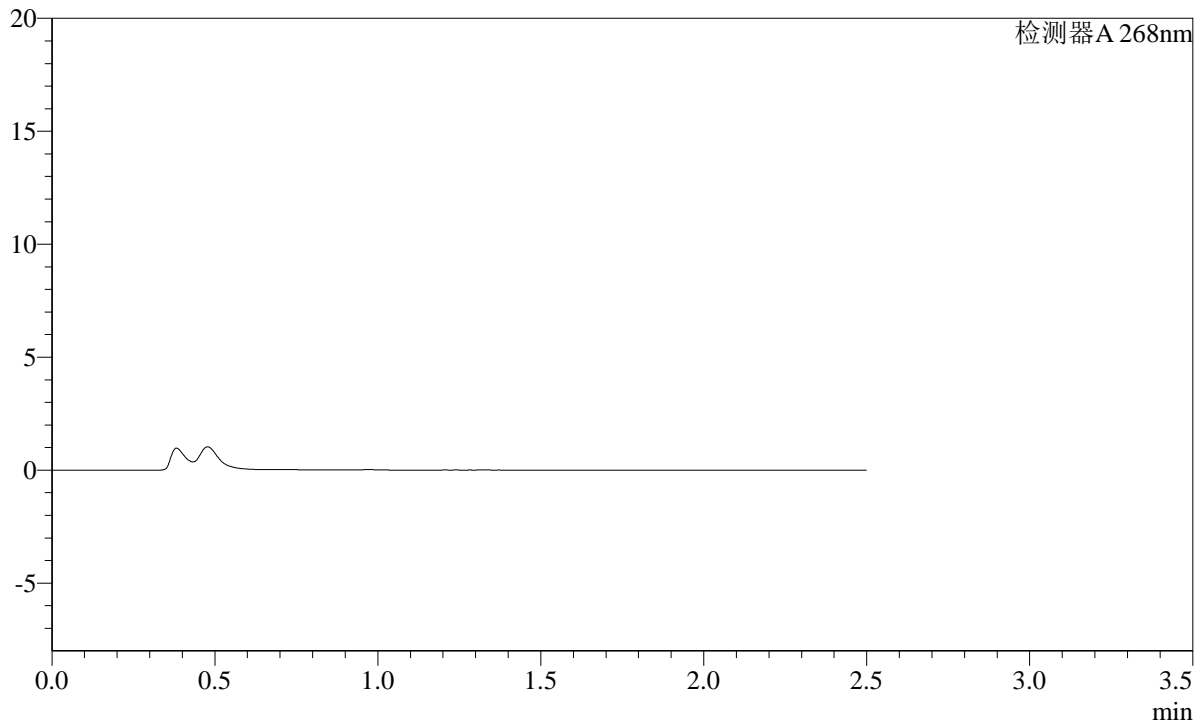

SHIMADZU
LabSolutions SMF-4109

<样品信息>

色谱柱 :XB-C18(50mm*4.6mm,5 μ m) 流速:1.5ml/min
 柱温 :30 $^{\circ}$ C 波长:268nm
 数据文件名: RC\$SMF-4109 - 0-118/27-2219-3 - zzp-2025030421p-4mg-rcqx-pH4.5jz-jyx1-p5-45min.lcd
 方法文件名: RC\$SMF-4109 - SMF-4109-rcqx-FX276.lcm
 批处理文件名: RC\$SMF-4109 - 20250604-rc-FX276.lcb
 样品瓶号: 3-41
 进样体积: 10 μ l 版本号:6.115
 进样时间: 2025/06/04 21:48:17 实验者: jiangjinwei
 处理时间 (V3) : 2025/06/09 16:44:35 处理者: jiangjinwei
 仪器型号:SHIMADZU LC-2050C(FX276)

<色谱图>

mV



<峰表>

检测器A 268nm

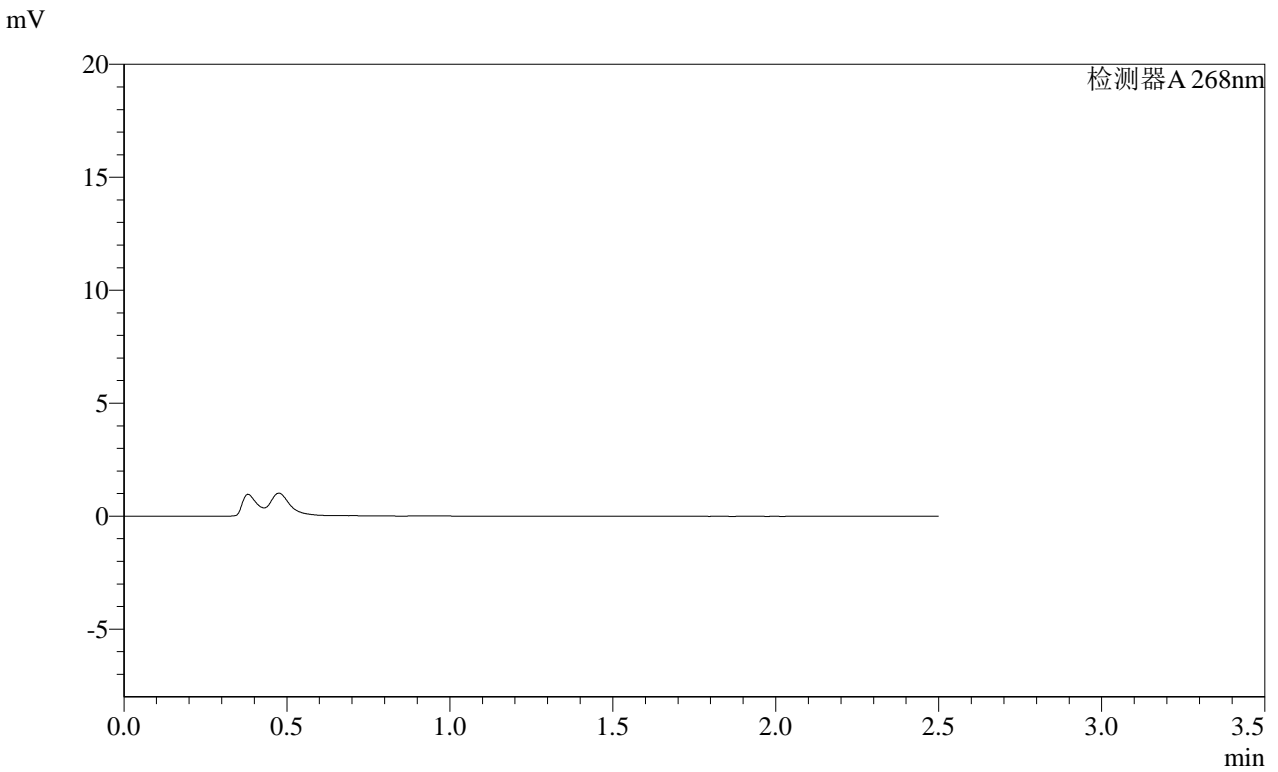
峰号	保留时间	面积	面积%	高度	理论塔板数(USP)	拖尾因子	分离度(USP)
总计							

SHIMADZU LabSolutions SMF-4109

<样品信息>

色谱柱 :XB-C18(50mm*4.6mm,5μm) 流速:1.5ml/min
柱温 :30°C 波长:268nm
数据文件名: RC\$SMF-4109 - 0-118/27-2220-3 - zzp-2025030421p-4mg-rcqx-pH4.5jz-jyx1-p6-45min.lcd
方法文件名: RC\$SMF-4109 - SMF-4109-rcqx-FX276.lcm
批处理文件名: RC\$SMF-4109 - 20250604-rc-FX276.lcb
样品瓶号: 3-50
进样体积: 10 μl 版本号:6.115
进样时间: 2025/06/04 21:51:08 实验者: jiangjinwei
处理时间 (V3) : 2025/06/09 16:44:38 处理者: jiangjinwei
仪器型号:SHIMADZU LC-2050C(FX276)

<色谱图>



<峰表>

检测器A 268nm

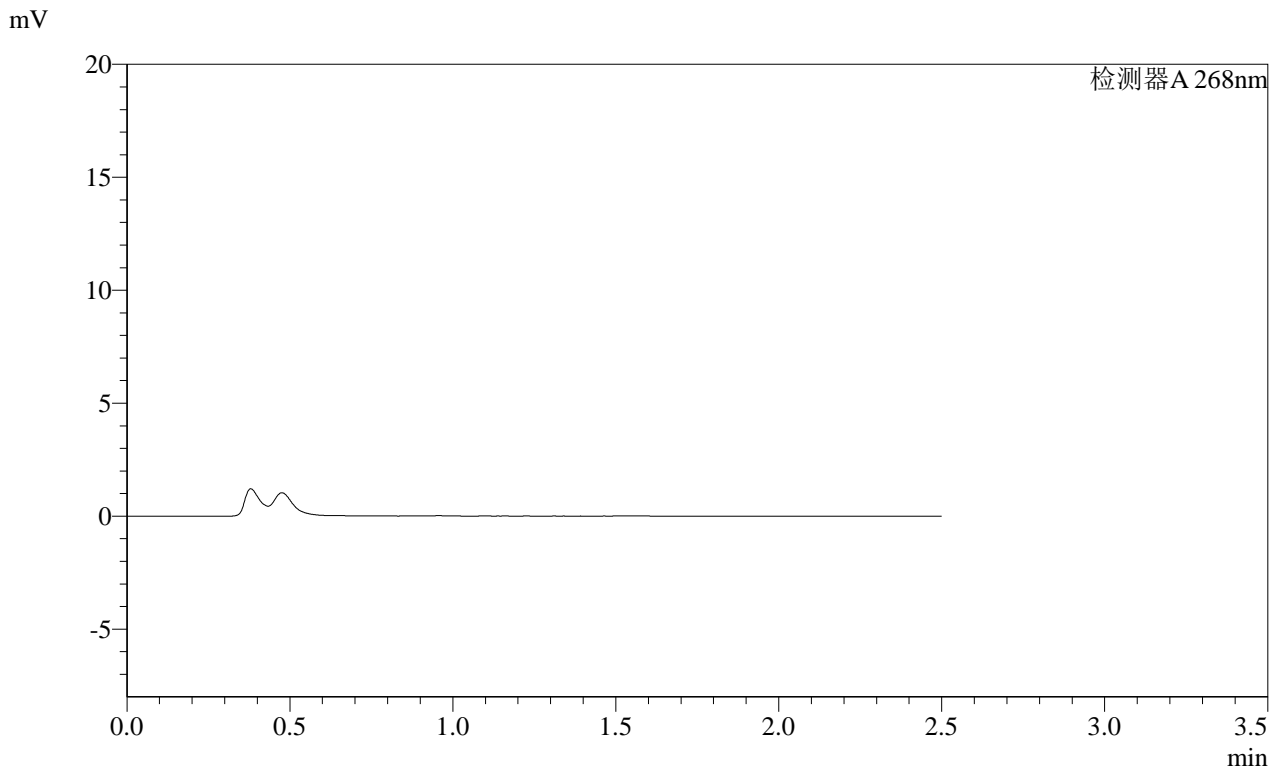
峰号	保留时间	面积	面积%	高度	理论塔板数(USP)	拖尾因子	分离度(USP)
总计							

SHIMADZU
LabSolutions SMF-4109

<样品信息>

色谱柱 :XB-C18(50mm*4.6mm,5μm) 流速:1.5ml/min
 柱温 :30°C 波长:268nm
 数据文件名: RC\$SMF-4109 - 0-118/27-2221-3 - zzp-2025030421p-4mg-rcqx-pH4.5jz-jyx1-p1-60min.lcd
 方法文件名: RC\$SMF-4109 - SMF-4109-rcqx-FX276.lcm
 批处理文件名: RC\$SMF-4109 - 20250604-rc-FX276.lcb
 样品瓶号: 3-6 版本号:6.115
 进样体积: 10 μl 实验者: jiangjinwei
 进样时间: 2025/06/04 21:53:59 处理者: jiangjinwei
 处理时间 (V3) : 2025/06/09 16:44:41
 仪器型号:SHIMADZU LC-2050C(FX276)

<色谱图>



<峰表>

检测器A 268nm

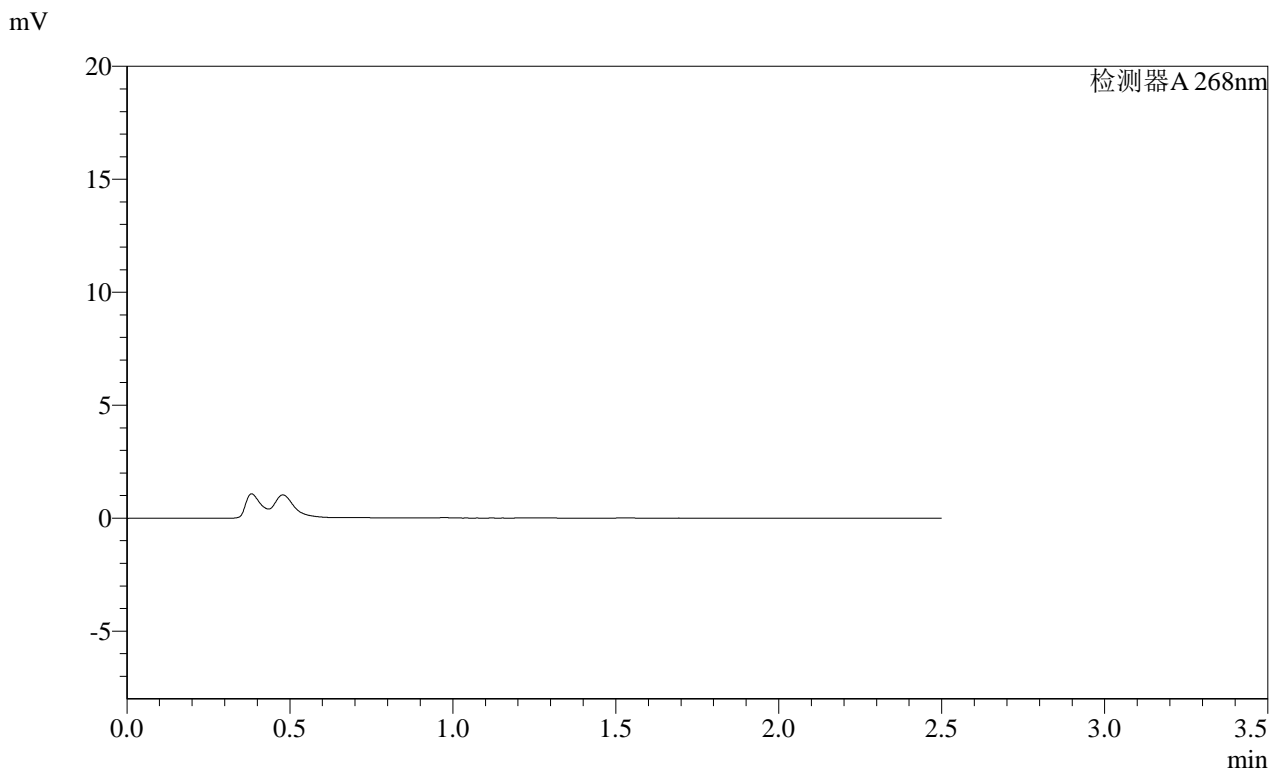
峰号	保留时间	面积	面积%	高度	理论塔板数(USP)	拖尾因子	分离度(USP)
总计							

SHIMADZU LabSolutions SMF-4109

<样品信息>

色谱柱 :XB-C18(50mm*4.6mm,5μm) 流速:1.5ml/min
柱温 :30°C 波长:268nm
数据文件名: RC\$SMF-4109 - 0-118/27-2222-3 - zzp-2025030421p-4mg-rcqx-pH4.5jz-jyx1-p2-60min.lcd
方法文件名: RC\$SMF-4109 - SMF-4109-rcqx-FX276.lcm
批处理文件名: RC\$SMF-4109 - 20250604-rc-FX276.lcb
样品瓶号: 3-15
进样体积: 10 μl 版本号:6.115
进样时间: 2025/06/04 21:56:51 实验者: jiangjinwei
处理时间 (V3) : 2025/06/09 16:44:44 处理者: jiangjinwei
仪器型号:SHIMADZU LC-2050C(FX276)

<色谱图>



<峰表>

检测器A 268nm

峰号	保留时间	面积	面积%	高度	理论塔板数(USP)	拖尾因子	分离度(USP)
总计							

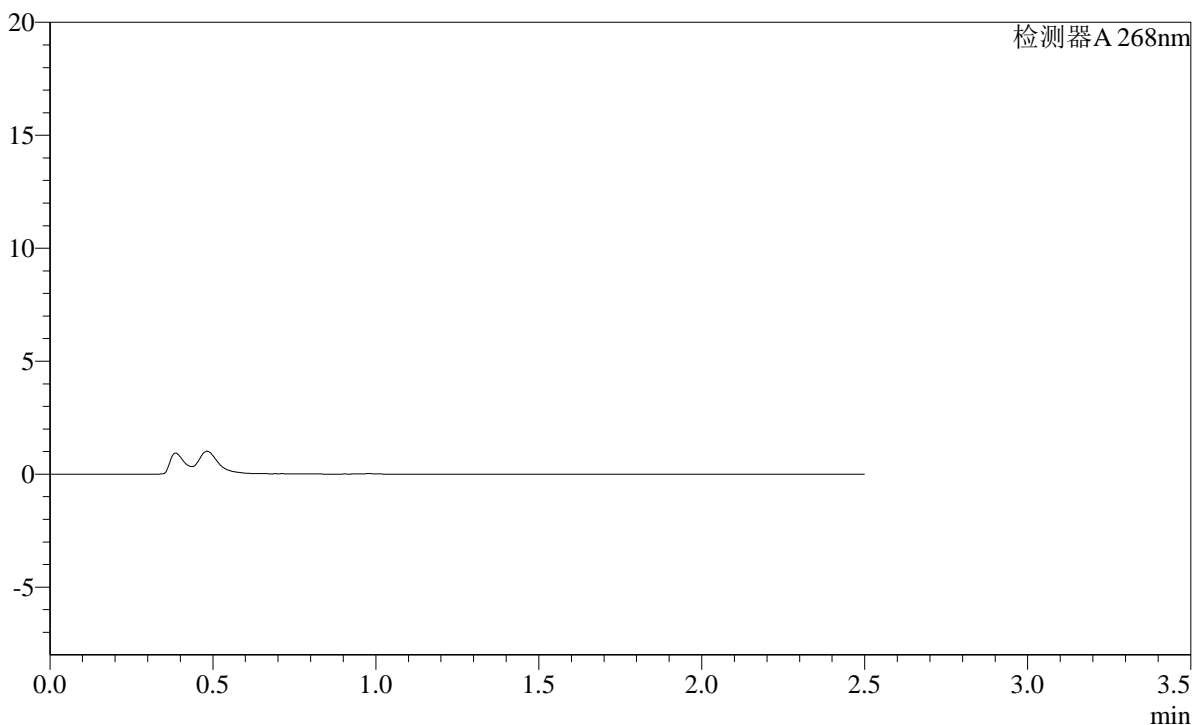
 SHIMADZU
LabSolutions **SMF-4109**

<样品信息>

色谱柱 :XB-C18(50mm*4.6mm,5 μ m) 流速:1.5ml/min
柱温 :30 $^{\circ}$ C 波长:268nm
数据文件名: RC\$SMF-4109 - 0-118/27-2223-3 - zzp-2025030421p-4mg-rcqx-pH4.5jz-jyx1-p3-60min.lcd
方法文件名: RC\$SMF-4109 - SMF-4109-rcqx-FX276.lcm
批处理文件名: RC\$SMF-4109 - 20250604-rc-FX276.lcb
样品瓶号: 3-24
进样体积: 10 μ l 版本号:6.115
进样时间: 2025/06/04 21:59:42 实验者: jiangjinwei
处理时间 (V3): 2025/06/09 16:44:47 处理者: jiangjinwei
仪器型号:SHIMADZU LC-2050C(FX276)

<色谱图>

mV



<峰表>

检测器A 268nm

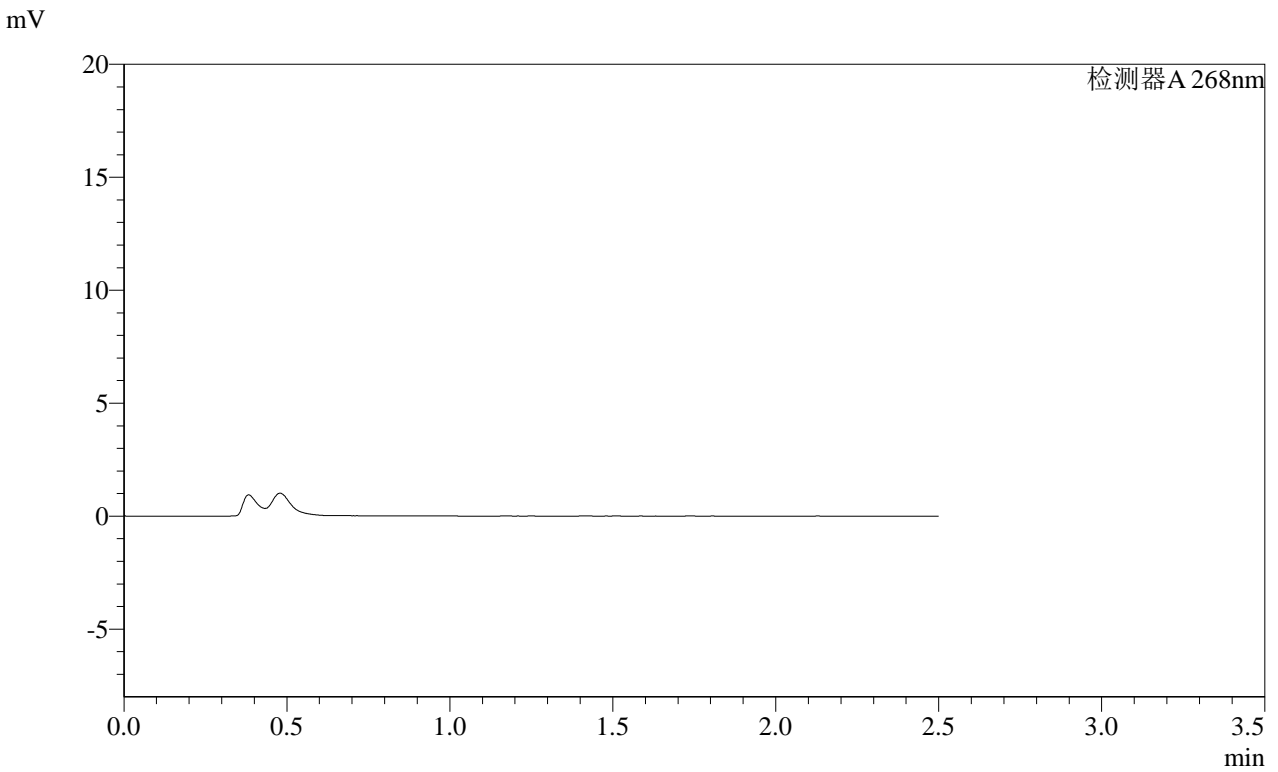
峰号	保留时间	面积	面积%	高度	理论塔板数(USP)	拖尾因子	分离度(USP)
总计							

SHIMADZU
LabSolutions SMF-4109

<样品信息>

色谱柱 :XB-C18(50mm*4.6mm,5μm) 流速:1.5ml/min
 柱温 :30°C 波长:268nm
 数据文件名: RC\$SMF-4109 - 0-118/27-2224-3 - zzp-2025030421p-4mg-rcqx-pH4.5jz-jyx1-p4-60min.lcd
 方法文件名: RC\$SMF-4109 - SMF-4109-rcqx-FX276.lcm
 批处理文件名: RC\$SMF-4109 - 20250604-rc-FX276.lcb
 样品瓶号: 3-33
 进样体积: 10 μl 版本号:6.115
 进样时间: 2025/06/04 22:02:33 实验者:jiangjinwei
 处理时间(V3): 2025/06/09 16:44:50 处理者:jiangjinwei
 仪器型号:SHIMADZU LC-2050C(FX276)

<色谱图>



<峰表>

检测器A 268nm

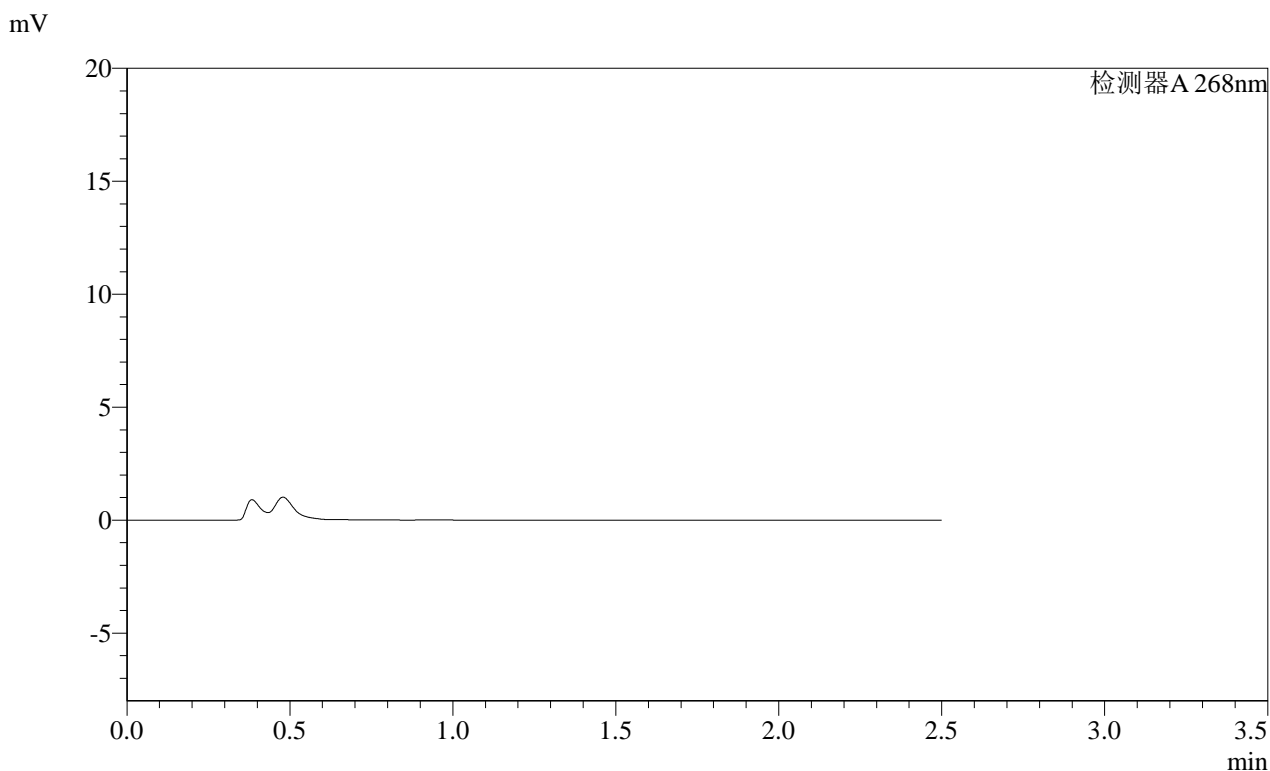
峰号	保留时间	面积	面积%	高度	理论塔板数(USP)	拖尾因子	分离度(USP)
总计							

SHIMADZU LabSolutions SMF-4109

<样品信息>

色谱柱 :XB-C18(50mm*4.6mm,5μm) 流速:1.5ml/min
柱温 :30°C 波长:268nm
数据文件名: RC\$SMF-4109 - 0-118/27-2225-3 - zzp-2025030421p-4mg-rcqx-pH4.5jz-jyx1-p5-60min.lcd
方法文件名: RC\$SMF-4109 - SMF-4109-rcqx-FX276.lcm
批处理文件名: RC\$SMF-4109 - 20250604-rc-FX276.lcb
样品瓶号: 3-42
进样体积: 10 μl 版本号:6.115
进样时间: 2025/06/04 22:05:23 实验者: jiangjinwei
处理时间 (V3) : 2025/06/09 16:44:53 处理者: jiangjinwei
仪器型号:SHIMADZU LC-2050C(FX276)

<色谱图>



<峰表>

检测器A 268nm

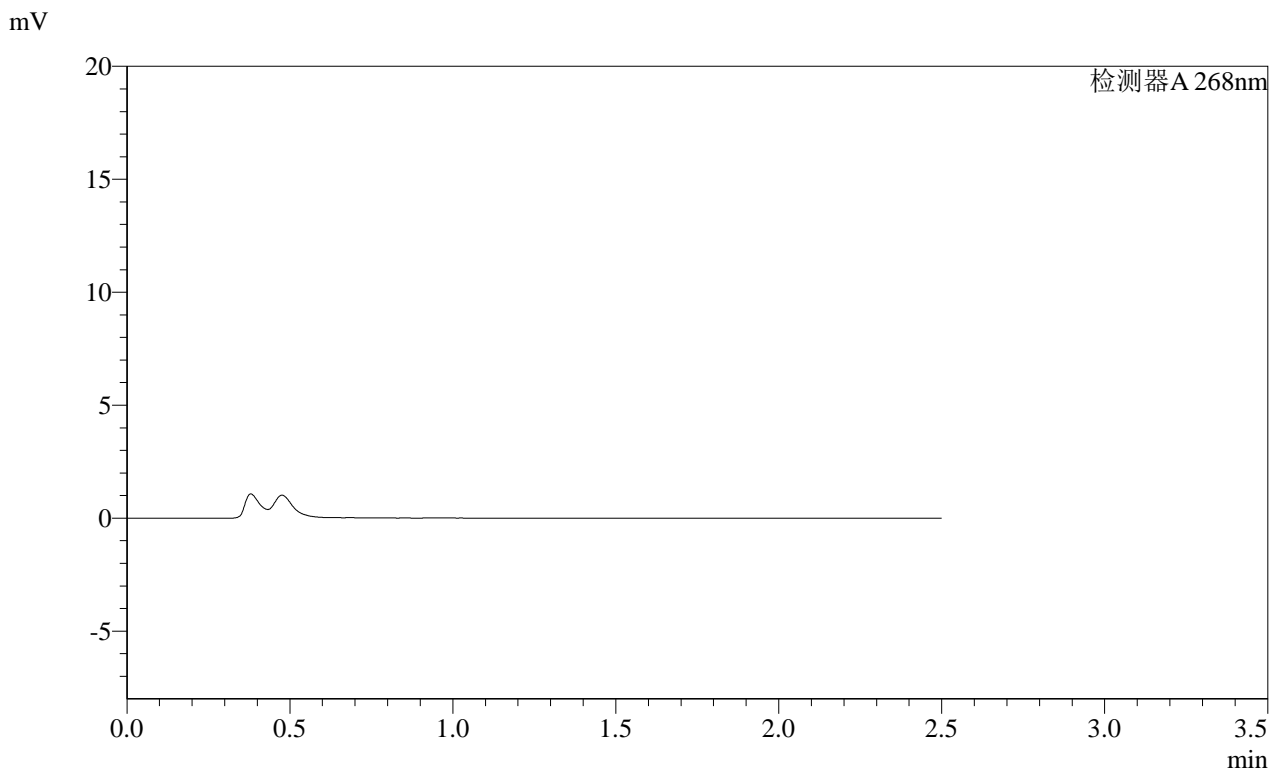
峰号	保留时间	面积	面积%	高度	理论塔板数(USP)	拖尾因子	分离度(USP)
总计							

SHIMADZU LabSolutions SMF-4109

<样品信息>

色谱柱 :XB-C18(50mm*4.6mm,5µm) 流速:1.5ml/min
柱温 :30°C 波长:268nm
数据文件名: RC\$SMF-4109 - 0-118/27-2226-3 - zzp-2025030421p-4mg-rcqx-pH4.5jz-jyx1-p6-60min.lcd
方法文件名: RC\$SMF-4109 - SMF-4109-rcqx-FX276.lcm
批处理文件名: RC\$SMF-4109 - 20250604-rc-FX276.lcb
样品瓶号: 3-51
进样体积: 10 µl 版本号:6.115
进样时间: 2025/06/04 22:08:14 实验者: jiangjinwei
处理时间 (V3) : 2025/06/09 16:44:55 处理者: jiangjinwei
仪器型号:SHIMADZU LC-2050C(FX276)

<色谱图>



<峰表>

检测器A 268nm

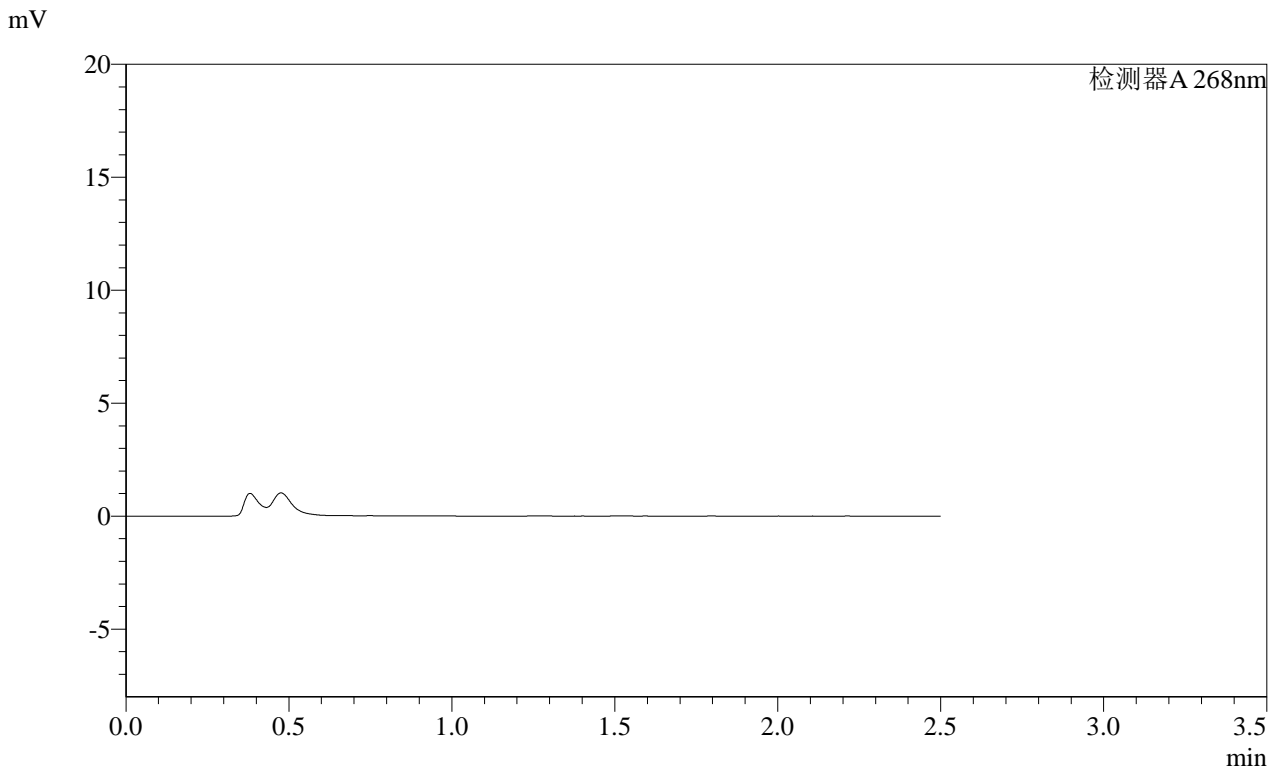
峰号	保留时间	面积	面积%	高度	理论塔板数(USP)	拖尾因子	分离度(USP)
总计							

SHIMADZU
LabSolutions SMF-4109

<样品信息>

色谱柱 :XB-C18(50mm*4.6mm,5μm) 流速:1.5ml/min
 柱温 :30°C 波长:268nm
 数据文件名: RC\$SMF-4109 - 0-118/27-2227-3 - zzp-2025030421p-4mg-rcqx-pH4.5jz-jyx1-p1-120min.lcd
 方法文件名: RC\$SMF-4109 - SMF-4109-rcqx-FX276.lcm
 批处理文件名: RC\$SMF-4109 - 20250604-rc-FX276.lcb
 样品瓶号: 3-7
 进样体积: 10 μl 版本号:6.115
 进样时间: 2025/06/04 22:11:06 实验者:jiangjinwei
 处理时间 (V3) : 2025/06/09 16:44:58 处理者:jiangjinwei
 仪器型号:SHIMADZU LC-2050C(FX276)

<色谱图>



<峰表>

检测器A 268nm

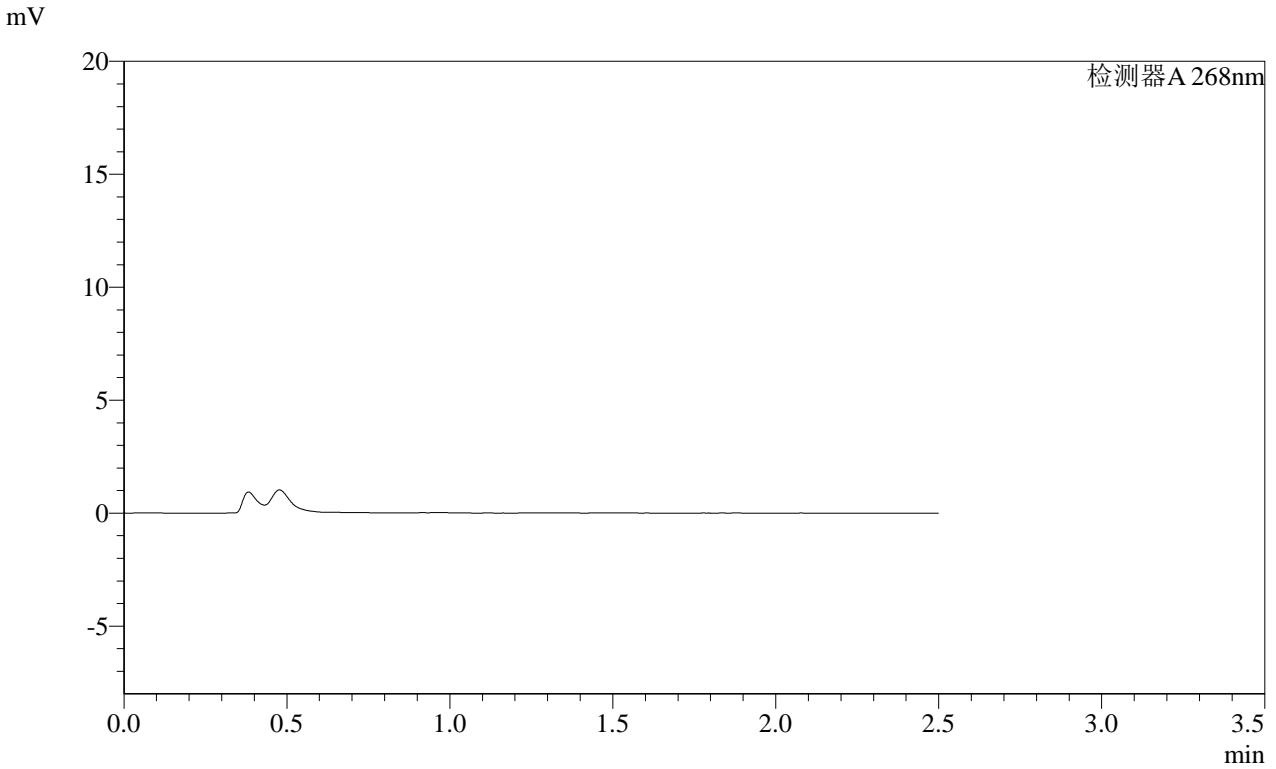
峰号	保留时间	面积	面积%	高度	理论塔板数(USP)	拖尾因子	分离度(USP)
总计							

SHIMADZU
LabSolutions SMF-4109

<样品信息>

色谱柱 :XB-C18(50mm*4.6mm,5μm) 流速:1.5ml/min
 柱温 :30°C 波长:268nm
 数据文件名: RC\$SMF-4109 - 0-118/27-2228-3 - zzp-2025030421p-4mg-rcqx-pH4.5jz-jyx1-p2-120min.lcd
 方法文件名: RC\$SMF-4109 - SMF-4109-rcqx-FX276.lcm
 批处理文件名: RC\$SMF-4109 - 20250604-rc-FX276.lcb
 样品瓶号: 3-16
 进样体积: 10 μl 版本号:6.115
 进样时间: 2025/06/04 22:13:57 实验者:jiangjinwei
 处理时间(V3): 2025/06/09 16:45:01 处理者:jiangjinwei
 仪器型号:SHIMADZU LC-2050C(FX276)

<色谱图>



<峰表>

检测器A 268nm

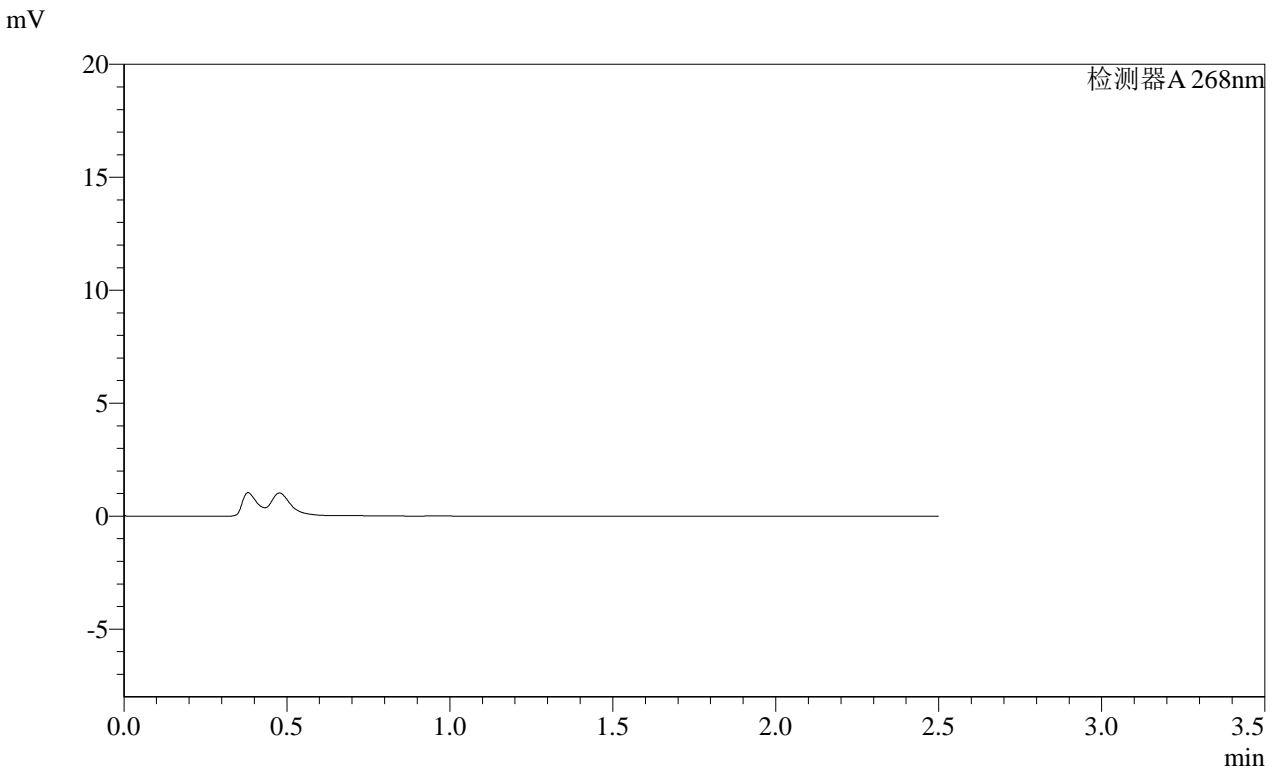
峰号	保留时间	面积	面积%	高度	理论塔板数(USP)	拖尾因子	分离度(USP)
总计							

SHIMADZU LabSolutions SMF-4109

<样品信息>

色谱柱 :XB-C18(50mm*4.6mm,5µm) 流速:1.5ml/min
柱温 :30°C 波长:268nm
数据文件名: RC\$SMF-4109 - 0-118/27-2229-3 - zzp-2025030421p-4mg-rcqx-pH4.5jz-jyx1-p3-120min.lcd
方法文件名: RC\$SMF-4109 - SMF-4109-rcqx-FX276.lcm
批处理文件名: RC\$SMF-4109 - 20250604-rc-FX276.lcb
样品瓶号: 3-25
进样体积: 10 µl 版本号:6.115
进样时间: 2025/06/04 22:16:48 实验者: jiangjinwei
处理时间 (V3) : 2025/06/09 16:45:04 处理者: jiangjinwei
仪器型号:SHIMADZU LC-2050C(FX276)

<色谱图>



<峰表>

检测器A 268nm

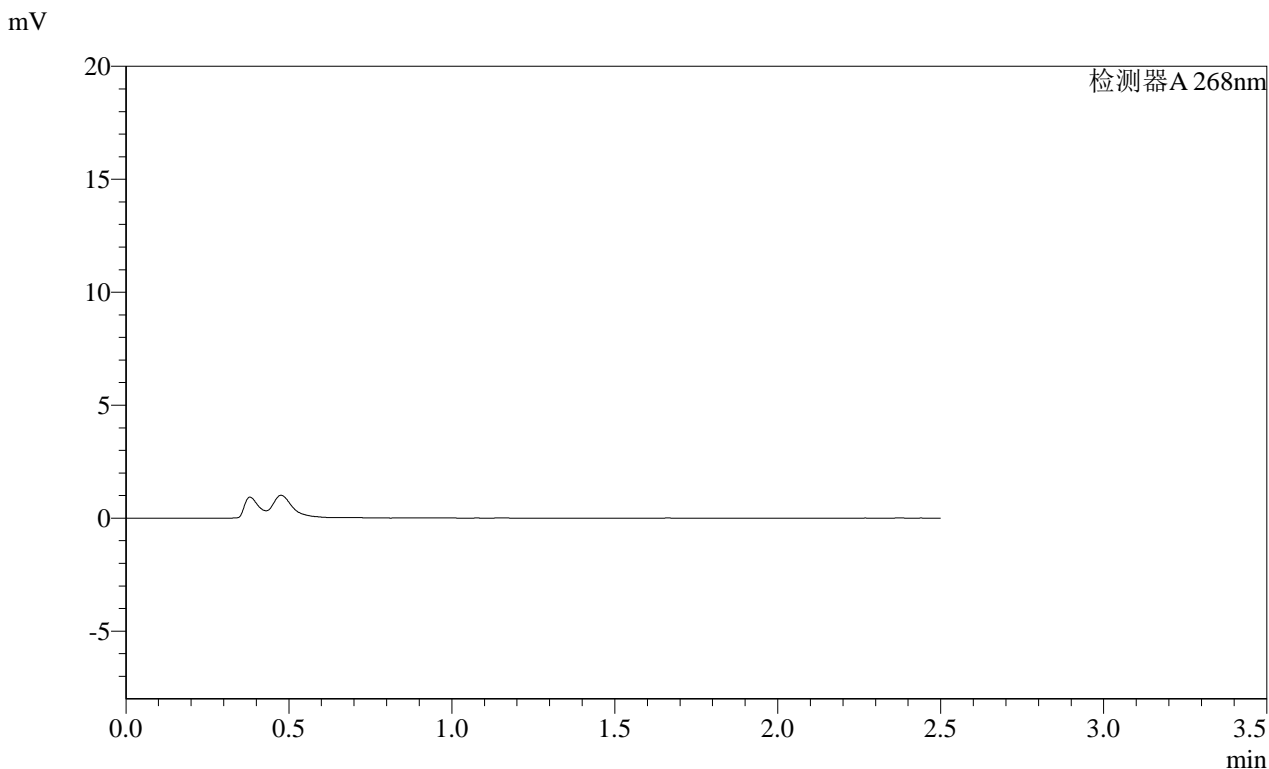
峰号	保留时间	面积	面积%	高度	理论塔板数(USP)	拖尾因子	分离度(USP)
总计							

SHIMADZU LabSolutions SMF-4109

<样品信息>

色谱柱 :XB-C18(50mm*4.6mm,5μm) 流速:1.5ml/min
柱温 :30°C 波长:268nm
数据文件名: RC\$SMF-4109 - 0-118/27-2230-3 - zzp-2025030421p-4mg-rcqx-pH4.5jz-jyx1-p4-120min.lcd
方法文件名: RC\$SMF-4109 - SMF-4109-rcqx-FX276.lcm
批处理文件名: RC\$SMF-4109 - 20250604-rc-FX276.lcb
样品瓶号: 3-34
进样体积: 10 μl 版本号:6.115
进样时间: 2025/06/04 22:19:39 实验者: jiangjinwei
处理时间 (V3) : 2025/06/09 16:45:07 处理者: jiangjinwei
仪器型号:SHIMADZU LC-2050C(FX276)

<色谱图>



<峰表>

检测器A 268nm

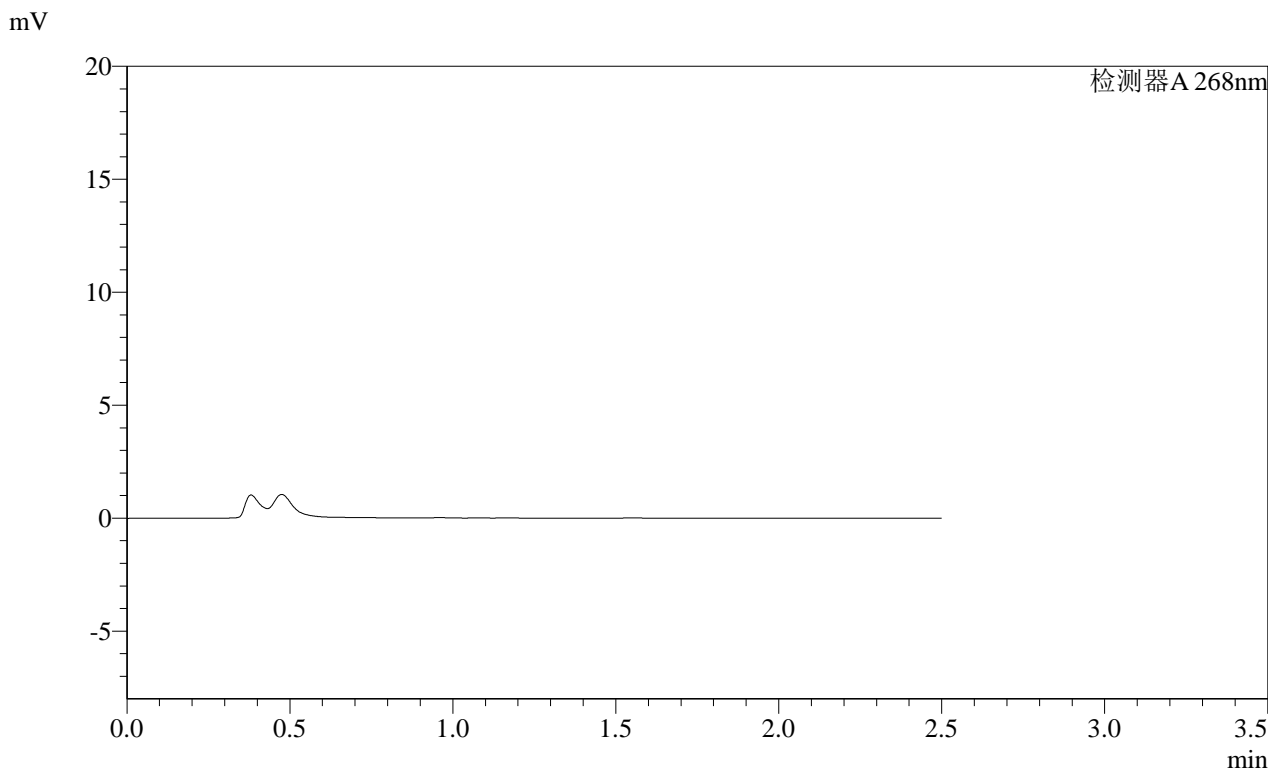
峰号	保留时间	面积	面积%	高度	理论塔板数(USP)	拖尾因子	分离度(USP)
总计							

SHIMADZU LabSolutions SMF-4109

<样品信息>

色谱柱 :XB-C18(50mm*4.6mm,5µm) 流速:1.5ml/min
柱温 :30°C 波长:268nm
数据文件名: RC\$SMF-4109 - 0-118/27-2231-3 - zzp-2025030421p-4mg-rcqx-pH4.5jz-jyx1-p5-120min.lcd
方法文件名: RC\$SMF-4109 - SMF-4109-rcqx-FX276.lcm
批处理文件名: RC\$SMF-4109 - 20250604-rc-FX276.lcb
样品瓶号: 3-43
进样体积: 10 µl 版本号:6.115
进样时间: 2025/06/04 22:22:30 实验者: jiangjinwei
处理时间 (V3): 2025/06/09 16:45:10 处理者: jiangjinwei
仪器型号:SHIMADZU LC-2050C(FX276)

<色谱图>



<峰表>

检测器A 268nm

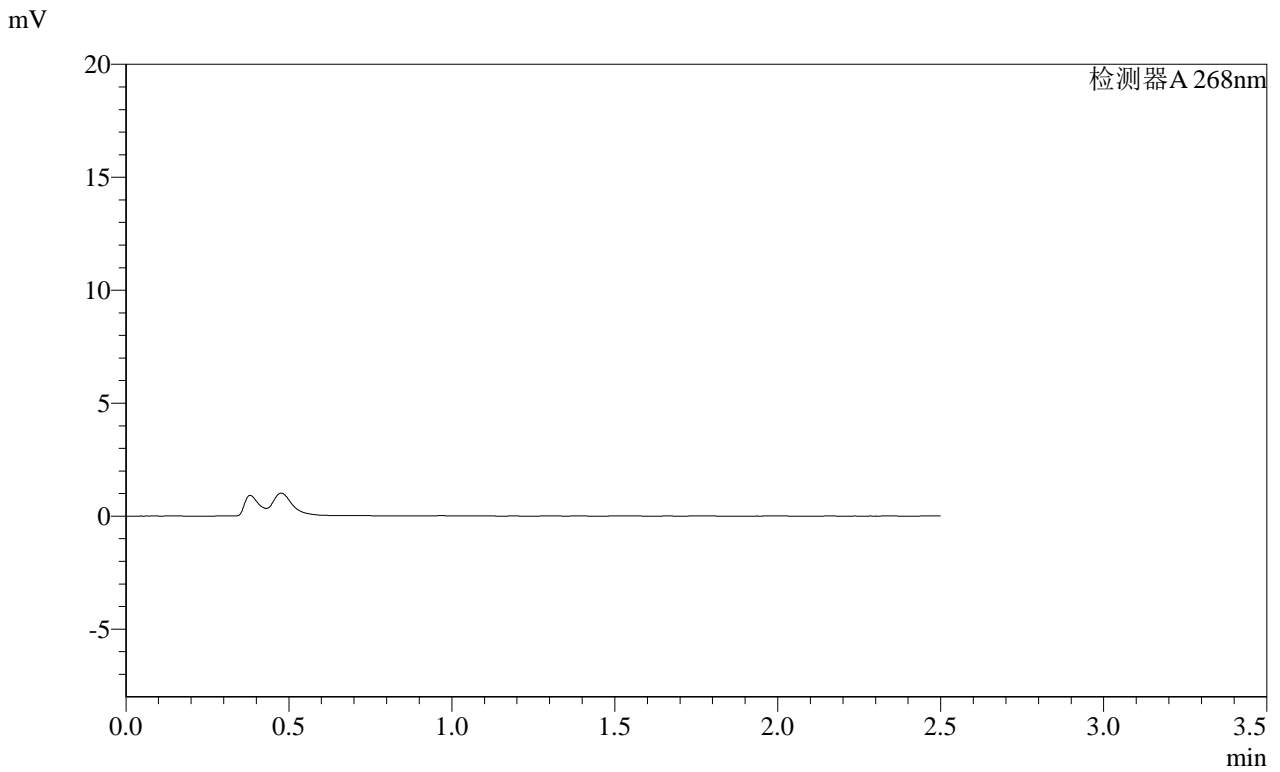
峰号	保留时间	面积	面积%	高度	理论塔板数(USP)	拖尾因子	分离度(USP)
总计							

SHIMADZU
LabSolutions SMF-4109

<样品信息>

色谱柱 :XB-C18(50mm*4.6mm,5µm)	流速:1.5ml/min
柱温 :30°C	波长:268nm
数据文件名: RC\$SMF-4109 - 0-118/27-2232-3 - zzp-2025030421p-4mg-rcqx-pH4.5jz-jyx1-p6-120min.lcd	
方法文件名: RC\$SMF-4109 - SMF-4109-rcqx-FX276.lcm	
批处理文件名: RC\$SMF-4109 - 20250604-rc-FX276.lcb	
样品瓶号: 3-52	版本号:6.115
进样体积: 10 µl	实验者: jiangjinwei
进样时间: 2025/06/04 22:25:21	处理者: jiangjinwei
处理时间 (V3) : 2025/06/09 16:45:13	
仪器型号:SHIMADZU LC-2050C(FX276)	

<色谱图>



<峰表>

检测器A 268nm

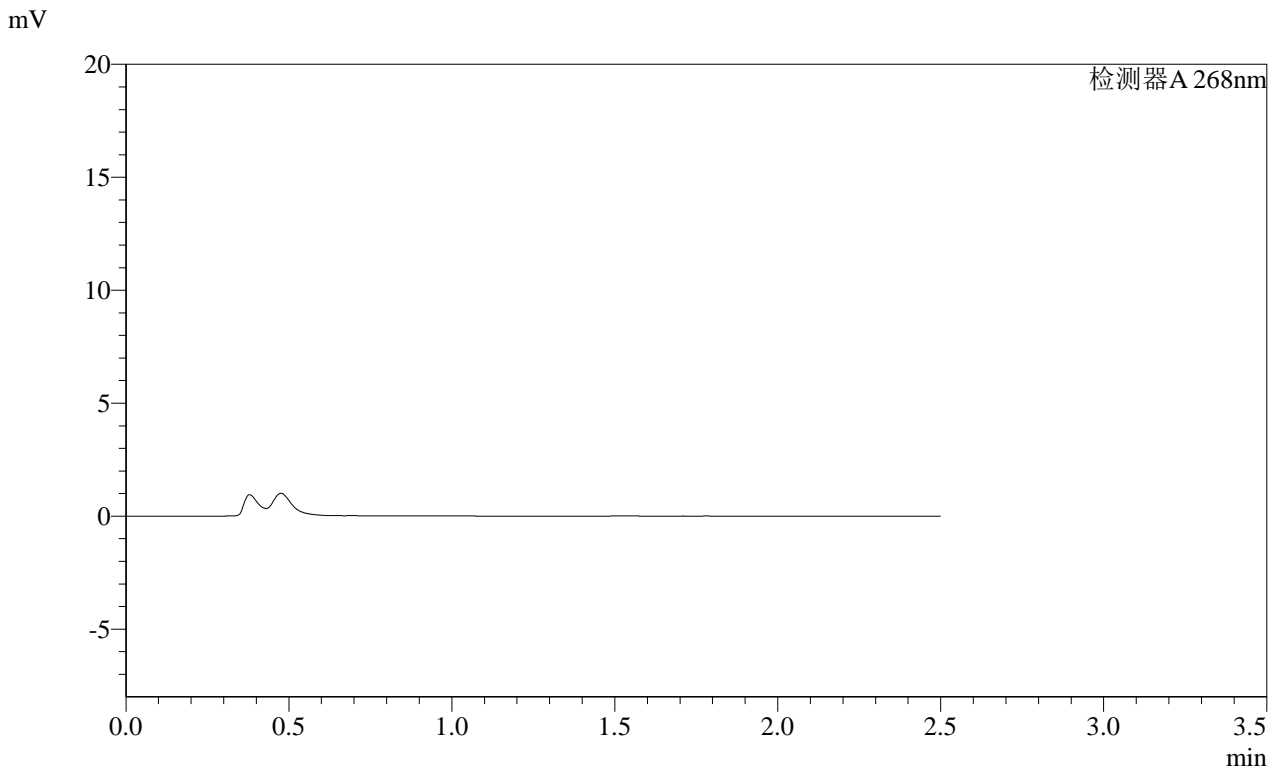
峰号	保留时间	面积	面积%	高度	理论塔板数(USP)	拖尾因子	分离度(USP)
总计							

SHIMADZU
LabSolutions SMF-4109

<样品信息>

色谱柱 :XB-C18(50mm*4.6mm,5μm) 流速:1.5ml/min
 柱温 :30°C 波长:268nm
 数据文件名: RC\$SMF-4109 - 0-118/27-2233-3 - zzp-2025030421p-4mg-rcqx-pH4.5jz-jyx1-p1-240min.lcd
 方法文件名: RC\$SMF-4109 - SMF-4109-rcqx-FX276.lcm
 批处理文件名: RC\$SMF-4109 - 20250604-rc-FX276.lcb
 样品瓶号: 3-8
 进样体积: 10 μl 版本号:6.115
 进样时间: 2025/06/04 22:28:13 实验者:jiangjinwei
 处理时间(V3): 2025/06/09 16:45:15 处理者:jiangjinwei
 仪器型号:SHIMADZU LC-2050C(FX276)

<色谱图>



<峰表>

检测器A 268nm

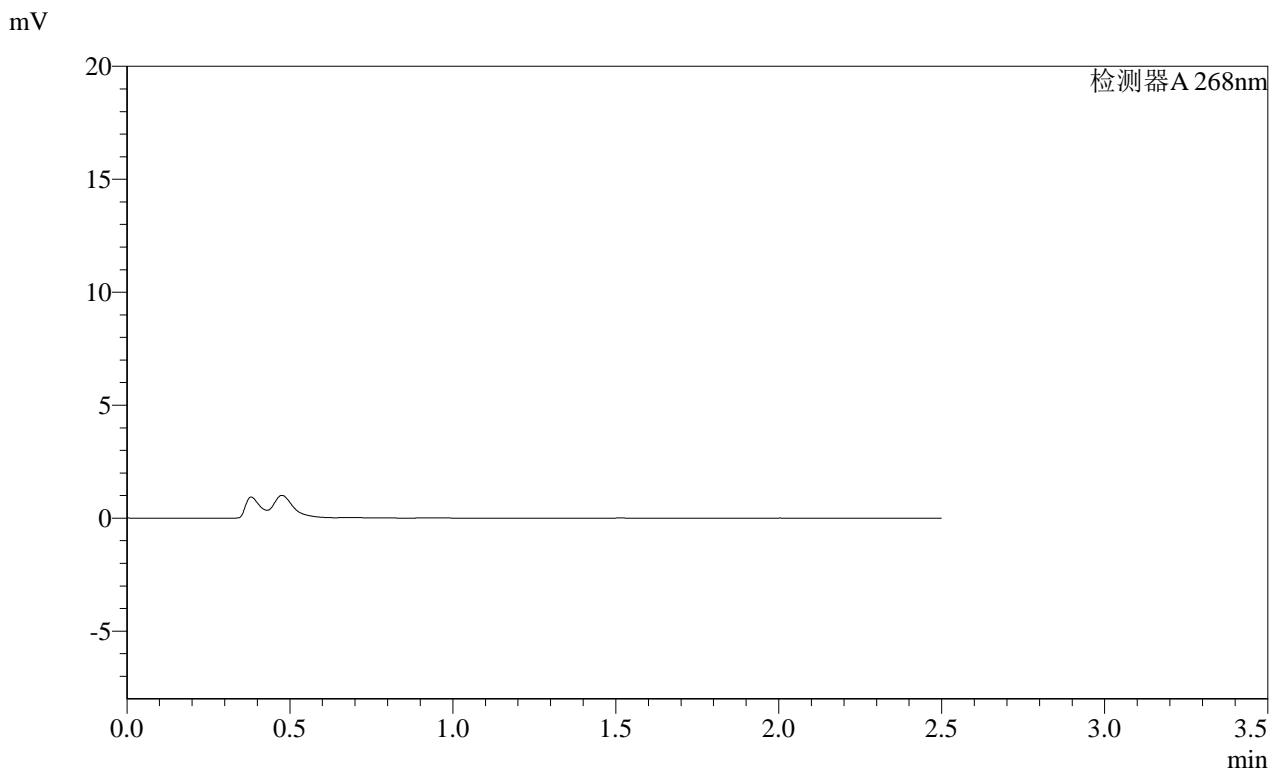
峰号	保留时间	面积	面积%	高度	理论塔板数(USP)	拖尾因子	分离度(USP)
总计							

SHIMADZU
LabSolutions SMF-4109

<样品信息>

色谱柱 :XB-C18(50mm*4.6mm,5μm)	流速:1.5ml/min
柱温 :30°C	波长:268nm
数据文件名: RC\$SMF-4109 - 0-118/27-2234-3 - zzp-2025030421p-4mg-rcqx-pH4.5jz-jyx1-p2-240min.lcd	
方法文件名: RC\$SMF-4109 - SMF-4109-rcqx-FX276.lcm	
批处理文件名: RC\$SMF-4109 - 20250604-rc-FX276.lcb	
样品瓶号: 3-17	版本号:6.115
进样体积: 10 μl	实验者: jiangjinwei
进样时间: 2025/06/04 22:31:04	处理者: jiangjinwei
处理时间 (V3) : 2025/06/09 16:45:18	
仪器型号:SHIMADZU LC-2050C(FX276)	

<色谱图>



<峰表>

检测器A 268nm

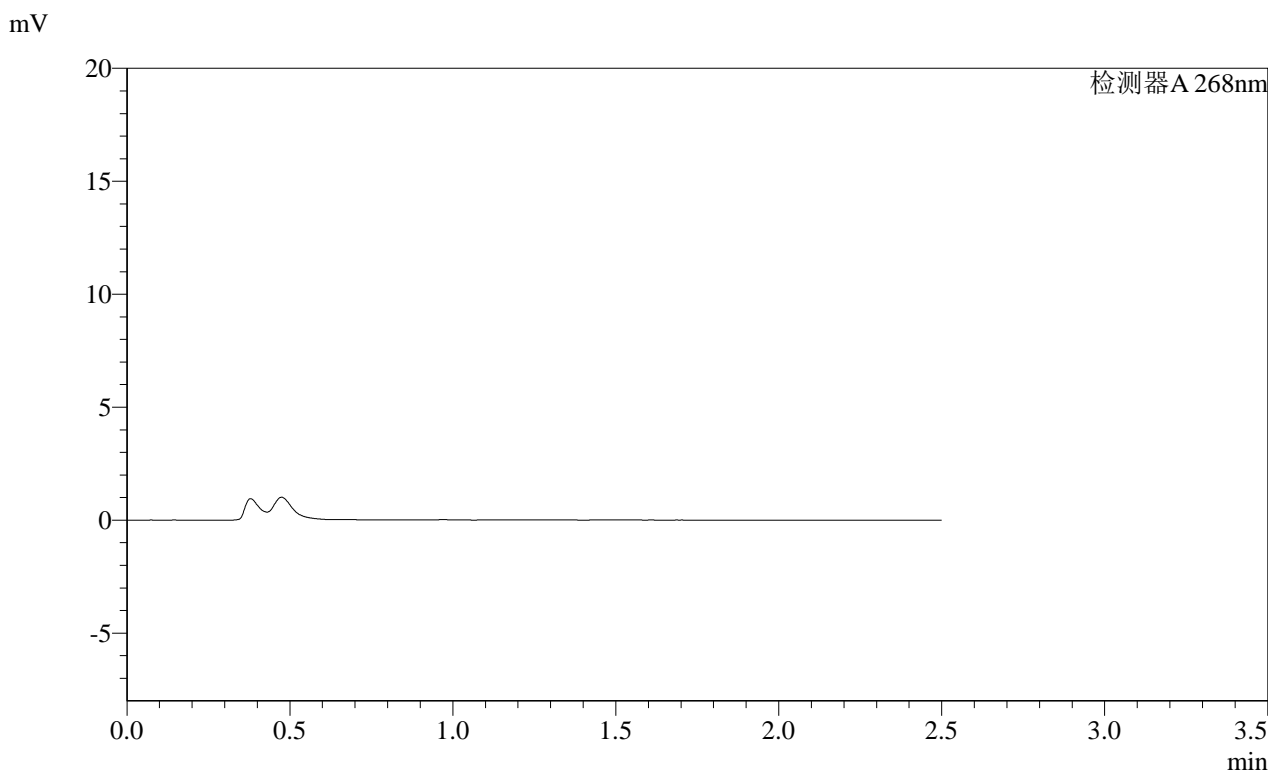
峰号	保留时间	面积	面积%	高度	理论塔板数(USP)	拖尾因子	分离度(USP)
总计							

SHIMADZU
LabSolutions SMF-4109

<样品信息>

色谱柱 :XB-C18(50mm*4.6mm,5 μ m) 流速:1.5ml/min
柱温 :30 $^{\circ}$ C 波长:268nm
数据文件名: RC\$SMF-4109 - 0-118/27-2235-3 - zzp-2025030421p-4mg-rcqx-pH4.5jz-jyx1-p3-240min.lcd
方法文件名: RC\$SMF-4109 - SMF-4109-rcqx-FX276.lcm
批处理文件名: RC\$SMF-4109 - 20250604-rc-FX276.lcb
样品瓶号: 3-26
进样体积: 10 μ l 版本号:6.115
进样时间: 2025/06/04 22:33:56 实验者: jiangjinwei
处理时间(V3): 2025/06/09 16:45:21 处理者: jiangjinwei
仪器型号:SHIMADZU LC-2050C(FX276)

<色谱图>



<峰表>

检测器A 268nm

峰号	保留时间	面积	面积%	高度	理论塔板数(USP)	拖尾因子	分离度(USP)
总计							

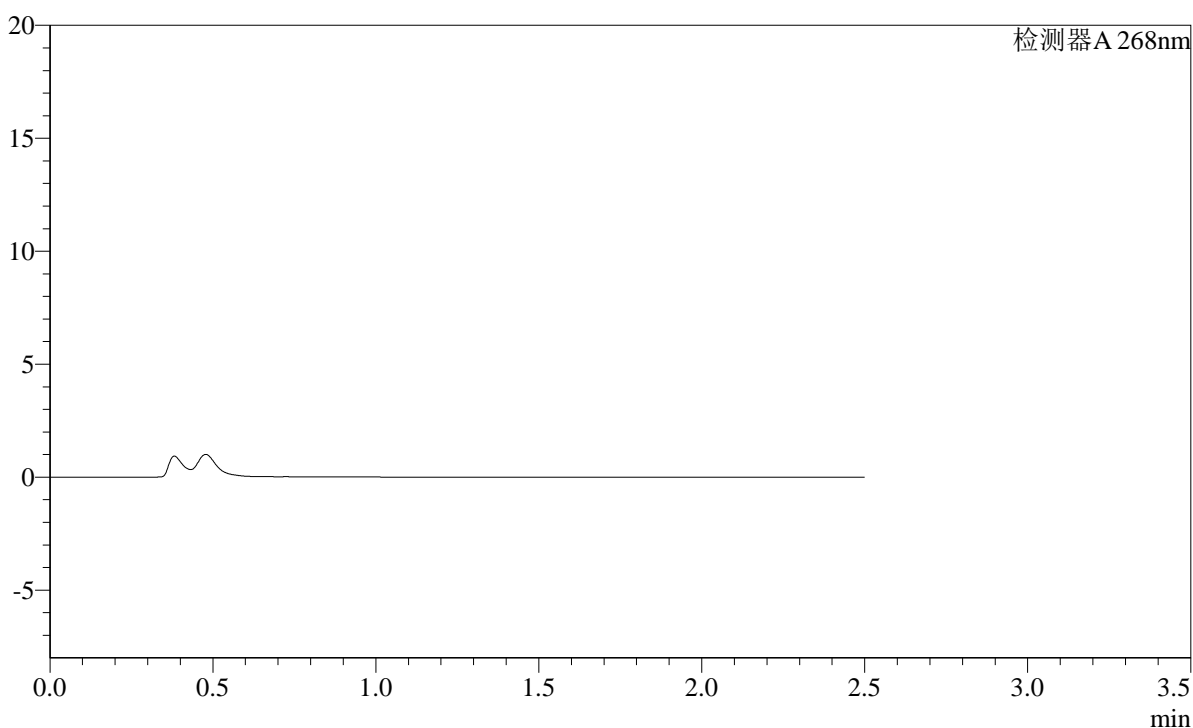
 SHIMADZU
LabSolutions **SMF-4109**

<样品信息>

色谱柱 :XB-C18(50mm*4.6mm,5 μ m) 流速:1.5ml/min
柱温 :30 $^{\circ}$ C 波长:268nm
数据文件名: RC\$SMF-4109 - 0-118/27-2236-3 - zzp-2025030421p-4mg-rcqx-pH4.5jz-jyx1-p4-240min.lcd
方法文件名: RC\$SMF-4109 - SMF-4109-rcqx-FX276.lcm
批处理文件名: RC\$SMF-4109 - 20250604-rc-FX276.lcb
样品瓶号: 3-35
进样体积: 10 μ l 版本号:6.115
进样时间: 2025/06/04 22:36:48 实验者: jiangjinwei
处理时间 (V3): 2025/06/09 16:45:24 处理者: jiangjinwei
仪器型号:SHIMADZU LC-2050C(FX276)

<色谱图>

mV



<峰表>

检测器A 268nm

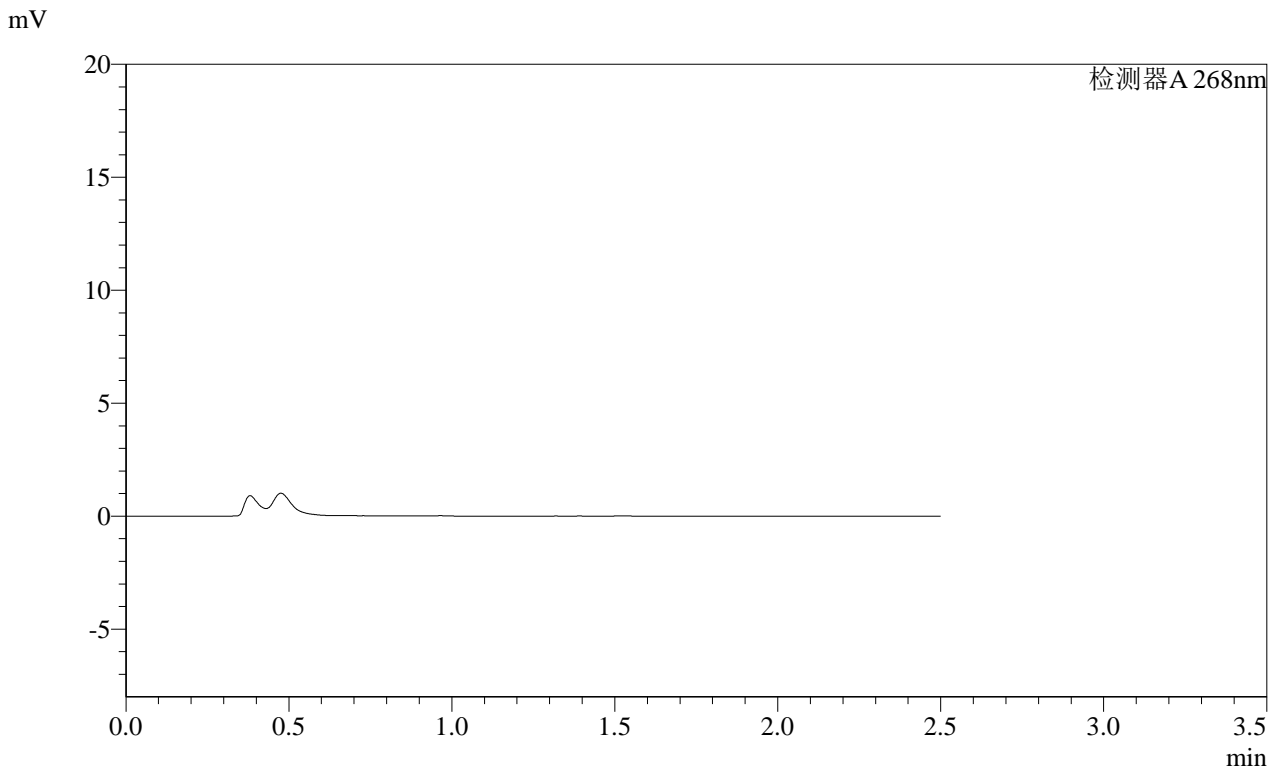
峰号	保留时间	面积	面积%	高度	理论塔板数(USP)	拖尾因子	分离度(USP)
总计							

SHIMADZU
LabSolutions SMF-4109

<样品信息>

色谱柱 :XB-C18(50mm*4.6mm,5μm)	流速:1.5ml/min
柱温 :30°C	波长:268nm
数据文件名: RC\$SMF-4109 - 0-118/27-2237-3 - zzp-2025030421p-4mg-rcqx-pH4.5jz-jyx1-p5-240min.lcd	
方法文件名: RC\$SMF-4109 - SMF-4109-rcqx-FX276.lcm	
批处理文件名: RC\$SMF-4109 - 20250604-rc-FX276.lcb	
样品瓶号: 3-44	版本号:6.115
进样体积: 10 μl	实验者: jiangjinwei
进样时间: 2025/06/04 22:39:39	处理者: jiangjinwei
处理时间 (V3) : 2025/06/09 16:45:26	
仪器型号:SHIMADZU LC-2050C(FX276)	

<色谱图>



<峰表>

检测器A 268nm

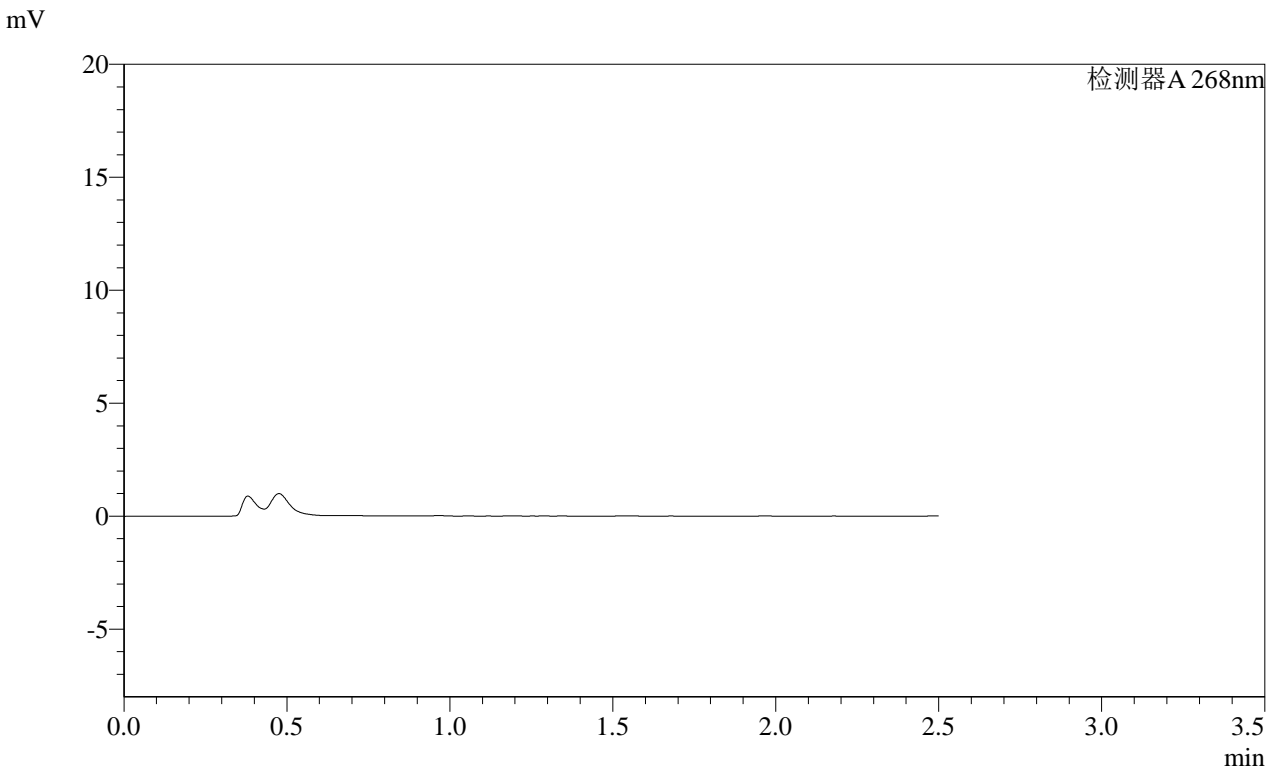
峰号	保留时间	面积	面积%	高度	理论塔板数(USP)	拖尾因子	分离度(USP)
总计							

SHIMADZU
LabSolutions **SMF-4109**

<样品信息>

色谱柱 :XB-C18(50mm*4.6mm,5µm)	流速:1.5ml/min
柱温 :30°C	波长:268nm
数据文件名: RC\$SMF-4109 - 0-118/27-2238-3 - zzp-2025030421p-4mg-rcqx-pH4.5jz-jyx1-p6-240min.lcd	
方法文件名: RC\$SMF-4109 - SMF-4109-rcqx-FX276.lcm	
批处理文件名: RC\$SMF-4109 - 20250604-rc-FX276.lcb	
样品瓶号: 3-53	版本号:6.115
进样体积: 10 µl	实验者: jiangjinwei
进样时间: 2025/06/04 22:42:31	处理者: jiangjinwei
处理时间 (V3) : 2025/06/09 16:45:29	
仪器型号:SHIMADZU LC-2050C(FX276)	

<色谱图>



<峰表>

检测器A 268nm

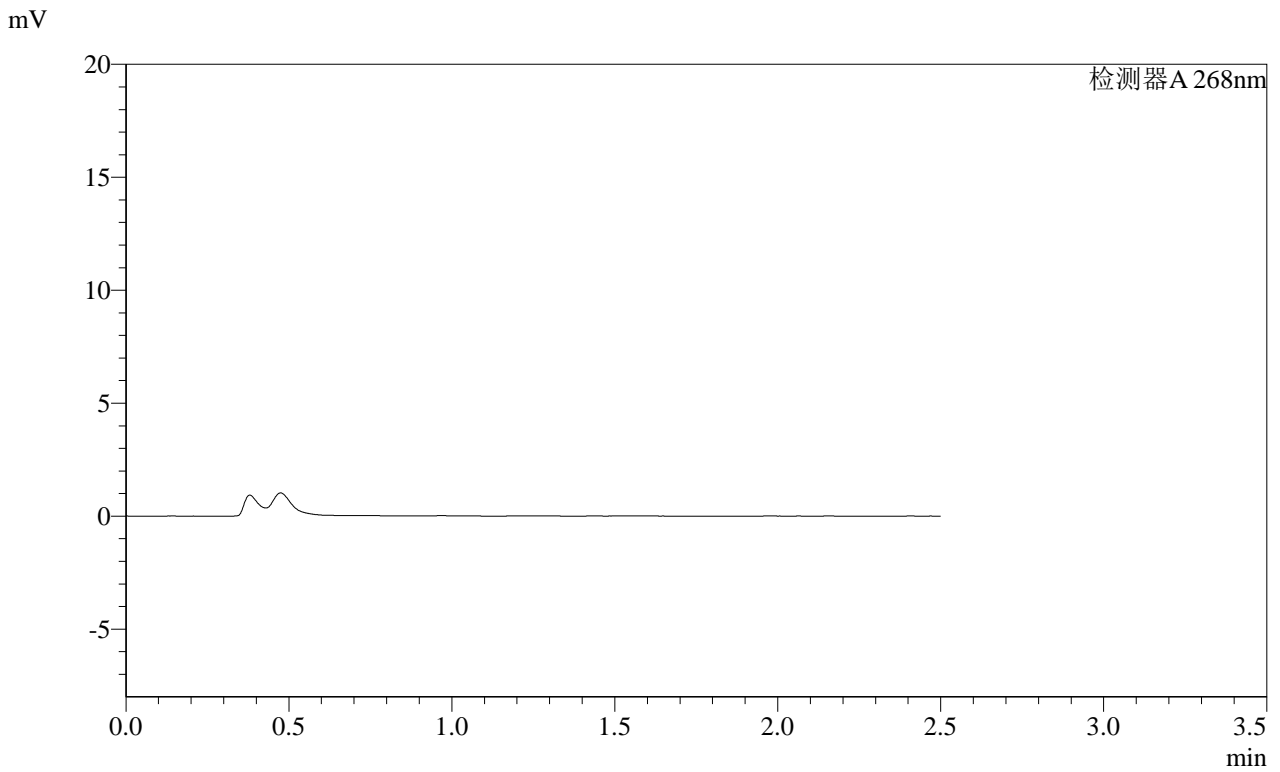
峰号	保留时间	面积	面积%	高度	理论塔板数(USP)	拖尾因子	分离度(USP)
总计							

SHIMADZU
LabSolutions SMF-4109

<样品信息>

色谱柱 :XB-C18(50mm*4.6mm,5μm) 流速:1.5ml/min
柱温 :30°C 波长:268nm
数据文件名: RC\$SMF-4109 - 0-118/27-2239-3 - zzp-2025030421p-4mg-rcqx-pH4.5jz-jyx1-p1-JX.lcd
方法文件名: RC\$SMF-4109 - SMF-4109-rcqx-FX276.lcm
批处理文件名: RC\$SMF-4109 - 20250604-rc-FX276.lcb
样品瓶号: 4-3 版本号:6.115
进样体积: 10 μl 实验者: jiangjinwei
进样时间: 2025/06/04 22:45:24 处理者: jiangjinwei
处理时间 (V3) : 2025/06/09 16:45:32
仪器型号:SHIMADZU LC-2050C(FX276)

<色谱图>



<峰表>

检测器A 268nm

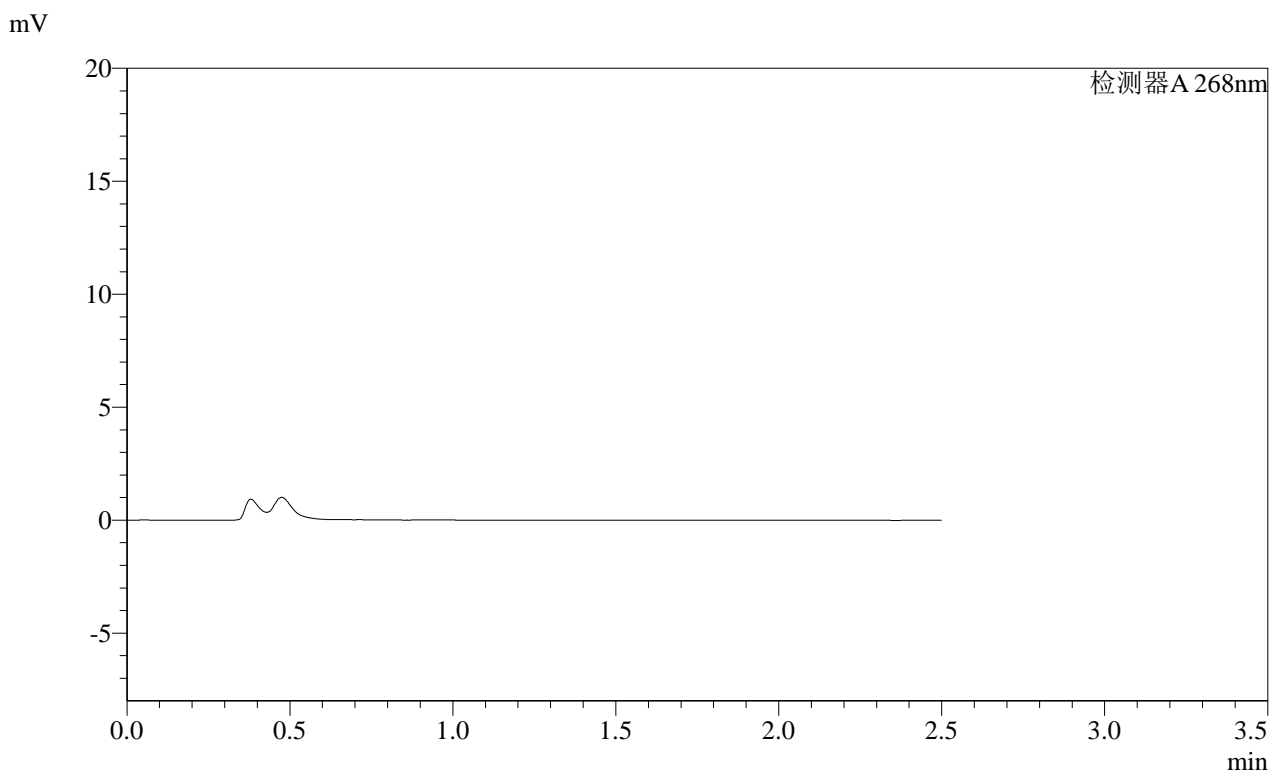
峰号	保留时间	面积	面积%	高度	理论塔板数(USP)	拖尾因子	分离度(USP)
总计							

SHIMADZU
LabSolutions SMF-4109

<样品信息>

色谱柱 :XB-C18(50mm*4.6mm,5µm)	流速:1.5ml/min
柱温 :30°C	波长:268nm
数据文件名: RC\$SMF-4109 - 0-118/27-2240-3 - zzp-2025030421p-4mg-rcqx-pH4.5jz-jyx1-p2-JX.lcd	
方法文件名: RC\$SMF-4109 - SMF-4109-rcqx-FX276.lcm	
批处理文件名: RC\$SMF-4109 - 20250604-rc-FX276.lcb	
样品瓶号: 4-12	版本号:6.115
进样体积: 10 µl	实验者: jiangjinwei
进样时间: 2025/06/04 22:48:16	处理者: jiangjinwei
处理时间 (V3) : 2025/06/09 16:45:35	
仪器型号:SHIMADZU LC-2050C(FX276)	

<色谱图>



<峰表>

检测器A 268nm

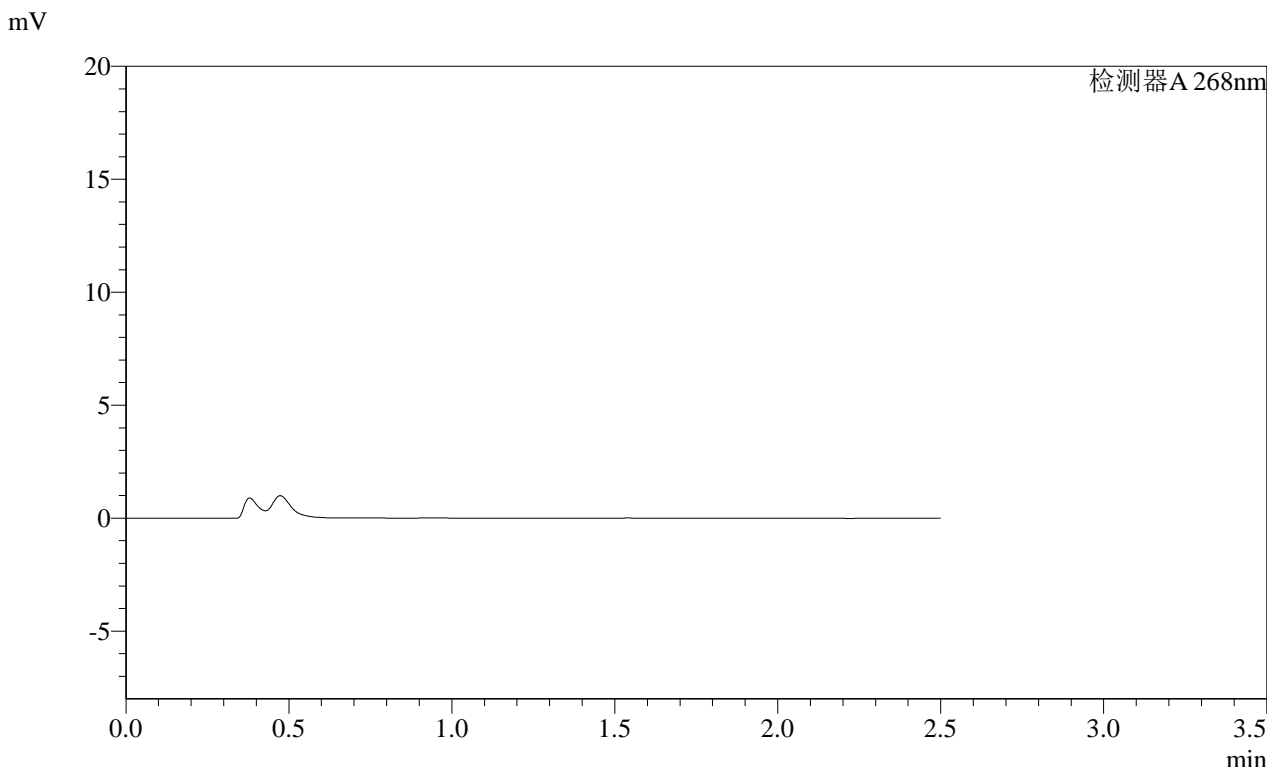
峰号	保留时间	面积	面积%	高度	理论塔板数(USP)	拖尾因子	分离度(USP)
总计							

SHIMADZU LabSolutions SMF-4109

<样品信息>

色谱柱 :XB-C18(50mm*4.6mm,5µm) 流速:1.5ml/min
柱温 :30°C 波长:268nm
数据文件名: RC\$SMF-4109 - 0-118/27-2241-3 - zzp-2025030421p-4mg-rcqx-pH4.5jz-jyx1-p3-JX.lcd
方法文件名: RC\$SMF-4109 - SMF-4109-rcqx-FX276.lcm
批处理文件名: RC\$SMF-4109 - 20250604-rc-FX276.lcb
样品瓶号: 4-21
进样体积: 10 µl 版本号:6.115
进样时间: 2025/06/04 22:51:09 实验者: jiangjinwei
处理时间 (V3): 2025/06/09 16:45:37 处理者: jiangjinwei
仪器型号:SHIMADZU LC-2050C(FX276)

<色谱图>



<峰表>

检测器A 268nm

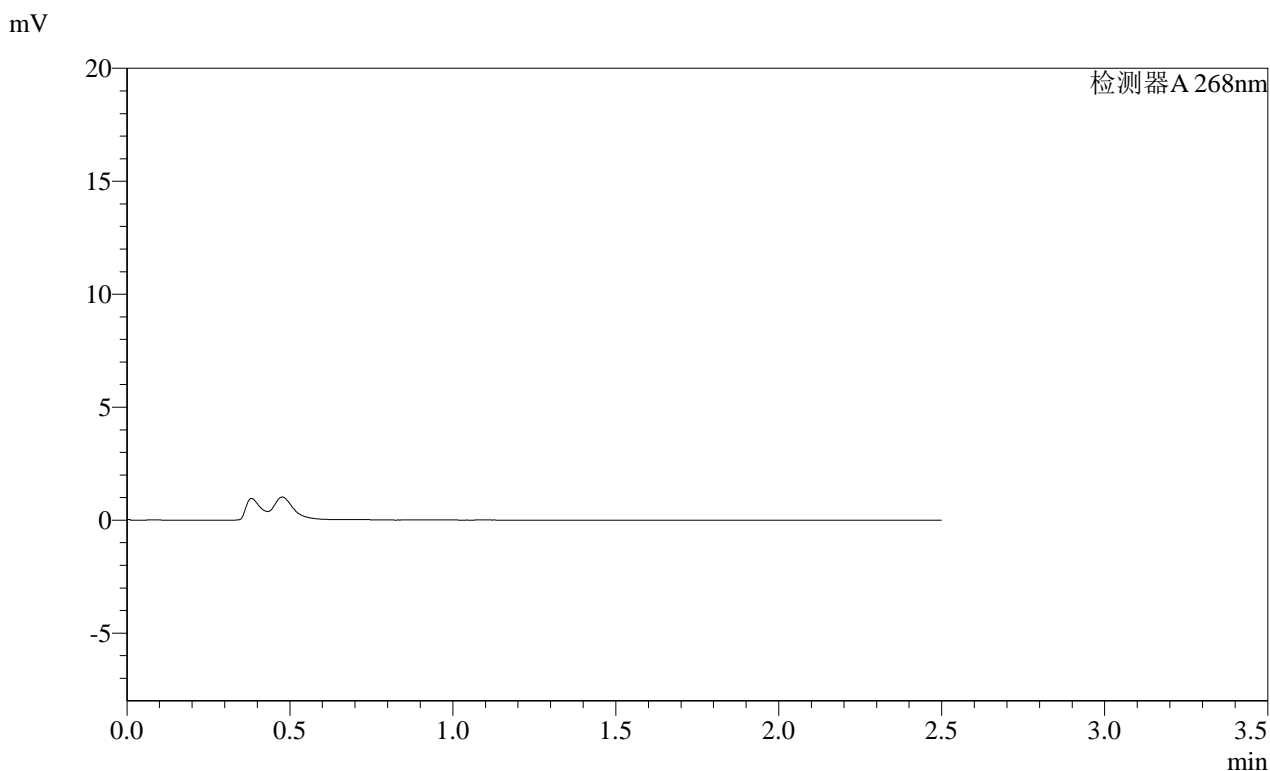
峰号	保留时间	面积	面积%	高度	理论塔板数(USP)	拖尾因子	分离度(USP)
总计							

SHIMADZU LabSolutions SMF-4109

<样品信息>

色谱柱 :XB-C18(50mm*4.6mm,5 μ m) 流速:1.5ml/min
柱温 :30 $^{\circ}$ C 波长:268nm
数据文件名: RC\$SMF-4109 - 0-118/27-2243-3 - zzp-2025030421p-4mg-rcqx-pH4.5jz-jyx1-p5-JX.lcd
方法文件名: RC\$SMF-4109 - SMF-4109-rcqx-FX276.lcm
批处理文件名: RC\$SMF-4109 - 20250604-rc-FX276.lcb
样品瓶号: 4-39
进样体积: 10 μ l 版本号:6.115
进样时间: 2025/06/04 22:56:52 实验者: jiangjinwei
处理时间(V3): 2025/06/09 16:45:43 处理者: jiangjinwei
仪器型号:SHIMADZU LC-2050C(FX276)

<色谱图>



<峰表>

检测器A 268nm

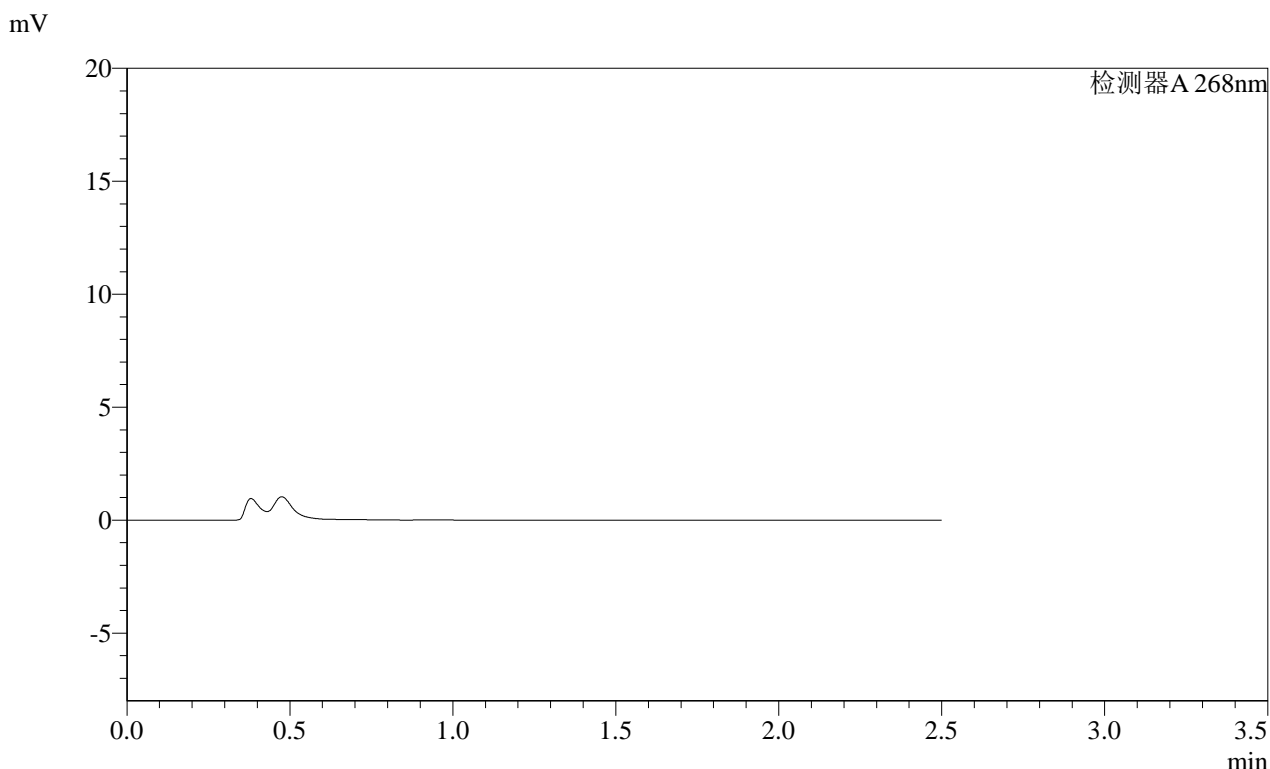
峰号	保留时间	面积	面积%	高度	理论塔板数(USP)	拖尾因子	分离度(USP)
总计							

SHIMADZU
LabSolutions SMF-4109

<样品信息>

色谱柱 :XB-C18(50mm*4.6mm,5µm)	流速:1.5ml/min
柱温 :30°C	波长:268nm
数据文件名: RC\$SMF-4109 - 0-118/27-2244-3 - zzp-2025030421p-4mg-rcqx-pH4.5jz-jyx1-p6-JX.lcd	
方法文件名: RC\$SMF-4109 - SMF-4109-rcqx-FX276.lcm	
批处理文件名: RC\$SMF-4109 - 20250604-rc-FX276.lcb	
样品瓶号: 4-48	版本号:6.115
进样体积: 10 µl	实验者: jiangjinwei
进样时间: 2025/06/04 22:59:45	处理者: jiangjinwei
处理时间 (V3) : 2025/06/09 16:45:46	
仪器型号:SHIMADZU LC-2050C(FX276)	

<色谱图>



<峰表>

检测器A 268nm

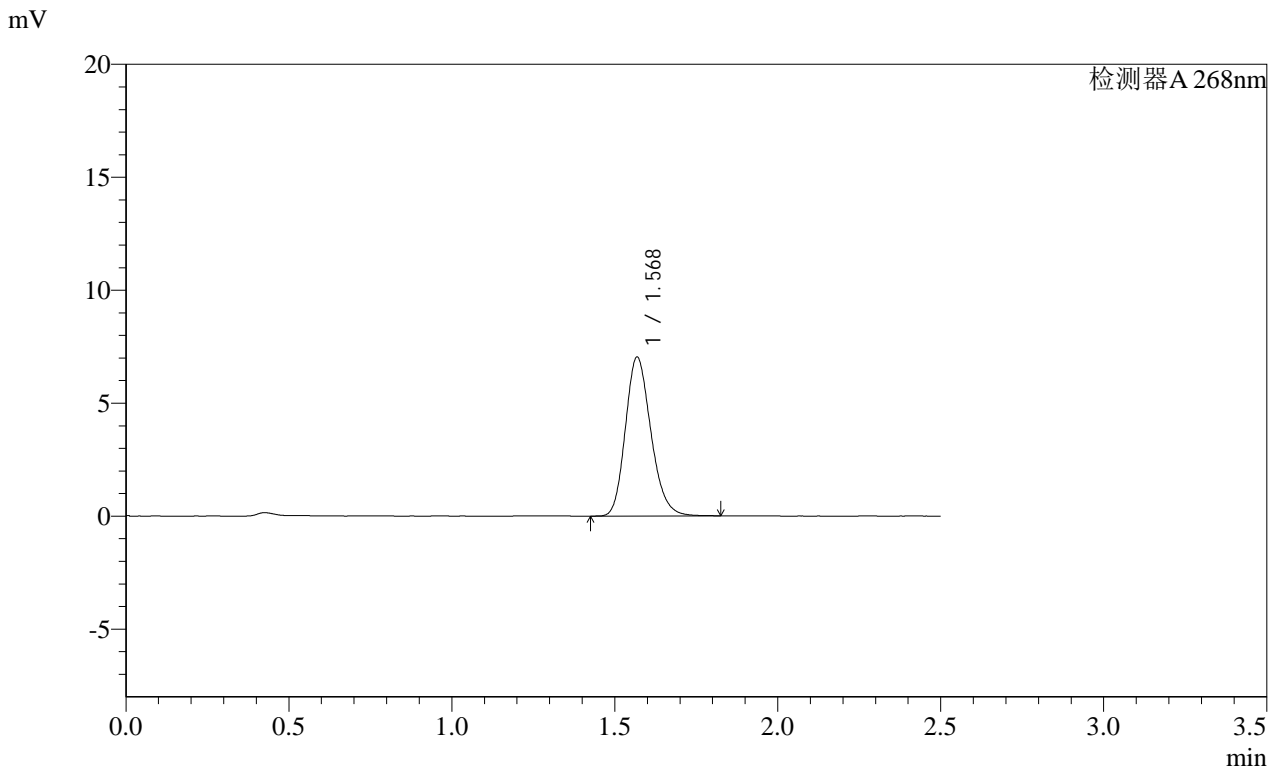
峰号	保留时间	面积	面积%	高度	理论塔板数(USP)	拖尾因子	分离度(USP)
总计							

SHIMADZU LabSolutions SMF-4109

<样品信息>

色谱柱 :XB-C18(50mm*4.6mm,5μm) 流速:1.5ml/min
 柱温 :30°C 波长:268nm
 数据文件名: RC\$SMF-4109 - 0-118/27-2245-3 - zzp-2025030421p-4mg-rcqx-pH4.5jz-jyx1-dz2-1.lcd
 方法文件名: RC\$SMF-4109 - SMF-4109-rcqx-FX276.lcm
 批处理文件名: RC\$SMF-4109 - 20250604-rc-FX276.lcb
 样品瓶号: 3-27 版本号:6.115
 进样体积: 10 μl 实验者:jiangjinwei
 进样时间: 2025/06/04 23:02:37 处理者:jiangjinwei
 处理时间 (V3) : 2025/06/09 16:45:48
 仪器型号:SHIMADZU LC-2050C(FX276)

<色谱图>



<峰表>

检测器A 268nm

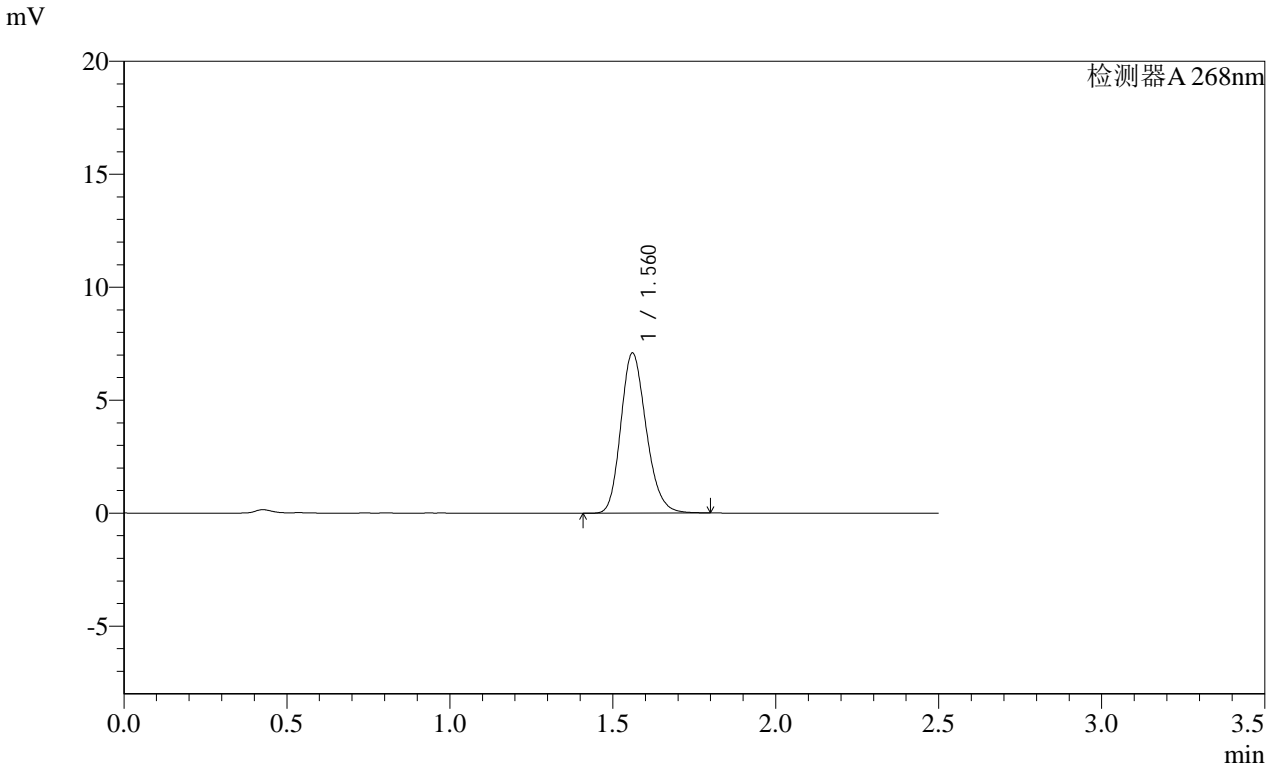
峰号	保留时间	面积	面积%	高度	理论塔板数(USP)	拖尾因子	分离度(USP)
1	1.568	38369	100.000	7004	1934	1.199	--
总计		38369	100.000	7004			

SHIMADZU
LabSolutions SMF-4109

<样品信息>

色谱柱 :XB-C18(50mm*4.6mm,5μm)	流速:1.5ml/min
柱温 :30°C	波长:268nm
数据文件名: RC\$SMF-4109 - 0-118/27-2246-3 - zzp-2025030421p-4mg-rcqx-pH4.5jz-jyx1-dz2-2.lcd	
方法文件名: RC\$SMF-4109 - SMF-4109-rcqx-FX276.lcm	
批处理文件名: RC\$SMF-4109 - 20250604-rc-FX276.lcb	
样品瓶号: 3-27	版本号:6.115
进样体积: 10 μl	实验者: jiangjinwei
进样时间: 2025/06/04 23:05:28	处理者: jiangjinwei
处理时间 (V3) : 2025/06/09 16:45:51	
仪器型号:SHIMADZU LC-2050C(FX276)	

<色谱图>



<峰表>

检测器A 268nm

峰号	保留时间	面积	面积%	高度	理论塔板数(USP)	拖尾因子	分离度(USP)
1	1.560	38464	100.000	7062	1936	1.195	--
总计		38464	100.000	7062			

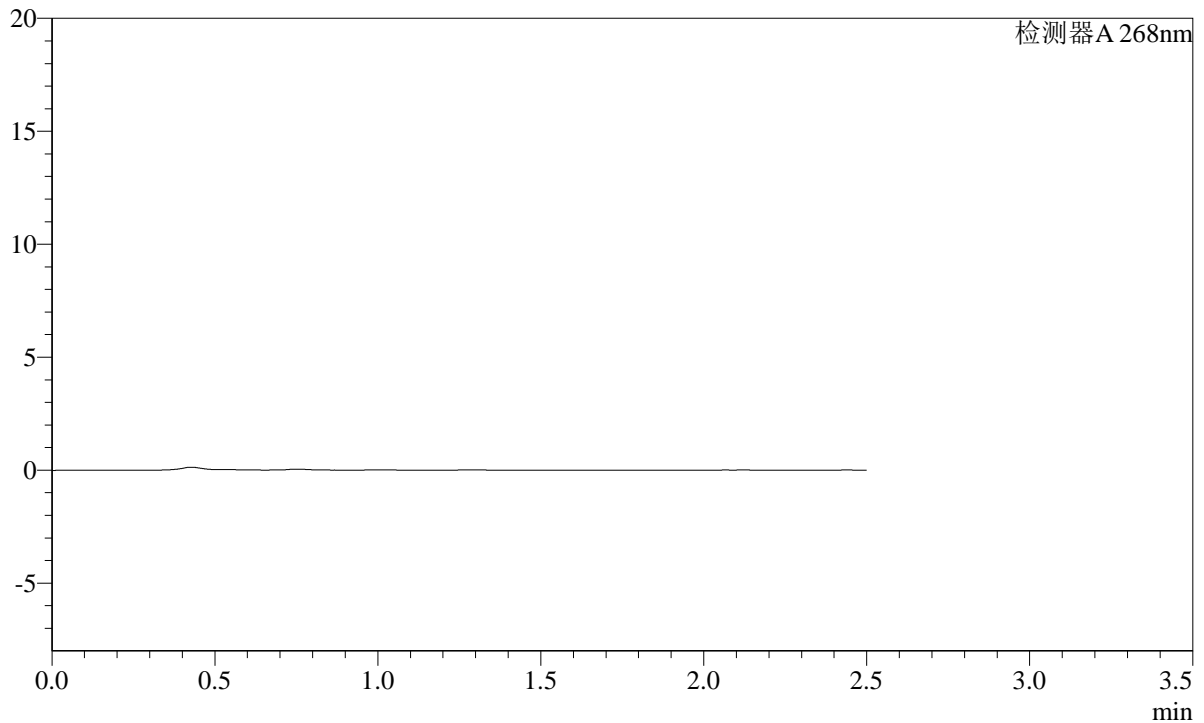
SHIMADZU
LabSolutions SMF-4109

<样品信息>

色谱柱 :XB-C18(50mm*4.6mm,5 μ m) 流速:1.5ml/min
柱温 :30 $^{\circ}$ C 波长:268nm
数据文件名: RC\$SMF-4109 - 0-118/27-2247-3 - zzp-2025030421p-4mg-rcqx-pH4.5jz-jyx2-rj.lcd
方法文件名: RC\$SMF-4109 - SMF-4109-rcqx-FX276.lcm
批处理文件名: RC\$SMF-4109 - 20250604-rc-FX276.lcb
样品瓶号: 1-9
进样体积: 10 μ l 版本号:6.115
进样时间: 2025/06/04 23:08:20 实验者: jiangjinwei
处理时间(V3): 2025/06/09 16:45:54 处理者: jiangjinwei
仪器型号:SHIMADZU LC-2050C(FX276)

<色谱图>

mV



<峰表>

检测器A 268nm

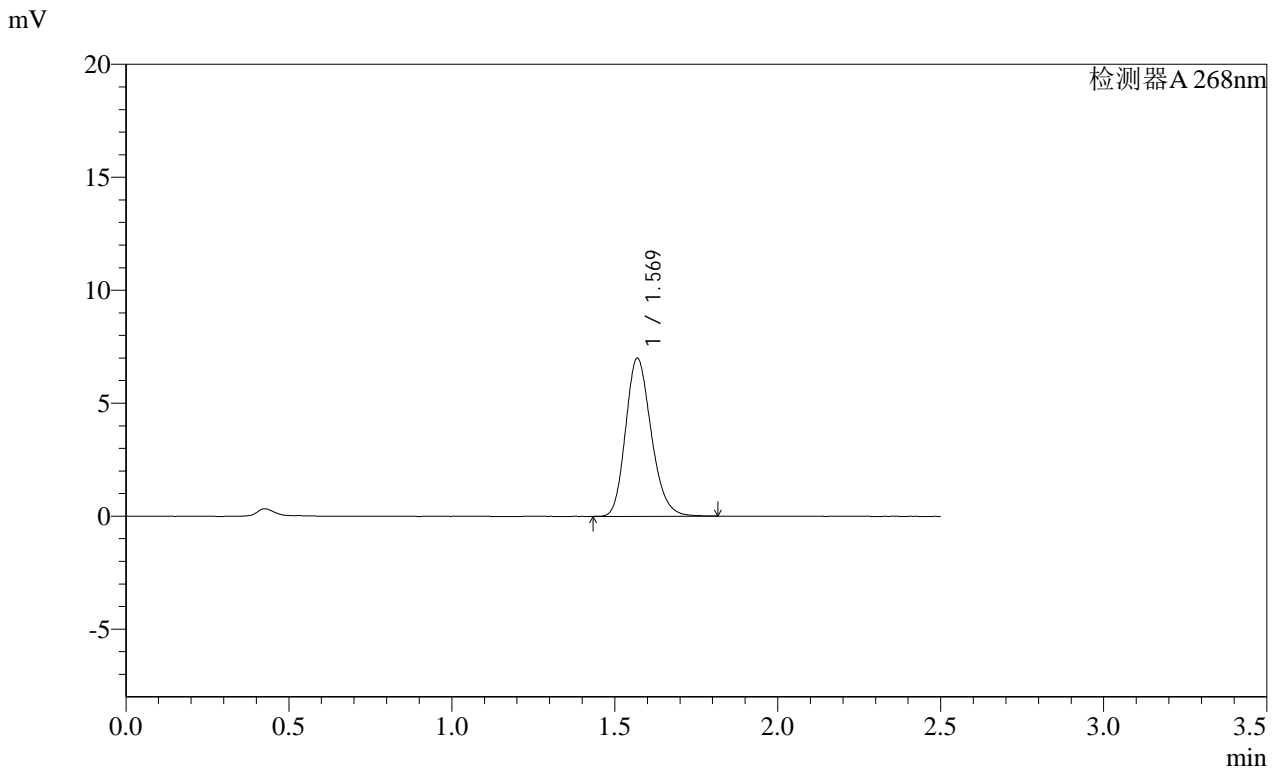
峰号	保留时间	面积	面积%	高度	理论塔板数(USP)	拖尾因子	分离度(USP)
总计							

SHIMADZU LabSolutions SMF-4109

<样品信息>

色谱柱 :XB-C18(50mm*4.6mm,5μm) 流速:1.5ml/min
 柱温 :30°C 波长:268nm
 数据文件名: RC\$SMF-4109 - 0-118/27-2248-3 - zzp-2025030421p-4mg-rcqx-pH4.5jz-jyx2-dz1-1.lcd
 方法文件名: RC\$SMF-4109 - SMF-4109-rcqx-FX276.lcm
 批处理文件名: RC\$SMF-4109 - 20250604-rc-FX276.lcb
 样品瓶号: 1-18
 进样体积: 10 μl 版本号:6.115
 进样时间: 2025/06/04 23:11:13 实验者: jiangjinwei
 处理时间 (V3) : 2025/06/09 16:45:57 处理者: jiangjinwei
 仪器型号:SHIMADZU LC-2050C(FX276)

<色谱图>



<峰表>

检测器A 268nm

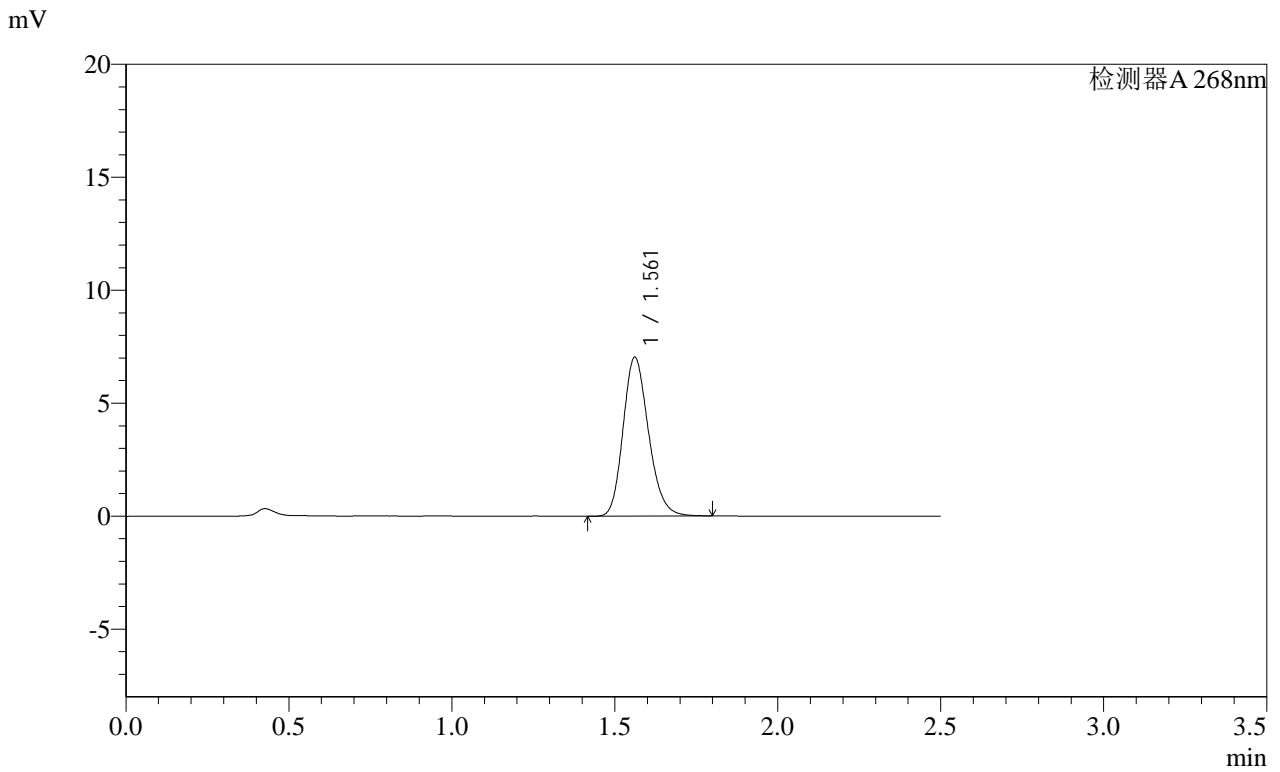
峰号	保留时间	面积	面积%	高度	理论塔板数(USP)	拖尾因子	分离度(USP)
1	1.569	38290	100.000	6979	1922	1.199	--
总计		38290	100.000	6979			

SHIMADZU LabSolutions SMF-4109

<样品信息>

色谱柱 :XB-C18(50mm*4.6mm,5μm) 流速:1.5ml/min
柱温 :30°C 波长:268nm
数据文件名: RC\$SMF-4109 - 0-118/27-2249-3 - zzp-2025030421p-4mg-rcqx-pH4.5jz-jyx2-dz1-2.lcd
方法文件名: RC\$SMF-4109 - SMF-4109-rcqx-FX276.lcm
批处理文件名: RC\$SMF-4109 - 20250604-rc-FX276.lcb
样品瓶号: 1-18
进样体积: 10 μl 版本号:6.115
进样时间: 2025/06/04 23:14:06 实验者: jiangjinwei
处理时间 (V3): 2025/06/09 16:46:00 处理者: jiangjinwei
仪器型号:SHIMADZU LC-2050C(FX276)

<色谱图>



<峰表>

检测器A 268nm

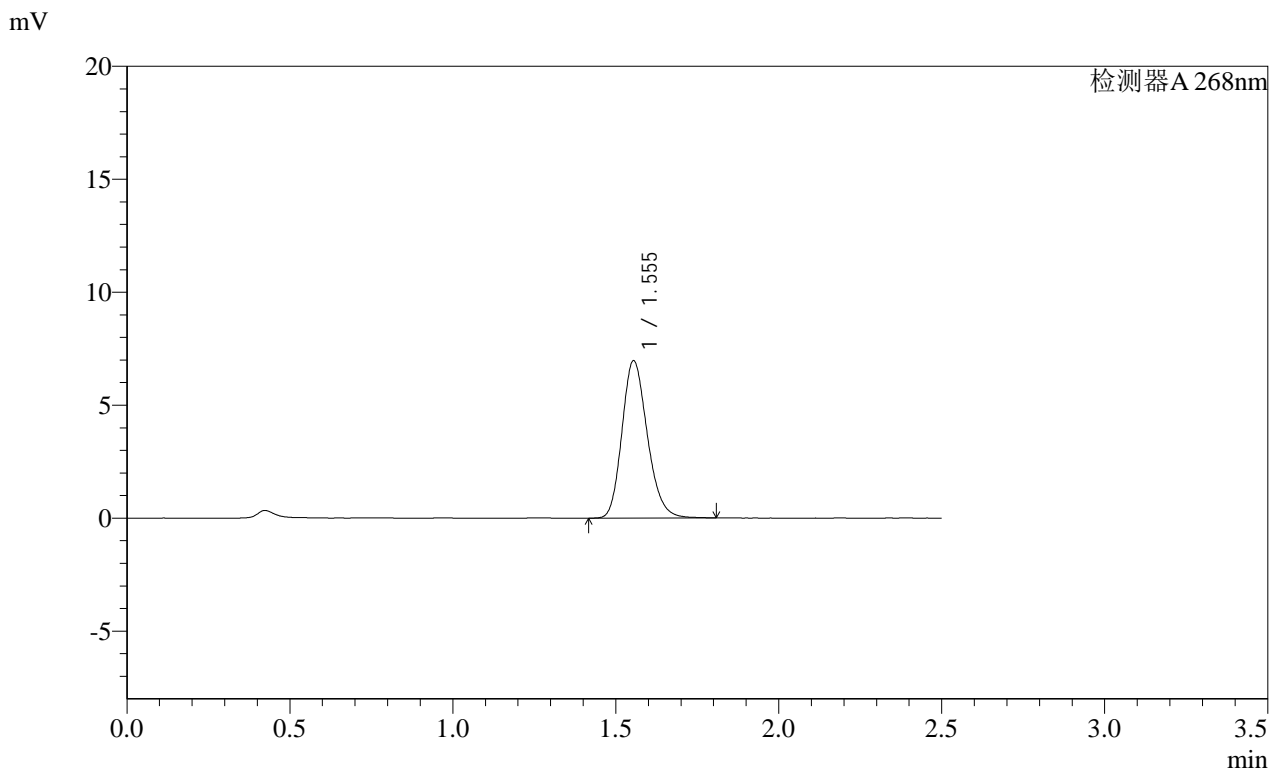
峰号	保留时间	面积	面积%	高度	理论塔板数(USP)	拖尾因子	分离度(USP)
1	1.561	38197	100.000	7019	1933	1.195	--
总计		38197	100.000	7019			

SHIMADZU LabSolutions SMF-4109

<样品信息>

色谱柱 :XB-C18(50mm*4.6mm,5μm) 流速:1.5ml/min
 柱温 :30°C 波长:268nm
 数据文件名: RC\$SMF-4109 - 0-118/27-2250-3 - zzp-2025030421p-4mg-rcqx-pH4.5jz-jyx2-dz1-3.lcd
 方法文件名: RC\$SMF-4109 - SMF-4109-rcqx-FX276.lcm
 批处理文件名: RC\$SMF-4109 - 20250604-rc-FX276.lcb
 样品瓶号: 1-18
 进样体积: 10 μl 版本号:6.115
 进样时间: 2025/06/04 23:16:59 实验者:jiangjinwei
 处理时间 (V3) : 2025/06/09 16:46:03 处理者:jiangjinwei
 仪器型号:SHIMADZU LC-2050C(FX276)

<色谱图>



<峰表>

检测器A 268nm

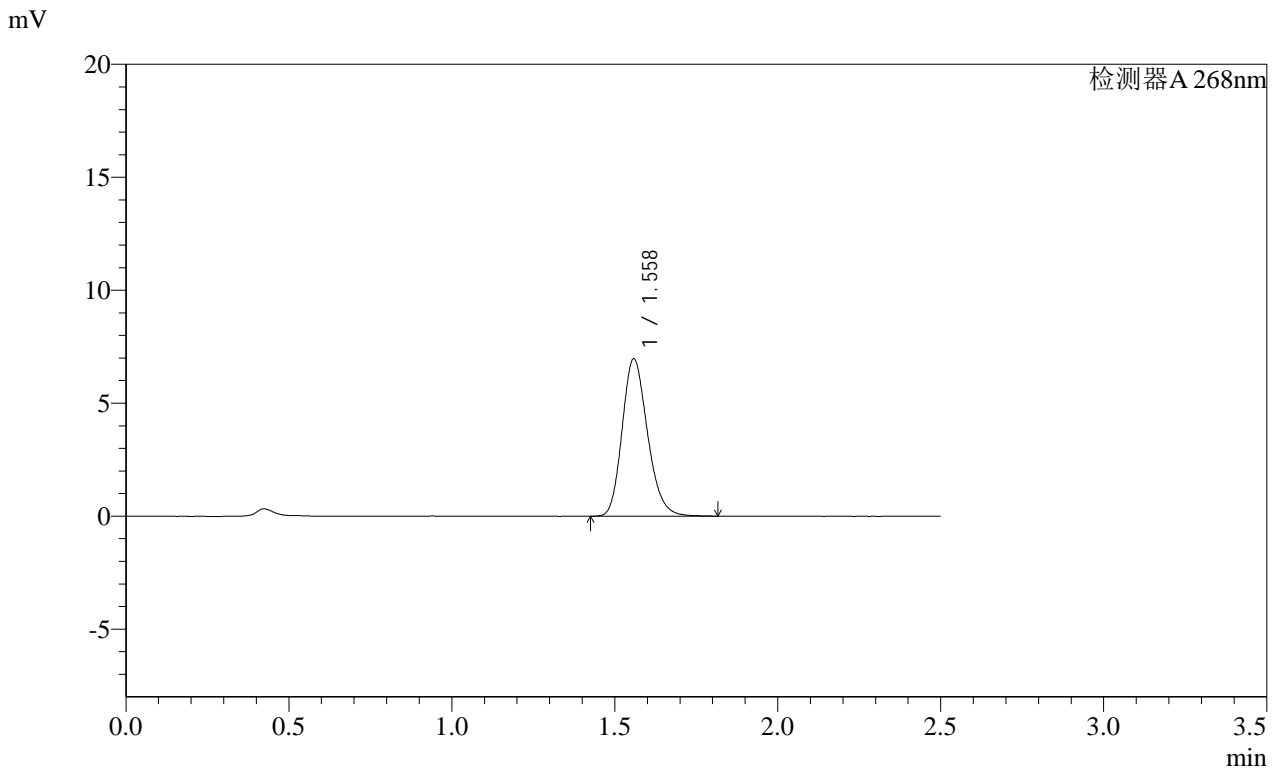
峰号	保留时间	面积	面积%	高度	理论塔板数(USP)	拖尾因子	分离度(USP)
1	1.555	37784	100.000	6967	1926	1.198	--
总计		37784	100.000	6967			

SHIMADZU
LabSolutions SMF-4109

<样品信息>

色谱柱 :XB-C18(50mm*4.6mm,5μm)	流速:1.5ml/min
柱温 :30°C	波长:268nm
数据文件名: RC\$SMF-4109 - 0-118/27-2251-3 - zzp-2025030421p-4mg-rcqx-pH4.5jz-jyx2-dz1-4.lcd	
方法文件名: RC\$SMF-4109 - SMF-4109-rcqx-FX276.lcm	
批处理文件名: RC\$SMF-4109 - 20250604-rc-FX276.lcb	
样品瓶号: 1-18	版本号:6.115
进样体积: 10 μl	实验者: jiangjinwei
进样时间: 2025/06/04 23:19:52	处理者: jiangjinwei
处理时间 (V3) : 2025/06/09 16:46:06	
仪器型号:SHIMADZU LC-2050C(FX276)	

<色谱图>



<峰表>

检测器A 268nm

峰号	保留时间	面积	面积%	高度	理论塔板数(USP)	拖尾因子	分离度(USP)
1	1.558	37814	100.000	6944	1928	1.199	--
总计		37814	100.000	6944			



SHIMADZU

LabSolutions

SMF-4109

<样品信息>

色谱柱 :XB-C18(50mm*4.6mm,5μm)

流速:1.5ml/min

柱温 :30°C

波长:268nm

数据文件名: RC\$SMF-4109 - 0-118/27-2252-3 - zzp-2025030421p-4mg-rcqx-pH4.5jz-jyx2-dz1-5.lcd

方法文件名: RC\$SMF-4109 - SMF-4109-rcqx-FX276.lcm

批处理文件名: RC\$SMF-4109 - 20250604-rc-FX276.lcb

样品瓶号: 1-18

进样体积: 10 μl

版本号:6.115

进样时间: 2025/06/04 23:22:45

实验者: jiangjinwei

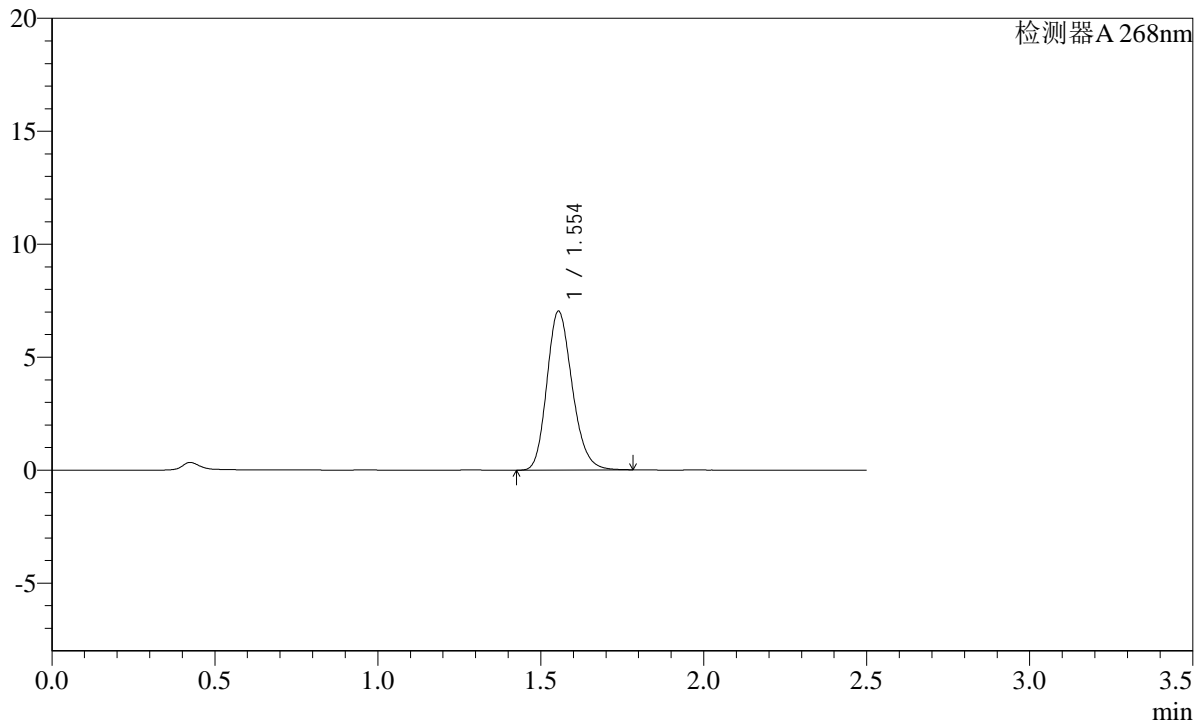
处理时间 (V3): 2025/06/09 16:46:09

处理者: jiangjinwei

仪器型号:SHIMADZU LC-2050C(FX276)

<色谱图>

mV



<峰表>

检测器A 268nm

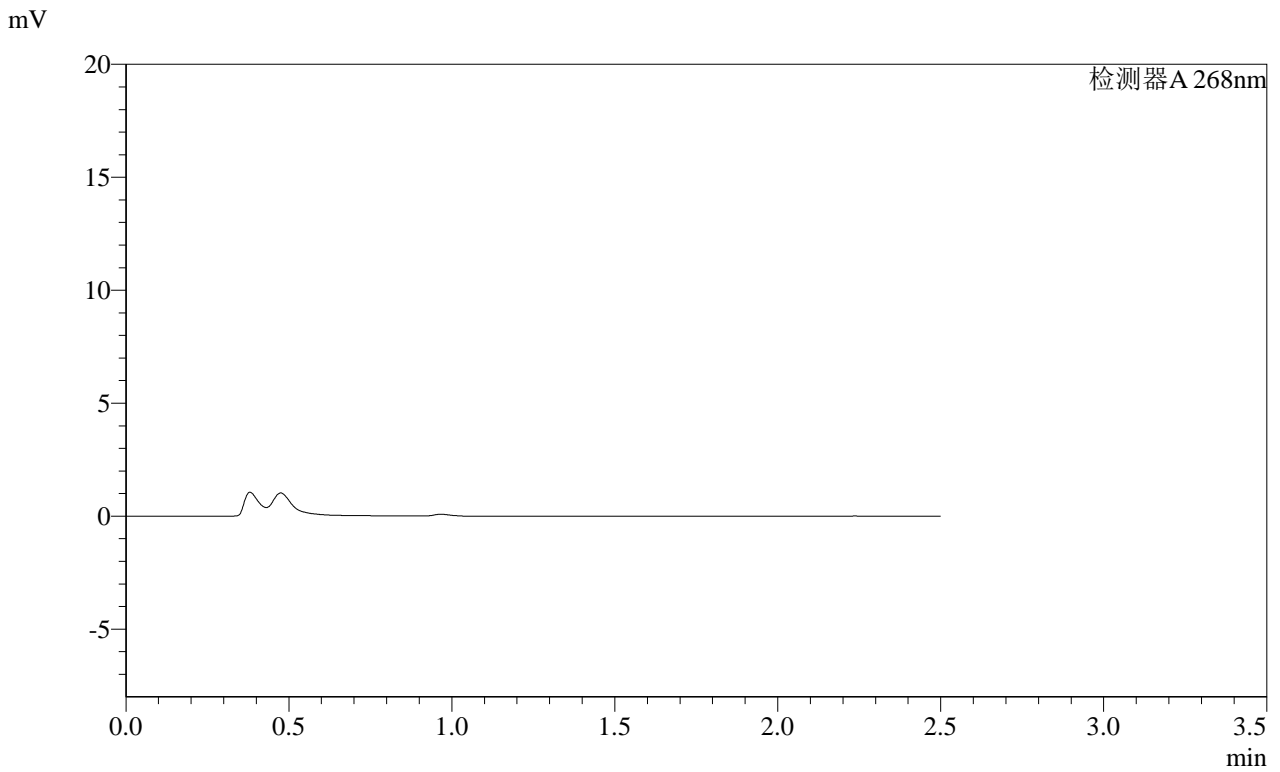
峰号	保留时间	面积	面积%	高度	理论塔板数(USP)	拖尾因子	分离度(USP)
1	1.554	38026	100.000	7032	1933	1.194	--
总计		38026	100.000	7032			

SHIMADZU
LabSolutions SMF-4109

<样品信息>

色谱柱 :XB-C18(50mm*4.6mm,5µm)	流速:1.5ml/min
柱温 :30°C	波长:268nm
数据文件名: RC\$SMF-4109 - 0-118/27-2253-3 - zzp-2025030421p-4mg-rcqx-pH4.5jz-jyx2-p1-10min.lcd	
方法文件名: RC\$SMF-4109 - SMF-4109-rcqx-FX276.lcm	
批处理文件名: RC\$SMF-4109 - 20250604-rc-FX276.lcb	
样品瓶号: 1-1	版本号:6.115
进样体积: 10 µl	实验者: jiangjinwei
进样时间: 2025/06/04 23:25:36	处理者: jiangjinwei
处理时间 (V3) : 2025/06/09 16:46:12	
仪器型号:SHIMADZU LC-2050C(FX276)	

<色谱图>



<峰表>

检测器A 268nm

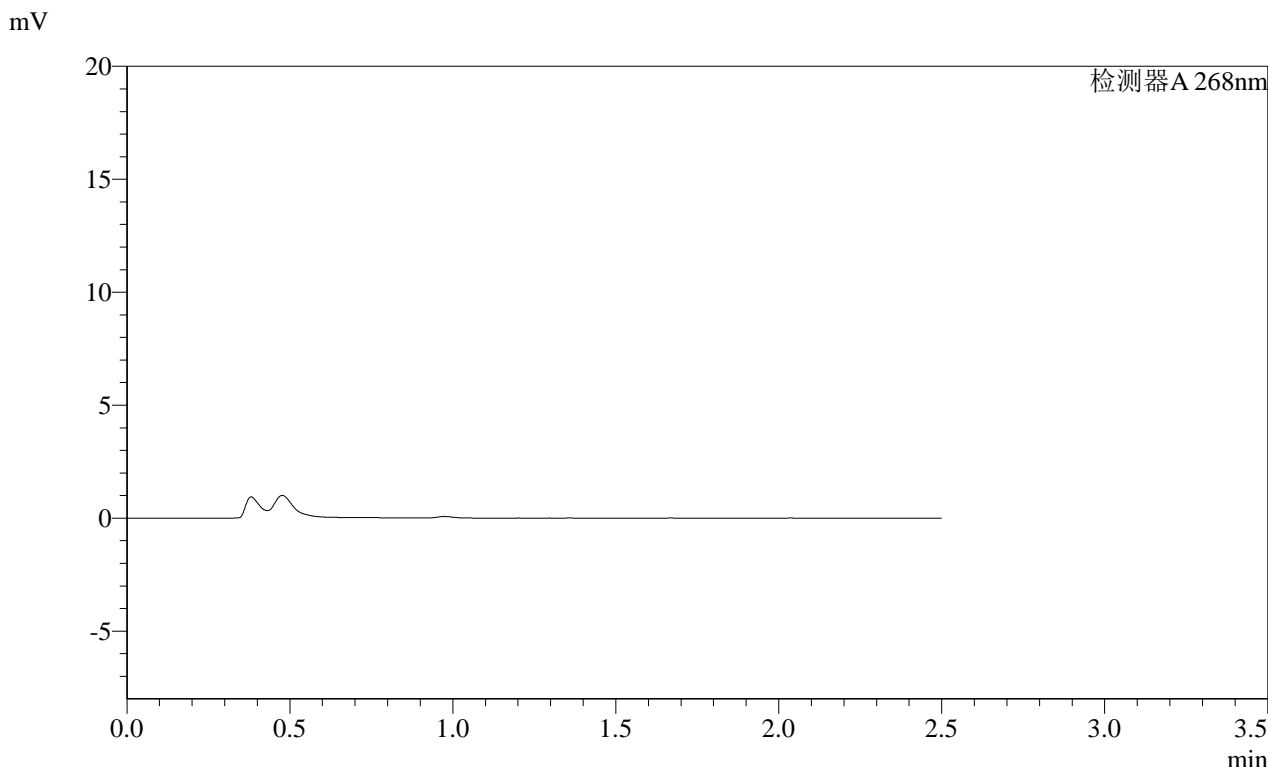
峰号	保留时间	面积	面积%	高度	理论塔板数(USP)	拖尾因子	分离度(USP)
总计							

SHIMADZU LabSolutions SMF-4109

<样品信息>

色谱柱 :XB-C18(50mm*4.6mm,5µm) 流速:1.5ml/min
 柱温 :30°C 波长:268nm
 数据文件名: RC\$SMF-4109 - 0-118/27-2254-3 - zzp-2025030421p-4mg-rcqx-pH4.5jz-jyx2-p2-10min.lcd
 方法文件名: RC\$SMF-4109 - SMF-4109-rcqx-FX276.lcm
 批处理文件名: RC\$SMF-4109 - 20250604-rc-FX276.lcb
 样品瓶号: 1-10
 进样体积: 10 µl 版本号:6.115
 进样时间: 2025/06/04 23:28:28 实验者: jiangjinwei
 处理时间 (V3) : 2025/06/09 16:46:14 处理者: jiangjinwei
 仪器型号:SHIMADZU LC-2050C(FX276)

<色谱图>



<峰表>

检测器A 268nm

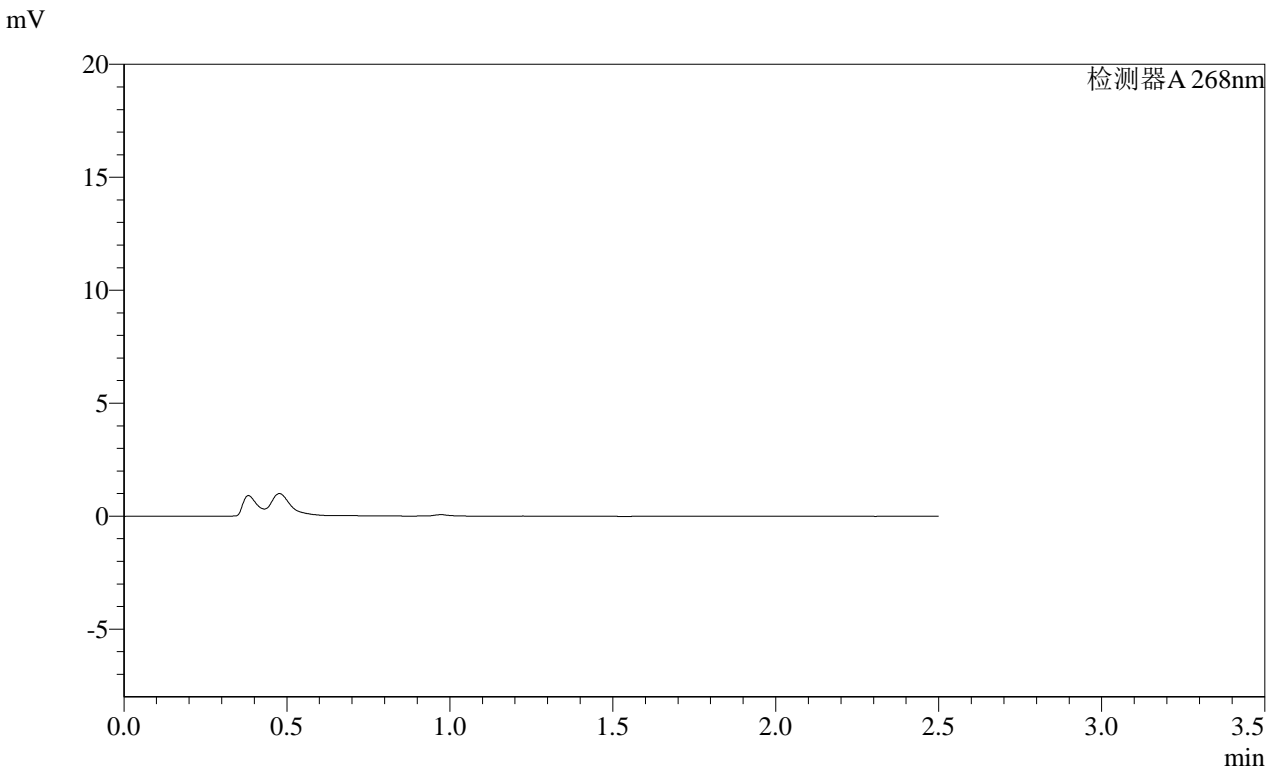
峰号	保留时间	面积	面积%	高度	理论塔板数(USP)	拖尾因子	分离度(USP)
总计							

SHIMADZU
LabSolutions SMF-4109

<样品信息>

色谱柱 :XB-C18(50mm*4.6mm,5μm) 流速:1.5ml/min
 柱温 :30°C 波长:268nm
 数据文件名: RC\$SMF-4109 - 0-118/27-2255-3 - zzp-2025030421p-4mg-rcqx-pH4.5jz-jyx2-p3-10min.lcd
 方法文件名: RC\$SMF-4109 - SMF-4109-rcqx-FX276.lcm
 批处理文件名: RC\$SMF-4109 - 20250604-rc-FX276.lcb
 样品瓶号: 1-19
 进样体积: 10 μl 版本号:6.115
 进样时间: 2025/06/04 23:31:19 实验者:jiangjinwei
 处理时间(V3): 2025/06/09 16:46:18 处理者:jiangjinwei
 仪器型号:SHIMADZU LC-2050C(FX276)

<色谱图>



<峰表>

检测器A 268nm

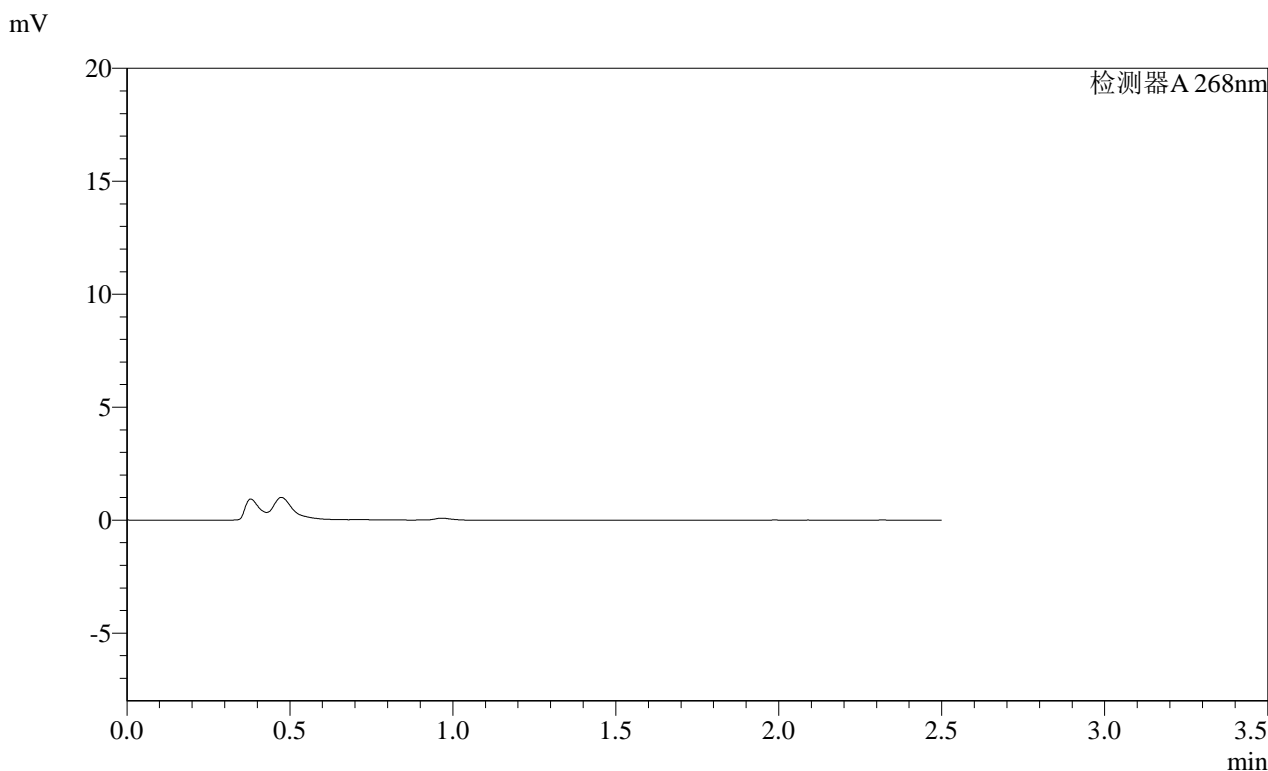
峰号	保留时间	面积	面积%	高度	理论塔板数(USP)	拖尾因子	分离度(USP)
总计							

SHIMADZU LabSolutions SMF-4109

<样品信息>

色谱柱 :XB-C18(50mm*4.6mm,5µm) 流速:1.5ml/min
柱温 :30°C 波长:268nm
数据文件名: RC\$SMF-4109 - 0-118/27-2256-3 - zzp-2025030421p-4mg-rcqx-pH4.5jz-jyx2-p4-10min.lcd
方法文件名: RC\$SMF-4109 - SMF-4109-rcqx-FX276.lcm
批处理文件名: RC\$SMF-4109 - 20250604-rc-FX276.lcb
样品瓶号: 1-28
进样体积: 10 µl 版本号:6.115
进样时间: 2025/06/04 23:34:12 实验者: jiangjinwei
处理时间 (V3) : 2025/06/09 16:46:21 处理者: jiangjinwei
仪器型号:SHIMADZU LC-2050C(FX276)

<色谱图>



<峰表>

检测器A 268nm

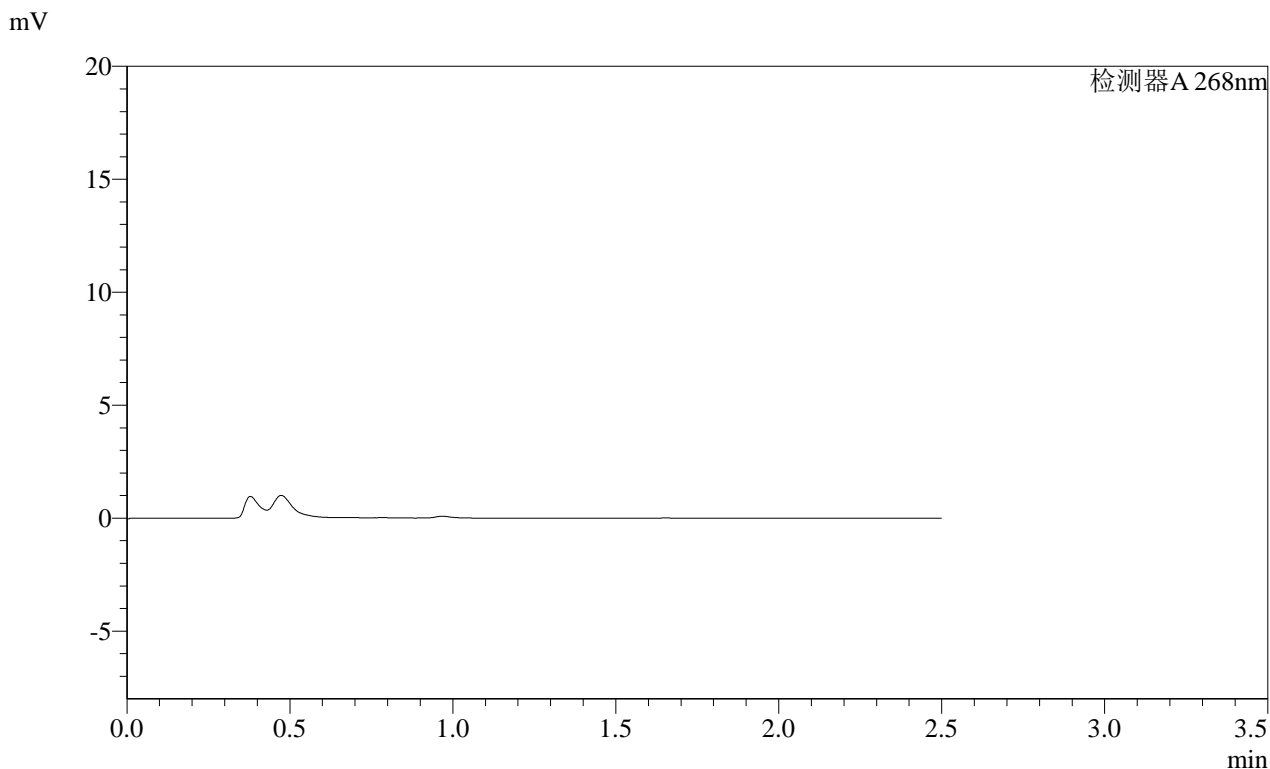
峰号	保留时间	面积	面积%	高度	理论塔板数(USP)	拖尾因子	分离度(USP)
总计							

SHIMADZU LabSolutions SMF-4109

<样品信息>

色谱柱 :XB-C18(50mm*4.6mm,5μm)	流速:1.5ml/min
柱温 :30°C	波长:268nm
数据文件名: RC\$SMF-4109 - 0-118/27-2257-3 - zzp-2025030421p-4mg-rcqx-pH4.5jz-jyx2-p5-10min.lcd	
方法文件名: RC\$SMF-4109 - SMF-4109-rcqx-FX276.lcm	
批处理文件名: RC\$SMF-4109 - 20250604-rc-FX276.lcb	
样品瓶号: 1-37	版本号:6.115
进样体积: 10 μl	实验者: jiangjinwei
进样时间: 2025/06/04 23:37:04	处理者: jiangjinwei
处理时间 (V3) : 2025/06/09 16:46:25	
仪器型号:SHIMADZU LC-2050C(FX276)	

<色谱图>



<峰表>

检测器A 268nm

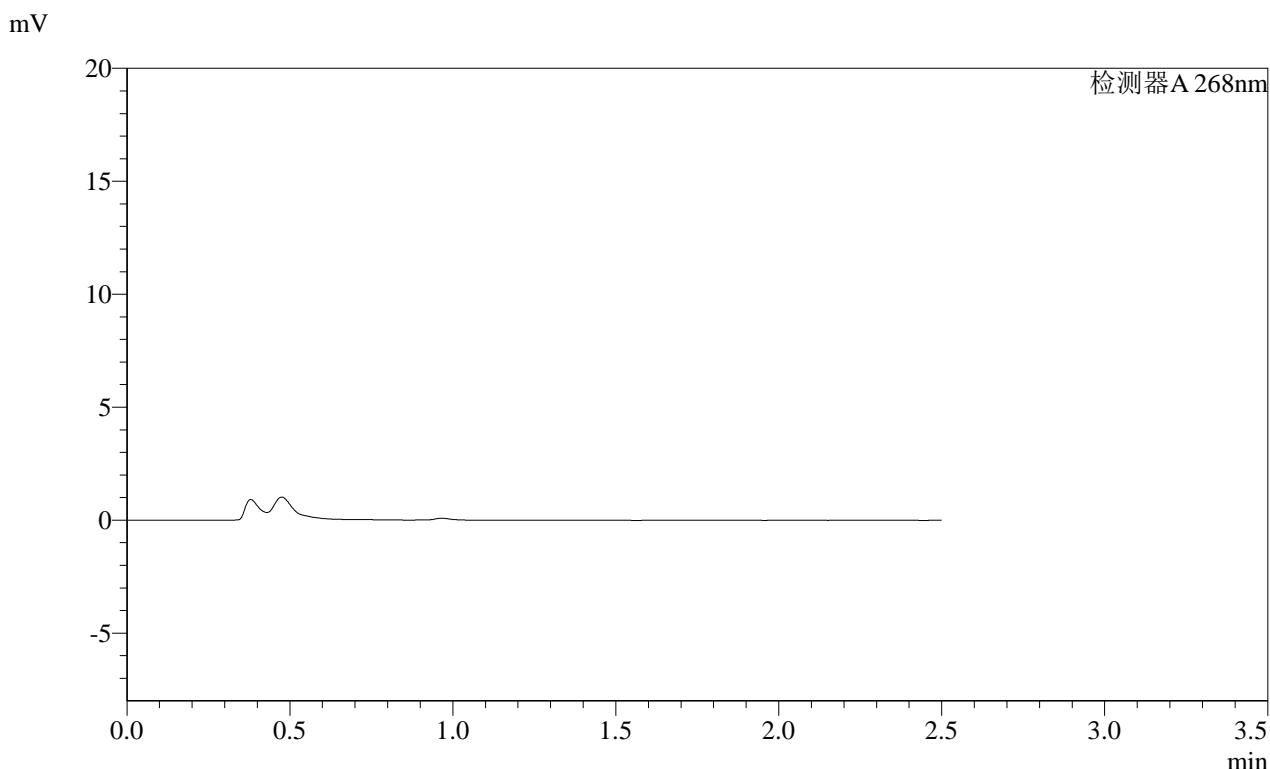
峰号	保留时间	面积	面积%	高度	理论塔板数(USP)	拖尾因子	分离度(USP)
总计							

SHIMADZU LabSolutions SMF-4109

<样品信息>

色谱柱 :XB-C18(50mm*4.6mm,5μm) 流速:1.5ml/min
柱温 :30°C 波长:268nm
数据文件名: RC\$SMF-4109 - 0-118/27-2258-3 - zzp-2025030421p-4mg-rcqx-pH4.5jz-jyx2-p6-10min.lcd
方法文件名: RC\$SMF-4109 - SMF-4109-rcqx-FX276.lcm
批处理文件名: RC\$SMF-4109 - 20250604-rc-FX276.lcb
样品瓶号: 1-46
进样体积: 10 μl 版本号:6.115
进样时间: 2025/06/04 23:39:56 实验者: jiangjinwei
处理时间 (V3) : 2025/06/09 16:46:29 处理者: jiangjinwei
仪器型号:SHIMADZU LC-2050C(FX276)

<色谱图>



<峰表>

检测器A 268nm

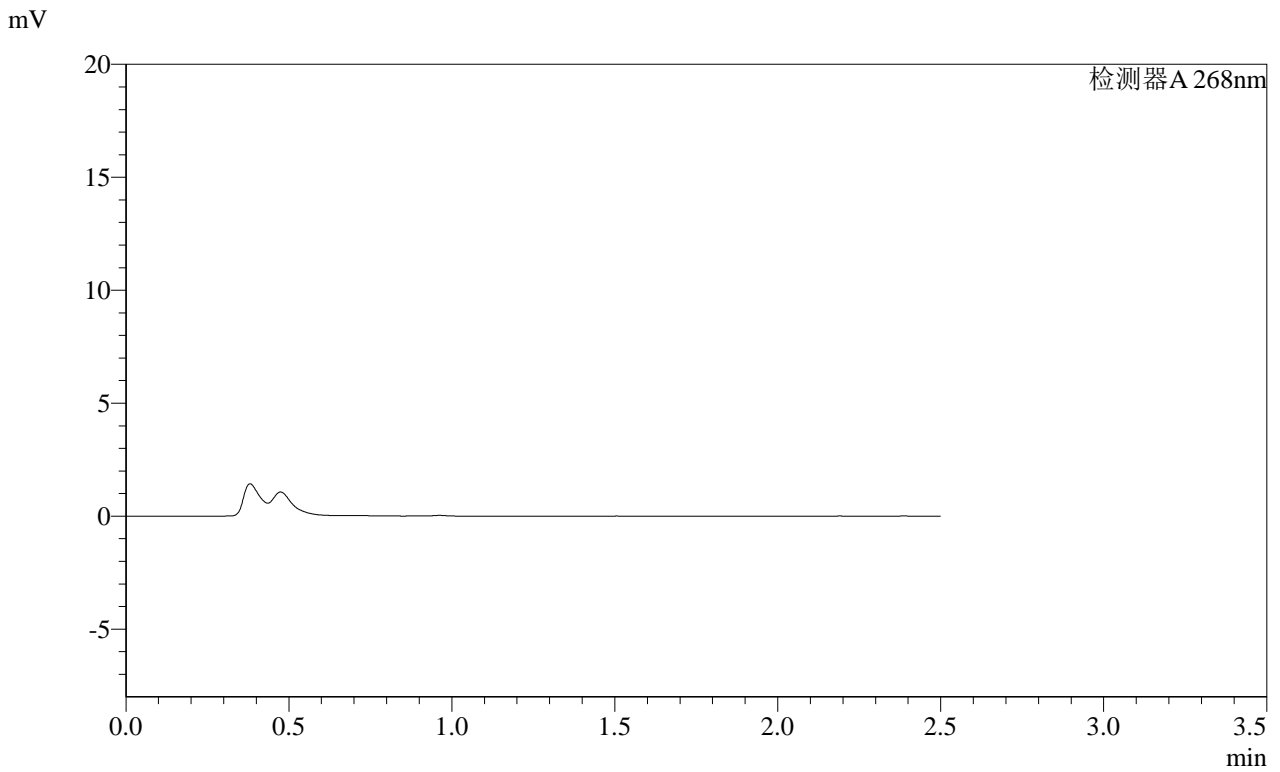
峰号	保留时间	面积	面积%	高度	理论塔板数(USP)	拖尾因子	分离度(USP)
总计							

SHIMADZU LabSolutions SMF-4109

<样品信息>

色谱柱 :XB-C18(50mm*4.6mm,5μm) 流速:1.5ml/min
 柱温 :30°C 波长:268nm
 数据文件名: RC\$SMF-4109 - 0-118/27-2259-3 - zzp-2025030421p-4mg-rcqx-pH4.5jz-jyx2-p1-15min.lcd
 方法文件名: RC\$SMF-4109 - SMF-4109-rcqx-FX276.lcm
 批处理文件名: RC\$SMF-4109 - 20250604-rc-FX276.lcb
 样品瓶号: 1-2
 进样体积: 10 μl 版本号:6.115
 进样时间: 2025/06/04 23:42:48 实验者: jiangjinwei
 处理时间 (V3) : 2025/06/09 16:46:33 处理者: jiangjinwei
 仪器型号:SHIMADZU LC-2050C(FX276)

<色谱图>



<峰表>

检测器A 268nm

峰号	保留时间	面积	面积%	高度	理论塔板数(USP)	拖尾因子	分离度(USP)
总计							



SHIMADZU

LabSolutions

SMF-4109

<样品信息>

色谱柱 :XB-C18(50mm*4.6mm,5 μ m)

流速:1.5ml/min

柱温 :30 $^{\circ}$ C

波长:268nm

数据文件名: RC\$SMF-4109 - 0-118/27-2260-3 - zzp-2025030421p-4mg-rcqx-pH4.5jz-jyx2-p2-15min.lcd

方法文件名: RC\$SMF-4109 - SMF-4109-rcqx-FX276.lcm

批处理文件名: RC\$SMF-4109 - 20250604-rc-FX276.lcb

样品瓶号: 1-11

进样体积: 10 μ l

版本号:6.115

进样时间: 2025/06/04 23:45:40

实验者: jiangjinwei

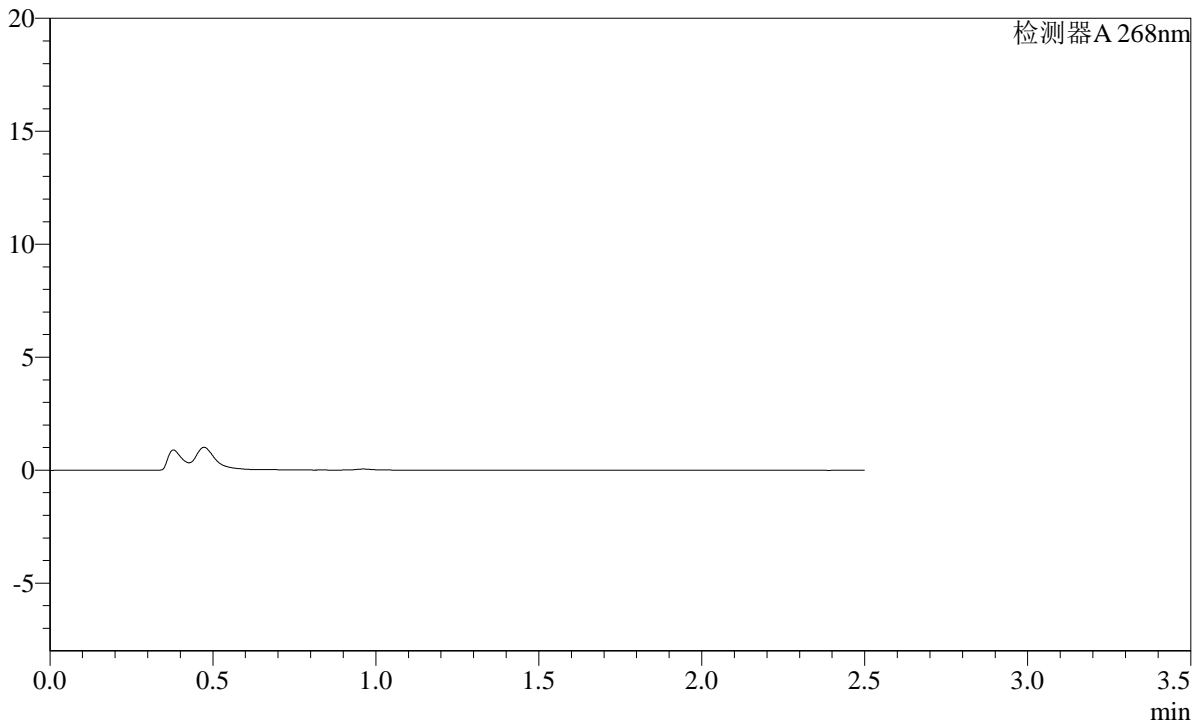
处理时间 (V3) : 2025/06/09 16:46:36

处理者: jiangjinwei

仪器型号:SHIMADZU LC-2050C(FX276)

<色谱图>

mV



<峰表>

检测器A 268nm

峰号	保留时间	面积	面积%	高度	理论塔板数(USP)	拖尾因子	分离度(USP)
总计							

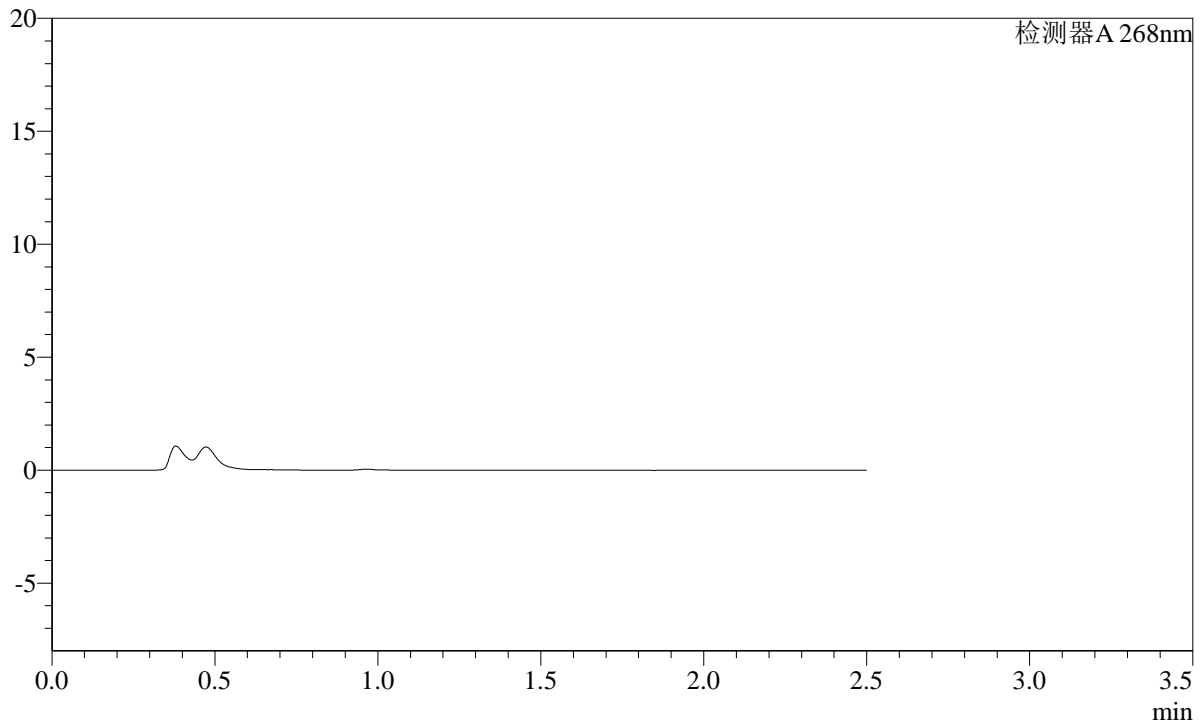
SHIMADZU LabSolutions SMF-4109

<样品信息>

色谱柱 :XB-C18(50mm*4.6mm,5 μ m) 流速:1.5ml/min
 柱温 :30°C 波长:268nm
 数据文件名: RC\$SMF-4109 - 0-118/27-2261-3 - zzp-2025030421p-4mg-rcqx-pH4.5jz-jyx2-p3-15min.lcd
 方法文件名: RC\$SMF-4109 - SMF-4109-rcqx-FX276.lcm
 批处理文件名: RC\$SMF-4109 - 20250604-rc-FX276.lcb
 样品瓶号: 1-20
 进样体积: 10 μ l 版本号:6.115
 进样时间: 2025/06/04 23:48:32 实验者: jiangjinwei
 处理时间 (V3): 2025/06/09 16:46:39 处理者: jiangjinwei
 仪器型号:SHIMADZU LC-2050C(FX276)

<色谱图>

mV



<峰表>

检测器A 268nm

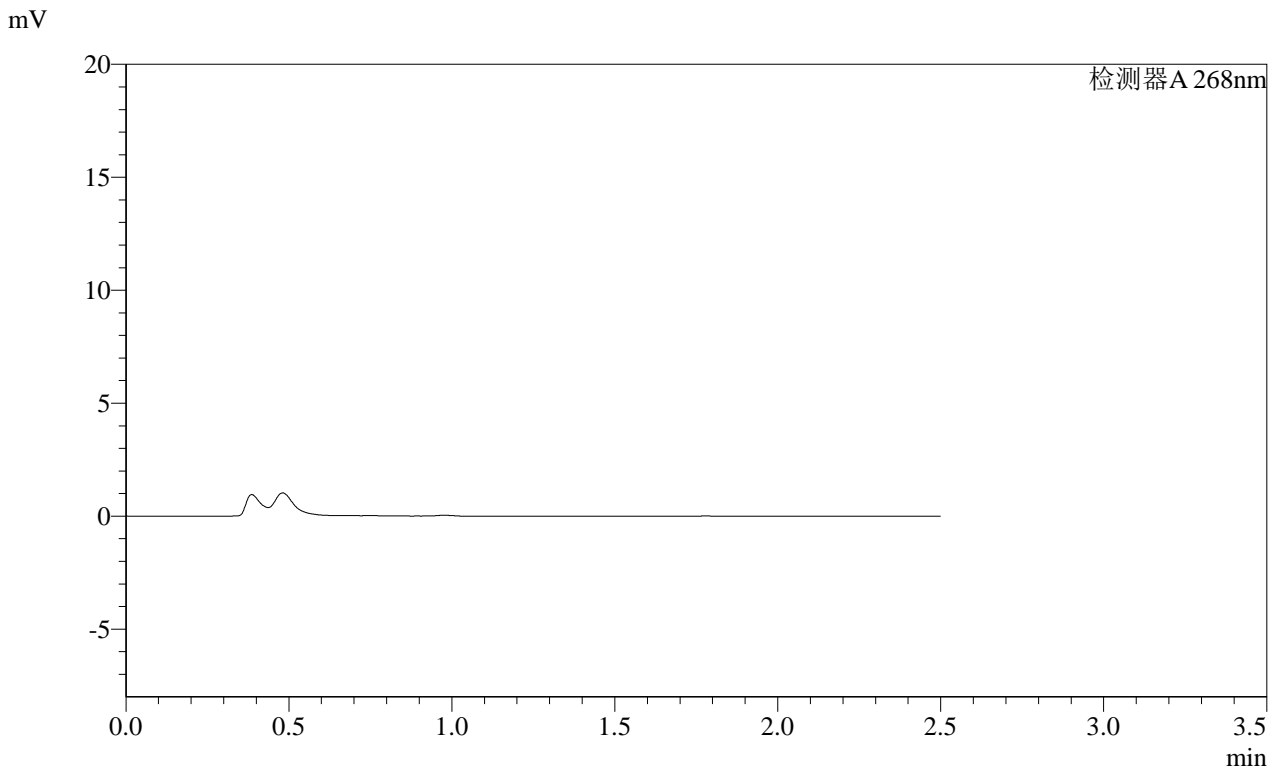
峰号	保留时间	面积	面积%	高度	理论塔板数(USP)	拖尾因子	分离度(USP)
总计							

SHIMADZU
LabSolutions SMF-4109

<样品信息>

色谱柱 :XB-C18(50mm*4.6mm,5μm) 流速:1.5ml/min
 柱温 :30°C 波长:268nm
 数据文件名: RC\$SMF-4109 - 0-118/27-2262-3 - zzp-2025030421p-4mg-rcqx-pH4.5jz-jyx2-p4-15min.lcd
 方法文件名: RC\$SMF-4109 - SMF-4109-rcqx-FX276.lcm
 批处理文件名: RC\$SMF-4109 - 20250604-rc-FX276.lcb
 样品瓶号: 1-29
 进样体积: 10 μl 版本号:6.115
 进样时间: 2025/06/04 23:51:24 实验者:jiangjinwei
 处理时间(V3): 2025/06/09 16:46:42 处理者:jiangjinwei
 仪器型号:SHIMADZU LC-2050C(FX276)

<色谱图>



<峰表>

检测器A 268nm

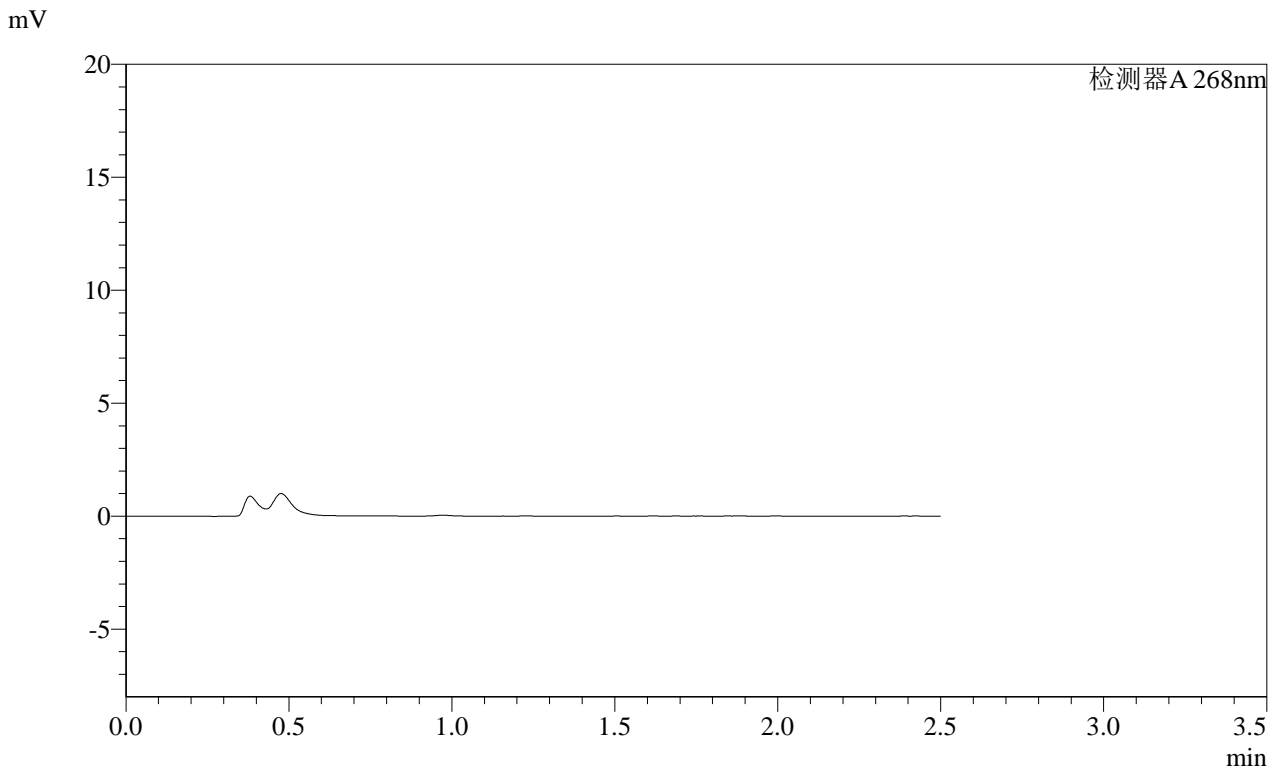
峰号	保留时间	面积	面积%	高度	理论塔板数(USP)	拖尾因子	分离度(USP)
总计							

SHIMADZU
LabSolutions SMF-4109

<样品信息>

色谱柱 :XB-C18(50mm*4.6mm,5μm) 流速:1.5ml/min
 柱温 :30°C 波长:268nm
 数据文件名: RC\$SMF-4109 - 0-118/27-2263-3 - zzp-2025030421p-4mg-rcqx-pH4.5jz-jyx2-p5-15min.lcd
 方法文件名: RC\$SMF-4109 - SMF-4109-rcqx-FX276.lcm
 批处理文件名: RC\$SMF-4109 - 20250604-rc-FX276.lcb
 样品瓶号: 1-38
 进样体积: 10 μl 版本号:6.115
 进样时间: 2025/06/04 23:54:16 实验者:jiangjinwei
 处理时间 (V3) : 2025/06/09 16:46:44 处理者:jiangjinwei
 仪器型号:SHIMADZU LC-2050C(FX276)

<色谱图>



<峰表>

检测器A 268nm

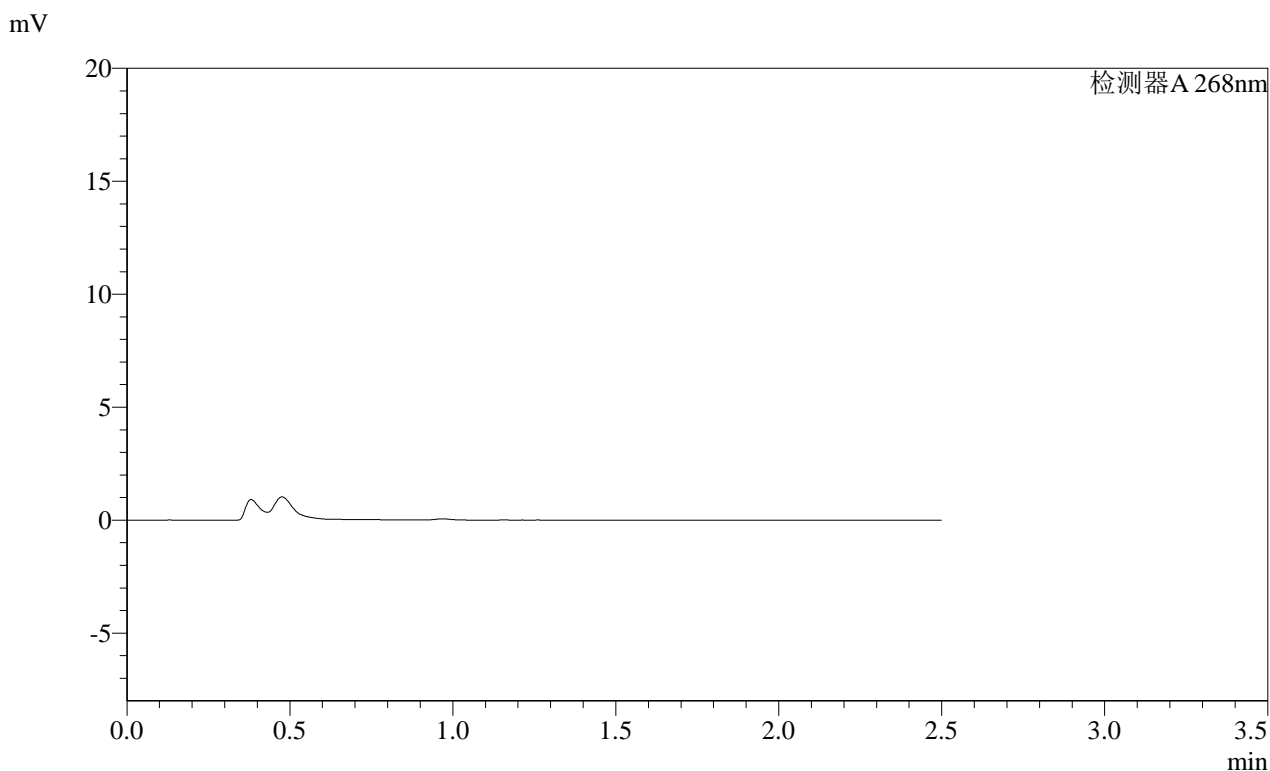
峰号	保留时间	面积	面积%	高度	理论塔板数(USP)	拖尾因子	分离度(USP)
总计							

SHIMADZU
LabSolutions SMF-4109

<样品信息>

色谱柱 :XB-C18(50mm*4.6mm,5µm)	流速:1.5ml/min
柱温 :30°C	波长:268nm
数据文件名: RC\$SMF-4109 - 0-118/27-2264-3 - zzp-2025030421p-4mg-rcqx-pH4.5jz-jyx2-p6-15min.lcd	
方法文件名: RC\$SMF-4109 - SMF-4109-rcqx-FX276.lcm	
批处理文件名: RC\$SMF-4109 - 20250604-rc-FX276.lcb	
样品瓶号: 1-47	版本号:6.115
进样体积: 10 µl	实验者: jiangjinwei
进样时间: 2025/06/04 23:57:08	处理者: jiangjinwei
处理时间 (V3) : 2025/06/09 16:46:47	
仪器型号:SHIMADZU LC-2050C(FX276)	

<色谱图>



<峰表>

检测器A 268nm

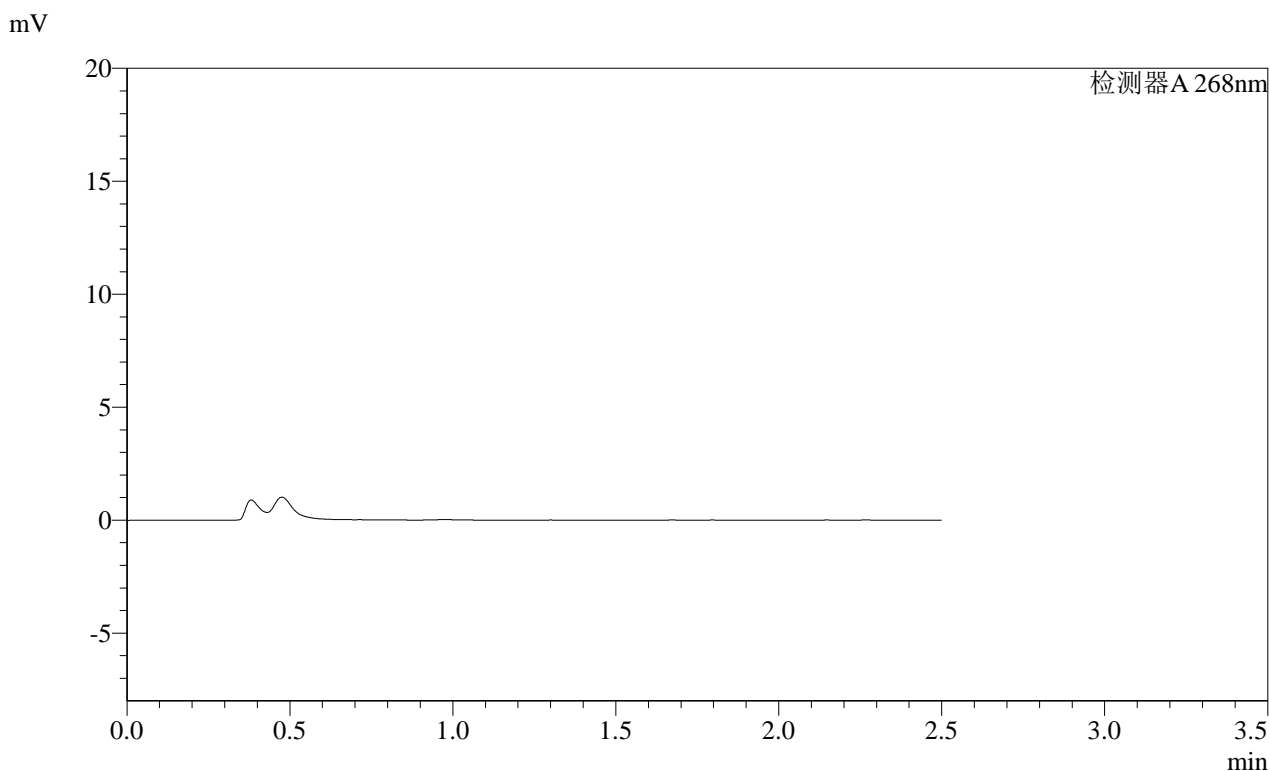
峰号	保留时间	面积	面积%	高度	理论塔板数(USP)	拖尾因子	分离度(USP)
总计							

SHIMADZU
LabSolutions **SMF-4109**

<样品信息>

色谱柱 :XB-C18(50mm*4.6mm,5μm) 流速:1.5ml/min
 柱温 :30°C 波长:268nm
 数据文件名: RC\$SMF-4109 - 0-118/27-2265-3 - zzp-2025030421p-4mg-rcqx-pH4.5jz-jyx2-p1-20min.lcd
 方法文件名: RC\$SMF-4109 - SMF-4109-rcqx-FX276.lcm
 批处理文件名: RC\$SMF-4109 - 20250604-rc-FX276.lcb
 样品瓶号: 1-3
 进样体积: 10 μl 版本号:6.115
 进样时间: 2025/06/05 00:00:00 实验者:jiangjinwei
 处理时间(V3): 2025/06/09 16:46:50 处理者:jiangjinwei
 仪器型号:SHIMADZU LC-2050C(FX276)

<色谱图>



<峰表>

检测器A 268nm

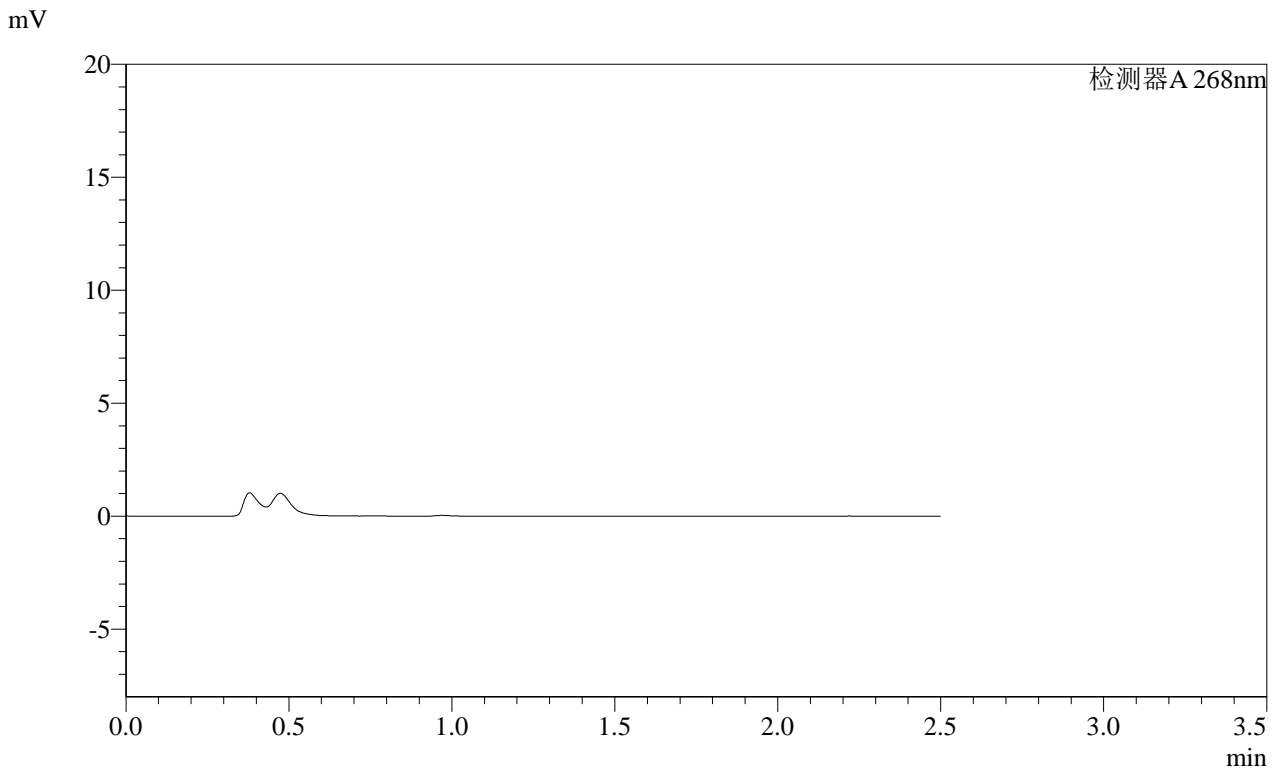
峰号	保留时间	面积	面积%	高度	理论塔板数(USP)	拖尾因子	分离度(USP)
总计							

SHIMADZU
LabSolutions SMF-4109

<样品信息>

色谱柱 :XB-C18(50mm*4.6mm,5µm) 流速:1.5ml/min
 柱温 :30°C 波长:268nm
 数据文件名: RC\$SMF-4109 - 0-118/27-2266-3 - zzp-2025030421p-4mg-rcqx-pH4.5jz-jyx2-p2-20min.lcd
 方法文件名: RC\$SMF-4109 - SMF-4109-rcqx-FX276.lcm
 批处理文件名: RC\$SMF-4109 - 20250604-rc-FX276.lcb
 样品瓶号: 1-12
 进样体积: 10 µl 版本号:6.115
 进样时间: 2025/06/05 00:02:52 实验者: jiangjinwei
 处理时间 (V3): 2025/06/09 16:46:53 处理者: jiangjinwei
 仪器型号:SHIMADZU LC-2050C(FX276)

<色谱图>



<峰表>

检测器A 268nm

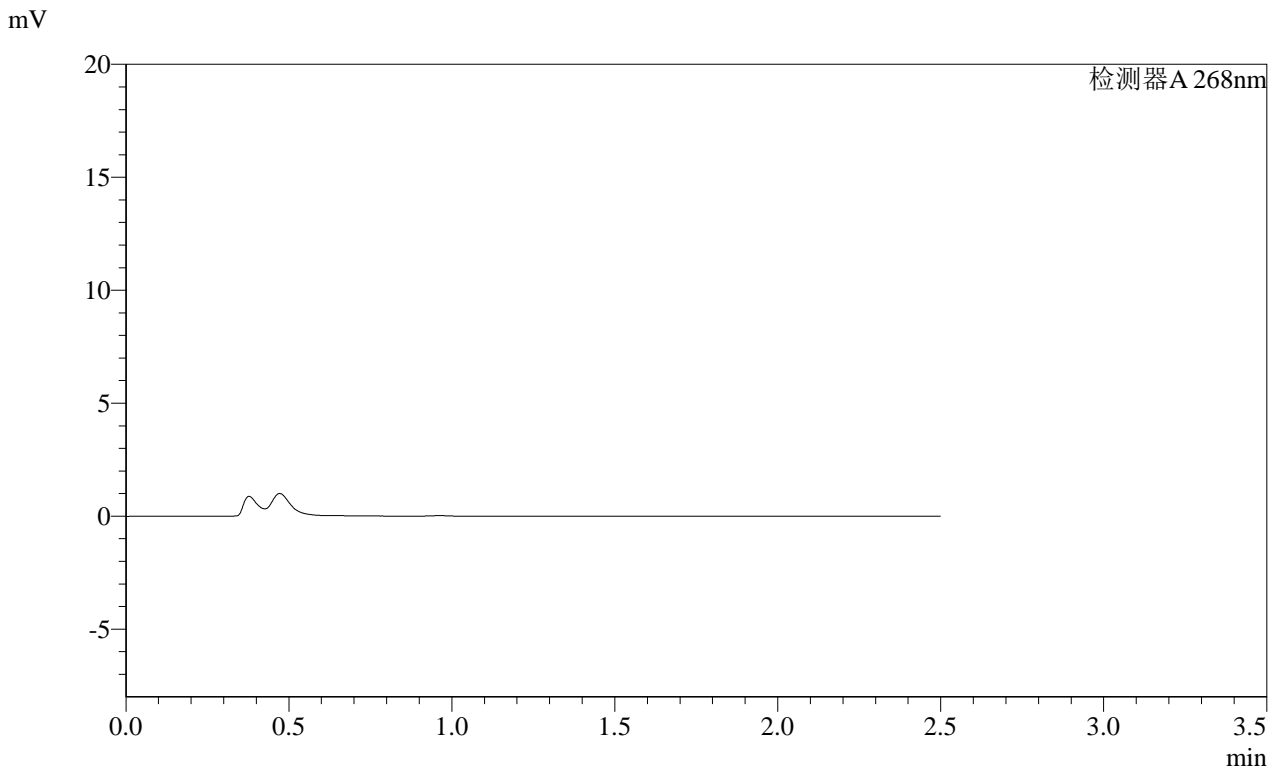
峰号	保留时间	面积	面积%	高度	理论塔板数(USP)	拖尾因子	分离度(USP)
总计							

SHIMADZU
LabSolutions SMF-4109

<样品信息>

色谱柱 :XB-C18(50mm*4.6mm,5μm) 流速:1.5ml/min
 柱温 :30°C 波长:268nm
 数据文件名: RC\$SMF-4109 - 0-118/27-2267-3 - zzp-2025030421p-4mg-rcqx-pH4.5jz-jyx2-p3-20min.lcd
 方法文件名: RC\$SMF-4109 - SMF-4109-rcqx-FX276.lcm
 批处理文件名: RC\$SMF-4109 - 20250604-rc-FX276.lcb
 样品瓶号: 1-21 版本号:6.115
 进样体积: 10 μl 实验者:jiangjinwei
 进样时间: 2025/06/05 00:05:44 处理者:jiangjinwei
 处理时间 (V3) : 2025/06/09 16:46:56
 仪器型号:SHIMADZU LC-2050C(FX276)

<色谱图>



<峰表>

检测器A 268nm

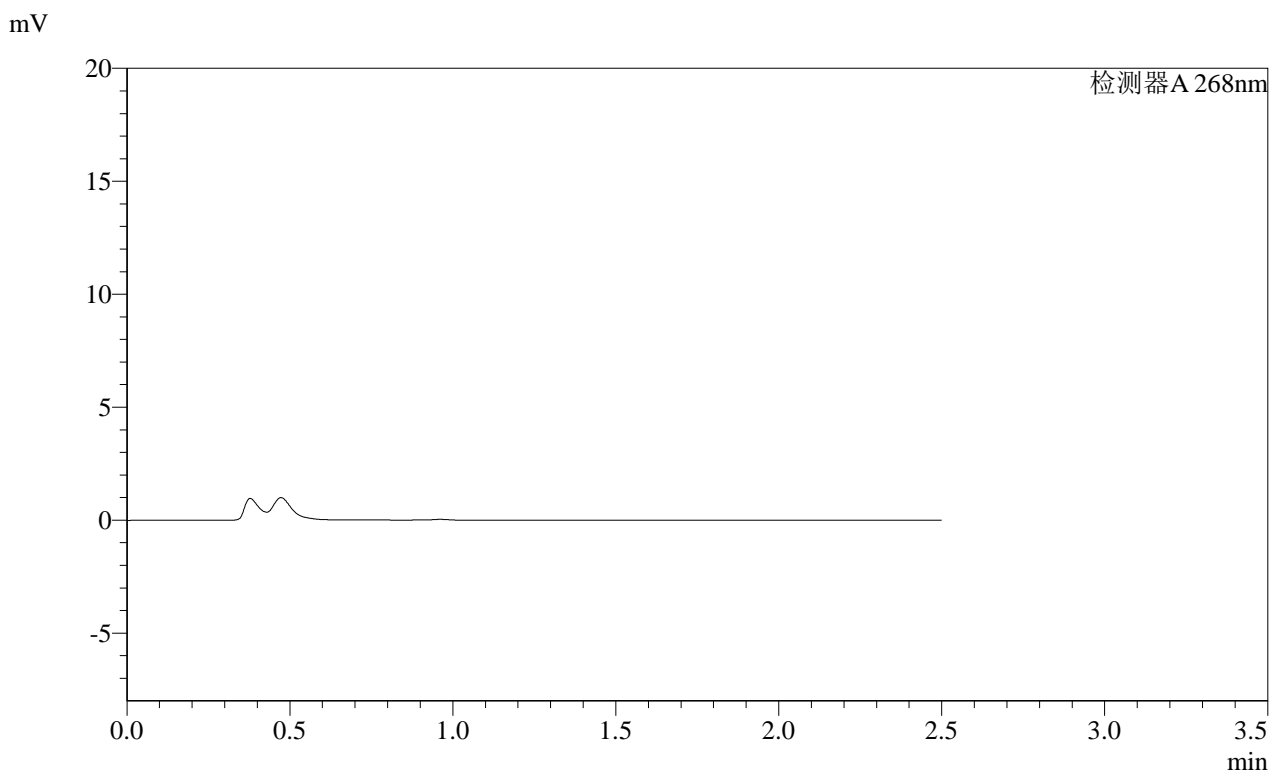
峰号	保留时间	面积	面积%	高度	理论塔板数(USP)	拖尾因子	分离度(USP)
总计							

SHIMADZU
LabSolutions SMF-4109

<样品信息>

色谱柱 :XB-C18(50mm*4.6mm,5μm) 流速:1.5ml/min
 柱温 :30°C 波长:268nm
 数据文件名: RC\$SMF-4109 - 0-118/27-2268-3 - zzp-2025030421p-4mg-rcqx-pH4.5jz-jyx2-p4-20min.lcd
 方法文件名: RC\$SMF-4109 - SMF-4109-rcqx-FX276.lcm
 批处理文件名: RC\$SMF-4109 - 20250604-rc-FX276.lcb
 样品瓶号: 1-30
 进样体积: 10 μl 版本号:6.115
 进样时间: 2025/06/05 00:08:36 实验者:jiangjinwei
 处理时间(V3): 2025/06/09 16:46:59 处理者:jiangjinwei
 仪器型号:SHIMADZU LC-2050C(FX276)

<色谱图>



<峰表>

检测器A 268nm

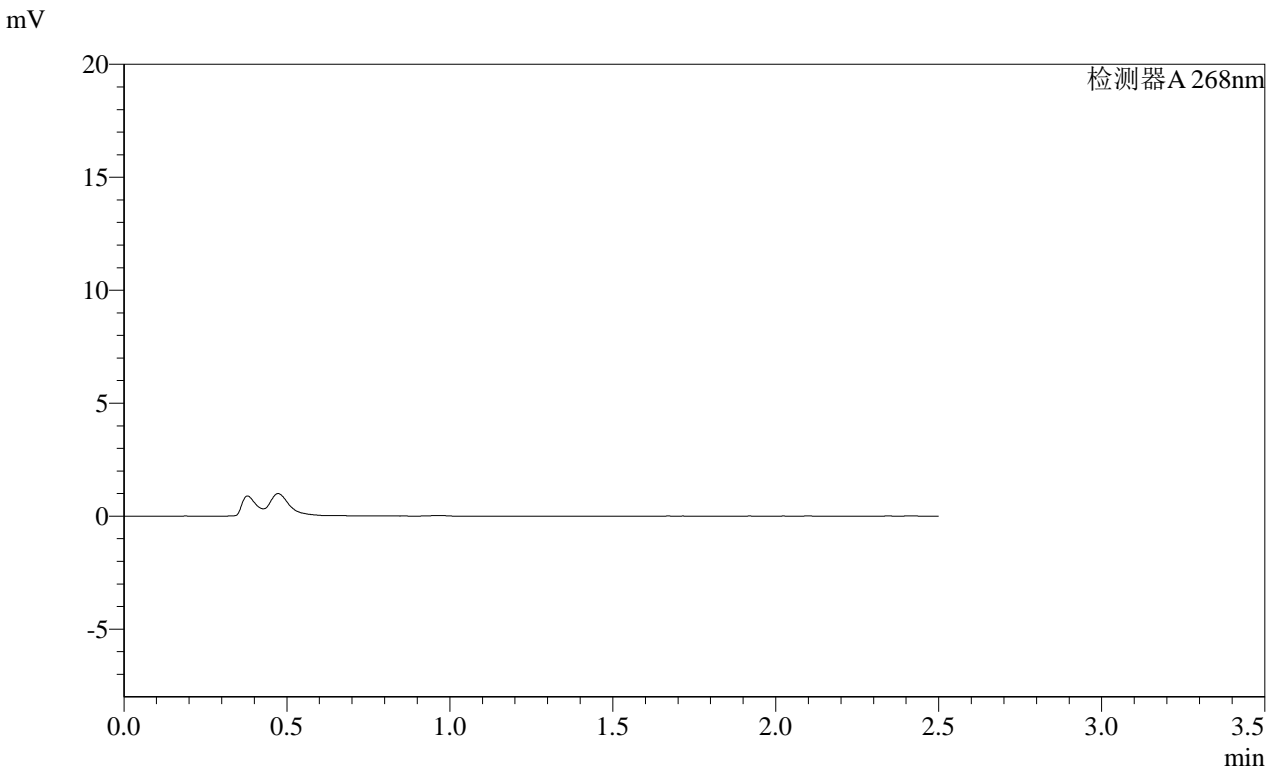
峰号	保留时间	面积	面积%	高度	理论塔板数(USP)	拖尾因子	分离度(USP)
总计							

SHIMADZU
LabSolutions **SMF-4109**

<样品信息>

色谱柱 :XB-C18(50mm*4.6mm,5µm) 流速:1.5ml/min
 柱温 :30°C 波长:268nm
 数据文件名: RC\$SMF-4109 - 0-118/27-2269-3 - zzp-2025030421p-4mg-rcqx-pH4.5jz-jyx2-p5-20min.lcd
 方法文件名: RC\$SMF-4109 - SMF-4109-rcqx-FX276.lcm
 批处理文件名: RC\$SMF-4109 - 20250604-rc-FX276.lcb
 样品瓶号: 1-39
 进样体积: 10 µl 版本号:6.115
 进样时间: 2025/06/05 00:11:28 实验者: jiangjinwei
 处理时间 (V3) : 2025/06/09 16:47:02 处理者: jiangjinwei
 仪器型号:SHIMADZU LC-2050C(FX276)

<色谱图>



<峰表>

检测器A 268nm

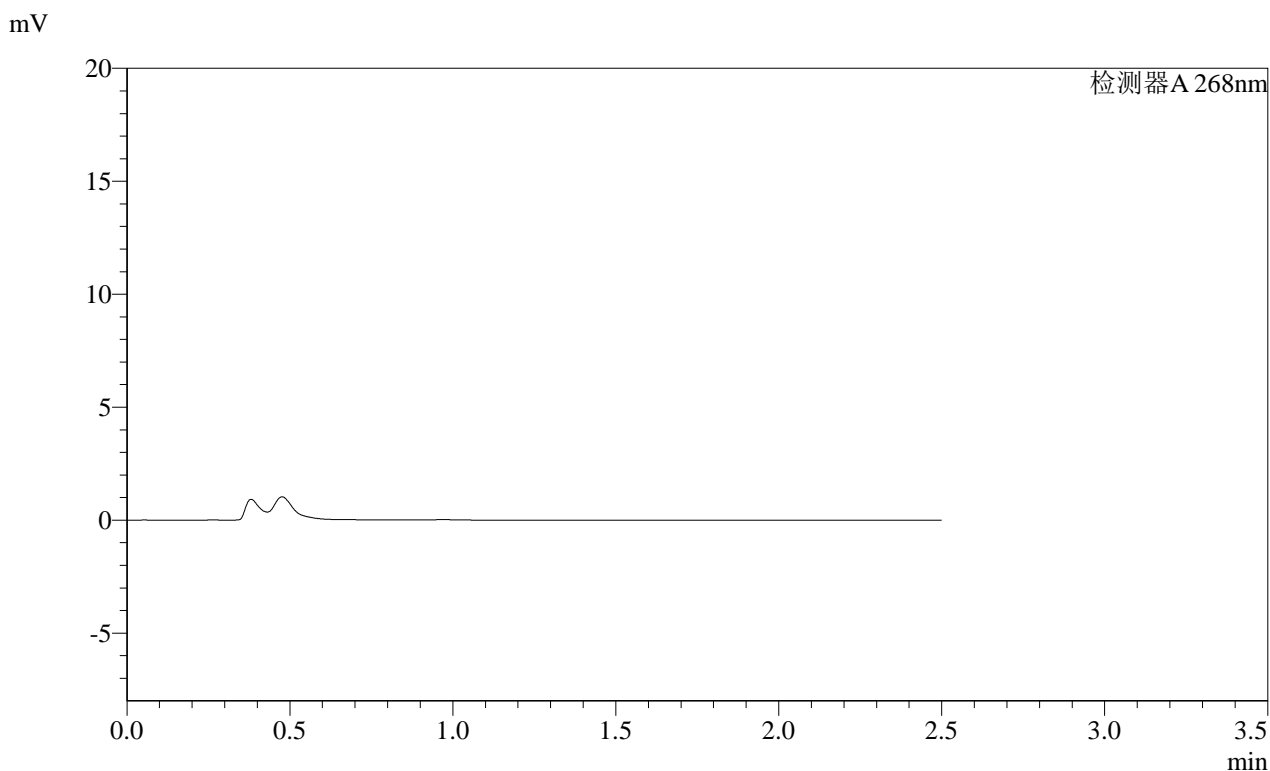
峰号	保留时间	面积	面积%	高度	理论塔板数(USP)	拖尾因子	分离度(USP)
总计							

SHIMADZU
LabSolutions SMF-4109

<样品信息>

色谱柱 :XB-C18(50mm*4.6mm,5μm) 流速:1.5ml/min
 柱温 :30°C 波长:268nm
 数据文件名: RC\$SMF-4109 - 0-118/27-2270-3 - zzp-2025030421p-4mg-rcqx-pH4.5jz-jyx2-p6-20min.lcd
 方法文件名: RC\$SMF-4109 - SMF-4109-rcqx-FX276.lcm
 批处理文件名: RC\$SMF-4109 - 20250604-rc-FX276.lcb
 样品瓶号: 1-48
 进样体积: 10 μl 版本号:6.115
 进样时间: 2025/06/05 00:14:20 实验者:jiangjinwei
 处理时间(V3): 2025/06/09 16:47:05 处理者:jiangjinwei
 仪器型号:SHIMADZU LC-2050C(FX276)

<色谱图>



<峰表>

检测器A 268nm

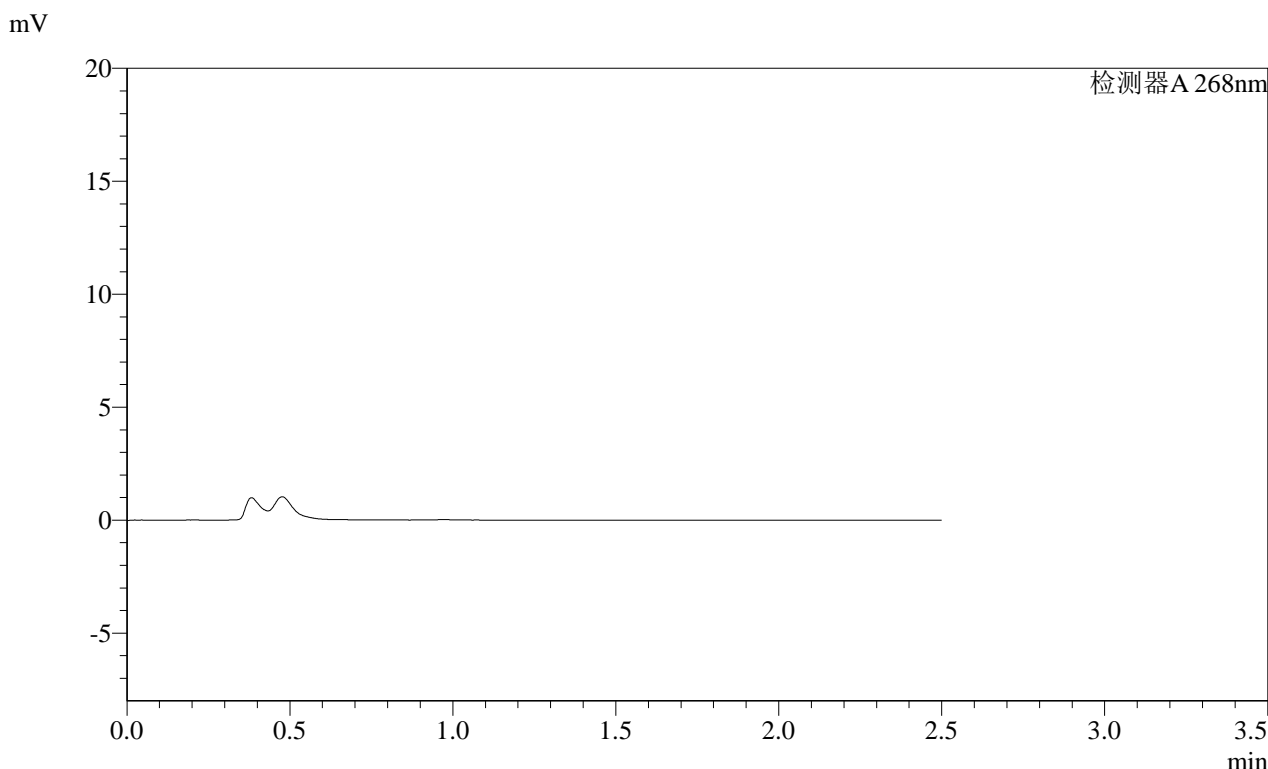
峰号	保留时间	面积	面积%	高度	理论塔板数(USP)	拖尾因子	分离度(USP)
总计							

SHIMADZU LabSolutions SMF-4109

<样品信息>

色谱柱 :XB-C18(50mm*4.6mm,5µm) 流速:1.5ml/min
柱温 :30°C 波长:268nm
数据文件名: RC\$SMF-4109 - 0-118/27-2271-3 - zzp-2025030421p-4mg-rcqx-pH4.5jz-jyx2-p1-30min.lcd
方法文件名: RC\$SMF-4109 - SMF-4109-rcqx-FX276.lcm
批处理文件名: RC\$SMF-4109 - 20250604-rc-FX276.lcb
样品瓶号: 1-4
进样体积: 10 µl 版本号:6.115
进样时间: 2025/06/05 00:17:12 实验者: jiangjinwei
处理时间 (V3): 2025/06/09 16:47:07 处理者: jiangjinwei
仪器型号:SHIMADZU LC-2050C(FX276)

<色谱图>



<峰表>

检测器A 268nm

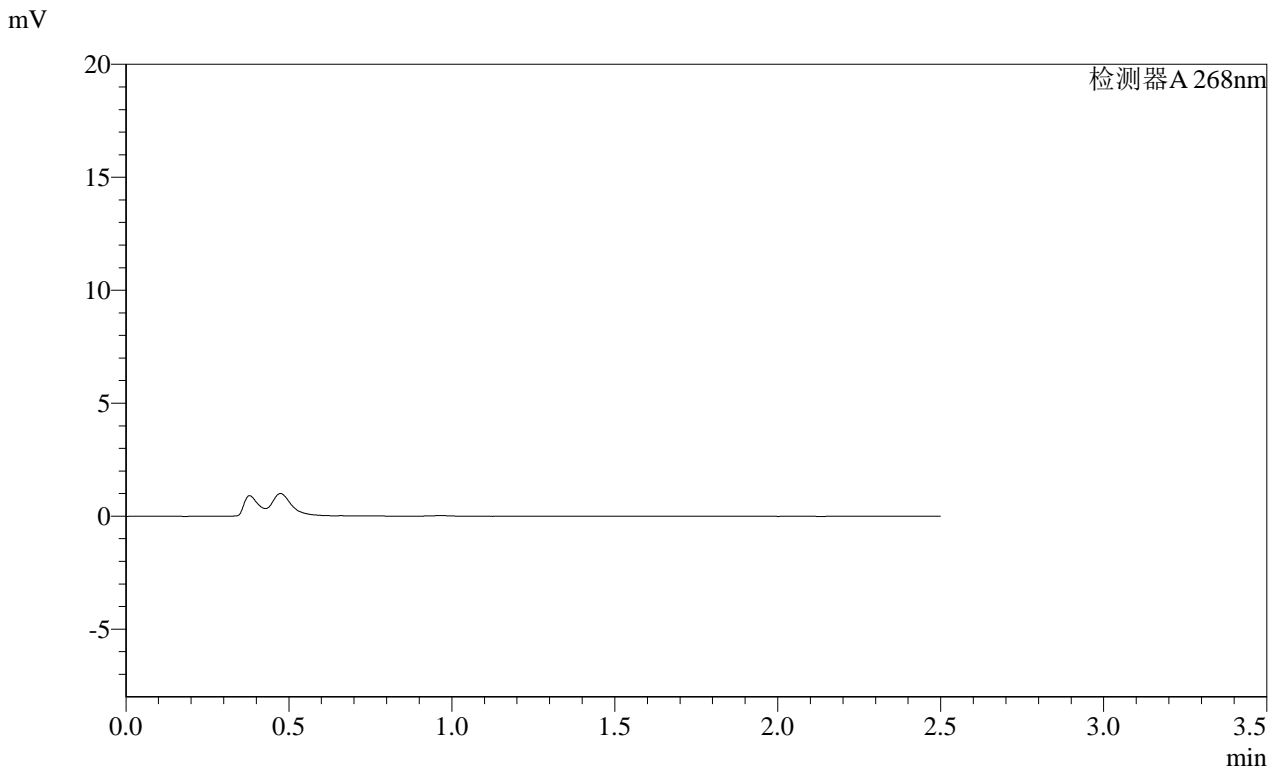
峰号	保留时间	面积	面积%	高度	理论塔板数(USP)	拖尾因子	分离度(USP)
总计							

SHIMADZU
LabSolutions SMF-4109

<样品信息>

色谱柱 :XB-C18(50mm*4.6mm,5µm)	流速:1.5ml/min
柱温 :30°C	波长:268nm
数据文件名: RC\$SMF-4109 - 0-118/27-2272-3 - zzp-2025030421p-4mg-rcqx-pH4.5jz-jyx2-p2-30min.lcd	
方法文件名: RC\$SMF-4109 - SMF-4109-rcqx-FX276.lcm	
批处理文件名: RC\$SMF-4109 - 20250604-rc-FX276.lcb	
样品瓶号: 1-13	版本号:6.115
进样体积: 10 µl	实验者: jiangjinwei
进样时间: 2025/06/05 00:20:04	处理者: jiangjinwei
处理时间 (V3) : 2025/06/09 16:47:10	
仪器型号:SHIMADZU LC-2050C(FX276)	

<色谱图>



<峰表>

检测器A 268nm

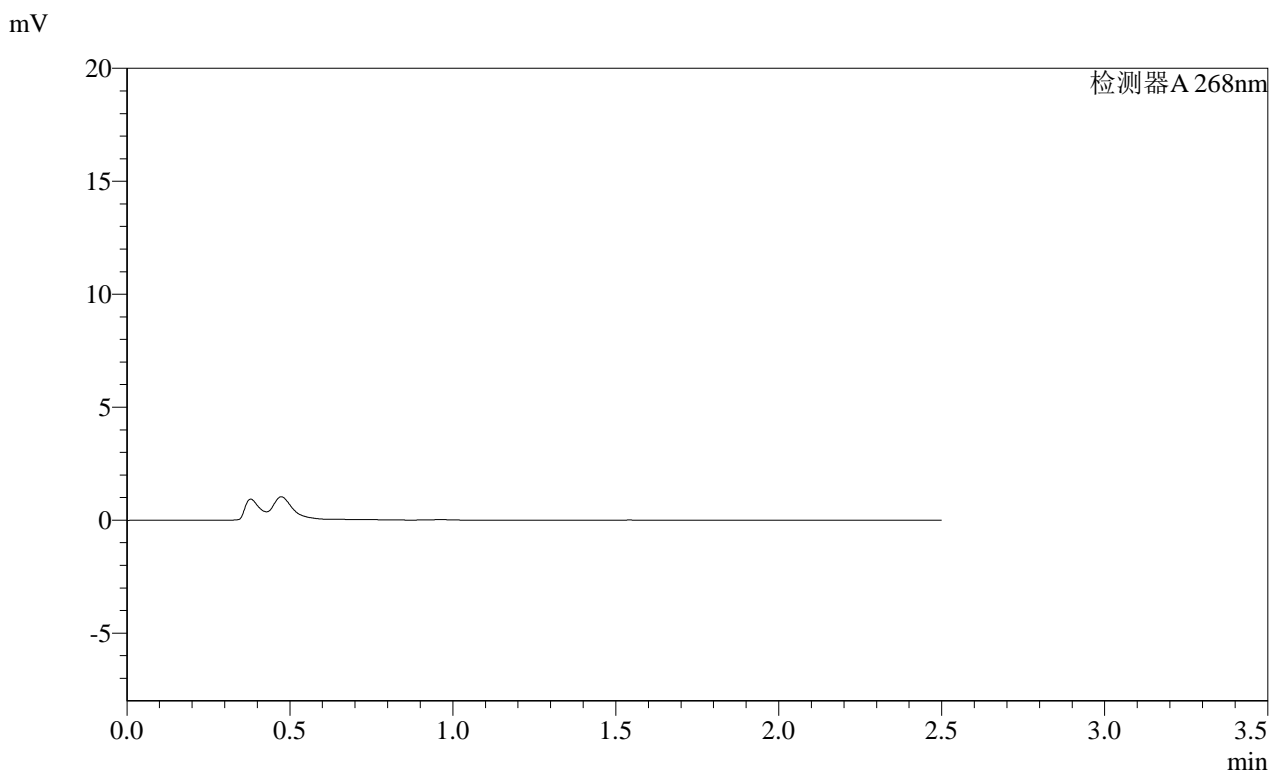
峰号	保留时间	面积	面积%	高度	理论塔板数(USP)	拖尾因子	分离度(USP)
总计							

SHIMADZU LabSolutions SMF-4109

<样品信息>

色谱柱 :XB-C18(50mm*4.6mm,5μm) 流速:1.5ml/min
柱温 :30°C 波长:268nm
数据文件名: RC\$SMF-4109 - 0-118/27-2274-3 - zzp-2025030421p-4mg-rcqx-pH4.5jz-jyx2-p4-30min.lcd
方法文件名: RC\$SMF-4109 - SMF-4109-rcqx-FX276.lcm
批处理文件名: RC\$SMF-4109 - 20250604-rc-FX276.lcb
样品瓶号: 1-31
进样体积: 10 μl 版本号:6.115
进样时间: 2025/06/05 00:25:48 实验者: jiangjinwei
处理时间(V3): 2025/06/09 16:47:16 处理者: jiangjinwei
仪器型号:SHIMADZU LC-2050C(FX276)

<色谱图>



<峰表>

检测器A 268nm

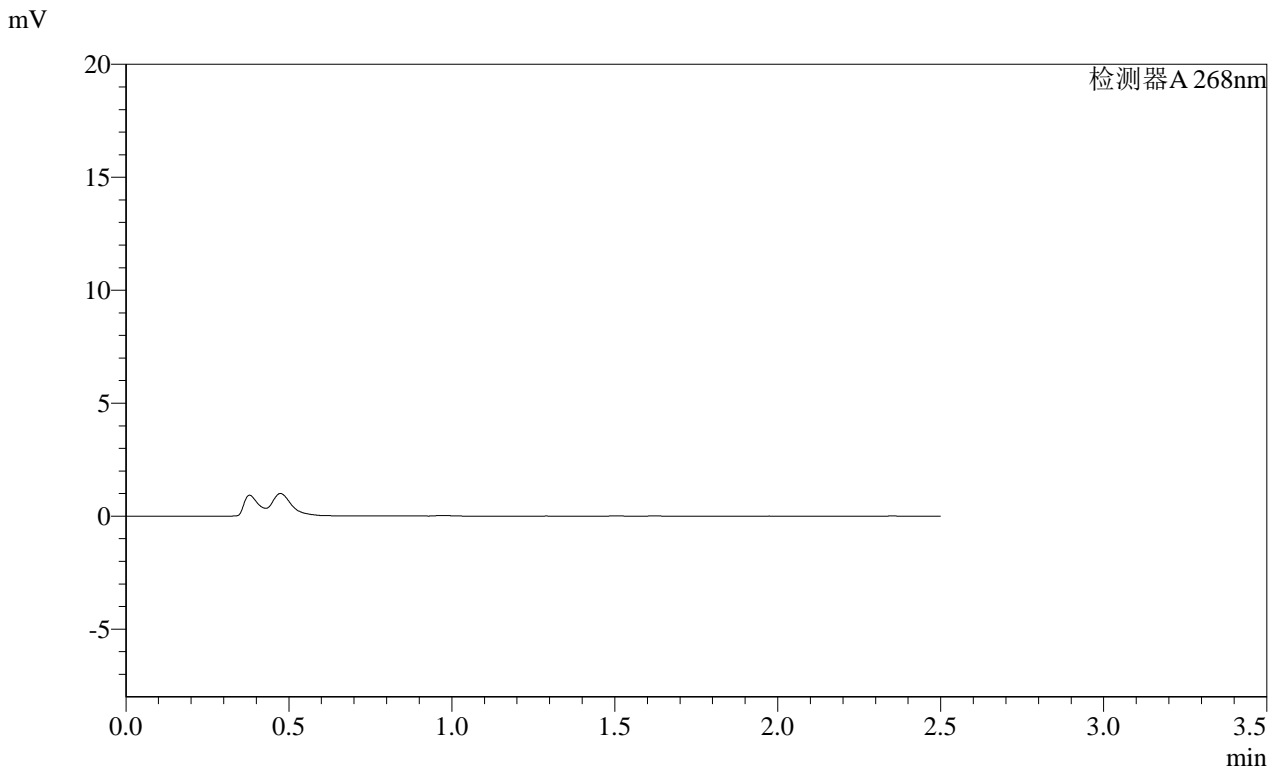
峰号	保留时间	面积	面积%	高度	理论塔板数(USP)	拖尾因子	分离度(USP)
总计							

SHIMADZU
LabSolutions SMF-4109

<样品信息>

色谱柱 :XB-C18(50mm*4.6mm,5μm) 流速:1.5ml/min
柱温 :30°C 波长:268nm
数据文件名: RC\$SMF-4109 - 0-118/27-2275-3 - zzp-2025030421p-4mg-rcqx-pH4.5jz-jyx2-p5-30min.lcd
方法文件名: RC\$SMF-4109 - SMF-4109-rcqx-FX276.lcm
批处理文件名: RC\$SMF-4109 - 20250604-rc-FX276.lcb
样品瓶号: 1-40
进样体积: 10 μl 版本号:6.115
进样时间: 2025/06/05 00:28:40 实验者: jiangjinwei
处理时间 (V3) : 2025/06/09 16:47:19 处理者: jiangjinwei
仪器型号:SHIMADZU LC-2050C(FX276)

<色谱图>



<峰表>

检测器A 268nm

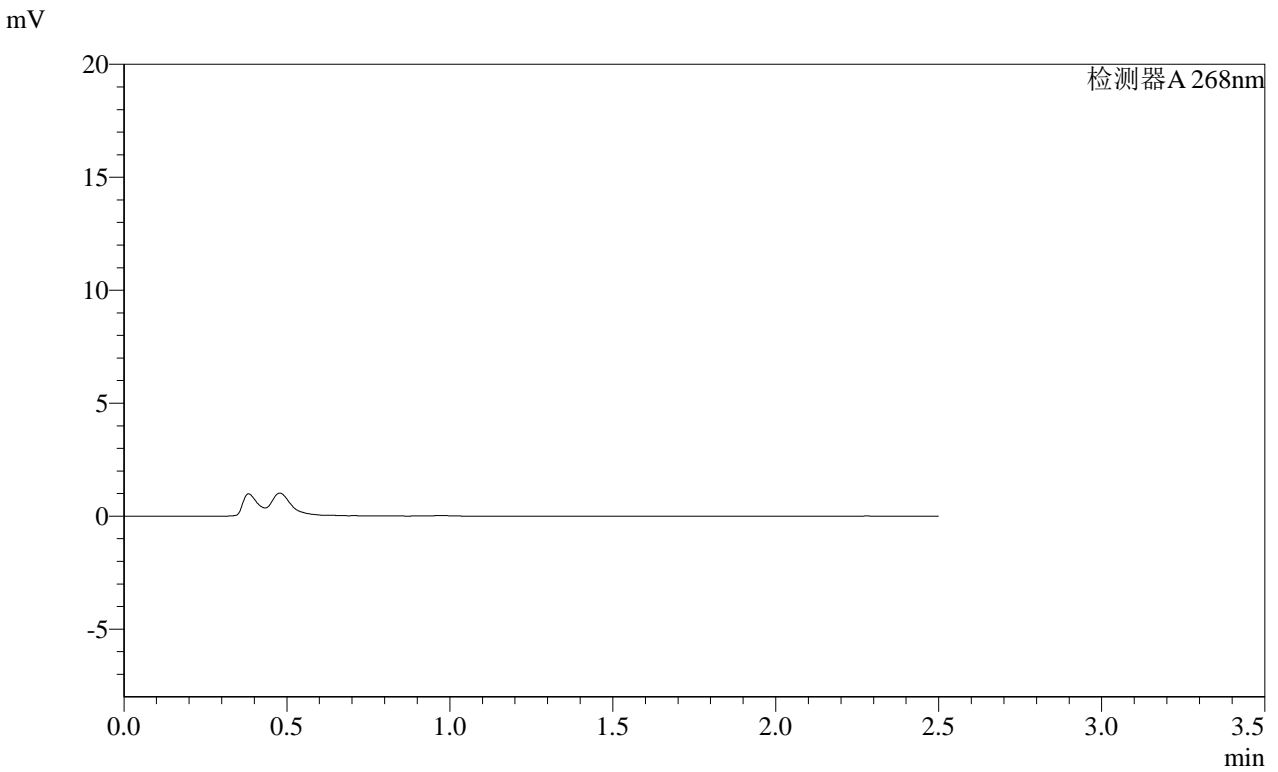
峰号	保留时间	面积	面积%	高度	理论塔板数(USP)	拖尾因子	分离度(USP)
总计							

SHIMADZU LabSolutions SMF-4109

<样品信息>

色谱柱 :XB-C18(50mm*4.6mm,5μm) 流速:1.5ml/min
柱温 :30°C 波长:268nm
数据文件名: RC\$SMF-4109 - 0-118/27-2276-3 - zzp-2025030421p-4mg-rcqx-pH4.5jz-jyx2-p6-30min.lcd
方法文件名: RC\$SMF-4109 - SMF-4109-rcqx-FX276.lcm
批处理文件名: RC\$SMF-4109 - 20250604-rc-FX276.lcb
样品瓶号: 1-49
进样体积: 10 μl 版本号:6.115
进样时间: 2025/06/05 00:31:32 实验者: jiangjinwei
处理时间 (V3) : 2025/06/09 16:47:22 处理者: jiangjinwei
仪器型号:SHIMADZU LC-2050C(FX276)

<色谱图>



<峰表>

检测器A 268nm

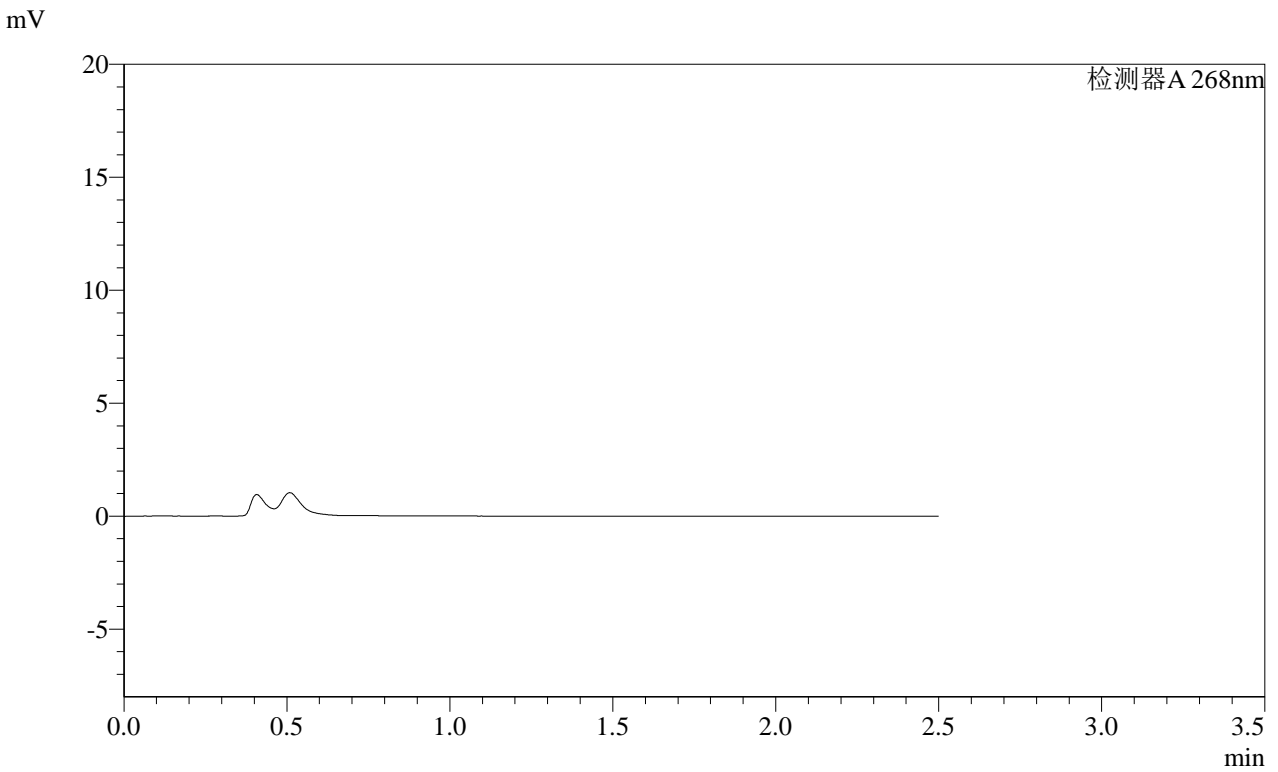
峰号	保留时间	面积	面积%	高度	理论塔板数(USP)	拖尾因子	分离度(USP)
总计							

SHIMADZU
LabSolutions SMF-4109

<样品信息>

色谱柱 :XB-C18(50mm*4.6mm,5µm)	流速:1.5ml/min
柱温 :30°C	波长:268nm
数据文件名: RC\$SMF-4109 - 0-118/27-2277-3 - zzp-2025030421p-4mg-rcqx-pH4.5jz-jyx2-p1-45min.lcd	
方法文件名: RC\$SMF-4109 - SMF-4109-rcqx-FX276.lcm	
批处理文件名: RC\$SMF-4109 - 20250604-rc-FX276.lcb	
样品瓶号: 1-5	版本号:6.115
进样体积: 10 µl	实验者: jiangjinwei
进样时间: 2025/06/05 00:34:24	处理者: jiangjinwei
处理时间 (V3) : 2025/06/09 16:47:24	
仪器型号:SHIMADZU LC-2050C(FX276)	

<色谱图>



<峰表>

检测器A 268nm

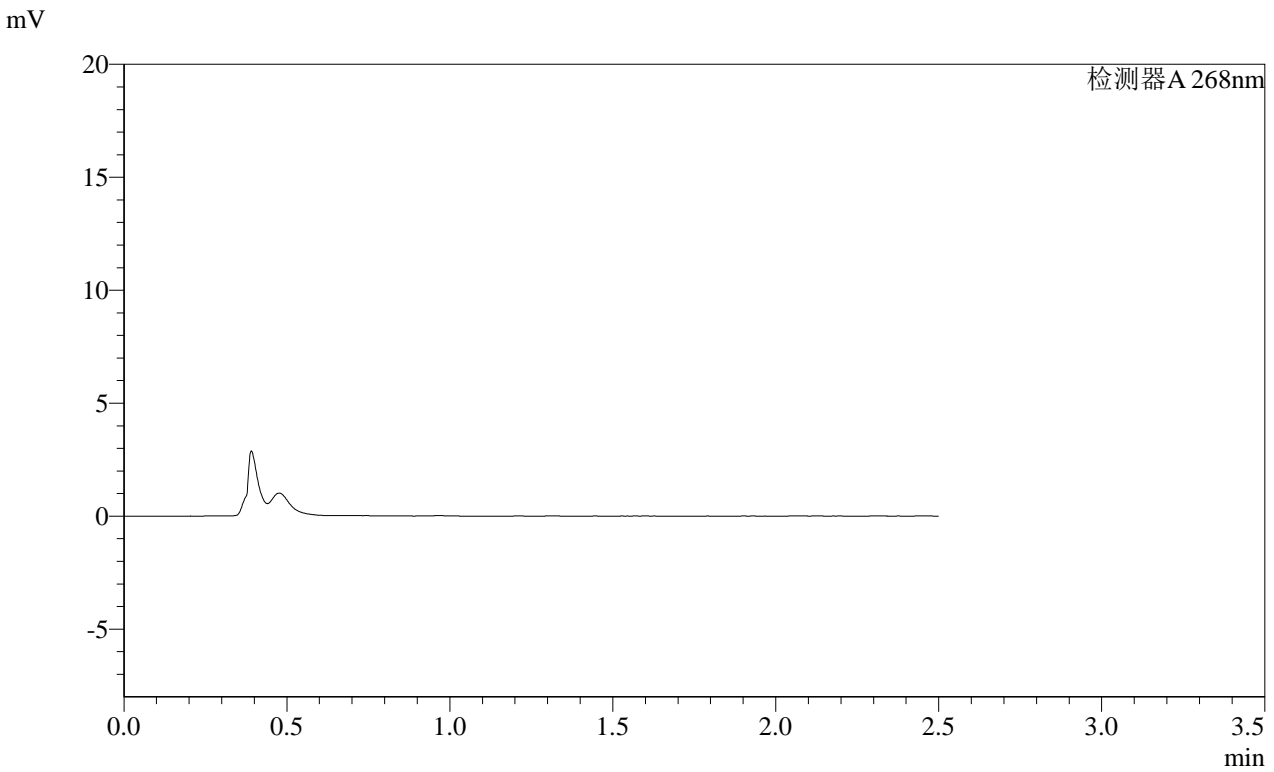
峰号	保留时间	面积	面积%	高度	理论塔板数(USP)	拖尾因子	分离度(USP)
总计							

SHIMADZU LabSolutions SMF-4109

<样品信息>

色谱柱 :XB-C18(50mm*4.6mm,5μm) 流速:1.5ml/min
 柱温 :30°C 波长:268nm
 数据文件名: RC\$SMF-4109 - 0-118/27-2278-3 - zzp-2025030421p-4mg-rcqx-pH4.5jz-jyx2-p2-45min.lcd
 方法文件名: RC\$SMF-4109 - SMF-4109-rcqx-FX276.lcm
 批处理文件名: RC\$SMF-4109 - 20250604-rc-FX276.lcb
 样品瓶号: 1-14
 进样体积: 10 μl 版本号:6.115
 进样时间: 2025/06/05 00:37:16 实验者: jiangjinwei
 处理时间 (V3): 2025/06/09 16:47:27 处理者: jiangjinwei
 仪器型号:SHIMADZU LC-2050C(FX276)

<色谱图>



<峰表>

检测器A 268nm

峰号	保留时间	面积	面积%	高度	理论塔板数(USP)	拖尾因子	分离度(USP)
总计							

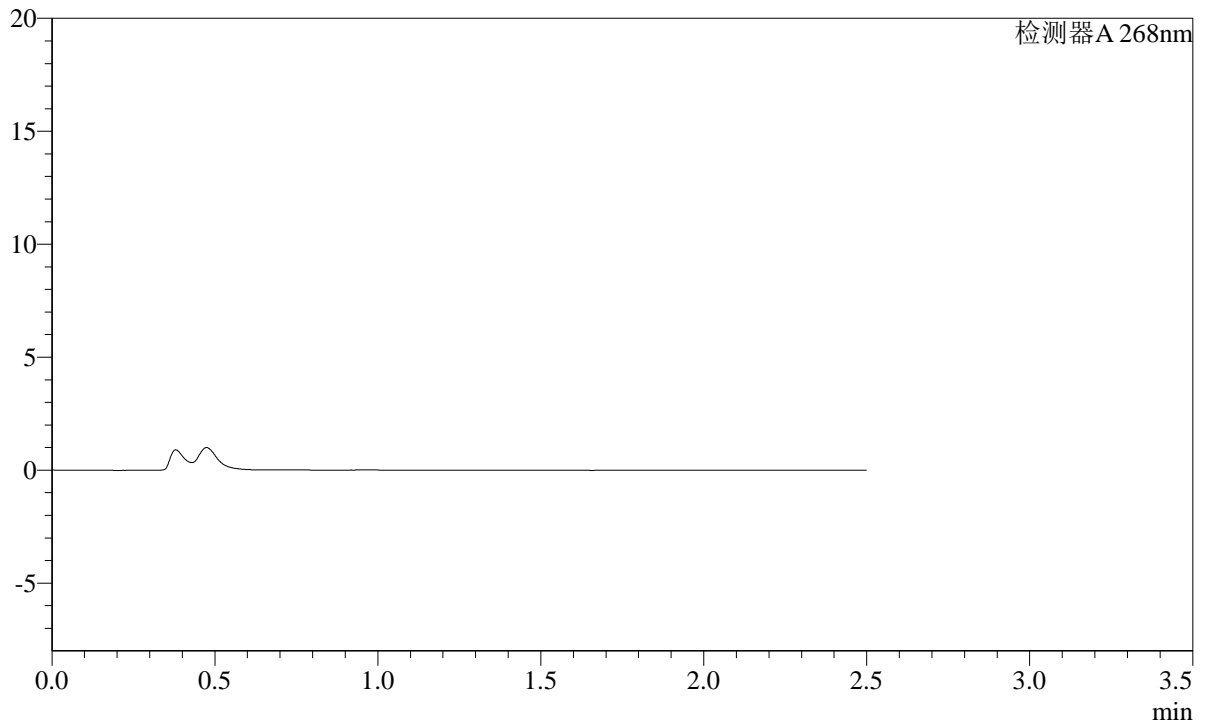


<样品信息>

色谱柱 :XB-C18(50mm*4.6mm,5 μ m) 流速:1.5ml/min
 柱温 :30 $^{\circ}$ C 波长:268nm
 数据文件名: RC\$SMF-4109 - 0-118/27-2279-3 - zzp-2025030421p-4mg-rcqx-pH4.5jz-jyx2-p3-45min.lcd
 方法文件名: RC\$SMF-4109 - SMF-4109-rcqx-FX276.lcm
 批处理文件名: RC\$SMF-4109 - 20250604-rc-FX276.lcb
 样品瓶号: 1-23
 进样体积: 10 μ l 版本号:6.115
 进样时间: 2025/06/05 00:40:08 实验者: jiangjinwei
 处理时间 (V3): 2025/06/09 16:47:30 处理者: jiangjinwei
 仪器型号:SHIMADZU LC-2050C(FX276)

<色谱图>

mV



<峰表>

检测器A 268nm

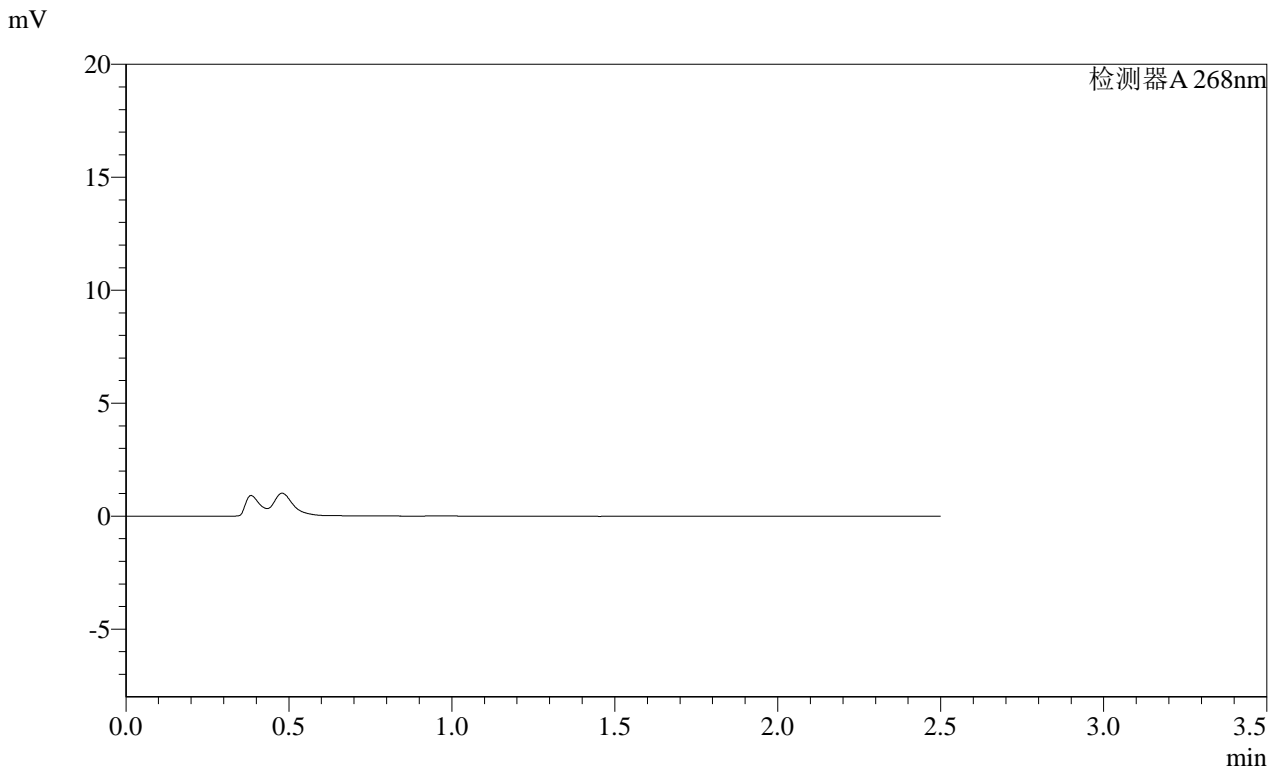
峰号	保留时间	面积	面积%	高度	理论塔板数(USP)	拖尾因子	分离度(USP)
总计							

SHIMADZU LabSolutions SMF-4109

<样品信息>

色谱柱 :XB-C18(50mm*4.6mm,5μm) 流速:1.5ml/min
 柱温 :30°C 波长:268nm
 数据文件名: RC\$SMF-4109 - 0-118/27-2280-3 - zzp-2025030421p-4mg-rcqx-pH4.5jz-jyx2-p4-45min.lcd
 方法文件名: RC\$SMF-4109 - SMF-4109-rcqx-FX276.lcm
 批处理文件名: RC\$SMF-4109 - 20250604-rc-FX276.lcb
 样品瓶号: 1-32
 进样体积: 10 μl 版本号:6.115
 进样时间: 2025/06/05 00:43:00 实验者: jiangjinwei
 处理时间 (V3) : 2025/06/09 16:47:33 处理者: jiangjinwei
 仪器型号:SHIMADZU LC-2050C(FX276)

<色谱图>



<峰表>

检测器A 268nm

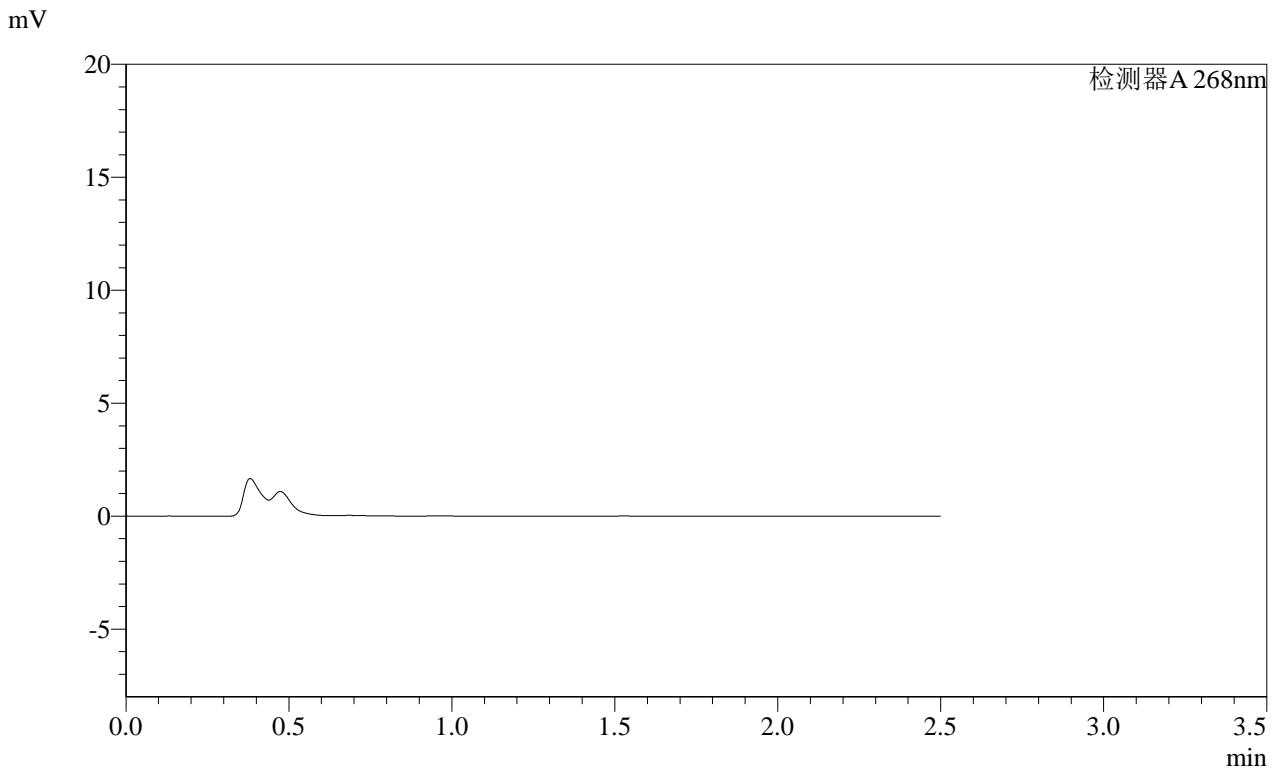
峰号	保留时间	面积	面积%	高度	理论塔板数(USP)	拖尾因子	分离度(USP)
总计							

SHIMADZU
LabSolutions SMF-4109

<样品信息>

色谱柱 :XB-C18(50mm*4.6mm,5μm) 流速:1.5ml/min
 柱温 :30°C 波长:268nm
 数据文件名: RC\$SMF-4109 - 0-118/27-2284-3 - zzp-2025030421p-4mg-rcqx-pH4.5jz-jyx2-p2-60min.lcd
 方法文件名: RC\$SMF-4109 - SMF-4109-rcqx-FX276.lcm
 批处理文件名: RC\$SMF-4109 - 20250604-rc-FX276.lcb
 样品瓶号: 1-15
 进样体积: 10 μl 版本号:6.115
 进样时间: 2025/06/05 00:54:28 实验者:jiangjinwei
 处理时间(V3): 2025/06/09 16:47:44 处理者:jiangjinwei
 仪器型号:SHIMADZU LC-2050C(FX276)

<色谱图>



<峰表>

检测器A 268nm

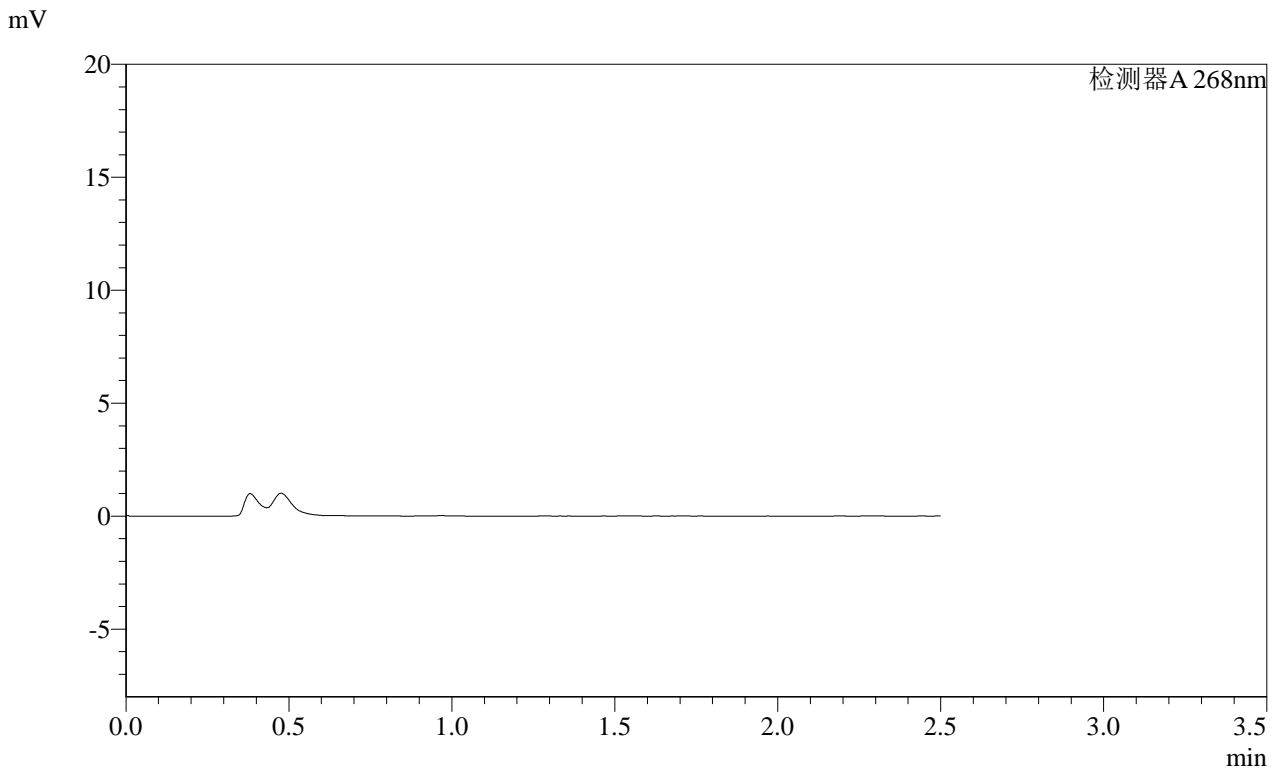
峰号	保留时间	面积	面积%	高度	理论塔板数(USP)	拖尾因子	分离度(USP)
总计							

SHIMADZU
LabSolutions SMF-4109

<样品信息>

色谱柱 :XB-C18(50mm*4.6mm,5μm) 流速:1.5ml/min
 柱温 :30°C 波长:268nm
 数据文件名: RC\$SMF-4109 - 0-118/27-2285-3 - zzp-2025030421p-4mg-rcqx-pH4.5jz-jyx2-p3-60min.lcd
 方法文件名: RC\$SMF-4109 - SMF-4109-rcqx-FX276.lcm
 批处理文件名: RC\$SMF-4109 - 20250604-rc-FX276.lcb
 样品瓶号: 1-24
 进样体积: 10 μl 版本号:6.115
 进样时间: 2025/06/05 00:57:20 实验者:jiangjinwei
 处理时间(V3): 2025/06/09 16:47:47 处理者:jiangjinwei
 仪器型号:SHIMADZU LC-2050C(FX276)

<色谱图>



<峰表>

检测器A 268nm

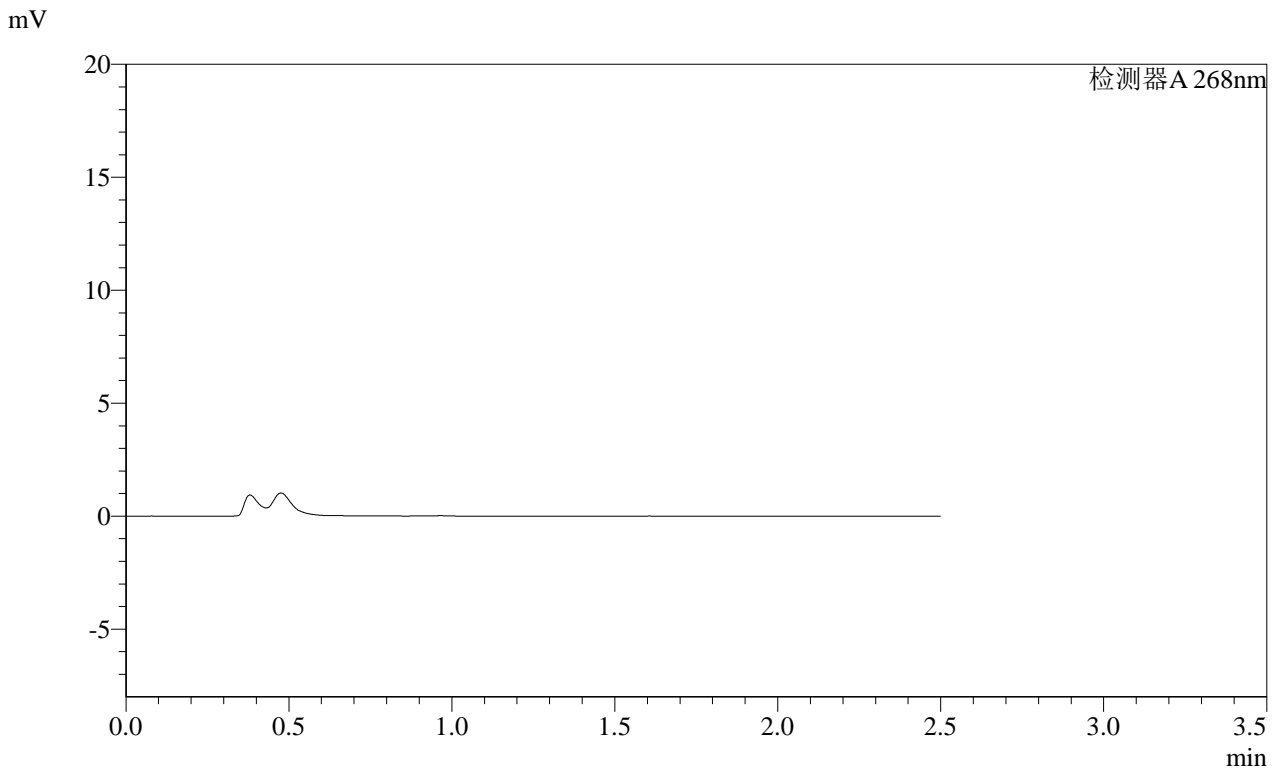
峰号	保留时间	面积	面积%	高度	理论塔板数(USP)	拖尾因子	分离度(USP)
总计							

SHIMADZU LabSolutions SMF-4109

<样品信息>

色谱柱 :XB-C18(50mm*4.6mm,5µm) 流速:1.5ml/min
柱温 :30°C 波长:268nm
数据文件名: RC\$SMF-4109 - 0-118/27-2286-3 - zzp-2025030421p-4mg-rcqx-pH4.5jz-jyx2-p4-60min.lcd
方法文件名: RC\$SMF-4109 - SMF-4109-rcqx-FX276.lcm
批处理文件名: RC\$SMF-4109 - 20250604-rc-FX276.lcb
样品瓶号: 1-33
进样体积: 10 µl 版本号:6.115
进样时间: 2025/06/05 01:00:12 实验者: jiangjinwei
处理时间(V3): 2025/06/09 16:47:50 处理者: jiangjinwei
仪器型号:SHIMADZU LC-2050C(FX276)

<色谱图>



<峰表>

检测器A 268nm

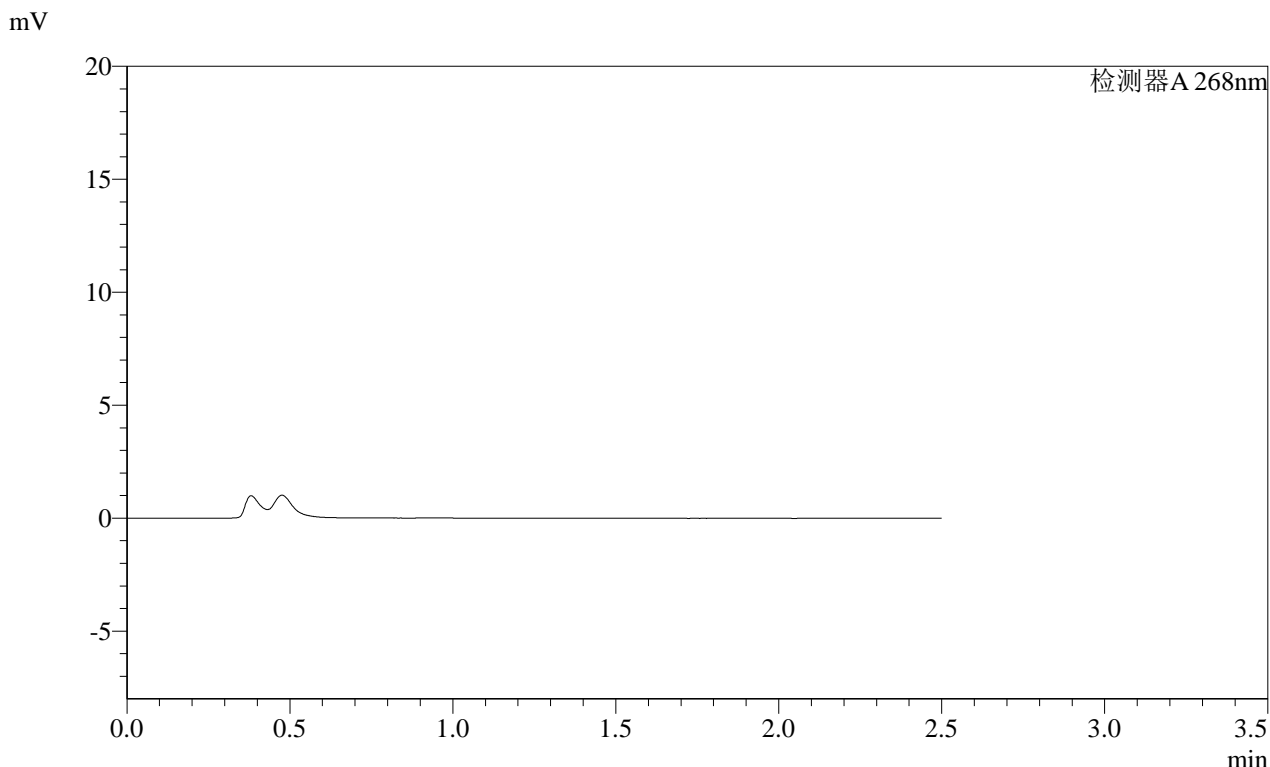
峰号	保留时间	面积	面积%	高度	理论塔板数(USP)	拖尾因子	分离度(USP)
总计							

SHIMADZU
LabSolutions SMF-4109

<样品信息>

色谱柱 :XB-C18(50mm*4.6mm,5μm) 流速:1.5ml/min
 柱温 :30°C 波长:268nm
 数据文件名: RC\$SMF-4109 - 0-118/27-2287-3 - zzp-2025030421p-4mg-rcqx-pH4.5jz-jyx2-p5-60min.lcd
 方法文件名: RC\$SMF-4109 - SMF-4109-rcqx-FX276.lcm
 批处理文件名: RC\$SMF-4109 - 20250604-rc-FX276.lcb
 样品瓶号: 1-42
 进样体积: 10 μl 版本号:6.115
 进样时间: 2025/06/05 01:03:04 实验者: jiangjinwei
 处理时间 (V3) : 2025/06/09 16:47:52 处理者: jiangjinwei
 仪器型号:SHIMADZU LC-2050C(FX276)

<色谱图>



<峰表>

检测器A 268nm

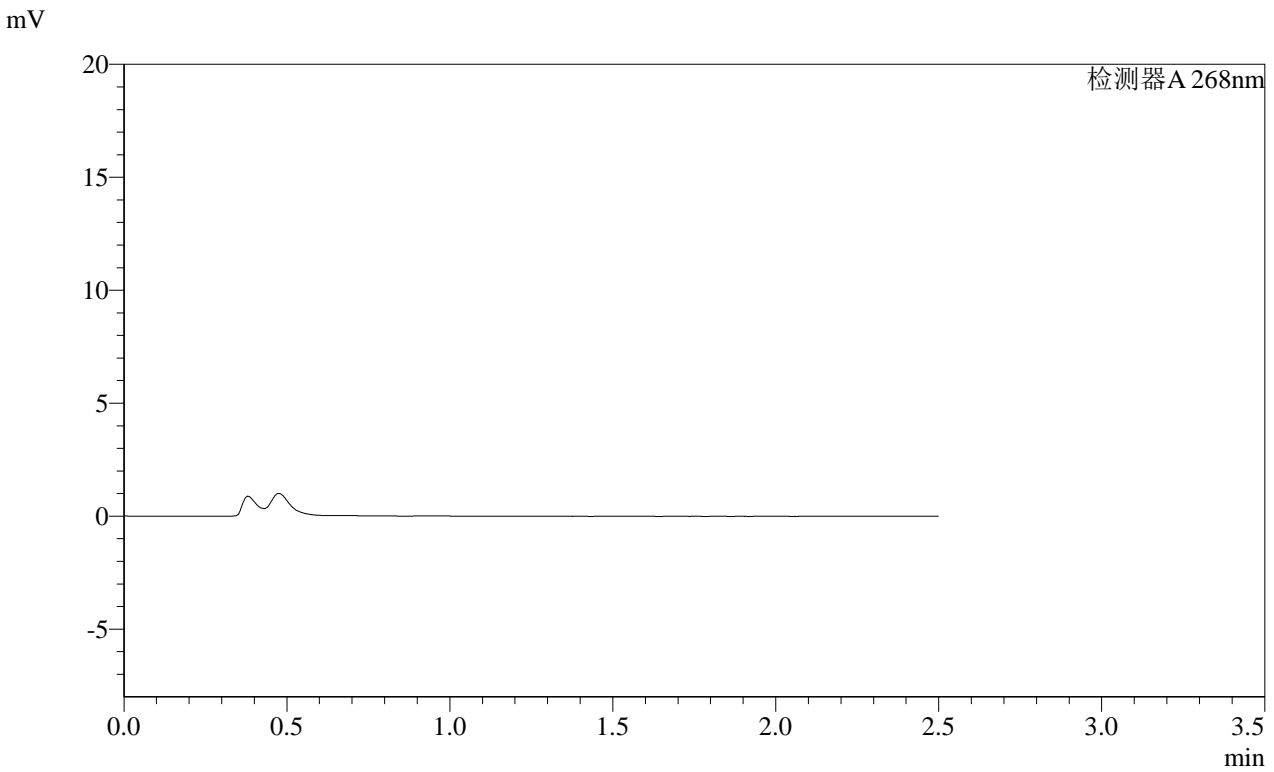
峰号	保留时间	面积	面积%	高度	理论塔板数(USP)	拖尾因子	分离度(USP)
总计							

SHIMADZU LabSolutions SMF-4109

<样品信息>

色谱柱 :XB-C18(50mm*4.6mm,5μm) 流速:1.5ml/min
 柱温 :30°C 波长:268nm
 数据文件名: RC\$SMF-4109 - 0-118/27-2290-3 - zzp-2025030421p-4mg-rcqx-pH4.5jz-jyx2-p2-120min.lcd
 方法文件名: RC\$SMF-4109 - SMF-4109-rcqx-FX276.lcm
 批处理文件名: RC\$SMF-4109 - 20250604-rc-FX276.lcb
 样品瓶号: 1-16
 进样体积: 10 μl 版本号:6.115
 进样时间: 2025/06/05 01:11:40 实验者: jiangjinwei
 处理时间 (V3): 2025/06/09 16:48:01 处理者: jiangjinwei
 仪器型号:SHIMADZU LC-2050C(FX276)

<色谱图>



<峰表>

检测器A 268nm

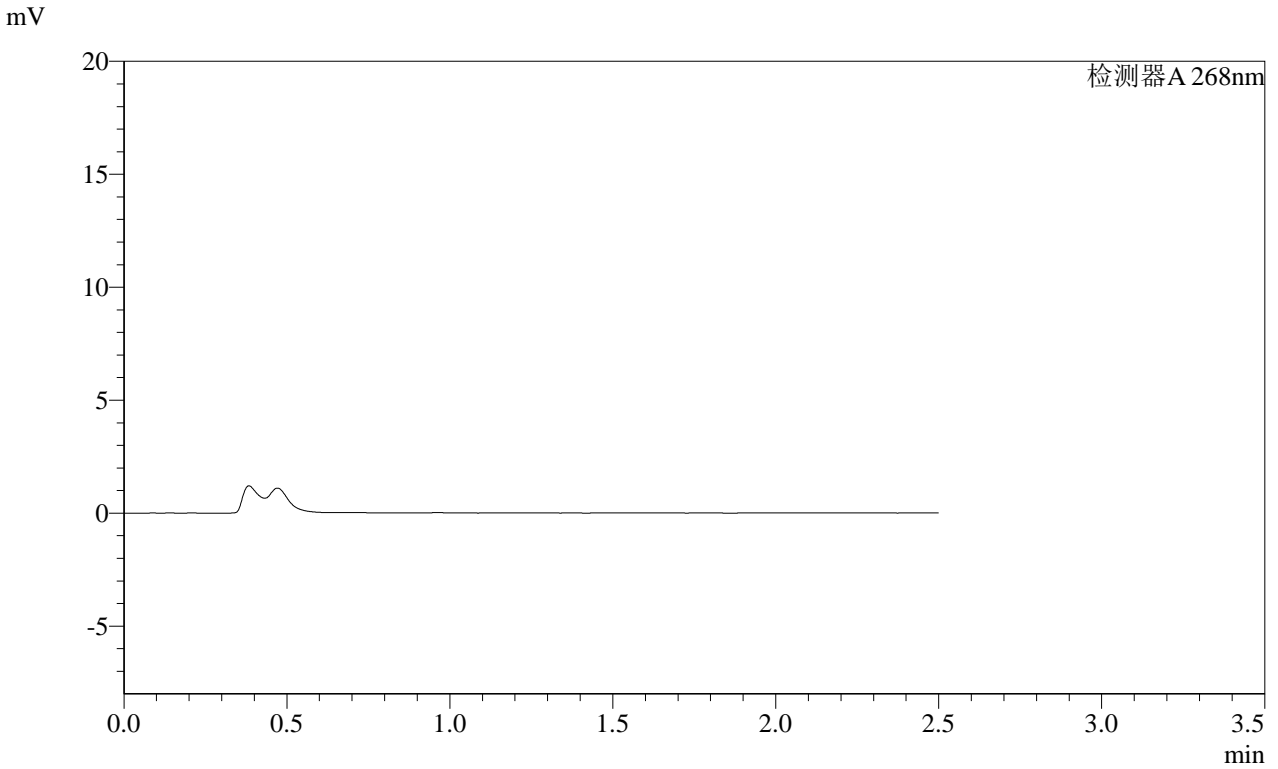
峰号	保留时间	面积	面积%	高度	理论塔板数(USP)	拖尾因子	分离度(USP)
总计							

SHIMADZU
LabSolutions SMF-4109

<样品信息>

色谱柱 :XB-C18(50mm*4.6mm,5µm) 流速:1.5ml/min
 柱温 :30°C 波长:268nm
 数据文件名: RC\$SMF-4109 - 0-118/27-2291-3 - zzp-2025030421p-4mg-rcqx-pH4.5jz-jyx2-p3-120min.lcd
 方法文件名: RC\$SMF-4109 - SMF-4109-rcqx-FX276.lcm
 批处理文件名: RC\$SMF-4109 - 20250604-rc-FX276.lcb
 样品瓶号: 1-25
 进样体积: 10 µl 版本号:6.115
 进样时间: 2025/06/05 01:14:31 实验者: jiangjinwei
 处理时间(V3): 2025/06/09 16:48:03 处理者: jiangjinwei
 仪器型号:SHIMADZU LC-2050C(FX276)

<色谱图>



<峰表>

检测器A 268nm

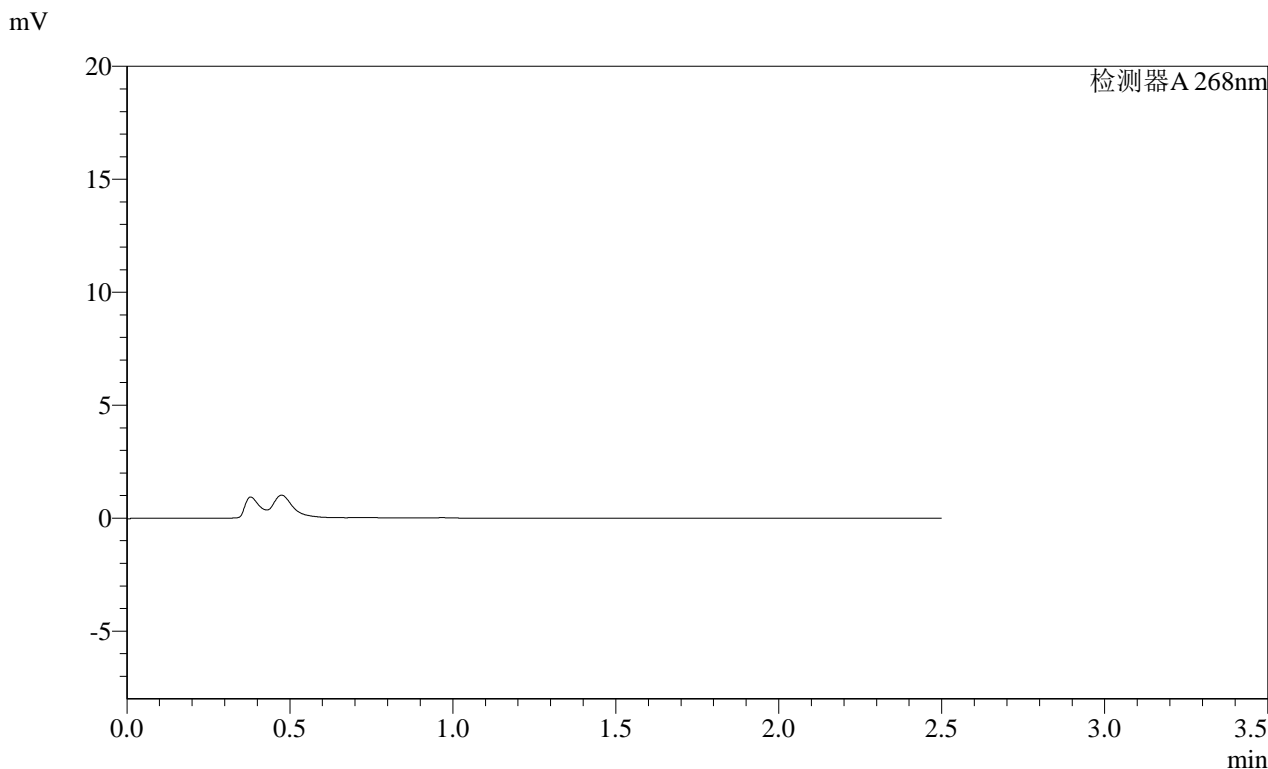
峰号	保留时间	面积	面积%	高度	理论塔板数(USP)	拖尾因子	分离度(USP)
总计							

SHIMADZU LabSolutions SMF-4109

<样品信息>

色谱柱 :XB-C18(50mm*4.6mm,5μm) 流速:1.5ml/min
柱温 :30°C 波长:268nm
数据文件名: RC\$SMF-4109 - 0-118/27-2292-3 - zzp-2025030421p-4mg-rcqx-pH4.5jz-jyx2-p4-120min.lcd
方法文件名: RC\$SMF-4109 - SMF-4109-rcqx-FX276.lcm
批处理文件名: RC\$SMF-4109 - 20250604-rc-FX276.lcb
样品瓶号: 1-34
进样体积: 10 μl 版本号:6.115
进样时间: 2025/06/05 01:17:23 实验者: jiangjinwei
处理时间 (V3): 2025/06/09 16:48:06 处理者: jiangjinwei
仪器型号:SHIMADZU LC-2050C(FX276)

<色谱图>



<峰表>

检测器A 268nm

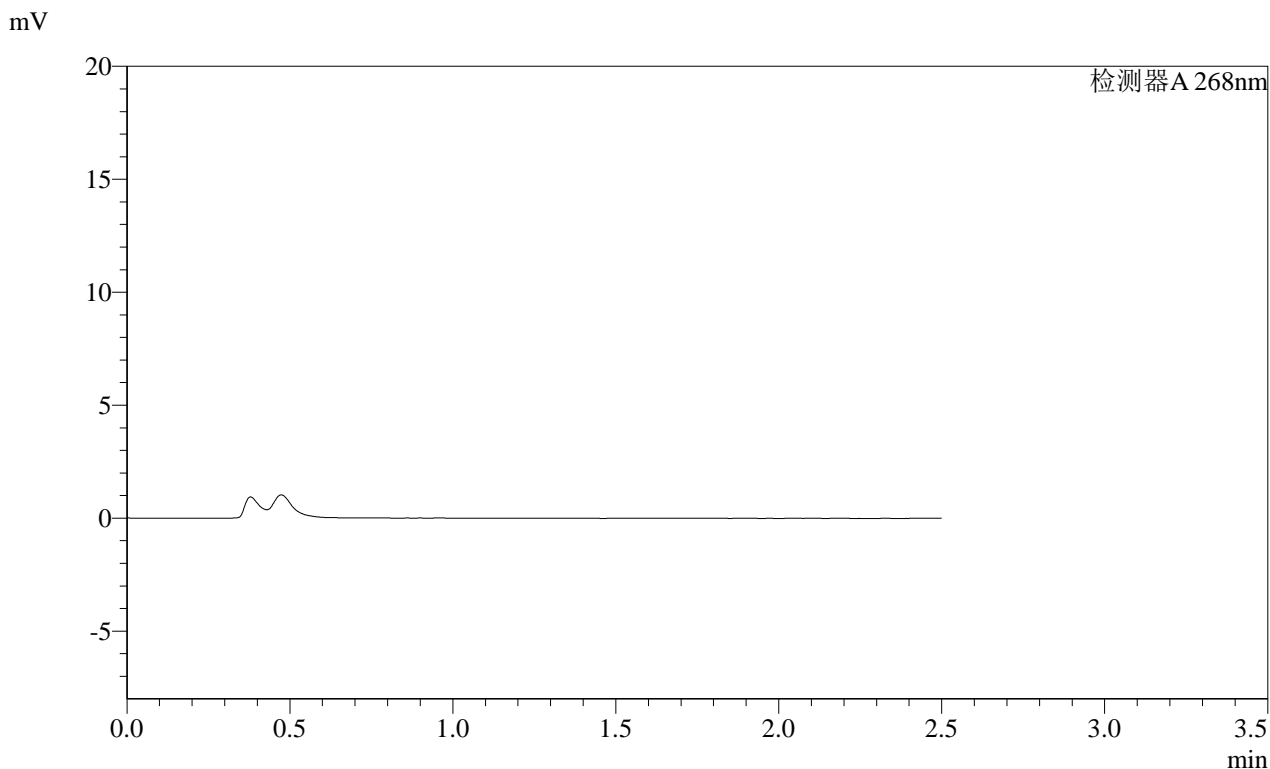
峰号	保留时间	面积	面积%	高度	理论塔板数(USP)	拖尾因子	分离度(USP)
总计							

SHIMADZU LabSolutions SMF-4109

<样品信息>

色谱柱 :XB-C18(50mm*4.6mm,5μm) 流速:1.5ml/min
柱温 :30°C 波长:268nm
数据文件名: RC\$SMF-4109 - 0-118/27-2293-3 - zzp-2025030421p-4mg-rcqx-pH4.5jz-jyx2-p5-120min.lcd
方法文件名: RC\$SMF-4109 - SMF-4109-rcqx-FX276.lcm
批处理文件名: RC\$SMF-4109 - 20250604-rc-FX276.lcb
样品瓶号: 1-43
进样体积: 10 μl 版本号:6.115
进样时间: 2025/06/05 01:20:14 实验者: jiangjinwei
处理时间 (V3) : 2025/06/09 16:48:09 处理者: jiangjinwei
仪器型号:SHIMADZU LC-2050C(FX276)

<色谱图>



<峰表>

检测器A 268nm

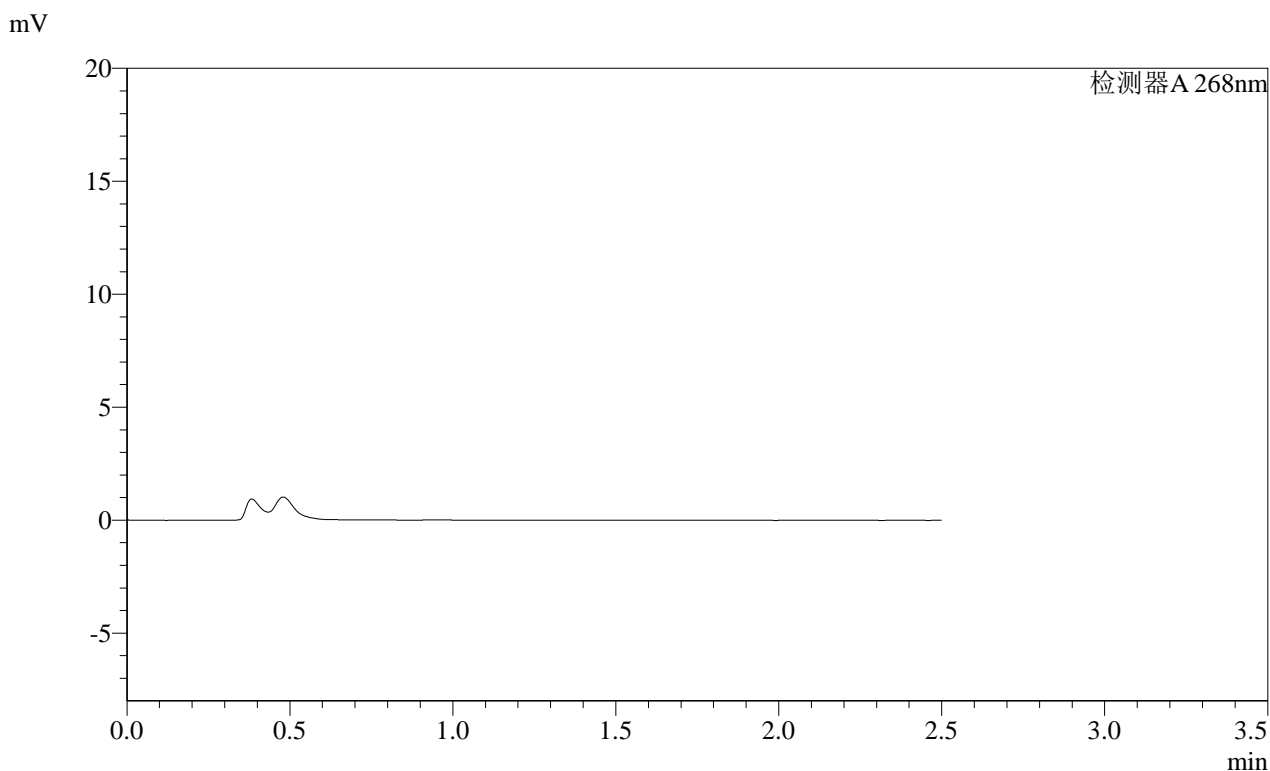
峰号	保留时间	面积	面积%	高度	理论塔板数(USP)	拖尾因子	分离度(USP)
总计							

SHIMADZU
LabSolutions SMF-4109

<样品信息>

色谱柱 :XB-C18(50mm*4.6mm,5µm)	流速:1.5ml/min
柱温 :30°C	波长:268nm
数据文件名: RC\$SMF-4109 - 0-118/27-2295-3 - zzp-2025030421p-4mg-rcqx-pH4.5jz-jyx2-p1-240min.lcd	
方法文件名: RC\$SMF-4109 - SMF-4109-rcqx-FX276.lcm	
批处理文件名: RC\$SMF-4109 - 20250604-rc-FX276.lcb	
样品瓶号: 1-8	版本号:6.115
进样体积: 10 µl	实验者: jiangjinwei
进样时间: 2025/06/05 01:25:57	处理者: jiangjinwei
处理时间 (V3) : 2025/06/09 16:48:14	
仪器型号:SHIMADZU LC-2050C(FX276)	

<色谱图>



<峰表>

检测器A 268nm

峰号	保留时间	面积	面积%	高度	理论塔板数(USP)	拖尾因子	分离度(USP)
总计							

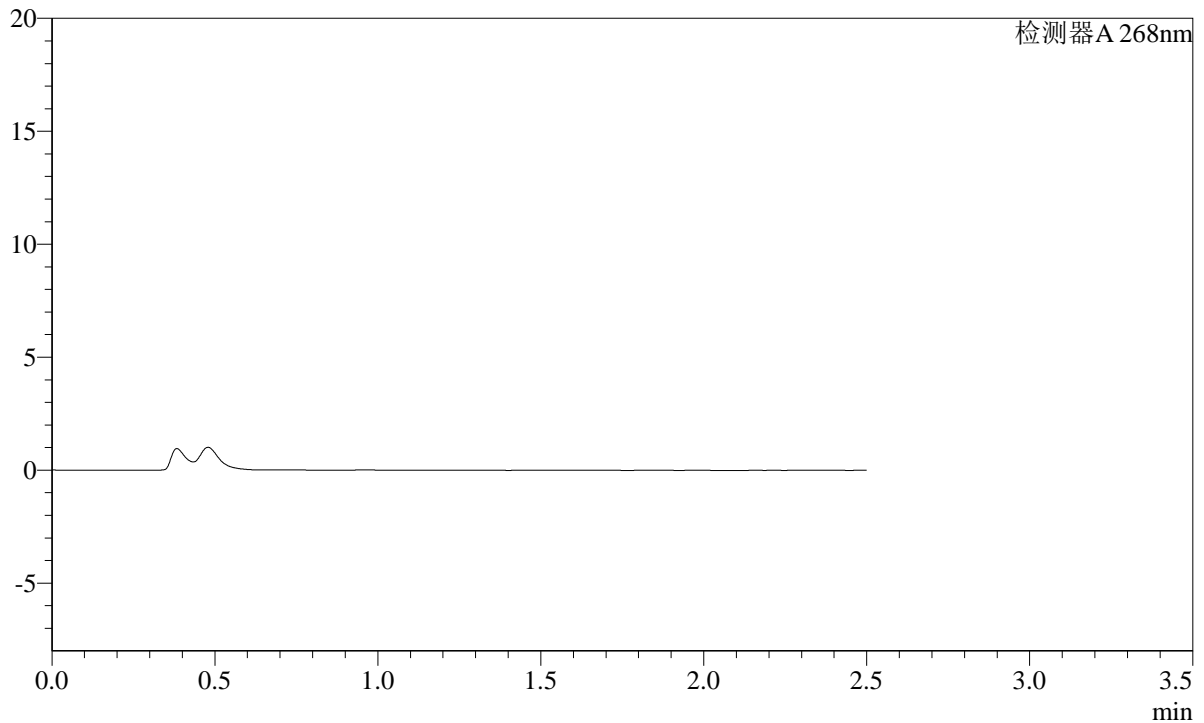
SHIMADZU
LabSolutions SMF-4109

<样品信息>

色谱柱 :XB-C18(50mm*4.6mm,5 μ m) 流速:1.5ml/min
柱温 :30 $^{\circ}$ C 波长:268nm
数据文件名: RC\$SMF-4109 - 0-118/27-2296-3 - zzp-2025030421p-4mg-rcqx-pH4.5jz-jyx2-p2-240min.lcd
方法文件名: RC\$SMF-4109 - SMF-4109-rcqx-FX276.lcm
批处理文件名: RC\$SMF-4109 - 20250604-rc-FX276.lcb
样品瓶号: 1-17
进样体积: 10 μ l 版本号:6.115
进样时间: 2025/06/05 01:28:50 实验者: jiangjinwei
处理时间 (V3): 2025/06/09 16:48:17 处理者: jiangjinwei
仪器型号:SHIMADZU LC-2050C(FX276)

<色谱图>

mV



<峰表>

检测器A 268nm

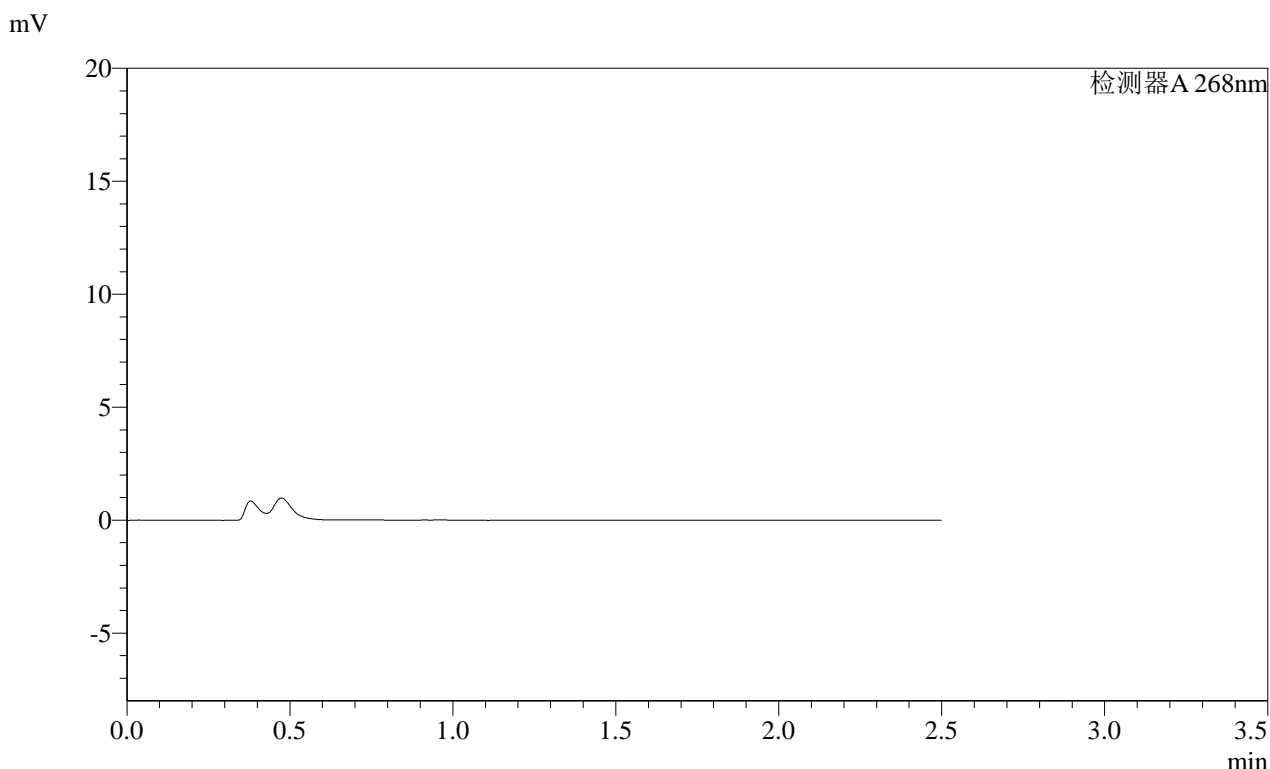
峰号	保留时间	面积	面积%	高度	理论塔板数(USP)	拖尾因子	分离度(USP)
总计							

SHIMADZU
LabSolutions SMF-4109

<样品信息>

色谱柱 :XB-C18(50mm*4.6mm,5μm) 流速:1.5ml/min
 柱温 :30°C 波长:268nm
 数据文件名: RC\$SMF-4109 - 0-118/27-2297-3 - zzp-2025030421p-4mg-rcqx-pH4.5jz-jyx2-p3-240min.lcd
 方法文件名: RC\$SMF-4109 - SMF-4109-rcqx-FX276.lcm
 批处理文件名: RC\$SMF-4109 - 20250604-rc-FX276.lcb
 样品瓶号: 1-26
 进样体积: 10 μl 版本号:6.115
 进样时间: 2025/06/05 01:31:42 实验者:jiangjinwei
 处理时间(V3): 2025/06/09 16:48:20 处理者:jiangjinwei
 仪器型号:SHIMADZU LC-2050C(FX276)

<色谱图>



<峰表>

检测器A 268nm

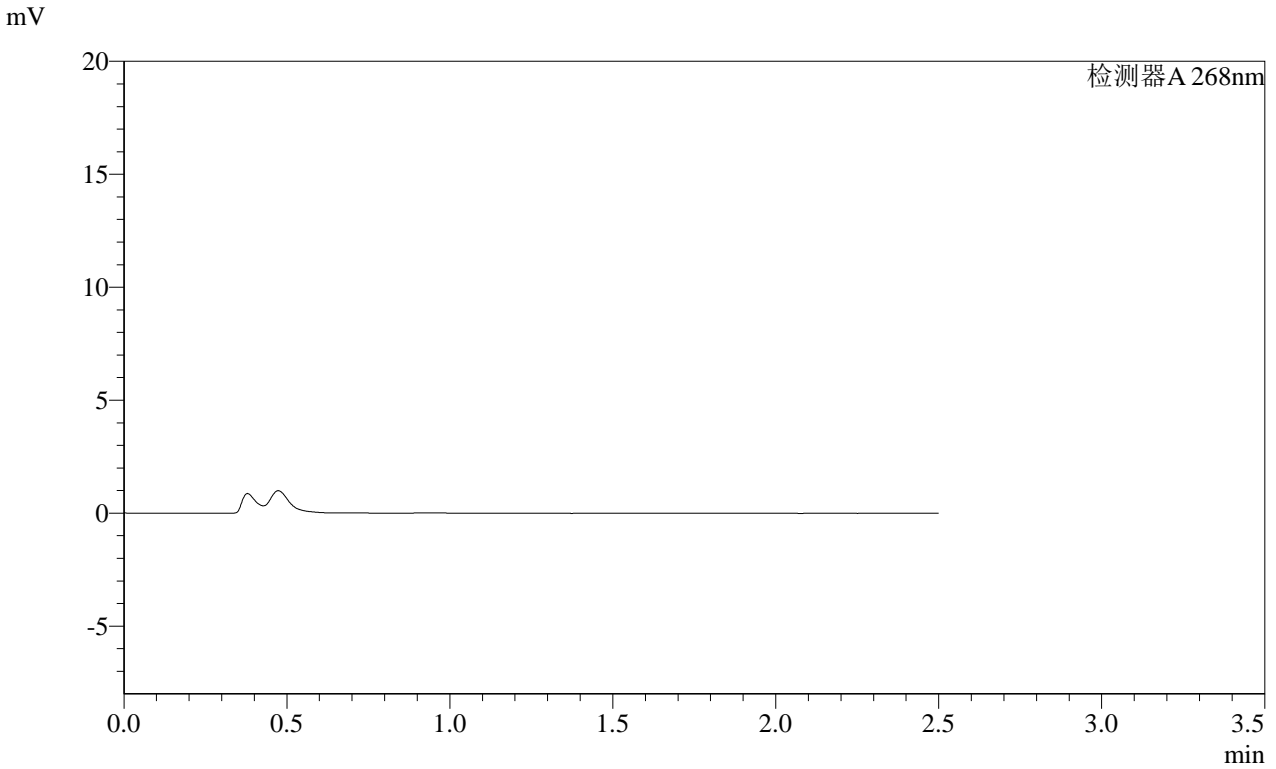
峰号	保留时间	面积	面积%	高度	理论塔板数(USP)	拖尾因子	分离度(USP)
总计							

SHIMADZU
LabSolutions **SMF-4109**

<样品信息>

色谱柱 :XB-C18(50mm*4.6mm,5μm)	流速:1.5ml/min
柱温 :30°C	波长:268nm
数据文件名: RC\$SMF-4109 - 0-118/27-2298-3 - zzp-2025030421p-4mg-rcqx-pH4.5jz-jyx2-p4-240min.lcd	
方法文件名: RC\$SMF-4109 - SMF-4109-rcqx-FX276.lcm	
批处理文件名: RC\$SMF-4109 - 20250604-rc-FX276.lcb	
样品瓶号: 1-35	版本号:6.115
进样体积: 10 μl	实验者: jiangjinwei
进样时间: 2025/06/05 01:34:35	处理者: jiangjinwei
处理时间 (V3) : 2025/06/09 16:48:24	
仪器型号:SHIMADZU LC-2050C(FX276)	

<色谱图>



<峰表>

检测器A 268nm

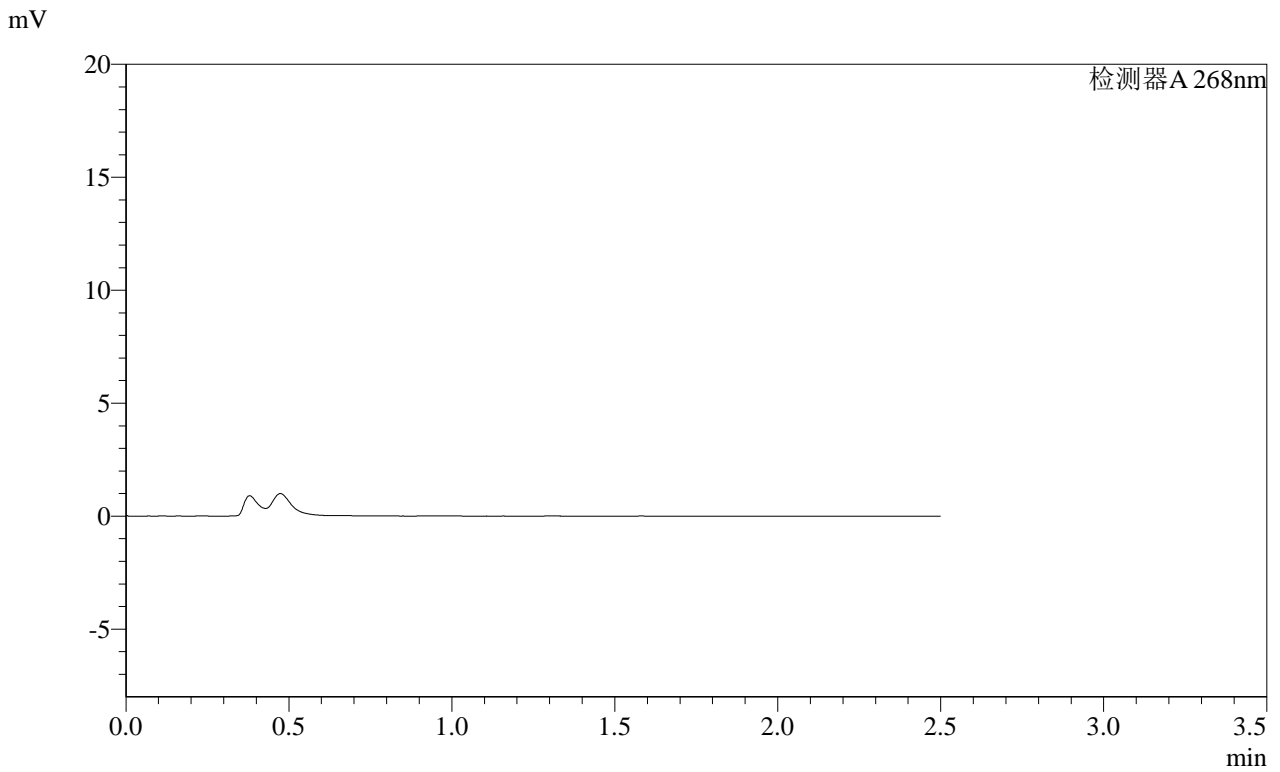
峰号	保留时间	面积	面积%	高度	理论塔板数(USP)	拖尾因子	分离度(USP)
总计							

SHIMADZU
LabSolutions SMF-4109

<样品信息>

色谱柱 :XB-C18(50mm*4.6mm,5μm)	流速:1.5ml/min
柱温 :30°C	波长:268nm
数据文件名: RC\$SMF-4109 - 0-118/27-2299-3 - zzp-2025030421p-4mg-rcqx-pH4.5jz-jyx2-p5-240min.lcd	
方法文件名: RC\$SMF-4109 - SMF-4109-rcqx-FX276.lcm	
批处理文件名: RC\$SMF-4109 - 20250604-rc-FX276.lcb	
样品瓶号: 1-44	版本号:6.115
进样体积: 10 μl	实验者: jiangjinwei
进样时间: 2025/06/05 01:37:28	处理者: jiangjinwei
处理时间 (V3) : 2025/06/09 16:48:26	
仪器型号:SHIMADZU LC-2050C(FX276)	

<色谱图>



<峰表>

检测器A 268nm

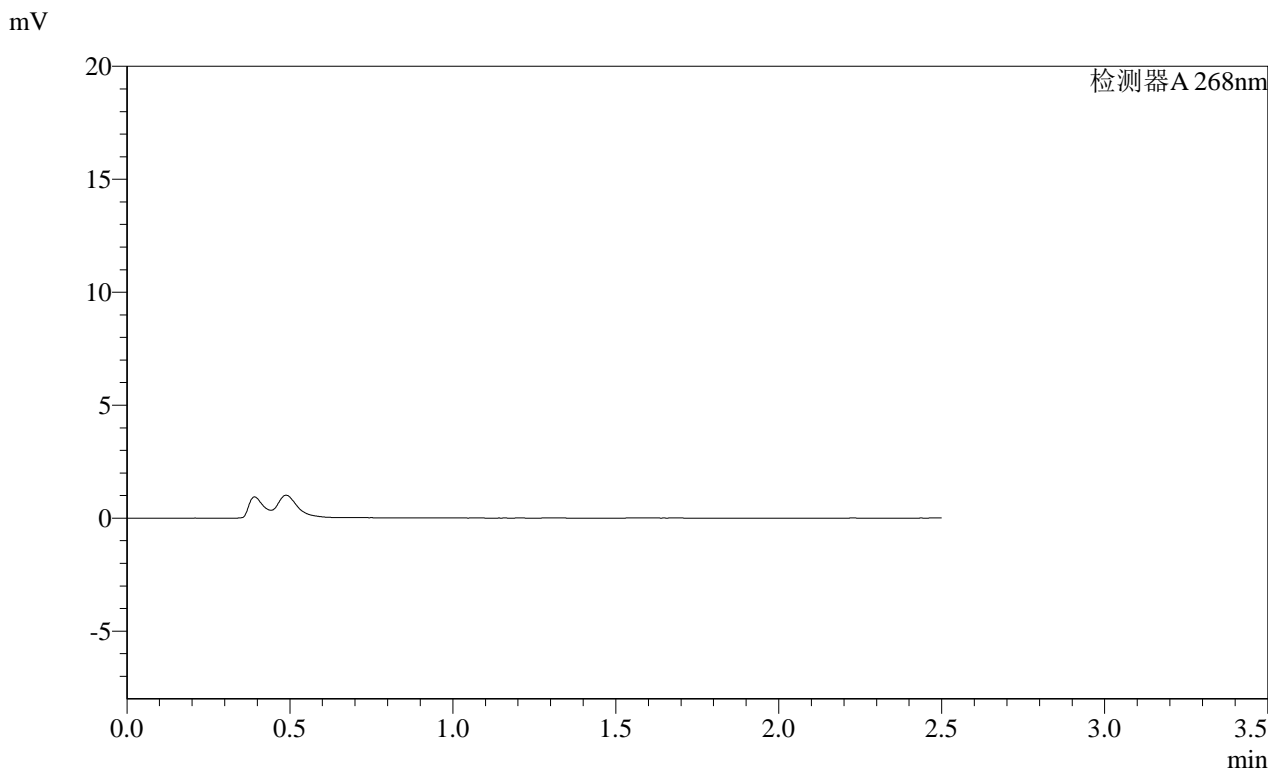
峰号	保留时间	面积	面积%	高度	理论塔板数(USP)	拖尾因子	分离度(USP)
总计							

SHIMADZU LabSolutions SMF-4109

<样品信息>

色谱柱 :XB-C18(50mm*4.6mm,5µm) 流速:1.5ml/min
柱温 :30°C 波长:268nm
数据文件名: RC\$SMF-4109 - 0-118/27-2300-3 - zzp-2025030421p-4mg-rcqx-pH4.5jz-jyx2-p6-240min.lcd
方法文件名: RC\$SMF-4109 - SMF-4109-rcqx-FX276.lcm
批处理文件名: RC\$SMF-4109 - 20250604-rc-FX276.lcb
样品瓶号: 1-53
进样体积: 10 µl 版本号:6.115
进样时间: 2025/06/05 01:40:21 实验者: jiangjinwei
处理时间 (V3) : 2025/06/09 16:48:29 处理者: jiangjinwei
仪器型号:SHIMADZU LC-2050C(FX276)

<色谱图>



<峰表>

检测器A 268nm

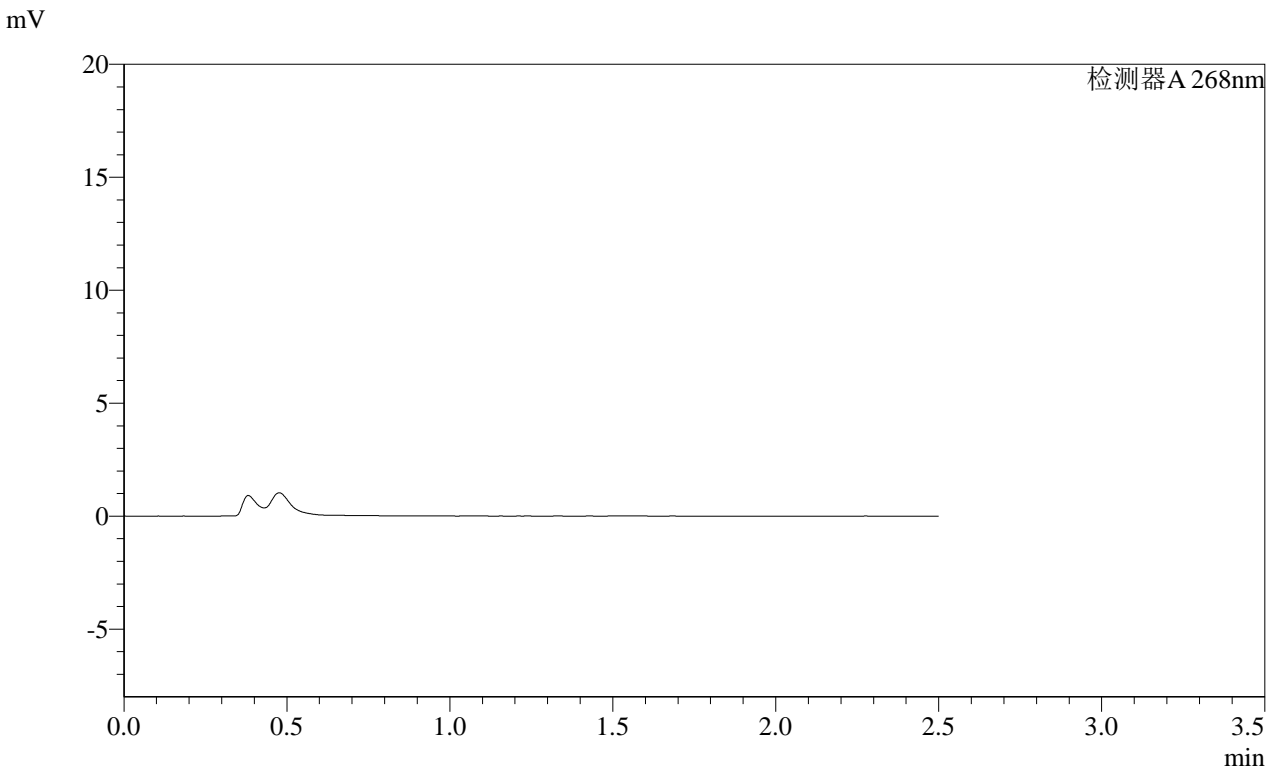
峰号	保留时间	面积	面积%	高度	理论塔板数(USP)	拖尾因子	分离度(USP)
总计							

SHIMADZU
LabSolutions SMF-4109

<样品信息>

色谱柱 :XB-C18(50mm*4.6mm,5µm)	流速:1.5ml/min
柱温 :30°C	波长:268nm
数据文件名: RC\$SMF-4109 - 0-118/27-2301-3 - zzp-2025030421p-4mg-rcqx-pH4.5jz-jyx2-p1-JX.lcd	
方法文件名: RC\$SMF-4109 - SMF-4109-rcqx-FX276.lcm	
批处理文件名: RC\$SMF-4109 - 20250604-rc-FX276.lcb	
样品瓶号: 4-4	版本号:6.115
进样体积: 10 µl	实验者: jiangjinwei
进样时间: 2025/06/05 01:43:14	处理者: jiangjinwei
处理时间 (V3) : 2025/06/09 16:48:32	
仪器型号:SHIMADZU LC-2050C(FX276)	

<色谱图>



<峰表>

检测器A 268nm

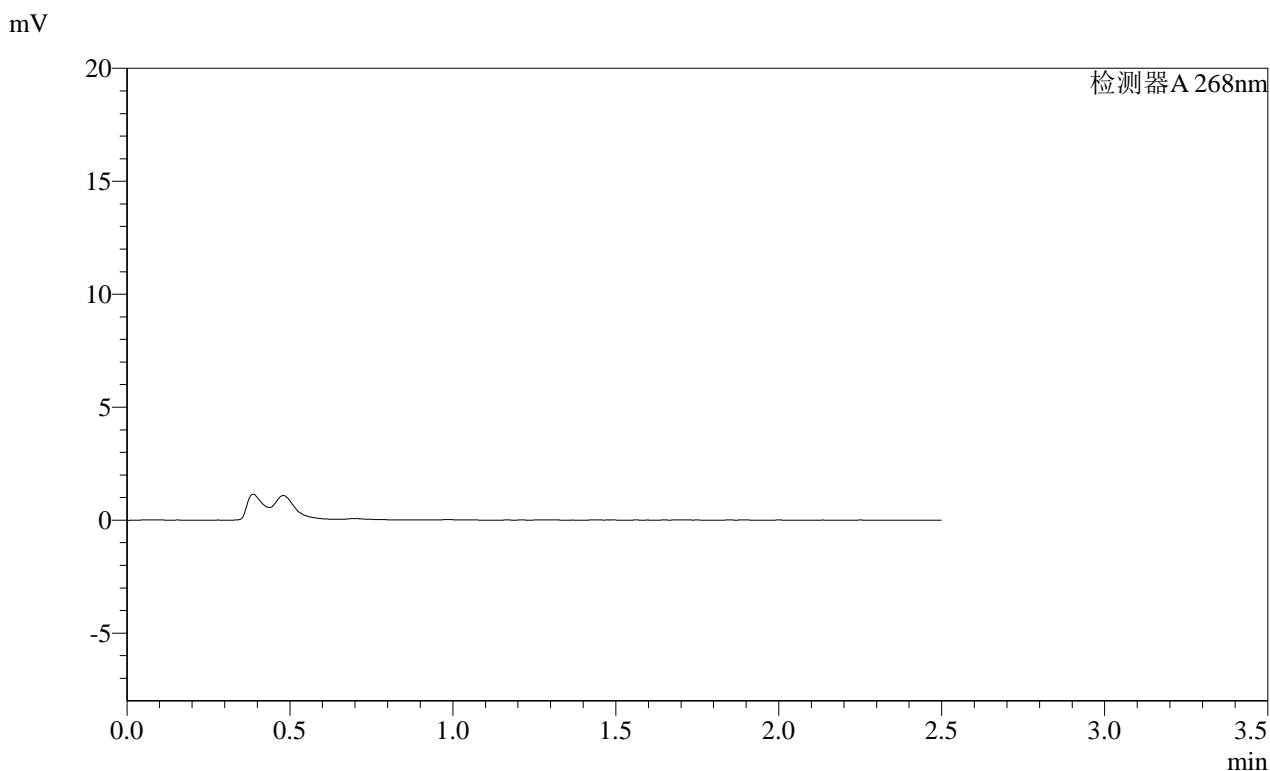
峰号	保留时间	面积	面积%	高度	理论塔板数(USP)	拖尾因子	分离度(USP)
总计							

SHIMADZU LabSolutions SMF-4109

<样品信息>

色谱柱 :XB-C18(50mm*4.6mm,5μm) 流速:1.5ml/min
 柱温 :30°C 波长:268nm
 数据文件名: RC\$SMF-4109 - 0-118/27-2303-3 - zzp-2025030421p-4mg-rcqx-pH4.5jz-jyx2-p3-JX.lcd
 方法文件名: RC\$SMF-4109 - SMF-4109-rcqx-FX276.lcm
 批处理文件名: RC\$SMF-4109 - 20250604-rc-FX276.lcb
 样品瓶号: 4-22
 进样体积: 10 μl 版本号:6.115
 进样时间: 2025/06/05 01:48:58 实验者: jiangjinwei
 处理时间 (V3) : 2025/06/09 16:48:38 处理者: jiangjinwei
 仪器型号:SHIMADZU LC-2050C(FX276)

<色谱图>



<峰表>

检测器A 268nm

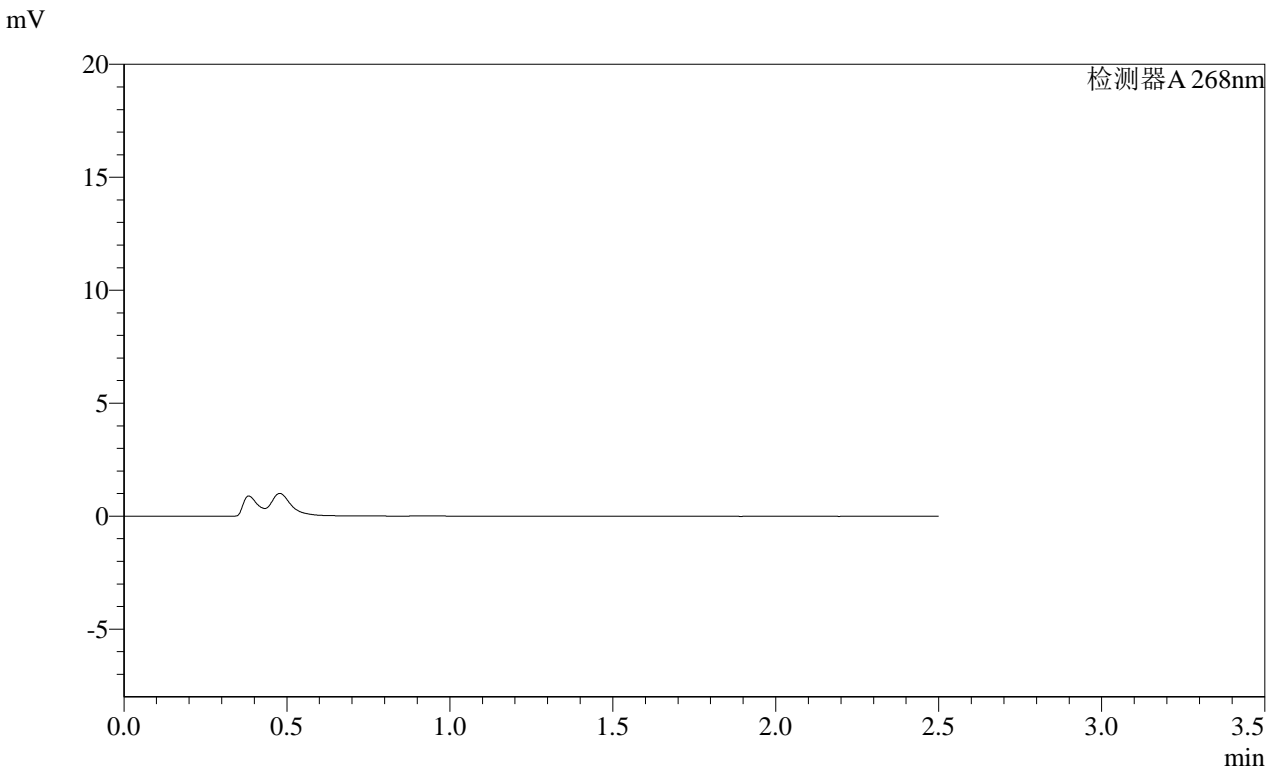
峰号	保留时间	面积	面积%	高度	理论塔板数(USP)	拖尾因子	分离度(USP)
总计							

SHIMADZU LabSolutions SMF-4109

<样品信息>

色谱柱 :XB-C18(50mm*4.6mm,5μm) 流速:1.5ml/min
柱温 :30°C 波长:268nm
数据文件名: RC\$SMF-4109 - 0-118/27-2304-3 - zzp-2025030421p-4mg-rcqx-pH4.5jz-jyx2-p4-JX.lcd
方法文件名: RC\$SMF-4109 - SMF-4109-rcqx-FX276.lcm
批处理文件名: RC\$SMF-4109 - 20250604-rc-FX276.lcb
样品瓶号: 4-31
进样体积: 10 μl 版本号:6.115
进样时间: 2025/06/05 01:51:51 实验者: jiangjinwei
处理时间(V3): 2025/06/09 16:48:41 处理者: jiangjinwei
仪器型号:SHIMADZU LC-2050C(FX276)

<色谱图>



<峰表>

检测器A 268nm

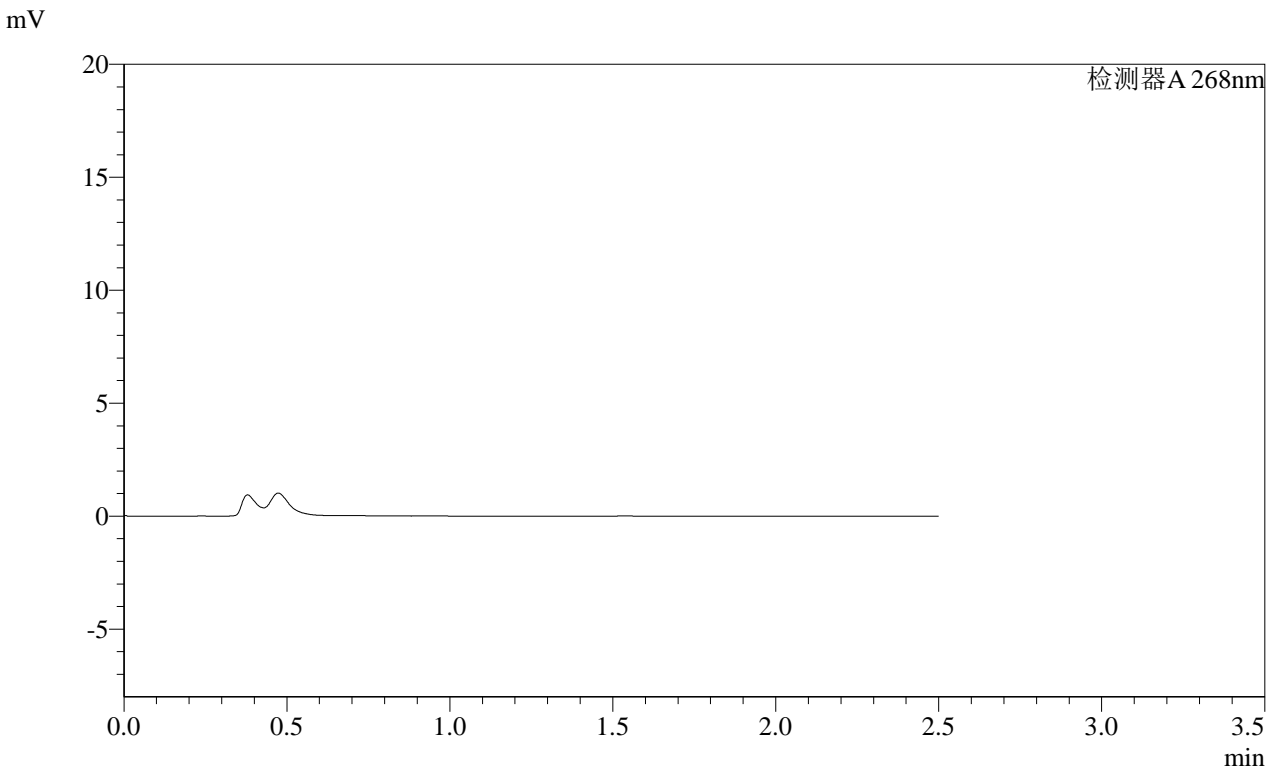
峰号	保留时间	面积	面积%	高度	理论塔板数(USP)	拖尾因子	分离度(USP)
总计							

SHIMADZU
LabSolutions SMF-4109

<样品信息>

色谱柱 :XB-C18(50mm*4.6mm,5μm) 流速:1.5ml/min
 柱温 :30°C 波长:268nm
 数据文件名: RC\$SMF-4109 - 0-118/27-2305-3 - zzp-2025030421p-4mg-rcqx-pH4.5jz-jyx2-p5-JX.lcd
 方法文件名: RC\$SMF-4109 - SMF-4109-rcqx-FX276.lcm
 批处理文件名: RC\$SMF-4109 - 20250604-rc-FX276.lcb
 样品瓶号: 4-40
 进样体积: 10 μl 版本号:6.115
 进样时间: 2025/06/05 01:54:44 实验者:jiangjinwei
 处理时间 (V3) : 2025/06/09 16:48:44 处理者:jiangjinwei
 仪器型号:SHIMADZU LC-2050C(FX276)

<色谱图>



<峰表>

检测器A 268nm

峰号	保留时间	面积	面积%	高度	理论塔板数(USP)	拖尾因子	分离度(USP)
总计							

