

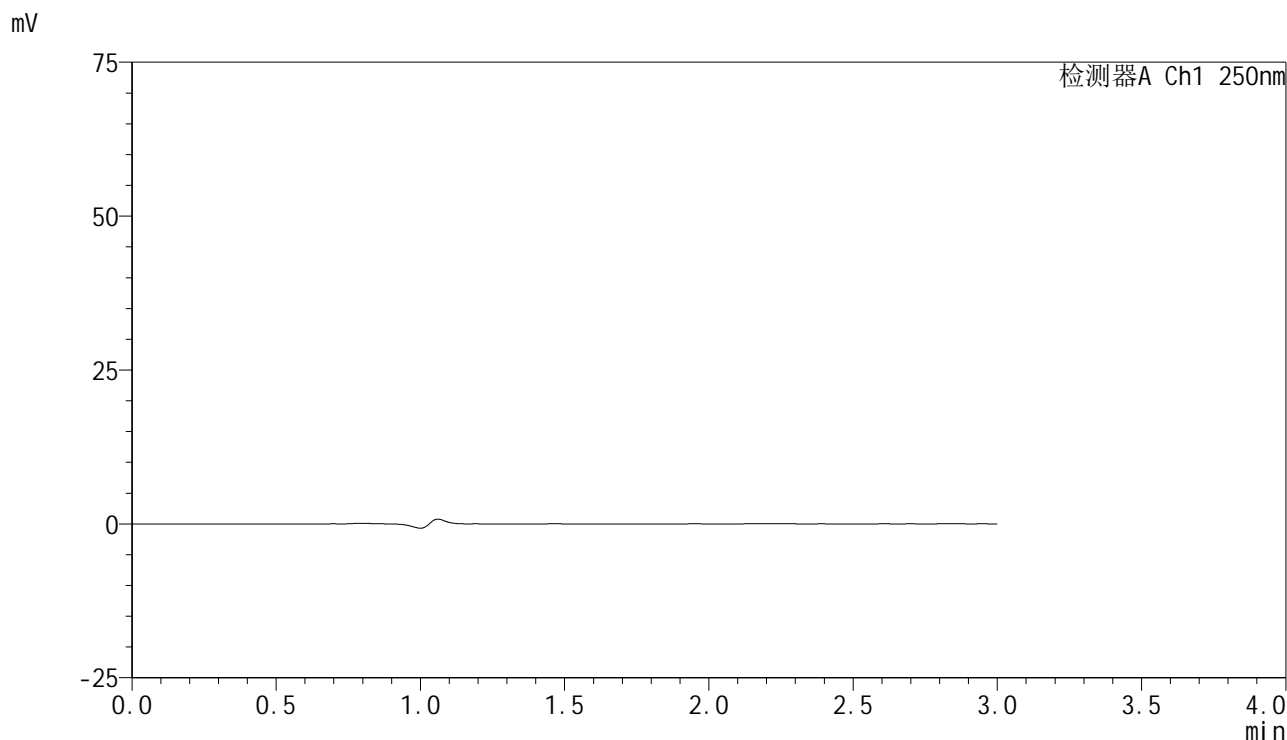


SMF-4099

<样品信息>

色谱柱 : XB-C18(150mm*4.6mm,5μm) 流速:1.8ml/min
 柱温 : 40°C 波长:250nm
 数据文件名: RC\$SMF-4099 - 29-30/29-1853-2 - cbzj-BXK34K1p-pH4.5jz-jf75z-10mg-jyx1-rj.lcd
 方法文件名: RC\$SMF-4099 - SMF-4099-RCQX-FX278.lcm
 批处理文件名: RC\$SMF-4099 - 20250610-rc-FX278.lcb
 样品瓶号: 1-9
 进样体积: 10 μl 版本号: 6.115
 进样时间: 2025/06/10 11:51:10 实验者: jiangjinwei
 处理时间 (V2) : 2025/06/11 09:23:15 处理者: jiangjinwei
 仪器型号: SHIMADZU LC-2050C(FX278)

<色谱图>



<峰表>

检测器A Ch1 250nm

峰号	保留时间	面积	面积%	高度	理论塔板数(USP)	拖尾因子	分离度(USP)
总计							

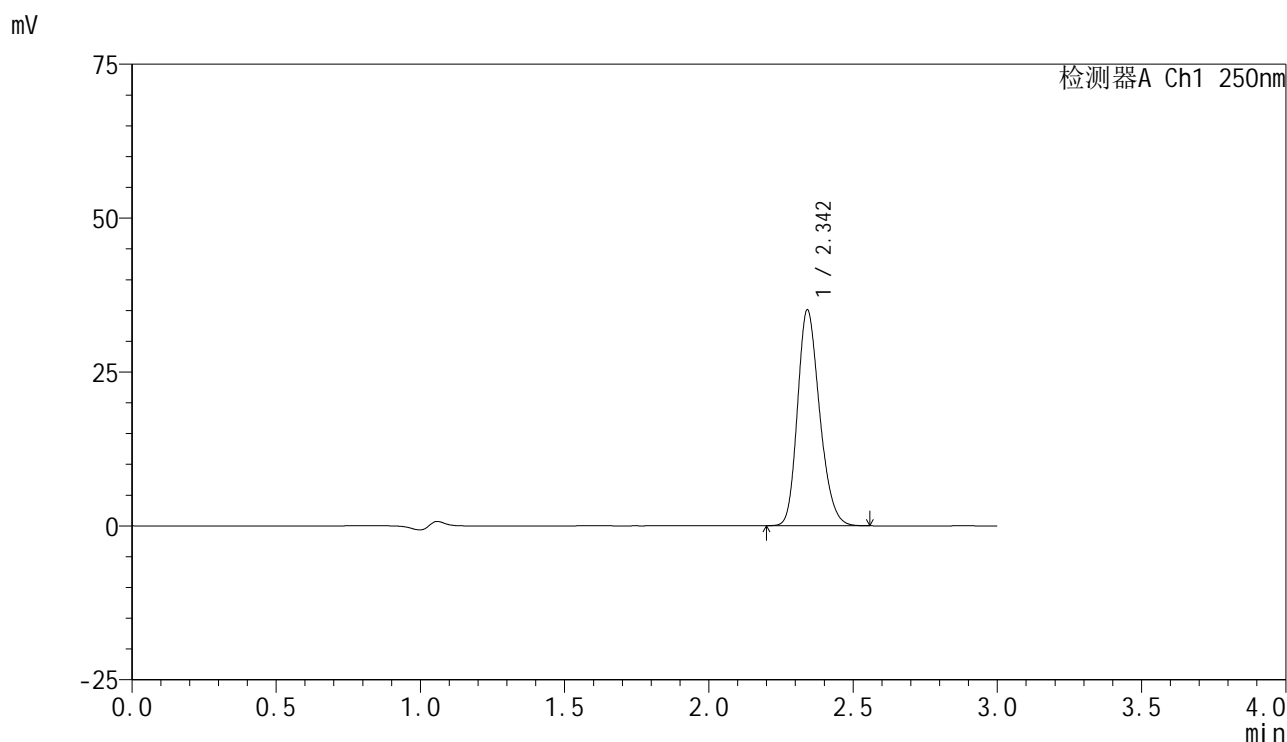


SMF-4099

<样品信息>

色谱柱 : XB-C18(150mm*4.6mm,5 μ m) 流速:1.8ml/min
 柱温 : 40 $^{\circ}$ C 波长:250nm
 数据文件名: RC\$SMF-4099 - 29-30/29-1854-2 - cbzj-BXK34K1p-pH4.5jz-jf75z-10mg-jyx1-dz1-1.lcd
 方法文件名: RC\$SMF-4099 - SMF-4099-RCQX-FX278.lcm
 批处理文件名: RC\$SMF-4099 - 20250610-rc-FX278.lcb
 样品瓶号: 1-18
 进样体积: 10 μ l 版本号: 6.115
 进样时间: 2025/06/10 11:54:34 实验者: jiangjinwei
 处理时间 (V2) : 2025/06/11 09:23:24 处理者: jiangjinwei
 仪器型号: SHIMADZU LC-2050C(FX278)

<色谱图>



<峰表>

检测器A Ch1 250nm

峰号	保留时间	面积	面积%	高度	理论塔板数(USP)	拖尾因子	分离度(USP)
1	2.342	186904	100.000	34912	4496	1.221	--
总计		186904	100.000	34912			

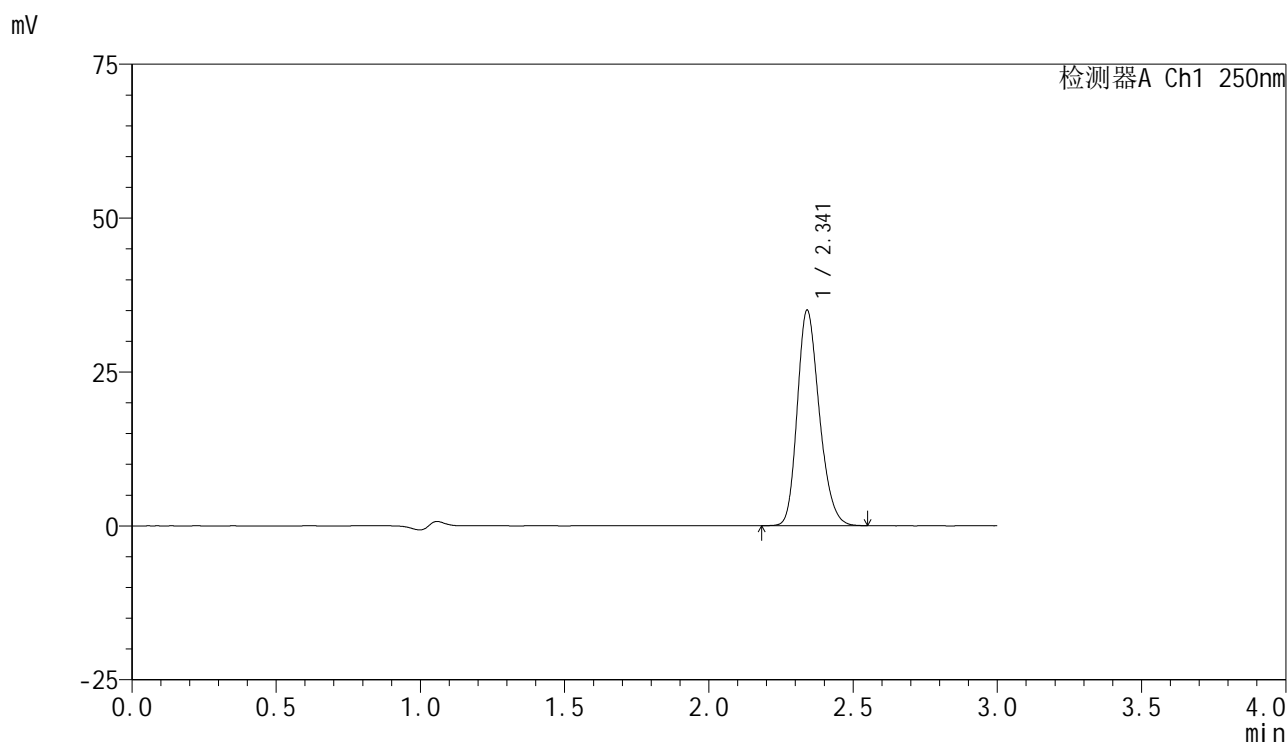


SMF-4099

<样品信息>

色谱柱 : XB-C18(150mm*4.6mm,5μm) 流速:1.8ml/min
 柱温 : 40°C 波长:250nm
 数据文件名: RC\$SMF-4099 - 29-30/29-1855-2 - cbzj-BXK34K1p-pH4.5jz-jf75z-10mg-jyx1-dz1-2.lcd
 方法文件名: RC\$SMF-4099 - SMF-4099-RCQX-FX278.lcm
 批处理文件名: RC\$SMF-4099 - 20250610-rc-FX278.lcb
 样品瓶号: 1-18
 进样体积: 10 μl 版本号: 6.115
 进样时间: 2025/06/10 11:57:57 实验者: jiangjinwei
 处理时间 (V2) : 2025/06/11 09:23:27 处理者: jiangjinwei
 仪器型号: SHIMADZU LC-2050C(FX278)

<色谱图>



<峰表>

检测器A Ch1 250nm

峰号	保留时间	面积	面积%	高度	理论塔板数(USP)	拖尾因子	分离度(USP)
1	2.341	186018	100.000	34927	4530	1.224	--
总计		186018	100.000	34927			

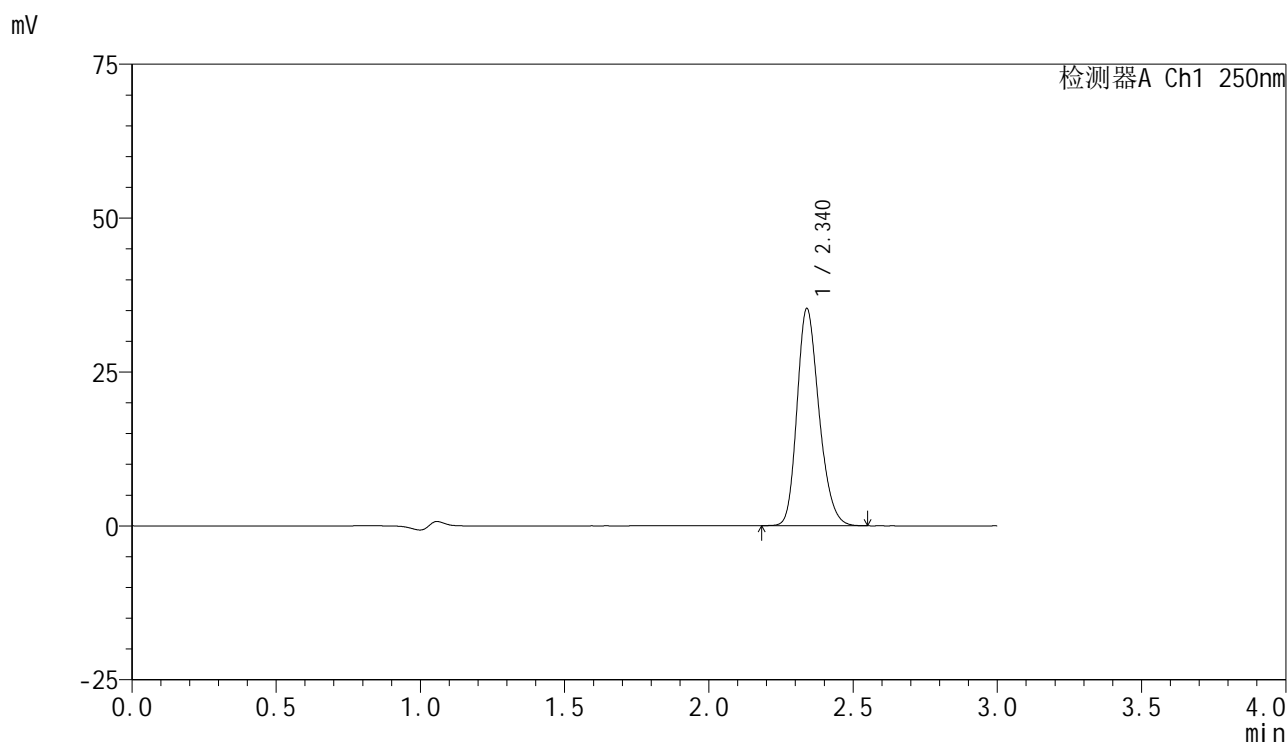


SMF-4099

<样品信息>

色谱柱 : XB-C18(150mm*4.6mm,5μm) 流速:1.8ml/min
 柱温 : 40°C 波长:250nm
 数据文件名: RC\$SMF-4099 - 29-30/29-1856-2 - cbzj-BXK34K1p-pH4.5jz-jf75z-10mg-jyx1-dz1-3.lcd
 方法文件名: RC\$SMF-4099 - SMF-4099-RCQX-FX278.lcm
 批处理文件名: RC\$SMF-4099 - 20250610-rc-FX278.lcb
 样品瓶号: 1-18
 进样体积: 10 μl 版本号: 6.115
 进样时间: 2025/06/10 12:01:20 实验者: jiangjinwei
 处理时间 (V2) : 2025/06/11 09:23:30 处理者: jiangjinwei
 仪器型号: SHIMADZU LC-2050C(FX278)

<色谱图>



<峰表>

检测器A Ch1 250nm

峰号	保留时间	面积	面积%	高度	理论塔板数(USP)	拖尾因子	分离度(USP)
1	2.340	187049	100.000	35254	4556	1.224	--
总计		187049	100.000	35254			

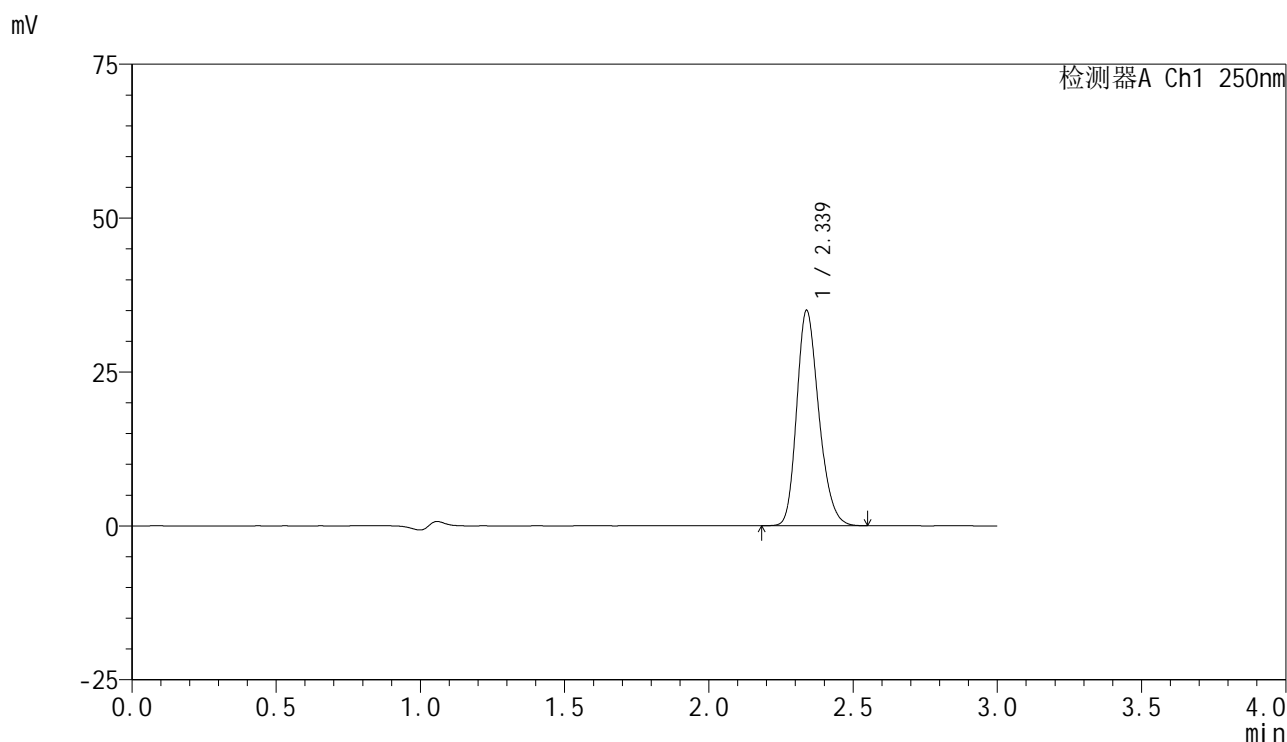


SMF-4099

<样品信息>

色谱柱 : XB-C18(150mm*4.6mm,5μm) 流速:1.8ml/min
 柱温 : 40°C 波长:250nm
 数据文件名: RC\$SMF-4099 - 29-30/29-1857-2 - cbzj-BXK34K1p-pH4.5jz-jf75z-10mg-jyx1-dz1-4.lcd
 方法文件名: RC\$SMF-4099 - SMF-4099-RCQX-FX278.lcm
 批处理文件名: RC\$SMF-4099 - 20250610-rc-FX278.lcb
 样品瓶号: 1-18
 进样体积: 10 μl 版本号: 6.115
 进样时间: 2025/06/10 12:04:43 实验者: jiangjinwei
 处理时间 (V2) : 2025/06/11 09:23:33 处理者: jiangjinwei
 仪器型号: SHIMADZU LC-2050C(FX278)

<色谱图>



<峰表>

检测器A Ch1 250nm

峰号	保留时间	面积	面积%	高度	理论塔板数(USP)	拖尾因子	分离度(USP)
1	2.339	186730	100.000	34990	4500	1.230	--
总计		186730	100.000	34990			

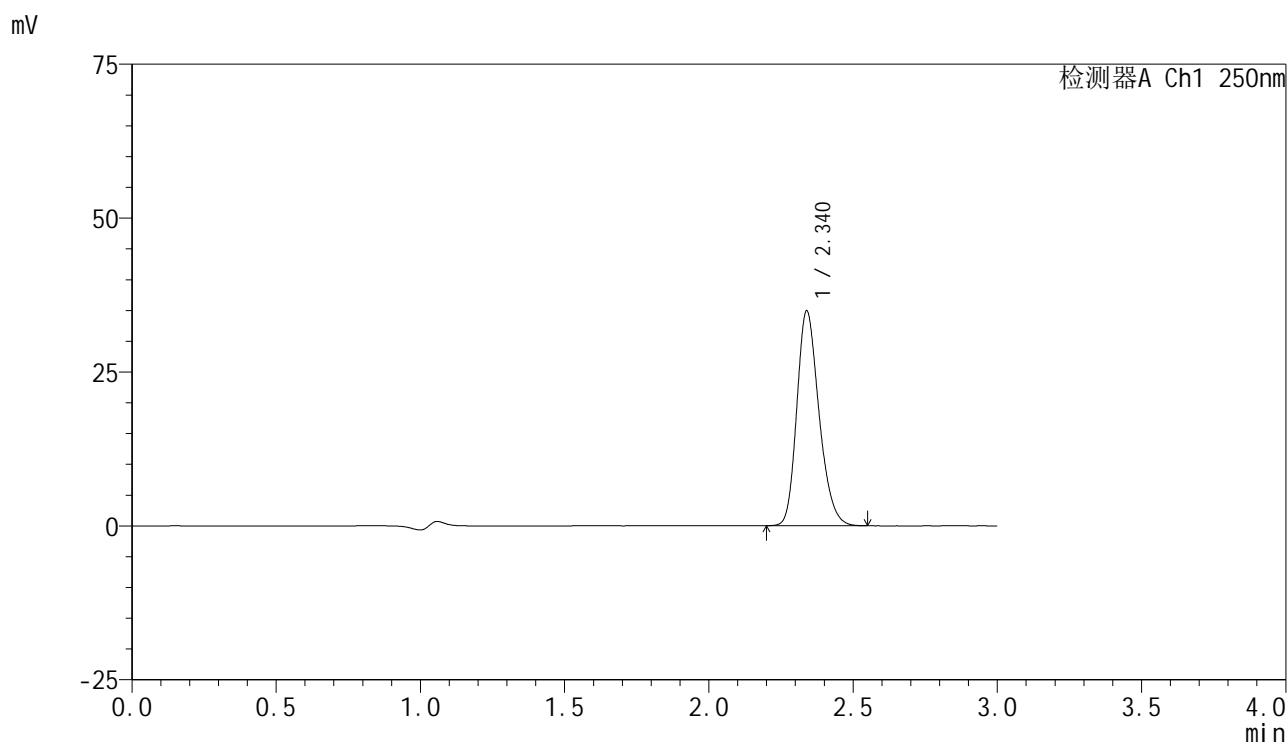


SMF-4099

<样品信息>

色谱柱 : XB-C18(150mm*4.6mm,5 μ m) 流速:1.8ml/min
 柱温 : 40 $^{\circ}$ C 波长:250nm
 数据文件名: RC\$SMF-4099 - 29-30/29-1858-2 - cbzj-BXK34K1p-pH4.5jz-jf75z-10mg-jyx1-dz1-5.lcd
 方法文件名: RC\$SMF-4099 - SMF-4099-RCQX-FX278.lcm
 批处理文件名: RC\$SMF-4099 - 20250610-rc-FX278.lcb
 样品瓶号: 1-18
 进样体积: 10 μ l 版本号: 6.115
 进样时间: 2025/06/10 12:08:06 实验者: jiangjinwei
 处理时间 (V2) : 2025/06/11 09:23:36 处理者: jiangjinwei
 仪器型号: SHIMADZU LC-2050C(FX278)

<色谱图>



<峰表>

检测器A Ch1 250nm

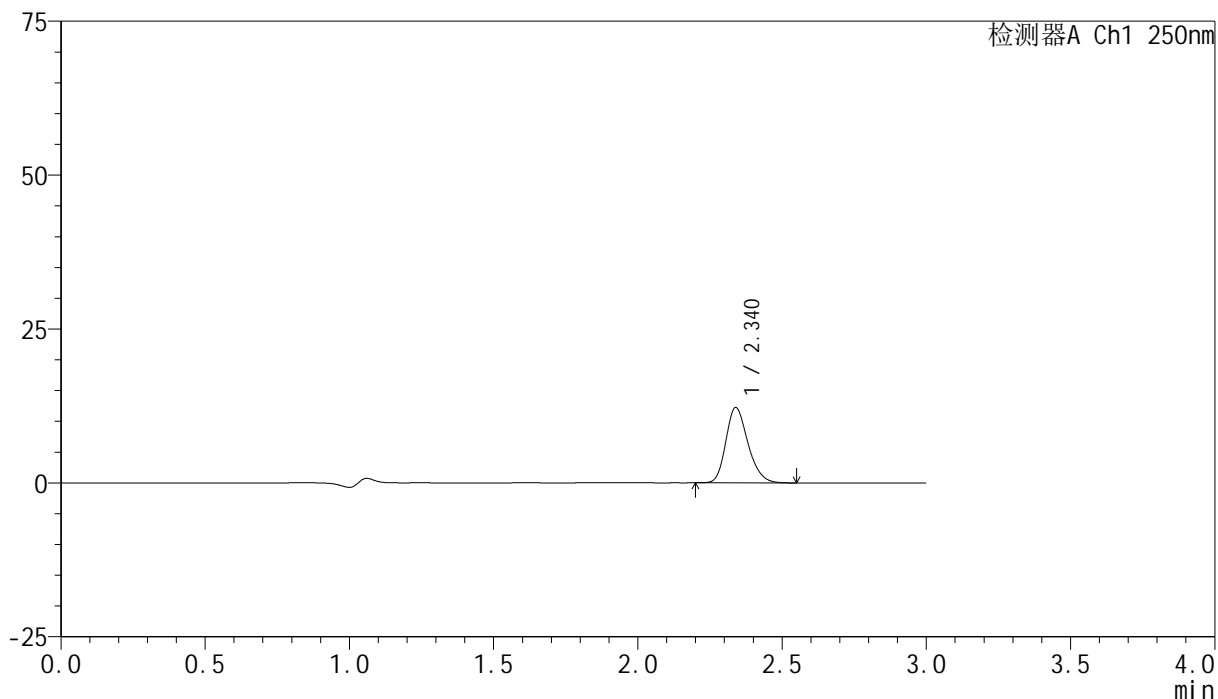
峰号	保留时间	面积	面积%	高度	理论塔板数(USP)	拖尾因子	分离度(USP)
1	2.340	186928	100.000	34899	4466	1.229	--
总计		186928	100.000	34899			

<样品信息>

色谱柱 : XB-C18(150mm*4.6mm,5 μ m) 流速:1.8ml/min
 柱温 : 40°C 波长:250nm
 数据文件名: RC\$SMF-4099 - 29-30/29-1859-2 - cbzj-BXK34K1p-pH4.5jz-jf75z-10mg-jyx1-5min-P1.lcd
 方法文件名: RC\$SMF-4099 - SMF-4099-RCQX-FX278.lcm
 批处理文件名: RC\$SMF-4099 - 20250610-rc-FX278.lcb
 样品瓶号: 1-1
 进样体积: 10 μ l 版本号: 6.115
 进样时间: 2025/06/10 12:11:28 实验者: jiangjinwei
 处理时间 (V2) : 2025/06/11 09:23:39 处理者: jiangjinwei
 仪器型号: SHIMADZU LC-2050C(FX278)

<色谱图>

mV



<峰表>

检测器A Ch1 250nm

峰号	保留时间	面积	面积%	高度	理论塔板数(USP)	拖尾因子	分离度(USP)
1	2.340	65332	100.000	12243	4495	1.229	--
总计		65332	100.000	12243			

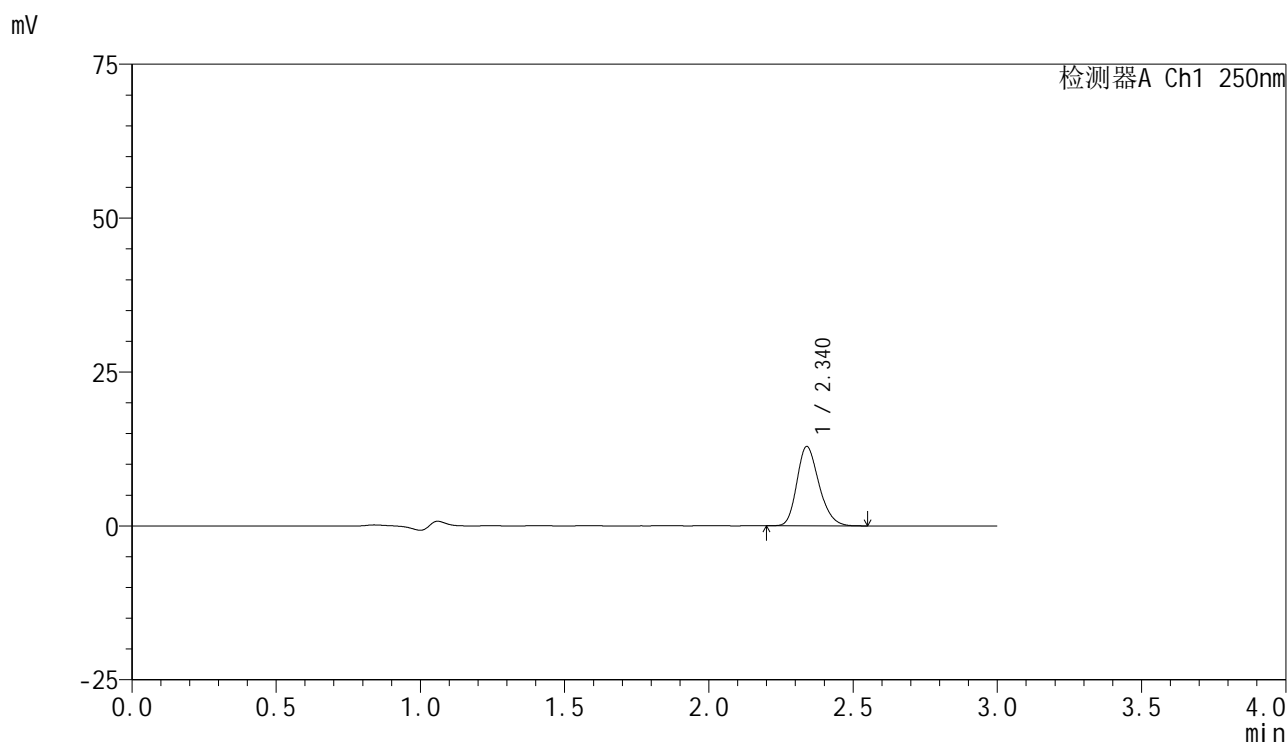


SMF-4099

<样品信息>

色谱柱 : XB-C18(150mm*4.6mm,5 μ m) 流速:1.8ml/min
 柱温 : 40 $^{\circ}$ C 波长:250nm
 数据文件名: RC\$SMF-4099 - 29-30/29-1860-2 - cbzj-BXK34K1p-pH4.5jz-jf75z-10mg-jyx1-5min-P2.lcd
 方法文件名: RC\$SMF-4099 - SMF-4099-RCQX-FX278.lcm
 批处理文件名: RC\$SMF-4099 - 20250610-rc-FX278.lcb
 样品瓶号: 1-10
 进样体积: 10 μ l 版本号: 6.115
 进样时间: 2025/06/10 12:14:50 实验者: jiangjinwei
 处理时间 (V2) : 2025/06/11 09:23:42 处理者: jiangjinwei
 仪器型号: SHIMADZU LC-2050C(FX278)

<色谱图>



<峰表>

检测器A Ch1 250nm

峰号	保留时间	面积	面积%	高度	理论塔板数(USP)	拖尾因子	分离度(USP)
1	2.340	68722	100.000	12889	4489	1.226	--
总计		68722	100.000	12889			

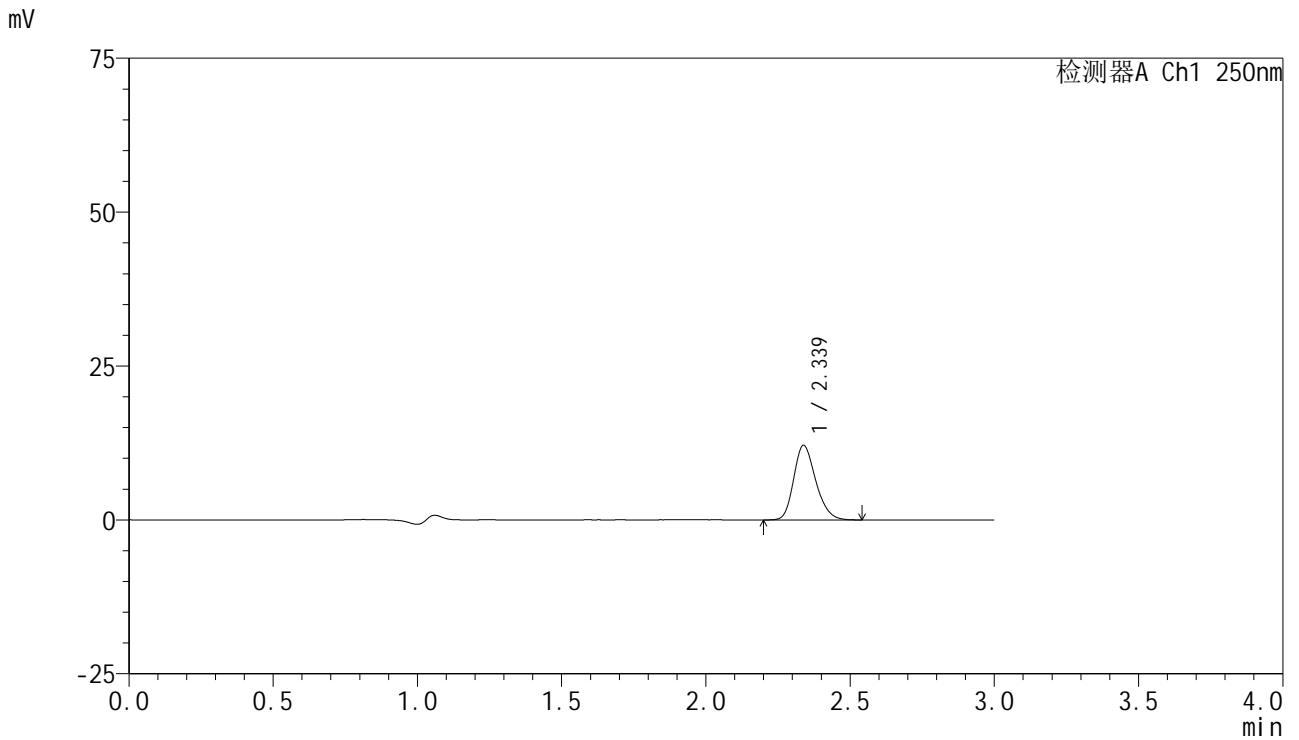


SMF-4099

<样品信息>

色谱柱 : XB-C18(150mm*4.6mm,5 μ m) 流速:1.8ml/min
 柱温 : 40°C 波长:250nm
 数据文件名: RC\$SMF-4099 - 29-30/29-1861-2 - cbzj-BXK34K1p-pH4.5jz-jf75z-10mg-jyx1-5min-P3.lcd
 方法文件名: RC\$SMF-4099 - SMF-4099-RCQX-FX278.lcm
 批处理文件名: RC\$SMF-4099 - 20250610-rc-FX278.lcb
 样品瓶号: 1-19
 进样体积: 10 μ l 版本号: 6.115
 进样时间: 2025/06/10 12:18:12 实验者: jiangjinwei
 处理时间 (V2) : 2025/06/11 09:23:45 处理者: jiangjinwei
 仪器型号: SHIMADZU LC-2050C(FX278)

<色谱图>



<峰表>

检测器A Ch1 250nm

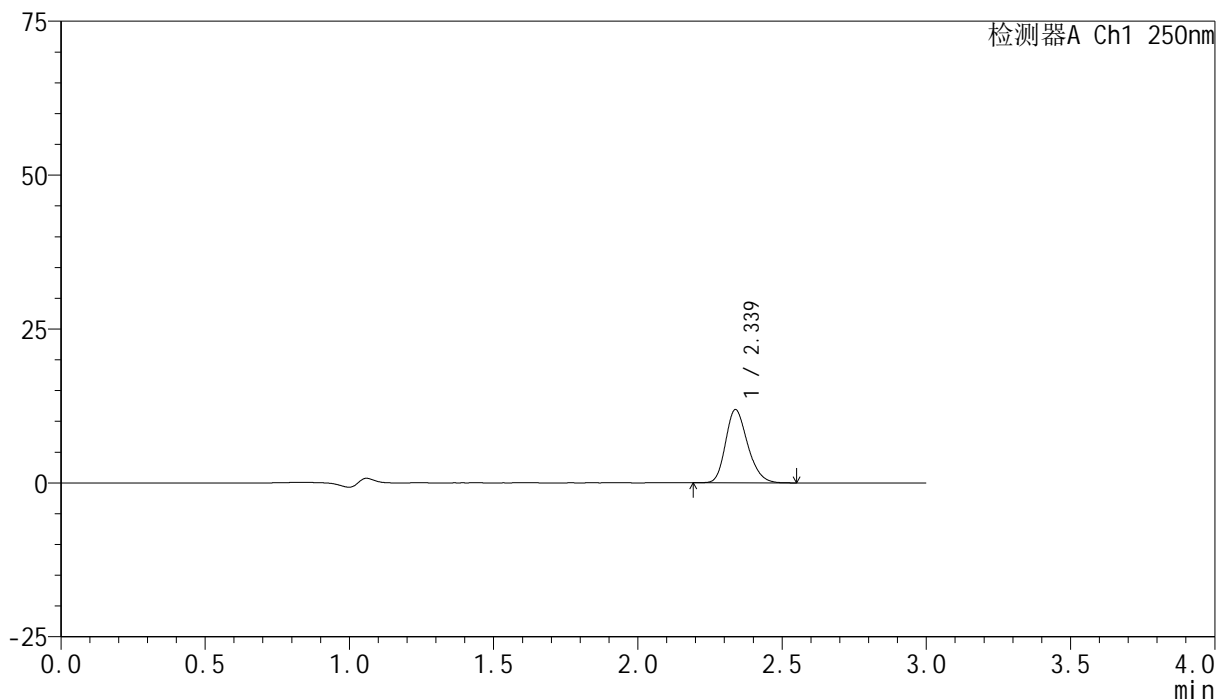
峰号	保留时间	面积	面积%	高度	理论塔板数(USP)	拖尾因子	分离度(USP)
1	2.339	64557	100.000	12129	4504	1.221	--
总计		64557	100.000	12129			

<样品信息>

色谱柱 : XB-C18(150mm*4.6mm,5 μ m) 流速:1.8ml/min
柱温 : 40 $^{\circ}$ C 波长:250nm
数据文件名: RC\$SMF-4099 - 29-30/29-1862-2 - cbzj-BXK34K1p-pH4.5jz-jf75z-10mg-jyx1-5min-P4.lcd
方法文件名: RC\$SMF-4099 - SMF-4099-RCQX-FX278.lcm
批处理文件名: RC\$SMF-4099 - 20250610-rc-FX278.lcb
样品瓶号: 1-28
进样体积: 10 μ l 版本号: 6.115
进样时间: 2025/06/10 12:21:35 实验者: jiangjinwei
处理时间 (V2) : 2025/06/11 09:23:48 处理者: jiangjinwei
仪器型号: SHIMADZU LC-2050C(FX278)

<色谱图>

mV



<峰表>

检测器A Ch1 250nm

峰号	保留时间	面积	面积%	高度	理论塔板数(USP)	拖尾因子	分离度(USP)
1	2.339	63391	100.000	11908	4499	1.223	--
总计		63391	100.000	11908			

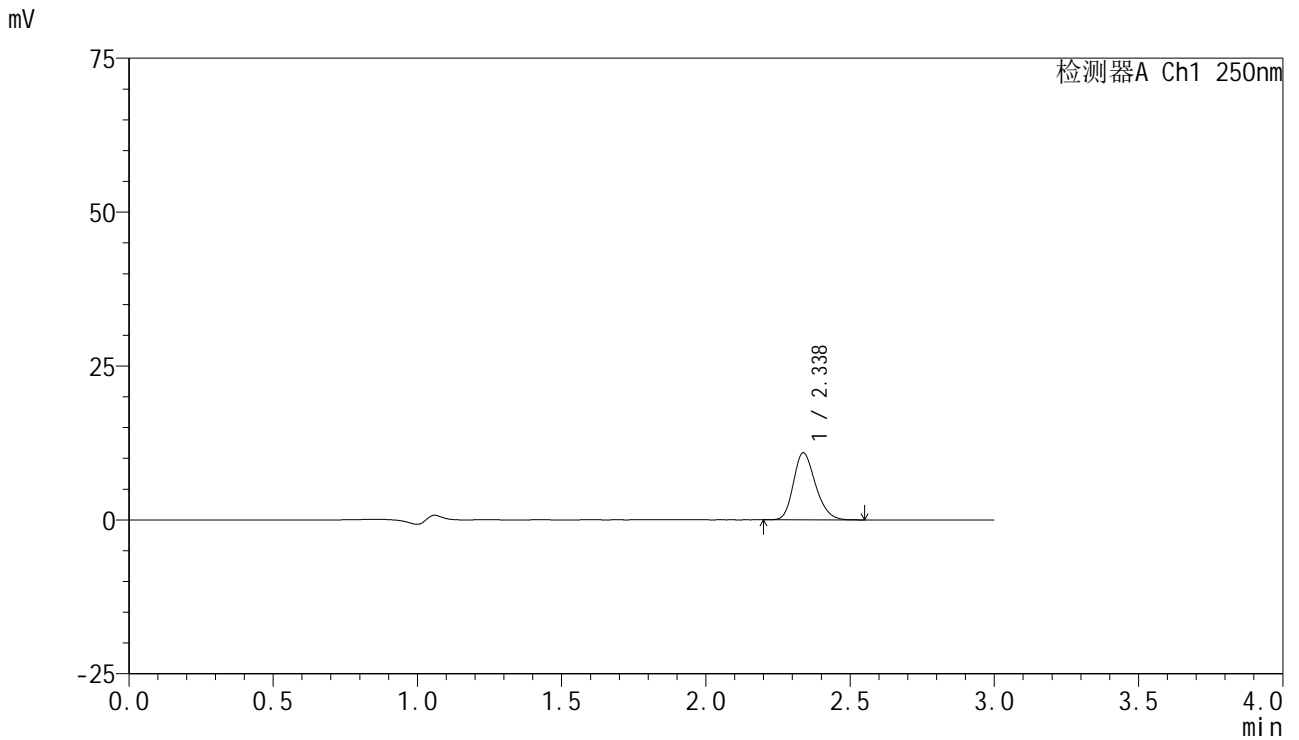


SMF-4099

<样品信息>

色谱柱 : XB-C18(150mm*4.6mm,5 μ m) 流速:1.8ml/min
 柱温 : 40 $^{\circ}$ C 波长:250nm
 数据文件名: RC\$SMF-4099 - 29-30/29-1863-2 - cbzj-BXK34K1p-pH4.5jz-jf75z-10mg-jyx1-5min-P5.lcd
 方法文件名: RC\$SMF-4099 - SMF-4099-RCQX-FX278.lcm
 批处理文件名: RC\$SMF-4099 - 20250610-rc-FX278.lcb
 样品瓶号: 1-37
 进样体积: 10 μ l 版本号: 6.115
 进样时间: 2025/06/10 12:24:57 实验者: jiangjinwei
 处理时间 (V2) : 2025/06/11 09:23:51 处理者: jiangjinwei
 仪器型号: SHIMADZU LC-2050C(FX278)

<色谱图>



<峰表>

检测器A Ch1 250nm

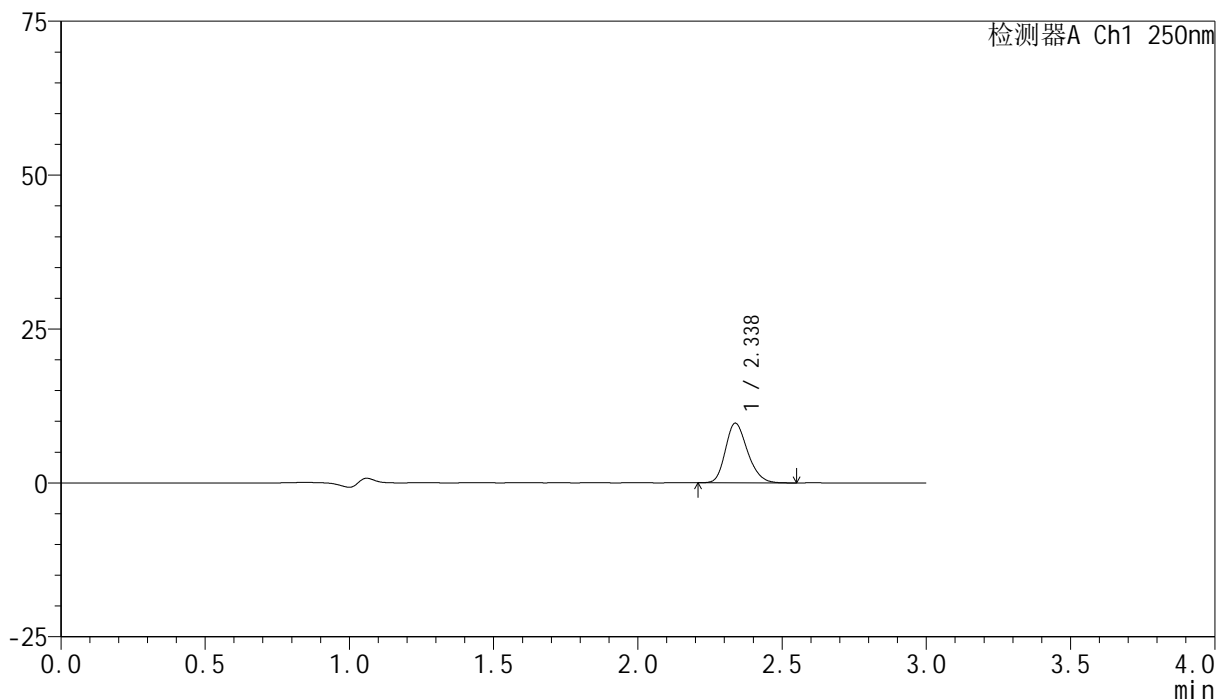
峰号	保留时间	面积	面积%	高度	理论塔板数(USP)	拖尾因子	分离度(USP)
1	2.338	57956	100.000	10894	4490	1.218	--
总计		57956	100.000	10894			

<样品信息>

色谱柱 : XB-C18(150mm*4.6mm,5 μ m) 流速:1.8ml/min
 柱温 : 40 $^{\circ}$ C 波长:250nm
 数据文件名: RC\$SMF-4099 - 29-30/29-1864-2 - cbzj-BXK34K1p-pH4.5jz-jf75z-10mg-jyx1-5min-P6.lcd
 方法文件名: RC\$SMF-4099 - SMF-4099-RCQX-FX278.lcm
 批处理文件名: RC\$SMF-4099 - 20250610-rc-FX278.lcb
 样品瓶号: 1-46
 进样体积: 10 μ l 版本号: 6.115
 进样时间: 2025/06/10 12:28:18 实验者: jiangjinwei
 处理时间 (V2) : 2025/06/11 09:23:54 处理者: jiangjinwei
 仪器型号: SHIMADZU LC-2050C(FX278)

<色谱图>

mV



<峰表>

检测器A Ch1 250nm

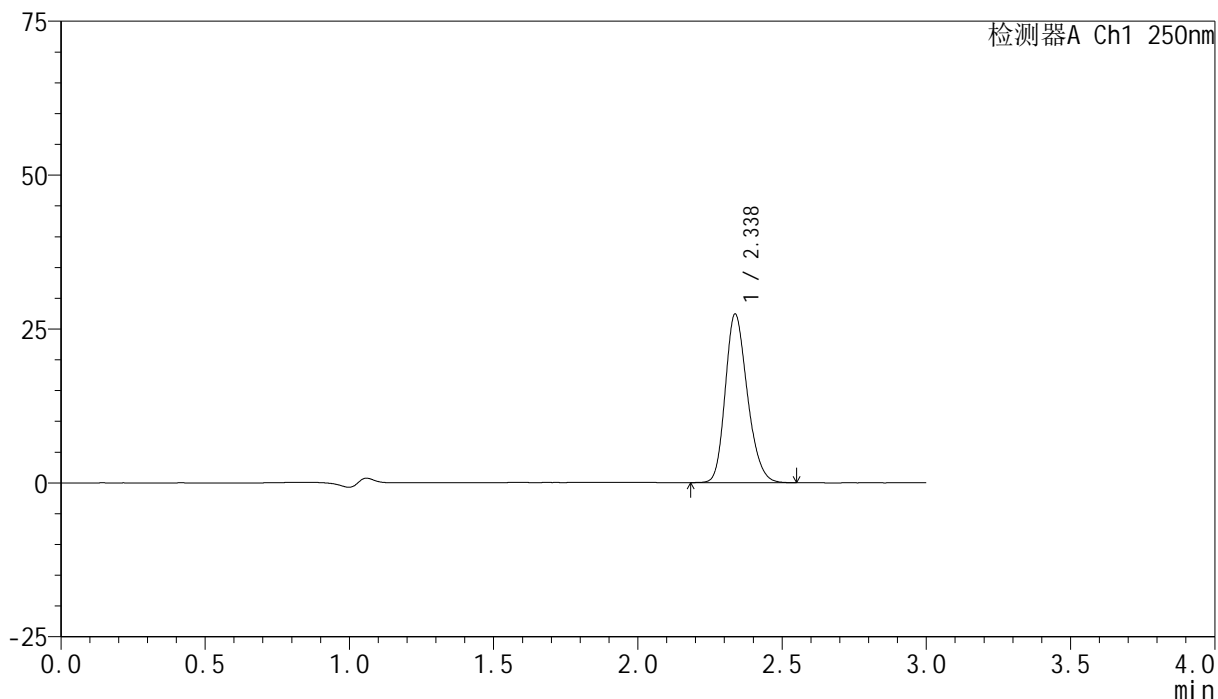
峰号	保留时间	面积	面积%	高度	理论塔板数(USP)	拖尾因子	分离度(USP)
1	2.338	51737	100.000	9707	4477	1.216	--
总计		51737	100.000	9707			

<样品信息>

色谱柱 : XB-C18(150mm*4.6mm,5 μ m) 流速:1.8ml/min
柱温 : 40 $^{\circ}$ C 波长:250nm
数据文件名: RC\$SMF-4099 - 29-30/29-1865-2 - cbzj-BXK34K1p-pH4.5jz-jf75z-10mg-jyx1-10min-P1.lcd
方法文件名: RC\$SMF-4099 - SMF-4099-RCQX-FX278.lcm
批处理文件名: RC\$SMF-4099 - 20250610-rc-FX278.lcb
样品瓶号: 1-2
进样体积: 10 μ l 版本号: 6.115
进样时间: 2025/06/10 12:31:41 实验者: jiangjinwei
处理时间 (V2) : 2025/06/11 09:23:57 处理者: jiangjinwei
仪器型号: SHIMADZU LC-2050C(FX278)

<色谱图>

mV



<峰表>

检测器A Ch1 250nm

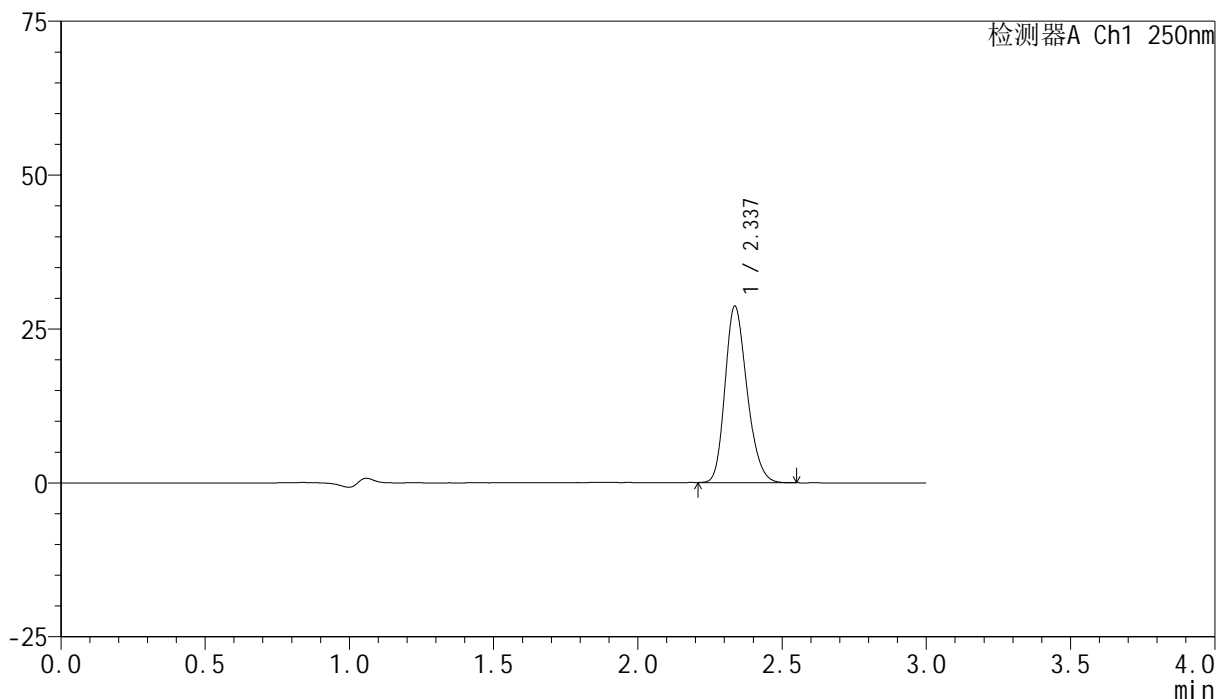
峰号	保留时间	面积	面积%	高度	理论塔板数(USP)	拖尾因子	分离度(USP)
1	2.338	146010	100.000	27403	4475	1.218	--
总计		146010	100.000	27403			

<样品信息>

色谱柱 : XB-C18(150mm*4.6mm,5 μ m) 流速:1.8ml/min
 柱温 : 40°C 波长:250nm
 数据文件名: RC\$SMF-4099 - 29-30/29-1866-2 - cbzj-BXK34K1p-pH4.5jz-jf75z-10mg-jyx1-10min-P2.lcd
 方法文件名: RC\$SMF-4099 - SMF-4099-RCQX-FX278.lcm
 批处理文件名: RC\$SMF-4099 - 20250610-rc-FX278.lcb
 样品瓶号: 1-11
 进样体积: 10 μ l 版本号: 6.115
 进样时间: 2025/06/10 12:35:03 实验者: jiangjinwei
 处理时间 (V2) : 2025/06/11 09:23:59 处理者: jiangjinwei
 仪器型号: SHIMADZU LC-2050C(FX278)

<色谱图>

mV



<峰表>

检测器A Ch1 250nm

峰号	保留时间	面积	面积%	高度	理论塔板数(USP)	拖尾因子	分离度(USP)
1	2.337	152130	100.000	28640	4509	1.219	--
总计		152130	100.000	28640			

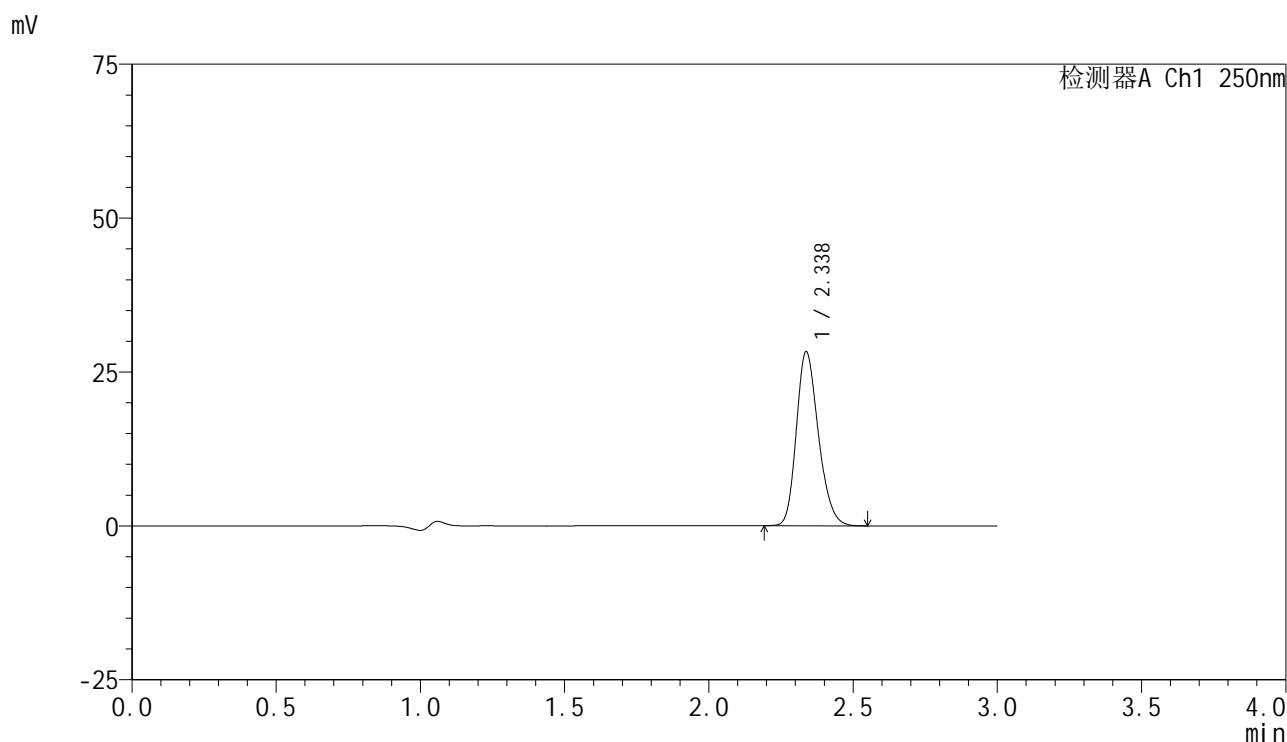


SMF-4099

<样品信息>

色谱柱 : XB-C18(150mm*4.6mm,5μm) 流速:1.8ml/min
 柱温 : 40°C 波长:250nm
 数据文件名: RC\$SMF-4099 - 29-30/29-1867-2 - cbzj-BXK34K1p-pH4.5jz-jf75z-10mg-jyx1-10min-P3.lcd
 方法文件名: RC\$SMF-4099 - SMF-4099-RCQX-FX278.lcm
 批处理文件名: RC\$SMF-4099 - 20250610-rc-FX278.lcb
 样品瓶号: 1-20
 进样体积: 10 μl 版本号: 6.115
 进样时间: 2025/06/10 12:38:25 实验者: jiangjinwei
 处理时间 (V2) : 2025/06/11 09:24:02 处理者: jiangjinwei
 仪器型号: SHIMADZU LC-2050C(FX278)

<色谱图>



<峰表>

检测器A Ch1 250nm

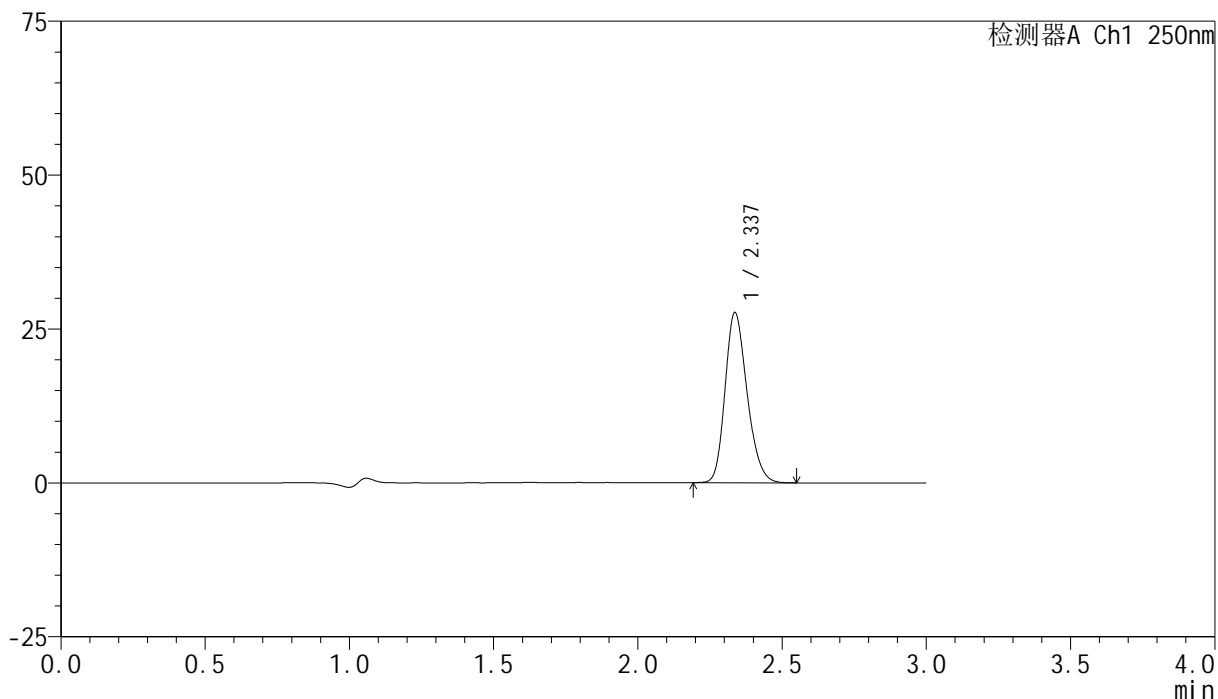
峰号	保留时间	面积	面积%	高度	理论塔板数(USP)	拖尾因子	分离度(USP)
1	2.338	150414	100.000	28287	4494	1.221	--
总计		150414	100.000	28287			

<样品信息>

色谱柱 : XB-C18(150mm*4.6mm,5 μ m) 流速:1.8ml/min
柱温 : 40 $^{\circ}$ C 波长:250nm
数据文件名: RC\$SMF-4099 - 29-30/29-1868-2 - cbzj-BXK34K1p-pH4.5jz-jf75z-10mg-jyx1-10min-P4.lcd
方法文件名: RC\$SMF-4099 - SMF-4099-RCQX-FX278.lcm
批处理文件名: RC\$SMF-4099 - 20250610-rc-FX278.lcb
样品瓶号: 1-29
进样体积: 10 μ l 版本号: 6.115
进样时间: 2025/06/10 12:41:47 实验者: jiangjinwei
处理时间 (V2) : 2025/06/11 09:24:05 处理者: jiangjinwei
仪器型号: SHIMADZU LC-2050C(FX278)

<色谱图>

mV



<峰表>

检测器A Ch1 250nm

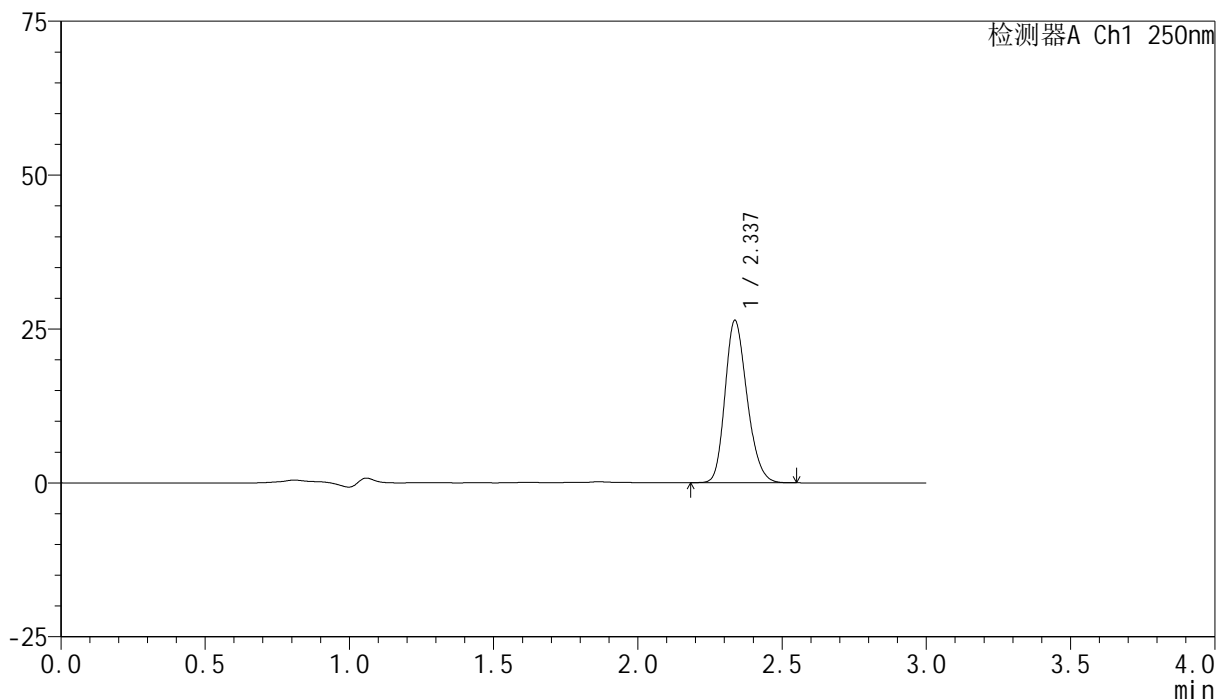
峰号	保留时间	面积	面积%	高度	理论塔板数(USP)	拖尾因子	分离度(USP)
1	2.337	147013	100.000	27632	4491	1.216	--
总计		147013	100.000	27632			

<样品信息>

色谱柱 : XB-C18(150mm*4.6mm,5 μ m) 流速:1.8ml/min
 柱温 : 40°C 波长:250nm
 数据文件名: RC\$SMF-4099 - 29-30/29-1869-2 - cbzj-BXK34K1p-pH4.5jz-jf75z-10mg-jyx1-10min-P5.lcd
 方法文件名: RC\$SMF-4099 - SMF-4099-RCQX-FX278.lcm
 批处理文件名: RC\$SMF-4099 - 20250610-rc-FX278.lcb
 样品瓶号: 1-38
 进样体积: 10 μ l 版本号: 6.115
 进样时间: 2025/06/10 12:45:09 实验者: jiangjinwei
 处理时间 (V2) : 2025/06/11 09:24:08 处理者: jiangjinwei
 仪器型号: SHIMADZU LC-2050C(FX278)

<色谱图>

mV



<峰表>

检测器A Ch1 250nm

峰号	保留时间	面积	面积%	高度	理论塔板数(USP)	拖尾因子	分离度(USP)
1	2.337	140113	100.000	26345	4488	1.214	--
总计		140113	100.000	26345			

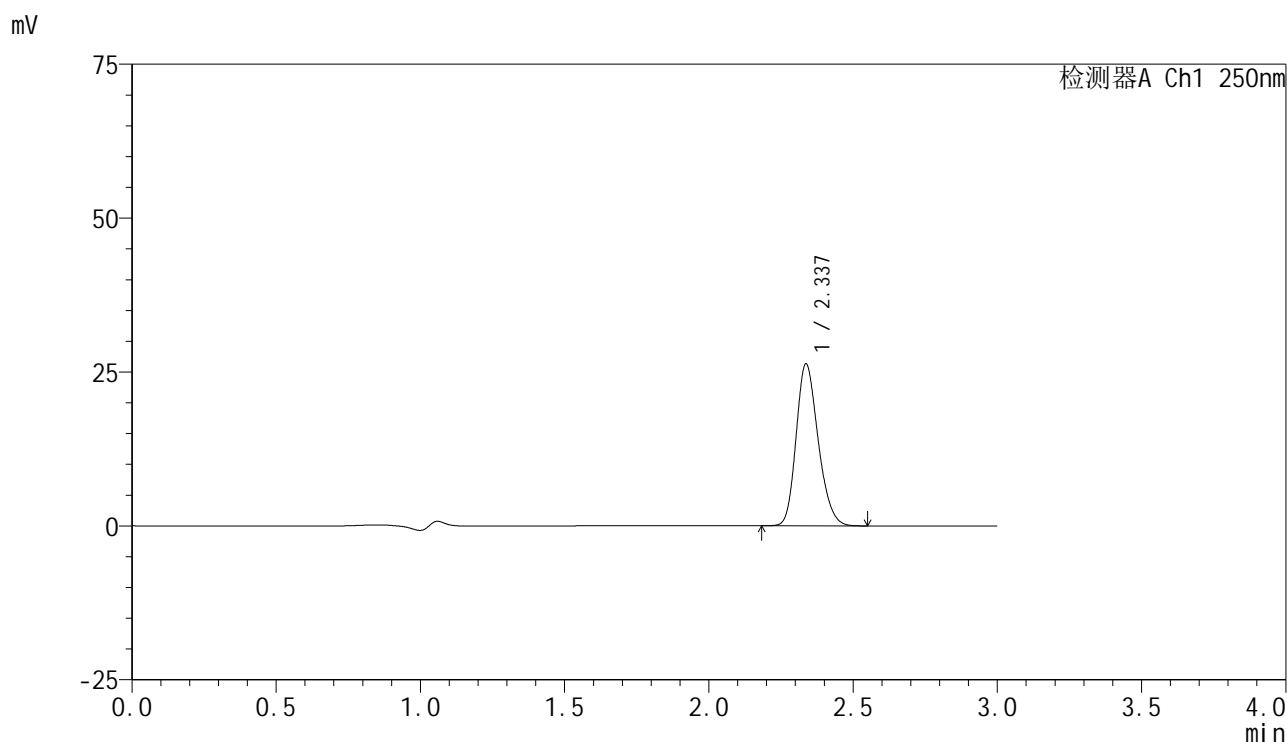


SMF-4099

<样品信息>

色谱柱 : XB-C18(150mm*4.6mm,5μm) 流速:1.8ml/min
 柱温 : 40°C 波长:250nm
 数据文件名: RC\$SMF-4099 - 29-30/29-1870-2 - cbzj-BXK34K1p-pH4.5jz-jf75z-10mg-jyx1-10min-P6.lcd
 方法文件名: RC\$SMF-4099 - SMF-4099-RCQX-FX278.lcm
 批处理文件名: RC\$SMF-4099 - 20250610-rc-FX278.lcb
 样品瓶号: 1-47
 进样体积: 10 μl 版本号: 6.115
 进样时间: 2025/06/10 12:48:31 实验者: jiangjinwei
 处理时间 (V2) : 2025/06/11 09:24:11 处理者: jiangjinwei
 仪器型号: SHIMADZU LC-2050C(FX278)

<色谱图>



<峰表>

检测器A Ch1 250nm

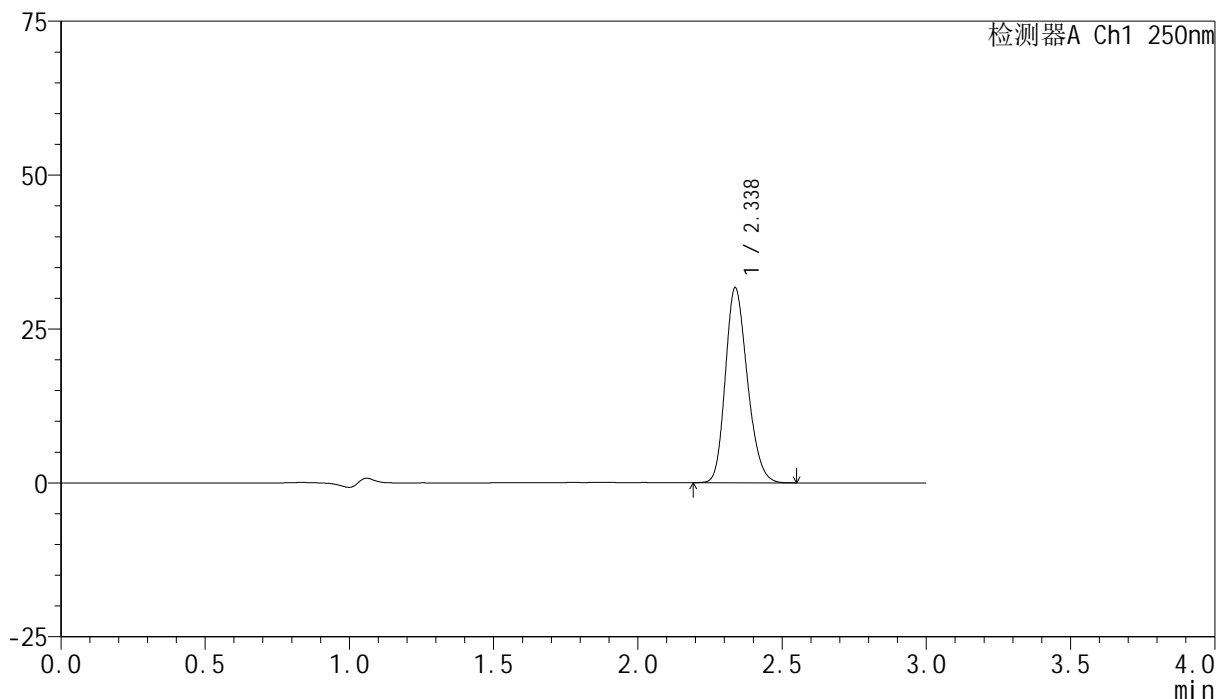
峰号	保留时间	面积	面积%	高度	理论塔板数(USP)	拖尾因子	分离度(USP)
1	2.337	140014	100.000	26302	4481	1.214	--
总计		140014	100.000	26302			

<样品信息>

色谱柱 : XB-C18(150mm*4.6mm,5 μ m) 流速:1.8ml/min
 柱温 : 40 $^{\circ}$ C 波长:250nm
 数据文件名: RC\$SMF-4099 - 29-30/29-1871-2 - cbzj-BXK34K1p-pH4.5jz-jf75z-10mg-jyx1-15min-P1.lcd
 方法文件名: RC\$SMF-4099 - SMF-4099-RCQX-FX278.lcm
 批处理文件名: RC\$SMF-4099 - 20250610-rc-FX278.lcb
 样品瓶号: 1-3
 进样体积: 10 μ l 版本号: 6.115
 进样时间: 2025/06/10 12:51:54 实验者: jiangjinwei
 处理时间 (V2) : 2025/06/11 09:24:13 处理者: jiangjinwei
 仪器型号: SHIMADZU LC-2050C(FX278)

<色谱图>

mV



<峰表>

检测器A Ch1 250nm

峰号	保留时间	面积	面积%	高度	理论塔板数(USP)	拖尾因子	分离度(USP)
1	2.338	168430	100.000	31684	4467	1.209	--
总计		168430	100.000	31684			

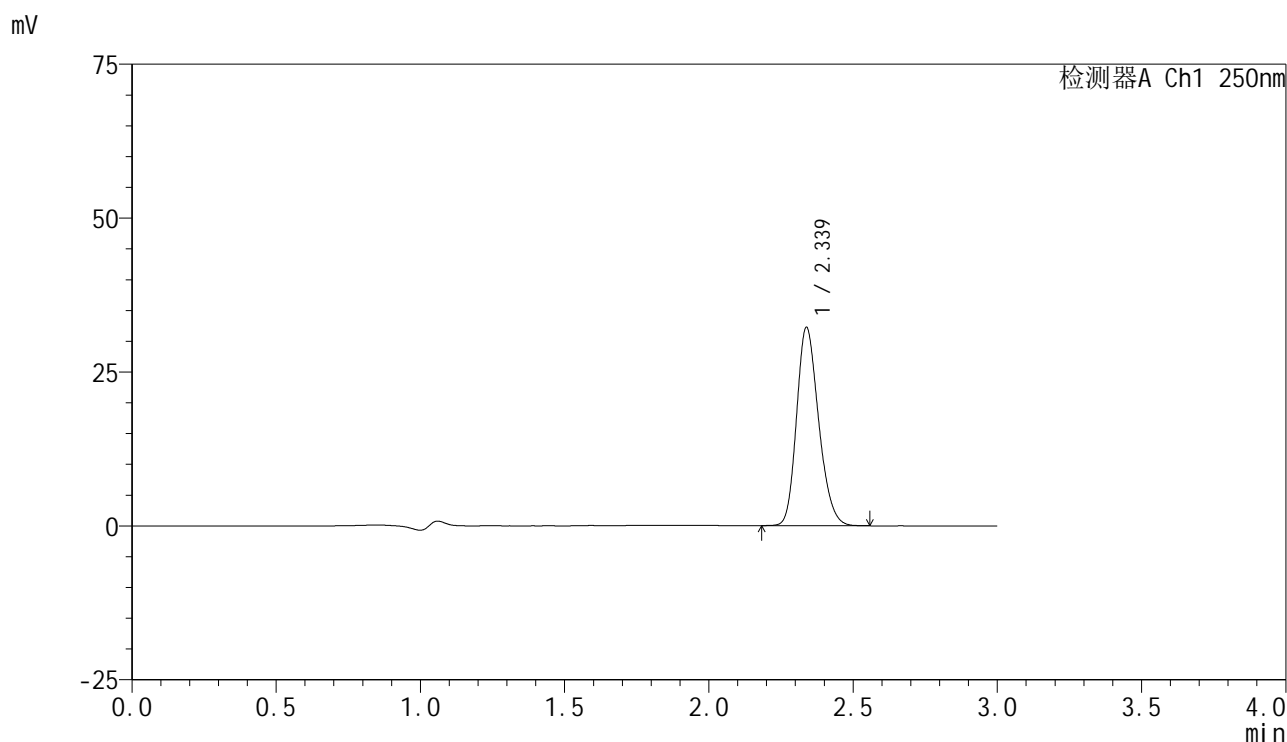


SMF-4099

<样品信息>

色谱柱 : XB-C18(150mm*4.6mm,5 μ m) 流速:1.8ml/min
 柱温 : 40 $^{\circ}$ C 波长:250nm
 数据文件名: RC\$SMF-4099 - 29-30/29-1872-2 - cbzj-BXK34K1p-pH4.5jz-jf75z-10mg-jyx1-15min-P2.lcd
 方法文件名: RC\$SMF-4099 - SMF-4099-RCQX-FX278.lcm
 批处理文件名: RC\$SMF-4099 - 20250610-rc-FX278.lcb
 样品瓶号: 1-12
 进样体积: 10 μ l 版本号: 6.115
 进样时间: 2025/06/10 12:55:16 实验者: jiangjinwei
 处理时间 (V2) : 2025/06/11 09:24:16 处理者: jiangjinwei
 仪器型号: SHIMADZU LC-2050C(FX278)

<色谱图>



<峰表>

检测器A Ch1 250nm

峰号	保留时间	面积	面积%	高度	理论塔板数(USP)	拖尾因子	分离度(USP)
1	2.339	171414	100.000	32233	4476	1.211	--
总计		171414	100.000	32233			

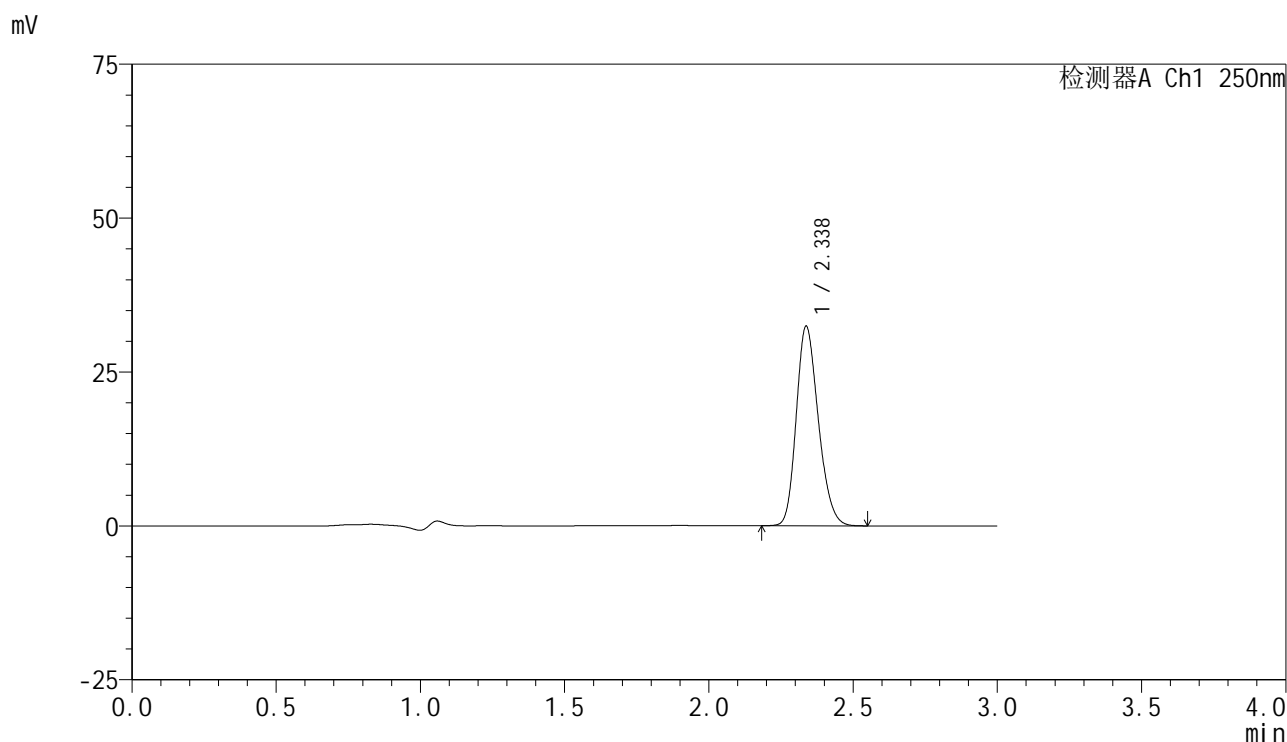


SMF-4099

<样品信息>

色谱柱 : XB-C18(150mm*4.6mm,5μm) 流速:1.8ml/min
 柱温 : 40°C 波长:250nm
 数据文件名: RC\$SMF-4099 - 29-30/29-1873-2 - cbzj-BXK34K1p-pH4.5jz-jf75z-10mg-jyx1-15min-P3.lcd
 方法文件名: RC\$SMF-4099 - SMF-4099-RCQX-FX278.lcm
 批处理文件名: RC\$SMF-4099 - 20250610-rc-FX278.lcb
 样品瓶号: 1-21
 进样体积: 10 μl 版本号: 6.115
 进样时间: 2025/06/10 12:58:37 实验者: jiangjinwei
 处理时间 (V2) : 2025/06/11 09:24:19 处理者: jiangjinwei
 仪器型号: SHIMADZU LC-2050C(FX278)

<色谱图>



<峰表>

检测器A Ch1 250nm

峰号	保留时间	面积	面积%	高度	理论塔板数(USP)	拖尾因子	分离度(USP)
1	2.338	172507	100.000	32416	4457	1.210	--
总计		172507	100.000	32416			

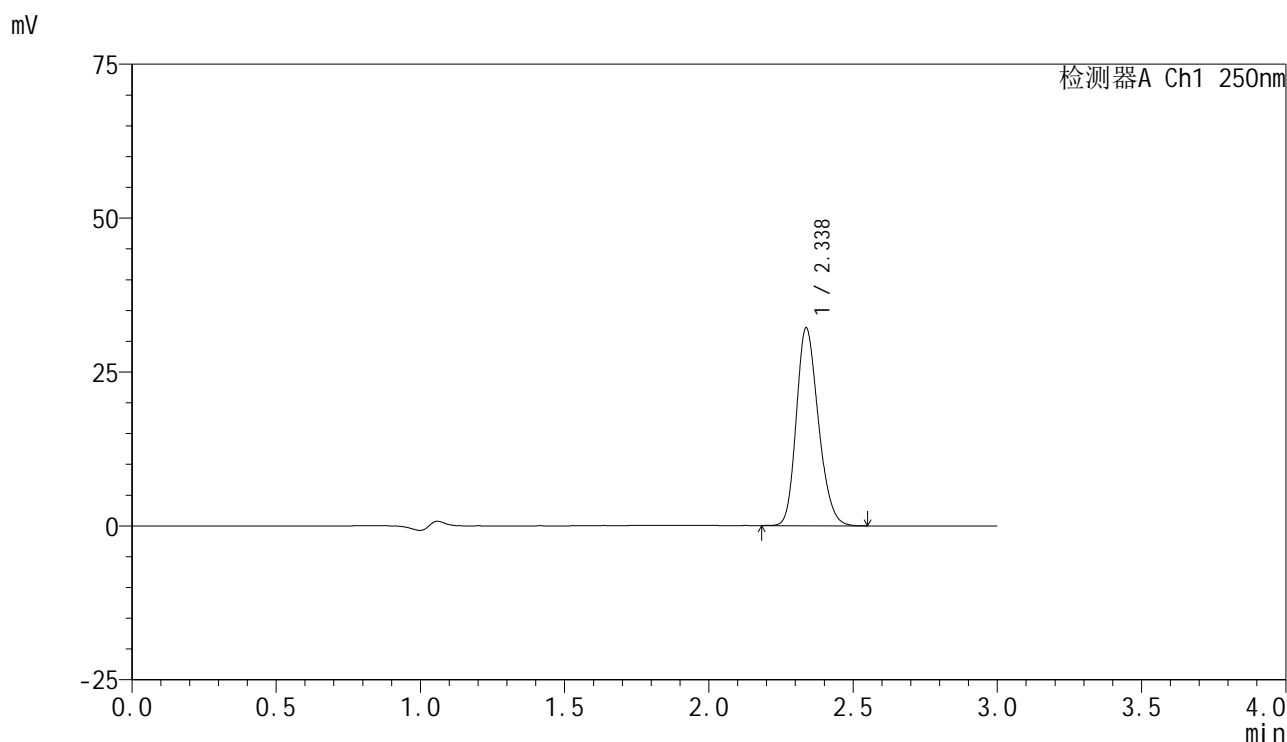


SMF-4099

<样品信息>

色谱柱 : XB-C18(150mm*4.6mm,5 μ m) 流速:1.8ml/min
 柱温 : 40 $^{\circ}$ C 波长:250nm
 数据文件名: RC\$SMF-4099 - 29-30/29-1874-2 - cbzj-BXK34K1p-pH4.5jz-jf75z-10mg-jyx1-15min-P4.lcd
 方法文件名: RC\$SMF-4099 - SMF-4099-RCQX-FX278.lcm
 批处理文件名: RC\$SMF-4099 - 20250610-rc-FX278.lcb
 样品瓶号: 1-30
 进样体积: 10 μ l 版本号: 6.115
 进样时间: 2025/06/10 13:01:59 实验者: jiangjinwei
 处理时间 (V2) : 2025/06/11 09:24:22 处理者: jiangjinwei
 仪器型号: SHIMADZU LC-2050C(FX278)

<色谱图>



<峰表>

检测器A Ch1 250nm

峰号	保留时间	面积	面积%	高度	理论塔板数(USP)	拖尾因子	分离度(USP)
1	2.338	170680	100.000	32143	4478	1.209	--
总计		170680	100.000	32143			

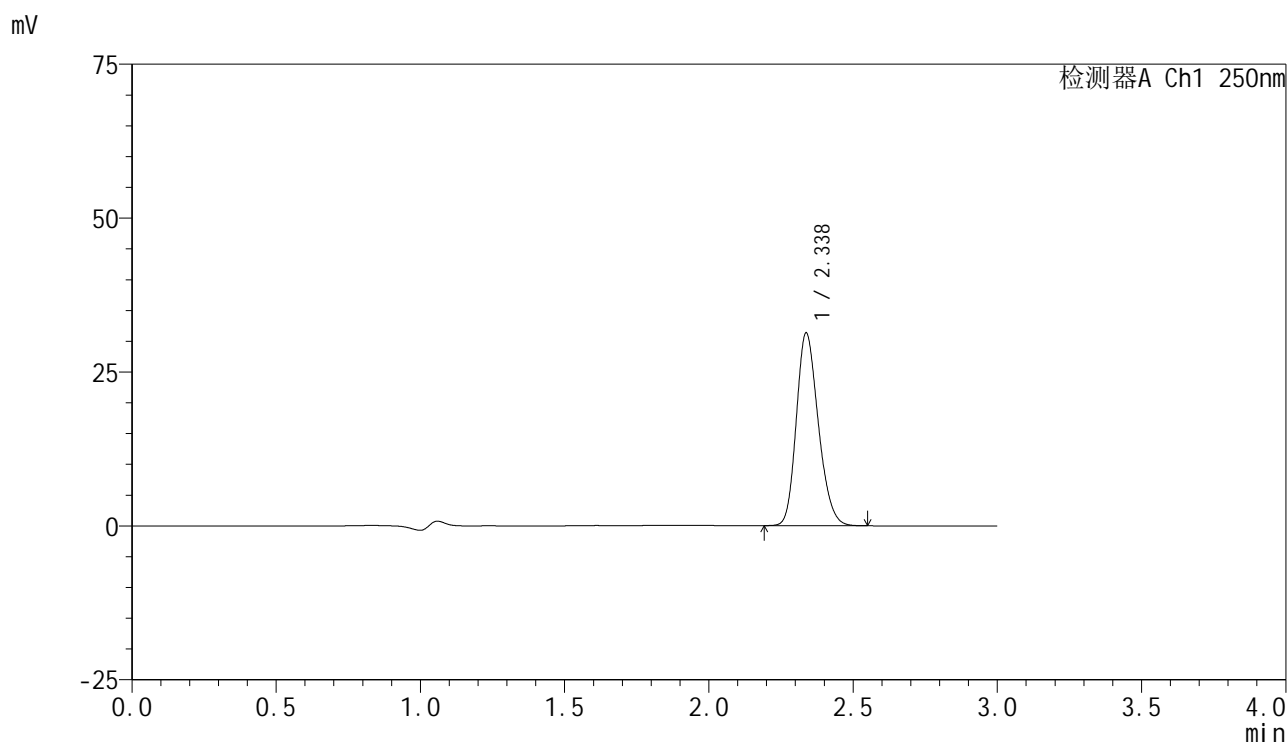


SMF-4099

<样品信息>

色谱柱 : XB-C18(150mm*4.6mm,5μm) 流速:1.8ml/min
 柱温 : 40°C 波长:250nm
 数据文件名: RC\$SMF-4099 - 29-30/29-1875-2 - cbzj-BXK34K1p-pH4.5jz-jf75z-10mg-jyx1-15min-P5.lcd
 方法文件名: RC\$SMF-4099 - SMF-4099-RCQX-FX278.lcm
 批处理文件名: RC\$SMF-4099 - 20250610-rc-FX278.lcb
 样品瓶号: 1-39
 进样体积: 10 μl 版本号: 6.115
 进样时间: 2025/06/10 13:05:21 实验者: jiangjinwei
 处理时间 (V2) : 2025/06/11 09:24:24 处理者: jiangjinwei
 仪器型号: SHIMADZU LC-2050C(FX278)

<色谱图>



<峰表>

检测器A Ch1 250nm

峰号	保留时间	面积	面积%	高度	理论塔板数(USP)	拖尾因子	分离度(USP)
1	2.338	166022	100.000	31313	4480	1.206	--
总计		166022	100.000	31313			

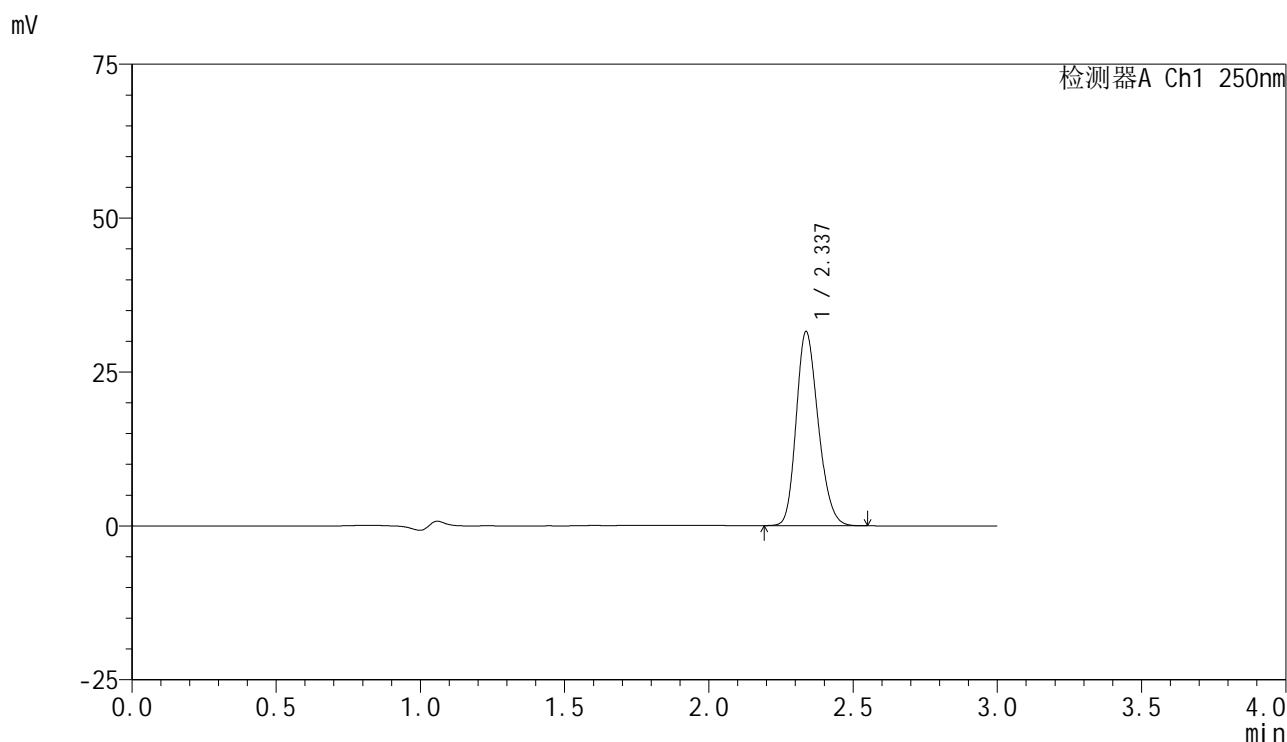


SMF-4099

<样品信息>

色谱柱 : XB-C18(150mm*4.6mm,5 μ m) 流速:1.8ml/min
 柱温 : 40 $^{\circ}$ C 波长:250nm
 数据文件名: RC\$SMF-4099 - 29-30/29-1876-2 - cbzj-BXK34K1p-pH4.5jz-jf75z-10mg-jyx1-15min-P6.lcd
 方法文件名: RC\$SMF-4099 - SMF-4099-RCQX-FX278.lcm
 批处理文件名: RC\$SMF-4099 - 20250610-rc-FX278.lcb
 样品瓶号: 1-48
 进样体积: 10 μ l 版本号: 6.115
 进样时间: 2025/06/10 13:08:42 实验者: jiangjinwei
 处理时间 (V2) : 2025/06/11 09:24:27 处理者: jiangjinwei
 仪器型号: SHIMADZU LC-2050C(FX278)

<色谱图>



<峰表>

检测器A Ch1 250nm

峰号	保留时间	面积	面积%	高度	理论塔板数(USP)	拖尾因子	分离度(USP)
1	2.337	167373	100.000	31530	4479	1.207	--
总计		167373	100.000	31530			

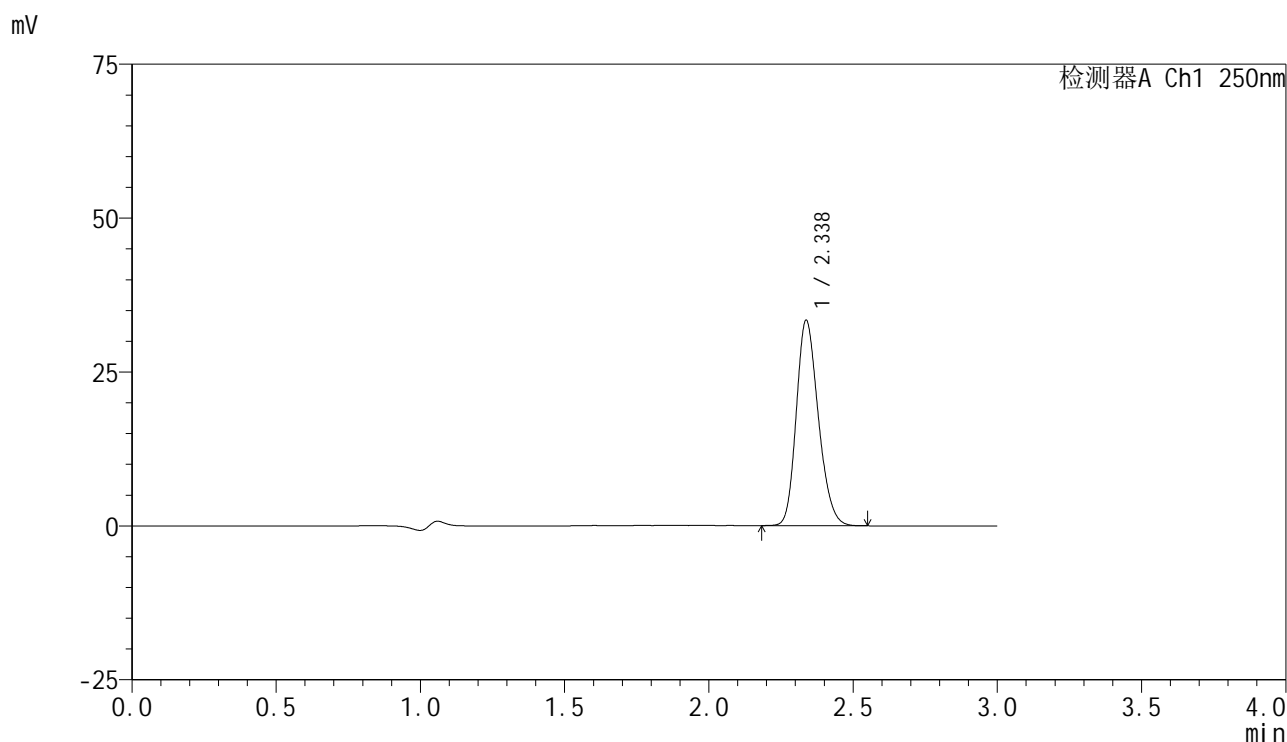


SMF-4099

<样品信息>

色谱柱 : XB-C18(150mm*4.6mm,5μm) 流速:1.8ml/min
 柱温 : 40°C 波长:250nm
 数据文件名: RC\$SMF-4099 - 29-30/29-1877-2 - cbzj-BXK34K1p-pH4.5jz-jf75z-10mg-jyx1-20min-P1.lcd
 方法文件名: RC\$SMF-4099 - SMF-4099-RCQX-FX278.lcm
 批处理文件名: RC\$SMF-4099 - 20250610-rc-FX278.lcb
 样品瓶号: 1-4
 进样体积: 10 μl 版本号: 6.115
 进样时间: 2025/06/10 13:12:04 实验者: jiangjinwei
 处理时间 (V2) : 2025/06/11 09:24:30 处理者: jiangjinwei
 仪器型号: SHIMADZU LC-2050C(FX278)

<色谱图>



<峰表>

检测器A Ch1 250nm

峰号	保留时间	面积	面积%	高度	理论塔板数(USP)	拖尾因子	分离度(USP)
1	2.338	177228	100.000	33379	4475	1.207	--
总计		177228	100.000	33379			

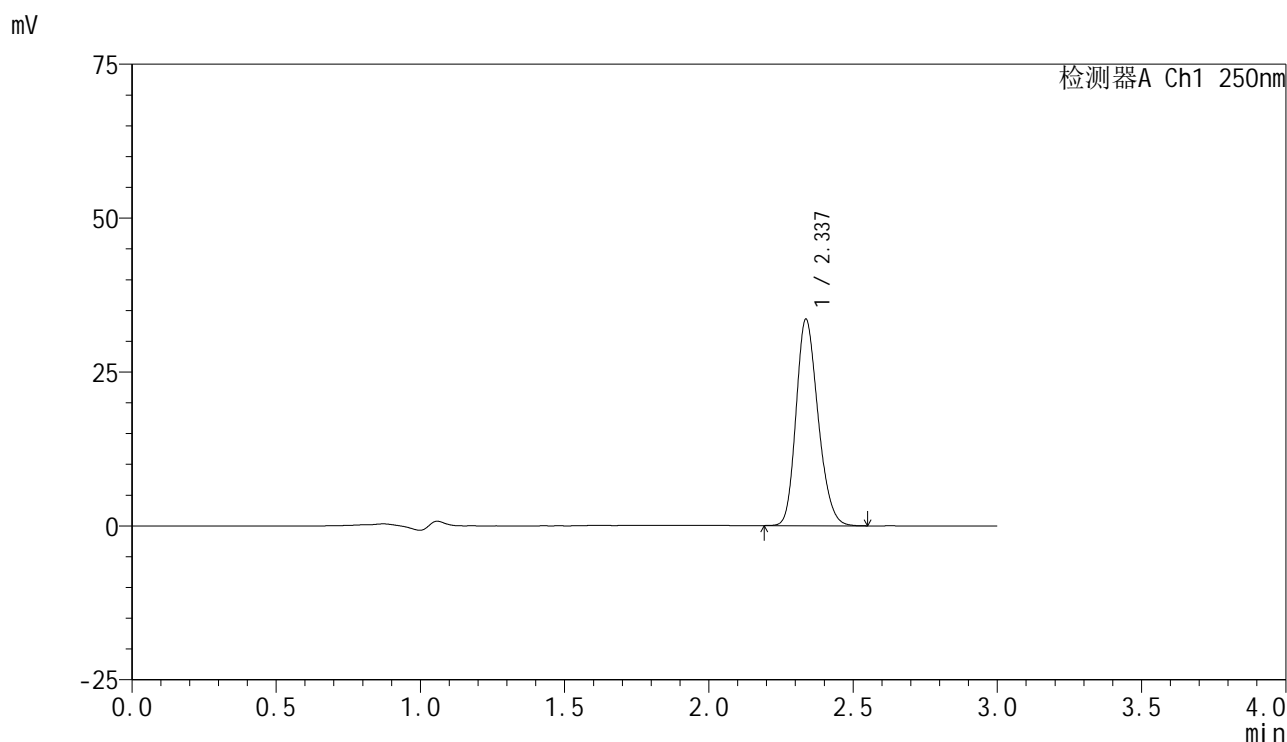


SMF-4099

<样品信息>

色谱柱 : XB-C18(150mm*4.6mm,5 μ m) 流速:1.8ml/min
 柱温 : 40 $^{\circ}$ C 波长:250nm
 数据文件名: RC\$SMF-4099 - 29-30/29-1878-2 - cbzj-BXK34K1p-pH4.5jz-jf75z-10mg-jyx1-20min-P2.lcd
 方法文件名: RC\$SMF-4099 - SMF-4099-RCQX-FX278.lcm
 批处理文件名: RC\$SMF-4099 - 20250610-rc-FX278.lcb
 样品瓶号: 1-13
 进样体积: 10 μ l 版本号: 6.115
 进样时间: 2025/06/10 13:15:26 实验者: jiangjinwei
 处理时间 (V2) : 2025/06/11 09:24:33 处理者: jiangjinwei
 仪器型号: SHIMADZU LC-2050C(FX278)

<色谱图>



<峰表>

检测器A Ch1 250nm

峰号	保留时间	面积	面积%	高度	理论塔板数(USP)	拖尾因子	分离度(USP)
1	2.337	177879	100.000	33522	4489	1.206	--
总计		177879	100.000	33522			

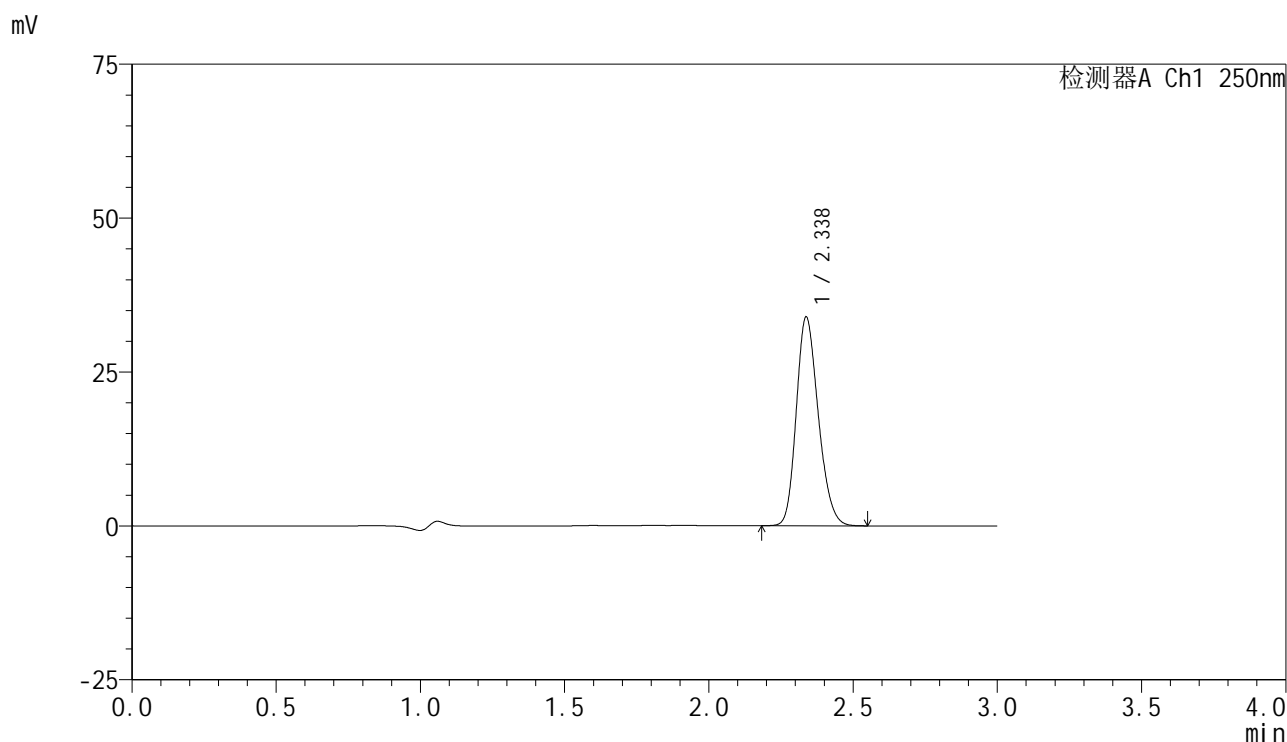


SMF-4099

<样品信息>

色谱柱 : XB-C18(150mm*4.6mm,5μm) 流速:1.8ml/min
 柱温 : 40°C 波长:250nm
 数据文件名: RC\$SMF-4099 - 29-30/29-1879-2 - cbzj-BXK34K1p-pH4.5jz-jf75z-10mg-jyx1-20min-P3.lcd
 方法文件名: RC\$SMF-4099 - SMF-4099-RCQX-FX278.lcm
 批处理文件名: RC\$SMF-4099 - 20250610-rc-FX278.lcb
 样品瓶号: 1-22
 进样体积: 10 μl 版本号: 6.115
 进样时间: 2025/06/10 13:18:47 实验者: jiangjinwei
 处理时间 (V2) : 2025/06/11 09:24:36 处理者: jiangjinwei
 仪器型号: SHIMADZU LC-2050C(FX278)

<色谱图>



<峰表>

检测器A Ch1 250nm

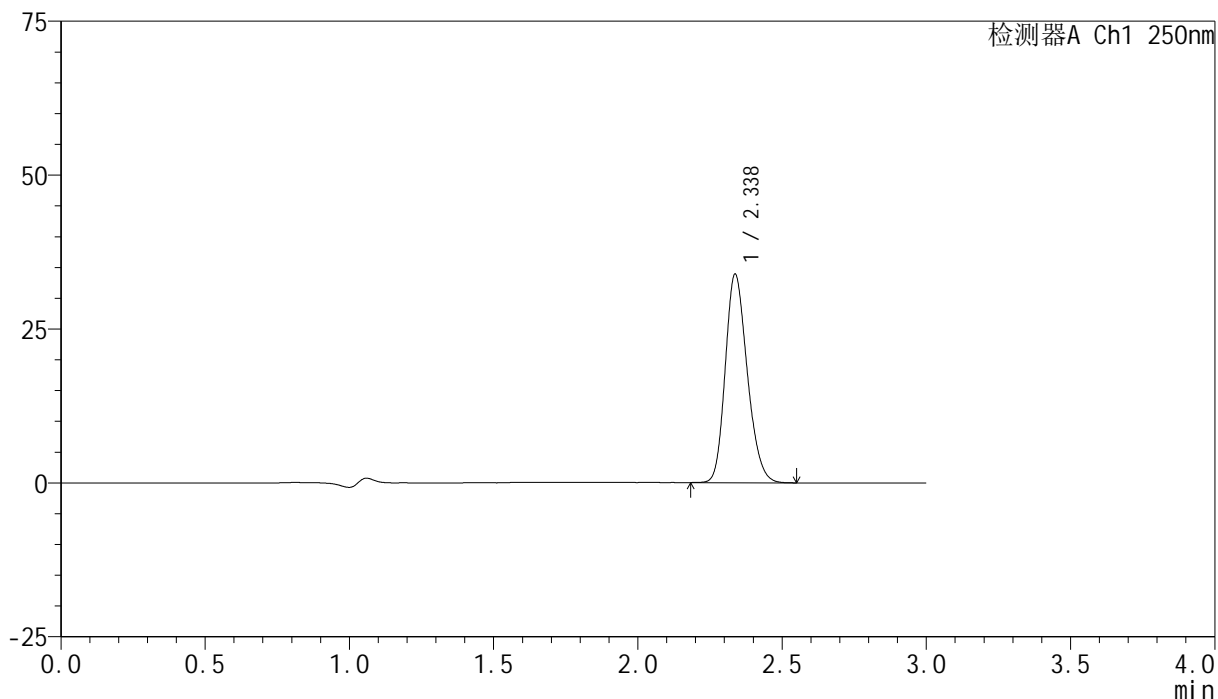
峰号	保留时间	面积	面积%	高度	理论塔板数(USP)	拖尾因子	分离度(USP)
1	2.338	179706	100.000	33904	4484	1.205	--
总计		179706	100.000	33904			

<样品信息>

色谱柱 : XB-C18(150mm*4.6mm,5 μ m) 流速:1.8ml/min
 柱温 : 40°C 波长:250nm
 数据文件名: RC\$SMF-4099 - 29-30/29-1880-2 - cbzj-BXK34K1p-pH4.5jz-jf75z-10mg-jyx1-20min-P4.lcd
 方法文件名: RC\$SMF-4099 - SMF-4099-RCQX-FX278.lcm
 批处理文件名: RC\$SMF-4099 - 20250610-rc-FX278.lcb
 样品瓶号: 1-31
 进样体积: 10 μ l 版本号: 6.115
 进样时间: 2025/06/10 13:22:09 实验者: jiangjinwei
 处理时间 (V2) : 2025/06/11 09:24:39 处理者: jiangjinwei
 仪器型号: SHIMADZU LC-2050C(FX278)

<色谱图>

mV



<峰表>

检测器A Ch1 250nm

峰号	保留时间	面积	面积%	高度	理论塔板数(USP)	拖尾因子	分离度(USP)
1	2.338	179739	100.000	33883	4482	1.207	--
总计		179739	100.000	33883			

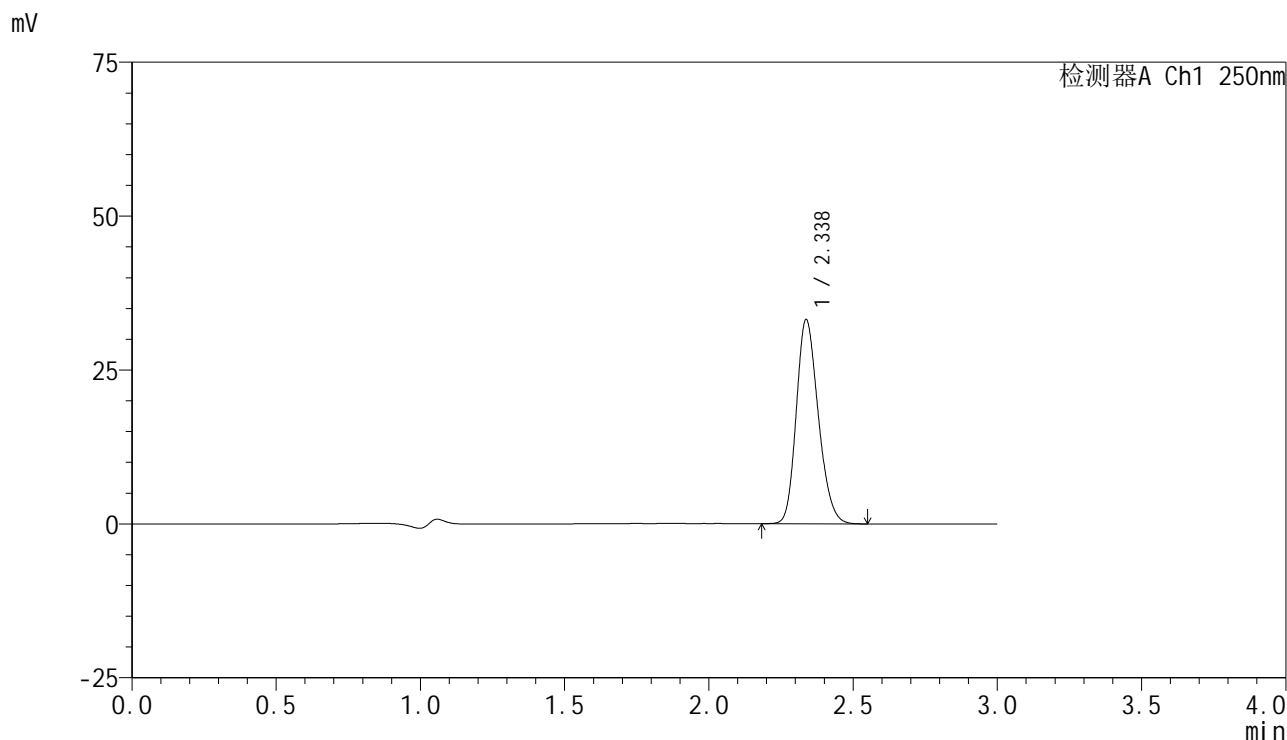


SMF-4099

<样品信息>

色谱柱 : XB-C18(150mm*4.6mm,5 μ m) 流速:1.8ml/min
 柱温 : 40 $^{\circ}$ C 波长:250nm
 数据文件名: RC\$SMF-4099 - 29-30/29-1881-2 - cbzj-BXK34K1p-pH4.5jz-jf75z-10mg-jyx1-20min-P5.lcd
 方法文件名: RC\$SMF-4099 - SMF-4099-RCQX-FX278.lcm
 批处理文件名: RC\$SMF-4099 - 20250610-rc-FX278.lcb
 样品瓶号: 1-40
 进样体积: 10 μ l 版本号: 6.115
 进样时间: 2025/06/10 13:25:30 实验者: jiangjinwei
 处理时间 (V2) : 2025/06/11 09:24:42 处理者: jiangjinwei
 仪器型号: SHIMADZU LC-2050C(FX278)

<色谱图>



<峰表>

检测器A Ch1 250nm

峰号	保留时间	面积	面积%	高度	理论塔板数(USP)	拖尾因子	分离度(USP)
1	2.338	175976	100.000	33178	4476	1.203	--
总计		175976	100.000	33178			

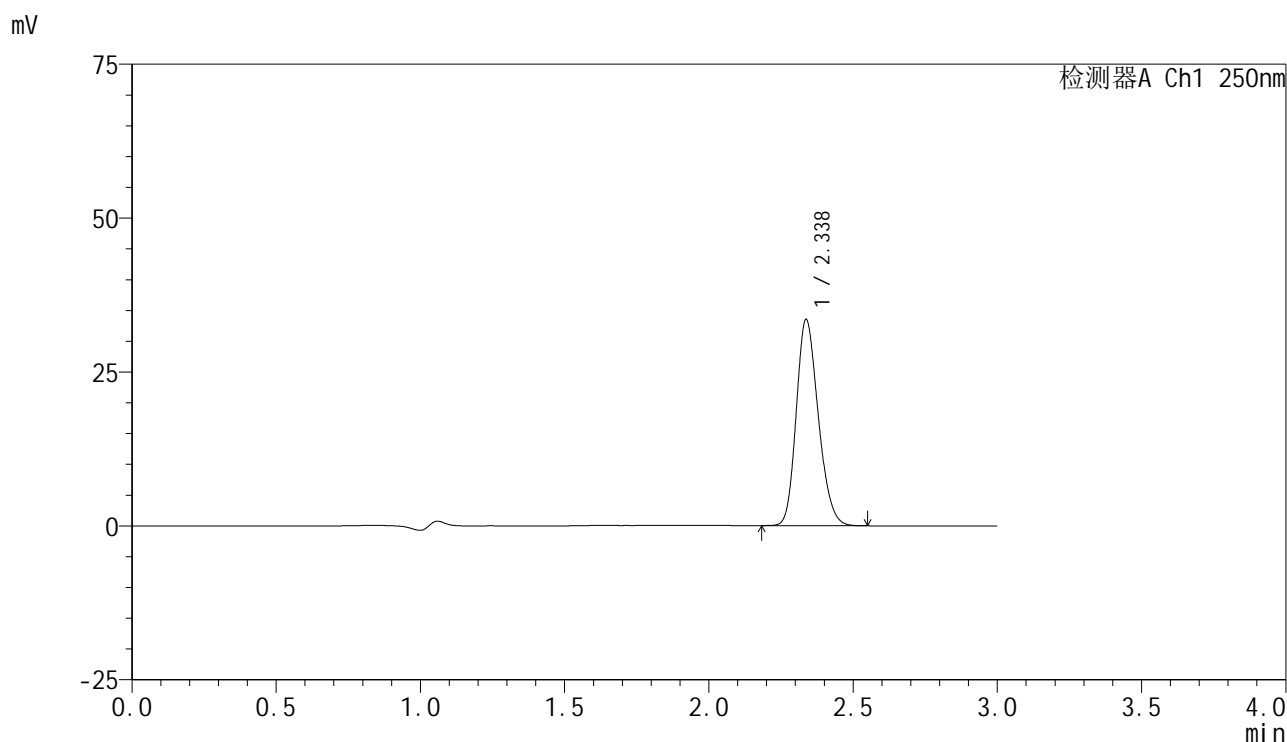


SMF-4099

<样品信息>

色谱柱 : XB-C18(150mm*4.6mm,5μm) 流速:1.8ml/min
 柱温 : 40°C 波长:250nm
 数据文件名: RC\$SMF-4099 - 29-30/29-1882-2 - cbzj-BXK34K1p-pH4.5jz-jf75z-10mg-jyx1-20min-P6.lcd
 方法文件名: RC\$SMF-4099 - SMF-4099-RCQX-FX278.lcm
 批处理文件名: RC\$SMF-4099 - 20250610-rc-FX278.lcb
 样品瓶号: 1-49
 进样体积: 10 μl 版本号: 6.115
 进样时间: 2025/06/10 13:28:52 实验者: jiangjinwei
 处理时间 (V2) : 2025/06/11 09:24:45 处理者: jiangjinwei
 仪器型号: SHIMADZU LC-2050C(FX278)

<色谱图>



<峰表>

检测器A Ch1 250nm

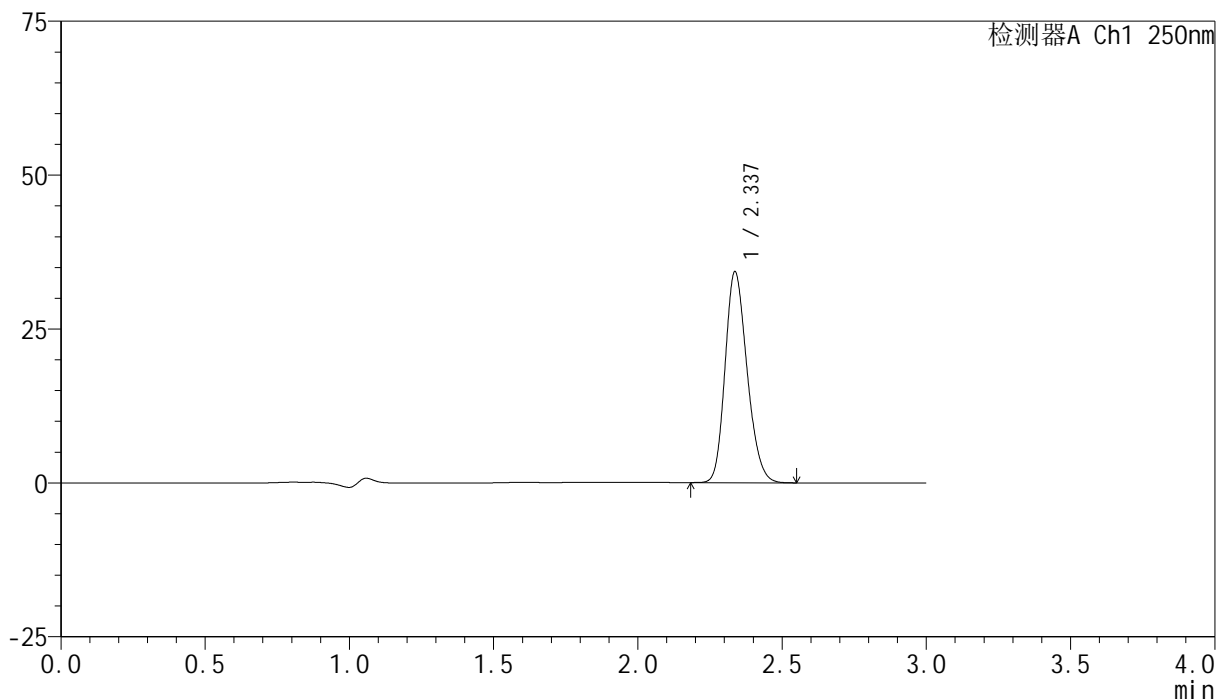
峰号	保留时间	面积	面积%	高度	理论塔板数(USP)	拖尾因子	分离度(USP)
1	2.338	177843	100.000	33507	4473	1.204	--
总计		177843	100.000	33507			

<样品信息>

色谱柱 : XB-C18(150mm*4.6mm,5 μ m) 流速:1.8ml/min
 柱温 : 40 $^{\circ}$ C 波长:250nm
 数据文件名: RC\$SMF-4099 - 29-30/29-1883-2 - cbzj-BXK34K1p-pH4.5jz-jf75z-10mg-jyx1-30min-P1.lcd
 方法文件名: RC\$SMF-4099 - SMF-4099-RCQX-FX278.lcm
 批处理文件名: RC\$SMF-4099 - 20250610-rc-FX278.lcb
 样品瓶号: 1-5
 进样体积: 10 μ l 版本号: 6.115
 进样时间: 2025/06/10 13:32:14 实验者: jiangjinwei
 处理时间 (V2) : 2025/06/11 09:24:48 处理者: jiangjinwei
 仪器型号: SHIMADZU LC-2050C(FX278)

<色谱图>

mV



<峰表>

检测器A Ch1 250nm

峰号	保留时间	面积	面积%	高度	理论塔板数(USP)	拖尾因子	分离度(USP)
1	2.337	181830	100.000	34255	4471	1.202	--
总计		181830	100.000	34255			

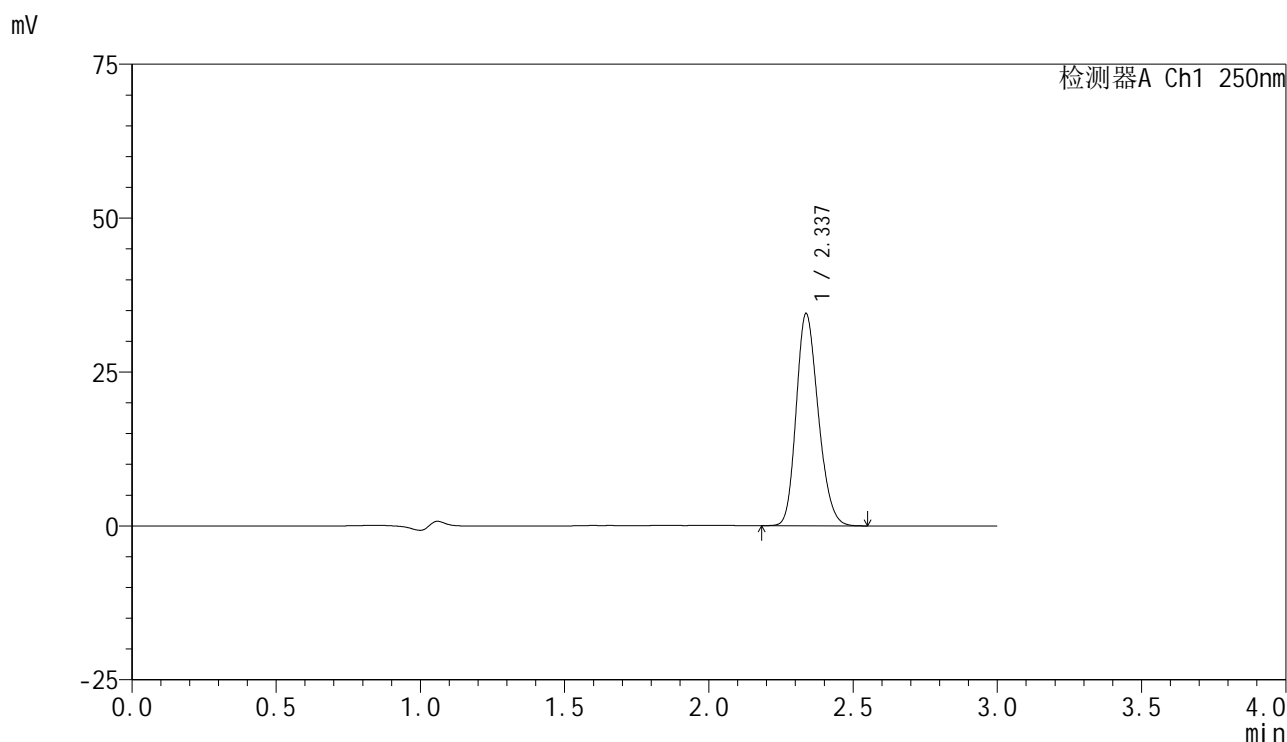


SMF-4099

<样品信息>

色谱柱 : XB-C18(150mm*4.6mm,5 μ m) 流速:1.8ml/min
 柱温 : 40 $^{\circ}$ C 波长:250nm
 数据文件名: RC\$SMF-4099 - 29-30/29-1884-2 - cbzj-BXK34K1p-pH4.5jz-jf75z-10mg-jyx1-30min-P2.lcd
 方法文件名: RC\$SMF-4099 - SMF-4099-RCQX-FX278.lcm
 批处理文件名: RC\$SMF-4099 - 20250610-rc-FX278.lcb
 样品瓶号: 1-14
 进样体积: 10 μ l 版本号: 6.115
 进样时间: 2025/06/10 13:35:37 实验者: jiangjinwei
 处理时间 (V2) : 2025/06/11 09:24:50 处理者: jiangjinwei
 仪器型号: SHIMADZU LC-2050C(FX278)

<色谱图>



<峰表>

检测器A Ch1 250nm

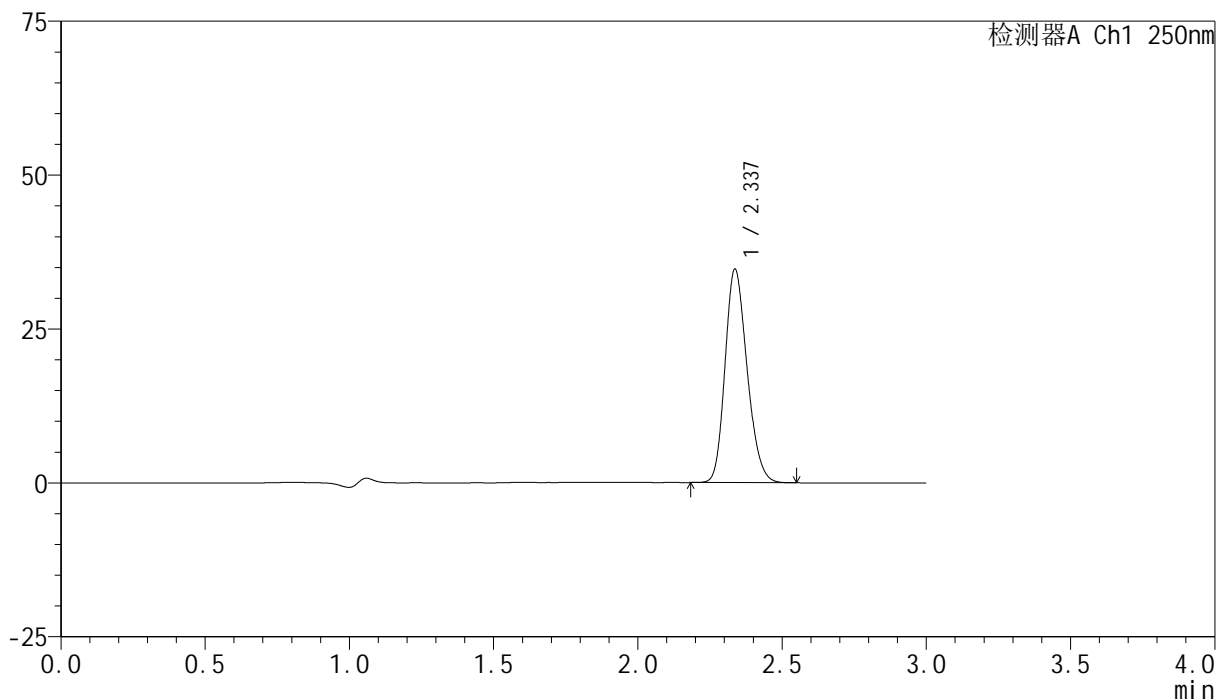
峰号	保留时间	面积	面积%	高度	理论塔板数(USP)	拖尾因子	分离度(USP)
1	2.337	183098	100.000	34472	4457	1.200	--
总计		183098	100.000	34472			

<样品信息>

色谱柱 : XB-C18(150mm*4.6mm,5 μ m) 流速:1.8ml/min
 柱温 : 40 $^{\circ}$ C 波长:250nm
 数据文件名: RC\$SMF-4099 - 29-30/29-1885-2 - cbzj-BXK34K1p-pH4.5jz-jf75z-10mg-jyx1-30min-P3.lcd
 方法文件名: RC\$SMF-4099 - SMF-4099-RCQX-FX278.lcm
 批处理文件名: RC\$SMF-4099 - 20250610-rc-FX278.lcb
 样品瓶号: 1-23
 进样体积: 10 μ l 版本号: 6.115
 进样时间: 2025/06/10 13:38:59 实验者: jiangjinwei
 处理时间 (V2) : 2025/06/11 09:24:53 处理者: jiangjinwei
 仪器型号: SHIMADZU LC-2050C(FX278)

<色谱图>

mV



<峰表>

检测器A Ch1 250nm

峰号	保留时间	面积	面积%	高度	理论塔板数(USP)	拖尾因子	分离度(USP)
1	2.337	184310	100.000	34652	4449	1.201	--
总计		184310	100.000	34652			

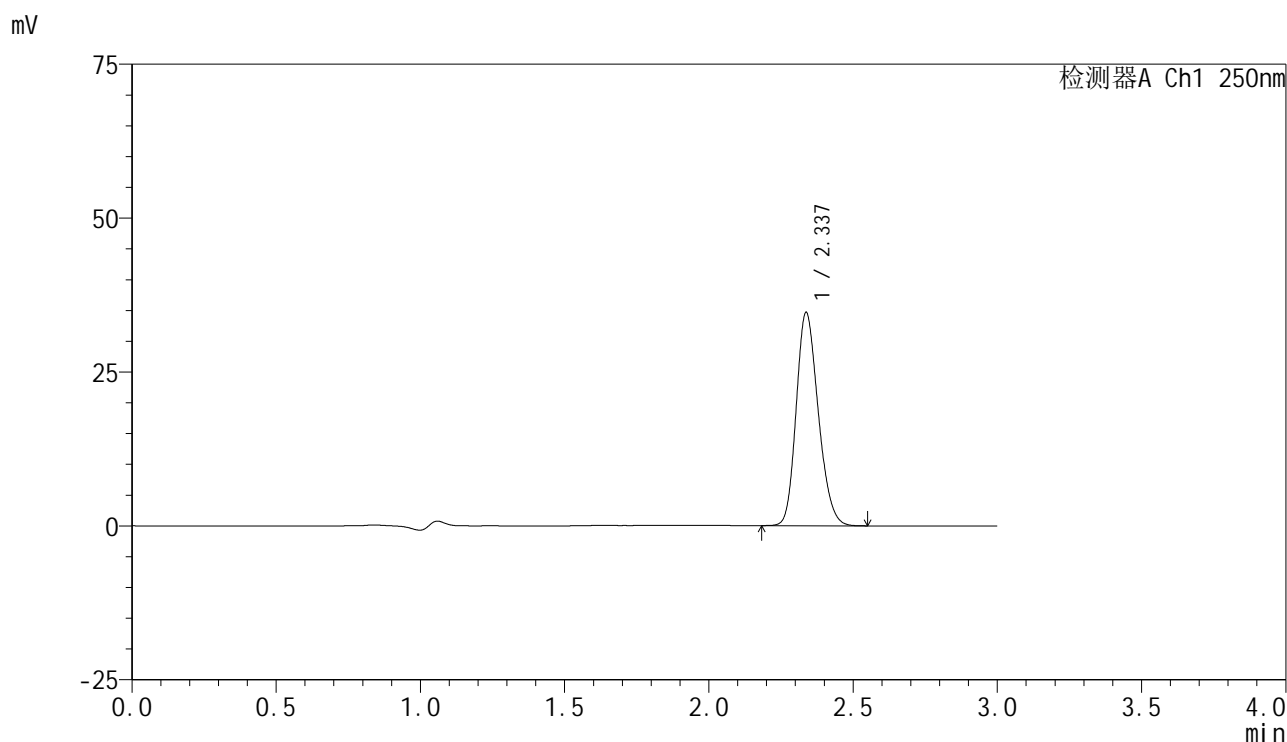


SMF-4099

<样品信息>

色谱柱 : XB-C18(150mm*4.6mm,5μm) 流速:1.8ml/min
 柱温 : 40°C 波长:250nm
 数据文件名: RC\$SMF-4099 - 29-30/29-1886-2 - cbzj-BXK34K1p-pH4.5jz-jf75z-10mg-jyx1-30min-P4.lcd
 方法文件名: RC\$SMF-4099 - SMF-4099-RCQX-FX278.lcm
 批处理文件名: RC\$SMF-4099 - 20250610-rc-FX278.lcb
 样品瓶号: 1-32
 进样体积: 10 μl 版本号: 6.115
 进样时间: 2025/06/10 13:42:21 实验者: jiangjinwei
 处理时间 (V2) : 2025/06/11 09:24:56 处理者: jiangjinwei
 仪器型号: SHIMADZU LC-2050C(FX278)

<色谱图>



<峰表>

检测器A Ch1 250nm

峰号	保留时间	面积	面积%	高度	理论塔板数(USP)	拖尾因子	分离度(USP)
1	2.337	184325	100.000	34640	4442	1.200	--
总计		184325	100.000	34640			

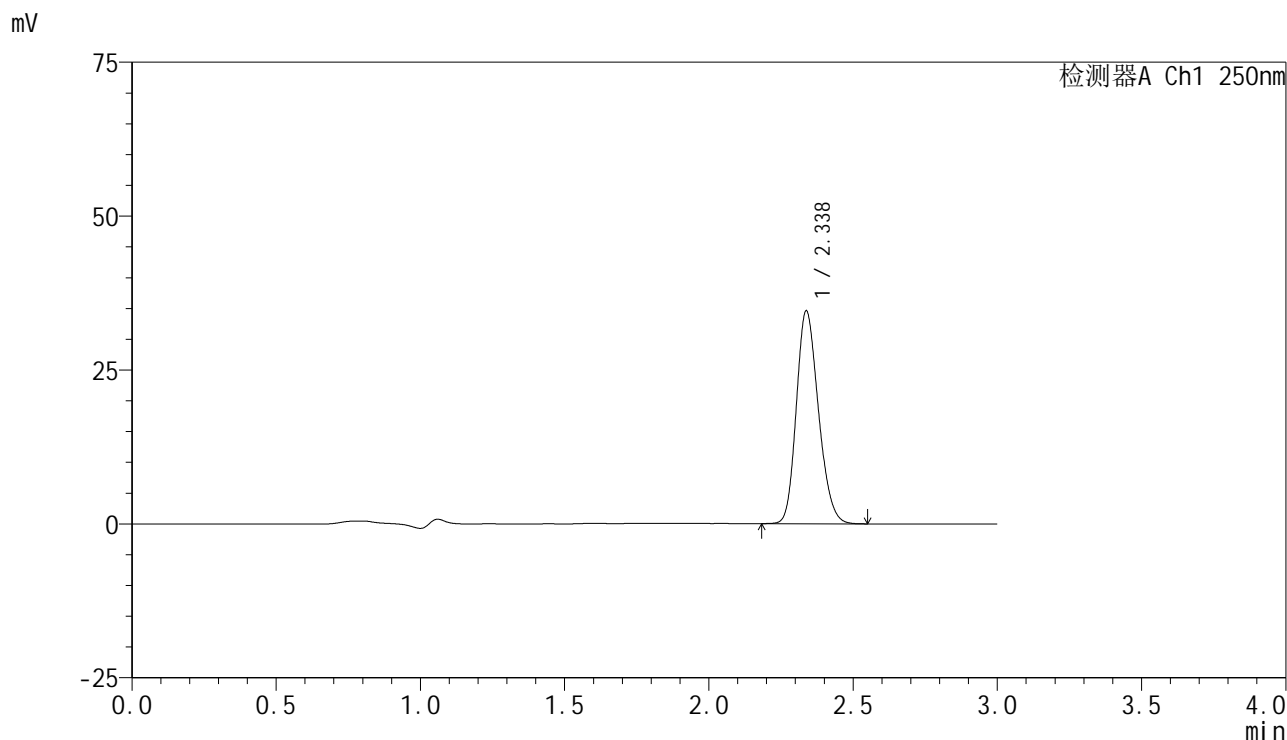


SMF-4099

<样品信息>

色谱柱 : XB-C18(150mm*4.6mm,5μm) 流速:1.8ml/min
 柱温 : 40°C 波长:250nm
 数据文件名: RC\$SMF-4099 - 29-30/29-1887-2 - cbzj-BXK34K1p-pH4.5jz-jf75z-10mg-jyx1-30min-P5.lcd
 方法文件名: RC\$SMF-4099 - SMF-4099-RCQX-FX278.lcm
 批处理文件名: RC\$SMF-4099 - 20250610-rc-FX278.lcb
 样品瓶号: 1-41
 进样体积: 10 μl 版本号: 6.115
 进样时间: 2025/06/10 13:45:44 实验者: jiangjinwei
 处理时间 (V2) : 2025/06/11 09:24:59 处理者: jiangjinwei
 仪器型号: SHIMADZU LC-2050C(FX278)

<色谱图>



<峰表>

检测器A Ch1 250nm

峰号	保留时间	面积	面积%	高度	理论塔板数(USP)	拖尾因子	分离度(USP)
1	2.338	184043	100.000	34593	4437	1.197	--
总计		184043	100.000	34593			

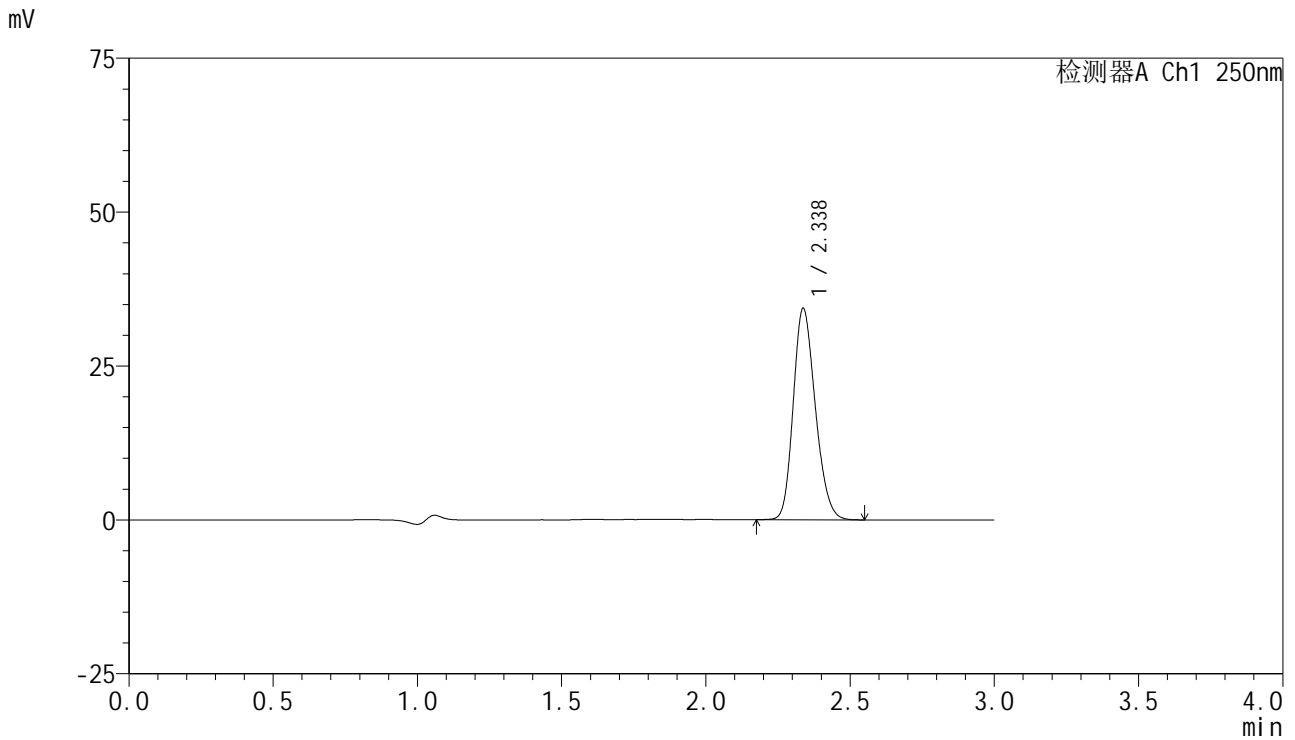


SMF-4099

<样品信息>

色谱柱 : XB-C18(150mm*4.6mm,5μm) 流速:1.8ml/min
 柱温 : 40°C 波长:250nm
 数据文件名: RC\$SMF-4099 - 29-30/29-1888-2 - cbzj-BXK34K1p-pH4.5jz-jf75z-10mg-jyx1-30min-P6.lcd
 方法文件名: RC\$SMF-4099 - SMF-4099-RCQX-FX278.lcm
 批处理文件名: RC\$SMF-4099 - 20250610-rc-FX278.lcb
 样品瓶号: 1-50
 进样体积: 10 μl 版本号: 6.115
 进样时间: 2025/06/10 13:49:06 实验者: jiangjinwei
 处理时间 (V2) : 2025/06/11 09:25:02 处理者: jiangjinwei
 仪器型号: SHIMADZU LC-2050C(FX278)

<色谱图>



<峰表>

检测器A Ch1 250nm

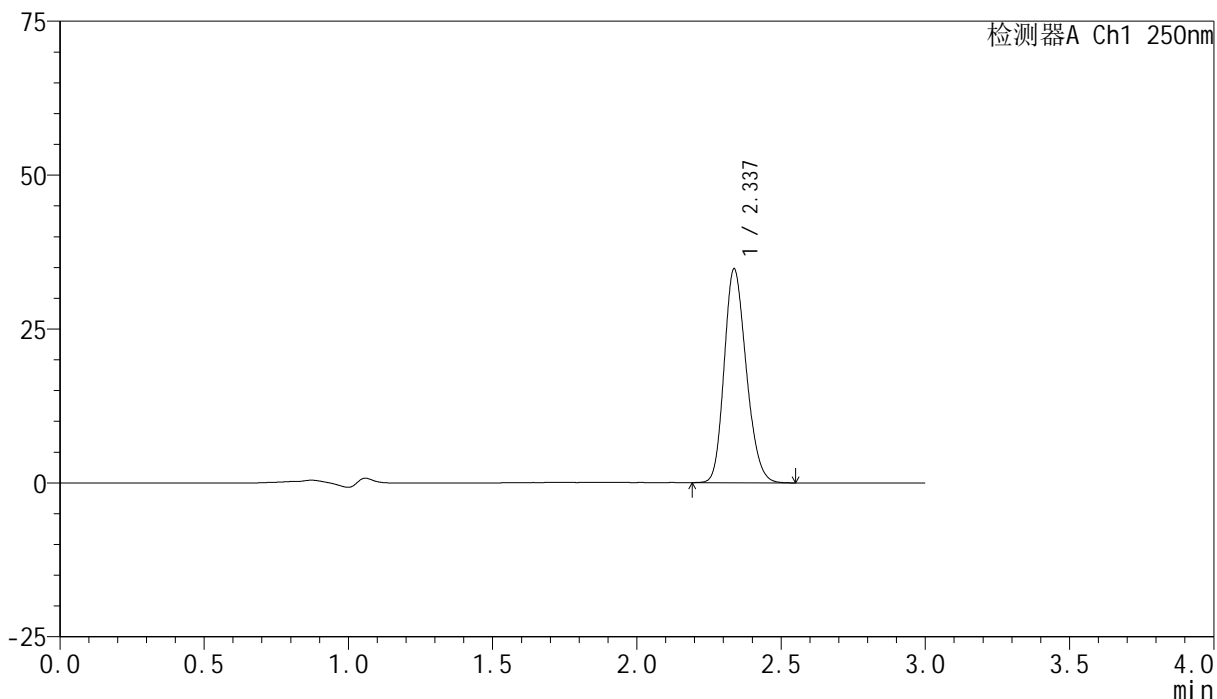
峰号	保留时间	面积	面积%	高度	理论塔板数(USP)	拖尾因子	分离度(USP)
1	2.338	182702	100.000	34360	4446	1.198	--
总计		182702	100.000	34360			

<样品信息>

色谱柱 : XB-C18(150mm*4.6mm,5 μ m) 流速:1.8ml/min
 柱温 : 40 $^{\circ}$ C 波长:250nm
 数据文件名: RC\$SMF-4099 - 29-30/29-1889-2 - cbzj-BXK34K1p-pH4.5jz-jf75z-10mg-jyx1-45min-P1.lcd
 方法文件名: RC\$SMF-4099 - SMF-4099-RCQX-FX278.lcm
 批处理文件名: RC\$SMF-4099 - 20250610-rc-FX278.lcb
 样品瓶号: 1-6
 进样体积: 10 μ l 版本号: 6.115
 进样时间: 2025/06/10 13:52:29 实验者: jiangjinwei
 处理时间 (V2) : 2025/06/11 09:25:05 处理者: jiangjinwei
 仪器型号: SHIMADZU LC-2050C(FX278)

<色谱图>

mV



<峰表>

检测器A Ch1 250nm

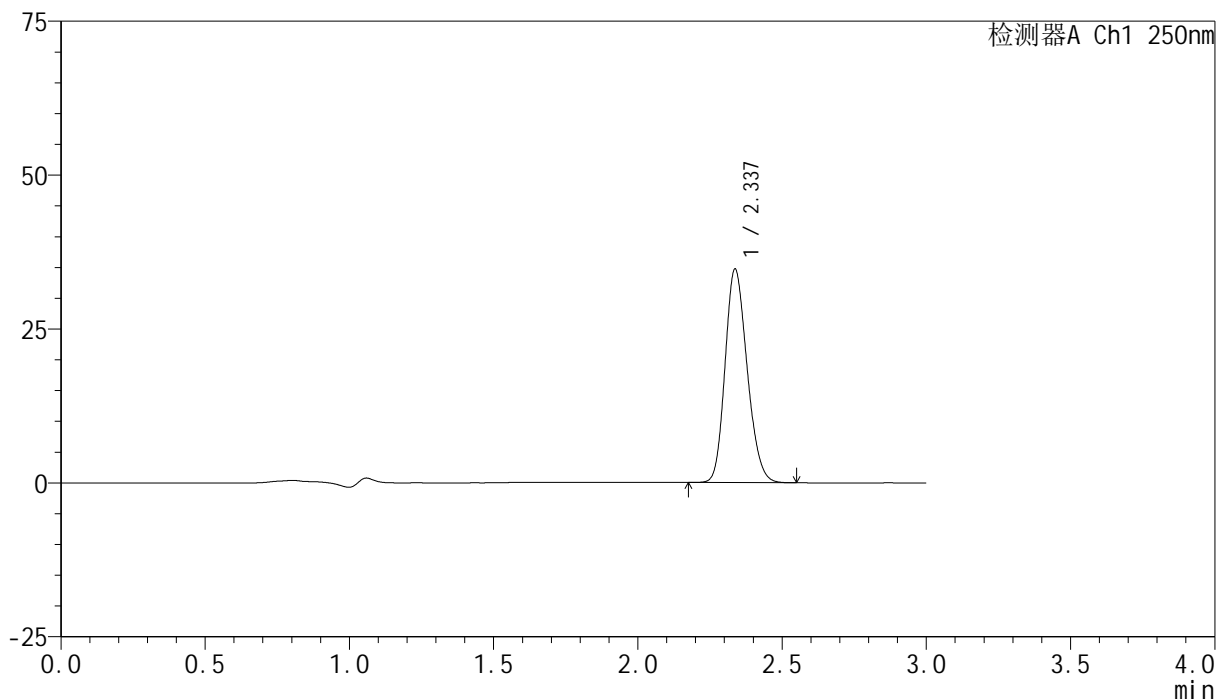
峰号	保留时间	面积	面积%	高度	理论塔板数(USP)	拖尾因子	分离度(USP)
1	2.337	184723	100.000	34731	4443	1.197	--
总计		184723	100.000	34731			

<样品信息>

色谱柱 : XB-C18(150mm*4.6mm,5 μ m) 流速:1.8ml/min
柱温 : 40 $^{\circ}$ C 波长:250nm
数据文件名: RC\$SMF-4099 - 29-30/29-1890-2 - cbzj-BXK34K1p-pH4.5jz-jf75z-10mg-jyx1-45min-P2.lcd
方法文件名: RC\$SMF-4099 - SMF-4099-RCQX-FX278.lcm
批处理文件名: RC\$SMF-4099 - 20250610-rc-FX278.lcb
样品瓶号: 1-15
进样体积: 10 μ l 版本号: 6.115
进样时间: 2025/06/10 13:55:52 实验者: jiangjinwei
处理时间 (V2) : 2025/06/11 09:25:08 处理者: jiangjinwei
仪器型号: SHIMADZU LC-2050C(FX278)

<色谱图>

mV



<峰表>

检测器A Ch1 250nm

峰号	保留时间	面积	面积%	高度	理论塔板数(USP)	拖尾因子	分离度(USP)
1	2.337	184361	100.000	34682	4435	1.187	--
总计		184361	100.000	34682			

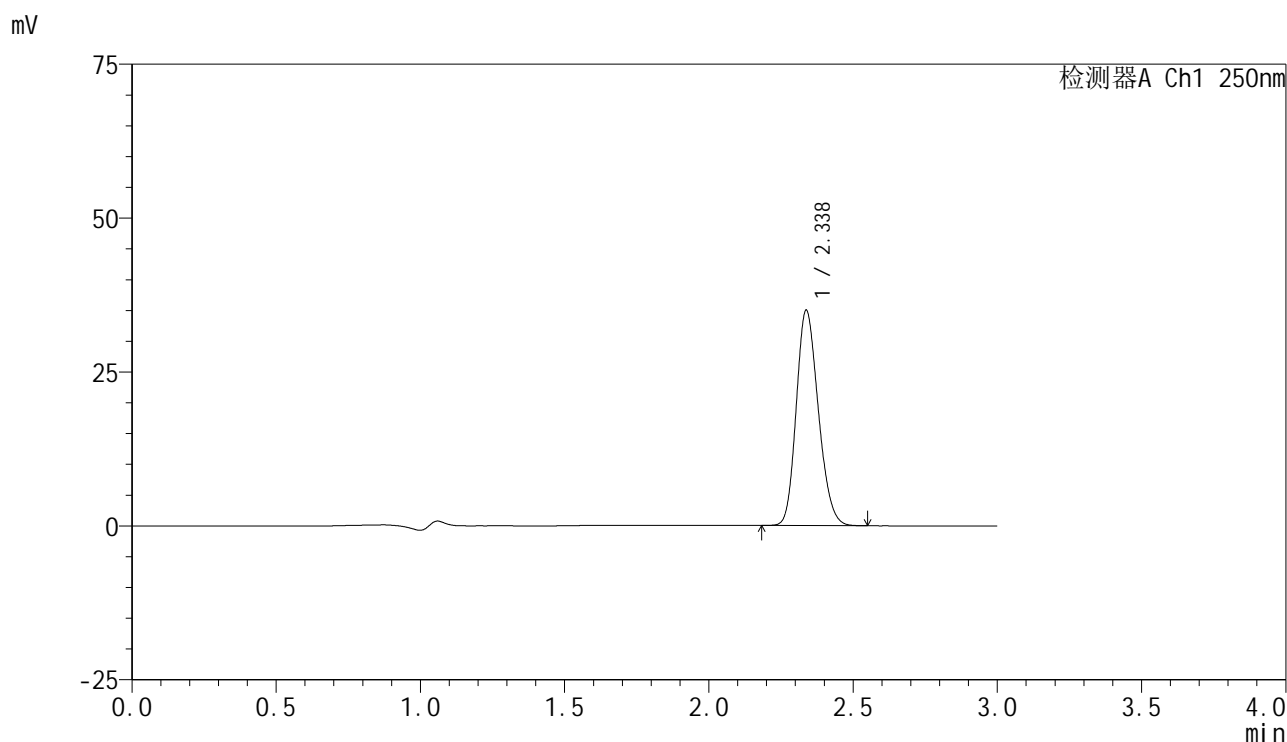


SMF-4099

<样品信息>

色谱柱 : XB-C18(150mm*4.6mm,5μm) 流速:1.8ml/min
 柱温 : 40°C 波长:250nm
 数据文件名: RC\$SMF-4099 - 29-30/29-1891-2 - cbzj-BXK34K1p-pH4.5jz-jf75z-10mg-jyx1-45min-P3.lcd
 方法文件名: RC\$SMF-4099 - SMF-4099-RCQX-FX278.lcm
 批处理文件名: RC\$SMF-4099 - 20250610-rc-FX278.lcb
 样品瓶号: 1-24
 进样体积: 10 μl 版本号: 6.115
 进样时间: 2025/06/10 13:59:14 实验者: jiangjinwei
 处理时间 (V2) : 2025/06/11 09:25:10 处理者: jiangjinwei
 仪器型号: SHIMADZU LC-2050C(FX278)

<色谱图>



<峰表>

检测器A Ch1 250nm

峰号	保留时间	面积	面积%	高度	理论塔板数(USP)	拖尾因子	分离度(USP)
1	2.338	186256	100.000	35000	4423	1.189	--
总计		186256	100.000	35000			

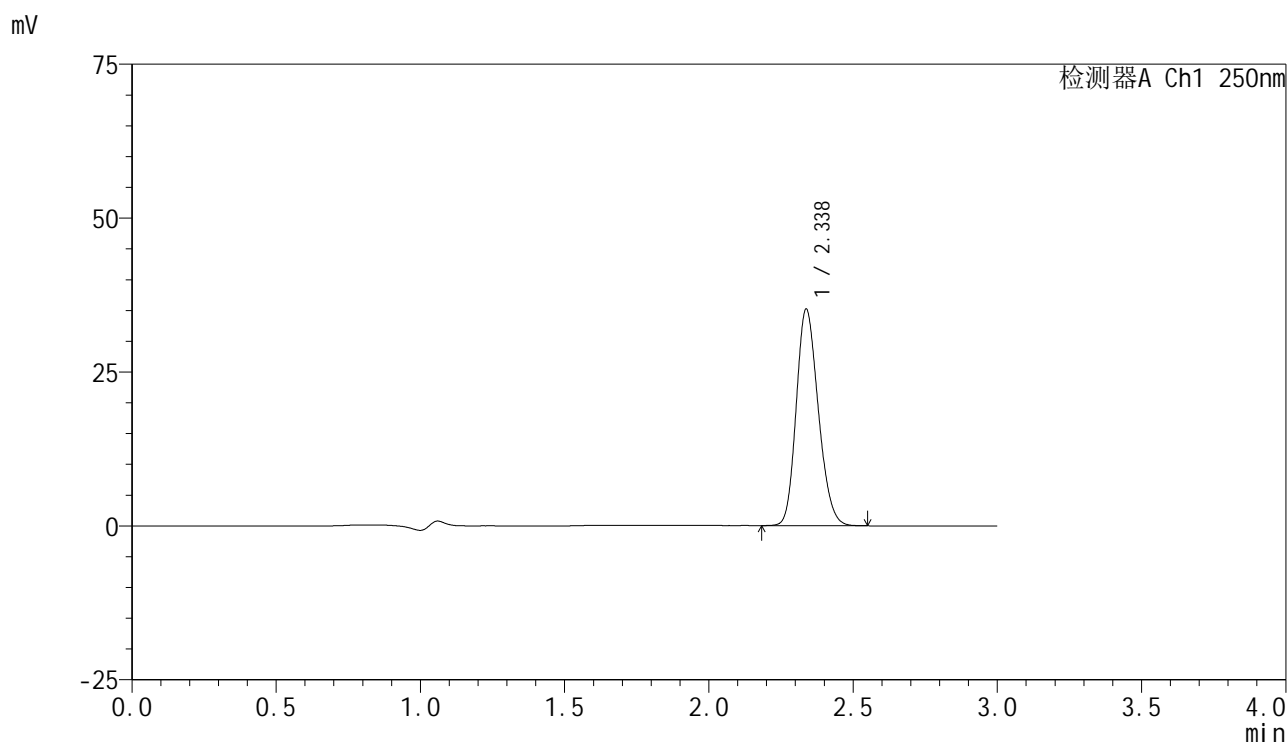


SMF-4099

<样品信息>

色谱柱 : XB-C18(150mm*4.6mm,5 μ m) 流速:1.8ml/min
 柱温 : 40 $^{\circ}$ C 波长:250nm
 数据文件名: RC\$SMF-4099 - 29-30/29-1892-2 - cbzj-BXK34K1p-pH4.5jz-jf75z-10mg-jyx1-45min-P4.lcd
 方法文件名: RC\$SMF-4099 - SMF-4099-RCQX-FX278.lcm
 批处理文件名: RC\$SMF-4099 - 20250610-rc-FX278.lcb
 样品瓶号: 1-33
 进样体积: 10 μ l 版本号: 6.115
 进样时间: 2025/06/10 14:02:36 实验者: jiangjinwei
 处理时间 (V2) : 2025/06/11 09:25:13 处理者: jiangjinwei
 仪器型号: SHIMADZU LC-2050C(FX278)

<色谱图>



<峰表>

检测器A Ch1 250nm

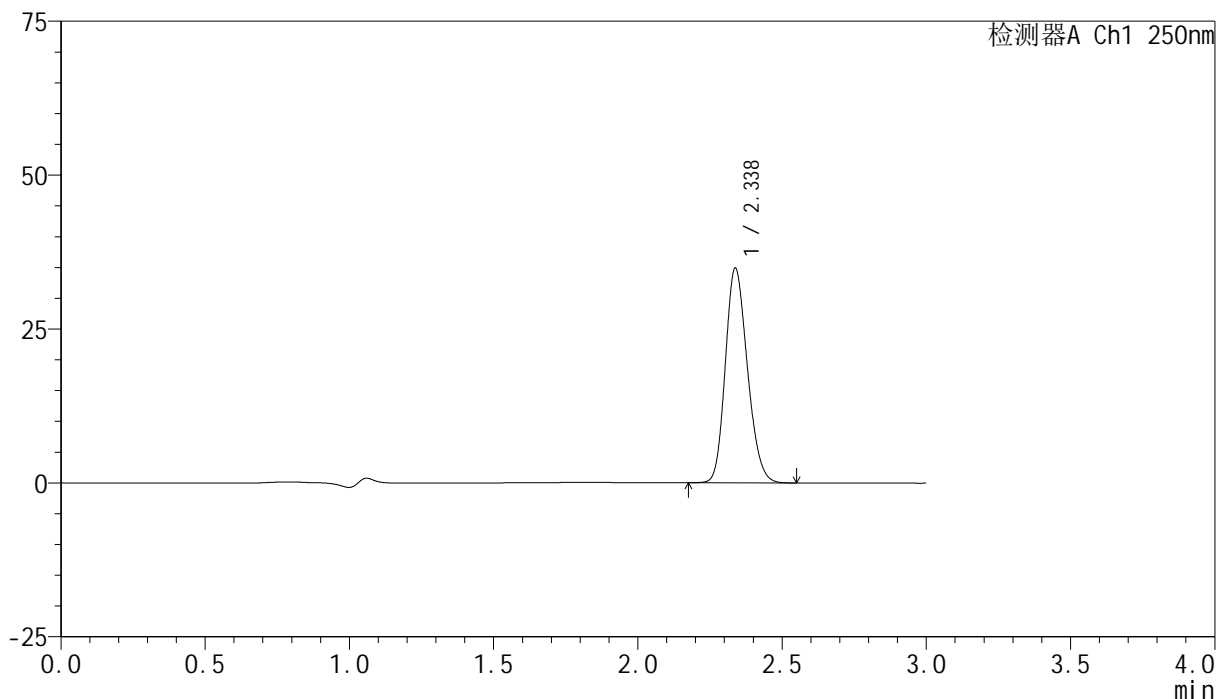
峰号	保留时间	面积	面积%	高度	理论塔板数(USP)	拖尾因子	分离度(USP)
1	2.338	187002	100.000	35180	4430	1.188	--
总计		187002	100.000	35180			

<样品信息>

色谱柱 : XB-C18(150mm*4.6mm,5 μ m) 流速:1.8ml/min
 柱温 : 40 $^{\circ}$ C 波长:250nm
 数据文件名: RC\$SMF-4099 - 29-30/29-1893-2 - cbzj-BXK34K1p-pH4.5jz-jf75z-10mg-jyx1-45min-P5.lcd
 方法文件名: RC\$SMF-4099 - SMF-4099-RCQX-FX278.lcm
 批处理文件名: RC\$SMF-4099 - 20250610-rc-FX278.lcb
 样品瓶号: 1-42
 进样体积: 10 μ l 版本号: 6.115
 进样时间: 2025/06/10 14:05:58 实验者: jiangjinwei
 处理时间 (V2) : 2025/06/11 09:25:16 处理者: jiangjinwei
 仪器型号: SHIMADZU LC-2050C(FX278)

<色谱图>

mV



<峰表>

检测器A Ch1 250nm

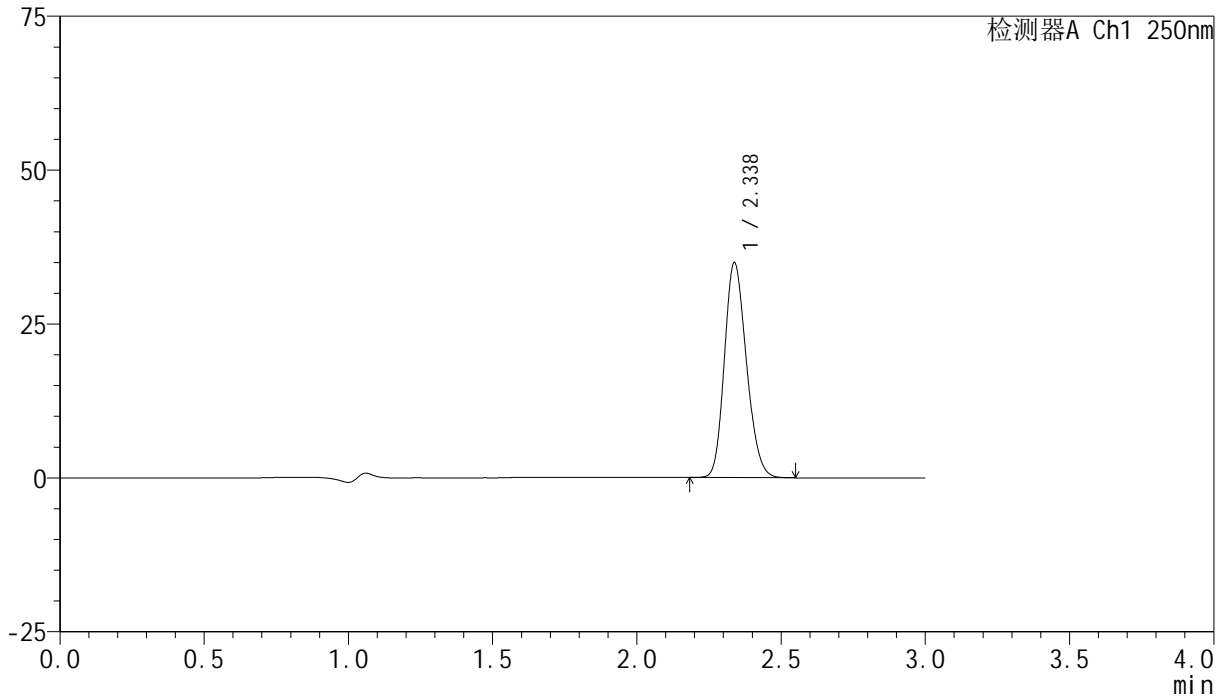
峰号	保留时间	面积	面积%	高度	理论塔板数(USP)	拖尾因子	分离度(USP)
1	2.338	185527	100.000	34897	4430	1.187	--
总计		185527	100.000	34897			

<样品信息>

色谱柱 : XB-C18(150mm*4.6mm,5 μ m) 流速:1.8ml/min
 柱温 : 40°C 波长:250nm
 数据文件名: RC\$SMF-4099 - 29-30/29-1894-2 - cbzj-BXK34K1p-pH4.5jz-jf75z-10mg-jyx1-45min-P6.lcd
 方法文件名: RC\$SMF-4099 - SMF-4099-RCQX-FX278.lcm
 批处理文件名: RC\$SMF-4099 - 20250610-rc-FX278.lcb
 样品瓶号: 1-51
 进样体积: 10 μ l 版本号: 6.115
 进样时间: 2025/06/10 14:09:20 实验者: jiangjinwei
 处理时间 (V2) : 2025/06/11 09:25:19 处理者: jiangjinwei
 仪器型号: SHIMADZU LC-2050C(FX278)

<色谱图>

mV



<峰表>

检测器A Ch1 250nm

峰号	保留时间	面积	面积%	高度	理论塔板数(USP)	拖尾因子	分离度(USP)
1	2.338	185501	100.000	34939	4438	1.186	--
总计		185501	100.000	34939			

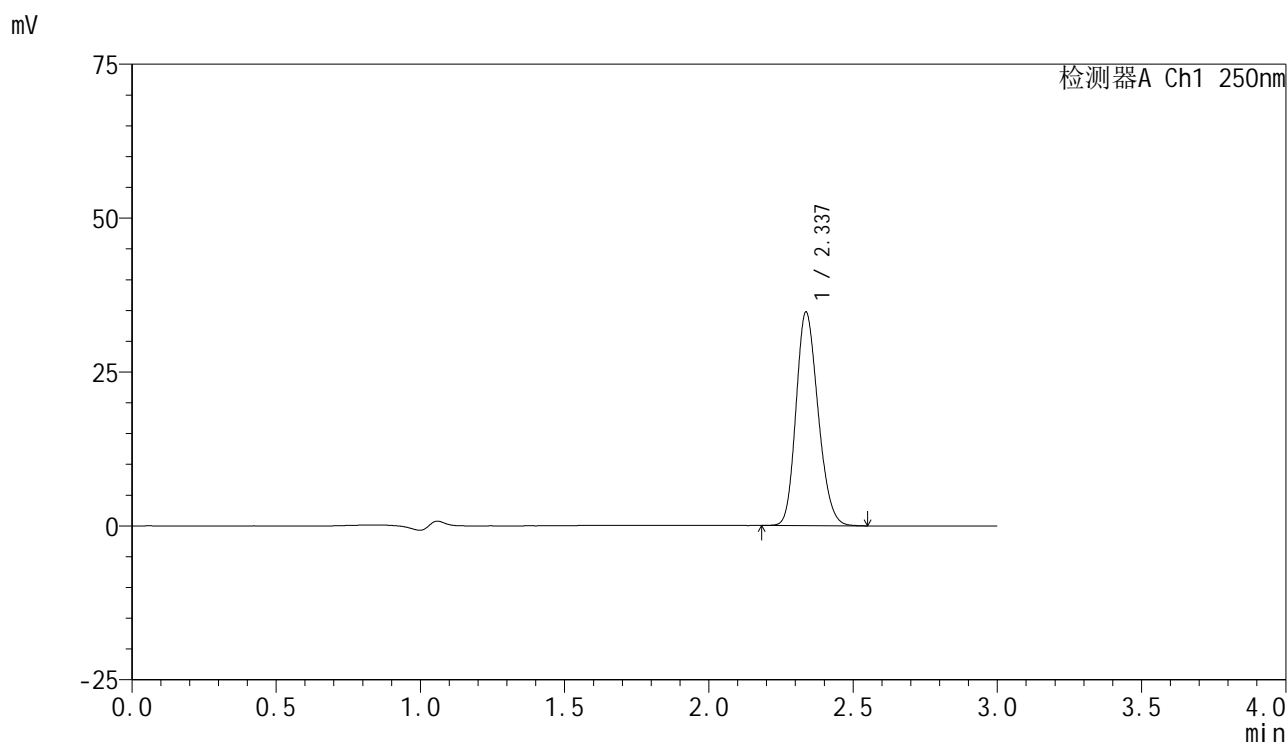


SMF-4099

<样品信息>

色谱柱 : XB-C18(150mm*4.6mm,5μm) 流速:1.8ml/min
 柱温 : 40°C 波长:250nm
 数据文件名: RC\$SMF-4099 - 29-30/29-1895-2 - cbzj-BXK34K1p-pH4.5jz-jf75z-10mg-jyx1-60min-P1.lcd
 方法文件名: RC\$SMF-4099 - SMF-4099-RCQX-FX278.lcm
 批处理文件名: RC\$SMF-4099 - 20250610-rc-FX278.lcb
 样品瓶号: 1-7
 进样体积: 10 μl 版本号: 6.115
 进样时间: 2025/06/10 14:12:42 实验者: jiangjinwei
 处理时间 (V2) : 2025/06/11 09:25:22 处理者: jiangjinwei
 仪器型号: SHIMADZU LC-2050C(FX278)

<色谱图>



<峰表>

检测器A Ch1 250nm

峰号	保留时间	面积	面积%	高度	理论塔板数(USP)	拖尾因子	分离度(USP)
1	2.337	184540	100.000	34681	4431	1.187	--
总计		184540	100.000	34681			

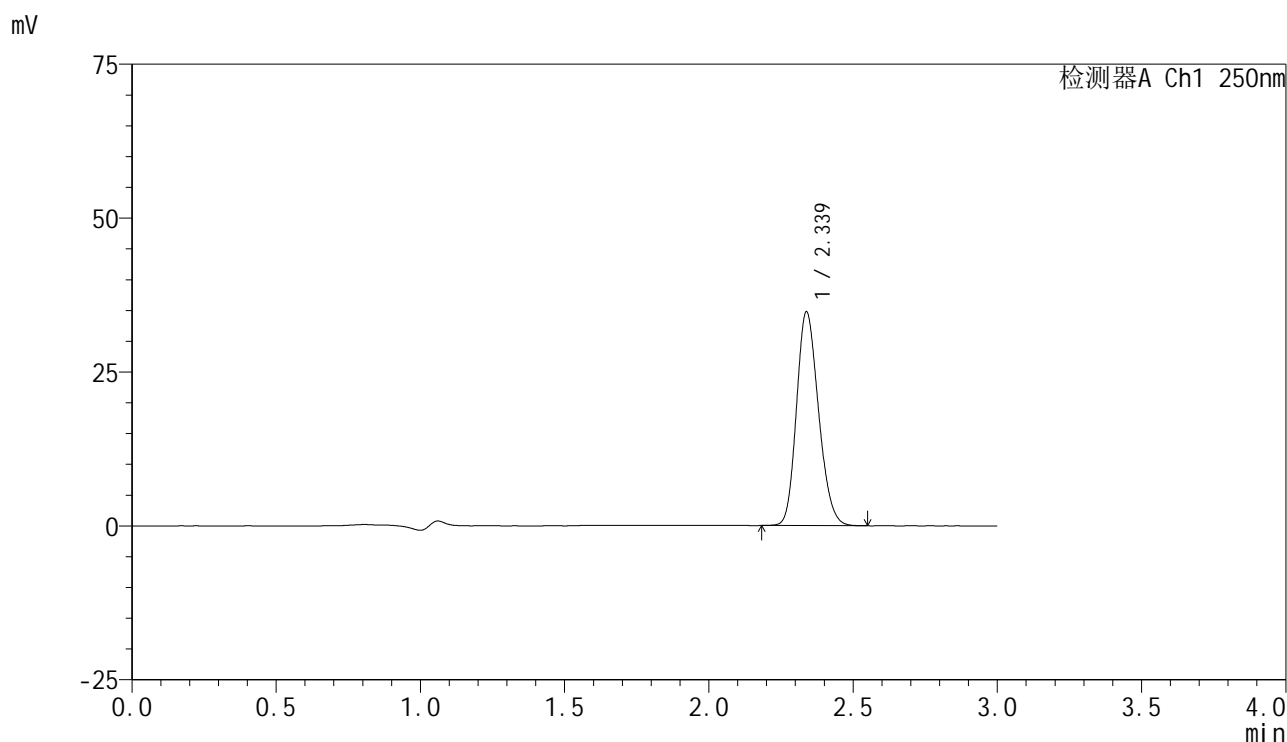


SMF-4099

<样品信息>

色谱柱 : XB-C18(150mm*4.6mm,5μm) 流速:1.8ml/min
 柱温 : 40°C 波长:250nm
 数据文件名: RC\$SMF-4099 - 29-30/29-1896-2 - cbzj-BXK34K1p-pH4.5jz-jf75z-10mg-jyx1-60min-P2.lcd
 方法文件名: RC\$SMF-4099 - SMF-4099-RCQX-FX278.lcm
 批处理文件名: RC\$SMF-4099 - 20250610-rc-FX278.lcb
 样品瓶号: 1-16
 进样体积: 10 μl 版本号: 6.115
 进样时间: 2025/06/10 14:16:05 实验者: jiangjinwei
 处理时间 (V2) : 2025/06/11 09:25:24 处理者: jiangjinwei
 仪器型号: SHIMADZU LC-2050C(FX278)

<色谱图>



<峰表>

检测器A Ch1 250nm

峰号	保留时间	面积	面积%	高度	理论塔板数(USP)	拖尾因子	分离度(USP)
1	2.339	184514	100.000	34751	4443	1.185	--
总计		184514	100.000	34751			

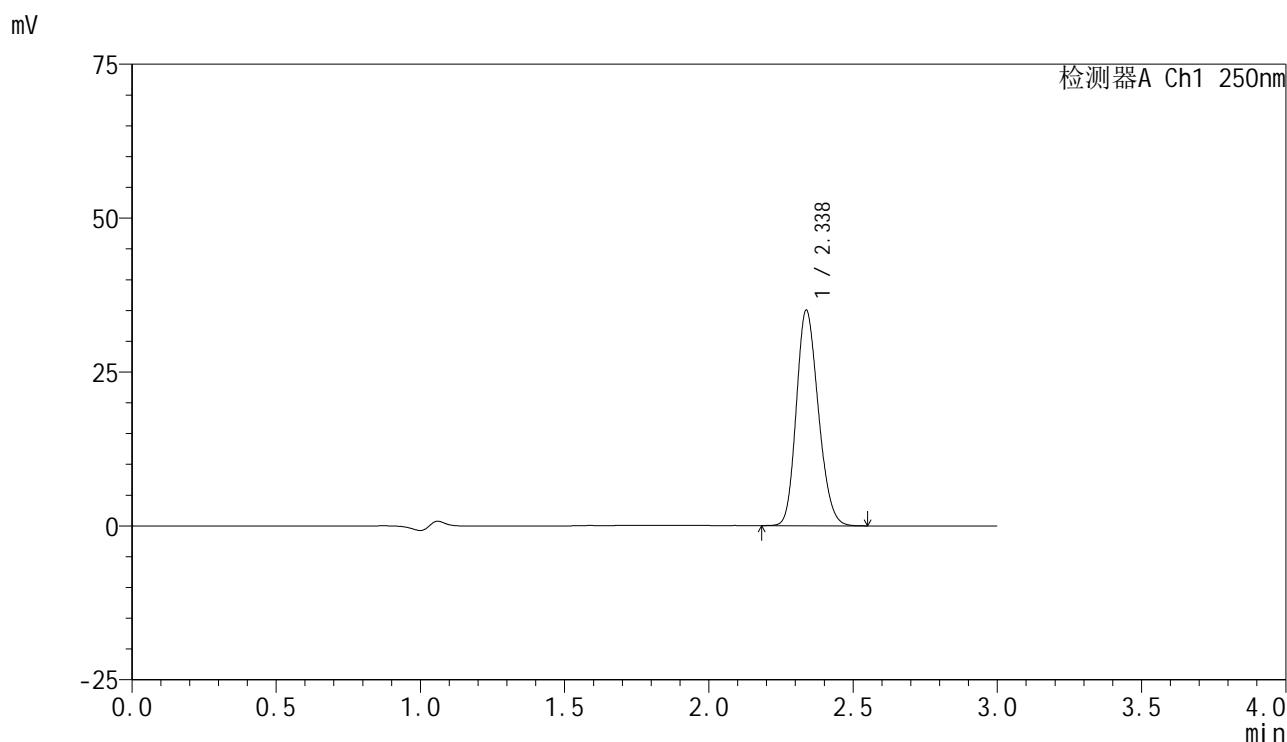


SMF-4099

<样品信息>

色谱柱 : XB-C18(150mm*4.6mm,5μm) 流速:1.8ml/min
 柱温 : 40°C 波长:250nm
 数据文件名: RC\$SMF-4099 - 29-30/29-1897-2 - cbzj-BXK34K1p-pH4.5jz-jf75z-10mg-jyx1-60min-P3.lcd
 方法文件名: RC\$SMF-4099 - SMF-4099-RCQX-FX278.lcm
 批处理文件名: RC\$SMF-4099 - 20250610-rc-FX278.lcb
 样品瓶号: 1-25
 进样体积: 10 μl 版本号: 6.115
 进样时间: 2025/06/10 14:19:27 实验者: jiangjinwei
 处理时间 (V2) : 2025/06/11 09:25:27 处理者: jiangjinwei
 仪器型号: SHIMADZU LC-2050C(FX278)

<色谱图>



<峰表>

检测器A Ch1 250nm

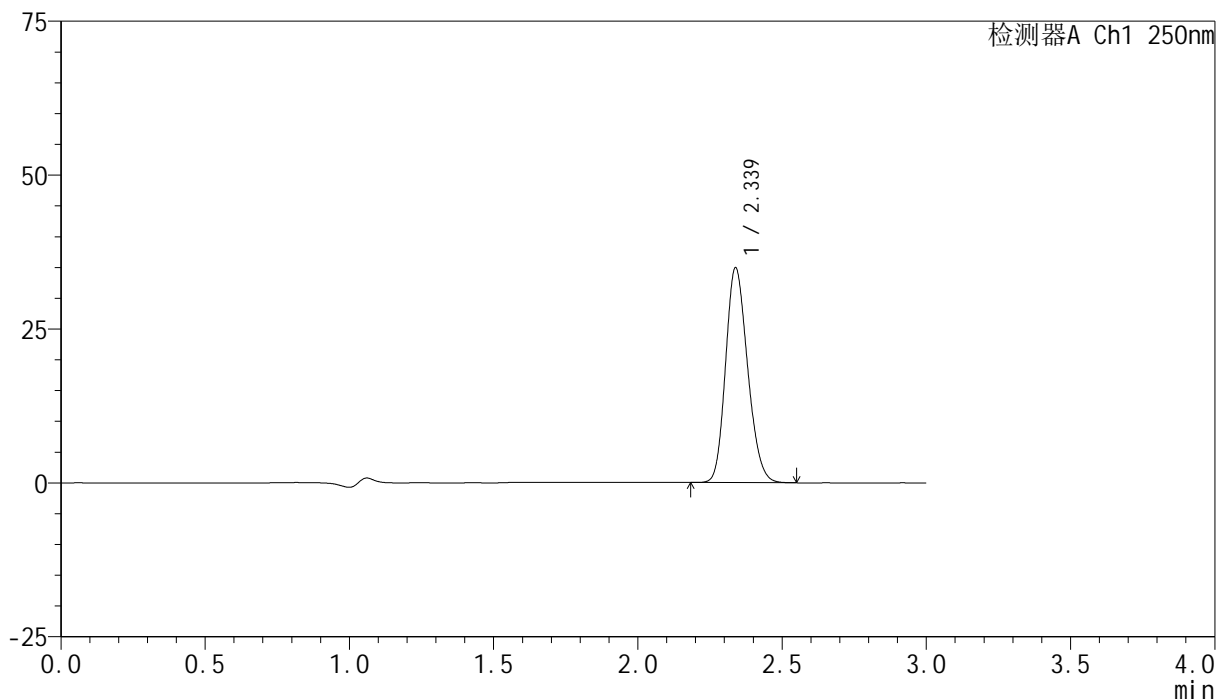
峰号	保留时间	面积	面积%	高度	理论塔板数(USP)	拖尾因子	分离度(USP)
1	2.338	185772	100.000	35015	4441	1.184	--
总计		185772	100.000	35015			

<样品信息>

色谱柱 : XB-C18(150mm*4.6mm,5 μ m) 流速:1.8ml/min
 柱温 : 40°C 波长:250nm
 数据文件名: RC\$SMF-4099 - 29-30/29-1898-2 - cbzj-BXK34K1p-pH4.5jz-jf75z-10mg-jyx1-60min-P4.lcd
 方法文件名: RC\$SMF-4099 - SMF-4099-RCQX-FX278.lcm
 批处理文件名: RC\$SMF-4099 - 20250610-rc-FX278.lcb
 样品瓶号: 1-34
 进样体积: 10 μ l 版本号: 6.115
 进样时间: 2025/06/10 14:22:49 实验者: jiangjinwei
 处理时间 (V2) : 2025/06/11 09:25:30 处理者: jiangjinwei
 仪器型号: SHIMADZU LC-2050C(FX278)

<色谱图>

mV



<峰表>

检测器A Ch1 250nm

峰号	保留时间	面积	面积%	高度	理论塔板数(USP)	拖尾因子	分离度(USP)
1	2.339	185287	100.000	34920	4446	1.185	--
总计		185287	100.000	34920			

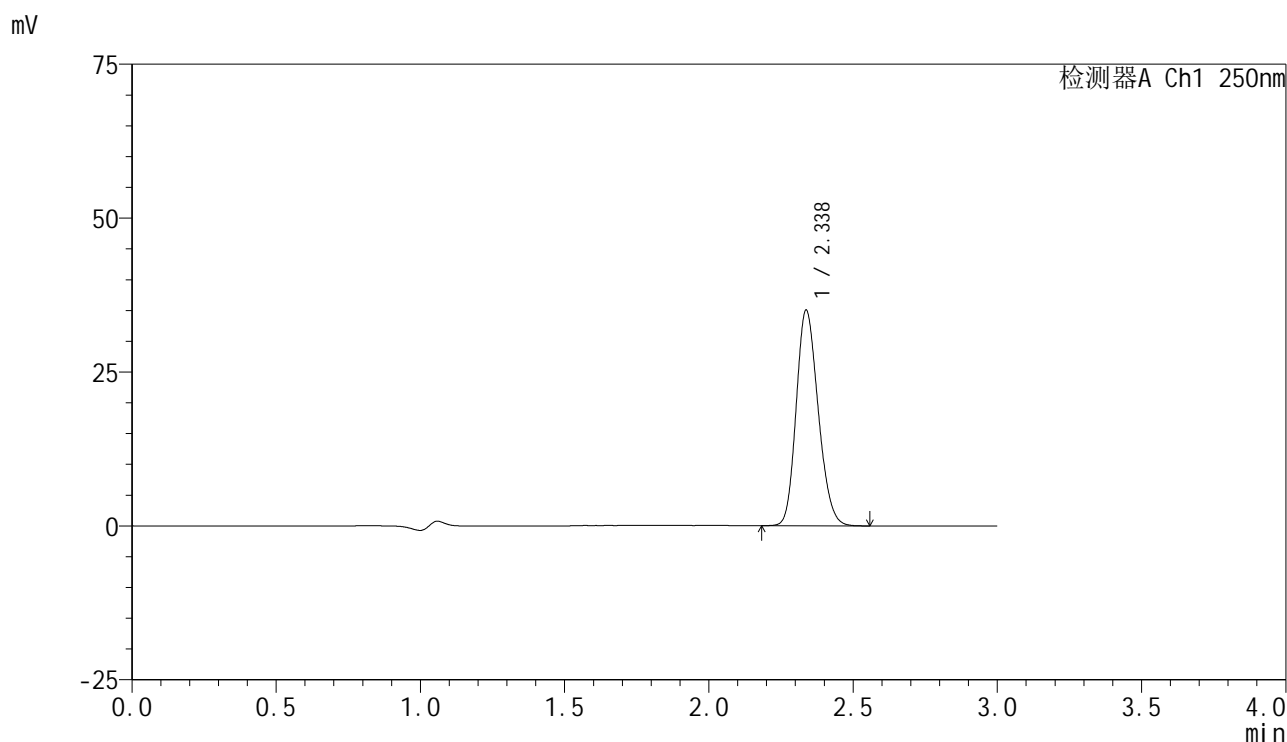


SMF-4099

<样品信息>

色谱柱 : XB-C18(150mm*4.6mm,5μm) 流速:1.8ml/min
 柱温 : 40°C 波长:250nm
 数据文件名: RC\$SMF-4099 - 29-30/29-1899-2 - cbzj-BXK34K1p-pH4.5jz-jf75z-10mg-jyx1-60min-P5.lcd
 方法文件名: RC\$SMF-4099 - SMF-4099-RCQX-FX278.lcm
 批处理文件名: RC\$SMF-4099 - 20250610-rc-FX278.lcb
 样品瓶号: 1-43
 进样体积: 10 μl 版本号: 6.115
 进样时间: 2025/06/10 14:26:11 实验者: jiangjinwei
 处理时间 (V2) : 2025/06/11 09:25:33 处理者: jiangjinwei
 仪器型号: SHIMADZU LC-2050C(FX278)

<色谱图>



<峰表>

检测器A Ch1 250nm

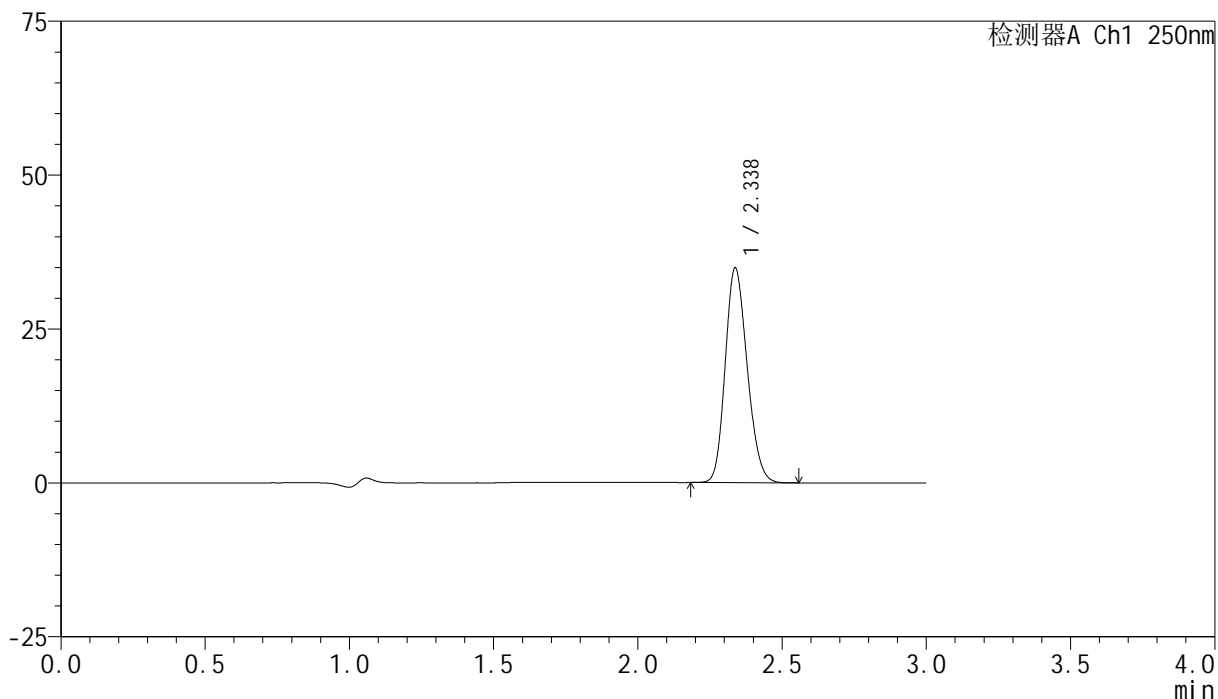
峰号	保留时间	面积	面积%	高度	理论塔板数(USP)	拖尾因子	分离度(USP)
1	2.338	185842	100.000	35034	4447	1.183	--
总计		185842	100.000	35034			

<样品信息>

色谱柱 : XB-C18(150mm*4.6mm,5 μ m) 流速:1.8ml/min
 柱温 : 40 $^{\circ}$ C 波长:250nm
 数据文件名: RC\$SMF-4099 - 29-30/29-1900-2 - cbzj-BXK34K1p-pH4.5jz-jf75z-10mg-jyx1-60min-P6.lcd
 方法文件名: RC\$SMF-4099 - SMF-4099-RCQX-FX278.lcm
 批处理文件名: RC\$SMF-4099 - 20250610-rc-FX278.lcb
 样品瓶号: 1-52
 进样体积: 10 μ l 版本号: 6.115
 进样时间: 2025/06/10 14:29:33 实验者: jiangjinwei
 处理时间 (V2) : 2025/06/11 09:25:36 处理者: jiangjinwei
 仪器型号: SHIMADZU LC-2050C(FX278)

<色谱图>

mV



<峰表>

检测器A Ch1 250nm

峰号	保留时间	面积	面积%	高度	理论塔板数(USP)	拖尾因子	分离度(USP)
1	2.338	184911	100.000	34897	4448	1.179	--
总计		184911	100.000	34897			

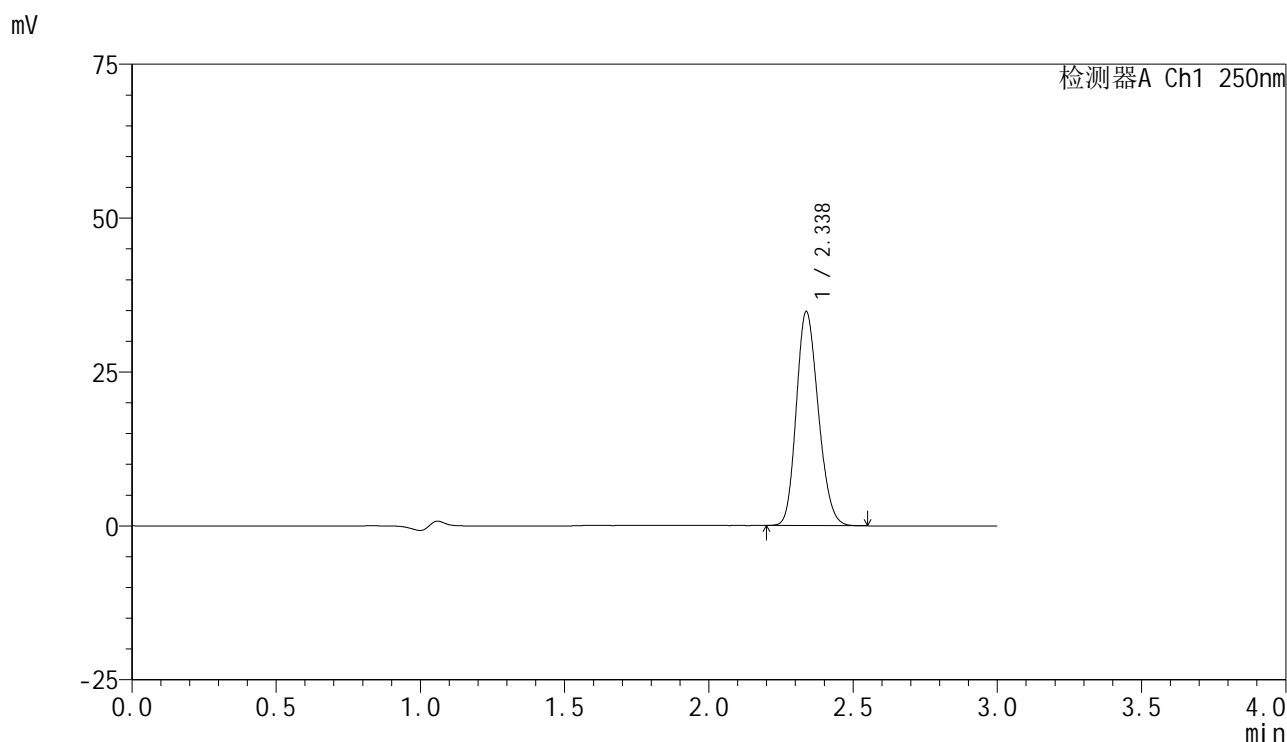


SMF-4099

<样品信息>

色谱柱 : XB-C18(150mm*4.6mm,5μm) 流速:1.8ml/min
 柱温 : 40°C 波长:250nm
 数据文件名: RC\$SMF-4099 - 29-30/29-1901-2 - cbzj-BXK34K1p-pH4.5jz-jf75z-10mg-jyx1-jxzs-P1.lcd
 方法文件名: RC\$SMF-4099 - SMF-4099-RCQX-FX278.lcm
 批处理文件名: RC\$SMF-4099 - 20250610-rc-FX278.lcb
 样品瓶号: 1-8
 进样体积: 10 μl 版本号: 6.115
 进样时间: 2025/06/10 14:32:56 实验者: jiangjinwei
 处理时间 (V2) : 2025/06/11 09:25:38 处理者: jiangjinwei
 仪器型号: SHIMADZU LC-2050C(FX278)

<色谱图>



<峰表>

检测器A Ch1 250nm

峰号	保留时间	面积	面积%	高度	理论塔板数(USP)	拖尾因子	分离度(USP)
1	2.338	184308	100.000	34786	4447	1.177	--
总计		184308	100.000	34786			

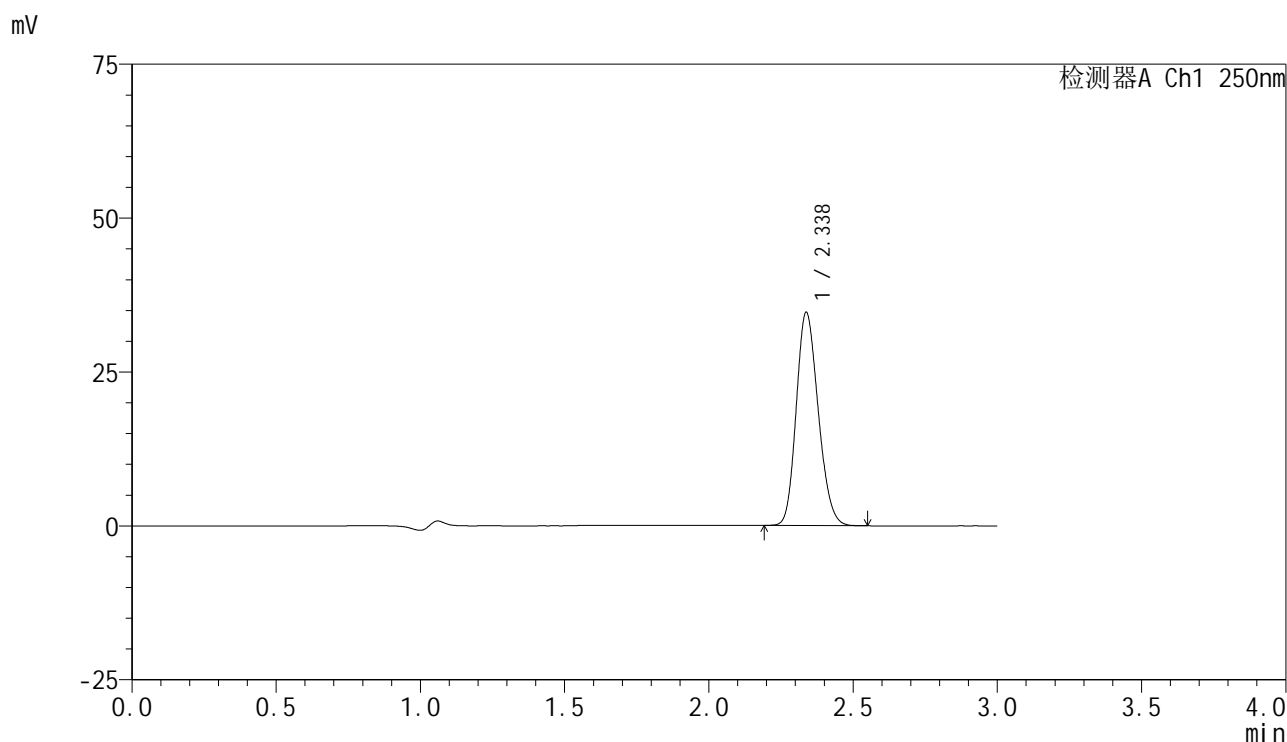


SMF-4099

<样品信息>

色谱柱 : XB-C18(150mm*4.6mm,5μm) 流速:1.8ml/min
 柱温 : 40°C 波长:250nm
 数据文件名: RC\$SMF-4099 - 29-30/29-1902-2 - cbzj-BXK34K1p-pH4.5jz-jf75z-10mg-jyx1-jxzs-P2.lcd
 方法文件名: RC\$SMF-4099 - SMF-4099-RCQX-FX278.lcm
 批处理文件名: RC\$SMF-4099 - 20250610-rc-FX278.lcb
 样品瓶号: 1-17
 进样体积: 10 μl 版本号: 6.115
 进样时间: 2025/06/10 14:36:18 实验者: jiangjinwei
 处理时间 (V2) : 2025/06/11 09:25:41 处理者: jiangjinwei
 仪器型号: SHIMADZU LC-2050C(FX278)

<色谱图>



<峰表>

检测器A Ch1 250nm

峰号	保留时间	面积	面积%	高度	理论塔板数(USP)	拖尾因子	分离度(USP)
1	2.338	183413	100.000	34647	4453	1.177	--
总计		183413	100.000	34647			

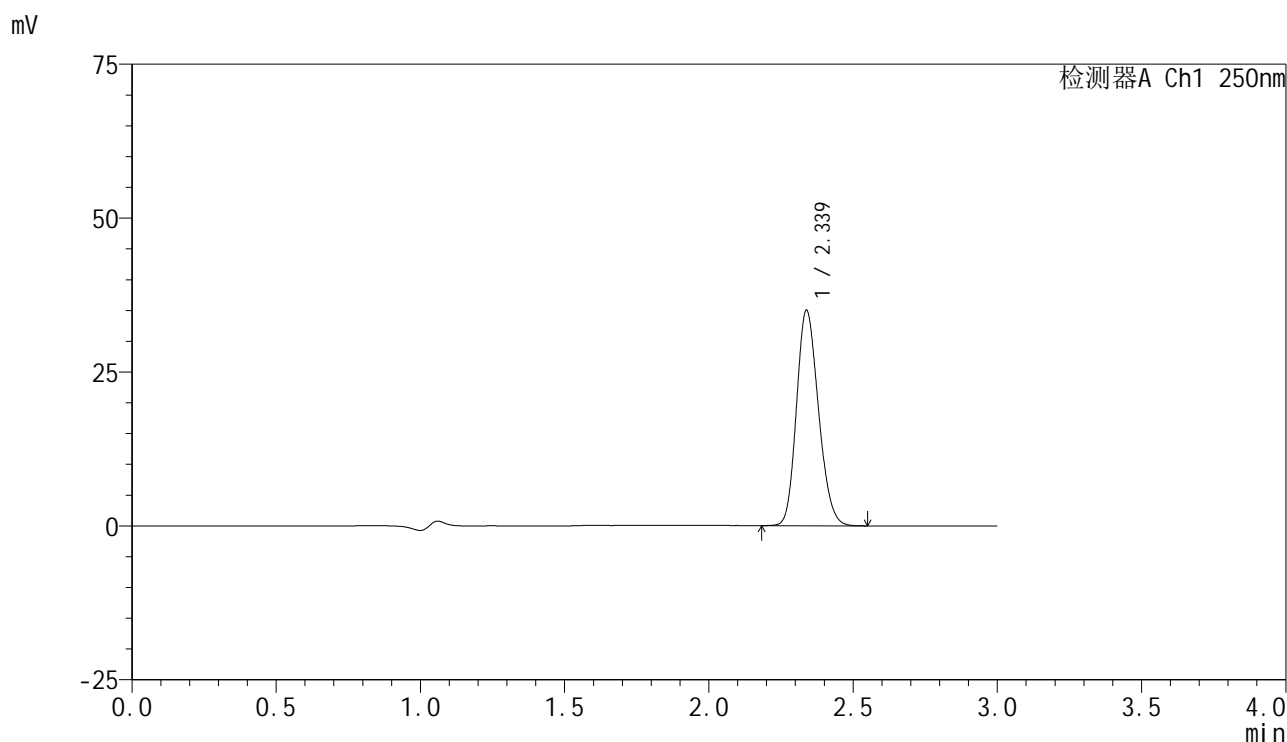


SMF-4099

<样品信息>

色谱柱 : XB-C18(150mm*4.6mm,5 μ m) 流速:1.8ml/min
 柱温 : 40°C 波长:250nm
 数据文件名: RC\$SMF-4099 - 29-30/29-1903-2 - cbzj-BXK34K1p-pH4.5jz-jf75z-10mg-jyx1-jxzs-P3.lcd
 方法文件名: RC\$SMF-4099 - SMF-4099-RCQX-FX278.lcm
 批处理文件名: RC\$SMF-4099 - 20250610-rc-FX278.lcb
 样品瓶号: 1-26
 进样体积: 10 μ l 版本号: 6.115
 进样时间: 2025/06/10 14:39:41 实验者: jiangjinwei
 处理时间 (V2) : 2025/06/11 09:25:44 处理者: jiangjinwei
 仪器型号: SHIMADZU LC-2050C(FX278)

<色谱图>



<峰表>

检测器A Ch1 250nm

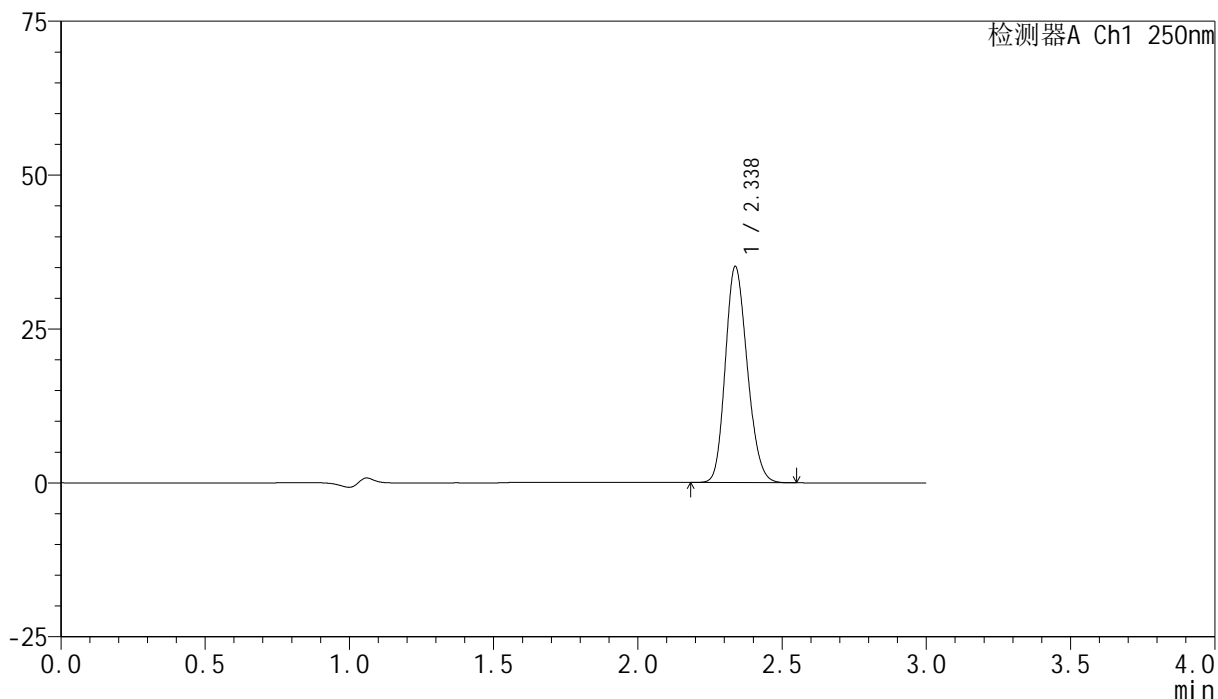
峰号	保留时间	面积	面积%	高度	理论塔板数(USP)	拖尾因子	分离度(USP)
1	2.339	185537	100.000	35018	4457	1.178	--
总计		185537	100.000	35018			

<样品信息>

色谱柱 : XB-C18(150mm*4.6mm,5 μ m) 流速:1.8ml/min
柱温 : 40 $^{\circ}$ C 波长:250nm
数据文件名: RC\$SMF-4099 - 29-30/29-1904-2 - cbzj-BXK34K1p-pH4.5jz-jf75z-10mg-jyx1-jxzs-P4.lcd
方法文件名: RC\$SMF-4099 - SMF-4099-RCQX-FX278.lcm
批处理文件名: RC\$SMF-4099 - 20250610-rc-FX278.lcb
样品瓶号: 1-35
进样体积: 10 μ l 版本号: 6.115
进样时间: 2025/06/10 14:43:05 实验者: jiangjinwei
处理时间 (V2) : 2025/06/11 09:25:47 处理者: jiangjinwei
仪器型号: SHIMADZU LC-2050C(FX278)

<色谱图>

mV



<峰表>

检测器A Ch1 250nm

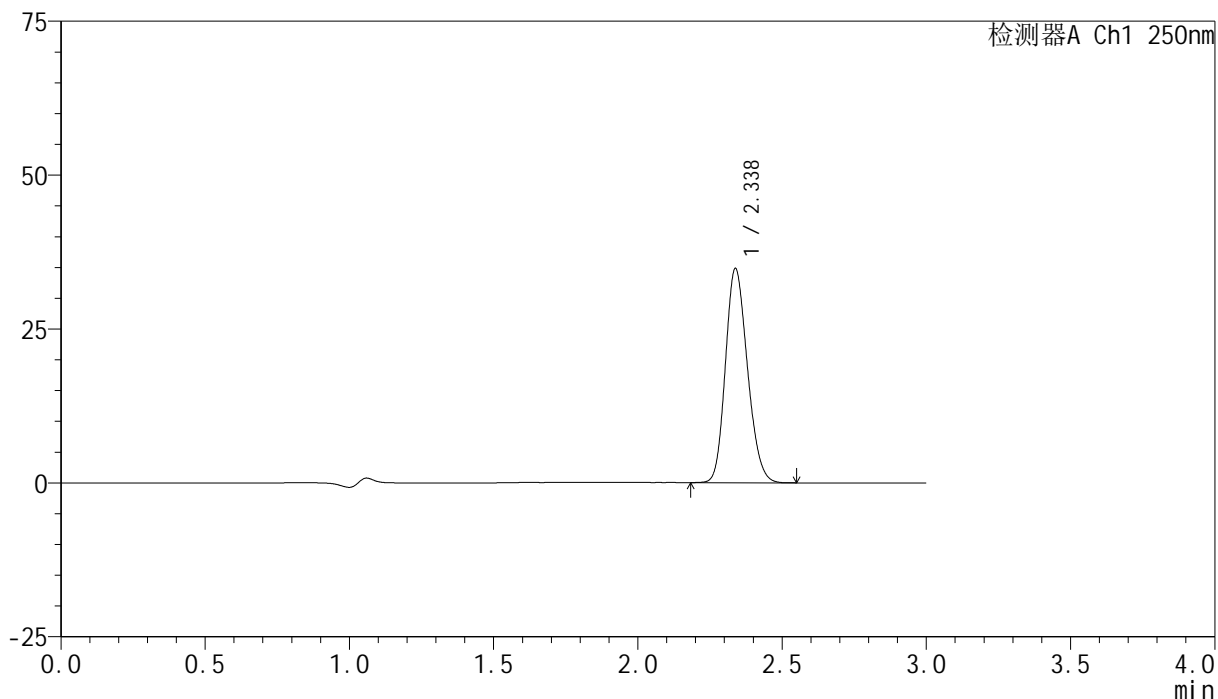
峰号	保留时间	面积	面积%	高度	理论塔板数(USP)	拖尾因子	分离度(USP)
1	2.338	185766	100.000	35122	4471	1.178	--
总计		185766	100.000	35122			

<样品信息>

色谱柱 : XB-C18(150mm*4.6mm,5 μ m) 流速:1.8ml/min
 柱温 : 40°C 波长:250nm
 数据文件名: RC\$SMF-4099 - 29-30/29-1905-2 - cbzj-BXK34K1p-pH4.5jz-jf75z-10mg-jyx1-jxzs-P5.lcd
 方法文件名: RC\$SMF-4099 - SMF-4099-RCQX-FX278.lcm
 批处理文件名: RC\$SMF-4099 - 20250610-rc-FX278.lcb
 样品瓶号: 1-44
 进样体积: 10 μ l 版本号: 6.115
 进样时间: 2025/06/10 14:46:28 实验者: jiangjinwei
 处理时间 (V2) : 2025/06/11 09:25:50 处理者: jiangjinwei
 仪器型号: SHIMADZU LC-2050C(FX278)

<色谱图>

mV



<峰表>

检测器A Ch1 250nm

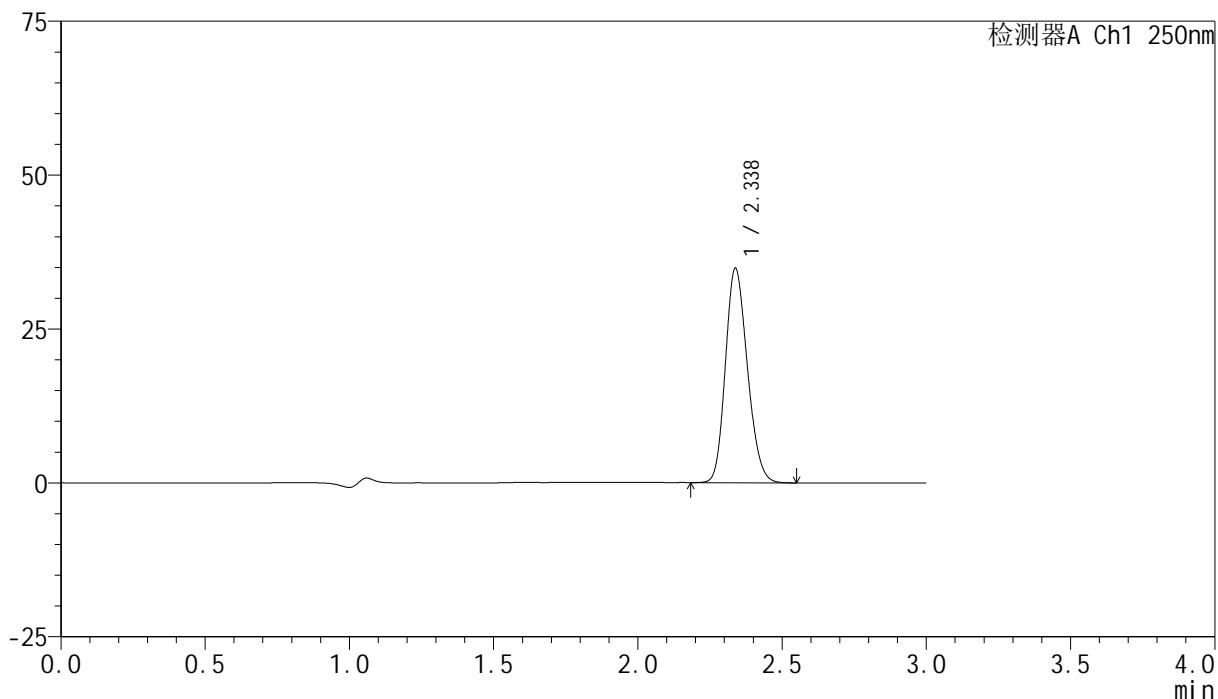
峰号	保留时间	面积	面积%	高度	理论塔板数(USP)	拖尾因子	分离度(USP)
1	2.338	184494	100.000	34800	4445	1.180	--
总计		184494	100.000	34800			

<样品信息>

色谱柱 : XB-C18(150mm*4.6mm,5 μ m) 流速:1.8ml/min
 柱温 : 40 $^{\circ}$ C 波长:250nm
 数据文件名: RC\$SMF-4099 - 29-30/29-1906-2 - cbzj-BXK34K1p-pH4.5jz-jf75z-10mg-jyx1-jxzs-P6.lcd
 方法文件名: RC\$SMF-4099 - SMF-4099-RCQX-FX278.lcm
 批处理文件名: RC\$SMF-4099 - 20250610-rc-FX278.lcb
 样品瓶号: 1-53
 进样体积: 10 μ l 版本号: 6.115
 进样时间: 2025/06/10 14:49:51 实验者: jiangjinwei
 处理时间 (V2) : 2025/06/11 09:25:52 处理者: jiangjinwei
 仪器型号: SHIMADZU LC-2050C(FX278)

<色谱图>

mV



<峰表>

检测器A Ch1 250nm

峰号	保留时间	面积	面积%	高度	理论塔板数(USP)	拖尾因子	分离度(USP)
1	2.338	184575	100.000	34843	4455	1.180	--
总计		184575	100.000	34843			

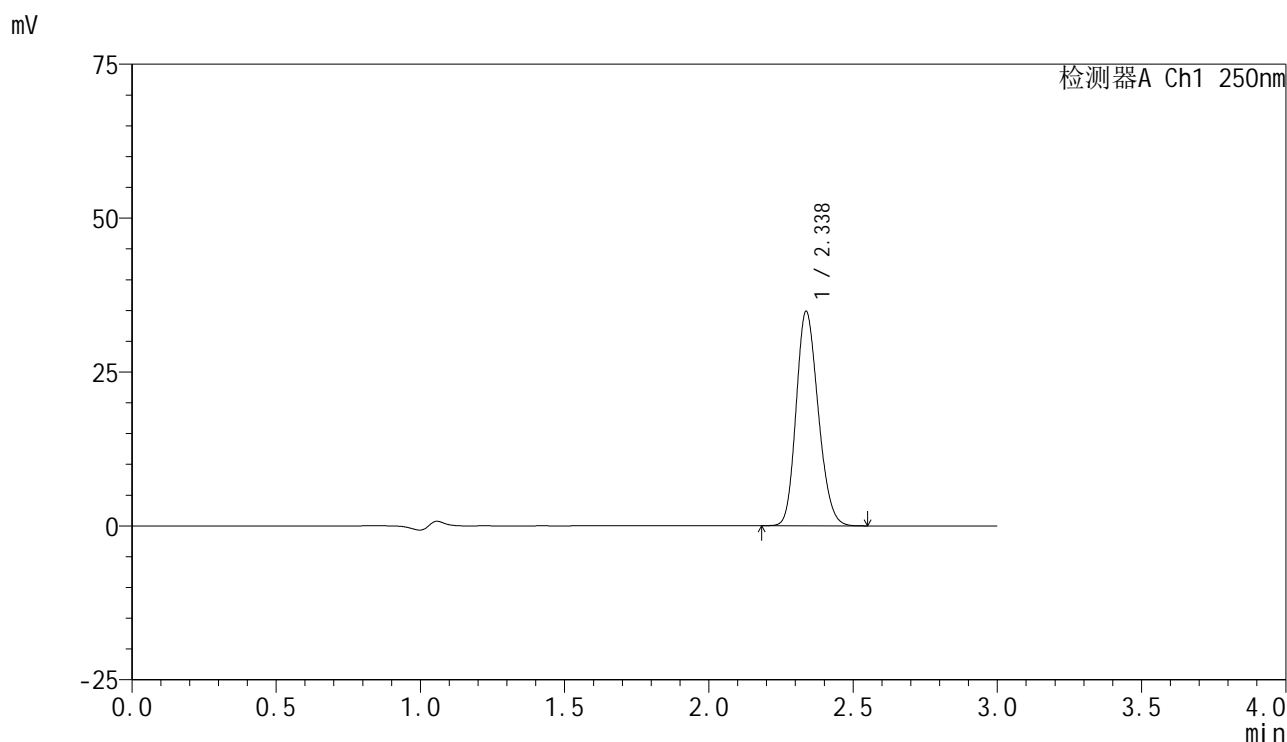


SMF-4099

<样品信息>

色谱柱 : XB-C18(150mm*4.6mm,5 μ m) 流速:1.8ml/min
 柱温 : 40 $^{\circ}$ C 波长:250nm
 数据文件名: RC\$SMF-4099 - 29-30/29-1907-2 - cbzj-BXK34K1p-pH4.5jz-jf75z-10mg-jyx1-dz2-1.lcd
 方法文件名: RC\$SMF-4099 - SMF-4099-RCQX-FX278.lcm
 批处理文件名: RC\$SMF-4099 - 20250610-rc-FX278.lcb
 样品瓶号: 1-27
 进样体积: 10 μ l 版本号: 6.115
 进样时间: 2025/06/10 14:53:15 实验者: jiangjinwei
 处理时间 (V2) : 2025/06/11 09:25:55 处理者: jiangjinwei
 仪器型号: SHIMADZU LC-2050C(FX278)

<色谱图>



<峰表>

检测器A Ch1 250nm

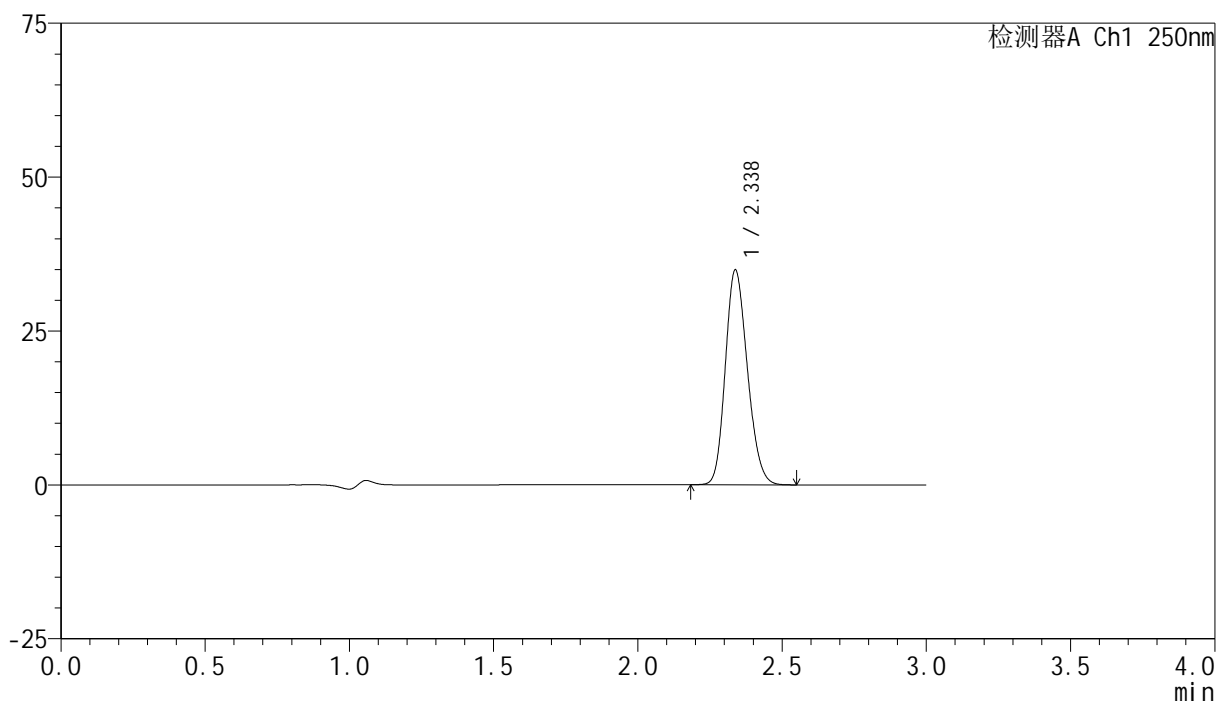
峰号	保留时间	面积	面积%	高度	理论塔板数(USP)	拖尾因子	分离度(USP)
1	2.338	185179	100.000	34836	4427	1.179	--
总计		185179	100.000	34836			

<样品信息>

色谱柱 : XB-C18(150mm*4.6mm,5 μ m) 流速:1.8ml/min
 柱温 : 40 $^{\circ}$ C 波长:250nm
 数据文件名: RC\$SMF-4099 - 29-30/29-1908-2 - cbzj-BXK34K1p-pH4.5jz-jf75z-10mg-jyx1-dz2-2.lcd
 方法文件名: RC\$SMF-4099 - SMF-4099-RCQX-FX278.lcm
 批处理文件名: RC\$SMF-4099 - 20250610-rc-FX278.lcb
 样品瓶号: 1-27
 进样体积: 10 μ l 版本号: 6.115
 进样时间: 2025/06/10 14:56:38 实验者: jiangjinwei
 处理时间 (V2) : 2025/06/11 09:25:58 处理者: jiangjinwei
 仪器型号: SHIMADZU LC-2050C(FX278)

<色谱图>

mV



<峰表>

检测器A Ch1 250nm

峰号	保留时间	面积	面积%	高度	理论塔板数(USP)	拖尾因子	分离度(USP)
1	2.338	185542	100.000	34902	4417	1.180	--
总计		185542	100.000	34902			



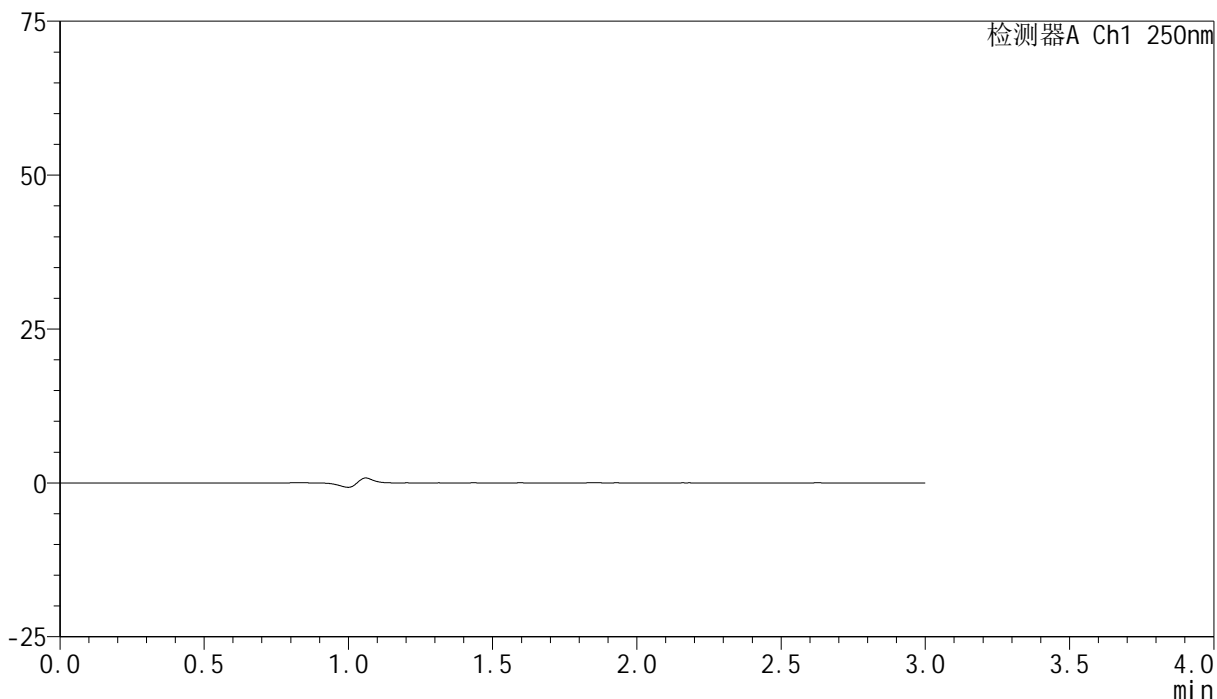
SMF-4099

<样品信息>

色谱柱 : XB-C18(150mm*4.6mm,5 μ m) 流速:1.8ml/min
柱温 : 40 $^{\circ}$ C 波长:250nm
数据文件名: RC\$SMF-4099 - 29-30/29-1909-2 - cbzj-BXK34K1p-pH4.5jz-jf75z-10mg-jyx2-rj.lcd
方法文件名: RC\$SMF-4099 - SMF-4099-RCQX-FX278.lcm
批处理文件名: RC\$SMF-4099 - 20250610-rc-FX278.lcb
样品瓶号: 2-9
进样体积: 10 μ l 版本号: 6.115
进样时间: 2025/06/10 15:00:02 实验者: jiangjinwei
处理时间 (V2) : 2025/06/11 09:26:01 处理者: jiangjinwei
仪器型号: SHIMADZU LC-2050C(FX278)

<色谱图>

mV



<峰表>

检测器A Ch1 250nm

峰号	保留时间	面积	面积%	高度	理论塔板数(USP)	拖尾因子	分离度(USP)
总计							

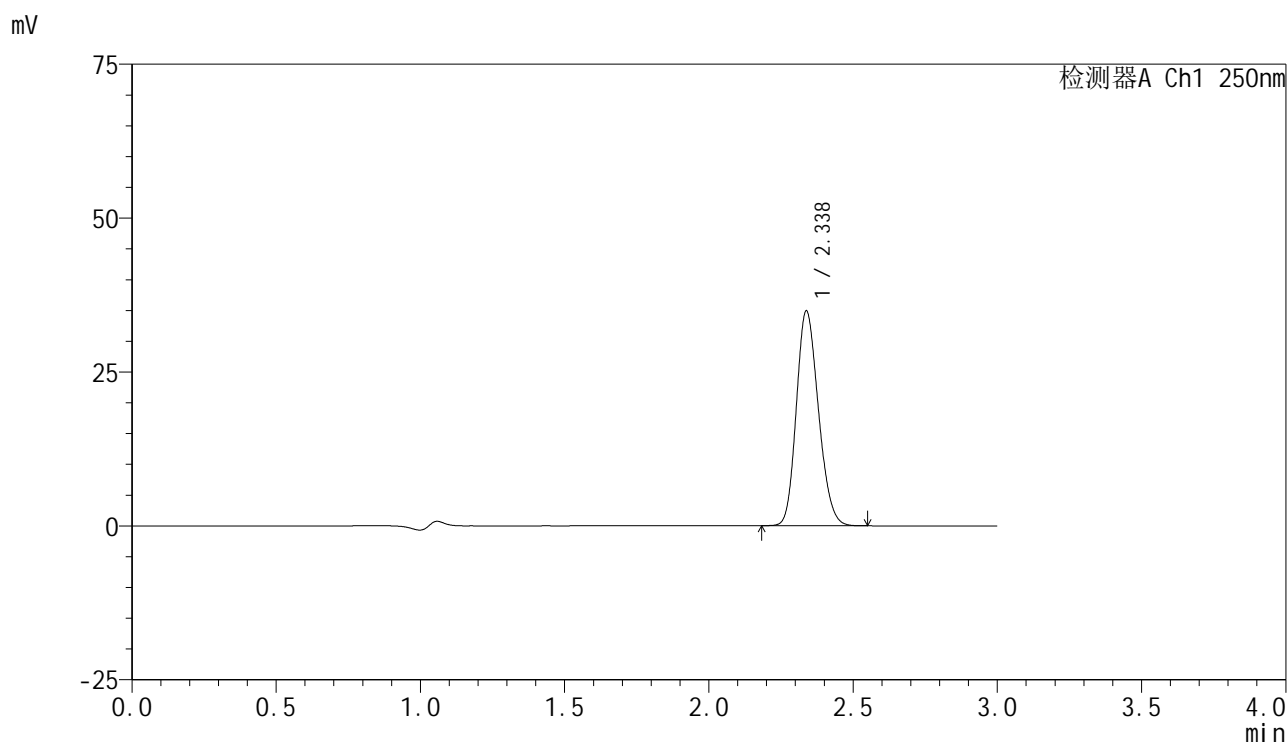


SMF-4099

<样品信息>

色谱柱 : XB-C18(150mm*4.6mm,5 μ m) 流速:1.8ml/min
 柱温 : 40 $^{\circ}$ C 波长:250nm
 数据文件名: RC\$SMF-4099 - 29-30/29-1910-2 - cbzj-BXK34K1p-pH4.5jz-jf75z-10mg-jyx2-dz1-1.lcd
 方法文件名: RC\$SMF-4099 - SMF-4099-RCQX-FX278.lcm
 批处理文件名: RC\$SMF-4099 - 20250610-rc-FX278.lcb
 样品瓶号: 2-18
 进样体积: 10 μ l 版本号: 6.115
 进样时间: 2025/06/10 15:03:26 实验者: jiangjinwei
 处理时间 (V2) : 2025/06/11 09:26:04 处理者: jiangjinwei
 仪器型号: SHIMADZU LC-2050C(FX278)

<色谱图>



<峰表>

检测器A Ch1 250nm

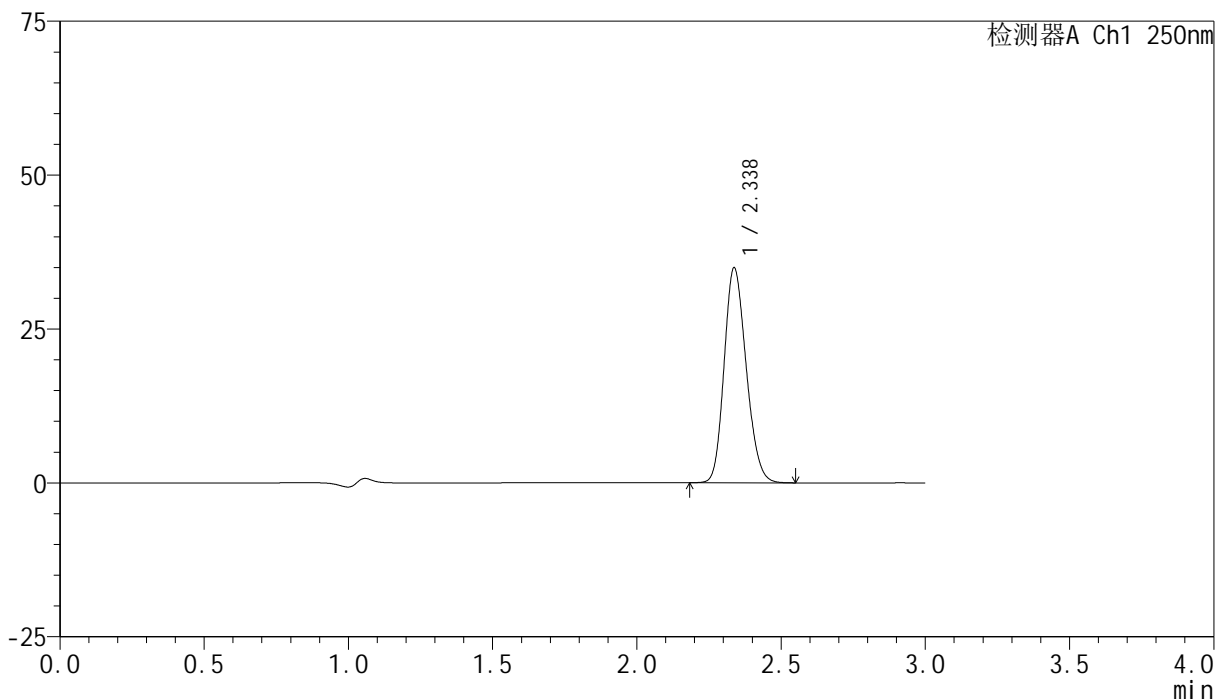
峰号	保留时间	面积	面积%	高度	理论塔板数(USP)	拖尾因子	分离度(USP)
1	2.338	185739	100.000	34916	4415	1.181	--
总计		185739	100.000	34916			

<样品信息>

色谱柱 : XB-C18(150mm*4.6mm,5 μ m) 流速:1.8ml/min
柱温 : 40 $^{\circ}$ C 波长:250nm
数据文件名: RC\$SMF-4099 - 29-30/29-1911-2 - cbzj-BXK34K1p-pH4.5jz-jf75z-10mg-jyx2-dz1-2.lcd
方法文件名: RC\$SMF-4099 - SMF-4099-RCQX-FX278.lcm
批处理文件名: RC\$SMF-4099 - 20250610-rc-FX278.lcb
样品瓶号: 2-18
进样体积: 10 μ l 版本号: 6.115
进样时间: 2025/06/10 15:06:50 实验者: jiangjinwei
处理时间 (V2) : 2025/06/11 09:26:06 处理者: jiangjinwei
仪器型号: SHIMADZU LC-2050C(FX278)

<色谱图>

mV



<峰表>

检测器A Ch1 250nm

峰号	保留时间	面积	面积%	高度	理论塔板数(USP)	拖尾因子	分离度(USP)
1	2.338	185686	100.000	34924	4422	1.179	--
总计		185686	100.000	34924			

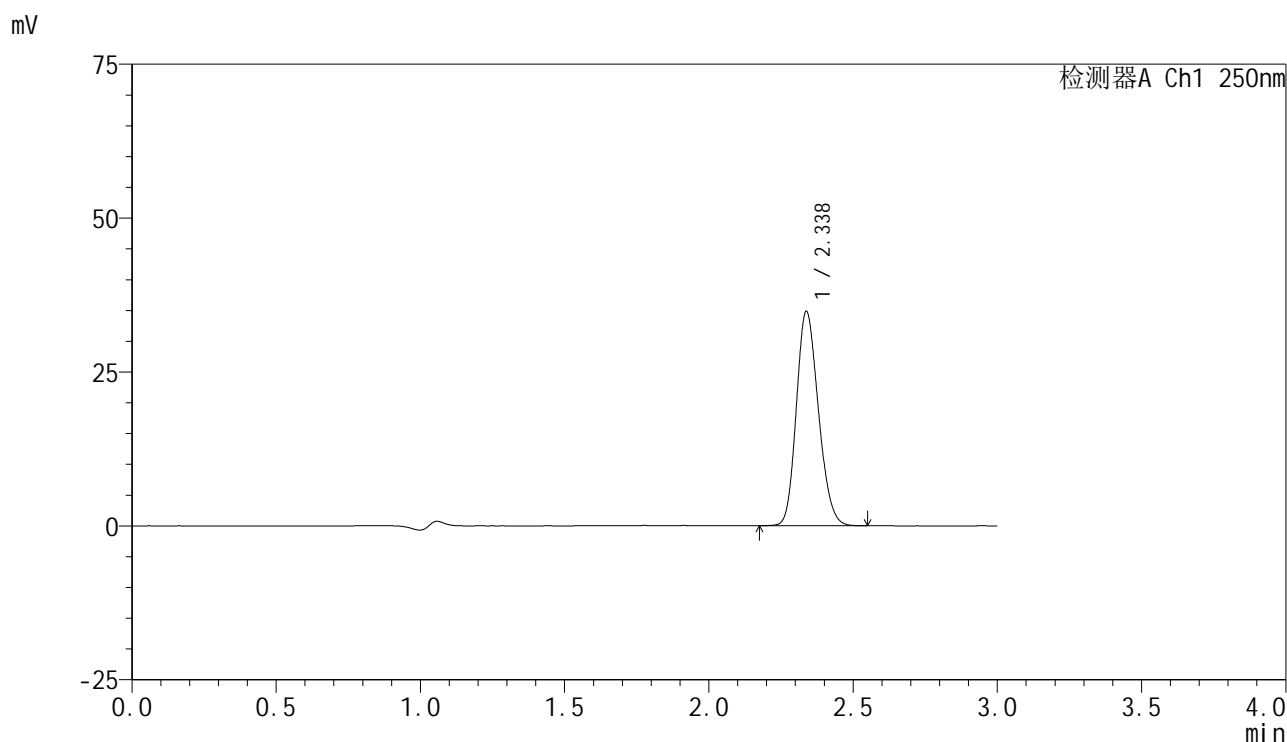


SMF-4099

<样品信息>

色谱柱 : XB-C18(150mm*4.6mm,5μm) 流速:1.8ml/min
 柱温 : 40°C 波长:250nm
 数据文件名: RC\$SMF-4099 - 29-30/29-1912-2 - cbzj-BXK34K1p-pH4.5jz-jf75z-10mg-jyx2-dz1-3.lcd
 方法文件名: RC\$SMF-4099 - SMF-4099-RCQX-FX278.lcm
 批处理文件名: RC\$SMF-4099 - 20250610-rc-FX278.lcb
 样品瓶号: 2-18
 进样体积: 10 μl 版本号: 6.115
 进样时间: 2025/06/10 15:10:14 实验者: jiangjinwei
 处理时间 (V2) : 2025/06/11 09:26:09 处理者: jiangjinwei
 仪器型号: SHIMADZU LC-2050C(FX278)

<色谱图>



<峰表>

检测器A Ch1 250nm

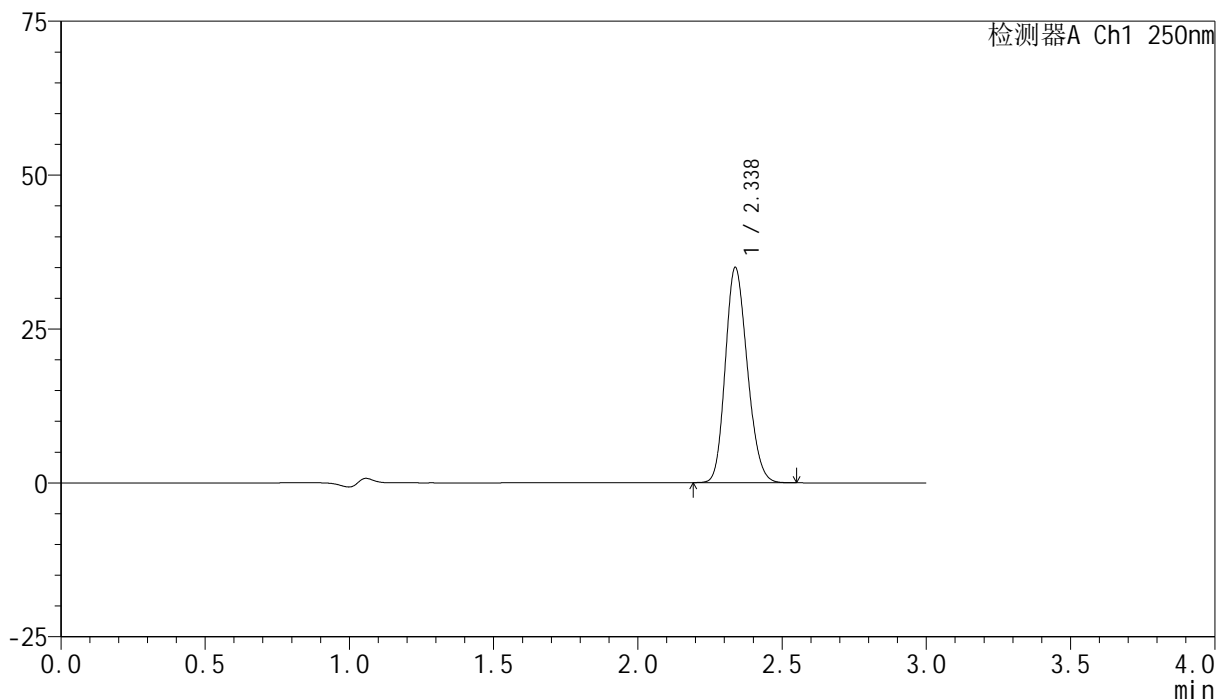
峰号	保留时间	面积	面积%	高度	理论塔板数(USP)	拖尾因子	分离度(USP)
1	2.338	185043	100.000	34838	4432	1.180	--
总计		185043	100.000	34838			

<样品信息>

色谱柱 : XB-C18(150mm*4.6mm,5 μ m) 流速:1.8ml/min
 柱温 : 40 $^{\circ}$ C 波长:250nm
 数据文件名: RC\$SMF-4099 - 29-30/29-1913-2 - cbzj-BXK34K1p-pH4.5jz-jf75z-10mg-jyx2-dz1-4.lcd
 方法文件名: RC\$SMF-4099 - SMF-4099-RCQX-FX278.lcm
 批处理文件名: RC\$SMF-4099 - 20250610-rc-FX278.lcb
 样品瓶号: 2-18
 进样体积: 10 μ l 版本号: 6.115
 进样时间: 2025/06/10 15:13:38 实验者: jiangjinwei
 处理时间 (V2) : 2025/06/11 09:26:12 处理者: jiangjinwei
 仪器型号: SHIMADZU LC-2050C(FX278)

<色谱图>

mV



<峰表>

检测器A Ch1 250nm

峰号	保留时间	面积	面积%	高度	理论塔板数(USP)	拖尾因子	分离度(USP)
1	2.338	185482	100.000	34981	4441	1.179	--
总计		185482	100.000	34981			

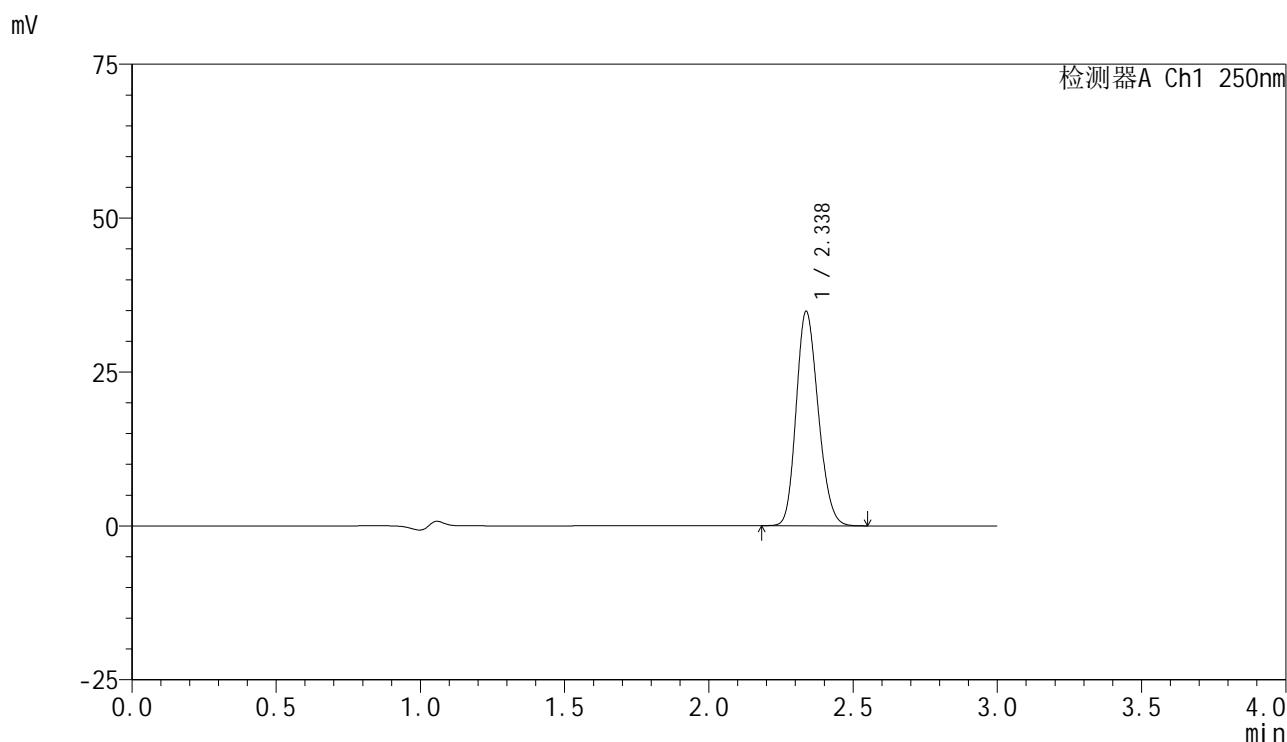


SMF-4099

<样品信息>

色谱柱 : XB-C18(150mm*4.6mm,5μm) 流速:1.8ml/min
 柱温 : 40°C 波长:250nm
 数据文件名: RC\$SMF-4099 - 29-30/29-1914-2 - cbzj-BXK34K1p-pH4.5jz-jf75z-10mg-jyx2-dz1-5.lcd
 方法文件名: RC\$SMF-4099 - SMF-4099-RCQX-FX278.lcm
 批处理文件名: RC\$SMF-4099 - 20250610-rc-FX278.lcb
 样品瓶号: 2-18
 进样体积: 10 μl 版本号: 6.115
 进样时间: 2025/06/10 15:17:02 实验者: jiangjinwei
 处理时间 (V2) : 2025/06/11 09:26:15 处理者: jiangjinwei
 仪器型号: SHIMADZU LC-2050C(FX278)

<色谱图>



<峰表>

检测器A Ch1 250nm

峰号	保留时间	面积	面积%	高度	理论塔板数(USP)	拖尾因子	分离度(USP)
1	2.338	184924	100.000	34835	4434	1.180	--
总计		184924	100.000	34835			

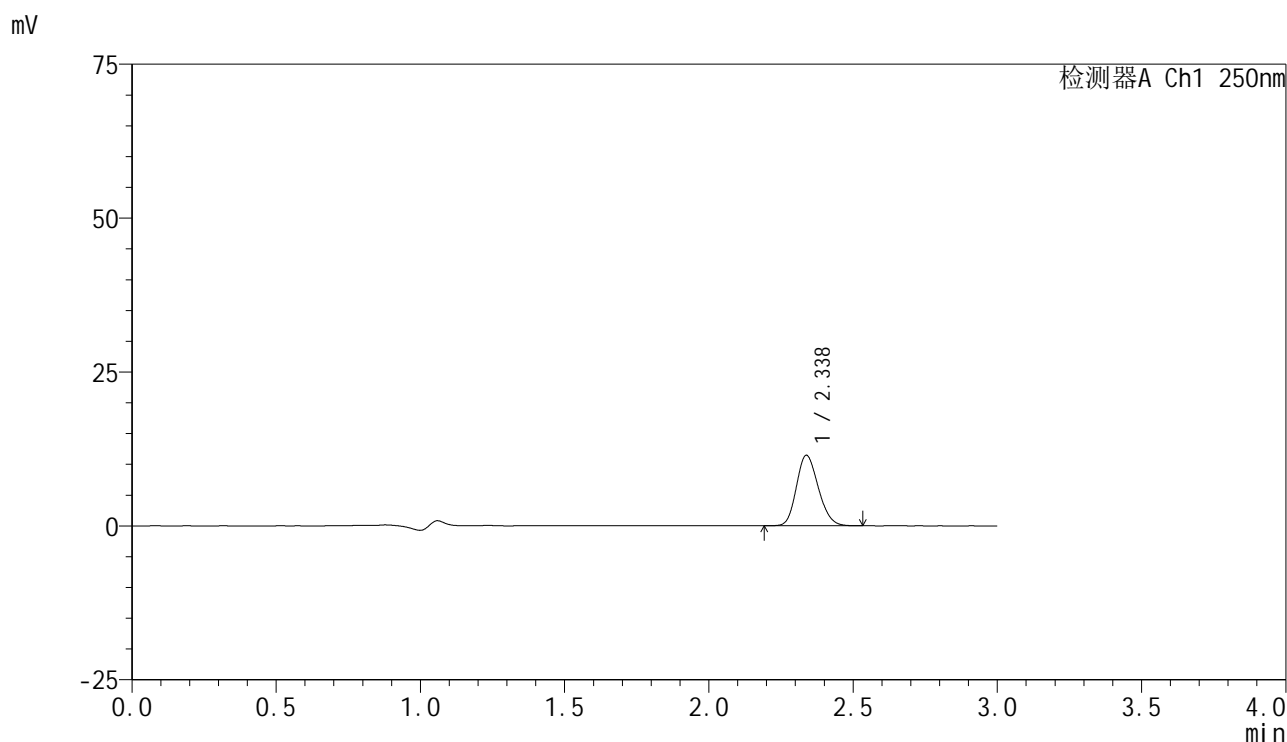


SMF-4099

<样品信息>

色谱柱 : XB-C18(150mm*4.6mm,5μm) 流速:1.8ml/min
 柱温 : 40°C 波长:250nm
 数据文件名: RC\$SMF-4099 - 29-30/29-1915-2 - cbzj-BXK34K1p-pH4.5jz-jf75z-10mg-jyx2-5min-P1.lcd
 方法文件名: RC\$SMF-4099 - SMF-4099-RCQX-FX278.lcm
 批处理文件名: RC\$SMF-4099 - 20250610-rc-FX278.lcb
 样品瓶号: 2-1
 进样体积: 10 μl 版本号: 6.115
 进样时间: 2025/06/10 15:20:25 实验者: jiangjinwei
 处理时间 (V2) : 2025/06/11 09:26:18 处理者: jiangjinwei
 仪器型号: SHIMADZU LC-2050C(FX278)

<色谱图>



<峰表>

检测器A Ch1 250nm

峰号	保留时间	面积	面积%	高度	理论塔板数(USP)	拖尾因子	分离度(USP)
1	2.338	60364	100.000	11452	4484	1.177	--
总计		60364	100.000	11452			

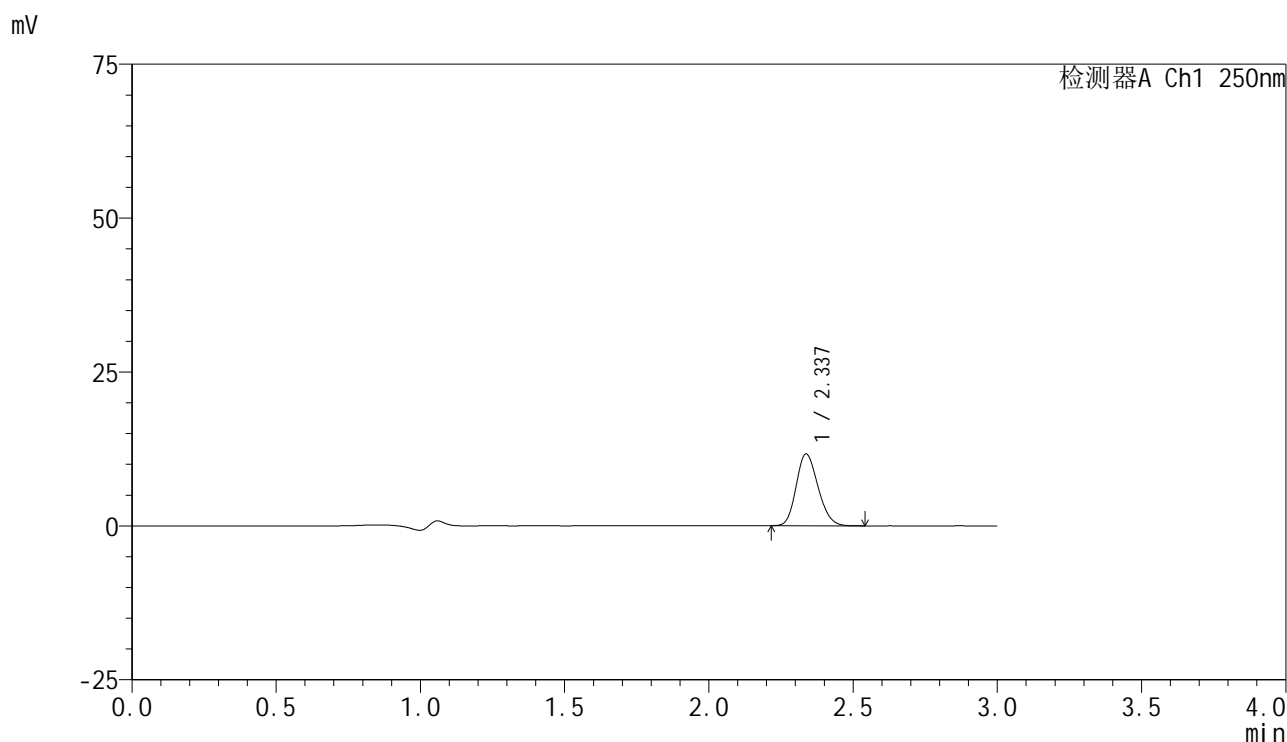


SMF-4099

<样品信息>

色谱柱 : XB-C18(150mm*4.6mm,5μm) 流速:1.8ml/min
 柱温 : 40°C 波长:250nm
 数据文件名: RC\$SMF-4099 - 29-30/29-1916-2 - cbzj-BXK34K1p-pH4.5jz-jf75z-10mg-jyx2-5min-P2.lcd
 方法文件名: RC\$SMF-4099 - SMF-4099-RCQX-FX278.lcm
 批处理文件名: RC\$SMF-4099 - 20250610-rc-FX278.lcb
 样品瓶号: 2-10
 进样体积: 10 μl 版本号: 6.115
 进样时间: 2025/06/10 15:23:48 实验者: jiangjinwei
 处理时间 (V2) : 2025/06/11 09:26:21 处理者: jiangjinwei
 仪器型号: SHIMADZU LC-2050C(FX278)

<色谱图>



<峰表>

检测器A Ch1 250nm

峰号	保留时间	面积	面积%	高度	理论塔板数(USP)	拖尾因子	分离度(USP)
1	2.337	61579	100.000	11670	4475	1.176	--
总计		61579	100.000	11670			

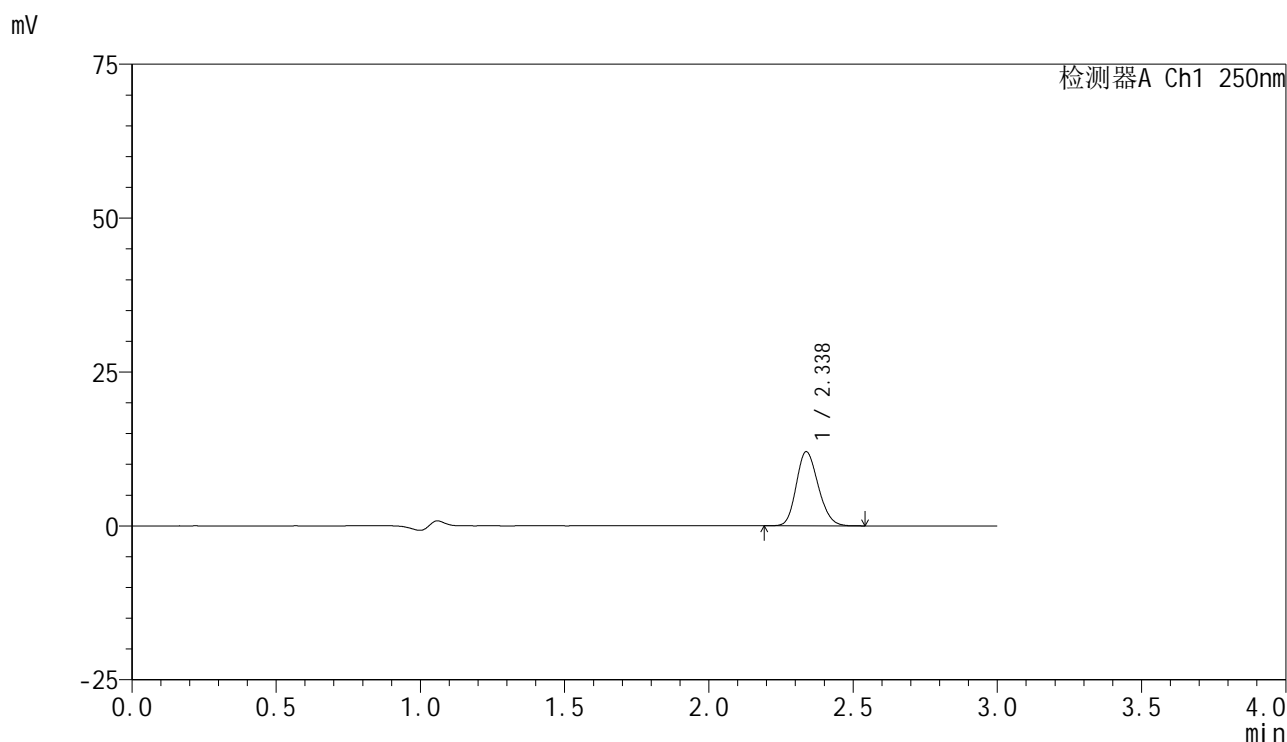


SMF-4099

<样品信息>

色谱柱 : XB-C18(150mm*4.6mm,5μm) 流速:1.8ml/min
 柱温 : 40°C 波长:250nm
 数据文件名: RC\$SMF-4099 - 29-30/29-1917-2 - cbzj-BXK34K1p-pH4.5jz-jf75z-10mg-jyx2-5min-P3.lcd
 方法文件名: RC\$SMF-4099 - SMF-4099-RCQX-FX278.lcm
 批处理文件名: RC\$SMF-4099 - 20250610-rc-FX278.lcb
 样品瓶号: 2-19
 进样体积: 10 μl 版本号: 6.115
 进样时间: 2025/06/10 15:27:11 实验者: jiangjinwei
 处理时间 (V2) : 2025/06/11 09:26:24 处理者: jiangjinwei
 仪器型号: SHIMADZU LC-2050C(FX278)

<色谱图>



<峰表>

检测器A Ch1 250nm

峰号	保留时间	面积	面积%	高度	理论塔板数(USP)	拖尾因子	分离度(USP)
1	2.338	63761	100.000	12043	4464	1.173	--
总计		63761	100.000	12043			

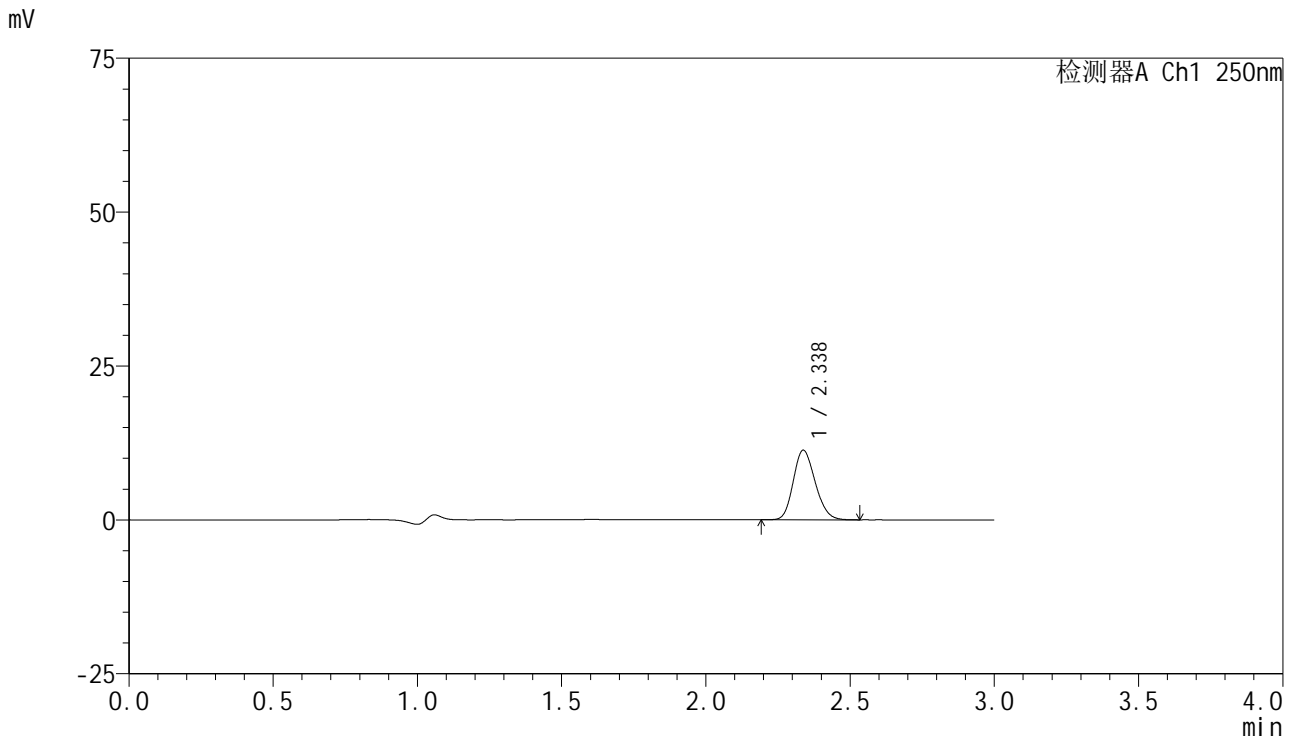


SMF-4099

<样品信息>

色谱柱 : XB-C18(150mm*4.6mm,5 μ m) 流速:1.8ml/min
 柱温 : 40°C 波长:250nm
 数据文件名: RC\$SMF-4099 - 29-30/29-1918-2 - cbzj-BXK34K1p-pH4.5jz-jf75z-10mg-jyx2-5min-P4.lcd
 方法文件名: RC\$SMF-4099 - SMF-4099-RCQX-FX278.lcm
 批处理文件名: RC\$SMF-4099 - 20250610-rc-FX278.lcb
 样品瓶号: 2-28
 进样体积: 10 μ l 版本号: 6.115
 进样时间: 2025/06/10 15:30:34 实验者: jiangjinwei
 处理时间 (V2) : 2025/06/11 09:26:27 处理者: jiangjinwei
 仪器型号: SHIMADZU LC-2050C(FX278)

<色谱图>



<峰表>

检测器A Ch1 250nm

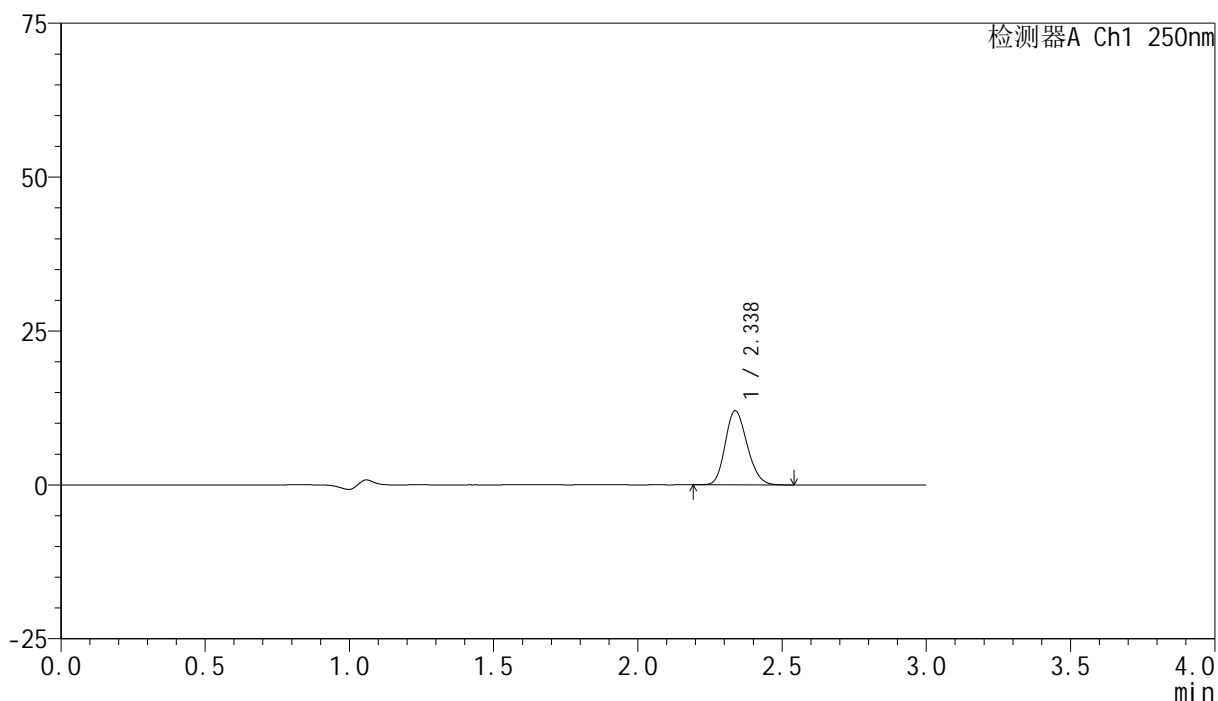
峰号	保留时间	面积	面积%	高度	理论塔板数(USP)	拖尾因子	分离度(USP)
1	2.338	59896	100.000	11318	4470	1.174	--
总计		59896	100.000	11318			

<样品信息>

色谱柱 : XB-C18(150mm*4.6mm,5 μ m) 流速:1.8ml/min
 柱温 : 40 $^{\circ}$ C 波长:250nm
 数据文件名: RC\$SMF-4099 - 29-30/29-1919-2 - cbzj-BXK34K1p-pH4.5jz-jf75z-10mg-jyx2-5min-P5.lcd
 方法文件名: RC\$SMF-4099 - SMF-4099-RCQX-FX278.lcm
 批处理文件名: RC\$SMF-4099 - 20250610-rc-FX278.lcb
 样品瓶号: 2-37
 进样体积: 10 μ l 版本号: 6.115
 进样时间: 2025/06/10 15:33:57 实验者: jiangjinwei
 处理时间 (V2) : 2025/06/11 09:26:30 处理者: jiangjinwei
 仪器型号: SHIMADZU LC-2050C(FX278)

<色谱图>

mV



<峰表>

检测器A Ch1 250nm

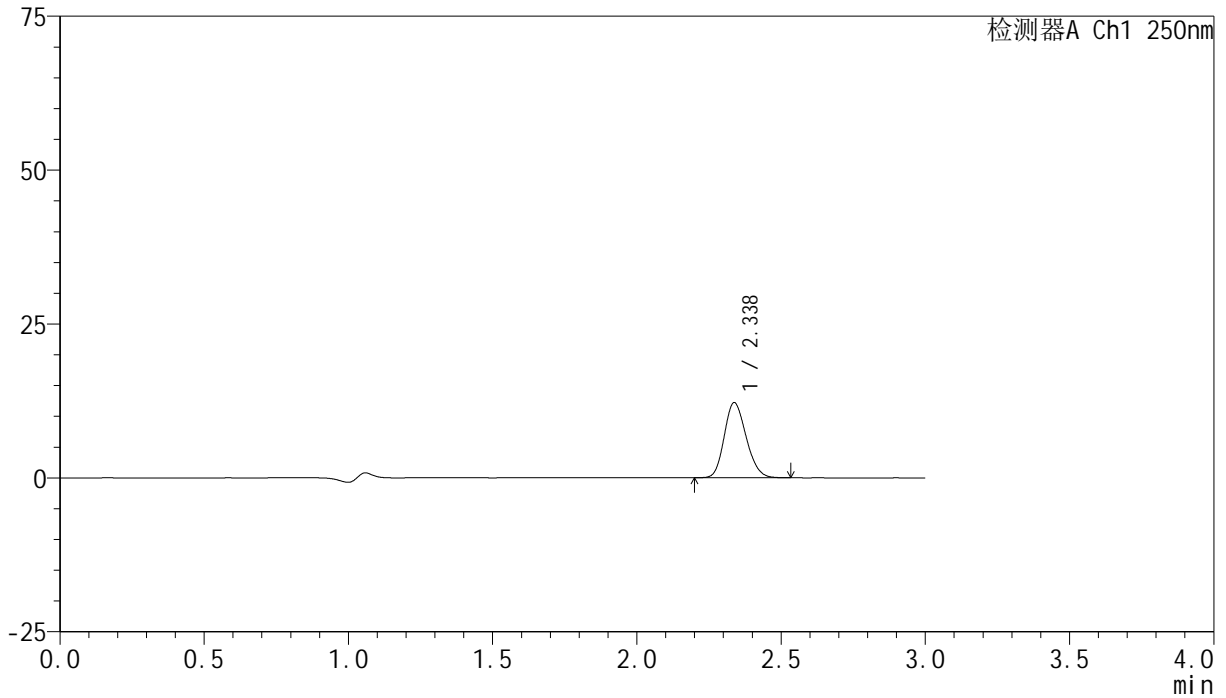
峰号	保留时间	面积	面积%	高度	理论塔板数(USP)	拖尾因子	分离度(USP)
1	2.338	63715	100.000	12058	4475	1.175	--
总计		63715	100.000	12058			

<样品信息>

色谱柱 : XB-C18(150mm*4.6mm,5 μ m) 流速:1.8ml/min
 柱温 : 40°C 波长:250nm
 数据文件名: RC\$SMF-4099 - 29-30/29-1920-2 - cbzj-BXK34K1p-pH4.5jz-jf75z-10mg-jyx2-5min-P6.lcd
 方法文件名: RC\$SMF-4099 - SMF-4099-RCQX-FX278.lcm
 批处理文件名: RC\$SMF-4099 - 20250610-rc-FX278.lcb
 样品瓶号: 2-46
 进样体积: 10 μ l 版本号: 6.115
 进样时间: 2025/06/10 15:37:20 实验者: jiangjinwei
 处理时间 (V2) : 2025/06/11 09:26:33 处理者: jiangjinwei
 仪器型号: SHIMADZU LC-2050C(FX278)

<色谱图>

mV



<峰表>

检测器A Ch1 250nm

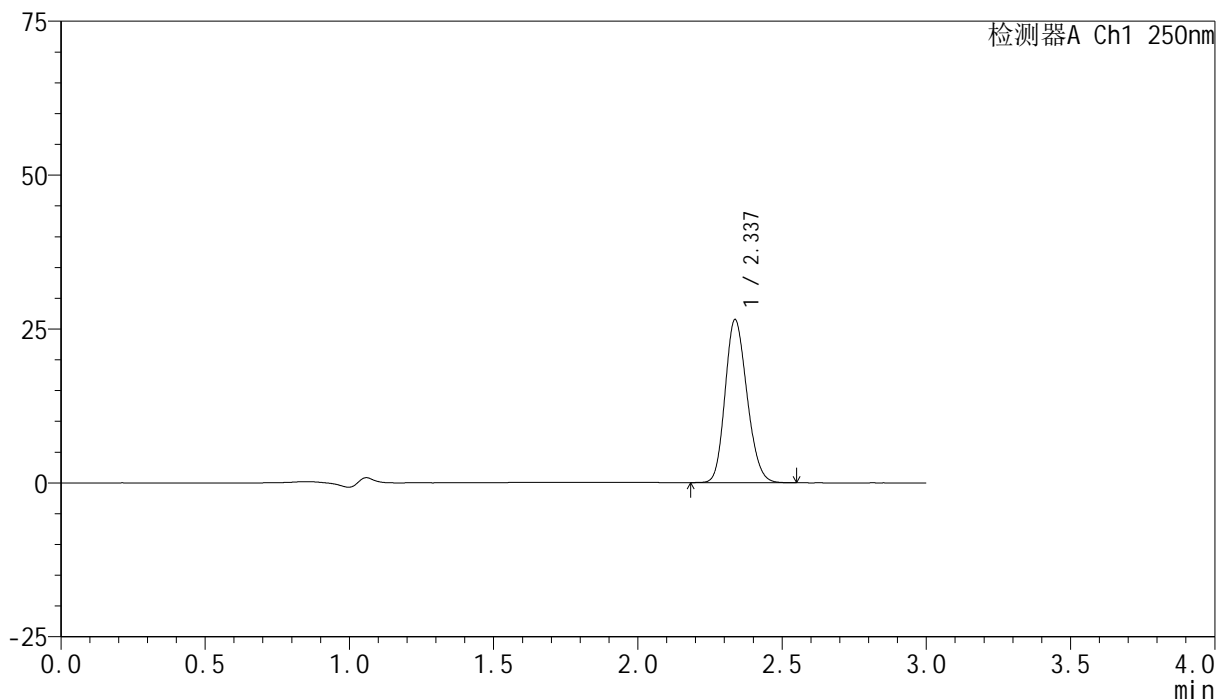
峰号	保留时间	面积	面积%	高度	理论塔板数(USP)	拖尾因子	分离度(USP)
1	2.338	64561	100.000	12211	4464	1.175	--
总计		64561	100.000	12211			

<样品信息>

色谱柱 : XB-C18(150mm*4.6mm,5 μ m) 流速:1.8ml/min
柱温 : 40 $^{\circ}$ C 波长:250nm
数据文件名: RC\$SMF-4099 - 29-30/29-1921-2 - cbzj-BXK34K1p-pH4.5jz-jf75z-10mg-jyx2-10min-P1.lcd
方法文件名: RC\$SMF-4099 - SMF-4099-RCQX-FX278.lcm
批处理文件名: RC\$SMF-4099 - 20250610-rc-FX278.lcb
样品瓶号: 2-2
进样体积: 10 μ l 版本号: 6.115
进样时间: 2025/06/10 15:40:44 实验者: jiangjinwei
处理时间 (V2) : 2025/06/11 09:26:35 处理者: jiangjinwei
仪器型号: SHIMADZU LC-2050C(FX278)

<色谱图>

mV



<峰表>

检测器A Ch1 250nm

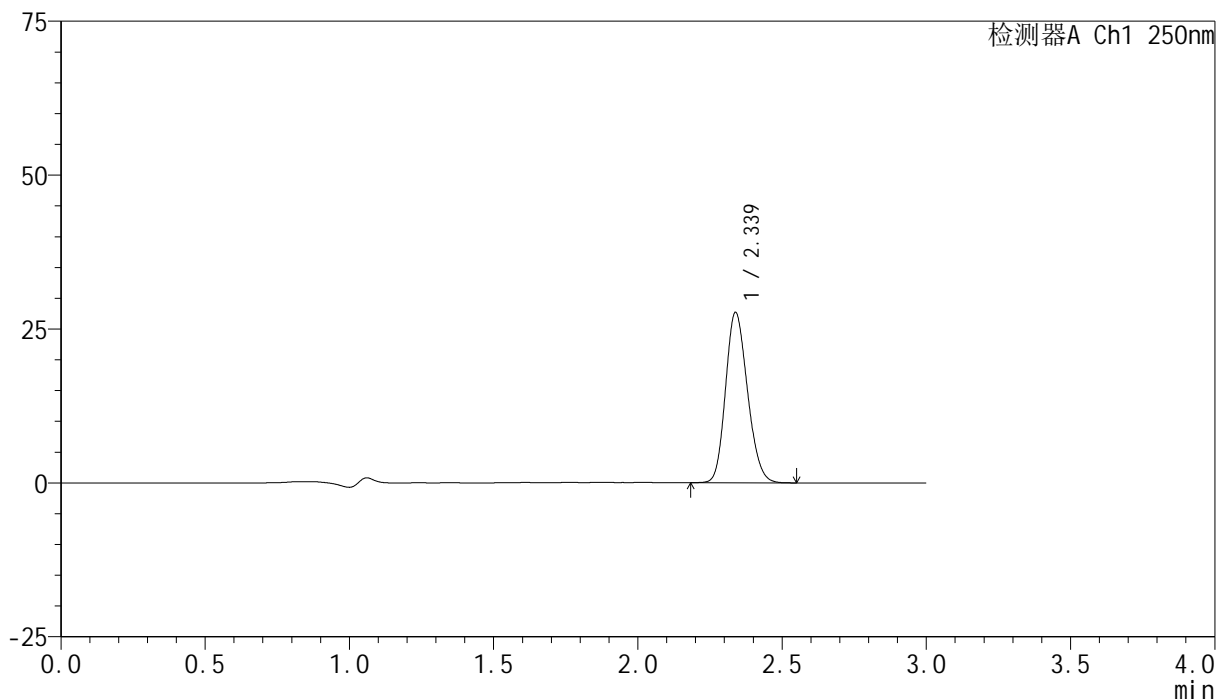
峰号	保留时间	面积	面积%	高度	理论塔板数(USP)	拖尾因子	分离度(USP)
1	2.337	140022	100.000	26490	4476	1.174	--
总计		140022	100.000	26490			

<样品信息>

色谱柱 : XB-C18(150mm*4.6mm,5 μ m) 流速:1.8ml/min
 柱温 : 40 $^{\circ}$ C 波长:250nm
 数据文件名: RC\$SMF-4099 - 29-30/29-1922-2 - cbzj-BXK34K1p-pH4.5jz-jf75z-10mg-jyx2-10min-P2.lcd
 方法文件名: RC\$SMF-4099 - SMF-4099-RCQX-FX278.lcm
 批处理文件名: RC\$SMF-4099 - 20250610-rc-FX278.lcb
 样品瓶号: 2-11
 进样体积: 10 μ l 版本号: 6.115
 进样时间: 2025/06/10 15:44:08 实验者: jiangjinwei
 处理时间 (V2) : 2025/06/11 09:26:38 处理者: jiangjinwei
 仪器型号: SHIMADZU LC-2050C(FX278)

<色谱图>

mV



<峰表>

检测器A Ch1 250nm

峰号	保留时间	面积	面积%	高度	理论塔板数(USP)	拖尾因子	分离度(USP)
1	2.339	146204	100.000	27676	4478	1.175	--
总计		146204	100.000	27676			

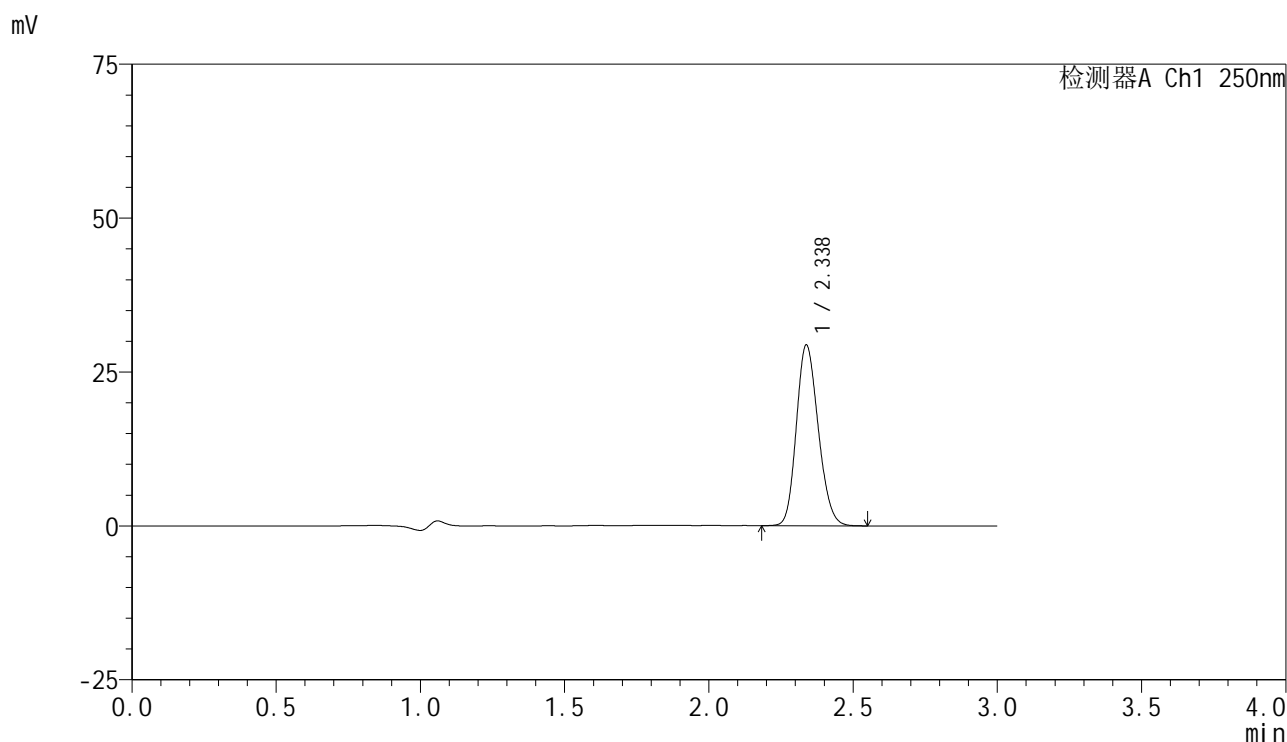


SMF-4099

<样品信息>

色谱柱 : XB-C18(150mm*4.6mm,5 μ m) 流速:1.8ml/min
 柱温 : 40 $^{\circ}$ C 波长:250nm
 数据文件名: RC\$SMF-4099 - 29-30/29-1923-2 - cbzj-BXK34K1p-pH4.5jz-jf75z-10mg-jyx2-10min-P3.lcd
 方法文件名: RC\$SMF-4099 - SMF-4099-RCQX-FX278.lcm
 批处理文件名: RC\$SMF-4099 - 20250610-rc-FX278.lcb
 样品瓶号: 2-20
 进样体积: 10 μ l 版本号: 6.115
 进样时间: 2025/06/10 15:47:31 实验者: jiangjinwei
 处理时间 (V2) : 2025/06/11 09:26:41 处理者: jiangjinwei
 仪器型号: SHIMADZU LC-2050C(FX278)

<色谱图>



<峰表>

检测器A Ch1 250nm

峰号	保留时间	面积	面积%	高度	理论塔板数(USP)	拖尾因子	分离度(USP)
1	2.338	154989	100.000	29371	4486	1.172	--
总计		154989	100.000	29371			

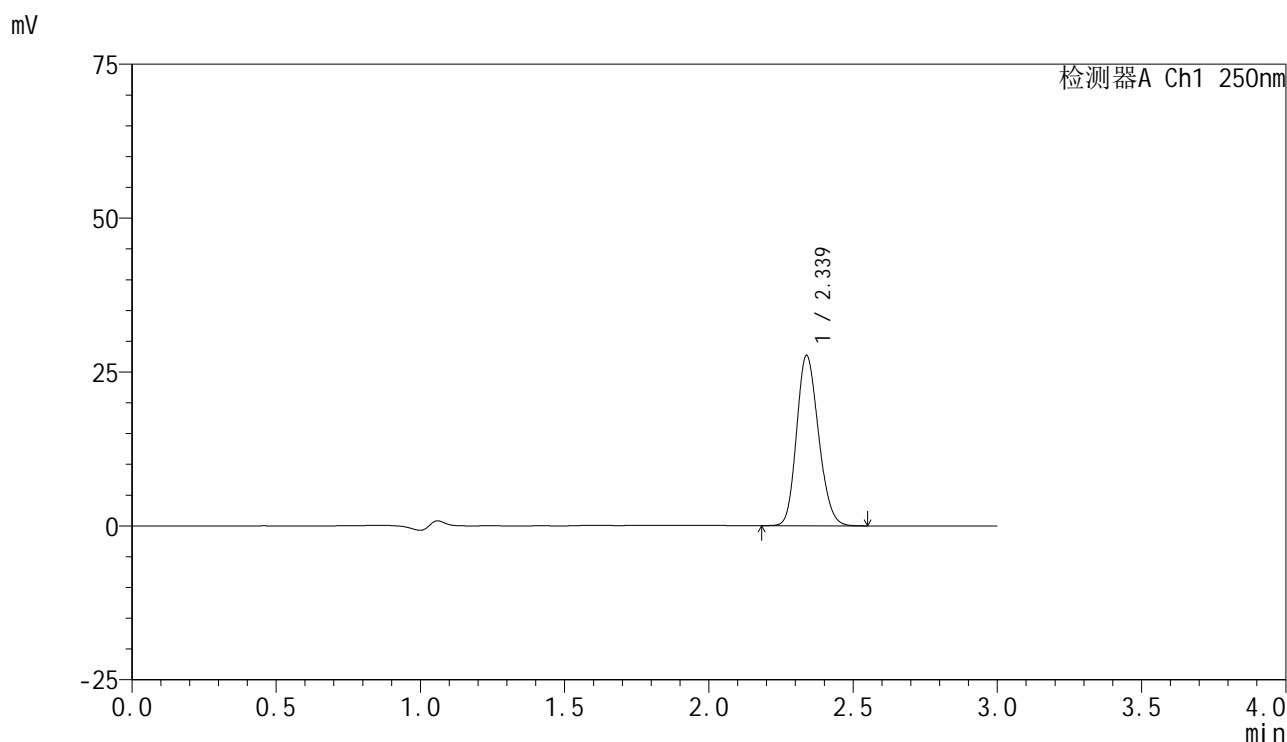


SMF-4099

<样品信息>

色谱柱 : XB-C18(150mm*4.6mm,5μm) 流速:1.8ml/min
 柱温 : 40°C 波长:250nm
 数据文件名: RC\$SMF-4099 - 29-30/29-1924-2 - cbzj-BXK34K1p-pH4.5jz-jf75z-10mg-jyx2-10min-P4.lcd
 方法文件名: RC\$SMF-4099 - SMF-4099-RCQX-FX278.lcm
 批处理文件名: RC\$SMF-4099 - 20250610-rc-FX278.lcb
 样品瓶号: 2-29
 进样体积: 10 μl 版本号: 6.115
 进样时间: 2025/06/10 15:50:54 实验者: jiangjinwei
 处理时间 (V2) : 2025/06/11 09:26:44 处理者: jiangjinwei
 仪器型号: SHIMADZU LC-2050C(FX278)

<色谱图>



<峰表>

检测器A Ch1 250nm

峰号	保留时间	面积	面积%	高度	理论塔板数(USP)	拖尾因子	分离度(USP)
1	2.339	146122	100.000	27682	4488	1.173	--
总计		146122	100.000	27682			

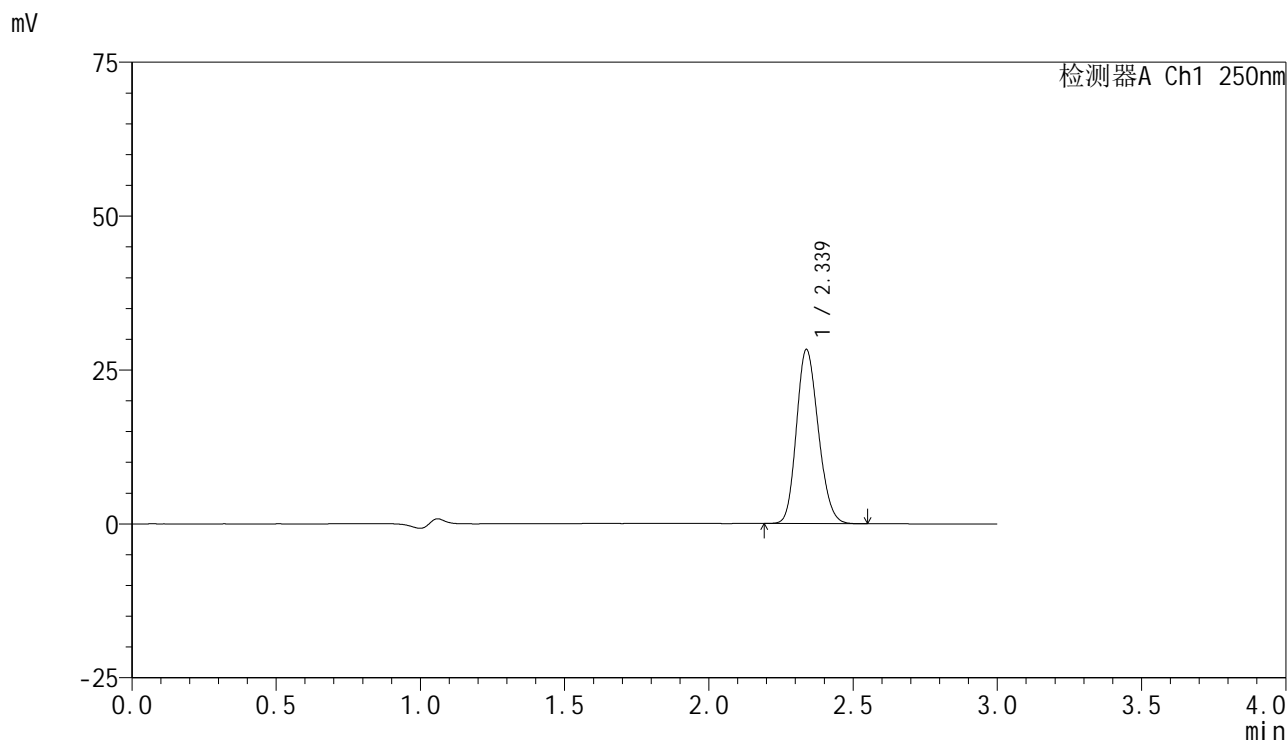


SMF-4099

<样品信息>

色谱柱 : XB-C18(150mm*4.6mm,5μm) 流速:1.8ml/min
 柱温 : 40°C 波长:250nm
 数据文件名: RC\$SMF-4099 - 29-30/29-1925-2 - cbzj-BXK34K1p-pH4.5jz-jf75z-10mg-jyx2-10min-P5.lcd
 方法文件名: RC\$SMF-4099 - SMF-4099-RCQX-FX278.lcm
 批处理文件名: RC\$SMF-4099 - 20250610-rc-FX278.lcb
 样品瓶号: 2-38
 进样体积: 10 μl 版本号: 6.115
 进样时间: 2025/06/10 15:54:17 实验者: jiangjinwei
 处理时间 (V2) : 2025/06/11 09:26:46 处理者: jiangjinwei
 仪器型号: SHIMADZU LC-2050C(FX278)

<色谱图>



<峰表>

检测器A Ch1 250nm

峰号	保留时间	面积	面积%	高度	理论塔板数(USP)	拖尾因子	分离度(USP)
1	2.339	149105	100.000	28294	4501	1.170	--
总计		149105	100.000	28294			

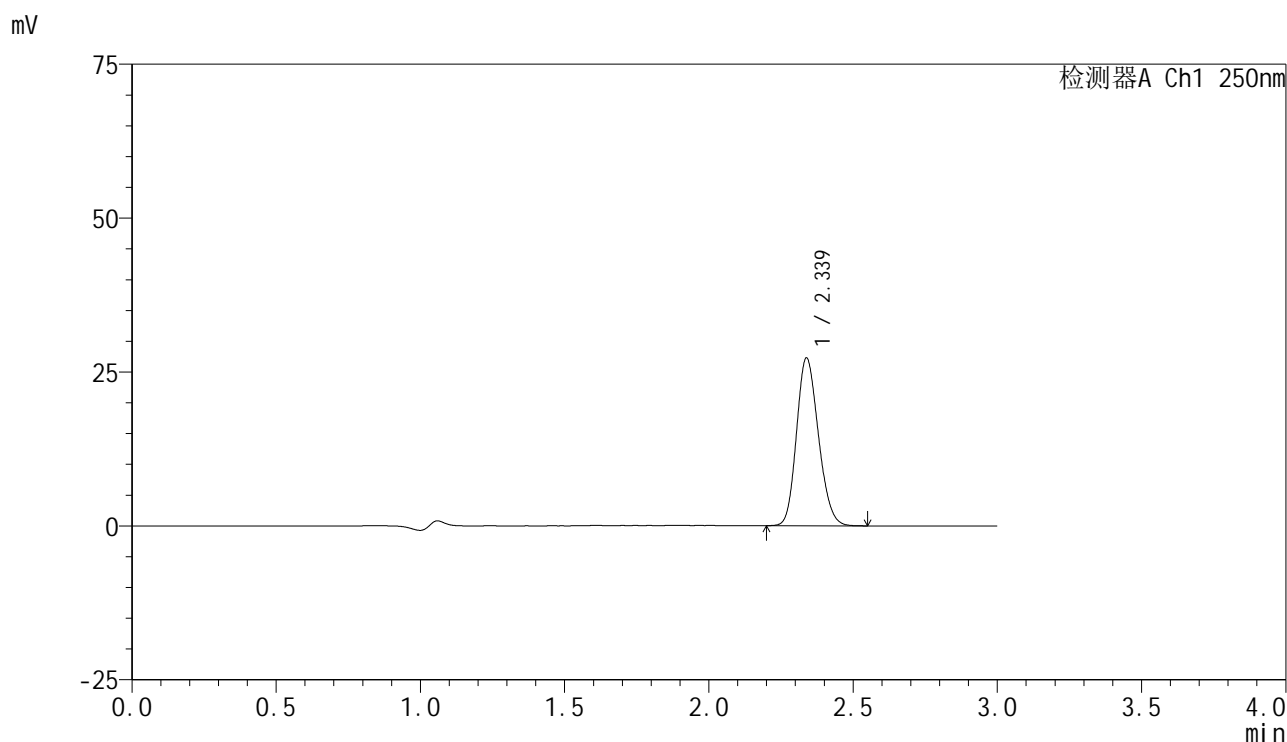


SMF-4099

<样品信息>

色谱柱 : XB-C18(150mm*4.6mm,5 μ m) 流速:1.8ml/min
 柱温 : 40°C 波长:250nm
 数据文件名: RC\$SMF-4099 - 29-30/29-1926-2 - cbzj-BXK34K1p-pH4.5jz-jf75z-10mg-jyx2-10min-P6.lcd
 方法文件名: RC\$SMF-4099 - SMF-4099-RCQX-FX278.lcm
 批处理文件名: RC\$SMF-4099 - 20250610-rc-FX278.lcb
 样品瓶号: 2-47
 进样体积: 10 μ l 版本号: 6.115
 进样时间: 2025/06/10 15:57:41 实验者: jiangjinwei
 处理时间 (V2) : 2025/06/11 09:26:49 处理者: jiangjinwei
 仪器型号: SHIMADZU LC-2050C(FX278)

<色谱图>



<峰表>

检测器A Ch1 250nm

峰号	保留时间	面积	面积%	高度	理论塔板数(USP)	拖尾因子	分离度(USP)
1	2.339	143934	100.000	27262	4488	1.172	--
总计		143934	100.000	27262			

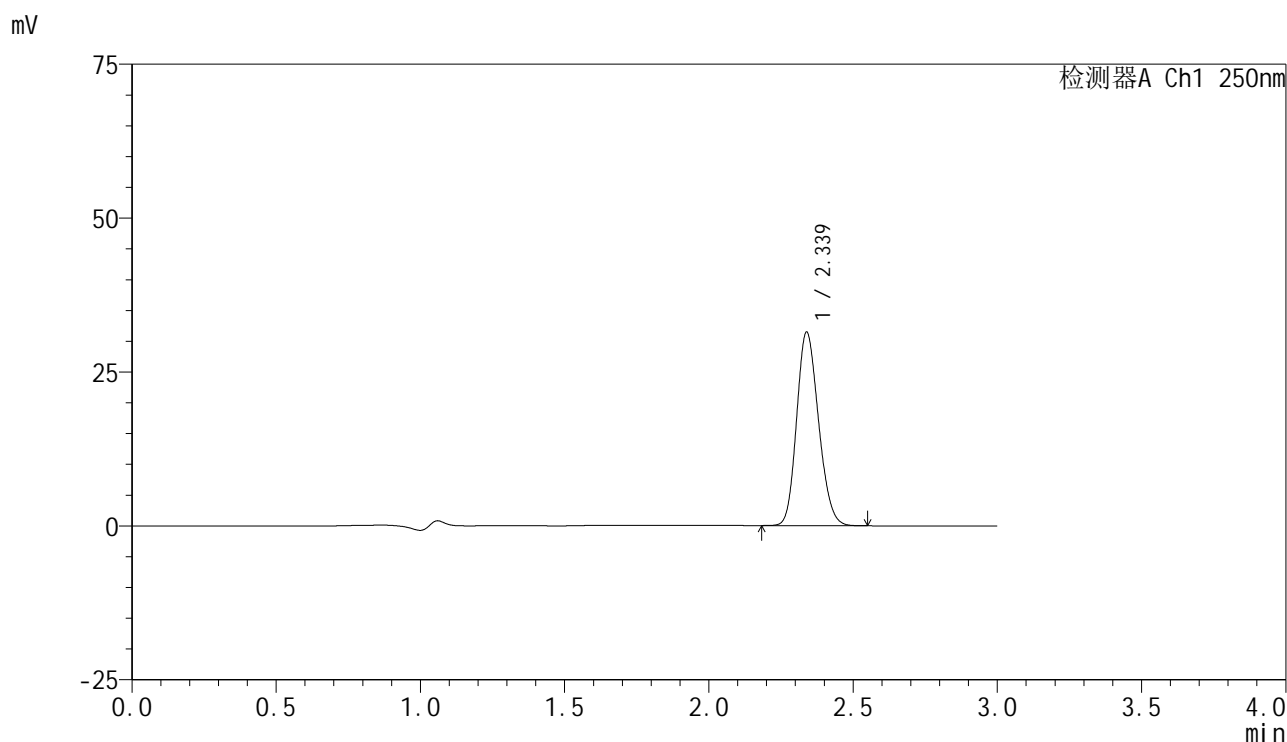


SMF-4099

<样品信息>

色谱柱 : XB-C18(150mm*4.6mm,5 μ m) 流速:1.8ml/min
 柱温 : 40 $^{\circ}$ C 波长:250nm
 数据文件名: RC\$SMF-4099 - 29-30/29-1927-2 - cbzj-BXK34K1p-pH4.5jz-jf75z-10mg-jyx2-15min-P1.lcd
 方法文件名: RC\$SMF-4099 - SMF-4099-RCQX-FX278.lcm
 批处理文件名: RC\$SMF-4099 - 20250610-rc-FX278.lcb
 样品瓶号: 2-3
 进样体积: 10 μ l 版本号: 6.115
 进样时间: 2025/06/10 16:01:05 实验者: jiangjinwei
 处理时间 (V2) : 2025/06/11 09:26:52 处理者: jiangjinwei
 仪器型号: SHIMADZU LC-2050C(FX278)

<色谱图>



<峰表>

检测器A Ch1 250nm

峰号	保留时间	面积	面积%	高度	理论塔板数(USP)	拖尾因子	分离度(USP)
1	2.339	166004	100.000	31443	4488	1.171	--
总计		166004	100.000	31443			

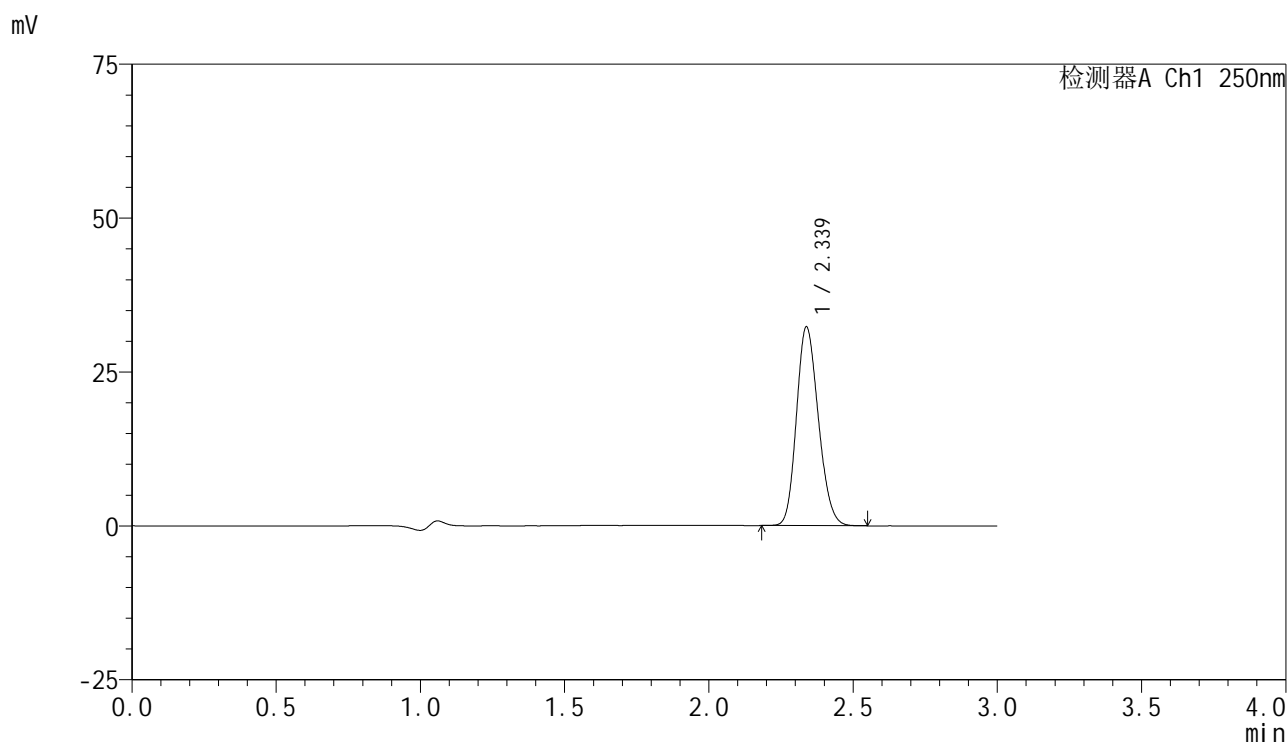


SMF-4099

<样品信息>

色谱柱 : XB-C18(150mm*4.6mm,5μm) 流速:1.8ml/min
 柱温 : 40°C 波长:250nm
 数据文件名: RC\$SMF-4099 - 29-30/29-1928-2 - cbzj-BXK34K1p-pH4.5jz-jf75z-10mg-jyx2-15min-P2.lcd
 方法文件名: RC\$SMF-4099 - SMF-4099-RCQX-FX278.lcm
 批处理文件名: RC\$SMF-4099 - 20250610-rc-FX278.lcb
 样品瓶号: 2-12
 进样体积: 10 μl 版本号: 6.115
 进样时间: 2025/06/10 16:04:29 实验者: jiangjinwei
 处理时间 (V2) : 2025/06/11 09:26:55 处理者: jiangjinwei
 仪器型号: SHIMADZU LC-2050C(FX278)

<色谱图>



<峰表>

检测器A Ch1 250nm

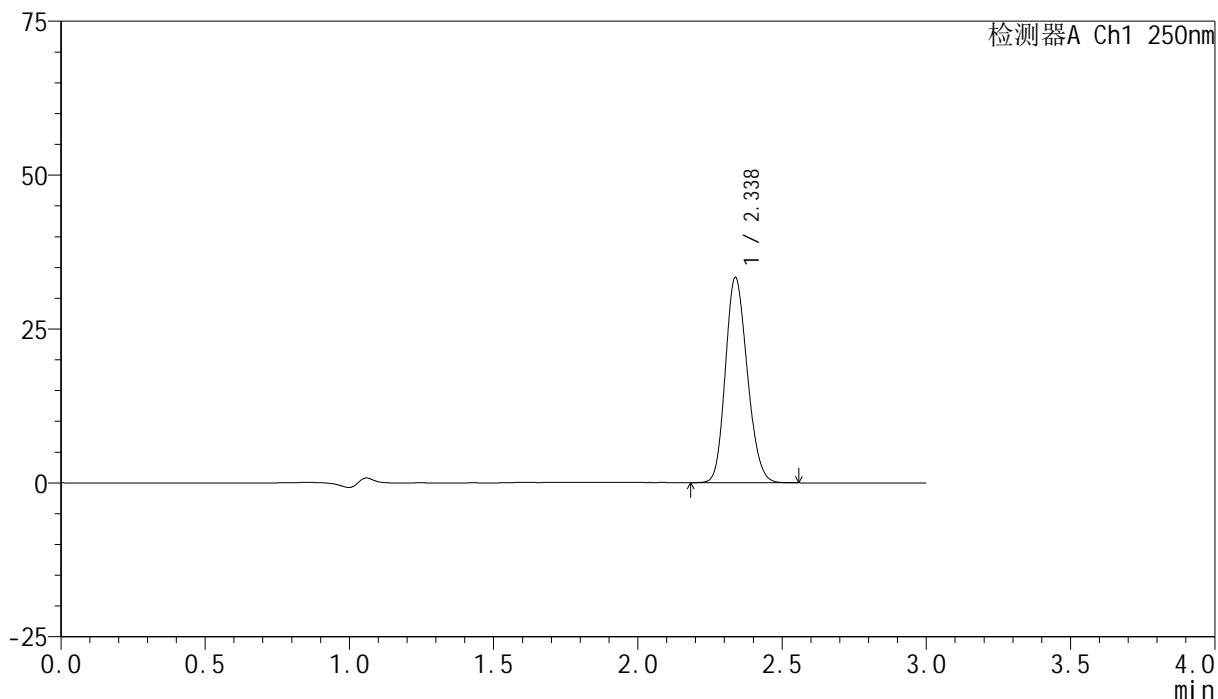
峰号	保留时间	面积	面积%	高度	理论塔板数(USP)	拖尾因子	分离度(USP)
1	2.339	170421	100.000	32301	4482	1.172	--
总计		170421	100.000	32301			

<样品信息>

色谱柱 : XB-C18(150mm*4.6mm,5 μ m) 流速:1.8ml/min
柱温 : 40 $^{\circ}$ C 波长:250nm
数据文件名: RC\$SMF-4099 - 29-30/29-1929-2 - cbzj-BXK34K1p-pH4.5jz-jf75z-10mg-jyx2-15min-P3.lcd
方法文件名: RC\$SMF-4099 - SMF-4099-RCQX-FX278.lcm
批处理文件名: RC\$SMF-4099 - 20250610-rc-FX278.lcb
样品瓶号: 2-21
进样体积: 10 μ l 版本号: 6.115
进样时间: 2025/06/10 16:07:52 实验者: jiangjinwei
处理时间 (V2) : 2025/06/11 09:26:58 处理者: jiangjinwei
仪器型号: SHIMADZU LC-2050C(FX278)

<色谱图>

mV



<峰表>

检测器A Ch1 250nm

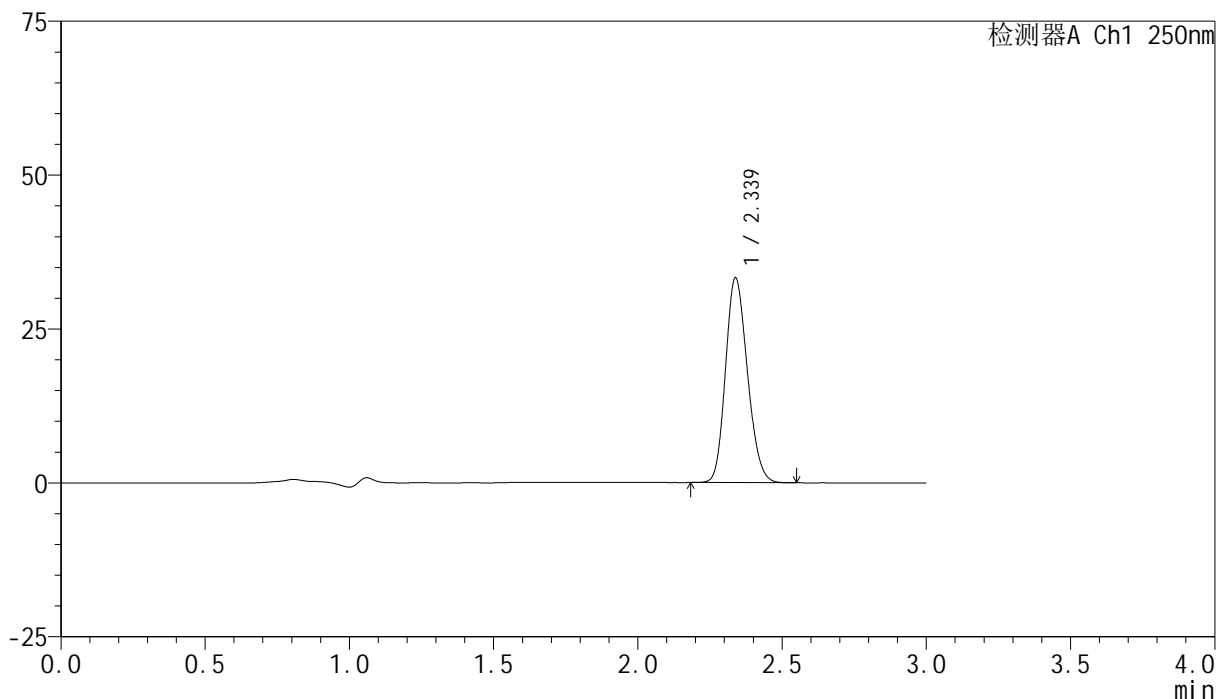
峰号	保留时间	面积	面积%	高度	理论塔板数(USP)	拖尾因子	分离度(USP)
1	2.338	175971	100.000	33356	4486	1.171	--
总计		175971	100.000	33356			

<样品信息>

色谱柱 : XB-C18(150mm*4.6mm,5 μ m) 流速:1.8ml/min
柱温 : 40 $^{\circ}$ C 波长:250nm
数据文件名: RC\$SMF-4099 - 29-30/29-1930-2 - cbzj-BXK34K1p-pH4.5jz-jf75z-10mg-jyx2-15min-P4.lcd
方法文件名: RC\$SMF-4099 - SMF-4099-RCQX-FX278.lcm
批处理文件名: RC\$SMF-4099 - 20250610-rc-FX278.lcb
样品瓶号: 2-30
进样体积: 10 μ l 版本号: 6.115
进样时间: 2025/06/10 16:11:15 实验者: jiangjinwei
处理时间 (V2) : 2025/06/11 09:27:01 处理者: jiangjinwei
仪器型号: SHIMADZU LC-2050C(FX278)

<色谱图>

mV



<峰表>

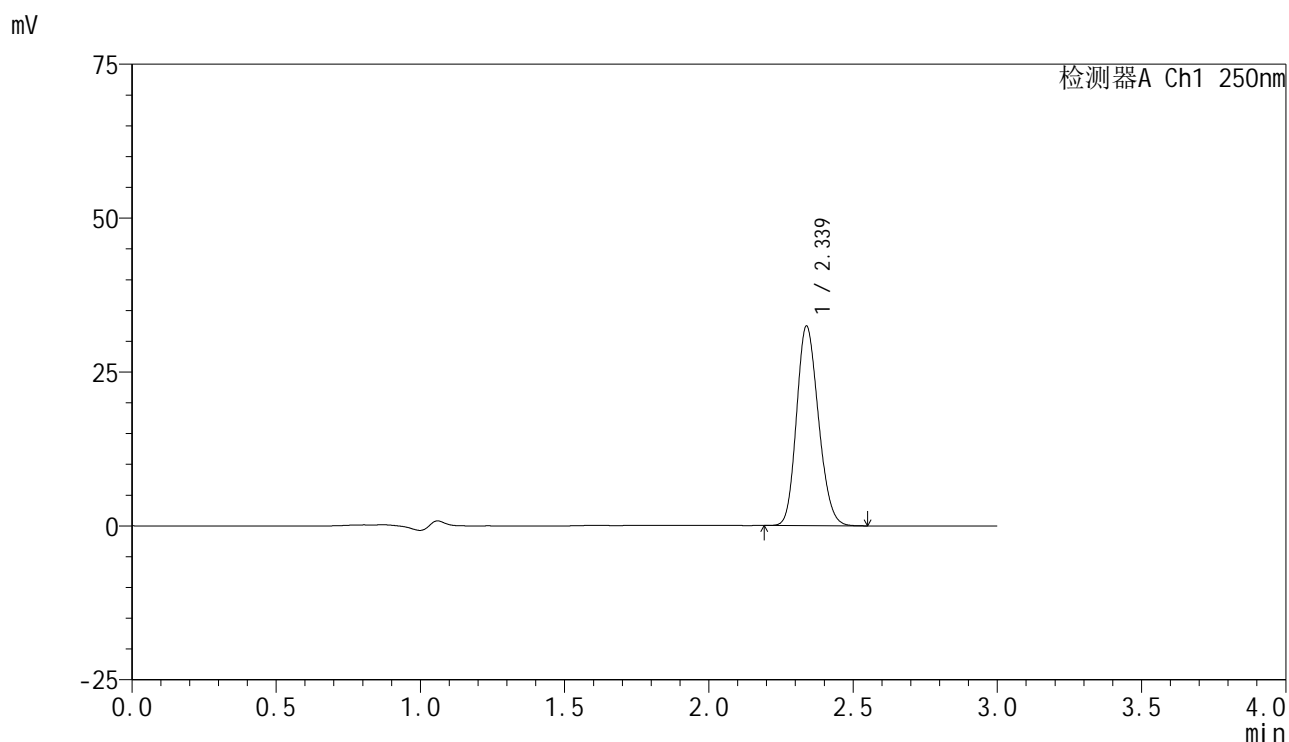
检测器A Ch1 250nm

峰号	保留时间	面积	面积%	高度	理论塔板数(USP)	拖尾因子	分离度(USP)
1	2.339	175573	100.000	33282	4490	1.171	--
总计		175573	100.000	33282			

<样品信息>

色谱柱 : XB-C18(150mm*4.6mm,5 μ m) 流速:1.8ml/min
柱温 : 40 $^{\circ}$ C 波长:250nm
数据文件名: RC\$SMF-4099 - 29-30/29-1931-2 - cbzj-BXK34K1p-pH4.5jz-jf75z-10mg-jyx2-15min-P5.lcd
方法文件名: RC\$SMF-4099 - SMF-4099-RCQX-FX278.lcm
批处理文件名: RC\$SMF-4099 - 20250610-rc-FX278.lcb
样品瓶号: 2-39
进样体积: 10 μ l 版本号: 6.115
进样时间: 2025/06/10 16:14:38 实验者: jiangjinwei
处理时间 (V2) : 2025/06/11 09:27:03 处理者: jiangjinwei
仪器型号: SHIMADZU LC-2050C(FX278)

<色谱图>



<峰表>

检测器A Ch1 250nm

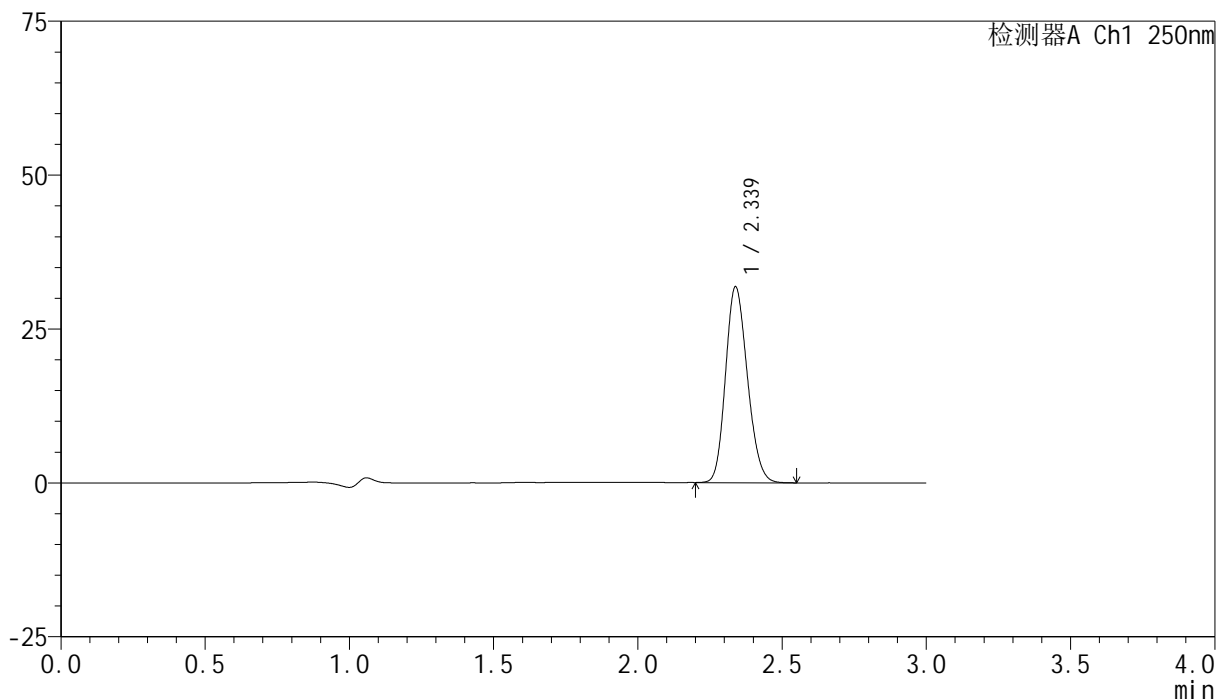
峰号	保留时间	面积	面积%	高度	理论塔板数(USP)	拖尾因子	分离度(USP)
1	2.339	171175	100.000	32431	4488	1.170	--
总计		171175	100.000	32431			

<样品信息>

色谱柱 : XB-C18(150mm*4.6mm,5 μ m) 流速:1.8ml/min
 柱温 : 40°C 波长:250nm
 数据文件名: RC\$SMF-4099 - 29-30/29-1932-2 - cbzj-BXK34K1p-pH4.5jz-jf75z-10mg-jyx2-15min-P6.lcd
 方法文件名: RC\$SMF-4099 - SMF-4099-RCQX-FX278.lcm
 批处理文件名: RC\$SMF-4099 - 20250610-rc-FX278.lcb
 样品瓶号: 2-48
 进样体积: 10 μ l 版本号: 6.115
 进样时间: 2025/06/10 16:18:00 实验者: jiangjinwei
 处理时间 (V2) : 2025/06/11 09:27:06 处理者: jiangjinwei
 仪器型号: SHIMADZU LC-2050C(FX278)

<色谱图>

mV



<峰表>

检测器A Ch1 250nm

峰号	保留时间	面积	面积%	高度	理论塔板数(USP)	拖尾因子	分离度(USP)
1	2.339	167881	100.000	31831	4493	1.169	--
总计		167881	100.000	31831			

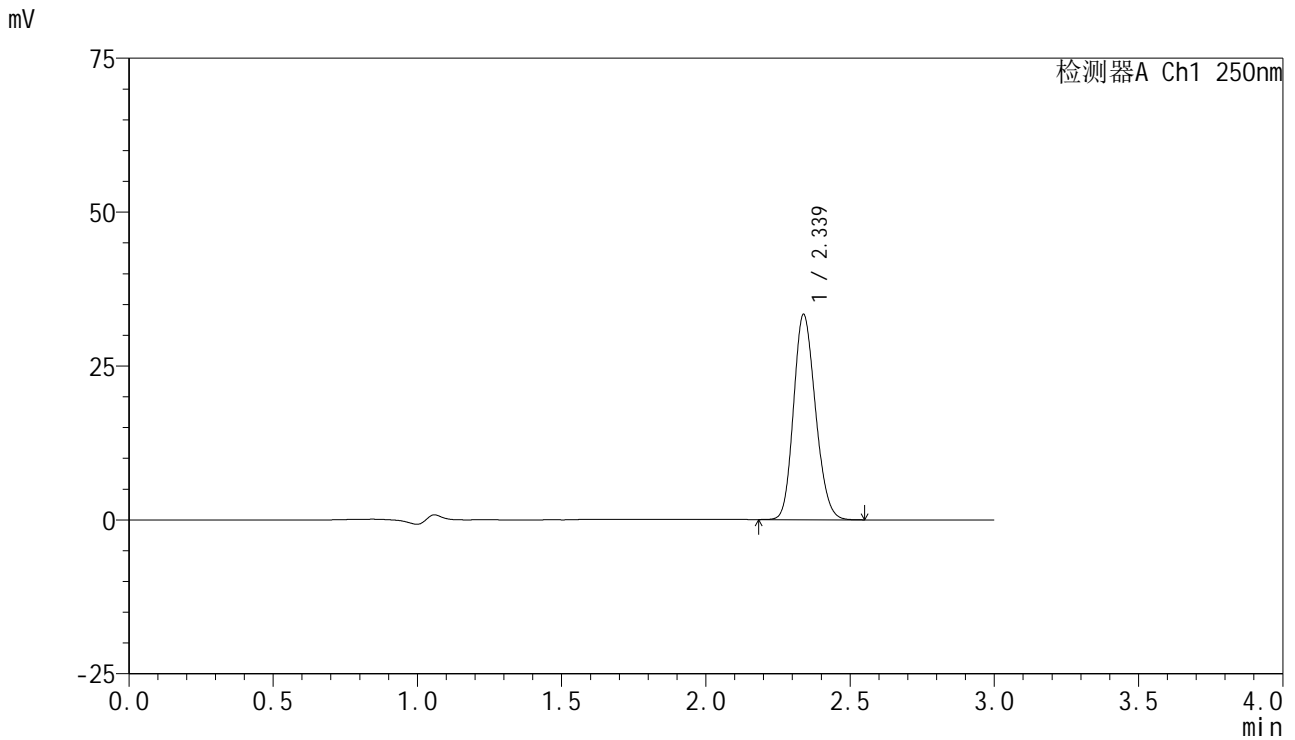


SMF-4099

<样品信息>

色谱柱 : XB-C18(150mm*4.6mm,5 μ m) 流速:1.8ml/min
 柱温 : 40 $^{\circ}$ C 波长:250nm
 数据文件名: RC\$SMF-4099 - 29-30/29-1933-2 - cbzj-BXK34K1p-pH4.5jz-jf75z-10mg-jyx2-20min-P1.lcd
 方法文件名: RC\$SMF-4099 - SMF-4099-RCQX-FX278.lcm
 批处理文件名: RC\$SMF-4099 - 20250610-rc-FX278.lcb
 样品瓶号: 2-4
 进样体积: 10 μ l 版本号: 6.115
 进样时间: 2025/06/10 16:21:24 实验者: jiangjinwei
 处理时间 (V2) : 2025/06/11 09:27:09 处理者: jiangjinwei
 仪器型号: SHIMADZU LC-2050C(FX278)

<色谱图>



<峰表>

检测器A Ch1 250nm

峰号	保留时间	面积	面积%	高度	理论塔板数(USP)	拖尾因子	分离度(USP)
1	2.339	175949	100.000	33349	4495	1.168	--
总计		175949	100.000	33349			

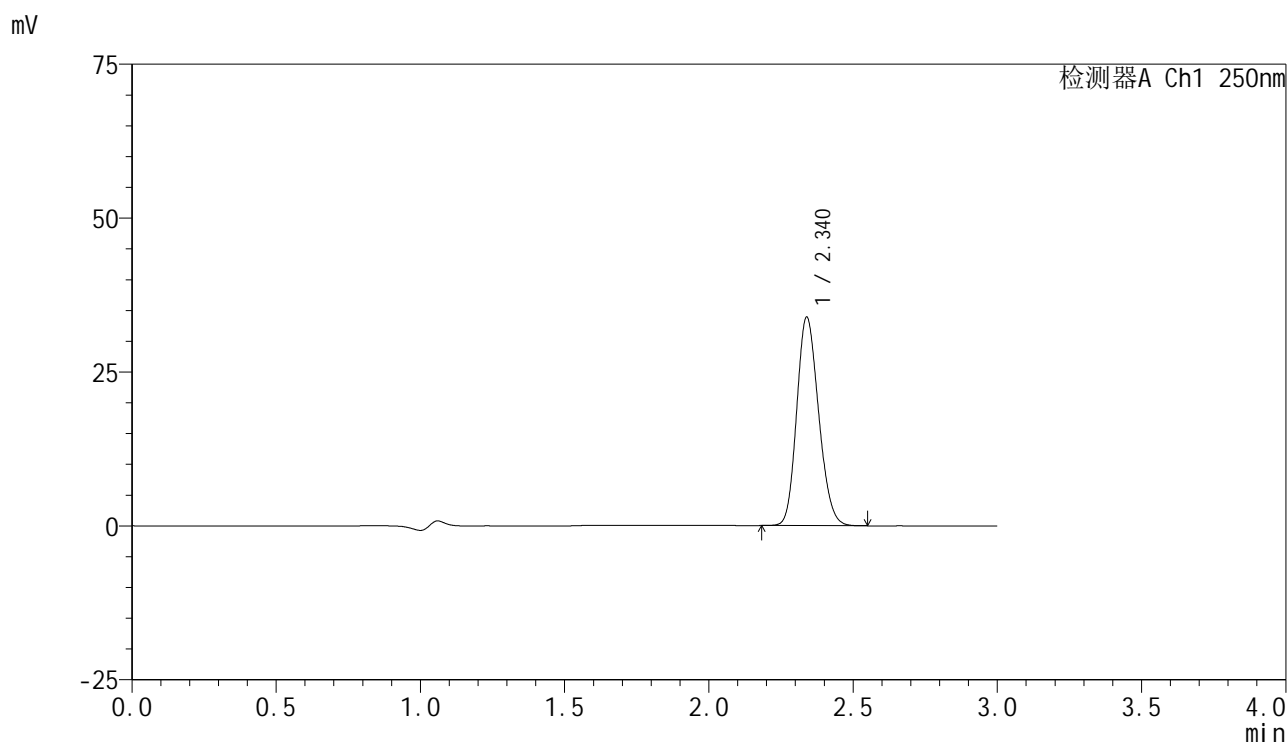


SMF-4099

<样品信息>

色谱柱 : XB-C18(150mm*4.6mm,5 μ m) 流速:1.8ml/min
 柱温 : 40 $^{\circ}$ C 波长:250nm
 数据文件名: RC\$SMF-4099 - 29-30/29-1934-2 - cbzj-BXK34K1p-pH4.5jz-jf75z-10mg-jyx2-20min-P2.lcd
 方法文件名: RC\$SMF-4099 - SMF-4099-RCQX-FX278.lcm
 批处理文件名: RC\$SMF-4099 - 20250610-rc-FX278.lcb
 样品瓶号: 2-13
 进样体积: 10 μ l 版本号: 6.115
 进样时间: 2025/06/10 16:24:48 实验者: jiangjinwei
 处理时间 (V2) : 2025/06/11 09:27:12 处理者: jiangjinwei
 仪器型号: SHIMADZU LC-2050C(FX278)

<色谱图>



<峰表>

检测器A Ch1 250nm

峰号	保留时间	面积	面积%	高度	理论塔板数(USP)	拖尾因子	分离度(USP)
1	2.340	178921	100.000	33877	4489	1.170	--
总计		178921	100.000	33877			

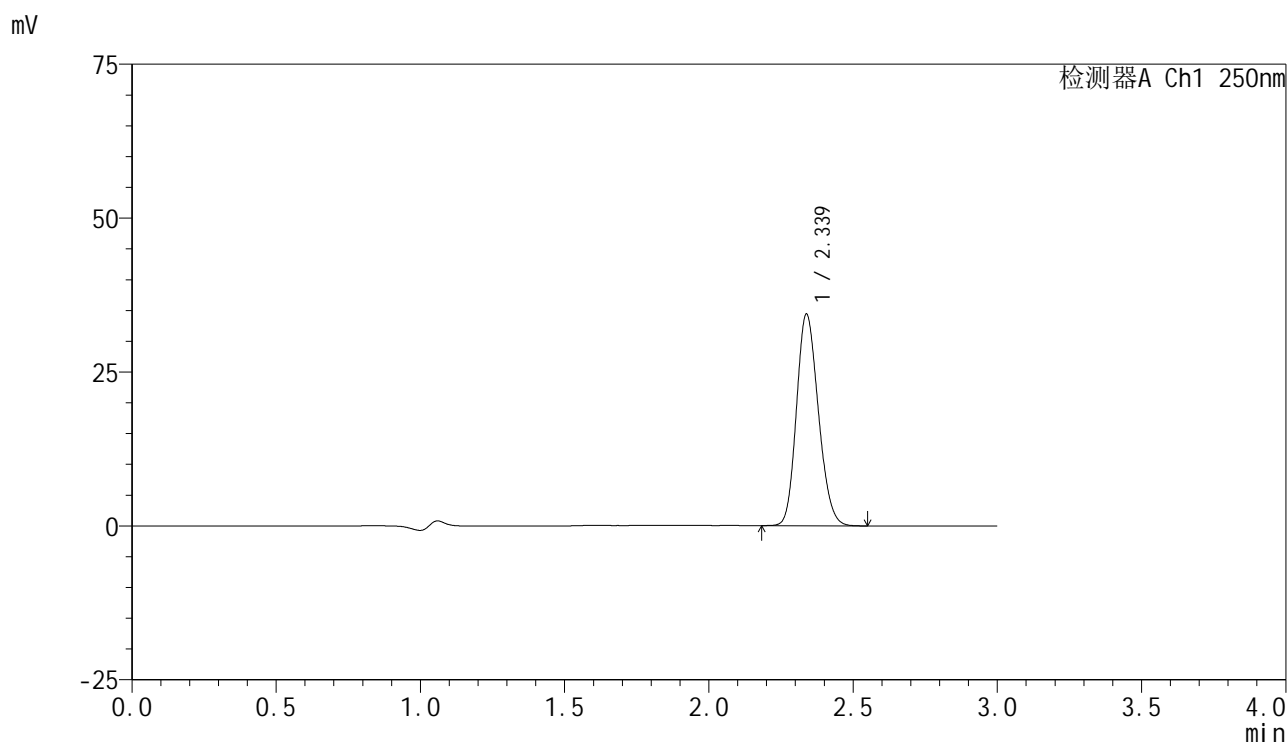


SMF-4099

<样品信息>

色谱柱 : XB-C18(150mm*4.6mm,5μm) 流速:1.8ml/min
 柱温 : 40°C 波长:250nm
 数据文件名: RC\$SMF-4099 - 29-30/29-1935-2 - cbzj-BXK34K1p-pH4.5jz-jf75z-10mg-jyx2-20min-P3.lcd
 方法文件名: RC\$SMF-4099 - SMF-4099-RCQX-FX278.lcm
 批处理文件名: RC\$SMF-4099 - 20250610-rc-FX278.lcb
 样品瓶号: 2-22
 进样体积: 10 μl 版本号: 6.115
 进样时间: 2025/06/10 16:28:11 实验者: jiangjinwei
 处理时间 (V2) : 2025/06/11 09:27:15 处理者: jiangjinwei
 仪器型号: SHIMADZU LC-2050C(FX278)

<色谱图>



<峰表>

检测器A Ch1 250nm

峰号	保留时间	面积	面积%	高度	理论塔板数(USP)	拖尾因子	分离度(USP)
1	2.339	181525	100.000	34397	4492	1.170	--
总计		181525	100.000	34397			

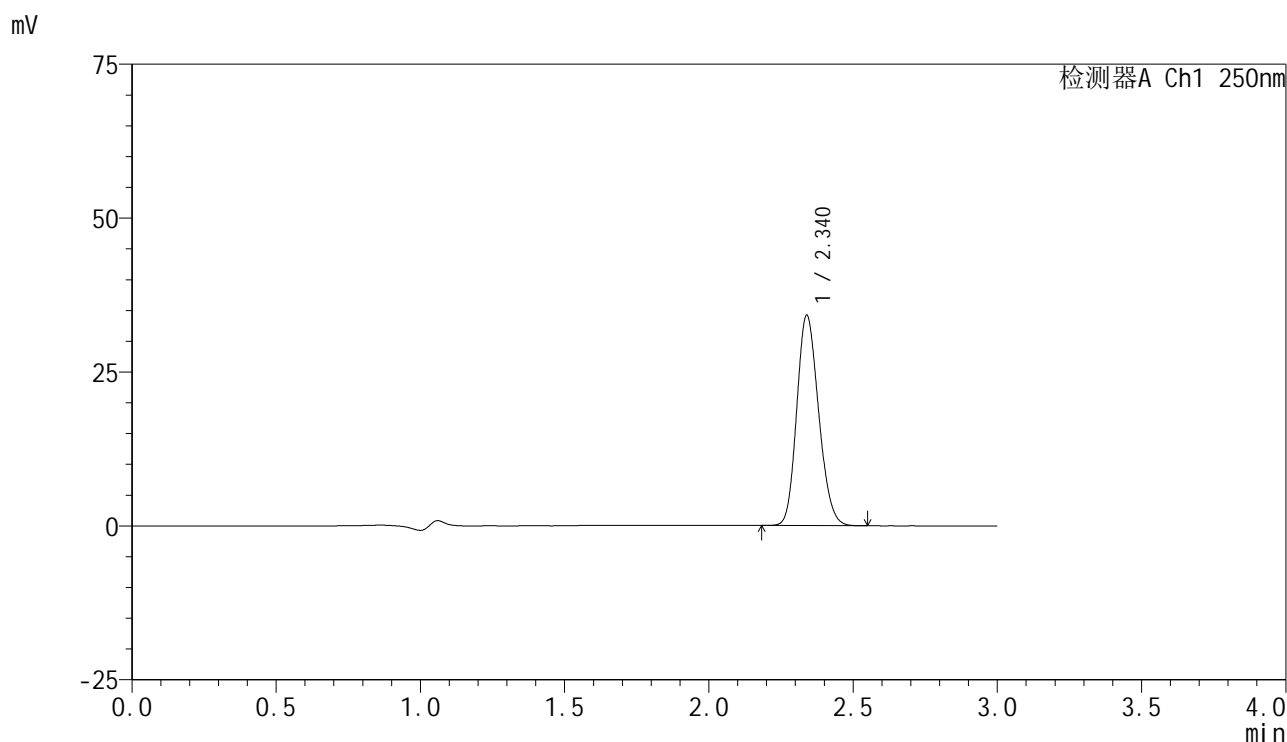


SMF-4099

<样品信息>

色谱柱 : XB-C18(150mm*4.6mm,5μm) 流速:1.8ml/min
 柱温 : 40°C 波长:250nm
 数据文件名: RC\$SMF-4099 - 29-30/29-1936-2 - cbzj-BXK34K1p-pH4.5jz-jf75z-10mg-jyx2-20min-P4.lcd
 方法文件名: RC\$SMF-4099 - SMF-4099-RCQX-FX278.lcm
 批处理文件名: RC\$SMF-4099 - 20250610-rc-FX278.lcb
 样品瓶号: 2-31
 进样体积: 10 μl 版本号: 6.115
 进样时间: 2025/06/10 16:31:35 实验者: jiangjinwei
 处理时间 (V2) : 2025/06/11 09:27:17 处理者: jiangjinwei
 仪器型号: SHIMADZU LC-2050C(FX278)

<色谱图>



<峰表>

检测器A Ch1 250nm

峰号	保留时间	面积	面积%	高度	理论塔板数(USP)	拖尾因子	分离度(USP)
1	2.340	180166	100.000	34156	4498	1.170	--
总计		180166	100.000	34156			

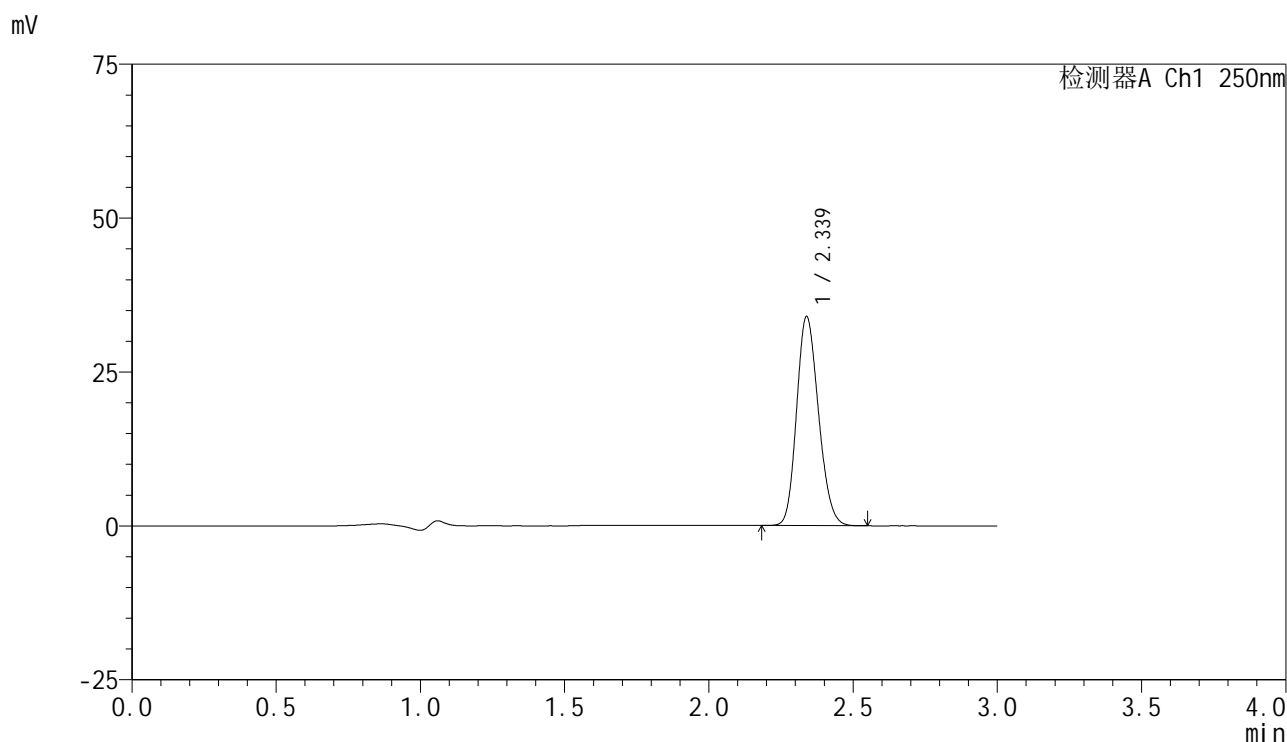


SMF-4099

<样品信息>

色谱柱 : XB-C18(150mm*4.6mm,5 μ m) 流速:1.8ml/min
 柱温 : 40 $^{\circ}$ C 波长:250nm
 数据文件名: RC\$SMF-4099 - 29-30/29-1937-2 - cbzj-BXK34K1p-pH4.5jz-jf75z-10mg-jyx2-20min-P5.lcd
 方法文件名: RC\$SMF-4099 - SMF-4099-RCQX-FX278.lcm
 批处理文件名: RC\$SMF-4099 - 20250610-rc-FX278.lcb
 样品瓶号: 2-40
 进样体积: 10 μ l 版本号: 6.115
 进样时间: 2025/06/10 16:34:58 实验者: jiangjinwei
 处理时间 (V2) : 2025/06/11 09:27:20 处理者: jiangjinwei
 仪器型号: SHIMADZU LC-2050C(FX278)

<色谱图>



<峰表>

检测器A Ch1 250nm

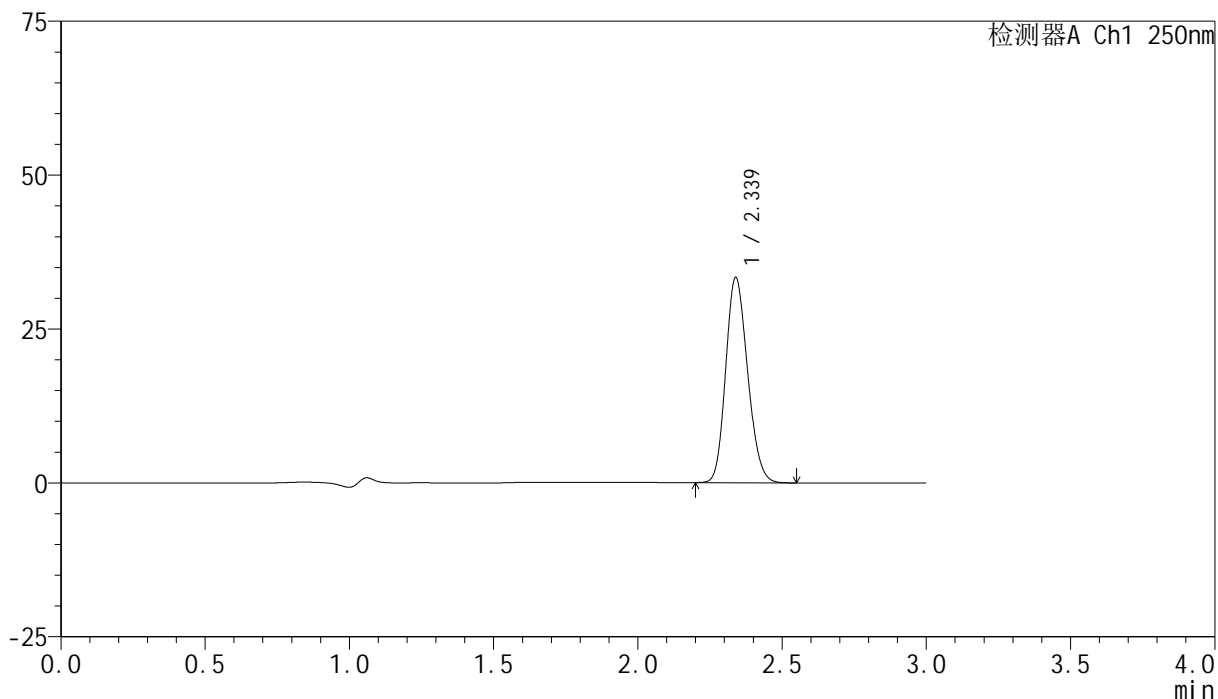
峰号	保留时间	面积	面积%	高度	理论塔板数(USP)	拖尾因子	分离度(USP)
1	2.339	179189	100.000	33978	4497	1.169	--
总计		179189	100.000	33978			

<样品信息>

色谱柱 : XB-C18(150mm*4.6mm,5 μ m) 流速:1.8ml/min
 柱温 : 40°C 波长:250nm
 数据文件名: RC\$SMF-4099 - 29-30/29-1938-2 - cbzj-BXK34K1p-pH4.5jz-jf75z-10mg-jyx2-20min-P6.lcd
 方法文件名: RC\$SMF-4099 - SMF-4099-RCQX-FX278.lcm
 批处理文件名: RC\$SMF-4099 - 20250610-rc-FX278.lcb
 样品瓶号: 2-49
 进样体积: 10 μ l 版本号: 6.115
 进样时间: 2025/06/10 16:38:22 实验者: jiangjinwei
 处理时间 (V2) : 2025/06/11 09:27:23 处理者: jiangjinwei
 仪器型号: SHIMADZU LC-2050C(FX278)

<色谱图>

mV



<峰表>

检测器A Ch1 250nm

峰号	保留时间	面积	面积%	高度	理论塔板数(USP)	拖尾因子	分离度(USP)
1	2.339	176022	100.000	33348	4492	1.169	--
总计		176022	100.000	33348			

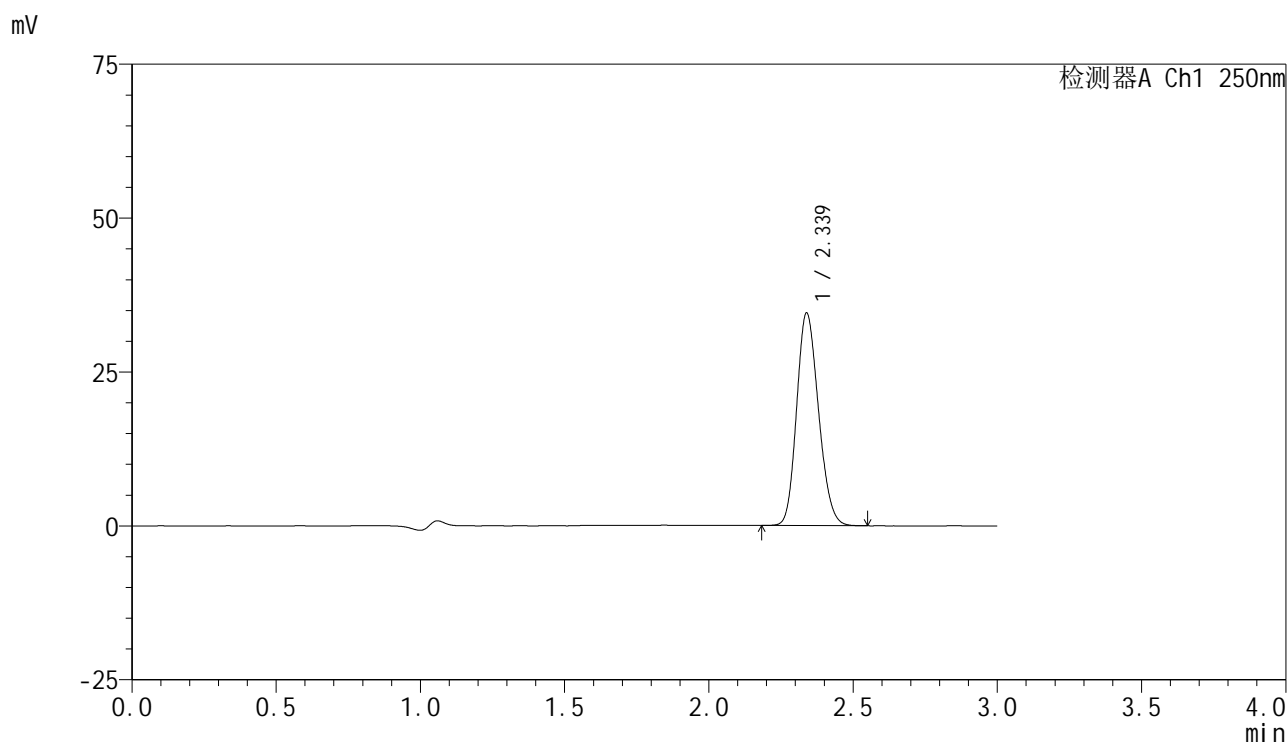


SMF-4099

<样品信息>

色谱柱 : XB-C18(150mm*4.6mm,5μm) 流速:1.8ml/min
 柱温 : 40°C 波长:250nm
 数据文件名: RC\$SMF-4099 - 29-30/29-1939-2 - cbzj-BXK34K1p-pH4.5jz-jf75z-10mg-jyx2-30min-P1.lcd
 方法文件名: RC\$SMF-4099 - SMF-4099-RCQX-FX278.lcm
 批处理文件名: RC\$SMF-4099 - 20250610-rc-FX278.lcb
 样品瓶号: 2-5
 进样体积: 10 μl 版本号: 6.115
 进样时间: 2025/06/10 16:41:46 实验者: jiangjinwei
 处理时间 (V2) : 2025/06/11 09:27:25 处理者: jiangjinwei
 仪器型号: SHIMADZU LC-2050C(FX278)

<色谱图>



<峰表>

检测器A Ch1 250nm

峰号	保留时间	面积	面积%	高度	理论塔板数(USP)	拖尾因子	分离度(USP)
1	2.339	182142	100.000	34541	4497	1.170	--
总计		182142	100.000	34541			

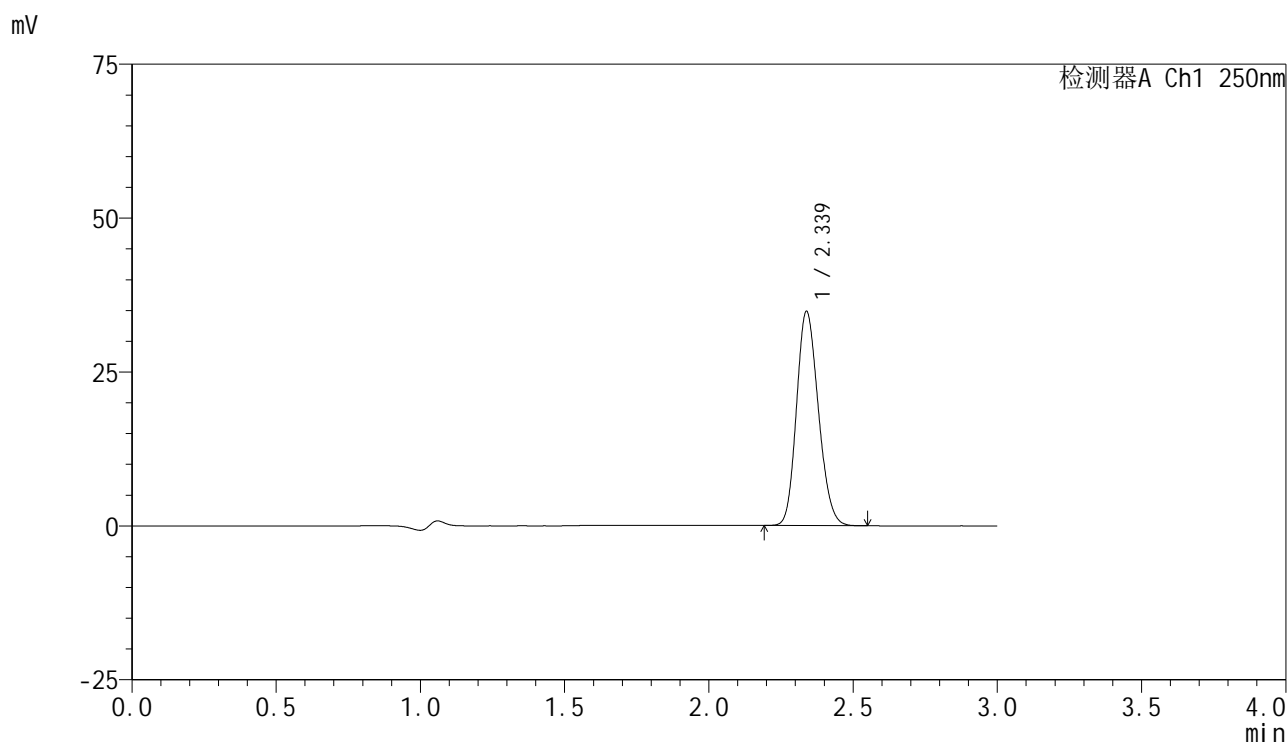


SMF-4099

<样品信息>

色谱柱 : XB-C18(150mm*4.6mm,5μm) 流速:1.8ml/min
 柱温 : 40°C 波长:250nm
 数据文件名: RC\$SMF-4099 - 29-30/29-1940-2 - cbzj-BXK34K1p-pH4.5jz-jf75z-10mg-jyx2-30min-P2.lcd
 方法文件名: RC\$SMF-4099 - SMF-4099-RCQX-FX278.lcm
 批处理文件名: RC\$SMF-4099 - 20250610-rc-FX278.lcb
 样品瓶号: 2-14
 进样体积: 10 μl 版本号: 6.115
 进样时间: 2025/06/10 16:45:09 实验者: jiangjinwei
 处理时间 (V2) : 2025/06/11 09:27:28 处理者: jiangjinwei
 仪器型号: SHIMADZU LC-2050C(FX278)

<色谱图>



<峰表>

检测器A Ch1 250nm

峰号	保留时间	面积	面积%	高度	理论塔板数(USP)	拖尾因子	分离度(USP)
1	2.339	183547	100.000	34815	4497	1.167	--
总计		183547	100.000	34815			

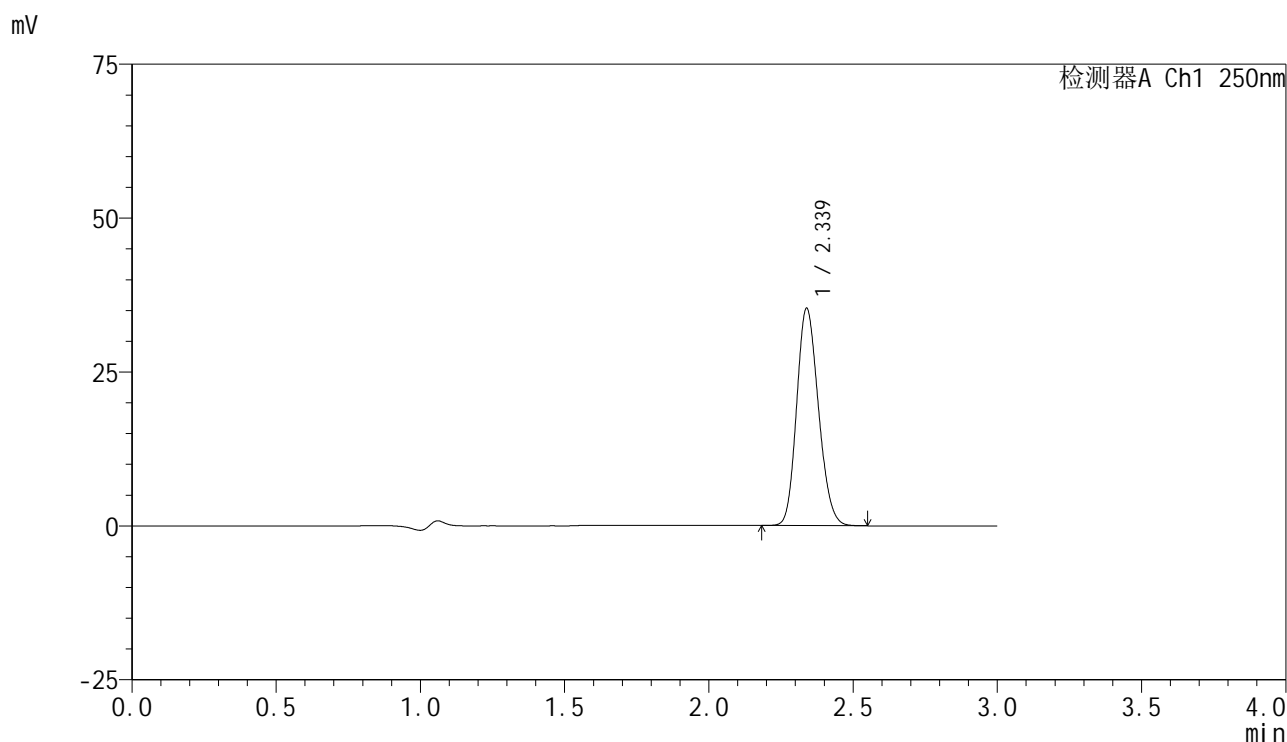


SMF-4099

<样品信息>

色谱柱 : XB-C18(150mm*4.6mm,5μm) 流速:1.8ml/min
 柱温 : 40°C 波长:250nm
 数据文件名: RC\$SMF-4099 - 29-30/29-1941-2 - cbzj-BXK34K1p-pH4.5jz-jf75z-10mg-jyx2-30min-P3.lcd
 方法文件名: RC\$SMF-4099 - SMF-4099-RCQX-FX278.lcm
 批处理文件名: RC\$SMF-4099 - 20250610-rc-FX278.lcb
 样品瓶号: 2-23
 进样体积: 10 μl 版本号: 6.115
 进样时间: 2025/06/10 16:48:33 实验者: jiangjinwei
 处理时间 (V2) : 2025/06/11 09:27:31 处理者: jiangjinwei
 仪器型号: SHIMADZU LC-2050C(FX278)

<色谱图>



<峰表>

检测器A Ch1 250nm

峰号	保留时间	面积	面积%	高度	理论塔板数(USP)	拖尾因子	分离度(USP)
1	2.339	185671	100.000	35308	4522	1.166	--
总计		185671	100.000	35308			



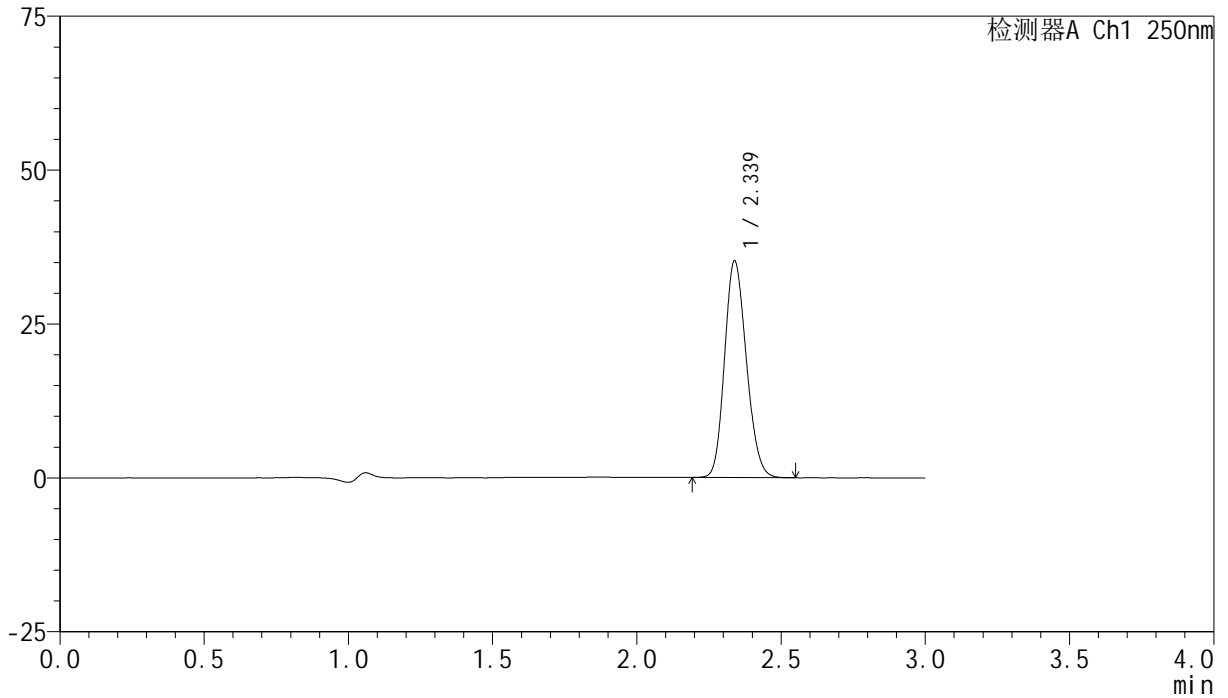
SMF-4099

<样品信息>

色谱柱 : XB-C18(150mm*4.6mm,5μm) 流速:1.8ml/min
 柱温 : 40°C 波长:250nm
 数据文件名: RC\$SMF-4099 - 29-30/29-1942-2 - cbzj-BXK34K1p-pH4.5jz-jf75z-10mg-jyx2-30min-P4.lcd
 方法文件名: RC\$SMF-4099 - SMF-4099-RCQX-FX278.lcm
 批处理文件名: RC\$SMF-4099 - 20250610-rc-FX278.lcb
 样品瓶号: 2-32
 进样体积: 10 μl 版本号: 6.115
 进样时间: 2025/06/10 16:51:57 实验者: jiangjinwei
 处理时间 (V2) : 2025/06/11 09:27:34 处理者: jiangjinwei
 仪器型号: SHIMADZU LC-2050C(FX278)

<色谱图>

mV



<峰表>

检测器A Ch1 250nm

峰号	保留时间	面积	面积%	高度	理论塔板数(USP)	拖尾因子	分离度(USP)
1	2.339	184995	100.000	35202	4528	1.162	--
总计		184995	100.000	35202			

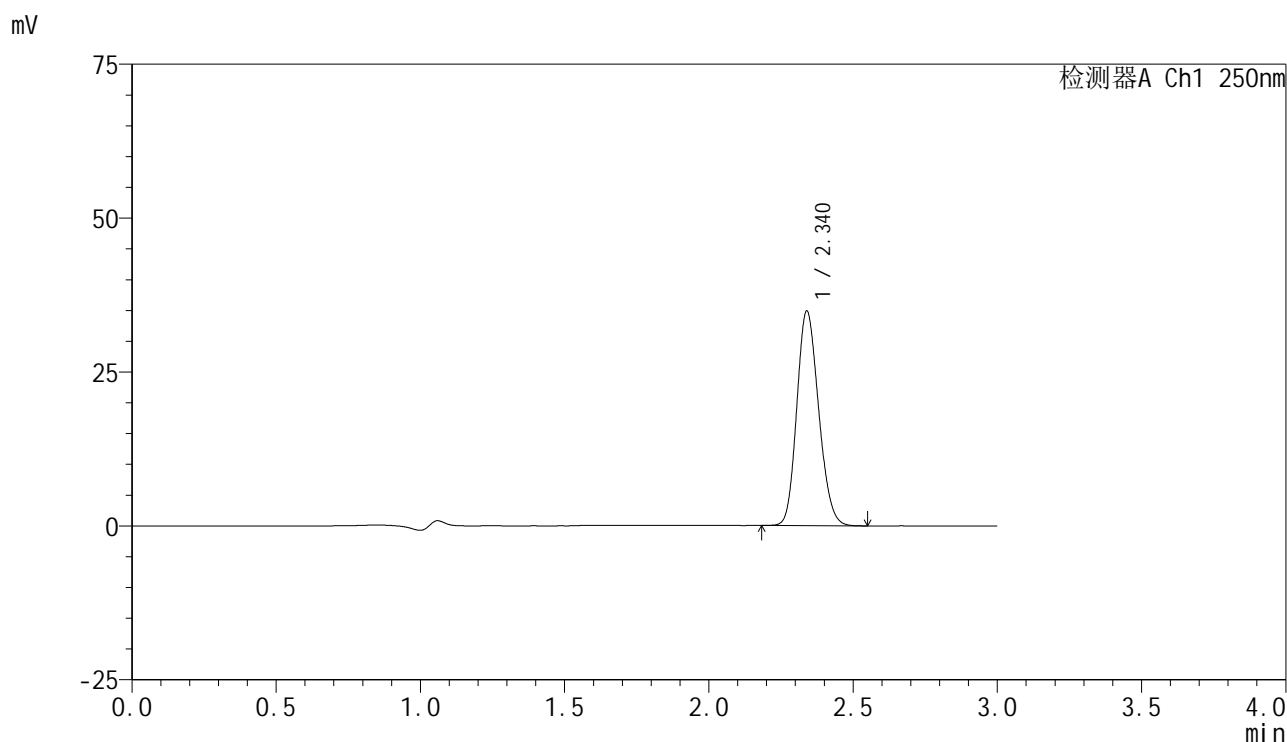


SMF-4099

<样品信息>

色谱柱 : XB-C18(150mm*4.6mm,5μm) 流速:1.8ml/min
 柱温 : 40°C 波长:250nm
 数据文件名: RC\$SMF-4099 - 29-30/29-1943-2 - cbzj-BXK34K1p-pH4.5jz-jf75z-10mg-jyx2-30min-P5.lcd
 方法文件名: RC\$SMF-4099 - SMF-4099-RCQX-FX278.lcm
 批处理文件名: RC\$SMF-4099 - 20250610-rc-FX278.lcb
 样品瓶号: 2-41
 进样体积: 10 μl 版本号: 6.115
 进样时间: 2025/06/10 16:55:21 实验者: jiangjinwei
 处理时间 (V2) : 2025/06/11 09:27:37 处理者: jiangjinwei
 仪器型号: SHIMADZU LC-2050C(FX278)

<色谱图>



<峰表>

检测器A Ch1 250nm

峰号	保留时间	面积	面积%	高度	理论塔板数(USP)	拖尾因子	分离度(USP)
1	2.340	183700	100.000	34860	4514	1.164	--
总计		183700	100.000	34860			

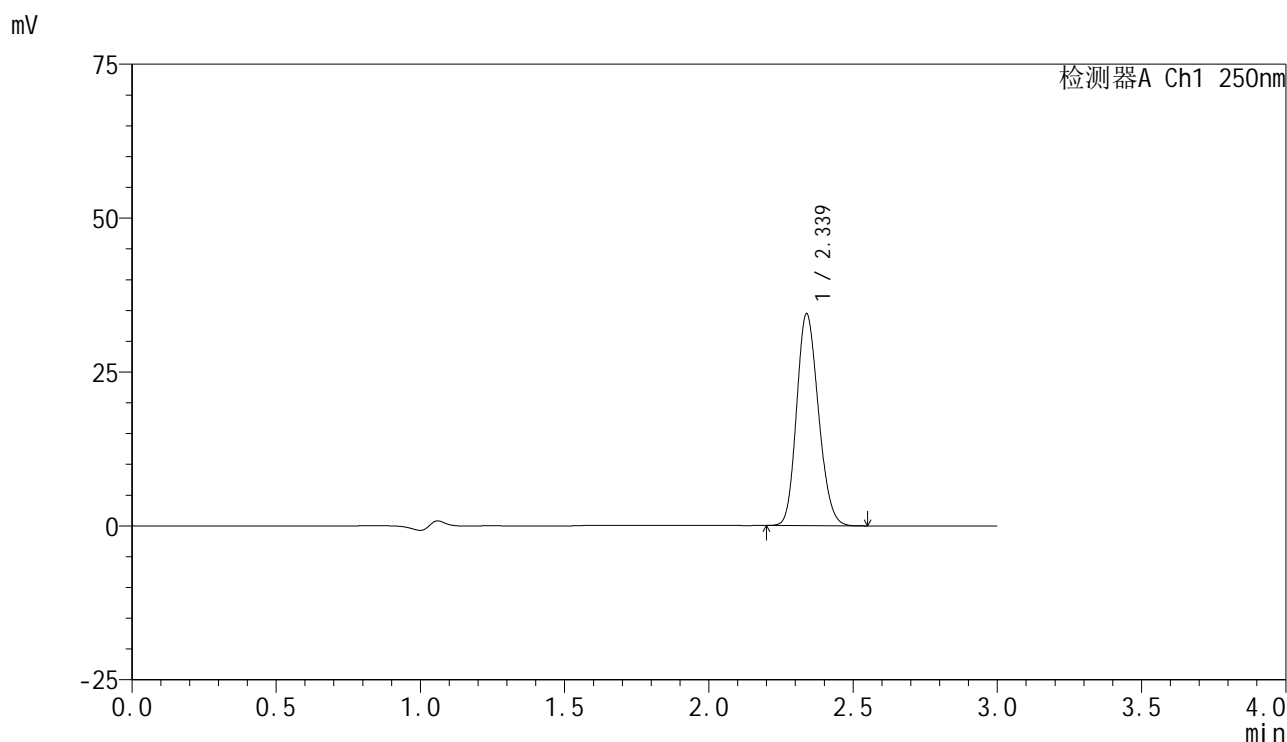


SMF-4099

<样品信息>

色谱柱 : XB-C18(150mm*4.6mm,5μm) 流速:1.8ml/min
 柱温 : 40°C 波长:250nm
 数据文件名: RC\$SMF-4099 - 29-30/29-1944-2 - cbzj-BXK34K1p-pH4.5jz-jf75z-10mg-jyx2-30min-P6.lcd
 方法文件名: RC\$SMF-4099 - SMF-4099-RCQX-FX278.lcm
 批处理文件名: RC\$SMF-4099 - 20250610-rc-FX278.lcb
 样品瓶号: 2-50
 进样体积: 10 μl 版本号: 6.115
 进样时间: 2025/06/10 16:58:44 实验者: jiangjinwei
 处理时间 (V2) : 2025/06/11 09:27:39 处理者: jiangjinwei
 仪器型号: SHIMADZU LC-2050C(FX278)

<色谱图>



<峰表>

检测器A Ch1 250nm

峰号	保留时间	面积	面积%	高度	理论塔板数(USP)	拖尾因子	分离度(USP)
1	2.339	181026	100.000	34431	4521	1.165	--
总计		181026	100.000	34431			

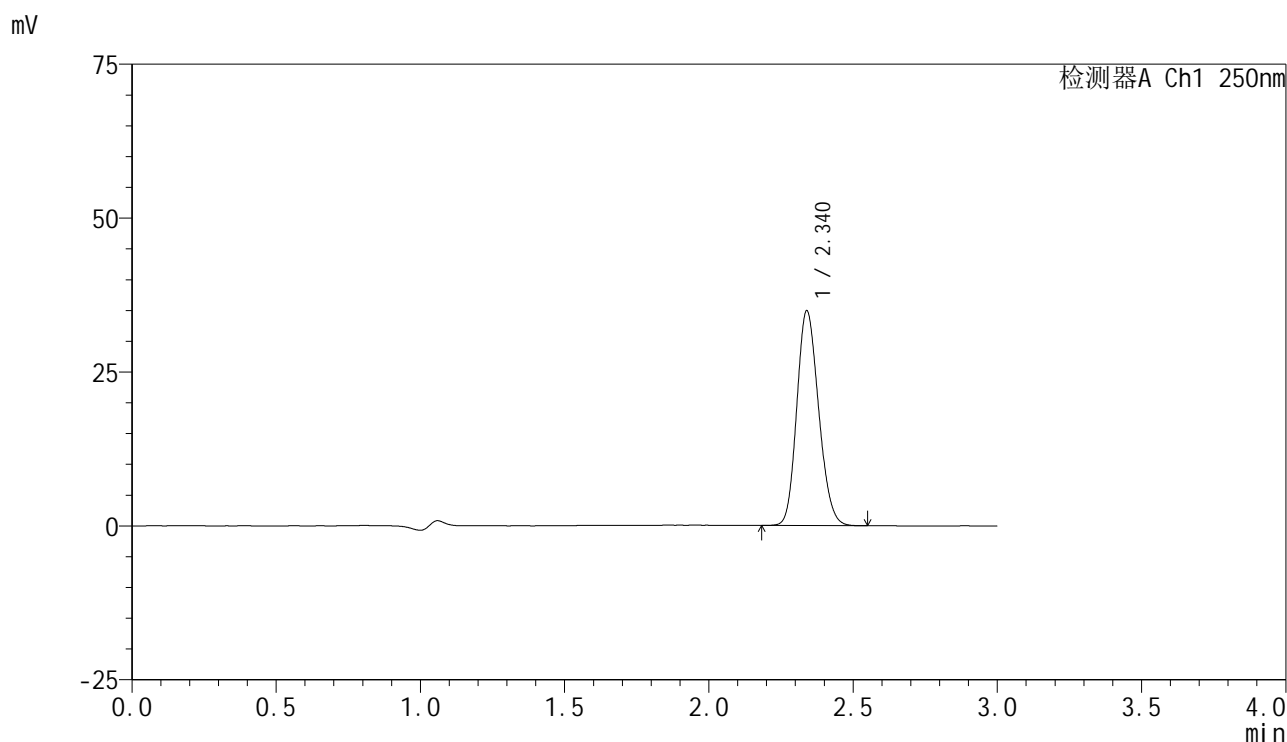


SMF-4099

<样品信息>

色谱柱 : XB-C18(150mm*4.6mm,5 μ m) 流速:1.8ml/min
 柱温 : 40 $^{\circ}$ C 波长:250nm
 数据文件名: RC\$SMF-4099 - 29-30/29-1945-2 - cbzj-BXK34K1p-pH4.5jz-jf75z-10mg-jyx2-45min-P1.lcd
 方法文件名: RC\$SMF-4099 - SMF-4099-RCQX-FX278.lcm
 批处理文件名: RC\$SMF-4099 - 20250610-rc-FX278.lcb
 样品瓶号: 2-6
 进样体积: 10 μ l 版本号: 6.115
 进样时间: 2025/06/10 17:02:09 实验者: jiangjinwei
 处理时间 (V2) : 2025/06/11 09:27:42 处理者: jiangjinwei
 仪器型号: SHIMADZU LC-2050C(FX278)

<色谱图>



<峰表>

检测器A Ch1 250nm

峰号	保留时间	面积	面积%	高度	理论塔板数(USP)	拖尾因子	分离度(USP)
1	2.340	183661	100.000	34878	4516	1.164	--
总计		183661	100.000	34878			

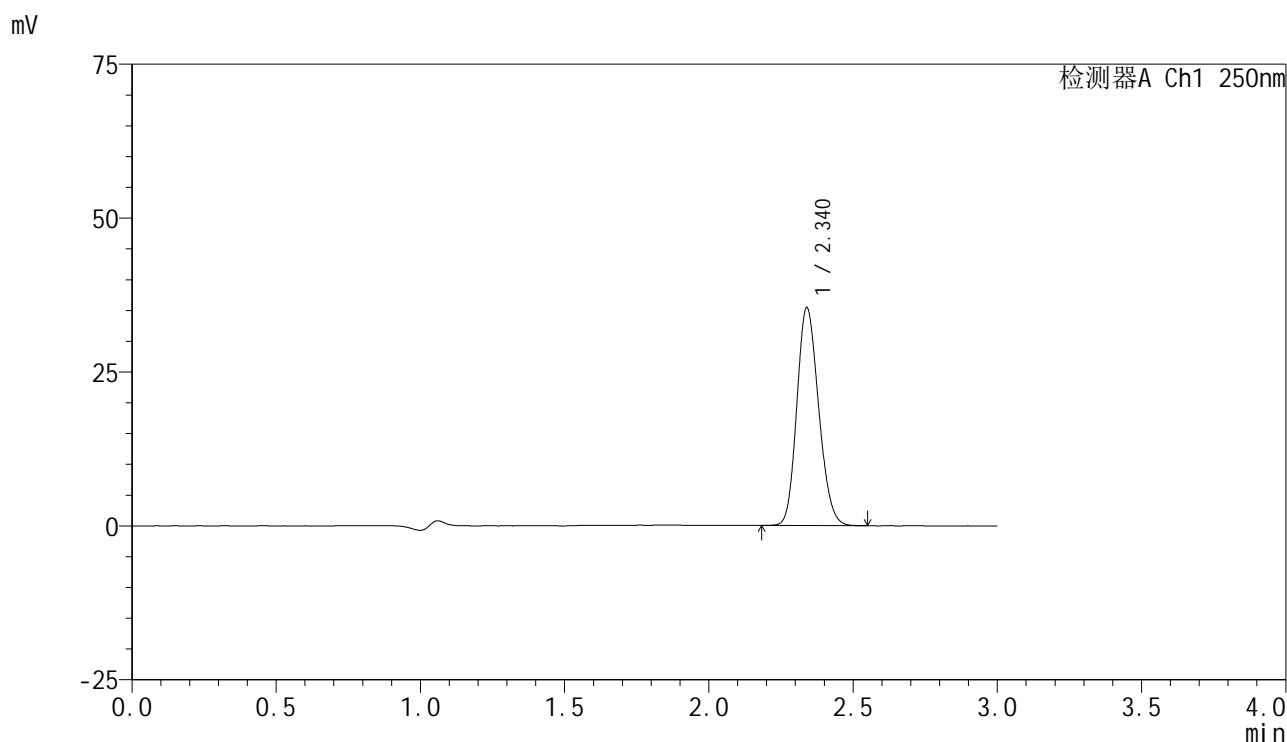


SMF-4099

<样品信息>

色谱柱 : XB-C18(150mm*4.6mm,5μm) 流速:1.8ml/min
 柱温 : 40°C 波长:250nm
 数据文件名: RC\$SMF-4099 - 29-30/29-1946-2 - cbzj-BXK34K1p-pH4.5jz-jf75z-10mg-jyx2-45min-P2.lcd
 方法文件名: RC\$SMF-4099 - SMF-4099-RCQX-FX278.lcm
 批处理文件名: RC\$SMF-4099 - 20250610-rc-FX278.lcb
 样品瓶号: 2-15
 进样体积: 10 μl 版本号: 6.115
 进样时间: 2025/06/10 17:05:33 实验者: jiangjinwei
 处理时间 (V2) : 2025/06/11 09:27:45 处理者: jiangjinwei
 仪器型号: SHIMADZU LC-2050C(FX278)

<色谱图>



<峰表>

检测器A Ch1 250nm

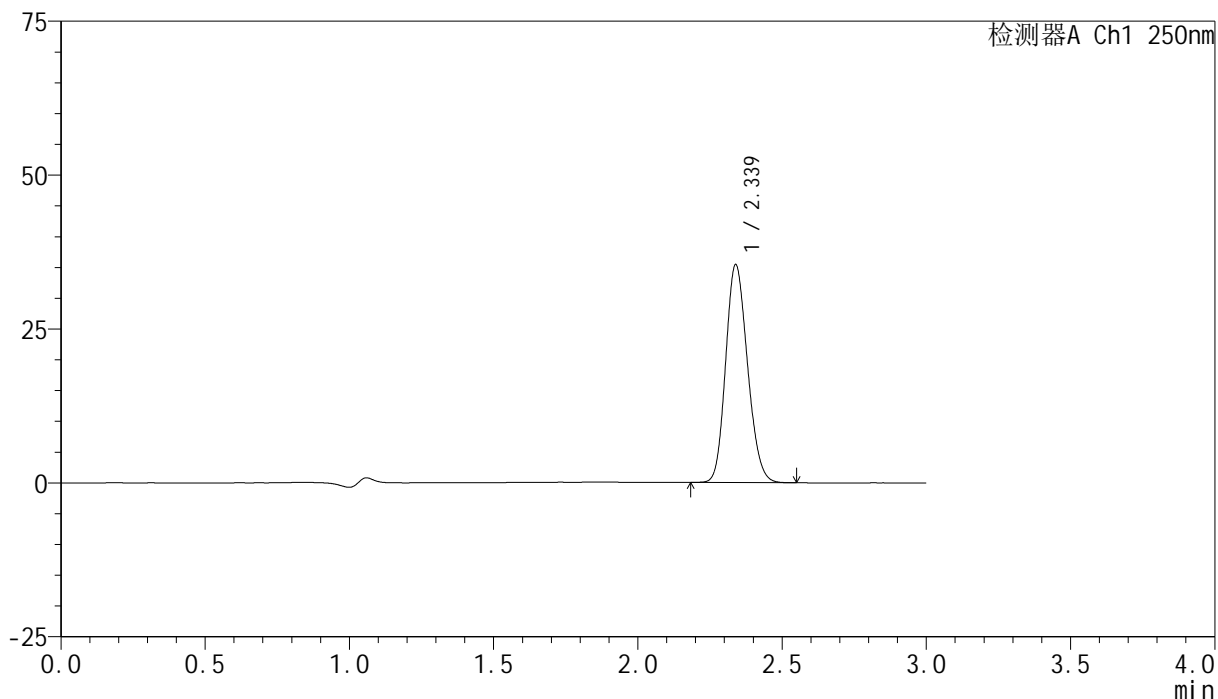
峰号	保留时间	面积	面积%	高度	理论塔板数(USP)	拖尾因子	分离度(USP)
1	2.340	186230	100.000	35374	4523	1.164	--
总计		186230	100.000	35374			

<样品信息>

色谱柱 : XB-C18(150mm*4.6mm,5 μ m) 流速:1.8ml/min
柱温 : 40 $^{\circ}$ C 波长:250nm
数据文件名: RC\$SMF-4099 - 29-30/29-1947-2 - cbzj-BXK34K1p-pH4.5jz-jf75z-10mg-jyx2-45min-P3.lcd
方法文件名: RC\$SMF-4099 - SMF-4099-RCQX-FX278.lcm
批处理文件名: RC\$SMF-4099 - 20250610-rc-FX278.lcb
样品瓶号: 2-24
进样体积: 10 μ l 版本号: 6.115
进样时间: 2025/06/10 17:08:57 实验者: jiangjinwei
处理时间 (V2) : 2025/06/11 09:27:48 处理者: jiangjinwei
仪器型号: SHIMADZU LC-2050C(FX278)

<色谱图>

mV



<峰表>

检测器A Ch1 250nm

峰号	保留时间	面积	面积%	高度	理论塔板数(USP)	拖尾因子	分离度(USP)
1	2.339	186445	100.000	35413	4514	1.163	--
总计		186445	100.000	35413			

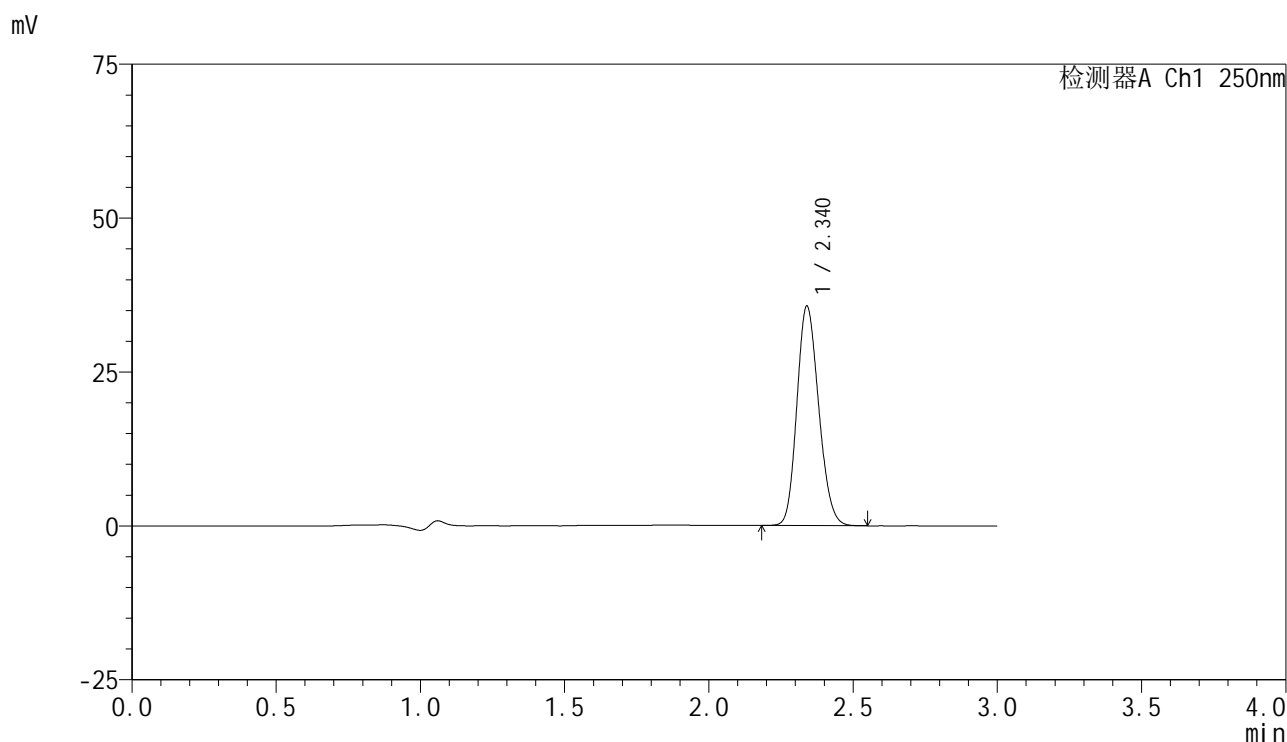


SMF-4099

<样品信息>

色谱柱 : XB-C18(150mm*4.6mm,5μm) 流速:1.8ml/min
 柱温 : 40°C 波长:250nm
 数据文件名: RC\$SMF-4099 - 29-30/29-1948-2 - cbzj-BXK34K1p-pH4.5jz-jf75z-10mg-jyx2-45min-P4.lcd
 方法文件名: RC\$SMF-4099 - SMF-4099-RCQX-FX278.lcm
 批处理文件名: RC\$SMF-4099 - 20250610-rc-FX278.lcb
 样品瓶号: 2-33
 进样体积: 10 μl 版本号: 6.115
 进样时间: 2025/06/10 17:12:20 实验者: jiangjinwei
 处理时间 (V2) : 2025/06/11 09:27:51 处理者: jiangjinwei
 仪器型号: SHIMADZU LC-2050C(FX278)

<色谱图>



<峰表>

检测器A Ch1 250nm

峰号	保留时间	面积	面积%	高度	理论塔板数(USP)	拖尾因子	分离度(USP)
1	2.340	187377	100.000	35616	4528	1.164	--
总计		187377	100.000	35616			

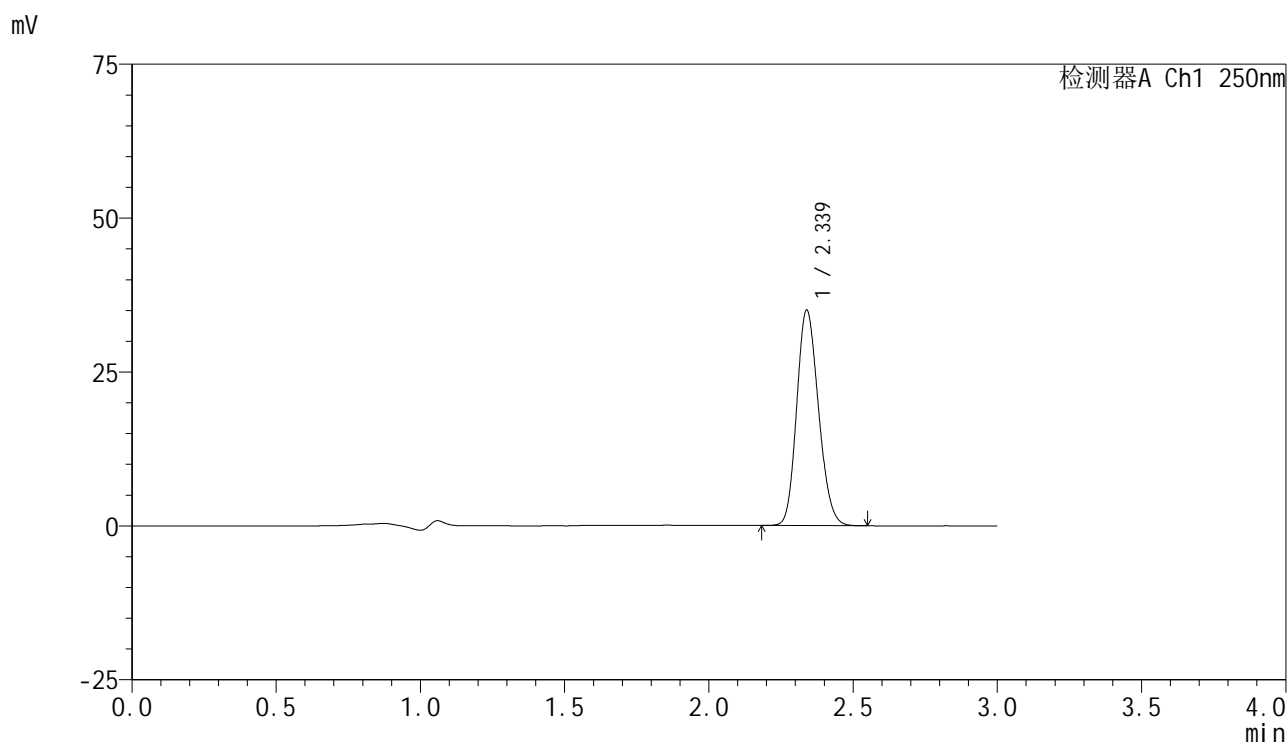


SMF-4099

<样品信息>

色谱柱 : XB-C18(150mm*4.6mm,5μm) 流速:1.8ml/min
 柱温 : 40°C 波长:250nm
 数据文件名: RC\$SMF-4099 - 29-30/29-1949-2 - cbzj-BXK34K1p-pH4.5jz-jf75z-10mg-jyx2-45min-P5.lcd
 方法文件名: RC\$SMF-4099 - SMF-4099-RCQX-FX278.lcm
 批处理文件名: RC\$SMF-4099 - 20250610-rc-FX278.lcb
 样品瓶号: 2-42
 进样体积: 10 μl 版本号: 6.115
 进样时间: 2025/06/10 17:15:44 实验者: jiangjinwei
 处理时间 (V2) : 2025/06/11 09:27:54 处理者: jiangjinwei
 仪器型号: SHIMADZU LC-2050C(FX278)

<色谱图>



<峰表>

检测器A Ch1 250nm

峰号	保留时间	面积	面积%	高度	理论塔板数(USP)	拖尾因子	分离度(USP)
1	2.339	184055	100.000	35009	4529	1.163	--
总计		184055	100.000	35009			

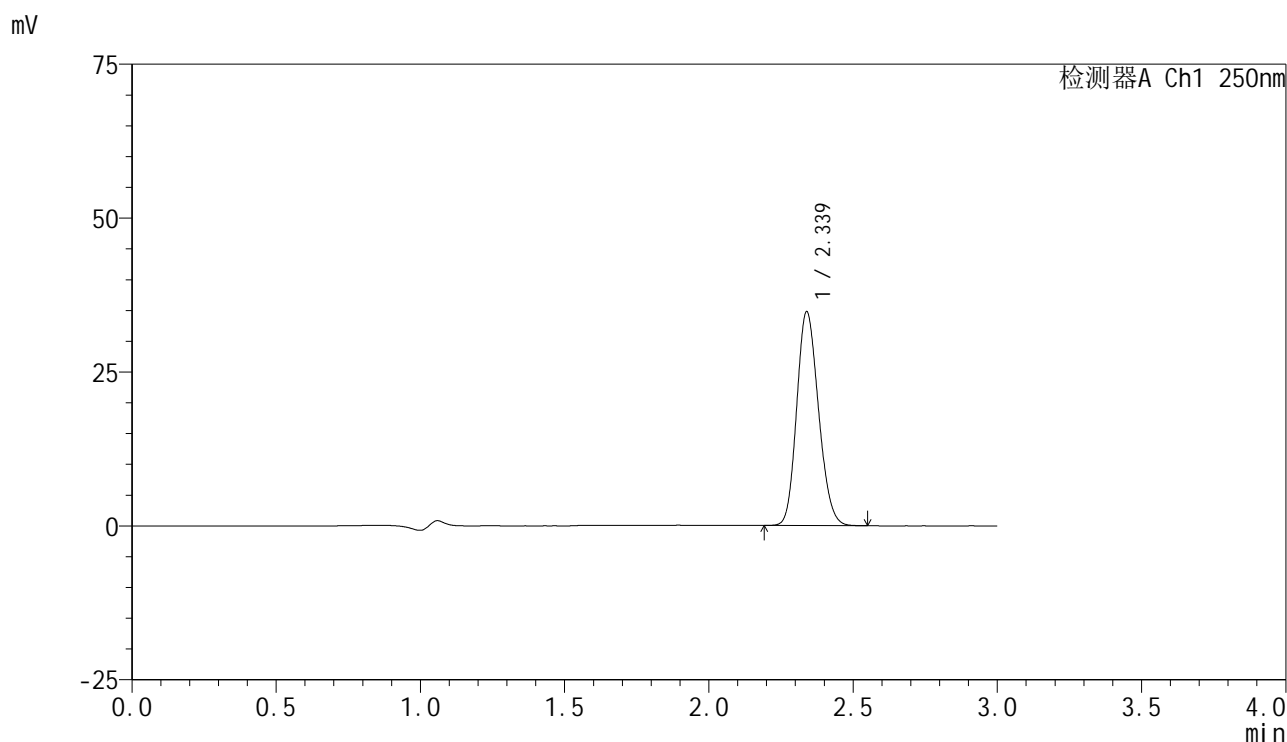


SMF-4099

<样品信息>

色谱柱 : XB-C18(150mm*4.6mm,5μm) 流速:1.8ml/min
 柱温 : 40°C 波长:250nm
 数据文件名: RC\$SMF-4099 - 29-30/29-1950-2 - cbzj-BXK34K1p-pH4.5jz-jf75z-10mg-jyx2-45min-P6.lcd
 方法文件名: RC\$SMF-4099 - SMF-4099-RCQX-FX278.lcm
 批处理文件名: RC\$SMF-4099 - 20250610-rc-FX278.lcb
 样品瓶号: 2-51
 进样体积: 10 μl 版本号: 6.115
 进样时间: 2025/06/10 17:19:08 实验者: jiangjinwei
 处理时间 (V2) : 2025/06/11 09:27:57 处理者: jiangjinwei
 仪器型号: SHIMADZU LC-2050C(FX278)

<色谱图>



<峰表>

检测器A Ch1 250nm

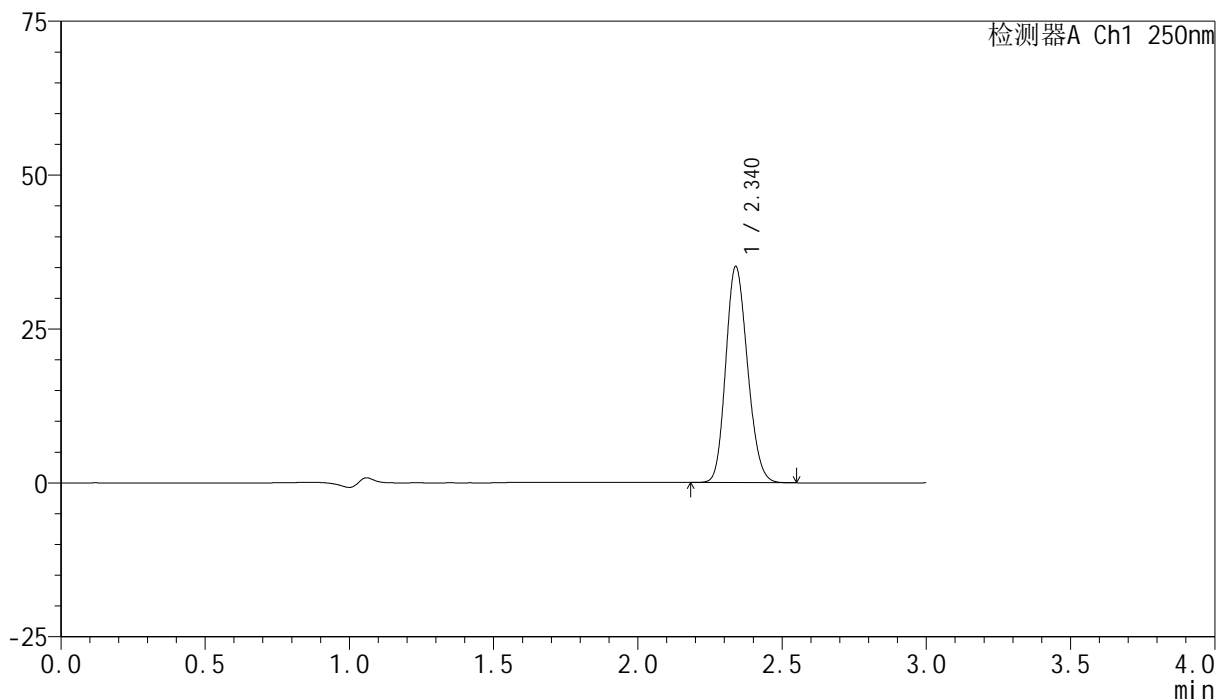
峰号	保留时间	面积	面积%	高度	理论塔板数(USP)	拖尾因子	分离度(USP)
1	2.339	182755	100.000	34756	4529	1.164	--
总计		182755	100.000	34756			

<样品信息>

色谱柱 : XB-C18(150mm*4.6mm,5 μ m) 流速:1.8ml/min
 柱温 : 40°C 波长:250nm
 数据文件名: RC\$SMF-4099 - 29-30/29-1951-2 - cbzj-BXK34K1p-pH4.5jz-jf75z-10mg-jyx2-60min-P1.lcd
 方法文件名: RC\$SMF-4099 - SMF-4099-RCQX-FX278.lcm
 批处理文件名: RC\$SMF-4099 - 20250610-rc-FX278.lcb
 样品瓶号: 2-7
 进样体积: 10 μ l 版本号: 6.115
 进样时间: 2025/06/10 17:22:33 实验者: jiangjinwei
 处理时间 (V2) : 2025/06/11 09:27:59 处理者: jiangjinwei
 仪器型号: SHIMADZU LC-2050C(FX278)

<色谱图>

mV



<峰表>

检测器A Ch1 250nm

峰号	保留时间	面积	面积%	高度	理论塔板数(USP)	拖尾因子	分离度(USP)
1	2.340	184329	100.000	35111	4547	1.162	--
总计		184329	100.000	35111			

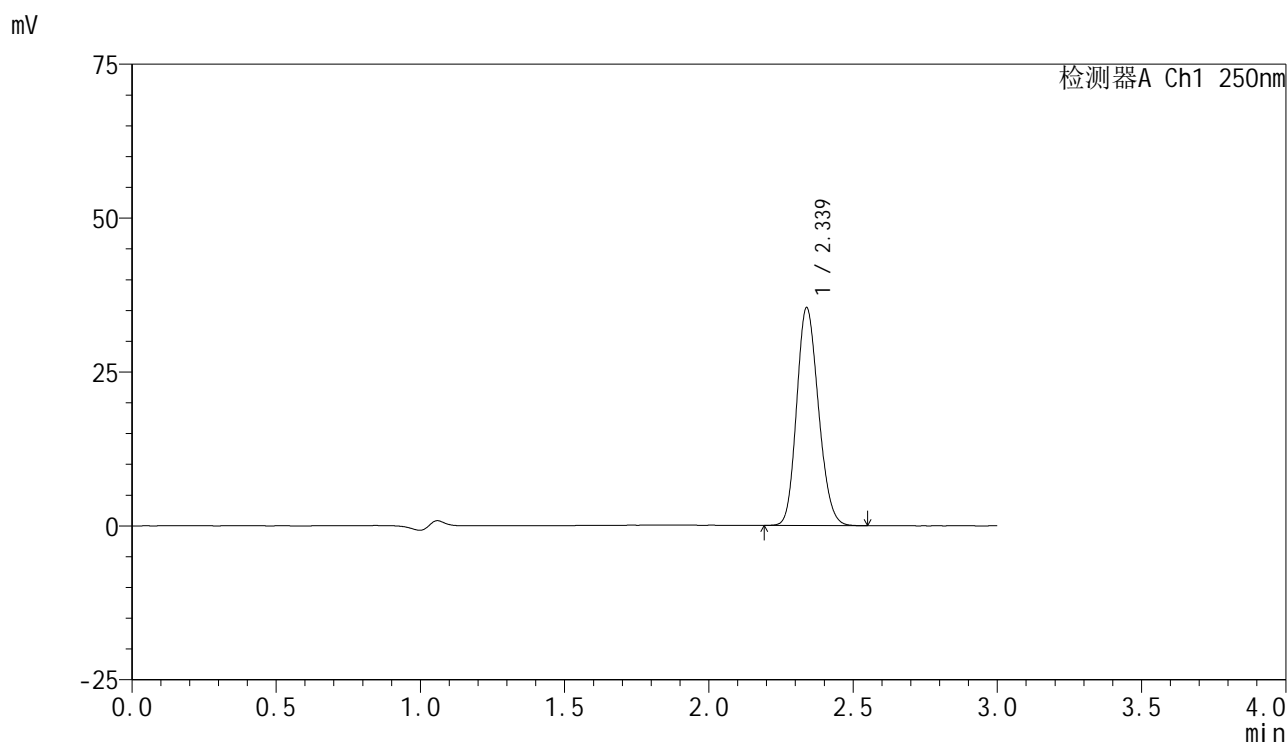


SMF-4099

<样品信息>

色谱柱 : XB-C18(150mm*4.6mm,5 μ m) 流速:1.8ml/min
 柱温 : 40°C 波长:250nm
 数据文件名: RC\$SMF-4099 - 29-30/29-1952-2 - cbzj-BXK34K1p-pH4.5jz-jf75z-10mg-jyx2-60min-P2.lcd
 方法文件名: RC\$SMF-4099 - SMF-4099-RCQX-FX278.lcm
 批处理文件名: RC\$SMF-4099 - 20250610-rc-FX278.lcb
 样品瓶号: 2-16
 进样体积: 10 μ l 版本号: 6.115
 进样时间: 2025/06/10 17:25:58 实验者: jiangjinwei
 处理时间 (V2) : 2025/06/11 09:28:02 处理者: jiangjinwei
 仪器型号: SHIMADZU LC-2050C(FX278)

<色谱图>



<峰表>

检测器A Ch1 250nm

峰号	保留时间	面积	面积%	高度	理论塔板数(USP)	拖尾因子	分离度(USP)
1	2.339	186048	100.000	35398	4531	1.163	--
总计		186048	100.000	35398			

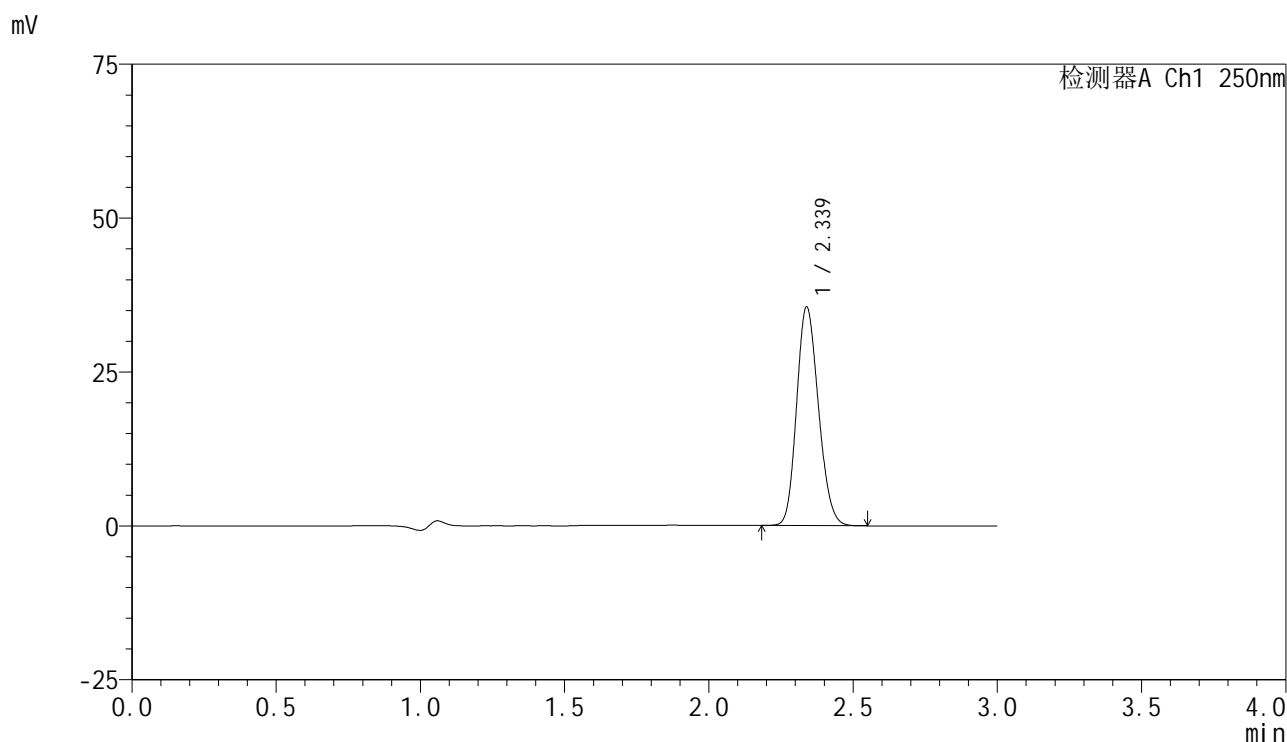


SMF-4099

<样品信息>

色谱柱 : XB-C18(150mm*4.6mm,5μm) 流速:1.8ml/min
 柱温 : 40°C 波长:250nm
 数据文件名: RC\$SMF-4099 - 29-30/29-1953-2 - cbzj-BXK34K1p-pH4.5jz-jf75z-10mg-jyx2-60min-P3.lcd
 方法文件名: RC\$SMF-4099 - SMF-4099-RCQX-FX278.lcm
 批处理文件名: RC\$SMF-4099 - 20250610-rc-FX278.lcb
 样品瓶号: 2-25
 进样体积: 10 μl 版本号: 6.115
 进样时间: 2025/06/10 17:29:22 实验者: jiangjinwei
 处理时间 (V2) : 2025/06/11 09:28:05 处理者: jiangjinwei
 仪器型号: SHIMADZU LC-2050C(FX278)

<色谱图>



<峰表>

检测器A Ch1 250nm

峰号	保留时间	面积	面积%	高度	理论塔板数(USP)	拖尾因子	分离度(USP)
1	2.339	187036	100.000	35537	4517	1.163	--
总计		187036	100.000	35537			

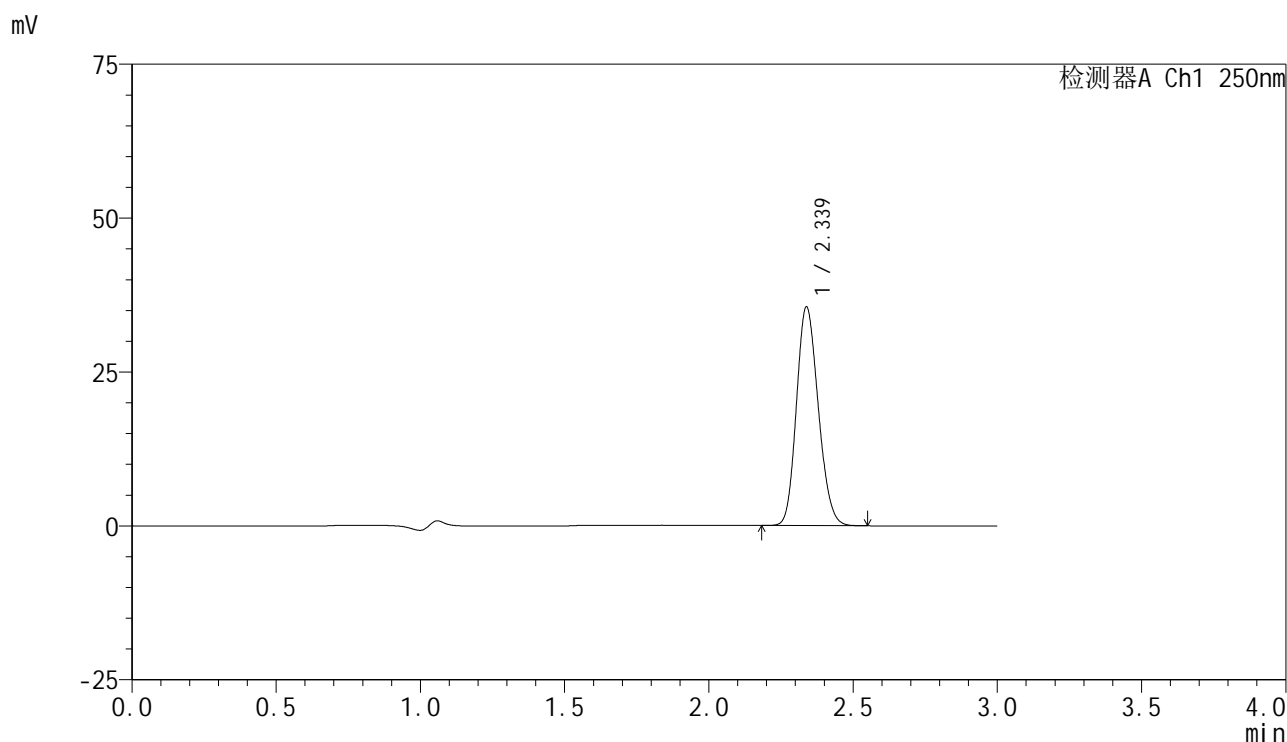


SMF-4099

<样品信息>

色谱柱 : XB-C18(150mm*4.6mm,5μm) 流速:1.8ml/min
 柱温 : 40°C 波长:250nm
 数据文件名: RC\$SMF-4099 - 29-30/29-1954-2 - cbzj-BXK34K1p-pH4.5jz-jf75z-10mg-jyx2-60min-P4.lcd
 方法文件名: RC\$SMF-4099 - SMF-4099-RCQX-FX278.lcm
 批处理文件名: RC\$SMF-4099 - 20250610-rc-FX278.lcb
 样品瓶号: 2-34
 进样体积: 10 μl 版本号: 6.115
 进样时间: 2025/06/10 17:32:46 实验者: jiangjinwei
 处理时间 (V2) : 2025/06/11 09:28:08 处理者: jiangjinwei
 仪器型号: SHIMADZU LC-2050C(FX278)

<色谱图>



<峰表>

检测器A Ch1 250nm

峰号	保留时间	面积	面积%	高度	理论塔板数(USP)	拖尾因子	分离度(USP)
1	2.339	186939	100.000	35552	4514	1.162	--
总计		186939	100.000	35552			



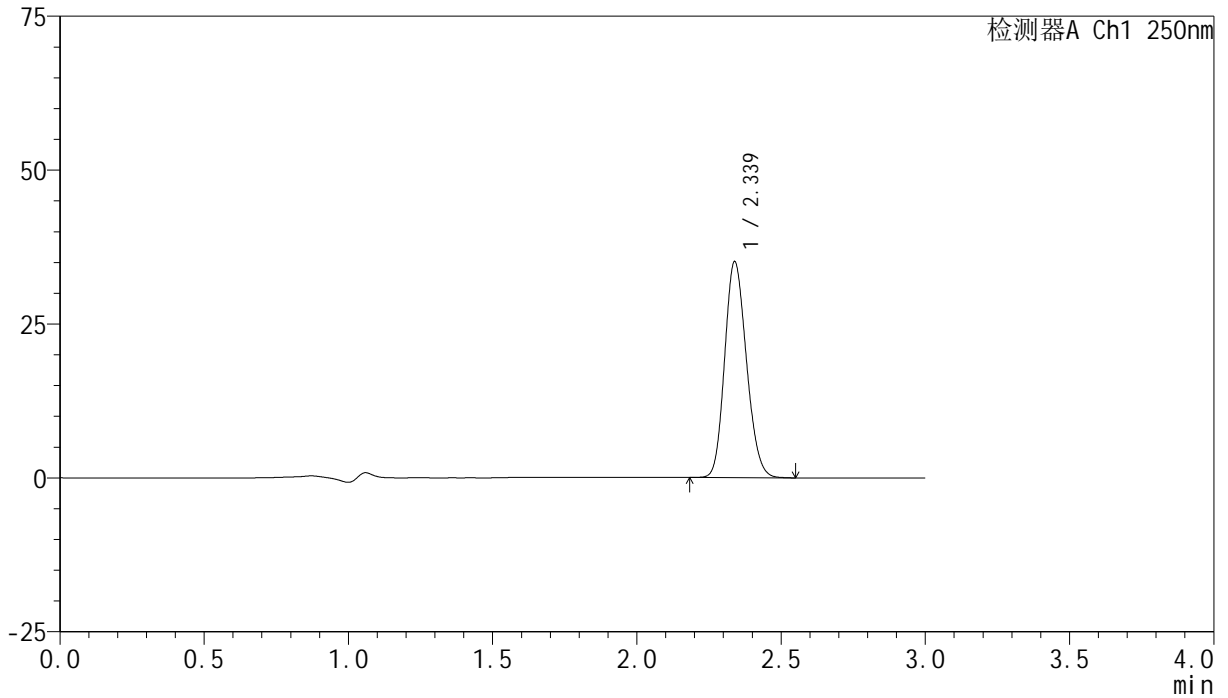
SMF-4099

<样品信息>

色谱柱 : XB-C18(150mm*4.6mm,5μm) 流速:1.8ml/min
 柱温 : 40°C 波长:250nm
 数据文件名: RC\$SMF-4099 - 29-30/29-1955-2 - cbzj-BXK34K1p-pH4.5jz-jf75z-10mg-jyx2-60min-P5.lcd
 方法文件名: RC\$SMF-4099 - SMF-4099-RCQX-FX278.lcm
 批处理文件名: RC\$SMF-4099 - 20250610-rc-FX278.lcb
 样品瓶号: 2-43
 进样体积: 10 μl 版本号: 6.115
 进样时间: 2025/06/10 17:36:10 实验者: jiangjinwei
 处理时间 (V2) : 2025/06/11 09:28:10 处理者: jiangjinwei
 仪器型号: SHIMADZU LC-2050C(FX278)

<色谱图>

mV



<峰表>

检测器A Ch1 250nm

峰号	保留时间	面积	面积%	高度	理论塔板数(USP)	拖尾因子	分离度(USP)
1	2.339	184468	100.000	35089	4533	1.162	--
总计		184468	100.000	35089			

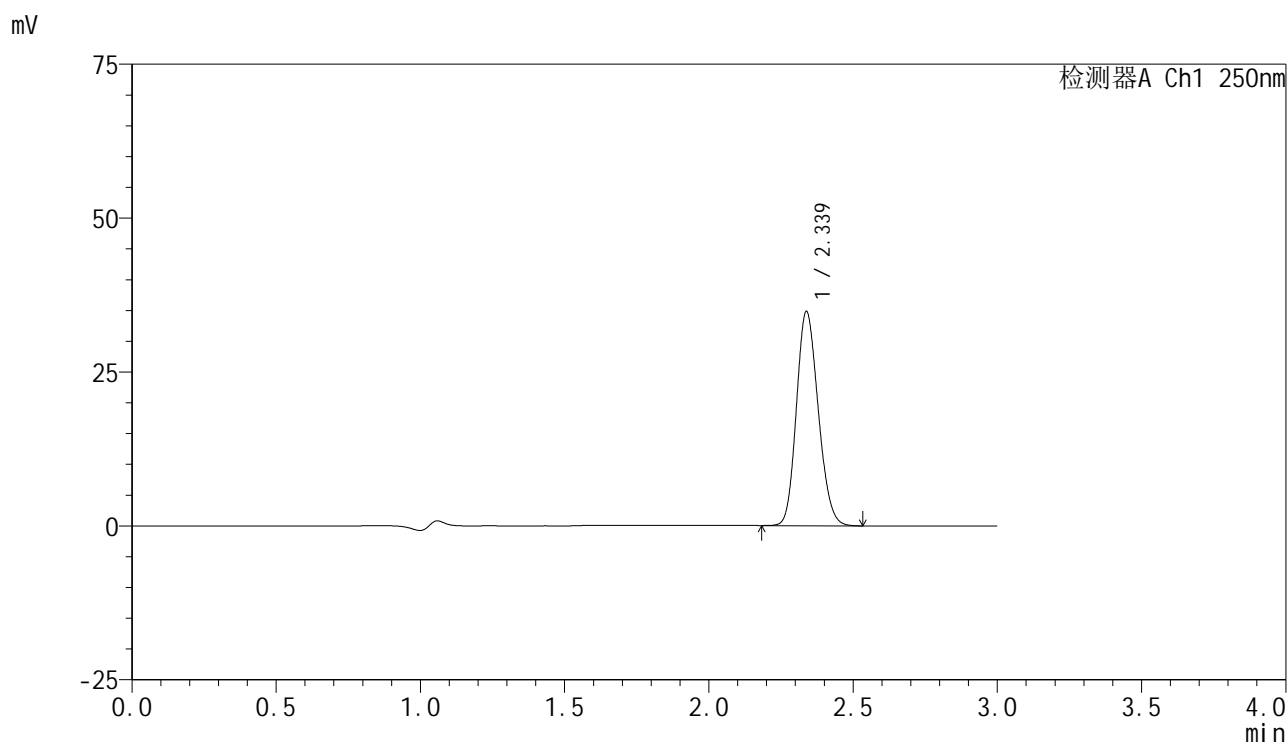


SMF-4099

<样品信息>

色谱柱 : XB-C18(150mm*4.6mm,5μm) 流速:1.8ml/min
 柱温 : 40°C 波长:250nm
 数据文件名: RC\$SMF-4099 - 29-30/29-1956-2 - cbzj-BXK34K1p-pH4.5jz-jf75z-10mg-jyx2-60min-P6.lcd
 方法文件名: RC\$SMF-4099 - SMF-4099-RCQX-FX278.lcm
 批处理文件名: RC\$SMF-4099 - 20250610-rc-FX278.lcb
 样品瓶号: 2-52
 进样体积: 10 μl 版本号: 6.115
 进样时间: 2025/06/10 17:39:35 实验者: jiangjinwei
 处理时间 (V2) : 2025/06/11 09:28:13 处理者: jiangjinwei
 仪器型号: SHIMADZU LC-2050C(FX278)

<色谱图>



<峰表>

检测器A Ch1 250nm

峰号	保留时间	面积	面积%	高度	理论塔板数(USP)	拖尾因子	分离度(USP)
1	2.339	182923	100.000	34804	4523	1.160	--
总计		182923	100.000	34804			

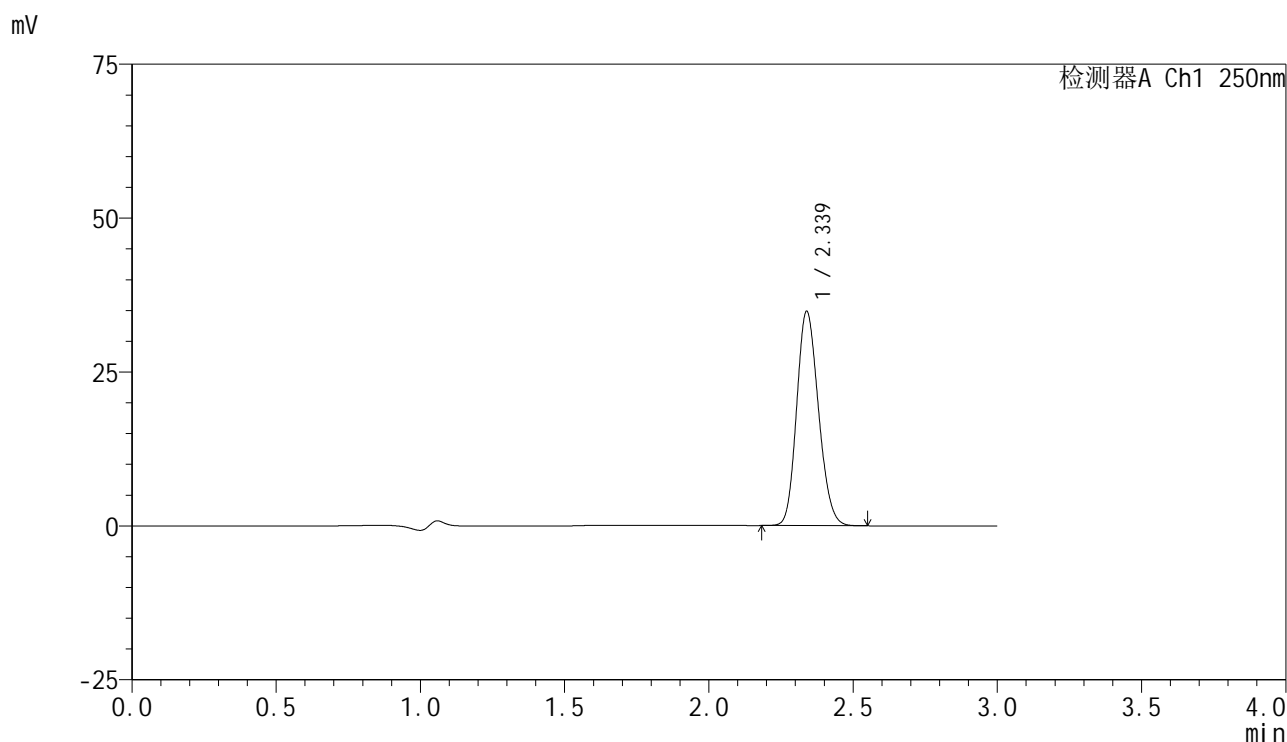


SMF-4099

<样品信息>

色谱柱 : XB-C18(150mm*4.6mm,5 μ m) 流速:1.8ml/min
 柱温 : 40 $^{\circ}$ C 波长:250nm
 数据文件名: RC\$SMF-4099 - 29-30/29-1957-2 - cbzj-BXK34K1p-pH4.5jz-jf75z-10mg-jyx2-jxzs-P1.lcd
 方法文件名: RC\$SMF-4099 - SMF-4099-RCQX-FX278.lcm
 批处理文件名: RC\$SMF-4099 - 20250610-rc-FX278.lcb
 样品瓶号: 2-8
 进样体积: 10 μ l 版本号: 6.115
 进样时间: 2025/06/10 17:43:00 实验者: jiangjinwei
 处理时间 (V2) : 2025/06/11 09:28:16 处理者: jiangjinwei
 仪器型号: SHIMADZU LC-2050C(FX278)

<色谱图>



<峰表>

检测器A Ch1 250nm

峰号	保留时间	面积	面积%	高度	理论塔板数(USP)	拖尾因子	分离度(USP)
1	2.339	183066	100.000	34821	4530	1.161	--
总计		183066	100.000	34821			

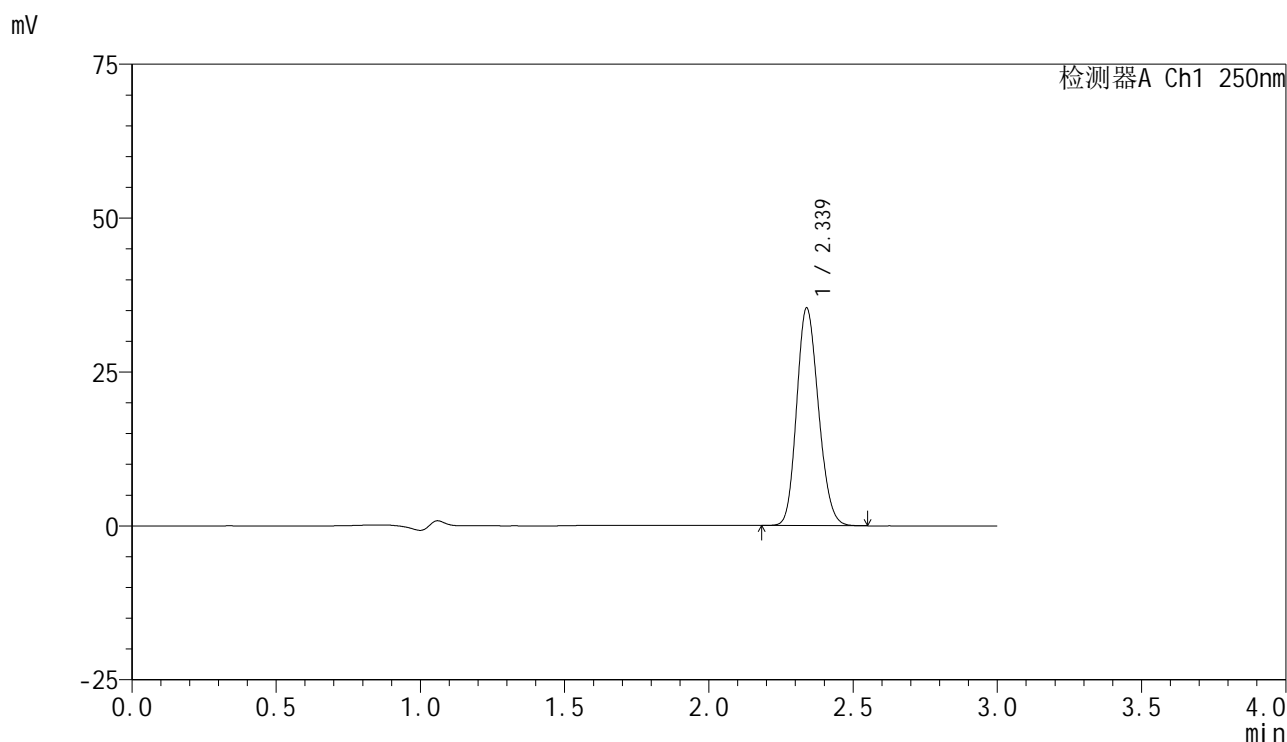


SMF-4099

<样品信息>

色谱柱 : XB-C18(150mm*4.6mm,5μm) 流速:1.8ml/min
 柱温 : 40°C 波长:250nm
 数据文件名: RC\$SMF-4099 - 29-30/29-1958-2 - cbzj-BXK34K1p-pH4.5jz-jf75z-10mg-jyx2-jxzs-P2.lcd
 方法文件名: RC\$SMF-4099 - SMF-4099-RCQX-FX278.lcm
 批处理文件名: RC\$SMF-4099 - 20250610-rc-FX278.lcb
 样品瓶号: 2-17
 进样体积: 10 μl 版本号: 6.115
 进样时间: 2025/06/10 17:46:25 实验者: jiangjinwei
 处理时间 (V2) : 2025/06/11 09:28:19 处理者: jiangjinwei
 仪器型号: SHIMADZU LC-2050C(FX278)

<色谱图>



<峰表>

检测器A Ch1 250nm

峰号	保留时间	面积	面积%	高度	理论塔板数(USP)	拖尾因子	分离度(USP)
1	2.339	185833	100.000	35356	4537	1.161	--
总计		185833	100.000	35356			

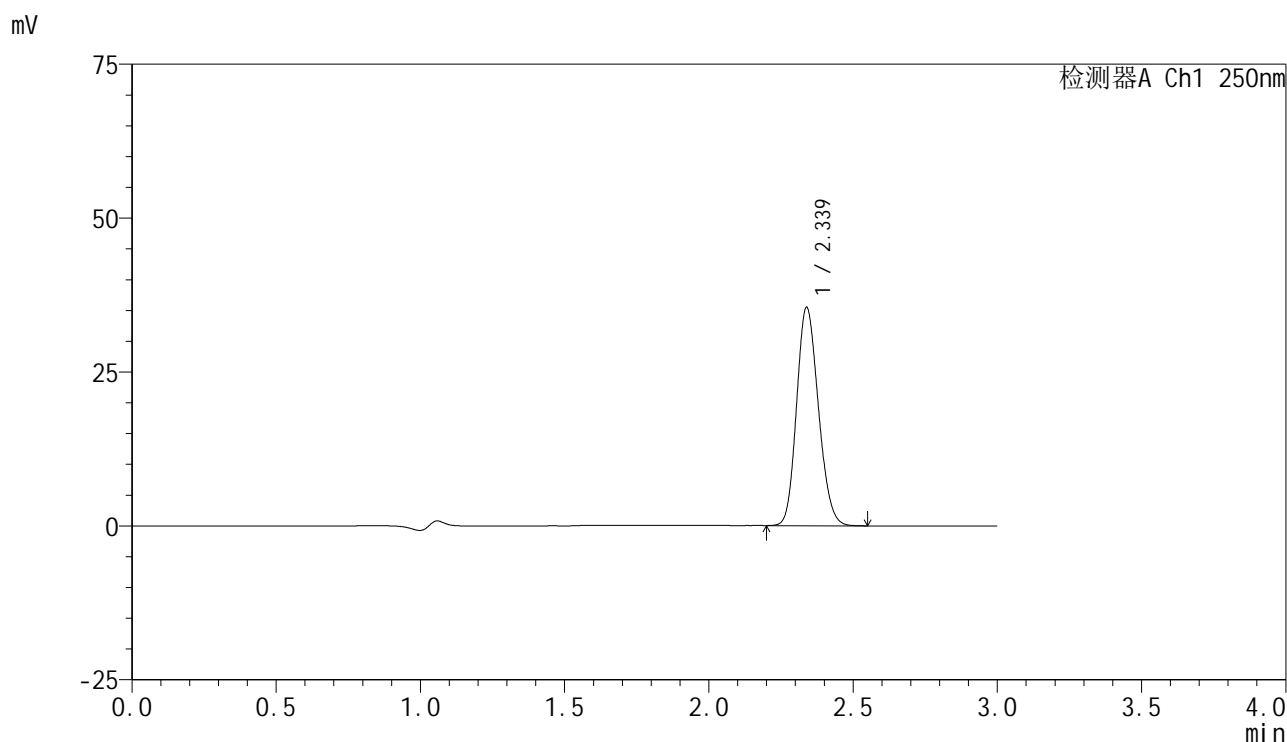


SMF-4099

<样品信息>

色谱柱 : XB-C18(150mm*4.6mm,5 μ m) 流速:1.8ml/min
 柱温 : 40 $^{\circ}$ C 波长:250nm
 数据文件名: RC\$SMF-4099 - 29-30/29-1959-2 - cbzj-BXK34K1p-pH4.5jz-jf75z-10mg-jyx2-jxzs-P3.lcd
 方法文件名: RC\$SMF-4099 - SMF-4099-RCQX-FX278.lcm
 批处理文件名: RC\$SMF-4099 - 20250610-rc-FX278.lcb
 样品瓶号: 2-26
 进样体积: 10 μ l 版本号: 6.115
 进样时间: 2025/06/10 17:49:49 实验者: jiangjinwei
 处理时间 (V2) : 2025/06/11 09:28:23 处理者: jiangjinwei
 仪器型号: SHIMADZU LC-2050C(FX278)

<色谱图>



<峰表>

检测器A Ch1 250nm

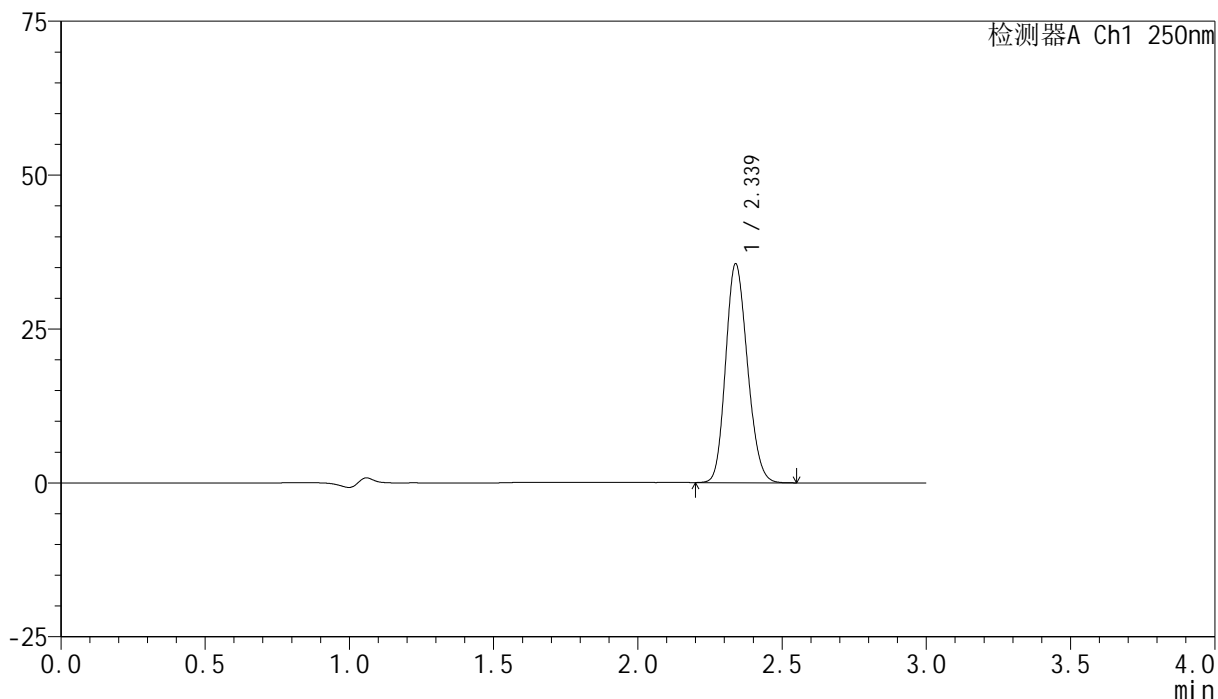
峰号	保留时间	面积	面积%	高度	理论塔板数(USP)	拖尾因子	分离度(USP)
1	2.339	186389	100.000	35478	4531	1.161	--
总计		186389	100.000	35478			

<样品信息>

色谱柱 : XB-C18(150mm*4.6mm,5 μ m) 流速:1.8ml/min
 柱温 : 40°C 波长:250nm
 数据文件名: RC\$SMF-4099 - 29-30/29-1960-2 - cbzj-BXK34K1p-pH4.5jz-jf75z-10mg-jyx2-jxzs-P4.lcd
 方法文件名: RC\$SMF-4099 - SMF-4099-RCQX-FX278.lcm
 批处理文件名: RC\$SMF-4099 - 20250610-rc-FX278.lcb
 样品瓶号: 2-35
 进样体积: 10 μ l 版本号: 6.115
 进样时间: 2025/06/10 17:53:14 实验者: jiangjinwei
 处理时间 (V2) : 2025/06/11 09:28:26 处理者: jiangjinwei
 仪器型号: SHIMADZU LC-2050C(FX278)

<色谱图>

mV



<峰表>

检测器A Ch1 250nm

峰号	保留时间	面积	面积%	高度	理论塔板数(USP)	拖尾因子	分离度(USP)
1	2.339	186821	100.000	35560	4533	1.162	--
总计		186821	100.000	35560			

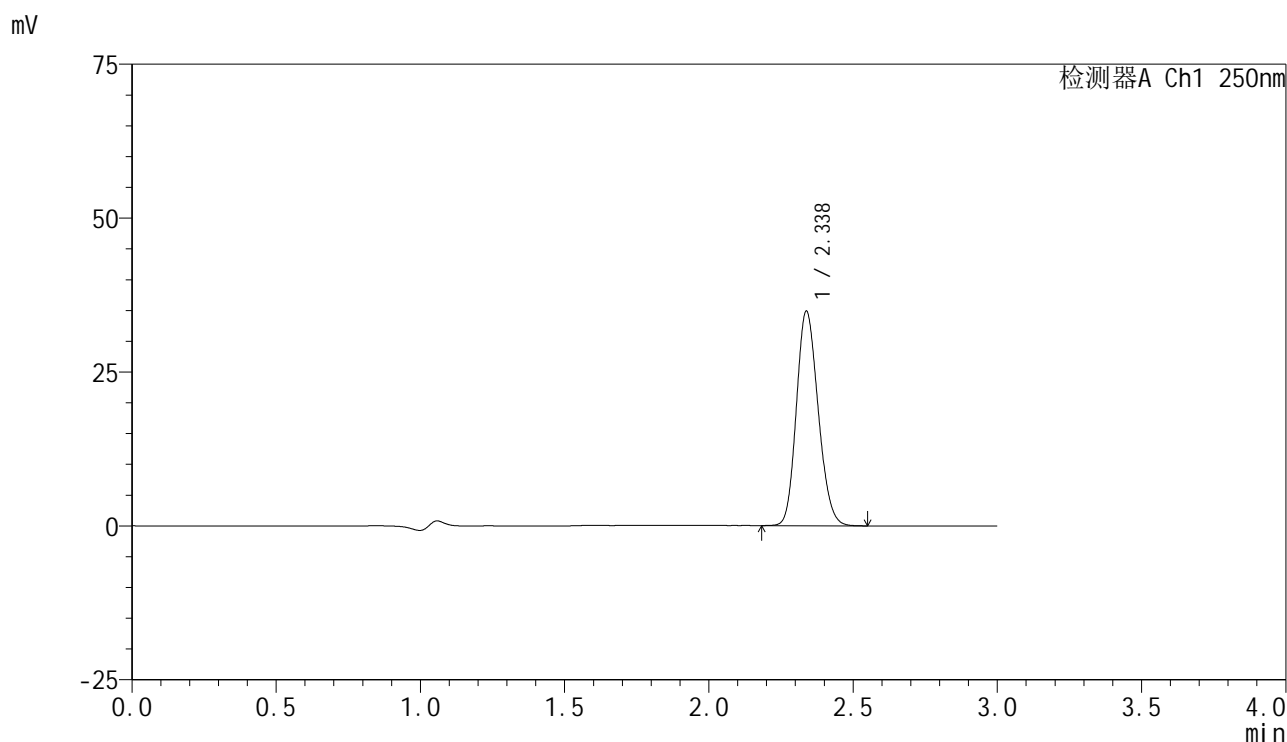


SMF-4099

<样品信息>

色谱柱 : XB-C18(150mm*4.6mm,5 μ m) 流速:1.8ml/min
 柱温 : 40 $^{\circ}$ C 波长:250nm
 数据文件名: RC\$SMF-4099 - 29-30/29-1961-2 - cbzj-BXK34K1p-pH4.5jz-jf75z-10mg-jyx2-jxzs-P5.lcd
 方法文件名: RC\$SMF-4099 - SMF-4099-RCQX-FX278.lcm
 批处理文件名: RC\$SMF-4099 - 20250610-rc-FX278.lcb
 样品瓶号: 2-44
 进样体积: 10 μ l 版本号: 6.115
 进样时间: 2025/06/10 17:56:37 实验者: jiangjinwei
 处理时间 (V2) : 2025/06/11 09:28:29 处理者: jiangjinwei
 仪器型号: SHIMADZU LC-2050C(FX278)

<色谱图>



<峰表>

检测器A Ch1 250nm

峰号	保留时间	面积	面积%	高度	理论塔板数(USP)	拖尾因子	分离度(USP)
1	2.338	183127	100.000	34869	4540	1.164	--
总计		183127	100.000	34869			

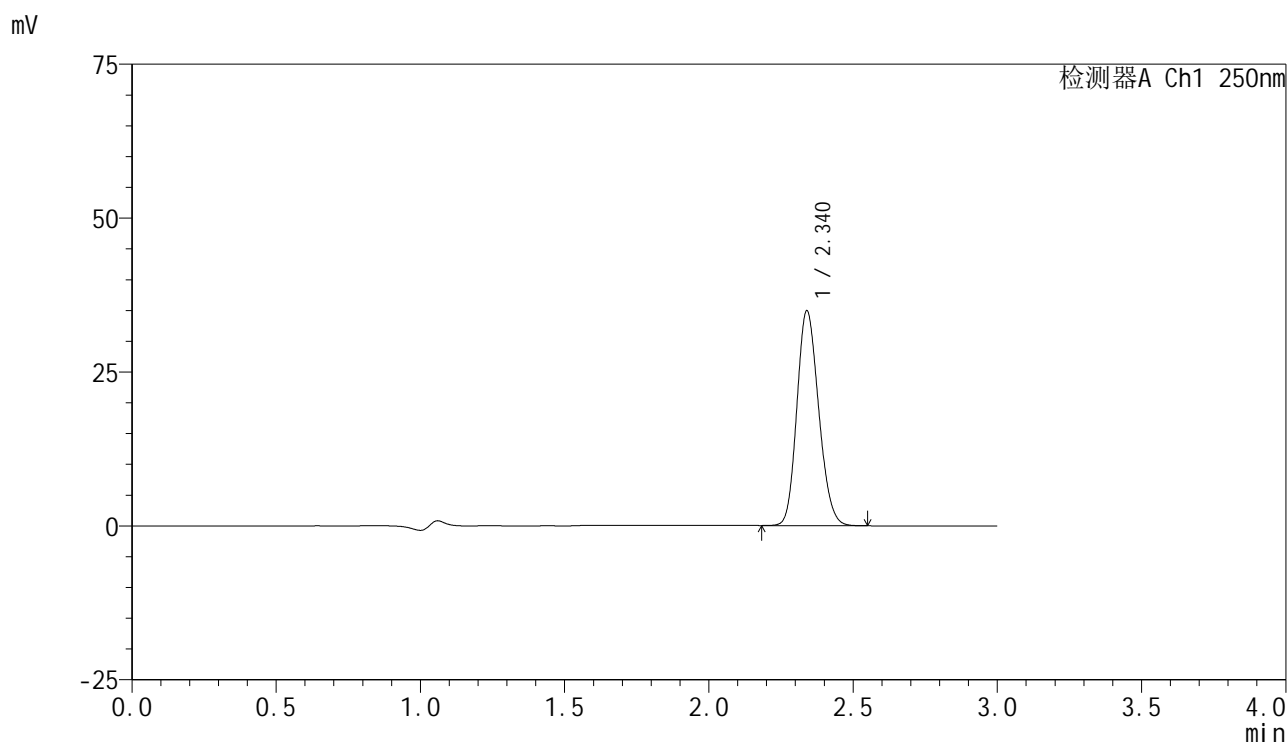


SMF-4099

<样品信息>

色谱柱 : XB-C18(150mm*4.6mm,5μm) 流速:1.8ml/min
 柱温 : 40°C 波长:250nm
 数据文件名: RC\$SMF-4099 - 29-30/29-1962-2 - cbzj-BXK34K1p-pH4.5jz-jf75z-10mg-jyx2-jxzs-P6.lcd
 方法文件名: RC\$SMF-4099 - SMF-4099-RCQX-FX278.lcm
 批处理文件名: RC\$SMF-4099 - 20250610-rc-FX278.lcb
 样品瓶号: 2-53
 进样体积: 10 μl 版本号: 6.115
 进样时间: 2025/06/10 18:00:01 实验者: jiangjinwei
 处理时间 (V2) : 2025/06/11 09:28:31 处理者: jiangjinwei
 仪器型号: SHIMADZU LC-2050C(FX278)

<色谱图>



<峰表>

检测器A Ch1 250nm

峰号	保留时间	面积	面积%	高度	理论塔板数(USP)	拖尾因子	分离度(USP)
1	2.340	183527	100.000	34890	4536	1.165	--
总计		183527	100.000	34890			

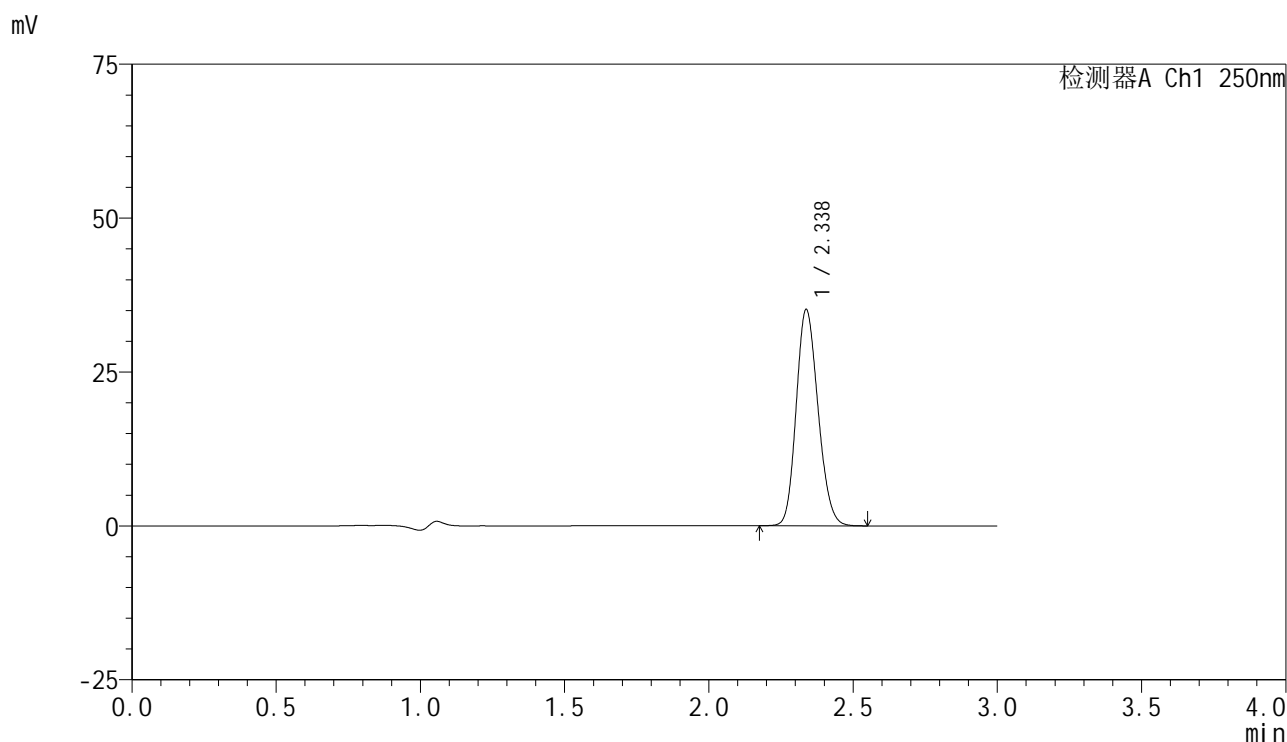


SMF-4099

<样品信息>

色谱柱 : XB-C18(150mm*4.6mm,5μm) 流速:1.8ml/min
 柱温 : 40°C 波长:250nm
 数据文件名: RC\$SMF-4099 - 29-30/29-1963-2 - cbzj-BXK34K1p-pH4.5jz-jf75z-10mg-jyx2-dz2-1.lcd
 方法文件名: RC\$SMF-4099 - SMF-4099-RCQX-FX278.lcm
 批处理文件名: RC\$SMF-4099 - 20250610-rc-FX278.lcb
 样品瓶号: 2-27
 进样体积: 10 μl 版本号: 6.115
 进样时间: 2025/06/10 18:03:25 实验者: jiangjinwei
 处理时间 (V2) : 2025/06/11 09:28:34 处理者: jiangjinwei
 仪器型号: SHIMADZU LC-2050C(FX278)

<色谱图>



<峰表>

检测器A Ch1 250nm

峰号	保留时间	面积	面积%	高度	理论塔板数(USP)	拖尾因子	分离度(USP)
1	2.338	184771	100.000	35130	4523	1.163	--
总计		184771	100.000	35130			

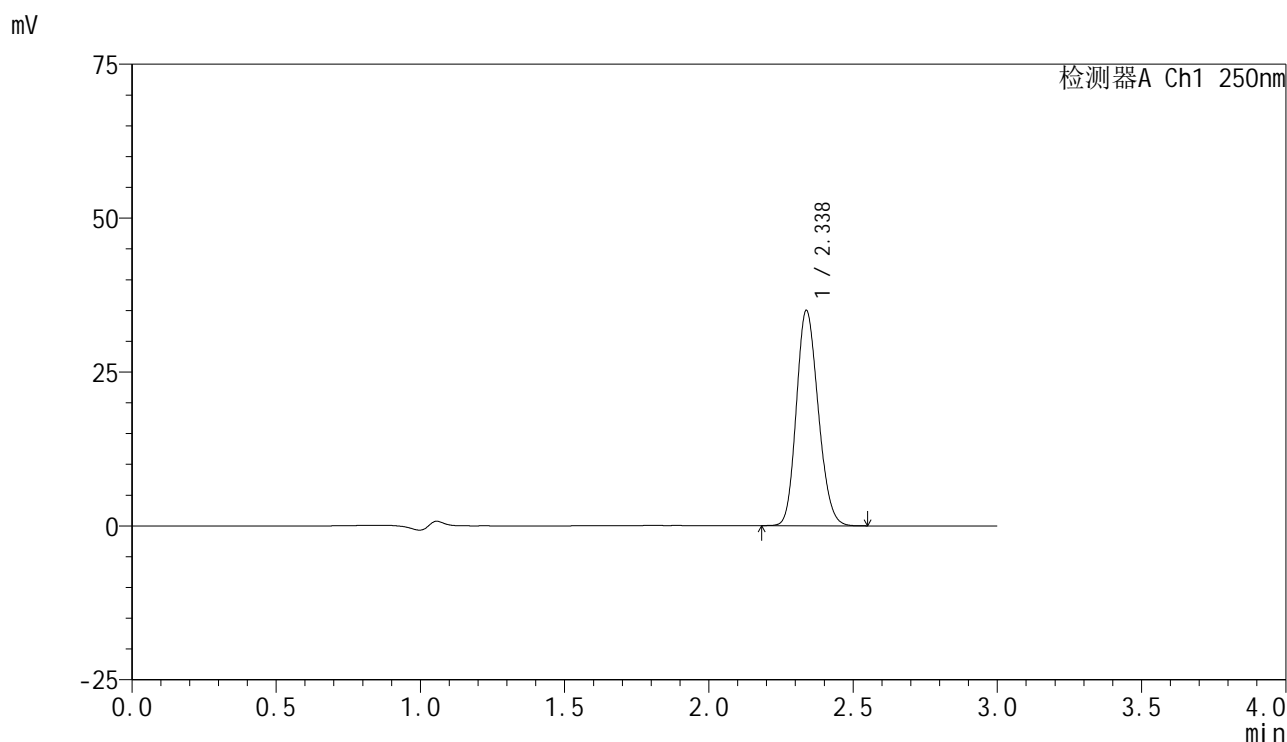


SMF-4099

<样品信息>

色谱柱 : XB-C18(150mm*4.6mm,5 μ m) 流速:1.8ml/min
 柱温 : 40 $^{\circ}$ C 波长:250nm
 数据文件名: RC\$SMF-4099 - 29-30/29-1964-2 - cbzj-BXK34K1p-pH4.5jz-jf75z-10mg-jyx2-dz2-2.lcd
 方法文件名: RC\$SMF-4099 - SMF-4099-RCQX-FX278.lcm
 批处理文件名: RC\$SMF-4099 - 20250610-rc-FX278.lcb
 样品瓶号: 2-27
 进样体积: 10 μ l 版本号: 6.115
 进样时间: 2025/06/10 18:06:49 实验者: jiangjinwei
 处理时间 (V2) : 2025/06/11 09:28:37 处理者: jiangjinwei
 仪器型号: SHIMADZU LC-2050C(FX278)

<色谱图>



<峰表>

检测器A Ch1 250nm

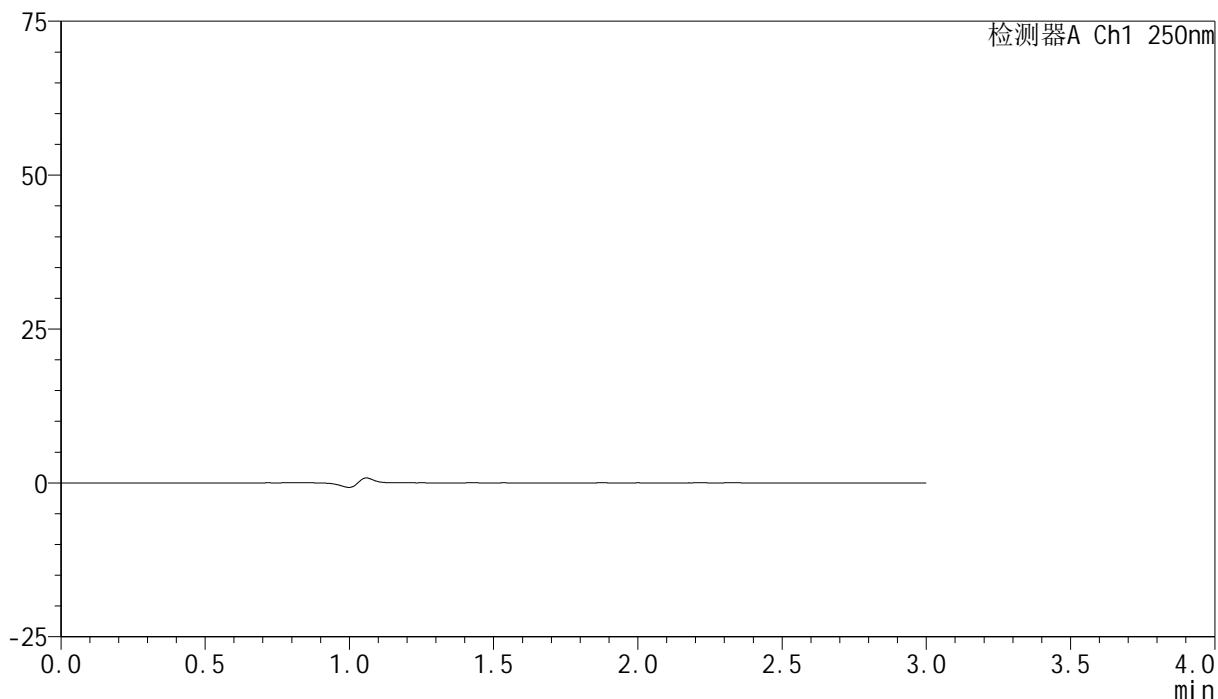
峰号	保留时间	面积	面积%	高度	理论塔板数(USP)	拖尾因子	分离度(USP)
1	2.338	184398	100.000	34986	4502	1.164	--
总计		184398	100.000	34986			

<样品信息>

色谱柱 : XB-C18(150mm*4.6mm,5 μ m) 流速:1.8ml/min
柱温 : 40 $^{\circ}$ C 波长:250nm
数据文件名: RC\$SMF-4099 - 29-30/29-1965-2 - cbzj-BXK3152p-pH4.5jz-jf75z-10mg-jyx1-rj.lcd
方法文件名: RC\$SMF-4099 - SMF-4099-RCQX-FX278.lcm
批处理文件名: RC\$SMF-4099 - 20250610-rc-FX278.lcb
样品瓶号: 3-9
进样体积: 10 μ l 版本号: 6.115
进样时间: 2025/06/10 18:10:11 实验者: jiangjinwei
处理时间 (V2) : 2025/06/11 09:28:40 处理者: jiangjinwei
仪器型号: SHIMADZU LC-2050C(FX278)

<色谱图>

mV



<峰表>

检测器A Ch1 250nm

峰号	保留时间	面积	面积%	高度	理论塔板数(USP)	拖尾因子	分离度(USP)
总计							

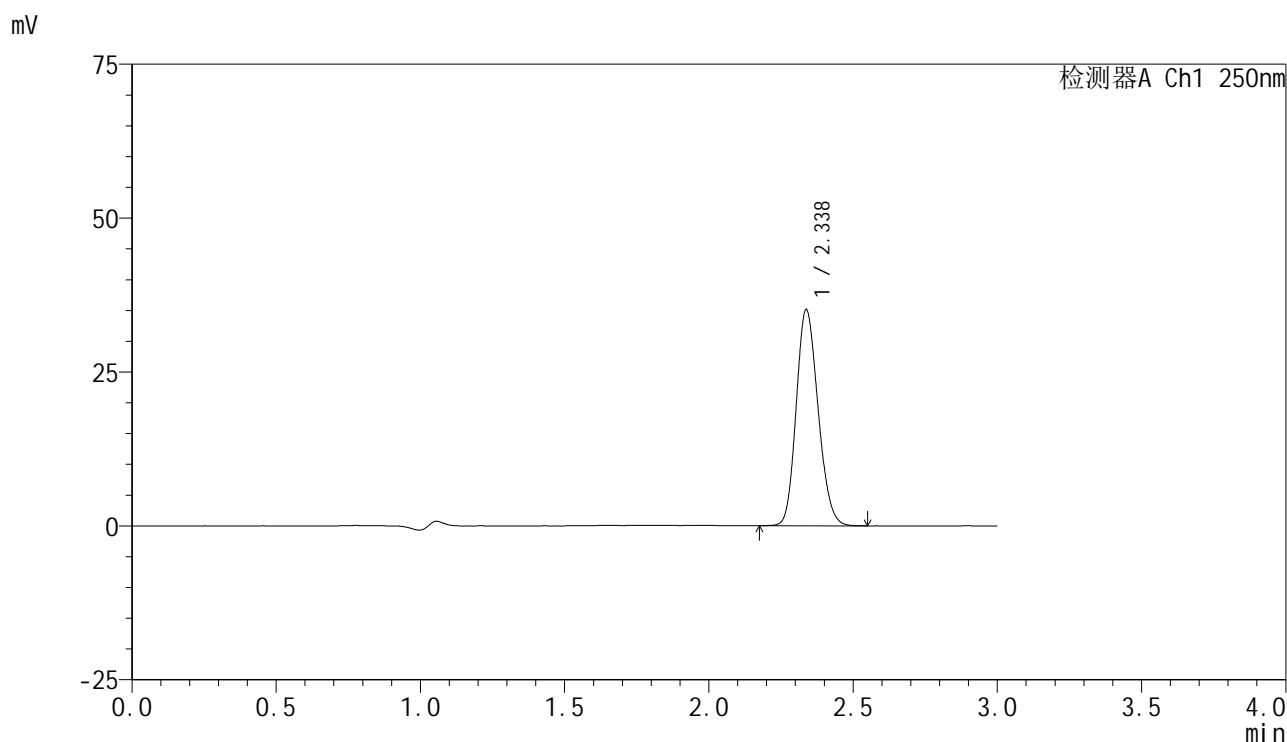


SMF-4099

<样品信息>

色谱柱 : XB-C18(150mm*4.6mm,5μm) 流速:1.8ml/min
 柱温 : 40°C 波长:250nm
 数据文件名: RC\$SMF-4099 - 29-30/29-1966-2 - cbzj-BXK3152p-pH4.5jz-jf75z-10mg-jyx1-dz1-1.lcd
 方法文件名: RC\$SMF-4099 - SMF-4099-RCQX-FX278.lcm
 批处理文件名: RC\$SMF-4099 - 20250610-rc-FX278.lcb
 样品瓶号: 3-18
 进样体积: 10 μl 版本号: 6.115
 进样时间: 2025/06/10 18:13:34 实验者: jiangjinwei
 处理时间 (V2) : 2025/06/11 09:28:43 处理者: jiangjinwei
 仪器型号: SHIMADZU LC-2050C(FX278)

<色谱图>



<峰表>

检测器A Ch1 250nm

峰号	保留时间	面积	面积%	高度	理论塔板数(USP)	拖尾因子	分离度(USP)
1	2.338	185088	100.000	35112	4502	1.164	--
总计		185088	100.000	35112			

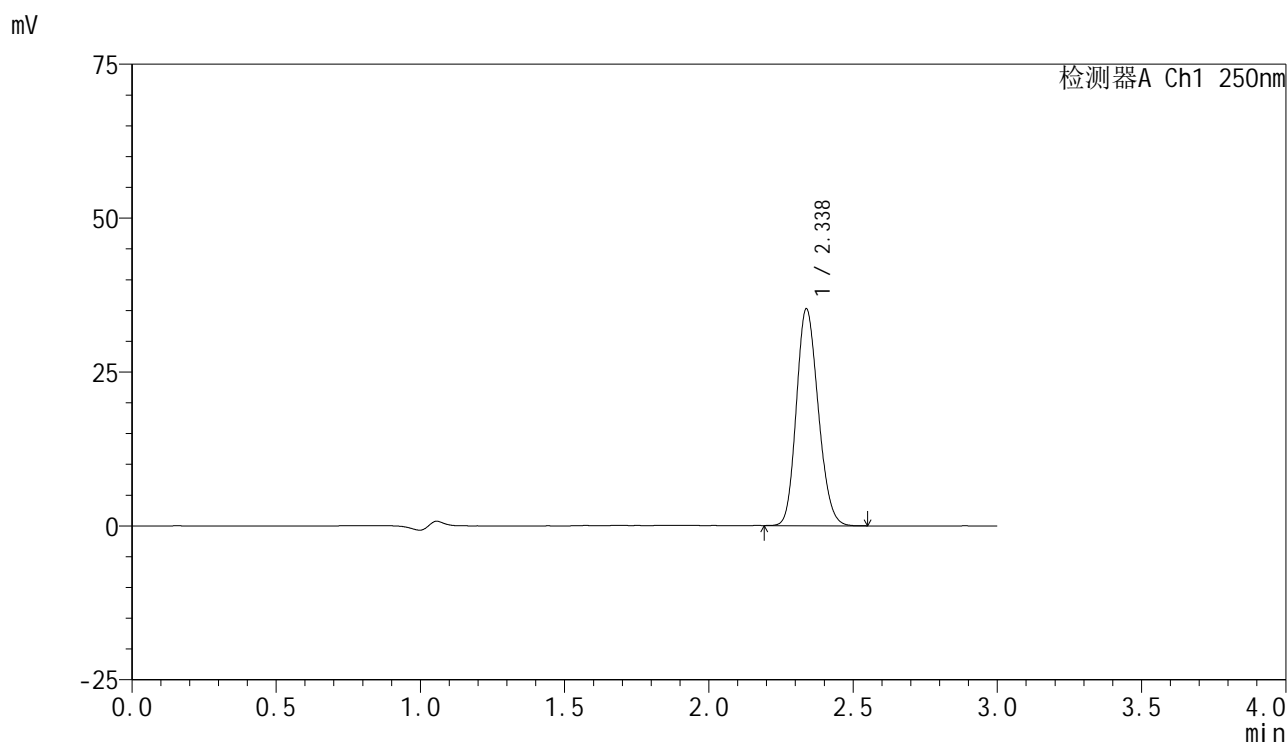


SMF-4099

<样品信息>

色谱柱 : XB-C18(150mm*4.6mm,5 μ m) 流速:1.8ml/min
 柱温 : 40 $^{\circ}$ C 波长:250nm
 数据文件名: RC\$SMF-4099 - 29-30/29-1967-2 - cbzj-BXK3152p-pH4.5jz-jf75z-10mg-jyx1-dz1-2.lcd
 方法文件名: RC\$SMF-4099 - SMF-4099-RCQX-FX278.lcm
 批处理文件名: RC\$SMF-4099 - 20250610-rc-FX278.lcb
 样品瓶号: 3-18
 进样体积: 10 μ l 版本号: 6.115
 进样时间: 2025/06/10 18:16:57 实验者: jiangjinwei
 处理时间 (V2) : 2025/06/11 09:28:45 处理者: jiangjinwei
 仪器型号: SHIMADZU LC-2050C(FX278)

<色谱图>



<峰表>

检测器A Ch1 250nm

峰号	保留时间	面积	面积%	高度	理论塔板数(USP)	拖尾因子	分离度(USP)
1	2.338	185546	100.000	35241	4511	1.163	--
总计		185546	100.000	35241			

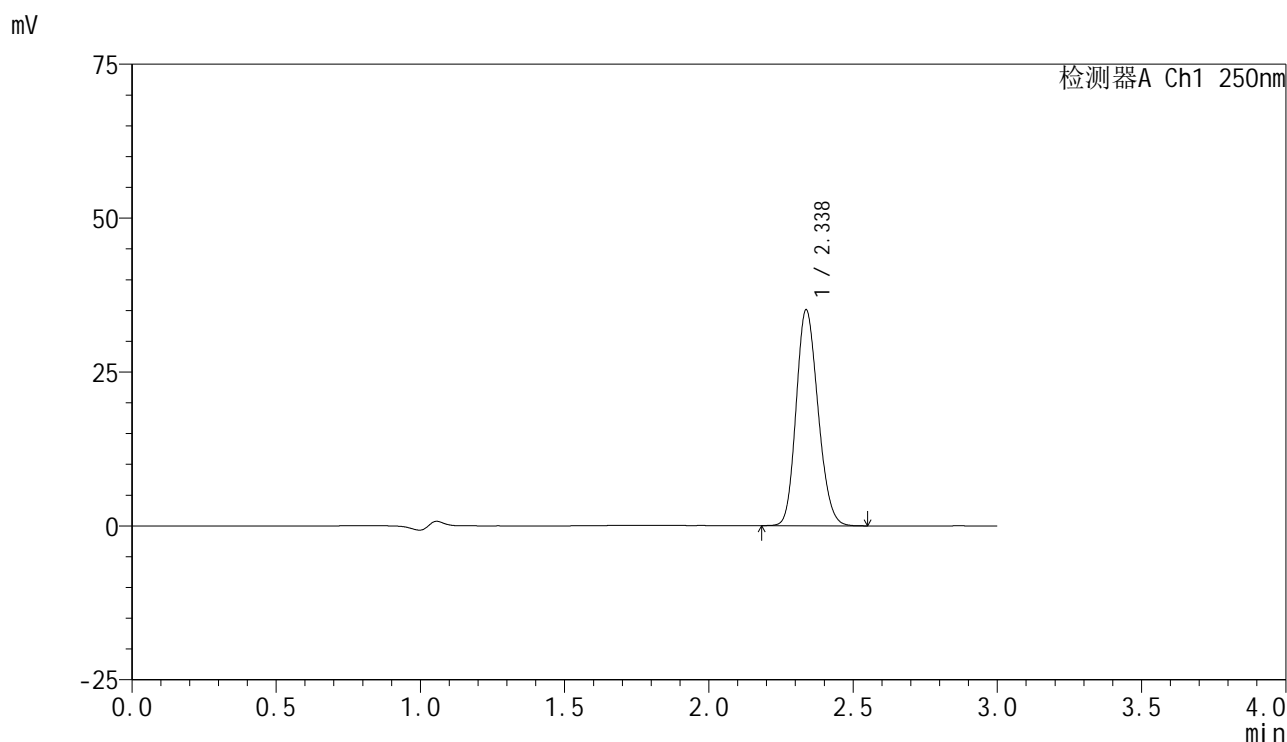


SMF-4099

<样品信息>

色谱柱 : XB-C18(150mm*4.6mm,5 μ m) 流速:1.8ml/min
 柱温 : 40 $^{\circ}$ C 波长:250nm
 数据文件名: RC\$SMF-4099 - 29-30/29-1968-2 - cbzj-BXK3152p-pH4.5jz-jf75z-10mg-jyx1-dz1-3.lcd
 方法文件名: RC\$SMF-4099 - SMF-4099-RCQX-FX278.lcm
 批处理文件名: RC\$SMF-4099 - 20250610-rc-FX278.lcb
 样品瓶号: 3-18
 进样体积: 10 μ l 版本号: 6.115
 进样时间: 2025/06/10 18:20:19 实验者: jiangjinwei
 处理时间 (V2) : 2025/06/11 09:28:48 处理者: jiangjinwei
 仪器型号: SHIMADZU LC-2050C(FX278)

<色谱图>



<峰表>

检测器A Ch1 250nm

峰号	保留时间	面积	面积%	高度	理论塔板数(USP)	拖尾因子	分离度(USP)
1	2.338	185077	100.000	35082	4498	1.166	--
总计		185077	100.000	35082			

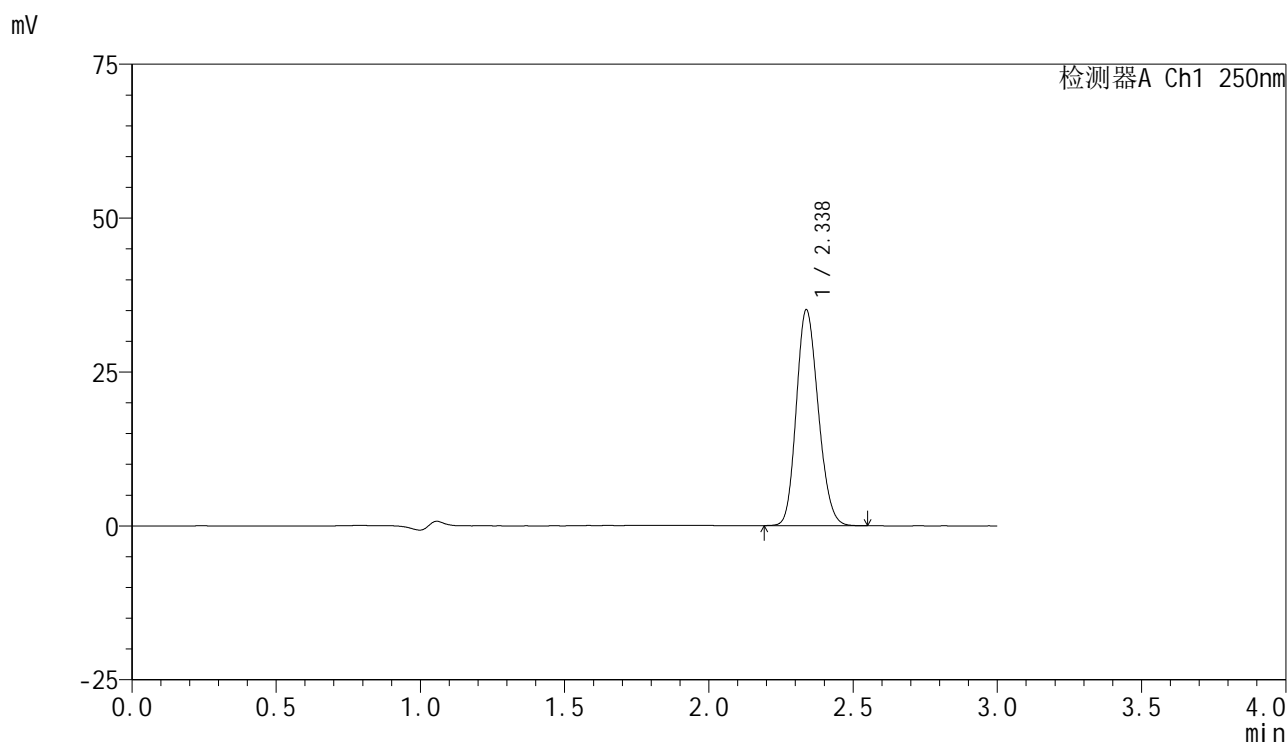


SMF-4099

<样品信息>

色谱柱 : XB-C18(150mm*4.6mm,5μm) 流速:1.8ml/min
 柱温 : 40°C 波长:250nm
 数据文件名: RC\$SMF-4099 - 29-30/29-1969-2 - cbzj-BXK3152p-pH4.5jz-jf75z-10mg-jyx1-dz1-4.lcd
 方法文件名: RC\$SMF-4099 - SMF-4099-RCQX-FX278.lcm
 批处理文件名: RC\$SMF-4099 - 20250610-rc-FX278.lcb
 样品瓶号: 3-18
 进样体积: 10 μl 版本号: 6.115
 进样时间: 2025/06/10 18:23:42 实验者: jiangjinwei
 处理时间 (V2) : 2025/06/11 09:28:51 处理者: jiangjinwei
 仪器型号: SHIMADZU LC-2050C(FX278)

<色谱图>



<峰表>

检测器A Ch1 250nm

峰号	保留时间	面积	面积%	高度	理论塔板数(USP)	拖尾因子	分离度(USP)
1	2.338	185283	100.000	35085	4484	1.164	--
总计		185283	100.000	35085			

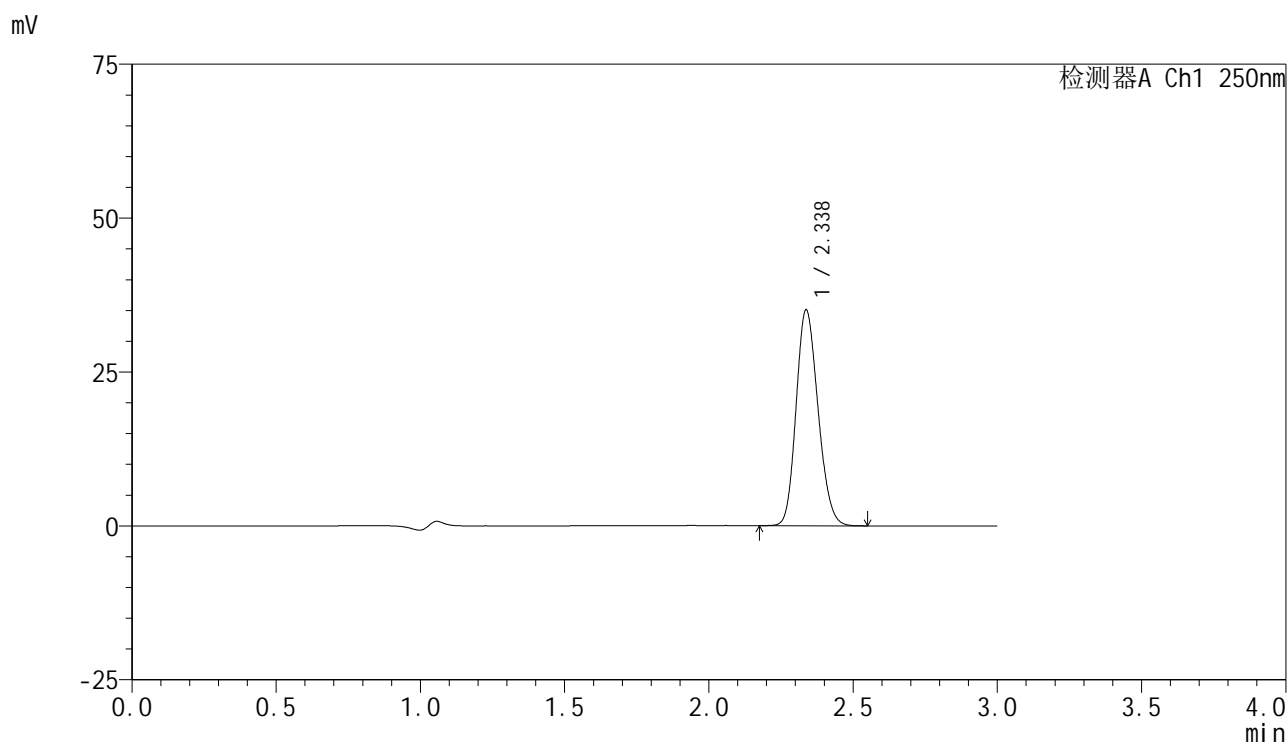


SMF-4099

<样品信息>

色谱柱 : XB-C18(150mm*4.6mm,5 μ m) 流速:1.8ml/min
 柱温 : 40 $^{\circ}$ C 波长:250nm
 数据文件名: RC\$SMF-4099 - 29-30/29-1970-2 - cbzj-BXK3152p-pH4.5jz-jf75z-10mg-jyx1-dz1-5.lcd
 方法文件名: RC\$SMF-4099 - SMF-4099-RCQX-FX278.lcm
 批处理文件名: RC\$SMF-4099 - 20250610-rc-FX278.lcb
 样品瓶号: 3-18
 进样体积: 10 μ l 版本号: 6.115
 进样时间: 2025/06/10 18:27:05 实验者: jiangjinwei
 处理时间 (V2) : 2025/06/11 09:28:54 处理者: jiangjinwei
 仪器型号: SHIMADZU LC-2050C(FX278)

<色谱图>



<峰表>

检测器A Ch1 250nm

峰号	保留时间	面积	面积%	高度	理论塔板数(USP)	拖尾因子	分离度(USP)
1	2.338	185348	100.000	35068	4479	1.168	--
总计		185348	100.000	35068			

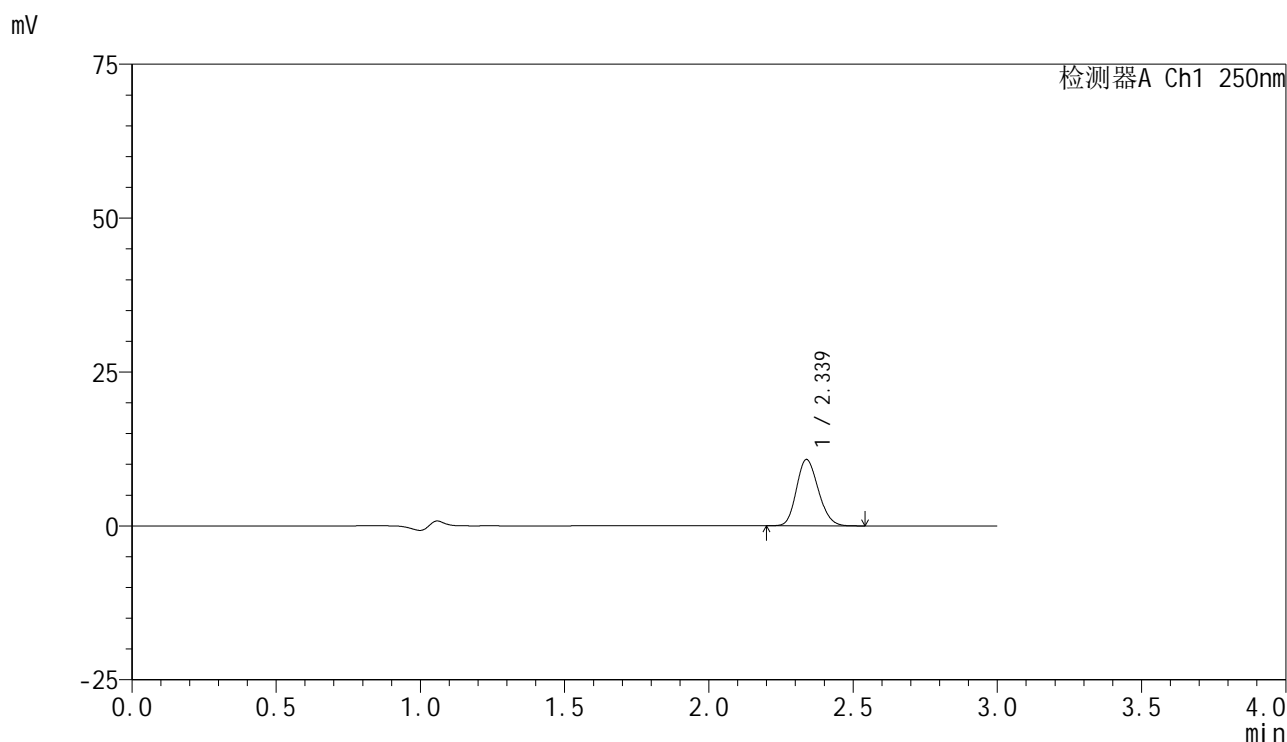


SMF-4099

<样品信息>

色谱柱 : XB-C18(150mm*4.6mm,5μm) 流速:1.8ml/min
 柱温 : 40°C 波长:250nm
 数据文件名: RC\$SMF-4099 - 29-30/29-1971-2 - cbzj-BXK3152p-pH4.5jz-jf75z-10mg-jyx1-5min-P1.lcd
 方法文件名: RC\$SMF-4099 - SMF-4099-RCQX-FX278.lcm
 批处理文件名: RC\$SMF-4099 - 20250610-rc-FX278.lcb
 样品瓶号: 3-1
 进样体积: 10 μl 版本号: 6.115
 进样时间: 2025/06/10 18:30:27 实验者: jiangjinwei
 处理时间 (V2) : 2025/06/11 09:28:57 处理者: jiangjinwei
 仪器型号: SHIMADZU LC-2050C(FX278)

<色谱图>



<峰表>

检测器A Ch1 250nm

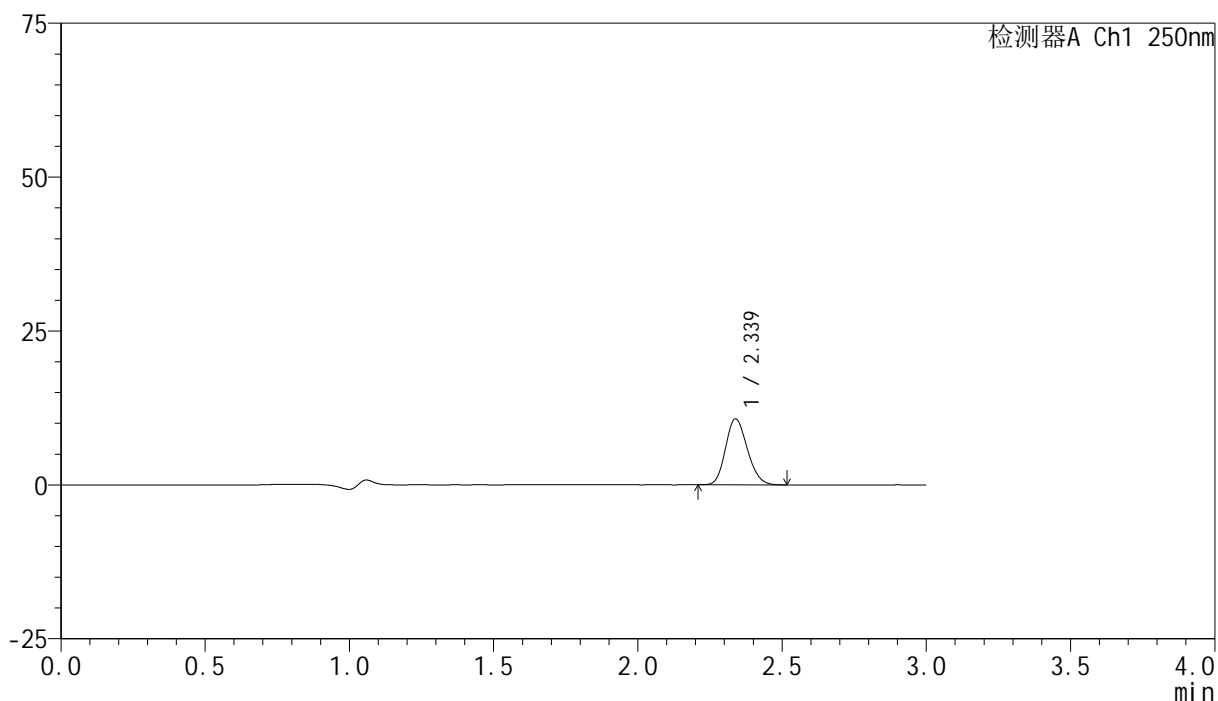
峰号	保留时间	面积	面积%	高度	理论塔板数(USP)	拖尾因子	分离度(USP)
1	2.339	56859	100.000	10792	4500	1.166	--
总计		56859	100.000	10792			

<样品信息>

色谱柱 : XB-C18(150mm*4.6mm,5 μ m) 流速:1.8ml/min
柱温 : 40 $^{\circ}$ C 波长:250nm
数据文件名: RC\$SMF-4099 - 29-30/29-1972-2 - cbzj-BXK3152p-pH4.5jz-jf75z-10mg-jyx1-5min-P2.lcd
方法文件名: RC\$SMF-4099 - SMF-4099-RCQX-FX278.lcm
批处理文件名: RC\$SMF-4099 - 20250610-rc-FX278.lcb
样品瓶号: 3-10
进样体积: 10 μ l 版本号: 6.115
进样时间: 2025/06/10 18:33:50 实验者: jiangjinwei
处理时间 (V2) : 2025/06/11 09:28:59 处理者: jiangjinwei
仪器型号: SHIMADZU LC-2050C(FX278)

<色谱图>

mV



<峰表>

检测器A Ch1 250nm

峰号	保留时间	面积	面积%	高度	理论塔板数(USP)	拖尾因子	分离度(USP)
1	2.339	56447	100.000	10723	4511	1.166	--
总计		56447	100.000	10723			

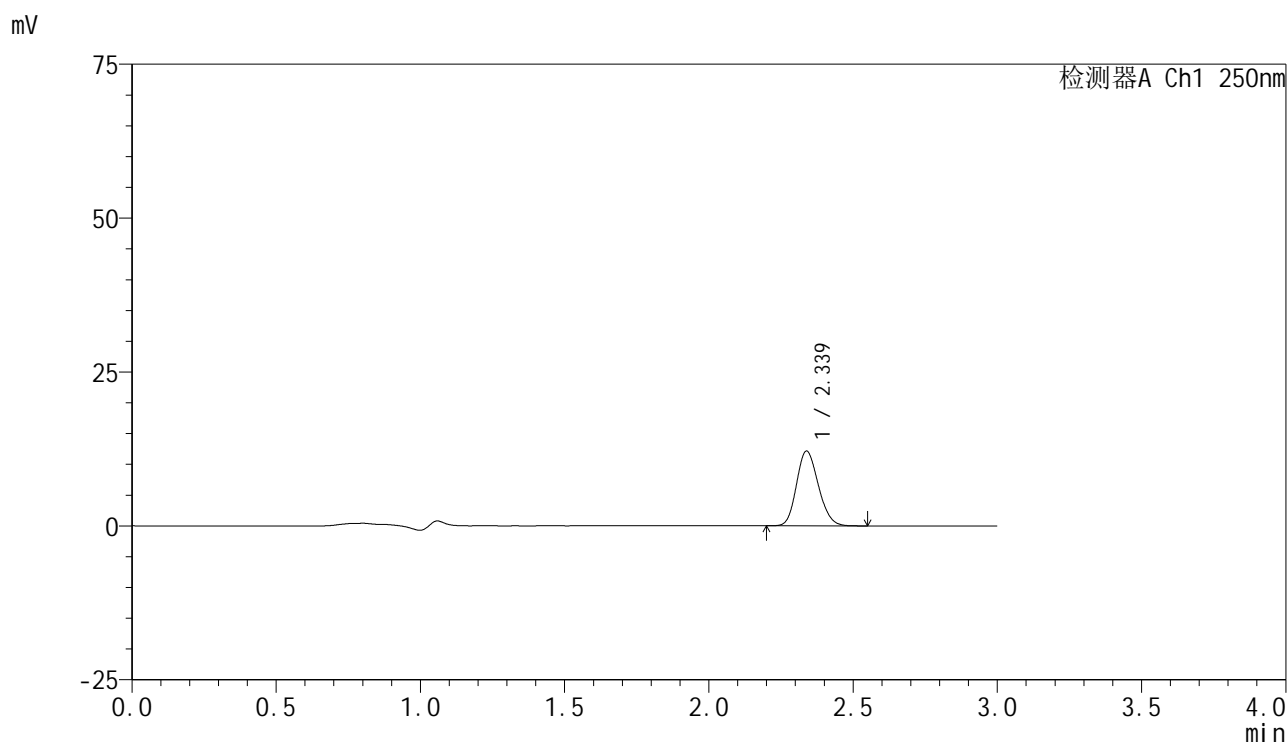


SMF-4099

<样品信息>

色谱柱 : XB-C18(150mm*4.6mm,5 μ m) 流速:1.8ml/min
 柱温 : 40 $^{\circ}$ C 波长:250nm
 数据文件名: RC\$SMF-4099 - 29-30/29-1973-2 - cbzj-BXK3152p-pH4.5jz-jf75z-10mg-jyx1-5min-P3.lcd
 方法文件名: RC\$SMF-4099 - SMF-4099-RCQX-FX278.lcm
 批处理文件名: RC\$SMF-4099 - 20250610-rc-FX278.lcb
 样品瓶号: 3-19
 进样体积: 10 μ l 版本号: 6.115
 进样时间: 2025/06/10 18:37:12 实验者: jiangjinwei
 处理时间 (V2) : 2025/06/11 09:29:02 处理者: jiangjinwei
 仪器型号: SHIMADZU LC-2050C(FX278)

<色谱图>



<峰表>

检测器A Ch1 250nm

峰号	保留时间	面积	面积%	高度	理论塔板数(USP)	拖尾因子	分离度(USP)
1	2.339	64022	100.000	12151	4508	1.166	--
总计		64022	100.000	12151			

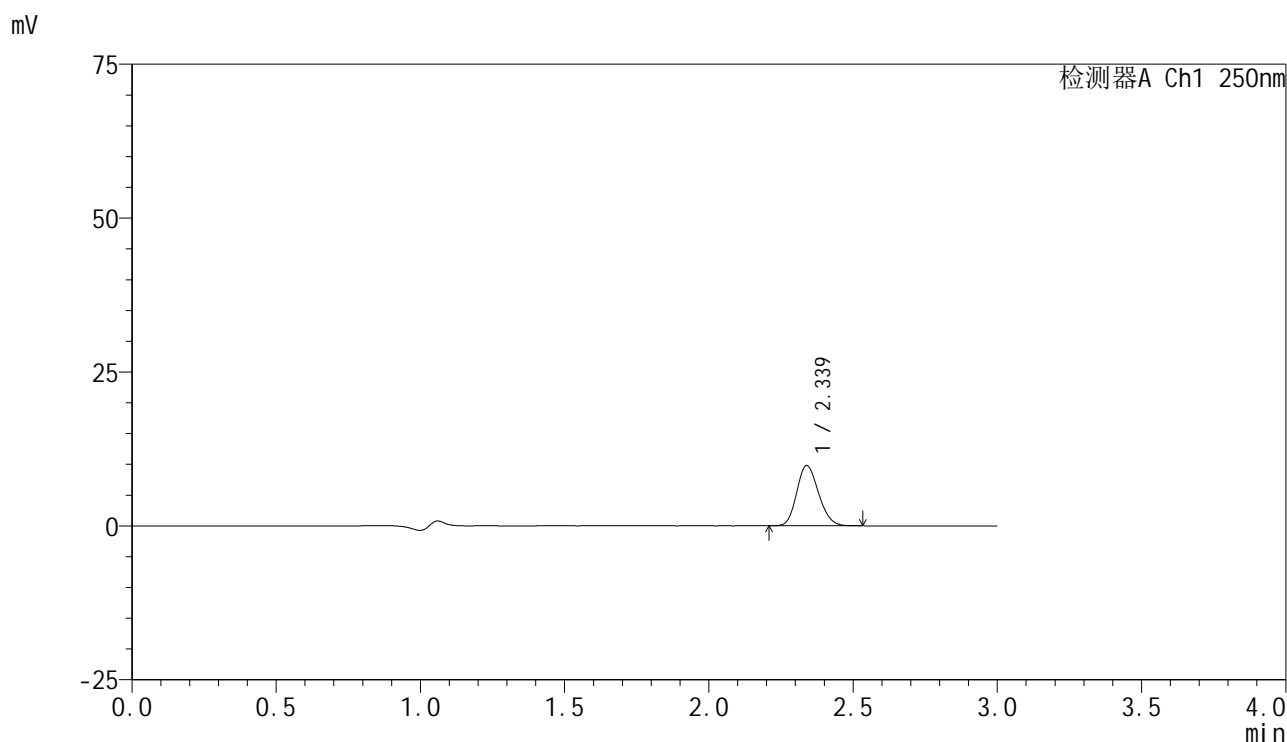


SMF-4099

<样品信息>

色谱柱 : XB-C18(150mm*4.6mm,5μm) 流速:1.8ml/min
 柱温 : 40°C 波长:250nm
 数据文件名: RC\$SMF-4099 - 29-30/29-1974-2 - cbzj-BXK3152p-pH4.5jz-jf75z-10mg-jyx1-5min-P4.lcd
 方法文件名: RC\$SMF-4099 - SMF-4099-RCQX-FX278.lcm
 批处理文件名: RC\$SMF-4099 - 20250610-rc-FX278.lcb
 样品瓶号: 3-28
 进样体积: 10 μl 版本号: 6.115
 进样时间: 2025/06/10 18:40:34 实验者: jiangjinwei
 处理时间 (V2) : 2025/06/11 09:29:05 处理者: jiangjinwei
 仪器型号: SHIMADZU LC-2050C(FX278)

<色谱图>



<峰表>

检测器A Ch1 250nm

峰号	保留时间	面积	面积%	高度	理论塔板数(USP)	拖尾因子	分离度(USP)
1	2.339	51477	100.000	9794	4511	1.165	--
总计		51477	100.000	9794			

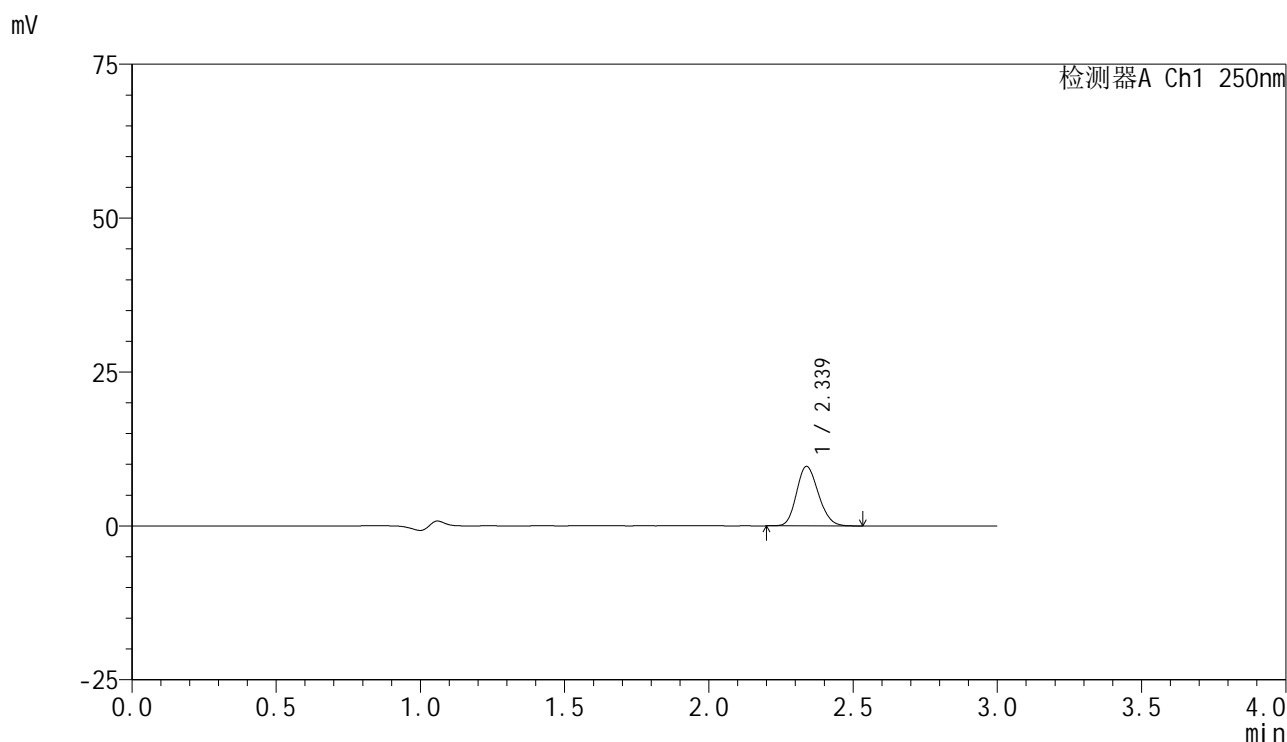


SMF-4099

<样品信息>

色谱柱 : XB-C18(150mm*4.6mm,5μm) 流速:1.8ml/min
 柱温 : 40°C 波长:250nm
 数据文件名: RC\$SMF-4099 - 29-30/29-1975-2 - cbzj-BXK3152p-pH4.5jz-jf75z-10mg-jyx1-5min-P5.lcd
 方法文件名: RC\$SMF-4099 - SMF-4099-RCQX-FX278.lcm
 批处理文件名: RC\$SMF-4099 - 20250610-rc-FX278.lcb
 样品瓶号: 3-37
 进样体积: 10 μl 版本号: 6.115
 进样时间: 2025/06/10 18:43:56 实验者: jiangjinwei
 处理时间 (V2) : 2025/06/11 09:29:08 处理者: jiangjinwei
 仪器型号: SHIMADZU LC-2050C(FX278)

<色谱图>



<峰表>

检测器A Ch1 250nm

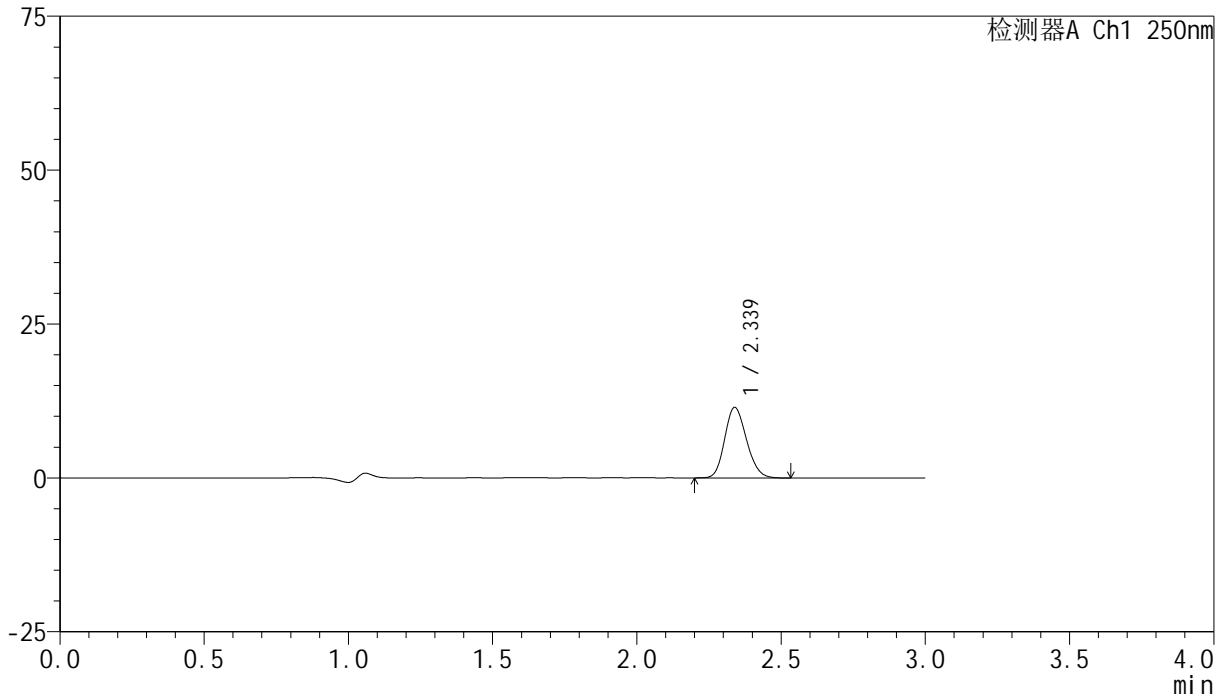
峰号	保留时间	面积	面积%	高度	理论塔板数(USP)	拖尾因子	分离度(USP)
1	2.339	50897	100.000	9663	4497	1.165	--
总计		50897	100.000	9663			

<样品信息>

色谱柱 : XB-C18(150mm*4.6mm,5 μ m) 流速:1.8ml/min
 柱温 : 40°C 波长:250nm
 数据文件名: RC\$SMF-4099 - 29-30/29-1976-2 - cbzj-BXK3152p-pH4.5jz-jf75z-10mg-jyx1-5min-P6.lcd
 方法文件名: RC\$SMF-4099 - SMF-4099-RCQX-FX278.lcm
 批处理文件名: RC\$SMF-4099 - 20250610-rc-FX278.lcb
 样品瓶号: 3-46
 进样体积: 10 μ l 版本号: 6.115
 进样时间: 2025/06/10 18:47:18 实验者: jiangjinwei
 处理时间 (V2) : 2025/06/11 09:29:11 处理者: jiangjinwei
 仪器型号: SHIMADZU LC-2050C(FX278)

<色谱图>

mV



<峰表>

检测器A Ch1 250nm

峰号	保留时间	面积	面积%	高度	理论塔板数(USP)	拖尾因子	分离度(USP)
1	2.339	60283	100.000	11456	4526	1.165	--
总计		60283	100.000	11456			

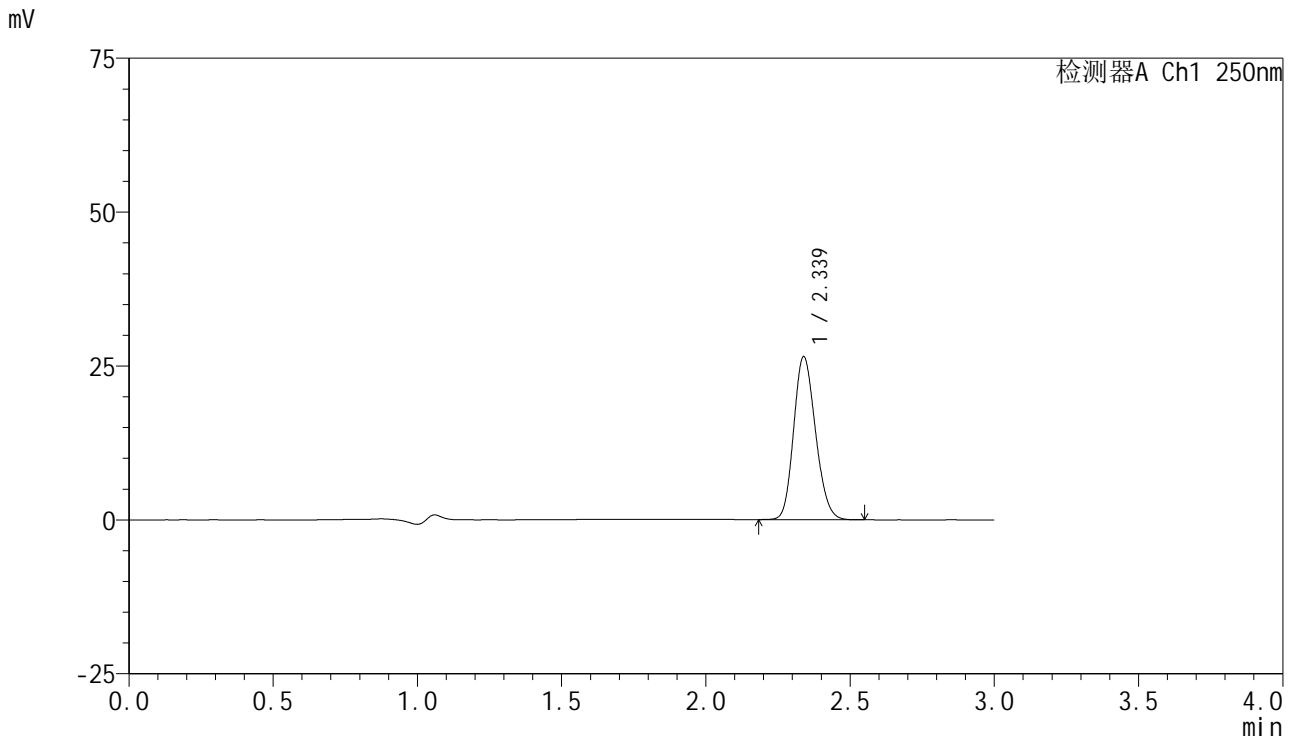


SMF-4099

<样品信息>

色谱柱 : XB-C18(150mm*4.6mm,5μm) 流速:1.8ml/min
 柱温 : 40°C 波长:250nm
 数据文件名: RC\$SMF-4099 - 29-30/29-1977-2 - cbzj-BXK3152p-pH4.5jz-jf75z-10mg-jyx1-10min-P1.lcd
 方法文件名: RC\$SMF-4099 - SMF-4099-RCQX-FX278.lcm
 批处理文件名: RC\$SMF-4099 - 20250610-rc-FX278.lcb
 样品瓶号: 3-2
 进样体积: 10 μl 版本号: 6.115
 进样时间: 2025/06/10 18:50:41 实验者: jiangjinwei
 处理时间 (V2) : 2025/06/11 09:29:13 处理者: jiangjinwei
 仪器型号: SHIMADZU LC-2050C(FX278)

<色谱图>



<峰表>

检测器A Ch1 250nm

峰号	保留时间	面积	面积%	高度	理论塔板数(USP)	拖尾因子	分离度(USP)
1	2.339	139615	100.000	26492	4510	1.164	--
总计		139615	100.000	26492			

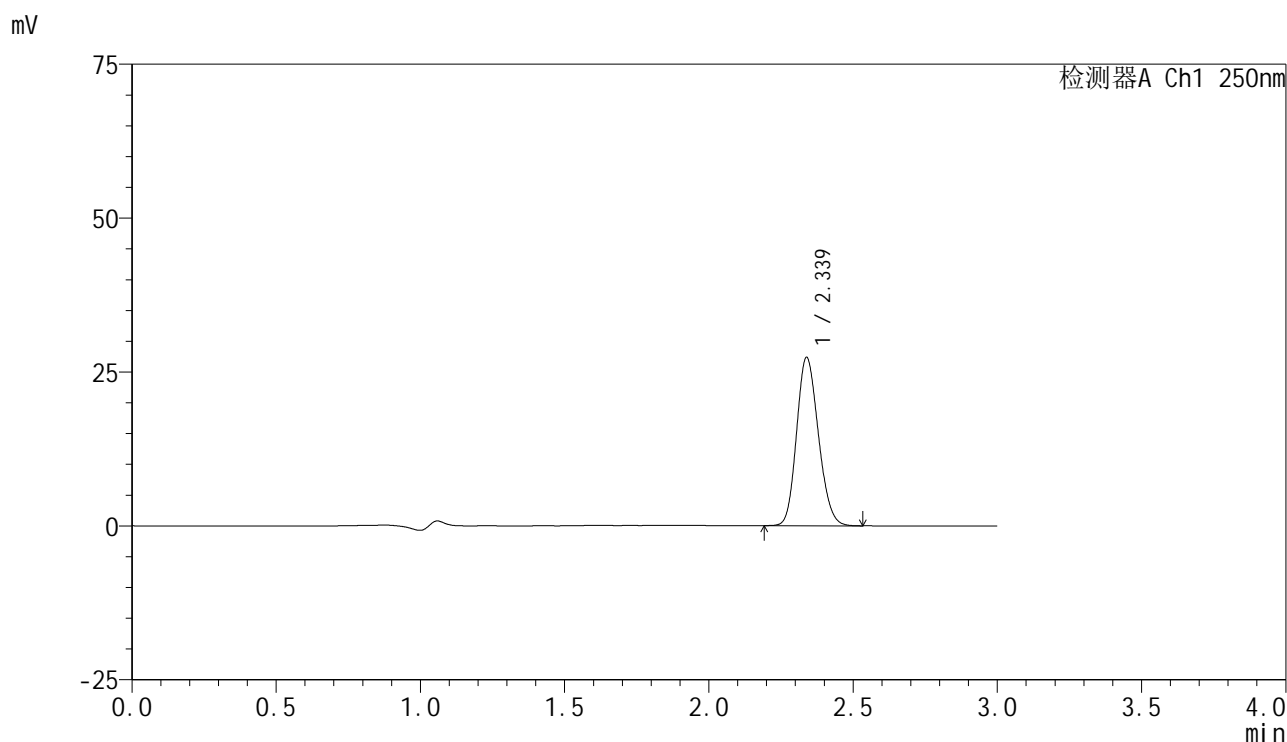


SMF-4099

<样品信息>

色谱柱 : XB-C18(150mm*4.6mm,5μm) 流速:1.8ml/min
 柱温 : 40°C 波长:250nm
 数据文件名: RC\$SMF-4099 - 29-30/29-1978-2 - cbzj-BXK3152p-pH4.5jz-jf75z-10mg-jyx1-10min-P2.lcd
 方法文件名: RC\$SMF-4099 - SMF-4099-RCQX-FX278.lcm
 批处理文件名: RC\$SMF-4099 - 20250610-rc-FX278.lcb
 样品瓶号: 3-11
 进样体积: 10 μl 版本号: 6.115
 进样时间: 2025/06/10 18:54:03 实验者: jiangjinwei
 处理时间 (V2) : 2025/06/11 09:29:16 处理者: jiangjinwei
 仪器型号: SHIMADZU LC-2050C(FX278)

<色谱图>



<峰表>

检测器A Ch1 250nm

峰号	保留时间	面积	面积%	高度	理论塔板数(USP)	拖尾因子	分离度(USP)
1	2.339	143797	100.000	27353	4528	1.161	--
总计		143797	100.000	27353			

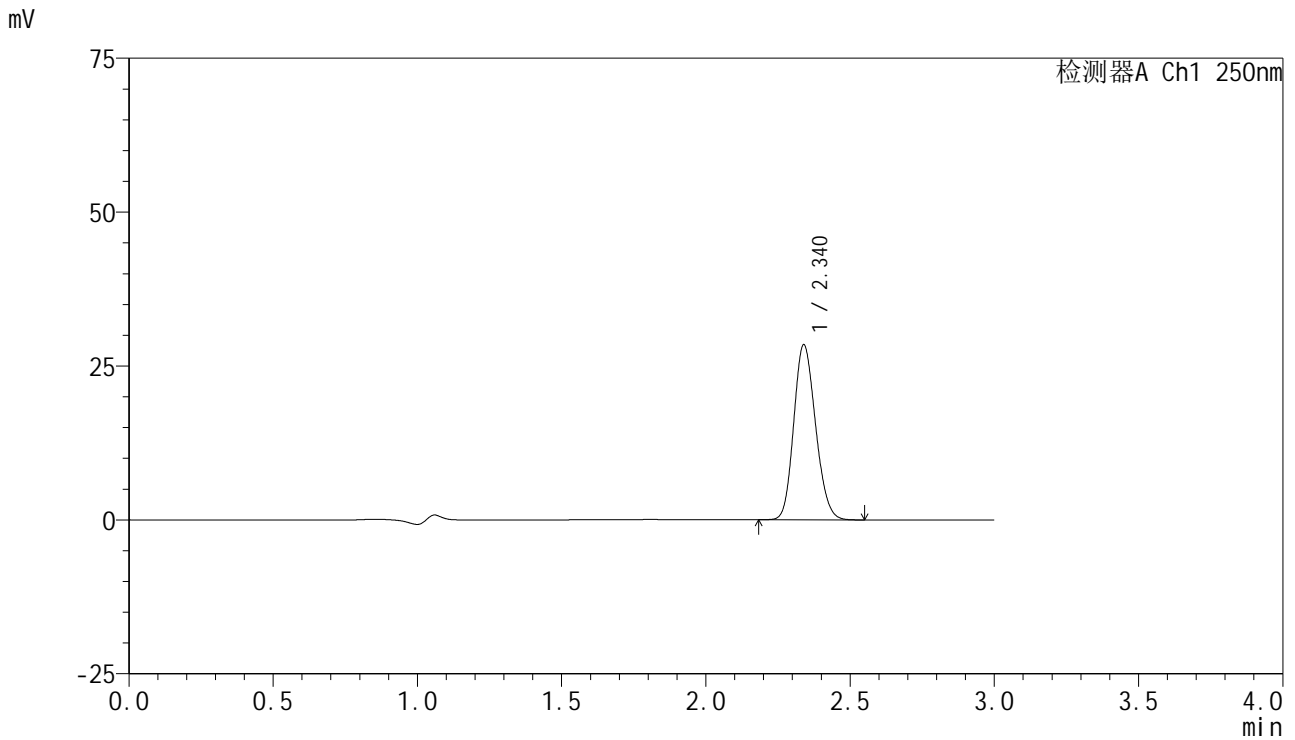


SMF-4099

<样品信息>

色谱柱 : XB-C18(150mm*4.6mm,5 μ m) 流速:1.8ml/min
 柱温 : 40 $^{\circ}$ C 波长:250nm
 数据文件名: RC\$SMF-4099 - 29-30/29-1979-2 - cbzj-BXK3152p-pH4.5jz-jf75z-10mg-jyx1-10min-P3.lcd
 方法文件名: RC\$SMF-4099 - SMF-4099-RCQX-FX278.lcm
 批处理文件名: RC\$SMF-4099 - 20250610-rc-FX278.lcb
 样品瓶号: 3-20
 进样体积: 10 μ l 版本号: 6.115
 进样时间: 2025/06/10 18:57:25 实验者: jiangjinwei
 处理时间 (V2) : 2025/06/11 09:29:19 处理者: jiangjinwei
 仪器型号: SHIMADZU LC-2050C(FX278)

<色谱图>



<峰表>

检测器A Ch1 250nm

峰号	保留时间	面积	面积%	高度	理论塔板数(USP)	拖尾因子	分离度(USP)
1	2.340	149600	100.000	28441	4530	1.159	--
总计		149600	100.000	28441			

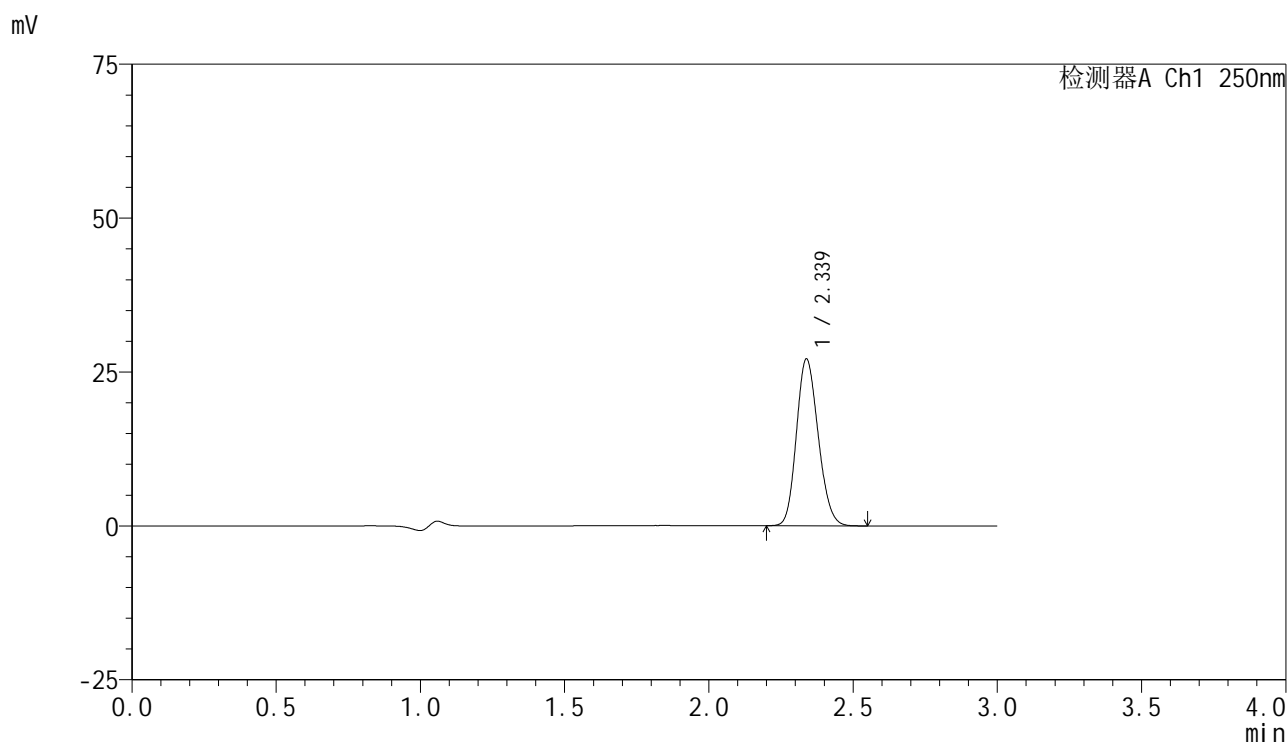


SMF-4099

<样品信息>

色谱柱 : XB-C18(150mm*4.6mm,5 μ m) 流速:1.8ml/min
 柱温 : 40 $^{\circ}$ C 波长:250nm
 数据文件名: RC\$SMF-4099 - 29-30/29-1980-2 - cbzj-BXK3152p-pH4.5jz-jf75z-10mg-jyx1-10min-P4.lcd
 方法文件名: RC\$SMF-4099 - SMF-4099-RCQX-FX278.lcm
 批处理文件名: RC\$SMF-4099 - 20250610-rc-FX278.lcb
 样品瓶号: 3-29
 进样体积: 10 μ l 版本号: 6.115
 进样时间: 2025/06/10 19:00:47 实验者: jiangjinwei
 处理时间 (V2) : 2025/06/11 09:29:22 处理者: jiangjinwei
 仪器型号: SHIMADZU LC-2050C(FX278)

<色谱图>



<峰表>

检测器A Ch1 250nm

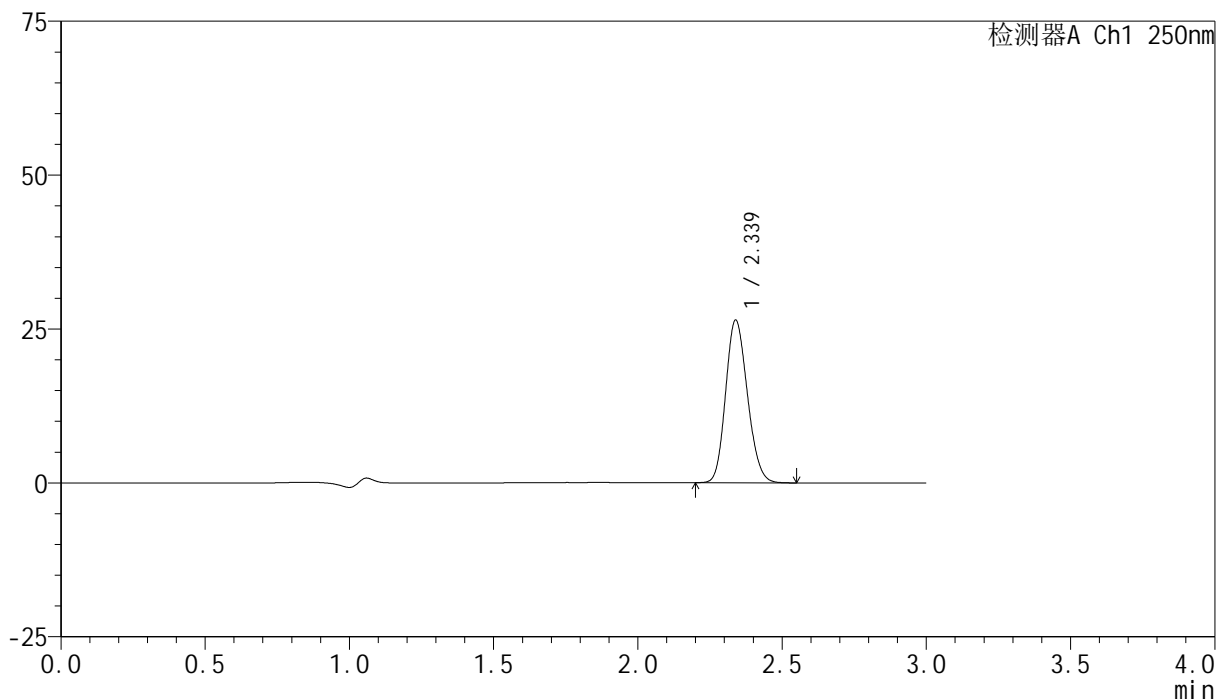
峰号	保留时间	面积	面积%	高度	理论塔板数(USP)	拖尾因子	分离度(USP)
1	2.339	142283	100.000	27101	4529	1.159	--
总计		142283	100.000	27101			

<样品信息>

色谱柱 : XB-C18(150mm*4.6mm,5 μ m) 流速:1.8ml/min
 柱温 : 40°C 波长:250nm
 数据文件名: RC\$SMF-4099 - 29-30/29-1981-2 - cbzj-BXK3152p-pH4.5jz-jf75z-10mg-jyx1-10min-P5.lcd
 方法文件名: RC\$SMF-4099 - SMF-4099-RCQX-FX278.lcm
 批处理文件名: RC\$SMF-4099 - 20250610-rc-FX278.lcb
 样品瓶号: 3-38
 进样体积: 10 μ l 版本号: 6.115
 进样时间: 2025/06/10 19:04:09 实验者: jiangjinwei
 处理时间 (V2) : 2025/06/11 09:29:25 处理者: jiangjinwei
 仪器型号: SHIMADZU LC-2050C(FX278)

<色谱图>

mV



<峰表>

检测器A Ch1 250nm

峰号	保留时间	面积	面积%	高度	理论塔板数(USP)	拖尾因子	分离度(USP)
1	2.339	138926	100.000	26440	4539	1.159	--
总计		138926	100.000	26440			

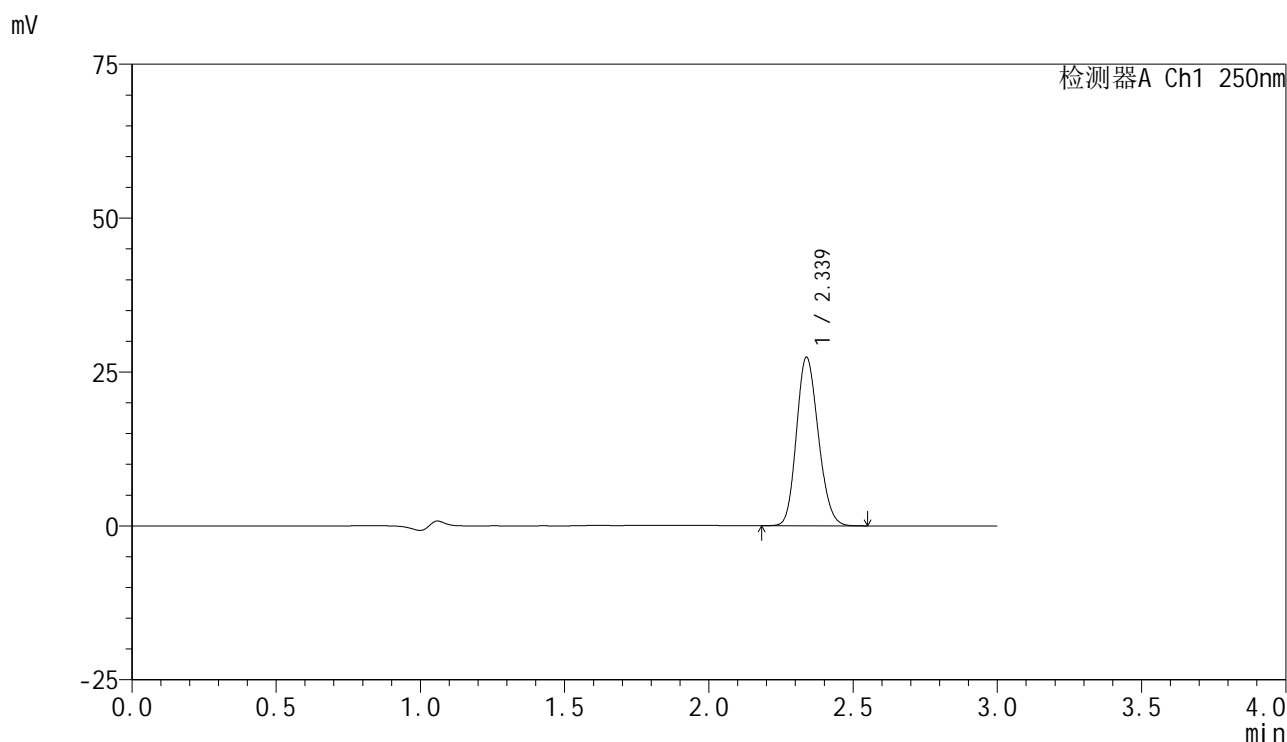


SMF-4099

<样品信息>

色谱柱 : XB-C18(150mm*4.6mm,5μm) 流速:1.8ml/min
 柱温 : 40°C 波长:250nm
 数据文件名: RC\$SMF-4099 - 29-30/29-1982-2 - cbzj-BXK3152p-pH4.5jz-jf75z-10mg-jyx1-10min-P6.lcd
 方法文件名: RC\$SMF-4099 - SMF-4099-RCQX-FX278.lcm
 批处理文件名: RC\$SMF-4099 - 20250610-rc-FX278.lcb
 样品瓶号: 3-47
 进样体积: 10 μl 版本号: 6.115
 进样时间: 2025/06/10 19:07:31 实验者: jiangjinwei
 处理时间 (V2) : 2025/06/11 09:29:27 处理者: jiangjinwei
 仪器型号: SHIMADZU LC-2050C(FX278)

<色谱图>



<峰表>

检测器A Ch1 250nm

峰号	保留时间	面积	面积%	高度	理论塔板数(USP)	拖尾因子	分离度(USP)
1	2.339	144037	100.000	27377	4510	1.161	--
总计		144037	100.000	27377			

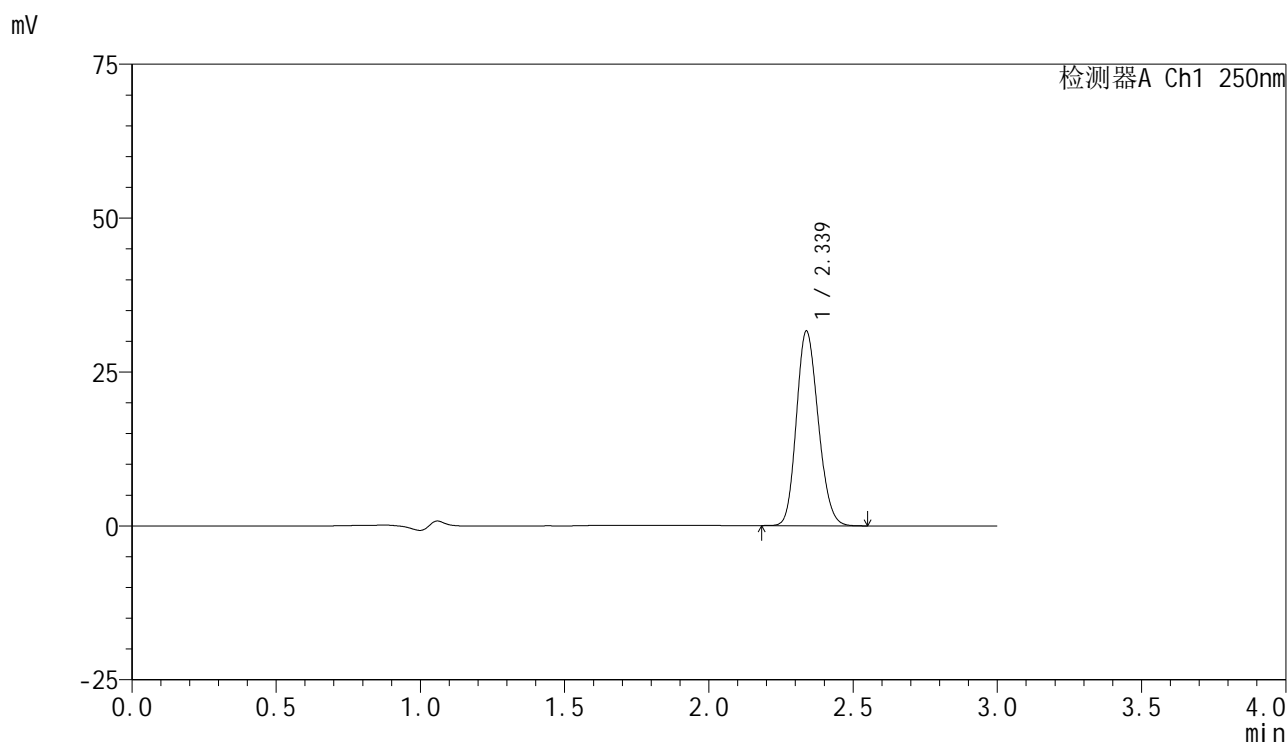


SMF-4099

<样品信息>

色谱柱 : XB-C18(150mm*4.6mm,5μm) 流速:1.8ml/min
 柱温 : 40°C 波长:250nm
 数据文件名: RC\$SMF-4099 - 29-30/29-1983-2 - cbzj-BXK3152p-pH4.5jz-jf75z-10mg-jyx1-15min-P1.lcd
 方法文件名: RC\$SMF-4099 - SMF-4099-RCQX-FX278.lcm
 批处理文件名: RC\$SMF-4099 - 20250610-rc-FX278.lcb
 样品瓶号: 3-3
 进样体积: 10 μl 版本号: 6.115
 进样时间: 2025/06/10 19:10:53 实验者: jiangjinwei
 处理时间 (V2) : 2025/06/11 09:29:30 处理者: jiangjinwei
 仪器型号: SHIMADZU LC-2050C(FX278)

<色谱图>



<峰表>

检测器A Ch1 250nm

峰号	保留时间	面积	面积%	高度	理论塔板数(USP)	拖尾因子	分离度(USP)
1	2.339	166403	100.000	31635	4523	1.162	--
总计		166403	100.000	31635			

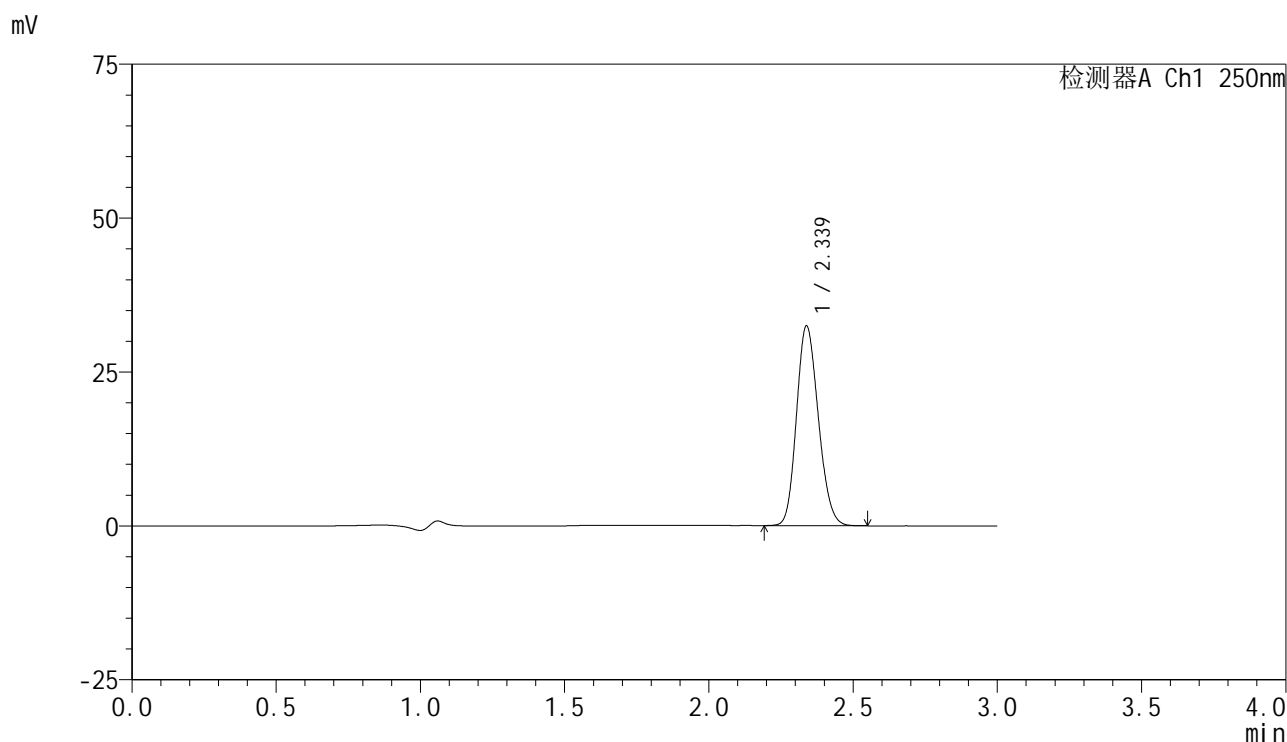


SMF-4099

<样品信息>

色谱柱 : XB-C18(150mm*4.6mm,5 μ m) 流速:1.8ml/min
 柱温 : 40°C 波长:250nm
 数据文件名: RC\$SMF-4099 - 29-30/29-1984-2 - cbzj-BXK3152p-pH4.5jz-jf75z-10mg-jyx1-15min-P2.lcd
 方法文件名: RC\$SMF-4099 - SMF-4099-RCQX-FX278.lcm
 批处理文件名: RC\$SMF-4099 - 20250610-rc-FX278.lcb
 样品瓶号: 3-12
 进样体积: 10 μ l 版本号: 6.115
 进样时间: 2025/06/10 19:14:15 实验者: jiangjinwei
 处理时间 (V2) : 2025/06/11 09:29:33 处理者: jiangjinwei
 仪器型号: SHIMADZU LC-2050C(FX278)

<色谱图>



<峰表>

检测器A Ch1 250nm

峰号	保留时间	面积	面积%	高度	理论塔板数(USP)	拖尾因子	分离度(USP)
1	2.339	170862	100.000	32465	4513	1.161	--
总计		170862	100.000	32465			

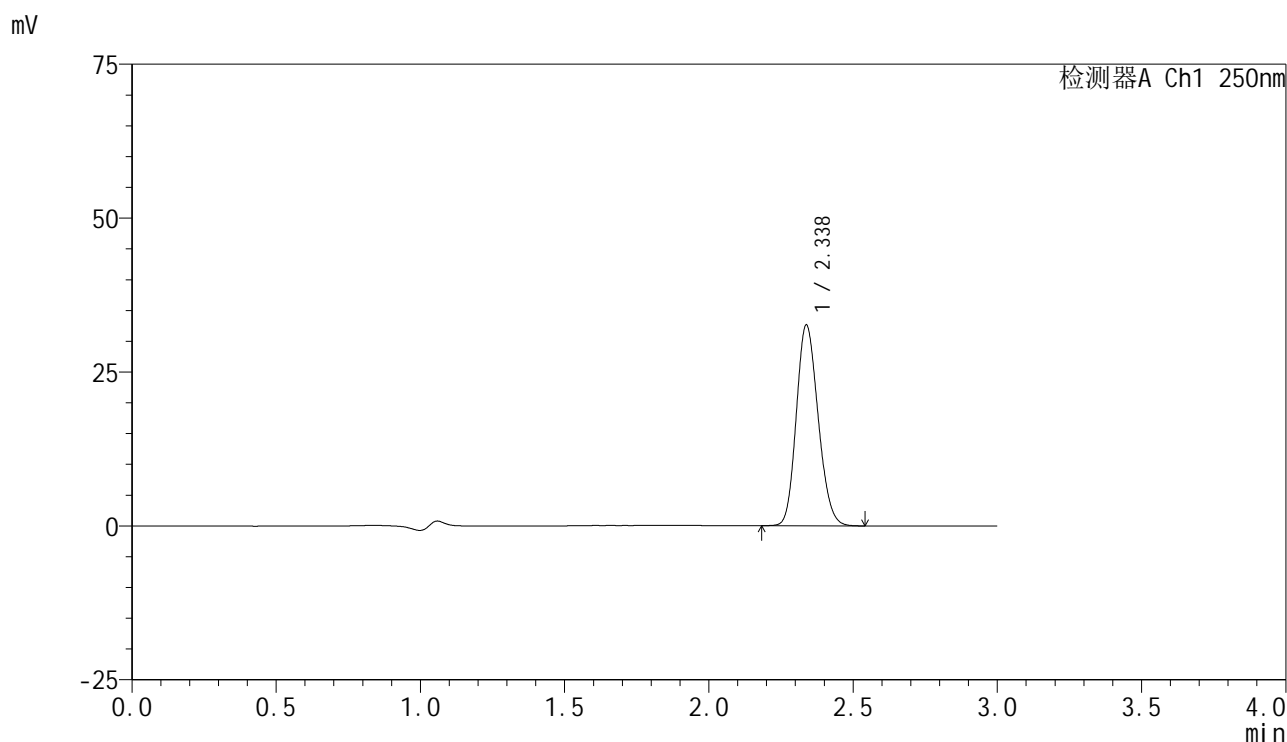


SMF-4099

<样品信息>

色谱柱 : XB-C18(150mm*4.6mm,5μm) 流速:1.8ml/min
 柱温 : 40°C 波长:250nm
 数据文件名: RC\$SMF-4099 - 29-30/29-1985-2 - cbzj-BXK3152p-pH4.5jz-jf75z-10mg-jyx1-15min-P3.lcd
 方法文件名: RC\$SMF-4099 - SMF-4099-RCQX-FX278.lcm
 批处理文件名: RC\$SMF-4099 - 20250610-rc-FX278.lcb
 样品瓶号: 3-21
 进样体积: 10 μl 版本号: 6.115
 进样时间: 2025/06/10 19:17:37 实验者: jiangjinwei
 处理时间 (V2) : 2025/06/11 09:29:36 处理者: jiangjinwei
 仪器型号: SHIMADZU LC-2050C(FX278)

<色谱图>



<峰表>

检测器A Ch1 250nm

峰号	保留时间	面积	面积%	高度	理论塔板数(USP)	拖尾因子	分离度(USP)
1	2.338	171519	100.000	32632	4524	1.161	--
总计		171519	100.000	32632			

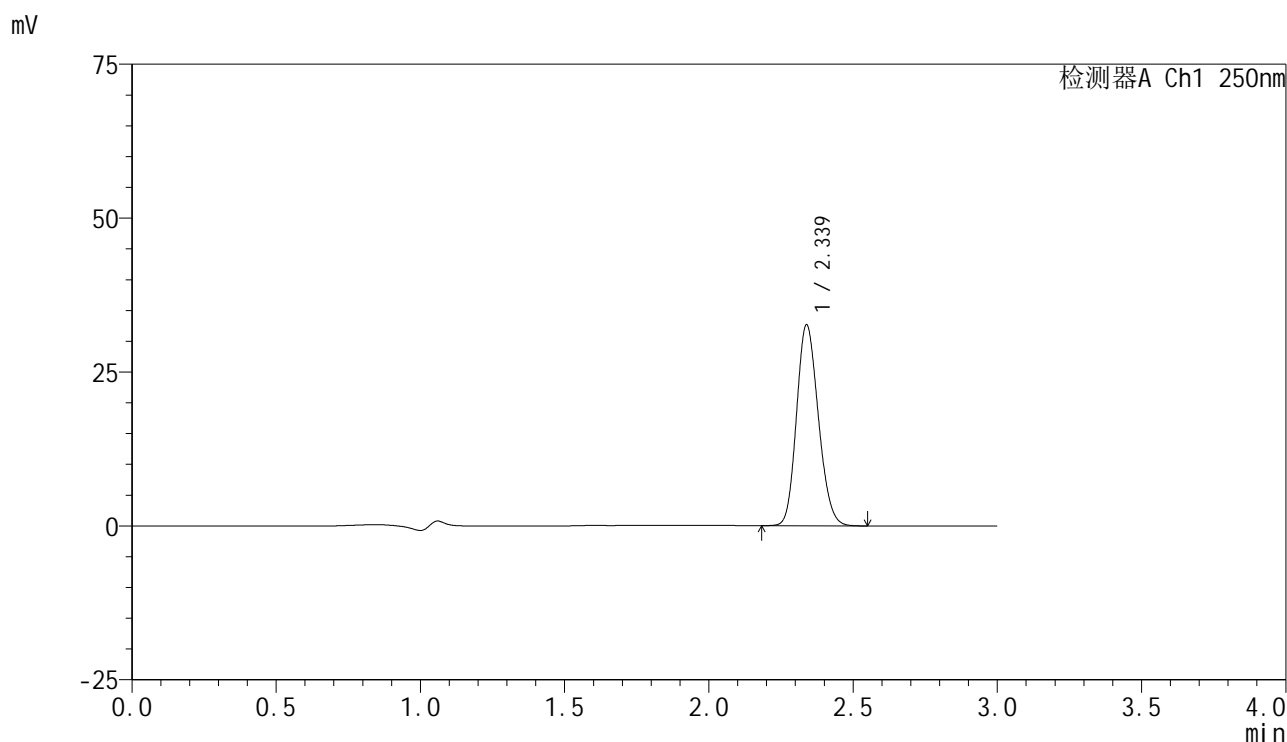


SMF-4099

<样品信息>

色谱柱 : XB-C18(150mm*4.6mm,5 μ m) 流速:1.8ml/min
 柱温 : 40 $^{\circ}$ C 波长:250nm
 数据文件名: RC\$SMF-4099 - 29-30/29-1986-2 - cbzj-BXK3152p-pH4.5jz-jf75z-10mg-jyx1-15min-P4.lcd
 方法文件名: RC\$SMF-4099 - SMF-4099-RCQX-FX278.lcm
 批处理文件名: RC\$SMF-4099 - 20250610-rc-FX278.lcb
 样品瓶号: 3-30
 进样体积: 10 μ l 版本号: 6.115
 进样时间: 2025/06/10 19:20:58 实验者: jiangjinwei
 处理时间 (V2) : 2025/06/11 09:29:38 处理者: jiangjinwei
 仪器型号: SHIMADZU LC-2050C(FX278)

<色谱图>



<峰表>

检测器A Ch1 250nm

峰号	保留时间	面积	面积%	高度	理论塔板数(USP)	拖尾因子	分离度(USP)
1	2.339	171865	100.000	32665	4525	1.161	--
总计		171865	100.000	32665			

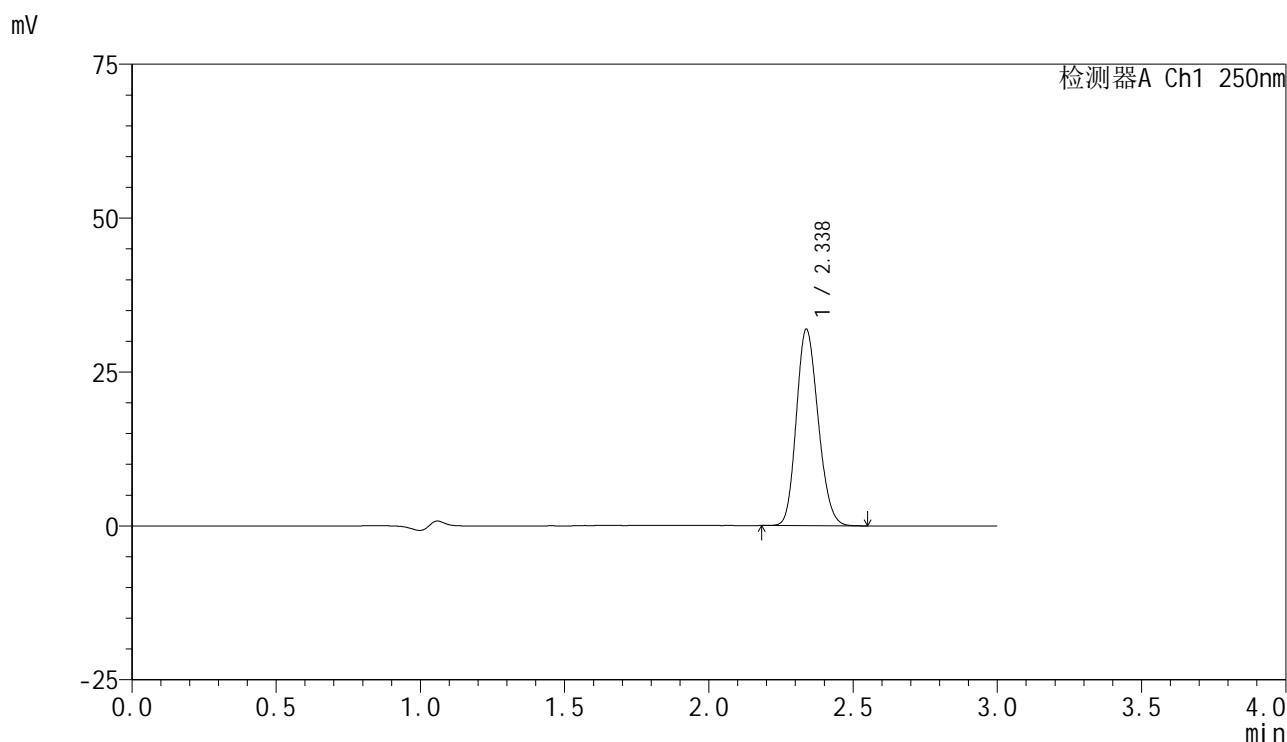


SMF-4099

<样品信息>

色谱柱 : XB-C18(150mm*4.6mm,5 μ m) 流速:1.8ml/min
 柱温 : 40 $^{\circ}$ C 波长:250nm
 数据文件名: RC\$SMF-4099 - 29-30/29-1987-2 - cbzj-BXK3152p-pH4.5jz-jf75z-10mg-jyx1-15min-P5.lcd
 方法文件名: RC\$SMF-4099 - SMF-4099-RCQX-FX278.lcm
 批处理文件名: RC\$SMF-4099 - 20250610-rc-FX278.lcb
 样品瓶号: 3-39
 进样体积: 10 μ l 版本号: 6.115
 进样时间: 2025/06/10 19:24:20 实验者: jiangjinwei
 处理时间 (V2) : 2025/06/11 09:29:41 处理者: jiangjinwei
 仪器型号: SHIMADZU LC-2050C(FX278)

<色谱图>



<峰表>

检测器A Ch1 250nm

峰号	保留时间	面积	面积%	高度	理论塔板数(USP)	拖尾因子	分离度(USP)
1	2.338	167962	100.000	31934	4518	1.164	--
总计		167962	100.000	31934			

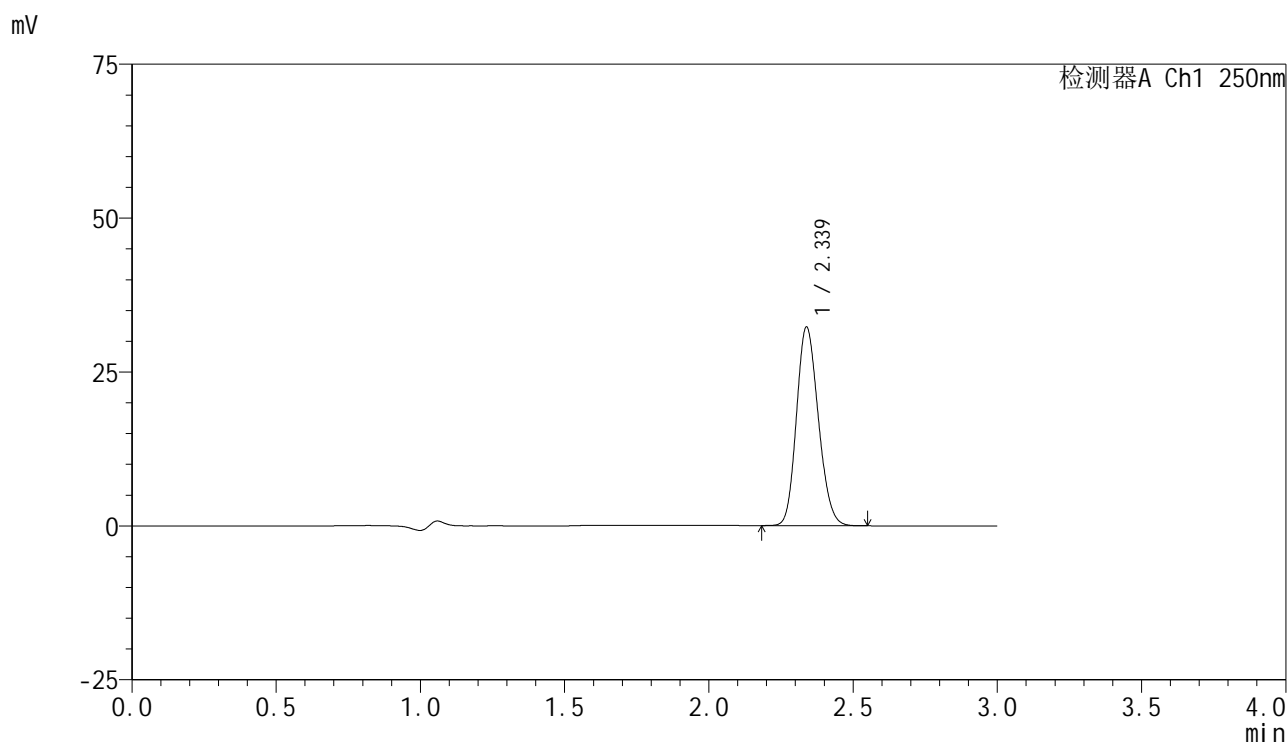


SMF-4099

<样品信息>

色谱柱 : XB-C18(150mm*4.6mm,5μm) 流速:1.8ml/min
 柱温 : 40°C 波长:250nm
 数据文件名: RC\$SMF-4099 - 29-30/29-1988-2 - cbzj-BXK3152p-pH4.5jz-jf75z-10mg-jyx1-15min-P6.lcd
 方法文件名: RC\$SMF-4099 - SMF-4099-RCQX-FX278.lcm
 批处理文件名: RC\$SMF-4099 - 20250610-rc-FX278.lcb
 样品瓶号: 3-48
 进样体积: 10 μl 版本号: 6.115
 进样时间: 2025/06/10 19:27:42 实验者: jiangjinwei
 处理时间 (V2) : 2025/06/11 09:29:44 处理者: jiangjinwei
 仪器型号: SHIMADZU LC-2050C(FX278)

<色谱图>



<峰表>

检测器A Ch1 250nm

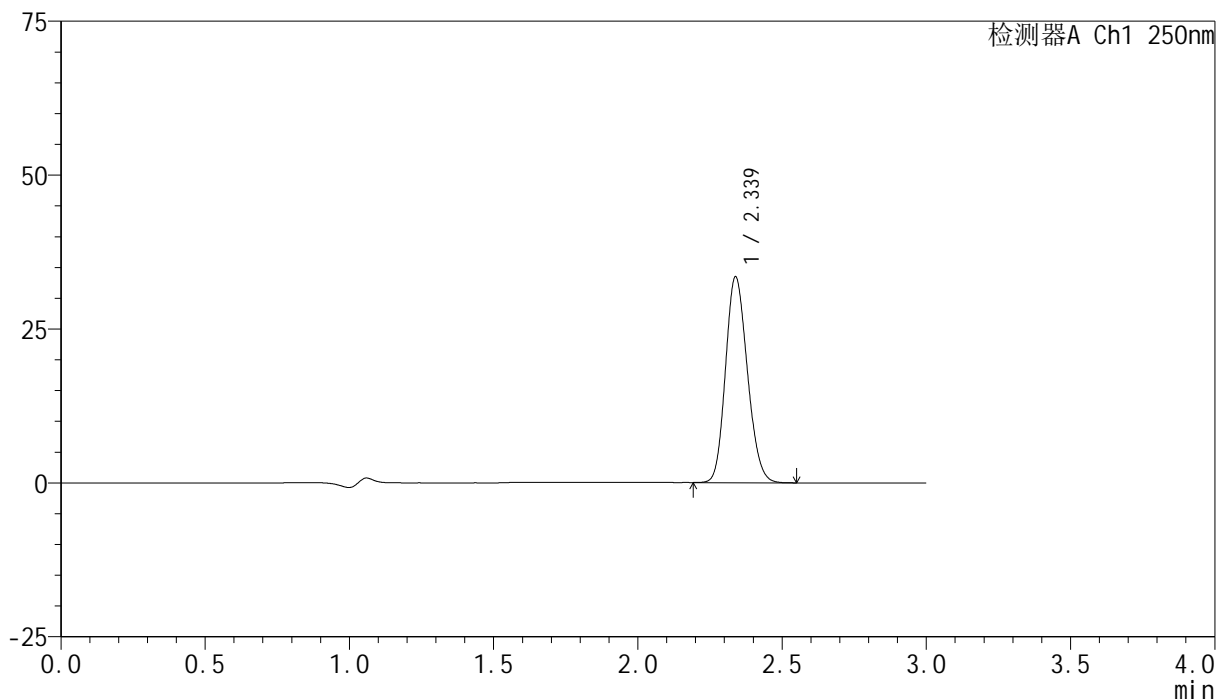
峰号	保留时间	面积	面积%	高度	理论塔板数(USP)	拖尾因子	分离度(USP)
1	2.339	169953	100.000	32280	4506	1.162	--
总计		169953	100.000	32280			

<样品信息>

色谱柱 : XB-C18(150mm*4.6mm,5 μ m) 流速:1.8ml/min
柱温 : 40 $^{\circ}$ C 波长:250nm
数据文件名: RC\$SMF-4099 - 29-30/29-1989-2 - cbzj-BXK3152p-pH4.5jz-jf75z-10mg-jyx1-20min-P1.lcd
方法文件名: RC\$SMF-4099 - SMF-4099-RCQX-FX278.lcm
批处理文件名: RC\$SMF-4099 - 20250610-rc-FX278.lcb
样品瓶号: 3-4
进样体积: 10 μ l 版本号: 6.115
进样时间: 2025/06/10 19:31:04 实验者: jiangjinwei
处理时间 (V2) : 2025/06/11 09:29:47 处理者: jiangjinwei
仪器型号: SHIMADZU LC-2050C(FX278)

<色谱图>

mV



<峰表>

检测器A Ch1 250nm

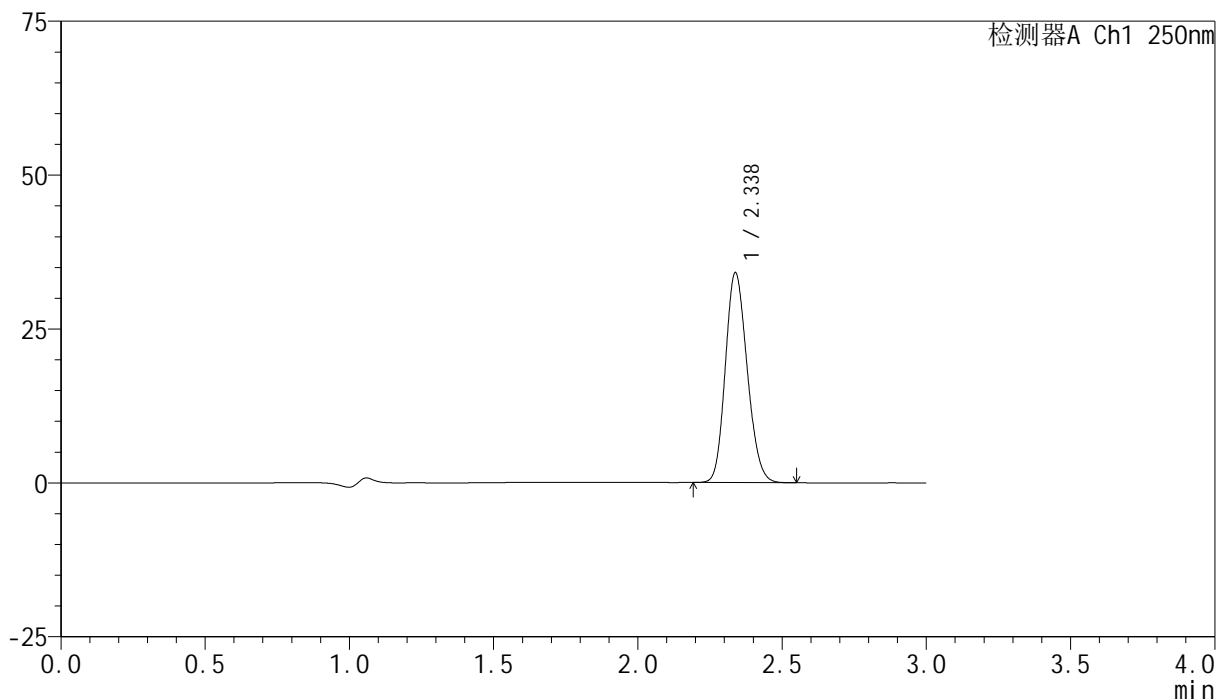
峰号	保留时间	面积	面积%	高度	理论塔板数(USP)	拖尾因子	分离度(USP)
1	2.339	176439	100.000	33458	4499	1.161	--
总计		176439	100.000	33458			

<样品信息>

色谱柱 : XB-C18(150mm*4.6mm,5 μ m) 流速:1.8ml/min
 柱温 : 40°C 波长:250nm
 数据文件名: RC\$SMF-4099 - 29-30/29-1990-2 - cbzj-BXK3152p-pH4.5jz-jf75z-10mg-jyx1-20min-P2.lcd
 方法文件名: RC\$SMF-4099 - SMF-4099-RCQX-FX278.lcm
 批处理文件名: RC\$SMF-4099 - 20250610-rc-FX278.lcb
 样品瓶号: 3-13
 进样体积: 10 μ l 版本号: 6.115
 进样时间: 2025/06/10 19:34:25 实验者: jiangjinwei
 处理时间 (V2) : 2025/06/11 09:29:50 处理者: jiangjinwei
 仪器型号: SHIMADZU LC-2050C(FX278)

<色谱图>

mV



<峰表>

检测器A Ch1 250nm

峰号	保留时间	面积	面积%	高度	理论塔板数(USP)	拖尾因子	分离度(USP)
1	2.338	179668	100.000	34112	4506	1.160	--
总计		179668	100.000	34112			

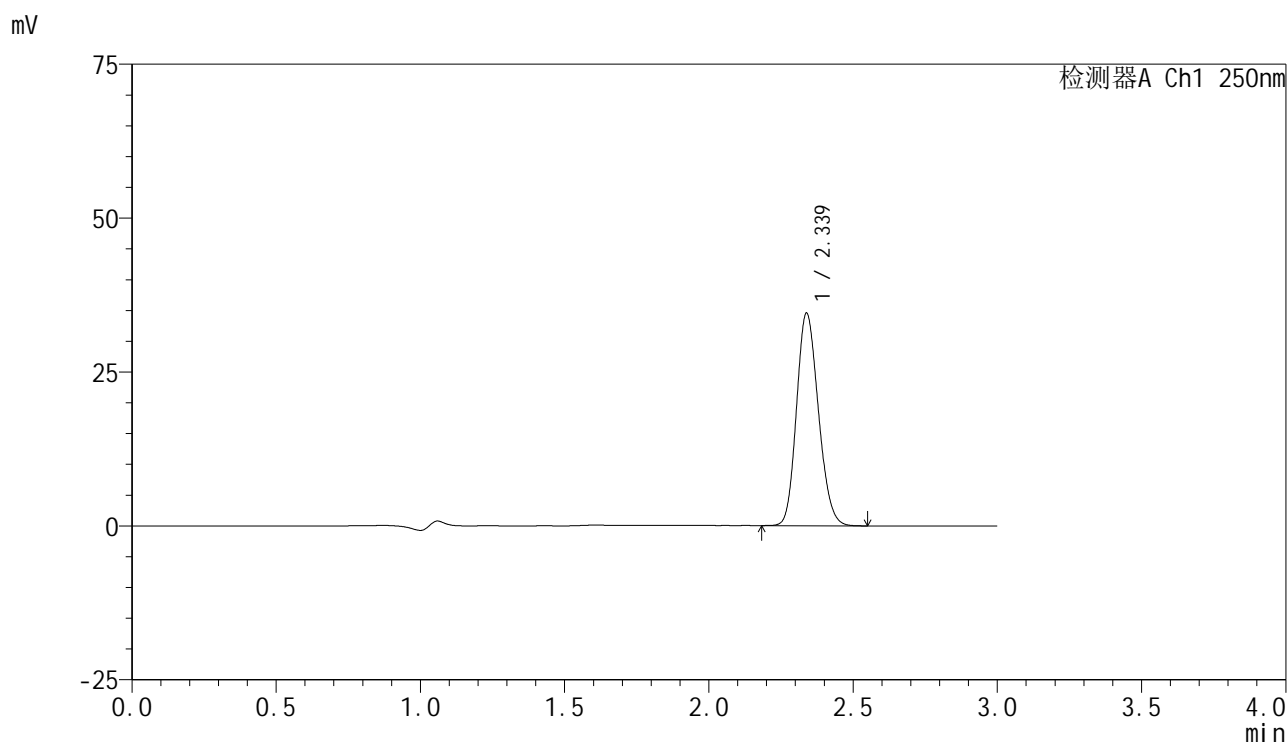


SMF-4099

<样品信息>

色谱柱 : XB-C18(150mm*4.6mm,5μm) 流速:1.8ml/min
 柱温 : 40°C 波长:250nm
 数据文件名: RC\$SMF-4099 - 29-30/29-1991-2 - cbzj-BXK3152p-pH4.5jz-jf75z-10mg-jyx1-20min-P3.lcd
 方法文件名: RC\$SMF-4099 - SMF-4099-RCQX-FX278.lcm
 批处理文件名: RC\$SMF-4099 - 20250610-rc-FX278.lcb
 样品瓶号: 3-22
 进样体积: 10 μl 版本号: 6.115
 进样时间: 2025/06/10 19:37:47 实验者: jiangjinwei
 处理时间 (V2) : 2025/06/11 09:29:53 处理者: jiangjinwei
 仪器型号: SHIMADZU LC-2050C(FX278)

<色谱图>



<峰表>

检测器A Ch1 250nm

峰号	保留时间	面积	面积%	高度	理论塔板数(USP)	拖尾因子	分离度(USP)
1	2.339	182108	100.000	34545	4504	1.163	--
总计		182108	100.000	34545			

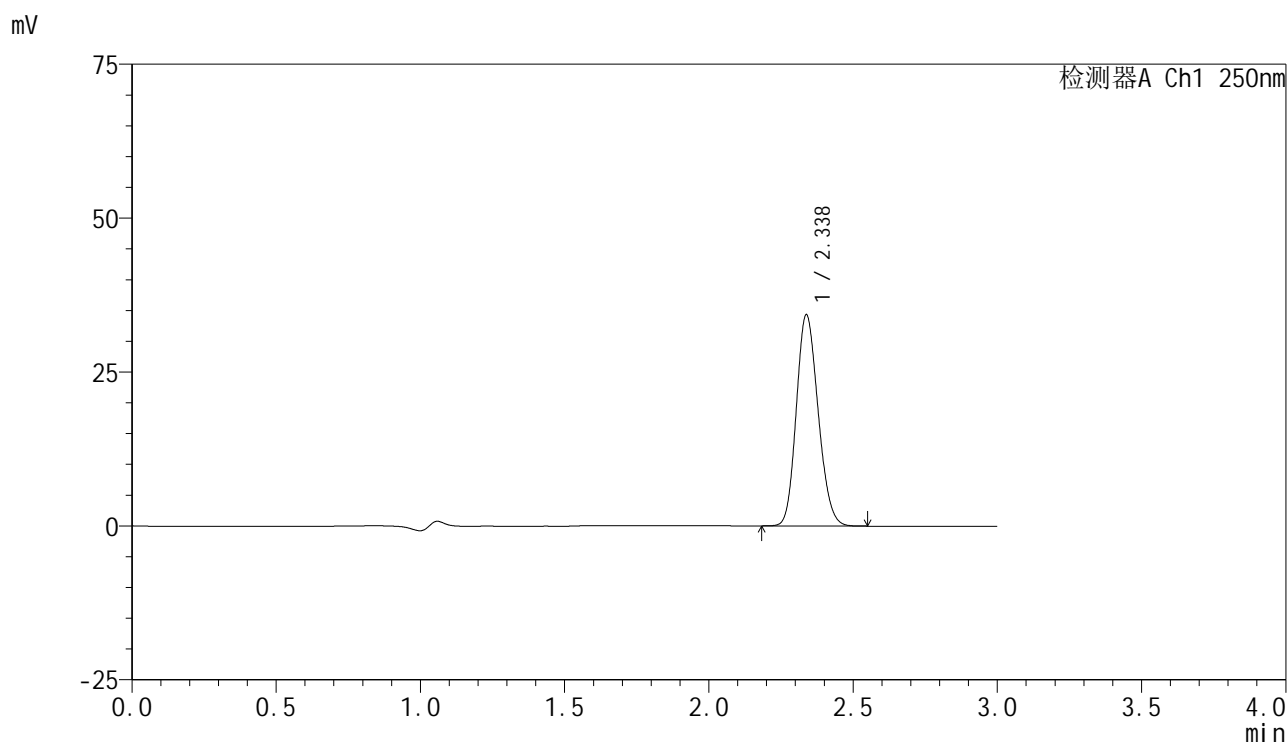


SMF-4099

<样品信息>

色谱柱 : XB-C18(150mm*4.6mm,5μm) 流速:1.8ml/min
 柱温 : 40°C 波长:250nm
 数据文件名: RC\$SMF-4099 - 29-30/29-1992-2 - cbzj-BXK3152p-pH4.5jz-jf75z-10mg-jyx1-20min-P4.lcd
 方法文件名: RC\$SMF-4099 - SMF-4099-RCQX-FX278.lcm
 批处理文件名: RC\$SMF-4099 - 20250610-rc-FX278.lcb
 样品瓶号: 3-31
 进样体积: 10 μl 版本号: 6.115
 进样时间: 2025/06/10 19:41:08 实验者: jiangjinwei
 处理时间 (V2) : 2025/06/11 09:29:55 处理者: jiangjinwei
 仪器型号: SHIMADZU LC-2050C(FX278)

<色谱图>



<峰表>

检测器A Ch1 250nm

峰号	保留时间	面积	面积%	高度	理论塔板数(USP)	拖尾因子	分离度(USP)
1	2.338	180641	100.000	34321	4512	1.161	--
总计		180641	100.000	34321			

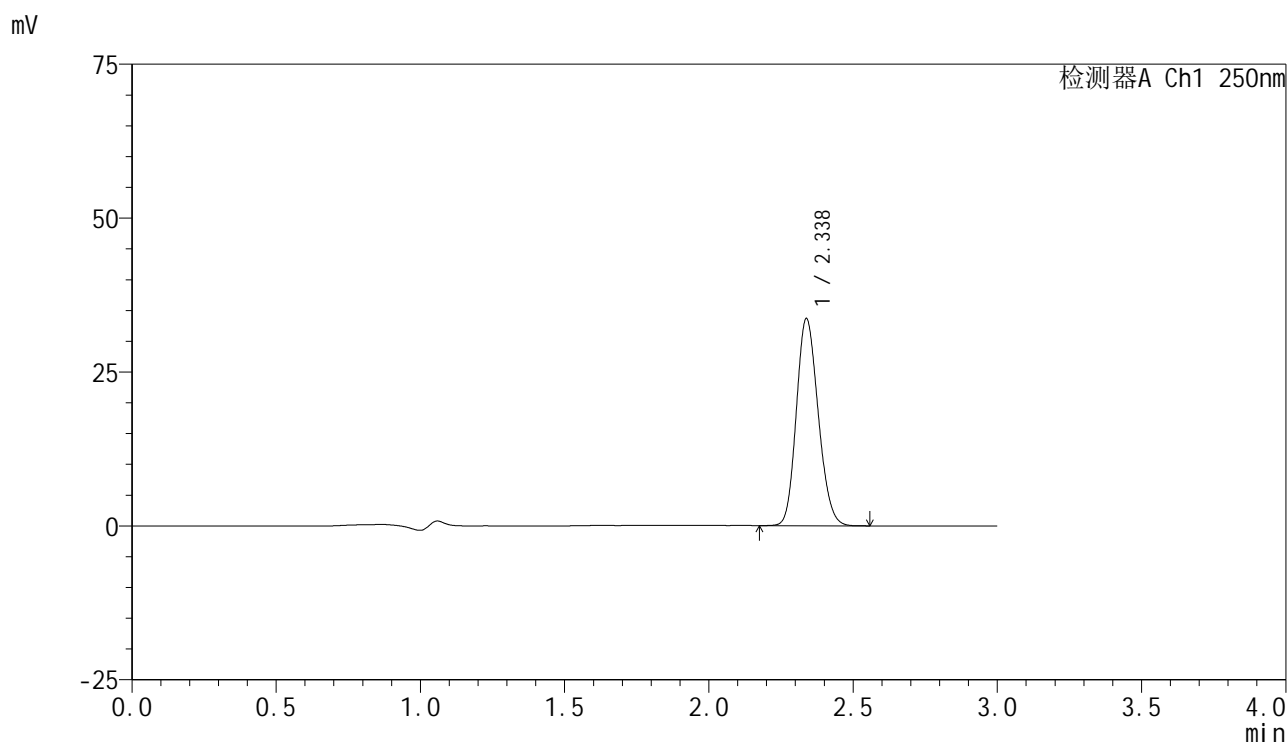


SMF-4099

<样品信息>

色谱柱 : XB-C18(150mm*4.6mm,5 μ m) 流速:1.8ml/min
 柱温 : 40°C 波长:250nm
 数据文件名: RC\$SMF-4099 - 29-30/29-1993-2 - cbzj-BXK3152p-pH4.5jz-jf75z-10mg-jyx1-20min-P5.lcd
 方法文件名: RC\$SMF-4099 - SMF-4099-RCQX-FX278.lcm
 批处理文件名: RC\$SMF-4099 - 20250610-rc-FX278.lcb
 样品瓶号: 3-40
 进样体积: 10 μ l 版本号: 6.115
 进样时间: 2025/06/10 19:44:30 实验者: jiangjinwei
 处理时间 (V2) : 2025/06/11 09:29:58 处理者: jiangjinwei
 仪器型号: SHIMADZU LC-2050C(FX278)

<色谱图>



<峰表>

检测器A Ch1 250nm

峰号	保留时间	面积	面积%	高度	理论塔板数(USP)	拖尾因子	分离度(USP)
1	2.338	177496	100.000	33654	4500	1.160	--
总计		177496	100.000	33654			

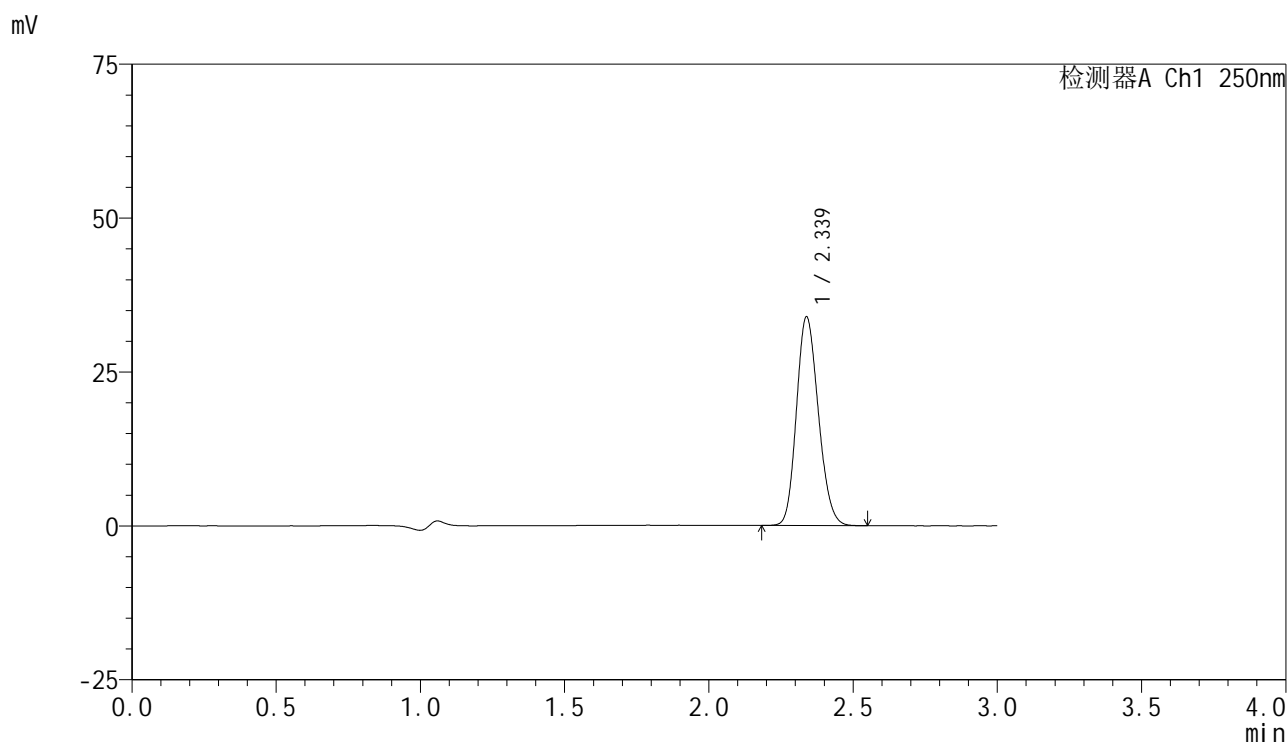


SMF-4099

<样品信息>

色谱柱 : XB-C18(150mm*4.6mm,5μm) 流速:1.8ml/min
 柱温 : 40°C 波长:250nm
 数据文件名: RC\$SMF-4099 - 29-30/29-1994-2 - cbzj-BXK3152p-pH4.5jz-jf75z-10mg-jyx1-20min-P6.lcd
 方法文件名: RC\$SMF-4099 - SMF-4099-RCQX-FX278.lcm
 批处理文件名: RC\$SMF-4099 - 20250610-rc-FX278.lcb
 样品瓶号: 3-49
 进样体积: 10 μl 版本号: 6.115
 进样时间: 2025/06/10 19:47:52 实验者: jiangjinwei
 处理时间 (V2) : 2025/06/11 09:30:01 处理者: jiangjinwei
 仪器型号: SHIMADZU LC-2050C(FX278)

<色谱图>



<峰表>

检测器A Ch1 250nm

峰号	保留时间	面积	面积%	高度	理论塔板数(USP)	拖尾因子	分离度(USP)
1	2.339	179039	100.000	33925	4491	1.162	--
总计		179039	100.000	33925			

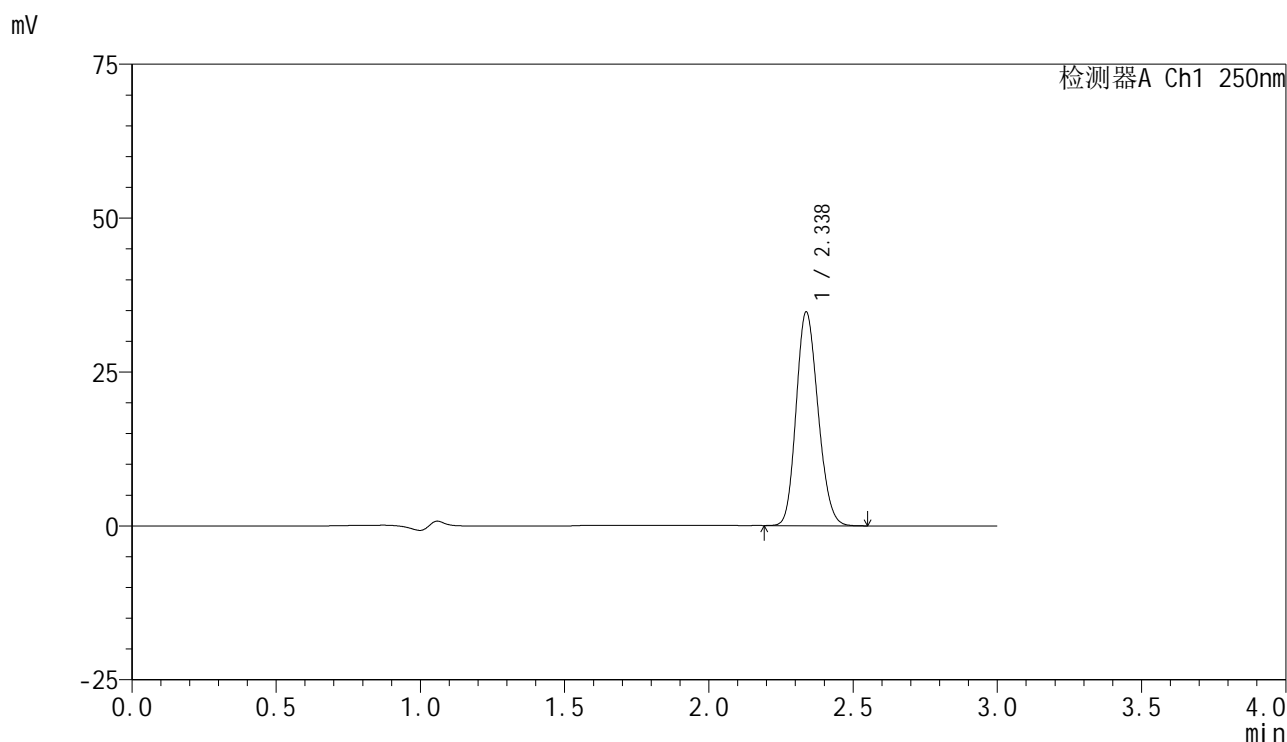


SMF-4099

<样品信息>

色谱柱 : XB-C18(150mm*4.6mm,5μm) 流速:1.8ml/min
 柱温 : 40°C 波长:250nm
 数据文件名: RC\$SMF-4099 - 29-30/29-1995-2 - cbzj-BXK3152p-pH4.5jz-jf75z-10mg-jyx1-30min-P1.lcd
 方法文件名: RC\$SMF-4099 - SMF-4099-RCQX-FX278.lcm
 批处理文件名: RC\$SMF-4099 - 20250610-rc-FX278.lcb
 样品瓶号: 3-5
 进样体积: 10 μl 版本号: 6.115
 进样时间: 2025/06/10 19:51:14 实验者: jiangjinwei
 处理时间 (V2) : 2025/06/11 09:30:03 处理者: jiangjinwei
 仪器型号: SHIMADZU LC-2050C(FX278)

<色谱图>



<峰表>

检测器A Ch1 250nm

峰号	保留时间	面积	面积%	高度	理论塔板数(USP)	拖尾因子	分离度(USP)
1	2.338	183038	100.000	34728	4496	1.162	--
总计		183038	100.000	34728			

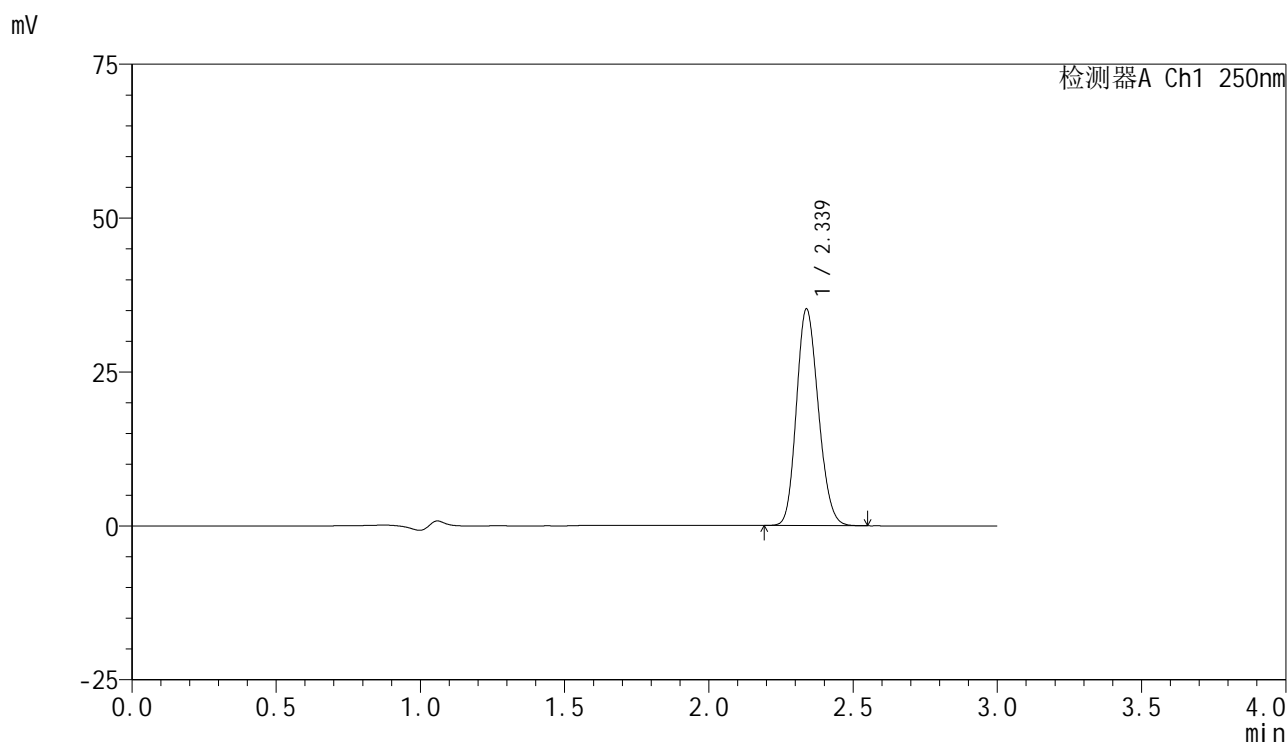


SMF-4099

<样品信息>

色谱柱 : XB-C18(150mm*4.6mm,5 μ m) 流速:1.8ml/min
 柱温 : 40 $^{\circ}$ C 波长:250nm
 数据文件名: RC\$SMF-4099 - 29-30/29-1996-2 - cbzj-BXK3152p-pH4.5jz-jf75z-10mg-jyx1-30min-P2.lcd
 方法文件名: RC\$SMF-4099 - SMF-4099-RCQX-FX278.lcm
 批处理文件名: RC\$SMF-4099 - 20250610-rc-FX278.lcb
 样品瓶号: 3-14
 进样体积: 10 μ l 版本号: 6.115
 进样时间: 2025/06/10 19:54:36 实验者: jiangjinwei
 处理时间 (V2) : 2025/06/11 09:30:06 处理者: jiangjinwei
 仪器型号: SHIMADZU LC-2050C(FX278)

<色谱图>



<峰表>

检测器A Ch1 250nm

峰号	保留时间	面积	面积%	高度	理论塔板数(USP)	拖尾因子	分离度(USP)
1	2.339	185822	100.000	35209	4488	1.161	--
总计		185822	100.000	35209			

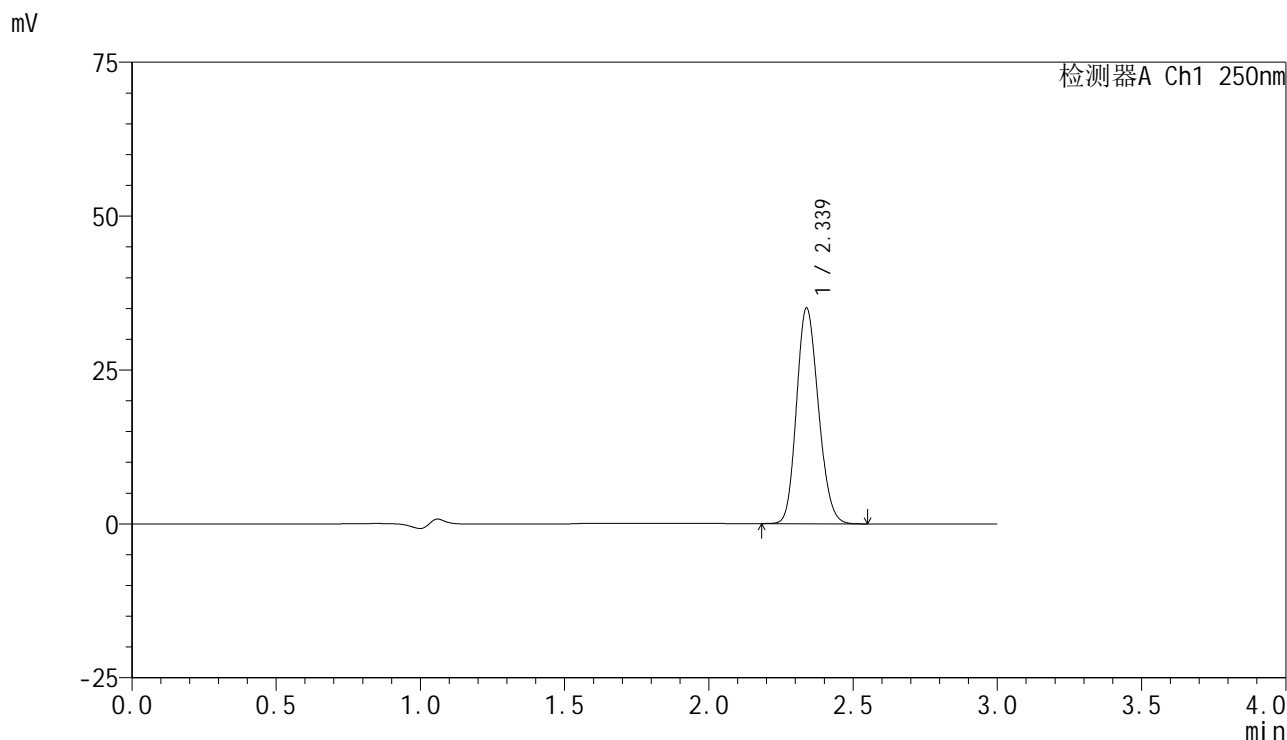


SMF-4099

<样品信息>

色谱柱 : XB-C18(150mm*4.6mm,5 μ m) 流速:1.8ml/min
 柱温 : 40°C 波长:250nm
 数据文件名: RC\$SMF-4099 - 29-30/29-1997-2 - cbzj-BXK3152p-pH4.5jz-jf75z-10mg-jyx1-30min-P3.lcd
 方法文件名: RC\$SMF-4099 - SMF-4099-RCQX-FX278.lcm
 批处理文件名: RC\$SMF-4099 - 20250610-rc-FX278.lcb
 样品瓶号: 3-23
 进样体积: 10 μ l 版本号: 6.115
 进样时间: 2025/06/10 19:57:58 实验者: jiangjinwei
 处理时间 (V2) : 2025/06/11 09:30:09 处理者: jiangjinwei
 仪器型号: SHIMADZU LC-2050C(FX278)

<色谱图>



<峰表>

检测器A Ch1 250nm

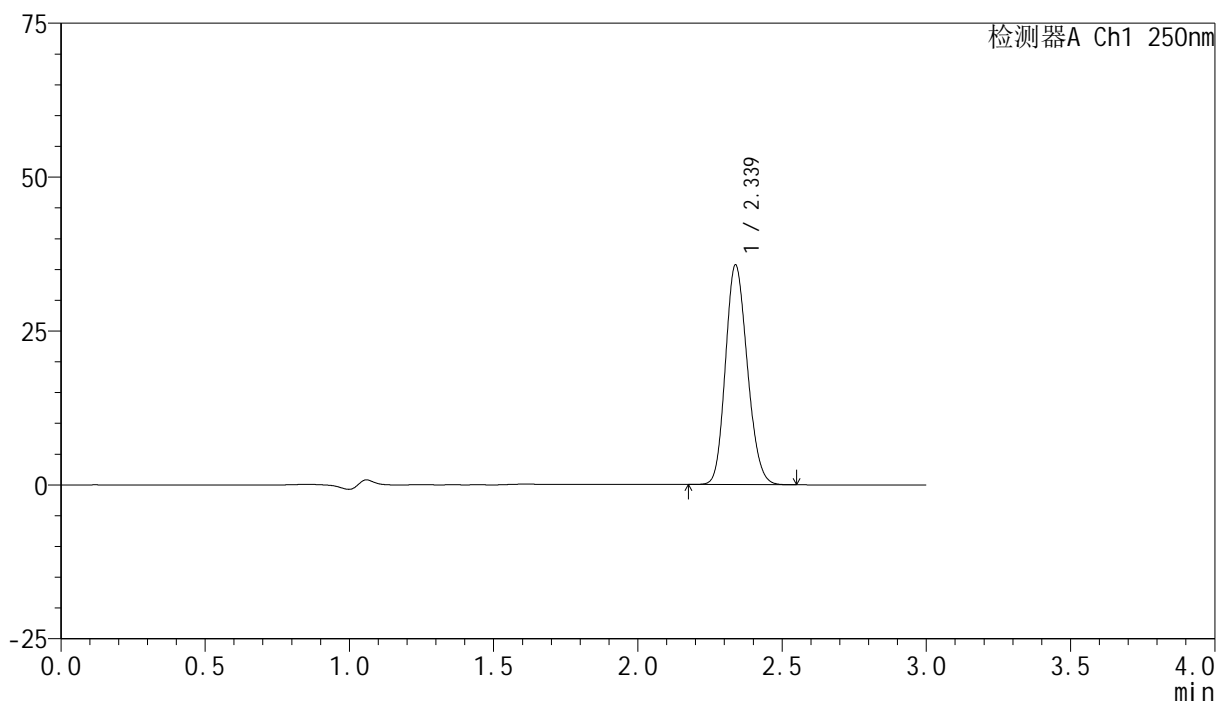
峰号	保留时间	面积	面积%	高度	理论塔板数(USP)	拖尾因子	分离度(USP)
1	2.339	184931	100.000	35057	4498	1.161	--
总计		184931	100.000	35057			

<样品信息>

色谱柱 : XB-C18(150mm*4.6mm,5 μ m) 流速:1.8ml/min
 柱温 : 40°C 波长:250nm
 数据文件名: RC\$SMF-4099 - 29-30/29-1998-2 - cbzj-BXK3152p-pH4.5jz-jf75z-10mg-jyx1-30min-P4.lcd
 方法文件名: RC\$SMF-4099 - SMF-4099-RCQX-FX278.lcm
 批处理文件名: RC\$SMF-4099 - 20250610-rc-FX278.lcb
 样品瓶号: 3-32
 进样体积: 10 μ l 版本号: 6.115
 进样时间: 2025/06/10 20:01:21 实验者: jiangjinwei
 处理时间 (V2) : 2025/06/11 09:30:12 处理者: jiangjinwei
 仪器型号: SHIMADZU LC-2050C(FX278)

<色谱图>

mV



<峰表>

检测器A Ch1 250nm

峰号	保留时间	面积	面积%	高度	理论塔板数(USP)	拖尾因子	分离度(USP)
1	2.339	188157	100.000	35703	4502	1.162	--
总计		188157	100.000	35703			

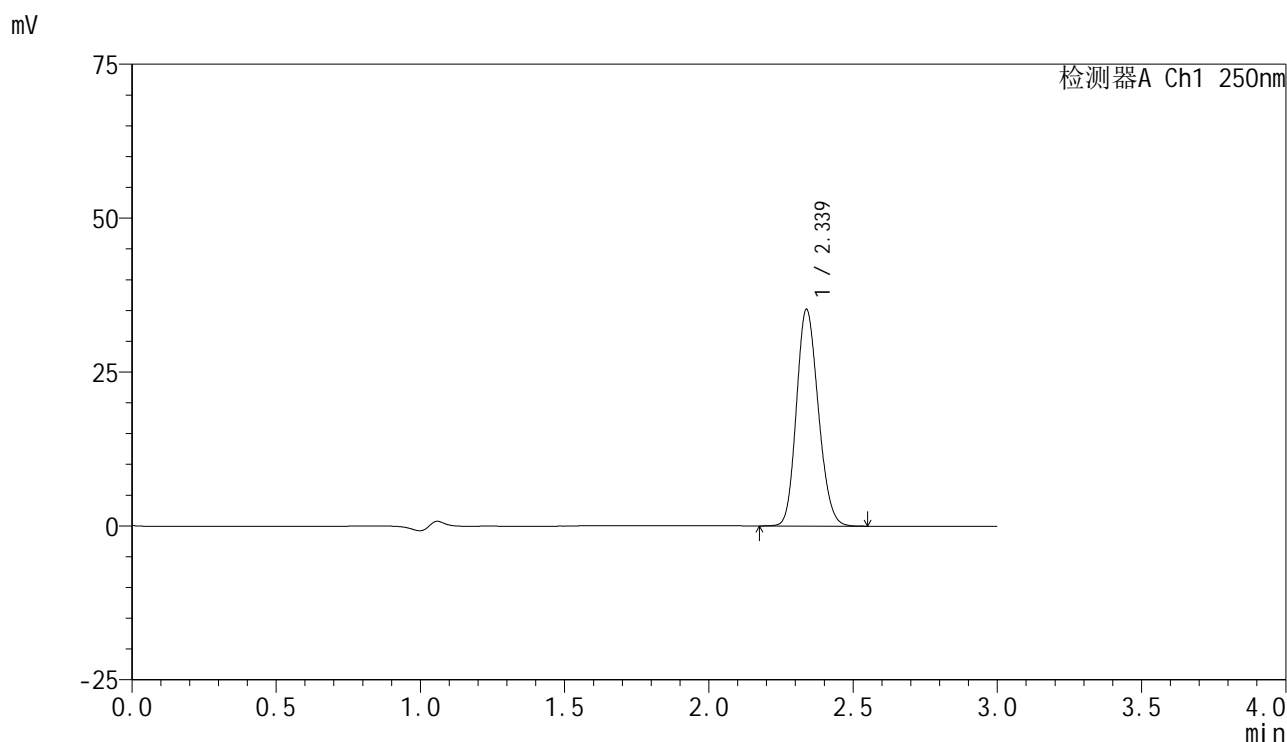


SMF-4099

<样品信息>

色谱柱 : XB-C18(150mm*4.6mm,5 μ m) 流速:1.8ml/min
 柱温 : 40°C 波长:250nm
 数据文件名: RC\$SMF-4099 - 29-30/29-1999-2 - cbzj-BXK3152p-pH4.5jz-jf75z-10mg-jyx1-30min-P5.lcd
 方法文件名: RC\$SMF-4099 - SMF-4099-RCQX-FX278.lcm
 批处理文件名: RC\$SMF-4099 - 20250610-rc-FX278.lcb
 样品瓶号: 3-41
 进样体积: 10 μ l 版本号: 6.115
 进样时间: 2025/06/10 20:04:42 实验者: jiangjinwei
 处理时间 (V2) : 2025/06/11 09:30:14 处理者: jiangjinwei
 仪器型号: SHIMADZU LC-2050C(FX278)

<色谱图>



<峰表>

检测器A Ch1 250nm

峰号	保留时间	面积	面积%	高度	理论塔板数(USP)	拖尾因子	分离度(USP)
1	2.339	185315	100.000	35202	4513	1.159	--
总计		185315	100.000	35202			

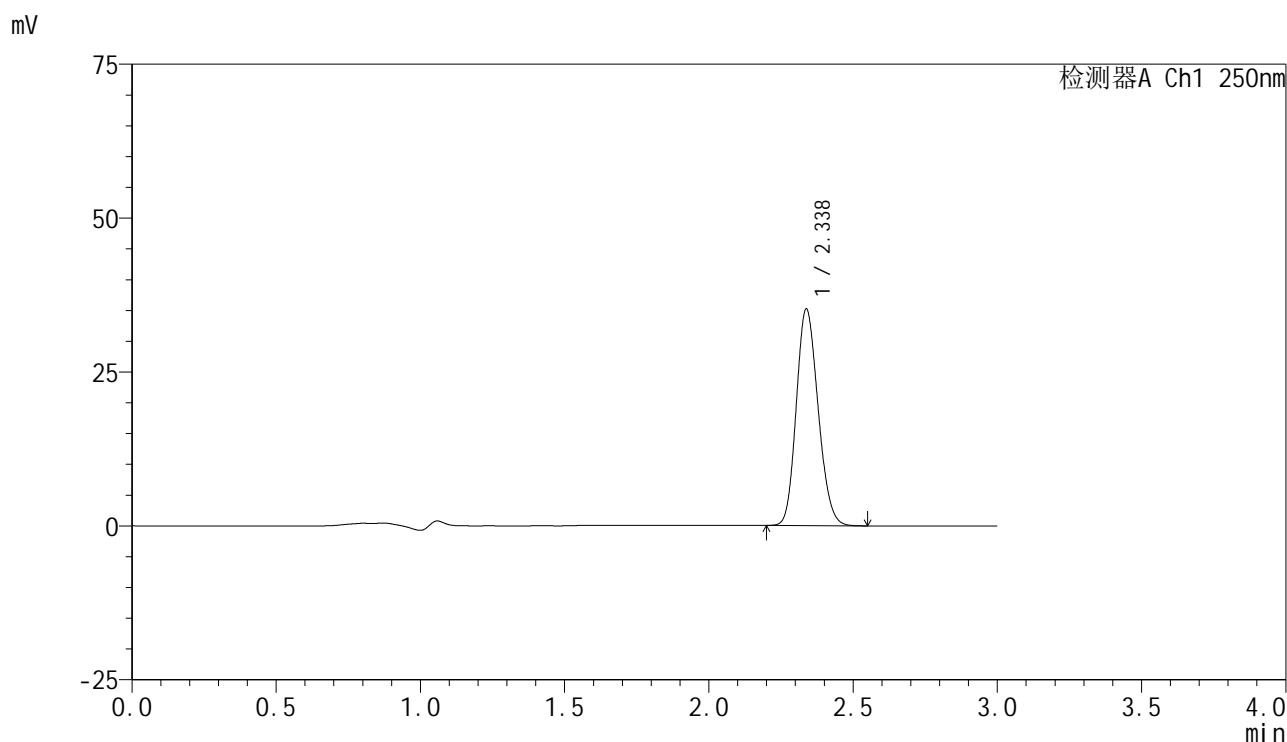


SMF-4099

<样品信息>

色谱柱 : XB-C18(150mm*4.6mm,5μm) 流速:1.8ml/min
 柱温 : 40°C 波长:250nm
 数据文件名: RC\$SMF-4099 - 29-30/29-2000-2 - cbzj-BXK3152p-pH4.5jz-jf75z-10mg-jyx1-30min-P6.lcd
 方法文件名: RC\$SMF-4099 - SMF-4099-RCQX-FX278.lcm
 批处理文件名: RC\$SMF-4099 - 20250610-rc-FX278.lcb
 样品瓶号: 3-50
 进样体积: 10 μl 版本号: 6.115
 进样时间: 2025/06/10 20:08:05 实验者: jiangjinwei
 处理时间 (V2) : 2025/06/11 09:30:18 处理者: jiangjinwei
 仪器型号: SHIMADZU LC-2050C(FX278)

<色谱图>



<峰表>

检测器A Ch1 250nm

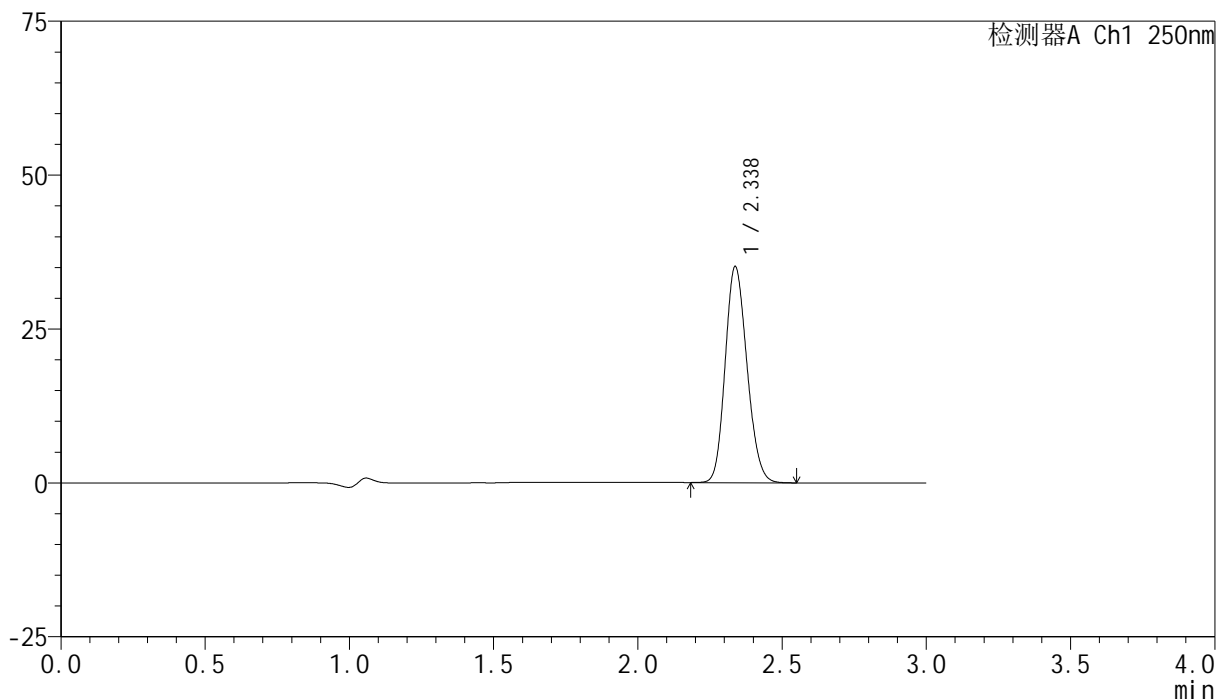
峰号	保留时间	面积	面积%	高度	理论塔板数(USP)	拖尾因子	分离度(USP)
1	2.338	185353	100.000	35209	4511	1.160	--
总计		185353	100.000	35209			

<样品信息>

色谱柱 : XB-C18(150mm*4.6mm,5 μ m) 流速:1.8ml/min
 柱温 : 40 $^{\circ}$ C 波长:250nm
 数据文件名: RC\$SMF-4099 - 29-30/29-2001-2 - cbzj-BXK3152p-pH4.5jz-jf75z-10mg-jyx1-45min-P1.lcd
 方法文件名: RC\$SMF-4099 - SMF-4099-RCQX-FX278.lcm
 批处理文件名: RC\$SMF-4099 - 20250610-rc-FX278.lcb
 样品瓶号: 3-6
 进样体积: 10 μ l 版本号: 6.115
 进样时间: 2025/06/10 20:11:27 实验者: jiangjinwei
 处理时间 (V2) : 2025/06/11 09:30:21 处理者: jiangjinwei
 仪器型号: SHIMADZU LC-2050C(FX278)

<色谱图>

mV



<峰表>

检测器A Ch1 250nm

峰号	保留时间	面积	面积%	高度	理论塔板数(USP)	拖尾因子	分离度(USP)
1	2.338	184866	100.000	35106	4514	1.158	--
总计		184866	100.000	35106			

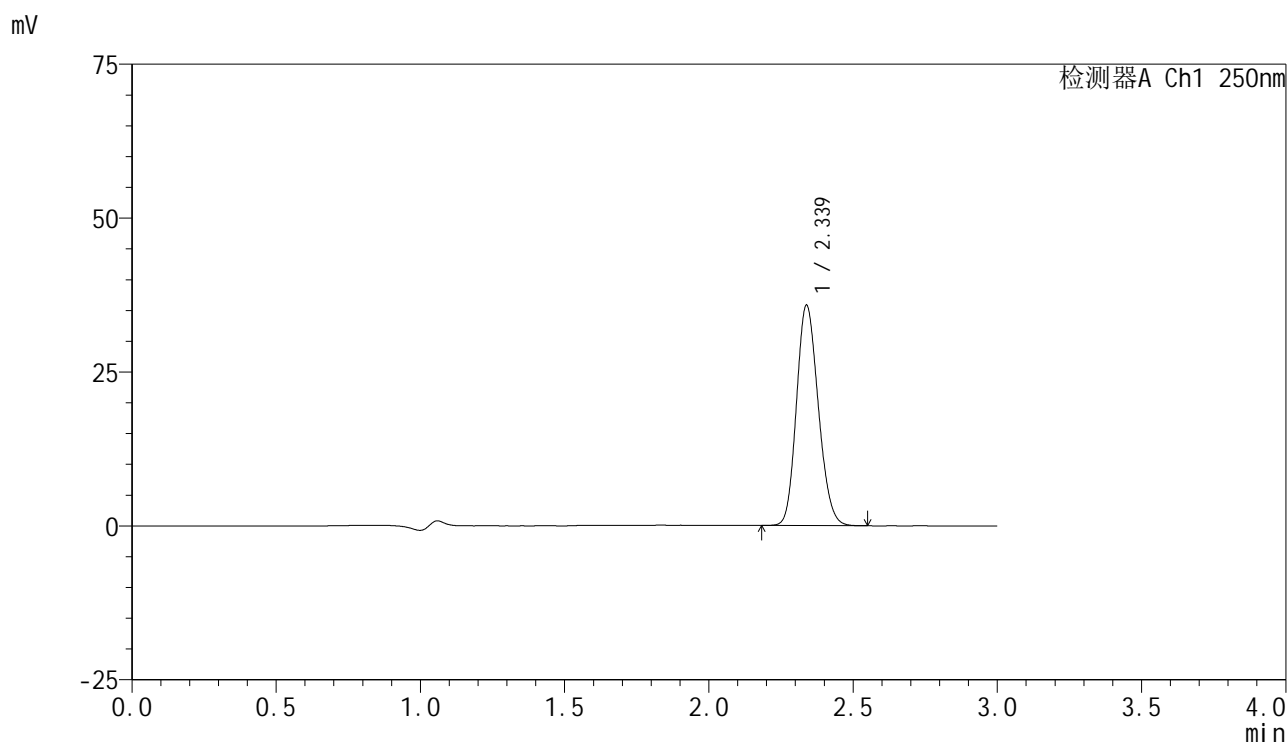


SMF-4099

<样品信息>

色谱柱 : XB-C18(150mm*4.6mm,5 μ m) 流速:1.8ml/min
 柱温 : 40 $^{\circ}$ C 波长:250nm
 数据文件名: RC\$SMF-4099 - 29-30/29-2002-2 - cbzj-BXK3152p-pH4.5jz-jf75z-10mg-jyx1-45min-P2.lcd
 方法文件名: RC\$SMF-4099 - SMF-4099-RCQX-FX278.lcm
 批处理文件名: RC\$SMF-4099 - 20250610-rc-FX278.lcb
 样品瓶号: 3-15
 进样体积: 10 μ l 版本号: 6.115
 进样时间: 2025/06/10 20:14:49 实验者: jiangjinwei
 处理时间 (V2) : 2025/06/11 09:30:24 处理者: jiangjinwei
 仪器型号: SHIMADZU LC-2050C(FX278)

<色谱图>



<峰表>

检测器A Ch1 250nm

峰号	保留时间	面积	面积%	高度	理论塔板数(USP)	拖尾因子	分离度(USP)
1	2.339	188461	100.000	35807	4511	1.159	--
总计		188461	100.000	35807			

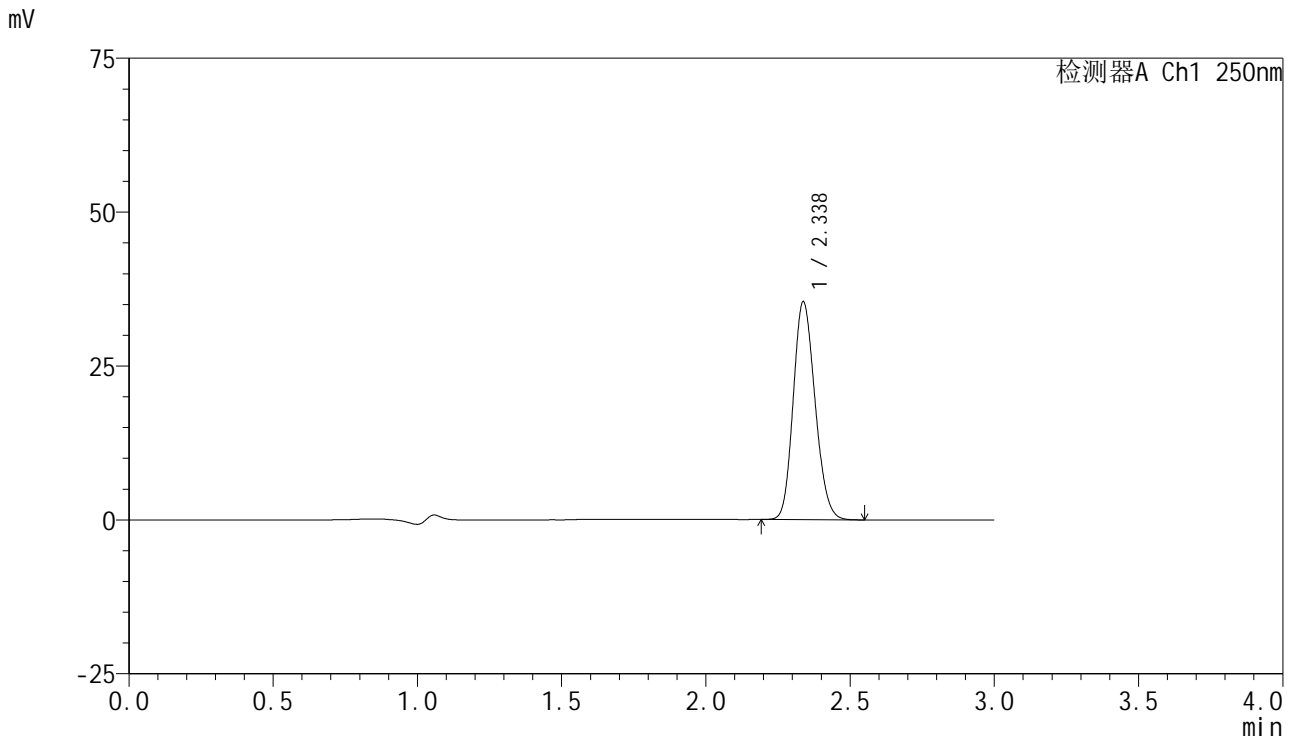


SMF-4099

<样品信息>

色谱柱 : XB-C18(150mm*4.6mm,5 μ m) 流速:1.8ml/min
 柱温 : 40 $^{\circ}$ C 波长:250nm
 数据文件名: RC\$SMF-4099 - 29-30/29-2003-2 - cbzj-BXK3152p-pH4.5jz-jf75z-10mg-jyx1-45min-P3.lcd
 方法文件名: RC\$SMF-4099 - SMF-4099-RCQX-FX278.lcm
 批处理文件名: RC\$SMF-4099 - 20250610-rc-FX278.lcb
 样品瓶号: 3-24
 进样体积: 10 μ l 版本号: 6.115
 进样时间: 2025/06/10 20:18:12 实验者: jiangjinwei
 处理时间 (V2) : 2025/06/11 09:30:26 处理者: jiangjinwei
 仪器型号: SHIMADZU LC-2050C(FX278)

<色谱图>



<峰表>

检测器A Ch1 250nm

峰号	保留时间	面积	面积%	高度	理论塔板数(USP)	拖尾因子	分离度(USP)
1	2.338	186342	100.000	35412	4518	1.159	--
总计		186342	100.000	35412			

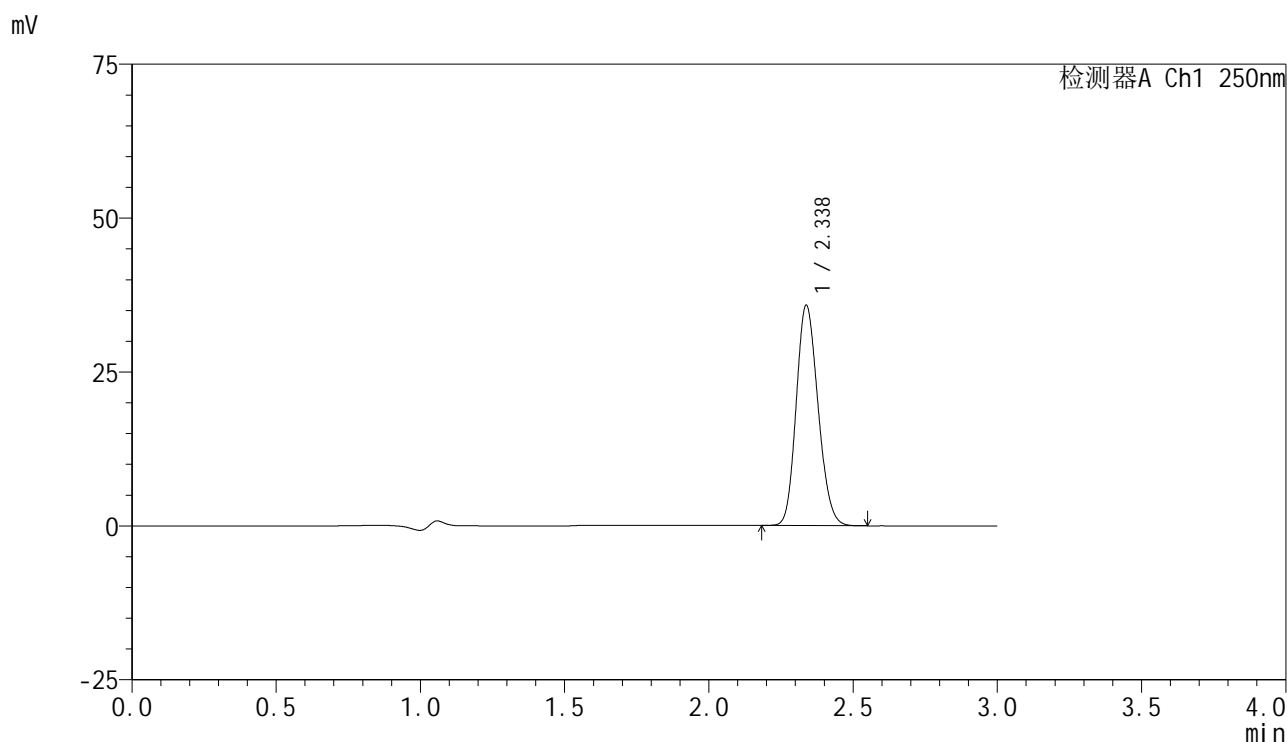


SMF-4099

<样品信息>

色谱柱 : XB-C18(150mm*4.6mm,5μm) 流速:1.8ml/min
 柱温 : 40°C 波长:250nm
 数据文件名: RC\$SMF-4099 - 29-30/29-2004-2 - cbzj-BXK3152p-pH4.5jz-jf75z-10mg-jyx1-45min-P4.lcd
 方法文件名: RC\$SMF-4099 - SMF-4099-RCQX-FX278.lcm
 批处理文件名: RC\$SMF-4099 - 20250610-rc-FX278.lcb
 样品瓶号: 3-33
 进样体积: 10 μl 版本号: 6.115
 进样时间: 2025/06/10 20:21:34 实验者: jiangjinwei
 处理时间 (V2) : 2025/06/11 09:30:30 处理者: jiangjinwei
 仪器型号: SHIMADZU LC-2050C(FX278)

<色谱图>



<峰表>

检测器A Ch1 250nm

峰号	保留时间	面积	面积%	高度	理论塔板数(USP)	拖尾因子	分离度(USP)
1	2.338	188595	100.000	35817	4506	1.159	--
总计		188595	100.000	35817			

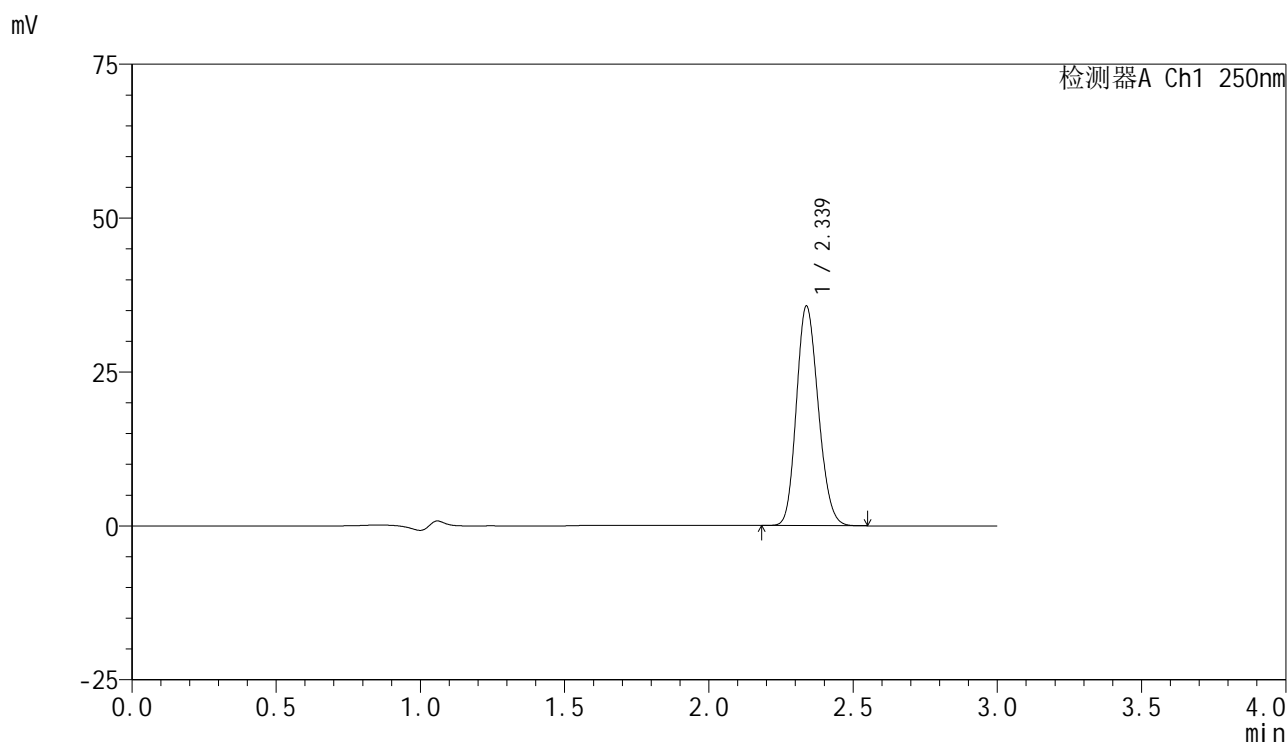


SMF-4099

<样品信息>

色谱柱 : XB-C18(150mm*4.6mm,5 μ m) 流速:1.8ml/min
 柱温 : 40 $^{\circ}$ C 波长:250nm
 数据文件名: RC\$SMF-4099 - 29-30/29-2005-2 - cbzj-BXK3152p-pH4.5jz-jf75z-10mg-jyx1-45min-P5.lcd
 方法文件名: RC\$SMF-4099 - SMF-4099-RCQX-FX278.lcm
 批处理文件名: RC\$SMF-4099 - 20250610-rc-FX278.lcb
 样品瓶号: 3-42
 进样体积: 10 μ l 版本号: 6.115
 进样时间: 2025/06/10 20:24:56 实验者: jiangjinwei
 处理时间 (V2) : 2025/06/11 09:30:32 处理者: jiangjinwei
 仪器型号: SHIMADZU LC-2050C(FX278)

<色谱图>



<峰表>

检测器A Ch1 250nm

峰号	保留时间	面积	面积%	高度	理论塔板数(USP)	拖尾因子	分离度(USP)
1	2.339	188125	100.000	35688	4497	1.161	--
总计		188125	100.000	35688			

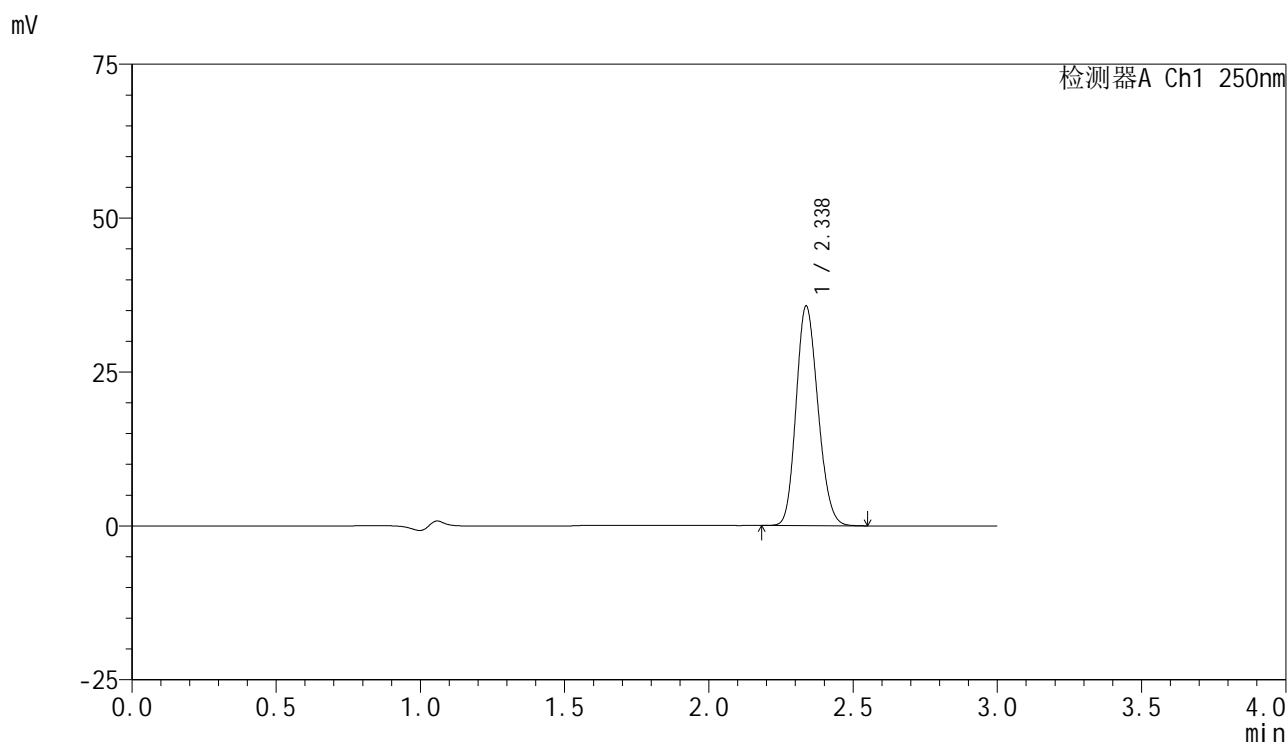


SMF-4099

<样品信息>

色谱柱 : XB-C18(150mm*4.6mm,5μm) 流速:1.8ml/min
 柱温 : 40°C 波长:250nm
 数据文件名: RC\$SMF-4099 - 29-30/29-2006-2 - cbzj-BXK3152p-pH4.5jz-jf75z-10mg-jyx1-45min-P6.lcd
 方法文件名: RC\$SMF-4099 - SMF-4099-RCQX-FX278.lcm
 批处理文件名: RC\$SMF-4099 - 20250610-rc-FX278.lcb
 样品瓶号: 3-51
 进样体积: 10 μl 版本号: 6.115
 进样时间: 2025/06/10 20:28:17 实验者: jiangjinwei
 处理时间 (V2) : 2025/06/11 09:30:35 处理者: jiangjinwei
 仪器型号: SHIMADZU LC-2050C(FX278)

<色谱图>



<峰表>

检测器A Ch1 250nm

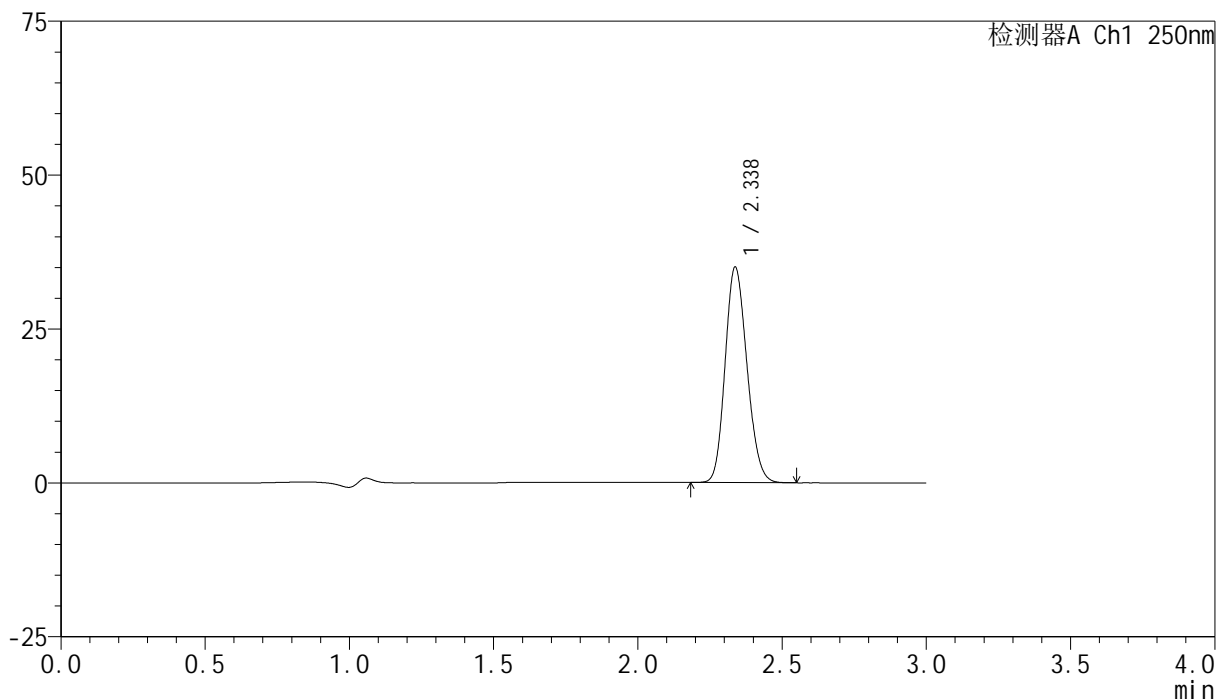
峰号	保留时间	面积	面积%	高度	理论塔板数(USP)	拖尾因子	分离度(USP)
1	2.338	188061	100.000	35675	4505	1.159	--
总计		188061	100.000	35675			

<样品信息>

色谱柱 : XB-C18(150mm*4.6mm,5 μ m) 流速:1.8ml/min
 柱温 : 40 $^{\circ}$ C 波长:250nm
 数据文件名: RC\$SMF-4099 - 29-30/29-2007-2 - cbzj-BXK3152p-pH4.5jz-jf75z-10mg-jyx1-60min-P1.lcd
 方法文件名: RC\$SMF-4099 - SMF-4099-RCQX-FX278.lcm
 批处理文件名: RC\$SMF-4099 - 20250610-rc-FX278.lcb
 样品瓶号: 3-7
 进样体积: 10 μ l 版本号: 6.115
 进样时间: 2025/06/10 20:31:39 实验者: jiangjinwei
 处理时间 (V2) : 2025/06/11 09:30:38 处理者: jiangjinwei
 仪器型号: SHIMADZU LC-2050C(FX278)

<色谱图>

mV



<峰表>

检测器A Ch1 250nm

峰号	保留时间	面积	面积%	高度	理论塔板数(USP)	拖尾因子	分离度(USP)
1	2.338	184645	100.000	35022	4499	1.157	--
总计		184645	100.000	35022			

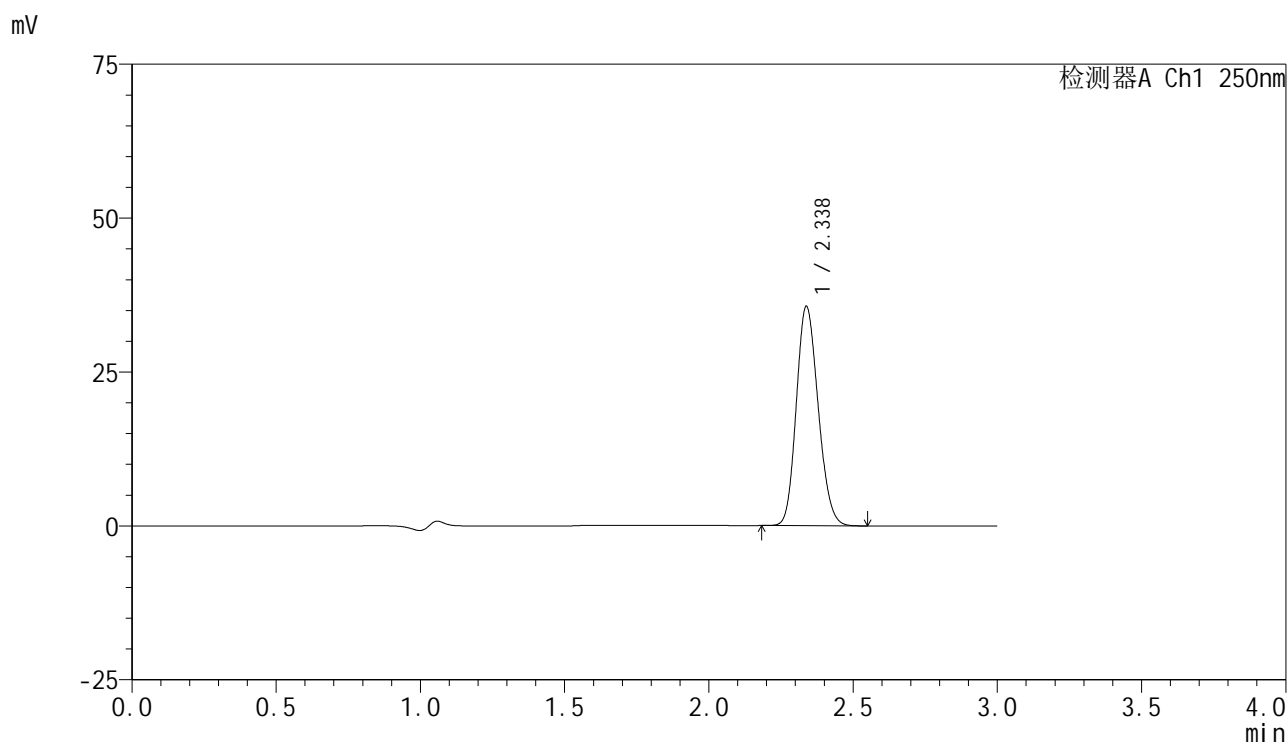


SMF-4099

<样品信息>

色谱柱 : XB-C18(150mm*4.6mm,5 μ m) 流速:1.8ml/min
 柱温 : 40°C 波长:250nm
 数据文件名: RC\$SMF-4099 - 29-30/29-2008-2 - cbzj-BXK3152p-pH4.5jz-jf75z-10mg-jyx1-60min-P2.lcd
 方法文件名: RC\$SMF-4099 - SMF-4099-RCQX-FX278.lcm
 批处理文件名: RC\$SMF-4099 - 20250610-rc-FX278.lcb
 样品瓶号: 3-16
 进样体积: 10 μ l 版本号: 6.115
 进样时间: 2025/06/10 20:35:00 实验者: jiangjinwei
 处理时间 (V2) : 2025/06/11 09:30:40 处理者: jiangjinwei
 仪器型号: SHIMADZU LC-2050C(FX278)

<色谱图>



<峰表>

检测器A Ch1 250nm

峰号	保留时间	面积	面积%	高度	理论塔板数(USP)	拖尾因子	分离度(USP)
1	2.338	187846	100.000	35653	4502	1.159	--
总计		187846	100.000	35653			

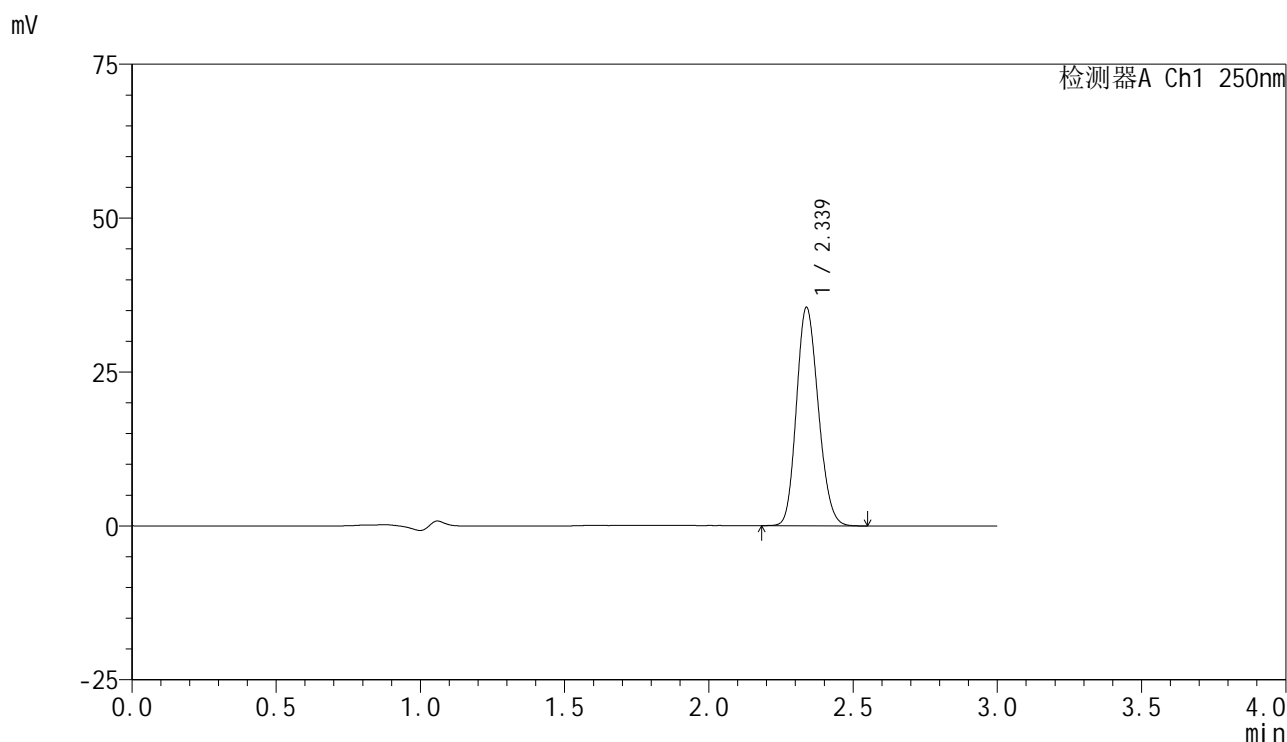


SMF-4099

<样品信息>

色谱柱 : XB-C18(150mm*4.6mm,5μm) 流速:1.8ml/min
 柱温 : 40°C 波长:250nm
 数据文件名: RC\$SMF-4099 - 29-30/29-2009-2 - cbzj-BXK3152p-pH4.5jz-jf75z-10mg-jyx1-60min-P3.lcd
 方法文件名: RC\$SMF-4099 - SMF-4099-RCQX-FX278.lcm
 批处理文件名: RC\$SMF-4099 - 20250610-rc-FX278.lcb
 样品瓶号: 3-25
 进样体积: 10 μl 版本号: 6.115
 进样时间: 2025/06/10 20:38:22 实验者: jiangjinwei
 处理时间 (V2) : 2025/06/11 09:30:43 处理者: jiangjinwei
 仪器型号: SHIMADZU LC-2050C(FX278)

<色谱图>



<峰表>

检测器A Ch1 250nm

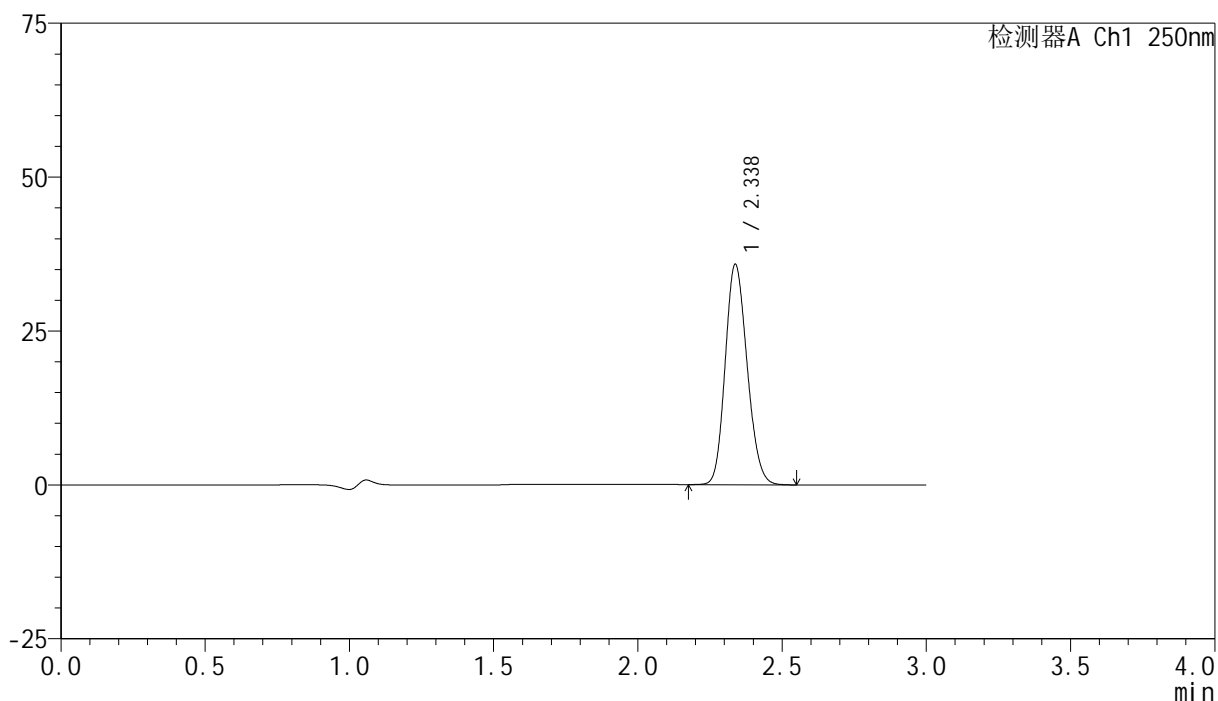
峰号	保留时间	面积	面积%	高度	理论塔板数(USP)	拖尾因子	分离度(USP)
1	2.339	186985	100.000	35499	4505	1.158	--
总计		186985	100.000	35499			

<样品信息>

色谱柱 : XB-C18(150mm*4.6mm,5 μ m) 流速:1.8ml/min
 柱温 : 40°C 波长:250nm
 数据文件名: RC\$SMF-4099 - 29-30/29-2010-2 - cbzj-BXK3152p-pH4.5jz-jf75z-10mg-jyx1-60min-P4.lcd
 方法文件名: RC\$SMF-4099 - SMF-4099-RCQX-FX278.lcm
 批处理文件名: RC\$SMF-4099 - 20250610-rc-FX278.lcb
 样品瓶号: 3-34
 进样体积: 10 μ l 版本号: 6.115
 进样时间: 2025/06/10 20:41:44 实验者: jiangjinwei
 处理时间 (V2) : 2025/06/11 09:30:46 处理者: jiangjinwei
 仪器型号: SHIMADZU LC-2050C(FX278)

<色谱图>

mV



<峰表>

检测器A Ch1 250nm

峰号	保留时间	面积	面积%	高度	理论塔板数(USP)	拖尾因子	分离度(USP)
1	2.338	189175	100.000	35817	4483	1.157	--
总计		189175	100.000	35817			

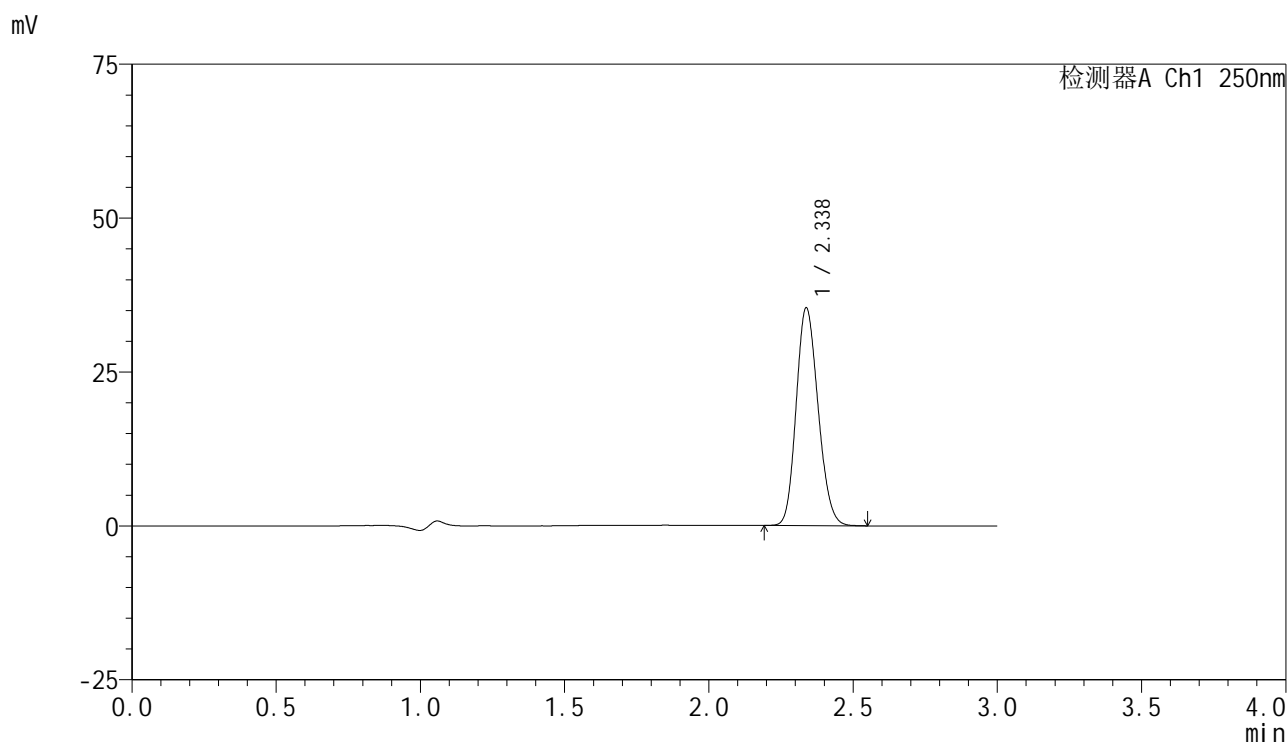


SMF-4099

<样品信息>

色谱柱 : XB-C18(150mm*4.6mm,5 μ m) 流速:1.8ml/min
 柱温 : 40 $^{\circ}$ C 波长:250nm
 数据文件名: RC\$SMF-4099 - 29-30/29-2011-2 - cbzj-BXK3152p-pH4.5jz-jf75z-10mg-jyx1-60min-P5.lcd
 方法文件名: RC\$SMF-4099 - SMF-4099-RCQX-FX278.lcm
 批处理文件名: RC\$SMF-4099 - 20250610-rc-FX278.lcb
 样品瓶号: 3-43
 进样体积: 10 μ l 版本号: 6.115
 进样时间: 2025/06/10 20:45:06 实验者: jiangjinwei
 处理时间 (V2) : 2025/06/11 09:30:49 处理者: jiangjinwei
 仪器型号: SHIMADZU LC-2050C(FX278)

<色谱图>



<峰表>

检测器A Ch1 250nm

峰号	保留时间	面积	面积%	高度	理论塔板数(USP)	拖尾因子	分离度(USP)
1	2.338	186974	100.000	35390	4477	1.158	--
总计		186974	100.000	35390			

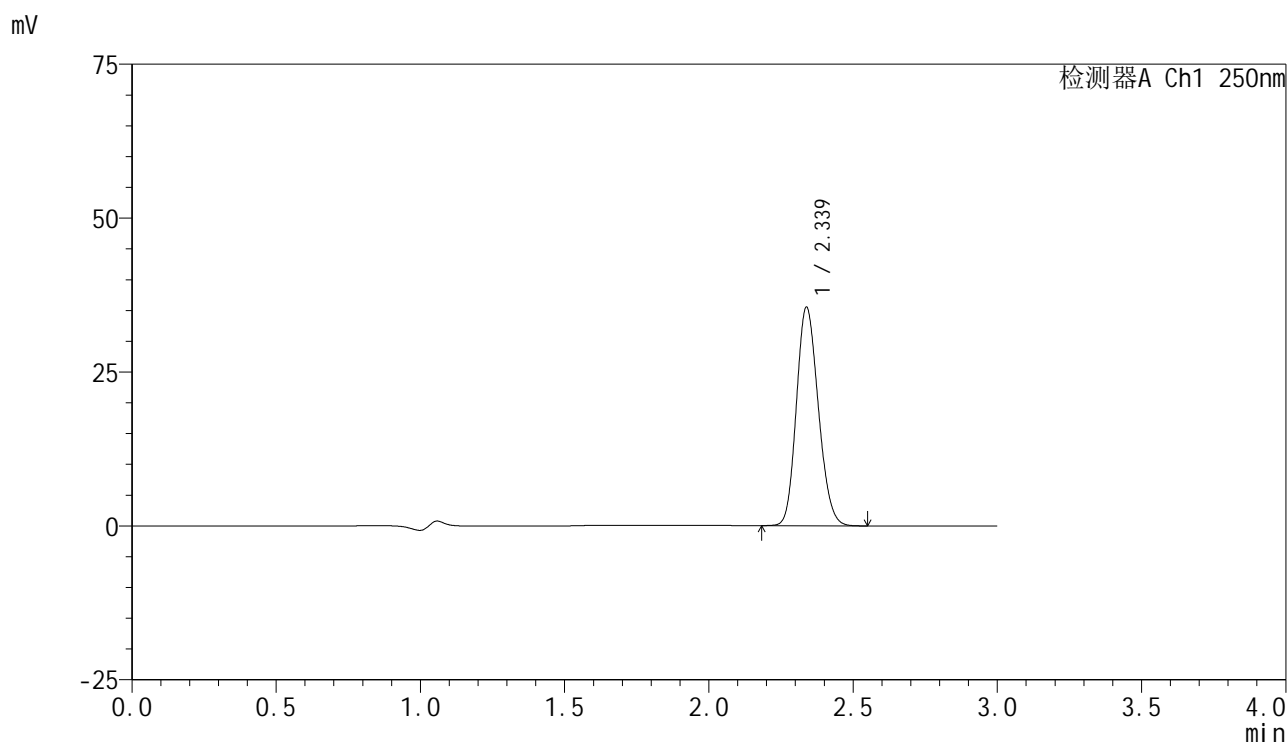


SMF-4099

<样品信息>

色谱柱 : XB-C18(150mm*4.6mm,5 μ m) 流速:1.8ml/min
 柱温 : 40°C 波长:250nm
 数据文件名: RC\$SMF-4099 - 29-30/29-2012-2 - cbzj-BXK3152p-pH4.5jz-jf75z-10mg-jyx1-60min-P6.lcd
 方法文件名: RC\$SMF-4099 - SMF-4099-RCQX-FX278.lcm
 批处理文件名: RC\$SMF-4099 - 20250610-rc-FX278.lcb
 样品瓶号: 3-52
 进样体积: 10 μ l 版本号: 6.115
 进样时间: 2025/06/10 20:48:28 实验者: jiangjinwei
 处理时间 (V2) : 2025/06/11 09:30:52 处理者: jiangjinwei
 仪器型号: SHIMADZU LC-2050C(FX278)

<色谱图>



<峰表>

检测器A Ch1 250nm

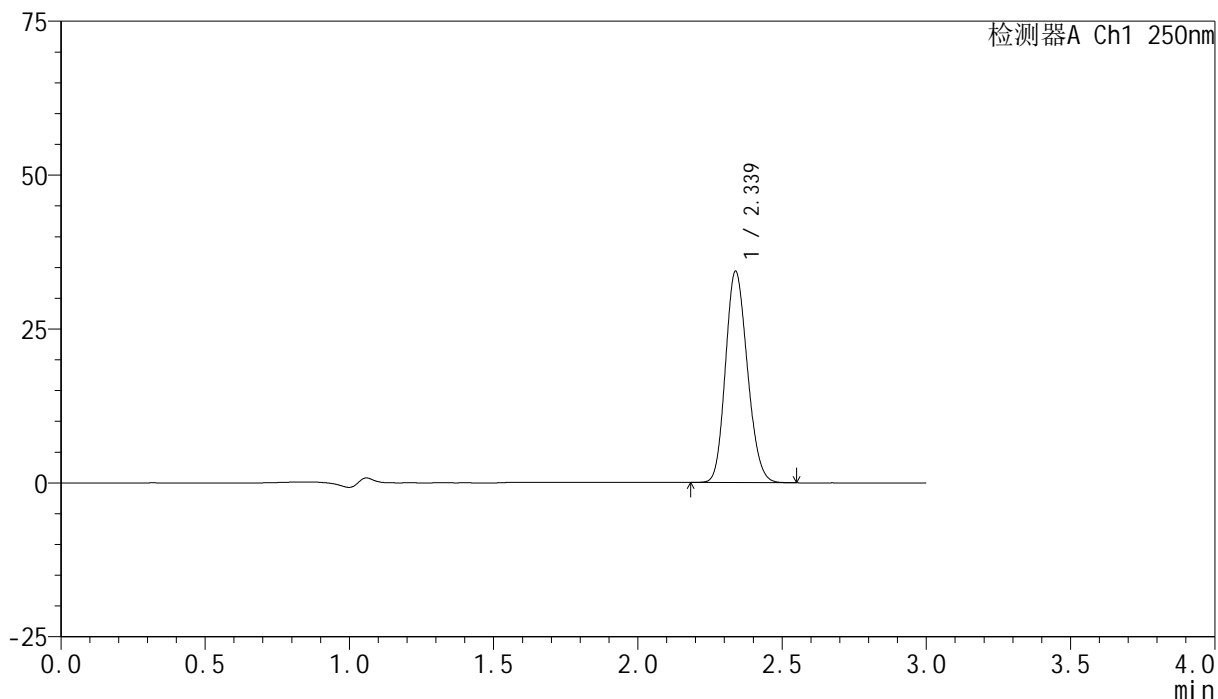
峰号	保留时间	面积	面积%	高度	理论塔板数(USP)	拖尾因子	分离度(USP)
1	2.339	187732	100.000	35519	4474	1.159	--
总计		187732	100.000	35519			

<样品信息>

色谱柱 : XB-C18(150mm*4.6mm,5 μ m) 流速:1.8ml/min
柱温 : 40 $^{\circ}$ C 波长:250nm
数据文件名: RC\$SMF-4099 - 29-30/29-2013-2 - cbzj-BXK3152p-pH4.5jz-jf75z-10mg-jyx1-jxzs-P1.lcd
方法文件名: RC\$SMF-4099 - SMF-4099-RCQX-FX278.lcm
批处理文件名: RC\$SMF-4099 - 20250610-rc-FX278.lcb
样品瓶号: 3-8
进样体积: 10 μ l 版本号: 6.115
进样时间: 2025/06/10 20:51:50 实验者: jiangjinwei
处理时间 (V2) : 2025/06/11 09:30:54 处理者: jiangjinwei
仪器型号: SHIMADZU LC-2050C(FX278)

<色谱图>

mV



<峰表>

检测器A Ch1 250nm

峰号	保留时间	面积	面积%	高度	理论塔板数(USP)	拖尾因子	分离度(USP)
1	2.339	181375	100.000	34352	4480	1.158	--
总计		181375	100.000	34352			

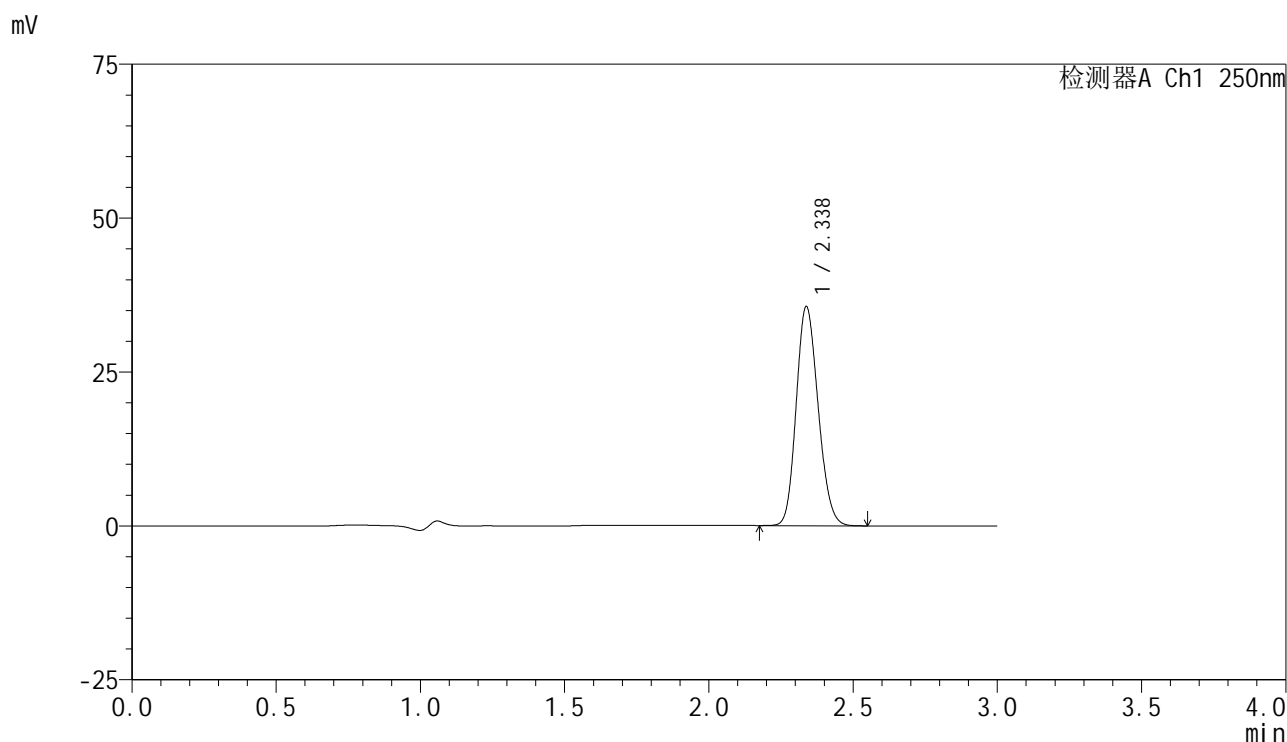


SMF-4099

<样品信息>

色谱柱 : XB-C18(150mm*4.6mm,5μm) 流速:1.8ml/min
 柱温 : 40°C 波长:250nm
 数据文件名: RC\$SMF-4099 - 29-30/29-2014-2 - cbzj-BXK3152p-pH4.5jz-jf75z-10mg-jyx1-jxzs-P2.lcd
 方法文件名: RC\$SMF-4099 - SMF-4099-RCQX-FX278.lcm
 批处理文件名: RC\$SMF-4099 - 20250610-rc-FX278.lcb
 样品瓶号: 3-17
 进样体积: 10 μl 版本号: 6.115
 进样时间: 2025/06/10 20:55:12 实验者: jiangjinwei
 处理时间 (V2) : 2025/06/11 09:30:57 处理者: jiangjinwei
 仪器型号: SHIMADZU LC-2050C(FX278)

<色谱图>



<峰表>

检测器A Ch1 250nm

峰号	保留时间	面积	面积%	高度	理论塔板数(USP)	拖尾因子	分离度(USP)
1	2.338	188140	100.000	35613	4485	1.158	--
总计		188140	100.000	35613			

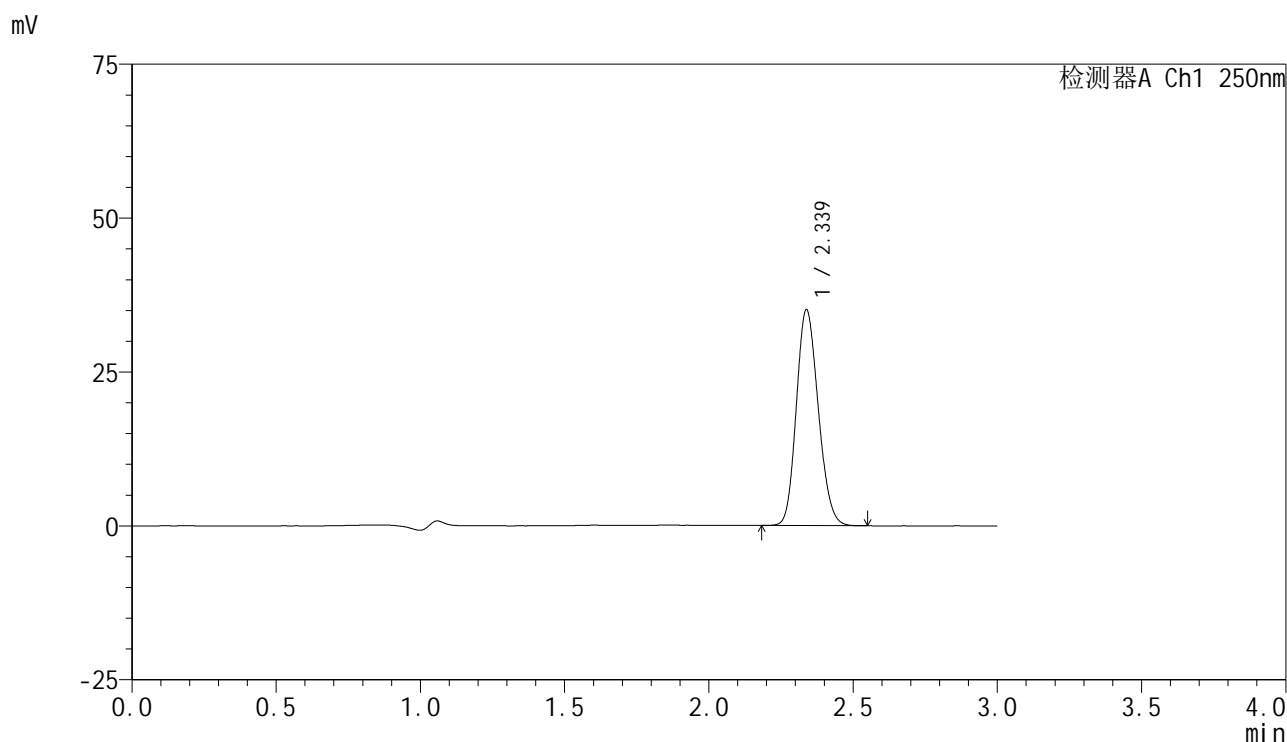


SMF-4099

<样品信息>

色谱柱 : XB-C18(150mm*4.6mm,5 μ m) 流速:1.8ml/min
 柱温 : 40 $^{\circ}$ C 波长:250nm
 数据文件名: RC\$SMF-4099 - 29-30/29-2015-2 - cbzj-BXK3152p-pH4.5jz-jf75z-10mg-jyx1-jxzs-P3.lcd
 方法文件名: RC\$SMF-4099 - SMF-4099-RCQX-FX278.lcm
 批处理文件名: RC\$SMF-4099 - 20250610-rc-FX278.lcb
 样品瓶号: 3-26
 进样体积: 10 μ l 版本号: 6.115
 进样时间: 2025/06/10 20:58:35 实验者: jiangjinwei
 处理时间 (V2) : 2025/06/11 09:31:00 处理者: jiangjinwei
 仪器型号: SHIMADZU LC-2050C(FX278)

<色谱图>



<峰表>

检测器A Ch1 250nm

峰号	保留时间	面积	面积%	高度	理论塔板数(USP)	拖尾因子	分离度(USP)
1	2.339	185455	100.000	35087	4472	1.158	--
总计		185455	100.000	35087			

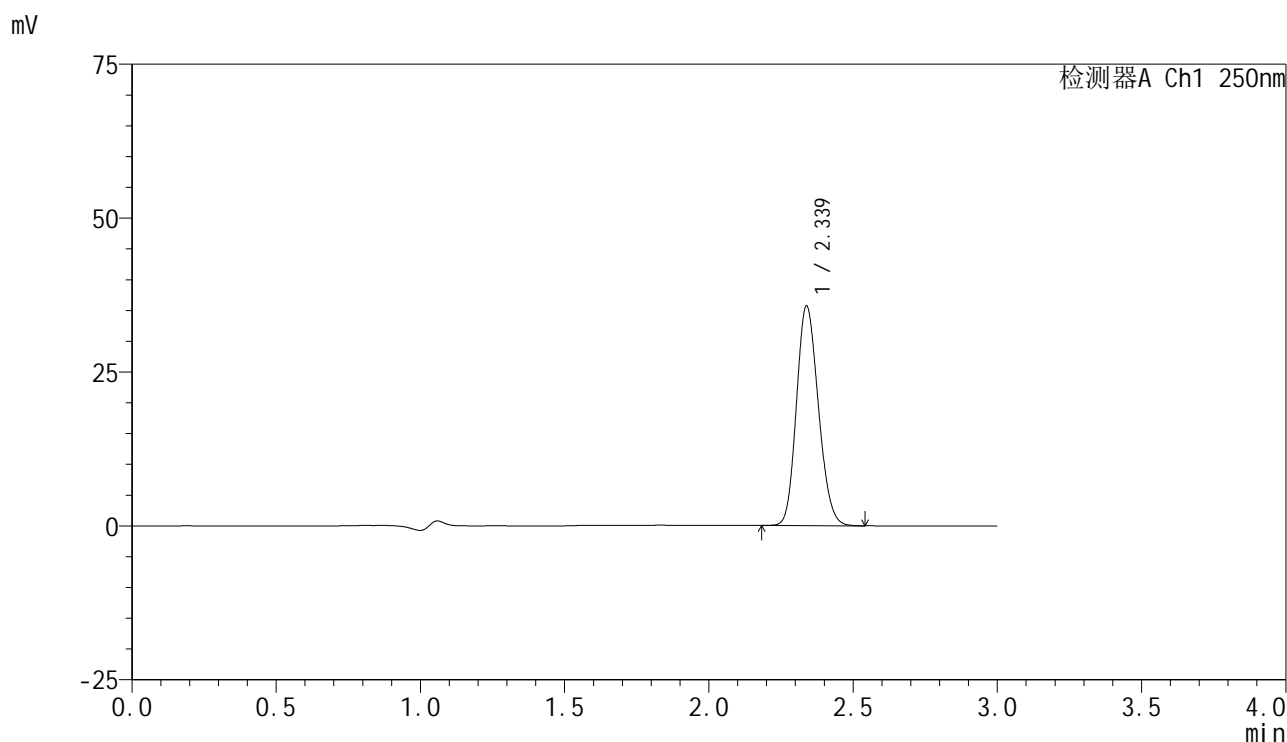


SMF-4099

<样品信息>

色谱柱 : XB-C18(150mm*4.6mm,5μm) 流速:1.8ml/min
 柱温 : 40°C 波长:250nm
 数据文件名: RC\$SMF-4099 - 29-30/29-2016-2 - cbzj-BXK3152p-pH4.5jz-jf75z-10mg-jyx1-jxzs-P4.lcd
 方法文件名: RC\$SMF-4099 - SMF-4099-RCQX-FX278.lcm
 批处理文件名: RC\$SMF-4099 - 20250610-rc-FX278.lcb
 样品瓶号: 3-35
 进样体积: 10 μl 版本号: 6.115
 进样时间: 2025/06/10 21:01:58 实验者: jiangjinwei
 处理时间 (V2) : 2025/06/11 09:31:03 处理者: jiangjinwei
 仪器型号: SHIMADZU LC-2050C(FX278)

<色谱图>



<峰表>

检测器A Ch1 250nm

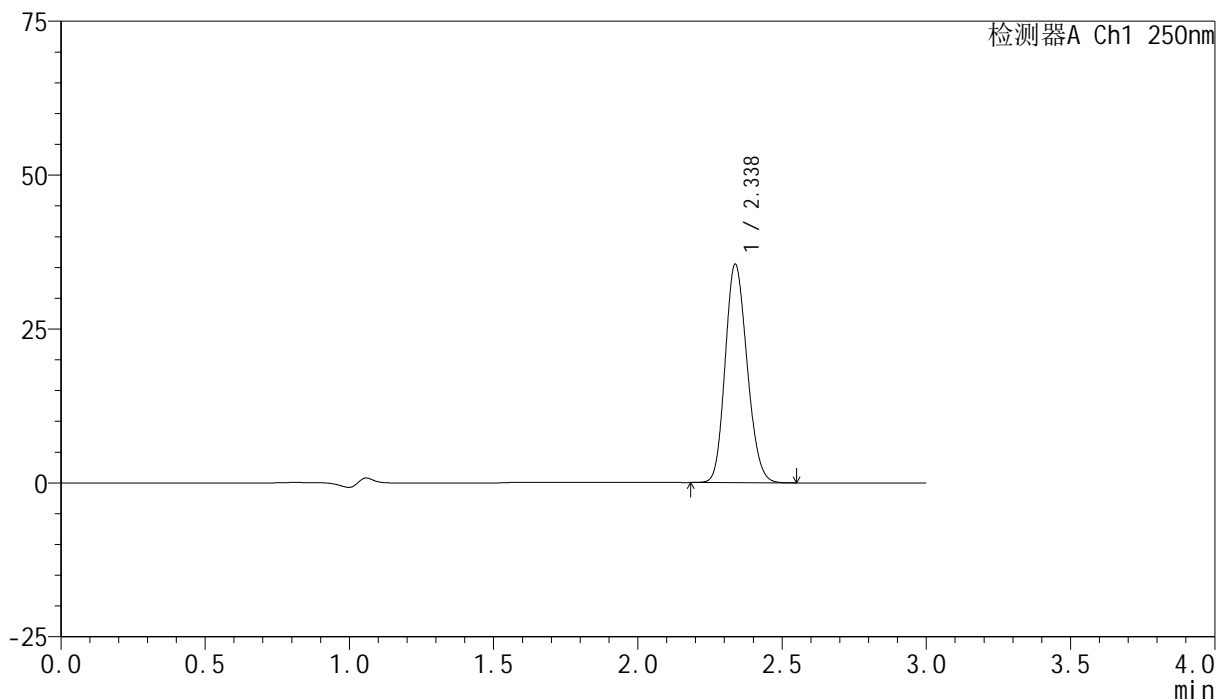
峰号	保留时间	面积	面积%	高度	理论塔板数(USP)	拖尾因子	分离度(USP)
1	2.339	188558	100.000	35681	4472	1.158	--
总计		188558	100.000	35681			

<样品信息>

色谱柱 : XB-C18(150mm*4.6mm,5 μ m) 流速:1.8ml/min
 柱温 : 40 $^{\circ}$ C 波长:250nm
 数据文件名: RC\$SMF-4099 - 29-30/29-2017-2 - cbzj-BXK3152p-pH4.5jz-jf75z-10mg-jyx1-jxzs-P5.lcd
 方法文件名: RC\$SMF-4099 - SMF-4099-RCQX-FX278.lcm
 批处理文件名: RC\$SMF-4099 - 20250610-rc-FX278.lcb
 样品瓶号: 3-44
 进样体积: 10 μ l 版本号: 6.115
 进样时间: 2025/06/10 21:05:19 实验者: jiangjinwei
 处理时间 (V2) : 2025/06/11 09:31:05 处理者: jiangjinwei
 仪器型号: SHIMADZU LC-2050C(FX278)

<色谱图>

mV



<峰表>

检测器A Ch1 250nm

峰号	保留时间	面积	面积%	高度	理论塔板数(USP)	拖尾因子	分离度(USP)
1	2.338	187685	100.000	35504	4475	1.157	--
总计		187685	100.000	35504			

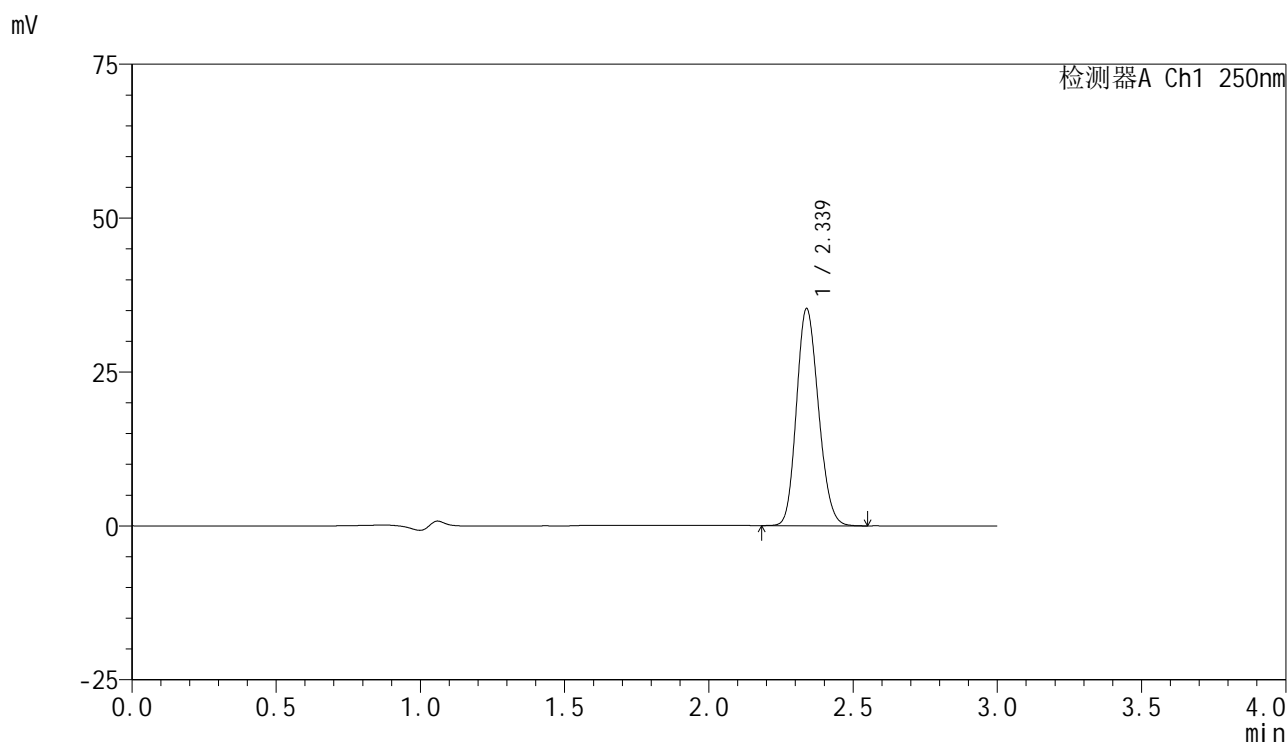


SMF-4099

<样品信息>

色谱柱 : XB-C18(150mm*4.6mm,5 μ m) 流速:1.8ml/min
 柱温 : 40°C 波长:250nm
 数据文件名: RC\$SMF-4099 - 29-30/29-2018-2 - cbzj-BXK3152p-pH4.5jz-jf75z-10mg-jyx1-jxzs-P6.lcd
 方法文件名: RC\$SMF-4099 - SMF-4099-RCQX-FX278.lcm
 批处理文件名: RC\$SMF-4099 - 20250610-rc-FX278.lcb
 样品瓶号: 3-53
 进样体积: 10 μ l 版本号: 6.115
 进样时间: 2025/06/10 21:08:41 实验者: jiangjinwei
 处理时间 (V2) : 2025/06/11 09:31:08 处理者: jiangjinwei
 仪器型号: SHIMADZU LC-2050C(FX278)

<色谱图>



<峰表>

检测器A Ch1 250nm

峰号	保留时间	面积	面积%	高度	理论塔板数(USP)	拖尾因子	分离度(USP)
1	2.339	186690	100.000	35266	4457	1.157	--
总计		186690	100.000	35266			

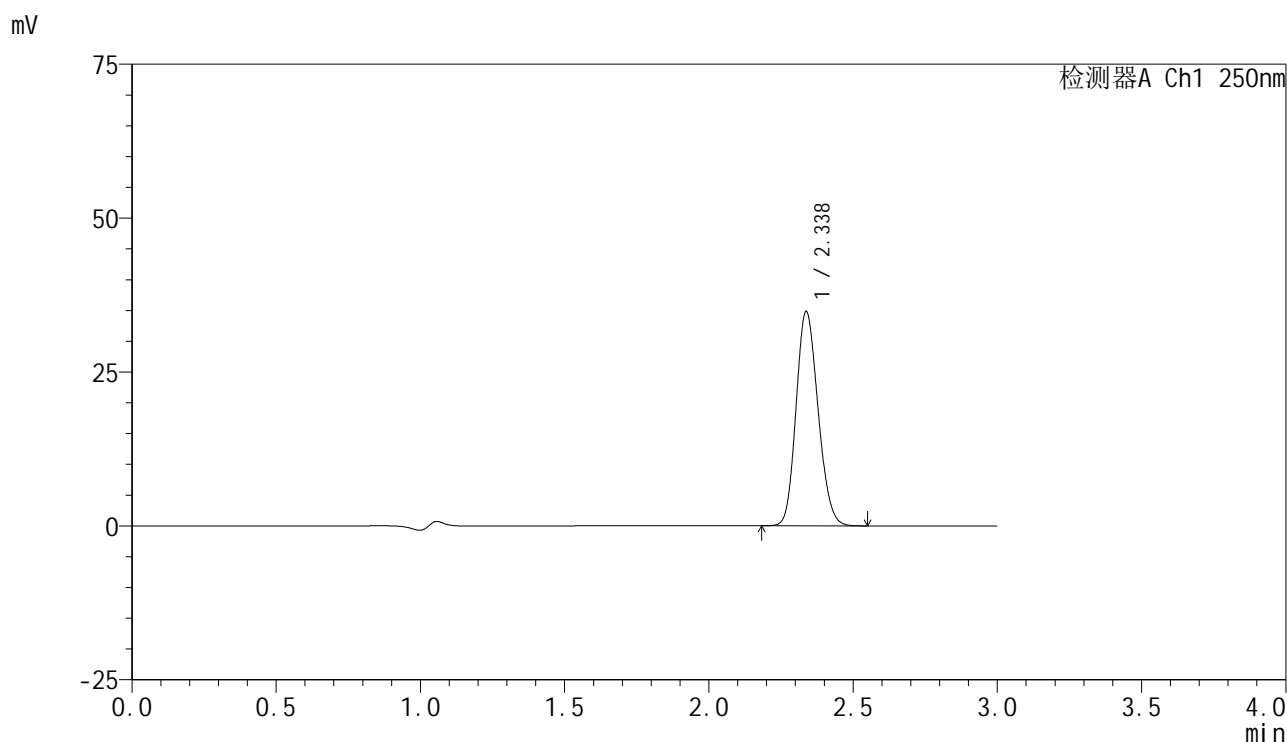


SMF-4099

<样品信息>

色谱柱 : XB-C18(150mm*4.6mm,5μm) 流速:1.8ml/min
 柱温 : 40°C 波长:250nm
 数据文件名: RC\$SMF-4099 - 29-30/29-2019-2 - cbzj-BXK3152p-pH4.5jz-jf75z-10mg-jyx1-dz2-1.lcd
 方法文件名: RC\$SMF-4099 - SMF-4099-RCQX-FX278.lcm
 批处理文件名: RC\$SMF-4099 - 20250610-rc-FX278.lcb
 样品瓶号: 3-27
 进样体积: 10 μl 版本号: 6.115
 进样时间: 2025/06/10 21:12:03 实验者: jiangjinwei
 处理时间 (V2) : 2025/06/11 09:31:11 处理者: jiangjinwei
 仪器型号: SHIMADZU LC-2050C(FX278)

<色谱图>



<峰表>

检测器A Ch1 250nm

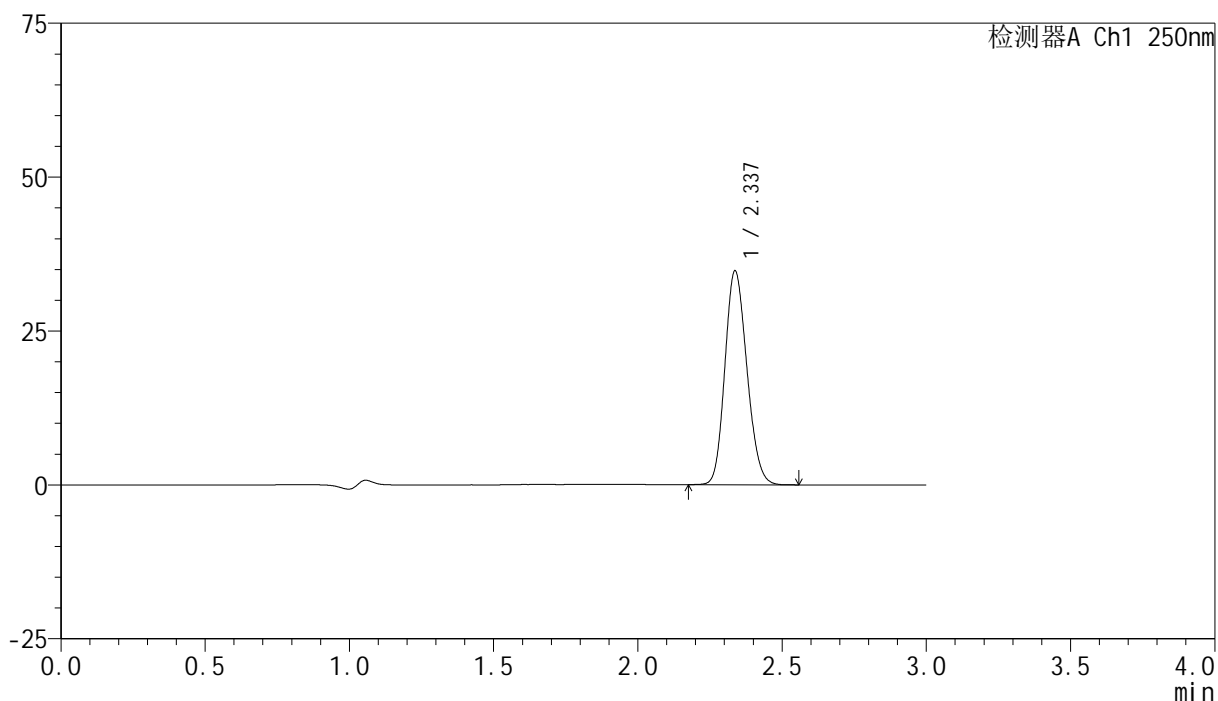
峰号	保留时间	面积	面积%	高度	理论塔板数(USP)	拖尾因子	分离度(USP)
1	2.338	184389	100.000	34816	4455	1.156	--
总计		184389	100.000	34816			

<样品信息>

色谱柱 : XB-C18(150mm*4.6mm,5 μ m) 流速:1.8ml/min
 柱温 : 40°C 波长:250nm
 数据文件名: RC\$SMF-4099 - 29-30/29-2020-2 - cbzj-BXK3152p-pH4.5jz-jf75z-10mg-jyx1-dz2-2.lcd
 方法文件名: RC\$SMF-4099 - SMF-4099-RCQX-FX278.lcm
 批处理文件名: RC\$SMF-4099 - 20250610-rc-FX278.lcb
 样品瓶号: 3-27
 进样体积: 10 μ l 版本号: 6.115
 进样时间: 2025/06/10 21:15:25 实验者: jiangjinwei
 处理时间 (V2) : 2025/06/11 09:31:14 处理者: jiangjinwei
 仪器型号: SHIMADZU LC-2050C(FX278)

<色谱图>

mV



<峰表>

检测器A Ch1 250nm

峰号	保留时间	面积	面积%	高度	理论塔板数(USP)	拖尾因子	分离度(USP)
1	2.337	184377	100.000	34735	4436	1.157	--
总计		184377	100.000	34735			

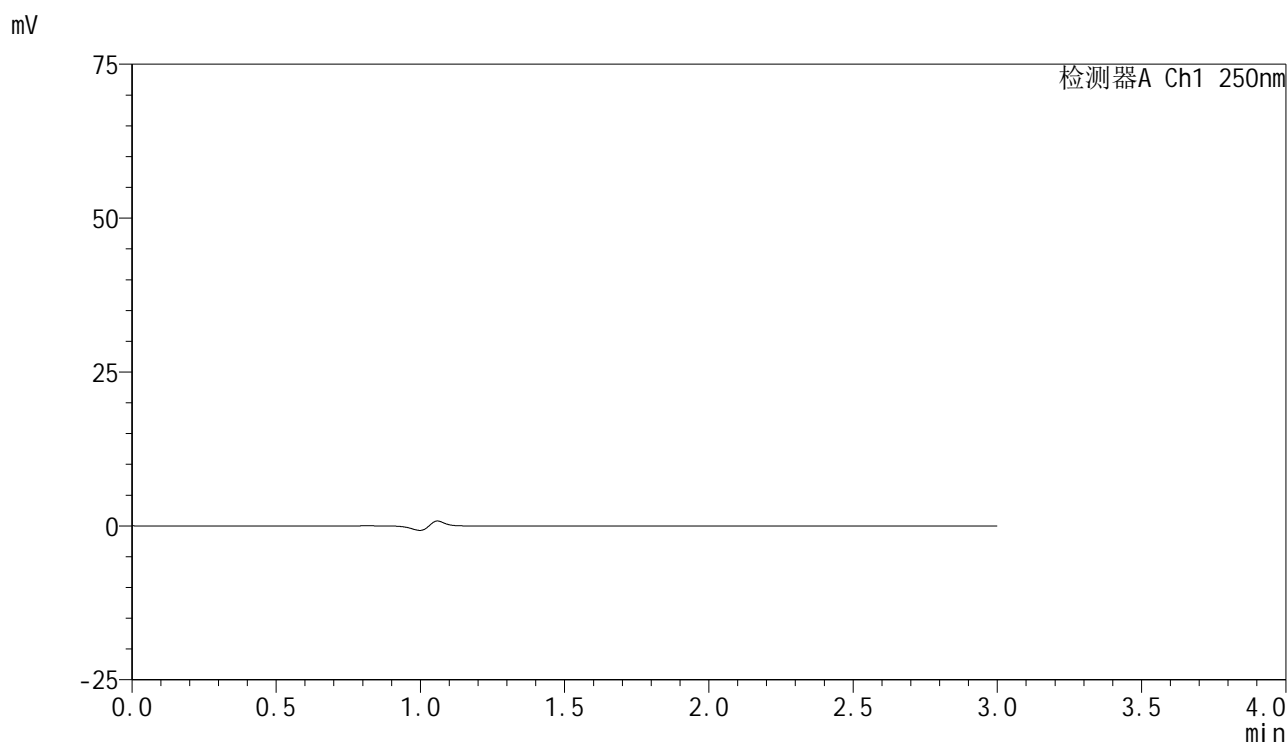


SMF-4099

<样品信息>

色谱柱 : XB-C18(150mm*4.6mm,5 μ m) 流速:1.8ml/min
 柱温 : 40 $^{\circ}$ C 波长:250nm
 数据文件名: RC\$SMF-4099 - 29-30/29-2021-2 - cbzj-BXK3152p-pH4.5jz-jf75z-10mg-jyx2-rj.lcd
 方法文件名: RC\$SMF-4099 - SMF-4099-RCQX-FX278.lcm
 批处理文件名: RC\$SMF-4099 - 20250610-rc-FX278.lcb
 样品瓶号: 4-9
 进样体积: 10 μ l 版本号: 6.115
 进样时间: 2025/06/10 21:18:50 实验者: jiangjinwei
 处理时间 (V2) : 2025/06/11 09:31:17 处理者: jiangjinwei
 仪器型号: SHIMADZU LC-2050C(FX278)

<色谱图>



<峰表>

检测器A Ch1 250nm

峰号	保留时间	面积	面积%	高度	理论塔板数(USP)	拖尾因子	分离度(USP)
总计							

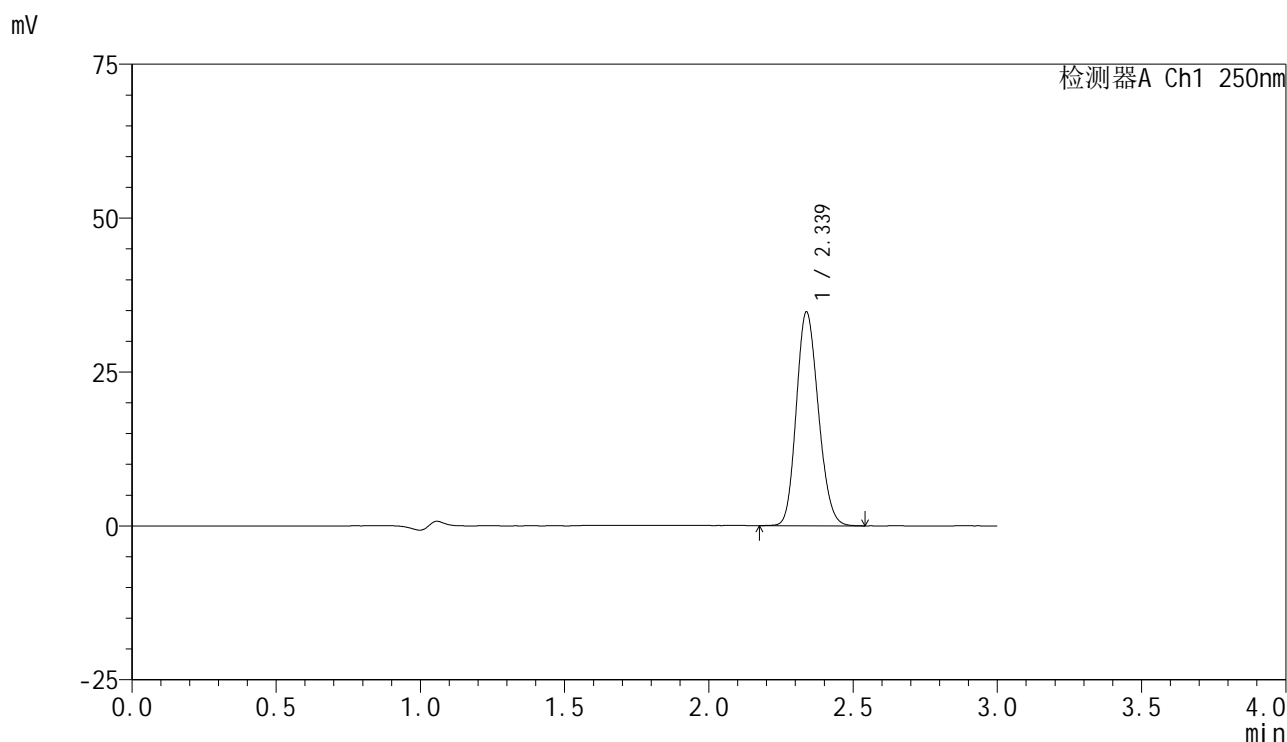


SMF-4099

<样品信息>

色谱柱 : XB-C18(150mm*4.6mm,5μm) 流速:1.8ml/min
 柱温 : 40°C 波长:250nm
 数据文件名: RC\$SMF-4099 - 29-30/29-2022-2 - cbzj-BXK3152p-pH4.5jz-jf75z-10mg-jyx2-dz1-1.lcd
 方法文件名: RC\$SMF-4099 - SMF-4099-RCQX-FX278.lcm
 批处理文件名: RC\$SMF-4099 - 20250610-rc-FX278.lcb
 样品瓶号: 4-18
 进样体积: 10 μl 版本号: 6.115
 进样时间: 2025/06/10 21:22:13 实验者: jiangjinwei
 处理时间 (V2) : 2025/06/11 09:31:20 处理者: jiangjinwei
 仪器型号: SHIMADZU LC-2050C(FX278)

<色谱图>



<峰表>

检测器A Ch1 250nm

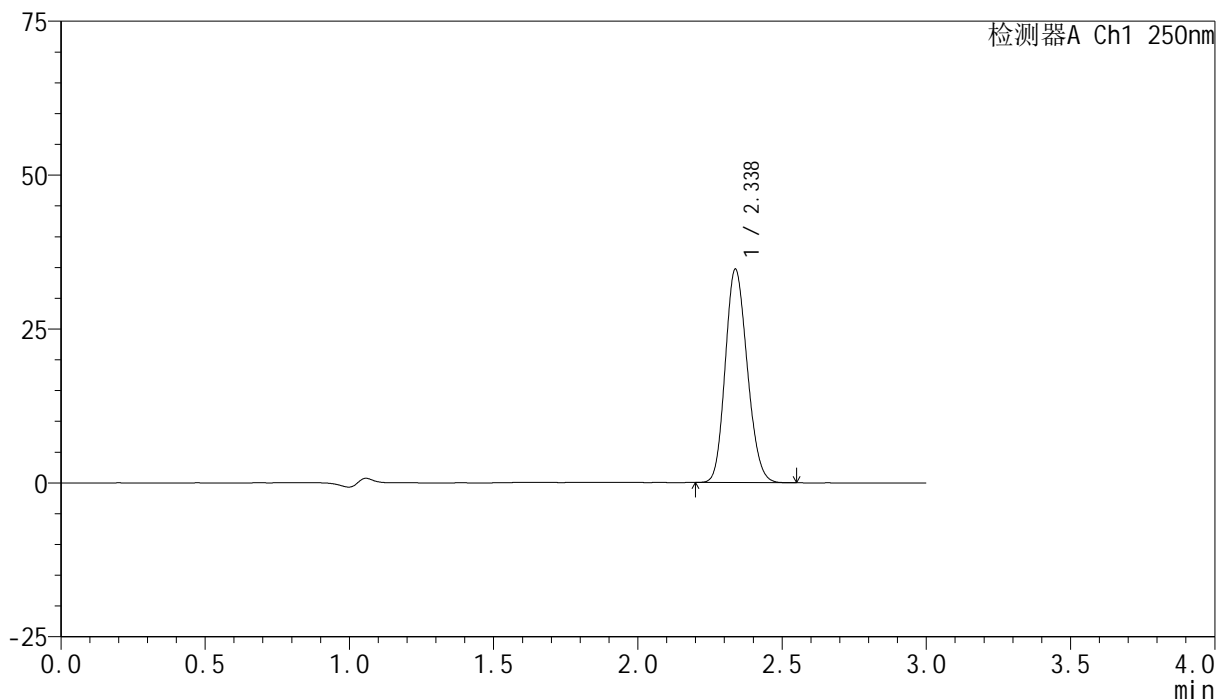
峰号	保留时间	面积	面积%	高度	理论塔板数(USP)	拖尾因子	分离度(USP)
1	2.339	184280	100.000	34735	4442	1.157	--
总计		184280	100.000	34735			

<样品信息>

色谱柱 : XB-C18(150mm*4.6mm,5 μ m) 流速:1.8ml/min
柱温 : 40°C 波长:250nm
数据文件名: RC\$SMF-4099 - 29-30/29-2023-2 - cbzj-BXK3152p-pH4.5jz-jf75z-10mg-jyx2-dz1-2.lcd
方法文件名: RC\$SMF-4099 - SMF-4099-RCQX-FX278.lcm
批处理文件名: RC\$SMF-4099 - 20250610-rc-FX278.lcb
样品瓶号: 4-18
进样体积: 10 μ l 版本号: 6.115
进样时间: 2025/06/10 21:25:37 实验者: jiangjinwei
处理时间 (V2) : 2025/06/11 09:31:22 处理者: jiangjinwei
仪器型号: SHIMADZU LC-2050C(FX278)

<色谱图>

mV



<峰表>

检测器A Ch1 250nm

峰号	保留时间	面积	面积%	高度	理论塔板数(USP)	拖尾因子	分离度(USP)
1	2.338	183845	100.000	34682	4439	1.155	--
总计		183845	100.000	34682			

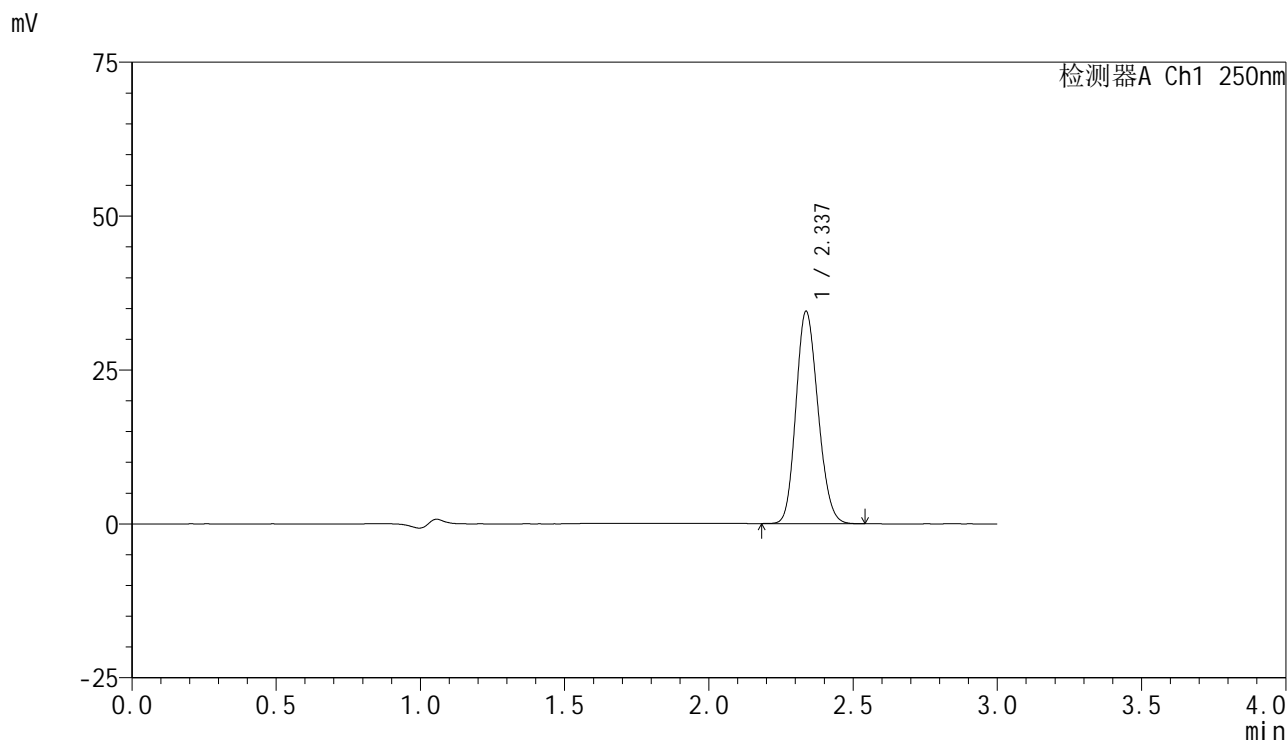


SMF-4099

<样品信息>

色谱柱 : XB-C18(150mm*4.6mm,5μm) 流速:1.8ml/min
 柱温 : 40°C 波长:250nm
 数据文件名: RC\$SMF-4099 - 29-30/29-2024-2 - cbzj-BXK3152p-pH4.5jz-jf75z-10mg-jyx2-dz1-3.lcd
 方法文件名: RC\$SMF-4099 - SMF-4099-RCQX-FX278.lcm
 批处理文件名: RC\$SMF-4099 - 20250610-rc-FX278.lcb
 样品瓶号: 4-18
 进样体积: 10 μl 版本号: 6.115
 进样时间: 2025/06/10 21:29:01 实验者: jiangjinwei
 处理时间 (V2) : 2025/06/11 09:31:25 处理者: jiangjinwei
 仪器型号: SHIMADZU LC-2050C(FX278)

<色谱图>



<峰表>

检测器A Ch1 250nm

峰号	保留时间	面积	面积%	高度	理论塔板数(USP)	拖尾因子	分离度(USP)
1	2.337	183302	100.000	34491	4418	1.156	--
总计		183302	100.000	34491			

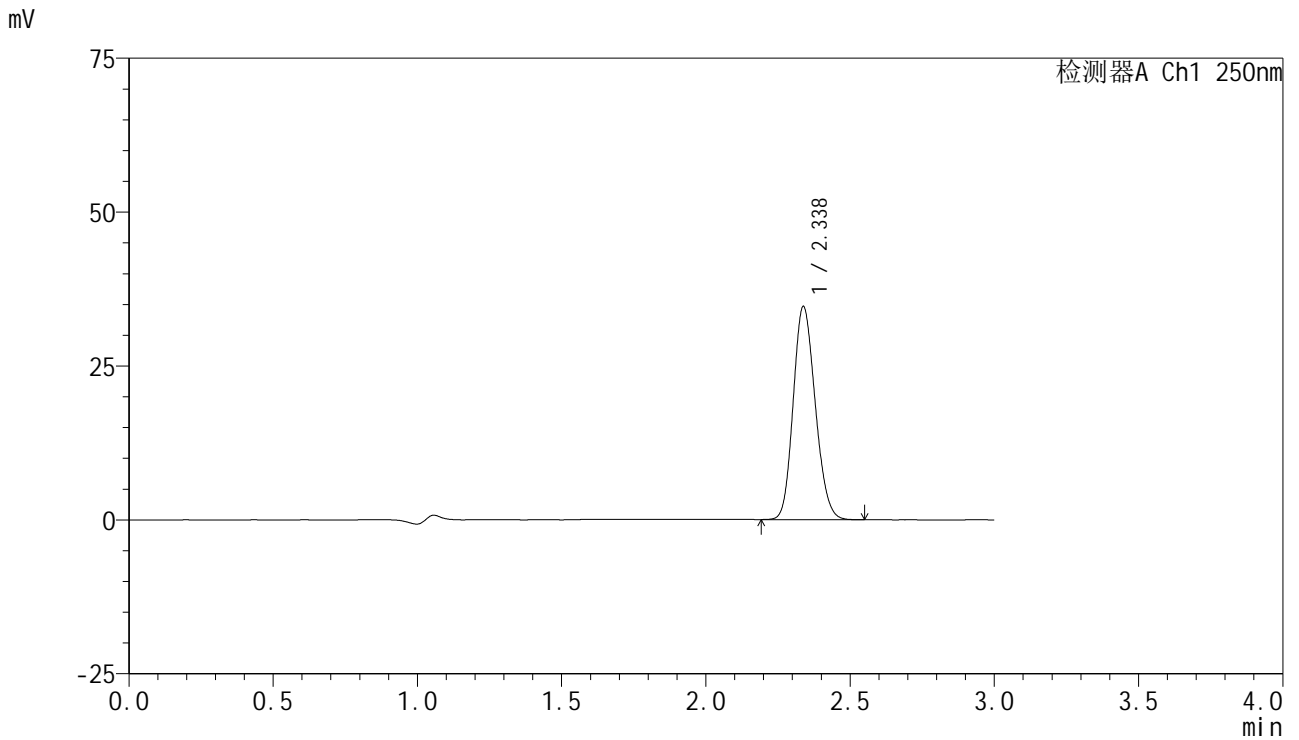


SMF-4099

<样品信息>

色谱柱 : XB-C18(150mm*4.6mm,5 μ m) 流速:1.8ml/min
 柱温 : 40 $^{\circ}$ C 波长:250nm
 数据文件名: RC\$SMF-4099 - 29-30/29-2025-2 - cbzj-BXK3152p-pH4.5jz-jf75z-10mg-jyx2-dz1-4.lcd
 方法文件名: RC\$SMF-4099 - SMF-4099-RCQX-FX278.lcm
 批处理文件名: RC\$SMF-4099 - 20250610-rc-FX278.lcb
 样品瓶号: 4-18
 进样体积: 10 μ l 版本号: 6.115
 进样时间: 2025/06/10 21:32:24 实验者: jiangjinwei
 处理时间 (V2) : 2025/06/11 09:31:28 处理者: jiangjinwei
 仪器型号: SHIMADZU LC-2050C(FX278)

<色谱图>



<峰表>

检测器A Ch1 250nm

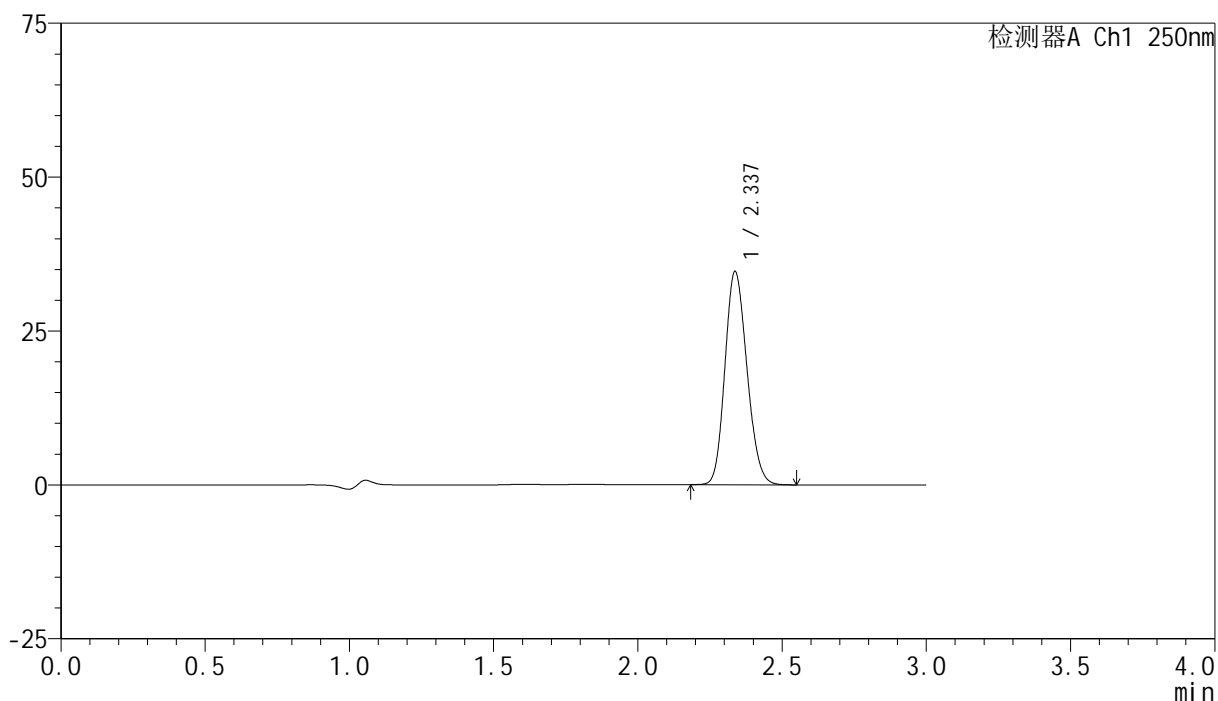
峰号	保留时间	面积	面积%	高度	理论塔板数(USP)	拖尾因子	分离度(USP)
1	2.338	184032	100.000	34643	4428	1.158	--
总计		184032	100.000	34643			

<样品信息>

色谱柱 : XB-C18(150mm*4.6mm,5 μ m) 流速:1.8ml/min
柱温 : 40 $^{\circ}$ C 波长:250nm
数据文件名: RC\$SMF-4099 - 29-30/29-2026-2 - cbzj-BXK3152p-pH4.5jz-jf75z-10mg-jyx2-dz1-5.lcd
方法文件名: RC\$SMF-4099 - SMF-4099-RCQX-FX278.lcm
批处理文件名: RC\$SMF-4099 - 20250610-rc-FX278.lcb
样品瓶号: 4-18
进样体积: 10 μ l 版本号: 6.115
进样时间: 2025/06/10 21:35:48 实验者: jiangjinwei
处理时间 (V2) : 2025/06/11 09:31:31 处理者: jiangjinwei
仪器型号: SHIMADZU LC-2050C(FX278)

<色谱图>

mV



<峰表>

检测器A Ch1 250nm

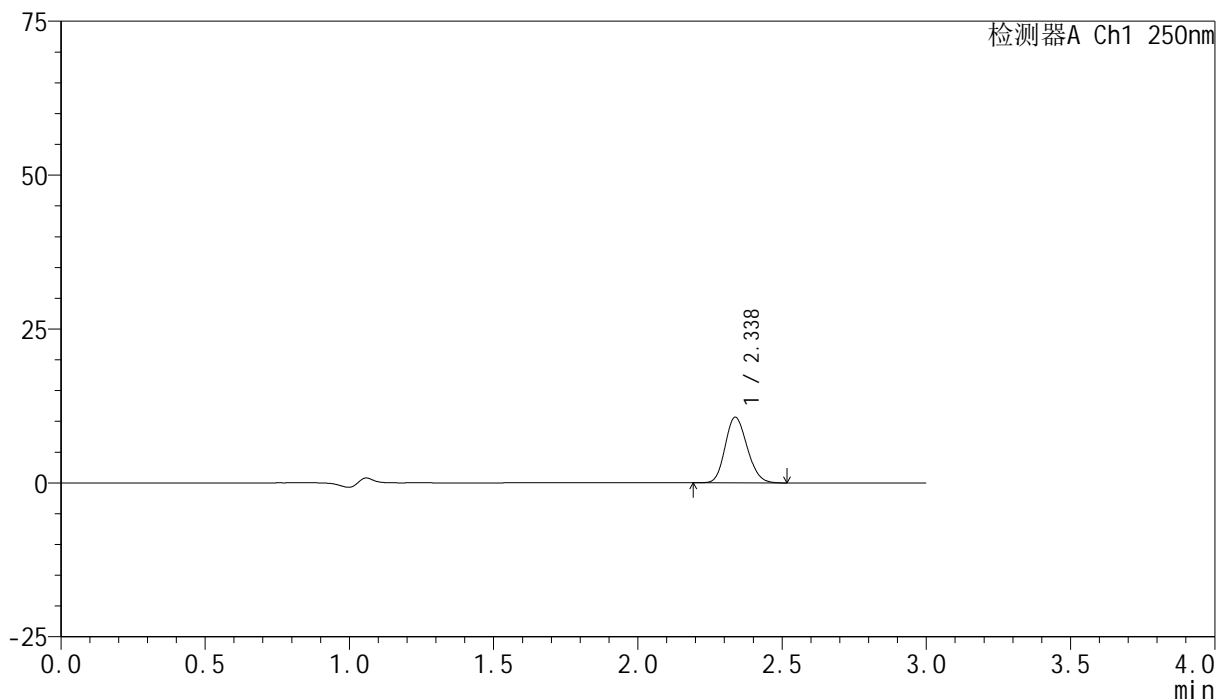
峰号	保留时间	面积	面积%	高度	理论塔板数(USP)	拖尾因子	分离度(USP)
1	2.337	184088	100.000	34634	4423	1.158	--
总计		184088	100.000	34634			

<样品信息>

色谱柱 : XB-C18(150mm*4.6mm,5 μ m) 流速:1.8ml/min
 柱温 : 40°C 波长:250nm
 数据文件名: RC\$SMF-4099 - 29-30/29-2027-2 - cbzj-BXK3152p-pH4.5jz-jf75z-10mg-jyx2-5min-P1.lcd
 方法文件名: RC\$SMF-4099 - SMF-4099-RCQX-FX278.lcm
 批处理文件名: RC\$SMF-4099 - 20250610-rc-FX278.lcb
 样品瓶号: 4-1
 进样体积: 10 μ l 版本号: 6.115
 进样时间: 2025/06/10 21:39:10 实验者: jiangjinwei
 处理时间 (V2) : 2025/06/11 09:31:34 处理者: jiangjinwei
 仪器型号: SHIMADZU LC-2050C(FX278)

<色谱图>

mV



<峰表>

检测器A Ch1 250nm

峰号	保留时间	面积	面积%	高度	理论塔板数(USP)	拖尾因子	分离度(USP)
1	2.338	56634	100.000	10673	4430	1.161	--
总计		56634	100.000	10673			

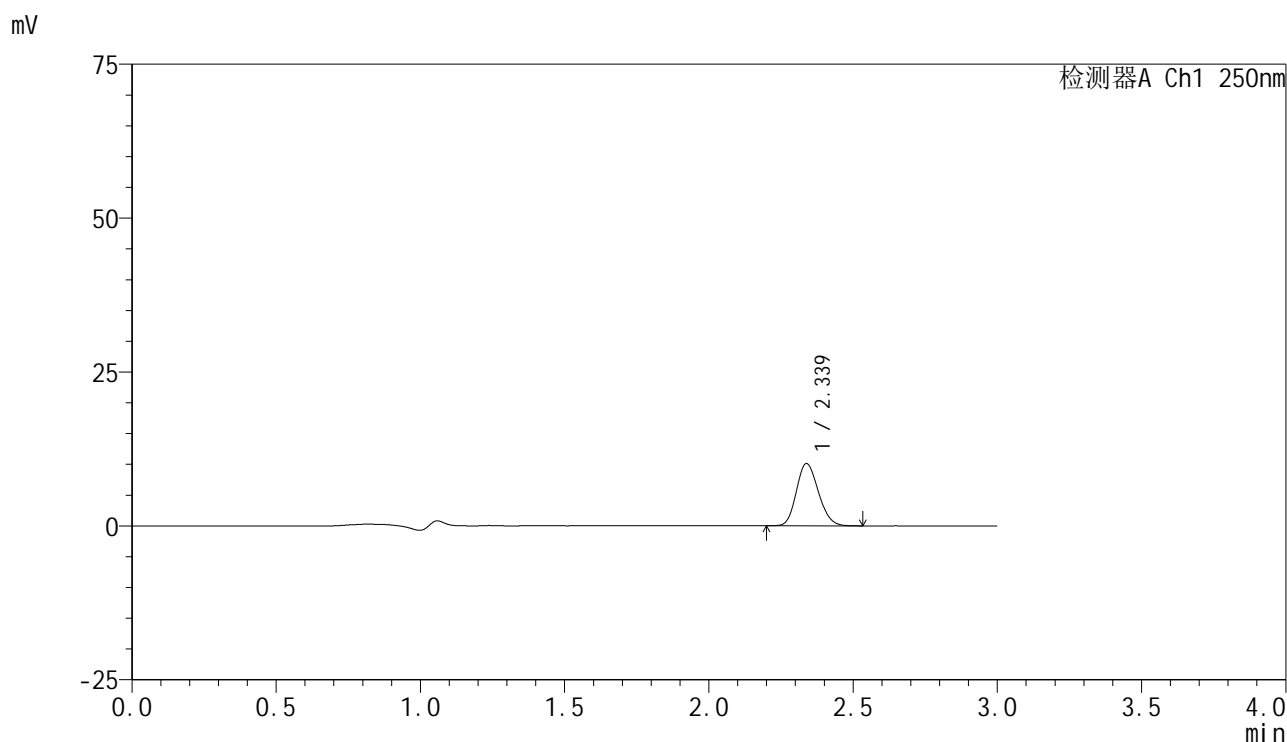


SMF-4099

<样品信息>

色谱柱 : XB-C18(150mm*4.6mm,5μm) 流速:1.8ml/min
 柱温 : 40°C 波长:250nm
 数据文件名: RC\$SMF-4099 - 29-30/29-2028-2 - cbzj-BXK3152p-pH4.5jz-jf75z-10mg-jyx2-5min-P2.lcd
 方法文件名: RC\$SMF-4099 - SMF-4099-RCQX-FX278.lcm
 批处理文件名: RC\$SMF-4099 - 20250610-rc-FX278.lcb
 样品瓶号: 4-10
 进样体积: 10 μl 版本号: 6.115
 进样时间: 2025/06/10 21:42:33 实验者: jiangjinwei
 处理时间 (V2) : 2025/06/11 09:31:36 处理者: jiangjinwei
 仪器型号: SHIMADZU LC-2050C(FX278)

<色谱图>



<峰表>

检测器A Ch1 250nm

峰号	保留时间	面积	面积%	高度	理论塔板数(USP)	拖尾因子	分离度(USP)
1	2.339	53614	100.000	10116	4438	1.159	--
总计		53614	100.000	10116			

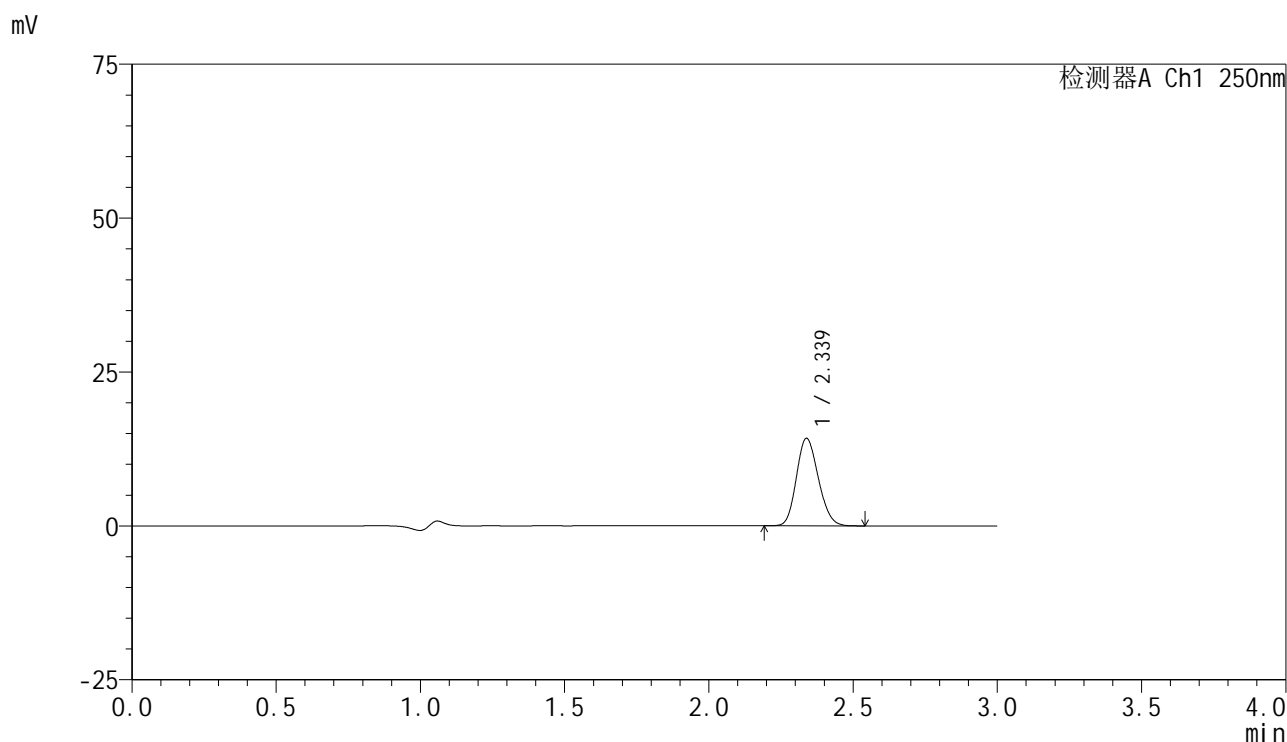


SMF-4099

<样品信息>

色谱柱 : XB-C18(150mm*4.6mm,5μm) 流速:1.8ml/min
 柱温 : 40°C 波长:250nm
 数据文件名: RC\$SMF-4099 - 29-30/29-2029-2 - cbzj-BXK3152p-pH4.5jz-jf75z-10mg-jyx2-5min-P3.lcd
 方法文件名: RC\$SMF-4099 - SMF-4099-RCQX-FX278.lcm
 批处理文件名: RC\$SMF-4099 - 20250610-rc-FX278.lcb
 样品瓶号: 4-19
 进样体积: 10 μl 版本号: 6.115
 进样时间: 2025/06/10 21:45:55 实验者: jiangjinwei
 处理时间 (V2) : 2025/06/11 09:31:39 处理者: jiangjinwei
 仪器型号: SHIMADZU LC-2050C(FX278)

<色谱图>



<峰表>

检测器A Ch1 250nm

峰号	保留时间	面积	面积%	高度	理论塔板数(USP)	拖尾因子	分离度(USP)
1	2.339	75299	100.000	14223	4452	1.157	--
总计		75299	100.000	14223			

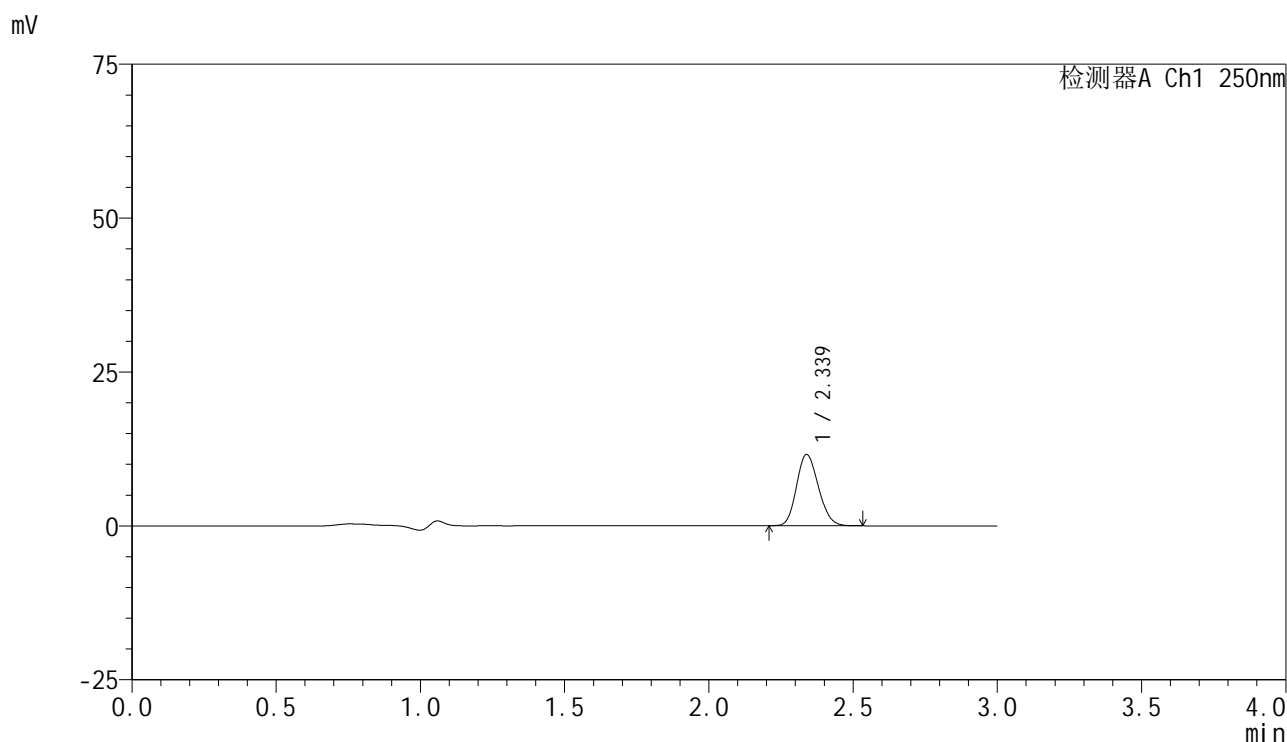


SMF-4099

<样品信息>

色谱柱 : XB-C18(150mm*4.6mm,5μm) 流速:1.8ml/min
 柱温 : 40°C 波长:250nm
 数据文件名: RC\$SMF-4099 - 29-30/29-2030-2 - cbzj-BXK3152p-pH4.5jz-jf75z-10mg-jyx2-5min-P4.lcd
 方法文件名: RC\$SMF-4099 - SMF-4099-RCQX-FX278.lcm
 批处理文件名: RC\$SMF-4099 - 20250610-rc-FX278.lcb
 样品瓶号: 4-28
 进样体积: 10 μl 版本号: 6.115
 进样时间: 2025/06/10 21:49:17 实验者: jiangjinwei
 处理时间 (V2) : 2025/06/11 09:31:42 处理者: jiangjinwei
 仪器型号: SHIMADZU LC-2050C(FX278)

<色谱图>



<峰表>

检测器A Ch1 250nm

峰号	保留时间	面积	面积%	高度	理论塔板数(USP)	拖尾因子	分离度(USP)
1	2.339	61187	100.000	11589	4469	1.155	--
总计		61187	100.000	11589			

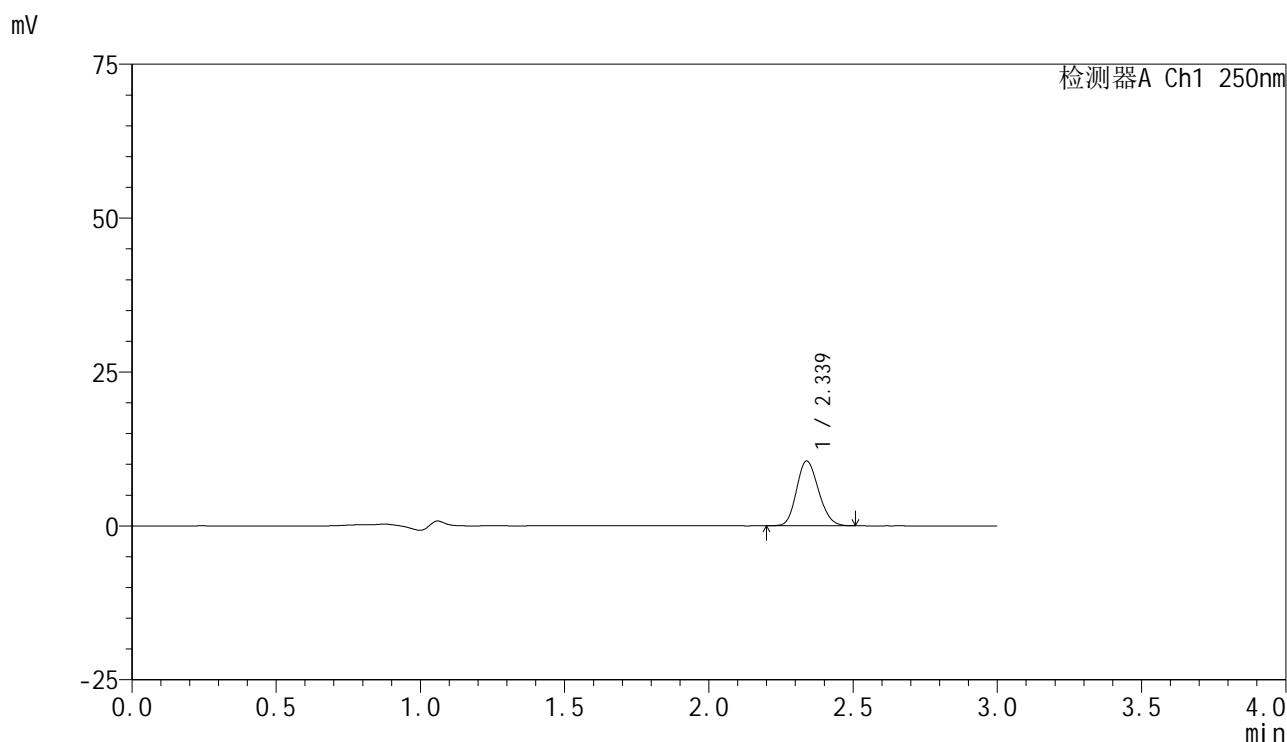


SMF-4099

<样品信息>

色谱柱 : XB-C18(150mm*4.6mm,5 μ m) 流速:1.8ml/min
 柱温 : 40 $^{\circ}$ C 波长:250nm
 数据文件名: RC\$SMF-4099 - 29-30/29-2031-2 - cbzj-BXK3152p-pH4.5jz-jf75z-10mg-jyx2-5min-P5.lcd
 方法文件名: RC\$SMF-4099 - SMF-4099-RCQX-FX278.lcm
 批处理文件名: RC\$SMF-4099 - 20250610-rc-FX278.lcb
 样品瓶号: 4-37
 进样体积: 10 μ l 版本号: 6.115
 进样时间: 2025/06/10 21:52:39 实验者: jiangjinwei
 处理时间 (V2) : 2025/06/11 09:31:45 处理者: jiangjinwei
 仪器型号: SHIMADZU LC-2050C(FX278)

<色谱图>



<峰表>

检测器A Ch1 250nm

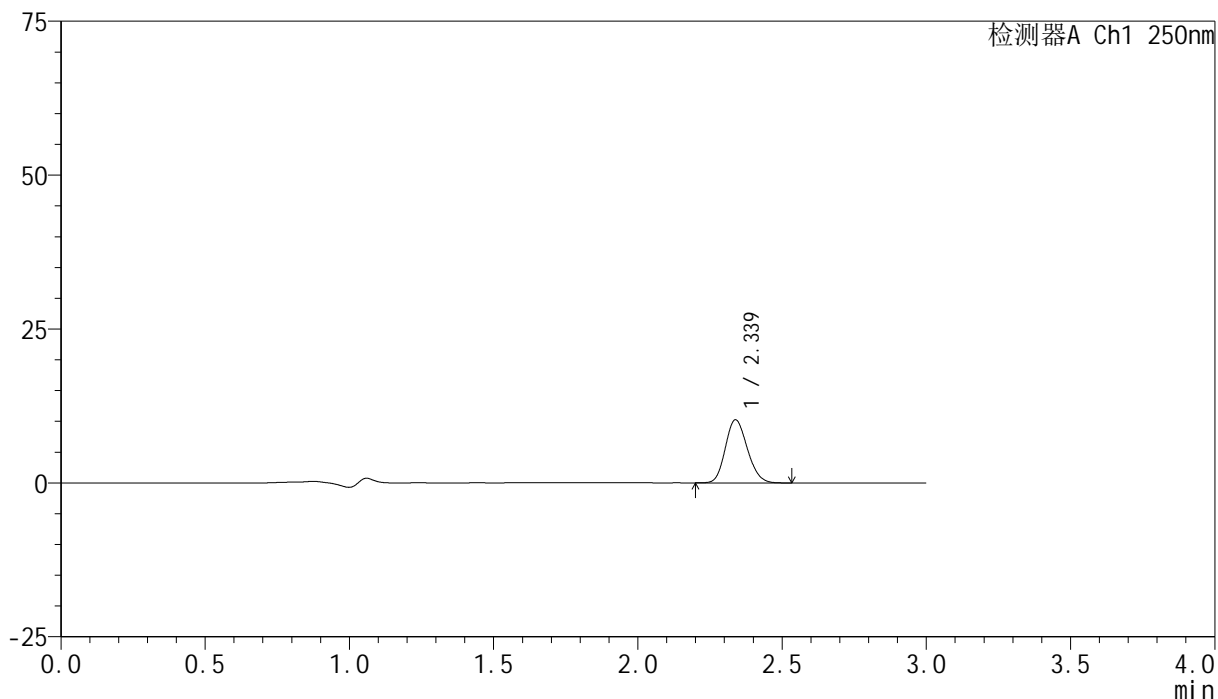
峰号	保留时间	面积	面积%	高度	理论塔板数(USP)	拖尾因子	分离度(USP)
1	2.339	55774	100.000	10528	4442	1.156	--
总计		55774	100.000	10528			

<样品信息>

色谱柱 : XB-C18(150mm*4.6mm,5 μ m) 流速:1.8ml/min
柱温 : 40°C 波长:250nm
数据文件名: RC\$SMF-4099 - 29-30/29-2032-2 - cbzj-BXK3152p-pH4.5jz-jf75z-10mg-jyx2-5min-P6.lcd
方法文件名: RC\$SMF-4099 - SMF-4099-RCQX-FX278.lcm
批处理文件名: RC\$SMF-4099 - 20250610-rc-FX278.lcb
样品瓶号: 4-46
进样体积: 10 μ l 版本号: 6.115
进样时间: 2025/06/10 21:56:01 实验者: jiangjinwei
处理时间 (V2) : 2025/06/11 09:31:47 处理者: jiangjinwei
仪器型号: SHIMADZU LC-2050C(FX278)

<色谱图>

mV



<峰表>

检测器A Ch1 250nm

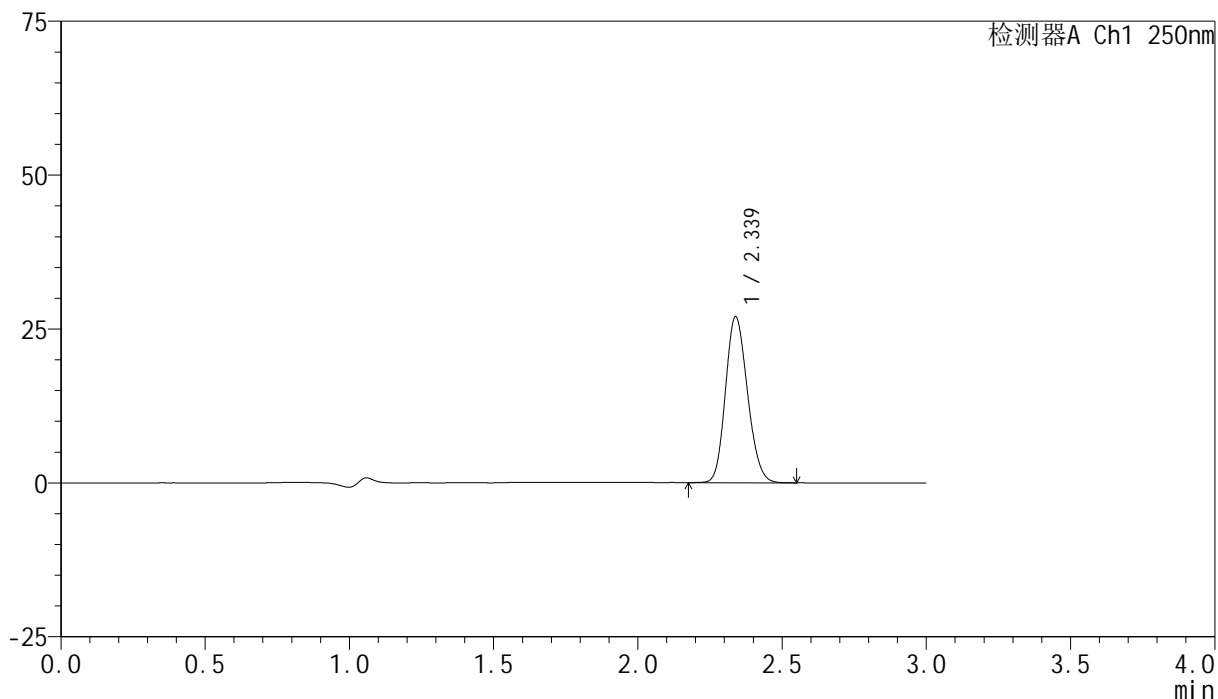
峰号	保留时间	面积	面积%	高度	理论塔板数(USP)	拖尾因子	分离度(USP)
1	2.339	54337	100.000	10256	4448	1.157	--
总计		54337	100.000	10256			

<样品信息>

色谱柱 : XB-C18(150mm*4.6mm,5 μ m) 流速:1.8ml/min
 柱温 : 40 $^{\circ}$ C 波长:250nm
 数据文件名: RC\$SMF-4099 - 29-30/29-2033-2 - cbzj-BXK3152p-pH4.5jz-jf75z-10mg-jyx2-10min-P1.lcd
 方法文件名: RC\$SMF-4099 - SMF-4099-RCQX-FX278.lcm
 批处理文件名: RC\$SMF-4099 - 20250610-rc-FX278.lcb
 样品瓶号: 4-2
 进样体积: 10 μ l 版本号: 6.115
 进样时间: 2025/06/10 21:59:24 实验者: jiangjinwei
 处理时间 (V2) : 2025/06/11 09:31:50 处理者: jiangjinwei
 仪器型号: SHIMADZU LC-2050C(FX278)

<色谱图>

mV



<峰表>

检测器A Ch1 250nm

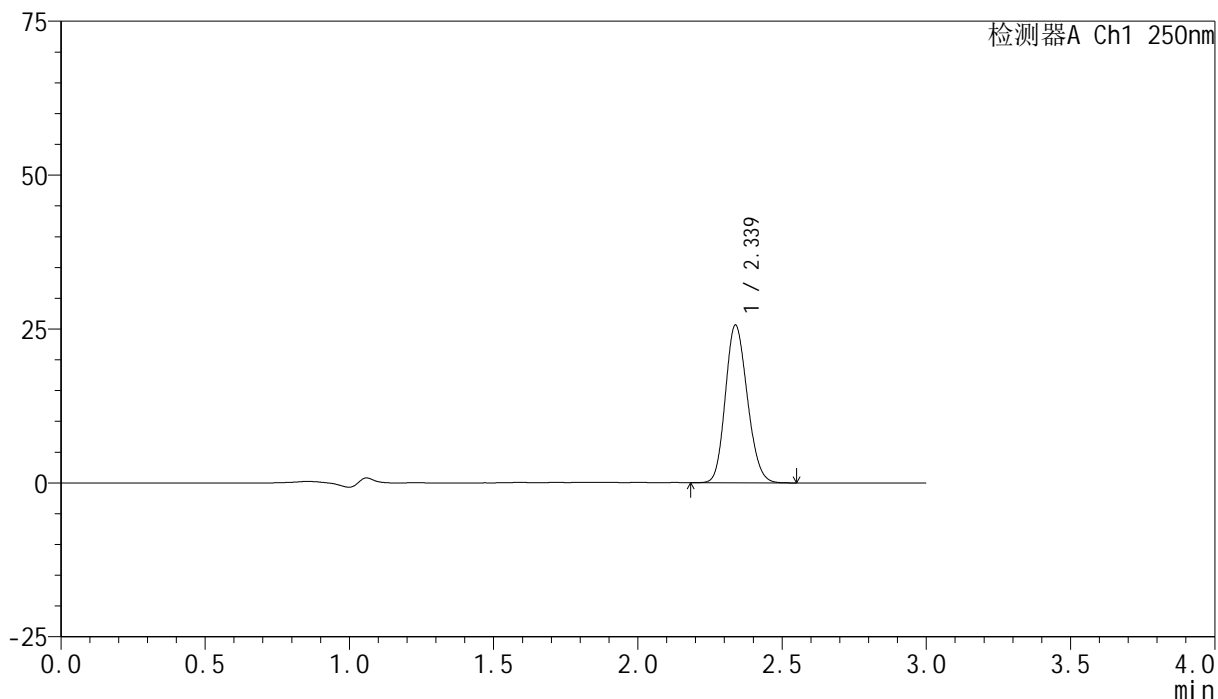
峰号	保留时间	面积	面积%	高度	理论塔板数(USP)	拖尾因子	分离度(USP)
1	2.339	143213	100.000	26975	4443	1.158	--
总计		143213	100.000	26975			

<样品信息>

色谱柱 : XB-C18(150mm*4.6mm,5 μ m) 流速:1.8ml/min
柱温 : 40°C 波长:250nm
数据文件名: RC\$SMF-4099 - 29-30/29-2034-2 - cbzj-BXK3152p-pH4.5jz-jf75z-10mg-jyx2-10min-P2.lcd
方法文件名: RC\$SMF-4099 - SMF-4099-RCQX-FX278.lcm
批处理文件名: RC\$SMF-4099 - 20250610-rc-FX278.lcb
样品瓶号: 4-11
进样体积: 10 μ l 版本号: 6.115
进样时间: 2025/06/10 22:02:47 实验者: jiangjinwei
处理时间 (V2) : 2025/06/11 09:31:53 处理者: jiangjinwei
仪器型号: SHIMADZU LC-2050C(FX278)

<色谱图>

mV



<峰表>

检测器A Ch1 250nm

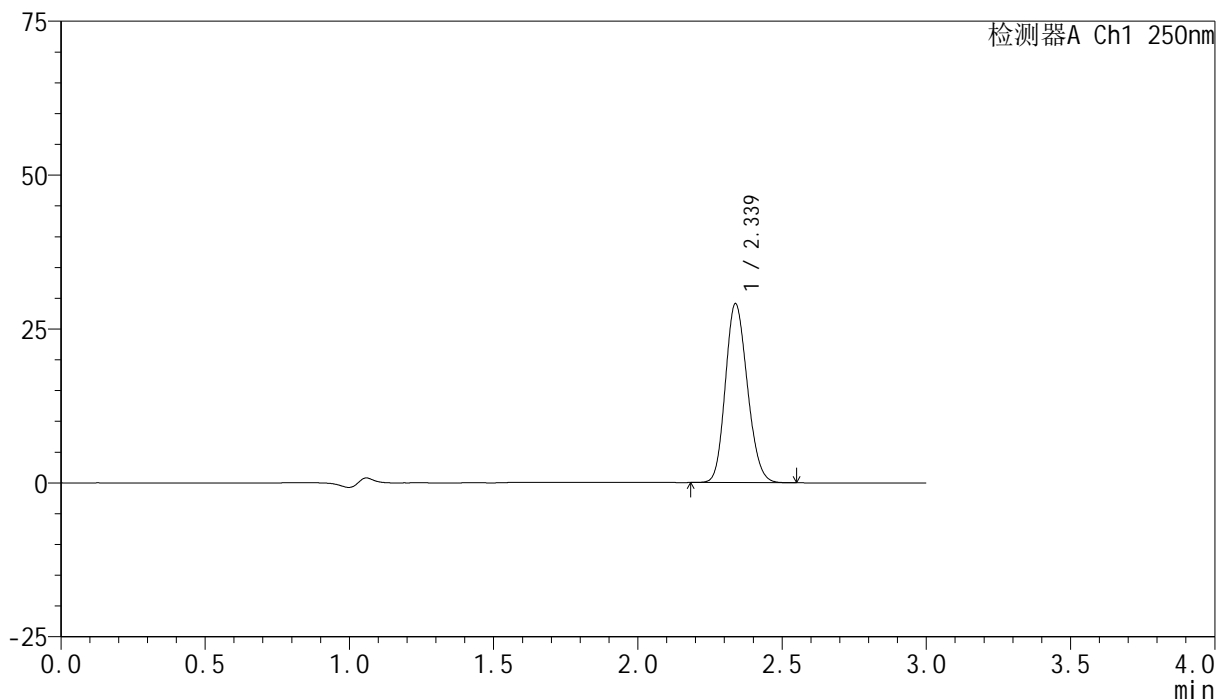
峰号	保留时间	面积	面积%	高度	理论塔板数(USP)	拖尾因子	分离度(USP)
1	2.339	135464	100.000	25619	4464	1.157	--
总计		135464	100.000	25619			

<样品信息>

色谱柱 : XB-C18(150mm*4.6mm,5 μ m) 流速:1.8ml/min
柱温 : 40 $^{\circ}$ C 波长:250nm
数据文件名: RC\$SMF-4099 - 29-30/29-2035-2 - cbzj-BXK3152p-pH4.5jz-jf75z-10mg-jyx2-10min-P3.lcd
方法文件名: RC\$SMF-4099 - SMF-4099-RCQX-FX278.lcm
批处理文件名: RC\$SMF-4099 - 20250610-rc-FX278.lcb
样品瓶号: 4-20
进样体积: 10 μ l 版本号: 6.115
进样时间: 2025/06/10 22:06:09 实验者: jiangjinwei
处理时间 (V2) : 2025/06/11 09:31:56 处理者: jiangjinwei
仪器型号: SHIMADZU LC-2050C(FX278)

<色谱图>

mV



<峰表>

检测器A Ch1 250nm

峰号	保留时间	面积	面积%	高度	理论塔板数(USP)	拖尾因子	分离度(USP)
1	2.339	154211	100.000	29085	4446	1.157	--
总计		154211	100.000	29085			

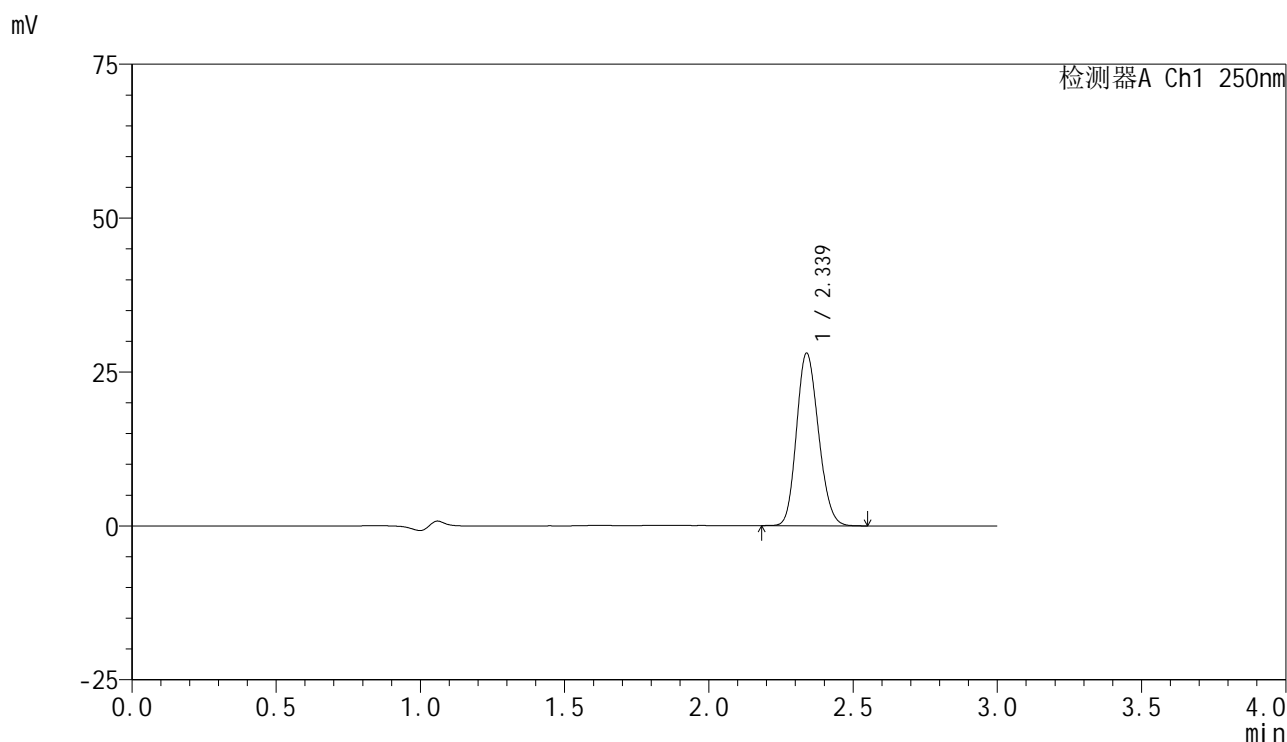


SMF-4099

<样品信息>

色谱柱 : XB-C18(150mm*4.6mm,5 μ m) 流速:1.8ml/min
 柱温 : 40 $^{\circ}$ C 波长:250nm
 数据文件名: RC\$SMF-4099 - 29-30/29-2036-2 - cbzj-BXK3152p-pH4.5jz-jf75z-10mg-jyx2-10min-P4.lcd
 方法文件名: RC\$SMF-4099 - SMF-4099-RCQX-FX278.lcm
 批处理文件名: RC\$SMF-4099 - 20250610-rc-FX278.lcb
 样品瓶号: 4-29
 进样体积: 10 μ l 版本号: 6.115
 进样时间: 2025/06/10 22:09:31 实验者: jiangjinwei
 处理时间 (V2) : 2025/06/11 09:31:59 处理者: jiangjinwei
 仪器型号: SHIMADZU LC-2050C(FX278)

<色谱图>



<峰表>

检测器A Ch1 250nm

峰号	保留时间	面积	面积%	高度	理论塔板数(USP)	拖尾因子	分离度(USP)
1	2.339	148688	100.000	28051	4450	1.157	--
总计		148688	100.000	28051			

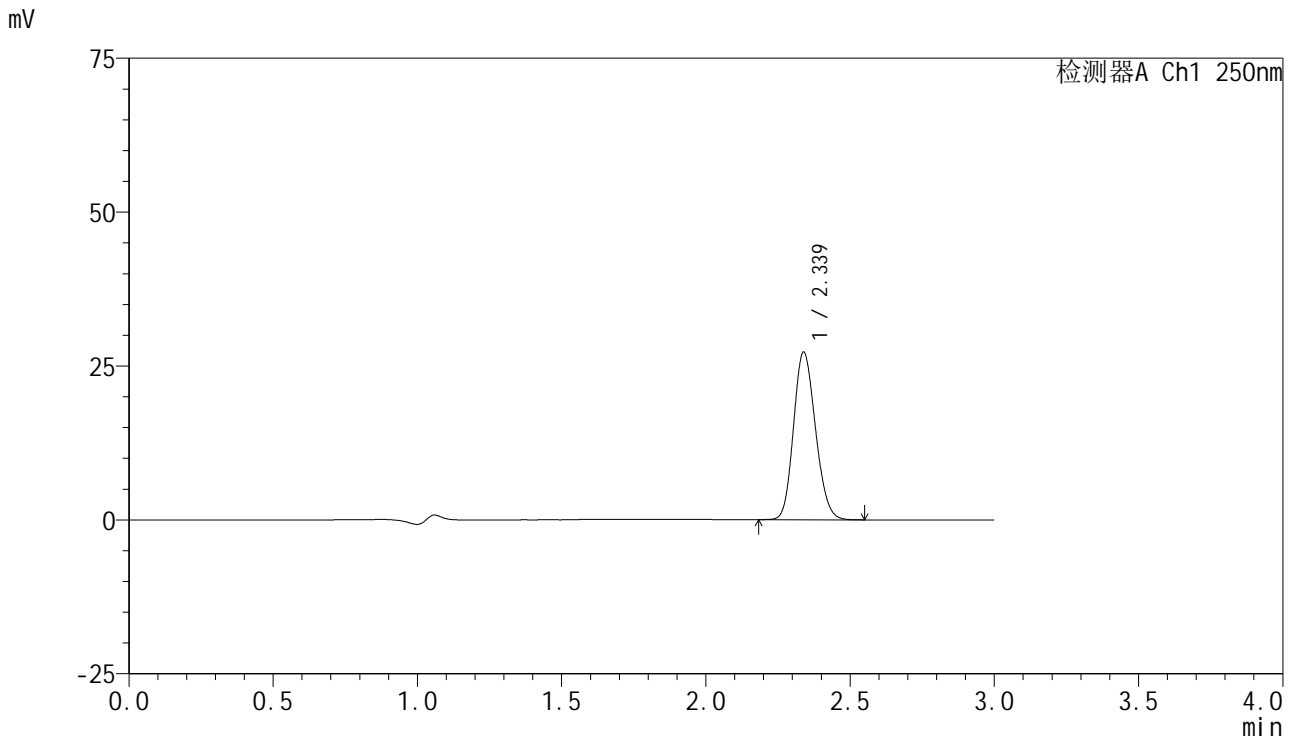


SMF-4099

<样品信息>

色谱柱 : XB-C18(150mm*4.6mm,5μm) 流速:1.8ml/min
 柱温 : 40°C 波长:250nm
 数据文件名: RC\$SMF-4099 - 29-30/29-2037-2 - cbzj-BXK3152p-pH4.5jz-jf75z-10mg-jyx2-10min-P5.lcd
 方法文件名: RC\$SMF-4099 - SMF-4099-RCQX-FX278.lcm
 批处理文件名: RC\$SMF-4099 - 20250610-rc-FX278.lcb
 样品瓶号: 4-38
 进样体积: 10 μl 版本号: 6.115
 进样时间: 2025/06/10 22:12:53 实验者: jiangjinwei
 处理时间 (V2) : 2025/06/11 09:32:02 处理者: jiangjinwei
 仪器型号: SHIMADZU LC-2050C(FX278)

<色谱图>



<峰表>

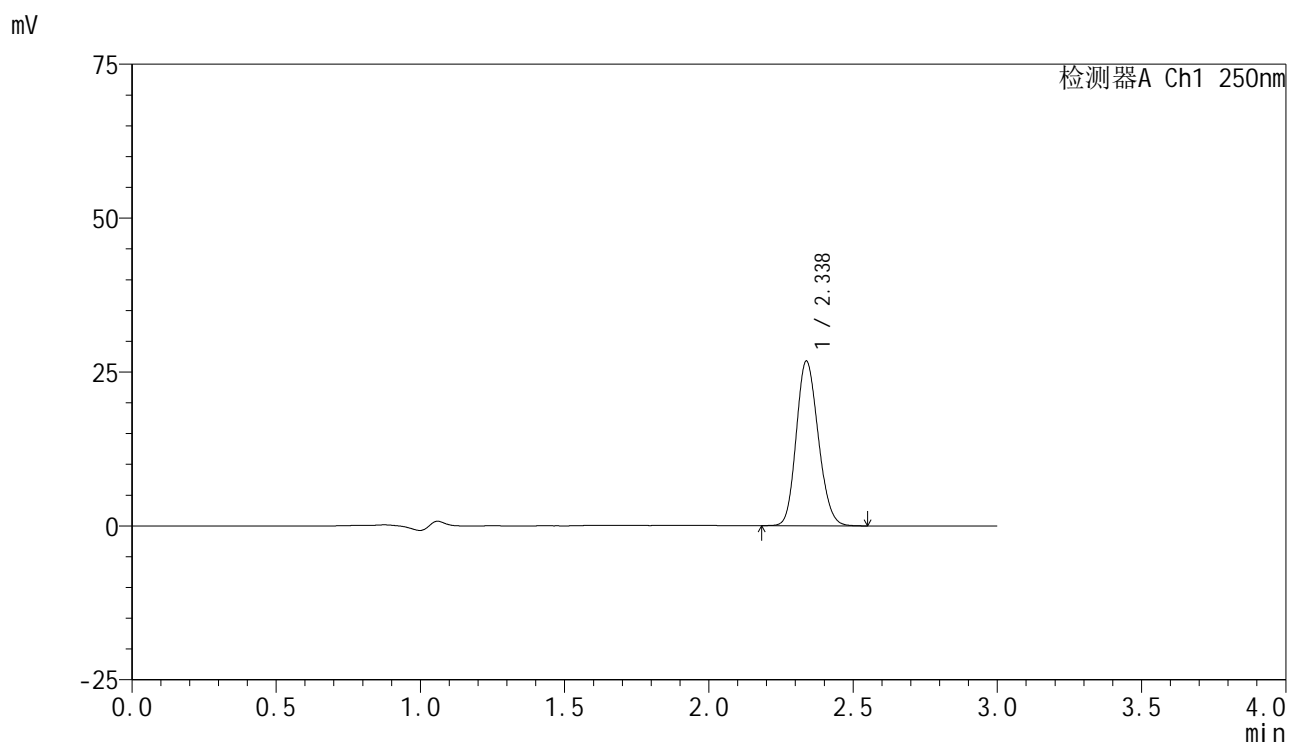
检测器A Ch1 250nm

峰号	保留时间	面积	面积%	高度	理论塔板数(USP)	拖尾因子	分离度(USP)
1	2.339	144270	100.000	27230	4464	1.156	--
总计		144270	100.000	27230			

<样品信息>

色谱柱 : XB-C18(150mm*4.6mm,5 μ m) 流速:1.8ml/min
柱温 : 40 $^{\circ}$ C 波长:250nm
数据文件名: RC\$SMF-4099 - 29-30/29-2038-2 - cbzj-BXK3152p-pH4.5jz-jf75z-10mg-jyx2-10min-P6.lcd
方法文件名: RC\$SMF-4099 - SMF-4099-RCQX-FX278.lcm
批处理文件名: RC\$SMF-4099 - 20250610-rc-FX278.lcb
样品瓶号: 4-47
进样体积: 10 μ l 版本号: 6.115
进样时间: 2025/06/10 22:16:16 实验者: jiangjinwei
处理时间 (V2) : 2025/06/11 09:32:05 处理者: jiangjinwei
仪器型号: SHIMADZU LC-2050C(FX278)

<色谱图>



<峰表>

检测器A Ch1 250nm

峰号	保留时间	面积	面积%	高度	理论塔板数(USP)	拖尾因子	分离度(USP)
1	2.338	141701	100.000	26761	4456	1.155	--
总计		141701	100.000	26761			

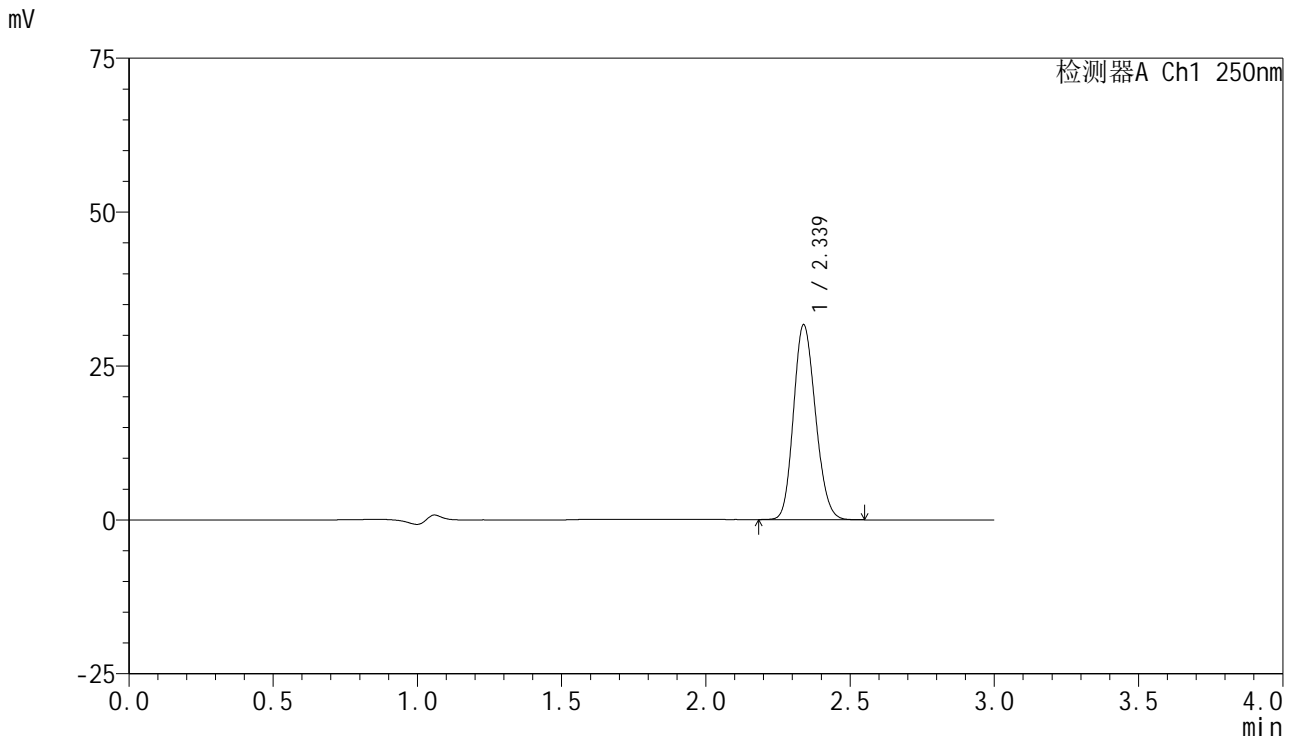


SMF-4099

<样品信息>

色谱柱 : XB-C18(150mm*4.6mm,5 μ m) 流速:1.8ml/min
 柱温 : 40 $^{\circ}$ C 波长:250nm
 数据文件名: RC\$SMF-4099 - 29-30/29-2039-2 - cbzj-BXK3152p-pH4.5jz-jf75z-10mg-jyx2-15min-P1.lcd
 方法文件名: RC\$SMF-4099 - SMF-4099-RCQX-FX278.lcm
 批处理文件名: RC\$SMF-4099 - 20250610-rc-FX278.lcb
 样品瓶号: 4-3
 进样体积: 10 μ l 版本号: 6.115
 进样时间: 2025/06/10 22:19:39 实验者: jiangjinwei
 处理时间 (V2) : 2025/06/11 09:32:07 处理者: jiangjinwei
 仪器型号: SHIMADZU LC-2050C(FX278)

<色谱图>



<峰表>

检测器A Ch1 250nm

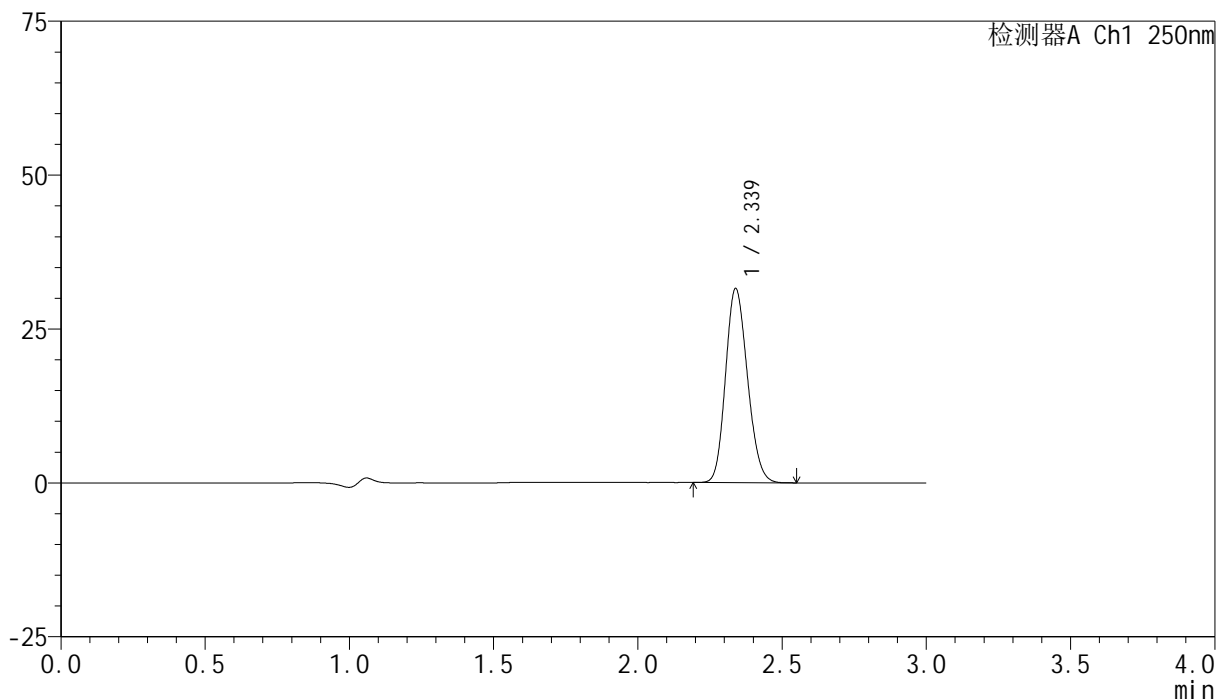
峰号	保留时间	面积	面积%	高度	理论塔板数(USP)	拖尾因子	分离度(USP)
1	2.339	167741	100.000	31672	4464	1.156	--
总计		167741	100.000	31672			

<样品信息>

色谱柱 : XB-C18(150mm*4.6mm,5 μ m) 流速:1.8ml/min
 柱温 : 40°C 波长:250nm
 数据文件名: RC\$SMF-4099 - 29-30/29-2040-2 - cbzj-BXK3152p-pH4.5jz-jf75z-10mg-jyx2-15min-P2.lcd
 方法文件名: RC\$SMF-4099 - SMF-4099-RCQX-FX278.lcm
 批处理文件名: RC\$SMF-4099 - 20250610-rc-FX278.lcb
 样品瓶号: 4-12
 进样体积: 10 μ l 版本号: 6.115
 进样时间: 2025/06/10 22:23:01 实验者: jiangjinwei
 处理时间 (V2) : 2025/06/11 09:32:10 处理者: jiangjinwei
 仪器型号: SHIMADZU LC-2050C(FX278)

<色谱图>

mV



<峰表>

检测器A Ch1 250nm

峰号	保留时间	面积	面积%	高度	理论塔板数(USP)	拖尾因子	分离度(USP)
1	2.339	166840	100.000	31535	4470	1.158	--
总计		166840	100.000	31535			

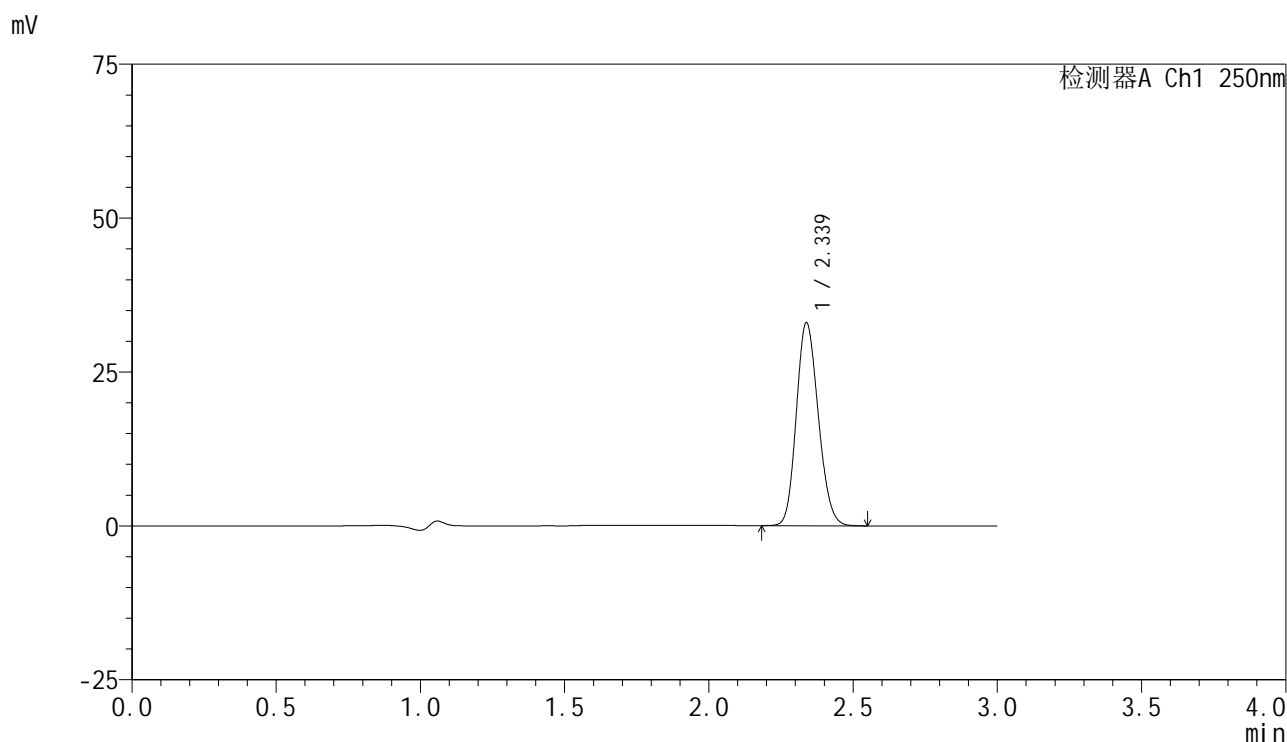


SMF-4099

<样品信息>

色谱柱 : XB-C18(150mm*4.6mm,5μm) 流速:1.8ml/min
 柱温 : 40°C 波长:250nm
 数据文件名: RC\$SMF-4099 - 29-30/29-2041-2 - cbzj-BXK3152p-pH4.5jz-jf75z-10mg-jyx2-15min-P3.lcd
 方法文件名: RC\$SMF-4099 - SMF-4099-RCQX-FX278.lcm
 批处理文件名: RC\$SMF-4099 - 20250610-rc-FX278.lcb
 样品瓶号: 4-21
 进样体积: 10 μl 版本号: 6.115
 进样时间: 2025/06/10 22:26:24 实验者: jiangjinwei
 处理时间 (V2) : 2025/06/11 09:32:13 处理者: jiangjinwei
 仪器型号: SHIMADZU LC-2050C(FX278)

<色谱图>



<峰表>

检测器A Ch1 250nm

峰号	保留时间	面积	面积%	高度	理论塔板数(USP)	拖尾因子	分离度(USP)
1	2.339	174608	100.000	33006	4470	1.155	--
总计		174608	100.000	33006			

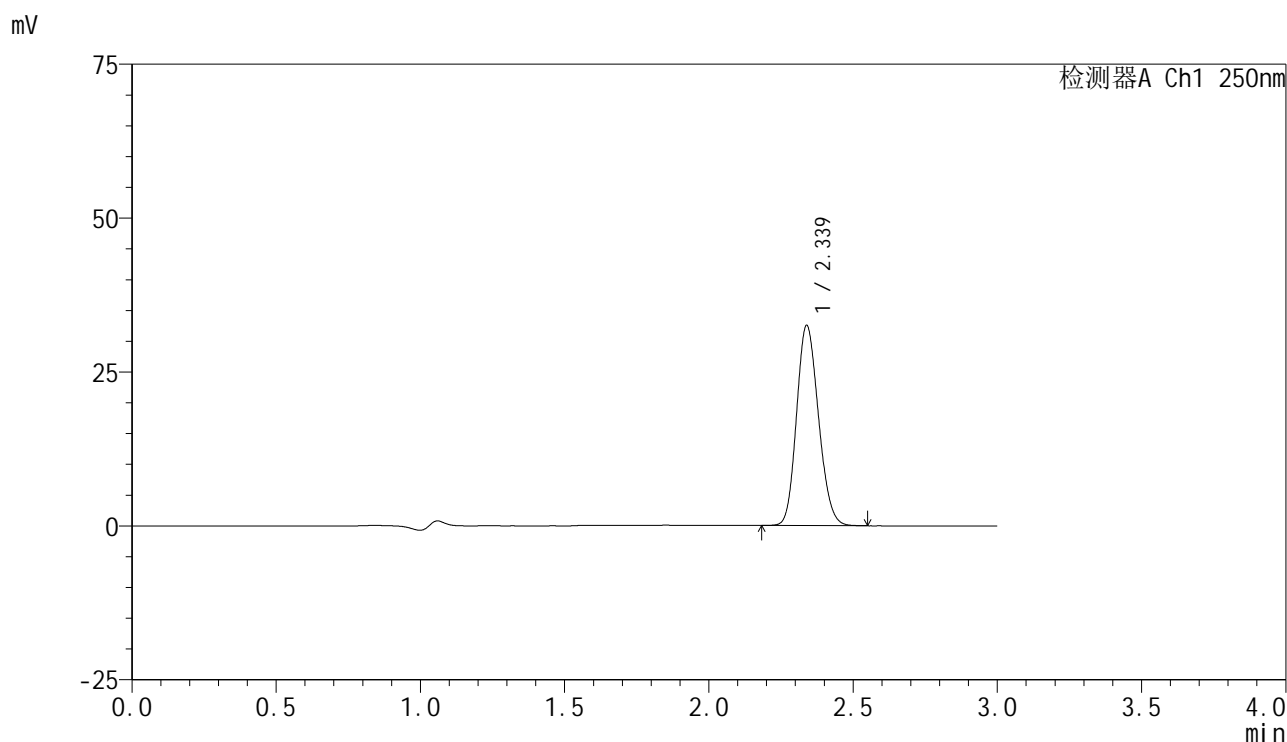


SMF-4099

<样品信息>

色谱柱 : XB-C18(150mm*4.6mm,5 μ m) 流速:1.8ml/min
 柱温 : 40 $^{\circ}$ C 波长:250nm
 数据文件名: RC\$SMF-4099 - 29-30/29-2042-2 - cbzj-BXK3152p-pH4.5jz-jf75z-10mg-jyx2-15min-P4.lcd
 方法文件名: RC\$SMF-4099 - SMF-4099-RCQX-FX278.lcm
 批处理文件名: RC\$SMF-4099 - 20250610-rc-FX278.lcb
 样品瓶号: 4-30
 进样体积: 10 μ l 版本号: 6.115
 进样时间: 2025/06/10 22:29:47 实验者: jiangjinwei
 处理时间 (V2) : 2025/06/11 09:32:16 处理者: jiangjinwei
 仪器型号: SHIMADZU LC-2050C(FX278)

<色谱图>



<峰表>

检测器A Ch1 250nm

峰号	保留时间	面积	面积%	高度	理论塔板数(USP)	拖尾因子	分离度(USP)
1	2.339	172098	100.000	32526	4478	1.157	--
总计		172098	100.000	32526			

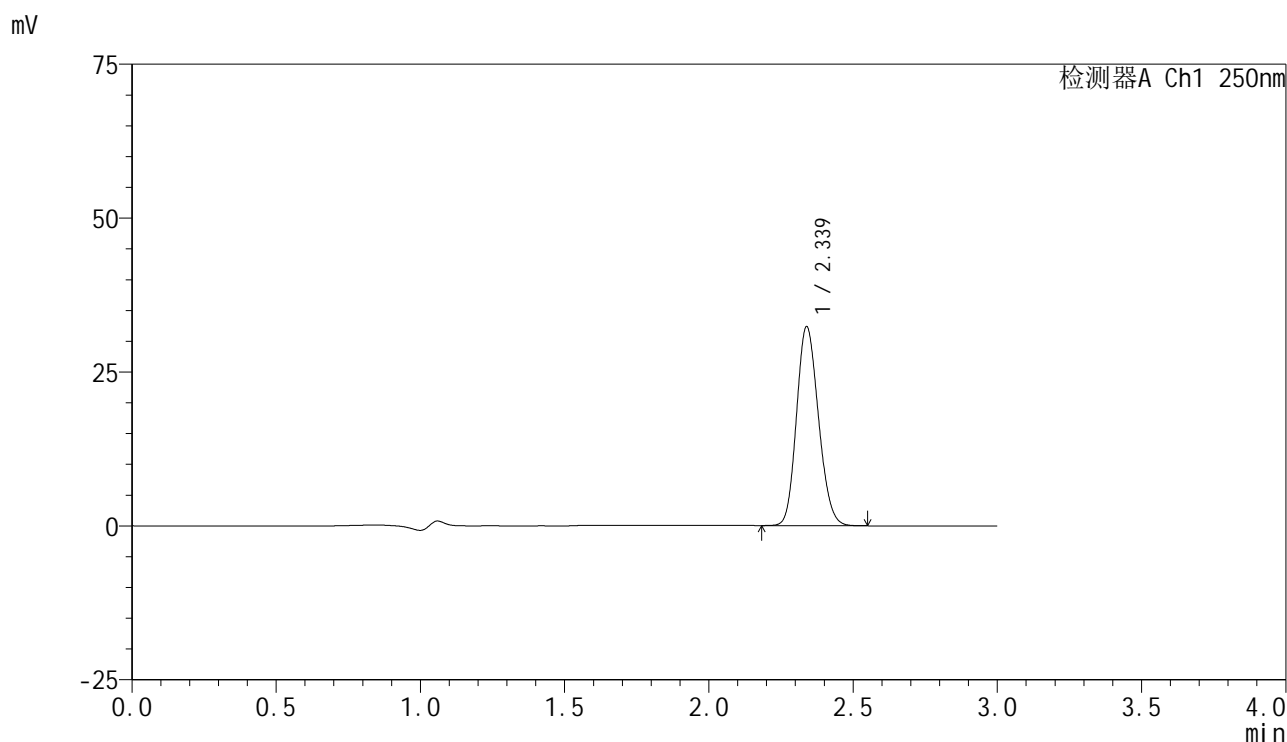


SMF-4099

<样品信息>

色谱柱 : XB-C18(150mm*4.6mm,5μm) 流速:1.8ml/min
 柱温 : 40°C 波长:250nm
 数据文件名: RC\$SMF-4099 - 29-30/29-2043-2 - cbzj-BXK3152p-pH4.5jz-jf75z-10mg-jyx2-15min-P5.lcd
 方法文件名: RC\$SMF-4099 - SMF-4099-RCQX-FX278.lcm
 批处理文件名: RC\$SMF-4099 - 20250610-rc-FX278.lcb
 样品瓶号: 4-39
 进样体积: 10 μl 版本号: 6.115
 进样时间: 2025/06/10 22:33:09 实验者: jiangjinwei
 处理时间 (V2) : 2025/06/11 09:32:19 处理者: jiangjinwei
 仪器型号: SHIMADZU LC-2050C(FX278)

<色谱图>



<峰表>

检测器A Ch1 250nm

峰号	保留时间	面积	面积%	高度	理论塔板数(USP)	拖尾因子	分离度(USP)
1	2.339	171112	100.000	32339	4473	1.154	--
总计		171112	100.000	32339			

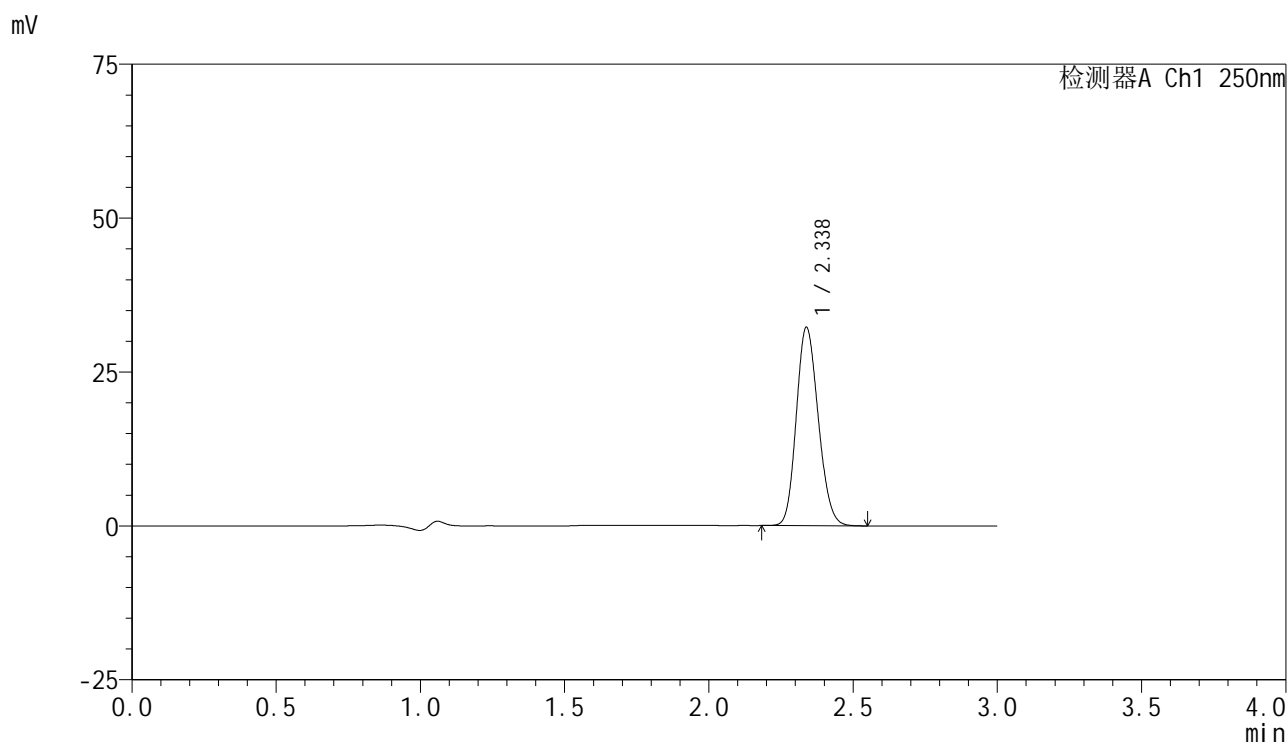


SMF-4099

<样品信息>

色谱柱 : XB-C18(150mm*4.6mm,5 μ m) 流速:1.8ml/min
 柱温 : 40°C 波长:250nm
 数据文件名: RC\$SMF-4099 - 29-30/29-2044-2 - cbzj-BXK3152p-pH4.5jz-jf75z-10mg-jyx2-15min-P6.lcd
 方法文件名: RC\$SMF-4099 - SMF-4099-RCQX-FX278.lcm
 批处理文件名: RC\$SMF-4099 - 20250610-rc-FX278.lcb
 样品瓶号: 4-48
 进样体积: 10 μ l 版本号: 6.115
 进样时间: 2025/06/10 22:36:31 实验者: jiangjinwei
 处理时间 (V2) : 2025/06/11 09:32:22 处理者: jiangjinwei
 仪器型号: SHIMADZU LC-2050C(FX278)

<色谱图>



<峰表>

检测器A Ch1 250nm

峰号	保留时间	面积	面积%	高度	理论塔板数(USP)	拖尾因子	分离度(USP)
1	2.338	170583	100.000	32242	4465	1.154	--
总计		170583	100.000	32242			

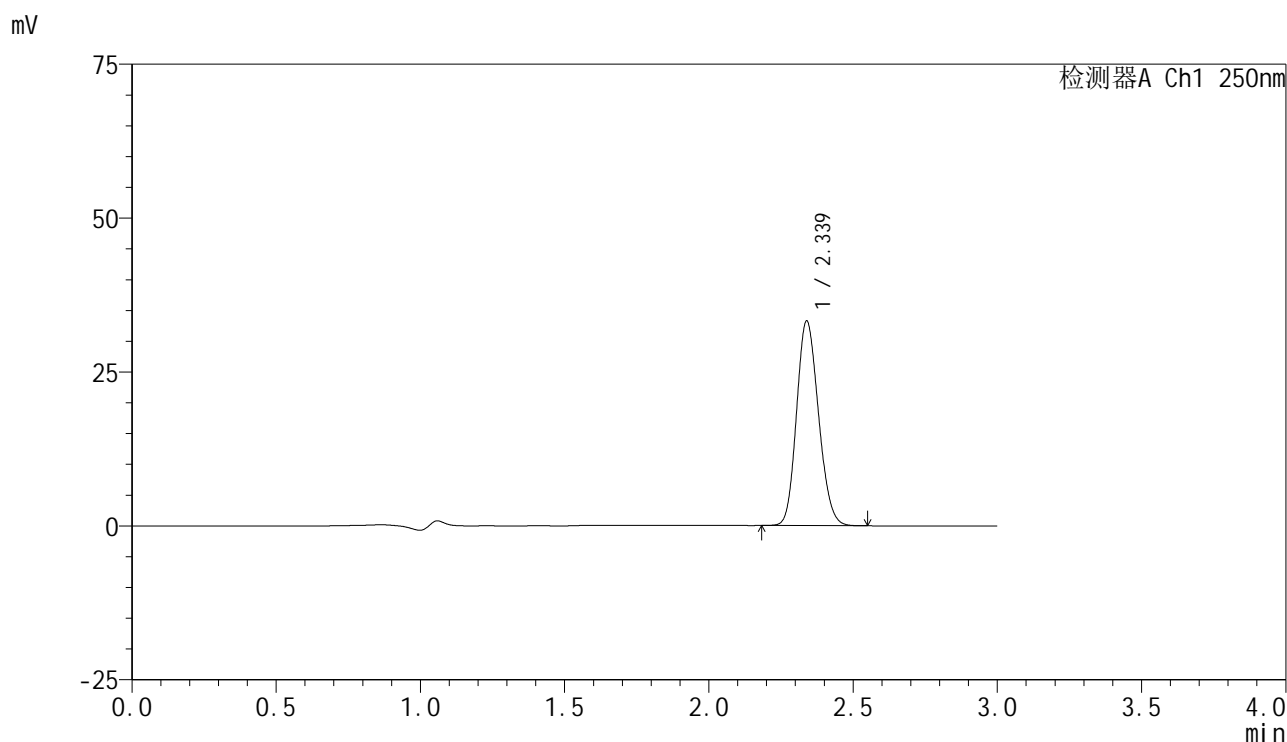


SMF-4099

<样品信息>

色谱柱 : XB-C18(150mm*4.6mm,5μm) 流速:1.8ml/min
 柱温 : 40°C 波长:250nm
 数据文件名: RC\$SMF-4099 - 29-30/29-2045-2 - cbzj-BXK3152p-pH4.5jz-jf75z-10mg-jyx2-20min-P1.lcd
 方法文件名: RC\$SMF-4099 - SMF-4099-RCQX-FX278.lcm
 批处理文件名: RC\$SMF-4099 - 20250610-rc-FX278.lcb
 样品瓶号: 4-4
 进样体积: 10 μl 版本号: 6.115
 进样时间: 2025/06/10 22:39:54 实验者: jiangjinwei
 处理时间 (V2) : 2025/06/11 09:32:25 处理者: jiangjinwei
 仪器型号: SHIMADZU LC-2050C(FX278)

<色谱图>



<峰表>

检测器A Ch1 250nm

峰号	保留时间	面积	面积%	高度	理论塔板数(USP)	拖尾因子	分离度(USP)
1	2.339	175807	100.000	33241	4474	1.154	--
总计		175807	100.000	33241			

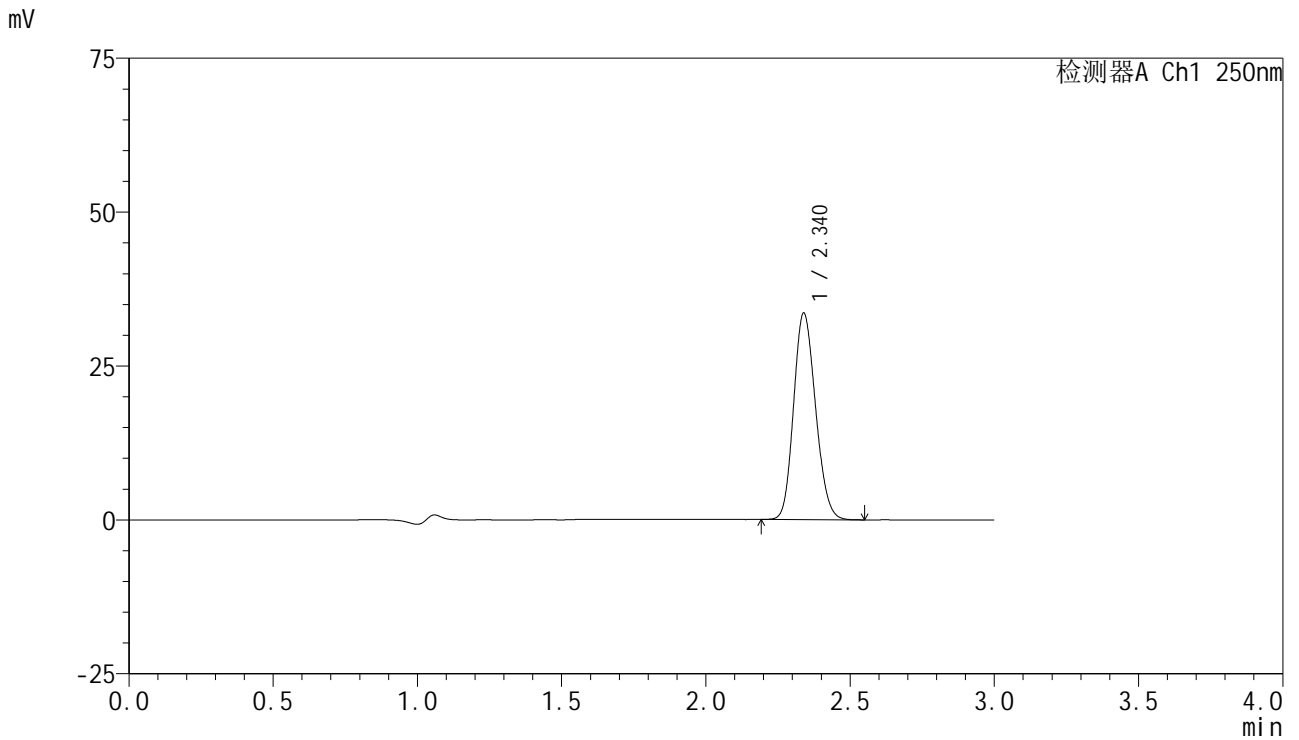


SMF-4099

<样品信息>

色谱柱 : XB-C18(150mm*4.6mm,5μm) 流速:1.8ml/min
 柱温 : 40°C 波长:250nm
 数据文件名: RC\$SMF-4099 - 29-30/29-2046-2 - cbzj-BXK3152p-pH4.5jz-jf75z-10mg-jyx2-20min-P2.lcd
 方法文件名: RC\$SMF-4099 - SMF-4099-RCQX-FX278.lcm
 批处理文件名: RC\$SMF-4099 - 20250610-rc-FX278.lcb
 样品瓶号: 4-13
 进样体积: 10 μl 版本号: 6.115
 进样时间: 2025/06/10 22:43:17 实验者: jiangjinwei
 处理时间 (V2) : 2025/06/11 09:32:28 处理者: jiangjinwei
 仪器型号: SHIMADZU LC-2050C(FX278)

<色谱图>



<峰表>

检测器A Ch1 250nm

峰号	保留时间	面积	面积%	高度	理论塔板数(USP)	拖尾因子	分离度(USP)
1	2.340	177697	100.000	33570	4468	1.154	--
总计		177697	100.000	33570			

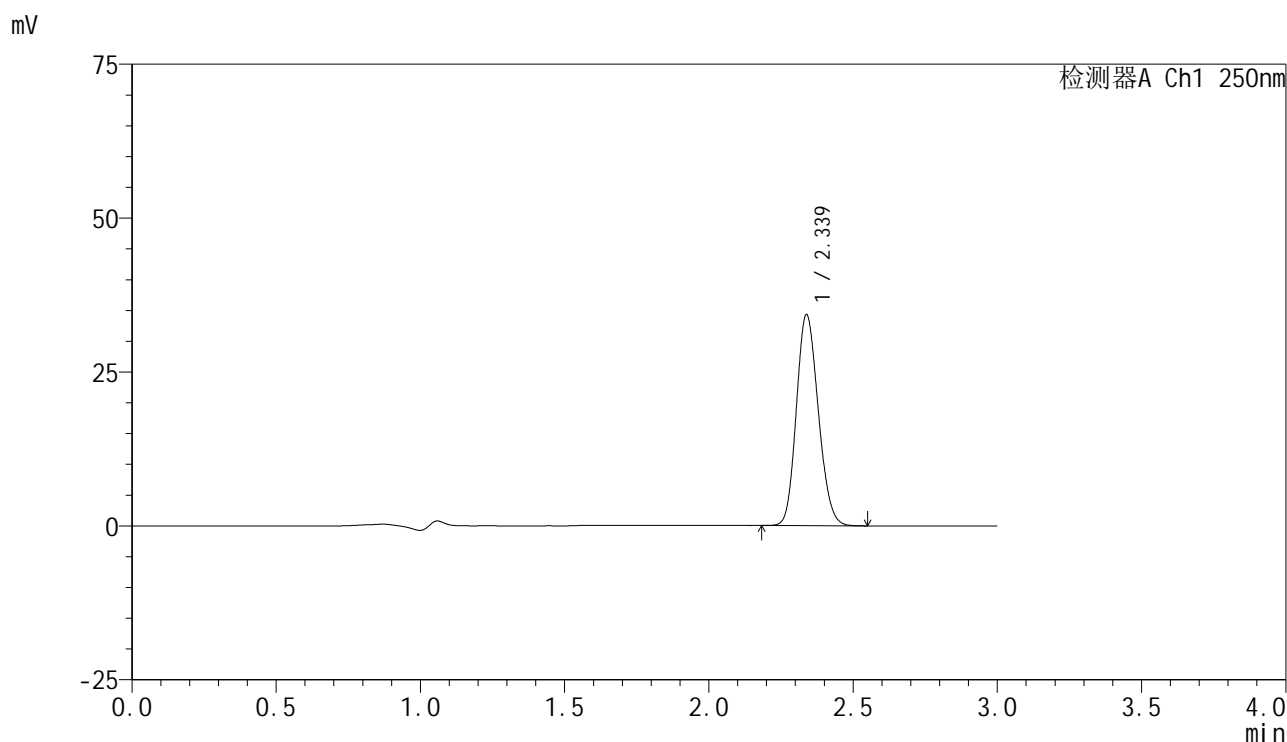


SMF-4099

<样品信息>

色谱柱 : XB-C18(150mm*4.6mm,5 μ m) 流速:1.8ml/min
 柱温 : 40 $^{\circ}$ C 波长:250nm
 数据文件名: RC\$SMF-4099 - 29-30/29-2047-2 - cbzj-BXK3152p-pH4.5jz-jf75z-10mg-jyx2-20min-P3.lcd
 方法文件名: RC\$SMF-4099 - SMF-4099-RCQX-FX278.lcm
 批处理文件名: RC\$SMF-4099 - 20250610-rc-FX278.lcb
 样品瓶号: 4-22
 进样体积: 10 μ l 版本号: 6.115
 进样时间: 2025/06/10 22:46:40 实验者: jiangjinwei
 处理时间 (V2) : 2025/06/11 09:32:31 处理者: jiangjinwei
 仪器型号: SHIMADZU LC-2050C(FX278)

<色谱图>



<峰表>

检测器A Ch1 250nm

峰号	保留时间	面积	面积%	高度	理论塔板数(USP)	拖尾因子	分离度(USP)
1	2.339	181259	100.000	34306	4473	1.152	--
总计		181259	100.000	34306			

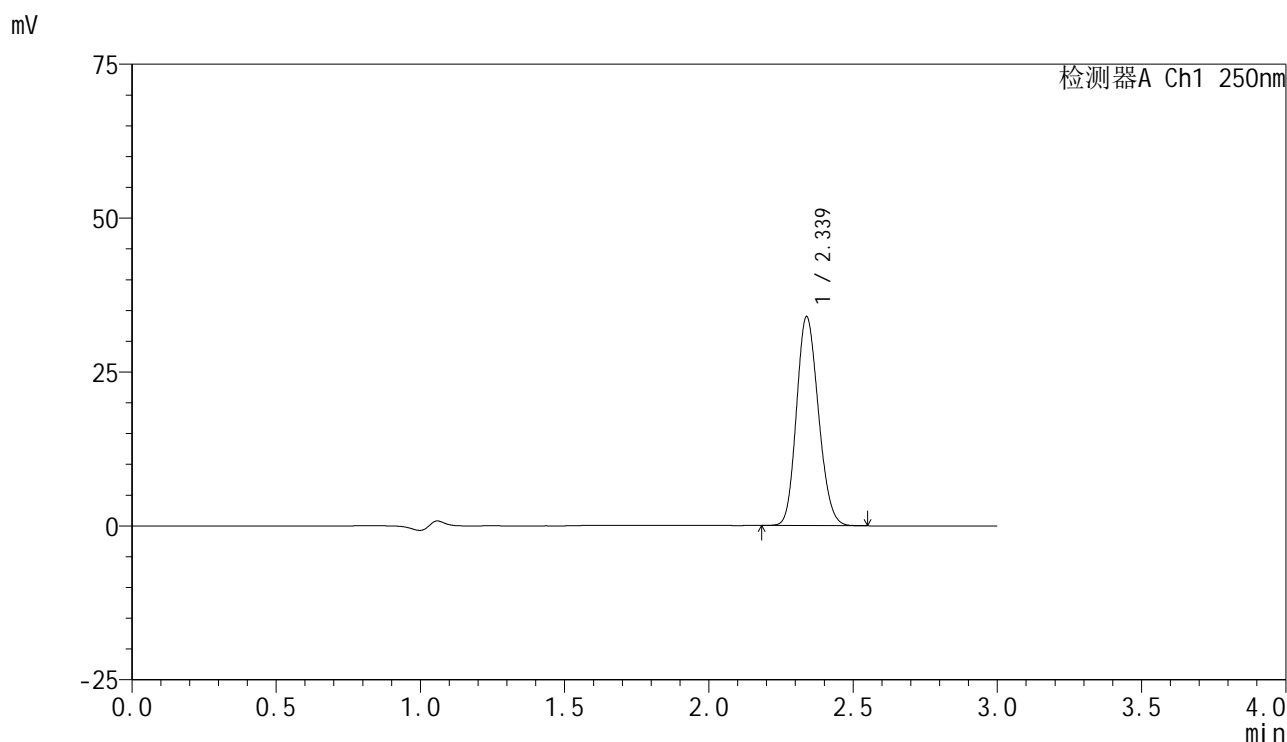


SMF-4099

<样品信息>

色谱柱 : XB-C18(150mm*4.6mm,5μm) 流速:1.8ml/min
 柱温 : 40°C 波长:250nm
 数据文件名: RC\$SMF-4099 - 29-30/29-2048-2 - cbzj-BXK3152p-pH4.5jz-jf75z-10mg-jyx2-20min-P4.lcd
 方法文件名: RC\$SMF-4099 - SMF-4099-RCQX-FX278.lcm
 批处理文件名: RC\$SMF-4099 - 20250610-rc-FX278.lcb
 样品瓶号: 4-31
 进样体积: 10 μl 版本号: 6.115
 进样时间: 2025/06/10 22:50:03 实验者: jiangjinwei
 处理时间 (V2) : 2025/06/11 09:32:34 处理者: jiangjinwei
 仪器型号: SHIMADZU LC-2050C(FX278)

<色谱图>



<峰表>

检测器A Ch1 250nm

峰号	保留时间	面积	面积%	高度	理论塔板数(USP)	拖尾因子	分离度(USP)
1	2.339	179540	100.000	33946	4469	1.153	--
总计		179540	100.000	33946			

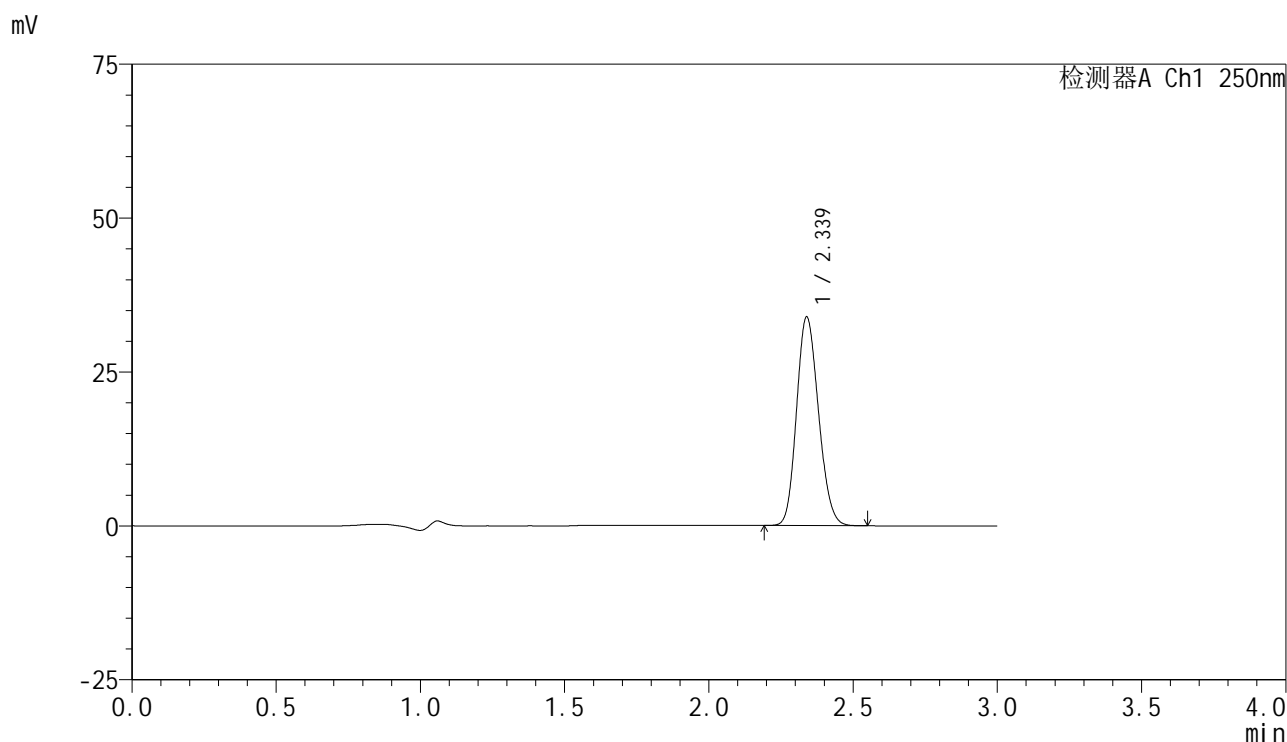


SMF-4099

<样品信息>

色谱柱 : XB-C18(150mm*4.6mm,5 μ m) 流速:1.8ml/min
 柱温 : 40 $^{\circ}$ C 波长:250nm
 数据文件名: RC\$SMF-4099 - 29-30/29-2049-2 - cbzj-BXK3152p-pH4.5jz-jf75z-10mg-jyx2-20min-P5.lcd
 方法文件名: RC\$SMF-4099 - SMF-4099-RCQX-FX278.lcm
 批处理文件名: RC\$SMF-4099 - 20250610-rc-FX278.lcb
 样品瓶号: 4-40
 进样体积: 10 μ l 版本号: 6.115
 进样时间: 2025/06/10 22:53:26 实验者: jiangjinwei
 处理时间 (V2) : 2025/06/11 09:32:36 处理者: jiangjinwei
 仪器型号: SHIMADZU LC-2050C(FX278)

<色谱图>



<峰表>

检测器A Ch1 250nm

峰号	保留时间	面积	面积%	高度	理论塔板数(USP)	拖尾因子	分离度(USP)
1	2.339	179316	100.000	33903	4470	1.153	--
总计		179316	100.000	33903			

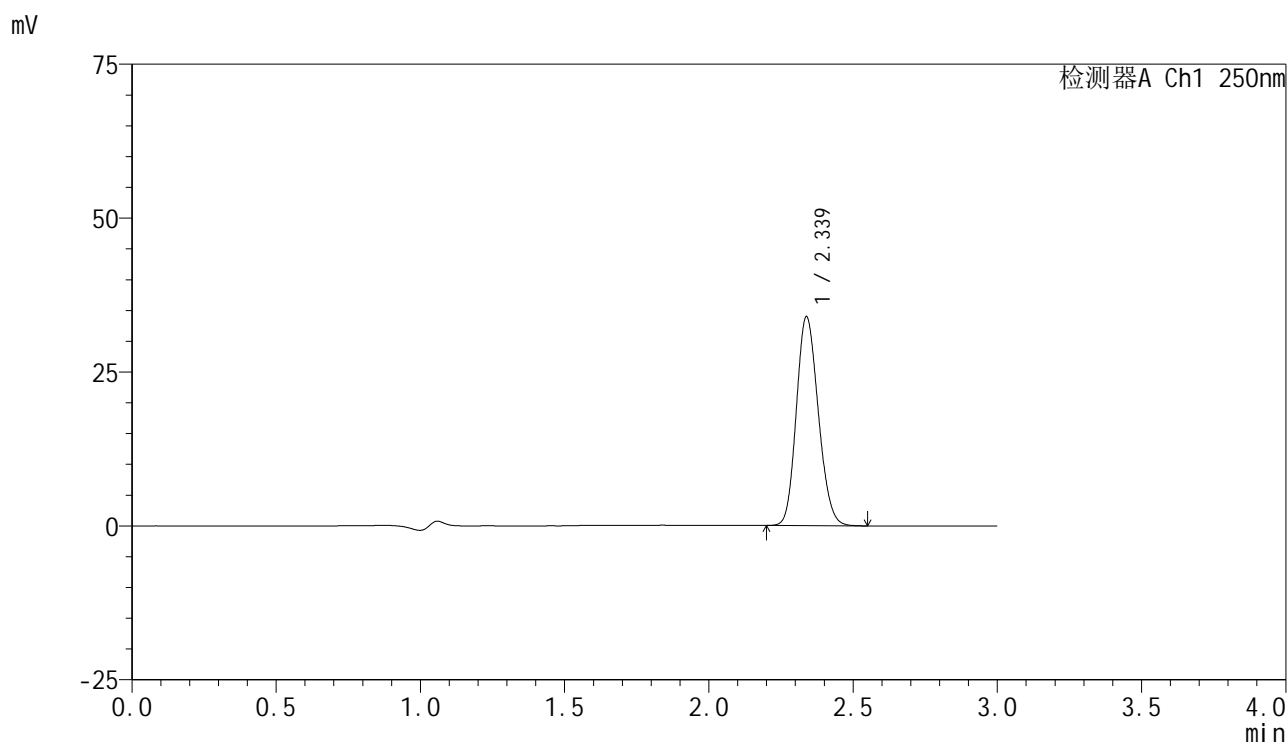


SMF-4099

<样品信息>

色谱柱 : XB-C18(150mm*4.6mm,5μm) 流速:1.8ml/min
 柱温 : 40°C 波长:250nm
 数据文件名: RC\$SMF-4099 - 29-30/29-2050-2 - cbzj-BXK3152p-pH4.5jz-jf75z-10mg-jyx2-20min-P6.lcd
 方法文件名: RC\$SMF-4099 - SMF-4099-RCQX-FX278.lcm
 批处理文件名: RC\$SMF-4099 - 20250610-rc-FX278.lcb
 样品瓶号: 4-49
 进样体积: 10 μl 版本号: 6.115
 进样时间: 2025/06/10 22:56:48 实验者: jiangjinwei
 处理时间 (V2) : 2025/06/11 09:32:39 处理者: jiangjinwei
 仪器型号: SHIMADZU LC-2050C(FX278)

<色谱图>



<峰表>

检测器A Ch1 250nm

峰号	保留时间	面积	面积%	高度	理论塔板数(USP)	拖尾因子	分离度(USP)
1	2.339	179661	100.000	33963	4466	1.153	--
总计		179661	100.000	33963			

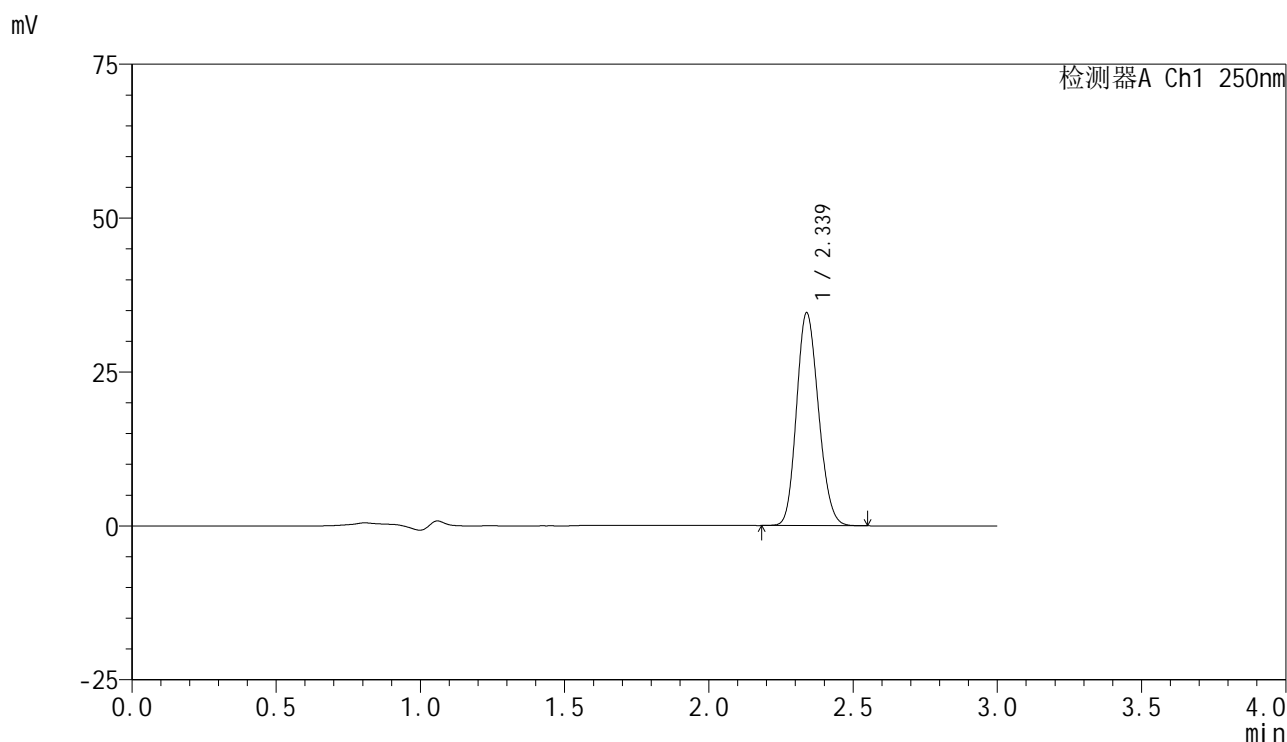


SMF-4099

<样品信息>

色谱柱 : XB-C18(150mm*4.6mm,5μm) 流速:1.8ml/min
 柱温 : 40°C 波长:250nm
 数据文件名: RC\$SMF-4099 - 29-30/29-2051-2 - cbzj-BXK3152p-pH4.5jz-jf75z-10mg-jyx2-30min-P1.lcd
 方法文件名: RC\$SMF-4099 - SMF-4099-RCQX-FX278.lcm
 批处理文件名: RC\$SMF-4099 - 20250610-rc-FX278.lcb
 样品瓶号: 4-5
 进样体积: 10 μl 版本号: 6.115
 进样时间: 2025/06/10 23:00:11 实验者: jiangjinwei
 处理时间 (V2) : 2025/06/11 09:32:42 处理者: jiangjinwei
 仪器型号: SHIMADZU LC-2050C(FX278)

<色谱图>



<峰表>

检测器A Ch1 250nm

峰号	保留时间	面积	面积%	高度	理论塔板数(USP)	拖尾因子	分离度(USP)
1	2.339	183235	100.000	34586	4461	1.152	--
总计		183235	100.000	34586			

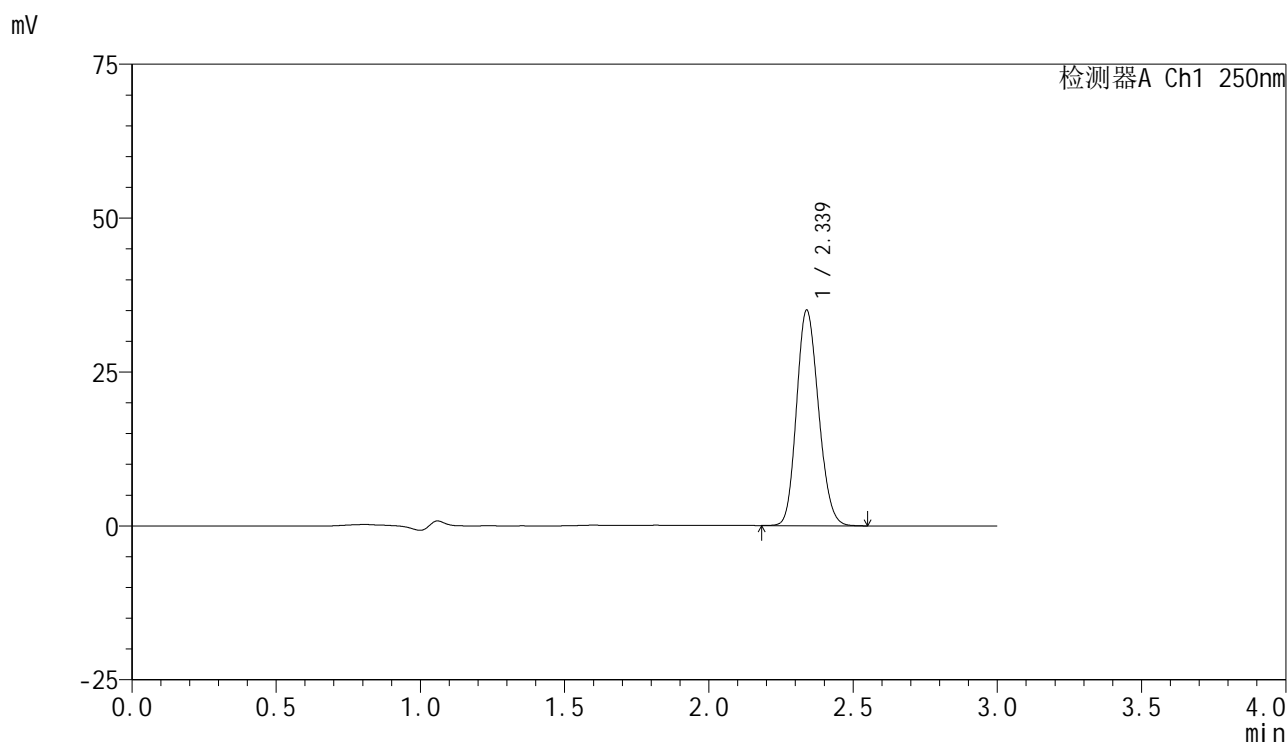


SMF-4099

<样品信息>

色谱柱 : XB-C18(150mm*4.6mm,5 μ m) 流速:1.8ml/min
 柱温 : 40 $^{\circ}$ C 波长:250nm
 数据文件名: RC\$SMF-4099 - 29-30/29-2052-2 - cbzj-BXK3152p-pH4.5jz-jf75z-10mg-jyx2-30min-P2.lcd
 方法文件名: RC\$SMF-4099 - SMF-4099-RCQX-FX278.lcm
 批处理文件名: RC\$SMF-4099 - 20250610-rc-FX278.lcb
 样品瓶号: 4-14
 进样体积: 10 μ l 版本号: 6.115
 进样时间: 2025/06/10 23:03:34 实验者: jiangjinwei
 处理时间 (V2) : 2025/06/11 09:32:45 处理者: jiangjinwei
 仪器型号: SHIMADZU LC-2050C(FX278)

<色谱图>



<峰表>

检测器A Ch1 250nm

峰号	保留时间	面积	面积%	高度	理论塔板数(USP)	拖尾因子	分离度(USP)
1	2.339	185583	100.000	35022	4462	1.154	--
总计		185583	100.000	35022			

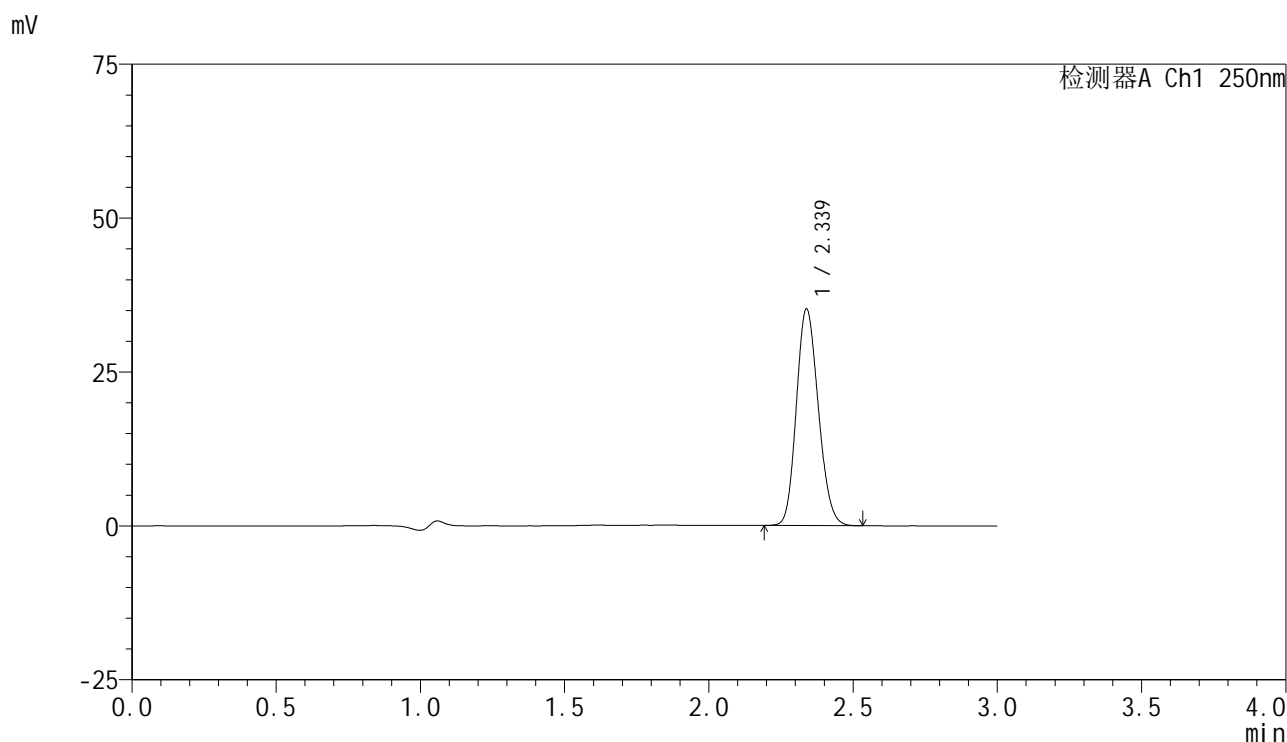


SMF-4099

<样品信息>

色谱柱 : XB-C18(150mm*4.6mm,5μm) 流速:1.8ml/min
 柱温 : 40°C 波长:250nm
 数据文件名: RC\$SMF-4099 - 29-30/29-2053-2 - cbzj-BXK3152p-pH4.5jz-jf75z-10mg-jyx2-30min-P3.lcd
 方法文件名: RC\$SMF-4099 - SMF-4099-RCQX-FX278.lcm
 批处理文件名: RC\$SMF-4099 - 20250610-rc-FX278.lcb
 样品瓶号: 4-23
 进样体积: 10 μl 版本号: 6.115
 进样时间: 2025/06/10 23:06:58 实验者: jiangjinwei
 处理时间 (V2) : 2025/06/11 09:32:48 处理者: jiangjinwei
 仪器型号: SHIMADZU LC-2050C(FX278)

<色谱图>



<峰表>

检测器A Ch1 250nm

峰号	保留时间	面积	面积%	高度	理论塔板数(USP)	拖尾因子	分离度(USP)
1	2.339	186442	100.000	35213	4459	1.153	--
总计		186442	100.000	35213			

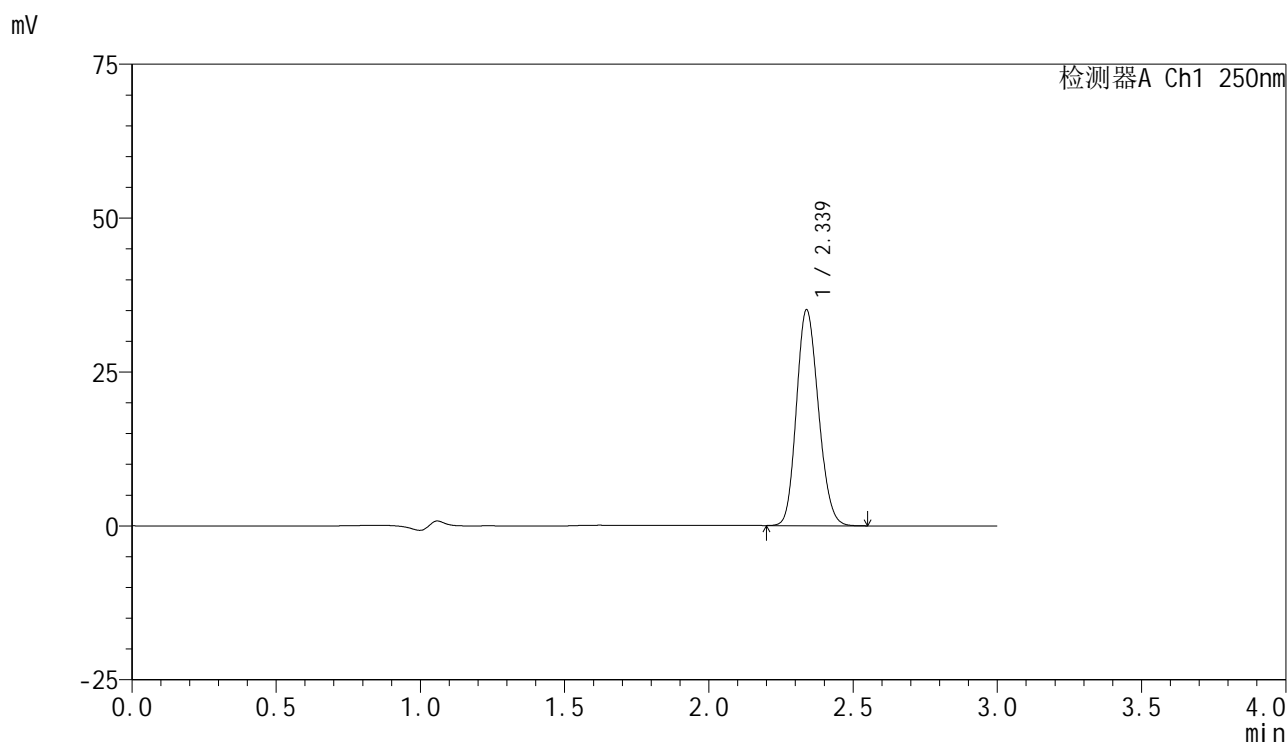


SMF-4099

<样品信息>

色谱柱 : XB-C18(150mm*4.6mm,5μm) 流速:1.8ml/min
 柱温 : 40°C 波长:250nm
 数据文件名: RC\$SMF-4099 - 29-30/29-2054-2 - cbzj-BXK3152p-pH4.5jz-jf75z-10mg-jyx2-30min-P4.lcd
 方法文件名: RC\$SMF-4099 - SMF-4099-RCQX-FX278.lcm
 批处理文件名: RC\$SMF-4099 - 20250610-rc-FX278.lcb
 样品瓶号: 4-32
 进样体积: 10 μl 版本号: 6.115
 进样时间: 2025/06/10 23:10:21 实验者: jiangjinwei
 处理时间 (V2) : 2025/06/11 09:32:50 处理者: jiangjinwei
 仪器型号: SHIMADZU LC-2050C(FX278)

<色谱图>



<峰表>

检测器A Ch1 250nm

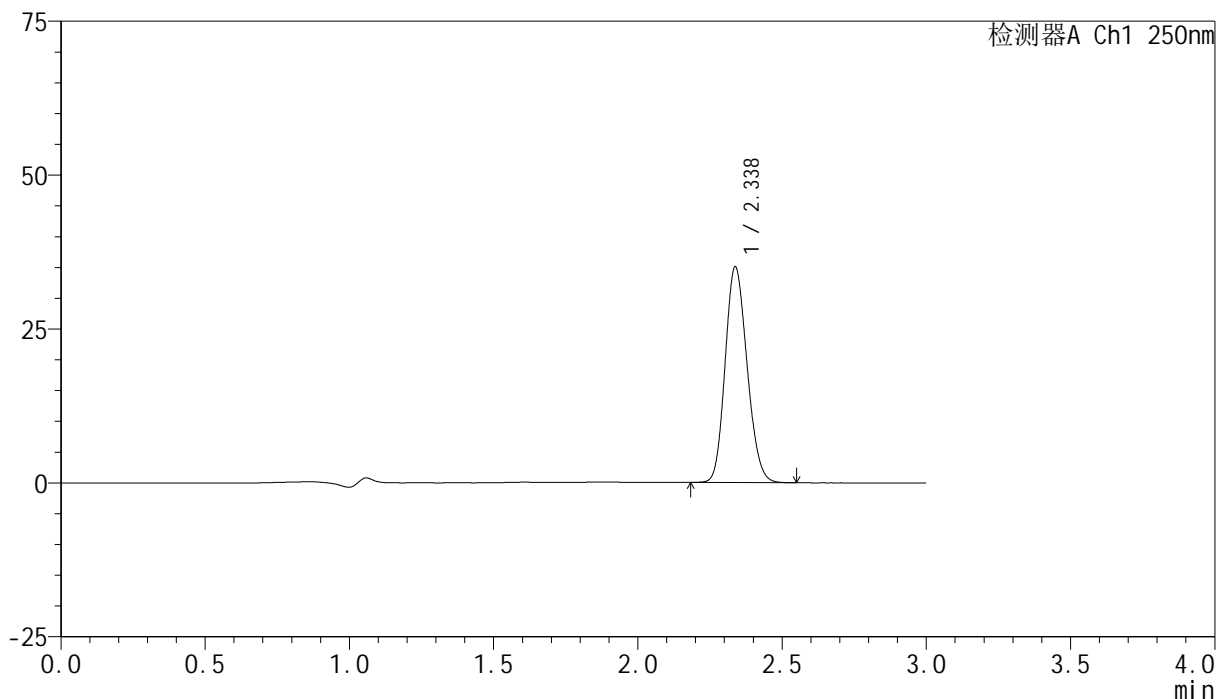
峰号	保留时间	面积	面积%	高度	理论塔板数(USP)	拖尾因子	分离度(USP)
1	2.339	185768	100.000	35072	4454	1.154	--
总计		185768	100.000	35072			

<样品信息>

色谱柱 : XB-C18(150mm*4.6mm,5 μ m) 流速:1.8ml/min
柱温 : 40°C 波长:250nm
数据文件名: RC\$SMF-4099 - 29-30/29-2055-2 - cbzj-BXK3152p-pH4.5jz-jf75z-10mg-jyx2-30min-P5.lcd
方法文件名: RC\$SMF-4099 - SMF-4099-RCQX-FX278.lcm
批处理文件名: RC\$SMF-4099 - 20250610-rc-FX278.lcb
样品瓶号: 4-41
进样体积: 10 μ l 版本号: 6.115
进样时间: 2025/06/10 23:13:45 实验者: jiangjinwei
处理时间 (V2) : 2025/06/11 09:32:53 处理者: jiangjinwei
仪器型号: SHIMADZU LC-2050C(FX278)

<色谱图>

mV



<峰表>

检测器A Ch1 250nm

峰号	保留时间	面积	面积%	高度	理论塔板数(USP)	拖尾因子	分离度(USP)
1	2.338	185414	100.000	35051	4468	1.154	--
总计		185414	100.000	35051			

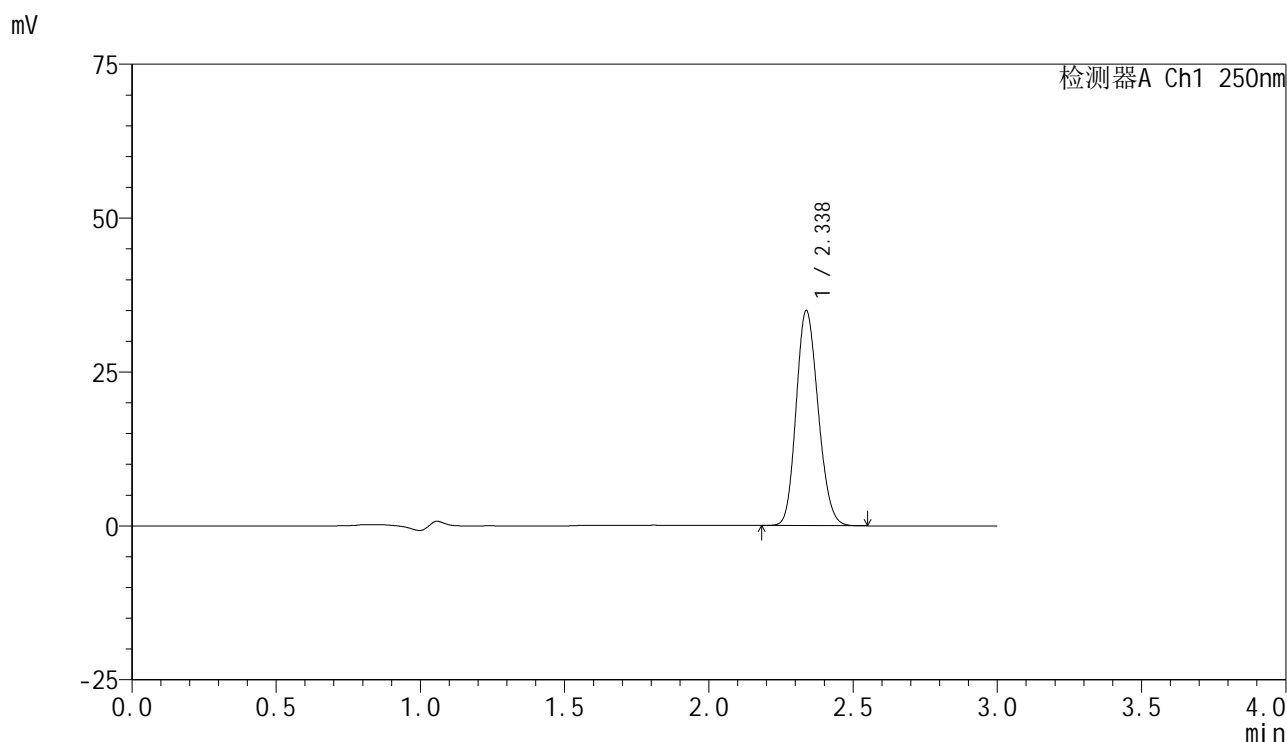


SMF-4099

<样品信息>

色谱柱 : XB-C18(150mm*4.6mm,5μm) 流速:1.8ml/min
 柱温 : 40°C 波长:250nm
 数据文件名: RC\$SMF-4099 - 29-30/29-2056-2 - cbzj-BXK3152p-pH4.5jz-jf75z-10mg-jyx2-30min-P6.lcd
 方法文件名: RC\$SMF-4099 - SMF-4099-RCQX-FX278.lcm
 批处理文件名: RC\$SMF-4099 - 20250610-rc-FX278.lcb
 样品瓶号: 4-50
 进样体积: 10 μl 版本号: 6.115
 进样时间: 2025/06/10 23:17:08 实验者: jiangjinwei
 处理时间 (V2) : 2025/06/11 09:32:56 处理者: jiangjinwei
 仪器型号: SHIMADZU LC-2050C(FX278)

<色谱图>



<峰表>

检测器A Ch1 250nm

峰号	保留时间	面积	面积%	高度	理论塔板数(USP)	拖尾因子	分离度(USP)
1	2.338	185087	100.000	34945	4450	1.154	--
总计		185087	100.000	34945			

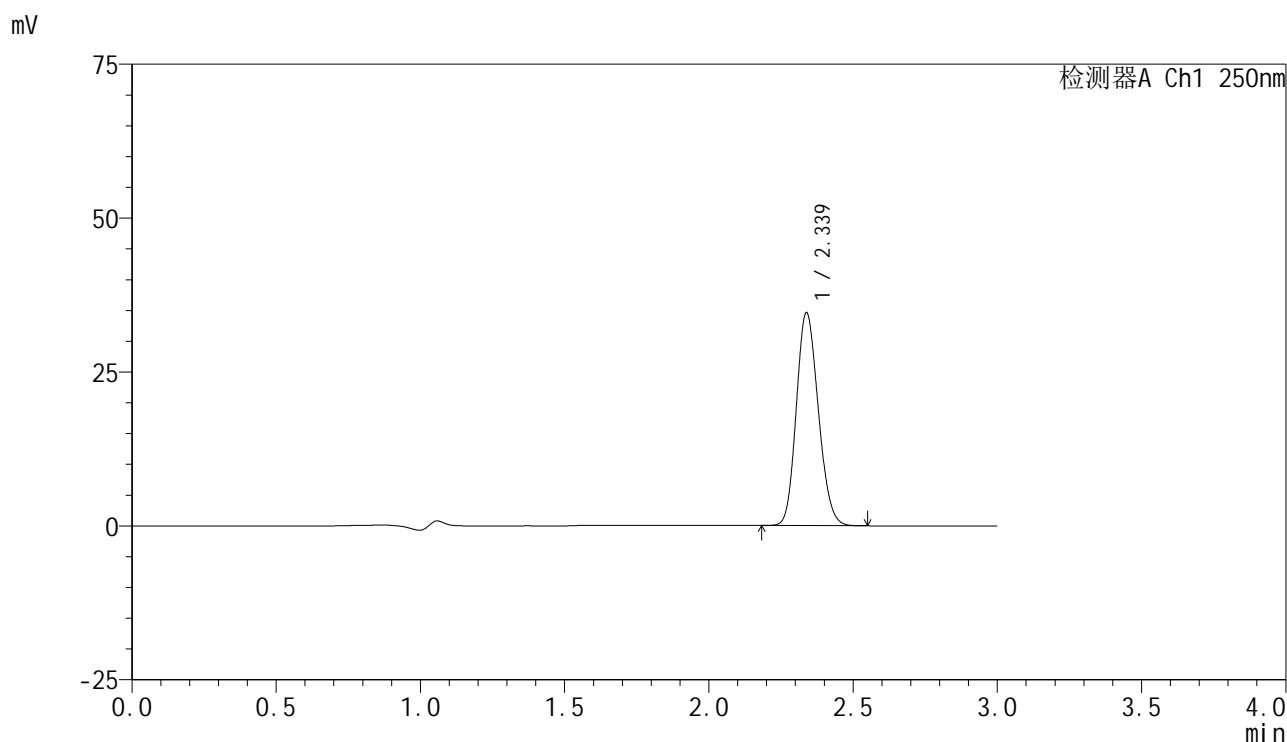


SMF-4099

<样品信息>

色谱柱 : XB-C18(150mm*4.6mm,5 μ m) 流速:1.8ml/min
 柱温 : 40 $^{\circ}$ C 波长:250nm
 数据文件名: RC\$SMF-4099 - 29-30/29-2057-2 - cbzj-BXK3152p-pH4.5jz-jf75z-10mg-jyx2-45min-P1.lcd
 方法文件名: RC\$SMF-4099 - SMF-4099-RCQX-FX278.lcm
 批处理文件名: RC\$SMF-4099 - 20250610-rc-FX278.lcb
 样品瓶号: 4-6
 进样体积: 10 μ l 版本号: 6.115
 进样时间: 2025/06/10 23:20:31 实验者: jiangjinwei
 处理时间 (V2) : 2025/06/11 09:32:59 处理者: jiangjinwei
 仪器型号: SHIMADZU LC-2050C(FX278)

<色谱图>



<峰表>

检测器A Ch1 250nm

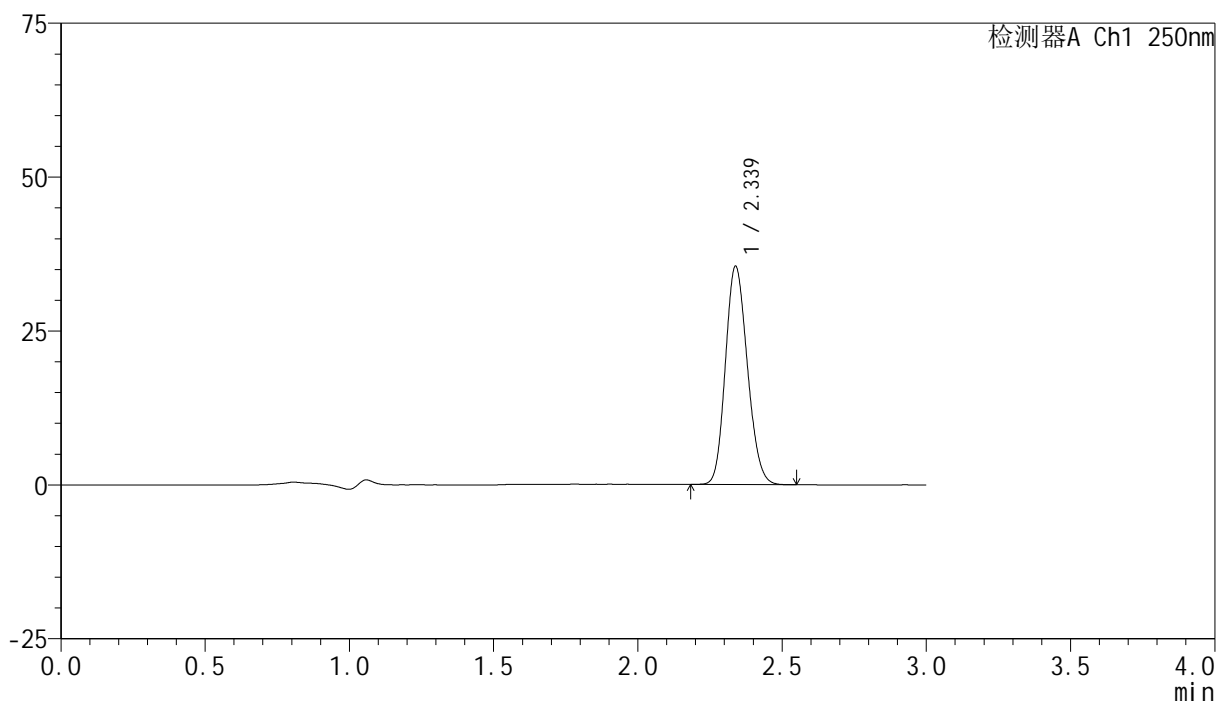
峰号	保留时间	面积	面积%	高度	理论塔板数(USP)	拖尾因子	分离度(USP)
1	2.339	183263	100.000	34611	4456	1.153	--
总计		183263	100.000	34611			

<样品信息>

色谱柱 : XB-C18(150mm*4.6mm,5 μ m) 流速:1.8ml/min
 柱温 : 40°C 波长:250nm
 数据文件名: RC\$SMF-4099 - 29-30/29-2058-2 - cbzj-BXK3152p-pH4.5jz-jf75z-10mg-jyx2-45min-P2.lcd
 方法文件名: RC\$SMF-4099 - SMF-4099-RCQX-FX278.lcm
 批处理文件名: RC\$SMF-4099 - 20250610-rc-FX278.lcb
 样品瓶号: 4-15
 进样体积: 10 μ l 版本号: 6.115
 进样时间: 2025/06/10 23:23:55 实验者: jiangjinwei
 处理时间 (V2) : 2025/06/11 09:33:02 处理者: jiangjinwei
 仪器型号: SHIMADZU LC-2050C(FX278)

<色谱图>

mV



<峰表>

检测器A Ch1 250nm

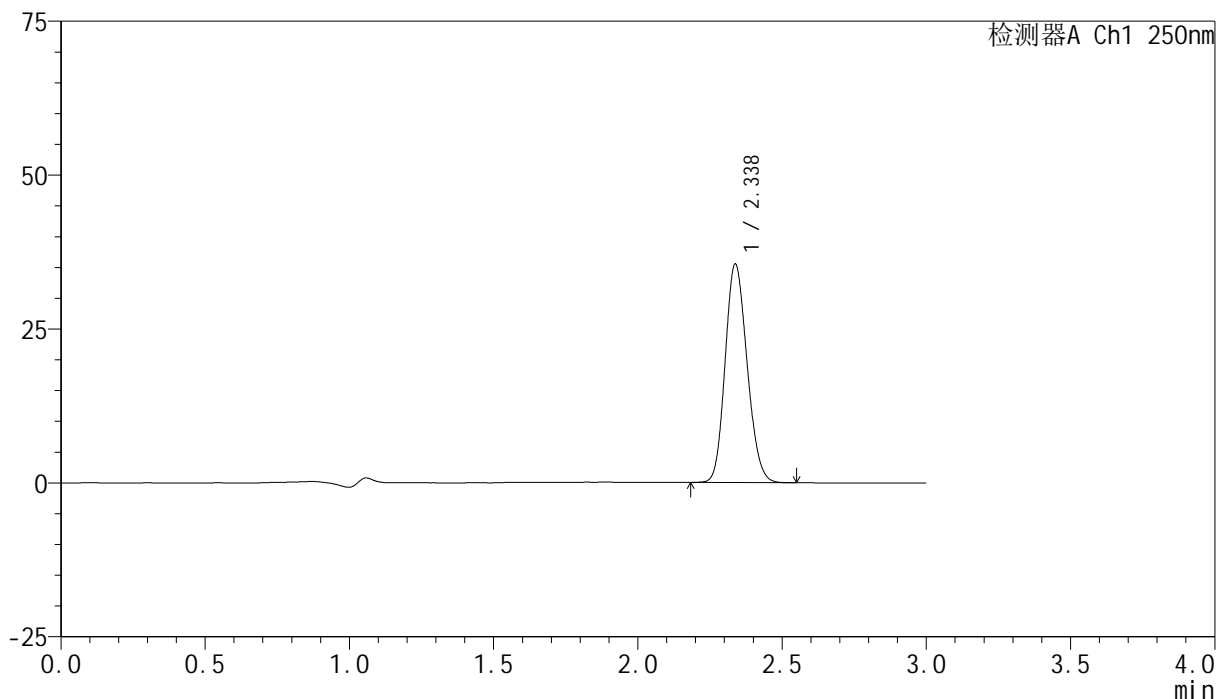
峰号	保留时间	面积	面积%	高度	理论塔板数(USP)	拖尾因子	分离度(USP)
1	2.339	187972	100.000	35483	4452	1.155	--
总计		187972	100.000	35483			

<样品信息>

色谱柱 : XB-C18(150mm*4.6mm,5 μ m) 流速:1.8ml/min
 柱温 : 40°C 波长:250nm
 数据文件名: RC\$SMF-4099 - 29-30/29-2059-2 - cbzj-BXK3152p-pH4.5jz-jf75z-10mg-jyx2-45min-P3.lcd
 方法文件名: RC\$SMF-4099 - SMF-4099-RCQX-FX278.lcm
 批处理文件名: RC\$SMF-4099 - 20250610-rc-FX278.lcb
 样品瓶号: 4-24
 进样体积: 10 μ l 版本号: 6.115
 进样时间: 2025/06/10 23:27:18 实验者: jiangjinwei
 处理时间 (V2) : 2025/06/11 09:33:05 处理者: jiangjinwei
 仪器型号: SHIMADZU LC-2050C(FX278)

<色谱图>

mV



<峰表>

检测器A Ch1 250nm

峰号	保留时间	面积	面积%	高度	理论塔板数(USP)	拖尾因子	分离度(USP)
1	2.338	187815	100.000	35495	4456	1.153	--
总计		187815	100.000	35495			

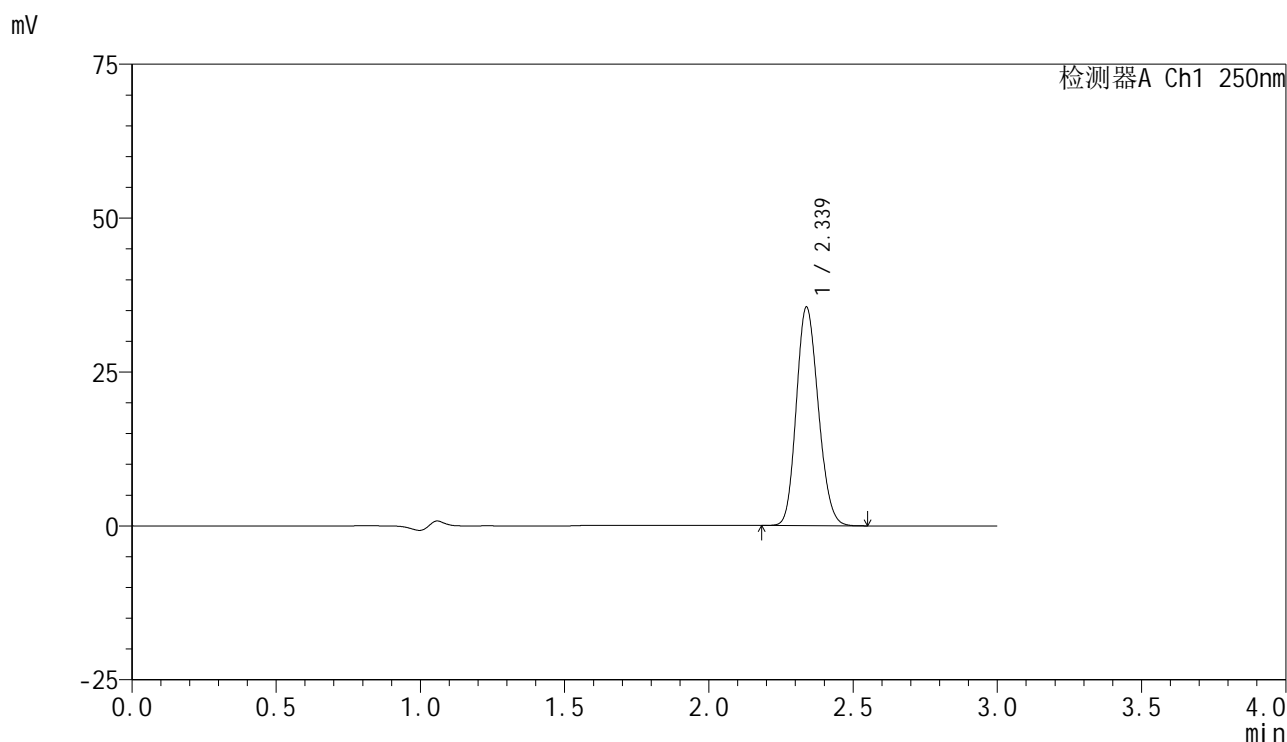


SMF-4099

<样品信息>

色谱柱 : XB-C18(150mm*4.6mm,5μm) 流速:1.8ml/min
 柱温 : 40°C 波长:250nm
 数据文件名: RC\$SMF-4099 - 29-30/29-2060-2 - cbzj-BXK3152p-pH4.5jz-jf75z-10mg-jyx2-45min-P4.lcd
 方法文件名: RC\$SMF-4099 - SMF-4099-RCQX-FX278.lcm
 批处理文件名: RC\$SMF-4099 - 20250610-rc-FX278.lcb
 样品瓶号: 4-33
 进样体积: 10 μl 版本号: 6.115
 进样时间: 2025/06/10 23:30:41 实验者: jiangjinwei
 处理时间 (V2) : 2025/06/11 09:33:08 处理者: jiangjinwei
 仪器型号: SHIMADZU LC-2050C(FX278)

<色谱图>



<峰表>

检测器A Ch1 250nm

峰号	保留时间	面积	面积%	高度	理论塔板数(USP)	拖尾因子	分离度(USP)
1	2.339	188108	100.000	35515	4456	1.154	--
总计		188108	100.000	35515			

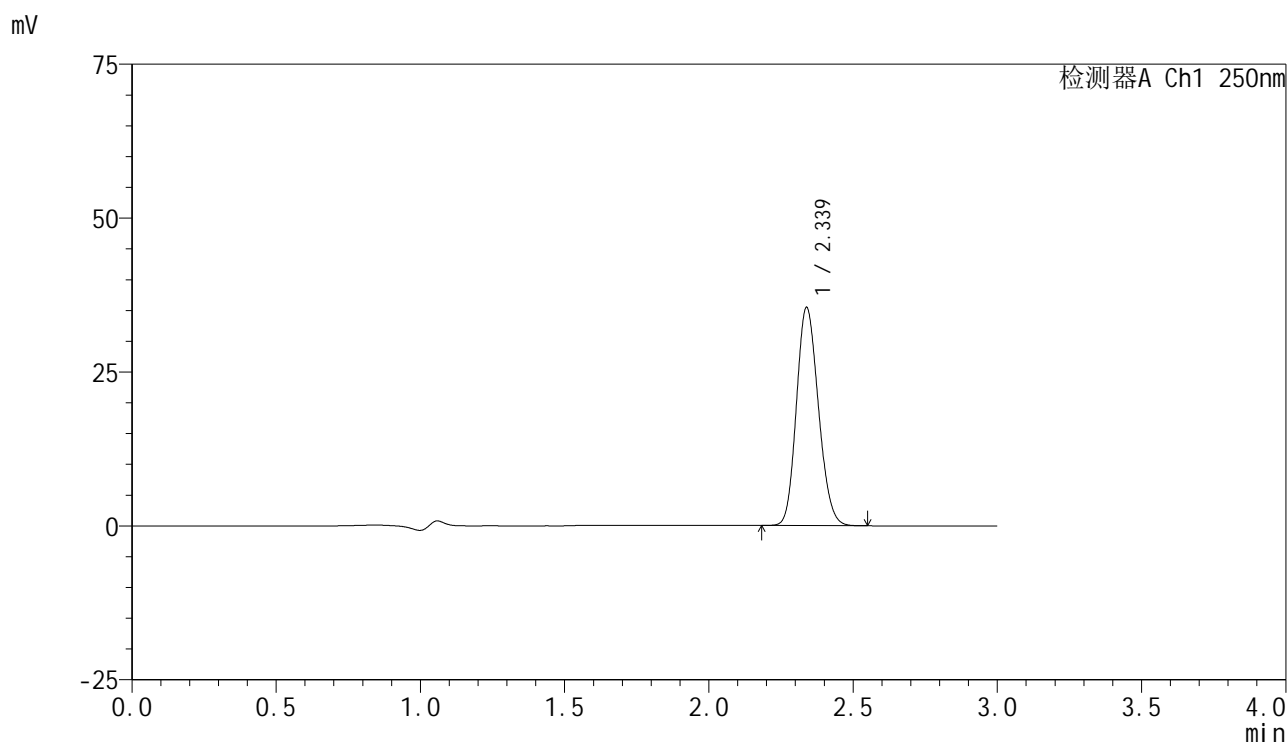


SMF-4099

<样品信息>

色谱柱 : XB-C18(150mm*4.6mm,5μm) 流速:1.8ml/min
 柱温 : 40°C 波长:250nm
 数据文件名: RC\$SMF-4099 - 29-30/29-2061-2 - cbzj-BXK3152p-pH4.5jz-jf75z-10mg-jyx2-45min-P5.lcd
 方法文件名: RC\$SMF-4099 - SMF-4099-RCQX-FX278.lcm
 批处理文件名: RC\$SMF-4099 - 20250610-rc-FX278.lcb
 样品瓶号: 4-42
 进样体积: 10 μl 版本号: 6.115
 进样时间: 2025/06/10 23:34:04 实验者: jiangjinwei
 处理时间 (V2) : 2025/06/11 09:33:10 处理者: jiangjinwei
 仪器型号: SHIMADZU LC-2050C(FX278)

<色谱图>



<峰表>

检测器A Ch1 250nm

峰号	保留时间	面积	面积%	高度	理论塔板数(USP)	拖尾因子	分离度(USP)
1	2.339	187749	100.000	35450	4456	1.154	--
总计		187749	100.000	35450			

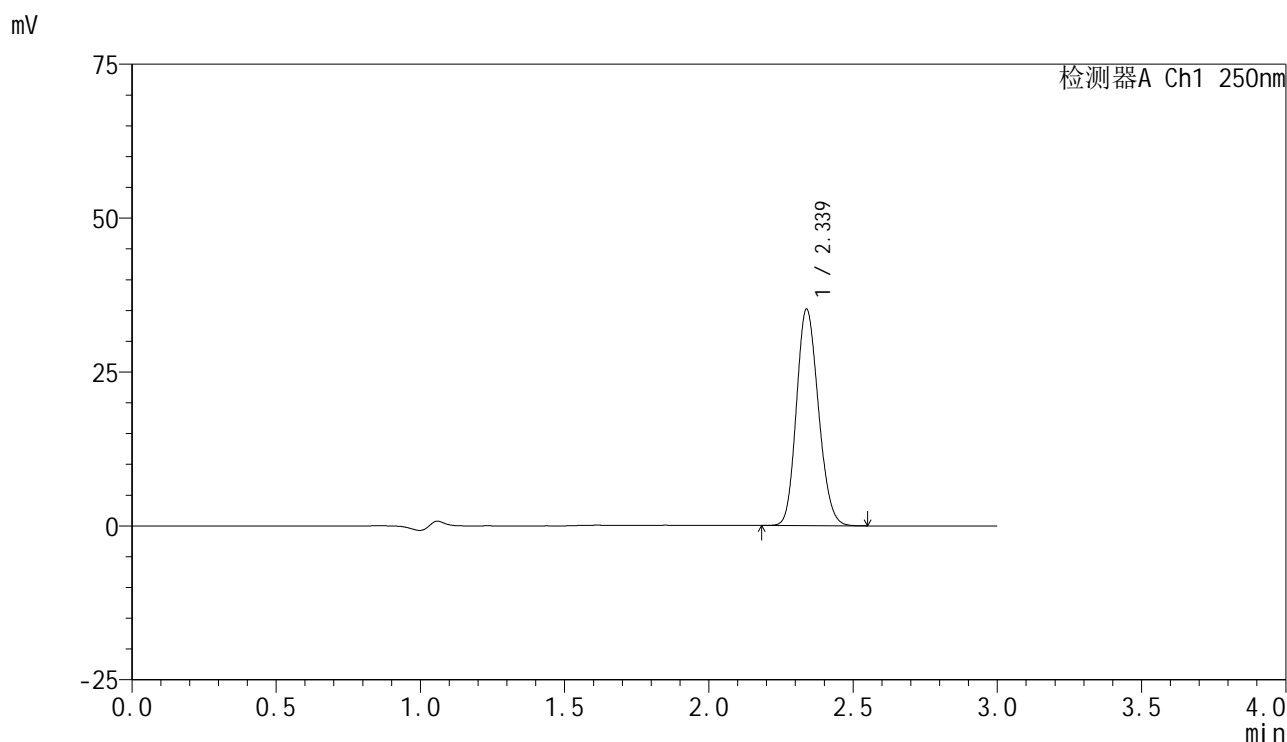


SMF-4099

<样品信息>

色谱柱 : XB-C18(150mm*4.6mm,5μm) 流速:1.8ml/min
 柱温 : 40°C 波长:250nm
 数据文件名: RC\$SMF-4099 - 29-30/29-2062-2 - cbzj-BXK3152p-pH4.5jz-jf75z-10mg-jyx2-45min-P6.lcd
 方法文件名: RC\$SMF-4099 - SMF-4099-RCQX-FX278.lcm
 批处理文件名: RC\$SMF-4099 - 20250610-rc-FX278.lcb
 样品瓶号: 4-51
 进样体积: 10 μl 版本号: 6.115
 进样时间: 2025/06/10 23:37:27 实验者: jiangjinwei
 处理时间 (V2) : 2025/06/11 09:33:13 处理者: jiangjinwei
 仪器型号: SHIMADZU LC-2050C(FX278)

<色谱图>



<峰表>

检测器A Ch1 250nm

峰号	保留时间	面积	面积%	高度	理论塔板数(USP)	拖尾因子	分离度(USP)
1	2.339	186508	100.000	35196	4456	1.153	--
总计		186508	100.000	35196			

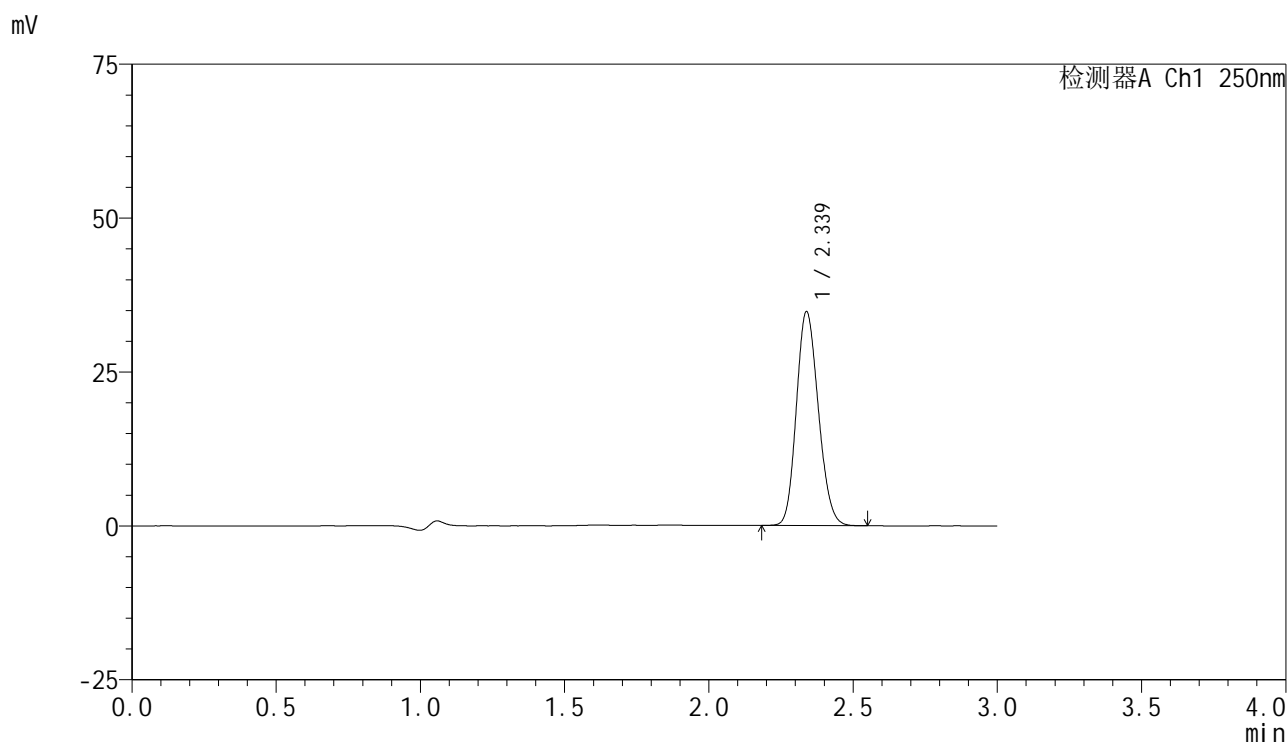


SMF-4099

<样品信息>

色谱柱 : XB-C18(150mm*4.6mm,5μm) 流速:1.8ml/min
 柱温 : 40°C 波长:250nm
 数据文件名: RC\$SMF-4099 - 29-30/29-2063-2 - cbzj-BXK3152p-pH4.5jz-jf75z-10mg-jyx2-60min-P1.lcd
 方法文件名: RC\$SMF-4099 - SMF-4099-RCQX-FX278.lcm
 批处理文件名: RC\$SMF-4099 - 20250610-rc-FX278.lcb
 样品瓶号: 4-7
 进样体积: 10 μl 版本号: 6.115
 进样时间: 2025/06/10 23:40:51 实验者: jiangjinwei
 处理时间 (V2) : 2025/06/11 09:33:16 处理者: jiangjinwei
 仪器型号: SHIMADZU LC-2050C(FX278)

<色谱图>



<峰表>

检测器A Ch1 250nm

峰号	保留时间	面积	面积%	高度	理论塔板数(USP)	拖尾因子	分离度(USP)
1	2.339	184215	100.000	34772	4456	1.154	--
总计		184215	100.000	34772			

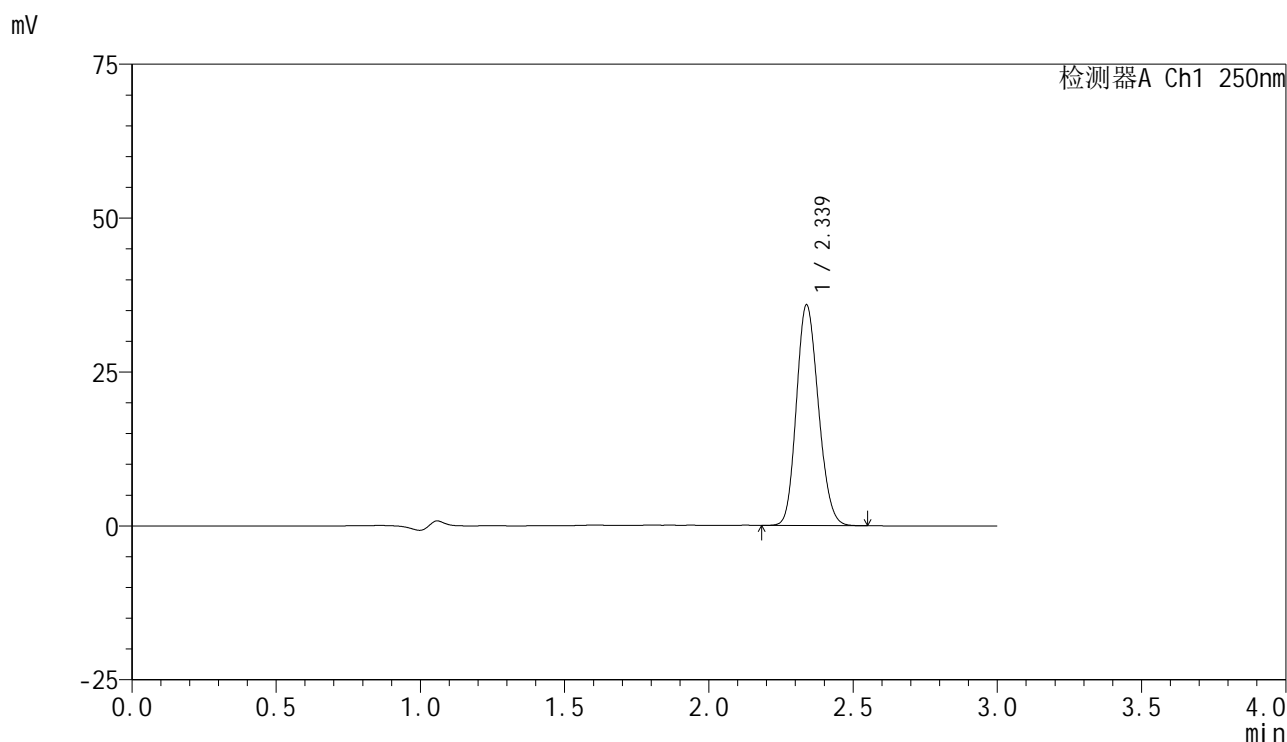


SMF-4099

<样品信息>

色谱柱 : XB-C18(150mm*4.6mm,5μm) 流速:1.8ml/min
 柱温 : 40°C 波长:250nm
 数据文件名: RC\$SMF-4099 - 29-30/29-2064-2 - cbzj-BXK3152p-pH4.5jz-jf75z-10mg-jyx2-60min-P2.lcd
 方法文件名: RC\$SMF-4099 - SMF-4099-RCQX-FX278.lcm
 批处理文件名: RC\$SMF-4099 - 20250610-rc-FX278.lcb
 样品瓶号: 4-16
 进样体积: 10 μl 版本号: 6.115
 进样时间: 2025/06/10 23:44:14 实验者: jiangjinwei
 处理时间 (V2) : 2025/06/11 09:33:19 处理者: jiangjinwei
 仪器型号: SHIMADZU LC-2050C(FX278)

<色谱图>



<峰表>

检测器A Ch1 250nm

峰号	保留时间	面积	面积%	高度	理论塔板数(USP)	拖尾因子	分离度(USP)
1	2.339	190040	100.000	35866	4456	1.154	--
总计		190040	100.000	35866			

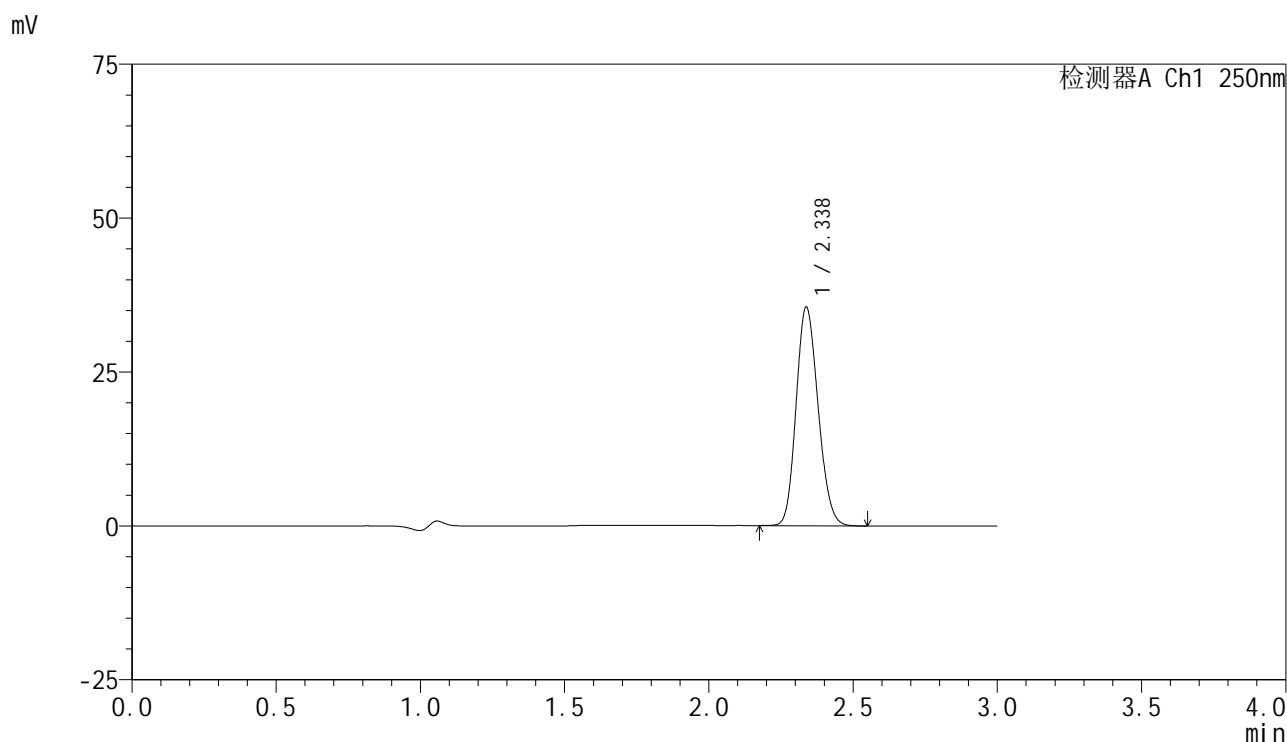


SMF-4099

<样品信息>

色谱柱 : XB-C18(150mm*4.6mm,5μm) 流速:1.8ml/min
 柱温 : 40°C 波长:250nm
 数据文件名: RC\$SMF-4099 - 29-30/29-2065-2 - cbzj-BXK3152p-pH4.5jz-jf75z-10mg-jyx2-60min-P3.lcd
 方法文件名: RC\$SMF-4099 - SMF-4099-RCQX-FX278.lcm
 批处理文件名: RC\$SMF-4099 - 20250610-rc-FX278.lcb
 样品瓶号: 4-25
 进样体积: 10 μl 版本号: 6.115
 进样时间: 2025/06/10 23:47:38 实验者: jiangjinwei
 处理时间 (V2) : 2025/06/11 09:33:22 处理者: jiangjinwei
 仪器型号: SHIMADZU LC-2050C(FX278)

<色谱图>



<峰表>

检测器A Ch1 250nm

峰号	保留时间	面积	面积%	高度	理论塔板数(USP)	拖尾因子	分离度(USP)
1	2.338	188262	100.000	35528	4448	1.153	--
总计		188262	100.000	35528			

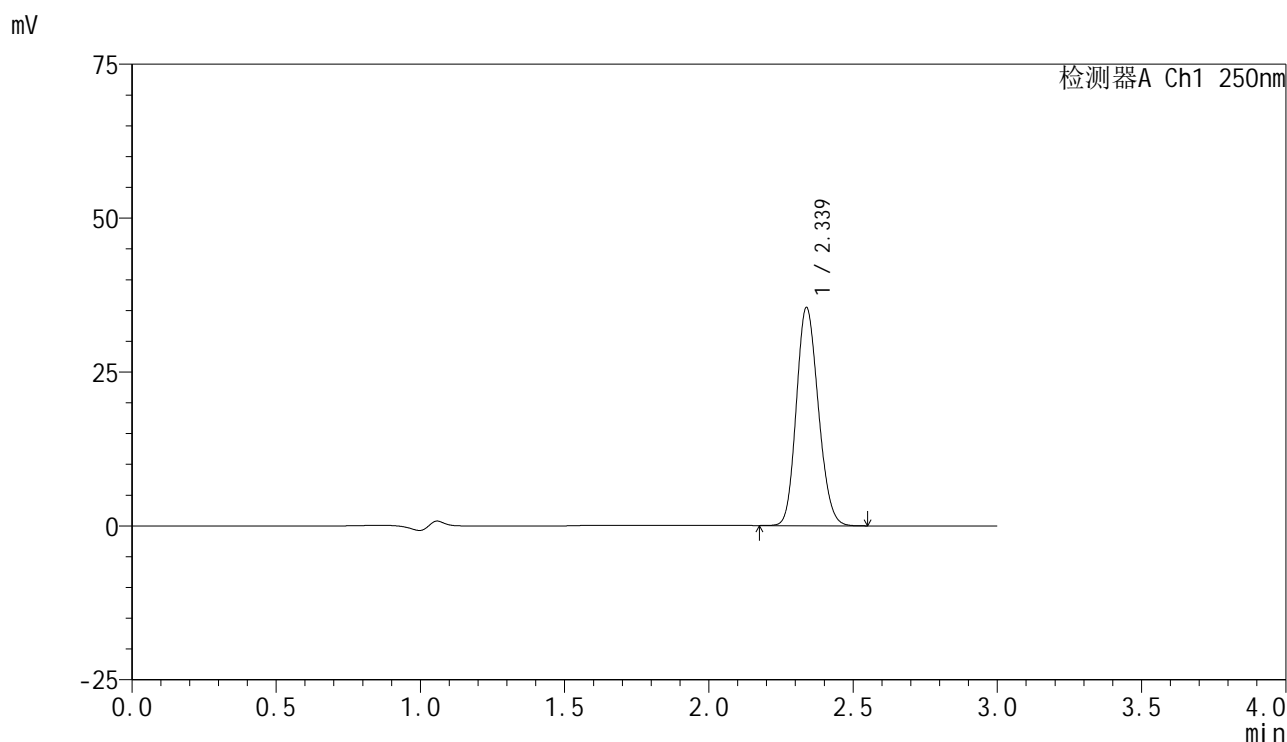


SMF-4099

<样品信息>

色谱柱 : XB-C18(150mm*4.6mm,5μm) 流速:1.8ml/min
 柱温 : 40°C 波长:250nm
 数据文件名: RC\$SMF-4099 - 29-30/29-2066-2 - cbzj-BXK3152p-pH4.5jz-jf75z-10mg-jyx2-60min-P4.lcd
 方法文件名: RC\$SMF-4099 - SMF-4099-RCQX-FX278.lcm
 批处理文件名: RC\$SMF-4099 - 20250610-rc-FX278.lcb
 样品瓶号: 4-34
 进样体积: 10 μl 版本号: 6.115
 进样时间: 2025/06/10 23:51:01 实验者: jiangjinwei
 处理时间 (V2) : 2025/06/11 09:33:24 处理者: jiangjinwei
 仪器型号: SHIMADZU LC-2050C(FX278)

<色谱图>



<峰表>

检测器A Ch1 250nm

峰号	保留时间	面积	面积%	高度	理论塔板数(USP)	拖尾因子	分离度(USP)
1	2.339	187853	100.000	35457	4453	1.152	--
总计		187853	100.000	35457			

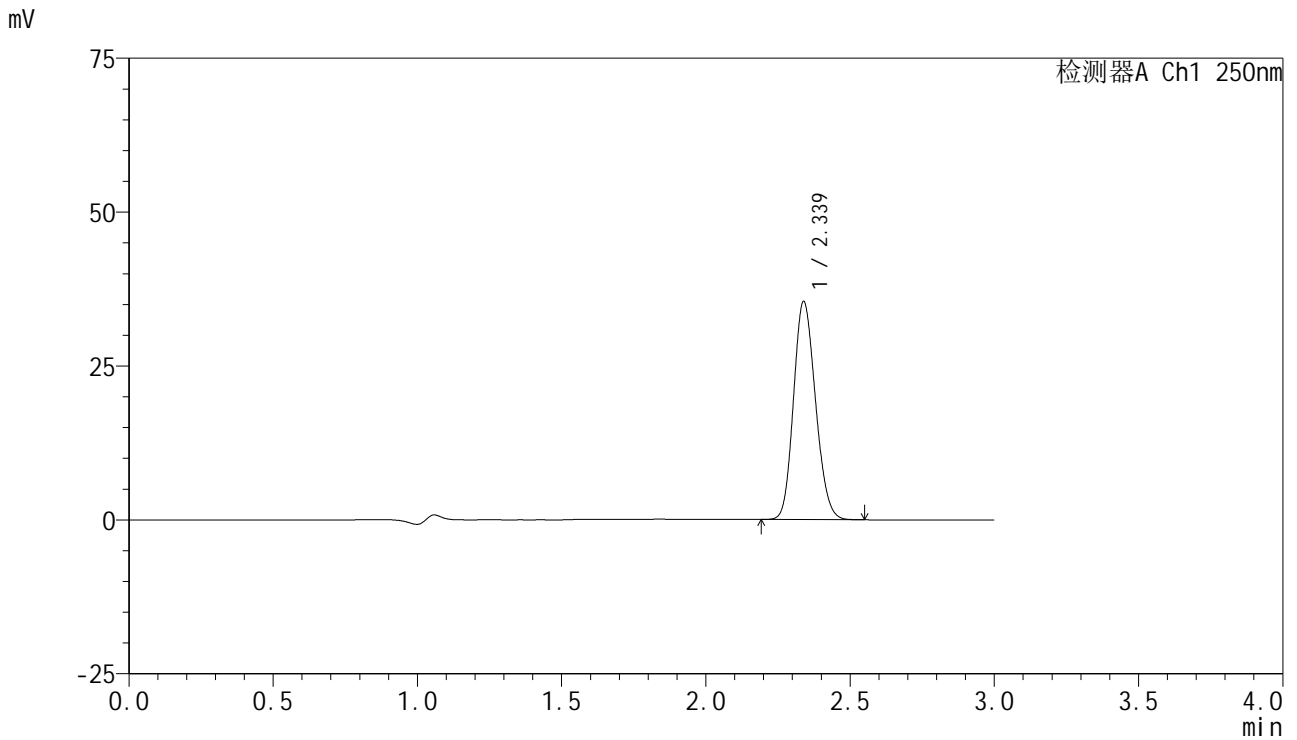


SMF-4099

<样品信息>

色谱柱 : XB-C18(150mm*4.6mm,5 μ m) 流速:1.8ml/min
 柱温 : 40 $^{\circ}$ C 波长:250nm
 数据文件名: RC\$SMF-4099 - 29-30/29-2067-2 - cbzj-BXK3152p-pH4.5jz-jf75z-10mg-jyx2-60min-P5.lcd
 方法文件名: RC\$SMF-4099 - SMF-4099-RCQX-FX278.lcm
 批处理文件名: RC\$SMF-4099 - 20250610-rc-FX278.lcb
 样品瓶号: 4-43
 进样体积: 10 μ l 版本号: 6.115
 进样时间: 2025/06/10 23:54:24 实验者: jiangjinwei
 处理时间 (V2) : 2025/06/11 09:33:27 处理者: jiangjinwei
 仪器型号: SHIMADZU LC-2050C(FX278)

<色谱图>



<峰表>

检测器A Ch1 250nm

峰号	保留时间	面积	面积%	高度	理论塔板数(USP)	拖尾因子	分离度(USP)
1	2.339	187823	100.000	35444	4457	1.154	--
总计		187823	100.000	35444			

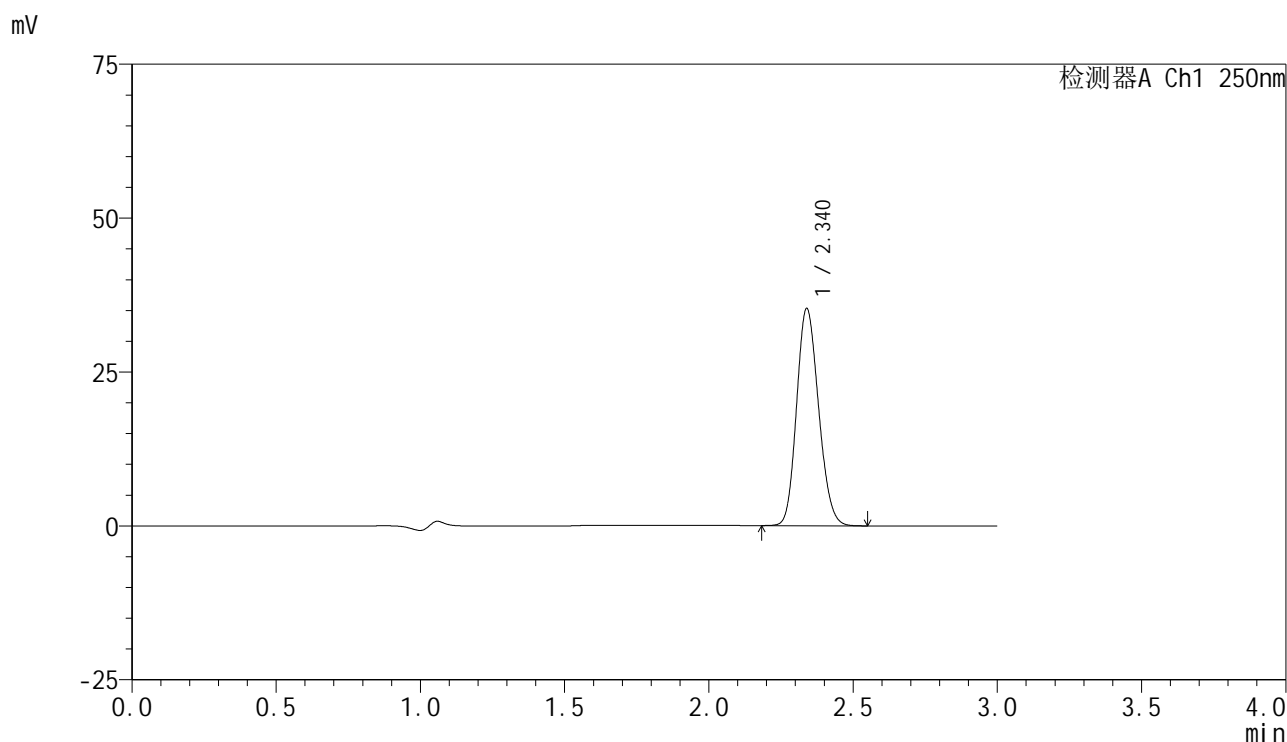


SMF-4099

<样品信息>

色谱柱 : XB-C18(150mm*4.6mm,5μm) 流速:1.8ml/min
 柱温 : 40°C 波长:250nm
 数据文件名: RC\$SMF-4099 - 29-30/29-2068-2 - cbzj-BXK3152p-pH4.5jz-jf75z-10mg-jyx2-60min-P6.lcd
 方法文件名: RC\$SMF-4099 - SMF-4099-RCQX-FX278.lcm
 批处理文件名: RC\$SMF-4099 - 20250610-rc-FX278.lcb
 样品瓶号: 4-52
 进样体积: 10 μl 版本号: 6.115
 进样时间: 2025/06/10 23:57:47 实验者: jiangjinwei
 处理时间 (V2) : 2025/06/11 09:33:30 处理者: jiangjinwei
 仪器型号: SHIMADZU LC-2050C(FX278)

<色谱图>



<峰表>

检测器A Ch1 250nm

峰号	保留时间	面积	面积%	高度	理论塔板数(USP)	拖尾因子	分离度(USP)
1	2.340	187011	100.000	35279	4464	1.155	--
总计		187011	100.000	35279			

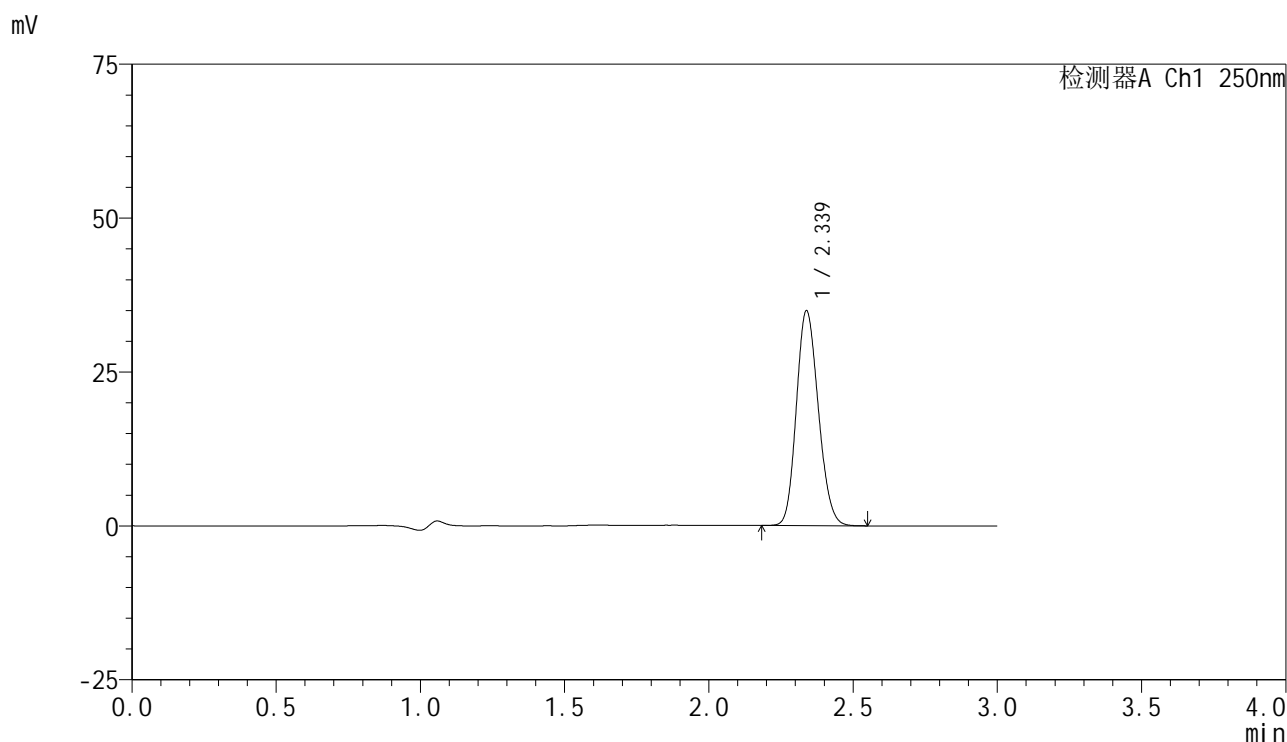


SMF-4099

<样品信息>

色谱柱 : XB-C18(150mm*4.6mm,5 μ m) 流速:1.8ml/min
 柱温 : 40 $^{\circ}$ C 波长:250nm
 数据文件名: RC\$SMF-4099 - 29-30/29-2069-2 - cbzj-BXK3152p-pH4.5jz-jf75z-10mg-jyx2-jxzs-P1.lcd
 方法文件名: RC\$SMF-4099 - SMF-4099-RCQX-FX278.lcm
 批处理文件名: RC\$SMF-4099 - 20250610-rc-FX278.lcb
 样品瓶号: 4-8
 进样体积: 10 μ l 版本号: 6.115
 进样时间: 2025/06/11 00:01:11 实验者: jiangjinwei
 处理时间 (V2) : 2025/06/11 09:33:33 处理者: jiangjinwei
 仪器型号: SHIMADZU LC-2050C(FX278)

<色谱图>



<峰表>

检测器A Ch1 250nm

峰号	保留时间	面积	面积%	高度	理论塔板数(USP)	拖尾因子	分离度(USP)
1	2.339	185035	100.000	34935	4458	1.154	--
总计		185035	100.000	34935			

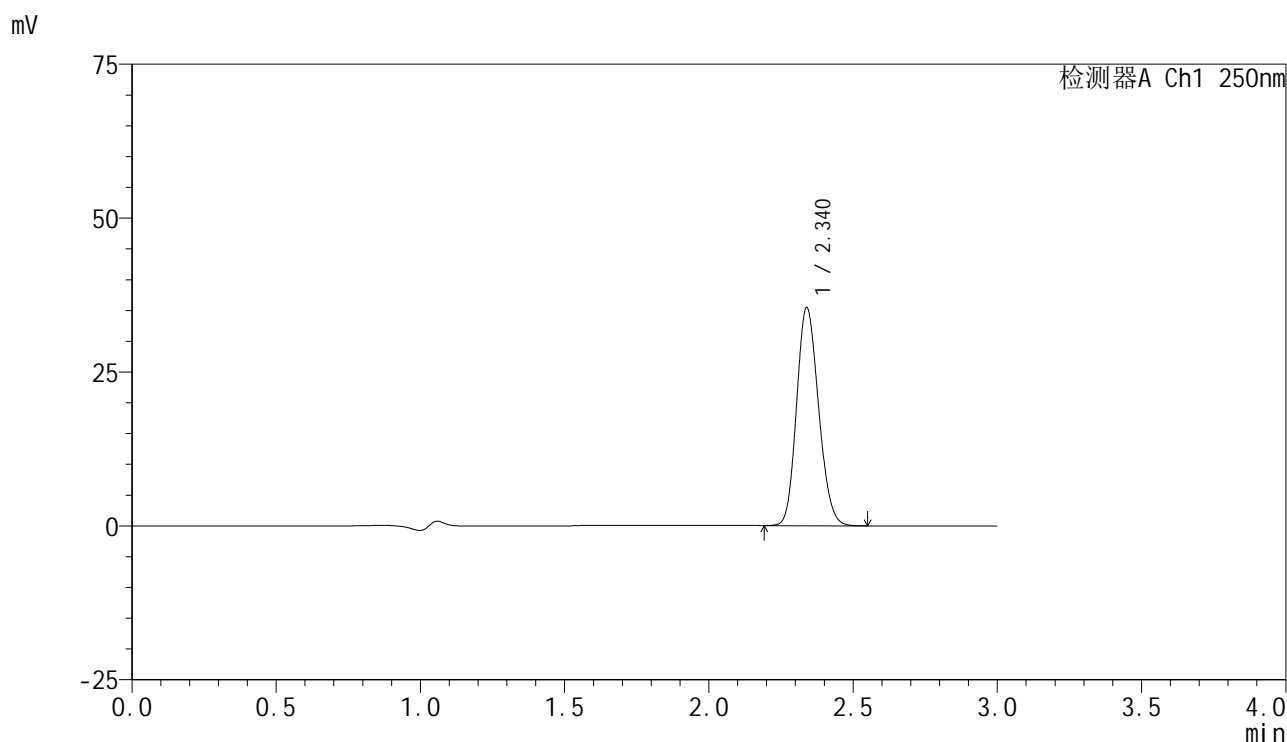


SMF-4099

<样品信息>

色谱柱 : XB-C18(150mm*4.6mm,5μm) 流速:1.8ml/min
 柱温 : 40°C 波长:250nm
 数据文件名: RC\$SMF-4099 - 29-30/29-2070-2 - cbzj-BXK3152p-pH4.5jz-jf75z-10mg-jyx2-jxzs-P2.lcd
 方法文件名: RC\$SMF-4099 - SMF-4099-RCQX-FX278.lcm
 批处理文件名: RC\$SMF-4099 - 20250610-rc-FX278.lcb
 样品瓶号: 4-17
 进样体积: 10 μl 版本号: 6.115
 进样时间: 2025/06/11 00:04:34 实验者: jiangjinwei
 处理时间 (V2) : 2025/06/11 09:33:35 处理者: jiangjinwei
 仪器型号: SHIMADZU LC-2050C(FX278)

<色谱图>



<峰表>

检测器A Ch1 250nm

峰号	保留时间	面积	面积%	高度	理论塔板数(USP)	拖尾因子	分离度(USP)
1	2.340	187817	100.000	35417	4455	1.154	--
总计		187817	100.000	35417			

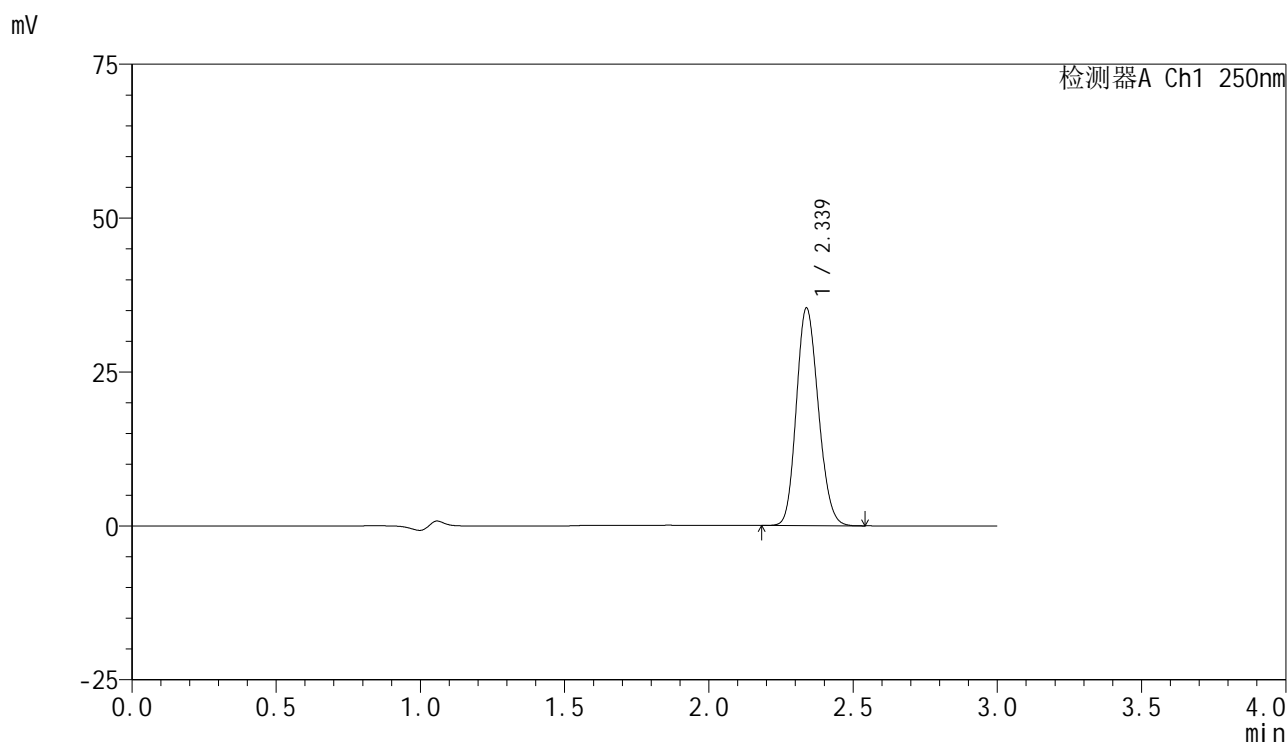


SMF-4099

<样品信息>

色谱柱 : XB-C18(150mm*4.6mm,5 μ m) 流速:1.8ml/min
 柱温 : 40 $^{\circ}$ C 波长:250nm
 数据文件名: RC\$SMF-4099 - 29-30/29-2071-2 - cbzj-BXK3152p-pH4.5jz-jf75z-10mg-jyx2-jxzs-P3.lcd
 方法文件名: RC\$SMF-4099 - SMF-4099-RCQX-FX278.lcm
 批处理文件名: RC\$SMF-4099 - 20250610-rc-FX278.lcb
 样品瓶号: 4-26
 进样体积: 10 μ l 版本号: 6.115
 进样时间: 2025/06/11 00:07:58 实验者: jiangjinwei
 处理时间 (V2) : 2025/06/11 09:33:38 处理者: jiangjinwei
 仪器型号: SHIMADZU LC-2050C(FX278)

<色谱图>



<峰表>

检测器A Ch1 250nm

峰号	保留时间	面积	面积%	高度	理论塔板数(USP)	拖尾因子	分离度(USP)
1	2.339	187276	100.000	35374	4458	1.153	--
总计		187276	100.000	35374			

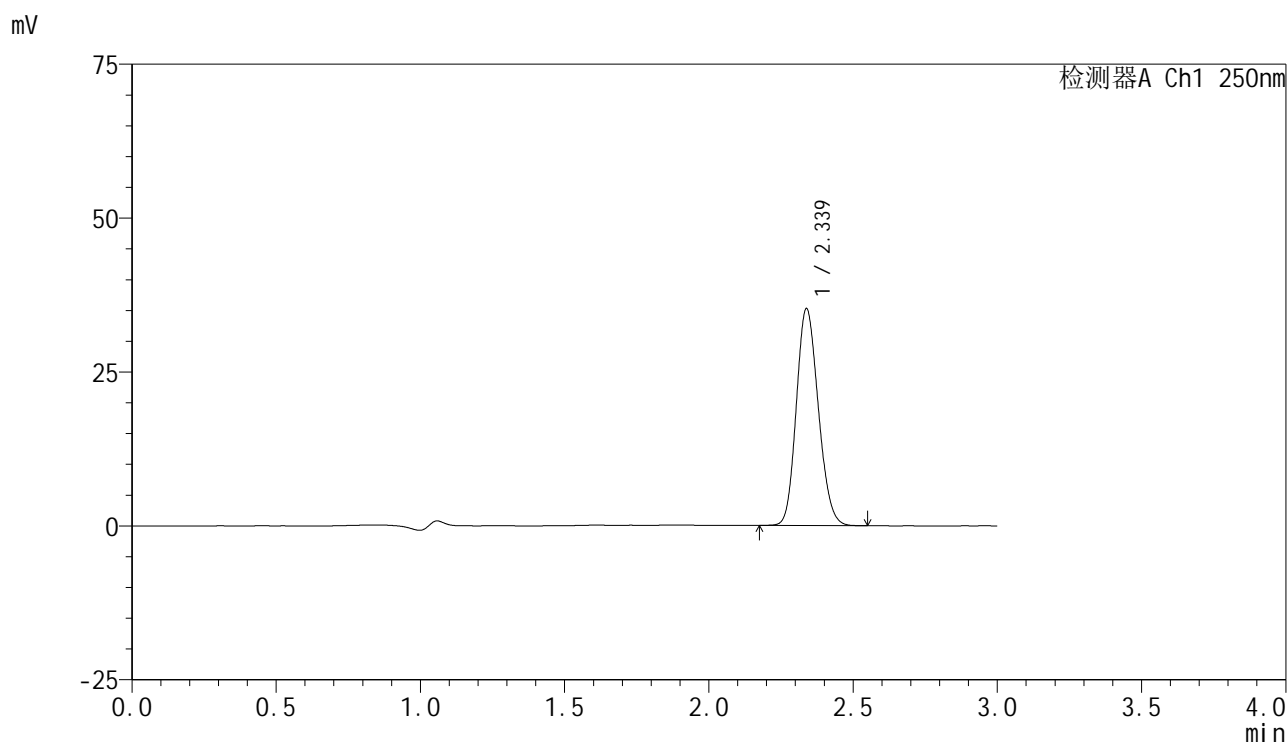


SMF-4099

<样品信息>

色谱柱 : XB-C18(150mm*4.6mm,5 μ m) 流速:1.8ml/min
 柱温 : 40 $^{\circ}$ C 波长:250nm
 数据文件名: RC\$SMF-4099 - 29-30/29-2072-2 - cbzj-BXK3152p-pH4.5jz-jf75z-10mg-jyx2-jxzs-P4.lcd
 方法文件名: RC\$SMF-4099 - SMF-4099-RCQX-FX278.lcm
 批处理文件名: RC\$SMF-4099 - 20250610-rc-FX278.lcb
 样品瓶号: 4-35
 进样体积: 10 μ l 版本号: 6.115
 进样时间: 2025/06/11 00:11:22 实验者: jiangjinwei
 处理时间 (V2) : 2025/06/11 09:33:41 处理者: jiangjinwei
 仪器型号: SHIMADZU LC-2050C(FX278)

<色谱图>



<峰表>

检测器A Ch1 250nm

峰号	保留时间	面积	面积%	高度	理论塔板数(USP)	拖尾因子	分离度(USP)
1	2.339	186668	100.000	35248	4461	1.153	--
总计		186668	100.000	35248			

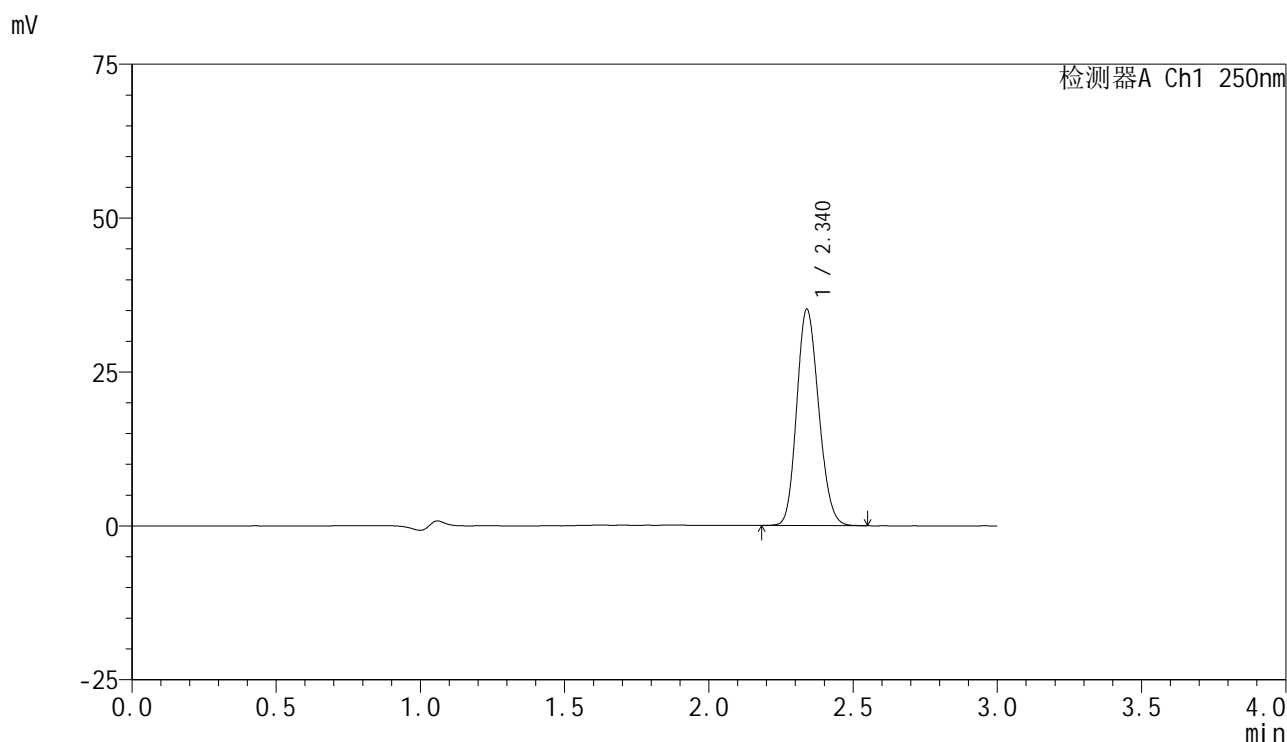


SMF-4099

<样品信息>

色谱柱 : XB-C18(150mm*4.6mm,5μm) 流速:1.8ml/min
 柱温 : 40°C 波长:250nm
 数据文件名: RC\$SMF-4099 - 29-30/29-2073-2 - cbzj-BXK3152p-pH4.5jz-jf75z-10mg-jyx2-jxzs-P5.lcd
 方法文件名: RC\$SMF-4099 - SMF-4099-RCQX-FX278.lcm
 批处理文件名: RC\$SMF-4099 - 20250610-rc-FX278.lcb
 样品瓶号: 4-44
 进样体积: 10 μl 版本号: 6.115
 进样时间: 2025/06/11 00:14:45 实验者: jiangjinwei
 处理时间 (V2) : 2025/06/11 09:33:44 处理者: jiangjinwei
 仪器型号: SHIMADZU LC-2050C(FX278)

<色谱图>



<峰表>

检测器A Ch1 250nm

峰号	保留时间	面积	面积%	高度	理论塔板数(USP)	拖尾因子	分离度(USP)
1	2.340	186143	100.000	35142	4474	1.153	--
总计		186143	100.000	35142			

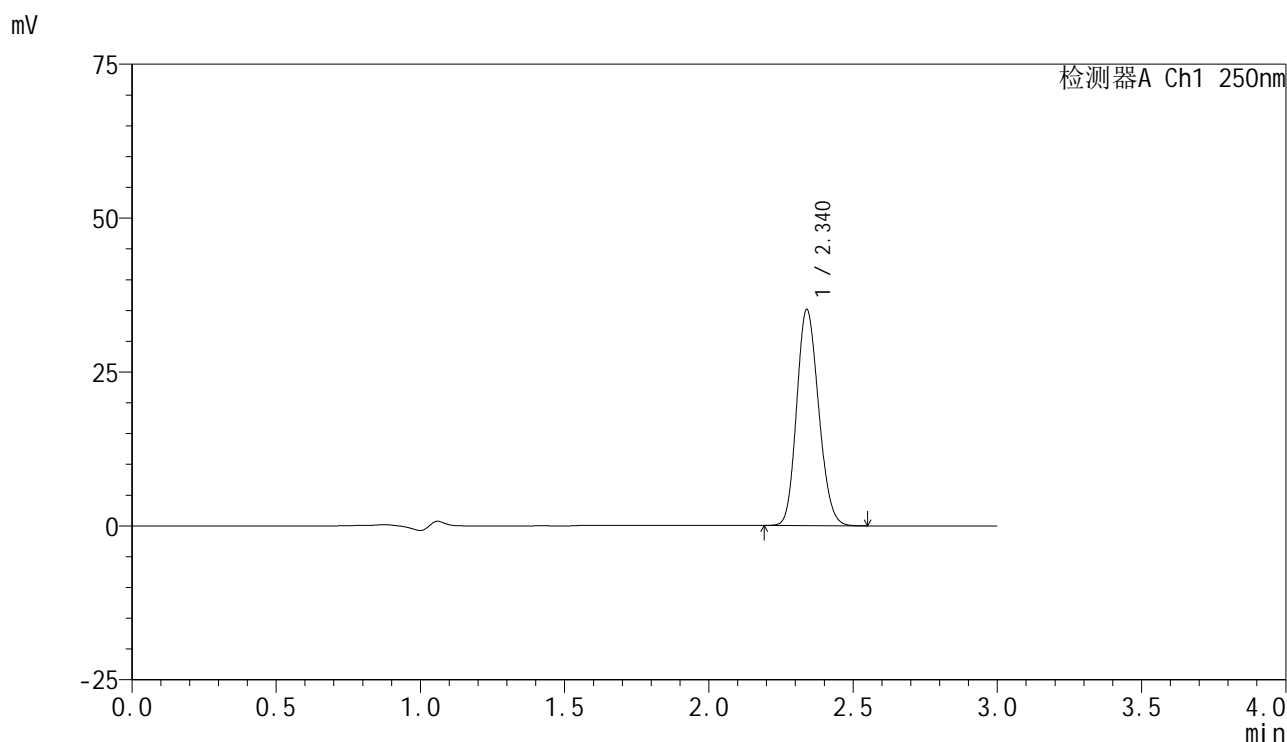


SMF-4099

<样品信息>

色谱柱 : XB-C18(150mm*4.6mm,5μm) 流速:1.8ml/min
 柱温 : 40°C 波长:250nm
 数据文件名: RC\$SMF-4099 - 29-30/29-2074-2 - cbzj-BXK3152p-pH4.5jz-jf75z-10mg-jyx2-jxzs-P6.lcd
 方法文件名: RC\$SMF-4099 - SMF-4099-RCQX-FX278.lcm
 批处理文件名: RC\$SMF-4099 - 20250610-rc-FX278.lcb
 样品瓶号: 4-53
 进样体积: 10 μl 版本号: 6.115
 进样时间: 2025/06/11 00:18:09 实验者: jiangjinwei
 处理时间 (V2) : 2025/06/11 09:33:47 处理者: jiangjinwei
 仪器型号: SHIMADZU LC-2050C(FX278)

<色谱图>



<峰表>

检测器A Ch1 250nm

峰号	保留时间	面积	面积%	高度	理论塔板数(USP)	拖尾因子	分离度(USP)
1	2.340	185988	100.000	35096	4461	1.152	--
总计		185988	100.000	35096			

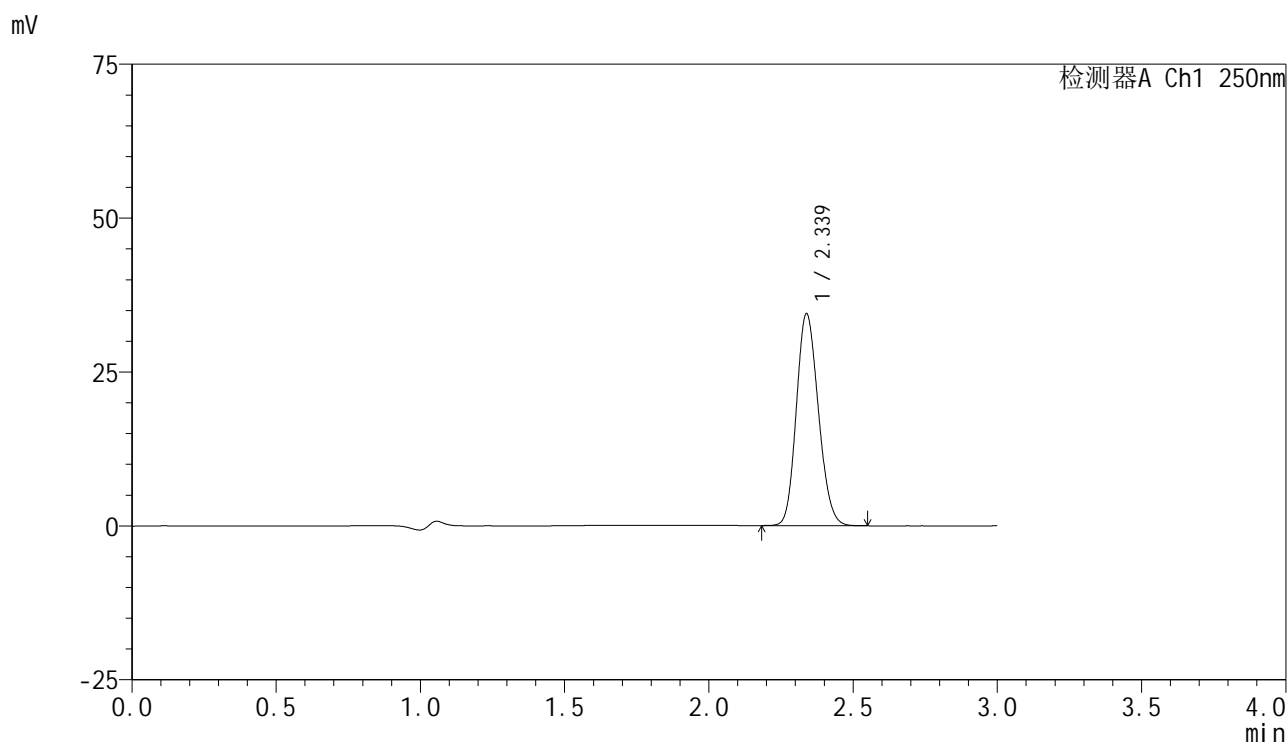


SMF-4099

<样品信息>

色谱柱 : XB-C18(150mm*4.6mm,5μm) 流速:1.8ml/min
 柱温 : 40°C 波长:250nm
 数据文件名: RC\$SMF-4099 - 29-30/29-2075-2 - cbzj-BXK3152p-pH4.5jz-jf75z-10mg-jyx2-dz2-1.lcd
 方法文件名: RC\$SMF-4099 - SMF-4099-RCQX-FX278.lcm
 批处理文件名: RC\$SMF-4099 - 20250610-rc-FX278.lcb
 样品瓶号: 4-27
 进样体积: 10 μl 版本号: 6.115
 进样时间: 2025/06/11 00:21:33 实验者: jiangjinwei
 处理时间 (V2) : 2025/06/11 09:33:50 处理者: jiangjinwei
 仪器型号: SHIMADZU LC-2050C(FX278)

<色谱图>



<峰表>

检测器A Ch1 250nm

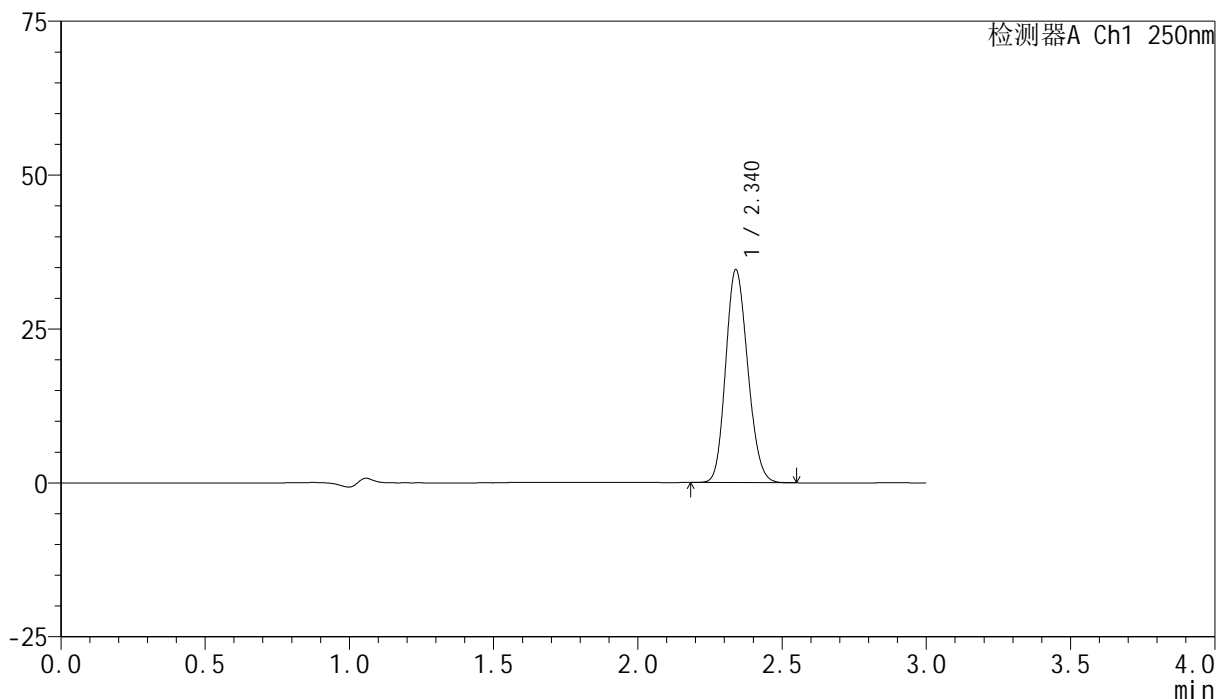
峰号	保留时间	面积	面积%	高度	理论塔板数(USP)	拖尾因子	分离度(USP)
1	2.339	182913	100.000	34449	4440	1.153	--
总计		182913	100.000	34449			

<样品信息>

色谱柱 : XB-C18(150mm*4.6mm,5 μ m) 流速:1.8ml/min
柱温 : 40 $^{\circ}$ C 波长:250nm
数据文件名: RC\$SMF-4099 - 29-30/29-2076-2 - cbzj-BXK3152p-pH4.5jz-jf75z-10mg-jyx2-dz2-2.lcd
方法文件名: RC\$SMF-4099 - SMF-4099-RCQX-FX278.lcm
批处理文件名: RC\$SMF-4099 - 20250610-rc-FX278.lcb
样品瓶号: 4-27
进样体积: 10 μ l 版本号: 6.115
进样时间: 2025/06/11 00:24:57 实验者: jiangjinwei
处理时间 (V2) : 2025/06/11 09:33:53 处理者: jiangjinwei
仪器型号: SHIMADZU LC-2050C(FX278)

<色谱图>

mV



<峰表>

检测器A Ch1 250nm

峰号	保留时间	面积	面积%	高度	理论塔板数(USP)	拖尾因子	分离度(USP)
1	2.340	183885	100.000	34580	4431	1.152	--
总计		183885	100.000	34580			