



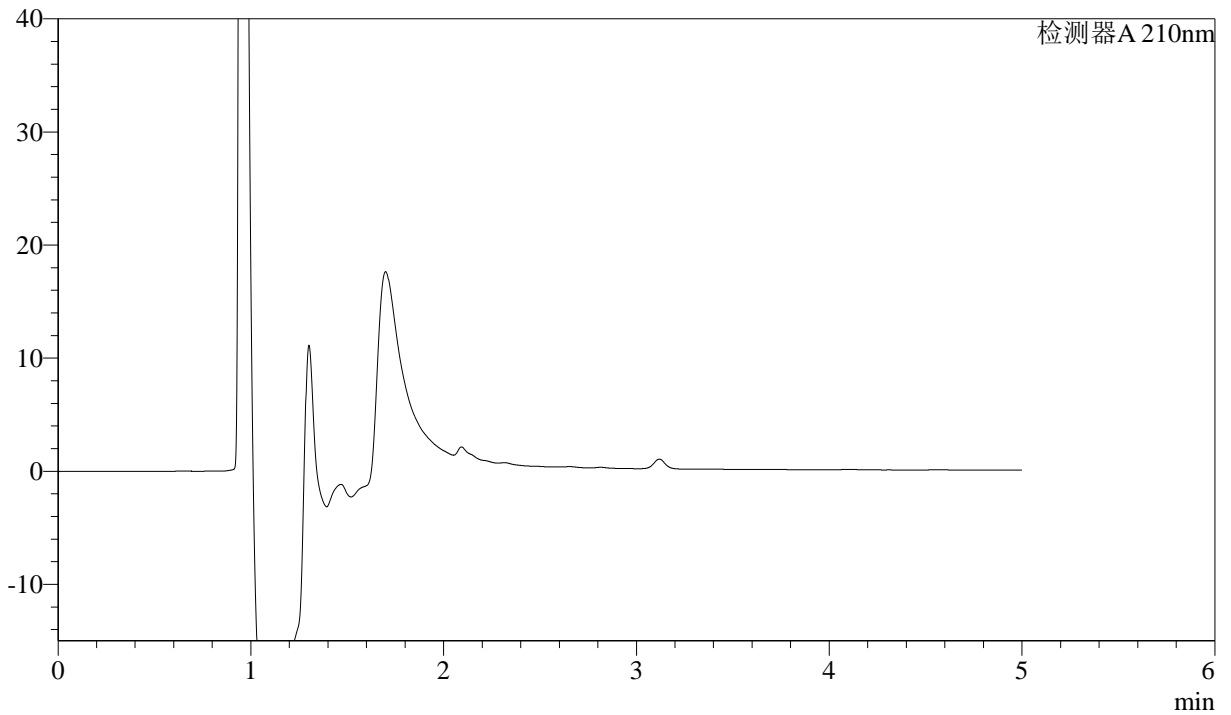
# J483

## <样品信息>

色谱柱 :SB-C8(150mm\*4.6mm,3.5 $\mu$ m)      流速: 1.5ml/min  
 柱温 :60 $^{\circ}$ C      波长: 210nm  
 数据文件名 :RC\$J483 - 27-130/27-5704-2 - zzp-2025052021p-rcqx-pH4.5jz-qbj-jyx1-rj.lcd  
 方法文件名 :RC\$J483 - J483-RCQX-FX276.lcm  
 批处理文件名: RC\$J483 - J483-20250612-FX276.lcb  
 样品瓶号 : 1-9  
 进样体积 : 400  $\mu$ l      版本号: 6.115  
 进样时间 : 2025/06/12 15:27:13      实验者: jiangjinwei  
 处理时间 (V2) : 2025/06/13 09:27:55      处理者: jiangjinwei  
 仪器型号: SHIMADZU LC-2050C(FX276)

## <色谱图>

mV



## <峰表>

检测器A 210nm

峰号	保留时间	面积	面积%	高度	理论塔板数(USP)	拖尾因子	分离度(USP)
总计							



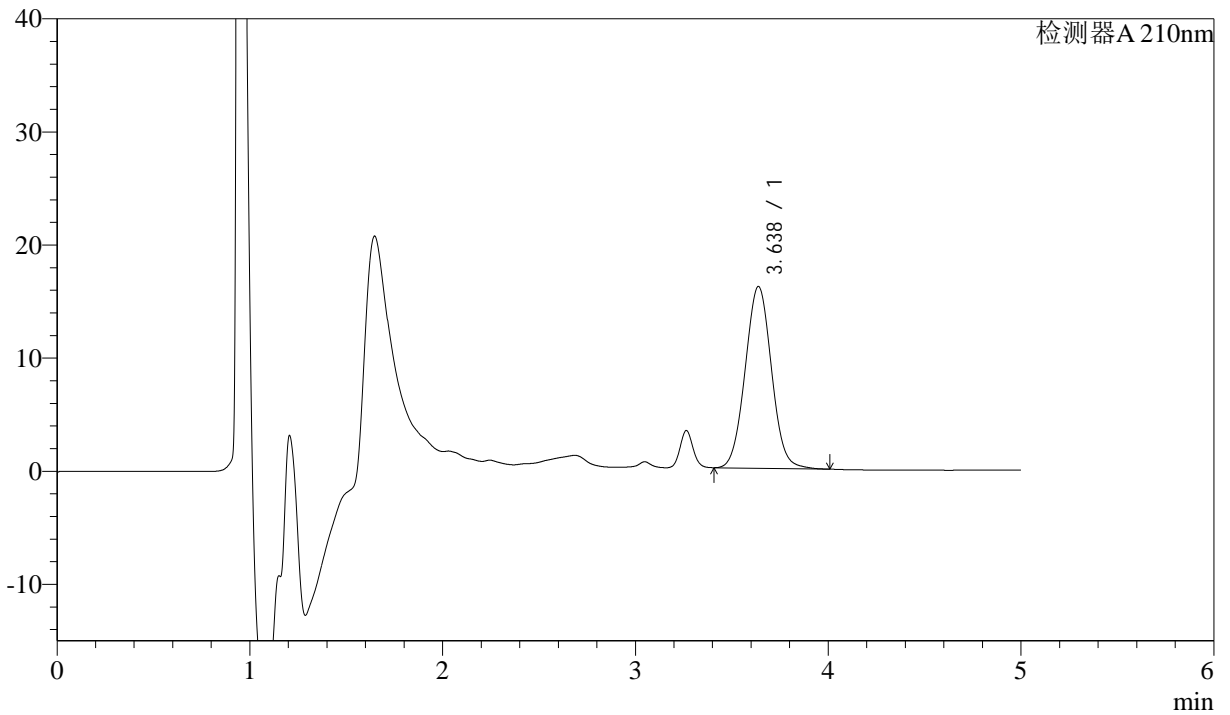
# J483

## <样品信息>

色谱柱 :SB-C8(150mm\*4.6mm,3.5μm)      流速: 1.5ml/min  
 柱温 :60°C      波长: 210nm  
 数据文件名 :RC\$J483 - 27-130/27-5705-2 - zzp-2025052021p-rcqx-pH4.5jz-qbj-jyx1-dz1-1.lcd  
 方法文件名 :RC\$J483 - J483-RCQX-FX276.lcm  
 批处理文件名: RC\$J483 - J483-20250612-FX276.lcb  
 样品瓶号 : 1-18  
 进样体积 : 400 μl      版本号: 6.115  
 进样时间 : 2025/06/12 15:33:45      实验者: jiangjinwei  
 处理时间 (V2) : 2025/06/13 09:27:59      处理者: jiangjinwei  
 仪器型号: SHIMADZU LC-2050C(FX276)

## <色谱图>

mV



## <峰表>

检测器A 210nm

峰号	保留时间	面积	面积%	高度	理论塔板数(USP)	拖尾因子	分离度(USP)
1	3.638	152986	100.000	16078	3387	1.039	--
总计		152986	100.000	16078			



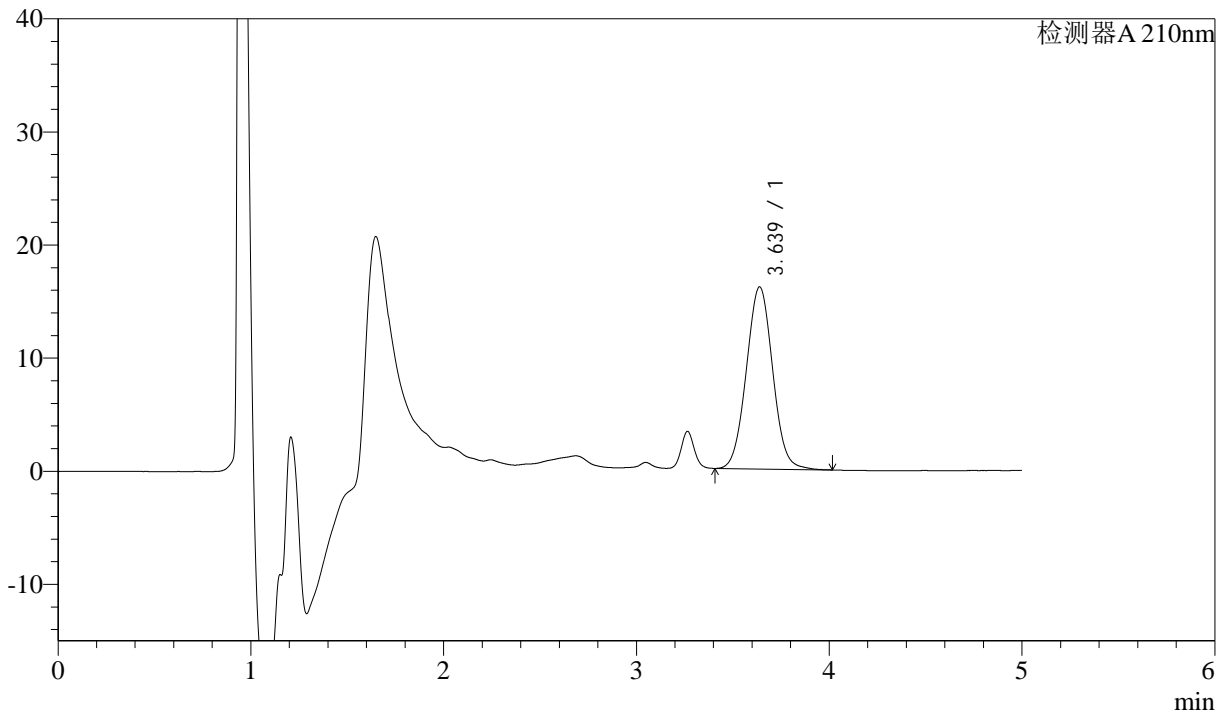
# J483

## <样品信息>

色谱柱 :SB-C8(150mm\*4.6mm,3.5μm)      流速: 1.5ml/min  
 柱温 :60°C      波长: 210nm  
 数据文件名 :RC\$J483 - 27-130/27-5706-2 - zzp-2025052021p-rcqx-pH4.5jz-qbj-jyx1-dz1-2.lcd  
 方法文件名 :RC\$J483 - J483-RCQX-FX276.lcm  
 批处理文件名: RC\$J483 - J483-20250612-FX276.lcb  
 样品瓶号 : 1-18  
 进样体积 : 400 μl      版本号: 6.115  
 进样时间 : 2025/06/12 15:40:16      实验者: jiangjinwei  
 处理时间 (V2) : 2025/06/13 09:28:03      处理者: jiangjinwei  
 仪器型号: SHIMADZU LC-2050C(FX276)

## <色谱图>

mV



## <峰表>

检测器A 210nm

峰号	保留时间	面积	面积%	高度	理论塔板数(USP)	拖尾因子	分离度(USP)
1	3.639	153167	100.000	16109	3398	1.037	--
总计		153167	100.000	16109			



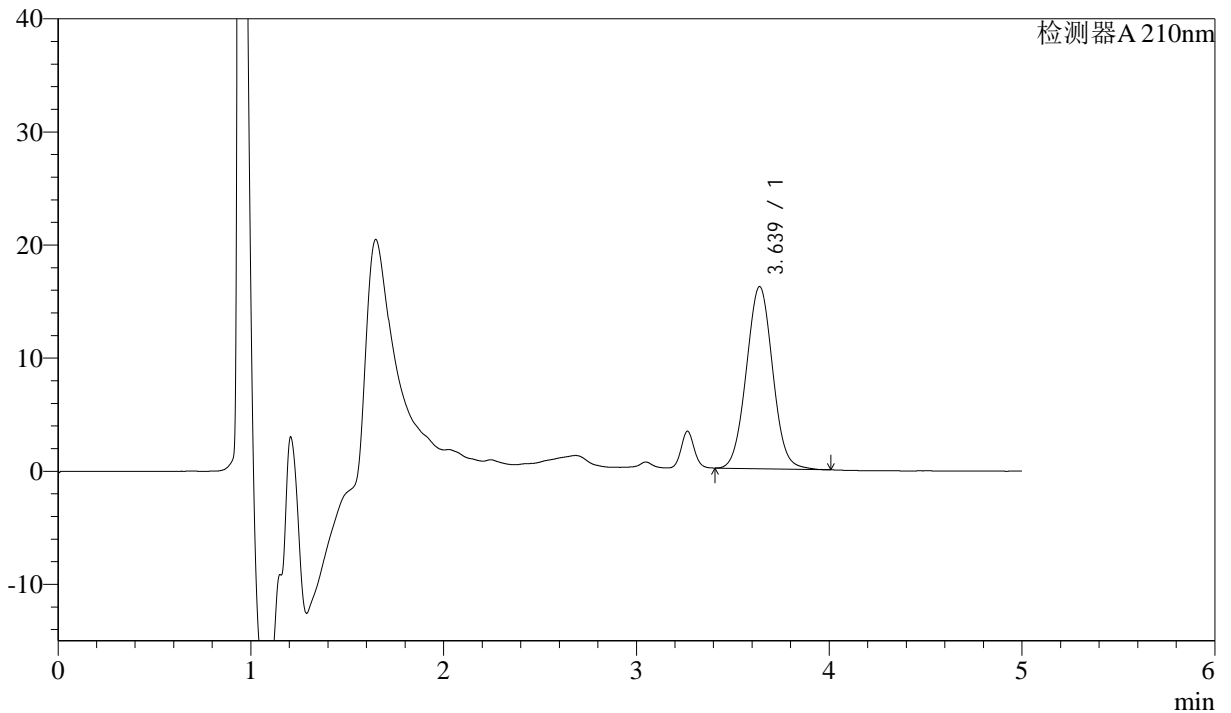
# J483

## <样品信息>

色谱柱 :SB-C8(150mm\*4.6mm,3.5μm)      流速: 1.5ml/min  
 柱温 :60°C      波长: 210nm  
 数据文件名 :RC\$J483 - 27-130/27-5707-2 - zzp-2025052021p-rcqx-pH4.5jz-qbj-jyx1-dz1-3.lcd  
 方法文件名 :RC\$J483 - J483-RCQX-FX276.lcm  
 批处理文件名: RC\$J483 - J483-20250612-FX276.lcb  
 样品瓶号 : 1-18  
 进样体积 : 400 μl      版本号: 6.115  
 进样时间 : 2025/06/12 15:46:48      实验者: jiangjinwei  
 处理时间 (V2) : 2025/06/13 09:28:06      处理者: jiangjinwei  
 仪器型号: SHIMADZU LC-2050C(FX276)

## <色谱图>

mV



## <峰表>

检测器A 210nm

峰号	保留时间	面积	面积%	高度	理论塔板数(USP)	拖尾因子	分离度(USP)
1	3.639	153092	100.000	16110	3399	1.036	--
总计		153092	100.000	16110			



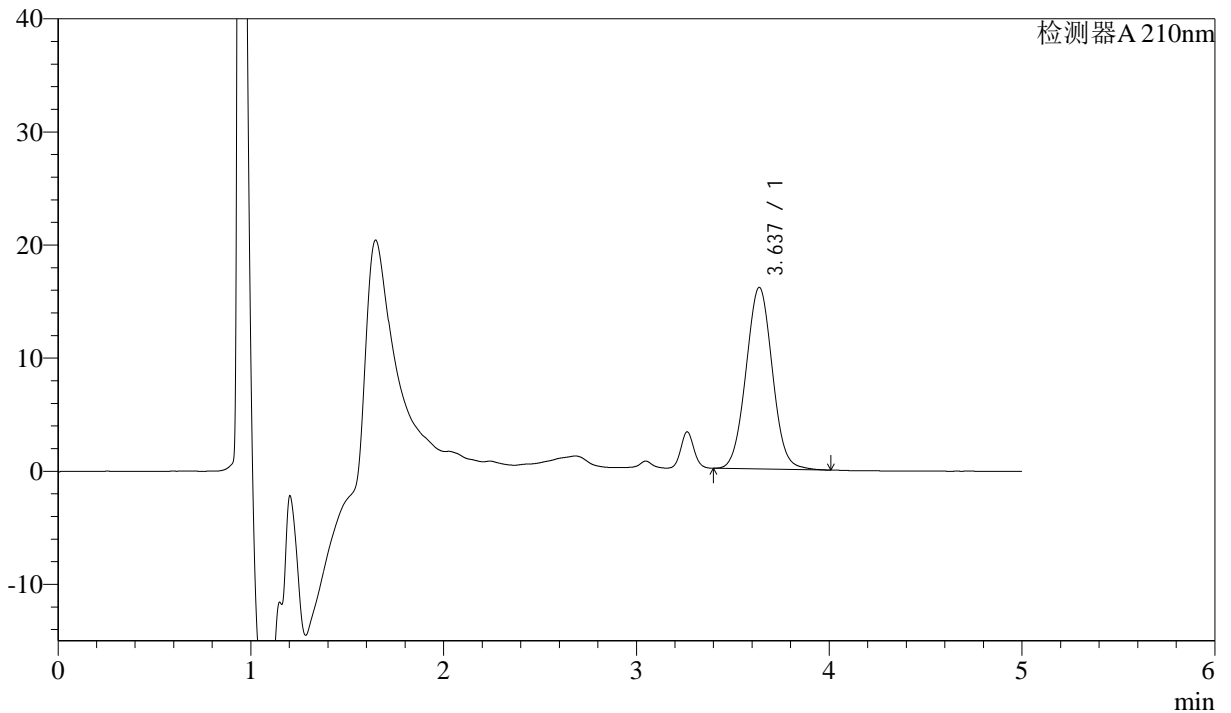
# J483

## <样品信息>

色谱柱 :SB-C8(150mm\*4.6mm,3.5μm)      流速: 1.5ml/min  
 柱温 :60°C      波长: 210nm  
 数据文件名 :RC\$J483 - 27-130/27-5708-2 - zzp-2025052021p-rcqx-pH4.5jz-qbj-jyx1-dz1-4.lcd  
 方法文件名 :RC\$J483 - J483-RCQX-FX276.lcm  
 批处理文件名: RC\$J483 - J483-20250612-FX276.lcb  
 样品瓶号 : 1-27  
 进样体积 : 400 μl      版本号: 6.115  
 进样时间 : 2025/06/12 15:53:20      实验者: jiangjinwei  
 处理时间 (V2) : 2025/06/13 09:28:09      处理者: jiangjinwei  
 仪器型号: SHIMADZU LC-2050C(FX276)

## <色谱图>

mV



## <峰表>

检测器A 210nm

峰号	保留时间	面积	面积%	高度	理论塔板数(USP)	拖尾因子	分离度(USP)
1	3.637	152634	100.000	16056	3392	1.035	--
总计		152634	100.000	16056			



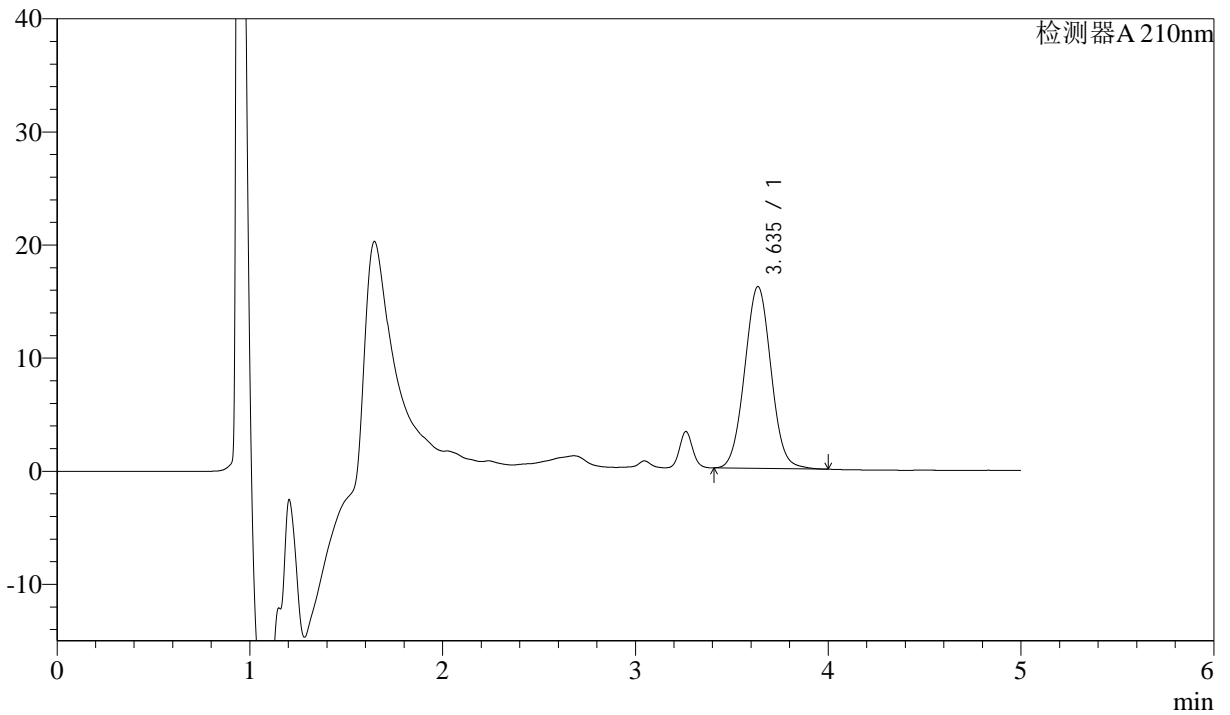
# J483

## <样品信息>

色谱柱 :SB-C8(150mm\*4.6mm,3.5 $\mu$ m)      流速: 1.5ml/min  
 柱温 :60 $^{\circ}$ C      波长: 210nm  
 数据文件名 :RC\$J483 - 27-130/27-5709-2 - zzp-2025052021p-rcqx-pH4.5jz-qbj-jyx1-dz1-5.lcd  
 方法文件名 :RC\$J483 - J483-RCQX-FX276.lcm  
 批处理文件名: RC\$J483 - J483-20250612-FX276.lcb  
 样品瓶号 : 1-27  
 进样体积 : 400  $\mu$ l      版本号: 6.115  
 进样时间 : 2025/06/12 15:59:51      实验者: jiangjinwei  
 处理时间 (V2) : 2025/06/13 09:28:12      处理者: jiangjinwei  
 仪器型号: SHIMADZU LC-2050C(FX276)

## <色谱图>

mV



## <峰表>

检测器A 210nm

峰号	保留时间	面积	面积%	高度	理论塔板数(USP)	拖尾因子	分离度(USP)
1	3.635	152873	100.000	16064	3388	1.037	--
总计		152873	100.000	16064			



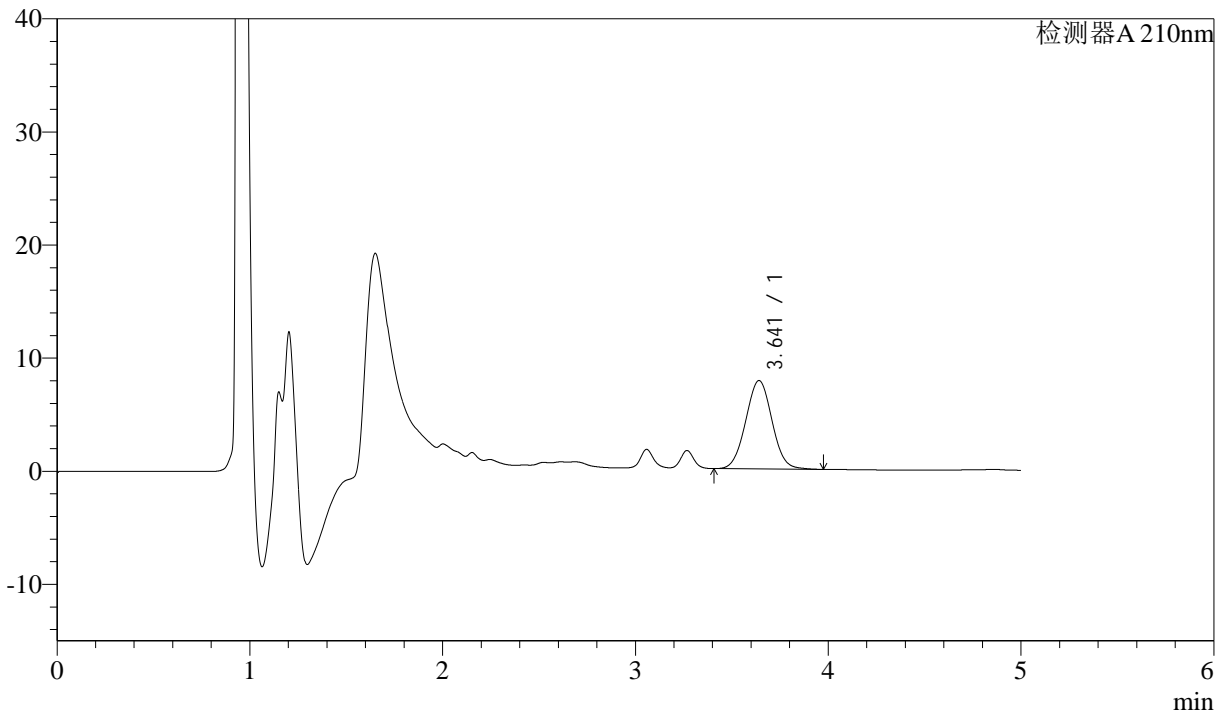
# J483

## <样品信息>

色谱柱 :SB-C8(150mm\*4.6mm,3.5 $\mu$ m)      流速: 1.5ml/min  
 柱温 :60 $^{\circ}$ C      波长: 210nm  
 数据文件名 :RC\$J483 - 27-130/27-5710-2 - zzp-2025052021p-rcqx-pH4.5jz-qbj-jyx1-5min-P1.lcd  
 方法文件名 :RC\$J483 - J483-RCQX-FX276.lcm  
 批处理文件名: RC\$J483 - J483-20250612-FX276.lcb  
 样品瓶号 : 1-1  
 进样体积 : 400  $\mu$ l      版本号: 6.115  
 进样时间 : 2025/06/12 16:06:22      实验者: jiangjinwei  
 处理时间 (V2) : 2025/06/13 09:28:15      处理者: jiangjinwei  
 仪器型号: SHIMADZU LC-2050C(FX276)

## <色谱图>

mV



## <峰表>

检测器A 210nm

峰号	保留时间	面积	面积%	高度	理论塔板数(USP)	拖尾因子	分离度(USP)
1	3.641	74189	100.000	7810	3396	1.030	--
总计		74189	100.000	7810			



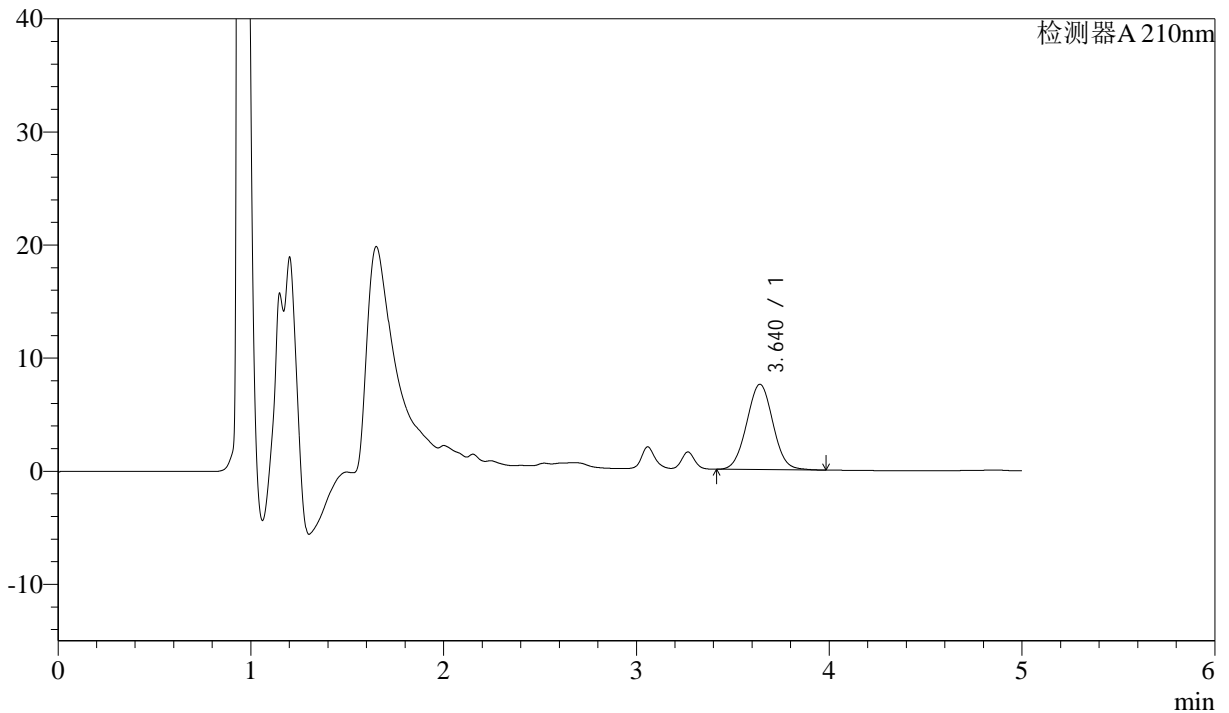
# J483

## <样品信息>

色谱柱 :SB-C8(150mm\*4.6mm,3.5 $\mu$ m)      流速: 1.5ml/min  
 柱温 :60 $^{\circ}$ C      波长: 210nm  
 数据文件名 :RC\$J483 - 27-130/27-5711-2 - zzp-2025052021p-rcqx-pH4.5jz-qbj-jyx1-5min-P2.lcd  
 方法文件名 :RC\$J483 - J483-RCQX-FX276.lcm  
 批处理文件名: RC\$J483 - J483-20250612-FX276.lcb  
 样品瓶号 : 1-10  
 进样体积 : 400  $\mu$ l      版本号: 6.115  
 进样时间 : 2025/06/12 16:12:53      实验者: jiangjinwei  
 处理时间 (V2) : 2025/06/13 09:28:17      处理者: jiangjinwei  
 仪器型号: SHIMADZU LC-2050C(FX276)

## <色谱图>

mV



## <峰表>

检测器A 210nm

峰号	保留时间	面积	面积%	高度	理论塔板数(USP)	拖尾因子	分离度(USP)
1	3.640	71630	100.000	7547	3404	1.029	--
总计		71630	100.000	7547			



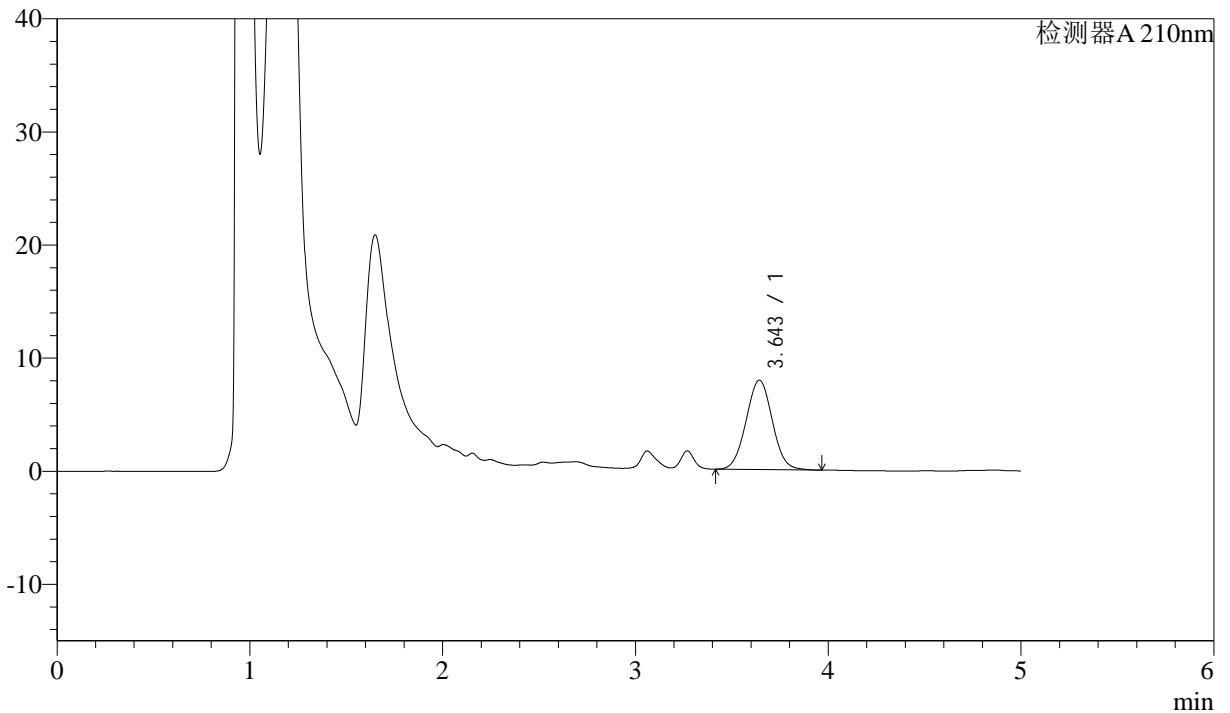
# J483

## <样品信息>

色谱柱 :SB-C8(150mm\*4.6mm,3.5μm)      流速: 1.5ml/min  
 柱温 :60°C      波长: 210nm  
 数据文件名 :RC\$J483 - 27-130/27-5712-2 - zzp-2025052021p-rcqx-pH4.5jz-qbj-jyx1-5min-P3.lcd  
 方法文件名 :RC\$J483 - J483-RCQX-FX276.lcm  
 批处理文件名: RC\$J483 - J483-20250612-FX276.lcb  
 样品瓶号 : 1-19  
 进样体积 : 400 μl      版本号: 6.115  
 进样时间 : 2025/06/12 16:19:24      实验者: jiangjinwei  
 处理时间 (V2) : 2025/06/13 09:28:20      处理者: jiangjinwei  
 仪器型号: SHIMADZU LC-2050C(FX276)

## <色谱图>

mV



## <峰表>

检测器A 210nm

峰号	保留时间	面积	面积%	高度	理论塔板数(USP)	拖尾因子	分离度(USP)
1	3.643	74879	100.000	7884	3391	1.029	--
总计		74879	100.000	7884			



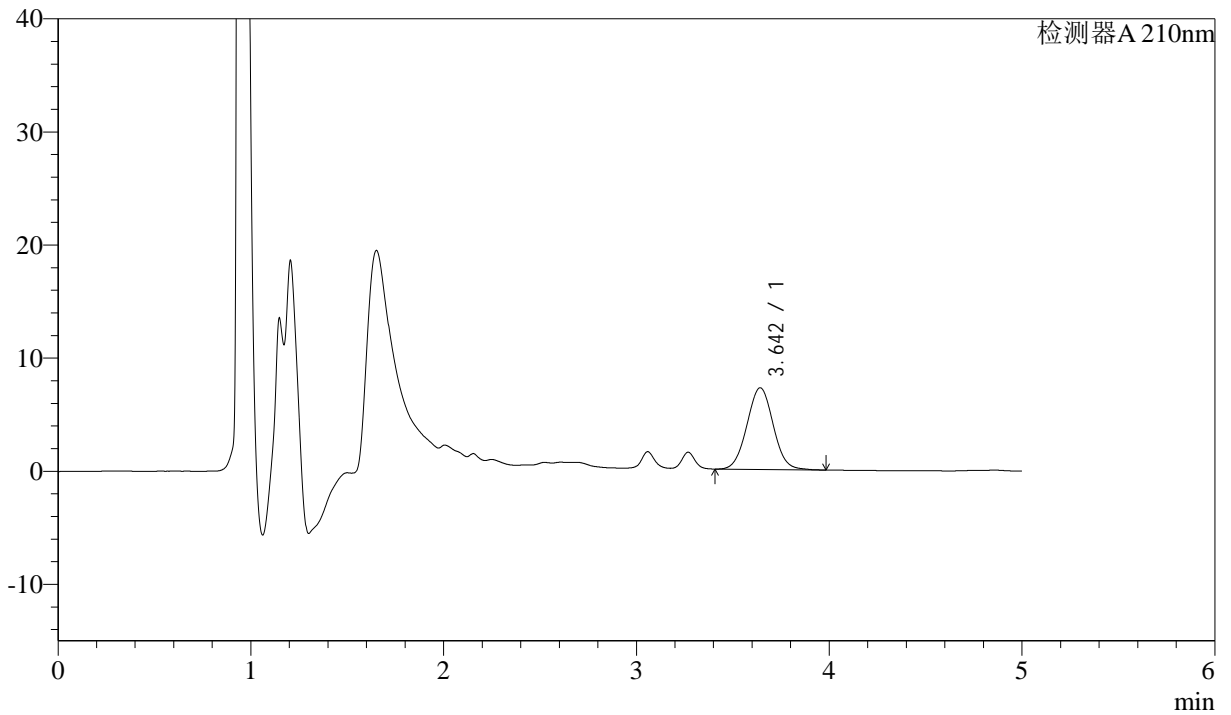
# J483

## <样品信息>

色谱柱 :SB-C8(150mm\*4.6mm,3.5μm)      流速: 1.5ml/min  
 柱温 :60°C      波长: 210nm  
 数据文件名 :RC\$J483 - 27-130/27-5713-2 - zzp-2025052021p-rcqx-pH4.5jz-qbj-jyx1-5min-P4.lcd  
 方法文件名 :RC\$J483 - J483-RCQX-FX276.lcm  
 批处理文件名: RC\$J483 - J483-20250612-FX276.lcb  
 样品瓶号 : 1-28  
 进样体积 : 400 μl      版本号: 6.115  
 进样时间 : 2025/06/12 16:25:55      实验者: jiangjinwei  
 处理时间 (V2) : 2025/06/13 09:28:23      处理者: jiangjinwei  
 仪器型号: SHIMADZU LC-2050C(FX276)

## <色谱图>

mV



## <峰表>

检测器A 210nm

峰号	保留时间	面积	面积%	高度	理论塔板数(USP)	拖尾因子	分离度(USP)
1	3.642	68511	100.000	7216	3415	1.035	--
总计		68511	100.000	7216			



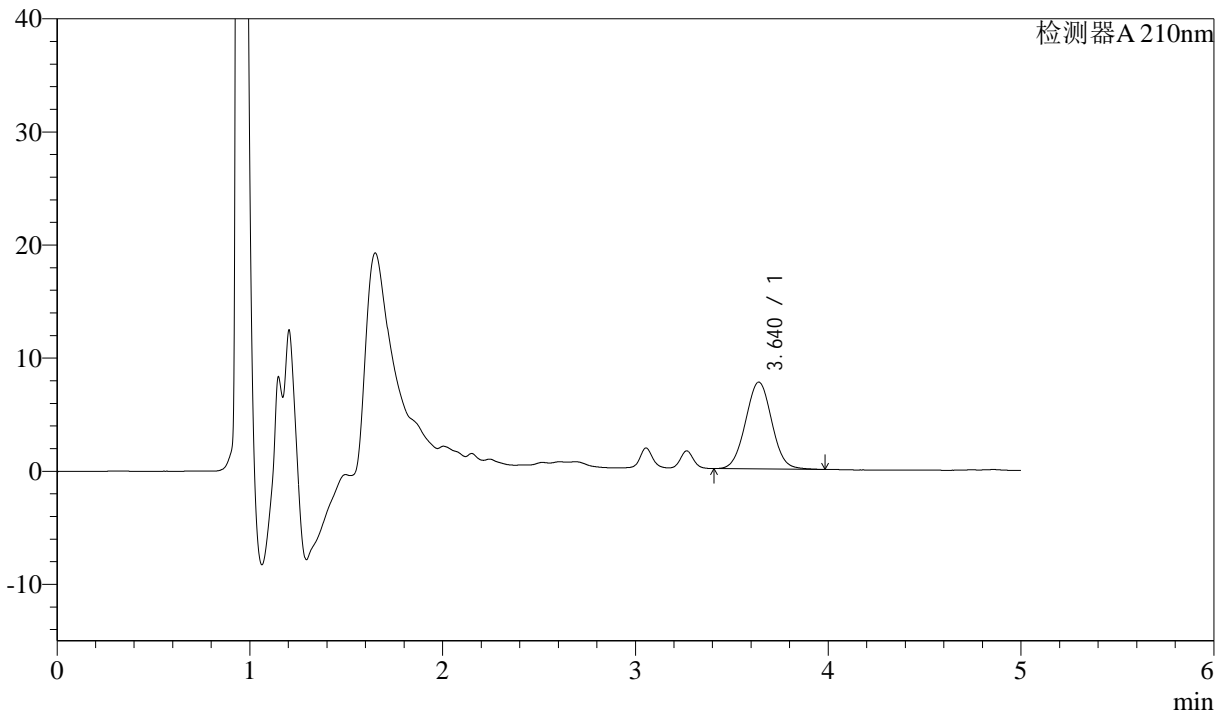
# J483

## <样品信息>

色谱柱 :SB-C8(150mm\*4.6mm,3.5μm)      流速: 1.5ml/min  
 柱温 :60°C      波长: 210nm  
 数据文件名 :RC\$J483 - 27-130/27-5714-2 - zzp-2025052021p-rcqx-pH4.5jz-qbj-jyx1-5min-P5.lcd  
 方法文件名 :RC\$J483 - J483-RCQX-FX276.lcm  
 批处理文件名: RC\$J483 - J483-20250612-FX276.lcb  
 样品瓶号 : 1-37  
 进样体积 : 400 μl      版本号: 6.115  
 进样时间 : 2025/06/12 16:32:26      实验者: jiangjinwei  
 处理时间 (V2) : 2025/06/13 09:28:26      处理者: jiangjinwei  
 仪器型号: SHIMADZU LC-2050C(FX276)

## <色谱图>

mV



## <峰表>

检测器A 210nm

峰号	保留时间	面积	面积%	高度	理论塔板数(USP)	拖尾因子	分离度(USP)
1	3.640	72896	100.000	7682	3402	1.032	--
总计		72896	100.000	7682			



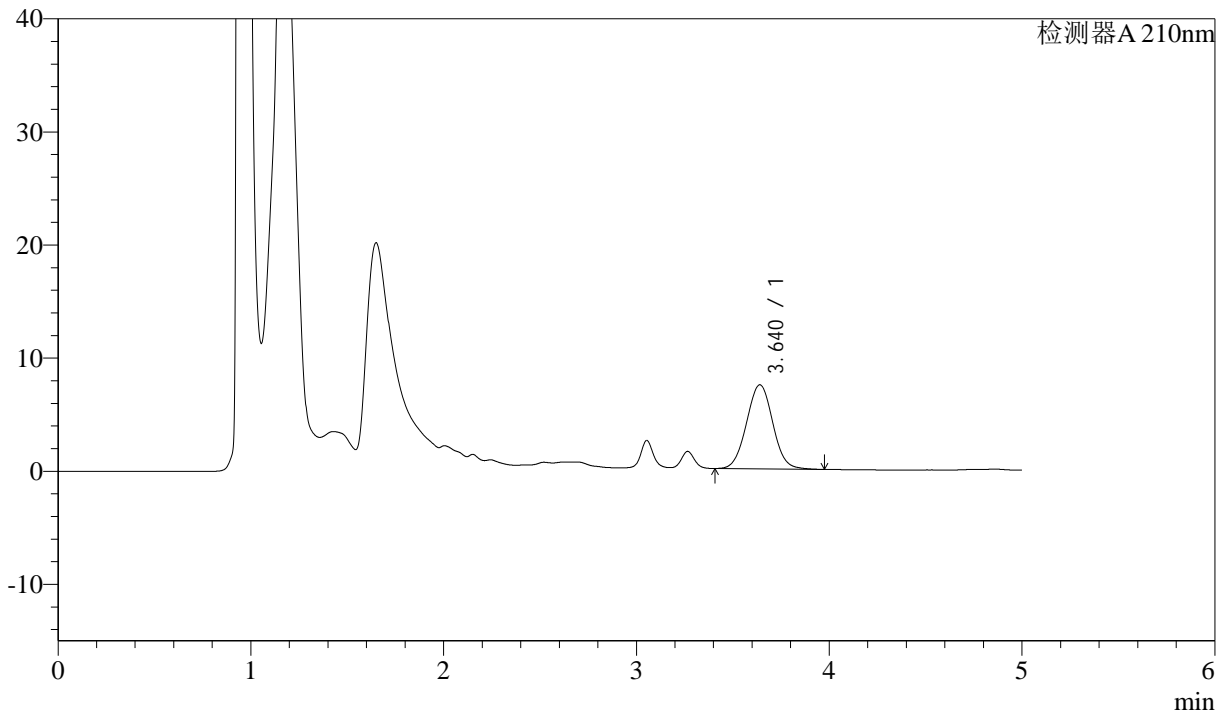
# J483

## <样品信息>

色谱柱 :SB-C8(150mm\*4.6mm,3.5μm)      流速: 1.5ml/min  
 柱温 :60°C      波长: 210nm  
 数据文件名 :RC\$J483 - 27-130/27-5715-2 - zzp-2025052021p-rcqx-pH4.5jz-qbj-jyx1-5min-P6.lcd  
 方法文件名 :RC\$J483 - J483-RCQX-FX276.lcm  
 批处理文件名: RC\$J483 - J483-20250612-FX276.lcb  
 样品瓶号 : 1-46  
 进样体积 : 400 μl      版本号: 6.115  
 进样时间 : 2025/06/12 16:38:56      实验者: jiangjinwei  
 处理时间 (V2) : 2025/06/13 09:28:28      处理者: jiangjinwei  
 仪器型号: SHIMADZU LC-2050C(FX276)

## <色谱图>

mV



## <峰表>

检测器A 210nm

峰号	保留时间	面积	面积%	高度	理论塔板数(USP)	拖尾因子	分离度(USP)
1	3.640	70603	100.000	7435	3423	1.028	--
总计		70603	100.000	7435			



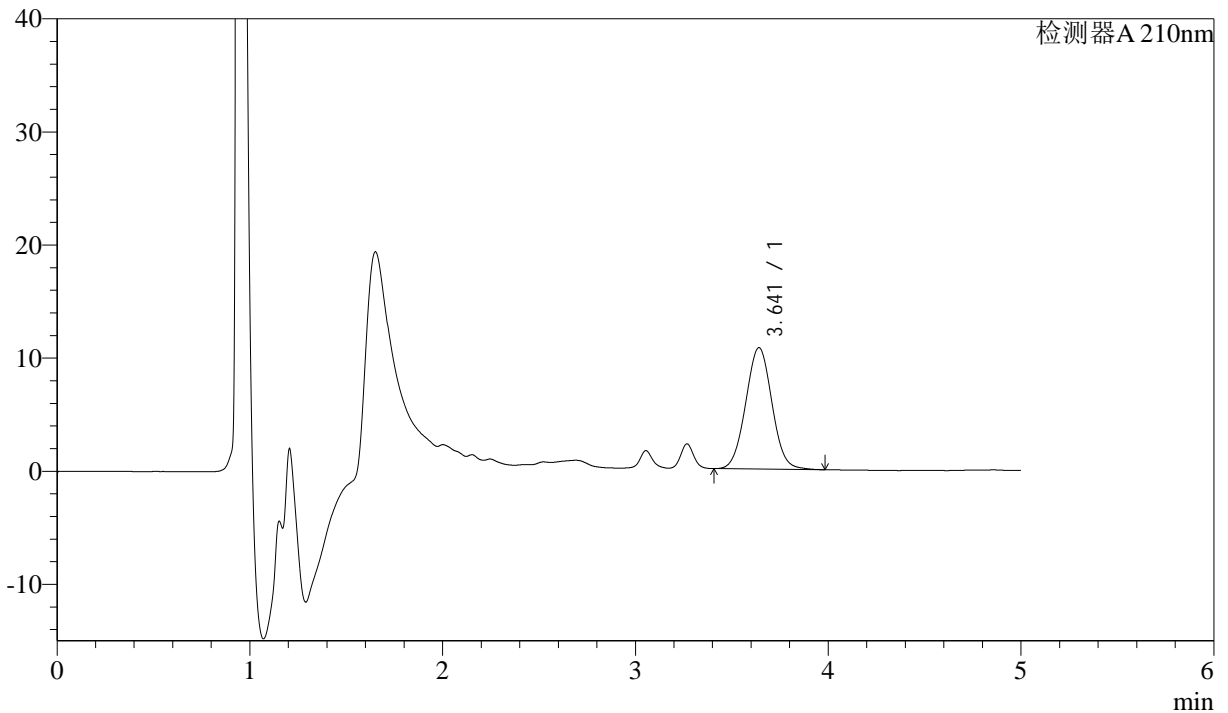
# J483

## <样品信息>

色谱柱 :SB-C8(150mm\*4.6mm,3.5μm)      流速: 1.5ml/min  
 柱温 :60°C      波长: 210nm  
 数据文件名 :RC\$J483 - 27-130/27-5716-2 - zzp-2025052021p-rcqx-pH4.5jz-qbj-jyx1-10min-P1.lcd  
 方法文件名 :RC\$J483 - J483-RCQX-FX276.lcm  
 批处理文件名: RC\$J483 - J483-20250612-FX276.lcb  
 样品瓶号 : 1-2  
 进样体积 : 400 μl      版本号: 6.115  
 进样时间 : 2025/06/12 16:45:28      实验者: jiangjinwei  
 处理时间 (V2) : 2025/06/13 09:28:31      处理者: jiangjinwei  
 仪器型号: SHIMADZU LC-2050C(FX276)

## <色谱图>

mV



## <峰表>

检测器A 210nm

峰号	保留时间	面积	面积%	高度	理论塔板数(USP)	拖尾因子	分离度(USP)
1	3.641	101710	100.000	10733	3413	1.030	--
总计		101710	100.000	10733			



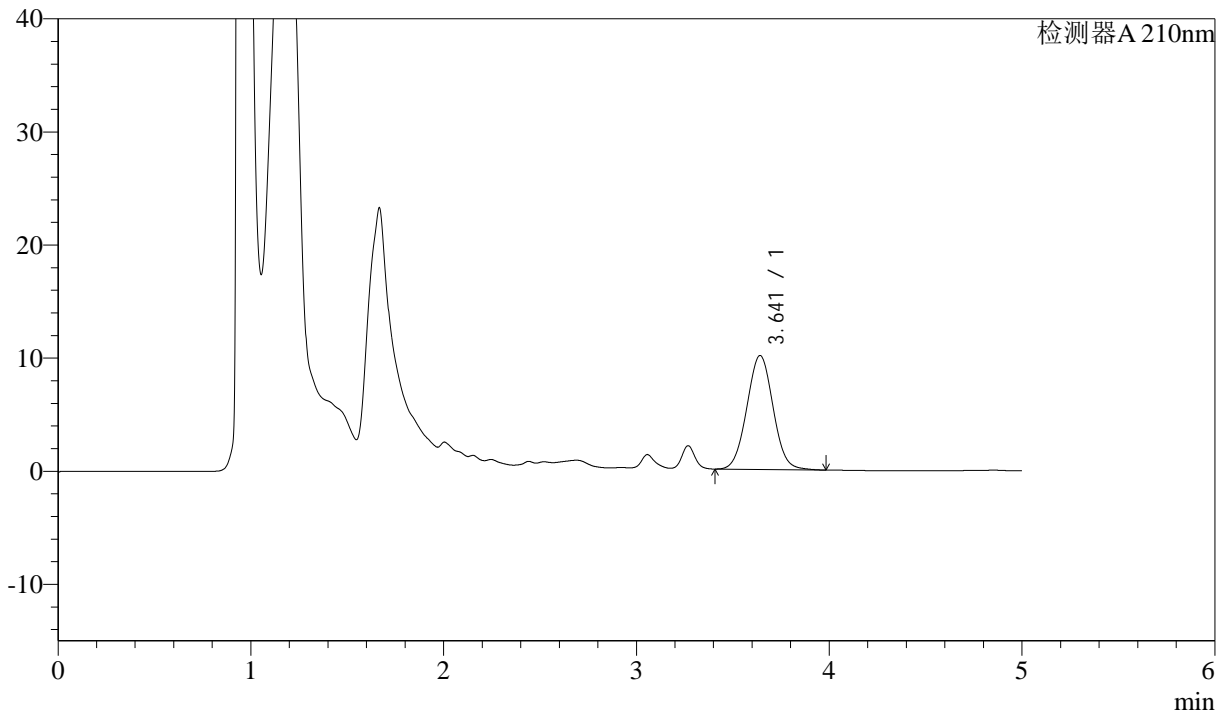
# J483

## <样品信息>

色谱柱 :SB-C8(150mm\*4.6mm,3.5μm)      流速: 1.5ml/min  
 柱温 :60°C      波长: 210nm  
 数据文件名 :RC\$J483 - 27-130/27-5717-2 - zzp-2025052021p-rcqx-pH4.5jz-qbj-jyx1-10min-P2.lcd  
 方法文件名 :RC\$J483 - J483-RCQX-FX276.lcm  
 批处理文件名: RC\$J483 - J483-20250612-FX276.lcb  
 样品瓶号 : 1-11  
 进样体积 : 400 μl      版本号: 6.115  
 进样时间 : 2025/06/12 16:52:00      实验者: jiangjinwei  
 处理时间 (V2) : 2025/06/13 09:28:33      处理者: jiangjinwei  
 仪器型号: SHIMADZU LC-2050C(FX276)

## <色谱图>

mV



## <峰表>

检测器A 210nm

峰号	保留时间	面积	面积%	高度	理论塔板数(USP)	拖尾因子	分离度(USP)
1	3.641	95518	100.000	10069	3409	1.032	--
总计		95518	100.000	10069			



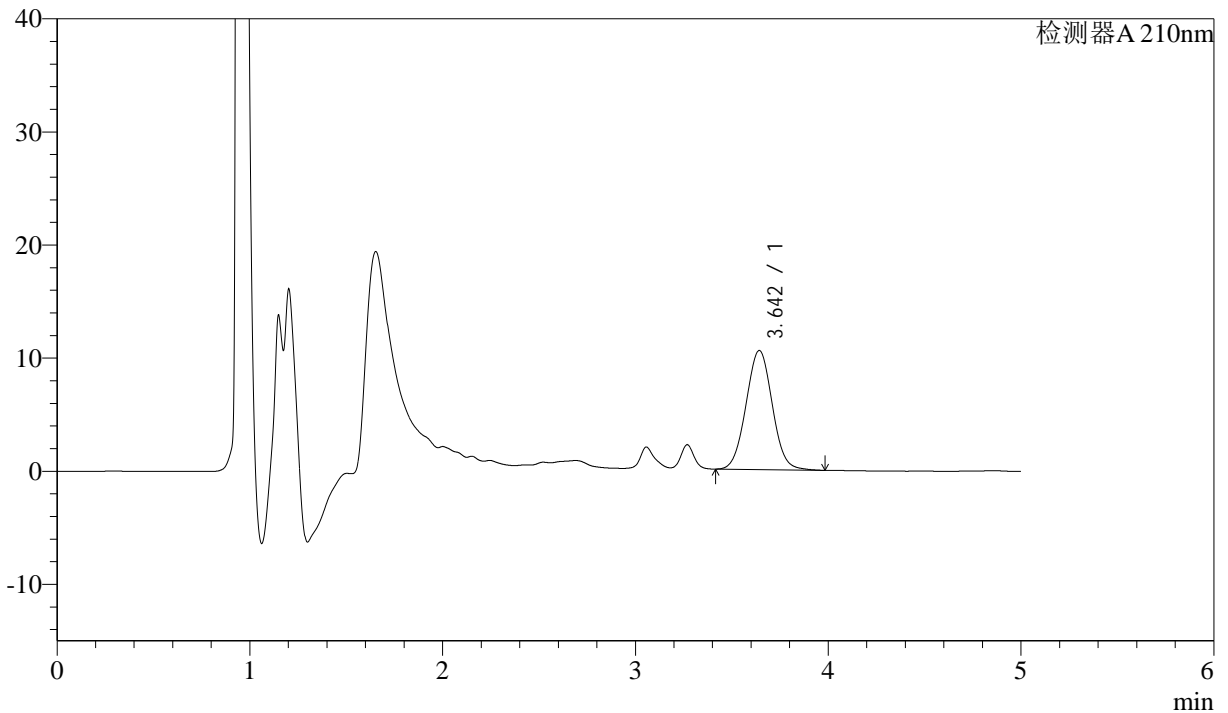
# J483

## <样品信息>

色谱柱 :SB-C8(150mm\*4.6mm,3.5μm)      流速: 1.5ml/min  
 柱温 :60°C      波长: 210nm  
 数据文件名 :RC\$J483 - 27-130/27-5718-2 - zzp-2025052021p-rcqx-pH4.5jz-qbj-jyx1-10min-P3.lcd  
 方法文件名 :RC\$J483 - J483-RCQX-FX276.lcm  
 批处理文件名: RC\$J483 - J483-20250612-FX276.lcb  
 样品瓶号 : 1-20  
 进样体积 : 400 μl      版本号: 6.115  
 进样时间 : 2025/06/12 16:58:31      实验者: jiangjinwei  
 处理时间 (V2) : 2025/06/13 09:28:36      处理者: jiangjinwei  
 仪器型号: SHIMADZU LC-2050C(FX276)

## <色谱图>

mV



## <峰表>

检测器A 210nm

峰号	保留时间	面积	面积%	高度	理论塔板数(USP)	拖尾因子	分离度(USP)
1	3.642	99813	100.000	10512	3414	1.032	--
总计		99813	100.000	10512			



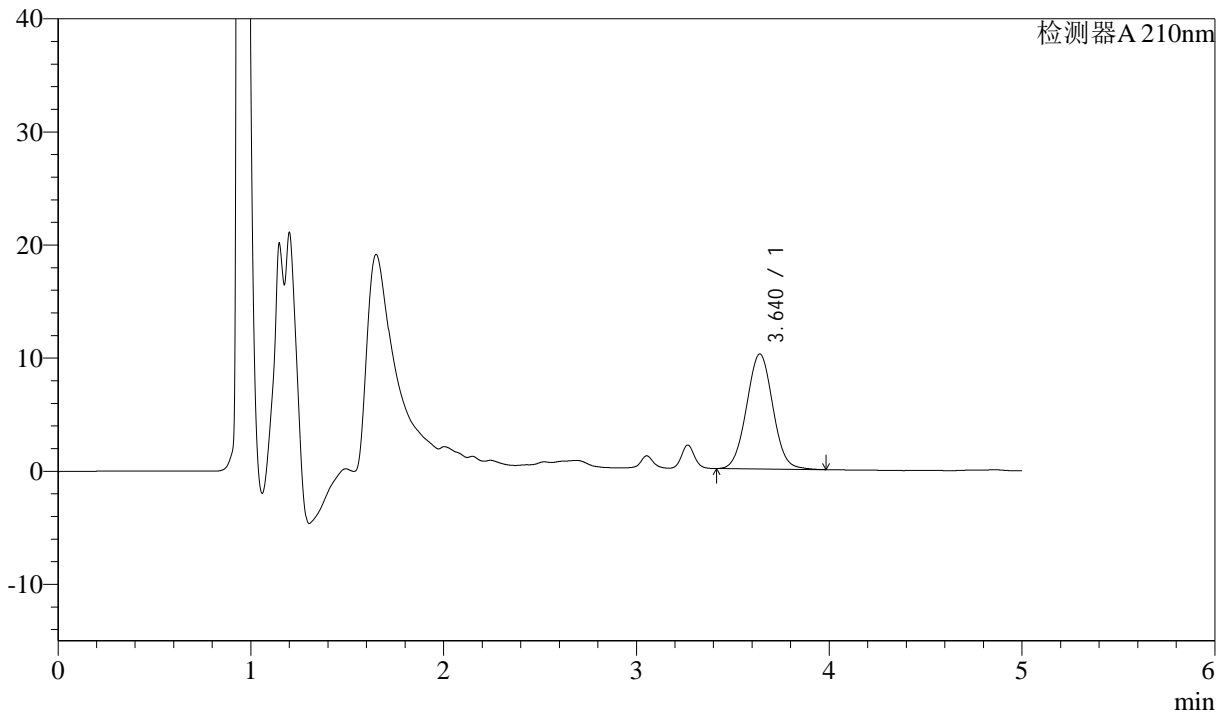
# J483

## <样品信息>

色谱柱 :SB-C8(150mm\*4.6mm,3.5μm)      流速: 1.5ml/min  
 柱温 :60°C      波长: 210nm  
 数据文件名 :RC\$J483 - 27-130/27-5719-2 - zzp-2025052021p-rcqx-pH4.5jz-qbj-jyx1-10min-P4.lcd  
 方法文件名 :RC\$J483 - J483-RCQX-FX276.lcm  
 批处理文件名: RC\$J483 - J483-20250612-FX276.lcb  
 样品瓶号 : 1-29  
 进样体积 : 400 μl      版本号: 6.115  
 进样时间 : 2025/06/12 17:05:01      实验者: jiangjinwei  
 处理时间 (V2) : 2025/06/13 09:28:39      处理者: jiangjinwei  
 仪器型号: SHIMADZU LC-2050C(FX276)

## <色谱图>

mV



## <峰表>

检测器A 210nm

峰号	保留时间	面积	面积%	高度	理论塔板数(USP)	拖尾因子	分离度(USP)
1	3.640	96227	100.000	10169	3423	1.032	--
总计		96227	100.000	10169			



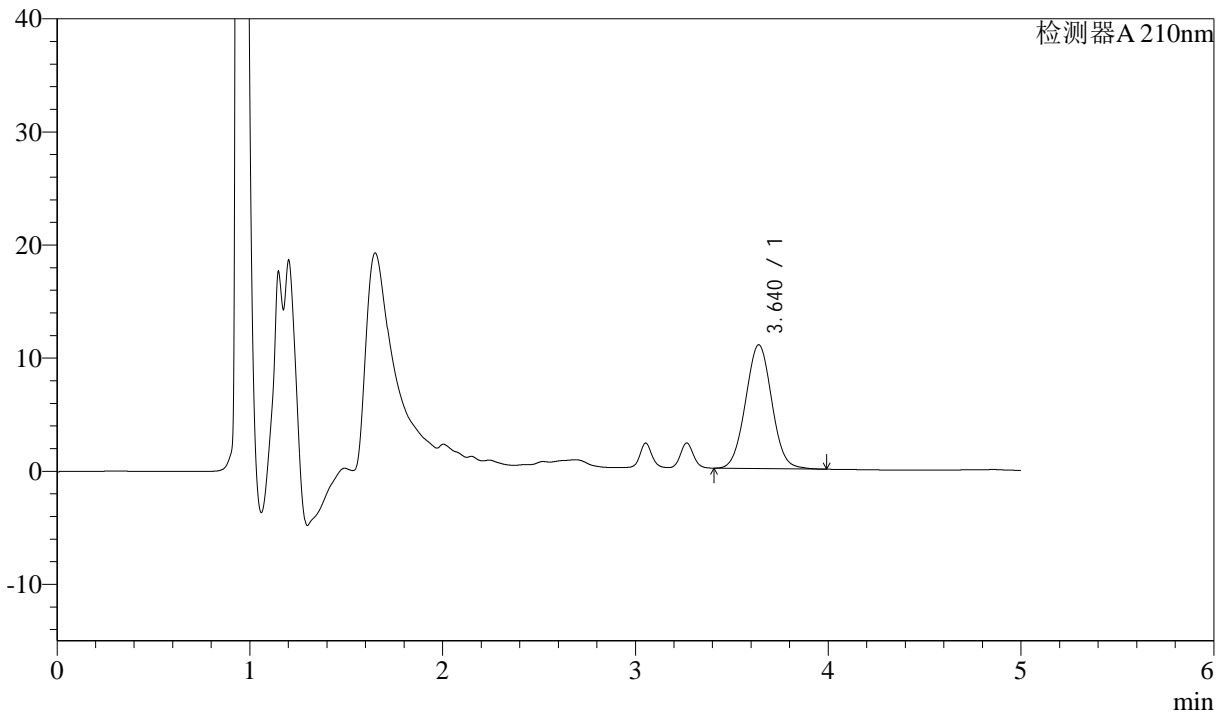
# J483

## <样品信息>

色谱柱 :SB-C8(150mm\*4.6mm,3.5μm)      流速: 1.5ml/min  
 柱温 :60°C      波长: 210nm  
 数据文件名 :RC\$J483 - 27-130/27-5720-2 - zzp-2025052021p-rcqx-pH4.5jz-qbj-jyx1-10min-P5.lcd  
 方法文件名 :RC\$J483 - J483-RCQX-FX276.lcm  
 批处理文件名: RC\$J483 - J483-20250612-FX276.lcb  
 样品瓶号 : 1-38  
 进样体积 : 400 μl      版本号: 6.115  
 进样时间 : 2025/06/12 17:11:31      实验者: jiangjinwei  
 处理时间 (V2) : 2025/06/13 09:28:42      处理者: jiangjinwei  
 仪器型号: SHIMADZU LC-2050C(FX276)

## <色谱图>

mV



## <峰表>

检测器A 210nm

峰号	保留时间	面积	面积%	高度	理论塔板数(USP)	拖尾因子	分离度(USP)
1	3.640	103725	100.000	10946	3416	1.032	--
总计		103725	100.000	10946			



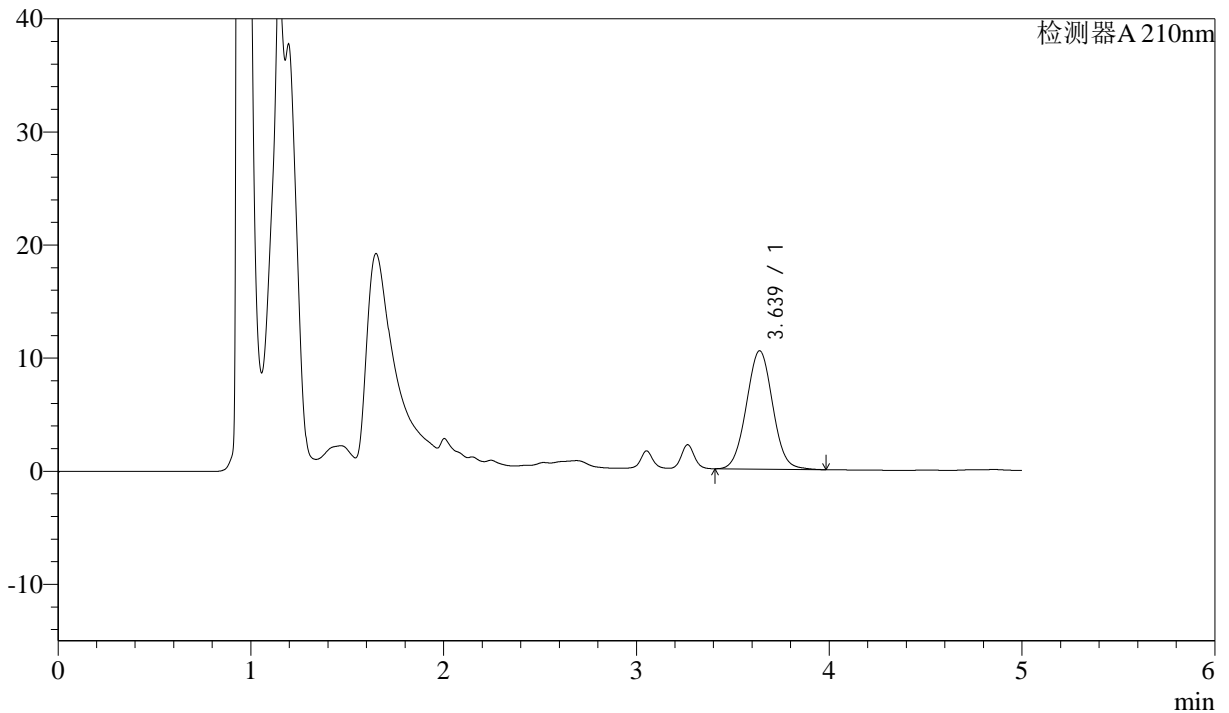
# J483

## <样品信息>

色谱柱 :SB-C8(150mm\*4.6mm,3.5μm)      流速: 1.5ml/min  
 柱温 :60°C      波长: 210nm  
 数据文件名 :RC\$J483 - 27-130/27-5721-2 - zzp-2025052021p-rcqx-pH4.5jz-qbj-jyx1-10min-P6.lcd  
 方法文件名 :RC\$J483 - J483-RCQX-FX276.lcm  
 批处理文件名: RC\$J483 - J483-20250612-FX276.lcb  
 样品瓶号 : 1-47  
 进样体积 : 400 μl      版本号: 6.115  
 进样时间 : 2025/06/12 17:18:01      实验者: jiangjinwei  
 处理时间 (V2) : 2025/06/13 09:28:44      处理者: jiangjinwei  
 仪器型号: SHIMADZU LC-2050C(FX276)

## <色谱图>

mV



## <峰表>

检测器A 210nm

峰号	保留时间	面积	面积%	高度	理论塔板数(USP)	拖尾因子	分离度(USP)
1	3.639	99244	100.000	10467	3411	1.033	--
总计		99244	100.000	10467			



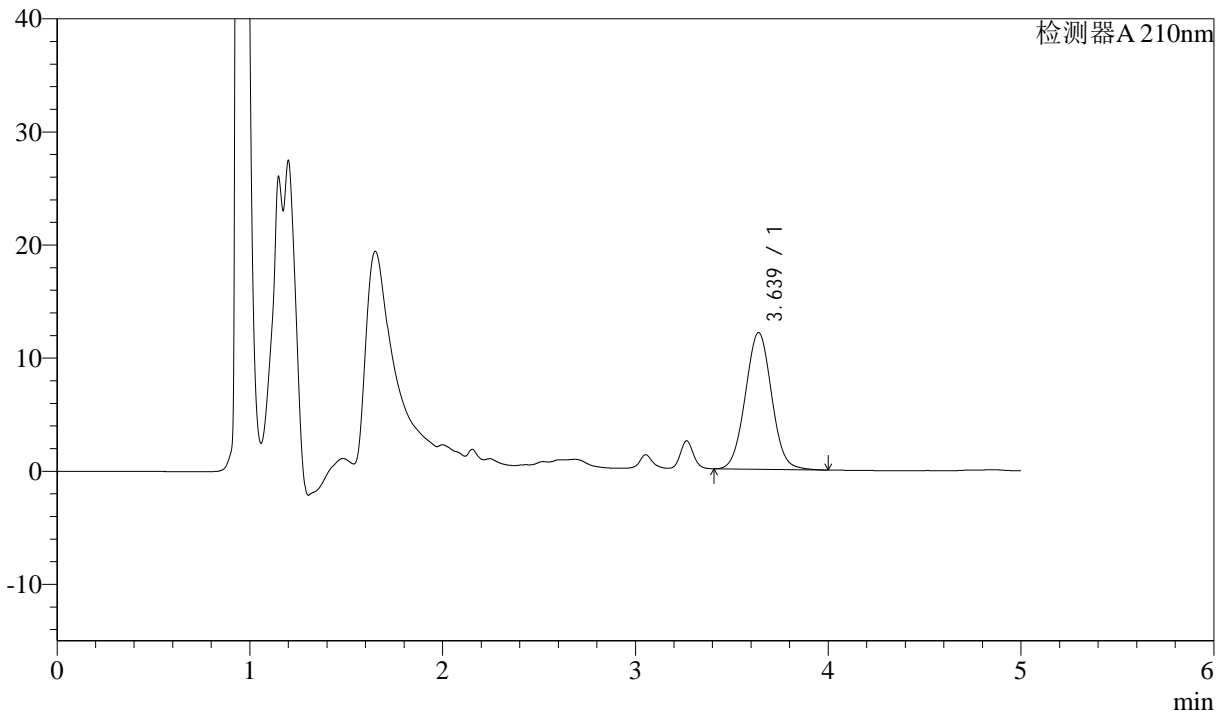
# J483

## <样品信息>

色谱柱 :SB-C8(150mm\*4.6mm,3.5μm)      流速: 1.5ml/min  
 柱温 :60°C      波长: 210nm  
 数据文件名 :RC\$J483 - 27-130/27-5722-2 - zzp-2025052021p-rcqx-pH4.5jz-qbj-jyx1-15min-P1.lcd  
 方法文件名 :RC\$J483 - J483-RCQX-FX276.lcm  
 批处理文件名: RC\$J483 - J483-20250612-FX276.lcb  
 样品瓶号 : 1-3  
 进样体积 : 400 μl      版本号: 6.115  
 进样时间 : 2025/06/12 17:24:32      实验者: jiangjinwei  
 处理时间 (V2) : 2025/06/13 09:28:47      处理者: jiangjinwei  
 仪器型号: SHIMADZU LC-2050C(FX276)

## <色谱图>

mV



## <峰表>

检测器A 210nm

峰号	保留时间	面积	面积%	高度	理论塔板数(USP)	拖尾因子	分离度(USP)
1	3.639	114696	100.000	12093	3411	1.035	--
总计		114696	100.000	12093			



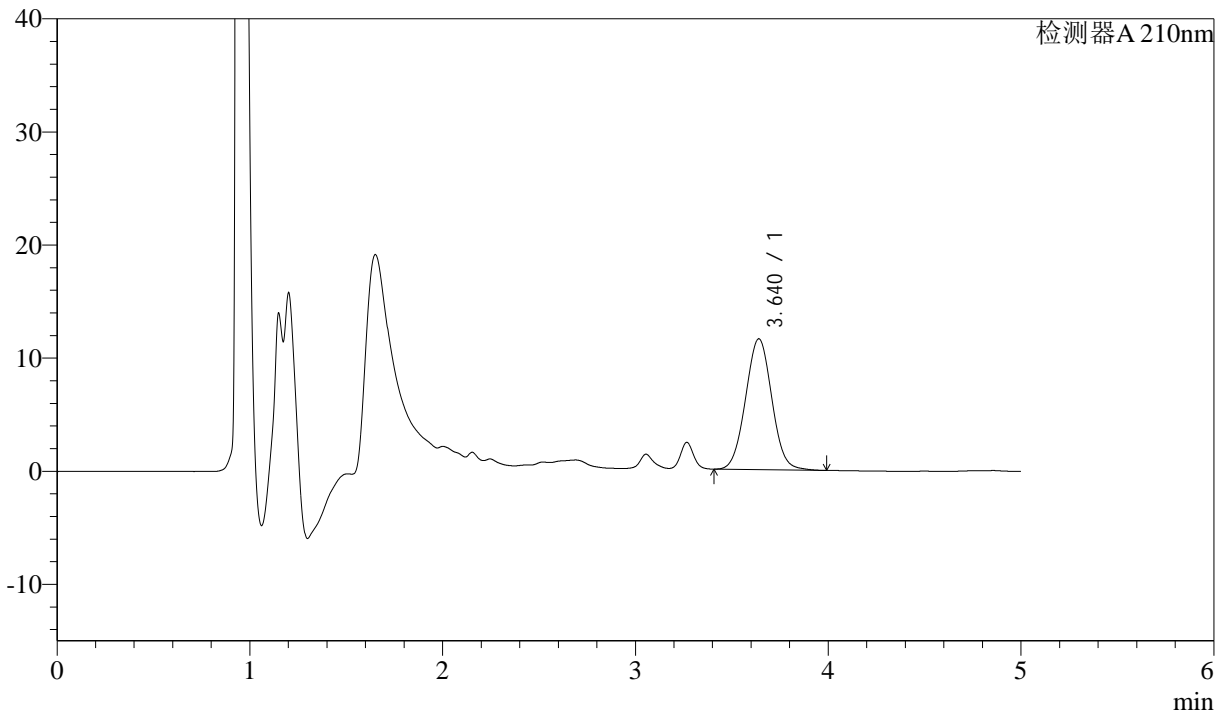
# J483

## <样品信息>

色谱柱 :SB-C8(150mm\*4.6mm,3.5μm)      流速: 1.5ml/min  
 柱温 :60°C      波长: 210nm  
 数据文件名 :RC\$J483 - 27-130/27-5723-2 - zzp-2025052021p-rcqx-pH4.5jz-qbj-jyx1-15min-P2.lcd  
 方法文件名 :RC\$J483 - J483-RCQX-FX276.lcm  
 批处理文件名: RC\$J483 - J483-20250612-FX276.lcb  
 样品瓶号 : 1-12  
 进样体积 : 400 μl      版本号: 6.115  
 进样时间 : 2025/06/12 17:31:02      实验者: jiangjinwei  
 处理时间 (V2) : 2025/06/13 09:28:50      处理者: jiangjinwei  
 仪器型号: SHIMADZU LC-2050C(FX276)

## <色谱图>

mV



## <峰表>

检测器A 210nm

峰号	保留时间	面积	面积%	高度	理论塔板数(USP)	拖尾因子	分离度(USP)
1	3.640	109668	100.000	11570	3409	1.032	--
总计		109668	100.000	11570			



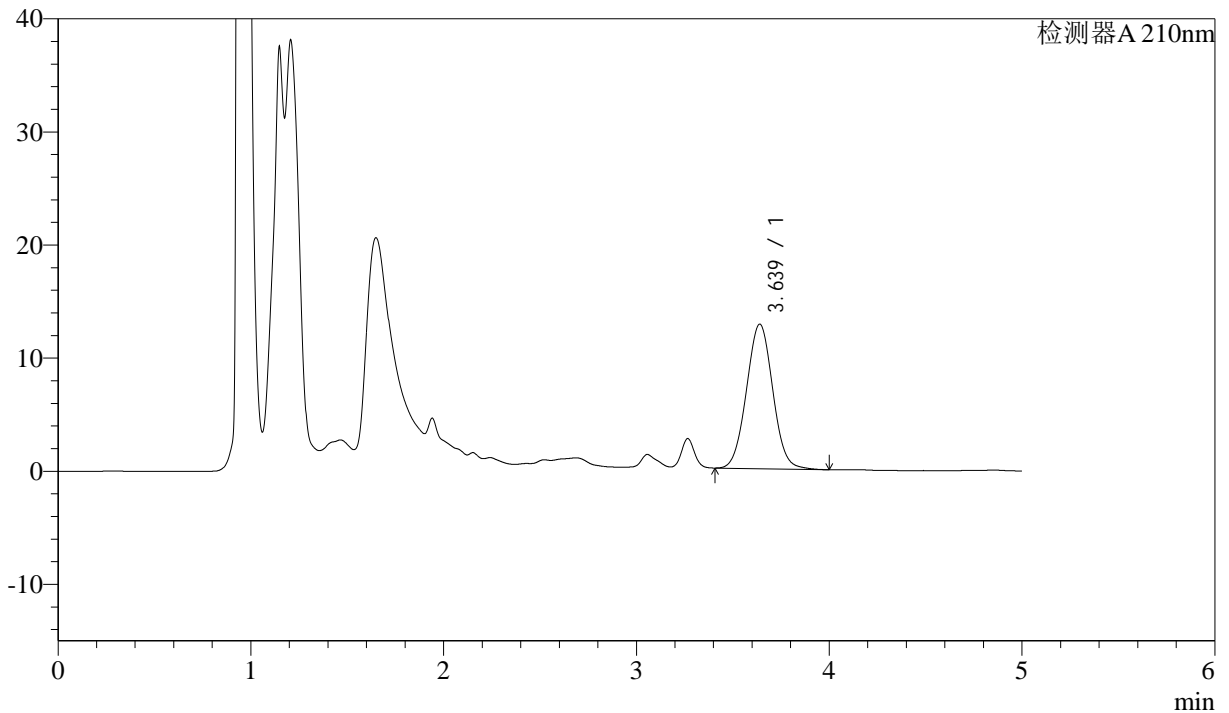
# J483

## <样品信息>

色谱柱 :SB-C8(150mm\*4.6mm,3.5μm)      流速: 1.5ml/min  
 柱温 :60°C      波长: 210nm  
 数据文件名 :RC\$J483 - 27-130/27-5724-2 - zzp-2025052021p-rcqx-pH4.5jz-qbj-jyx1-15min-P3.lcd  
 方法文件名 :RC\$J483 - J483-RCQX-FX276.lcm  
 批处理文件名: RC\$J483 - J483-20250612-FX276.lcb  
 样品瓶号 : 1-21  
 进样体积 : 400 μl      版本号: 6.115  
 进样时间 : 2025/06/12 17:37:33      实验者: jiangjinwei  
 处理时间 (V2) : 2025/06/13 09:28:53      处理者: jiangjinwei  
 仪器型号: SHIMADZU LC-2050C(FX276)

## <色谱图>

mV



## <峰表>

检测器A 210nm

峰号	保留时间	面积	面积%	高度	理论塔板数(USP)	拖尾因子	分离度(USP)
1	3.639	121370	100.000	12788	3399	1.033	--
总计		121370	100.000	12788			



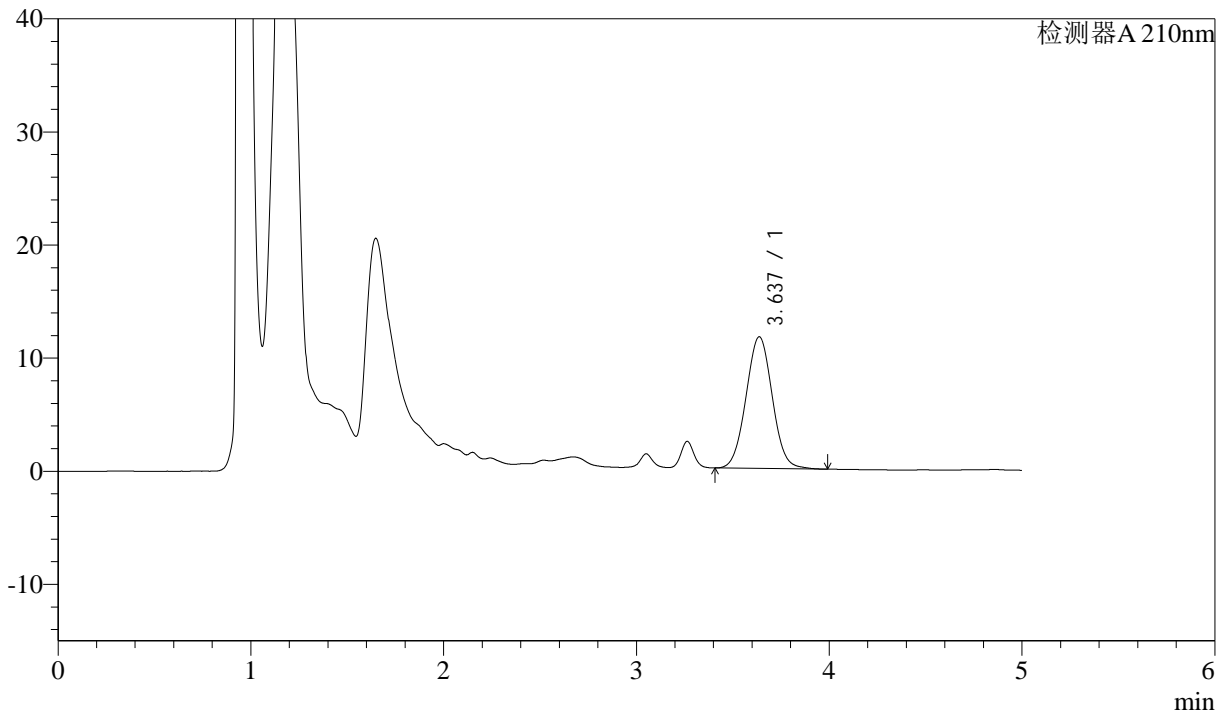
# J483

## <样品信息>

色谱柱 :SB-C8(150mm\*4.6mm,3.5μm)      流速: 1.5ml/min  
 柱温 :60°C      波长: 210nm  
 数据文件名 :RC\$J483 - 27-130/27-5725-2 - zzp-2025052021p-rcqx-pH4.5jz-qbj-jyx1-15min-P4.lcd  
 方法文件名 :RC\$J483 - J483-RCQX-FX276.lcm  
 批处理文件名: RC\$J483 - J483-20250612-FX276.lcb  
 样品瓶号 : 1-30  
 进样体积 : 400 μl      版本号: 6.115  
 进样时间 : 2025/06/12 17:44:03      实验者: jiangjinwei  
 处理时间 (V2) : 2025/06/13 09:28:55      处理者: jiangjinwei  
 仪器型号: SHIMADZU LC-2050C(FX276)

## <色谱图>

mV



## <峰表>

检测器A 210nm

峰号	保留时间	面积	面积%	高度	理论塔板数(USP)	拖尾因子	分离度(USP)
1	3.637	110587	100.000	11647	3408	1.034	--
总计		110587	100.000	11647			



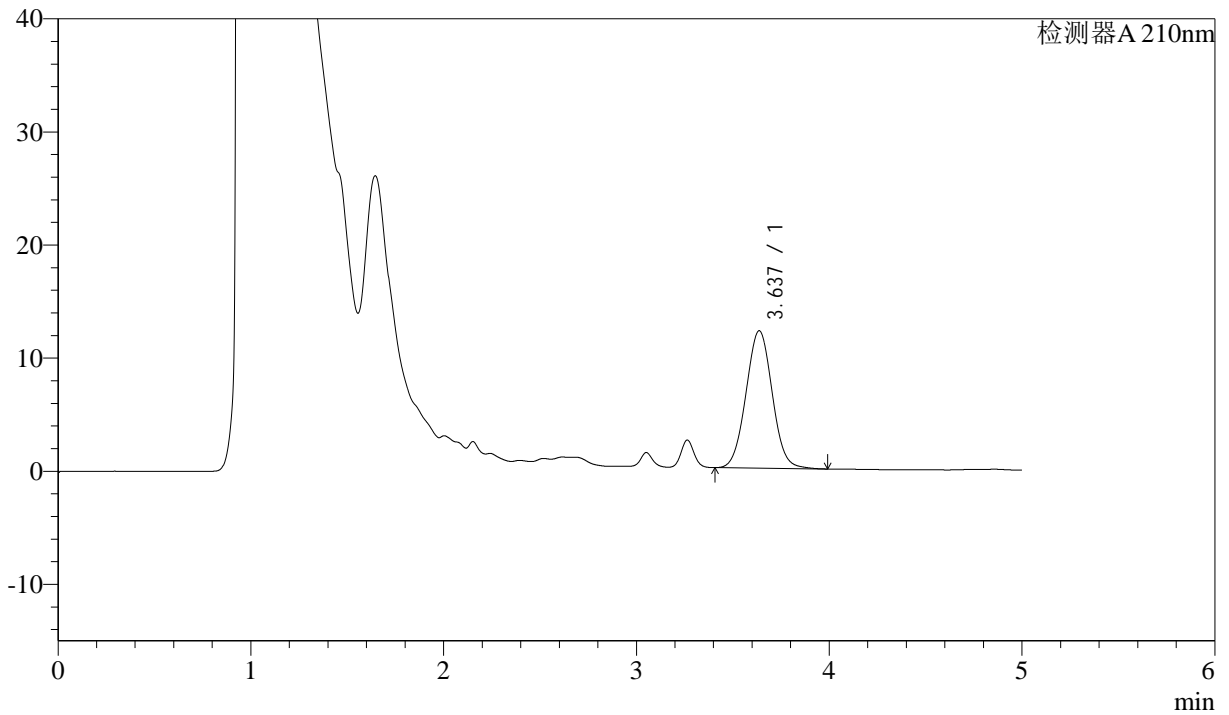
# J483

## <样品信息>

色谱柱 :SB-C8(150mm\*4.6mm,3.5μm)      流速: 1.5ml/min  
 柱温 :60°C      波长: 210nm  
 数据文件名 :RC\$J483 - 27-130/27-5726-2 - zzp-2025052021p-rcqx-pH4.5jz-qbj-jyx1-15min-P5.lcd  
 方法文件名 :RC\$J483 - J483-RCQX-FX276.lcm  
 批处理文件名: RC\$J483 - J483-20250612-FX276.lcb  
 样品瓶号 : 1-39  
 进样体积 : 400 μl      版本号: 6.115  
 进样时间 : 2025/06/12 17:50:34      实验者: jiangjinwei  
 处理时间 (V2) : 2025/06/13 09:28:58      处理者: jiangjinwei  
 仪器型号: SHIMADZU LC-2050C(FX276)

## <色谱图>

mV



## <峰表>

检测器A 210nm

峰号	保留时间	面积	面积%	高度	理论塔板数(USP)	拖尾因子	分离度(USP)
1	3.637	115249	100.000	12152	3410	1.033	--
总计		115249	100.000	12152			



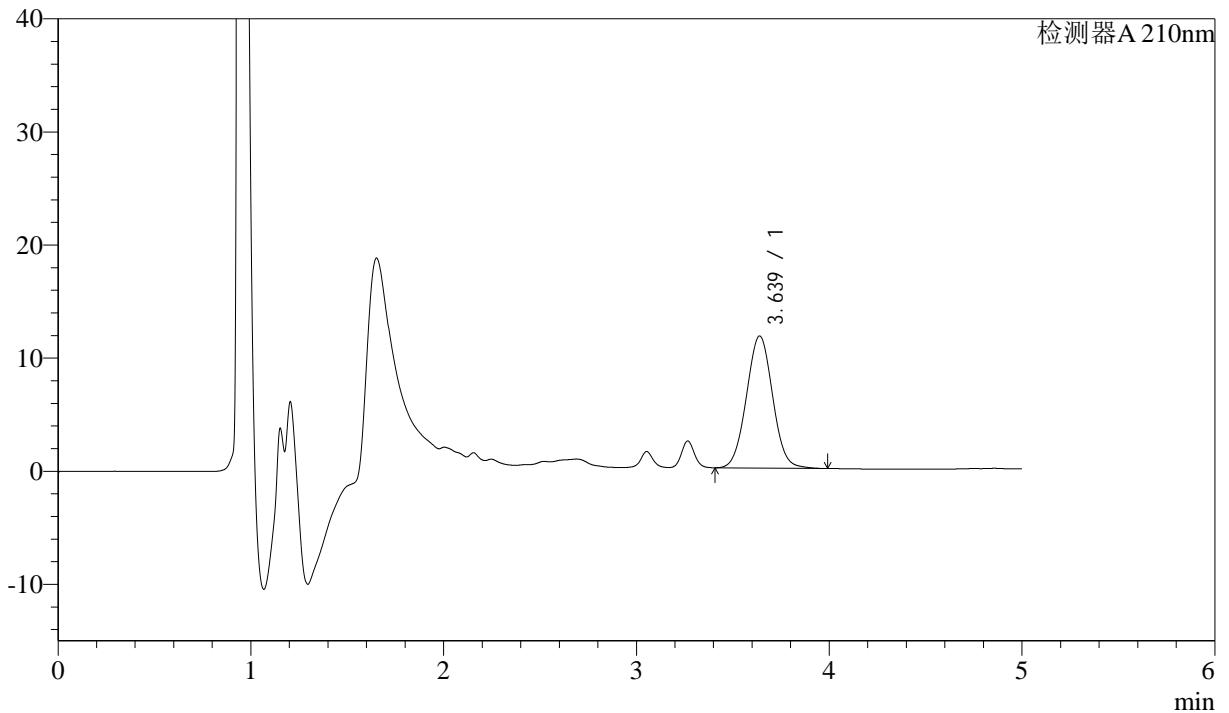
# J483

## <样品信息>

色谱柱 :SB-C8(150mm\*4.6mm,3.5μm)      流速: 1.5ml/min  
 柱温 :60°C      波长: 210nm  
 数据文件名 :RC\$J483 - 27-130/27-5727-2 - zzp-2025052021p-rcqx-pH4.5jz-qbj-jyx1-15min-P6.lcd  
 方法文件名 :RC\$J483 - J483-RCQX-FX276.lcm  
 批处理文件名: RC\$J483 - J483-20250612-FX276.lcb  
 样品瓶号 : 1-48  
 进样体积 : 400 μl      版本号: 6.115  
 进样时间 : 2025/06/12 17:57:05      实验者: jiangjinwei  
 处理时间 (V2) : 2025/06/13 09:29:01      处理者: jiangjinwei  
 仪器型号: SHIMADZU LC-2050C(FX276)

## <色谱图>

mV



## <峰表>

检测器A 210nm

峰号	保留时间	面积	面积%	高度	理论塔板数(USP)	拖尾因子	分离度(USP)
1	3.639	110564	100.000	11689	3426	1.032	--
总计		110564	100.000	11689			



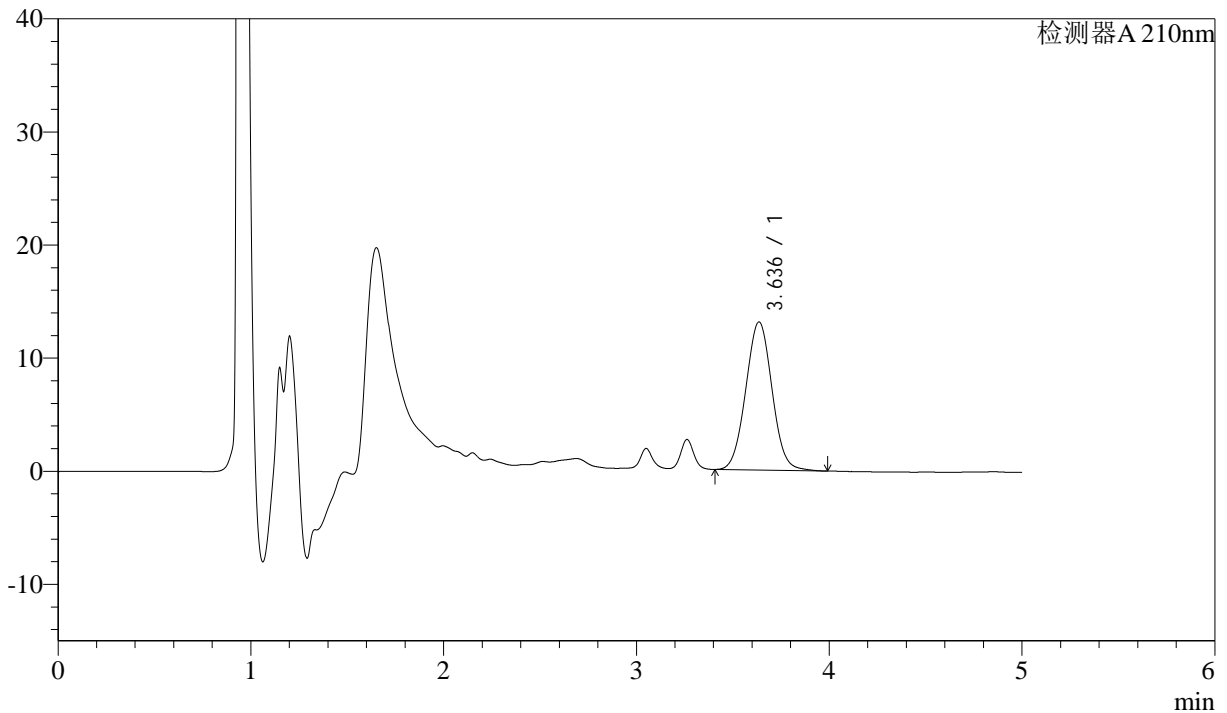
# J483

## <样品信息>

色谱柱 :SB-C8(150mm\*4.6mm,3.5μm)      流速: 1.5ml/min  
 柱温 :60°C      波长: 210nm  
 数据文件名 :RC\$J483 - 27-130/27-5728-2 - zzp-2025052021p-rcqx-pH4.5jz-qbj-jyx1-20min-P1.lcd  
 方法文件名 :RC\$J483 - J483-RCQX-FX276.lcm  
 批处理文件名: RC\$J483 - J483-20250612-FX276.lcb  
 样品瓶号 : 1-4  
 进样体积 : 400 μl      版本号: 6.115  
 进样时间 : 2025/06/12 18:03:36      实验者: jiangjinwei  
 处理时间 (V2) : 2025/06/13 09:29:04      处理者: jiangjinwei  
 仪器型号: SHIMADZU LC-2050C(FX276)

## <色谱图>

mV



## <峰表>

检测器A 210nm

峰号	保留时间	面积	面积%	高度	理论塔板数(USP)	拖尾因子	分离度(USP)
1	3.636	124367	100.000	13092	3397	1.033	--
总计		124367	100.000	13092			



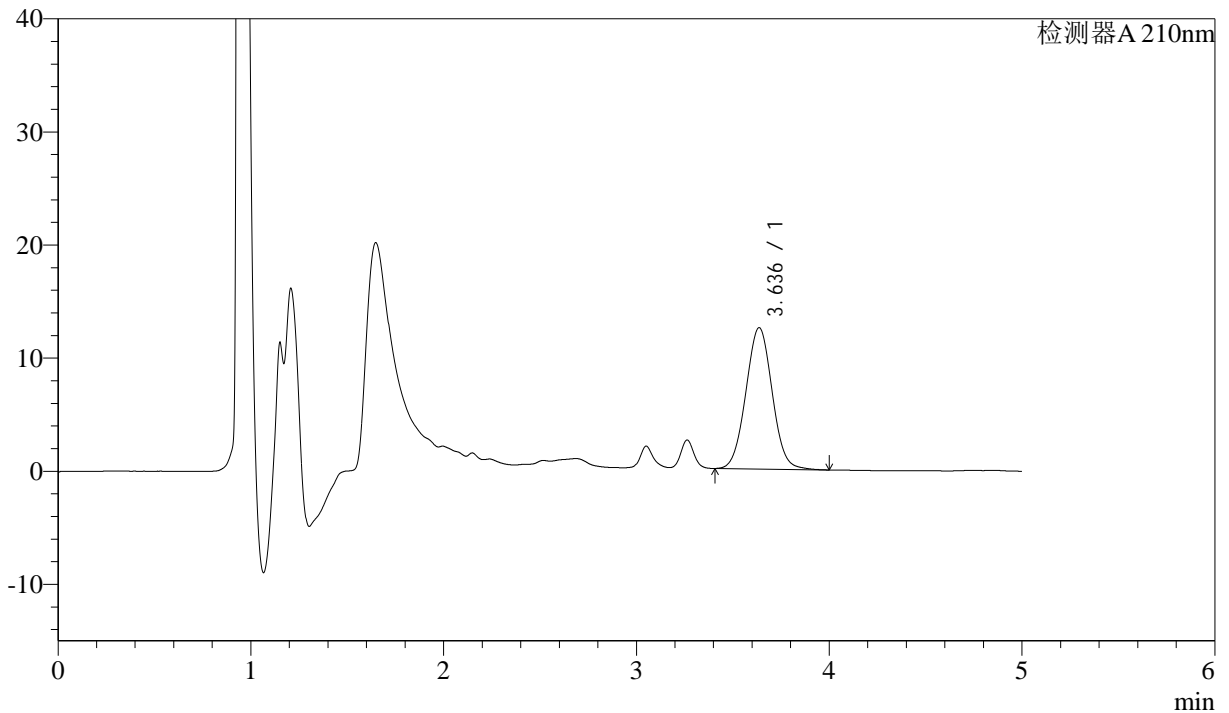
# J483

## <样品信息>

色谱柱 :SB-C8(150mm\*4.6mm,3.5μm)      流速: 1.5ml/min  
 柱温 :60°C      波长: 210nm  
 数据文件名 :RC\$J483 - 27-130/27-5729-2 - zzp-2025052021p-rcqx-pH4.5jz-qbj-jyx1-20min-P2.lcd  
 方法文件名 :RC\$J483 - J483-RCQX-FX276.lcm  
 批处理文件名: RC\$J483 - J483-20250612-FX276.lcb  
 样品瓶号 : 1-13  
 进样体积 : 400 μl      版本号: 6.115  
 进样时间 : 2025/06/12 18:10:07      实验者: jiangjinwei  
 处理时间 (V2) : 2025/06/13 09:29:06      处理者: jiangjinwei  
 仪器型号: SHIMADZU LC-2050C(FX276)

## <色谱图>

mV



## <峰表>

检测器A 210nm

峰号	保留时间	面积	面积%	高度	理论塔板数(USP)	拖尾因子	分离度(USP)
1	3.636	118717	100.000	12494	3387	1.033	--
总计		118717	100.000	12494			



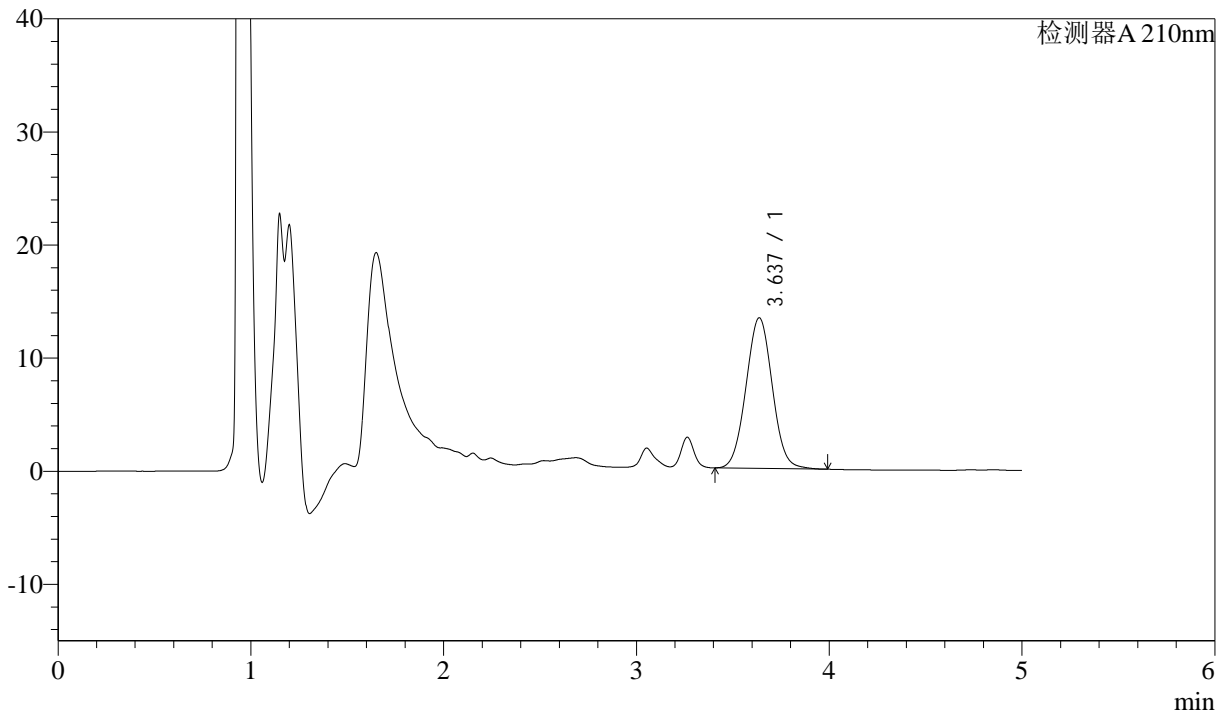
# J483

## <样品信息>

色谱柱 :SB-C8(150mm\*4.6mm,3.5μm)      流速: 1.5ml/min  
 柱温 :60°C      波长: 210nm  
 数据文件名 :RC\$J483 - 27-130/27-5730-2 - zzp-2025052021p-rcqx-pH4.5jz-qbj-jyx1-20min-P3.lcd  
 方法文件名 :RC\$J483 - J483-RCQX-FX276.lcm  
 批处理文件名: RC\$J483 - J483-20250612-FX276.lcb  
 样品瓶号 : 1-22  
 进样体积 : 400 μl      版本号: 6.115  
 进样时间 : 2025/06/12 18:16:38      实验者: jiangjinwei  
 处理时间 (V2) : 2025/06/13 09:29:09      处理者: jiangjinwei  
 仪器型号: SHIMADZU LC-2050C(FX276)

## <色谱图>

mV



## <峰表>

检测器A 210nm

峰号	保留时间	面积	面积%	高度	理论塔板数(USP)	拖尾因子	分离度(USP)
1	3.637	126408	100.000	13319	3397	1.033	--
总计		126408	100.000	13319			



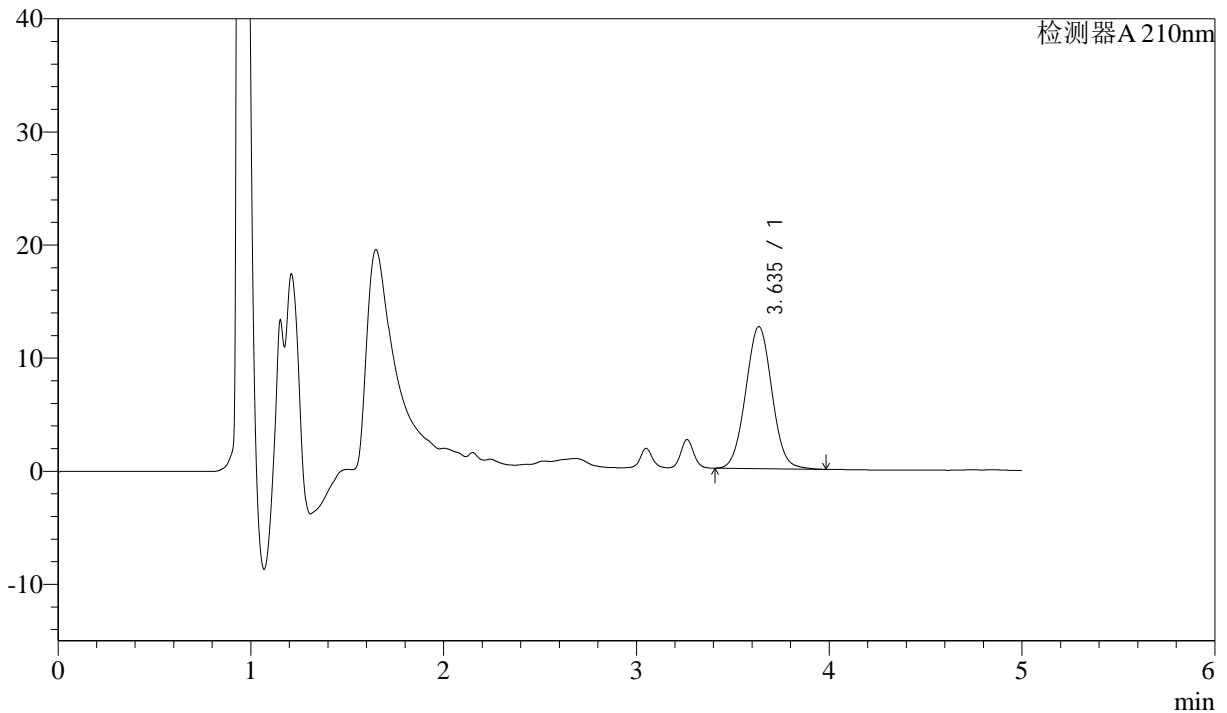
# J483

## <样品信息>

色谱柱 :SB-C8(150mm\*4.6mm,3.5μm)      流速: 1.5ml/min  
 柱温 :60°C      波长: 210nm  
 数据文件名 :RC\$J483 - 27-130/27-5731-2 - zzp-2025052021p-rcqx-pH4.5jz-qbj-jyx1-20min-P4.lcd  
 方法文件名 :RC\$J483 - J483-RCQX-FX276.lcm  
 批处理文件名: RC\$J483 - J483-20250612-FX276.lcb  
 样品瓶号 : 1-31  
 进样体积 : 400 μl      版本号: 6.115  
 进样时间 : 2025/06/12 18:23:09      实验者: jiangjinwei  
 处理时间 (V2) : 2025/06/13 09:29:12      处理者: jiangjinwei  
 仪器型号: SHIMADZU LC-2050C(FX276)

## <色谱图>

mV



## <峰表>

检测器A 210nm

峰号	保留时间	面积	面积%	高度	理论塔板数(USP)	拖尾因子	分离度(USP)
1	3.635	118952	100.000	12540	3411	1.032	--
总计		118952	100.000	12540			



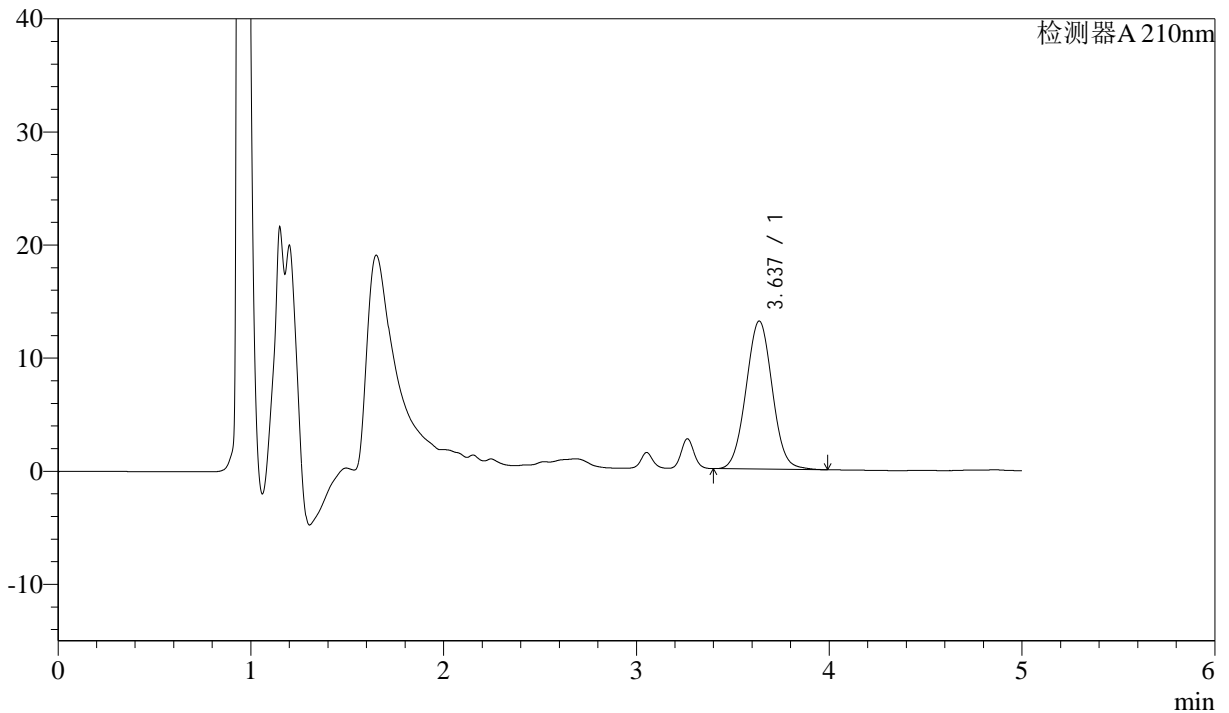
# J483

## <样品信息>

色谱柱 :SB-C8(150mm\*4.6mm,3.5μm)      流速: 1.5ml/min  
 柱温 :60°C      波长: 210nm  
 数据文件名 :RC\$J483 - 27-130/27-5732-2 - zzp-2025052021p-rcqx-pH4.5jz-qbj-jyx1-20min-P5.lcd  
 方法文件名 :RC\$J483 - J483-RCQX-FX276.lcm  
 批处理文件名: RC\$J483 - J483-20250612-FX276.lcb  
 样品瓶号 : 1-40  
 进样体积 : 400 μl      版本号: 6.115  
 进样时间 : 2025/06/12 18:29:40      实验者: jiangjinwei  
 处理时间 (V2) : 2025/06/13 09:29:14      处理者: jiangjinwei  
 仪器型号: SHIMADZU LC-2050C(FX276)

## <色谱图>

mV



## <峰表>

检测器A 210nm

峰号	保留时间	面积	面积%	高度	理论塔板数(USP)	拖尾因子	分离度(USP)
1	3.637	123940	100.000	13092	3423	1.033	--
总计		123940	100.000	13092			



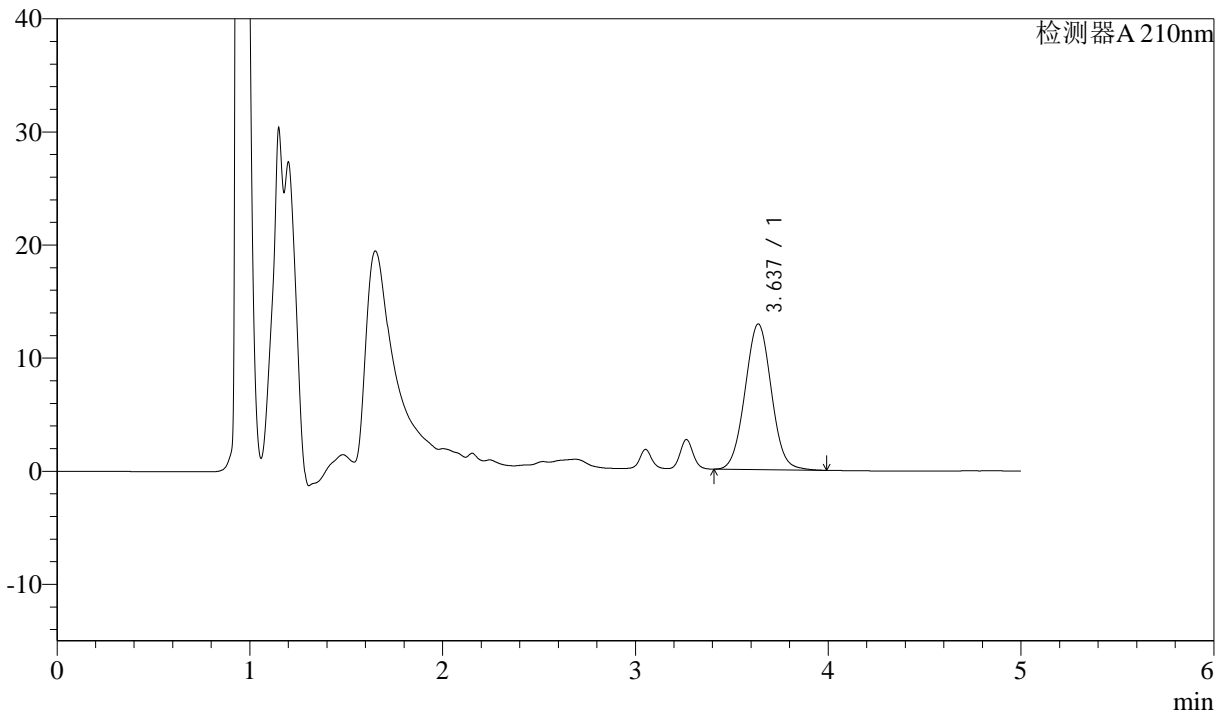
# J483

## <样品信息>

色谱柱 :SB-C8(150mm\*4.6mm,3.5μm)      流速: 1.5ml/min  
 柱温 :60°C      波长: 210nm  
 数据文件名 :RC\$J483 - 27-130/27-5733-2 - zzp-2025052021p-rcqx-pH4.5jz-qbj-jyx1-20min-P6.lcd  
 方法文件名 :RC\$J483 - J483-RCQX-FX276.lcm  
 批处理文件名: RC\$J483 - J483-20250612-FX276.lcb  
 样品瓶号 : 1-49  
 进样体积 : 400 μl      版本号: 6.115  
 进样时间 : 2025/06/12 18:36:10      实验者: jiangjinwei  
 处理时间 (V2) : 2025/06/13 09:29:17      处理者: jiangjinwei  
 仪器型号: SHIMADZU LC-2050C(FX276)

## <色谱图>

mV



## <峰表>

检测器A 210nm

峰号	保留时间	面积	面积%	高度	理论塔板数(USP)	拖尾因子	分离度(USP)
1	3.637	122133	100.000	12879	3409	1.034	--
总计		122133	100.000	12879			



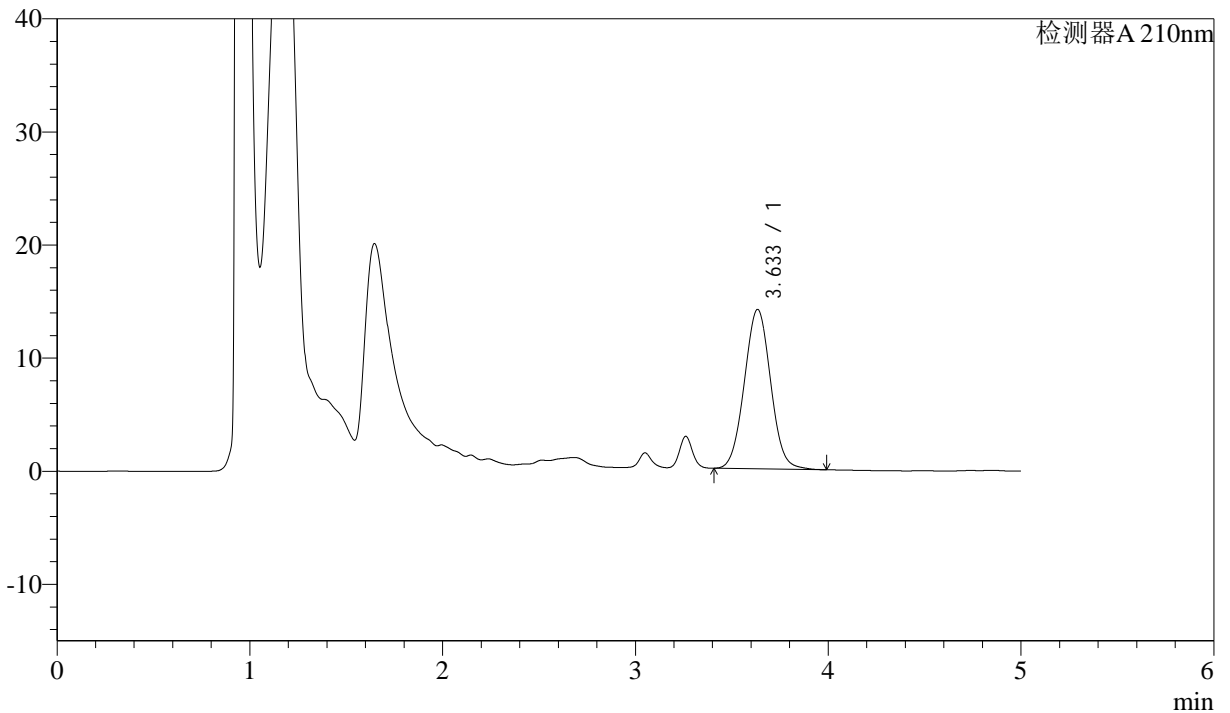
# J483

## <样品信息>

色谱柱 :SB-C8(150mm\*4.6mm,3.5μm)      流速: 1.5ml/min  
 柱温 :60°C      波长: 210nm  
 数据文件名 :RC\$J483 - 27-130/27-5734-2 - zzp-2025052021p-rcqx-pH4.5jz-qbj-jyx1-30min-P1.lcd  
 方法文件名 :RC\$J483 - J483-RCQX-FX276.lcm  
 批处理文件名: RC\$J483 - J483-20250612-FX276.lcb  
 样品瓶号 : 1-5  
 进样体积 : 400 μl      版本号: 6.115  
 进样时间 : 2025/06/12 18:42:40      实验者: jiangjinwei  
 处理时间 (V2) : 2025/06/13 09:29:19      处理者: jiangjinwei  
 仪器型号: SHIMADZU LC-2050C(FX276)

## <色谱图>

mV



## <峰表>

检测器A 210nm

峰号	保留时间	面积	面积%	高度	理论塔板数(USP)	拖尾因子	分离度(USP)
1	3.633	133905	100.000	14077	3387	1.035	--
总计		133905	100.000	14077			



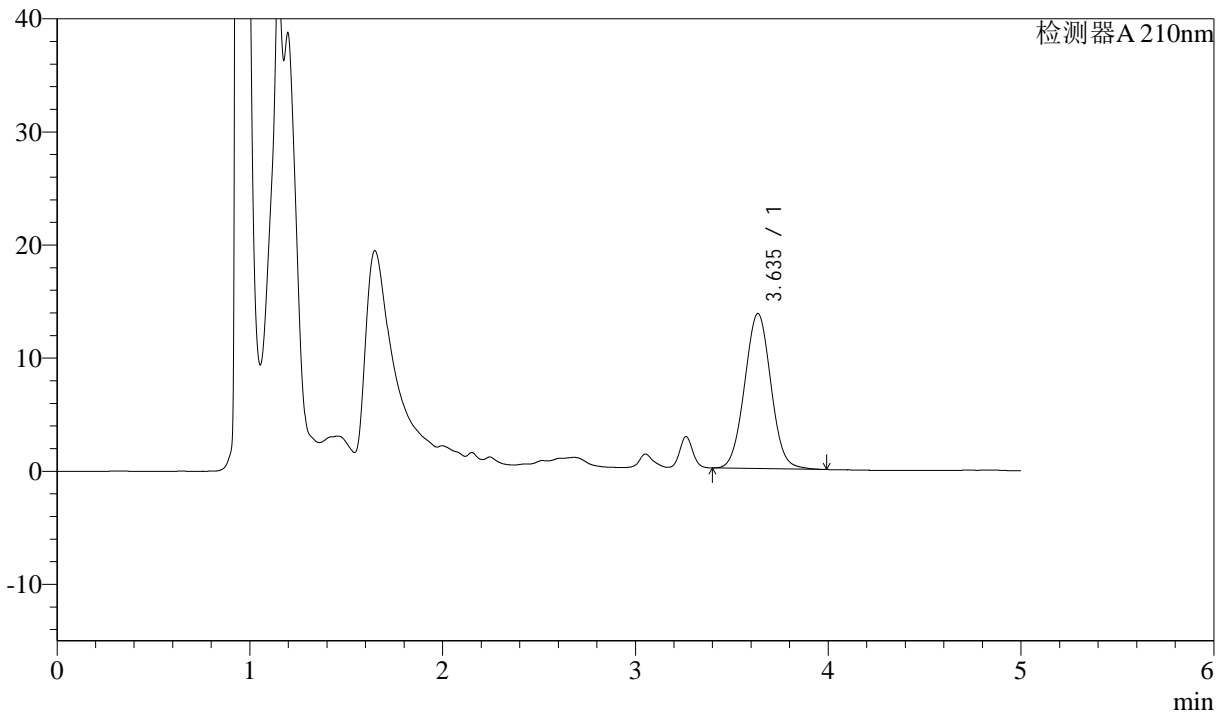
# J483

## <样品信息>

色谱柱 :SB-C8(150mm\*4.6mm,3.5μm)      流速: 1.5ml/min  
 柱温 :60°C      波长: 210nm  
 数据文件名 :RC\$J483 - 27-130/27-5735-2 - zzp-2025052021p-rcqx-pH4.5jz-qbj-jyx1-30min-P2.lcd  
 方法文件名 :RC\$J483 - J483-RCQX-FX276.lcm  
 批处理文件名: RC\$J483 - J483-20250612-FX276.lcb  
 样品瓶号 : 1-14  
 进样体积 : 400 μl      版本号: 6.115  
 进样时间 : 2025/06/12 18:49:10      实验者: jiangjinwei  
 处理时间 (V2) : 2025/06/13 09:29:22      处理者: jiangjinwei  
 仪器型号: SHIMADZU LC-2050C(FX276)

## <色谱图>

mV



## <峰表>

检测器A 210nm

峰号	保留时间	面积	面积%	高度	理论塔板数(USP)	拖尾因子	分离度(USP)
1	3.635	130236	100.000	13698	3391	1.032	--
总计		130236	100.000	13698			



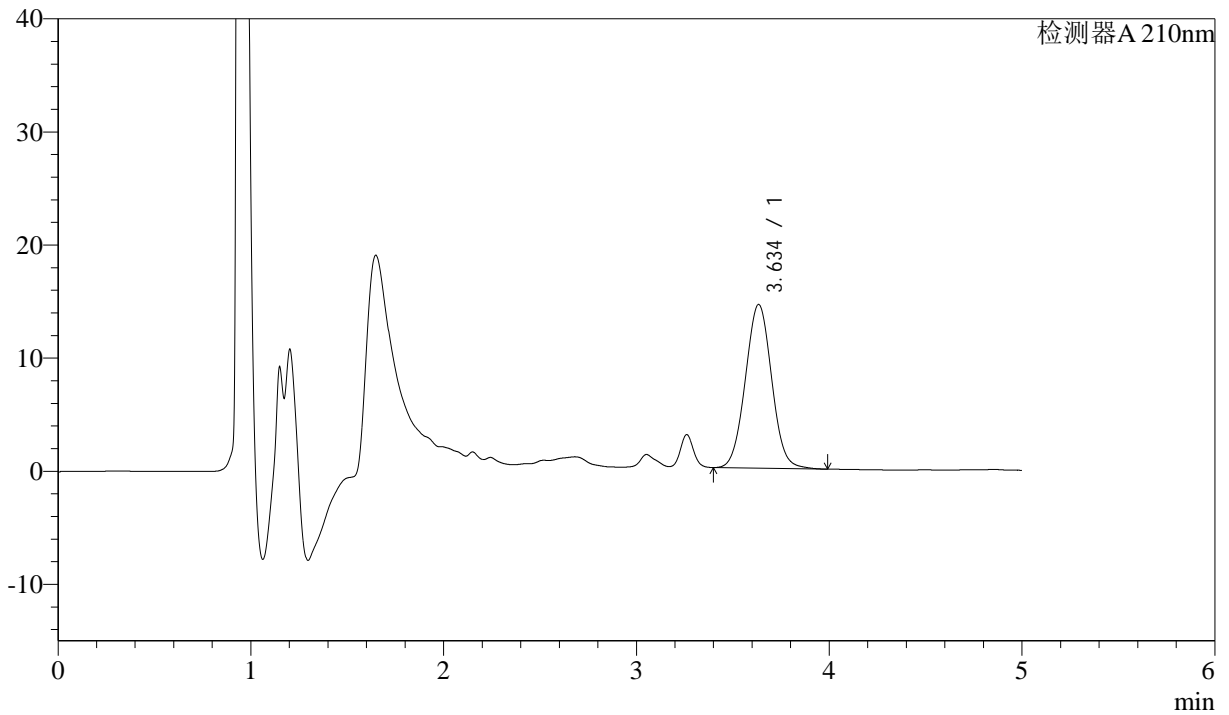
# J483

## <样品信息>

色谱柱 :SB-C8(150mm\*4.6mm,3.5μm)      流速: 1.5ml/min  
 柱温 :60°C      波长: 210nm  
 数据文件名 :RC\$J483 - 27-130/27-5736-2 - zzp-2025052021p-rcqx-pH4.5jz-qbj-jyx1-30min-P3.lcd  
 方法文件名 :RC\$J483 - J483-RCQX-FX276.lcm  
 批处理文件名: RC\$J483 - J483-20250612-FX276.lcb  
 样品瓶号 : 1-23  
 进样体积 : 400 μl      版本号: 6.115  
 进样时间 : 2025/06/12 18:55:40      实验者: jiangjinwei  
 处理时间 (V2) : 2025/06/13 09:29:26      处理者: jiangjinwei  
 仪器型号: SHIMADZU LC-2050C(FX276)

## <色谱图>

mV



## <峰表>

检测器A 210nm

峰号	保留时间	面积	面积%	高度	理论塔板数(USP)	拖尾因子	分离度(USP)
1	3.634	137625	100.000	14454	3380	1.033	--
总计		137625	100.000	14454			



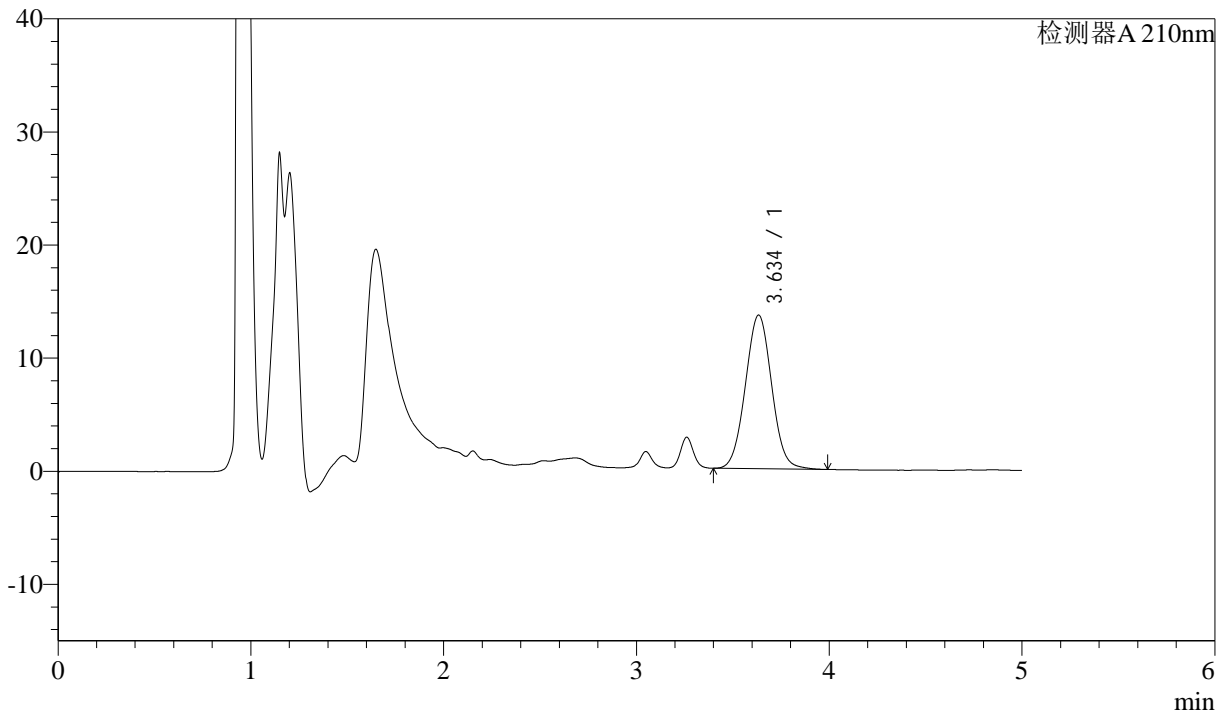
# J483

## <样品信息>

色谱柱 :SB-C8(150mm\*4.6mm,3.5μm)      流速: 1.5ml/min  
 柱温 :60°C      波长: 210nm  
 数据文件名 :RC\$J483 - 27-130/27-5737-2 - zzp-2025052021p-rcqx-pH4.5jz-qbj-jyx1-30min-P4.lcd  
 方法文件名 :RC\$J483 - J483-RCQX-FX276.lcm  
 批处理文件名: RC\$J483 - J483-20250612-FX276.lcb  
 样品瓶号 : 1-32  
 进样体积 : 400 μl      版本号: 6.115  
 进样时间 : 2025/06/12 19:02:11      实验者: jiangjinwei  
 处理时间 (V2) : 2025/06/13 09:29:28      处理者: jiangjinwei  
 仪器型号: SHIMADZU LC-2050C(FX276)

## <色谱图>

mV



## <峰表>

检测器A 210nm

峰号	保留时间	面积	面积%	高度	理论塔板数(USP)	拖尾因子	分离度(USP)
1	3.634	129115	100.000	13572	3398	1.034	--
总计		129115	100.000	13572			



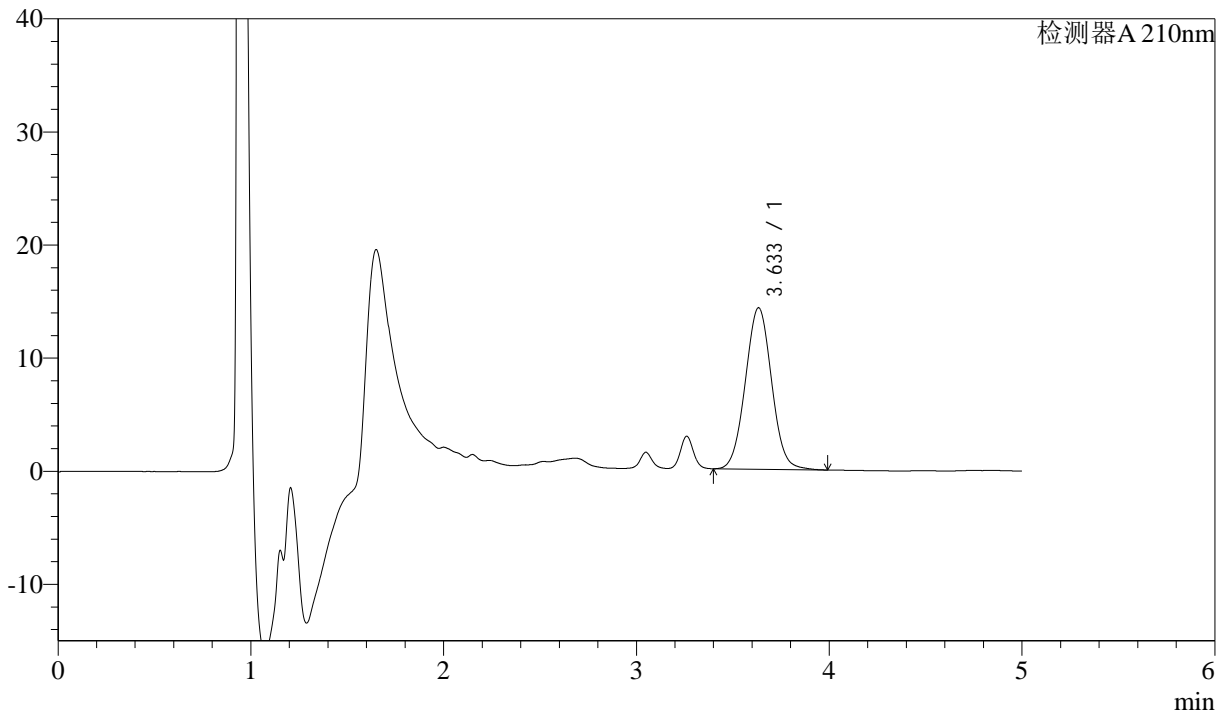
# J483

## <样品信息>

色谱柱 :SB-C8(150mm\*4.6mm,3.5μm)      流速: 1.5ml/min  
 柱温 :60°C      波长: 210nm  
 数据文件名 :RC\$J483 - 27-130/27-5738-2 - zzp-2025052021p-rcqx-pH4.5jz-qbj-jyx1-30min-P5.lcd  
 方法文件名 :RC\$J483 - J483-RCQX-FX276.lcm  
 批处理文件名: RC\$J483 - J483-20250612-FX276.lcb  
 样品瓶号 : 1-41  
 进样体积 : 400 μl      版本号: 6.115  
 进样时间 : 2025/06/12 19:08:42      实验者: jiangjinwei  
 处理时间 (V2) : 2025/06/13 09:29:31      处理者: jiangjinwei  
 仪器型号: SHIMADZU LC-2050C(FX276)

## <色谱图>

mV



## <峰表>

检测器A 210nm

峰号	保留时间	面积	面积%	高度	理论塔板数(USP)	拖尾因子	分离度(USP)
1	3.633	135431	100.000	14259	3403	1.034	--
总计		135431	100.000	14259			



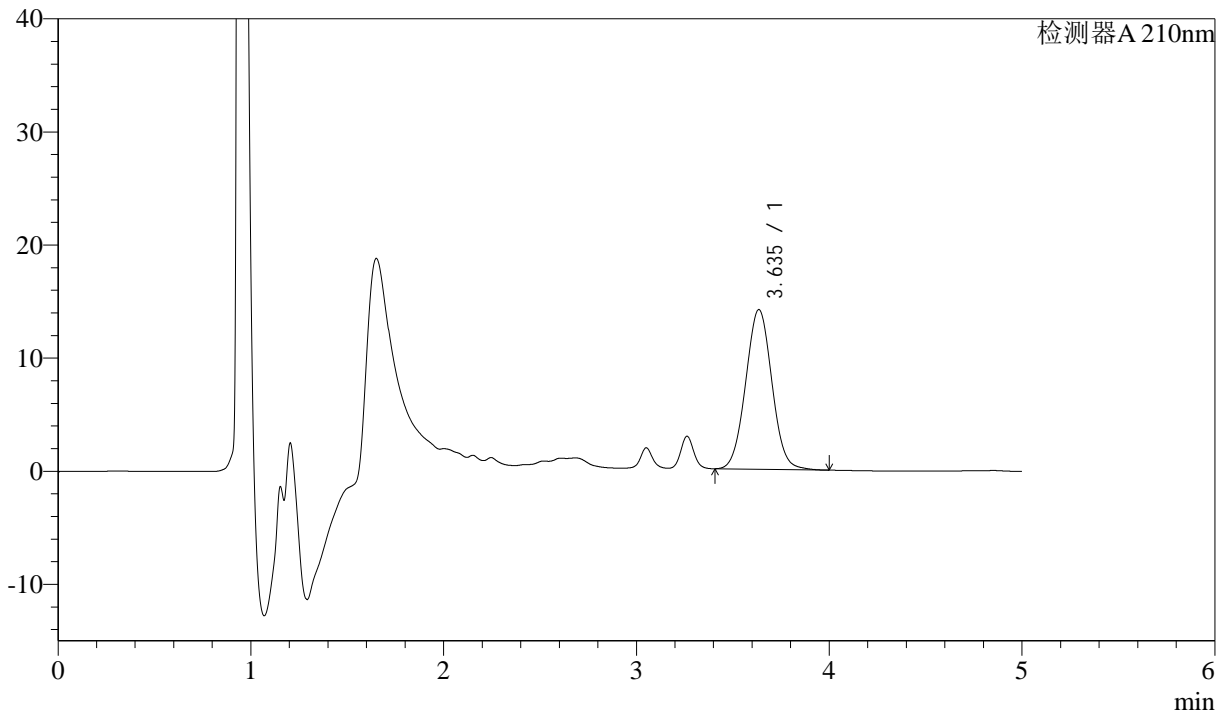
# J483

## <样品信息>

色谱柱 :SB-C8(150mm\*4.6mm,3.5μm)      流速: 1.5ml/min  
 柱温 :60°C      波长: 210nm  
 数据文件名 :RC\$J483 - 27-130/27-5739-2 - zzp-2025052021p-rcqx-pH4.5jz-qbj-jyx1-30min-P6.lcd  
 方法文件名 :RC\$J483 - J483-RCQX-FX276.lcm  
 批处理文件名: RC\$J483 - J483-20250612-FX276.lcb  
 样品瓶号 : 1-50  
 进样体积 : 400 μl      版本号: 6.115  
 进样时间 : 2025/06/12 19:15:12      实验者: jiangjinwei  
 处理时间 (V2) : 2025/06/13 09:29:34      处理者: jiangjinwei  
 仪器型号: SHIMADZU LC-2050C(FX276)

## <色谱图>

mV



## <峰表>

检测器A 210nm

峰号	保留时间	面积	面积%	高度	理论塔板数(USP)	拖尾因子	分离度(USP)
1	3.635	134040	100.000	14111	3402	1.034	--
总计		134040	100.000	14111			



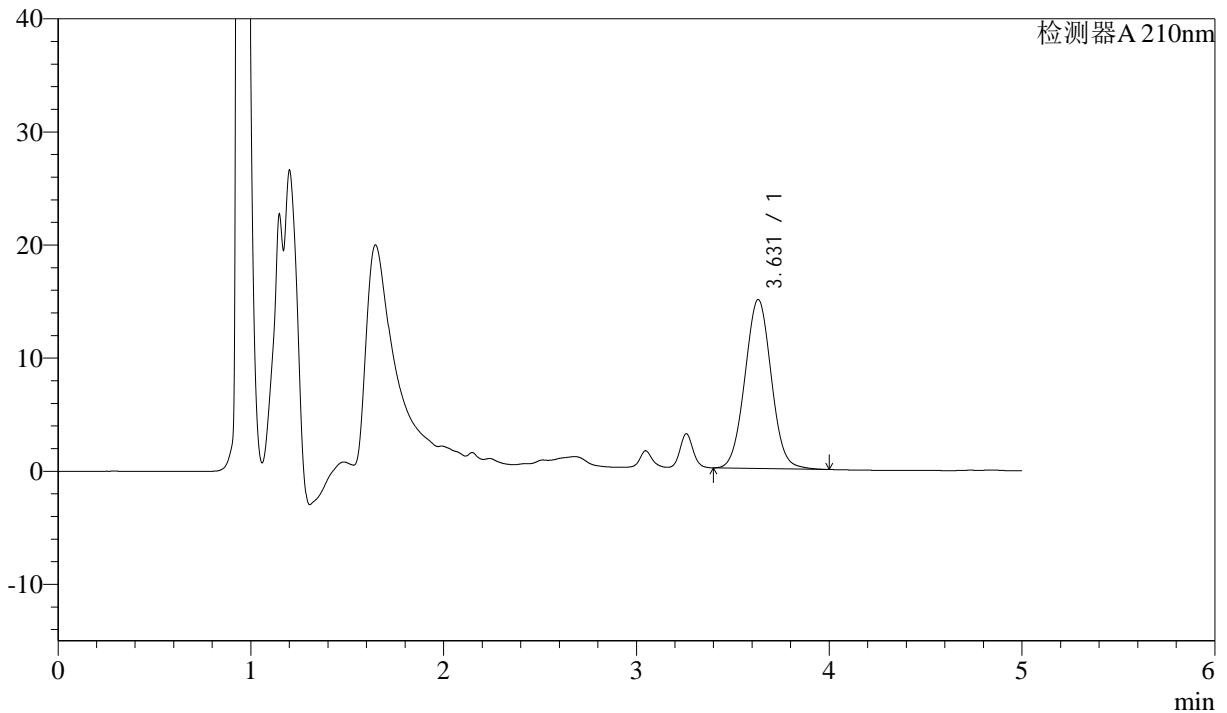
# J483

## <样品信息>

色谱柱 :SB-C8(150mm\*4.6mm,3.5μm)      流速: 1.5ml/min  
 柱温 :60°C      波长: 210nm  
 数据文件名 :RC\$J483 - 27-130/27-5740-2 - zzp-2025052021p-rcqx-pH4.5jz-qbj-jyx1-45min-P1.lcd  
 方法文件名 :RC\$J483 - J483-RCQX-FX276.lcm  
 批处理文件名: RC\$J483 - J483-20250612-FX276.lcb  
 样品瓶号 : 1-6  
 进样体积 : 400 μl      版本号: 6.115  
 进样时间 : 2025/06/12 19:21:43      实验者: jiangjinwei  
 处理时间 (V2) : 2025/06/13 09:29:36      处理者: jiangjinwei  
 仪器型号: SHIMADZU LC-2050C(FX276)

## <色谱图>

mV



## <峰表>

检测器A 210nm

峰号	保留时间	面积	面积%	高度	理论塔板数(USP)	拖尾因子	分离度(USP)
1	3.631	142074	100.000	14942	3383	1.035	--
总计		142074	100.000	14942			



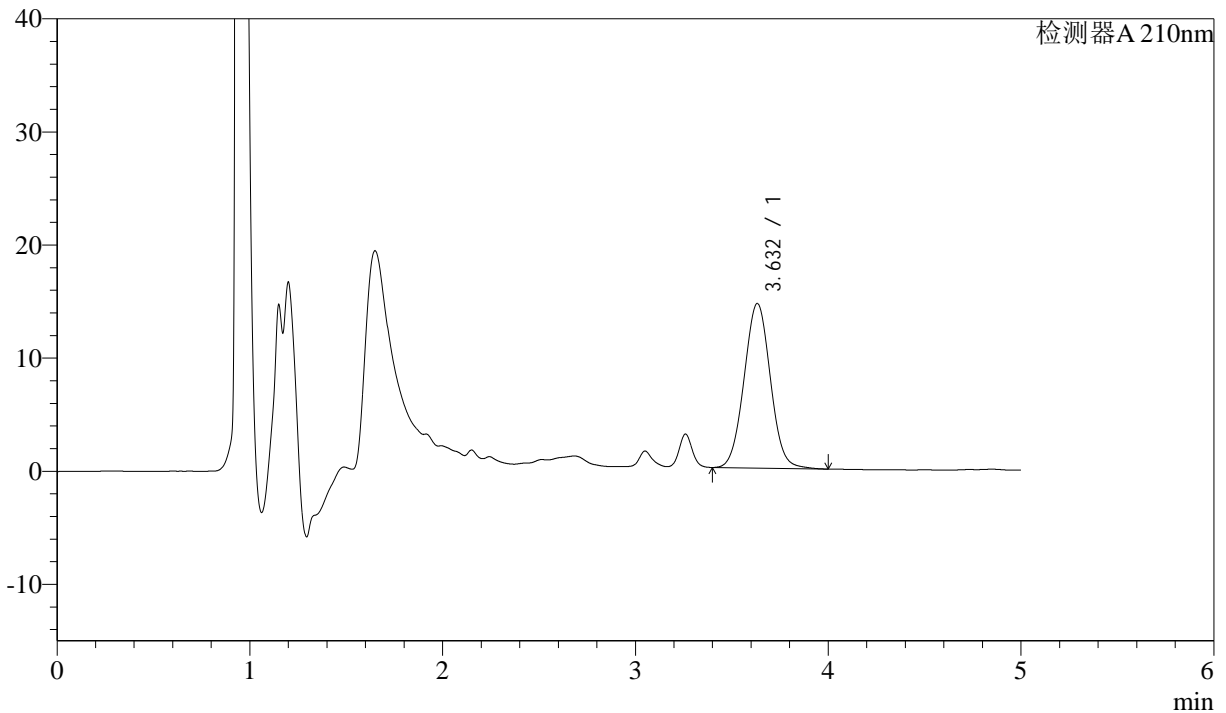
# J483

## <样品信息>

色谱柱 :SB-C8(150mm\*4.6mm,3.5 $\mu$ m)      流速: 1.5ml/min  
 柱温 :60 $^{\circ}$ C      波长: 210nm  
 数据文件名 :RC\$J483 - 27-130/27-5741-2 - zzp-2025052021p-rcqx-pH4.5jz-qbj-jyx1-45min-P2.lcd  
 方法文件名 :RC\$J483 - J483-RCQX-FX276.lcm  
 批处理文件名: RC\$J483 - J483-20250612-FX276.lcb  
 样品瓶号 : 1-15  
 进样体积 : 400  $\mu$ l      版本号: 6.115  
 进样时间 : 2025/06/12 19:28:14      实验者: jiangjinwei  
 处理时间 (V2) : 2025/06/13 09:29:39      处理者: jiangjinwei  
 仪器型号: SHIMADZU LC-2050C(FX276)

## <色谱图>

mV



## <峰表>

检测器A 210nm

峰号	保留时间	面积	面积%	高度	理论塔板数(USP)	拖尾因子	分离度(USP)
1	3.632	138305	100.000	14548	3386	1.034	--
总计		138305	100.000	14548			



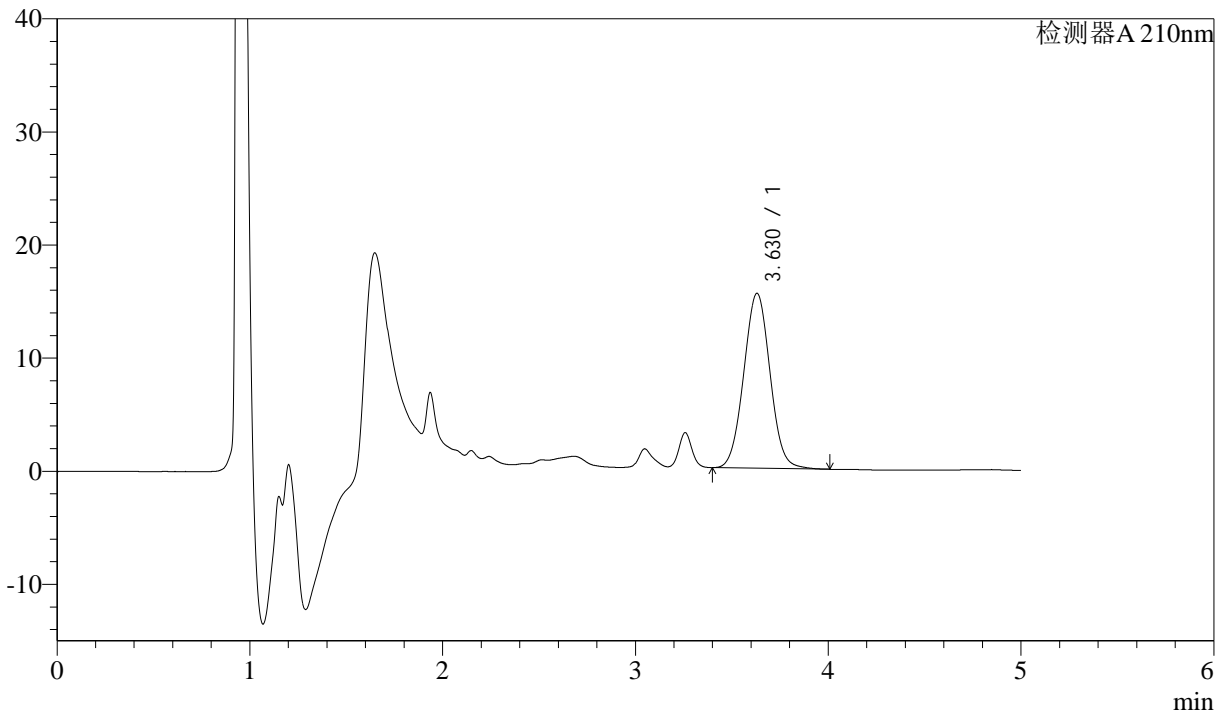
# J483

## <样品信息>

色谱柱 :SB-C8(150mm\*4.6mm,3.5μm)      流速: 1.5ml/min  
 柱温 :60°C      波长: 210nm  
 数据文件名 :RC\$J483 - 27-130/27-5742-2 - zzp-2025052021p-rcqx-pH4.5jz-qbj-jyx1-45min-P3.lcd  
 方法文件名 :RC\$J483 - J483-RCQX-FX276.lcm  
 批处理文件名: RC\$J483 - J483-20250612-FX276.lcb  
 样品瓶号 : 1-24  
 进样体积 : 400 μl      版本号: 6.115  
 进样时间 : 2025/06/12 19:34:45      实验者: jiangjinwei  
 处理时间 (V2) : 2025/06/13 09:29:41      处理者: jiangjinwei  
 仪器型号: SHIMADZU LC-2050C(FX276)

## <色谱图>

mV



## <峰表>

检测器A 210nm

峰号	保留时间	面积	面积%	高度	理论塔板数(USP)	拖尾因子	分离度(USP)
1	3.630	146951	100.000	15475	3385	1.035	--
总计		146951	100.000	15475			



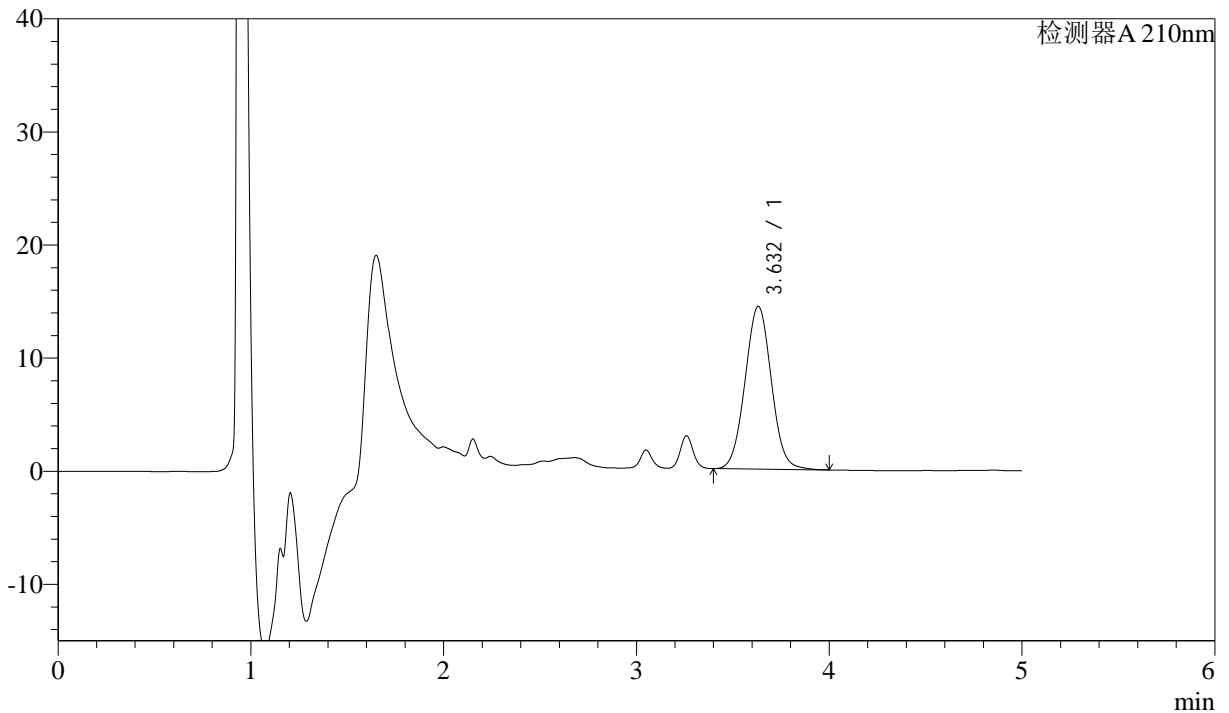
# J483

## <样品信息>

色谱柱 :SB-C8(150mm\*4.6mm,3.5μm)      流速: 1.5ml/min  
 柱温 :60°C      波长: 210nm  
 数据文件名 :RC\$J483 - 27-130/27-5743-2 - zzp-2025052021p-rcqx-pH4.5jz-qbj-jyx1-45min-P4.lcd  
 方法文件名 :RC\$J483 - J483-RCQX-FX276.lcm  
 批处理文件名: RC\$J483 - J483-20250612-FX276.lcb  
 样品瓶号 : 1-33  
 进样体积 : 400 μl      版本号: 6.115  
 进样时间 : 2025/06/12 19:41:15      实验者: jiangjinwei  
 处理时间 (V2) : 2025/06/13 09:29:44      处理者: jiangjinwei  
 仪器型号: SHIMADZU LC-2050C(FX276)

## <色谱图>

mV



## <峰表>

检测器A 210nm

峰号	保留时间	面积	面积%	高度	理论塔板数(USP)	拖尾因子	分离度(USP)
1	3.632	136643	100.000	14396	3398	1.034	--
总计		136643	100.000	14396			



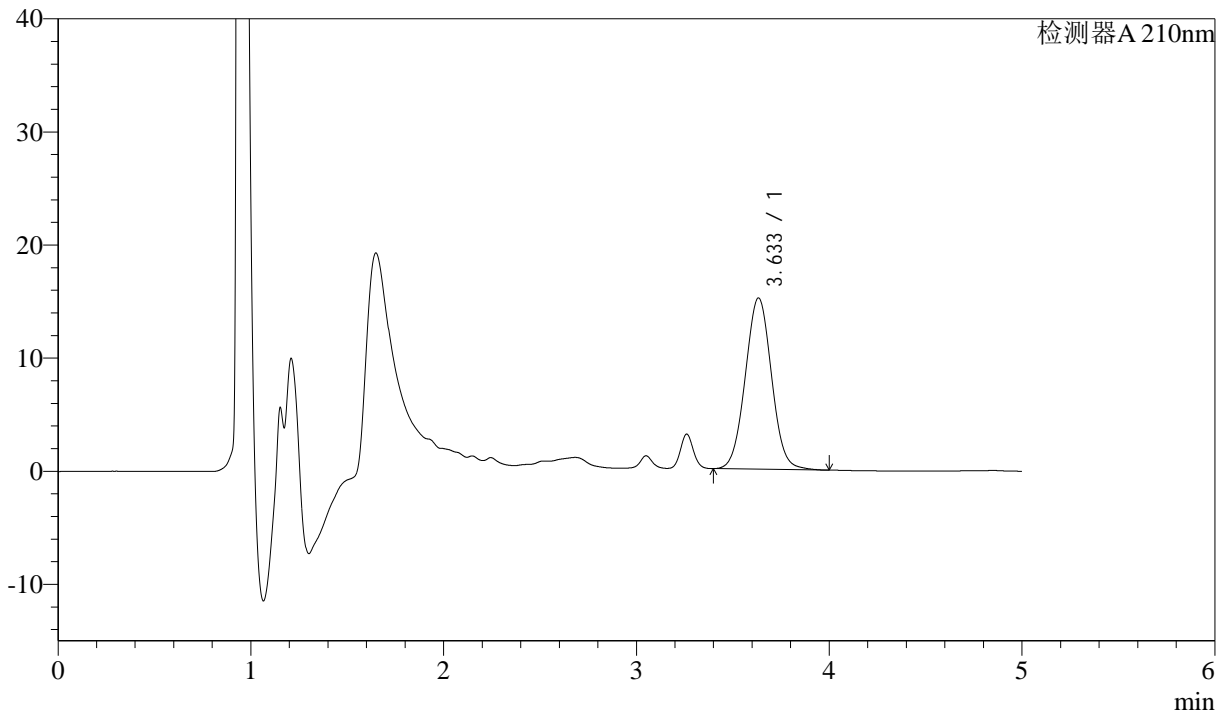
# J483

## <样品信息>

色谱柱 :SB-C8(150mm\*4.6mm,3.5μm)      流速: 1.5ml/min  
 柱温 :60°C      波长: 210nm  
 数据文件名 :RC\$J483 - 27-130/27-5744-2 - zzp-2025052021p-rcqx-pH4.5jz-qbj-jyx1-45min-P5.lcd  
 方法文件名 :RC\$J483 - J483-RCQX-FX276.lcm  
 批处理文件名: RC\$J483 - J483-20250612-FX276.lcb  
 样品瓶号 : 1-42  
 进样体积 : 400 μl      版本号: 6.115  
 进样时间 : 2025/06/12 19:47:46      实验者: jiangjinwei  
 处理时间 (V2) : 2025/06/13 09:29:47      处理者: jiangjinwei  
 仪器型号: SHIMADZU LC-2050C(FX276)

## <色谱图>

mV



## <峰表>

检测器A 210nm

峰号	保留时间	面积	面积%	高度	理论塔板数(USP)	拖尾因子	分离度(USP)
1	3.633	143805	100.000	15135	3403	1.032	--
总计		143805	100.000	15135			



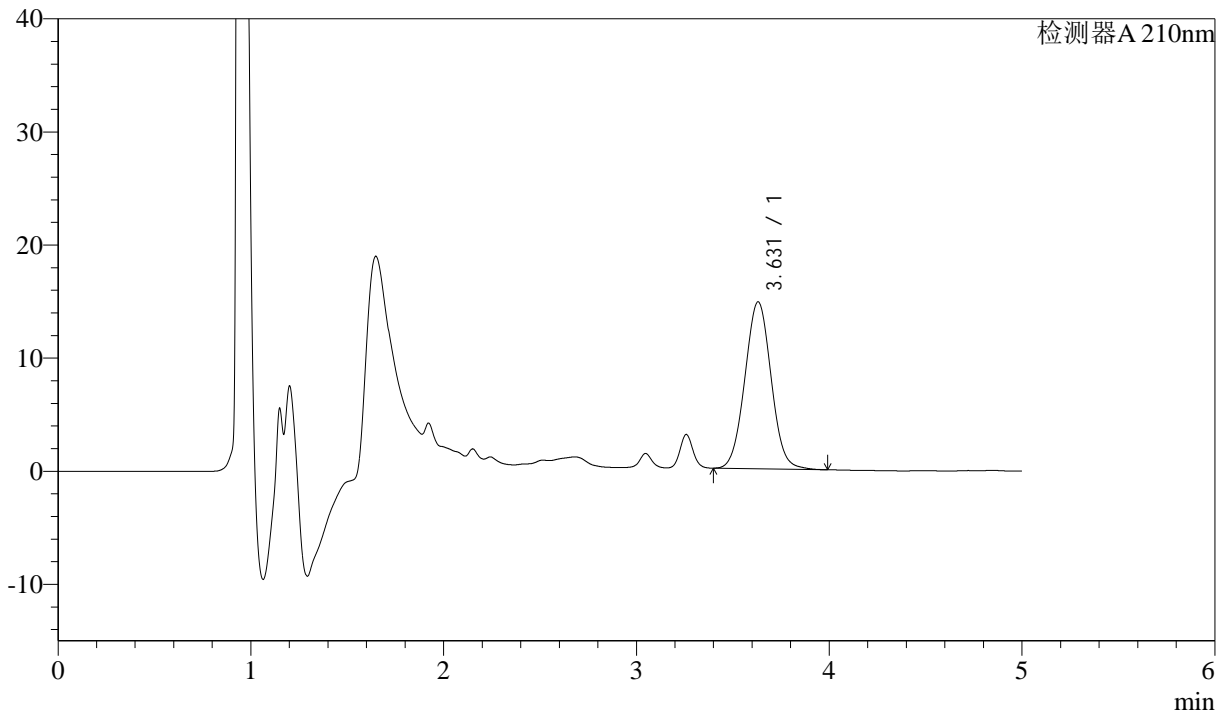
# J483

## <样品信息>

色谱柱 :SB-C8(150mm\*4.6mm,3.5μm)      流速: 1.5ml/min  
 柱温 :60°C      波长: 210nm  
 数据文件名 :RC\$J483 - 27-130/27-5745-2 - zzp-2025052021p-rcqx-pH4.5jz-qbj-jyx1-45min-P6.lcd  
 方法文件名 :RC\$J483 - J483-RCQX-FX276.lcm  
 批处理文件名: RC\$J483 - J483-20250612-FX276.lcb  
 样品瓶号 : 1-51  
 进样体积 : 400 μl      版本号: 6.115  
 进样时间 : 2025/06/12 19:54:17      实验者: jiangjinwei  
 处理时间 (V2) : 2025/06/13 09:29:49      处理者: jiangjinwei  
 仪器型号: SHIMADZU LC-2050C(FX276)

## <色谱图>

mV



## <峰表>

检测器A 210nm

峰号	保留时间	面积	面积%	高度	理论塔板数(USP)	拖尾因子	分离度(USP)
1	3.631	140101	100.000	14765	3390	1.034	--
总计		140101	100.000	14765			



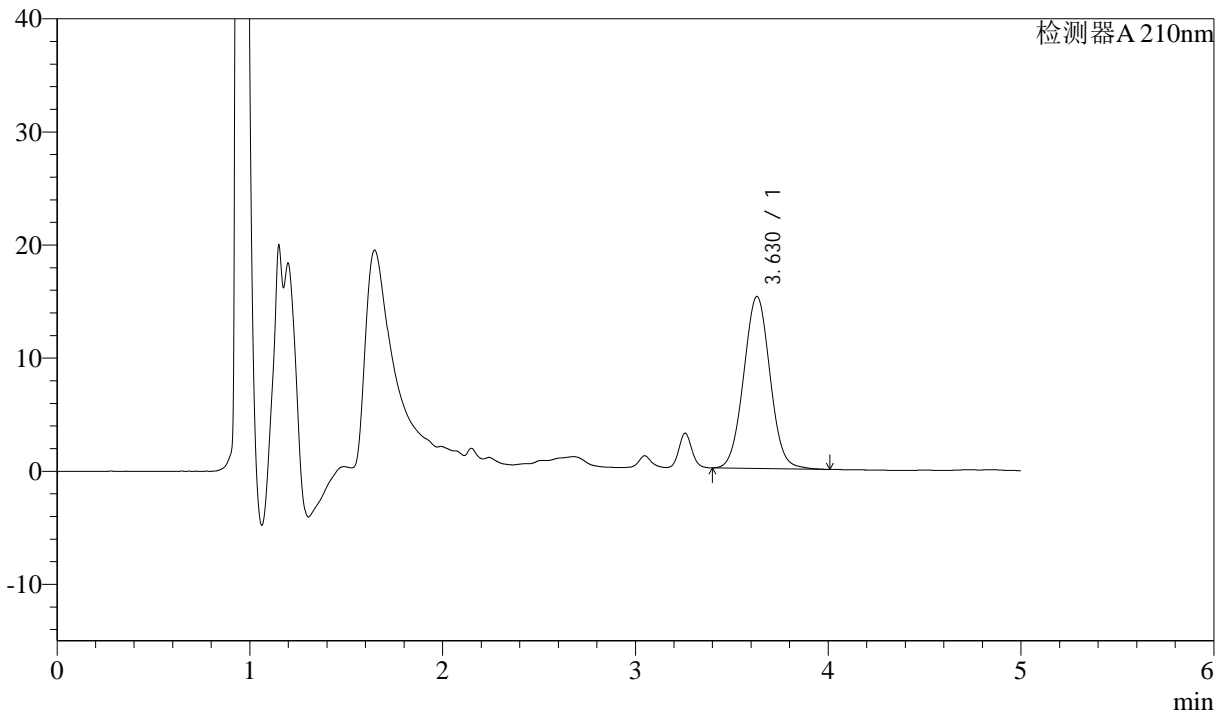
# J483

## <样品信息>

色谱柱 :SB-C8(150mm\*4.6mm,3.5μm)      流速: 1.5ml/min  
 柱温 :60°C      波长: 210nm  
 数据文件名 :RC\$J483 - 27-130/27-5746-2 - zzp-2025052021p-rcqx-pH4.5jz-qbj-jyx1-60min-P1.lcd  
 方法文件名 :RC\$J483 - J483-RCQX-FX276.lcm  
 批处理文件名: RC\$J483 - J483-20250612-FX276.lcb  
 样品瓶号 : 1-7  
 进样体积 : 400 μl      版本号: 6.115  
 进样时间 : 2025/06/12 20:00:46      实验者: jiangjinwei  
 处理时间 (V2) : 2025/06/13 09:29:52      处理者: jiangjinwei  
 仪器型号: SHIMADZU LC-2050C(FX276)

## <色谱图>

mV



## <峰表>

检测器A 210nm

峰号	保留时间	面积	面积%	高度	理论塔板数(USP)	拖尾因子	分离度(USP)
1	3.630	144606	100.000	15215	3375	1.035	--
总计		144606	100.000	15215			



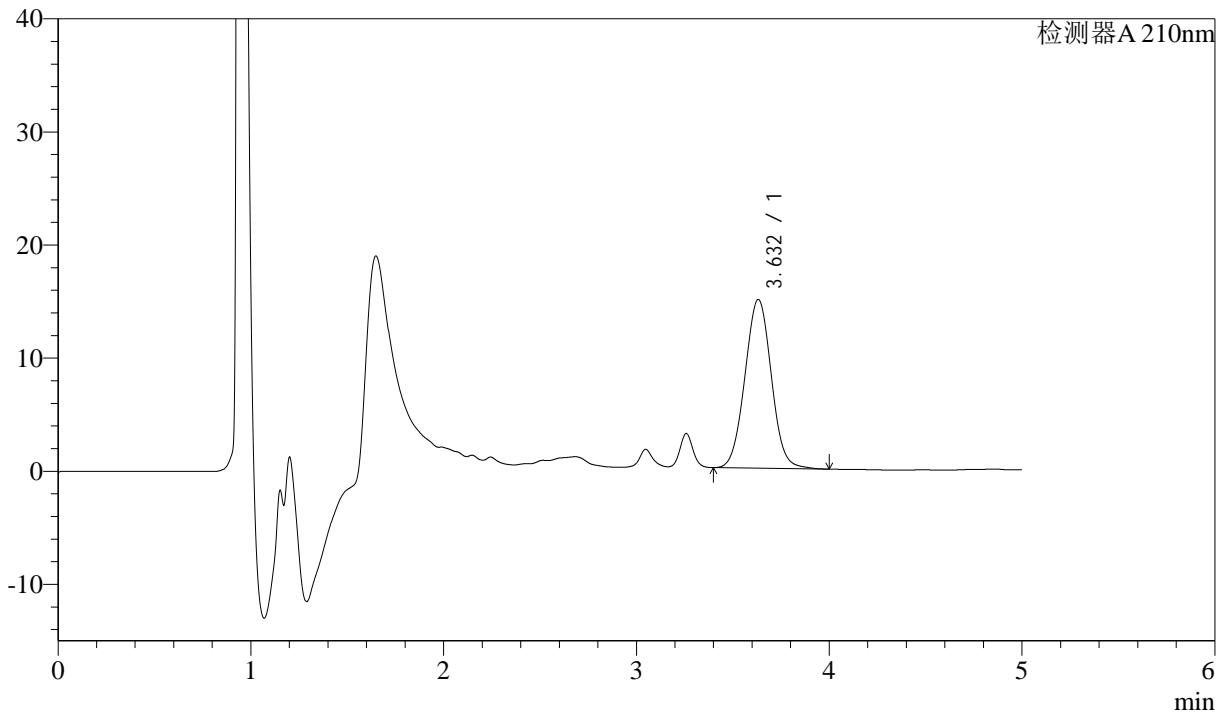
# J483

## <样品信息>

色谱柱 :SB-C8(150mm\*4.6mm,3.5μm)      流速: 1.5ml/min  
 柱温 :60°C      波长: 210nm  
 数据文件名 :RC\$J483 - 27-130/27-5747-2 - zzp-2025052021p-rcqx-pH4.5jz-qbj-jyx1-60min-P2.lcd  
 方法文件名 :RC\$J483 - J483-RCQX-FX276.lcm  
 批处理文件名: RC\$J483 - J483-20250612-FX276.lcb  
 样品瓶号 : 1-16  
 进样体积 : 400 μl      版本号: 6.115  
 进样时间 : 2025/06/12 20:07:17      实验者: jiangjinwei  
 处理时间 (V2) : 2025/06/13 09:29:55      处理者: jiangjinwei  
 仪器型号: SHIMADZU LC-2050C(FX276)

## <色谱图>

mV



## <峰表>

检测器A 210nm

峰号	保留时间	面积	面积%	高度	理论塔板数(USP)	拖尾因子	分离度(USP)
1	3.632	142408	100.000	14916	3378	1.030	--
总计		142408	100.000	14916			



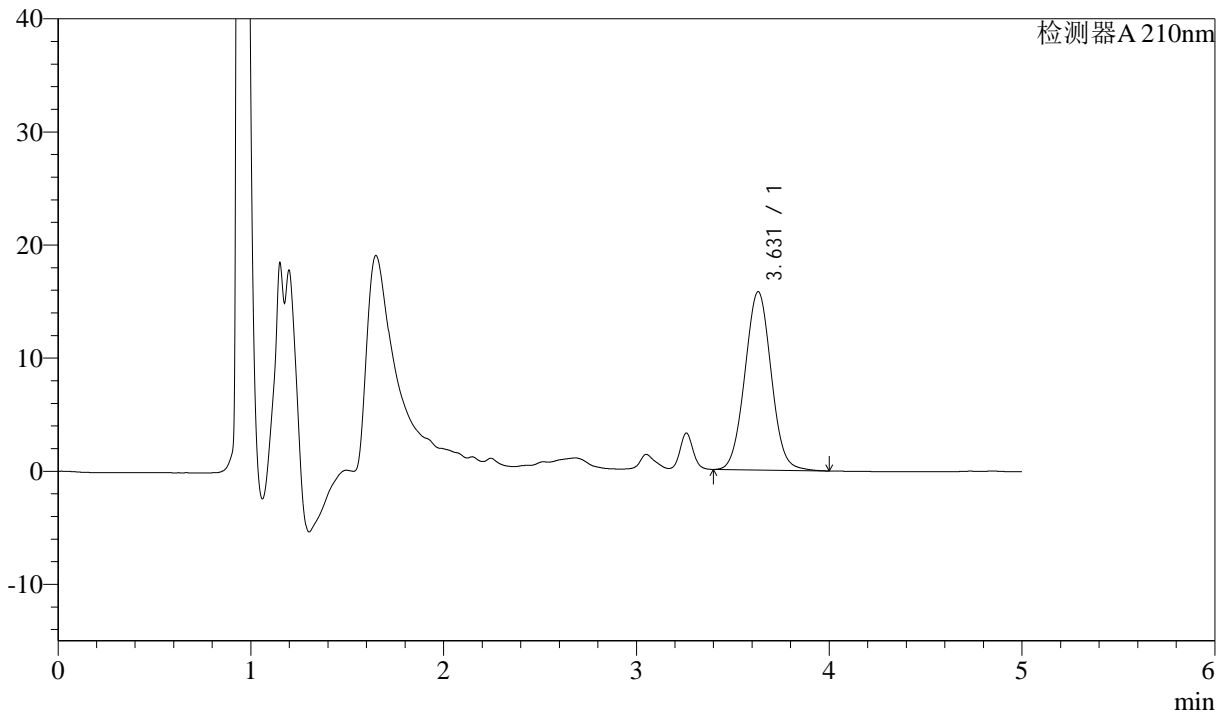
# J483

## <样品信息>

色谱柱 :SB-C8(150mm\*4.6mm,3.5μm)      流速: 1.5ml/min  
 柱温 :60°C      波长: 210nm  
 数据文件名 :RC\$J483 - 27-130/27-5748-2 - zzp-2025052021p-rcqx-pH4.5jz-qbj-jyx1-60min-P3.lcd  
 方法文件名 :RC\$J483 - J483-RCQX-FX276.lcm  
 批处理文件名: RC\$J483 - J483-20250612-FX276.lcb  
 样品瓶号 : 1-25  
 进样体积 : 400 μl      版本号: 6.115  
 进样时间 : 2025/06/12 20:13:46      实验者: jiangjinwei  
 处理时间 (V2) : 2025/06/13 09:29:57      处理者: jiangjinwei  
 仪器型号: SHIMADZU LC-2050C(FX276)

## <色谱图>

mV



## <峰表>

检测器A 210nm

峰号	保留时间	面积	面积%	高度	理论塔板数(USP)	拖尾因子	分离度(USP)
1	3.631	149657	100.000	15772	3393	1.035	--
总计		149657	100.000	15772			



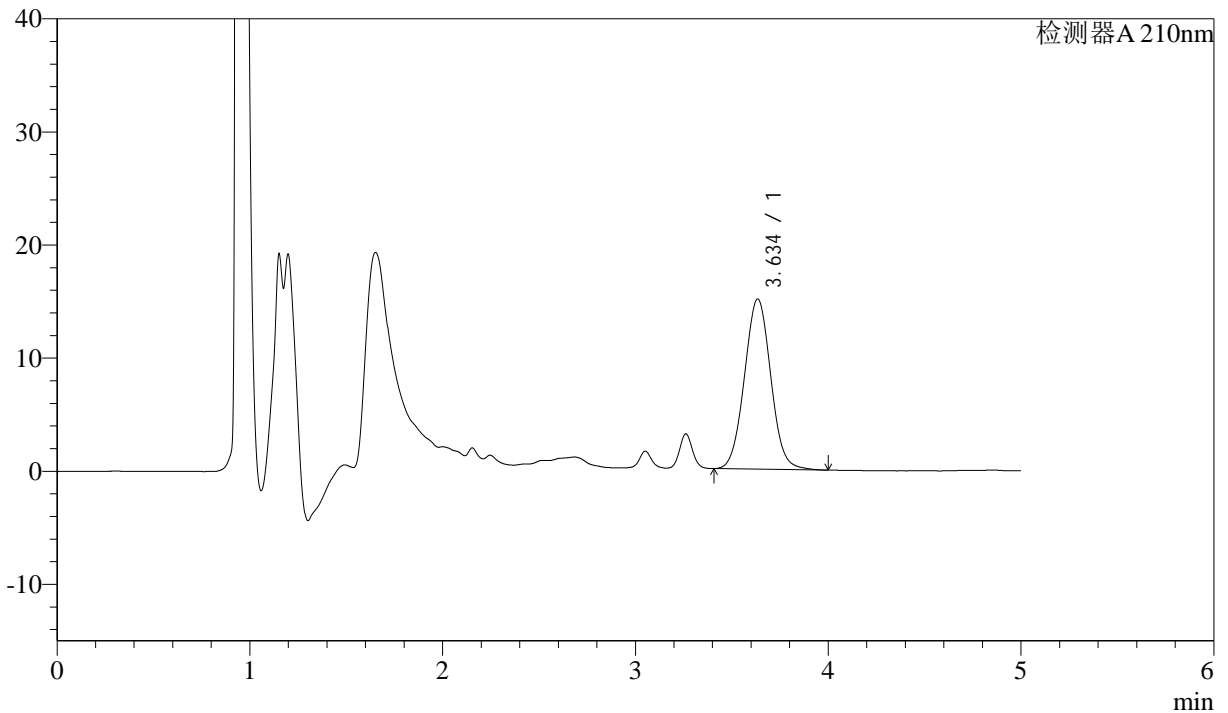
# J483

## <样品信息>

色谱柱 :SB-C8(150mm\*4.6mm,3.5 $\mu$ m)      流速: 1.5ml/min  
 柱温 :60 $^{\circ}$ C      波长: 210nm  
 数据文件名 :RC\$J483 - 27-130/27-5749-2 - zzp-2025052021p-rcqx-pH4.5jz-qbj-jyx1-60min-P4.lcd  
 方法文件名 :RC\$J483 - J483-RCQX-FX276.lcm  
 批处理文件名: RC\$J483 - J483-20250612-FX276.lcb  
 样品瓶号 : 1-34  
 进样体积 : 400  $\mu$ l      版本号: 6.115  
 进样时间 : 2025/06/12 20:20:16      实验者: jiangjinwei  
 处理时间 (V2) : 2025/06/13 09:30:00      处理者: jiangjinwei  
 仪器型号: SHIMADZU LC-2050C(FX276)

## <色谱图>

mV



## <峰表>

检测器A 210nm

峰号	保留时间	面积	面积%	高度	理论塔板数(USP)	拖尾因子	分离度(USP)
1	3.634	143239	100.000	15022	3396	1.039	--
总计		143239	100.000	15022			



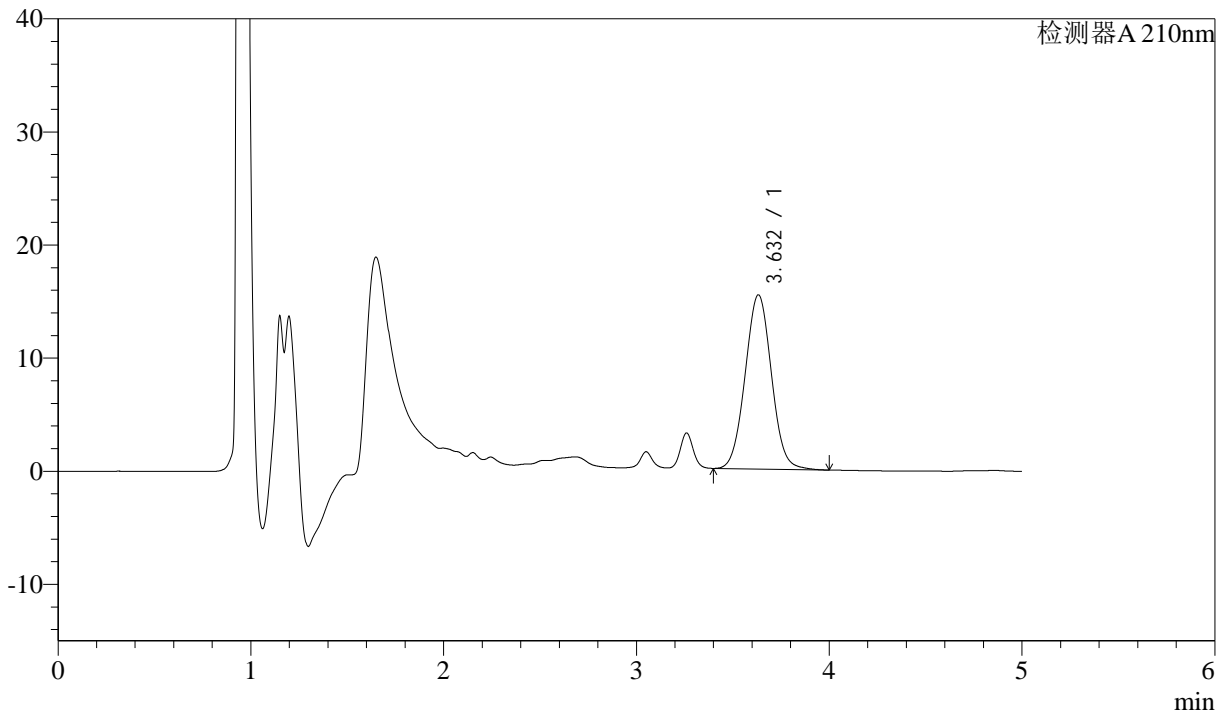
# J483

## <样品信息>

色谱柱 :SB-C8(150mm\*4.6mm,3.5μm)      流速: 1.5ml/min  
 柱温 :60°C      波长: 210nm  
 数据文件名 :RC\$J483 - 27-130/27-5750-2 - zzp-2025052021p-rcqx-pH4.5jz-qbj-jyx1-60min-P5.lcd  
 方法文件名 :RC\$J483 - J483-RCQX-FX276.lcm  
 批处理文件名: RC\$J483 - J483-20250612-FX276.lcb  
 样品瓶号 : 1-43  
 进样体积 : 400 μl      版本号: 6.115  
 进样时间 : 2025/06/12 20:26:46      实验者: jiangjinwei  
 处理时间 (V2) : 2025/06/13 09:30:03      处理者: jiangjinwei  
 仪器型号: SHIMADZU LC-2050C(FX276)

## <色谱图>

mV



## <峰表>

检测器A 210nm

峰号	保留时间	面积	面积%	高度	理论塔板数(USP)	拖尾因子	分离度(USP)
1	3.632	146236	100.000	15394	3394	1.035	--
总计		146236	100.000	15394			



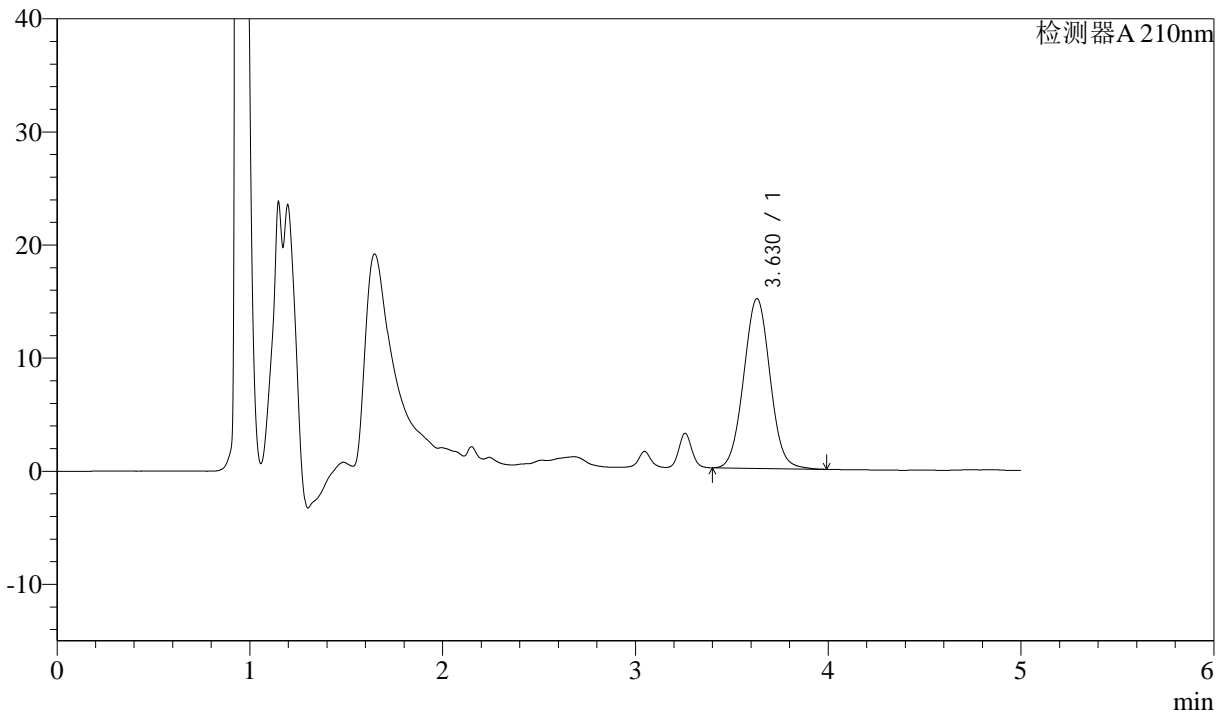
# J483

## <样品信息>

色谱柱 :SB-C8(150mm\*4.6mm,3.5μm)      流速: 1.5ml/min  
 柱温 :60°C      波长: 210nm  
 数据文件名 :RC\$J483 - 27-130/27-5751-2 - zzp-2025052021p-rcqx-pH4.5jz-qbj-jyx1-60min-P6.lcd  
 方法文件名 :RC\$J483 - J483-RCQX-FX276.lcm  
 批处理文件名: RC\$J483 - J483-20250612-FX276.lcb  
 样品瓶号 : 1-52  
 进样体积 : 400 μl      版本号: 6.115  
 进样时间 : 2025/06/12 20:33:17      实验者: jiangjinwei  
 处理时间 (V2) : 2025/06/13 09:30:06      处理者: jiangjinwei  
 仪器型号: SHIMADZU LC-2050C(FX276)

## <色谱图>

mV



## <峰表>

检测器A 210nm

峰号	保留时间	面积	面积%	高度	理论塔板数(USP)	拖尾因子	分离度(USP)
1	3.630	142748	100.000	15019	3382	1.036	--
总计		142748	100.000	15019			



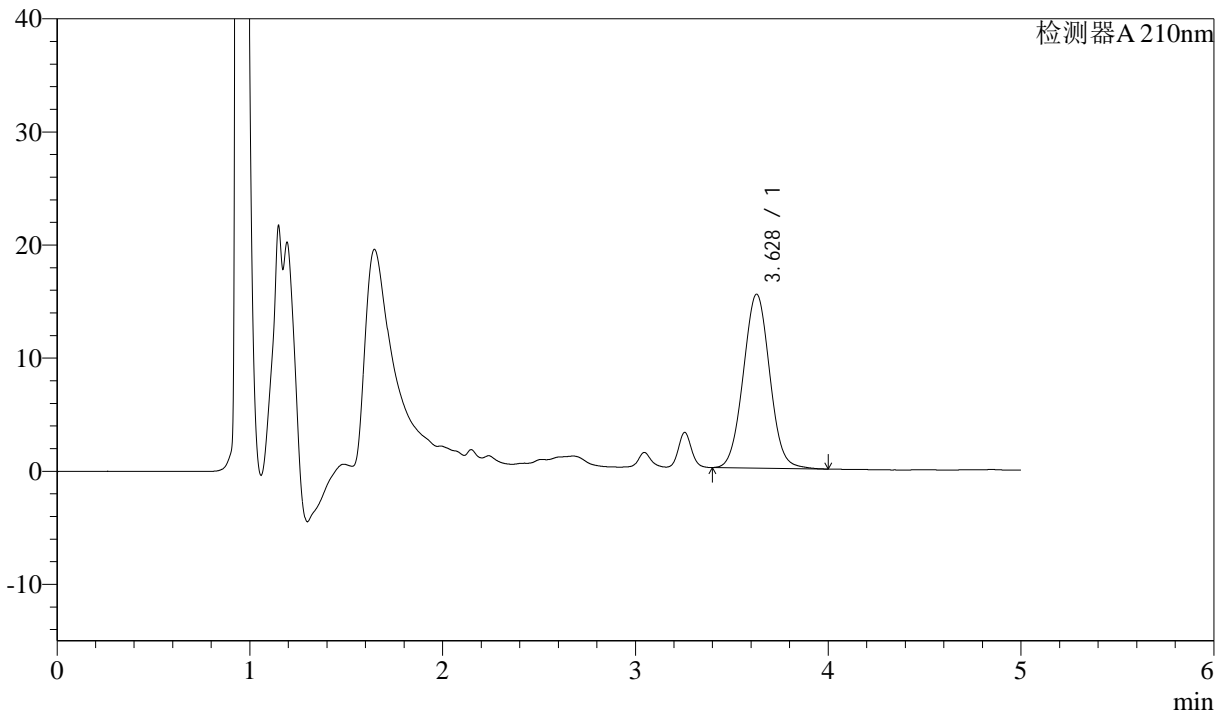
# J483

## <样品信息>

色谱柱 :SB-C8(150mm\*4.6mm,3.5μm)      流速: 1.5ml/min  
 柱温 :60°C      波长: 210nm  
 数据文件名 :RC\$J483 - 27-130/27-5752-2 - zzp-2025052021p-rcqx-pH4.5jz-qbj-jyx1-90min-P1.lcd  
 方法文件名 :RC\$J483 - J483-RCQX-FX276.lcm  
 批处理文件名: RC\$J483 - J483-20250612-FX276.lcb  
 样品瓶号 : 1-8  
 进样体积 : 400 μl      版本号: 6.115  
 进样时间 : 2025/06/12 20:39:49      实验者: jiangjinwei  
 处理时间 (V2) : 2025/06/13 09:30:09      处理者: jiangjinwei  
 仪器型号: SHIMADZU LC-2050C(FX276)

## <色谱图>

mV



## <峰表>

检测器A 210nm

峰号	保留时间	面积	面积%	高度	理论塔板数(USP)	拖尾因子	分离度(USP)
1	3.628	146542	100.000	15375	3358	1.035	--
总计		146542	100.000	15375			



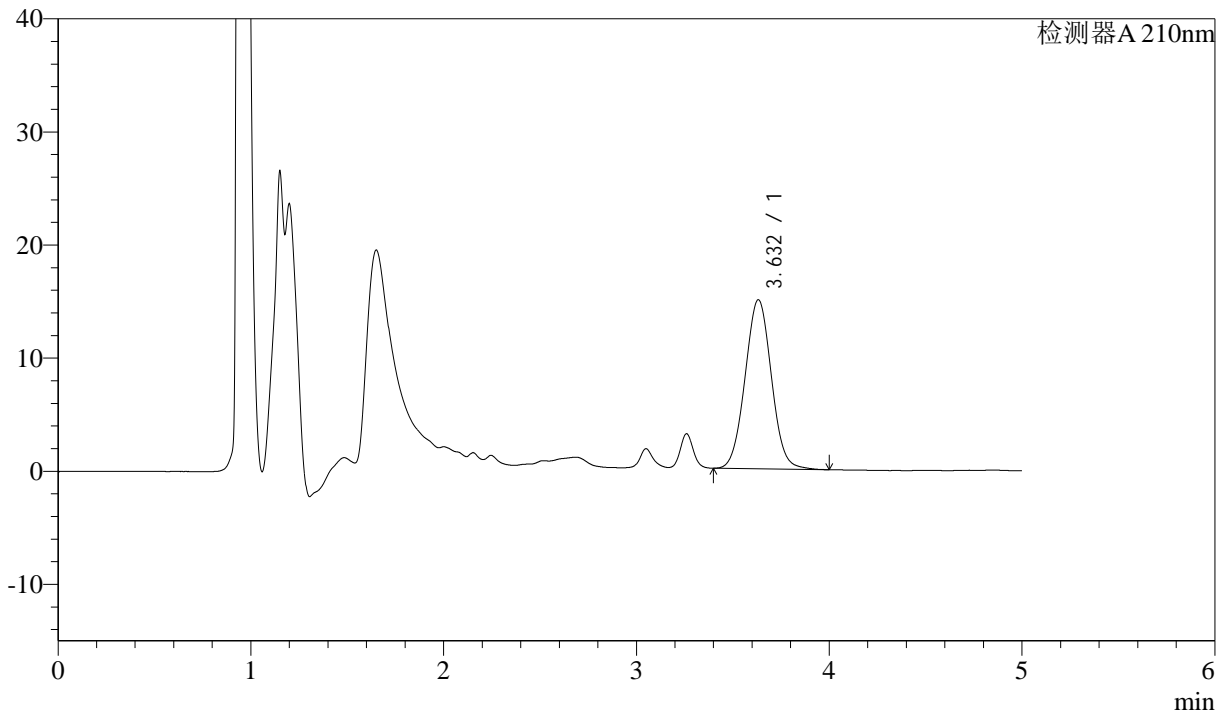
# J483

## <样品信息>

色谱柱 :SB-C8(150mm\*4.6mm,3.5μm)      流速: 1.5ml/min  
 柱温 :60°C      波长: 210nm  
 数据文件名 :RC\$J483 - 27-130/27-5753-2 - zzp-2025052021p-rcqx-pH4.5jz-qbj-jyx1-90min-P2.lcd  
 方法文件名 :RC\$J483 - J483-RCQX-FX276.lcm  
 批处理文件名: RC\$J483 - J483-20250612-FX276.lcb  
 样品瓶号 : 1-17  
 进样体积 : 400 μl      版本号: 6.115  
 进样时间 : 2025/06/12 20:46:19      实验者: jiangjinwei  
 处理时间 (V2) : 2025/06/13 09:30:12      处理者: jiangjinwei  
 仪器型号: SHIMADZU LC-2050C(FX276)

## <色谱图>

mV



## <峰表>

检测器A 210nm

峰号	保留时间	面积	面积%	高度	理论塔板数(USP)	拖尾因子	分离度(USP)
1	3.632	142116	100.000	14944	3382	1.034	--
总计		142116	100.000	14944			



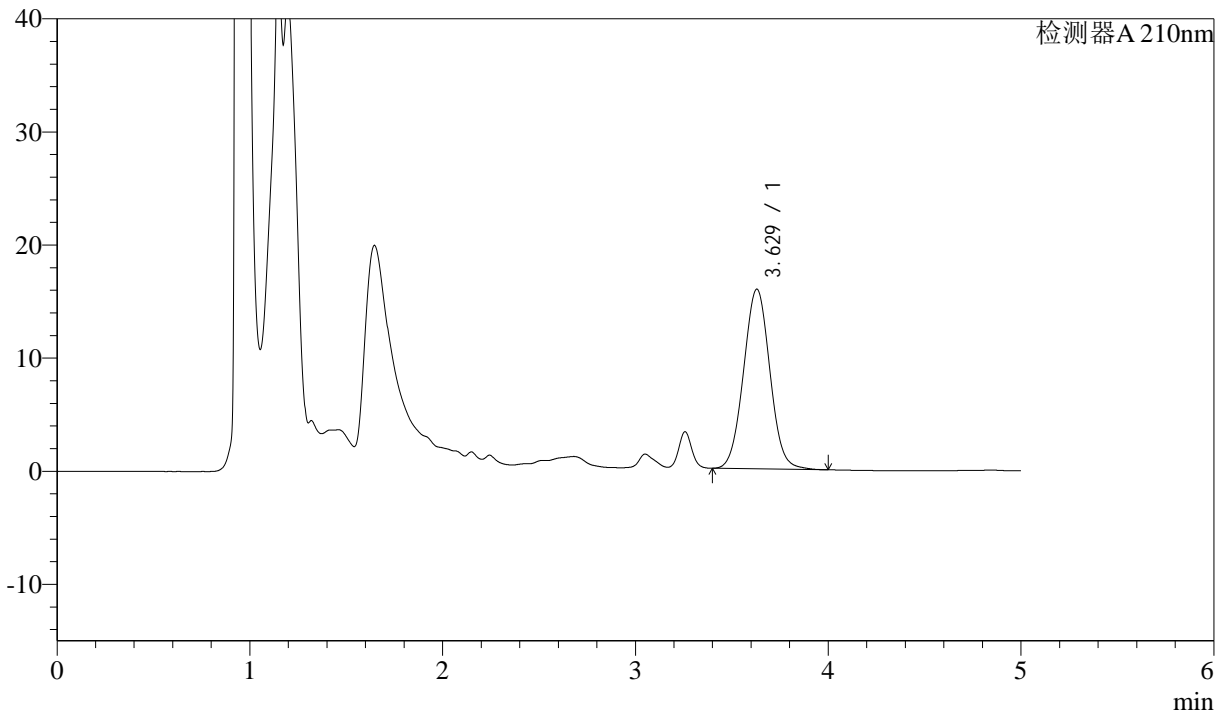
# J483

## <样品信息>

色谱柱 :SB-C8(150mm\*4.6mm,3.5μm)      流速: 1.5ml/min  
 柱温 :60°C      波长: 210nm  
 数据文件名 :RC\$J483 - 27-130/27-5754-2 - zzp-2025052021p-rcqx-pH4.5jz-qbj-jyx1-90min-P3.lcd  
 方法文件名 :RC\$J483 - J483-RCQX-FX276.lcm  
 批处理文件名: RC\$J483 - J483-20250612-FX276.lcb  
 样品瓶号 : 1-26  
 进样体积 : 400 μl      版本号: 6.115  
 进样时间 : 2025/06/12 20:52:50      实验者: jiangjinwei  
 处理时间 (V2) : 2025/06/13 09:30:15      处理者: jiangjinwei  
 仪器型号: SHIMADZU LC-2050C(FX276)

## <色谱图>

mV



## <峰表>

检测器A 210nm

峰号	保留时间	面积	面积%	高度	理论塔板数(USP)	拖尾因子	分离度(USP)
1	3.629	151296	100.000	15896	3372	1.035	--
总计		151296	100.000	15896			



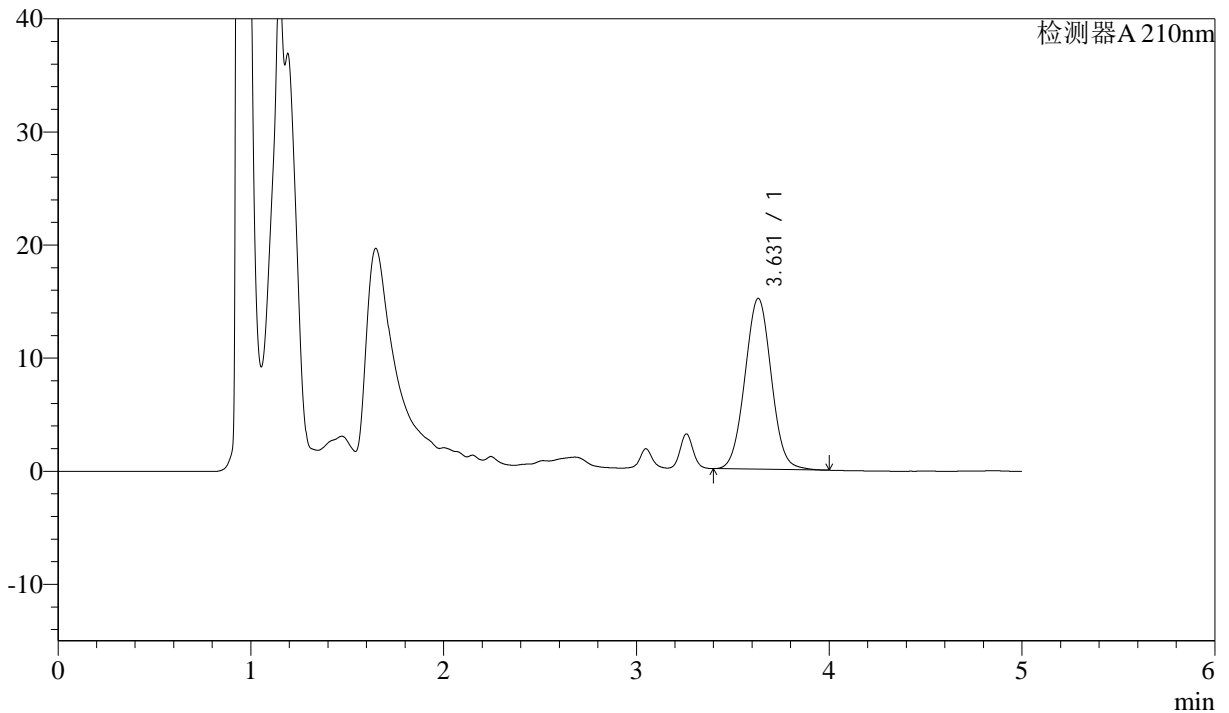
# J483

## <样品信息>

色谱柱 :SB-C8(150mm\*4.6mm,3.5μm)      流速: 1.5ml/min  
 柱温 :60°C      波长: 210nm  
 数据文件名 :RC\$J483 - 27-130/27-5755-2 - zzp-2025052021p-rcqx-pH4.5jz-qbj-jyx1-90min-P4.lcd  
 方法文件名 :RC\$J483 - J483-RCQX-FX276.lcm  
 批处理文件名: RC\$J483 - J483-20250612-FX276.lcb  
 样品瓶号 : 1-35  
 进样体积 : 400 μl      版本号: 6.115  
 进样时间 : 2025/06/12 20:59:21      实验者: jiangjinwei  
 处理时间 (V2) : 2025/06/13 09:30:17      处理者: jiangjinwei  
 仪器型号: SHIMADZU LC-2050C(FX276)

## <色谱图>

mV



## <峰表>

检测器A 210nm

峰号	保留时间	面积	面积%	高度	理论塔板数(USP)	拖尾因子	分离度(USP)
1	3.631	143847	100.000	15112	3375	1.035	--
总计		143847	100.000	15112			



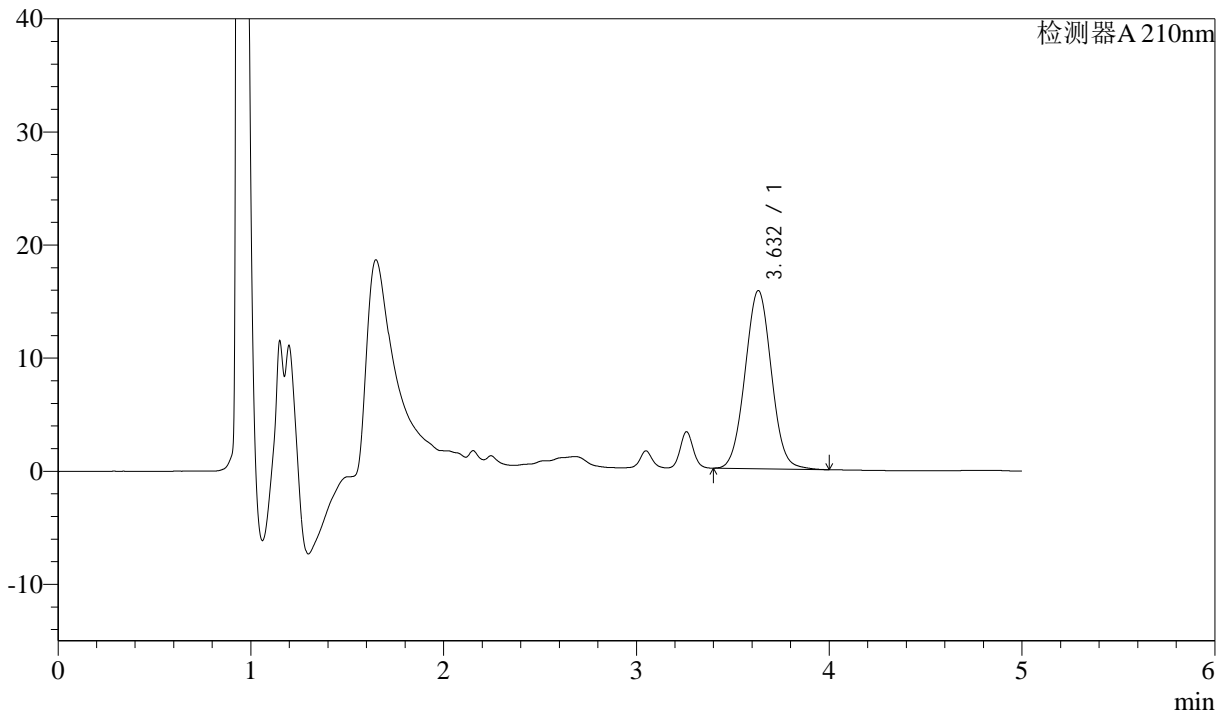
# J483

## <样品信息>

色谱柱 :SB-C8(150mm\*4.6mm,3.5μm)      流速: 1.5ml/min  
 柱温 :60°C      波长: 210nm  
 数据文件名 :RC\$J483 - 27-130/27-5756-2 - zzp-2025052021p-rcqx-pH4.5jz-qbj-jyx1-90min-P5.lcd  
 方法文件名 :RC\$J483 - J483-RCQX-FX276.lcm  
 批处理文件名: RC\$J483 - J483-20250612-FX276.lcb  
 样品瓶号 : 1-44  
 进样体积 : 400 μl      版本号: 6.115  
 进样时间 : 2025/06/12 21:05:52      实验者: jiangjinwei  
 处理时间 (V2) : 2025/06/13 09:30:20      处理者: jiangjinwei  
 仪器型号: SHIMADZU LC-2050C(FX276)

## <色谱图>

mV



## <峰表>

检测器A 210nm

峰号	保留时间	面积	面积%	高度	理论塔板数(USP)	拖尾因子	分离度(USP)
1	3.632	149651	100.000	15746	3384	1.032	--
总计		149651	100.000	15746			



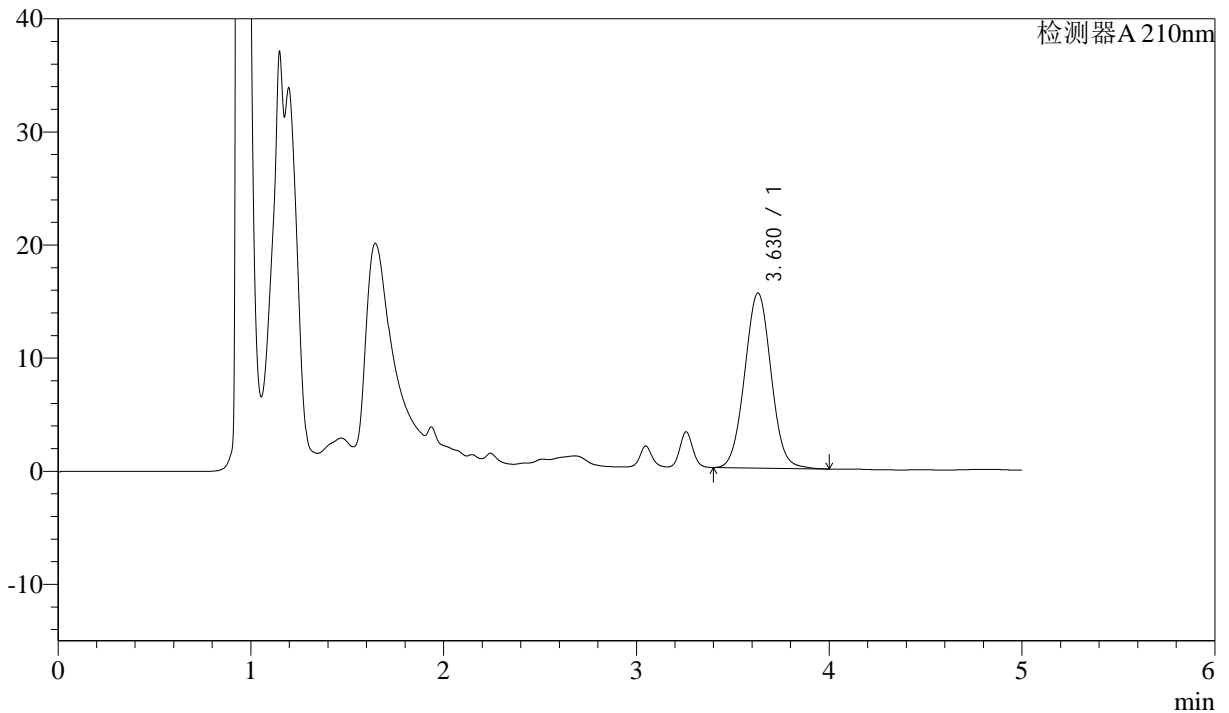
# J483

## <样品信息>

色谱柱 :SB-C8(150mm\*4.6mm,3.5μm)      流速: 1.5ml/min  
 柱温 :60°C      波长: 210nm  
 数据文件名 :RC\$J483 - 27-130/27-5757-2 - zzp-2025052021p-rcqx-pH4.5jz-qbj-jyx1-90min-P6.lcd  
 方法文件名 :RC\$J483 - J483-RCQX-FX276.lcm  
 批处理文件名: RC\$J483 - J483-20250612-FX276.lcb  
 样品瓶号 : 1-53  
 进样体积 : 400 μl      版本号: 6.115  
 进样时间 : 2025/06/12 21:12:24      实验者: jiangjinwei  
 处理时间 (V2) : 2025/06/13 09:30:23      处理者: jiangjinwei  
 仪器型号: SHIMADZU LC-2050C(FX276)

## <色谱图>

mV



## <峰表>

检测器A 210nm

峰号	保留时间	面积	面积%	高度	理论塔板数(USP)	拖尾因子	分离度(USP)
1	3.630	147348	100.000	15483	3373	1.034	--
总计		147348	100.000	15483			



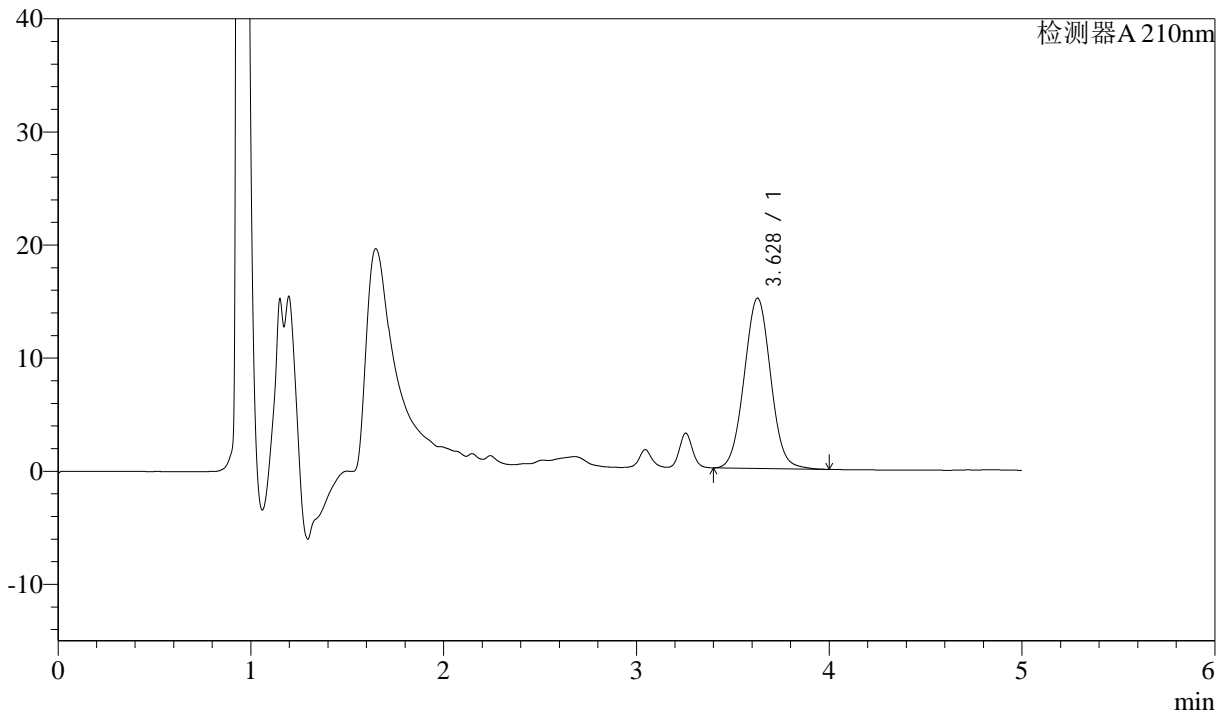
# J483

## <样品信息>

色谱柱 :SB-C8(150mm\*4.6mm,3.5μm)      流速: 1.5ml/min  
 柱温 :60°C      波长: 210nm  
 数据文件名 :RC\$J483 - 27-130/27-5758-2 - zzp-2025052021p-rcqx-pH4.5jz-qbj-jyx1-JX-P1.lcd  
 方法文件名 :RC\$J483 - J483-RCQX-FX276.lcm  
 批处理文件名: RC\$J483 - J483-20250612-FX276.lcb  
 样品瓶号 : 3-1  
 进样体积 : 400 μl      版本号: 6.115  
 进样时间 : 2025/06/12 21:18:54      实验者: jiangjinwei  
 处理时间 (V2) : 2025/06/13 09:30:25      处理者: jiangjinwei  
 仪器型号: SHIMADZU LC-2050C(FX276)

## <色谱图>

mV



## <峰表>

检测器A 210nm

峰号	保留时间	面积	面积%	高度	理论塔板数(USP)	拖尾因子	分离度(USP)
1	3.628	143691	100.000	15051	3357	1.037	--
总计		143691	100.000	15051			



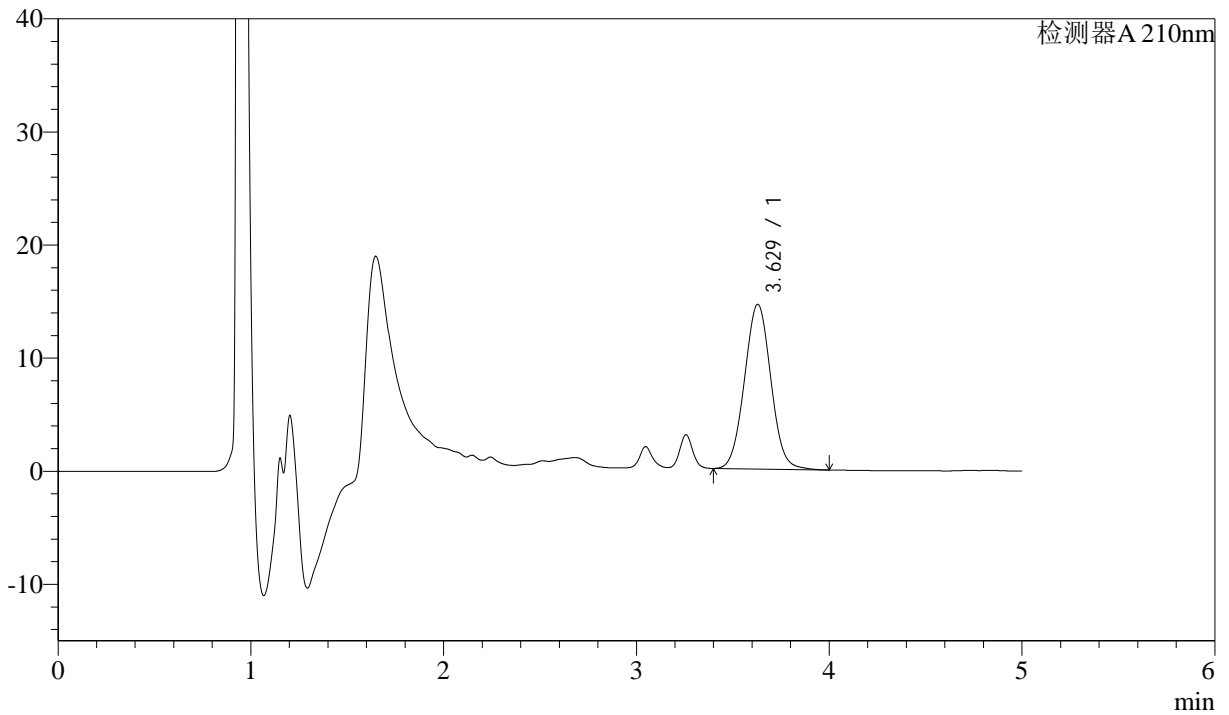
# J483

## <样品信息>

色谱柱 :SB-C8(150mm\*4.6mm,3.5μm)      流速: 1.5ml/min  
 柱温 :60°C      波长: 210nm  
 数据文件名 :RC\$J483 - 27-130/27-5759-2 - zzp-2025052021p-rcqx-pH4.5jz-qbj-jyx1-JX-P2.lcd  
 方法文件名 :RC\$J483 - J483-RCQX-FX276.lcm  
 批处理文件名: RC\$J483 - J483-20250612-FX276.lcb  
 样品瓶号 : 3-10  
 进样体积 : 400 μl      版本号: 6.115  
 进样时间 : 2025/06/12 21:25:24      实验者: jiangjinwei  
 处理时间 (V2) : 2025/06/13 09:30:28      处理者: jiangjinwei  
 仪器型号: SHIMADZU LC-2050C(FX276)

## <色谱图>

mV



## <峰表>

检测器A 210nm

峰号	保留时间	面积	面积%	高度	理论塔板数(USP)	拖尾因子	分离度(USP)
1	3.629	138691	100.000	14568	3360	1.034	--
总计		138691	100.000	14568			



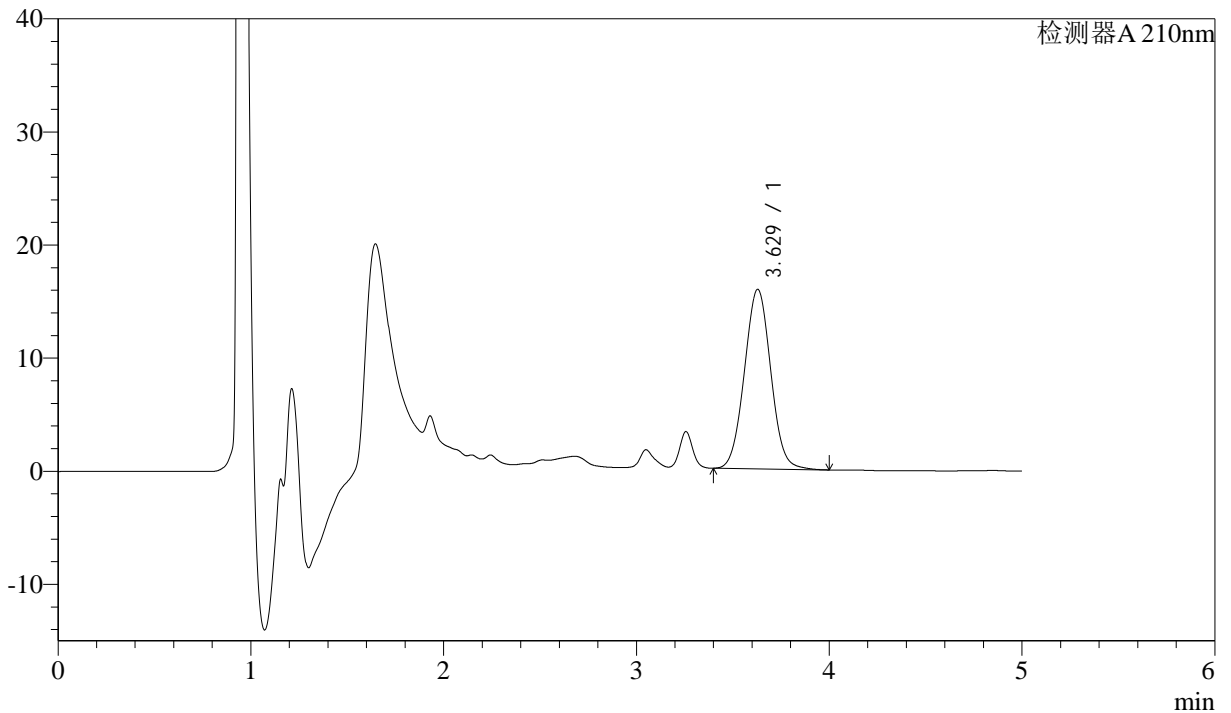
# J483

## <样品信息>

色谱柱 :SB-C8(150mm\*4.6mm,3.5μm)      流速: 1.5ml/min  
 柱温 :60°C      波长: 210nm  
 数据文件名 :RC\$J483 - 27-130/27-5760-2 - zzp-2025052021p-rcqx-pH4.5jz-qbj-jyx1-JX-P3.lcd  
 方法文件名 :RC\$J483 - J483-RCQX-FX276.lcm  
 批处理文件名: RC\$J483 - J483-20250612-FX276.lcb  
 样品瓶号 : 3-19  
 进样体积 : 400 μl      版本号: 6.115  
 进样时间 : 2025/06/12 21:31:54      实验者: jiangjinwei  
 处理时间 (V2) : 2025/06/13 09:30:31      处理者: jiangjinwei  
 仪器型号: SHIMADZU LC-2050C(FX276)

## <色谱图>

mV



## <峰表>

检测器A 210nm

峰号	保留时间	面积	面积%	高度	理论塔板数(USP)	拖尾因子	分离度(USP)
1	3.629	151142	100.000	15880	3365	1.035	--
总计		151142	100.000	15880			



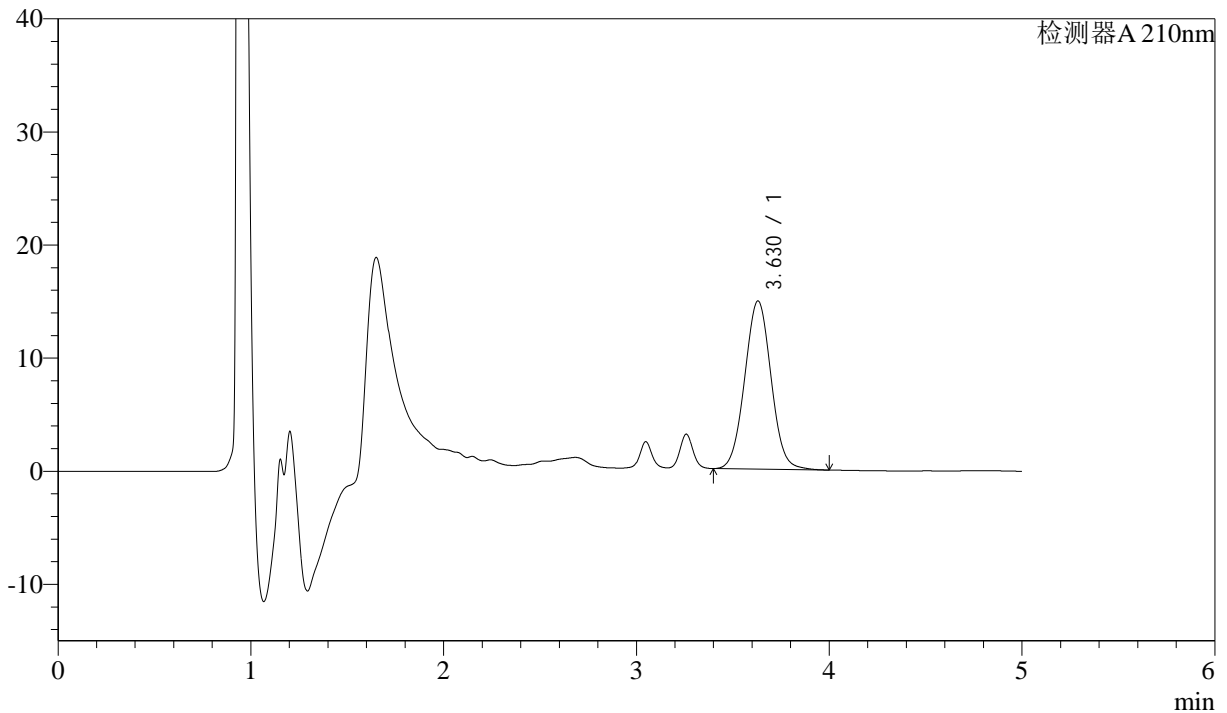
# J483

## <样品信息>

色谱柱 :SB-C8(150mm\*4.6mm,3.5μm)      流速: 1.5ml/min  
 柱温 :60°C      波长: 210nm  
 数据文件名 :RC\$J483 - 27-130/27-5761-2 - zzp-2025052021p-rcqx-pH4.5jz-qbj-jyx1-JX-P4.lcd  
 方法文件名 :RC\$J483 - J483-RCQX-FX276.lcm  
 批处理文件名: RC\$J483 - J483-20250612-FX276.lcb  
 样品瓶号 : 3-28  
 进样体积 : 400 μl      版本号: 6.115  
 进样时间 : 2025/06/12 21:38:24      实验者: jiangjinwei  
 处理时间 (V2) : 2025/06/13 09:30:33      处理者: jiangjinwei  
 仪器型号: SHIMADZU LC-2050C(FX276)

## <色谱图>

mV



## <峰表>

检测器A 210nm

峰号	保留时间	面积	面积%	高度	理论塔板数(USP)	拖尾因子	分离度(USP)
1	3.630	141569	100.000	14876	3369	1.034	--
总计		141569	100.000	14876			



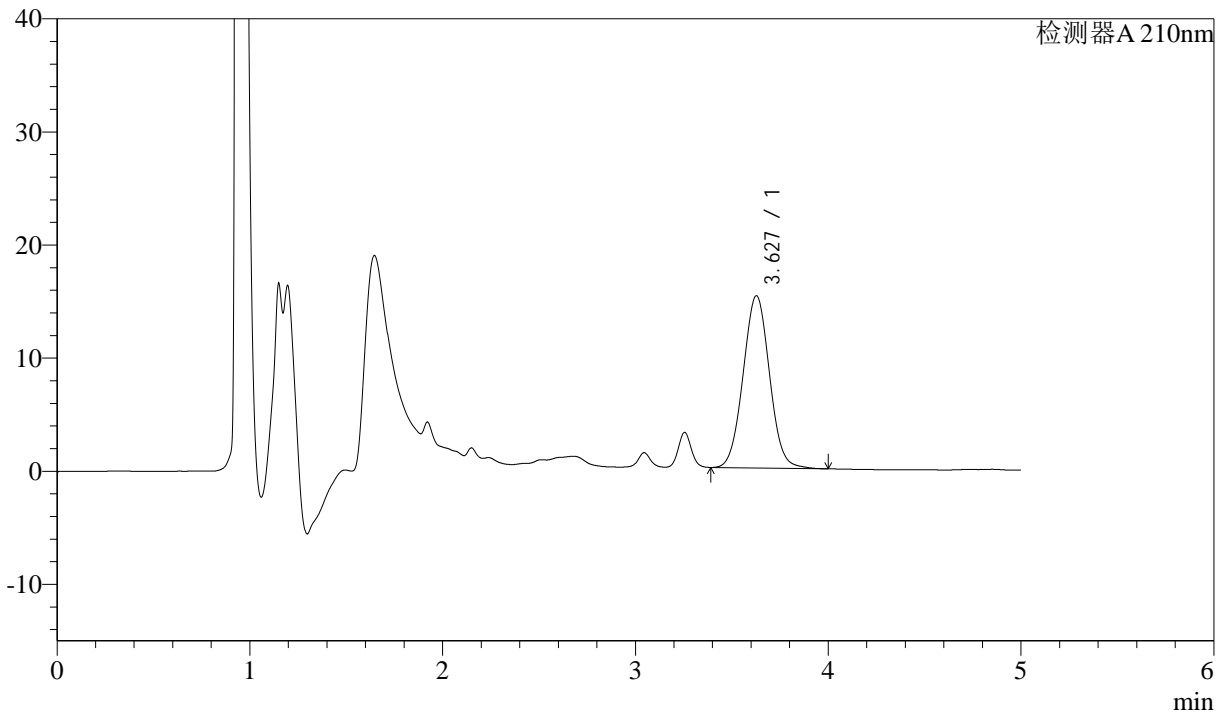
# J483

## <样品信息>

色谱柱 :SB-C8(150mm\*4.6mm,3.5μm)      流速: 1.5ml/min  
 柱温 :60°C      波长: 210nm  
 数据文件名 :RC\$J483 - 27-130/27-5762-2 - zzp-2025052021p-rcqx-pH4.5jz-qbj-jyx1-JX-P5.lcd  
 方法文件名 :RC\$J483 - J483-RCQX-FX276.lcm  
 批处理文件名: RC\$J483 - J483-20250612-FX276.lcb  
 样品瓶号 :3-37  
 进样体积 :400 μl      版本号: 6.115  
 进样时间 :2025/06/12 21:44:54      实验者: jiangjinwei  
 处理时间 (V2) :2025/06/13 09:30:36      处理者: jiangjinwei  
 仪器型号: SHIMADZU LC-2050C(FX276)

## <色谱图>

mV



## <峰表>

检测器A 210nm

峰号	保留时间	面积	面积%	高度	理论塔板数(USP)	拖尾因子	分离度(USP)
1	3.627	145277	100.000	15224	3354	1.035	--
总计		145277	100.000	15224			



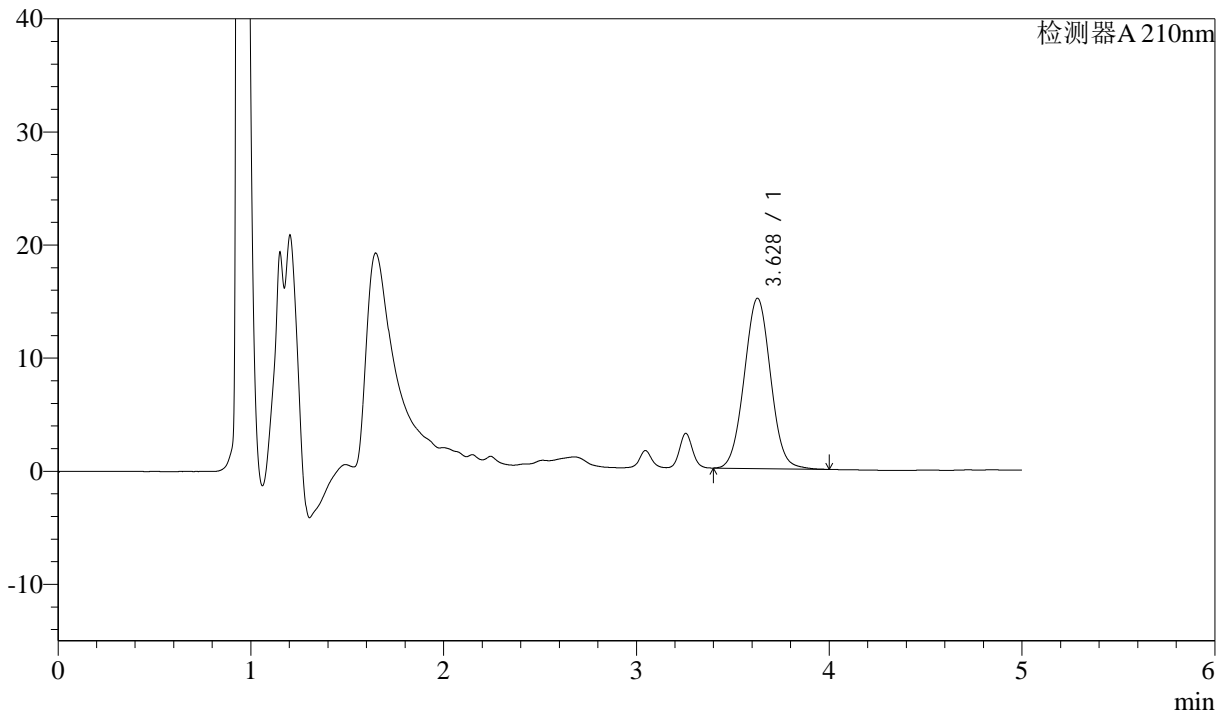
# J483

## <样品信息>

色谱柱 :SB-C8(150mm\*4.6mm,3.5μm)      流速: 1.5ml/min  
 柱温 :60°C      波长: 210nm  
 数据文件名 :RC\$J483 - 27-130/27-5763-2 - zzp-2025052021p-rcqx-pH4.5jz-qbj-jyx1-JX-P6.lcd  
 方法文件名 :RC\$J483 - J483-RCQX-FX276.lcm  
 批处理文件名: RC\$J483 - J483-20250612-FX276.lcb  
 样品瓶号 : 3-46  
 进样体积 : 400 μl      版本号: 6.115  
 进样时间 : 2025/06/12 21:51:24      实验者: jiangjinwei  
 处理时间 (V2) : 2025/06/13 09:30:38      处理者: jiangjinwei  
 仪器型号: SHIMADZU LC-2050C(FX276)

## <色谱图>

mV



## <峰表>

检测器A 210nm

峰号	保留时间	面积	面积%	高度	理论塔板数(USP)	拖尾因子	分离度(USP)
1	3.628	143198	100.000	15049	3370	1.034	--
总计		143198	100.000	15049			



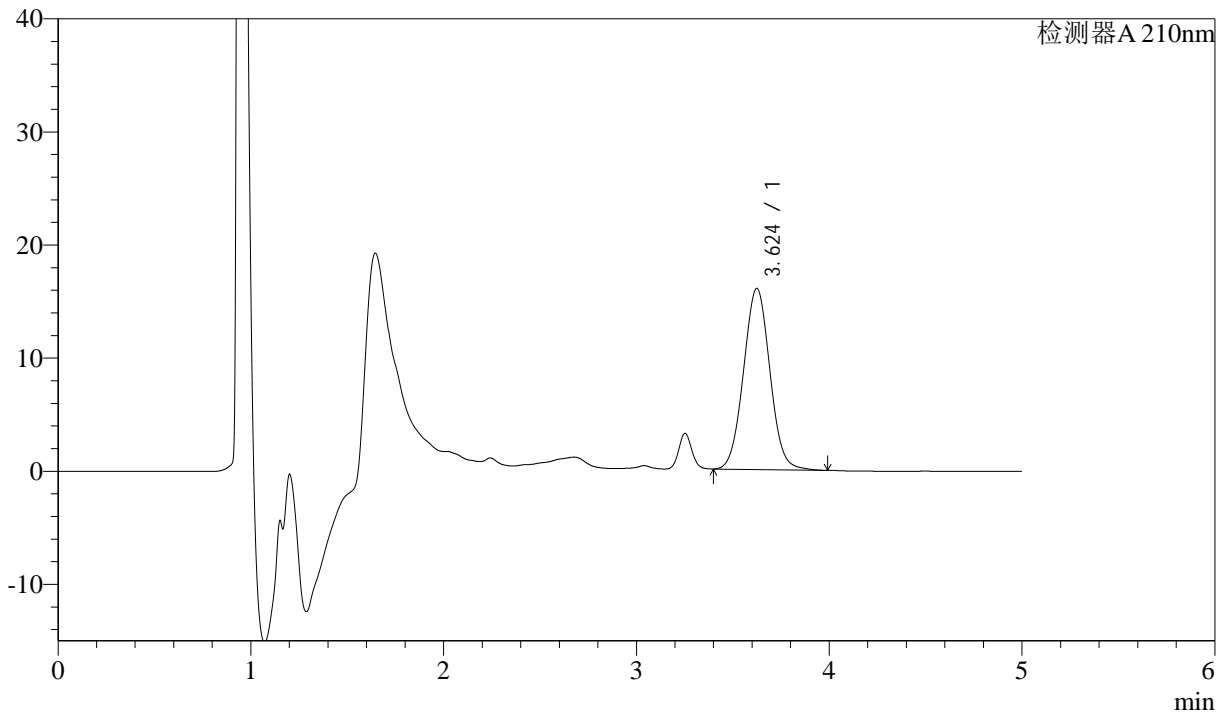
# J483

## <样品信息>

色谱柱 :SB-C8(150mm\*4.6mm,3.5μm)      流速: 1.5ml/min  
 柱温 :60°C      波长: 210nm  
 数据文件名 :RC\$J483 - 27-130/27-5764-2 - zzp-2025052021p-rcqx-pH4.5jz-qbj-jyx1-dz2-1.lcd  
 方法文件名 :RC\$J483 - J483-RCQX-FX276.lcm  
 批处理文件名: RC\$J483 - J483-20250612-FX276.lcb  
 样品瓶号 : 1-36  
 进样体积 : 400 μl      版本号: 6.115  
 进样时间 : 2025/06/12 21:57:55      实验者: jiangjinwei  
 处理时间 (V2) : 2025/06/13 09:30:41      处理者: jiangjinwei  
 仪器型号: SHIMADZU LC-2050C(FX276)

## <色谱图>

mV



## <峰表>

检测器A 210nm

峰号	保留时间	面积	面积%	高度	理论塔板数(USP)	拖尾因子	分离度(USP)
1	3.624	152642	100.000	16008	3357	1.038	--
总计		152642	100.000	16008			



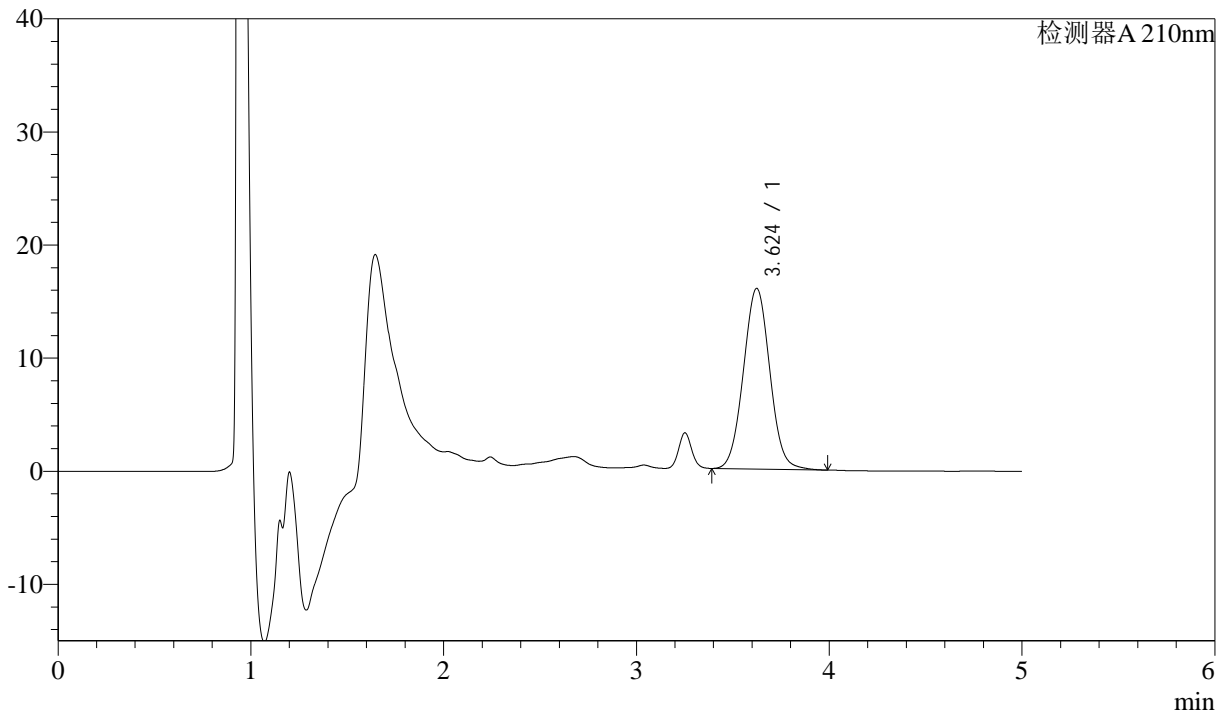
# J483

## <样品信息>

色谱柱 :SB-C8(150mm\*4.6mm,3.5μm)      流速: 1.5ml/min  
 柱温 :60°C      波长: 210nm  
 数据文件名 :RC\$J483 - 27-130/27-5765-2 - zzp-2025052021p-rcqx-pH4.5jz-qbj-jyx1-dz2-2.lcd  
 方法文件名 :RC\$J483 - J483-RCQX-FX276.lcm  
 批处理文件名: RC\$J483 - J483-20250612-FX276.lcb  
 样品瓶号 : 1-36  
 进样体积 : 400 μl      版本号: 6.115  
 进样时间 : 2025/06/12 22:04:26      实验者: jiangjinwei  
 处理时间 (V2) : 2025/06/13 09:30:44      处理者: jiangjinwei  
 仪器型号: SHIMADZU LC-2050C(FX276)

## <色谱图>

mV



## <峰表>

检测器A 210nm

峰号	保留时间	面积	面积%	高度	理论塔板数(USP)	拖尾因子	分离度(USP)
1	3.624	152374	100.000	15973	3348	1.038	--
总计		152374	100.000	15973			



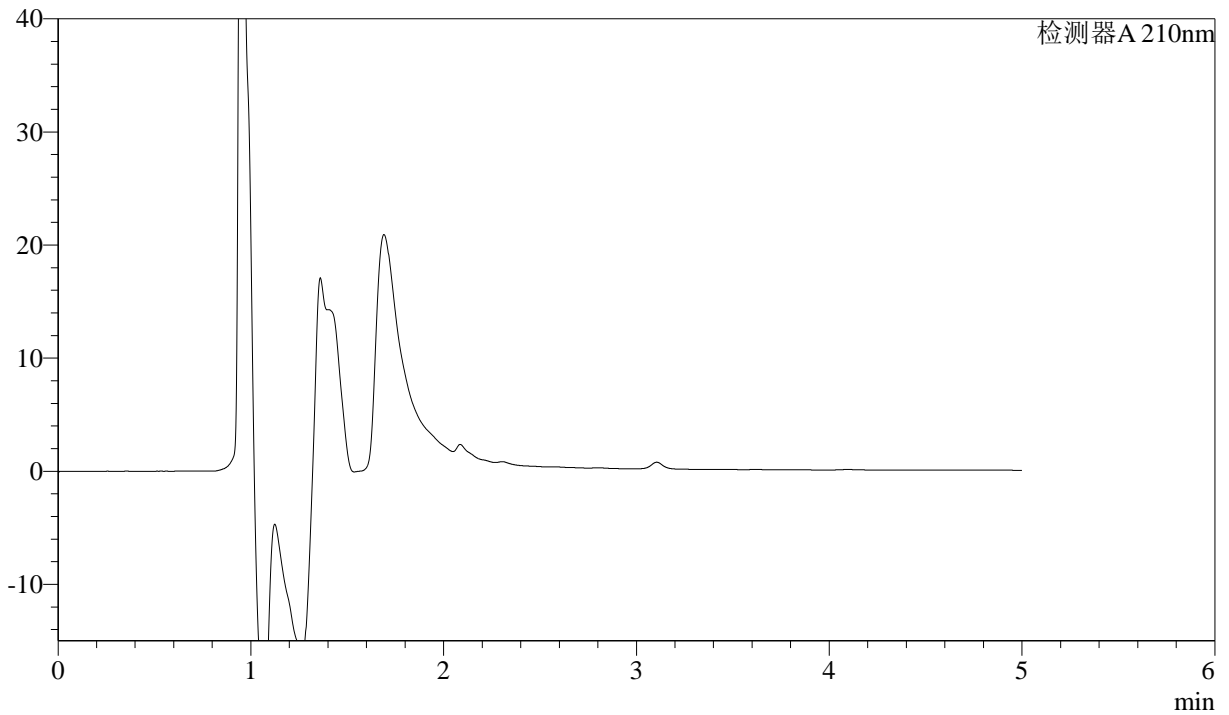
# J483

## <样品信息>

色谱柱 :SB-C8(150mm\*4.6mm,3.5μm)      流速: 1.5ml/min  
 柱温 :60°C      波长: 210nm  
 数据文件名 :RC\$J483 - 27-130/27-5766-2 - zzp-2025052021p-rcqx-pH4.5jz-qbj-jyx2-rj.lcd  
 方法文件名 :RC\$J483 - J483-RCQX-FX276.lcm  
 批处理文件名: RC\$J483 - J483-20250612-FX276.lcb  
 样品瓶号 : 2-9  
 进样体积 : 400 μl      版本号: 6.115  
 进样时间 : 2025/06/12 22:10:59      实验者: jiangjinwei  
 处理时间 (V2) : 2025/06/13 09:30:46      处理者: jiangjinwei  
 仪器型号: SHIMADZU LC-2050C(FX276)

## <色谱图>

mV



## <峰表>

检测器A 210nm

峰号	保留时间	面积	面积%	高度	理论塔板数(USP)	拖尾因子	分离度(USP)
总计							



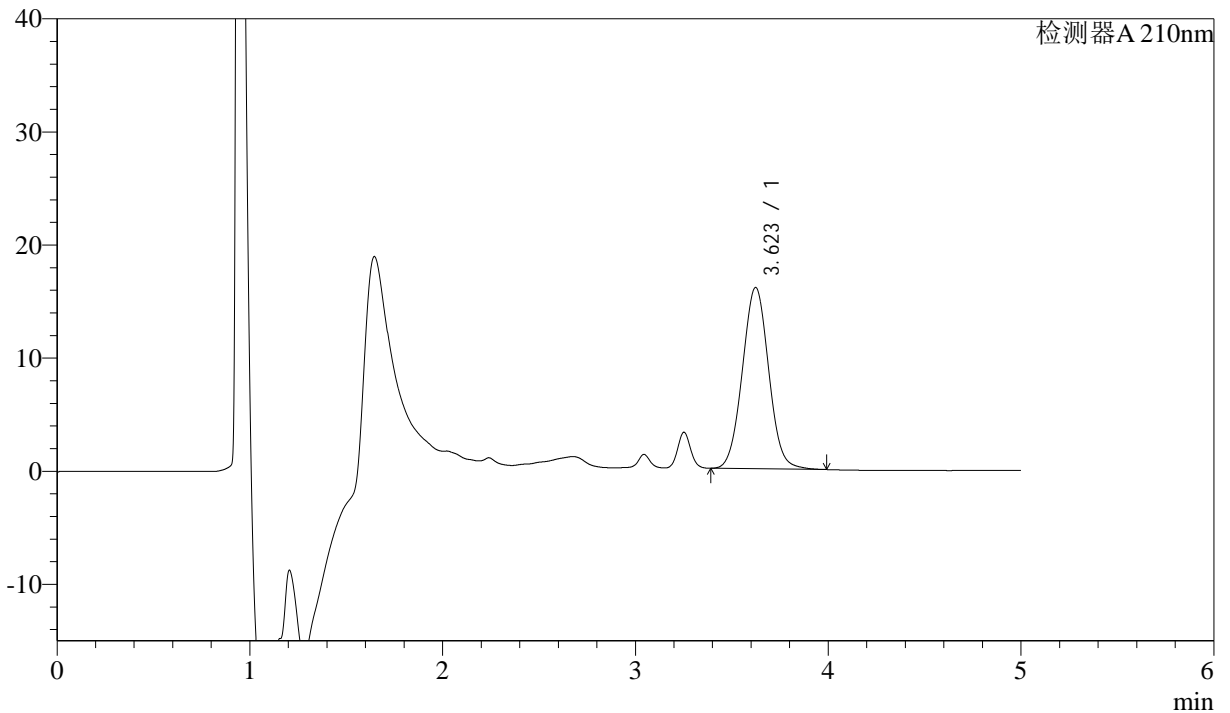
# J483

## <样品信息>

色谱柱 :SB-C8(150mm\*4.6mm,3.5μm)      流速: 1.5ml/min  
 柱温 :60°C      波长: 210nm  
 数据文件名 :RC\$J483 - 27-130/27-5767-2 - zzp-2025052021p-rcqx-pH4.5jz-qbj-jyx2-dz1-1.lcd  
 方法文件名 :RC\$J483 - J483-RCQX-FX276.lcm  
 批处理文件名: RC\$J483 - J483-20250612-FX276.lcb  
 样品瓶号 : 2-18  
 进样体积 : 400 μl      版本号: 6.115  
 进样时间 : 2025/06/12 22:17:31      实验者: jiangjinwei  
 处理时间 (V2) : 2025/06/13 09:30:49      处理者: jiangjinwei  
 仪器型号: SHIMADZU LC-2050C(FX276)

## <色谱图>

mV



## <峰表>

检测器A 210nm

峰号	保留时间	面积	面积%	高度	理论塔板数(USP)	拖尾因子	分离度(USP)
1	3.623	152641	100.000	16036	3366	1.038	--
总计		152641	100.000	16036			



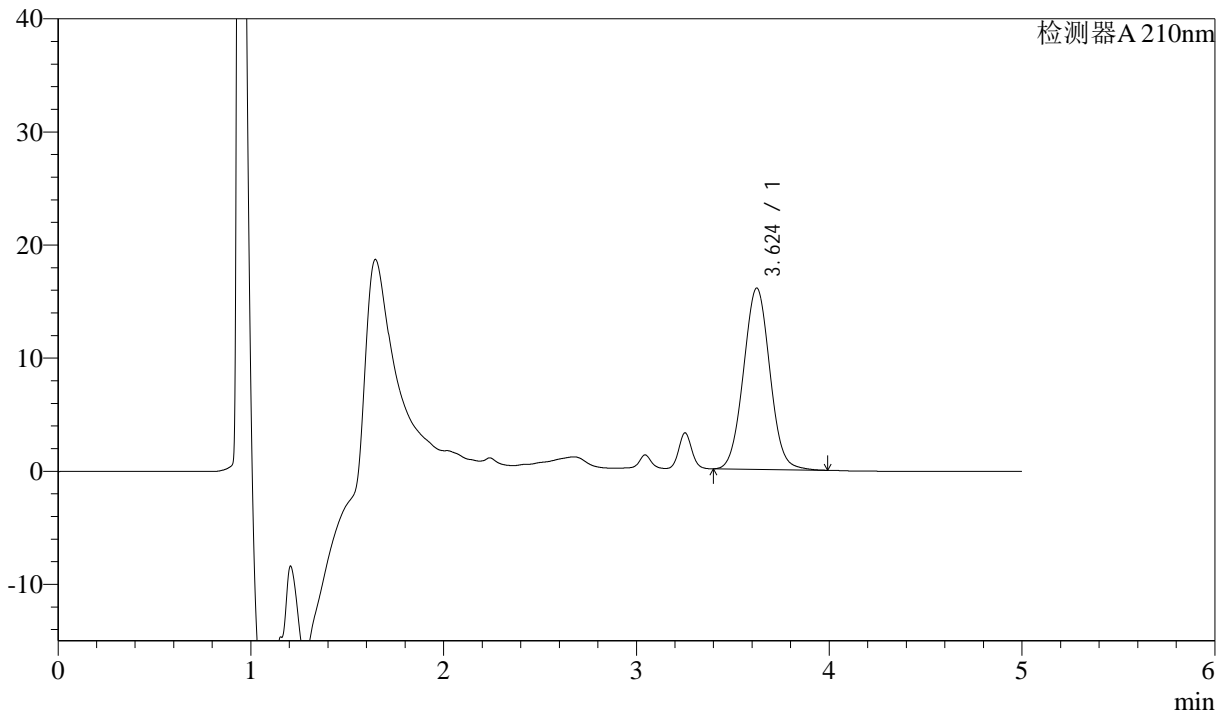
# J483

## <样品信息>

色谱柱 :SB-C8(150mm\*4.6mm,3.5μm)      流速: 1.5ml/min  
 柱温 :60°C      波长: 210nm  
 数据文件名 :RC\$J483 - 27-130/27-5768-2 - zzp-2025052021p-rcqx-pH4.5jz-qbj-jyx2-dz1-2.lcd  
 方法文件名 :RC\$J483 - J483-RCQX-FX276.lcm  
 批处理文件名: RC\$J483 - J483-20250612-FX276.lcb  
 样品瓶号 : 2-18  
 进样体积 : 400 μl      版本号: 6.115  
 进样时间 : 2025/06/12 22:24:03      实验者: jiangjinwei  
 处理时间 (V2) : 2025/06/13 09:30:51      处理者: jiangjinwei  
 仪器型号: SHIMADZU LC-2050C(FX276)

## <色谱图>

mV



## <峰表>

检测器A 210nm

峰号	保留时间	面积	面积%	高度	理论塔板数(USP)	拖尾因子	分离度(USP)
1	3.624	152736	100.000	16027	3356	1.039	--
总计		152736	100.000	16027			



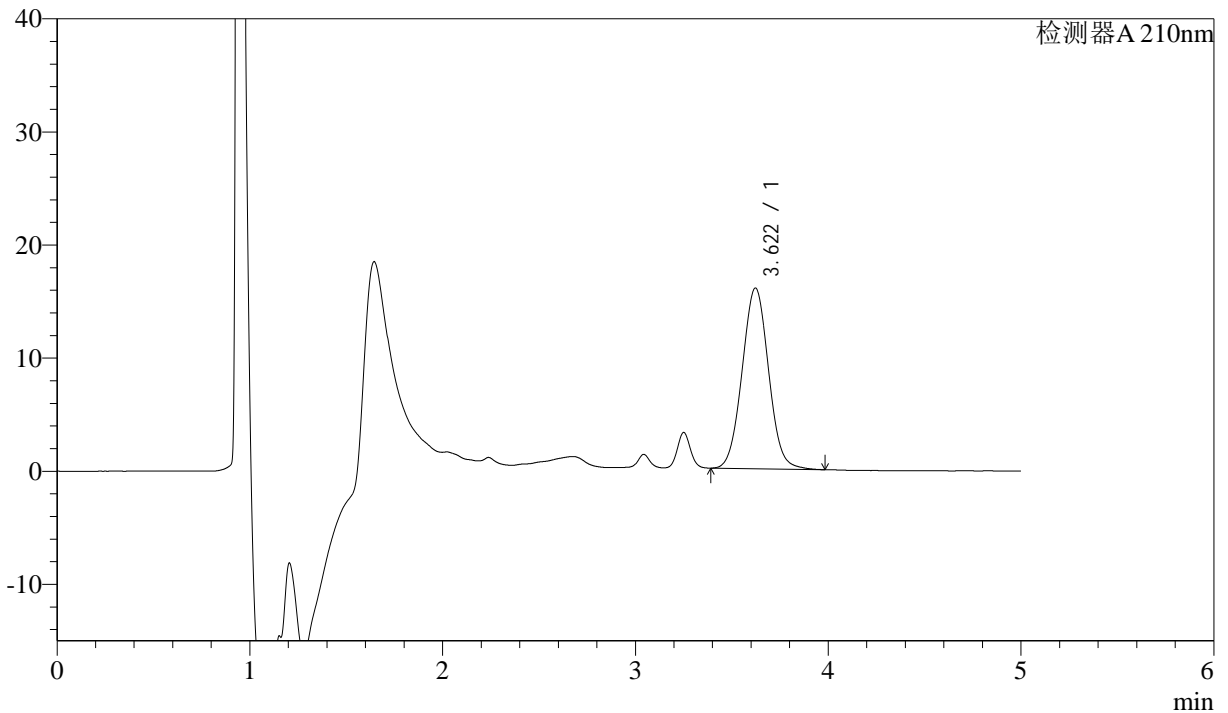
# J483

## <样品信息>

色谱柱 :SB-C8(150mm\*4.6mm,3.5 $\mu$ m)      流速: 1.5ml/min  
 柱温 :60 $^{\circ}$ C      波长: 210nm  
 数据文件名 :RC\$J483 - 27-130/27-5769-2 - zzp-2025052021p-rcqx-pH4.5jz-qbj-jyx2-dz1-3.lcd  
 方法文件名 :RC\$J483 - J483-RCQX-FX276.lcm  
 批处理文件名: RC\$J483 - J483-20250612-FX276.lcb  
 样品瓶号 : 2-18  
 进样体积 : 400  $\mu$ l      版本号: 6.115  
 进样时间 : 2025/06/12 22:30:35      实验者: jiangjinwei  
 处理时间 (V2) : 2025/06/13 09:30:54      处理者: jiangjinwei  
 仪器型号: SHIMADZU LC-2050C(FX276)

## <色谱图>

mV



## <峰表>

检测器A 210nm

峰号	保留时间	面积	面积%	高度	理论塔板数(USP)	拖尾因子	分离度(USP)
1	3.622	152603	100.000	15985	3339	1.039	--
总计		152603	100.000	15985			



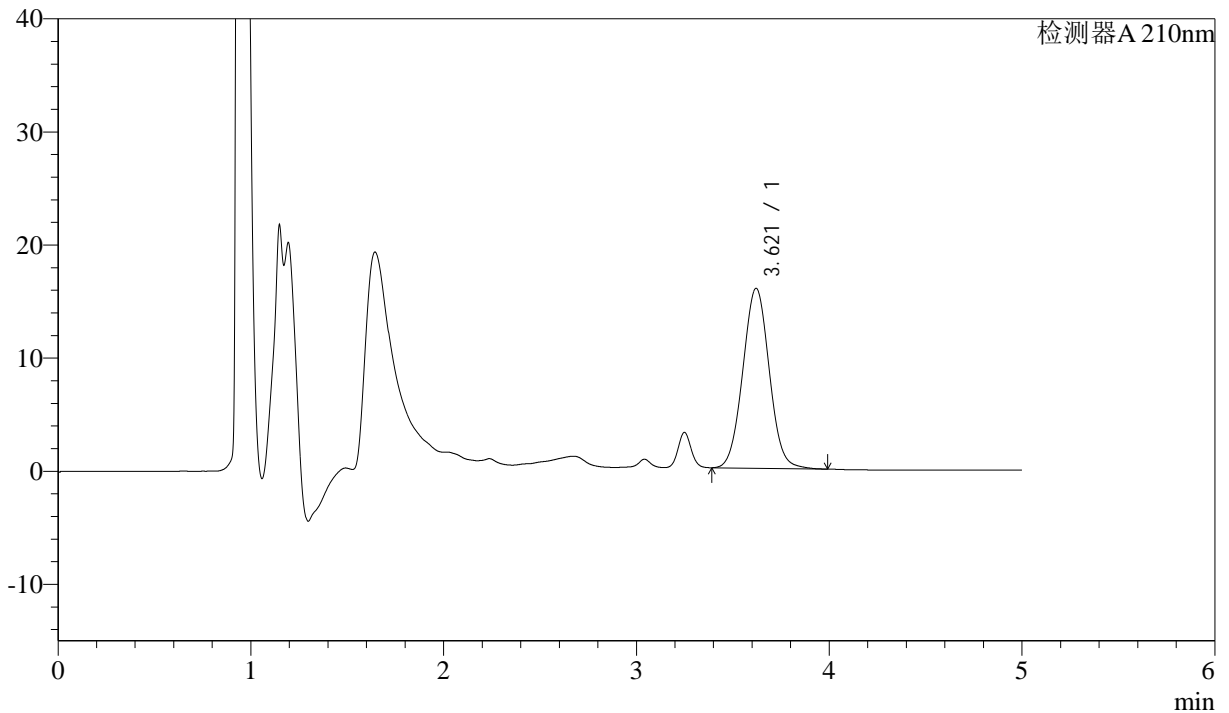
# J483

## <样品信息>

色谱柱 :SB-C8(150mm\*4.6mm,3.5μm)      流速: 1.5ml/min  
 柱温 :60°C      波长: 210nm  
 数据文件名 :RC\$J483 - 27-130/27-5770-2 - zzp-2025052021p-rcqx-pH4.5jz-qbj-jyx2-dz1-4.lcd  
 方法文件名 :RC\$J483 - J483-RCQX-FX276.lcm  
 批处理文件名: RC\$J483 - J483-20250612-FX276.lcb  
 样品瓶号 : 2-27  
 进样体积 : 400 μl      版本号: 6.115  
 进样时间 : 2025/06/12 22:37:07      实验者: jiangjinwei  
 处理时间 (V2) : 2025/06/13 09:30:57      处理者: jiangjinwei  
 仪器型号: SHIMADZU LC-2050C(FX276)

## <色谱图>

mV



## <峰表>

检测器A 210nm

峰号	保留时间	面积	面积%	高度	理论塔板数(USP)	拖尾因子	分离度(USP)
1	3.621	152073	100.000	15916	3333	1.038	--
总计		152073	100.000	15916			



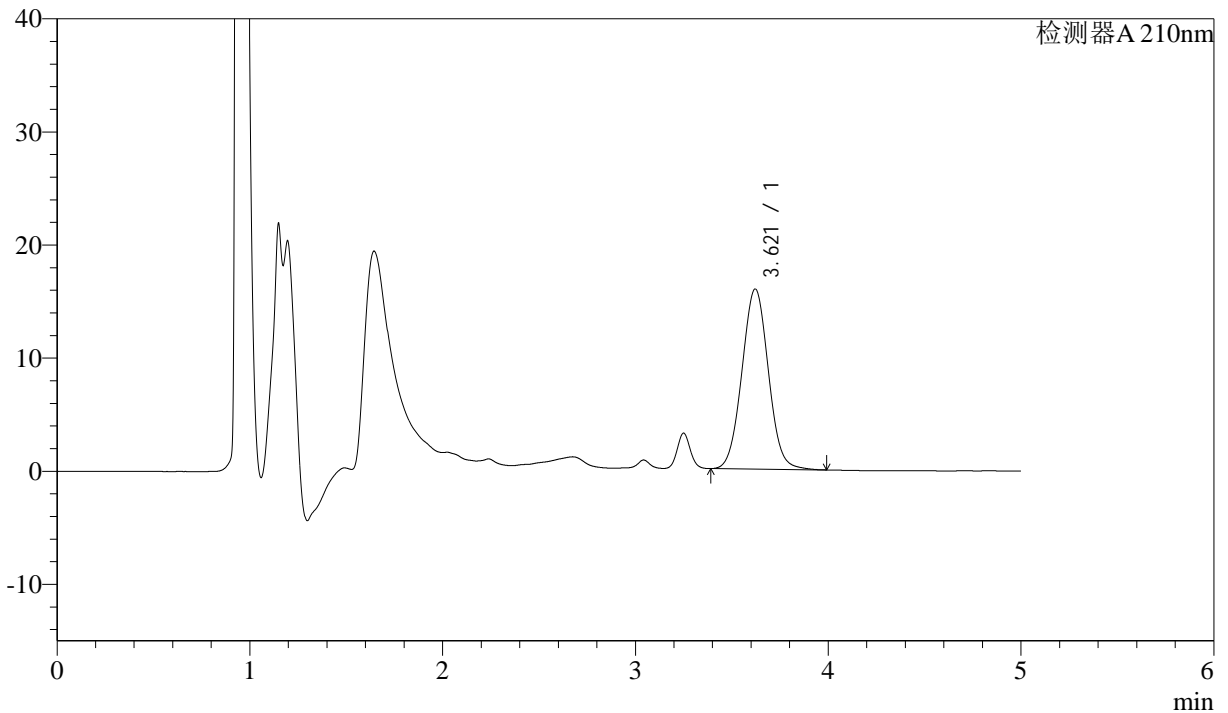
# J483

## <样品信息>

色谱柱 :SB-C8(150mm\*4.6mm,3.5μm)      流速: 1.5ml/min  
 柱温 :60°C      波长: 210nm  
 数据文件名 :RC\$J483 - 27-130/27-5771-2 - zzp-2025052021p-rcqx-pH4.5jz-qbj-jyx2-dz1-5.lcd  
 方法文件名 :RC\$J483 - J483-RCQX-FX276.lcm  
 批处理文件名: RC\$J483 - J483-20250612-FX276.lcb  
 样品瓶号 : 2-27  
 进样体积 : 400 μl      版本号: 6.115  
 进样时间 : 2025/06/12 22:43:40      实验者: jiangjinwei  
 处理时间 (V2) : 2025/06/13 09:30:59      处理者: jiangjinwei  
 仪器型号: SHIMADZU LC-2050C(FX276)

## <色谱图>

mV



## <峰表>

检测器A 210nm

峰号	保留时间	面积	面积%	高度	理论塔板数(USP)	拖尾因子	分离度(USP)
1	3.621	152026	100.000	15930	3340	1.037	--
总计		152026	100.000	15930			



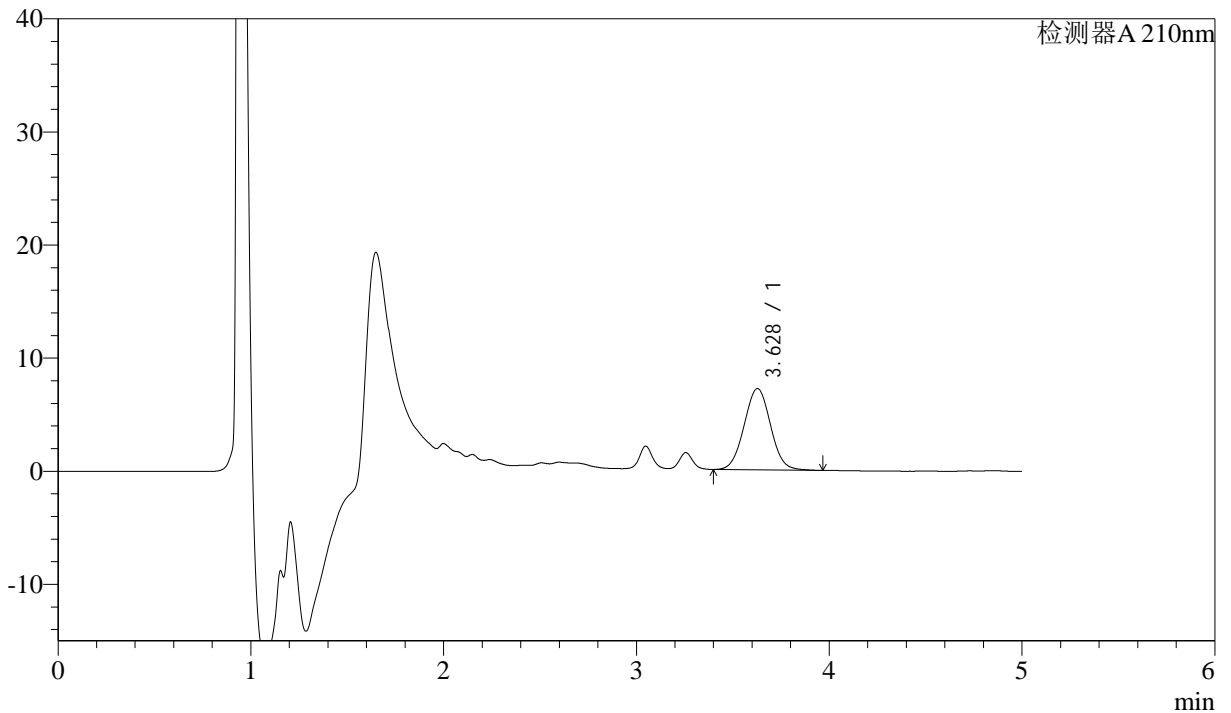
# J483

## <样品信息>

色谱柱 :SB-C8(150mm\*4.6mm,3.5μm)      流速: 1.5ml/min  
 柱温 :60°C      波长: 210nm  
 数据文件名 :RC\$J483 - 27-130/27-5772-2 - zzp-2025052021p-rcqx-pH4.5jz-qbj-jyx2-5min-P1.lcd  
 方法文件名 :RC\$J483 - J483-RCQX-FX276.lcm  
 批处理文件名: RC\$J483 - J483-20250612-FX276.lcb  
 样品瓶号 : 2-1  
 进样体积 : 400 μl      版本号: 6.115  
 进样时间 : 2025/06/12 22:50:12      实验者: jiangjinwei  
 处理时间 (V2) : 2025/06/13 09:31:02      处理者: jiangjinwei  
 仪器型号: SHIMADZU LC-2050C(FX276)

## <色谱图>

mV



## <峰表>

检测器A 210nm

峰号	保留时间	面积	面积%	高度	理论塔板数(USP)	拖尾因子	分离度(USP)
1	3.628	68676	100.000	7190	3337	1.031	--
总计		68676	100.000	7190			



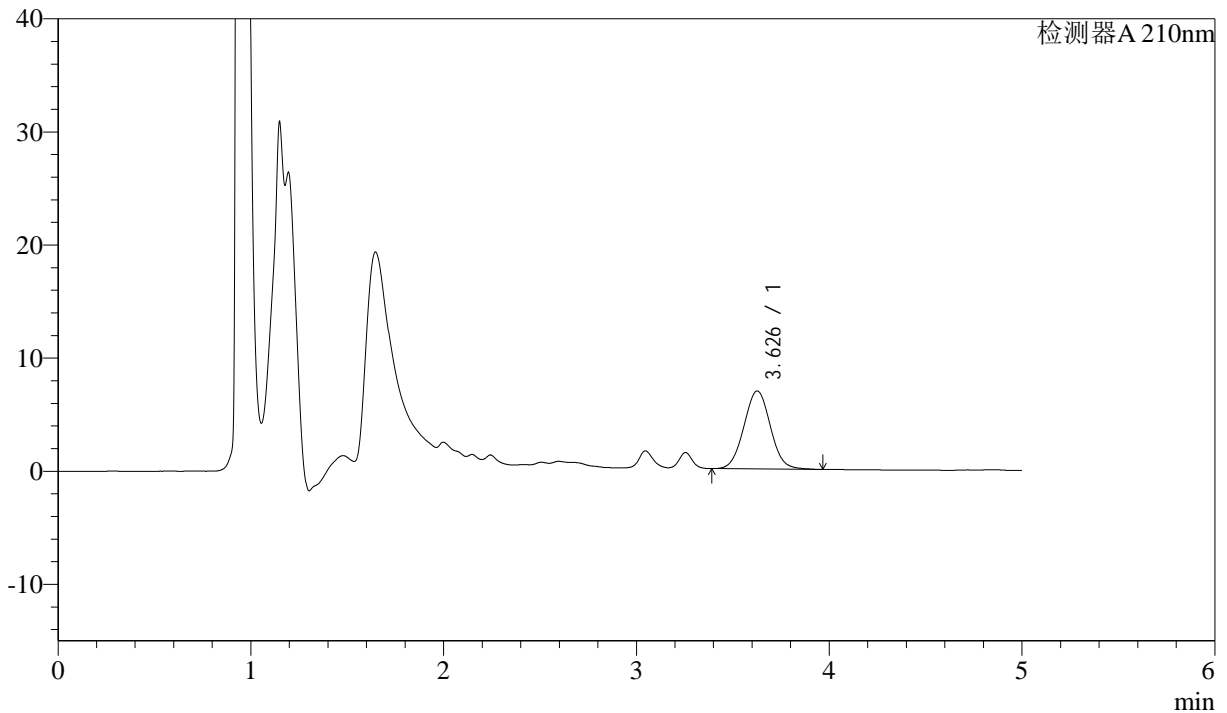
# J483

## <样品信息>

色谱柱 :SB-C8(150mm\*4.6mm,3.5μm)      流速: 1.5ml/min  
 柱温 :60°C      波长: 210nm  
 数据文件名 :RC\$J483 - 27-130/27-5773-2 - zzp-2025052021p-rcqx-pH4.5jz-qbj-jyx2-5min-P2.lcd  
 方法文件名 :RC\$J483 - J483-RCQX-FX276.lcm  
 批处理文件名: RC\$J483 - J483-20250612-FX276.lcb  
 样品瓶号 : 2-10  
 进样体积 : 400 μl      版本号: 6.115  
 进样时间 : 2025/06/12 22:56:44      实验者: jiangjinwei  
 处理时间 (V2) : 2025/06/13 09:31:04      处理者: jiangjinwei  
 仪器型号: SHIMADZU LC-2050C(FX276)

## <色谱图>

mV



## <峰表>

检测器A 210nm

峰号	保留时间	面积	面积%	高度	理论塔板数(USP)	拖尾因子	分离度(USP)
1	3.626	66004	100.000	6889	3316	1.037	--
总计		66004	100.000	6889			



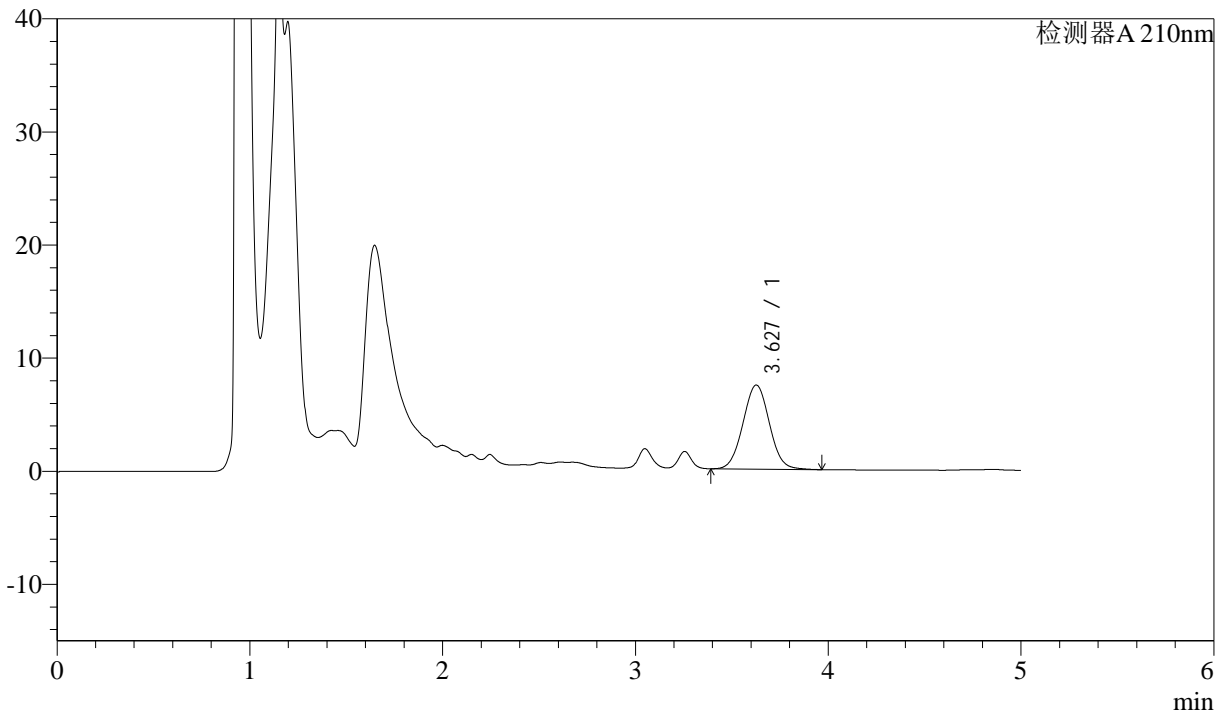
# J483

## <样品信息>

色谱柱 :SB-C8(150mm\*4.6mm,3.5μm)      流速: 1.5ml/min  
 柱温 :60°C      波长: 210nm  
 数据文件名 :RC\$J483 - 27-130/27-5774-2 - zzp-2025052021p-rcqx-pH4.5jz-qbj-jyx2-5min-P3.lcd  
 方法文件名 :RC\$J483 - J483-RCQX-FX276.lcm  
 批处理文件名: RC\$J483 - J483-20250612-FX276.lcb  
 样品瓶号 : 2-19  
 进样体积 : 400 μl      版本号: 6.115  
 进样时间 : 2025/06/12 23:03:16      实验者: jiangjinwei  
 处理时间 (V2) : 2025/06/13 09:31:07      处理者: jiangjinwei  
 仪器型号: SHIMADZU LC-2050C(FX276)

## <色谱图>

mV



## <峰表>

检测器A 210nm

峰号	保留时间	面积	面积%	高度	理论塔板数(USP)	拖尾因子	分离度(USP)
1	3.627	70933	100.000	7426	3344	1.033	--
总计		70933	100.000	7426			



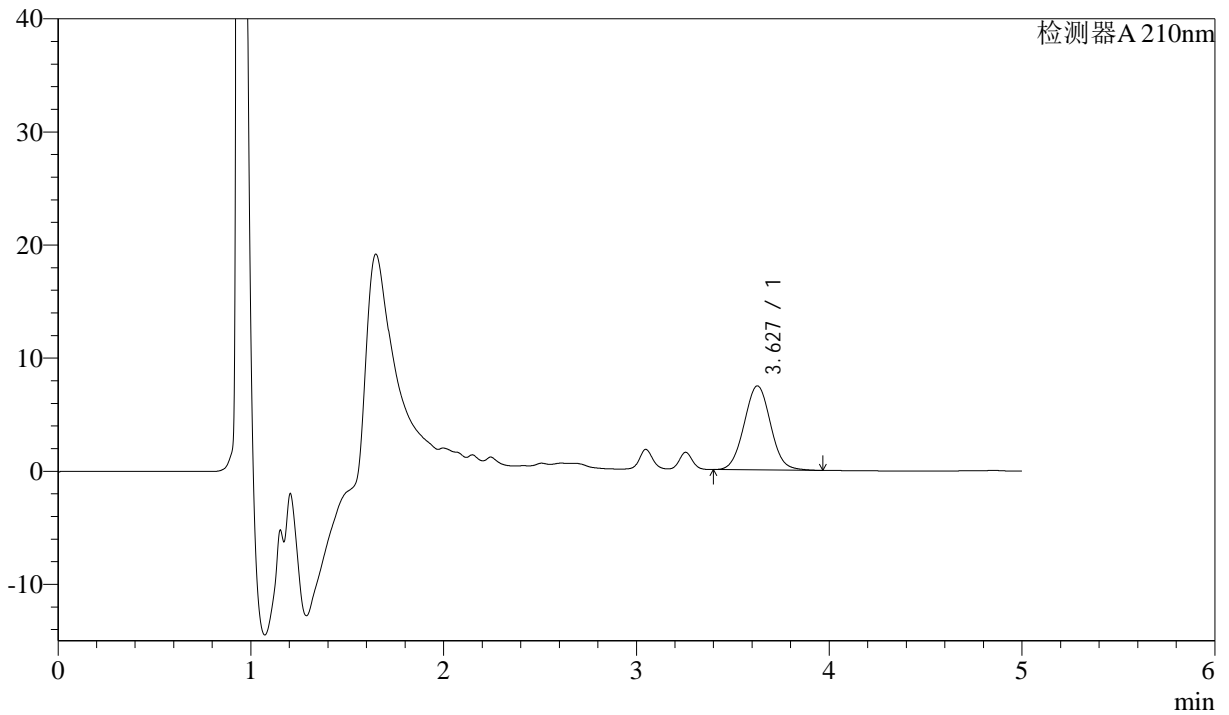
# J483

## <样品信息>

色谱柱 :SB-C8(150mm\*4.6mm,3.5 $\mu$ m)      流速: 1.5ml/min  
 柱温 :60 $^{\circ}$ C      波长: 210nm  
 数据文件名 :RC\$J483 - 27-130/27-5775-2 - zzp-2025052021p-rcqx-pH4.5jz-qbj-jyx2-5min-P4.lcd  
 方法文件名 :RC\$J483 - J483-RCQX-FX276.lcm  
 批处理文件名: RC\$J483 - J483-20250612-FX276.lcb  
 样品瓶号 : 2-28  
 进样体积 : 400  $\mu$ l      版本号: 6.115  
 进样时间 : 2025/06/12 23:09:48      实验者: jiangjinwei  
 处理时间 (V2) : 2025/06/13 09:31:10      处理者: jiangjinwei  
 仪器型号: SHIMADZU LC-2050C(FX276)

## <色谱图>

mV



## <峰表>

检测器A 210nm

峰号	保留时间	面积	面积%	高度	理论塔板数(USP)	拖尾因子	分离度(USP)
1	3.627	71015	100.000	7430	3347	1.039	--
总计		71015	100.000	7430			



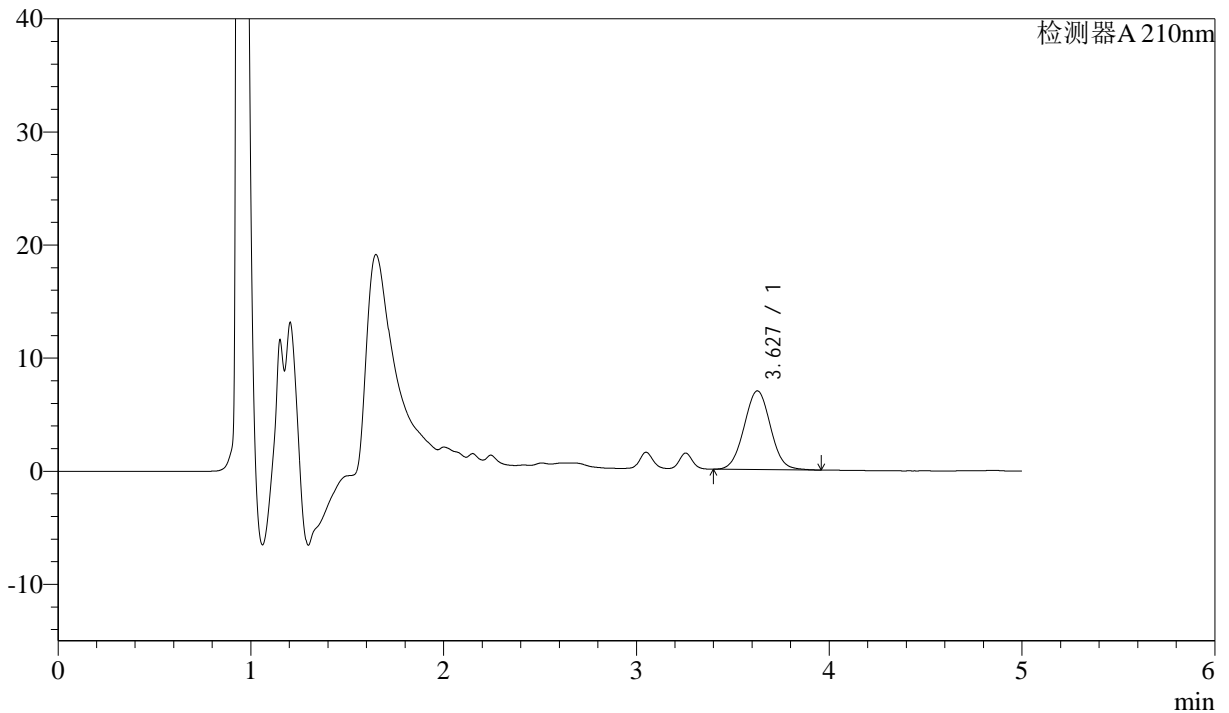
# J483

## <样品信息>

色谱柱 :SB-C8(150mm\*4.6mm,3.5μm)      流速: 1.5ml/min  
 柱温 :60°C      波长: 210nm  
 数据文件名 :RC\$J483 - 27-130/27-5776-2 - zzp-2025052021p-rcqx-pH4.5jz-qbj-jyx2-5min-P5.lcd  
 方法文件名 :RC\$J483 - J483-RCQX-FX276.lcm  
 批处理文件名: RC\$J483 - J483-20250612-FX276.lcb  
 样品瓶号 : 2-37  
 进样体积 : 400 μl      版本号: 6.115  
 进样时间 : 2025/06/12 23:16:19      实验者: jiangjinwei  
 处理时间 (V2) : 2025/06/13 09:31:13      处理者: jiangjinwei  
 仪器型号: SHIMADZU LC-2050C(FX276)

## <色谱图>

mV



## <峰表>

检测器A 210nm

峰号	保留时间	面积	面积%	高度	理论塔板数(USP)	拖尾因子	分离度(USP)
1	3.627	66286	100.000	6954	3356	1.033	--
总计		66286	100.000	6954			



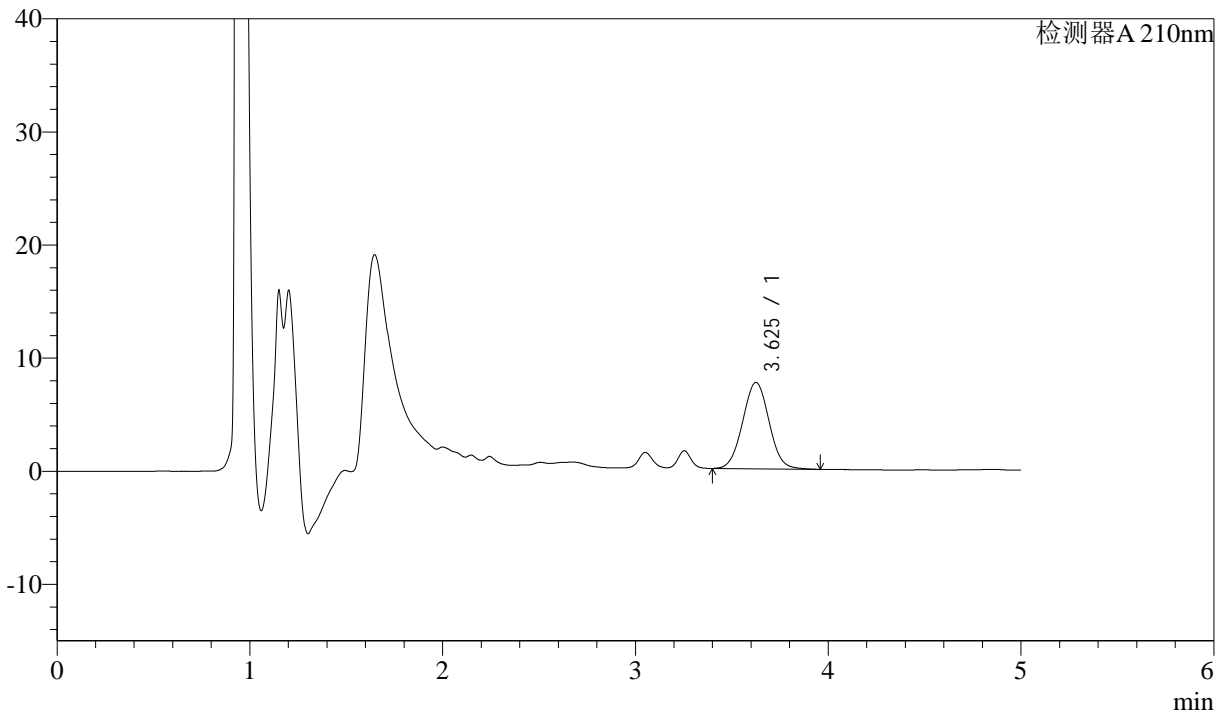
# J483

## <样品信息>

色谱柱 :SB-C8(150mm\*4.6mm,3.5μm)      流速: 1.5ml/min  
 柱温 :60°C      波长: 210nm  
 数据文件名 :RC\$J483 - 27-130/27-5777-2 - zzp-2025052021p-rcqx-pH4.5jz-qbj-jyx2-5min-P6.lcd  
 方法文件名 :RC\$J483 - J483-RCQX-FX276.lcm  
 批处理文件名: RC\$J483 - J483-20250612-FX276.lcb  
 样品瓶号 : 2-46  
 进样体积 : 400 μl      版本号: 6.115  
 进样时间 : 2025/06/12 23:22:50      实验者: jiangjinwei  
 处理时间 (V2) : 2025/06/13 09:31:15      处理者: jiangjinwei  
 仪器型号: SHIMADZU LC-2050C(FX276)

## <色谱图>

mV



## <峰表>

检测器A 210nm

峰号	保留时间	面积	面积%	高度	理论塔板数(USP)	拖尾因子	分离度(USP)
1	3.625	72746	100.000	7625	3337	1.029	--
总计		72746	100.000	7625			



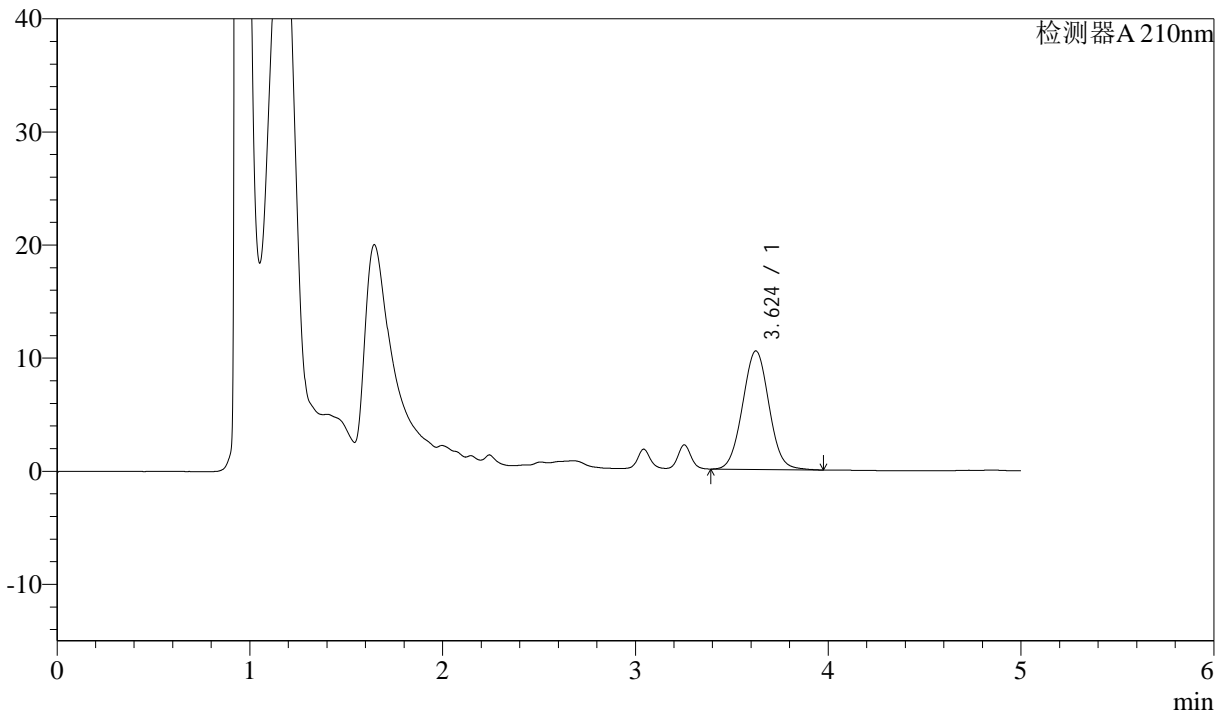
# J483

## <样品信息>

色谱柱 :SB-C8(150mm\*4.6mm,3.5μm)      流速: 1.5ml/min  
 柱温 :60°C      波长: 210nm  
 数据文件名 :RC\$J483 - 27-130/27-5778-2 - zzp-2025052021p-rcqx-pH4.5jz-qbj-jyx2-10min-P1.lcd  
 方法文件名 :RC\$J483 - J483-RCQX-FX276.lcm  
 批处理文件名: RC\$J483 - J483-20250612-FX276.lcb  
 样品瓶号 : 2-2  
 进样体积 : 400 μl      版本号: 6.115  
 进样时间 : 2025/06/12 23:29:21      实验者: jiangjinwei  
 处理时间 (V2) : 2025/06/13 09:31:18      处理者: jiangjinwei  
 仪器型号: SHIMADZU LC-2050C(FX276)

## <色谱图>

mV



## <峰表>

检测器A 210nm

峰号	保留时间	面积	面积%	高度	理论塔板数(USP)	拖尾因子	分离度(USP)
1	3.624	99917	100.000	10473	3341	1.034	--
总计		99917	100.000	10473			



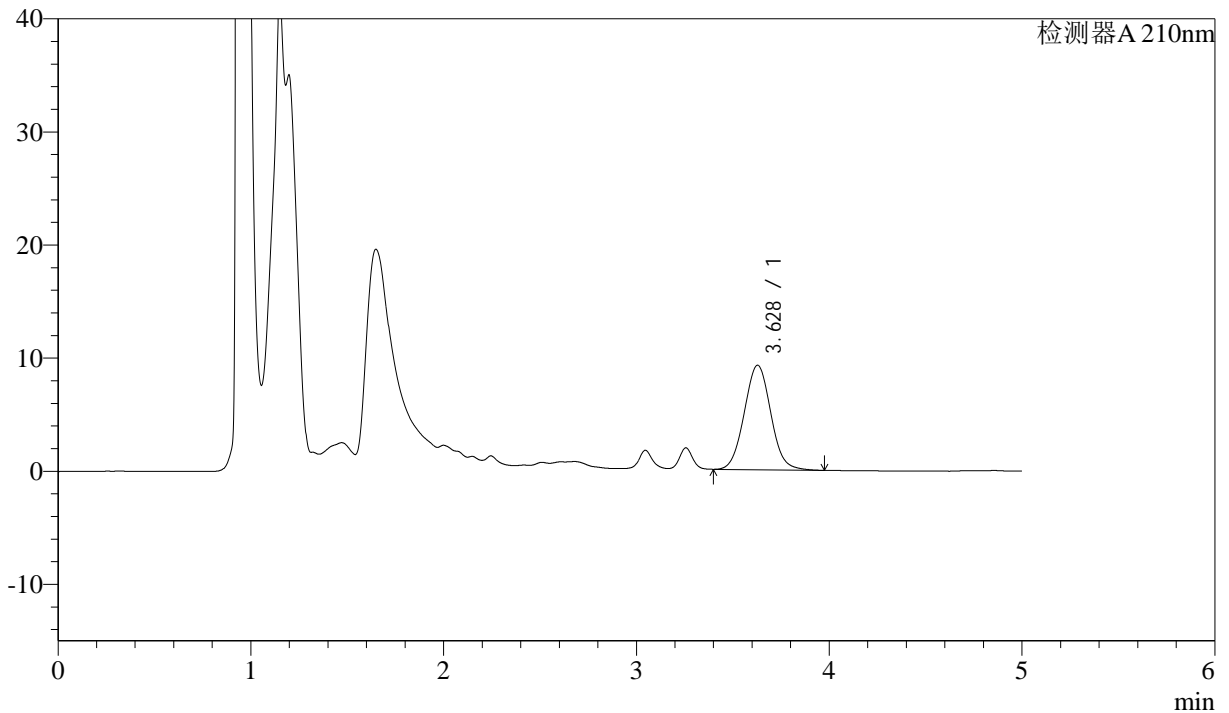
# J483

## <样品信息>

色谱柱 :SB-C8(150mm\*4.6mm,3.5μm)      流速: 1.5ml/min  
 柱温 :60°C      波长: 210nm  
 数据文件名 :RC\$J483 - 27-130/27-5779-2 - zzp-2025052021p-rcqx-pH4.5jz-qbj-jyx2-10min-P2.lcd  
 方法文件名 :RC\$J483 - J483-RCQX-FX276.lcm  
 批处理文件名: RC\$J483 - J483-20250612-FX276.lcb  
 样品瓶号 : 2-11  
 进样体积 : 400 μl      版本号: 6.115  
 进样时间 : 2025/06/12 23:35:53      实验者: jiangjinwei  
 处理时间 (V2) : 2025/06/13 09:31:21      处理者: jiangjinwei  
 仪器型号: SHIMADZU LC-2050C(FX276)

## <色谱图>

mV



## <峰表>

检测器A 210nm

峰号	保留时间	面积	面积%	高度	理论塔板数(USP)	拖尾因子	分离度(USP)
1	3.628	88579	100.000	9235	3332	1.050	--
总计		88579	100.000	9235			



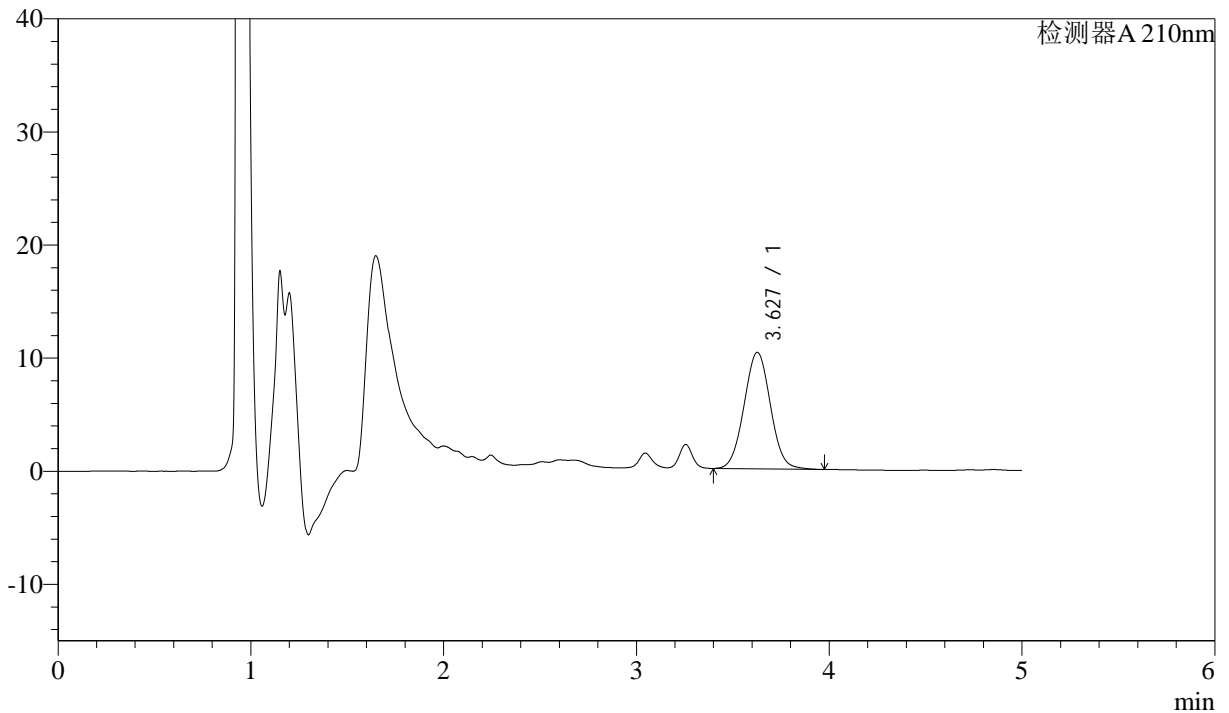
# J483

## <样品信息>

色谱柱 :SB-C8(150mm\*4.6mm,3.5μm)      流速: 1.5ml/min  
 柱温 :60°C      波长: 210nm  
 数据文件名 :RC\$J483 - 27-130/27-5780-2 - zzp-2025052021p-rcqx-pH4.5jz-qbj-jyx2-10min-P3.lcd  
 方法文件名 :RC\$J483 - J483-RCQX-FX276.lcm  
 批处理文件名: RC\$J483 - J483-20250612-FX276.lcb  
 样品瓶号 : 2-20  
 进样体积 : 400 μl      版本号: 6.115  
 进样时间 : 2025/06/12 23:42:25      实验者: jiangjinwei  
 处理时间 (V2) : 2025/06/13 09:31:23      处理者: jiangjinwei  
 仪器型号: SHIMADZU LC-2050C(FX276)

## <色谱图>

mV



## <峰表>

检测器A 210nm

峰号	保留时间	面积	面积%	高度	理论塔板数(USP)	拖尾因子	分离度(USP)
1	3.627	98199	100.000	10299	3349	1.033	--
总计		98199	100.000	10299			



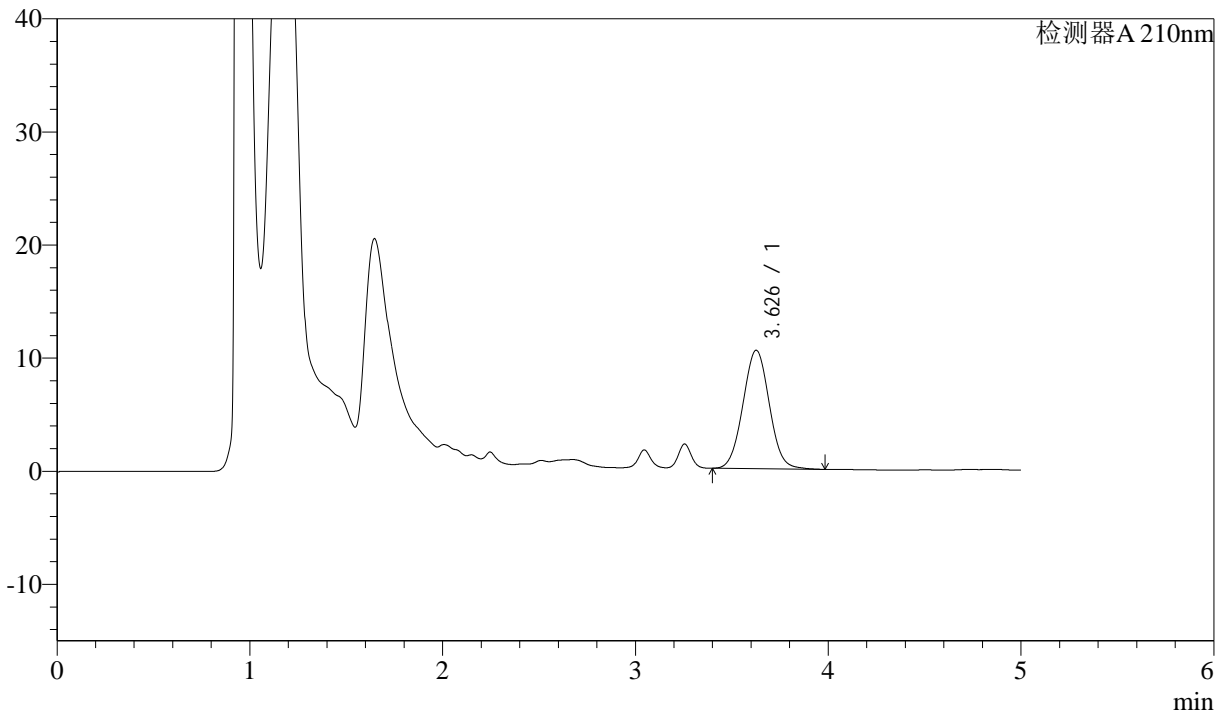
# J483

## <样品信息>

色谱柱 :SB-C8(150mm\*4.6mm,3.5μm)      流速: 1.5ml/min  
 柱温 :60°C      波长: 210nm  
 数据文件名 :RC\$J483 - 27-130/27-5781-2 - zzp-2025052021p-rcqx-pH4.5jz-qbj-jyx2-10min-P4.lcd  
 方法文件名 :RC\$J483 - J483-RCQX-FX276.lcm  
 批处理文件名: RC\$J483 - J483-20250612-FX276.lcb  
 样品瓶号 : 2-29  
 进样体积 : 400 μl      版本号: 6.115  
 进样时间 : 2025/06/12 23:48:57      实验者: jiangjinwei  
 处理时间 (V2) : 2025/06/13 09:31:26      处理者: jiangjinwei  
 仪器型号: SHIMADZU LC-2050C(FX276)

## <色谱图>

mV



## <峰表>

检测器A 210nm

峰号	保留时间	面积	面积%	高度	理论塔板数(USP)	拖尾因子	分离度(USP)
1	3.626	99807	100.000	10458	3350	1.034	--
总计		99807	100.000	10458			



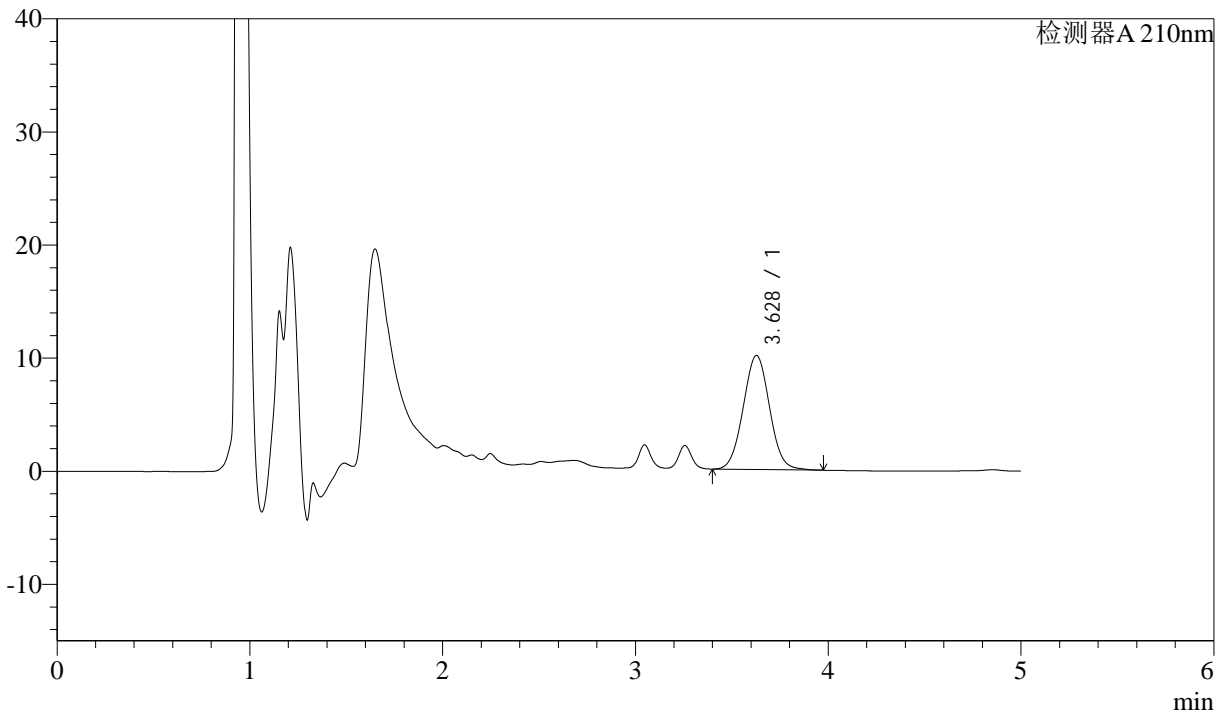
# J483

## <样品信息>

色谱柱 :SB-C8(150mm\*4.6mm,3.5μm)      流速: 1.5ml/min  
 柱温 :60°C      波长: 210nm  
 数据文件名 :RC\$J483 - 27-130/27-5782-2 - zzp-2025052021p-rcqx-pH4.5jz-qbj-jyx2-10min-P5.lcd  
 方法文件名 :RC\$J483 - J483-RCQX-FX276.lcm  
 批处理文件名: RC\$J483 - J483-20250612-FX276.lcb  
 样品瓶号 : 2-38  
 进样体积 : 400 μl      版本号: 6.115  
 进样时间 : 2025/06/12 23:55:28      实验者: jiangjinwei  
 处理时间 (V2) : 2025/06/13 09:31:29      处理者: jiangjinwei  
 仪器型号: SHIMADZU LC-2050C(FX276)

## <色谱图>

mV



## <峰表>

检测器A 210nm

峰号	保留时间	面积	面积%	高度	理论塔板数(USP)	拖尾因子	分离度(USP)
1	3.628	95896	100.000	10077	3365	1.033	--
总计		95896	100.000	10077			



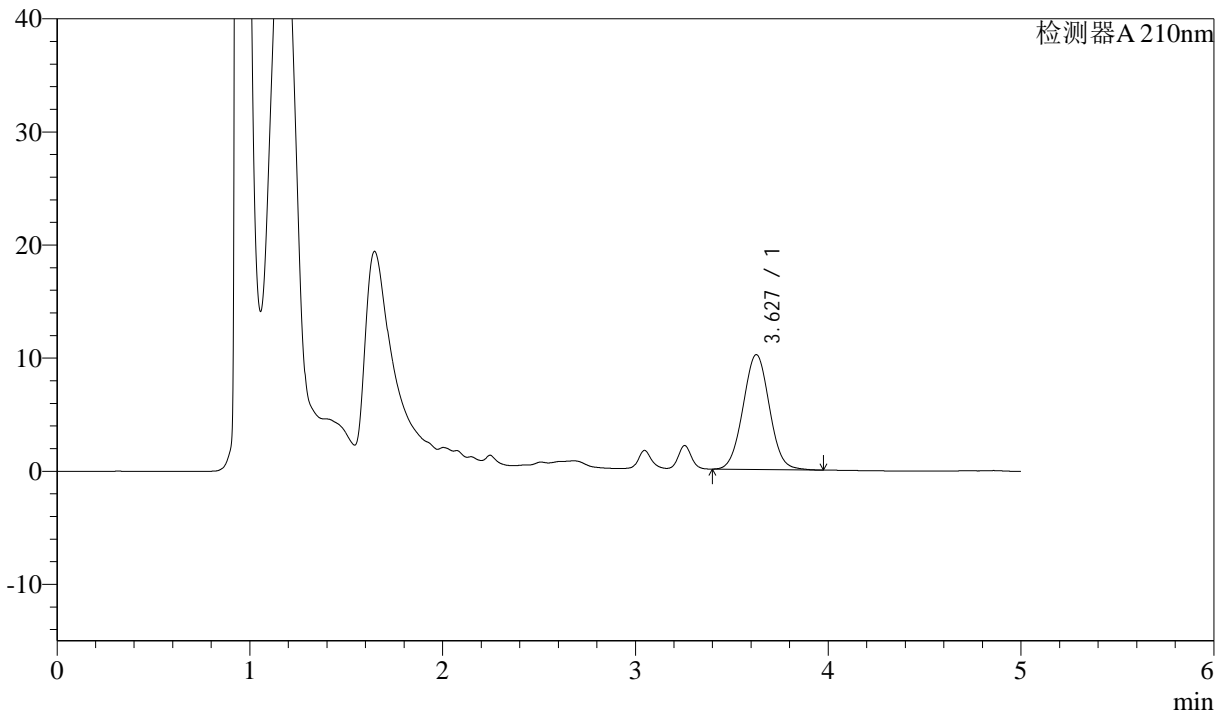
# J483

## <样品信息>

色谱柱 :SB-C8(150mm\*4.6mm,3.5μm)      流速: 1.5ml/min  
 柱温 :60°C      波长: 210nm  
 数据文件名 :RC\$J483 - 27-130/27-5783-2 - zzp-2025052021p-rcqx-pH4.5jz-qbj-jyx2-10min-P6.lcd  
 方法文件名 :RC\$J483 - J483-RCQX-FX276.lcm  
 批处理文件名: RC\$J483 - J483-20250612-FX276.lcb  
 样品瓶号 :2-47  
 进样体积 :400 μl      版本号: 6.115  
 进样时间 :2025/06/13 00:02:00      实验者: jiangjinwei  
 处理时间 (V2) :2025/06/13 09:31:31      处理者: jiangjinwei  
 仪器型号: SHIMADZU LC-2050C(FX276)

## <色谱图>

mV



## <峰表>

检测器A 210nm

峰号	保留时间	面积	面积%	高度	理论塔板数(USP)	拖尾因子	分离度(USP)
1	3.627	96744	100.000	10147	3358	1.033	--
总计		96744	100.000	10147			



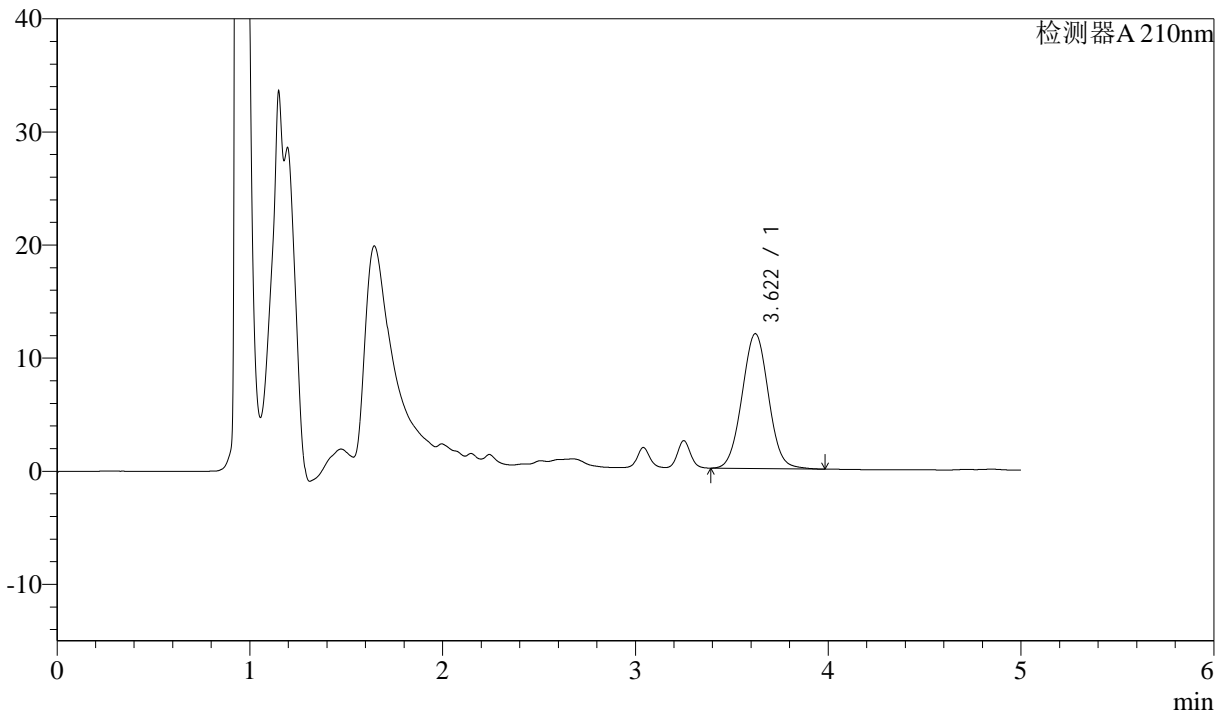
# J483

## <样品信息>

色谱柱 :SB-C8(150mm\*4.6mm,3.5μm)      流速: 1.5ml/min  
 柱温 :60°C      波长: 210nm  
 数据文件名 :RC\$J483 - 27-130/27-5784-2 - zzp-2025052021p-rcqx-pH4.5jz-qbj-jyx2-15min-P1.lcd  
 方法文件名 :RC\$J483 - J483-RCQX-FX276.lcm  
 批处理文件名: RC\$J483 - J483-20250612-FX276.lcb  
 样品瓶号 : 2-3  
 进样体积 : 400 μl      版本号: 6.115  
 进样时间 : 2025/06/13 00:08:32      实验者: jiangjinwei  
 处理时间 (V2) : 2025/06/13 09:31:34      处理者: jiangjinwei  
 仪器型号: SHIMADZU LC-2050C(FX276)

## <色谱图>

mV



## <峰表>

检测器A 210nm

峰号	保留时间	面积	面积%	高度	理论塔板数(USP)	拖尾因子	分离度(USP)
1	3.622	113740	100.000	11927	3337	1.033	--
总计		113740	100.000	11927			



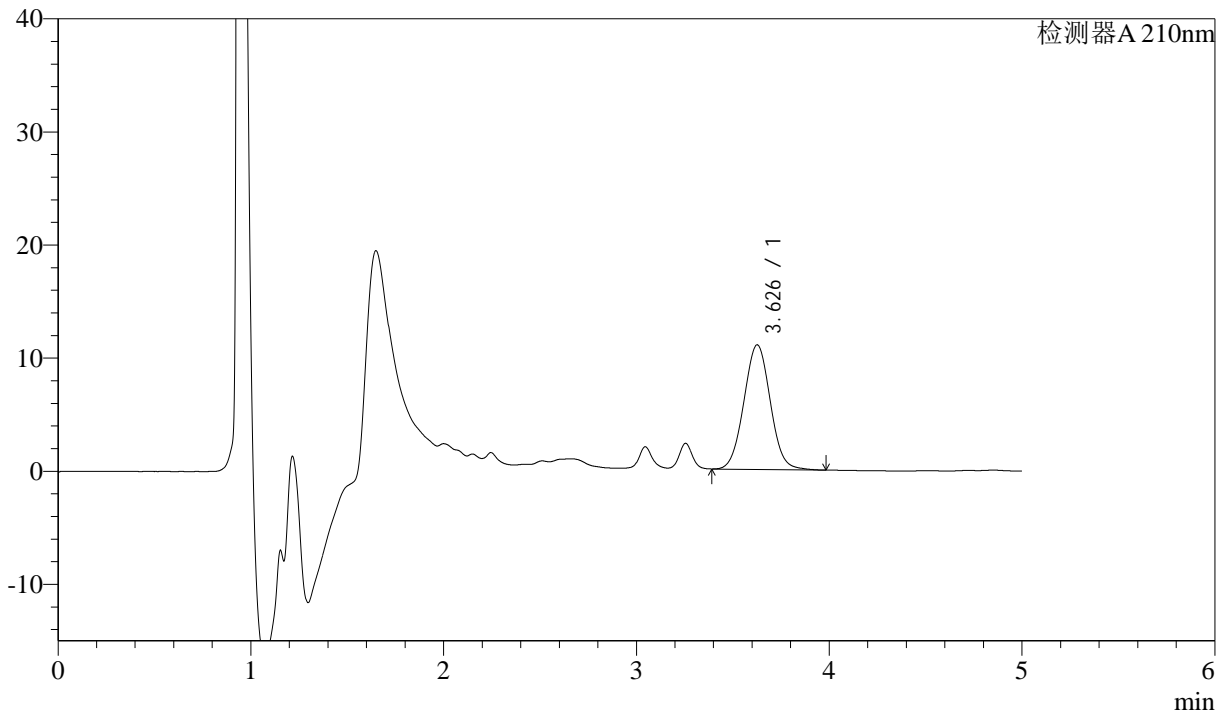
# J483

## <样品信息>

色谱柱 :SB-C8(150mm\*4.6mm,3.5μm)      流速: 1.5ml/min  
 柱温 :60°C      波长: 210nm  
 数据文件名 :RC\$J483 - 27-130/27-5785-2 - zzp-2025052021p-rcqx-pH4.5jz-qbj-jyx2-15min-P2.lcd  
 方法文件名 :RC\$J483 - J483-RCQX-FX276.lcm  
 批处理文件名: RC\$J483 - J483-20250612-FX276.lcb  
 样品瓶号 : 2-12  
 进样体积 : 400 μl      版本号: 6.115  
 进样时间 : 2025/06/13 00:15:04      实验者: jiangjinwei  
 处理时间 (V2) : 2025/06/13 09:31:37      处理者: jiangjinwei  
 仪器型号: SHIMADZU LC-2050C(FX276)

## <色谱图>

mV



## <峰表>

检测器A 210nm

峰号	保留时间	面积	面积%	高度	理论塔板数(USP)	拖尾因子	分离度(USP)
1	3.626	105171	100.000	10998	3347	1.036	--
总计		105171	100.000	10998			



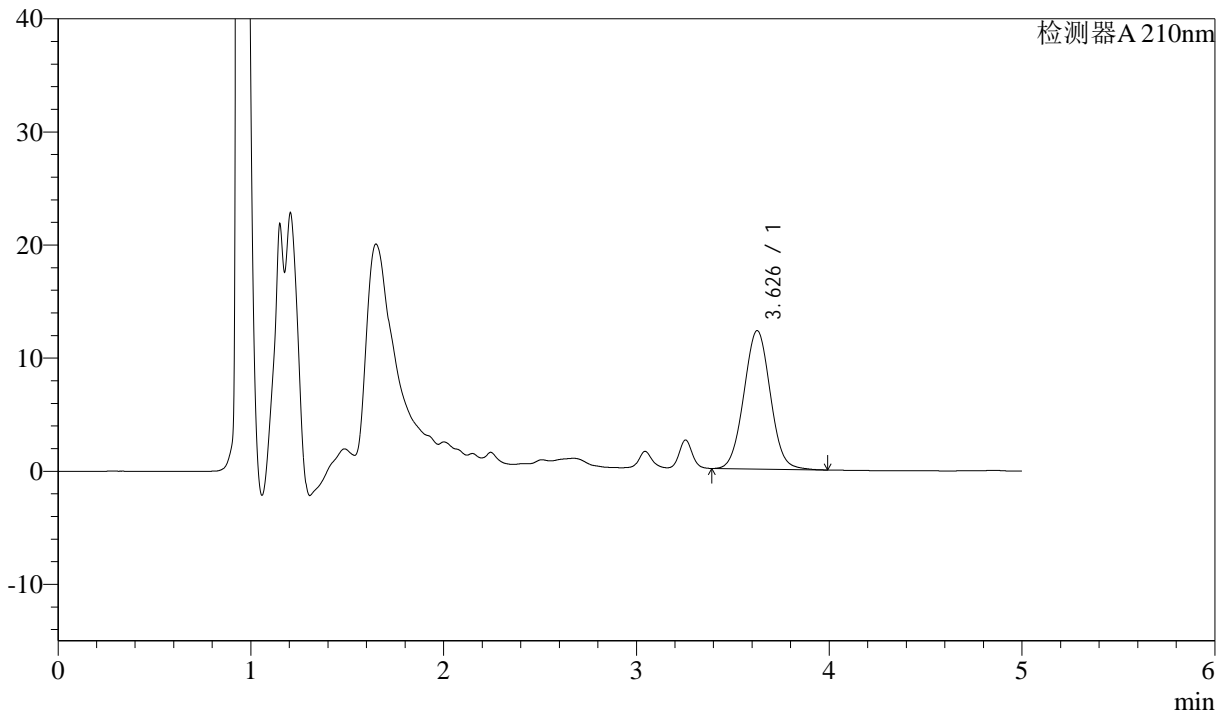
# J483

## <样品信息>

色谱柱 :SB-C8(150mm\*4.6mm,3.5μm)      流速: 1.5ml/min  
 柱温 :60°C      波长: 210nm  
 数据文件名 :RC\$J483 - 27-130/27-5786-2 - zzp-2025052021p-rcqx-pH4.5jz-qbj-jyx2-15min-P3.lcd  
 方法文件名 :RC\$J483 - J483-RCQX-FX276.lcm  
 批处理文件名: RC\$J483 - J483-20250612-FX276.lcb  
 样品瓶号 : 2-21  
 进样体积 : 400 μl      版本号: 6.115  
 进样时间 : 2025/06/13 00:21:36      实验者: jiangjinwei  
 处理时间 (V2) : 2025/06/13 09:31:40      处理者: jiangjinwei  
 仪器型号: SHIMADZU LC-2050C(FX276)

## <色谱图>

mV



## <峰表>

检测器A 210nm

峰号	保留时间	面积	面积%	高度	理论塔板数(USP)	拖尾因子	分离度(USP)
1	3.626	116722	100.000	12219	3347	1.035	--
总计		116722	100.000	12219			



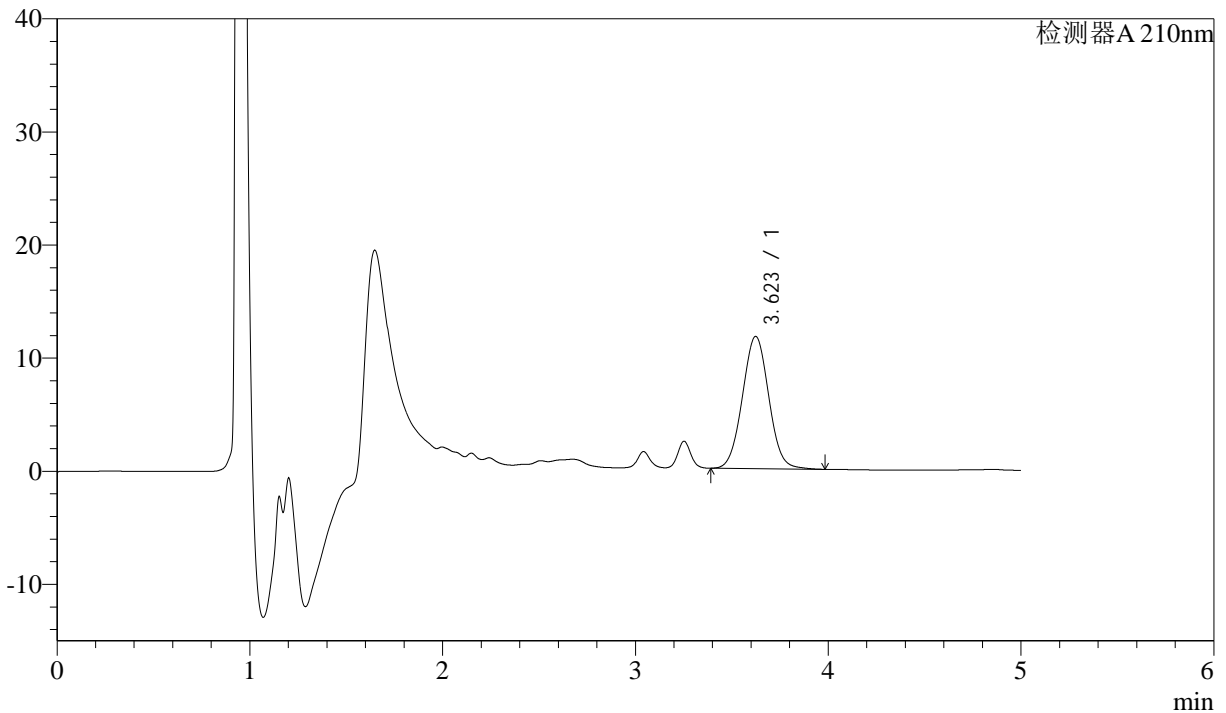
# J483

## <样品信息>

色谱柱 :SB-C8(150mm\*4.6mm,3.5µm)      流速: 1.5ml/min  
 柱温 :60°C      波长: 210nm  
 数据文件名 :RC\$J483 - 27-130/27-5787-2 - zzp-2025052021p-rcqx-pH4.5jz-qbj-jyx2-15min-P4.lcd  
 方法文件名 :RC\$J483 - J483-RCQX-FX276.lcm  
 批处理文件名: RC\$J483 - J483-20250612-FX276.lcb  
 样品瓶号 : 2-30  
 进样体积 : 400 µl      版本号: 6.115  
 进样时间 : 2025/06/13 00:28:08      实验者: jiangjinwei  
 处理时间 (V2) : 2025/06/13 09:31:42      处理者: jiangjinwei  
 仪器型号: SHIMADZU LC-2050C(FX276)

## <色谱图>

mV



## <峰表>

检测器A 210nm

峰号	保留时间	面积	面积%	高度	理论塔板数(USP)	拖尾因子	分离度(USP)
1	3.623	111384	100.000	11693	3353	1.034	--
总计		111384	100.000	11693			



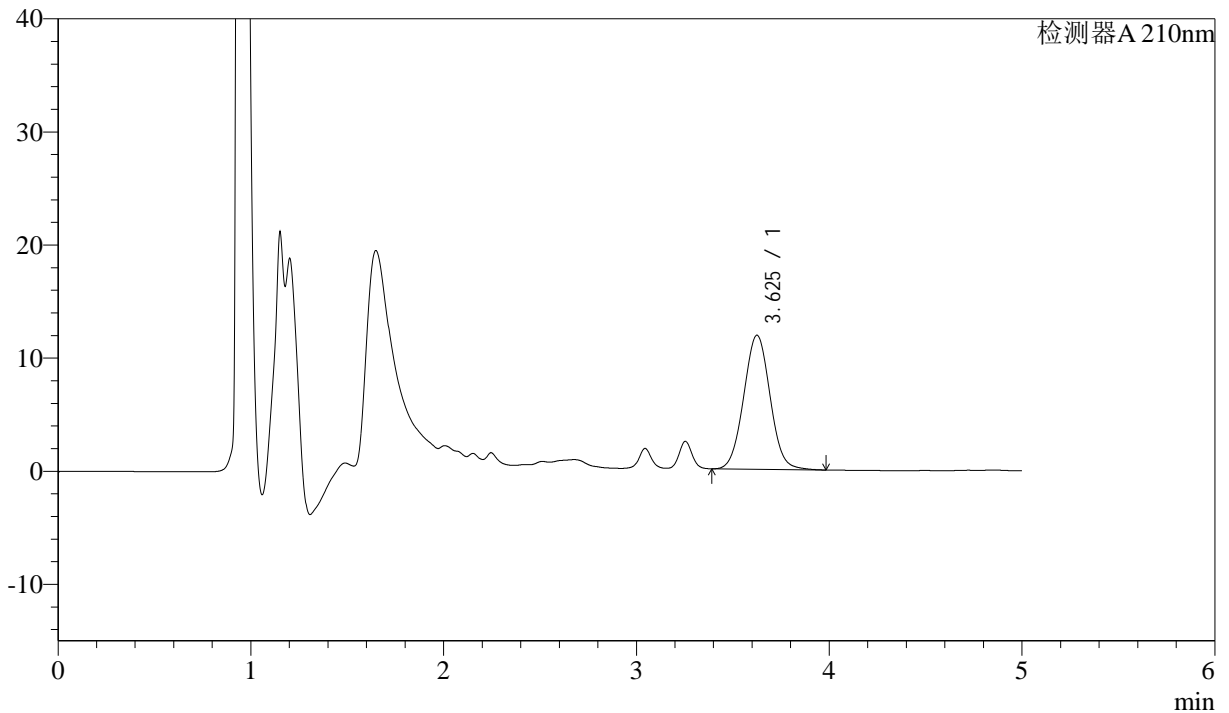
# J483

## <样品信息>

色谱柱 :SB-C8(150mm\*4.6mm,3.5μm)      流速: 1.5ml/min  
 柱温 :60°C      波长: 210nm  
 数据文件名 :RC\$J483 - 27-130/27-5788-2 - zzp-2025052021p-rcqx-pH4.5jz-qbj-jyx2-15min-P5.lcd  
 方法文件名 :RC\$J483 - J483-RCQX-FX276.lcm  
 批处理文件名: RC\$J483 - J483-20250612-FX276.lcb  
 样品瓶号 : 2-39  
 进样体积 : 400 μl      版本号: 6.115  
 进样时间 : 2025/06/13 00:34:40      实验者: jiangjinwei  
 处理时间 (V2) : 2025/06/13 09:31:45      处理者: jiangjinwei  
 仪器型号: SHIMADZU LC-2050C(FX276)

## <色谱图>

mV



## <峰表>

检测器A 210nm

峰号	保留时间	面积	面积%	高度	理论塔板数(USP)	拖尾因子	分离度(USP)
1	3.625	112859	100.000	11842	3359	1.036	--
总计		112859	100.000	11842			



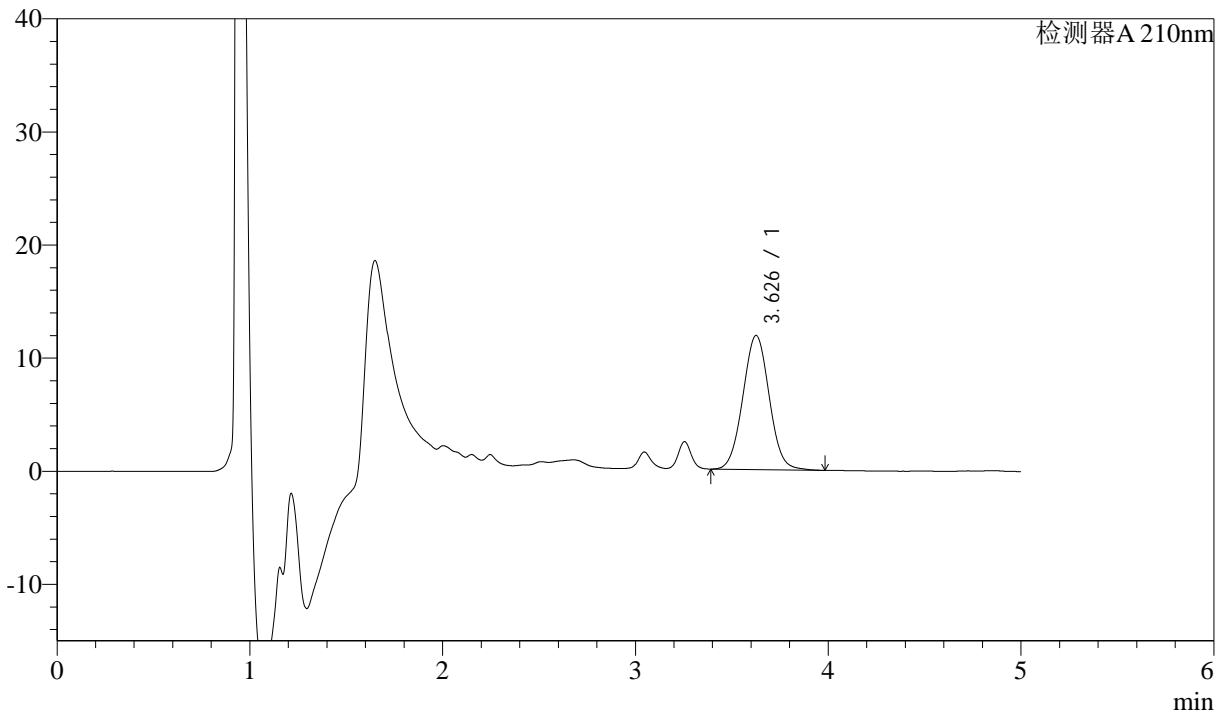
# J483

## <样品信息>

色谱柱 :SB-C8(150mm\*4.6mm,3.5μm)      流速: 1.5ml/min  
 柱温 :60°C      波长: 210nm  
 数据文件名 :RC\$J483 - 27-130/27-5789-2 - zzp-2025052021p-rcqx-pH4.5jz-qbj-jyx2-15min-P6.lcd  
 方法文件名 :RC\$J483 - J483-RCQX-FX276.lcm  
 批处理文件名: RC\$J483 - J483-20250612-FX276.lcb  
 样品瓶号 : 2-48  
 进样体积 : 400 μl      版本号: 6.115  
 进样时间 : 2025/06/13 00:41:11      实验者: jiangjinwei  
 处理时间 (V2) : 2025/06/13 09:31:48      处理者: jiangjinwei  
 仪器型号: SHIMADZU LC-2050C(FX276)

## <色谱图>

mV



## <峰表>

检测器A 210nm

峰号	保留时间	面积	面积%	高度	理论塔板数(USP)	拖尾因子	分离度(USP)
1	3.626	112906	100.000	11833	3360	1.033	--
总计		112906	100.000	11833			



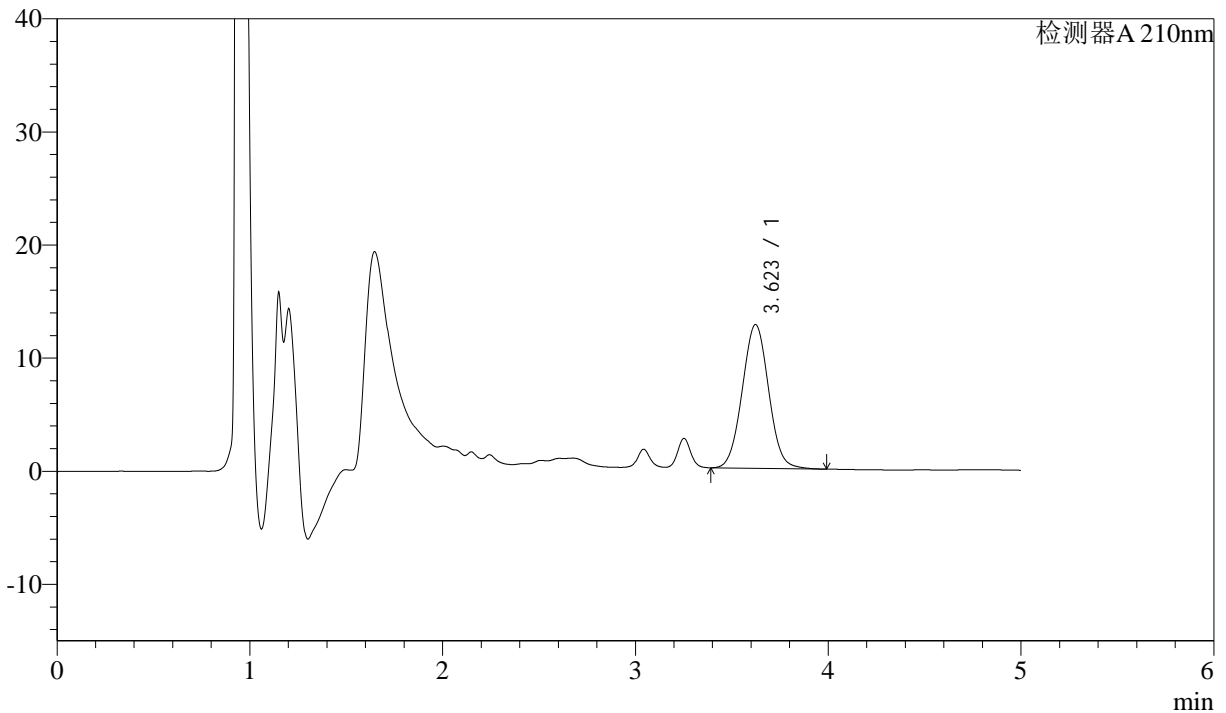
# J483

## <样品信息>

色谱柱 :SB-C8(150mm\*4.6mm,3.5μm)      流速: 1.5ml/min  
 柱温 :60°C      波长: 210nm  
 数据文件名 :RC\$J483 - 27-130/27-5790-2 - zzp-2025052021p-rcqx-pH4.5jz-qbj-jyx2-20min-P1.lcd  
 方法文件名 :RC\$J483 - J483-RCQX-FX276.lcm  
 批处理文件名: RC\$J483 - J483-20250612-FX276.lcb  
 样品瓶号 : 2-4  
 进样体积 : 400 μl      版本号: 6.115  
 进样时间 : 2025/06/13 00:47:42      实验者: jiangjinwei  
 处理时间 (V2) : 2025/06/13 09:31:51      处理者: jiangjinwei  
 仪器型号: SHIMADZU LC-2050C(FX276)

## <色谱图>

mV



## <峰表>

检测器A 210nm

峰号	保留时间	面积	面积%	高度	理论塔板数(USP)	拖尾因子	分离度(USP)
1	3.623	121267	100.000	12712	3342	1.035	--
总计		121267	100.000	12712			



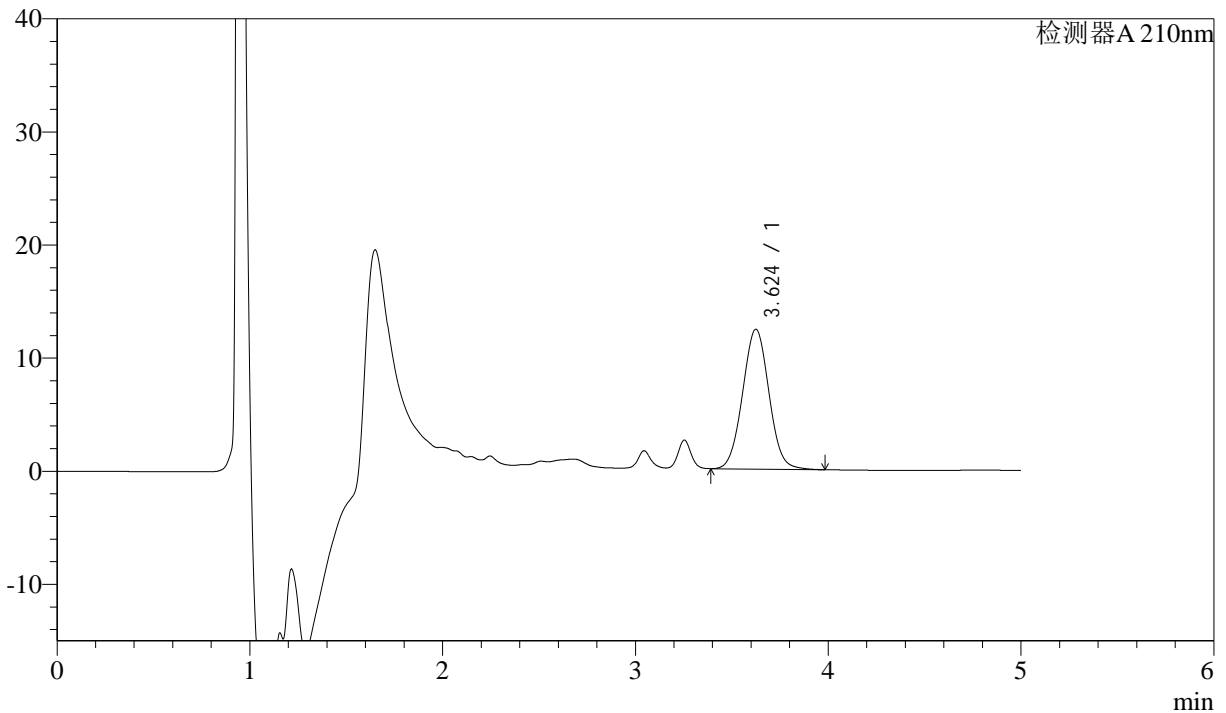
# J483

## <样品信息>

色谱柱 :SB-C8(150mm\*4.6mm,3.5μm)      流速: 1.5ml/min  
 柱温 :60°C      波长: 210nm  
 数据文件名 :RC\$J483 - 27-130/27-5791-2 - zzp-2025052021p-rcqx-pH4.5jz-qbj-jyx2-20min-P2.lcd  
 方法文件名 :RC\$J483 - J483-RCQX-FX276.lcm  
 批处理文件名: RC\$J483 - J483-20250612-FX276.lcb  
 样品瓶号 : 2-13  
 进样体积 : 400 μl      版本号: 6.115  
 进样时间 : 2025/06/13 00:54:14      实验者: jiangjinwei  
 处理时间 (V2) : 2025/06/13 09:31:53      处理者: jiangjinwei  
 仪器型号: SHIMADZU LC-2050C(FX276)

## <色谱图>

mV



## <峰表>

检测器A 210nm

峰号	保留时间	面积	面积%	高度	理论塔板数(USP)	拖尾因子	分离度(USP)
1	3.624	117732	100.000	12360	3356	1.035	--
总计		117732	100.000	12360			



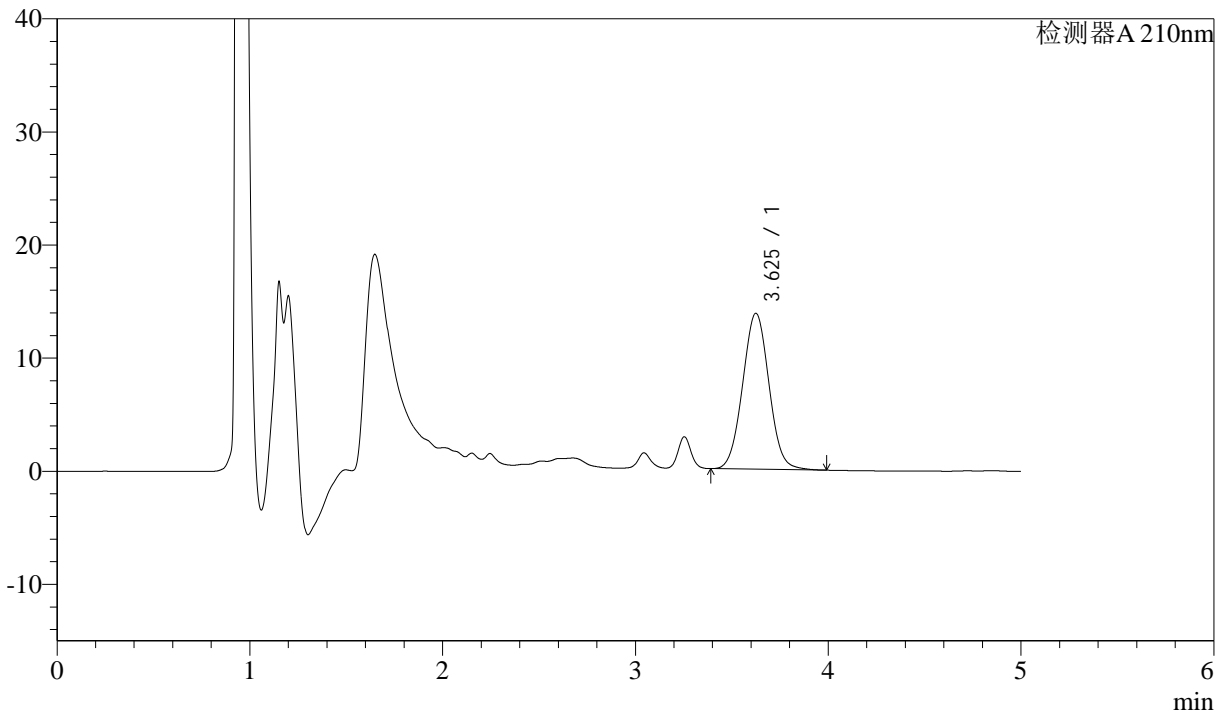
# J483

## <样品信息>

色谱柱 :SB-C8(150mm\*4.6mm,3.5μm)      流速: 1.5ml/min  
 柱温 :60°C      波长: 210nm  
 数据文件名 :RC\$J483 - 27-130/27-5792-2 - zzp-2025052021p-rcqx-pH4.5jz-qbj-jyx2-20min-P3.lcd  
 方法文件名 :RC\$J483 - J483-RCQX-FX276.lcm  
 批处理文件名: RC\$J483 - J483-20250612-FX276.lcb  
 样品瓶号 : 2-22  
 进样体积 : 400 μl      版本号: 6.115  
 进样时间 : 2025/06/13 01:00:46      实验者: jiangjinwei  
 处理时间 (V2) : 2025/06/13 09:31:56      处理者: jiangjinwei  
 仪器型号: SHIMADZU LC-2050C(FX276)

## <色谱图>

mV



## <峰表>

检测器A 210nm

峰号	保留时间	面积	面积%	高度	理论塔板数(USP)	拖尾因子	分离度(USP)
1	3.625	131272	100.000	13781	3359	1.035	--
总计		131272	100.000	13781			



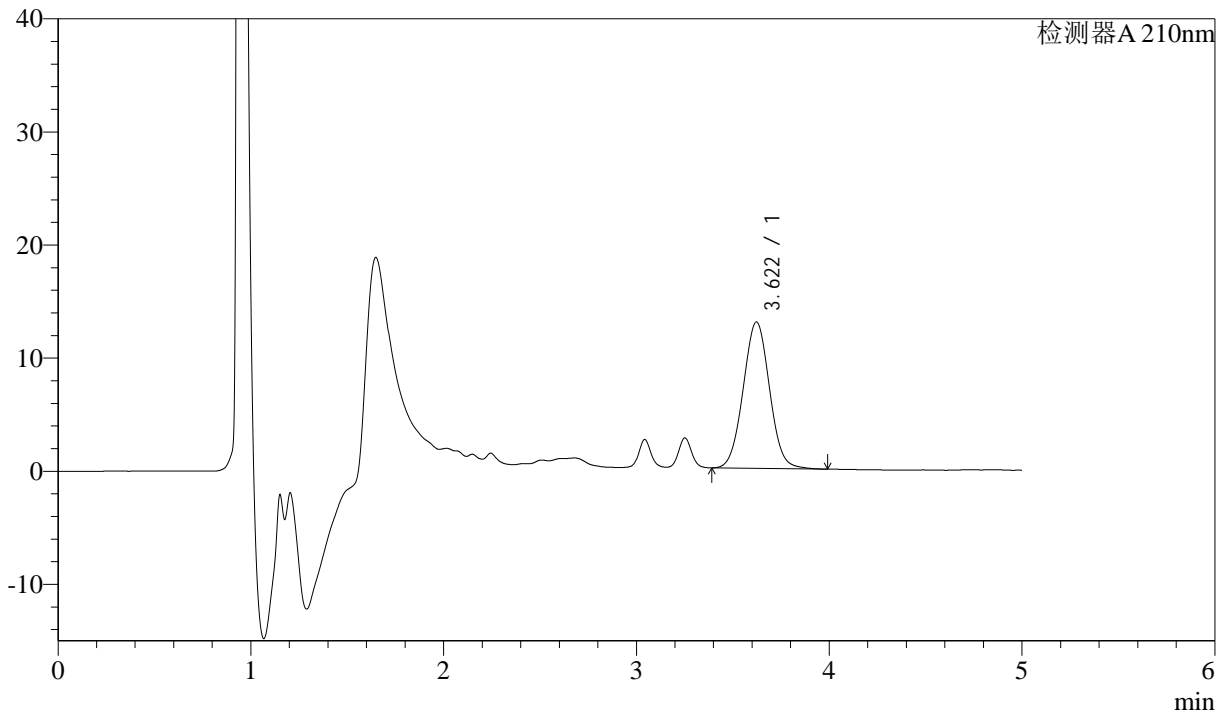
# J483

## <样品信息>

色谱柱 :SB-C8(150mm\*4.6mm,3.5μm)      流速: 1.5ml/min  
 柱温 :60°C      波长: 210nm  
 数据文件名 :RC\$J483 - 27-130/27-5793-2 - zzp-2025052021p-rcqx-pH4.5jz-qbj-jyx2-20min-P4.lcd  
 方法文件名 :RC\$J483 - J483-RCQX-FX276.lcm  
 批处理文件名: RC\$J483 - J483-20250612-FX276.lcb  
 样品瓶号 :2-31  
 进样体积 :400 μl      版本号: 6.115  
 进样时间 :2025/06/13 01:07:18      实验者: jiangjinwei  
 处理时间 (V2) :2025/06/13 09:31:58      处理者: jiangjinwei  
 仪器型号: SHIMADZU LC-2050C(FX276)

## <色谱图>

mV



## <峰表>

检测器A 210nm

峰号	保留时间	面积	面积%	高度	理论塔板数(USP)	拖尾因子	分离度(USP)
1	3.622	123207	100.000	12943	3352	1.034	--
总计		123207	100.000	12943			



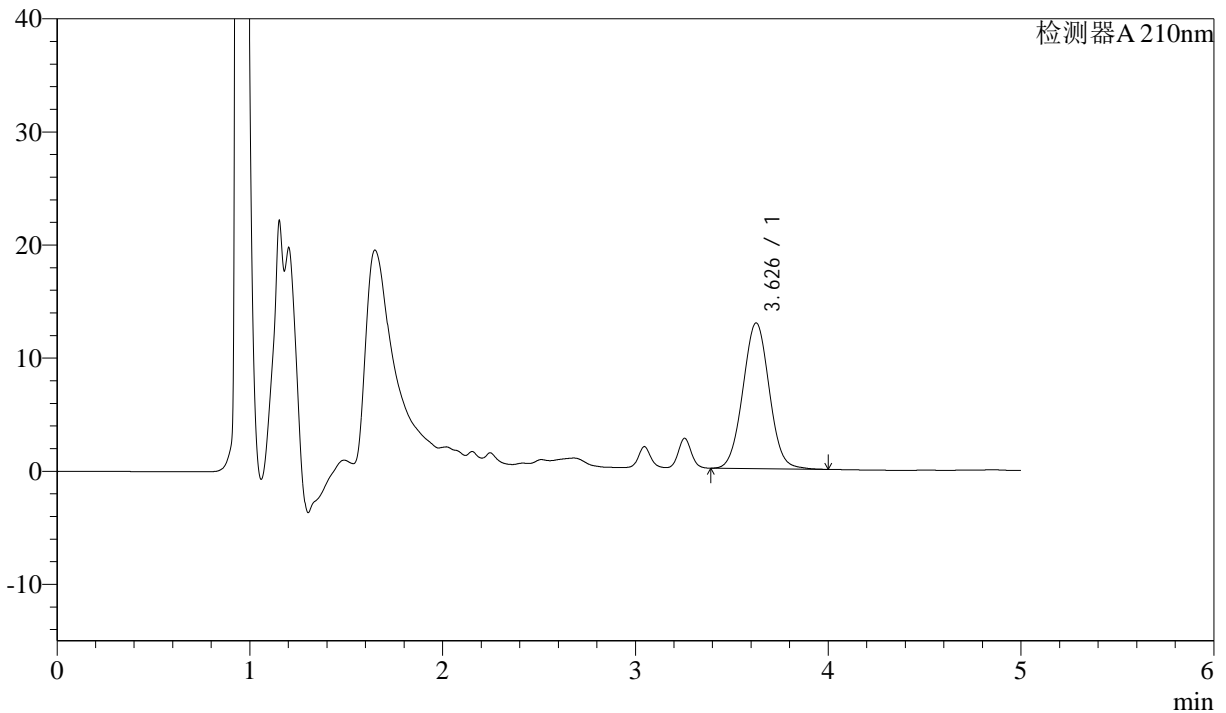
# J483

## <样品信息>

色谱柱 :SB-C8(150mm\*4.6mm,3.5μm)      流速: 1.5ml/min  
 柱温 :60°C      波长: 210nm  
 数据文件名 :RC\$J483 - 27-130/27-5794-2 - zzp-2025052021p-rcqx-pH4.5jz-qbj-jyx2-20min-P5.lcd  
 方法文件名 :RC\$J483 - J483-RCQX-FX276.lcm  
 批处理文件名: RC\$J483 - J483-20250612-FX276.lcb  
 样品瓶号 : 2-40  
 进样体积 : 400 μl      版本号: 6.115  
 进样时间 : 2025/06/13 01:13:49      实验者: jiangjinwei  
 处理时间 (V2) : 2025/06/13 09:32:01      处理者: jiangjinwei  
 仪器型号: SHIMADZU LC-2050C(FX276)

## <色谱图>

mV



## <峰表>

检测器A 210nm

峰号	保留时间	面积	面积%	高度	理论塔板数(USP)	拖尾因子	分离度(USP)
1	3.626	122647	100.000	12868	3371	1.034	--
总计		122647	100.000	12868			



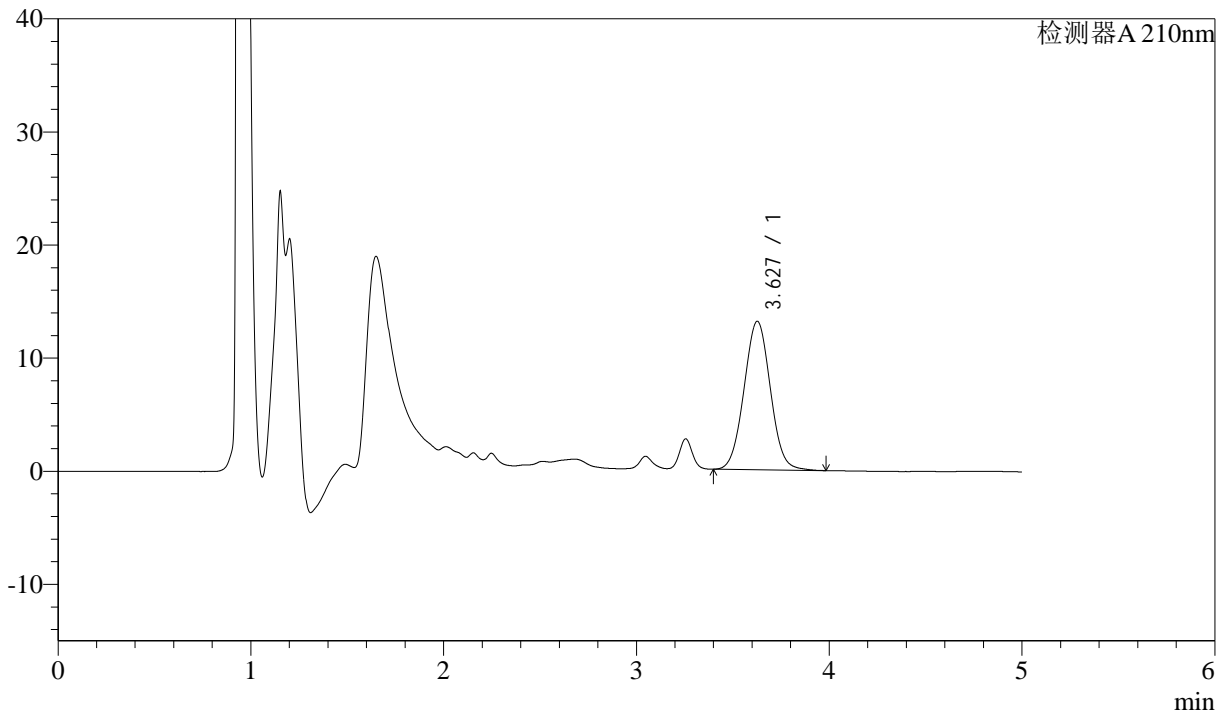
# J483

## <样品信息>

色谱柱 :SB-C8(150mm\*4.6mm,3.5μm)      流速: 1.5ml/min  
 柱温 :60°C      波长: 210nm  
 数据文件名 :RC\$J483 - 27-130/27-5795-2 - zzp-2025052021p-rcqx-pH4.5jz-qbj-jyx2-20min-P6.lcd  
 方法文件名 :RC\$J483 - J483-RCQX-FX276.lcm  
 批处理文件名: RC\$J483 - J483-20250612-FX276.lcb  
 样品瓶号 : 2-49  
 进样体积 : 400 μl      版本号: 6.115  
 进样时间 : 2025/06/13 01:20:21      实验者: jiangjinwei  
 处理时间 (V2) : 2025/06/13 09:32:04      处理者: jiangjinwei  
 仪器型号: SHIMADZU LC-2050C(FX276)

## <色谱图>

mV



## <峰表>

检测器A 210nm

峰号	保留时间	面积	面积%	高度	理论塔板数(USP)	拖尾因子	分离度(USP)
1	3.627	124879	100.000	13117	3363	1.033	--
总计		124879	100.000	13117			



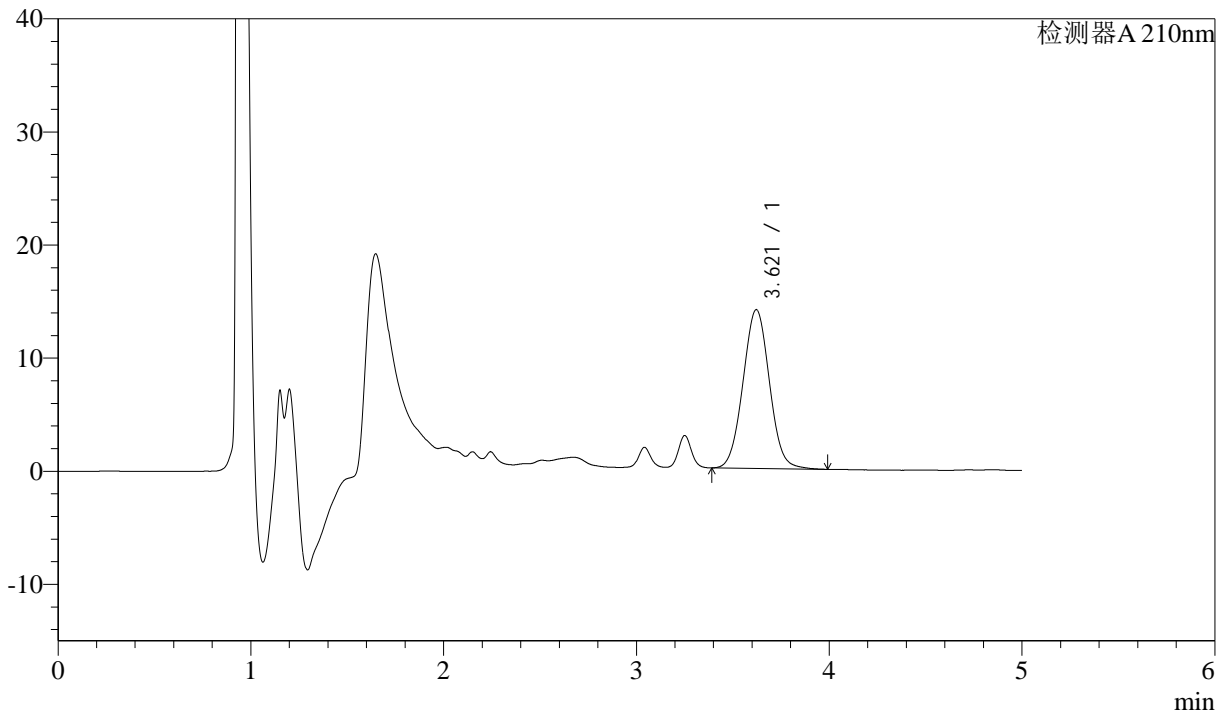
# J483

## <样品信息>

色谱柱 :SB-C8(150mm\*4.6mm,3.5μm)      流速: 1.5ml/min  
 柱温 :60°C      波长: 210nm  
 数据文件名 :RC\$J483 - 27-130/27-5796-2 - zzp-2025052021p-rcqx-pH4.5jz-qbj-jyx2-30min-P1.lcd  
 方法文件名 :RC\$J483 - J483-RCQX-FX276.lcm  
 批处理文件名: RC\$J483 - J483-20250612-FX276.lcb  
 样品瓶号 : 2-5  
 进样体积 : 400 μl      版本号: 6.115  
 进样时间 : 2025/06/13 01:26:53      实验者: jiangjinwei  
 处理时间 (V2) : 2025/06/13 09:32:07      处理者: jiangjinwei  
 仪器型号: SHIMADZU LC-2050C(FX276)

## <色谱图>

mV



## <峰表>

检测器A 210nm

峰号	保留时间	面积	面积%	高度	理论塔板数(USP)	拖尾因子	分离度(USP)
1	3.621	133949	100.000	14040	3329	1.035	--
总计		133949	100.000	14040			



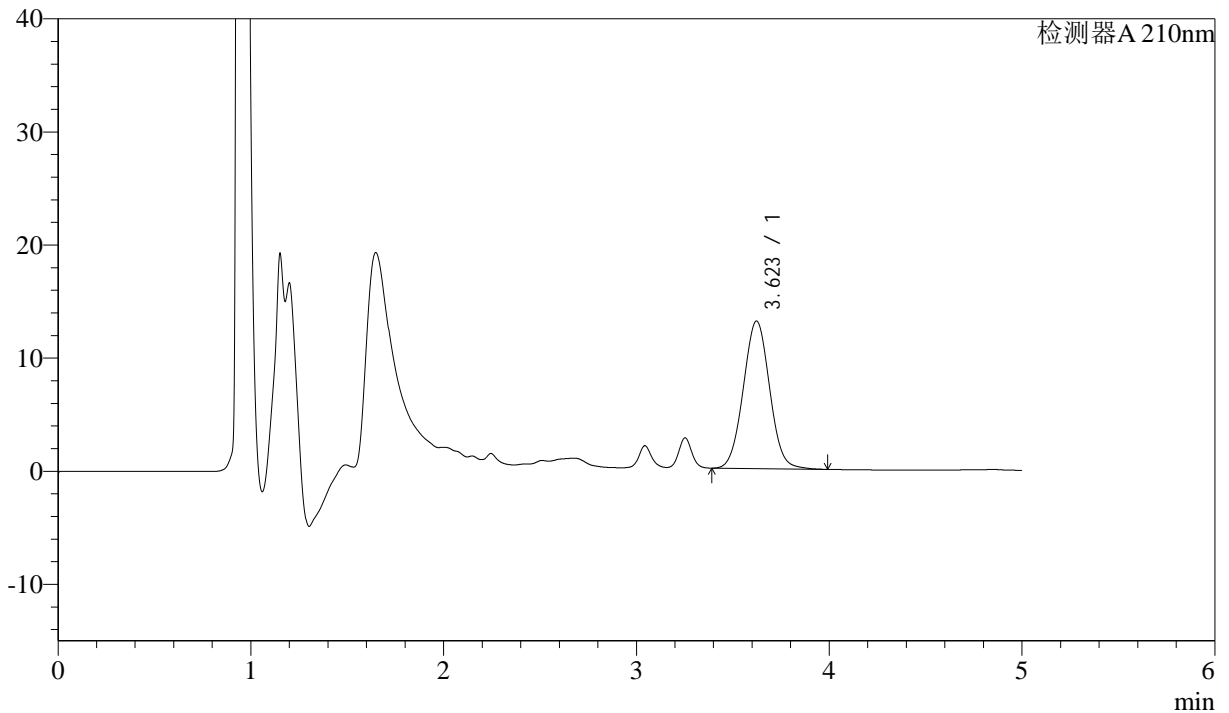
# J483

## <样品信息>

色谱柱 :SB-C8(150mm\*4.6mm,3.5μm)      流速: 1.5ml/min  
 柱温 :60°C      波长: 210nm  
 数据文件名 :RC\$J483 - 27-130/27-5797-2 - zzp-2025052021p-rcqx-pH4.5jz-qbj-jyx2-30min-P2.lcd  
 方法文件名 :RC\$J483 - J483-RCQX-FX276.lcm  
 批处理文件名: RC\$J483 - J483-20250612-FX276.lcb  
 样品瓶号 : 2-14  
 进样体积 : 400 μl      版本号: 6.115  
 进样时间 : 2025/06/13 01:33:25      实验者: jiangjinwei  
 处理时间 (V2) : 2025/06/13 09:32:09      处理者: jiangjinwei  
 仪器型号: SHIMADZU LC-2050C(FX276)

## <色谱图>

mV



## <峰表>

检测器A 210nm

峰号	保留时间	面积	面积%	高度	理论塔板数(USP)	拖尾因子	分离度(USP)
1	3.623	124203	100.000	13050	3356	1.034	--
总计		124203	100.000	13050			



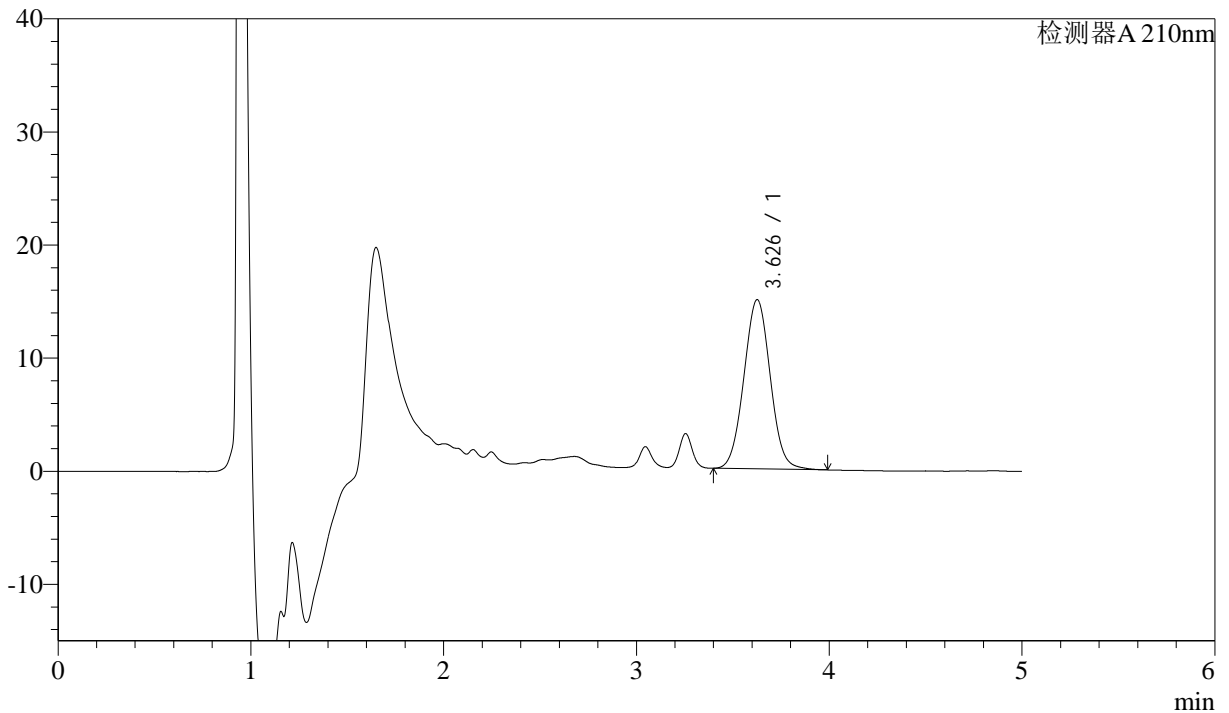
# J483

## <样品信息>

色谱柱 :SB-C8(150mm\*4.6mm,3.5μm)      流速: 1.5ml/min  
 柱温 :60°C      波长: 210nm  
 数据文件名 :RC\$J483 - 27-130/27-5798-2 - zzp-2025052021p-rcqx-pH4.5jz-qbj-jyx2-30min-P3.lcd  
 方法文件名 :RC\$J483 - J483-RCQX-FX276.lcm  
 批处理文件名: RC\$J483 - J483-20250612-FX276.lcb  
 样品瓶号 : 2-23  
 进样体积 : 400 μl      版本号: 6.115  
 进样时间 : 2025/06/13 01:39:57      实验者: jiangjinwei  
 处理时间 (V2) : 2025/06/13 09:32:13      处理者: jiangjinwei  
 仪器型号: SHIMADZU LC-2050C(FX276)

## <色谱图>

mV



## <峰表>

检测器A 210nm

峰号	保留时间	面积	面积%	高度	理论塔板数(USP)	拖尾因子	分离度(USP)
1	3.626	142454	100.000	14943	3360	1.034	--
总计		142454	100.000	14943			



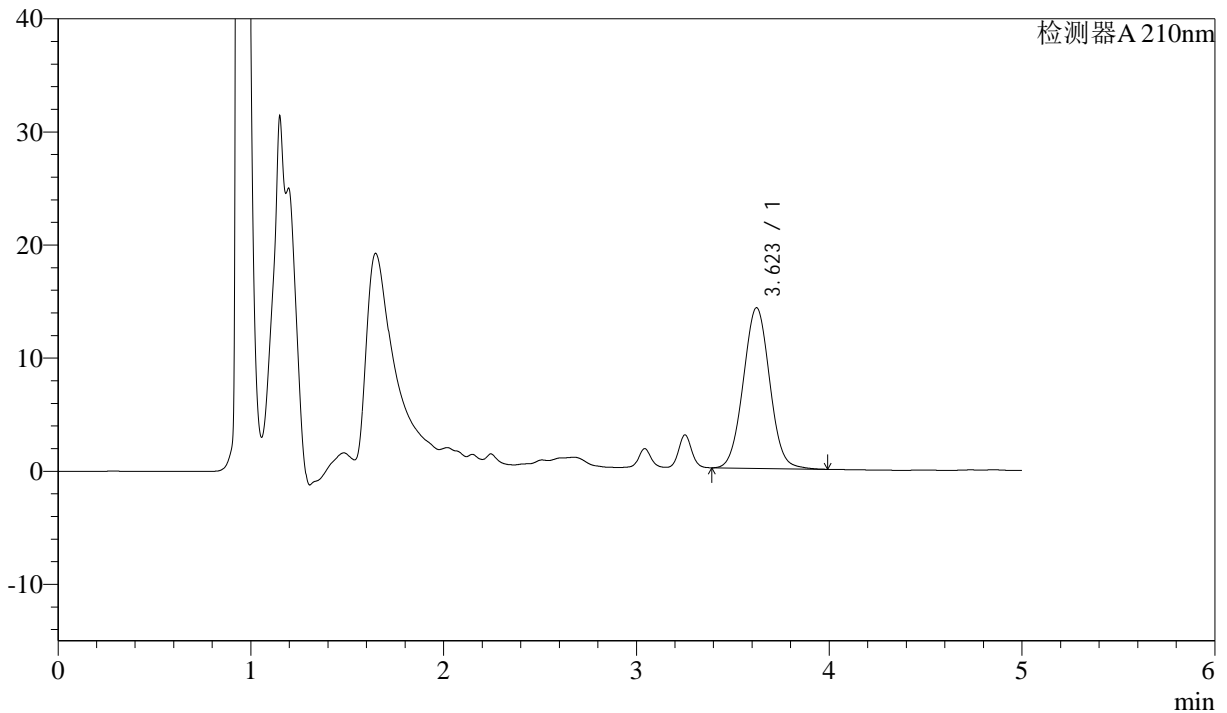
# J483

## <样品信息>

色谱柱 :SB-C8(150mm\*4.6mm,3.5μm)      流速: 1.5ml/min  
 柱温 :60°C      波长: 210nm  
 数据文件名 :RC\$J483 - 27-130/27-5799-2 - zzp-2025052021p-rcqx-pH4.5jz-qbj-jyx2-30min-P4.lcd  
 方法文件名 :RC\$J483 - J483-RCQX-FX276.lcm  
 批处理文件名: RC\$J483 - J483-20250612-FX276.lcb  
 样品瓶号 : 2-32  
 进样体积 : 400 μl      版本号: 6.115  
 进样时间 : 2025/06/13 01:46:29      实验者: jiangjinwei  
 处理时间 (V2) : 2025/06/13 09:32:15      处理者: jiangjinwei  
 仪器型号: SHIMADZU LC-2050C(FX276)

## <色谱图>

mV



## <峰表>

检测器A 210nm

峰号	保留时间	面积	面积%	高度	理论塔板数(USP)	拖尾因子	分离度(USP)
1	3.623	135446	100.000	14207	3349	1.033	--
总计		135446	100.000	14207			



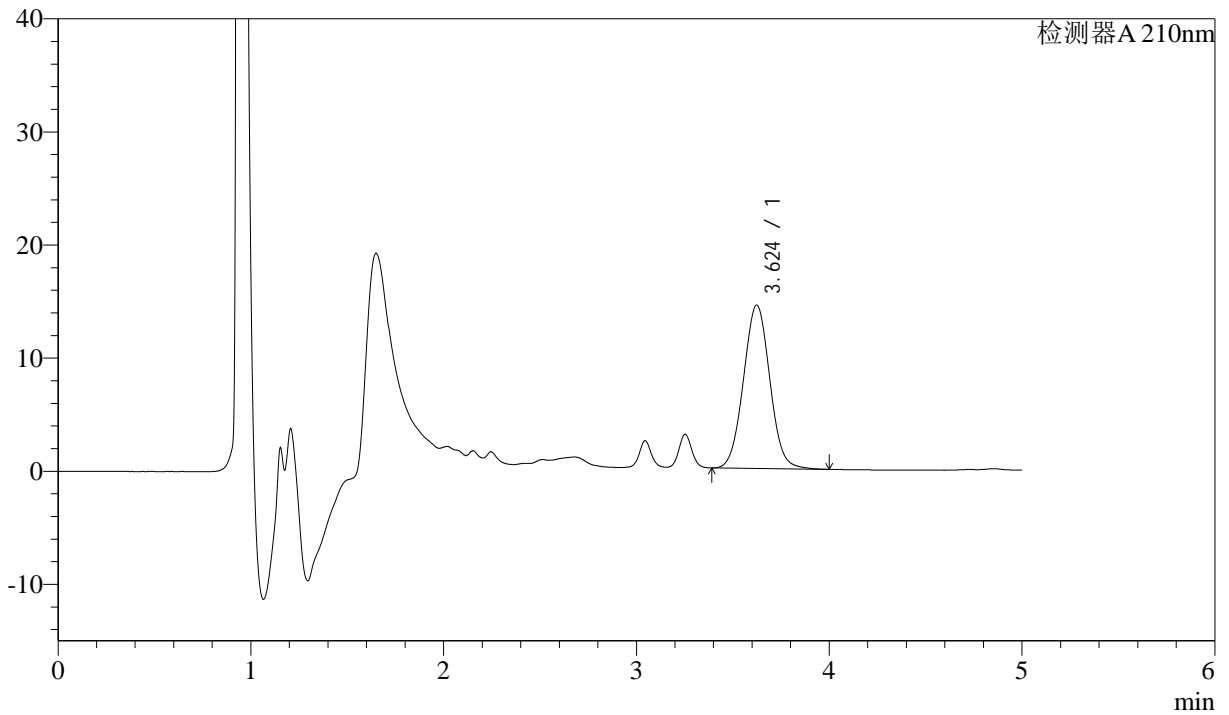
# J483

## <样品信息>

色谱柱 :SB-C8(150mm\*4.6mm,3.5μm)      流速: 1.5ml/min  
 柱温 :60°C      波长: 210nm  
 数据文件名 :RC\$J483 - 27-130/27-5800-2 - zzp-2025052021p-rcqx-pH4.5jz-qbj-jyx2-30min-P5.lcd  
 方法文件名 :RC\$J483 - J483-RCQX-FX276.lcm  
 批处理文件名: RC\$J483 - J483-20250612-FX276.lcb  
 样品瓶号 : 2-41  
 进样体积 : 400 μl      版本号: 6.115  
 进样时间 : 2025/06/13 01:53:01      实验者: jiangjinwei  
 处理时间 (V2) : 2025/06/13 09:32:18      处理者: jiangjinwei  
 仪器型号: SHIMADZU LC-2050C(FX276)

## <色谱图>

mV



## <峰表>

检测器A 210nm

峰号	保留时间	面积	面积%	高度	理论塔板数(USP)	拖尾因子	分离度(USP)
1	3.624	137568	100.000	14443	3359	1.037	--
总计		137568	100.000	14443			



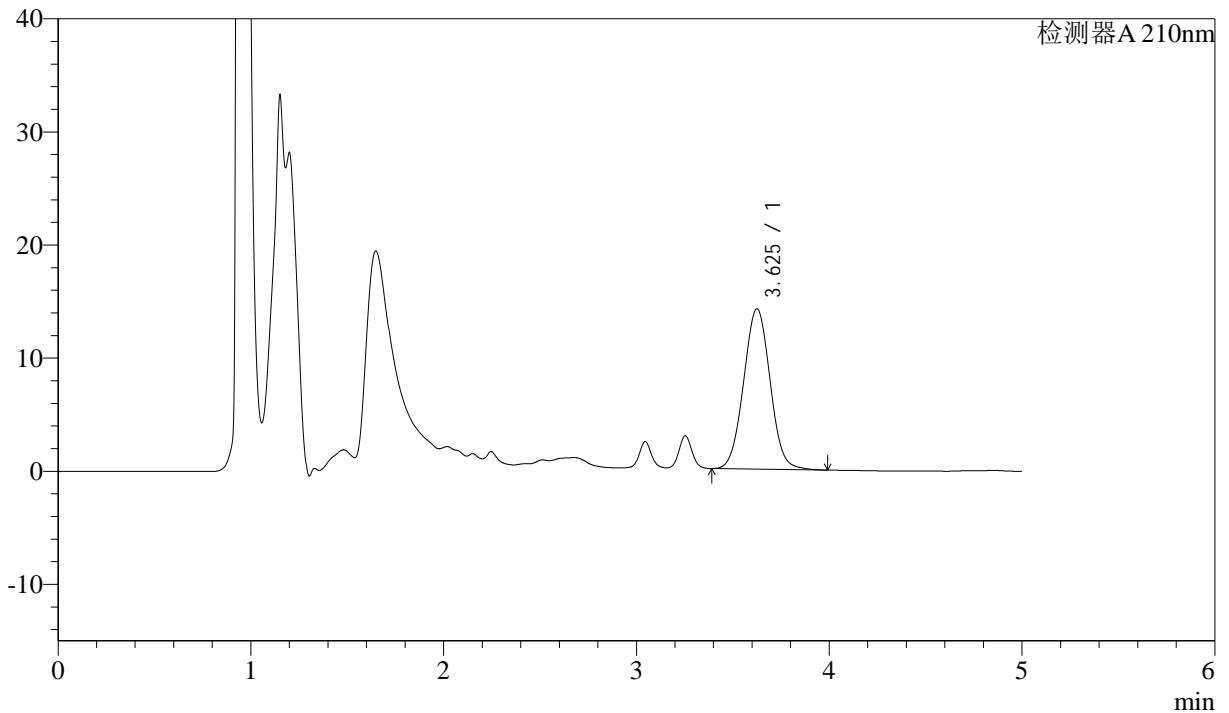
# J483

## <样品信息>

色谱柱 :SB-C8(150mm\*4.6mm,3.5 $\mu$ m)      流速: 1.5ml/min  
 柱温 :60 $^{\circ}$ C      波长: 210nm  
 数据文件名 :RC\$J483 - 27-130/27-5801-2 - zzp-2025052021p-rcqx-pH4.5jz-qbj-jyx2-30min-P6.lcd  
 方法文件名 :RC\$J483 - J483-RCQX-FX276.lcm  
 批处理文件名: RC\$J483 - J483-20250612-FX276.lcb  
 样品瓶号 : 2-50  
 进样体积 : 400  $\mu$ l      版本号: 6.115  
 进样时间 : 2025/06/13 01:59:32      实验者: jiangjinwei  
 处理时间 (V2) : 2025/06/13 09:32:21      处理者: jiangjinwei  
 仪器型号: SHIMADZU LC-2050C(FX276)

## <色谱图>

mV



## <峰表>

检测器A 210nm

峰号	保留时间	面积	面积%	高度	理论塔板数(USP)	拖尾因子	分离度(USP)
1	3.625	135748	100.000	14168	3325	1.033	--
总计		135748	100.000	14168			



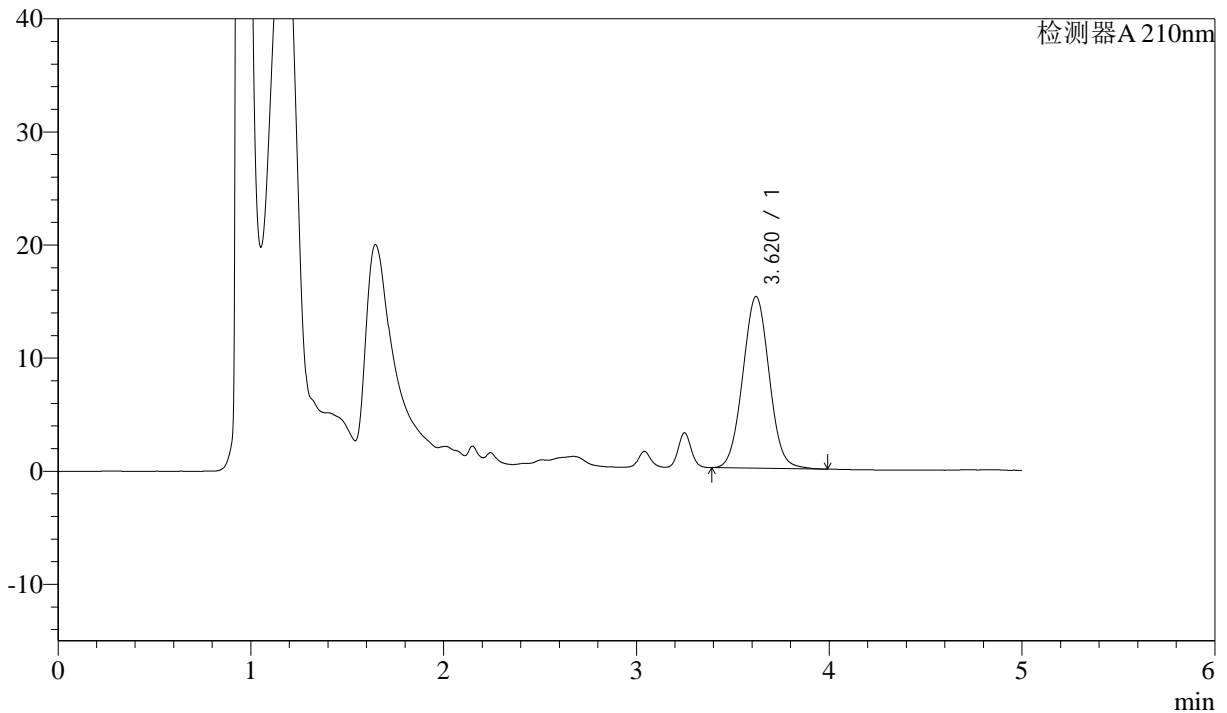
# J483

## <样品信息>

色谱柱 :SB-C8(150mm\*4.6mm,3.5μm)      流速: 1.5ml/min  
 柱温 :60°C      波长: 210nm  
 数据文件名 :RC\$J483 - 27-130/27-5802-2 - zzp-2025052021p-rcqx-pH4.5jz-qbj-jyx2-45min-P1.lcd  
 方法文件名 :RC\$J483 - J483-RCQX-FX276.lcm  
 批处理文件名: RC\$J483 - J483-20250612-FX276.lcb  
 样品瓶号 : 2-6  
 进样体积 : 400 μl      版本号: 6.115  
 进样时间 : 2025/06/13 02:06:04      实验者: jiangjinwei  
 处理时间 (V2) : 2025/06/13 09:32:24      处理者: jiangjinwei  
 仪器型号: SHIMADZU LC-2050C(FX276)

## <色谱图>

mV



## <峰表>

检测器A 210nm

峰号	保留时间	面积	面积%	高度	理论塔板数(USP)	拖尾因子	分离度(USP)
1	3.620	144919	100.000	15186	3336	1.035	--
总计		144919	100.000	15186			



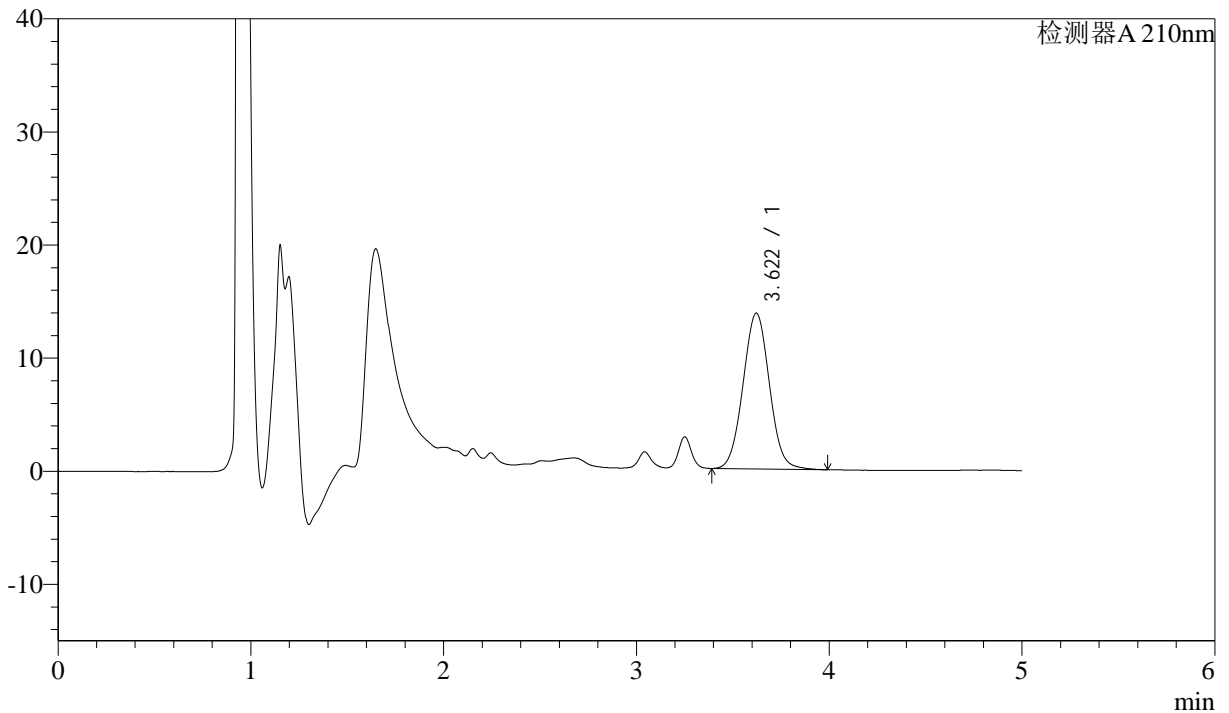
# J483

## <样品信息>

色谱柱 :SB-C8(150mm\*4.6mm,3.5μm)      流速: 1.5ml/min  
 柱温 :60°C      波长: 210nm  
 数据文件名 :RC\$J483 - 27-130/27-5803-2 - zzp-2025052021p-rcqx-pH4.5jz-qbj-jyx2-45min-P2.lcd  
 方法文件名 :RC\$J483 - J483-RCQX-FX276.lcm  
 批处理文件名: RC\$J483 - J483-20250612-FX276.lcb  
 样品瓶号 : 2-15  
 进样体积 : 400 μl      版本号: 6.115  
 进样时间 : 2025/06/13 02:12:37      实验者: jiangjinwei  
 处理时间 (V2) : 2025/06/13 09:32:26      处理者: jiangjinwei  
 仪器型号: SHIMADZU LC-2050C(FX276)

## <色谱图>

mV



## <峰表>

检测器A 210nm

峰号	保留时间	面积	面积%	高度	理论塔板数(USP)	拖尾因子	分离度(USP)
1	3.622	131120	100.000	13776	3355	1.036	--
总计		131120	100.000	13776			



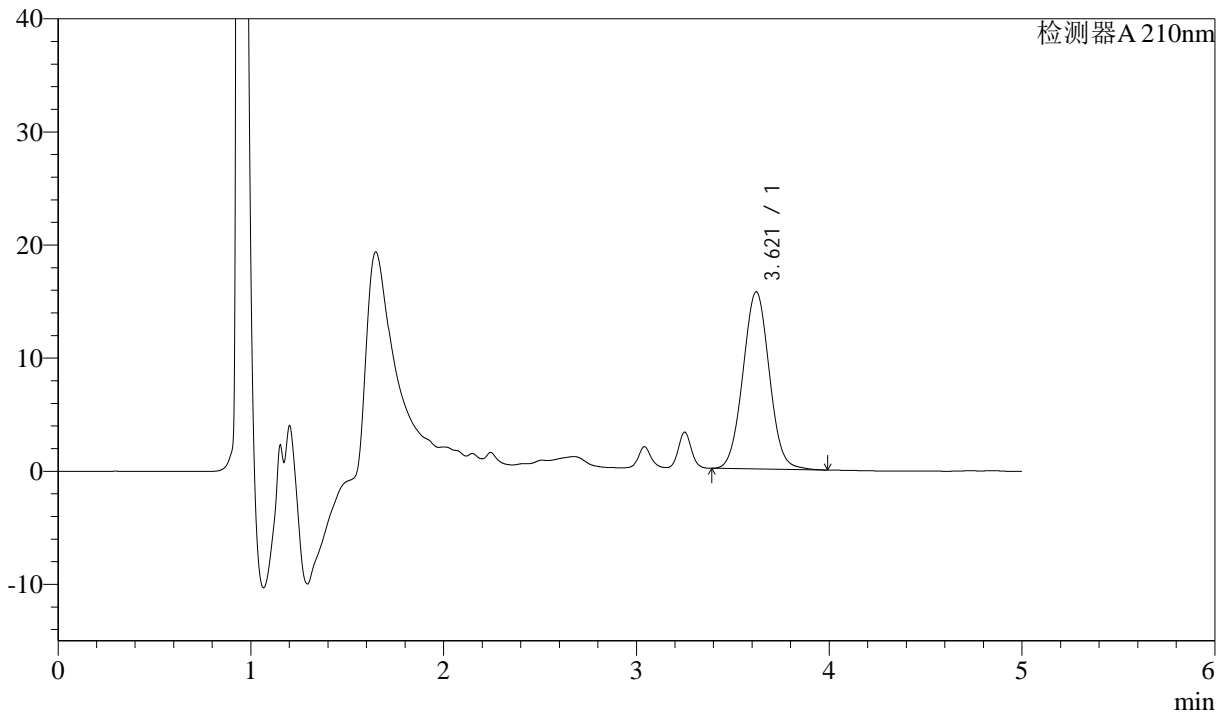
# J483

## <样品信息>

色谱柱 :SB-C8(150mm\*4.6mm,3.5μm)      流速: 1.5ml/min  
 柱温 :60°C      波长: 210nm  
 数据文件名 :RC\$J483 - 27-130/27-5804-2 - zzp-2025052021p-rcqx-pH4.5jz-qbj-jyx2-45min-P3.lcd  
 方法文件名 :RC\$J483 - J483-RCQX-FX276.lcm  
 批处理文件名: RC\$J483 - J483-20250612-FX276.lcb  
 样品瓶号 : 2-24  
 进样体积 : 400 μl      版本号: 6.115  
 进样时间 : 2025/06/13 02:19:09      实验者: jiangjinwei  
 处理时间 (V2) : 2025/06/13 09:32:29      处理者: jiangjinwei  
 仪器型号: SHIMADZU LC-2050C(FX276)

## <色谱图>

mV



## <峰表>

检测器A 210nm

峰号	保留时间	面积	面积%	高度	理论塔板数(USP)	拖尾因子	分离度(USP)
1	3.621	149227	100.000	15677	3352	1.035	--
总计		149227	100.000	15677			



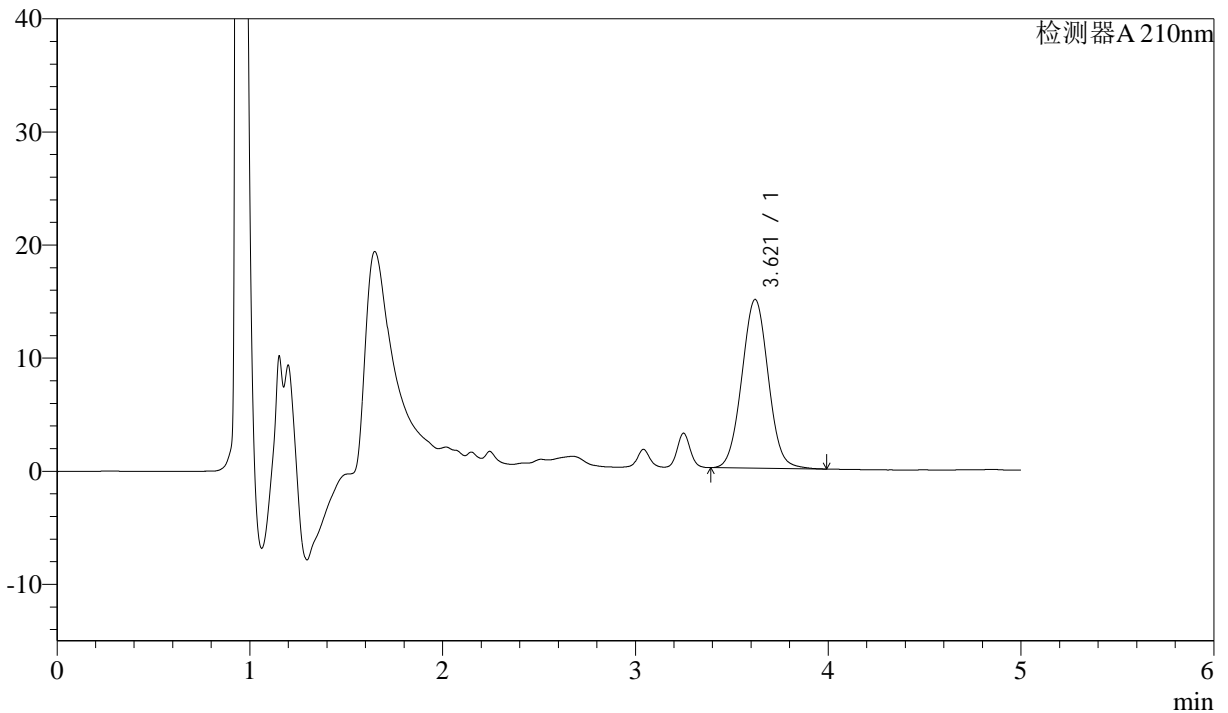
# J483

## <样品信息>

色谱柱 :SB-C8(150mm\*4.6mm,3.5μm)      流速: 1.5ml/min  
 柱温 :60°C      波长: 210nm  
 数据文件名 :RC\$J483 - 27-130/27-5805-2 - zzp-2025052021p-rcqx-pH4.5jz-qbj-jyx2-45min-P4.lcd  
 方法文件名 :RC\$J483 - J483-RCQX-FX276.lcm  
 批处理文件名: RC\$J483 - J483-20250612-FX276.lcb  
 样品瓶号 : 2-33  
 进样体积 : 400 μl      版本号: 6.115  
 进样时间 : 2025/06/13 02:25:41      实验者: jiangjinwei  
 处理时间 (V2) : 2025/06/13 09:32:32      处理者: jiangjinwei  
 仪器型号: SHIMADZU LC-2050C(FX276)

## <色谱图>

mV



## <峰表>

检测器A 210nm

峰号	保留时间	面积	面积%	高度	理论塔板数(USP)	拖尾因子	分离度(USP)
1	3.621	142250	100.000	14923	3343	1.035	--
总计		142250	100.000	14923			



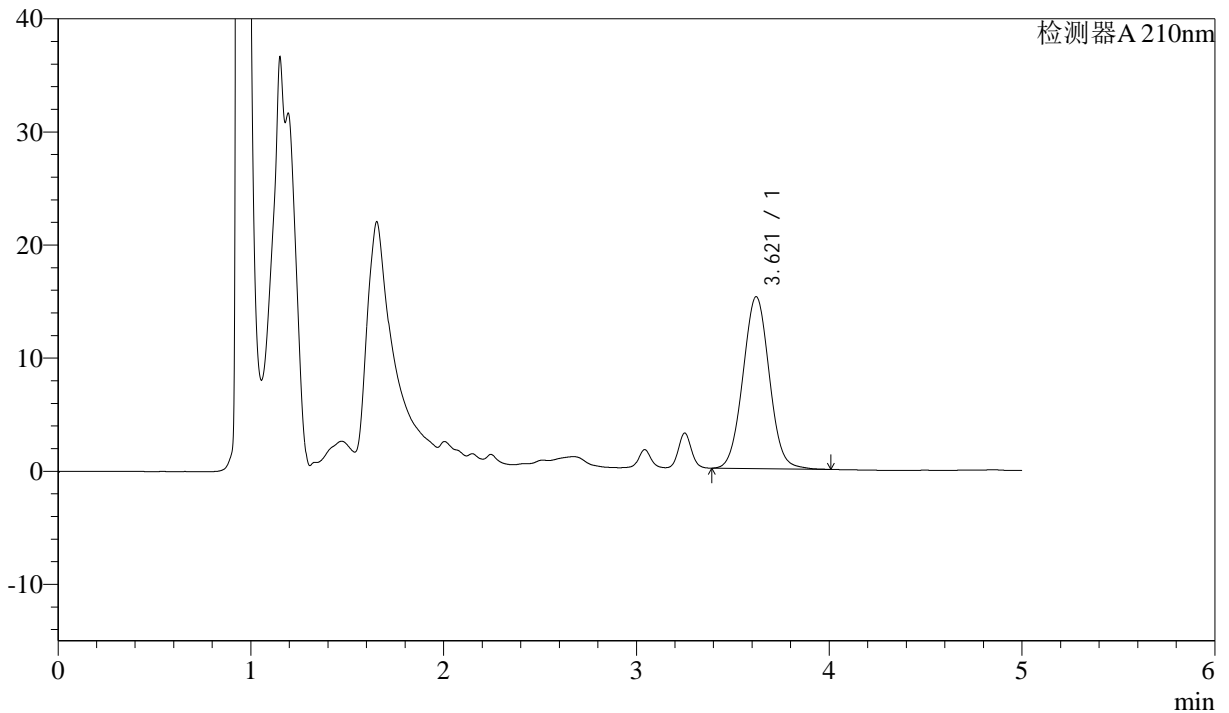
# J483

## <样品信息>

色谱柱 :SB-C8(150mm\*4.6mm,3.5μm)      流速: 1.5ml/min  
 柱温 :60°C      波长: 210nm  
 数据文件名 :RC\$J483 - 27-130/27-5806-2 - zzp-2025052021p-rcqx-pH4.5jz-qbj-jyx2-45min-P5.lcd  
 方法文件名 :RC\$J483 - J483-RCQX-FX276.lcm  
 批处理文件名: RC\$J483 - J483-20250612-FX276.lcb  
 样品瓶号 : 2-42  
 进样体积 : 400 μl      版本号: 6.115  
 进样时间 : 2025/06/13 02:32:13      实验者: jiangjinwei  
 处理时间 (V2) : 2025/06/13 09:32:34      处理者: jiangjinwei  
 仪器型号: SHIMADZU LC-2050C(FX276)

## <色谱图>

mV



## <峰表>

检测器A 210nm

峰号	保留时间	面积	面积%	高度	理论塔板数(USP)	拖尾因子	分离度(USP)
1	3.621	144662	100.000	15201	3358	1.036	--
总计		144662	100.000	15201			



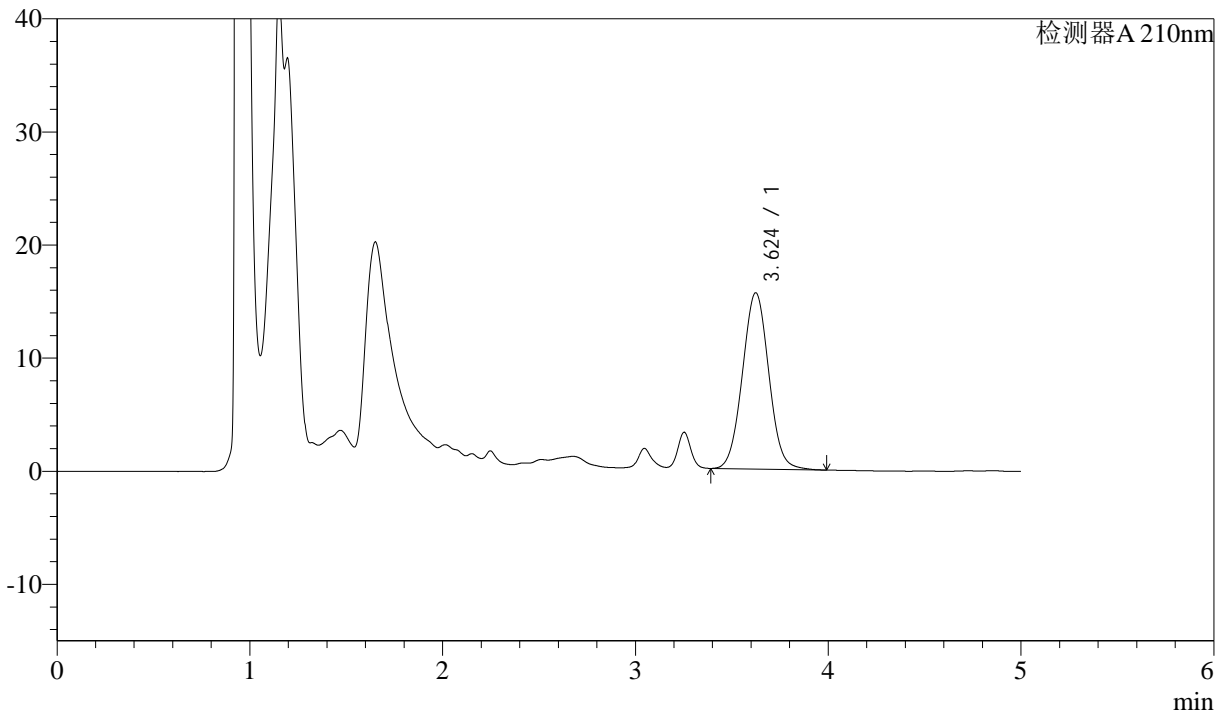
# J483

## <样品信息>

色谱柱 :SB-C8(150mm\*4.6mm,3.5μm)      流速: 1.5ml/min  
 柱温 :60°C      波长: 210nm  
 数据文件名 :RC\$J483 - 27-130/27-5807-2 - zzp-2025052021p-rcqx-pH4.5jz-qbj-jyx2-45min-P6.lcd  
 方法文件名 :RC\$J483 - J483-RCQX-FX276.lcm  
 批处理文件名: RC\$J483 - J483-20250612-FX276.lcb  
 样品瓶号 : 2-51  
 进样体积 : 400 μl      版本号: 6.115  
 进样时间 : 2025/06/13 02:38:45      实验者: jiangjinwei  
 处理时间 (V2) : 2025/06/13 09:32:37      处理者: jiangjinwei  
 仪器型号: SHIMADZU LC-2050C(FX276)

## <色谱图>

mV



## <峰表>

检测器A 210nm

峰号	保留时间	面积	面积%	高度	理论塔板数(USP)	拖尾因子	分离度(USP)
1	3.624	148411	100.000	15583	3353	1.034	--
总计		148411	100.000	15583			



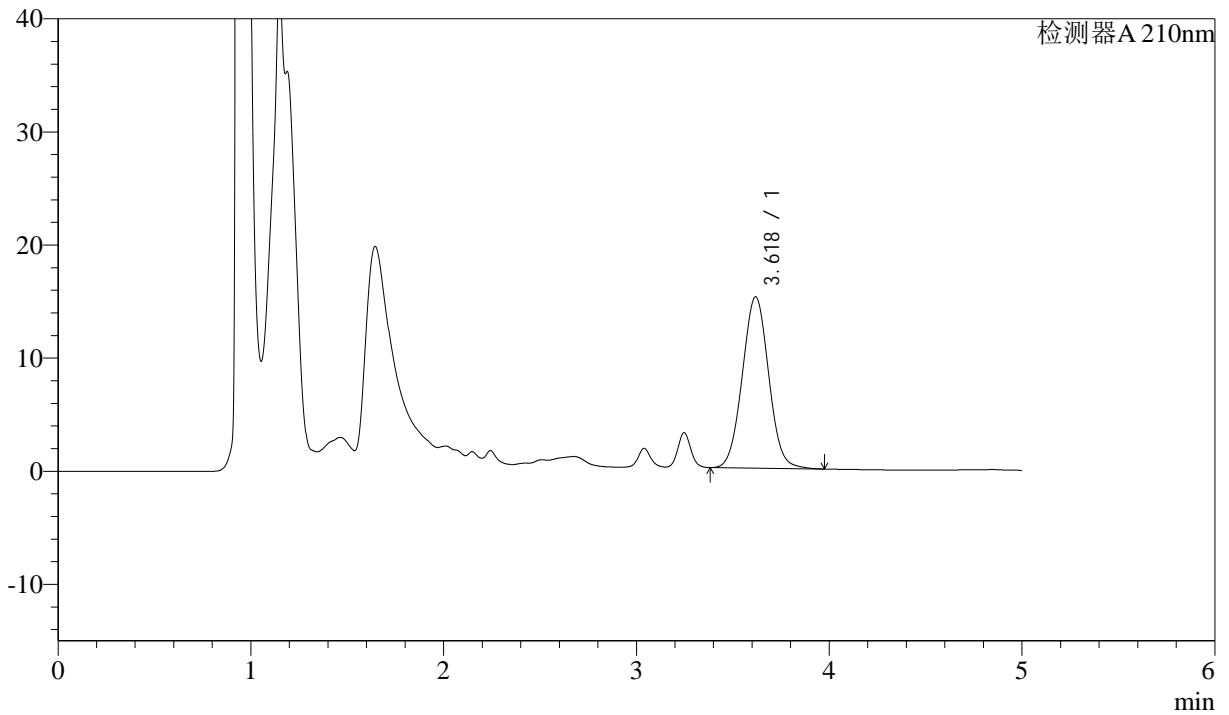
# J483

## <样品信息>

色谱柱 :SB-C8(150mm\*4.6mm,3.5μm)      流速: 1.5ml/min  
 柱温 :60°C      波长: 210nm  
 数据文件名 :RC\$J483 - 27-130/27-5808-2 - zzp-2025052021p-rcqx-pH4.5jz-qbj-jyx2-60min-P1.lcd  
 方法文件名 :RC\$J483 - J483-RCQX-FX276.lcm  
 批处理文件名: RC\$J483 - J483-20250612-FX276.lcb  
 样品瓶号 : 2-7  
 进样体积 : 400 μl      版本号: 6.115  
 进样时间 : 2025/06/13 02:45:16      实验者: jiangjinwei  
 处理时间 (V2) : 2025/06/13 09:32:40      处理者: jiangjinwei  
 仪器型号: SHIMADZU LC-2050C(FX276)

## <色谱图>

mV



## <峰表>

检测器A 210nm

峰号	保留时间	面积	面积%	高度	理论塔板数(USP)	拖尾因子	分离度(USP)
1	3.618	144418	100.000	15130	3333	1.035	--
总计		144418	100.000	15130			



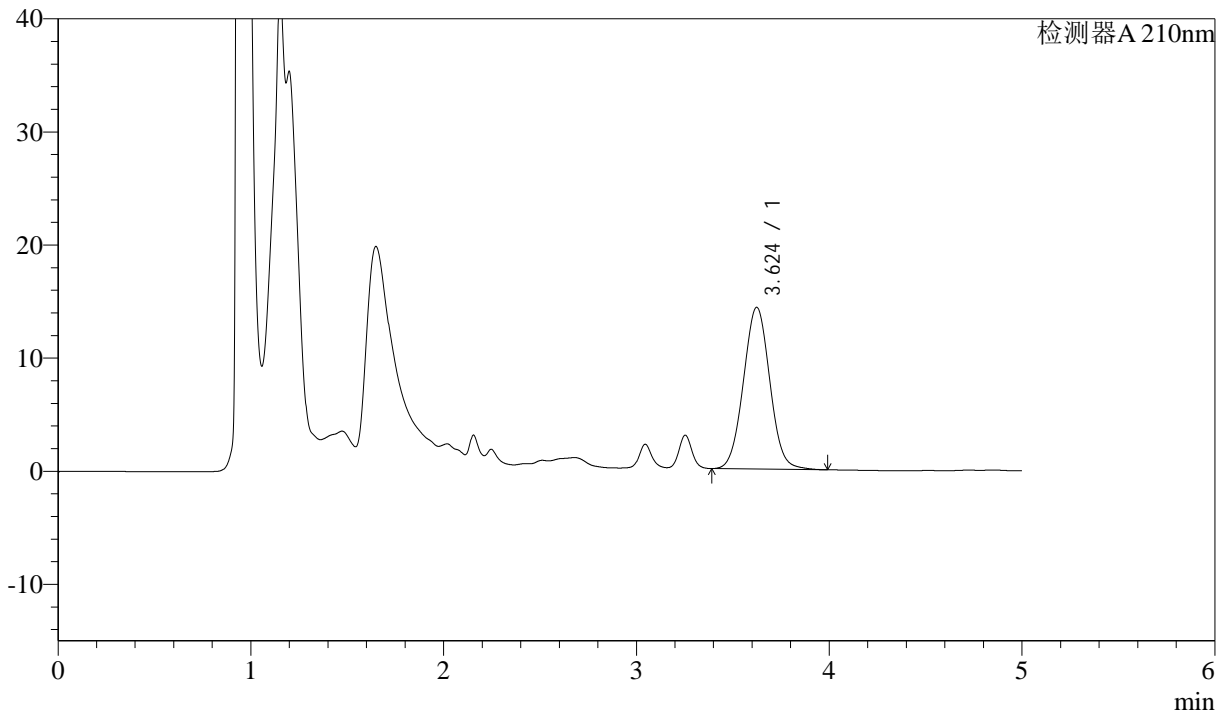
# J483

## <样品信息>

色谱柱 :SB-C8(150mm\*4.6mm,3.5μm)      流速: 1.5ml/min  
 柱温 :60°C      波长: 210nm  
 数据文件名 :RC\$J483 - 27-130/27-5809-2 - zzp-2025052021p-rcqx-pH4.5jz-qbj-jyx2-60min-P2.lcd  
 方法文件名 :RC\$J483 - J483-RCQX-FX276.lcm  
 批处理文件名: RC\$J483 - J483-20250612-FX276.lcb  
 样品瓶号 : 2-16  
 进样体积 : 400 μl      版本号: 6.115  
 进样时间 : 2025/06/13 02:51:48      实验者: jiangjinwei  
 处理时间 (V2) : 2025/06/13 09:32:42      处理者: jiangjinwei  
 仪器型号: SHIMADZU LC-2050C(FX276)

## <色谱图>

mV



## <峰表>

检测器A 210nm

峰号	保留时间	面积	面积%	高度	理论塔板数(USP)	拖尾因子	分离度(USP)
1	3.624	136206	100.000	14296	3352	1.035	--
总计		136206	100.000	14296			



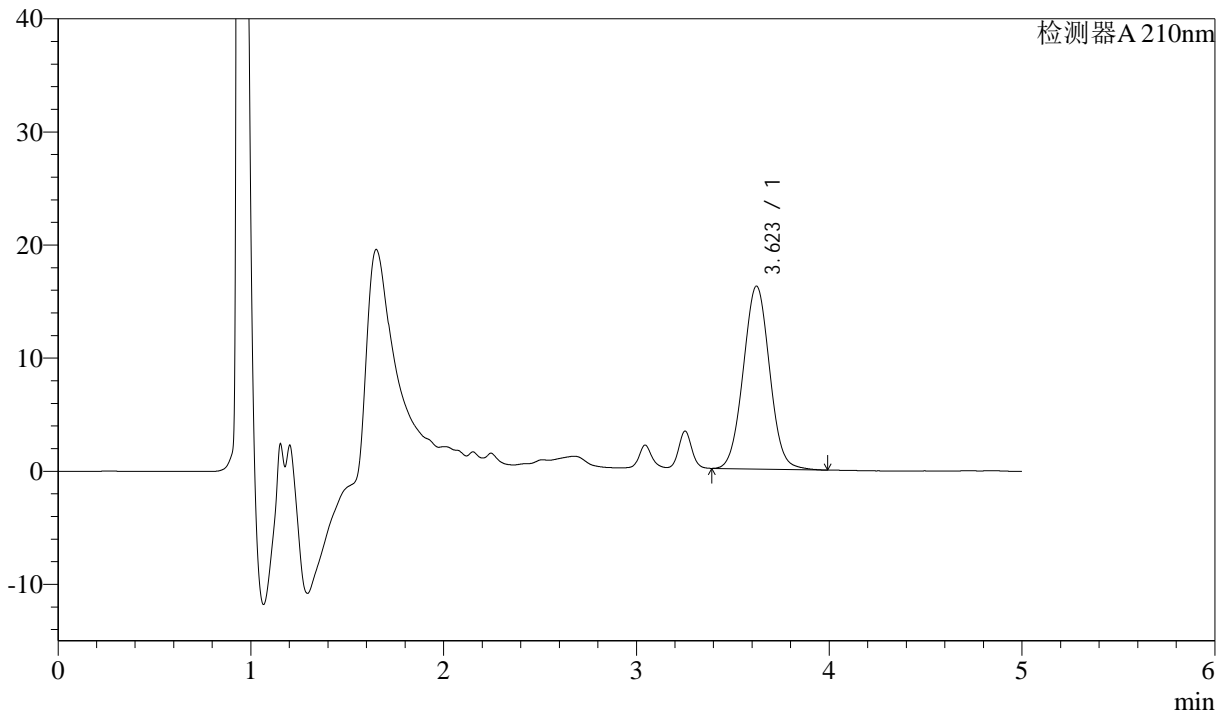
# J483

## <样品信息>

色谱柱 :SB-C8(150mm\*4.6mm,3.5μm)      流速: 1.5ml/min  
 柱温 :60°C      波长: 210nm  
 数据文件名 :RC\$J483 - 27-130/27-5810-2 - zzp-2025052021p-rcqx-pH4.5jz-qbj-jyx2-60min-P3.lcd  
 方法文件名 :RC\$J483 - J483-RCQX-FX276.lcm  
 批处理文件名: RC\$J483 - J483-20250612-FX276.lcb  
 样品瓶号 : 2-25  
 进样体积 : 400 μl      版本号: 6.115  
 进样时间 : 2025/06/13 02:58:21      实验者: jiangjinwei  
 处理时间 (V2) : 2025/06/13 09:32:45      处理者: jiangjinwei  
 仪器型号: SHIMADZU LC-2050C(FX276)

## <色谱图>

mV



## <峰表>

检测器A 210nm

峰号	保留时间	面积	面积%	高度	理论塔板数(USP)	拖尾因子	分离度(USP)
1	3.623	153835	100.000	16180	3363	1.034	--
总计		153835	100.000	16180			



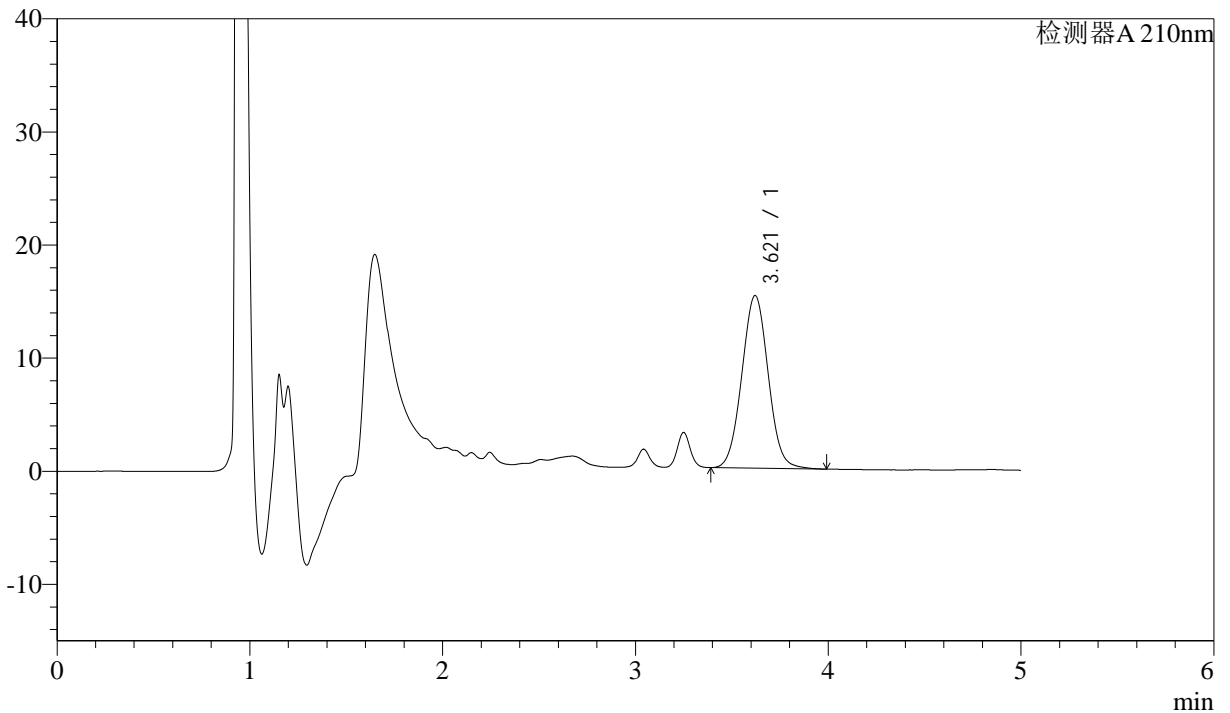
# J483

## <样品信息>

色谱柱 :SB-C8(150mm\*4.6mm,3.5μm)      流速: 1.5ml/min  
 柱温 :60°C      波长: 210nm  
 数据文件名 :RC\$J483 - 27-130/27-5811-2 - zzp-2025052021p-rcqx-pH4.5jz-qbj-jyx2-60min-P4.lcd  
 方法文件名 :RC\$J483 - J483-RCQX-FX276.lcm  
 批处理文件名: RC\$J483 - J483-20250612-FX276.lcb  
 样品瓶号 : 2-34  
 进样体积 : 400 μl      版本号: 6.115  
 进样时间 : 2025/06/13 03:04:52      实验者: jiangjinwei  
 处理时间 (V2) : 2025/06/13 09:32:48      处理者: jiangjinwei  
 仪器型号: SHIMADZU LC-2050C(FX276)

## <色谱图>

mV



## <峰表>

检测器A 210nm

峰号	保留时间	面积	面积%	高度	理论塔板数(USP)	拖尾因子	分离度(USP)
1	3.621	145340	100.000	15268	3350	1.035	--
总计		145340	100.000	15268			



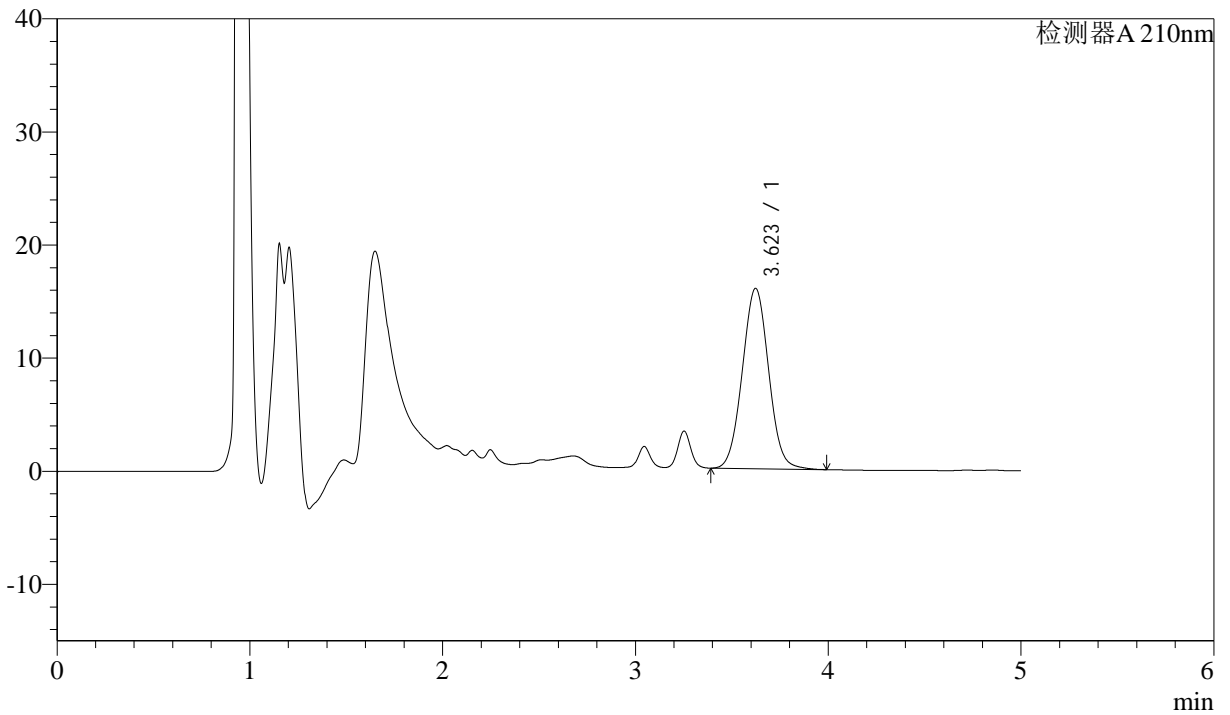
# J483

## <样品信息>

色谱柱 :SB-C8(150mm\*4.6mm,3.5μm)      流速: 1.5ml/min  
 柱温 :60°C      波长: 210nm  
 数据文件名 :RC\$J483 - 27-130/27-5812-2 - zzp-2025052021p-rcqx-pH4.5jz-qbj-jyx2-60min-P5.lcd  
 方法文件名 :RC\$J483 - J483-RCQX-FX276.lcm  
 批处理文件名: RC\$J483 - J483-20250612-FX276.lcb  
 样品瓶号 : 2-43  
 进样体积 : 400 μl      版本号: 6.115  
 进样时间 : 2025/06/13 03:11:25      实验者: jiangjinwei  
 处理时间 (V2) : 2025/06/13 09:32:50      处理者: jiangjinwei  
 仪器型号: SHIMADZU LC-2050C(FX276)

## <色谱图>

mV



## <峰表>

检测器A 210nm

峰号	保留时间	面积	面积%	高度	理论塔板数(USP)	拖尾因子	分离度(USP)
1	3.623	151716	100.000	15946	3356	1.035	--
总计		151716	100.000	15946			



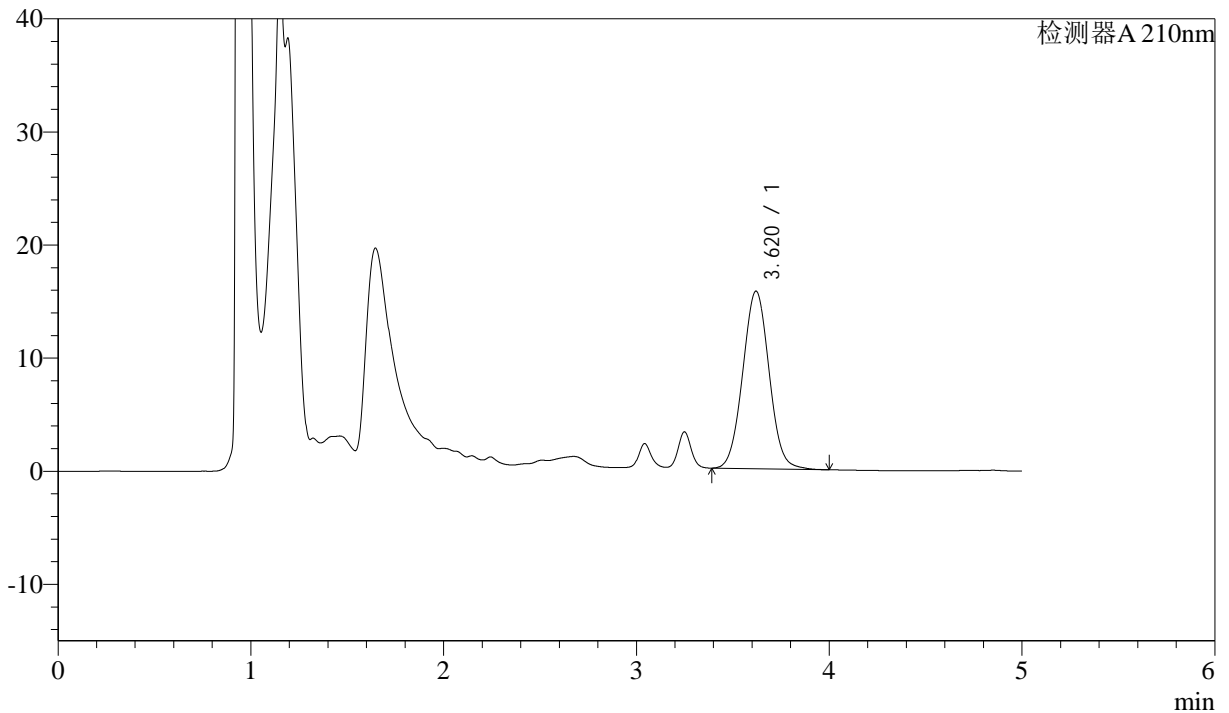
# J483

## <样品信息>

色谱柱 :SB-C8(150mm\*4.6mm,3.5μm)      流速: 1.5ml/min  
 柱温 :60°C      波长: 210nm  
 数据文件名 :RC\$J483 - 27-130/27-5813-2 - zzp-2025052021p-rcqx-pH4.5jz-qbj-jyx2-60min-P6.lcd  
 方法文件名 :RC\$J483 - J483-RCQX-FX276.lcm  
 批处理文件名: RC\$J483 - J483-20250612-FX276.lcb  
 样品瓶号 : 2-52  
 进样体积 : 400 μl      版本号: 6.115  
 进样时间 : 2025/06/13 03:17:57      实验者: jiangjinwei  
 处理时间 (V2) : 2025/06/13 09:32:53      处理者: jiangjinwei  
 仪器型号: SHIMADZU LC-2050C(FX276)

## <色谱图>

mV



## <峰表>

检测器A 210nm

峰号	保留时间	面积	面积%	高度	理论塔板数(USP)	拖尾因子	分离度(USP)
1	3.620	149757	100.000	15706	3341	1.036	--
总计		149757	100.000	15706			



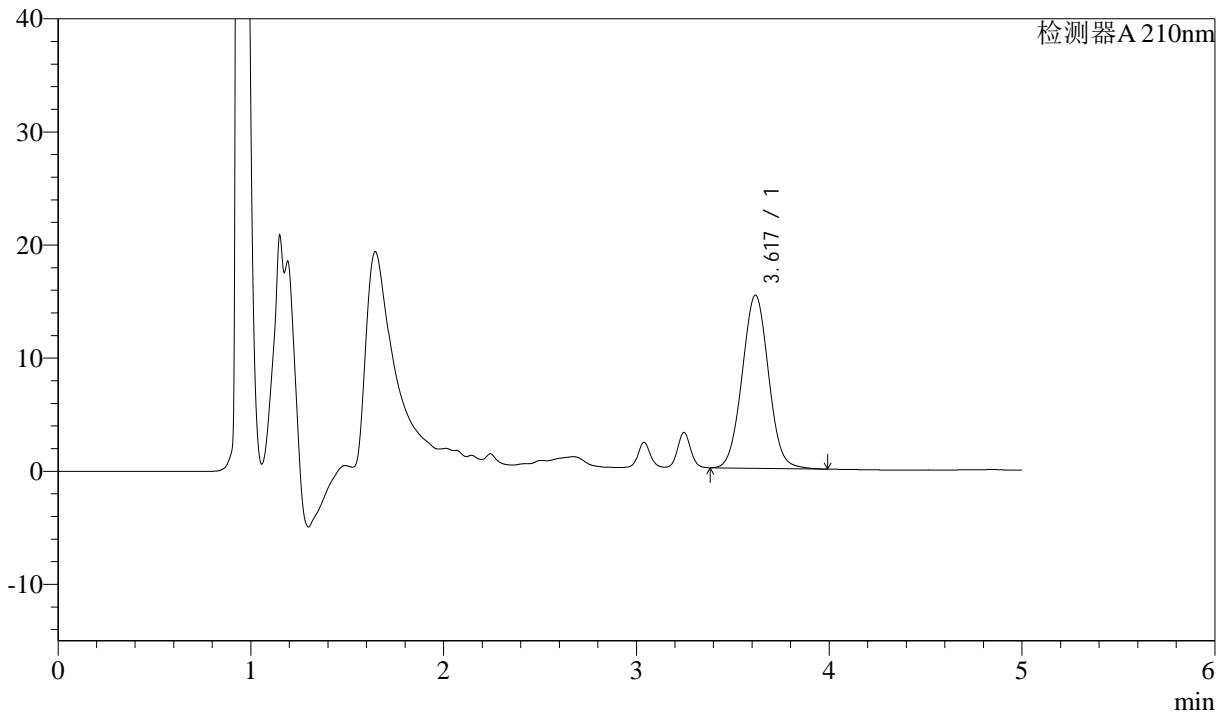
# J483

## <样品信息>

色谱柱 :SB-C8(150mm\*4.6mm,3.5μm)      流速: 1.5ml/min  
 柱温 :60°C      波长: 210nm  
 数据文件名 :RC\$J483 - 27-130/27-5814-2 - zzp-2025052021p-rcqx-pH4.5jz-qbj-jyx2-90min-P1.lcd  
 方法文件名 :RC\$J483 - J483-RCQX-FX276.lcm  
 批处理文件名: RC\$J483 - J483-20250612-FX276.lcb  
 样品瓶号 : 2-8  
 进样体积 : 400 μl      版本号: 6.115  
 进样时间 : 2025/06/13 03:24:30      实验者: jiangjinwei  
 处理时间 (V2) : 2025/06/13 09:32:55      处理者: jiangjinwei  
 仪器型号: SHIMADZU LC-2050C(FX276)

## <色谱图>

mV



## <峰表>

检测器A 210nm

峰号	保留时间	面积	面积%	高度	理论塔板数(USP)	拖尾因子	分离度(USP)
1	3.617	145781	100.000	15287	3341	1.035	--
总计		145781	100.000	15287			



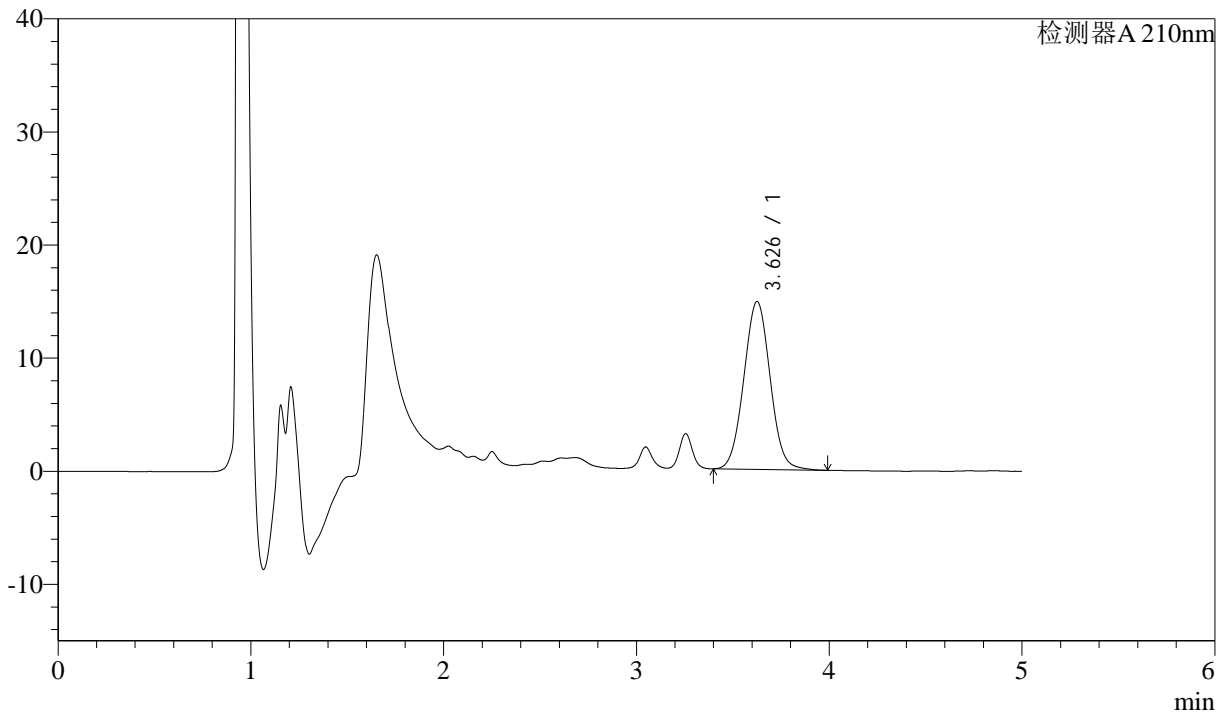
# J483

## <样品信息>

色谱柱 :SB-C8(150mm\*4.6mm,3.5μm)      流速: 1.5ml/min  
 柱温 :60°C      波长: 210nm  
 数据文件名 :RC\$J483 - 27-130/27-5815-2 - zzp-2025052021p-rcqx-pH4.5jz-qbj-jyx2-90min-P2.lcd  
 方法文件名 :RC\$J483 - J483-RCQX-FX276.lcm  
 批处理文件名: RC\$J483 - J483-20250612-FX276.lcb  
 样品瓶号 : 2-17  
 进样体积 : 400 μl      版本号: 6.115  
 进样时间 : 2025/06/13 03:31:03      实验者: jiangjinwei  
 处理时间 (V2) : 2025/06/13 09:32:58      处理者: jiangjinwei  
 仪器型号: SHIMADZU LC-2050C(FX276)

## <色谱图>

mV



## <峰表>

检测器A 210nm

峰号	保留时间	面积	面积%	高度	理论塔板数(USP)	拖尾因子	分离度(USP)
1	3.626	141076	100.000	14820	3373	1.034	--
总计		141076	100.000	14820			



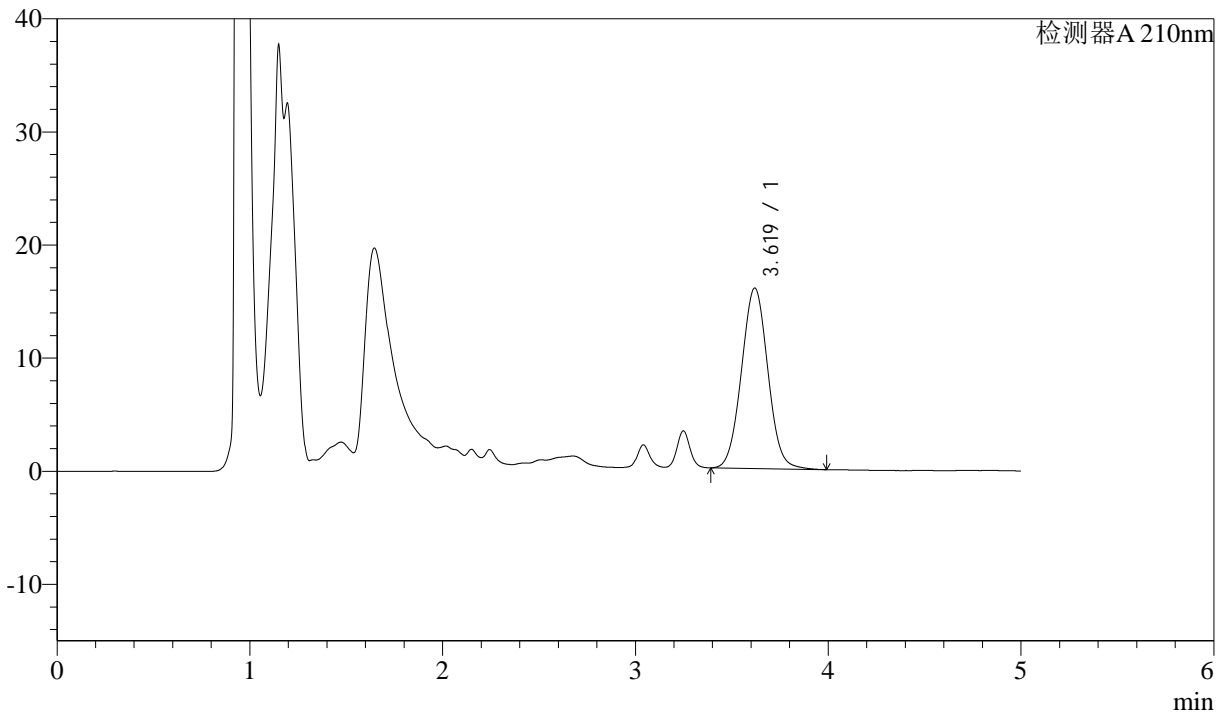
# J483

## <样品信息>

色谱柱 :SB-C8(150mm\*4.6mm,3.5μm)      流速: 1.5ml/min  
 柱温 :60°C      波长: 210nm  
 数据文件名 :RC\$J483 - 27-130/27-5816-2 - zzp-2025052021p-rcqx-pH4.5jz-qbj-jyx2-90min-P3.lcd  
 方法文件名 :RC\$J483 - J483-RCQX-FX276.lcm  
 批处理文件名: RC\$J483 - J483-20250612-FX276.lcb  
 样品瓶号 : 2-26  
 进样体积 : 400 μl      版本号: 6.115  
 进样时间 : 2025/06/13 03:37:36      实验者: jiangjinwei  
 处理时间 (V2) : 2025/06/13 09:33:00      处理者: jiangjinwei  
 仪器型号: SHIMADZU LC-2050C(FX276)

## <色谱图>

mV



## <峰表>

检测器A 210nm

峰号	保留时间	面积	面积%	高度	理论塔板数(USP)	拖尾因子	分离度(USP)
1	3.619	151932	100.000	15945	3344	1.035	--
总计		151932	100.000	15945			



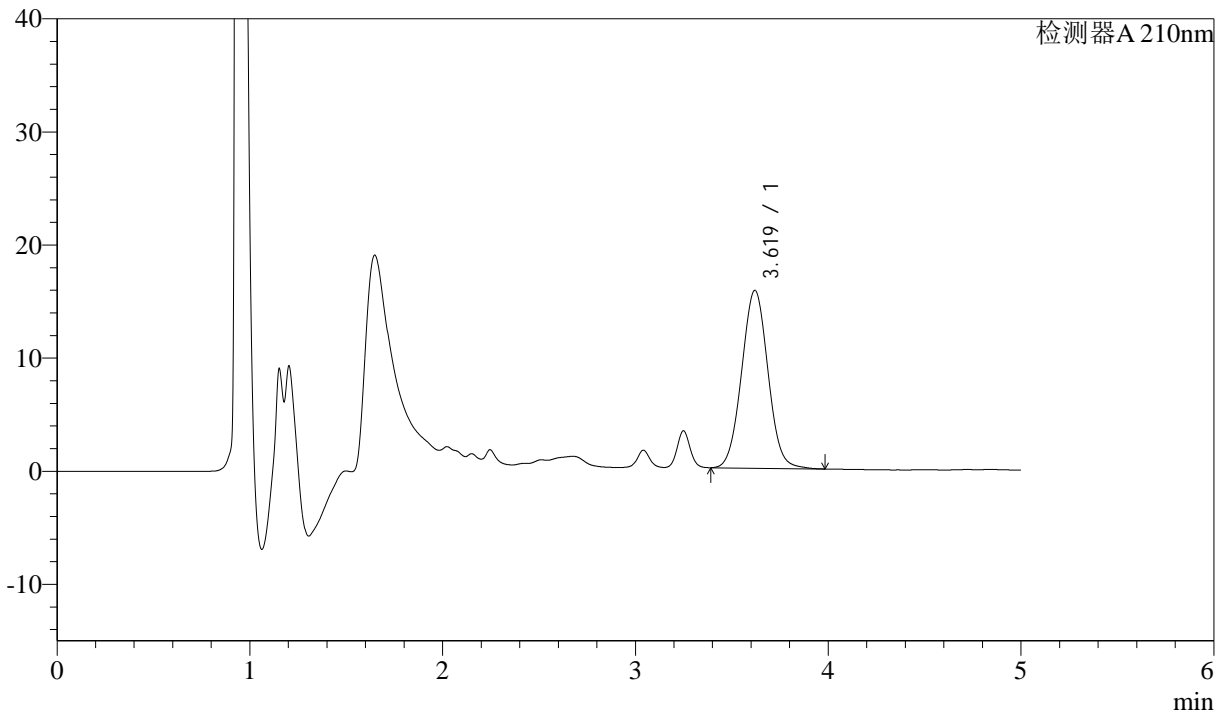
# J483

## <样品信息>

色谱柱 :SB-C8(150mm\*4.6mm,3.5μm)      流速: 1.5ml/min  
 柱温 :60°C      波长: 210nm  
 数据文件名 :RC\$J483 - 27-130/27-5817-2 - zzp-2025052021p-rcqx-pH4.5jz-qbj-jyx2-90min-P4.lcd  
 方法文件名 :RC\$J483 - J483-RCQX-FX276.lcm  
 批处理文件名: RC\$J483 - J483-20250612-FX276.lcb  
 样品瓶号 : 2-35  
 进样体积 : 400 μl      版本号: 6.115  
 进样时间 : 2025/06/13 03:44:07      实验者: jiangjinwei  
 处理时间 (V2) : 2025/06/13 09:33:03      处理者: jiangjinwei  
 仪器型号: SHIMADZU LC-2050C(FX276)

## <色谱图>

mV



## <峰表>

检测器A 210nm

峰号	保留时间	面积	面积%	高度	理论塔板数(USP)	拖尾因子	分离度(USP)
1	3.619	149560	100.000	15718	3355	1.035	--
总计		149560	100.000	15718			



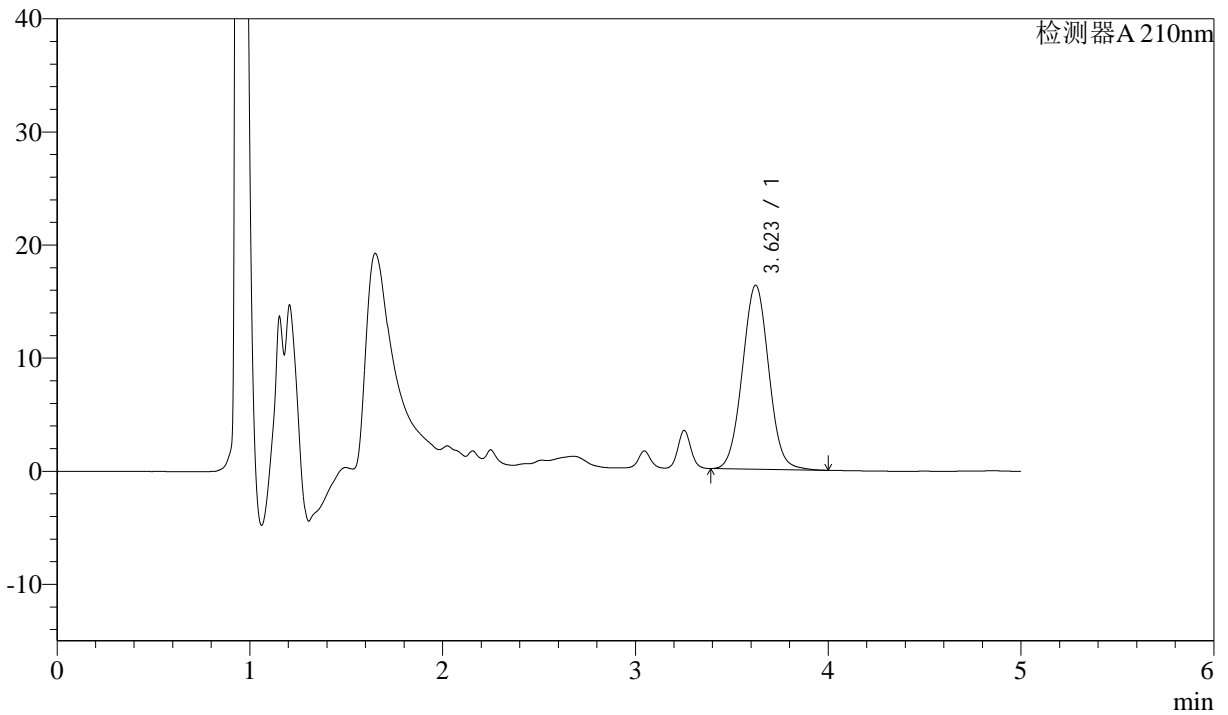
# J483

## <样品信息>

色谱柱 :SB-C8(150mm\*4.6mm,3.5μm)      流速: 1.5ml/min  
 柱温 :60°C      波长: 210nm  
 数据文件名 :RC\$J483 - 27-130/27-5818-2 - zzp-2025052021p-rcqx-pH4.5jz-qbj-jyx2-90min-P5.lcd  
 方法文件名 :RC\$J483 - J483-RCQX-FX276.lcm  
 批处理文件名: RC\$J483 - J483-20250612-FX276.lcb  
 样品瓶号 : 2-44  
 进样体积 : 400 μl      版本号: 6.115  
 进样时间 : 2025/06/13 03:50:39      实验者: jiangjinwei  
 处理时间 (V2) : 2025/06/13 09:33:06      处理者: jiangjinwei  
 仪器型号: SHIMADZU LC-2050C(FX276)

## <色谱图>

mV



## <峰表>

检测器A 210nm

峰号	保留时间	面积	面积%	高度	理论塔板数(USP)	拖尾因子	分离度(USP)
1	3.623	154766	100.000	16267	3364	1.035	--
总计		154766	100.000	16267			



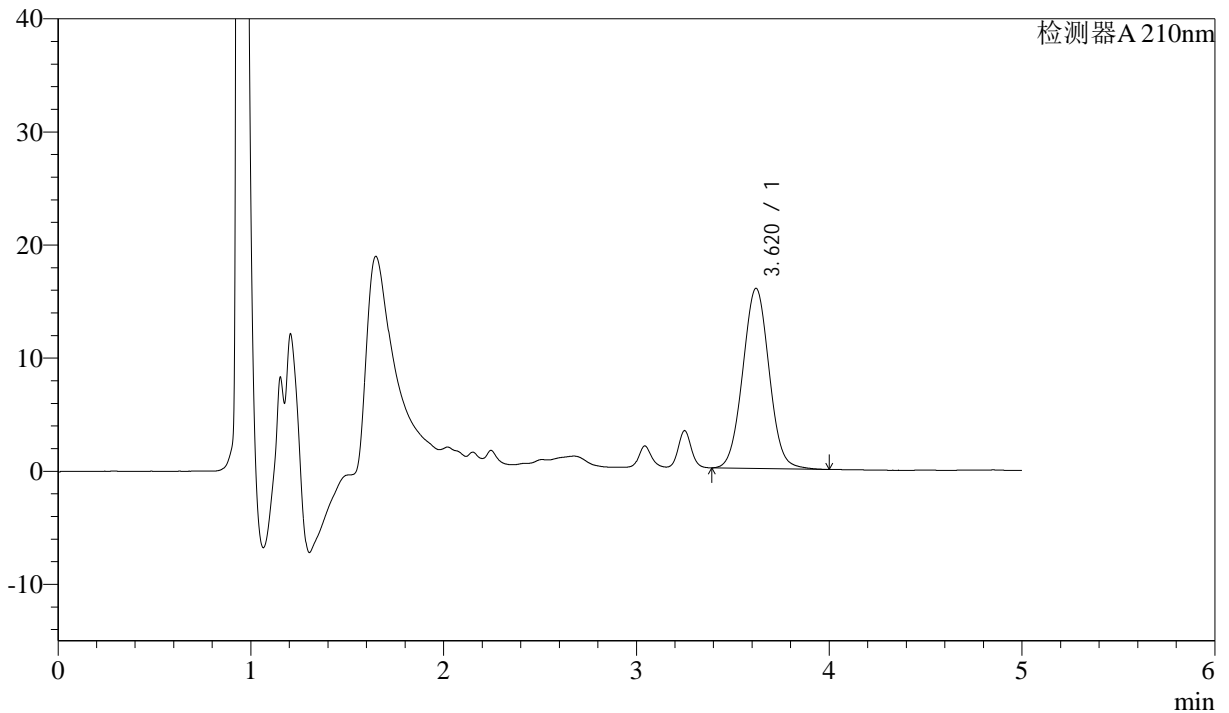
# J483

## <样品信息>

色谱柱 :SB-C8(150mm\*4.6mm,3.5μm)      流速: 1.5ml/min  
 柱温 :60°C      波长: 210nm  
 数据文件名 :RC\$J483 - 27-130/27-5819-2 - zzp-2025052021p-rcqx-pH4.5jz-qbj-jyx2-90min-P6.lcd  
 方法文件名 :RC\$J483 - J483-RCQX-FX276.lcm  
 批处理文件名: RC\$J483 - J483-20250612-FX276.lcb  
 样品瓶号 : 2-53  
 进样体积 : 400 μl      版本号: 6.115  
 进样时间 : 2025/06/13 03:57:12      实验者: jiangjinwei  
 处理时间 (V2) : 2025/06/13 09:33:08      处理者: jiangjinwei  
 仪器型号: SHIMADZU LC-2050C(FX276)

## <色谱图>

mV



## <峰表>

检测器A 210nm

峰号	保留时间	面积	面积%	高度	理论塔板数(USP)	拖尾因子	分离度(USP)
1	3.620	151494	100.000	15925	3359	1.035	--
总计		151494	100.000	15925			



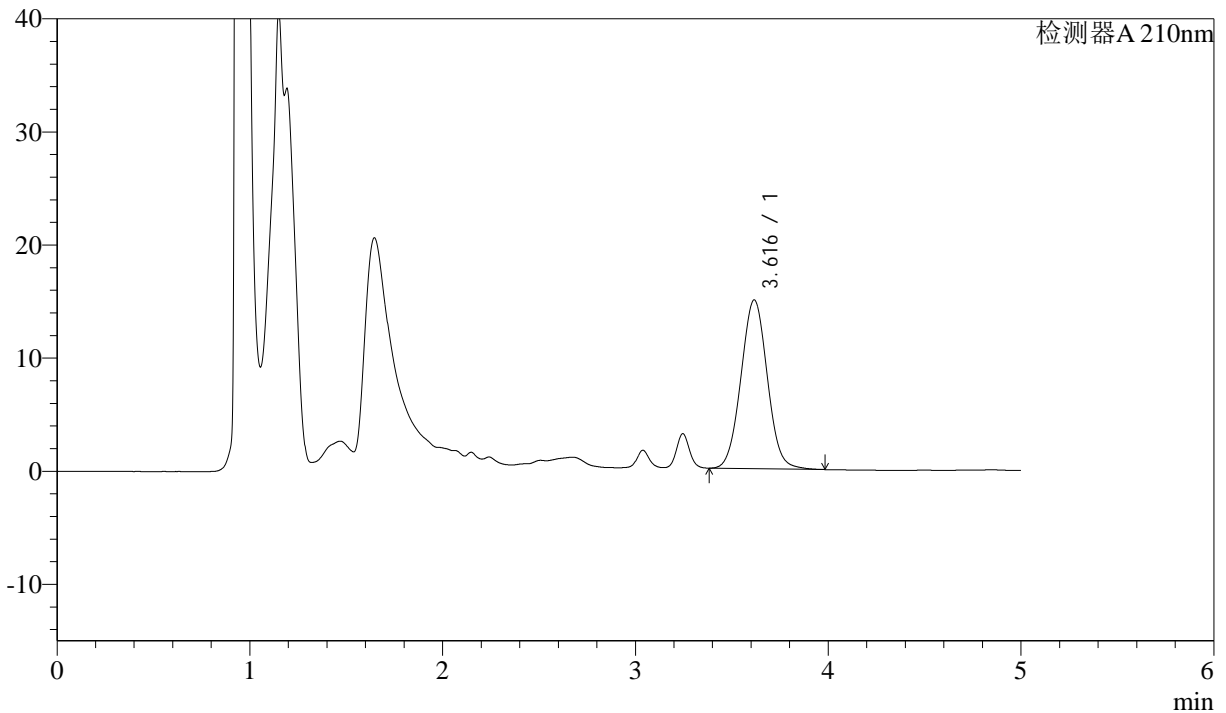
# J483

## <样品信息>

色谱柱 :SB-C8(150mm\*4.6mm,3.5μm)      流速: 1.5ml/min  
 柱温 :60°C      波长: 210nm  
 数据文件名 :RC\$J483 - 27-130/27-5820-2 - zzp-2025052021p-rcqx-pH4.5jz-qbj-jyx2-JX-P1.lcd  
 方法文件名 :RC\$J483 - J483-RCQX-FX276.lcm  
 批处理文件名: RC\$J483 - J483-20250612-FX276.lcb  
 样品瓶号 :3-2  
 进样体积 :400 μl      版本号: 6.115  
 进样时间 :2025/06/13 04:03:42      实验者: jiangjinwei  
 处理时间 (V2) :2025/06/13 09:33:11      处理者: jiangjinwei  
 仪器型号: SHIMADZU LC-2050C(FX276)

## <色谱图>

mV



## <峰表>

检测器A 210nm

峰号	保留时间	面积	面积%	高度	理论塔板数(USP)	拖尾因子	分离度(USP)
1	3.616	142112	100.000	14915	3341	1.035	--
总计		142112	100.000	14915			



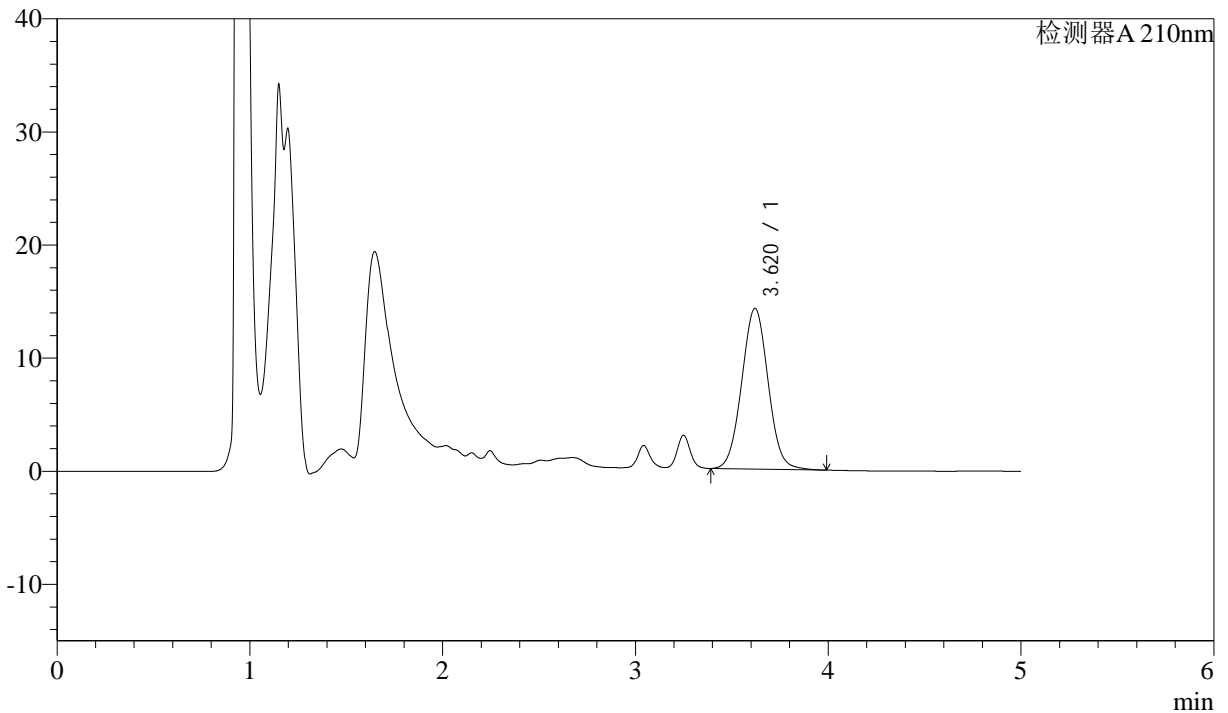
# J483

## <样品信息>

色谱柱 :SB-C8(150mm\*4.6mm,3.5μm)      流速: 1.5ml/min  
 柱温 :60°C      波长: 210nm  
 数据文件名 :RC\$J483 - 27-130/27-5821-2 - zzp-2025052021p-rcqx-pH4.5jz-qbj-jyx2-JX-P2.lcd  
 方法文件名 :RC\$J483 - J483-RCQX-FX276.lcm  
 批处理文件名: RC\$J483 - J483-20250612-FX276.lcb  
 样品瓶号 : 3-11  
 进样体积 : 400 μl      版本号: 6.115  
 进样时间 : 2025/06/13 04:10:12      实验者: jiangjinwei  
 处理时间 (V2) : 2025/06/13 09:33:14      处理者: jiangjinwei  
 仪器型号: SHIMADZU LC-2050C(FX276)

## <色谱图>

mV



## <峰表>

检测器A 210nm

峰号	保留时间	面积	面积%	高度	理论塔板数(USP)	拖尾因子	分离度(USP)
1	3.620	135434	100.000	14213	3348	1.034	--
总计		135434	100.000	14213			



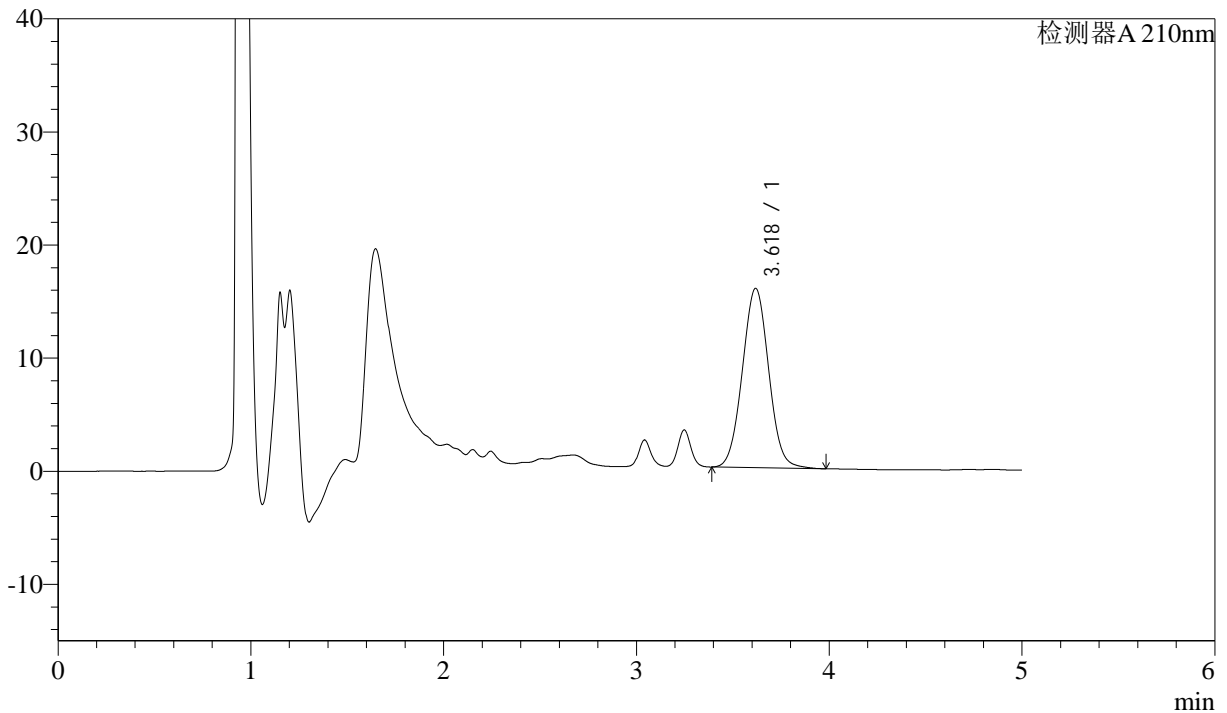
# J483

## <样品信息>

色谱柱 :SB-C8(150mm\*4.6mm,3.5μm)      流速: 1.5ml/min  
 柱温 :60°C      波长: 210nm  
 数据文件名 :RC\$J483 - 27-130/27-5822-2 - zzp-2025052021p-rcqx-pH4.5jz-qbj-jyx2-JX-P3.lcd  
 方法文件名 :RC\$J483 - J483-RCQX-FX276.lcm  
 批处理文件名: RC\$J483 - J483-20250612-FX276.lcb  
 样品瓶号 : 3-20  
 进样体积 : 400 μl      版本号: 6.115  
 进样时间 : 2025/06/13 04:16:42      实验者: jiangjinwei  
 处理时间 (V2) : 2025/06/13 09:33:16      处理者: jiangjinwei  
 仪器型号: SHIMADZU LC-2050C(FX276)

## <色谱图>

mV



## <峰表>

检测器A 210nm

峰号	保留时间	面积	面积%	高度	理论塔板数(USP)	拖尾因子	分离度(USP)
1	3.618	150855	100.000	15836	3351	1.034	--
总计		150855	100.000	15836			



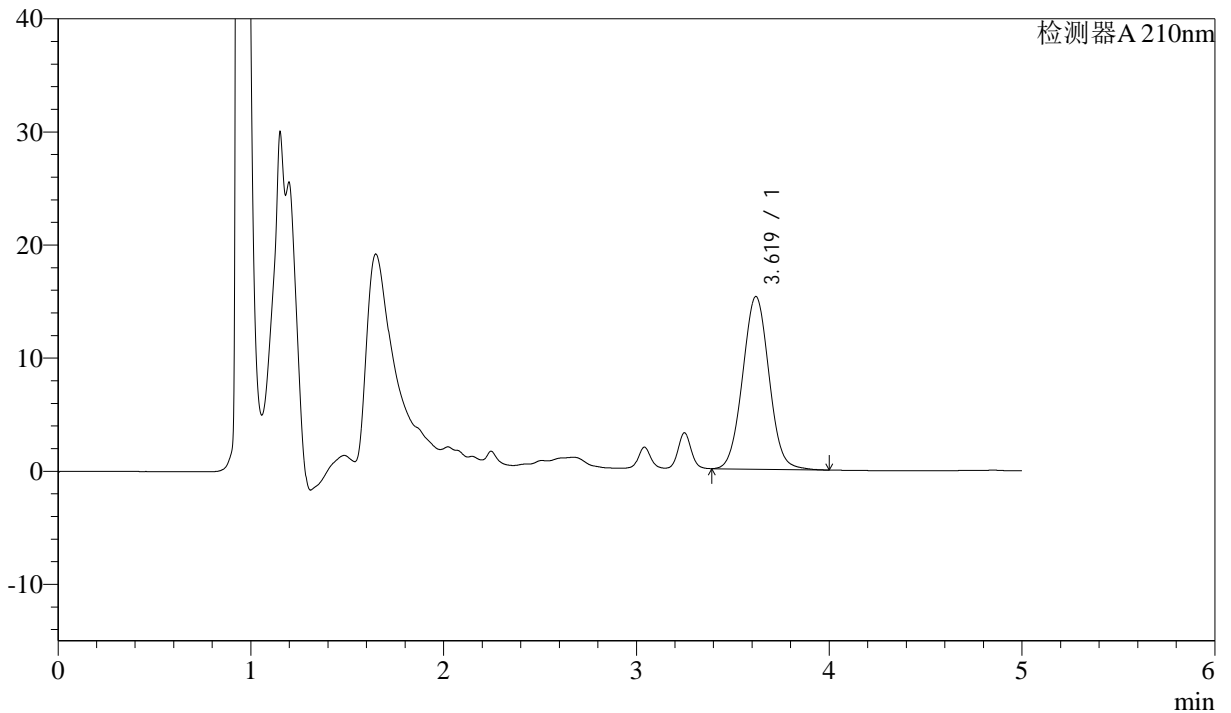
# J483

## <样品信息>

色谱柱 :SB-C8(150mm\*4.6mm,3.5μm)      流速: 1.5ml/min  
 柱温 :60°C      波长: 210nm  
 数据文件名 :RC\$J483 - 27-130/27-5823-2 - zzp-2025052021p-rcqx-pH4.5jz-qbj-jyx2-JX-P4.lcd  
 方法文件名 :RC\$J483 - J483-RCQX-FX276.lcm  
 批处理文件名: RC\$J483 - J483-20250612-FX276.lcb  
 样品瓶号 : 3-29  
 进样体积 : 400 μl      版本号: 6.115  
 进样时间 : 2025/06/13 04:23:13      实验者: jiangjinwei  
 处理时间 (V2) : 2025/06/13 09:33:19      处理者: jiangjinwei  
 仪器型号: SHIMADZU LC-2050C(FX276)

## <色谱图>

mV



## <峰表>

检测器A 210nm

峰号	保留时间	面积	面积%	高度	理论塔板数(USP)	拖尾因子	分离度(USP)
1	3.619	145454	100.000	15263	3348	1.035	--
总计		145454	100.000	15263			



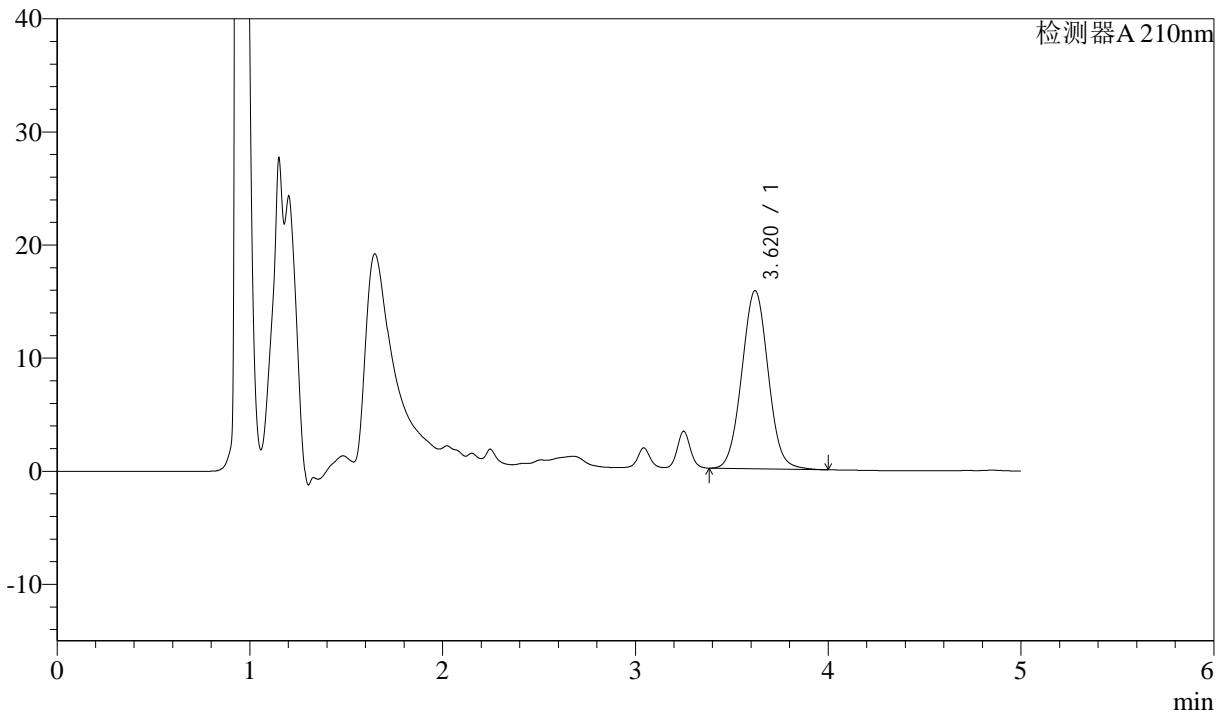
# J483

## <样品信息>

色谱柱 :SB-C8(150mm\*4.6mm,3.5μm)      流速: 1.5ml/min  
 柱温 :60°C      波长: 210nm  
 数据文件名 :RC\$J483 - 27-130/27-5824-2 - zzp-2025052021p-rcqx-pH4.5jz-qbj-jyx2-JX-P5.lcd  
 方法文件名 :RC\$J483 - J483-RCQX-FX276.lcm  
 批处理文件名: RC\$J483 - J483-20250612-FX276.lcb  
 样品瓶号 : 3-38  
 进样体积 : 400 μl      版本号: 6.115  
 进样时间 : 2025/06/13 04:29:43      实验者: jiangjinwei  
 处理时间 (V2) : 2025/06/13 09:33:22      处理者: jiangjinwei  
 仪器型号: SHIMADZU LC-2050C(FX276)

## <色谱图>

mV



## <峰表>

检测器A 210nm

峰号	保留时间	面积	面积%	高度	理论塔板数(USP)	拖尾因子	分离度(USP)
1	3.620	149850	100.000	15752	3361	1.037	--
总计		149850	100.000	15752			



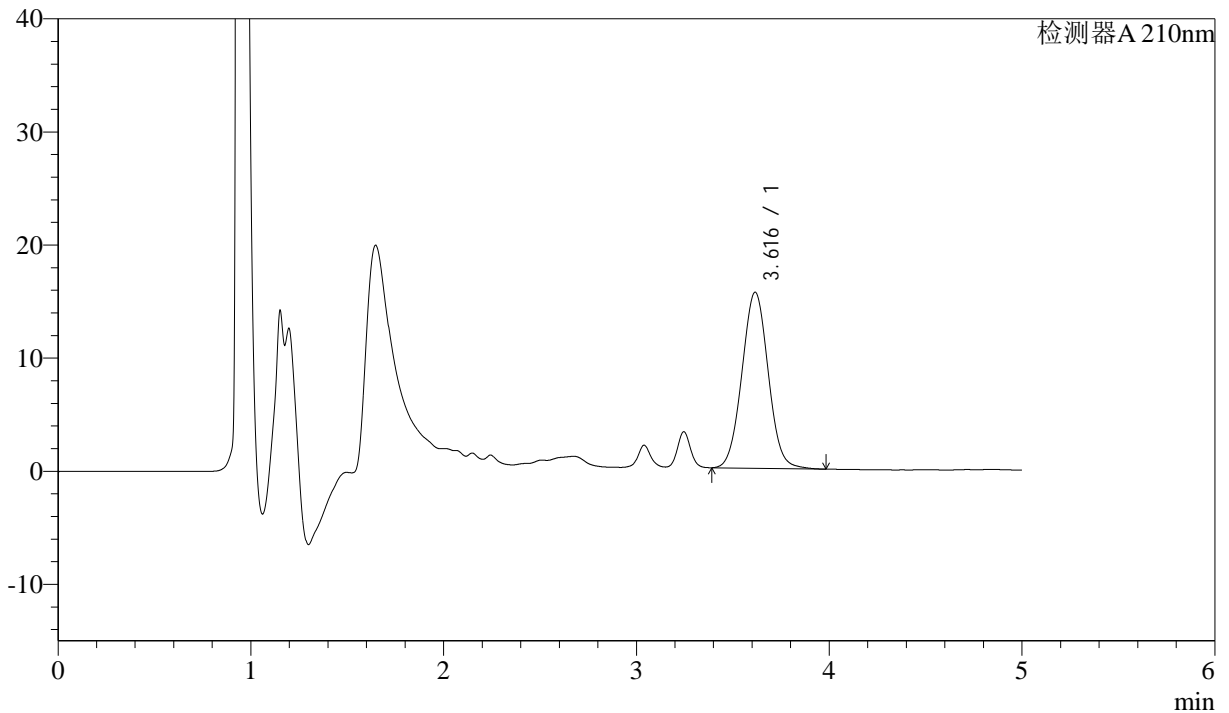
# J483

## <样品信息>

色谱柱 :SB-C8(150mm\*4.6mm,3.5μm)      流速: 1.5ml/min  
 柱温 :60°C      波长: 210nm  
 数据文件名 :RC\$J483 - 27-130/27-5825-2 - zzp-2025052021p-rcqx-pH4.5jz-qbj-jyx2-JX-P6.lcd  
 方法文件名 :RC\$J483 - J483-RCQX-FX276.lcm  
 批处理文件名: RC\$J483 - J483-20250612-FX276.lcb  
 样品瓶号 :3-47  
 进样体积 :400 μl      版本号: 6.115  
 进样时间 :2025/06/13 04:36:13      实验者: jiangjinwei  
 处理时间 (V2) :2025/06/13 09:33:25      处理者: jiangjinwei  
 仪器型号: SHIMADZU LC-2050C(FX276)

## <色谱图>

mV



## <峰表>

检测器A 210nm

峰号	保留时间	面积	面积%	高度	理论塔板数(USP)	拖尾因子	分离度(USP)
1	3.616	147937	100.000	15562	3356	1.035	--
总计		147937	100.000	15562			



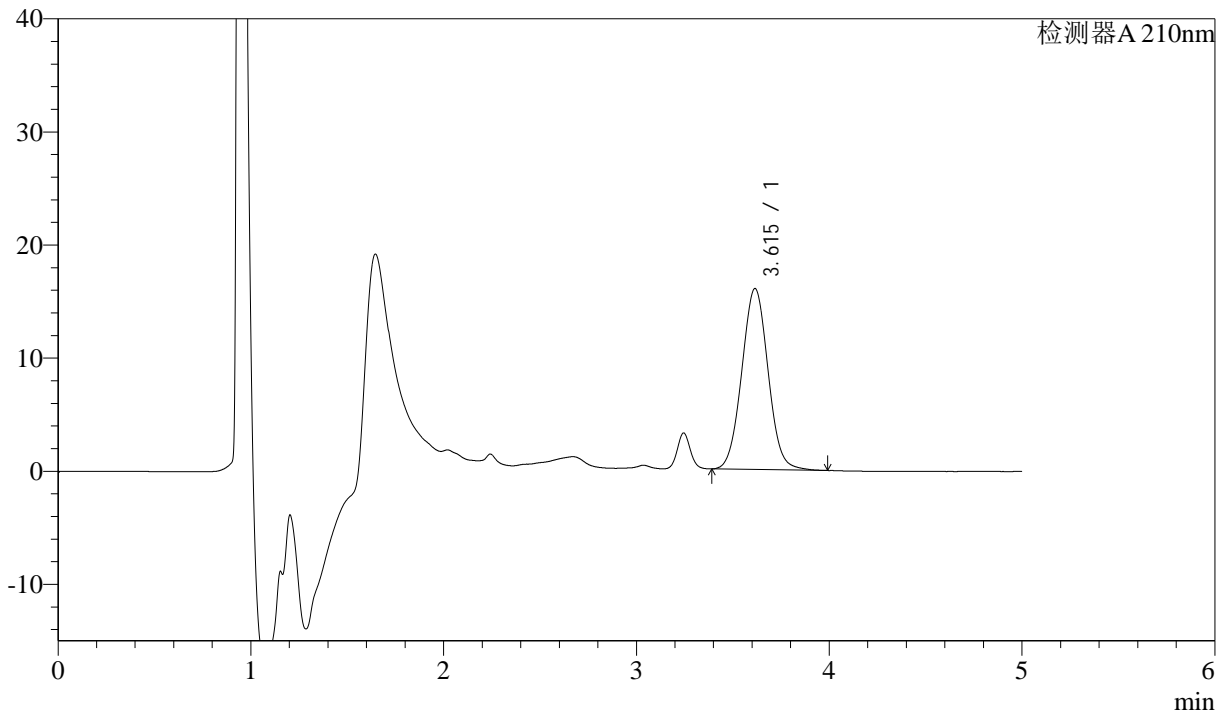
# J483

## <样品信息>

色谱柱 :SB-C8(150mm\*4.6mm,3.5μm)      流速: 1.5ml/min  
 柱温 :60°C      波长: 210nm  
 数据文件名 :RC\$J483 - 27-130/27-5826-2 - zzp-2025052021p-rcqx-pH4.5jz-qbj-jyx2-dz2-1.lcd  
 方法文件名 :RC\$J483 - J483-RCQX-FX276.lcm  
 批处理文件名: RC\$J483 - J483-20250612-FX276.lcb  
 样品瓶号 : 2-36  
 进样体积 : 400 μl      版本号: 6.115  
 进样时间 : 2025/06/13 04:42:45      实验者: jiangjinwei  
 处理时间 (V2) : 2025/06/13 09:33:28      处理者: jiangjinwei  
 仪器型号: SHIMADZU LC-2050C(FX276)

## <色谱图>

mV



## <峰表>

检测器A 210nm

峰号	保留时间	面积	面积%	高度	理论塔板数(USP)	拖尾因子	分离度(USP)
1	3.615	152101	100.000	16000	3356	1.039	--
总计		152101	100.000	16000			



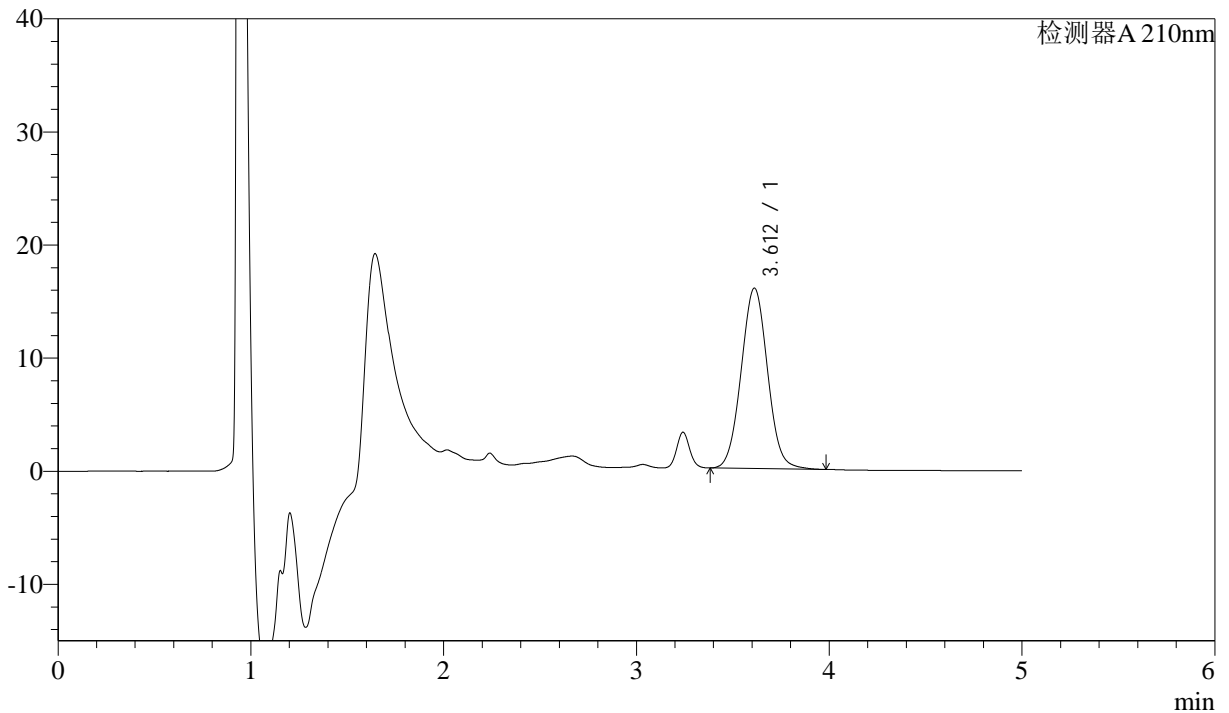
# J483

## <样品信息>

色谱柱 :SB-C8(150mm\*4.6mm,3.5 $\mu$ m)      流速: 1.5ml/min  
 柱温 :60 $^{\circ}$ C      波长: 210nm  
 数据文件名 :RC\$J483 - 27-130/27-5827-2 - zzp-2025052021p-rcqx-pH4.5jz-qbj-jyx2-dz2-2.lcd  
 方法文件名 :RC\$J483 - J483-RCQX-FX276.lcm  
 批处理文件名: RC\$J483 - J483-20250612-FX276.lcb  
 样品瓶号 : 2-36  
 进样体积 : 400  $\mu$ l      版本号: 6.115  
 进样时间 : 2025/06/13 04:49:18      实验者: jiangjinwei  
 处理时间 (V2) : 2025/06/13 09:33:31      处理者: jiangjinwei  
 仪器型号: SHIMADZU LC-2050C(FX276)

## <色谱图>

mV



## <峰表>

检测器A 210nm

峰号	保留时间	面积	面积%	高度	理论塔板数(USP)	拖尾因子	分离度(USP)
1	3.612	151930	100.000	15956	3335	1.038	--
总计		151930	100.000	15956			