



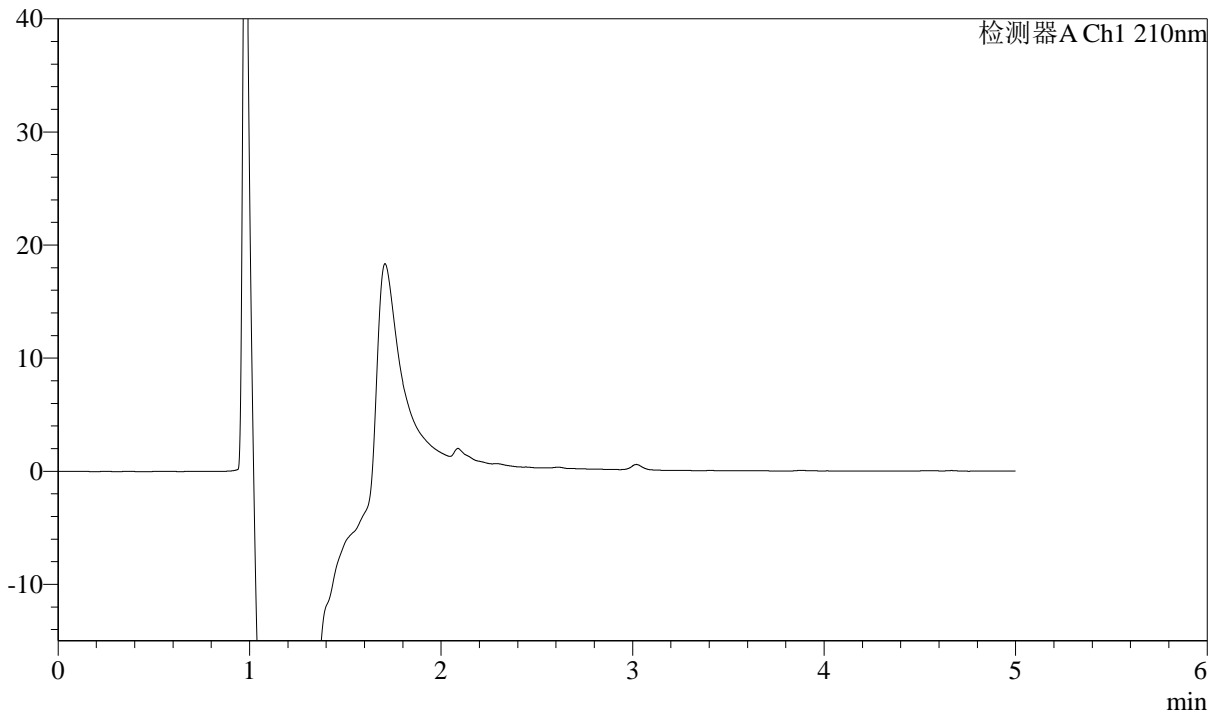
J483

<样品信息>

色谱柱 :SB-C8(150mm*4.6mm,3.5μm) 流速: 1.5ml/min
 柱温 :60°C 波长: 210nm
 数据文件名 :RC\$J483 - 27-129/29-566-2 - zzp-2025051921p-rcqx-pH4.5jz-qbj-jyx1-rj.lcd
 方法文件名 :RC\$J483 - J483-RCQX-FX278.lcm
 批处理文件名: RC\$J483 - J483-20250612-FX278.lcb
 样品瓶号 : 1-9
 进样体积 : 400 μl 版本号: 6.115
 进样时间 : 2025/06/12 15:27:03 实验者: jiangjinwei
 处理时间 (V2) : 2025/06/13 09:18:32 处理者: jiangjinwei
 仪器型号: SHIMADZU LC-2050C(FX278)

<色谱图>

mV



<峰表>

检测器A Ch1 210nm

峰号	保留时间	面积	面积%	高度	理论塔板数(USP)	拖尾因子	分离度(USP)
总计							



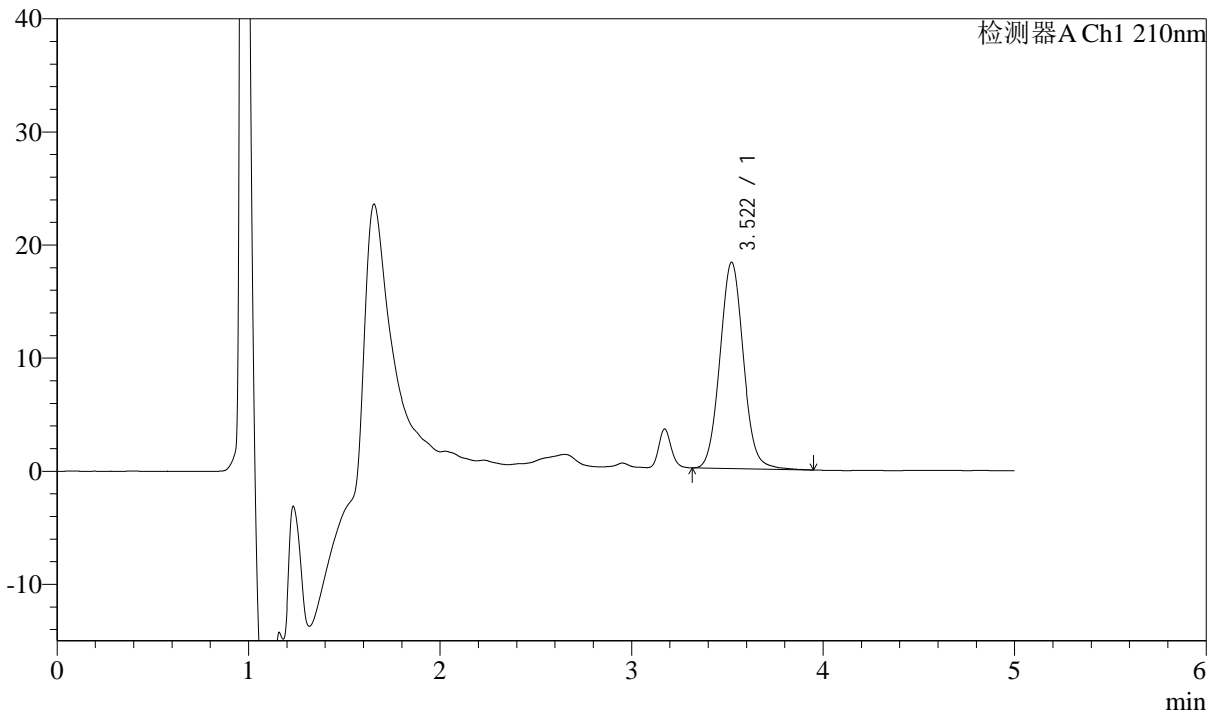
J483

<样品信息>

色谱柱 :SB-C8(150mm*4.6mm,3.5μm) 流速: 1.5ml/min
 柱温 :60°C 波长: 210nm
 数据文件名 :RC\$J483 - 27-129/29-567-2 - zzp-2025051921p-rcqx-pH4.5jz-qbj-jyx1-dz1-1.lcd
 方法文件名 :RC\$J483 - J483-RCQX-FX278.lcm
 批处理文件名: RC\$J483 - J483-20250612-FX278.lcb
 样品瓶号 : 1-18
 进样体积 : 400 μl 版本号: 6.115
 进样时间 : 2025/06/12 15:33:35 实验者: jiangjinwei
 处理时间 (V2) : 2025/06/13 09:18:41 处理者: jiangjinwei
 仪器型号: SHIMADZU LC-2050C(FX278)

<色谱图>

mV



<峰表>

检测器A Ch1 210nm

峰号	保留时间	面积	面积%	高度	理论塔板数(USP)	拖尾因子	分离度(USP)
1	3.522	155354	100.000	18245	4015	1.064	--
总计		155354	100.000	18245			



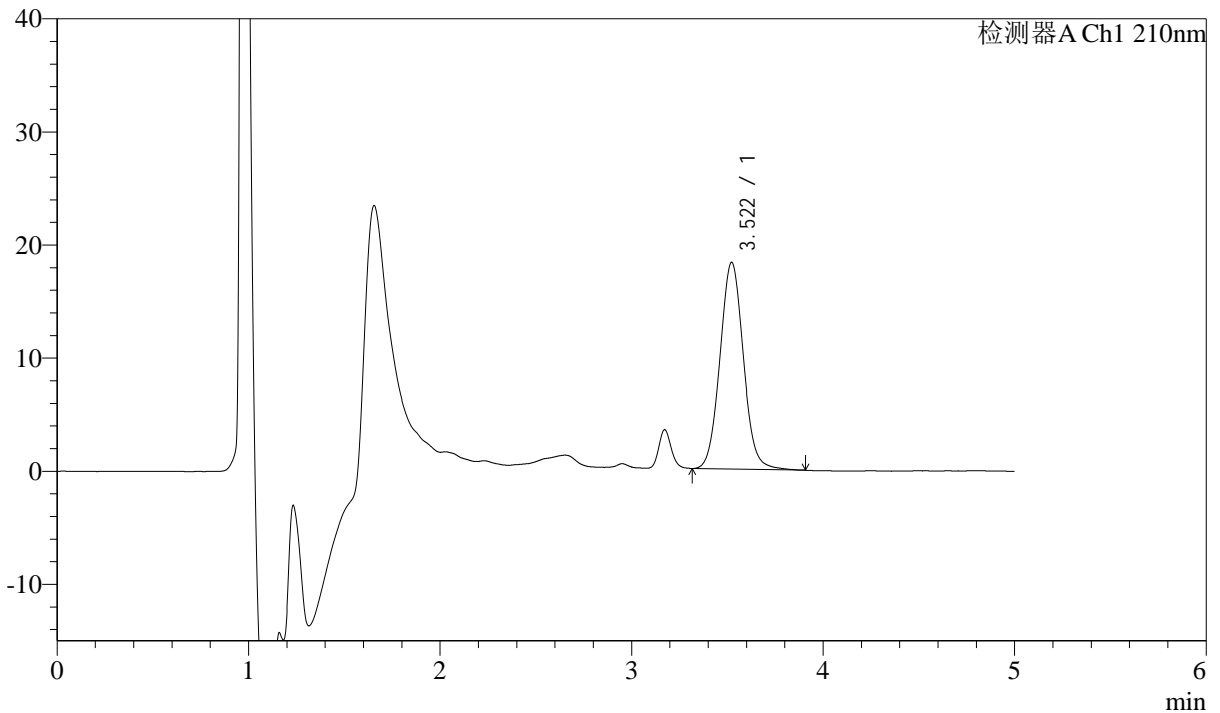
J483

<样品信息>

色谱柱 :SB-C8(150mm*4.6mm,3.5μm) 流速: 1.5ml/min
 柱温 :60°C 波长: 210nm
 数据文件名 :RC\$J483 - 27-129/29-568-2 - zzp-2025051921p-rcqx-pH4.5jz-qbj-jyx1-dz1-2.lcd
 方法文件名 :RC\$J483 - J483-RCQX-FX278.lcm
 批处理文件名: RC\$J483 - J483-20250612-FX278.lcb
 样品瓶号 : 1-18
 进样体积 : 400 μl 版本号: 6.115
 进样时间 : 2025/06/12 15:40:07 实验者: jiangjinwei
 处理时间 (V2) : 2025/06/13 09:18:44 处理者: jiangjinwei
 仪器型号: SHIMADZU LC-2050C(FX278)

<色谱图>

mV



<峰表>

检测器A Ch1 210nm

峰号	保留时间	面积	面积%	高度	理论塔板数(USP)	拖尾因子	分离度(USP)
1	3.522	155440	100.000	18282	4022	1.063	--
总计		155440	100.000	18282			



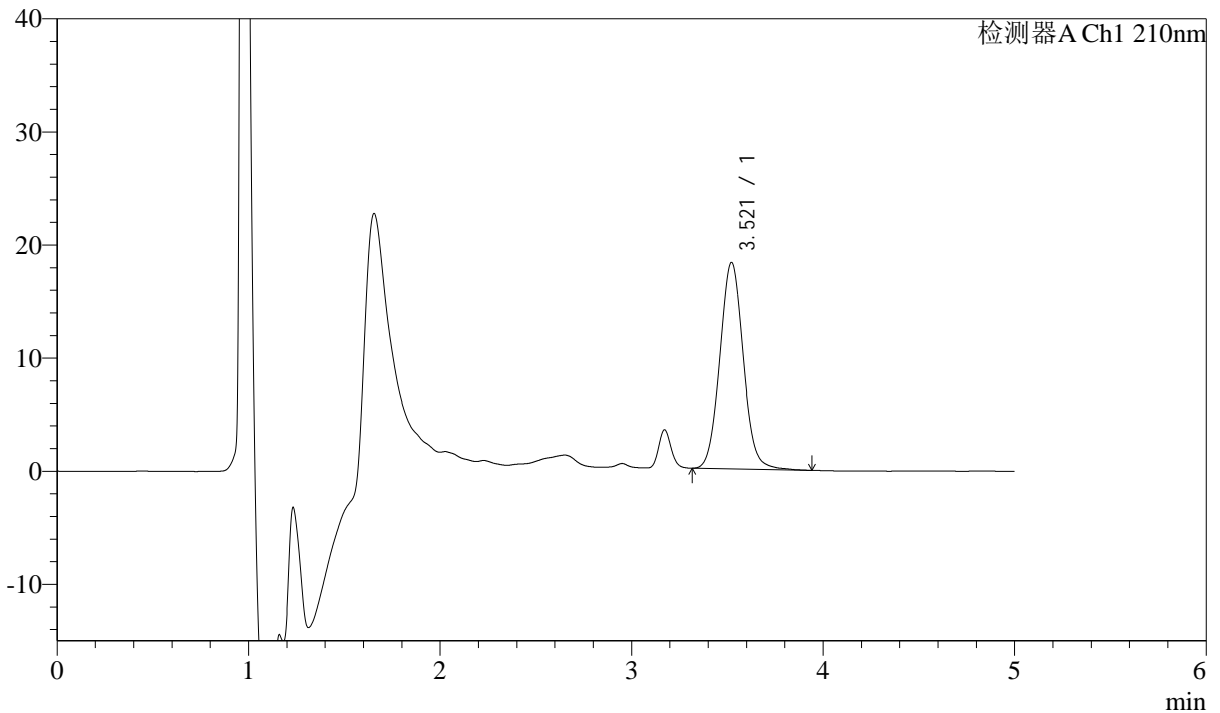
J483

<样品信息>

色谱柱 :SB-C8(150mm*4.6mm,3.5μm) 流速: 1.5ml/min
 柱温 :60°C 波长: 210nm
 数据文件名 :RC\$J483 - 27-129/29-569-2 - zzp-2025051921p-rcqx-pH4.5jz-qbj-jyx1-dz1-3.lcd
 方法文件名 :RC\$J483 - J483-RCQX-FX278.lcm
 批处理文件名: RC\$J483 - J483-20250612-FX278.lcb
 样品瓶号 : 1-18
 进样体积 : 400 μl 版本号: 6.115
 进样时间 : 2025/06/12 15:46:39 实验者: jiangjinwei
 处理时间 (V2) : 2025/06/13 09:18:47 处理者: jiangjinwei
 仪器型号: SHIMADZU LC-2050C(FX278)

<色谱图>

mV



<峰表>

检测器A Ch1 210nm

峰号	保留时间	面积	面积%	高度	理论塔板数(USP)	拖尾因子	分离度(USP)
1	3.521	155540	100.000	18264	3995	1.064	--
总计		155540	100.000	18264			



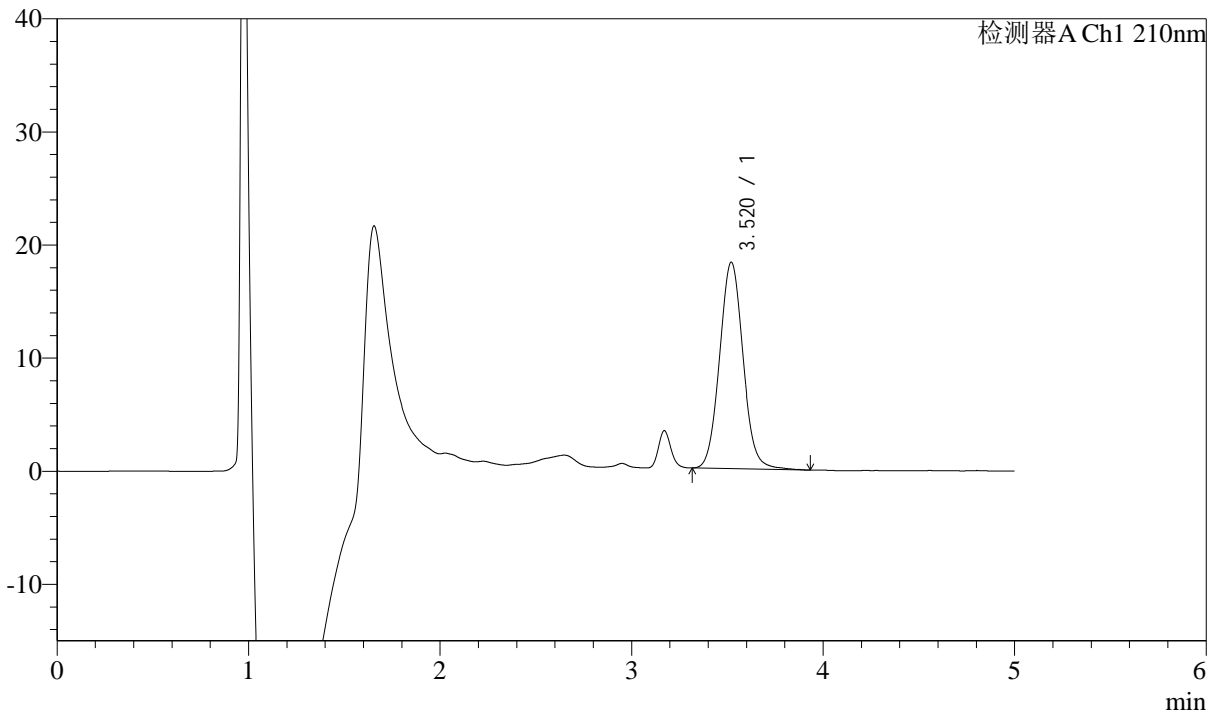
J483

<样品信息>

色谱柱 :SB-C8(150mm*4.6mm,3.5μm) 流速: 1.5ml/min
 柱温 :60°C 波长: 210nm
 数据文件名 :RC\$J483 - 27-129/29-570-2 - zzp-2025051921p-rcqx-pH4.5jz-qbj-jyx1-dz1-4.lcd
 方法文件名 :RC\$J483 - J483-RCQX-FX278.lcm
 批处理文件名: RC\$J483 - J483-20250612-FX278.lcb
 样品瓶号 : 1-27
 进样体积 : 400 μl 版本号: 6.115
 进样时间 : 2025/06/12 15:53:11 实验者: jiangjinwei
 处理时间 (V2) : 2025/06/13 09:18:50 处理者: jiangjinwei
 仪器型号: SHIMADZU LC-2050C(FX278)

<色谱图>

mV



<峰表>

检测器A Ch1 210nm

峰号	保留时间	面积	面积%	高度	理论塔板数(USP)	拖尾因子	分离度(USP)
1	3.520	155761	100.000	18254	3998	1.064	--
总计		155761	100.000	18254			



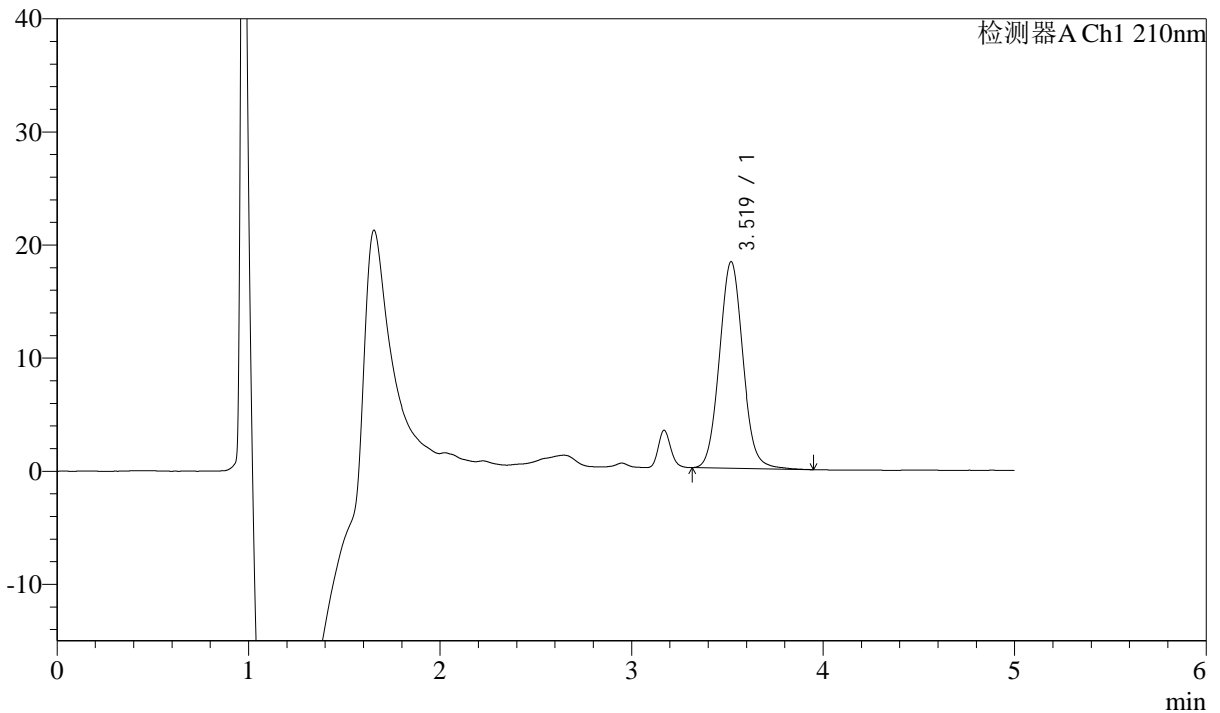
J483

<样品信息>

色谱柱 :SB-C8(150mm*4.6mm,3.5μm) 流速: 1.5ml/min
 柱温 :60°C 波长: 210nm
 数据文件名 :RC\$J483 - 27-129/29-571-2 - zzp-2025051921p-rcqx-pH4.5jz-qbj-jyx1-dz1-5.lcd
 方法文件名 :RC\$J483 - J483-RCQX-FX278.lcm
 批处理文件名: RC\$J483 - J483-20250612-FX278.lcb
 样品瓶号 : 1-27
 进样体积 : 400 μl 版本号: 6.115
 进样时间 : 2025/06/12 15:59:42 实验者: jiangjinwei
 处理时间 (V2) : 2025/06/13 09:18:53 处理者: jiangjinwei
 仪器型号: SHIMADZU LC-2050C(FX278)

<色谱图>

mV



<峰表>

检测器A Ch1 210nm

峰号	保留时间	面积	面积%	高度	理论塔板数(USP)	拖尾因子	分离度(USP)
1	3.519	155823	100.000	18257	3999	1.067	--
总计		155823	100.000	18257			



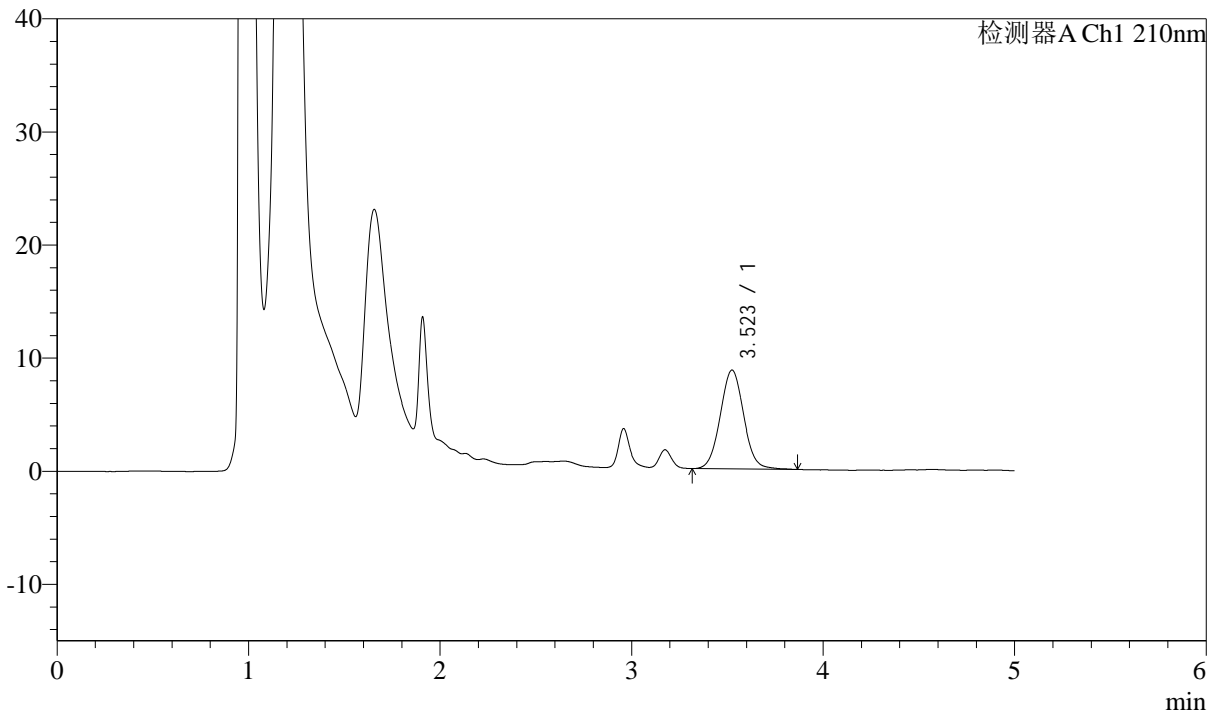
J483

<样品信息>

色谱柱 :SB-C8(150mm*4.6mm,3.5μm) 流速: 1.5ml/min
 柱温 :60°C 波长: 210nm
 数据文件名 :RC\$J483 - 27-129/29-572-2 - zzp-2025051921p-rcqx-pH4.5jz-qbj-jyx1-5min-P1.lcd
 方法文件名 :RC\$J483 - J483-RCQX-FX278.lcm
 批处理文件名: RC\$J483 - J483-20250612-FX278.lcb
 样品瓶号 : 1-1
 进样体积 : 400 μl 版本号: 6.115
 进样时间 : 2025/06/12 16:06:12 实验者: jiangjinwei
 处理时间 (V2) : 2025/06/13 09:18:55 处理者: jiangjinwei
 仪器型号: SHIMADZU LC-2050C(FX278)

<色谱图>

mV



<峰表>

检测器A Ch1 210nm

峰号	保留时间	面积	面积%	高度	理论塔板数(USP)	拖尾因子	分离度(USP)
1	3.523	74293	100.000	8737	4017	1.046	--
总计		74293	100.000	8737			



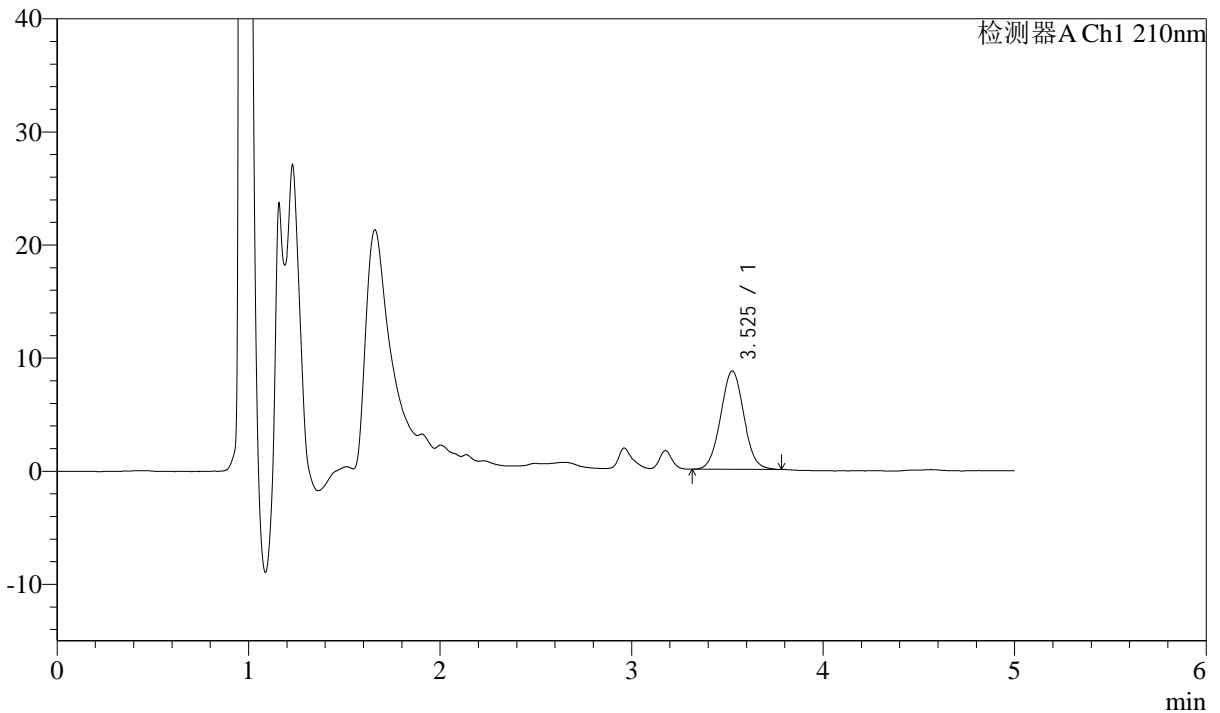
J483

<样品信息>

色谱柱 :SB-C8(150mm*4.6mm,3.5μm) 流速: 1.5ml/min
 柱温 :60°C 波长: 210nm
 数据文件名 :RC\$J483 - 27-129/29-573-2 - zzp-2025051921p-rcqx-pH4.5jz-qbj-jyx1-5min-P2.lcd
 方法文件名 :RC\$J483 - J483-RCQX-FX278.lcm
 批处理文件名: RC\$J483 - J483-20250612-FX278.lcb
 样品瓶号 : 1-10
 进样体积 : 400 μl 版本号: 6.115
 进样时间 : 2025/06/12 16:12:44 实验者: jiangjinwei
 处理时间 (V2) : 2025/06/13 09:18:58 处理者: jiangjinwei
 仪器型号: SHIMADZU LC-2050C(FX278)

<色谱图>

mV



<峰表>

检测器A Ch1 210nm

峰号	保留时间	面积	面积%	高度	理论塔板数(USP)	拖尾因子	分离度(USP)
1	3.525	73374	100.000	8682	4041	1.040	--
总计		73374	100.000	8682			



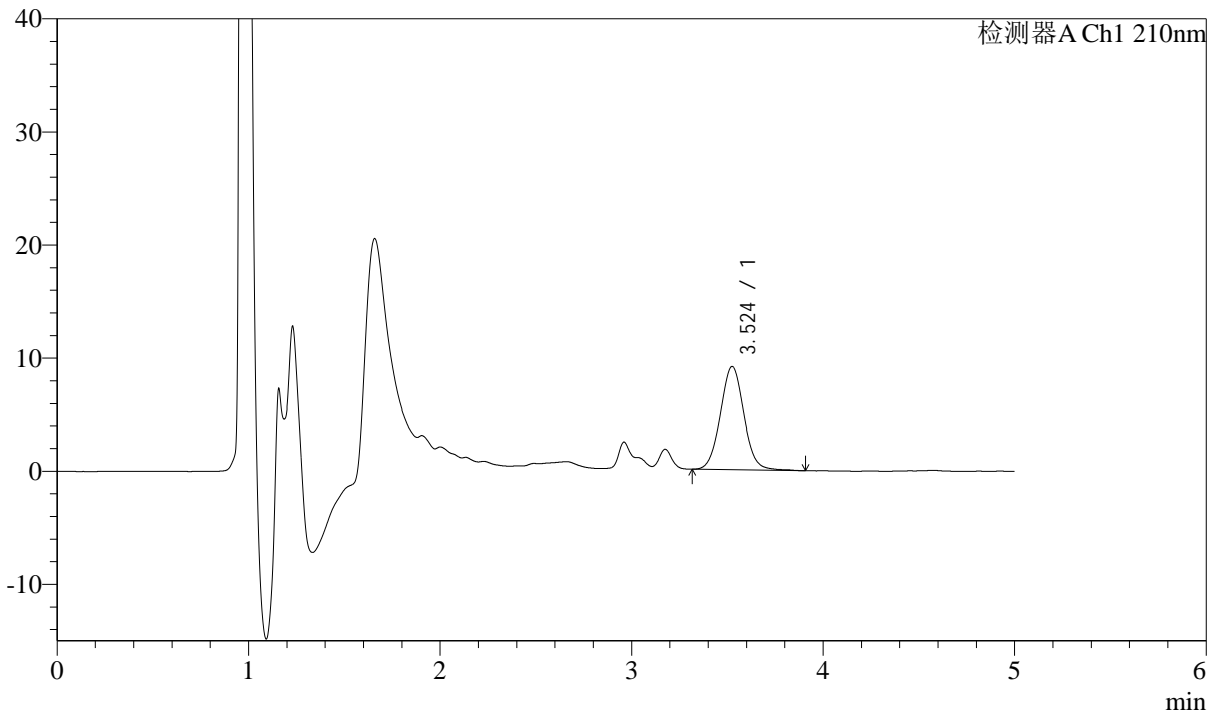
J483

<样品信息>

色谱柱 :SB-C8(150mm*4.6mm,3.5μm) 流速: 1.5ml/min
 柱温 :60°C 波长: 210nm
 数据文件名 :RC\$J483 - 27-129/29-574-2 - zzp-2025051921p-rcqx-pH4.5jz-qbj-jyx1-5min-P3.lcd
 方法文件名 :RC\$J483 - J483-RCQX-FX278.lcm
 批处理文件名: RC\$J483 - J483-20250612-FX278.lcb
 样品瓶号 : 1-19
 进样体积 : 400 μl 版本号: 6.115
 进样时间 : 2025/06/12 16:19:14 实验者: jiangjinwei
 处理时间 (V2) : 2025/06/13 09:19:01 处理者: jiangjinwei
 仪器型号: SHIMADZU LC-2050C(FX278)

<色谱图>

mV



<峰表>

检测器A Ch1 210nm

峰号	保留时间	面积	面积%	高度	理论塔板数(USP)	拖尾因子	分离度(USP)
1	3.524	78117	100.000	9138	4019	1.048	--
总计		78117	100.000	9138			



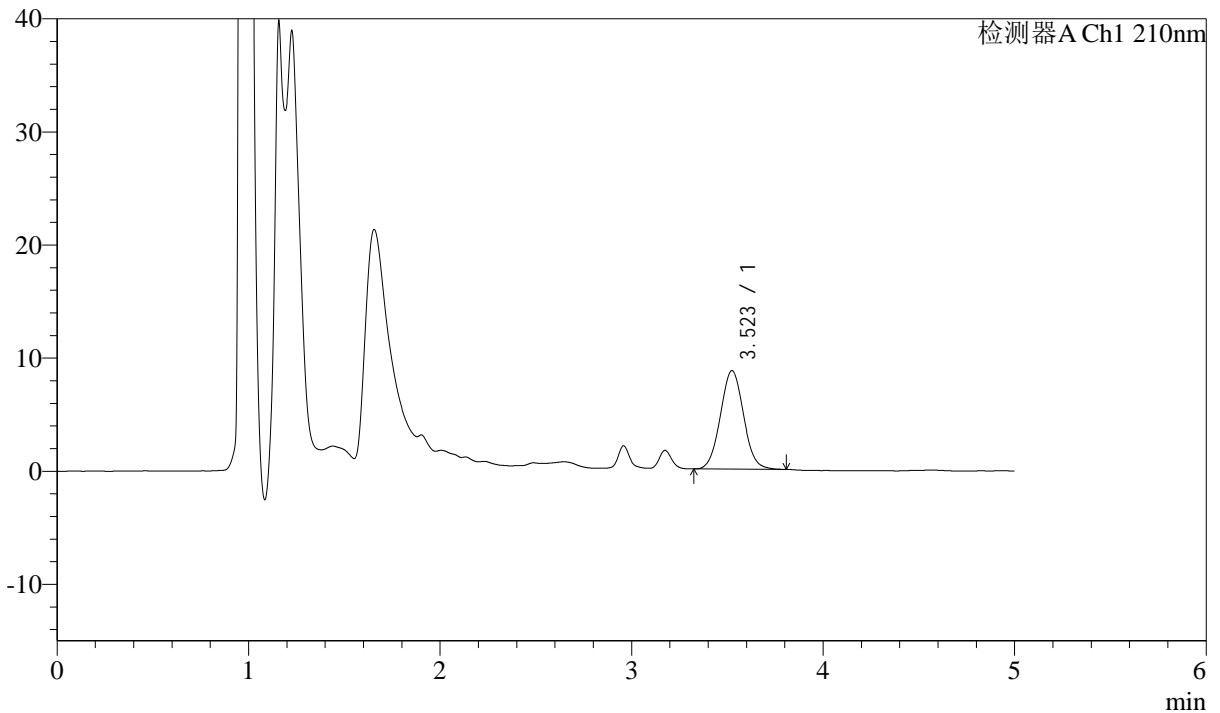
J483

<样品信息>

色谱柱 :SB-C8(150mm*4.6mm,3.5μm) 流速: 1.5ml/min
 柱温 :60°C 波长: 210nm
 数据文件名 :RC\$J483 - 27-129/29-575-2 - zzp-2025051921p-rcqx-pH4.5jz-qbj-jyx1-5min-P4.lcd
 方法文件名 :RC\$J483 - J483-RCQX-FX278.lcm
 批处理文件名: RC\$J483 - J483-20250612-FX278.lcb
 样品瓶号 : 1-28
 进样体积 : 400 μl 版本号: 6.115
 进样时间 : 2025/06/12 16:25:45 实验者: jiangjinwei
 处理时间 (V2) : 2025/06/13 09:19:04 处理者: jiangjinwei
 仪器型号: SHIMADZU LC-2050C(FX278)

<色谱图>

mV



<峰表>

检测器A Ch1 210nm

峰号	保留时间	面积	面积%	高度	理论塔板数(USP)	拖尾因子	分离度(USP)
1	3.523	73193	100.000	8708	4054	1.049	--
总计		73193	100.000	8708			



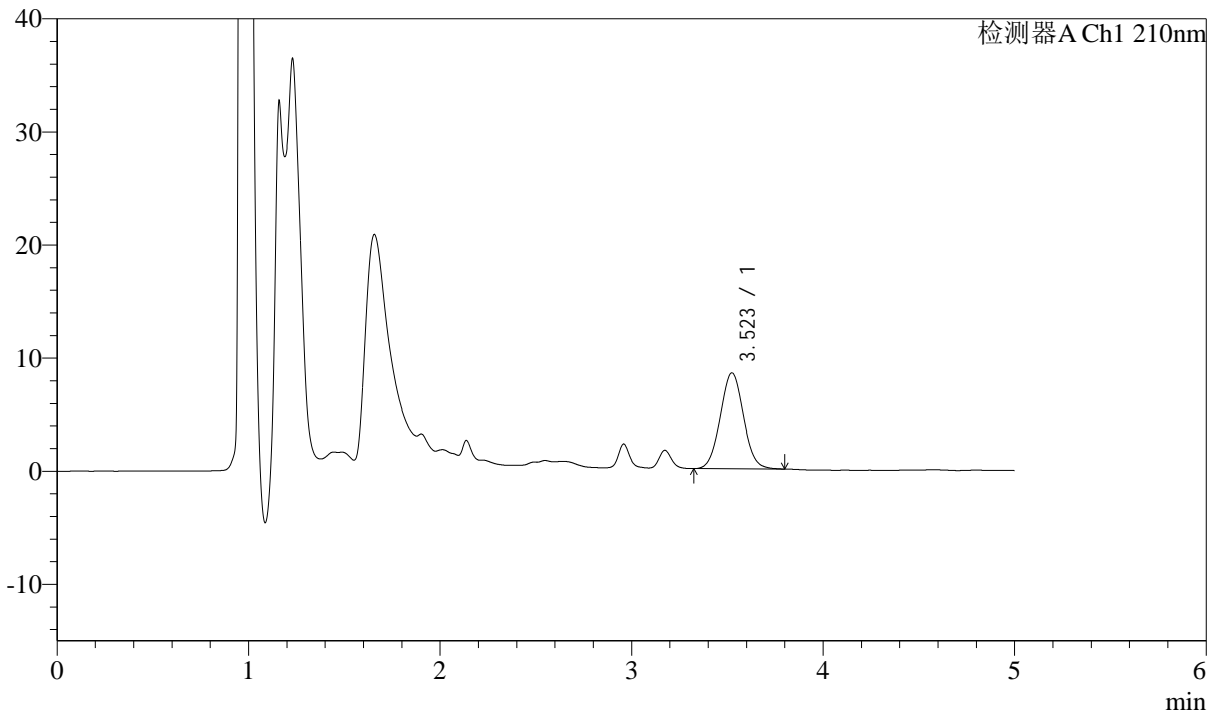
J483

<样品信息>

色谱柱 :SB-C8(150mm*4.6mm,3.5 μ m) 流速: 1.5ml/min
 柱温 :60 $^{\circ}$ C 波长: 210nm
 数据文件名 :RC\$J483 - 27-129/29-576-2 - zzp-2025051921p-rcqx-pH4.5jz-qbj-jyx1-5min-P5.lcd
 方法文件名 :RC\$J483 - J483-RCQX-FX278.lcm
 批处理文件名: RC\$J483 - J483-20250612-FX278.lcb
 样品瓶号 : 1-37
 进样体积 : 400 μ l 版本号: 6.115
 进样时间 : 2025/06/12 16:32:17 实验者: jiangjinwei
 处理时间 (V2) : 2025/06/13 09:19:07 处理者: jiangjinwei
 仪器型号: SHIMADZU LC-2050C(FX278)

<色谱图>

mV



<峰表>

检测器A Ch1 210nm

峰号	保留时间	面积	面积%	高度	理论塔板数(USP)	拖尾因子	分离度(USP)
1	3.523	71377	100.000	8485	4033	1.047	--
总计		71377	100.000	8485			



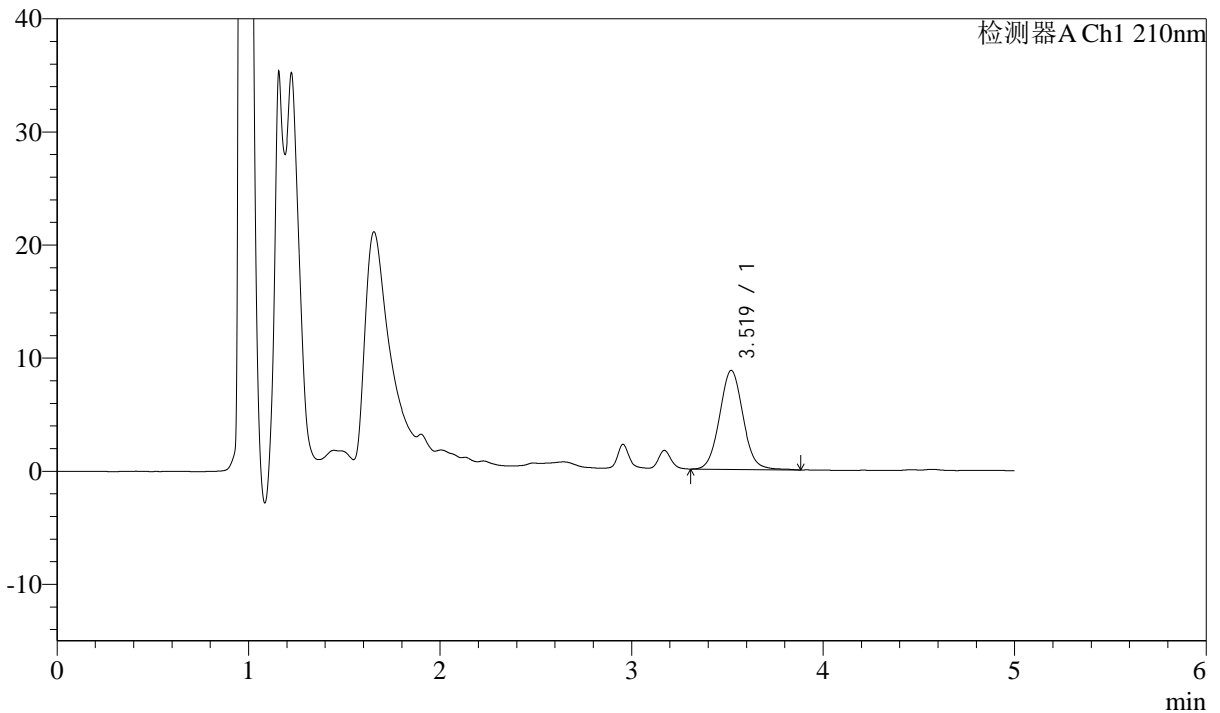
J483

<样品信息>

色谱柱 :SB-C8(150mm*4.6mm,3.5μm) 流速: 1.5ml/min
 柱温 :60°C 波长: 210nm
 数据文件名 :RC\$J483 - 27-129/29-577-2 - zzp-2025051921p-rcqx-pH4.5jz-qbj-jyx1-5min-P6.lcd
 方法文件名 :RC\$J483 - J483-RCQX-FX278.lcm
 批处理文件名: RC\$J483 - J483-20250612-FX278.lcb
 样品瓶号 : 1-46
 进样体积 : 400 μl 版本号: 6.115
 进样时间 : 2025/06/12 16:38:48 实验者: jiangjinwei
 处理时间 (V2) : 2025/06/13 09:19:09 处理者: jiangjinwei
 仪器型号: SHIMADZU LC-2050C(FX278)

<色谱图>

mV



<峰表>

检测器A Ch1 210nm

峰号	保留时间	面积	面积%	高度	理论塔板数(USP)	拖尾因子	分离度(USP)
1	3.519	74522	100.000	8745	4024	1.059	--
总计		74522	100.000	8745			



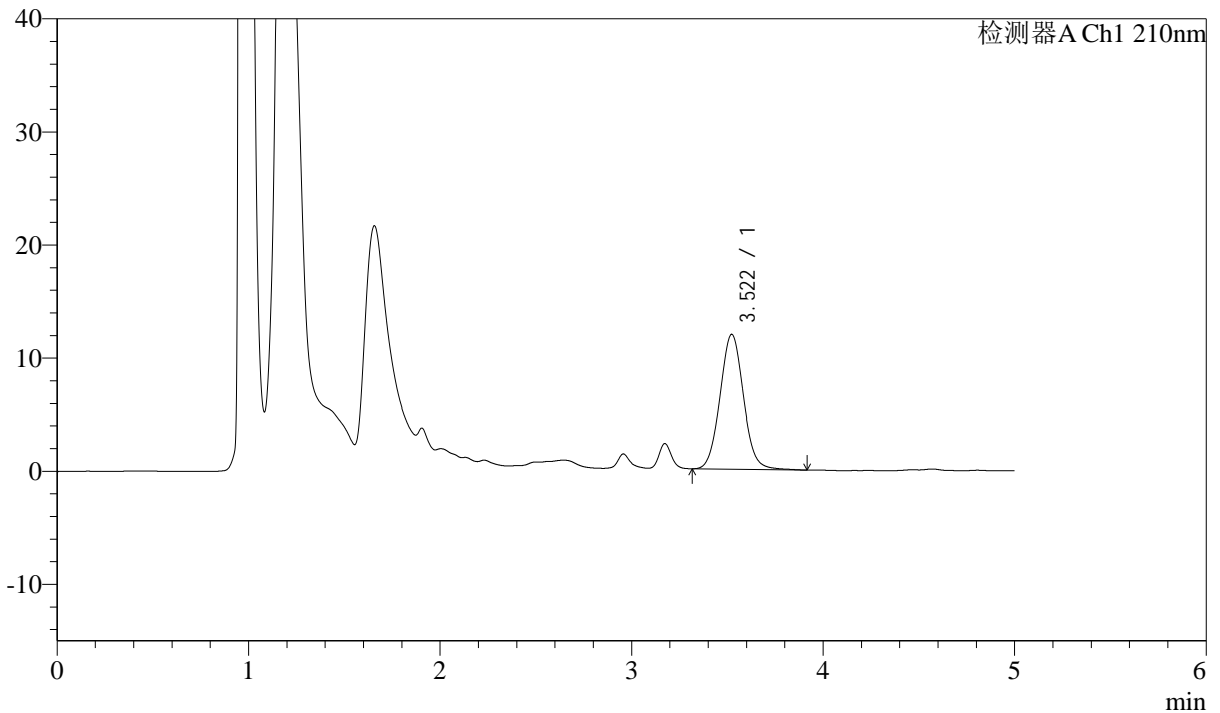
J483

<样品信息>

色谱柱 :SB-C8(150mm*4.6mm,3.5μm) 流速: 1.5ml/min
 柱温 :60°C 波长: 210nm
 数据文件名 :RC\$J483 - 27-129/29-578-2 - zzp-2025051921p-rcqx-pH4.5jz-qbj-jyx1-10min-P1.lcd
 方法文件名 :RC\$J483 - J483-RCQX-FX278.lcm
 批处理文件名: RC\$J483 - J483-20250612-FX278.lcb
 样品瓶号 : 1-2
 进样体积 : 400 μl 版本号: 6.115
 进样时间 : 2025/06/12 16:45:20 实验者: jiangjinwei
 处理时间 (V2) : 2025/06/13 09:19:12 处理者: jiangjinwei
 仪器型号: SHIMADZU LC-2050C(FX278)

<色谱图>

mV



<峰表>

检测器A Ch1 210nm

峰号	保留时间	面积	面积%	高度	理论塔板数(USP)	拖尾因子	分离度(USP)
1	3.522	101606	100.000	11931	4012	1.060	--
总计		101606	100.000	11931			



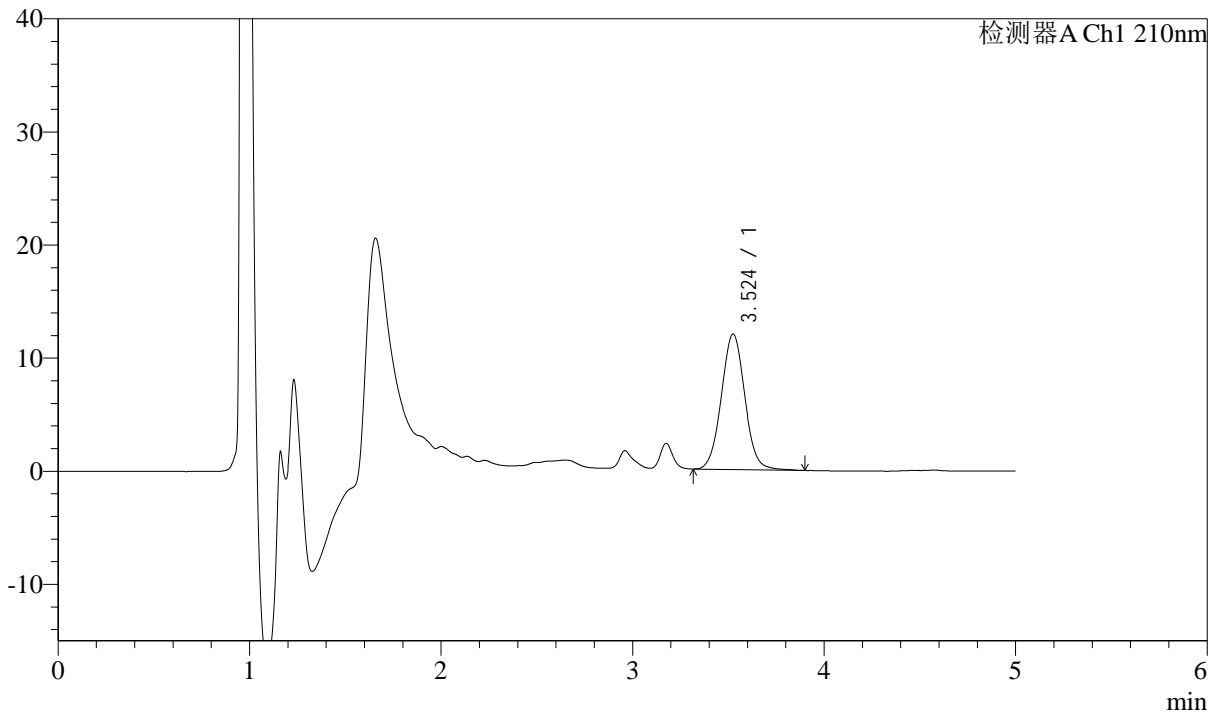
J483

<样品信息>

色谱柱 :SB-C8(150mm*4.6mm,3.5μm) 流速: 1.5ml/min
 柱温 :60°C 波长: 210nm
 数据文件名 :RC\$J483 - 27-129/29-579-2 - zzp-2025051921p-rcqx-pH4.5jz-qbj-jyx1-10min-P2.lcd
 方法文件名 :RC\$J483 - J483-RCQX-FX278.lcm
 批处理文件名: RC\$J483 - J483-20250612-FX278.lcb
 样品瓶号 : 1-11
 进样体积 : 400 μl 版本号: 6.115
 进样时间 : 2025/06/12 16:51:51 实验者: jiangjinwei
 处理时间 (V2) : 2025/06/13 09:19:15 处理者: jiangjinwei
 仪器型号: SHIMADZU LC-2050C(FX278)

<色谱图>

mV



<峰表>

检测器A Ch1 210nm

峰号	保留时间	面积	面积%	高度	理论塔板数(USP)	拖尾因子	分离度(USP)
1	3.524	102220	100.000	11976	4008	1.042	--
总计		102220	100.000	11976			



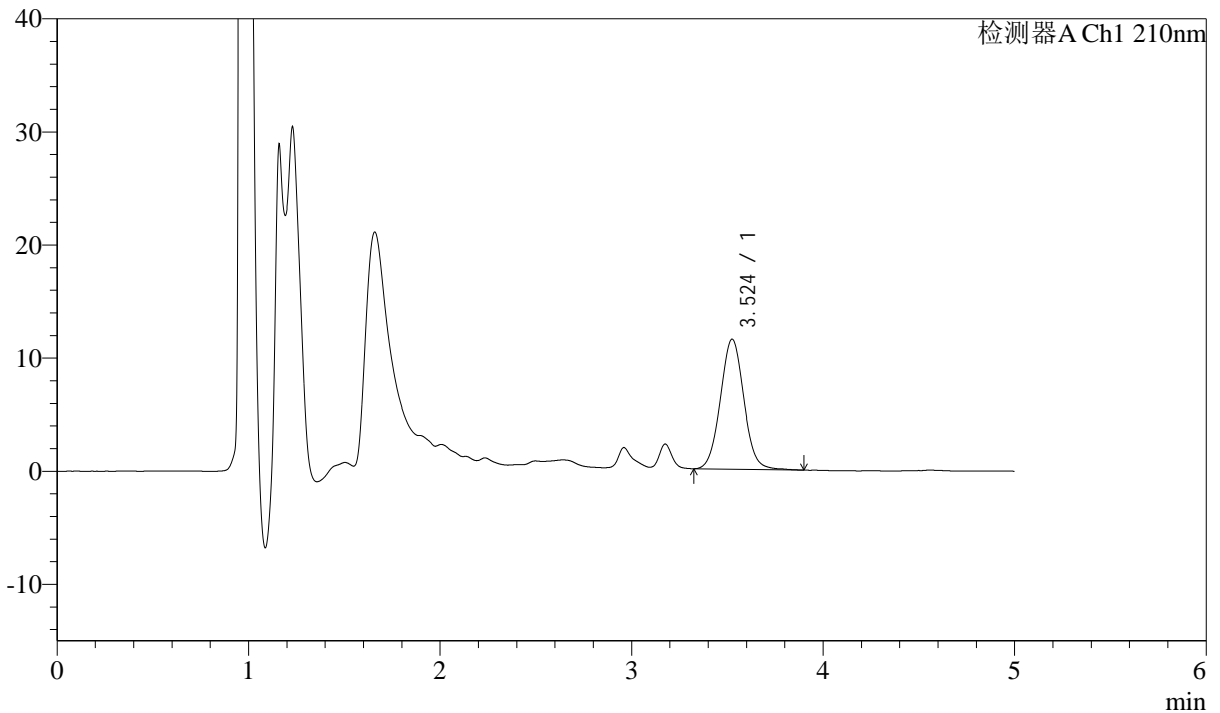
J483

<样品信息>

色谱柱 :SB-C8(150mm*4.6mm,3.5μm) 流速: 1.5ml/min
 柱温 :60°C 波长: 210nm
 数据文件名 :RC\$J483 - 27-129/29-580-2 - zzp-2025051921p-rcqx-pH4.5jz-qbj-jyx1-10min-P3.lcd
 方法文件名 :RC\$J483 - J483-RCQX-FX278.lcm
 批处理文件名: RC\$J483 - J483-20250612-FX278.lcb
 样品瓶号 : 1-20
 进样体积 : 400 μl 版本号: 6.115
 进样时间 : 2025/06/12 16:58:22 实验者: jiangjinwei
 处理时间 (V2) : 2025/06/13 09:19:17 处理者: jiangjinwei
 仪器型号: SHIMADZU LC-2050C(FX278)

<色谱图>

mV



<峰表>

检测器A Ch1 210nm

峰号	保留时间	面积	面积%	高度	理论塔板数(USP)	拖尾因子	分离度(USP)
1	3.524	98136	100.000	11496	3994	1.049	--
总计		98136	100.000	11496			



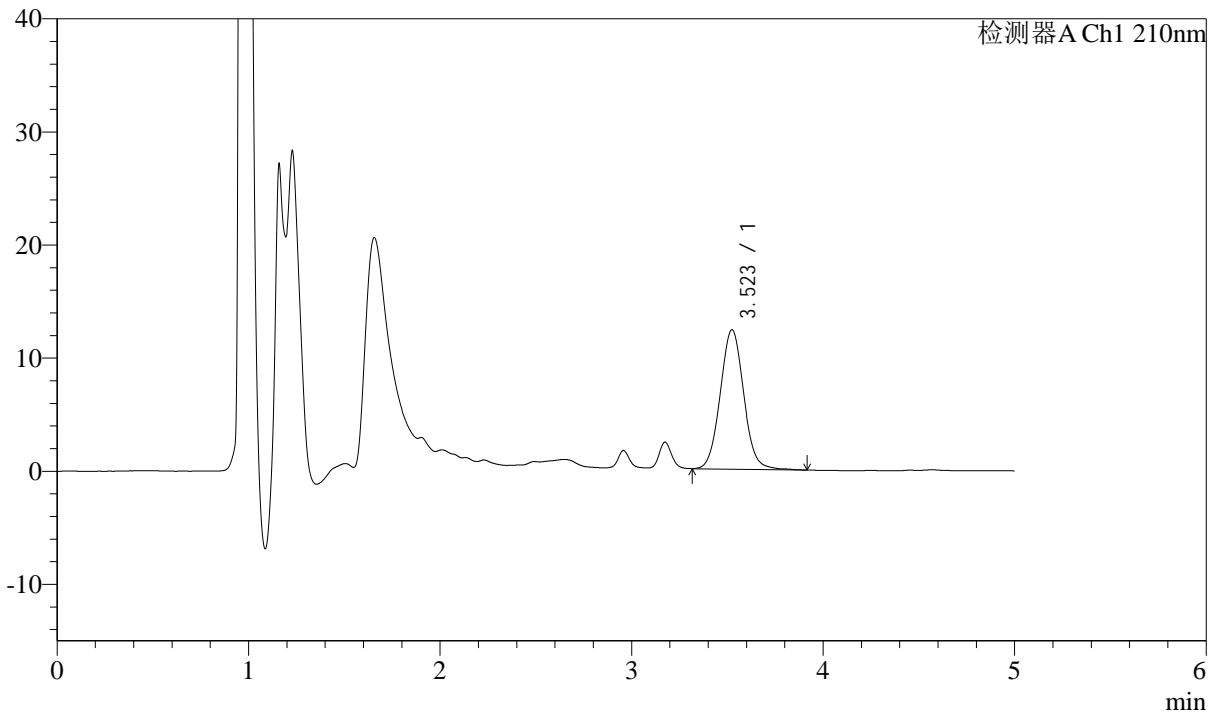
J483

<样品信息>

色谱柱 :SB-C8(150mm*4.6mm,3.5μm) 流速: 1.5ml/min
 柱温 :60°C 波长: 210nm
 数据文件名 :RC\$J483 - 27-129/29-581-2 - zzp-2025051921p-rcqx-pH4.5jz-qbj-jyx1-10min-P4.lcd
 方法文件名 :RC\$J483 - J483-RCQX-FX278.lcm
 批处理文件名: RC\$J483 - J483-20250612-FX278.lcb
 样品瓶号 : 1-29
 进样体积 : 400 μl 版本号: 6.115
 进样时间 : 2025/06/12 17:04:53 实验者: jiangjinwei
 处理时间 (V2) : 2025/06/13 09:19:20 处理者: jiangjinwei
 仪器型号: SHIMADZU LC-2050C(FX278)

<色谱图>

mV



<峰表>

检测器A Ch1 210nm

峰号	保留时间	面积	面积%	高度	理论塔板数(USP)	拖尾因子	分离度(USP)
1	3.523	105140	100.000	12331	4012	1.057	--
总计		105140	100.000	12331			



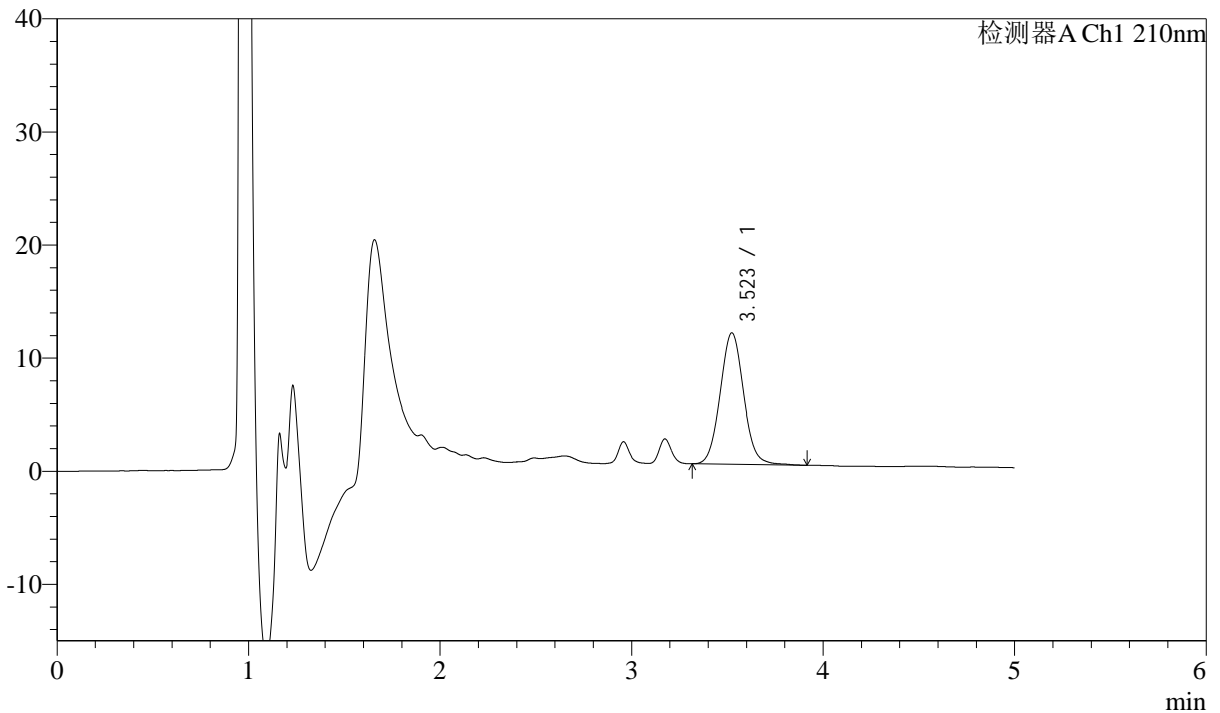
J483

<样品信息>

色谱柱 :SB-C8(150mm*4.6mm,3.5μm) 流速: 1.5ml/min
 柱温 :60°C 波长: 210nm
 数据文件名 :RC\$J483 - 27-129/29-582-2 - zzp-2025051921p-rcqx-pH4.5jz-qbj-jyx1-10min-P5.lcd
 方法文件名 :RC\$J483 - J483-RCQX-FX278.lcm
 批处理文件名: RC\$J483 - J483-20250612-FX278.lcb
 样品瓶号 : 1-38
 进样体积 : 400 μl 版本号: 6.115
 进样时间 : 2025/06/12 17:11:24 实验者: jiangjinwei
 处理时间 (V2) : 2025/06/13 09:19:23 处理者: jiangjinwei
 仪器型号: SHIMADZU LC-2050C(FX278)

<色谱图>

mV



<峰表>

检测器A Ch1 210nm

峰号	保留时间	面积	面积%	高度	理论塔板数(USP)	拖尾因子	分离度(USP)
1	3.523	99242	100.000	11629	4002	1.062	--
总计		99242	100.000	11629			



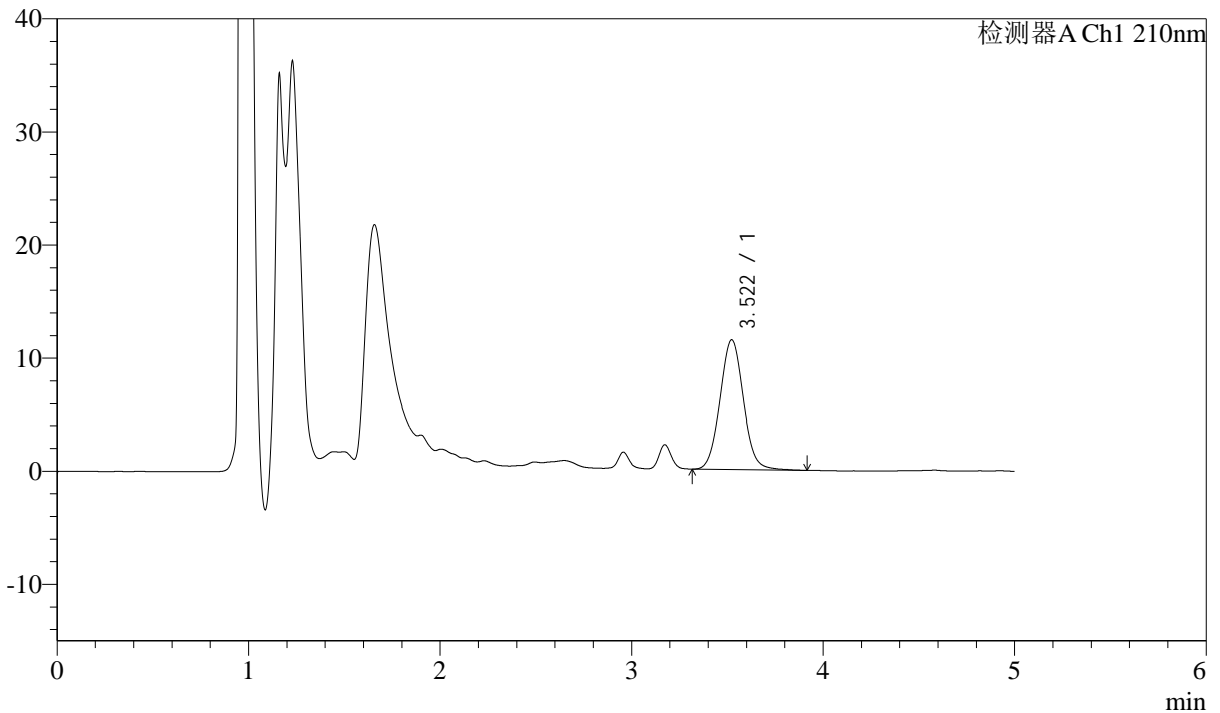
J483

<样品信息>

色谱柱 :SB-C8(150mm*4.6mm,3.5μm) 流速: 1.5ml/min
 柱温 :60°C 波长: 210nm
 数据文件名 :RC\$J483 - 27-129/29-583-2 - zzp-2025051921p-rcqx-pH4.5jz-qbj-jyx1-10min-P6.lcd
 方法文件名 :RC\$J483 - J483-RCQX-FX278.lcm
 批处理文件名: RC\$J483 - J483-20250612-FX278.lcb
 样品瓶号 : 1-47
 进样体积 : 400 μl 版本号: 6.115
 进样时间 : 2025/06/12 17:17:54 实验者: jiangjinwei
 处理时间 (V2) : 2025/06/13 09:19:26 处理者: jiangjinwei
 仪器型号: SHIMADZU LC-2050C(FX278)

<色谱图>

mV



<峰表>

检测器A Ch1 210nm

峰号	保留时间	面积	面积%	高度	理论塔板数(USP)	拖尾因子	分离度(USP)
1	3.522	97826	100.000	11489	4017	1.058	--
总计		97826	100.000	11489			



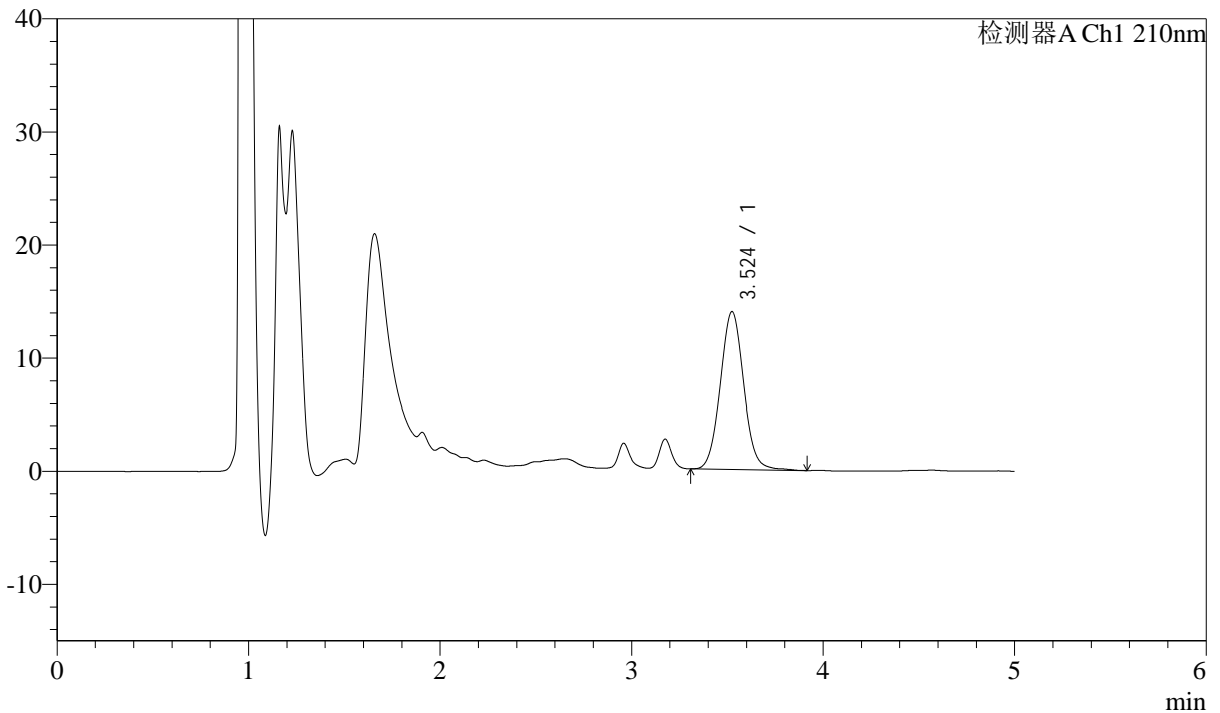
J483

<样品信息>

色谱柱 :SB-C8(150mm*4.6mm,3.5μm) 流速: 1.5ml/min
 柱温 :60°C 波长: 210nm
 数据文件名 :RC\$J483 - 27-129/29-584-2 - zzp-2025051921p-rcqx-pH4.5jz-qbj-jyx1-15min-P1.lcd
 方法文件名 :RC\$J483 - J483-RCQX-FX278.lcm
 批处理文件名: RC\$J483 - J483-20250612-FX278.lcb
 样品瓶号 : 1-3
 进样体积 : 400 μl 版本号: 6.115
 进样时间 : 2025/06/12 17:24:25 实验者: jiangjinwei
 处理时间 (V2) : 2025/06/13 09:19:28 处理者: jiangjinwei
 仪器型号: SHIMADZU LC-2050C(FX278)

<色谱图>

mV



<峰表>

检测器A Ch1 210nm

峰号	保留时间	面积	面积%	高度	理论塔板数(USP)	拖尾因子	分离度(USP)
1	3.524	119062	100.000	13961	4028	1.057	--
总计		119062	100.000	13961			



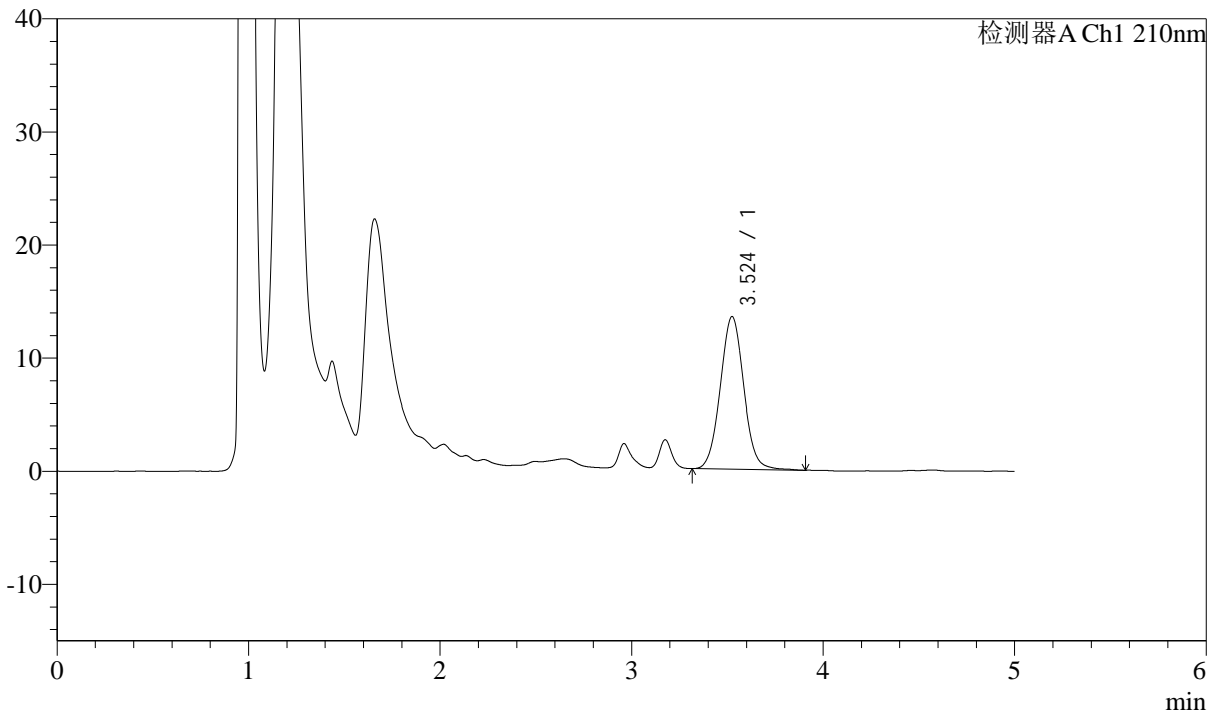
J483

<样品信息>

色谱柱 :SB-C8(150mm*4.6mm,3.5μm) 流速: 1.5ml/min
 柱温 :60°C 波长: 210nm
 数据文件名 :RC\$J483 - 27-129/29-585-2 - zzp-2025051921p-rcqx-pH4.5jz-qbj-jyx1-15min-P2.lcd
 方法文件名 :RC\$J483 - J483-RCQX-FX278.lcm
 批处理文件名: RC\$J483 - J483-20250612-FX278.lcb
 样品瓶号 : 1-12
 进样体积 : 400 μl 版本号: 6.115
 进样时间 : 2025/06/12 17:30:56 实验者: jiangjinwei
 处理时间 (V2) : 2025/06/13 09:19:31 处理者: jiangjinwei
 仪器型号: SHIMADZU LC-2050C(FX278)

<色谱图>

mV



<峰表>

检测器A Ch1 210nm

峰号	保留时间	面积	面积%	高度	理论塔板数(USP)	拖尾因子	分离度(USP)
1	3.524	115120	100.000	13491	4007	1.047	--
总计		115120	100.000	13491			



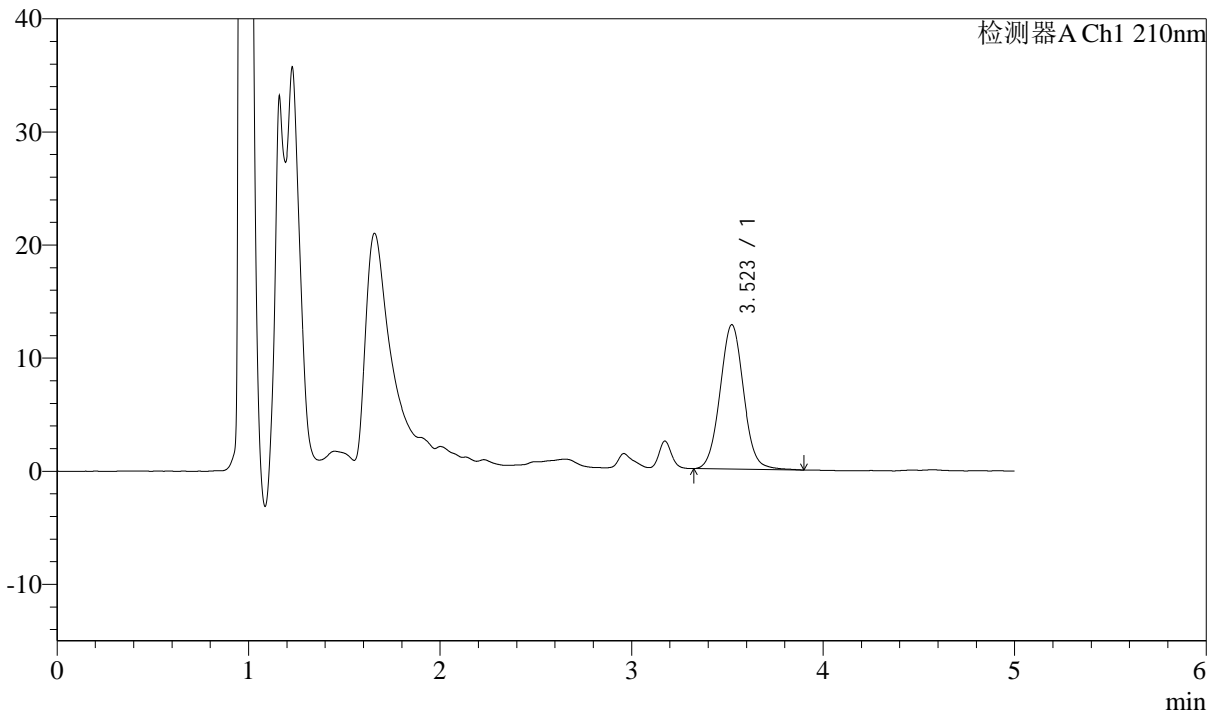
J483

<样品信息>

色谱柱 :SB-C8(150mm*4.6mm,3.5μm) 流速: 1.5ml/min
 柱温 :60°C 波长: 210nm
 数据文件名 :RC\$J483 - 27-129/29-586-2 - zzp-2025051921p-rcqx-pH4.5jz-qbj-jyx1-15min-P3.lcd
 方法文件名 :RC\$J483 - J483-RCQX-FX278.lcm
 批处理文件名: RC\$J483 - J483-20250612-FX278.lcb
 样品瓶号 : 1-21
 进样体积 : 400 μl 版本号: 6.115
 进样时间 : 2025/06/12 17:37:27 实验者: jiangjinwei
 处理时间 (V2) : 2025/06/13 09:19:34 处理者: jiangjinwei
 仪器型号: SHIMADZU LC-2050C(FX278)

<色谱图>

mV



<峰表>

检测器A Ch1 210nm

峰号	保留时间	面积	面积%	高度	理论塔板数(USP)	拖尾因子	分离度(USP)
1	3.523	108905	100.000	12765	4009	1.048	--
总计		108905	100.000	12765			



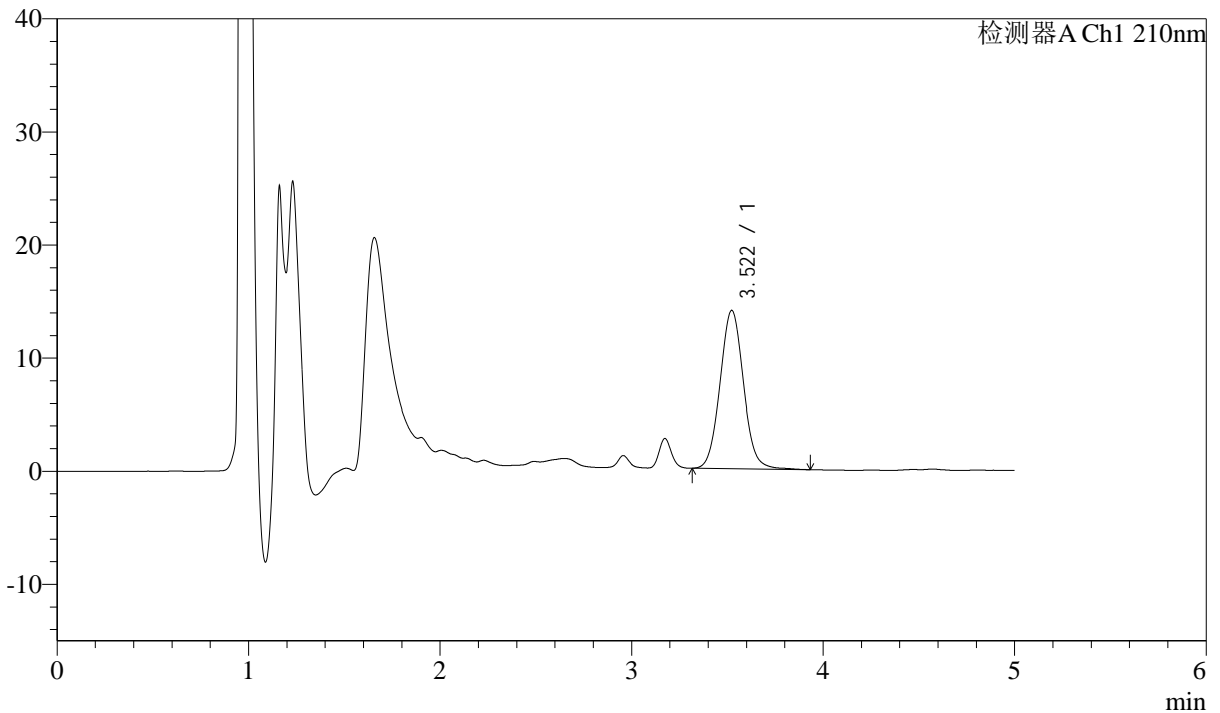
J483

<样品信息>

色谱柱 :SB-C8(150mm*4.6mm,3.5μm) 流速: 1.5ml/min
 柱温 :60°C 波长: 210nm
 数据文件名 :RC\$J483 - 27-129/29-587-2 - zzp-2025051921p-rcqx-pH4.5jz-qbj-jyx1-15min-P4.lcd
 方法文件名 :RC\$J483 - J483-RCQX-FX278.lcm
 批处理文件名: RC\$J483 - J483-20250612-FX278.lcb
 样品瓶号 : 1-30
 进样体积 : 400 μl 版本号: 6.115
 进样时间 : 2025/06/12 17:43:57 实验者: jiangjinwei
 处理时间 (V2) : 2025/06/13 09:19:37 处理者: jiangjinwei
 仪器型号: SHIMADZU LC-2050C(FX278)

<色谱图>

mV



<峰表>

检测器A Ch1 210nm

峰号	保留时间	面积	面积%	高度	理论塔板数(USP)	拖尾因子	分离度(USP)
1	3.522	119176	100.000	14003	4020	1.061	--
总计		119176	100.000	14003			



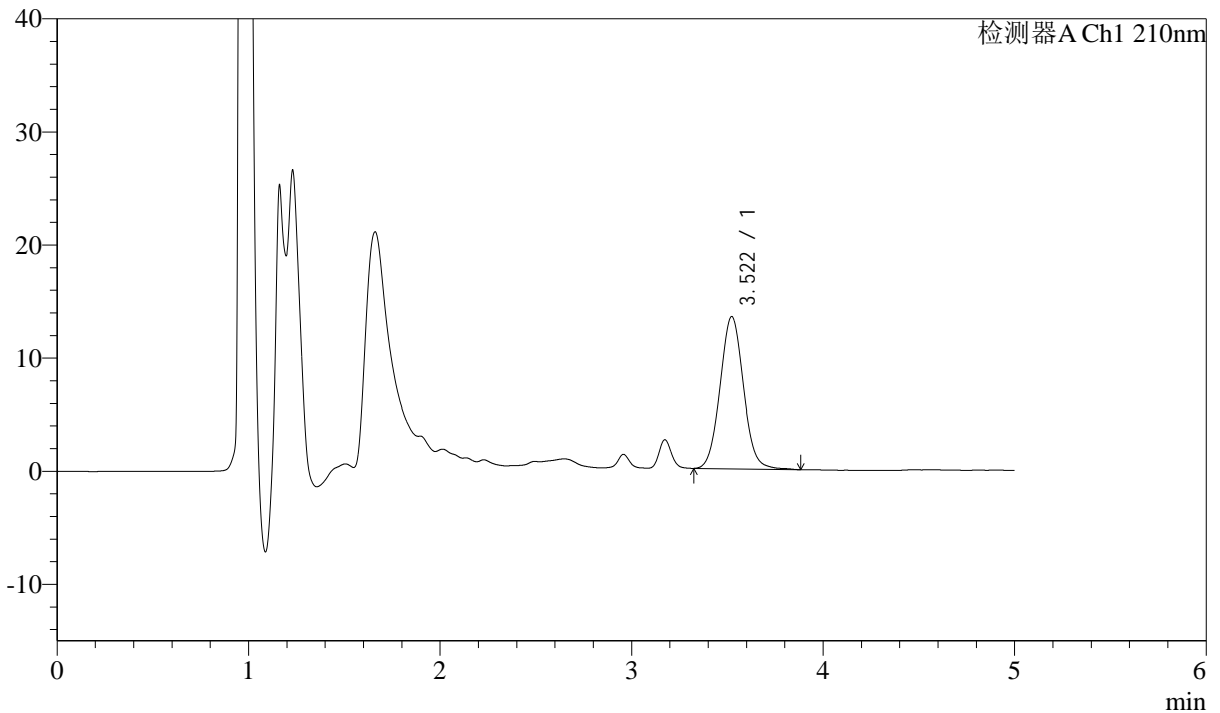
J483

<样品信息>

色谱柱 :SB-C8(150mm*4.6mm,3.5μm) 流速: 1.5ml/min
 柱温 :60°C 波长: 210nm
 数据文件名 :RC\$J483 - 27-129/29-588-2 - zzp-2025051921p-rcqx-pH4.5jz-qbj-jyx1-15min-P5.lcd
 方法文件名 :RC\$J483 - J483-RCQX-FX278.lcm
 批处理文件名: RC\$J483 - J483-20250612-FX278.lcb
 样品瓶号 : 1-39
 进样体积 : 400 μl 版本号: 6.115
 进样时间 : 2025/06/12 17:50:28 实验者: jiangjinwei
 处理时间 (V2) : 2025/06/13 09:19:39 处理者: jiangjinwei
 仪器型号: SHIMADZU LC-2050C(FX278)

<色谱图>

mV



<峰表>

检测器A Ch1 210nm

峰号	保留时间	面积	面积%	高度	理论塔板数(USP)	拖尾因子	分离度(USP)
1	3.522	114527	100.000	13469	4015	1.059	--
总计		114527	100.000	13469			



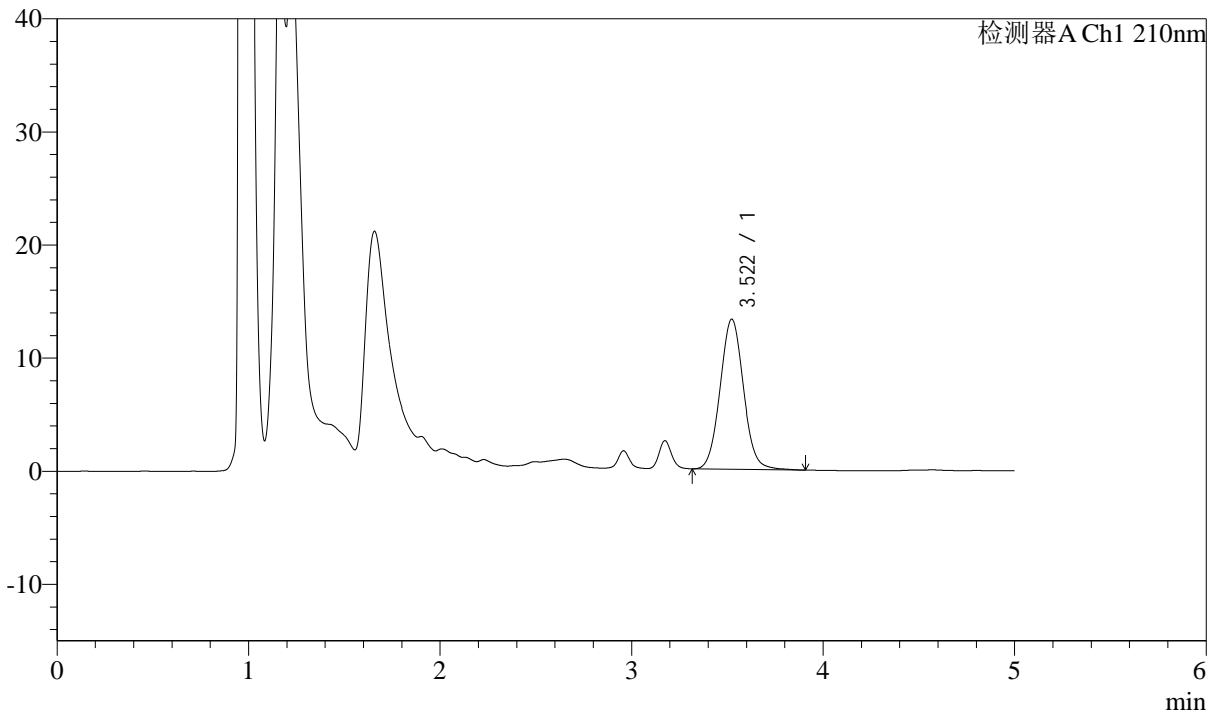
J483

<样品信息>

色谱柱 :SB-C8(150mm*4.6mm,3.5μm) 流速: 1.5ml/min
 柱温 :60°C 波长: 210nm
 数据文件名 :RC\$J483 - 27-129/29-589-2 - zzp-2025051921p-rcqx-pH4.5jz-qbj-jyx1-15min-P6.lcd
 方法文件名 :RC\$J483 - J483-RCQX-FX278.lcm
 批处理文件名: RC\$J483 - J483-20250612-FX278.lcb
 样品瓶号 : 1-48
 进样体积 : 400 μl 版本号: 6.115
 进样时间 : 2025/06/12 17:56:59 实验者: jiangjinwei
 处理时间 (V2) : 2025/06/13 09:19:42 处理者: jiangjinwei
 仪器型号: SHIMADZU LC-2050C(FX278)

<色谱图>

mV



<峰表>

检测器A Ch1 210nm

峰号	保留时间	面积	面积%	高度	理论塔板数(USP)	拖尾因子	分离度(USP)
1	3.522	112805	100.000	13276	4029	1.059	--
总计		112805	100.000	13276			



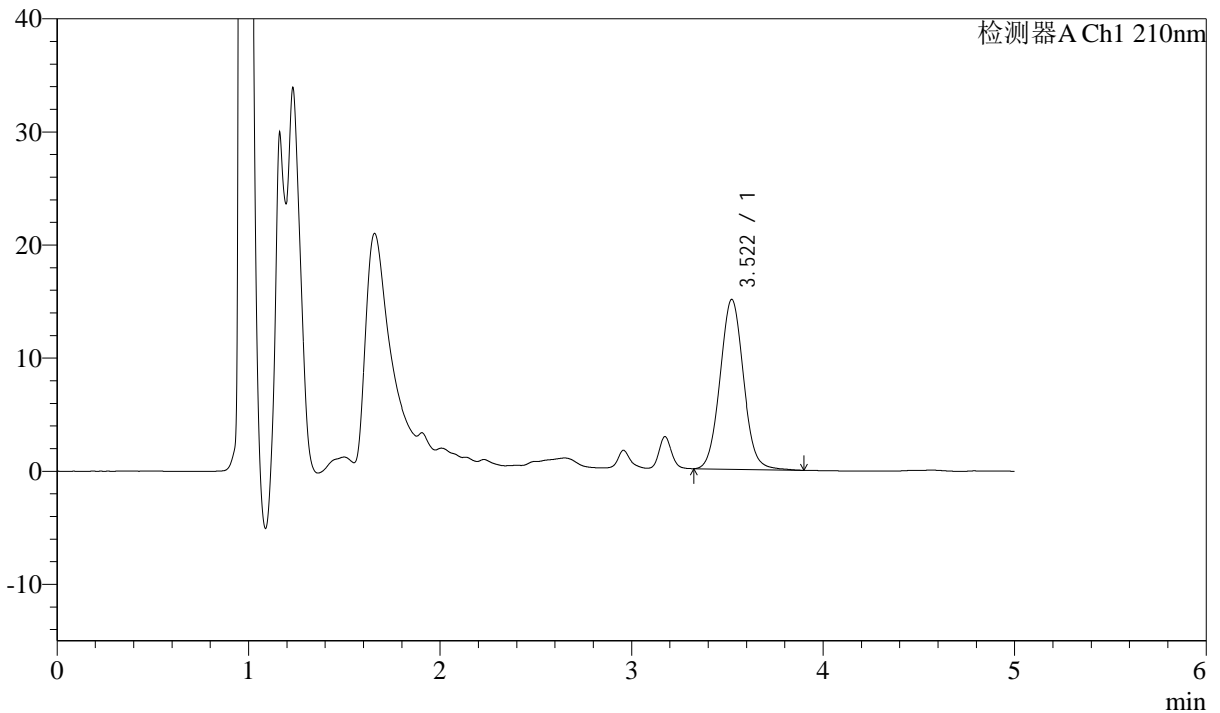
J483

<样品信息>

色谱柱 :SB-C8(150mm*4.6mm,3.5μm) 流速: 1.5ml/min
 柱温 :60°C 波长: 210nm
 数据文件名 :RC\$J483 - 27-129/29-590-2 - zzp-2025051921p-rcqx-pH4.5jz-qbj-jyx1-20min-P1.lcd
 方法文件名 :RC\$J483 - J483-RCQX-FX278.lcm
 批处理文件名: RC\$J483 - J483-20250612-FX278.lcb
 样品瓶号 : 1-4
 进样体积 : 400 μl 版本号: 6.115
 进样时间 : 2025/06/12 18:03:31 实验者: jiangjinwei
 处理时间 (V2) : 2025/06/13 09:19:45 处理者: jiangjinwei
 仪器型号: SHIMADZU LC-2050C(FX278)

<色谱图>

mV



<峰表>

检测器A Ch1 210nm

峰号	保留时间	面积	面积%	高度	理论塔板数(USP)	拖尾因子	分离度(USP)
1	3.522	127760	100.000	15022	4016	1.055	--
总计		127760	100.000	15022			



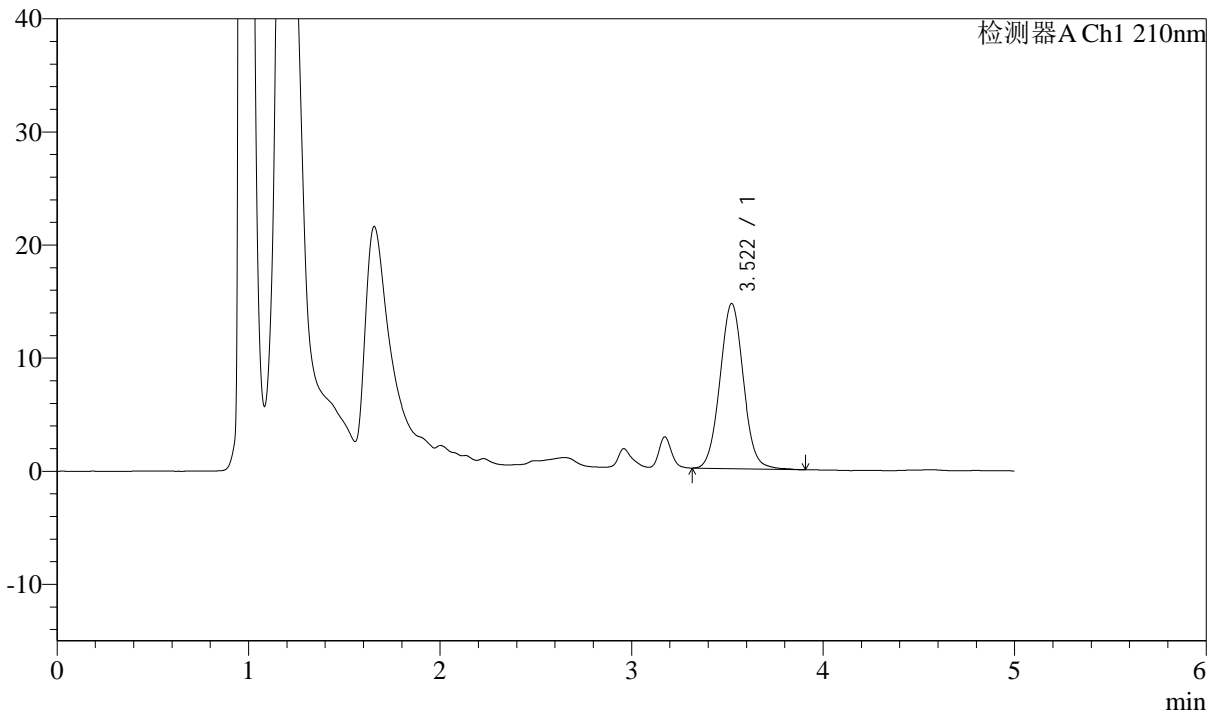
J483

<样品信息>

色谱柱 :SB-C8(150mm*4.6mm,3.5μm) 流速: 1.5ml/min
 柱温 :60°C 波长: 210nm
 数据文件名 :RC\$J483 - 27-129/29-591-2 - zzp-2025051921p-rcqx-pH4.5jz-qbj-jyx1-20min-P2.lcd
 方法文件名 :RC\$J483 - J483-RCQX-FX278.lcm
 批处理文件名: RC\$J483 - J483-20250612-FX278.lcb
 样品瓶号 : 1-13
 进样体积 : 400 μl 版本号: 6.115
 进样时间 : 2025/06/12 18:10:02 实验者: jiangjinwei
 处理时间 (V2) : 2025/06/13 09:19:48 处理者: jiangjinwei
 仪器型号: SHIMADZU LC-2050C(FX278)

<色谱图>

mV



<峰表>

检测器A Ch1 210nm

峰号	保留时间	面积	面积%	高度	理论塔板数(USP)	拖尾因子	分离度(USP)
1	3.522	124495	100.000	14606	4013	1.050	--
总计		124495	100.000	14606			



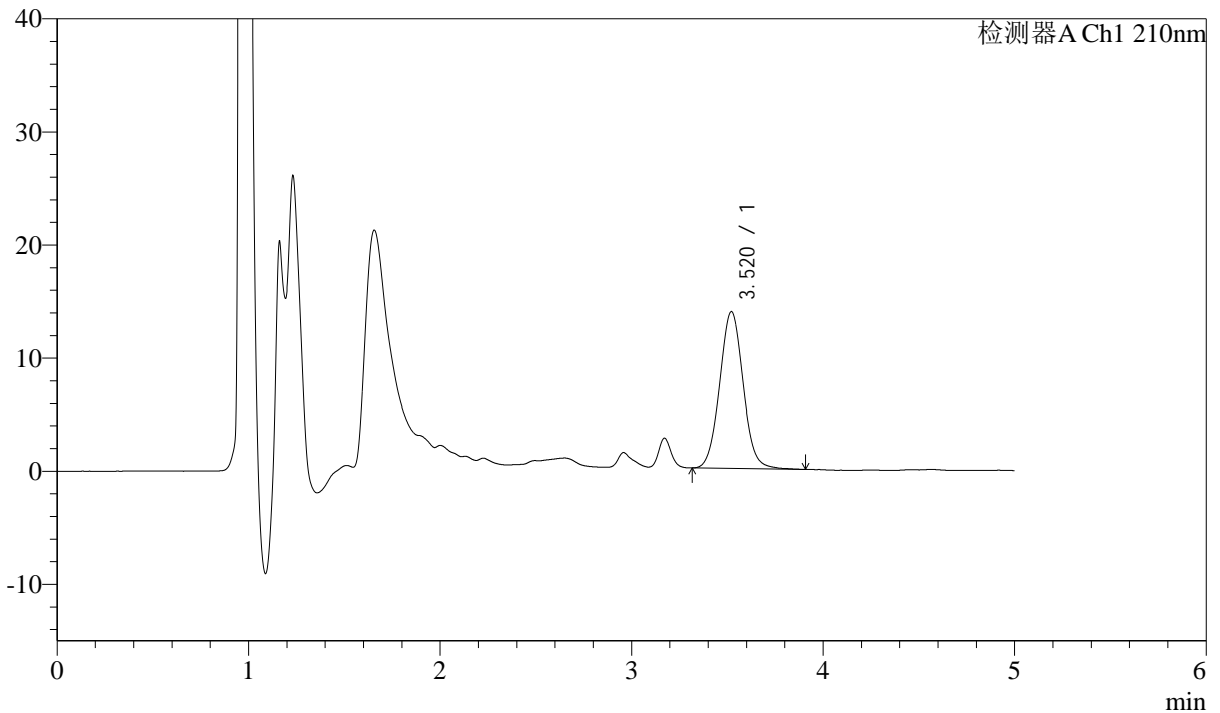
J483

<样品信息>

色谱柱 :SB-C8(150mm*4.6mm,3.5μm) 流速: 1.5ml/min
 柱温 :60°C 波长: 210nm
 数据文件名 :RC\$J483 - 27-129/29-592-2 - zzp-2025051921p-rcqx-pH4.5jz-qbj-jyx1-20min-P3.lcd
 方法文件名 :RC\$J483 - J483-RCQX-FX278.lcm
 批处理文件名: RC\$J483 - J483-20250612-FX278.lcb
 样品瓶号 : 1-22
 进样体积 : 400 μl 版本号: 6.115
 进样时间 : 2025/06/12 18:16:34 实验者: jiangjinwei
 处理时间 (V2) : 2025/06/13 09:19:50 处理者: jiangjinwei
 仪器型号: SHIMADZU LC-2050C(FX278)

<色谱图>

mV



<峰表>

检测器A Ch1 210nm

峰号	保留时间	面积	面积%	高度	理论塔板数(USP)	拖尾因子	分离度(USP)
1	3.520	118231	100.000	13868	3995	1.052	--
总计		118231	100.000	13868			



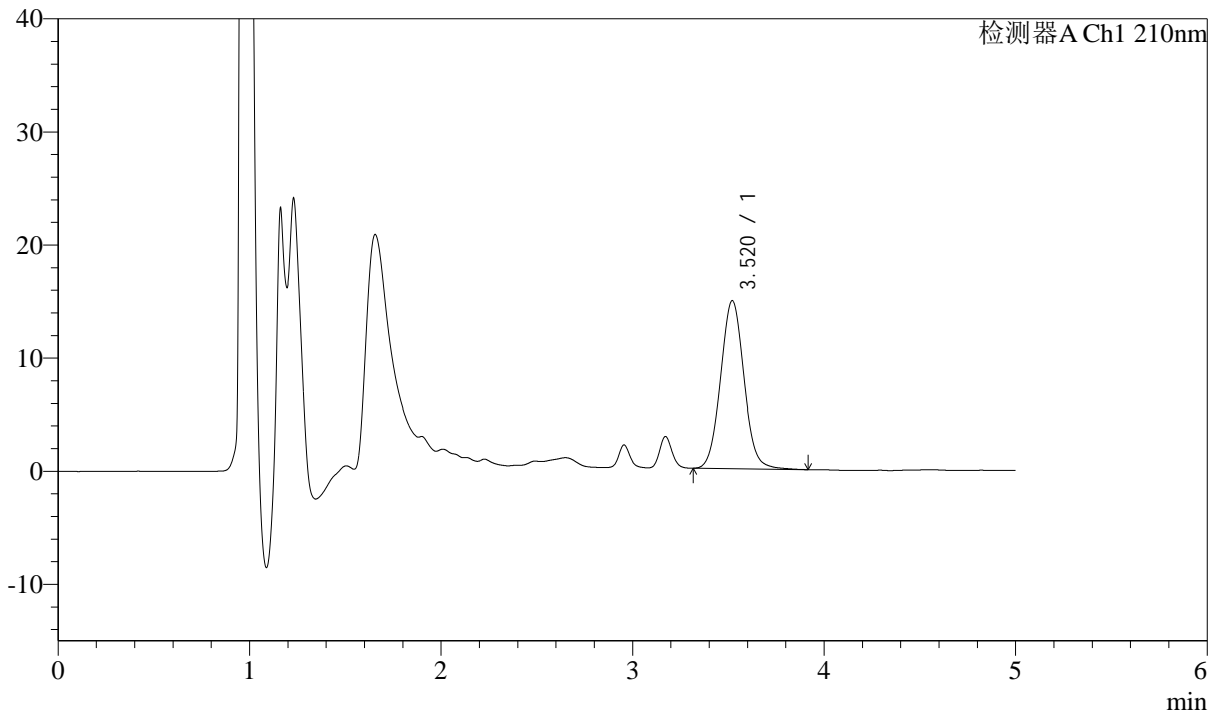
J483

<样品信息>

色谱柱 :SB-C8(150mm*4.6mm,3.5μm) 流速: 1.5ml/min
 柱温 :60°C 波长: 210nm
 数据文件名 :RC\$J483 - 27-129/29-593-2 - zzp-2025051921p-rcqx-pH4.5jz-qbj-jyx1-20min-P4.lcd
 方法文件名 :RC\$J483 - J483-RCQX-FX278.lcm
 批处理文件名: RC\$J483 - J483-20250612-FX278.lcb
 样品瓶号 : 1-31
 进样体积 : 400 μl 版本号: 6.115
 进样时间 : 2025/06/12 18:23:03 实验者: jiangjinwei
 处理时间 (V2) : 2025/06/13 09:19:53 处理者: jiangjinwei
 仪器型号: SHIMADZU LC-2050C(FX278)

<色谱图>

mV



<峰表>

检测器A Ch1 210nm

峰号	保留时间	面积	面积%	高度	理论塔板数(USP)	拖尾因子	分离度(USP)
1	3.520	126577	100.000	14858	3999	1.059	--
总计		126577	100.000	14858			



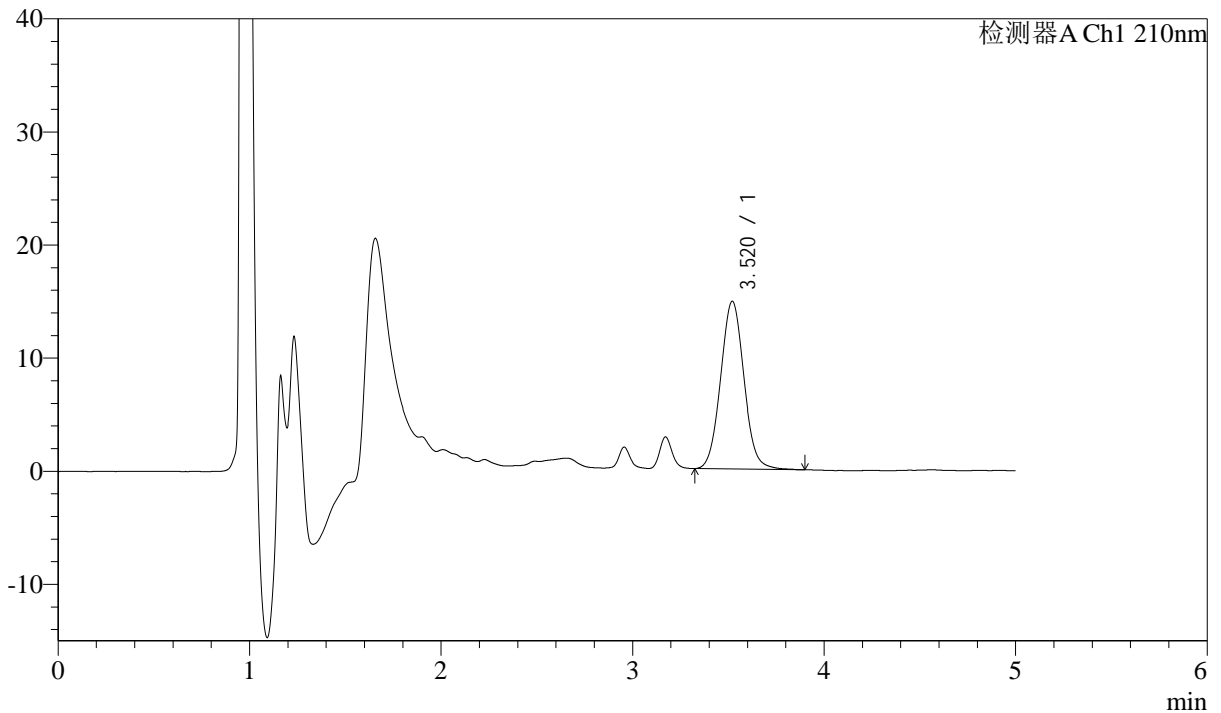
J483

<样品信息>

色谱柱 :SB-C8(150mm*4.6mm,3.5μm) 流速: 1.5ml/min
 柱温 :60°C 波长: 210nm
 数据文件名 :RC\$J483 - 27-129/29-594-2 - zzp-2025051921p-rcqx-pH4.5jz-qbj-jyx1-20min-P5.lcd
 方法文件名 :RC\$J483 - J483-RCQX-FX278.lcm
 批处理文件名: RC\$J483 - J483-20250612-FX278.lcb
 样品瓶号 : 1-40
 进样体积 : 400 μl 版本号: 6.115
 进样时间 : 2025/06/12 18:29:34 实验者: jiangjinwei
 处理时间 (V2) : 2025/06/13 09:19:56 处理者: jiangjinwei
 仪器型号: SHIMADZU LC-2050C(FX278)

<色谱图>

mV



<峰表>

检测器A Ch1 210nm

峰号	保留时间	面积	面积%	高度	理论塔板数(USP)	拖尾因子	分离度(USP)
1	3.520	125818	100.000	14828	4015	1.059	--
总计		125818	100.000	14828			



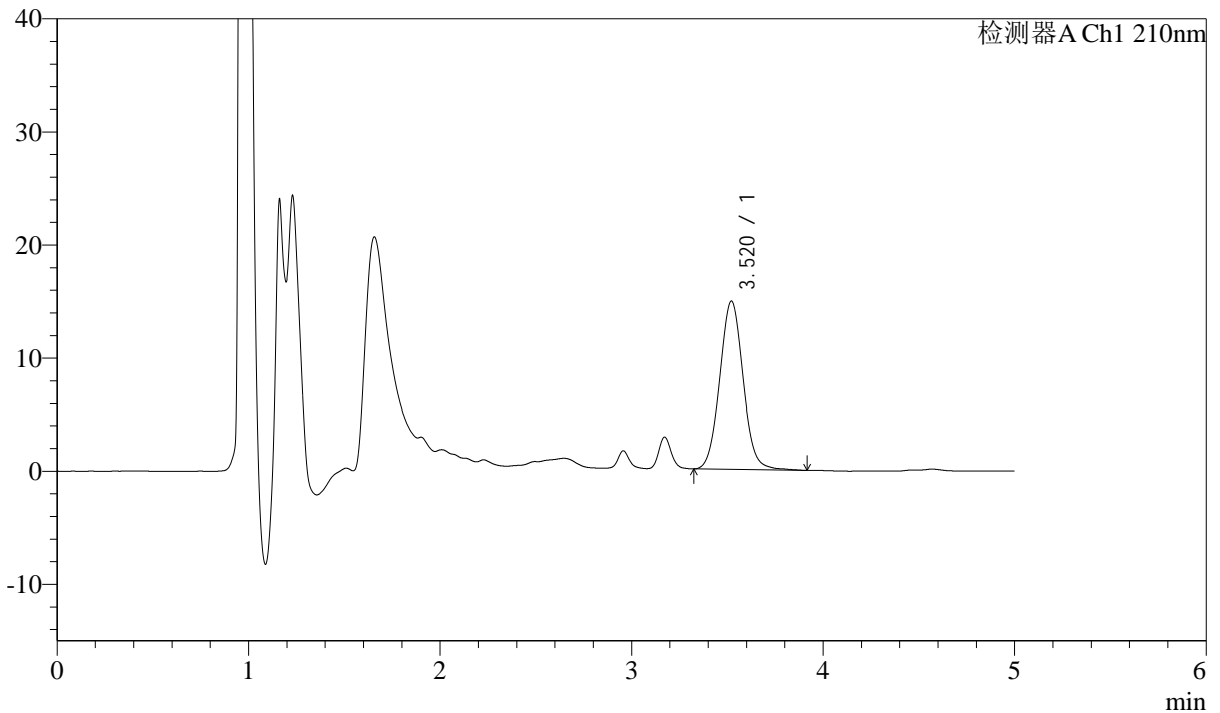
J483

<样品信息>

色谱柱 :SB-C8(150mm*4.6mm,3.5μm) 流速: 1.5ml/min
 柱温 :60°C 波长: 210nm
 数据文件名 :RC\$J483 - 27-129/29-595-2 - zzp-2025051921p-rcqx-pH4.5jz-qbj-jyx1-20min-P6.lcd
 方法文件名 :RC\$J483 - J483-RCQX-FX278.lcm
 批处理文件名: RC\$J483 - J483-20250612-FX278.lcb
 样品瓶号 : 1-49
 进样体积 : 400 μl 版本号: 6.115
 进样时间 : 2025/06/12 18:36:05 实验者: jiangjinwei
 处理时间 (V2) : 2025/06/13 09:19:58 处理者: jiangjinwei
 仪器型号: SHIMADZU LC-2050C(FX278)

<色谱图>

mV



<峰表>

检测器A Ch1 210nm

峰号	保留时间	面积	面积%	高度	理论塔板数(USP)	拖尾因子	分离度(USP)
1	3.520	126555	100.000	14888	4024	1.059	--
总计		126555	100.000	14888			



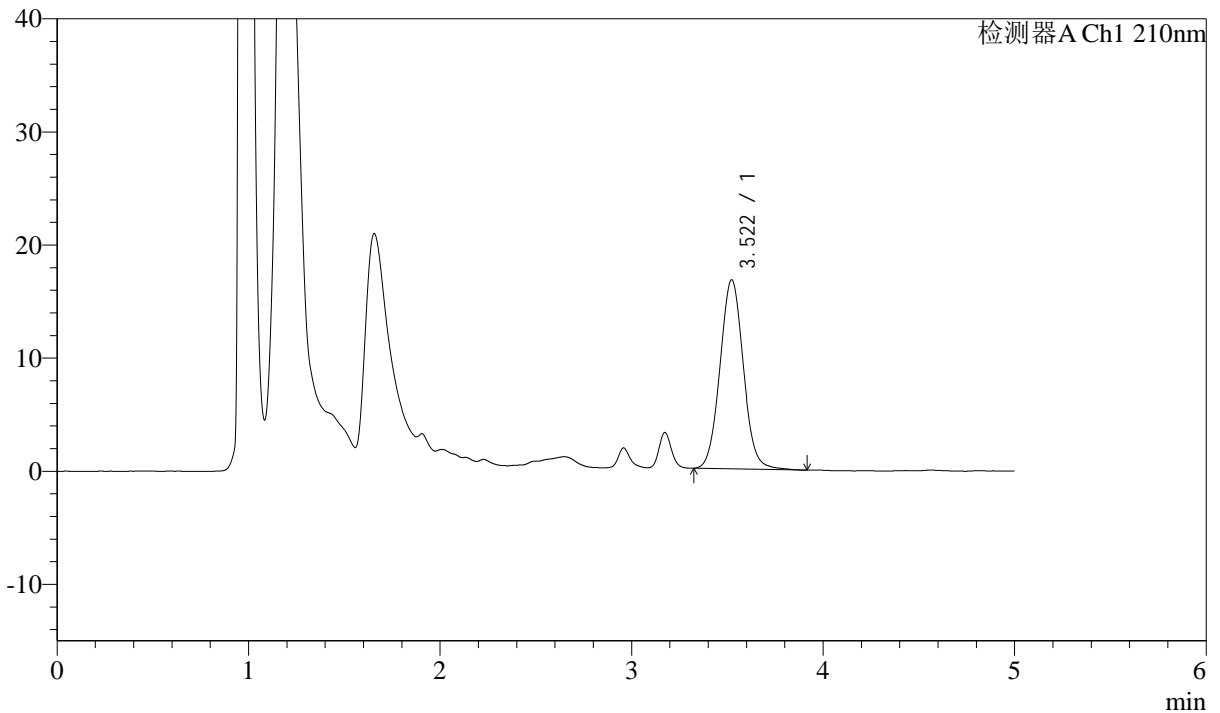
J483

<样品信息>

色谱柱 :SB-C8(150mm*4.6mm,3.5μm) 流速: 1.5ml/min
 柱温 :60°C 波长: 210nm
 数据文件名 :RC\$J483 - 27-129/29-596-2 - zzp-2025051921p-rcqx-pH4.5jz-qbj-jyx1-30min-P1.lcd
 方法文件名 :RC\$J483 - J483-RCQX-FX278.lcm
 批处理文件名: RC\$J483 - J483-20250612-FX278.lcb
 样品瓶号 : 1-5
 进样体积 : 400 μl 版本号: 6.115
 进样时间 : 2025/06/12 18:42:36 实验者: jiangjinwei
 处理时间 (V2) : 2025/06/13 09:20:01 处理者: jiangjinwei
 仪器型号: SHIMADZU LC-2050C(FX278)

<色谱图>

mV



<峰表>

检测器A Ch1 210nm

峰号	保留时间	面积	面积%	高度	理论塔板数(USP)	拖尾因子	分离度(USP)
1	3.522	142167	100.000	16726	4022	1.056	--
总计		142167	100.000	16726			



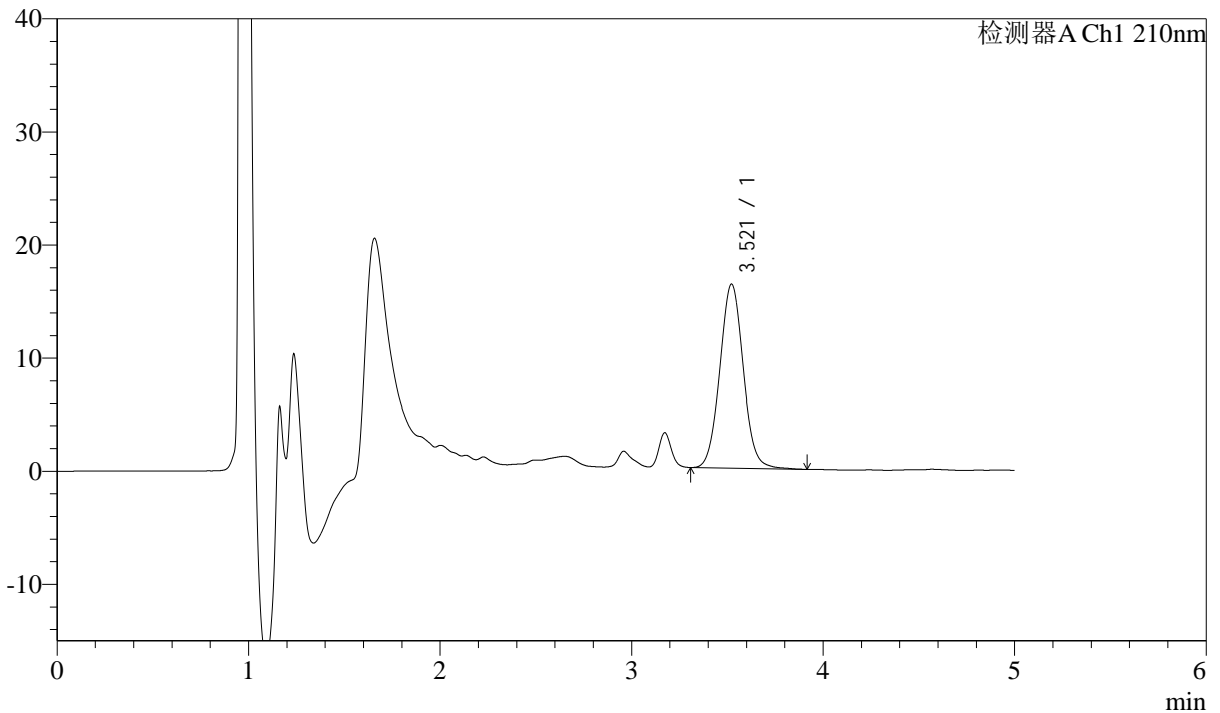
J483

<样品信息>

色谱柱 :SB-C8(150mm*4.6mm,3.5μm) 流速: 1.5ml/min
 柱温 :60°C 波长: 210nm
 数据文件名 :RC\$J483 - 27-129/29-597-2 - zzp-2025051921p-rcqx-pH4.5jz-qbj-jyx1-30min-P2.lcd
 方法文件名 :RC\$J483 - J483-RCQX-FX278.lcm
 批处理文件名: RC\$J483 - J483-20250612-FX278.lcb
 样品瓶号 : 1-14
 进样体积 : 400 μl 版本号: 6.115
 进样时间 : 2025/06/12 18:49:07 实验者: jiangjinwei
 处理时间 (V2) : 2025/06/13 09:20:04 处理者: jiangjinwei
 仪器型号: SHIMADZU LC-2050C(FX278)

<色谱图>

mV



<峰表>

检测器A Ch1 210nm

峰号	保留时间	面积	面积%	高度	理论塔板数(USP)	拖尾因子	分离度(USP)
1	3.521	138608	100.000	16278	4018	1.053	--
总计		138608	100.000	16278			



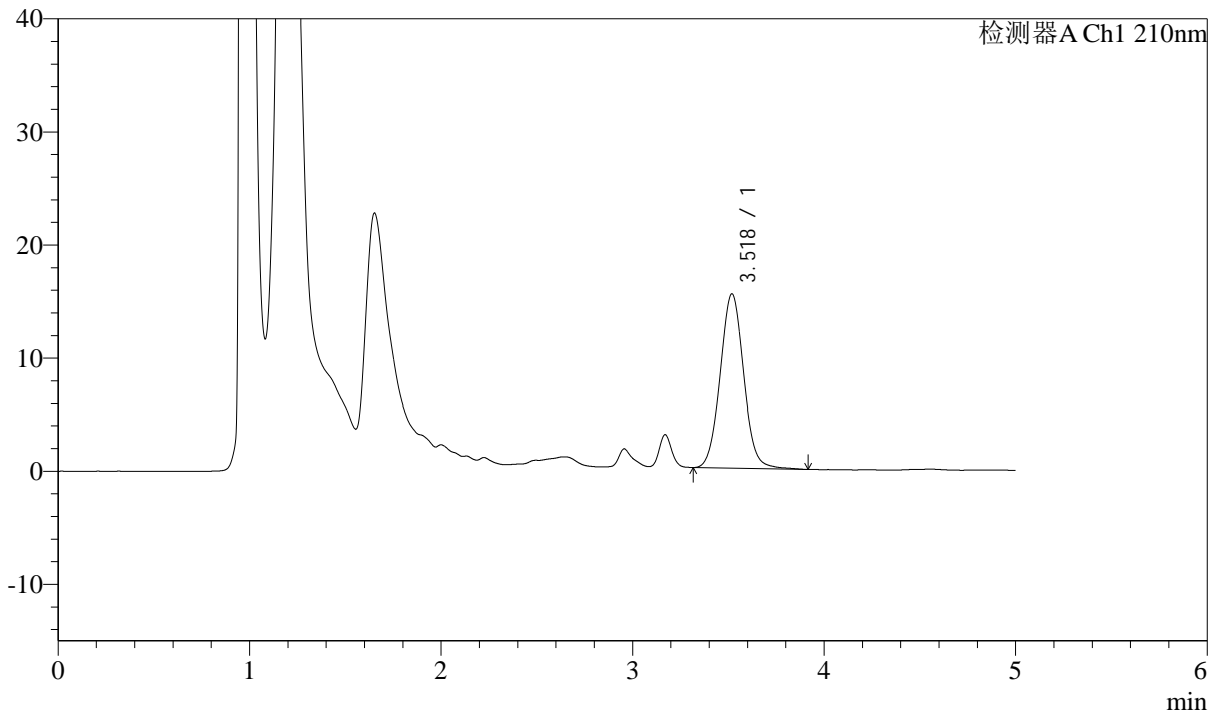
J483

<样品信息>

色谱柱 :SB-C8(150mm*4.6mm,3.5μm) 流速: 1.5ml/min
 柱温 :60°C 波长: 210nm
 数据文件名 :RC\$J483 - 27-129/29-598-2 - zzp-2025051921p-rcqx-pH4.5jz-qbj-jyx1-30min-P3.lcd
 方法文件名 :RC\$J483 - J483-RCQX-FX278.lcm
 批处理文件名: RC\$J483 - J483-20250612-FX278.lcb
 样品瓶号 : 1-23
 进样体积 : 400 μl 版本号: 6.115
 进样时间 : 2025/06/12 18:55:38 实验者: jiangjinwei
 处理时间 (V2) : 2025/06/13 09:20:06 处理者: jiangjinwei
 仪器型号: SHIMADZU LC-2050C(FX278)

<色谱图>

mV



<峰表>

检测器A Ch1 210nm

峰号	保留时间	面积	面积%	高度	理论塔板数(USP)	拖尾因子	分离度(USP)
1	3.518	131483	100.000	15380	4000	1.052	--
总计		131483	100.000	15380			



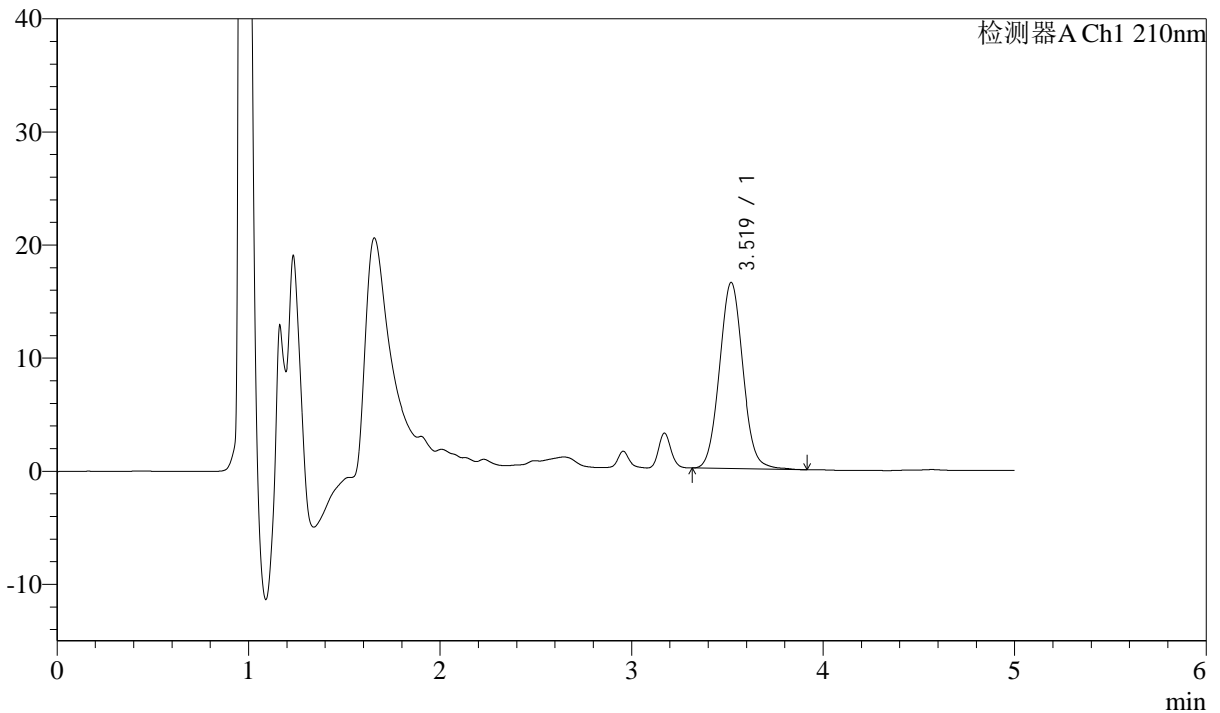
J483

<样品信息>

色谱柱 :SB-C8(150mm*4.6mm,3.5μm) 流速: 1.5ml/min
 柱温 :60°C 波长: 210nm
 数据文件名 :RC\$J483 - 27-129/29-599-2 - zzp-2025051921p-rcqx-pH4.5jz-qbj-jyx1-30min-P4.lcd
 方法文件名 :RC\$J483 - J483-RCQX-FX278.lcm
 批处理文件名: RC\$J483 - J483-20250612-FX278.lcb
 样品瓶号 : 1-32
 进样体积 : 400 μl 版本号: 6.115
 进样时间 : 2025/06/12 19:02:09 实验者: jiangjinwei
 处理时间 (V2) : 2025/06/13 09:20:10 处理者: jiangjinwei
 仪器型号: SHIMADZU LC-2050C(FX278)

<色谱图>

mV



<峰表>

检测器A Ch1 210nm

峰号	保留时间	面积	面积%	高度	理论塔板数(USP)	拖尾因子	分离度(USP)
1	3.519	139990	100.000	16454	4017	1.059	--
总计		139990	100.000	16454			



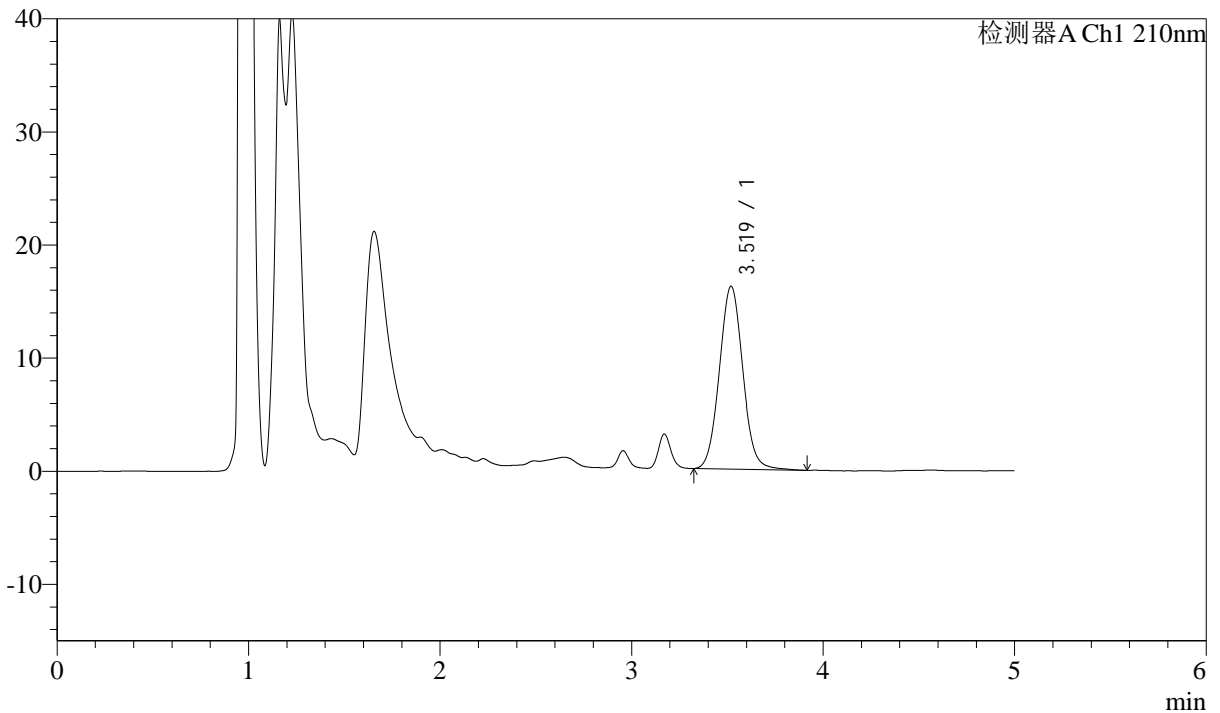
J483

<样品信息>

色谱柱 :SB-C8(150mm*4.6mm,3.5μm) 流速: 1.5ml/min
 柱温 :60°C 波长: 210nm
 数据文件名 :RC\$J483 - 27-129/29-600-2 - zzp-2025051921p-rcqx-pH4.5jz-qbj-jyx1-30min-P5.lcd
 方法文件名 :RC\$J483 - J483-RCQX-FX278.lcm
 批处理文件名: RC\$J483 - J483-20250612-FX278.lcb
 样品瓶号 : 1-41
 进样体积 : 400 μl 版本号: 6.115
 进样时间 : 2025/06/12 19:08:41 实验者: jiangjinwei
 处理时间 (V2) : 2025/06/13 09:20:12 处理者: jiangjinwei
 仪器型号: SHIMADZU LC-2050C(FX278)

<色谱图>

mV



<峰表>

检测器A Ch1 210nm

峰号	保留时间	面积	面积%	高度	理论塔板数(USP)	拖尾因子	分离度(USP)
1	3.519	137548	100.000	16151	4016	1.058	--
总计		137548	100.000	16151			



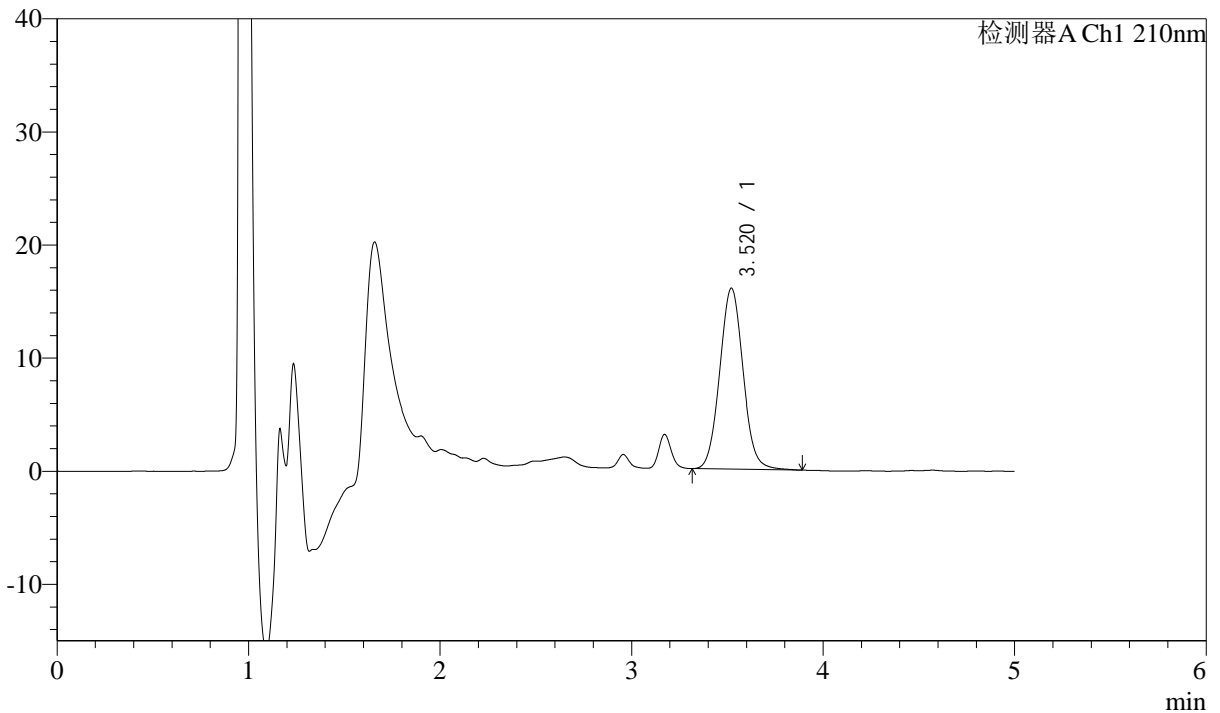
J483

<样品信息>

色谱柱 :SB-C8(150mm*4.6mm,3.5μm) 流速: 1.5ml/min
 柱温 :60°C 波长: 210nm
 数据文件名 :RC\$J483 - 27-129/29-601-2 - zzp-2025051921p-rcqx-pH4.5jz-qbj-jyx1-30min-P6.lcd
 方法文件名 :RC\$J483 - J483-RCQX-FX278.lcm
 批处理文件名: RC\$J483 - J483-20250612-FX278.lcb
 样品瓶号 : 1-50
 进样体积 : 400 μl 版本号: 6.115
 进样时间 : 2025/06/12 19:15:12 实验者: jiangjinwei
 处理时间 (V2) : 2025/06/13 09:20:15 处理者: jiangjinwei
 仪器型号: SHIMADZU LC-2050C(FX278)

<色谱图>

mV



<峰表>

检测器A Ch1 210nm

峰号	保留时间	面积	面积%	高度	理论塔板数(USP)	拖尾因子	分离度(USP)
1	3.520	135587	100.000	15999	4033	1.058	--
总计		135587	100.000	15999			



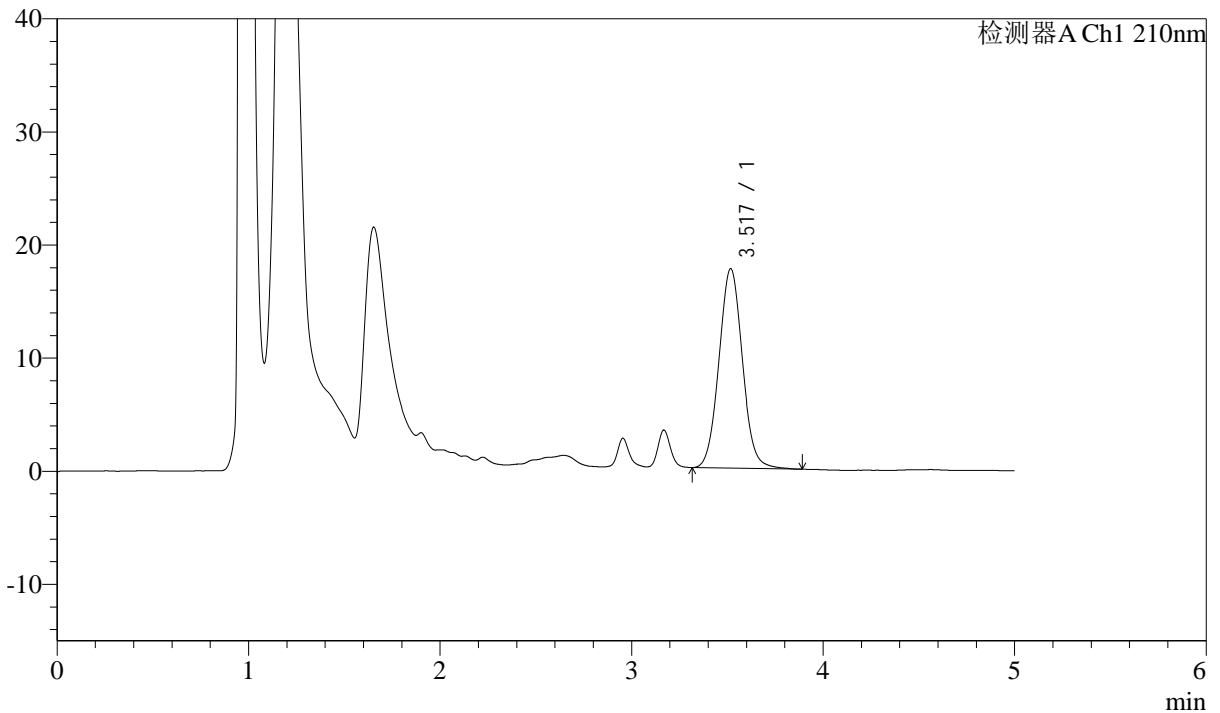
J483

<样品信息>

色谱柱 :SB-C8(150mm*4.6mm,3.5μm) 流速: 1.5ml/min
 柱温 :60°C 波长: 210nm
 数据文件名 :RC\$J483 - 27-129/29-602-2 - zzp-2025051921p-rcqx-pH4.5jz-qbj-jyx1-45min-P1.lcd
 方法文件名 :RC\$J483 - J483-RCQX-FX278.lcm
 批处理文件名: RC\$J483 - J483-20250612-FX278.lcb
 样品瓶号 : 1-6
 进样体积 : 400 μl 版本号: 6.115
 进样时间 : 2025/06/12 19:21:43 实验者: jiangjinwei
 处理时间 (V2) : 2025/06/13 09:20:18 处理者: jiangjinwei
 仪器型号: SHIMADZU LC-2050C(FX278)

<色谱图>

mV



<峰表>

检测器A Ch1 210nm

峰号	保留时间	面积	面积%	高度	理论塔板数(USP)	拖尾因子	分离度(USP)
1	3.517	150253	100.000	17613	3994	1.056	--
总计		150253	100.000	17613			



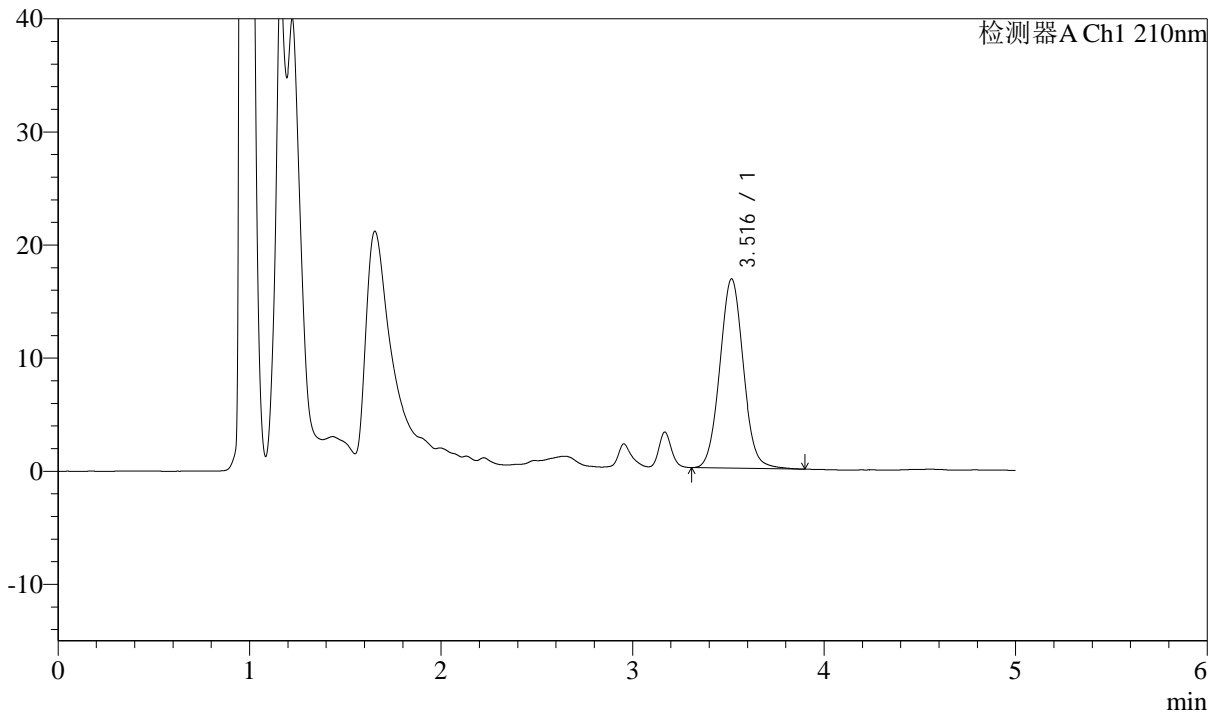
J483

<样品信息>

色谱柱 :SB-C8(150mm*4.6mm,3.5μm) 流速: 1.5ml/min
 柱温 :60°C 波长: 210nm
 数据文件名 :RC\$J483 - 27-129/29-603-2 - zzp-2025051921p-rcqx-pH4.5jz-qbj-jyx1-45min-P2.lcd
 方法文件名 :RC\$J483 - J483-RCQX-FX278.lcm
 批处理文件名: RC\$J483 - J483-20250612-FX278.lcb
 样品瓶号 : 1-15
 进样体积 : 400 μl 版本号: 6.115
 进样时间 : 2025/06/12 19:28:14 实验者: jiangjinwei
 处理时间 (V2) : 2025/06/13 09:20:20 处理者: jiangjinwei
 仪器型号: SHIMADZU LC-2050C(FX278)

<色谱图>

mV



<峰表>

检测器A Ch1 210nm

峰号	保留时间	面积	面积%	高度	理论塔板数(USP)	拖尾因子	分离度(USP)
1	3.516	142937	100.000	16721	3987	1.053	--
总计		142937	100.000	16721			



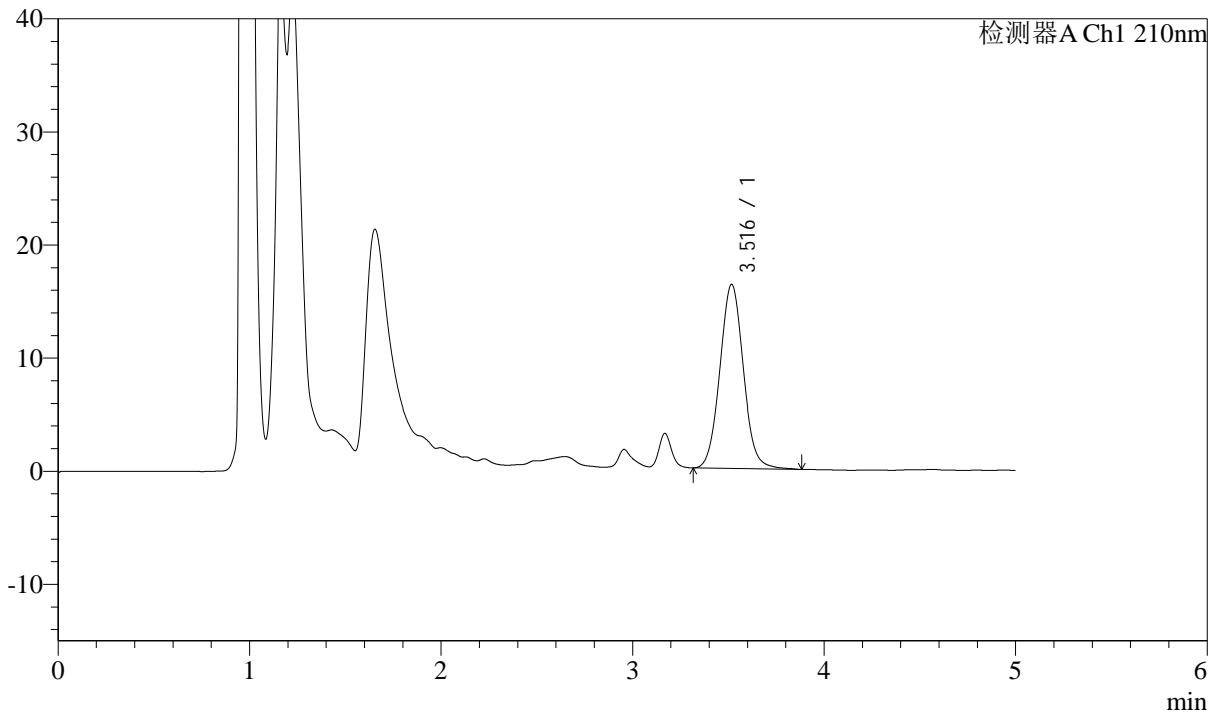
J483

<样品信息>

色谱柱 :SB-C8(150mm*4.6mm,3.5μm) 流速: 1.5ml/min
 柱温 :60°C 波长: 210nm
 数据文件名 :RC\$J483 - 27-129/29-604-2 - zzp-2025051921p-rcqx-pH4.5jz-qbj-jyx1-45min-P3.lcd
 方法文件名 :RC\$J483 - J483-RCQX-FX278.lcm
 批处理文件名: RC\$J483 - J483-20250612-FX278.lcb
 样品瓶号 : 1-24
 进样体积 : 400 μl 版本号: 6.115
 进样时间 : 2025/06/12 19:34:44 实验者: jiangjinwei
 处理时间 (V2) : 2025/06/13 09:20:23 处理者: jiangjinwei
 仪器型号: SHIMADZU LC-2050C(FX278)

<色谱图>

mV



<峰表>

检测器A Ch1 210nm

峰号	保留时间	面积	面积%	高度	理论塔板数(USP)	拖尾因子	分离度(USP)
1	3.516	138953	100.000	16257	3984	1.056	--
总计		138953	100.000	16257			



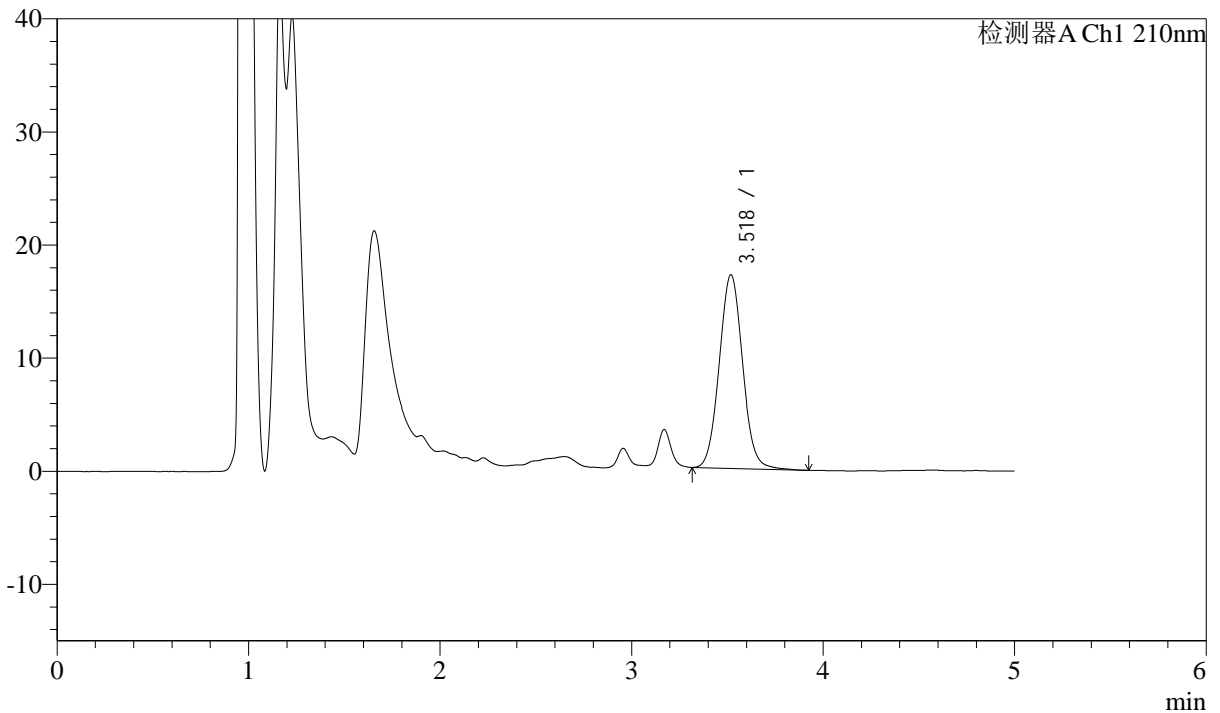
J483

<样品信息>

色谱柱 :SB-C8(150mm*4.6mm,3.5μm) 流速: 1.5ml/min
 柱温 :60°C 波长: 210nm
 数据文件名 :RC\$J483 - 27-129/29-605-2 - zzp-2025051921p-rcqx-pH4.5jz-qbj-jyx1-45min-P4.lcd
 方法文件名 :RC\$J483 - J483-RCQX-FX278.lcm
 批处理文件名: RC\$J483 - J483-20250612-FX278.lcb
 样品瓶号 : 1-33
 进样体积 : 400 μl 版本号: 6.115
 进样时间 : 2025/06/12 19:41:15 实验者: jiangjinwei
 处理时间 (V2) : 2025/06/13 09:20:26 处理者: jiangjinwei
 仪器型号: SHIMADZU LC-2050C(FX278)

<色谱图>

mV



<峰表>

检测器A Ch1 210nm

峰号	保留时间	面积	面积%	高度	理论塔板数(USP)	拖尾因子	分离度(USP)
1	3.518	145113	100.000	17079	4032	1.059	--
总计		145113	100.000	17079			



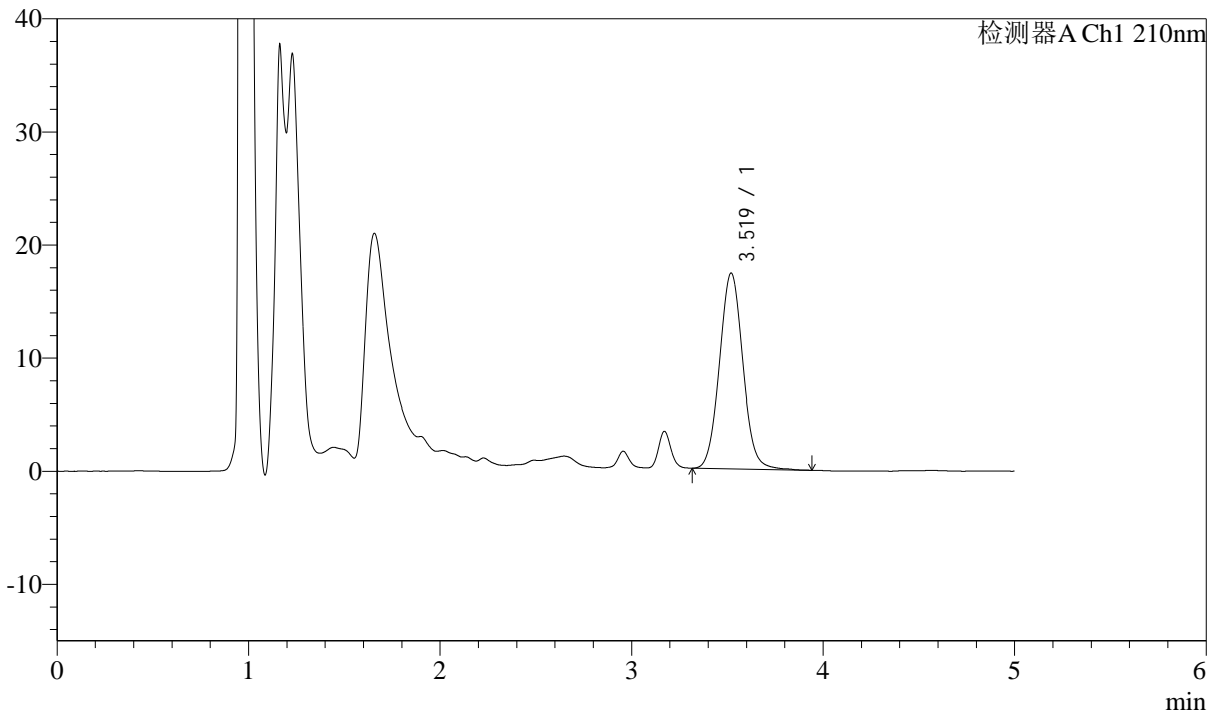
J483

<样品信息>

色谱柱 :SB-C8(150mm*4.6mm,3.5μm) 流速: 1.5ml/min
 柱温 :60°C 波长: 210nm
 数据文件名 :RC\$J483 - 27-129/29-606-2 - zzp-2025051921p-rcqx-pH4.5jz-qbj-jyx1-45min-P5.lcd
 方法文件名 :RC\$J483 - J483-RCQX-FX278.lcm
 批处理文件名: RC\$J483 - J483-20250612-FX278.lcb
 样品瓶号 : 1-42
 进样体积 : 400 μl 版本号: 6.115
 进样时间 : 2025/06/12 19:47:47 实验者: jiangjinwei
 处理时间 (V2) : 2025/06/13 09:20:29 处理者: jiangjinwei
 仪器型号: SHIMADZU LC-2050C(FX278)

<色谱图>

mV



<峰表>

检测器A Ch1 210nm

峰号	保留时间	面积	面积%	高度	理论塔板数(USP)	拖尾因子	分离度(USP)
1	3.519	147274	100.000	17305	4016	1.059	--
总计		147274	100.000	17305			



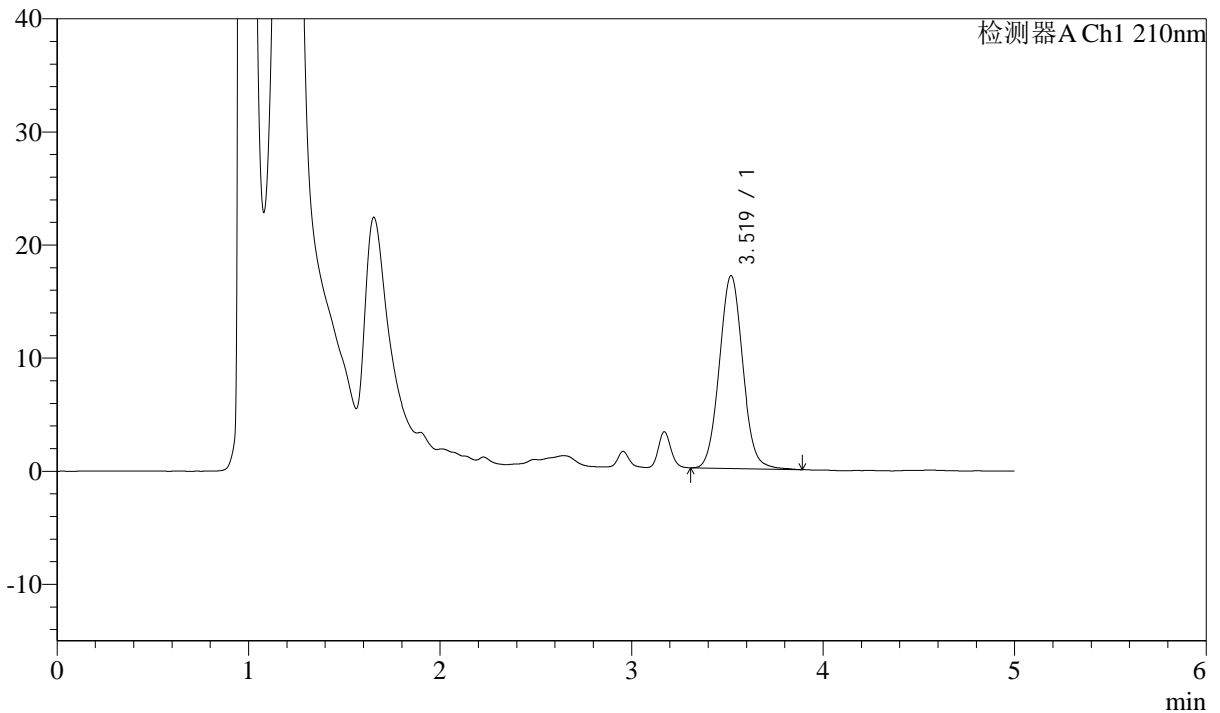
J483

<样品信息>

色谱柱 :SB-C8(150mm*4.6mm,3.5μm) 流速: 1.5ml/min
 柱温 :60°C 波长: 210nm
 数据文件名 :RC\$J483 - 27-129/29-607-2 - zzp-2025051921p-rcqx-pH4.5jz-qbj-jyx1-45min-P6.lcd
 方法文件名 :RC\$J483 - J483-RCQX-FX278.lcm
 批处理文件名: RC\$J483 - J483-20250612-FX278.lcb
 样品瓶号 : 1-51
 进样体积 : 400 μl 版本号: 6.115
 进样时间 : 2025/06/12 19:54:18 实验者: jiangjinwei
 处理时间 (V2) : 2025/06/13 09:20:31 处理者: jiangjinwei
 仪器型号: SHIMADZU LC-2050C(FX278)

<色谱图>

mV



<峰表>

检测器A Ch1 210nm

峰号	保留时间	面积	面积%	高度	理论塔板数(USP)	拖尾因子	分离度(USP)
1	3.519	144959	100.000	17036	4008	1.057	--
总计		144959	100.000	17036			



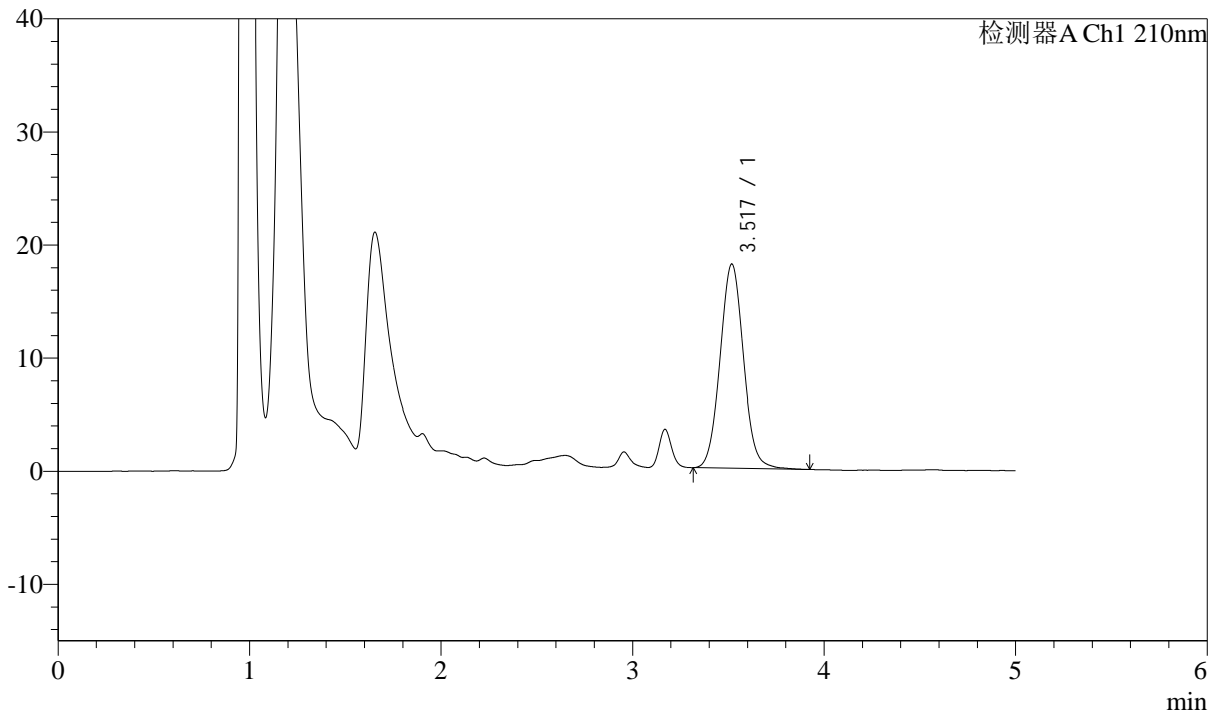
J483

<样品信息>

色谱柱 :SB-C8(150mm*4.6mm,3.5μm) 流速: 1.5ml/min
 柱温 :60°C 波长: 210nm
 数据文件名 :RC\$J483 - 27-129/29-608-2 - zzp-2025051921p-rcqx-pH4.5jz-qbj-jyx1-60min-P1.lcd
 方法文件名 :RC\$J483 - J483-RCQX-FX278.lcm
 批处理文件名: RC\$J483 - J483-20250612-FX278.lcb
 样品瓶号 : 1-7
 进样体积 : 400 μl 版本号: 6.115
 进样时间 : 2025/06/12 20:00:50 实验者: jiangjinwei
 处理时间 (V2) : 2025/06/13 09:20:34 处理者: jiangjinwei
 仪器型号: SHIMADZU LC-2050C(FX278)

<色谱图>

mV



<峰表>

检测器A Ch1 210nm

峰号	保留时间	面积	面积%	高度	理论塔板数(USP)	拖尾因子	分离度(USP)
1	3.517	153857	100.000	18026	4005	1.057	--
总计		153857	100.000	18026			



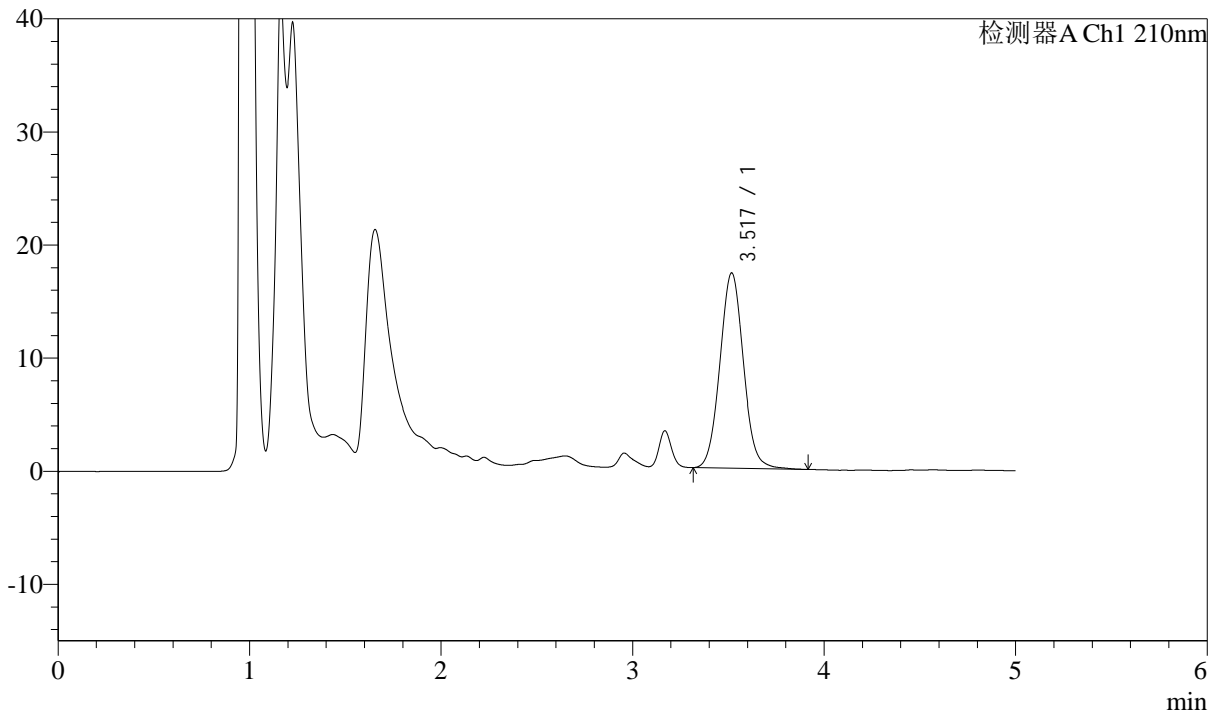
J483

<样品信息>

色谱柱 :SB-C8(150mm*4.6mm,3.5μm) 流速: 1.5ml/min
 柱温 :60°C 波长: 210nm
 数据文件名 :RC\$J483 - 27-129/29-609-2 - zzp-2025051921p-rcqx-pH4.5jz-qbj-jyx1-60min-P2.lcd
 方法文件名 :RC\$J483 - J483-RCQX-FX278.lcm
 批处理文件名: RC\$J483 - J483-20250612-FX278.lcb
 样品瓶号 : 1-16
 进样体积 : 400 μl 版本号: 6.115
 进样时间 : 2025/06/12 20:07:21 实验者: jiangjinwei
 处理时间 (V2) : 2025/06/13 09:20:37 处理者: jiangjinwei
 仪器型号: SHIMADZU LC-2050C(FX278)

<色谱图>

mV



<峰表>

检测器A Ch1 210nm

峰号	保留时间	面积	面积%	高度	理论塔板数(USP)	拖尾因子	分离度(USP)
1	3.517	147349	100.000	17242	3978	1.055	--
总计		147349	100.000	17242			



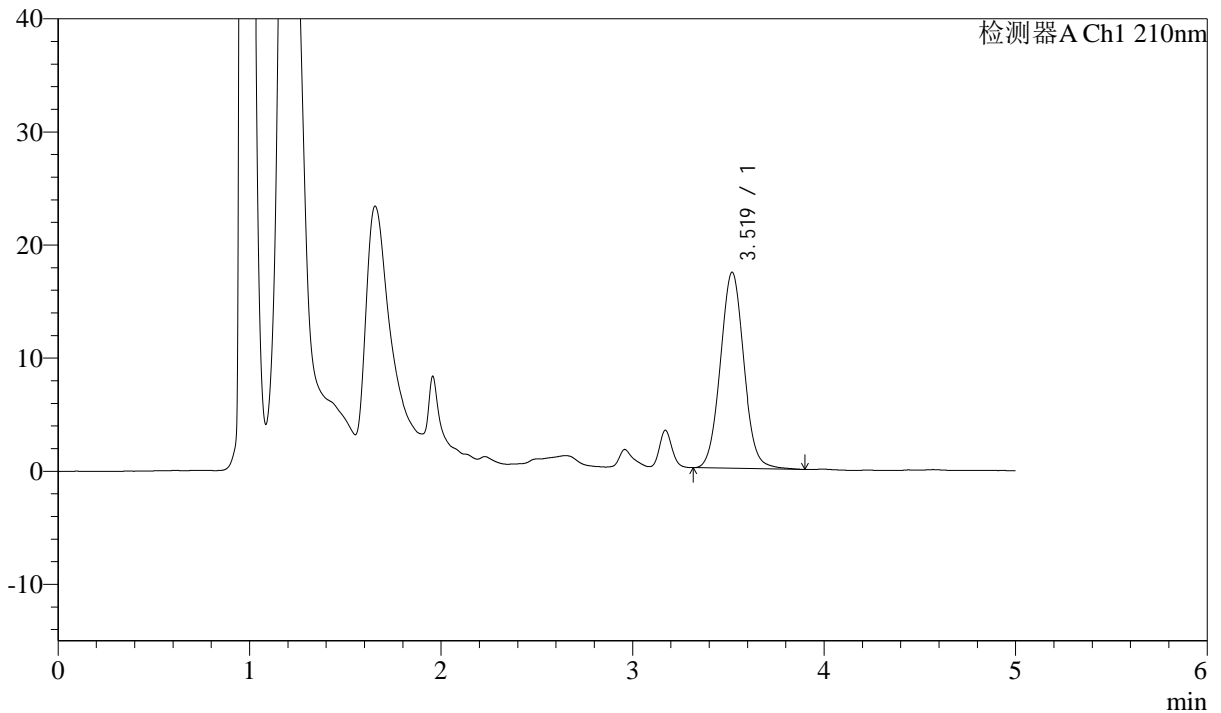
J483

<样品信息>

色谱柱 :SB-C8(150mm*4.6mm,3.5 μ m) 流速: 1.5ml/min
 柱温 :60 $^{\circ}$ C 波长: 210nm
 数据文件名 :RC\$J483 - 27-129/29-610-2 - zzp-2025051921p-rcqx-pH4.5jz-qbj-jyx1-60min-P3.lcd
 方法文件名 :RC\$J483 - J483-RCQX-FX278.lcm
 批处理文件名: RC\$J483 - J483-20250612-FX278.lcb
 样品瓶号 : 1-25
 进样体积 : 400 μ l 版本号: 6.115
 进样时间 : 2025/06/12 20:13:52 实验者: jiangjinwei
 处理时间 (V2) : 2025/06/13 09:20:40 处理者: jiangjinwei
 仪器型号: SHIMADZU LC-2050C(FX278)

<色谱图>

mV



<峰表>

检测器A Ch1 210nm

峰号	保留时间	面积	面积%	高度	理论塔板数(USP)	拖尾因子	分离度(USP)
1	3.519	147891	100.000	17322	3993	1.052	--
总计		147891	100.000	17322			



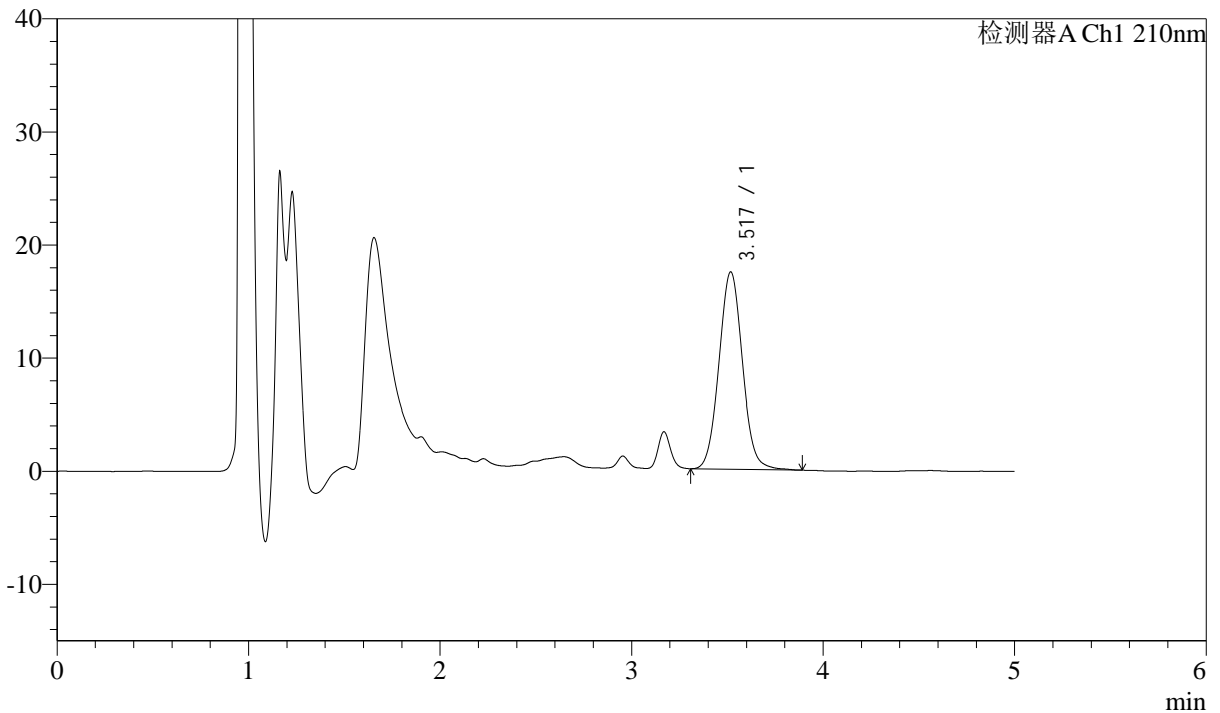
J483

<样品信息>

色谱柱 :SB-C8(150mm*4.6mm,3.5μm) 流速: 1.5ml/min
 柱温 :60°C 波长: 210nm
 数据文件名 :RC\$J483 - 27-129/29-611-2 - zzp-2025051921p-rcqx-pH4.5jz-qbj-jyx1-60min-P4.lcd
 方法文件名 :RC\$J483 - J483-RCQX-FX278.lcm
 批处理文件名: RC\$J483 - J483-20250612-FX278.lcb
 样品瓶号 : 1-34
 进样体积 : 400 μl 版本号: 6.115
 进样时间 : 2025/06/12 20:20:23 实验者: jiangjinwei
 处理时间 (V2) : 2025/06/13 09:20:42 处理者: jiangjinwei
 仪器型号: SHIMADZU LC-2050C(FX278)

<色谱图>

mV



<峰表>

检测器A Ch1 210nm

峰号	保留时间	面积	面积%	高度	理论塔板数(USP)	拖尾因子	分离度(USP)
1	3.517	148814	100.000	17421	4001	1.057	--
总计		148814	100.000	17421			



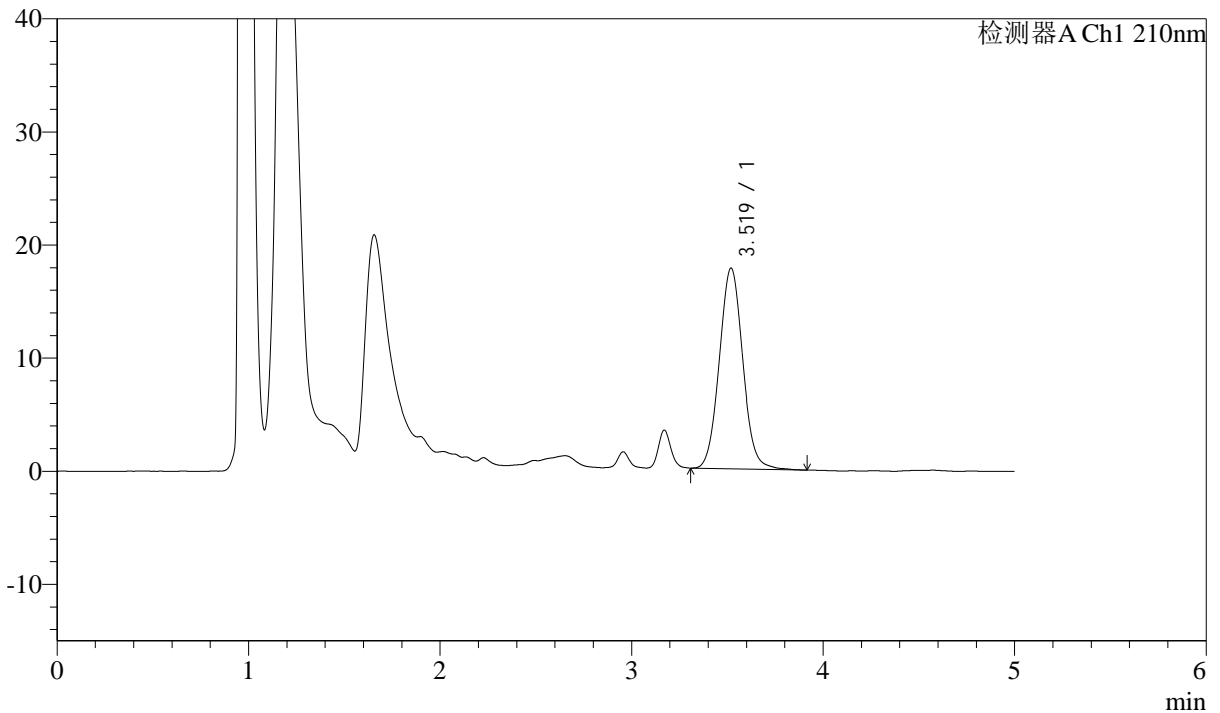
J483

<样品信息>

色谱柱 :SB-C8(150mm*4.6mm,3.5μm) 流速: 1.5ml/min
 柱温 :60°C 波长: 210nm
 数据文件名 :RC\$J483 - 27-129/29-612-2 - zzp-2025051921p-rcqx-pH4.5jz-qbj-jyx1-60min-P5.lcd
 方法文件名 :RC\$J483 - J483-RCQX-FX278.lcm
 批处理文件名: RC\$J483 - J483-20250612-FX278.lcb
 样品瓶号 : 1-43
 进样体积 : 400 μl 版本号: 6.115
 进样时间 : 2025/06/12 20:26:55 实验者: jiangjinwei
 处理时间 (V2) : 2025/06/13 09:20:45 处理者: jiangjinwei
 仪器型号: SHIMADZU LC-2050C(FX278)

<色谱图>

mV



<峰表>

检测器A Ch1 210nm

峰号	保留时间	面积	面积%	高度	理论塔板数(USP)	拖尾因子	分离度(USP)
1	3.519	151277	100.000	17728	3996	1.059	--
总计		151277	100.000	17728			



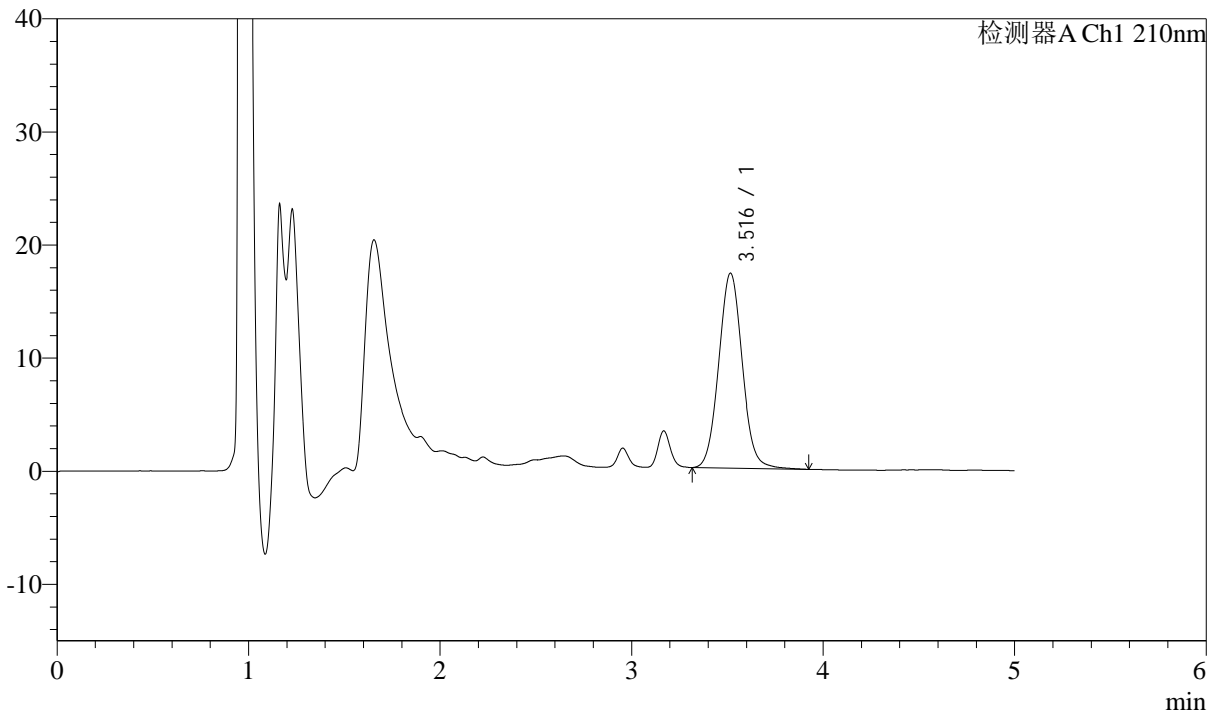
J483

<样品信息>

色谱柱 :SB-C8(150mm*4.6mm,3.5µm) 流速: 1.5ml/min
 柱温 :60°C 波长: 210nm
 数据文件名 :RC\$J483 - 27-129/29-613-2 - zzp-2025051921p-rcqx-pH4.5jz-qbj-jyx1-60min-P6.lcd
 方法文件名 :RC\$J483 - J483-RCQX-FX278.lcm
 批处理文件名: RC\$J483 - J483-20250612-FX278.lcb
 样品瓶号 : 1-52
 进样体积 : 400 µl 版本号: 6.115
 进样时间 : 2025/06/12 20:33:26 实验者: jiangjinwei
 处理时间 (V2) : 2025/06/13 09:20:48 处理者: jiangjinwei
 仪器型号: SHIMADZU LC-2050C(FX278)

<色谱图>

mV



<峰表>

检测器A Ch1 210nm

峰号	保留时间	面积	面积%	高度	理论塔板数(USP)	拖尾因子	分离度(USP)
1	3.516	147263	100.000	17234	3982	1.060	--
总计		147263	100.000	17234			



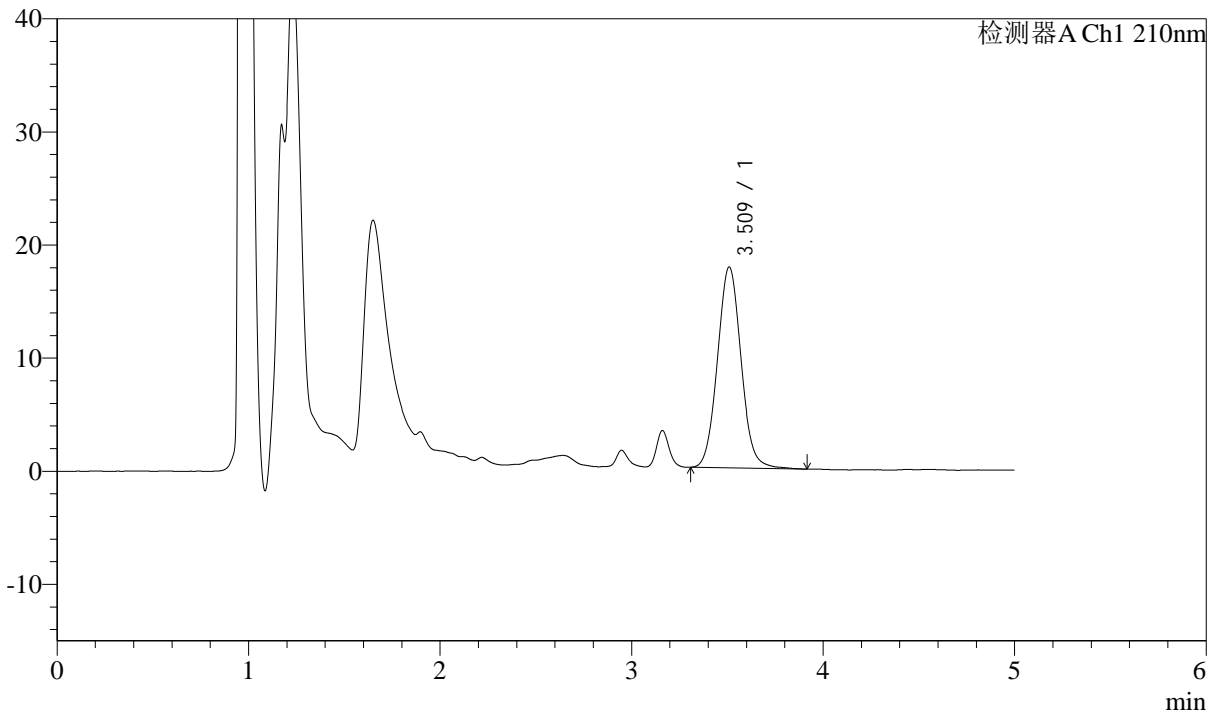
J483

<样品信息>

色谱柱 :SB-C8(150mm*4.6mm,3.5μm) 流速: 1.5ml/min
 柱温 :60°C 波长: 210nm
 数据文件名 :RC\$J483 - 27-129/29-614-2 - zzp-2025051921p-rcqx-pH4.5jz-qbj-jyx1-90min-P1.lcd
 方法文件名 :RC\$J483 - J483-RCQX-FX278.lcm
 批处理文件名: RC\$J483 - J483-20250612-FX278.lcb
 样品瓶号 : 1-8
 进样体积 : 400 μl 版本号: 6.115
 进样时间 : 2025/06/12 20:39:57 实验者: jiangjinwei
 处理时间 (V2) : 2025/06/13 09:20:50 处理者: jiangjinwei
 仪器型号: SHIMADZU LC-2050C(FX278)

<色谱图>

mV



<峰表>

检测器A Ch1 210nm

峰号	保留时间	面积	面积%	高度	理论塔板数(USP)	拖尾因子	分离度(USP)
1	3.509	152227	100.000	17725	3948	1.064	--
总计		152227	100.000	17725			



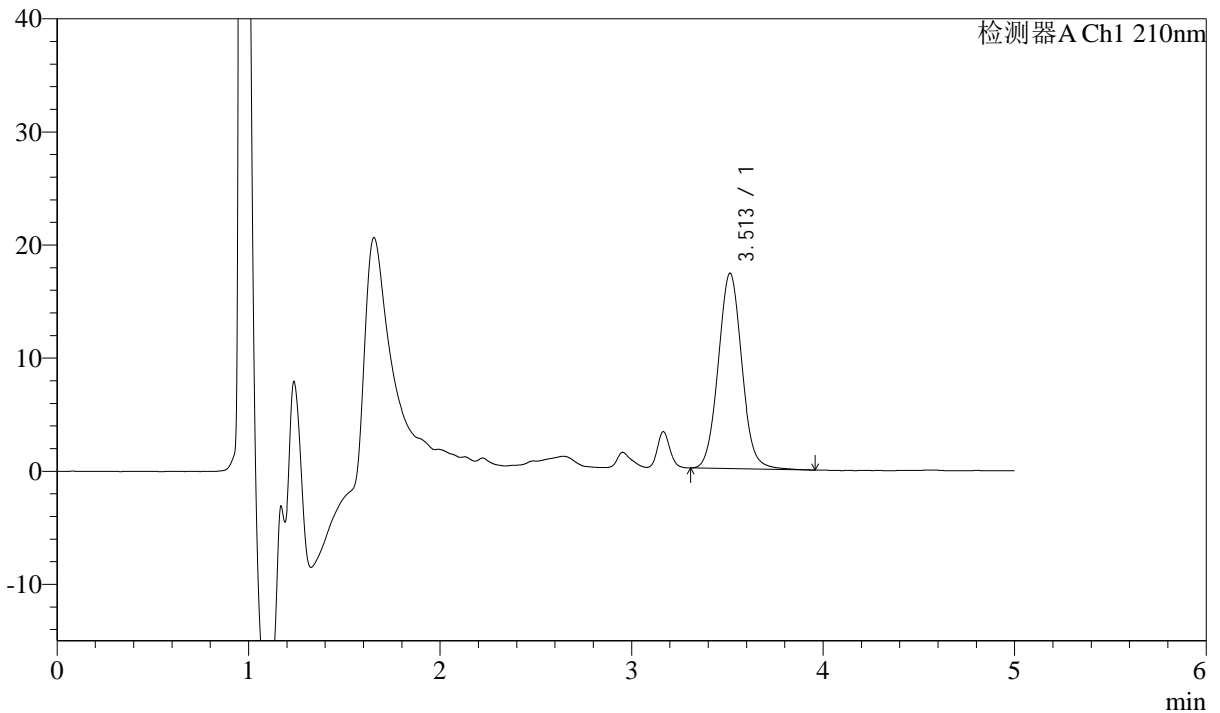
J483

<样品信息>

色谱柱 :SB-C8(150mm*4.6mm,3.5μm) 流速: 1.5ml/min
 柱温 :60°C 波长: 210nm
 数据文件名 :RC\$J483 - 27-129/29-615-2 - zzp-2025051921p-rcqx-pH4.5jz-qbj-jyx1-90min-P2.lcd
 方法文件名 :RC\$J483 - J483-RCQX-FX278.lcm
 批处理文件名: RC\$J483 - J483-20250612-FX278.lcb
 样品瓶号 : 1-17
 进样体积 : 400 μl 版本号: 6.115
 进样时间 : 2025/06/12 20:46:29 实验者: jiangjinwei
 处理时间 (V2) : 2025/06/13 09:20:53 处理者: jiangjinwei
 仪器型号: SHIMADZU LC-2050C(FX278)

<色谱图>

mV



<峰表>

检测器A Ch1 210nm

峰号	保留时间	面积	面积%	高度	理论塔板数(USP)	拖尾因子	分离度(USP)
1	3.513	147669	100.000	17281	3979	1.057	--
总计		147669	100.000	17281			



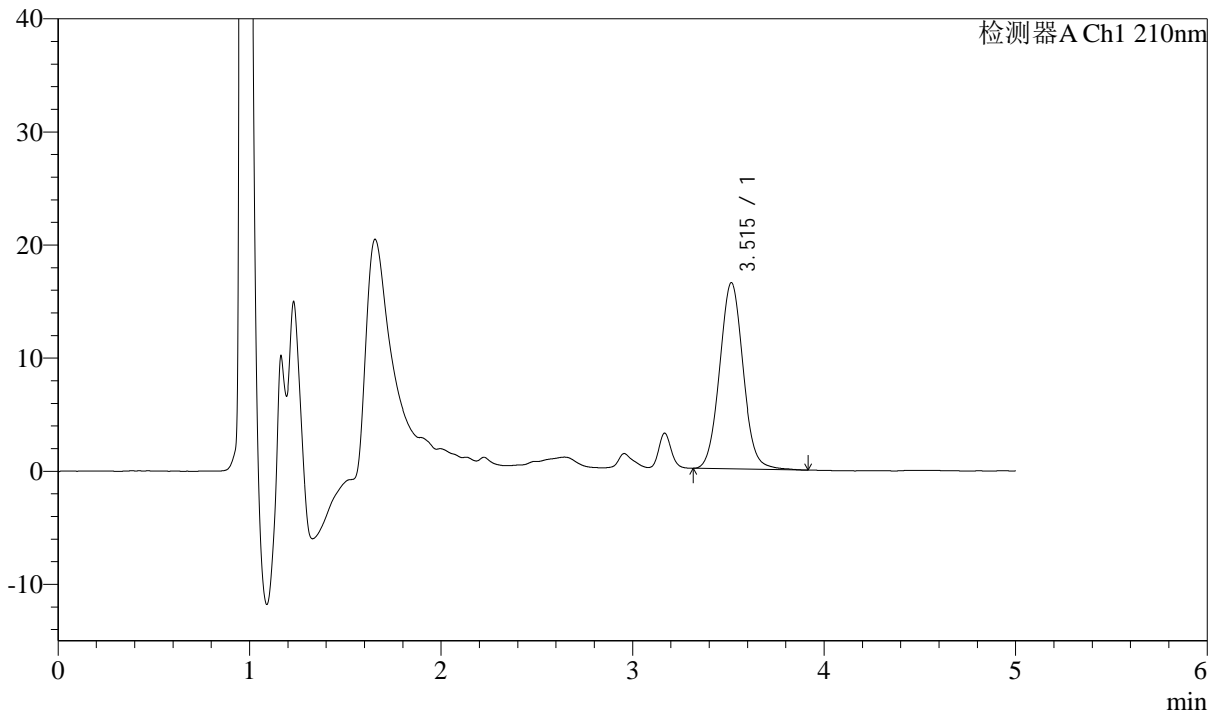
J483

<样品信息>

色谱柱 :SB-C8(150mm*4.6mm,3.5μm) 流速: 1.5ml/min
 柱温 :60°C 波长: 210nm
 数据文件名 :RC\$J483 - 27-129/29-616-2 - zzp-2025051921p-rcqx-pH4.5jz-qbj-jyx1-90min-P3.lcd
 方法文件名 :RC\$J483 - J483-RCQX-FX278.lcm
 批处理文件名: RC\$J483 - J483-20250612-FX278.lcb
 样品瓶号 : 1-26
 进样体积 : 400 μl 版本号: 6.115
 进样时间 : 2025/06/12 20:53:01 实验者: jiangjinwei
 处理时间 (V2) : 2025/06/13 09:20:56 处理者: jiangjinwei
 仪器型号: SHIMADZU LC-2050C(FX278)

<色谱图>

mV



<峰表>

检测器A Ch1 210nm

峰号	保留时间	面积	面积%	高度	理论塔板数(USP)	拖尾因子	分离度(USP)
1	3.515	140697	100.000	16464	3982	1.056	--
总计		140697	100.000	16464			



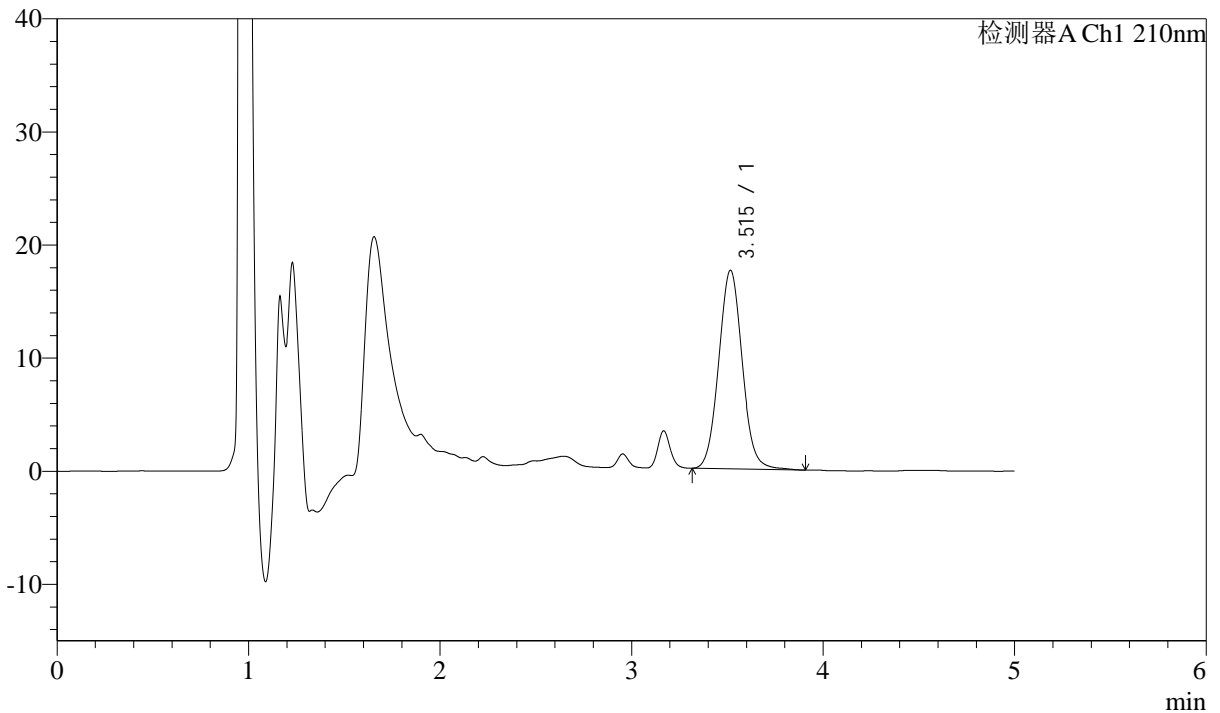
J483

<样品信息>

色谱柱 :SB-C8(150mm*4.6mm,3.5μm) 流速: 1.5ml/min
 柱温 :60°C 波长: 210nm
 数据文件名 :RC\$J483 - 27-129/29-617-2 - zzp-2025051921p-rcqx-pH4.5jz-qbj-jyx1-90min-P4.lcd
 方法文件名 :RC\$J483 - J483-RCQX-FX278.lcm
 批处理文件名: RC\$J483 - J483-20250612-FX278.lcb
 样品瓶号 : 1-35
 进样体积 : 400 μl 版本号: 6.115
 进样时间 : 2025/06/12 20:59:33 实验者: jiangjinwei
 处理时间 (V2) : 2025/06/13 09:20:58 处理者: jiangjinwei
 仪器型号: SHIMADZU LC-2050C(FX278)

<色谱图>

mV



<峰表>

检测器A Ch1 210nm

峰号	保留时间	面积	面积%	高度	理论塔板数(USP)	拖尾因子	分离度(USP)
1	3.515	149785	100.000	17545	3990	1.062	--
总计		149785	100.000	17545			



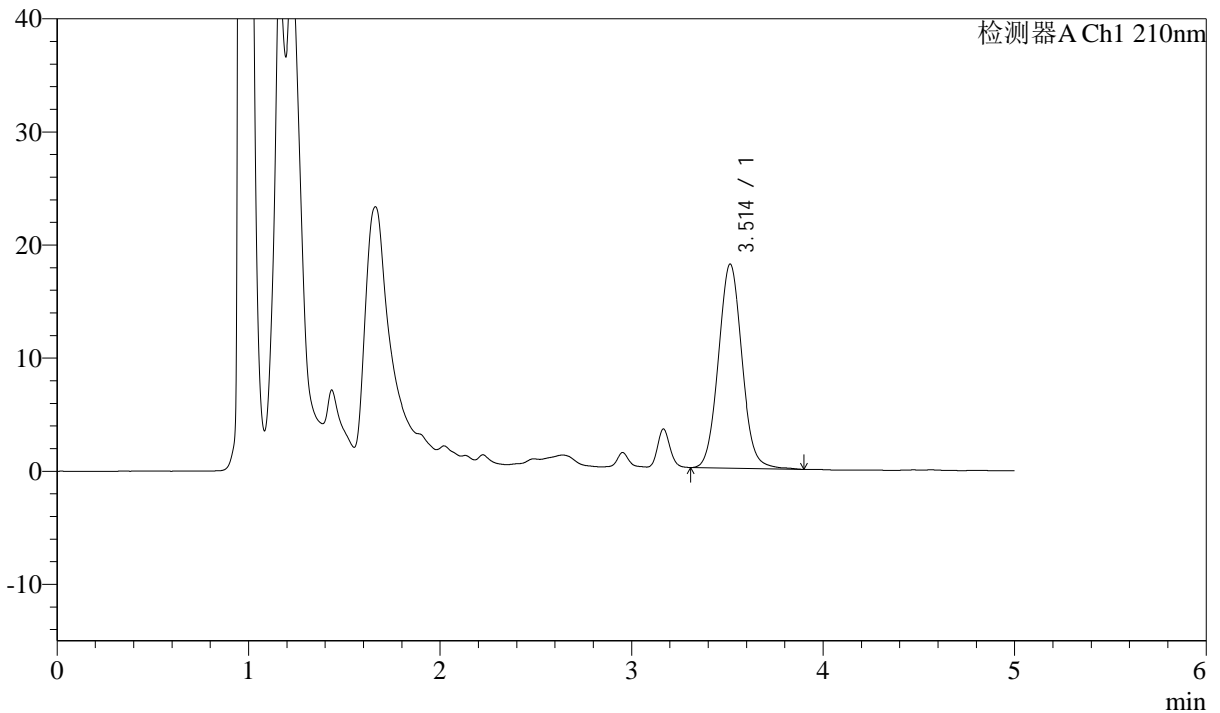
J483

<样品信息>

色谱柱 :SB-C8(150mm*4.6mm,3.5μm) 流速: 1.5ml/min
 柱温 :60°C 波长: 210nm
 数据文件名 :RC\$J483 - 27-129/29-618-2 - zzp-2025051921p-rcqx-pH4.5jz-qbj-jyx1-90min-P5.lcd
 方法文件名 :RC\$J483 - J483-RCQX-FX278.lcm
 批处理文件名: RC\$J483 - J483-20250612-FX278.lcb
 样品瓶号 : 1-44
 进样体积 : 400 μl 版本号: 6.115
 进样时间 : 2025/06/12 21:06:05 实验者: jiangjinwei
 处理时间 (V2) : 2025/06/13 09:21:01 处理者: jiangjinwei
 仪器型号: SHIMADZU LC-2050C(FX278)

<色谱图>

mV



<峰表>

检测器A Ch1 210nm

峰号	保留时间	面积	面积%	高度	理论塔板数(USP)	拖尾因子	分离度(USP)
1	3.514	154081	100.000	18052	3979	1.062	--
总计		154081	100.000	18052			



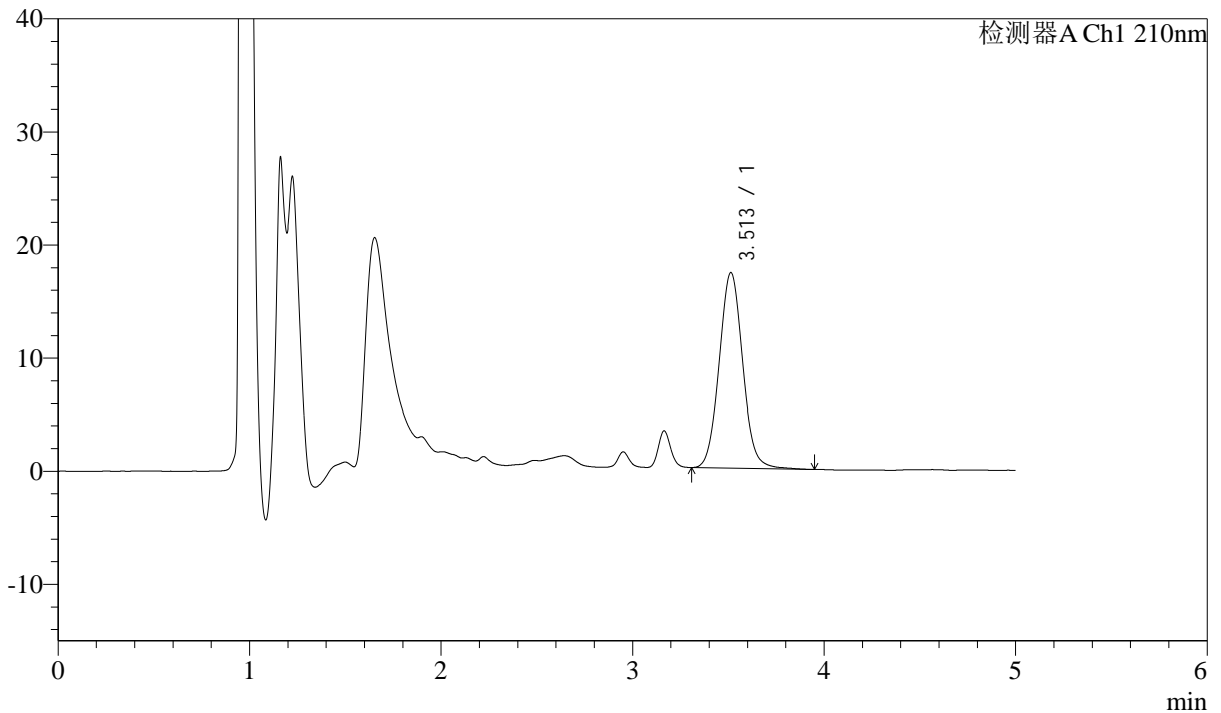
J483

<样品信息>

色谱柱 :SB-C8(150mm*4.6mm,3.5μm) 流速: 1.5ml/min
 柱温 :60°C 波长: 210nm
 数据文件名 :RC\$J483 - 27-129/29-619-2 - zzp-2025051921p-rcqx-pH4.5jz-qbj-jyx1-90min-P6.lcd
 方法文件名 :RC\$J483 - J483-RCQX-FX278.lcm
 批处理文件名: RC\$J483 - J483-20250612-FX278.lcb
 样品瓶号 : 1-53
 进样体积 : 400 μl 版本号: 6.115
 进样时间 : 2025/06/12 21:12:36 实验者: jiangjinwei
 处理时间 (V2) : 2025/06/13 09:21:04 处理者: jiangjinwei
 仪器型号: SHIMADZU LC-2050C(FX278)

<色谱图>

mV



<峰表>

检测器A Ch1 210nm

峰号	保留时间	面积	面积%	高度	理论塔板数(USP)	拖尾因子	分离度(USP)
1	3.513	147572	100.000	17299	3980	1.065	--
总计		147572	100.000	17299			



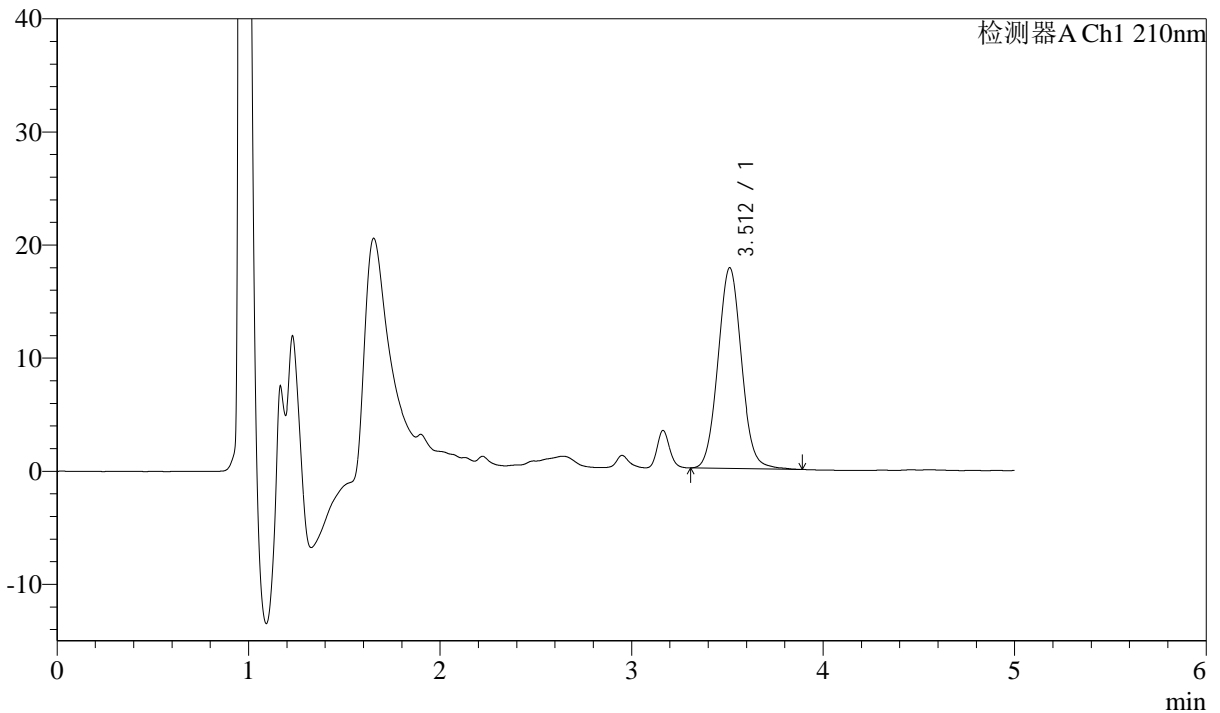
J483

<样品信息>

色谱柱 :SB-C8(150mm*4.6mm,3.5μm) 流速: 1.5ml/min
 柱温 :60°C 波长: 210nm
 数据文件名 :RC\$J483 - 27-129/29-620-2 - zzp-2025051921p-rcqx-pH4.5jz-qbj-jyx1-JX-P1.lcd
 方法文件名 :RC\$J483 - J483-RCQX-FX278.lcm
 批处理文件名: RC\$J483 - J483-20250612-FX278.lcb
 样品瓶号 : 3-1
 进样体积 : 400 μl 版本号: 6.115
 进样时间 : 2025/06/12 21:19:07 实验者: jiangjinwei
 处理时间 (V2) : 2025/06/13 09:21:06 处理者: jiangjinwei
 仪器型号: SHIMADZU LC-2050C(FX278)

<色谱图>

mV



<峰表>

检测器A Ch1 210nm

峰号	保留时间	面积	面积%	高度	理论塔板数(USP)	拖尾因子	分离度(USP)
1	3.512	151137	100.000	17745	3982	1.058	--
总计		151137	100.000	17745			



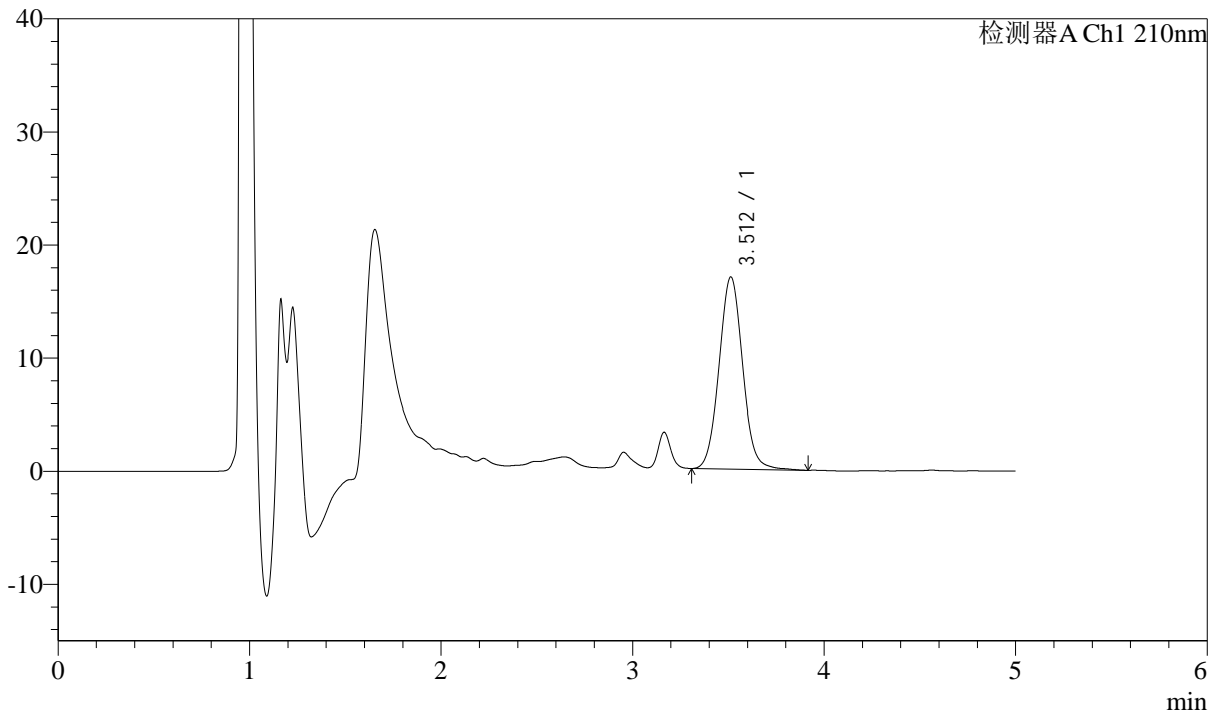
J483

<样品信息>

色谱柱 :SB-C8(150mm*4.6mm,3.5μm) 流速: 1.5ml/min
 柱温 :60°C 波长: 210nm
 数据文件名 :RC\$J483 - 27-129/29-621-2 - zzp-2025051921p-rcqx-pH4.5jz-qbj-jyx1-JX-P2.lcd
 方法文件名 :RC\$J483 - J483-RCQX-FX278.lcm
 批处理文件名: RC\$J483 - J483-20250612-FX278.lcb
 样品瓶号 : 3-10
 进样体积 : 400 μl 版本号: 6.115
 进样时间 : 2025/06/12 21:25:38 实验者: jiangjinwei
 处理时间 (V2) : 2025/06/13 09:21:09 处理者: jiangjinwei
 仪器型号: SHIMADZU LC-2050C(FX278)

<色谱图>

mV



<峰表>

检测器A Ch1 210nm

峰号	保留时间	面积	面积%	高度	理论塔板数(USP)	拖尾因子	分离度(USP)
1	3.512	145381	100.000	16991	3974	1.058	--
总计		145381	100.000	16991			



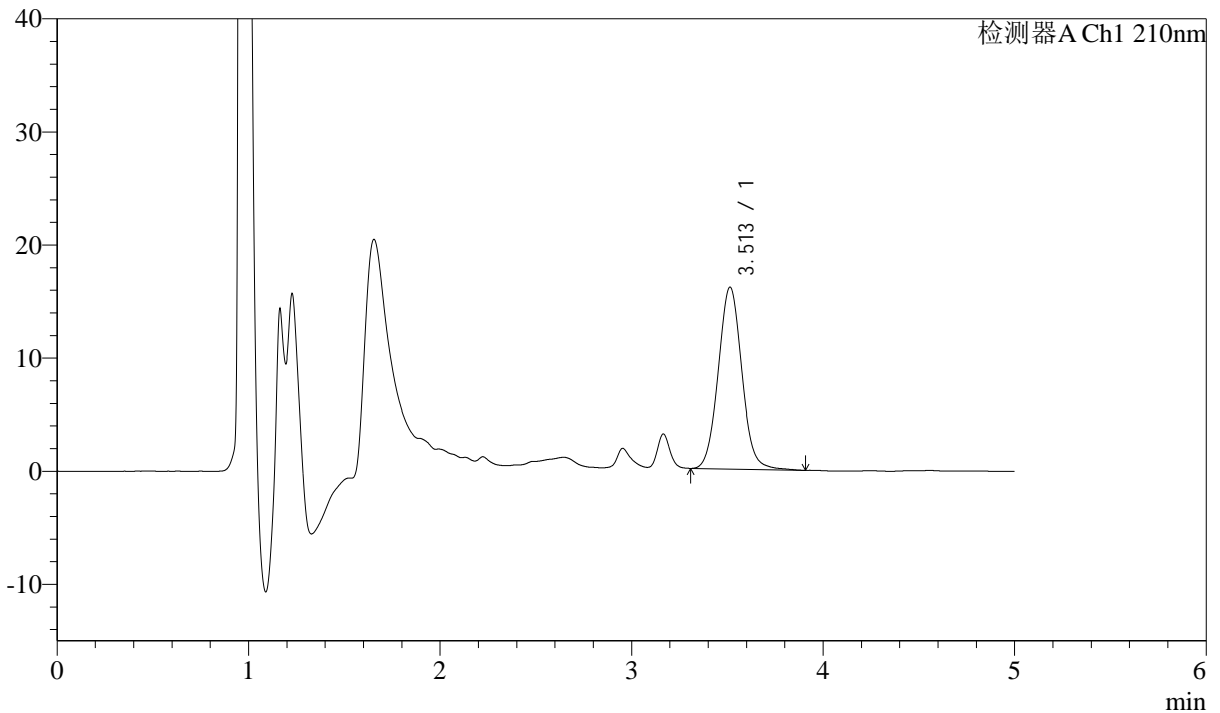
J483

<样品信息>

色谱柱 :SB-C8(150mm*4.6mm,3.5μm) 流速: 1.5ml/min
 柱温 :60°C 波长: 210nm
 数据文件名 :RC\$J483 - 27-129/29-622-2 - zzp-2025051921p-rcqx-pH4.5jz-qbj-jyx1-JX-P3.lcd
 方法文件名 :RC\$J483 - J483-RCQX-FX278.lcm
 批处理文件名: RC\$J483 - J483-20250612-FX278.lcb
 样品瓶号 : 3-19
 进样体积 : 400 μl 版本号: 6.115
 进样时间 : 2025/06/12 21:32:09 实验者: jiangjinwei
 处理时间 (V2) : 2025/06/13 09:21:12 处理者: jiangjinwei
 仪器型号: SHIMADZU LC-2050C(FX278)

<色谱图>

mV



<峰表>

检测器A Ch1 210nm

峰号	保留时间	面积	面积%	高度	理论塔板数(USP)	拖尾因子	分离度(USP)
1	3.513	137615	100.000	16093	3975	1.058	--
总计		137615	100.000	16093			



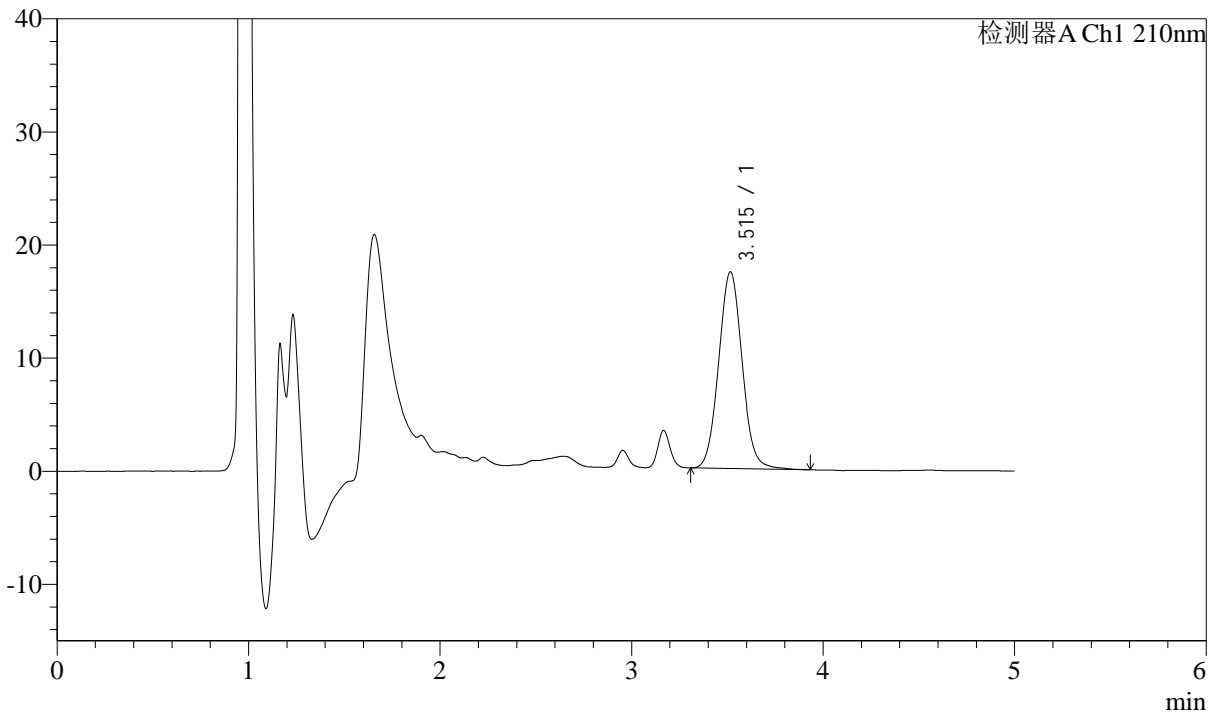
J483

<样品信息>

色谱柱 :SB-C8(150mm*4.6mm,3.5μm) 流速: 1.5ml/min
 柱温 :60°C 波长: 210nm
 数据文件名 :RC\$J483 - 27-129/29-623-2 - zzp-2025051921p-rcqx-pH4.5jz-qbj-jyx1-JX-P4.lcd
 方法文件名 :RC\$J483 - J483-RCQX-FX278.lcm
 批处理文件名: RC\$J483 - J483-20250612-FX278.lcb
 样品瓶号 : 3-28
 进样体积 : 400 μl 版本号: 6.115
 进样时间 : 2025/06/12 21:38:40 实验者: jiangjinwei
 处理时间 (V2) : 2025/06/13 09:21:15 处理者: jiangjinwei
 仪器型号: SHIMADZU LC-2050C(FX278)

<色谱图>

mV



<峰表>

检测器A Ch1 210nm

峰号	保留时间	面积	面积%	高度	理论塔板数(USP)	拖尾因子	分离度(USP)
1	3.515	148306	100.000	17394	3980	1.059	--
总计		148306	100.000	17394			



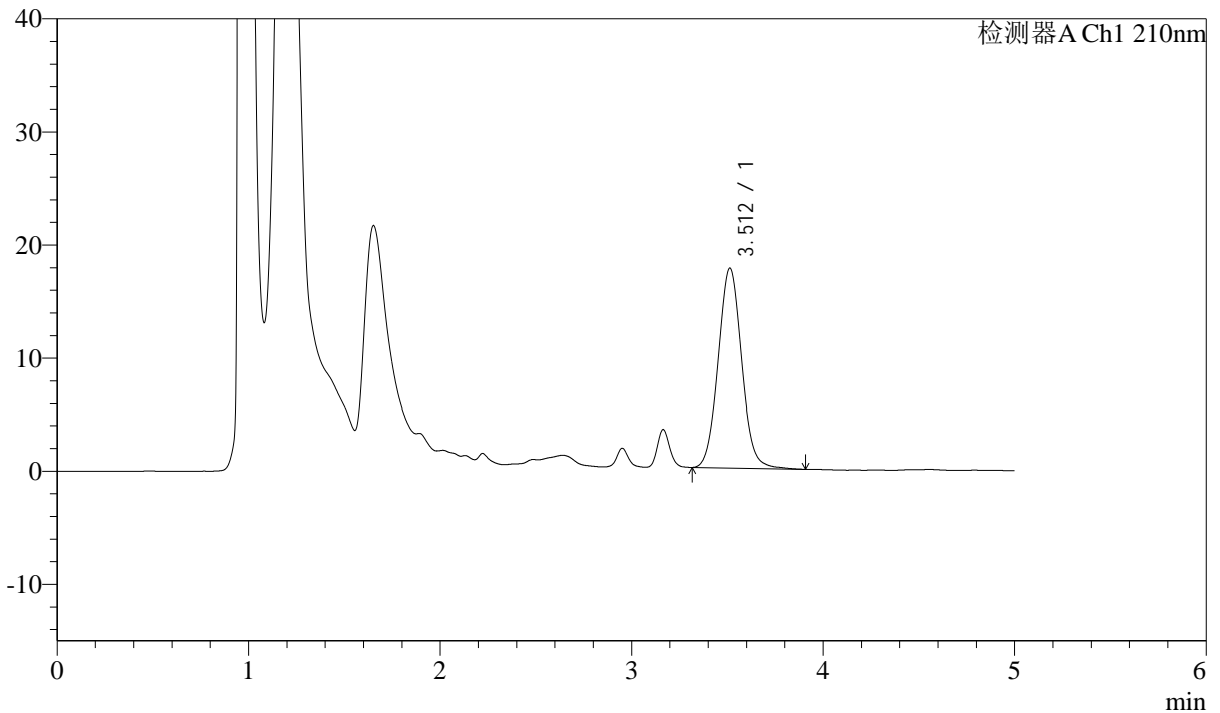
J483

<样品信息>

色谱柱 :SB-C8(150mm*4.6mm,3.5μm) 流速: 1.5ml/min
 柱温 :60°C 波长: 210nm
 数据文件名 :RC\$J483 - 27-129/29-624-2 - zzp-2025051921p-rcqx-pH4.5jz-qbj-jyx1-JX-P5.lcd
 方法文件名 :RC\$J483 - J483-RCQX-FX278.lcm
 批处理文件名: RC\$J483 - J483-20250612-FX278.lcb
 样品瓶号 : 3-37
 进样体积 : 400 μl 版本号: 6.115
 进样时间 : 2025/06/12 21:45:10 实验者: jiangjinwei
 处理时间 (V2) : 2025/06/13 09:21:17 处理者: jiangjinwei
 仪器型号: SHIMADZU LC-2050C(FX278)

<色谱图>

mV



<峰表>

检测器A Ch1 210nm

峰号	保留时间	面积	面积%	高度	理论塔板数(USP)	拖尾因子	分离度(USP)
1	3.512	150720	100.000	17684	3974	1.063	--
总计		150720	100.000	17684			



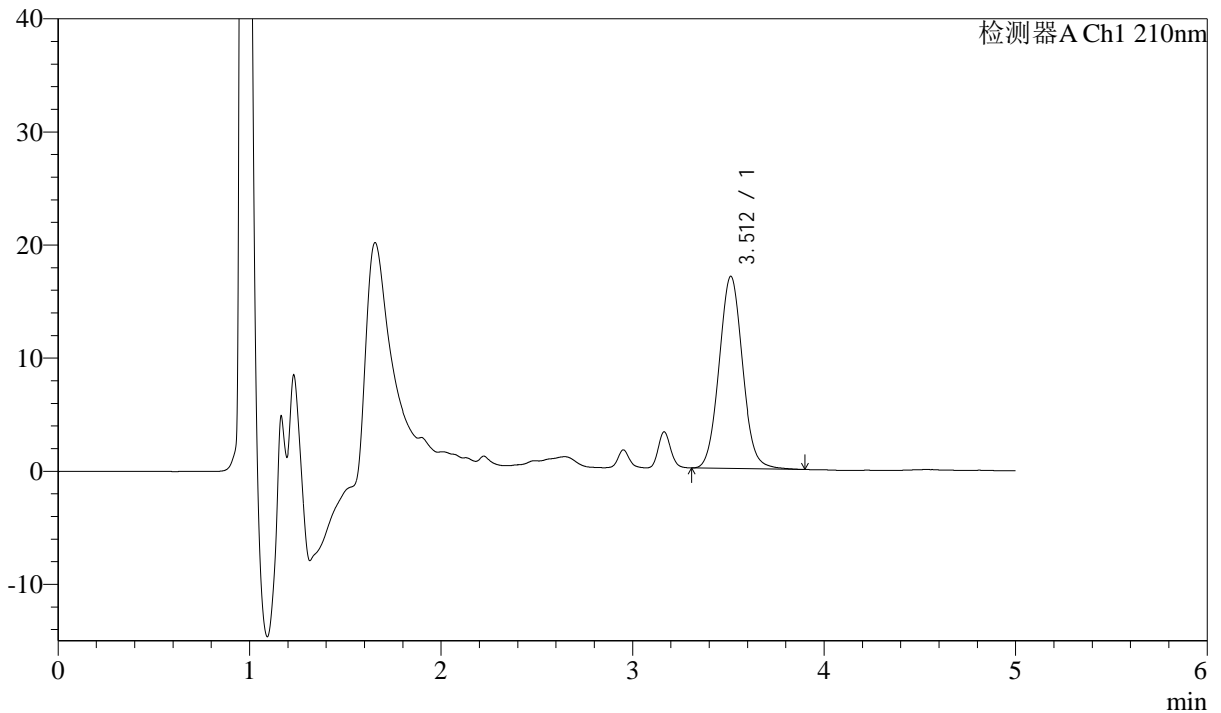
J483

<样品信息>

色谱柱 :SB-C8(150mm*4.6mm,3.5 μ m) 流速: 1.5ml/min
 柱温 :60 $^{\circ}$ C 波长: 210nm
 数据文件名 :RC\$J483 - 27-129/29-625-2 - zzp-2025051921p-rcqx-pH4.5jz-qbj-jyx1-JX-P6.lcd
 方法文件名 :RC\$J483 - J483-RCQX-FX278.lcm
 批处理文件名: RC\$J483 - J483-20250612-FX278.lcb
 样品瓶号 :3-46
 进样体积 :400 μ l 版本号: 6.115
 进样时间 :2025/06/12 21:51:41 实验者: jiangjinwei
 处理时间 (V2) :2025/06/13 09:21:20 处理者: jiangjinwei
 仪器型号: SHIMADZU LC-2050C(FX278)

<色谱图>

mV



<峰表>

检测器A Ch1 210nm

峰号	保留时间	面积	面积%	高度	理论塔板数(USP)	拖尾因子	分离度(USP)
1	3.512	144745	100.000	16996	3978	1.062	--
总计		144745	100.000	16996			



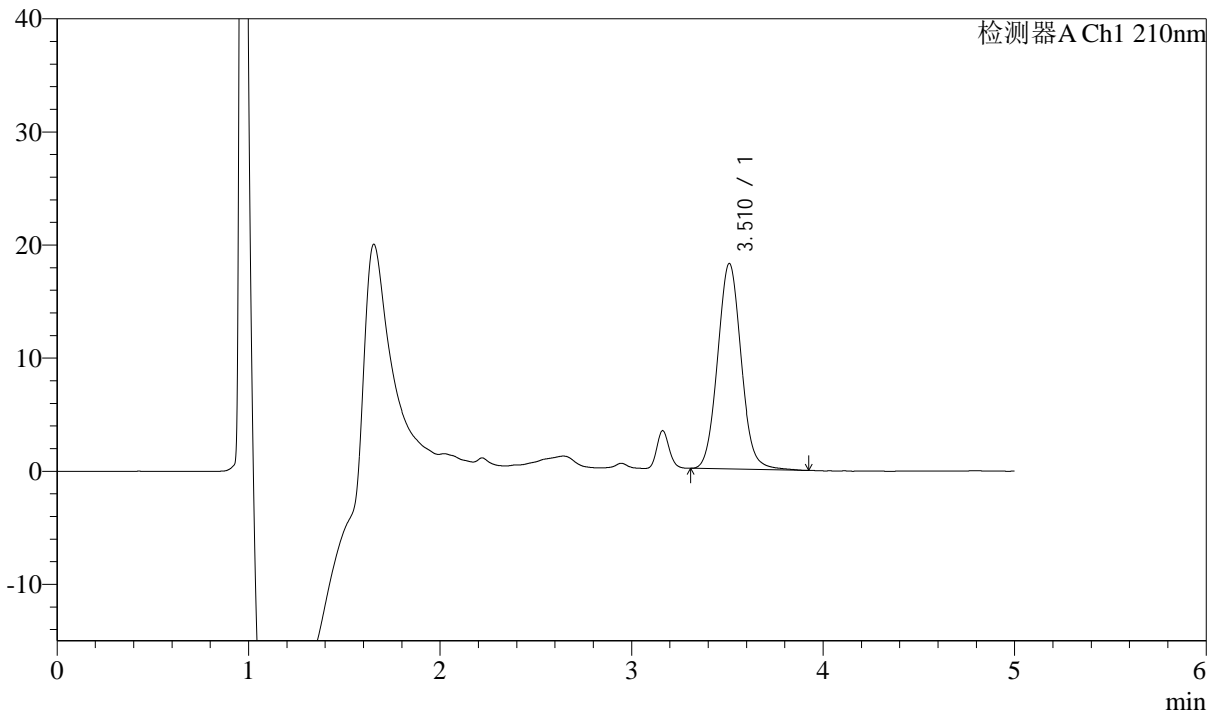
J483

<样品信息>

色谱柱 :SB-C8(150mm*4.6mm,3.5μm) 流速: 1.5ml/min
 柱温 :60°C 波长: 210nm
 数据文件名 :RC\$J483 - 27-129/29-626-2 - zzp-2025051921p-rcqx-pH4.5jz-qbj-jyx1-dz2-1.lcd
 方法文件名 :RC\$J483 - J483-RCQX-FX278.lcm
 批处理文件名: RC\$J483 - J483-20250612-FX278.lcb
 样品瓶号 : 1-36
 进样体积 : 400 μl 版本号: 6.115
 进样时间 : 2025/06/12 21:58:13 实验者: jiangjinwei
 处理时间 (V2) : 2025/06/13 09:21:22 处理者: jiangjinwei
 仪器型号: SHIMADZU LC-2050C(FX278)

<色谱图>

mV



<峰表>

检测器A Ch1 210nm

峰号	保留时间	面积	面积%	高度	理论塔板数(USP)	拖尾因子	分离度(USP)
1	3.510	155256	100.000	18137	3968	1.069	--
总计		155256	100.000	18137			



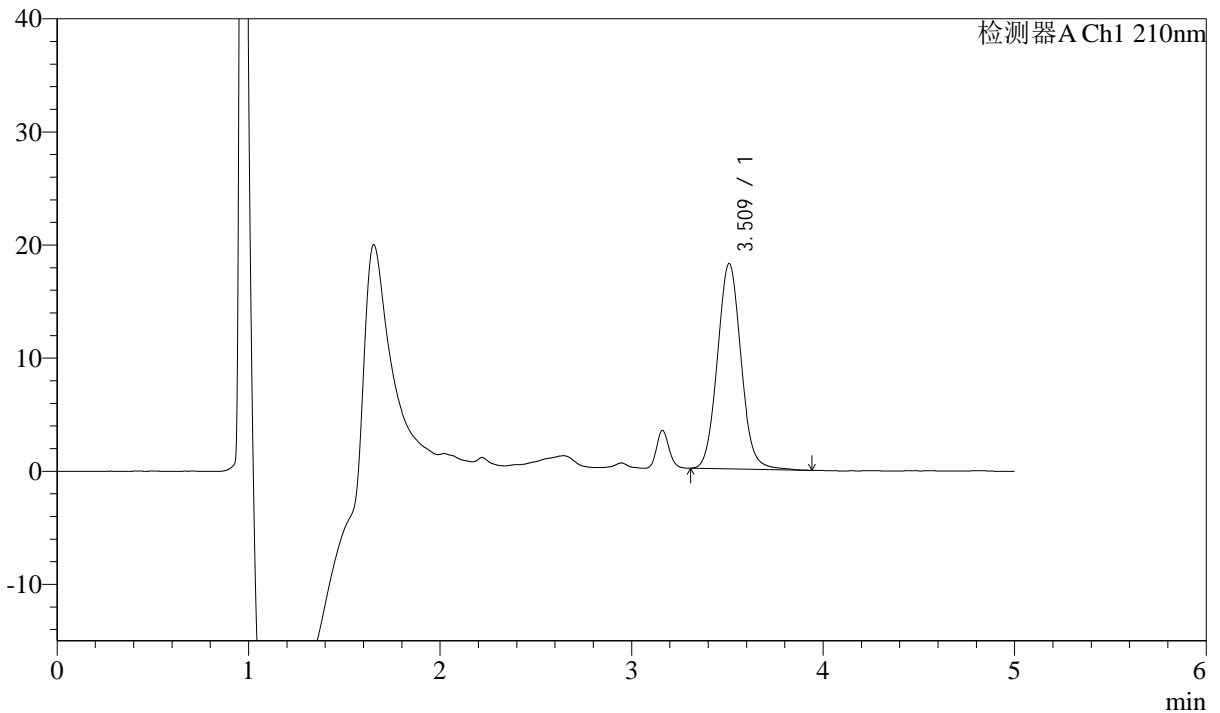
J483

<样品信息>

色谱柱 :SB-C8(150mm*4.6mm,3.5μm) 流速: 1.5ml/min
 柱温 :60°C 波长: 210nm
 数据文件名 :RC\$J483 - 27-129/29-627-2 - zzp-2025051921p-rcqx-pH4.5jz-qbj-jyx1-dz2-2.lcd
 方法文件名 :RC\$J483 - J483-RCQX-FX278.lcm
 批处理文件名: RC\$J483 - J483-20250612-FX278.lcb
 样品瓶号 : 1-36
 进样体积 : 400 μl 版本号: 6.115
 进样时间 : 2025/06/12 22:04:44 实验者: jiangjinwei
 处理时间 (V2) : 2025/06/13 09:21:25 处理者: jiangjinwei
 仪器型号: SHIMADZU LC-2050C(FX278)

<色谱图>

mV



<峰表>

检测器A Ch1 210nm

峰号	保留时间	面积	面积%	高度	理论塔板数(USP)	拖尾因子	分离度(USP)
1	3.509	155514	100.000	18128	3953	1.069	--
总计		155514	100.000	18128			



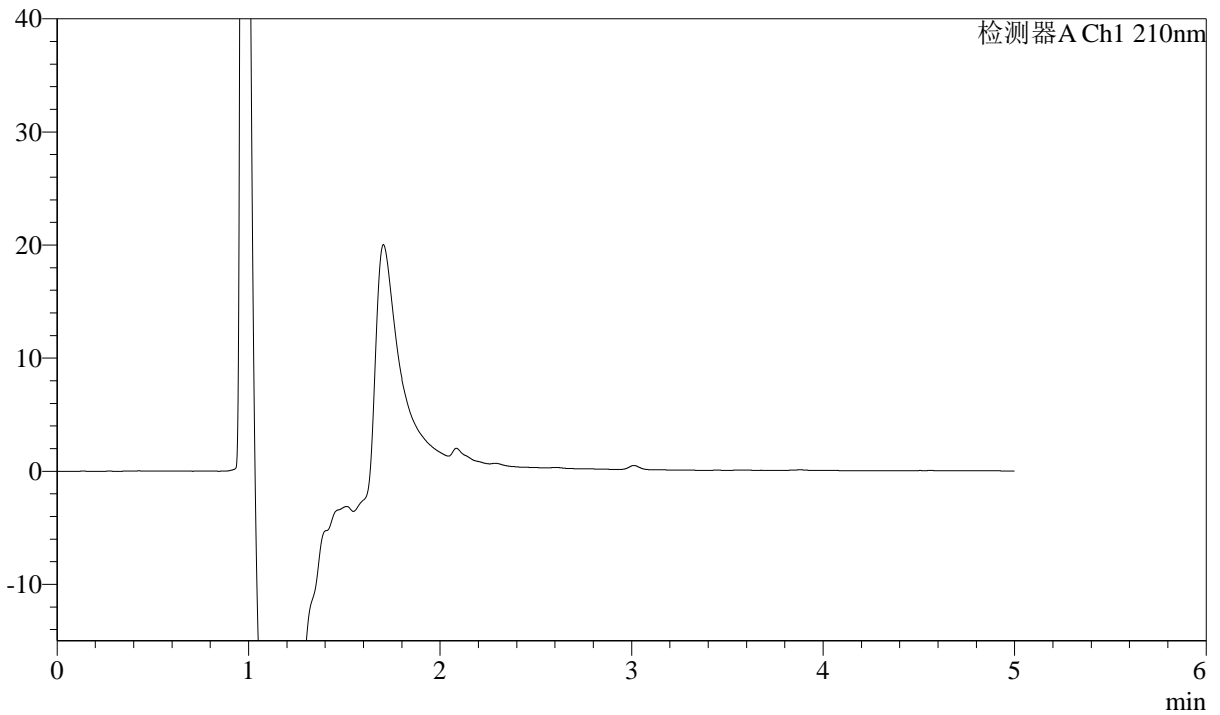
J483

<样品信息>

色谱柱 :SB-C8(150mm*4.6mm,3.5μm) 流速: 1.5ml/min
 柱温 :60°C 波长: 210nm
 数据文件名 :RC\$J483 - 27-129/29-628-2 - zzp-2025051921p-rcqx-pH4.5jz-qbj-jyx2-rj.lcd
 方法文件名 :RC\$J483 - J483-RCQX-FX278.lcm
 批处理文件名: RC\$J483 - J483-20250612-FX278.lcb
 样品瓶号 : 2-9
 进样体积 : 400 μl 版本号: 6.115
 进样时间 : 2025/06/12 22:11:17 实验者: jiangjinwei
 处理时间 (V2) : 2025/06/13 09:21:28 处理者: jiangjinwei
 仪器型号: SHIMADZU LC-2050C(FX278)

<色谱图>

mV



<峰表>

检测器A Ch1 210nm

峰号	保留时间	面积	面积%	高度	理论塔板数(USP)	拖尾因子	分离度(USP)
总计							



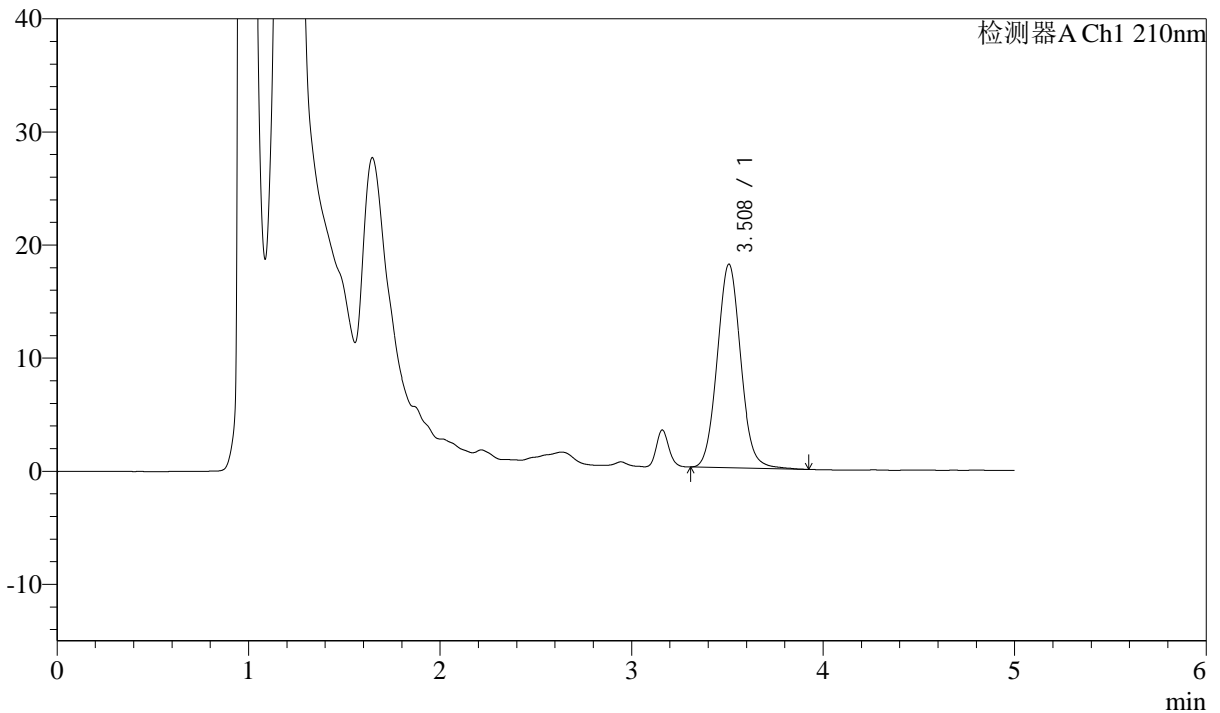
J483

<样品信息>

色谱柱 :SB-C8(150mm*4.6mm,3.5μm) 流速: 1.5ml/min
 柱温 :60°C 波长: 210nm
 数据文件名 :RC\$J483 - 27-129/29-629-2 - zzp-2025051921p-rcqx-pH4.5jz-qbj-jyx2-dz1-1.lcd
 方法文件名 :RC\$J483 - J483-RCQX-FX278.lcm
 批处理文件名: RC\$J483 - J483-20250612-FX278.lcb
 样品瓶号 : 2-18
 进样体积 : 400 μl 版本号: 6.115
 进样时间 : 2025/06/12 22:17:50 实验者: jiangjinwei
 处理时间 (V2) : 2025/06/13 09:21:31 处理者: jiangjinwei
 仪器型号: SHIMADZU LC-2050C(FX278)

<色谱图>

mV



<峰表>

检测器A Ch1 210nm

峰号	保留时间	面积	面积%	高度	理论塔板数(USP)	拖尾因子	分离度(USP)
1	3.508	153032	100.000	17986	3988	1.068	--
总计		153032	100.000	17986			



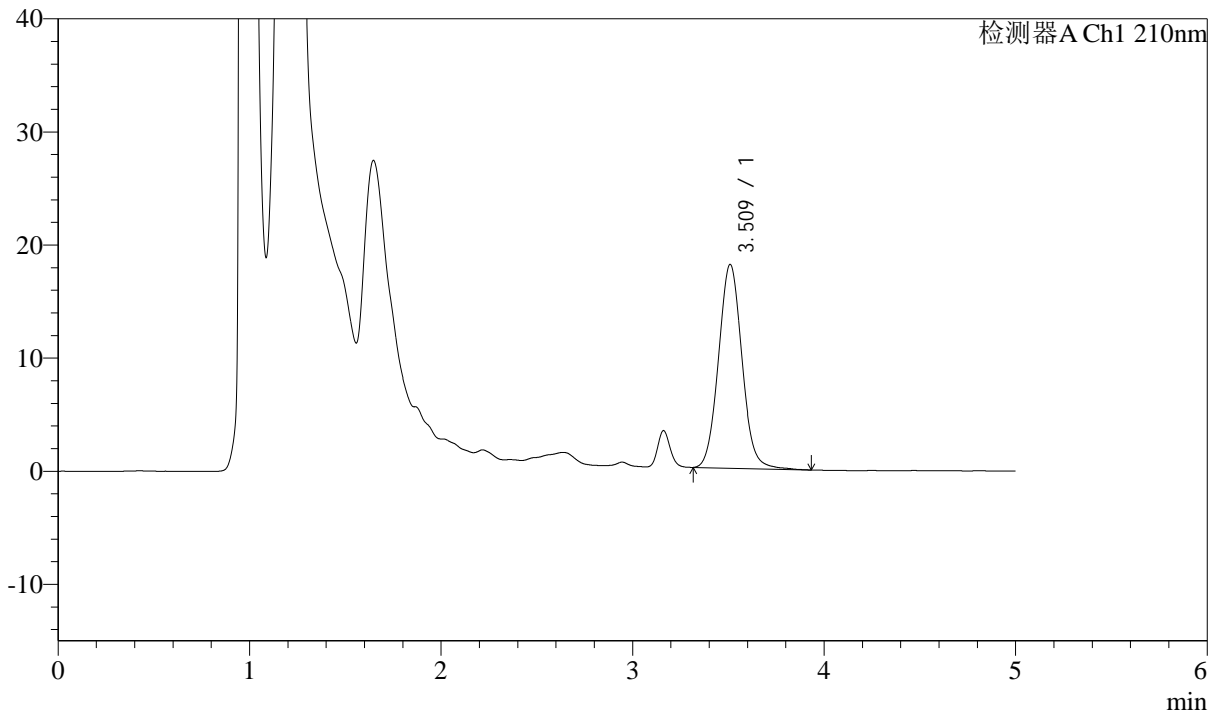
J483

<样品信息>

色谱柱 :SB-C8(150mm*4.6mm,3.5μm) 流速: 1.5ml/min
 柱温 :60°C 波长: 210nm
 数据文件名 :RC\$J483 - 27-129/29-630-2 - zzp-2025051921p-rcqx-pH4.5jz-qbj-jyx2-dz1-2.lcd
 方法文件名 :RC\$J483 - J483-RCQX-FX278.lcm
 批处理文件名: RC\$J483 - J483-20250612-FX278.lcb
 样品瓶号 : 2-18
 进样体积 : 400 μl 版本号: 6.115
 进样时间 : 2025/06/12 22:24:23 实验者: jiangjinwei
 处理时间 (V2) : 2025/06/13 09:21:33 处理者: jiangjinwei
 仪器型号: SHIMADZU LC-2050C(FX278)

<色谱图>

mV



<峰表>

检测器A Ch1 210nm

峰号	保留时间	面积	面积%	高度	理论塔板数(USP)	拖尾因子	分离度(USP)
1	3.509	153365	100.000	17981	3990	1.067	--
总计		153365	100.000	17981			



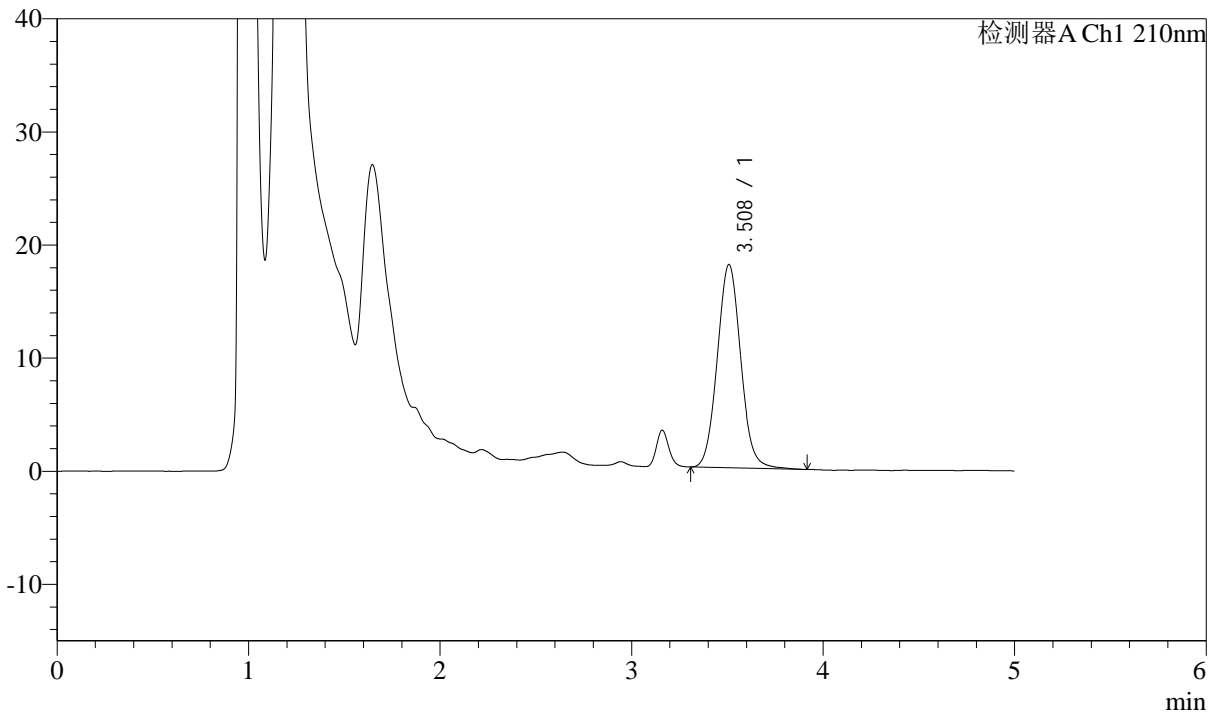
J483

<样品信息>

色谱柱 :SB-C8(150mm*4.6mm,3.5μm) 流速: 1.5ml/min
 柱温 :60°C 波长: 210nm
 数据文件名 :RC\$J483 - 27-129/29-631-2 - zzp-2025051921p-rcqx-pH4.5jz-qbj-jyx2-dz1-3.lcd
 方法文件名 :RC\$J483 - J483-RCQX-FX278.lcm
 批处理文件名: RC\$J483 - J483-20250612-FX278.lcb
 样品瓶号 : 2-18
 进样体积 : 400 μl 版本号: 6.115
 进样时间 : 2025/06/12 22:30:56 实验者: jiangjinwei
 处理时间 (V2) : 2025/06/13 09:21:36 处理者: jiangjinwei
 仪器型号: SHIMADZU LC-2050C(FX278)

<色谱图>

mV



<峰表>

检测器A Ch1 210nm

峰号	保留时间	面积	面积%	高度	理论塔板数(USP)	拖尾因子	分离度(USP)
1	3.508	152904	100.000	17963	3986	1.067	--
总计		152904	100.000	17963			



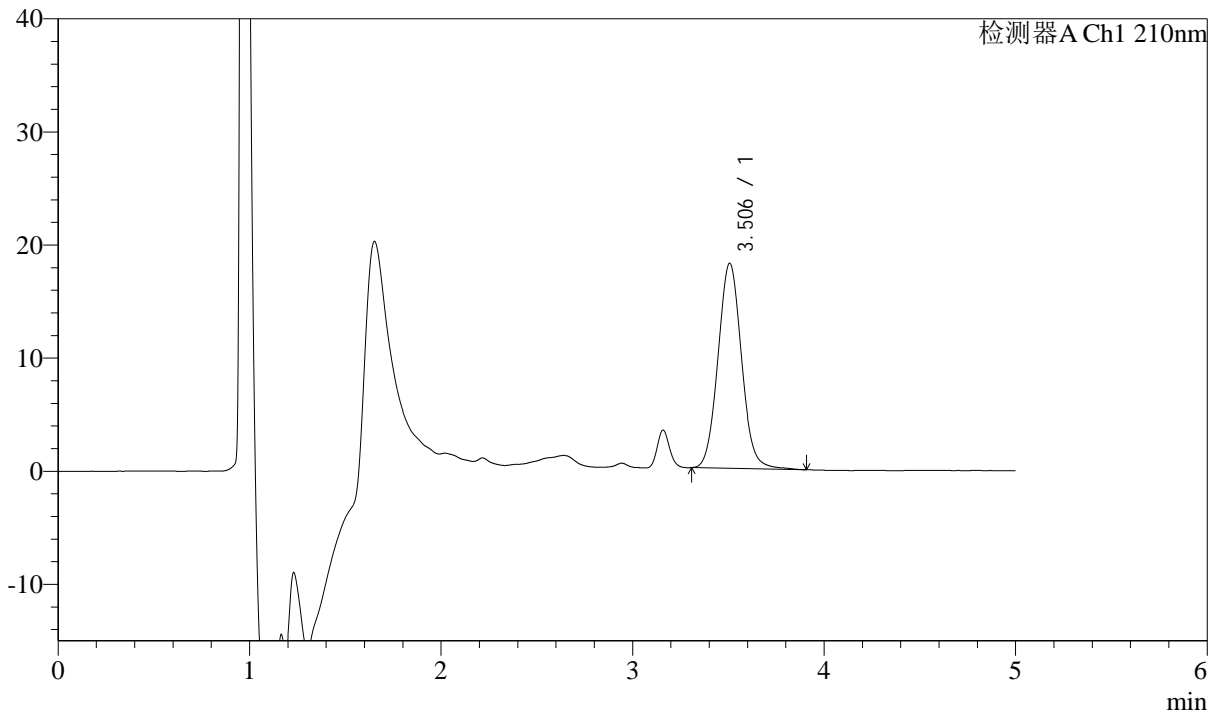
J483

<样品信息>

色谱柱 :SB-C8(150mm*4.6mm,3.5μm) 流速: 1.5ml/min
 柱温 :60°C 波长: 210nm
 数据文件名 :RC\$J483 - 27-129/29-632-2 - zzp-2025051921p-rcqx-pH4.5jz-qbj-jyx2-dz1-4.lcd
 方法文件名 :RC\$J483 - J483-RCQX-FX278.lcm
 批处理文件名: RC\$J483 - J483-20250612-FX278.lcb
 样品瓶号 : 2-27
 进样体积 : 400 μl 版本号: 6.115
 进样时间 : 2025/06/12 22:37:28 实验者: jiangjinwei
 处理时间 (V2) : 2025/06/13 09:21:39 处理者: jiangjinwei
 仪器型号: SHIMADZU LC-2050C(FX278)

<色谱图>

mV



<峰表>

检测器A Ch1 210nm

峰号	保留时间	面积	面积%	高度	理论塔板数(USP)	拖尾因子	分离度(USP)
1	3.506	154606	100.000	18131	3971	1.067	--
总计		154606	100.000	18131			



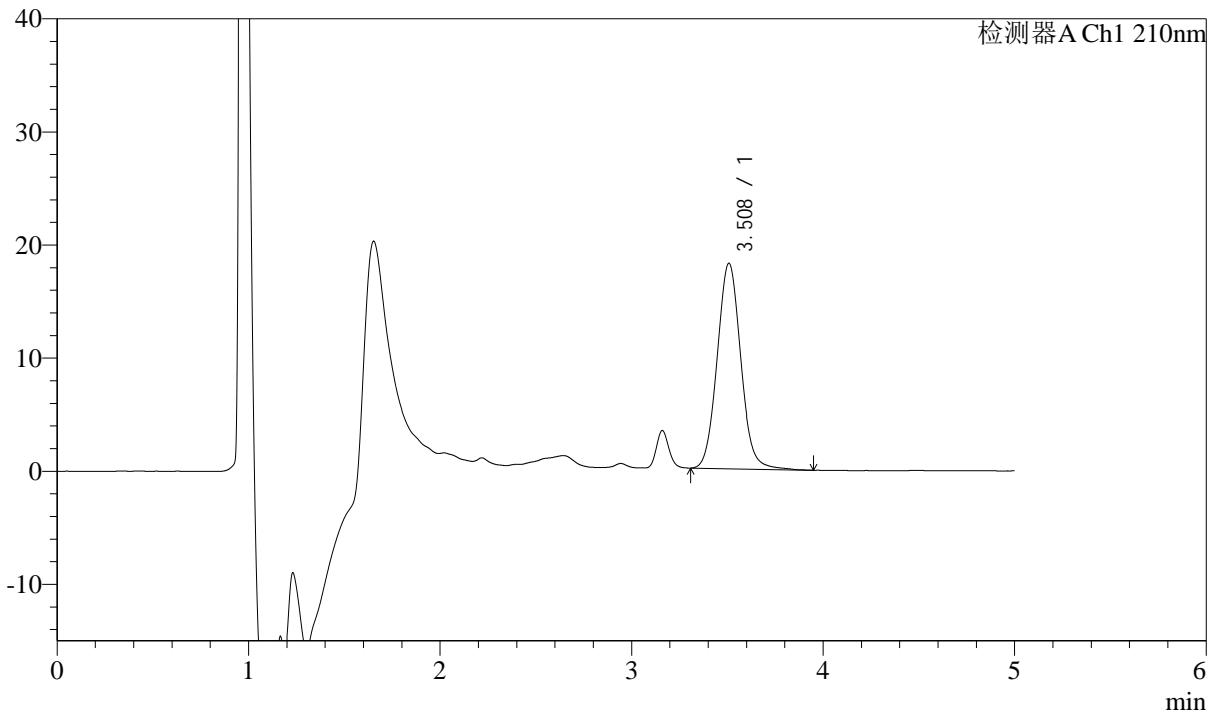
J483

<样品信息>

色谱柱 :SB-C8(150mm*4.6mm,3.5μm) 流速: 1.5ml/min
 柱温 :60°C 波长: 210nm
 数据文件名 :RC\$J483 - 27-129/29-633-2 - zzp-2025051921p-rcqx-pH4.5jz-qbj-jyx2-dz1-5.lcd
 方法文件名 :RC\$J483 - J483-RCQX-FX278.lcm
 批处理文件名: RC\$J483 - J483-20250612-FX278.lcb
 样品瓶号 : 2-27
 进样体积 : 400 μl 版本号: 6.115
 进样时间 : 2025/06/12 22:44:01 实验者: jiangjinwei
 处理时间 (V2) : 2025/06/13 09:21:41 处理者: jiangjinwei
 仪器型号: SHIMADZU LC-2050C(FX278)

<色谱图>

mV



<峰表>

检测器A Ch1 210nm

峰号	保留时间	面积	面积%	高度	理论塔板数(USP)	拖尾因子	分离度(USP)
1	3.508	155430	100.000	18161	3969	1.070	--
总计		155430	100.000	18161			



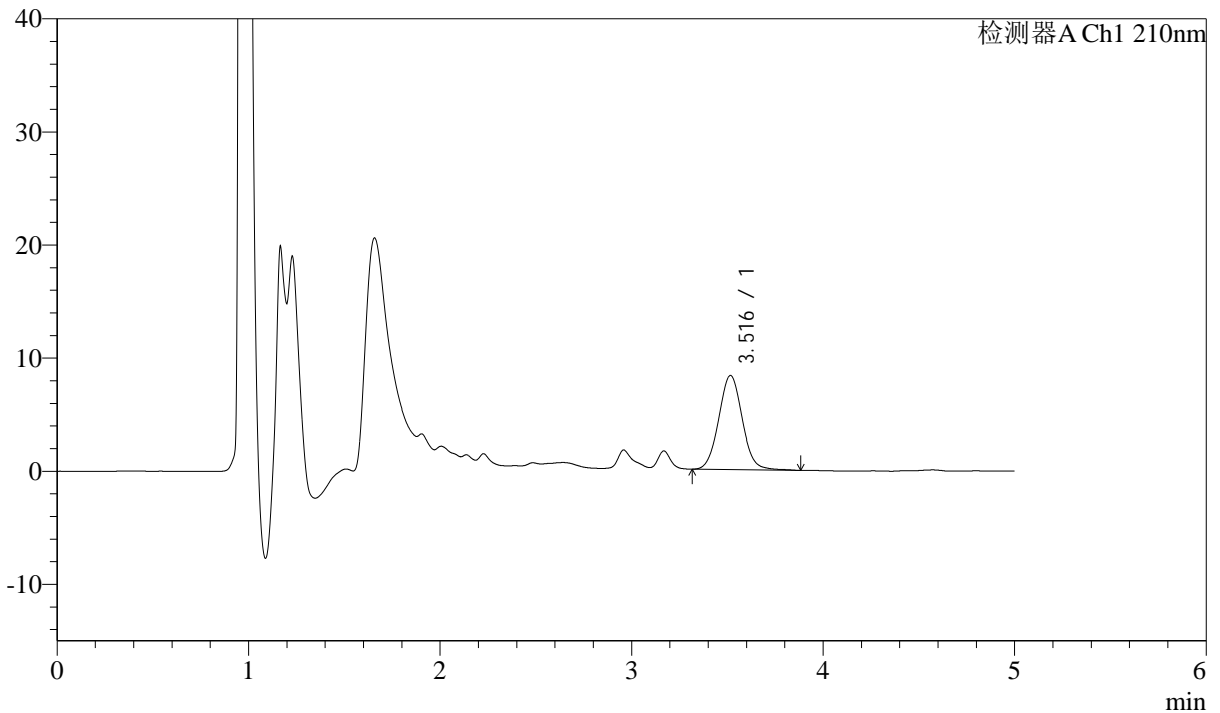
J483

<样品信息>

色谱柱 :SB-C8(150mm*4.6mm,3.5μm) 流速: 1.5ml/min
 柱温 :60°C 波长: 210nm
 数据文件名 :RC\$J483 - 27-129/29-634-2 - zzp-2025051921p-rcqx-pH4.5jz-qbj-jyx2-5min-P1.lcd
 方法文件名 :RC\$J483 - J483-RCQX-FX278.lcm
 批处理文件名: RC\$J483 - J483-20250612-FX278.lcb
 样品瓶号 : 2-1
 进样体积 : 400 μl 版本号: 6.115
 进样时间 : 2025/06/12 22:50:34 实验者: jiangjinwei
 处理时间 (V2) : 2025/06/13 09:21:44 处理者: jiangjinwei
 仪器型号: SHIMADZU LC-2050C(FX278)

<色谱图>

mV



<峰表>

检测器A Ch1 210nm

峰号	保留时间	面积	面积%	高度	理论塔板数(USP)	拖尾因子	分离度(USP)
1	3.516	70972	100.000	8319	3994	1.054	--
总计		70972	100.000	8319			



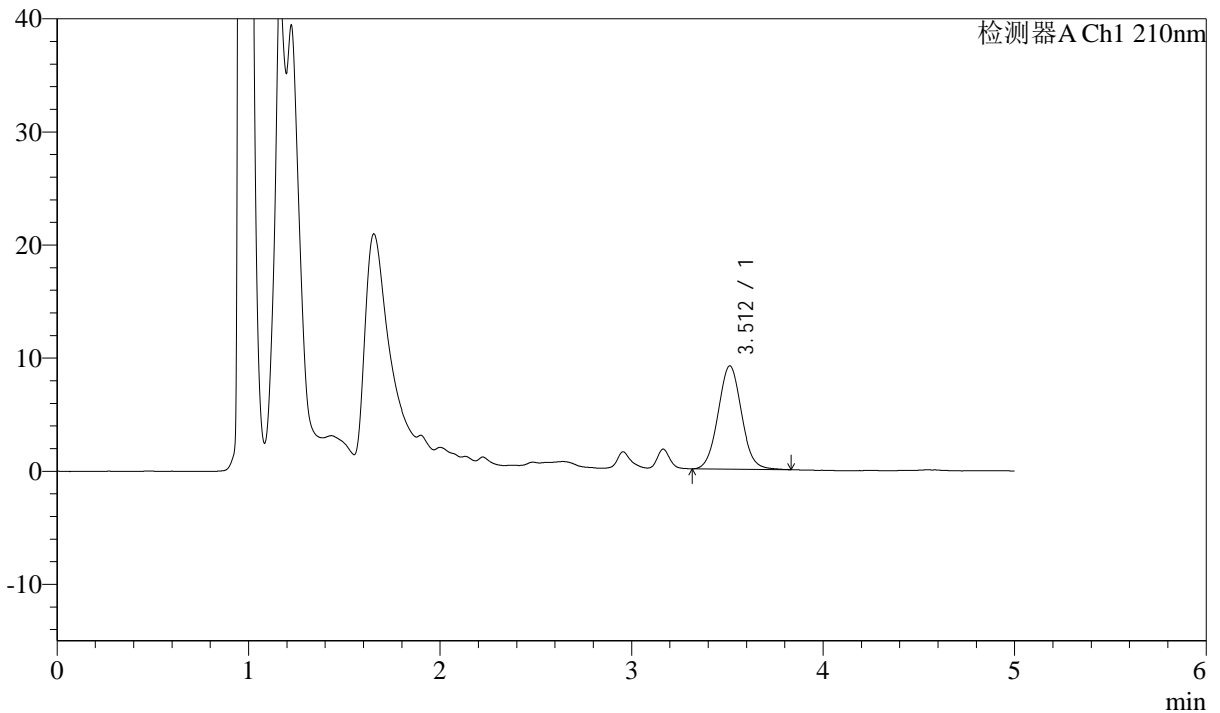
J483

<样品信息>

色谱柱 :SB-C8(150mm*4.6mm,3.5μm) 流速: 1.5ml/min
 柱温 :60°C 波长: 210nm
 数据文件名 :RC\$J483 - 27-129/29-635-2 - zzp-2025051921p-rcqx-pH4.5jz-qbj-jyx2-5min-P2.lcd
 方法文件名 :RC\$J483 - J483-RCQX-FX278.lcm
 批处理文件名:RC\$J483 - J483-20250612-FX278.lcb
 样品瓶号 :2-10
 进样体积 :400 μl 版本号: 6.115
 进样时间 :2025/06/12 22:57:06 实验者: jiangjinwei
 处理时间 (V2) :2025/06/13 09:21:47 处理者: jiangjinwei
 仪器型号: SHIMADZU LC-2050C(FX278)

<色谱图>

mV



<峰表>

检测器A Ch1 210nm

峰号	保留时间	面积	面积%	高度	理论塔板数(USP)	拖尾因子	分离度(USP)
1	3.512	77495	100.000	9134	3969	1.049	--
总计		77495	100.000	9134			



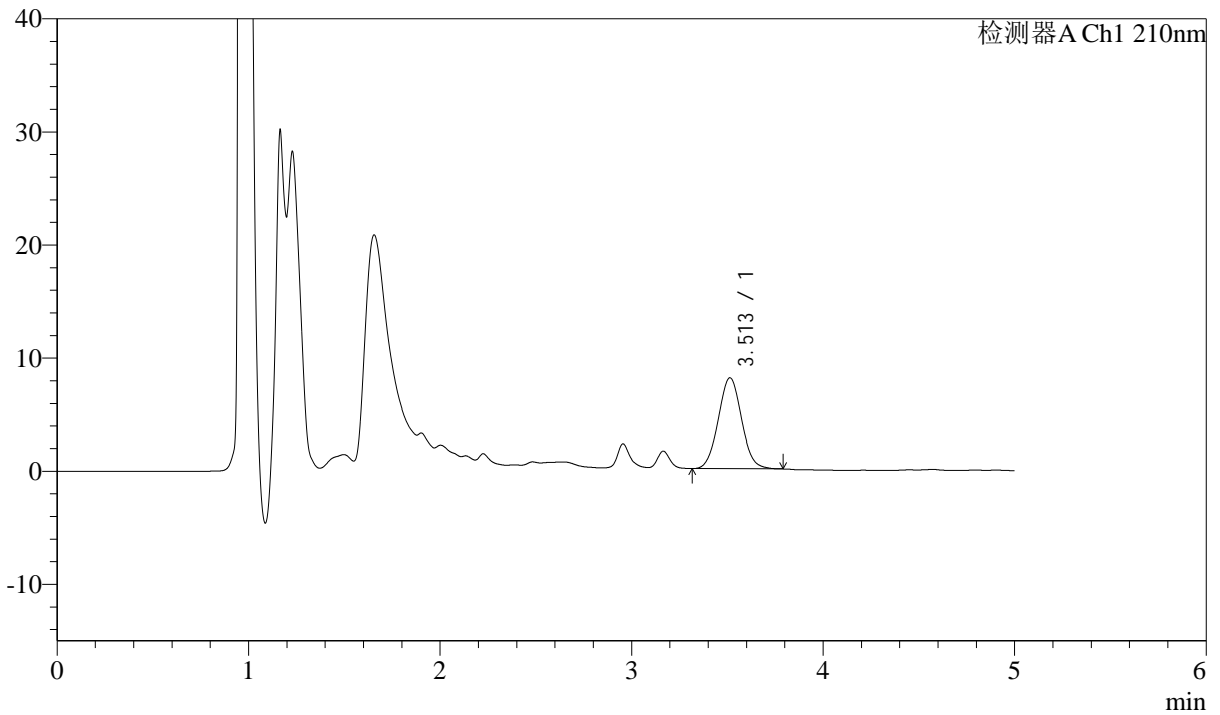
J483

<样品信息>

色谱柱 :SB-C8(150mm*4.6mm,3.5μm) 流速: 1.5ml/min
 柱温 :60°C 波长: 210nm
 数据文件名 :RC\$J483 - 27-129/29-636-2 - zzp-2025051921p-rcqx-pH4.5jz-qbj-jyx2-5min-P3.lcd
 方法文件名 :RC\$J483 - J483-RCQX-FX278.lcm
 批处理文件名: RC\$J483 - J483-20250612-FX278.lcb
 样品瓶号 : 2-19
 进样体积 : 400 μl 版本号: 6.115
 进样时间 : 2025/06/12 23:03:38 实验者: jiangjinwei
 处理时间 (V2) : 2025/06/13 09:21:49 处理者: jiangjinwei
 仪器型号: SHIMADZU LC-2050C(FX278)

<色谱图>

mV



<峰表>

检测器A Ch1 210nm

峰号	保留时间	面积	面积%	高度	理论塔板数(USP)	拖尾因子	分离度(USP)
1	3.513	67879	100.000	8048	3998	1.048	--
总计		67879	100.000	8048			



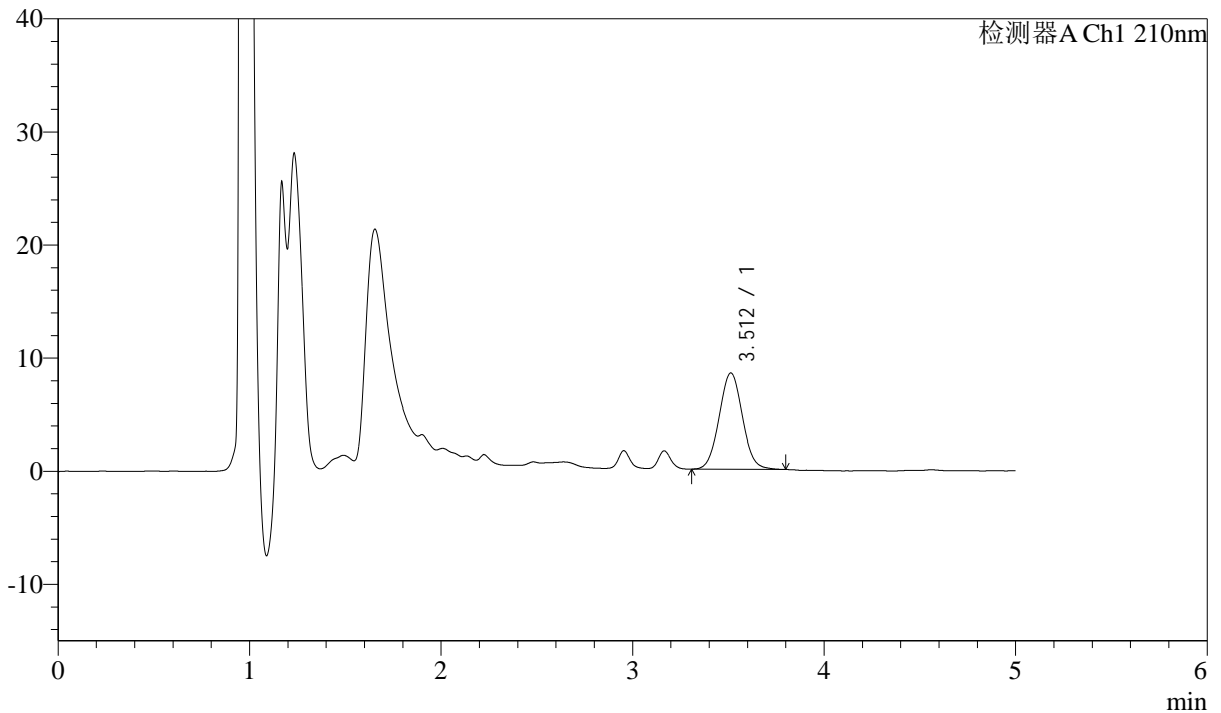
J483

<样品信息>

色谱柱 :SB-C8(150mm*4.6mm,3.5μm) 流速: 1.5ml/min
 柱温 :60°C 波长: 210nm
 数据文件名 :RC\$J483 - 27-129/29-637-2 - zzp-2025051921p-rcqx-pH4.5jz-qbj-jyx2-5min-P4.lcd
 方法文件名 :RC\$J483 - J483-RCQX-FX278.lcm
 批处理文件名: RC\$J483 - J483-20250612-FX278.lcb
 样品瓶号 : 2-28
 进样体积 : 400 μl 版本号: 6.115
 进样时间 : 2025/06/12 23:10:10 实验者: jiangjinwei
 处理时间 (V2) : 2025/06/13 09:21:52 处理者: jiangjinwei
 仪器型号: SHIMADZU LC-2050C(FX278)

<色谱图>

mV



<峰表>

检测器A Ch1 210nm

峰号	保留时间	面积	面积%	高度	理论塔板数(USP)	拖尾因子	分离度(USP)
1	3.512	71832	100.000	8518	4013	1.048	--
总计		71832	100.000	8518			



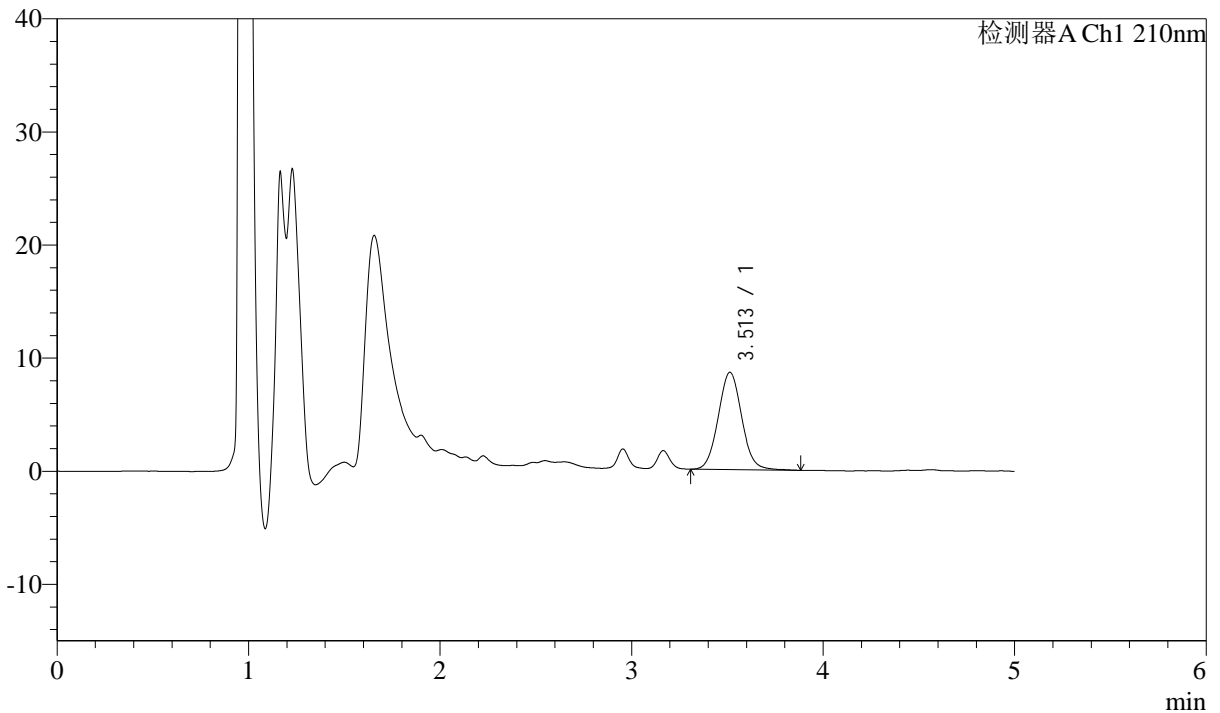
J483

<样品信息>

色谱柱 :SB-C8(150mm*4.6mm,3.5μm) 流速: 1.5ml/min
 柱温 :60°C 波长: 210nm
 数据文件名 :RC\$J483 - 27-129/29-638-2 - zzp-2025051921p-rcqx-pH4.5jz-qbj-jyx2-5min-P5.lcd
 方法文件名 :RC\$J483 - J483-RCQX-FX278.lcm
 批处理文件名: RC\$J483 - J483-20250612-FX278.lcb
 样品瓶号 : 2-37
 进样体积 : 400 μl 版本号: 6.115
 进样时间 : 2025/06/12 23:16:41 实验者: jiangjinwei
 处理时间 (V2) : 2025/06/13 09:21:55 处理者: jiangjinwei
 仪器型号: SHIMADZU LC-2050C(FX278)

<色谱图>

mV



<峰表>

检测器A Ch1 210nm

峰号	保留时间	面积	面积%	高度	理论塔板数(USP)	拖尾因子	分离度(USP)
1	3.513	73512	100.000	8616	3980	1.062	--
总计		73512	100.000	8616			



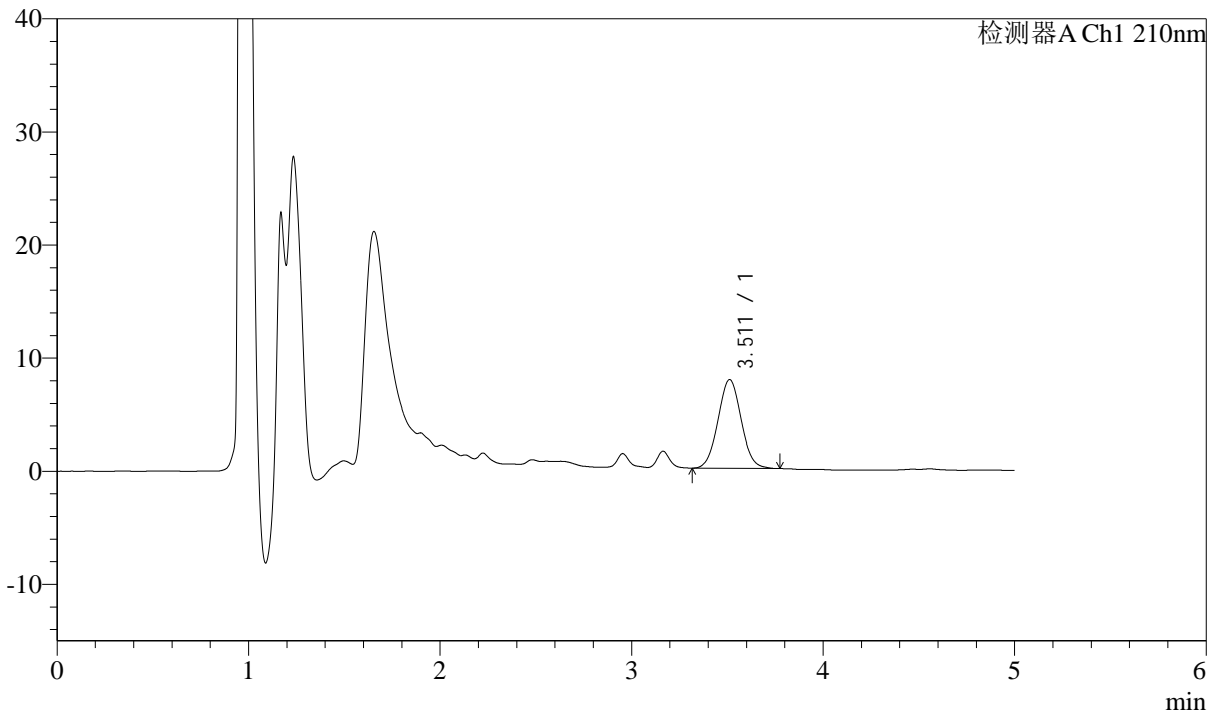
J483

<样品信息>

色谱柱 :SB-C8(150mm*4.6mm,3.5μm) 流速: 1.5ml/min
 柱温 :60°C 波长: 210nm
 数据文件名 :RC\$J483 - 27-129/29-639-2 - zzp-2025051921p-rcqx-pH4.5jz-qbj-jyx2-5min-P6.lcd
 方法文件名 :RC\$J483 - J483-RCQX-FX278.lcm
 批处理文件名: RC\$J483 - J483-20250612-FX278.lcb
 样品瓶号 : 2-46
 进样体积 : 400 μl 版本号: 6.115
 进样时间 : 2025/06/12 23:23:13 实验者: jiangjinwei
 处理时间 (V2) : 2025/06/13 09:21:57 处理者: jiangjinwei
 仪器型号: SHIMADZU LC-2050C(FX278)

<色谱图>

mV



<峰表>

检测器A Ch1 210nm

峰号	保留时间	面积	面积%	高度	理论塔板数(USP)	拖尾因子	分离度(USP)
1	3.511	65864	100.000	7843	4007	1.044	--
总计		65864	100.000	7843			



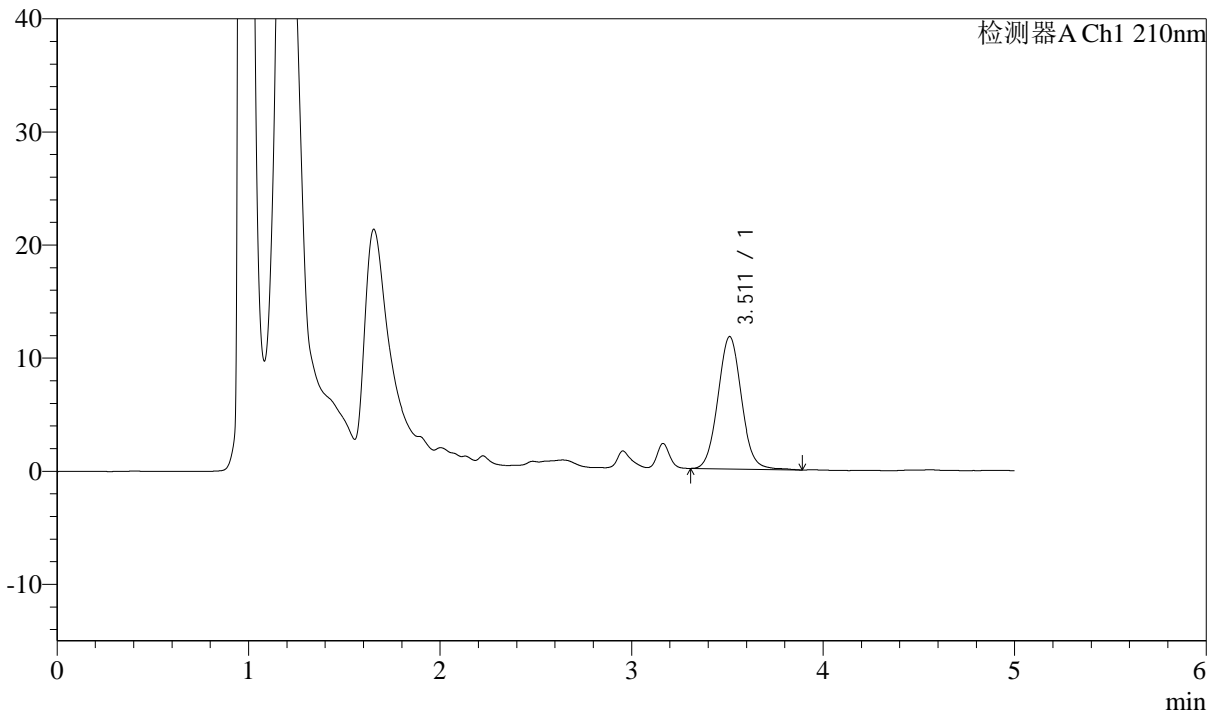
J483

<样品信息>

色谱柱 :SB-C8(150mm*4.6mm,3.5μm) 流速: 1.5ml/min
 柱温 :60°C 波长: 210nm
 数据文件名 :RC\$J483 - 27-129/29-640-2 - zzp-2025051921p-rcqx-pH4.5jz-qbj-jyx2-10min-P1.lcd
 方法文件名 :RC\$J483 - J483-RCQX-FX278.lcm
 批处理文件名: RC\$J483 - J483-20250612-FX278.lcb
 样品瓶号 : 2-2
 进样体积 : 400 μl 版本号: 6.115
 进样时间 : 2025/06/12 23:29:45 实验者: jiangjinwei
 处理时间 (V2) : 2025/06/13 09:22:00 处理者: jiangjinwei
 仪器型号: SHIMADZU LC-2050C(FX278)

<色谱图>

mV



<峰表>

检测器A Ch1 210nm

峰号	保留时间	面积	面积%	高度	理论塔板数(USP)	拖尾因子	分离度(USP)
1	3.511	99878	100.000	11697	3993	1.057	--
总计		99878	100.000	11697			



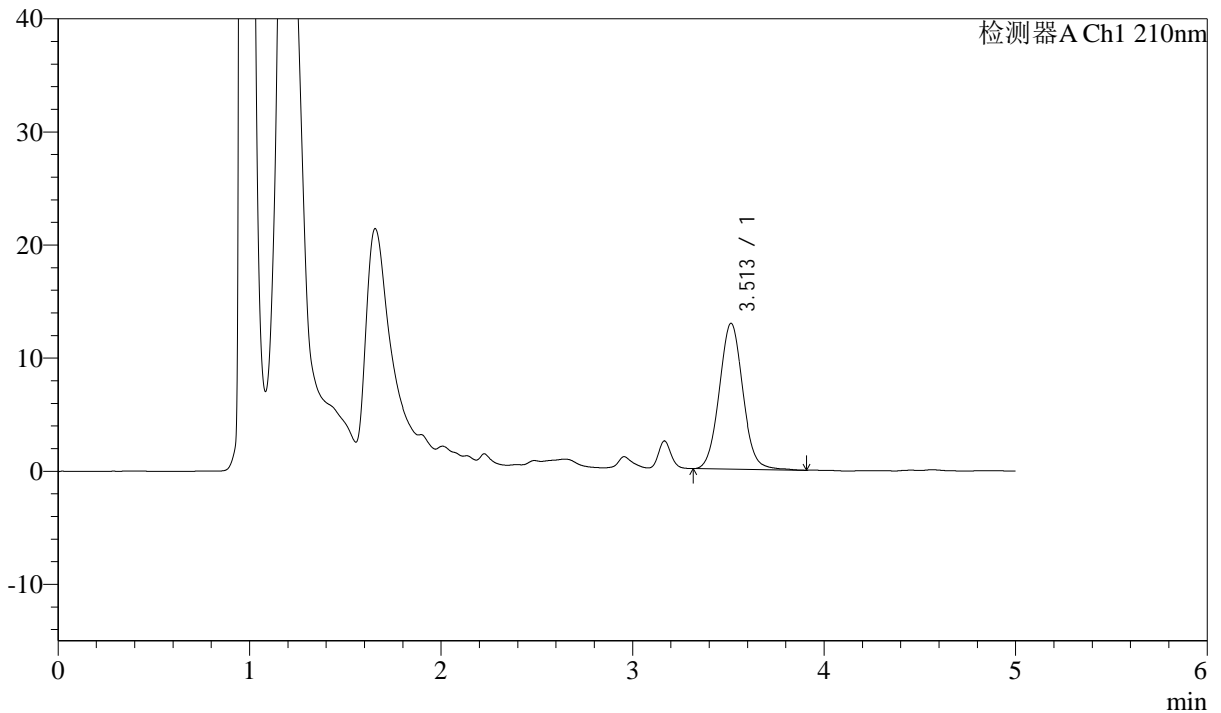
J483

<样品信息>

色谱柱 :SB-C8(150mm*4.6mm,3.5μm) 流速: 1.5ml/min
 柱温 :60°C 波长: 210nm
 数据文件名 :RC\$J483 - 27-129/29-641-2 - zzp-2025051921p-rcqx-pH4.5jz-qbj-jyx2-10min-P2.lcd
 方法文件名 :RC\$J483 - J483-RCQX-FX278.lcm
 批处理文件名: RC\$J483 - J483-20250612-FX278.lcb
 样品瓶号 : 2-11
 进样体积 : 400 μl 版本号: 6.115
 进样时间 : 2025/06/12 23:36:18 实验者: jiangjinwei
 处理时间 (V2) : 2025/06/13 09:22:03 处理者: jiangjinwei
 仪器型号: SHIMADZU LC-2050C(FX278)

<色谱图>

mV



<峰表>

检测器A Ch1 210nm

峰号	保留时间	面积	面积%	高度	理论塔板数(USP)	拖尾因子	分离度(USP)
1	3.513	110267	100.000	12901	3965	1.054	--
总计		110267	100.000	12901			



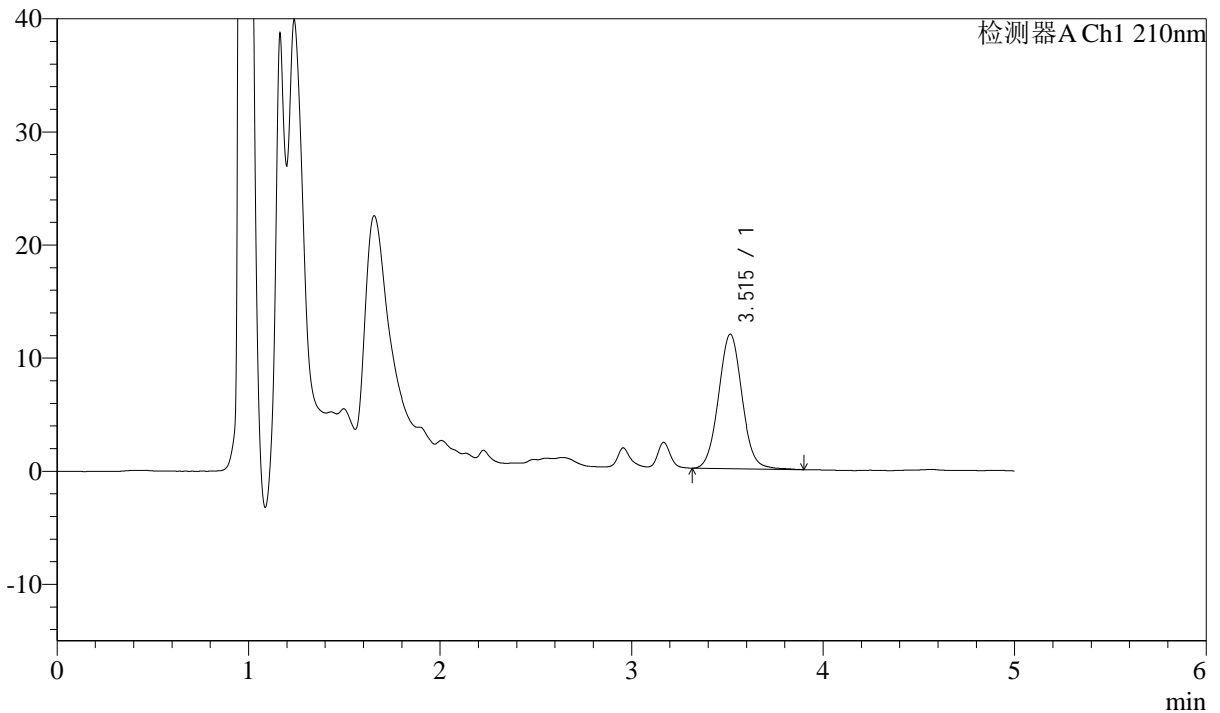
J483

<样品信息>

色谱柱 :SB-C8(150mm*4.6mm,3.5μm) 流速: 1.5ml/min
 柱温 :60°C 波长: 210nm
 数据文件名 :RC\$J483 - 27-129/29-642-2 - zzp-2025051921p-rcqx-pH4.5jz-qbj-jyx2-10min-P3.lcd
 方法文件名 :RC\$J483 - J483-RCQX-FX278.lcm
 批处理文件名: RC\$J483 - J483-20250612-FX278.lcb
 样品瓶号 : 2-20
 进样体积 : 400 μl 版本号: 6.115
 进样时间 : 2025/06/12 23:42:50 实验者: jiangjinwei
 处理时间 (V2) : 2025/06/13 09:22:05 处理者: jiangjinwei
 仪器型号: SHIMADZU LC-2050C(FX278)

<色谱图>

mV



<峰表>

检测器A Ch1 210nm

峰号	保留时间	面积	面积%	高度	理论塔板数(USP)	拖尾因子	分离度(USP)
1	3.515	101401	100.000	11889	3993	1.048	--
总计		101401	100.000	11889			



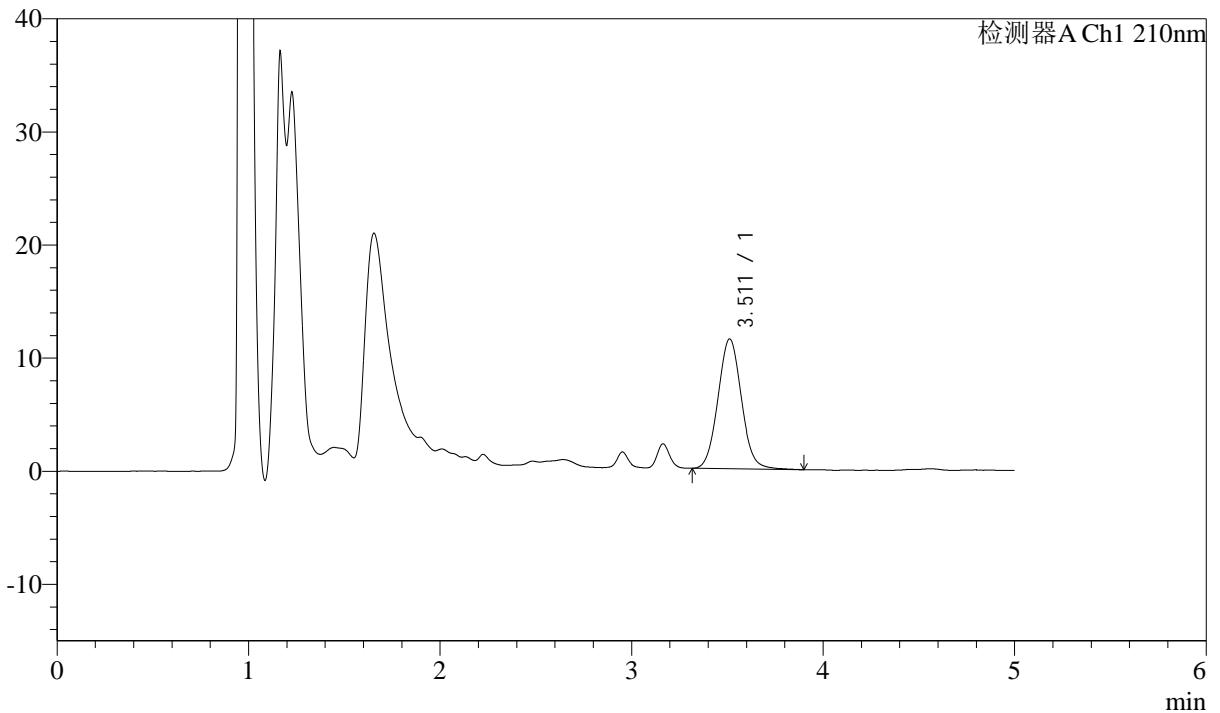
J483

<样品信息>

色谱柱 :SB-C8(150mm*4.6mm,3.5μm) 流速: 1.5ml/min
 柱温 :60°C 波长: 210nm
 数据文件名 :RC\$J483 - 27-129/29-643-2 - zzp-2025051921p-rcqx-pH4.5jz-qbj-jyx2-10min-P4.lcd
 方法文件名 :RC\$J483 - J483-RCQX-FX278.lcm
 批处理文件名: RC\$J483 - J483-20250612-FX278.lcb
 样品瓶号 : 2-29
 进样体积 : 400 μl 版本号: 6.115
 进样时间 : 2025/06/12 23:49:22 实验者: jiangjinwei
 处理时间 (V2) : 2025/06/13 09:22:08 处理者: jiangjinwei
 仪器型号: SHIMADZU LC-2050C(FX278)

<色谱图>

mV



<峰表>

检测器A Ch1 210nm

峰号	保留时间	面积	面积%	高度	理论塔板数(USP)	拖尾因子	分离度(USP)
1	3.511	97731	100.000	11475	3974	1.063	--
总计		97731	100.000	11475			



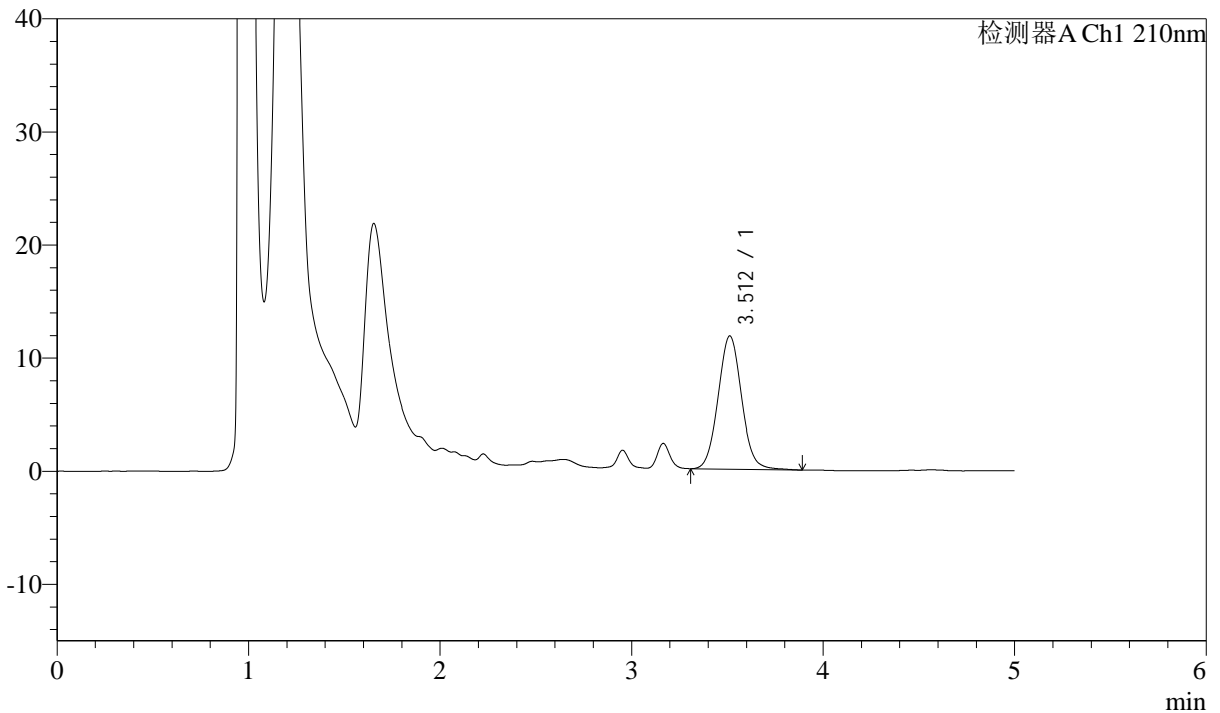
J483

<样品信息>

色谱柱 :SB-C8(150mm*4.6mm,3.5μm) 流速: 1.5ml/min
 柱温 :60°C 波长: 210nm
 数据文件名 :RC\$J483 - 27-129/29-644-2 - zzp-2025051921p-rcqx-pH4.5jz-qbj-jyx2-10min-P5.lcd
 方法文件名 :RC\$J483 - J483-RCQX-FX278.lcm
 批处理文件名: RC\$J483 - J483-20250612-FX278.lcb
 样品瓶号 : 2-38
 进样体积 : 400 μl 版本号: 6.115
 进样时间 : 2025/06/12 23:55:54 实验者: jiangjinwei
 处理时间 (V2) : 2025/06/13 09:22:11 处理者: jiangjinwei
 仪器型号: SHIMADZU LC-2050C(FX278)

<色谱图>

mV



<峰表>

检测器A Ch1 210nm

峰号	保留时间	面积	面积%	高度	理论塔板数(USP)	拖尾因子	分离度(USP)
1	3.512	100461	100.000	11782	3976	1.058	--
总计		100461	100.000	11782			



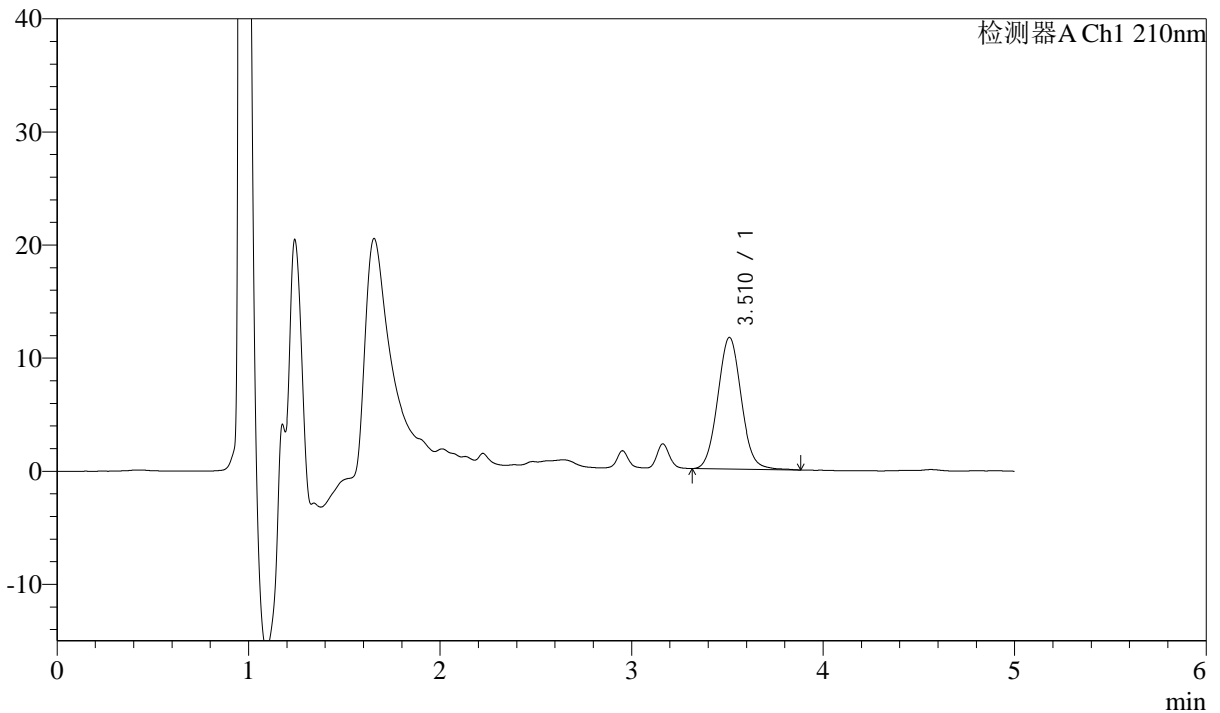
J483

<样品信息>

色谱柱 :SB-C8(150mm*4.6mm,3.5μm) 流速: 1.5ml/min
 柱温 :60°C 波长: 210nm
 数据文件名 :RC\$J483 - 27-129/29-645-2 - zzp-2025051921p-rcqx-pH4.5jz-qbj-jyx2-10min-P6.lcd
 方法文件名 :RC\$J483 - J483-RCQX-FX278.lcm
 批处理文件名: RC\$J483 - J483-20250612-FX278.lcb
 样品瓶号 :2-47
 进样体积 :400 μl 版本号: 6.115
 进样时间 :2025/06/13 00:02:26 实验者: jiangjinwei
 处理时间 (V2) :2025/06/13 09:22:13 处理者: jiangjinwei
 仪器型号: SHIMADZU LC-2050C(FX278)

<色谱图>

mV



<峰表>

检测器A Ch1 210nm

峰号	保留时间	面积	面积%	高度	理论塔板数(USP)	拖尾因子	分离度(USP)
1	3.510	99489	100.000	11626	3955	1.064	--
总计		99489	100.000	11626			



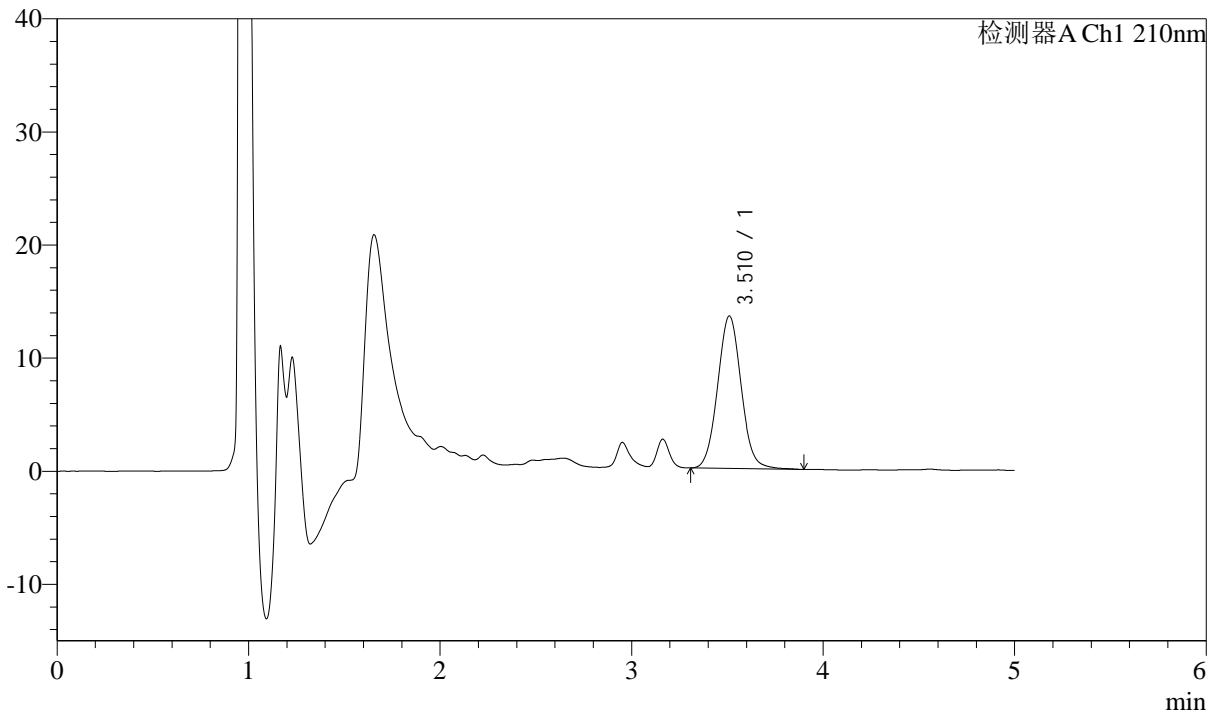
J483

<样品信息>

色谱柱 :SB-C8(150mm*4.6mm,3.5μm) 流速: 1.5ml/min
 柱温 :60°C 波长: 210nm
 数据文件名 :RC\$J483 - 27-129/29-646-2 - zzp-2025051921p-rcqx-pH4.5jz-qbj-jyx2-15min-P1.lcd
 方法文件名 :RC\$J483 - J483-RCQX-FX278.lcm
 批处理文件名: RC\$J483 - J483-20250612-FX278.lcb
 样品瓶号 :2-3
 进样体积 :400 μl 版本号: 6.115
 进样时间 :2025/06/13 00:08:59 实验者: jiangjinwei
 处理时间 (V2) :2025/06/13 09:22:16 处理者: jiangjinwei
 仪器型号: SHIMADZU LC-2050C(FX278)

<色谱图>

mV



<峰表>

检测器A Ch1 210nm

峰号	保留时间	面积	面积%	高度	理论塔板数(USP)	拖尾因子	分离度(USP)
1	3.510	115211	100.000	13461	3965	1.057	--
总计		115211	100.000	13461			



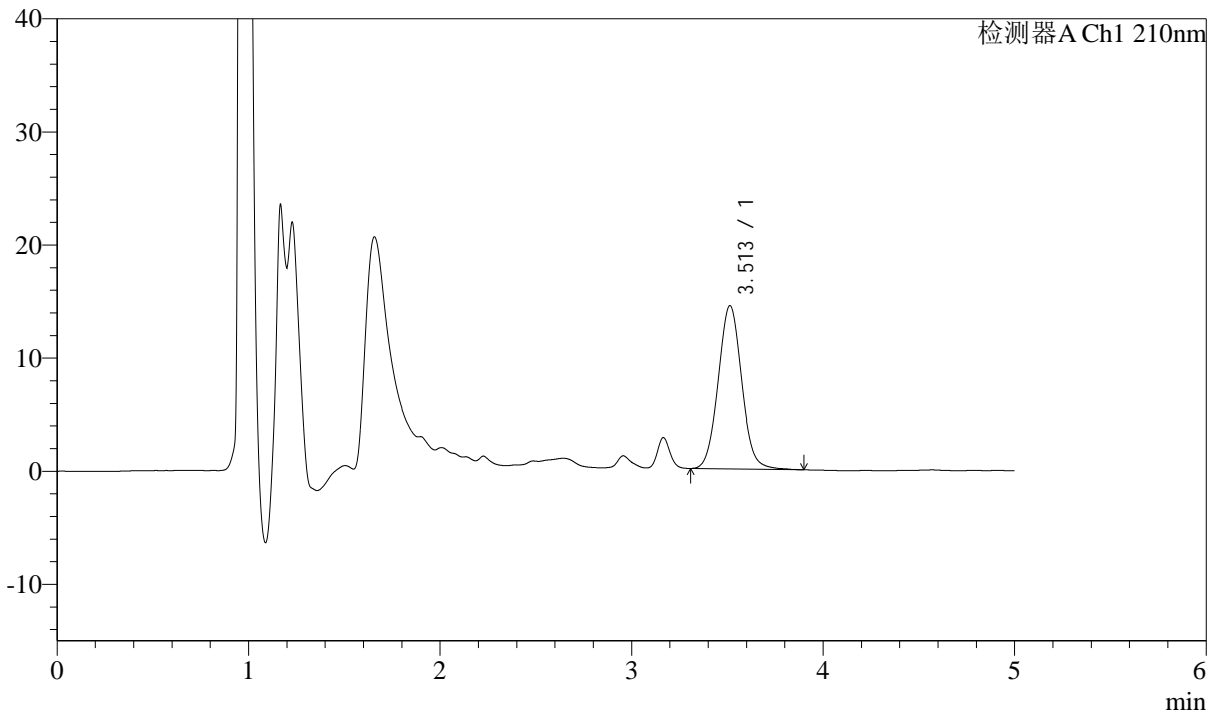
J483

<样品信息>

色谱柱 :SB-C8(150mm*4.6mm,3.5μm) 流速: 1.5ml/min
 柱温 :60°C 波长: 210nm
 数据文件名 :RC\$J483 - 27-129/29-647-2 - zzp-2025051921p-rcqx-pH4.5jz-qbj-jyx2-15min-P2.lcd
 方法文件名 :RC\$J483 - J483-RCQX-FX278.lcm
 批处理文件名: RC\$J483 - J483-20250612-FX278.lcb
 样品瓶号 : 2-12
 进样体积 : 400 μl 版本号: 6.115
 进样时间 : 2025/06/13 00:15:31 实验者: jiangjinwei
 处理时间 (V2) : 2025/06/13 09:22:19 处理者: jiangjinwei
 仪器型号: SHIMADZU LC-2050C(FX278)

<色谱图>

mV



<峰表>

检测器A Ch1 210nm

峰号	保留时间	面积	面积%	高度	理论塔板数(USP)	拖尾因子	分离度(USP)
1	3.513	123123	100.000	14439	3977	1.056	--
总计		123123	100.000	14439			



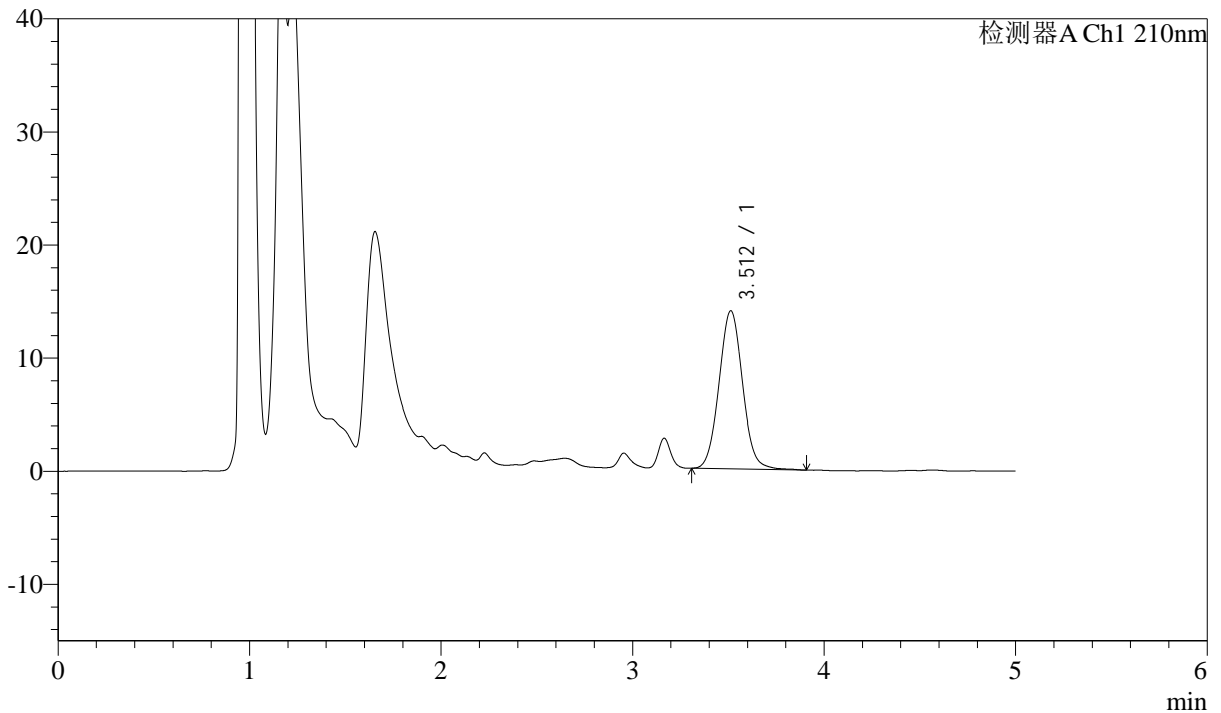
J483

<样品信息>

色谱柱 :SB-C8(150mm*4.6mm,3.5μm) 流速: 1.5ml/min
 柱温 :60°C 波长: 210nm
 数据文件名 :RC\$J483 - 27-129/29-648-2 - zzp-2025051921p-rcqx-pH4.5jz-qbj-jyx2-15min-P3.lcd
 方法文件名 :RC\$J483 - J483-RCQX-FX278.lcm
 批处理文件名: RC\$J483 - J483-20250612-FX278.lcb
 样品瓶号 : 2-21
 进样体积 : 400 μl 版本号: 6.115
 进样时间 : 2025/06/13 00:22:03 实验者: jiangjinwei
 处理时间 (V2) : 2025/06/13 09:22:21 处理者: jiangjinwei
 仪器型号: SHIMADZU LC-2050C(FX278)

<色谱图>

mV



<峰表>

检测器A Ch1 210nm

峰号	保留时间	面积	面积%	高度	理论塔板数(USP)	拖尾因子	分离度(USP)
1	3.512	119531	100.000	13985	3983	1.057	--
总计		119531	100.000	13985			



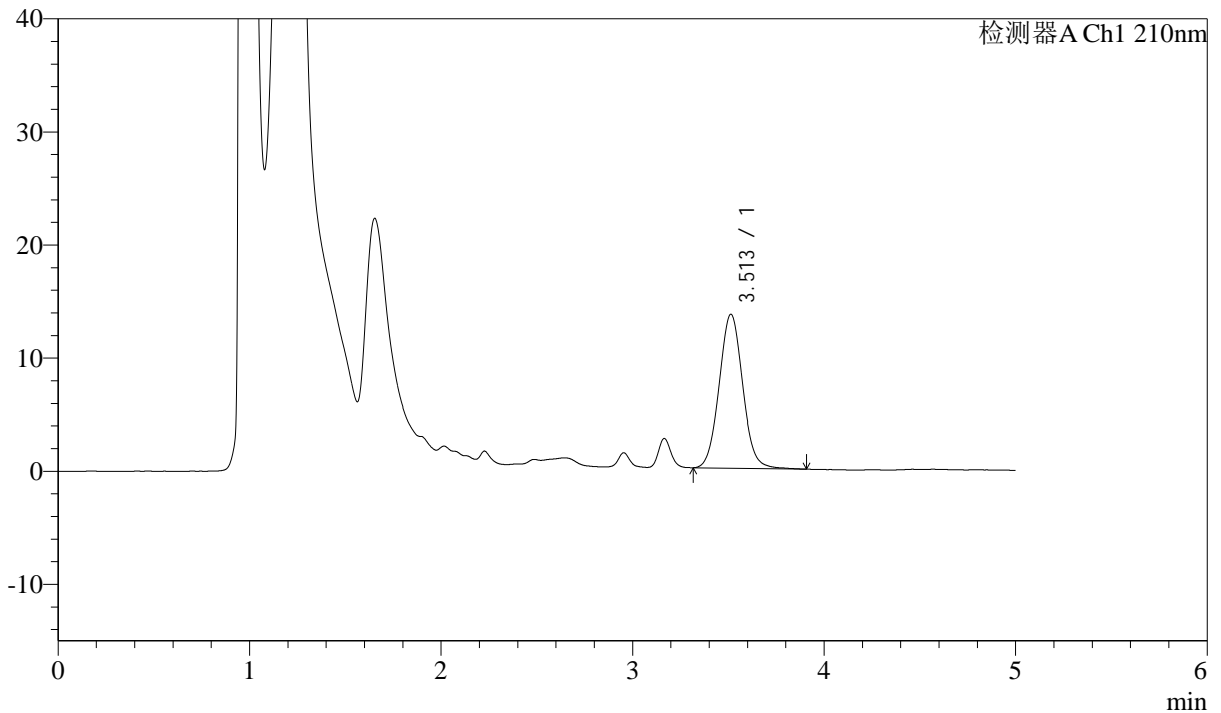
J483

<样品信息>

色谱柱 :SB-C8(150mm*4.6mm,3.5μm) 流速: 1.5ml/min
 柱温 :60°C 波长: 210nm
 数据文件名 :RC\$J483 - 27-129/29-649-2 - zzp-2025051921p-rcqx-pH4.5jz-qbj-jyx2-15min-P4.lcd
 方法文件名 :RC\$J483 - J483-RCQX-FX278.lcm
 批处理文件名: RC\$J483 - J483-20250612-FX278.lcb
 样品瓶号 : 2-30
 进样体积 : 400 μl 版本号: 6.115
 进样时间 : 2025/06/13 00:28:35 实验者: jiangjinwei
 处理时间 (V2) : 2025/06/13 09:22:24 处理者: jiangjinwei
 仪器型号: SHIMADZU LC-2050C(FX278)

<色谱图>

mV



<峰表>

检测器A Ch1 210nm

峰号	保留时间	面积	面积%	高度	理论塔板数(USP)	拖尾因子	分离度(USP)
1	3.513	116312	100.000	13618	3966	1.058	--
总计		116312	100.000	13618			



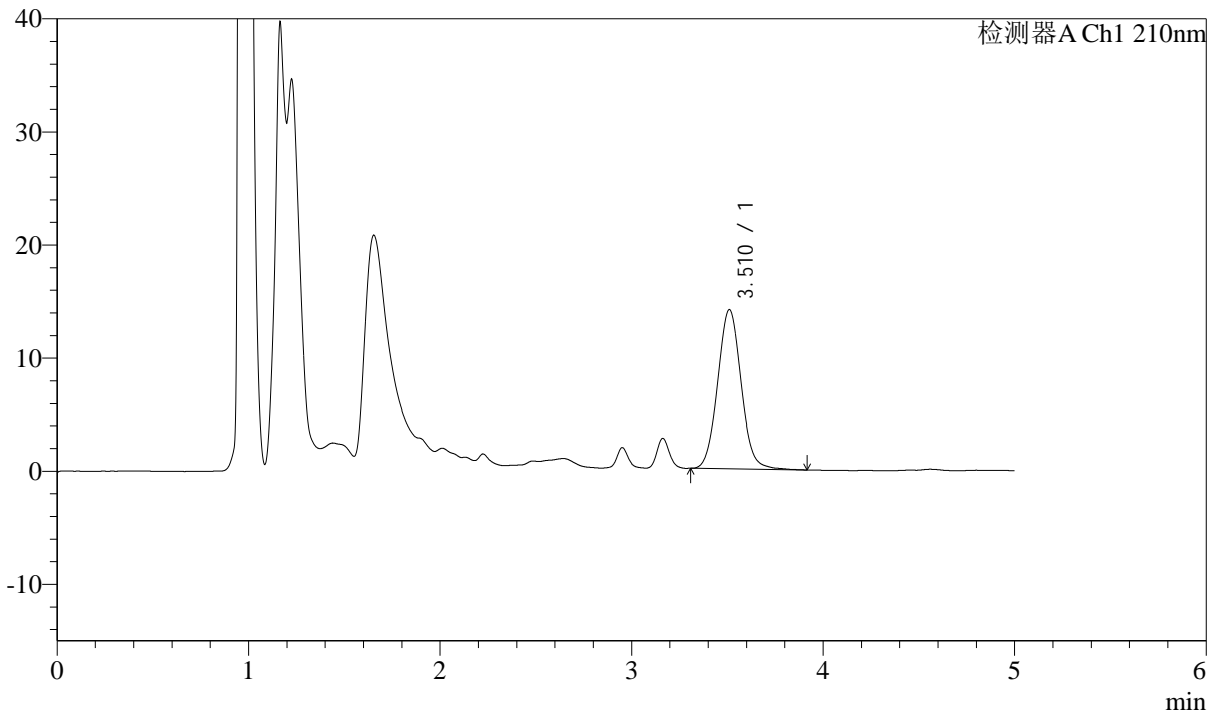
J483

<样品信息>

色谱柱 :SB-C8(150mm*4.6mm,3.5μm) 流速: 1.5ml/min
 柱温 :60°C 波长: 210nm
 数据文件名 :RC\$J483 - 27-129/29-650-2 - zzp-2025051921p-rcqx-pH4.5jz-qbj-jyx2-15min-P5.lcd
 方法文件名 :RC\$J483 - J483-RCQX-FX278.lcm
 批处理文件名: RC\$J483 - J483-20250612-FX278.lcb
 样品瓶号 : 2-39
 进样体积 : 400 μl 版本号: 6.115
 进样时间 : 2025/06/13 00:35:07 实验者: jiangjinwei
 处理时间 (V2) : 2025/06/13 09:22:27 处理者: jiangjinwei
 仪器型号: SHIMADZU LC-2050C(FX278)

<色谱图>

mV



<峰表>

检测器A Ch1 210nm

峰号	保留时间	面积	面积%	高度	理论塔板数(USP)	拖尾因子	分离度(USP)
1	3.510	119952	100.000	14056	3987	1.062	--
总计		119952	100.000	14056			



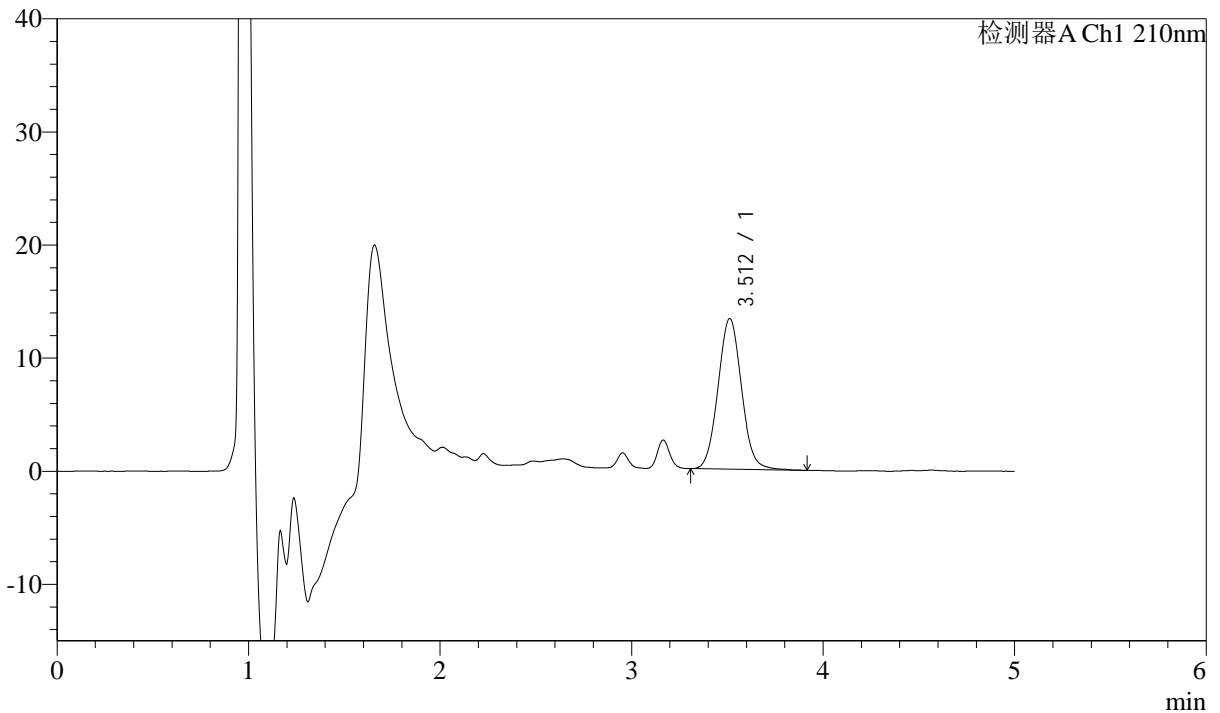
J483

<样品信息>

色谱柱 :SB-C8(150mm*4.6mm,3.5μm) 流速: 1.5ml/min
 柱温 :60°C 波长: 210nm
 数据文件名 :RC\$J483 - 27-129/29-651-2 - zzp-2025051921p-rcqx-pH4.5jz-qbj-jyx2-15min-P6.lcd
 方法文件名 :RC\$J483 - J483-RCQX-FX278.lcm
 批处理文件名: RC\$J483 - J483-20250612-FX278.lcb
 样品瓶号 : 2-48
 进样体积 : 400 μl 版本号: 6.115
 进样时间 : 2025/06/13 00:41:39 实验者: jiangjinwei
 处理时间 (V2) : 2025/06/13 09:22:30 处理者: jiangjinwei
 仪器型号: SHIMADZU LC-2050C(FX278)

<色谱图>

mV



<峰表>

检测器A Ch1 210nm

峰号	保留时间	面积	面积%	高度	理论塔板数(USP)	拖尾因子	分离度(USP)
1	3.512	113585	100.000	13324	3968	1.060	--
总计		113585	100.000	13324			



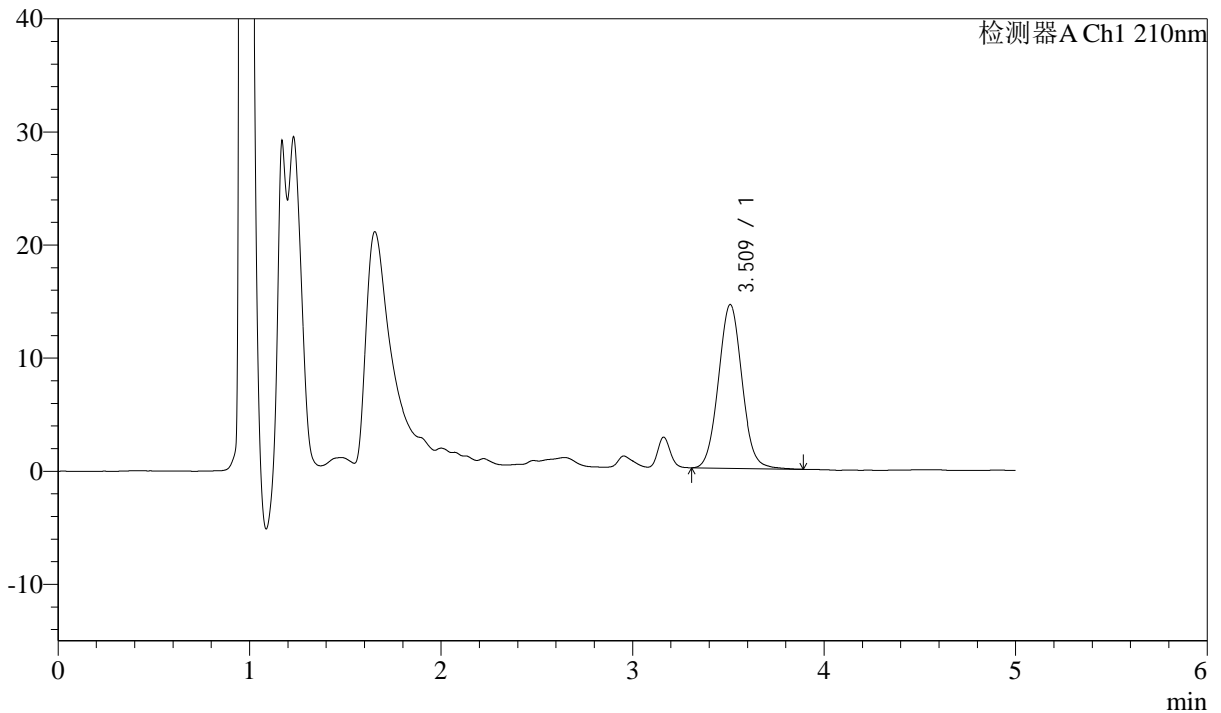
J483

<样品信息>

色谱柱 :SB-C8(150mm*4.6mm,3.5μm) 流速: 1.5ml/min
 柱温 :60°C 波长: 210nm
 数据文件名 :RC\$J483 - 27-129/29-652-2 - zzp-2025051921p-rcqx-pH4.5jz-qbj-jyx2-20min-P1.lcd
 方法文件名 :RC\$J483 - J483-RCQX-FX278.lcm
 批处理文件名: RC\$J483 - J483-20250612-FX278.lcb
 样品瓶号 : 2-4
 进样体积 : 400 μl 版本号: 6.115
 进样时间 : 2025/06/13 00:48:12 实验者: jiangjinwei
 处理时间 (V2) : 2025/06/13 09:22:33 处理者: jiangjinwei
 仪器型号: SHIMADZU LC-2050C(FX278)

<色谱图>

mV



<峰表>

检测器A Ch1 210nm

峰号	保留时间	面积	面积%	高度	理论塔板数(USP)	拖尾因子	分离度(USP)
1	3.509	123626	100.000	14439	3955	1.055	--
总计		123626	100.000	14439			



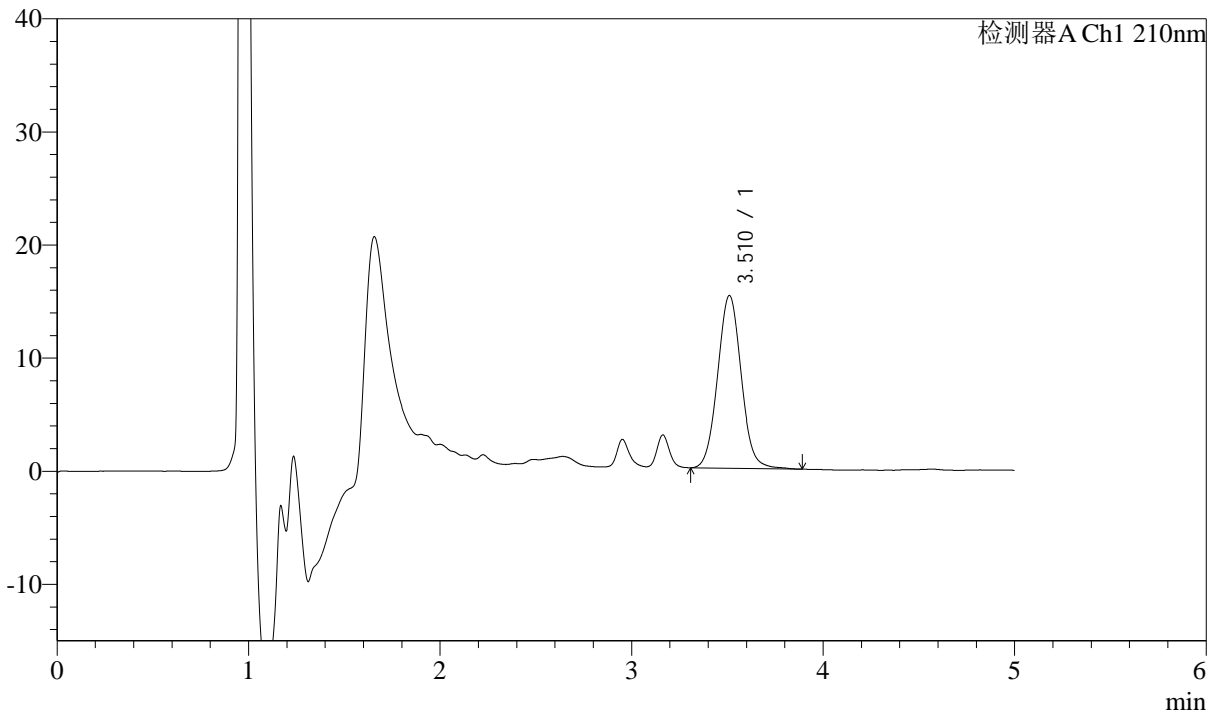
J483

<样品信息>

色谱柱 :SB-C8(150mm*4.6mm,3.5μm) 流速: 1.5ml/min
 柱温 :60°C 波长: 210nm
 数据文件名 :RC\$J483 - 27-129/29-653-2 - zzp-2025051921p-rcqx-pH4.5jz-qbj-jyx2-20min-P2.lcd
 方法文件名 :RC\$J483 - J483-RCQX-FX278.lcm
 批处理文件名: RC\$J483 - J483-20250612-FX278.lcb
 样品瓶号 : 2-13
 进样体积 : 400 μl 版本号: 6.115
 进样时间 : 2025/06/13 00:54:45 实验者: jiangjinwei
 处理时间 (V2) : 2025/06/13 09:22:35 处理者: jiangjinwei
 仪器型号: SHIMADZU LC-2050C(FX278)

<色谱图>

mV



<峰表>

检测器A Ch1 210nm

峰号	保留时间	面积	面积%	高度	理论塔板数(USP)	拖尾因子	分离度(USP)
1	3.510	130855	100.000	15262	3960	1.055	--
总计		130855	100.000	15262			



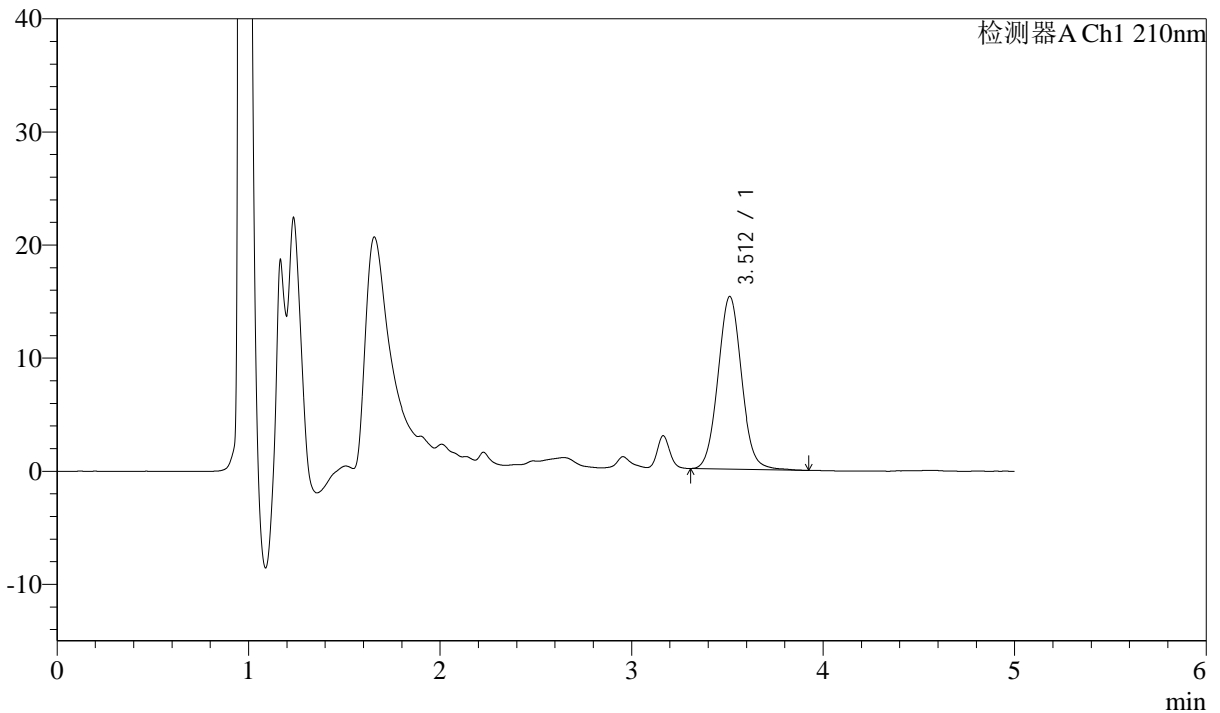
J483

<样品信息>

色谱柱 :SB-C8(150mm*4.6mm,3.5μm) 流速: 1.5ml/min
 柱温 :60°C 波长: 210nm
 数据文件名 :RC\$J483 - 27-129/29-654-2 - zzp-2025051921p-rcqx-pH4.5jz-qbj-jyx2-20min-P3.lcd
 方法文件名 :RC\$J483 - J483-RCQX-FX278.lcm
 批处理文件名: RC\$J483 - J483-20250612-FX278.lcb
 样品瓶号 : 2-22
 进样体积 : 400 μl 版本号: 6.115
 进样时间 : 2025/06/13 01:01:17 实验者: jiangjinwei
 处理时间 (V2) : 2025/06/13 09:22:38 处理者: jiangjinwei
 仪器型号: SHIMADZU LC-2050C(FX278)

<色谱图>

mV



<峰表>

检测器A Ch1 210nm

峰号	保留时间	面积	面积%	高度	理论塔板数(USP)	拖尾因子	分离度(USP)
1	3.512	130597	100.000	15270	3968	1.055	--
总计		130597	100.000	15270			



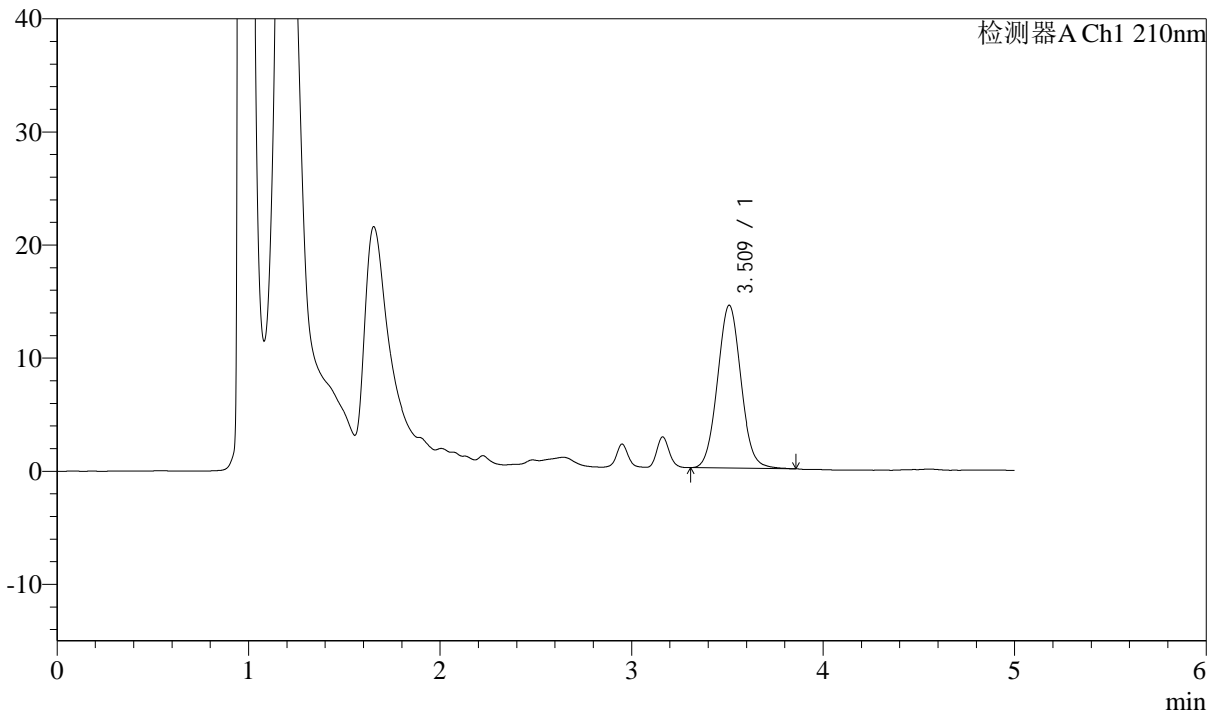
J483

<样品信息>

色谱柱 :SB-C8(150mm*4.6mm,3.5μm) 流速: 1.5ml/min
 柱温 :60°C 波长: 210nm
 数据文件名 :RC\$J483 - 27-129/29-655-2 - zzp-2025051921p-rcqx-pH4.5jz-qbj-jyx2-20min-P4.lcd
 方法文件名 :RC\$J483 - J483-RCQX-FX278.lcm
 批处理文件名: RC\$J483 - J483-20250612-FX278.lcb
 样品瓶号 : 2-31
 进样体积 : 400 μl 版本号: 6.115
 进样时间 : 2025/06/13 01:07:49 实验者: jiangjinwei
 处理时间 (V2) : 2025/06/13 09:22:41 处理者: jiangjinwei
 仪器型号: SHIMADZU LC-2050C(FX278)

<色谱图>

mV



<峰表>

检测器A Ch1 210nm

峰号	保留时间	面积	面积%	高度	理论塔板数(USP)	拖尾因子	分离度(USP)
1	3.509	122474	100.000	14365	3956	1.059	--
总计		122474	100.000	14365			



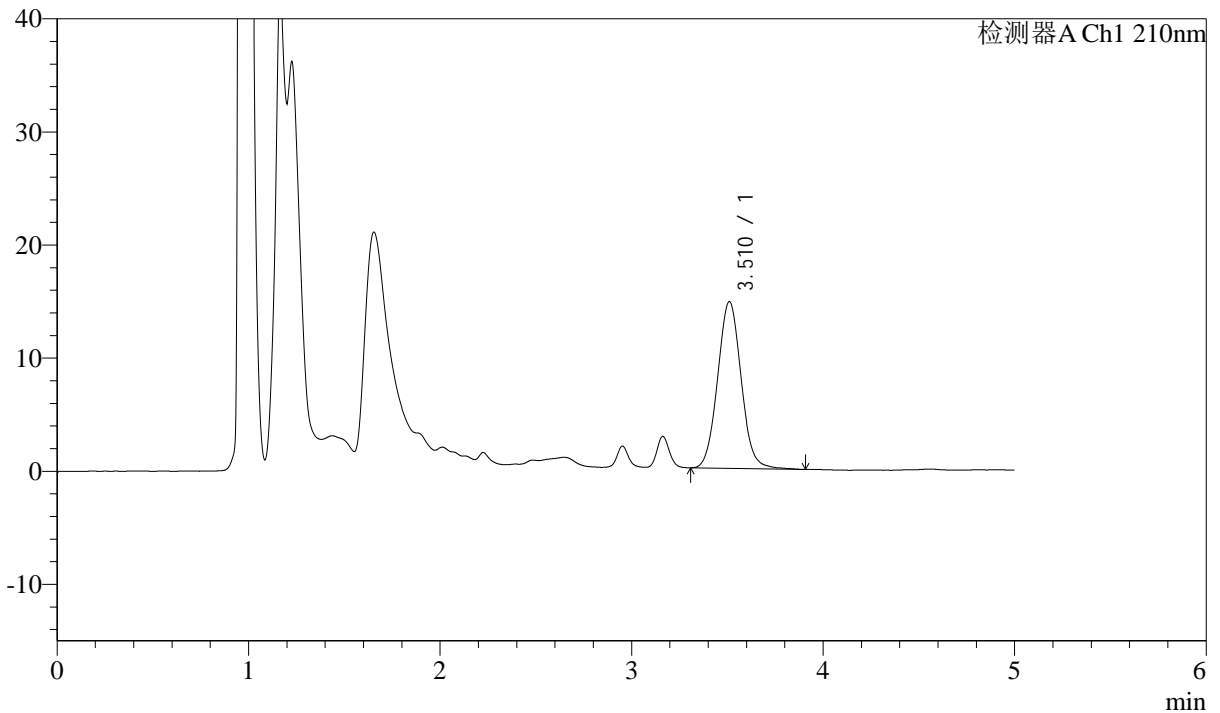
J483

<样品信息>

色谱柱 :SB-C8(150mm*4.6mm,3.5μm) 流速: 1.5ml/min
 柱温 :60°C 波长: 210nm
 数据文件名 :RC\$J483 - 27-129/29-656-2 - zzp-2025051921p-rcqx-pH4.5jz-qbj-jyx2-20min-P5.lcd
 方法文件名 :RC\$J483 - J483-RCQX-FX278.lcm
 批处理文件名: RC\$J483 - J483-20250612-FX278.lcb
 样品瓶号 :2-40
 进样体积 :400 μl 版本号: 6.115
 进样时间 :2025/06/13 01:14:20 实验者: jiangjinwei
 处理时间 (V2) :2025/06/13 09:22:44 处理者: jiangjinwei
 仪器型号: SHIMADZU LC-2050C(FX278)

<色谱图>

mV



<峰表>

检测器A Ch1 210nm

峰号	保留时间	面积	面积%	高度	理论塔板数(USP)	拖尾因子	分离度(USP)
1	3.510	125842	100.000	14712	3965	1.063	--
总计		125842	100.000	14712			



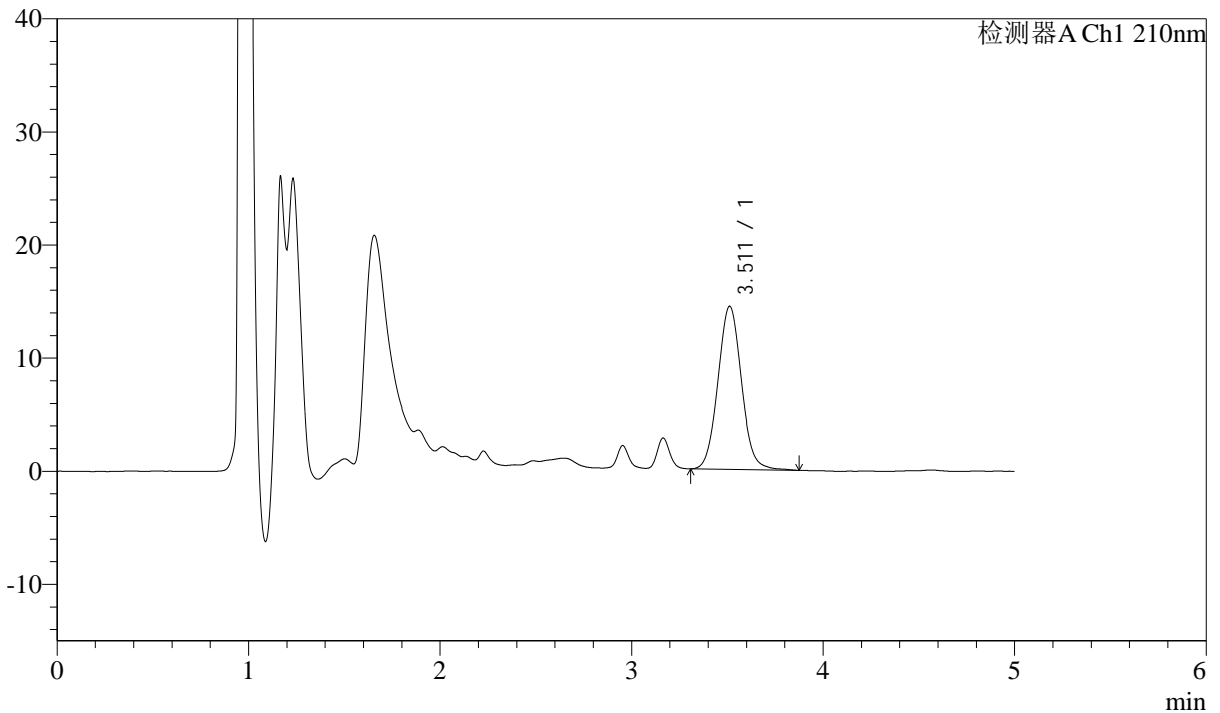
J483

<样品信息>

色谱柱 :SB-C8(150mm*4.6mm,3.5μm) 流速: 1.5ml/min
 柱温 :60°C 波长: 210nm
 数据文件名 :RC\$J483 - 27-129/29-657-2 - zzp-2025051921p-rcqx-pH4.5jz-qbj-jyx2-20min-P6.lcd
 方法文件名 :RC\$J483 - J483-RCQX-FX278.lcm
 批处理文件名: RC\$J483 - J483-20250612-FX278.lcb
 样品瓶号 :2-49
 进样体积 :400 μl 版本号: 6.115
 进样时间 :2025/06/13 01:20:52 实验者: jiangjinwei
 处理时间 (V2) :2025/06/13 09:22:46 处理者: jiangjinwei
 仪器型号: SHIMADZU LC-2050C(FX278)

<色谱图>

mV



<峰表>

检测器A Ch1 210nm

峰号	保留时间	面积	面积%	高度	理论塔板数(USP)	拖尾因子	分离度(USP)
1	3.511	123304	100.000	14426	3973	1.062	--
总计		123304	100.000	14426			



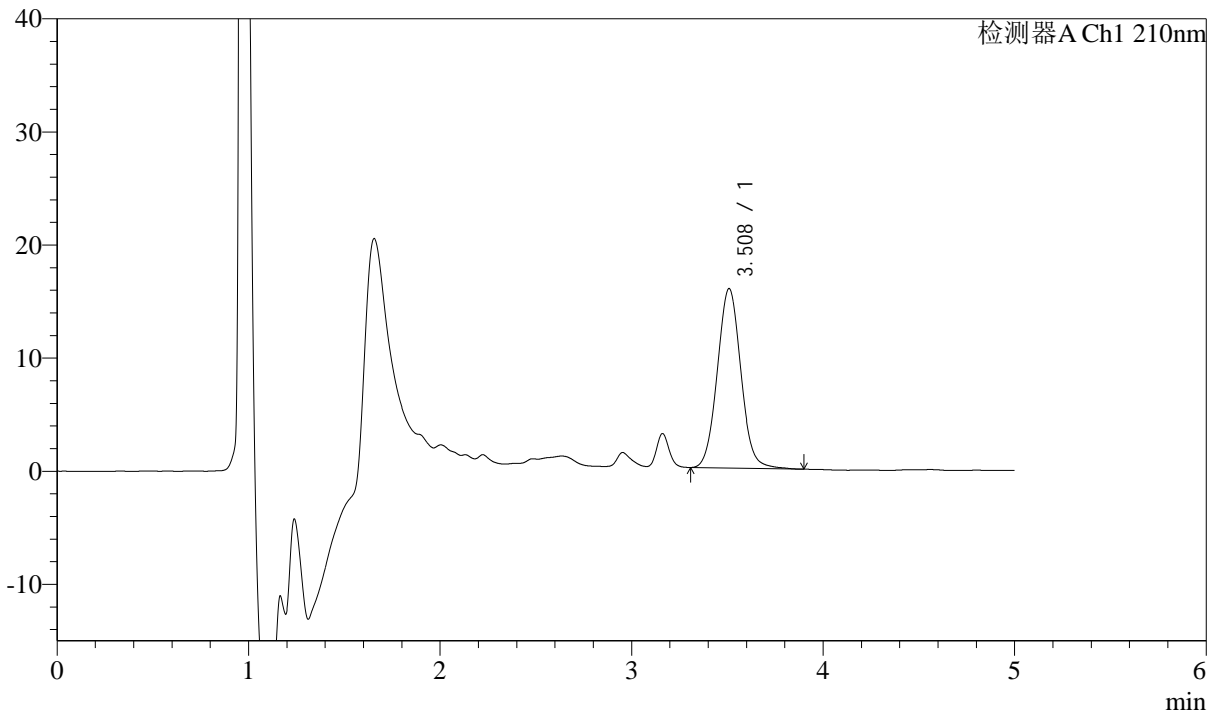
J483

<样品信息>

色谱柱 :SB-C8(150mm*4.6mm,3.5μm) 流速: 1.5ml/min
 柱温 :60°C 波长: 210nm
 数据文件名 :RC\$J483 - 27-129/29-658-2 - zzp-2025051921p-rcqx-pH4.5jz-qbj-jyx2-30min-P1.lcd
 方法文件名 :RC\$J483 - J483-RCQX-FX278.lcm
 批处理文件名: RC\$J483 - J483-20250612-FX278.lcb
 样品瓶号 : 2-5
 进样体积 : 400 μl 版本号: 6.115
 进样时间 : 2025/06/13 01:27:24 实验者: jiangjinwei
 处理时间 (V2) : 2025/06/13 09:22:49 处理者: jiangjinwei
 仪器型号: SHIMADZU LC-2050C(FX278)

<色谱图>

mV



<峰表>

检测器A Ch1 210nm

峰号	保留时间	面积	面积%	高度	理论塔板数(USP)	拖尾因子	分离度(USP)
1	3.508	135709	100.000	15848	3957	1.059	--
总计		135709	100.000	15848			



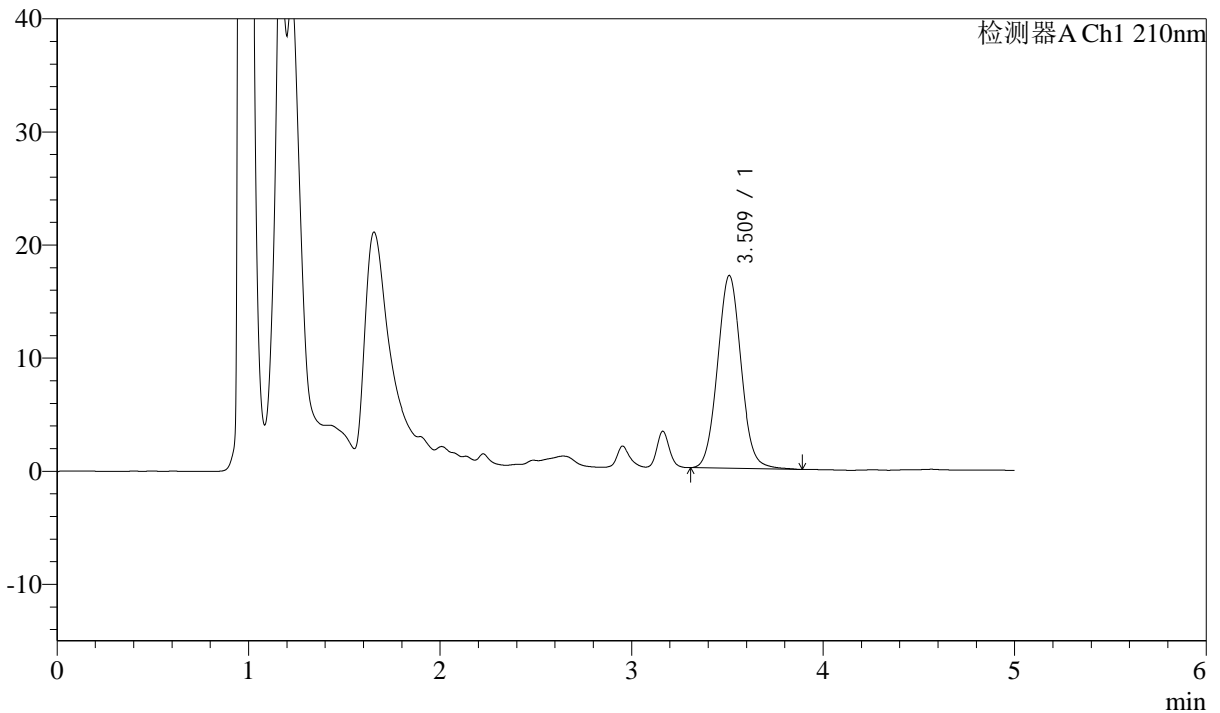
J483

<样品信息>

色谱柱 :SB-C8(150mm*4.6mm,3.5μm) 流速: 1.5ml/min
 柱温 :60°C 波长: 210nm
 数据文件名 :RC\$J483 - 27-129/29-659-2 - zzp-2025051921p-rcqx-pH4.5jz-qbj-jyx2-30min-P2.lcd
 方法文件名 :RC\$J483 - J483-RCQX-FX278.lcm
 批处理文件名: RC\$J483 - J483-20250612-FX278.lcb
 样品瓶号 : 2-14
 进样体积 : 400 μl 版本号: 6.115
 进样时间 : 2025/06/13 01:34:15 实验者: jiangjinwei
 处理时间 (V2) : 2025/06/13 09:22:52 处理者: jiangjinwei
 仪器型号: SHIMADZU LC-2050C(FX278)

<色谱图>

mV



<峰表>

检测器A Ch1 210nm

峰号	保留时间	面积	面积%	高度	理论塔板数(USP)	拖尾因子	分离度(USP)
1	3.509	145493	100.000	17006	3956	1.058	--
总计		145493	100.000	17006			



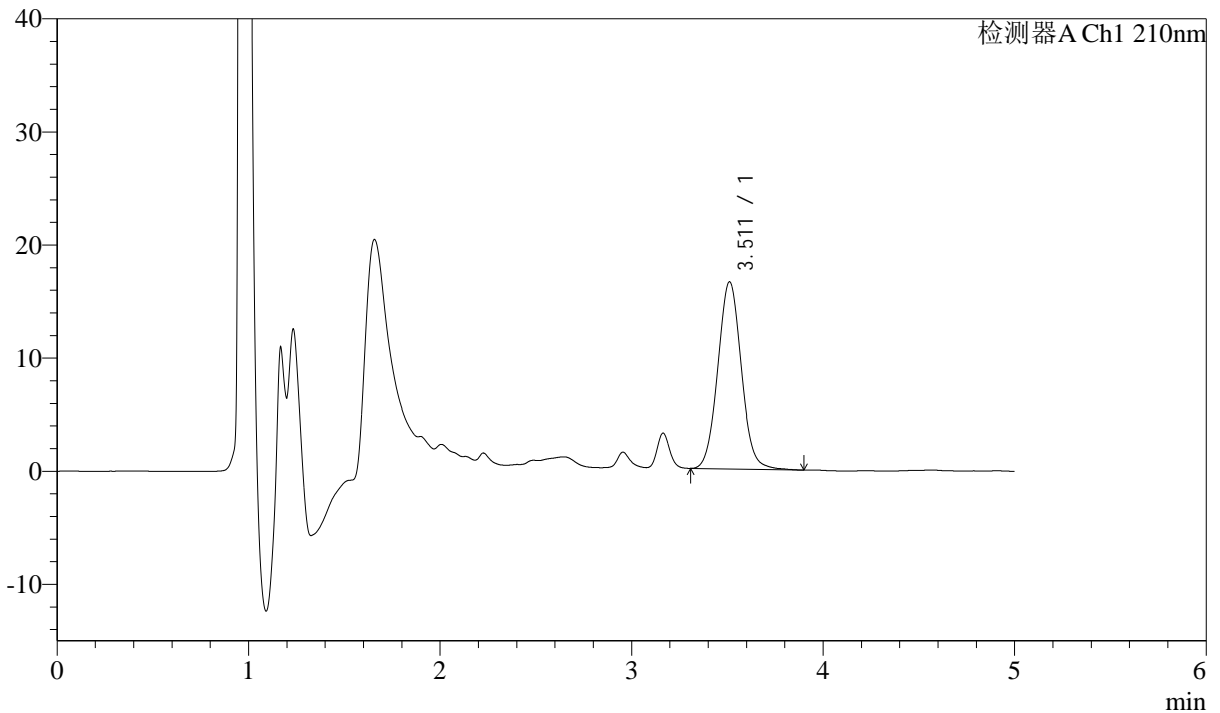
J483

<样品信息>

色谱柱 :SB-C8(150mm*4.6mm,3.5µm) 流速: 1.5ml/min
 柱温 :60°C 波长: 210nm
 数据文件名 :RC\$J483 - 27-129/29-660-2 - zzp-2025051921p-rcqx-pH4.5jz-qbj-jyx2-30min-P3.lcd
 方法文件名 :RC\$J483 - J483-RCQX-FX278.lcm
 批处理文件名: RC\$J483 - J483-20250612-FX278.lcb
 样品瓶号 : 2-23
 进样体积 : 400 µl 版本号: 6.115
 进样时间 : 2025/06/13 01:40:46 实验者: jiangjinwei
 处理时间 (V2) : 2025/06/13 09:22:54 处理者: jiangjinwei
 仪器型号: SHIMADZU LC-2050C(FX278)

<色谱图>

mV



<峰表>

检测器A Ch1 210nm

峰号	保留时间	面积	面积%	高度	理论塔板数(USP)	拖尾因子	分离度(USP)
1	3.511	141090	100.000	16532	3967	1.056	--
总计		141090	100.000	16532			



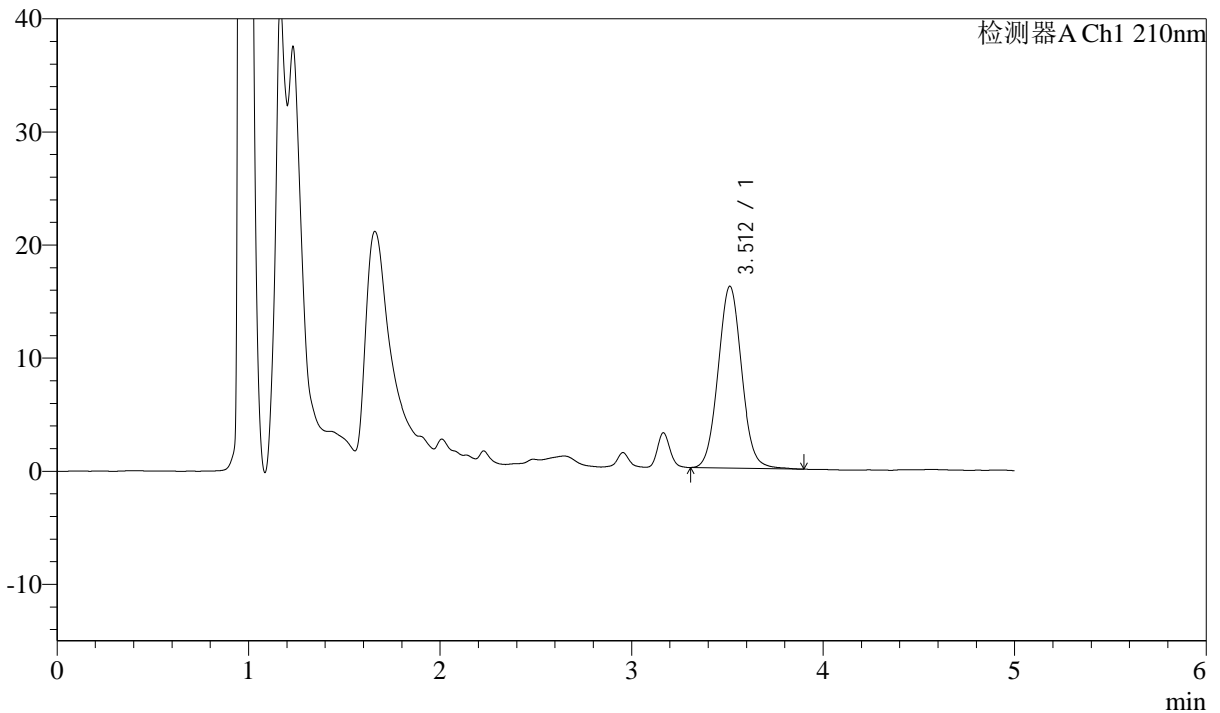
J483

<样品信息>

色谱柱 :SB-C8(150mm*4.6mm,3.5μm) 流速: 1.5ml/min
 柱温 :60°C 波长: 210nm
 数据文件名 :RC\$J483 - 27-129/29-661-2 - zzp-2025051921p-rcqx-pH4.5jz-qbj-jyx2-30min-P4.lcd
 方法文件名 :RC\$J483 - J483-RCQX-FX278.lcm
 批处理文件名: RC\$J483 - J483-20250612-FX278.lcb
 样品瓶号 : 2-32
 进样体积 : 400 μl 版本号: 6.115
 进样时间 : 2025/06/13 01:47:18 实验者: jiangjinwei
 处理时间 (V2) : 2025/06/13 09:22:57 处理者: jiangjinwei
 仪器型号: SHIMADZU LC-2050C(FX278)

<色谱图>

mV



<峰表>

检测器A Ch1 210nm

峰号	保留时间	面积	面积%	高度	理论塔板数(USP)	拖尾因子	分离度(USP)
1	3.512	137134	100.000	16083	3975	1.058	--
总计		137134	100.000	16083			



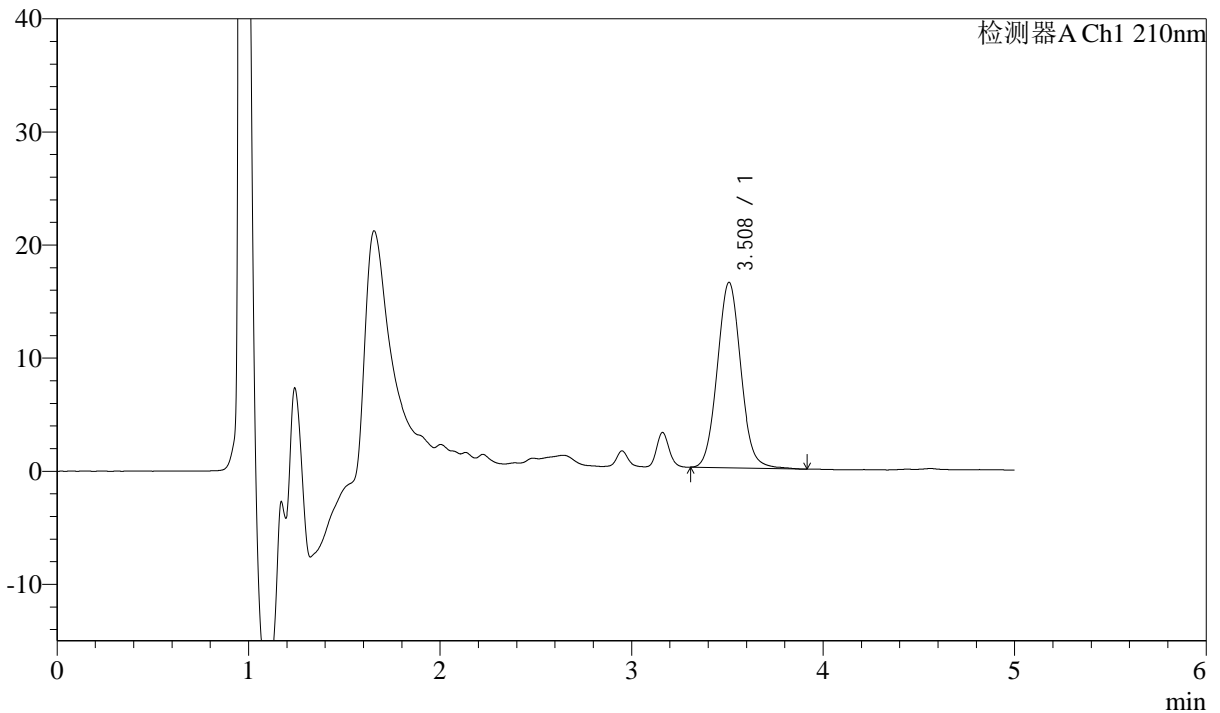
J483

<样品信息>

色谱柱 :SB-C8(150mm*4.6mm,3.5μm) 流速: 1.5ml/min
 柱温 :60°C 波长: 210nm
 数据文件名 :RC\$J483 - 27-129/29-662-2 - zzp-2025051921p-rcqx-pH4.5jz-qbj-jyx2-30min-P5.lcd
 方法文件名 :RC\$J483 - J483-RCQX-FX278.lcm
 批处理文件名: RC\$J483 - J483-20250612-FX278.lcb
 样品瓶号 : 2-41
 进样体积 : 400 μl 版本号: 6.115
 进样时间 : 2025/06/13 01:53:51 实验者: jiangjinwei
 处理时间 (V2) : 2025/06/13 09:23:00 处理者: jiangjinwei
 仪器型号: SHIMADZU LC-2050C(FX278)

<色谱图>

mV



<峰表>

检测器A Ch1 210nm

峰号	保留时间	面积	面积%	高度	理论塔板数(USP)	拖尾因子	分离度(USP)
1	3.508	139907	100.000	16371	3970	1.064	--
总计		139907	100.000	16371			



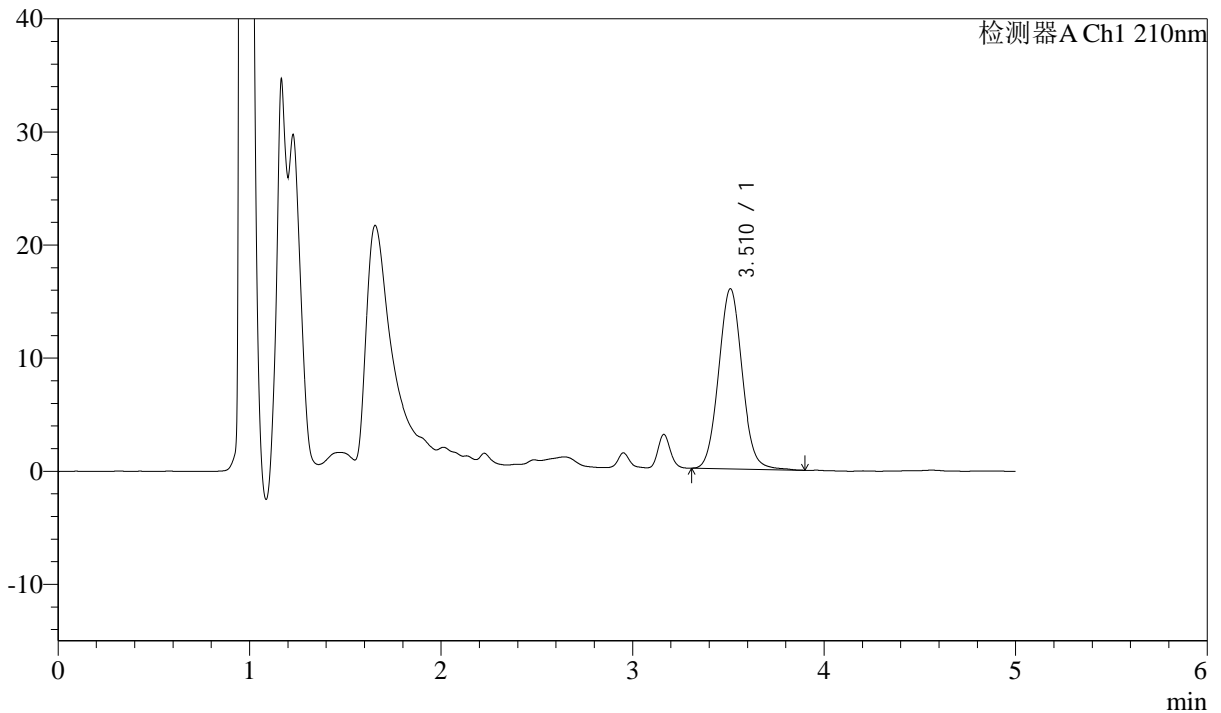
J483

<样品信息>

色谱柱 :SB-C8(150mm*4.6mm,3.5μm) 流速: 1.5ml/min
 柱温 :60°C 波长: 210nm
 数据文件名 :RC\$J483 - 27-129/29-663-2 - zzp-2025051921p-rcqx-pH4.5jz-qbj-jyx2-30min-P6.lcd
 方法文件名 :RC\$J483 - J483-RCQX-FX278.lcm
 批处理文件名: RC\$J483 - J483-20250612-FX278.lcb
 样品瓶号 : 2-50
 进样体积 : 400 μl 版本号: 6.115
 进样时间 : 2025/06/13 02:00:22 实验者: jiangjinwei
 处理时间 (V2) : 2025/06/13 09:23:03 处理者: jiangjinwei
 仪器型号: SHIMADZU LC-2050C(FX278)

<色谱图>

mV



<峰表>

检测器A Ch1 210nm

峰号	保留时间	面积	面积%	高度	理论塔板数(USP)	拖尾因子	分离度(USP)
1	3.510	135785	100.000	15900	3970	1.059	--
总计		135785	100.000	15900			



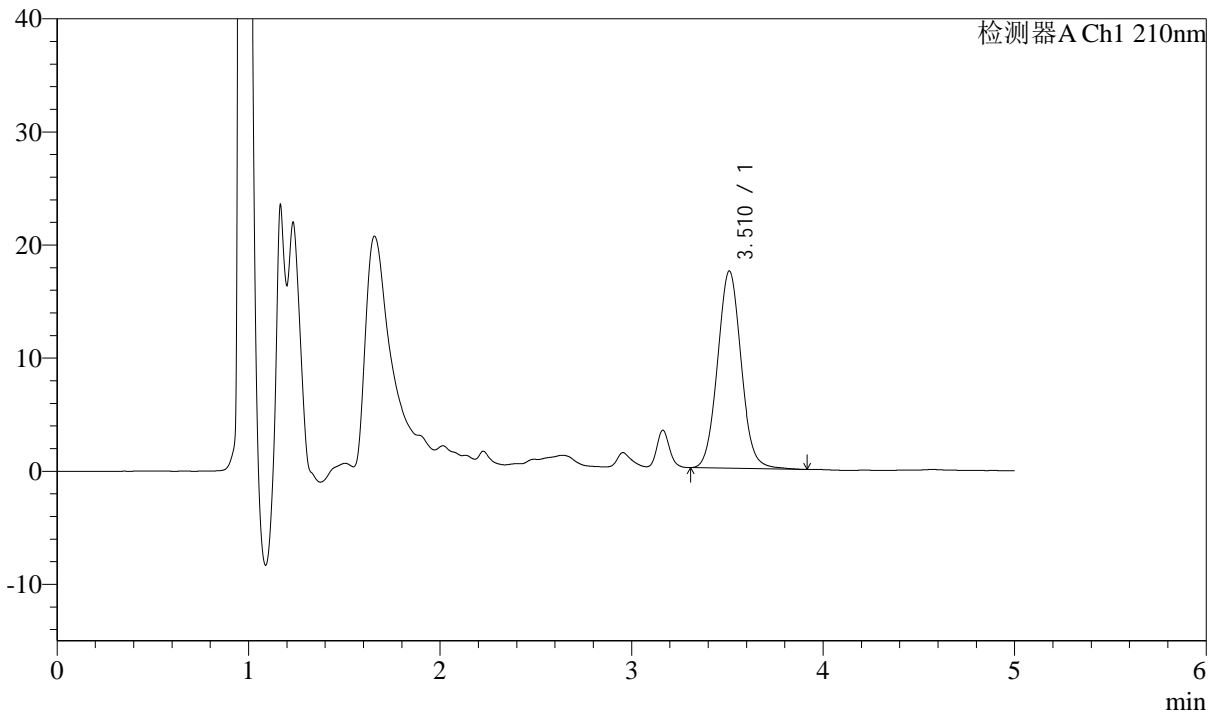
J483

<样品信息>

色谱柱 :SB-C8(150mm*4.6mm,3.5μm) 流速: 1.5ml/min
 柱温 :60°C 波长: 210nm
 数据文件名 :RC\$J483 - 27-129/29-664-2 - zzp-2025051921p-rcqx-pH4.5jz-qbj-jyx2-45min-P1.lcd
 方法文件名 :RC\$J483 - J483-RCQX-FX278.lcm
 批处理文件名: RC\$J483 - J483-20250612-FX278.lcb
 样品瓶号 :2-6
 进样体积 :400 μl 版本号: 6.115
 进样时间 :2025/06/13 02:06:55 实验者: jiangjinwei
 处理时间 (V2) :2025/06/13 09:23:06 处理者: jiangjinwei
 仪器型号: SHIMADZU LC-2050C(FX278)

<色谱图>

mV



<峰表>

检测器A Ch1 210nm

峰号	保留时间	面积	面积%	高度	理论塔板数(USP)	拖尾因子	分离度(USP)
1	3.510	149066	100.000	17406	3941	1.060	--
总计		149066	100.000	17406			



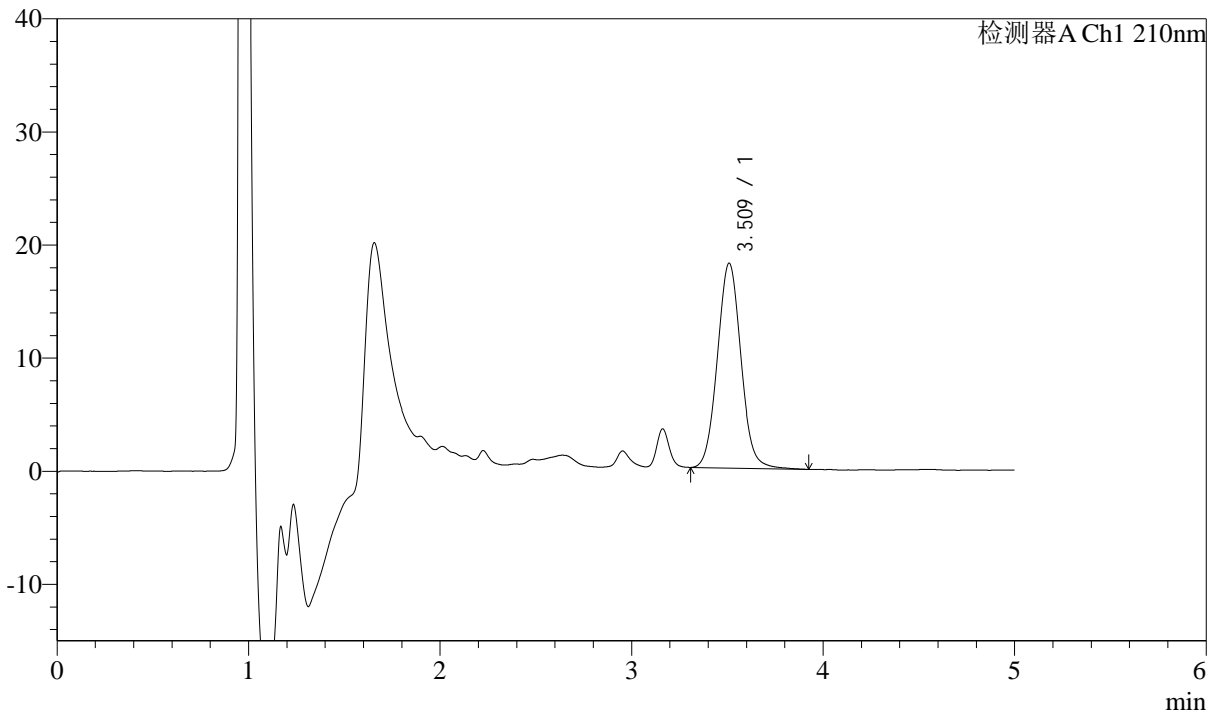
J483

<样品信息>

色谱柱 :SB-C8(150mm*4.6mm,3.5µm) 流速: 1.5ml/min
 柱温 :60°C 波长: 210nm
 数据文件名 :RC\$J483 - 27-129/29-665-2 - zzp-2025051921p-rcqx-pH4.5jz-qbj-jyx2-45min-P2.lcd
 方法文件名 :RC\$J483 - J483-RCQX-FX278.lcm
 批处理文件名: RC\$J483 - J483-20250612-FX278.lcb
 样品瓶号 : 2-15
 进样体积 : 400 µl 版本号: 6.115
 进样时间 : 2025/06/13 02:13:28 实验者: jiangjinwei
 处理时间 (V2) : 2025/06/13 09:23:08 处理者: jiangjinwei
 仪器型号: SHIMADZU LC-2050C(FX278)

<色谱图>

mV



<峰表>

检测器A Ch1 210nm

峰号	保留时间	面积	面积%	高度	理论塔板数(USP)	拖尾因子	分离度(USP)
1	3.509	155002	100.000	18079	3955	1.059	--
总计		155002	100.000	18079			



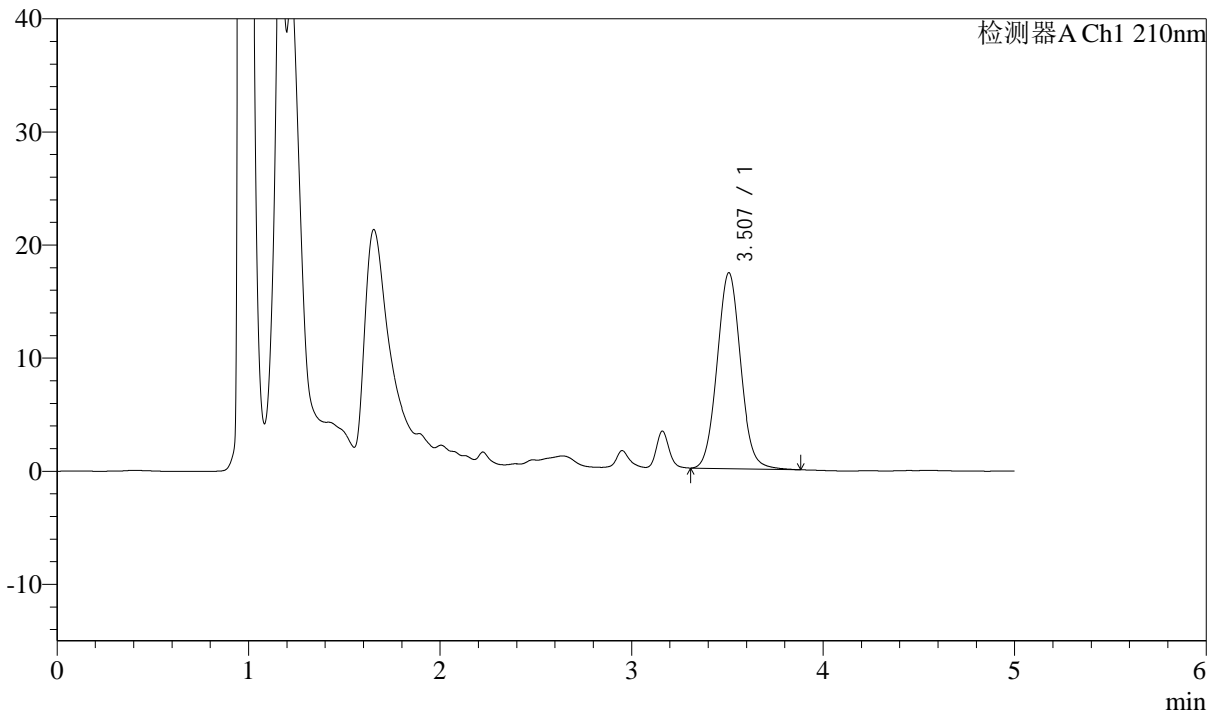
J483

<样品信息>

色谱柱 :SB-C8(150mm*4.6mm,3.5μm) 流速: 1.5ml/min
 柱温 :60°C 波长: 210nm
 数据文件名 :RC\$J483 - 27-129/29-666-2 - zzp-2025051921p-rcqx-pH4.5jz-qbj-jyx2-45min-P3.lcd
 方法文件名 :RC\$J483 - J483-RCQX-FX278.lcm
 批处理文件名: RC\$J483 - J483-20250612-FX278.lcb
 样品瓶号 : 2-24
 进样体积 : 400 μl 版本号: 6.115
 进样时间 : 2025/06/13 02:20:00 实验者: jiangjinwei
 处理时间 (V2) : 2025/06/13 09:23:11 处理者: jiangjinwei
 仪器型号: SHIMADZU LC-2050C(FX278)

<色谱图>

mV



<峰表>

检测器A Ch1 210nm

峰号	保留时间	面积	面积%	高度	理论塔板数(USP)	拖尾因子	分离度(USP)
1	3.507	147895	100.000	17320	3956	1.060	--
总计		147895	100.000	17320			



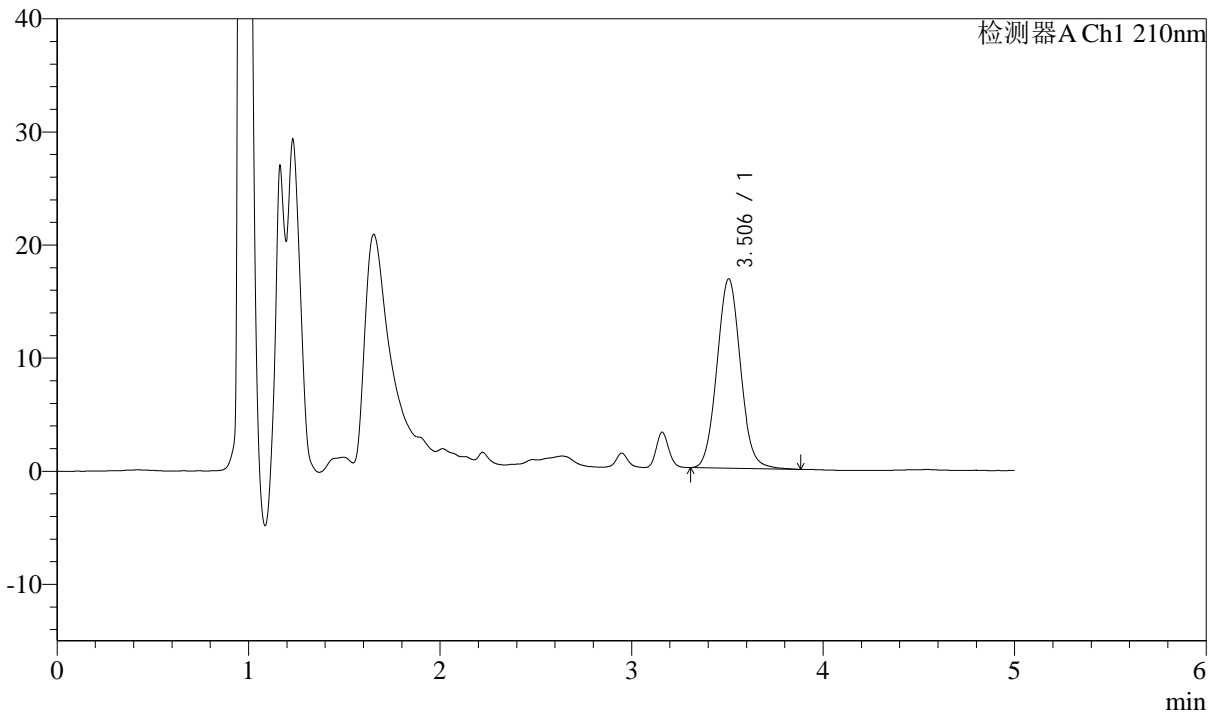
J483

<样品信息>

色谱柱 :SB-C8(150mm*4.6mm,3.5μm) 流速: 1.5ml/min
 柱温 :60°C 波长: 210nm
 数据文件名 :RC\$J483 - 27-129/29-667-2 - zzp-2025051921p-rcqx-pH4.5jz-qbj-jyx2-45min-P4.lcd
 方法文件名 :RC\$J483 - J483-RCQX-FX278.lcm
 批处理文件名: RC\$J483 - J483-20250612-FX278.lcb
 样品瓶号 : 2-33
 进样体积 : 400 μl 版本号: 6.115
 进样时间 : 2025/06/13 02:26:33 实验者: jiangjinwei
 处理时间 (V2) : 2025/06/13 09:23:14 处理者: jiangjinwei
 仪器型号: SHIMADZU LC-2050C(FX278)

<色谱图>

mV



<峰表>

检测器A Ch1 210nm

峰号	保留时间	面积	面积%	高度	理论塔板数(USP)	拖尾因子	分离度(USP)
1	3.506	142739	100.000	16741	3950	1.062	--
总计		142739	100.000	16741			



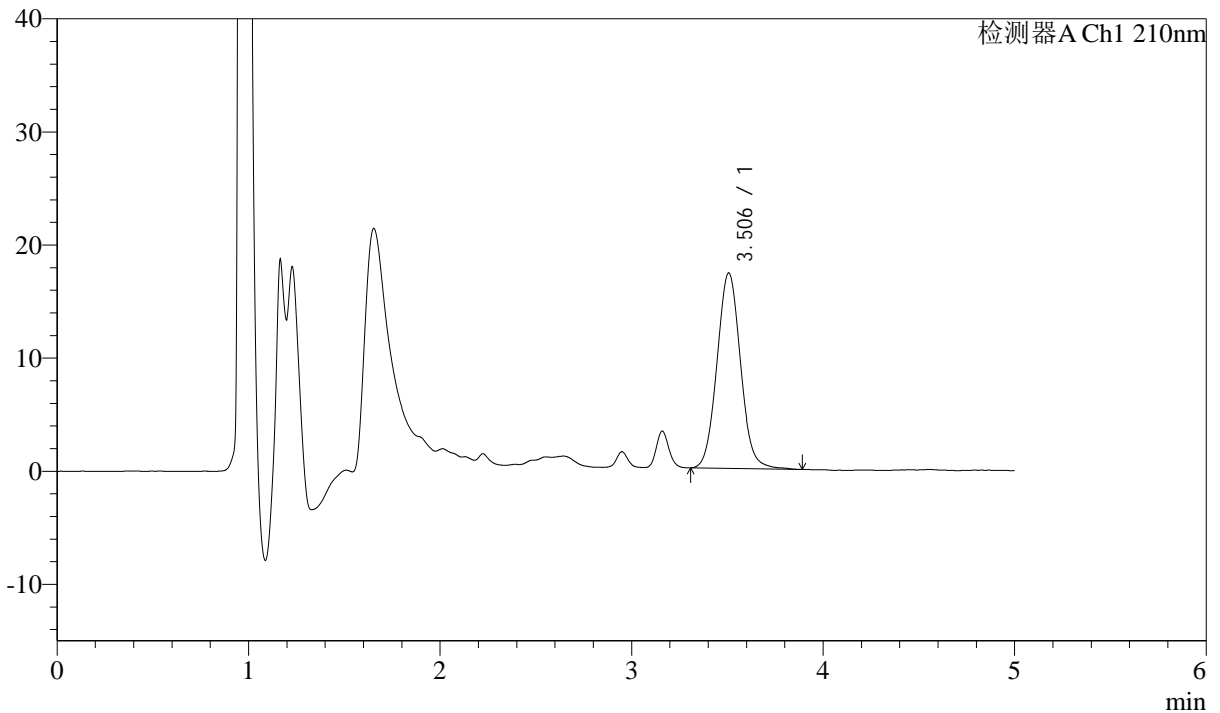
J483

<样品信息>

色谱柱 :SB-C8(150mm*4.6mm,3.5μm) 流速: 1.5ml/min
 柱温 :60°C 波长: 210nm
 数据文件名 :RC\$J483 - 27-129/29-668-2 - zzp-2025051921p-rcqx-pH4.5jz-qbj-jyx2-45min-P5.lcd
 方法文件名 :RC\$J483 - J483-RCQX-FX278.lcm
 批处理文件名: RC\$J483 - J483-20250612-FX278.lcb
 样品瓶号 : 2-42
 进样体积 : 400 μl 版本号: 6.115
 进样时间 : 2025/06/13 02:33:05 实验者: jiangjinwei
 处理时间 (V2) : 2025/06/13 09:23:17 处理者: jiangjinwei
 仪器型号: SHIMADZU LC-2050C(FX278)

<色谱图>

mV



<峰表>

检测器A Ch1 210nm

峰号	保留时间	面积	面积%	高度	理论塔板数(USP)	拖尾因子	分离度(USP)
1	3.506	147755	100.000	17286	3965	1.065	--
总计		147755	100.000	17286			



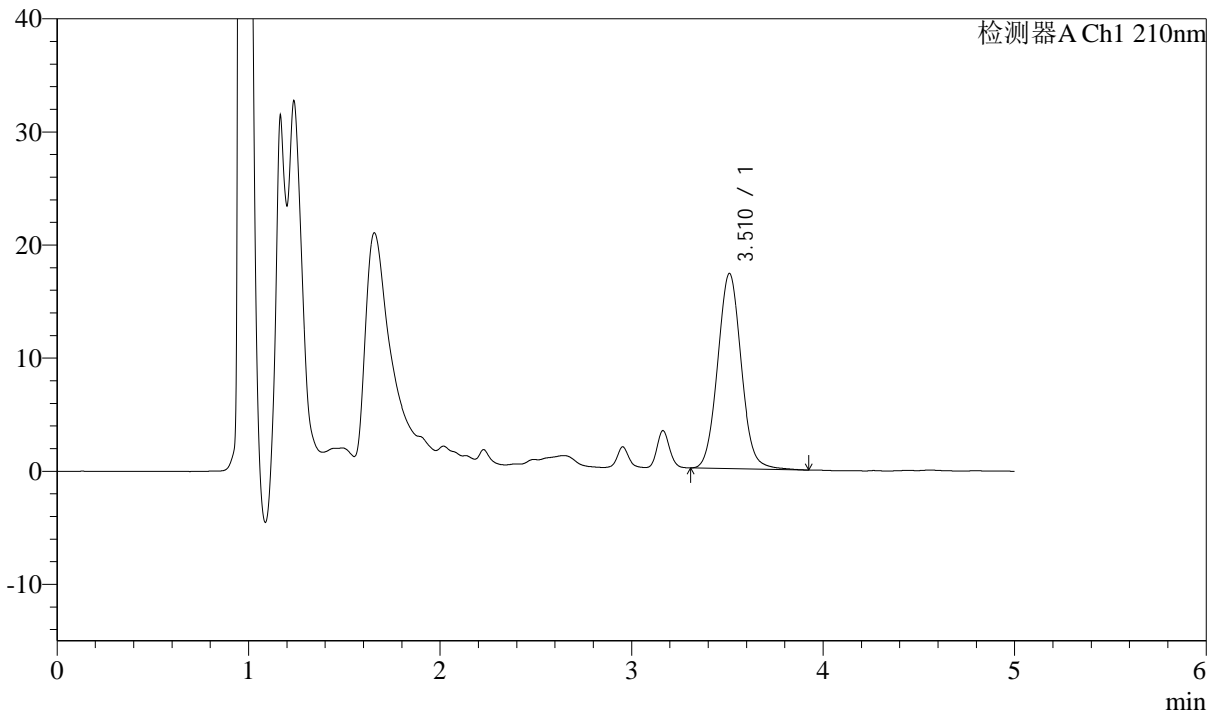
J483

<样品信息>

色谱柱 :SB-C8(150mm*4.6mm,3.5μm) 流速: 1.5ml/min
 柱温 :60°C 波长: 210nm
 数据文件名 :RC\$J483 - 27-129/29-669-2 - zzp-2025051921p-rcqx-pH4.5jz-qbj-jyx2-45min-P6.lcd
 方法文件名 :RC\$J483 - J483-RCQX-FX278.lcm
 批处理文件名: RC\$J483 - J483-20250612-FX278.lcb
 样品瓶号 :2-51
 进样体积 :400 μl 版本号: 6.115
 进样时间 :2025/06/13 02:39:37 实验者: jiangjinwei
 处理时间 (V2) :2025/06/13 09:23:19 处理者: jiangjinwei
 仪器型号: SHIMADZU LC-2050C(FX278)

<色谱图>

mV



<峰表>

检测器A Ch1 210nm

峰号	保留时间	面积	面积%	高度	理论塔板数(USP)	拖尾因子	分离度(USP)
1	3.510	147180	100.000	17223	3967	1.060	--
总计		147180	100.000	17223			



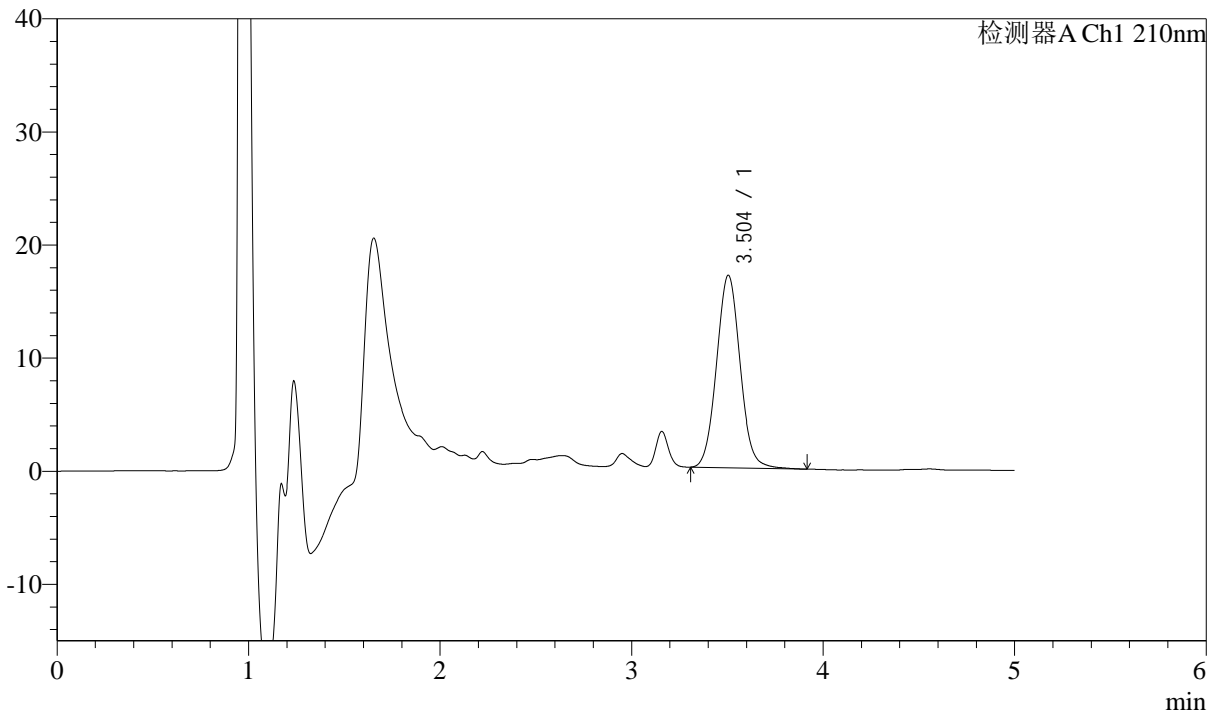
J483

<样品信息>

色谱柱 :SB-C8(150mm*4.6mm,3.5μm) 流速: 1.5ml/min
 柱温 :60°C 波长: 210nm
 数据文件名 :RC\$J483 - 27-129/29-670-2 - zzp-2025051921p-rcqx-pH4.5jz-qbj-jyx2-60min-P1.lcd
 方法文件名 :RC\$J483 - J483-RCQX-FX278.lcm
 批处理文件名: RC\$J483 - J483-20250612-FX278.lcb
 样品瓶号 : 2-7
 进样体积 : 400 μl 版本号: 6.115
 进样时间 : 2025/06/13 02:46:10 实验者: jiangjinwei
 处理时间 (V2) : 2025/06/13 09:23:22 处理者: jiangjinwei
 仪器型号: SHIMADZU LC-2050C(FX278)

<色谱图>

mV



<峰表>

检测器A Ch1 210nm

峰号	保留时间	面积	面积%	高度	理论塔板数(USP)	拖尾因子	分离度(USP)
1	3.504	145487	100.000	17030	3945	1.060	--
总计		145487	100.000	17030			



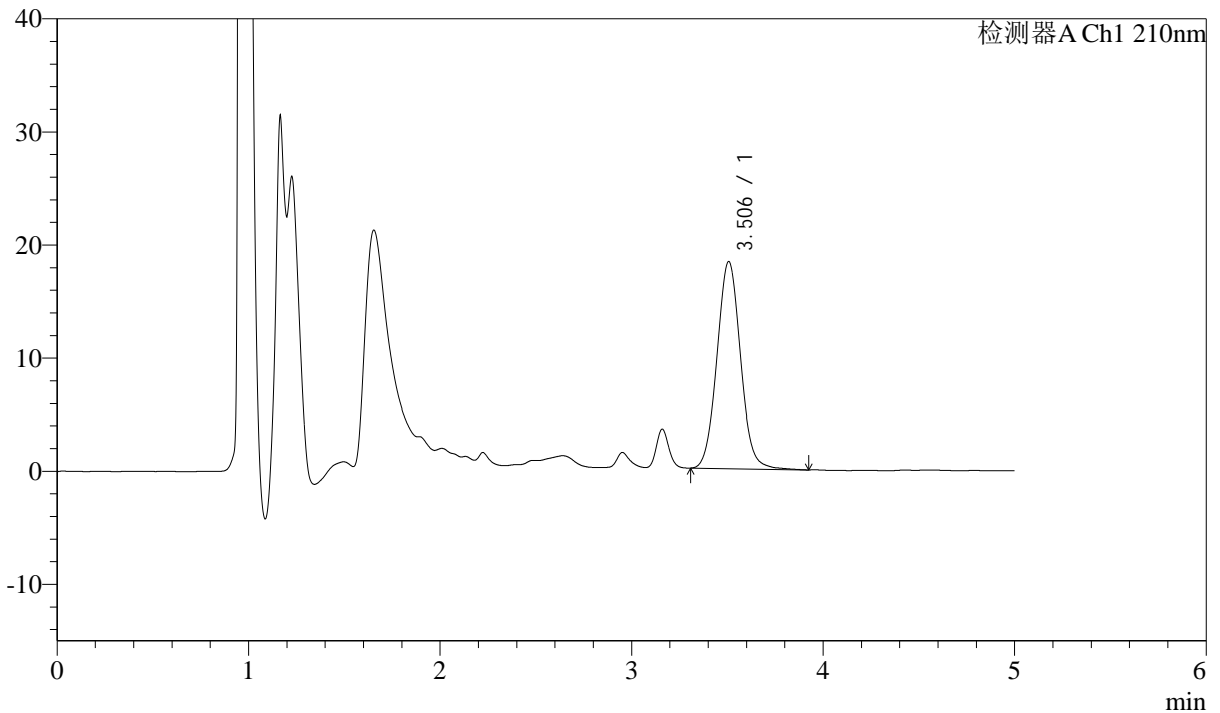
J483

<样品信息>

色谱柱 :SB-C8(150mm*4.6mm,3.5μm) 流速: 1.5ml/min
 柱温 :60°C 波长: 210nm
 数据文件名 :RC\$J483 - 27-129/29-671-2 - zzp-2025051921p-rcqx-pH4.5jz-qbj-jyx2-60min-P2.lcd
 方法文件名 :RC\$J483 - J483-RCQX-FX278.lcm
 批处理文件名: RC\$J483 - J483-20250612-FX278.lcb
 样品瓶号 : 2-16
 进样体积 : 400 μl 版本号: 6.115
 进样时间 : 2025/06/13 02:52:43 实验者: jiangjinwei
 处理时间 (V2) : 2025/06/13 09:23:25 处理者: jiangjinwei
 仪器型号: SHIMADZU LC-2050C(FX278)

<色谱图>

mV



<峰表>

检测器A Ch1 210nm

峰号	保留时间	面积	面积%	高度	理论塔板数(USP)	拖尾因子	分离度(USP)
1	3.506	156577	100.000	18321	3956	1.058	--
总计		156577	100.000	18321			



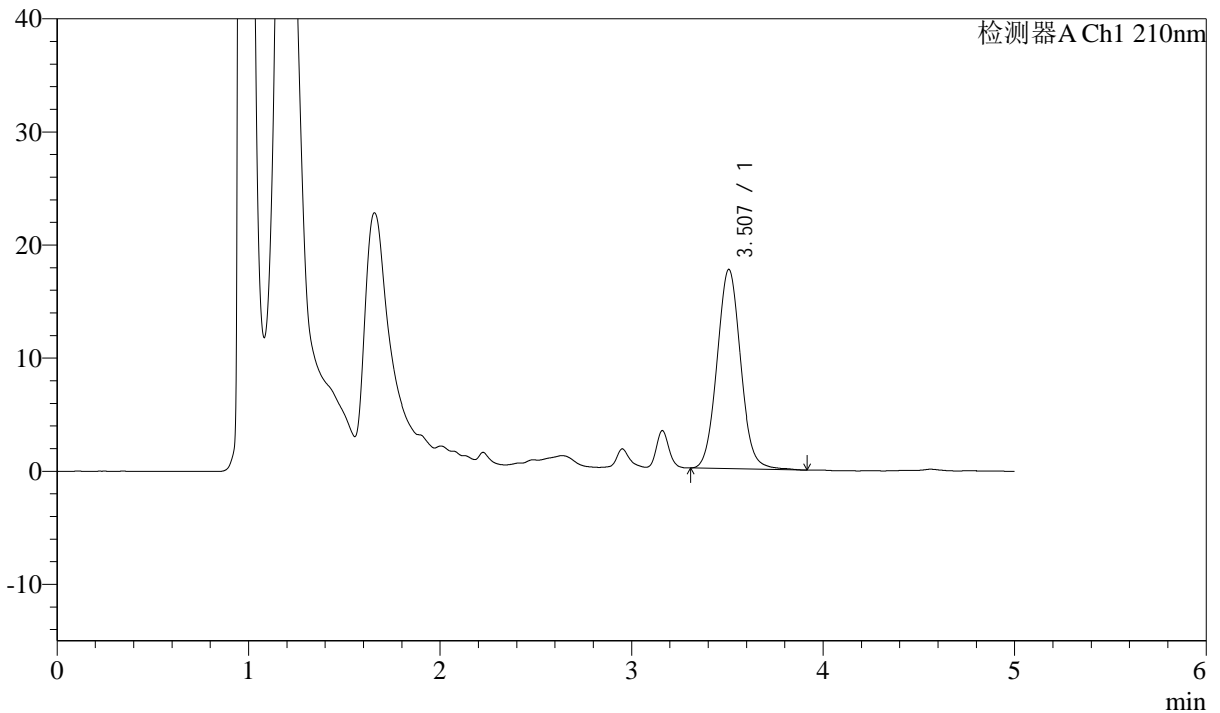
J483

<样品信息>

色谱柱 :SB-C8(150mm*4.6mm,3.5μm) 流速: 1.5ml/min
 柱温 :60°C 波长: 210nm
 数据文件名 :RC\$J483 - 27-129/29-672-2 - zzp-2025051921p-rcqx-pH4.5jz-qbj-jyx2-60min-P3.lcd
 方法文件名 :RC\$J483 - J483-RCQX-FX278.lcm
 批处理文件名: RC\$J483 - J483-20250612-FX278.lcb
 样品瓶号 : 2-25
 进样体积 : 400 μl 版本号: 6.115
 进样时间 : 2025/06/13 02:59:16 实验者: jiangjinwei
 处理时间 (V2) : 2025/06/13 09:23:27 处理者: jiangjinwei
 仪器型号: SHIMADZU LC-2050C(FX278)

<色谱图>

mV



<峰表>

检测器A Ch1 210nm

峰号	保留时间	面积	面积%	高度	理论塔板数(USP)	拖尾因子	分离度(USP)
1	3.507	150609	100.000	17605	3956	1.061	--
总计		150609	100.000	17605			



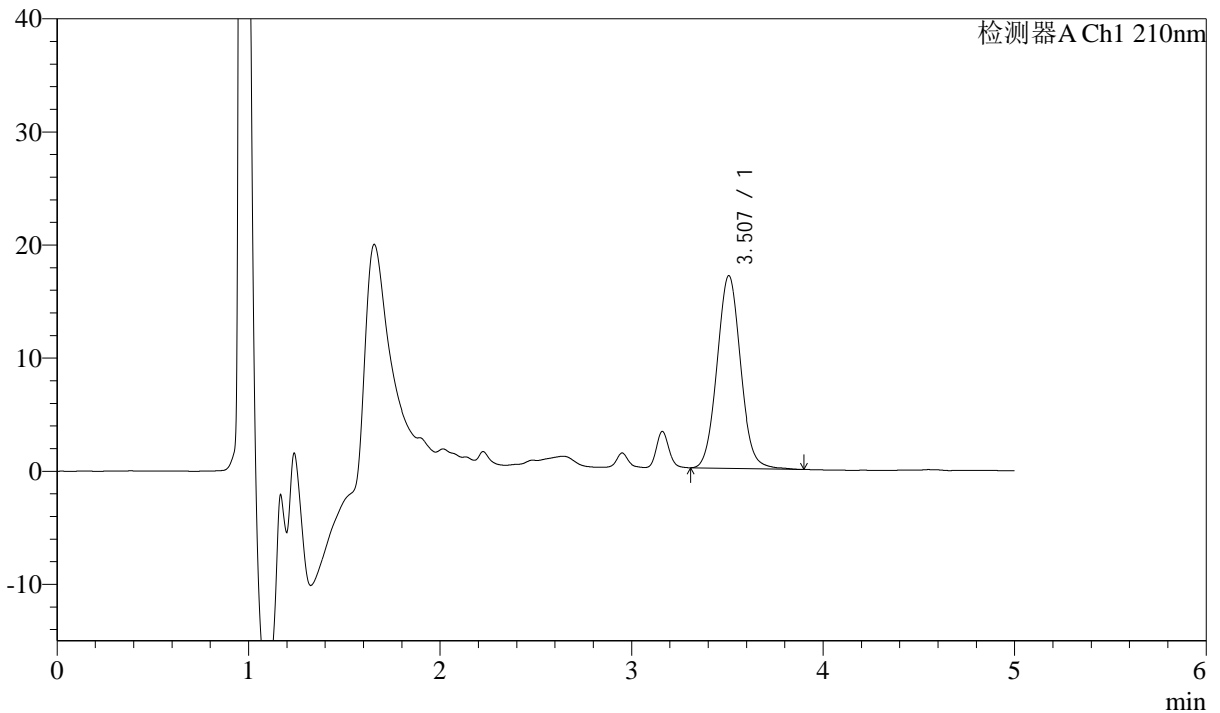
J483

<样品信息>

色谱柱 :SB-C8(150mm*4.6mm,3.5μm) 流速: 1.5ml/min
 柱温 :60°C 波长: 210nm
 数据文件名 :RC\$J483 - 27-129/29-673-2 - zzp-2025051921p-rcqx-pH4.5jz-qbj-jyx2-60min-P4.lcd
 方法文件名 :RC\$J483 - J483-RCQX-FX278.lcm
 批处理文件名: RC\$J483 - J483-20250612-FX278.lcb
 样品瓶号 : 2-34
 进样体积 : 400 μl 版本号: 6.115
 进样时间 : 2025/06/13 03:05:48 实验者: jiangjinwei
 处理时间 (V2) : 2025/06/13 09:23:30 处理者: jiangjinwei
 仪器型号: SHIMADZU LC-2050C(FX278)

<色谱图>

mV



<峰表>

检测器A Ch1 210nm

峰号	保留时间	面积	面积%	高度	理论塔板数(USP)	拖尾因子	分离度(USP)
1	3.507	145615	100.000	17039	3956	1.058	--
总计		145615	100.000	17039			



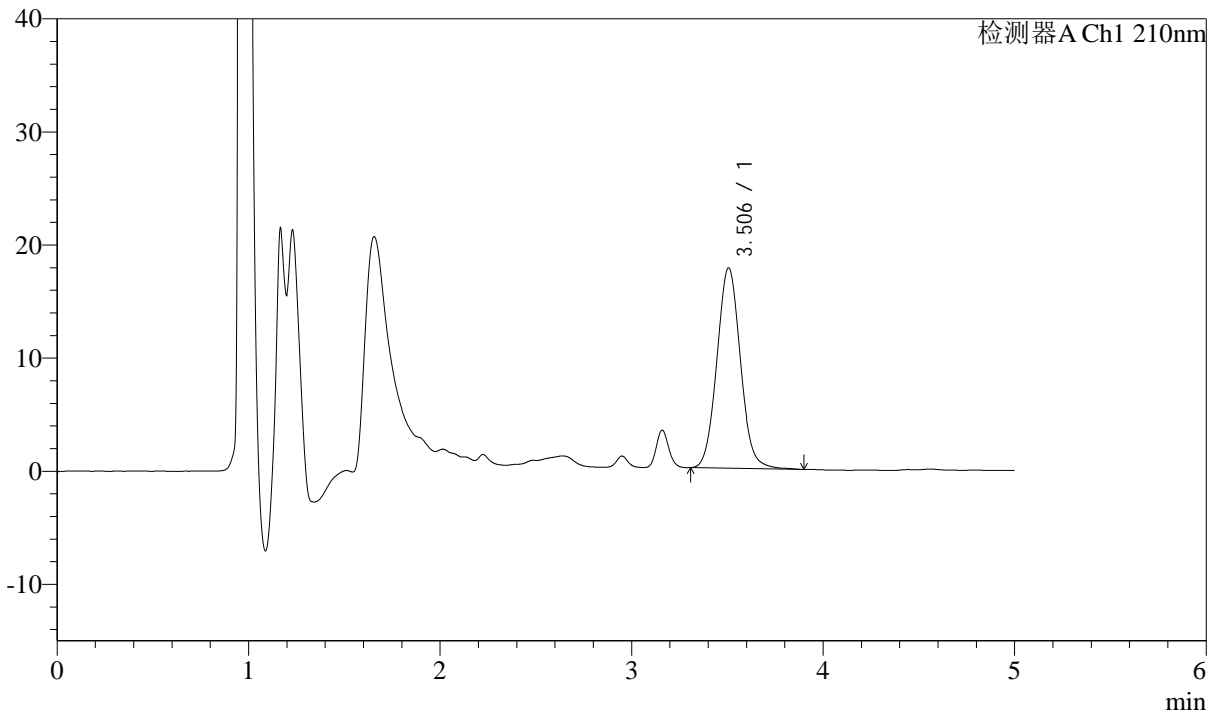
J483

<样品信息>

色谱柱 :SB-C8(150mm*4.6mm,3.5μm) 流速: 1.5ml/min
 柱温 :60°C 波长: 210nm
 数据文件名 :RC\$J483 - 27-129/29-674-2 - zzp-2025051921p-rcqx-pH4.5jz-qbj-jyx2-60min-P5.lcd
 方法文件名 :RC\$J483 - J483-RCQX-FX278.lcm
 批处理文件名: RC\$J483 - J483-20250612-FX278.lcb
 样品瓶号 : 2-43
 进样体积 : 400 μl 版本号: 6.115
 进样时间 : 2025/06/13 03:12:21 实验者: jiangjinwei
 处理时间 (V2) : 2025/06/13 09:23:33 处理者: jiangjinwei
 仪器型号: SHIMADZU LC-2050C(FX278)

<色谱图>

mV



<峰表>

检测器A Ch1 210nm

峰号	保留时间	面积	面积%	高度	理论塔板数(USP)	拖尾因子	分离度(USP)
1	3.506	151074	100.000	17720	3971	1.066	--
总计		151074	100.000	17720			



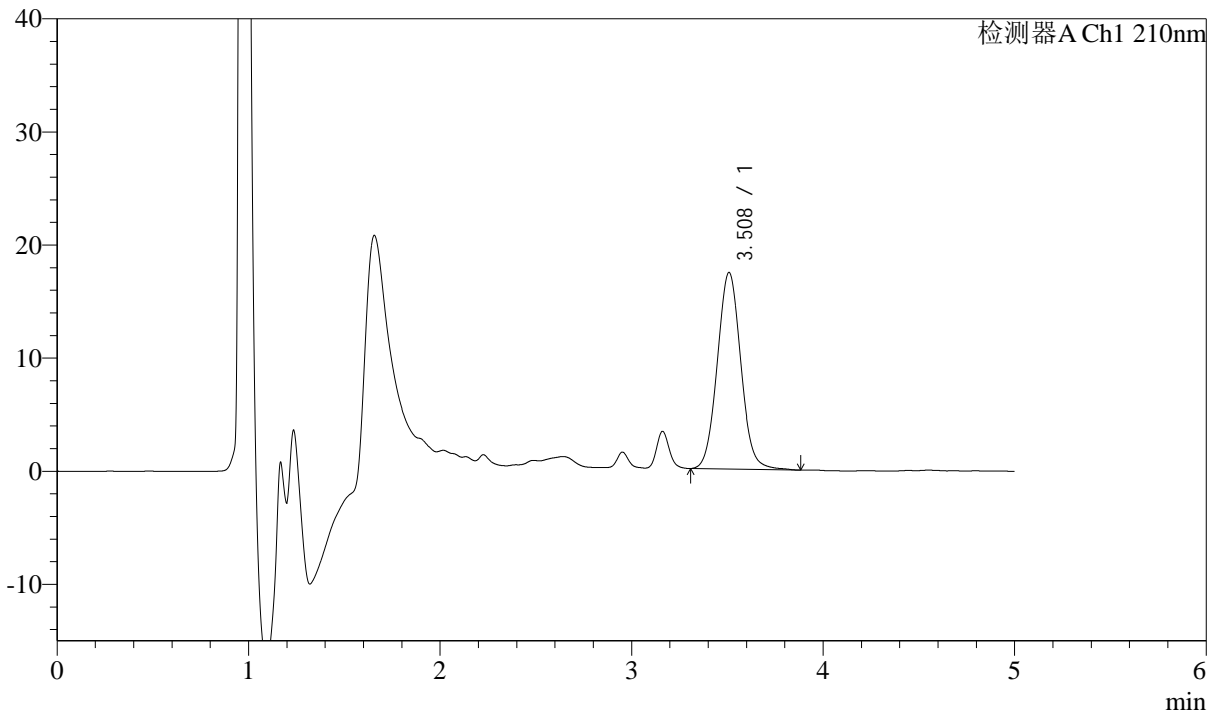
J483

<样品信息>

色谱柱 :SB-C8(150mm*4.6mm,3.5μm) 流速: 1.5ml/min
 柱温 :60°C 波长: 210nm
 数据文件名 :RC\$J483 - 27-129/29-675-2 - zzp-2025051921p-rcqx-pH4.5jz-qbj-jyx2-60min-P6.lcd
 方法文件名 :RC\$J483 - J483-RCQX-FX278.lcm
 批处理文件名: RC\$J483 - J483-20250612-FX278.lcb
 样品瓶号 : 2-52
 进样体积 : 400 μl 版本号: 6.115
 进样时间 : 2025/06/13 03:18:54 实验者: jiangjinwei
 处理时间 (V2) : 2025/06/13 09:23:36 处理者: jiangjinwei
 仪器型号: SHIMADZU LC-2050C(FX278)

<色谱图>

mV



<峰表>

检测器A Ch1 210nm

峰号	保留时间	面积	面积%	高度	理论塔板数(USP)	拖尾因子	分离度(USP)
1	3.508	148411	100.000	17358	3961	1.059	--
总计		148411	100.000	17358			



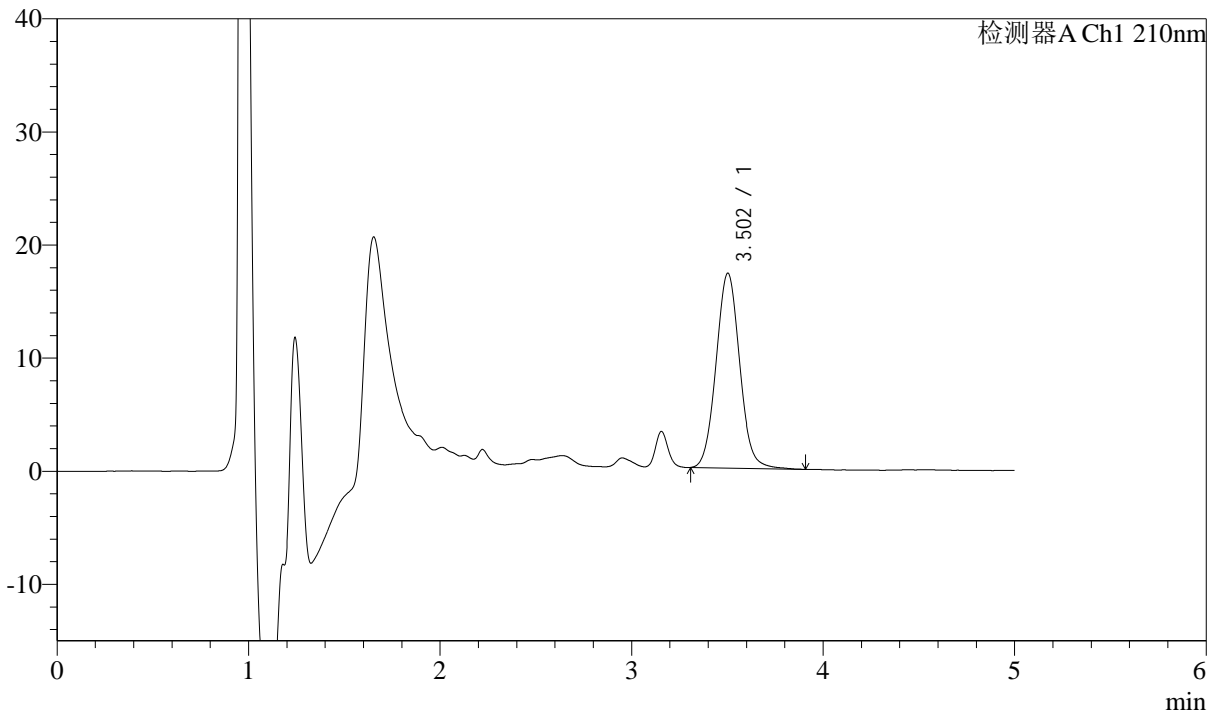
J483

<样品信息>

色谱柱 :SB-C8(150mm*4.6mm,3.5μm) 流速: 1.5ml/min
 柱温 :60°C 波长: 210nm
 数据文件名 :RC\$J483 - 27-129/29-676-2 - zzp-2025051921p-rcqx-pH4.5jz-qbj-jyx2-90min-P1.lcd
 方法文件名 :RC\$J483 - J483-RCQX-FX278.lcm
 批处理文件名: RC\$J483 - J483-20250612-FX278.lcb
 样品瓶号 : 2-8
 进样体积 : 400 μl 版本号: 6.115
 进样时间 : 2025/06/13 03:25:28 实验者: jiangjinwei
 处理时间 (V2) : 2025/06/13 09:23:38 处理者: jiangjinwei
 仪器型号: SHIMADZU LC-2050C(FX278)

<色谱图>

mV



<峰表>

检测器A Ch1 210nm

峰号	保留时间	面积	面积%	高度	理论塔板数(USP)	拖尾因子	分离度(USP)
1	3.502	147606	100.000	17214	3940	1.061	--
总计		147606	100.000	17214			



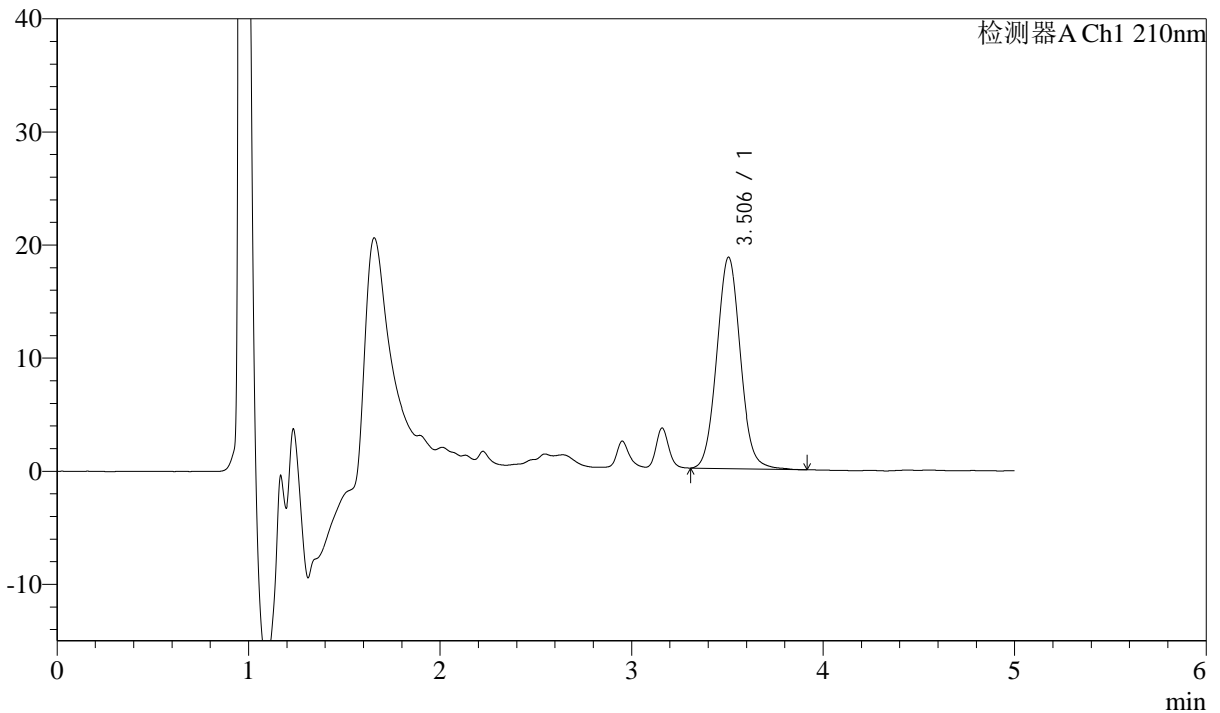
J483

<样品信息>

色谱柱 :SB-C8(150mm*4.6mm,3.5μm) 流速: 1.5ml/min
 柱温 :60°C 波长: 210nm
 数据文件名 :RC\$J483 - 27-129/29-677-2 - zzp-2025051921p-rcqx-pH4.5jz-qbj-jyx2-90min-P2.lcd
 方法文件名 :RC\$J483 - J483-RCQX-FX278.lcm
 批处理文件名: RC\$J483 - J483-20250612-FX278.lcb
 样品瓶号 : 2-17
 进样体积 : 400 μl 版本号: 6.115
 进样时间 : 2025/06/13 03:32:00 实验者: jiangjinwei
 处理时间 (V2) : 2025/06/13 09:23:41 处理者: jiangjinwei
 仪器型号: SHIMADZU LC-2050C(FX278)

<色谱图>

mV



<峰表>

检测器A Ch1 210nm

峰号	保留时间	面积	面积%	高度	理论塔板数(USP)	拖尾因子	分离度(USP)
1	3.506	160022	100.000	18705	3946	1.062	--
总计		160022	100.000	18705			



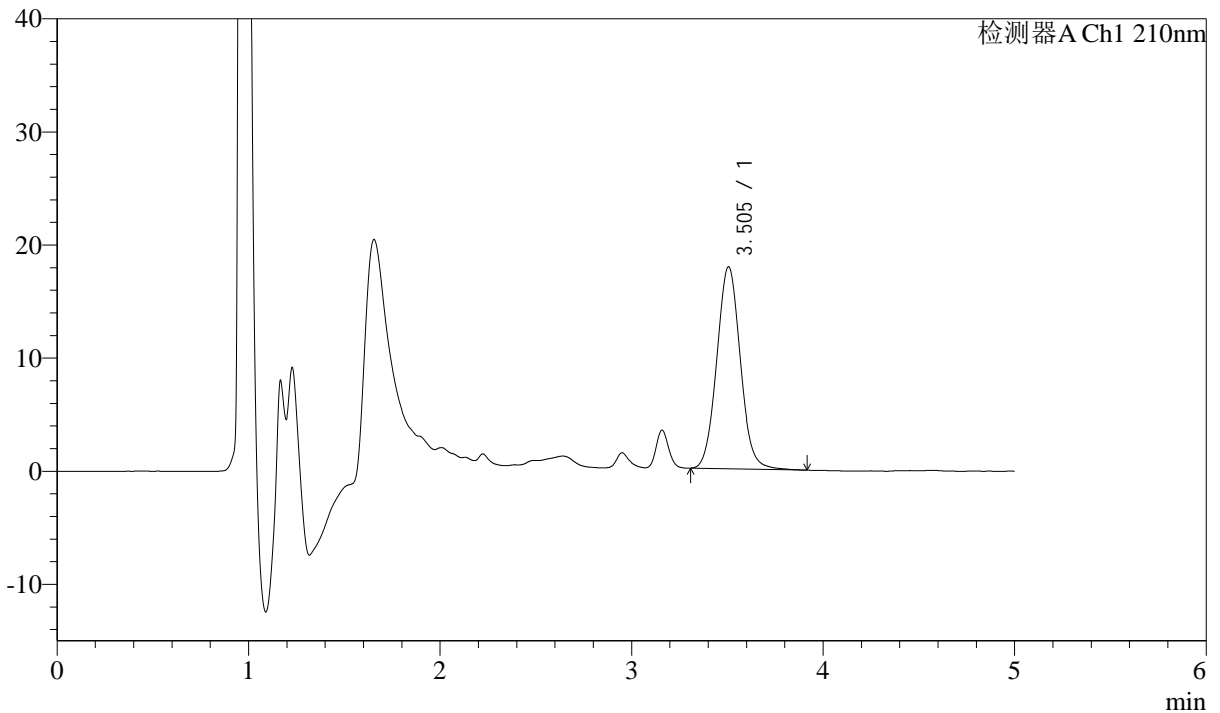
J483

<样品信息>

色谱柱 :SB-C8(150mm*4.6mm,3.5μm) 流速: 1.5ml/min
 柱温 :60°C 波长: 210nm
 数据文件名 :RC\$J483 - 27-129/29-678-2 - zzp-2025051921p-rcqx-pH4.5jz-qbj-jyx2-90min-P3.lcd
 方法文件名 :RC\$J483 - J483-RCQX-FX278.lcm
 批处理文件名: RC\$J483 - J483-20250612-FX278.lcb
 样品瓶号 : 2-26
 进样体积 : 400 μl 版本号: 6.115
 进样时间 : 2025/06/13 03:38:33 实验者: jiangjinwei
 处理时间 (V2) : 2025/06/13 09:23:44 处理者: jiangjinwei
 仪器型号: SHIMADZU LC-2050C(FX278)

<色谱图>

mV



<峰表>

检测器A Ch1 210nm

峰号	保留时间	面积	面积%	高度	理论塔板数(USP)	拖尾因子	分离度(USP)
1	3.505	152518	100.000	17866	3954	1.062	--
总计		152518	100.000	17866			



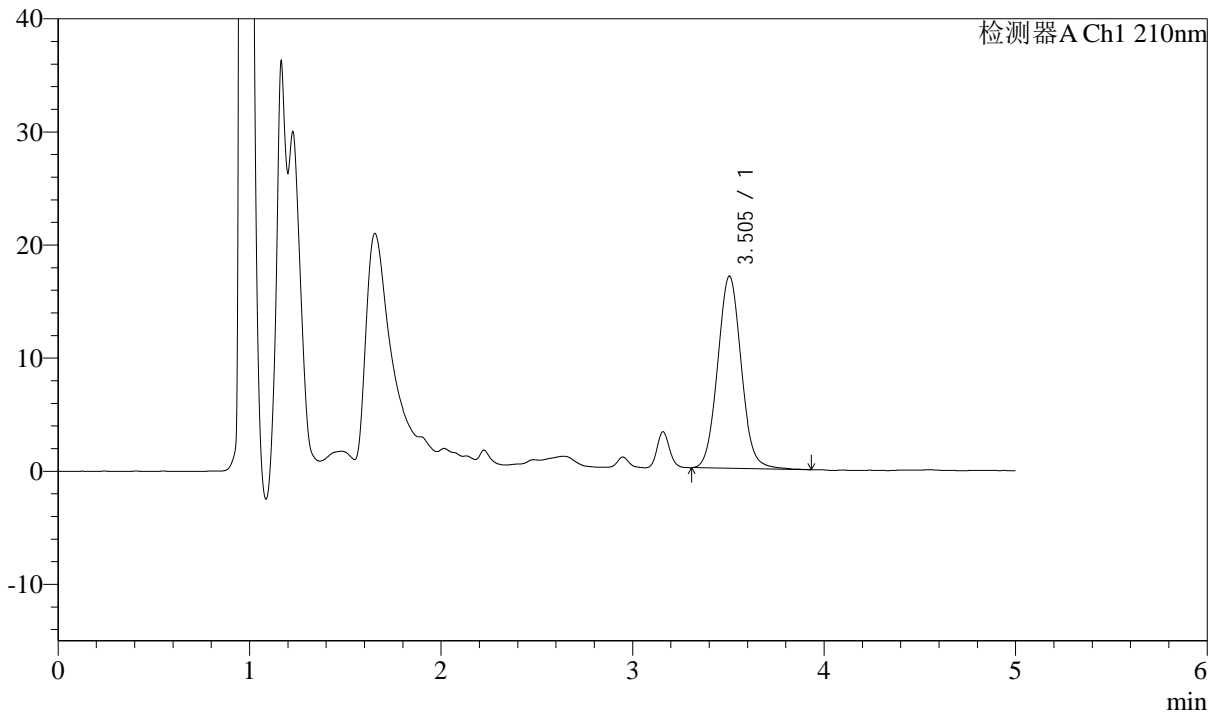
J483

<样品信息>

色谱柱 :SB-C8(150mm*4.6mm,3.5μm) 流速: 1.5ml/min
 柱温 :60°C 波长: 210nm
 数据文件名 :RC\$J483 - 27-129/29-679-2 - zzp-2025051921p-rcqx-pH4.5jz-qbj-jyx2-90min-P4.lcd
 方法文件名 :RC\$J483 - J483-RCQX-FX278.lcm
 批处理文件名: RC\$J483 - J483-20250612-FX278.lcb
 样品瓶号 : 2-35
 进样体积 : 400 μl 版本号: 6.115
 进样时间 : 2025/06/13 03:45:06 实验者: jiangjinwei
 处理时间 (V2) : 2025/06/13 09:23:46 处理者: jiangjinwei
 仪器型号: SHIMADZU LC-2050C(FX278)

<色谱图>

mV



<峰表>

检测器A Ch1 210nm

峰号	保留时间	面积	面积%	高度	理论塔板数(USP)	拖尾因子	分离度(USP)
1	3.505	145134	100.000	17002	3948	1.062	--
总计		145134	100.000	17002			



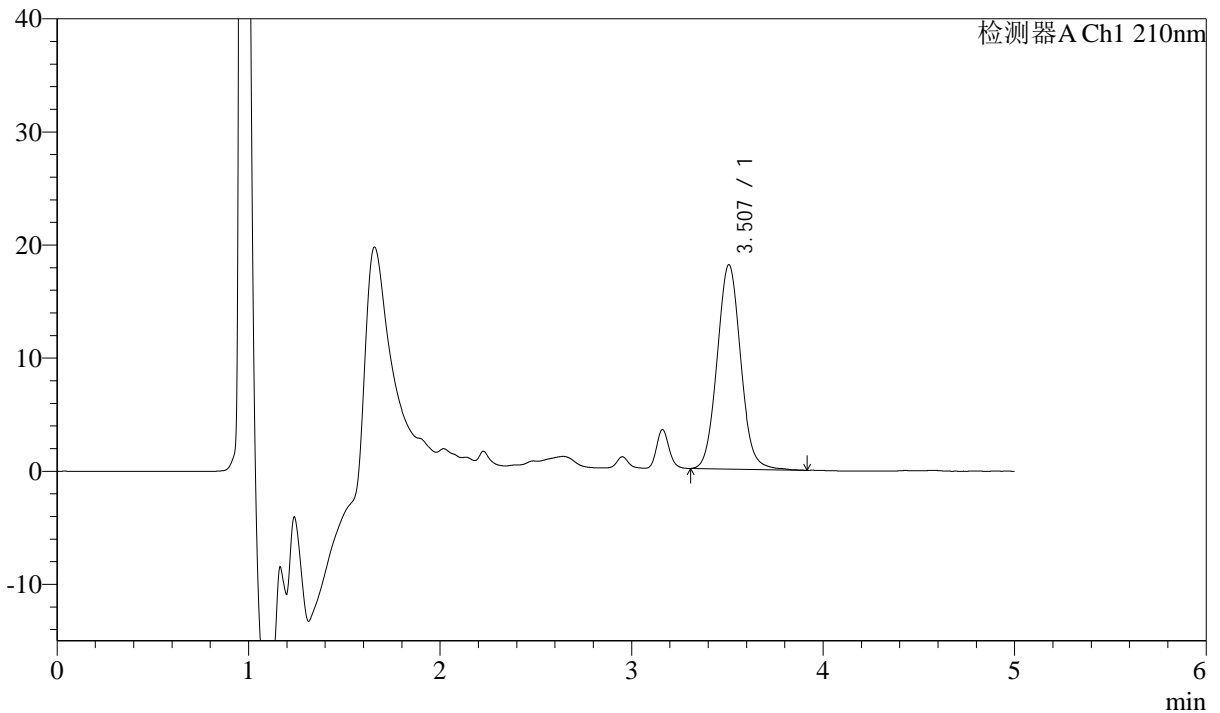
J483

<样品信息>

色谱柱 :SB-C8(150mm*4.6mm,3.5μm) 流速: 1.5ml/min
 柱温 :60°C 波长: 210nm
 数据文件名 :RC\$J483 - 27-129/29-680-2 - zzp-2025051921p-rcqx-pH4.5jz-qbj-jyx2-90min-P5.lcd
 方法文件名 :RC\$J483 - J483-RCQX-FX278.lcm
 批处理文件名: RC\$J483 - J483-20250612-FX278.lcb
 样品瓶号 : 2-44
 进样体积 : 400 μl 版本号: 6.115
 进样时间 : 2025/06/13 03:51:39 实验者: jiangjinwei
 处理时间 (V2) : 2025/06/13 09:23:49 处理者: jiangjinwei
 仪器型号: SHIMADZU LC-2050C(FX278)

<色谱图>

mV



<峰表>

检测器A Ch1 210nm

峰号	保留时间	面积	面积%	高度	理论塔板数(USP)	拖尾因子	分离度(USP)
1	3.507	154289	100.000	18059	3971	1.067	--
总计		154289	100.000	18059			



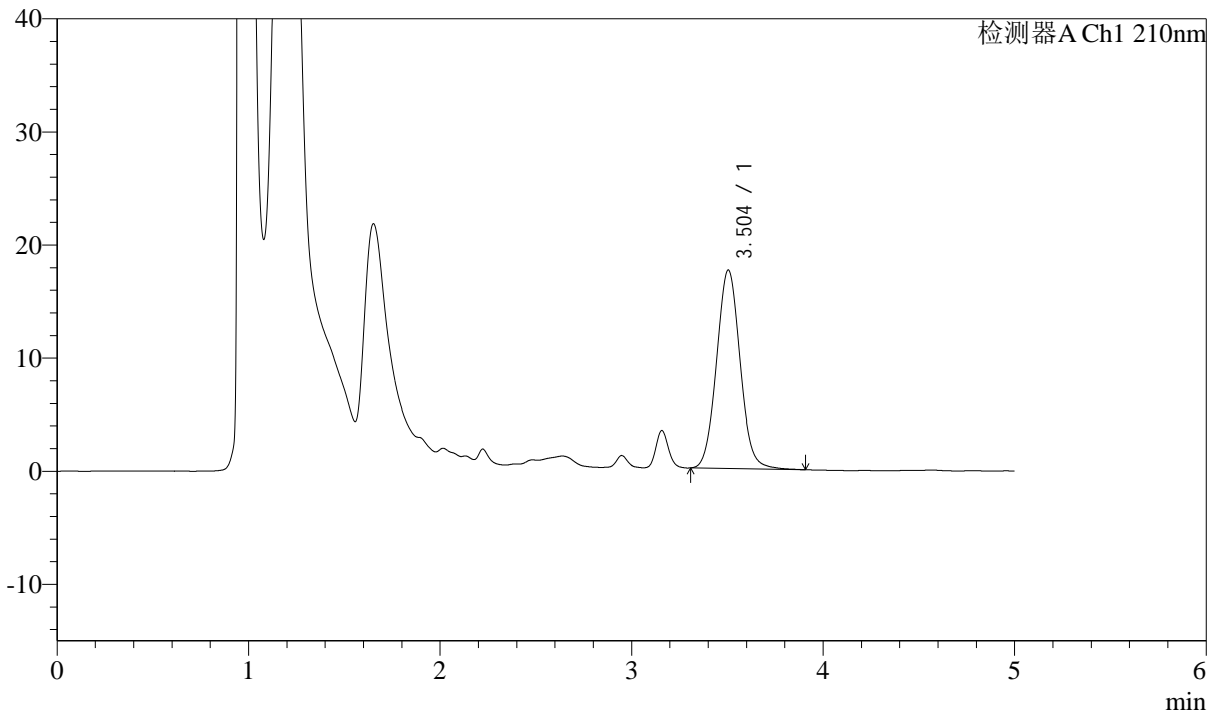
J483

<样品信息>

色谱柱 :SB-C8(150mm*4.6mm,3.5μm) 流速: 1.5ml/min
 柱温 :60°C 波长: 210nm
 数据文件名 :RC\$J483 - 27-129/29-681-2 - zzp-2025051921p-rcqx-pH4.5jz-qbj-jyx2-90min-P6.lcd
 方法文件名 :RC\$J483 - J483-RCQX-FX278.lcm
 批处理文件名: RC\$J483 - J483-20250612-FX278.lcb
 样品瓶号 : 2-53
 进样体积 : 400 μl 版本号: 6.115
 进样时间 : 2025/06/13 03:58:12 实验者: jiangjinwei
 处理时间 (V2) : 2025/06/13 09:23:52 处理者: jiangjinwei
 仪器型号: SHIMADZU LC-2050C(FX278)

<色谱图>

mV



<峰表>

检测器A Ch1 210nm

峰号	保留时间	面积	面积%	高度	理论塔板数(USP)	拖尾因子	分离度(USP)
1	3.504	149903	100.000	17557	3950	1.063	--
总计		149903	100.000	17557			



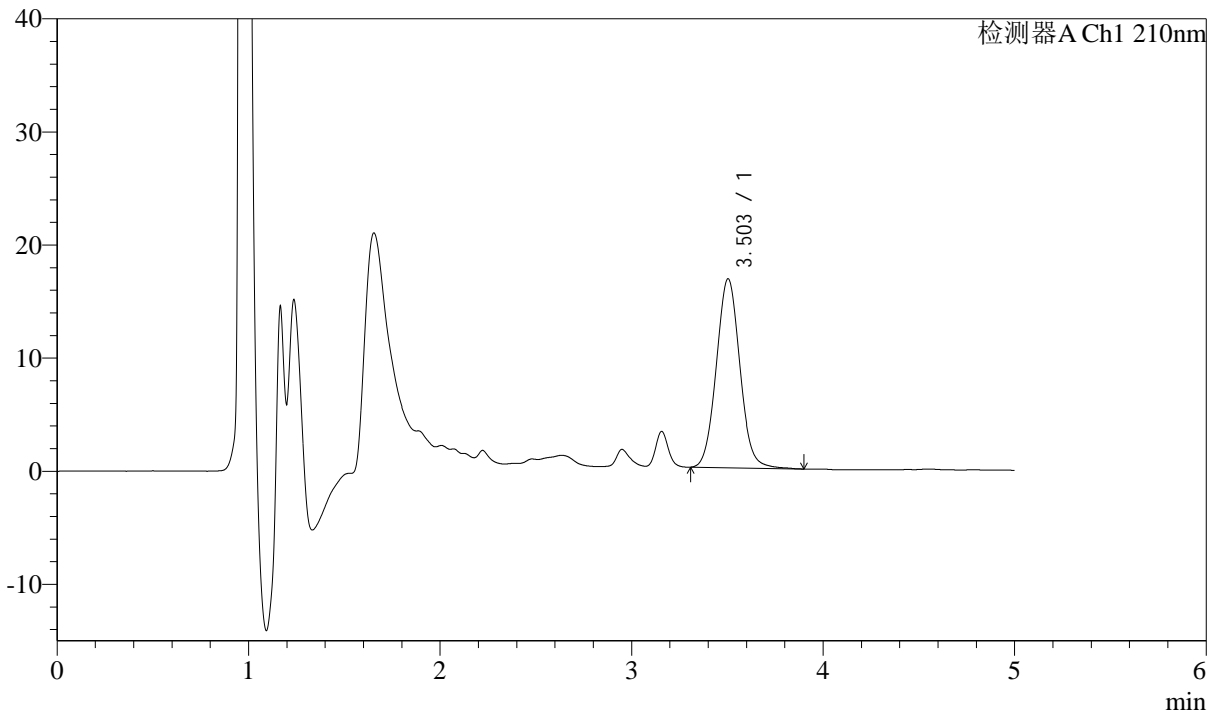
J483

<样品信息>

色谱柱 :SB-C8(150mm*4.6mm,3.5μm) 流速: 1.5ml/min
 柱温 :60°C 波长: 210nm
 数据文件名 :RC\$J483 - 27-129/29-682-2 - zzp-2025051921p-rcqx-pH4.5jz-qbj-jyx2-JX-P1.lcd
 方法文件名 :RC\$J483 - J483-RCQX-FX278.lcm
 批处理文件名: RC\$J483 - J483-20250612-FX278.lcb
 样品瓶号 :3-2
 进样体积 :400 μl 版本号: 6.115
 进样时间 :2025/06/13 04:04:42 实验者: jiangjinwei
 处理时间 (V2) :2025/06/13 09:23:55 处理者: jiangjinwei
 仪器型号: SHIMADZU LC-2050C(FX278)

<色谱图>

mV



<峰表>

检测器A Ch1 210nm

峰号	保留时间	面积	面积%	高度	理论塔板数(USP)	拖尾因子	分离度(USP)
1	3.503	142699	100.000	16710	3948	1.061	--
总计		142699	100.000	16710			



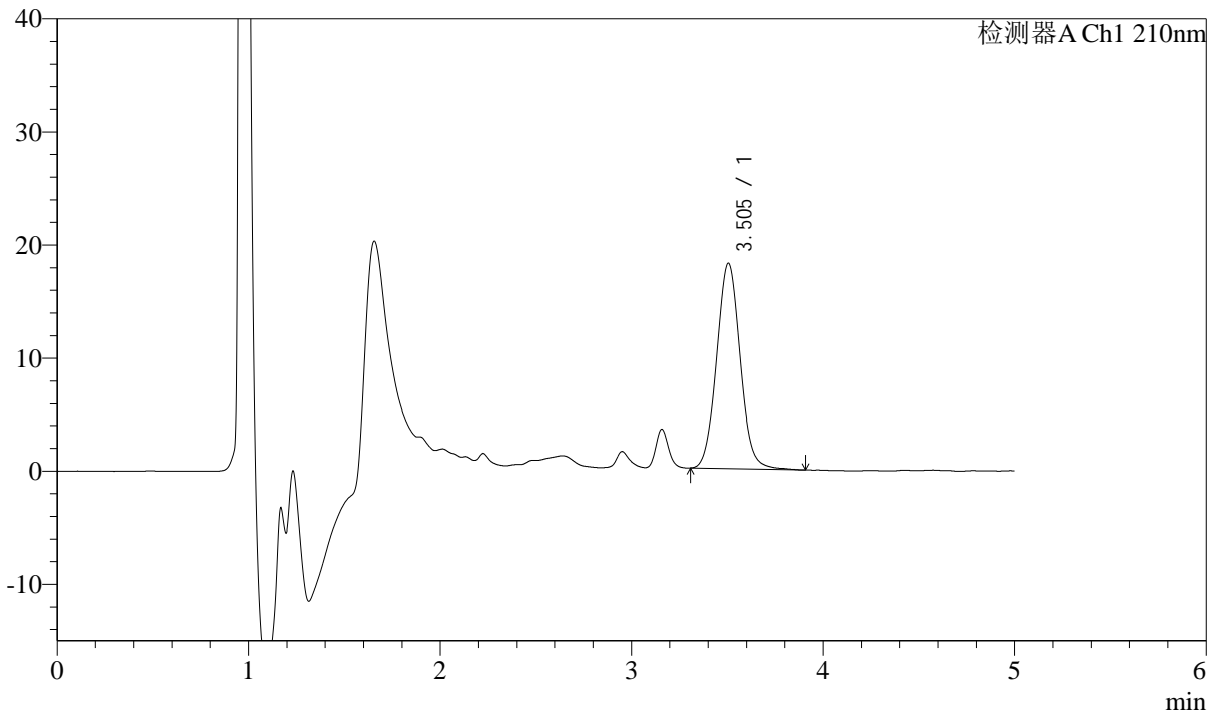
J483

<样品信息>

色谱柱 :SB-C8(150mm*4.6mm,3.5μm) 流速: 1.5ml/min
 柱温 :60°C 波长: 210nm
 数据文件名 :RC\$J483 - 27-129/29-683-2 - zzp-2025051921p-rcqx-pH4.5jz-qbj-jyx2-JX-P2.lcd
 方法文件名 :RC\$J483 - J483-RCQX-FX278.lcm
 批处理文件名: RC\$J483 - J483-20250612-FX278.lcb
 样品瓶号 : 3-11
 进样体积 : 400 μl 版本号: 6.115
 进样时间 : 2025/06/13 04:11:12 实验者: jiangjinwei
 处理时间 (V2) : 2025/06/13 09:23:58 处理者: jiangjinwei
 仪器型号: SHIMADZU LC-2050C(FX278)

<色谱图>

mV



<峰表>

检测器A Ch1 210nm

峰号	保留时间	面积	面积%	高度	理论塔板数(USP)	拖尾因子	分离度(USP)
1	3.505	154958	100.000	18176	3960	1.061	--
总计		154958	100.000	18176			



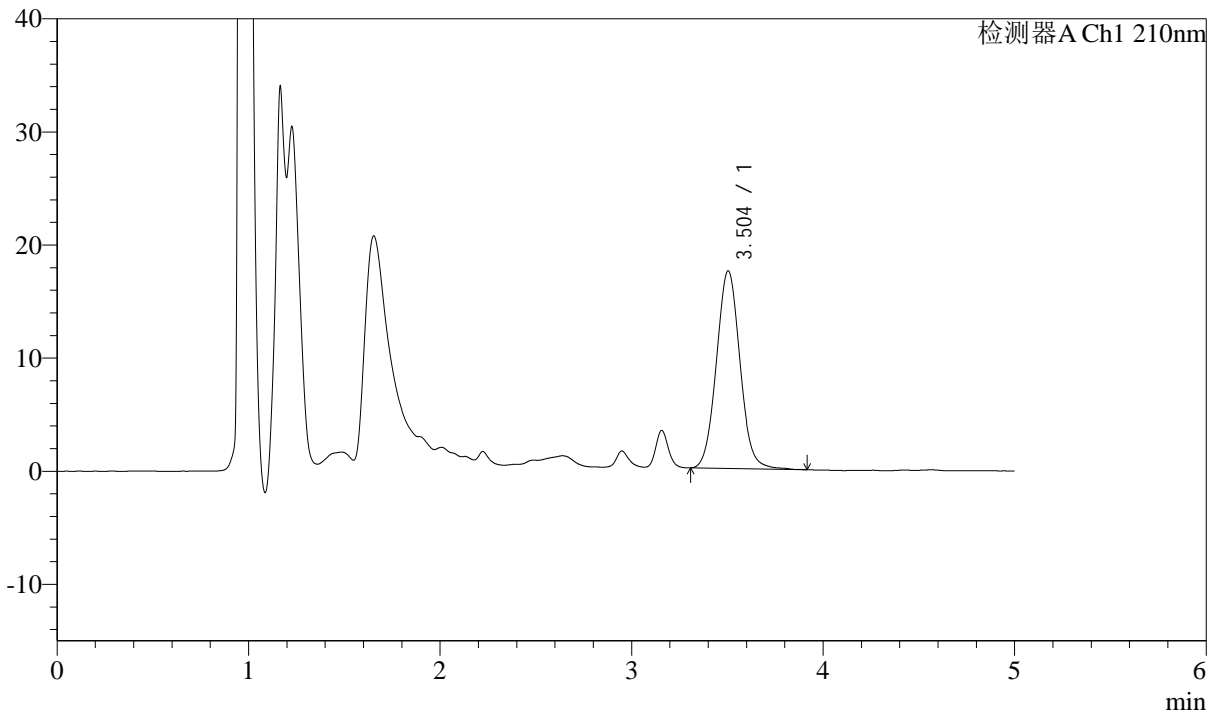
J483

<样品信息>

色谱柱 :SB-C8(150mm*4.6mm,3.5μm) 流速: 1.5ml/min
 柱温 :60°C 波长: 210nm
 数据文件名 :RC\$J483 - 27-129/29-684-2 - zzp-2025051921p-rcqx-pH4.5jz-qbj-jyx2-JX-P3.lcd
 方法文件名 :RC\$J483 - J483-RCQX-FX278.lcm
 批处理文件名: RC\$J483 - J483-20250612-FX278.lcb
 样品瓶号 : 3-20
 进样体积 : 400 μl 版本号: 6.115
 进样时间 : 2025/06/13 04:17:42 实验者: jiangjinwei
 处理时间 (V2) : 2025/06/13 09:24:00 处理者: jiangjinwei
 仪器型号: SHIMADZU LC-2050C(FX278)

<色谱图>

mV



<峰表>

检测器A Ch1 210nm

峰号	保留时间	面积	面积%	高度	理论塔板数(USP)	拖尾因子	分离度(USP)
1	3.504	149396	100.000	17480	3941	1.059	--
总计		149396	100.000	17480			



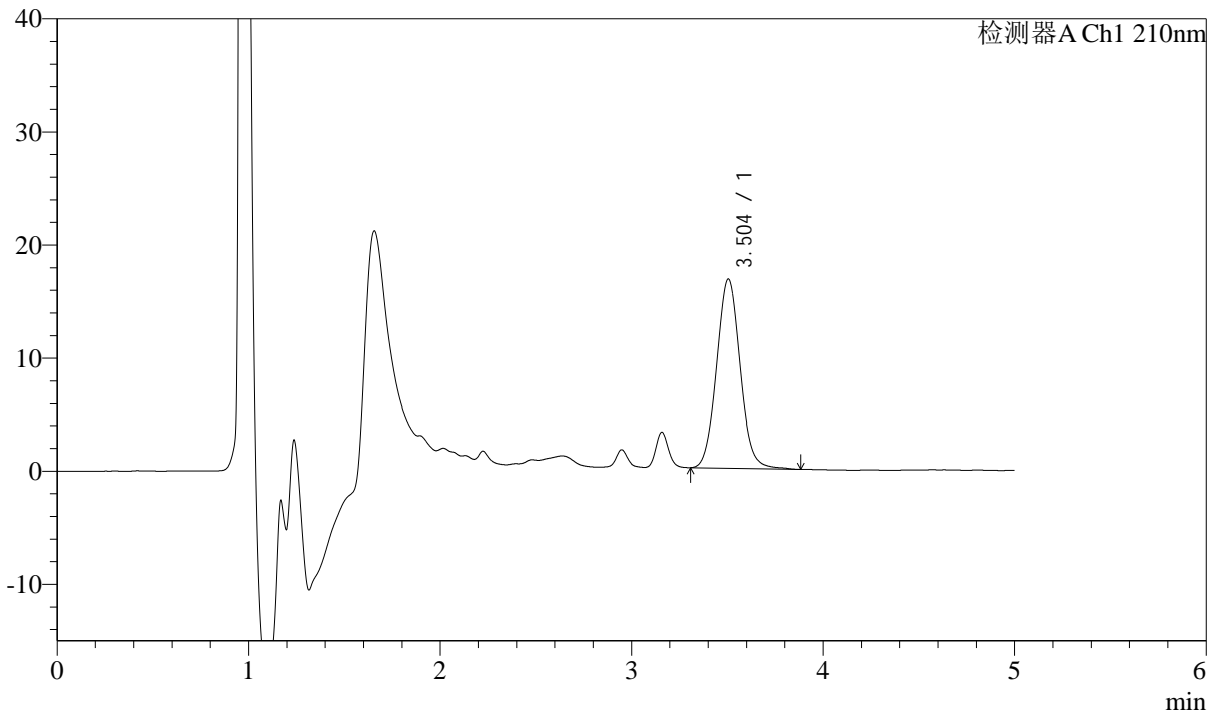
J483

<样品信息>

色谱柱 :SB-C8(150mm*4.6mm,3.5μm) 流速: 1.5ml/min
 柱温 :60°C 波长: 210nm
 数据文件名 :RC\$J483 - 27-129/29-685-2 - zzp-2025051921p-rcqx-pH4.5jz-qbj-jyx2-JX-P4.lcd
 方法文件名 :RC\$J483 - J483-RCQX-FX278.lcm
 批处理文件名: RC\$J483 - J483-20250612-FX278.lcb
 样品瓶号 : 3-29
 进样体积 : 400 μl 版本号: 6.115
 进样时间 : 2025/06/13 04:24:13 实验者: jiangjinwei
 处理时间 (V2) : 2025/06/13 09:24:03 处理者: jiangjinwei
 仪器型号: SHIMADZU LC-2050C(FX278)

<色谱图>

mV



<峰表>

检测器A Ch1 210nm

峰号	保留时间	面积	面积%	高度	理论塔板数(USP)	拖尾因子	分离度(USP)
1	3.504	142699	100.000	16746	3959	1.064	--
总计		142699	100.000	16746			



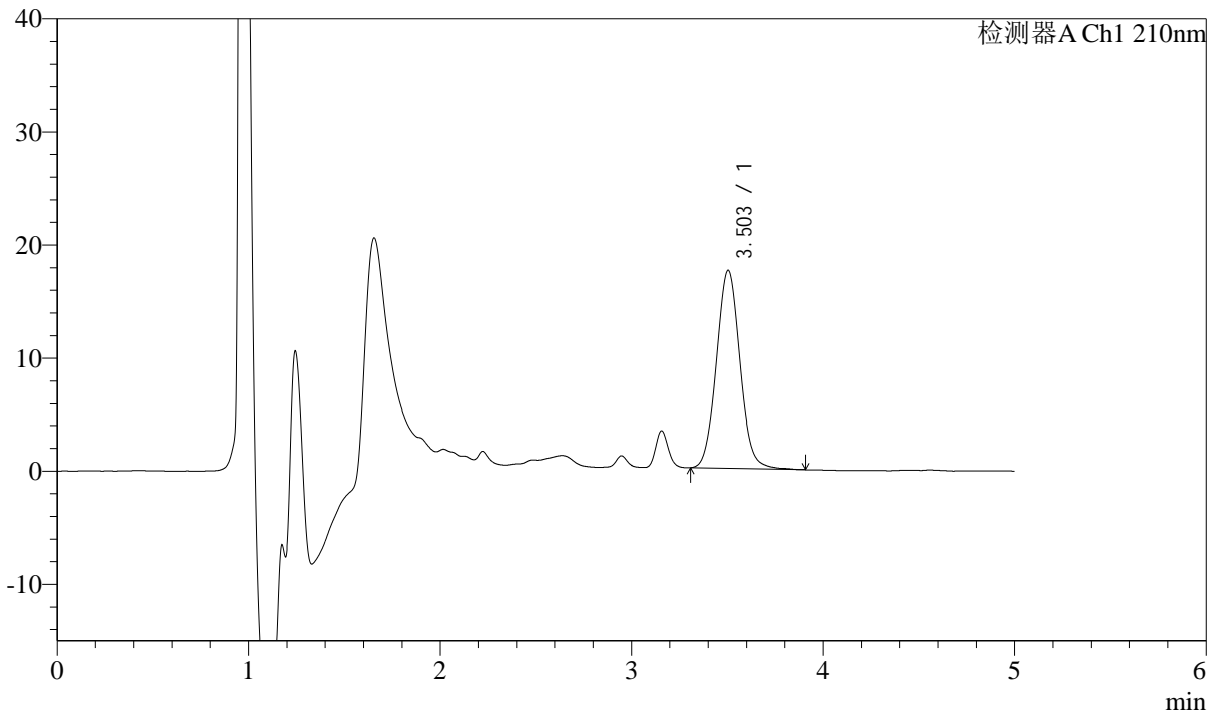
J483

<样品信息>

色谱柱 :SB-C8(150mm*4.6mm,3.5μm) 流速: 1.5ml/min
 柱温 :60°C 波长: 210nm
 数据文件名 :RC\$J483 - 27-129/29-686-2 - zzp-2025051921p-rcqx-pH4.5jz-qbj-jyx2-JX-P5.lcd
 方法文件名 :RC\$J483 - J483-RCQX-FX278.lcm
 批处理文件名: RC\$J483 - J483-20250612-FX278.lcb
 样品瓶号 : 3-38
 进样体积 : 400 μl 版本号: 6.115
 进样时间 : 2025/06/13 04:30:43 实验者: jiangjinwei
 处理时间 (V2) : 2025/06/13 09:24:06 处理者: jiangjinwei
 仪器型号: SHIMADZU LC-2050C(FX278)

<色谱图>

mV



<峰表>

检测器A Ch1 210nm

峰号	保留时间	面积	面积%	高度	理论塔板数(USP)	拖尾因子	分离度(USP)
1	3.503	149584	100.000	17524	3959	1.064	--
总计		149584	100.000	17524			



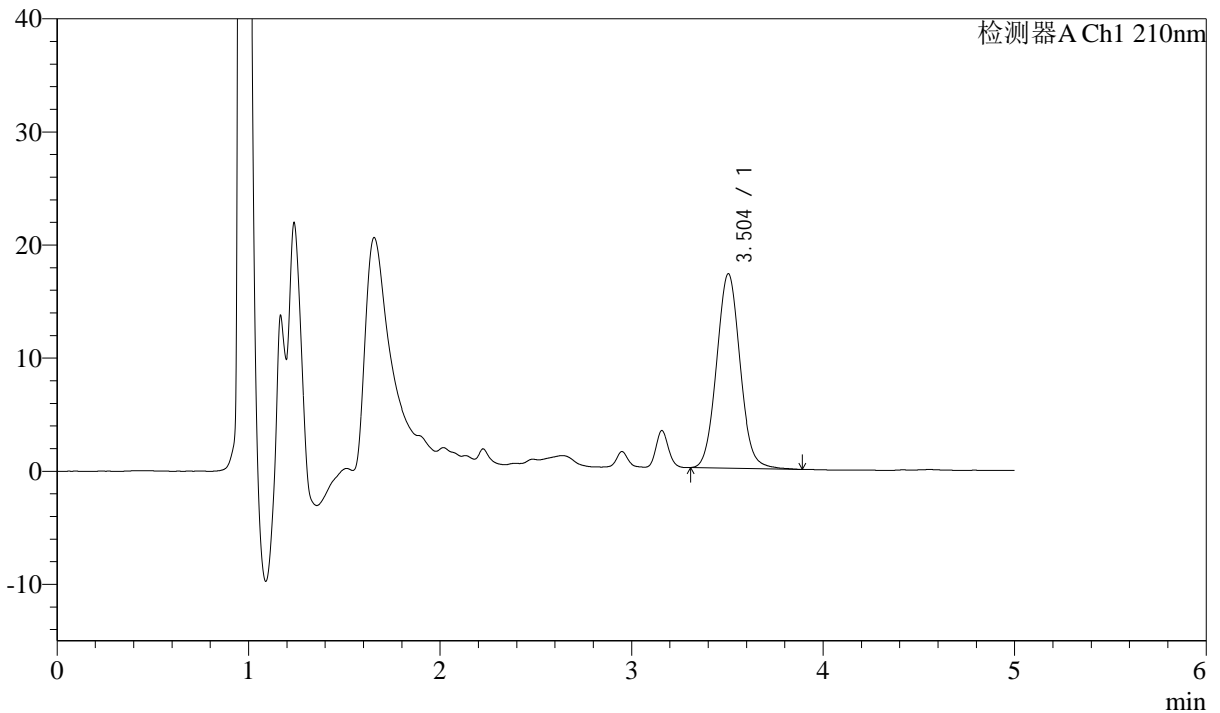
J483

<样品信息>

色谱柱 :SB-C8(150mm*4.6mm,3.5μm) 流速: 1.5ml/min
 柱温 :60°C 波长: 210nm
 数据文件名 :RC\$J483 - 27-129/29-687-2 - zzp-2025051921p-rcqx-pH4.5jz-qbj-jyx2-JX-P6.lcd
 方法文件名 :RC\$J483 - J483-RCQX-FX278.lcm
 批处理文件名: RC\$J483 - J483-20250612-FX278.lcb
 样品瓶号 :3-47
 进样体积 :400 μl 版本号: 6.115
 进样时间 :2025/06/13 04:37:13 实验者: jiangjinwei
 处理时间 (V2) :2025/06/13 09:24:09 处理者: jiangjinwei
 仪器型号: SHIMADZU LC-2050C(FX278)

<色谱图>

mV



<峰表>

检测器A Ch1 210nm

峰号	保留时间	面积	面积%	高度	理论塔板数(USP)	拖尾因子	分离度(USP)
1	3.504	146255	100.000	17195	3966	1.062	--
总计		146255	100.000	17195			



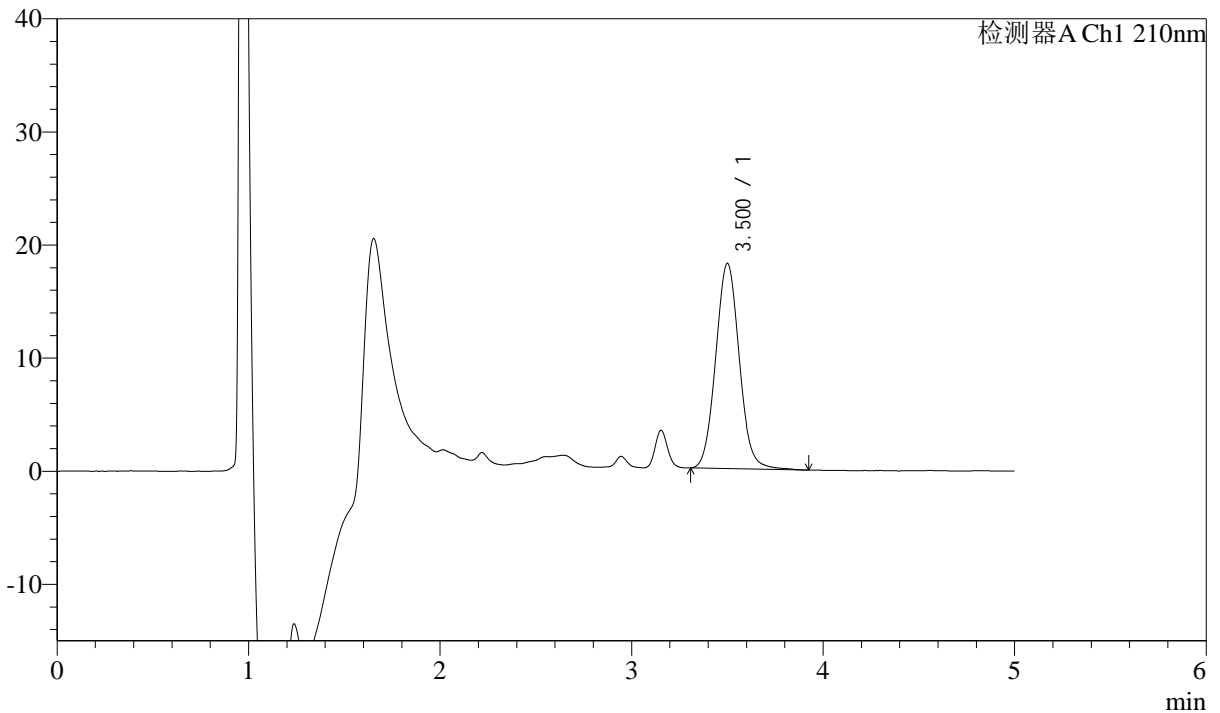
J483

<样品信息>

色谱柱 :SB-C8(150mm*4.6mm,3.5μm) 流速: 1.5ml/min
 柱温 :60°C 波长: 210nm
 数据文件名 :RC\$J483 - 27-129/29-688-2 - zzp-2025051921p-rcqx-pH4.5jz-qbj-jyx2-dz2-1.lcd
 方法文件名 :RC\$J483 - J483-RCQX-FX278.lcm
 批处理文件名: RC\$J483 - J483-20250612-FX278.lcb
 样品瓶号 : 2-36
 进样体积 : 400 μl 版本号: 6.115
 进样时间 : 2025/06/13 04:43:46 实验者: jiangjinwei
 处理时间 (V2) : 2025/06/13 09:24:12 处理者: jiangjinwei
 仪器型号: SHIMADZU LC-2050C(FX278)

<色谱图>

mV



<峰表>

检测器A Ch1 210nm

峰号	保留时间	面积	面积%	高度	理论塔板数(USP)	拖尾因子	分离度(USP)
1	3.500	154914	100.000	18118	3945	1.070	--
总计		154914	100.000	18118			



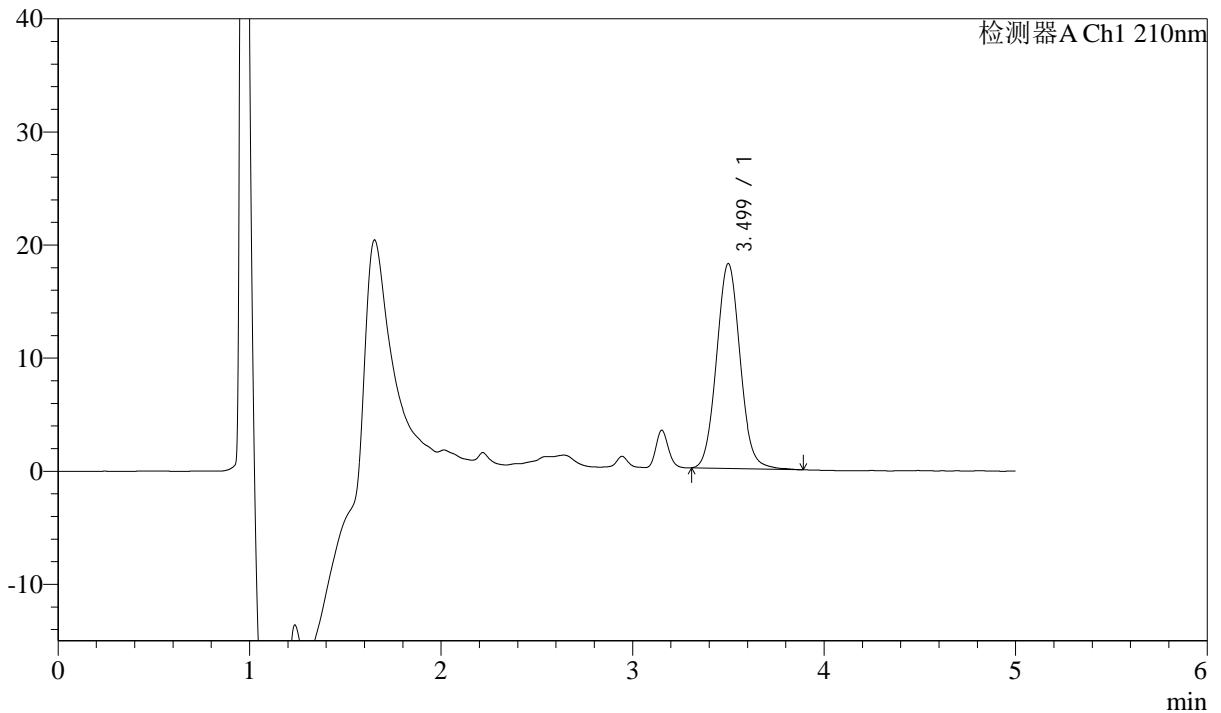
J483

<样品信息>

色谱柱 :SB-C8(150mm*4.6mm,3.5μm) 流速: 1.5ml/min
 柱温 :60°C 波长: 210nm
 数据文件名 :RC\$J483 - 27-129/29-689-2 - zzp-2025051921p-rcqx-pH4.5jz-qbj-jyx2-dz2-2.lcd
 方法文件名 :RC\$J483 - J483-RCQX-FX278.lcm
 批处理文件名: RC\$J483 - J483-20250612-FX278.lcb
 样品瓶号 : 2-36
 进样体积 : 400 μl 版本号: 6.115
 进样时间 : 2025/06/13 04:50:19 实验者: jiangjinwei
 处理时间 (V2) : 2025/06/13 09:24:14 处理者: jiangjinwei
 仪器型号: SHIMADZU LC-2050C(FX278)

<色谱图>

mV



<峰表>

检测器A Ch1 210nm

峰号	保留时间	面积	面积%	高度	理论塔板数(USP)	拖尾因子	分离度(USP)
1	3.499	154630	100.000	18107	3943	1.067	--
总计		154630	100.000	18107			