



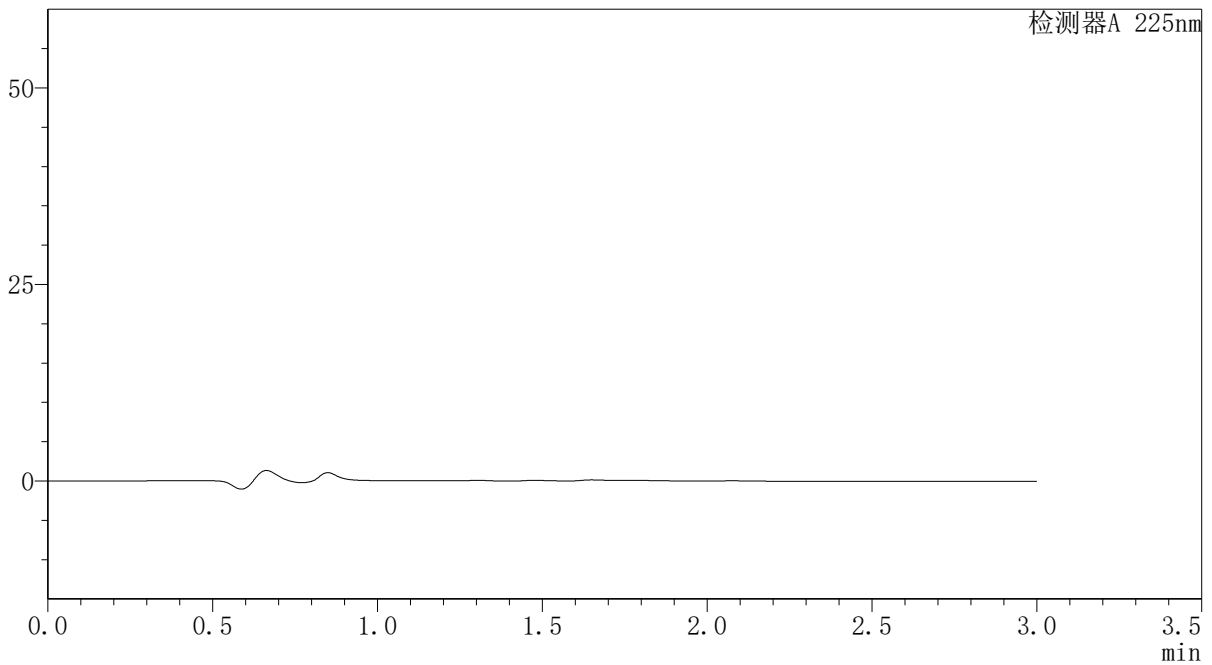
SMF-4108

<样品信息>

色谱柱 : XB-C18(50*4.6mm,5 μ m) 流速: 1.0ml/min
柱温 : 30 $^{\circ}$ C 波长: 225nm
数据文件名 : RC\$SMF-4108 - 18-15/27-507-2 - zzp-25052901p-rcqx-SHUIjz-lf100z-5mg-rj.lcd
方法文件名 : RC\$SMF-4108 - SMF-4108-RC-FX276-1.lcm
批处理文件名 : RC\$SMF-4108 - 20250613-RC-FX276.lcb
样品瓶号 : 1-9
进样体积 : 20 μ L 版本号: 6.115
进样时间 : 2025/06/13 13:36:44 实验者: jiangjinwei
处理时间 (V2) : 2025/06/16 11:11:33 处理者: jiangjinwei
仪器型号 : SHIMADZU LC-2050C(FX276)

<色谱图>

mV



<峰表>

检测器A 225nm

峰号	保留时间	面积	面积%	高度	理论塔板数(USP)	拖尾因子	分离度(USP)
总计							

图1 富马酸比索洛尔片溶出曲线测定HPLC图谱
自制品-25052901批(5mg规格)-水介质-篮法-100转
溶剂



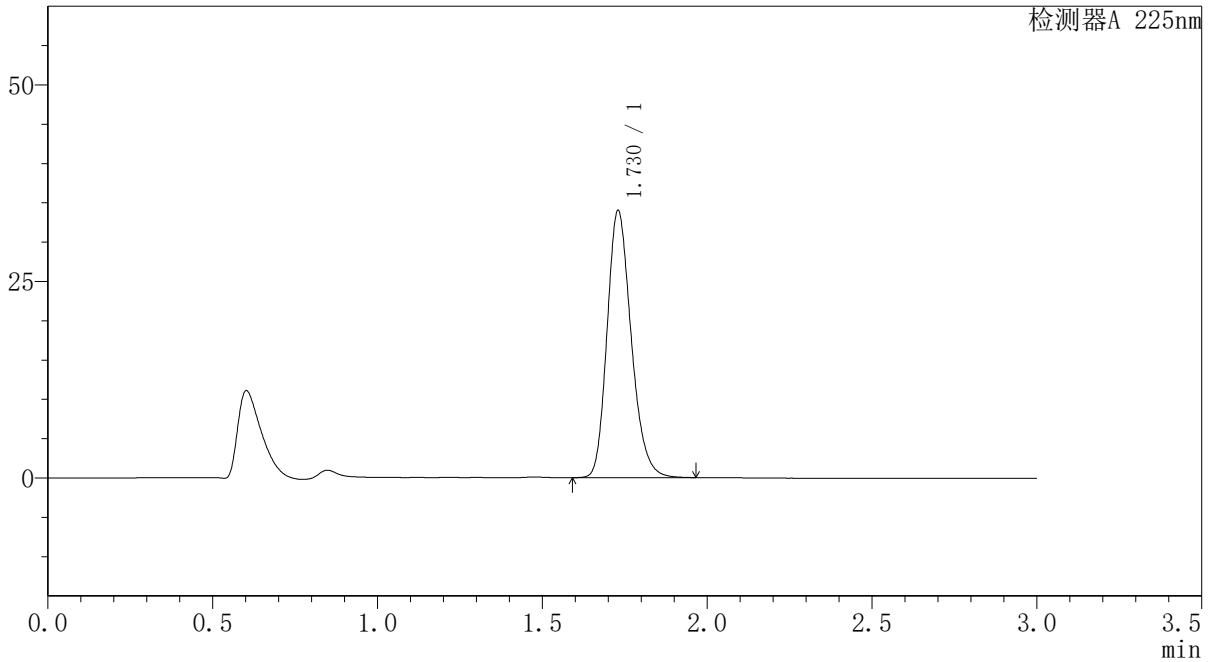
SMF-4108

<样品信息>

色谱柱 : XB-C18(50*4.6mm,5μm) 流速: 1.0ml/min
 柱温 : 30°C 波长: 225nm
 数据文件名 : RC\$SMF-4108 - 18-15/27-508-2 - zzp-25052901p-rcqx-SHUIjz-lf100z-5mg-dz1-1.lcd
 方法文件名 : RC\$SMF-4108 - SMF-4108-RC-FX276-1.lcm
 批处理文件名: RC\$SMF-4108 - 20250613-RC-FX276.lcb
 样品瓶号 : 1-18
 进样体积 : 20 μL 版本号: 6.115
 进样时间 : 2025/06/13 13:40:07 实验者: jiangjinwei
 处理时间 (V2) : 2025/06/16 11:11:38 处理者: jiangjinwei
 仪器型号 : SHIMADZU LC-2050C(FX276)

<色谱图>

mV



<峰表>

检测器A 225nm

峰号	保留时间	面积	面积%	高度	理论塔板数(USP)	拖尾因子	分离度(USP)
1	1.730	173385	100.000	34009	2712	1.218	--
总计		173385	100.000	34009			

图2 富马酸比索洛尔片溶出曲线测定HPLC图谱
 自制品-25052901批(5mg规格)-水介质-篮法-100转
 对照品溶液-1-1



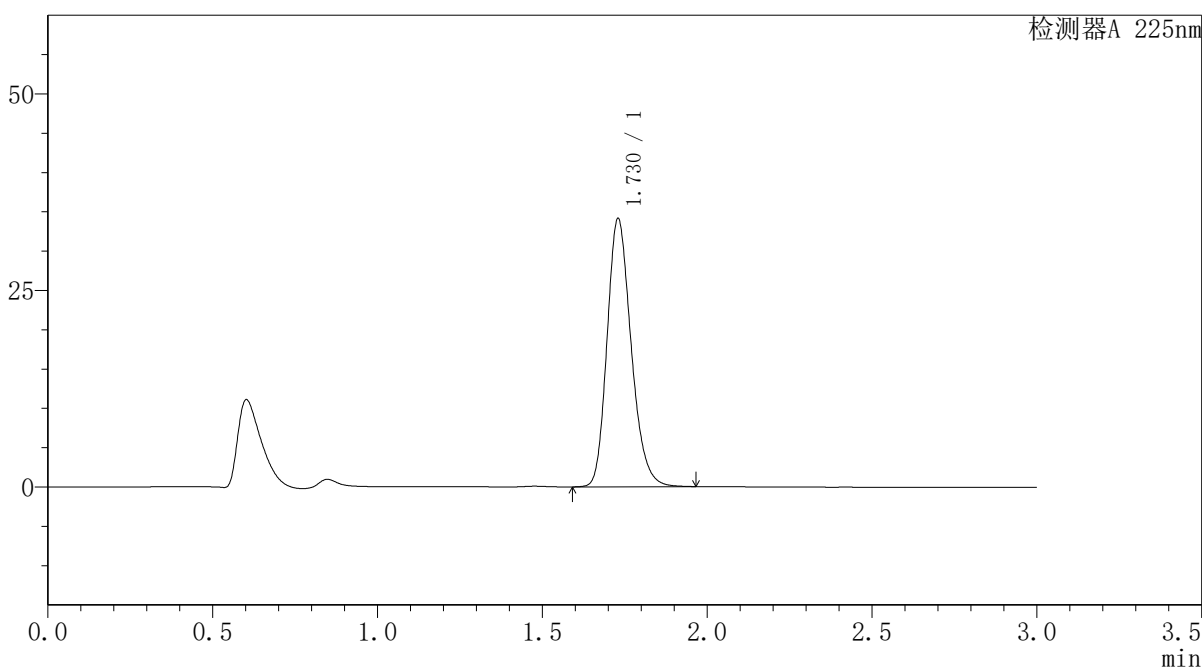
SMF-4108

<样品信息>

色谱柱 : XB-C18(50*4.6mm,5μm) 流速: 1.0ml/min
 柱温 : 30°C 波长: 225nm
 数据文件名 : RC\$SMF-4108 - 18-15/27-509-2 - zzp-25052901p-rcqx-SHUIjz-lf100z-5mg-dz1-2.lcd
 方法文件名 : RC\$SMF-4108 - SMF-4108-RC-FX276-1.lcm
 批处理文件名: RC\$SMF-4108 - 20250613-RC-FX276.lcb
 样品瓶号 : 1-18
 进样体积 : 20 μL 版本号: 6.115
 进样时间 : 2025/06/13 13:43:31 实验者: jiangjinwei
 处理时间 (V2) : 2025/06/16 11:11:41 处理者: jiangjinwei
 仪器型号 : SHIMADZU LC-2050C(FX276)

<色谱图>

mV



<峰表>

检测器A 225nm

峰号	保留时间	面积	面积%	高度	理论塔板数(USP)	拖尾因子	分离度(USP)
1	1.730	173767	100.000	34134	2718	1.217	--
总计		173767	100.000	34134			

图3 富马酸比索洛尔片溶出曲线测定HPLC图谱
 自制品-25052901批(5mg规格)-水介质-篮法-100转
 对照品溶液-1-2



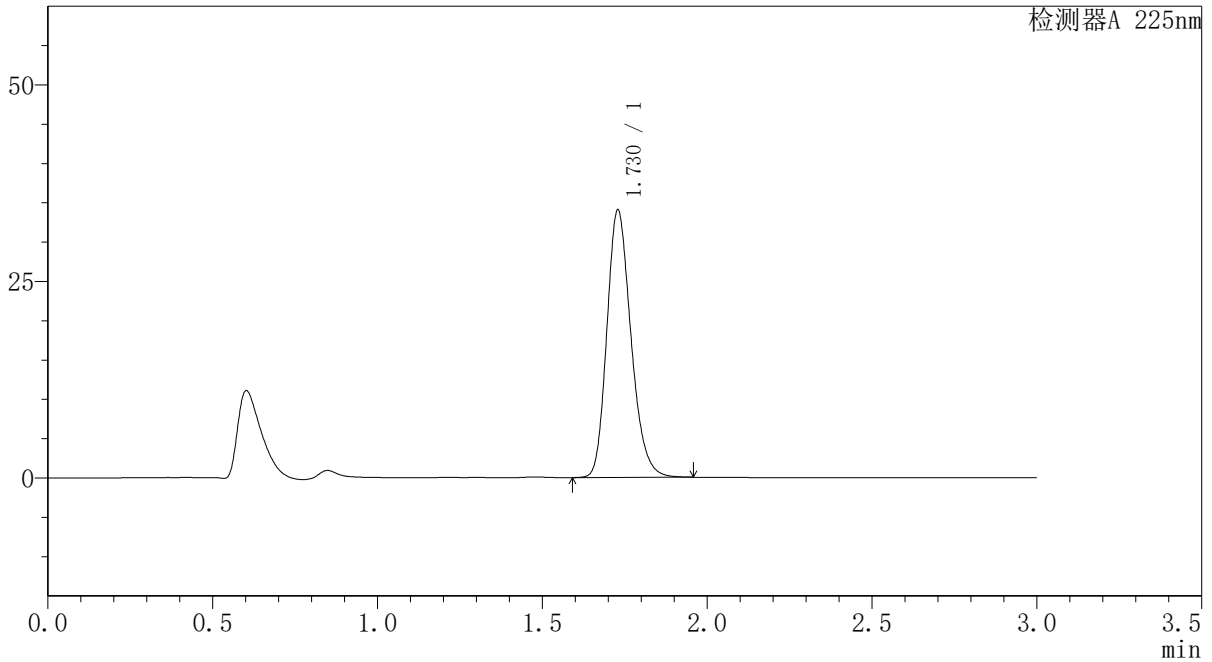
SMF-4108

<样品信息>

色谱柱 : XB-C18(50*4.6mm,5μm) 流速: 1.0ml/min
 柱温 : 30°C 波长: 225nm
 数据文件名 : RC\$SMF-4108 - 18-15/27-510-2 - zzp-25052901p-rcqx-SHUIjz-lf100z-5mg-dz1-3.lcd
 方法文件名 : RC\$SMF-4108 - SMF-4108-RC-FX276-1.lcm
 批处理文件名 : RC\$SMF-4108 - 20250613-RC-FX276.lcb
 样品瓶号 : 1-18
 进样体积 : 20 μL 版本号: 6.115
 进样时间 : 2025/06/13 13:46:54 实验者: jiangjinwei
 处理时间 (V2) : 2025/06/16 11:11:44 处理者: jiangjinwei
 仪器型号 : SHIMADZU LC-2050C(FX276)

<色谱图>

mV



<峰表>

检测器A 225nm

峰号	保留时间	面积	面积%	高度	理论塔板数(USP)	拖尾因子	分离度(USP)
1	1.730	173398	100.000	34039	2713	1.217	--
总计		173398	100.000	34039			

图4 富马酸比索洛尔片溶出曲线测定HPLC图谱
 自制品-25052901批(5mg规格)-水介质-篮法-100转
 对照品溶液-1-3



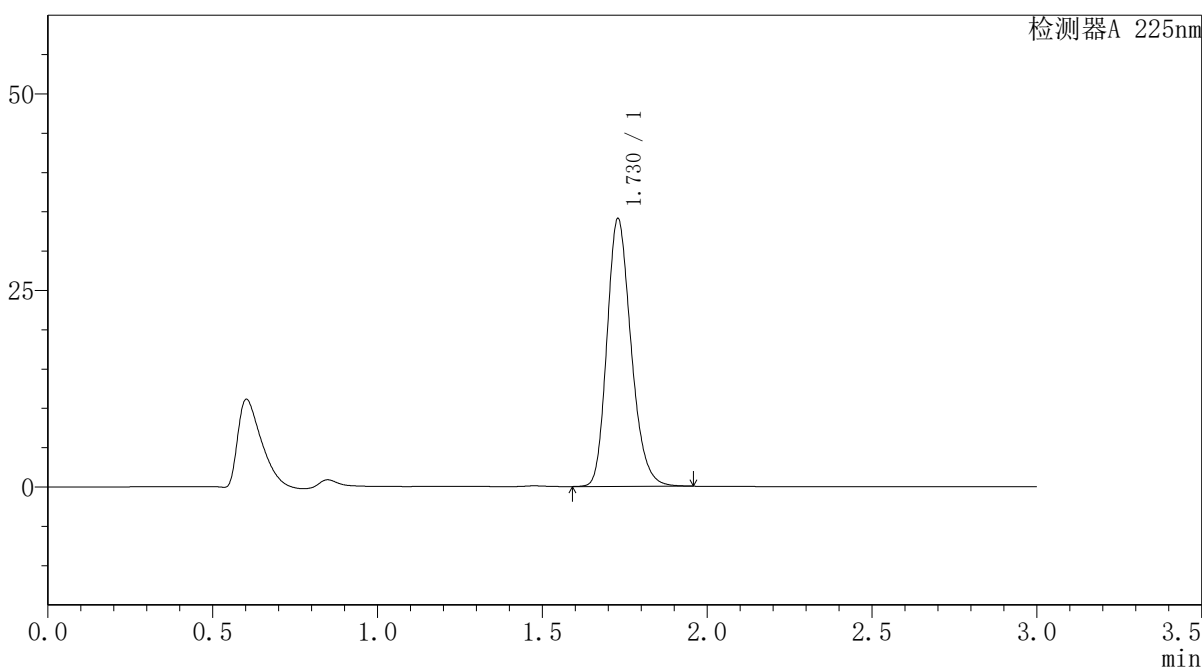
SMF-4108

<样品信息>

色谱柱 : XB-C18(50*4.6mm,5 μ m) 流速: 1.0ml/min
 柱温 : 30 $^{\circ}$ C 波长: 225nm
 数据文件名 : RC\$SMF-4108 - 18-15/27-511-2 - zzp-25052901p-rcqx-SHUIjz-lf100z-5mg-dz1-4.lcd
 方法文件名 : RC\$SMF-4108 - SMF-4108-RC-FX276-1.lcm
 批处理文件名: RC\$SMF-4108 - 20250613-RC-FX276.lcb
 样品瓶号 : 1-18
 进样体积 : 20 μ L 版本号: 6.115
 进样时间 : 2025/06/13 13:50:18 实验者: jiangjinwei
 处理时间 (V2) : 2025/06/16 11:11:47 处理者: jiangjinwei
 仪器型号 : SHIMADZU LC-2050C(FX276)

<色谱图>

mV



<峰表>

检测器A 225nm

峰号	保留时间	面积	面积%	高度	理论塔板数(USP)	拖尾因子	分离度(USP)
1	1.730	173559	100.000	34081	2715	1.217	--
总计		173559	100.000	34081			

图5 富马酸比索洛尔片溶出曲线测定HPLC图谱
 自制品-25052901批(5mg规格)-水介质-篮法-100转
 对照品溶液-1-4



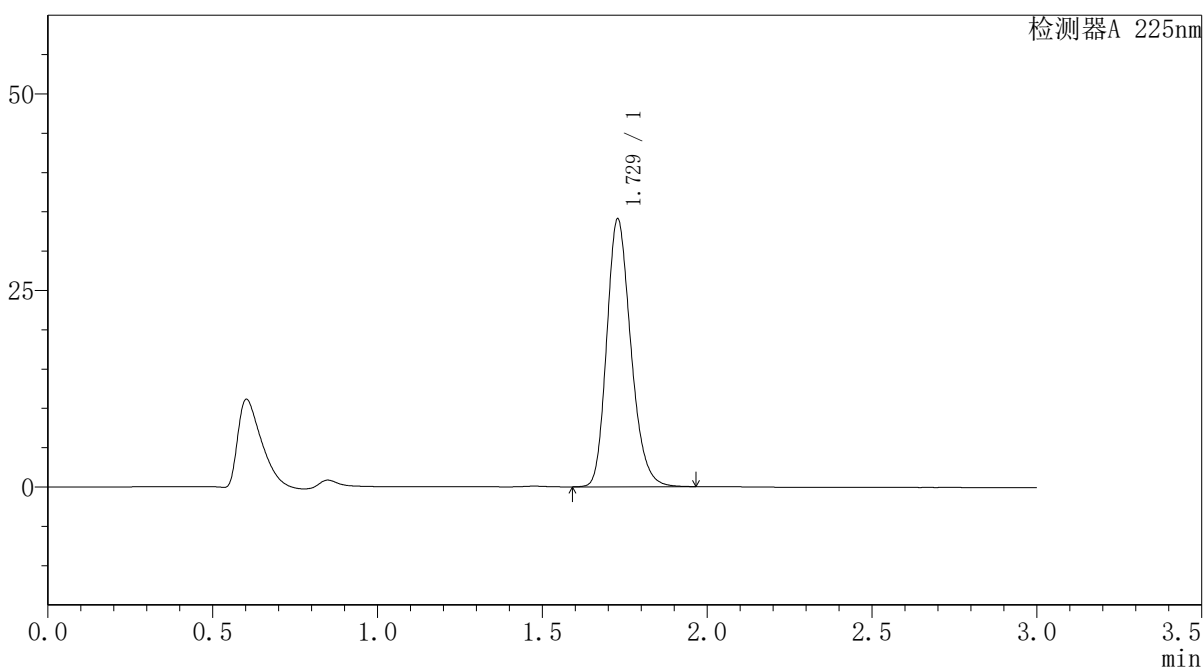
SMF-4108

<样品信息>

色谱柱 : XB-C18(50*4.6mm,5 μ m) 流速: 1.0ml/min
 柱温 : 30 $^{\circ}$ C 波长: 225nm
 数据文件名 : RC\$SMF-4108 - 18-15/27-512-2 - zzp-25052901p-rcqx-SHUIjz-lf100z-5mg-dz1-5.lcd
 方法文件名 : RC\$SMF-4108 - SMF-4108-RC-FX276-1.lcm
 批处理文件名 : RC\$SMF-4108 - 20250613-RC-FX276.lcb
 样品瓶号 : 1-18
 进样体积 : 20 μ L 版本号: 6.115
 进样时间 : 2025/06/13 13:53:41 实验者: jiangjinwei
 处理时间 (V2) : 2025/06/16 11:11:51 处理者: jiangjinwei
 仪器型号 : SHIMADZU LC-2050C(FX276)

<色谱图>

mV



<峰表>

检测器A 225nm

峰号	保留时间	面积	面积%	高度	理论塔板数(USP)	拖尾因子	分离度(USP)
1	1.729	173678	100.000	34065	2710	1.217	--
总计		173678	100.000	34065			

图6 富马酸比索洛尔片溶出曲线测定HPLC图谱
 自制品-25052901批(5mg规格)-水介质-篮法-100转
 对照品溶液-1-5



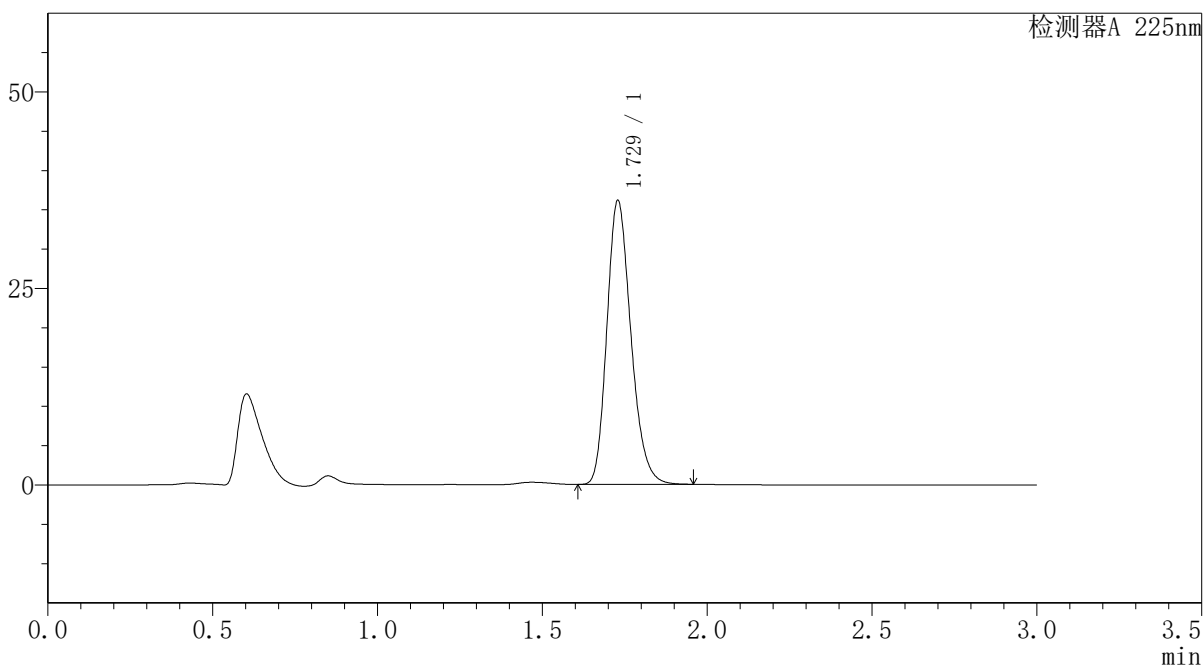
SMF-4108

<样品信息>

色谱柱 : XB-C18(50*4.6mm,5μm) 流速: 1.0ml/min
 柱温 : 30°C 波长: 225nm
 数据文件名 : RC\$SMF-4108 - 18-15/27-513-2 - zzp-25052901p-rcqx-SHUIjz-lf100z-5mg-5min-P1.lcd
 方法文件名 : RC\$SMF-4108 - SMF-4108-RC-FX276-1.lcm
 批处理文件名 : RC\$SMF-4108 - 20250613-RC-FX276.lcb
 样品瓶号 : 1-1
 进样体积 : 20 μL 版本号: 6.115
 进样时间 : 2025/06/13 13:57:04 实验者: jiangjinwei
 处理时间 (V2) : 2025/06/16 11:11:53 处理者: jiangjinwei
 仪器型号 : SHIMADZU LC-2050C(FX276)

<色谱图>

mV



<峰表>

检测器A 225nm

峰号	保留时间	面积	面积%	高度	理论塔板数(USP)	拖尾因子	分离度(USP)
1	1.729	183441	100.000	36128	2719	1.220	--
总计		183441	100.000	36128			

图7 富马酸比索洛尔片溶出曲线测定HPLC图谱
 自制品-25052901批(5mg规格)-水介质-篮法-100转-5min-片1
 供试品溶液-1



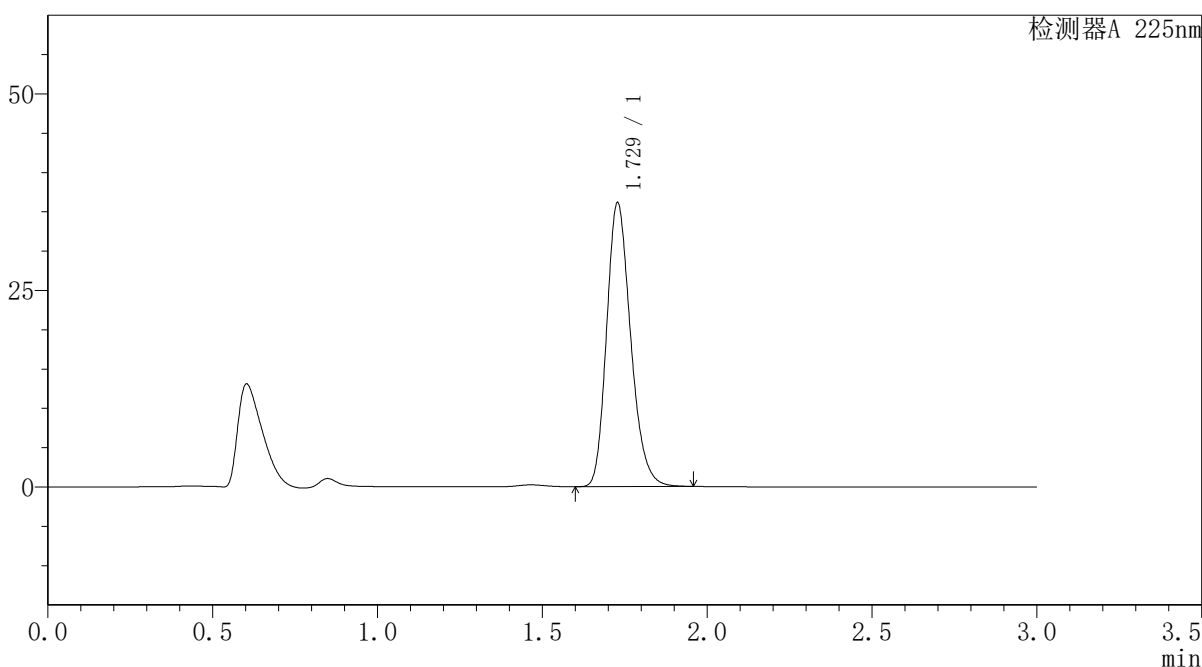
SMF-4108

<样品信息>

色谱柱 : XB-C18(50*4.6mm,5μm) 流速: 1.0ml/min
 柱温 : 30°C 波长: 225nm
 数据文件名 : RC\$SMF-4108 - 18-15/27-514-2 - zzp-25052901p-rcqx-SHUIjz-lf100z-5mg-5min-P2.lcd
 方法文件名 : RC\$SMF-4108 - SMF-4108-RC-FX276-1.lcm
 批处理文件名: RC\$SMF-4108 - 20250613-RC-FX276.lcb
 样品瓶号 : 1-10
 进样体积 : 20 μL 版本号: 6.115
 进样时间 : 2025/06/13 14:00:27 实验者: jiangjinwei
 处理时间 (V2) : 2025/06/16 11:11:57 处理者: jiangjinwei
 仪器型号 : SHIMADZU LC-2050C(FX276)

<色谱图>

mV



<峰表>

检测器A 225nm

峰号	保留时间	面积	面积%	高度	理论塔板数(USP)	拖尾因子	分离度(USP)
1	1.729	183578	100.000	36084	2712	1.221	--
总计		183578	100.000	36084			

图8 富马酸比索洛尔片溶出曲线测定HPLC图谱
 自制品-25052901批(5mg规格)-水介质-篮法-100转-5min-片2
 供试品溶液-1



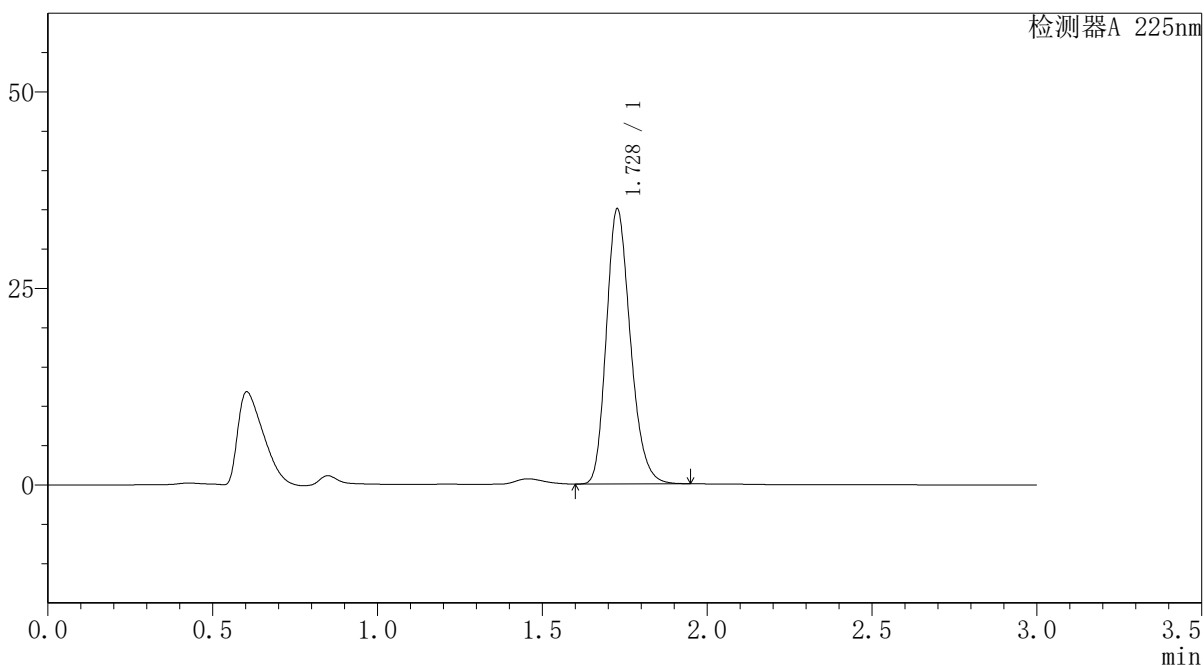
SMF-4108

<样品信息>

色谱柱 : XB-C18(50*4.6mm,5 μ m) 流速: 1.0ml/min
 柱温 : 30 $^{\circ}$ C 波长: 225nm
 数据文件名 : RC\$SMF-4108 - 18-15/27-515-2 - zzp-25052901p-rcqx-SHUIjz-lf100z-5mg-5min-P3.lcd
 方法文件名 : RC\$SMF-4108 - SMF-4108-RC-FX276-1.lcm
 批处理文件名 : RC\$SMF-4108 - 20250613-RC-FX276.lcb
 样品瓶号 : 1-19
 进样体积 : 20 μ L 版本号: 6.115
 进样时间 : 2025/06/13 14:03:50 实验者: jiangjinwei
 处理时间 (V2) : 2025/06/16 11:12:00 处理者: jiangjinwei
 仪器型号 : SHIMADZU LC-2050C(FX276)

<色谱图>

mV



<峰表>

检测器A 225nm

峰号	保留时间	面积	面积%	高度	理论塔板数(USP)	拖尾因子	分离度(USP)
1	1.728	177547	100.000	34922	2718	1.219	--
总计		177547	100.000	34922			

图9 富马酸比索洛尔片溶出曲线测定HPLC图谱
 自制品-25052901批(5mg规格)-水介质-篮法-100转-5min-片3
 供试品溶液-1



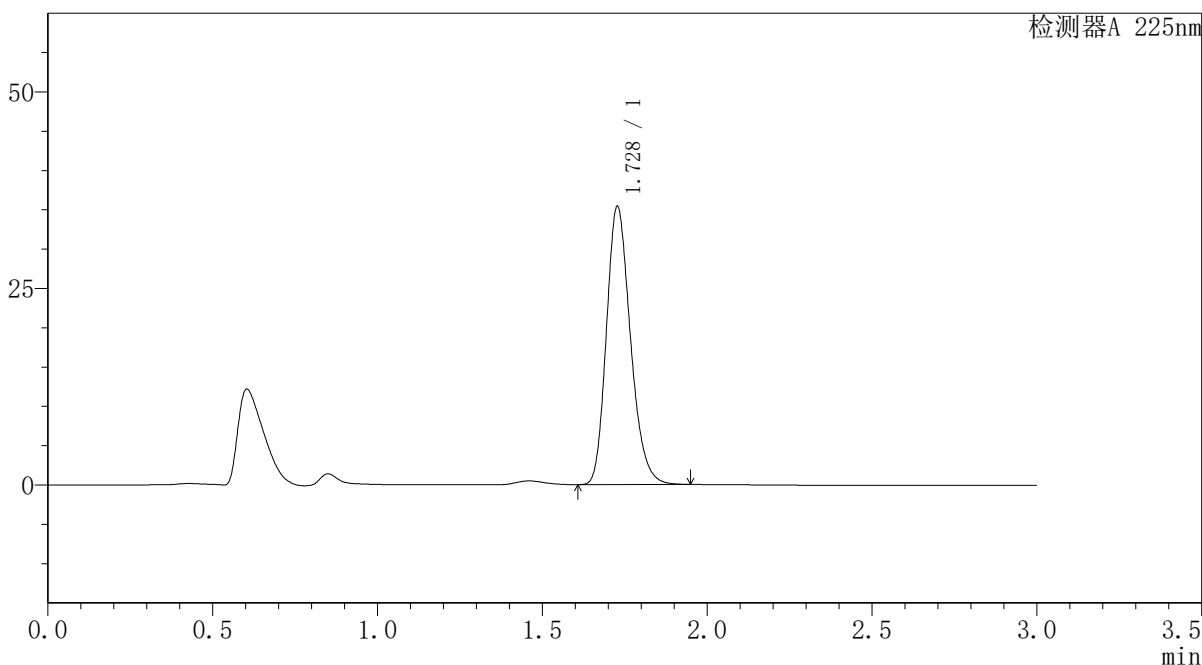
SMF-4108

<样品信息>

色谱柱 : XB-C18(50*4.6mm,5μm) 流速: 1.0ml/min
 柱温 : 30°C 波长: 225nm
 数据文件名 : RC\$SMF-4108 - 18-15/27-516-2 - zzp-25052901p-rcqx-SHUIjz-lf100z-5mg-5min-P4.lcd
 方法文件名 : RC\$SMF-4108 - SMF-4108-RC-FX276-1.lcm
 批处理文件名 : RC\$SMF-4108 - 20250613-RC-FX276.lcb
 样品瓶号 : 1-28
 进样体积 : 20 μL 版本号: 6.115
 进样时间 : 2025/06/13 14:07:13 实验者: jiangjinwei
 处理时间 (V2) : 2025/06/16 11:12:03 处理者: jiangjinwei
 仪器型号 : SHIMADZU LC-2050C(FX276)

<色谱图>

mV



<峰表>

检测器A 225nm

峰号	保留时间	面积	面积%	高度	理论塔板数(USP)	拖尾因子	分离度(USP)
1	1.728	179695	100.000	35327	2715	1.220	--
总计		179695	100.000	35327			

图10 富马酸比索洛尔片溶出曲线测定HPLC图谱
 自制品-25052901批(5mg规格)-水介质-篮法-100转-5min-片4
 供试品溶液-1



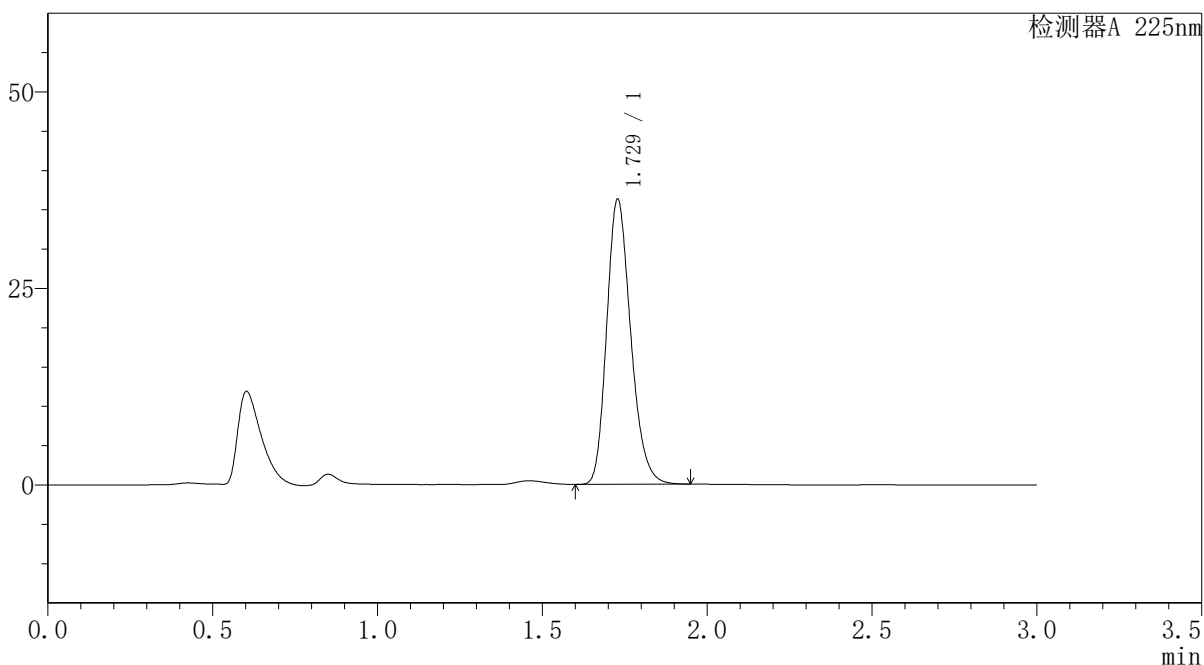
SMF-4108

<样品信息>

色谱柱 : XB-C18(50*4.6mm,5μm) 流速: 1.0ml/min
 柱温 : 30°C 波长: 225nm
 数据文件名 : RC\$SMF-4108 - 18-15/27-517-2 - zzp-25052901p-rcqx-SHUIjz-lf100z-5mg-5min-P5.lcd
 方法文件名 : RC\$SMF-4108 - SMF-4108-RC-FX276-1.lcm
 批处理文件名: RC\$SMF-4108 - 20250613-RC-FX276.lcb
 样品瓶号 : 1-37
 进样体积 : 20 μL 版本号: 6.115
 进样时间 : 2025/06/13 14:10:35 实验者: jiangjinwei
 处理时间 (V2) : 2025/06/16 11:12:05 处理者: jiangjinwei
 仪器型号 : SHIMADZU LC-2050C(FX276)

<色谱图>

mV



<峰表>

检测器A 225nm

峰号	保留时间	面积	面积%	高度	理论塔板数(USP)	拖尾因子	分离度(USP)
1	1.729	184040	100.000	36249	2718	1.220	--
总计		184040	100.000	36249			

图11 富马酸比索洛尔片溶出曲线测定HPLC图谱
 自制品-25052901批(5mg规格)-水介质-篮法-100转-5min-片5
 供试品溶液-1



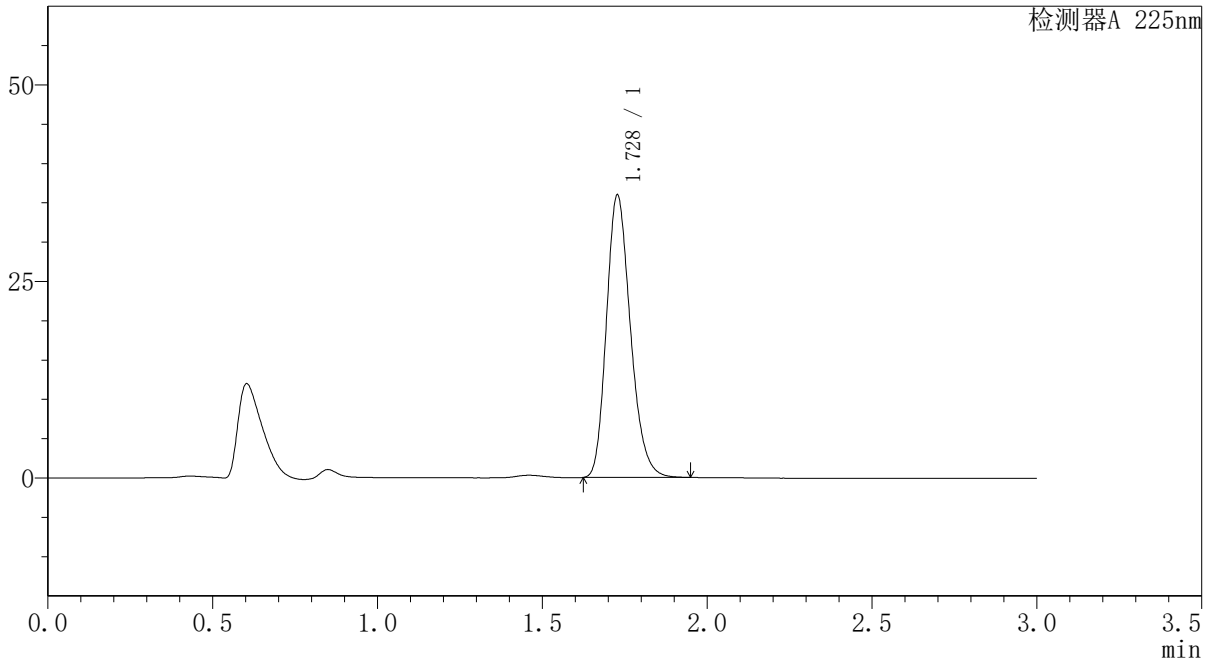
SMF-4108

<样品信息>

色谱柱 : XB-C18(50*4.6mm,5μm) 流速: 1.0ml/min
 柱温 : 30°C 波长: 225nm
 数据文件名 : RC\$SMF-4108 - 18-15/27-518-2 - zzp-25052901p-rcqx-SHUIjz-lf100z-5mg-5min-P6.lcd
 方法文件名 : RC\$SMF-4108 - SMF-4108-RC-FX276-1.lcm
 批处理文件名: RC\$SMF-4108 - 20250613-RC-FX276.lcb
 样品瓶号 : 1-46
 进样体积 : 20 μL 版本号: 6.115
 进样时间 : 2025/06/13 14:13:57 实验者: jiangjinwei
 处理时间 (V2) : 2025/06/16 11:12:08 处理者: jiangjinwei
 仪器型号 : SHIMADZU LC-2050C(FX276)

<色谱图>

mV



<峰表>

检测器A 225nm

峰号	保留时间	面积	面积%	高度	理论塔板数(USP)	拖尾因子	分离度(USP)
1	1.728	182135	100.000	35862	2719	1.220	--
总计		182135	100.000	35862			

图12 富马酸比索洛尔片溶出曲线测定HPLC图谱
 自制品-25052901批(5mg规格)-水介质-篮法-100转-5min-片6
 供试品溶液-1



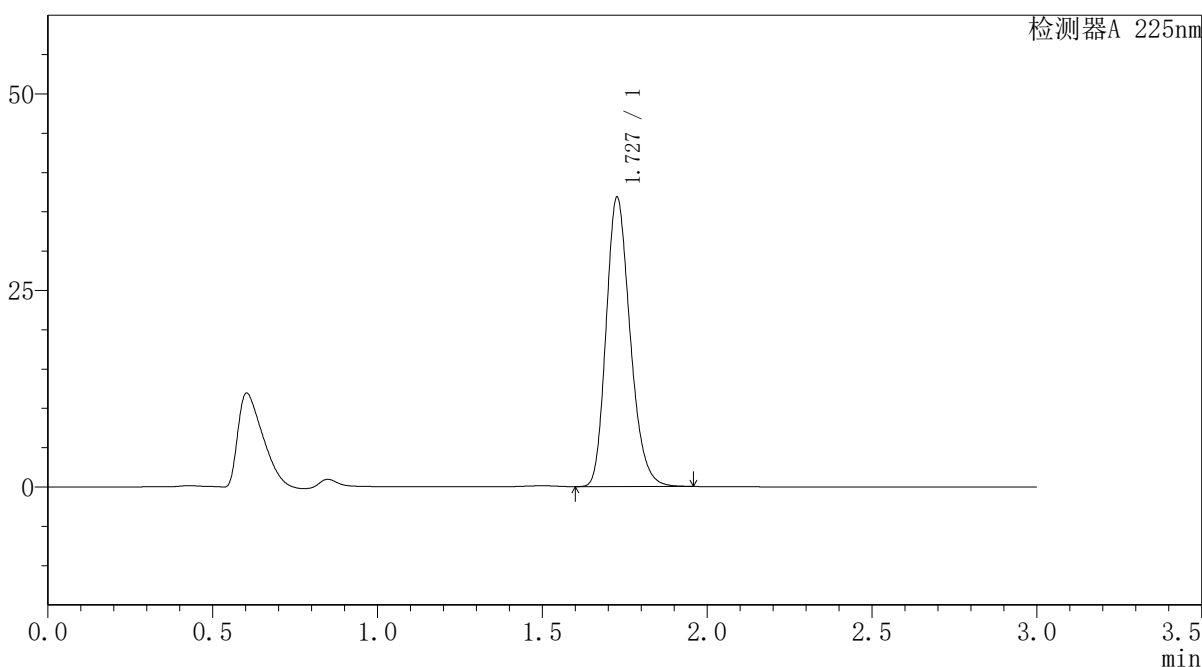
SMF-4108

<样品信息>

色谱柱 : XB-C18(50*4.6mm,5μm) 流速: 1.0ml/min
 柱温 : 30°C 波长: 225nm
 数据文件名 : RC\$SMF-4108 - 18-15/27-519-2 - zzp-25052901p-rcqx-SHUIjz-lf100z-5mg-10min-P1.lcd
 方法文件名 : RC\$SMF-4108 - SMF-4108-RC-FX276-1.lcm
 批处理文件名: RC\$SMF-4108 - 20250613-RC-FX276.lcb
 样品瓶号 : 1-2
 进样体积 : 20 μL 版本号: 6.115
 进样时间 : 2025/06/13 14:17:20 实验者: jiangjinwei
 处理时间 (V2) : 2025/06/16 11:12:11 处理者: jiangjinwei
 仪器型号 : SHIMADZU LC-2050C(FX276)

<色谱图>

mV



<峰表>

检测器A 225nm

峰号	保留时间	面积	面积%	高度	理论塔板数(USP)	拖尾因子	分离度(USP)
1	1.727	186811	100.000	36670	2714	1.221	--
总计		186811	100.000	36670			

图13 富马酸比索洛尔片溶出曲线测定HPLC图谱
 自制品-25052901批(5mg规格)-水介质-篮法-100转-10min-片1
 供试品溶液-1



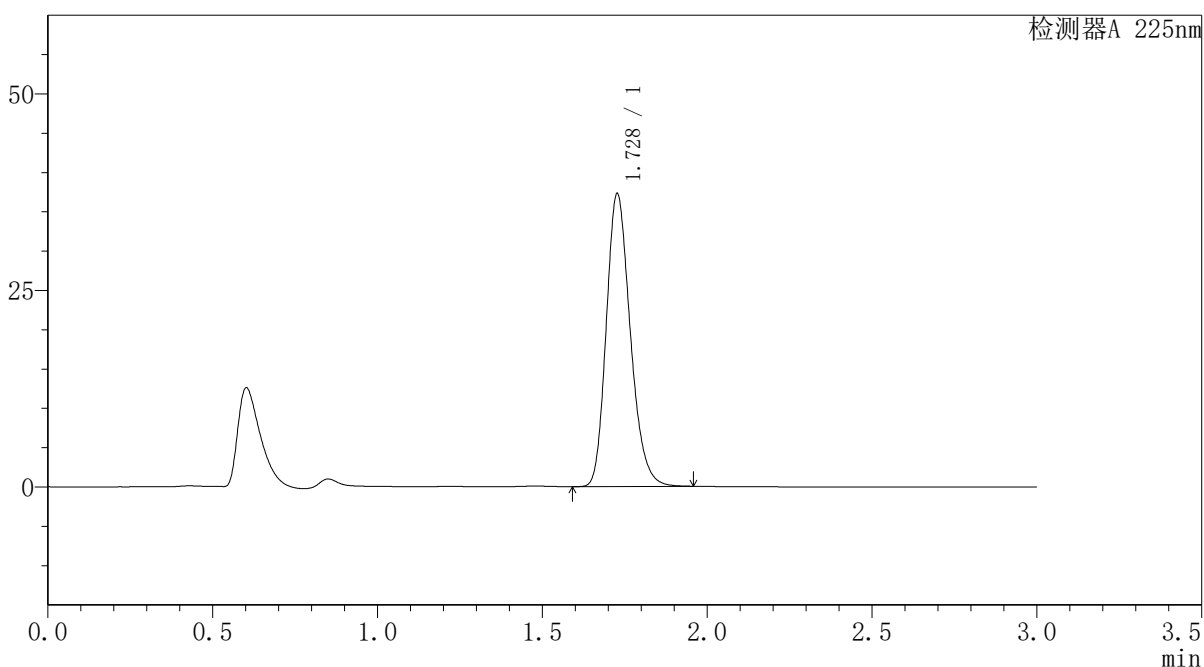
SMF-4108

<样品信息>

色谱柱 : XB-C18(50*4.6mm,5μm) 流速: 1.0ml/min
 柱温 : 30°C 波长: 225nm
 数据文件名 : RC\$SMF-4108 - 18-15/27-520-2 - zzp-25052901p-rcqx-SHUIjz-lf100z-5mg-10min-P2.lcd
 方法文件名 : RC\$SMF-4108 - SMF-4108-RC-FX276-1.lcm
 批处理文件名: RC\$SMF-4108 - 20250613-RC-FX276.lcb
 样品瓶号 : 1-11
 进样体积 : 20 μL 版本号: 6.115
 进样时间 : 2025/06/13 14:20:43 实验者: jiangjinwei
 处理时间 (V2) : 2025/06/16 11:12:14 处理者: jiangjinwei
 仪器型号 : SHIMADZU LC-2050C(FX276)

<色谱图>

mV



<峰表>

检测器A 225nm

峰号	保留时间	面积	面积%	高度	理论塔板数(USP)	拖尾因子	分离度(USP)
1	1.728	189269	100.000	37154	2716	1.221	--
总计		189269	100.000	37154			

图14 富马酸比索洛尔片溶出曲线测定HPLC图谱
 自制品-25052901批(5mg规格)-水介质-篮法-100转-10min-片2
 供试品溶液-1



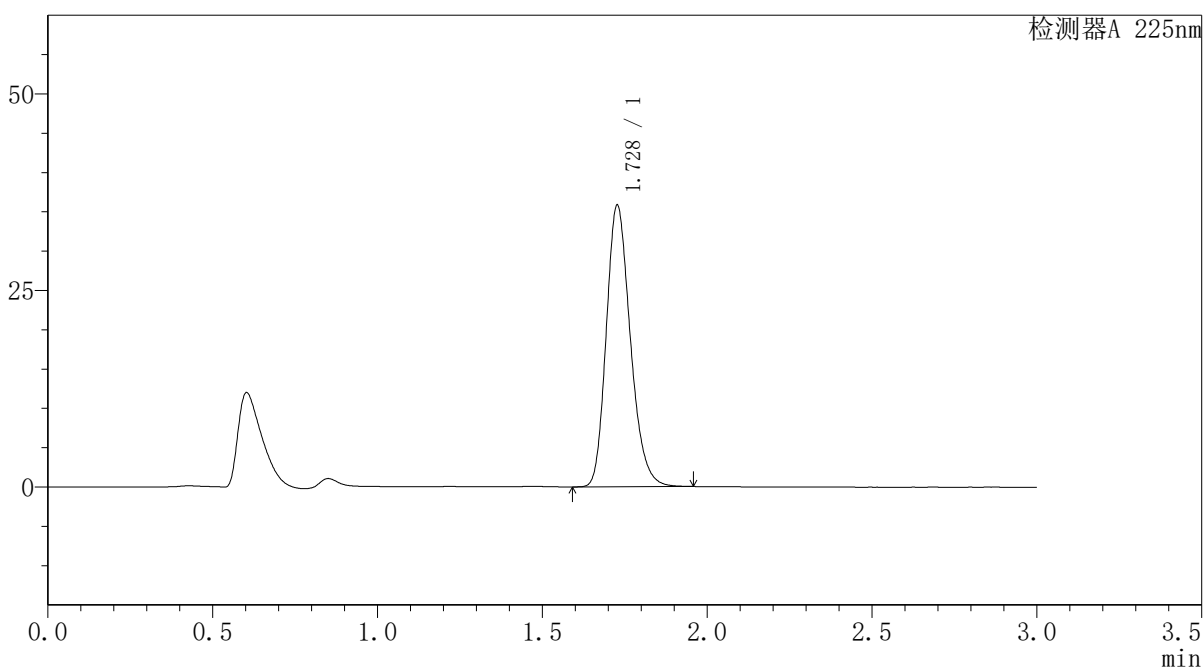
SMF-4108

<样品信息>

色谱柱 : XB-C18(50*4.6mm,5μm) 流速: 1.0ml/min
 柱温 : 30°C 波长: 225nm
 数据文件名 : RC\$SMF-4108 - 18-15/27-521-2 - zzp-25052901p-rcqx-SHUIjz-lf100z-5mg-10min-P3.lcd
 方法文件名 : RC\$SMF-4108 - SMF-4108-RC-FX276-1.lcm
 批处理文件名: RC\$SMF-4108 - 20250613-RC-FX276.lcb
 样品瓶号 : 1-20
 进样体积 : 20 μL 版本号: 6.115
 进样时间 : 2025/06/13 14:24:06 实验者: jiangjinwei
 处理时间 (V2) : 2025/06/16 11:12:17 处理者: jiangjinwei
 仪器型号 : SHIMADZU LC-2050C(FX276)

<色谱图>

mV



<峰表>

检测器A 225nm

峰号	保留时间	面积	面积%	高度	理论塔板数(USP)	拖尾因子	分离度(USP)
1	1.728	182171	100.000	35720	2708	1.221	--
总计		182171	100.000	35720			

图15 富马酸比索洛尔片溶出曲线测定HPLC图谱
 自制品-25052901批(5mg规格)-水介质-篮法-100转-10min-片3
 供试品溶液-1



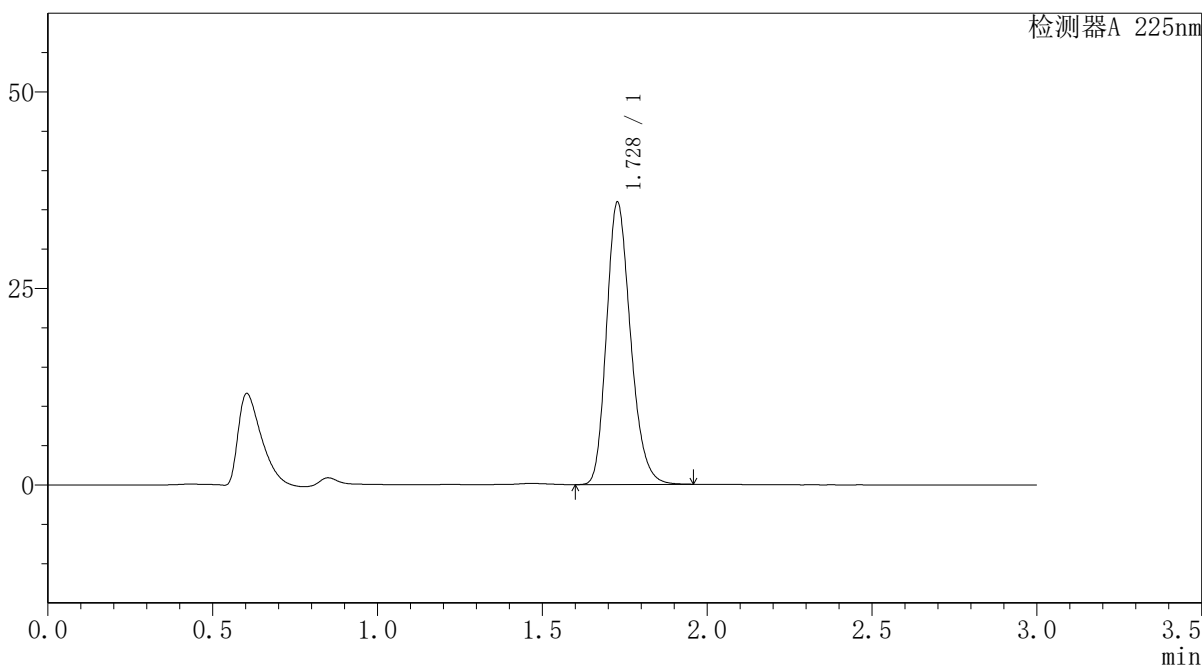
SMF-4108

<样品信息>

色谱柱 : XB-C18(50*4.6mm,5μm) 流速: 1.0ml/min
 柱温 : 30°C 波长: 225nm
 数据文件名 : RC\$SMF-4108 - 18-15/27-522-2 - zzp-25052901p-rcqx-SHUIjz-lf100z-5mg-10min-P4.lcd
 方法文件名 : RC\$SMF-4108 - SMF-4108-RC-FX276-1.lcm
 批处理文件名: RC\$SMF-4108 - 20250613-RC-FX276.lcb
 样品瓶号 : 1-29
 进样体积 : 20 μL 版本号: 6.115
 进样时间 : 2025/06/13 14:27:29 实验者: jiangjinwei
 处理时间 (V2) : 2025/06/16 11:12:19 处理者: jiangjinwei
 仪器型号 : SHIMADZU LC-2050C(FX276)

<色谱图>

mV



<峰表>

检测器A 225nm

峰号	保留时间	面积	面积%	高度	理论塔板数(USP)	拖尾因子	分离度(USP)
1	1.728	182375	100.000	35878	2720	1.219	--
总计		182375	100.000	35878			

图16 富马酸比索洛尔片溶出曲线测定HPLC图谱
 自制品-25052901批(5mg规格)-水介质-篮法-100转-10min-片4
 供试品溶液-1



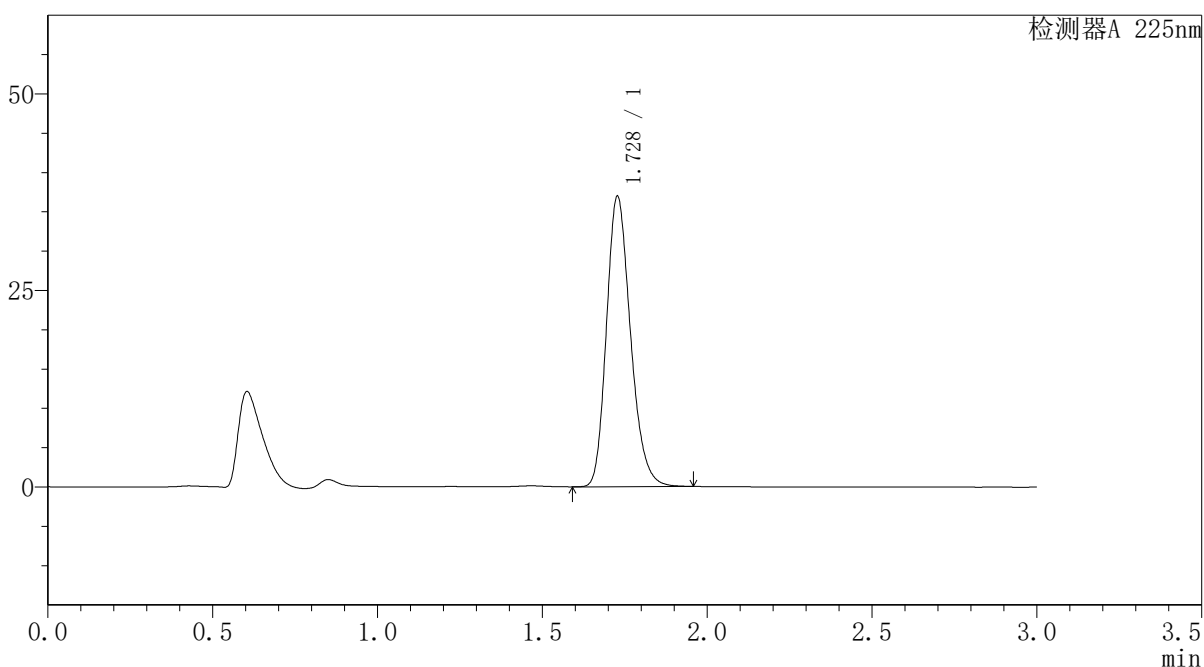
SMF-4108

<样品信息>

色谱柱 : XB-C18(50*4.6mm,5μm) 流速: 1.0ml/min
 柱温 : 30°C 波长: 225nm
 数据文件名 : RC\$SMF-4108 - 18-15/27-523-2 - zzp-25052901p-rcqx-SHUIjz-lf100z-5mg-10min-P5.lcd
 方法文件名 : RC\$SMF-4108 - SMF-4108-RC-FX276-1.lcm
 批处理文件名 : RC\$SMF-4108 - 20250613-RC-FX276.lcb
 样品瓶号 : 1-38
 进样体积 : 20 μL 版本号: 6.115
 进样时间 : 2025/06/13 14:30:51 实验者: jiangjinwei
 处理时间 (V2) : 2025/06/16 11:12:22 处理者: jiangjinwei
 仪器型号 : SHIMADZU LC-2050C(FX276)

<色谱图>

mV



<峰表>

检测器A 225nm

峰号	保留时间	面积	面积%	高度	理论塔板数(USP)	拖尾因子	分离度(USP)
1	1.728	187616	100.000	36894	2720	1.220	--
总计		187616	100.000	36894			

图17 富马酸比索洛尔片溶出曲线测定HPLC图谱
 自制品-25052901批(5mg规格)-水介质-篮法-100转-10min-片5
 供试品溶液-1



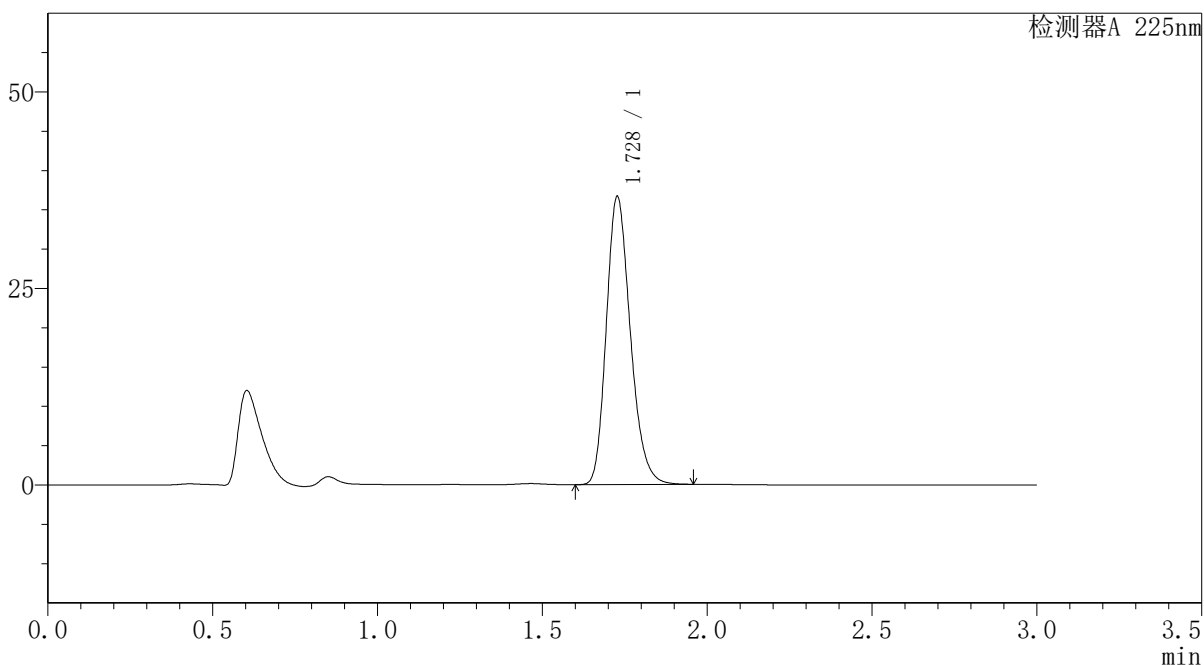
SMF-4108

<样品信息>

色谱柱 : XB-C18(50*4.6mm,5μm) 流速: 1.0ml/min
 柱温 : 30°C 波长: 225nm
 数据文件名 : RC\$SMF-4108 - 18-15/27-524-2 - zzp-25052901p-rcqx-SHUIjz-lf100z-5mg-10min-P6.lcd
 方法文件名 : RC\$SMF-4108 - SMF-4108-RC-FX276-1.lcm
 批处理文件名 : RC\$SMF-4108 - 20250613-RC-FX276.lcb
 样品瓶号 : 1-47
 进样体积 : 20 μL 版本号: 6.115
 进样时间 : 2025/06/13 14:34:13 实验者: jiangjinwei
 处理时间 (V2) : 2025/06/16 11:12:25 处理者: jiangjinwei
 仪器型号 : SHIMADZU LC-2050C(FX276)

<色谱图>

mV



<峰表>

检测器A 225nm

峰号	保留时间	面积	面积%	高度	理论塔板数(USP)	拖尾因子	分离度(USP)
1	1.728	186092	100.000	36557	2718	1.221	--
总计		186092	100.000	36557			

图18 富马酸比索洛尔片溶出曲线测定HPLC图谱
 自制品-25052901批(5mg规格)-水介质-篮法-100转-10min-片6
 供试品溶液-1



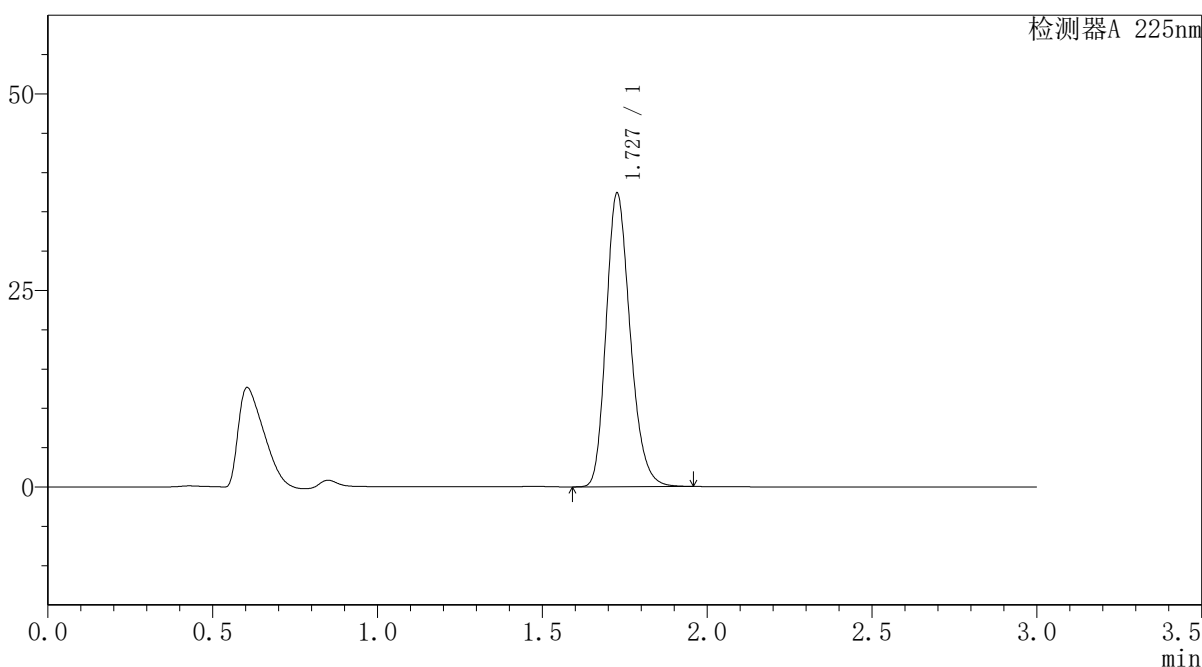
SMF-4108

<样品信息>

色谱柱 : XB-C18(50*4.6mm,5μm) 流速: 1.0ml/min
 柱温 : 30°C 波长: 225nm
 数据文件名 : RC\$SMF-4108 - 18-15/27-526-2 - zzp-25052901p-rcqx-SHUIjz-lf100z-5mg-15min-P2.lcd
 方法文件名 : RC\$SMF-4108 - SMF-4108-RC-FX276-1.lcm
 批处理文件名 : RC\$SMF-4108 - 20250613-RC-FX276.lcb
 样品瓶号 : 1-12
 进样体积 : 20 μL 版本号: 6.115
 进样时间 : 2025/06/13 14:40:58 实验者: jiangjinwei
 处理时间 (V2) : 2025/06/16 11:12:30 处理者: jiangjinwei
 仪器型号 : SHIMADZU LC-2050C(FX276)

<色谱图>

mV



<峰表>

检测器A 225nm

峰号	保留时间	面积	面积%	高度	理论塔板数(USP)	拖尾因子	分离度(USP)
1	1.727	189659	100.000	37221	2717	1.220	--
总计		189659	100.000	37221			

图20 富马酸比索洛尔片溶出曲线测定HPLC图谱
 自制品-25052901批(5mg规格)-水介质-篮法-100转-15min-片2
 供试品溶液-1



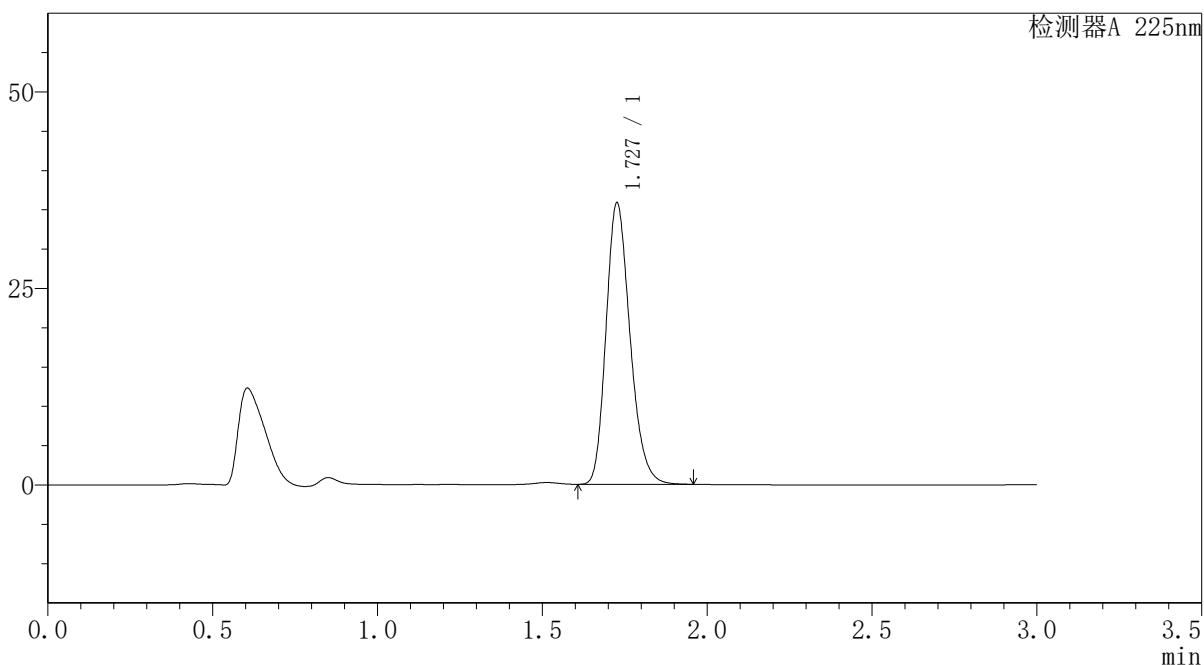
SMF-4108

<样品信息>

色谱柱 : XB-C18(50*4.6mm,5μm) 流速: 1.0ml/min
 柱温 : 30°C 波长: 225nm
 数据文件名 : RC\$SMF-4108 - 18-15/27-527-2 - zzp-25052901p-rcqx-SHUIjz-lf100z-5mg-15min-P3.lcd
 方法文件名 : RC\$SMF-4108 - SMF-4108-RC-FX276-1.lcm
 批处理文件名 : RC\$SMF-4108 - 20250613-RC-FX276.lcb
 样品瓶号 : 1-21
 进样体积 : 20 μL 版本号: 6.115
 进样时间 : 2025/06/13 14:44:21 实验者: jiangjinwei
 处理时间 (V2) : 2025/06/16 11:12:33 处理者: jiangjinwei
 仪器型号 : SHIMADZU LC-2050C(FX276)

<色谱图>

mV



<峰表>

检测器A 225nm

峰号	保留时间	面积	面积%	高度	理论塔板数(USP)	拖尾因子	分离度(USP)
1	1.727	181495	100.000	35634	2720	1.221	--
总计		181495	100.000	35634			

图21 富马酸比索洛尔片溶出曲线测定HPLC图谱
 自制品-25052901批(5mg规格)-水介质-篮法-100转-15min-片3
 供试品溶液-1



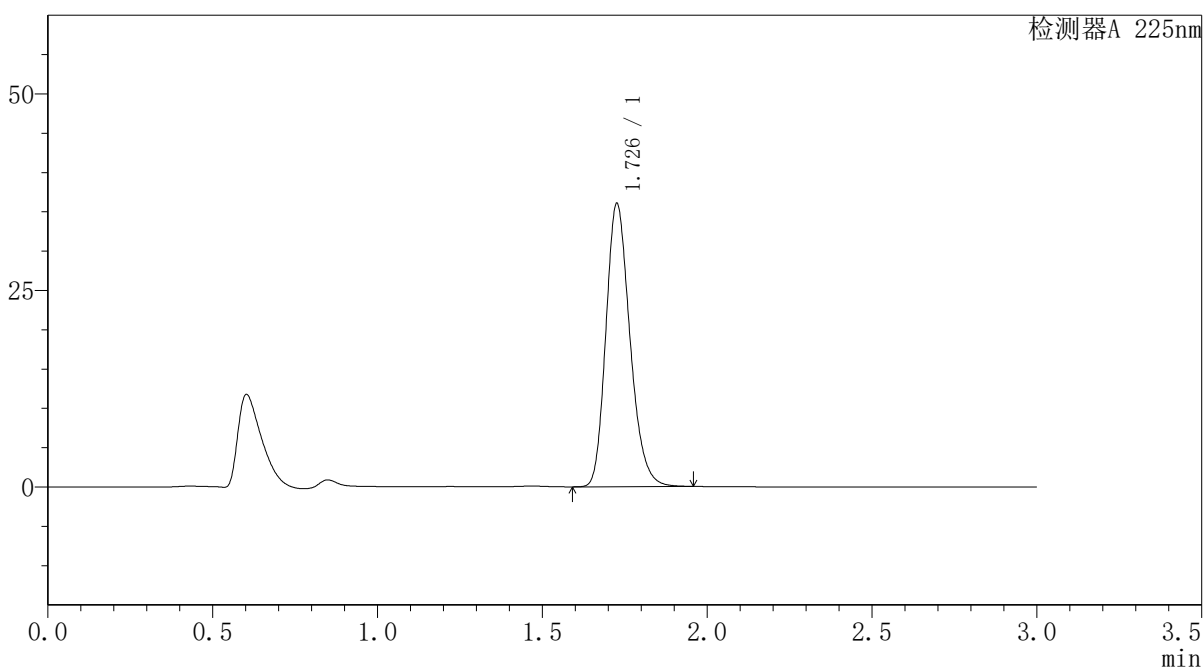
SMF-4108

<样品信息>

色谱柱 : XB-C18(50*4.6mm,5μm) 流速: 1.0ml/min
 柱温 : 30°C 波长: 225nm
 数据文件名 : RC\$SMF-4108 - 18-15/27-528-2 - zzp-25052901p-rcqx-SHUIjz-lf100z-5mg-15min-P4.lcd
 方法文件名 : RC\$SMF-4108 - SMF-4108-RC-FX276-1.lcm
 批处理文件名 : RC\$SMF-4108 - 20250613-RC-FX276.lcb
 样品瓶号 : 1-30
 进样体积 : 20 μL 版本号: 6.115
 进样时间 : 2025/06/13 14:47:44 实验者: jiangjinwei
 处理时间 (V2) : 2025/06/16 11:12:36 处理者: jiangjinwei
 仪器型号 : SHIMADZU LC-2050C(FX276)

<色谱图>

mV



<峰表>

检测器A 225nm

峰号	保留时间	面积	面积%	高度	理论塔板数(USP)	拖尾因子	分离度(USP)
1	1.726	183095	100.000	35809	2709	1.222	--
总计		183095	100.000	35809			

图22 富马酸比索洛尔片溶出曲线测定HPLC图谱
 自制品-25052901批(5mg规格)-水介质-篮法-100转-15min-片4
 供试品溶液-1



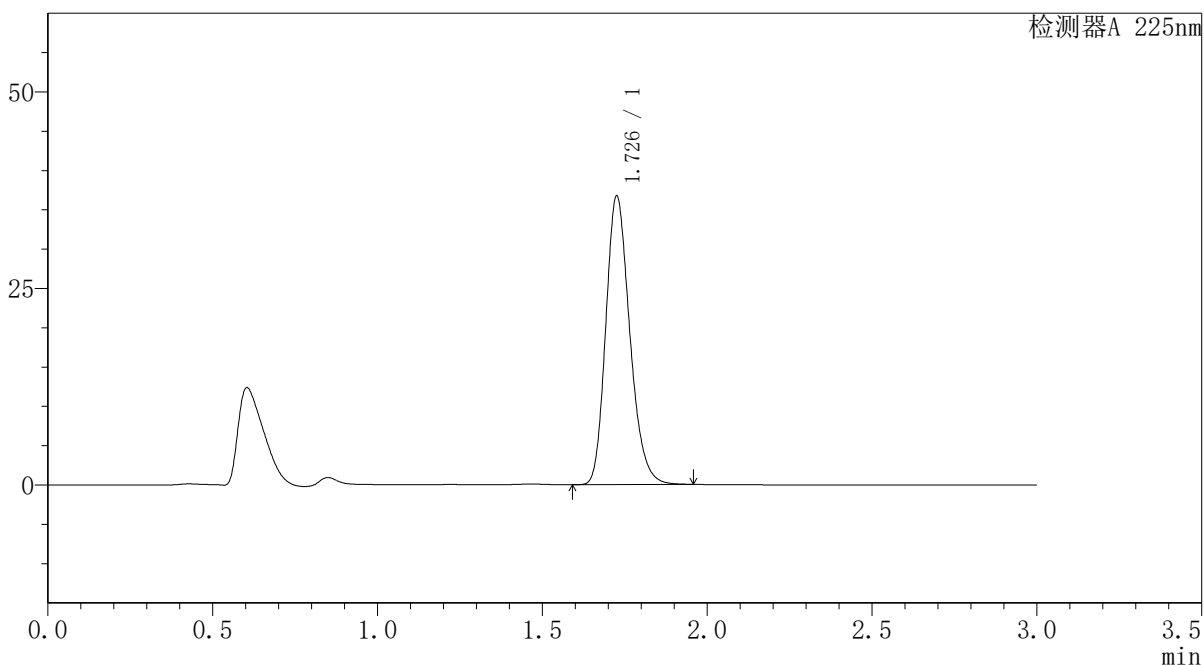
SMF-4108

<样品信息>

色谱柱 : XB-C18(50*4.6mm,5μm) 流速: 1.0ml/min
 柱温 : 30°C 波长: 225nm
 数据文件名 : RC\$SMF-4108 - 18-15/27-529-2 - zzp-25052901p-rcqx-SHUIjz-lf100z-5mg-15min-P5.lcd
 方法文件名 : RC\$SMF-4108 - SMF-4108-RC-FX276-1.lcm
 批处理文件名 : RC\$SMF-4108 - 20250613-RC-FX276.lcb
 样品瓶号 : 1-39
 进样体积 : 20 μL 版本号: 6.115
 进样时间 : 2025/06/13 14:51:06 实验者: jiangjinwei
 处理时间 (V2) : 2025/06/16 11:12:39 处理者: jiangjinwei
 仪器型号 : SHIMADZU LC-2050C(FX276)

<色谱图>

mV



<峰表>

检测器A 225nm

峰号	保留时间	面积	面积%	高度	理论塔板数(USP)	拖尾因子	分离度(USP)
1	1.726	186263	100.000	36452	2720	1.222	--
总计		186263	100.000	36452			

图23 富马酸比索洛尔片溶出曲线测定HPLC图谱
 自制品-25052901批(5mg规格)-水介质-篮法-100转-15min-片5
 供试品溶液-1



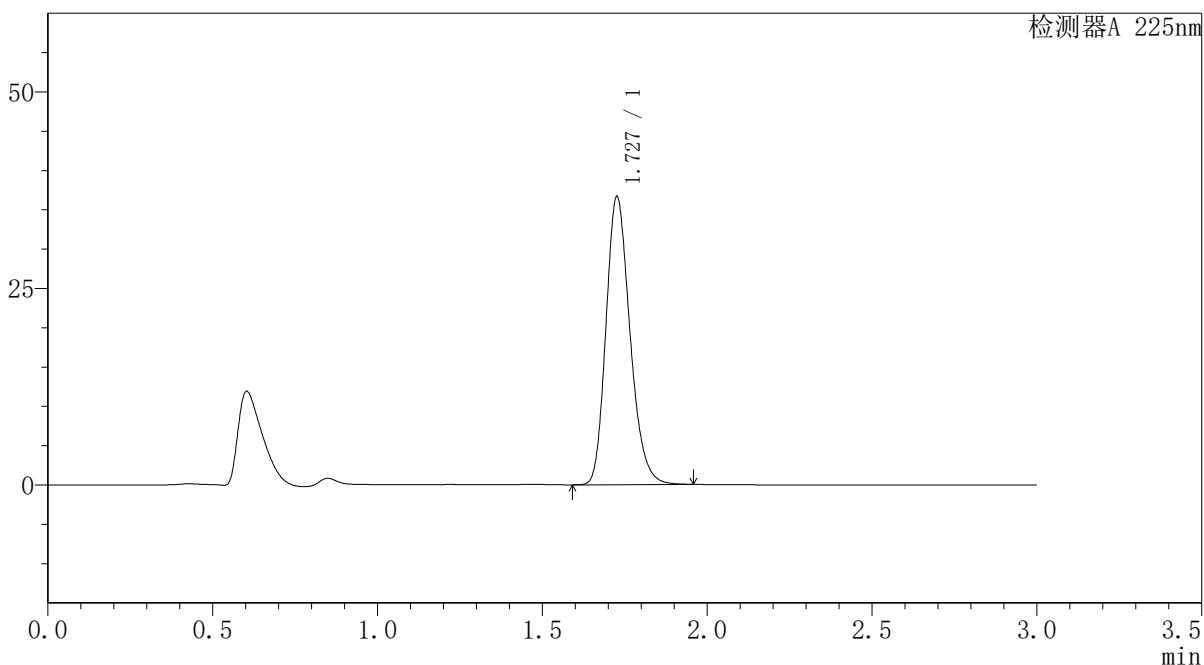
SMF-4108

<样品信息>

色谱柱 : XB-C18(50*4.6mm,5μm) 流速: 1.0ml/min
 柱温 : 30°C 波长: 225nm
 数据文件名 : RC\$SMF-4108 - 18-15/27-530-2 - zzp-25052901p-rcqx-SHUIjz-lf100z-5mg-15min-P6.lcd
 方法文件名 : RC\$SMF-4108 - SMF-4108-RC-FX276-1.lcm
 批处理文件名 : RC\$SMF-4108 - 20250613-RC-FX276.lcb
 样品瓶号 : 1-48
 进样体积 : 20 μL 版本号: 6.115
 进样时间 : 2025/06/13 14:54:29 实验者: jiangjinwei
 处理时间 (V2) : 2025/06/16 11:12:42 处理者: jiangjinwei
 仪器型号 : SHIMADZU LC-2050C(FX276)

<色谱图>

mV



<峰表>

检测器A 225nm

峰号	保留时间	面积	面积%	高度	理论塔板数(USP)	拖尾因子	分离度(USP)
1	1.727	186092	100.000	36445	2715	1.222	--
总计		186092	100.000	36445			

图24 富马酸比索洛尔片溶出曲线测定HPLC图谱
 自制品-25052901批(5mg规格)-水介质-篮法-100转-15min-片6
 供试品溶液-1



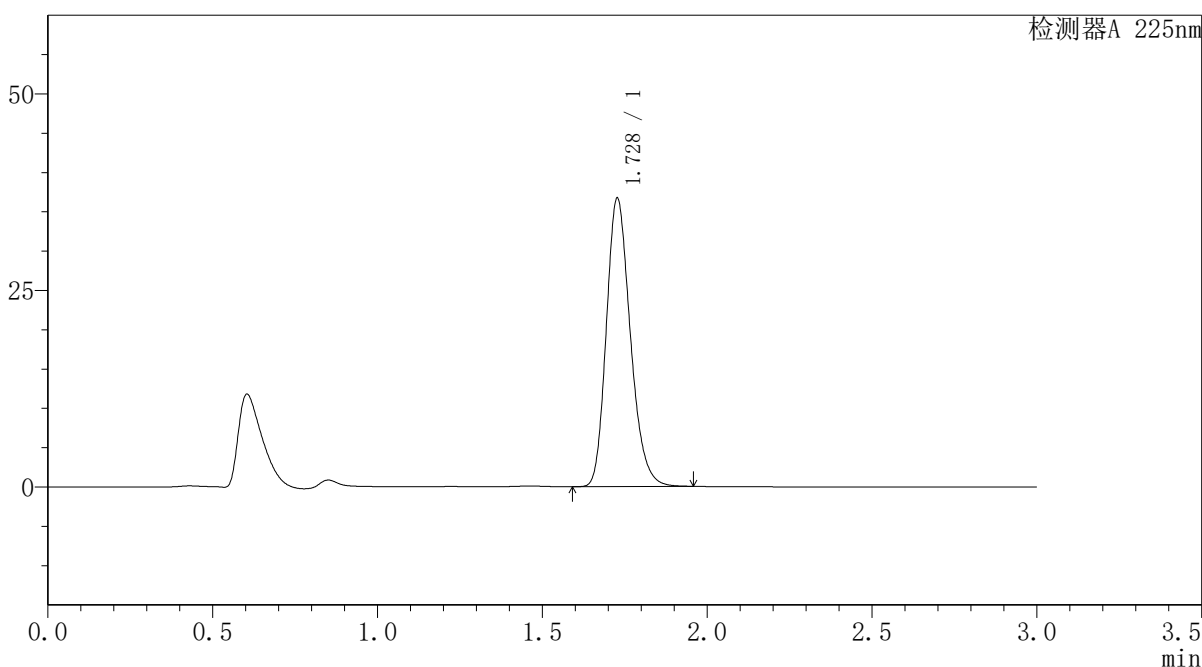
SMF-4108

<样品信息>

色谱柱 : XB-C18(50*4.6mm,5μm) 流速: 1.0ml/min
 柱温 : 30°C 波长: 225nm
 数据文件名 : RC\$SMF-4108 - 18-15/27-531-2 - zzp-25052901p-rcqx-SHUIjz-lf100z-5mg-20min-P1.lcd
 方法文件名 : RC\$SMF-4108 - SMF-4108-RC-FX276-1.lcm
 批处理文件名 : RC\$SMF-4108 - 20250613-RC-FX276.lcb
 样品瓶号 : 1-4
 进样体积 : 20 μL 版本号: 6.115
 进样时间 : 2025/06/13 14:57:52 实验者: jiangjinwei
 处理时间 (V2) : 2025/06/16 11:12:44 处理者: jiangjinwei
 仪器型号 : SHIMADZU LC-2050C(FX276)

<色谱图>

mV



<峰表>

检测器A 225nm

峰号	保留时间	面积	面积%	高度	理论塔板数(USP)	拖尾因子	分离度(USP)
1	1.728	186204	100.000	36596	2722	1.220	--
总计		186204	100.000	36596			

图25 富马酸比索洛尔片溶出曲线测定HPLC图谱
 自制品-25052901批(5mg规格)-水介质-篮法-100转-20min-片1
 供试品溶液-1



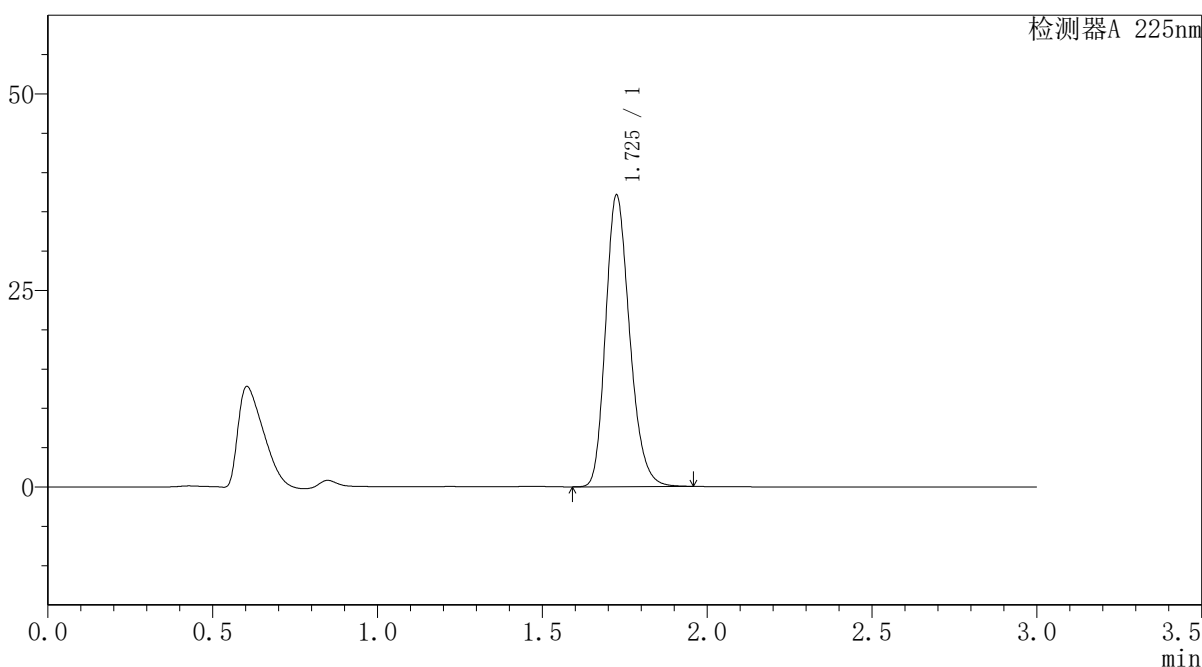
SMF-4108

<样品信息>

色谱柱 : XB-C18(50*4.6mm,5μm) 流速: 1.0ml/min
 柱温 : 30°C 波长: 225nm
 数据文件名 : RC\$SMF-4108 - 18-15/27-532-2 - zzp-25052901p-rcqx-SHUIjz-lf100z-5mg-20min-P2.lcd
 方法文件名 : RC\$SMF-4108 - SMF-4108-RC-FX276-1.lcm
 批处理文件名 : RC\$SMF-4108 - 20250613-RC-FX276.lcb
 样品瓶号 : 1-13
 进样体积 : 20 μL 版本号: 6.115
 进样时间 : 2025/06/13 15:01:15 实验者: jiangjinwei
 处理时间 (V2) : 2025/06/16 11:12:47 处理者: jiangjinwei
 仪器型号 : SHIMADZU LC-2050C(FX276)

<色谱图>

mV



<峰表>

检测器A 225nm

峰号	保留时间	面积	面积%	高度	理论塔板数(USP)	拖尾因子	分离度(USP)
1	1.725	188382	100.000	36868	2714	1.222	--
总计		188382	100.000	36868			

图26 富马酸比索洛尔片溶出曲线测定HPLC图谱
 自制品-25052901批(5mg规格)-水介质-篮法-100转-20min-片2
 供试品溶液-1



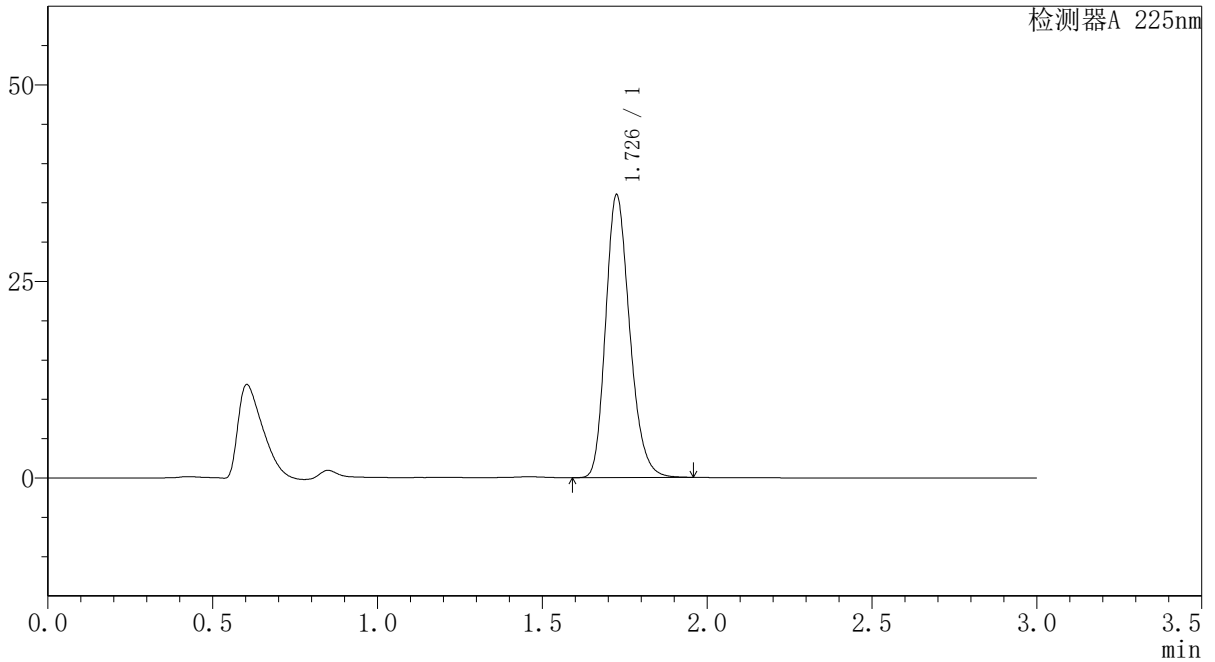
SMF-4108

<样品信息>

色谱柱 : XB-C18(50*4.6mm,5μm) 流速: 1.0ml/min
 柱温 : 30°C 波长: 225nm
 数据文件名 : RC\$SMF-4108 - 18-15/27-533-2 - zzp-25052901p-rcqx-SHUIjz-lf100z-5mg-20min-P3.lcd
 方法文件名 : RC\$SMF-4108 - SMF-4108-RC-FX276-1.lcm
 批处理文件名 : RC\$SMF-4108 - 20250613-RC-FX276.lcb
 样品瓶号 : 1-22
 进样体积 : 20 μL 版本号: 6.115
 进样时间 : 2025/06/13 15:04:37 实验者: jiangjinwei
 处理时间 (V2) : 2025/06/16 11:12:50 处理者: jiangjinwei
 仪器型号 : SHIMADZU LC-2050C(FX276)

<色谱图>

mV



<峰表>

检测器A 225nm

峰号	保留时间	面积	面积%	高度	理论塔板数(USP)	拖尾因子	分离度(USP)
1	1.726	182571	100.000	35728	2717	1.222	--
总计		182571	100.000	35728			

图27 富马酸比索洛尔片溶出曲线测定HPLC图谱
 自制品-25052901批(5mg规格)-水介质-篮法-100转-20min-片3
 供试品溶液-1



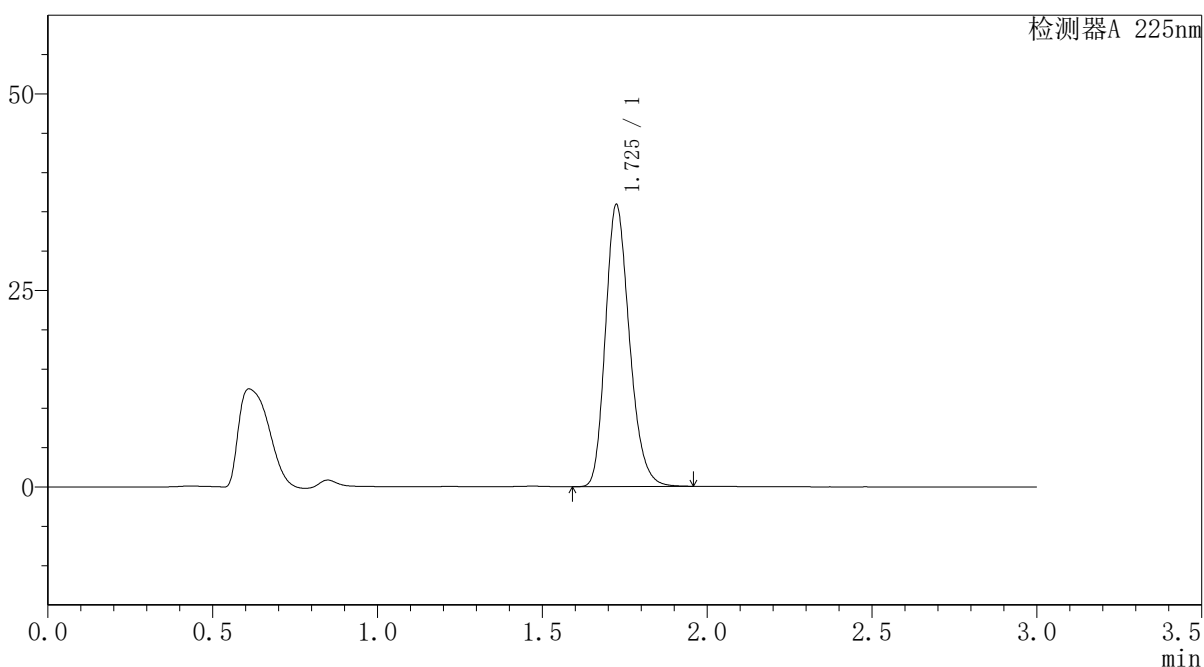
SMF-4108

<样品信息>

色谱柱 : XB-C18(50*4.6mm,5μm) 流速: 1.0ml/min
 柱温 : 30°C 波长: 225nm
 数据文件名 : RC\$SMF-4108 - 18-15/27-534-2 - zzp-25052901p-rcqx-SHUIjz-lf100z-5mg-20min-P4.lcd
 方法文件名 : RC\$SMF-4108 - SMF-4108-RC-FX276-1.lcm
 批处理文件名 : RC\$SMF-4108 - 20250613-RC-FX276.lcb
 样品瓶号 : 1-31
 进样体积 : 20 μL 版本号: 6.115
 进样时间 : 2025/06/13 15:08:00 实验者: jiangjinwei
 处理时间 (V2) : 2025/06/16 11:12:53 处理者: jiangjinwei
 仪器型号 : SHIMADZU LC-2050C(FX276)

<色谱图>

mV



<峰表>

检测器A 225nm

峰号	保留时间	面积	面积%	高度	理论塔板数(USP)	拖尾因子	分离度(USP)
1	1.725	181975	100.000	35706	2714	1.221	--
总计		181975	100.000	35706			

图28 富马酸比索洛尔片溶出曲线测定HPLC图谱
 自制品-25052901批(5mg规格)-水介质-篮法-100转-20min-片4
 供试品溶液-1



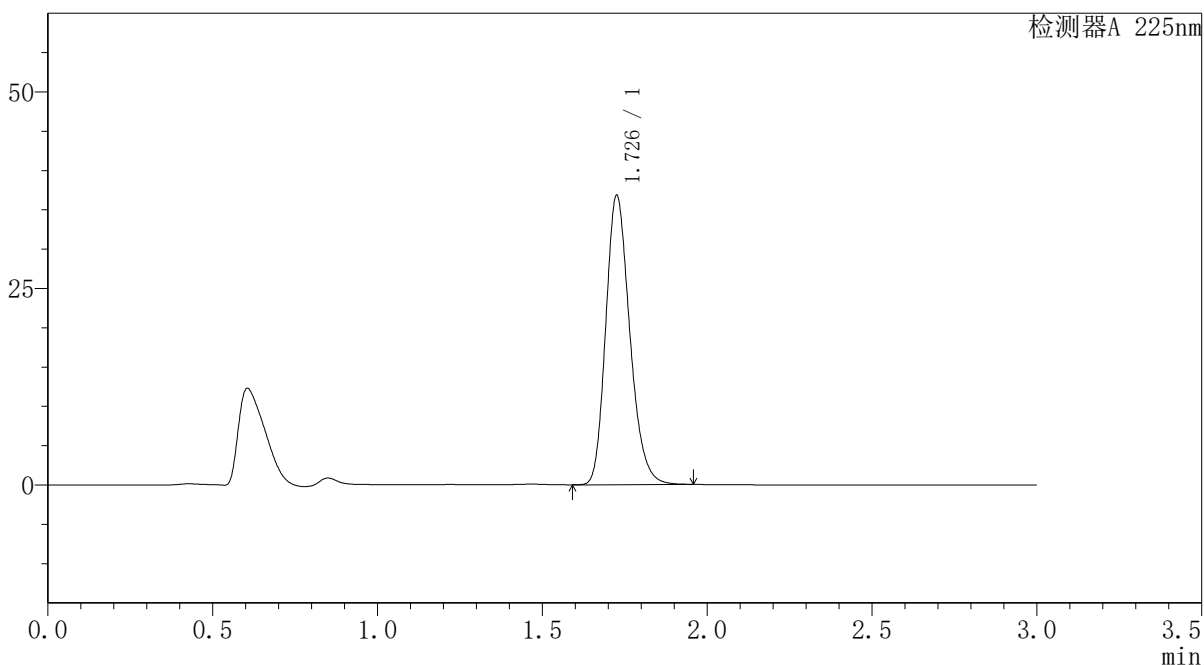
SMF-4108

<样品信息>

色谱柱 : XB-C18(50*4.6mm,5μm) 流速: 1.0ml/min
 柱温 : 30°C 波长: 225nm
 数据文件名 : RC\$SMF-4108 - 18-15/27-535-2 - zzp-25052901p-rcqx-SHUIjz-lf100z-5mg-20min-P5.lcd
 方法文件名 : RC\$SMF-4108 - SMF-4108-RC-FX276-1.lcm
 批处理文件名 : RC\$SMF-4108 - 20250613-RC-FX276.lcb
 样品瓶号 : 1-40
 进样体积 : 20 μL 版本号: 6.115
 进样时间 : 2025/06/13 15:11:22 实验者: jiangjinwei
 处理时间 (V2) : 2025/06/16 11:12:56 处理者: jiangjinwei
 仪器型号 : SHIMADZU LC-2050C(FX276)

<色谱图>

mV



<峰表>

检测器A 225nm

峰号	保留时间	面积	面积%	高度	理论塔板数(USP)	拖尾因子	分离度(USP)
1	1.726	186831	100.000	36530	2715	1.222	--
总计		186831	100.000	36530			

图29 富马酸比索洛尔片溶出曲线测定HPLC图谱
 自制品-25052901批(5mg规格)-水介质-篮法-100转-20min-片5
 供试品溶液-1



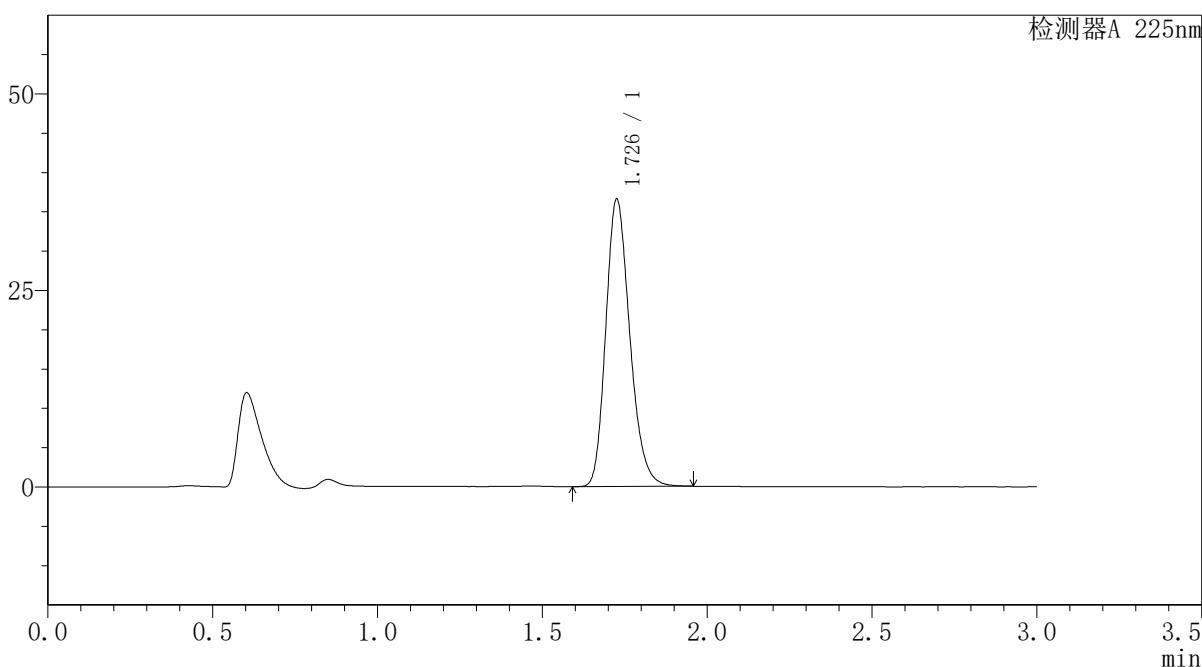
SMF-4108

<样品信息>

色谱柱 : XB-C18(50*4.6mm,5μm) 流速: 1.0ml/min
 柱温 : 30°C 波长: 225nm
 数据文件名 : RC\$SMF-4108 - 18-15/27-536-2 - zzp-25052901p-rcqx-SHUIjz-lf100z-5mg-20min-P6.lcd
 方法文件名 : RC\$SMF-4108 - SMF-4108-RC-FX276-1.lcm
 批处理文件名 : RC\$SMF-4108 - 20250613-RC-FX276.lcb
 样品瓶号 : 1-49
 进样体积 : 20 μL 版本号: 6.115
 进样时间 : 2025/06/13 15:14:45 实验者: jiangjinwei
 处理时间 (V2) : 2025/06/16 11:12:59 处理者: jiangjinwei
 仪器型号 : SHIMADZU LC-2050C(FX276)

<色谱图>

mV



<峰表>

检测器A 225nm

峰号	保留时间	面积	面积%	高度	理论塔板数(USP)	拖尾因子	分离度(USP)
1	1.726	185521	100.000	36295	2717	1.222	--
总计		185521	100.000	36295			

图30 富马酸比索洛尔片溶出曲线测定HPLC图谱
 自制品-25052901批(5mg规格)-水介质-篮法-100转-20min-片6
 供试品溶液-1



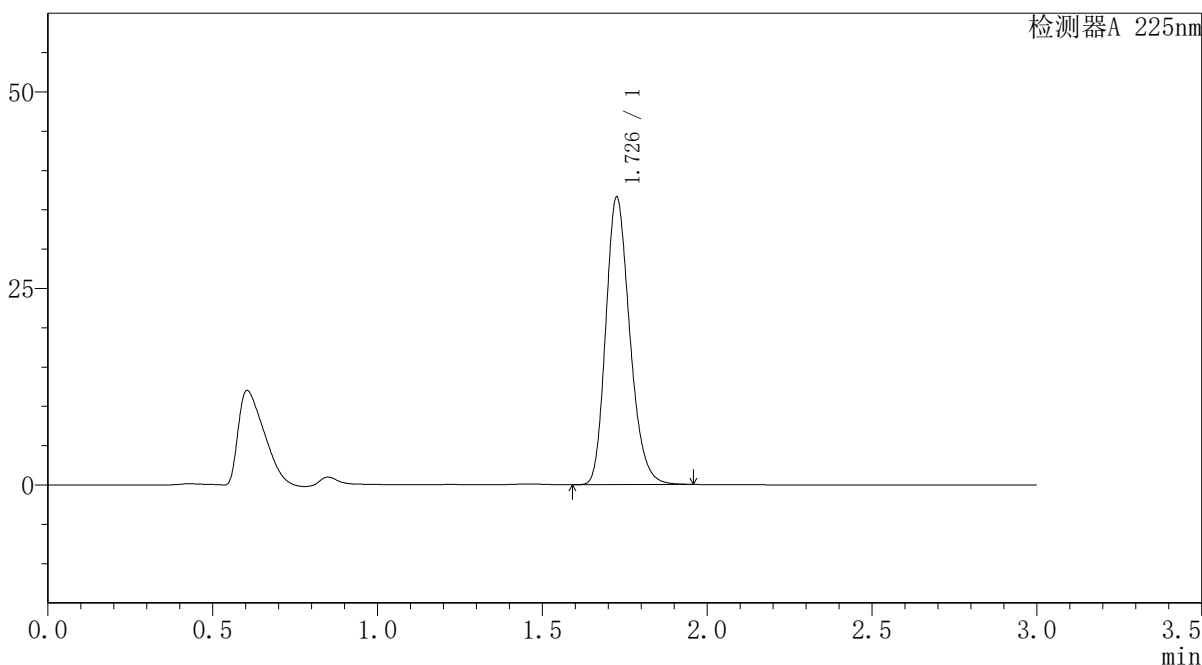
SMF-4108

<样品信息>

色谱柱 : XB-C18(50*4.6mm,5μm) 流速: 1.0ml/min
 柱温 : 30°C 波长: 225nm
 数据文件名 : RC\$SMF-4108 - 18-15/27-537-2 - zzp-25052901p-rcqx-SHUIjz-lf100z-5mg-30min-P1.lcd
 方法文件名 : RC\$SMF-4108 - SMF-4108-RC-FX276-1.lcm
 批处理文件名: RC\$SMF-4108 - 20250613-RC-FX276.lcb
 样品瓶号 : 1-5
 进样体积 : 20 μL 版本号: 6.115
 进样时间 : 2025/06/13 15:18:08 实验者: jiangjinwei
 处理时间 (V2) : 2025/06/16 11:13:02 处理者: jiangjinwei
 仪器型号 : SHIMADZU LC-2050C(FX276)

<色谱图>

mV



<峰表>

检测器A 225nm

峰号	保留时间	面积	面积%	高度	理论塔板数(USP)	拖尾因子	分离度(USP)
1	1.726	185579	100.000	36301	2718	1.222	--
总计		185579	100.000	36301			

图31 富马酸比索洛尔片溶出曲线测定HPLC图谱
 自制品-25052901批(5mg规格)-水介质-篮法-100转-30min-片1
 供试品溶液-1



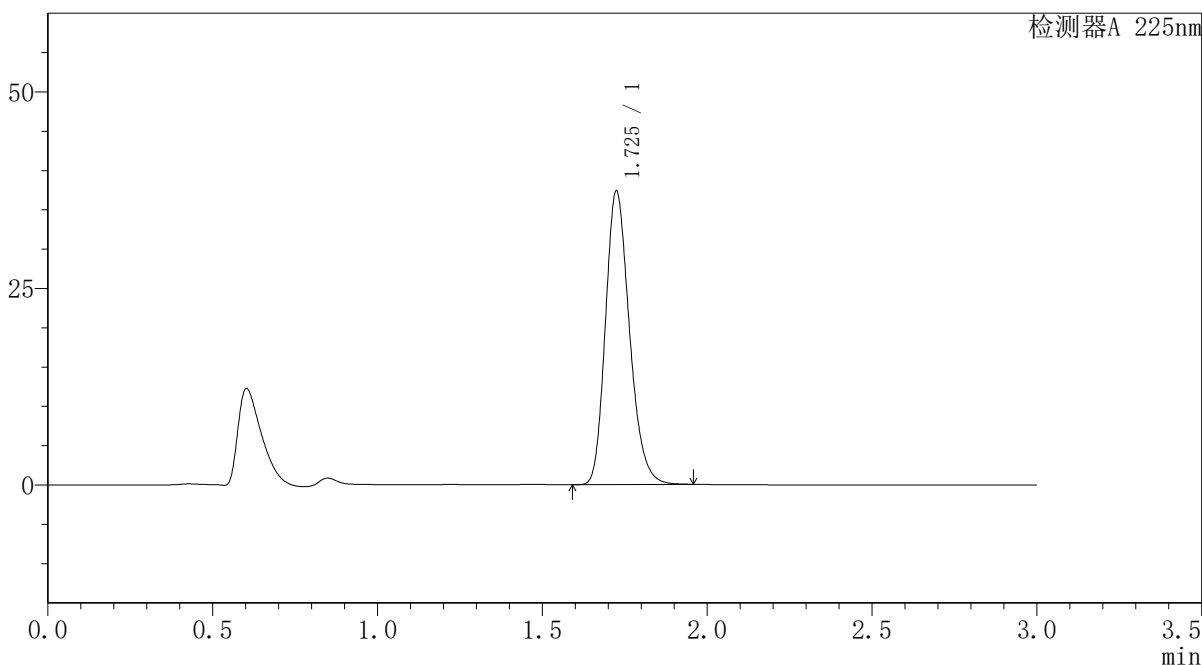
SMF-4108

<样品信息>

色谱柱 : XB-C18(50*4.6mm,5 μ m) 流速: 1.0ml/min
 柱温 : 30 $^{\circ}$ C 波长: 225nm
 数据文件名 : RC\$SMF-4108 - 18-15/27-538-2 - zzp-25052901p-rcqx-SHUIjz-lf100z-5mg-30min-P2.lcd
 方法文件名 : RC\$SMF-4108 - SMF-4108-RC-FX276-1.lcm
 批处理文件名 : RC\$SMF-4108 - 20250613-RC-FX276.lcb
 样品瓶号 : 1-14
 进样体积 : 20 μ L 版本号: 6.115
 进样时间 : 2025/06/13 15:21:31 实验者: jiangjinwei
 处理时间 (V2) : 2025/06/16 11:13:04 处理者: jiangjinwei
 仪器型号 : SHIMADZU LC-2050C(FX276)

<色谱图>

mV



<峰表>

检测器A 225nm

峰号	保留时间	面积	面积%	高度	理论塔板数(USP)	拖尾因子	分离度(USP)
1	1.725	189612	100.000	37177	2712	1.222	--
总计		189612	100.000	37177			

图32 富马酸比索洛尔片溶出曲线测定HPLC图谱
 自制品-25052901批(5mg规格)-水介质-篮法-100转-30min-片2
 供试品溶液-1



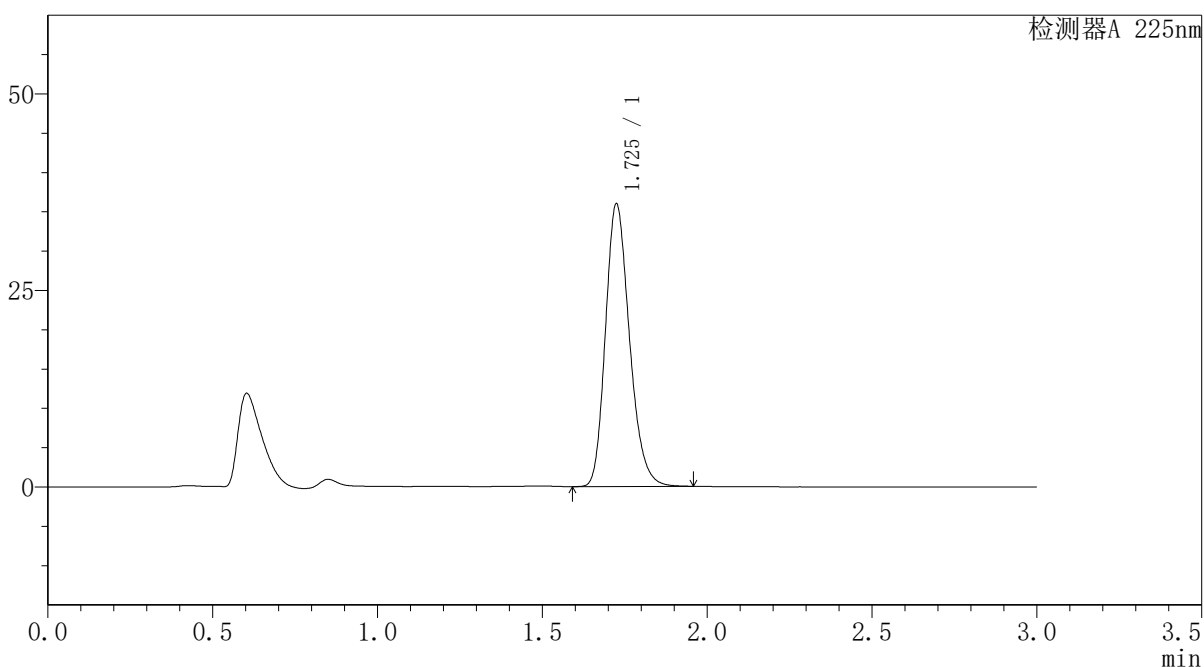
SMF-4108

<样品信息>

色谱柱 : XB-C18(50*4.6mm,5μm) 流速: 1.0ml/min
 柱温 : 30°C 波长: 225nm
 数据文件名 : RC\$SMF-4108 - 18-15/27-539-2 - zzp-25052901p-rcqx-SHUIjz-lf100z-5mg-30min-P3.lcd
 方法文件名 : RC\$SMF-4108 - SMF-4108-RC-FX276-1.lcm
 批处理文件名 : RC\$SMF-4108 - 20250613-RC-FX276.lcb
 样品瓶号 : 1-23
 进样体积 : 20 μL 版本号: 6.115
 进样时间 : 2025/06/13 15:24:53 实验者: jiangjinwei
 处理时间 (V2) : 2025/06/16 11:13:07 处理者: jiangjinwei
 仪器型号 : SHIMADZU LC-2050C(FX276)

<色谱图>

mV



<峰表>

检测器A 225nm

峰号	保留时间	面积	面积%	高度	理论塔板数(USP)	拖尾因子	分离度(USP)
1	1.725	182408	100.000	35787	2716	1.221	--
总计		182408	100.000	35787			

图33 富马酸比索洛尔片溶出曲线测定HPLC图谱
 自制品-25052901批(5mg规格)-水介质-篮法-100转-30min-片3
 供试品溶液-1



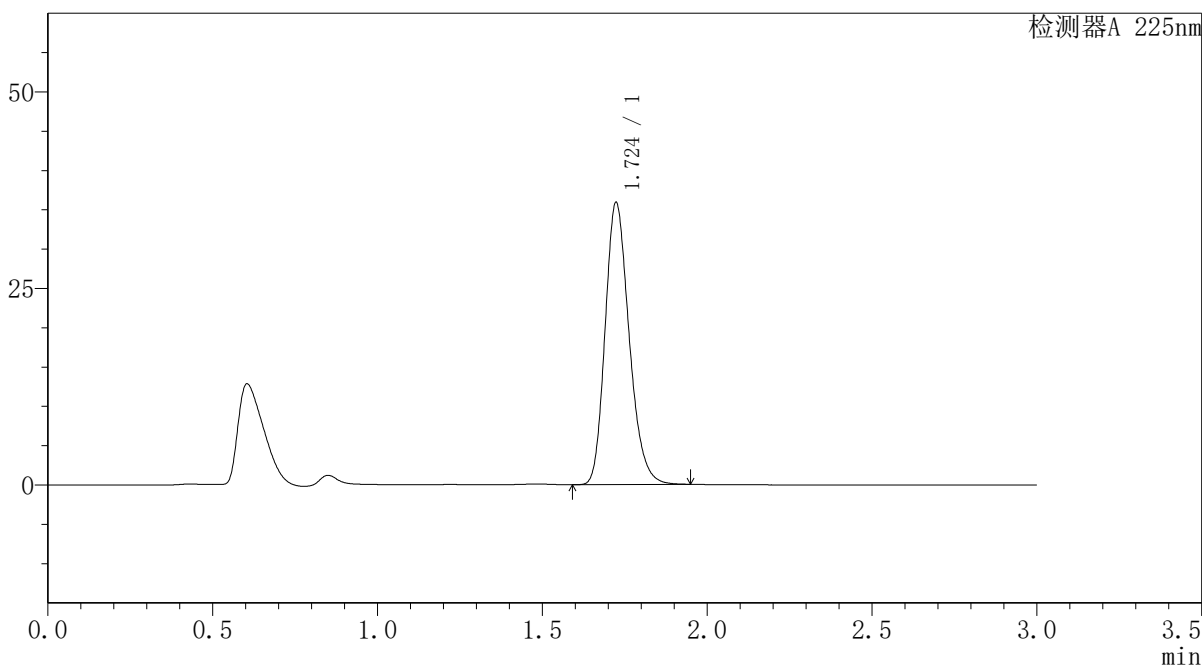
SMF-4108

<样品信息>

色谱柱 : XB-C18(50*4.6mm,5μm) 流速: 1.0ml/min
 柱温 : 30°C 波长: 225nm
 数据文件名 : RC\$SMF-4108 - 18-15/27-540-2 - zzp-25052901p-rcqx-SHUIjz-lf100z-5mg-30min-P4.lcd
 方法文件名 : RC\$SMF-4108 - SMF-4108-RC-FX276-1.lcm
 批处理文件名: RC\$SMF-4108 - 20250613-RC-FX276.lcb
 样品瓶号 : 1-32
 进样体积 : 20 μL 版本号: 6.115
 进样时间 : 2025/06/13 15:28:15 实验者: jiangjinwei
 处理时间 (V2) : 2025/06/16 11:13:10 处理者: jiangjinwei
 仪器型号 : SHIMADZU LC-2050C(FX276)

<色谱图>

mV



<峰表>

检测器A 225nm

峰号	保留时间	面积	面积%	高度	理论塔板数(USP)	拖尾因子	分离度(USP)
1	1.724	182152	100.000	35812	2707	1.221	--
总计		182152	100.000	35812			

图34 富马酸比索洛尔片溶出曲线测定HPLC图谱
 自制品-25052901批(5mg规格)-水介质-篮法-100转-30min-片4
 供试品溶液-1



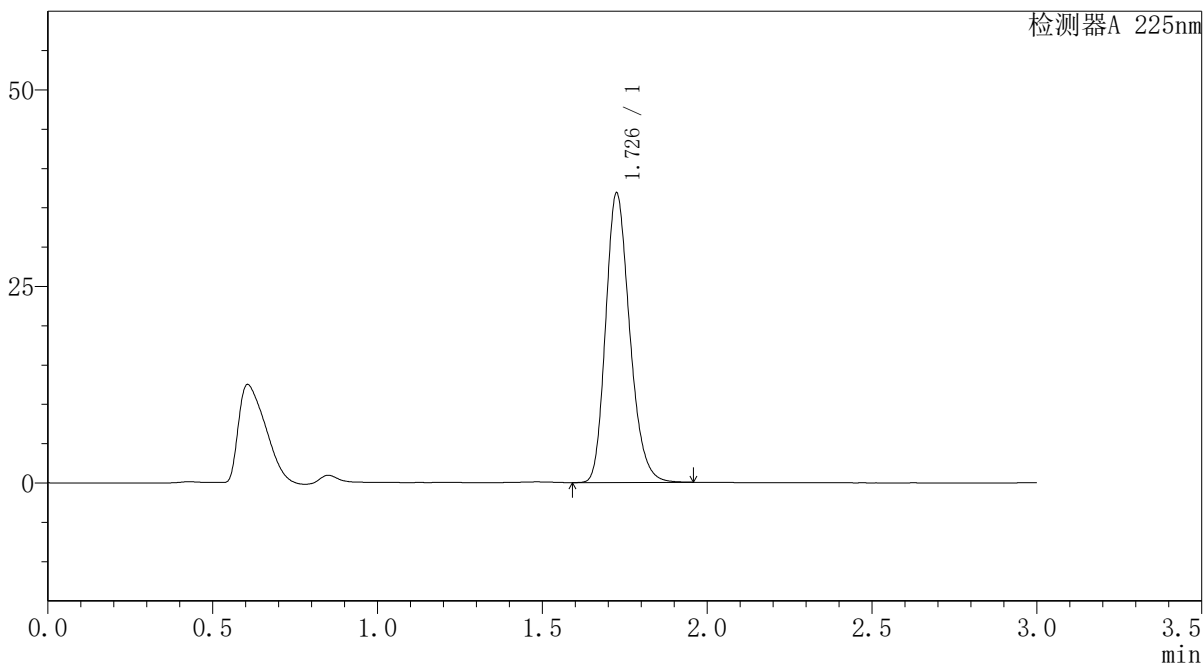
SMF-4108

<样品信息>

色谱柱 : XB-C18(50*4.6mm,5μm) 流速: 1.0ml/min
 柱温 : 30°C 波长: 225nm
 数据文件名 : RC\$SMF-4108 - 18-15/27-541-2 - zzp-25052901p-rcqx-SHUIjz-lf100z-5mg-30min-P5.lcd
 方法文件名 : RC\$SMF-4108 - SMF-4108-RC-FX276-1.lcm
 批处理文件名: RC\$SMF-4108 - 20250613-RC-FX276.lcb
 样品瓶号 : 1-41
 进样体积 : 20 μL 版本号: 6.115
 进样时间 : 2025/06/13 15:31:37 实验者: jiangjinwei
 处理时间 (V2) : 2025/06/16 11:13:13 处理者: jiangjinwei
 仪器型号 : SHIMADZU LC-2050C(FX276)

<色谱图>

mV



<峰表>

检测器A 225nm

峰号	保留时间	面积	面积%	高度	理论塔板数(USP)	拖尾因子	分离度(USP)
1	1.726	186624	100.000	36568	2721	1.222	--
总计		186624	100.000	36568			

图35 富马酸比索洛尔片溶出曲线测定HPLC图谱
 自制品-25052901批(5mg规格)-水介质-篮法-100转-30min-片5
 供试品溶液-1



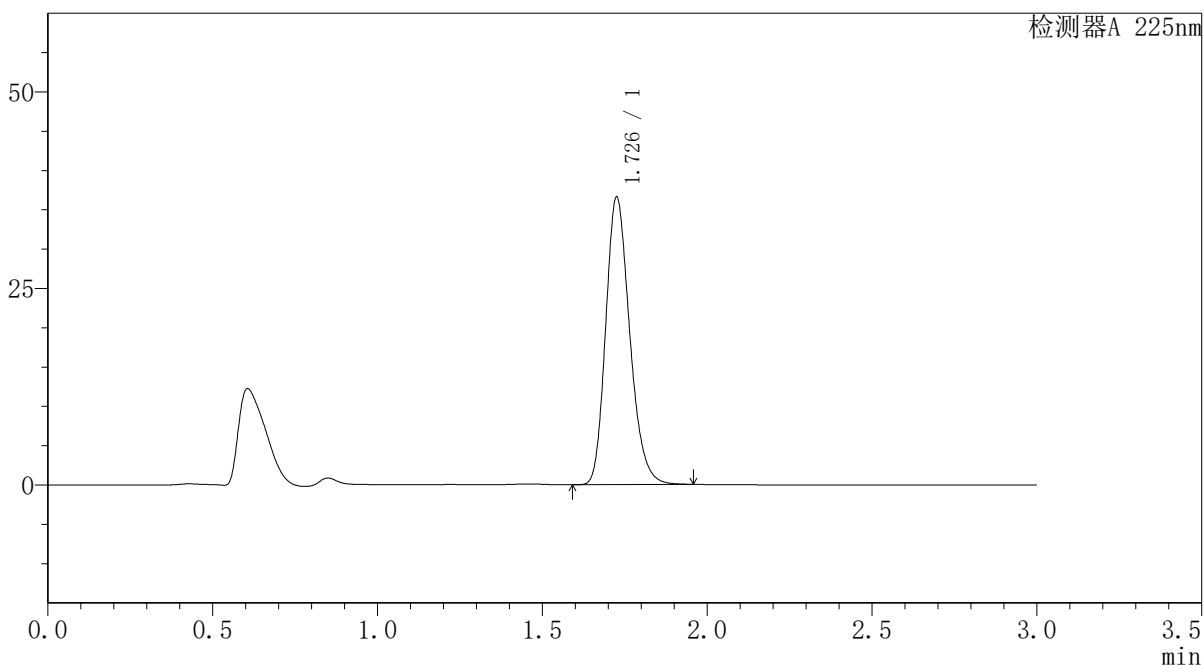
SMF-4108

<样品信息>

色谱柱 : XB-C18(50*4.6mm,5μm) 流速: 1.0ml/min
 柱温 : 30°C 波长: 225nm
 数据文件名 : RC\$SMF-4108 - 18-15/27-542-2 - zzp-25052901p-rcqx-SHUIjz-lf100z-5mg-30min-P6.lcd
 方法文件名 : RC\$SMF-4108 - SMF-4108-RC-FX276-1.lcm
 批处理文件名 : RC\$SMF-4108 - 20250613-RC-FX276.lcb
 样品瓶号 : 1-50
 进样体积 : 20 μL 版本号: 6.115
 进样时间 : 2025/06/13 15:34:59 实验者: jiangjinwei
 处理时间 (V2) : 2025/06/16 11:13:15 处理者: jiangjinwei
 仪器型号 : SHIMADZU LC-2050C(FX276)

<色谱图>

mV



<峰表>

检测器A 225nm

峰号	保留时间	面积	面积%	高度	理论塔板数(USP)	拖尾因子	分离度(USP)
1	1.726	185730	100.000	36311	2715	1.223	--
总计		185730	100.000	36311			

图36 富马酸比索洛尔片溶出曲线测定HPLC图谱
 自制品-25052901批(5mg规格)-水介质-篮法-100转-30min-片6
 供试品溶液-1



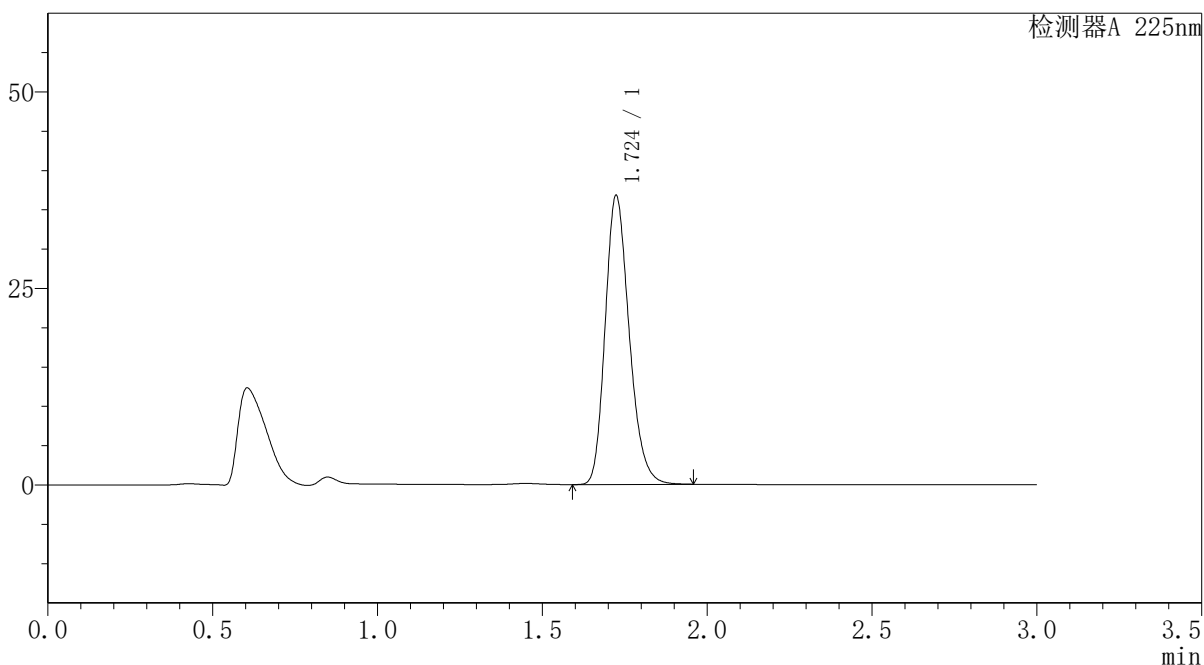
SMF-4108

<样品信息>

色谱柱 : XB-C18(50*4.6mm,5μm) 流速: 1.0ml/min
 柱温 : 30°C 波长: 225nm
 数据文件名 : RC\$SMF-4108 - 18-15/27-543-2 - zzp-25052901p-rcqx-SHUIjz-lf100z-5mg-45min-P1.lcd
 方法文件名 : RC\$SMF-4108 - SMF-4108-RC-FX276-1.lcm
 批处理文件名 : RC\$SMF-4108 - 20250613-RC-FX276.lcb
 样品瓶号 : 1-6
 进样体积 : 20 μL 版本号: 6.115
 进样时间 : 2025/06/13 15:38:22 实验者: jiangjinwei
 处理时间 (V2) : 2025/06/16 11:13:18 处理者: jiangjinwei
 仪器型号 : SHIMADZU LC-2050C(FX276)

<色谱图>

mV



<峰表>

检测器A 225nm

峰号	保留时间	面积	面积%	高度	理论塔板数(USP)	拖尾因子	分离度(USP)
1	1.724	186432	100.000	36664	2713	1.221	--
总计		186432	100.000	36664			

图37 富马酸比索洛尔片溶出曲线测定HPLC图谱
 自制品-25052901批(5mg规格)-水介质-篮法-100转-45min-片1
 供试品溶液-1



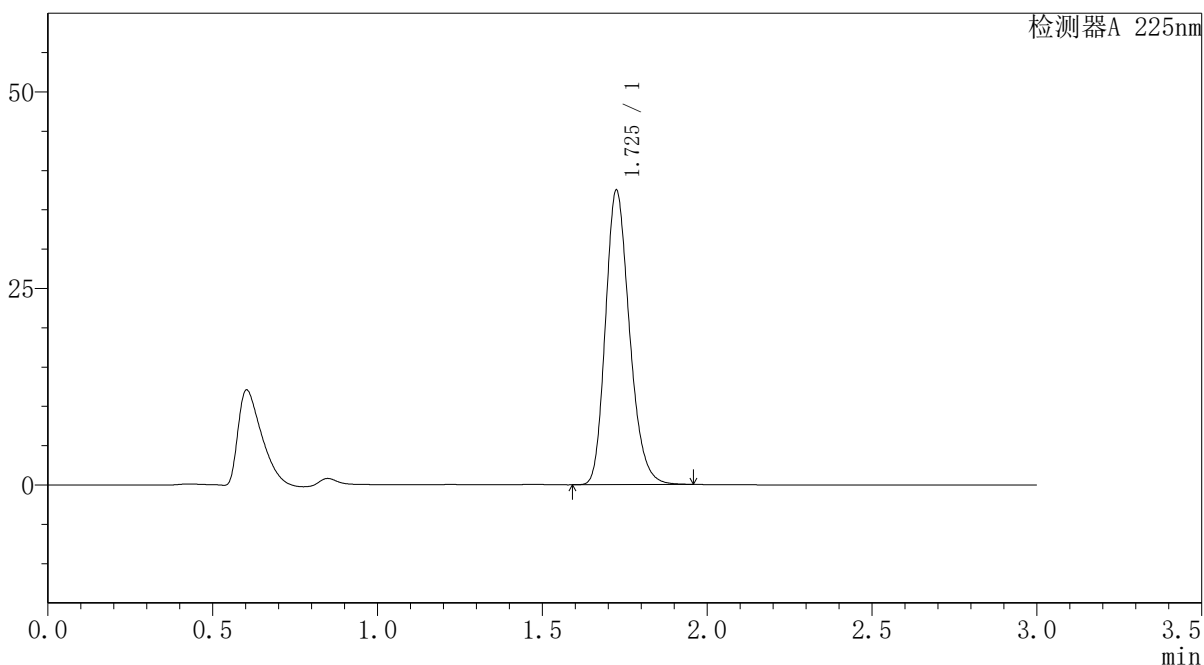
SMF-4108

<样品信息>

色谱柱 : XB-C18(50*4.6mm,5μm) 流速: 1.0ml/min
 柱温 : 30°C 波长: 225nm
 数据文件名 : RC\$SMF-4108 - 18-15/27-544-2 - zzp-25052901p-rcqx-SHUIjz-lf100z-5mg-45min-P2.lcd
 方法文件名 : RC\$SMF-4108 - SMF-4108-RC-FX276-1.lcm
 批处理文件名 : RC\$SMF-4108 - 20250613-RC-FX276.lcb
 样品瓶号 : 1-15
 进样体积 : 20 μL 版本号: 6.115
 进样时间 : 2025/06/13 15:41:45 实验者: jiangjinwei
 处理时间 (V2) : 2025/06/16 11:13:21 处理者: jiangjinwei
 仪器型号 : SHIMADZU LC-2050C(FX276)

<色谱图>

mV



<峰表>

检测器A 225nm

峰号	保留时间	面积	面积%	高度	理论塔板数(USP)	拖尾因子	分离度(USP)
1	1.725	190001	100.000	37271	2716	1.221	--
总计		190001	100.000	37271			

图38 富马酸比索洛尔片溶出曲线测定HPLC图谱
 自制品-25052901批(5mg规格)-水介质-篮法-100转-45min-片2
 供试品溶液-1



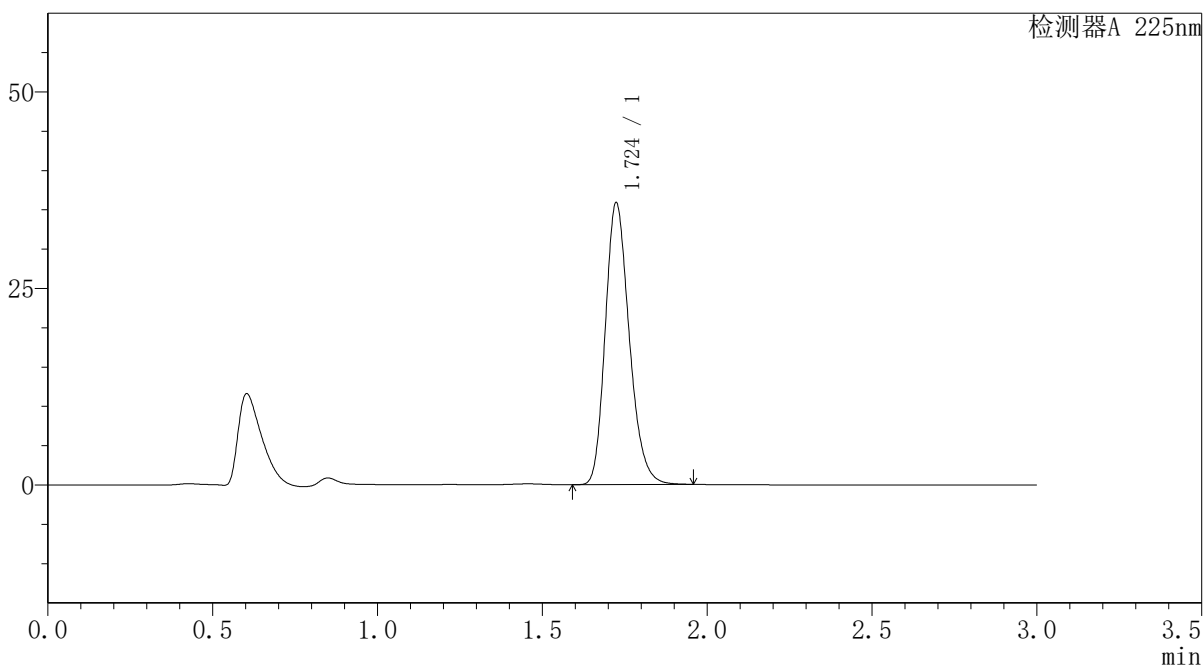
SMF-4108

<样品信息>

色谱柱 : XB-C18(50*4.6mm,5μm) 流速: 1.0ml/min
 柱温 : 30°C 波长: 225nm
 数据文件名 : RC\$SMF-4108 - 18-15/27-545-2 - zzp-25052901p-rcqx-SHUIjz-lf100z-5mg-45min-P3.lcd
 方法文件名 : RC\$SMF-4108 - SMF-4108-RC-FX276-1.lcm
 批处理文件名: RC\$SMF-4108 - 20250613-RC-FX276.lcb
 样品瓶号 : 1-24
 进样体积 : 20 μL 版本号: 6.115
 进样时间 : 2025/06/13 15:45:07 实验者: jiangjinwei
 处理时间 (V2) : 2025/06/16 11:13:24 处理者: jiangjinwei
 仪器型号 : SHIMADZU LC-2050C(FX276)

<色谱图>

mV



<峰表>

检测器A 225nm

峰号	保留时间	面积	面积%	高度	理论塔板数(USP)	拖尾因子	分离度(USP)
1	1.724	181833	100.000	35750	2716	1.221	--
总计		181833	100.000	35750			

图39 富马酸比索洛尔片溶出曲线测定HPLC图谱
 自制品-25052901批(5mg规格)-水介质-篮法-100转-45min-片3
 供试品溶液-1



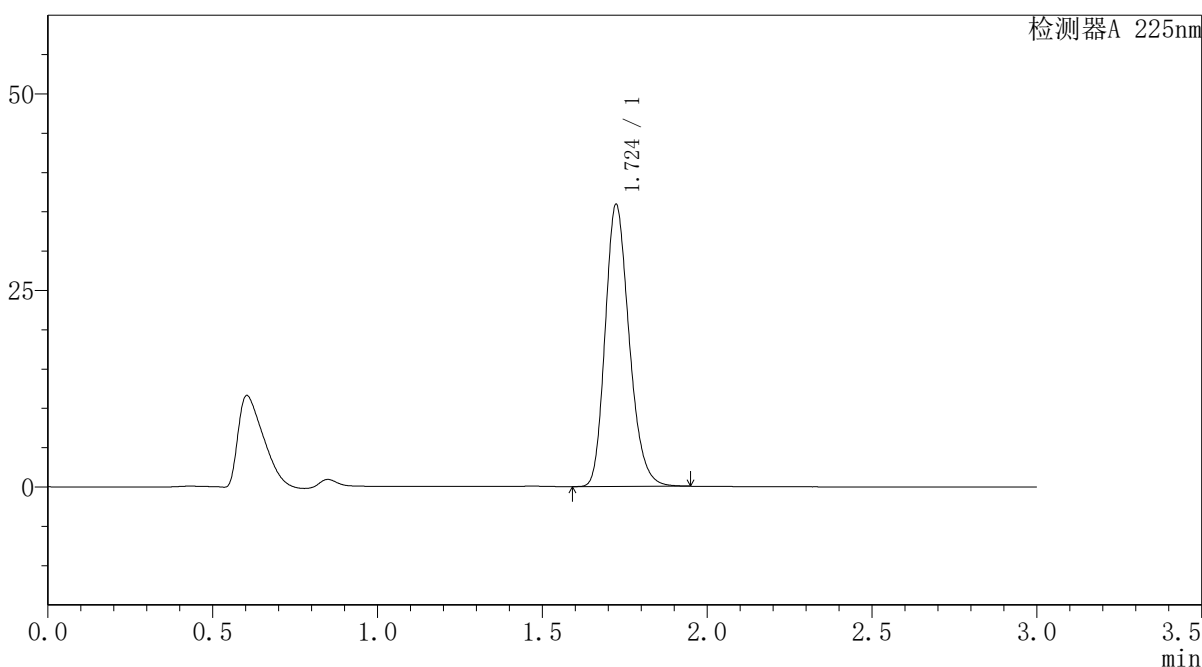
SMF-4108

<样品信息>

色谱柱 : XB-C18(50*4.6mm,5μm) 流速: 1.0ml/min
 柱温 : 30°C 波长: 225nm
 数据文件名 : RC\$SMF-4108 - 18-15/27-546-2 - zzp-25052901p-rcqx-SHUIjz-lf100z-5mg-45min-P4.lcd
 方法文件名 : RC\$SMF-4108 - SMF-4108-RC-FX276-1.lcm
 批处理文件名: RC\$SMF-4108 - 20250613-RC-FX276.lcb
 样品瓶号 : 1-33
 进样体积 : 20 μL 版本号: 6.115
 进样时间 : 2025/06/13 15:48:30 实验者: jiangjinwei
 处理时间 (V2) : 2025/06/16 11:13:26 处理者: jiangjinwei
 仪器型号 : SHIMADZU LC-2050C(FX276)

<色谱图>

mV



<峰表>

检测器A 225nm

峰号	保留时间	面积	面积%	高度	理论塔板数(USP)	拖尾因子	分离度(USP)
1	1.724	181850	100.000	35793	2717	1.221	--
总计		181850	100.000	35793			

图40 富马酸比索洛尔片溶出曲线测定HPLC图谱
 自制品-25052901批(5mg规格)-水介质-篮法-100转-45min-片4
 供试品溶液-1



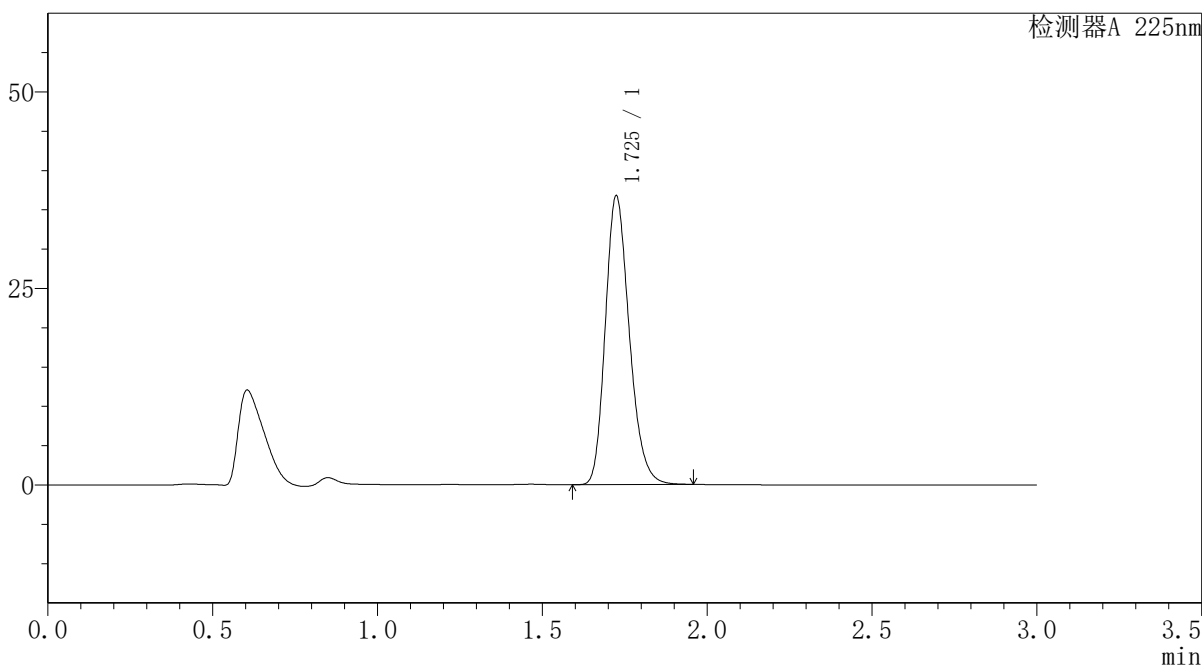
SMF-4108

<样品信息>

色谱柱 : XB-C18(50*4.6mm,5μm) 流速: 1.0ml/min
 柱温 : 30°C 波长: 225nm
 数据文件名 : RC\$SMF-4108 - 18-15/27-547-2 - zzp-25052901p-rcqx-SHUIjz-lf100z-5mg-45min-P5.lcd
 方法文件名 : RC\$SMF-4108 - SMF-4108-RC-FX276-1.lcm
 批处理文件名: RC\$SMF-4108 - 20250613-RC-FX276.lcb
 样品瓶号 : 1-42
 进样体积 : 20 μL 版本号: 6.115
 进样时间 : 2025/06/13 15:51:52 实验者: jiangjinwei
 处理时间 (V2) : 2025/06/16 11:13:29 处理者: jiangjinwei
 仪器型号 : SHIMADZU LC-2050C(FX276)

<色谱图>

mV



<峰表>

检测器A 225nm

峰号	保留时间	面积	面积%	高度	理论塔板数(USP)	拖尾因子	分离度(USP)
1	1.725	186186	100.000	36607	2719	1.221	--
总计		186186	100.000	36607			

图41 富马酸比索洛尔片溶出曲线测定HPLC图谱
 自制品-25052901批(5mg规格)-水介质-篮法-100转-45min-片5
 供试品溶液-1



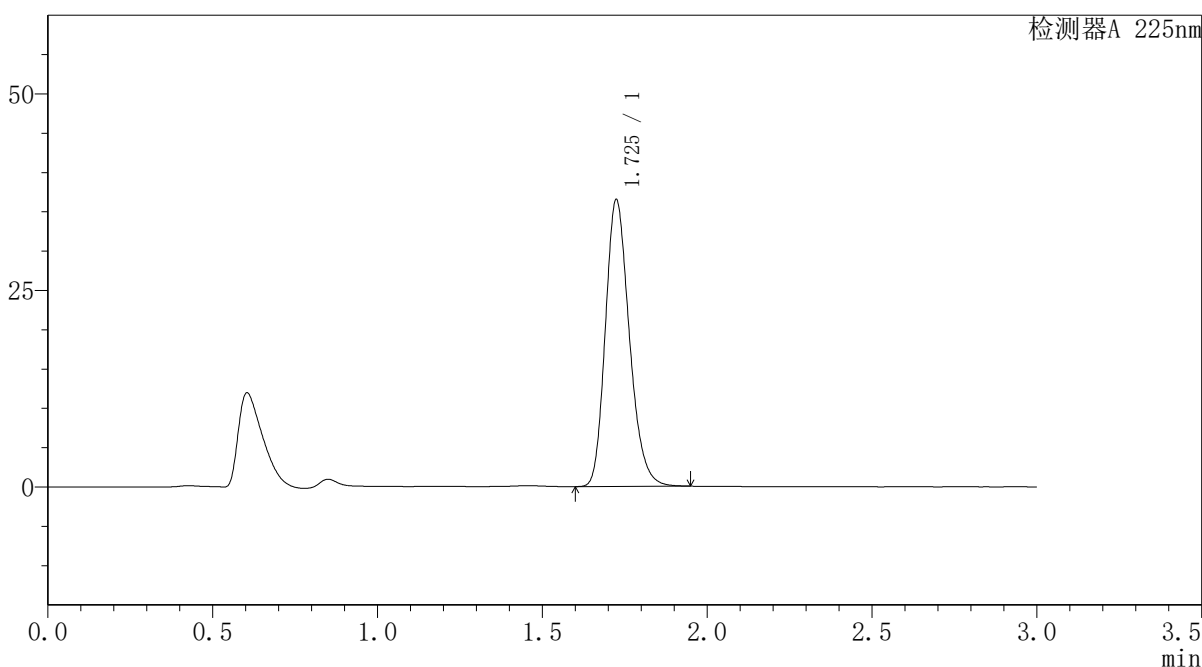
SMF-4108

<样品信息>

色谱柱 : XB-C18(50*4.6mm,5μm) 流速: 1.0ml/min
 柱温 : 30°C 波长: 225nm
 数据文件名 : RC\$SMF-4108 - 18-15/27-548-2 - zzp-25052901p-rcqx-SHUIjz-lf100z-5mg-45min-P6.lcd
 方法文件名 : RC\$SMF-4108 - SMF-4108-RC-FX276-1.lcm
 批处理文件名 : RC\$SMF-4108 - 20250613-RC-FX276.lcb
 样品瓶号 : 1-51
 进样体积 : 20 μL 版本号: 6.115
 进样时间 : 2025/06/13 15:55:15 实验者: jiangjinwei
 处理时间 (V2) : 2025/06/16 11:13:32 处理者: jiangjinwei
 仪器型号 : SHIMADZU LC-2050C(FX276)

<色谱图>

mV



<峰表>

检测器A 225nm

峰号	保留时间	面积	面积%	高度	理论塔板数(USP)	拖尾因子	分离度(USP)
1	1.725	184868	100.000	36339	2718	1.221	--
总计		184868	100.000	36339			

图42 富马酸比索洛尔片溶出曲线测定HPLC图谱
 自制品-25052901批(5mg规格)-水介质-篮法-100转-45min-片6
 供试品溶液-1



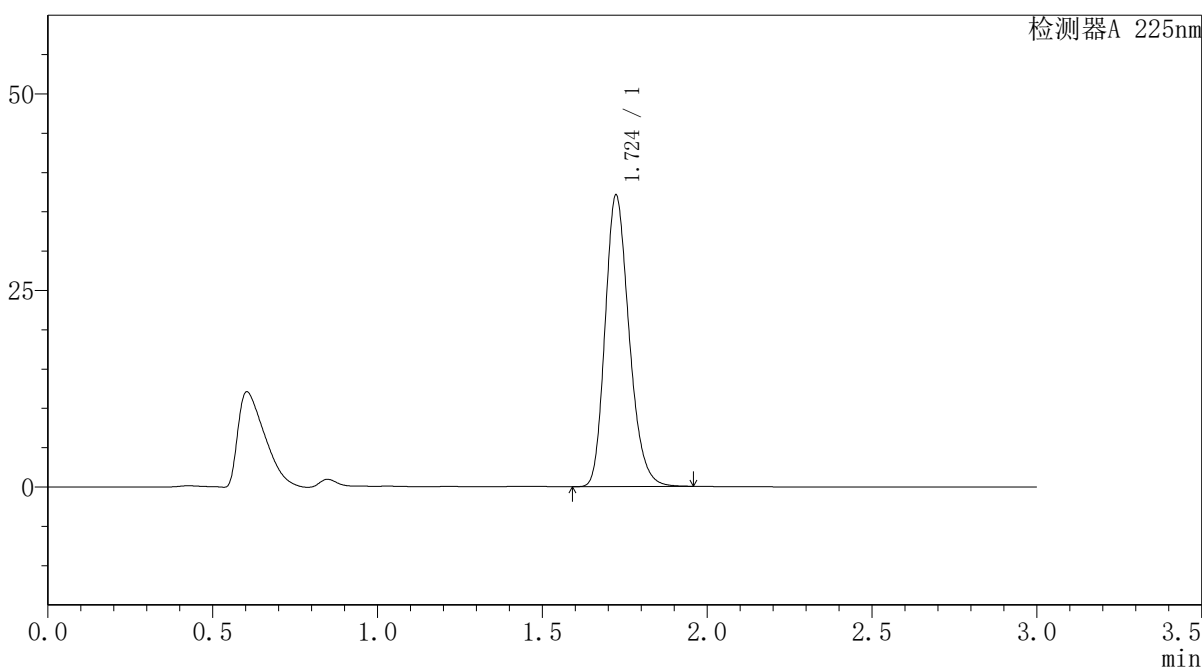
SMF-4108

<样品信息>

色谱柱 : XB-C18(50*4.6mm,5μm) 流速: 1.0ml/min
 柱温 : 30°C 波长: 225nm
 数据文件名 : RC\$SMF-4108 - 18-15/27-549-2 - zzp-25052901p-rcqx-SHUIjz-lf100z-5mg-Jx-P1.lcd
 方法文件名 : RC\$SMF-4108 - SMF-4108-RC-FX276-1.lcm
 批处理文件名 : RC\$SMF-4108 - 20250613-RC-FX276.lcb
 样品瓶号 : 1-7
 进样体积 : 20 μL 版本号: 6.115
 进样时间 : 2025/06/13 15:58:38 实验者: jiangjinwei
 处理时间 (V2) : 2025/06/16 11:13:34 处理者: jiangjinwei
 仪器型号 : SHIMADZU LC-2050C(FX276)

<色谱图>

mV



<峰表>

检测器A 225nm

峰号	保留时间	面积	面积%	高度	理论塔板数(USP)	拖尾因子	分离度(USP)
1	1.724	188211	100.000	37015	2710	1.222	--
总计		188211	100.000	37015			

图43 富马酸比索洛尔片溶出曲线测定HPLC图谱
 自制品-25052901批(5mg规格)-水介质-篮法-100转-极限转速-片1
 供试品溶液-1



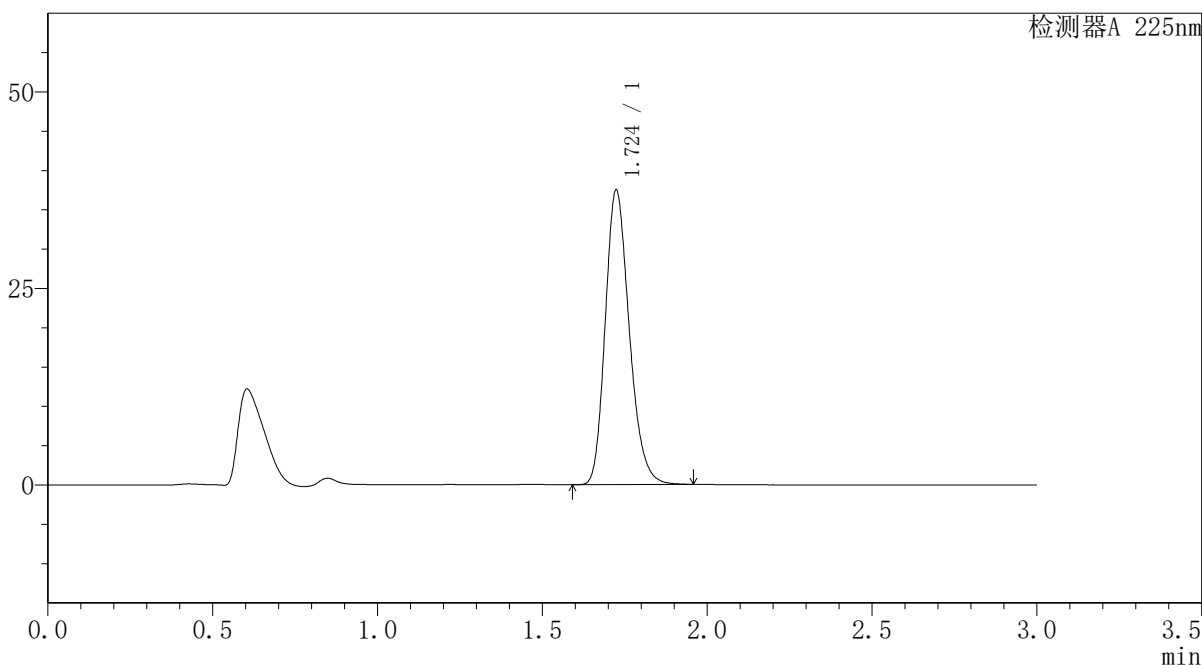
SMF-4108

<样品信息>

色谱柱 : XB-C18(50*4.6mm,5μm) 流速: 1.0ml/min
 柱温 : 30°C 波长: 225nm
 数据文件名 : RC\$SMF-4108 - 18-15/27-550-2 - zzp-25052901p-rcqx-SHUIjz-lf100z-5mg-Jx-P2.lcd
 方法文件名 : RC\$SMF-4108 - SMF-4108-RC-FX276-1.lcm
 批处理文件名: RC\$SMF-4108 - 20250613-RC-FX276.lcb
 样品瓶号 : 1-16
 进样体积 : 20 μL 版本号: 6.115
 进样时间 : 2025/06/13 16:02:01 实验者: jiangjinwei
 处理时间 (V2) : 2025/06/16 11:13:37 处理者: jiangjinwei
 仪器型号 : SHIMADZU LC-2050C(FX276)

<色谱图>

mV



<峰表>

检测器A 225nm

峰号	保留时间	面积	面积%	高度	理论塔板数(USP)	拖尾因子	分离度(USP)
1	1.724	190164	100.000	37367	2713	1.222	--
总计		190164	100.000	37367			

图44 富马酸比索洛尔片溶出曲线测定HPLC图谱
 自制品-25052901批(5mg规格)-水介质-篮法-100转-极限转速-片2
 供试品溶液-1



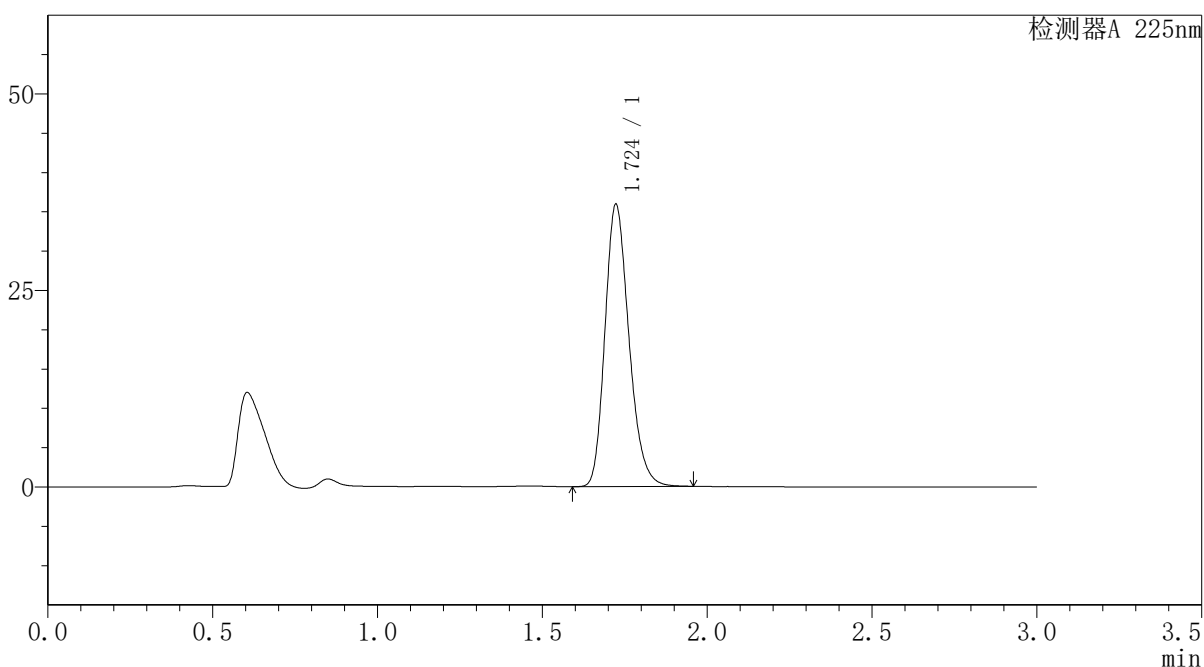
SMF-4108

<样品信息>

色谱柱 : XB-C18(50*4.6mm,5μm) 流速: 1.0ml/min
 柱温 : 30°C 波长: 225nm
 数据文件名 : RC\$SMF-4108 - 18-15/27-551-2 - zzp-25052901p-rcqx-SHUIjz-lf100z-5mg-Jx-P3.lcd
 方法文件名 : RC\$SMF-4108 - SMF-4108-RC-FX276-1.lcm
 批处理文件名 : RC\$SMF-4108 - 20250613-RC-FX276.lcb
 样品瓶号 : 1-25
 进样体积 : 20 μL 版本号: 6.115
 进样时间 : 2025/06/13 16:05:23 实验者: jiangjinwei
 处理时间 (V2) : 2025/06/16 11:13:40 处理者: jiangjinwei
 仪器型号 : SHIMADZU LC-2050C(FX276)

<色谱图>

mV



<峰表>

检测器A 225nm

峰号	保留时间	面积	面积%	高度	理论塔板数(USP)	拖尾因子	分离度(USP)
1	1.724	181955	100.000	35857	2715	1.221	--
总计		181955	100.000	35857			

图45 富马酸比索洛尔片溶出曲线测定HPLC图谱
 自制品-25052901批(5mg规格)-水介质-篮法-100转-极限转速-片3
 供试品溶液-1



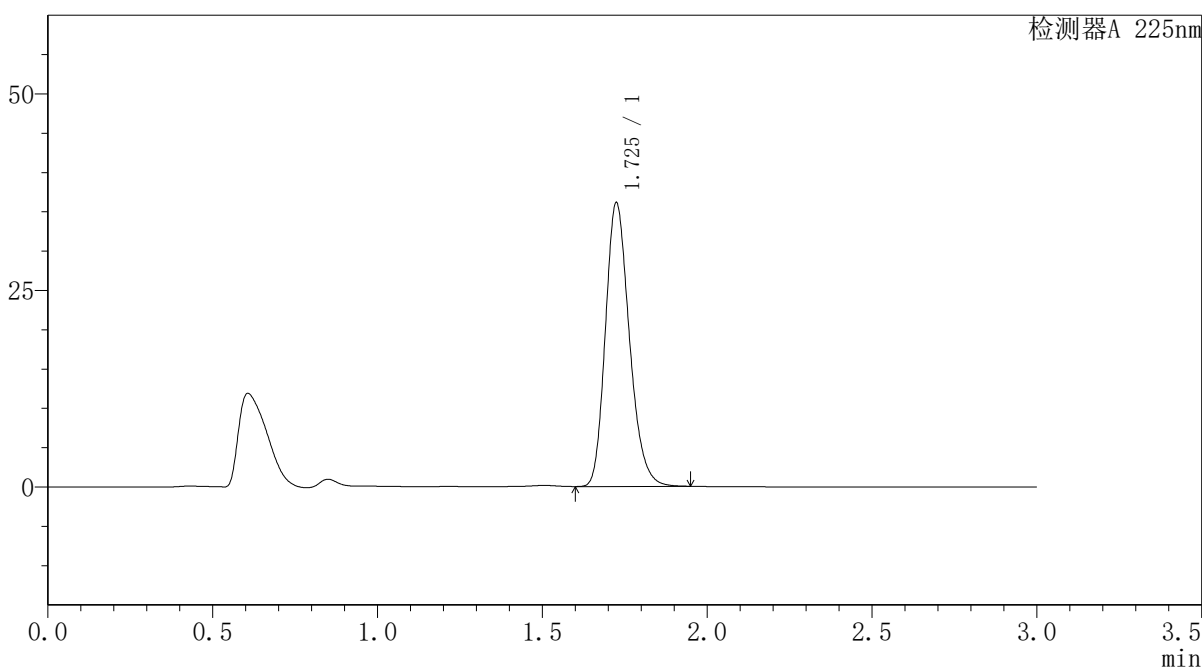
SMF-4108

<样品信息>

色谱柱 : XB-C18(50*4.6mm,5μm) 流速: 1.0ml/min
 柱温 : 30°C 波长: 225nm
 数据文件名 : RC\$SMF-4108 - 18-15/27-552-2 - zzp-25052901p-rcqx-SHUIjz-lf100z-5mg-Jx-P4.lcd
 方法文件名 : RC\$SMF-4108 - SMF-4108-RC-FX276-1.lcm
 批处理文件名 : RC\$SMF-4108 - 20250613-RC-FX276.lcb
 样品瓶号 : 1-34
 进样体积 : 20 μL 版本号: 6.115
 进样时间 : 2025/06/13 16:08:45 实验者: jiangjinwei
 处理时间 (V2) : 2025/06/16 11:13:43 处理者: jiangjinwei
 仪器型号 : SHIMADZU LC-2050C(FX276)

<色谱图>

mV



<峰表>

检测器A 225nm

峰号	保留时间	面积	面积%	高度	理论塔板数(USP)	拖尾因子	分离度(USP)
1	1.725	182869	100.000	35951	2719	1.221	--
总计		182869	100.000	35951			

图46 富马酸比索洛尔片溶出曲线测定HPLC图谱
 自制品-25052901批(5mg规格)-水介质-篮法-100转-极限转速-片4
 供试品溶液-1



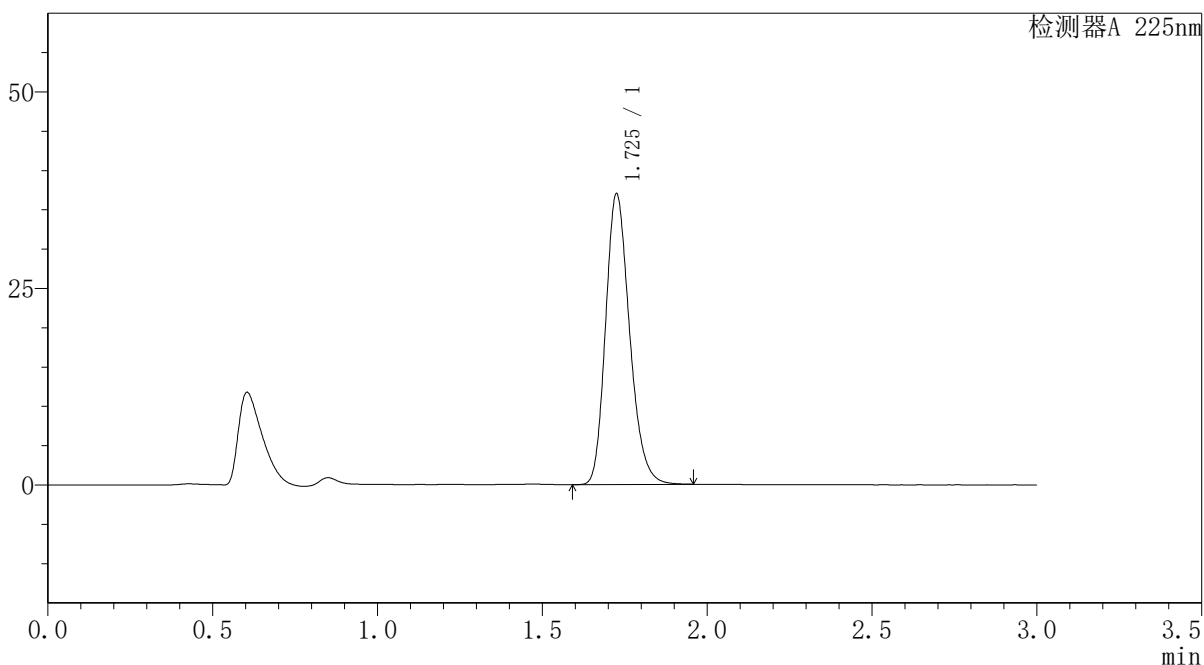
SMF-4108

<样品信息>

色谱柱 : XB-C18(50*4.6mm,5μm) 流速: 1.0ml/min
 柱温 : 30°C 波长: 225nm
 数据文件名 : RC\$SMF-4108 - 18-15/27-553-2 - zzp-25052901p-rcqx-SHUIjz-lf100z-5mg-Jx-P5.lcd
 方法文件名 : RC\$SMF-4108 - SMF-4108-RC-FX276-1.lcm
 批处理文件名 : RC\$SMF-4108 - 20250613-RC-FX276.lcb
 样品瓶号 : 1-43
 进样体积 : 20 μL 版本号: 6.115
 进样时间 : 2025/06/13 16:12:07 实验者: jiangjinwei
 处理时间 (V2) : 2025/06/16 11:13:46 处理者: jiangjinwei
 仪器型号 : SHIMADZU LC-2050C(FX276)

<色谱图>

mV



<峰表>

检测器A 225nm

峰号	保留时间	面积	面积%	高度	理论塔板数(USP)	拖尾因子	分离度(USP)
1	1.725	187602	100.000	36754	2716	1.222	--
总计		187602	100.000	36754			

图47 富马酸比索洛尔片溶出曲线测定HPLC图谱
 自制品-25052901批(5mg规格)-水介质-篮法-100转-极限转速-片5
 供试品溶液-1



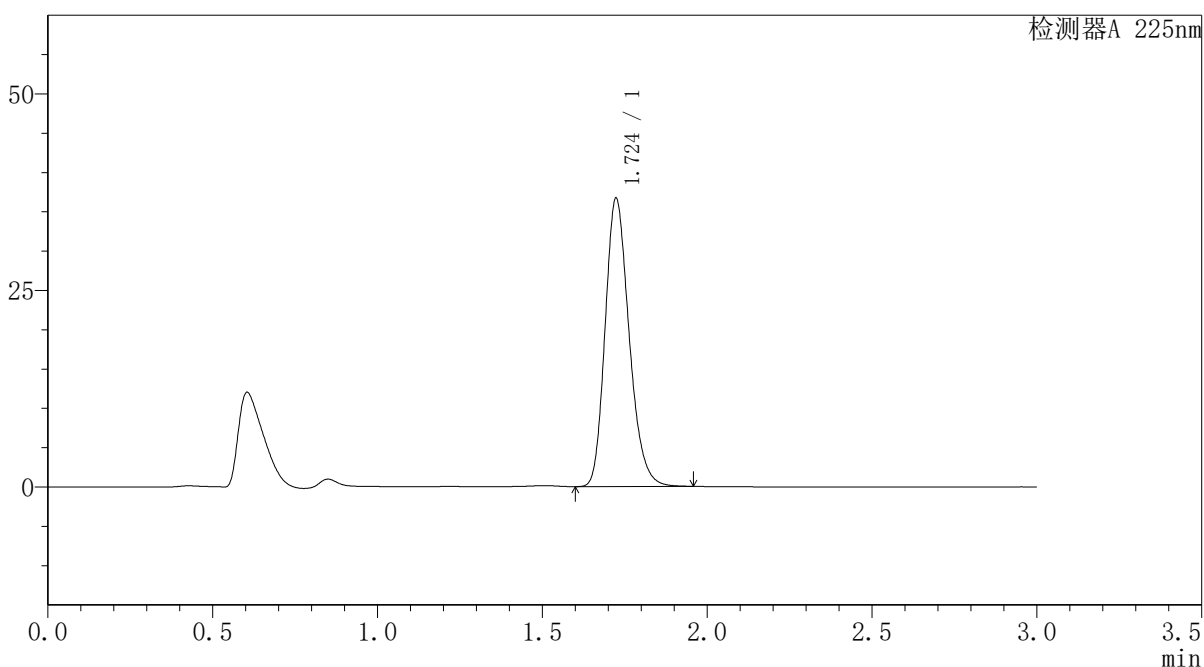
SMF-4108

<样品信息>

色谱柱 : XB-C18(50*4.6mm,5μm) 流速: 1.0ml/min
 柱温 : 30°C 波长: 225nm
 数据文件名 : RC\$SMF-4108 - 18-15/27-554-2 - zzp-25052901p-rcqx-SHUIjz-lf100z-5mg-Jx-P6.lcd
 方法文件名 : RC\$SMF-4108 - SMF-4108-RC-FX276-1.lcm
 批处理文件名: RC\$SMF-4108 - 20250613-RC-FX276.lcb
 样品瓶号 : 1-52
 进样体积 : 20 μL 版本号: 6.115
 进样时间 : 2025/06/13 16:15:29 实验者: jiangjinwei
 处理时间 (V2) : 2025/06/16 11:13:48 处理者: jiangjinwei
 仪器型号 : SHIMADZU LC-2050C(FX276)

<色谱图>

mV



<峰表>

检测器A 225nm

峰号	保留时间	面积	面积%	高度	理论塔板数(USP)	拖尾因子	分离度(USP)
1	1.724	185969	100.000	36593	2712	1.222	--
总计		185969	100.000	36593			

图48 富马酸比索洛尔片溶出曲线测定HPLC图谱
 自制品-25052901批(5mg规格)-水介质-篮法-100转-极限转速-片6
 供试品溶液-1



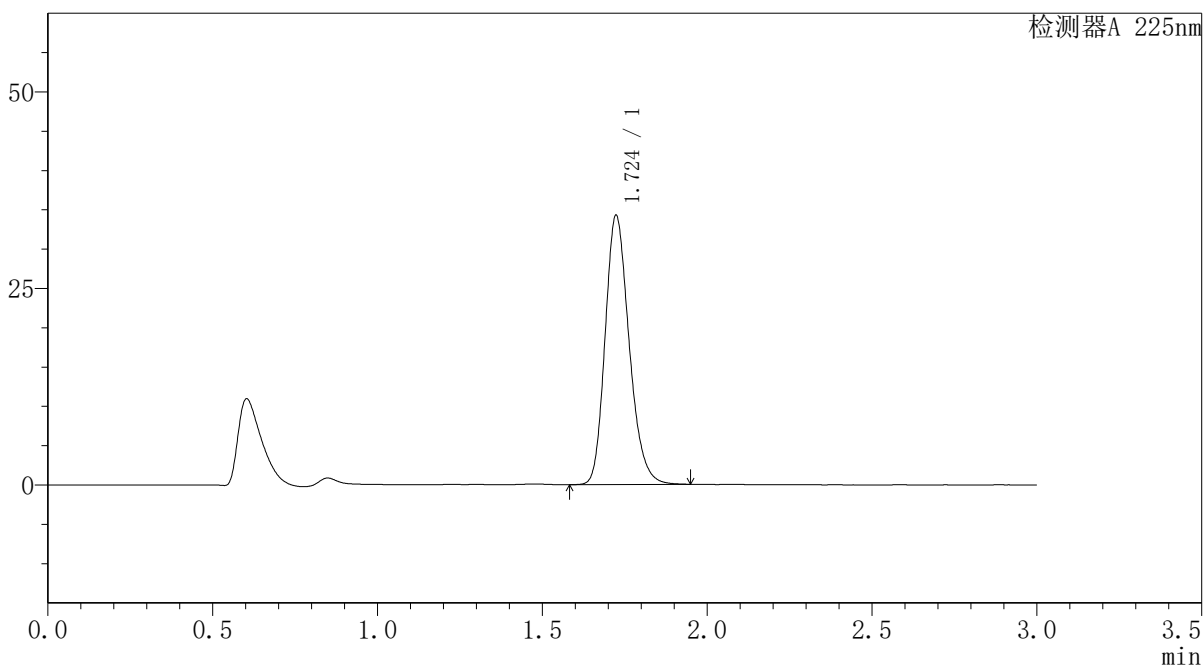
SMF-4108

<样品信息>

色谱柱 : XB-C18(50*4.6mm,5μm) 流速: 1.0ml/min
 柱温 : 30°C 波长: 225nm
 数据文件名 : RC\$SMF-4108 - 18-15/27-555-2 - zzp-25052901p-rcqx-SHUIjz-lf100z-5mg-dz2-1.lcd
 方法文件名 : RC\$SMF-4108 - SMF-4108-RC-FX276-1.lcm
 批处理文件名: RC\$SMF-4108 - 20250613-RC-FX276.lcb
 样品瓶号 : 1-27
 进样体积 : 20 μL 版本号: 6.115
 进样时间 : 2025/06/13 16:18:52 实验者: jiangjinwei
 处理时间 (V2) : 2025/06/16 11:13:52 处理者: jiangjinwei
 仪器型号 : SHIMADZU LC-2050C(FX276)

<色谱图>

mV



<峰表>

检测器A 225nm

峰号	保留时间	面积	面积%	高度	理论塔板数(USP)	拖尾因子	分离度(USP)
1	1.724	173840	100.000	34163	2713	1.218	--
总计		173840	100.000	34163			

图49 富马酸比索洛尔片溶出曲线测定HPLC图谱
 自制品-25052901批(5mg规格)-水介质-篮法-100转
 对照品溶液-2-1



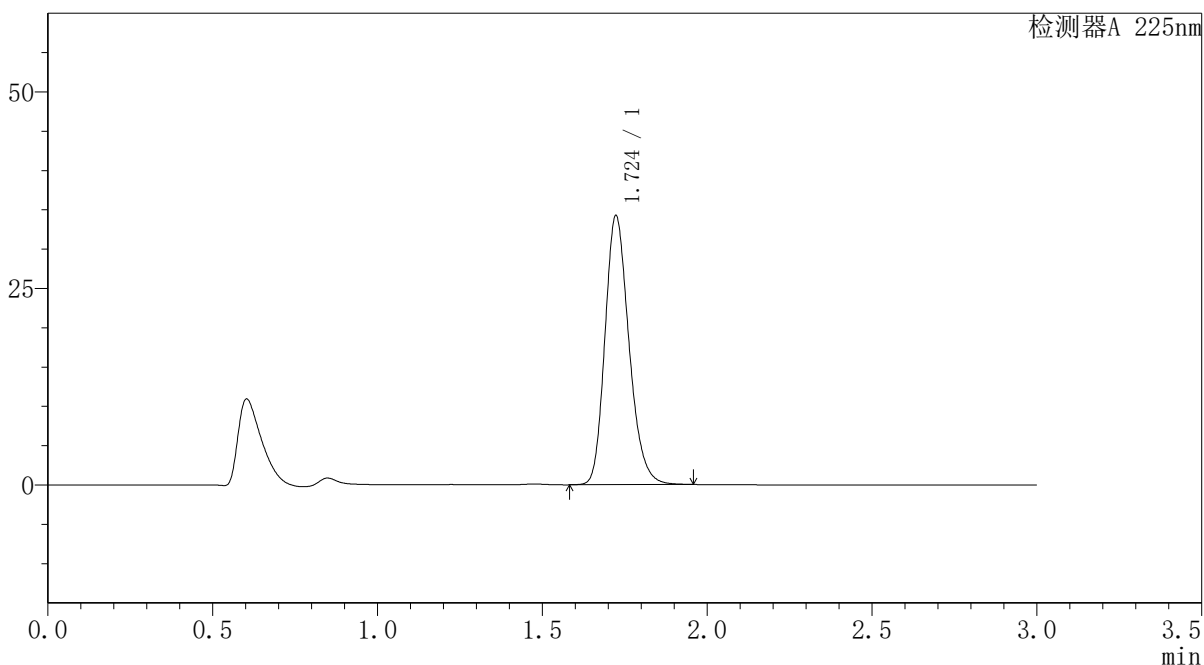
SMF-4108

<样品信息>

色谱柱 : XB-C18(50*4.6mm,5μm) 流速: 1.0ml/min
 柱温 : 30°C 波长: 225nm
 数据文件名 : RC\$SMF-4108 - 18-15/27-556-2 - zzp-25052901p-rcqx-SHUIjz-lf100z-5mg-dz2-2.lcd
 方法文件名 : RC\$SMF-4108 - SMF-4108-RC-FX276-1.lcm
 批处理文件名 : RC\$SMF-4108 - 20250613-RC-FX276.lcb
 样品瓶号 : 1-27
 进样体积 : 20 μL 版本号: 6.115
 进样时间 : 2025/06/13 16:22:16 实验者: jiangjinwei
 处理时间 (V2) : 2025/06/16 11:13:54 处理者: jiangjinwei
 仪器型号 : SHIMADZU LC-2050C(FX276)

<色谱图>

mV



<峰表>

检测器A 225nm

峰号	保留时间	面积	面积%	高度	理论塔板数 (USP)	拖尾因子	分离度 (USP)
1	1.724	173776	100.000	34178	2712	1.217	--
总计		173776	100.000	34178			

图50 富马酸比索洛尔片溶出曲线测定HPLC图谱
 自制品-25052901批(5mg规格)-水介质-篮法-100转
 对照品溶液-2-2



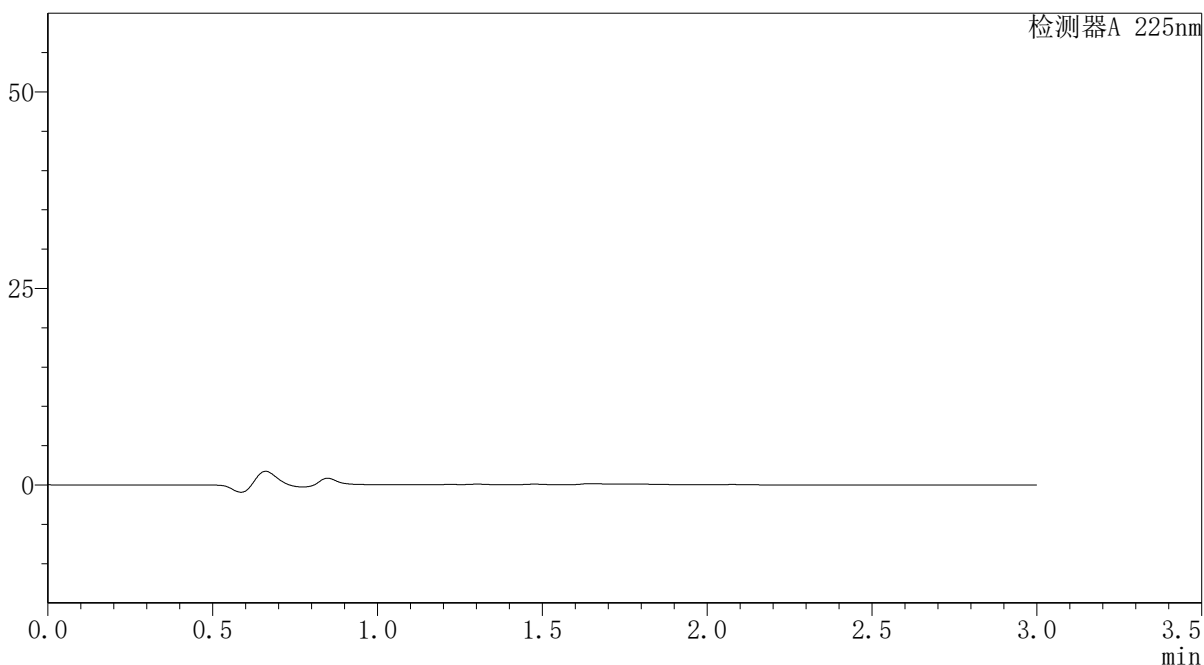
SMF-4108

<样品信息>

色谱柱 : XB-C18(50*4.6mm,5 μ m) 流速: 1.0ml/min
 柱温 : 30 $^{\circ}$ C 波长: 225nm
 数据文件名 : RC\$SMF-4108 - 18-15/27-557-2 - zzp-25052902p-rcqx-SHUIjz-lf100z-5mg-rj.lcd
 方法文件名 : RC\$SMF-4108 - SMF-4108-RC-FX276-1.lcm
 批处理文件名: RC\$SMF-4108 - 20250613-RC-FX276.lcb
 样品瓶号 : 2-9
 进样体积 : 20 μ L 版本号: 6.115
 进样时间 : 2025/06/13 16:25:40 实验者: jiangjinwei
 处理时间 (V2) : 2025/06/16 11:13:57 处理者: jiangjinwei
 仪器型号 : SHIMADZU LC-2050C(FX276)

<色谱图>

mV



<峰表>

检测器A 225nm

峰号	保留时间	面积	面积%	高度	理论塔板数(USP)	拖尾因子	分离度(USP)
总计							

图51 富马酸比索洛尔片溶出曲线测定HPLC图谱
 自制品-25052902批(5mg规格)-水介质-篮法-100转
 溶剂



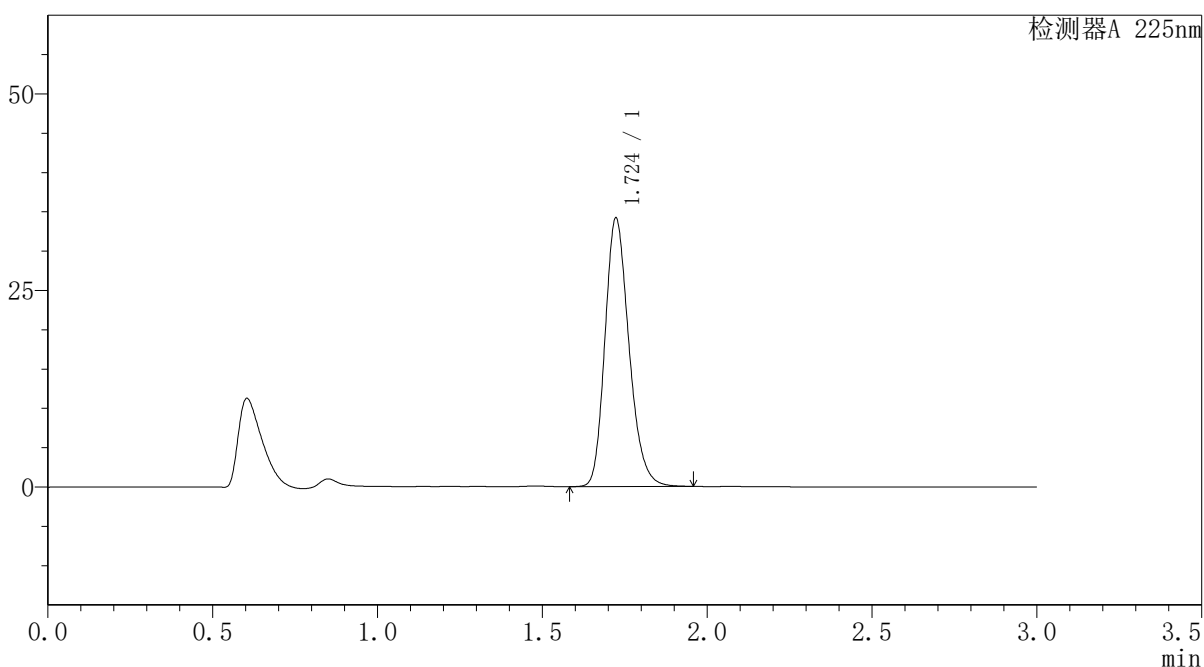
SMF-4108

<样品信息>

色谱柱 : XB-C18(50*4.6mm,5μm) 流速: 1.0ml/min
 柱温 : 30°C 波长: 225nm
 数据文件名 : RC\$SMF-4108 - 18-15/27-558-2 - zzp-25052902p-rcqx-SHUIjz-lf100z-5mg-dz1-1.lcd
 方法文件名 : RC\$SMF-4108 - SMF-4108-RC-FX276-1.lcm
 批处理文件名: RC\$SMF-4108 - 20250613-RC-FX276.lcb
 样品瓶号 : 2-18
 进样体积 : 20 μL 版本号: 6.115
 进样时间 : 2025/06/13 16:29:05 实验者: jiangjinwei
 处理时间 (V2) : 2025/06/16 11:14:00 处理者: jiangjinwei
 仪器型号 : SHIMADZU LC-2050C(FX276)

<色谱图>

mV



<峰表>

检测器A 225nm

峰号	保留时间	面积	面积%	高度	理论塔板数(USP)	拖尾因子	分离度(USP)
1	1.724	173538	100.000	34114	2709	1.218	--
总计		173538	100.000	34114			

图52 富马酸比索洛尔片溶出曲线测定HPLC图谱
 自制品-25052902批(5mg规格)-水介质-篮法-100转
 对照品溶液-1-1



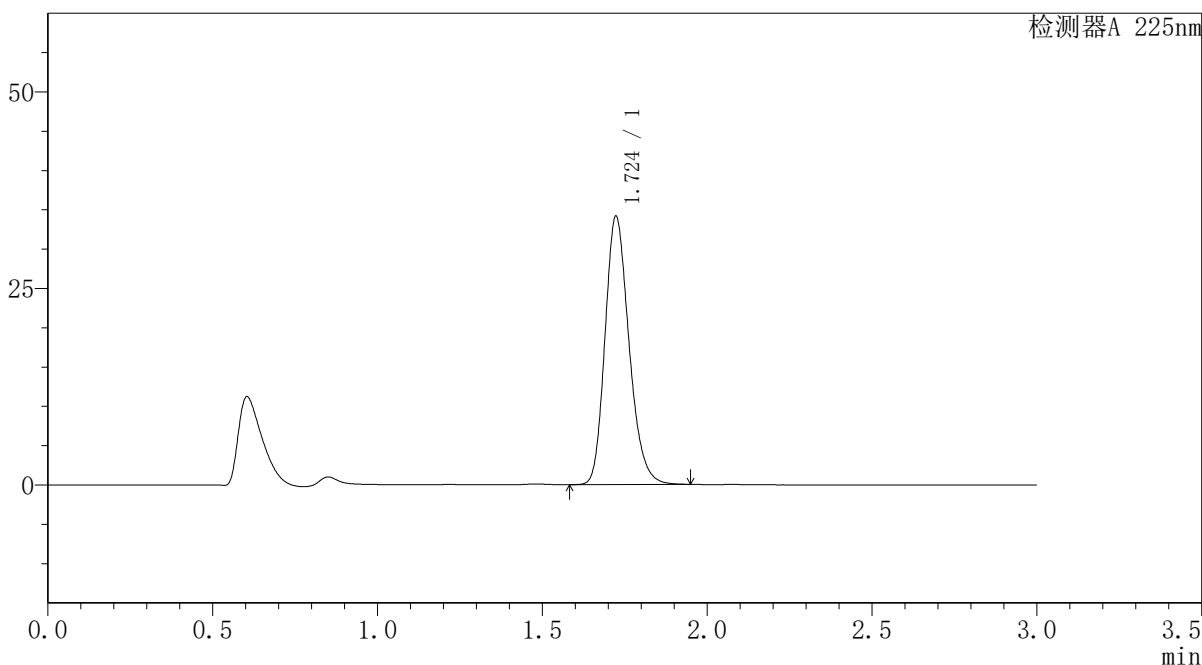
SMF-4108

<样品信息>

色谱柱 : XB-C18(50*4.6mm,5μm) 流速: 1.0ml/min
 柱温 : 30°C 波长: 225nm
 数据文件名 : RC\$SMF-4108 - 18-15/27-560-2 - zzp-25052902p-rcqx-SHUIjz-lf100z-5mg-dz1-3.lcd
 方法文件名 : RC\$SMF-4108 - SMF-4108-RC-FX276-1.lcm
 批处理文件名 : RC\$SMF-4108 - 20250613-RC-FX276.lcb
 样品瓶号 : 2-18
 进样体积 : 20 μL 版本号: 6.115
 进样时间 : 2025/06/13 16:35:54 实验者: jiangjinwei
 处理时间 (V2) : 2025/06/16 11:14:05 处理者: jiangjinwei
 仪器型号 : SHIMADZU LC-2050C(FX276)

<色谱图>

mV



<峰表>

检测器A 225nm

峰号	保留时间	面积	面积%	高度	理论塔板数(USP)	拖尾因子	分离度(USP)
1	1.724	173247	100.000	34079	2712	1.217	--
总计		173247	100.000	34079			

图54 富马酸比索洛尔片溶出曲线测定HPLC图谱
 自制品-25052902批(5mg规格)-水介质-篮法-100转
 对照品溶液-1-3



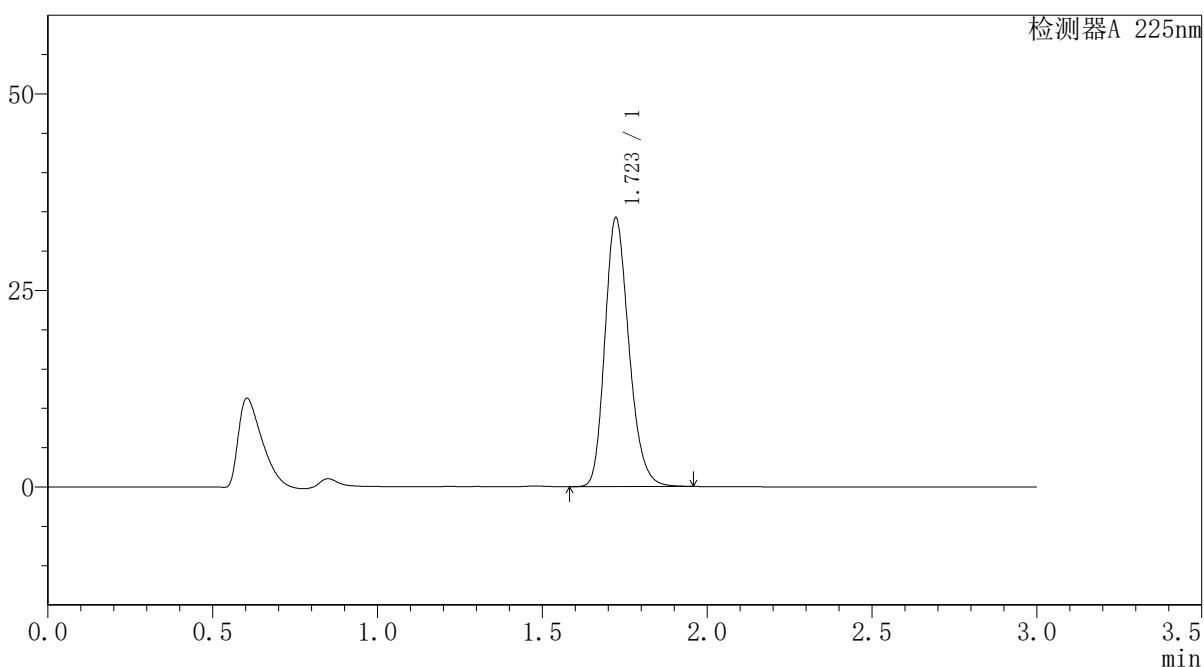
SMF-4108

<样品信息>

色谱柱 : XB-C18(50*4.6mm,5μm) 流速: 1.0ml/min
 柱温 : 30°C 波长: 225nm
 数据文件名 : RC\$SMF-4108 - 18-15/27-561-2 - zzp-25052902p-rcqx-SHUIjz-lf100z-5mg-dz1-4.lcd
 方法文件名 : RC\$SMF-4108 - SMF-4108-RC-FX276-1.lcm
 批处理文件名: RC\$SMF-4108 - 20250613-RC-FX276.lcb
 样品瓶号 : 2-18
 进样体积 : 20 μL 版本号: 6.115
 进样时间 : 2025/06/13 16:39:18 实验者: jiangjinwei
 处理时间 (V2) : 2025/06/16 11:14:08 处理者: jiangjinwei
 仪器型号 : SHIMADZU LC-2050C(FX276)

<色谱图>

mV



<峰表>

检测器A 225nm

峰号	保留时间	面积	面积%	高度	理论塔板数 (USP)	拖尾因子	分离度 (USP)
1	1.723	173731	100.000	34170	2708	1.217	--
总计		173731	100.000	34170			

图55 富马酸比索洛尔片溶出曲线测定HPLC图谱
 自制品-25052902批(5mg规格)-水介质-篮法-100转
 对照品溶液-1-4



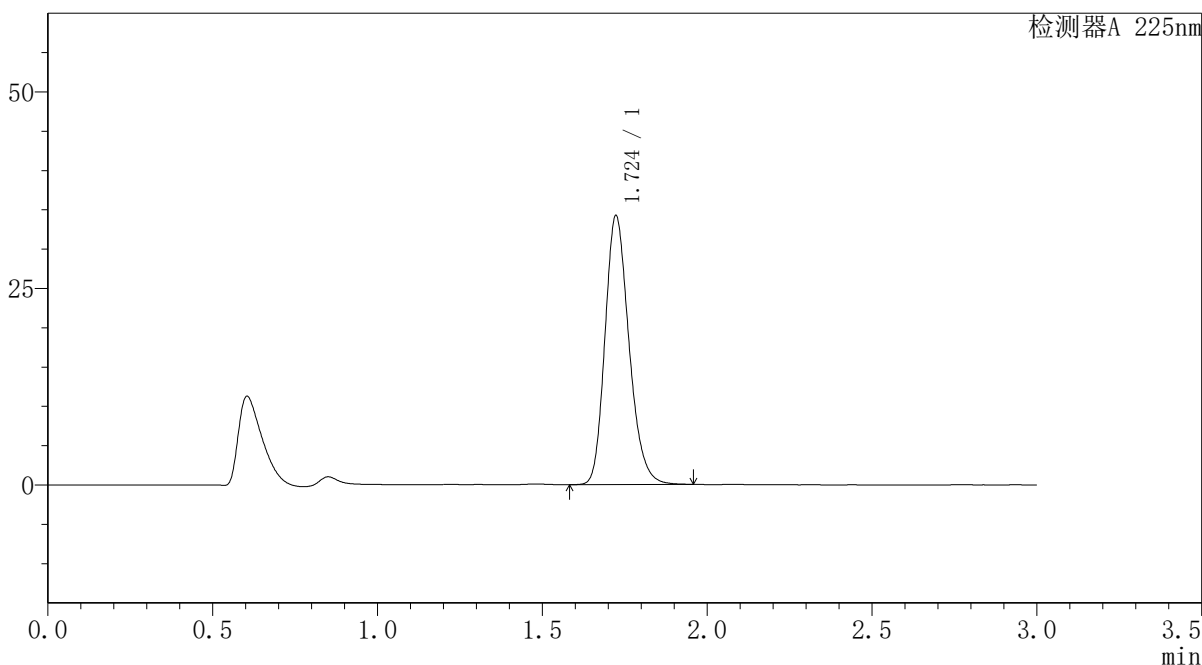
SMF-4108

<样品信息>

色谱柱 : XB-C18(50*4.6mm,5μm) 流速: 1.0ml/min
 柱温 : 30°C 波长: 225nm
 数据文件名 : RC\$SMF-4108 - 18-15/27-562-2 - zzp-25052902p-rcqx-SHUIjz-lf100z-5mg-dz1-5.lcd
 方法文件名 : RC\$SMF-4108 - SMF-4108-RC-FX276-1.lcm
 批处理文件名: RC\$SMF-4108 - 20250613-RC-FX276.lcb
 样品瓶号 : 2-18
 进样体积 : 20 μL 版本号: 6.115
 进样时间 : 2025/06/13 16:42:43 实验者: jiangjinwei
 处理时间 (V2) : 2025/06/16 11:14:11 处理者: jiangjinwei
 仪器型号 : SHIMADZU LC-2050C(FX276)

<色谱图>

mV



<峰表>

检测器A 225nm

峰号	保留时间	面积	面积%	高度	理论塔板数(USP)	拖尾因子	分离度(USP)
1	1.724	173670	100.000	34162	2714	1.217	--
总计		173670	100.000	34162			

图56 富马酸比索洛尔片溶出曲线测定HPLC图谱
 自制品-25052902批(5mg规格)-水介质-篮法-100转
 对照品溶液-1-5



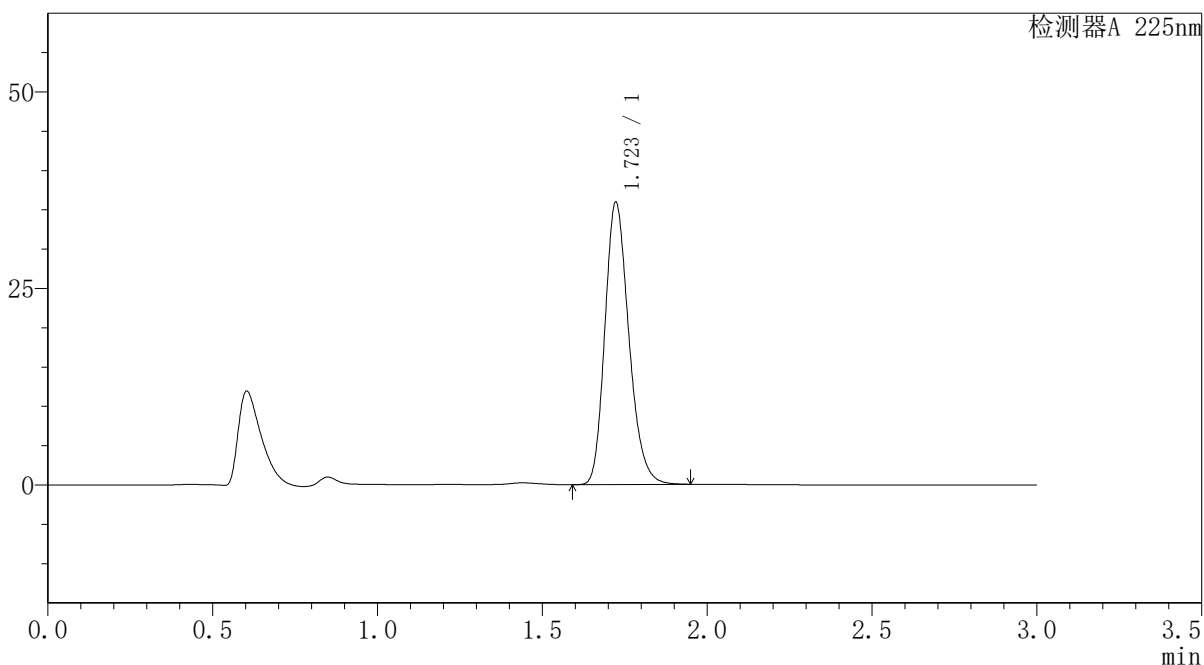
SMF-4108

<样品信息>

色谱柱 : XB-C18(50*4.6mm,5μm) 流速: 1.0ml/min
 柱温 : 30°C 波长: 225nm
 数据文件名 : RC\$SMF-4108 - 18-15/27-563-2 - zzp-25052902p-rcqx-SHUIjz-lf100z-5mg-5min-P1.lcd
 方法文件名 : RC\$SMF-4108 - SMF-4108-RC-FX276-1.lcm
 批处理文件名: RC\$SMF-4108 - 20250613-RC-FX276.lcb
 样品瓶号 : 2-1
 进样体积 : 20 μL 版本号: 6.115
 进样时间 : 2025/06/13 16:46:07 实验者: jiangjinwei
 处理时间 (V2) : 2025/06/16 11:14:13 处理者: jiangjinwei
 仪器型号 : SHIMADZU LC-2050C(FX276)

<色谱图>

mV



<峰表>

检测器A 225nm

峰号	保留时间	面积	面积%	高度	理论塔板数(USP)	拖尾因子	分离度(USP)
1	1.723	182008	100.000	35889	2715	1.221	--
总计		182008	100.000	35889			

图57 富马酸比索洛尔片溶出曲线测定HPLC图谱
 自制品-25052902批(5mg规格)-水介质-篮法-100转-5min-片1
 供试品溶液-1



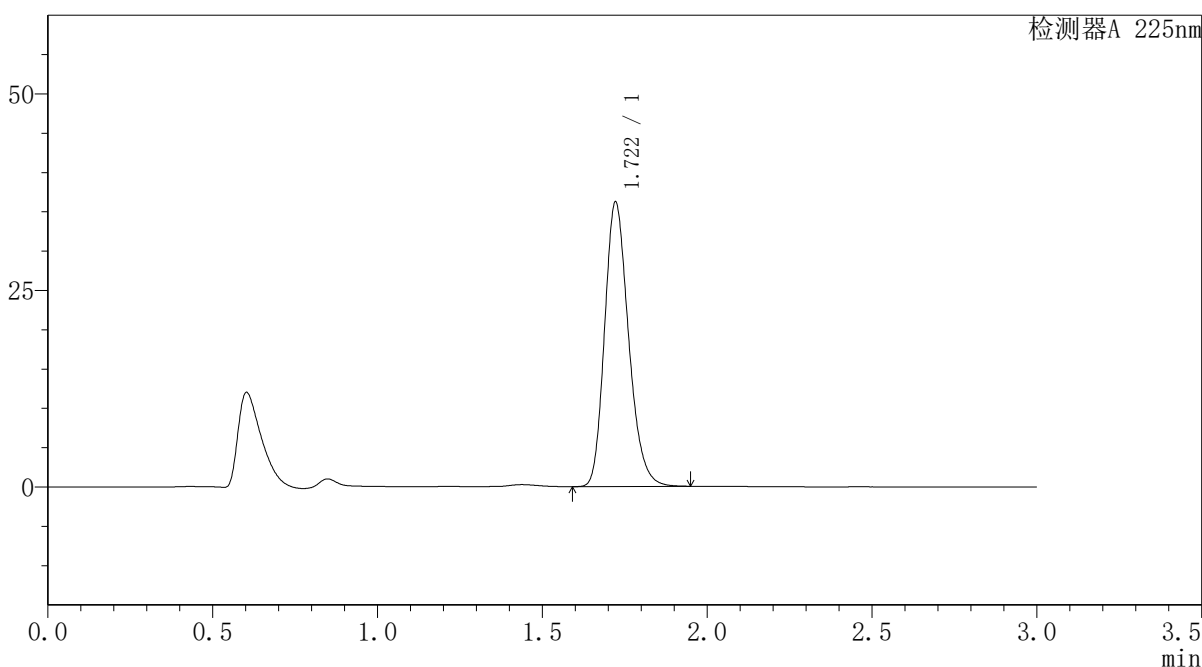
SMF-4108

<样品信息>

色谱柱 : XB-C18(50*4.6mm,5μm) 流速: 1.0ml/min
 柱温 : 30°C 波长: 225nm
 数据文件名 : RC\$SMF-4108 - 18-15/27-564-2 - zzp-25052902p-rcqx-SHUIjz-lf100z-5mg-5min-P2.lcd
 方法文件名 : RC\$SMF-4108 - SMF-4108-RC-FX276-1.lcm
 批处理文件名: RC\$SMF-4108 - 20250613-RC-FX276.lcb
 样品瓶号 : 2-10
 进样体积 : 20 μL 版本号: 6.115
 进样时间 : 2025/06/13 16:49:31 实验者: jiangjinwei
 处理时间 (V2) : 2025/06/16 11:14:16 处理者: jiangjinwei
 仪器型号 : SHIMADZU LC-2050C(FX276)

<色谱图>

mV



<峰表>

检测器A 225nm

峰号	保留时间	面积	面积%	高度	理论塔板数(USP)	拖尾因子	分离度(USP)
1	1.722	183334	100.000	36191	2712	1.220	--
总计		183334	100.000	36191			

图58 富马酸比索洛尔片溶出曲线测定HPLC图谱
 自制品-25052902批(5mg规格)-水介质-篮法-100转-5min-片2
 供试品溶液-1



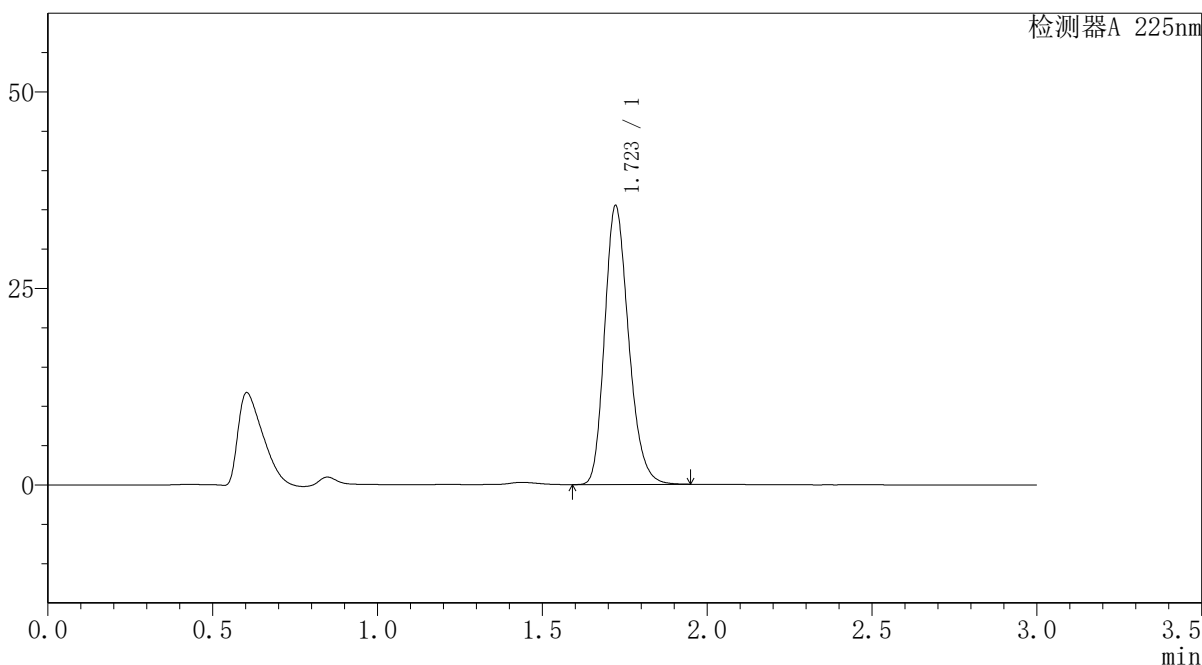
SMF-4108

<样品信息>

色谱柱 : XB-C18(50*4.6mm,5μm) 流速: 1.0ml/min
 柱温 : 30°C 波长: 225nm
 数据文件名 : RC\$SMF-4108 - 18-15/27-565-2 - zzp-25052902p-rcqx-SHUIjz-lf100z-5mg-5min-P3.lcd
 方法文件名 : RC\$SMF-4108 - SMF-4108-RC-FX276-1.lcm
 批处理文件名: RC\$SMF-4108 - 20250613-RC-FX276.lcb
 样品瓶号 : 2-19
 进样体积 : 20 μL 版本号: 6.115
 进样时间 : 2025/06/13 16:52:55 实验者: jiangjinwei
 处理时间 (V2) : 2025/06/16 11:14:19 处理者: jiangjinwei
 仪器型号 : SHIMADZU LC-2050C(FX276)

<色谱图>

mV



<峰表>

检测器A 225nm

峰号	保留时间	面积	面积%	高度	理论塔板数(USP)	拖尾因子	分离度(USP)
1	1.723	179675	100.000	35477	2714	1.220	--
总计		179675	100.000	35477			

图59 富马酸比索洛尔片溶出曲线测定HPLC图谱
 自制品-25052902批(5mg规格)-水介质-篮法-100转-5min-片3
 供试品溶液-1



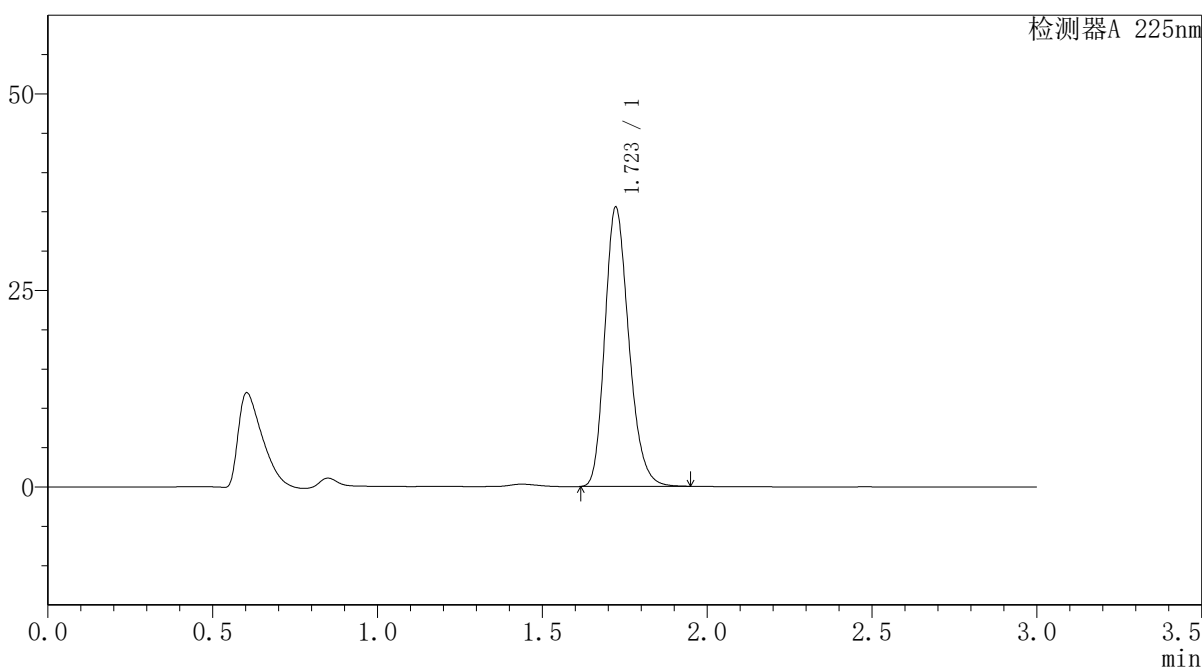
SMF-4108

<样品信息>

色谱柱 : XB-C18(50*4.6mm,5μm) 流速: 1.0ml/min
 柱温 : 30°C 波长: 225nm
 数据文件名 : RC\$SMF-4108 - 18-15/27-566-2 - zzp-25052902p-rcqx-SHUIjz-lf100z-5mg-5min-P4.lcd
 方法文件名 : RC\$SMF-4108 - SMF-4108-RC-FX276-1.lcm
 批处理文件名 : RC\$SMF-4108 - 20250613-RC-FX276.lcb
 样品瓶号 : 2-28
 进样体积 : 20 μL 版本号: 6.115
 进样时间 : 2025/06/13 16:56:19 实验者: jiangjinwei
 处理时间 (V2) : 2025/06/16 11:14:22 处理者: jiangjinwei
 仪器型号 : SHIMADZU LC-2050C(FX276)

<色谱图>

mV



<峰表>

检测器A 225nm

峰号	保留时间	面积	面积%	高度	理论塔板数(USP)	拖尾因子	分离度(USP)
1	1.723	179781	100.000	35506	2717	1.221	--
总计		179781	100.000	35506			

图60 富马酸比索洛尔片溶出曲线测定HPLC图谱
 自制品-25052902批(5mg规格)-水介质-篮法-100转-5min-片4
 供试品溶液-1



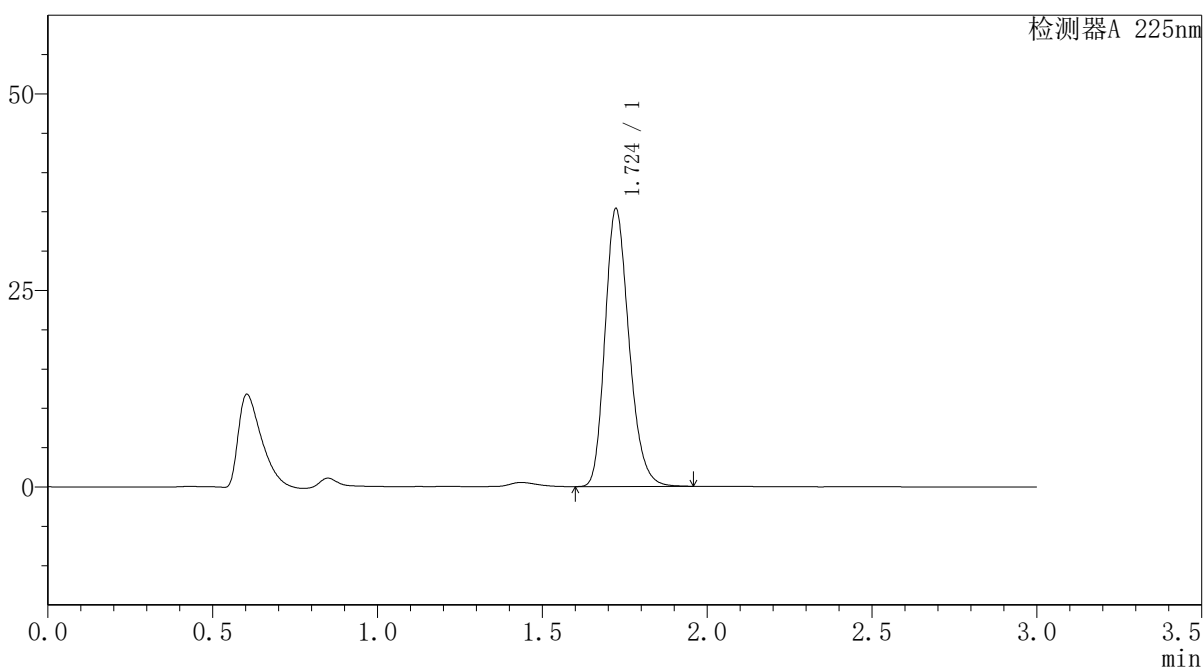
SMF-4108

<样品信息>

色谱柱 : XB-C18(50*4.6mm,5μm) 流速: 1.0ml/min
 柱温 : 30°C 波长: 225nm
 数据文件名 : RC\$SMF-4108 - 18-15/27-567-2 - zzp-25052902p-rcqx-SHUIjz-lf100z-5mg-5min-P5.lcd
 方法文件名 : RC\$SMF-4108 - SMF-4108-RC-FX276-1.lcm
 批处理文件名 : RC\$SMF-4108 - 20250613-RC-FX276.lcb
 样品瓶号 : 2-37
 进样体积 : 20 μL 版本号: 6.115
 进样时间 : 2025/06/13 16:59:42 实验者: jiangjinwei
 处理时间 (V2) : 2025/06/16 11:14:24 处理者: jiangjinwei
 仪器型号 : SHIMADZU LC-2050C(FX276)

<色谱图>

mV



<峰表>

检测器A 225nm

峰号	保留时间	面积	面积%	高度	理论塔板数(USP)	拖尾因子	分离度(USP)
1	1.724	179123	100.000	35305	2716	1.221	--
总计		179123	100.000	35305			

图61 富马酸比索洛尔片溶出曲线测定HPLC图谱
 自制品-25052902批(5mg规格)-水介质-篮法-100转-5min-片5
 供试品溶液-1



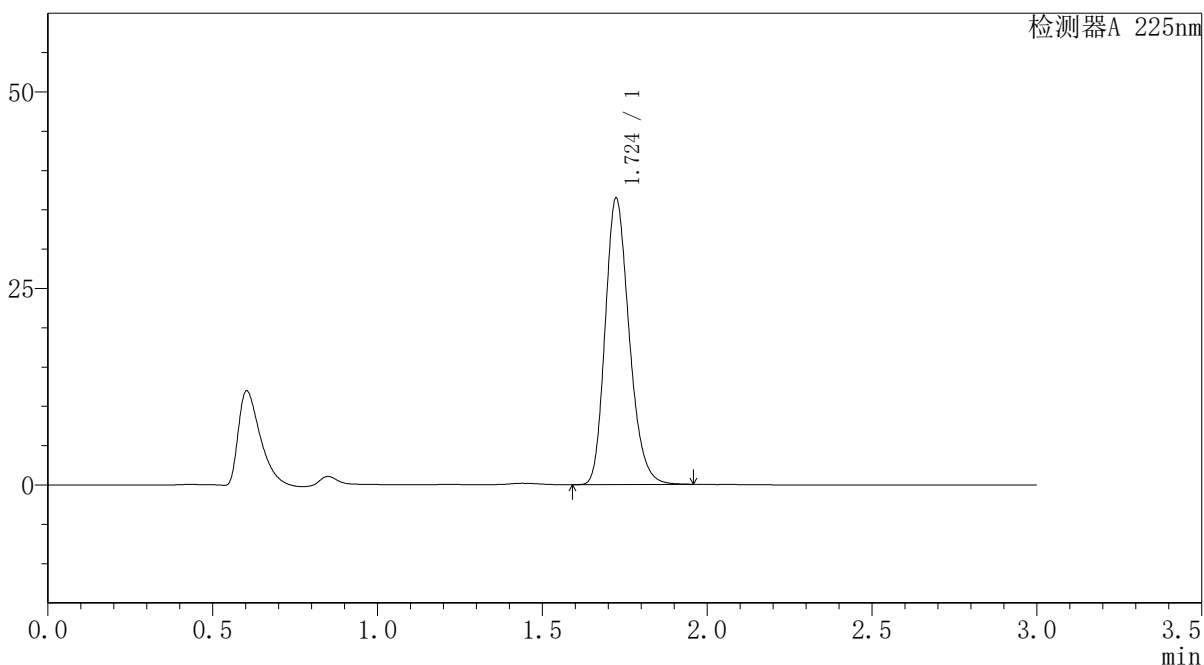
SMF-4108

<样品信息>

色谱柱 : XB-C18(50*4.6mm,5μm) 流速: 1.0ml/min
 柱温 : 30°C 波长: 225nm
 数据文件名 : RC\$SMF-4108 - 18-15/27-568-2 - zzp-25052902p-rcqx-SHUIjz-lf100z-5mg-5min-P6.lcd
 方法文件名 : RC\$SMF-4108 - SMF-4108-RC-FX276-1.lcm
 批处理文件名 : RC\$SMF-4108 - 20250613-RC-FX276.lcb
 样品瓶号 : 2-46
 进样体积 : 20 μL 版本号: 6.115
 进样时间 : 2025/06/13 17:03:05 实验者: jiangjinwei
 处理时间 (V2) : 2025/06/16 11:14:27 处理者: jiangjinwei
 仪器型号 : SHIMADZU LC-2050C(FX276)

<色谱图>

mV



<峰表>

检测器A 225nm

峰号	保留时间	面积	面积%	高度	理论塔板数(USP)	拖尾因子	分离度(USP)
1	1.724	184730	100.000	36343	2714	1.221	--
总计		184730	100.000	36343			

图62 富马酸比索洛尔片溶出曲线测定HPLC图谱
 自制品-25052902批(5mg规格)-水介质-篮法-100转-5min-片6
 供试品溶液-1



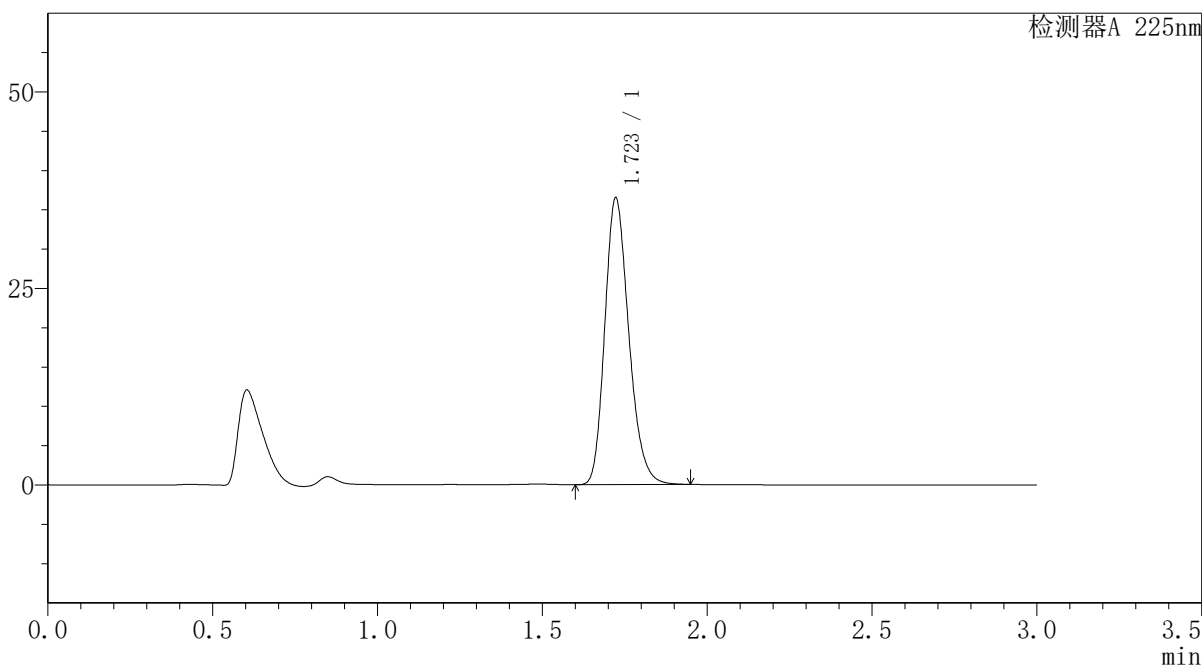
SMF-4108

<样品信息>

色谱柱 : XB-C18(50*4.6mm,5 μ m) 流速: 1.0ml/min
 柱温 : 30 $^{\circ}$ C 波长: 225nm
 数据文件名 : RC\$SMF-4108 - 18-15/27-569-2 - zzp-25052902p-rcqx-SHUIjz-lf100z-5mg-10min-P1.lcd
 方法文件名 : RC\$SMF-4108 - SMF-4108-RC-FX276-1.lcm
 批处理文件名: RC\$SMF-4108 - 20250613-RC-FX276.lcb
 样品瓶号 : 2-2
 进样体积 : 20 μ L 版本号: 6.115
 进样时间 : 2025/06/13 17:06:30 实验者: jiangjinwei
 处理时间 (V2) : 2025/06/16 11:14:30 处理者: jiangjinwei
 仪器型号 : SHIMADZU LC-2050C(FX276)

<色谱图>

mV



<峰表>

检测器A 225nm

峰号	保留时间	面积	面积%	高度	理论塔板数(USP)	拖尾因子	分离度(USP)
1	1.723	184989	100.000	36461	2710	1.220	--
总计		184989	100.000	36461			

图63 富马酸比索洛尔片溶出曲线测定HPLC图谱
 自制品-25052902批(5mg规格)-水介质-篮法-100转-10min-片1
 供试品溶液-1



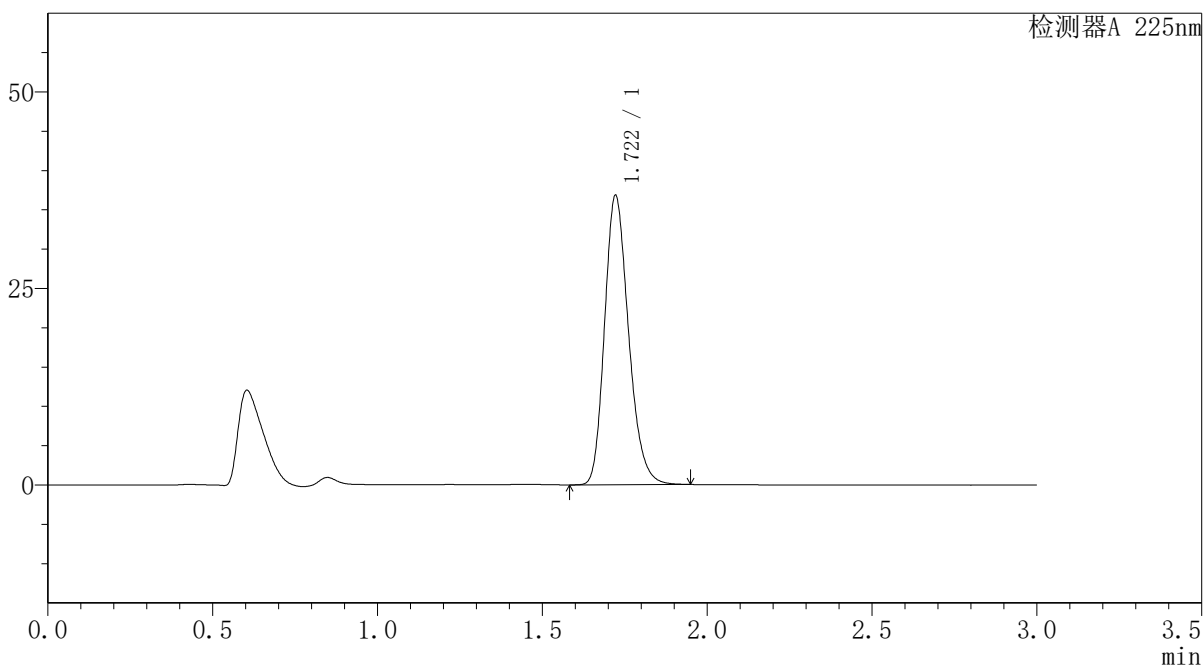
SMF-4108

<样品信息>

色谱柱 : XB-C18(50*4.6mm,5μm) 流速: 1.0ml/min
 柱温 : 30°C 波长: 225nm
 数据文件名 : RC\$SMF-4108 - 18-15/27-570-2 - zzp-25052902p-rcqx-SHUIjz-lf100z-5mg-10min-P2.lcd
 方法文件名 : RC\$SMF-4108 - SMF-4108-RC-FX276-1.lcm
 批处理文件名: RC\$SMF-4108 - 20250613-RC-FX276.lcb
 样品瓶号 : 2-11
 进样体积 : 20 μL 版本号: 6.115
 进样时间 : 2025/06/13 17:09:55 实验者: jiangjinwei
 处理时间 (V2) : 2025/06/16 11:14:32 处理者: jiangjinwei
 仪器型号 : SHIMADZU LC-2050C(FX276)

<色谱图>

mV



<峰表>

检测器A 225nm

峰号	保留时间	面积	面积%	高度	理论塔板数(USP)	拖尾因子	分离度(USP)
1	1.722	186435	100.000	36810	2714	1.219	--
总计		186435	100.000	36810			

图64 富马酸比索洛尔片溶出曲线测定HPLC图谱
 自制品-25052902批(5mg规格)-水介质-篮法-100转-10min-片2
 供试品溶液-1



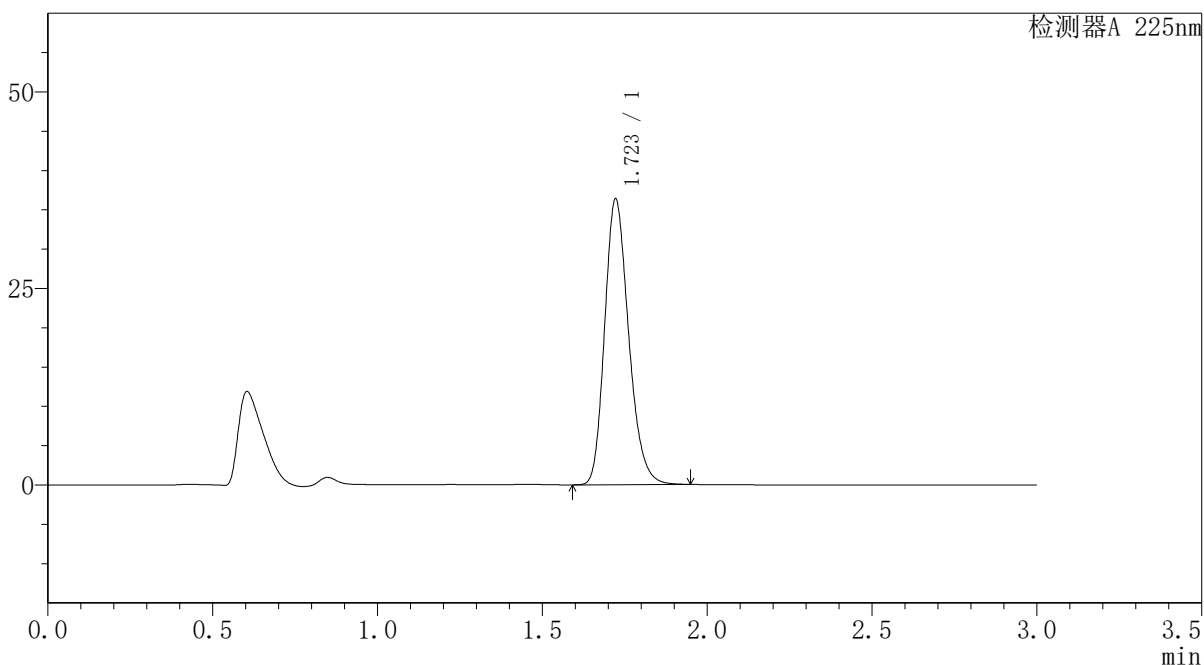
SMF-4108

<样品信息>

色谱柱 : XB-C18(50*4.6mm,5μm) 流速: 1.0ml/min
 柱温 : 30°C 波长: 225nm
 数据文件名 : RC\$SMF-4108 - 18-15/27-571-2 - zzp-25052902p-rcqx-SHUIjz-lf100z-5mg-10min-P3.lcd
 方法文件名 : RC\$SMF-4108 - SMF-4108-RC-FX276-1.lcm
 批处理文件名: RC\$SMF-4108 - 20250613-RC-FX276.lcb
 样品瓶号 : 2-20
 进样体积 : 20 μL 版本号: 6.115
 进样时间 : 2025/06/13 17:13:19 实验者: jiangjinwei
 处理时间 (V2) : 2025/06/16 11:14:35 处理者: jiangjinwei
 仪器型号 : SHIMADZU LC-2050C(FX276)

<色谱图>

mV



<峰表>

检测器A 225nm

峰号	保留时间	面积	面积%	高度	理论塔板数(USP)	拖尾因子	分离度(USP)
1	1.723	184122	100.000	36334	2712	1.219	--
总计		184122	100.000	36334			

图65 富马酸比索洛尔片溶出曲线测定HPLC图谱
 自制品-25052902批(5mg规格)-水介质-篮法-100转-10min-片3
 供试品溶液-1



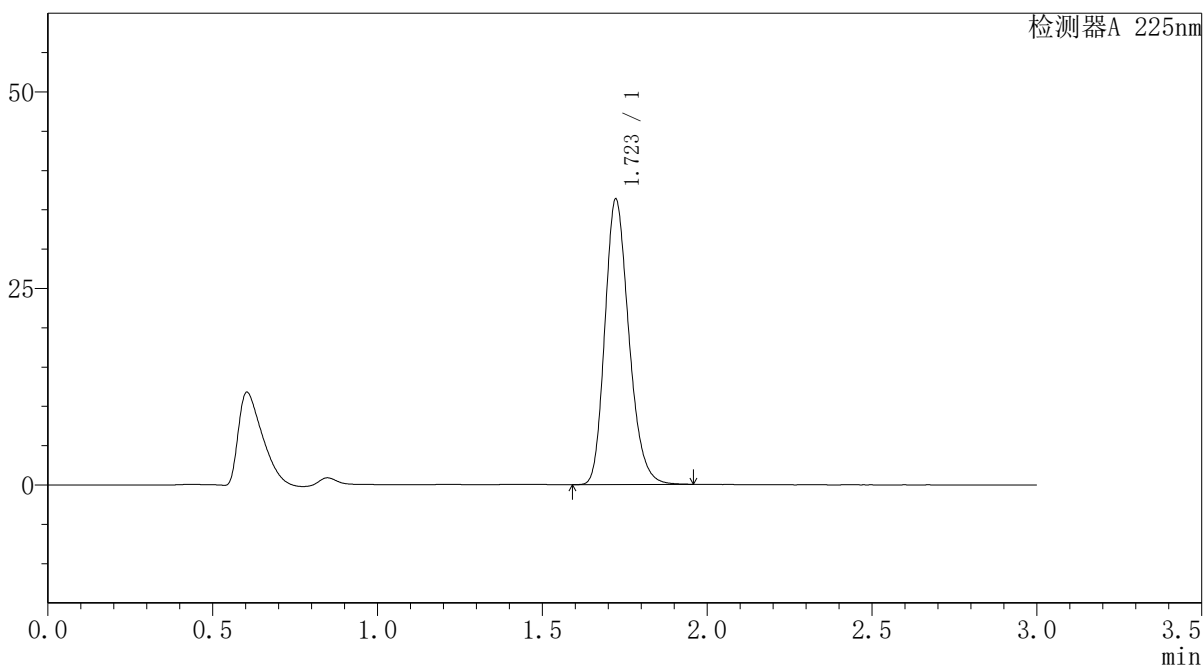
SMF-4108

<样品信息>

色谱柱 : XB-C18(50*4.6mm,5μm) 流速: 1.0ml/min
 柱温 : 30°C 波长: 225nm
 数据文件名 : RC\$SMF-4108 - 18-15/27-572-2 - zzp-25052902p-rcqx-SHUIjz-lf100z-5mg-10min-P4.lcd
 方法文件名 : RC\$SMF-4108 - SMF-4108-RC-FX276-1.lcm
 批处理文件名 : RC\$SMF-4108 - 20250613-RC-FX276.lcb
 样品瓶号 : 2-29
 进样体积 : 20 μL 版本号: 6.115
 进样时间 : 2025/06/13 17:16:43 实验者: jiangjinwei
 处理时间 (V2) : 2025/06/16 11:14:38 处理者: jiangjinwei
 仪器型号 : SHIMADZU LC-2050C(FX276)

<色谱图>

mV



<峰表>

检测器A 225nm

峰号	保留时间	面积	面积%	高度	理论塔板数(USP)	拖尾因子	分离度(USP)
1	1.723	183973	100.000	36280	2717	1.220	--
总计		183973	100.000	36280			

图66 富马酸比索洛尔片溶出曲线测定HPLC图谱
 自制品-25052902批(5mg规格)-水介质-篮法-100转-10min-片4
 供试品溶液-1



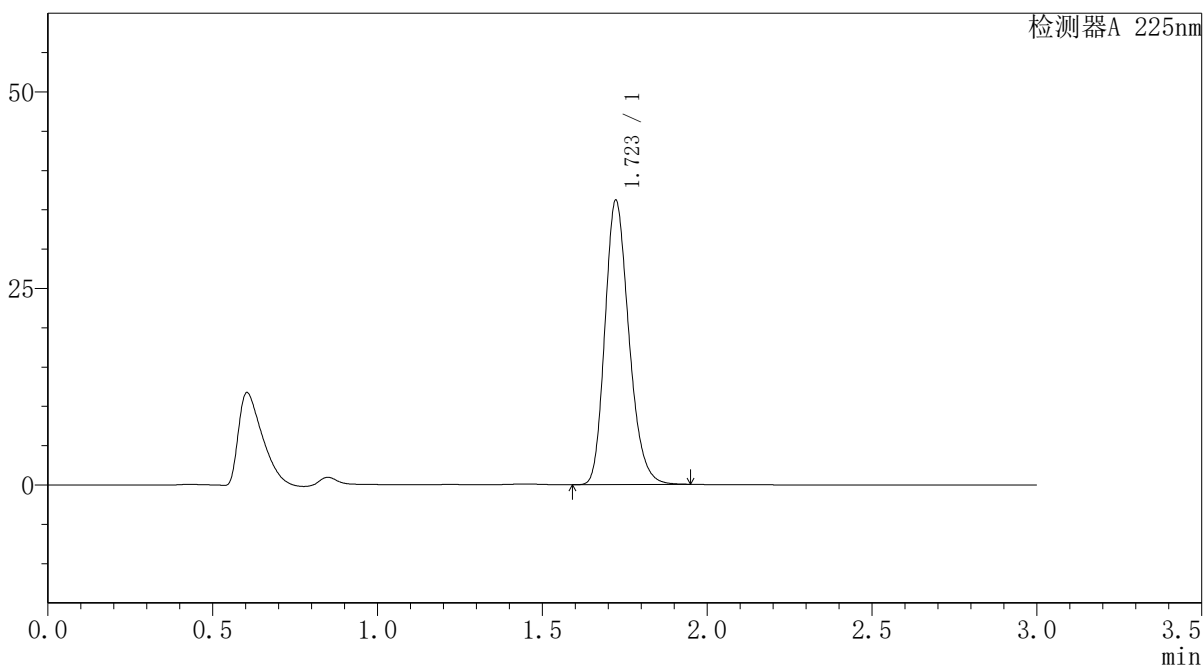
SMF-4108

<样品信息>

色谱柱 : XB-C18(50*4.6mm,5μm) 流速: 1.0ml/min
 柱温 : 30°C 波长: 225nm
 数据文件名 : RC\$SMF-4108 - 18-15/27-573-2 - zzp-25052902p-rcqx-SHUIjz-lf100z-5mg-10min-P5.lcd
 方法文件名 : RC\$SMF-4108 - SMF-4108-RC-FX276-1.lcm
 批处理文件名 : RC\$SMF-4108 - 20250613-RC-FX276.lcb
 样品瓶号 : 2-38
 进样体积 : 20 μL 版本号: 6.115
 进样时间 : 2025/06/13 17:20:07 实验者: jiangjinwei
 处理时间 (V2) : 2025/06/16 11:14:41 处理者: jiangjinwei
 仪器型号 : SHIMADZU LC-2050C(FX276)

<色谱图>

mV



<峰表>

检测器A 225nm

峰号	保留时间	面积	面积%	高度	理论塔板数(USP)	拖尾因子	分离度(USP)
1	1.723	183215	100.000	36136	2716	1.220	--
总计		183215	100.000	36136			

图67 富马酸比索洛尔片溶出曲线测定HPLC图谱
 自制品-25052902批(5mg规格)-水介质-篮法-100转-10min-片5
 供试品溶液-1



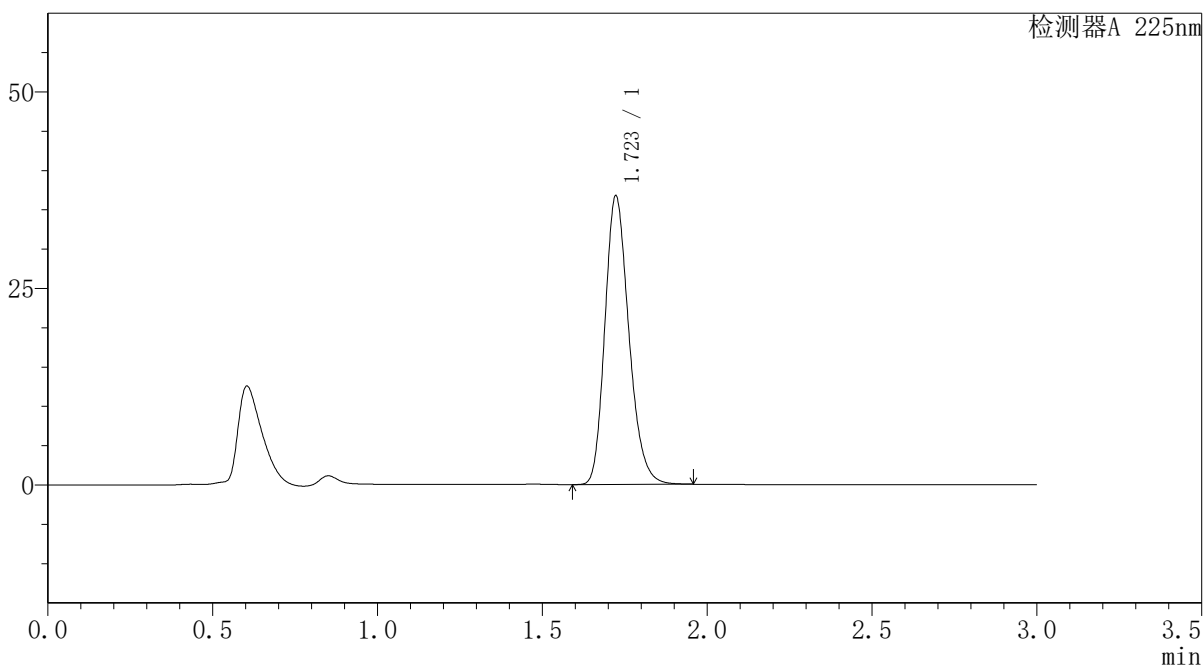
SMF-4108

<样品信息>

色谱柱 : XB-C18(50*4.6mm,5μm) 流速: 1.0ml/min
 柱温 : 30°C 波长: 225nm
 数据文件名 : RC\$SMF-4108 - 18-15/27-574-2 - zzp-25052902p-rcqx-SHUIjz-lf100z-5mg-10min-P6.lcd
 方法文件名 : RC\$SMF-4108 - SMF-4108-RC-FX276-1.lcm
 批处理文件名 : RC\$SMF-4108 - 20250613-RC-FX276.lcb
 样品瓶号 : 2-47
 进样体积 : 20 μL 版本号: 6.115
 进样时间 : 2025/06/13 17:23:31 实验者: jiangjinwei
 处理时间 (V2) : 2025/06/16 11:14:43 处理者: jiangjinwei
 仪器型号 : SHIMADZU LC-2050C(FX276)

<色谱图>

mV



<峰表>

检测器A 225nm

峰号	保留时间	面积	面积%	高度	理论塔板数(USP)	拖尾因子	分离度(USP)
1	1.723	186048	100.000	36679	2715	1.220	--
总计		186048	100.000	36679			

图68 富马酸比索洛尔片溶出曲线测定HPLC图谱
 自制品-25052902批(5mg规格)-水介质-篮法-100转-10min-片6
 供试品溶液-1



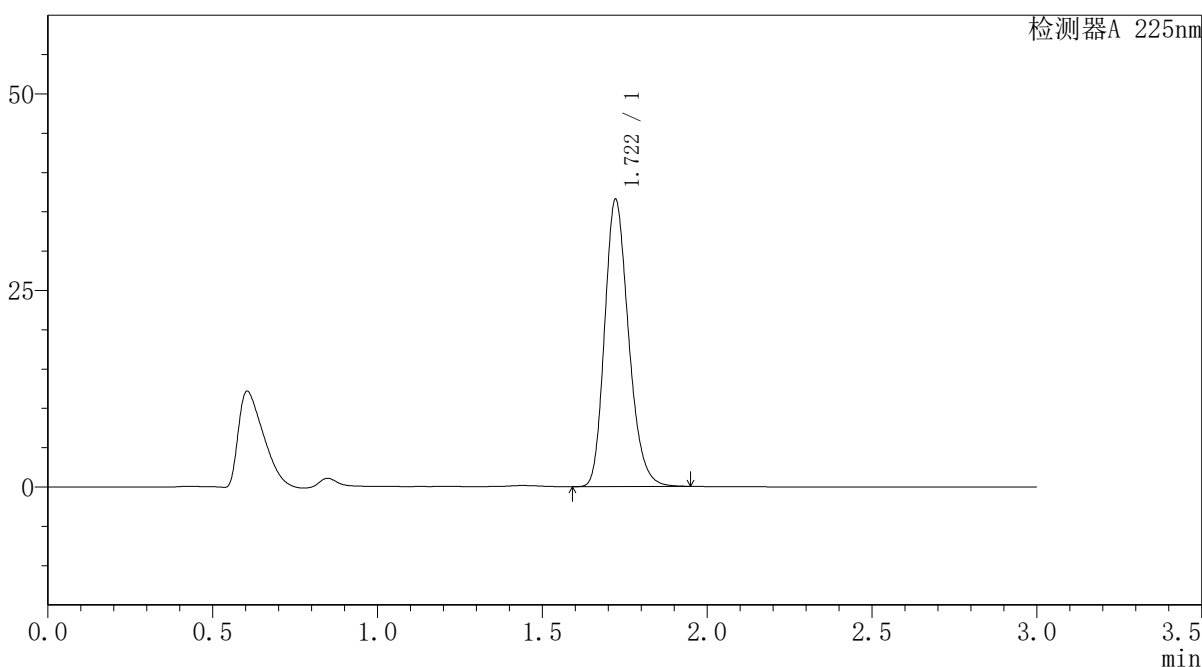
SMF-4108

<样品信息>

色谱柱 : XB-C18(50*4.6mm,5μm) 流速: 1.0ml/min
 柱温 : 30°C 波长: 225nm
 数据文件名 : RC\$SMF-4108 - 18-15/27-575-2 - zzp-25052902p-rcqx-SHUIjz-lf100z-5mg-15min-P1.lcd
 方法文件名 : RC\$SMF-4108 - SMF-4108-RC-FX276-1.lcm
 批处理文件名 : RC\$SMF-4108 - 20250613-RC-FX276.lcb
 样品瓶号 : 2-3
 进样体积 : 20 μL 版本号: 6.115
 进样时间 : 2025/06/13 17:26:55 实验者: jiangjinwei
 处理时间 (V2) : 2025/06/16 11:14:46 处理者: jiangjinwei
 仪器型号 : SHIMADZU LC-2050C(FX276)

<色谱图>

mV



<峰表>

检测器A 225nm

峰号	保留时间	面积	面积%	高度	理论塔板数(USP)	拖尾因子	分离度(USP)
1	1.722	184843	100.000	36542	2721	1.219	--
总计		184843	100.000	36542			

图69 富马酸比索洛尔片溶出曲线测定HPLC图谱
 自制品-25052902批(5mg规格)-水介质-篮法-100转-15min-片1
 供试品溶液-1



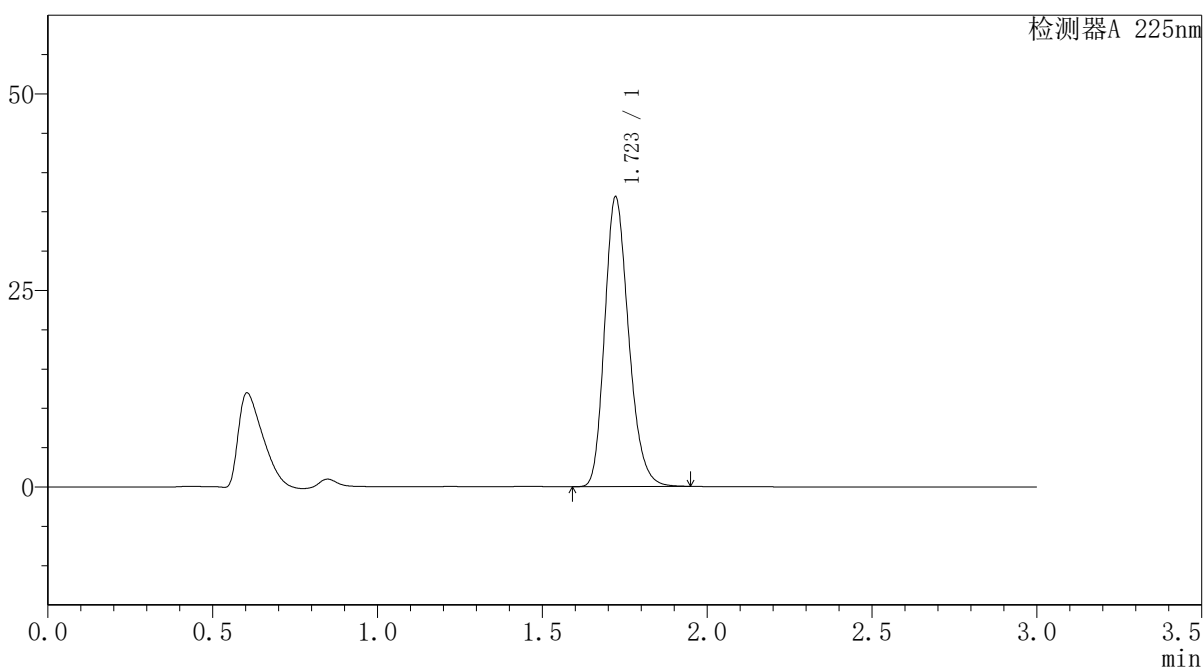
SMF-4108

<样品信息>

色谱柱 : XB-C18(50*4.6mm,5μm) 流速: 1.0ml/min
 柱温 : 30°C 波长: 225nm
 数据文件名 : RC\$SMF-4108 - 18-15/27-576-2 - zzp-25052902p-rcqx-SHUIjz-lf100z-5mg-15min-P2.lcd
 方法文件名 : RC\$SMF-4108 - SMF-4108-RC-FX276-1.lcm
 批处理文件名 : RC\$SMF-4108 - 20250613-RC-FX276.lcb
 样品瓶号 : 2-12
 进样体积 : 20 μL 版本号: 6.115
 进样时间 : 2025/06/13 17:30:19 实验者: jiangjinwei
 处理时间 (V2) : 2025/06/16 11:14:49 处理者: jiangjinwei
 仪器型号 : SHIMADZU LC-2050C(FX276)

<色谱图>

mV



<峰表>

检测器A 225nm

峰号	保留时间	面积	面积%	高度	理论塔板数(USP)	拖尾因子	分离度(USP)
1	1.723	186538	100.000	36854	2718	1.219	--
总计		186538	100.000	36854			

图70 富马酸比索洛尔片溶出曲线测定HPLC图谱
 自制品-25052902批(5mg规格)-水介质-篮法-100转-15min-片2
 供试品溶液-1



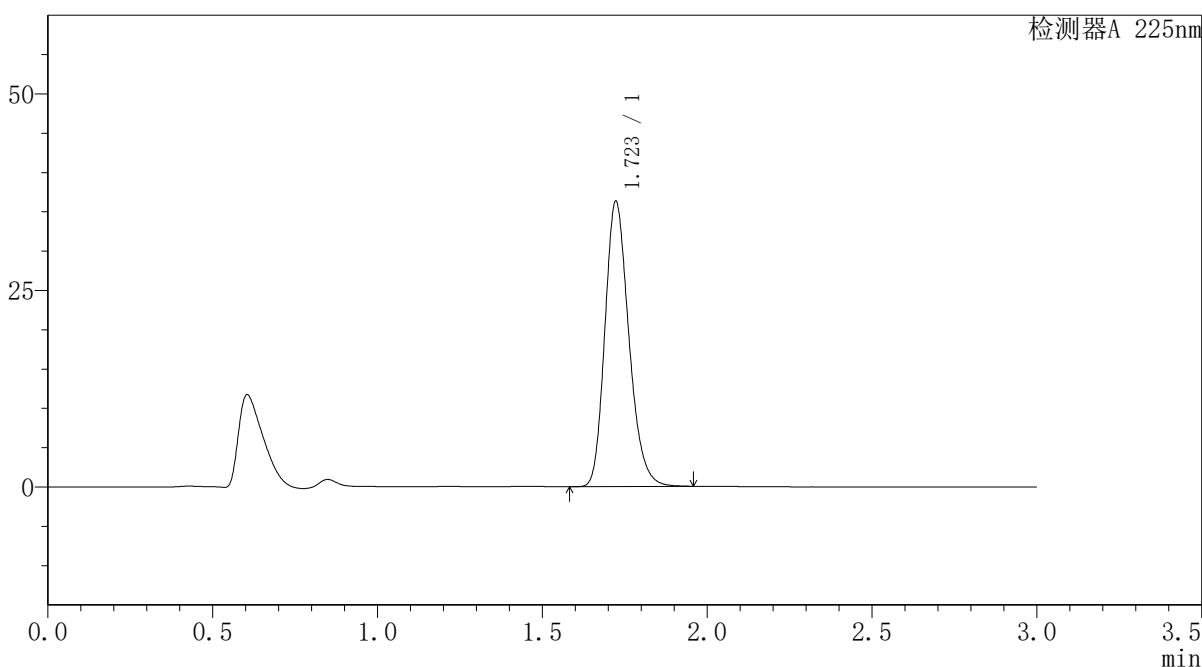
SMF-4108

<样品信息>

色谱柱 : XB-C18(50*4.6mm,5μm) 流速: 1.0ml/min
 柱温 : 30°C 波长: 225nm
 数据文件名 : RC\$SMF-4108 - 18-15/27-577-2 - zzp-25052902p-rcqx-SHUIjz-lf100z-5mg-15min-P3.lcd
 方法文件名 : RC\$SMF-4108 - SMF-4108-RC-FX276-1.lcm
 批处理文件名 : RC\$SMF-4108 - 20250613-RC-FX276.lcb
 样品瓶号 : 2-21
 进样体积 : 20 μL 版本号: 6.115
 进样时间 : 2025/06/13 17:33:43 实验者: jiangjinwei
 处理时间 (V2) : 2025/06/16 11:14:52 处理者: jiangjinwei
 仪器型号 : SHIMADZU LC-2050C(FX276)

<色谱图>

mV



<峰表>

检测器A 225nm

峰号	保留时间	面积	面积%	高度	理论塔板数(USP)	拖尾因子	分离度(USP)
1	1.723	183823	100.000	36259	2720	1.219	--
总计		183823	100.000	36259			

图71 富马酸比索洛尔片溶出曲线测定HPLC图谱
 自制品-25052902批(5mg规格)-水介质-篮法-100转-15min-片3
 供试品溶液-1



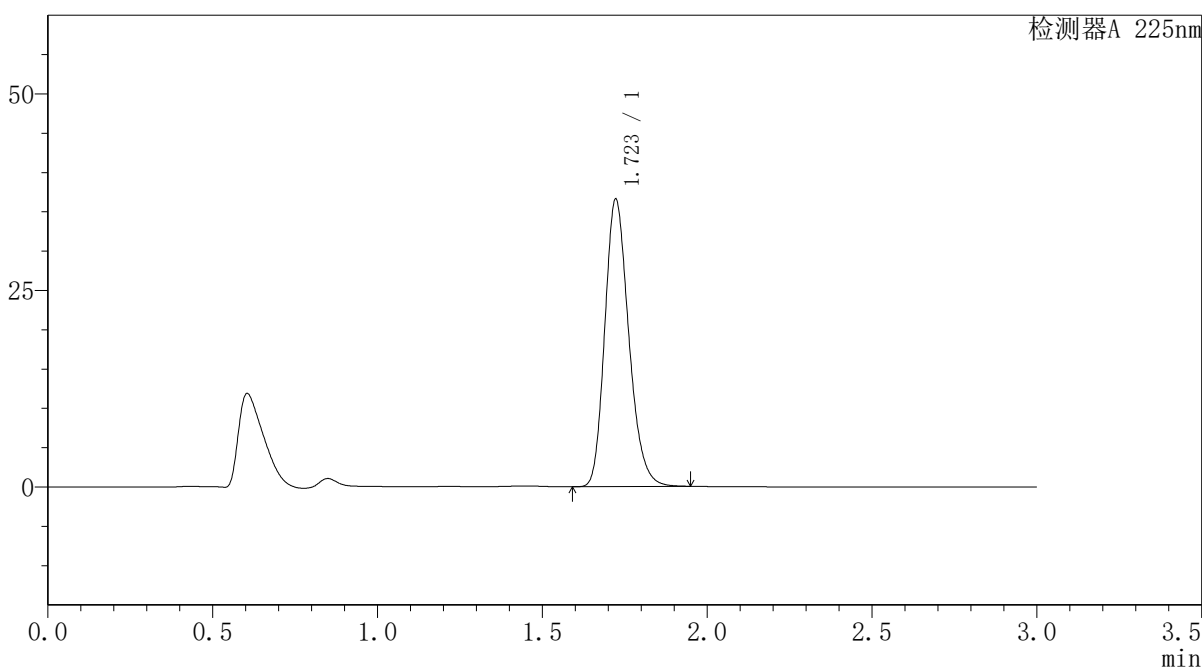
SMF-4108

<样品信息>

色谱柱 : XB-C18(50*4.6mm,5μm) 流速: 1.0ml/min
 柱温 : 30°C 波长: 225nm
 数据文件名 : RC\$SMF-4108 - 18-15/27-578-2 - zzp-25052902p-rcqx-SHUIjz-lf100z-5mg-15min-P4.lcd
 方法文件名 : RC\$SMF-4108 - SMF-4108-RC-FX276-1.lcm
 批处理文件名 : RC\$SMF-4108 - 20250613-RC-FX276.lcb
 样品瓶号 : 2-30
 进样体积 : 20 μL 版本号: 6.115
 进样时间 : 2025/06/13 17:37:08 实验者: jiangjinwei
 处理时间 (V2) : 2025/06/16 11:14:54 处理者: jiangjinwei
 仪器型号 : SHIMADZU LC-2050C(FX276)

<色谱图>

mV



<峰表>

检测器A 225nm

峰号	保留时间	面积	面积%	高度	理论塔板数(USP)	拖尾因子	分离度(USP)
1	1.723	185211	100.000	36550	2716	1.219	--
总计		185211	100.000	36550			

图72 富马酸比索洛尔片溶出曲线测定HPLC图谱
 自制品-25052902批(5mg规格)-水介质-篮法-100转-15min-片4
 供试品溶液-1



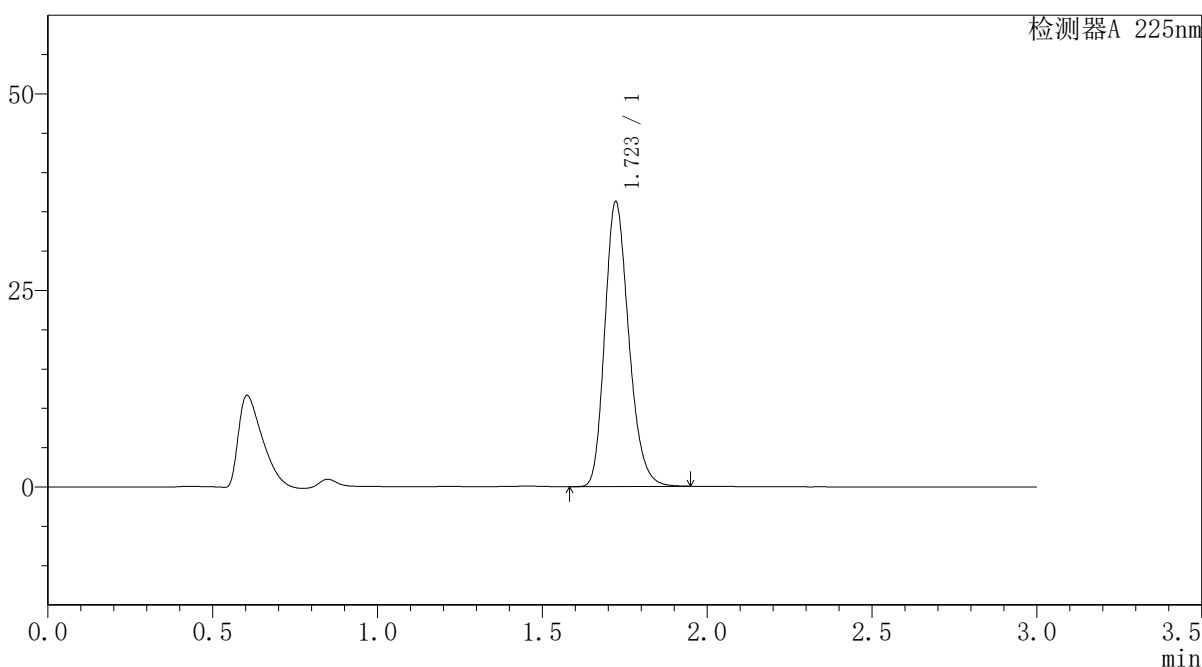
SMF-4108

<样品信息>

色谱柱 : XB-C18(50*4.6mm,5μm) 流速: 1.0ml/min
 柱温 : 30°C 波长: 225nm
 数据文件名 : RC\$SMF-4108 - 18-15/27-579-2 - zzp-25052902p-rcqx-SHUIjz-lf100z-5mg-15min-P5.lcd
 方法文件名 : RC\$SMF-4108 - SMF-4108-RC-FX276-1.lcm
 批处理文件名 : RC\$SMF-4108 - 20250613-RC-FX276.lcb
 样品瓶号 : 2-39
 进样体积 : 20 μL 版本号: 6.115
 进样时间 : 2025/06/13 17:40:32 实验者: jiangjinwei
 处理时间 (V2) : 2025/06/16 11:14:57 处理者: jiangjinwei
 仪器型号 : SHIMADZU LC-2050C(FX276)

<色谱图>

mV



<峰表>

检测器A 225nm

峰号	保留时间	面积	面积%	高度	理论塔板数(USP)	拖尾因子	分离度(USP)
1	1.723	183477	100.000	36219	2719	1.220	--
总计		183477	100.000	36219			

图73 富马酸比索洛尔片溶出曲线测定HPLC图谱
 自制品-25052902批(5mg规格)-水介质-篮法-100转-15min-片5
 供试品溶液-1



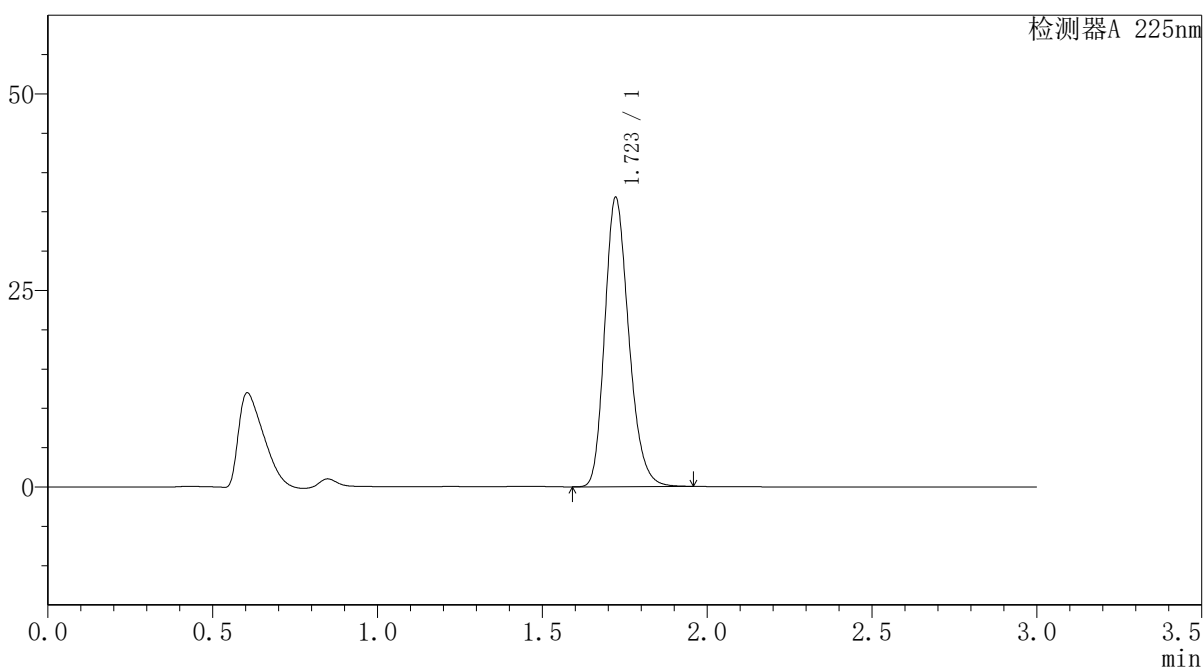
SMF-4108

<样品信息>

色谱柱 : XB-C18(50*4.6mm,5μm) 流速: 1.0ml/min
 柱温 : 30°C 波长: 225nm
 数据文件名 : RC\$SMF-4108 - 18-15/27-580-2 - zzp-25052902p-rcqx-SHUIjz-lf100z-5mg-15min-P6.lcd
 方法文件名 : RC\$SMF-4108 - SMF-4108-RC-FX276-1.lcm
 批处理文件名 : RC\$SMF-4108 - 20250613-RC-FX276.lcb
 样品瓶号 : 2-48
 进样体积 : 20 μL 版本号: 6.115
 进样时间 : 2025/06/13 17:43:56 实验者: jiangjinwei
 处理时间 (V2) : 2025/06/16 11:15:00 处理者: jiangjinwei
 仪器型号 : SHIMADZU LC-2050C(FX276)

<色谱图>

mV



<峰表>

检测器A 225nm

峰号	保留时间	面积	面积%	高度	理论塔板数(USP)	拖尾因子	分离度(USP)
1	1.723	186540	100.000	36784	2713	1.220	--
总计		186540	100.000	36784			

图74 富马酸比索洛尔片溶出曲线测定HPLC图谱
 自制品-25052902批(5mg规格)-水介质-篮法-100转-15min-片6
 供试品溶液-1



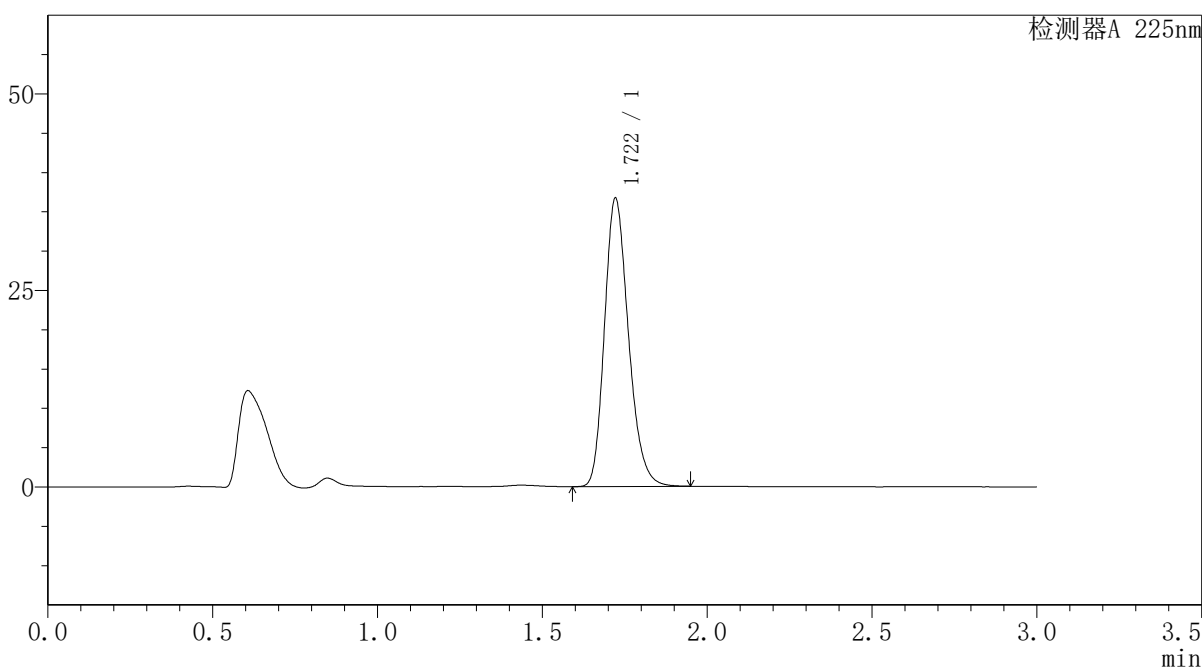
SMF-4108

<样品信息>

色谱柱 : XB-C18(50*4.6mm,5μm) 流速: 1.0ml/min
 柱温 : 30°C 波长: 225nm
 数据文件名 : RC\$SMF-4108 - 18-15/27-581-2 - zzp-25052902p-rcqx-SHUIjz-lf100z-5mg-20min-P1.lcd
 方法文件名 : RC\$SMF-4108 - SMF-4108-RC-FX276-1.lcm
 批处理文件名 : RC\$SMF-4108 - 20250613-RC-FX276.lcb
 样品瓶号 : 2-4
 进样体积 : 20 μL 版本号: 6.115
 进样时间 : 2025/06/13 17:47:20 实验者: jiangjinwei
 处理时间 (V2) : 2025/06/16 11:15:04 处理者: jiangjinwei
 仪器型号 : SHIMADZU LC-2050C(FX276)

<色谱图>

mV



<峰表>

检测器A 225nm

峰号	保留时间	面积	面积%	高度	理论塔板数(USP)	拖尾因子	分离度(USP)
1	1.722	185671	100.000	36684	2714	1.219	--
总计		185671	100.000	36684			

图75 富马酸比索洛尔片溶出曲线测定HPLC图谱
 自制品-25052902批(5mg规格)-水介质-篮法-100转-20min-片1
 供试品溶液-1



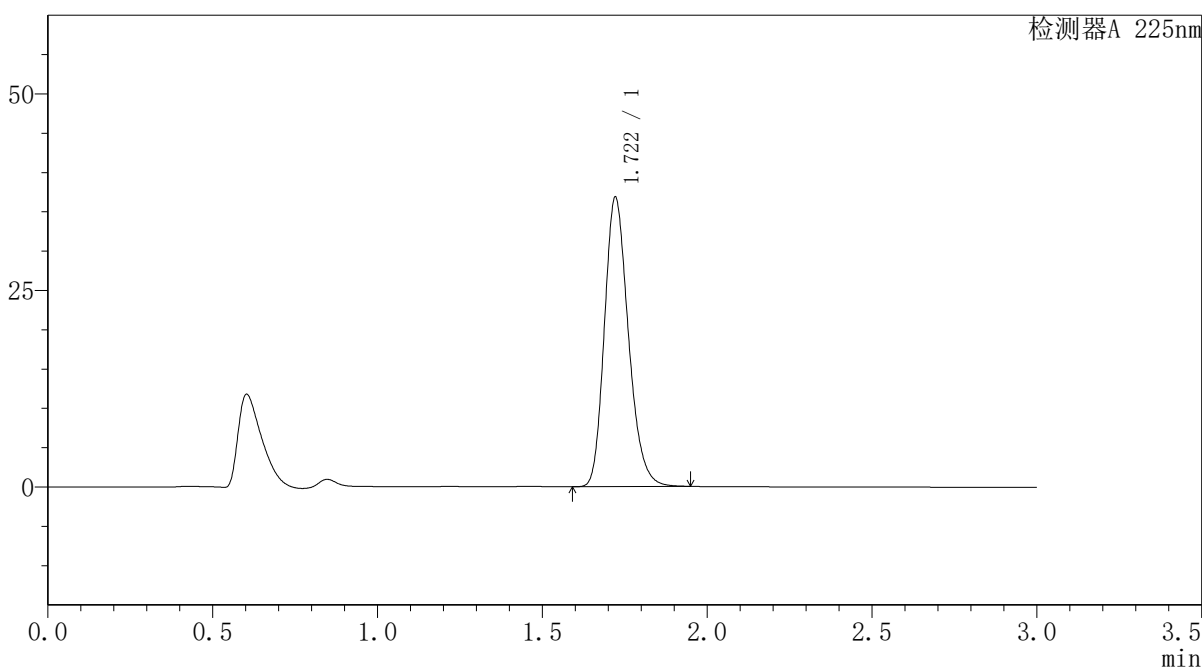
SMF-4108

<样品信息>

色谱柱 : XB-C18(50*4.6mm,5μm) 流速: 1.0ml/min
 柱温 : 30°C 波长: 225nm
 数据文件名 : RC\$SMF-4108 - 18-15/27-582-2 - zzp-25052902p-rcqx-SHUIjz-lf100z-5mg-20min-P2.lcd
 方法文件名 : RC\$SMF-4108 - SMF-4108-RC-FX276-1.lcm
 批处理文件名 : RC\$SMF-4108 - 20250613-RC-FX276.lcb
 样品瓶号 : 2-13
 进样体积 : 20 μL 版本号: 6.115
 进样时间 : 2025/06/13 17:50:44 实验者: jiangjinwei
 处理时间 (V2) : 2025/06/16 11:15:07 处理者: jiangjinwei
 仪器型号 : SHIMADZU LC-2050C(FX276)

<色谱图>

mV



<峰表>

检测器A 225nm

峰号	保留时间	面积	面积%	高度	理论塔板数(USP)	拖尾因子	分离度(USP)
1	1.722	186506	100.000	36824	2712	1.219	--
总计		186506	100.000	36824			

图76 富马酸比索洛尔片溶出曲线测定HPLC图谱
 自制品-25052902批(5mg规格)-水介质-篮法-100转-20min-片2
 供试品溶液-1



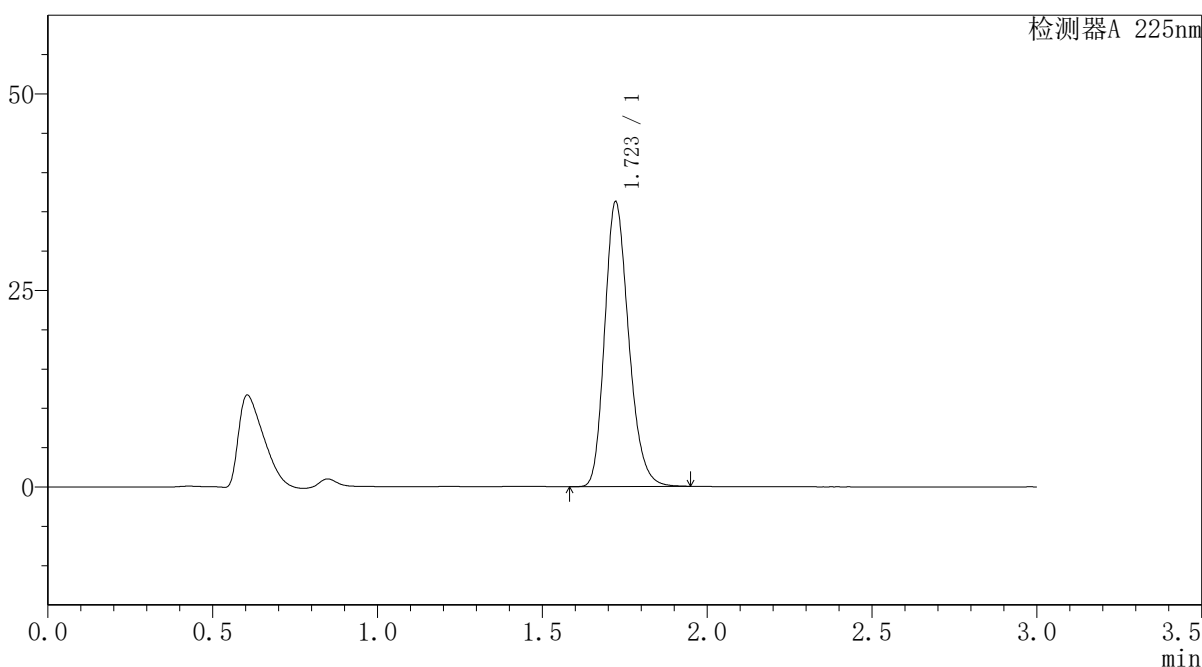
SMF-4108

<样品信息>

色谱柱 : XB-C18(50*4.6mm,5μm) 流速: 1.0ml/min
 柱温 : 30°C 波长: 225nm
 数据文件名 : RC\$SMF-4108 - 18-15/27-583-2 - zzp-25052902p-rcqx-SHUIjz-lf100z-5mg-20min-P3.lcd
 方法文件名 : RC\$SMF-4108 - SMF-4108-RC-FX276-1.lcm
 批处理文件名: RC\$SMF-4108 - 20250613-RC-FX276.lcb
 样品瓶号 : 2-22
 进样体积 : 20 μL 版本号: 6.115
 进样时间 : 2025/06/13 17:54:08 实验者: jiangjinwei
 处理时间 (V2) : 2025/06/16 11:15:12 处理者: jiangjinwei
 仪器型号 : SHIMADZU LC-2050C(FX276)

<色谱图>

mV



<峰表>

检测器A 225nm

峰号	保留时间	面积	面积%	高度	理论塔板数(USP)	拖尾因子	分离度(USP)
1	1.723	183369	100.000	36229	2720	1.219	--
总计		183369	100.000	36229			

图77 富马酸比索洛尔片溶出曲线测定HPLC图谱
 自制品-25052902批(5mg规格)-水介质-篮法-100转-20min-片3
 供试品溶液-1



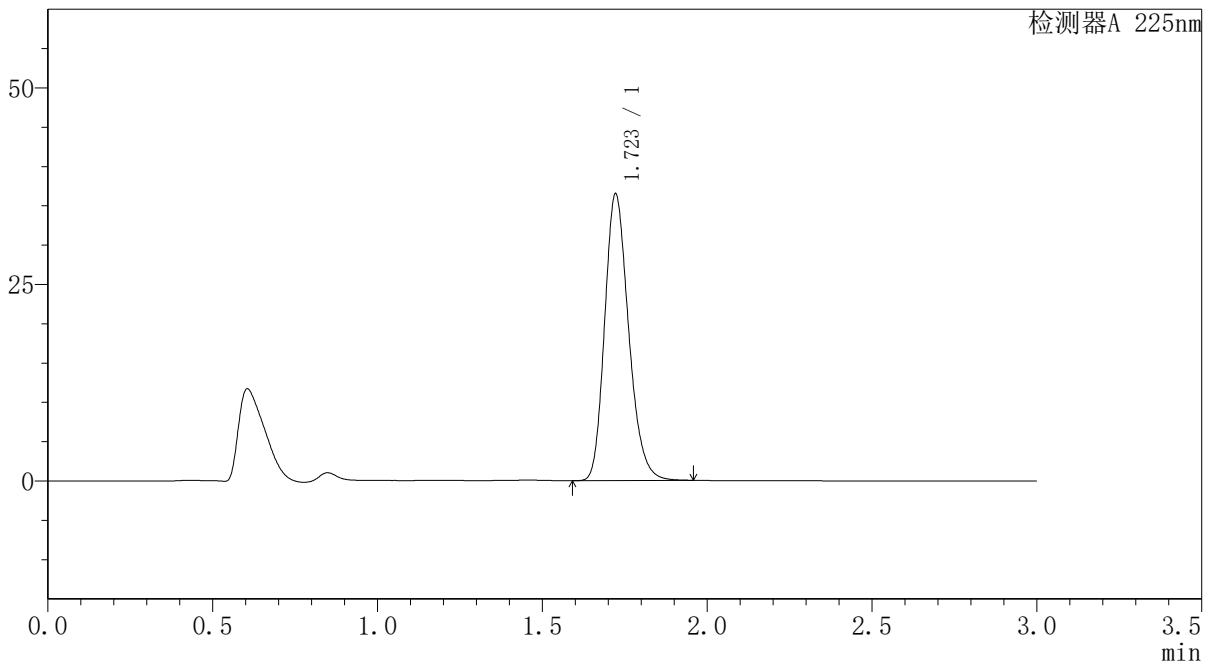
SMF-4108

<样品信息>

色谱柱 : XB-C18(50*4.6mm,5μm) 流速: 1.0ml/min
 柱温 : 30°C 波长: 225nm
 数据文件名 : RC\$SMF-4108 - 18-15/27-584-2 - zzp-25052902p-rcqx-SHUIjz-lf100z-5mg-20min-P4.lcd
 方法文件名 : RC\$SMF-4108 - SMF-4108-RC-FX276-1.lcm
 批处理文件名: RC\$SMF-4108 - 20250613-RC-FX276.lcb
 样品瓶号 : 2-31
 进样体积 : 20 μL 版本号: 6.115
 进样时间 : 2025/06/13 17:57:33 实验者: jiangjinwei
 处理时间 (V2) : 2025/06/16 11:15:17 处理者: jiangjinwei
 仪器型号 : SHIMADZU LC-2050C(FX276)

<色谱图>

mV



<峰表>

检测器A 225nm

峰号	保留时间	面积	面积%	高度	理论塔板数(USP)	拖尾因子	分离度(USP)
1	1.723	184744	100.000	36476	2717	1.219	--
总计		184744	100.000	36476			

图78 富马酸比索洛尔片溶出曲线测定HPLC图谱
 自制品-25052902批(5mg规格)-水介质-篮法-100转-20min-片4
 供试品溶液-1



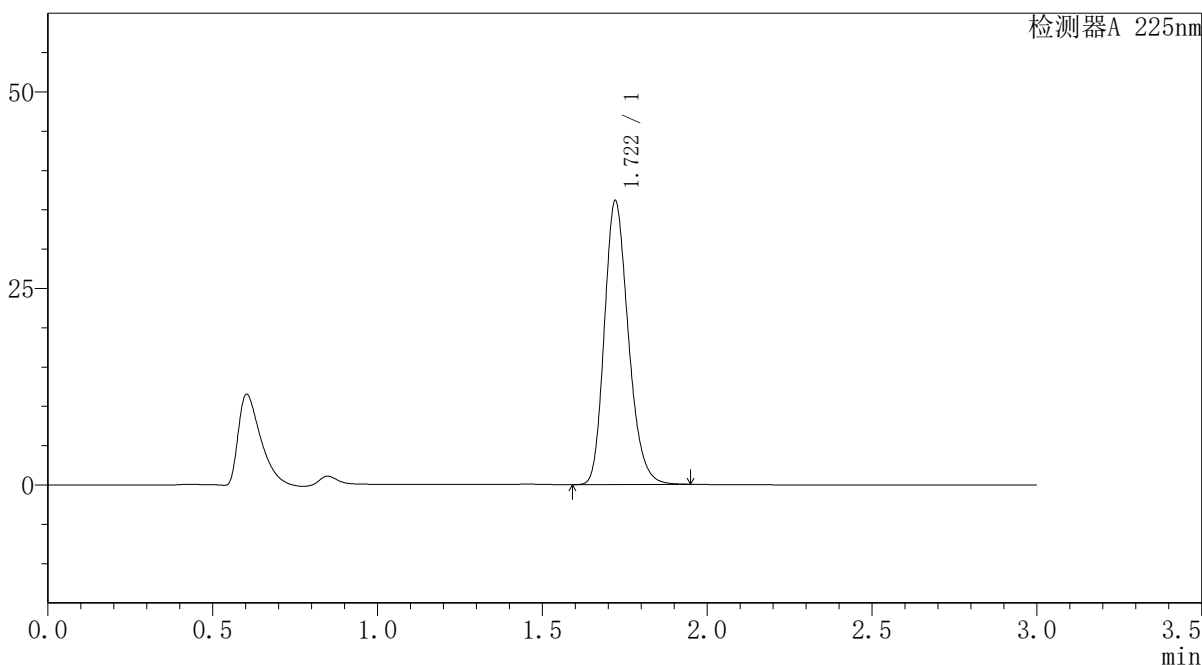
SMF-4108

<样品信息>

色谱柱 : XB-C18(50*4.6mm,5μm) 流速: 1.0ml/min
 柱温 : 30°C 波长: 225nm
 数据文件名 : RC\$SMF-4108 - 18-15/27-585-2 - zzp-25052902p-rcqx-SHUIjz-lf100z-5mg-20min-P5.lcd
 方法文件名 : RC\$SMF-4108 - SMF-4108-RC-FX276-1.lcm
 批处理文件名 : RC\$SMF-4108 - 20250613-RC-FX276.lcb
 样品瓶号 : 2-40
 进样体积 : 20 μL 版本号: 6.115
 进样时间 : 2025/06/13 18:00:57 实验者: jiangjinwei
 处理时间 (V2) : 2025/06/16 11:15:20 处理者: jiangjinwei
 仪器型号 : SHIMADZU LC-2050C(FX276)

<色谱图>

mV



<峰表>

检测器A 225nm

峰号	保留时间	面积	面积%	高度	理论塔板数(USP)	拖尾因子	分离度(USP)
1	1.722	182788	100.000	36114	2715	1.218	--
总计		182788	100.000	36114			

图79 富马酸比索洛尔片溶出曲线测定HPLC图谱
 自制品-25052902批(5mg规格)-水介质-篮法-100转-20min-片5
 供试品溶液-1



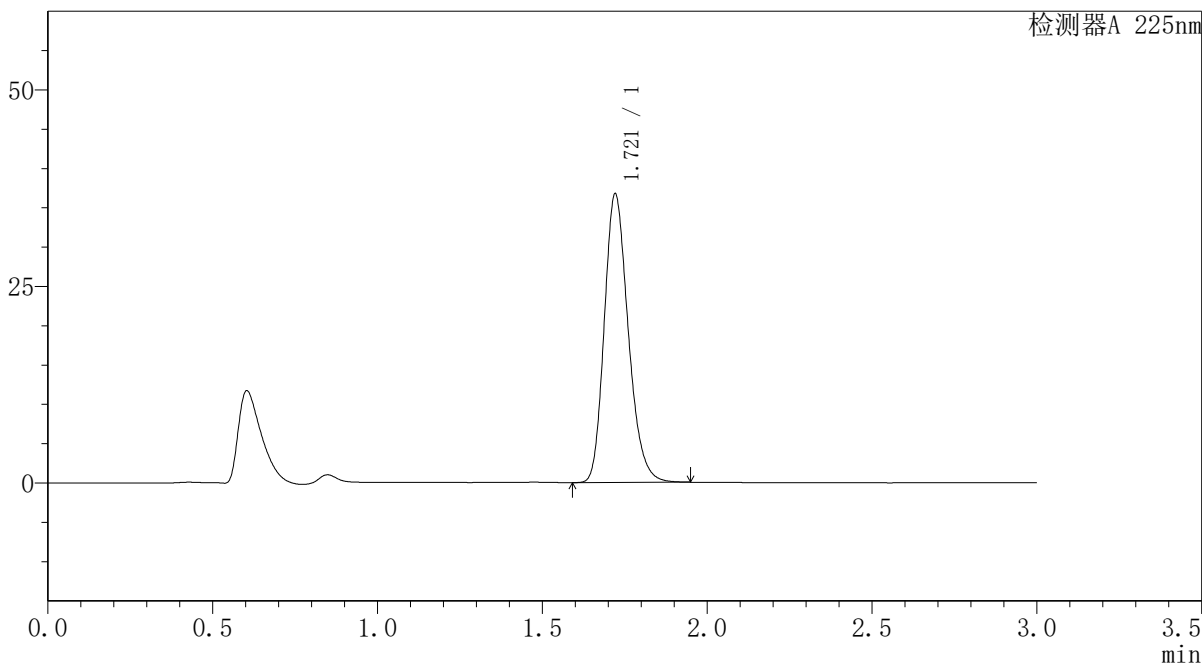
SMF-4108

<样品信息>

色谱柱 : XB-C18(50*4.6mm,5μm) 流速: 1.0ml/min
 柱温 : 30°C 波长: 225nm
 数据文件名 : RC\$SMF-4108 - 18-15/27-586-2 - zzp-25052902p-rcqx-SHUIjz-lf100z-5mg-20min-P6.lcd
 方法文件名 : RC\$SMF-4108 - SMF-4108-RC-FX276-1.lcm
 批处理文件名: RC\$SMF-4108 - 20250613-RC-FX276.lcb
 样品瓶号 : 2-49
 进样体积 : 20 μL 版本号: 6.115
 进样时间 : 2025/06/13 18:04:21 实验者: jiangjinwei
 处理时间 (V2) : 2025/06/16 11:15:25 处理者: jiangjinwei
 仪器型号 : SHIMADZU LC-2050C(FX276)

<色谱图>

mV



<峰表>

检测器A 225nm

峰号	保留时间	面积	面积%	高度	理论塔板数(USP)	拖尾因子	分离度(USP)
1	1.721	185760	100.000	36717	2717	1.219	--
总计		185760	100.000	36717			

图80 富马酸比索洛尔片溶出曲线测定HPLC图谱
 自制品-25052902批(5mg规格)-水介质-篮法-100转-20min-片6
 供试品溶液-1



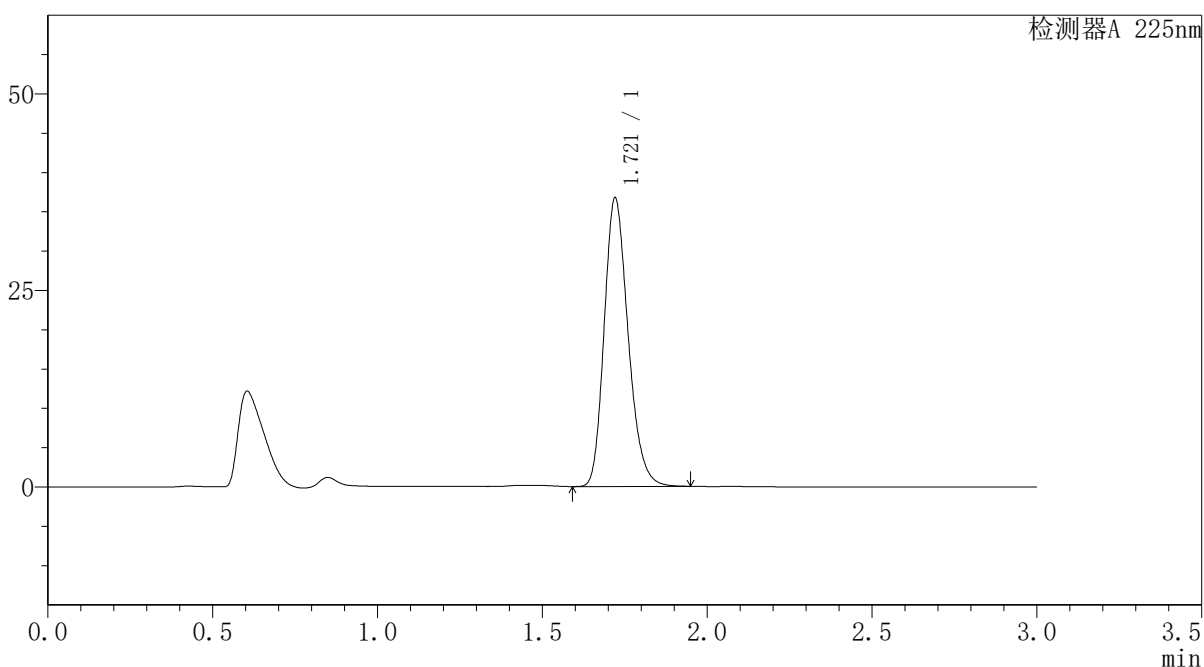
SMF-4108

<样品信息>

色谱柱 : XB-C18(50*4.6mm,5 μ m) 流速: 1.0ml/min
 柱温 : 30 $^{\circ}$ C 波长: 225nm
 数据文件名 : RC\$SMF-4108 - 18-15/27-587-2 - zzp-25052902p-rcqx-SHUIjz-lf100z-5mg-30min-P1.lcd
 方法文件名 : RC\$SMF-4108 - SMF-4108-RC-FX276-1.lcm
 批处理文件名: RC\$SMF-4108 - 20250613-RC-FX276.lcb
 样品瓶号 : 2-5
 进样体积 : 20 μ L 版本号: 6.115
 进样时间 : 2025/06/13 18:07:45 实验者: jiangjinwei
 处理时间 (V2) : 2025/06/16 11:15:28 处理者: jiangjinwei
 仪器型号 : SHIMADZU LC-2050C(FX276)

<色谱图>

mV



<峰表>

检测器A 225nm

峰号	保留时间	面积	面积%	高度	理论塔板数(USP)	拖尾因子	分离度(USP)
1	1.721	185569	100.000	36704	2718	1.219	--
总计		185569	100.000	36704			

图81 富马酸比索洛尔片溶出曲线测定HPLC图谱
 自制品-25052902批(5mg规格)-水介质-篮法-100转-30min-片1
 供试品溶液-1



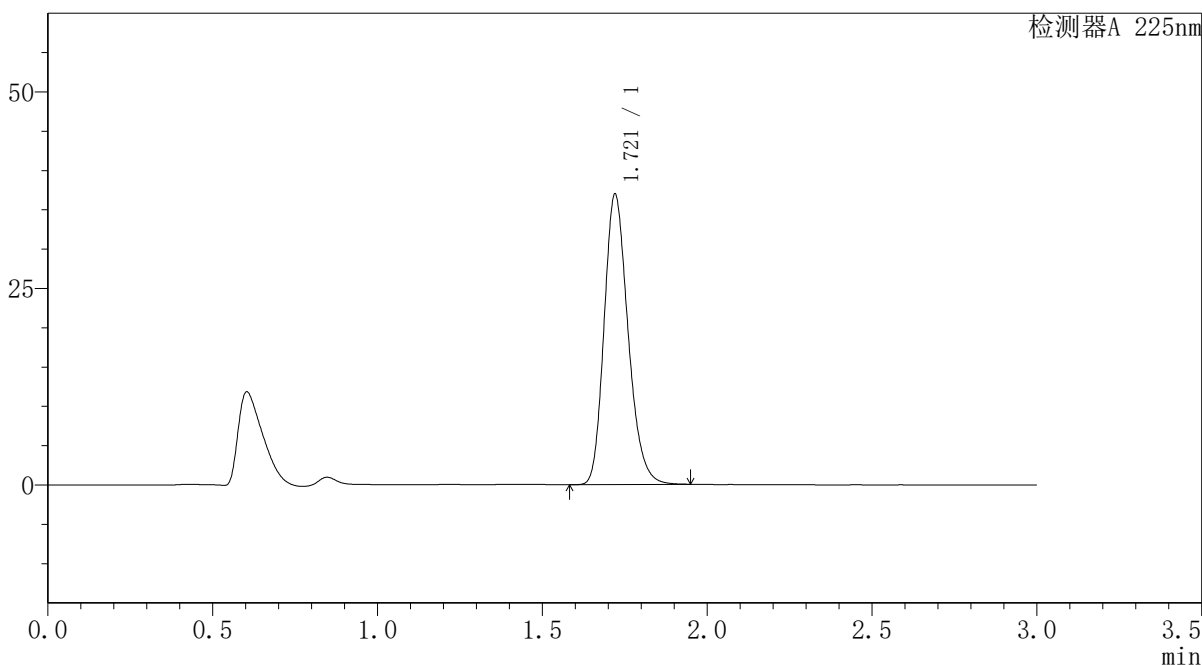
SMF-4108

<样品信息>

色谱柱 : XB-C18(50*4.6mm,5μm) 流速: 1.0ml/min
 柱温 : 30°C 波长: 225nm
 数据文件名 : RC\$SMF-4108 - 18-15/27-588-2 - zzp-25052902p-rcqx-SHUIjz-lf100z-5mg-30min-P2.lcd
 方法文件名 : RC\$SMF-4108 - SMF-4108-RC-FX276-1.lcm
 批处理文件名 : RC\$SMF-4108 - 20250613-RC-FX276.lcb
 样品瓶号 : 2-14
 进样体积 : 20 μL 版本号: 6.115
 进样时间 : 2025/06/13 18:11:10 实验者: jiangjinwei
 处理时间 (V2) : 2025/06/16 11:15:31 处理者: jiangjinwei
 仪器型号 : SHIMADZU LC-2050C(FX276)

<色谱图>

mV



<峰表>

检测器A 225nm

峰号	保留时间	面积	面积%	高度	理论塔板数(USP)	拖尾因子	分离度(USP)
1	1.721	186960	100.000	36939	2715	1.219	--
总计		186960	100.000	36939			

图82 富马酸比索洛尔片溶出曲线测定HPLC图谱
 自制品-25052902批(5mg规格)-水介质-篮法-100转-30min-片2
 供试品溶液-1



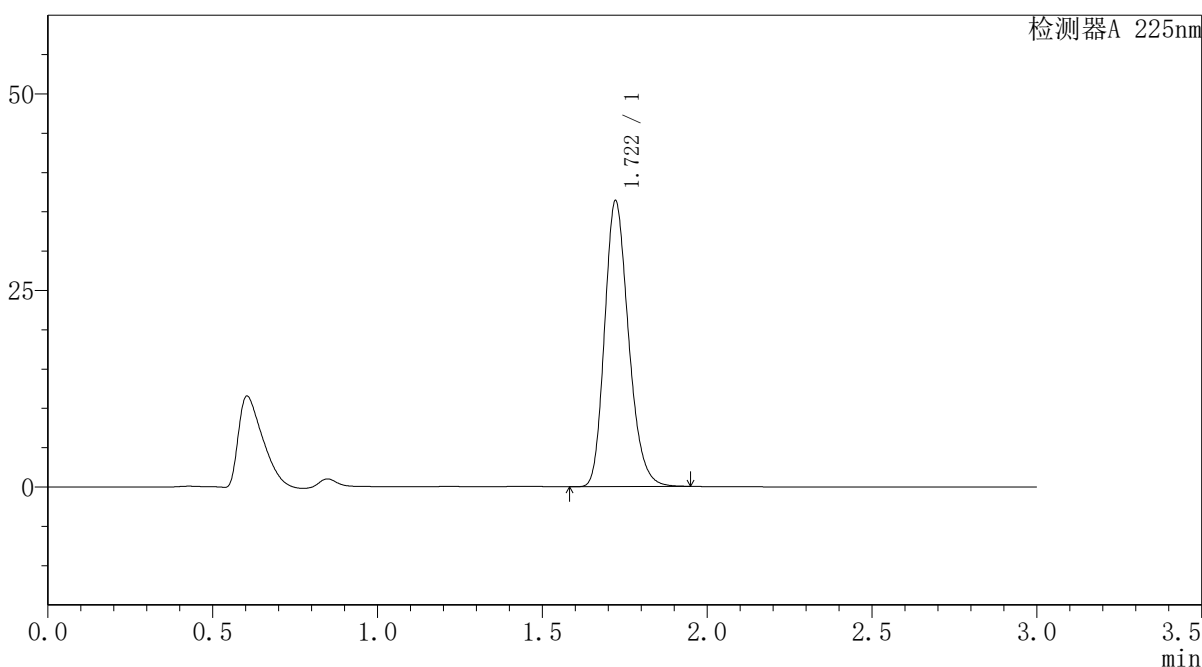
SMF-4108

<样品信息>

色谱柱 : XB-C18(50*4.6mm,5 μ m) 流速: 1.0ml/min
 柱温 : 30 $^{\circ}$ C 波长: 225nm
 数据文件名 : RC\$SMF-4108 - 18-15/27-589-2 - zzp-25052902p-rcqx-SHUIjz-lf100z-5mg-30min-P3.lcd
 方法文件名 : RC\$SMF-4108 - SMF-4108-RC-FX276-1.lcm
 批处理文件名: RC\$SMF-4108 - 20250613-RC-FX276.lcb
 样品瓶号 : 2-23
 进样体积 : 20 μ L 版本号: 6.115
 进样时间 : 2025/06/13 18:14:34 实验者: jiangjinwei
 处理时间 (V2) : 2025/06/16 11:15:34 处理者: jiangjinwei
 仪器型号 : SHIMADZU LC-2050C(FX276)

<色谱图>

mV



<峰表>

检测器A 225nm

峰号	保留时间	面积	面积%	高度	理论塔板数(USP)	拖尾因子	分离度(USP)
1	1.722	184041	100.000	36369	2718	1.219	--
总计		184041	100.000	36369			

图83 富马酸比索洛尔片溶出曲线测定HPLC图谱
 自制品-25052902批(5mg规格)-水介质-篮法-100转-30min-片3
 供试品溶液-1



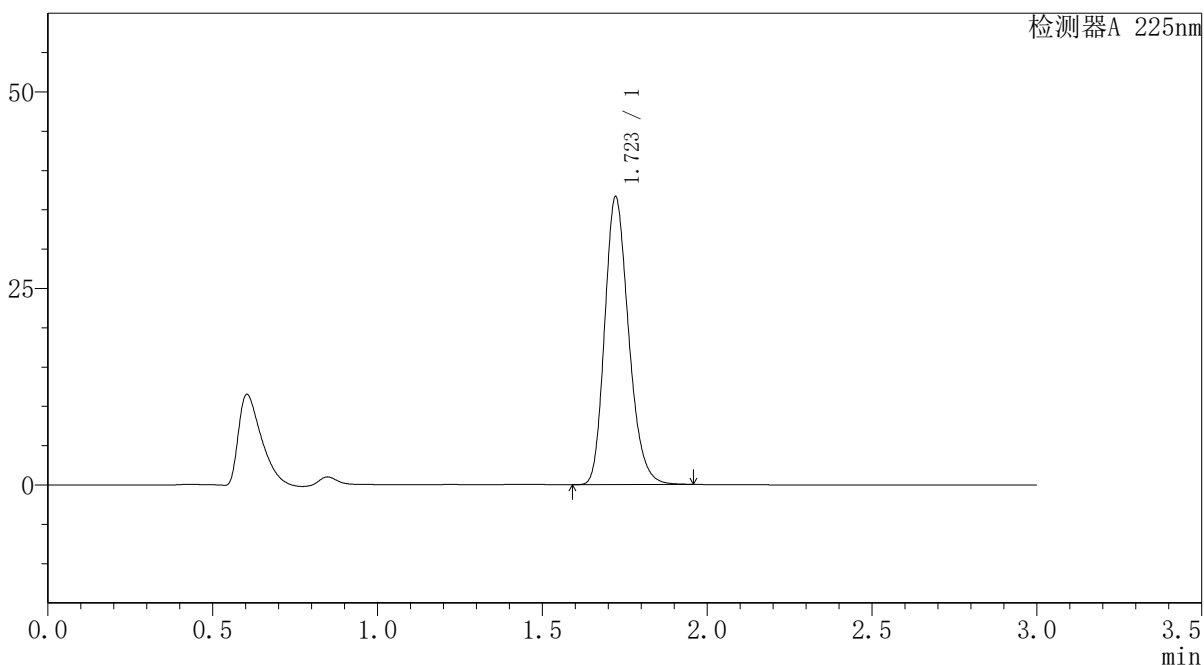
SMF-4108

<样品信息>

色谱柱 : XB-C18(50*4.6mm,5μm) 流速: 1.0ml/min
 柱温 : 30°C 波长: 225nm
 数据文件名 : RC\$SMF-4108 - 18-15/27-590-2 - zzp-25052902p-rcqx-SHUIjz-lf100z-5mg-30min-P4.lcd
 方法文件名 : RC\$SMF-4108 - SMF-4108-RC-FX276-1.lcm
 批处理文件名 : RC\$SMF-4108 - 20250613-RC-FX276.lcb
 样品瓶号 : 2-32
 进样体积 : 20 μL 版本号: 6.115
 进样时间 : 2025/06/13 18:17:58 实验者: jiangjinwei
 处理时间 (V2) : 2025/06/16 11:15:36 处理者: jiangjinwei
 仪器型号 : SHIMADZU LC-2050C(FX276)

<色谱图>

mV



<峰表>

检测器A 225nm

峰号	保留时间	面积	面积%	高度	理论塔板数(USP)	拖尾因子	分离度(USP)
1	1.723	185411	100.000	36613	2719	1.219	--
总计		185411	100.000	36613			

图84 富马酸比索洛尔片溶出曲线测定HPLC图谱
 自制品-25052902批(5mg规格)-水介质-篮法-100转-30min-片4
 供试品溶液-1



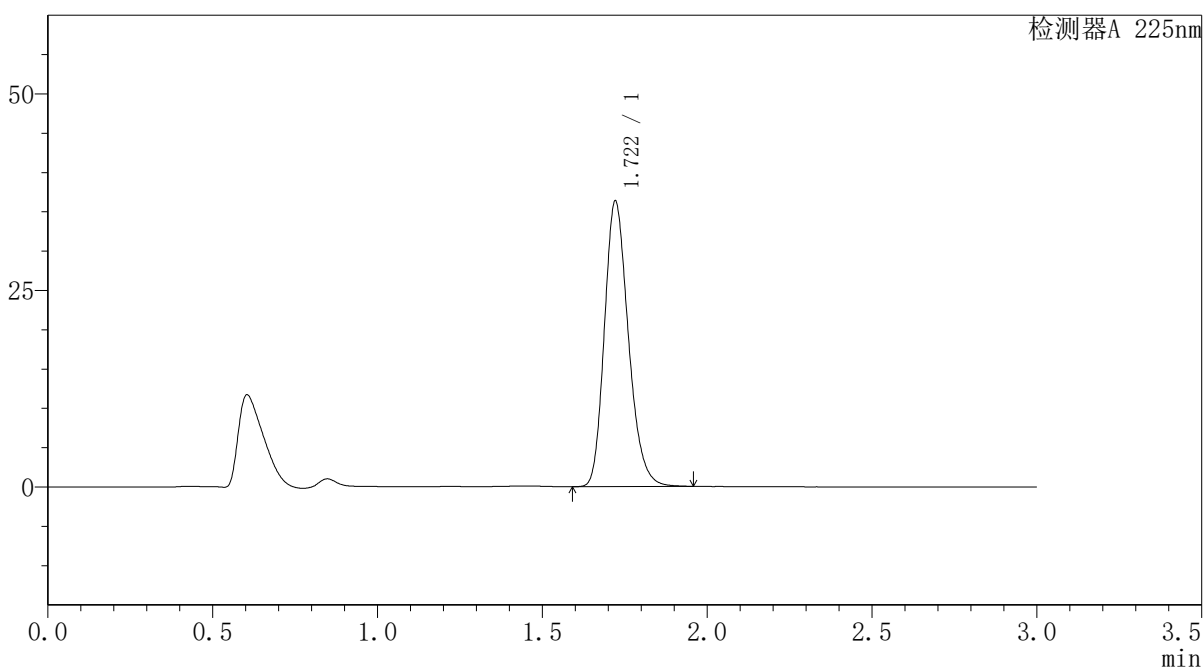
SMF-4108

<样品信息>

色谱柱 : XB-C18(50*4.6mm,5μm) 流速: 1.0ml/min
 柱温 : 30°C 波长: 225nm
 数据文件名 : RC\$SMF-4108 - 18-15/27-591-2 - zzp-25052902p-rcqx-SHUIjz-lf100z-5mg-30min-P5.lcd
 方法文件名 : RC\$SMF-4108 - SMF-4108-RC-FX276-1.lcm
 批处理文件名 : RC\$SMF-4108 - 20250613-RC-FX276.lcb
 样品瓶号 : 2-41
 进样体积 : 20 μL 版本号: 6.115
 进样时间 : 2025/06/13 18:21:21 实验者: jiangjinwei
 处理时间 (V2) : 2025/06/16 11:15:39 处理者: jiangjinwei
 仪器型号 : SHIMADZU LC-2050C(FX276)

<色谱图>

mV



<峰表>

检测器A 225nm

峰号	保留时间	面积	面积%	高度	理论塔板数(USP)	拖尾因子	分离度(USP)
1	1.722	183791	100.000	36330	2718	1.219	--
总计		183791	100.000	36330			

图85 富马酸比索洛尔片溶出曲线测定HPLC图谱
 自制品-25052902批(5mg规格)-水介质-篮法-100转-30min-片5
 供试品溶液-1



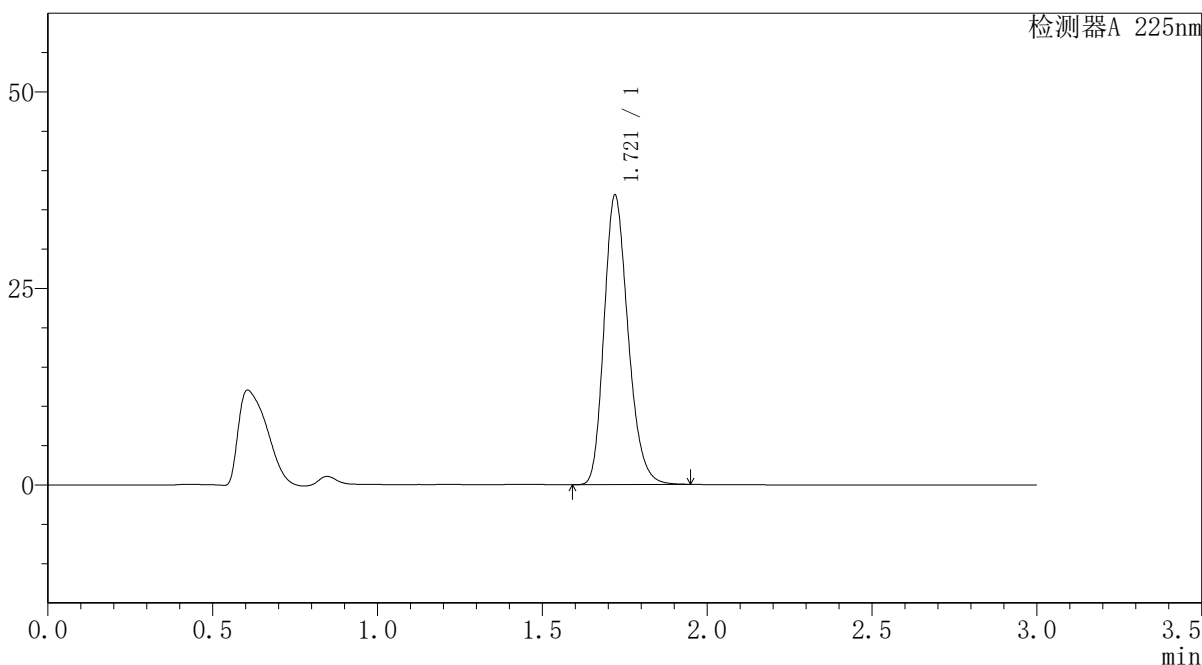
SMF-4108

<样品信息>

色谱柱 : XB-C18(50*4.6mm,5 μ m) 流速: 1.0ml/min
 柱温 : 30 $^{\circ}$ C 波长: 225nm
 数据文件名 : RC\$SMF-4108 - 18-15/27-592-2 - zzp-25052902p-rcqx-SHUIjz-lf100z-5mg-30min-P6.lcd
 方法文件名 : RC\$SMF-4108 - SMF-4108-RC-FX276-1.lcm
 批处理文件名 : RC\$SMF-4108 - 20250613-RC-FX276.lcb
 样品瓶号 : 2-50
 进样体积 : 20 μ L 版本号: 6.115
 进样时间 : 2025/06/13 18:24:45 实验者: jiangjinwei
 处理时间 (V2) : 2025/06/16 11:15:42 处理者: jiangjinwei
 仪器型号 : SHIMADZU LC-2050C(FX276)

<色谱图>

mV



<峰表>

检测器A 225nm

峰号	保留时间	面积	面积%	高度	理论塔板数(USP)	拖尾因子	分离度(USP)
1	1.721	186596	100.000	36818	2706	1.220	--
总计		186596	100.000	36818			

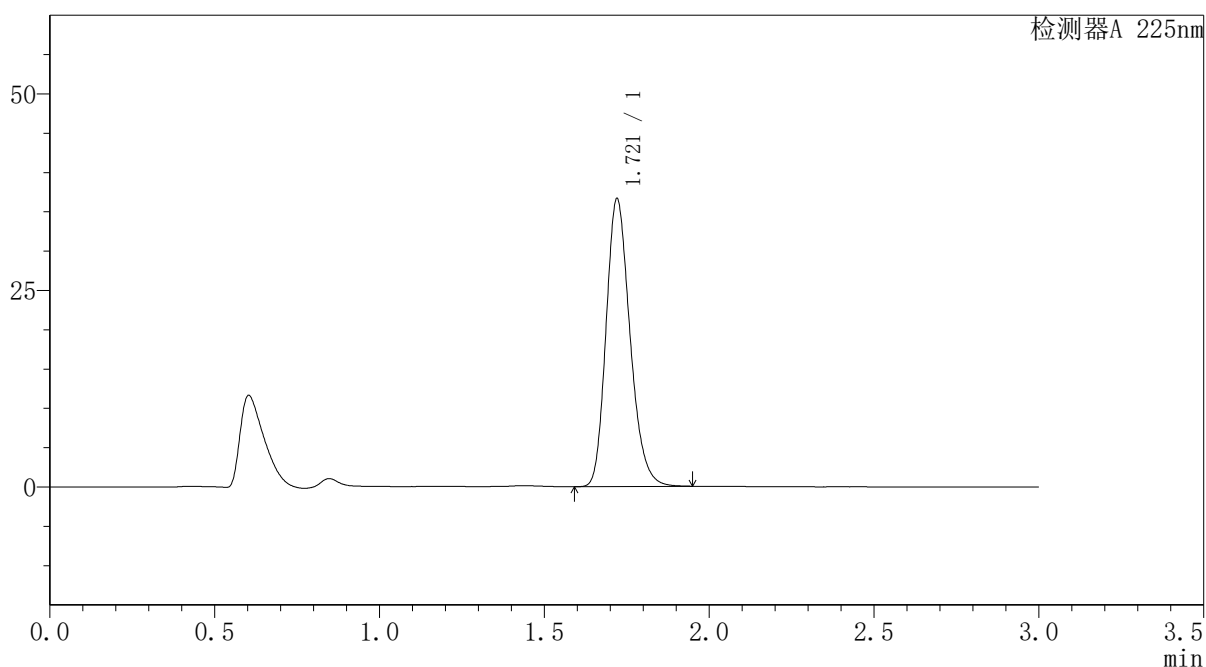
图86 富马酸比索洛尔片溶出曲线测定HPLC图谱
 自制品-25052902批(5mg规格)-水介质-篮法-100转-30min-片6
 供试品溶液-1

<样品信息>

色谱柱 : XB-C18(50*4.6mm,5 μ m) 流速: 1.0ml/min
 柱温 : 30 $^{\circ}$ C 波长: 225nm
 数据文件名 : RC\$SMF-4108 - 18-15/27-593-2 - zzp-25052902p-rcqx-SHUIjz-lf100z-5mg-45min-P1.lcd
 方法文件名 : RC\$SMF-4108 - SMF-4108-RC-FX276-1.lcm
 批处理文件名 : RC\$SMF-4108 - 20250613-RC-FX276.lcb
 样品瓶号 : 2-6
 进样体积 : 20 μ L 版本号: 6.115
 进样时间 : 2025/06/13 18:28:09 实验者: jiangjinwei
 处理时间 (V2) : 2025/06/16 11:15:45 处理者: jiangjinwei
 仪器型号 : SHIMADZU LC-2050C(FX276)

<色谱图>

mV



<峰表>

检测器A 225nm

峰号	保留时间	面积	面积%	高度	理论塔板数(USP)	拖尾因子	分离度(USP)
1	1.721	185157	100.000	36600	2717	1.219	--
总计		185157	100.000	36600			

图87 富马酸比索洛尔片溶出曲线测定HPLC图谱
 自制品-25052902批(5mg规格)-水介质-篮法-100转-45min-片1
 供试品溶液-1



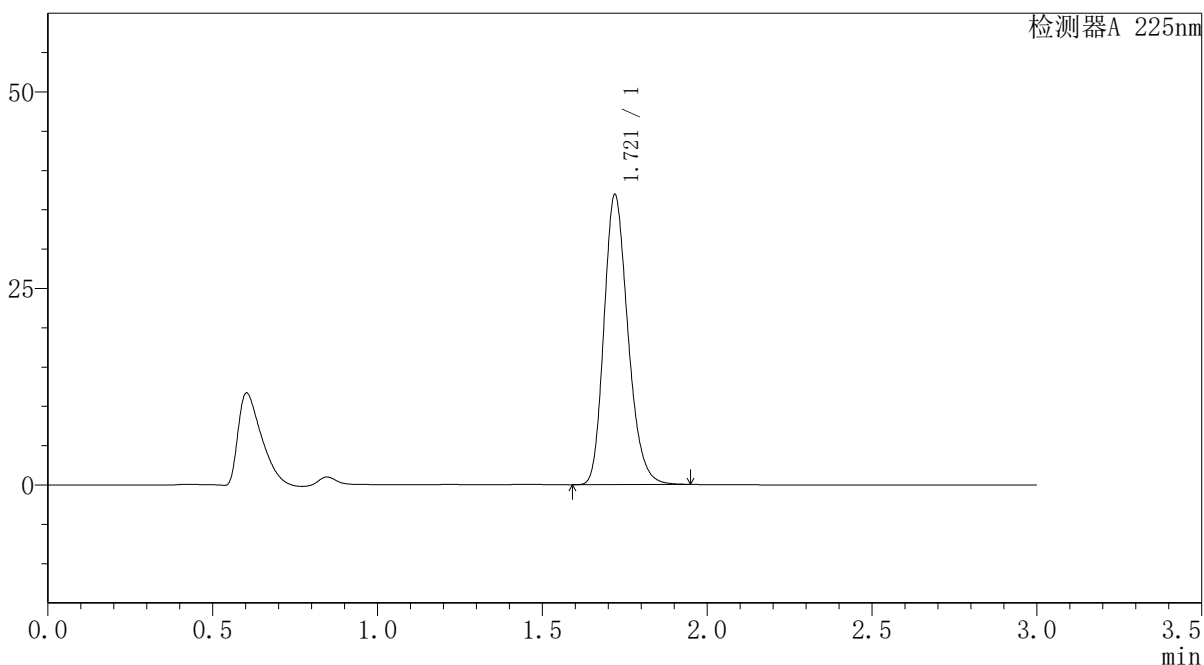
SMF-4108

<样品信息>

色谱柱 : XB-C18(50*4.6mm,5μm) 流速: 1.0ml/min
 柱温 : 30°C 波长: 225nm
 数据文件名 : RC\$SMF-4108 - 18-15/27-594-2 - zzp-25052902p-rcqx-SHUIjz-lf100z-5mg-45min-P2.lcd
 方法文件名 : RC\$SMF-4108 - SMF-4108-RC-FX276-1.lcm
 批处理文件名: RC\$SMF-4108 - 20250613-RC-FX276.lcb
 样品瓶号 : 2-15
 进样体积 : 20 μL 版本号: 6.115
 进样时间 : 2025/06/13 18:31:34 实验者: jiangjinwei
 处理时间 (V2) : 2025/06/16 11:15:47 处理者: jiangjinwei
 仪器型号 : SHIMADZU LC-2050C(FX276)

<色谱图>

mV



<峰表>

检测器A 225nm

峰号	保留时间	面积	面积%	高度	理论塔板数(USP)	拖尾因子	分离度(USP)
1	1.721	186807	100.000	36889	2711	1.219	--
总计		186807	100.000	36889			

图88 富马酸比索洛尔片溶出曲线测定HPLC图谱
 自制品-25052902批(5mg规格)-水介质-篮法-100转-45min-片2
 供试品溶液-1



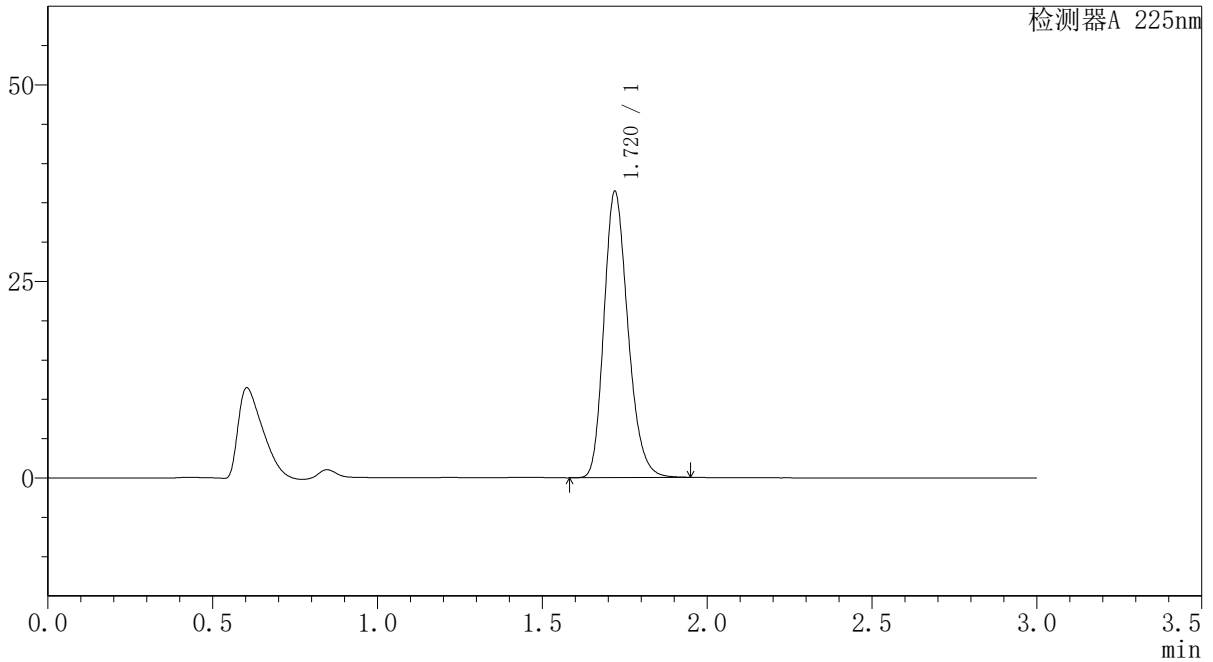
SMF-4108

<样品信息>

色谱柱 : XB-C18(50*4.6mm,5μm) 流速: 1.0ml/min
 柱温 : 30°C 波长: 225nm
 数据文件名 : RC\$SMF-4108 - 18-15/27-595-2 - zzp-25052902p-rcqx-SHUIjz-lf100z-5mg-45min-P3.lcd
 方法文件名 : RC\$SMF-4108 - SMF-4108-RC-FX276-1.lcm
 批处理文件名: RC\$SMF-4108 - 20250613-RC-FX276.lcb
 样品瓶号 : 2-24
 进样体积 : 20 μL 版本号: 6.115
 进样时间 : 2025/06/13 18:34:58 实验者: jiangjinwei
 处理时间 (V2) : 2025/06/16 11:15:50 处理者: jiangjinwei
 仪器型号 : SHIMADZU LC-2050C(FX276)

<色谱图>

mV



<峰表>

检测器A 225nm

峰号	保留时间	面积	面积%	高度	理论塔板数(USP)	拖尾因子	分离度(USP)
1	1.720	184268	100.000	36392	2713	1.219	--
总计		184268	100.000	36392			

图89 富马酸比索洛尔片溶出曲线测定HPLC图谱
 自制品-25052902批(5mg规格)-水介质-篮法-100转-45min-片3
 供试品溶液-1



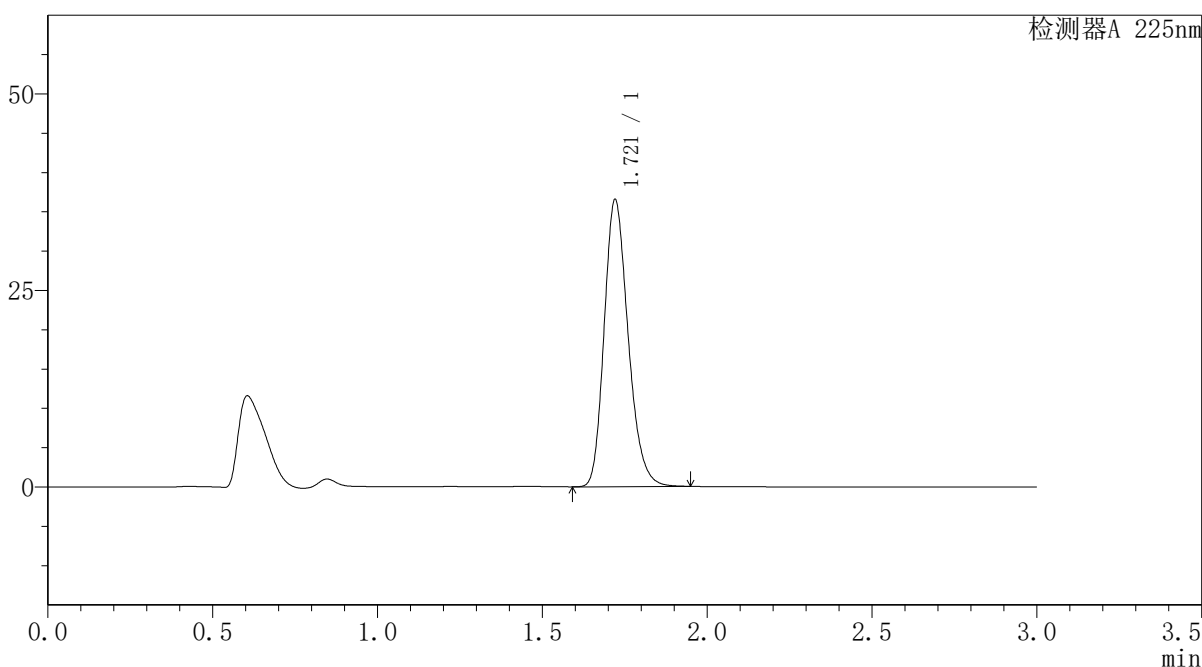
SMF-4108

<样品信息>

色谱柱 : XB-C18(50*4.6mm,5μm) 流速: 1.0ml/min
 柱温 : 30°C 波长: 225nm
 数据文件名 : RC\$SMF-4108 - 18-15/27-596-2 - zzp-25052902p-rcqx-SHUIjz-lf100z-5mg-45min-P4.lcd
 方法文件名 : RC\$SMF-4108 - SMF-4108-RC-FX276-1.lcm
 批处理文件名 : RC\$SMF-4108 - 20250613-RC-FX276.lcb
 样品瓶号 : 2-33
 进样体积 : 20 μL 版本号: 6.115
 进样时间 : 2025/06/13 18:38:23 实验者: jiangjinwei
 处理时间 (V2) : 2025/06/16 11:15:53 处理者: jiangjinwei
 仪器型号 : SHIMADZU LC-2050C(FX276)

<色谱图>

mV



<峰表>

检测器A 225nm

峰号	保留时间	面积	面积%	高度	理论塔板数(USP)	拖尾因子	分离度(USP)
1	1.721	184754	100.000	36522	2717	1.219	--
总计		184754	100.000	36522			

图90 富马酸比索洛尔片溶出曲线测定HPLC图谱
 自制品-25052902批(5mg规格)-水介质-篮法-100转-45min-片4
 供试品溶液-1



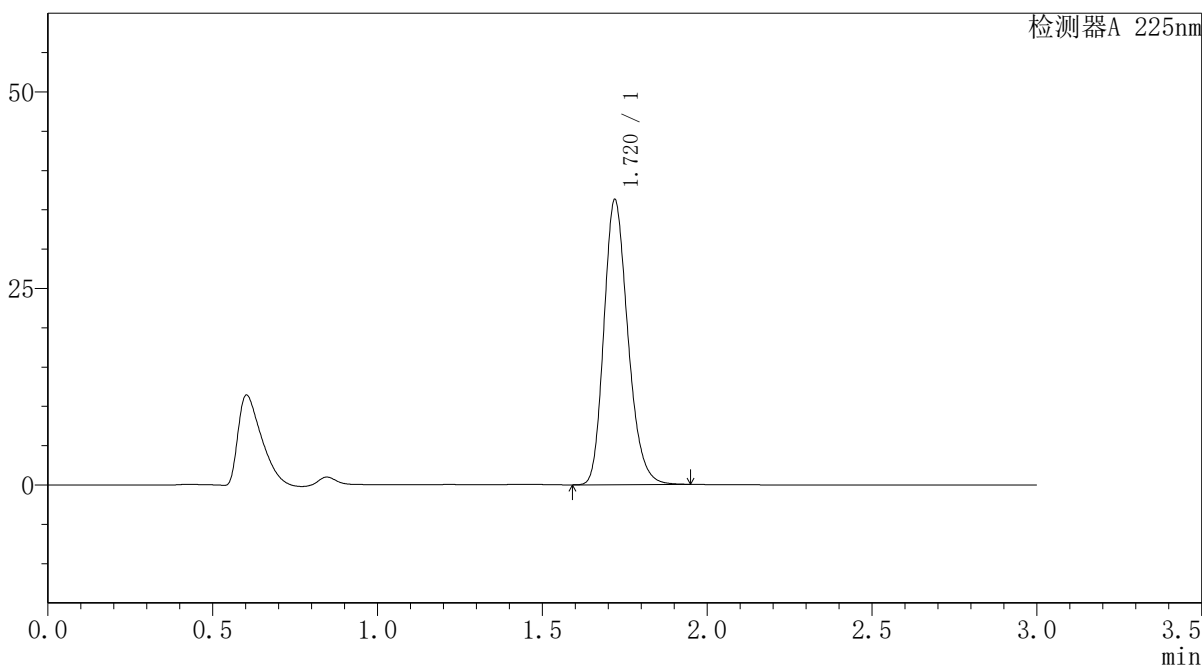
SMF-4108

<样品信息>

色谱柱 : XB-C18(50*4.6mm,5μm) 流速: 1.0ml/min
 柱温 : 30°C 波长: 225nm
 数据文件名 : RC\$SMF-4108 - 18-15/27-597-2 - zzp-25052902p-rcqx-SHUIjz-lf100z-5mg-45min-P5.lcd
 方法文件名 : RC\$SMF-4108 - SMF-4108-RC-FX276-1.lcm
 批处理文件名 : RC\$SMF-4108 - 20250613-RC-FX276.lcb
 样品瓶号 : 2-42
 进样体积 : 20 μL 版本号: 6.115
 进样时间 : 2025/06/13 18:41:47 实验者: jiangjinwei
 处理时间 (V2) : 2025/06/16 11:15:56 处理者: jiangjinwei
 仪器型号 : SHIMADZU LC-2050C(FX276)

<色谱图>

mV



<峰表>

检测器A 225nm

峰号	保留时间	面积	面积%	高度	理论塔板数(USP)	拖尾因子	分离度(USP)
1	1.720	183679	100.000	36228	2706	1.218	--
总计		183679	100.000	36228			

图91 富马酸比索洛尔片溶出曲线测定HPLC图谱
 自制品-25052902批(5mg规格)-水介质-篮法-100转-45min-片5
 供试品溶液-1



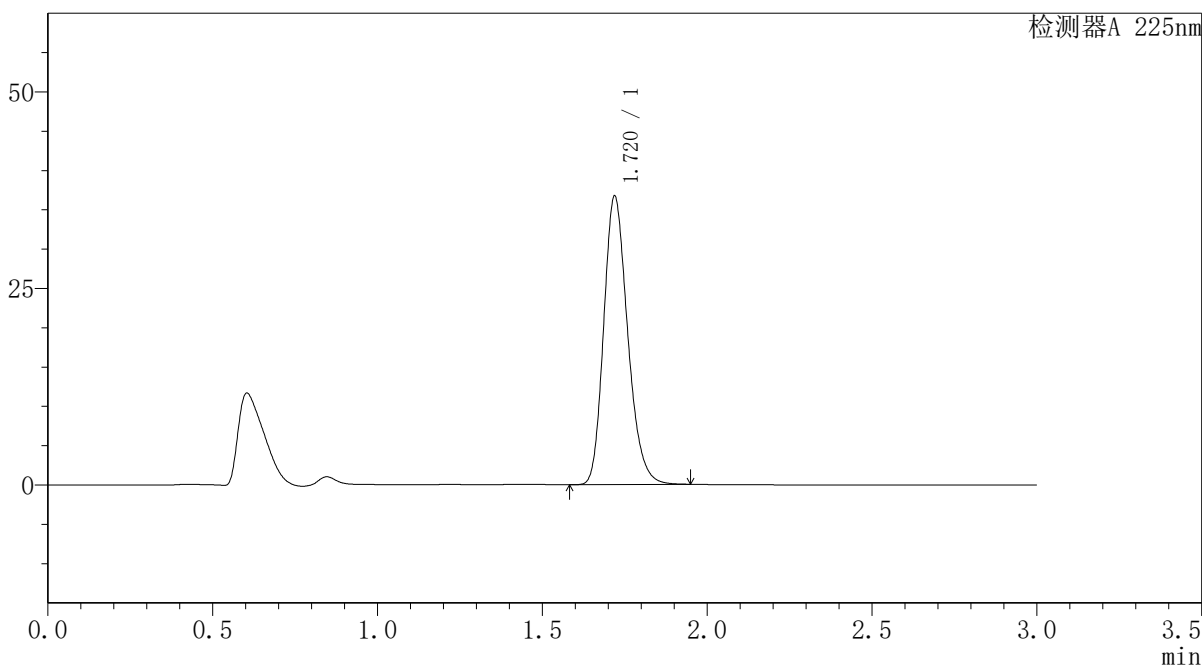
SMF-4108

<样品信息>

色谱柱 : XB-C18(50*4.6mm,5 μ m) 流速: 1.0ml/min
 柱温 : 30 $^{\circ}$ C 波长: 225nm
 数据文件名 : RC\$SMF-4108 - 18-15/27-598-2 - zzp-25052902p-rcqx-SHUIjz-lf100z-5mg-45min-P6.lcd
 方法文件名 : RC\$SMF-4108 - SMF-4108-RC-FX276-1.lcm
 批处理文件名: RC\$SMF-4108 - 20250613-RC-FX276.lcb
 样品瓶号 : 2-51
 进样体积 : 20 μ L 版本号: 6.115
 进样时间 : 2025/06/13 18:45:11 实验者: jiangjinwei
 处理时间 (V2) : 2025/06/16 11:15:58 处理者: jiangjinwei
 仪器型号 : SHIMADZU LC-2050C(FX276)

<色谱图>

mV



<峰表>

检测器A 225nm

峰号	保留时间	面积	面积%	高度	理论塔板数(USP)	拖尾因子	分离度(USP)
1	1.720	185748	100.000	36627	2709	1.219	--
总计		185748	100.000	36627			

图92 富马酸比索洛尔片溶出曲线测定HPLC图谱
 自制品-25052902批(5mg规格)-水介质-篮法-100转-45min-片6
 供试品溶液-1



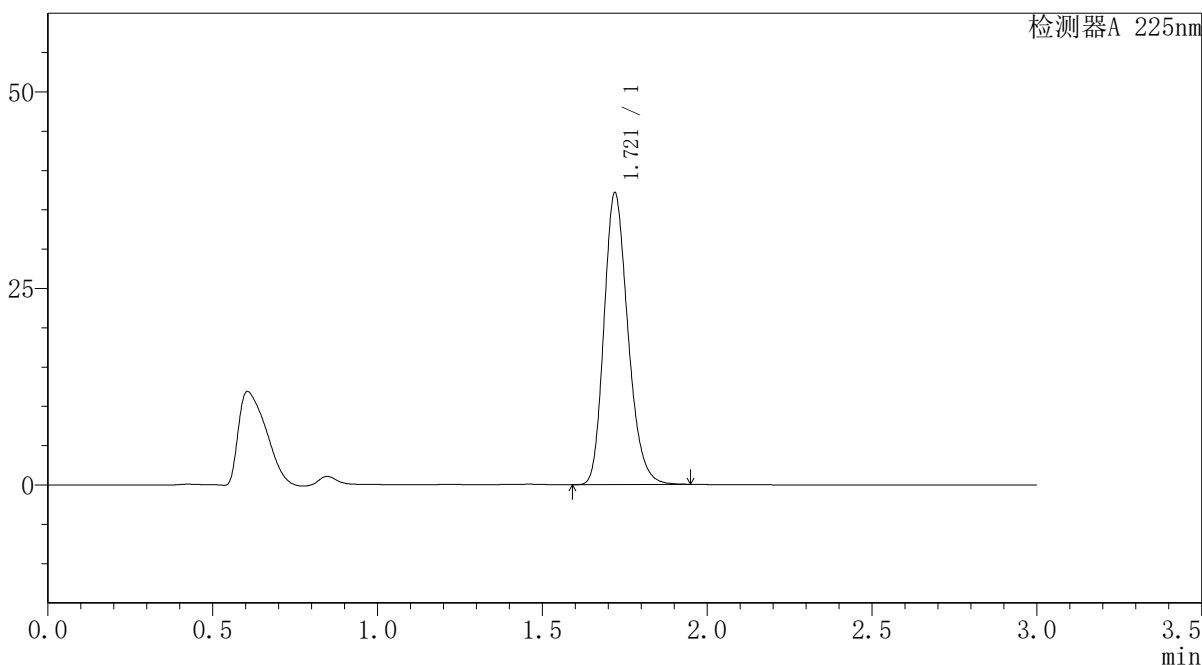
SMF-4108

<样品信息>

色谱柱 : XB-C18(50*4.6mm,5μm) 流速: 1.0ml/min
 柱温 : 30°C 波长: 225nm
 数据文件名 : RC\$SMF-4108 - 18-15/27-599-2 - zzp-25052902p-rcqx-SHUIjz-lf100z-5mg-Jx-P1.lcd
 方法文件名 : RC\$SMF-4108 - SMF-4108-RC-FX276-1.lcm
 批处理文件名 : RC\$SMF-4108 - 20250613-RC-FX276.lcb
 样品瓶号 : 2-7
 进样体积 : 20 μL 版本号: 6.115
 进样时间 : 2025/06/13 18:48:36 实验者: jiangjinwei
 处理时间 (V2) : 2025/06/16 11:16:01 处理者: jiangjinwei
 仪器型号 : SHIMADZU LC-2050C(FX276)

<色谱图>

mV



<峰表>

检测器A 225nm

峰号	保留时间	面积	面积%	高度	理论塔板数(USP)	拖尾因子	分离度(USP)
1	1.721	187786	100.000	37095	2714	1.219	--
总计		187786	100.000	37095			

图93 富马酸比索洛尔片溶出曲线测定HPLC图谱
 自制品-25052902批(5mg规格)-水介质-篮法-100转-极限转速-片1
 供试品溶液-1



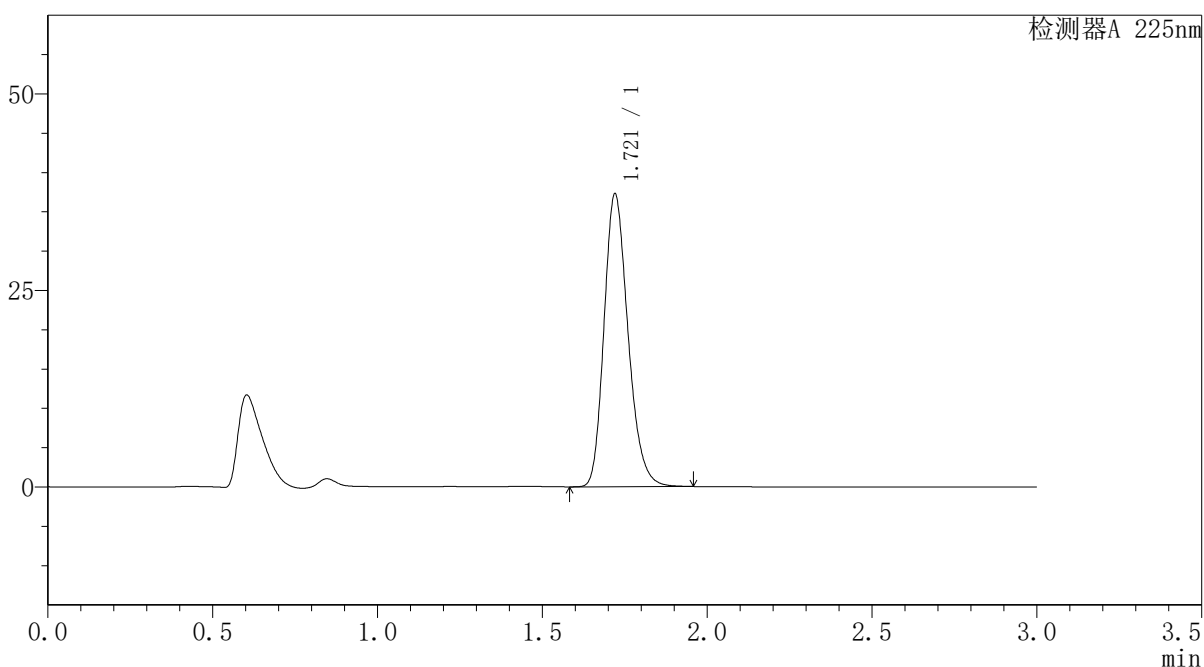
SMF-4108

<样品信息>

色谱柱 : XB-C18(50*4.6mm,5μm) 流速: 1.0ml/min
 柱温 : 30°C 波长: 225nm
 数据文件名 : RC\$SMF-4108 - 18-15/27-600-2 - zzp-25052902p-rcqx-SHUIjz-lf100z-5mg-Jx-P2.lcd
 方法文件名 : RC\$SMF-4108 - SMF-4108-RC-FX276-1.lcm
 批处理文件名 : RC\$SMF-4108 - 20250613-RC-FX276.lcb
 样品瓶号 : 2-16
 进样体积 : 20 μL 版本号: 6.115
 进样时间 : 2025/06/13 18:52:00 实验者: jiangjinwei
 处理时间 (V2) : 2025/06/16 11:16:04 处理者: jiangjinwei
 仪器型号 : SHIMADZU LC-2050C(FX276)

<色谱图>

mV



<峰表>

检测器A 225nm

峰号	保留时间	面积	面积%	高度	理论塔板数(USP)	拖尾因子	分离度(USP)
1	1.721	188618	100.000	37247	2715	1.220	--
总计		188618	100.000	37247			

图94 富马酸比索洛尔片溶出曲线测定HPLC图谱
 自制品-25052902批(5mg规格)-水介质-篮法-100转-极限转速-片2
 供试品溶液-1



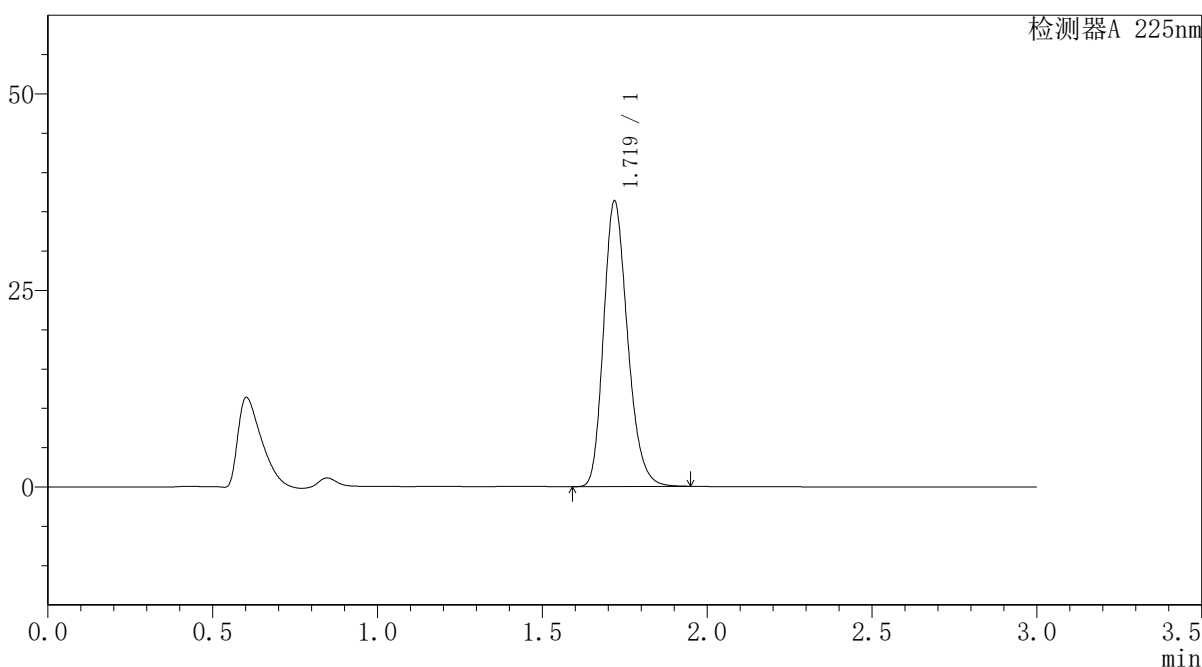
SMF-4108

<样品信息>

色谱柱 : XB-C18(50*4.6mm,5μm) 流速: 1.0ml/min
 柱温 : 30°C 波长: 225nm
 数据文件名 : RC\$SMF-4108 - 18-15/27-601-2 - zzp-25052902p-rcqx-SHUIjz-lf100z-5mg-Jx-P3.lcd
 方法文件名 : RC\$SMF-4108 - SMF-4108-RC-FX276-1.lcm
 批处理文件名 : RC\$SMF-4108 - 20250613-RC-FX276.lcb
 样品瓶号 : 2-25
 进样体积 : 20 μL 版本号: 6.115
 进样时间 : 2025/06/13 18:55:24 实验者: jiangjinwei
 处理时间 (V2) : 2025/06/16 11:16:08 处理者: jiangjinwei
 仪器型号 : SHIMADZU LC-2050C(FX276)

<色谱图>

mV



<峰表>

检测器A 225nm

峰号	保留时间	面积	面积%	高度	理论塔板数(USP)	拖尾因子	分离度(USP)
1	1.719	183990	100.000	36231	2704	1.220	--
总计		183990	100.000	36231			

图95 富马酸比索洛尔片溶出曲线测定HPLC图谱
 自制品-25052902批(5mg规格)-水介质-篮法-100转-极限转速-片3
 供试品溶液-1



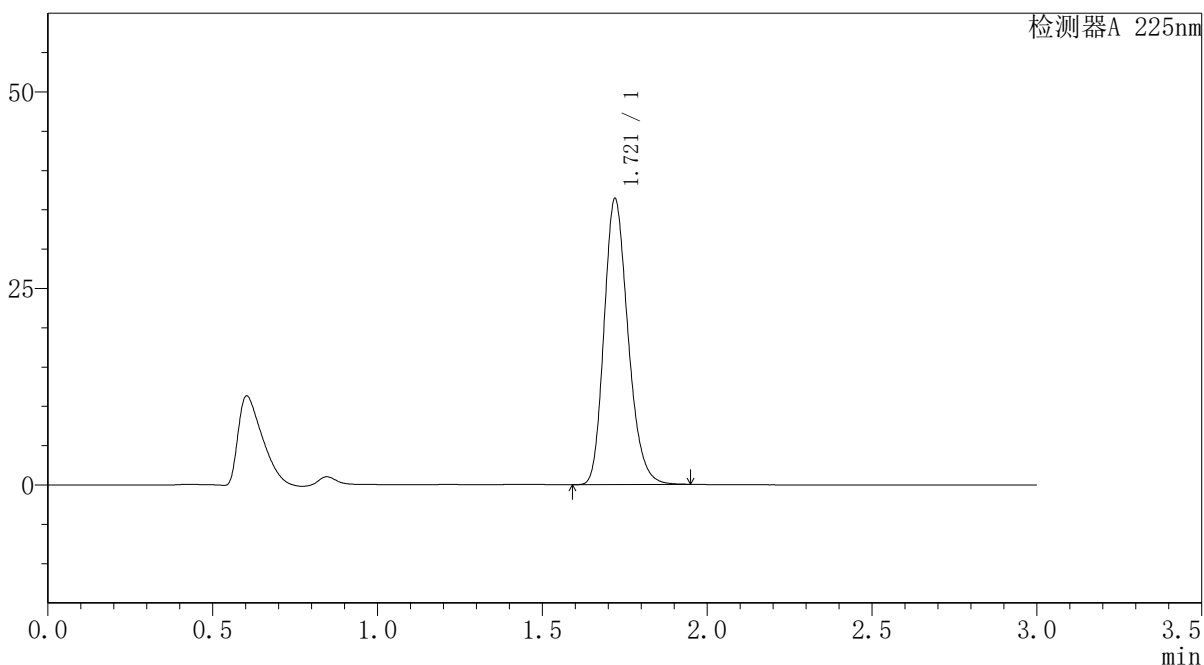
SMF-4108

<样品信息>

色谱柱 : XB-C18(50*4.6mm,5μm) 流速: 1.0ml/min
 柱温 : 30°C 波长: 225nm
 数据文件名 : RC\$SMF-4108 - 18-15/27-602-2 - zzp-25052902p-rcqx-SHUIjz-lf100z-5mg-Jx-P4.lcd
 方法文件名 : RC\$SMF-4108 - SMF-4108-RC-FX276-1.lcm
 批处理文件名 : RC\$SMF-4108 - 20250613-RC-FX276.lcb
 样品瓶号 : 2-34
 进样体积 : 20 μL 版本号: 6.115
 进样时间 : 2025/06/13 18:58:48 实验者: jiangjinwei
 处理时间 (V2) : 2025/06/16 11:16:11 处理者: jiangjinwei
 仪器型号 : SHIMADZU LC-2050C(FX276)

<色谱图>

mV



<峰表>

检测器A 225nm

峰号	保留时间	面积	面积%	高度	理论塔板数(USP)	拖尾因子	分离度(USP)
1	1.721	184235	100.000	36380	2712	1.218	--
总计		184235	100.000	36380			

图96 富马酸比索洛尔片溶出曲线测定HPLC图谱
 自制品-25052902批(5mg规格)-水介质-篮法-100转-极限转速-片4
 供试品溶液-1



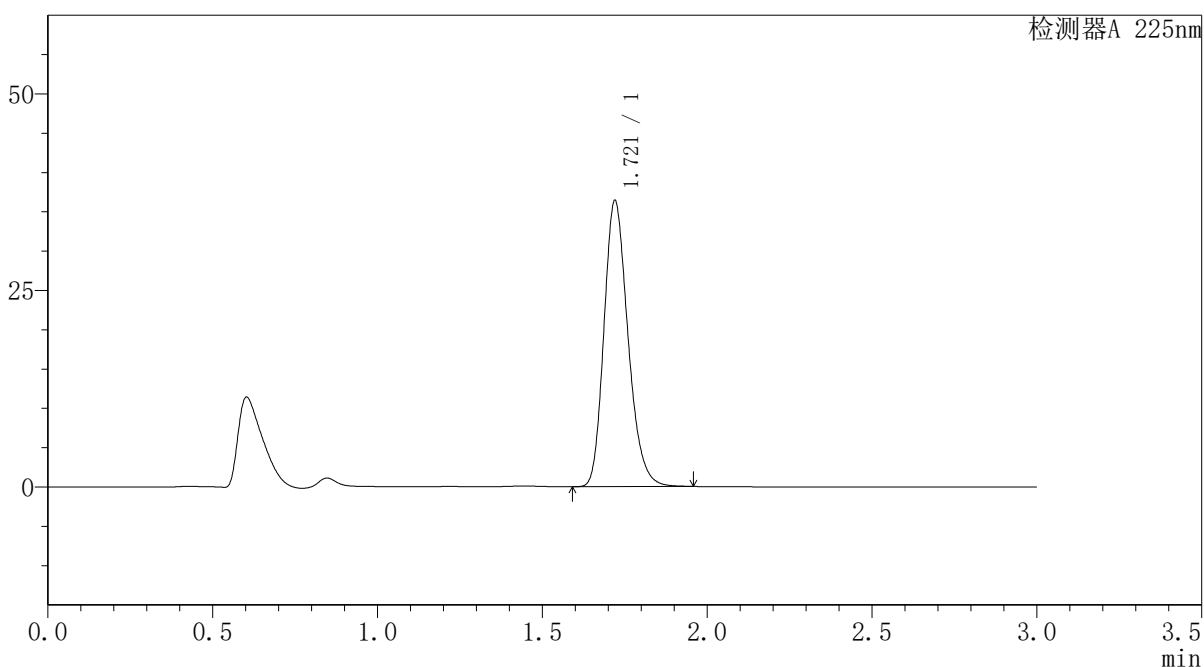
SMF-4108

<样品信息>

色谱柱 : XB-C18(50*4.6mm,5μm) 流速: 1.0ml/min
 柱温 : 30°C 波长: 225nm
 数据文件名 : RC\$SMF-4108 - 18-15/27-603-2 - zzp-25052902p-rcqx-SHUIjz-lf100z-5mg-Jx-P5.lcd
 方法文件名 : RC\$SMF-4108 - SMF-4108-RC-FX276-1.lcm
 批处理文件名: RC\$SMF-4108 - 20250613-RC-FX276.lcb
 样品瓶号 : 2-43
 进样体积 : 20 μL 版本号: 6.115
 进样时间 : 2025/06/13 19:02:12 实验者: jiangjinwei
 处理时间 (V2) : 2025/06/16 11:16:13 处理者: jiangjinwei
 仪器型号 : SHIMADZU LC-2050C(FX276)

<色谱图>

mV



<峰表>

检测器A 225nm

峰号	保留时间	面积	面积%	高度	理论塔板数(USP)	拖尾因子	分离度(USP)
1	1.721	184662	100.000	36368	2700	1.221	--
总计		184662	100.000	36368			

图97 富马酸比索洛尔片溶出曲线测定HPLC图谱
 自制品-25052902批(5mg规格)-水介质-篮法-100转-极限转速-片5
 供试品溶液-1



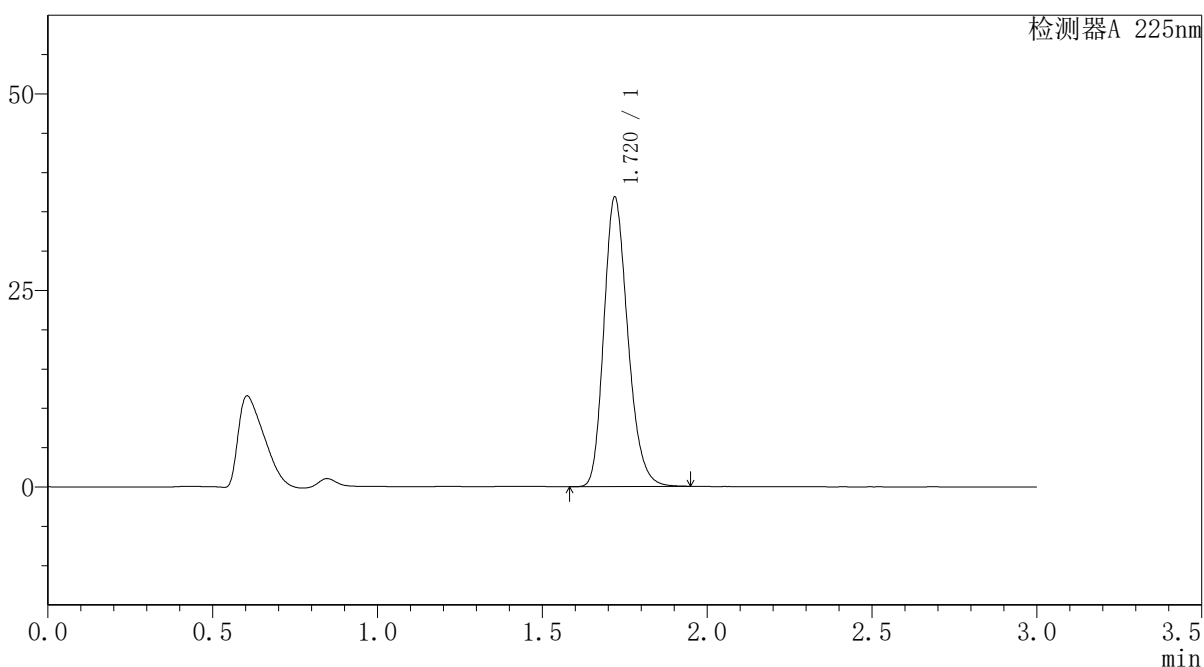
SMF-4108

<样品信息>

色谱柱 : XB-C18(50*4.6mm,5μm) 流速: 1.0ml/min
 柱温 : 30°C 波长: 225nm
 数据文件名 : RC\$SMF-4108 - 18-15/27-604-2 - zzp-25052902p-rcqx-SHUIjz-lf100z-5mg-Jx-P6.lcd
 方法文件名 : RC\$SMF-4108 - SMF-4108-RC-FX276-1.lcm
 批处理文件名: RC\$SMF-4108 - 20250613-RC-FX276.lcb
 样品瓶号 : 2-52
 进样体积 : 20 μL 版本号: 6.115
 进样时间 : 2025/06/13 19:05:36 实验者: jiangjinwei
 处理时间 (V2) : 2025/06/16 11:16:16 处理者: jiangjinwei
 仪器型号 : SHIMADZU LC-2050C(FX276)

<色谱图>

mV



<峰表>

检测器A 225nm

峰号	保留时间	面积	面积%	高度	理论塔板数(USP)	拖尾因子	分离度(USP)
1	1.720	186204	100.000	36788	2716	1.219	--
总计		186204	100.000	36788			

图98 富马酸比索洛尔片溶出曲线测定HPLC图谱
 自制品-25052902批(5mg规格)-水介质-篮法-100转-极限转速-片6
 供试品溶液-1



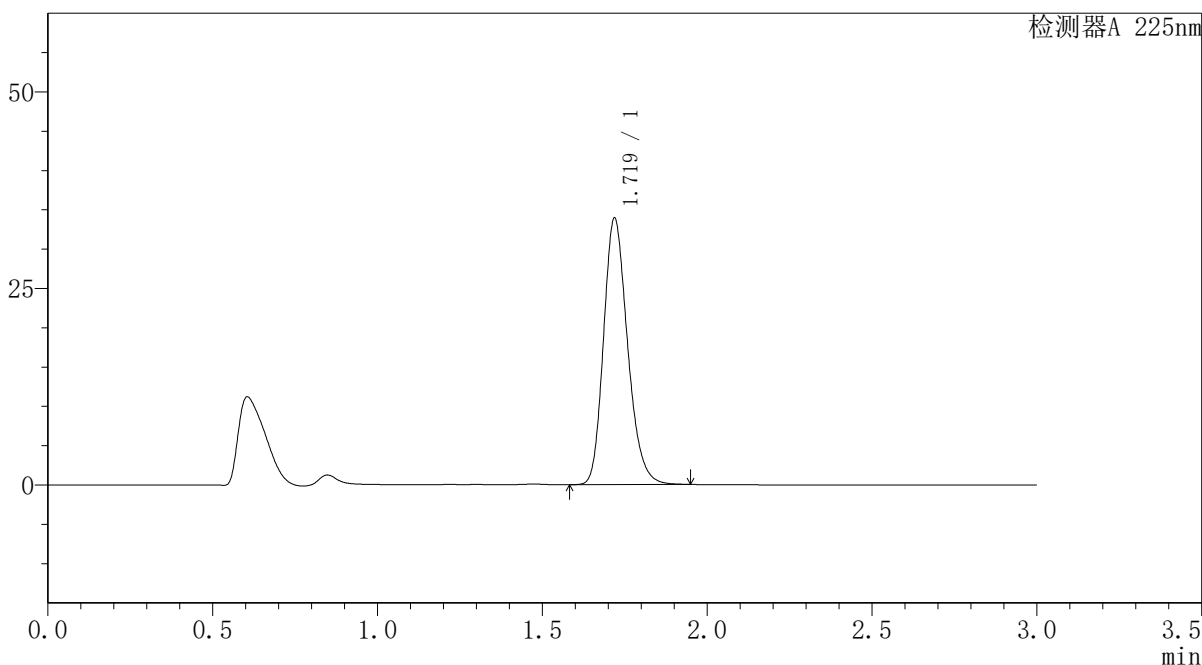
SMF-4108

<样品信息>

色谱柱 : XB-C18(50*4.6mm,5μm) 流速: 1.0ml/min
 柱温 : 30°C 波长: 225nm
 数据文件名 : RC\$SMF-4108 - 18-15/27-605-2 - zzp-25052902p-rcqx-SHUIjz-lf100z-5mg-dz2-1.lcd
 方法文件名 : RC\$SMF-4108 - SMF-4108-RC-FX276-1.lcm
 批处理文件名: RC\$SMF-4108 - 20250613-RC-FX276.lcb
 样品瓶号 : 2-27
 进样体积 : 20 μL 版本号: 6.115
 进样时间 : 2025/06/13 19:09:00 实验者: jiangjinwei
 处理时间 (V2) : 2025/06/16 11:16:19 处理者: jiangjinwei
 仪器型号 : SHIMADZU LC-2050C(FX276)

<色谱图>

mV



<峰表>

检测器A 225nm

峰号	保留时间	面积	面积%	高度	理论塔板数(USP)	拖尾因子	分离度(USP)
1	1.719	172044	100.000	33819	2702	1.216	--
总计		172044	100.000	33819			

图99 富马酸比索洛尔片溶出曲线测定HPLC图谱
 自制品-25052902批(5mg规格)-水介质-篮法-100转
 对照品溶液-2-1



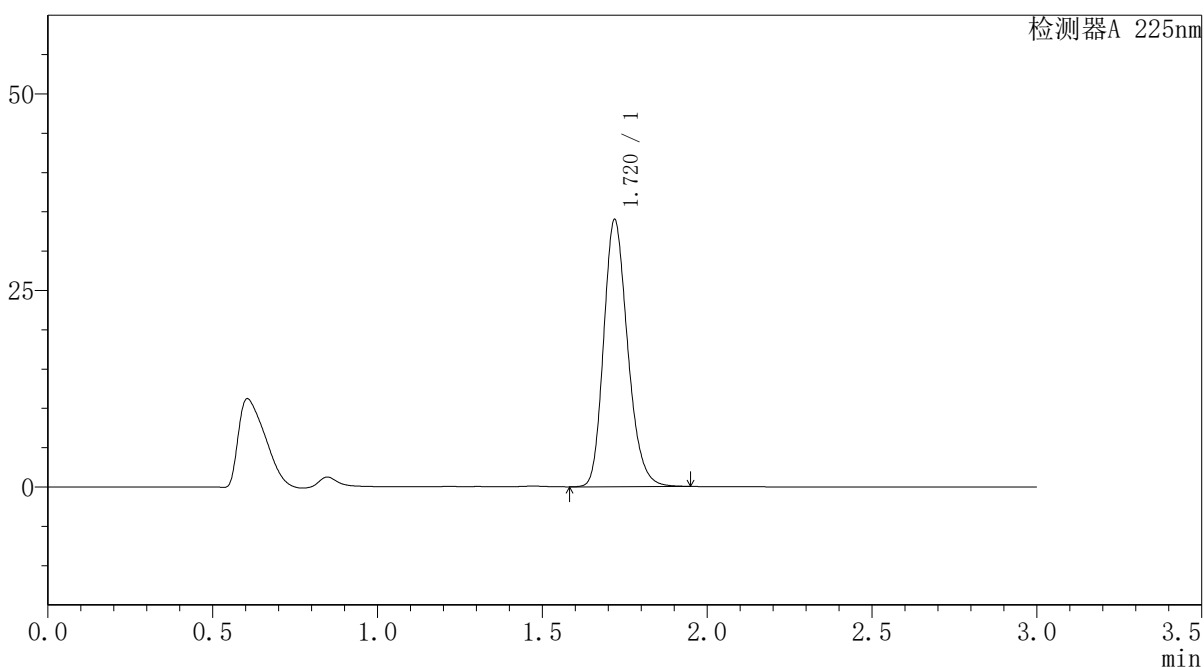
SMF-4108

<样品信息>

色谱柱 : XB-C18(50*4.6mm,5μm) 流速: 1.0ml/min
 柱温 : 30°C 波长: 225nm
 数据文件名 : RC\$SMF-4108 - 18-15/27-606-2 - zzp-25052902p-rcqx-SHUIjz-lf100z-5mg-dz2-2.lcd
 方法文件名 : RC\$SMF-4108 - SMF-4108-RC-FX276-1.lcm
 批处理文件名 : RC\$SMF-4108 - 20250613-RC-FX276.lcb
 样品瓶号 : 2-27
 进样体积 : 20 μL 版本号: 6.115
 进样时间 : 2025/06/13 19:12:25 实验者: jiangjinwei
 处理时间 (V2) : 2025/06/16 11:16:22 处理者: jiangjinwei
 仪器型号 : SHIMADZU LC-2050C(FX276)

<色谱图>

mV



<峰表>

检测器A 225nm

峰号	保留时间	面积	面积%	高度	理论塔板数(USP)	拖尾因子	分离度(USP)
1	1.720	172269	100.000	33898	2705	1.215	--
总计		172269	100.000	33898			

图100 富马酸比索洛尔片溶出曲线测定HPLC图谱
 自制品-25052902批(5mg规格)-水介质-篮法-100转
 对照品溶液-2-2



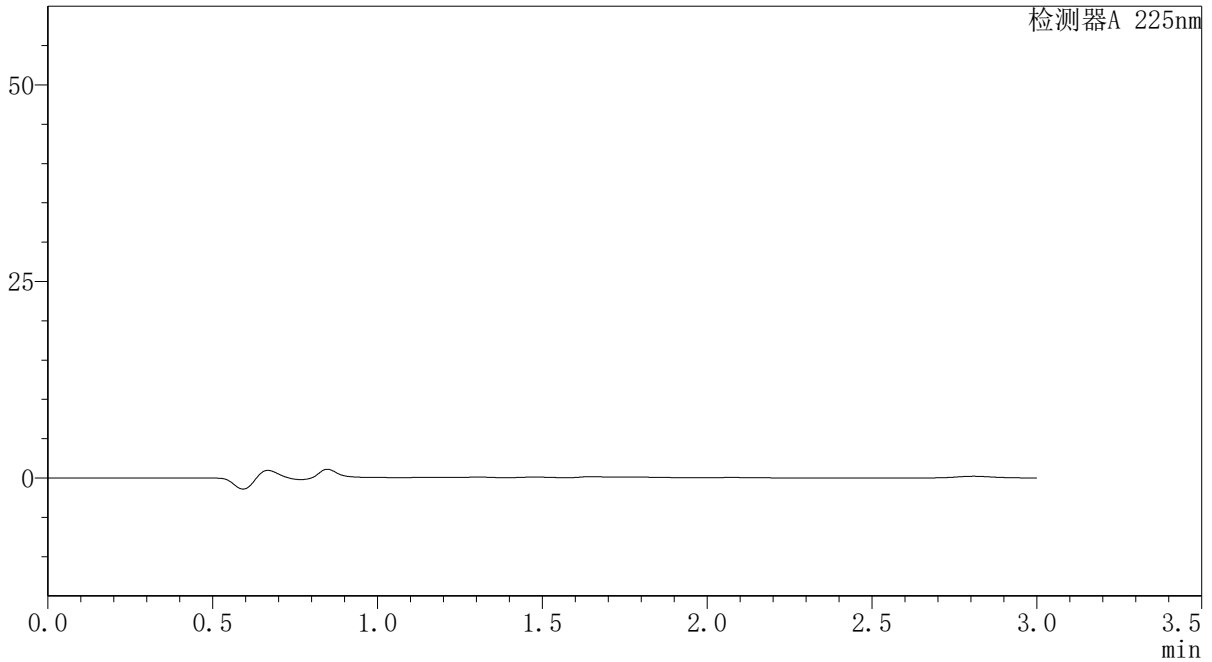
SMF-4108

<样品信息>

色谱柱 : XB-C18(50*4.6mm,5μm) 流速: 1.0ml/min
 柱温 : 30°C 波长: 225nm
 数据文件名 : RC\$SMF-4108 - 18-15/27-607-2 - zzp-25052903p-rcqx-SHUIjz-lf100z-5mg-rj.lcd
 方法文件名 : RC\$SMF-4108 - SMF-4108-RC-FX276-1.lcm
 批处理文件名: RC\$SMF-4108 - 20250613-RC-FX276.lcb
 样品瓶号 : 3-9
 进样体积 : 20 μL 版本号: 6.115
 进样时间 : 2025/06/13 19:15:48 实验者: jiangjinwei
 处理时间 (V2) : 2025/06/16 11:16:25 处理者: jiangjinwei
 仪器型号 : SHIMADZU LC-2050C(FX276)

<色谱图>

mV



<峰表>

检测器A 225nm

峰号	保留时间	面积	面积%	高度	理论塔板数(USP)	拖尾因子	分离度(USP)
总计							

图101 富马酸比索洛尔片溶出曲线测定HPLC图谱
 自制品-25052903批(5mg规格)-水介质-篮法-100转
 溶剂



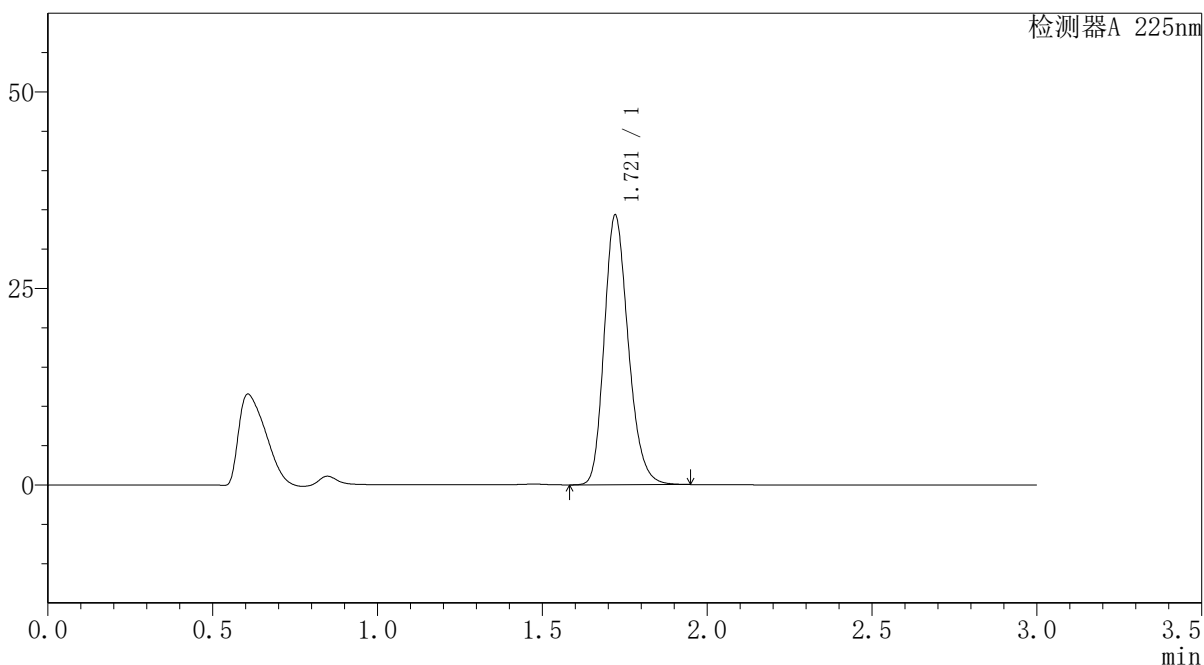
SMF-4108

<样品信息>

色谱柱 : XB-C18(50*4.6mm,5μm) 流速: 1.0ml/min
 柱温 : 30°C 波长: 225nm
 数据文件名 : RC\$SMF-4108 - 18-15/27-608-2 - zzp-25052903p-rcqx-SHUIjz-lf100z-5mg-dz1-1.lcd
 方法文件名 : RC\$SMF-4108 - SMF-4108-RC-FX276-1.lcm
 批处理文件名 : RC\$SMF-4108 - 20250613-RC-FX276.lcb
 样品瓶号 : 3-18
 进样体积 : 20 μL 版本号: 6.115
 进样时间 : 2025/06/13 19:19:11 实验者: jiangjinwei
 处理时间 (V2) : 2025/06/16 11:16:27 处理者: jiangjinwei
 仪器型号 : SHIMADZU LC-2050C(FX276)

<色谱图>

mV



<峰表>

检测器A 225nm

峰号	保留时间	面积	面积%	高度	理论塔板数(USP)	拖尾因子	分离度(USP)
1	1.721	173948	100.000	34314	2712	1.214	--
总计		173948	100.000	34314			

图102 富马酸比索洛尔片溶出曲线测定HPLC图谱
 自制品-25052903批(5mg规格)-水介质-篮法-100转
 对照品溶液-1-1



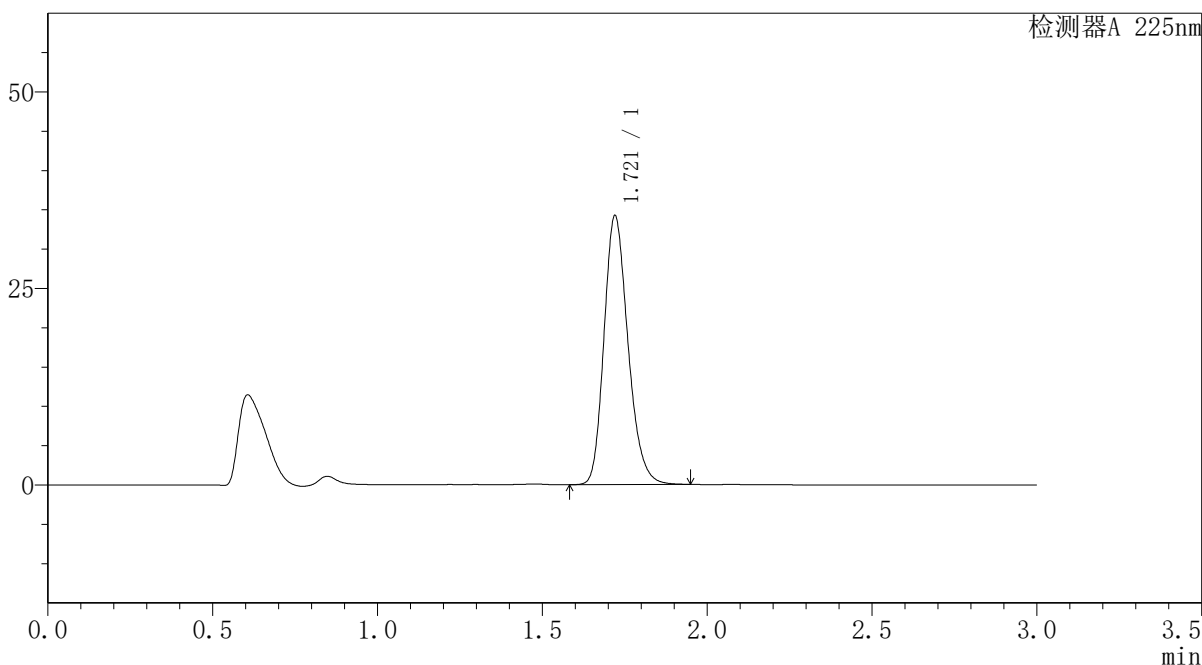
SMF-4108

<样品信息>

色谱柱 : XB-C18(50*4.6mm,5μm) 流速: 1.0ml/min
 柱温 : 30°C 波长: 225nm
 数据文件名 : RC\$SMF-4108 - 18-15/27-609-2 - zzp-25052903p-rcqx-SHUIjz-lf100z-5mg-dz1-2.lcd
 方法文件名 : RC\$SMF-4108 - SMF-4108-RC-FX276-1.lcm
 批处理文件名 : RC\$SMF-4108 - 20250613-RC-FX276.lcb
 样品瓶号 : 3-18
 进样体积 : 20 μL 版本号: 6.115
 进样时间 : 2025/06/13 19:22:34 实验者: jiangjinwei
 处理时间 (V2) : 2025/06/16 11:16:30 处理者: jiangjinwei
 仪器型号 : SHIMADZU LC-2050C(FX276)

<色谱图>

mV



<峰表>

检测器A 225nm

峰号	保留时间	面积	面积%	高度	理论塔板数(USP)	拖尾因子	分离度(USP)
1	1.721	173274	100.000	34199	2713	1.214	--
总计		173274	100.000	34199			

图103 富马酸比索洛尔片溶出曲线测定HPLC图谱
 自制品-25052903批(5mg规格)-水介质-篮法-100转
 对照品溶液-1-2



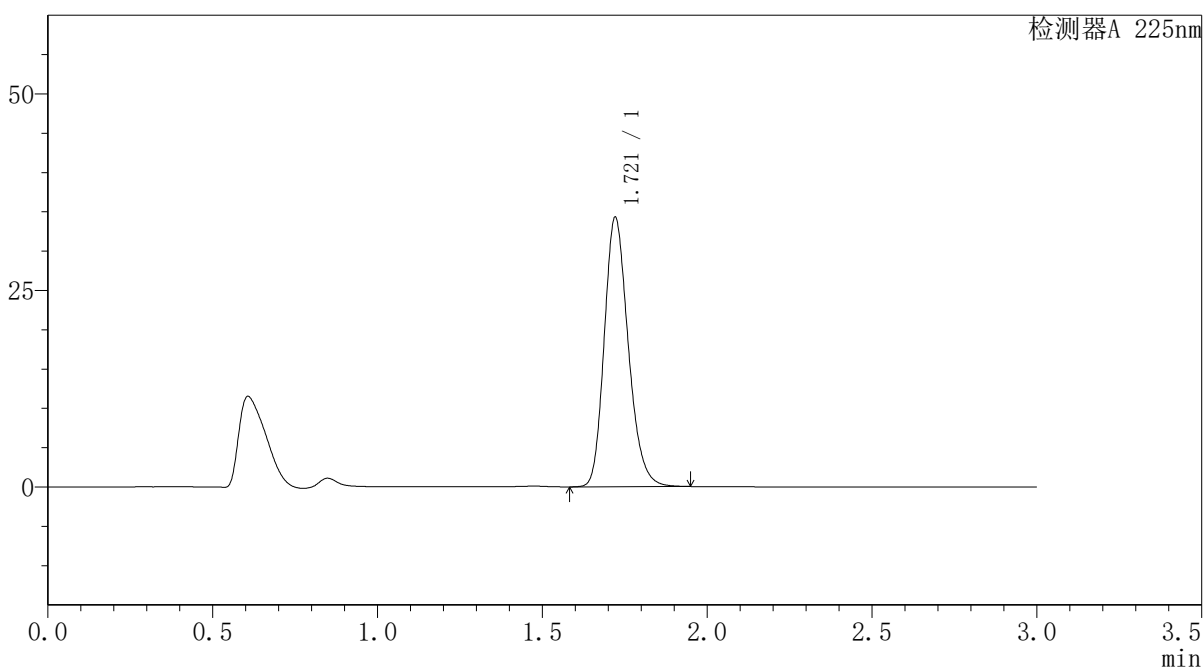
SMF-4108

<样品信息>

色谱柱 : XB-C18(50*4.6mm,5μm) 流速: 1.0ml/min
 柱温 : 30°C 波长: 225nm
 数据文件名 : RC\$SMF-4108 - 18-15/27-610-2 - zzp-25052903p-rcqx-SHUIjz-lf100z-5mg-dz1-3.lcd
 方法文件名 : RC\$SMF-4108 - SMF-4108-RC-FX276-1.lcm
 批处理文件名 : RC\$SMF-4108 - 20250613-RC-FX276.lcb
 样品瓶号 : 3-18
 进样体积 : 20 μL 版本号: 6.115
 进样时间 : 2025/06/13 19:25:57 实验者: jiangjinwei
 处理时间 (V2) : 2025/06/16 11:16:33 处理者: jiangjinwei
 仪器型号 : SHIMADZU LC-2050C(FX276)

<色谱图>

mV



<峰表>

检测器A 225nm

峰号	保留时间	面积	面积%	高度	理论塔板数(USP)	拖尾因子	分离度(USP)
1	1.721	173683	100.000	34285	2715	1.214	--
总计		173683	100.000	34285			

图104 富马酸比索洛尔片溶出曲线测定HPLC图谱
 自制品-25052903批(5mg规格)-水介质-篮法-100转
 对照品溶液-1-3



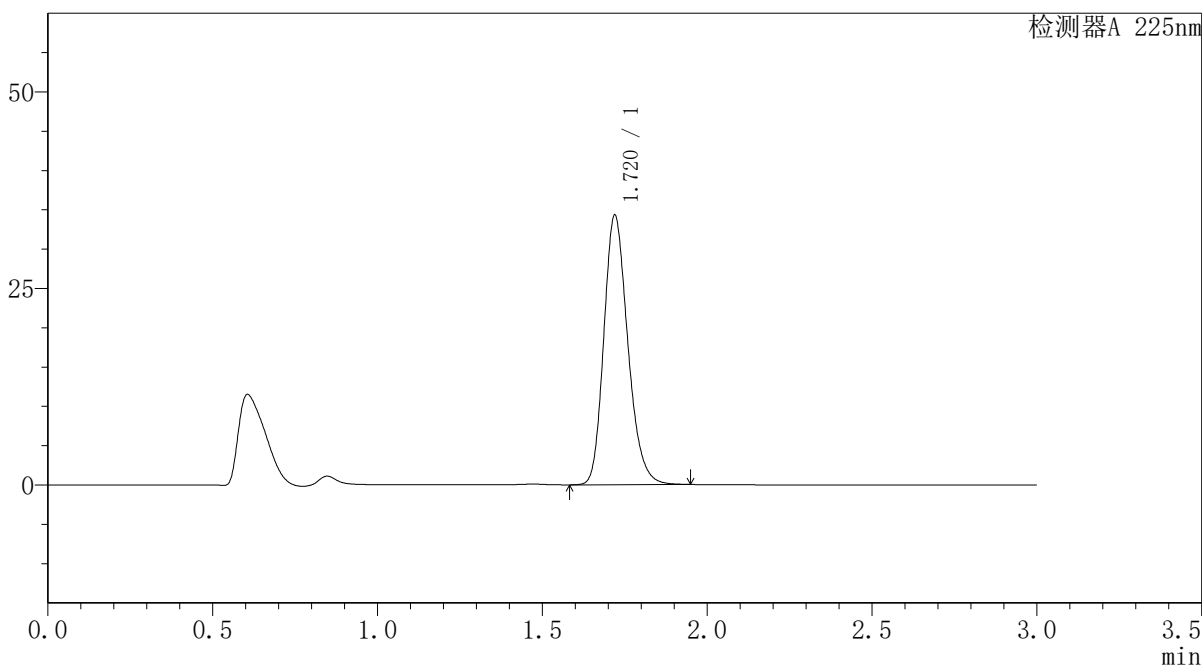
SMF-4108

<样品信息>

色谱柱 : XB-C18(50*4.6mm,5μm) 流速: 1.0ml/min
 柱温 : 30°C 波长: 225nm
 数据文件名 : RC\$SMF-4108 - 18-15/27-611-2 - zzp-25052903p-rcqx-SHUIjz-lf100z-5mg-dz1-4.lcd
 方法文件名 : RC\$SMF-4108 - SMF-4108-RC-FX276-1.lcm
 批处理文件名 : RC\$SMF-4108 - 20250613-RC-FX276.lcb
 样品瓶号 : 3-18
 进样体积 : 20 μL 版本号: 6.115
 进样时间 : 2025/06/13 19:29:20 实验者: jiangjinwei
 处理时间 (V2) : 2025/06/16 11:16:35 处理者: jiangjinwei
 仪器型号 : SHIMADZU LC-2050C(FX276)

<色谱图>

mV



<峰表>

检测器A 225nm

峰号	保留时间	面积	面积%	高度	理论塔板数(USP)	拖尾因子	分离度(USP)
1	1.720	173718	100.000	34254	2711	1.214	--
总计		173718	100.000	34254			

图105 富马酸比索洛尔片溶出曲线测定HPLC图谱
 自制品-25052903批(5mg规格)-水介质-篮法-100转
 对照品溶液-1-4



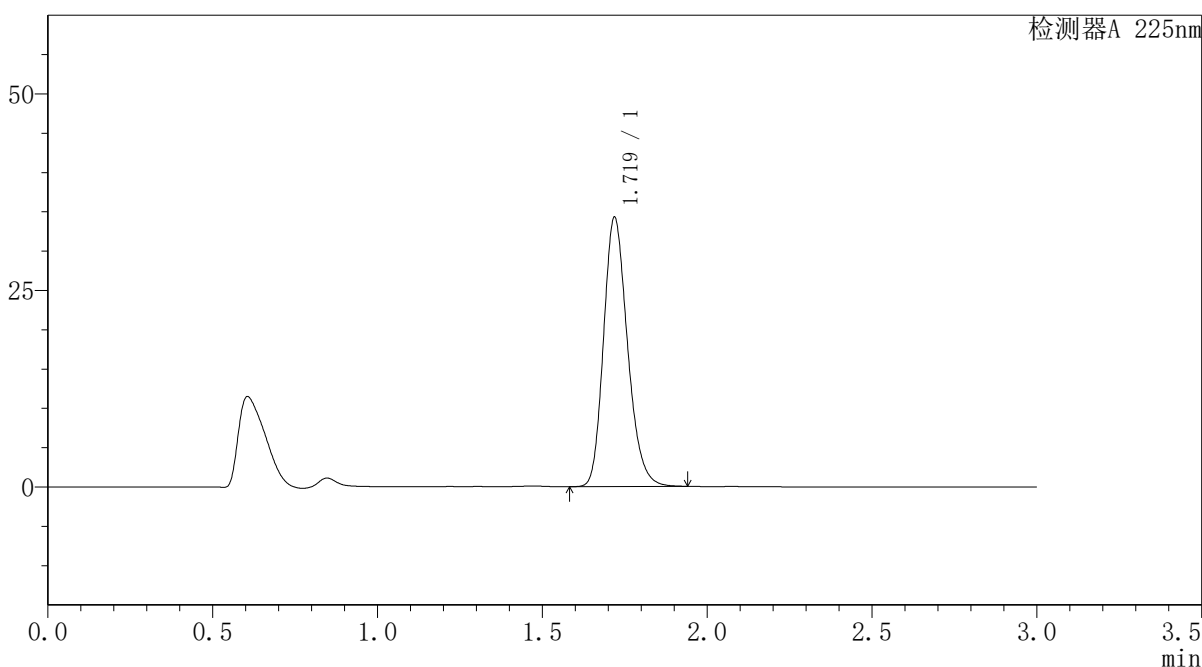
SMF-4108

<样品信息>

色谱柱 : XB-C18(50*4.6mm,5μm) 流速: 1.0ml/min
 柱温 : 30°C 波长: 225nm
 数据文件名 : RC\$SMF-4108 - 18-15/27-612-2 - zzp-25052903p-rcqx-SHUIjz-lf100z-5mg-dz1-5.lcd
 方法文件名 : RC\$SMF-4108 - SMF-4108-RC-FX276-1.lcm
 批处理文件名: RC\$SMF-4108 - 20250613-RC-FX276.lcb
 样品瓶号 : 3-18
 进样体积 : 20 μL 版本号: 6.115
 进样时间 : 2025/06/13 19:32:43 实验者: jiangjinwei
 处理时间 (V2) : 2025/06/16 11:16:38 处理者: jiangjinwei
 仪器型号 : SHIMADZU LC-2050C(FX276)

<色谱图>

mV



<峰表>

检测器A 225nm

峰号	保留时间	面积	面积%	高度	理论塔板数(USP)	拖尾因子	分离度(USP)
1	1.719	173433	100.000	34159	2710	1.215	--
总计		173433	100.000	34159			

图106 富马酸比索洛尔片溶出曲线测定HPLC图谱
 自制品-25052903批(5mg规格)-水介质-篮法-100转
 对照品溶液-1-5



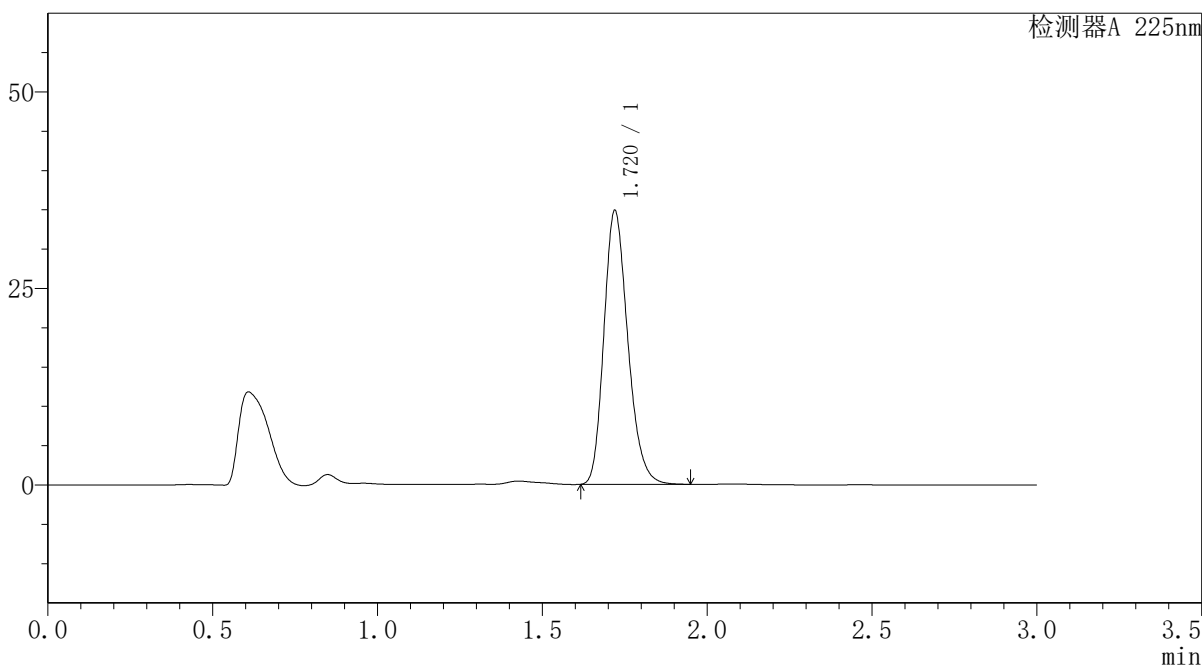
SMF-4108

<样品信息>

色谱柱 : XB-C18(50*4.6mm,5μm) 流速: 1.0ml/min
 柱温 : 30°C 波长: 225nm
 数据文件名 : RC\$SMF-4108 - 18-15/27-613-2 - zzp-25052903p-rcqx-SHUIjz-lf100z-5mg-5min-P1.lcd
 方法文件名 : RC\$SMF-4108 - SMF-4108-RC-FX276-1.lcm
 批处理文件名 : RC\$SMF-4108 - 20250613-RC-FX276.lcb
 样品瓶号 : 3-1
 进样体积 : 20 μL 版本号: 6.115
 进样时间 : 2025/06/13 19:36:08 实验者: jiangjinwei
 处理时间 (V2) : 2025/06/16 11:16:41 处理者: jiangjinwei
 仪器型号 : SHIMADZU LC-2050C(FX276)

<色谱图>

mV



<峰表>

检测器A 225nm

峰号	保留时间	面积	面积%	高度	理论塔板数(USP)	拖尾因子	分离度(USP)
1	1.720	175777	100.000	34797	2719	1.219	--
总计		175777	100.000	34797			

图107 富马酸比索洛尔片溶出曲线测定HPLC图谱
 自制品-25052903批(5mg规格)-水介质-篮法-100转-5min-片1
 供试品溶液-1



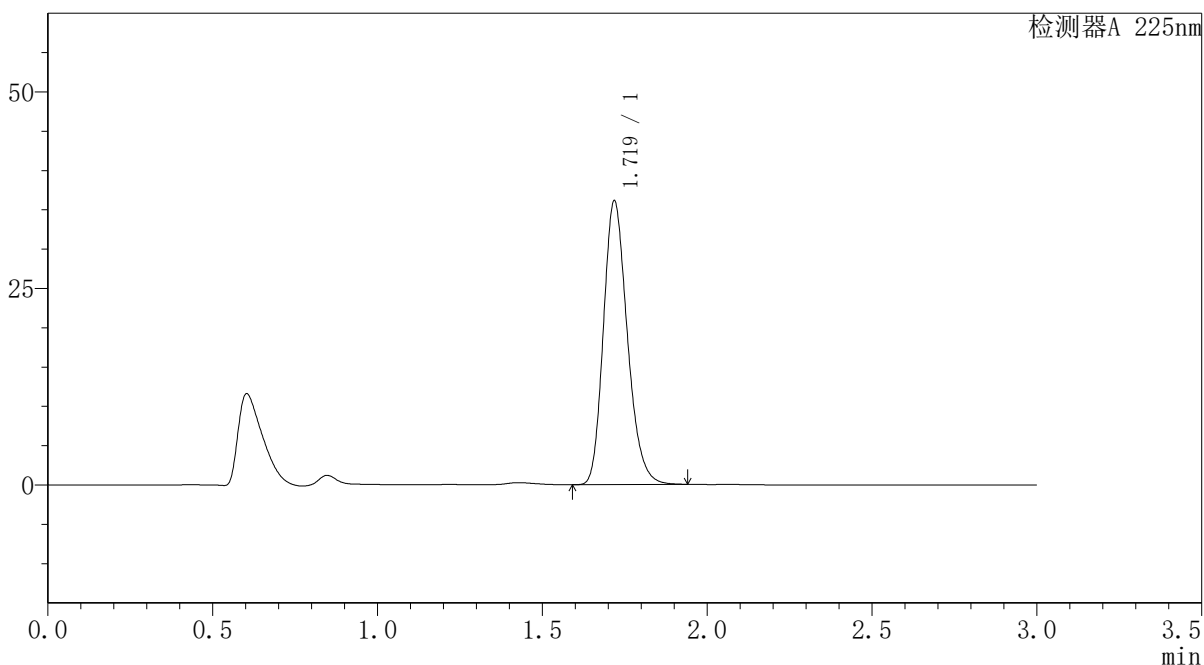
SMF-4108

<样品信息>

色谱柱 : XB-C18(50*4.6mm,5μm) 流速: 1.0ml/min
 柱温 : 30°C 波长: 225nm
 数据文件名 : RC\$SMF-4108 - 18-15/27-614-2 - zzp-25052903p-rcqx-SHUIjz-lf100z-5mg-5min-P2.lcd
 方法文件名 : RC\$SMF-4108 - SMF-4108-RC-FX276-1.lcm
 批处理文件名 : RC\$SMF-4108 - 20250613-RC-FX276.lcb
 样品瓶号 : 3-10
 进样体积 : 20 μL 版本号: 6.115
 进样时间 : 2025/06/13 19:39:48 实验者: jiangjinwei
 处理时间 (V2) : 2025/06/16 11:16:44 处理者: jiangjinwei
 仪器型号 : SHIMADZU LC-2050C(FX276)

<色谱图>

mV



<峰表>

检测器A 225nm

峰号	保留时间	面积	面积%	高度	理论塔板数(USP)	拖尾因子	分离度(USP)
1	1.719	182379	100.000	35954	2713	1.219	--
总计		182379	100.000	35954			

图108 富马酸比索洛尔片溶出曲线测定HPLC图谱
 自制品-25052903批(5mg规格)-水介质-篮法-100转-5min-片2
 供试品溶液-1



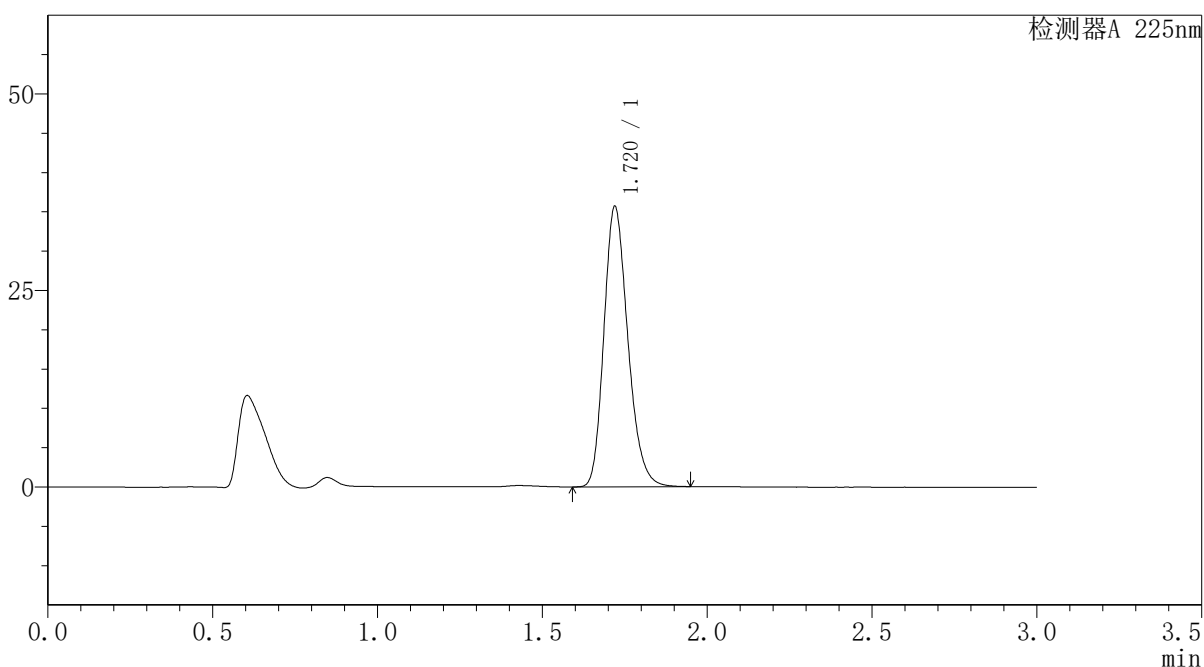
SMF-4108

<样品信息>

色谱柱 : XB-C18(50*4.6mm,5μm) 流速: 1.0ml/min
 柱温 : 30°C 波长: 225nm
 数据文件名 : RC\$SMF-4108 - 18-15/27-616-2 - zzp-25052903p-rcqx-SHUIjz-lf100z-5mg-5min-P4.lcd
 方法文件名 : RC\$SMF-4108 - SMF-4108-RC-FX276-1.lcm
 批处理文件名: RC\$SMF-4108 - 20250613-RC-FX276.lcb
 样品瓶号 : 3-28
 进样体积 : 20 μL 版本号: 6.115
 进样时间 : 2025/06/13 19:46:32 实验者: jiangjinwei
 处理时间 (V2) : 2025/06/16 11:16:49 处理者: jiangjinwei
 仪器型号 : SHIMADZU LC-2050C(FX276)

<色谱图>

mV



<峰表>

检测器A 225nm

峰号	保留时间	面积	面积%	高度	理论塔板数(USP)	拖尾因子	分离度(USP)
1	1.720	180423	100.000	35634	2714	1.218	--
总计		180423	100.000	35634			

图110 富马酸比索洛尔片溶出曲线测定HPLC图谱
 自制品-25052903批(5mg规格)-水介质-篮法-100转-5min-片4
 供试品溶液-1



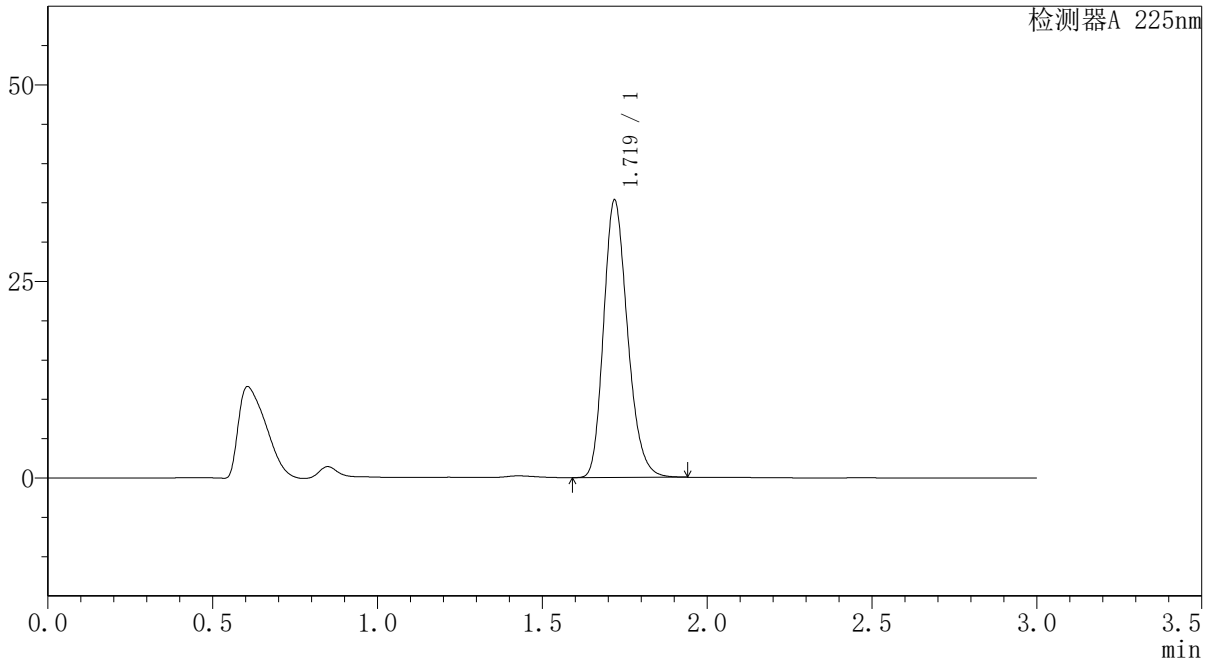
SMF-4108

<样品信息>

色谱柱 : XB-C18(50*4.6mm,5μm) 流速: 1.0ml/min
 柱温 : 30°C 波长: 225nm
 数据文件名 : RC\$SMF-4108 - 18-15/27-617-2 - zzp-25052903p-rcqx-SHUIjz-lf100z-5mg-5min-P5.lcd
 方法文件名 : RC\$SMF-4108 - SMF-4108-RC-FX276-1.lcm
 批处理文件名 : RC\$SMF-4108 - 20250613-RC-FX276.lcb
 样品瓶号 : 3-37
 进样体积 : 20 μL 版本号: 6.115
 进样时间 : 2025/06/13 19:49:54 实验者: jiangjinwei
 处理时间 (V2) : 2025/06/16 11:16:52 处理者: jiangjinwei
 仪器型号 : SHIMADZU LC-2050C(FX276)

<色谱图>

mV



<峰表>

检测器A 225nm

峰号	保留时间	面积	面积%	高度	理论塔板数(USP)	拖尾因子	分离度(USP)
1	1.719	178279	100.000	35200	2715	1.218	--
总计		178279	100.000	35200			

图111 富马酸比索洛尔片溶出曲线测定HPLC图谱
 自制品-25052903批(5mg规格)-水介质-篮法-100转-5min-片5
 供试品溶液-1



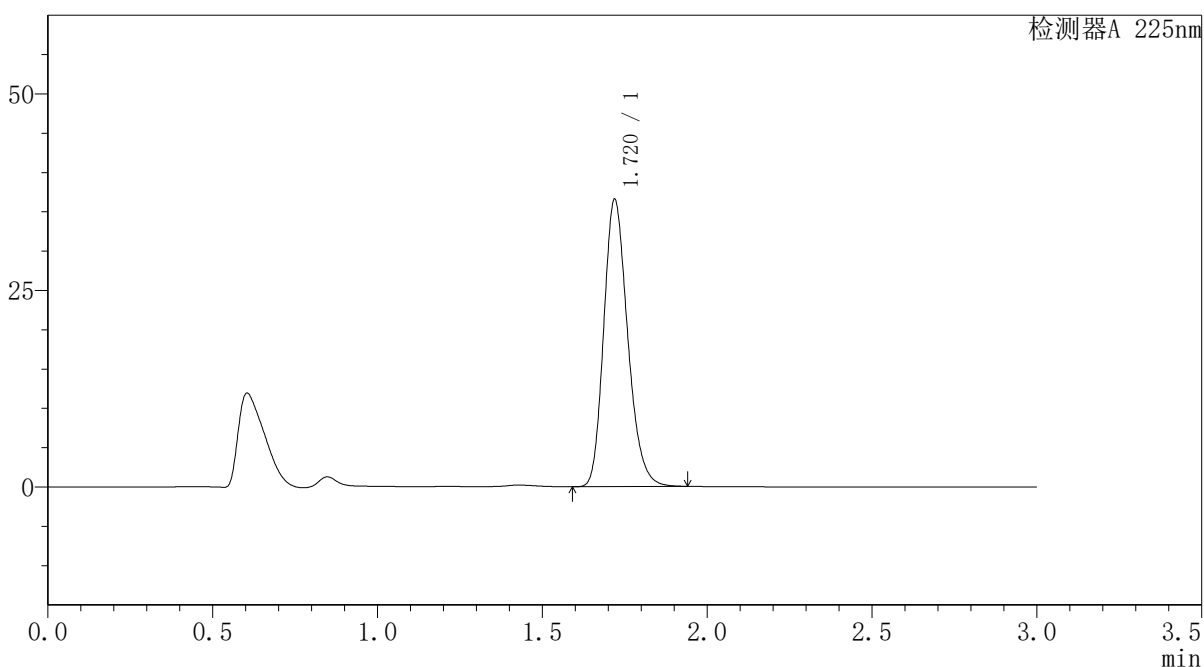
SMF-4108

<样品信息>

色谱柱 : XB-C18(50*4.6mm,5μm) 流速: 1.0ml/min
 柱温 : 30°C 波长: 225nm
 数据文件名 : RC\$SMF-4108 - 18-15/27-618-2 - zzp-25052903p-rcqx-SHUIjz-lf100z-5mg-5min-P6.lcd
 方法文件名 : RC\$SMF-4108 - SMF-4108-RC-FX276-1.lcm
 批处理文件名 : RC\$SMF-4108 - 20250613-RC-FX276.lcb
 样品瓶号 : 3-46
 进样体积 : 20 μL 版本号: 6.115
 进样时间 : 2025/06/13 19:53:16 实验者: jiangjinwei
 处理时间 (V2) : 2025/06/16 11:16:55 处理者: jiangjinwei
 仪器型号 : SHIMADZU LC-2050C(FX276)

<色谱图>

mV



<峰表>

检测器A 225nm

峰号	保留时间	面积	面积%	高度	理论塔板数(USP)	拖尾因子	分离度(USP)
1	1.720	184740	100.000	36480	2714	1.218	--
总计		184740	100.000	36480			

图112 富马酸比索洛尔片溶出曲线测定HPLC图谱
 自制品-25052903批(5mg规格)-水介质-篮法-100转-5min-片6
 供试品溶液-1



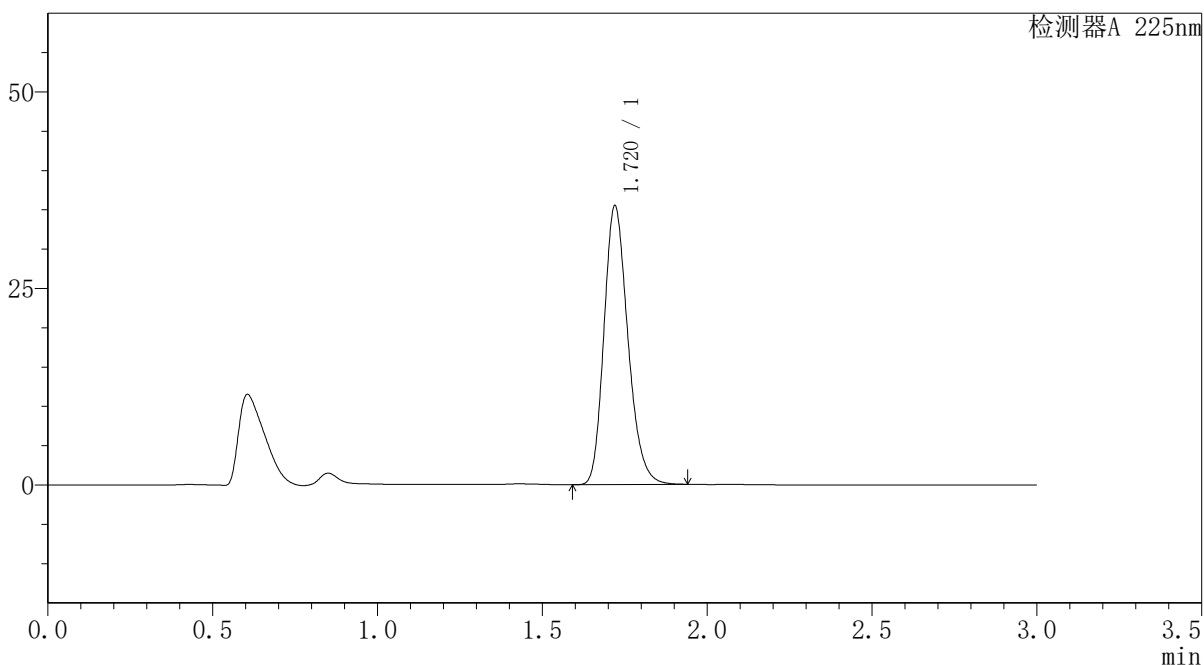
SMF-4108

<样品信息>

色谱柱 : XB-C18(50*4.6mm,5μm) 流速: 1.0ml/min
 柱温 : 30°C 波长: 225nm
 数据文件名 : RC\$SMF-4108 - 18-15/27-619-2 - zzp-25052903p-rcqx-SHUIjz-lf100z-5mg-10min-P1.lcd
 方法文件名 : RC\$SMF-4108 - SMF-4108-RC-FX276-1.lcm
 批处理文件名 : RC\$SMF-4108 - 20250613-RC-FX276.lcb
 样品瓶号 : 3-2
 进样体积 : 20 μL 版本号: 6.115
 进样时间 : 2025/06/13 19:56:39 实验者: jiangjinwei
 处理时间 (V2) : 2025/06/16 11:16:58 处理者: jiangjinwei
 仪器型号 : SHIMADZU LC-2050C(FX276)

<色谱图>

mV



<峰表>

检测器A 225nm

峰号	保留时间	面积	面积%	高度	理论塔板数(USP)	拖尾因子	分离度(USP)
1	1.720	179260	100.000	35451	2715	1.217	--
总计		179260	100.000	35451			

图113 富马酸比索洛尔片溶出曲线测定HPLC图谱
 自制品-25052903批(5mg规格)-水介质-篮法-100转-10min-片1
 供试品溶液-1



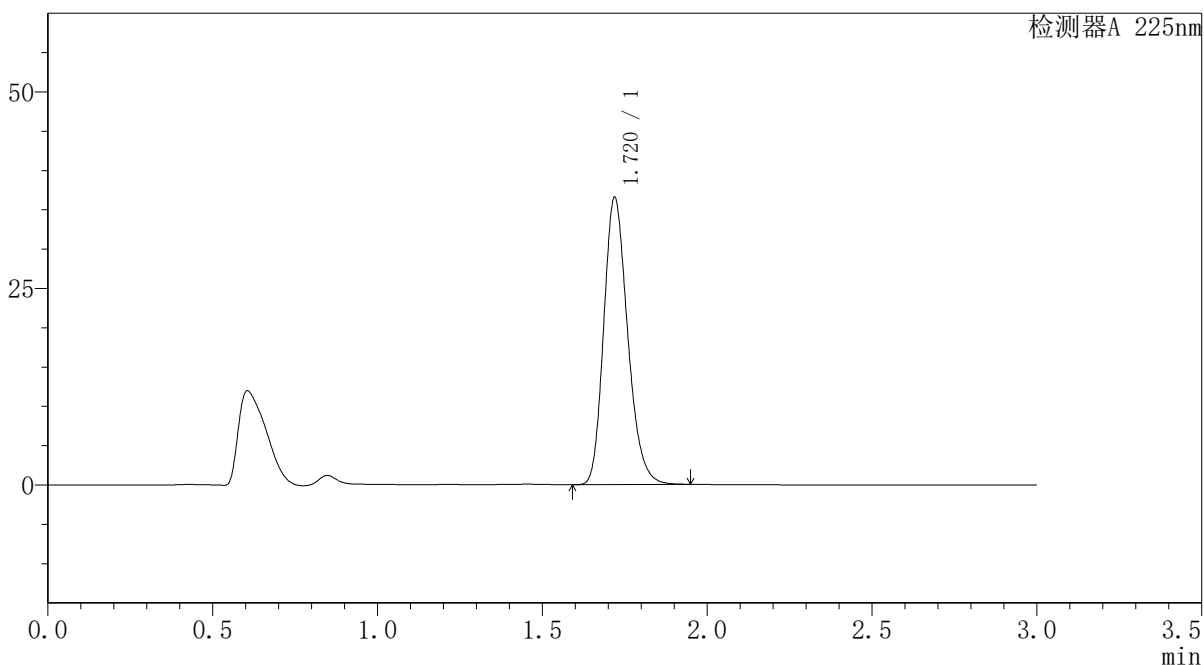
SMF-4108

<样品信息>

色谱柱 : XB-C18(50*4.6mm,5μm) 流速: 1.0ml/min
 柱温 : 30°C 波长: 225nm
 数据文件名 : RC\$SMF-4108 - 18-15/27-620-2 - zzp-25052903p-rcqx-SHUIjz-lf100z-5mg-10min-P2.lcd
 方法文件名 : RC\$SMF-4108 - SMF-4108-RC-FX276-1.lcm
 批处理文件名: RC\$SMF-4108 - 20250613-RC-FX276.lcb
 样品瓶号 : 3-11
 进样体积 : 20 μL 版本号: 6.115
 进样时间 : 2025/06/13 20:00:01 实验者: jiangjinwei
 处理时间 (V2) : 2025/06/16 11:17:00 处理者: jiangjinwei
 仪器型号 : SHIMADZU LC-2050C(FX276)

<色谱图>

mV



<峰表>

检测器A 225nm

峰号	保留时间	面积	面积%	高度	理论塔板数(USP)	拖尾因子	分离度(USP)
1	1.720	184677	100.000	36476	2716	1.217	--
总计		184677	100.000	36476			

图114 富马酸比索洛尔片溶出曲线测定HPLC图谱
 自制品-25052903批(5mg规格)-水介质-篮法-100转-10min-片2
 供试品溶液-1



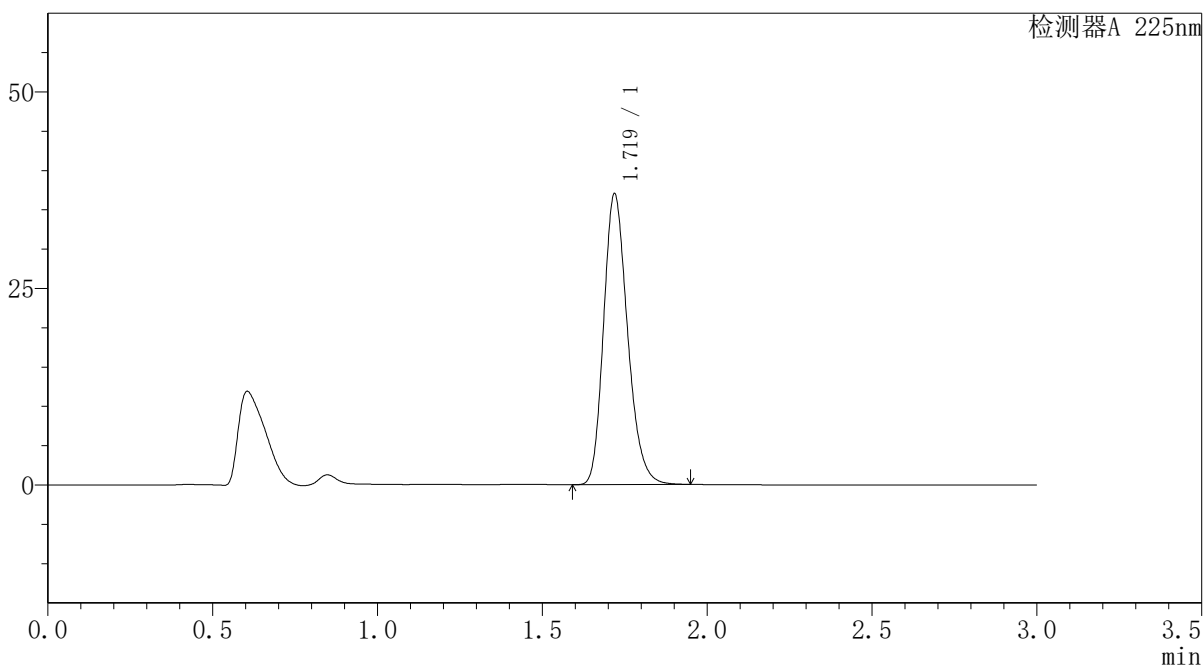
SMF-4108

<样品信息>

色谱柱 : XB-C18(50*4.6mm,5μm) 流速: 1.0ml/min
 柱温 : 30°C 波长: 225nm
 数据文件名 : RC\$SMF-4108 - 18-15/27-621-2 - zzp-25052903p-rcqx-SHUIjz-lf100z-5mg-10min-P3.lcd
 方法文件名 : RC\$SMF-4108 - SMF-4108-RC-FX276-1.lcm
 批处理文件名 : RC\$SMF-4108 - 20250613-RC-FX276.lcb
 样品瓶号 : 3-20
 进样体积 : 20 μL 版本号: 6.115
 进样时间 : 2025/06/13 20:03:22 实验者: jiangjinwei
 处理时间 (V2) : 2025/06/16 11:17:03 处理者: jiangjinwei
 仪器型号 : SHIMADZU LC-2050C(FX276)

<色谱图>

mV



<峰表>

检测器A 225nm

峰号	保留时间	面积	面积%	高度	理论塔板数(USP)	拖尾因子	分离度(USP)
1	1.719	187051	100.000	36904	2713	1.218	--
总计		187051	100.000	36904			

图115 富马酸比索洛尔片溶出曲线测定HPLC图谱
 自制品-25052903批(5mg规格)-水介质-篮法-100转-10min-片3
 供试品溶液-1



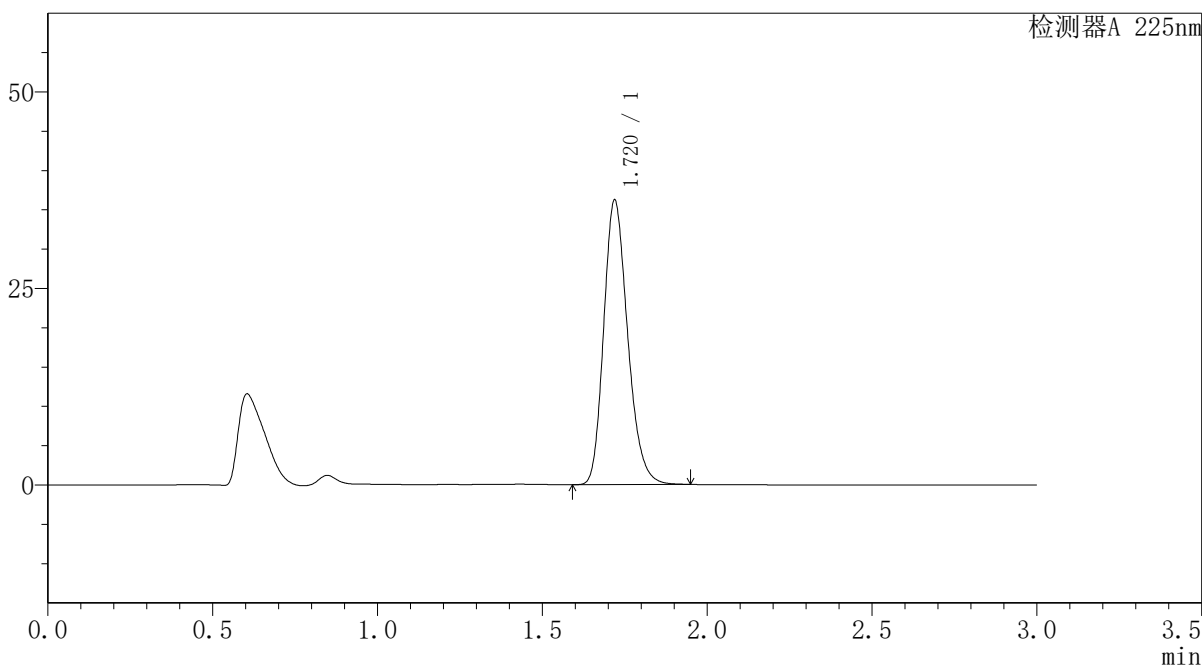
SMF-4108

<样品信息>

色谱柱 : XB-C18(50*4.6mm,5μm) 流速: 1.0ml/min
 柱温 : 30°C 波长: 225nm
 数据文件名 : RC\$SMF-4108 - 18-15/27-622-2 - zzp-25052903p-rcqx-SHUIjz-lf100z-5mg-10min-P4.lcd
 方法文件名 : RC\$SMF-4108 - SMF-4108-RC-FX276-1.lcm
 批处理文件名 : RC\$SMF-4108 - 20250613-RC-FX276.lcb
 样品瓶号 : 3-29
 进样体积 : 20 μL 版本号: 6.115
 进样时间 : 2025/06/13 20:06:45 实验者: jiangjinwei
 处理时间 (V2) : 2025/06/16 11:17:06 处理者: jiangjinwei
 仪器型号 : SHIMADZU LC-2050C(FX276)

<色谱图>

mV



<峰表>

检测器A 225nm

峰号	保留时间	面积	面积%	高度	理论塔板数(USP)	拖尾因子	分离度(USP)
1	1.720	182977	100.000	36124	2714	1.218	--
总计		182977	100.000	36124			

图116 富马酸比索洛尔片溶出曲线测定HPLC图谱
 自制品-25052903批(5mg规格)-水介质-篮法-100转-10min-片4
 供试品溶液-1



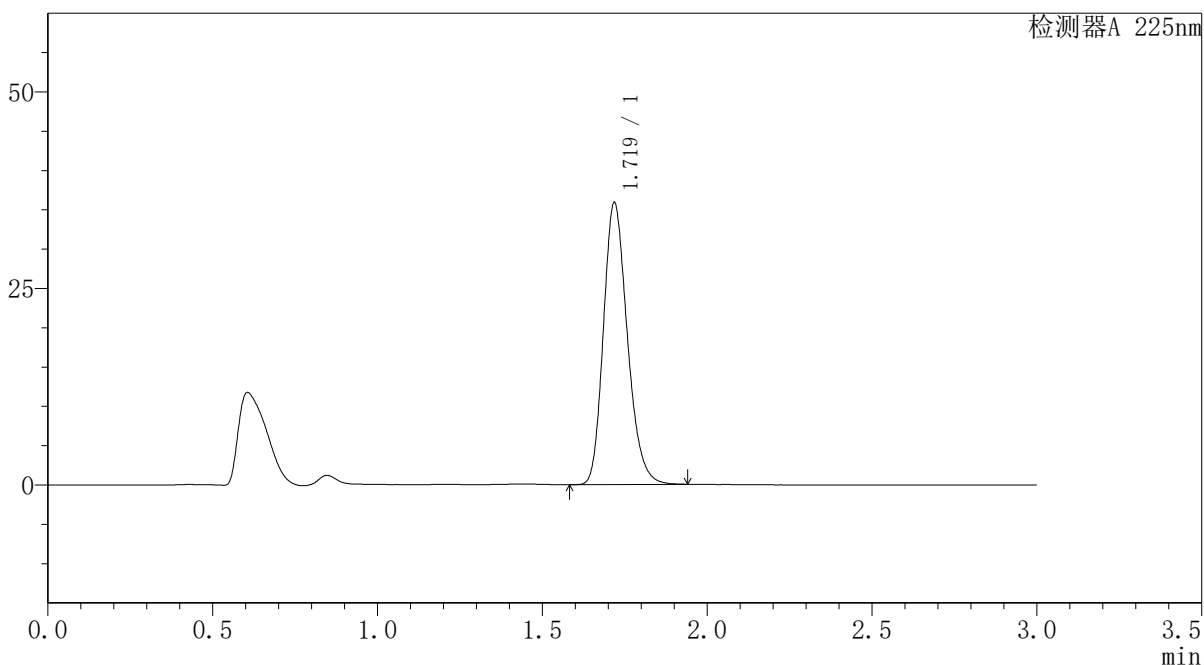
SMF-4108

<样品信息>

色谱柱 : XB-C18(50*4.6mm,5μm) 流速: 1.0ml/min
 柱温 : 30°C 波长: 225nm
 数据文件名 : RC\$SMF-4108 - 18-15/27-623-2 - zzp-25052903p-rcqx-SHUIjz-lf100z-5mg-10min-P5.lcd
 方法文件名 : RC\$SMF-4108 - SMF-4108-RC-FX276-1.lcm
 批处理文件名 : RC\$SMF-4108 - 20250613-RC-FX276.lcb
 样品瓶号 : 3-38
 进样体积 : 20 μL 版本号: 6.115
 进样时间 : 2025/06/13 20:10:08 实验者: jiangjinwei
 处理时间 (V2) : 2025/06/16 11:17:09 处理者: jiangjinwei
 仪器型号 : SHIMADZU LC-2050C(FX276)

<色谱图>

mV



<峰表>

检测器A 225nm

峰号	保留时间	面积	面积%	高度	理论塔板数(USP)	拖尾因子	分离度(USP)
1	1.719	181247	100.000	35717	2713	1.218	--
总计		181247	100.000	35717			

图117 富马酸比索洛尔片溶出曲线测定HPLC图谱
 自制品-25052903批(5mg规格)-水介质-篮法-100转-10min-片5
 供试品溶液-1



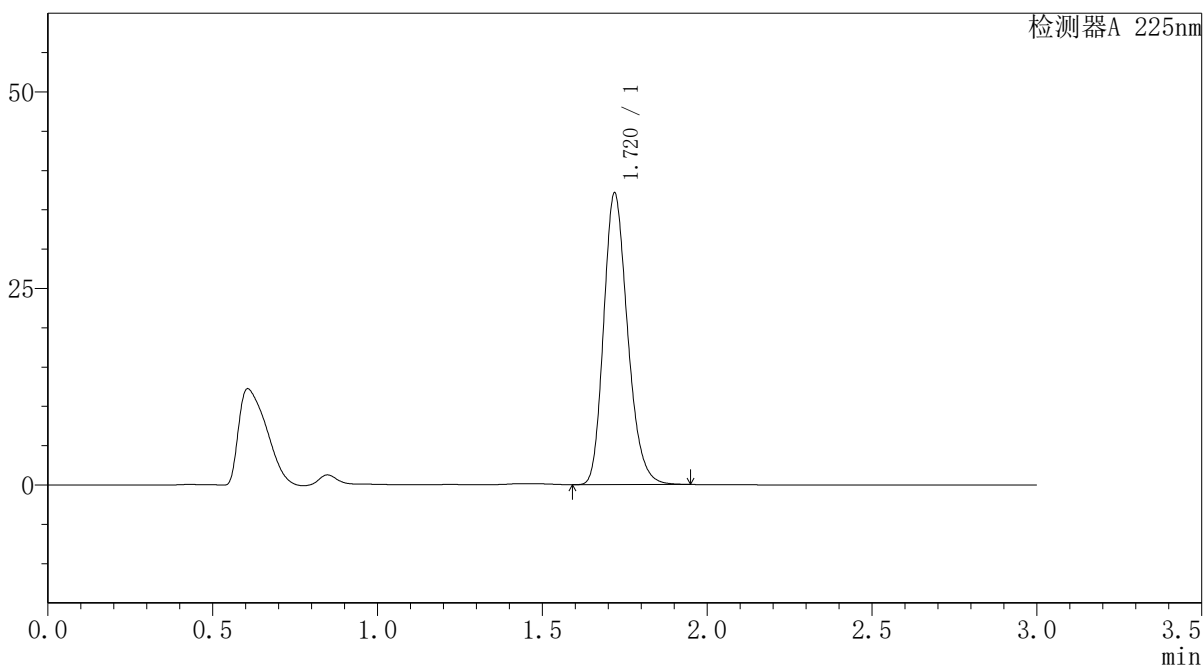
SMF-4108

<样品信息>

色谱柱 : XB-C18(50*4.6mm,5μm) 流速: 1.0ml/min
 柱温 : 30°C 波长: 225nm
 数据文件名 : RC\$SMF-4108 - 18-15/27-624-2 - zzp-25052903p-rcqx-SHUIjz-lf100z-5mg-10min-P6.lcd
 方法文件名 : RC\$SMF-4108 - SMF-4108-RC-FX276-1.lcm
 批处理文件名 : RC\$SMF-4108 - 20250613-RC-FX276.lcb
 样品瓶号 : 3-47
 进样体积 : 20 μL 版本号: 6.115
 进样时间 : 2025/06/13 20:13:30 实验者: jiangjinwei
 处理时间 (V2) : 2025/06/16 11:17:12 处理者: jiangjinwei
 仪器型号 : SHIMADZU LC-2050C(FX276)

<色谱图>

mV



<峰表>

检测器A 225nm

峰号	保留时间	面积	面积%	高度	理论塔板数(USP)	拖尾因子	分离度(USP)
1	1.720	187384	100.000	37013	2717	1.218	--
总计		187384	100.000	37013			

图118 富马酸比索洛尔片溶出曲线测定HPLC图谱
 自制品-25052903批(5mg规格)-水介质-篮法-100转-10min-片6
 供试品溶液-1



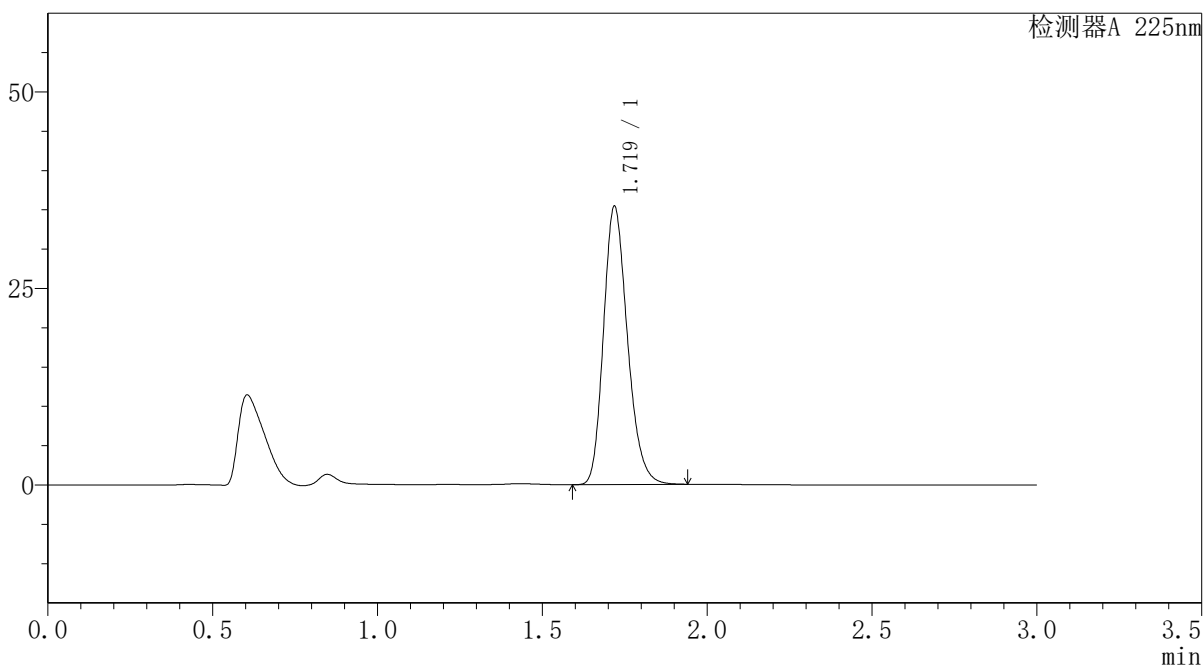
SMF-4108

<样品信息>

色谱柱 : XB-C18(50*4.6mm,5μm) 流速: 1.0ml/min
 柱温 : 30°C 波长: 225nm
 数据文件名 : RC\$SMF-4108 - 18-15/27-625-2 - zzp-25052903p-rcqx-SHUIjz-lf100z-5mg-15min-P1.lcd
 方法文件名 : RC\$SMF-4108 - SMF-4108-RC-FX276-1.lcm
 批处理文件名: RC\$SMF-4108 - 20250613-RC-FX276.lcb
 样品瓶号 : 3-3
 进样体积 : 20 μL 版本号: 6.115
 进样时间 : 2025/06/13 20:16:53 实验者: jiangjinwei
 处理时间 (V2) : 2025/06/16 11:17:14 处理者: jiangjinwei
 仪器型号 : SHIMADZU LC-2050C(FX276)

<色谱图>

mV



<峰表>

检测器A 225nm

峰号	保留时间	面积	面积%	高度	理论塔板数(USP)	拖尾因子	分离度(USP)
1	1.719	178887	100.000	35284	2713	1.218	--
总计		178887	100.000	35284			

图119 富马酸比索洛尔片溶出曲线测定HPLC图谱
 自制品-25052903批(5mg规格)-水介质-篮法-100转-15min-片1
 供试品溶液-1



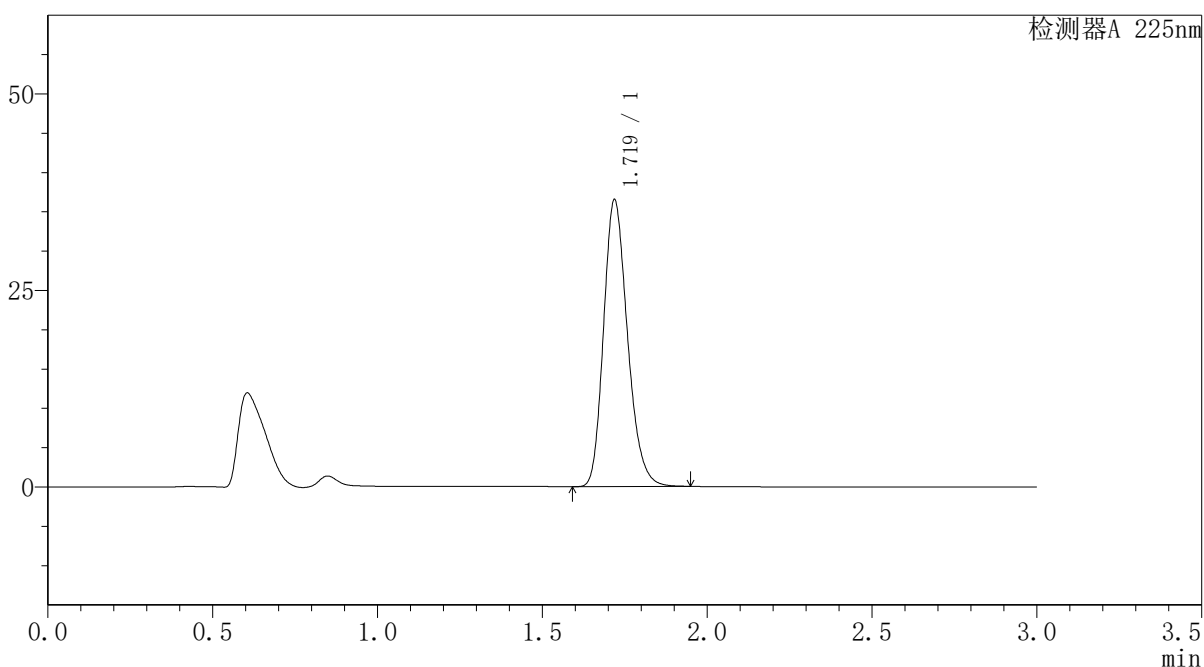
SMF-4108

<样品信息>

色谱柱 : XB-C18(50*4.6mm,5μm) 流速: 1.0ml/min
 柱温 : 30°C 波长: 225nm
 数据文件名 : RC\$SMF-4108 - 18-15/27-626-2 - zzp-25052903p-rcqx-SHUIjz-lf100z-5mg-15min-P2.lcd
 方法文件名 : RC\$SMF-4108 - SMF-4108-RC-FX276-1.lcm
 批处理文件名 : RC\$SMF-4108 - 20250613-RC-FX276.lcb
 样品瓶号 : 3-12
 进样体积 : 20 μL 版本号: 6.115
 进样时间 : 2025/06/13 20:20:15 实验者: jiangjinwei
 处理时间 (V2) : 2025/06/16 11:17:18 处理者: jiangjinwei
 仪器型号 : SHIMADZU LC-2050C(FX276)

<色谱图>

mV



<峰表>

检测器A 225nm

峰号	保留时间	面积	面积%	高度	理论塔板数(USP)	拖尾因子	分离度(USP)
1	1.719	184386	100.000	36391	2716	1.218	--
总计		184386	100.000	36391			

图120 富马酸比索洛尔片溶出曲线测定HPLC图谱
 自制品-25052903批(5mg规格)-水介质-篮法-100转-15min-片2
 供试品溶液-1



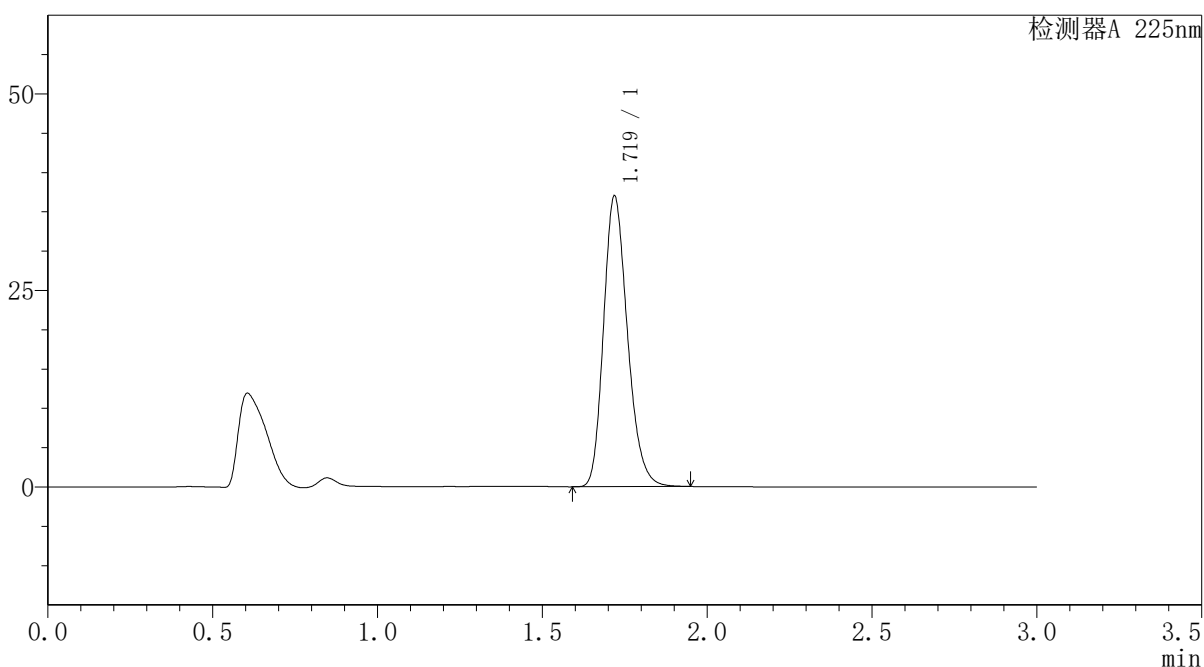
SMF-4108

<样品信息>

色谱柱 : XB-C18(50*4.6mm,5μm) 流速: 1.0ml/min
 柱温 : 30°C 波长: 225nm
 数据文件名 : RC\$SMF-4108 - 18-15/27-627-2 - zzp-25052903p-rcqx-SHUIjz-lf100z-5mg-15min-P3.lcd
 方法文件名 : RC\$SMF-4108 - SMF-4108-RC-FX276-1.lcm
 批处理文件名: RC\$SMF-4108 - 20250613-RC-FX276.lcb
 样品瓶号 : 3-21
 进样体积 : 20 μL 版本号: 6.115
 进样时间 : 2025/06/13 20:23:37 实验者: jiangjinwei
 处理时间 (V2) : 2025/06/16 11:17:21 处理者: jiangjinwei
 仪器型号 : SHIMADZU LC-2050C(FX276)

<色谱图>

mV



<峰表>

检测器A 225nm

峰号	保留时间	面积	面积%	高度	理论塔板数(USP)	拖尾因子	分离度(USP)
1	1.719	186763	100.000	36865	2717	1.219	--
总计		186763	100.000	36865			

图121 富马酸比索洛尔片溶出曲线测定HPLC图谱
 自制品-25052903批(5mg规格)-水介质-篮法-100转-15min-片3
 供试品溶液-1



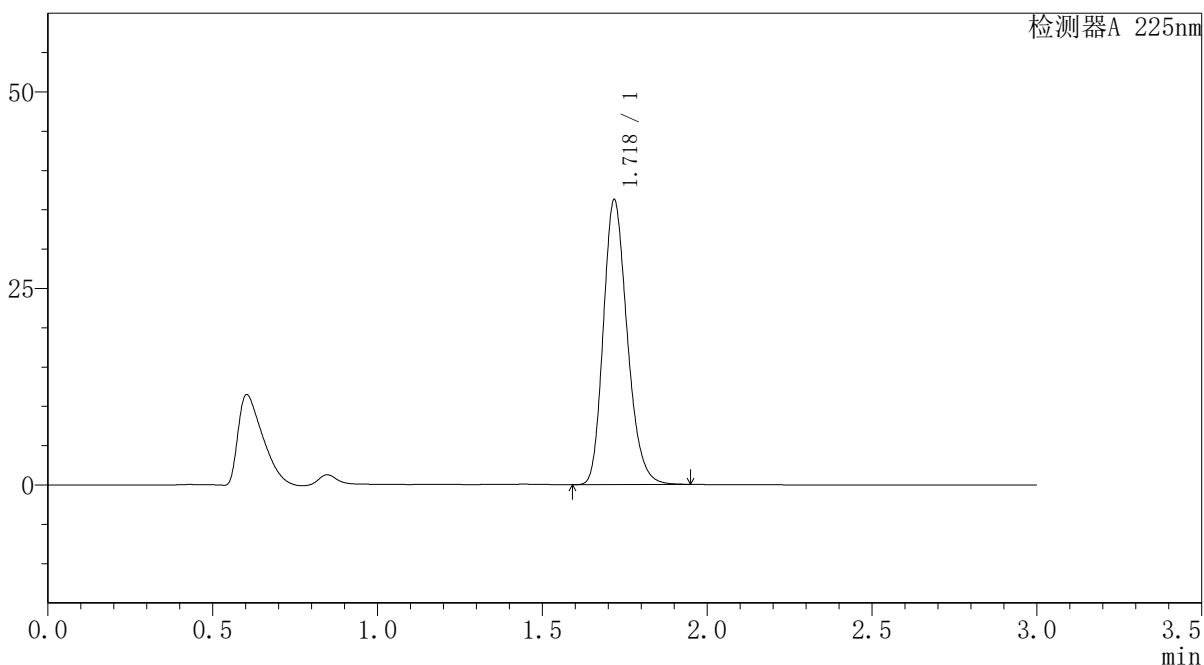
SMF-4108

<样品信息>

色谱柱 : XB-C18(50*4.6mm,5μm) 流速: 1.0ml/min
 柱温 : 30°C 波长: 225nm
 数据文件名 : RC\$SMF-4108 - 18-15/27-628-2 - zzp-25052903p-rcqx-SHUIjz-lf100z-5mg-15min-P4.lcd
 方法文件名 : RC\$SMF-4108 - SMF-4108-RC-FX276-1.lcm
 批处理文件名 : RC\$SMF-4108 - 20250613-RC-FX276.lcb
 样品瓶号 : 3-30
 进样体积 : 20 μL 版本号: 6.115
 进样时间 : 2025/06/13 20:27:00 实验者: jiangjinwei
 处理时间 (V2) : 2025/06/16 11:17:24 处理者: jiangjinwei
 仪器型号 : SHIMADZU LC-2050C(FX276)

<色谱图>

mV



<峰表>

检测器A 225nm

峰号	保留时间	面积	面积%	高度	理论塔板数(USP)	拖尾因子	分离度(USP)
1	1.718	183087	100.000	36051	2713	1.219	--
总计		183087	100.000	36051			

图122 富马酸比索洛尔片溶出曲线测定HPLC图谱
 自制品-25052903批(5mg规格)-水介质-篮法-100转-15min-片4
 供试品溶液-1



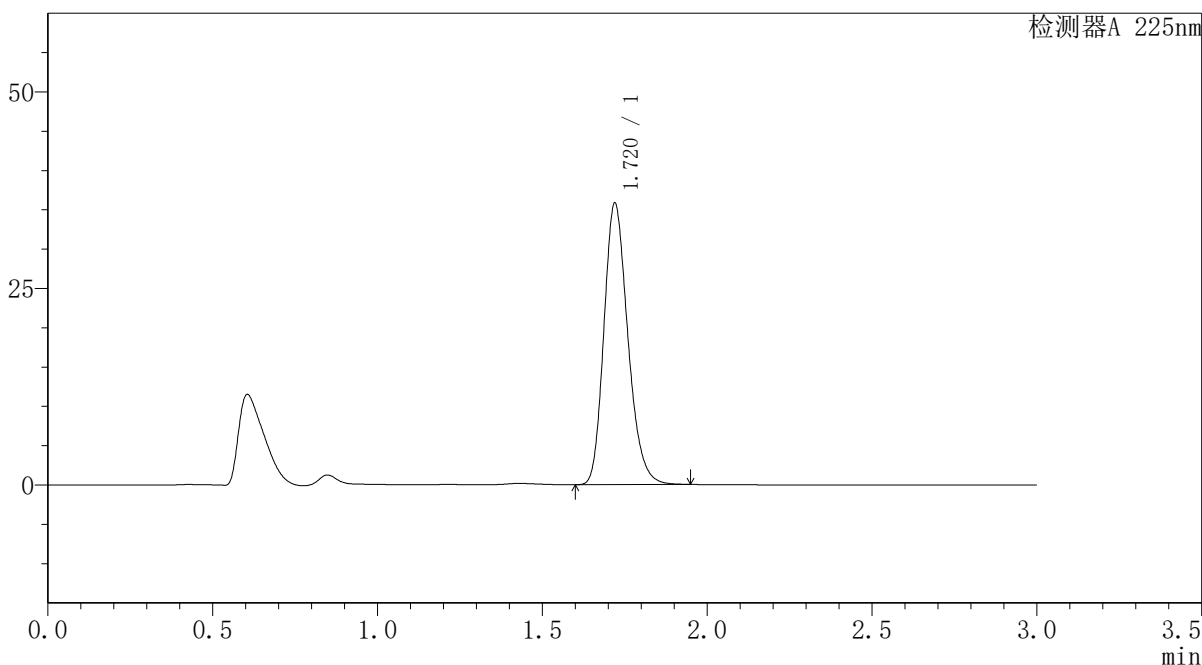
SMF-4108

<样品信息>

色谱柱 : XB-C18(50*4.6mm,5μm) 流速: 1.0ml/min
 柱温 : 30°C 波长: 225nm
 数据文件名 : RC\$SMF-4108 - 18-15/27-629-2 - zzp-25052903p-rcqx-SHUIjz-lf100z-5mg-15min-P5.lcd
 方法文件名 : RC\$SMF-4108 - SMF-4108-RC-FX276-1.lcm
 批处理文件名: RC\$SMF-4108 - 20250613-RC-FX276.lcb
 样品瓶号 : 3-39
 进样体积 : 20 μL 版本号: 6.115
 进样时间 : 2025/06/13 20:30:22 实验者: jiangjinwei
 处理时间 (V2) : 2025/06/16 11:17:26 处理者: jiangjinwei
 仪器型号 : SHIMADZU LC-2050C(FX276)

<色谱图>

mV



<峰表>

检测器A 225nm

峰号	保留时间	面积	面积%	高度	理论塔板数(USP)	拖尾因子	分离度(USP)
1	1.720	181093	100.000	35795	2718	1.218	--
总计		181093	100.000	35795			

图123 富马酸比索洛尔片溶出曲线测定HPLC图谱
 自制品-25052903批(5mg规格)-水介质-篮法-100转-15min-片5
 供试品溶液-1



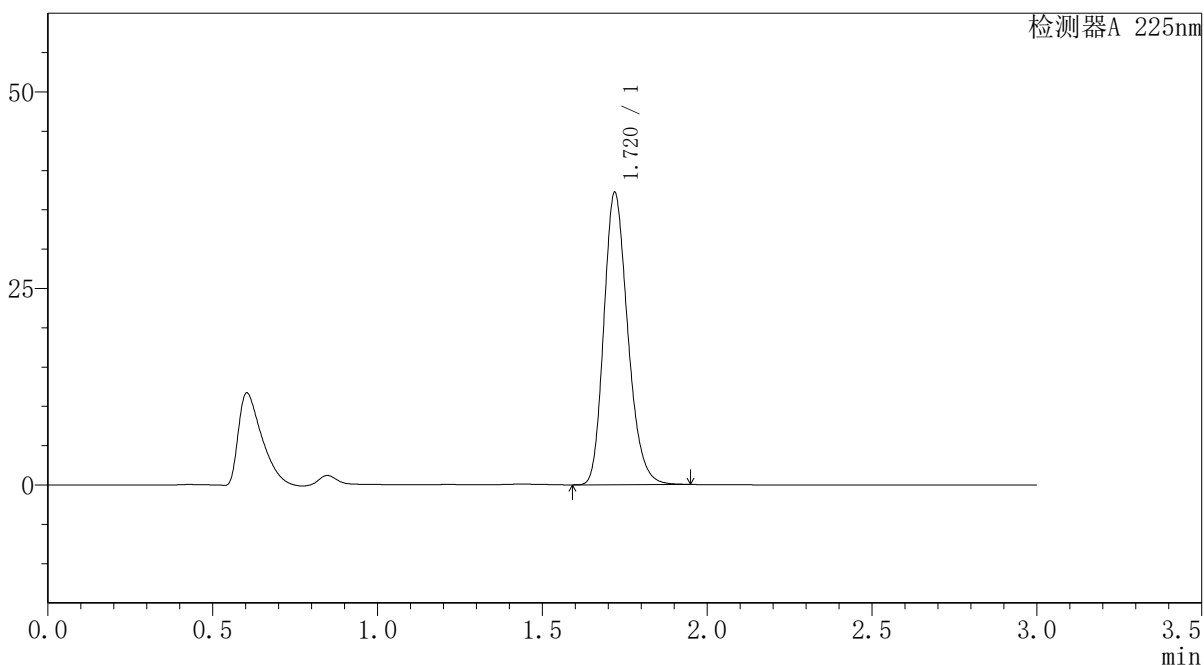
SMF-4108

<样品信息>

色谱柱 : XB-C18(50*4.6mm,5μm) 流速: 1.0ml/min
 柱温 : 30°C 波长: 225nm
 数据文件名 : RC\$SMF-4108 - 18-15/27-630-2 - zzp-25052903p-rcqx-SHUIjz-lf100z-5mg-15min-P6.lcd
 方法文件名 : RC\$SMF-4108 - SMF-4108-RC-FX276-1.lcm
 批处理文件名 : RC\$SMF-4108 - 20250613-RC-FX276.lcb
 样品瓶号 : 3-48
 进样体积 : 20 μL 版本号: 6.115
 进样时间 : 2025/06/13 20:33:44 实验者: jiangjinwei
 处理时间 (V2) : 2025/06/16 11:17:29 处理者: jiangjinwei
 仪器型号 : SHIMADZU LC-2050C(FX276)

<色谱图>

mV



<峰表>

检测器A 225nm

峰号	保留时间	面积	面积%	高度	理论塔板数(USP)	拖尾因子	分离度(USP)
1	1.720	187860	100.000	37132	2719	1.219	--
总计		187860	100.000	37132			

图124 富马酸比索洛尔片溶出曲线测定HPLC图谱
 自制品-25052903批(5mg规格)-水介质-篮法-100转-15min-片6
 供试品溶液-1



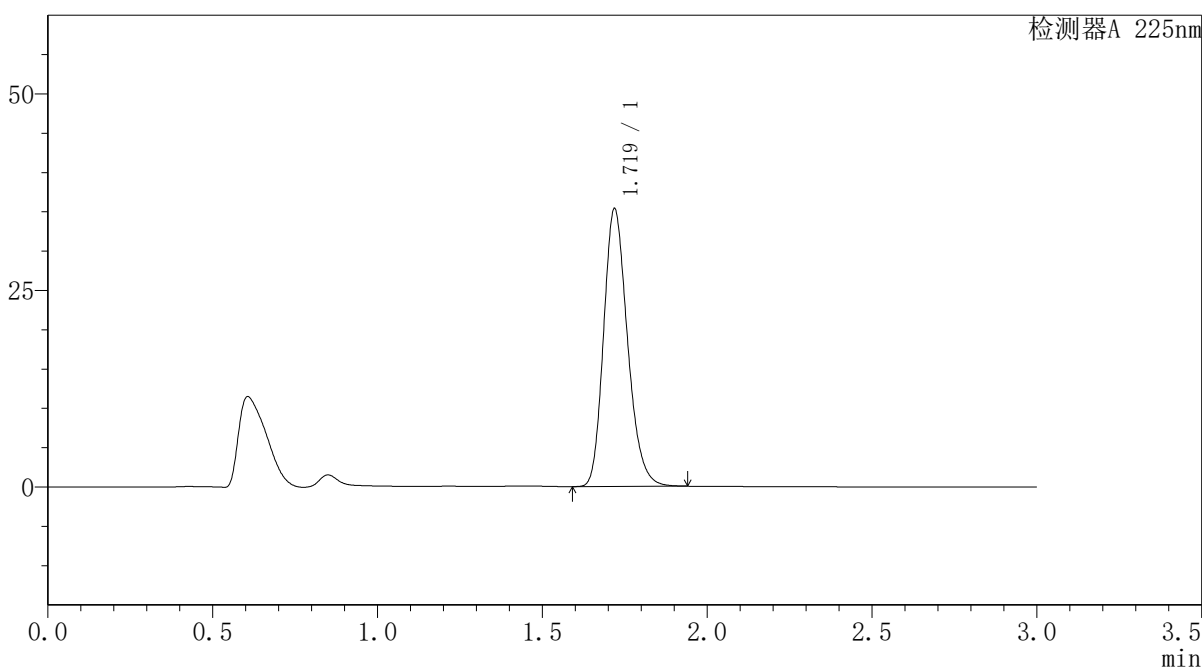
SMF-4108

<样品信息>

色谱柱 : XB-C18(50*4.6mm,5μm) 流速: 1.0ml/min
 柱温 : 30°C 波长: 225nm
 数据文件名 : RC\$SMF-4108 - 18-15/27-631-2 - zzp-25052903p-rcqx-SHUIjz-lf100z-5mg-20min-P1.lcd
 方法文件名 : RC\$SMF-4108 - SMF-4108-RC-FX276-1.lcm
 批处理文件名 : RC\$SMF-4108 - 20250613-RC-FX276.lcb
 样品瓶号 : 3-4
 进样体积 : 20 μL 版本号: 6.115
 进样时间 : 2025/06/13 20:37:06 实验者: jiangjinwei
 处理时间 (V2) : 2025/06/16 11:17:32 处理者: jiangjinwei
 仪器型号 : SHIMADZU LC-2050C(FX276)

<色谱图>

mV



<峰表>

检测器A 225nm

峰号	保留时间	面积	面积%	高度	理论塔板数(USP)	拖尾因子	分离度(USP)
1	1.719	178439	100.000	35236	2717	1.217	--
总计		178439	100.000	35236			

图125 富马酸比索洛尔片溶出曲线测定HPLC图谱
 自制品-25052903批(5mg规格)-水介质-篮法-100转-20min-片1
 供试品溶液-1



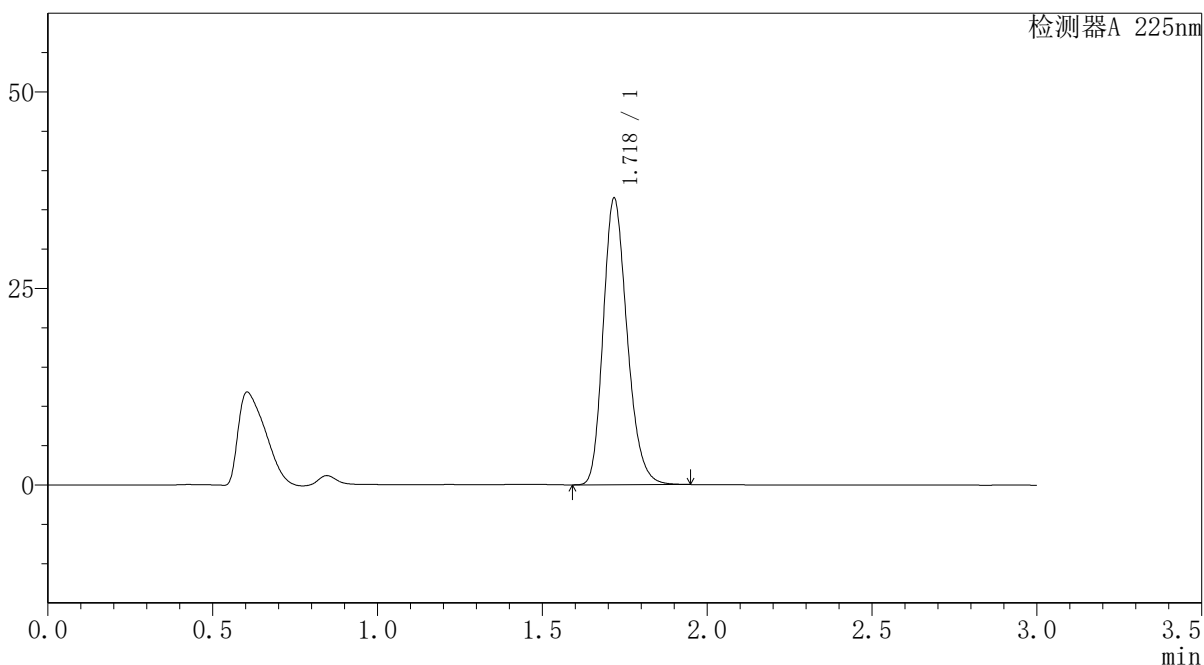
SMF-4108

<样品信息>

色谱柱 : XB-C18(50*4.6mm,5μm) 流速: 1.0ml/min
 柱温 : 30°C 波长: 225nm
 数据文件名 : RC\$SMF-4108 - 18-15/27-632-2 - zzp-25052903p-rcqx-SHUIjz-lf100z-5mg-20min-P2.lcd
 方法文件名 : RC\$SMF-4108 - SMF-4108-RC-FX276-1.lcm
 批处理文件名 : RC\$SMF-4108 - 20250613-RC-FX276.lcb
 样品瓶号 : 3-13
 进样体积 : 20 μL 版本号: 6.115
 进样时间 : 2025/06/13 20:40:28 实验者: jiangjinwei
 处理时间 (V2) : 2025/06/16 11:17:35 处理者: jiangjinwei
 仪器型号 : SHIMADZU LC-2050C(FX276)

<色谱图>

mV



<峰表>

检测器A 225nm

峰号	保留时间	面积	面积%	高度	理论塔板数(USP)	拖尾因子	分离度(USP)
1	1.718	184182	100.000	36235	2713	1.219	--
总计		184182	100.000	36235			

图126 富马酸比索洛尔片溶出曲线测定HPLC图谱
 自制品-25052903批(5mg规格)-水介质-篮法-100转-20min-片2
 供试品溶液-1



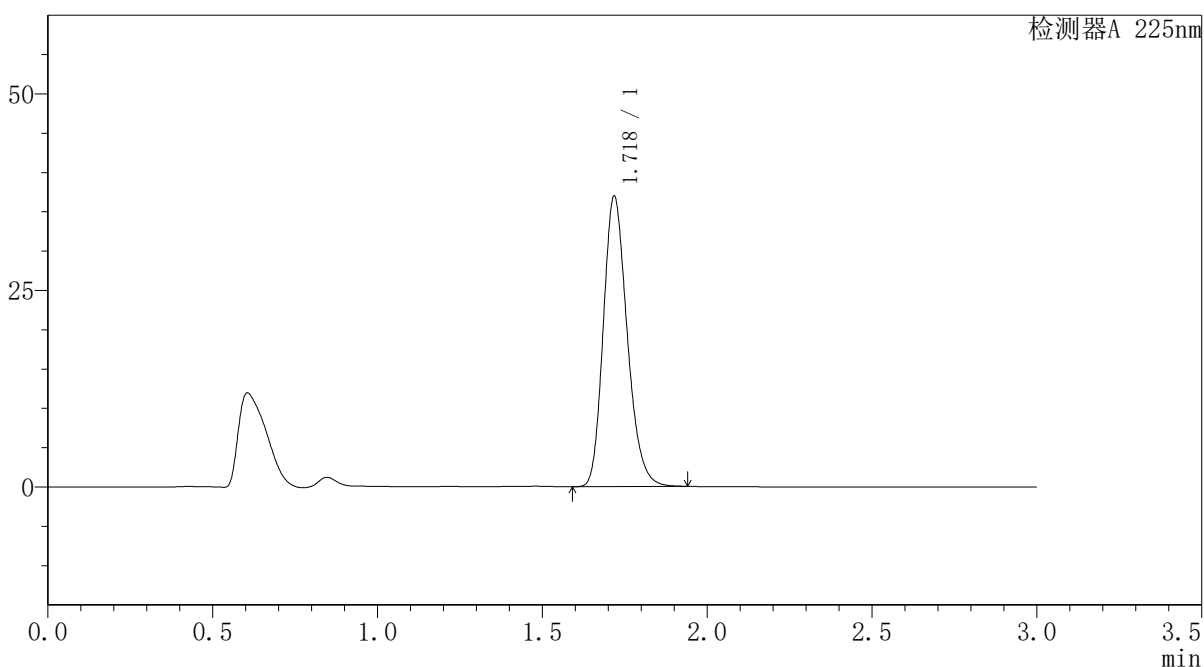
SMF-4108

<样品信息>

色谱柱 : XB-C18(50*4.6mm,5μm) 流速: 1.0ml/min
 柱温 : 30°C 波长: 225nm
 数据文件名 : RC\$SMF-4108 - 18-15/27-633-2 - zzp-25052903p-rcqx-SHUIjz-lf100z-5mg-20min-P3.lcd
 方法文件名 : RC\$SMF-4108 - SMF-4108-RC-FX276-1.lcm
 批处理文件名 : RC\$SMF-4108 - 20250613-RC-FX276.lcb
 样品瓶号 : 3-22
 进样体积 : 20 μL 版本号: 6.115
 进样时间 : 2025/06/13 20:43:50 实验者: jiangjinwei
 处理时间 (V2) : 2025/06/16 11:17:38 处理者: jiangjinwei
 仪器型号 : SHIMADZU LC-2050C(FX276)

<色谱图>

mV



<峰表>

检测器A 225nm

峰号	保留时间	面积	面积%	高度	理论塔板数(USP)	拖尾因子	分离度(USP)
1	1.718	186400	100.000	36744	2717	1.218	--
总计		186400	100.000	36744			

图127 富马酸比索洛尔片溶出曲线测定HPLC图谱
 自制品-25052903批(5mg规格)-水介质-篮法-100转-20min-片3
 供试品溶液-1



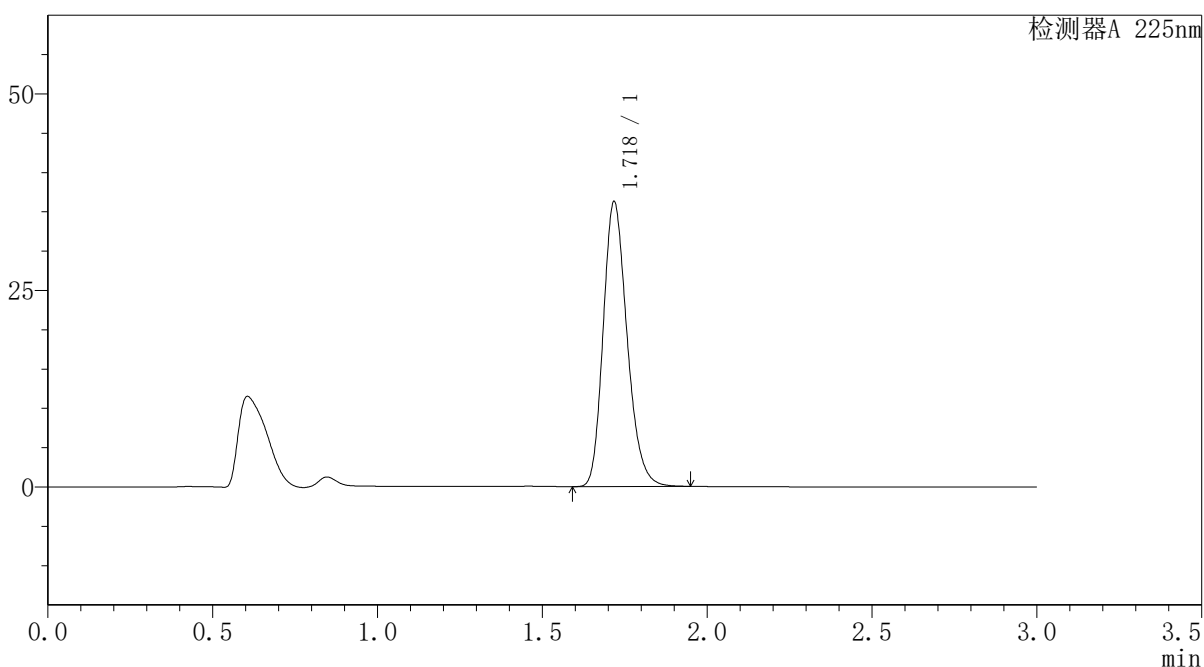
SMF-4108

<样品信息>

色谱柱 : XB-C18(50*4.6mm,5μm) 流速: 1.0ml/min
 柱温 : 30°C 波长: 225nm
 数据文件名 : RC\$SMF-4108 - 18-15/27-634-2 - zzp-25052903p-rcqx-SHUIjz-lf100z-5mg-20min-P4.lcd
 方法文件名 : RC\$SMF-4108 - SMF-4108-RC-FX276-1.lcm
 批处理文件名: RC\$SMF-4108 - 20250613-RC-FX276.lcb
 样品瓶号 : 3-31
 进样体积 : 20 μL 版本号: 6.115
 进样时间 : 2025/06/13 20:47:12 实验者: jiangjinwei
 处理时间 (V2) : 2025/06/16 11:17:40 处理者: jiangjinwei
 仪器型号 : SHIMADZU LC-2050C(FX276)

<色谱图>

mV



<峰表>

检测器A 225nm

峰号	保留时间	面积	面积%	高度	理论塔板数(USP)	拖尾因子	分离度(USP)
1	1.718	182971	100.000	36008	2718	1.219	--
总计		182971	100.000	36008			

图128 富马酸比索洛尔片溶出曲线测定HPLC图谱
 自制品-25052903批(5mg规格)-水介质-篮法-100转-20min-片4
 供试品溶液-1



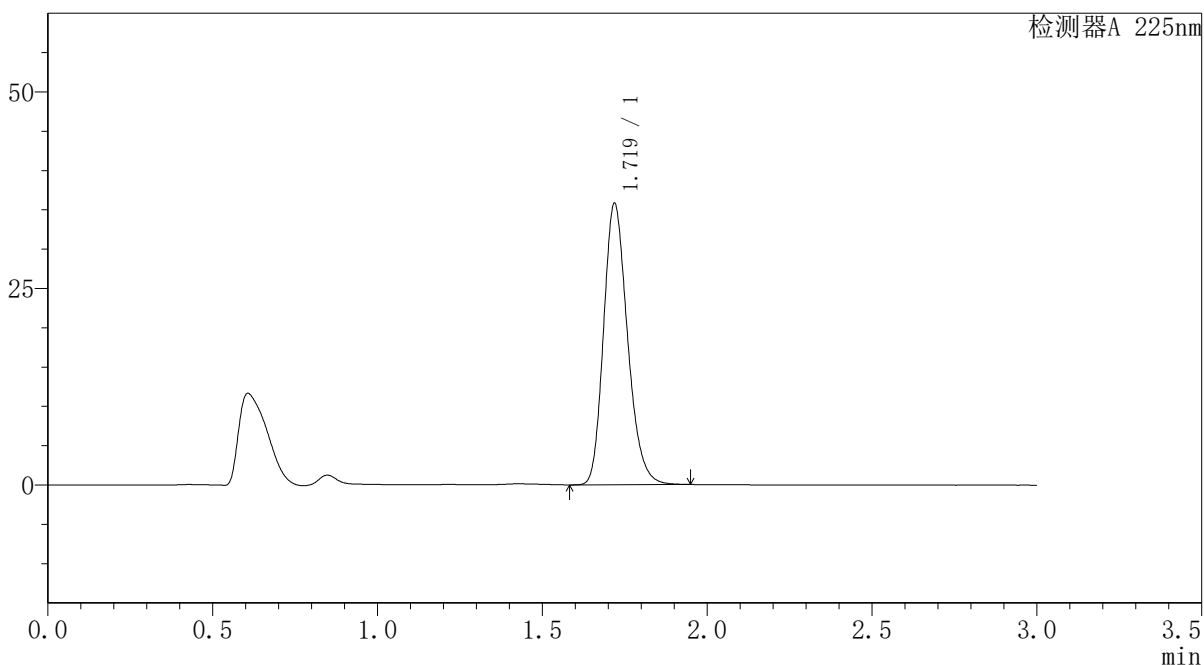
SMF-4108

<样品信息>

色谱柱 : XB-C18(50*4.6mm,5μm) 流速: 1.0ml/min
 柱温 : 30°C 波长: 225nm
 数据文件名 : RC\$SMF-4108 - 18-15/27-635-2 - zzp-25052903p-rcqx-SHUIjz-lf100z-5mg-20min-P5.lcd
 方法文件名 : RC\$SMF-4108 - SMF-4108-RC-FX276-1.lcm
 批处理文件名 : RC\$SMF-4108 - 20250613-RC-FX276.lcb
 样品瓶号 : 3-40
 进样体积 : 20 μL 版本号: 6.115
 进样时间 : 2025/06/13 20:50:35 实验者: jiangjinwei
 处理时间 (V2) : 2025/06/16 11:17:43 处理者: jiangjinwei
 仪器型号 : SHIMADZU LC-2050C(FX276)

<色谱图>

mV



<峰表>

检测器A 225nm

峰号	保留时间	面积	面积%	高度	理论塔板数(USP)	拖尾因子	分离度(USP)
1	1.719	180862	100.000	35689	2714	1.218	--
总计		180862	100.000	35689			

图129 富马酸比索洛尔片溶出曲线测定HPLC图谱
 自制品-25052903批(5mg规格)-水介质-篮法-100转-20min-片5
 供试品溶液-1



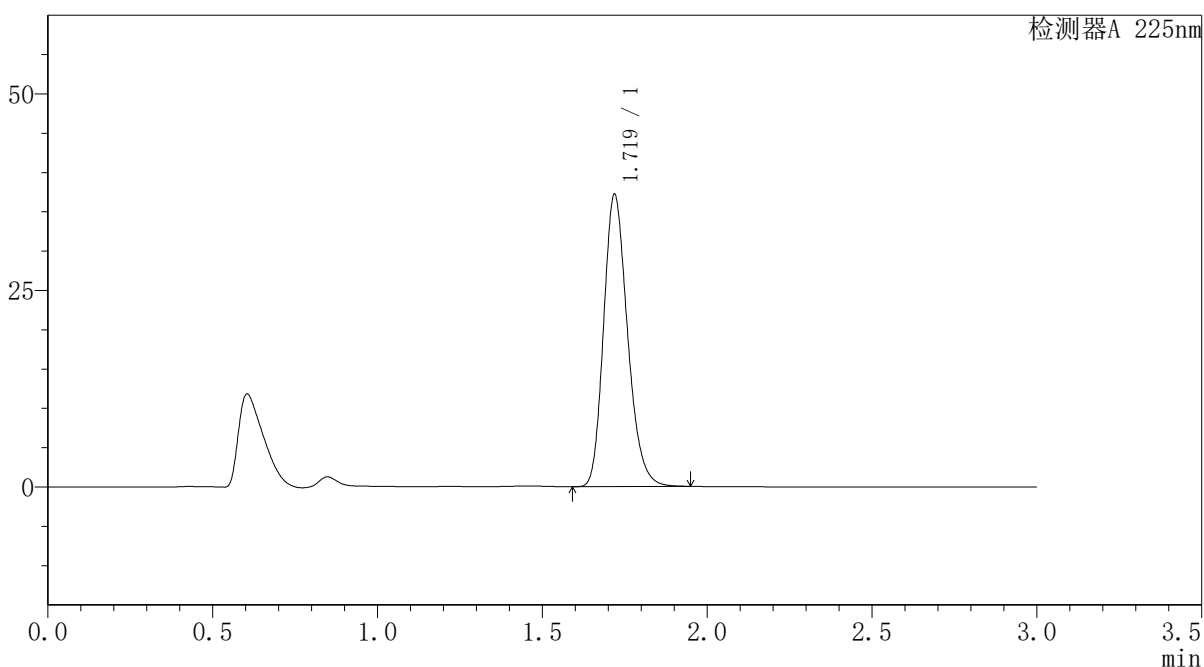
SMF-4108

<样品信息>

色谱柱 : XB-C18(50*4.6mm,5μm) 流速: 1.0ml/min
 柱温 : 30°C 波长: 225nm
 数据文件名 : RC\$SMF-4108 - 18-15/27-636-2 - zzp-25052903p-rcqx-SHUIjz-lf100z-5mg-20min-P6.lcd
 方法文件名 : RC\$SMF-4108 - SMF-4108-RC-FX276-1.lcm
 批处理文件名 : RC\$SMF-4108 - 20250613-RC-FX276.lcb
 样品瓶号 : 3-49
 进样体积 : 20 μL 版本号: 6.115
 进样时间 : 2025/06/13 20:53:57 实验者: jiangjinwei
 处理时间 (V2) : 2025/06/16 11:17:46 处理者: jiangjinwei
 仪器型号 : SHIMADZU LC-2050C(FX276)

<色谱图>

mV



<峰表>

检测器A 225nm

峰号	保留时间	面积	面积%	高度	理论塔板数(USP)	拖尾因子	分离度(USP)
1	1.719	187870	100.000	37078	2715	1.218	--
总计		187870	100.000	37078			

图130 富马酸比索洛尔片溶出曲线测定HPLC图谱
 自制品-25052903批(5mg规格)-水介质-篮法-100转-20min-片6
 供试品溶液-1



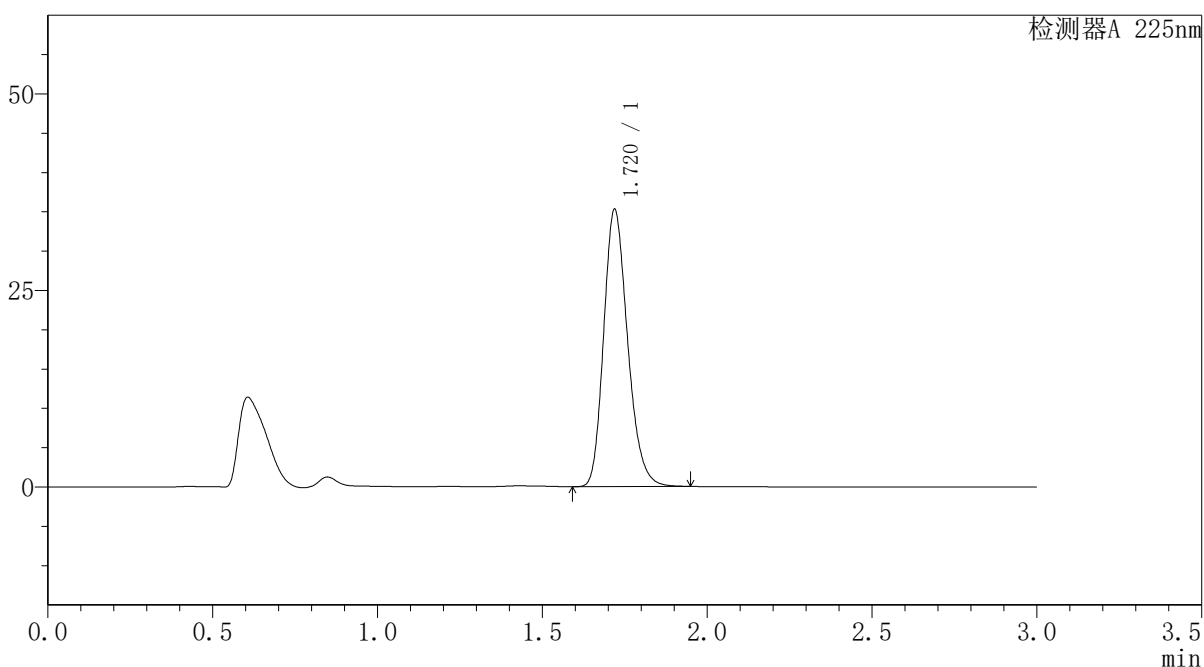
SMF-4108

<样品信息>

色谱柱 : XB-C18(50*4.6mm,5μm) 流速: 1.0ml/min
 柱温 : 30°C 波长: 225nm
 数据文件名 : RC\$SMF-4108 - 18-15/27-637-2 - zzp-25052903p-rcqx-SHUIjz-lf100z-5mg-30min-P1.lcd
 方法文件名 : RC\$SMF-4108 - SMF-4108-RC-FX276-1.lcm
 批处理文件名 : RC\$SMF-4108 - 20250613-RC-FX276.lcb
 样品瓶号 : 3-5
 进样体积 : 20 μL 版本号: 6.115
 进样时间 : 2025/06/13 20:57:19 实验者: jiangjinwei
 处理时间 (V2) : 2025/06/16 11:17:49 处理者: jiangjinwei
 仪器型号 : SHIMADZU LC-2050C(FX276)

<色谱图>

mV



<峰表>

检测器A 225nm

峰号	保留时间	面积	面积%	高度	理论塔板数(USP)	拖尾因子	分离度(USP)
1	1.720	178179	100.000	35188	2717	1.218	--
总计		178179	100.000	35188			

图131 富马酸比索洛尔片溶出曲线测定HPLC图谱
 自制品-25052903批(5mg规格)-水介质-篮法-100转-30min-片1
 供试品溶液-1



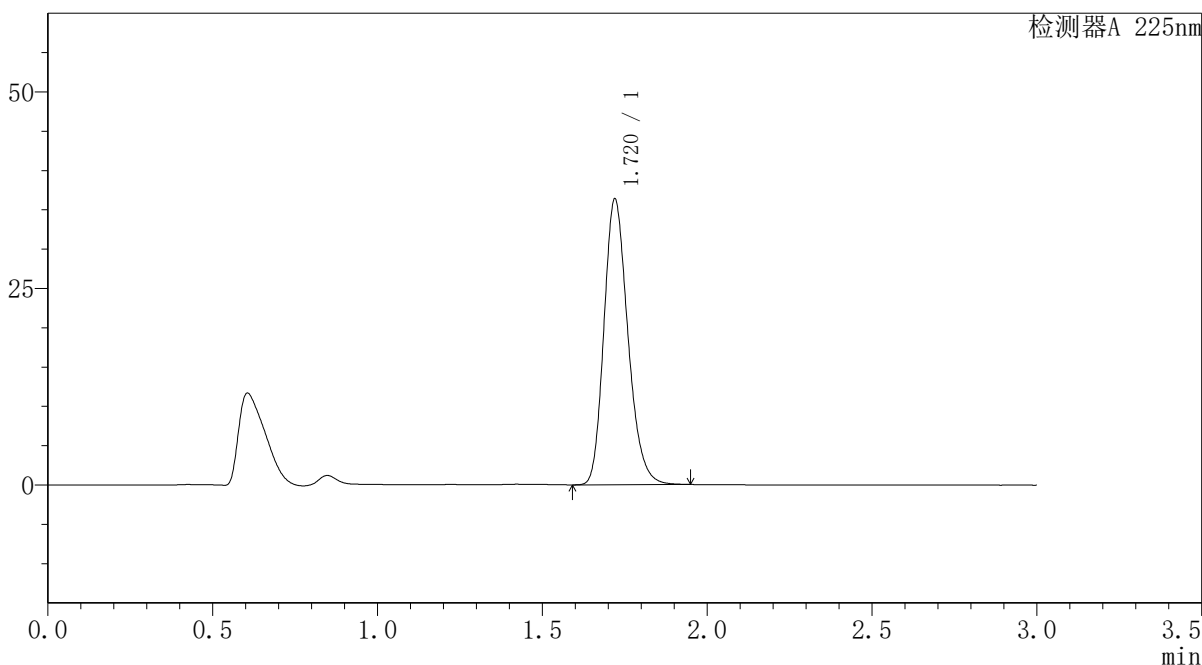
SMF-4108

<样品信息>

色谱柱 : XB-C18(50*4.6mm,5μm) 流速: 1.0ml/min
 柱温 : 30°C 波长: 225nm
 数据文件名 : RC\$SMF-4108 - 18-15/27-638-2 - zzp-25052903p-rcqx-SHUIjz-lf100z-5mg-30min-P2.lcd
 方法文件名 : RC\$SMF-4108 - SMF-4108-RC-FX276-1.lcm
 批处理文件名 : RC\$SMF-4108 - 20250613-RC-FX276.lcb
 样品瓶号 : 3-14
 进样体积 : 20 μL 版本号: 6.115
 进样时间 : 2025/06/13 21:00:42 实验者: jiangjinwei
 处理时间 (V2) : 2025/06/16 11:17:51 处理者: jiangjinwei
 仪器型号 : SHIMADZU LC-2050C(FX276)

<色谱图>

mV



<峰表>

检测器A 225nm

峰号	保留时间	面积	面积%	高度	理论塔板数(USP)	拖尾因子	分离度(USP)
1	1.720	183821	100.000	36325	2713	1.218	--
总计		183821	100.000	36325			

图132 富马酸比索洛尔片溶出曲线测定HPLC图谱
 自制品-25052903批(5mg规格)-水介质-篮法-100转-30min-片2
 供试品溶液-1



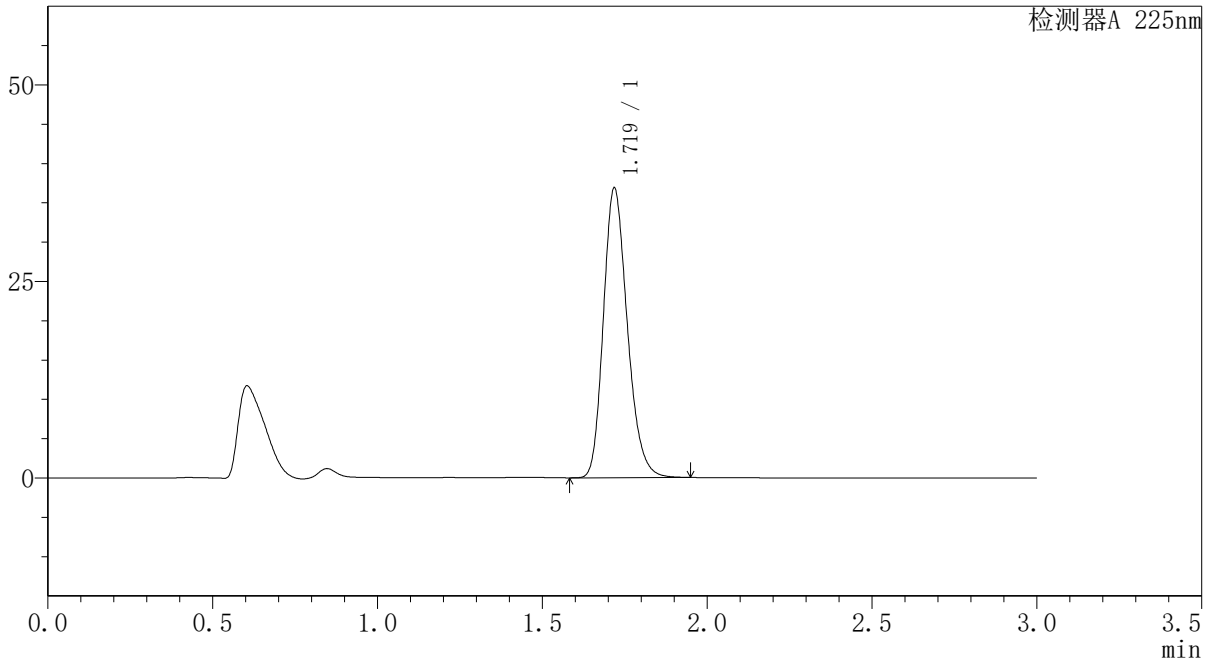
SMF-4108

<样品信息>

色谱柱 : XB-C18(50*4.6mm,5μm) 流速: 1.0ml/min
 柱温 : 30°C 波长: 225nm
 数据文件名 : RC\$SMF-4108 - 18-15/27-639-2 - zzp-25052903p-rcqx-SHUIjz-lf100z-5mg-30min-P3.lcd
 方法文件名 : RC\$SMF-4108 - SMF-4108-RC-FX276-1.lcm
 批处理文件名 : RC\$SMF-4108 - 20250613-RC-FX276.lcb
 样品瓶号 : 3-23
 进样体积 : 20 μL 版本号: 6.115
 进样时间 : 2025/06/13 21:04:04 实验者: jiangjinwei
 处理时间 (V2) : 2025/06/16 11:17:54 处理者: jiangjinwei
 仪器型号 : SHIMADZU LC-2050C(FX276)

<色谱图>

mV



<峰表>

检测器A 225nm

峰号	保留时间	面积	面积%	高度	理论塔板数(USP)	拖尾因子	分离度(USP)
1	1.719	186187	100.000	36690	2716	1.218	--
总计		186187	100.000	36690			

图133 富马酸比索洛尔片溶出曲线测定HPLC图谱
 自制品-25052903批(5mg规格)-水介质-篮法-100转-30min-片3
 供试品溶液-1



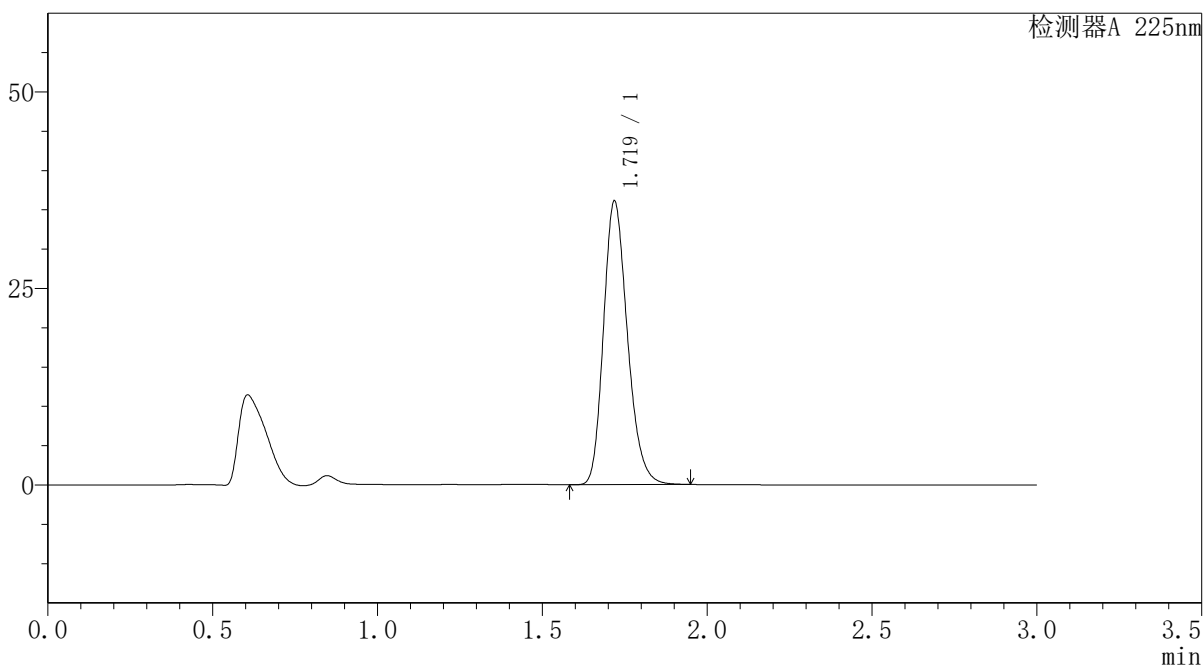
SMF-4108

<样品信息>

色谱柱 : XB-C18(50*4.6mm,5μm) 流速: 1.0ml/min
 柱温 : 30°C 波长: 225nm
 数据文件名 : RC\$SMF-4108 - 18-15/27-640-2 - zzp-25052903p-rcqx-SHUIjz-lf100z-5mg-30min-P4.lcd
 方法文件名 : RC\$SMF-4108 - SMF-4108-RC-FX276-1.lcm
 批处理文件名 : RC\$SMF-4108 - 20250613-RC-FX276.lcb
 样品瓶号 : 3-32
 进样体积 : 20 μL 版本号: 6.115
 进样时间 : 2025/06/13 21:07:26 实验者: jiangjinwei
 处理时间 (V2) : 2025/06/16 11:17:57 处理者: jiangjinwei
 仪器型号 : SHIMADZU LC-2050C(FX276)

<色谱图>

mV



<峰表>

检测器A 225nm

峰号	保留时间	面积	面积%	高度	理论塔板数(USP)	拖尾因子	分离度(USP)
1	1.719	182209	100.000	35957	2716	1.218	--
总计		182209	100.000	35957			

图134 富马酸比索洛尔片溶出曲线测定HPLC图谱
 自制品-25052903批(5mg规格)-水介质-篮法-100转-30min-片4
 供试品溶液-1



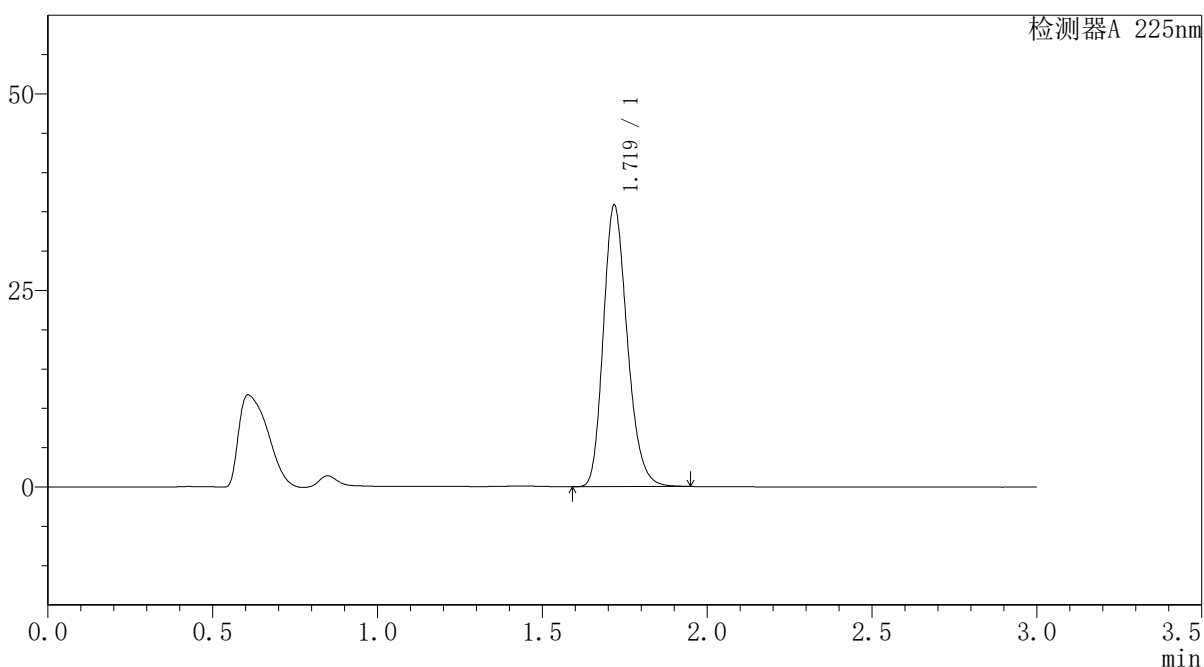
SMF-4108

<样品信息>

色谱柱 : XB-C18(50*4.6mm,5μm) 流速: 1.0ml/min
 柱温 : 30°C 波长: 225nm
 数据文件名 : RC\$SMF-4108 - 18-15/27-641-2 - zzp-25052903p-rcqx-SHUIjz-lf100z-5mg-30min-P5.lcd
 方法文件名 : RC\$SMF-4108 - SMF-4108-RC-FX276-1.lcm
 批处理文件名: RC\$SMF-4108 - 20250613-RC-FX276.lcb
 样品瓶号 : 3-41
 进样体积 : 20 μL 版本号: 6.115
 进样时间 : 2025/06/13 21:10:48 实验者: jiangjinwei
 处理时间 (V2) : 2025/06/16 11:17:59 处理者: jiangjinwei
 仪器型号 : SHIMADZU LC-2050C(FX276)

<色谱图>

mV



<峰表>

检测器A 225nm

峰号	保留时间	面积	面积%	高度	理论塔板数(USP)	拖尾因子	分离度(USP)
1	1.719	181019	100.000	35658	2714	1.219	--
总计		181019	100.000	35658			

图135 富马酸比索洛尔片溶出曲线测定HPLC图谱
 自制品-25052903批(5mg规格)-水介质-篮法-100转-30min-片5
 供试品溶液-1



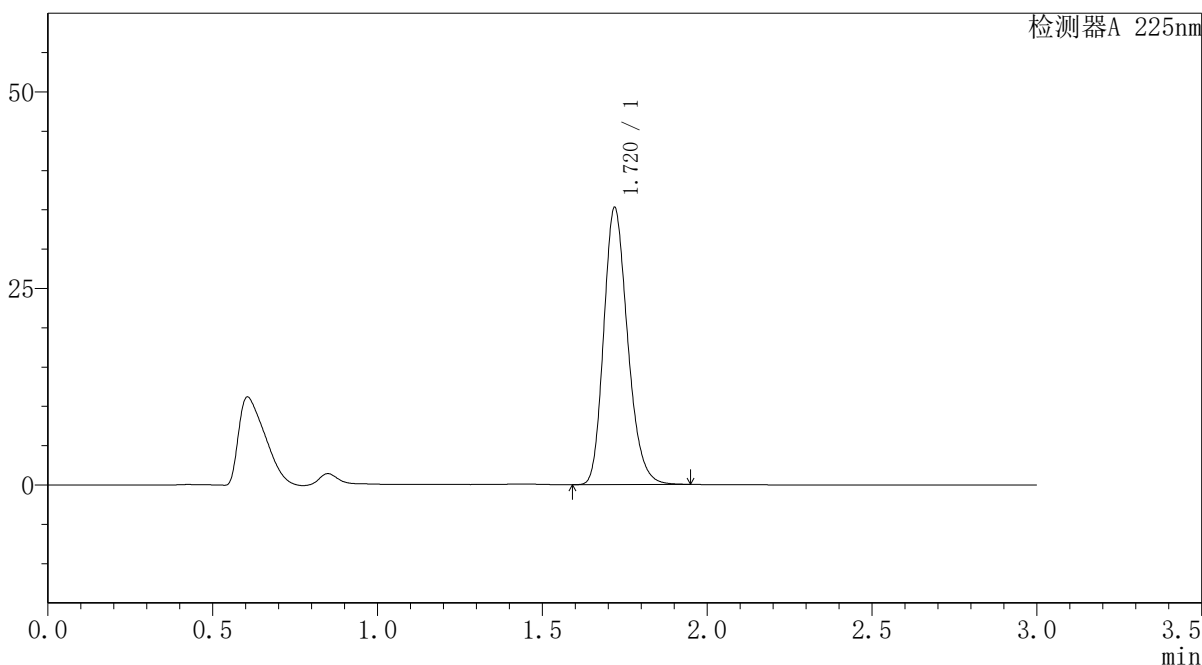
SMF-4108

<样品信息>

色谱柱 : XB-C18(50*4.6mm,5μm) 流速: 1.0ml/min
 柱温 : 30°C 波长: 225nm
 数据文件名 : RC\$SMF-4108 - 18-15/27-643-2 - zzp-25052903p-rcqx-SHUIjz-lf100z-5mg-45min-P1.lcd
 方法文件名 : RC\$SMF-4108 - SMF-4108-RC-FX276-1.lcm
 批处理文件名 : RC\$SMF-4108 - 20250613-RC-FX276.lcb
 样品瓶号 : 3-6
 进样体积 : 20 μL 版本号: 6.115
 进样时间 : 2025/06/13 21:17:32 实验者: jiangjinwei
 处理时间 (V2) : 2025/06/16 11:18:05 处理者: jiangjinwei
 仪器型号 : SHIMADZU LC-2050C(FX276)

<色谱图>

mV



<峰表>

检测器A 225nm

峰号	保留时间	面积	面积%	高度	理论塔板数(USP)	拖尾因子	分离度(USP)
1	1.720	178046	100.000	35182	2719	1.217	--
总计		178046	100.000	35182			

图137 富马酸比索洛尔片溶出曲线测定HPLC图谱
 自制品-25052903批(5mg规格)-水介质-篮法-100转-45min-片1
 供试品溶液-1



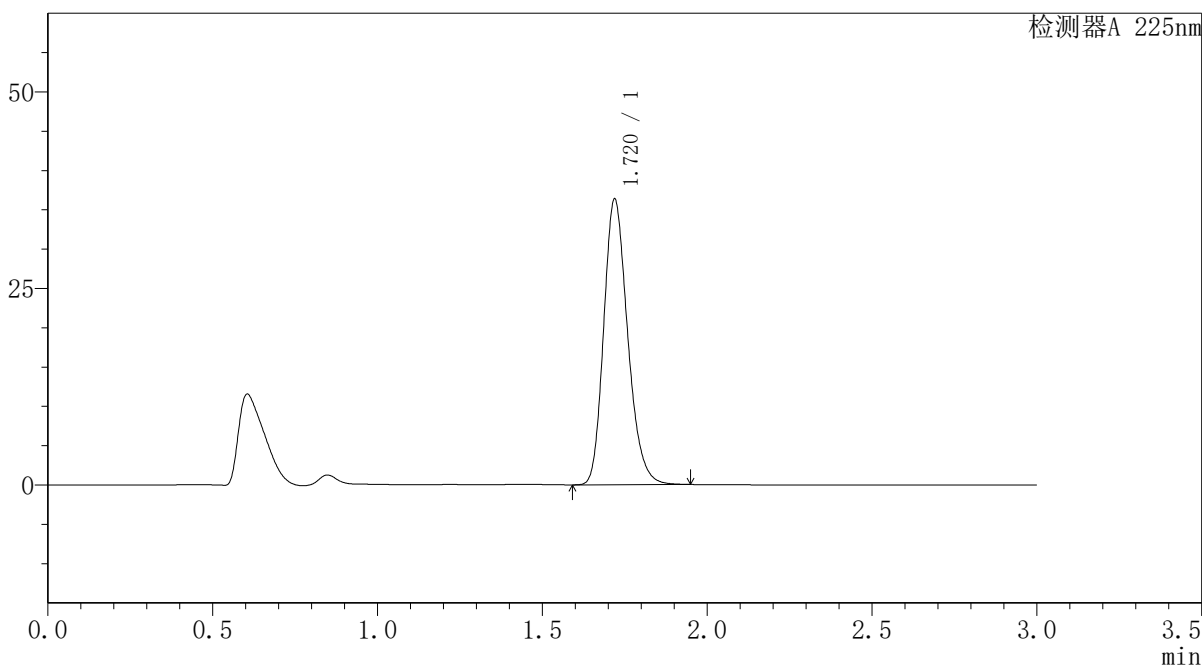
SMF-4108

<样品信息>

色谱柱 : XB-C18(50*4.6mm,5μm) 流速: 1.0ml/min
 柱温 : 30°C 波长: 225nm
 数据文件名 : RC\$SMF-4108 - 18-15/27-644-2 - zzp-25052903p-rcqx-SHUIjz-lf100z-5mg-45min-P2.lcd
 方法文件名 : RC\$SMF-4108 - SMF-4108-RC-FX276-1.lcm
 批处理文件名 : RC\$SMF-4108 - 20250613-RC-FX276.lcb
 样品瓶号 : 3-15
 进样体积 : 20 μL 版本号: 6.115
 进样时间 : 2025/06/13 21:20:54 实验者: jiangjinwei
 处理时间 (V2) : 2025/06/16 11:18:08 处理者: jiangjinwei
 仪器型号 : SHIMADZU LC-2050C(FX276)

<色谱图>

mV



<峰表>

检测器A 225nm

峰号	保留时间	面积	面积%	高度	理论塔板数(USP)	拖尾因子	分离度(USP)
1	1.720	183718	100.000	36270	2714	1.218	--
总计		183718	100.000	36270			

图138 富马酸比索洛尔片溶出曲线测定HPLC图谱
 自制品-25052903批(5mg规格)-水介质-篮法-100转-45min-片2
 供试品溶液-1



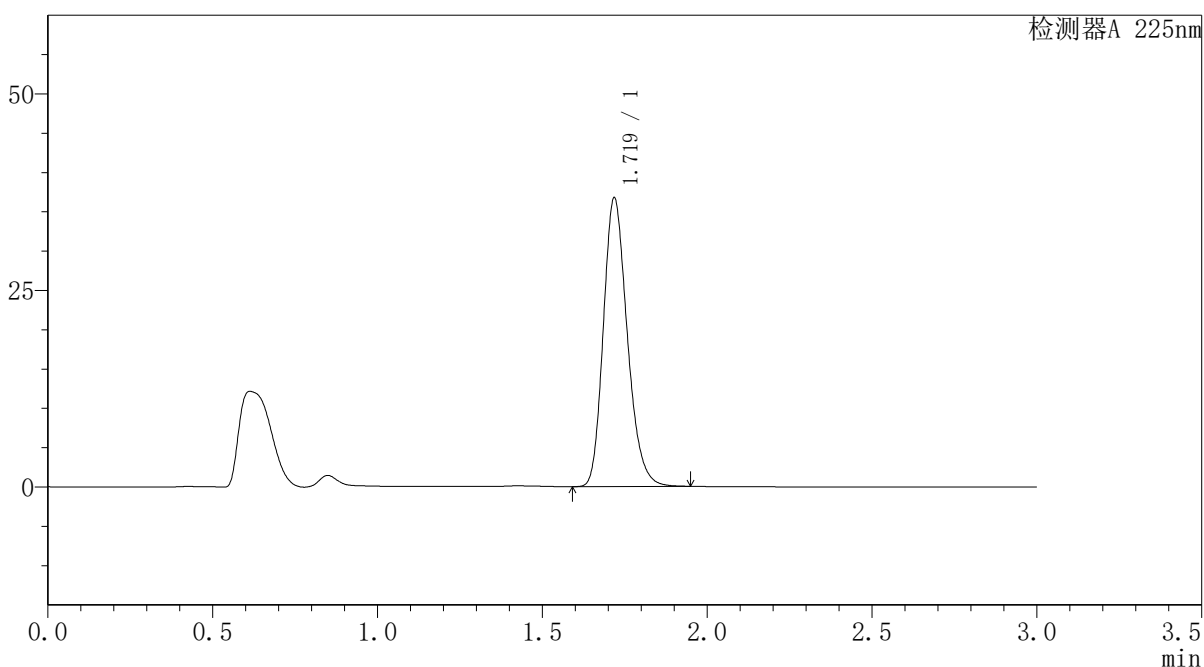
SMF-4108

<样品信息>

色谱柱 : XB-C18(50*4.6mm,5μm) 流速: 1.0ml/min
 柱温 : 30°C 波长: 225nm
 数据文件名 : RC\$SMF-4108 - 18-15/27-645-2 - zzp-25052903p-rcqx-SHUIjz-lf100z-5mg-45min-P3.lcd
 方法文件名 : RC\$SMF-4108 - SMF-4108-RC-FX276-1.lcm
 批处理文件名 : RC\$SMF-4108 - 20250613-RC-FX276.lcb
 样品瓶号 : 3-24
 进样体积 : 20 μL 版本号: 6.115
 进样时间 : 2025/06/13 21:24:16 实验者: jiangjinwei
 处理时间 (V2) : 2025/06/16 11:18:11 处理者: jiangjinwei
 仪器型号 : SHIMADZU LC-2050C(FX276)

<色谱图>

mV



<峰表>

检测器A 225nm

峰号	保留时间	面积	面积%	高度	理论塔板数(USP)	拖尾因子	分离度(USP)
1	1.719	185539	100.000	36554	2714	1.220	--
总计		185539	100.000	36554			

图139 富马酸比索洛尔片溶出曲线测定HPLC图谱
 自制品-25052903批(5mg规格)-水介质-篮法-100转-45min-片3
 供试品溶液-1



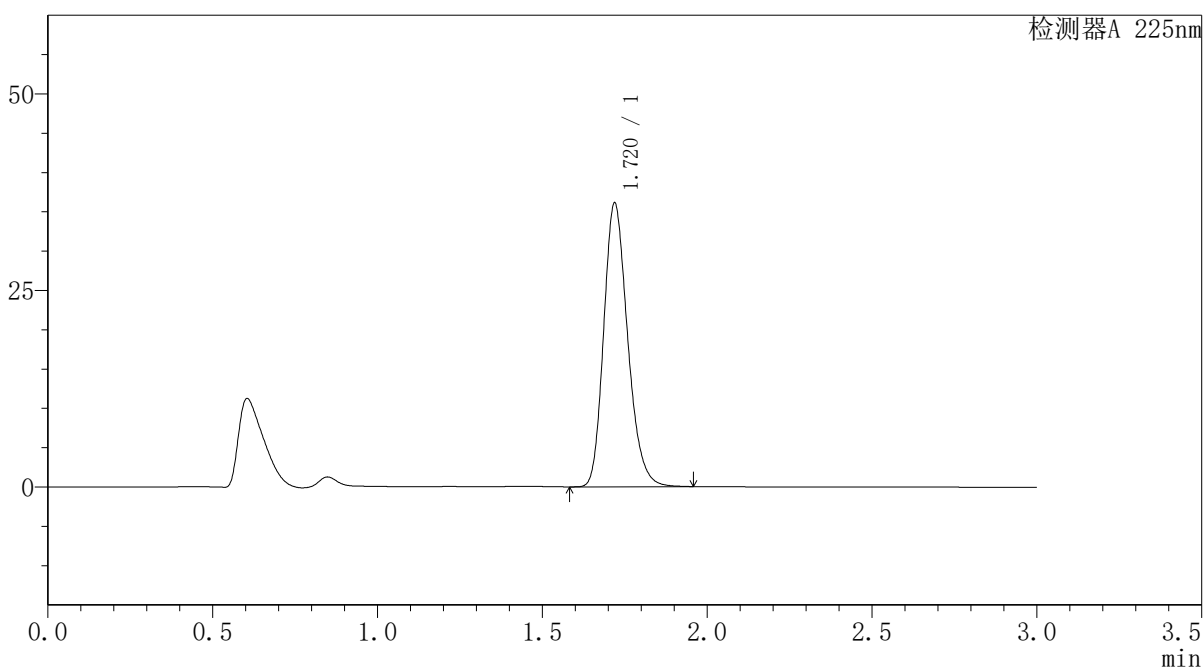
SMF-4108

<样品信息>

色谱柱 : XB-C18(50*4.6mm,5μm) 流速: 1.0ml/min
 柱温 : 30°C 波长: 225nm
 数据文件名 : RC\$SMF-4108 - 18-15/27-646-2 - zzp-25052903p-rcqx-SHUIjz-lf100z-5mg-45min-P4.lcd
 方法文件名 : RC\$SMF-4108 - SMF-4108-RC-FX276-1.lcm
 批处理文件名: RC\$SMF-4108 - 20250613-RC-FX276.lcb
 样品瓶号 : 3-33
 进样体积 : 20 μL 版本号: 6.115
 进样时间 : 2025/06/13 21:27:38 实验者: jiangjinwei
 处理时间 (V2) : 2025/06/16 11:18:14 处理者: jiangjinwei
 仪器型号 : SHIMADZU LC-2050C(FX276)

<色谱图>

mV



<峰表>

检测器A 225nm

峰号	保留时间	面积	面积%	高度	理论塔板数(USP)	拖尾因子	分离度(USP)
1	1.720	182497	100.000	36027	2717	1.218	--
总计		182497	100.000	36027			

图140 富马酸比索洛尔片溶出曲线测定HPLC图谱
 自制品-25052903批(5mg规格)-水介质-篮法-100转-45min-片4
 供试品溶液-1



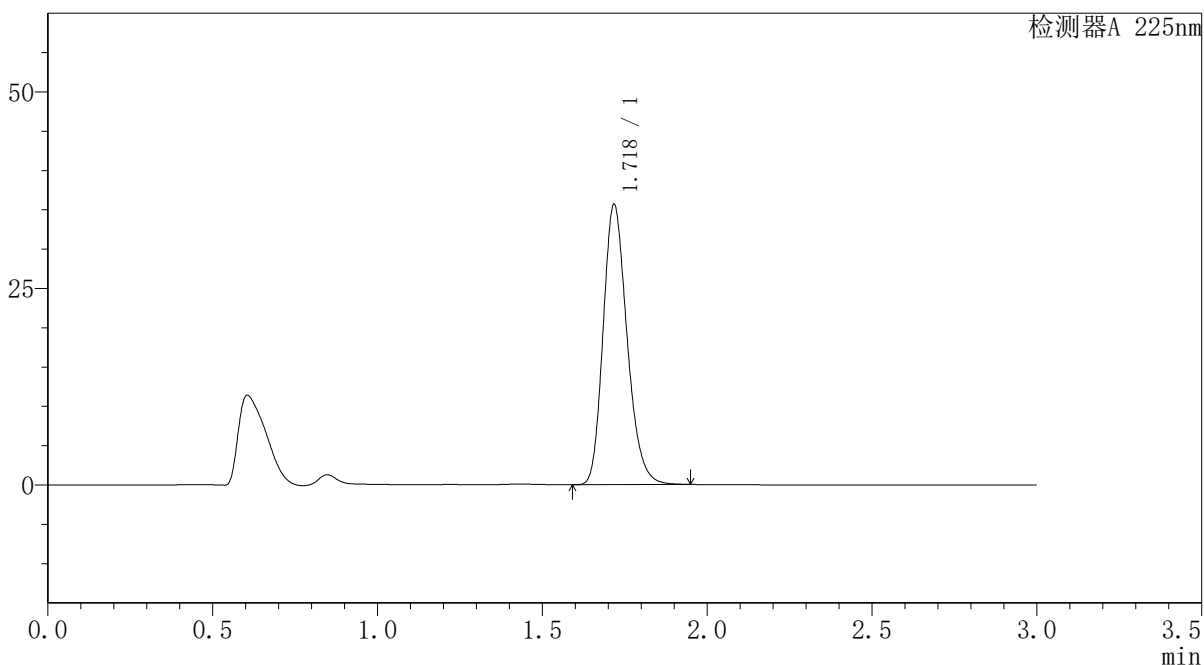
SMF-4108

<样品信息>

色谱柱 : XB-C18(50*4.6mm,5μm) 流速: 1.0ml/min
 柱温 : 30°C 波长: 225nm
 数据文件名 : RC\$SMF-4108 - 18-15/27-647-2 - zzp-25052903p-rcqx-SHUIjz-lf100z-5mg-45min-P5.lcd
 方法文件名 : RC\$SMF-4108 - SMF-4108-RC-FX276-1.lcm
 批处理文件名 : RC\$SMF-4108 - 20250613-RC-FX276.lcb
 样品瓶号 : 3-42
 进样体积 : 20 μL 版本号: 6.115
 进样时间 : 2025/06/13 21:31:00 实验者: jiangjinwei
 处理时间 (V2) : 2025/06/16 11:18:17 处理者: jiangjinwei
 仪器型号 : SHIMADZU LC-2050C(FX276)

<色谱图>

mV



<峰表>

检测器A 225nm

峰号	保留时间	面积	面积%	高度	理论塔板数(USP)	拖尾因子	分离度(USP)
1	1.718	180305	100.000	35417	2708	1.220	--
总计		180305	100.000	35417			

图141 富马酸比索洛尔片溶出曲线测定HPLC图谱
 自制品-25052903批(5mg规格)-水介质-篮法-100转-45min-片5
 供试品溶液-1



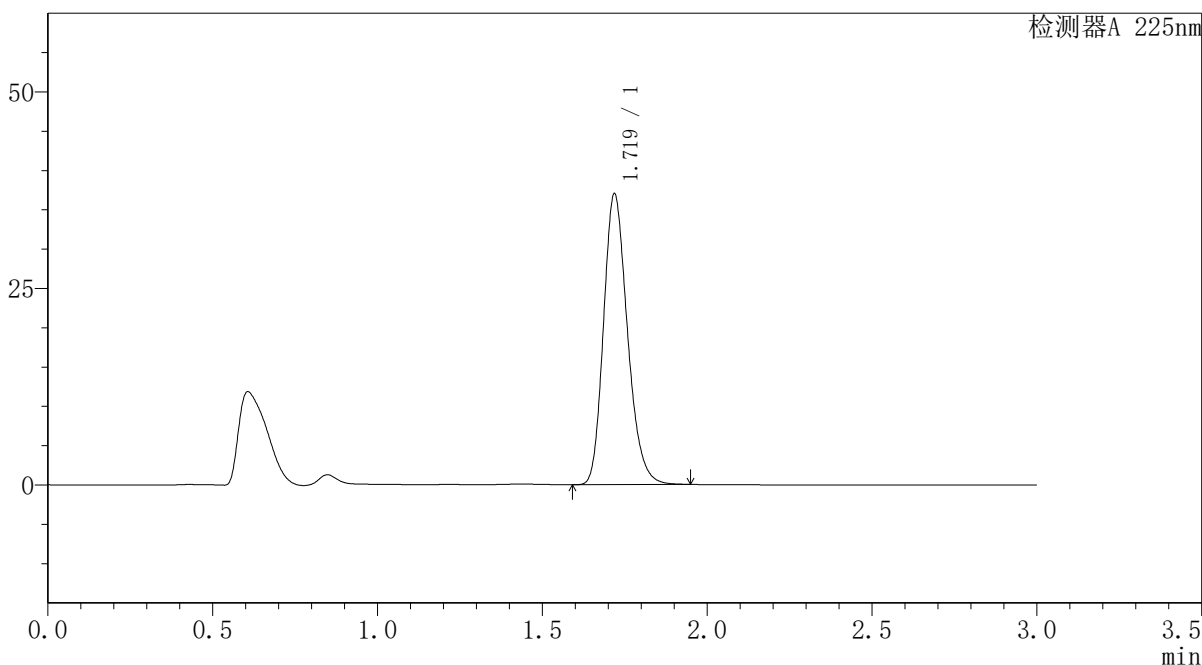
SMF-4108

<样品信息>

色谱柱 : XB-C18(50*4.6mm,5μm) 流速: 1.0ml/min
 柱温 : 30°C 波长: 225nm
 数据文件名 : RC\$SMF-4108 - 18-15/27-648-2 - zzp-25052903p-rcqx-SHUIjz-lf100z-5mg-45min-P6.lcd
 方法文件名 : RC\$SMF-4108 - SMF-4108-RC-FX276-1.lcm
 批处理文件名 : RC\$SMF-4108 - 20250613-RC-FX276.lcb
 样品瓶号 : 3-51
 进样体积 : 20 μL 版本号: 6.115
 进样时间 : 2025/06/13 21:34:21 实验者: jiangjinwei
 处理时间 (V2) : 2025/06/16 11:18:20 处理者: jiangjinwei
 仪器型号 : SHIMADZU LC-2050C(FX276)

<色谱图>

mV



<峰表>

检测器A 225nm

峰号	保留时间	面积	面积%	高度	理论塔板数(USP)	拖尾因子	分离度(USP)
1	1.719	186993	100.000	36888	2716	1.218	--
总计		186993	100.000	36888			

图142 富马酸比索洛尔片溶出曲线测定HPLC图谱
 自制品-25052903批(5mg规格)-水介质-篮法-100转-45min-片6
 供试品溶液-1



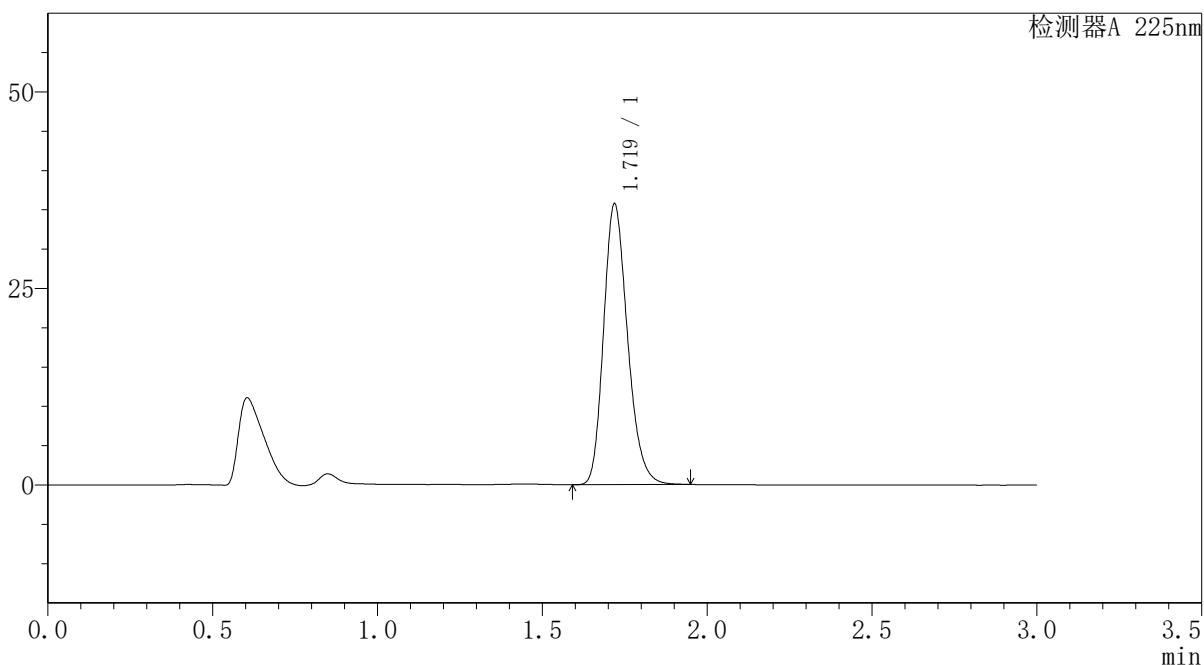
SMF-4108

<样品信息>

色谱柱 : XB-C18(50*4.6mm,5μm) 流速: 1.0ml/min
 柱温 : 30°C 波长: 225nm
 数据文件名 : RC\$SMF-4108 - 18-15/27-649-2 - zzp-25052903p-rcqx-SHUIjz-lf100z-5mg-Jx-P1.lcd
 方法文件名 : RC\$SMF-4108 - SMF-4108-RC-FX276-1.lcm
 批处理文件名: RC\$SMF-4108 - 20250613-RC-FX276.lcb
 样品瓶号 : 3-7
 进样体积 : 20 μL 版本号: 6.115
 进样时间 : 2025/06/13 21:37:43 实验者: jiangjinwei
 处理时间 (V2) : 2025/06/16 11:18:23 处理者: jiangjinwei
 仪器型号 : SHIMADZU LC-2050C(FX276)

<色谱图>

mV



<峰表>

检测器A 225nm

峰号	保留时间	面积	面积%	高度	理论塔板数(USP)	拖尾因子	分离度(USP)
1	1.719	180523	100.000	35632	2715	1.218	--
总计		180523	100.000	35632			

图143 富马酸比索洛尔片溶出曲线测定HPLC图谱
 自制品-25052903批(5mg规格)-水介质-篮法-100转-极限转速-片1
 供试品溶液-1



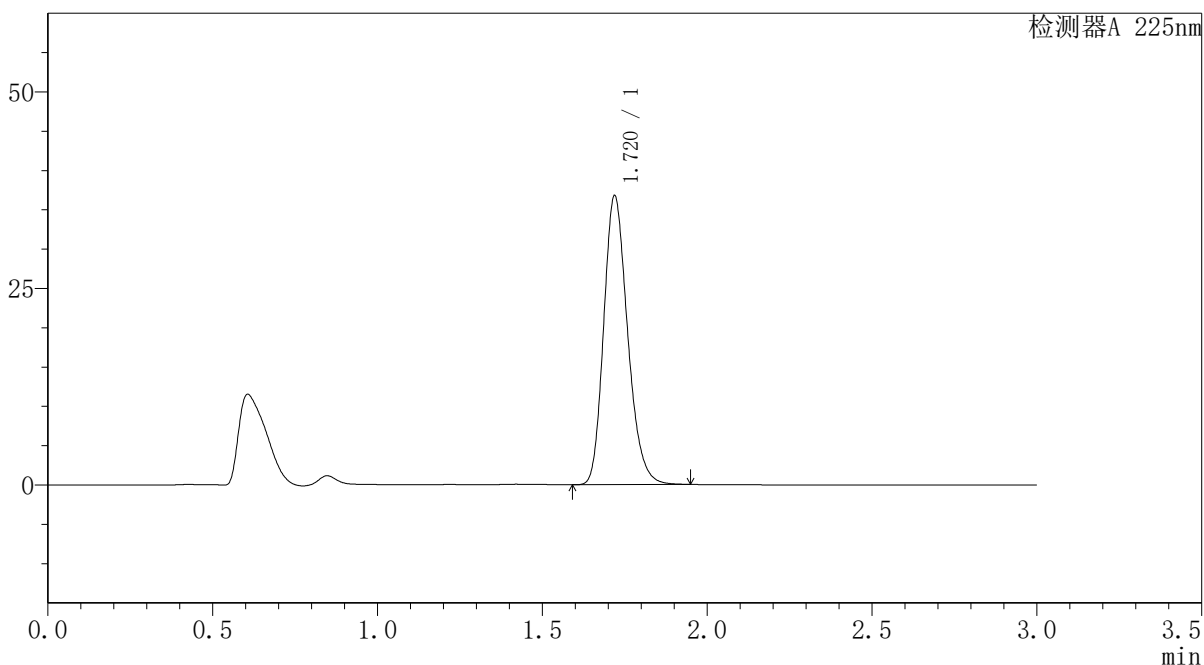
SMF-4108

<样品信息>

色谱柱 : XB-C18(50*4.6mm,5μm) 流速: 1.0ml/min
 柱温 : 30°C 波长: 225nm
 数据文件名 : RC\$SMF-4108 - 18-15/27-650-2 - zzp-25052903p-rcqx-SHUIjz-lf100z-5mg-Jx-P2.lcd
 方法文件名 : RC\$SMF-4108 - SMF-4108-RC-FX276-1.lcm
 批处理文件名: RC\$SMF-4108 - 20250613-RC-FX276.lcb
 样品瓶号 : 3-16
 进样体积 : 20 μL 版本号: 6.115
 进样时间 : 2025/06/13 21:41:06 实验者: jiangjinwei
 处理时间 (V2) : 2025/06/16 11:18:26 处理者: jiangjinwei
 仪器型号 : SHIMADZU LC-2050C(FX276)

<色谱图>

mV



<峰表>

检测器A 225nm

峰号	保留时间	面积	面积%	高度	理论塔板数(USP)	拖尾因子	分离度(USP)
1	1.720	185695	100.000	36689	2718	1.216	--
总计		185695	100.000	36689			

图144 富马酸比索洛尔片溶出曲线测定HPLC图谱
 自制品-25052903批(5mg规格)-水介质-篮法-100转-极限转速-片2
 供试品溶液-1



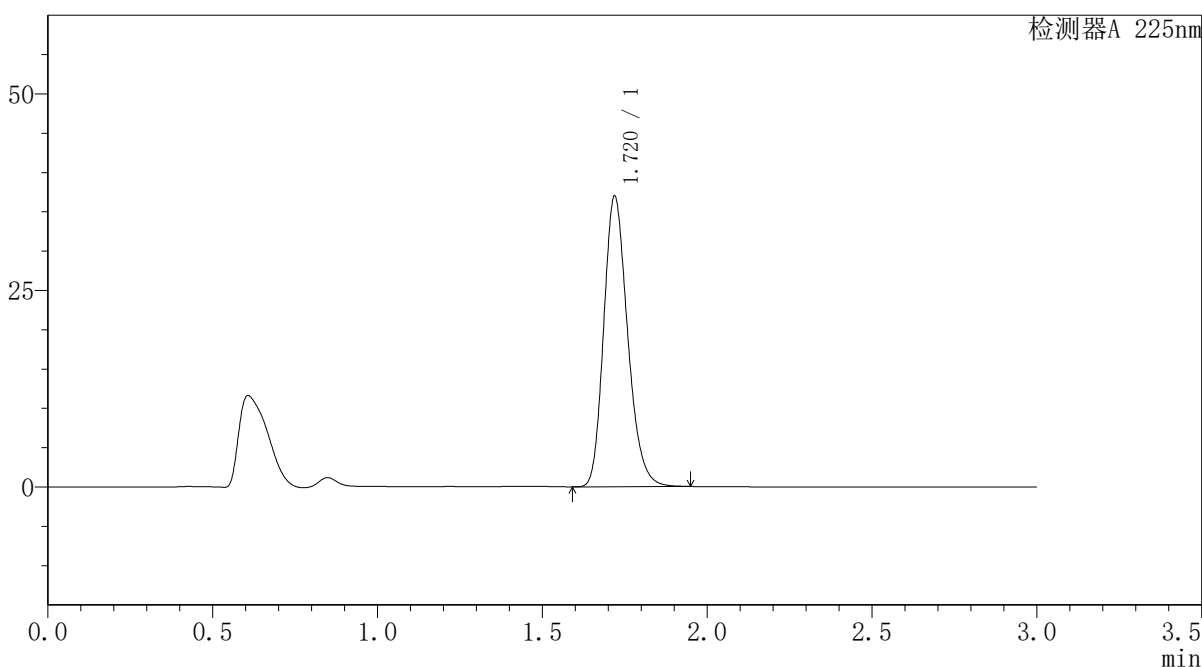
SMF-4108

<样品信息>

色谱柱 : XB-C18(50*4.6mm,5μm) 流速: 1.0ml/min
 柱温 : 30°C 波长: 225nm
 数据文件名 : RC\$SMF-4108 - 18-15/27-651-2 - zzp-25052903p-rcqx-SHUIjz-lf100z-5mg-Jx-P3.lcd
 方法文件名 : RC\$SMF-4108 - SMF-4108-RC-FX276-1.lcm
 批处理文件名: RC\$SMF-4108 - 20250613-RC-FX276.lcb
 样品瓶号 : 3-25
 进样体积 : 20 μL 版本号: 6.115
 进样时间 : 2025/06/13 21:44:28 实验者: jiangjinwei
 处理时间 (V2) : 2025/06/16 11:18:29 处理者: jiangjinwei
 仪器型号 : SHIMADZU LC-2050C(FX276)

<色谱图>

mV



<峰表>

检测器A 225nm

峰号	保留时间	面积	面积%	高度	理论塔板数(USP)	拖尾因子	分离度(USP)
1	1.720	186672	100.000	36884	2717	1.217	--
总计		186672	100.000	36884			

图145 富马酸比索洛尔片溶出曲线测定HPLC图谱
 自制品-25052903批(5mg规格)-水介质-篮法-100转-极限转速-片3
 供试品溶液-1



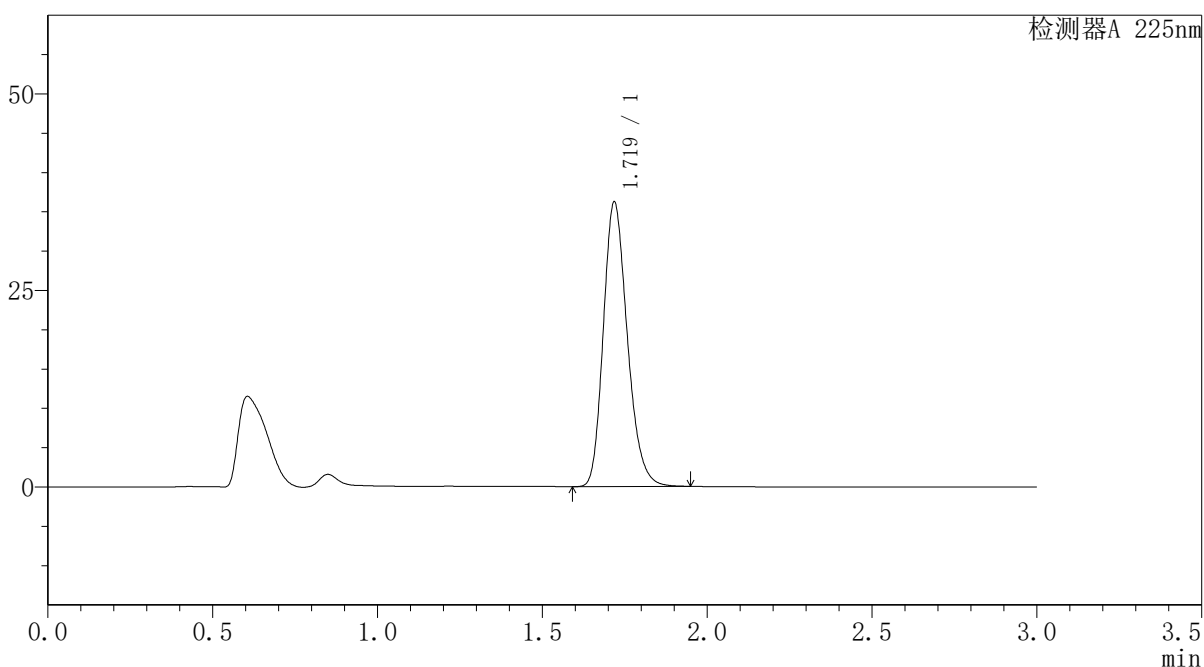
SMF-4108

<样品信息>

色谱柱 : XB-C18(50*4.6mm,5μm) 流速: 1.0ml/min
 柱温 : 30°C 波长: 225nm
 数据文件名 : RC\$SMF-4108 - 18-15/27-652-2 - zzp-25052903p-rcqx-SHUIjz-lf100z-5mg-Jx-P4.lcd
 方法文件名 : RC\$SMF-4108 - SMF-4108-RC-FX276-1.lcm
 批处理文件名: RC\$SMF-4108 - 20250613-RC-FX276.lcb
 样品瓶号 : 3-34
 进样体积 : 20 μL 版本号: 6.115
 进样时间 : 2025/06/13 21:47:50 实验者: jiangjinwei
 处理时间 (V2) : 2025/06/16 11:18:31 处理者: jiangjinwei
 仪器型号 : SHIMADZU LC-2050C(FX276)

<色谱图>

mV



<峰表>

检测器A 225nm

峰号	保留时间	面积	面积%	高度	理论塔板数(USP)	拖尾因子	分离度(USP)
1	1.719	183425	100.000	36032	2698	1.220	--
总计		183425	100.000	36032			

图146 富马酸比索洛尔片溶出曲线测定HPLC图谱
 自制品-25052903批(5mg规格)-水介质-篮法-100转-极限转速-片4
 供试品溶液-1



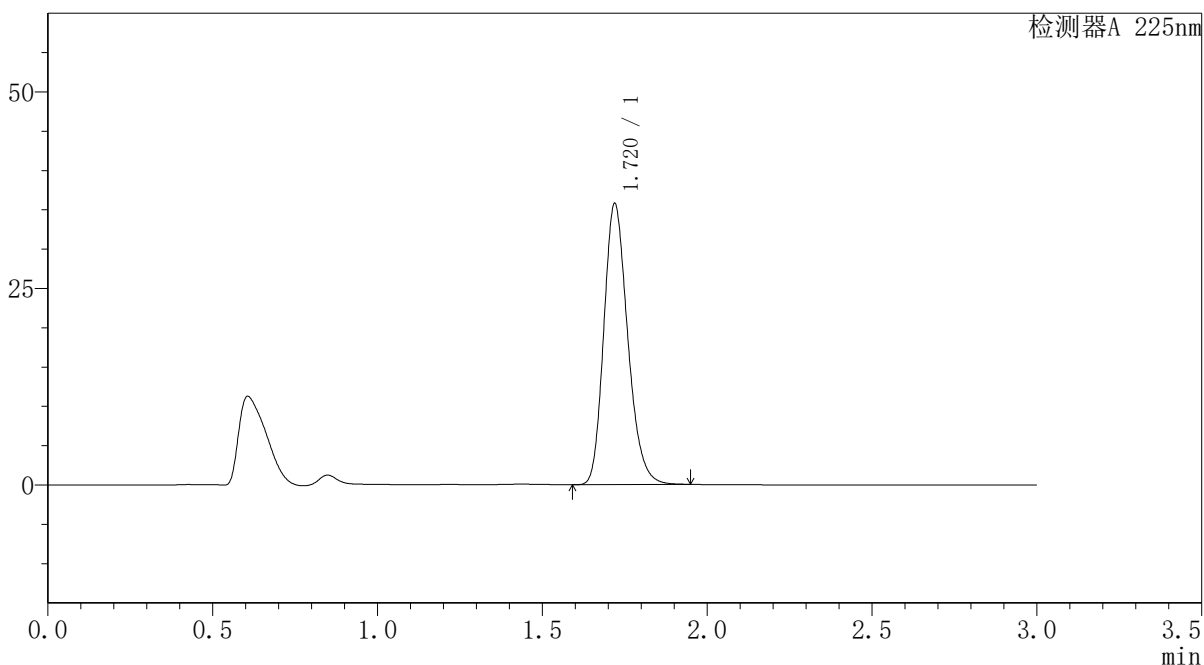
SMF-4108

<样品信息>

色谱柱 : XB-C18(50*4.6mm,5μm) 流速: 1.0ml/min
 柱温 : 30°C 波长: 225nm
 数据文件名 : RC\$SMF-4108 - 18-15/27-653-2 - zzp-25052903p-rcqx-SHUIjz-lf100z-5mg-Jx-P5.lcd
 方法文件名 : RC\$SMF-4108 - SMF-4108-RC-FX276-1.lcm
 批处理文件名: RC\$SMF-4108 - 20250613-RC-FX276.lcb
 样品瓶号 : 3-43
 进样体积 : 20 μL 版本号: 6.115
 进样时间 : 2025/06/13 21:51:12 实验者: jiangjinwei
 处理时间 (V2) : 2025/06/16 11:18:34 处理者: jiangjinwei
 仪器型号 : SHIMADZU LC-2050C(FX276)

<色谱图>

mV



<峰表>

检测器A 225nm

峰号	保留时间	面积	面积%	高度	理论塔板数(USP)	拖尾因子	分离度(USP)
1	1.720	180705	100.000	35710	2718	1.218	--
总计		180705	100.000	35710			

图147 富马酸比索洛尔片溶出曲线测定HPLC图谱
 自制品-25052903批(5mg规格)-水介质-篮法-100转-极限转速-片5
 供试品溶液-1



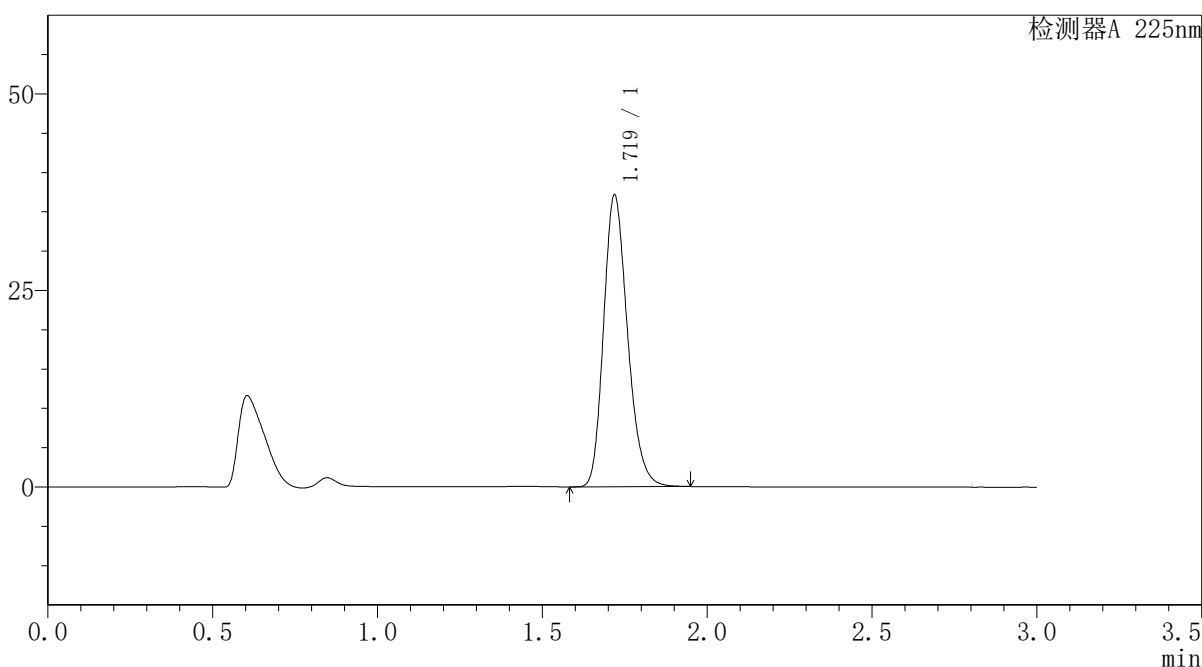
SMF-4108

<样品信息>

色谱柱 : XB-C18(50*4.6mm,5μm) 流速: 1.0ml/min
 柱温 : 30°C 波长: 225nm
 数据文件名 : RC\$SMF-4108 - 18-15/27-654-2 - zzp-25052903p-rcqx-SHUIjz-lf100z-5mg-Jx-P6.lcd
 方法文件名 : RC\$SMF-4108 - SMF-4108-RC-FX276-1.lcm
 批处理文件名: RC\$SMF-4108 - 20250613-RC-FX276.lcb
 样品瓶号 : 3-52
 进样体积 : 20 μL 版本号: 6.115
 进样时间 : 2025/06/13 21:54:33 实验者: jiangjinwei
 处理时间 (V2) : 2025/06/16 11:18:37 处理者: jiangjinwei
 仪器型号 : SHIMADZU LC-2050C(FX276)

<色谱图>

mV



<峰表>

检测器A 225nm

峰号	保留时间	面积	面积%	高度	理论塔板数(USP)	拖尾因子	分离度(USP)
1	1.719	187619	100.000	37020	2715	1.218	--
总计		187619	100.000	37020			

图148 富马酸比索洛尔片溶出曲线测定HPLC图谱
 自制品-25052903批(5mg规格)-水介质-篮法-100转-极限转速-片6
 供试品溶液-1



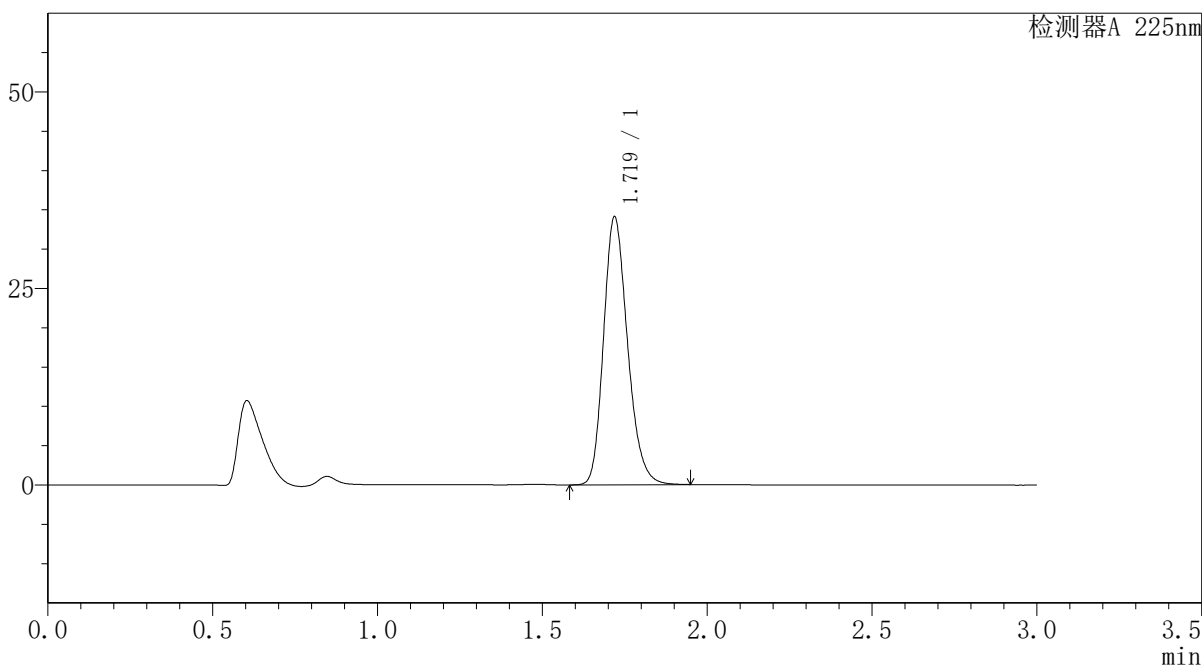
SMF-4108

<样品信息>

色谱柱 : XB-C18(50*4.6mm,5μm) 流速: 1.0ml/min
 柱温 : 30°C 波长: 225nm
 数据文件名 : RC\$SMF-4108 - 18-15/27-655-2 - zzp-25052903p-rcqx-SHUIjz-lf100z-5mg-dz2-1.lcd
 方法文件名 : RC\$SMF-4108 - SMF-4108-RC-FX276-1.lcm
 批处理文件名 : RC\$SMF-4108 - 20250613-RC-FX276.lcb
 样品瓶号 : 3-27
 进样体积 : 20 μL 版本号: 6.115
 进样时间 : 2025/06/13 21:57:56 实验者: jiangjinwei
 处理时间 (V2) : 2025/06/16 11:18:40 处理者: jiangjinwei
 仪器型号 : SHIMADZU LC-2050C(FX276)

<色谱图>

mV



<峰表>

检测器A 225nm

峰号	保留时间	面积	面积%	高度	理论塔板数(USP)	拖尾因子	分离度(USP)
1	1.719	172774	100.000	34000	2706	1.215	--
总计		172774	100.000	34000			

图149 富马酸比索洛尔片溶出曲线测定HPLC图谱
 自制品-25052903批(5mg规格)-水介质-篮法-100转
 对照品溶液-2-1



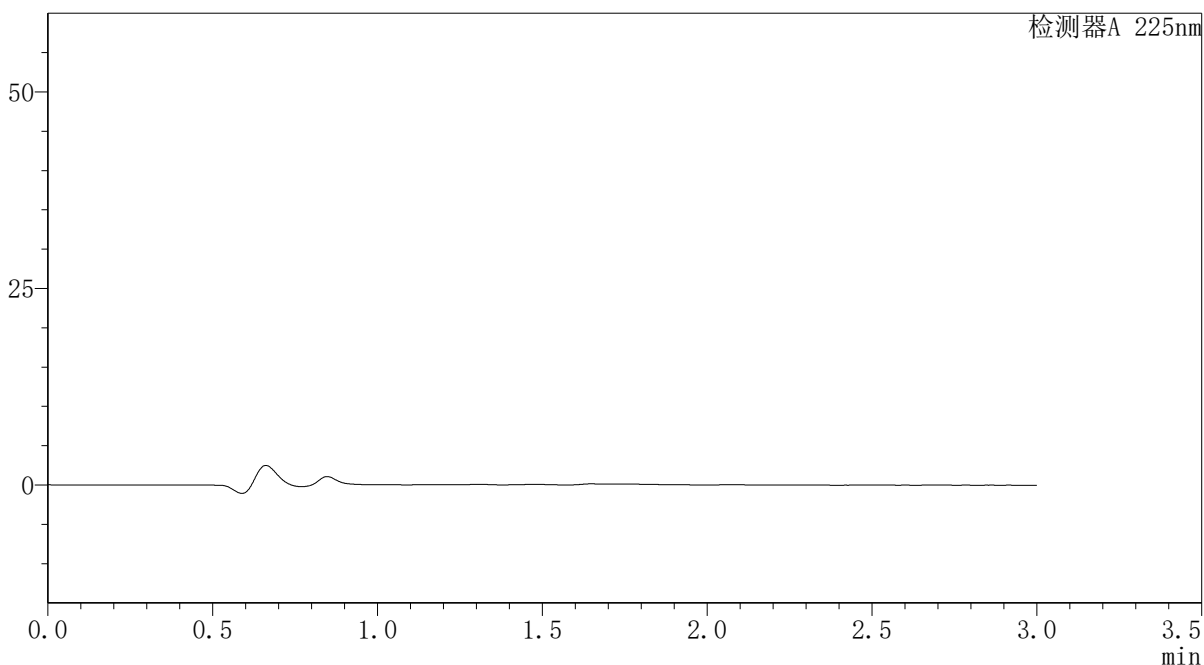
SMF-4108

<样品信息>

色谱柱 : XB-C18(50*4.6mm,5μm) 流速: 1.0ml/min
 柱温 : 30°C 波长: 225nm
 数据文件名 : RC\$SMF-4108 - 18-15/27-657-2 - zzp-25052901p-rcqx-pH6.8jz-lf100z-5mg-rj.lcd
 方法文件名 : RC\$SMF-4108 - SMF-4108-RC-FX276-1.lcm
 批处理文件名: RC\$SMF-4108 - 20250613-RC-FX276.lcb
 样品瓶号 : 4-9
 进样体积 : 20 μL 版本号: 6.115
 进样时间 : 2025/06/13 22:04:44 实验者: jiangjinwei
 处理时间 (V2) : 2025/06/16 11:18:45 处理者: jiangjinwei
 仪器型号 : SHIMADZU LC-2050C(FX276)

<色谱图>

mV



<峰表>

检测器A 225nm

峰号	保留时间	面积	面积%	高度	理论塔板数(USP)	拖尾因子	分离度(USP)
总计							

图151 富马酸比索洛尔片溶出曲线测定HPLC图谱
自制品-25052901批(5mg规格)-pH6.8介质-篮法-100转
溶剂



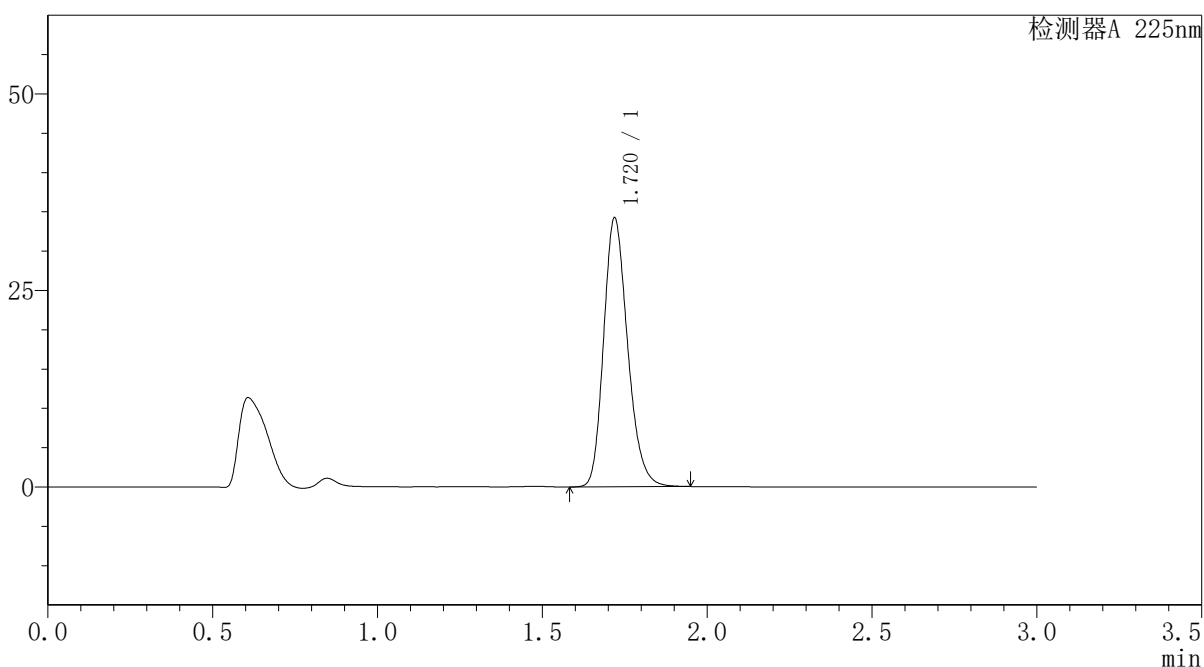
SMF-4108

<样品信息>

色谱柱 : XB-C18(50*4.6mm,5 μ m) 流速: 1.0ml/min
 柱温 : 30 $^{\circ}$ C 波长: 225nm
 数据文件名 : RC\$SMF-4108 - 18-15/27-658-2 - zzp-25052901p-rcqx-pH6.8jz-lf100z-5mg-dz1-1.lcd
 方法文件名 : RC\$SMF-4108 - SMF-4108-RC-FX276-1.lcm
 批处理文件名 : RC\$SMF-4108 - 20250613-RC-FX276.lcb
 样品瓶号 : 4-18
 进样体积 : 20 μ L 版本号: 6.115
 进样时间 : 2025/06/13 22:08:08 实验者: jiangjinwei
 处理时间 (V2) : 2025/06/16 11:18:48 处理者: jiangjinwei
 仪器型号 : SHIMADZU LC-2050C(FX276)

<色谱图>

mV



<峰表>

检测器A 225nm

峰号	保留时间	面积	面积%	高度	理论塔板数(USP)	拖尾因子	分离度(USP)
1	1.720	173448	100.000	34141	2705	1.214	--
总计		173448	100.000	34141			

图152 富马酸比索洛尔片溶出曲线测定HPLC图谱
 自制品-25052901批(5mg规格)-pH6.8介质-篮法-100转
 对照品溶液-1-1



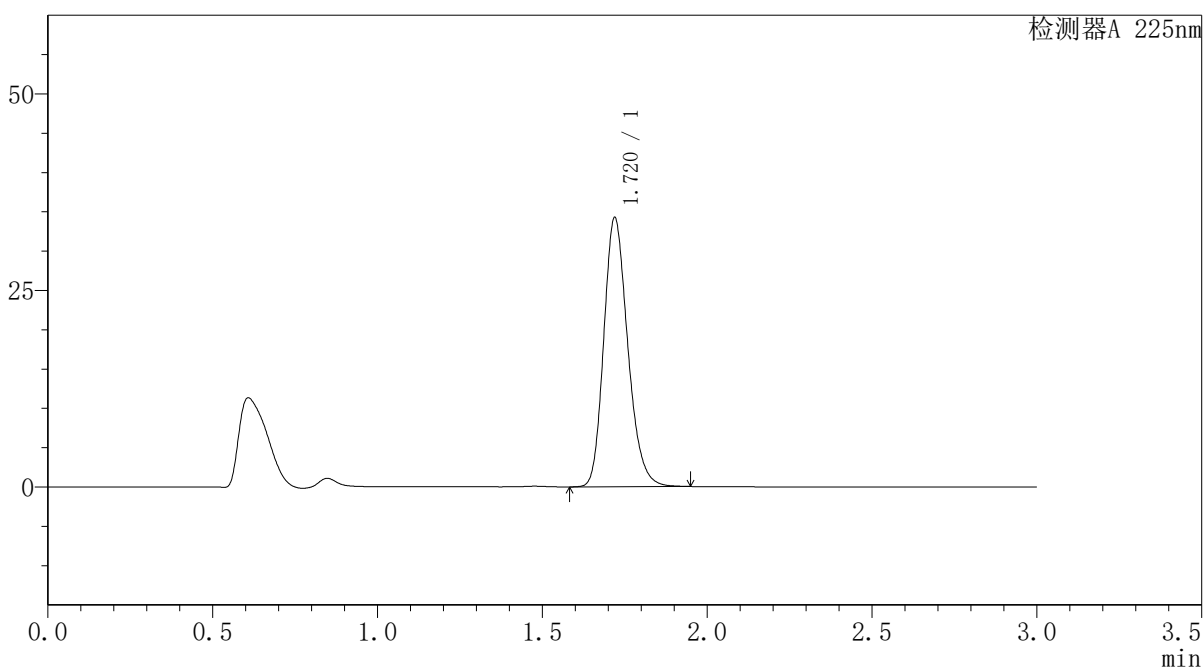
SMF-4108

<样品信息>

色谱柱 : XB-C18(50*4.6mm,5μm) 流速: 1.0ml/min
 柱温 : 30°C 波长: 225nm
 数据文件名 : RC\$SMF-4108 - 18-15/27-659-2 - zzp-25052901p-rcqx-pH6.8jz-lf100z-5mg-dz1-2.lcd
 方法文件名 : RC\$SMF-4108 - SMF-4108-RC-FX276-1.lcm
 批处理文件名 : RC\$SMF-4108 - 20250613-RC-FX276.lcb
 样品瓶号 : 4-18
 进样体积 : 20 μL 版本号: 6.115
 进样时间 : 2025/06/13 22:11:32 实验者: jiangjinwei
 处理时间 (V2) : 2025/06/16 11:18:51 处理者: jiangjinwei
 仪器型号 : SHIMADZU LC-2050C(FX276)

<色谱图>

mV



<峰表>

检测器A 225nm

峰号	保留时间	面积	面积%	高度	理论塔板数(USP)	拖尾因子	分离度(USP)
1	1.720	173380	100.000	34192	2713	1.214	--
总计		173380	100.000	34192			

图153 富马酸比索洛尔片溶出曲线测定HPLC图谱
 自制品-25052901批(5mg规格)-pH6.8介质-篮法-100转
 对照品溶液-1-2



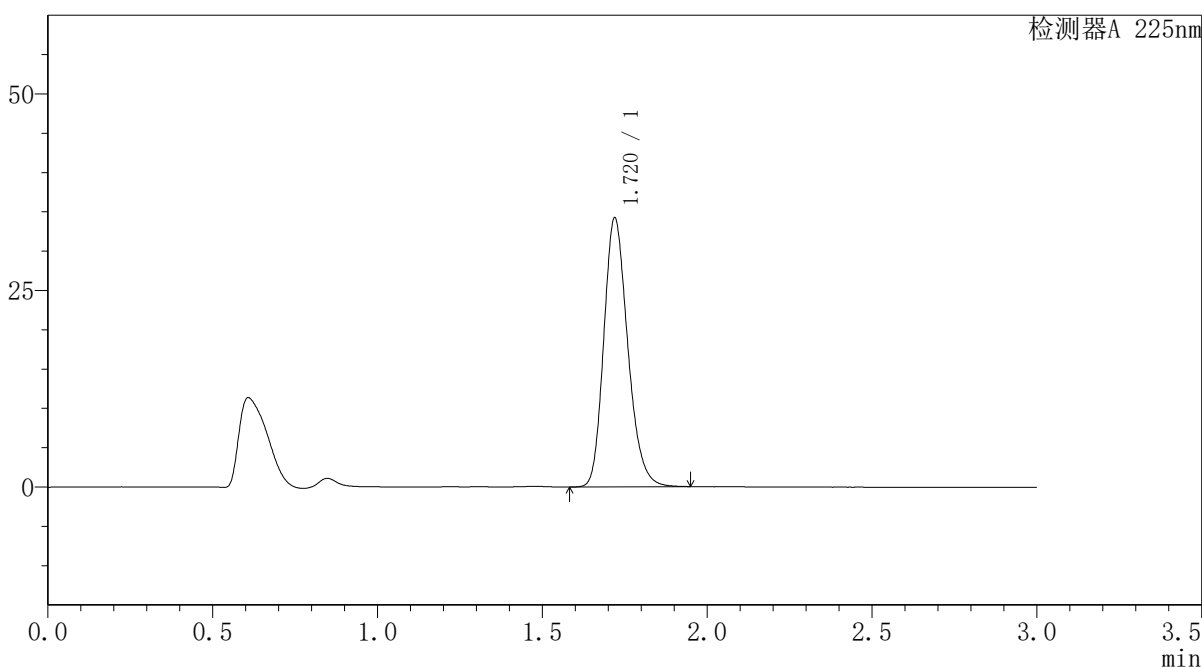
SMF-4108

<样品信息>

色谱柱 : XB-C18(50*4.6mm,5 μ m) 流速: 1.0ml/min
 柱温 : 30 $^{\circ}$ C 波长: 225nm
 数据文件名 : RC\$SMF-4108 - 18-15/27-660-2 - zzp-25052901p-rcqx-pH6.8jz-lf100z-5mg-dz1-3.lcd
 方法文件名 : RC\$SMF-4108 - SMF-4108-RC-FX276-1.lcm
 批处理文件名 : RC\$SMF-4108 - 20250613-RC-FX276.lcb
 样品瓶号 : 4-18
 进样体积 : 20 μ L 版本号: 6.115
 进样时间 : 2025/06/13 22:14:57 实验者: jiangjinwei
 处理时间 (V2) : 2025/06/16 11:18:54 处理者: jiangjinwei
 仪器型号 : SHIMADZU LC-2050C(FX276)

<色谱图>

mV



<峰表>

检测器A 225nm

峰号	保留时间	面积	面积%	高度	理论塔板数(USP)	拖尾因子	分离度(USP)
1	1.720	173387	100.000	34174	2711	1.214	--
总计		173387	100.000	34174			

图154 富马酸比索洛尔片溶出曲线测定HPLC图谱
 自制品-25052901批(5mg规格)-pH6.8介质-篮法-100转
 对照品溶液-1-3



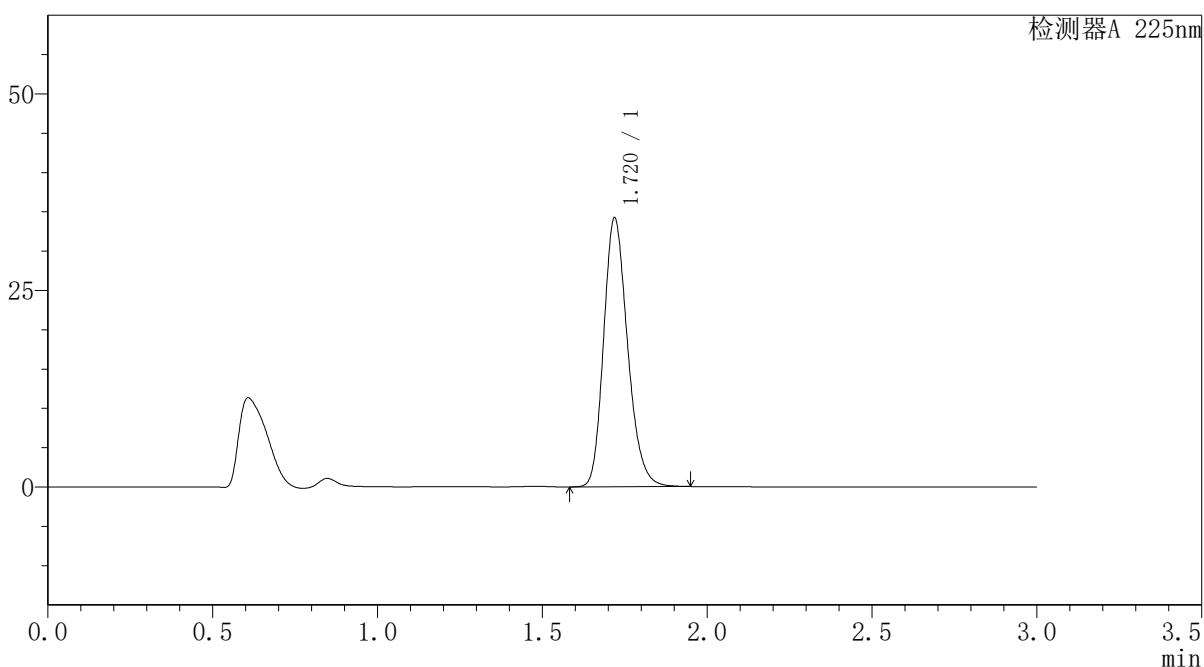
SMF-4108

<样品信息>

色谱柱 : XB-C18(50*4.6mm,5μm) 流速: 1.0ml/min
 柱温 : 30°C 波长: 225nm
 数据文件名 : RC\$SMF-4108 - 18-15/27-661-2 - zzp-25052901p-rcqx-pH6.8jz-lf100z-5mg-dz1-4.lcd
 方法文件名 : RC\$SMF-4108 - SMF-4108-RC-FX276-1.lcm
 批处理文件名 : RC\$SMF-4108 - 20250613-RC-FX276.lcb
 样品瓶号 : 4-18
 进样体积 : 20 μL 版本号: 6.115
 进样时间 : 2025/06/13 22:18:21 实验者: jiangjinwei
 处理时间 (V2) : 2025/06/16 11:18:57 处理者: jiangjinwei
 仪器型号 : SHIMADZU LC-2050C(FX276)

<色谱图>

mV



<峰表>

检测器A 225nm

峰号	保留时间	面积	面积%	高度	理论塔板数(USP)	拖尾因子	分离度(USP)
1	1.720	173128	100.000	34121	2712	1.213	--
总计		173128	100.000	34121			

图155 富马酸比索洛尔片溶出曲线测定HPLC图谱
 自制品-25052901批(5mg规格)-pH6.8介质-篮法-100转
 对照品溶液-1-4



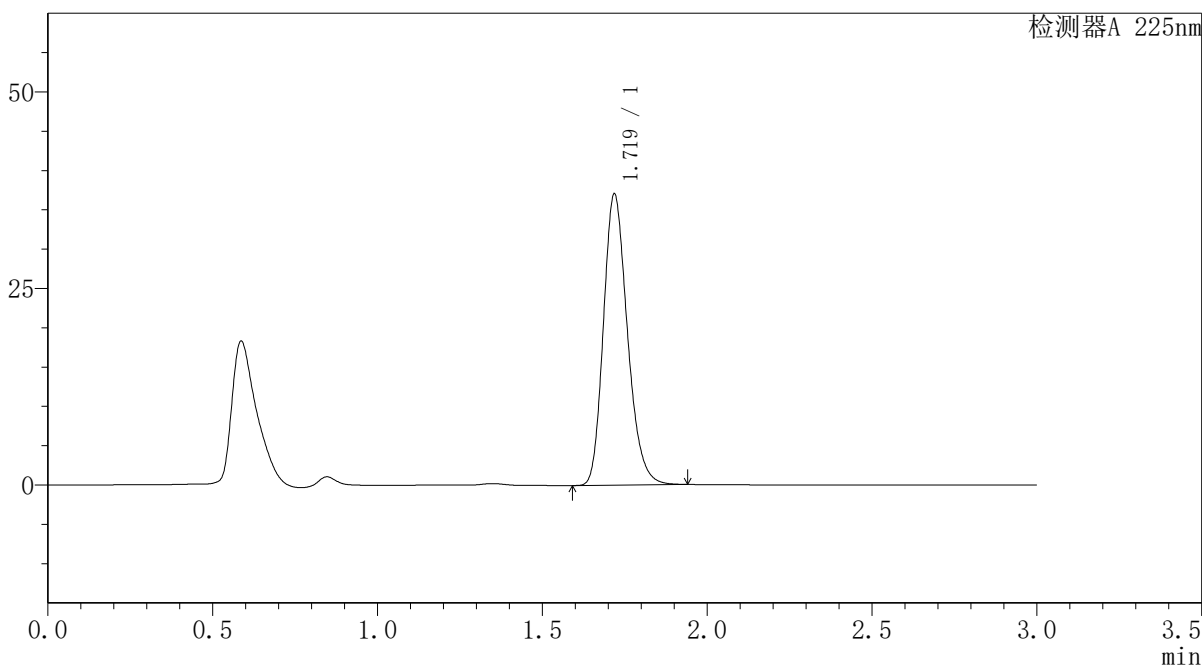
SMF-4108

<样品信息>

色谱柱 : XB-C18(50*4.6mm,5μm) 流速: 1.0ml/min
 柱温 : 30°C 波长: 225nm
 数据文件名 : RC\$SMF-4108 - 18-15/27-663-2 - zzp-25052901p-rcqx-pH6.8jz-lf100z-5mg-5min-P1.lcd
 方法文件名 : RC\$SMF-4108 - SMF-4108-RC-FX276-1.lcm
 批处理文件名: RC\$SMF-4108 - 20250613-RC-FX276.lcb
 样品瓶号 : 4-1
 进样体积 : 20 μL 版本号: 6.115
 进样时间 : 2025/06/13 22:25:08 实验者: jiangjinwei
 处理时间 (V2) : 2025/06/16 11:19:02 处理者: jiangjinwei
 仪器型号 : SHIMADZU LC-2050C(FX276)

<色谱图>

mV



<峰表>

检测器A 225nm

峰号	保留时间	面积	面积%	高度	理论塔板数(USP)	拖尾因子	分离度(USP)
1	1.719	187551	100.000	36902	2703	1.221	--
总计		187551	100.000	36902			

图157 富马酸比索洛尔片溶出曲线测定HPLC图谱
 自制品-25052901批(5mg规格)-pH6.8介质-篮法-100转-5min-片1
 供试品溶液-1



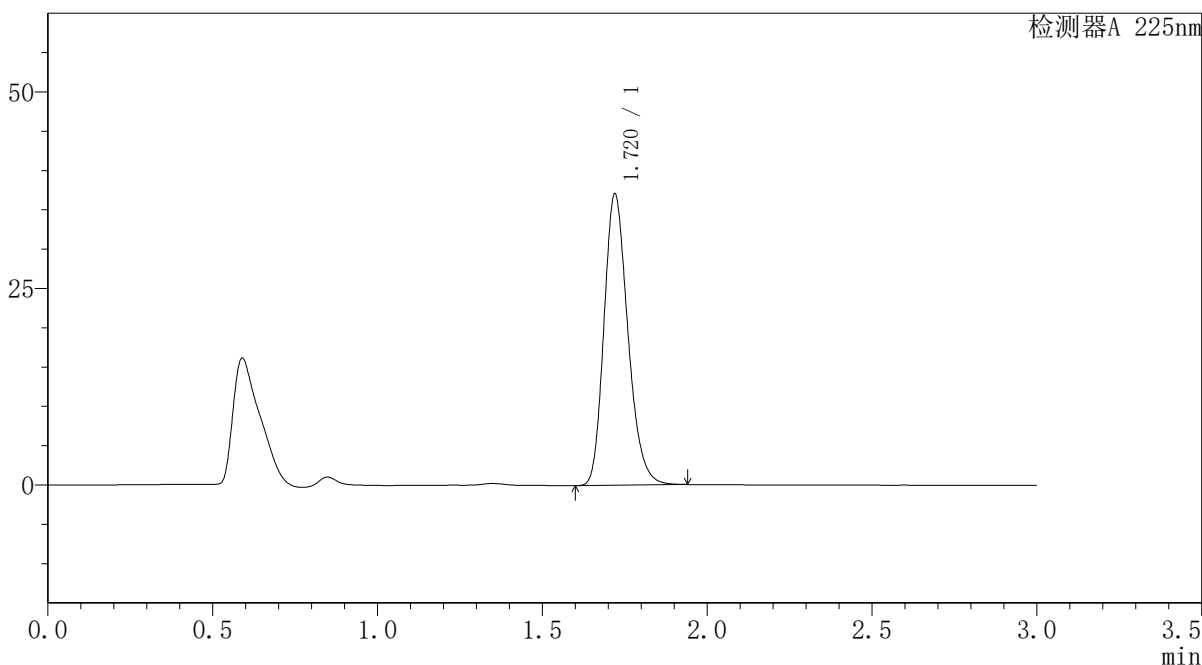
SMF-4108

<样品信息>

色谱柱 : XB-C18(50*4.6mm,5μm) 流速: 1.0ml/min
 柱温 : 30°C 波长: 225nm
 数据文件名 : RC\$SMF-4108 - 18-15/27-665-2 - zzp-25052901p-rcqx-pH6.8jz-lf100z-5mg-5min-P3.lcd
 方法文件名 : RC\$SMF-4108 - SMF-4108-RC-FX276-1.lcm
 批处理文件名: RC\$SMF-4108 - 20250613-RC-FX276.lcb
 样品瓶号 : 4-19
 进样体积 : 20 μL 版本号: 6.115
 进样时间 : 2025/06/13 22:31:54 实验者: jiangjinwei
 处理时间 (V2) : 2025/06/16 11:19:08 处理者: jiangjinwei
 仪器型号 : SHIMADZU LC-2050C(FX276)

<色谱图>

mV



<峰表>

检测器A 225nm

峰号	保留时间	面积	面积%	高度	理论塔板数(USP)	拖尾因子	分离度(USP)
1	1.720	187202	100.000	37028	2717	1.220	--
总计		187202	100.000	37028			

图159 富马酸比索洛尔片溶出曲线测定HPLC图谱
 自制品-25052901批(5mg规格)-pH6.8介质-篮法-100转-5min-片3
 供试品溶液-1



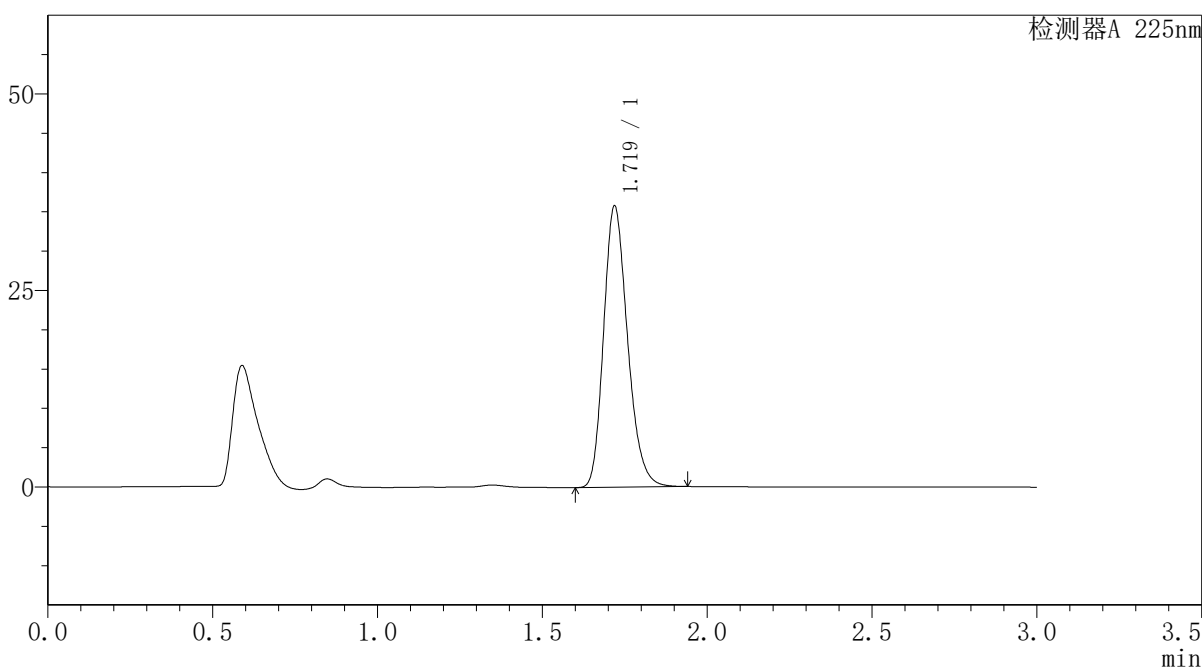
SMF-4108

<样品信息>

色谱柱 : XB-C18(50*4.6mm,5μm) 流速: 1.0ml/min
 柱温 : 30°C 波长: 225nm
 数据文件名 : RC\$SMF-4108 - 18-15/27-666-2 - zzp-25052901p-rcqx-pH6.8jz-lf100z-5mg-5min-P4.lcd
 方法文件名 : RC\$SMF-4108 - SMF-4108-RC-FX276-1.lcm
 批处理文件名 : RC\$SMF-4108 - 20250613-RC-FX276.lcb
 样品瓶号 : 4-28
 进样体积 : 20 μL 版本号: 6.115
 进样时间 : 2025/06/13 22:35:17 实验者: jiangjinwei
 处理时间 (V2) : 2025/06/16 11:19:11 处理者: jiangjinwei
 仪器型号 : SHIMADZU LC-2050C(FX276)

<色谱图>

mV



<峰表>

检测器A 225nm

峰号	保留时间	面积	面积%	高度	理论塔板数(USP)	拖尾因子	分离度(USP)
1	1.719	180734	100.000	35685	2715	1.220	--
总计		180734	100.000	35685			

图160 富马酸比索洛尔片溶出曲线测定HPLC图谱
 自制品-25052901批(5mg规格)-pH6.8介质-篮法-100转-5min-片4
 供试品溶液-1



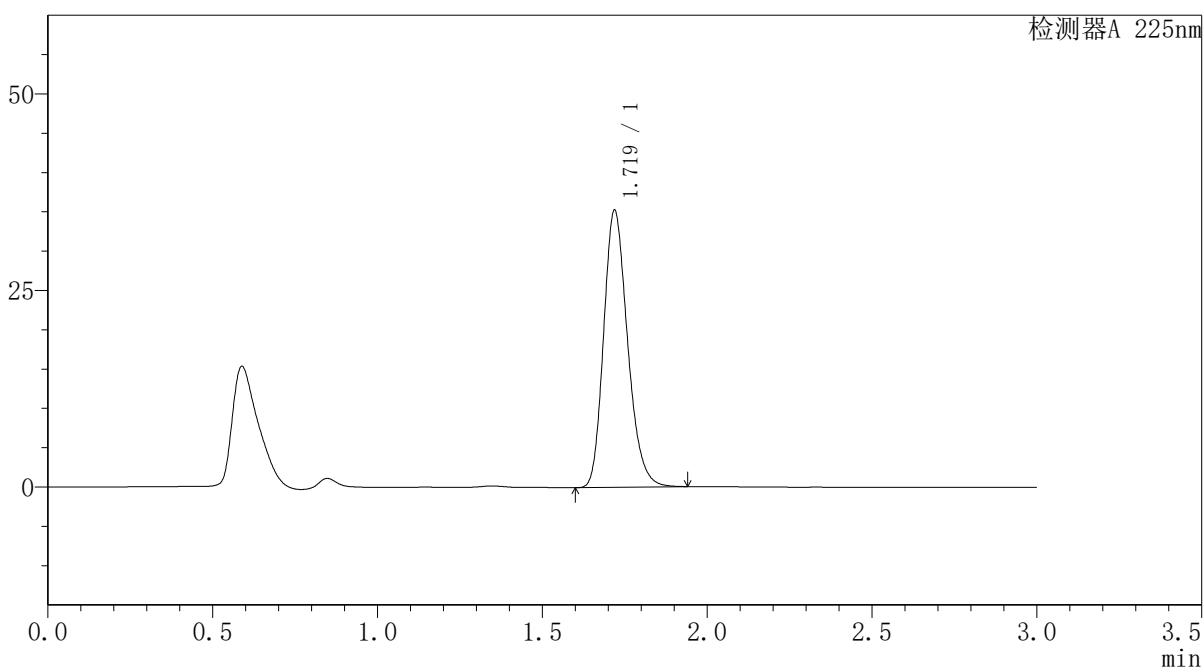
SMF-4108

<样品信息>

色谱柱 : XB-C18(50*4.6mm,5μm) 流速: 1.0ml/min
 柱温 : 30°C 波长: 225nm
 数据文件名 : RC\$SMF-4108 - 18-15/27-668-2 - zzp-25052901p-rcqx-pH6.8jz-lf100z-5mg-5min-P6.lcd
 方法文件名 : RC\$SMF-4108 - SMF-4108-RC-FX276-1.lcm
 批处理文件名 : RC\$SMF-4108 - 20250613-RC-FX276.lcb
 样品瓶号 : 4-46
 进样体积 : 20 μL 版本号: 6.115
 进样时间 : 2025/06/13 22:42:02 实验者: jiangjinwei
 处理时间 (V2) : 2025/06/16 11:19:16 处理者: jiangjinwei
 仪器型号 : SHIMADZU LC-2050C(FX276)

<色谱图>

mV



<峰表>

检测器A 225nm

峰号	保留时间	面积	面积%	高度	理论塔板数(USP)	拖尾因子	分离度(USP)
1	1.719	178229	100.000	35152	2711	1.221	--
总计		178229	100.000	35152			

图162 富马酸比索洛尔片溶出曲线测定HPLC图谱
 自制品-25052901批(5mg规格)-pH6.8介质-篮法-100转-5min-片6
 供试品溶液-1



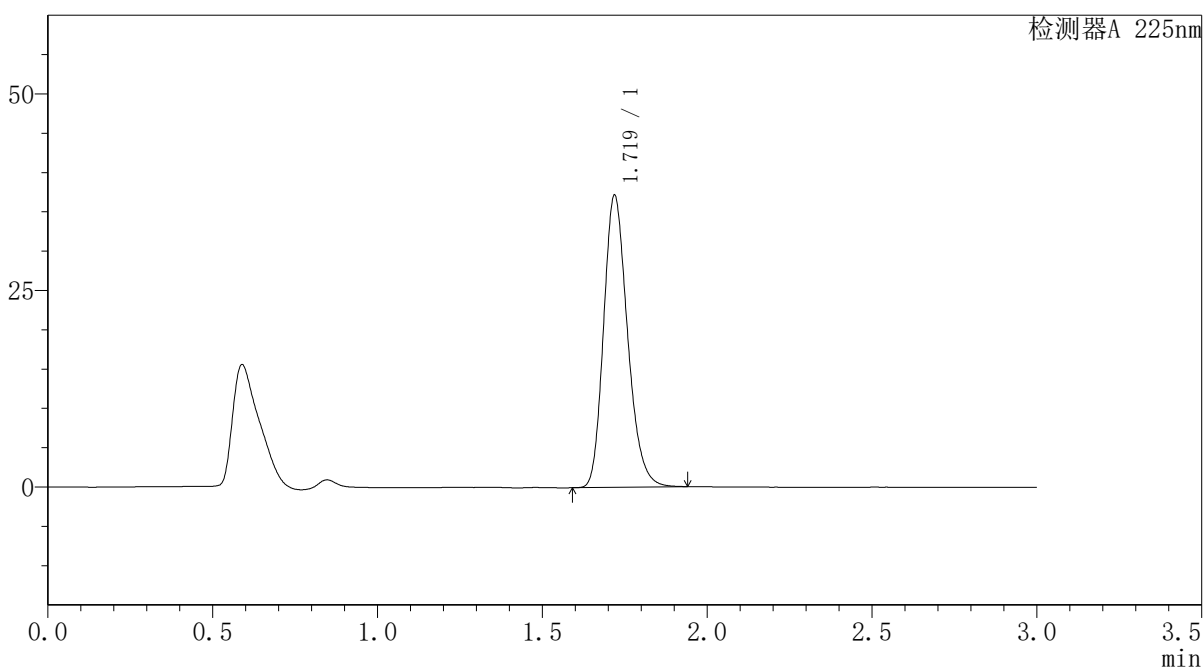
SMF-4108

<样品信息>

色谱柱 : XB-C18(50*4.6mm,5μm) 流速: 1.0ml/min
 柱温 : 30°C 波长: 225nm
 数据文件名 : RC\$SMF-4108 - 18-15/27-669-2 - zzp-25052901p-rcqx-pH6.8jz-lf100z-5mg-10min-P1.lcd
 方法文件名 : RC\$SMF-4108 - SMF-4108-RC-FX276-1.lcm
 批处理文件名 : RC\$SMF-4108 - 20250613-RC-FX276.lcb
 样品瓶号 : 4-2
 进样体积 : 20 μL 版本号: 6.115
 进样时间 : 2025/06/13 22:45:24 实验者: jiangjinwei
 处理时间 (V2) : 2025/06/16 11:19:19 处理者: jiangjinwei
 仪器型号 : SHIMADZU LC-2050C(FX276)

<色谱图>

mV



<峰表>

检测器A 225nm

峰号	保留时间	面积	面积%	高度	理论塔板数(USP)	拖尾因子	分离度(USP)
1	1.719	187847	100.000	37058	2713	1.220	--
总计		187847	100.000	37058			

图163 富马酸比索洛尔片溶出曲线测定HPLC图谱
 自制品-25052901批(5mg规格)-pH6.8介质-篮法-100转-10min-片1
 供试品溶液-1



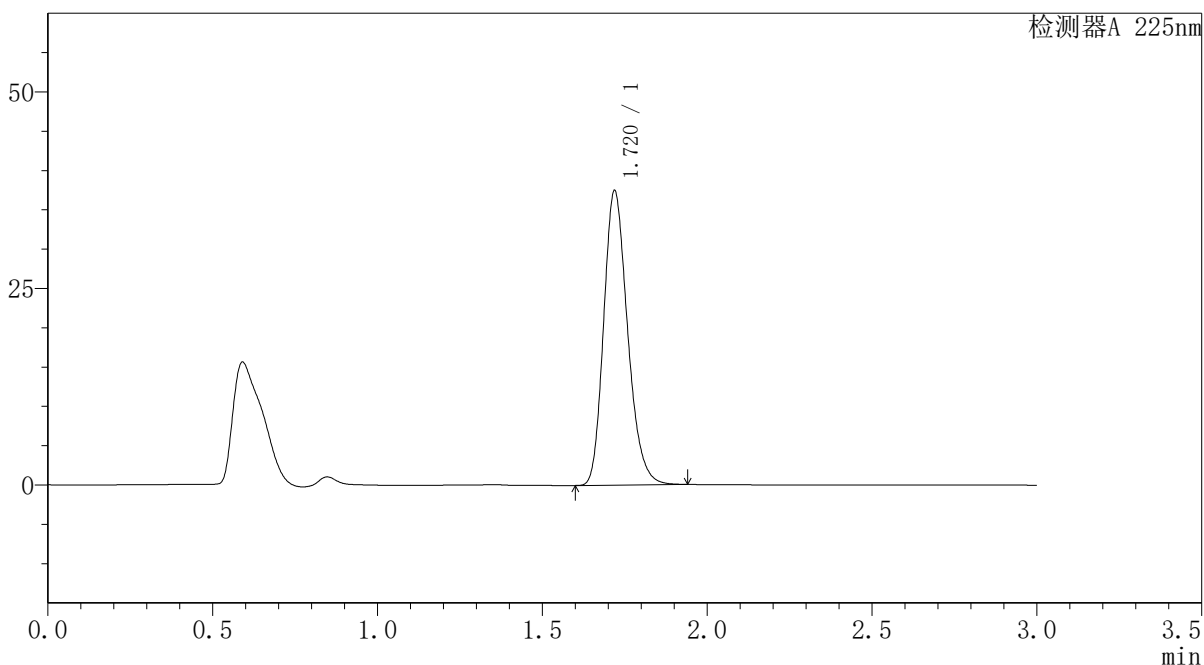
SMF-4108

<样品信息>

色谱柱 : XB-C18(50*4.6mm,5μm) 流速: 1.0ml/min
 柱温 : 30°C 波长: 225nm
 数据文件名 : RC\$SMF-4108 - 18-15/27-670-2 - zzp-25052901p-rcqx-pH6.8jz-lf100z-5mg-10min-P2.lcd
 方法文件名 : RC\$SMF-4108 - SMF-4108-RC-FX276-1.lcm
 批处理文件名 : RC\$SMF-4108 - 20250613-RC-FX276.lcb
 样品瓶号 : 4-11
 进样体积 : 20 μL 版本号: 6.115
 进样时间 : 2025/06/13 22:48:47 实验者: jiangjinwei
 处理时间 (V2) : 2025/06/16 11:19:21 处理者: jiangjinwei
 仪器型号 : SHIMADZU LC-2050C(FX276)

<色谱图>

mV



<峰表>

检测器A 225nm

峰号	保留时间	面积	面积%	高度	理论塔板数(USP)	拖尾因子	分离度(USP)
1	1.720	189207	100.000	37368	2714	1.220	--
总计		189207	100.000	37368			

图164 富马酸比索洛尔片溶出曲线测定HPLC图谱
 自制品-25052901批(5mg规格)-pH6.8介质-篮法-100转-10min-片2
 供试品溶液-1



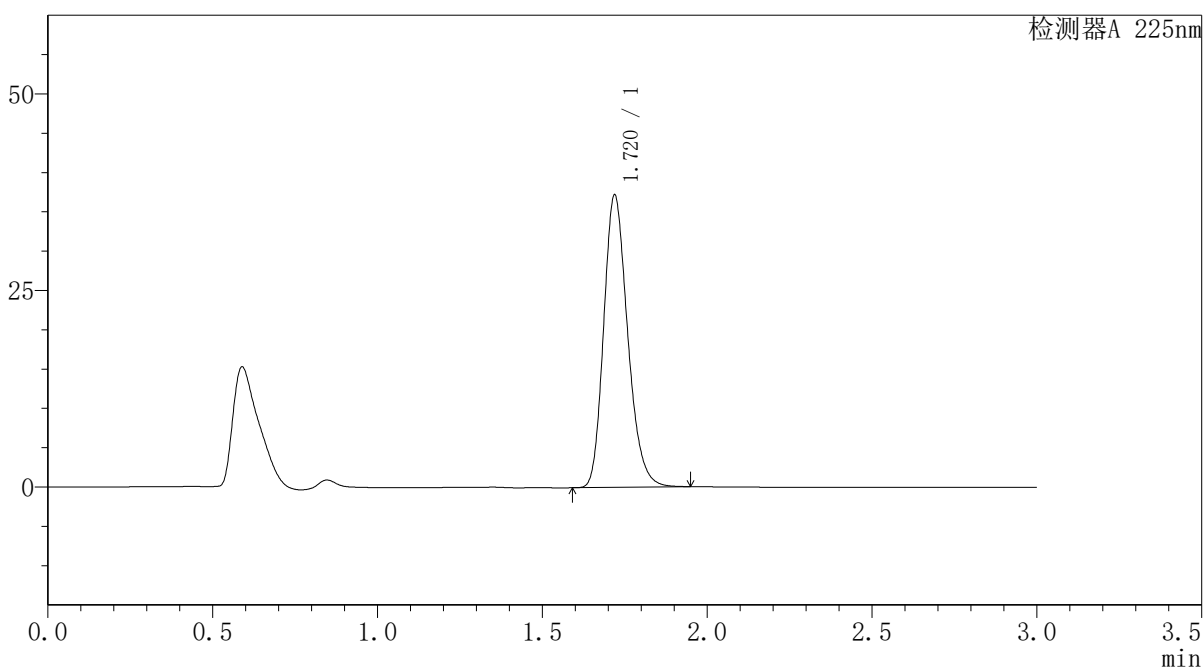
SMF-4108

<样品信息>

色谱柱 : XB-C18(50*4.6mm,5μm) 流速: 1.0ml/min
 柱温 : 30°C 波长: 225nm
 数据文件名 : RC\$SMF-4108 - 18-15/27-671-2 - zzp-25052901p-rcqx-pH6.8jz-lf100z-5mg-10min-P3.lcd
 方法文件名 : RC\$SMF-4108 - SMF-4108-RC-FX276-1.lcm
 批处理文件名: RC\$SMF-4108 - 20250613-RC-FX276.lcb
 样品瓶号 : 4-20
 进样体积 : 20 μL 版本号: 6.115
 进样时间 : 2025/06/13 22:52:10 实验者: jiangjinwei
 处理时间 (V2) : 2025/06/16 11:19:24 处理者: jiangjinwei
 仪器型号 : SHIMADZU LC-2050C(FX276)

<色谱图>

mV



<峰表>

检测器A 225nm

峰号	保留时间	面积	面积%	高度	理论塔板数(USP)	拖尾因子	分离度(USP)
1	1.720	188327	100.000	37120	2707	1.220	--
总计		188327	100.000	37120			

图165 富马酸比索洛尔片溶出曲线测定HPLC图谱
 自制品-25052901批(5mg规格)-pH6.8介质-篮法-100转-10min-片3
 供试品溶液-1



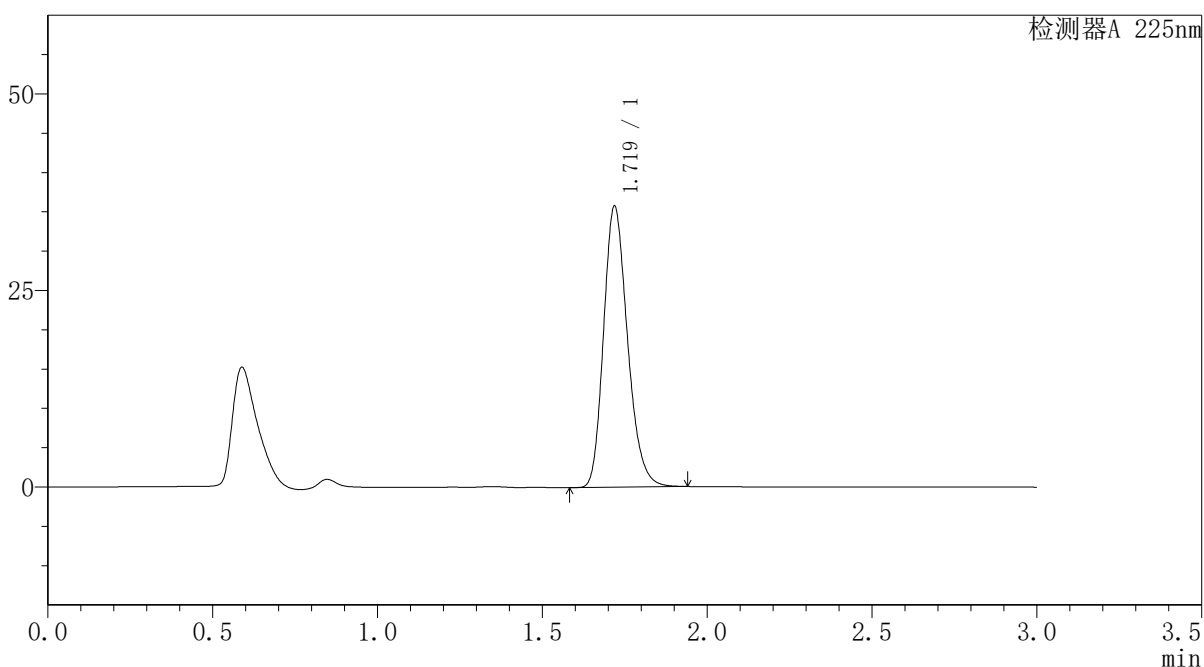
SMF-4108

<样品信息>

色谱柱 : XB-C18(50*4.6mm,5μm) 流速: 1.0ml/min
 柱温 : 30°C 波长: 225nm
 数据文件名 : RC\$SMF-4108 - 18-15/27-672-2 - zzp-25052901p-rcqx-pH6.8jz-lf100z-5mg-10min-P4.lcd
 方法文件名 : RC\$SMF-4108 - SMF-4108-RC-FX276-1.lcm
 批处理文件名 : RC\$SMF-4108 - 20250613-RC-FX276.lcb
 样品瓶号 : 4-29
 进样体积 : 20 μL 版本号: 6.115
 进样时间 : 2025/06/13 22:55:33 实验者: jiangjinwei
 处理时间 (V2) : 2025/06/16 11:19:28 处理者: jiangjinwei
 仪器型号 : SHIMADZU LC-2050C(FX276)

<色谱图>

mV



<峰表>

检测器A 225nm

峰号	保留时间	面积	面积%	高度	理论塔板数(USP)	拖尾因子	分离度(USP)
1	1.719	180699	100.000	35650	2713	1.221	--
总计		180699	100.000	35650			

图166 富马酸比索洛尔片溶出曲线测定HPLC图谱
 自制品-25052901批(5mg规格)-pH6.8介质-篮法-100转-10min-片4
 供试品溶液-1



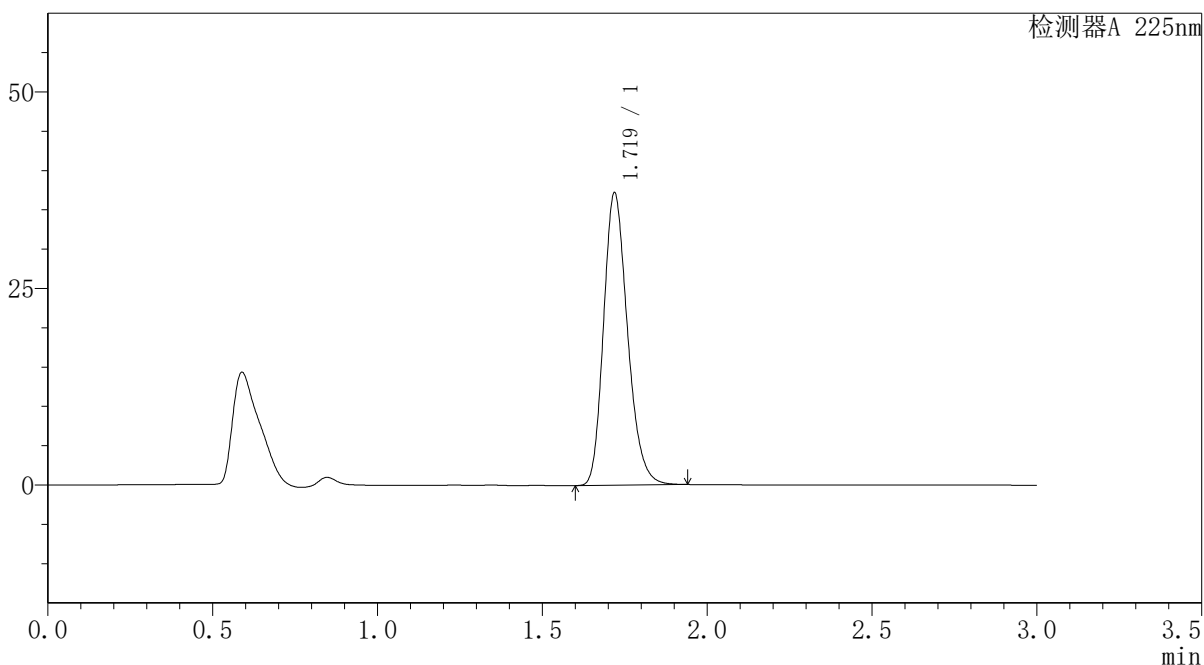
SMF-4108

<样品信息>

色谱柱 : XB-C18(50*4.6mm,5μm) 流速: 1.0ml/min
 柱温 : 30°C 波长: 225nm
 数据文件名 : RC\$SMF-4108 - 18-15/27-673-2 - zzp-25052901p-rcqx-pH6.8jz-lf100z-5mg-10min-P5.lcd
 方法文件名 : RC\$SMF-4108 - SMF-4108-RC-FX276-1.lcm
 批处理文件名 : RC\$SMF-4108 - 20250613-RC-FX276.lcb
 样品瓶号 : 4-38
 进样体积 : 20 μL 版本号: 6.115
 进样时间 : 2025/06/13 22:58:55 实验者: jiangjinwei
 处理时间 (V2) : 2025/06/16 11:19:31 处理者: jiangjinwei
 仪器型号 : SHIMADZU LC-2050C(FX276)

<色谱图>

mV



<峰表>

检测器A 225nm

峰号	保留时间	面积	面积%	高度	理论塔板数(USP)	拖尾因子	分离度(USP)
1	1.719	188106	100.000	37086	2708	1.221	--
总计		188106	100.000	37086			

图167 富马酸比索洛尔片溶出曲线测定HPLC图谱
 自制品-25052901批(5mg规格)-pH6.8介质-篮法-100转-10min-片5
 供试品溶液-1



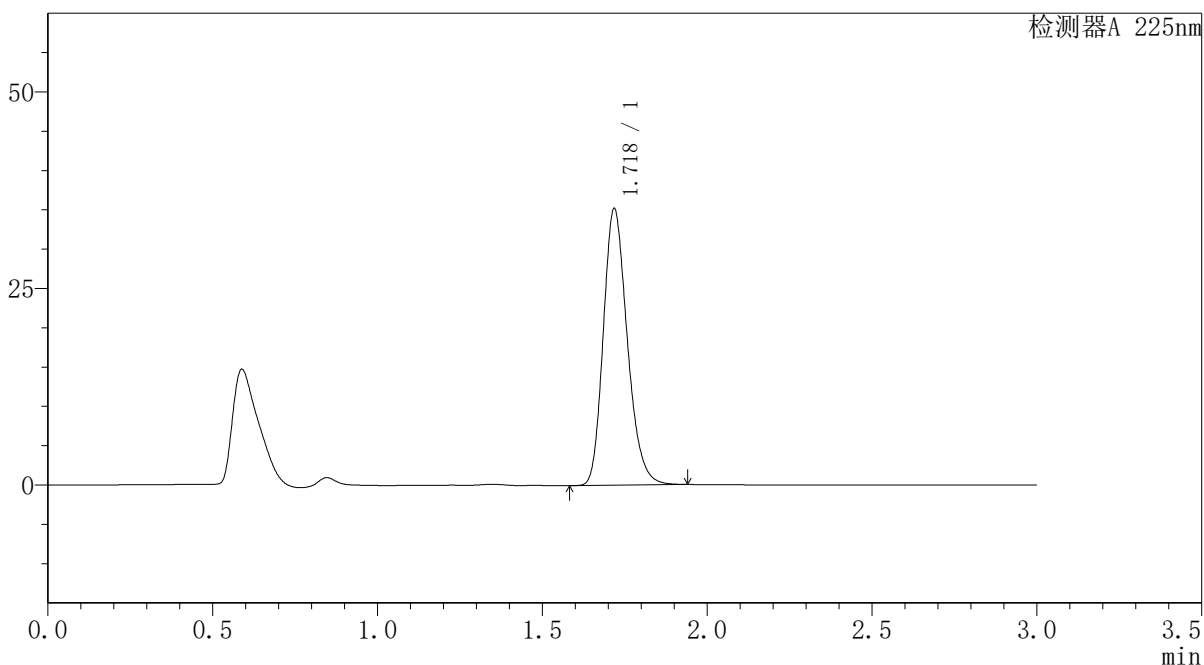
SMF-4108

<样品信息>

色谱柱 : XB-C18(50*4.6mm,5μm) 流速: 1.0ml/min
 柱温 : 30°C 波长: 225nm
 数据文件名 : RC\$SMF-4108 - 18-15/27-674-2 - zzp-25052901p-rcqx-pH6.8jz-lf100z-5mg-10min-P6.lcd
 方法文件名 : RC\$SMF-4108 - SMF-4108-RC-FX276-1.lcm
 批处理文件名 : RC\$SMF-4108 - 20250613-RC-FX276.lcb
 样品瓶号 : 4-47
 进样体积 : 20 μL 版本号: 6.115
 进样时间 : 2025/06/13 23:02:17 实验者: jiangjinwei
 处理时间 (V2) : 2025/06/16 11:19:34 处理者: jiangjinwei
 仪器型号 : SHIMADZU LC-2050C(FX276)

<色谱图>

mV



<峰表>

检测器A 225nm

峰号	保留时间	面积	面积%	高度	理论塔板数(USP)	拖尾因子	分离度(USP)
1	1.718	178255	100.000	35015	2699	1.221	--
总计		178255	100.000	35015			

图168 富马酸比索洛尔片溶出曲线测定HPLC图谱
 自制品-25052901批(5mg规格)-pH6.8介质-篮法-100转-10min-片6
 供试品溶液-1



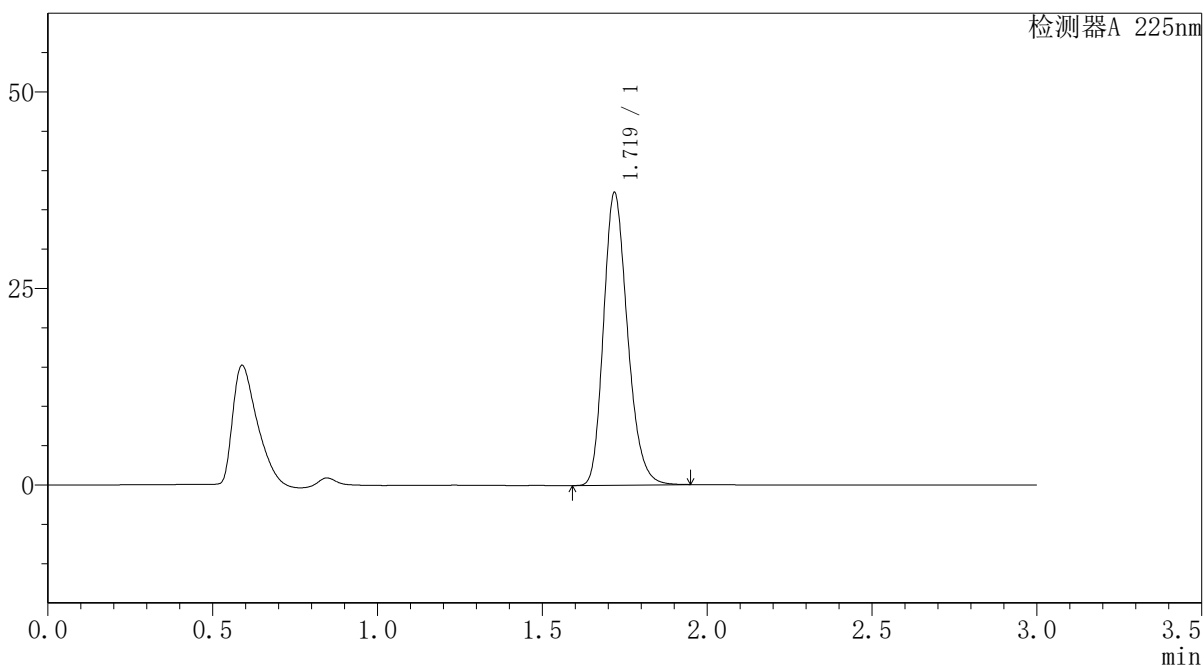
SMF-4108

<样品信息>

色谱柱 : XB-C18(50*4.6mm,5μm) 流速: 1.0ml/min
 柱温 : 30°C 波长: 225nm
 数据文件名 : RC\$SMF-4108 - 18-15/27-675-2 - zzp-25052901p-rcqx-pH6.8jz-lf100z-5mg-15min-P1.lcd
 方法文件名 : RC\$SMF-4108 - SMF-4108-RC-FX276-1.lcm
 批处理文件名 : RC\$SMF-4108 - 20250613-RC-FX276.lcb
 样品瓶号 : 4-3
 进样体积 : 20 μL 版本号: 6.115
 进样时间 : 2025/06/13 23:05:40 实验者: jiangjinwei
 处理时间 (V2) : 2025/06/16 11:19:36 处理者: jiangjinwei
 仪器型号 : SHIMADZU LC-2050C(FX276)

<色谱图>

mV



<峰表>

检测器A 225nm

峰号	保留时间	面积	面积%	高度	理论塔板数(USP)	拖尾因子	分离度(USP)
1	1.719	188281	100.000	37111	2711	1.220	--
总计		188281	100.000	37111			

图169 富马酸比索洛尔片溶出曲线测定HPLC图谱
 自制品-25052901批(5mg规格)-pH6.8介质-篮法-100转-15min-片1
 供试品溶液-1



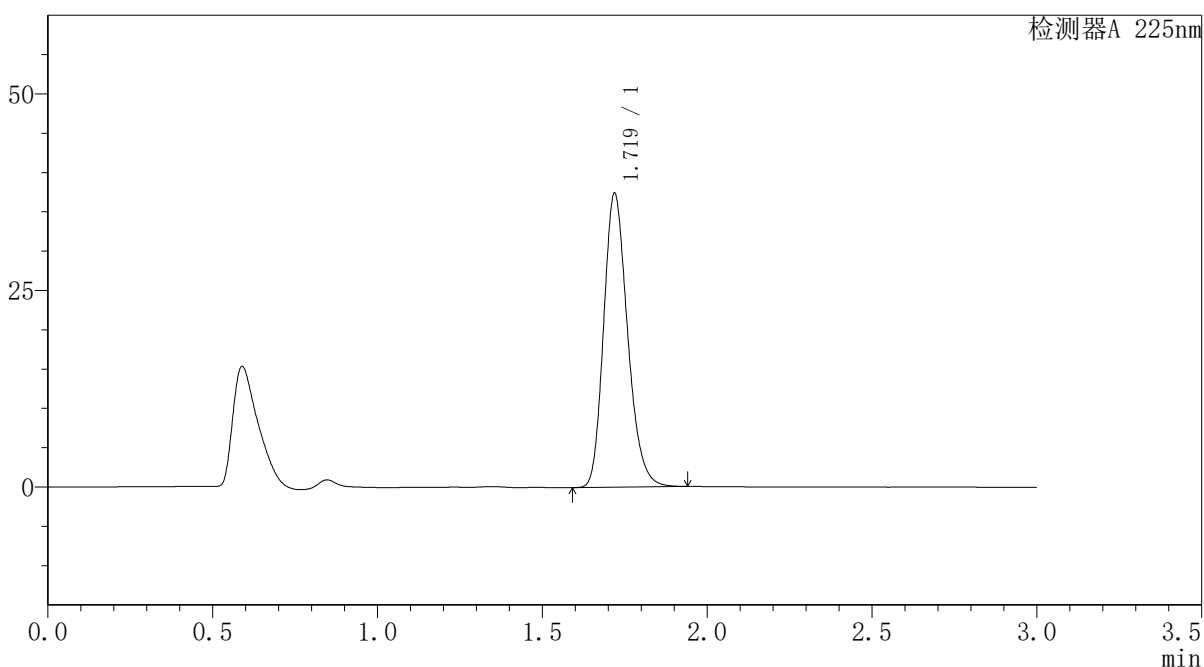
SMF-4108

<样品信息>

色谱柱 : XB-C18(50*4.6mm,5 μ m) 流速: 1.0ml/min
 柱温 : 30 $^{\circ}$ C 波长: 225nm
 数据文件名 : RC\$SMF-4108 - 18-15/27-676-2 - zzp-25052901p-rcqx-pH6.8jz-lf100z-5mg-15min-P2.lcd
 方法文件名 : RC\$SMF-4108 - SMF-4108-RC-FX276-1.lcm
 批处理文件名 : RC\$SMF-4108 - 20250613-RC-FX276.lcb
 样品瓶号 : 4-12
 进样体积 : 20 μ L 版本号: 6.115
 进样时间 : 2025/06/13 23:09:03 实验者: jiangjinwei
 处理时间 (V2) : 2025/06/16 11:19:39 处理者: jiangjinwei
 仪器型号 : SHIMADZU LC-2050C(FX276)

<色谱图>

mV



<峰表>

检测器A 225nm

峰号	保留时间	面积	面积%	高度	理论塔板数(USP)	拖尾因子	分离度(USP)
1	1.719	188992	100.000	37298	2714	1.219	--
总计		188992	100.000	37298			

图170 富马酸比索洛尔片溶出曲线测定HPLC图谱
 自制品-25052901批(5mg规格)-pH6.8介质-篮法-100转-15min-片2
 供试品溶液-1



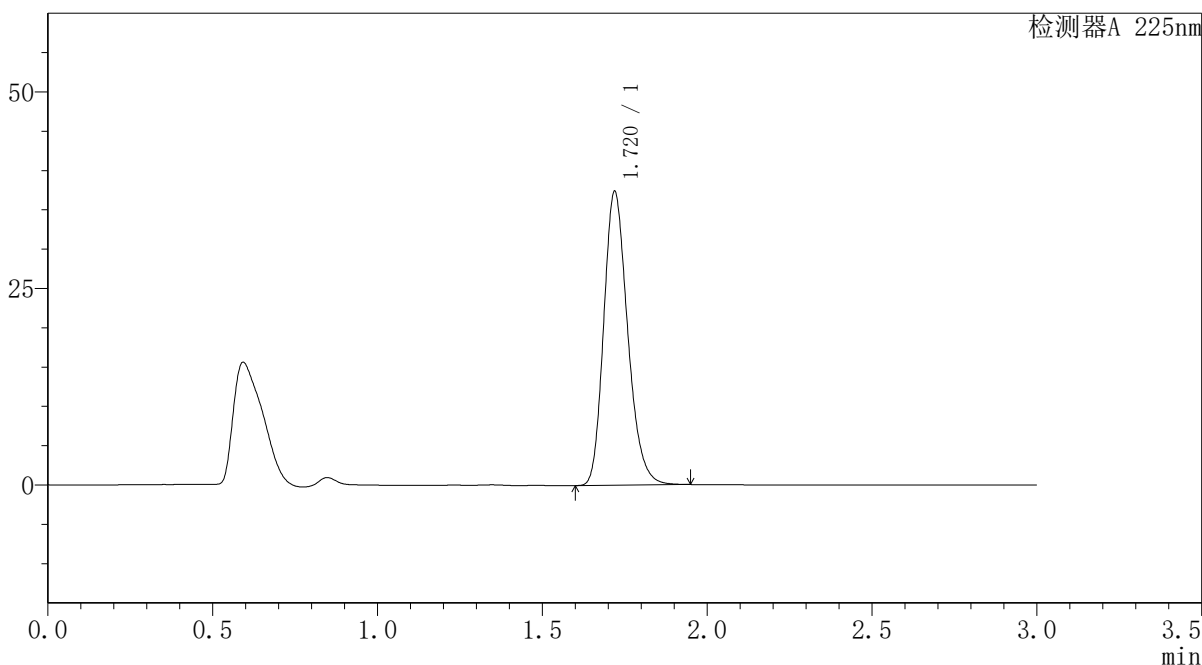
SMF-4108

<样品信息>

色谱柱 : XB-C18(50*4.6mm,5μm) 流速: 1.0ml/min
 柱温 : 30°C 波长: 225nm
 数据文件名 : RC\$SMF-4108 - 18-15/27-677-2 - zzp-25052901p-rcqx-pH6.8jz-lf100z-5mg-15min-P3.lcd
 方法文件名 : RC\$SMF-4108 - SMF-4108-RC-FX276-1.lcm
 批处理文件名 : RC\$SMF-4108 - 20250613-RC-FX276.lcb
 样品瓶号 : 4-21
 进样体积 : 20 μL 版本号: 6.115
 进样时间 : 2025/06/13 23:12:26 实验者: jiangjinwei
 处理时间 (V2) : 2025/06/16 11:19:42 处理者: jiangjinwei
 仪器型号 : SHIMADZU LC-2050C(FX276)

<色谱图>

mV



<峰表>

检测器A 225nm

峰号	保留时间	面积	面积%	高度	理论塔板数(USP)	拖尾因子	分离度(USP)
1	1.720	188774	100.000	37289	2717	1.221	--
总计		188774	100.000	37289			

图171 富马酸比索洛尔片溶出曲线测定HPLC图谱
 自制品-25052901批(5mg规格)-pH6.8介质-篮法-100转-15min-片3
 供试品溶液-1



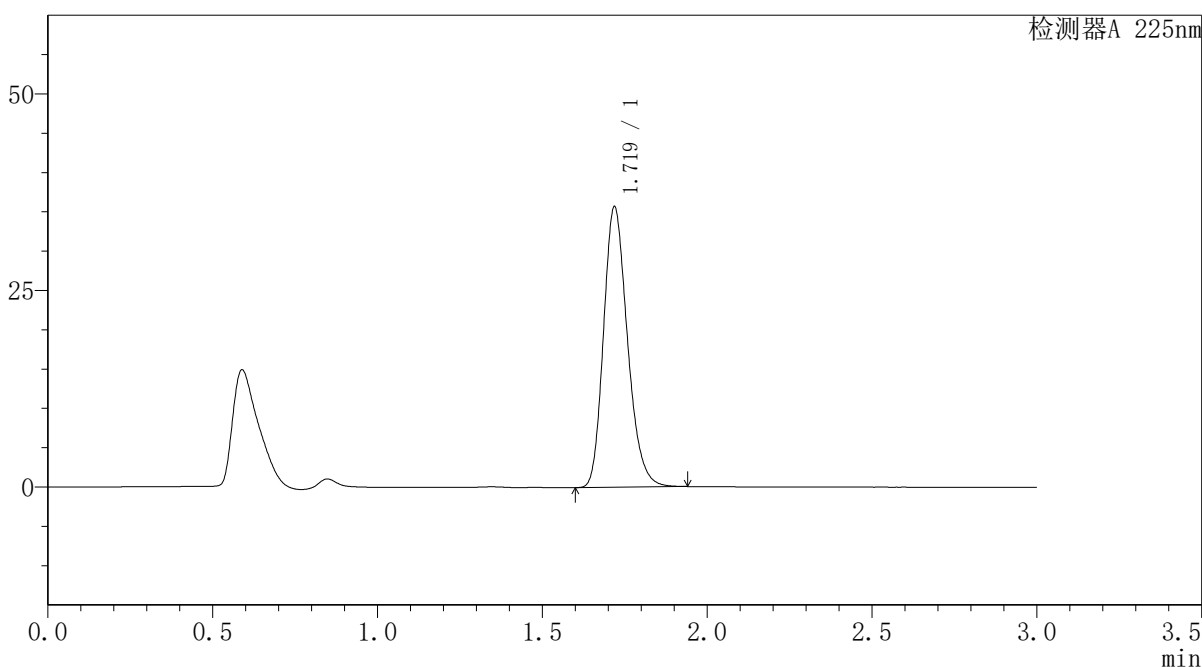
SMF-4108

<样品信息>

色谱柱 : XB-C18(50*4.6mm,5 μ m) 流速: 1.0ml/min
 柱温 : 30 $^{\circ}$ C 波长: 225nm
 数据文件名 : RC\$SMF-4108 - 18-15/27-678-2 - zzp-25052901p-rcqx-pH6.8jz-lf100z-5mg-15min-P4.lcd
 方法文件名 : RC\$SMF-4108 - SMF-4108-RC-FX276-1.lcm
 批处理文件名 : RC\$SMF-4108 - 20250613-RC-FX276.lcb
 样品瓶号 : 4-30
 进样体积 : 20 μ L 版本号: 6.115
 进样时间 : 2025/06/13 23:15:49 实验者: jiangjinwei
 处理时间 (V2) : 2025/06/16 11:19:45 处理者: jiangjinwei
 仪器型号 : SHIMADZU LC-2050C(FX276)

<色谱图>

mV



<峰表>

检测器A 225nm

峰号	保留时间	面积	面积%	高度	理论塔板数(USP)	拖尾因子	分离度(USP)
1	1.719	180246	100.000	35565	2714	1.220	--
总计		180246	100.000	35565			

图172 富马酸比索洛尔片溶出曲线测定HPLC图谱
 自制品-25052901批(5mg规格)-pH6.8介质-篮法-100转-15min-片4
 供试品溶液-1



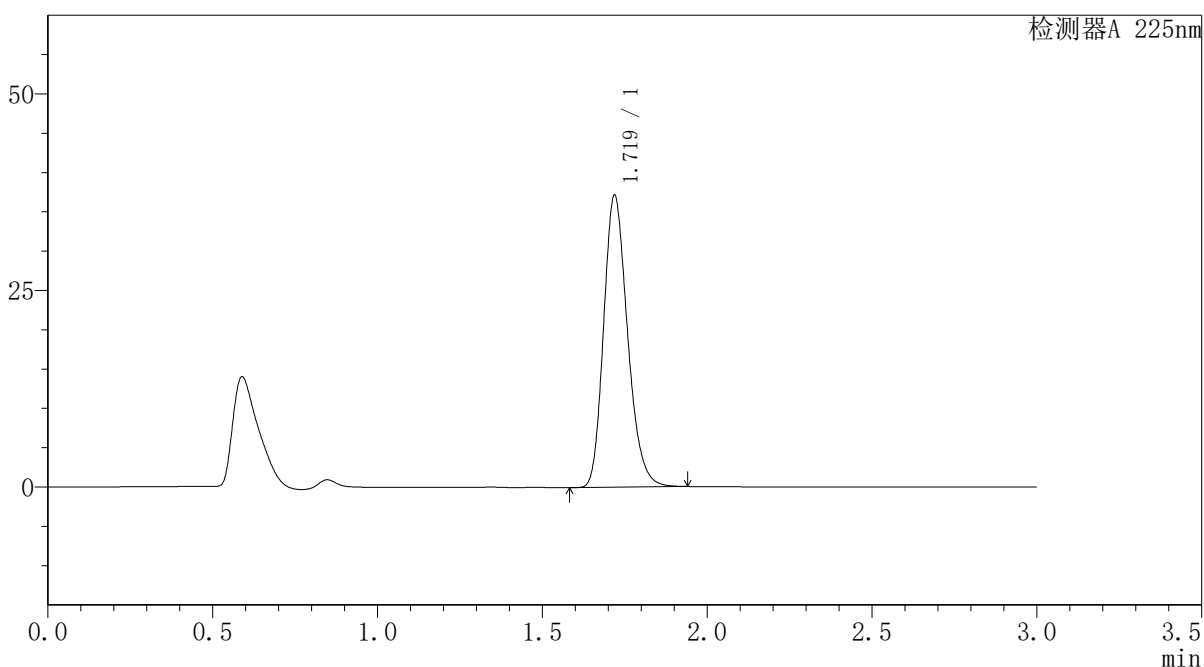
SMF-4108

<样品信息>

色谱柱 : XB-C18(50*4.6mm,5μm) 流速: 1.0ml/min
 柱温 : 30°C 波长: 225nm
 数据文件名 : RC\$SMF-4108 - 18-15/27-679-2 - zzp-25052901p-rcqx-pH6.8jz-lf100z-5mg-15min-P5.lcd
 方法文件名 : RC\$SMF-4108 - SMF-4108-RC-FX276-1.lcm
 批处理文件名 : RC\$SMF-4108 - 20250613-RC-FX276.lcb
 样品瓶号 : 4-39
 进样体积 : 20 μL 版本号: 6.115
 进样时间 : 2025/06/13 23:19:12 实验者: jiangjinwei
 处理时间 (V2) : 2025/06/16 11:19:47 处理者: jiangjinwei
 仪器型号 : SHIMADZU LC-2050C(FX276)

<色谱图>

mV



<峰表>

检测器A 225nm

峰号	保留时间	面积	面积%	高度	理论塔板数(USP)	拖尾因子	分离度(USP)
1	1.719	187624	100.000	37037	2714	1.221	--
总计		187624	100.000	37037			

图173 富马酸比索洛尔片溶出曲线测定HPLC图谱
 自制品-25052901批(5mg规格)-pH6.8介质-篮法-100转-15min-片5
 供试品溶液-1



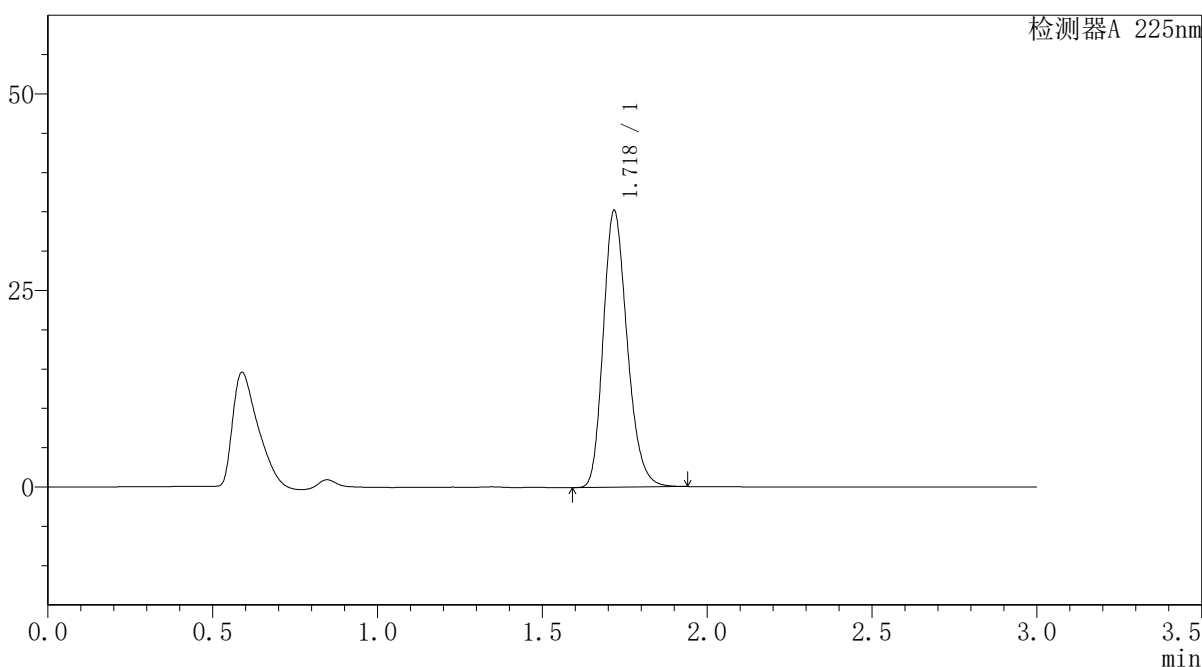
SMF-4108

<样品信息>

色谱柱 : XB-C18(50*4.6mm,5 μ m) 流速: 1.0ml/min
 柱温 : 30 $^{\circ}$ C 波长: 225nm
 数据文件名 : RC\$SMF-4108 - 18-15/27-680-2 - zzp-25052901p-rcqx-pH6.8jz-lf100z-5mg-15min-P6.lcd
 方法文件名 : RC\$SMF-4108 - SMF-4108-RC-FX276-1.lcm
 批处理文件名 : RC\$SMF-4108 - 20250613-RC-FX276.lcb
 样品瓶号 : 4-48
 进样体积 : 20 μ L 版本号: 6.115
 进样时间 : 2025/06/13 23:22:34 实验者: jiangjinwei
 处理时间 (V2) : 2025/06/16 11:19:50 处理者: jiangjinwei
 仪器型号 : SHIMADZU LC-2050C(FX276)

<色谱图>

mV



<峰表>

检测器A 225nm

峰号	保留时间	面积	面积%	高度	理论塔板数(USP)	拖尾因子	分离度(USP)
1	1.718	177877	100.000	35012	2712	1.221	--
总计		177877	100.000	35012			

图174 富马酸比索洛尔片溶出曲线测定HPLC图谱
 自制品-25052901批(5mg规格)-pH6.8介质-篮法-100转-15min-片6
 供试品溶液-1



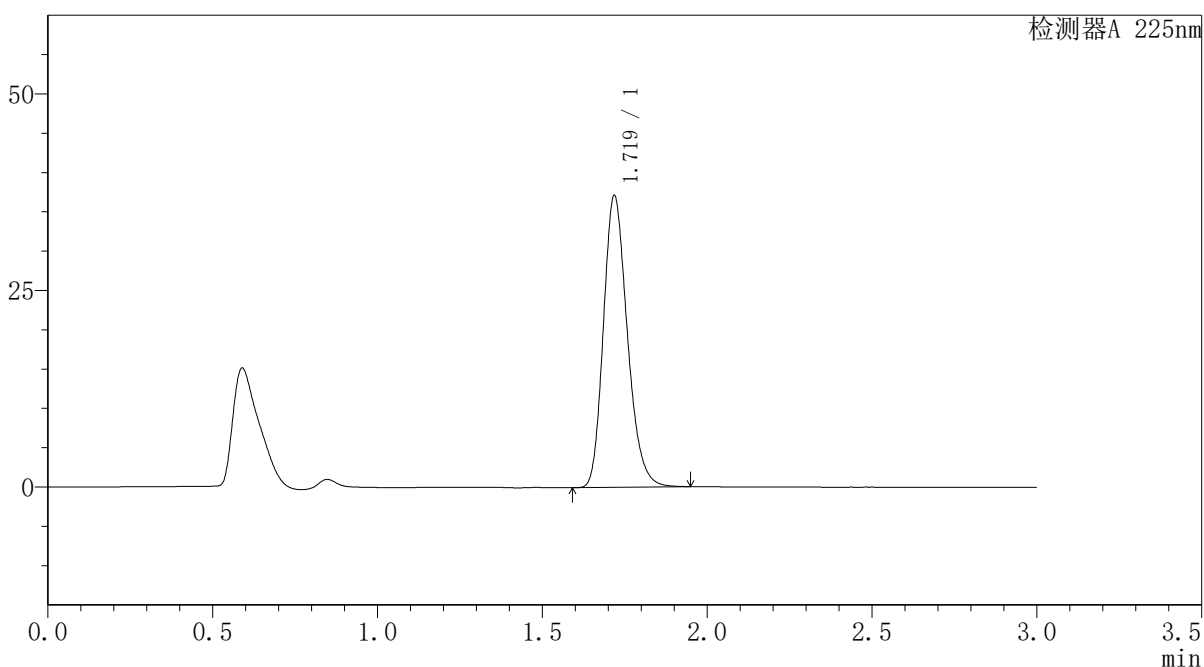
SMF-4108

<样品信息>

色谱柱 : XB-C18(50*4.6mm,5μm) 流速: 1.0ml/min
 柱温 : 30°C 波长: 225nm
 数据文件名 : RC\$SMF-4108 - 18-15/27-681-2 - zzp-25052901p-rcqx-pH6.8jz-lf100z-5mg-20min-P1.lcd
 方法文件名 : RC\$SMF-4108 - SMF-4108-RC-FX276-1.lcm
 批处理文件名 : RC\$SMF-4108 - 20250613-RC-FX276.lcb
 样品瓶号 : 4-4
 进样体积 : 20 μL 版本号: 6.115
 进样时间 : 2025/06/13 23:25:57 实验者: jiangjinwei
 处理时间 (V2) : 2025/06/16 11:19:53 处理者: jiangjinwei
 仪器型号 : SHIMADZU LC-2050C(FX276)

<色谱图>

mV



<峰表>

检测器A 225nm

峰号	保留时间	面积	面积%	高度	理论塔板数(USP)	拖尾因子	分离度(USP)
1	1.719	187655	100.000	36961	2711	1.222	--
总计		187655	100.000	36961			

图175 富马酸比索洛尔片溶出曲线测定HPLC图谱
 自制品-25052901批(5mg规格)-pH6.8介质-篮法-100转-20min-片1
 供试品溶液-1



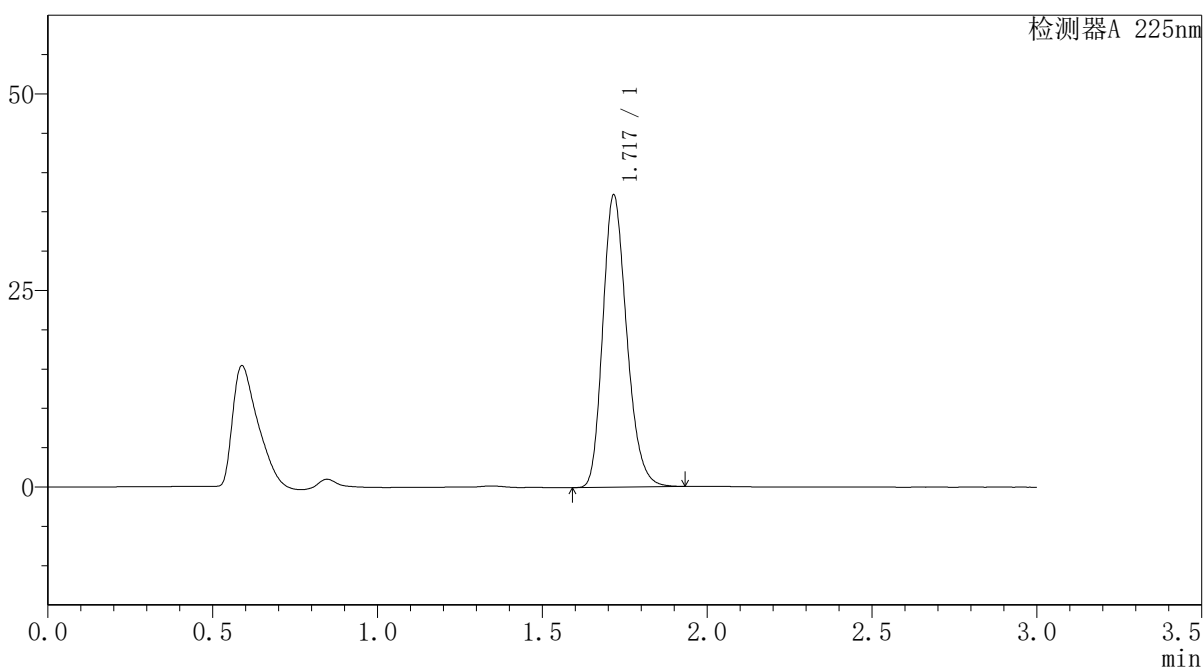
SMF-4108

<样品信息>

色谱柱 : XB-C18(50*4.6mm,5μm) 流速: 1.0ml/min
 柱温 : 30°C 波长: 225nm
 数据文件名 : RC\$SMF-4108 - 18-15/27-682-2 - zzp-25052901p-rcqx-pH6.8jz-lf100z-5mg-20min-P2.lcd
 方法文件名 : RC\$SMF-4108 - SMF-4108-RC-FX276-1.lcm
 批处理文件名 : RC\$SMF-4108 - 20250613-RC-FX276.lcb
 样品瓶号 : 4-13
 进样体积 : 20 μL 版本号: 6.115
 进样时间 : 2025/06/13 23:29:20 实验者: jiangjinwei
 处理时间 (V2) : 2025/06/16 11:19:56 处理者: jiangjinwei
 仪器型号 : SHIMADZU LC-2050C(FX276)

<色谱图>

mV



<峰表>

检测器A 225nm

峰号	保留时间	面积	面积%	高度	理论塔板数(USP)	拖尾因子	分离度(USP)
1	1.717	187814	100.000	36973	2703	1.222	--
总计		187814	100.000	36973			

图176 富马酸比索洛尔片溶出曲线测定HPLC图谱
 自制品-25052901批(5mg规格)-pH6.8介质-篮法-100转-20min-片2
 供试品溶液-1



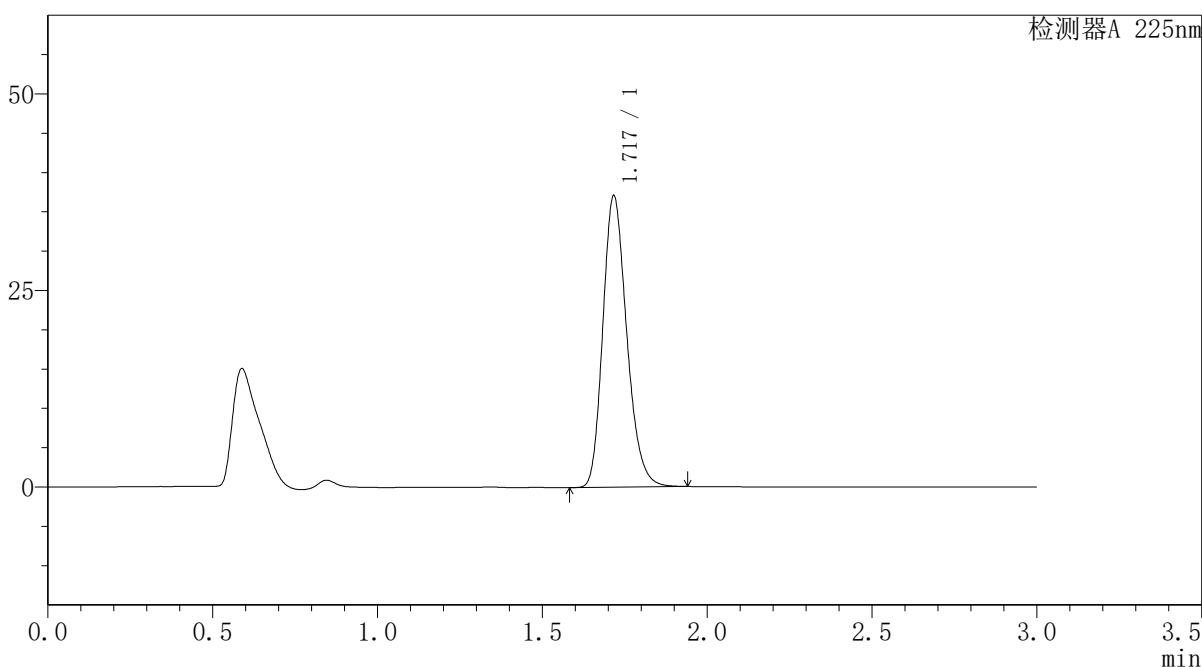
SMF-4108

<样品信息>

色谱柱 : XB-C18(50*4.6mm,5 μ m) 流速: 1.0ml/min
 柱温 : 30 $^{\circ}$ C 波长: 225nm
 数据文件名 : RC\$SMF-4108 - 18-15/27-683-2 - zzp-25052901p-rcqx-pH6.8jz-lf100z-5mg-20min-P3.lcd
 方法文件名 : RC\$SMF-4108 - SMF-4108-RC-FX276-1.lcm
 批处理文件名 : RC\$SMF-4108 - 20250613-RC-FX276.lcb
 样品瓶号 : 4-22
 进样体积 : 20 μ L 版本号: 6.115
 进样时间 : 2025/06/13 23:32:43 实验者: jiangjinwei
 处理时间 (V2) : 2025/06/16 11:19:58 处理者: jiangjinwei
 仪器型号 : SHIMADZU LC-2050C(FX276)

<色谱图>

mV



<峰表>

检测器A 225nm

峰号	保留时间	面积	面积%	高度	理论塔板数(USP)	拖尾因子	分离度(USP)
1	1.717	187250	100.000	36859	2712	1.221	--
总计		187250	100.000	36859			

图177 富马酸比索洛尔片溶出曲线测定HPLC图谱
 自制品-25052901批(5mg规格)-pH6.8介质-篮法-100转-20min-片3
 供试品溶液-1



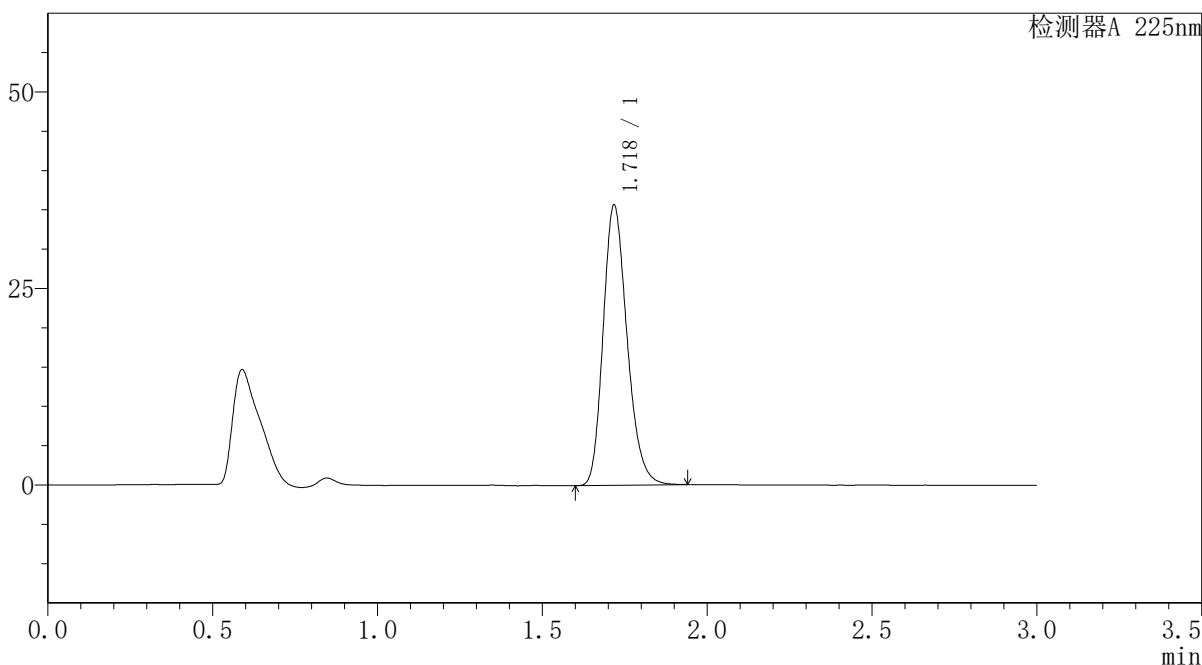
SMF-4108

<样品信息>

色谱柱 : XB-C18(50*4.6mm,5μm) 流速: 1.0ml/min
 柱温 : 30°C 波长: 225nm
 数据文件名 : RC\$SMF-4108 - 18-15/27-684-2 - zzp-25052901p-rcqx-pH6.8jz-lf100z-5mg-20min-P4.lcd
 方法文件名 : RC\$SMF-4108 - SMF-4108-RC-FX276-1.lcm
 批处理文件名: RC\$SMF-4108 - 20250613-RC-FX276.lcb
 样品瓶号 : 4-31
 进样体积 : 20 μL 版本号: 6.115
 进样时间 : 2025/06/13 23:36:07 实验者: jiangjinwei
 处理时间 (V2) : 2025/06/16 11:20:01 处理者: jiangjinwei
 仪器型号 : SHIMADZU LC-2050C(FX276)

<色谱图>

mV



<峰表>

检测器A 225nm

峰号	保留时间	面积	面积%	高度	理论塔板数(USP)	拖尾因子	分离度(USP)
1	1.718	180066	100.000	35403	2712	1.223	--
总计		180066	100.000	35403			

图178 富马酸比索洛尔片溶出曲线测定HPLC图谱
 自制品-25052901批(5mg规格)-pH6.8介质-篮法-100转-20min-片4
 供试品溶液-1



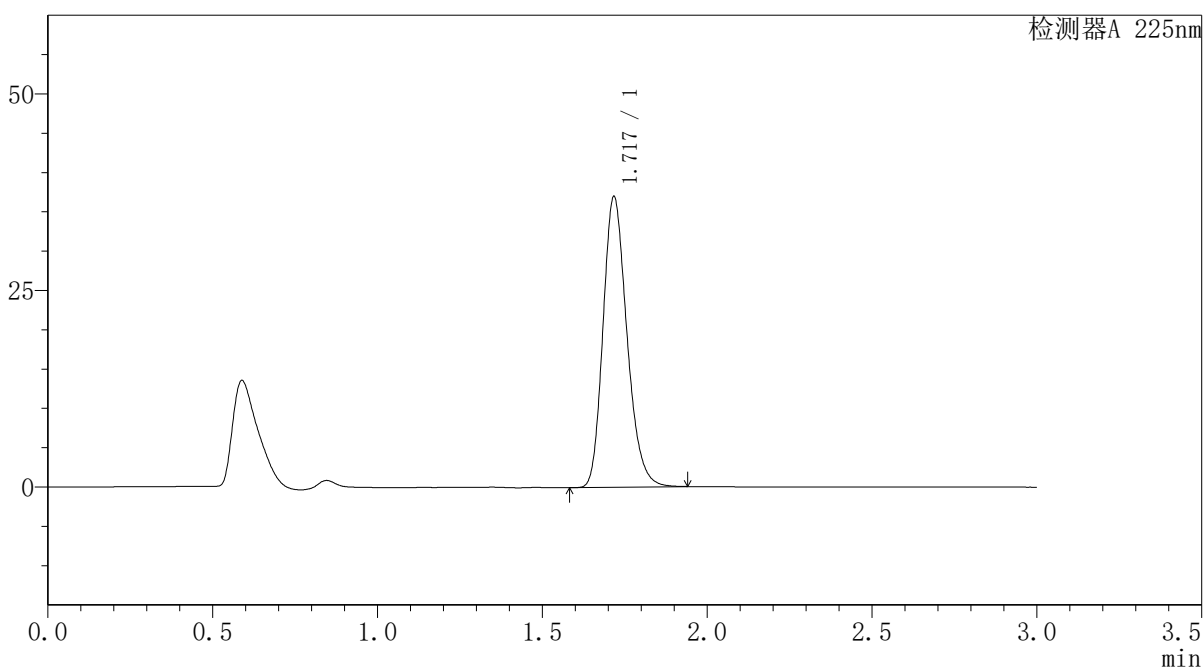
SMF-4108

<样品信息>

色谱柱 : XB-C18(50*4.6mm,5μm) 流速: 1.0ml/min
 柱温 : 30°C 波长: 225nm
 数据文件名 : RC\$SMF-4108 - 18-15/27-685-2 - zzp-25052901p-rcqx-pH6.8jz-lf100z-5mg-20min-P5.lcd
 方法文件名 : RC\$SMF-4108 - SMF-4108-RC-FX276-1.lcm
 批处理文件名 : RC\$SMF-4108 - 20250613-RC-FX276.lcb
 样品瓶号 : 4-40
 进样体积 : 20 μL 版本号: 6.115
 进样时间 : 2025/06/13 23:39:30 实验者: jiangjinwei
 处理时间 (V2) : 2025/06/16 11:20:04 处理者: jiangjinwei
 仪器型号 : SHIMADZU LC-2050C(FX276)

<色谱图>

mV



<峰表>

检测器A 225nm

峰号	保留时间	面积	面积%	高度	理论塔板数(USP)	拖尾因子	分离度(USP)
1	1.717	186818	100.000	36685	2709	1.222	--
总计		186818	100.000	36685			

图179 富马酸比索洛尔片溶出曲线测定HPLC图谱
 自制品-25052901批(5mg规格)-pH6.8介质-篮法-100转-20min-片5
 供试品溶液-1



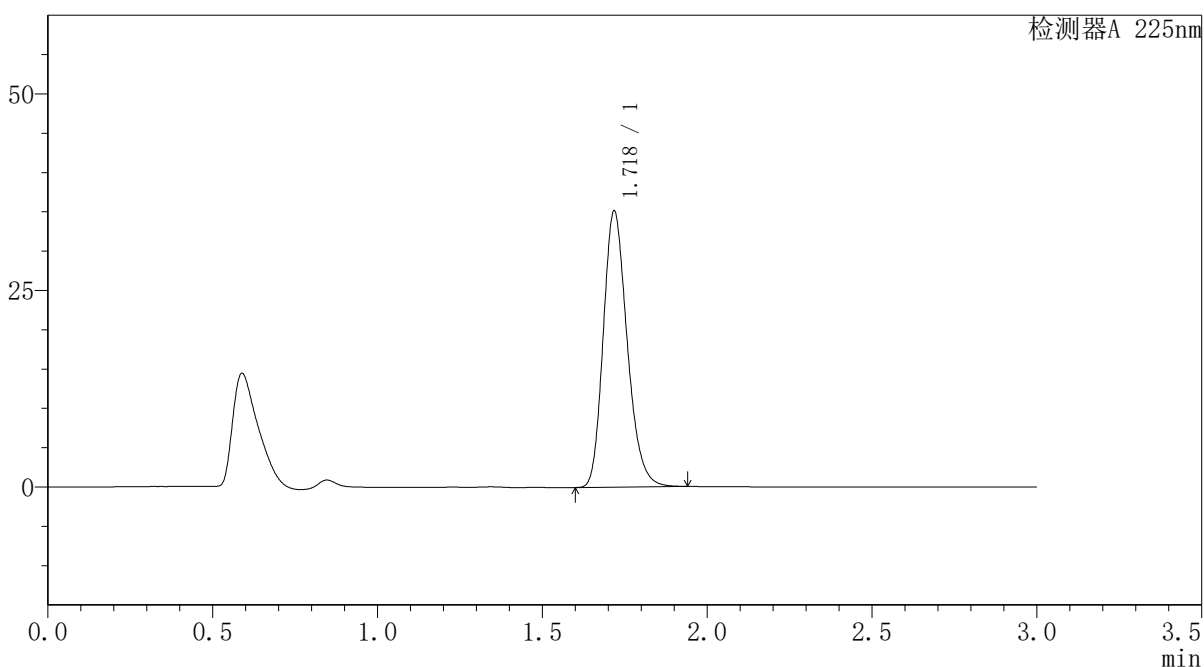
SMF-4108

<样品信息>

色谱柱 : XB-C18(50*4.6mm,5μm) 流速: 1.0ml/min
 柱温 : 30°C 波长: 225nm
 数据文件名 : RC\$SMF-4108 - 18-15/27-686-2 - zzp-25052901p-rcqx-pH6.8jz-lf100z-5mg-20min-P6.lcd
 方法文件名 : RC\$SMF-4108 - SMF-4108-RC-FX276-1.lcm
 批处理文件名 : RC\$SMF-4108 - 20250613-RC-FX276.lcb
 样品瓶号 : 4-49
 进样体积 : 20 μL 版本号: 6.115
 进样时间 : 2025/06/13 23:42:53 实验者: jiangjinwei
 处理时间 (V2) : 2025/06/16 11:20:07 处理者: jiangjinwei
 仪器型号 : SHIMADZU LC-2050C(FX276)

<色谱图>

mV



<峰表>

检测器A 225nm

峰号	保留时间	面积	面积%	高度	理论塔板数(USP)	拖尾因子	分离度(USP)
1	1.718	177512	100.000	34934	2711	1.222	--
总计		177512	100.000	34934			

图180 富马酸比索洛尔片溶出曲线测定HPLC图谱
 自制品-25052901批(5mg规格)-pH6.8介质-篮法-100转-20min-片6
 供试品溶液-1



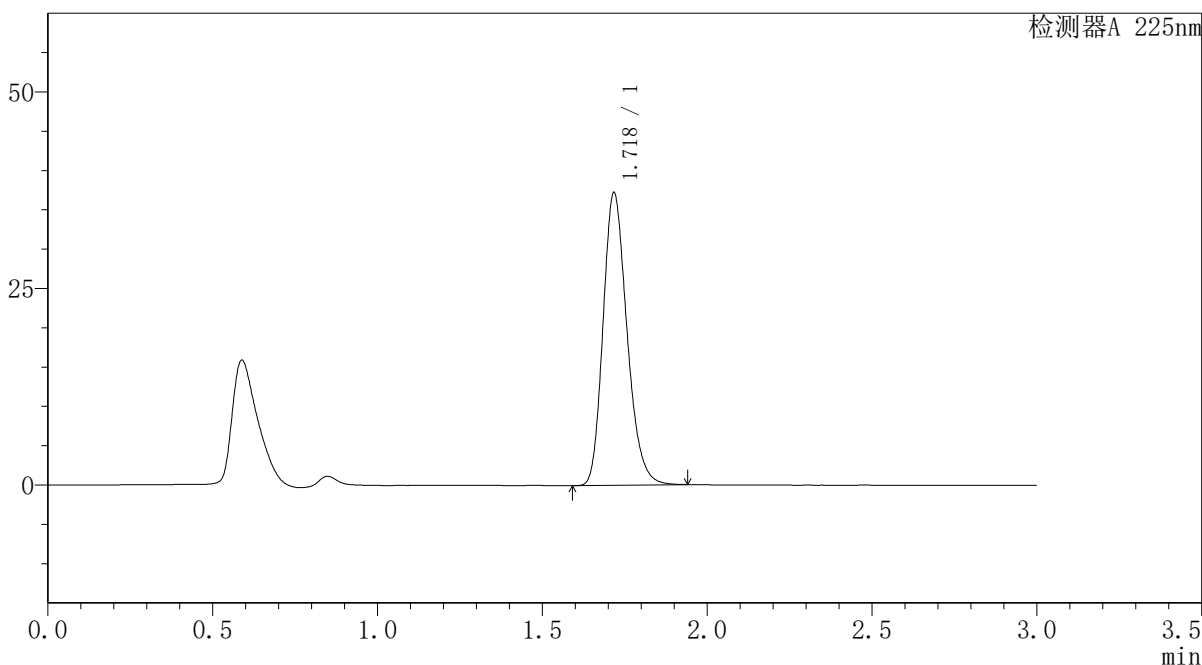
SMF-4108

<样品信息>

色谱柱 : XB-C18(50*4.6mm,5μm) 流速: 1.0ml/min
 柱温 : 30°C 波长: 225nm
 数据文件名 : RC\$SMF-4108 - 18-15/27-687-2 - zzp-25052901p-rcqx-pH6.8jz-lf100z-5mg-30min-P1.lcd
 方法文件名 : RC\$SMF-4108 - SMF-4108-RC-FX276-1.lcm
 批处理文件名: RC\$SMF-4108 - 20250613-RC-FX276.lcb
 样品瓶号 : 4-5
 进样体积 : 20 μL 版本号: 6.115
 进样时间 : 2025/06/13 23:46:16 实验者: jiangjinwei
 处理时间 (V2) : 2025/06/16 11:20:10 处理者: jiangjinwei
 仪器型号 : SHIMADZU LC-2050C(FX276)

<色谱图>

mV



<峰表>

检测器A 225nm

峰号	保留时间	面积	面积%	高度	理论塔板数(USP)	拖尾因子	分离度(USP)
1	1.718	188165	100.000	36927	2706	1.224	--
总计		188165	100.000	36927			

图181 富马酸比索洛尔片溶出曲线测定HPLC图谱
 自制品-25052901批(5mg规格)-pH6.8介质-篮法-100转-30min-片1
 供试品溶液-1



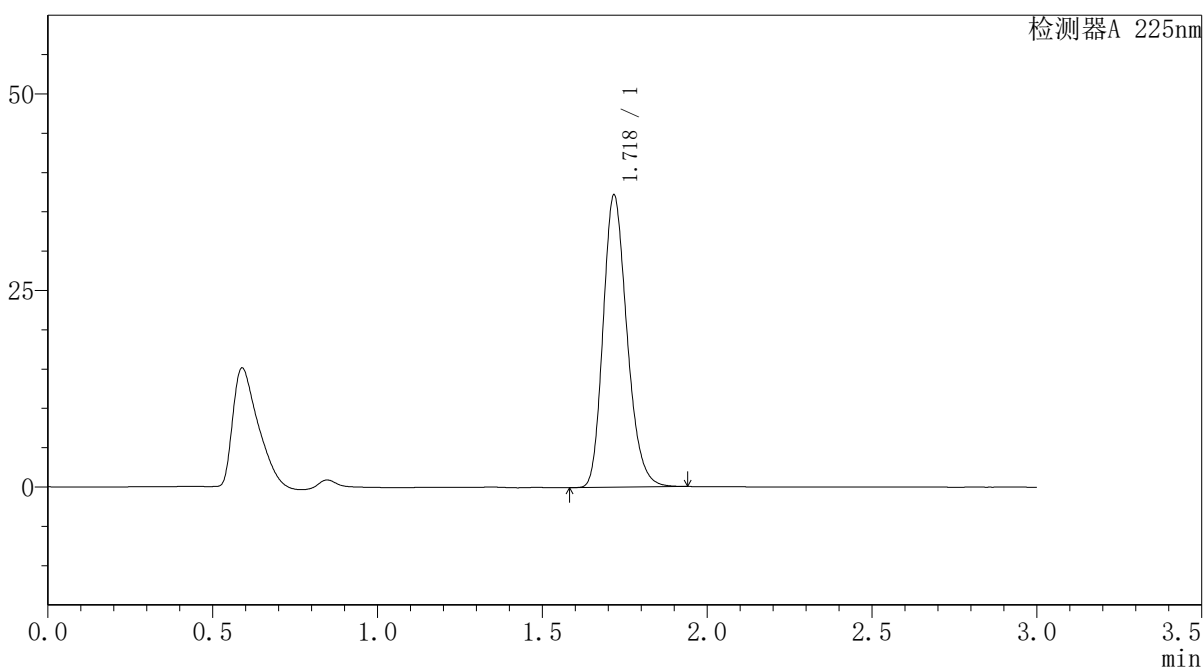
SMF-4108

<样品信息>

色谱柱 : XB-C18(50*4.6mm,5μm) 流速: 1.0ml/min
 柱温 : 30°C 波长: 225nm
 数据文件名 : RC\$SMF-4108 - 18-15/27-688-2 - zzp-25052901p-rcqx-pH6.8jz-lf100z-5mg-30min-P2.lcd
 方法文件名 : RC\$SMF-4108 - SMF-4108-RC-FX276-1.lcm
 批处理文件名 : RC\$SMF-4108 - 20250613-RC-FX276.lcb
 样品瓶号 : 4-14
 进样体积 : 20 μL 版本号: 6.115
 进样时间 : 2025/06/13 23:49:40 实验者: jiangjinwei
 处理时间 (V2) : 2025/06/16 11:20:13 处理者: jiangjinwei
 仪器型号 : SHIMADZU LC-2050C(FX276)

<色谱图>

mV



<峰表>

检测器A 225nm

峰号	保留时间	面积	面积%	高度	理论塔板数(USP)	拖尾因子	分离度(USP)
1	1.718	187619	100.000	36897	2715	1.222	--
总计		187619	100.000	36897			

图182 富马酸比索洛尔片溶出曲线测定HPLC图谱
 自制品-25052901批(5mg规格)-pH6.8介质-篮法-100转-30min-片2
 供试品溶液-1



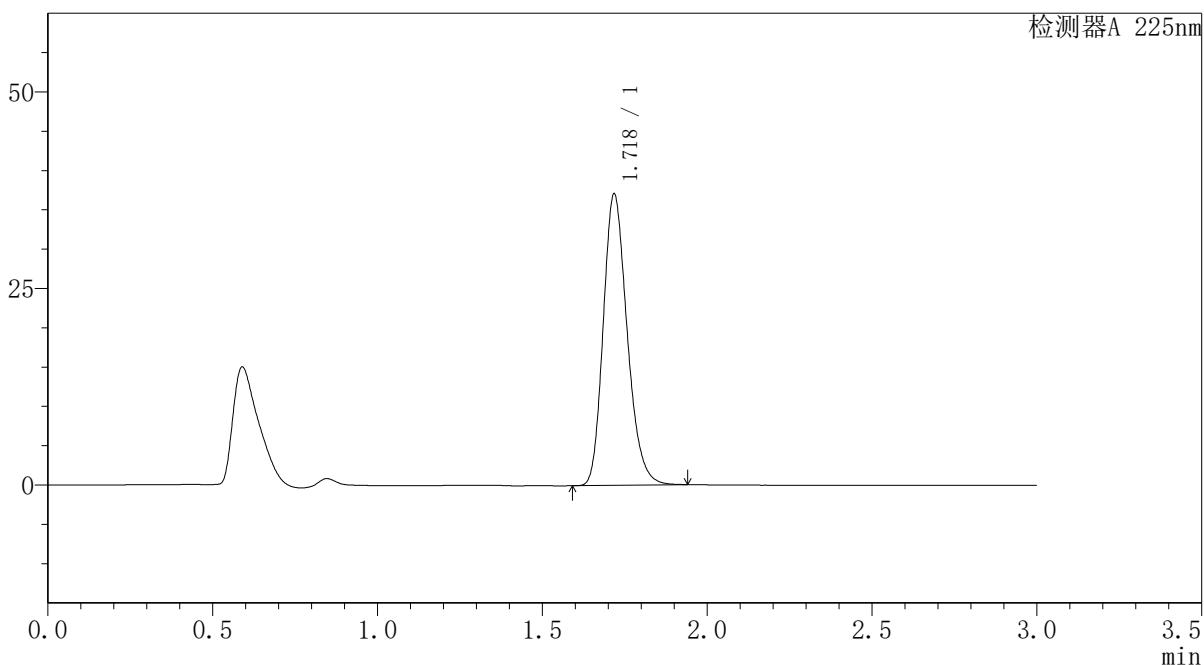
SMF-4108

<样品信息>

色谱柱 : XB-C18(50*4.6mm,5μm) 流速: 1.0ml/min
 柱温 : 30°C 波长: 225nm
 数据文件名 : RC\$SMF-4108 - 18-15/27-689-2 - zzp-25052901p-rcqx-pH6.8jz-lf100z-5mg-30min-P3.lcd
 方法文件名 : RC\$SMF-4108 - SMF-4108-RC-FX276-1.lcm
 批处理文件名 : RC\$SMF-4108 - 20250613-RC-FX276.lcb
 样品瓶号 : 4-23
 进样体积 : 20 μL 版本号: 6.115
 进样时间 : 2025/06/13 23:53:04 实验者: jiangjinwei
 处理时间 (V2) : 2025/06/16 11:20:16 处理者: jiangjinwei
 仪器型号 : SHIMADZU LC-2050C(FX276)

<色谱图>

mV



<峰表>

检测器A 225nm

峰号	保留时间	面积	面积%	高度	理论塔板数(USP)	拖尾因子	分离度(USP)
1	1.718	187156	100.000	36851	2715	1.221	--
总计		187156	100.000	36851			

图183 富马酸比索洛尔片溶出曲线测定HPLC图谱
 自制品-25052901批(5mg规格)-pH6.8介质-篮法-100转-30min-片3
 供试品溶液-1



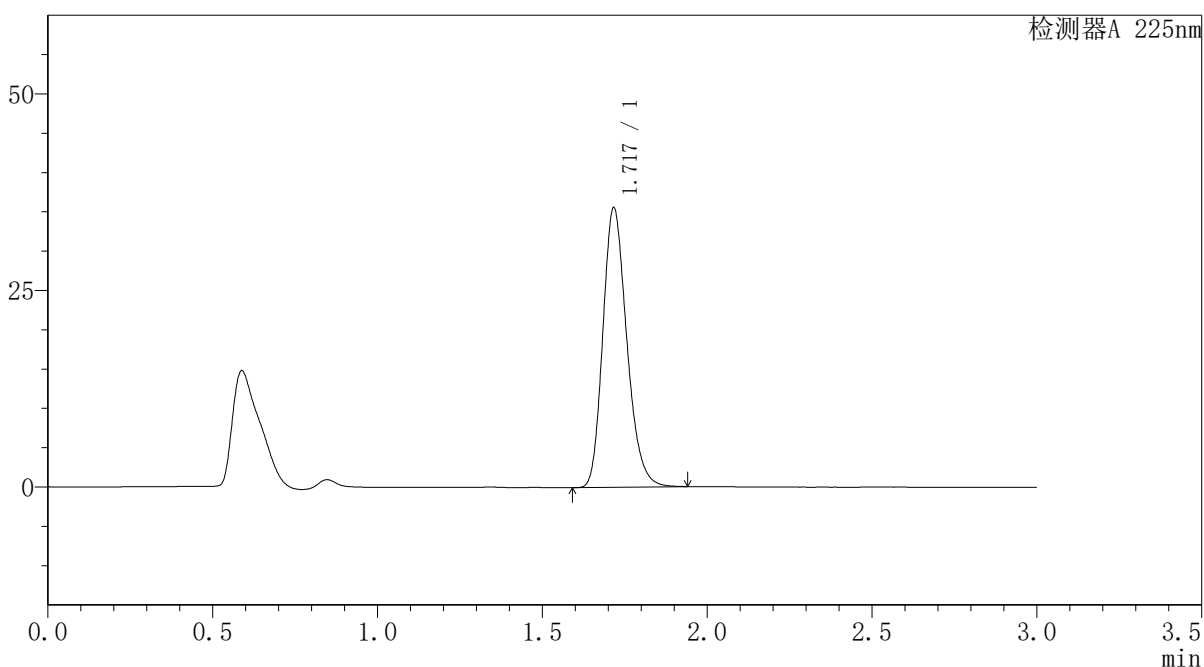
SMF-4108

<样品信息>

色谱柱 : XB-C18(50*4.6mm,5μm) 流速: 1.0ml/min
 柱温 : 30°C 波长: 225nm
 数据文件名 : RC\$SMF-4108 - 18-15/27-690-2 - zzp-25052901p-rcqx-pH6.8jz-lf100z-5mg-30min-P4.lcd
 方法文件名 : RC\$SMF-4108 - SMF-4108-RC-FX276-1.lcm
 批处理文件名 : RC\$SMF-4108 - 20250613-RC-FX276.lcb
 样品瓶号 : 4-32
 进样体积 : 20 μL 版本号: 6.115
 进样时间 : 2025/06/13 23:56:27 实验者: jiangjinwei
 处理时间 (V2) : 2025/06/16 11:20:19 处理者: jiangjinwei
 仪器型号 : SHIMADZU LC-2050C(FX276)

<色谱图>

mV



<峰表>

检测器A 225nm

峰号	保留时间	面积	面积%	高度	理论塔板数(USP)	拖尾因子	分离度(USP)
1	1.717	179896	100.000	35359	2705	1.223	--
总计		179896	100.000	35359			

图184 富马酸比索洛尔片溶出曲线测定HPLC图谱
 自制品-25052901批(5mg规格)-pH6.8介质-篮法-100转-30min-片4
 供试品溶液-1



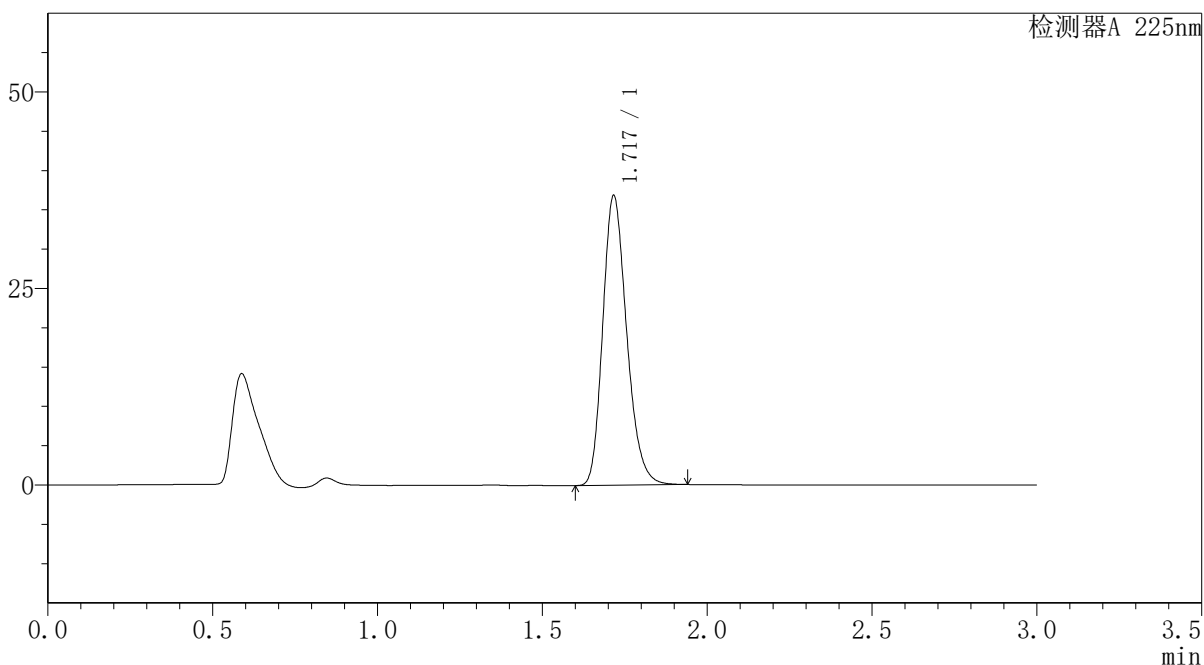
SMF-4108

<样品信息>

色谱柱 : XB-C18(50*4.6mm,5μm) 流速: 1.0ml/min
 柱温 : 30°C 波长: 225nm
 数据文件名 : RC\$SMF-4108 - 18-15/27-691-2 - zzp-25052901p-rcqx-pH6.8jz-lf100z-5mg-30min-P5.lcd
 方法文件名 : RC\$SMF-4108 - SMF-4108-RC-FX276-1.lcm
 批处理文件名 : RC\$SMF-4108 - 20250613-RC-FX276.lcb
 样品瓶号 : 4-41
 进样体积 : 20 μL 版本号: 6.115
 进样时间 : 2025/06/13 23:59:50 实验者: jiangjinwei
 处理时间 (V2) : 2025/06/16 11:20:22 处理者: jiangjinwei
 仪器型号 : SHIMADZU LC-2050C(FX276)

<色谱图>

mV



<峰表>

检测器A 225nm

峰号	保留时间	面积	面积%	高度	理论塔板数(USP)	拖尾因子	分离度(USP)
1	1.717	186337	100.000	36661	2701	1.223	--
总计		186337	100.000	36661			

图185 富马酸比索洛尔片溶出曲线测定HPLC图谱
 自制品-25052901批(5mg规格)-pH6.8介质-篮法-100转-30min-片5
 供试品溶液-1



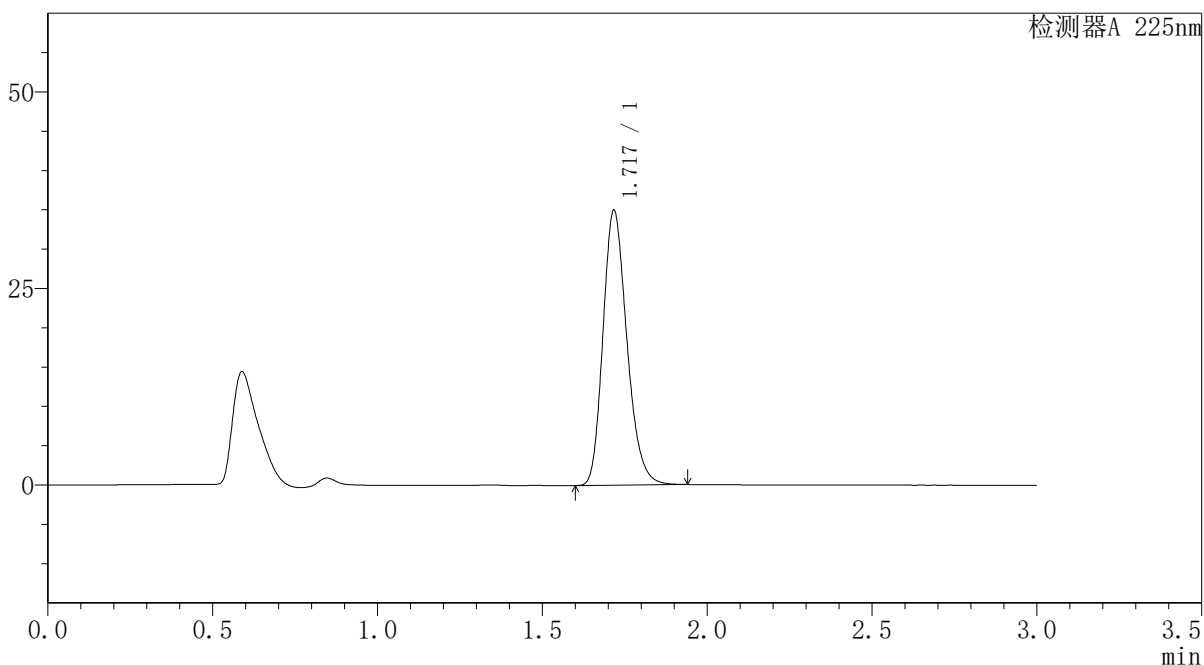
SMF-4108

<样品信息>

色谱柱 : XB-C18(50*4.6mm,5μm) 流速: 1.0ml/min
 柱温 : 30°C 波长: 225nm
 数据文件名 : RC\$SMF-4108 - 18-15/27-692-2 - zzp-25052901p-rcqx-pH6.8jz-lf100z-5mg-30min-P6.lcd
 方法文件名 : RC\$SMF-4108 - SMF-4108-RC-FX276-1.lcm
 批处理文件名 : RC\$SMF-4108 - 20250613-RC-FX276.lcb
 样品瓶号 : 4-50
 进样体积 : 20 μL 版本号: 6.115
 进样时间 : 2025/06/14 00:03:13 实验者: jiangjinwei
 处理时间 (V2) : 2025/06/16 11:20:24 处理者: jiangjinwei
 仪器型号 : SHIMADZU LC-2050C(FX276)

<色谱图>

mV



<峰表>

检测器A 225nm

峰号	保留时间	面积	面积%	高度	理论塔板数(USP)	拖尾因子	分离度(USP)
1	1.717	176643	100.000	34712	2710	1.222	--
总计		176643	100.000	34712			

图186 富马酸比索洛尔片溶出曲线测定HPLC图谱
 自制品-25052901批(5mg规格)-pH6.8介质-篮法-100转-30min-片6
 供试品溶液-1



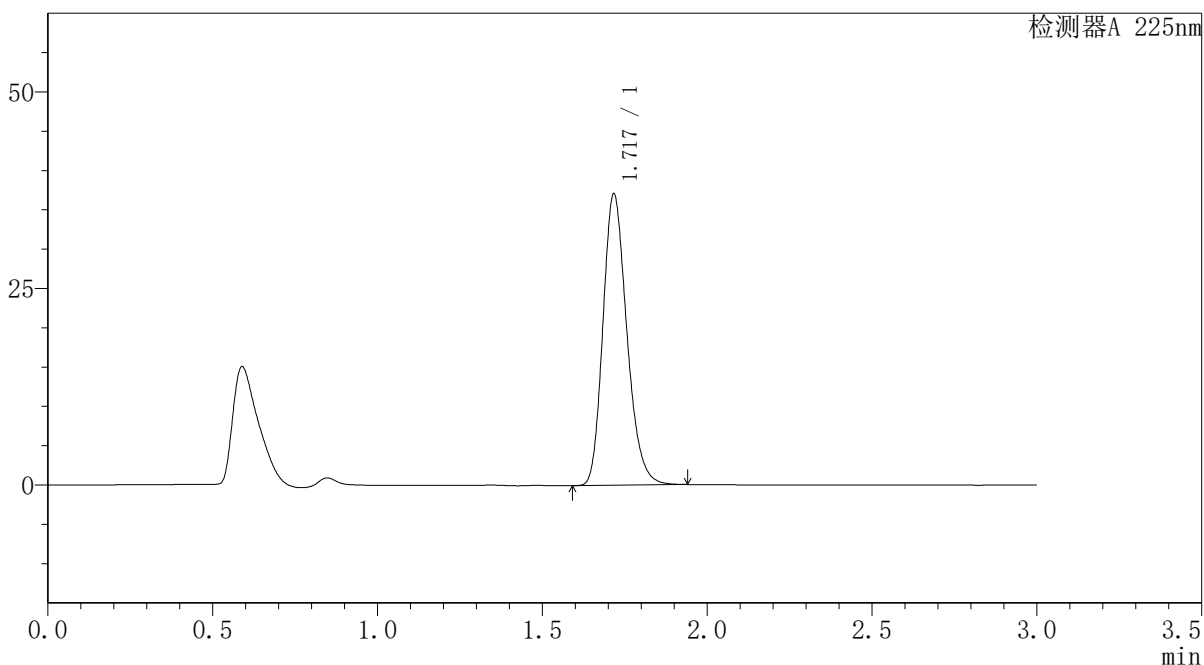
SMF-4108

<样品信息>

色谱柱 : XB-C18(50*4.6mm,5μm) 流速: 1.0ml/min
 柱温 : 30°C 波长: 225nm
 数据文件名 : RC\$SMF-4108 - 18-15/27-693-2 - zzp-25052901p-rcqx-pH6.8jz-lf100z-5mg-45min-P1.lcd
 方法文件名 : RC\$SMF-4108 - SMF-4108-RC-FX276-1.lcm
 批处理文件名 : RC\$SMF-4108 - 20250613-RC-FX276.lcb
 样品瓶号 : 4-6
 进样体积 : 20 μL 版本号: 6.115
 进样时间 : 2025/06/14 00:06:38 实验者: jiangjinwei
 处理时间 (V2) : 2025/06/16 11:20:27 处理者: jiangjinwei
 仪器型号 : SHIMADZU LC-2050C(FX276)

<色谱图>

mV



<峰表>

检测器A 225nm

峰号	保留时间	面积	面积%	高度	理论塔板数(USP)	拖尾因子	分离度(USP)
1	1.717	187235	100.000	36815	2710	1.223	--
总计		187235	100.000	36815			

图187 富马酸比索洛尔片溶出曲线测定HPLC图谱
 自制品-25052901批(5mg规格)-pH6.8介质-篮法-100转-45min-片1
 供试品溶液-1



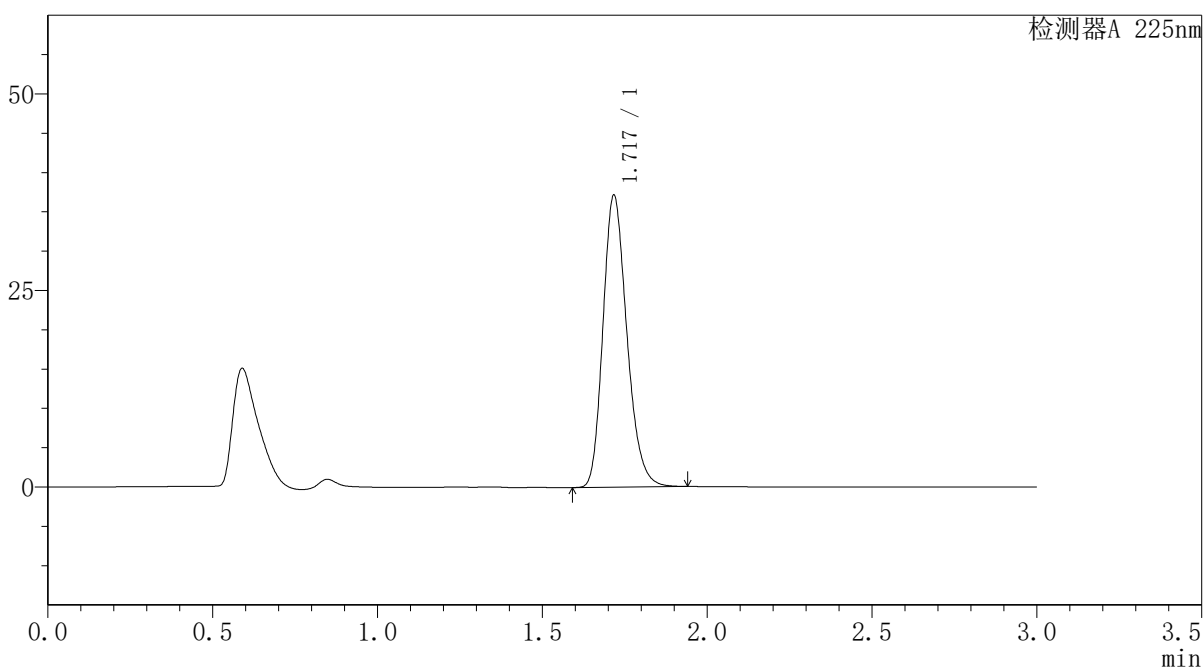
SMF-4108

<样品信息>

色谱柱 : XB-C18(50*4.6mm,5μm) 流速: 1.0ml/min
 柱温 : 30°C 波长: 225nm
 数据文件名 : RC\$SMF-4108 - 18-15/27-694-2 - zzp-25052901p-rcqx-pH6.8jz-lf100z-5mg-45min-P2.lcd
 方法文件名 : RC\$SMF-4108 - SMF-4108-RC-FX276-1.lcm
 批处理文件名 : RC\$SMF-4108 - 20250613-RC-FX276.lcb
 样品瓶号 : 4-15
 进样体积 : 20 μL 版本号: 6.115
 进样时间 : 2025/06/14 00:10:00 实验者: jiangjinwei
 处理时间 (V2) : 2025/06/16 11:20:30 处理者: jiangjinwei
 仪器型号 : SHIMADZU LC-2050C(FX276)

<色谱图>

mV



<峰表>

检测器A 225nm

峰号	保留时间	面积	面积%	高度	理论塔板数(USP)	拖尾因子	分离度(USP)
1	1.717	187351	100.000	36867	2714	1.221	--
总计		187351	100.000	36867			

图188 富马酸比索洛尔片溶出曲线测定HPLC图谱
 自制品-25052901批(5mg规格)-pH6.8介质-篮法-100转-45min-片2
 供试品溶液-1



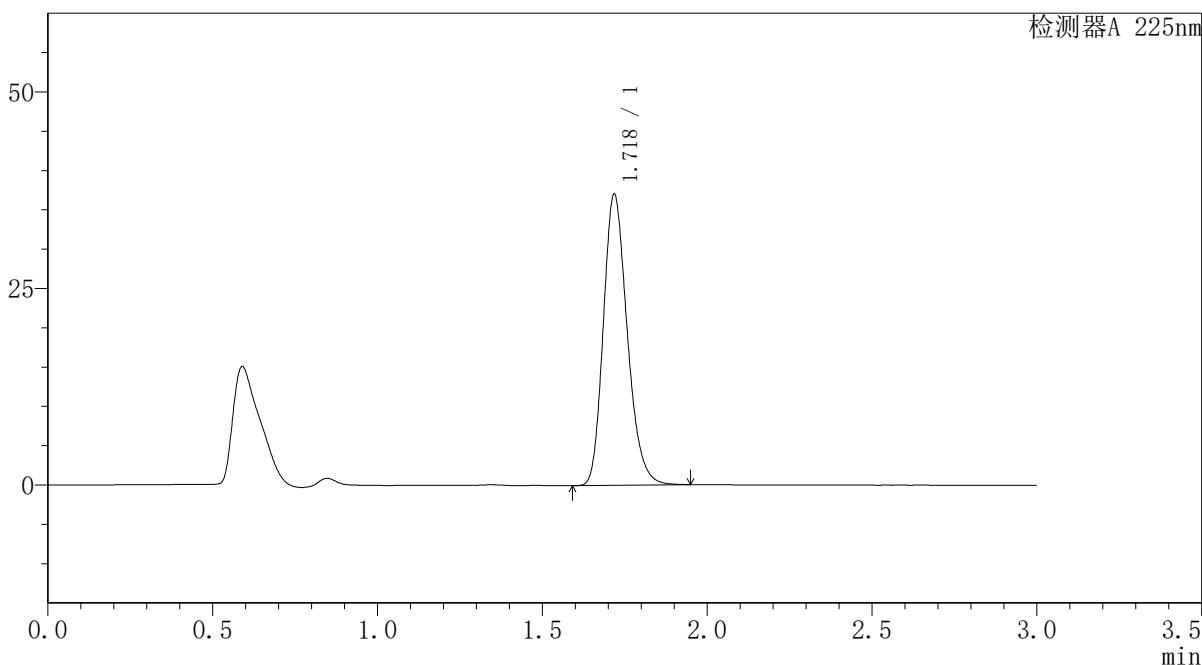
SMF-4108

<样品信息>

色谱柱 : XB-C18(50*4.6mm,5μm) 流速: 1.0ml/min
 柱温 : 30°C 波长: 225nm
 数据文件名 : RC\$SMF-4108 - 18-15/27-695-2 - zzp-25052901p-rcqx-pH6.8jz-lf100z-5mg-45min-P3.lcd
 方法文件名 : RC\$SMF-4108 - SMF-4108-RC-FX276-1.lcm
 批处理文件名 : RC\$SMF-4108 - 20250613-RC-FX276.lcb
 样品瓶号 : 4-24
 进样体积 : 20 μL 版本号: 6.115
 进样时间 : 2025/06/14 00:13:25 实验者: jiangjinwei
 处理时间 (V2) : 2025/06/16 11:20:33 处理者: jiangjinwei
 仪器型号 : SHIMADZU LC-2050C(FX276)

<色谱图>

mV



<峰表>

检测器A 225nm

峰号	保留时间	面积	面积%	高度	理论塔板数(USP)	拖尾因子	分离度(USP)
1	1.718	187199	100.000	36851	2712	1.222	--
总计		187199	100.000	36851			

图189 富马酸比索洛尔片溶出曲线测定HPLC图谱
 自制品-25052901批(5mg规格)-pH6.8介质-篮法-100转-45min-片3
 供试品溶液-1



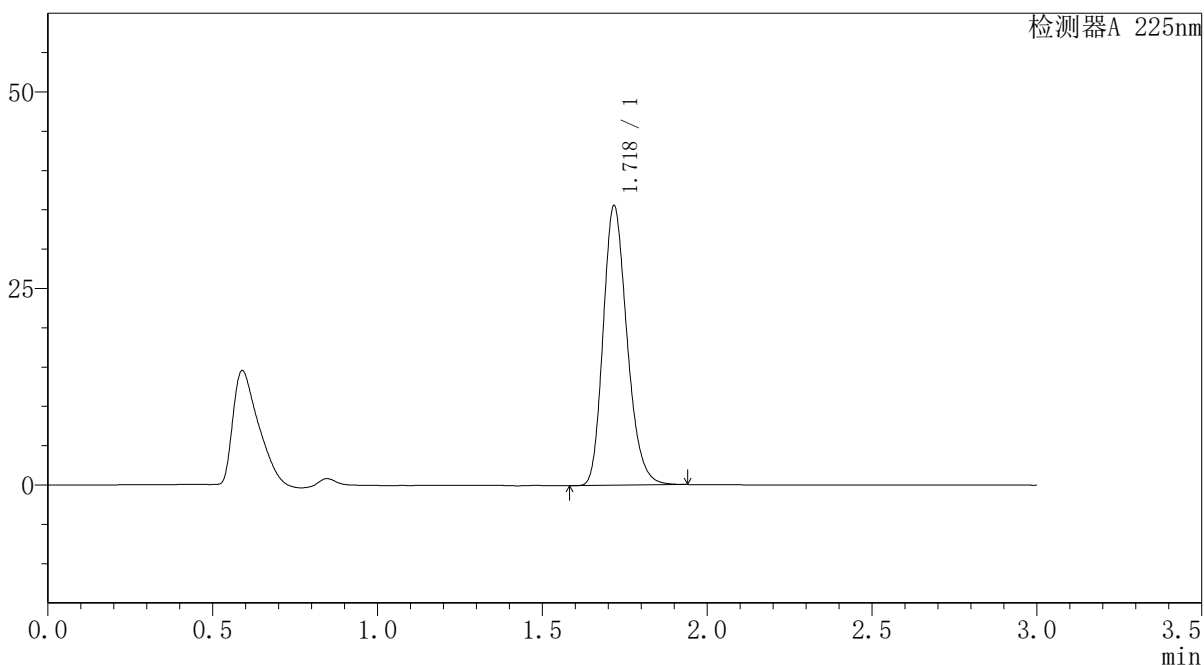
SMF-4108

<样品信息>

色谱柱 : XB-C18(50*4.6mm,5μm) 流速: 1.0ml/min
 柱温 : 30°C 波长: 225nm
 数据文件名 : RC\$SMF-4108 - 18-15/27-696-2 - zzp-25052901p-rcqx-pH6.8jz-lf100z-5mg-45min-P4.lcd
 方法文件名 : RC\$SMF-4108 - SMF-4108-RC-FX276-1.lcm
 批处理文件名 : RC\$SMF-4108 - 20250613-RC-FX276.lcb
 样品瓶号 : 4-33
 进样体积 : 20 μL 版本号: 6.115
 进样时间 : 2025/06/14 00:16:48 实验者: jiangjinwei
 处理时间 (V2) : 2025/06/16 11:20:35 处理者: jiangjinwei
 仪器型号 : SHIMADZU LC-2050C(FX276)

<色谱图>

mV



<峰表>

检测器A 225nm

峰号	保留时间	面积	面积%	高度	理论塔板数(USP)	拖尾因子	分离度(USP)
1	1.718	179598	100.000	35330	2715	1.222	--
总计		179598	100.000	35330			

图190 富马酸比索洛尔片溶出曲线测定HPLC图谱
 自制品-25052901批(5mg规格)-pH6.8介质-篮法-100转-45min-片4
 供试品溶液-1



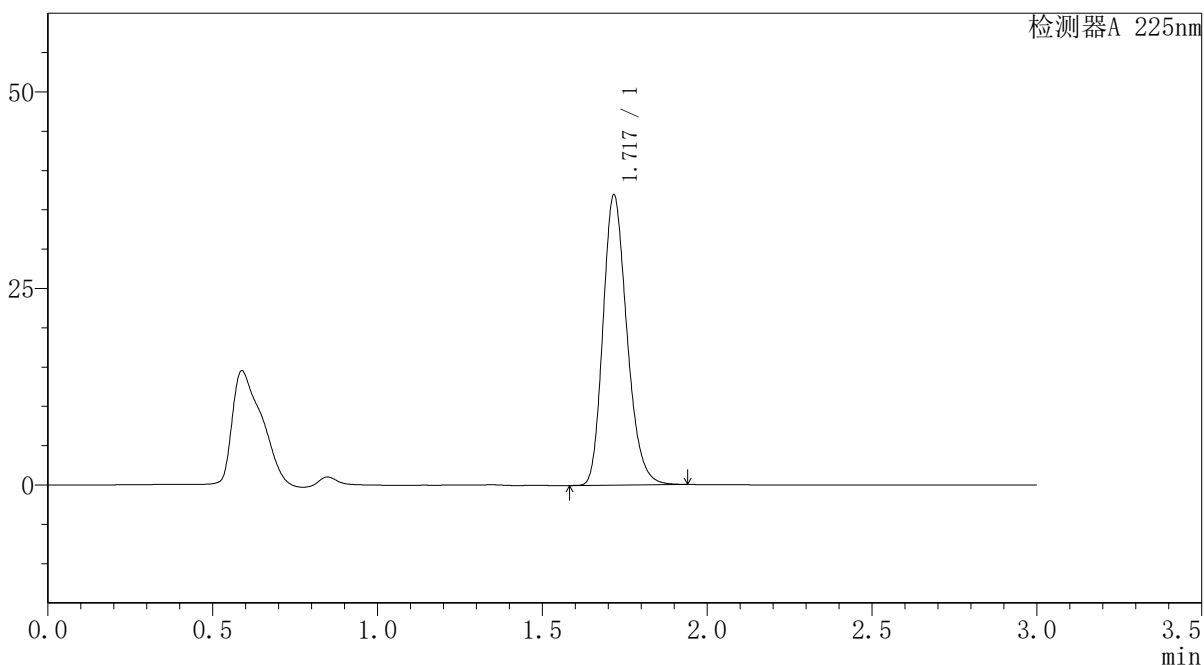
SMF-4108

<样品信息>

色谱柱 : XB-C18(50*4.6mm,5μm) 流速: 1.0ml/min
 柱温 : 30°C 波长: 225nm
 数据文件名 : RC\$SMF-4108 - 18-15/27-697-2 - zzp-25052901p-rcqx-pH6.8jz-lf100z-5mg-45min-P5.lcd
 方法文件名 : RC\$SMF-4108 - SMF-4108-RC-FX276-1.lcm
 批处理文件名 : RC\$SMF-4108 - 20250613-RC-FX276.lcb
 样品瓶号 : 4-42
 进样体积 : 20 μL 版本号: 6.115
 进样时间 : 2025/06/14 00:20:12 实验者: jiangjinwei
 处理时间 (V2) : 2025/06/16 11:20:38 处理者: jiangjinwei
 仪器型号 : SHIMADZU LC-2050C(FX276)

<色谱图>

mV



<峰表>

检测器A 225nm

峰号	保留时间	面积	面积%	高度	理论塔板数(USP)	拖尾因子	分离度(USP)
1	1.717	186529	100.000	36646	2708	1.223	--
总计		186529	100.000	36646			

图191 富马酸比索洛尔片溶出曲线测定HPLC图谱
 自制品-25052901批(5mg规格)-pH6.8介质-篮法-100转-45min-片5
 供试品溶液-1



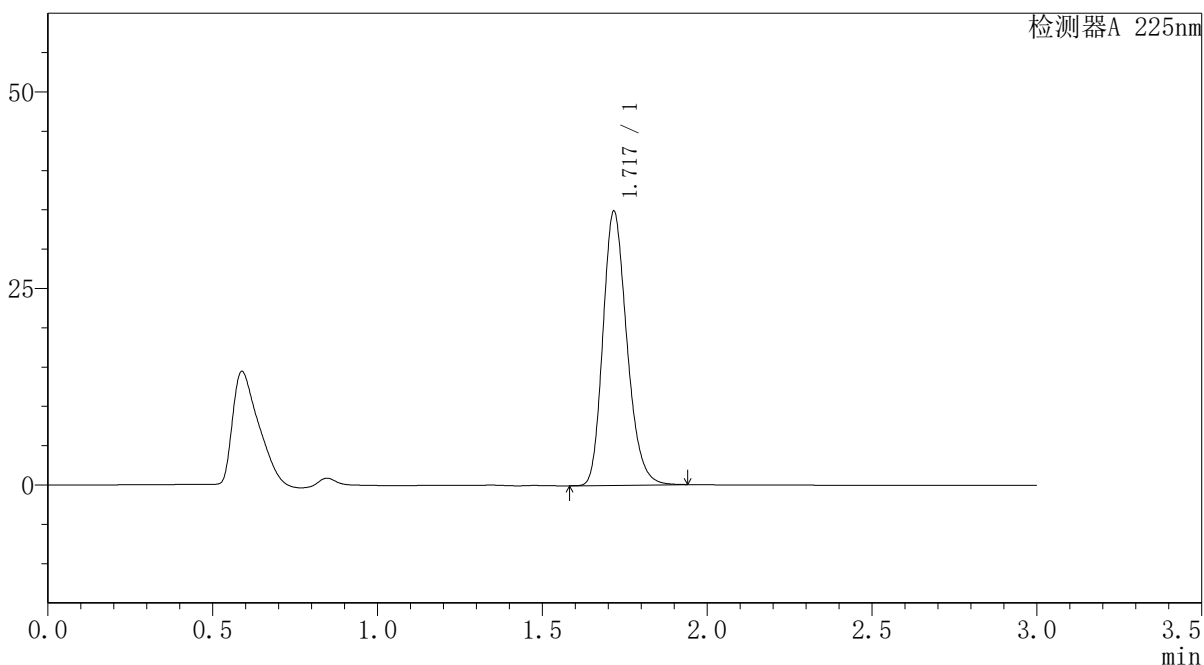
SMF-4108

<样品信息>

色谱柱 : XB-C18(50*4.6mm,5μm) 流速: 1.0ml/min
 柱温 : 30°C 波长: 225nm
 数据文件名 : RC\$SMF-4108 - 18-15/27-698-2 - zzp-25052901p-rcqx-pH6.8jz-lf100z-5mg-45min-P6.lcd
 方法文件名 : RC\$SMF-4108 - SMF-4108-RC-FX276-1.lcm
 批处理文件名 : RC\$SMF-4108 - 20250613-RC-FX276.lcb
 样品瓶号 : 4-51
 进样体积 : 20 μL 版本号: 6.115
 进样时间 : 2025/06/14 00:23:36 实验者: jiangjinwei
 处理时间 (V2) : 2025/06/16 11:20:41 处理者: jiangjinwei
 仪器型号 : SHIMADZU LC-2050C(FX276)

<色谱图>

mV



<峰表>

检测器A 225nm

峰号	保留时间	面积	面积%	高度	理论塔板数(USP)	拖尾因子	分离度(USP)
1	1.717	176439	100.000	34628	2702	1.222	--
总计		176439	100.000	34628			

图192 富马酸比索洛尔片溶出曲线测定HPLC图谱
 自制品-25052901批(5mg规格)-pH6.8介质-篮法-100转-45min-片6
 供试品溶液-1



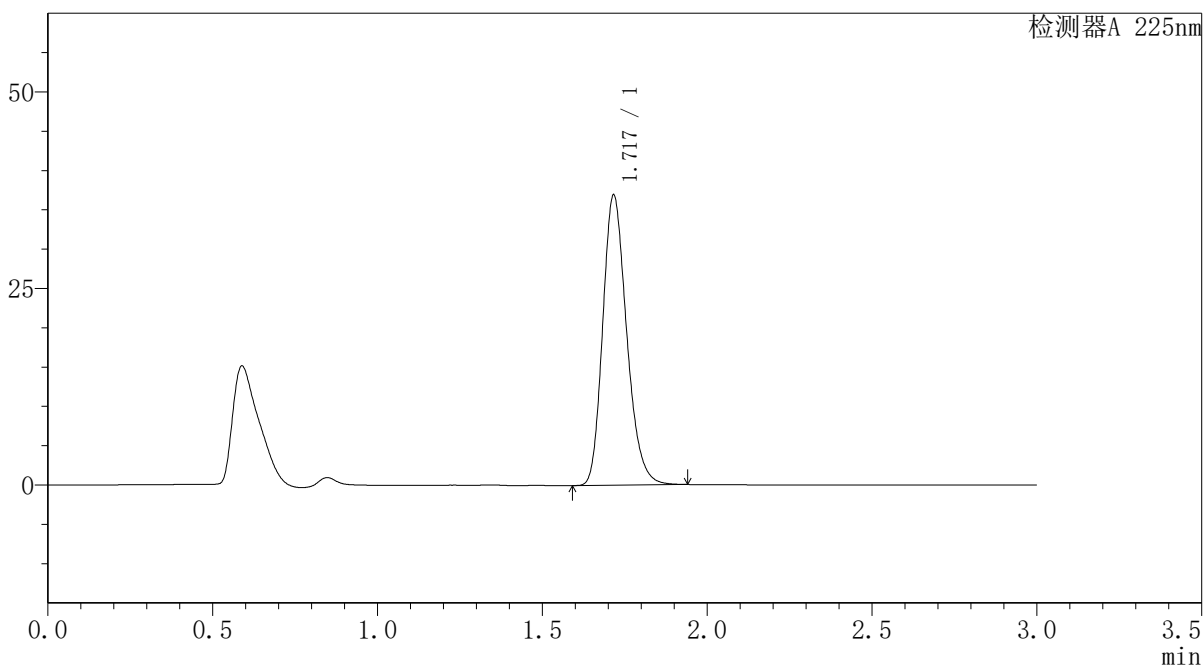
SMF-4108

<样品信息>

色谱柱 : XB-C18(50*4.6mm,5μm) 流速: 1.0ml/min
 柱温 : 30°C 波长: 225nm
 数据文件名 : RC\$SMF-4108 - 18-15/27-699-2 - zzp-25052901p-rcqx-pH6.8jz-lf100z-5mg-Jx-P1.lcd
 方法文件名 : RC\$SMF-4108 - SMF-4108-RC-FX276-1.lcm
 批处理文件名 : RC\$SMF-4108 - 20250613-RC-FX276.lcb
 样品瓶号 : 4-7
 进样体积 : 20 μL 版本号: 6.115
 进样时间 : 2025/06/14 00:26:59 实验者: jiangjinwei
 处理时间 (V2) : 2025/06/16 11:20:44 处理者: jiangjinwei
 仪器型号 : SHIMADZU LC-2050C(FX276)

<色谱图>

mV



<峰表>

检测器A 225nm

峰号	保留时间	面积	面积%	高度	理论塔板数(USP)	拖尾因子	分离度(USP)
1	1.717	186658	100.000	36741	2702	1.223	--
总计		186658	100.000	36741			

图193 富马酸比索洛尔片溶出曲线测定HPLC图谱
 自制品-25052901批(5mg规格)-pH6.8介质-篮法-100转-极限转速-片1
 供试品溶液-1



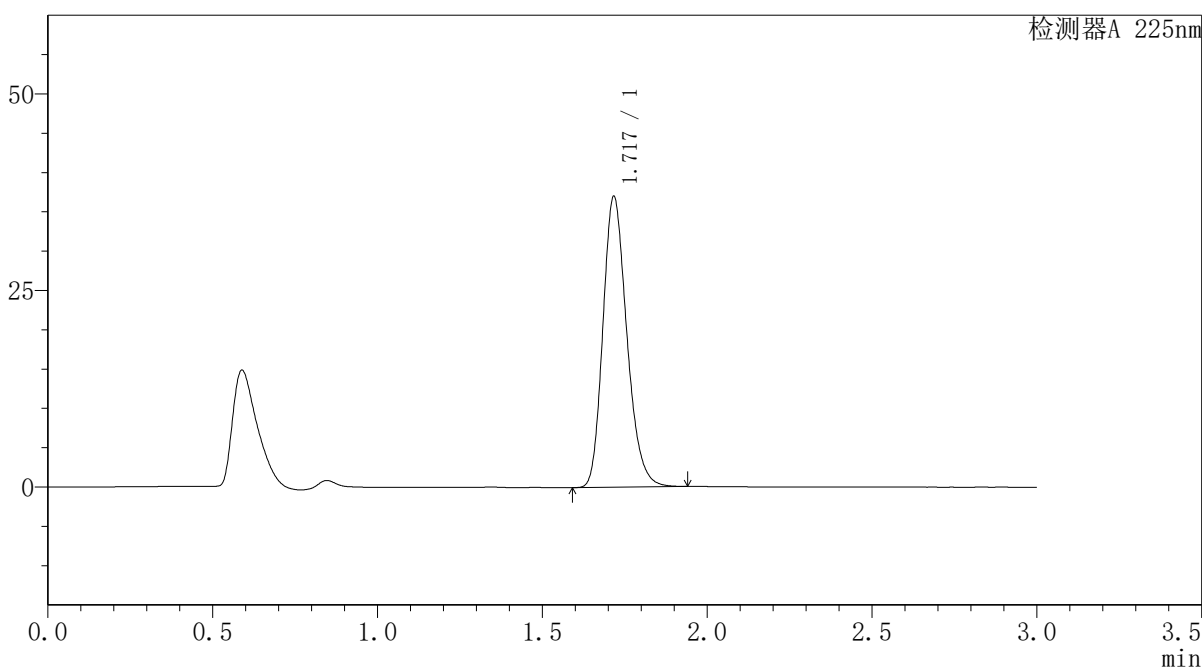
SMF-4108

<样品信息>

色谱柱 : XB-C18(50*4.6mm,5μm) 流速: 1.0ml/min
 柱温 : 30°C 波长: 225nm
 数据文件名 : RC\$SMF-4108 - 18-15/27-700-2 - zzp-25052901p-rcqx-pH6.8jz-lf100z-5mg-Jx-P2.lcd
 方法文件名 : RC\$SMF-4108 - SMF-4108-RC-FX276-1.lcm
 批处理文件名 : RC\$SMF-4108 - 20250613-RC-FX276.lcb
 样品瓶号 : 4-16
 进样体积 : 20 μL 版本号: 6.115
 进样时间 : 2025/06/14 00:30:23 实验者: jiangjinwei
 处理时间 (V2) : 2025/06/16 11:20:47 处理者: jiangjinwei
 仪器型号 : SHIMADZU LC-2050C(FX276)

<色谱图>

mV



<峰表>

检测器A 225nm

峰号	保留时间	面积	面积%	高度	理论塔板数(USP)	拖尾因子	分离度(USP)
1	1.717	186881	100.000	36748	2708	1.221	--
总计		186881	100.000	36748			

图194 富马酸比索洛尔片溶出曲线测定HPLC图谱
 自制品-25052901批(5mg规格)-pH6.8介质-篮法-100转-极限转速-片2
 供试品溶液-1



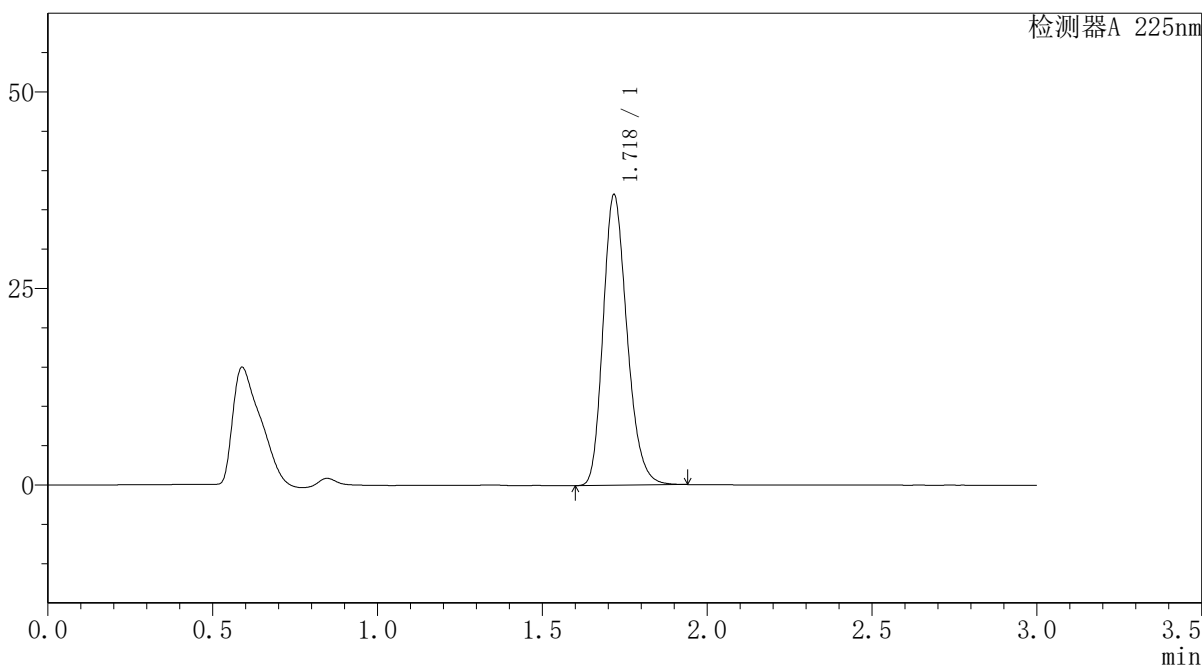
SMF-4108

<样品信息>

色谱柱 : XB-C18(50*4.6mm,5μm) 流速: 1.0ml/min
 柱温 : 30°C 波长: 225nm
 数据文件名 : RC\$SMF-4108 - 18-15/27-701-2 - zzp-25052901p-rcqx-pH6.8jz-lf100z-5mg-Jx-P3.lcd
 方法文件名 : RC\$SMF-4108 - SMF-4108-RC-FX276-1.lcm
 批处理文件名 : RC\$SMF-4108 - 20250613-RC-FX276.lcb
 样品瓶号 : 4-25
 进样体积 : 20 μL 版本号: 6.115
 进样时间 : 2025/06/14 00:33:47 实验者: jiangjinwei
 处理时间 (V2) : 2025/06/16 11:20:50 处理者: jiangjinwei
 仪器型号 : SHIMADZU LC-2050C(FX276)

<色谱图>

mV



<峰表>

检测器A 225nm

峰号	保留时间	面积	面积%	高度	理论塔板数(USP)	拖尾因子	分离度(USP)
1	1.718	186698	100.000	36701	2713	1.222	--
总计		186698	100.000	36701			

图195 富马酸比索洛尔片溶出曲线测定HPLC图谱
 自制品-25052901批(5mg规格)-pH6.8介质-篮法-100转-极限转速-片3
 供试品溶液-1



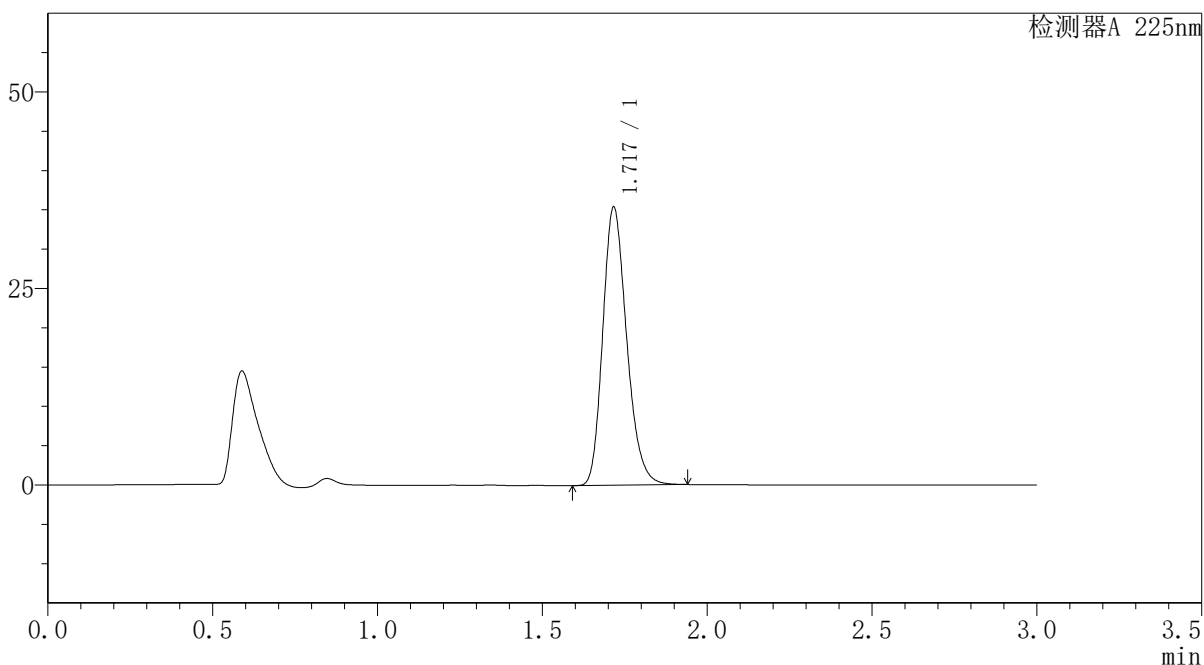
SMF-4108

<样品信息>

色谱柱 : XB-C18(50*4.6mm,5μm) 流速: 1.0ml/min
 柱温 : 30°C 波长: 225nm
 数据文件名 : RC\$SMF-4108 - 18-15/27-702-2 - zzp-25052901p-rcqx-pH6.8jz-lf100z-5mg-Jx-P4.lcd
 方法文件名 : RC\$SMF-4108 - SMF-4108-RC-FX276-1.lcm
 批处理文件名: RC\$SMF-4108 - 20250613-RC-FX276.lcb
 样品瓶号 : 4-34
 进样体积 : 20 μL 版本号: 6.115
 进样时间 : 2025/06/14 00:37:11 实验者: jiangjinwei
 处理时间 (V2) : 2025/06/16 11:20:52 处理者: jiangjinwei
 仪器型号 : SHIMADZU LC-2050C(FX276)

<色谱图>

mV



<峰表>

检测器A 225nm

峰号	保留时间	面积	面积%	高度	理论塔板数(USP)	拖尾因子	分离度(USP)
1	1.717	178613	100.000	35204	2712	1.222	--
总计		178613	100.000	35204			

图196 富马酸比索洛尔片溶出曲线测定HPLC图谱
 自制品-25052901批(5mg规格)-pH6.8介质-篮法-100转-极限转速-片4
 供试品溶液-1



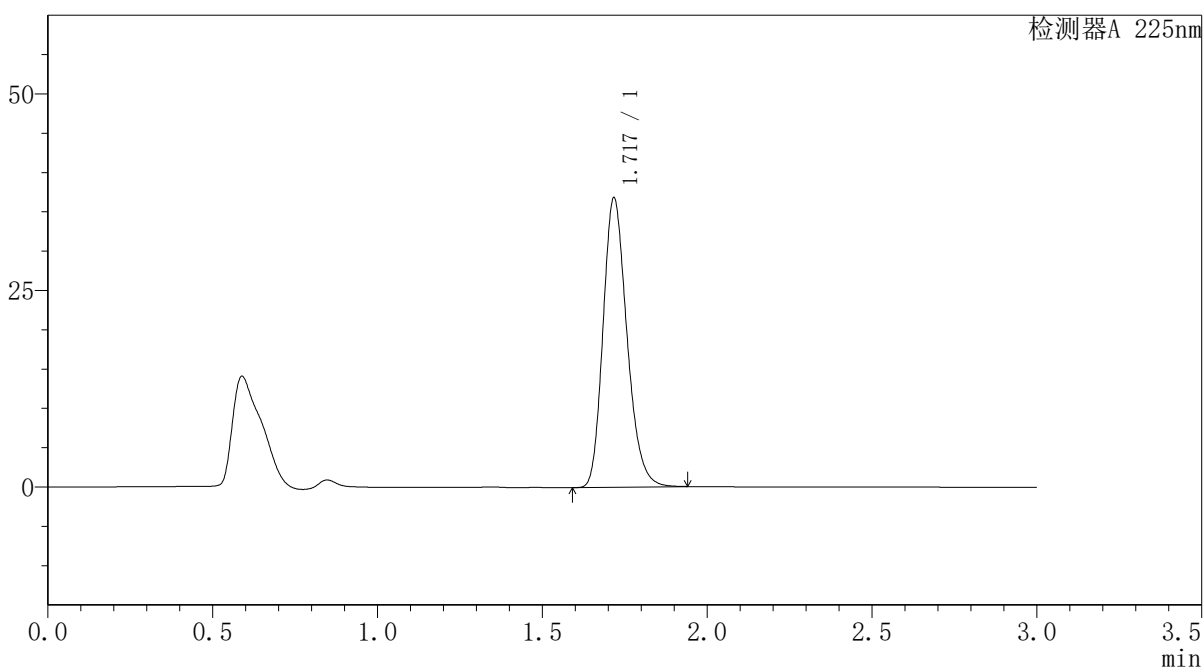
SMF-4108

<样品信息>

色谱柱 : XB-C18(50*4.6mm,5μm) 流速: 1.0ml/min
 柱温 : 30°C 波长: 225nm
 数据文件名 : RC\$SMF-4108 - 18-15/27-703-2 - zzp-25052901p-rcqx-pH6.8jz-lf100z-5mg-Jx-P5.lcd
 方法文件名 : RC\$SMF-4108 - SMF-4108-RC-FX276-1.lcm
 批处理文件名 : RC\$SMF-4108 - 20250613-RC-FX276.lcb
 样品瓶号 : 4-43
 进样体积 : 20 μL 版本号: 6.115
 进样时间 : 2025/06/14 00:40:34 实验者: jiangjinwei
 处理时间 (V2) : 2025/06/16 11:20:55 处理者: jiangjinwei
 仪器型号 : SHIMADZU LC-2050C(FX276)

<色谱图>

mV



<峰表>

检测器A 225nm

峰号	保留时间	面积	面积%	高度	理论塔板数(USP)	拖尾因子	分离度(USP)
1	1.717	185968	100.000	36524	2711	1.223	--
总计		185968	100.000	36524			

图197 富马酸比索洛尔片溶出曲线测定HPLC图谱
 自制品-25052901批(5mg规格)-pH6.8介质-篮法-100转-极限转速-片5
 供试品溶液-1



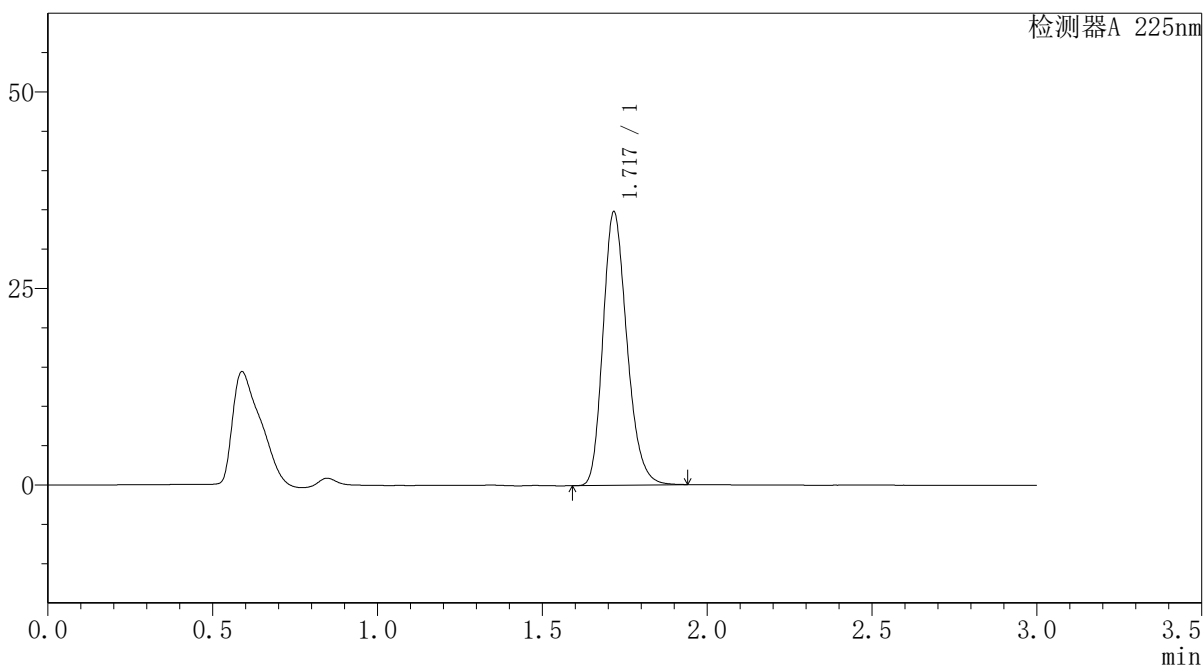
SMF-4108

<样品信息>

色谱柱 : XB-C18(50*4.6mm,5μm) 流速: 1.0ml/min
 柱温 : 30°C 波长: 225nm
 数据文件名 : RC\$SMF-4108 - 18-15/27-704-2 - zzp-25052901p-rcqx-pH6.8jz-lf100z-5mg-Jx-P6.lcd
 方法文件名 : RC\$SMF-4108 - SMF-4108-RC-FX276-1.lcm
 批处理文件名 : RC\$SMF-4108 - 20250613-RC-FX276.lcb
 样品瓶号 : 4-52
 进样体积 : 20 μL 版本号: 6.115
 进样时间 : 2025/06/14 00:43:58 实验者: jiangjinwei
 处理时间 (V2) : 2025/06/16 11:20:58 处理者: jiangjinwei
 仪器型号 : SHIMADZU LC-2050C(FX276)

<色谱图>

mV



<峰表>

检测器A 225nm

峰号	保留时间	面积	面积%	高度	理论塔板数(USP)	拖尾因子	分离度(USP)
1	1.717	176026	100.000	34544	2705	1.224	--
总计		176026	100.000	34544			

图198 富马酸比索洛尔片溶出曲线测定HPLC图谱
 自制品-25052901批(5mg规格)-pH6.8介质-篮法-100转-极限转速-片6
 供试品溶液-1



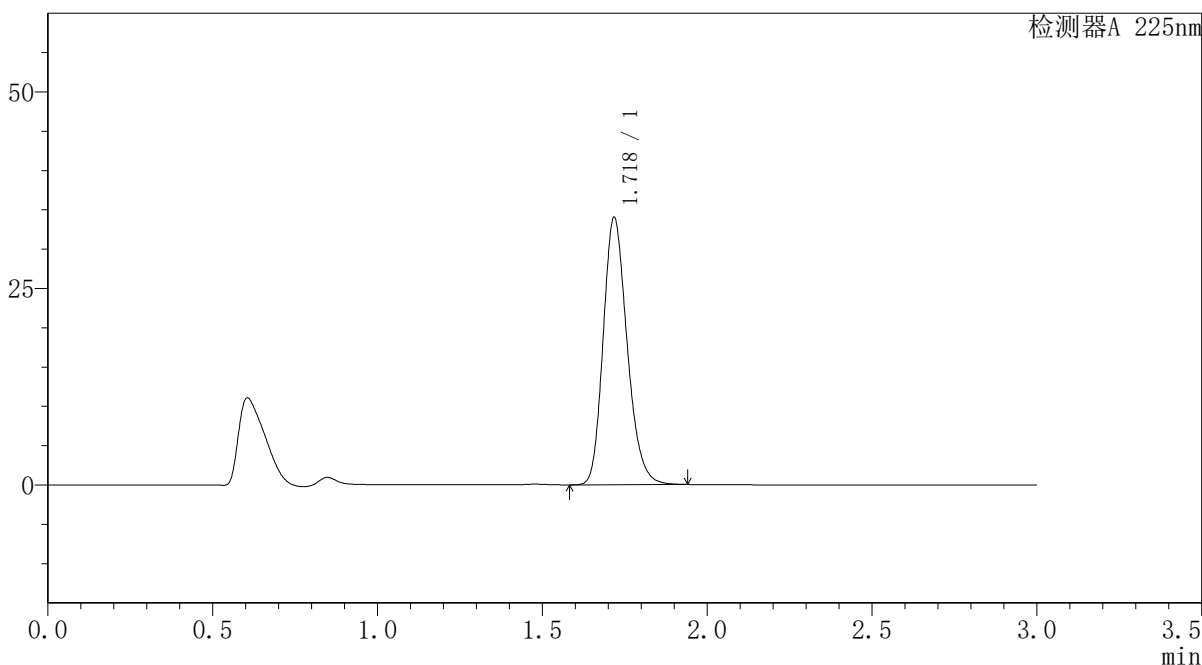
SMF-4108

<样品信息>

色谱柱 : XB-C18(50*4.6mm,5μm) 流速: 1.0ml/min
 柱温 : 30°C 波长: 225nm
 数据文件名 : RC\$SMF-4108 - 18-15/27-705-2 - zzp-25052901p-rcqx-pH6.8jz-lf100z-5mg-dz2-1.lcd
 方法文件名 : RC\$SMF-4108 - SMF-4108-RC-FX276-1.lcm
 批处理文件名 : RC\$SMF-4108 - 20250613-RC-FX276.lcb
 样品瓶号 : 4-27
 进样体积 : 20 μL 版本号: 6.115
 进样时间 : 2025/06/14 00:47:22 实验者: jiangjinwei
 处理时间 (V2) : 2025/06/16 11:21:01 处理者: jiangjinwei
 仪器型号 : SHIMADZU LC-2050C(FX276)

<色谱图>

mV



<峰表>

检测器A 225nm

峰号	保留时间	面积	面积%	高度	理论塔板数(USP)	拖尾因子	分离度(USP)
1	1.718	171950	100.000	33788	2711	1.214	--
总计		171950	100.000	33788			

图199 富马酸比索洛尔片溶出曲线测定HPLC图谱
 自制品-25052901批(5mg规格)-pH6.8介质-篮法-100转
 对照品溶液-2-1



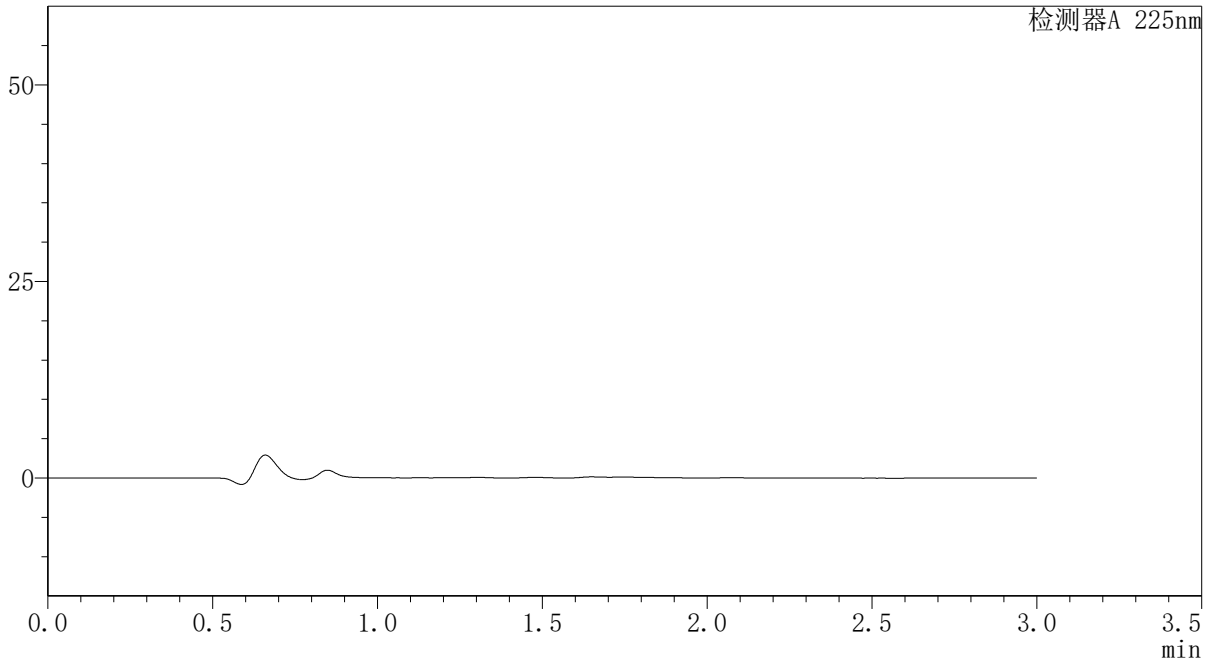
SMF-4108

<样品信息>

色谱柱 : XB-C18(50*4.6mm,5μm) 流速: 1.0ml/min
 柱温 : 30°C 波长: 225nm
 数据文件名 : RC\$SMF-4108 - 18-15/27-707-2 - zzp-25052902p-rcqx-pH6.8jz-lf100z-5mg-rj.lcd
 方法文件名 : RC\$SMF-4108 - SMF-4108-RC-FX276-1.lcm
 批处理文件名: RC\$SMF-4108 - 20250613-RC-FX276.lcb
 样品瓶号 : 1-9
 进样体积 : 20 μL 版本号: 6.115
 进样时间 : 2025/06/14 00:54:09 实验者: jiangjinwei
 处理时间 (V2) : 2025/06/16 11:21:07 处理者: jiangjinwei
 仪器型号 : SHIMADZU LC-2050C(FX276)

<色谱图>

mV



<峰表>

检测器A 225nm

峰号	保留时间	面积	面积%	高度	理论塔板数(USP)	拖尾因子	分离度(USP)
总计							

图201 富马酸比索洛尔片溶出曲线测定HPLC图谱
 自制品-25052902批(5mg规格)-pH6.8介质-篮法-100转
 溶剂



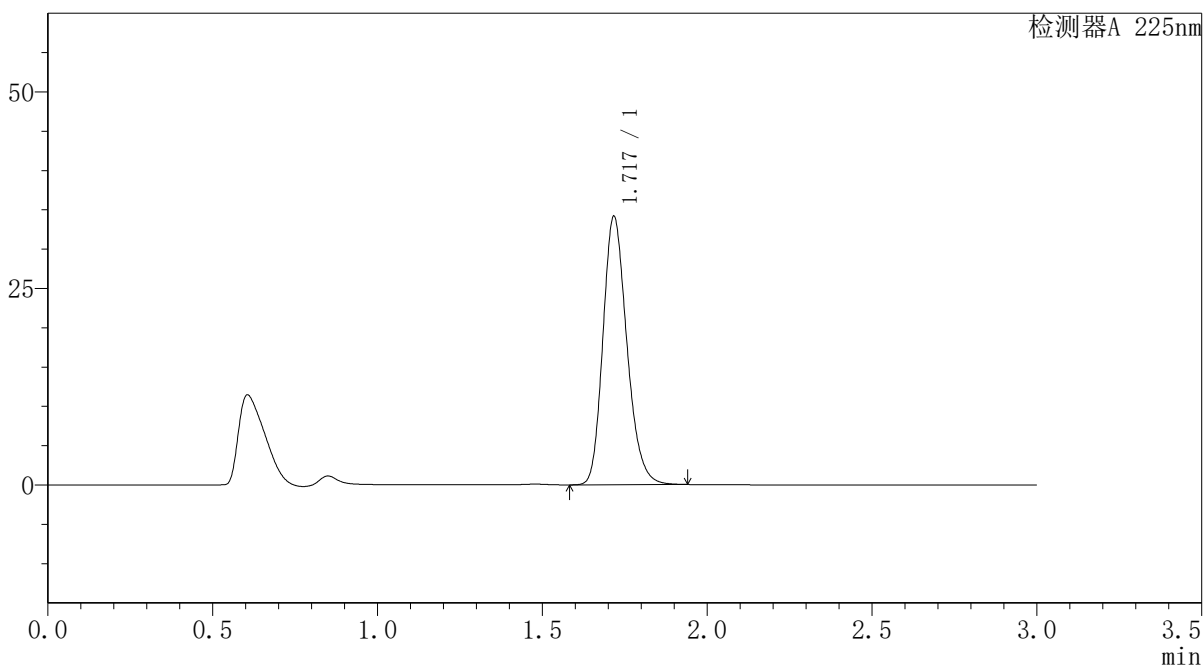
SMF-4108

<样品信息>

色谱柱 : XB-C18(50*4.6mm,5μm) 流速: 1.0ml/min
 柱温 : 30°C 波长: 225nm
 数据文件名 : RC\$SMF-4108 - 18-15/27-708-2 - zzp-25052902p-rcqx-pH6.8jz-lf100z-5mg-dz1-1.lcd
 方法文件名 : RC\$SMF-4108 - SMF-4108-RC-FX276-1.lcm
 批处理文件名 : RC\$SMF-4108 - 20250613-RC-FX276.lcb
 样品瓶号 : 1-18
 进样体积 : 20 μL 版本号: 6.115
 进样时间 : 2025/06/14 00:57:32 实验者: jiangjinwei
 处理时间 (V2) : 2025/06/16 11:21:09 处理者: jiangjinwei
 仪器型号 : SHIMADZU LC-2050C(FX276)

<色谱图>

mV



<峰表>

检测器A 225nm

峰号	保留时间	面积	面积%	高度	理论塔板数(USP)	拖尾因子	分离度(USP)
1	1.717	172511	100.000	33890	2712	1.215	--
总计		172511	100.000	33890			

图202 富马酸比索洛尔片溶出曲线测定HPLC图谱
 自制品-25052902批(5mg规格)-pH6.8介质-篮法-100转
 对照品溶液-1-1



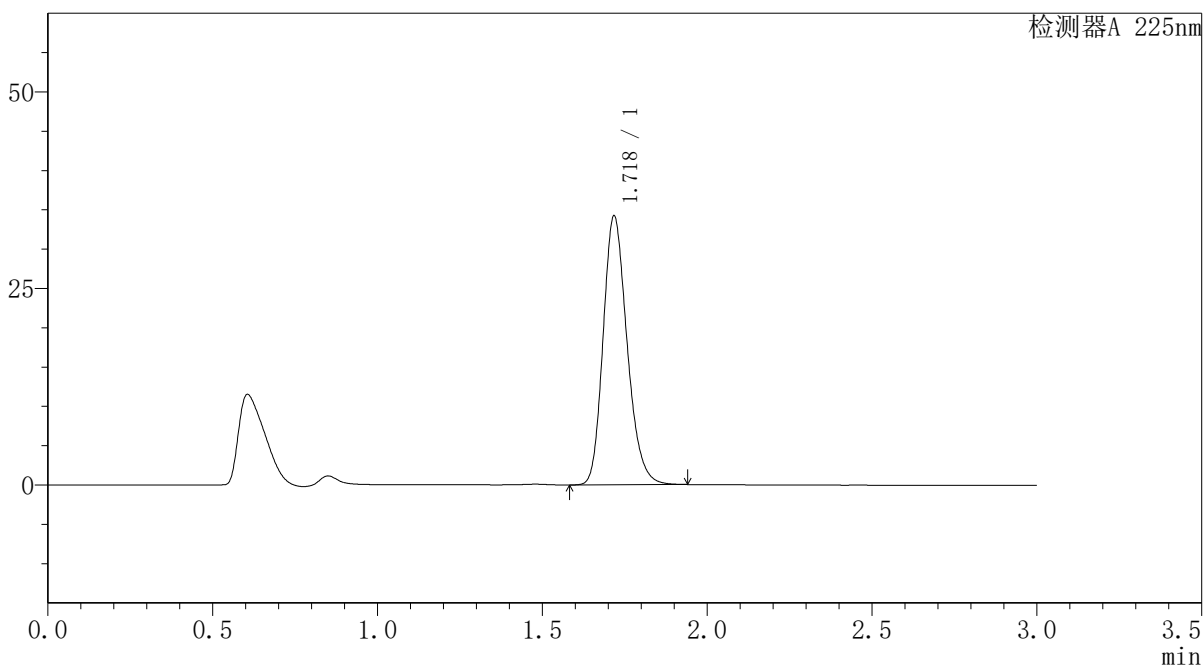
SMF-4108

<样品信息>

色谱柱 : XB-C18(50*4.6mm,5μm) 流速: 1.0ml/min
 柱温 : 30°C 波长: 225nm
 数据文件名 : RC\$SMF-4108 - 18-15/27-709-2 - zzp-25052902p-rcqx-pH6.8jz-lf100z-5mg-dz1-2.lcd
 方法文件名 : RC\$SMF-4108 - SMF-4108-RC-FX276-1.lcm
 批处理文件名: RC\$SMF-4108 - 20250613-RC-FX276.lcb
 样品瓶号 : 1-18
 进样体积 : 20 μL 版本号: 6.115
 进样时间 : 2025/06/14 01:00:55 实验者: jiangjinwei
 处理时间 (V2) : 2025/06/16 11:21:12 处理者: jiangjinwei
 仪器型号 : SHIMADZU LC-2050C(FX276)

<色谱图>

mV



<峰表>

检测器A 225nm

峰号	保留时间	面积	面积%	高度	理论塔板数(USP)	拖尾因子	分离度(USP)
1	1.718	172951	100.000	33978	2712	1.214	--
总计		172951	100.000	33978			

图203 富马酸比索洛尔片溶出曲线测定HPLC图谱
 自制品-25052902批(5mg规格)-pH6.8介质-篮法-100转
 对照品溶液-1-2



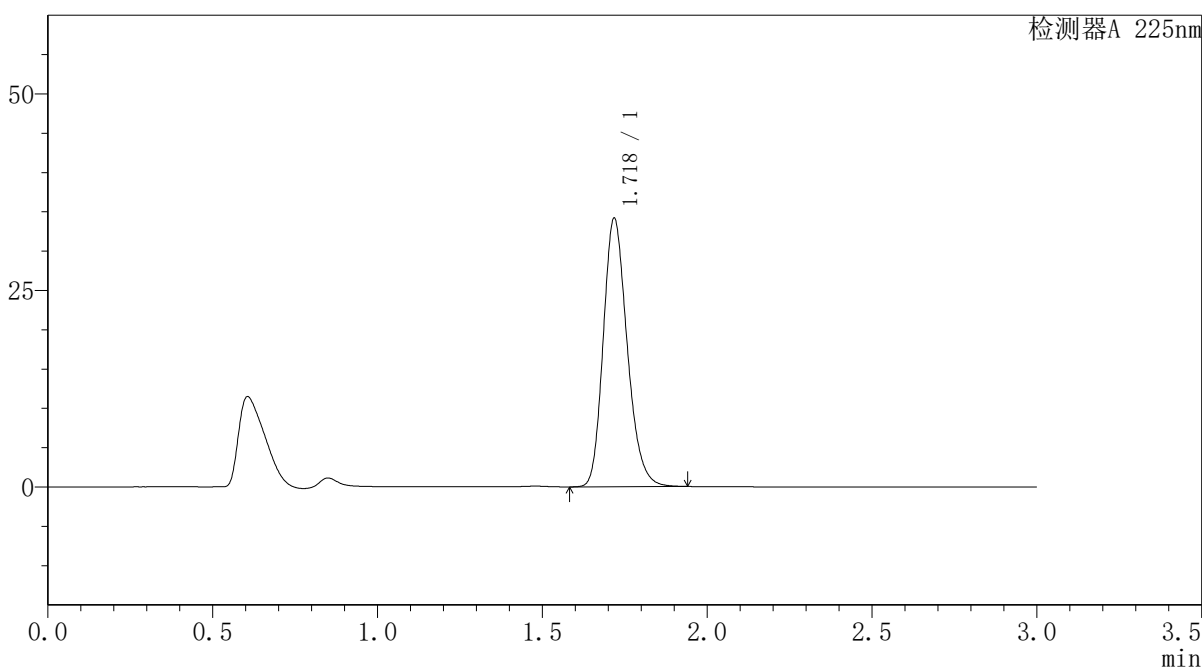
SMF-4108

<样品信息>

色谱柱 : XB-C18(50*4.6mm,5 μ m) 流速: 1.0ml/min
 柱温 : 30 $^{\circ}$ C 波长: 225nm
 数据文件名 : RC\$SMF-4108 - 18-15/27-710-2 - zzp-25052902p-rcqx-pH6.8jz-lf100z-5mg-dz1-3.lcd
 方法文件名 : RC\$SMF-4108 - SMF-4108-RC-FX276-1.lcm
 批处理文件名 : RC\$SMF-4108 - 20250613-RC-FX276.lcb
 样品瓶号 : 1-18
 进样体积 : 20 μ L 版本号: 6.115
 进样时间 : 2025/06/14 01:04:19 实验者: jiangjinwei
 处理时间 (V2) : 2025/06/16 11:21:15 处理者: jiangjinwei
 仪器型号 : SHIMADZU LC-2050C(FX276)

<色谱图>

mV



<峰表>

检测器A 225nm

峰号	保留时间	面积	面积%	高度	理论塔板数(USP)	拖尾因子	分离度(USP)
1	1.718	172658	100.000	33971	2713	1.213	--
总计		172658	100.000	33971			

图204 富马酸比索洛尔片溶出曲线测定HPLC图谱
 自制品-25052902批(5mg规格)-pH6.8介质-篮法-100转
 对照品溶液-1-3



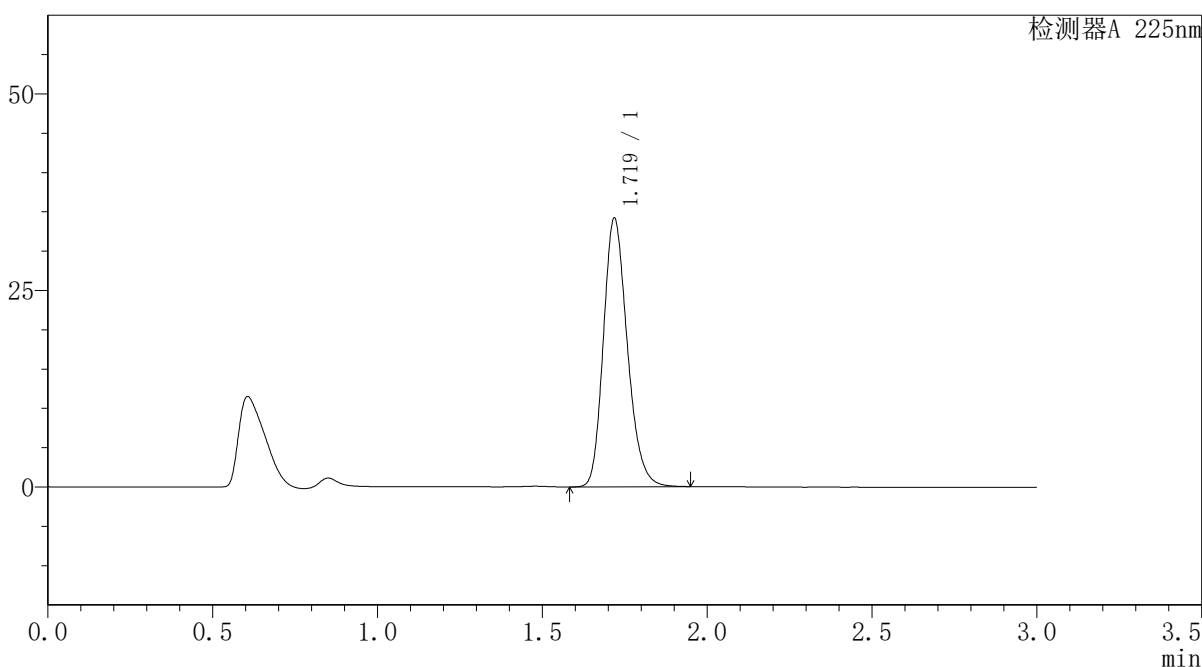
SMF-4108

<样品信息>

色谱柱 : XB-C18(50*4.6mm,5μm) 流速: 1.0ml/min
 柱温 : 30°C 波长: 225nm
 数据文件名 : RC\$SMF-4108 - 18-15/27-711-2 - zzp-25052902p-rcqx-pH6.8jz-lf100z-5mg-dz1-4.lcd
 方法文件名 : RC\$SMF-4108 - SMF-4108-RC-FX276-1.lcm
 批处理文件名 : RC\$SMF-4108 - 20250613-RC-FX276.lcb
 样品瓶号 : 1-18
 进样体积 : 20 μL 版本号: 6.115
 进样时间 : 2025/06/14 01:07:42 实验者: jiangjinwei
 处理时间 (V2) : 2025/06/16 11:21:18 处理者: jiangjinwei
 仪器型号 : SHIMADZU LC-2050C(FX276)

<色谱图>

mV



<峰表>

检测器A 225nm

峰号	保留时间	面积	面积%	高度	理论塔板数(USP)	拖尾因子	分离度(USP)
1	1.719	172868	100.000	34035	2715	1.213	--
总计		172868	100.000	34035			

图205 富马酸比索洛尔片溶出曲线测定HPLC图谱
 自制品-25052902批(5mg规格)-pH6.8介质-篮法-100转
 对照品溶液-1-4



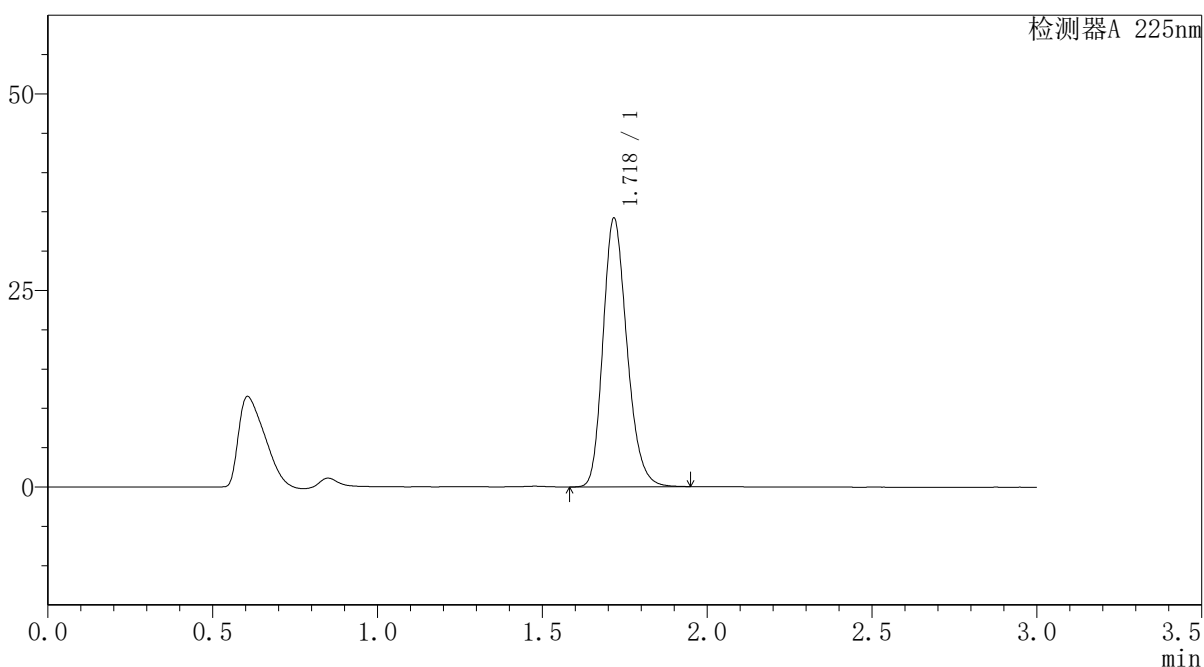
SMF-4108

<样品信息>

色谱柱 : XB-C18(50*4.6mm,5μm) 流速: 1.0ml/min
 柱温 : 30°C 波长: 225nm
 数据文件名 : RC\$SMF-4108 - 18-15/27-712-2 - zzp-25052902p-rcqx-pH6.8jz-lf100z-5mg-dz1-5.lcd
 方法文件名 : RC\$SMF-4108 - SMF-4108-RC-FX276-1.lcm
 批处理文件名 : RC\$SMF-4108 - 20250613-RC-FX276.lcb
 样品瓶号 : 1-18
 进样体积 : 20 μL 版本号: 6.115
 进样时间 : 2025/06/14 01:11:06 实验者: jiangjinwei
 处理时间 (V2) : 2025/06/16 11:21:21 处理者: jiangjinwei
 仪器型号 : SHIMADZU LC-2050C(FX276)

<色谱图>

mV



<峰表>

检测器A 225nm

峰号	保留时间	面积	面积%	高度	理论塔板数(USP)	拖尾因子	分离度(USP)
1	1.718	172930	100.000	33924	2711	1.216	--
总计		172930	100.000	33924			

图206 富马酸比索洛尔片溶出曲线测定HPLC图谱
 自制品-25052902批(5mg规格)-pH6.8介质-篮法-100转
 对照品溶液-1-5



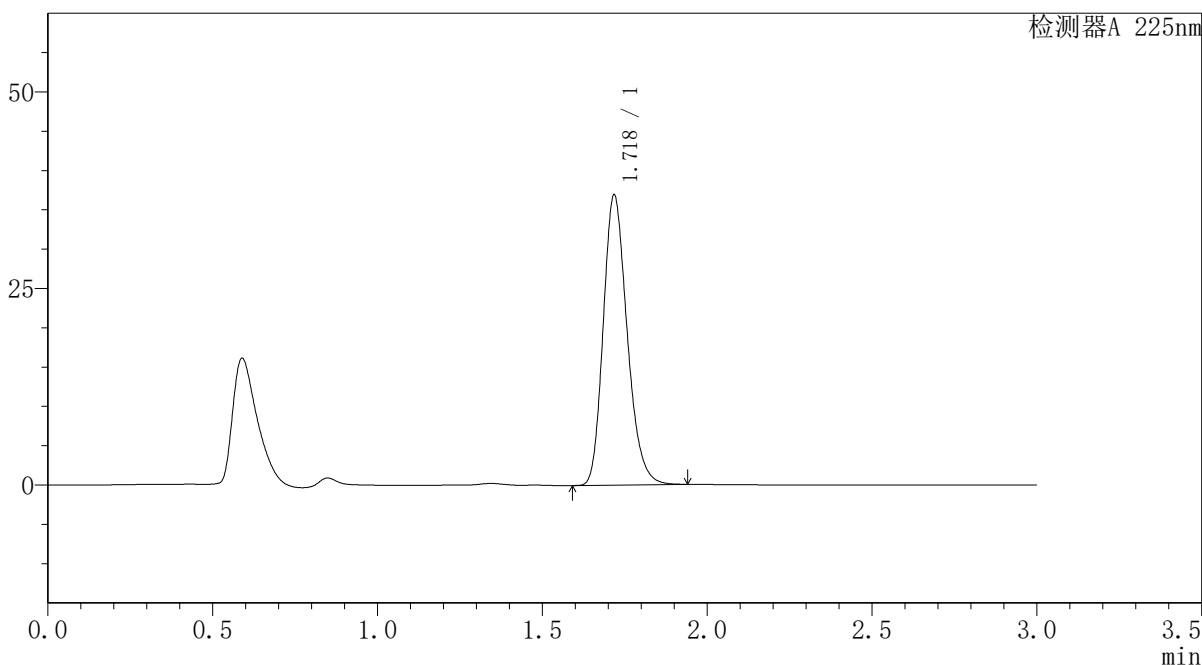
SMF-4108

<样品信息>

色谱柱 : XB-C18(50*4.6mm,5μm) 流速: 1.0ml/min
 柱温 : 30°C 波长: 225nm
 数据文件名 : RC\$SMF-4108 - 18-15/27-713-2 - zzp-25052902p-rcqx-pH6.8jz-lf100z-5mg-5min-P1.lcd
 方法文件名 : RC\$SMF-4108 - SMF-4108-RC-FX276-1.lcm
 批处理文件名 : RC\$SMF-4108 - 20250613-RC-FX276.lcb
 样品瓶号 : 1-1
 进样体积 : 20 μL 版本号: 6.115
 进样时间 : 2025/06/14 01:14:29 实验者: jiangjinwei
 处理时间 (V2) : 2025/06/16 11:21:24 处理者: jiangjinwei
 仪器型号 : SHIMADZU LC-2050C(FX276)

<色谱图>

mV



<峰表>

检测器A 225nm

峰号	保留时间	面积	面积%	高度	理论塔板数(USP)	拖尾因子	分离度(USP)
1	1.718	186268	100.000	36685	2716	1.222	--
总计		186268	100.000	36685			

图207 富马酸比索洛尔片溶出曲线测定HPLC图谱
 自制品-25052902批(5mg规格)-pH6.8介质-篮法-100转-5min-片1
 供试品溶液-1



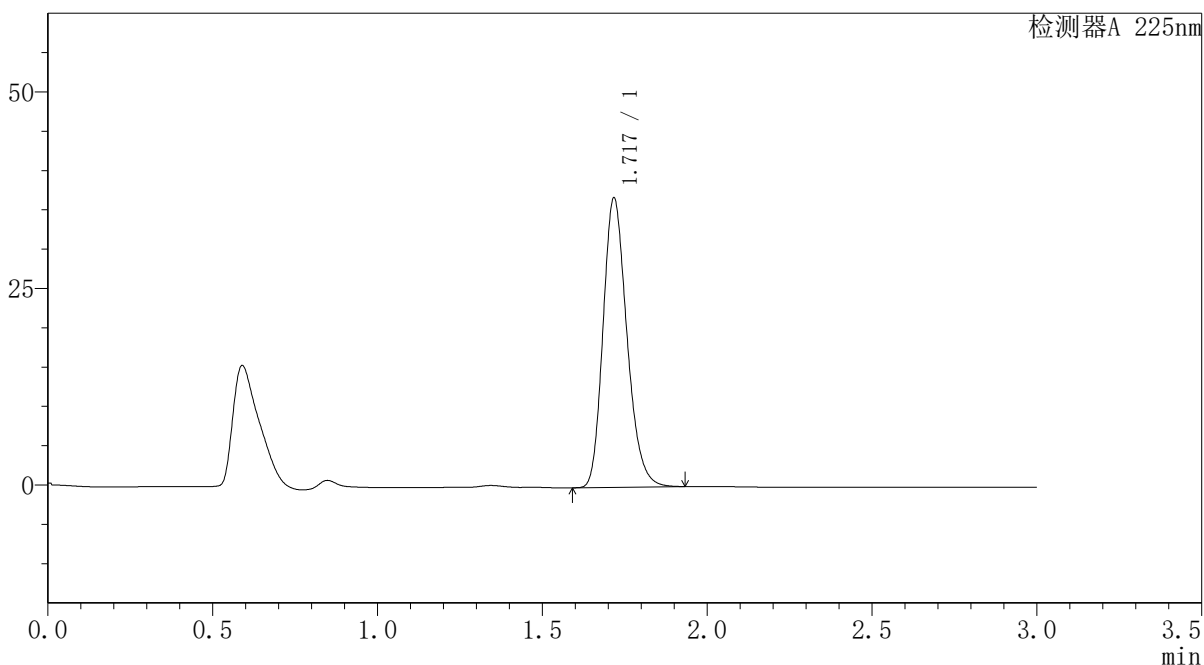
SMF-4108

<样品信息>

色谱柱 : XB-C18(50*4.6mm,5μm) 流速: 1.0ml/min
 柱温 : 30°C 波长: 225nm
 数据文件名 : RC\$SMF-4108 - 18-15/27-715-2 - zzp-25052902p-rcqx-pH6.8jz-lf100z-5mg-5min-P3.lcd
 方法文件名 : RC\$SMF-4108 - SMF-4108-RC-FX276-1.lcm
 批处理文件名 : RC\$SMF-4108 - 20250613-RC-FX276.lcb
 样品瓶号 : 1-19
 进样体积 : 20 μL 版本号: 6.115
 进样时间 : 2025/06/14 01:21:15 实验者: jiangjinwei
 处理时间 (V2) : 2025/06/16 11:21:29 处理者: jiangjinwei
 仪器型号 : SHIMADZU LC-2050C(FX276)

<色谱图>

mV



<峰表>

检测器A 225nm

峰号	保留时间	面积	面积%	高度	理论塔板数(USP)	拖尾因子	分离度(USP)
1	1.717	185786	100.000	36526	2714	1.222	--
总计		185786	100.000	36526			

图209 富马酸比索洛尔片溶出曲线测定HPLC图谱
 自制品-25052902批(5mg规格)-pH6.8介质-篮法-100转-5min-片3
 供试品溶液-1



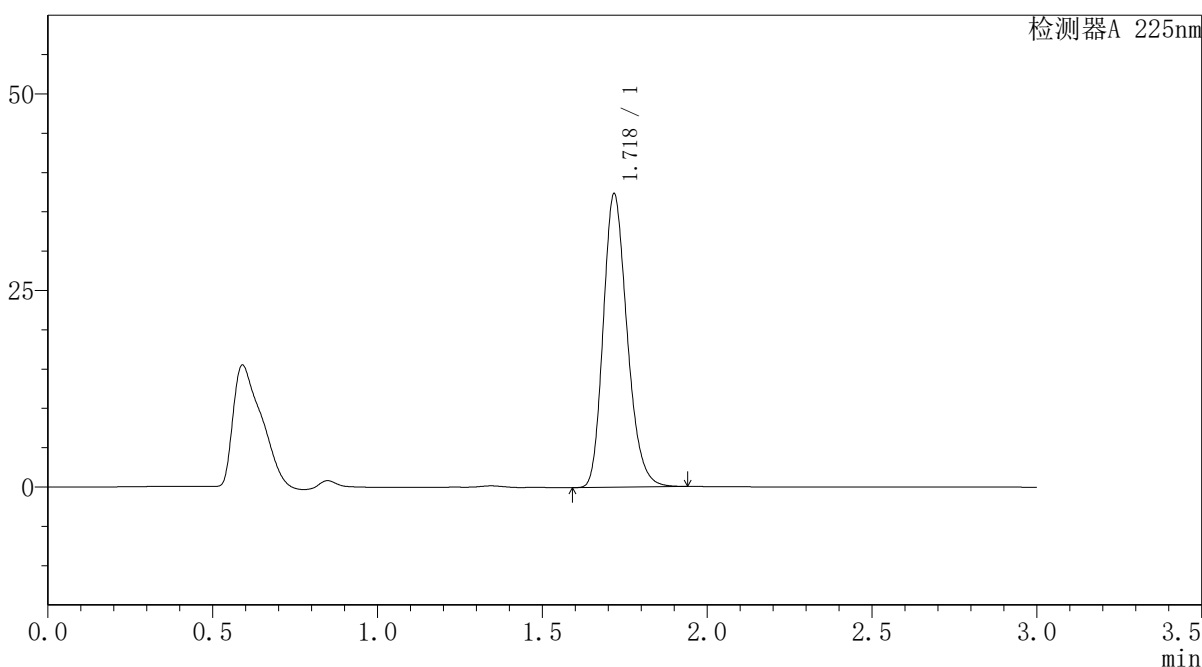
SMF-4108

<样品信息>

色谱柱 : XB-C18(50*4.6mm,5μm) 流速: 1.0ml/min
 柱温 : 30°C 波长: 225nm
 数据文件名 : RC\$SMF-4108 - 18-15/27-716-2 - zzp-25052902p-rcqx-pH6.8jz-lf100z-5mg-5min-P4.lcd
 方法文件名 : RC\$SMF-4108 - SMF-4108-RC-FX276-1.lcm
 批处理文件名 : RC\$SMF-4108 - 20250613-RC-FX276.lcb
 样品瓶号 : 1-28
 进样体积 : 20 μL 版本号: 6.115
 进样时间 : 2025/06/14 01:24:38 实验者: jiangjinwei
 处理时间 (V2) : 2025/06/16 11:21:32 处理者: jiangjinwei
 仪器型号 : SHIMADZU LC-2050C(FX276)

<色谱图>

mV



<峰表>

检测器A 225nm

峰号	保留时间	面积	面积%	高度	理论塔板数(USP)	拖尾因子	分离度(USP)
1	1.718	188401	100.000	37102	2716	1.222	--
总计		188401	100.000	37102			

图210 富马酸比索洛尔片溶出曲线测定HPLC图谱
 自制品-25052902批(5mg规格)-pH6.8介质-篮法-100转-5min-片4
 供试品溶液-1



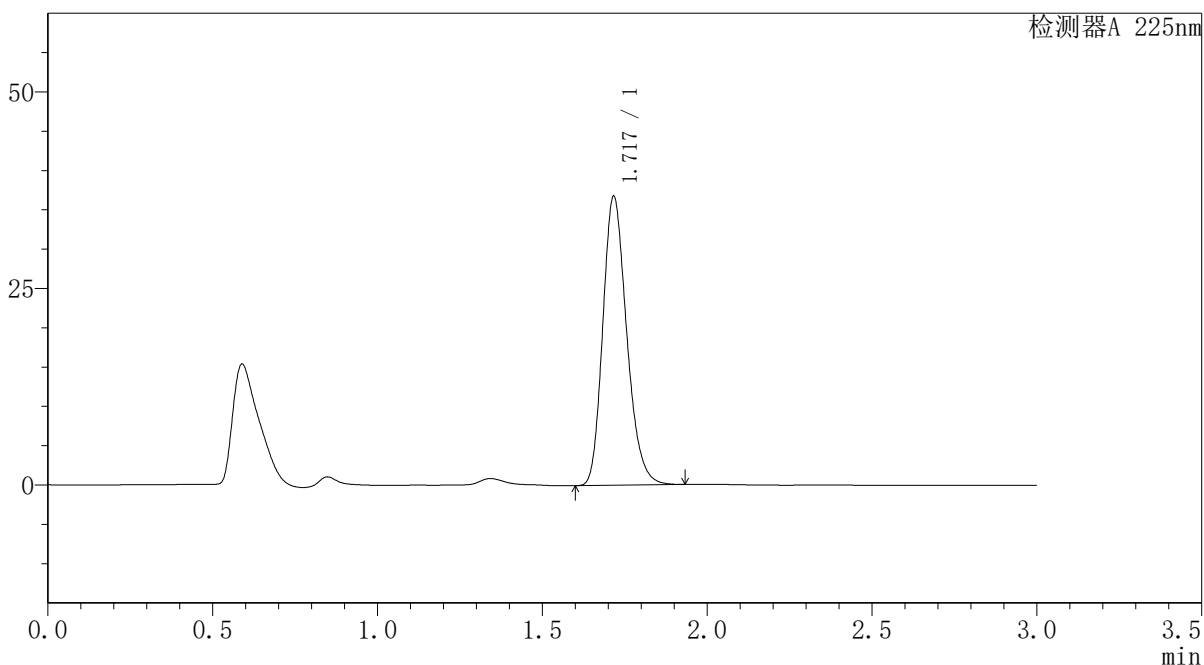
SMF-4108

<样品信息>

色谱柱 : XB-C18(50*4.6mm,5μm) 流速: 1.0ml/min
 柱温 : 30°C 波长: 225nm
 数据文件名 : RC\$SMF-4108 - 18-15/27-717-2 - zzp-25052902p-rcqx-pH6.8jz-lf100z-5mg-5min-P5.lcd
 方法文件名 : RC\$SMF-4108 - SMF-4108-RC-FX276-1.lcm
 批处理文件名 : RC\$SMF-4108 - 20250613-RC-FX276.lcb
 样品瓶号 : 1-37
 进样体积 : 20 μL 版本号: 6.115
 进样时间 : 2025/06/14 01:28:00 实验者: jiangjinwei
 处理时间 (V2) : 2025/06/16 11:21:35 处理者: jiangjinwei
 仪器型号 : SHIMADZU LC-2050C(FX276)

<色谱图>

mV



<峰表>

检测器A 225nm

峰号	保留时间	面积	面积%	高度	理论塔板数(USP)	拖尾因子	分离度(USP)
1	1.717	185524	100.000	36562	2708	1.222	--
总计		185524	100.000	36562			

图211 富马酸比索洛尔片溶出曲线测定HPLC图谱
 自制品-25052902批(5mg规格)-pH6.8介质-篮法-100转-5min-片5
 供试品溶液-1



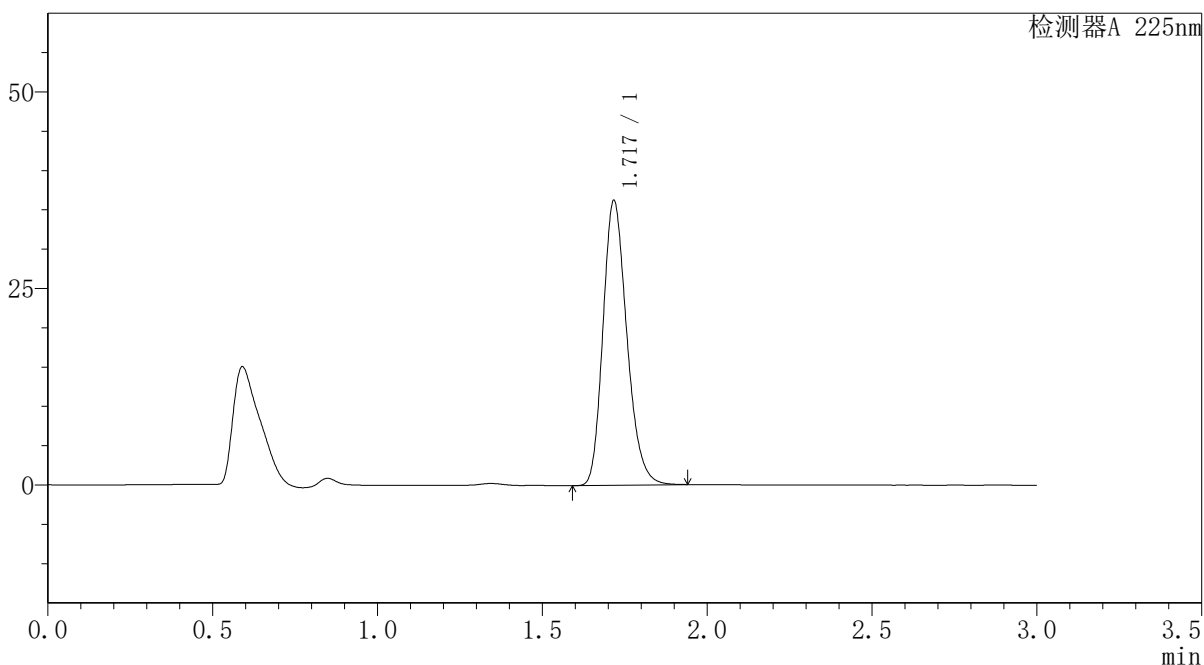
SMF-4108

<样品信息>

色谱柱 : XB-C18(50*4.6mm,5μm) 流速: 1.0ml/min
 柱温 : 30°C 波长: 225nm
 数据文件名 : RC\$SMF-4108 - 18-15/27-718-2 - zzp-25052902p-rcqx-pH6.8jz-lf100z-5mg-5min-P6.lcd
 方法文件名 : RC\$SMF-4108 - SMF-4108-RC-FX276-1.lcm
 批处理文件名 : RC\$SMF-4108 - 20250613-RC-FX276.lcb
 样品瓶号 : 1-46
 进样体积 : 20 μL 版本号: 6.115
 进样时间 : 2025/06/14 01:31:22 实验者: jiangjinwei
 处理时间 (V2) : 2025/06/16 11:21:38 处理者: jiangjinwei
 仪器型号 : SHIMADZU LC-2050C(FX276)

<色谱图>

mV



<峰表>

检测器A 225nm

峰号	保留时间	面积	面积%	高度	理论塔板数(USP)	拖尾因子	分离度(USP)
1	1.717	182895	100.000	35976	2712	1.222	--
总计		182895	100.000	35976			

图212 富马酸比索洛尔片溶出曲线测定HPLC图谱
 自制品-25052902批(5mg规格)-pH6.8介质-篮法-100转-5min-片6
 供试品溶液-1



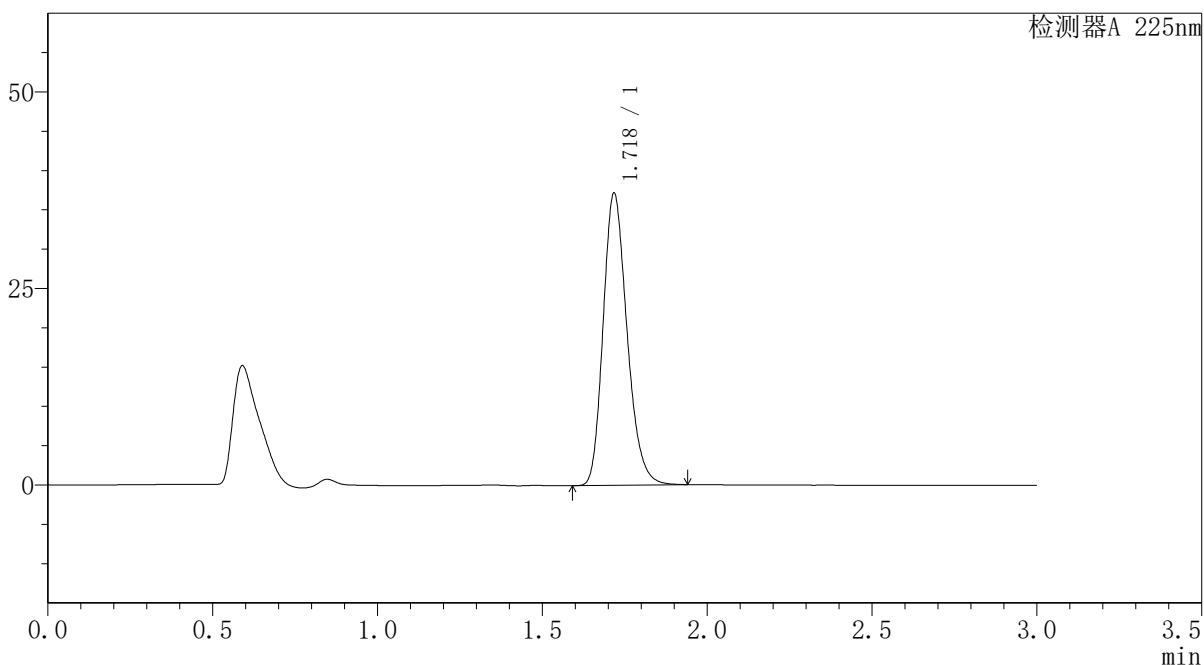
SMF-4108

<样品信息>

色谱柱 : XB-C18(50*4.6mm,5μm) 流速: 1.0ml/min
 柱温 : 30°C 波长: 225nm
 数据文件名 : RC\$SMF-4108 - 18-15/27-719-2 - zzp-25052902p-rcqx-pH6.8jz-lf100z-5mg-10min-P1.lcd
 方法文件名 : RC\$SMF-4108 - SMF-4108-RC-FX276-1.lcm
 批处理文件名 : RC\$SMF-4108 - 20250613-RC-FX276.lcb
 样品瓶号 : 1-2
 进样体积 : 20 μL 版本号: 6.115
 进样时间 : 2025/06/14 01:34:44 实验者: jiangjinwei
 处理时间 (V2) : 2025/06/16 11:21:41 处理者: jiangjinwei
 仪器型号 : SHIMADZU LC-2050C(FX276)

<色谱图>

mV



<峰表>

检测器A 225nm

峰号	保留时间	面积	面积%	高度	理论塔板数(USP)	拖尾因子	分离度(USP)
1	1.718	187478	100.000	36899	2718	1.221	--
总计		187478	100.000	36899			

图213 富马酸比索洛尔片溶出曲线测定HPLC图谱
 自制品-25052902批(5mg规格)-pH6.8介质-篮法-100转-10min-片1
 供试品溶液-1



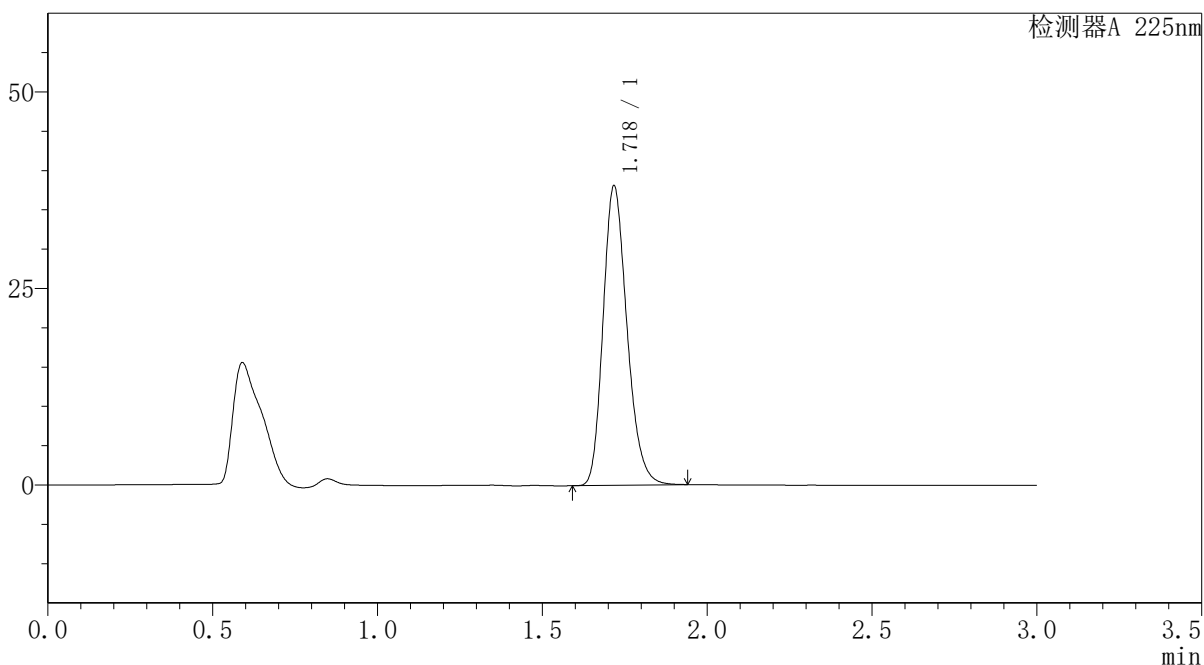
SMF-4108

<样品信息>

色谱柱 : XB-C18(50*4.6mm,5μm) 流速: 1.0ml/min
 柱温 : 30°C 波长: 225nm
 数据文件名 : RC\$SMF-4108 - 18-15/27-720-2 - zzp-25052902p-rcqx-pH6.8jz-lf100z-5mg-10min-P2.lcd
 方法文件名 : RC\$SMF-4108 - SMF-4108-RC-FX276-1.lcm
 批处理文件名: RC\$SMF-4108 - 20250613-RC-FX276.lcb
 样品瓶号 : 1-11
 进样体积 : 20 μL 版本号: 6.115
 进样时间 : 2025/06/14 01:38:07 实验者: jiangjinwei
 处理时间 (V2) : 2025/06/16 11:21:43 处理者: jiangjinwei
 仪器型号 : SHIMADZU LC-2050C(FX276)

<色谱图>

mV



<峰表>

检测器A 225nm

峰号	保留时间	面积	面积%	高度	理论塔板数(USP)	拖尾因子	分离度(USP)
1	1.718	192422	100.000	37829	2713	1.222	--
总计		192422	100.000	37829			

图214 富马酸比索洛尔片溶出曲线测定HPLC图谱
 自制品-25052902批(5mg规格)-pH6.8介质-篮法-100转-10min-片2
 供试品溶液-1



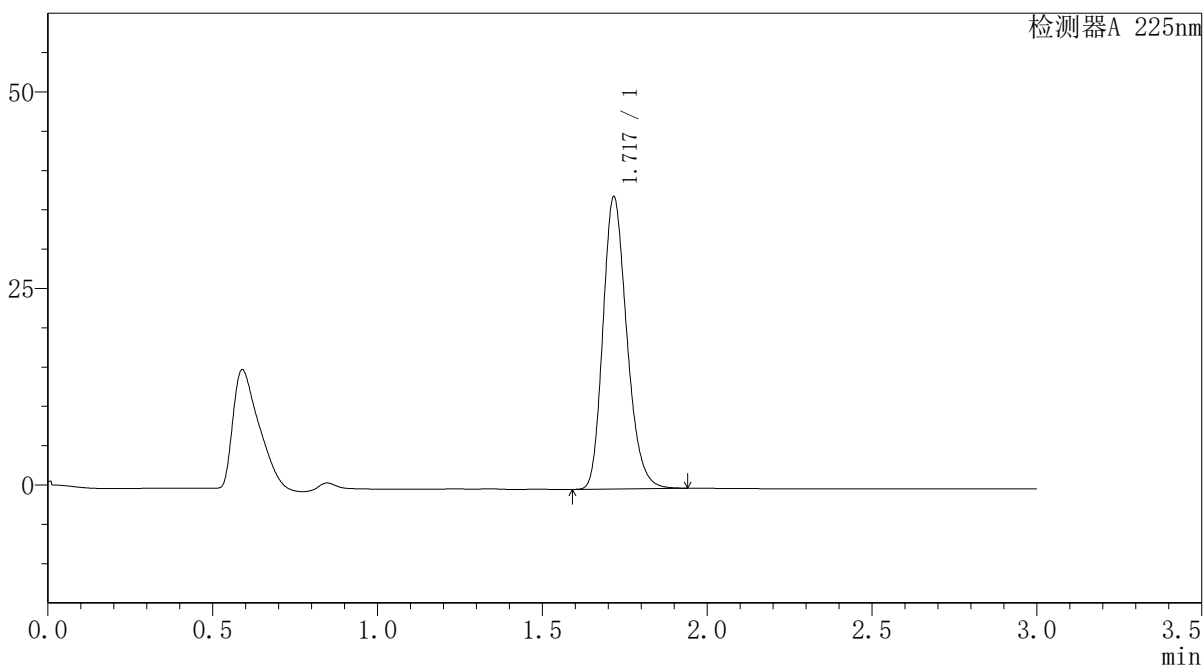
SMF-4108

<样品信息>

色谱柱 : XB-C18(50*4.6mm,5μm) 流速: 1.0ml/min
 柱温 : 30°C 波长: 225nm
 数据文件名 : RC\$SMF-4108 - 18-15/27-721-2 - zzp-25052902p-rcqx-pH6.8jz-lf100z-5mg-10min-P3.lcd
 方法文件名 : RC\$SMF-4108 - SMF-4108-RC-FX276-1.lcm
 批处理文件名 : RC\$SMF-4108 - 20250613-RC-FX276.lcb
 样品瓶号 : 1-20
 进样体积 : 20 μL 版本号: 6.115
 进样时间 : 2025/06/14 01:41:30 实验者: jiangjinwei
 处理时间 (V2) : 2025/06/16 11:21:46 处理者: jiangjinwei
 仪器型号 : SHIMADZU LC-2050C(FX276)

<色谱图>

mV



<峰表>

检测器A 225nm

峰号	保留时间	面积	面积%	高度	理论塔板数(USP)	拖尾因子	分离度(USP)
1	1.717	187640	100.000	36928	2712	1.222	--
总计		187640	100.000	36928			

图215 富马酸比索洛尔片溶出曲线测定HPLC图谱
 自制品-25052902批(5mg规格)-pH6.8介质-篮法-100转-10min-片3
 供试品溶液-1



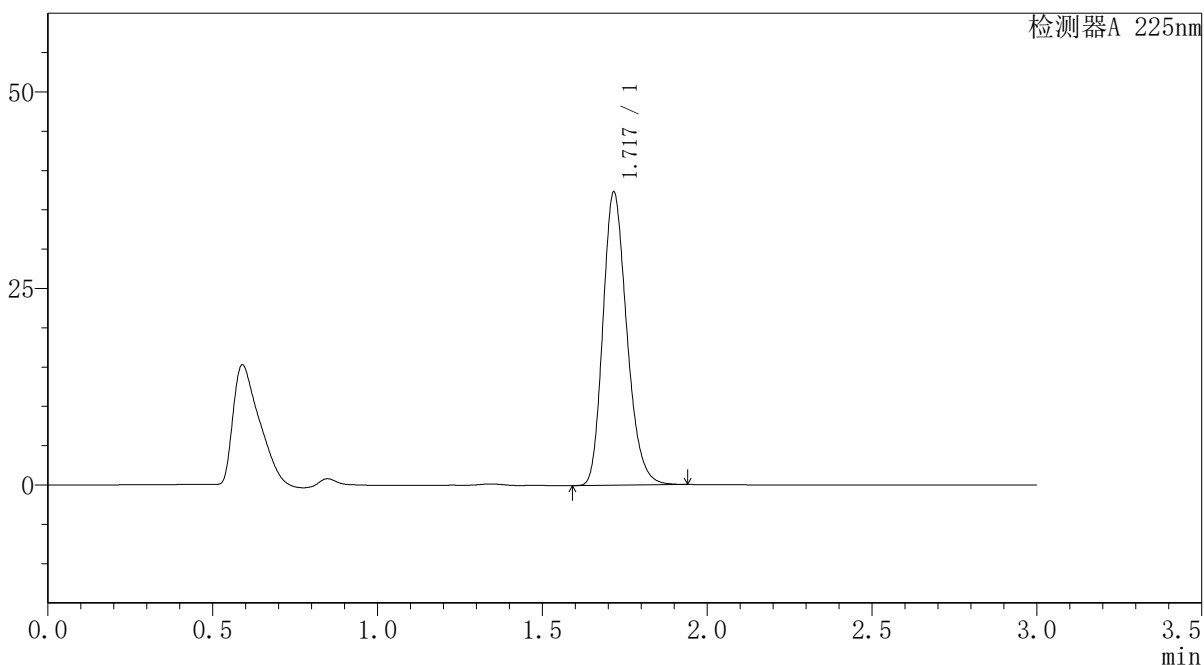
SMF-4108

<样品信息>

色谱柱 : XB-C18(50*4.6mm,5μm) 流速: 1.0ml/min
 柱温 : 30°C 波长: 225nm
 数据文件名 : RC\$SMF-4108 - 18-15/27-723-2 - zzp-25052902p-rcqx-pH6.8jz-lf100z-5mg-10min-P5.lcd
 方法文件名 : RC\$SMF-4108 - SMF-4108-RC-FX276-1.lcm
 批处理文件名: RC\$SMF-4108 - 20250613-RC-FX276.lcb
 样品瓶号 : 1-38
 进样体积 : 20 μL 版本号: 6.115
 进样时间 : 2025/06/14 01:48:14 实验者: jiangjinwei
 处理时间 (V2) : 2025/06/16 11:21:52 处理者: jiangjinwei
 仪器型号 : SHIMADZU LC-2050C(FX276)

<色谱图>

mV



<峰表>

检测器A 225nm

峰号	保留时间	面积	面积%	高度	理论塔板数(USP)	拖尾因子	分离度(USP)
1	1.717	188280	100.000	37057	2712	1.223	--
总计		188280	100.000	37057			

图217 富马酸比索洛尔片溶出曲线测定HPLC图谱
 自制品-25052902批(5mg规格)-pH6.8介质-篮法-100转-10min-片5
 供试品溶液-1



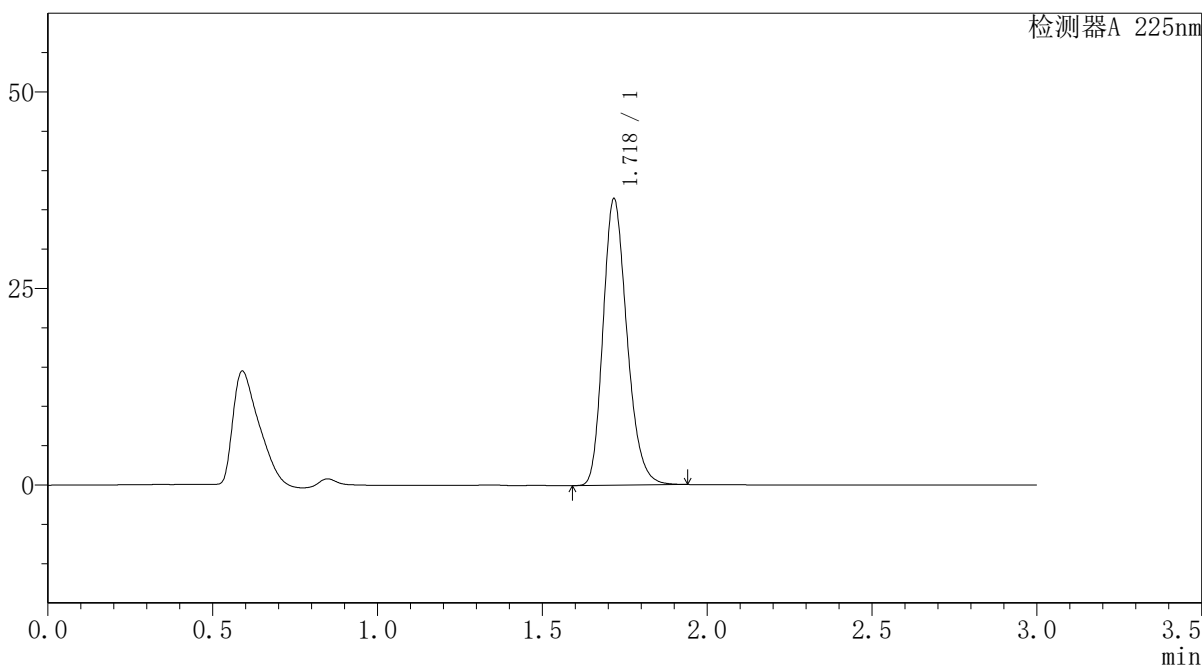
SMF-4108

<样品信息>

色谱柱 : XB-C18(50*4.6mm,5μm) 流速: 1.0ml/min
 柱温 : 30°C 波长: 225nm
 数据文件名 : RC\$SMF-4108 - 18-15/27-724-2 - zzp-25052902p-rcqx-pH6.8jz-lf100z-5mg-10min-P6.lcd
 方法文件名 : RC\$SMF-4108 - SMF-4108-RC-FX276-1.lcm
 批处理文件名: RC\$SMF-4108 - 20250613-RC-FX276.lcb
 样品瓶号 : 1-47
 进样体积 : 20 μL 版本号: 6.115
 进样时间 : 2025/06/14 01:51:37 实验者: jiangjinwei
 处理时间 (V2) : 2025/06/16 11:21:55 处理者: jiangjinwei
 仪器型号 : SHIMADZU LC-2050C(FX276)

<色谱图>

mV



<峰表>

检测器A 225nm

峰号	保留时间	面积	面积%	高度	理论塔板数(USP)	拖尾因子	分离度(USP)
1	1.718	184027	100.000	36158	2714	1.222	--
总计		184027	100.000	36158			

图218 富马酸比索洛尔片溶出曲线测定HPLC图谱
 自制品-25052902批(5mg规格)-pH6.8介质-篮法-100转-10min-片6
 供试品溶液-1



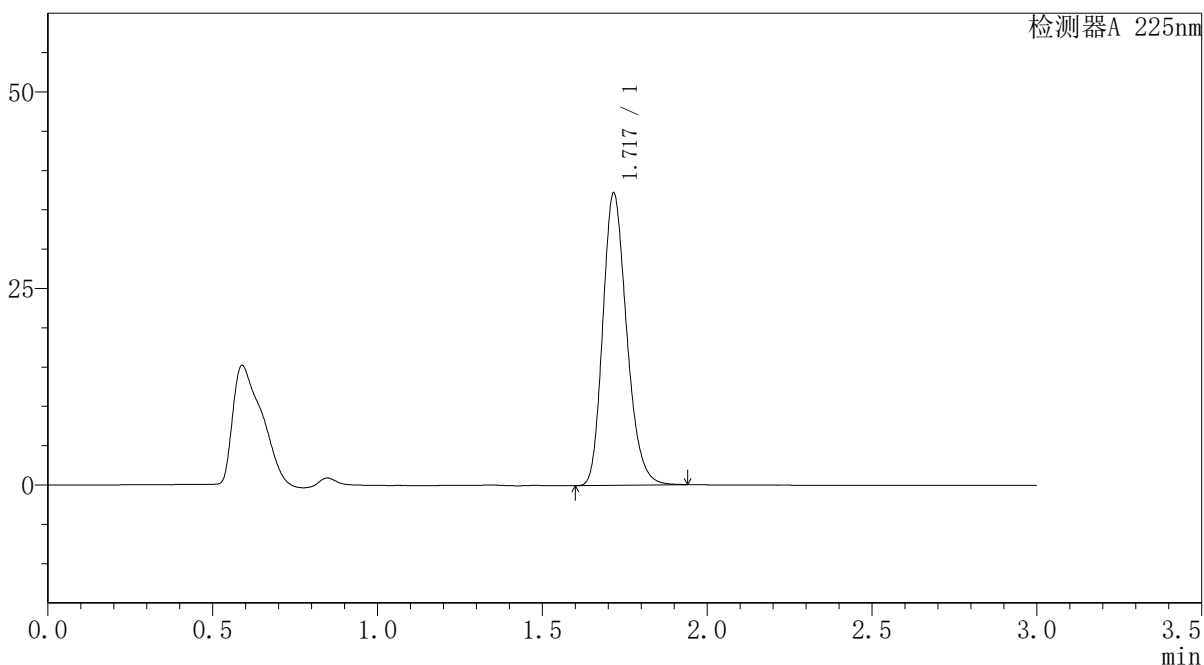
SMF-4108

<样品信息>

色谱柱 : XB-C18(50*4.6mm,5μm) 流速: 1.0ml/min
 柱温 : 30°C 波长: 225nm
 数据文件名 : RC\$SMF-4108 - 18-15/27-725-2 - zzp-25052902p-rcqx-pH6.8jz-lf100z-5mg-15min-P1.lcd
 方法文件名 : RC\$SMF-4108 - SMF-4108-RC-FX276-1.lcm
 批处理文件名 : RC\$SMF-4108 - 20250613-RC-FX276.lcb
 样品瓶号 : 1-3
 进样体积 : 20 μL 版本号: 6.115
 进样时间 : 2025/06/14 01:55:00 实验者: jiangjinwei
 处理时间 (V2) : 2025/06/16 11:21:58 处理者: jiangjinwei
 仪器型号 : SHIMADZU LC-2050C(FX276)

<色谱图>

mV



<峰表>

检测器A 225nm

峰号	保留时间	面积	面积%	高度	理论塔板数(USP)	拖尾因子	分离度(USP)
1	1.717	187776	100.000	36992	2710	1.222	--
总计		187776	100.000	36992			

图219 富马酸比索洛尔片溶出曲线测定HPLC图谱
 自制品-25052902批(5mg规格)-pH6.8介质-篮法-100转-15min-片1
 供试品溶液-1



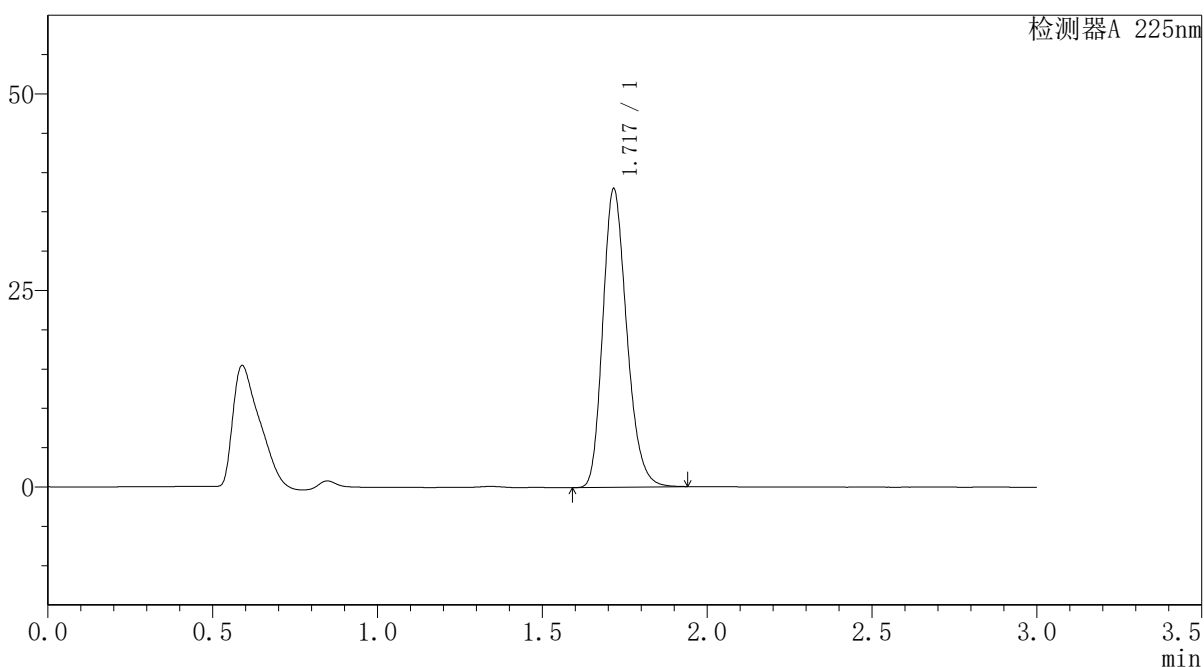
SMF-4108

<样品信息>

色谱柱 : XB-C18(50*4.6mm,5μm) 流速: 1.0ml/min
 柱温 : 30°C 波长: 225nm
 数据文件名 : RC\$SMF-4108 - 18-15/27-726-2 - zzp-25052902p-rcqx-pH6.8jz-lf100z-5mg-15min-P2.lcd
 方法文件名 : RC\$SMF-4108 - SMF-4108-RC-FX276-1.lcm
 批处理文件名 : RC\$SMF-4108 - 20250613-RC-FX276.lcb
 样品瓶号 : 1-12
 进样体积 : 20 μL 版本号: 6.115
 进样时间 : 2025/06/14 01:58:25 实验者: jiangjinwei
 处理时间 (V2) : 2025/06/16 11:22:01 处理者: jiangjinwei
 仪器型号 : SHIMADZU LC-2050C(FX276)

<色谱图>

mV



<峰表>

检测器A 225nm

峰号	保留时间	面积	面积%	高度	理论塔板数(USP)	拖尾因子	分离度(USP)
1	1.717	192004	100.000	37778	2708	1.222	--
总计		192004	100.000	37778			

图220 富马酸比索洛尔片溶出曲线测定HPLC图谱
 自制品-25052902批(5mg规格)-pH6.8介质-篮法-100转-15min-片2
 供试品溶液-1



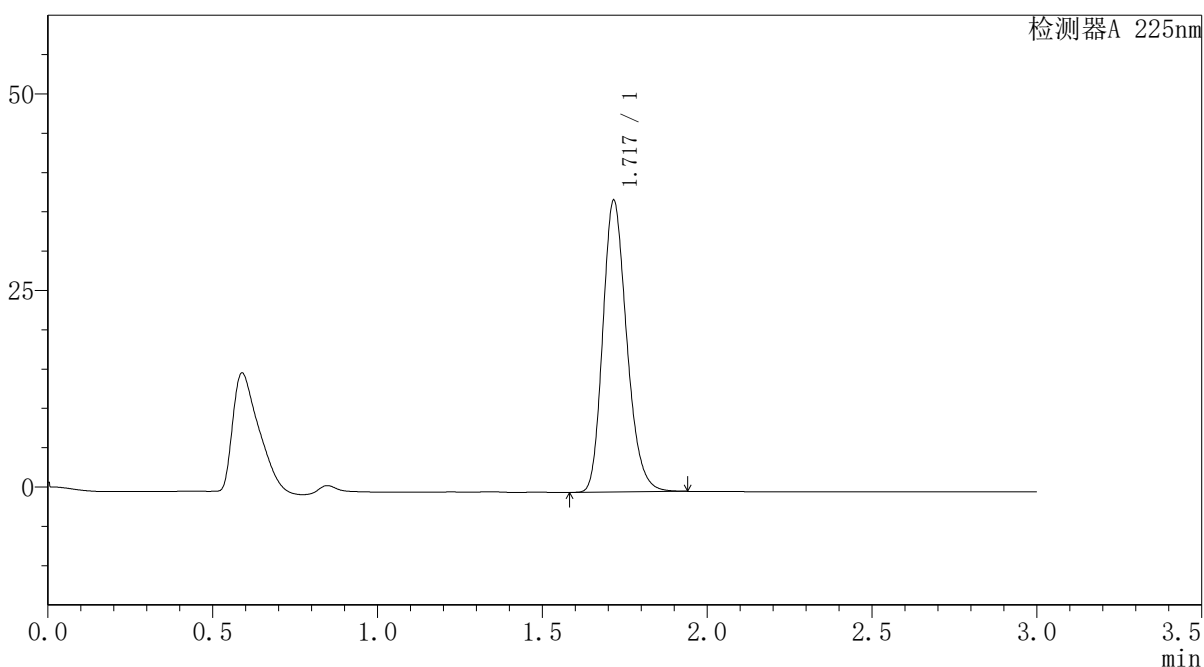
SMF-4108

<样品信息>

色谱柱 : XB-C18(50*4.6mm,5μm) 流速: 1.0ml/min
 柱温 : 30°C 波长: 225nm
 数据文件名 : RC\$SMF-4108 - 18-15/27-727-2 - zzp-25052902p-rcqx-pH6.8jz-lf100z-5mg-15min-P3.lcd
 方法文件名 : RC\$SMF-4108 - SMF-4108-RC-FX276-1.lcm
 批处理文件名 : RC\$SMF-4108 - 20250613-RC-FX276.lcb
 样品瓶号 : 1-21
 进样体积 : 20 μL 版本号: 6.115
 进样时间 : 2025/06/14 02:01:47 实验者: jiangjinwei
 处理时间 (V2) : 2025/06/16 11:22:03 处理者: jiangjinwei
 仪器型号 : SHIMADZU LC-2050C(FX276)

<色谱图>

mV



<峰表>

检测器A 225nm

峰号	保留时间	面积	面积%	高度	理论塔板数(USP)	拖尾因子	分离度(USP)
1	1.717	187411	100.000	36912	2711	1.220	--
总计		187411	100.000	36912			

图221 富马酸比索洛尔片溶出曲线测定HPLC图谱
 自制品-25052902批(5mg规格)-pH6.8介质-篮法-100转-15min-片3
 供试品溶液-1



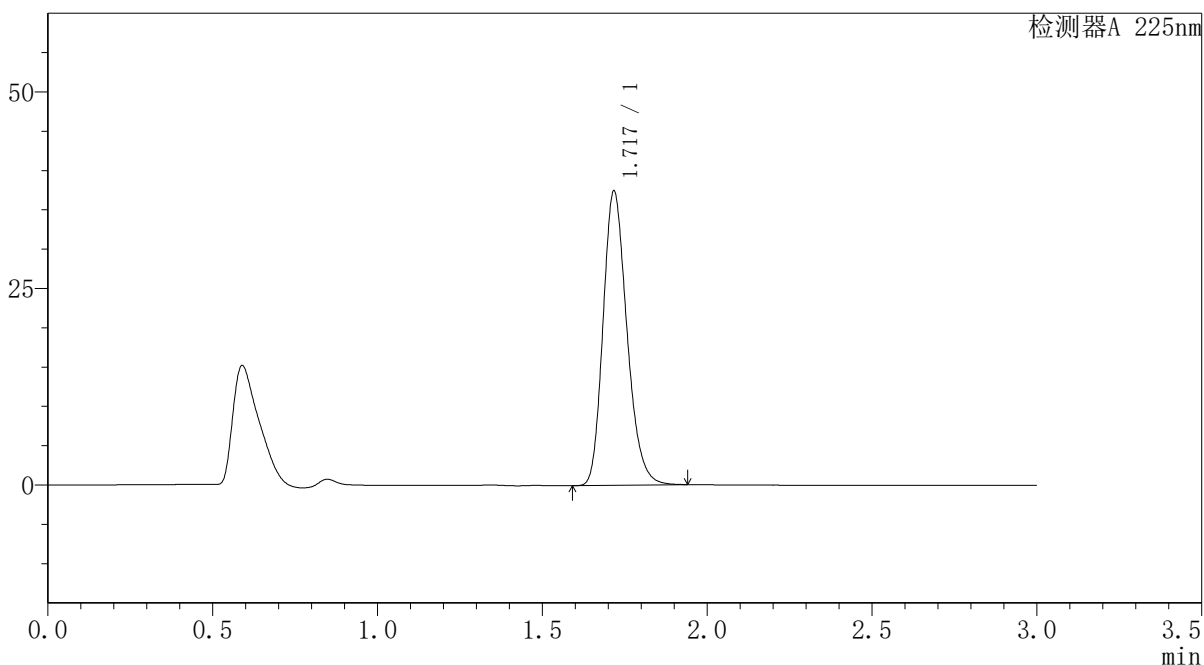
SMF-4108

<样品信息>

色谱柱 : XB-C18(50*4.6mm,5μm) 流速: 1.0ml/min
 柱温 : 30°C 波长: 225nm
 数据文件名 : RC\$SMF-4108 - 18-15/27-728-2 - zzp-25052902p-rcqx-pH6.8jz-lf100z-5mg-15min-P4.lcd
 方法文件名 : RC\$SMF-4108 - SMF-4108-RC-FX276-1.lcm
 批处理文件名 : RC\$SMF-4108 - 20250613-RC-FX276.lcb
 样品瓶号 : 1-30
 进样体积 : 20 μL 版本号: 6.115
 进样时间 : 2025/06/14 02:05:10 实验者: jiangjinwei
 处理时间 (V2) : 2025/06/16 11:22:06 处理者: jiangjinwei
 仪器型号 : SHIMADZU LC-2050C(FX276)

<色谱图>

mV



<峰表>

检测器A 225nm

峰号	保留时间	面积	面积%	高度	理论塔板数(USP)	拖尾因子	分离度(USP)
1	1.717	188936	100.000	37140	2715	1.222	--
总计		188936	100.000	37140			

图222 富马酸比索洛尔片溶出曲线测定HPLC图谱
 自制品-25052902批(5mg规格)-pH6.8介质-篮法-100转-15min-片4
 供试品溶液-1



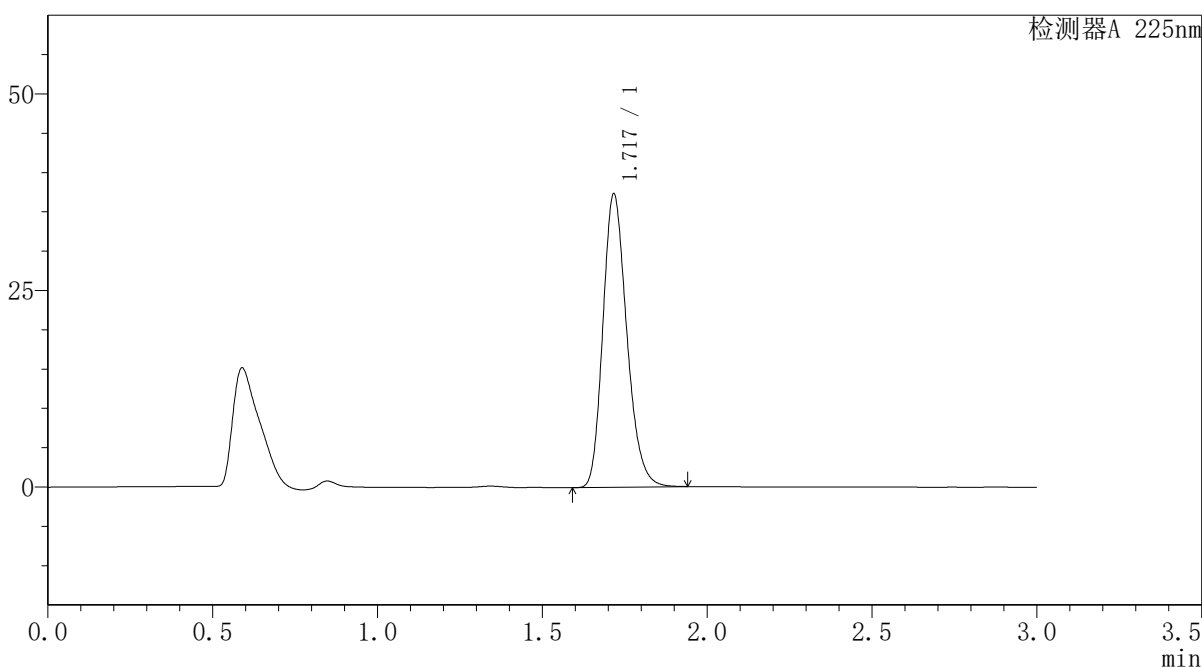
SMF-4108

<样品信息>

色谱柱 : XB-C18(50*4.6mm,5μm) 流速: 1.0ml/min
 柱温 : 30°C 波长: 225nm
 数据文件名 : RC\$SMF-4108 - 18-15/27-729-2 - zzp-25052902p-rcqx-pH6.8jz-lf100z-5mg-15min-P5.lcd
 方法文件名 : RC\$SMF-4108 - SMF-4108-RC-FX276-1.lcm
 批处理文件名 : RC\$SMF-4108 - 20250613-RC-FX276.lcb
 样品瓶号 : 1-39
 进样体积 : 20 μL 版本号: 6.115
 进样时间 : 2025/06/14 02:08:33 实验者: jiangjinwei
 处理时间 (V2) : 2025/06/16 11:22:09 处理者: jiangjinwei
 仪器型号 : SHIMADZU LC-2050C(FX276)

<色谱图>

mV



<峰表>

检测器A 225nm

峰号	保留时间	面积	面积%	高度	理论塔板数(USP)	拖尾因子	分离度(USP)
1	1.717	188432	100.000	37084	2711	1.222	--
总计		188432	100.000	37084			

图223 富马酸比索洛尔片溶出曲线测定HPLC图谱
 自制品-25052902批(5mg规格)-pH6.8介质-篮法-100转-15min-片5
 供试品溶液-1



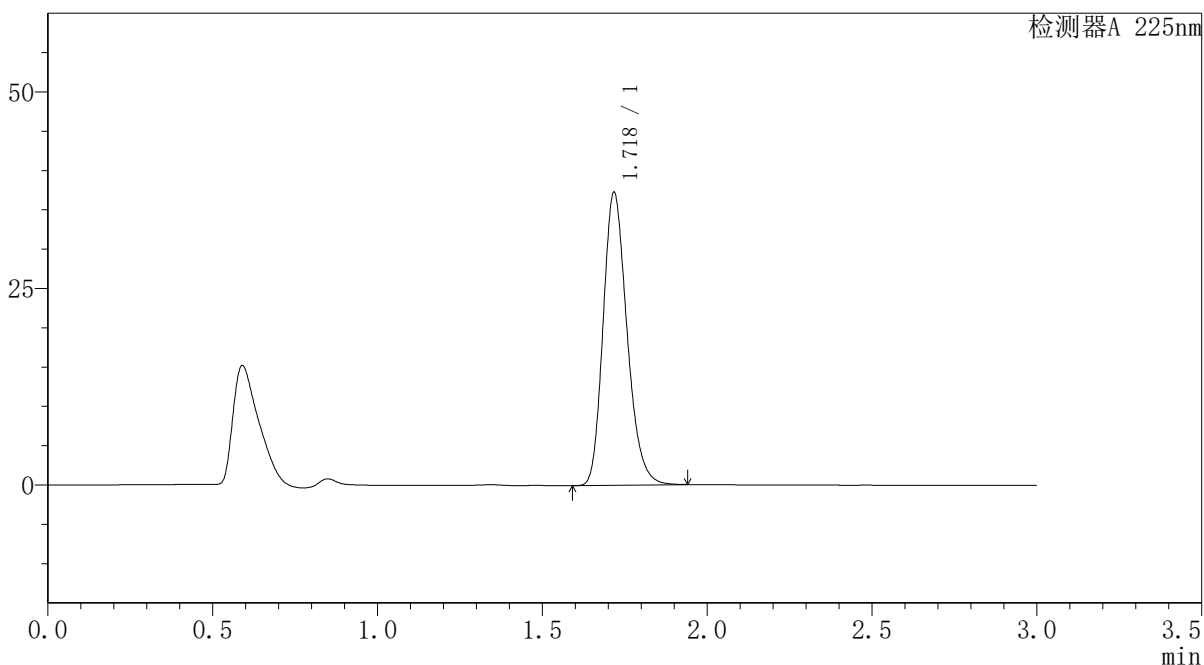
SMF-4108

<样品信息>

色谱柱 : XB-C18(50*4.6mm,5μm) 流速: 1.0ml/min
 柱温 : 30°C 波长: 225nm
 数据文件名 : RC\$SMF-4108 - 18-15/27-731-2 - zzp-25052902p-rcqx-pH6.8jz-lf100z-5mg-20min-P1.lcd
 方法文件名 : RC\$SMF-4108 - SMF-4108-RC-FX276-1.lcm
 批处理文件名 : RC\$SMF-4108 - 20250613-RC-FX276.lcb
 样品瓶号 : 1-4
 进样体积 : 20 μL 版本号: 6.115
 进样时间 : 2025/06/14 02:15:19 实验者: jiangjinwei
 处理时间 (V2) : 2025/06/16 11:22:14 处理者: jiangjinwei
 仪器型号 : SHIMADZU LC-2050C(FX276)

<色谱图>

mV



<峰表>

检测器A 225nm

峰号	保留时间	面积	面积%	高度	理论塔板数(USP)	拖尾因子	分离度(USP)
1	1.718	188151	100.000	36983	2711	1.222	--
总计		188151	100.000	36983			

图225 富马酸比索洛尔片溶出曲线测定HPLC图谱
 自制品-25052902批(5mg规格)-pH6.8介质-篮法-100转-20min-片1
 供试品溶液-1



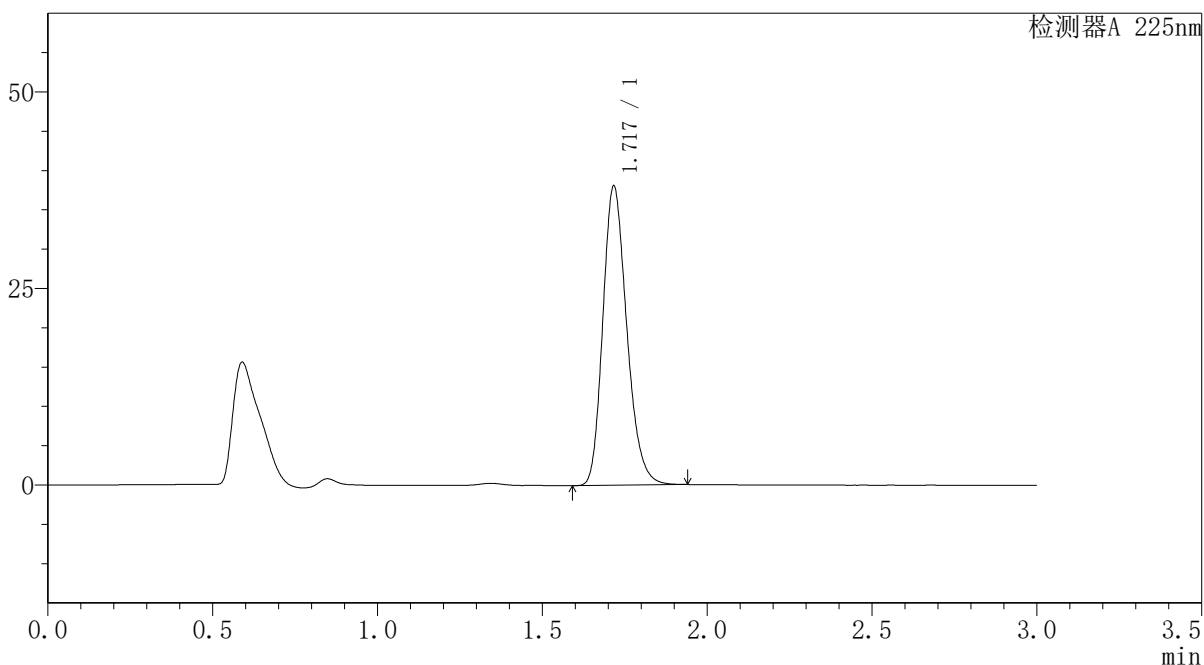
SMF-4108

<样品信息>

色谱柱 : XB-C18(50*4.6mm,5 μ m) 流速: 1.0ml/min
 柱温 : 30 $^{\circ}$ C 波长: 225nm
 数据文件名 : RC\$SMF-4108 - 18-15/27-732-2 - zzp-25052902p-rcqx-pH6.8jz-lf100z-5mg-20min-P2.lcd
 方法文件名 : RC\$SMF-4108 - SMF-4108-RC-FX276-1.lcm
 批处理文件名: RC\$SMF-4108 - 20250613-RC-FX276.lcb
 样品瓶号 : 1-13
 进样体积 : 20 μ L 版本号: 6.115
 进样时间 : 2025/06/14 02:18:42 实验者: jiangjinwei
 处理时间 (V2) : 2025/06/16 11:22:17 处理者: jiangjinwei
 仪器型号 : SHIMADZU LC-2050C(FX276)

<色谱图>

mV



<峰表>

检测器A 225nm

峰号	保留时间	面积	面积%	高度	理论塔板数(USP)	拖尾因子	分离度(USP)
1	1.717	192384	100.000	37847	2708	1.221	--
总计		192384	100.000	37847			

图226 富马酸比索洛尔片溶出曲线测定HPLC图谱
 自制品-25052902批(5mg规格)-pH6.8介质-篮法-100转-20min-片2
 供试品溶液-1



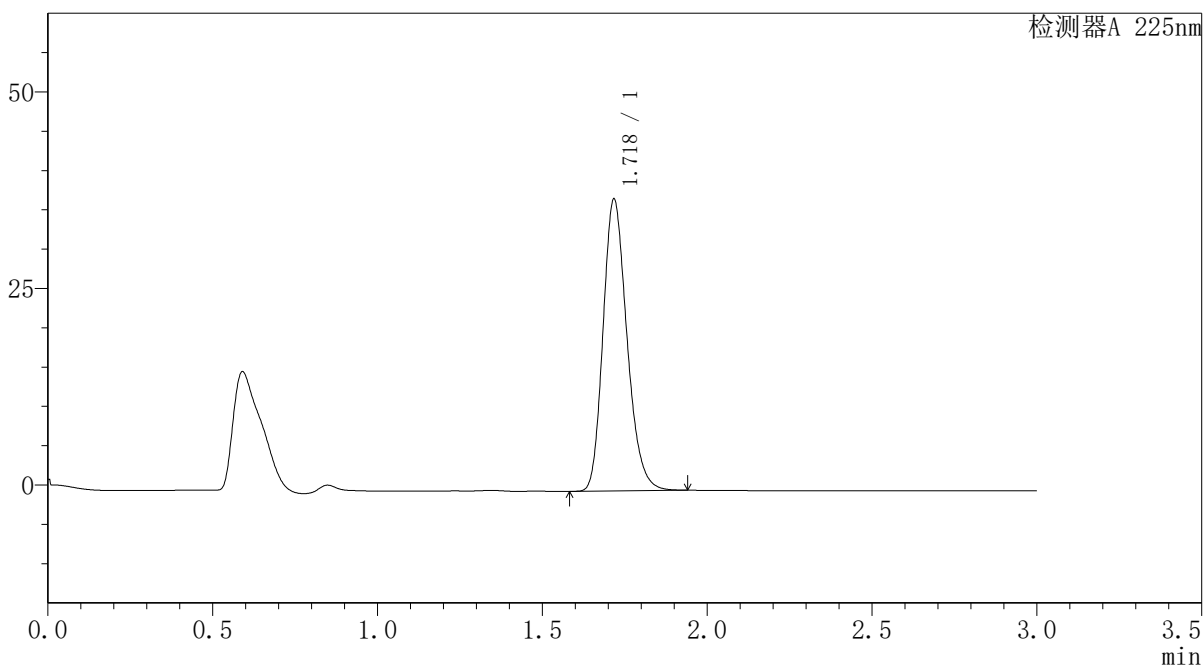
SMF-4108

<样品信息>

色谱柱 : XB-C18(50*4.6mm,5μm) 流速: 1.0ml/min
 柱温 : 30°C 波长: 225nm
 数据文件名 : RC\$SMF-4108 - 18-15/27-733-2 - zzp-25052902p-rcqx-pH6.8jz-lf100z-5mg-20min-P3.lcd
 方法文件名 : RC\$SMF-4108 - SMF-4108-RC-FX276-1.lcm
 批处理文件名 : RC\$SMF-4108 - 20250613-RC-FX276.lcb
 样品瓶号 : 1-22
 进样体积 : 20 μL 版本号: 6.115
 进样时间 : 2025/06/14 02:22:05 实验者: jiangjinwei
 处理时间 (V2) : 2025/06/16 11:22:20 处理者: jiangjinwei
 仪器型号 : SHIMADZU LC-2050C(FX276)

<色谱图>

mV



<峰表>

检测器A 225nm

峰号	保留时间	面积	面积%	高度	理论塔板数(USP)	拖尾因子	分离度(USP)
1	1.718	187404	100.000	36834	2714	1.221	--
总计		187404	100.000	36834			

图227 富马酸比索洛尔片溶出曲线测定HPLC图谱
 自制品-25052902批(5mg规格)-pH6.8介质-篮法-100转-20min-片3
 供试品溶液-1



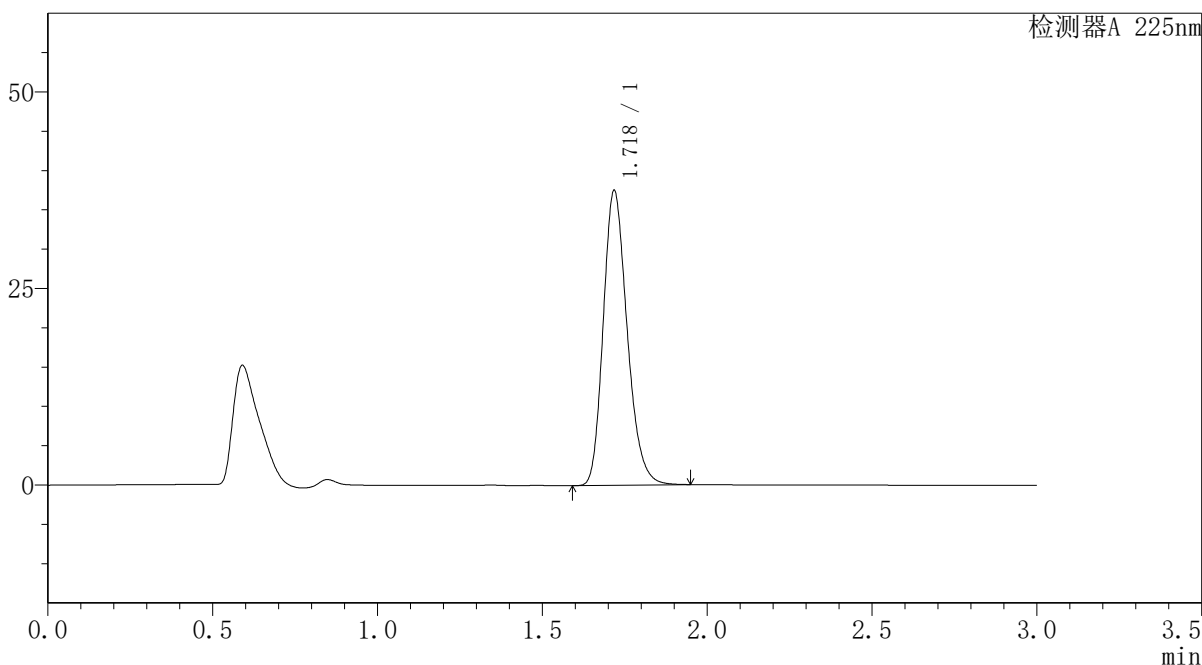
SMF-4108

<样品信息>

色谱柱 : XB-C18(50*4.6mm,5μm) 流速: 1.0ml/min
 柱温 : 30°C 波长: 225nm
 数据文件名 : RC\$SMF-4108 - 18-15/27-734-2 - zzp-25052902p-rcqx-pH6.8jz-lf100z-5mg-20min-P4.lcd
 方法文件名 : RC\$SMF-4108 - SMF-4108-RC-FX276-1.lcm
 批处理文件名: RC\$SMF-4108 - 20250613-RC-FX276.lcb
 样品瓶号 : 1-31
 进样体积 : 20 μL 版本号: 6.115
 进样时间 : 2025/06/14 02:25:27 实验者: jiangjinwei
 处理时间 (V2) : 2025/06/16 11:22:23 处理者: jiangjinwei
 仪器型号 : SHIMADZU LC-2050C(FX276)

<色谱图>

mV



<峰表>

检测器A 225nm

峰号	保留时间	面积	面积%	高度	理论塔板数(USP)	拖尾因子	分离度(USP)
1	1.718	189445	100.000	37277	2714	1.222	--
总计		189445	100.000	37277			

图228 富马酸比索洛尔片溶出曲线测定HPLC图谱
 自制品-25052902批(5mg规格)-pH6.8介质-篮法-100转-20min-片4
 供试品溶液-1



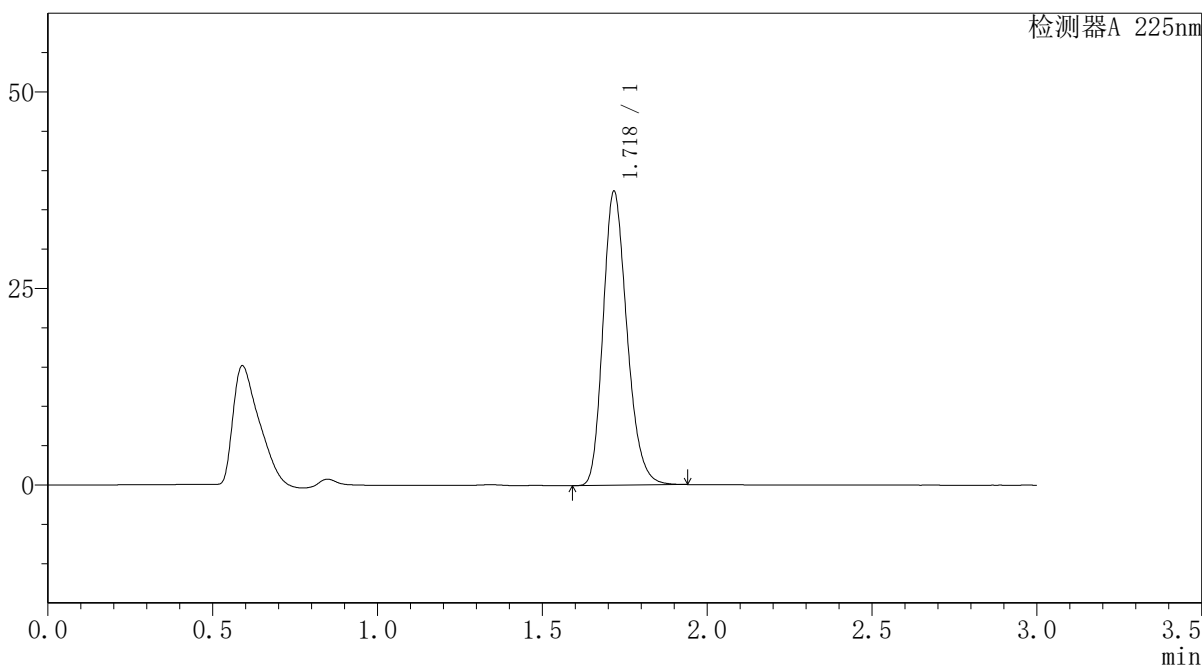
SMF-4108

<样品信息>

色谱柱 : XB-C18(50*4.6mm,5μm) 流速: 1.0ml/min
 柱温 : 30°C 波长: 225nm
 数据文件名 : RC\$SMF-4108 - 18-15/27-735-2 - zzp-25052902p-rcqx-pH6.8jz-lf100z-5mg-20min-P5.lcd
 方法文件名 : RC\$SMF-4108 - SMF-4108-RC-FX276-1.lcm
 批处理文件名: RC\$SMF-4108 - 20250613-RC-FX276.lcb
 样品瓶号 : 1-40
 进样体积 : 20 μL 版本号: 6.115
 进样时间 : 2025/06/14 02:28:50 实验者: jiangjinwei
 处理时间 (V2) : 2025/06/16 11:22:26 处理者: jiangjinwei
 仪器型号 : SHIMADZU LC-2050C(FX276)

<色谱图>

mV



<峰表>

检测器A 225nm

峰号	保留时间	面积	面积%	高度	理论塔板数(USP)	拖尾因子	分离度(USP)
1	1.718	188800	100.000	37108	2714	1.222	--
总计		188800	100.000	37108			

图229 富马酸比索洛尔片溶出曲线测定HPLC图谱
 自制品-25052902批(5mg规格)-pH6.8介质-篮法-100转-20min-片5
 供试品溶液-1



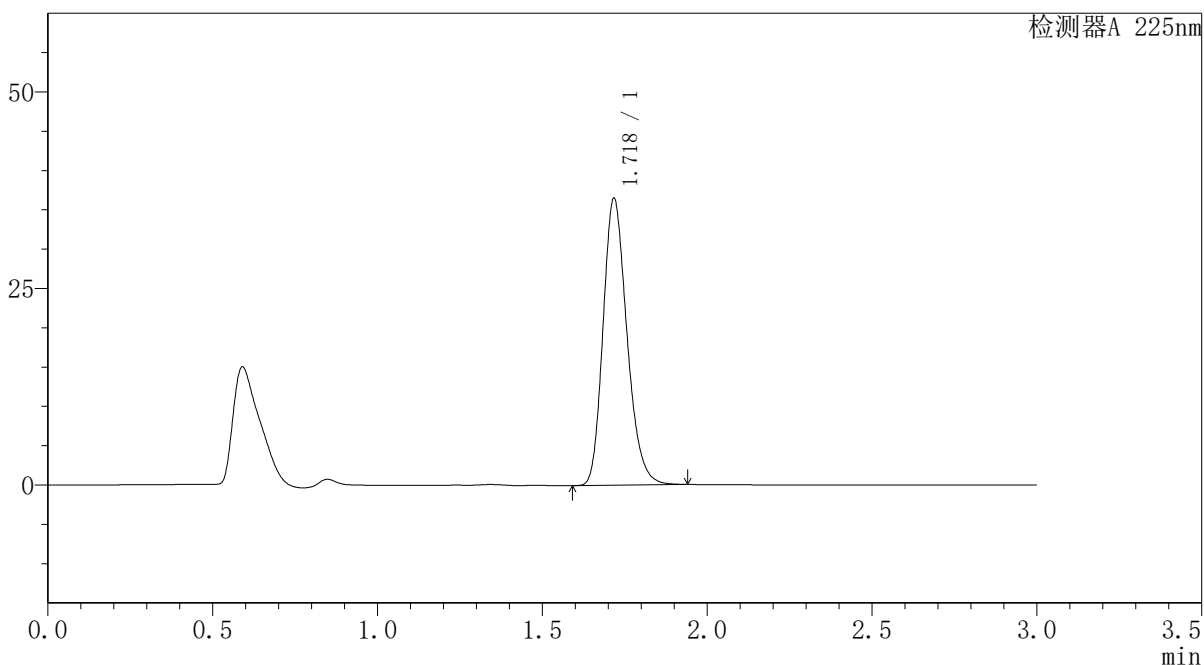
SMF-4108

<样品信息>

色谱柱 : XB-C18(50*4.6mm,5μm) 流速: 1.0ml/min
 柱温 : 30°C 波长: 225nm
 数据文件名 : RC\$SMF-4108 - 18-15/27-736-2 - zzp-25052902p-rcqx-pH6.8jz-lf100z-5mg-20min-P6.lcd
 方法文件名 : RC\$SMF-4108 - SMF-4108-RC-FX276-1.lcm
 批处理文件名: RC\$SMF-4108 - 20250613-RC-FX276.lcb
 样品瓶号 : 1-49
 进样体积 : 20 μL 版本号: 6.115
 进样时间 : 2025/06/14 02:32:13 实验者: jiangjinwei
 处理时间 (V2) : 2025/06/16 11:22:29 处理者: jiangjinwei
 仪器型号 : SHIMADZU LC-2050C(FX276)

<色谱图>

mV



<峰表>

检测器A 225nm

峰号	保留时间	面积	面积%	高度	理论塔板数(USP)	拖尾因子	分离度(USP)
1	1.718	184174	100.000	36200	2716	1.222	--
总计		184174	100.000	36200			

图230 富马酸比索洛尔片溶出曲线测定HPLC图谱
 自制品-25052902批(5mg规格)-pH6.8介质-篮法-100转-20min-片6
 供试品溶液-1



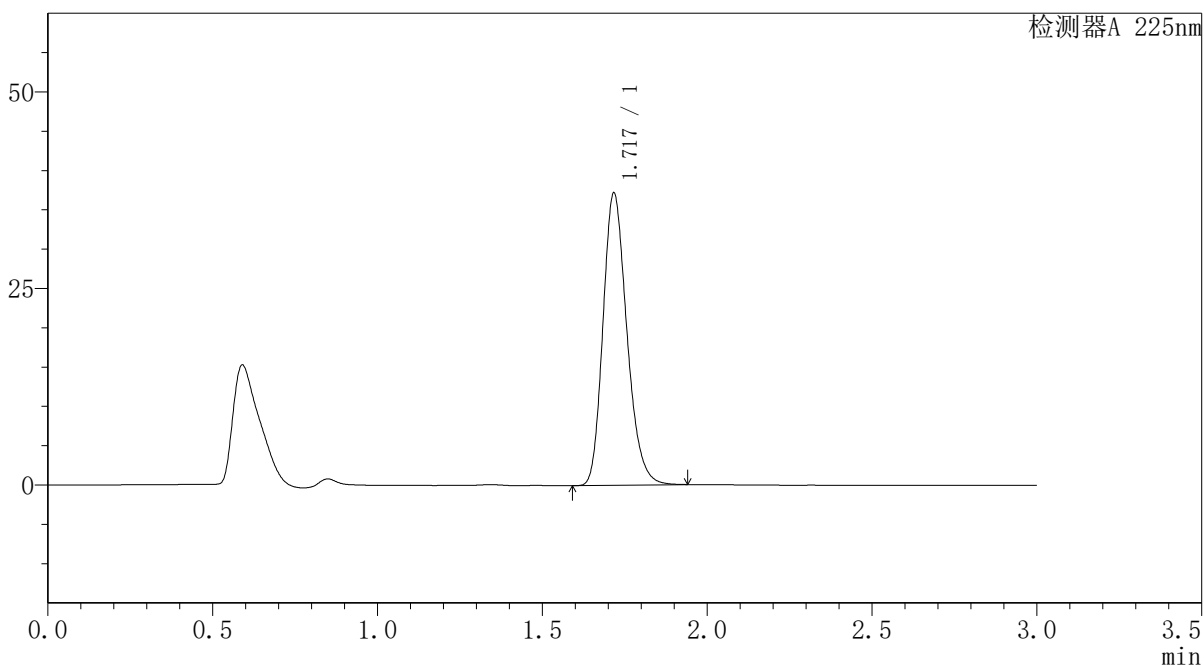
SMF-4108

<样品信息>

色谱柱 : XB-C18(50*4.6mm,5μm) 流速: 1.0ml/min
 柱温 : 30°C 波长: 225nm
 数据文件名 : RC\$SMF-4108 - 18-15/27-737-2 - zzp-25052902p-rcqx-pH6.8jz-lf100z-5mg-30min-P1.lcd
 方法文件名 : RC\$SMF-4108 - SMF-4108-RC-FX276-1.lcm
 批处理文件名 : RC\$SMF-4108 - 20250613-RC-FX276.lcb
 样品瓶号 : 1-5
 进样体积 : 20 μL 版本号: 6.115
 进样时间 : 2025/06/14 02:35:36 实验者: jiangjinwei
 处理时间 (V2) : 2025/06/16 11:22:32 处理者: jiangjinwei
 仪器型号 : SHIMADZU LC-2050C(FX276)

<色谱图>

mV



<峰表>

检测器A 225nm

峰号	保留时间	面积	面积%	高度	理论塔板数(USP)	拖尾因子	分离度(USP)
1	1.717	187703	100.000	36918	2713	1.222	--
总计		187703	100.000	36918			

图231 富马酸比索洛尔片溶出曲线测定HPLC图谱
 自制品-25052902批(5mg规格)-pH6.8介质-篮法-100转-30min-片1
 供试品溶液-1



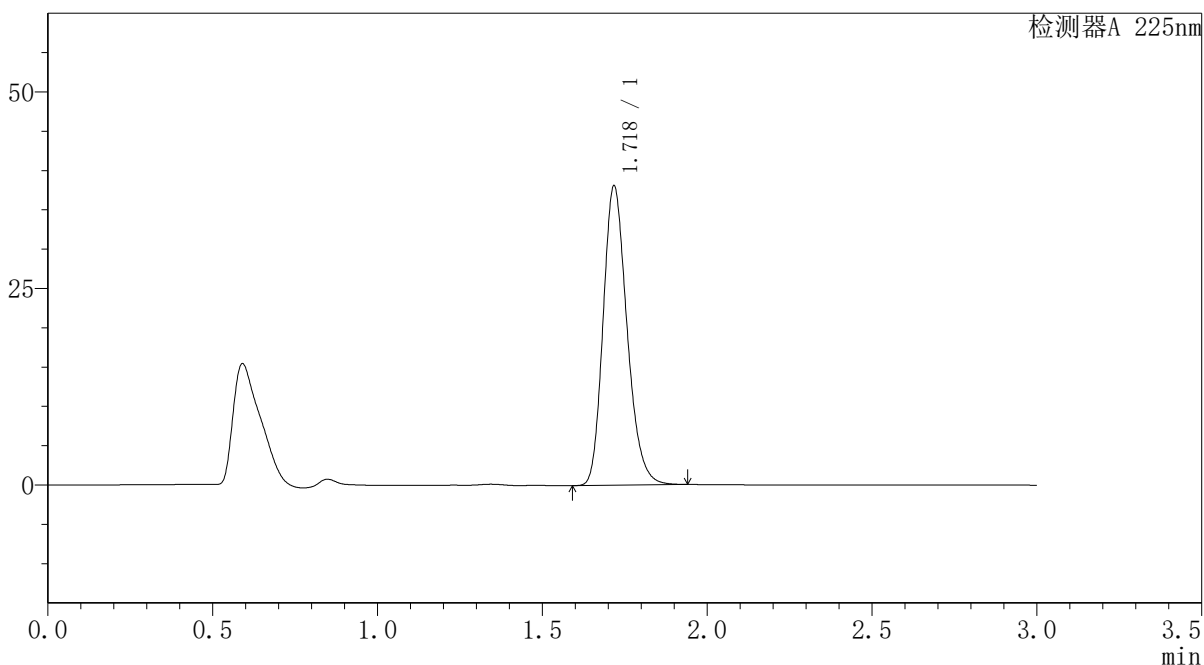
SMF-4108

<样品信息>

色谱柱 : XB-C18(50*4.6mm,5μm) 流速: 1.0ml/min
 柱温 : 30°C 波长: 225nm
 数据文件名 : RC\$SMF-4108 - 18-15/27-738-2 - zzp-25052902p-rcqx-pH6.8jz-lf100z-5mg-30min-P2.lcd
 方法文件名 : RC\$SMF-4108 - SMF-4108-RC-FX276-1.lcm
 批处理文件名 : RC\$SMF-4108 - 20250613-RC-FX276.lcb
 样品瓶号 : 1-14
 进样体积 : 20 μL 版本号: 6.115
 进样时间 : 2025/06/14 02:38:59 实验者: jiangjinwei
 处理时间 (V2) : 2025/06/16 11:22:34 处理者: jiangjinwei
 仪器型号 : SHIMADZU LC-2050C(FX276)

<色谱图>

mV



<峰表>

检测器A 225nm

峰号	保留时间	面积	面积%	高度	理论塔板数(USP)	拖尾因子	分离度(USP)
1	1.718	192251	100.000	37810	2714	1.219	--
总计		192251	100.000	37810			

图232 富马酸比索洛尔片溶出曲线测定HPLC图谱
 自制品-25052902批(5mg规格)-pH6.8介质-篮法-100转-30min-片2
 供试品溶液-1



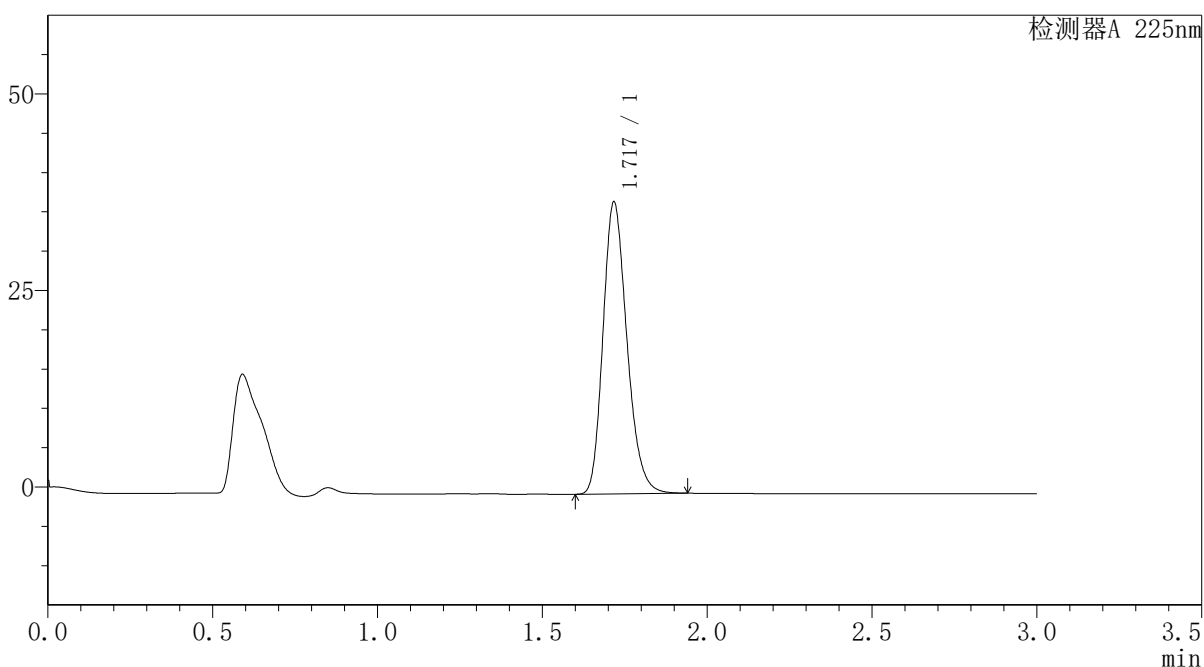
SMF-4108

<样品信息>

色谱柱 : XB-C18(50*4.6mm,5μm) 流速: 1.0ml/min
 柱温 : 30°C 波长: 225nm
 数据文件名 : RC\$SMF-4108 - 18-15/27-739-2 - zzp-25052902p-rcqx-pH6.8jz-lf100z-5mg-30min-P3.lcd
 方法文件名 : RC\$SMF-4108 - SMF-4108-RC-FX276-1.lcm
 批处理文件名 : RC\$SMF-4108 - 20250613-RC-FX276.lcb
 样品瓶号 : 1-23
 进样体积 : 20 μL 版本号: 6.115
 进样时间 : 2025/06/14 02:42:22 实验者: jiangjinwei
 处理时间 (V2) : 2025/06/16 11:22:37 处理者: jiangjinwei
 仪器型号 : SHIMADZU LC-2050C(FX276)

<色谱图>

mV



<峰表>

检测器A 225nm

峰号	保留时间	面积	面积%	高度	理论塔板数(USP)	拖尾因子	分离度(USP)
1	1.717	187315	100.000	36838	2716	1.221	--
总计		187315	100.000	36838			

图233 富马酸比索洛尔片溶出曲线测定HPLC图谱
 自制品-25052902批(5mg规格)-pH6.8介质-篮法-100转-30min-片3
 供试品溶液-1



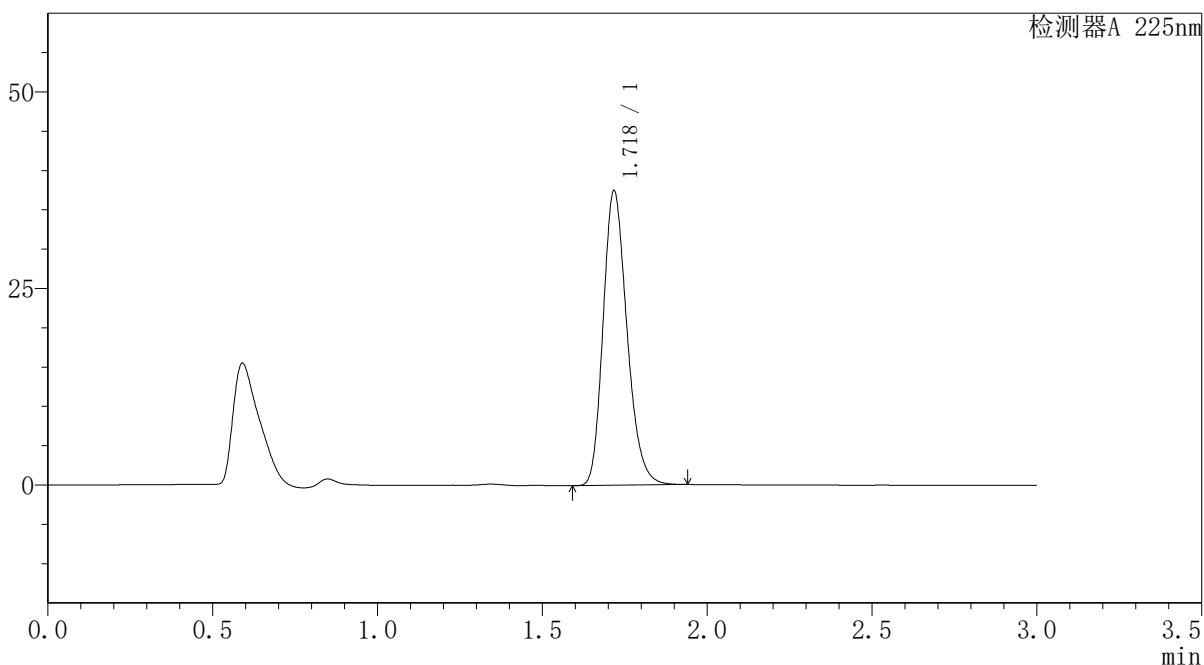
SMF-4108

<样品信息>

色谱柱 : XB-C18(50*4.6mm,5μm) 流速: 1.0ml/min
 柱温 : 30°C 波长: 225nm
 数据文件名 : RC\$SMF-4108 - 18-15/27-740-2 - zzp-25052902p-rcqx-pH6.8jz-lf100z-5mg-30min-P4.lcd
 方法文件名 : RC\$SMF-4108 - SMF-4108-RC-FX276-1.lcm
 批处理文件名 : RC\$SMF-4108 - 20250613-RC-FX276.lcb
 样品瓶号 : 1-32
 进样体积 : 20 μL 版本号: 6.115
 进样时间 : 2025/06/14 02:45:44 实验者: jiangjinwei
 处理时间 (V2) : 2025/06/16 11:22:40 处理者: jiangjinwei
 仪器型号 : SHIMADZU LC-2050C(FX276)

<色谱图>

mV



<峰表>

检测器A 225nm

峰号	保留时间	面积	面积%	高度	理论塔板数(USP)	拖尾因子	分离度(USP)
1	1.718	189047	100.000	37189	2715	1.222	--
总计		189047	100.000	37189			

图234 富马酸比索洛尔片溶出曲线测定HPLC图谱
 自制品-25052902批(5mg规格)-pH6.8介质-篮法-100转-30min-片4
 供试品溶液-1



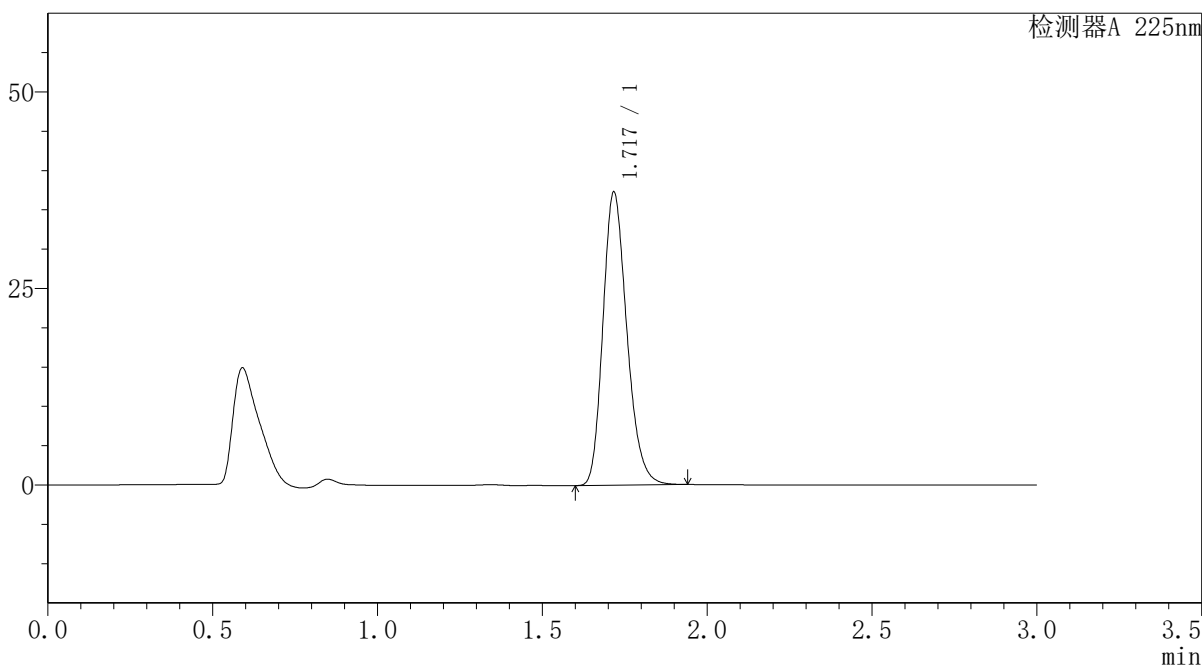
SMF-4108

<样品信息>

色谱柱 : XB-C18(50*4.6mm,5μm) 流速: 1.0ml/min
 柱温 : 30°C 波长: 225nm
 数据文件名 : RC\$SMF-4108 - 18-15/27-741-2 - zzp-25052902p-rcqx-pH6.8jz-lf100z-5mg-30min-P5.lcd
 方法文件名 : RC\$SMF-4108 - SMF-4108-RC-FX276-1.lcm
 批处理文件名 : RC\$SMF-4108 - 20250613-RC-FX276.lcb
 样品瓶号 : 1-41
 进样体积 : 20 μL 版本号: 6.115
 进样时间 : 2025/06/14 02:49:07 实验者: jiangjinwei
 处理时间 (V2) : 2025/06/16 11:22:43 处理者: jiangjinwei
 仪器型号 : SHIMADZU LC-2050C(FX276)

<色谱图>

mV



<峰表>

检测器A 225nm

峰号	保留时间	面积	面积%	高度	理论塔板数(USP)	拖尾因子	分离度(USP)
1	1.717	188243	100.000	37041	2713	1.223	--
总计		188243	100.000	37041			

图235 富马酸比索洛尔片溶出曲线测定HPLC图谱
 自制品-25052902批(5mg规格)-pH6.8介质-篮法-100转-30min-片5
 供试品溶液-1



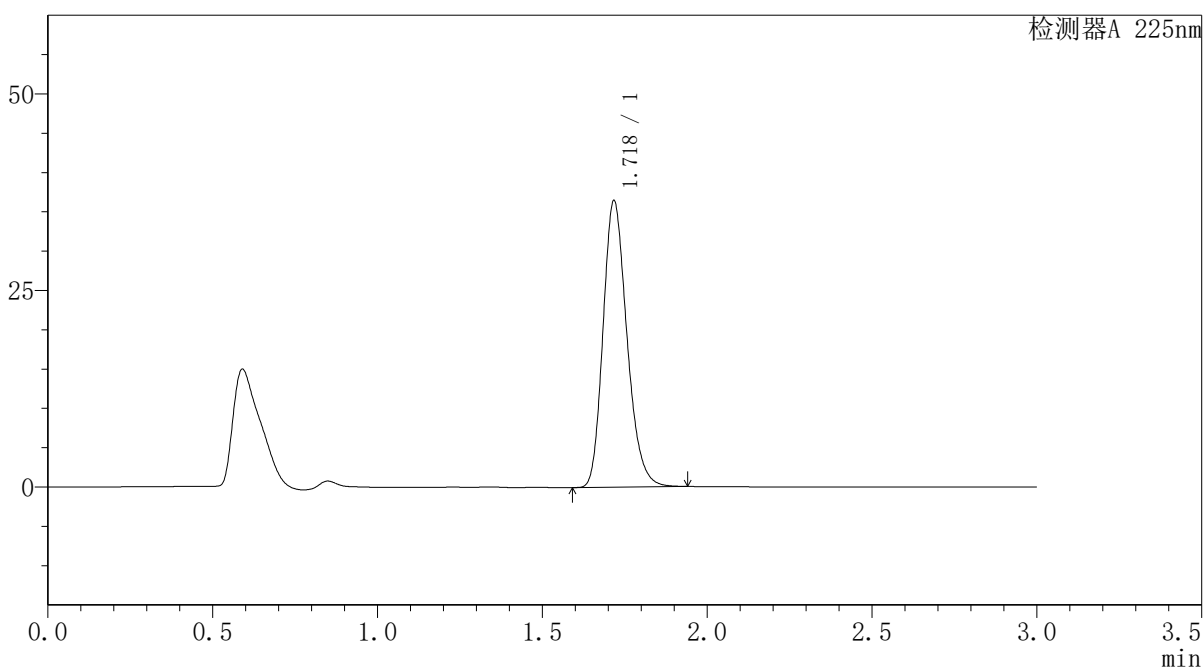
SMF-4108

<样品信息>

色谱柱 : XB-C18(50*4.6mm,5μm) 流速: 1.0ml/min
 柱温 : 30°C 波长: 225nm
 数据文件名 : RC\$SMF-4108 - 18-15/27-742-2 - zzp-25052902p-rcqx-pH6.8jz-lf100z-5mg-30min-P6.lcd
 方法文件名 : RC\$SMF-4108 - SMF-4108-RC-FX276-1.lcm
 批处理文件名 : RC\$SMF-4108 - 20250613-RC-FX276.lcb
 样品瓶号 : 1-50
 进样体积 : 20 μL 版本号: 6.115
 进样时间 : 2025/06/14 02:52:30 实验者: jiangjinwei
 处理时间 (V2) : 2025/06/16 11:22:45 处理者: jiangjinwei
 仪器型号 : SHIMADZU LC-2050C(FX276)

<色谱图>

mV



<峰表>

检测器A 225nm

峰号	保留时间	面积	面积%	高度	理论塔板数(USP)	拖尾因子	分离度(USP)
1	1.718	183884	100.000	36154	2716	1.222	--
总计		183884	100.000	36154			

图236 富马酸比索洛尔片溶出曲线测定HPLC图谱
 自制品-25052902批(5mg规格)-pH6.8介质-篮法-100转-30min-片6
 供试品溶液-1



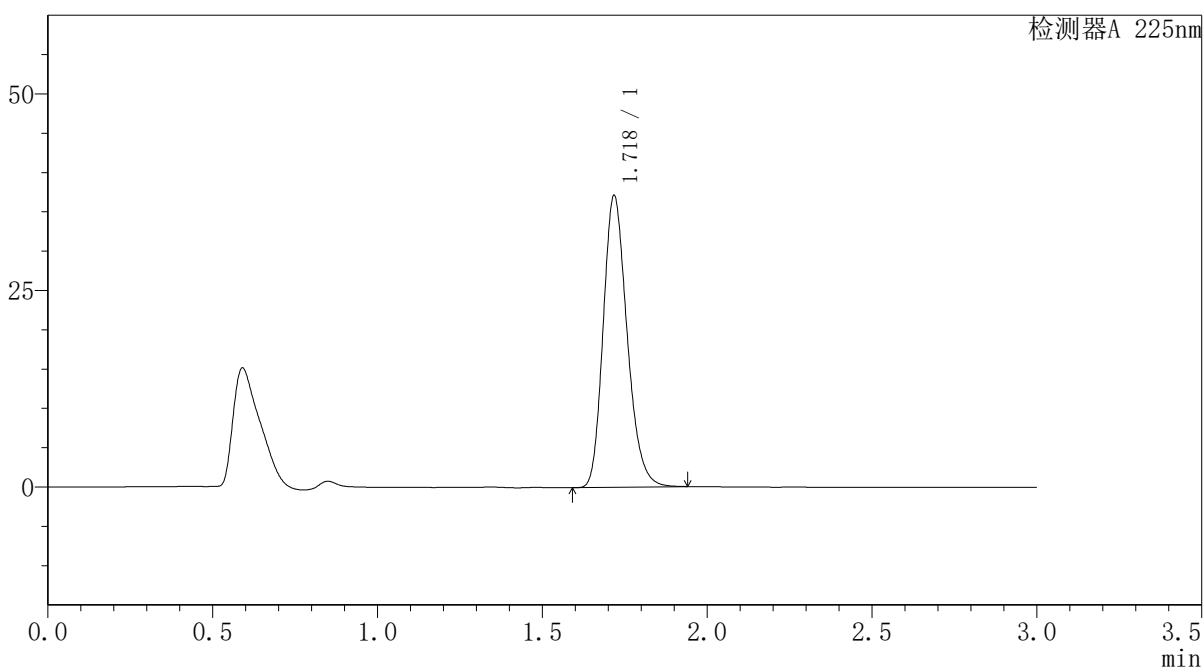
SMF-4108

<样品信息>

色谱柱 : XB-C18(50*4.6mm,5μm) 流速: 1.0ml/min
 柱温 : 30°C 波长: 225nm
 数据文件名 : RC\$SMF-4108 - 18-15/27-743-2 - zzp-25052902p-rcqx-pH6.8jz-lf100z-5mg-45min-P1.lcd
 方法文件名 : RC\$SMF-4108 - SMF-4108-RC-FX276-1.lcm
 批处理文件名: RC\$SMF-4108 - 20250613-RC-FX276.lcb
 样品瓶号 : 1-6
 进样体积 : 20 μL 版本号: 6.115
 进样时间 : 2025/06/14 02:55:53 实验者: jiangjinwei
 处理时间 (V2) : 2025/06/16 11:22:48 处理者: jiangjinwei
 仪器型号 : SHIMADZU LC-2050C(FX276)

<色谱图>

mV



<峰表>

检测器A 225nm

峰号	保留时间	面积	面积%	高度	理论塔板数(USP)	拖尾因子	分离度(USP)
1	1.718	187402	100.000	36881	2714	1.222	--
总计		187402	100.000	36881			

图237 富马酸比索洛尔片溶出曲线测定HPLC图谱
 自制品-25052902批(5mg规格)-pH6.8介质-篮法-100转-45min-片1
 供试品溶液-1



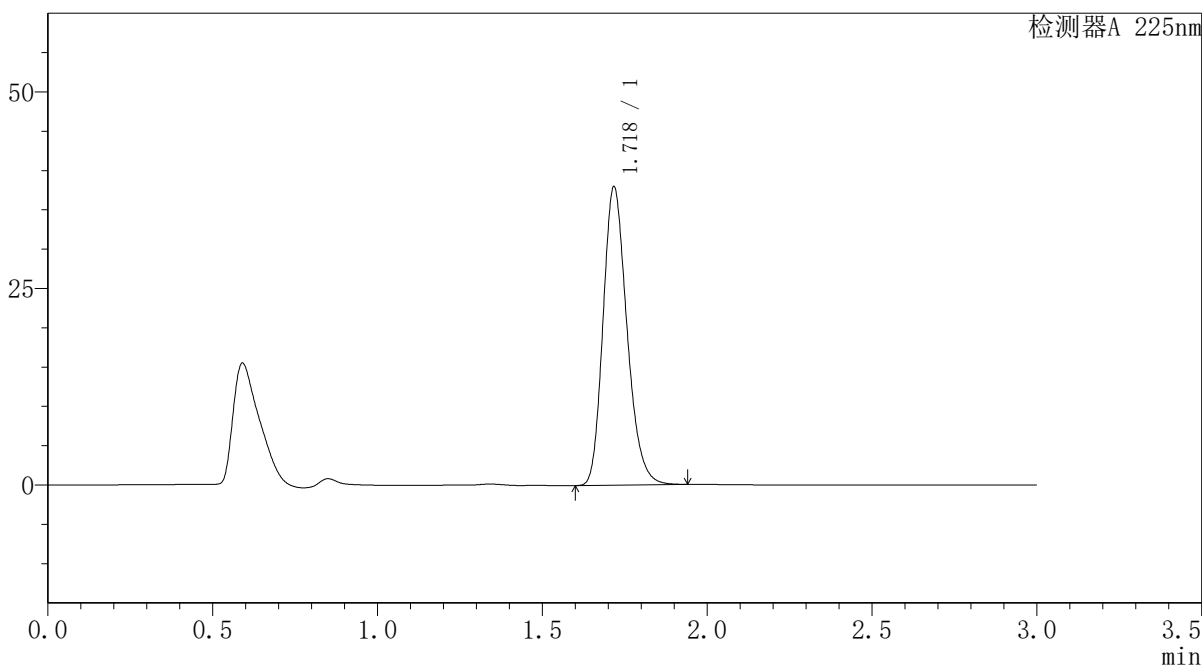
SMF-4108

<样品信息>

色谱柱 : XB-C18(50*4.6mm,5μm) 流速: 1.0ml/min
 柱温 : 30°C 波长: 225nm
 数据文件名 : RC\$SMF-4108 - 18-15/27-744-2 - zzp-25052902p-rcqx-pH6.8jz-lf100z-5mg-45min-P2.lcd
 方法文件名 : RC\$SMF-4108 - SMF-4108-RC-FX276-1.lcm
 批处理文件名 : RC\$SMF-4108 - 20250613-RC-FX276.lcb
 样品瓶号 : 1-15
 进样体积 : 20 μL 版本号: 6.115
 进样时间 : 2025/06/14 02:59:16 实验者: jiangjinwei
 处理时间 (V2) : 2025/06/16 11:22:51 处理者: jiangjinwei
 仪器型号 : SHIMADZU LC-2050C(FX276)

<色谱图>

mV



<峰表>

检测器A 225nm

峰号	保留时间	面积	面积%	高度	理论塔板数(USP)	拖尾因子	分离度(USP)
1	1.718	191527	100.000	37651	2714	1.221	--
总计		191527	100.000	37651			

图238 富马酸比索洛尔片溶出曲线测定HPLC图谱
 自制品-25052902批(5mg规格)-pH6.8介质-篮法-100转-45min-片2
 供试品溶液-1



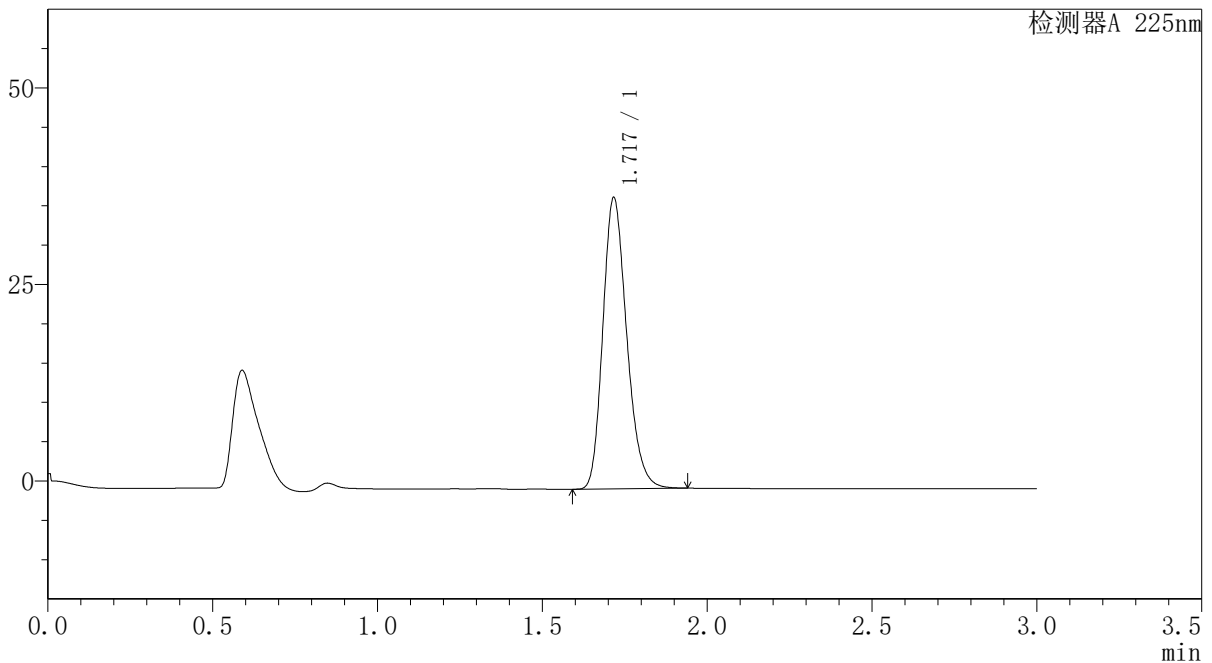
SMF-4108

<样品信息>

色谱柱 : XB-C18(50*4.6mm,5μm) 流速: 1.0ml/min
 柱温 : 30°C 波长: 225nm
 数据文件名 : RC\$SMF-4108 - 18-15/27-745-2 - zzp-25052902p-rcqx-pH6.8jz-lf100z-5mg-45min-P3.lcd
 方法文件名 : RC\$SMF-4108 - SMF-4108-RC-FX276-1.lcm
 批处理文件名 : RC\$SMF-4108 - 20250613-RC-FX276.lcb
 样品瓶号 : 1-24
 进样体积 : 20 μL 版本号: 6.115
 进样时间 : 2025/06/14 03:02:39 实验者: jiangjinwei
 处理时间 (V2) : 2025/06/16 11:22:54 处理者: jiangjinwei
 仪器型号 : SHIMADZU LC-2050C(FX276)

<色谱图>

mV



<峰表>

检测器A 225nm

峰号	保留时间	面积	面积%	高度	理论塔板数(USP)	拖尾因子	分离度(USP)
1	1.717	186940	100.000	36843	2716	1.221	--
总计		186940	100.000	36843			

图239 富马酸比索洛尔片溶出曲线测定HPLC图谱
 自制品-25052902批(5mg规格)-pH6.8介质-篮法-100转-45min-片3
 供试品溶液-1



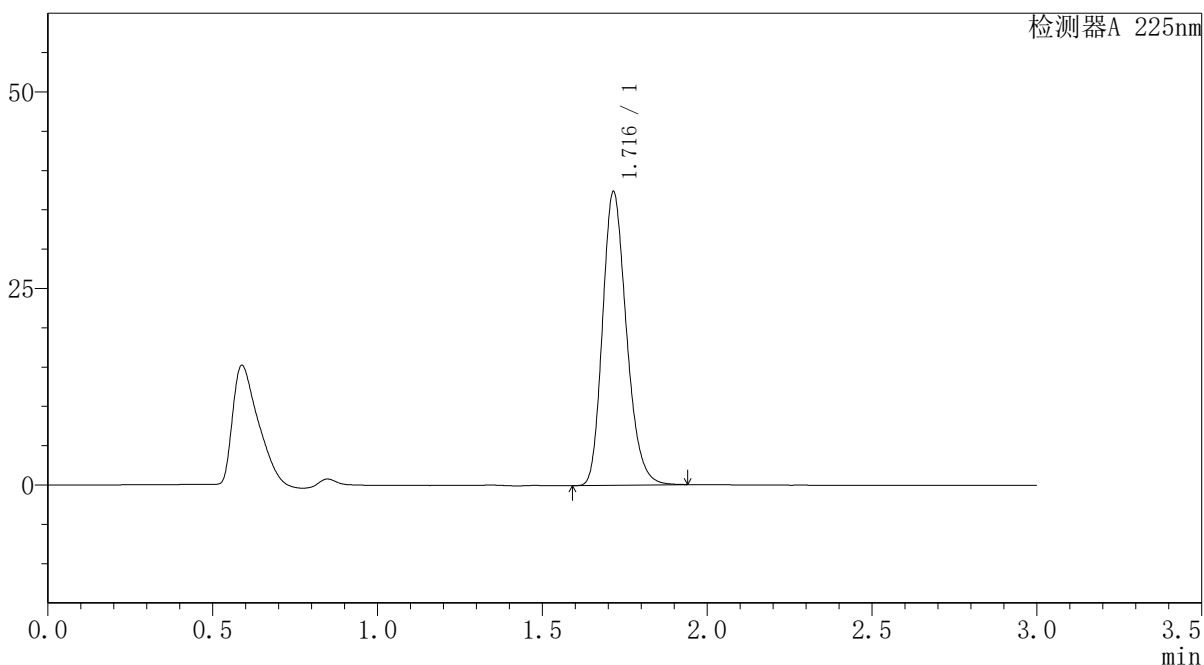
SMF-4108

<样品信息>

色谱柱 : XB-C18(50*4.6mm,5 μ m) 流速: 1.0ml/min
 柱温 : 30 $^{\circ}$ C 波长: 225nm
 数据文件名 : RC\$SMF-4108 - 18-15/27-746-2 - zzp-25052902p-rcqx-pH6.8jz-lf100z-5mg-45min-P4.lcd
 方法文件名 : RC\$SMF-4108 - SMF-4108-RC-FX276-1.lcm
 批处理文件名 : RC\$SMF-4108 - 20250613-RC-FX276.lcb
 样品瓶号 : 1-33
 进样体积 : 20 μ L 版本号: 6.115
 进样时间 : 2025/06/14 03:06:02 实验者: jiangjinwei
 处理时间 (V2) : 2025/06/16 11:22:57 处理者: jiangjinwei
 仪器型号 : SHIMADZU LC-2050C(FX276)

<色谱图>

mV



<峰表>

检测器A 225nm

峰号	保留时间	面积	面积%	高度	理论塔板数(USP)	拖尾因子	分离度(USP)
1	1.716	188759	100.000	37249	2705	1.222	--
总计		188759	100.000	37249			

图240 富马酸比索洛尔片溶出曲线测定HPLC图谱
 自制品-25052902批(5mg规格)-pH6.8介质-篮法-100转-45min-片4
 供试品溶液-1



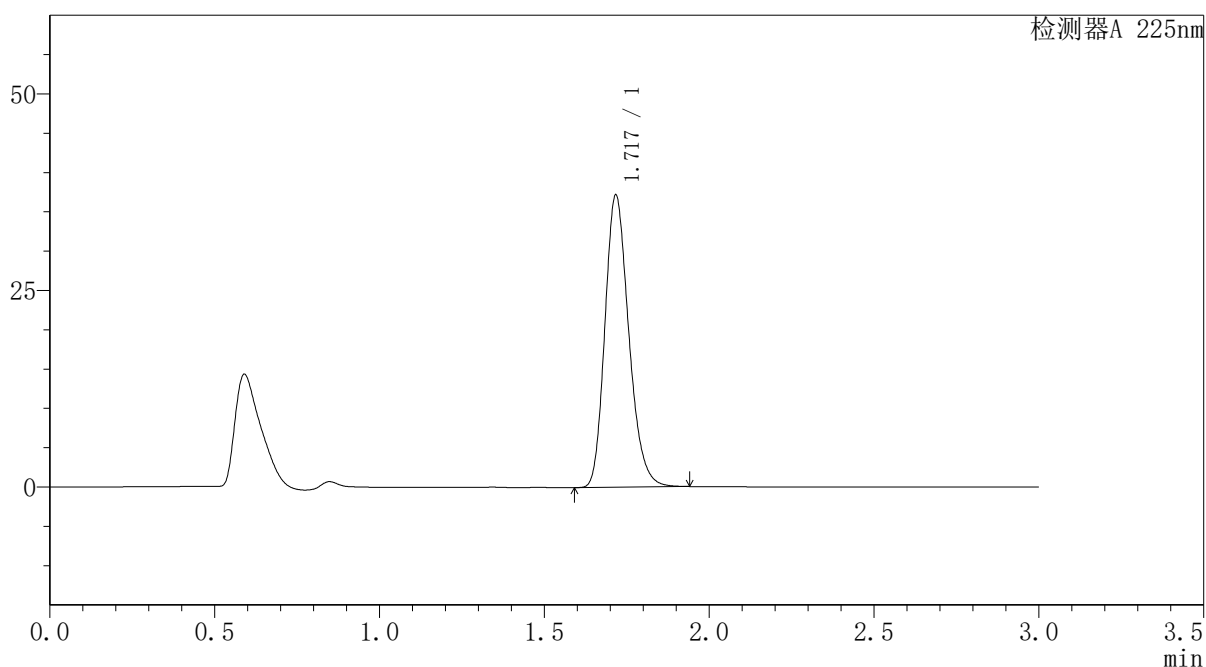
SMF-4108

<样品信息>

色谱柱 : XB-C18(50*4.6mm,5μm) 流速: 1.0ml/min
 柱温 : 30°C 波长: 225nm
 数据文件名 : RC\$SMF-4108 - 18-15/27-747-2 - zzp-25052902p-rcqx-pH6.8jz-lf100z-5mg-45min-P5.lcd
 方法文件名 : RC\$SMF-4108 - SMF-4108-RC-FX276-1.lcm
 批处理文件名 : RC\$SMF-4108 - 20250613-RC-FX276.lcb
 样品瓶号 : 1-42
 进样体积 : 20 μL 版本号: 6.115
 进样时间 : 2025/06/14 03:09:24 实验者: jiangjinwei
 处理时间 (V2) : 2025/06/16 11:23:00 处理者: jiangjinwei
 仪器型号 : SHIMADZU LC-2050C(FX276)

<色谱图>

mV



<峰表>

检测器A 225nm

峰号	保留时间	面积	面积%	高度	理论塔板数(USP)	拖尾因子	分离度(USP)
1	1.717	187589	100.000	36931	2713	1.222	--
总计		187589	100.000	36931			

图241 富马酸比索洛尔片溶出曲线测定HPLC图谱
 自制品-25052902批(5mg规格)-pH6.8介质-篮法-100转-45min-片5
 供试品溶液-1



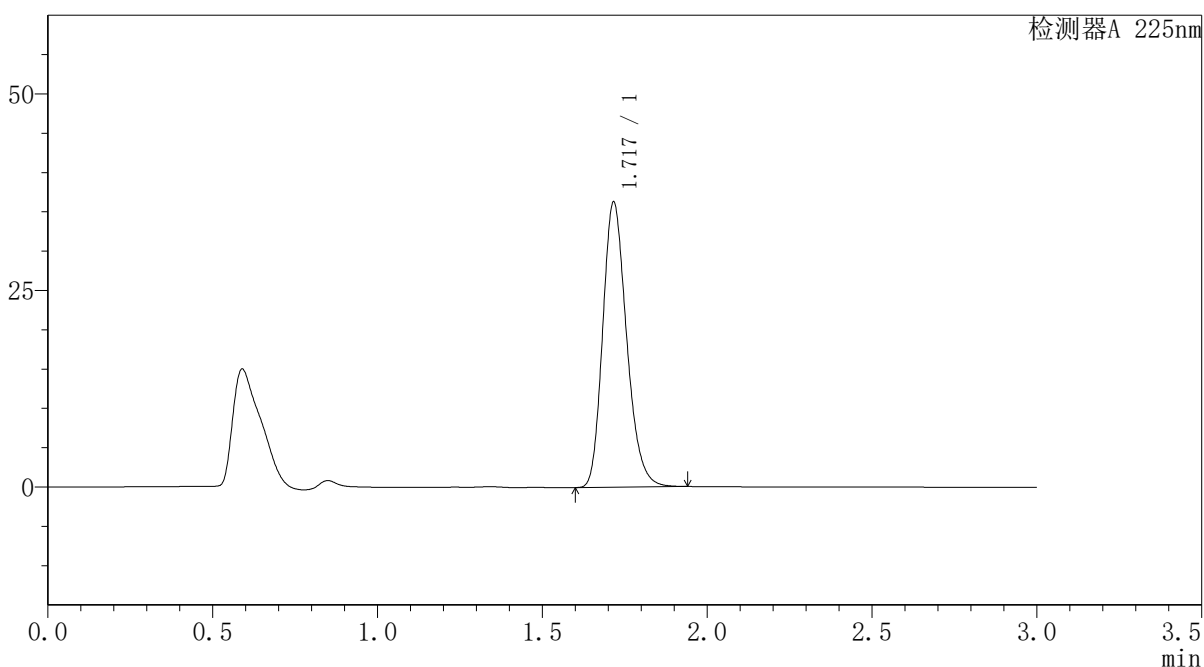
SMF-4108

<样品信息>

色谱柱 : XB-C18(50*4.6mm,5μm) 流速: 1.0ml/min
 柱温 : 30°C 波长: 225nm
 数据文件名 : RC\$SMF-4108 - 18-15/27-748-2 - zzp-25052902p-rcqx-pH6.8jz-lf100z-5mg-45min-P6.lcd
 方法文件名 : RC\$SMF-4108 - SMF-4108-RC-FX276-1.lcm
 批处理文件名: RC\$SMF-4108 - 20250613-RC-FX276.lcb
 样品瓶号 : 1-51
 进样体积 : 20 μL 版本号: 6.115
 进样时间 : 2025/06/14 03:12:47 实验者: jiangjinwei
 处理时间 (V2) : 2025/06/16 11:23:02 处理者: jiangjinwei
 仪器型号 : SHIMADZU LC-2050C(FX276)

<色谱图>

mV



<峰表>

检测器A 225nm

峰号	保留时间	面积	面积%	高度	理论塔板数(USP)	拖尾因子	分离度(USP)
1	1.717	183097	100.000	36125	2711	1.222	--
总计		183097	100.000	36125			

图242 富马酸比索洛尔片溶出曲线测定HPLC图谱
 自制品-25052902批(5mg规格)-pH6.8介质-篮法-100转-45min-片6
 供试品溶液-1



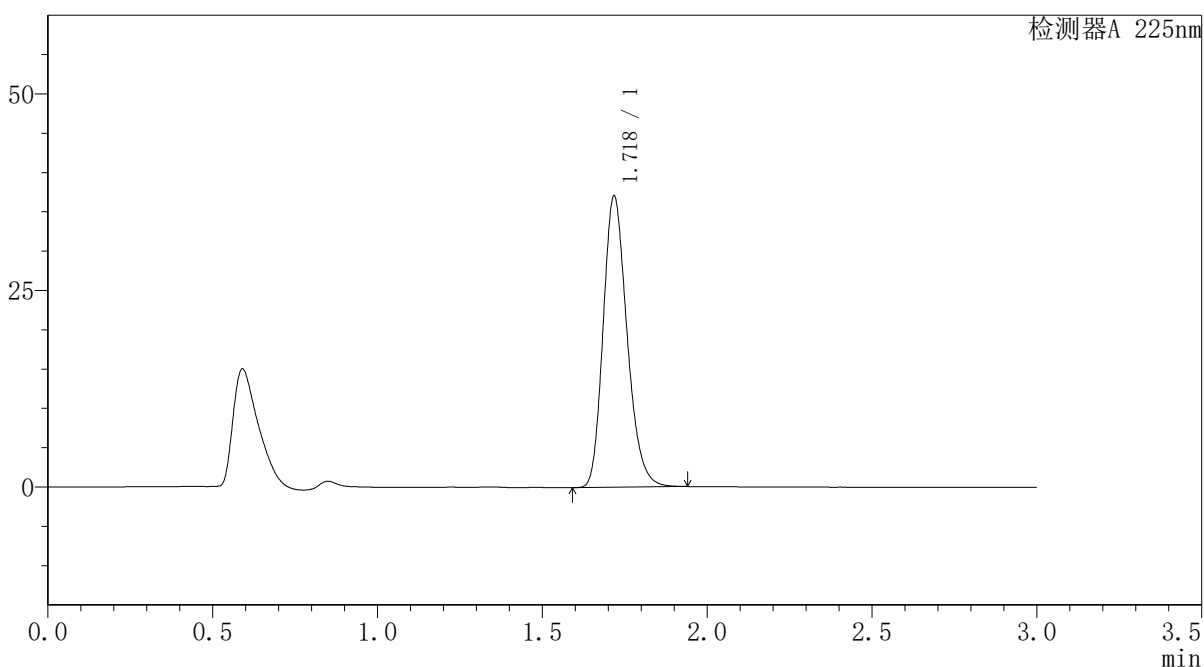
SMF-4108

<样品信息>

色谱柱 : XB-C18(50*4.6mm,5μm) 流速: 1.0ml/min
 柱温 : 30°C 波长: 225nm
 数据文件名 : RC\$SMF-4108 - 18-15/27-749-2 - zzp-25052902p-rcqx-pH6.8jz-lf100z-5mg-Jx-P1.lcd
 方法文件名 : RC\$SMF-4108 - SMF-4108-RC-FX276-1.lcm
 批处理文件名 : RC\$SMF-4108 - 20250613-RC-FX276.lcb
 样品瓶号 : 1-7
 进样体积 : 20 μL 版本号: 6.115
 进样时间 : 2025/06/14 03:16:11 实验者: jiangjinwei
 处理时间 (V2) : 2025/06/16 11:23:05 处理者: jiangjinwei
 仪器型号 : SHIMADZU LC-2050C(FX276)

<色谱图>

mV



<峰表>

检测器A 225nm

峰号	保留时间	面积	面积%	高度	理论塔板数(USP)	拖尾因子	分离度(USP)
1	1.718	186957	100.000	36796	2716	1.222	--
总计		186957	100.000	36796			

图243 富马酸比索洛尔片溶出曲线测定HPLC图谱
 自制品-25052902批(5mg规格)-pH6.8介质-篮法-100转-极限转速-片1
 供试品溶液-1



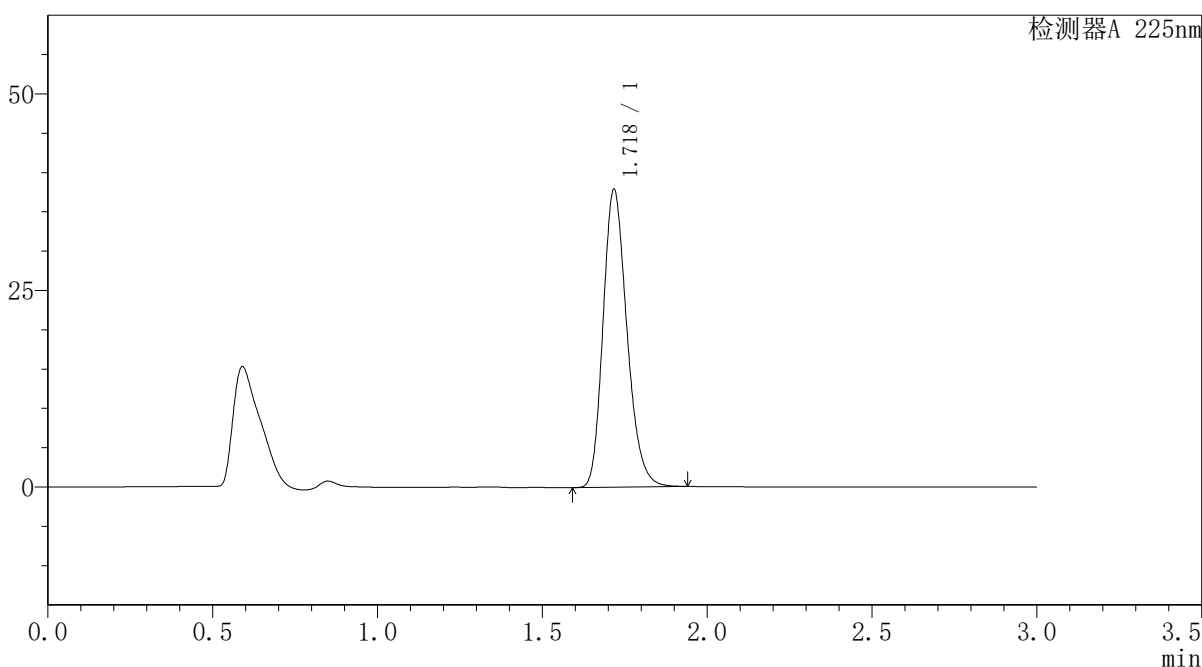
SMF-4108

<样品信息>

色谱柱 : XB-C18(50*4.6mm,5μm) 流速: 1.0ml/min
 柱温 : 30°C 波长: 225nm
 数据文件名 : RC\$SMF-4108 - 18-15/27-750-2 - zzp-25052902p-rcqx-pH6.8jz-lf100z-5mg-Jx-P2.lcd
 方法文件名 : RC\$SMF-4108 - SMF-4108-RC-FX276-1.lcm
 批处理文件名: RC\$SMF-4108 - 20250613-RC-FX276.lcb
 样品瓶号 : 1-16
 进样体积 : 20 μL 版本号: 6.115
 进样时间 : 2025/06/14 03:19:34 实验者: jiangjinwei
 处理时间 (V2) : 2025/06/16 11:23:08 处理者: jiangjinwei
 仪器型号 : SHIMADZU LC-2050C(FX276)

<色谱图>

mV



<峰表>

检测器A 225nm

峰号	保留时间	面积	面积%	高度	理论塔板数(USP)	拖尾因子	分离度(USP)
1	1.718	191222	100.000	37586	2713	1.222	--
总计		191222	100.000	37586			

图244 富马酸比索洛尔片溶出曲线测定HPLC图谱
 自制品-25052902批(5mg规格)-pH6.8介质-篮法-100转-极限转速-片2
 供试品溶液-1



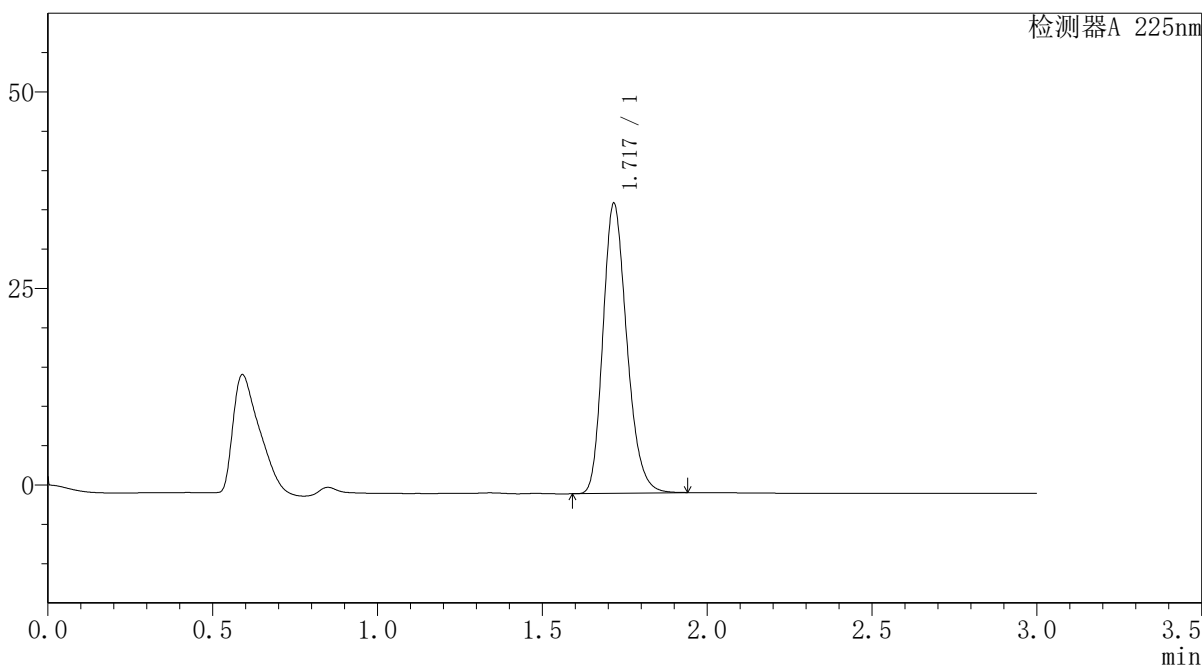
SMF-4108

<样品信息>

色谱柱 : XB-C18(50*4.6mm,5μm) 流速: 1.0ml/min
 柱温 : 30°C 波长: 225nm
 数据文件名 : RC\$SMF-4108 - 18-15/27-751-2 - zzp-25052902p-rcqx-pH6.8jz-lf100z-5mg-Jx-P3.lcd
 方法文件名 : RC\$SMF-4108 - SMF-4108-RC-FX276-1.lcm
 批处理文件名: RC\$SMF-4108 - 20250613-RC-FX276.lcb
 样品瓶号 : 1-25
 进样体积 : 20 μL 版本号: 6.115
 进样时间 : 2025/06/14 03:22:58 实验者: jiangjinwei
 处理时间 (V2) : 2025/06/16 11:23:11 处理者: jiangjinwei
 仪器型号 : SHIMADZU LC-2050C(FX276)

<色谱图>

mV



<峰表>

检测器A 225nm

峰号	保留时间	面积	面积%	高度	理论塔板数(USP)	拖尾因子	分离度(USP)
1	1.717	186052	100.000	36637	2716	1.221	--
总计		186052	100.000	36637			

图245 富马酸比索洛尔片溶出曲线测定HPLC图谱
 自制品-25052902批(5mg规格)-pH6.8介质-篮法-100转-极限转速-片3
 供试品溶液-1



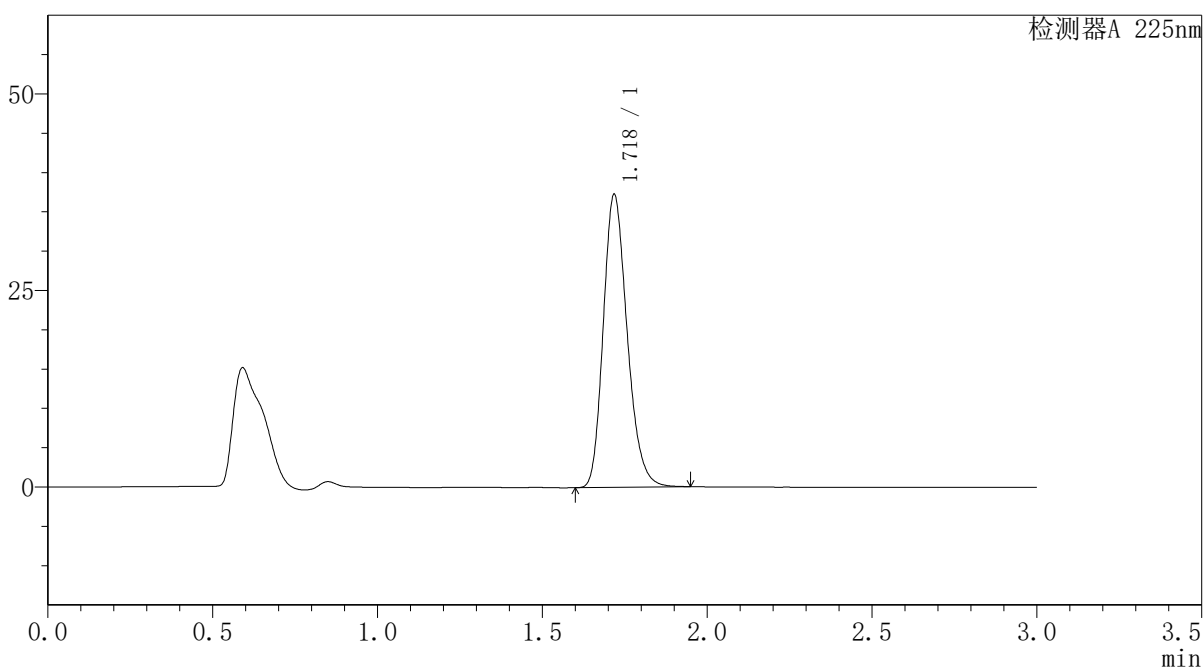
SMF-4108

<样品信息>

色谱柱 : XB-C18(50*4.6mm,5μm) 流速: 1.0ml/min
 柱温 : 30°C 波长: 225nm
 数据文件名 : RC\$SMF-4108 - 18-15/27-752-2 - zzp-25052902p-rcqx-pH6.8jz-lf100z-5mg-Jx-P4.lcd
 方法文件名 : RC\$SMF-4108 - SMF-4108-RC-FX276-1.lcm
 批处理文件名 : RC\$SMF-4108 - 20250613-RC-FX276.lcb
 样品瓶号 : 1-34
 进样体积 : 20 μL 版本号: 6.115
 进样时间 : 2025/06/14 03:26:21 实验者: jiangjinwei
 处理时间 (V2) : 2025/06/16 11:23:14 处理者: jiangjinwei
 仪器型号 : SHIMADZU LC-2050C(FX276)

<色谱图>

mV



<峰表>

检测器A 225nm

峰号	保留时间	面积	面积%	高度	理论塔板数(USP)	拖尾因子	分离度(USP)
1	1.718	188172	100.000	37063	2717	1.222	--
总计		188172	100.000	37063			

图246 富马酸比索洛尔片溶出曲线测定HPLC图谱
 自制品-25052902批(5mg规格)-pH6.8介质-篮法-100转-极限转速-片4
 供试品溶液-1



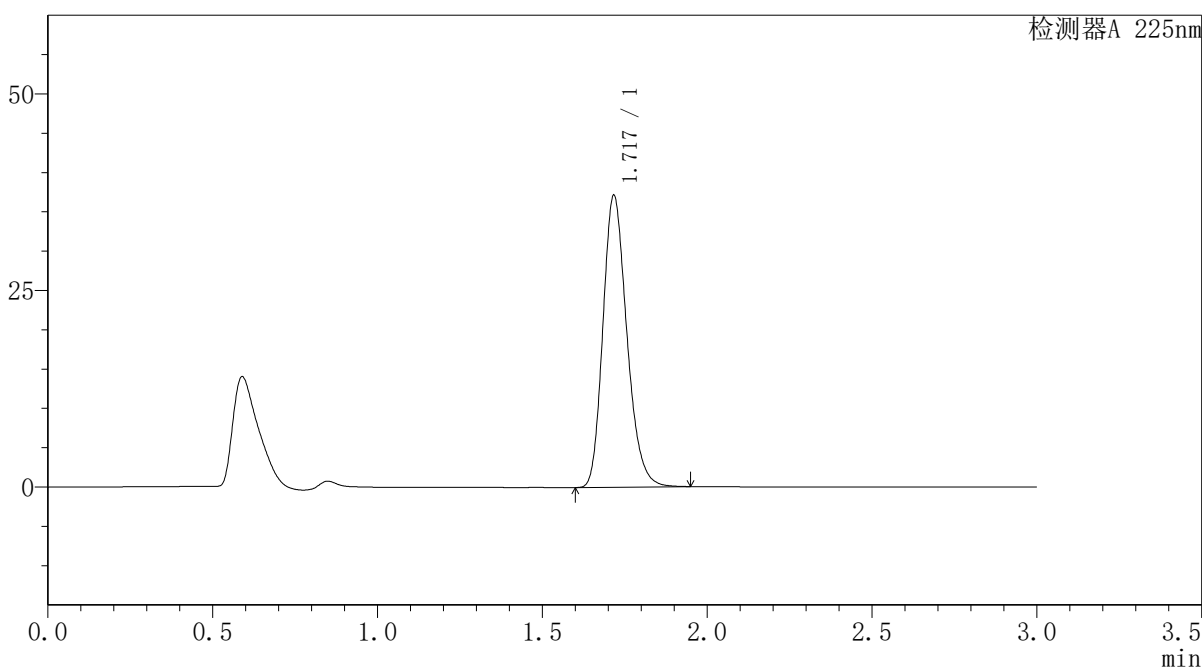
SMF-4108

<样品信息>

色谱柱 : XB-C18(50*4.6mm,5μm) 流速: 1.0ml/min
 柱温 : 30°C 波长: 225nm
 数据文件名 : RC\$SMF-4108 - 18-15/27-753-2 - zzp-25052902p-rcqx-pH6.8jz-lf100z-5mg-Jx-P5.lcd
 方法文件名 : RC\$SMF-4108 - SMF-4108-RC-FX276-1.lcm
 批处理文件名: RC\$SMF-4108 - 20250613-RC-FX276.lcb
 样品瓶号 : 1-43
 进样体积 : 20 μL 版本号: 6.115
 进样时间 : 2025/06/14 03:29:44 实验者: jiangjinwei
 处理时间 (V2) : 2025/06/16 11:23:17 处理者: jiangjinwei
 仪器型号 : SHIMADZU LC-2050C(FX276)

<色谱图>

mV



<峰表>

检测器A 225nm

峰号	保留时间	面积	面积%	高度	理论塔板数(USP)	拖尾因子	分离度(USP)
1	1.717	187755	100.000	36888	2706	1.223	--
总计		187755	100.000	36888			

图247 富马酸比索洛尔片溶出曲线测定HPLC图谱
 自制品-25052902批(5mg规格)-pH6.8介质-篮法-100转-极限转速-片5
 供试品溶液-1



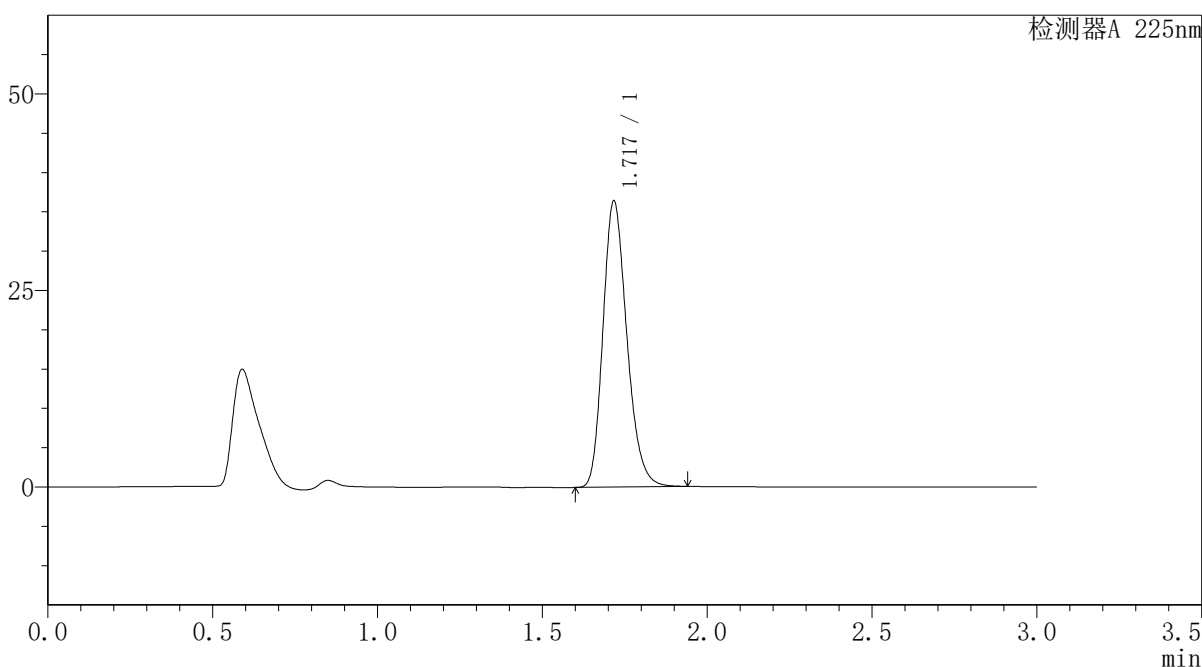
SMF-4108

<样品信息>

色谱柱 : XB-C18(50*4.6mm,5μm) 流速: 1.0ml/min
 柱温 : 30°C 波长: 225nm
 数据文件名 : RC\$SMF-4108 - 18-15/27-754-2 - zzp-25052902p-rcqx-pH6.8jz-lf100z-5mg-Jx-P6.lcd
 方法文件名 : RC\$SMF-4108 - SMF-4108-RC-FX276-1.lcm
 批处理文件名: RC\$SMF-4108 - 20250613-RC-FX276.lcb
 样品瓶号 : 1-52
 进样体积 : 20 μL 版本号: 6.115
 进样时间 : 2025/06/14 03:33:06 实验者: jiangjinwei
 处理时间 (V2) : 2025/06/16 11:23:19 处理者: jiangjinwei
 仪器型号 : SHIMADZU LC-2050C(FX276)

<色谱图>

mV



<峰表>

检测器A 225nm

峰号	保留时间	面积	面积%	高度	理论塔板数(USP)	拖尾因子	分离度(USP)
1	1.717	183689	100.000	36137	2714	1.222	--
总计		183689	100.000	36137			

图248 富马酸比索洛尔片溶出曲线测定HPLC图谱
 自制品-25052902批(5mg规格)-pH6.8介质-篮法-100转-极限转速-片6
 供试品溶液-1



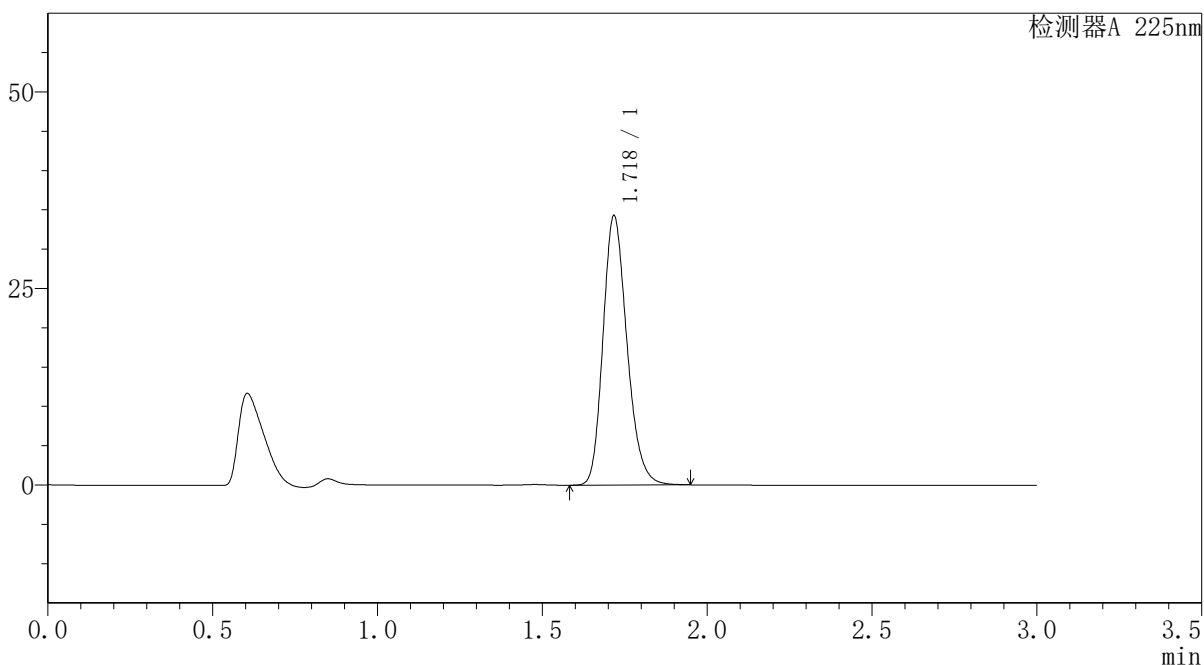
SMF-4108

<样品信息>

色谱柱 : XB-C18(50*4.6mm,5μm) 流速: 1.0ml/min
 柱温 : 30°C 波长: 225nm
 数据文件名 : RC\$SMF-4108 - 18-15/27-755-2 - zzp-25052902p-rcqx-pH6.8jz-lf100z-5mg-dz2-1.lcd
 方法文件名 : RC\$SMF-4108 - SMF-4108-RC-FX276-1.lcm
 批处理文件名 : RC\$SMF-4108 - 20250613-RC-FX276.lcb
 样品瓶号 : 1-27
 进样体积 : 20 μL 版本号: 6.115
 进样时间 : 2025/06/14 03:36:30 实验者: jiangjinwei
 处理时间 (V2) : 2025/06/16 11:23:22 处理者: jiangjinwei
 仪器型号 : SHIMADZU LC-2050C(FX276)

<色谱图>

mV



<峰表>

检测器A 225nm

峰号	保留时间	面积	面积%	高度	理论塔板数(USP)	拖尾因子	分离度(USP)
1	1.718	173526	100.000	34001	2706	1.215	--
总计		173526	100.000	34001			

图249 富马酸比索洛尔片溶出曲线测定HPLC图谱
 自制品-25052902批(5mg规格)-pH6.8介质-篮法-100转
 对照品溶液-2-1



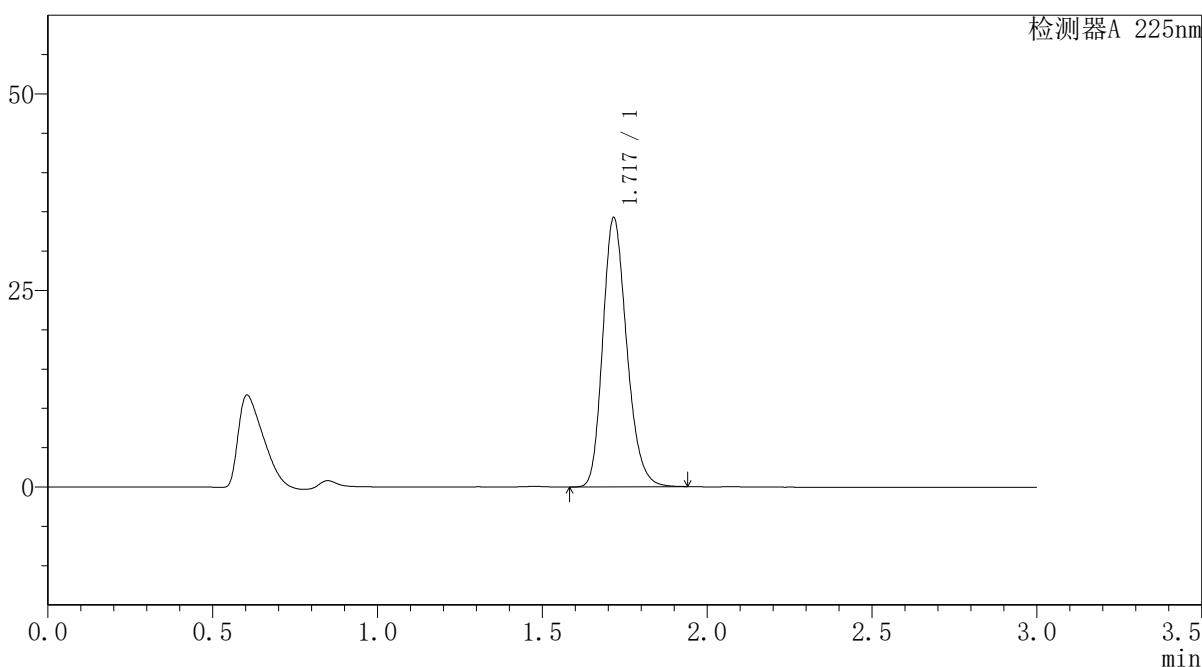
SMF-4108

<样品信息>

色谱柱 : XB-C18(50*4.6mm,5μm) 流速: 1.0ml/min
 柱温 : 30°C 波长: 225nm
 数据文件名 : RC\$SMF-4108 - 18-15/27-756-2 - zzp-25052902p-rcqx-pH6.8jz-lf100z-5mg-dz2-2.lcd
 方法文件名 : RC\$SMF-4108 - SMF-4108-RC-FX276-1.lcm
 批处理文件名 : RC\$SMF-4108 - 20250613-RC-FX276.lcb
 样品瓶号 : 1-27
 进样体积 : 20 μL 版本号: 6.115
 进样时间 : 2025/06/14 03:39:53 实验者: jiangjinwei
 处理时间 (V2) : 2025/06/16 11:23:25 处理者: jiangjinwei
 仪器型号 : SHIMADZU LC-2050C(FX276)

<色谱图>

mV



<峰表>

检测器A 225nm

峰号	保留时间	面积	面积%	高度	理论塔板数(USP)	拖尾因子	分离度(USP)
1	1.717	173332	100.000	34072	2708	1.214	--
总计		173332	100.000	34072			

图250 富马酸比索洛尔片溶出曲线测定HPLC图谱
 自制品-25052902批(5mg规格)-pH6.8介质-篮法-100转
 对照品溶液-2-2