



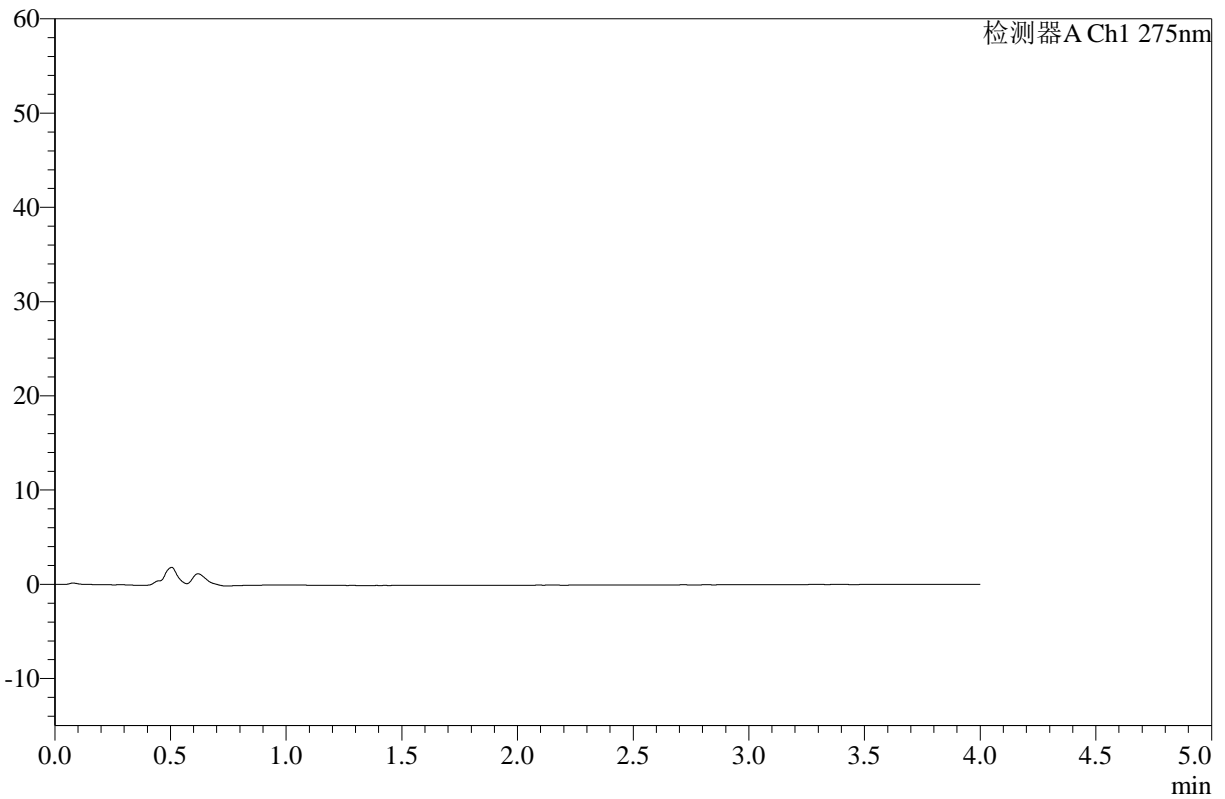
WKL-378

<样品信息>

色谱柱 :XB-C18(50mm*4.6mm,5μm) 流速: 1.5ml/min
 柱温 :35°C 波长: 275nm
 数据文件名: RC\$WKL-378 - 0-20/24-316-3 - zzp-25020801p-js3y-rcqx-pH1.2jz-jf50z-rj.lcd
 方法文件名: RC\$WKL-378 - WKL-378-rcqx-fx273.lcm
 批处理文件名: RC\$WKL-378 - 20250617-rcqx-FX273.lcb
 样品瓶号 : 1-9
 进样体积 : 20 μl 版本号: 6.115
 进样时间 : 2025/06/17 14:33:13 实验者: liuqihuizi
 处理时间 (V3) : 2025/06/18 13:53:36 处理者: liuqihuizi
 仪器型号: SHIMADZU LC-2050C(FX273)

<色谱图>

mV



<峰表>

检测器A Ch1 275nm

峰号	保留时间	面积	高度	面积%	理论塔板数(USP)	拖尾因子	分离度(USP)
总计							

图1 辅酶Q10片溶出曲线测定加速3月HPLC图谱
 自制品-25020801批-pH1.2介质-桨法-50转
 溶剂



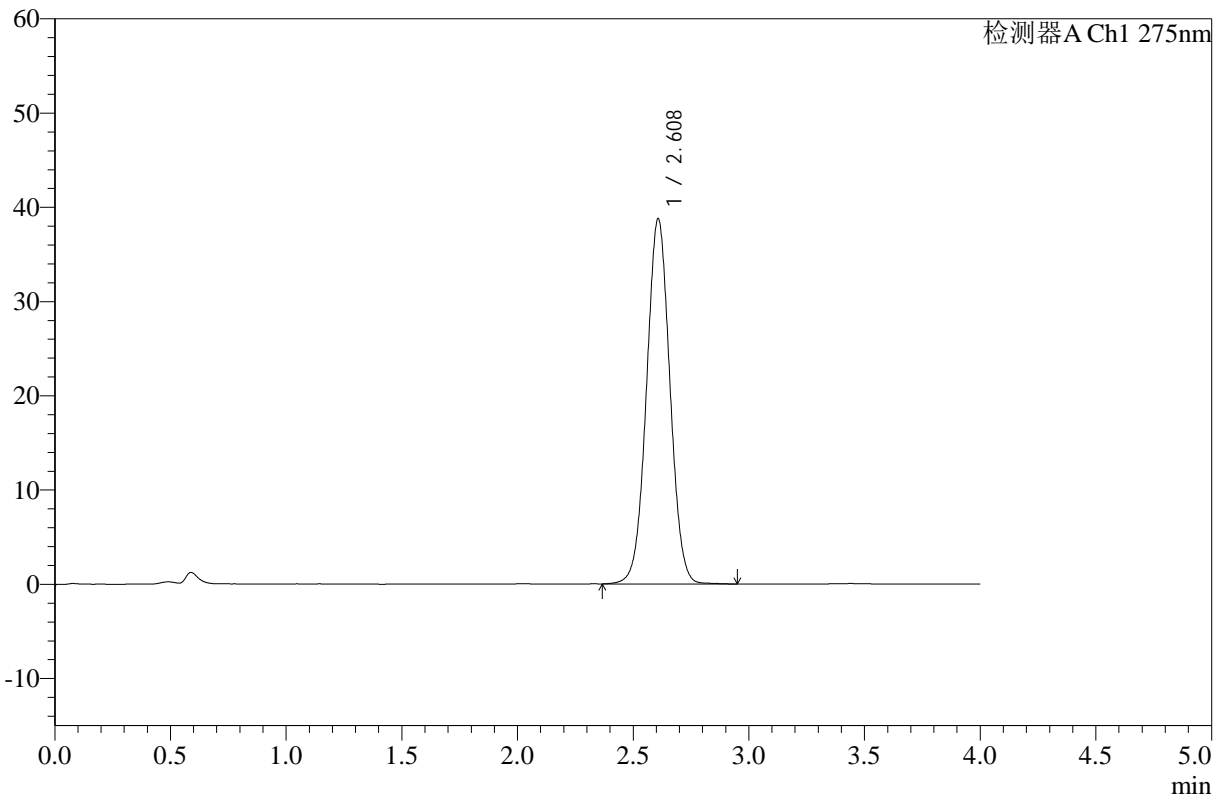
WKL-378

<样品信息>

色谱柱 :XB-C18(50mm*4.6mm,5μm) 流速: 1.5ml/min
 柱温 :35°C 波长: 275nm
 数据文件名: RC\$WKL-378 - 0-20/24-317-2 - zzp-25020801p-js3y-rcqx-pH1.2jz-jf50z-dz1-1.lcd
 方法文件名: RC\$WKL-378 - WKL-378-rcqx-fx273.lcm
 批处理文件名: RC\$WKL-378 - 20250617-rcqx-FX273.lcb
 样品瓶号 : 1-18
 进样体积 : 20 μl 版本号: 6.115
 进样时间 : 2025/06/17 14:37:36 实验者: liuqihuizi
 处理时间 (V2) : 2025/06/18 13:53:44 处理者: liuqihuizi
 仪器型号: SHIMADZU LC-2050C(FX273)

<色谱图>

mV



<峰表>

检测器A Ch1 275nm

峰号	保留时间	面积	高度	面积%	理论塔板数(USP)	拖尾因子	分离度(USP)
1	2.608	273118	38689	100.000	3189	1.024	--
总计		273118	38689	100.000			

图2 辅酶Q10片溶出曲线测定加速3月HPLC图谱
 自制品-25020801批-pH1.2介质-桨法-50转
 对照品溶液-1-1



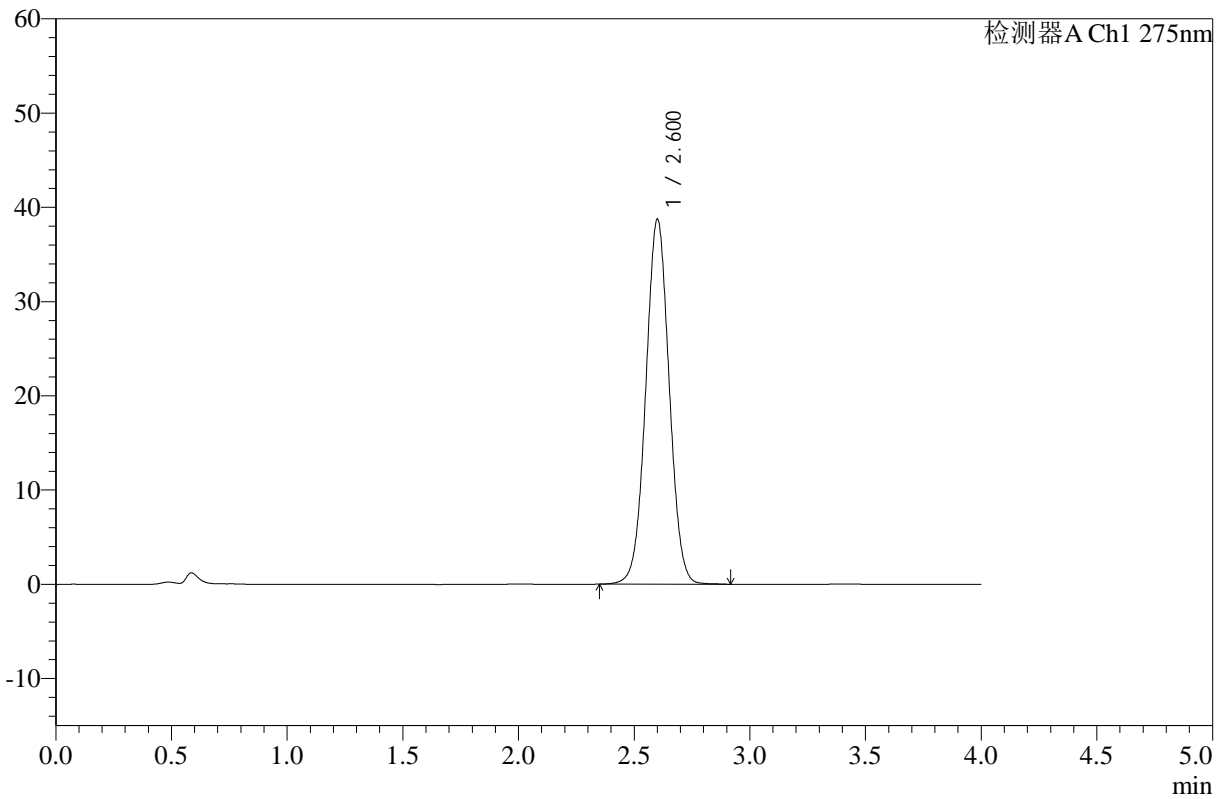
WKL-378

<样品信息>

色谱柱 :XB-C18(50mm*4.6mm,5μm) 流速: 1.5ml/min
 柱温 :35°C 波长: 275nm
 数据文件名: RC\$WKL-378 - 0-20/24-318-2 - zzp-25020801p-js3y-rcqx-pH1.2jz-jf50z-dz1-2.lcd
 方法文件名: RC\$WKL-378 - WKL-378-rcqx-fx273.lcm
 批处理文件名: RC\$WKL-378 - 20250617-rcqx-FX273.lcb
 样品瓶号 : 1-18
 进样体积 : 20 μl 版本号: 6.115
 进样时间 : 2025/06/17 14:42:00 实验者: liuqihuizi
 处理时间 (V2) : 2025/06/18 13:53:52 处理者: liuqihuizi
 仪器型号: SHIMADZU LC-2050C(FX273)

<色谱图>

mV



<峰表>

检测器A Ch1 275nm

峰号	保留时间	面积	高度	面积%	理论塔板数(USP)	拖尾因子	分离度(USP)
1	2.600	272823	38625	100.000	3174	1.025	--
总计		272823	38625	100.000			

图3 辅酶Q10片溶出曲线测定加速3月HPLC图谱
 自制品-25020801批-pH1.2介质-桨法-50转
 对照品溶液-1-2



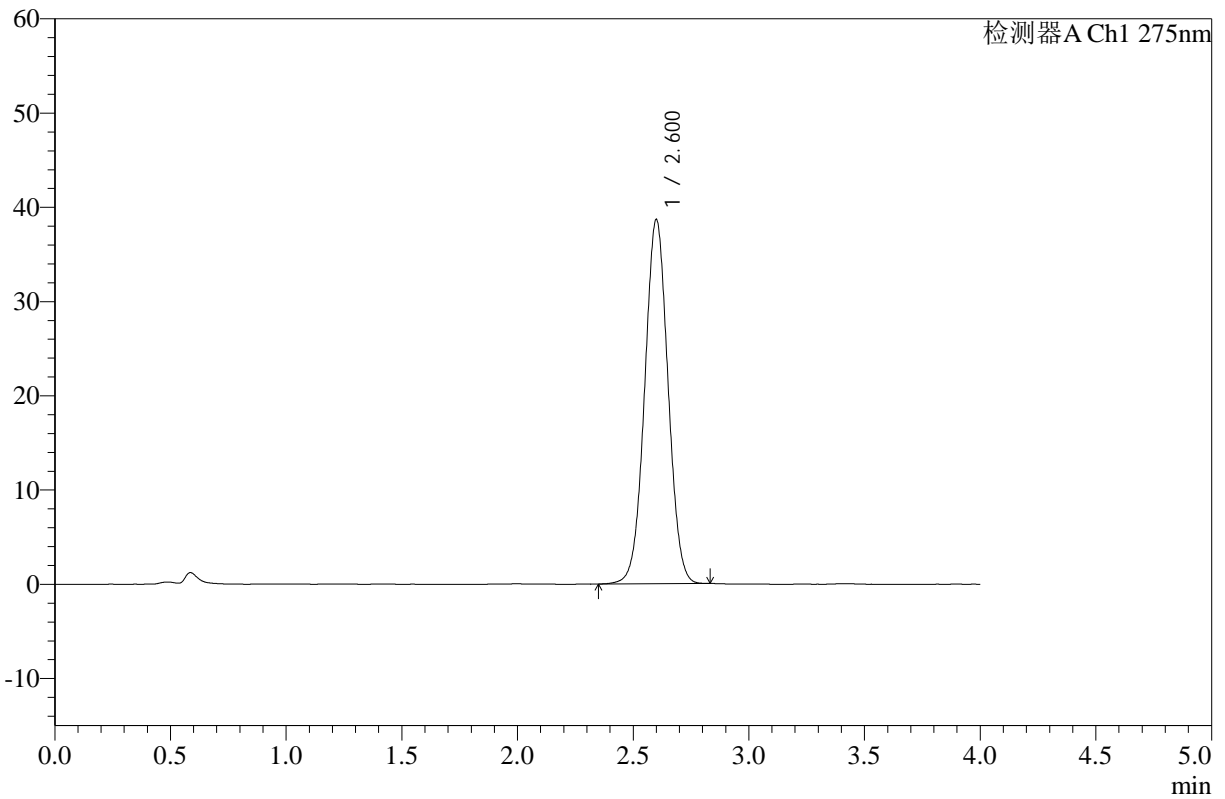
WKL-378

<样品信息>

色谱柱 :XB-C18(50mm*4.6mm,5µm) 流速: 1.5ml/min
 柱温 :35°C 波长: 275nm
 数据文件名: RC\$WKL-378 - 0-20/24-319-2 - zzp-25020801p-js3y-rcqx-pH1.2jz-jf50z-dz1-3.lcd
 方法文件名: RC\$WKL-378 - WKL-378-rcqx-fx273.lcm
 批处理文件名: RC\$WKL-378 - 20250617-rcqx-FX273.lcb
 样品瓶号 : 1-18 版本号: 6.115
 进样体积 : 20 µl 实验者: liuqihuizi
 进样时间 : 2025/06/17 14:46:24 处理者: liuqihuizi
 处理时间 (V2) : 2025/06/18 13:53:59
 仪器型号: SHIMADZU LC-2050C(FX273)

<色谱图>

mV



<峰表>

检测器A Ch1 275nm

峰号	保留时间	面积	高度	面积%	理论塔板数(USP)	拖尾因子	分离度(USP)
1	2.600	271361	38571	100.000	3172	1.023	--
总计		271361	38571	100.000			

图4 辅酶Q10片溶出曲线测定加速3月HPLC图谱
 自制品-25020801批-pH1.2介质-桨法-50转
 对照品溶液-1-3



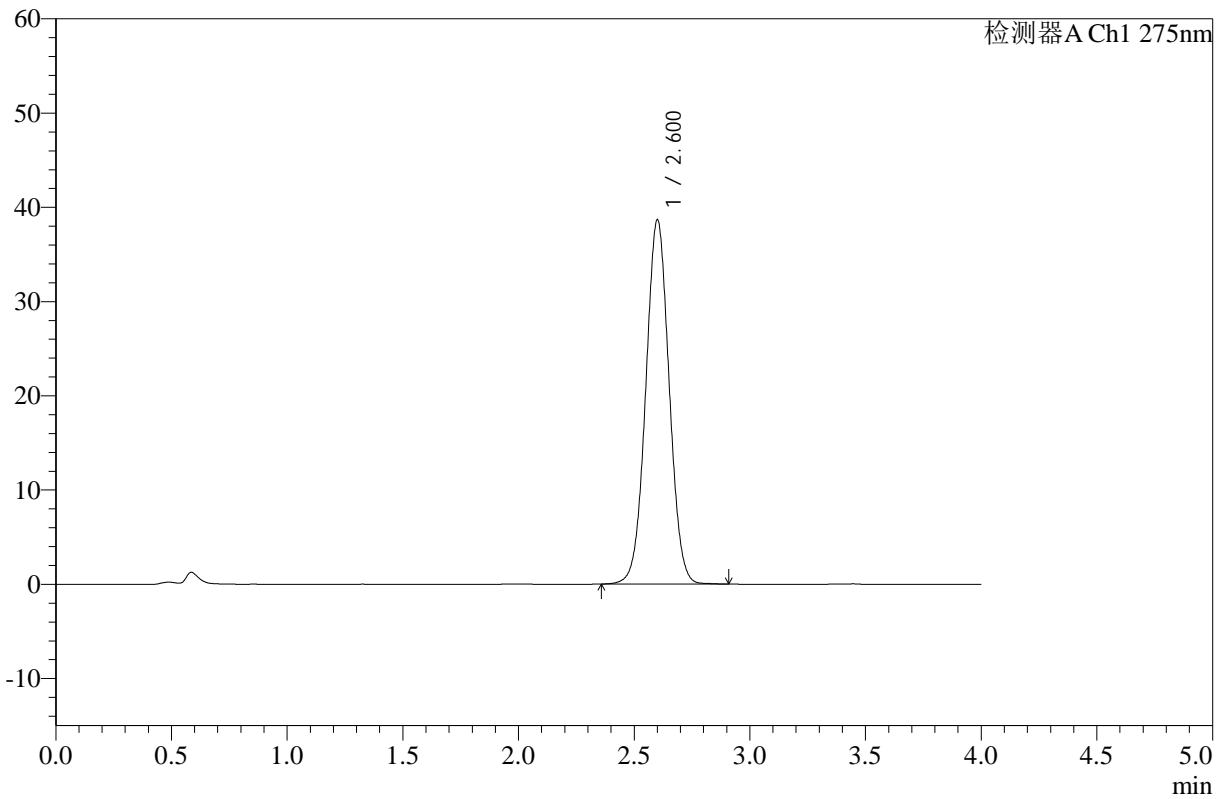
WKL-378

<样品信息>

色谱柱 :XB-C18(50mm*4.6mm,5μm) 流速: 1.5ml/min
 柱温 :35°C 波长: 275nm
 数据文件名: RC\$WKL-378 - 0-20/24-320-2 - zzp-25020801p-js3y-rcqx-pH1.2jz-jf50z-dz1-4.lcd
 方法文件名: RC\$WKL-378 - WKL-378-rcqx-fx273.lcm
 批处理文件名: RC\$WKL-378 - 20250617-rcqx-FX273.lcb
 样品瓶号 : 1-18
 进样体积 : 20 μl 版本号: 6.115
 进样时间 : 2025/06/17 14:50:48 实验者: liuqihuizi
 处理时间 (V2) : 2025/06/18 13:54:07 处理者: liuqihuizi
 仪器型号: SHIMADZU LC-2050C(FX273)

<色谱图>

mV



<峰表>

检测器A Ch1 275nm

峰号	保留时间	面积	高度	面积%	理论塔板数(USP)	拖尾因子	分离度(USP)
1	2.600	271956	38553	100.000	3175	1.025	--
总计		271956	38553	100.000			

图5 辅酶Q10片溶出曲线测定加速3月HPLC图谱
 自制品-25020801批-pH1.2介质-桨法-50转
 对照品溶液-1-4



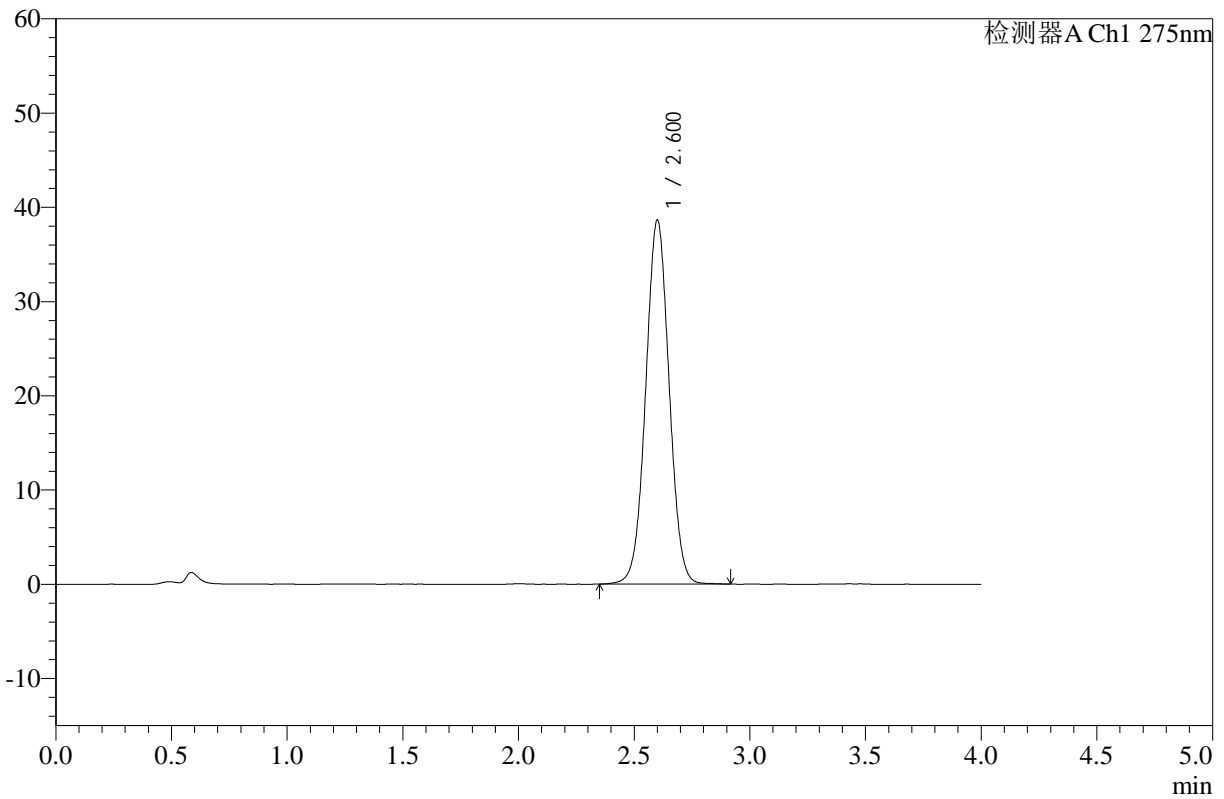
WKL-378

<样品信息>

色谱柱 :XB-C18(50mm*4.6mm,5μm) 流速: 1.5ml/min
 柱温 :35°C 波长: 275nm
 数据文件名: RC\$WKL-378 - 0-20/24-321-2 - zzp-25020801p-js3y-rcqx-pH1.2jz-jf50z-dz1-5.lcd
 方法文件名: RC\$WKL-378 - WKL-378-rcqx-fx273.lcm
 批处理文件名: RC\$WKL-378 - 20250617-rcqx-FX273.lcb
 样品瓶号 : 1-18 版本号: 6.115
 进样体积 : 20 μl 实验者: liuqihuizi
 进样时间 : 2025/06/17 14:55:11 处理者: liuqihuizi
 处理时间 (V2) : 2025/06/18 13:54:14
 仪器型号: SHIMADZU LC-2050C(FX273)

<色谱图>

mV



<峰表>

检测器A Ch1 275nm

峰号	保留时间	面积	高度	面积%	理论塔板数(USP)	拖尾因子	分离度(USP)
1	2.600	272126	38534	100.000	3172	1.025	--
总计		272126	38534	100.000			

图6 辅酶Q10片溶出曲线测定加速3月HPLC图谱
 自制品-25020801批-pH1.2介质-桨法-50转
 对照品溶液-1-5



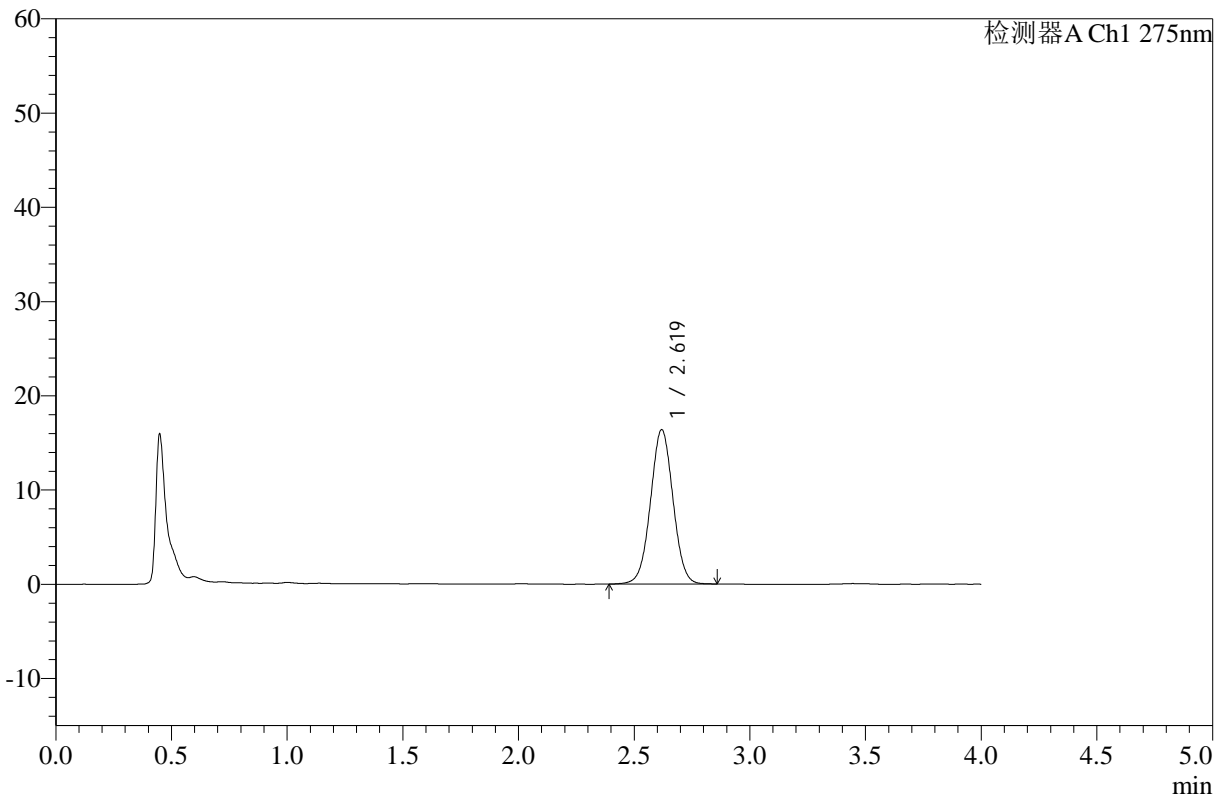
WKL-378

<样品信息>

色谱柱 :XB-C18(50mm*4.6mm,5μm) 流速: 1.5ml/min
 柱温 :35°C 波长: 275nm
 数据文件名: RC\$WKL-378 - 0-20/24-322-2 - zzp-25020801p-js3y-rcqx-pH1.2jz-jf50z-5min-P1.lcd
 方法文件名: RC\$WKL-378 - WKL-378-rcqx-fx273.lcm
 批处理文件名: RC\$WKL-378 - 20250617-rcqx-FX273.lcb
 样品瓶号 : 1-1
 进样体积 : 20 μl 版本号: 6.115
 进样时间 : 2025/06/17 14:59:34 实验者: liuqihuizi
 处理时间 (V2) : 2025/06/18 13:54:21 处理者: liuqihuizi
 仪器型号: SHIMADZU LC-2050C(FX273)

<色谱图>

mV



<峰表>

检测器A Ch1 275nm

峰号	保留时间	面积	高度	面积%	理论塔板数(USP)	拖尾因子	分离度(USP)
1	2.619	110733	16351	100.000	3485	1.019	--
总计		110733	16351	100.000			

图7 辅酶Q10片溶出曲线测定加速3月HPLC图谱
 自制品-25020801批-pH1.2介质-桨法-50转-5min-片1
 供试品溶液-1



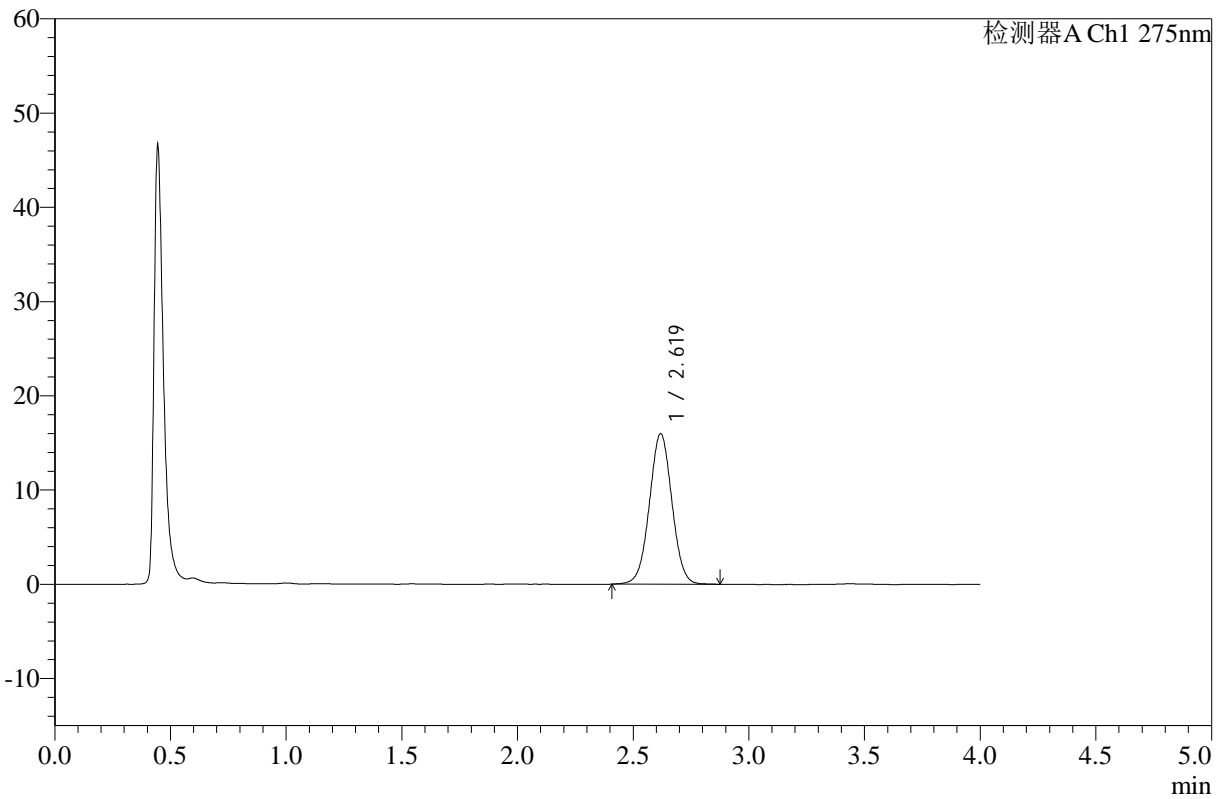
WKL-378

<样品信息>

色谱柱 :XB-C18(50mm*4.6mm,5μm) 流速: 1.5ml/min
 柱温 :35°C 波长: 275nm
 数据文件名: RC\$WKL-378 - 0-20/24-323-2 - zzp-25020801p-js3y-rcqx-pH1.2jz-jf50z-5min-P2.lcd
 方法文件名: RC\$WKL-378 - WKL-378-rcqx-fx273.lcm
 批处理文件名: RC\$WKL-378 - 20250617-rcqx-FX273.lcb
 样品瓶号 : 1-10
 进样体积 : 20 μl 版本号: 6.115
 进样时间 : 2025/06/17 15:03:58 实验者: liuqihuizi
 处理时间 (V2) : 2025/06/18 13:54:28 处理者: liuqihuizi
 仪器型号: SHIMADZU LC-2050C(FX273)

<色谱图>

mV



<峰表>

检测器A Ch1 275nm

峰号	保留时间	面积	高度	面积%	理论塔板数(USP)	拖尾因子	分离度(USP)
1	2.619	108178	15938	100.000	3481	1.018	--
总计		108178	15938	100.000			

图8 辅酶Q10片溶出曲线测定加速3月HPLC图谱
 自制品-25020801批-pH1.2介质-浆法-50转-5min-片2
 供试品溶液-1



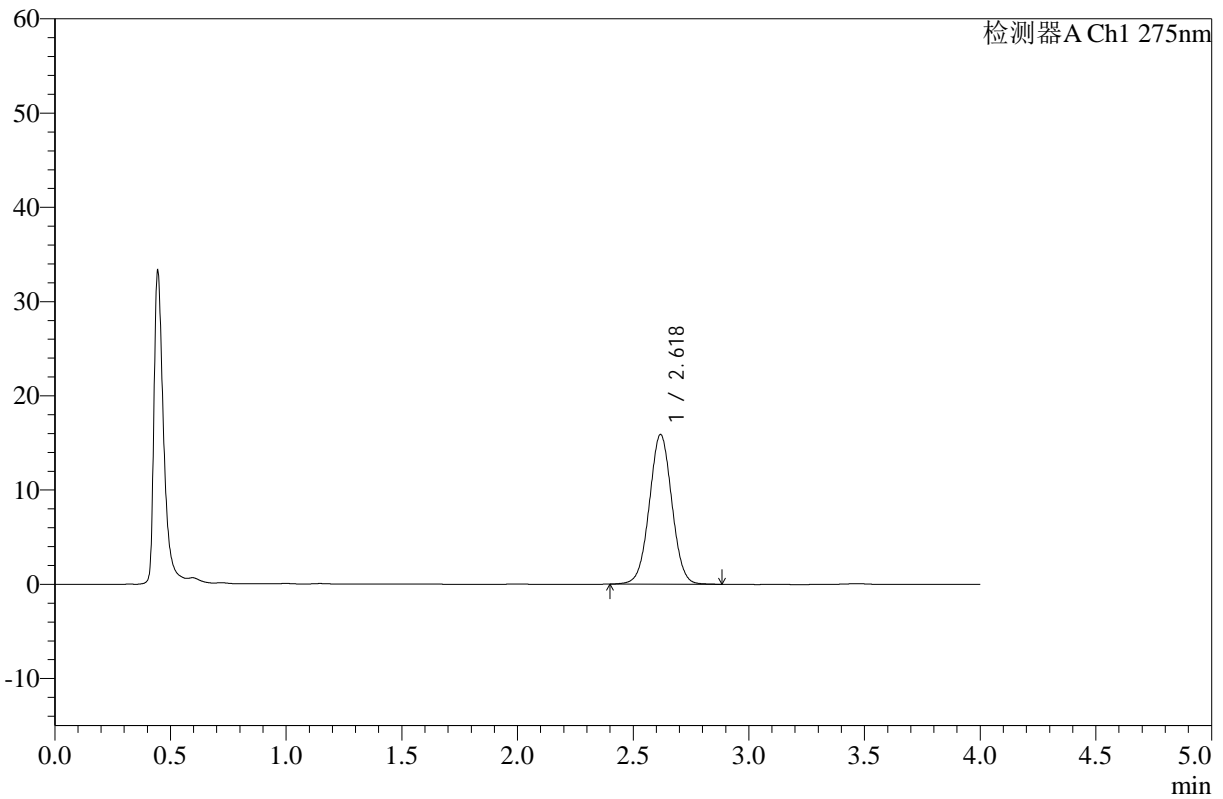
WKL-378

<样品信息>

色谱柱 :XB-C18(50mm*4.6mm,5μm) 流速: 1.5ml/min
 柱温 :35°C 波长: 275nm
 数据文件名: RC\$WKL-378 - 0-20/24-324-2 - zzp-25020801p-js3y-rcqx-pH1.2jz-jf50z-5min-P3.lcd
 方法文件名: RC\$WKL-378 - WKL-378-rcqx-fx273.lcm
 批处理文件名: RC\$WKL-378 - 20250617-rcqx-FX273.lcb
 样品瓶号 : 1-19
 进样体积 : 20 μl 版本号: 6.115
 进样时间 : 2025/06/17 15:08:21 实验者: liuqihuizi
 处理时间 (V2) : 2025/06/18 13:54:36 处理者: liuqihuizi
 仪器型号: SHIMADZU LC-2050C(FX273)

<色谱图>

mV



<峰表>

检测器A Ch1 275nm

峰号	保留时间	面积	高度	面积%	理论塔板数(USP)	拖尾因子	分离度(USP)
1	2.618	107677	15840	100.000	3479	1.019	--
总计		107677	15840	100.000			

图9 辅酶Q10片溶出曲线测定加速3月HPLC图谱
 自制品-25020801批-pH1.2介质-桨法-50转-5min-片3
 供试品溶液-1



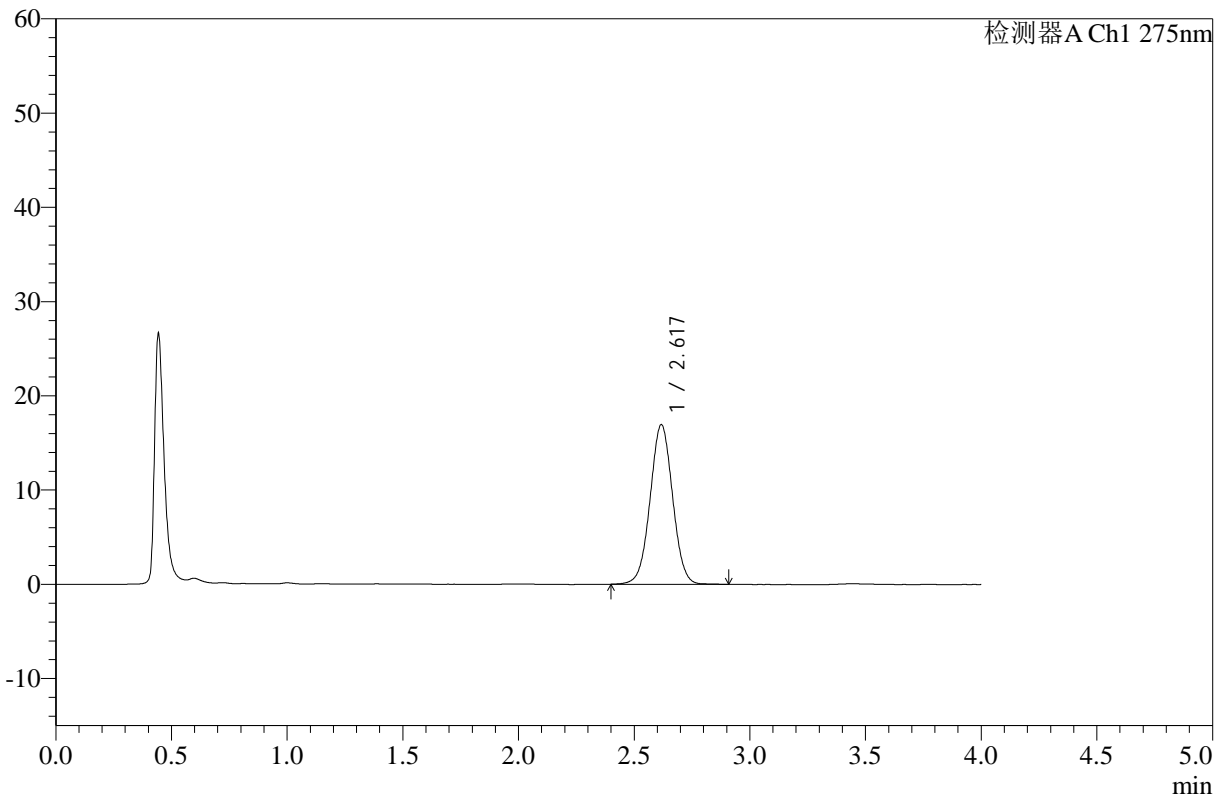
WKL-378

<样品信息>

色谱柱 :XB-C18(50mm*4.6mm,5μm) 流速: 1.5ml/min
 柱温 :35°C 波长: 275nm
 数据文件名: RC\$WKL-378 - 0-20/24-325-2 - zzp-25020801p-js3y-rcqx-pH1.2jz-jf50z-5min-P4.lcd
 方法文件名: RC\$WKL-378 - WKL-378-rcqx-fx273.lcm
 批处理文件名: RC\$WKL-378 - 20250617-rcqx-FX273.lcb
 样品瓶号 : 1-28
 进样体积 : 20 μl 版本号: 6.115
 进样时间 : 2025/06/17 15:12:44 实验者: liuqihuizi
 处理时间 (V2) : 2025/06/18 13:54:43 处理者: liuqihuizi
 仪器型号: SHIMADZU LC-2050C(FX273)

<色谱图>

mV



<峰表>

检测器A Ch1 275nm

峰号	保留时间	面积	高度	面积%	理论塔板数(USP)	拖尾因子	分离度(USP)
1	2.617	114759	16874	100.000	3478	1.017	--
总计		114759	16874	100.000			

图10 辅酶Q10片溶出曲线测定加速3月HPLC图谱
 自制品-25020801批-pH1.2介质-浆法-50转-5min-片4
 供试品溶液-1



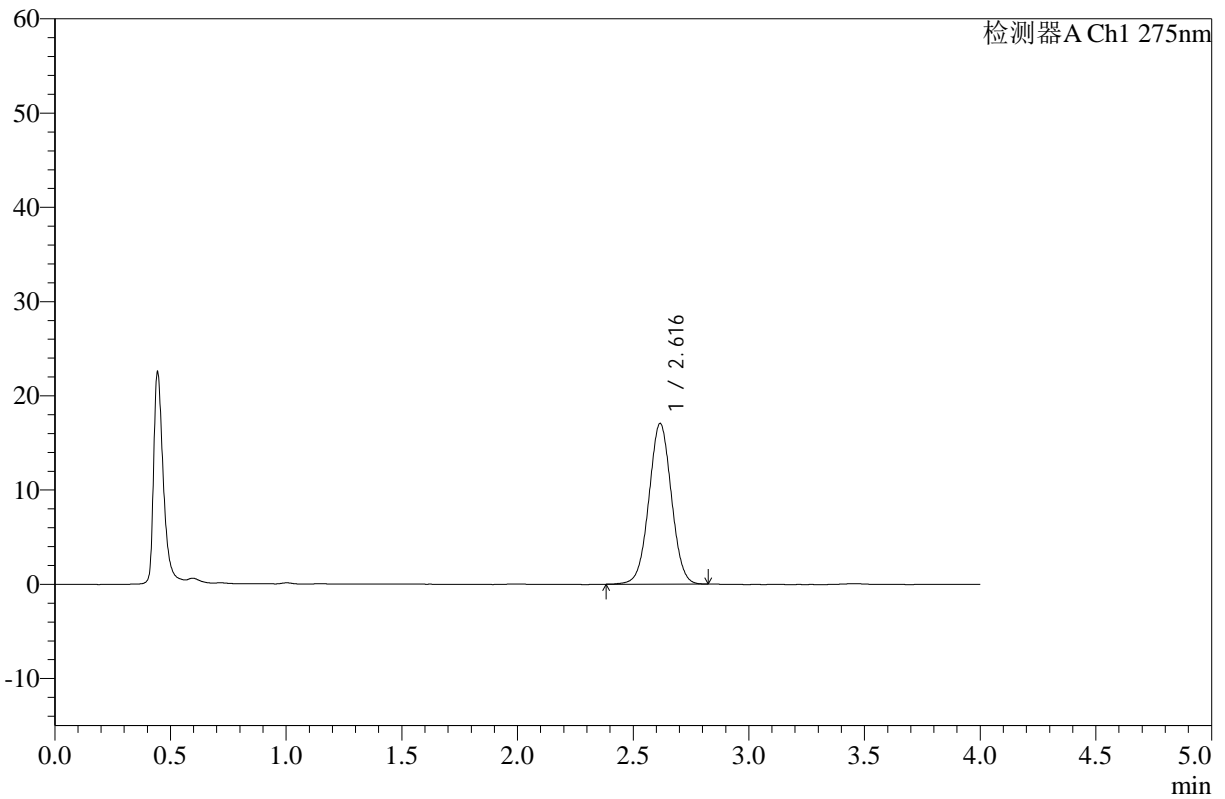
WKL-378

<样品信息>

色谱柱 :XB-C18(50mm*4.6mm,5μm) 流速: 1.5ml/min
 柱温 :35°C 波长: 275nm
 数据文件名: RC\$WKL-378 - 0-20/24-326-2 - zzp-25020801p-js3y-rcqx-pH1.2jz-jf50z-5min-P5.lcd
 方法文件名: RC\$WKL-378 - WKL-378-rcqx-fx273.lcm
 批处理文件名: RC\$WKL-378 - 20250617-rcqx-FX273.lcb
 样品瓶号 : 1-37
 进样体积 : 20 μl 版本号: 6.115
 进样时间 : 2025/06/17 15:17:06 实验者: liuqihuizi
 处理时间 (V2) : 2025/06/18 13:54:50 处理者: liuqihuizi
 仪器型号: SHIMADZU LC-2050C(FX273)

<色谱图>

mV



<峰表>

检测器A Ch1 275nm

峰号	保留时间	面积	高度	面积%	理论塔板数(USP)	拖尾因子	分离度(USP)
1	2.616	115270	17015	100.000	3477	1.017	--
总计		115270	17015	100.000			

图11 辅酶Q10片溶出曲线测定加速3月HPLC图谱
 自制品-25020801批-pH1.2介质-浆法-50转-5min-片5
 供试品溶液-1



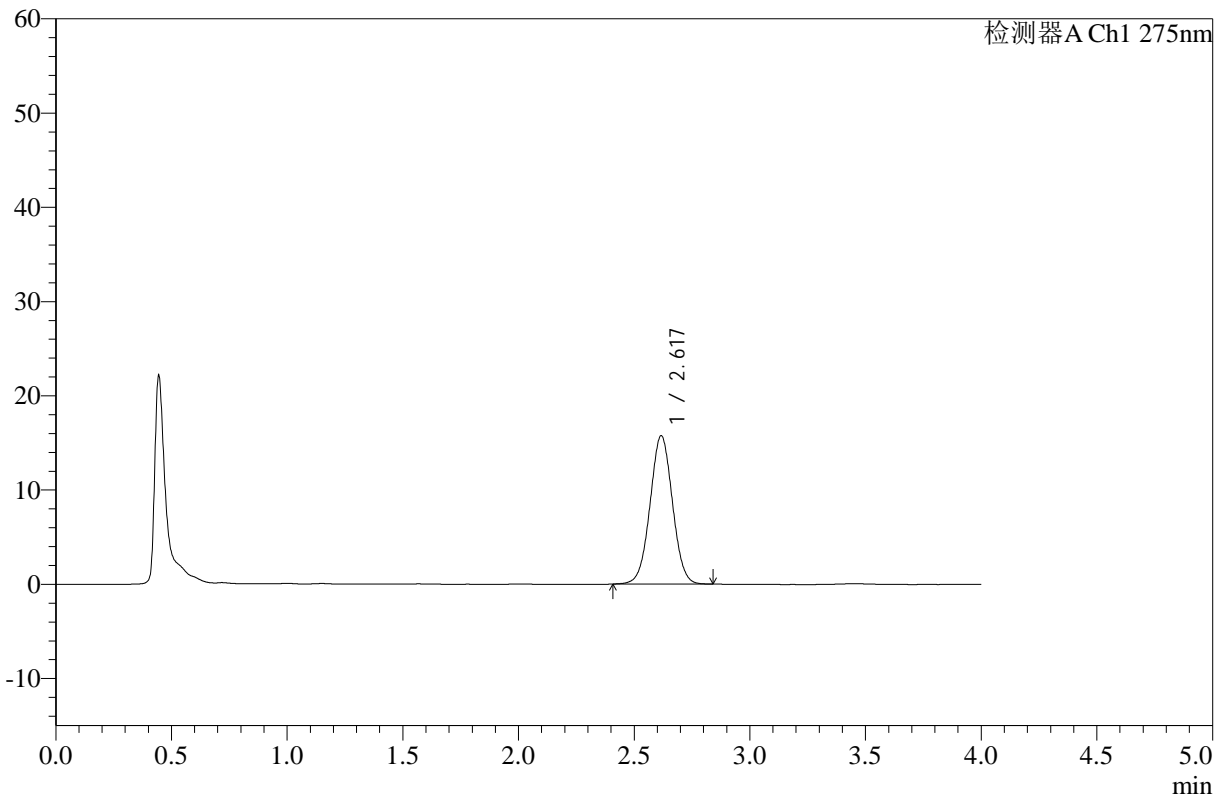
WKL-378

<样品信息>

色谱柱 :XB-C18(50mm*4.6mm,5µm) 流速: 1.5ml/min
 柱温 :35°C 波长: 275nm
 数据文件名: RC\$WKL-378 - 0-20/24-327-2 - zzp-25020801p-js3y-rcqx-pH1.2jz-jf50z-5min-P6.lcd
 方法文件名: RC\$WKL-378 - WKL-378-rcqx-fx273.lcm
 批处理文件名: RC\$WKL-378 - 20250617-rcqx-FX273.lcb
 样品瓶号 : 1-46
 进样体积 : 20 µl 版本号: 6.115
 进样时间 : 2025/06/17 15:21:29 实验者: liuqihuizi
 处理时间 (V2) : 2025/06/18 13:54:58 处理者: liuqihuizi
 仪器型号: SHIMADZU LC-2050C(FX273)

<色谱图>

mV



<峰表>

检测器A Ch1 275nm

峰号	保留时间	面积	高度	面积%	理论塔板数(USP)	拖尾因子	分离度(USP)
1	2.617	106225	15703	100.000	3490	1.019	--
总计		106225	15703	100.000			

图12 辅酶Q10片溶出曲线测定加速3月HPLC图谱
 自制品-25020801批-pH1.2介质-浆法-50转-5min-片6
 供试品溶液-1



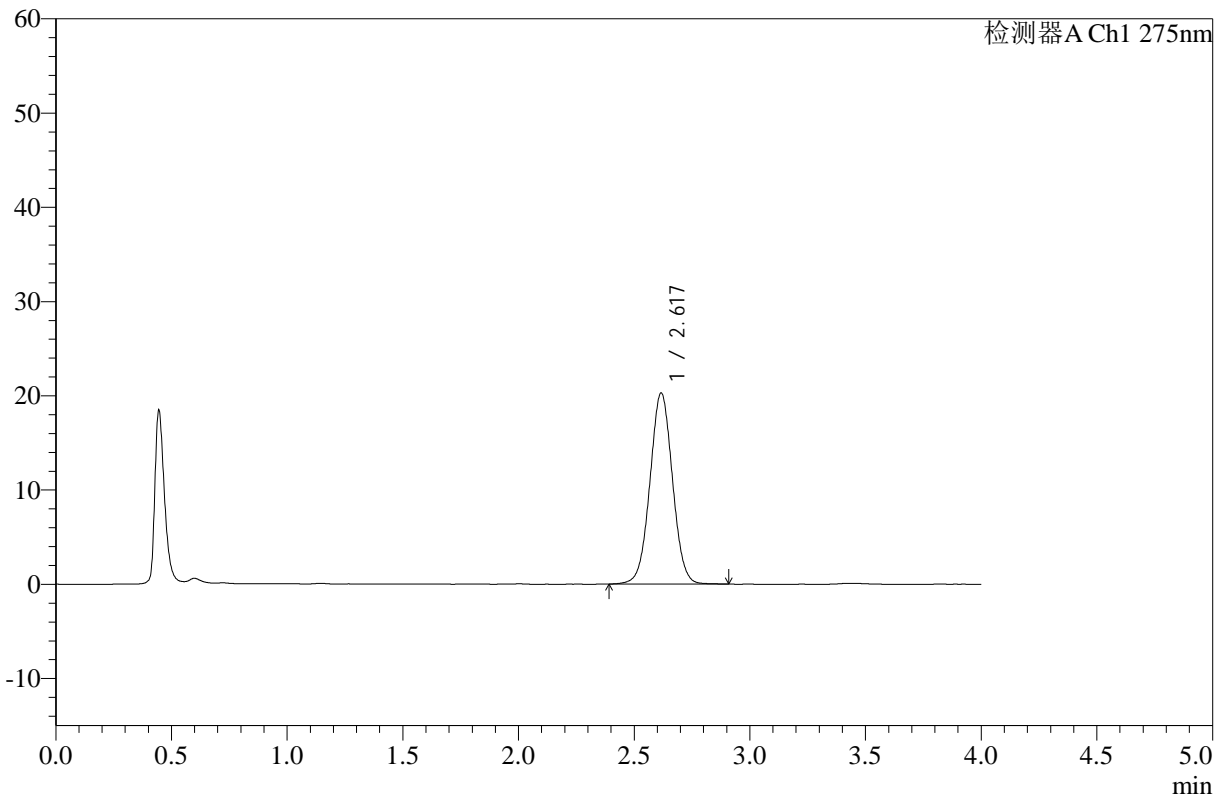
WKL-378

<样品信息>

色谱柱 :XB-C18(50mm*4.6mm,5μm) 流速: 1.5ml/min
 柱温 :35°C 波长: 275nm
 数据文件名: RC\$WKL-378 - 0-20/24-328-2 - zzp-25020801p-js3y-rcqx-pH1.2jz-jf50z-10min-P1.lcd
 方法文件名: RC\$WKL-378 - WKL-378-rcqx-fx273.lcm
 批处理文件名: RC\$WKL-378 - 20250617-rcqx-FX273.lcb
 样品瓶号 : 1-2
 进样体积 : 20 μl 版本号: 6.115
 进样时间 : 2025/06/17 15:25:52 实验者: liuqihuizi
 处理时间 (V2) : 2025/06/18 13:55:05 处理者: liuqihuizi
 仪器型号: SHIMADZU LC-2050C(FX273)

<色谱图>

mV



<峰表>

检测器A Ch1 275nm

峰号	保留时间	面积	高度	面积%	理论塔板数(USP)	拖尾因子	分离度(USP)
1	2.617	137693	20235	100.000	3473	1.022	--
总计		137693	20235	100.000			

图13 辅酶Q10片溶出曲线测定加速3月HPLC图谱
 自制品-25020801批-pH1.2介质-浆法-50转-10min-片1
 供试品溶液-1



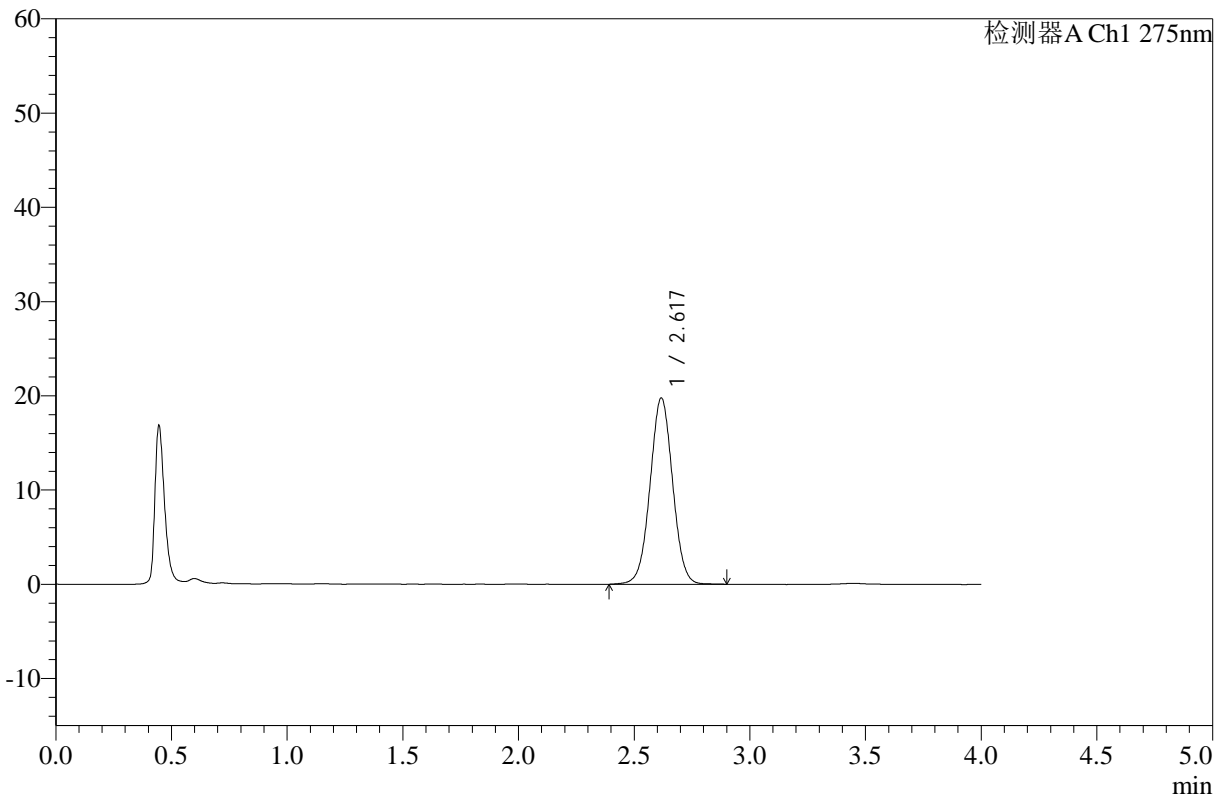
WKL-378

<样品信息>

色谱柱 :XB-C18(50mm*4.6mm,5µm) 流速: 1.5ml/min
 柱温 :35°C 波长: 275nm
 数据文件名: RC\$WKL-378 - 0-20/24-329-2 - zzp-25020801p-js3y-rcqx-pH1.2jz-jf50z-10min-P2.lcd
 方法文件名: RC\$WKL-378 - WKL-378-rcqx-fx273.lcm
 批处理文件名: RC\$WKL-378 - 20250617-rcqx-FX273.lcb
 样品瓶号 : 1-11
 进样体积 : 20 µl 版本号: 6.115
 进样时间 : 2025/06/17 15:30:15 实验者: liuqihuizi
 处理时间 (V2) : 2025/06/18 13:55:13 处理者: liuqihuizi
 仪器型号: SHIMADZU LC-2050C(FX273)

<色谱图>

mV



<峰表>

检测器A Ch1 275nm

峰号	保留时间	面积	高度	面积%	理论塔板数(USP)	拖尾因子	分离度(USP)
1	2.617	134197	19703	100.000	3465	1.020	--
总计		134197	19703	100.000			

图14 辅酶Q10片溶出曲线测定加速3月HPLC图谱
 自制品-25020801批-pH1.2介质-浆法-50转-10min-片2
 供试品溶液-1



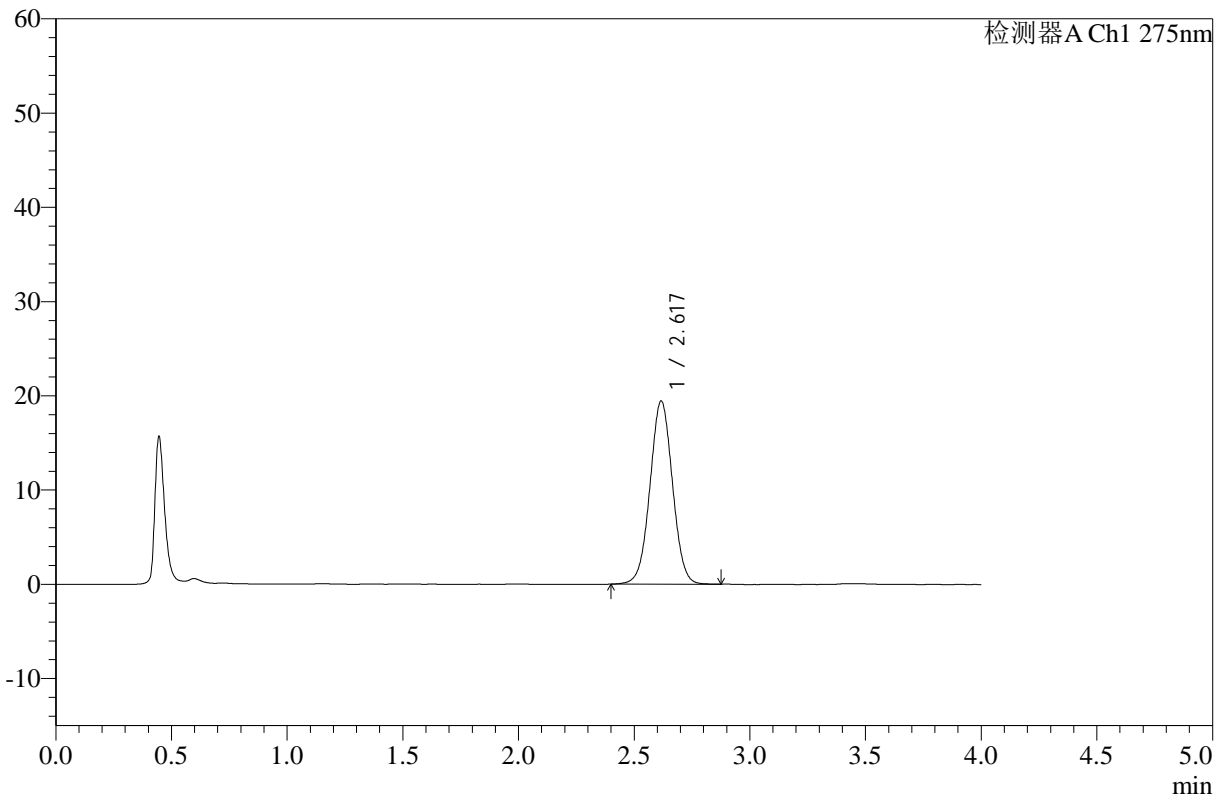
WKL-378

<样品信息>

色谱柱 :XB-C18(50mm*4.6mm,5μm) 流速: 1.5ml/min
 柱温 :35°C 波长: 275nm
 数据文件名: RC\$WKL-378 - 0-20/24-330-2 - zzp-25020801p-js3y-rcqx-pH1.2jz-jf50z-10min-P3.lcd
 方法文件名: RC\$WKL-378 - WKL-378-rcqx-fx273.lcm
 批处理文件名: RC\$WKL-378 - 20250617-rcqx-FX273.lcb
 样品瓶号 : 1-20
 进样体积 : 20 μl 版本号: 6.115
 进样时间 : 2025/06/17 15:34:37 实验者: liuqihuizi
 处理时间 (V2) : 2025/06/18 13:55:20 处理者: liuqihuizi
 仪器型号: SHIMADZU LC-2050C(FX273)

<色谱图>

mV



<峰表>

检测器A Ch1 275nm

峰号	保留时间	面积	高度	面积%	理论塔板数(USP)	拖尾因子	分离度(USP)
1	2.617	131670	19390	100.000	3466	1.018	--
总计		131670	19390	100.000			

图15 辅酶Q10片溶出曲线测定加速3月HPLC图谱
 自制品-25020801批-pH1.2介质-浆法-50转-10min-片3
 供试品溶液-1



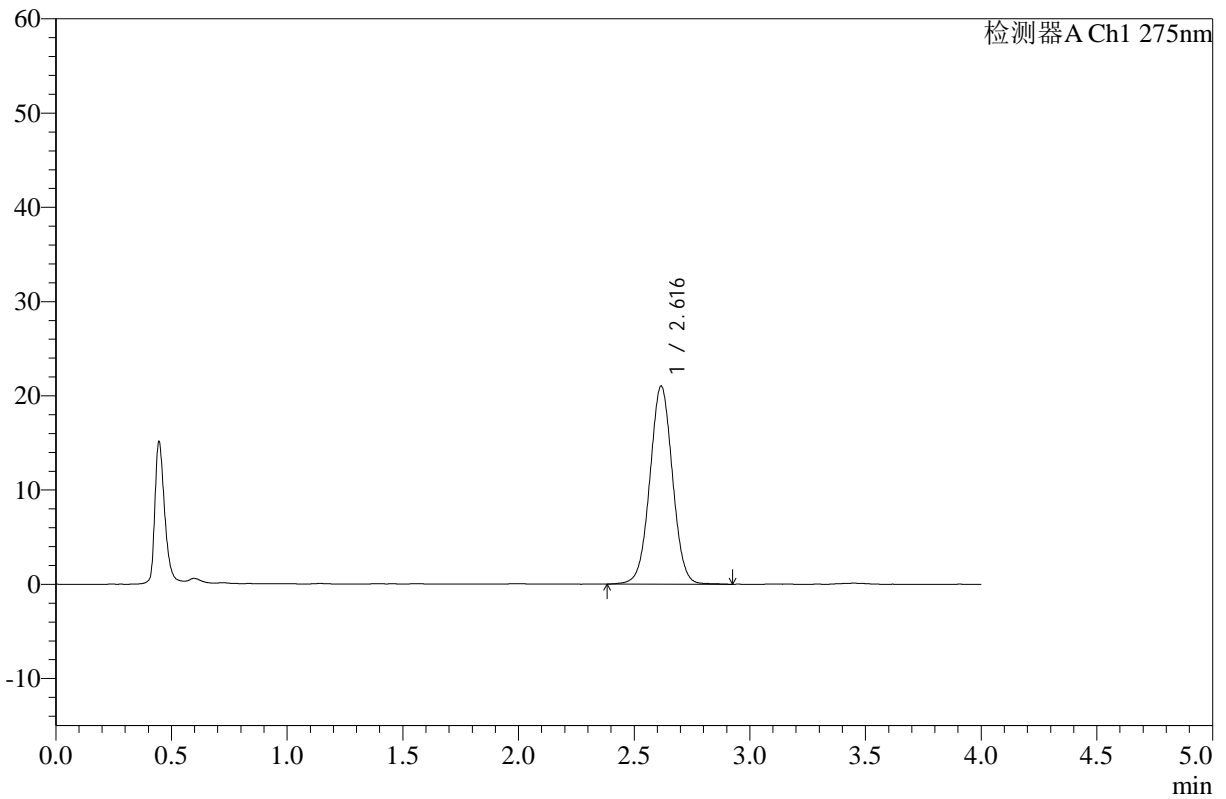
WKL-378

<样品信息>

色谱柱 :XB-C18(50mm*4.6mm,5μm) 流速: 1.5ml/min
 柱温 :35°C 波长: 275nm
 数据文件名: RC\$WKL-378 - 0-20/24-331-2 - zzp-25020801p-js3y-rcqx-pH1.2jz-jf50z-10min-P4.lcd
 方法文件名: RC\$WKL-378 - WKL-378-rcqx-fx273.lcm
 批处理文件名: RC\$WKL-378 - 20250617-rcqx-FX273.lcb
 样品瓶号 : 1-29
 进样体积 : 20 μl 版本号: 6.115
 进样时间 : 2025/06/17 15:38:59 实验者: liuqihuizi
 处理时间 (V2) : 2025/06/18 13:55:27 处理者: liuqihuizi
 仪器型号: SHIMADZU LC-2050C(FX273)

<色谱图>

mV



<峰表>

检测器A Ch1 275nm

峰号	保留时间	面积	高度	面积%	理论塔板数(USP)	拖尾因子	分离度(USP)
1	2.616	143059	20972	100.000	3455	1.018	--
总计		143059	20972	100.000			

图16 辅酶Q10片溶出曲线测定加速3月HPLC图谱
 自制品-25020801批-pH1.2介质-浆法-50转-10min-片4
 供试品溶液-1



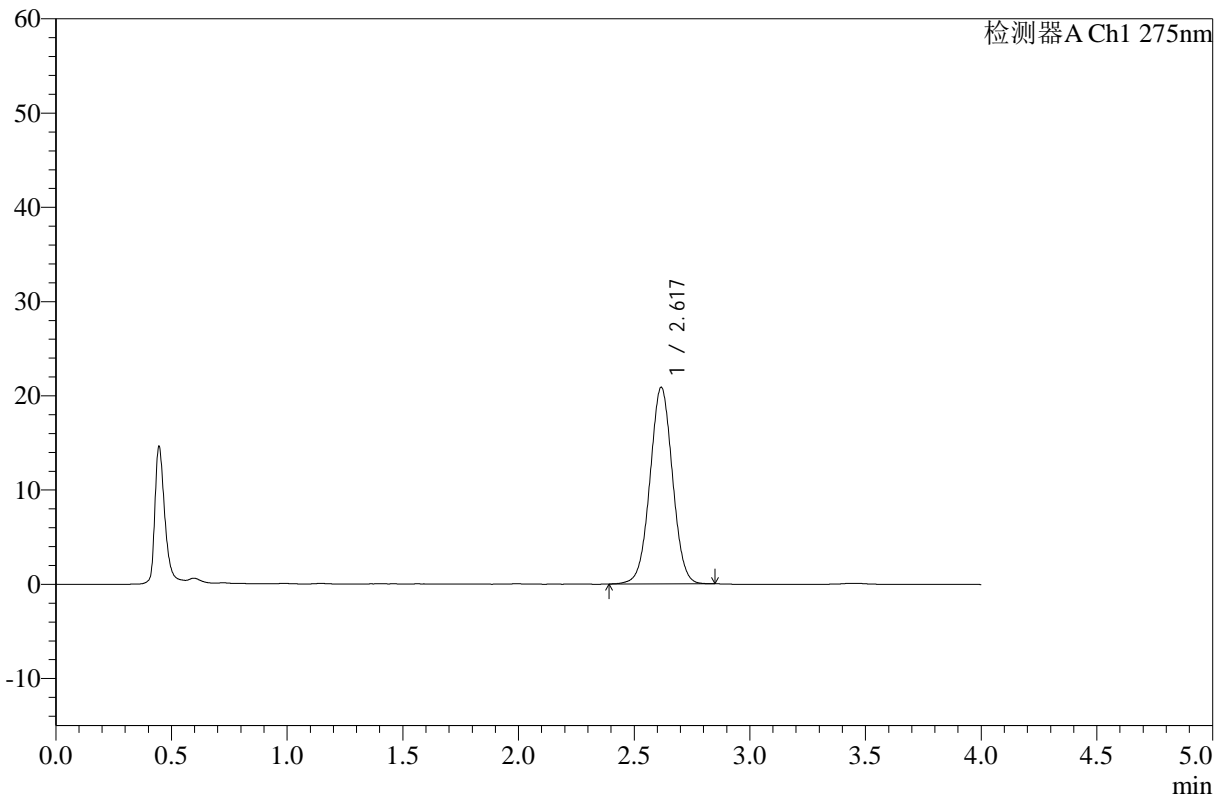
WKL-378

<样品信息>

色谱柱 :XB-C18(50mm*4.6mm,5μm) 流速: 1.5ml/min
 柱温 :35°C 波长: 275nm
 数据文件名: RC\$WKL-378 - 0-20/24-332-2 - zzp-25020801p-js3y-rcqx-pH1.2jz-jf50z-10min-P5.lcd
 方法文件名: RC\$WKL-378 - WKL-378-rcqx-fx273.lcm
 批处理文件名: RC\$WKL-378 - 20250617-rcqx-FX273.lcb
 样品瓶号 : 1-38
 进样体积 : 20 μl 版本号: 6.115
 进样时间 : 2025/06/17 15:43:23 实验者: liuqihuizi
 处理时间 (V2) : 2025/06/18 13:55:35 处理者: liuqihuizi
 仪器型号: SHIMADZU LC-2050C(FX273)

<色谱图>

mV



<峰表>

检测器A Ch1 275nm

峰号	保留时间	面积	高度	面积%	理论塔板数(USP)	拖尾因子	分离度(USP)
1	2.617	141227	20805	100.000	3471	1.017	--
总计		141227	20805	100.000			

图17 辅酶Q10片溶出曲线测定加速3月HPLC图谱
 自制品-25020801批-pH1.2介质-浆法-50转-10min-片5
 供试品溶液-1



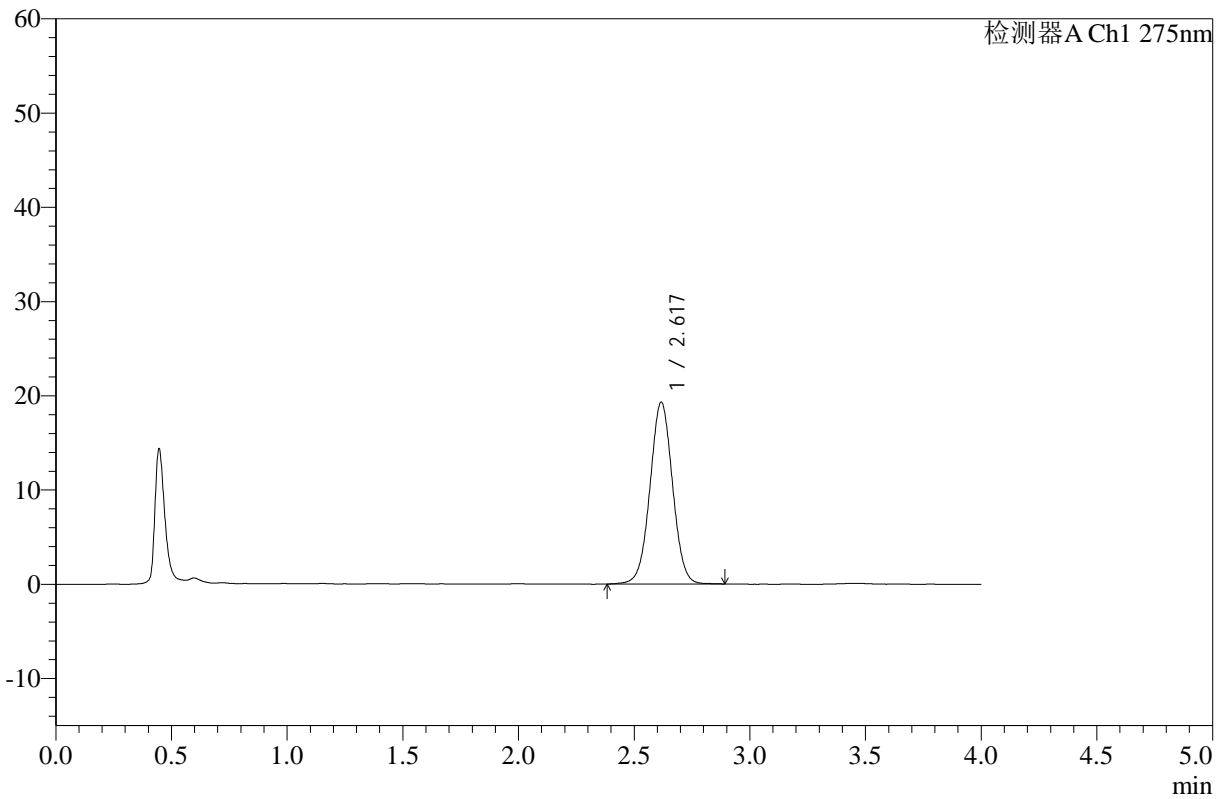
WKL-378

<样品信息>

色谱柱 :XB-C18(50mm*4.6mm,5μm) 流速: 1.5ml/min
 柱温 :35°C 波长: 275nm
 数据文件名: RC\$WKL-378 - 0-20/24-333-2 - zzp-25020801p-js3y-rcqx-pH1.2jz-jf50z-10min-P6.lcd
 方法文件名: RC\$WKL-378 - WKL-378-rcqx-fx273.lcm
 批处理文件名: RC\$WKL-378 - 20250617-rcqx-FX273.lcb
 样品瓶号 : 1-47
 进样体积 : 20 μl 版本号: 6.115
 进样时间 : 2025/06/17 15:47:46 实验者: liuqihuizi
 处理时间 (V2) : 2025/06/18 13:55:42 处理者: liuqihuizi
 仪器型号: SHIMADZU LC-2050C(FX273)

<色谱图>

mV



<峰表>

检测器A Ch1 275nm

峰号	保留时间	面积	高度	面积%	理论塔板数(USP)	拖尾因子	分离度(USP)
1	2.617	130897	19228	100.000	3479	1.017	--
总计		130897	19228	100.000			

图18 辅酶Q10片溶出曲线测定加速3月HPLC图谱
 自制品-25020801批-pH1.2介质-浆法-50转-10min-片6
 供试品溶液-1



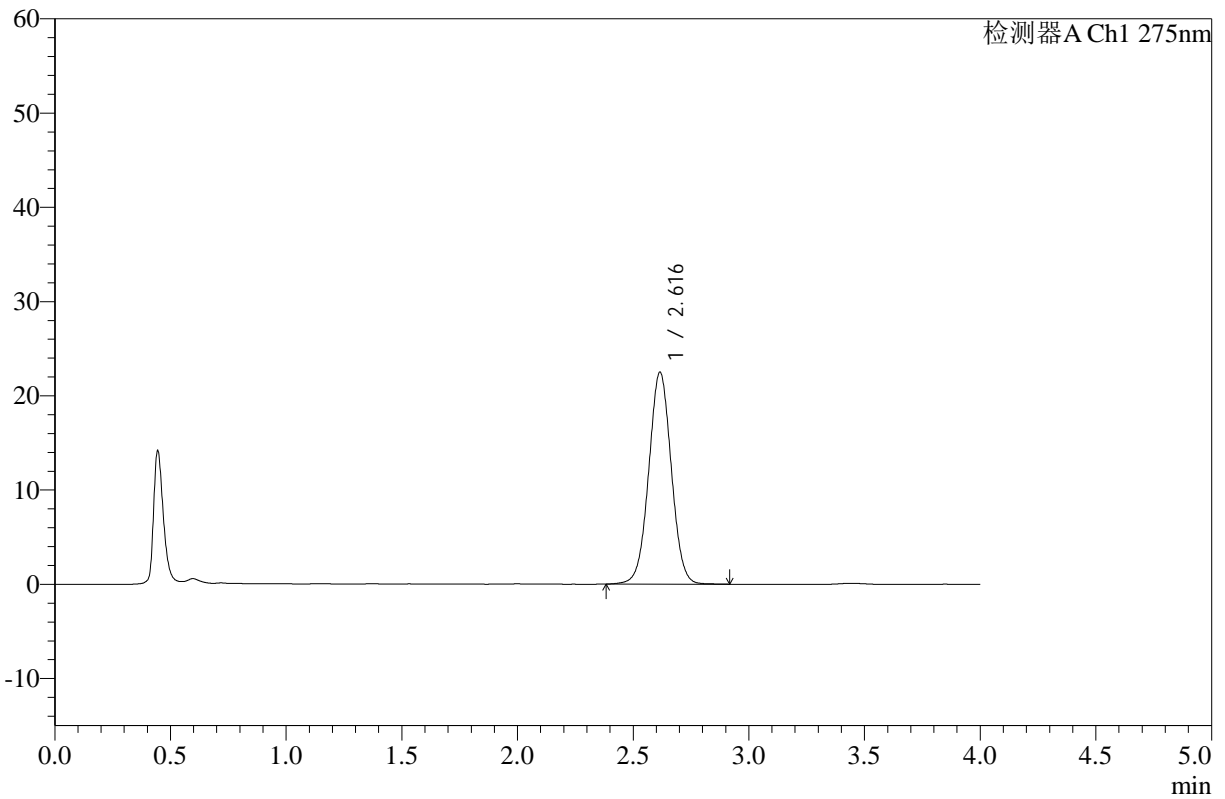
WKL-378

<样品信息>

色谱柱 :XB-C18(50mm*4.6mm,5μm) 流速: 1.5ml/min
 柱温 :35°C 波长: 275nm
 数据文件名: RC\$WKL-378 - 0-20/24-334-2 - zzp-25020801p-js3y-rcqx-pH1.2jz-jf50z-15min-P1.lcd
 方法文件名: RC\$WKL-378 - WKL-378-rcqx-fx273.lcm
 批处理文件名: RC\$WKL-378 - 20250617-rcqx-FX273.lcb
 样品瓶号 : 1-3
 进样体积 : 20 μl 版本号: 6.115
 进样时间 : 2025/06/17 15:52:09 实验者: liuqihuizi
 处理时间 (V2) : 2025/06/18 13:55:49 处理者: liuqihuizi
 仪器型号: SHIMADZU LC-2050C(FX273)

<色谱图>

mV



<峰表>

检测器A Ch1 275nm

峰号	保留时间	面积	高度	面积%	理论塔板数(USP)	拖尾因子	分离度(USP)
1	2.616	152721	22462	100.000	3467	1.018	--
总计		152721	22462	100.000			

图19 辅酶Q10片溶出曲线测定加速3月HPLC图谱
 自制品-25020801批-pH1.2介质-浆法-50转-15min-片1
 供试品溶液-1



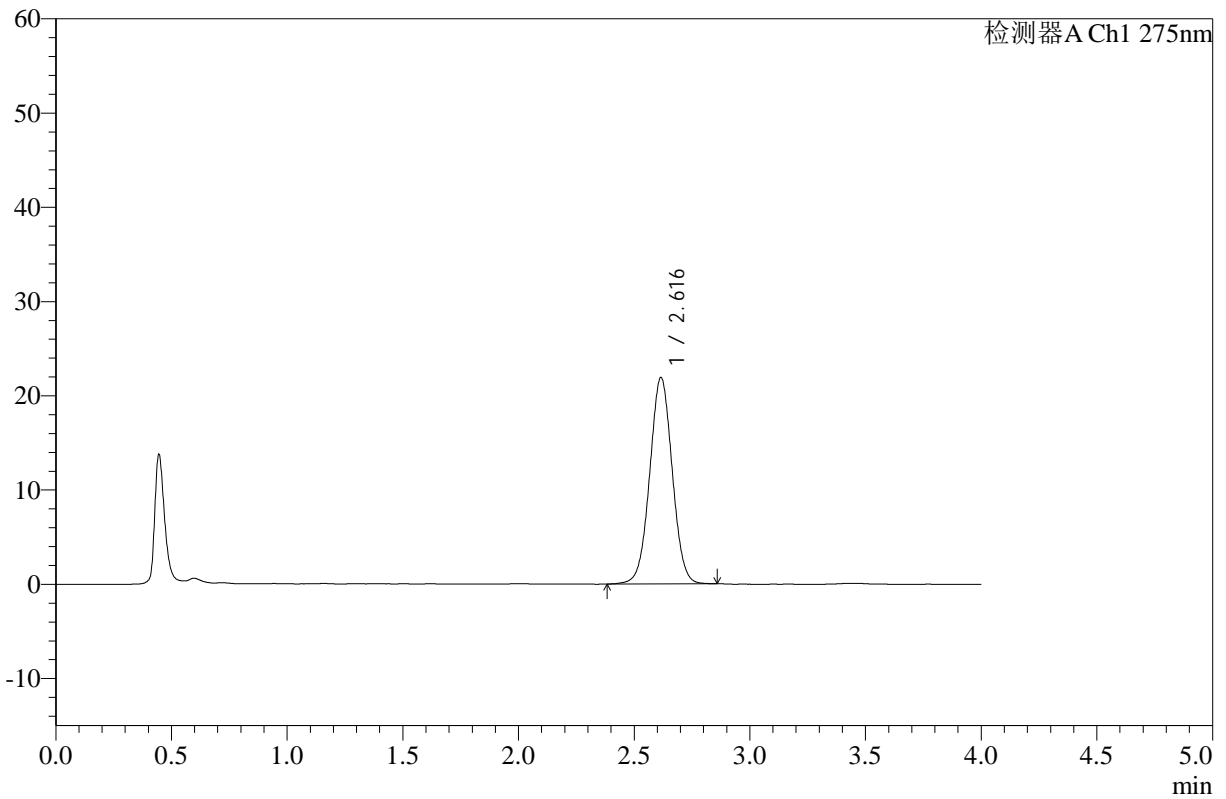
WKL-378

<样品信息>

色谱柱 :XB-C18(50mm*4.6mm,5μm) 流速: 1.5ml/min
 柱温 :35°C 波长: 275nm
 数据文件名: RC\$WKL-378 - 0-20/24-335-2 - zzp-25020801p-js3y-rcqx-pH1.2jz-jf50z-15min-P2.lcd
 方法文件名: RC\$WKL-378 - WKL-378-rcqx-fx273.lcm
 批处理文件名: RC\$WKL-378 - 20250617-rcqx-FX273.lcb
 样品瓶号 : 1-12
 进样体积 : 20 μl 版本号: 6.115
 进样时间 : 2025/06/17 15:56:32 实验者: liuqihuizi
 处理时间 (V2) : 2025/06/18 13:55:57 处理者: liuqihuizi
 仪器型号: SHIMADZU LC-2050C(FX273)

<色谱图>

mV



<峰表>

检测器A Ch1 275nm

峰号	保留时间	面积	高度	面积%	理论塔板数(USP)	拖尾因子	分离度(USP)
1	2.616	148273	21880	100.000	3475	1.018	--
总计		148273	21880	100.000			

图20 辅酶Q10片溶出曲线测定加速3月HPLC图谱
 自制品-25020801批-pH1.2介质-浆法-50转-15min-片2
 供试品溶液-1



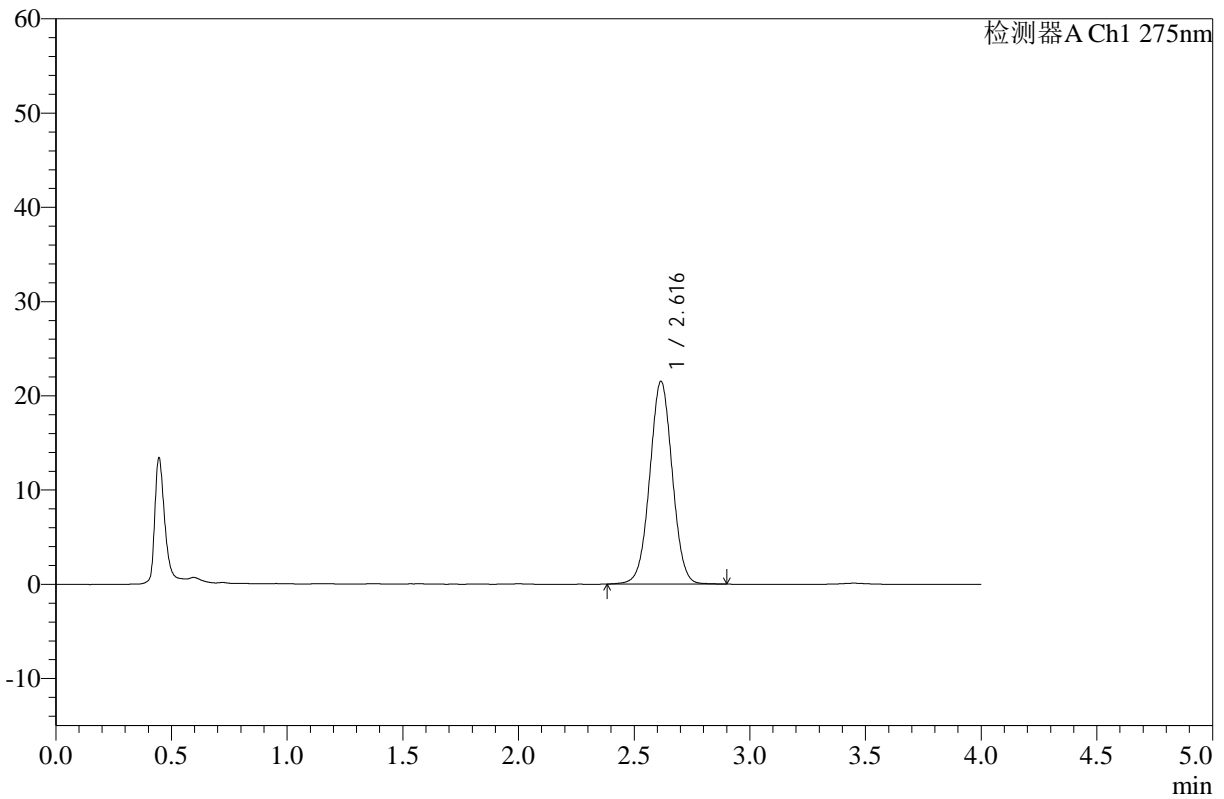
WKL-378

<样品信息>

色谱柱 :XB-C18(50mm*4.6mm,5μm) 流速: 1.5ml/min
 柱温 :35°C 波长: 275nm
 数据文件名: RC\$WKL-378 - 0-20/24-336-2 - zzp-25020801p-js3y-rcqx-pH1.2jz-jf50z-15min-P3.lcd
 方法文件名: RC\$WKL-378 - WKL-378-rcqx-fx273.lcm
 批处理文件名: RC\$WKL-378 - 20250617-rcqx-FX273.lcb
 样品瓶号 : 1-21
 进样体积 : 20 μl 版本号: 6.115
 进样时间 : 2025/06/17 16:00:54 实验者: liuqihuizi
 处理时间 (V2) : 2025/06/18 13:56:04 处理者: liuqihuizi
 仪器型号: SHIMADZU LC-2050C(FX273)

<色谱图>

mV



<峰表>

检测器A Ch1 275nm

峰号	保留时间	面积	高度	面积%	理论塔板数(USP)	拖尾因子	分离度(USP)
1	2.616	145862	21488	100.000	3470	1.018	--
总计		145862	21488	100.000			

图21 辅酶Q10片溶出曲线测定加速3月HPLC图谱
 自制品-25020801批-pH1.2介质-浆法-50转-15min-片3
 供试品溶液-1



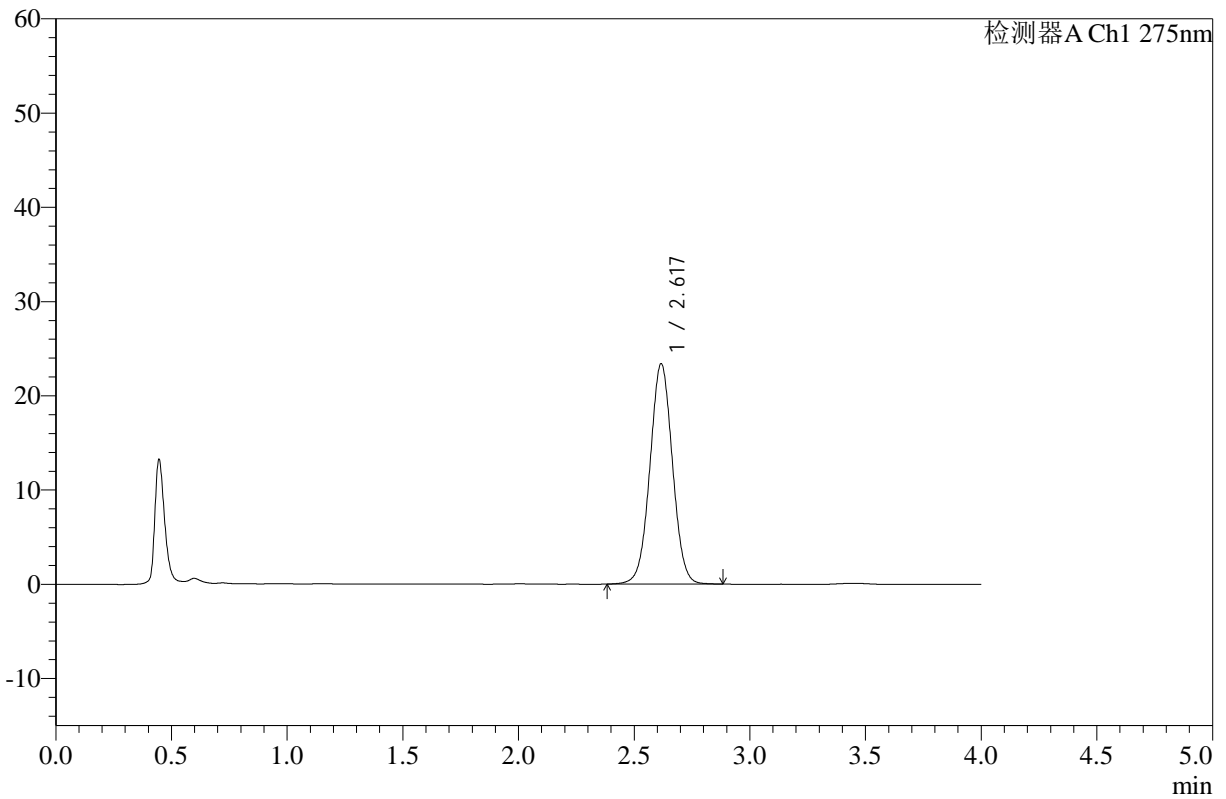
WKL-378

<样品信息>

色谱柱 :XB-C18(50mm*4.6mm,5μm) 流速: 1.5ml/min
 柱温 :35°C 波长: 275nm
 数据文件名: RC\$WKL-378 - 0-20/24-337-2 - zzp-25020801p-js3y-rcqx-pH1.2jz-jf50z-15min-P4.lcd
 方法文件名: RC\$WKL-378 - WKL-378-rcqx-fx273.lcm
 批处理文件名: RC\$WKL-378 - 20250617-rcqx-FX273.lcb
 样品瓶号 : 1-30
 进样体积 : 20 μl 版本号: 6.115
 进样时间 : 2025/06/17 16:05:17 实验者: liuqihuizi
 处理时间 (V2) : 2025/06/18 13:56:11 处理者: liuqihuizi
 仪器型号: SHIMADZU LC-2050C(FX273)

<色谱图>

mV



<峰表>

检测器A Ch1 275nm

峰号	保留时间	面积	高度	面积%	理论塔板数(USP)	拖尾因子	分离度(USP)
1	2.617	158495	23323	100.000	3472	1.019	--
总计		158495	23323	100.000			

图22 辅酶Q10片溶出曲线测定加速3月HPLC图谱
 自制品-25020801批-pH1.2介质-浆法-50转-15min-片4
 供试品溶液-1



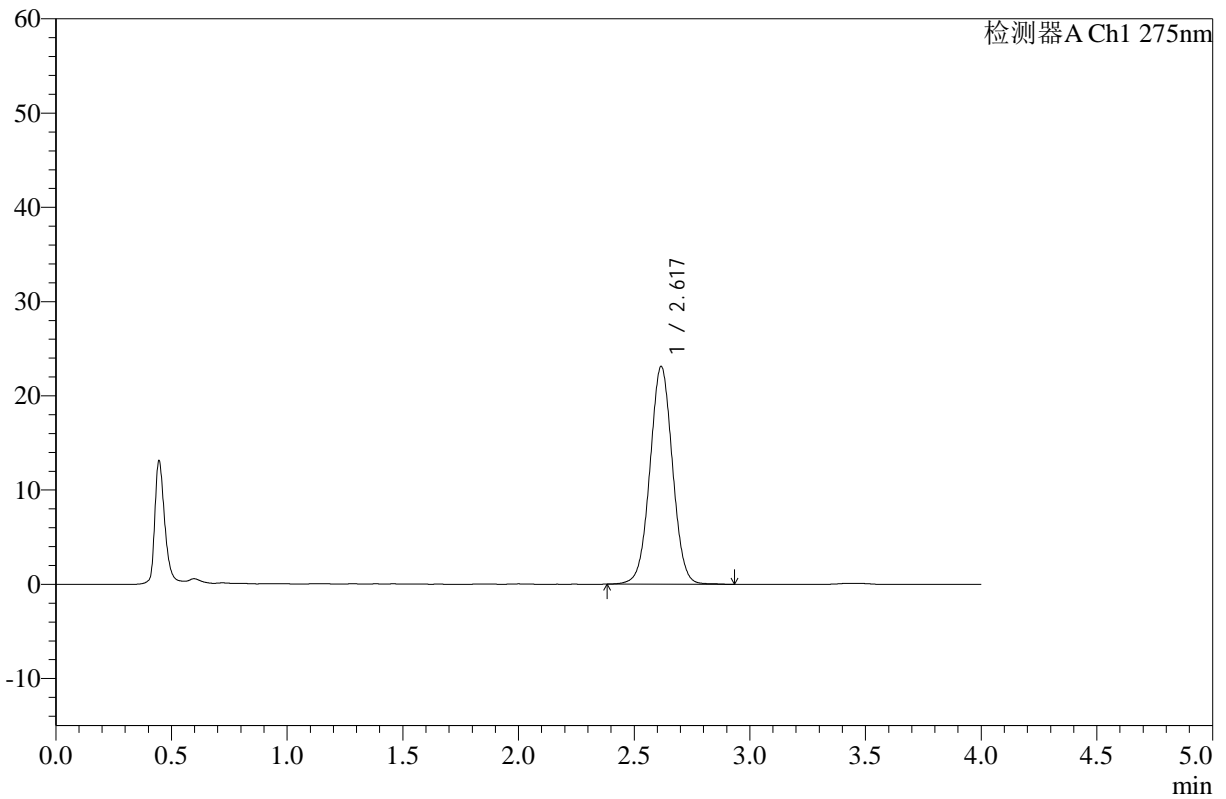
WKL-378

<样品信息>

色谱柱 :XB-C18(50mm*4.6mm,5μm) 流速: 1.5ml/min
 柱温 :35°C 波长: 275nm
 数据文件名: RC\$WKL-378 - 0-20/24-338-2 - zzp-25020801p-js3y-rcqx-pH1.2jz-jf50z-15min-P5.lcd
 方法文件名: RC\$WKL-378 - WKL-378-rcqx-fx273.lcm
 批处理文件名: RC\$WKL-378 - 20250617-rcqx-FX273.lcb
 样品瓶号 : 1-39
 进样体积 : 20 μl 版本号: 6.115
 进样时间 : 2025/06/17 16:09:39 实验者: liuqihuizi
 处理时间 (V2) : 2025/06/18 13:56:19 处理者: liuqihuizi
 仪器型号: SHIMADZU LC-2050C(FX273)

<色谱图>

mV



<峰表>

检测器A Ch1 275nm

峰号	保留时间	面积	高度	面积%	理论塔板数(USP)	拖尾因子	分离度(USP)
1	2.617	156947	23054	100.000	3474	1.019	--
总计		156947	23054	100.000			

图23 辅酶Q10片溶出曲线测定加速3月HPLC图谱
 自制品-25020801批-pH1.2介质-浆法-50转-15min-片5
 供试品溶液-1



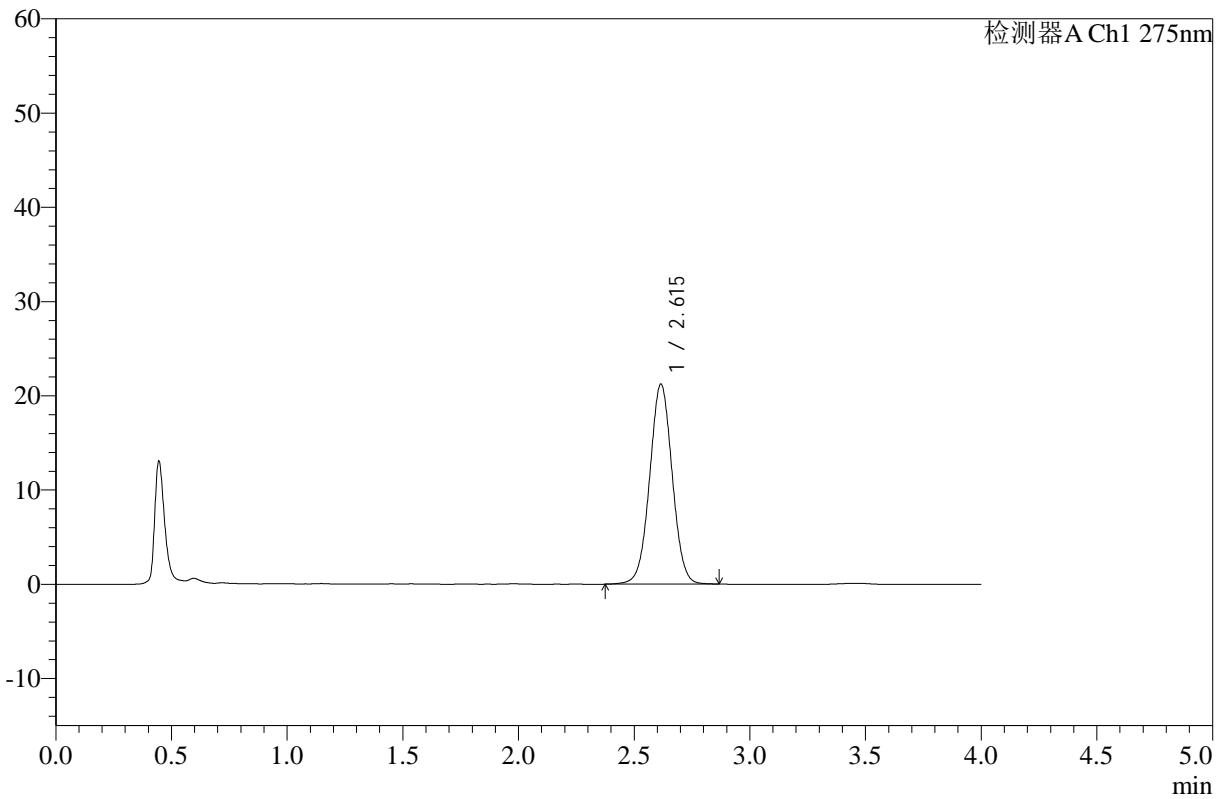
WKL-378

<样品信息>

色谱柱 :XB-C18(50mm*4.6mm,5μm) 流速: 1.5ml/min
 柱温 :35°C 波长: 275nm
 数据文件名: RC\$WKL-378 - 0-20/24-339-2 - zzp-25020801p-js3y-rcqx-pH1.2jz-jf50z-15min-P6.lcd
 方法文件名: RC\$WKL-378 - WKL-378-rcqx-fx273.lcm
 批处理文件名: RC\$WKL-378 - 20250617-rcqx-FX273.lcb
 样品瓶号 : 1-48
 进样体积 : 20 μl 版本号: 6.115
 进样时间 : 2025/06/17 16:14:02 实验者: liuqihuizi
 处理时间 (V2) : 2025/06/18 13:56:26 处理者: liuqihuizi
 仪器型号: SHIMADZU LC-2050C(FX273)

<色谱图>

mV



<峰表>

检测器A Ch1 275nm

峰号	保留时间	面积	高度	面积%	理论塔板数(USP)	拖尾因子	分离度(USP)
1	2.615	143826	21201	100.000	3476	1.018	--
总计		143826	21201	100.000			

图24 辅酶Q10片溶出曲线测定加速3月HPLC图谱
 自制品-25020801批-pH1.2介质-浆法-50转-15min-片6
 供试品溶液-1



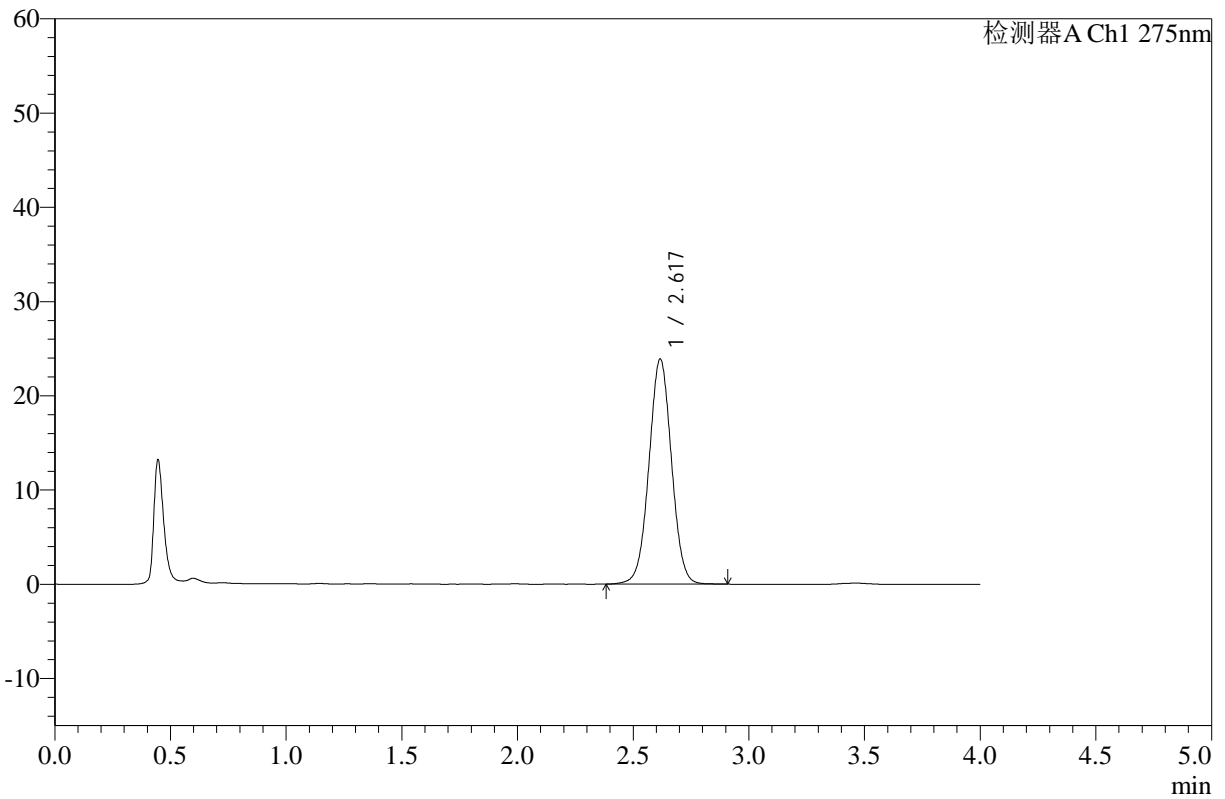
WKL-378

<样品信息>

色谱柱 :XB-C18(50mm*4.6mm,5μm) 流速: 1.5ml/min
 柱温 :35°C 波长: 275nm
 数据文件名: RC\$WKL-378 - 0-20/24-340-2 - zzp-25020801p-js3y-rcqx-pH1.2jz-jf50z-20min-P1.lcd
 方法文件名: RC\$WKL-378 - WKL-378-rcqx-fx273.lcm
 批处理文件名: RC\$WKL-378 - 20250617-rcqx-FX273.lcb
 样品瓶号 : 1-4
 进样体积 : 20 μl 版本号: 6.115
 进样时间 : 2025/06/17 16:18:25 实验者: liuqihuizi
 处理时间 (V2) : 2025/06/18 13:56:33 处理者: liuqihuizi
 仪器型号: SHIMADZU LC-2050C(FX273)

<色谱图>

mV



<峰表>

检测器A Ch1 275nm

峰号	保留时间	面积	高度	面积%	理论塔板数(USP)	拖尾因子	分离度(USP)
1	2.617	162025	23823	100.000	3480	1.018	--
总计		162025	23823	100.000			

图25 辅酶Q10片溶出曲线测定加速3月HPLC图谱
 自制品-25020801批-pH1.2介质-浆法-50转-20min-片1
 供试品溶液-1



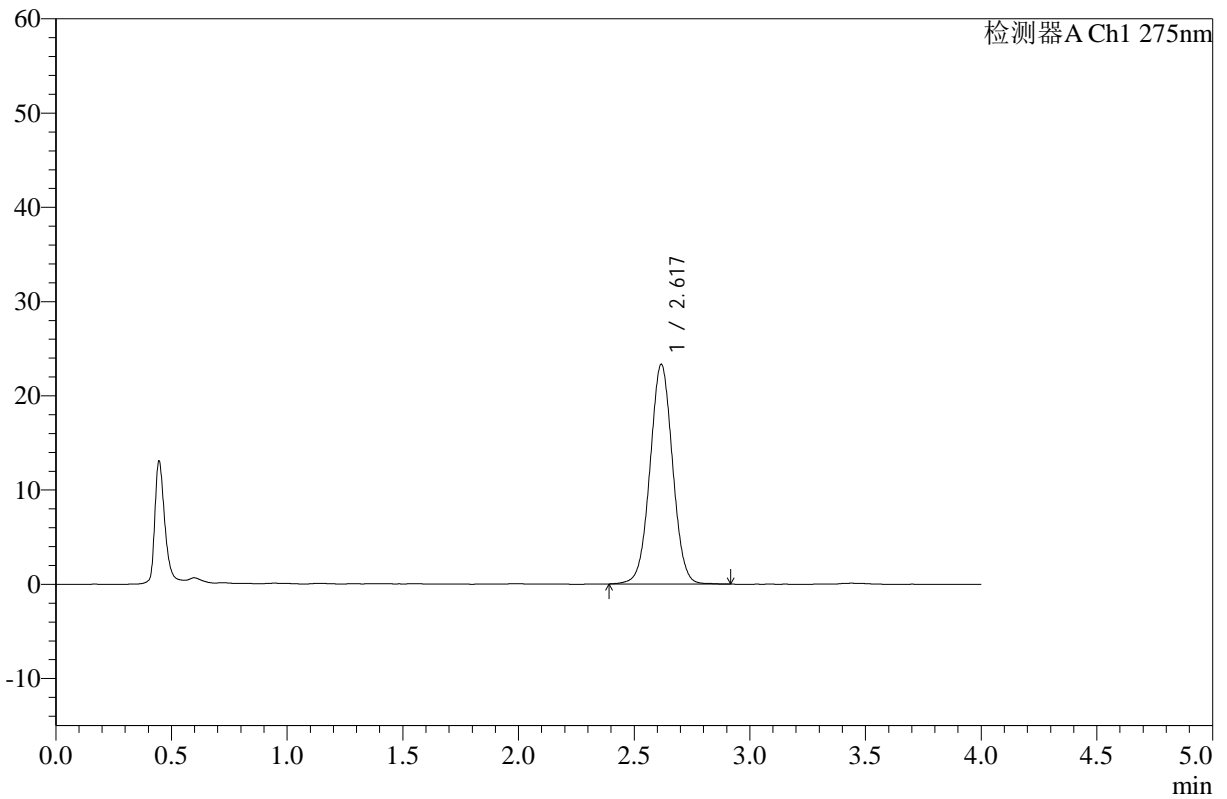
WKL-378

<样品信息>

色谱柱 :XB-C18(50mm*4.6mm,5μm) 流速: 1.5ml/min
 柱温 :35°C 波长: 275nm
 数据文件名: RC\$WKL-378 - 0-20/24-341-2 - zzp-25020801p-js3y-rcqx-pH1.2jz-jf50z-20min-P2.lcd
 方法文件名: RC\$WKL-378 - WKL-378-rcqx-fx273.lcm
 批处理文件名: RC\$WKL-378 - 20250617-rcqx-FX273.lcb
 样品瓶号 : 1-13
 进样体积 : 20 μl 版本号: 6.115
 进样时间 : 2025/06/17 16:22:48 实验者: liuqihuizi
 处理时间 (V2) : 2025/06/18 13:56:41 处理者: liuqihuizi
 仪器型号: SHIMADZU LC-2050C(FX273)

<色谱图>

mV



<峰表>

检测器A Ch1 275nm

峰号	保留时间	面积	高度	面积%	理论塔板数(USP)	拖尾因子	分离度(USP)
1	2.617	158353	23240	100.000	3471	1.020	--
总计		158353	23240	100.000			

图26 辅酶Q10片溶出曲线测定加速3月HPLC图谱
 自制品-25020801批-pH1.2介质-浆法-50转-20min-片2
 供试品溶液-1



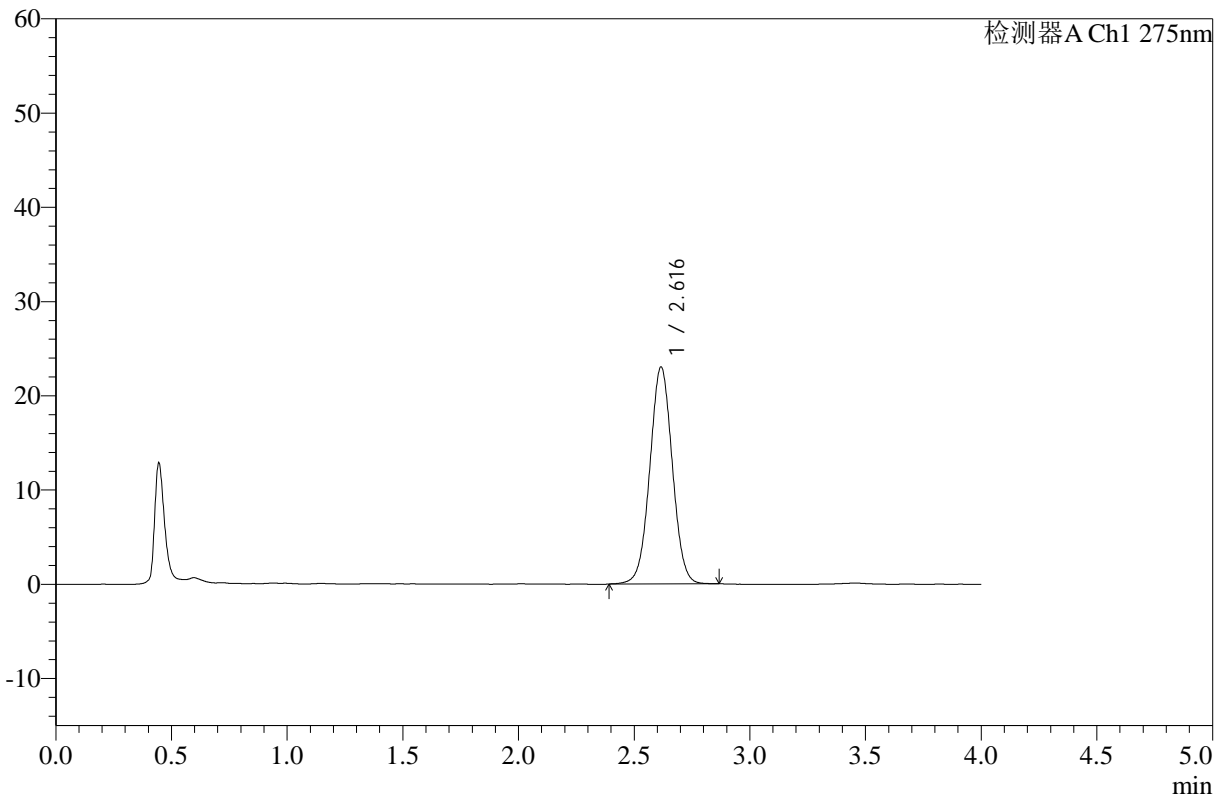
WKL-378

<样品信息>

色谱柱 :XB-C18(50mm*4.6mm,5μm) 流速: 1.5ml/min
 柱温 :35°C 波长: 275nm
 数据文件名: RC\$WKL-378 - 0-20/24-342-2 - zzp-25020801p-js3y-rcqx-pH1.2jz-jf50z-20min-P3.lcd
 方法文件名: RC\$WKL-378 - WKL-378-rcqx-fx273.lcm
 批处理文件名: RC\$WKL-378 - 20250617-rcqx-FX273.lcb
 样品瓶号 : 1-22
 进样体积 : 20 μl 版本号: 6.115
 进样时间 : 2025/06/17 16:27:11 实验者: liuqihuizi
 处理时间 (V2) : 2025/06/18 13:56:48 处理者: liuqihuizi
 仪器型号: SHIMADZU LC-2050C(FX273)

<色谱图>

mV



<峰表>

检测器A Ch1 275nm

峰号	保留时间	面积	高度	面积%	理论塔板数(USP)	拖尾因子	分离度(USP)
1	2.616	155892	22990	100.000	3479	1.020	--
总计		155892	22990	100.000			

图27 辅酶Q10片溶出曲线测定加速3月HPLC图谱
 自制品-25020801批-pH1.2介质-浆法-50转-20min-片3
 供试品溶液-1



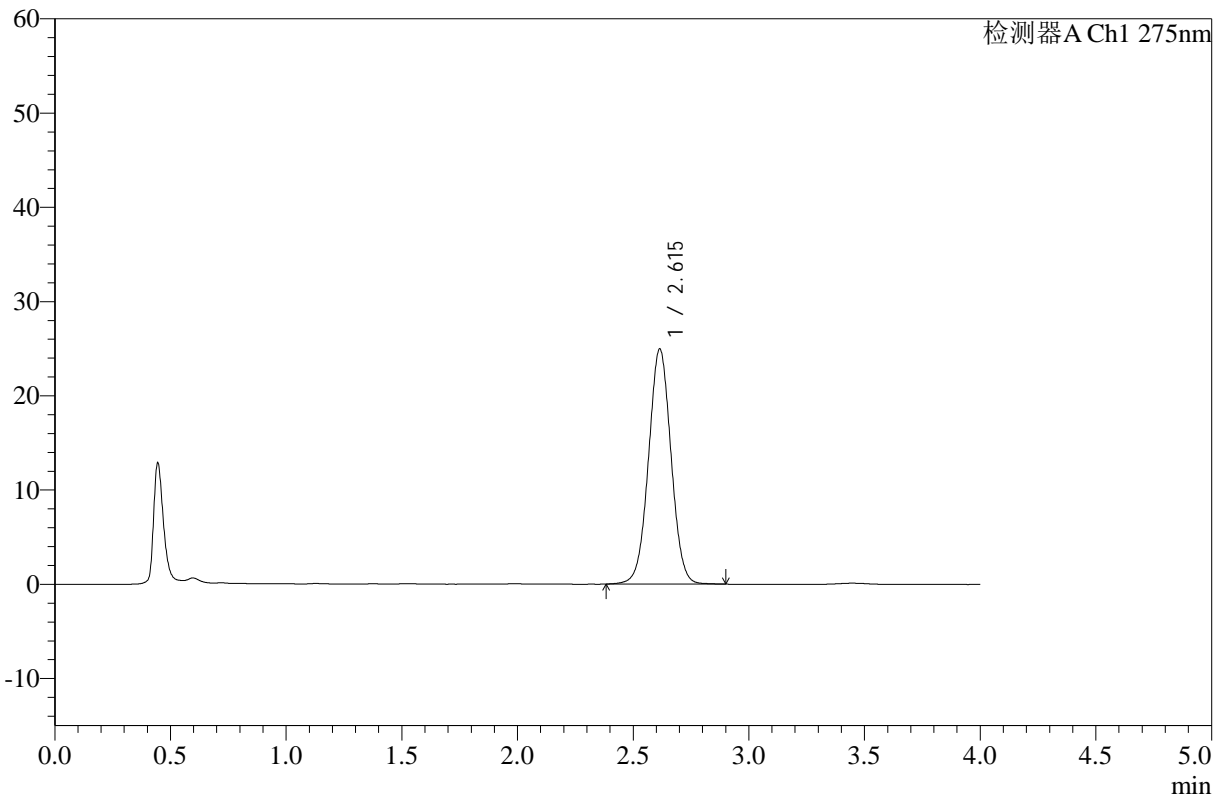
WKL-378

<样品信息>

色谱柱 :XB-C18(50mm*4.6mm,5µm) 流速: 1.5ml/min
 柱温 :35°C 波长: 275nm
 数据文件名: RC\$WKL-378 - 0-20/24-343-2 - zzp-25020801p-js3y-rcqx-pH1.2jz-jf50z-20min-P4.lcd
 方法文件名: RC\$WKL-378 - WKL-378-rcqx-fx273.lcm
 批处理文件名: RC\$WKL-378 - 20250617-rcqx-FX273.lcb
 样品瓶号 : 1-31
 进样体积 : 20 µl 版本号: 6.115
 进样时间 : 2025/06/17 16:31:34 实验者: liuqihuizi
 处理时间 (V2) : 2025/06/18 13:56:56 处理者: liuqihuizi
 仪器型号: SHIMADZU LC-2050C(FX273)

<色谱图>

mV



<峰表>

检测器A Ch1 275nm

峰号	保留时间	面积	高度	面积%	理论塔板数(USP)	拖尾因子	分离度(USP)
1	2.615	169134	24942	100.000	3467	1.019	--
总计		169134	24942	100.000			

图28 辅酶Q10片溶出曲线测定加速3月HPLC图谱
 自制品-25020801批-pH1.2介质-浆法-50转-20min-片4
 供试品溶液-1



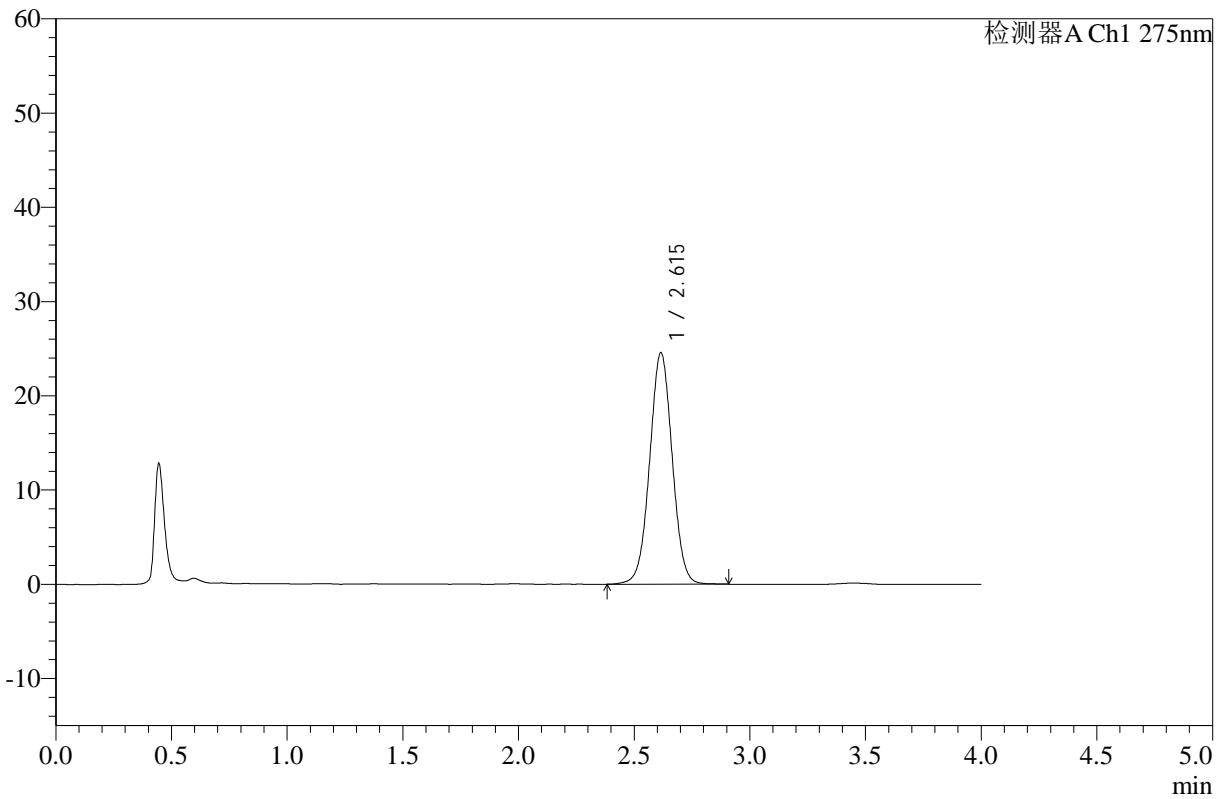
WKL-378

<样品信息>

色谱柱 :XB-C18(50mm*4.6mm,5μm) 流速: 1.5ml/min
 柱温 :35°C 波长: 275nm
 数据文件名: RC\$WKL-378 - 0-20/24-344-2 - zzp-25020801p-js3y-rcqx-pH1.2jz-jf50z-20min-P5.lcd
 方法文件名: RC\$WKL-378 - WKL-378-rcqx-fx273.lcm
 批处理文件名: RC\$WKL-378 - 20250617-rcqx-FX273.lcb
 样品瓶号 : 1-40
 进样体积 : 20 μl 版本号: 6.115
 进样时间 : 2025/06/17 16:35:57 实验者: liuqihuizi
 处理时间 (V2) : 2025/06/18 13:57:03 处理者: liuqihuizi
 仪器型号: SHIMADZU LC-2050C(FX273)

<色谱图>

mV



<峰表>

检测器A Ch1 275nm

峰号	保留时间	面积	高度	面积%	理论塔板数(USP)	拖尾因子	分离度(USP)
1	2.615	166682	24538	100.000	3469	1.019	--
总计		166682	24538	100.000			

图29 辅酶Q10片溶出曲线测定加速3月HPLC图谱
 自制品-25020801批-pH1.2介质-浆法-50转-20min-片5
 供试品溶液-1



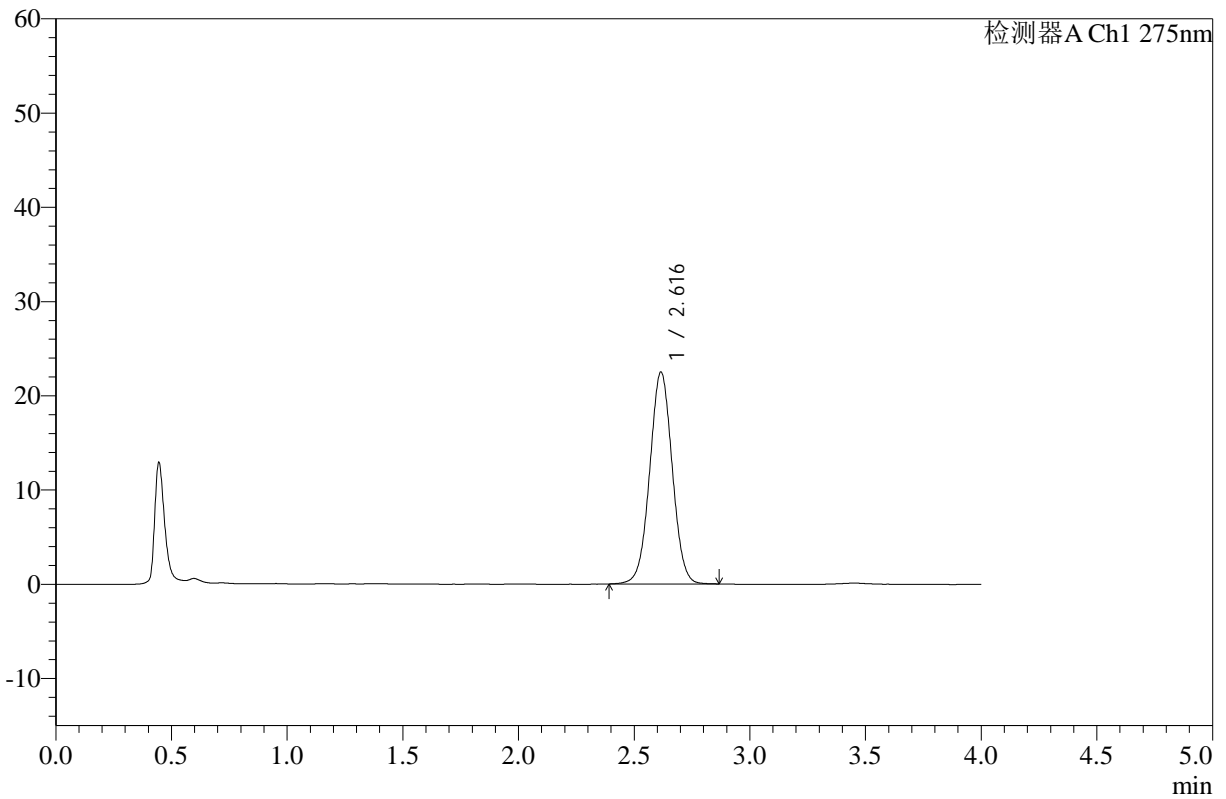
WKL-378

<样品信息>

色谱柱 :XB-C18(50mm*4.6mm,5µm) 流速: 1.5ml/min
 柱温 :35°C 波长: 275nm
 数据文件名: RC\$WKL-378 - 0-20/24-345-2 - zzp-25020801p-js3y-rcqx-pH1.2jz-jf50z-20min-P6.lcd
 方法文件名: RC\$WKL-378 - WKL-378-rcqx-fx273.lcm
 批处理文件名: RC\$WKL-378 - 20250617-rcqx-FX273.lcb
 样品瓶号 : 1-49
 进样体积 : 20 µl 版本号: 6.115
 进样时间 : 2025/06/17 16:40:19 实验者: liuqihuizi
 处理时间 (V2) : 2025/06/18 13:57:11 处理者: liuqihuizi
 仪器型号: SHIMADZU LC-2050C(FX273)

<色谱图>

mV



<峰表>

检测器A Ch1 275nm

峰号	保留时间	面积	高度	面积%	理论塔板数(USP)	拖尾因子	分离度(USP)
1	2.616	152329	22468	100.000	3469	1.018	--
总计		152329	22468	100.000			

图30 辅酶Q10片溶出曲线测定加速3月HPLC图谱
 自制品-25020801批-pH1.2介质-浆法-50转-20min-片6
 供试品溶液-1



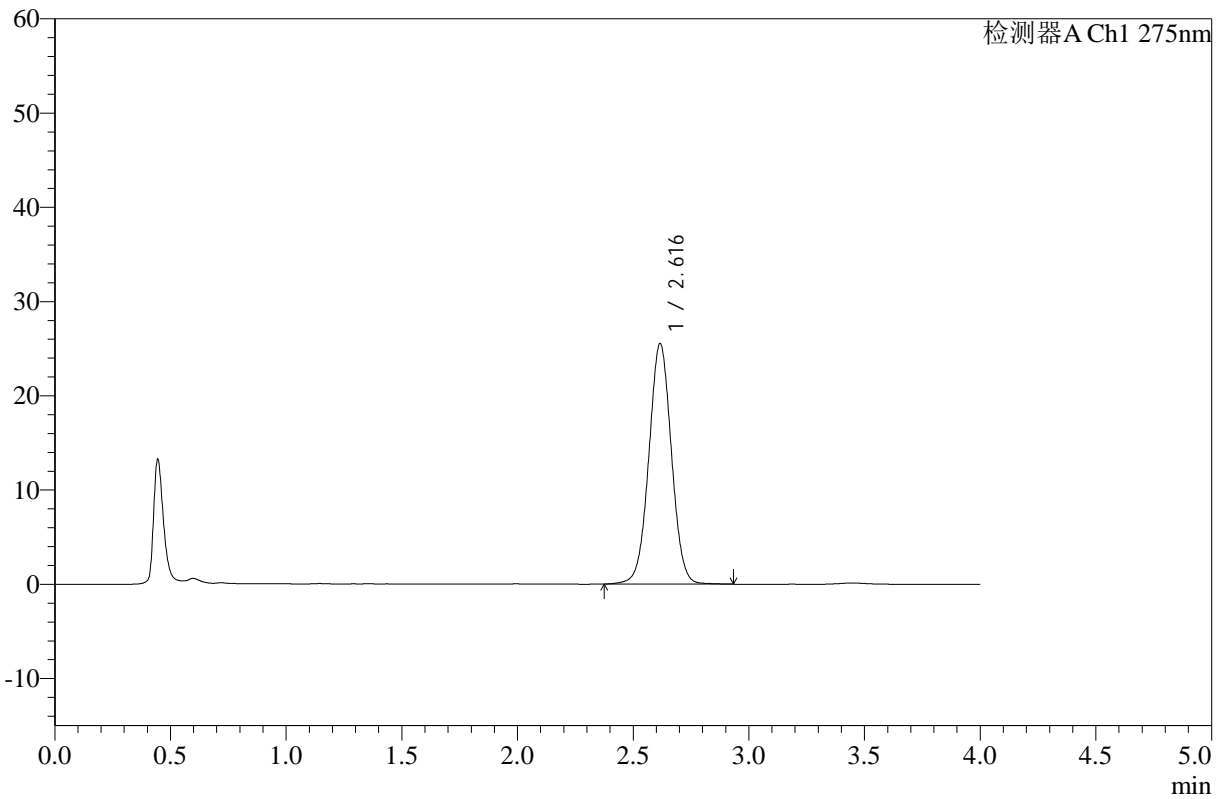
WKL-378

<样品信息>

色谱柱 :XB-C18(50mm*4.6mm,5μm) 流速: 1.5ml/min
 柱温 :35°C 波长: 275nm
 数据文件名: RC\$WKL-378 - 0-20/24-346-2 - zzp-25020801p-js3y-rcqx-pH1.2jz-jf50z-30min-P1.lcd
 方法文件名: RC\$WKL-378 - WKL-378-rcqx-fx273.lcm
 批处理文件名: RC\$WKL-378 - 20250617-rcqx-FX273.lcb
 样品瓶号 : 1-5
 进样体积 : 20 μl 版本号: 6.115
 进样时间 : 2025/06/17 16:44:42 实验者: liuqihuizi
 处理时间 (V2) : 2025/06/18 13:57:18 处理者: liuqihuizi
 仪器型号: SHIMADZU LC-2050C(FX273)

<色谱图>

mV



<峰表>

检测器A Ch1 275nm

峰号	保留时间	面积	高度	面积%	理论塔板数(USP)	拖尾因子	分离度(USP)
1	2.616	173484	25463	100.000	3464	1.017	--
总计		173484	25463	100.000			

图31 辅酶Q10片溶出曲线测定加速3月HPLC图谱
 自制品-25020801批-pH1.2介质-浆法-50转-30min-片1
 供试品溶液-1



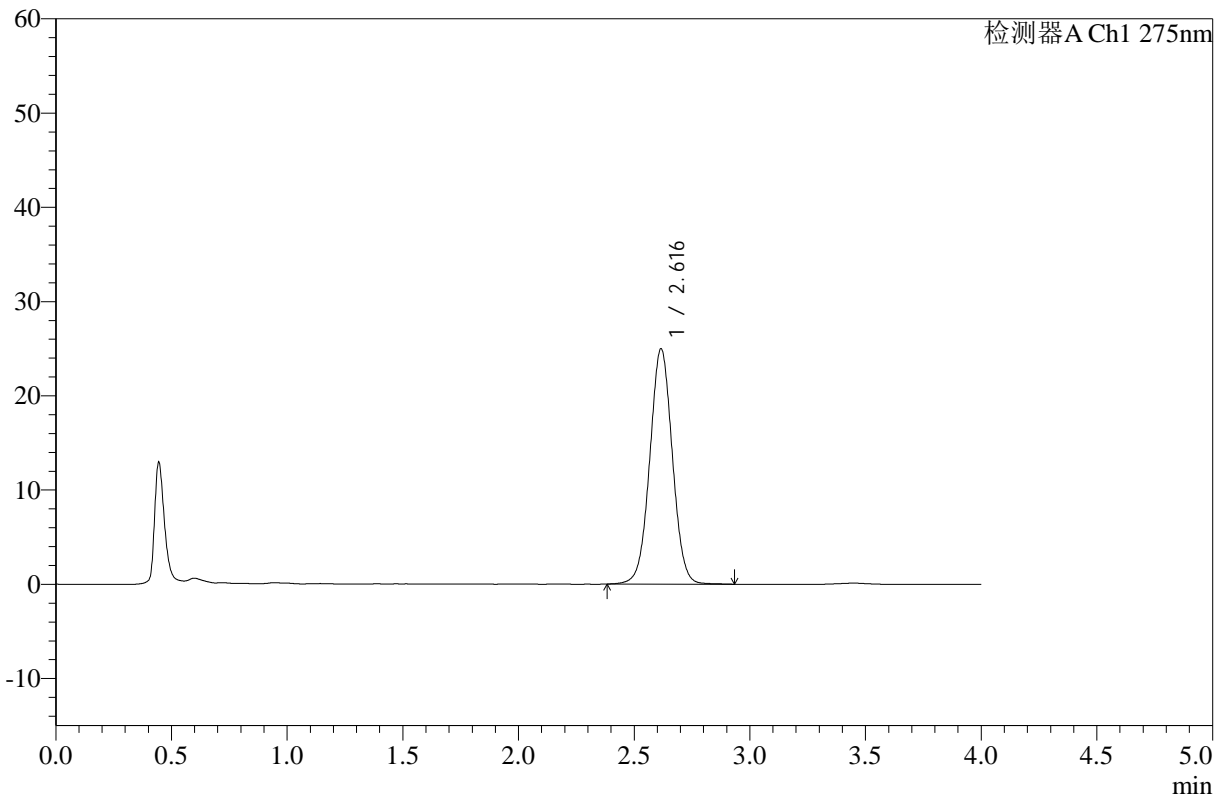
WKL-378

<样品信息>

色谱柱 :XB-C18(50mm*4.6mm,5µm) 流速: 1.5ml/min
 柱温 :35°C 波长: 275nm
 数据文件名: RC\$WKL-378 - 0-20/24-347-2 - zzp-25020801p-js3y-rcqx-pH1.2jz-jf50z-30min-P2.lcd
 方法文件名: RC\$WKL-378 - WKL-378-rcqx-fx273.lcm
 批处理文件名: RC\$WKL-378 - 20250617-rcqx-FX273.lcb
 样品瓶号 : 1-14
 进样体积 : 20 µl 版本号: 6.115
 进样时间 : 2025/06/17 16:49:05 实验者: liuqihuizi
 处理时间 (V2) : 2025/06/18 13:57:25 处理者: liuqihuizi
 仪器型号: SHIMADZU LC-2050C(FX273)

<色谱图>

mV



<峰表>

检测器A Ch1 275nm

峰号	保留时间	面积	高度	面积%	理论塔板数(USP)	拖尾因子	分离度(USP)
1	2.616	169745	24932	100.000	3471	1.020	--
总计		169745	24932	100.000			

图32 辅酶Q10片溶出曲线测定加速3月HPLC图谱
 自制品-25020801批-pH1.2介质-浆法-50转-30min-片2
 供试品溶液-1



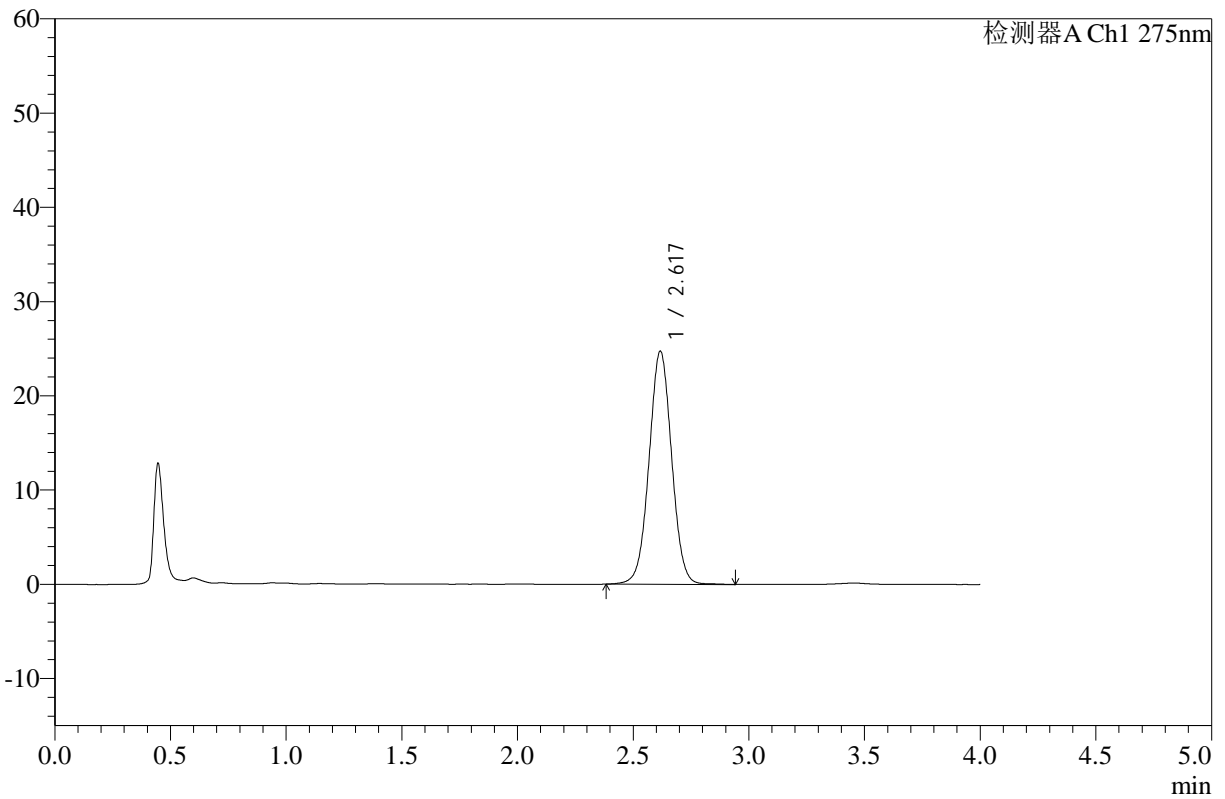
WKL-378

<样品信息>

色谱柱 :XB-C18(50mm*4.6mm,5μm) 流速: 1.5ml/min
 柱温 :35°C 波长: 275nm
 数据文件名: RC\$WKL-378 - 0-20/24-348-2 - zzp-25020801p-js3y-rcqx-pH1.2jz-jf50z-30min-P3.lcd
 方法文件名: RC\$WKL-378 - WKL-378-rcqx-fx273.lcm
 批处理文件名: RC\$WKL-378 - 20250617-rcqx-FX273.lcb
 样品瓶号 : 1-23
 进样体积 : 20 μl 版本号: 6.115
 进样时间 : 2025/06/17 16:53:28 实验者: liuqihuizi
 处理时间 (V2) : 2025/06/18 13:57:33 处理者: liuqihuizi
 仪器型号: SHIMADZU LC-2050C(FX273)

<色谱图>

mV



<峰表>

检测器A Ch1 275nm

峰号	保留时间	面积	高度	面积%	理论塔板数(USP)	拖尾因子	分离度(USP)
1	2.617	168275	24650	100.000	3470	1.019	--
总计		168275	24650	100.000			

图33 辅酶Q10片溶出曲线测定加速3月HPLC图谱
 自制品-25020801批-pH1.2介质-浆法-50转-30min-片3
 供试品溶液-1



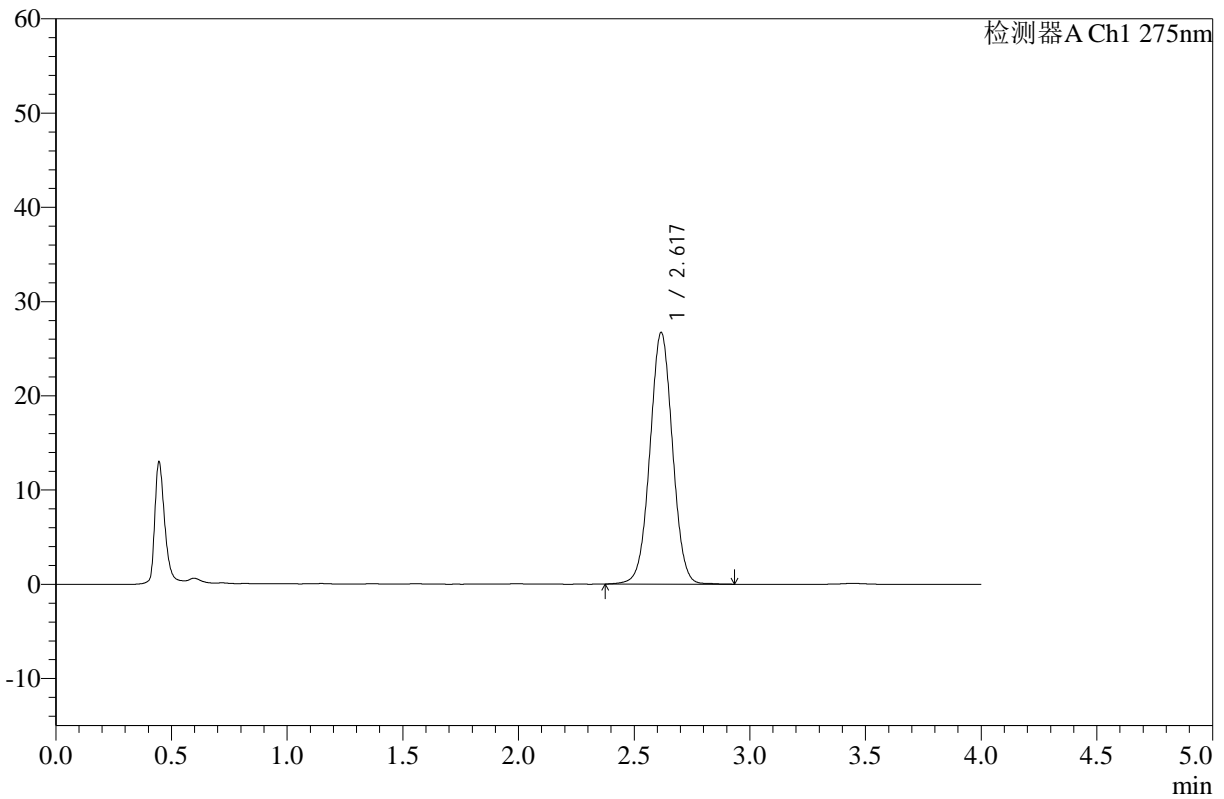
WKL-378

<样品信息>

色谱柱 :XB-C18(50mm*4.6mm,5μm) 流速: 1.5ml/min
 柱温 :35°C 波长: 275nm
 数据文件名: RC\$WKL-378 - 0-20/24-349-2 - zzp-25020801p-js3y-rcqx-pH1.2jz-jf50z-30min-P4.lcd
 方法文件名: RC\$WKL-378 - WKL-378-rcqx-fx273.lcm
 批处理文件名: RC\$WKL-378 - 20250617-rcqx-FX273.lcb
 样品瓶号 : 1-32
 进样体积 : 20 μl 版本号: 6.115
 进样时间 : 2025/06/17 16:57:50 实验者: liuqihuizi
 处理时间 (V2) : 2025/06/18 13:57:41 处理者: liuqihuizi
 仪器型号: SHIMADZU LC-2050C(FX273)

<色谱图>

mV



<峰表>

检测器A Ch1 275nm

峰号	保留时间	面积	高度	面积%	理论塔板数(USP)	拖尾因子	分离度(USP)
1	2.617	181563	26642	100.000	3464	1.018	--
总计		181563	26642	100.000			

图34 辅酶Q10片溶出曲线测定加速3月HPLC图谱
 自制品-25020801批-pH1.2介质-浆法-50转-30min-片4
 供试品溶液-1



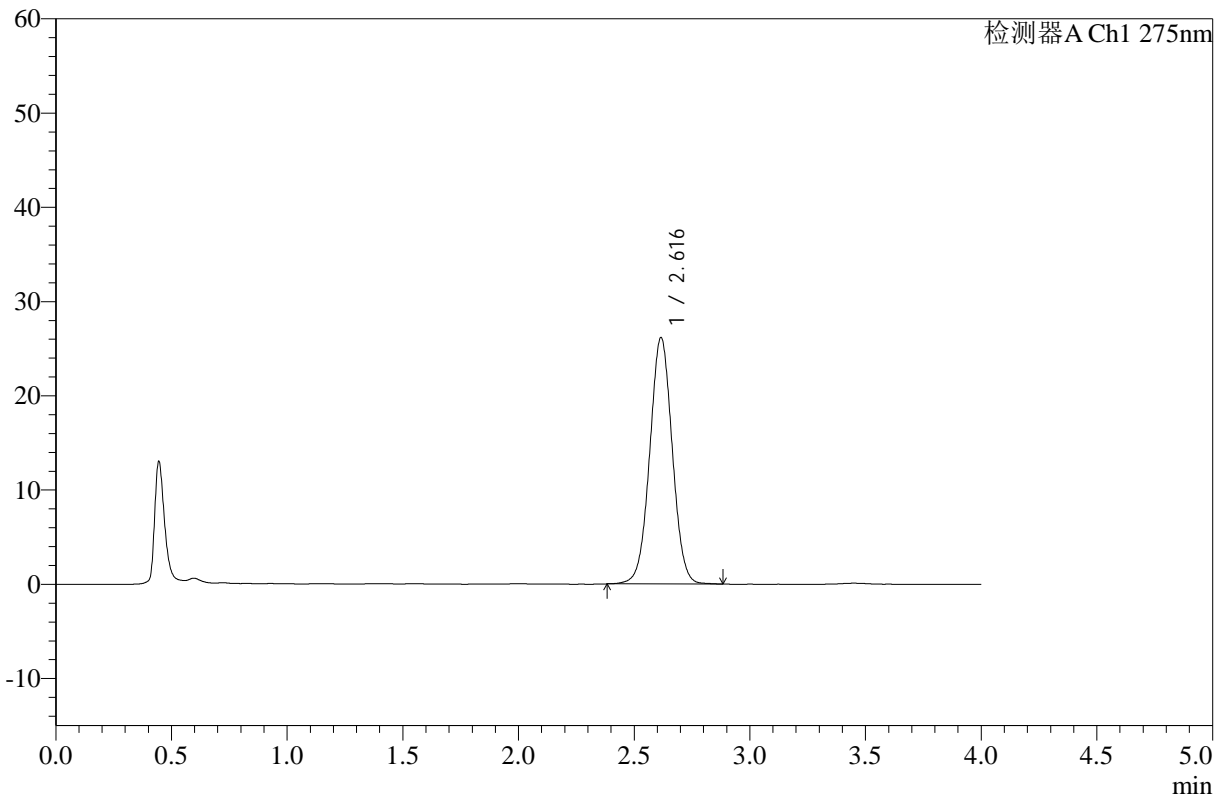
WKL-378

<样品信息>

色谱柱 :XB-C18(50mm*4.6mm,5µm) 流速: 1.5ml/min
 柱温 :35°C 波长: 275nm
 数据文件名: RC\$WKL-378 - 0-20/24-350-2 - zzp-25020801p-js3y-rcqx-pH1.2jz-jf50z-30min-P5.lcd
 方法文件名: RC\$WKL-378 - WKL-378-rcqx-fx273.lcm
 批处理文件名: RC\$WKL-378 - 20250617-rcqx-FX273.lcb
 样品瓶号 : 1-41
 进样体积 : 20 µl 版本号: 6.115
 进样时间 : 2025/06/17 17:02:12 实验者: liuqihuizi
 处理时间 (V2) : 2025/06/18 13:57:48 处理者: liuqihuizi
 仪器型号: SHIMADZU LC-2050C(FX273)

<色谱图>

mV



<峰表>

检测器A Ch1 275nm

峰号	保留时间	面积	高度	面积%	理论塔板数(USP)	拖尾因子	分离度(USP)
1	2.616	177122	26120	100.000	3475	1.018	--
总计		177122	26120	100.000			

图35 辅酶Q10片溶出曲线测定加速3月HPLC图谱
 自制品-25020801批-pH1.2介质-浆法-50转-30min-片5
 供试品溶液-1



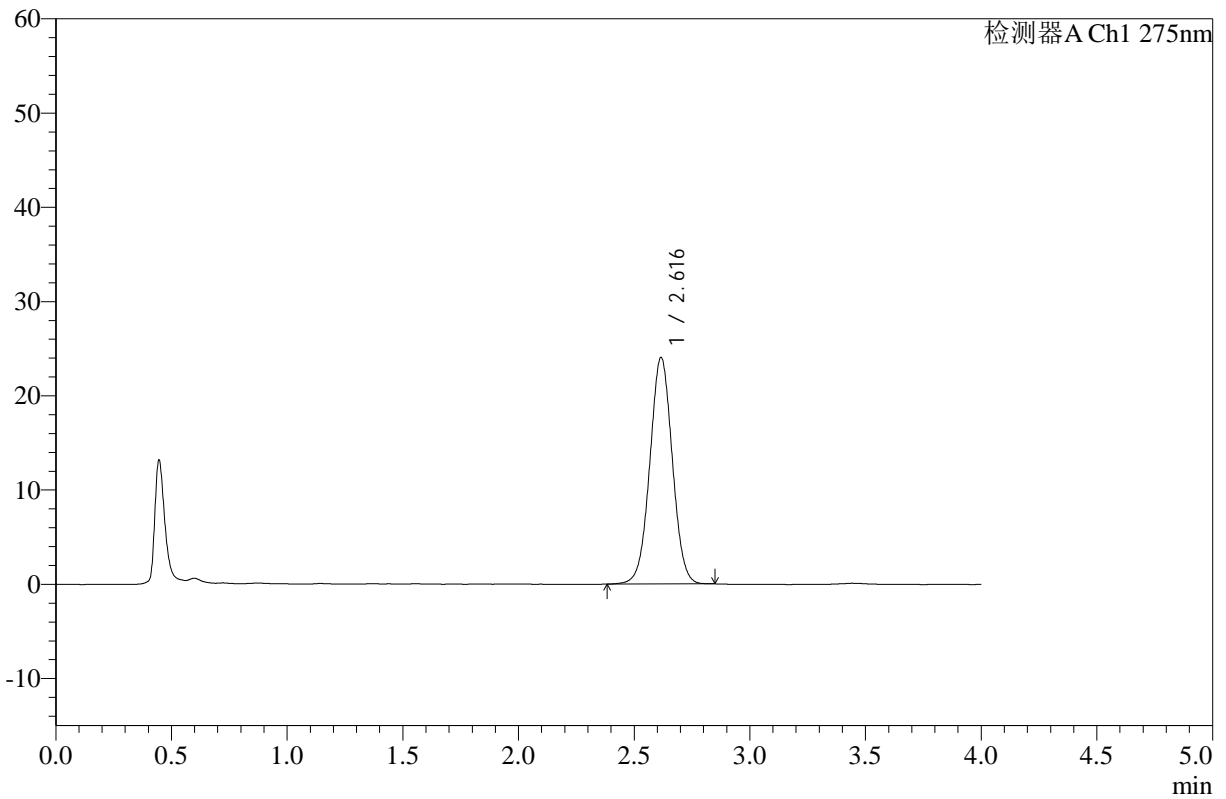
WKL-378

<样品信息>

色谱柱 :XB-C18(50mm*4.6mm,5µm) 流速: 1.5ml/min
 柱温 :35°C 波长: 275nm
 数据文件名: RC\$WKL-378 - 0-20/24-351-2 - zzp-25020801p-js3y-rcqx-pH1.2jz-jf50z-30min-P6.lcd
 方法文件名: RC\$WKL-378 - WKL-378-rcqx-fx273.lcm
 批处理文件名: RC\$WKL-378 - 20250617-rcqx-FX273.lcb
 样品瓶号 : 1-50
 进样体积 : 20 µl 版本号: 6.115
 进样时间 : 2025/06/17 17:06:35 实验者: liuqihuizi
 处理时间 (V2) : 2025/06/18 13:57:56 处理者: liuqihuizi
 仪器型号: SHIMADZU LC-2050C(FX273)

<色谱图>

mV



<峰表>

检测器A Ch1 275nm

峰号	保留时间	面积	高度	面积%	理论塔板数(USP)	拖尾因子	分离度(USP)
1	2.616	162710	24007	100.000	3470	1.017	--
总计		162710	24007	100.000			

图36 辅酶Q10片溶出曲线测定加速3月HPLC图谱
 自制品-25020801批-pH1.2介质-浆法-50转-30min-片6
 供试品溶液-1



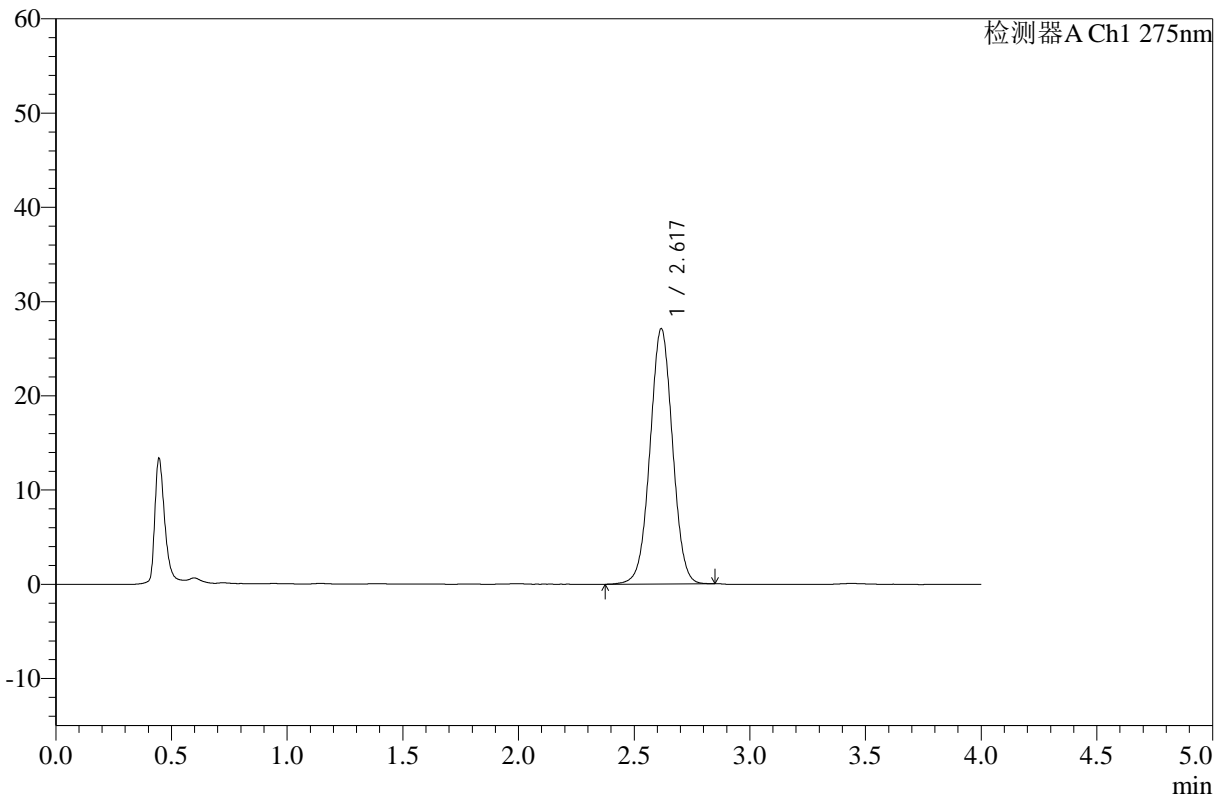
WKL-378

<样品信息>

色谱柱 :XB-C18(50mm*4.6mm,5μm) 流速: 1.5ml/min
 柱温 :35°C 波长: 275nm
 数据文件名: RC\$WKL-378 - 0-20/24-352-2 - zzp-25020801p-js3y-rcqx-pH1.2jz-jf50z-45min-P1.lcd
 方法文件名: RC\$WKL-378 - WKL-378-rcqx-fx273.lcm
 批处理文件名: RC\$WKL-378 - 20250617-rcqx-FX273.lcb
 样品瓶号 : 1-6
 进样体积 : 20 μl 版本号: 6.115
 进样时间 : 2025/06/17 17:10:57 实验者: liuqihuizi
 处理时间 (V2) : 2025/06/18 13:58:03 处理者: liuqihuizi
 仪器型号: SHIMADZU LC-2050C(FX273)

<色谱图>

mV



<峰表>

检测器A Ch1 275nm

峰号	保留时间	面积	高度	面积%	理论塔板数(USP)	拖尾因子	分离度(USP)
1	2.617	183412	27011	100.000	3473	1.014	--
总计		183412	27011	100.000			

图37 辅酶Q10片溶出曲线测定加速3月HPLC图谱
 自制品-25020801批-pH1.2介质-浆法-50转-45min-片1
 供试品溶液-1



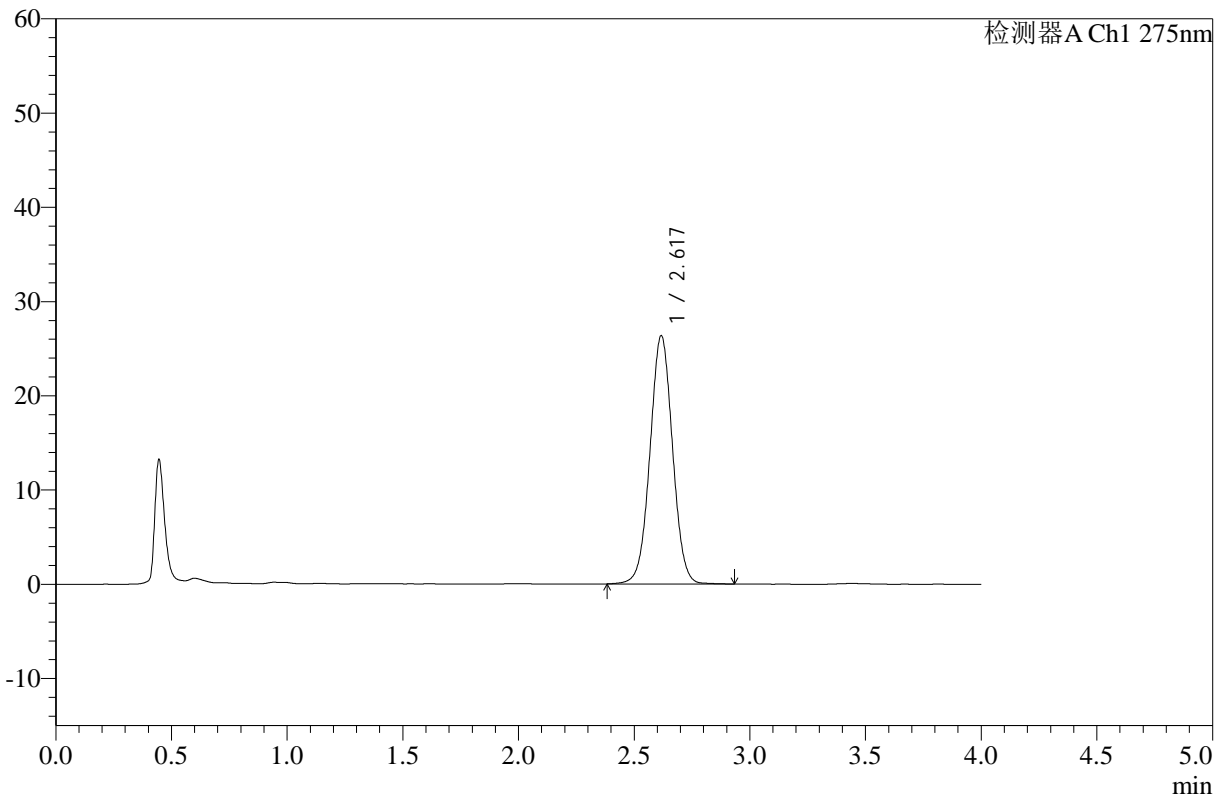
WKL-378

<样品信息>

色谱柱 :XB-C18(50mm*4.6mm,5μm) 流速: 1.5ml/min
 柱温 :35°C 波长: 275nm
 数据文件名: RC\$WKL-378 - 0-20/24-353-2 - zzp-25020801p-js3y-rcqx-pH1.2jz-jf50z-45min-P2.lcd
 方法文件名: RC\$WKL-378 - WKL-378-rcqx-fx273.lcm
 批处理文件名: RC\$WKL-378 - 20250617-rcqx-FX273.lcb
 样品瓶号 : 1-15
 进样体积 : 20 μl 版本号: 6.115
 进样时间 : 2025/06/17 17:15:22 实验者: liuqihuizi
 处理时间 (V2) : 2025/06/18 13:58:10 处理者: liuqihuizi
 仪器型号: SHIMADZU LC-2050C(FX273)

<色谱图>

mV



<峰表>

检测器A Ch1 275nm

峰号	保留时间	面积	高度	面积%	理论塔板数(USP)	拖尾因子	分离度(USP)
1	2.617	178886	26267	100.000	3476	1.019	--
总计		178886	26267	100.000			

图38 辅酶Q10片溶出曲线测定加速3月HPLC图谱
 自制品-25020801批-pH1.2介质-浆法-50转-45min-片2
 供试品溶液-1



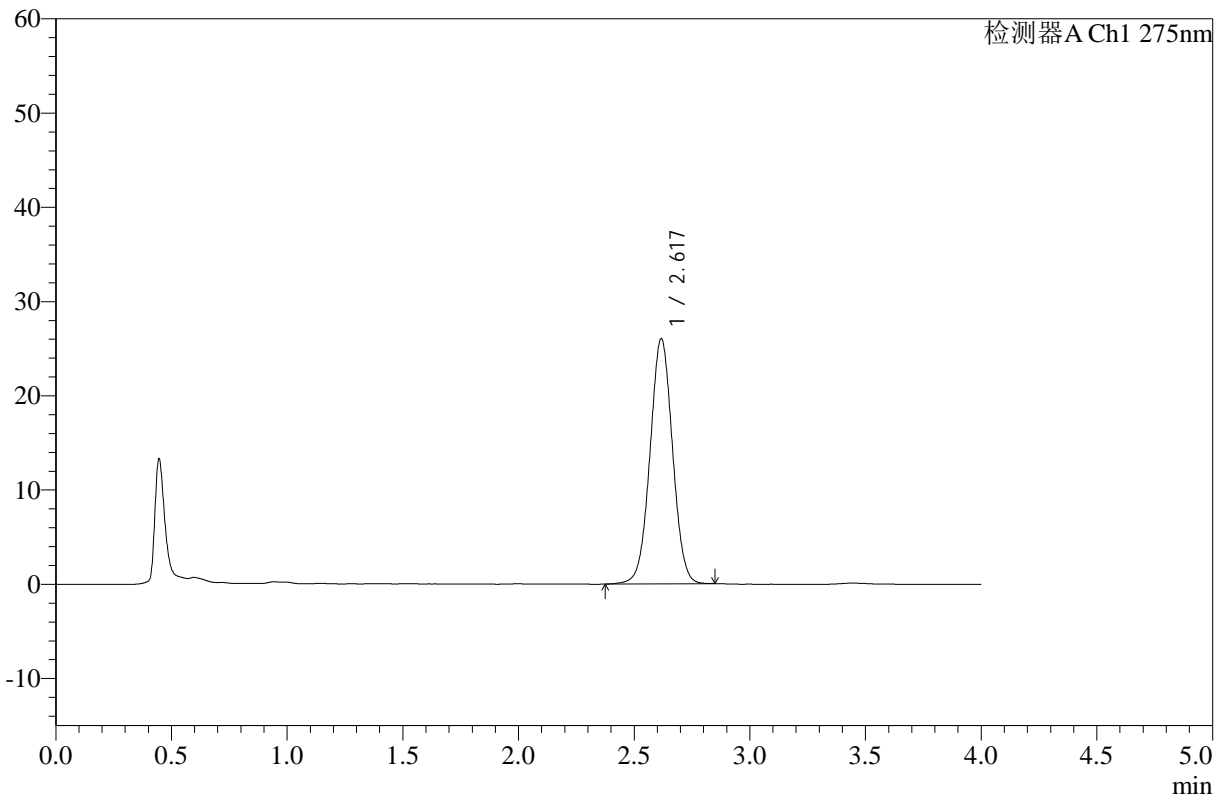
WKL-378

<样品信息>

色谱柱 :XB-C18(50mm*4.6mm,5μm) 流速: 1.5ml/min
 柱温 :35°C 波长: 275nm
 数据文件名: RC\$WKL-378 - 0-20/24-354-2 - zzp-25020801p-js3y-rcqx-pH1.2jz-jf50z-45min-P3.lcd
 方法文件名: RC\$WKL-378 - WKL-378-rcqx-fx273.lcm
 批处理文件名: RC\$WKL-378 - 20250617-rcqx-FX273.lcb
 样品瓶号 : 1-24
 进样体积 : 20 μl 版本号: 6.115
 进样时间 : 2025/06/17 17:19:44 实验者: liuqihuizi
 处理时间 (V2) : 2025/06/18 13:58:18 处理者: liuqihuizi
 仪器型号: SHIMADZU LC-2050C(FX273)

<色谱图>

mV



<峰表>

检测器A Ch1 275nm

峰号	保留时间	面积	高度	面积%	理论塔板数(USP)	拖尾因子	分离度(USP)
1	2.617	176170	25938	100.000	3473	1.017	--
总计		176170	25938	100.000			

图39 辅酶Q10片溶出曲线测定加速3月HPLC图谱
 自制品-25020801批-pH1.2介质-浆法-50转-45min-片3
 供试品溶液-1



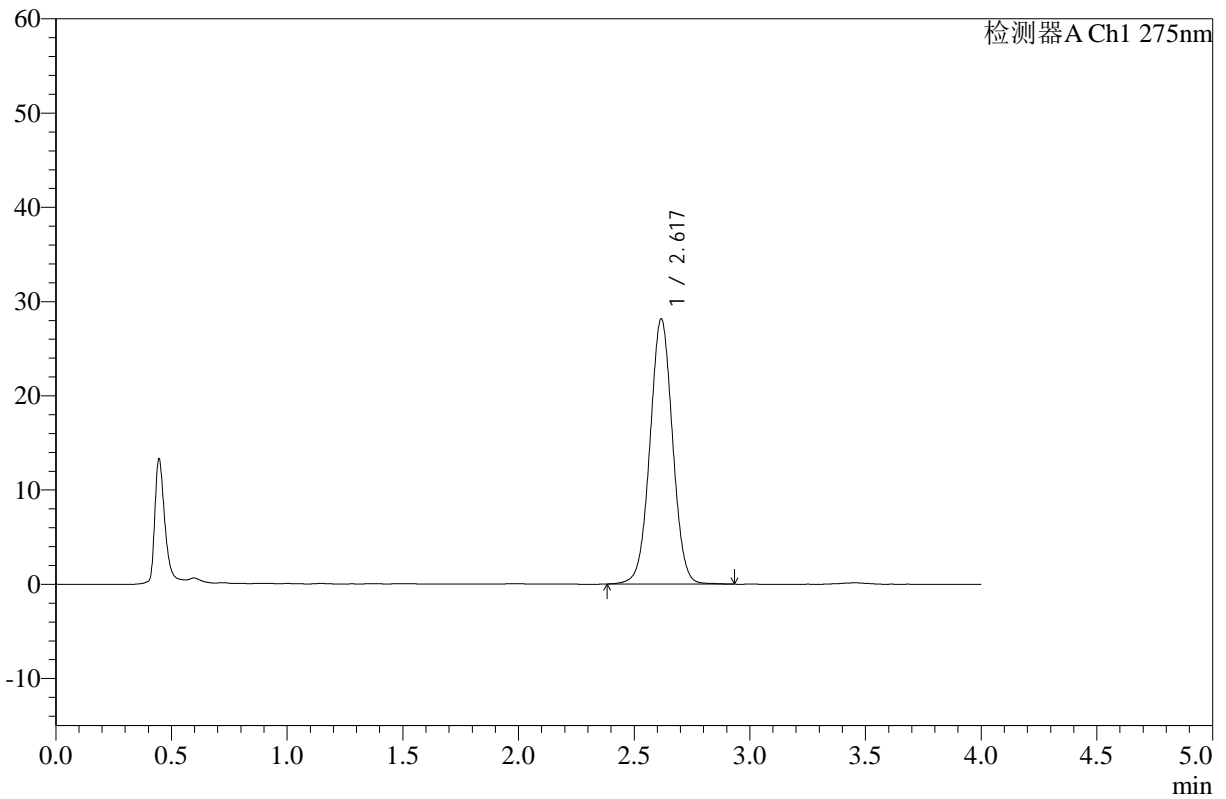
WKL-378

<样品信息>

色谱柱 :XB-C18(50mm*4.6mm,5μm) 流速: 1.5ml/min
 柱温 :35°C 波长: 275nm
 数据文件名: RC\$WKL-378 - 0-20/24-355-2 - zzp-25020801p-js3y-rcqx-pH1.2jz-jf50z-45min-P4.lcd
 方法文件名: RC\$WKL-378 - WKL-378-rcqx-fx273.lcm
 批处理文件名: RC\$WKL-378 - 20250617-rcqx-FX273.lcb
 样品瓶号 : 1-33
 进样体积 : 20 μl 版本号: 6.115
 进样时间 : 2025/06/17 17:24:07 实验者: liuqihuizi
 处理时间 (V2) : 2025/06/18 13:58:25 处理者: liuqihuizi
 仪器型号: SHIMADZU LC-2050C(FX273)

<色谱图>

mV



<峰表>

检测器A Ch1 275nm

峰号	保留时间	面积	高度	面积%	理论塔板数(USP)	拖尾因子	分离度(USP)
1	2.617	191370	28063	100.000	3471	1.017	--
总计		191370	28063	100.000			

图40 辅酶Q10片溶出曲线测定加速3月HPLC图谱
 自制品-25020801批-pH1.2介质-浆法-50转-45min-片4
 供试品溶液-1



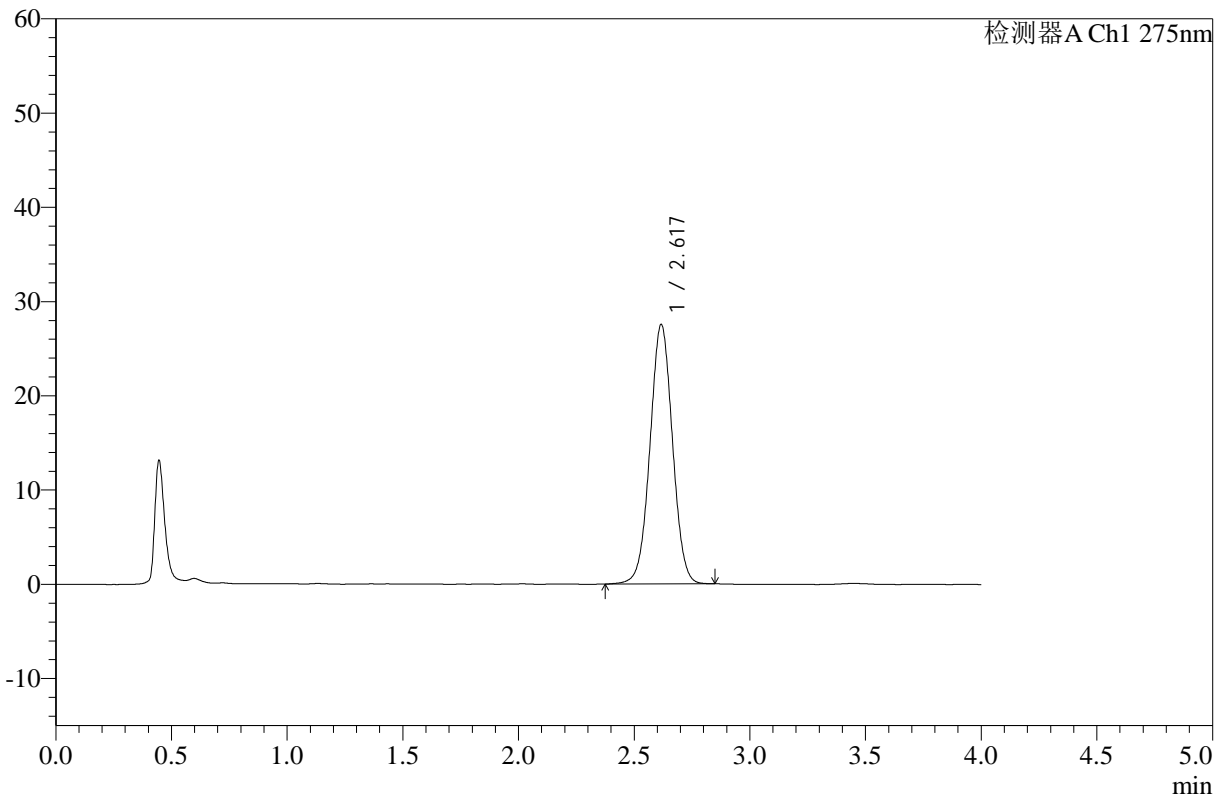
WKL-378

<样品信息>

色谱柱 :XB-C18(50mm*4.6mm,5μm) 流速: 1.5ml/min
 柱温 :35°C 波长: 275nm
 数据文件名: RC\$WKL-378 - 0-20/24-356-2 - zzp-25020801p-js3y-rcqx-pH1.2jz-jf50z-45min-P5.lcd
 方法文件名: RC\$WKL-378 - WKL-378-rcqx-fx273.lcm
 批处理文件名: RC\$WKL-378 - 20250617-rcqx-FX273.lcb
 样品瓶号 : 1-42
 进样体积 : 20 μl 版本号: 6.115
 进样时间 : 2025/06/17 17:28:30 实验者: liuqihuizi
 处理时间 (V2) : 2025/06/18 13:58:33 处理者: liuqihuizi
 仪器型号: SHIMADZU LC-2050C(FX273)

<色谱图>

mV



<峰表>

检测器A Ch1 275nm

峰号	保留时间	面积	高度	面积%	理论塔板数(USP)	拖尾因子	分离度(USP)
1	2.617	186317	27447	100.000	3476	1.014	--
总计		186317	27447	100.000			

图41 辅酶Q10片溶出曲线测定加速3月HPLC图谱
 自制品-25020801批-pH1.2介质-浆法-50转-45min-片5
 供试品溶液-1



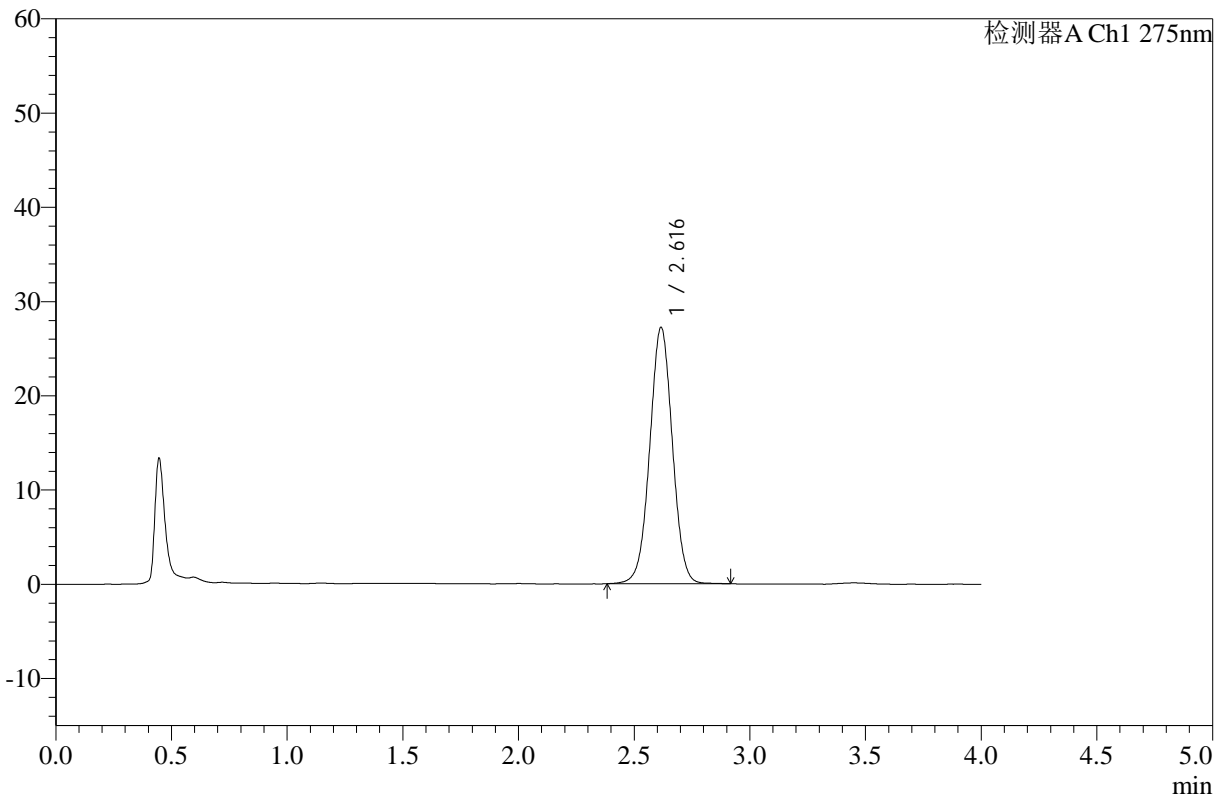
WKL-378

<样品信息>

色谱柱 :XB-C18(50mm*4.6mm,5μm) 流速: 1.5ml/min
 柱温 :35°C 波长: 275nm
 数据文件名: RC\$WKL-378 - 0-20/24-357-2 - zzp-25020801p-js3y-rcqx-pH1.2jz-jf50z-45min-P6.lcd
 方法文件名: RC\$WKL-378 - WKL-378-rcqx-fx273.lcm
 批处理文件名: RC\$WKL-378 - 20250617-rcqx-FX273.lcb
 样品瓶号 : 1-51
 进样体积 : 20 μl 版本号: 6.115
 进样时间 : 2025/06/17 17:32:52 实验者: liuqihuizi
 处理时间 (V2) : 2025/06/18 13:58:40 处理者: liuqihuizi
 仪器型号: SHIMADZU LC-2050C(FX273)

<色谱图>

mV



<峰表>

检测器A Ch1 275nm

峰号	保留时间	面积	高度	面积%	理论塔板数(USP)	拖尾因子	分离度(USP)
1	2.616	185342	27167	100.000	3445	1.012	--
总计		185342	27167	100.000			

图42 辅酶Q10片溶出曲线测定加速3月HPLC图谱
 自制品-25020801批-pH1.2介质-浆法-50转-45min-片6
 供试品溶液-1



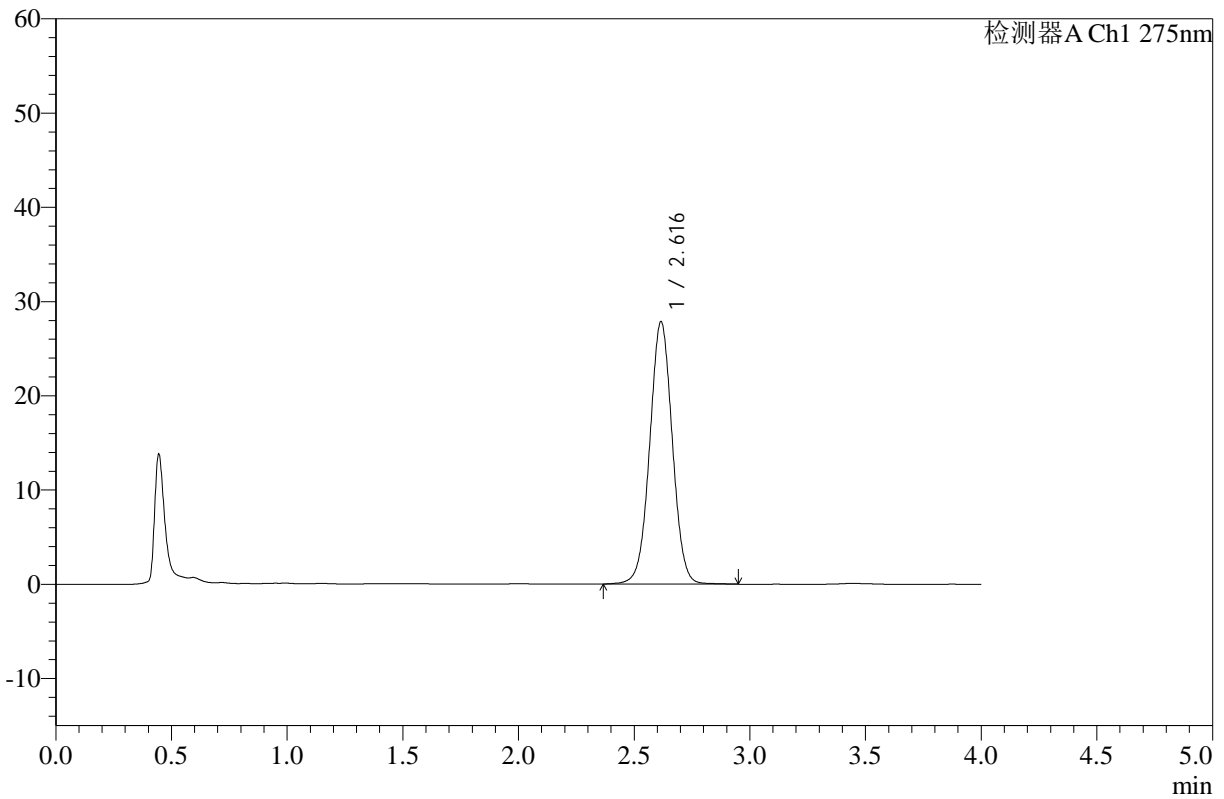
WKL-378

<样品信息>

色谱柱 :XB-C18(50mm*4.6mm,5μm) 流速: 1.5ml/min
 柱温 :35°C 波长: 275nm
 数据文件名: RC\$WKL-378 - 0-20/24-358-2 - zzp-25020801p-js3y-rcqx-pH1.2jz-jf50z-60min-P1.lcd
 方法文件名: RC\$WKL-378 - WKL-378-rcqx-fx273.lcm
 批处理文件名: RC\$WKL-378 - 20250617-rcqx-FX273.lcb
 样品瓶号 : 1-7
 进样体积 : 20 μl 版本号: 6.115
 进样时间 : 2025/06/17 17:37:14 实验者: liuqihuizi
 处理时间 (V2) : 2025/06/18 13:58:48 处理者: liuqihuizi
 仪器型号: SHIMADZU LC-2050C(FX273)

<色谱图>

mV



<峰表>

检测器A Ch1 275nm

峰号	保留时间	面积	高度	面积%	理论塔板数(USP)	拖尾因子	分离度(USP)
1	2.616	189256	27798	100.000	3463	1.017	--
总计		189256	27798	100.000			

图43 辅酶Q10片溶出曲线测定加速3月HPLC图谱
 自制品-25020801批-pH1.2介质-浆法-50转-60min-片1
 供试品溶液-1



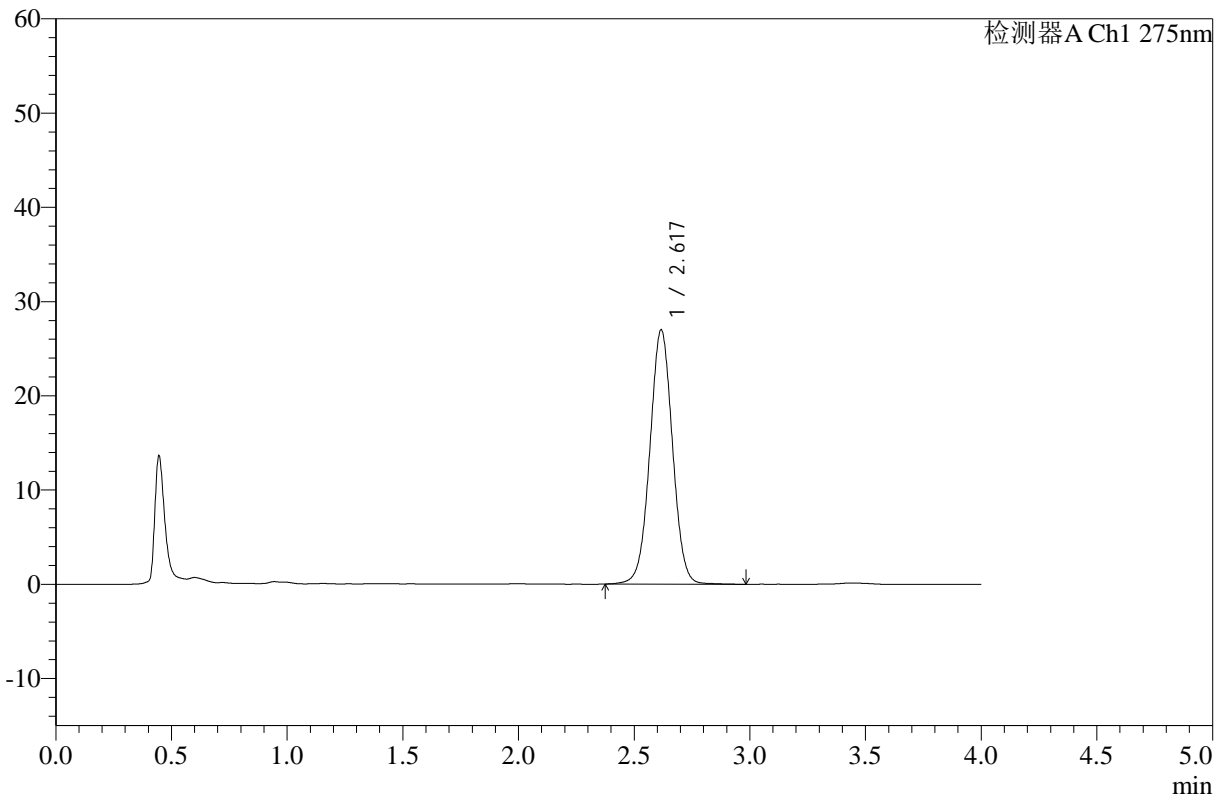
WKL-378

<样品信息>

色谱柱 :XB-C18(50mm*4.6mm,5µm) 流速: 1.5ml/min
 柱温 :35°C 波长: 275nm
 数据文件名: RC\$WKL-378 - 0-20/24-359-2 - zzp-25020801p-js3y-rcqx-pH1.2jz-jf50z-60min-P2.lcd
 方法文件名: RC\$WKL-378 - WKL-378-rcqx-fx273.lcm
 批处理文件名: RC\$WKL-378 - 20250617-rcqx-FX273.lcb
 样品瓶号 : 1-16
 进样体积 : 20 µl 版本号: 6.115
 进样时间 : 2025/06/17 17:41:37 实验者: liuqihuizi
 处理时间 (V2) : 2025/06/18 13:58:55 处理者: liuqihuizi
 仪器型号: SHIMADZU LC-2050C(FX273)

<色谱图>

mV



<峰表>

检测器A Ch1 275nm

峰号	保留时间	面积	高度	面积%	理论塔板数(USP)	拖尾因子	分离度(USP)
1	2.617	183789	26926	100.000	3465	1.017	--
总计		183789	26926	100.000			

图44 辅酶Q10片溶出曲线测定加速3月HPLC图谱
 自制品-25020801批-pH1.2介质-浆法-50转-60min-片2
 供试品溶液-1



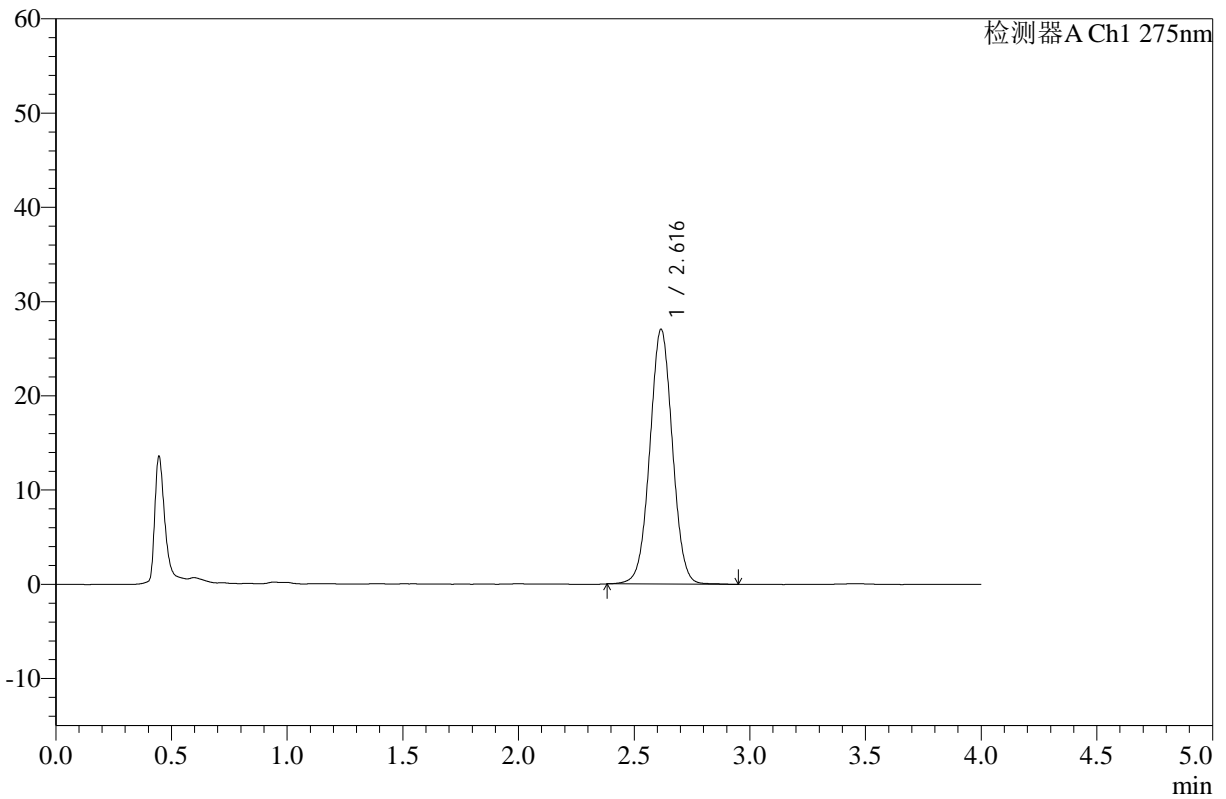
WKL-378

<样品信息>

色谱柱 :XB-C18(50mm*4.6mm,5μm) 流速: 1.5ml/min
 柱温 :35°C 波长: 275nm
 数据文件名: RC\$WKL-378 - 0-20/24-360-2 - zzp-25020801p-js3y-rcqx-pH1.2jz-jf50z-60min-P3.lcd
 方法文件名: RC\$WKL-378 - WKL-378-rcqx-fx273.lcm
 批处理文件名: RC\$WKL-378 - 20250617-rcqx-FX273.lcb
 样品瓶号 : 1-25
 进样体积 : 20 μl 版本号: 6.115
 进样时间 : 2025/06/17 17:46:00 实验者: liuqihuizi
 处理时间 (V2) : 2025/06/18 13:59:03 处理者: liuqihuizi
 仪器型号: SHIMADZU LC-2050C(FX273)

<色谱图>

mV



<峰表>

检测器A Ch1 275nm

峰号	保留时间	面积	高度	面积%	理论塔板数(USP)	拖尾因子	分离度(USP)
1	2.616	183682	26994	100.000	3475	1.019	--
总计		183682	26994	100.000			

图45 辅酶Q10片溶出曲线测定加速3月HPLC图谱
 自制品-25020801批-pH1.2介质-浆法-50转-60min-片3
 供试品溶液-1



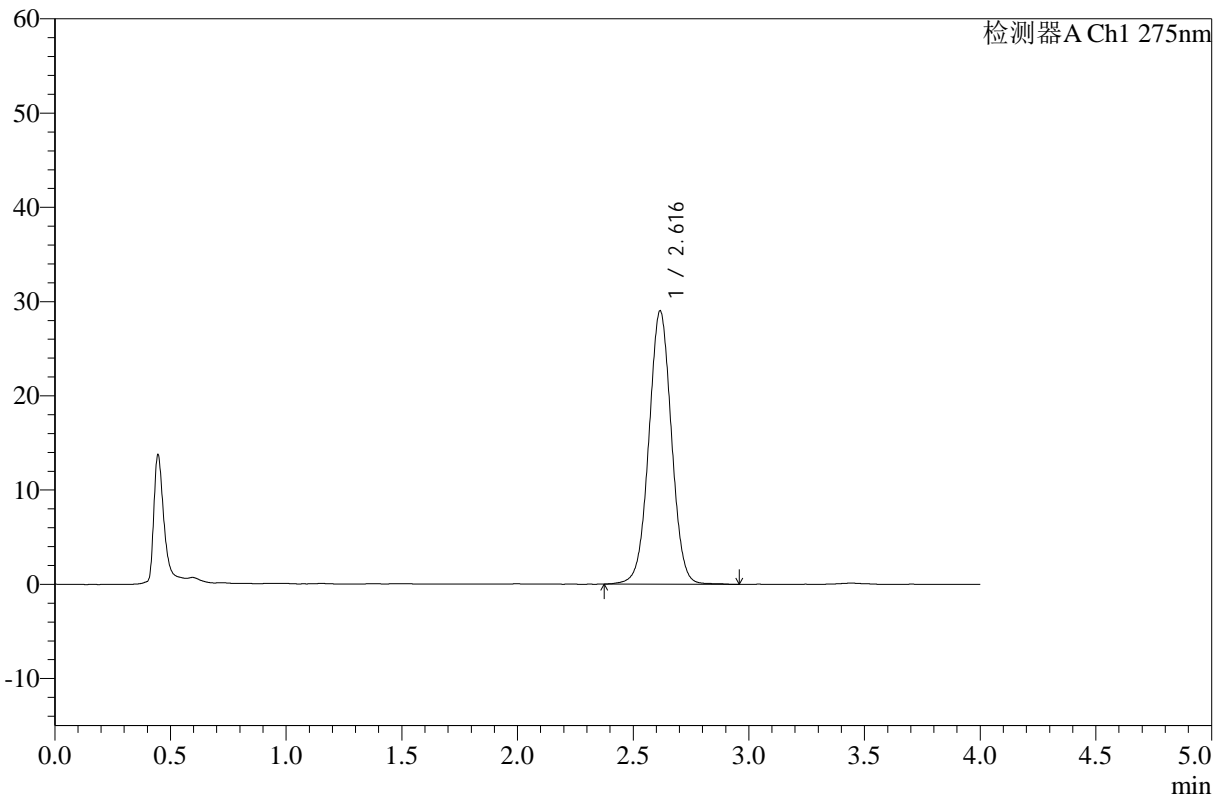
WKL-378

<样品信息>

色谱柱 :XB-C18(50mm*4.6mm,5μm) 流速: 1.5ml/min
 柱温 :35°C 波长: 275nm
 数据文件名: RC\$WKL-378 - 0-20/24-361-2 - zzp-25020801p-js3y-rcqx-pH1.2jz-jf50z-60min-P4.lcd
 方法文件名: RC\$WKL-378 - WKL-378-rcqx-fx273.lcm
 批处理文件名: RC\$WKL-378 - 20250617-rcqx-FX273.lcb
 样品瓶号 : 1-34
 进样体积 : 20 μl 版本号: 6.115
 进样时间 : 2025/06/17 17:50:23 实验者: liuqihuizi
 处理时间 (V2) : 2025/06/18 13:59:10 处理者: liuqihuizi
 仪器型号: SHIMADZU LC-2050C(FX273)

<色谱图>

mV



<峰表>

检测器A Ch1 275nm

峰号	保留时间	面积	高度	面积%	理论塔板数(USP)	拖尾因子	分离度(USP)
1	2.616	197335	28928	100.000	3468	1.017	--
总计		197335	28928	100.000			

图46 辅酶Q10片溶出曲线测定加速3月HPLC图谱
 自制品-25020801批-pH1.2介质-浆法-50转-60min-片4
 供试品溶液-1



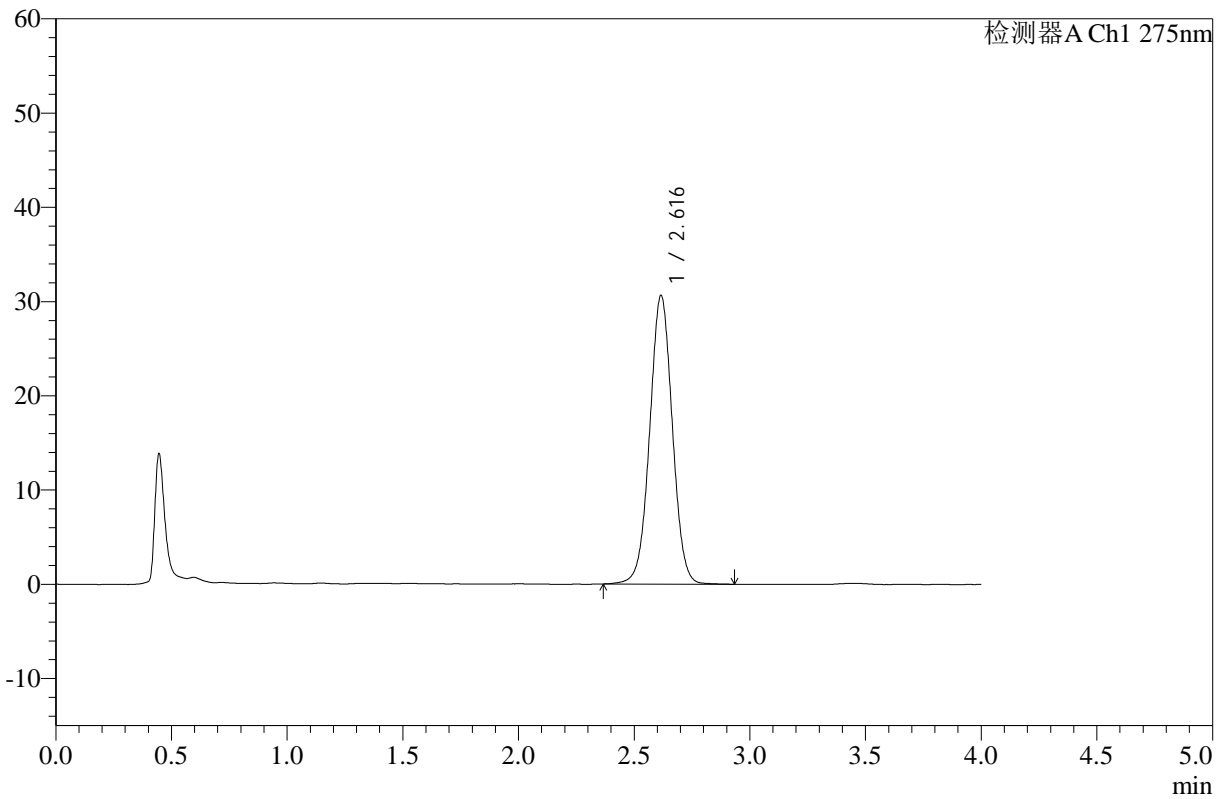
WKL-378

<样品信息>

色谱柱 :XB-C18(50mm*4.6mm,5μm) 流速: 1.5ml/min
 柱温 :35°C 波长: 275nm
 数据文件名: RC\$WKL-378 - 0-20/24-362-2 - zzp-25020801p-js3y-rcqx-pH1.2jz-jf50z-60min-P5.lcd
 方法文件名: RC\$WKL-378 - WKL-378-rcqx-fx273.lcm
 批处理文件名: RC\$WKL-378 - 20250617-rcqx-FX273.lcb
 样品瓶号 : 1-43
 进样体积 : 20 μl 版本号: 6.115
 进样时间 : 2025/06/17 17:54:45 实验者: liuqihuizi
 处理时间 (V2) : 2025/06/18 13:59:18 处理者: liuqihuizi
 仪器型号: SHIMADZU LC-2050C(FX273)

<色谱图>

mV



<峰表>

检测器A Ch1 275nm

峰号	保留时间	面积	高度	面积%	理论塔板数(USP)	拖尾因子	分离度(USP)
1	2.616	208931	30587	100.000	3450	1.013	--
总计		208931	30587	100.000			

图47 辅酶Q10片溶出曲线测定加速3月HPLC图谱
 自制品-25020801批-pH1.2介质-浆法-50转-60min-片5
 供试品溶液-1



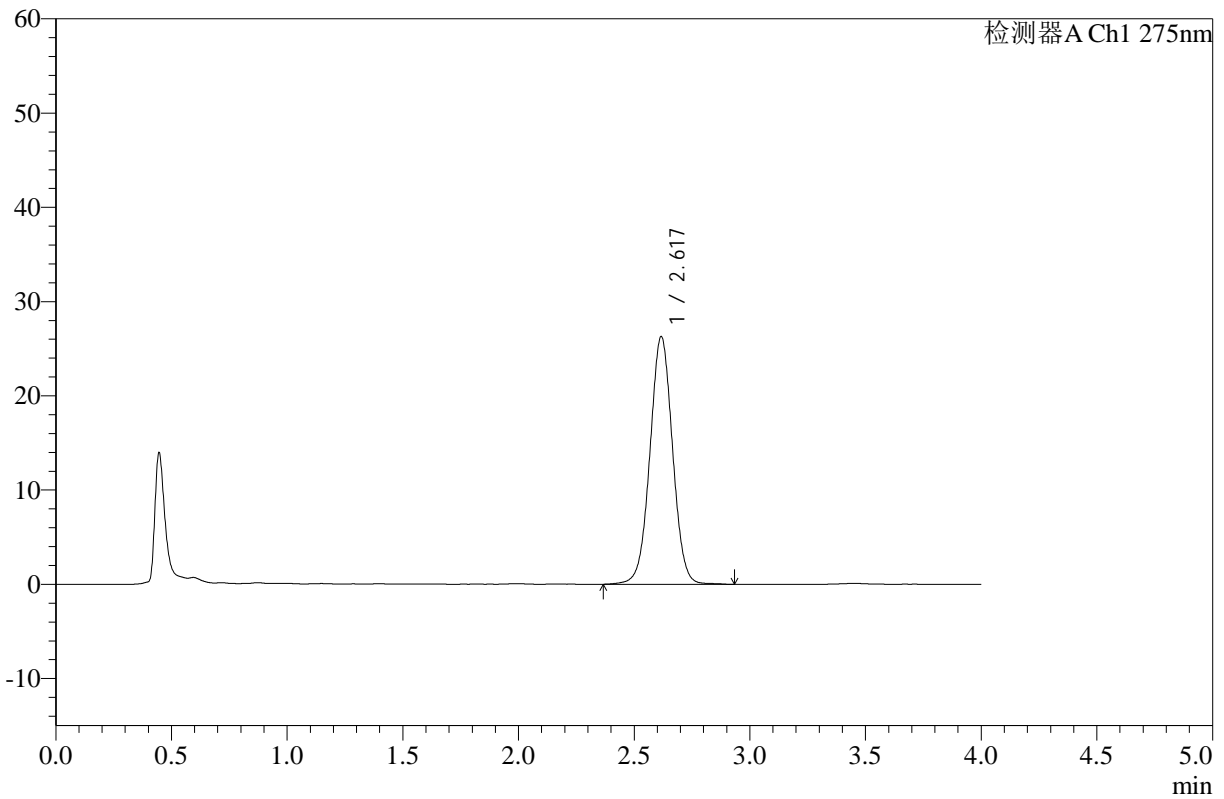
WKL-378

<样品信息>

色谱柱 :XB-C18(50mm*4.6mm,5μm) 流速: 1.5ml/min
 柱温 :35°C 波长: 275nm
 数据文件名: RC\$WKL-378 - 0-20/24-363-2 - zzp-25020801p-js3y-rcqx-pH1.2jz-jf50z-60min-P6.lcd
 方法文件名: RC\$WKL-378 - WKL-378-rcqx-fx273.lcm
 批处理文件名: RC\$WKL-378 - 20250617-rcqx-FX273.lcb
 样品瓶号 : 1-52
 进样体积 : 20 μl 版本号: 6.115
 进样时间 : 2025/06/17 17:59:08 实验者: liuqihuizi
 处理时间 (V2) : 2025/06/18 13:59:25 处理者: liuqihuizi
 仪器型号: SHIMADZU LC-2050C(FX273)

<色谱图>

mV



<峰表>

检测器A Ch1 275nm

峰号	保留时间	面积	高度	面积%	理论塔板数(USP)	拖尾因子	分离度(USP)
1	2.617	179213	26209	100.000	3459	1.015	--
总计		179213	26209	100.000			

图48 辅酶Q10片溶出曲线测定加速3月HPLC图谱
 自制品-25020801批-pH1.2介质-浆法-50转-60min-片6
 供试品溶液-1



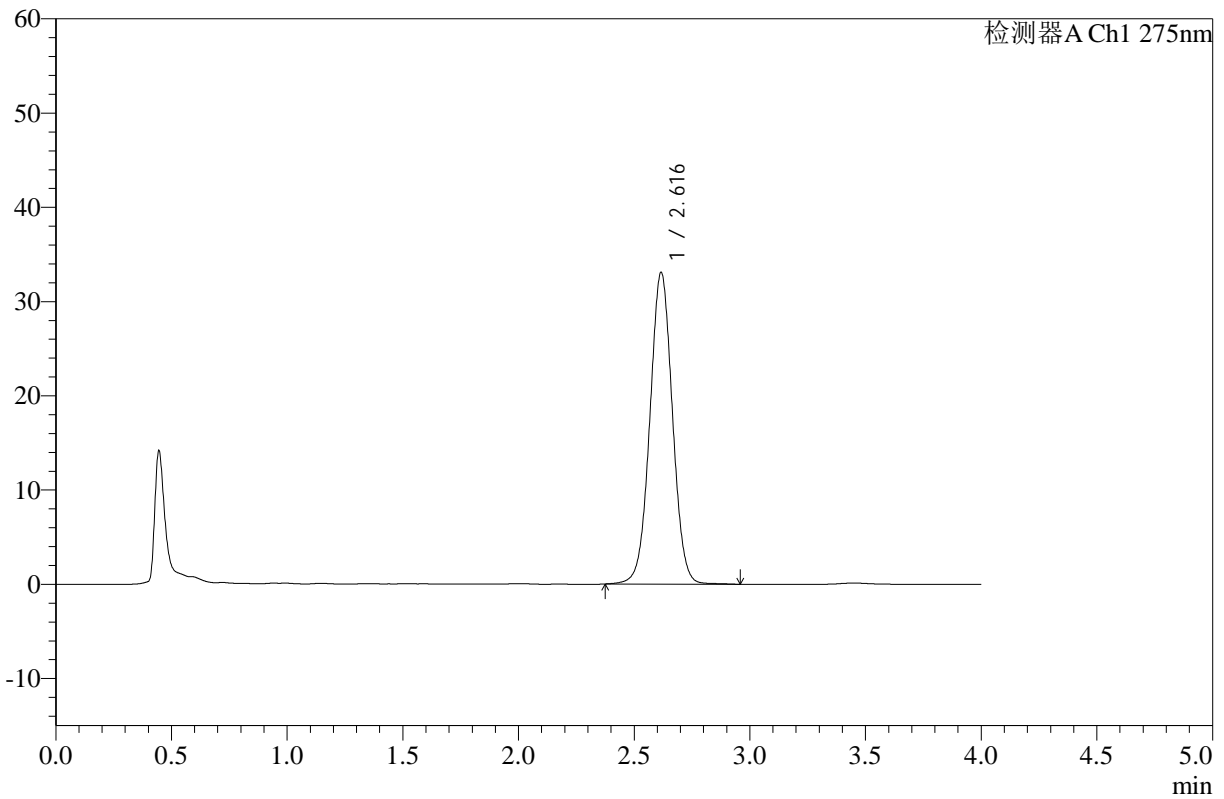
WKL-378

<样品信息>

色谱柱 :XB-C18(50mm*4.6mm,5μm) 流速: 1.5ml/min
 柱温 :35°C 波长: 275nm
 数据文件名: RC\$WKL-378 - 0-20/24-364-2 - zzp-25020801p-js3y-rcqx-pH1.2jz-jf50z-jxzs-P1.lcd
 方法文件名: RC\$WKL-378 - WKL-378-rcqx-fx273.lcm
 批处理文件名: RC\$WKL-378 - 20250617-rcqx-FX273.lcb
 样品瓶号 : 1-8
 进样体积 : 20 μl 版本号: 6.115
 进样时间 : 2025/06/17 18:03:31 实验者: liuqihuizi
 处理时间 (V2) : 2025/06/18 13:59:33 处理者: liuqihuizi
 仪器型号: SHIMADZU LC-2050C(FX273)

<色谱图>

mV



<峰表>

检测器A Ch1 275nm

峰号	保留时间	面积	高度	面积%	理论塔板数(USP)	拖尾因子	分离度(USP)
1	2.616	224962	33009	100.000	3473	1.018	--
总计		224962	33009	100.000			

图49 辅酶Q10片溶出曲线测定加速3月HPLC图谱
 自制品-25020801批-pH1.2介质-桨法-50转-极限转速-片1
 供试品溶液-1



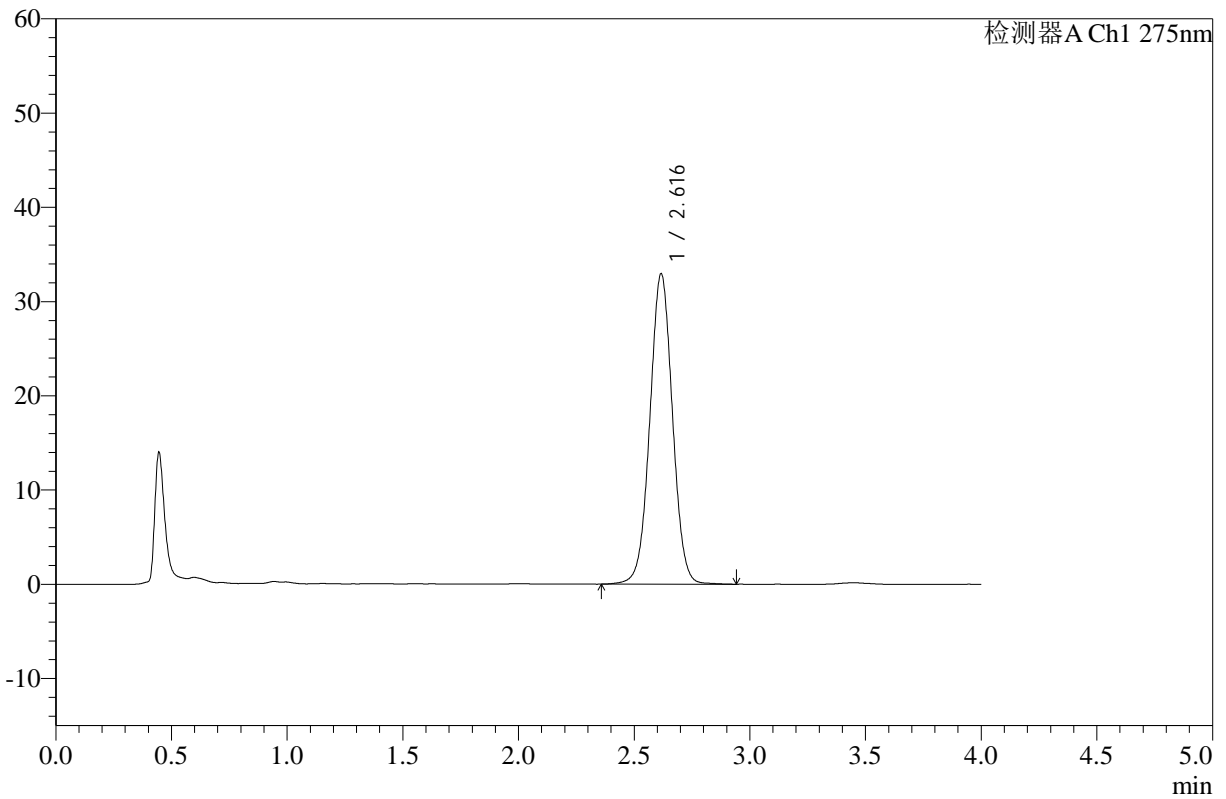
WKL-378

<样品信息>

色谱柱 :XB-C18(50mm*4.6mm,5μm) 流速: 1.5ml/min
 柱温 :35°C 波长: 275nm
 数据文件名: RC\$WKL-378 - 0-20/24-365-2 - zzp-25020801p-js3y-rcqx-pH1.2jz-jf50z-jxzs-P2.lcd
 方法文件名: RC\$WKL-378 - WKL-378-rcqx-fx273.lcm
 批处理文件名: RC\$WKL-378 - 20250617-rcqx-FX273.lcb
 样品瓶号 : 1-17
 进样体积 : 20 μl 版本号: 6.115
 进样时间 : 2025/06/17 18:07:54 实验者: liuqihuizi
 处理时间 (V2) : 2025/06/18 13:59:40 处理者: liuqihuizi
 仪器型号: SHIMADZU LC-2050C(FX273)

<色谱图>

mV



<峰表>

检测器A Ch1 275nm

峰号	保留时间	面积	高度	面积%	理论塔板数(USP)	拖尾因子	分离度(USP)
1	2.616	224324	32872	100.000	3461	1.018	--
总计		224324	32872	100.000			

图50 辅酶Q10片溶出曲线测定加速3月HPLC图谱
 自制品-25020801批-pH1.2介质-桨法-50转-极限转速-片2
 供试品溶液-1



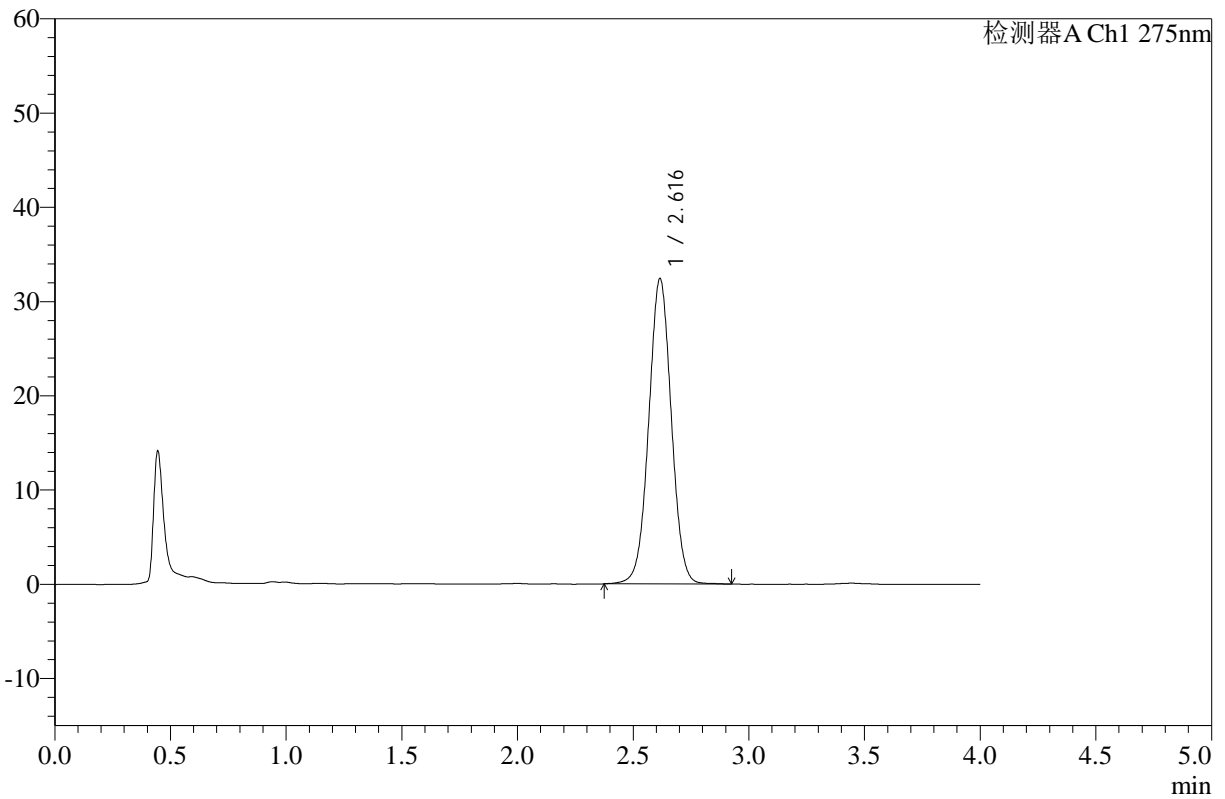
WKL-378

<样品信息>

色谱柱 :XB-C18(50mm*4.6mm,5µm) 流速: 1.5ml/min
 柱温 :35°C 波长: 275nm
 数据文件名: RC\$WKL-378 - 0-20/24-366-2 - zzp-25020801p-js3y-rcqx-pH1.2jz-jf50z-jxzs-P3.lcd
 方法文件名: RC\$WKL-378 - WKL-378-rcqx-fx273.lcm
 批处理文件名: RC\$WKL-378 - 20250617-rcqx-FX273.lcb
 样品瓶号 : 1-26
 进样体积 : 20 µl 版本号: 6.115
 进样时间 : 2025/06/17 18:12:18 实验者: liuqihuizi
 处理时间 (V2) : 2025/06/18 13:59:48 处理者: liuqihuizi
 仪器型号: SHIMADZU LC-2050C(FX273)

<色谱图>

mV



<峰表>

检测器A Ch1 275nm

峰号	保留时间	面积	高度	面积%	理论塔板数(USP)	拖尾因子	分离度(USP)
1	2.616	220169	32361	100.000	3463	1.016	--
总计		220169	32361	100.000			

图51 辅酶Q10片溶出曲线测定加速3月HPLC图谱
 自制品-25020801批-pH1.2介质-桨法-50转-极限转速-片3
 供试品溶液-1



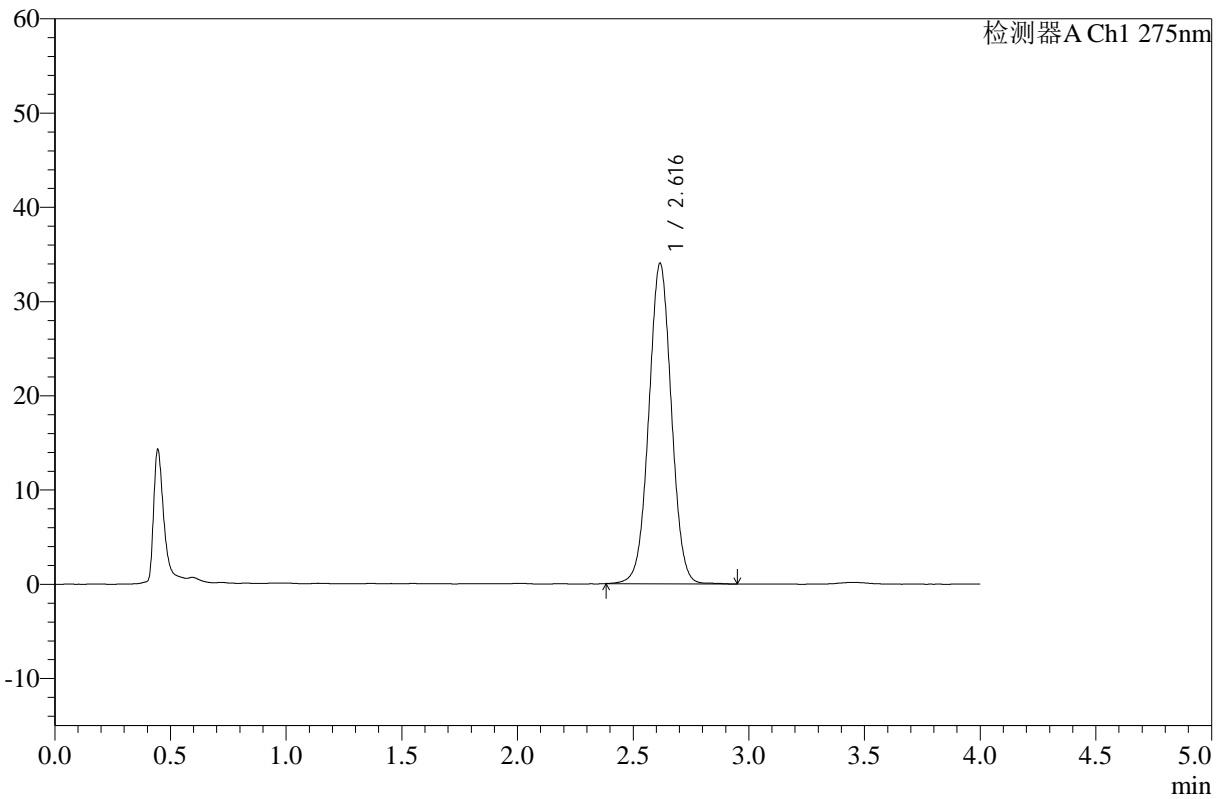
WKL-378

<样品信息>

色谱柱 :XB-C18(50mm*4.6mm,5µm) 流速: 1.5ml/min
 柱温 :35°C 波长: 275nm
 数据文件名: RC\$WKL-378 - 0-20/24-367-2 - zzp-25020801p-js3y-rcqx-pH1.2jz-jf50z-jxzs-P4.lcd
 方法文件名: RC\$WKL-378 - WKL-378-rcqx-fx273.lcm
 批处理文件名: RC\$WKL-378 - 20250617-rcqx-FX273.lcb
 样品瓶号 : 1-35
 进样体积 : 20 µl 版本号: 6.115
 进样时间 : 2025/06/17 18:16:41 实验者: liuqihuizi
 处理时间 (V2) : 2025/06/18 13:59:55 处理者: liuqihuizi
 仪器型号: SHIMADZU LC-2050C(FX273)

<色谱图>

mV



<峰表>

检测器A Ch1 275nm

峰号	保留时间	面积	高度	面积%	理论塔板数(USP)	拖尾因子	分离度(USP)
1	2.616	231151	33944	100.000	3468	1.019	--
总计		231151	33944	100.000			

图52 辅酶Q10片溶出曲线测定加速3月HPLC图谱
 自制品-25020801批-pH1.2介质-桨法-50转-极限转速-片4
 供试品溶液-1



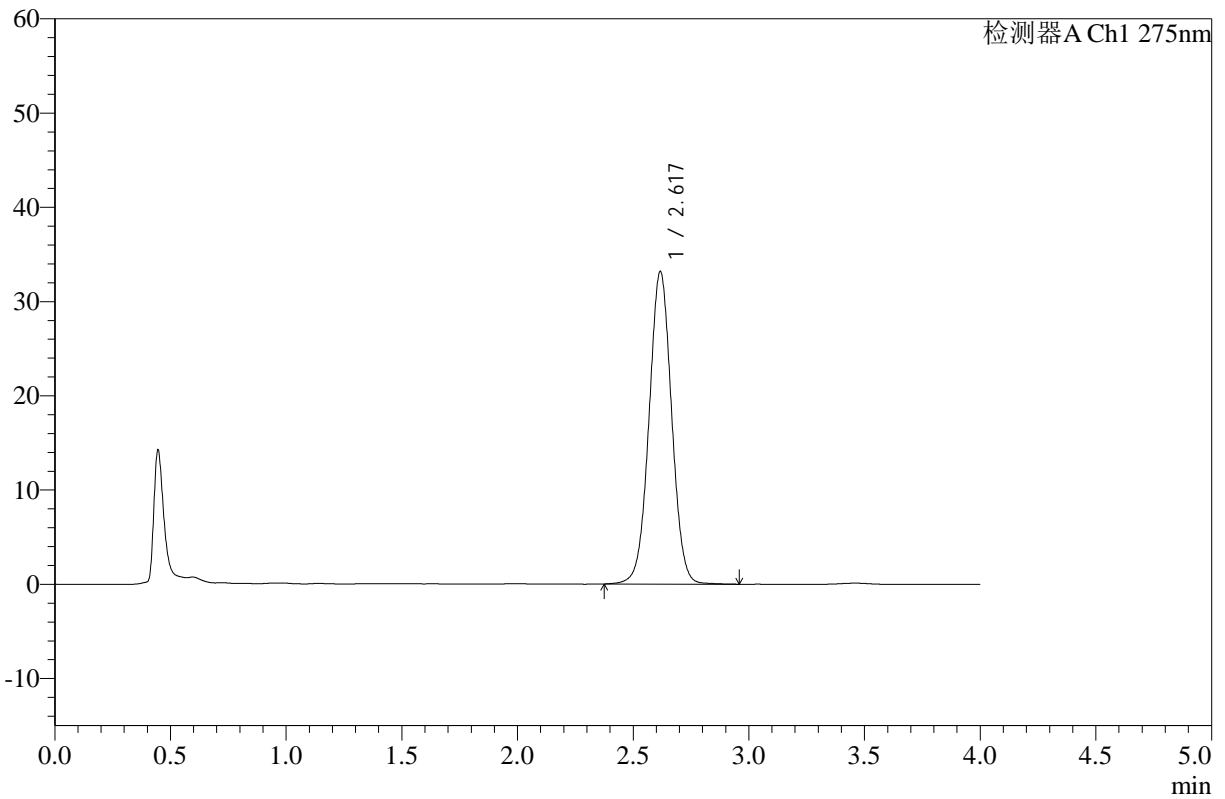
WKL-378

<样品信息>

色谱柱 :XB-C18(50mm*4.6mm,5μm) 流速: 1.5ml/min
 柱温 :35°C 波长: 275nm
 数据文件名: RC\$WKL-378 - 0-20/24-368-2 - zzp-25020801p-js3y-rcqx-pH1.2jz-jf50z-jxzs-P5.lcd
 方法文件名: RC\$WKL-378 - WKL-378-rcqx-fx273.lcm
 批处理文件名: RC\$WKL-378 - 20250617-rcqx-FX273.lcb
 样品瓶号 : 1-44
 进样体积 : 20 μl 版本号: 6.115
 进样时间 : 2025/06/17 18:21:04 实验者: liuqihuizi
 处理时间 (V2) : 2025/06/18 14:00:02 处理者: liuqihuizi
 仪器型号: SHIMADZU LC-2050C(FX273)

<色谱图>

mV



<峰表>

检测器A Ch1 275nm

峰号	保留时间	面积	高度	面积%	理论塔板数(USP)	拖尾因子	分离度(USP)
1	2.617	225716	33057	100.000	3471	1.017	--
总计		225716	33057	100.000			

图53 辅酶Q10片溶出曲线测定加速3月HPLC图谱
 自制品-25020801批-pH1.2介质-桨法-50转-极限转速-片5
 供试品溶液-1



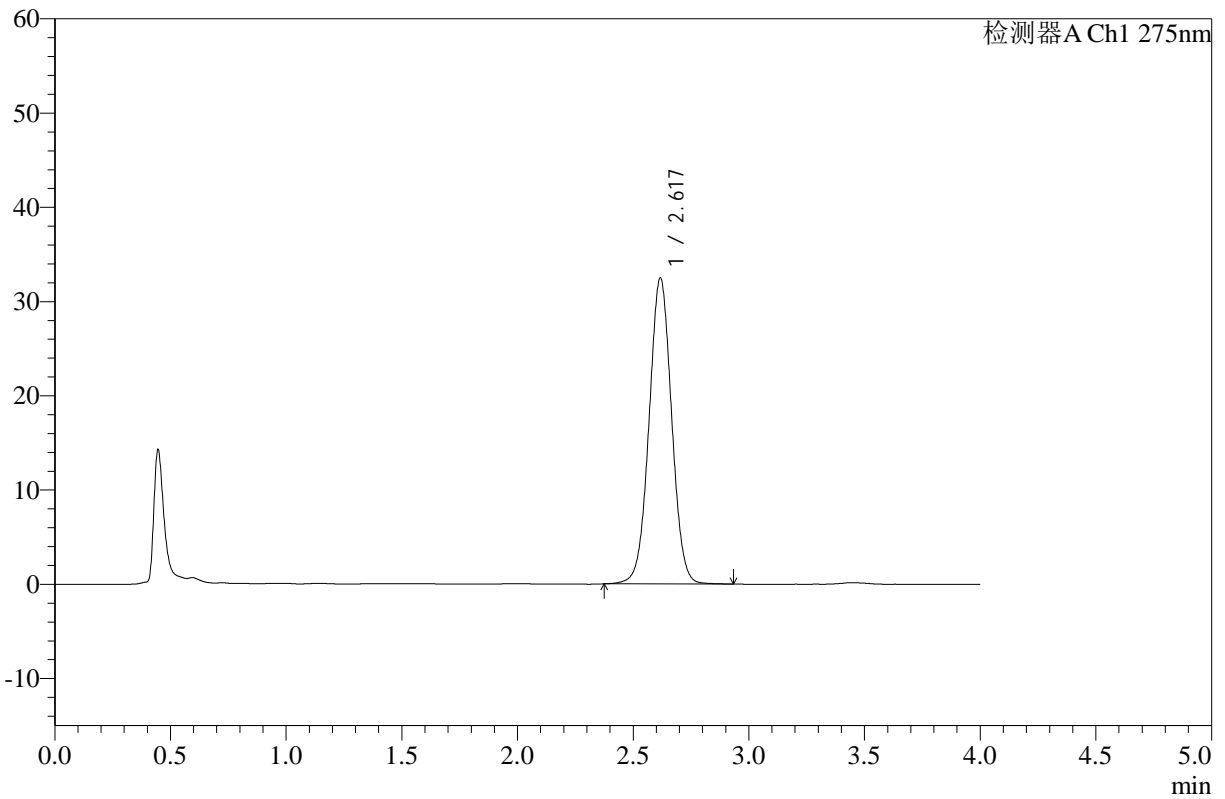
WKL-378

<样品信息>

色谱柱 :XB-C18(50mm*4.6mm,5µm) 流速: 1.5ml/min
 柱温 :35°C 波长: 275nm
 数据文件名: RC\$WKL-378 - 0-20/24-369-2 - zzp-25020801p-js3y-rcqx-pH1.2jz-jf50z-jxzs-P6.lcd
 方法文件名: RC\$WKL-378 - WKL-378-rcqx-fx273.lcm
 批处理文件名: RC\$WKL-378 - 20250617-rcqx-FX273.lcb
 样品瓶号 : 1-53
 进样体积 : 20 µl 版本号: 6.115
 进样时间 : 2025/06/17 18:25:28 实验者: liuqihuizi
 处理时间 (V2) : 2025/06/18 14:00:10 处理者: liuqihuizi
 仪器型号: SHIMADZU LC-2050C(FX273)

<色谱图>

mV



<峰表>

检测器A Ch1 275nm

峰号	保留时间	面积	高度	面积%	理论塔板数(USP)	拖尾因子	分离度(USP)
1	2.617	220760	32357	100.000	3468	1.018	--
总计		220760	32357	100.000			

图54 辅酶Q10片溶出曲线测定加速3月HPLC图谱
 自制品-25020801批-pH1.2介质-桨法-50转-极限转速-片6
 供试品溶液-1



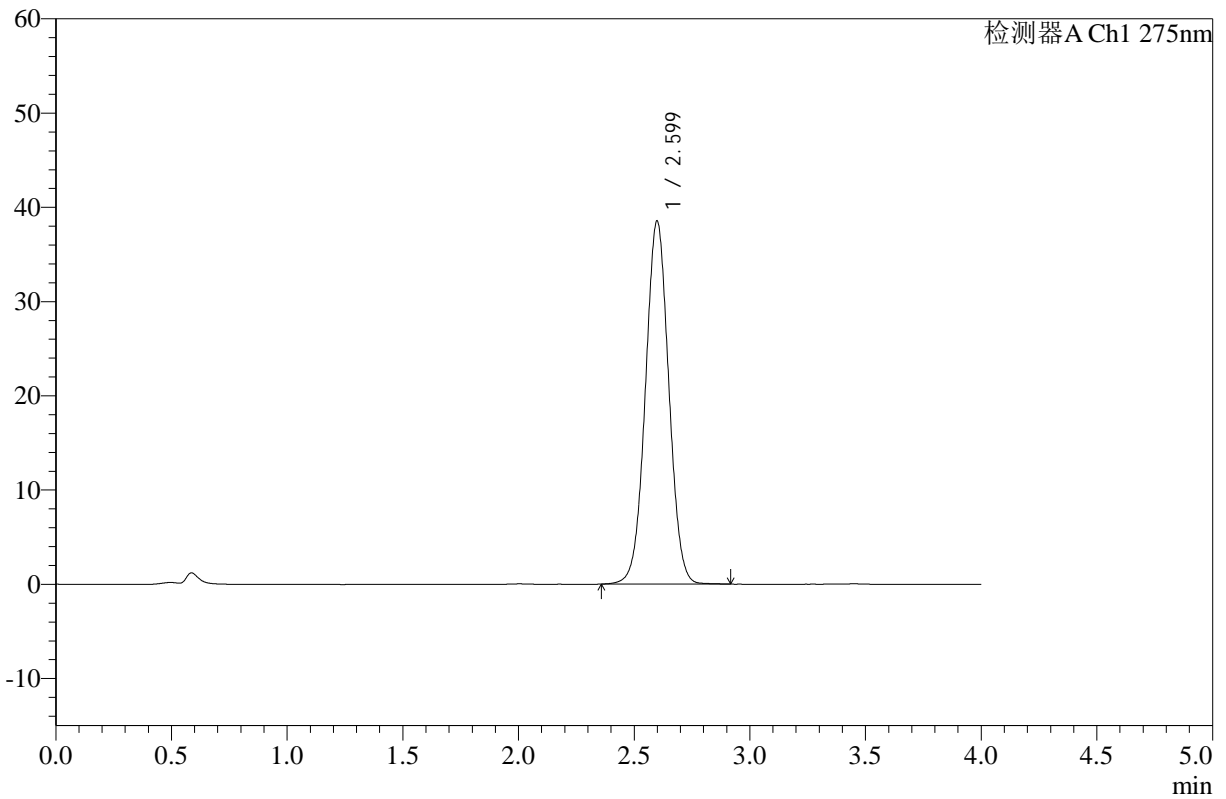
WKL-378

<样品信息>

色谱柱 :XB-C18(50mm*4.6mm,5μm) 流速: 1.5ml/min
 柱温 :35°C 波长: 275nm
 数据文件名: RC\$WKL-378 - 0-20/24-370-2 - zzp-25020801p-js3y-rcqx-pH1.2jz-jf50z-dz2-1.lcd
 方法文件名: RC\$WKL-378 - WKL-378-rcqx-fx273.lcm
 批处理文件名: RC\$WKL-378 - 20250617-rcqx-FX273.lcb
 样品瓶号 : 1-27
 进样体积 : 20 μl 版本号: 6.115
 进样时间 : 2025/06/17 18:29:52 实验者: liuqihuizi
 处理时间 (V2) : 2025/06/18 14:00:17 处理者: liuqihuizi
 仪器型号: SHIMADZU LC-2050C(FX273)

<色谱图>

mV



<峰表>

检测器A Ch1 275nm

峰号	保留时间	面积	高度	面积%	理论塔板数(USP)	拖尾因子	分离度(USP)
1	2.599	270982	38493	100.000	3166	1.023	--
总计		270982	38493	100.000			

图55 辅酶Q10片溶出曲线测定加速3月HPLC图谱
 自制品-25020801批-pH1.2介质-桨法-50转
 对照品溶液-2-1



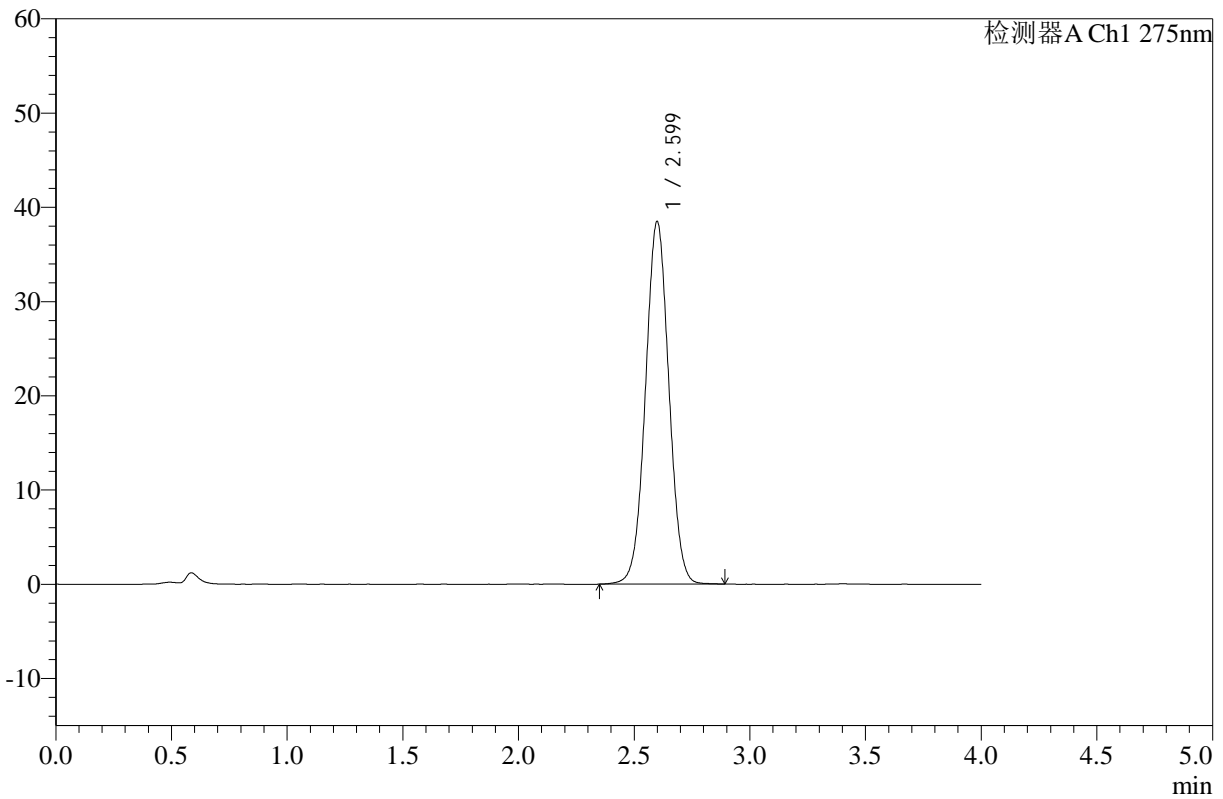
WKL-378

<样品信息>

色谱柱 :XB-C18(50mm*4.6mm,5μm) 流速: 1.5ml/min
 柱温 :35°C 波长: 275nm
 数据文件名: RC\$WKL-378 - 0-20/24-371-2 - zzp-25020801p-js3y-rcqx-pH1.2jz-jf50z-dz2-2.lcd
 方法文件名: RC\$WKL-378 - WKL-378-rcqx-fx273.lcm
 批处理文件名: RC\$WKL-378 - 20250617-rcqx-FX273.lcb
 样品瓶号 : 1-27
 进样体积 : 20 μl 版本号: 6.115
 进样时间 : 2025/06/17 18:34:16 实验者: liuqihuizi
 处理时间 (V2) : 2025/06/18 14:00:25 处理者: liuqihuizi
 仪器型号: SHIMADZU LC-2050C(FX273)

<色谱图>

mV



<峰表>

检测器A Ch1 275nm

峰号	保留时间	面积	高度	面积%	理论塔板数(USP)	拖尾因子	分离度(USP)
1	2.599	270569	38437	100.000	3174	1.024	--
总计		270569	38437	100.000			

图56 辅酶Q10片溶出曲线测定加速3月HPLC图谱
 自制品-25020801批-pH1.2介质-桨法-50转
 对照品溶液-2-2



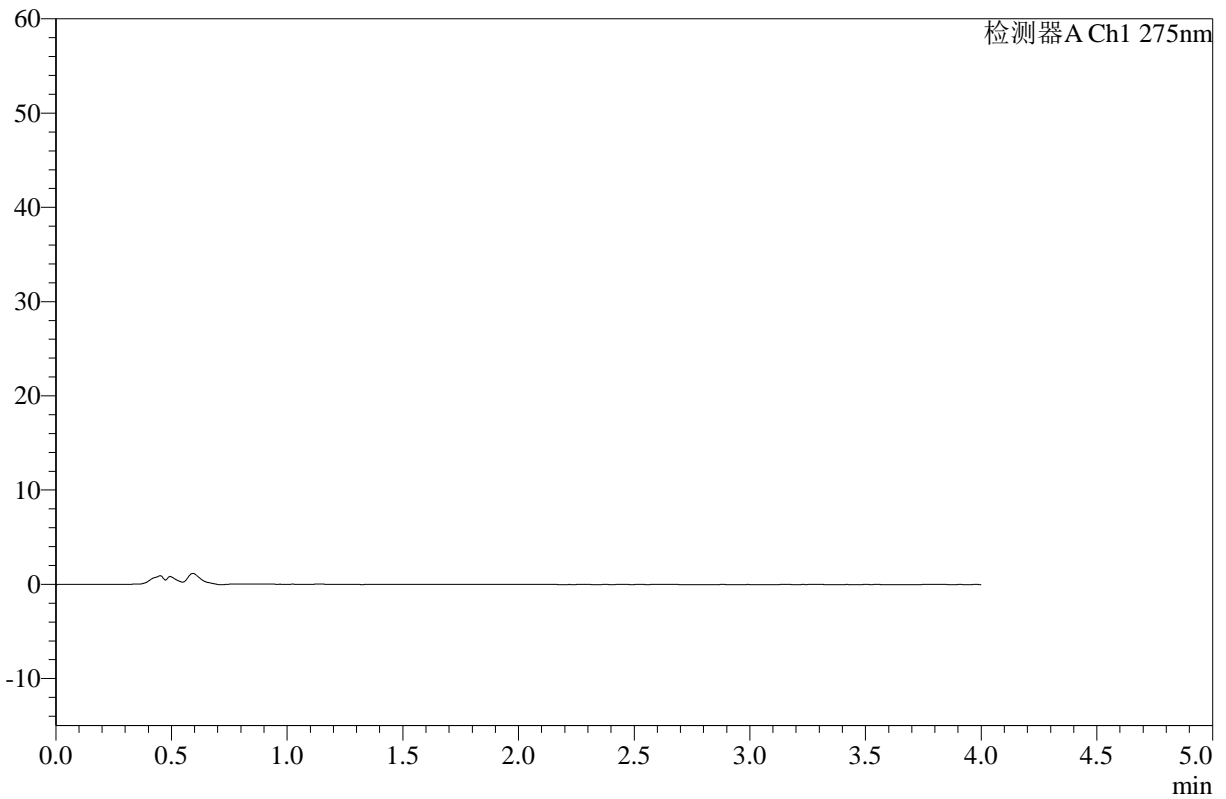
WKL-378

<样品信息>

色谱柱 :XB-C18(50mm*4.6mm,5μm) 流速: 1.5ml/min
 柱温 :35°C 波长: 275nm
 数据文件名: RC\$WKL-378 - 0-20/24-372-2 - zzp-25020801p-sw3y-rcqx-pH1.2jz-jf50z-rj.lcd
 方法文件名: RC\$WKL-378 - WKL-378-rcqx-fx273.lcm
 批处理文件名: RC\$WKL-378 - 20250617-rcqx-FX273.lcb
 样品瓶号 : 2-9
 进样体积 : 20 μl 版本号: 6.115
 进样时间 : 2025/06/17 18:38:41 实验者: liuqihuizi
 处理时间 (V2) : 2025/06/18 14:00:32 处理者: liuqihuizi
 仪器型号: SHIMADZU LC-2050C(FX273)

<色谱图>

mV



<峰表>

检测器A Ch1 275nm

峰号	保留时间	面积	高度	面积%	理论塔板数(USP)	拖尾因子	分离度(USP)
总计							

图57 辅酶Q10片溶出曲线测定加速3月HPLC图谱
 自制品-25020801批-pH1.2介质-桨法-50转
 溶剂



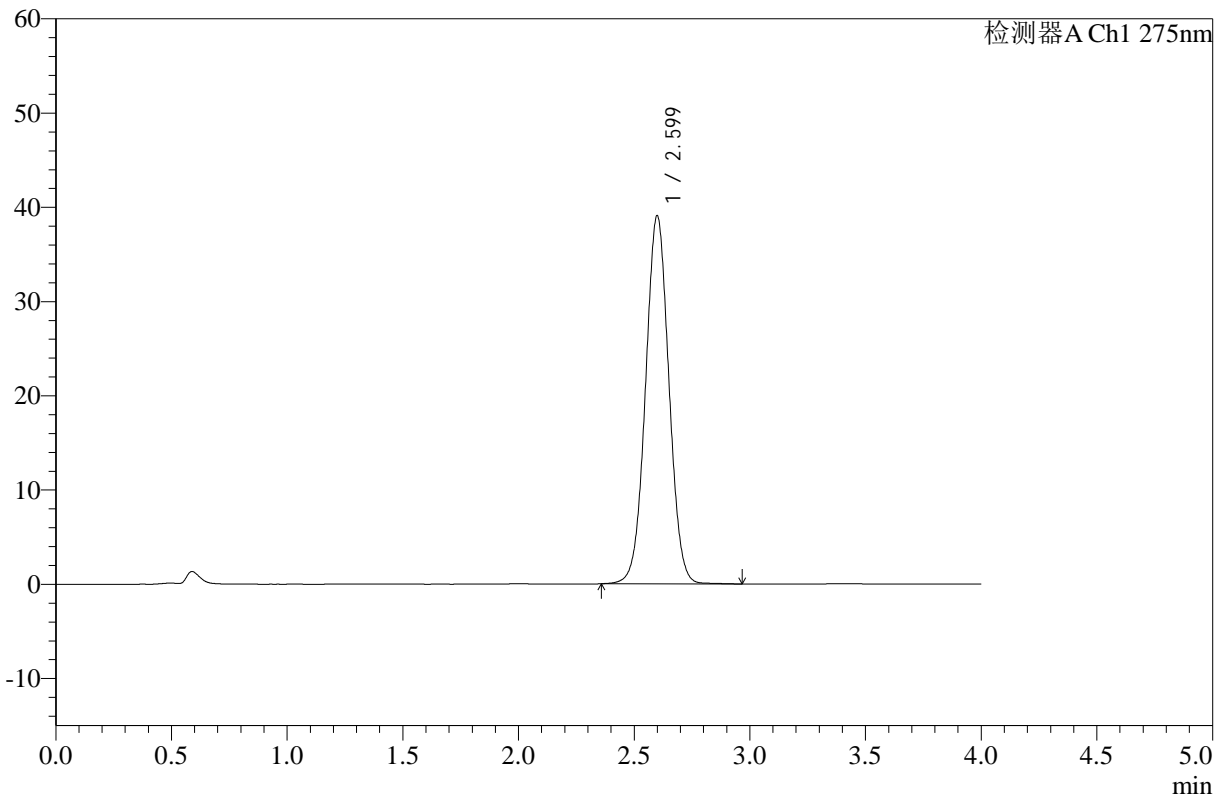
WKL-378

<样品信息>

色谱柱 :XB-C18(50mm*4.6mm,5μm) 流速: 1.5ml/min
 柱温 :35°C 波长: 275nm
 数据文件名: RC\$WKL-378 - 0-20/24-373-2 - zzp-25020801p-sw3y-rcqx-pH1.2jz-jf50z-dz1-1.lcd
 方法文件名: RC\$WKL-378 - WKL-378-rcqx-fx273.lcm
 批处理文件名: RC\$WKL-378 - 20250617-rcqx-FX273.lcb
 样品瓶号 : 2-18
 进样体积 : 20 μl 版本号: 6.115
 进样时间 : 2025/06/17 18:43:07 实验者: liuqihuizi
 处理时间 (V2) : 2025/06/18 14:00:40 处理者: liuqihuizi
 仪器型号: SHIMADZU LC-2050C(FX273)

<色谱图>

mV



<峰表>

检测器A Ch1 275nm

峰号	保留时间	面积	高度	面积%	理论塔板数(USP)	拖尾因子	分离度(USP)
1	2.599	275000	39016	100.000	3176	1.026	--
总计		275000	39016	100.000			

图58 辅酶Q10片溶出曲线测定室温3月HPLC图谱
 自制品-25020801批-pH1.2介质-桨法-50转
 对照品溶液-1-1



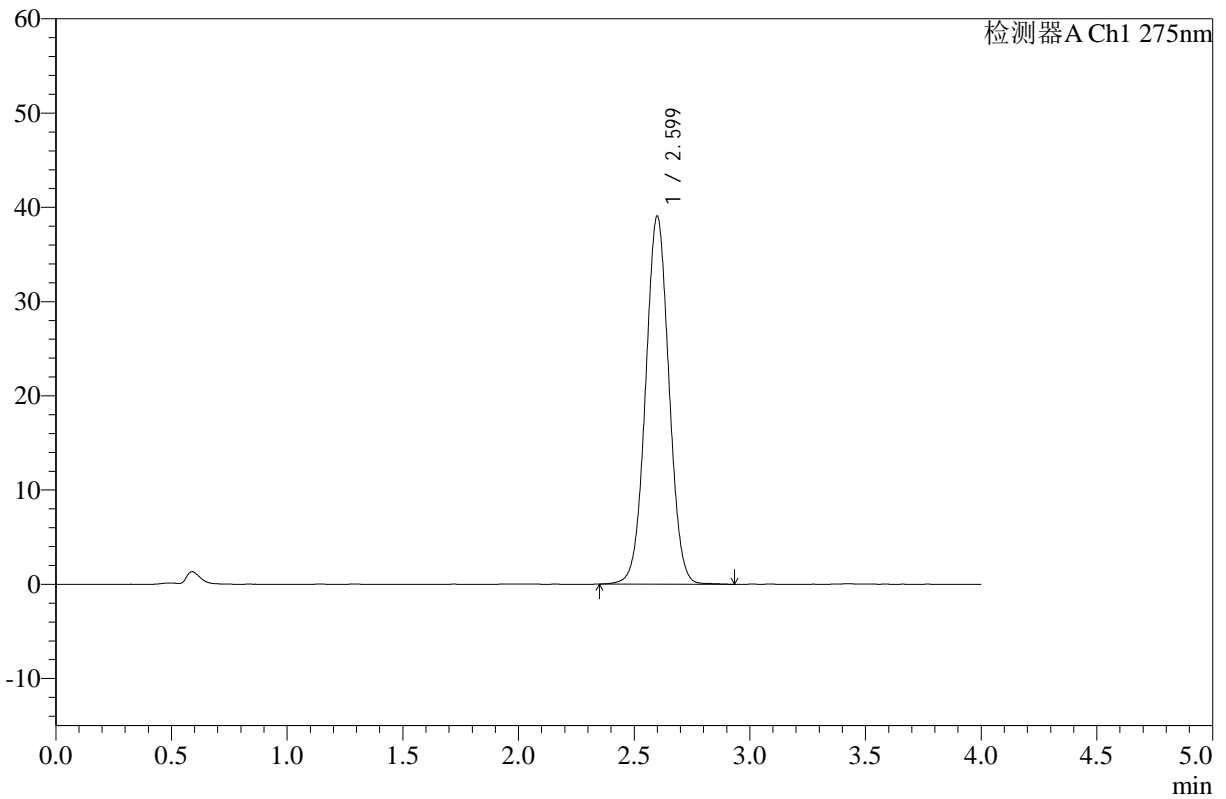
WKL-378

<样品信息>

色谱柱 :XB-C18(50mm*4.6mm,5μm) 流速: 1.5ml/min
 柱温 :35°C 波长: 275nm
 数据文件名: RC\$WKL-378 - 0-20/24-374-2 - zzp-25020801p-sw3y-rcqx-pH1.2jz-jf50z-dz1-2.lcd
 方法文件名: RC\$WKL-378 - WKL-378-rcqx-fx273.lcm
 批处理文件名: RC\$WKL-378 - 20250617-rcqx-FX273.lcb
 样品瓶号 : 2-18
 进样体积 : 20 μl 版本号: 6.115
 进样时间 : 2025/06/17 18:47:32 实验者: liuqihuizi
 处理时间 (V2) : 2025/06/18 14:00:47 处理者: liuqihuizi
 仪器型号: SHIMADZU LC-2050C(FX273)

<色谱图>

mV



<峰表>

检测器A Ch1 275nm

峰号	保留时间	面积	高度	面积%	理论塔板数(USP)	拖尾因子	分离度(USP)
1	2.599	275007	39001	100.000	3174	1.026	--
总计		275007	39001	100.000			

图59 辅酶Q10片溶出曲线测定室温3月HPLC图谱
 自制品-25020801批-pH1.2介质-桨法-50转
 对照品溶液-1-2



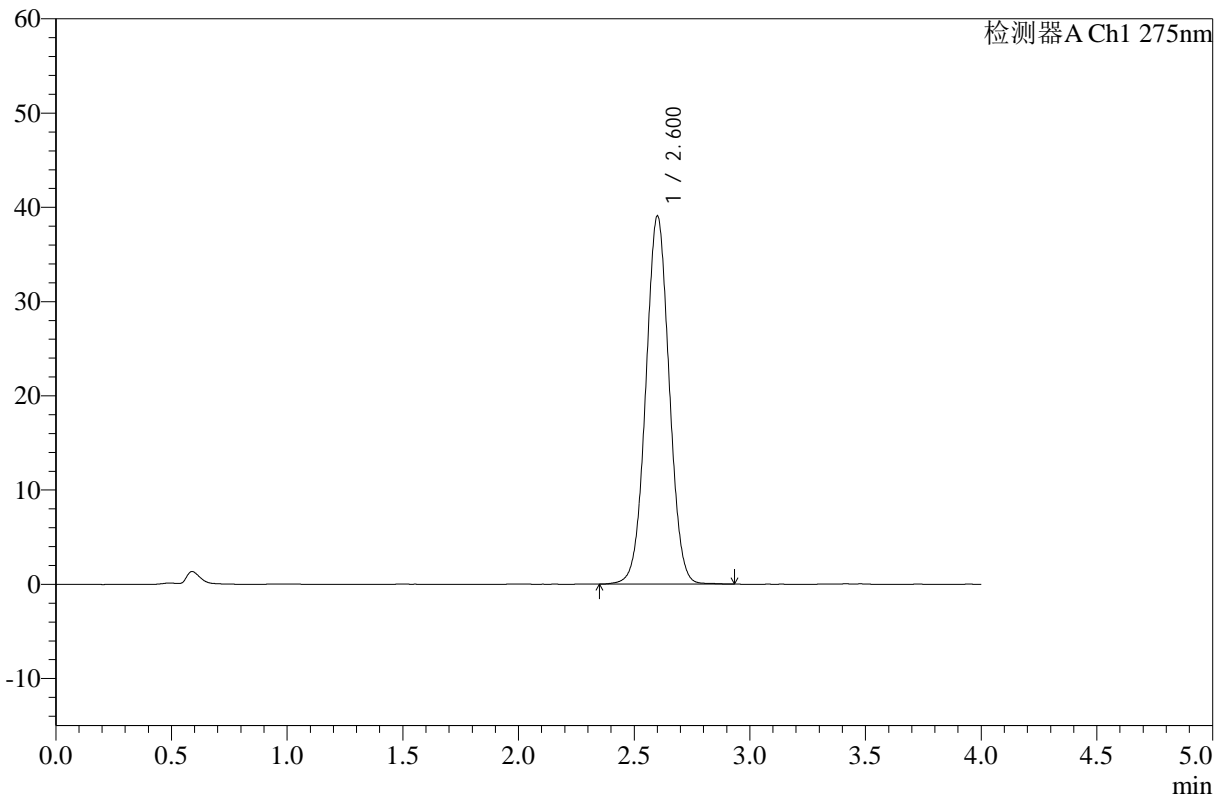
WKL-378

<样品信息>

色谱柱 :XB-C18(50mm*4.6mm,5μm) 流速: 1.5ml/min
 柱温 :35°C 波长: 275nm
 数据文件名: RC\$WKL-378 - 0-20/24-375-2 - zzp-25020801p-sw3y-rcqx-pH1.2jz-jf50z-dz1-3.lcd
 方法文件名: RC\$WKL-378 - WKL-378-rcqx-fx273.lcm
 批处理文件名: RC\$WKL-378 - 20250617-rcqx-FX273.lcb
 样品瓶号 : 2-18
 进样体积 : 20 μl 版本号: 6.115
 进样时间 : 2025/06/17 18:51:58 实验者: liuqihuizi
 处理时间 (V2) : 2025/06/18 14:00:55 处理者: liuqihuizi
 仪器型号: SHIMADZU LC-2050C(FX273)

<色谱图>

mV



<峰表>

检测器A Ch1 275nm

峰号	保留时间	面积	高度	面积%	理论塔板数(USP)	拖尾因子	分离度(USP)
1	2.600	274837	38943	100.000	3174	1.025	--
总计		274837	38943	100.000			

图60 辅酶Q10片溶出曲线测定室温3月HPLC图谱
 自制品-25020801批-pH1.2介质-桨法-50转
 对照品溶液-1-3



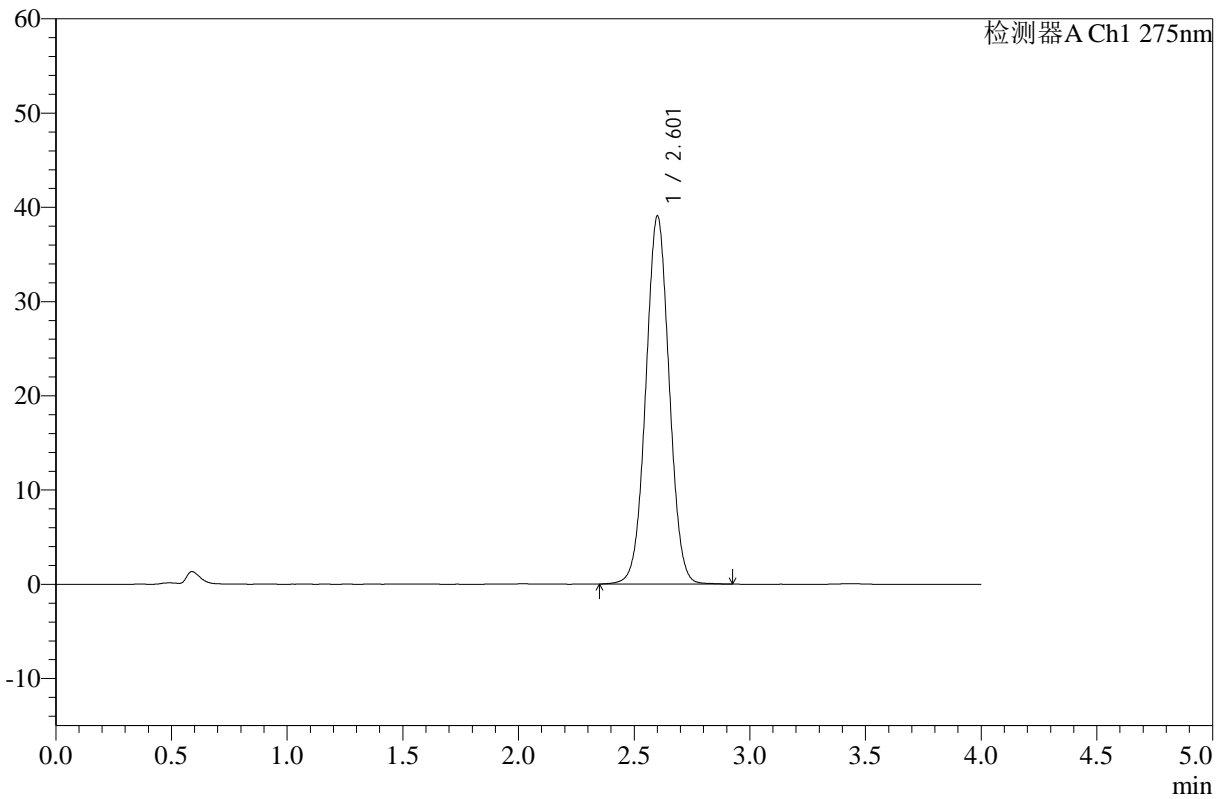
WKL-378

<样品信息>

色谱柱 :XB-C18(50mm*4.6mm,5μm) 流速: 1.5ml/min
 柱温 :35°C 波长: 275nm
 数据文件名: RC\$WKL-378 - 0-20/24-376-2 - zzp-25020801p-sw3y-rcqx-pH1.2jz-jf50z-dz1-4.lcd
 方法文件名: RC\$WKL-378 - WKL-378-rcqx-fx273.lcm
 批处理文件名: RC\$WKL-378 - 20250617-rcqx-FX273.lcb
 样品瓶号 : 2-18
 进样体积 : 20 μl 版本号: 6.115
 进样时间 : 2025/06/17 18:56:23 实验者: liuqihuizi
 处理时间 (V2) : 2025/06/18 14:01:02 处理者: liuqihuizi
 仪器型号: SHIMADZU LC-2050C(FX273)

<色谱图>

mV



<峰表>

检测器A Ch1 275nm

峰号	保留时间	面积	高度	面积%	理论塔板数(USP)	拖尾因子	分离度(USP)
1	2.601	274953	38936	100.000	3179	1.024	--
总计		274953	38936	100.000			

图61 辅酶Q10片溶出曲线测定室温3月HPLC图谱
 自制品-25020801批-pH1.2介质-桨法-50转
 对照品溶液-1-4



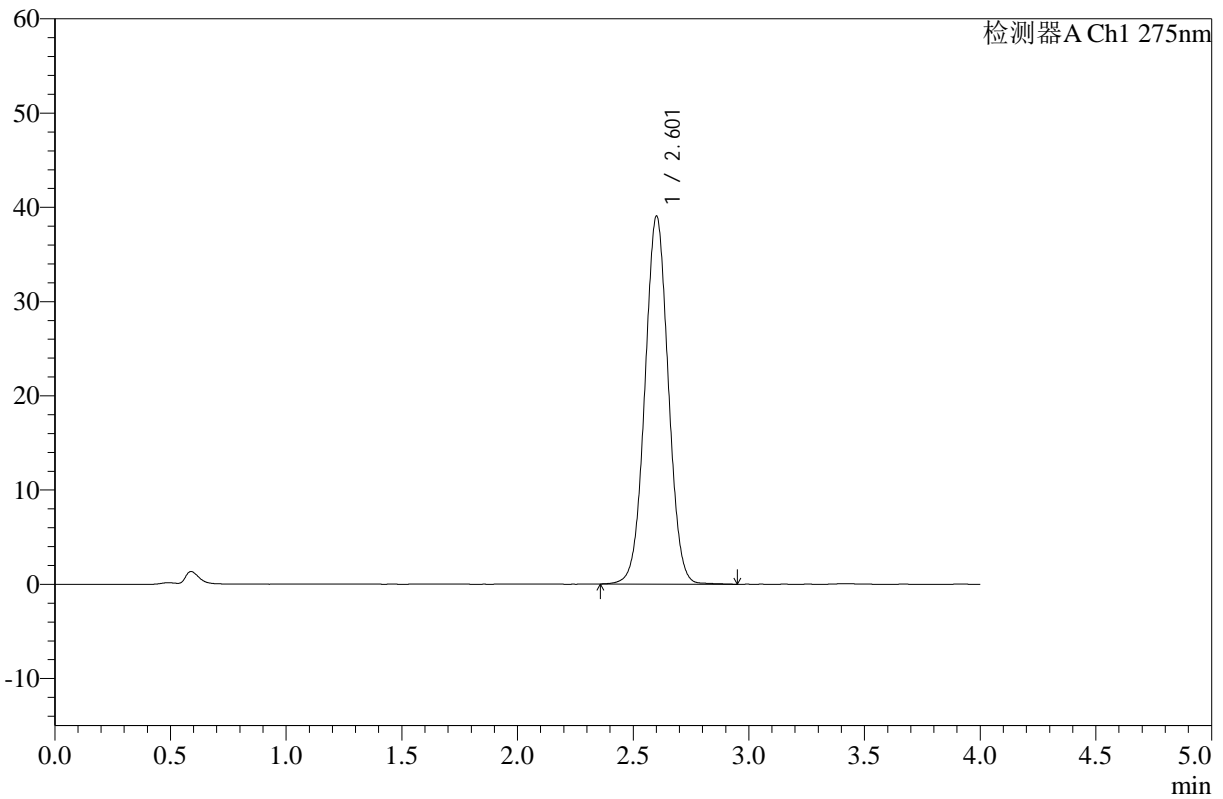
WKL-378

<样品信息>

色谱柱 :XB-C18(50mm*4.6mm,5μm) 流速: 1.5ml/min
 柱温 :35°C 波长: 275nm
 数据文件名: RC\$WKL-378 - 0-20/24-377-2 - zzp-25020801p-sw3y-rcqx-pH1.2jz-jf50z-dz1-5.lcd
 方法文件名: RC\$WKL-378 - WKL-378-rcqx-fx273.lcm
 批处理文件名: RC\$WKL-378 - 20250617-rcqx-FX273.lcb
 样品瓶号 : 2-18
 进样体积 : 20 μl 版本号: 6.115
 进样时间 : 2025/06/17 19:00:48 实验者: liuqihuizi
 处理时间 (V2) : 2025/06/18 14:01:10 处理者: liuqihuizi
 仪器型号: SHIMADZU LC-2050C(FX273)

<色谱图>

mV



<峰表>

检测器A Ch1 275nm

峰号	保留时间	面积	高度	面积%	理论塔板数(USP)	拖尾因子	分离度(USP)
1	2.601	274848	38901	100.000	3177	1.024	--
总计		274848	38901	100.000			

图62 辅酶Q10片溶出曲线测定室温3月HPLC图谱
 自制品-25020801批-pH1.2介质-桨法-50转
 对照品溶液-1-5



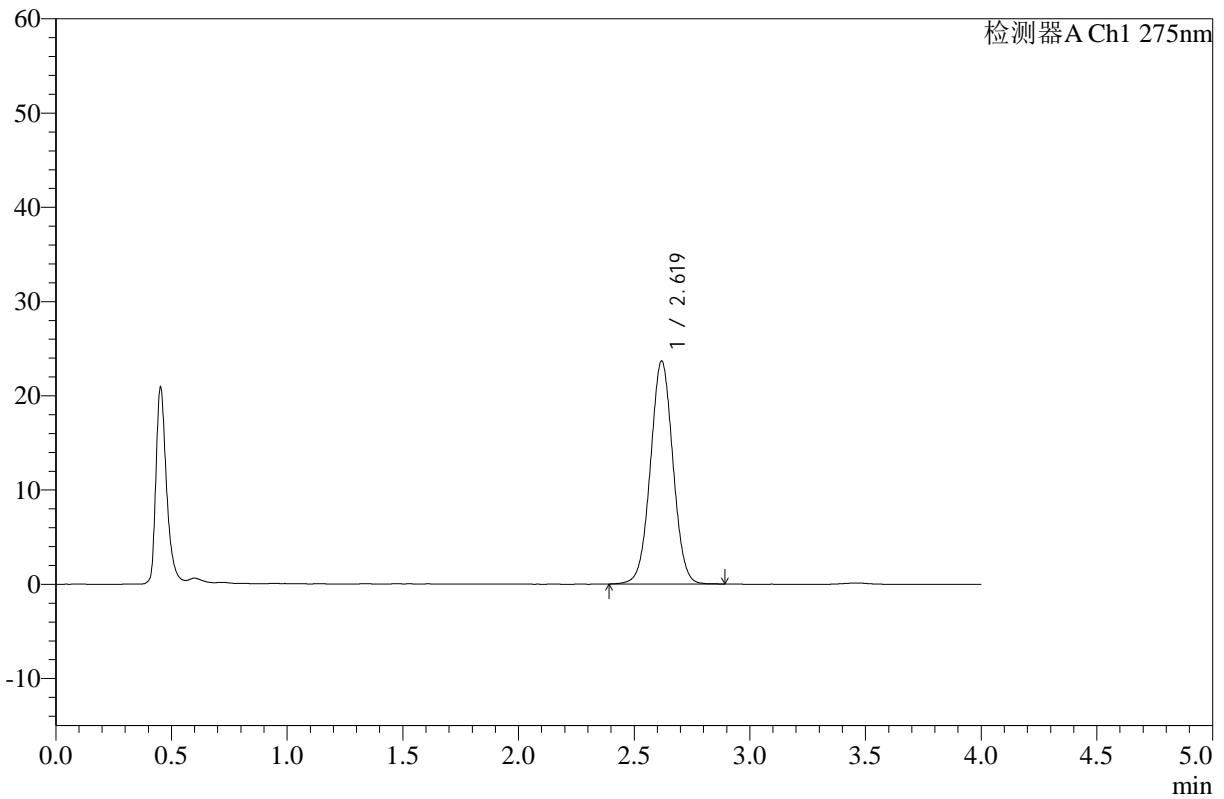
WKL-378

<样品信息>

色谱柱 :XB-C18(50mm*4.6mm,5μm) 流速: 1.5ml/min
 柱温 :35°C 波长: 275nm
 数据文件名: RC\$WKL-378 - 0-20/24-378-2 - zzp-25020801p-sw3y-rcqx-pH1.2jz-jf50z-5min-P1.lcd
 方法文件名: RC\$WKL-378 - WKL-378-rcqx-fx273.lcm
 批处理文件名: RC\$WKL-378 - 20250617-rcqx-FX273.lcb
 样品瓶号 : 2-1
 进样体积 : 20 μl 版本号: 6.115
 进样时间 : 2025/06/17 19:05:12 实验者: liuqihuizi
 处理时间 (V2) : 2025/06/18 14:01:17 处理者: liuqihuizi
 仪器型号: SHIMADZU LC-2050C(FX273)

<色谱图>

mV



<峰表>

检测器A Ch1 275nm

峰号	保留时间	面积	高度	面积%	理论塔板数(USP)	拖尾因子	分离度(USP)
1	2.619	160108	23611	100.000	3490	1.020	--
总计		160108	23611	100.000			

图63 辅酶Q10片溶出曲线测定室温3月HPLC图谱
 自制品-25020801批-pH1.2介质-浆法-50转-5min-片1
 供试品溶液-1



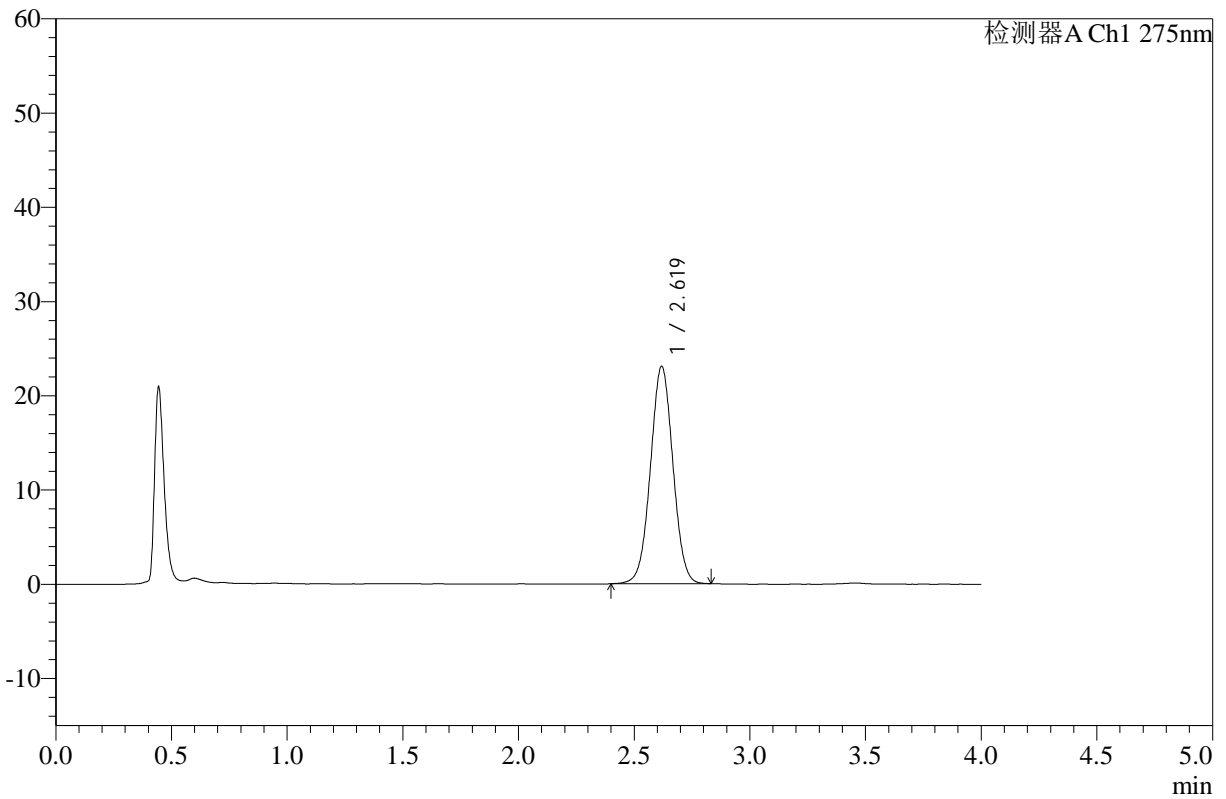
WKL-378

<样品信息>

色谱柱 :XB-C18(50mm*4.6mm,5μm) 流速: 1.5ml/min
 柱温 :35°C 波长: 275nm
 数据文件名: RC\$WKL-378 - 0-20/24-379-2 - zzp-25020801p-sw3y-rcqx-pH1.2jz-jf50z-5min-P2.lcd
 方法文件名: RC\$WKL-378 - WKL-378-rcqx-fx273.lcm
 批处理文件名: RC\$WKL-378 - 20250617-rcqx-FX273.lcb
 样品瓶号 : 2-10
 进样体积 : 20 μl 版本号: 6.115
 进样时间 : 2025/06/17 19:09:35 实验者: liuqihuizi
 处理时间 (V2) : 2025/06/18 14:01:25 处理者: liuqihuizi
 仪器型号: SHIMADZU LC-2050C(FX273)

<色谱图>

mV



<峰表>

检测器A Ch1 275nm

峰号	保留时间	面积	高度	面积%	理论塔板数(USP)	拖尾因子	分离度(USP)
1	2.619	155877	23018	100.000	3482	1.018	--
总计		155877	23018	100.000			

图64 辅酶Q10片溶出曲线测定室温3月HPLC图谱
 自制品-25020801批-pH1.2介质-浆法-50转-5min-片2
 供试品溶液-1



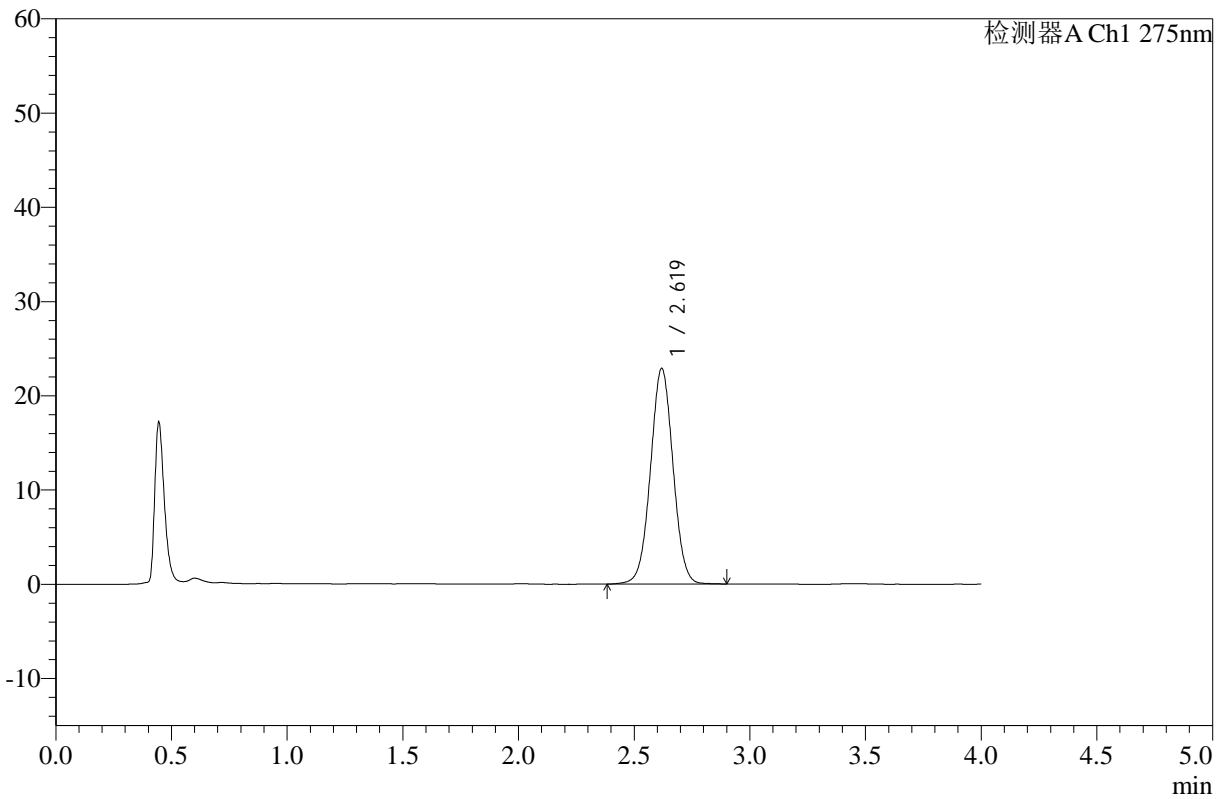
WKL-378

<样品信息>

色谱柱 :XB-C18(50mm*4.6mm,5μm) 流速: 1.5ml/min
 柱温 :35°C 波长: 275nm
 数据文件名: RC\$WKL-378 - 0-20/24-380-2 - zzp-25020801p-sw3y-rcqx-pH1.2jz-jf50z-5min-P3.lcd
 方法文件名: RC\$WKL-378 - WKL-378-rcqx-fx273.lcm
 批处理文件名: RC\$WKL-378 - 20250617-rcqx-FX273.lcb
 样品瓶号 : 2-19
 进样体积 : 20 μl 版本号: 6.115
 进样时间 : 2025/06/17 19:13:58 实验者: liuqihuizi
 处理时间 (V2) : 2025/06/18 14:01:32 处理者: liuqihuizi
 仪器型号: SHIMADZU LC-2050C(FX273)

<色谱图>

mV



<峰表>

检测器A Ch1 275nm

峰号	保留时间	面积	高度	面积%	理论塔板数(USP)	拖尾因子	分离度(USP)
1	2.619	155394	22851	100.000	3472	1.019	--
总计		155394	22851	100.000			

图65 辅酶Q10片溶出曲线测定室温3月HPLC图谱
 自制品-25020801批-pH1.2介质-浆法-50转-5min-片3
 供试品溶液-1



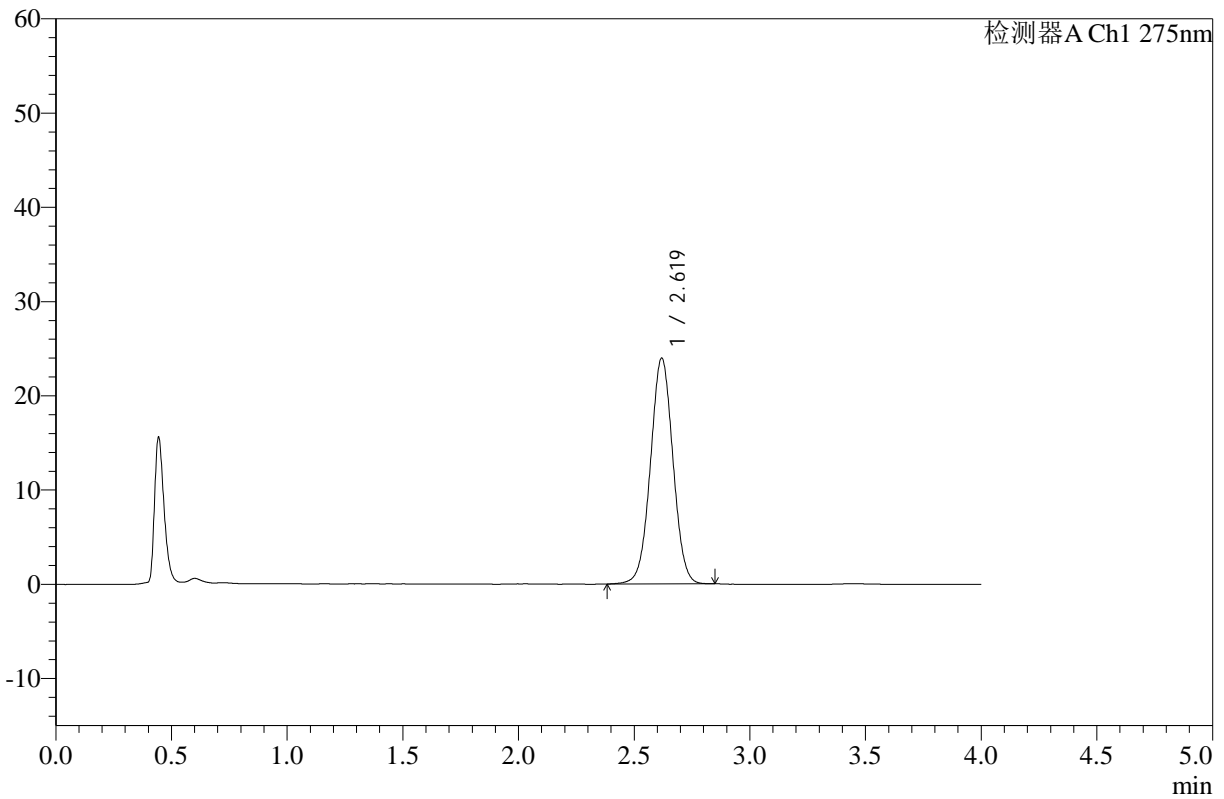
WKL-378

<样品信息>

色谱柱 :XB-C18(50mm*4.6mm,5μm) 流速: 1.5ml/min
 柱温 :35°C 波长: 275nm
 数据文件名: RC\$WKL-378 - 0-20/24-381-2 - zzp-25020801p-sw3y-rcqx-pH1.2jz-jf50z-5min-P4.lcd
 方法文件名: RC\$WKL-378 - WKL-378-rcqx-fx273.lcm
 批处理文件名: RC\$WKL-378 - 20250617-rcqx-FX273.lcb
 样品瓶号 : 2-28
 进样体积 : 20 μl 版本号: 6.115
 进样时间 : 2025/06/17 19:18:23 实验者: liuqihuizi
 处理时间 (V2) : 2025/06/18 14:01:39 处理者: liuqihuizi
 仪器型号: SHIMADZU LC-2050C(FX273)

<色谱图>

mV



<峰表>

检测器A Ch1 275nm

峰号	保留时间	面积	高度	面积%	理论塔板数(USP)	拖尾因子	分离度(USP)
1	2.619	162082	23921	100.000	3473	1.016	--
总计		162082	23921	100.000			

图66 辅酶Q10片溶出曲线测定室温3月HPLC图谱
 自制品-25020801批-pH1.2介质-浆法-50转-5min-片4
 供试品溶液-1



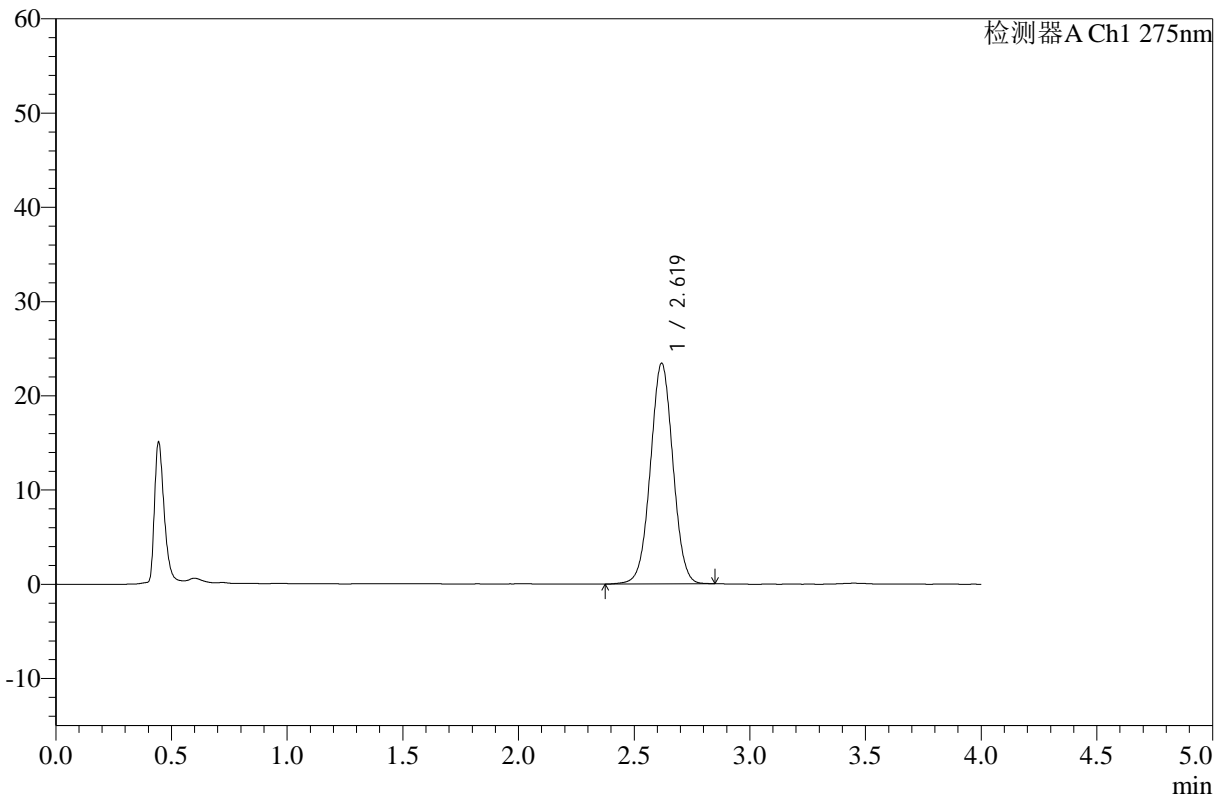
WKL-378

<样品信息>

色谱柱 :XB-C18(50mm*4.6mm,5μm) 流速: 1.5ml/min
 柱温 :35°C 波长: 275nm
 数据文件名: RC\$WKL-378 - 0-20/24-382-2 - zzp-25020801p-sw3y-rcqx-pH1.2jz-jf50z-5min-P5.lcd
 方法文件名: RC\$WKL-378 - WKL-378-rcqx-fx273.lcm
 批处理文件名: RC\$WKL-378 - 20250617-rcqx-FX273.lcb
 样品瓶号 : 2-37
 进样体积 : 20 μl 版本号: 6.115
 进样时间 : 2025/06/17 19:22:48 实验者: liuqihuizi
 处理时间 (V2) : 2025/06/18 14:01:47 处理者: liuqihuizi
 仪器型号: SHIMADZU LC-2050C(FX273)

<色谱图>

mV



<峰表>

检测器A Ch1 275nm

峰号	保留时间	面积	高度	面积%	理论塔板数(USP)	拖尾因子	分离度(USP)
1	2.619	158201	23361	100.000	3481	1.016	--
总计		158201	23361	100.000			

图67 辅酶Q10片溶出曲线测定室温3月HPLC图谱
 自制品-25020801批-pH1.2介质-浆法-50转-5min-片5
 供试品溶液-1



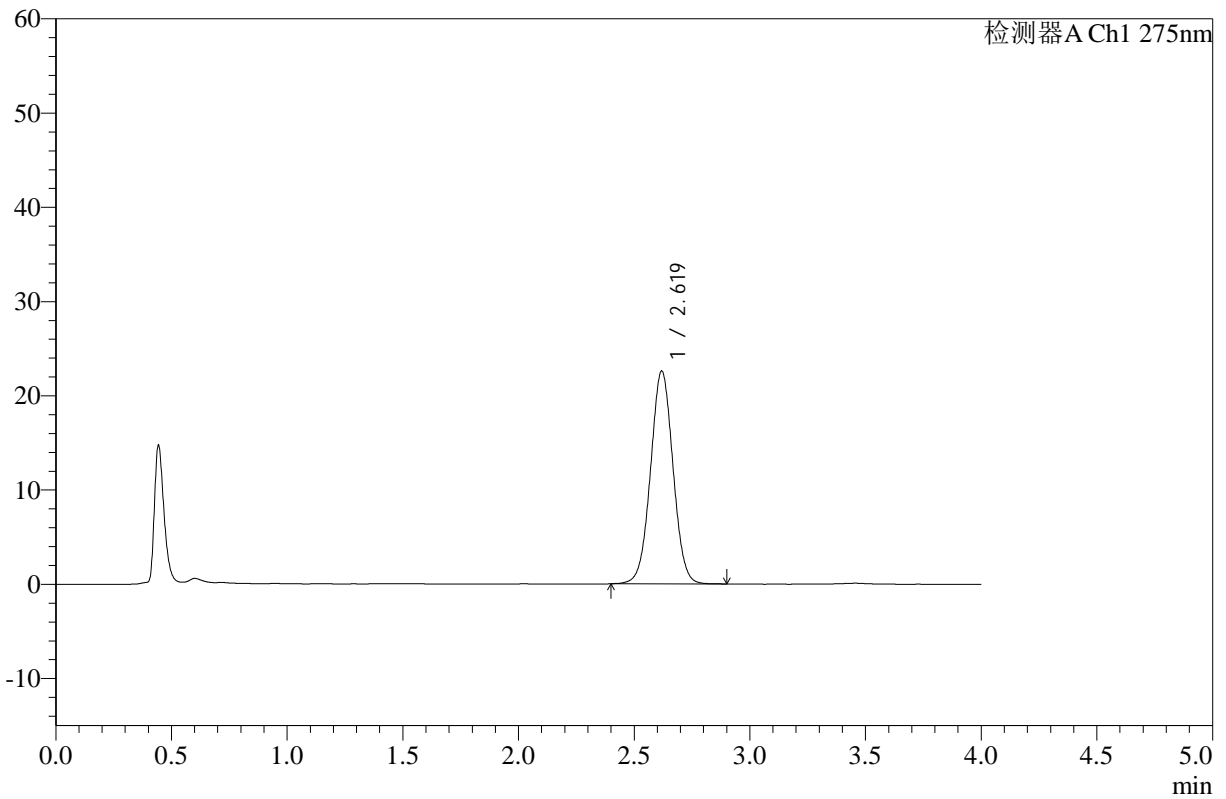
WKL-378

<样品信息>

色谱柱 :XB-C18(50mm*4.6mm,5μm) 流速: 1.5ml/min
 柱温 :35°C 波长: 275nm
 数据文件名: RC\$WKL-378 - 0-20/24-383-2 - zzp-25020801p-sw3y-rcqx-pH1.2jz-jf50z-5min-P6.lcd
 方法文件名: RC\$WKL-378 - WKL-378-rcqx-fx273.lcm
 批处理文件名: RC\$WKL-378 - 20250617-rcqx-FX273.lcb
 样品瓶号 : 2-46
 进样体积 : 20 μl 版本号: 6.115
 进样时间 : 2025/06/17 19:27:11 实验者: liuqihuizi
 处理时间 (V2) : 2025/06/18 14:01:55 处理者: liuqihuizi
 仪器型号: SHIMADZU LC-2050C(FX273)

<色谱图>

mV



<峰表>

检测器A Ch1 275nm

峰号	保留时间	面积	高度	面积%	理论塔板数(USP)	拖尾因子	分离度(USP)
1	2.619	152842	22548	100.000	3483	1.020	--
总计		152842	22548	100.000			

图68 辅酶Q10片溶出曲线测定室温3月HPLC图谱
 自制品-25020801批-pH1.2介质-浆法-50转-5min-片6
 供试品溶液-1



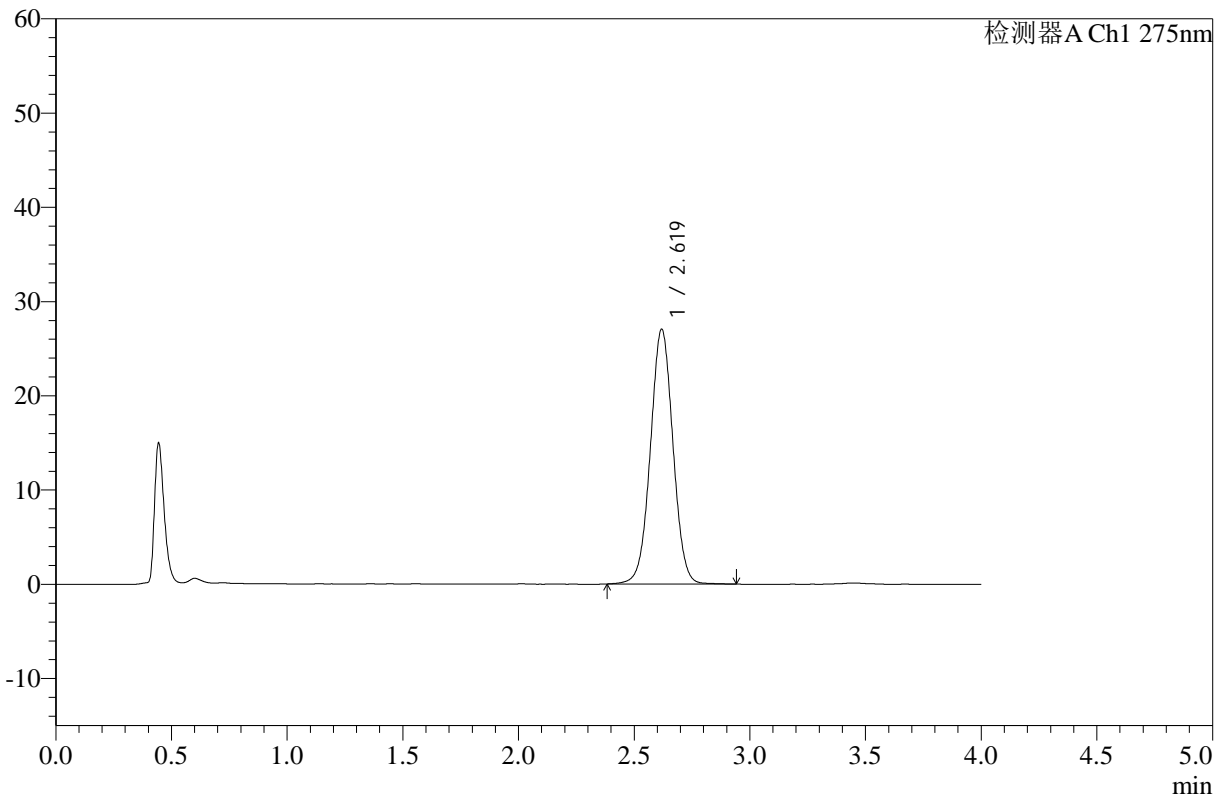
WKL-378

<样品信息>

色谱柱 :XB-C18(50mm*4.6mm,5μm) 流速: 1.5ml/min
 柱温 :35°C 波长: 275nm
 数据文件名: RC\$WKL-378 - 0-20/24-384-2 - zzp-25020801p-sw3y-rcqx-pH1.2jz-jf50z-10min-P1.lcd
 方法文件名: RC\$WKL-378 - WKL-378-rcqx-fx273.lcm
 批处理文件名: RC\$WKL-378 - 20250617-rcqx-FX273.lcb
 样品瓶号 : 2-2
 进样体积 : 20 μl 版本号: 6.115
 进样时间 : 2025/06/17 19:31:36 实验者: liuqihuizi
 处理时间 (V2) : 2025/06/18 14:02:03 处理者: liuqihuizi
 仪器型号: SHIMADZU LC-2050C(FX273)

<色谱图>

mV



<峰表>

检测器A Ch1 275nm

峰号	保留时间	面积	高度	面积%	理论塔板数(USP)	拖尾因子	分离度(USP)
1	2.619	183879	26989	100.000	3473	1.016	--
总计		183879	26989	100.000			

图69 辅酶Q10片溶出曲线测定室温3月HPLC图谱
 自制品-25020801批-pH1.2介质-浆法-50转-10min-片1
 供试品溶液-1



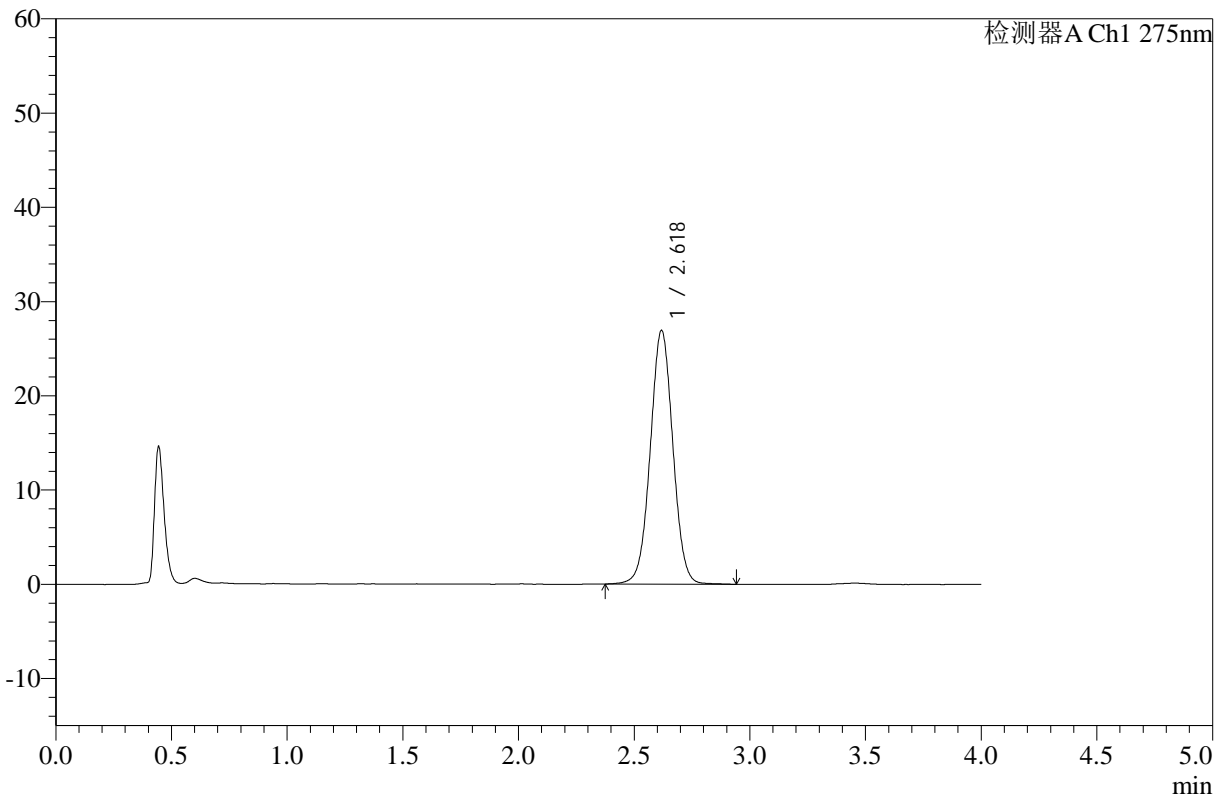
WKL-378

<样品信息>

色谱柱 :XB-C18(50mm*4.6mm,5μm) 流速: 1.5ml/min
 柱温 :35°C 波长: 275nm
 数据文件名: RC\$WKL-378 - 0-20/24-385-2 - zzp-25020801p-sw3y-rcqx-pH1.2jz-jf50z-10min-P2.lcd
 方法文件名: RC\$WKL-378 - WKL-378-rcqx-fx273.lcm
 批处理文件名: RC\$WKL-378 - 20250617-rcqx-FX273.lcb
 样品瓶号 : 2-11
 进样体积 : 20 μl 版本号: 6.115
 进样时间 : 2025/06/17 19:36:00 实验者: liuqihuizi
 处理时间 (V2) : 2025/06/18 14:02:10 处理者: liuqihuizi
 仪器型号: SHIMADZU LC-2050C(FX273)

<色谱图>

mV



<峰表>

检测器A Ch1 275nm

峰号	保留时间	面积	高度	面积%	理论塔板数(USP)	拖尾因子	分离度(USP)
1	2.618	183118	26845	100.000	3476	1.019	--
总计		183118	26845	100.000			

图70 辅酶Q10片溶出曲线测定室温3月HPLC图谱
 自制品-25020801批-pH1.2介质-浆法-50转-10min-片2
 供试品溶液-1



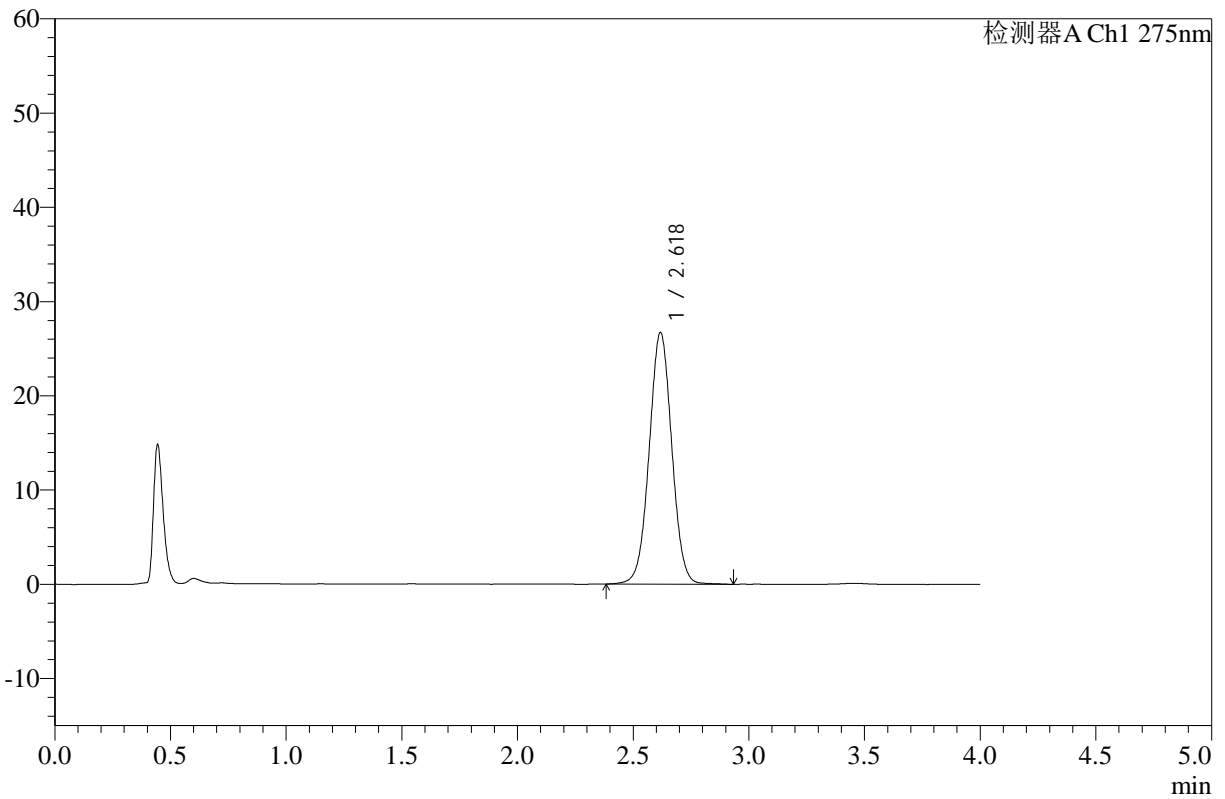
WKL-378

<样品信息>

色谱柱 :XB-C18(50mm*4.6mm,5μm) 流速: 1.5ml/min
 柱温 :35°C 波长: 275nm
 数据文件名: RC\$WKL-378 - 0-20/24-386-2 - zzp-25020801p-sw3y-rcqx-pH1.2jz-jf50z-10min-P3.lcd
 方法文件名: RC\$WKL-378 - WKL-378-rcqx-fx273.lcm
 批处理文件名: RC\$WKL-378 - 20250617-rcqx-FX273.lcb
 样品瓶号 : 2-20 版本号: 6.115
 进样体积 : 20 μl 实验者: liuqihuizi
 进样时间 : 2025/06/17 19:40:25 处理者: liuqihuizi
 处理时间 (V2) : 2025/06/18 14:02:18
 仪器型号: SHIMADZU LC-2050C(FX273)

<色谱图>

mV



<峰表>

检测器A Ch1 275nm

峰号	保留时间	面积	高度	面积%	理论塔板数(USP)	拖尾因子	分离度(USP)
1	2.618	181564	26615	100.000	3471	1.019	--
总计		181564	26615	100.000			

图71 辅酶Q10片溶出曲线测定室温3月HPLC图谱
 自制品-25020801批-pH1.2介质-浆法-50转-10min-片3
 供试品溶液-1



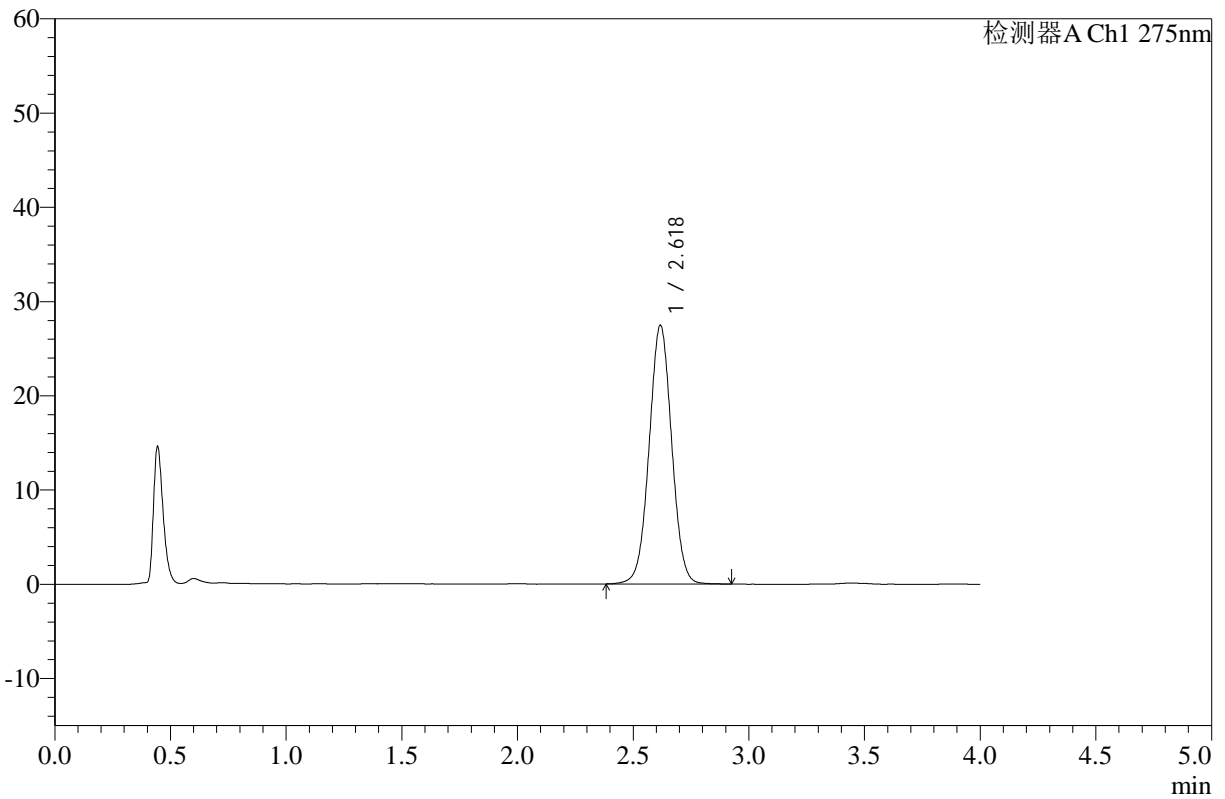
WKL-378

<样品信息>

色谱柱 :XB-C18(50mm*4.6mm,5μm) 流速: 1.5ml/min
 柱温 :35°C 波长: 275nm
 数据文件名: RC\$WKL-378 - 0-20/24-387-2 - zzp-25020801p-sw3y-rcqx-pH1.2jz-jf50z-10min-P4.lcd
 方法文件名: RC\$WKL-378 - WKL-378-rcqx-fx273.lcm
 批处理文件名: RC\$WKL-378 - 20250617-rcqx-FX273.lcb
 样品瓶号 : 2-29
 进样体积 : 20 μl 版本号: 6.115
 进样时间 : 2025/06/17 19:44:49 实验者: liuqihuizi
 处理时间 (V2) : 2025/06/18 14:02:25 处理者: liuqihuizi
 仪器型号: SHIMADZU LC-2050C(FX273)

<色谱图>

mV



<峰表>

检测器A Ch1 275nm

峰号	保留时间	面积	高度	面积%	理论塔板数(USP)	拖尾因子	分离度(USP)
1	2.618	186247	27337	100.000	3477	1.020	--
总计		186247	27337	100.000			

图72 辅酶Q10片溶出曲线测定室温3月HPLC图谱
 自制品-25020801批-pH1.2介质-浆法-50转-10min-片4
 供试品溶液-1



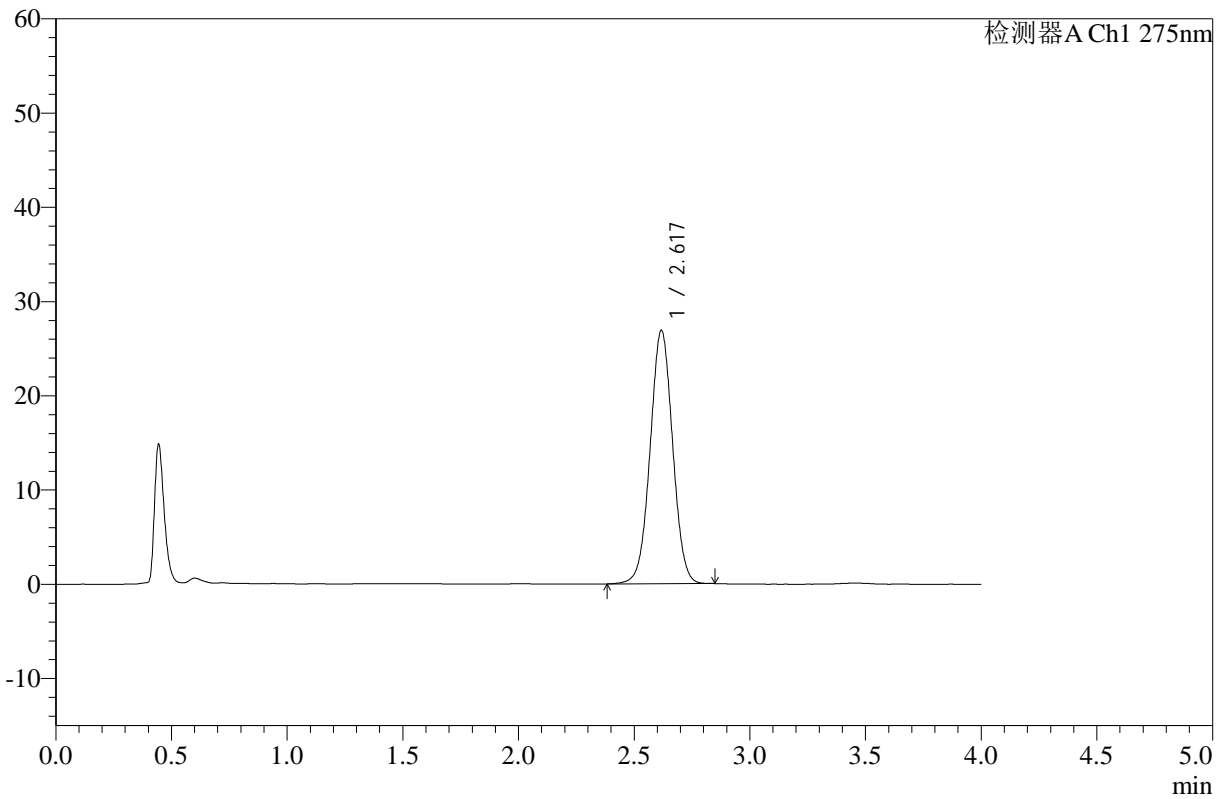
WKL-378

<样品信息>

色谱柱 :XB-C18(50mm*4.6mm,5μm) 流速: 1.5ml/min
 柱温 :35°C 波长: 275nm
 数据文件名: RC\$WKL-378 - 0-20/24-388-2 - zzp-25020801p-sw3y-rcqx-pH1.2jz-jf50z-10min-P5.lcd
 方法文件名: RC\$WKL-378 - WKL-378-rcqx-fx273.lcm
 批处理文件名: RC\$WKL-378 - 20250617-rcqx-FX273.lcb
 样品瓶号 : 2-38
 进样体积 : 20 μl 版本号: 6.115
 进样时间 : 2025/06/17 19:49:13 实验者: liuqihuizi
 处理时间 (V2) : 2025/06/18 14:02:33 处理者: liuqihuizi
 仪器型号: SHIMADZU LC-2050C(FX273)

<色谱图>

mV



<峰表>

检测器A Ch1 275nm

峰号	保留时间	面积	高度	面积%	理论塔板数(USP)	拖尾因子	分离度(USP)
1	2.617	181923	26774	100.000	3475	1.015	--
总计		181923	26774	100.000			

图73 辅酶Q10片溶出曲线测定室温3月HPLC图谱
 自制品-25020801批-pH1.2介质-浆法-50转-10min-片5
 供试品溶液-1



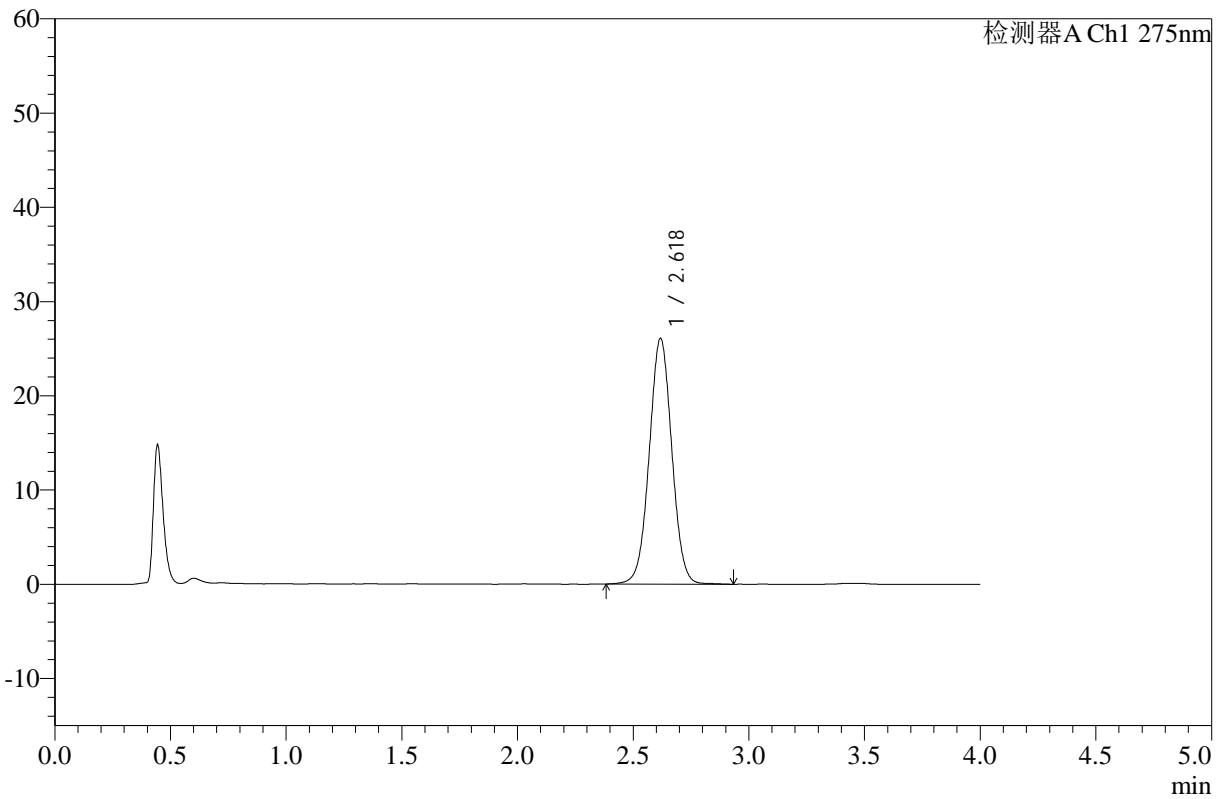
WKL-378

<样品信息>

色谱柱 :XB-C18(50mm*4.6mm,5μm) 流速: 1.5ml/min
 柱温 :35°C 波长: 275nm
 数据文件名: RC\$WKL-378 - 0-20/24-389-2 - zzp-25020801p-sw3y-rcqx-pH1.2jz-jf50z-10min-P6.lcd
 方法文件名: RC\$WKL-378 - WKL-378-rcqx-fx273.lcm
 批处理文件名: RC\$WKL-378 - 20250617-rcqx-FX273.lcb
 样品瓶号 : 2-47
 进样体积 : 20 μl 版本号: 6.115
 进样时间 : 2025/06/17 19:53:38 实验者: liuqihuizi
 处理时间 (V2) : 2025/06/18 14:02:40 处理者: liuqihuizi
 仪器型号: SHIMADZU LC-2050C(FX273)

<色谱图>

mV



<峰表>

检测器A Ch1 275nm

峰号	保留时间	面积	高度	面积%	理论塔板数(USP)	拖尾因子	分离度(USP)
1	2.618	177118	25986	100.000	3475	1.019	--
总计		177118	25986	100.000			

图74 辅酶Q10片溶出曲线测定室温3月HPLC图谱
 自制品-25020801批-pH1.2介质-浆法-50转-10min-片6
 供试品溶液-1



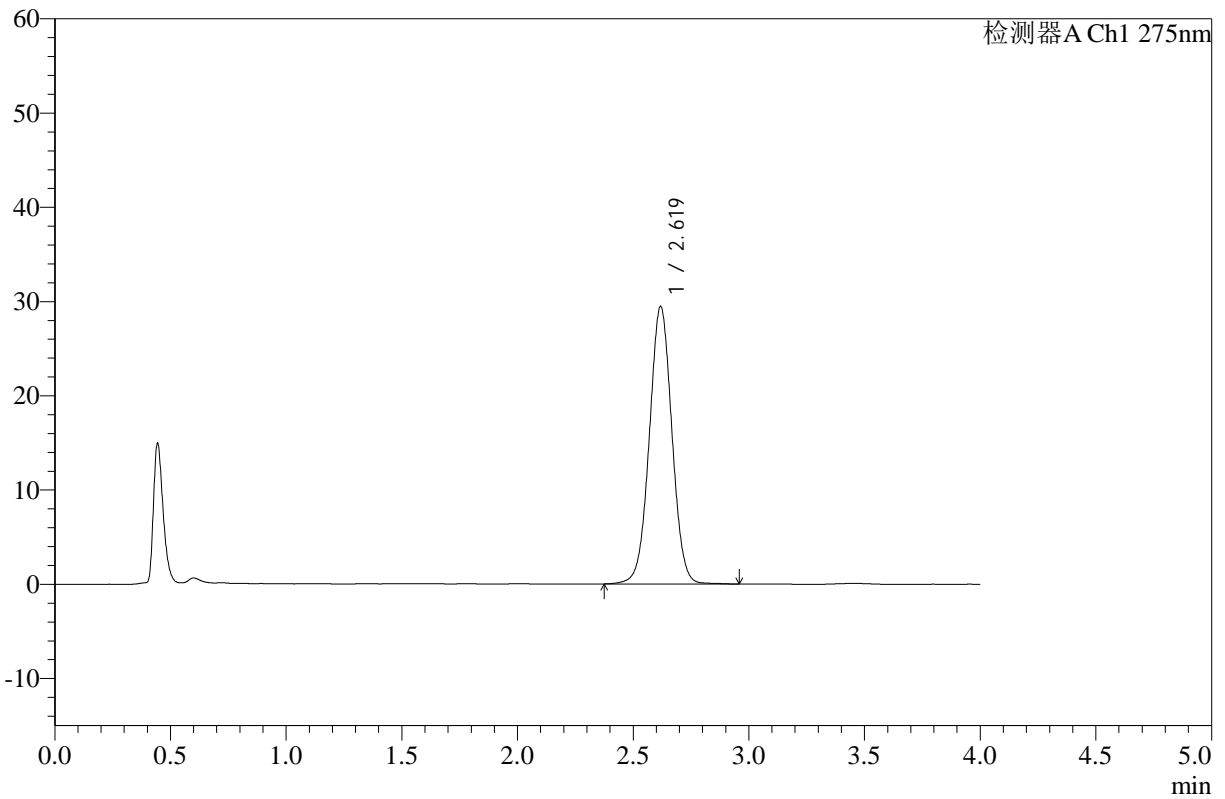
WKL-378

<样品信息>

色谱柱 :XB-C18(50mm*4.6mm,5μm) 流速: 1.5ml/min
 柱温 :35°C 波长: 275nm
 数据文件名: RC\$WKL-378 - 0-20/24-390-2 - zzp-25020801p-sw3y-rcqx-pH1.2jz-jf50z-15min-P1.lcd
 方法文件名: RC\$WKL-378 - WKL-378-rcqx-fx273.lcm
 批处理文件名: RC\$WKL-378 - 20250617-rcqx-FX273.lcb
 样品瓶号 : 2-3
 进样体积 : 20 μl 版本号: 6.115
 进样时间 : 2025/06/17 19:58:02 实验者: liuqihuizi
 处理时间 (V2) : 2025/06/18 14:02:47 处理者: liuqihuizi
 仪器型号: SHIMADZU LC-2050C(FX273)

<色谱图>

mV



<峰表>

检测器A Ch1 275nm

峰号	保留时间	面积	高度	面积%	理论塔板数(USP)	拖尾因子	分离度(USP)
1	2.619	200402	29376	100.000	3469	1.016	--
总计		200402	29376	100.000			

图75 辅酶Q10片溶出曲线测定室温3月HPLC图谱
 自制品-25020801批-pH1.2介质-浆法-50转-15min-片1
 供试品溶液-1



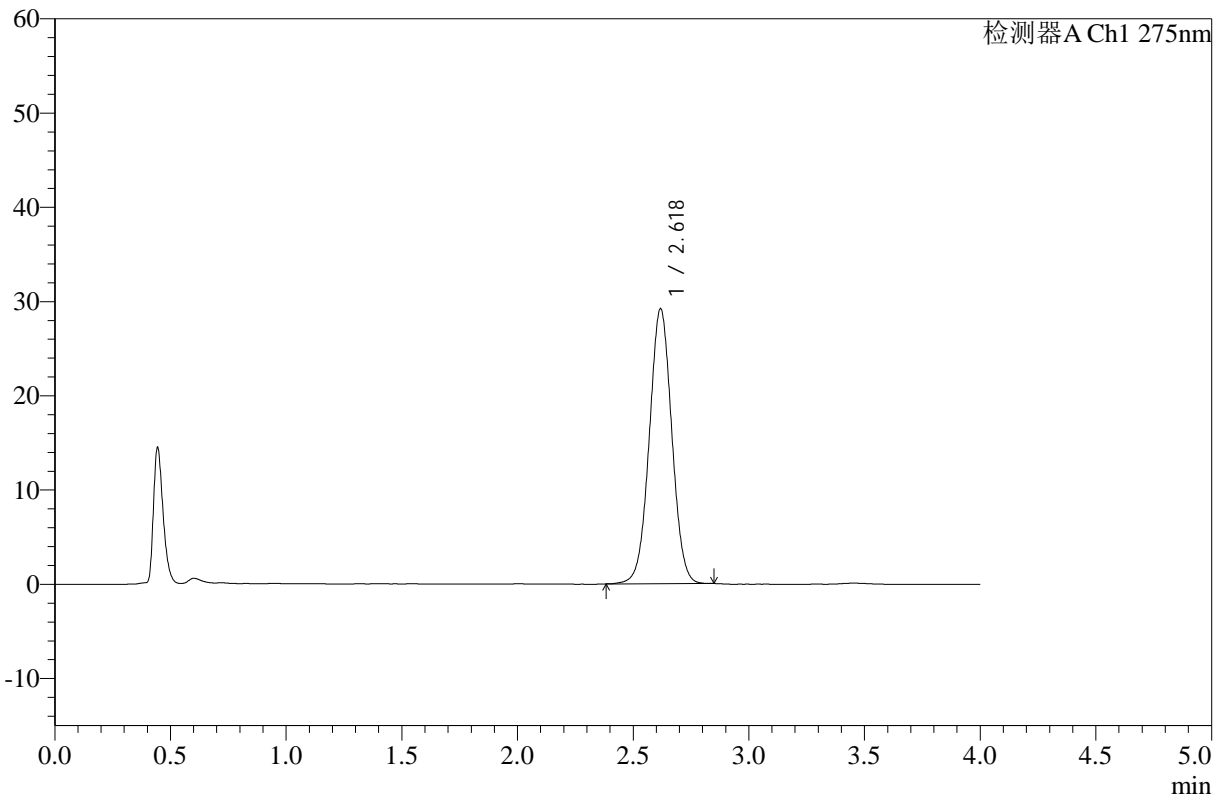
WKL-378

<样品信息>

色谱柱 :XB-C18(50mm*4.6mm,5µm) 流速: 1.5ml/min
 柱温 :35°C 波长: 275nm
 数据文件名: RC\$WKL-378 - 0-20/24-391-2 - zzp-25020801p-sw3y-rcqx-pH1.2jz-jf50z-15min-P2.lcd
 方法文件名: RC\$WKL-378 - WKL-378-rcqx-fx273.lcm
 批处理文件名: RC\$WKL-378 - 20250617-rcqx-FX273.lcb
 样品瓶号 : 2-12
 进样体积 : 20 µl 版本号: 6.115
 进样时间 : 2025/06/17 20:02:26 实验者: liuqihuizi
 处理时间 (V2) : 2025/06/18 14:02:55 处理者: liuqihuizi
 仪器型号: SHIMADZU LC-2050C(FX273)

<色谱图>

mV



<峰表>

检测器A Ch1 275nm

峰号	保留时间	面积	高度	面积%	理论塔板数(USP)	拖尾因子	分离度(USP)
1	2.618	197458	29093	100.000	3478	1.017	--
总计		197458	29093	100.000			

图76 辅酶Q10片溶出曲线测定室温3月HPLC图谱
 自制品-25020801批-pH1.2介质-浆法-50转-15min-片2
 供试品溶液-1



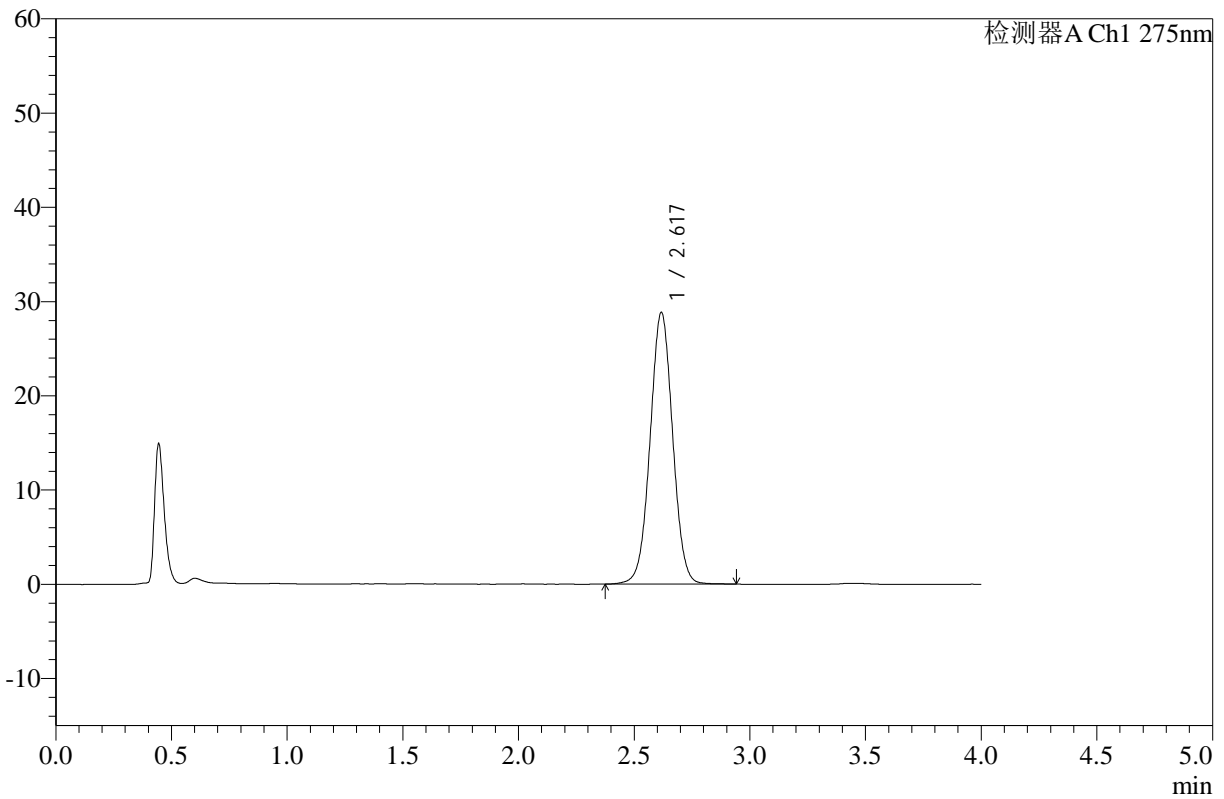
WKL-378

<样品信息>

色谱柱 :XB-C18(50mm*4.6mm,5μm) 流速: 1.5ml/min
 柱温 :35°C 波长: 275nm
 数据文件名: RC\$WKL-378 - 0-20/24-392-2 - zzp-25020801p-sw3y-rcqx-pH1.2jz-jf50z-15min-P3.lcd
 方法文件名: RC\$WKL-378 - WKL-378-rcqx-fx273.lcm
 批处理文件名: RC\$WKL-378 - 20250617-rcqx-FX273.lcb
 样品瓶号 : 2-21
 进样体积 : 20 μl 版本号: 6.115
 进样时间 : 2025/06/17 20:06:49 实验者: liuqihuizi
 处理时间 (V2) : 2025/06/18 14:03:02 处理者: liuqihuizi
 仪器型号: SHIMADZU LC-2050C(FX273)

<色谱图>

mV



<峰表>

检测器A Ch1 275nm

峰号	保留时间	面积	高度	面积%	理论塔板数(USP)	拖尾因子	分离度(USP)
1	2.617	195789	28721	100.000	3472	1.019	--
总计		195789	28721	100.000			

图77 辅酶Q10片溶出曲线测定室温3月HPLC图谱
 自制品-25020801批-pH1.2介质-浆法-50转-15min-片3
 供试品溶液-1



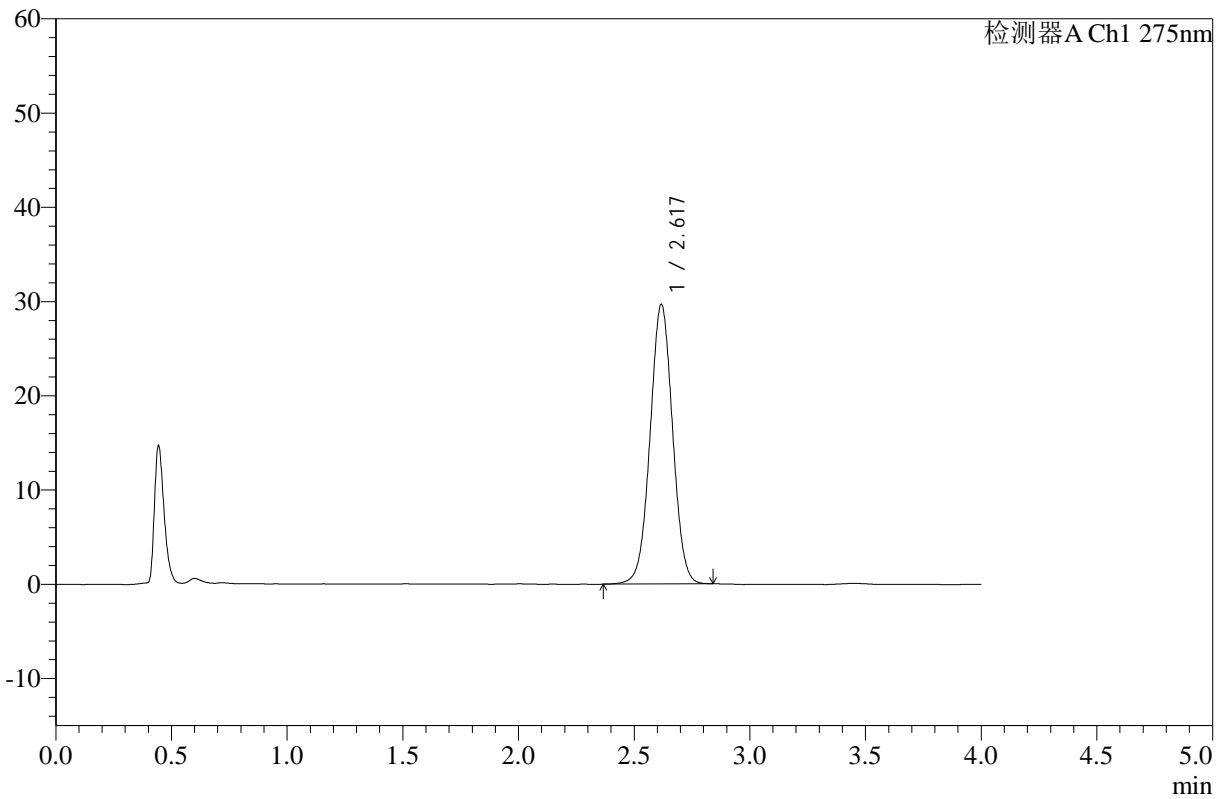
WKL-378

<样品信息>

色谱柱 :XB-C18(50mm*4.6mm,5μm) 流速: 1.5ml/min
 柱温 :35°C 波长: 275nm
 数据文件名: RC\$WKL-378 - 0-20/24-393-2 - zzp-25020801p-sw3y-rcqx-pH1.2jz-jf50z-15min-P4.lcd
 方法文件名: RC\$WKL-378 - WKL-378-rcqx-fx273.lcm
 批处理文件名: RC\$WKL-378 - 20250617-rcqx-FX273.lcb
 样品瓶号 : 2-30
 进样体积 : 20 μl 版本号: 6.115
 进样时间 : 2025/06/17 20:11:12 实验者: liuqihuizi
 处理时间 (V2) : 2025/06/18 14:03:10 处理者: liuqihuizi
 仪器型号: SHIMADZU LC-2050C(FX273)

<色谱图>

mV



<峰表>

检测器A Ch1 275nm

峰号	保留时间	面积	高度	面积%	理论塔板数(USP)	拖尾因子	分离度(USP)
1	2.617	200707	29550	100.000	3479	1.016	--
总计		200707	29550	100.000			

图78 辅酶Q10片溶出曲线测定室温3月HPLC图谱
 自制品-25020801批-pH1.2介质-浆法-50转-15min-片4
 供试品溶液-1



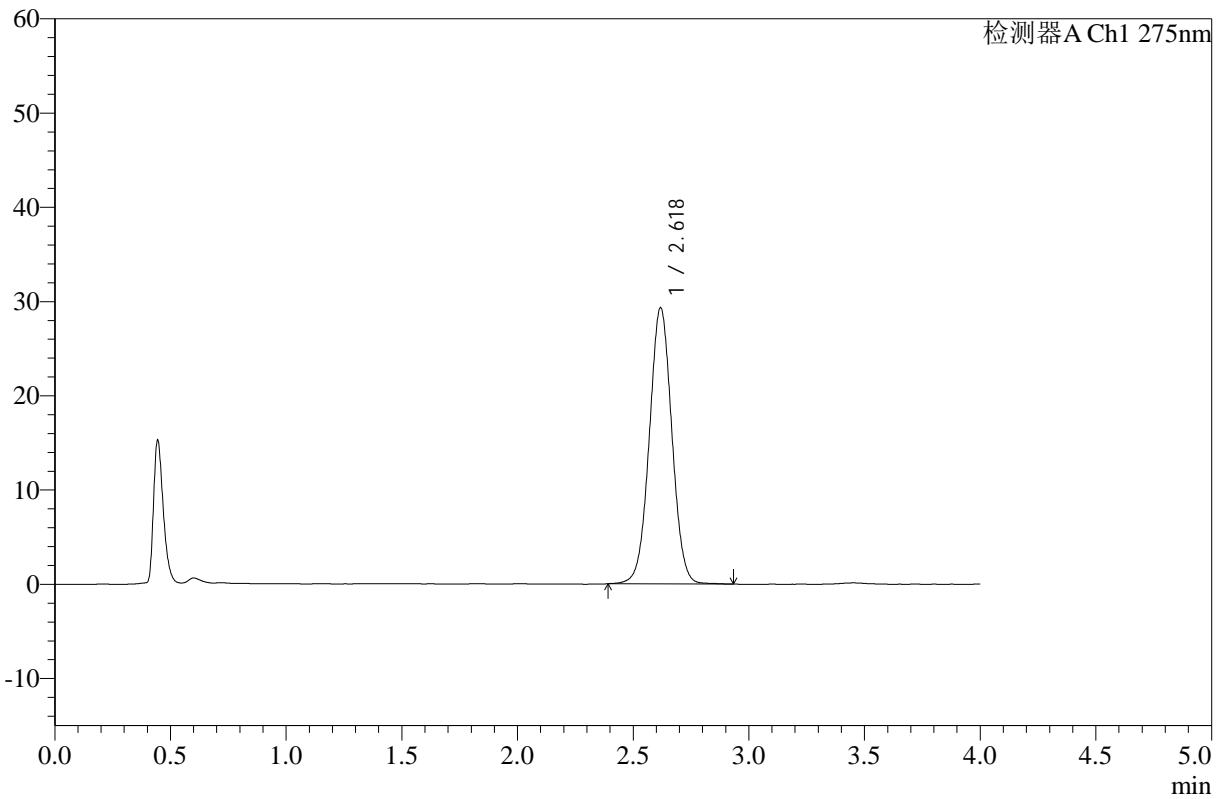
WKL-378

<样品信息>

色谱柱 :XB-C18(50mm*4.6mm,5μm) 流速: 1.5ml/min
 柱温 :35°C 波长: 275nm
 数据文件名: RC\$WKL-378 - 0-20/24-394-2 - zzp-25020801p-sw3y-rcqx-pH1.2jz-jf50z-15min-P5.lcd
 方法文件名: RC\$WKL-378 - WKL-378-rcqx-fx273.lcm
 批处理文件名: RC\$WKL-378 - 20250617-rcqx-FX273.lcb
 样品瓶号 : 2-39
 进样体积 : 20 μl 版本号: 6.115
 进样时间 : 2025/06/17 20:15:36 实验者: liuqihuizi
 处理时间 (V2) : 2025/06/18 14:03:17 处理者: liuqihuizi
 仪器型号: SHIMADZU LC-2050C(FX273)

<色谱图>

mV



<峰表>

检测器A Ch1 275nm

峰号	保留时间	面积	高度	面积%	理论塔板数(USP)	拖尾因子	分离度(USP)
1	2.618	198797	29231	100.000	3474	1.020	--
总计		198797	29231	100.000			

图79 辅酶Q10片溶出曲线测定室温3月HPLC图谱
 自制品-25020801批-pH1.2介质-浆法-50转-15min-片5
 供试品溶液-1



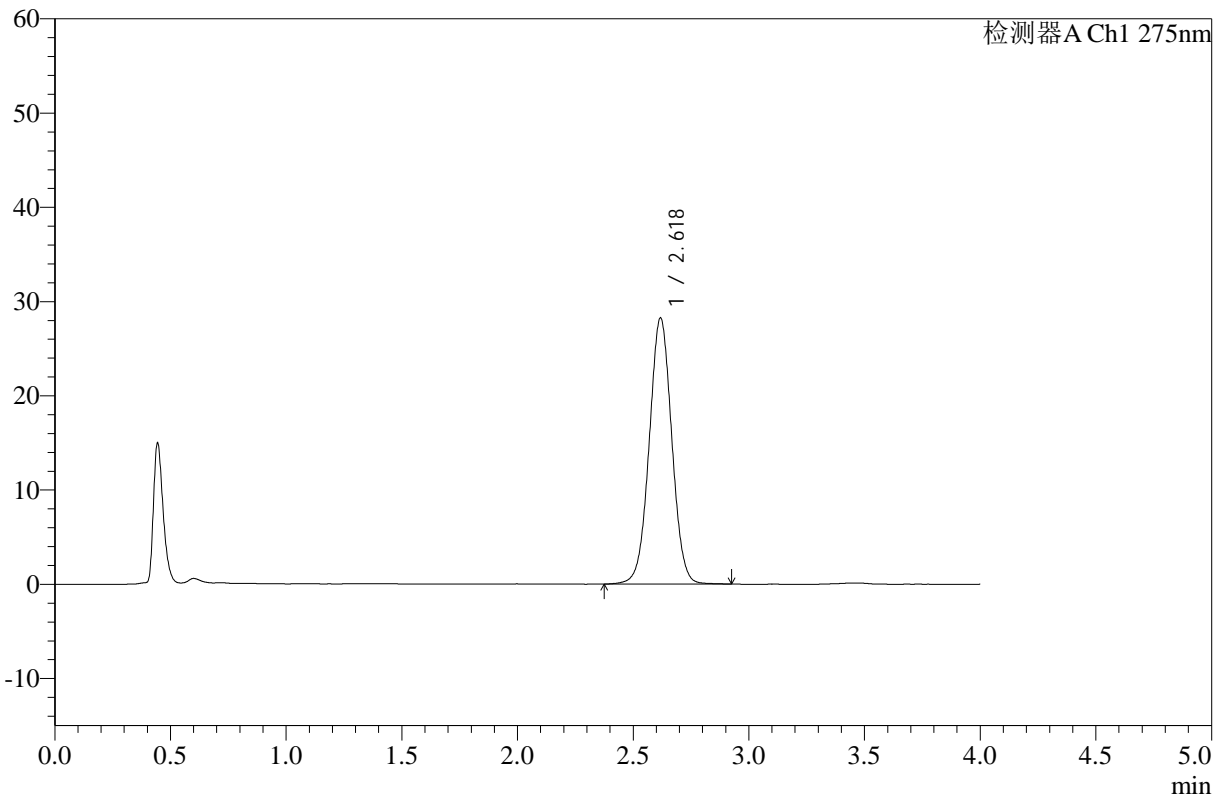
WKL-378

<样品信息>

色谱柱 :XB-C18(50mm*4.6mm,5μm) 流速: 1.5ml/min
 柱温 :35°C 波长: 275nm
 数据文件名: RC\$WKL-378 - 0-20/24-395-2 - zzp-25020801p-sw3y-rcqx-pH1.2jz-jf50z-15min-P6.lcd
 方法文件名: RC\$WKL-378 - WKL-378-rcqx-fx273.lcm
 批处理文件名: RC\$WKL-378 - 20250617-rcqx-FX273.lcb
 样品瓶号 : 2-48
 进样体积 : 20 μl 版本号: 6.115
 进样时间 : 2025/06/17 20:19:59 实验者: liuqihuizi
 处理时间 (V2) : 2025/06/18 14:03:25 处理者: liuqihuizi
 仪器型号: SHIMADZU LC-2050C(FX273)

<色谱图>

mV



<峰表>

检测器A Ch1 275nm

峰号	保留时间	面积	高度	面积%	理论塔板数(USP)	拖尾因子	分离度(USP)
1	2.618	191741	28142	100.000	3471	1.018	--
总计		191741	28142	100.000			

图80 辅酶Q10片溶出曲线测定室温3月HPLC图谱
 自制品-25020801批-pH1.2介质-浆法-50转-15min-片6
 供试品溶液-1



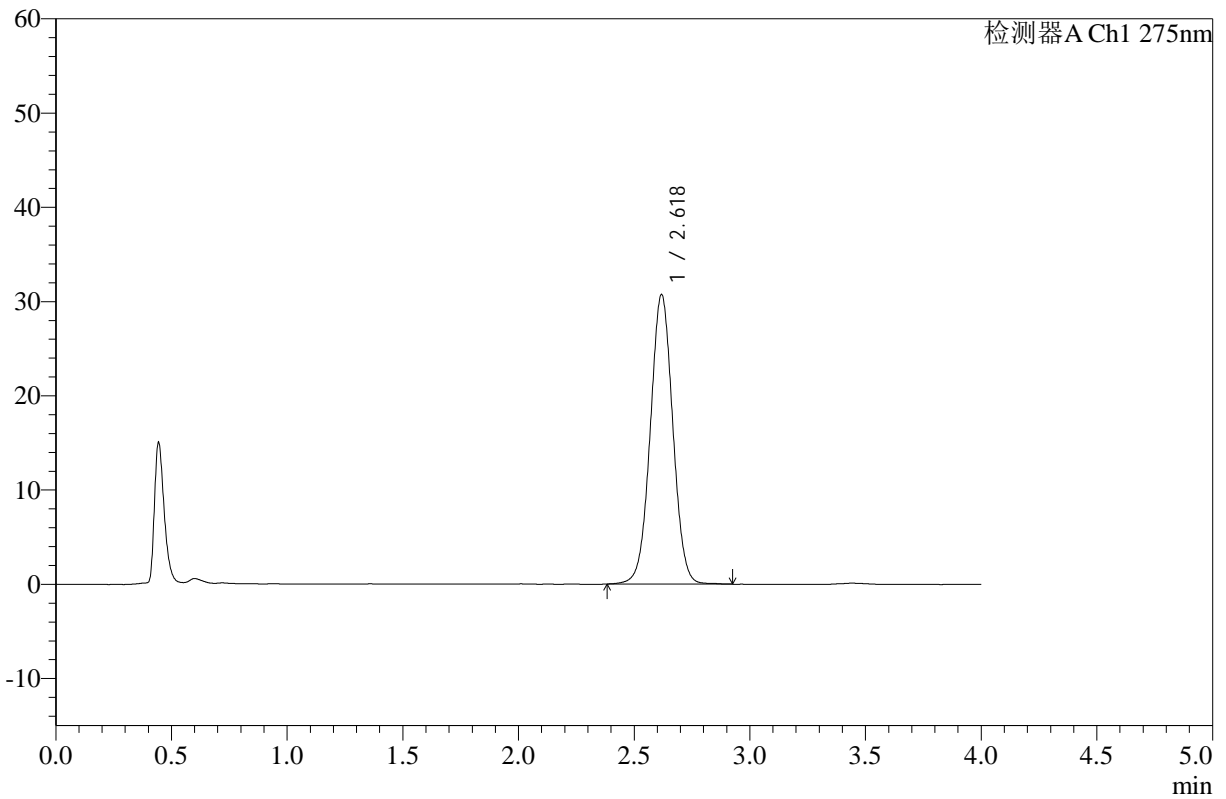
WKL-378

<样品信息>

色谱柱 :XB-C18(50mm*4.6mm,5μm) 流速: 1.5ml/min
 柱温 :35°C 波长: 275nm
 数据文件名: RC\$WKL-378 - 0-20/24-396-2 - zzp-25020801p-sw3y-rcqx-pH1.2jz-jf50z-20min-P1.lcd
 方法文件名: RC\$WKL-378 - WKL-378-rcqx-fx273.lcm
 批处理文件名: RC\$WKL-378 - 20250617-rcqx-FX273.lcb
 样品瓶号 : 2-4
 进样体积 : 20 μl 版本号: 6.115
 进样时间 : 2025/06/17 20:24:23 实验者: liuqihuizi
 处理时间 (V2) : 2025/06/18 14:03:32 处理者: liuqihuizi
 仪器型号: SHIMADZU LC-2050C(FX273)

<色谱图>

mV



<峰表>

检测器A Ch1 275nm

峰号	保留时间	面积	高度	面积%	理论塔板数(USP)	拖尾因子	分离度(USP)
1	2.618	208432	30633	100.000	3481	1.017	--
总计		208432	30633	100.000			

图81 辅酶Q10片溶出曲线测定室温3月HPLC图谱
 自制品-25020801批-pH1.2介质-浆法-50转-20min-片1
 供试品溶液-1



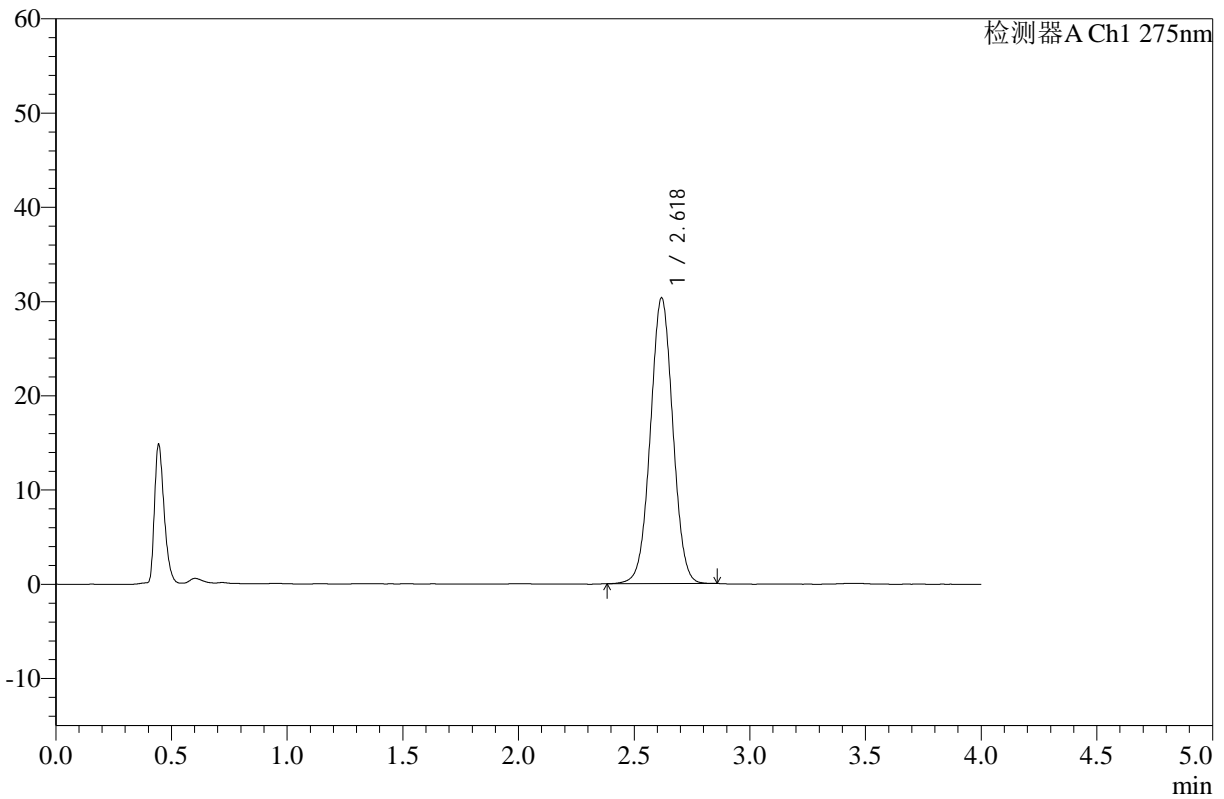
WKL-378

<样品信息>

色谱柱 :XB-C18(50mm*4.6mm,5µm) 流速: 1.5ml/min
 柱温 :35°C 波长: 275nm
 数据文件名: RC\$WKL-378 - 0-20/24-397-2 - zzp-25020801p-sw3y-rcqx-pH1.2jz-jf50z-20min-P2.lcd
 方法文件名: RC\$WKL-378 - WKL-378-rcqx-fx273.lcm
 批处理文件名: RC\$WKL-378 - 20250617-rcqx-FX273.lcb
 样品瓶号 : 2-13
 进样体积 : 20 µl 版本号: 6.115
 进样时间 : 2025/06/17 20:28:47 实验者: liuqihuizi
 处理时间 (V2) : 2025/06/18 14:03:40 处理者: liuqihuizi
 仪器型号: SHIMADZU LC-2050C(FX273)

<色谱图>

mV



<峰表>

检测器A Ch1 275nm

峰号	保留时间	面积	高度	面积%	理论塔板数(USP)	拖尾因子	分离度(USP)
1	2.618	205123	30251	100.000	3489	1.017	--
总计		205123	30251	100.000			

图82 辅酶Q10片溶出曲线测定室温3月HPLC图谱
 自制品-25020801批-pH1.2介质-浆法-50转-20min-片2
 供试品溶液-1



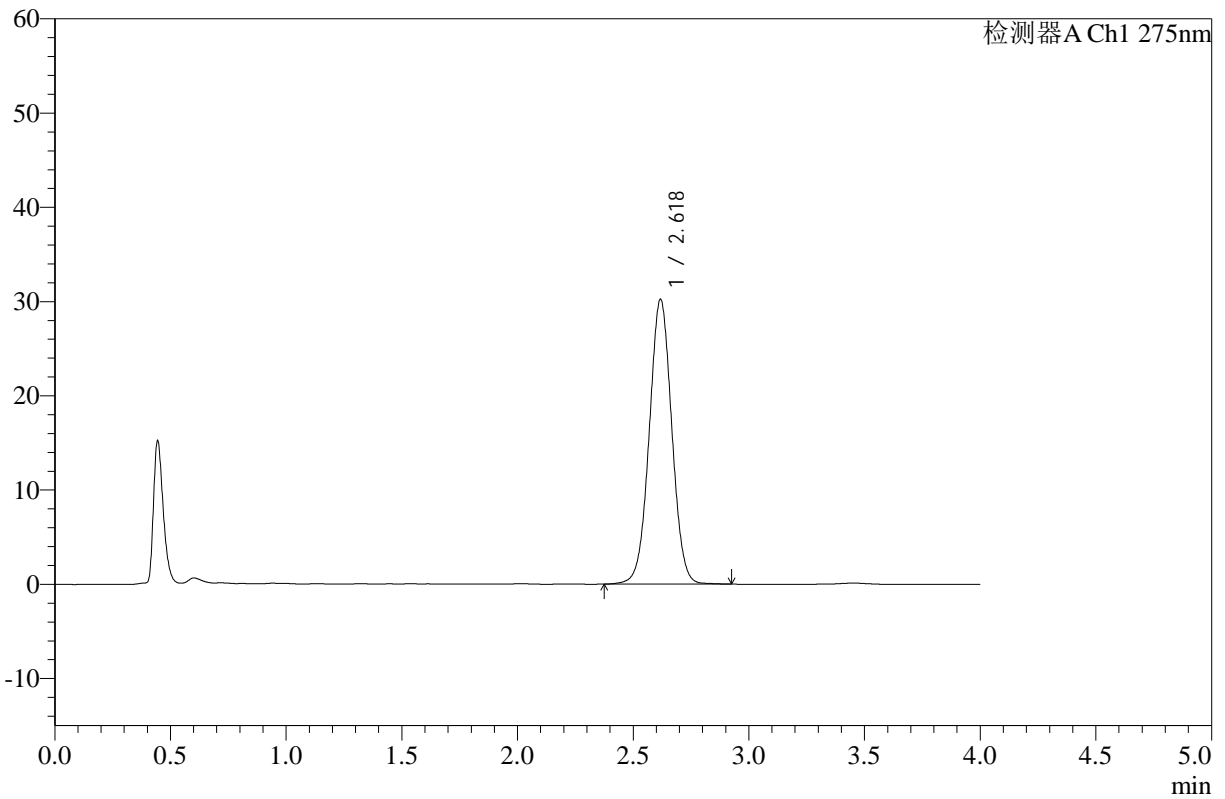
WKL-378

<样品信息>

色谱柱 :XB-C18(50mm*4.6mm,5μm) 流速: 1.5ml/min
 柱温 :35°C 波长: 275nm
 数据文件名: RC\$WKL-378 - 0-20/24-398-2 - zzp-25020801p-sw3y-rcqx-pH1.2jz-jf50z-20min-P3.lcd
 方法文件名: RC\$WKL-378 - WKL-378-rcqx-fx273.lcm
 批处理文件名: RC\$WKL-378 - 20250617-rcqx-FX273.lcb
 样品瓶号 : 2-22
 进样体积 : 20 μl 版本号: 6.115
 进样时间 : 2025/06/17 20:33:11 实验者: liuqihuizi
 处理时间 (V2) : 2025/06/18 14:03:48 处理者: liuqihuizi
 仪器型号: SHIMADZU LC-2050C(FX273)

<色谱图>

mV



<峰表>

检测器A Ch1 275nm

峰号	保留时间	面积	高度	面积%	理论塔板数(USP)	拖尾因子	分离度(USP)
1	2.618	205295	30120	100.000	3471	1.018	--
总计		205295	30120	100.000			

图83 辅酶Q10片溶出曲线测定室温3月HPLC图谱
 自制品-25020801批-pH1.2介质-浆法-50转-20min-片3
 供试品溶液-1



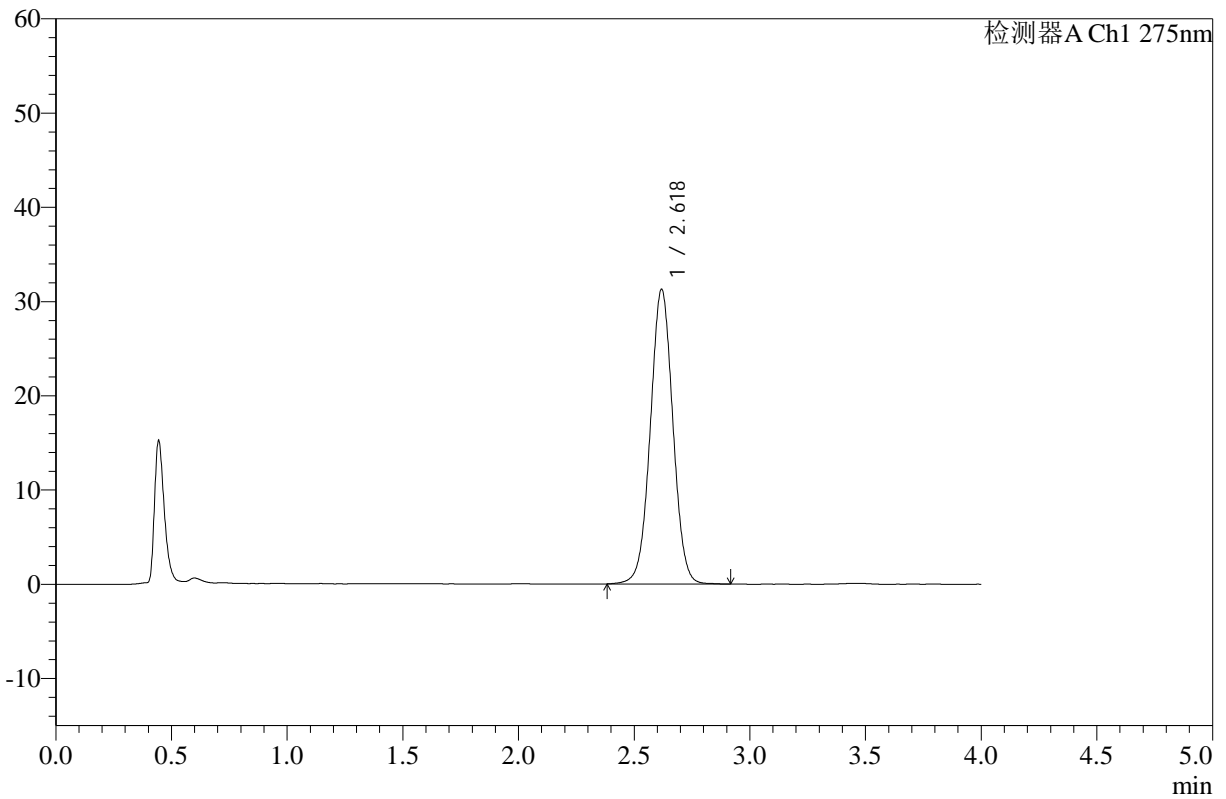
WKL-378

<样品信息>

色谱柱 :XB-C18(50mm*4.6mm,5μm) 流速: 1.5ml/min
 柱温 :35°C 波长: 275nm
 数据文件名: RC\$WKL-378 - 0-20/24-399-2 - zzp-25020801p-sw3y-rcqx-pH1.2jz-jf50z-20min-P4.lcd
 方法文件名: RC\$WKL-378 - WKL-378-rcqx-fx273.lcm
 批处理文件名: RC\$WKL-378 - 20250617-rcqx-FX273.lcb
 样品瓶号 : 2-31
 进样体积 : 20 μl 版本号: 6.115
 进样时间 : 2025/06/17 20:37:35 实验者: liuqihuizi
 处理时间 (V2) : 2025/06/18 14:03:55 处理者: liuqihuizi
 仪器型号: SHIMADZU LC-2050C(FX273)

<色谱图>

mV



<峰表>

检测器A Ch1 275nm

峰号	保留时间	面积	高度	面积%	理论塔板数(USP)	拖尾因子	分离度(USP)
1	2.618	212340	31191	100.000	3473	1.017	--
总计		212340	31191	100.000			

图84 辅酶Q10片溶出曲线测定室温3月HPLC图谱
 自制品-25020801批-pH1.2介质-浆法-50转-20min-片4
 供试品溶液-1



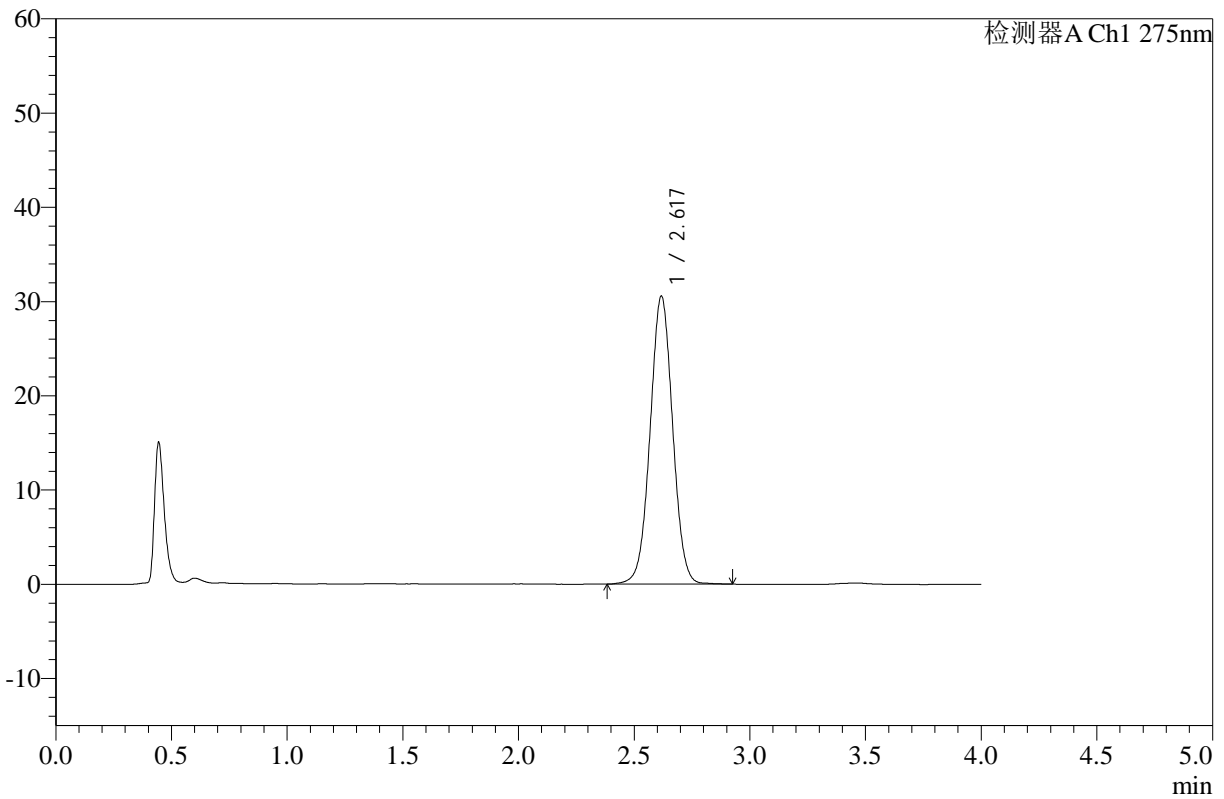
WKL-378

<样品信息>

色谱柱 :XB-C18(50mm*4.6mm,5µm) 流速: 1.5ml/min
 柱温 :35°C 波长: 275nm
 数据文件名: RC\$WKL-378 - 0-20/24-400-2 - zzp-25020801p-sw3y-rcqx-pH1.2jz-jf50z-20min-P5.lcd
 方法文件名: RC\$WKL-378 - WKL-378-rcqx-fx273.lcm
 批处理文件名: RC\$WKL-378 - 20250617-rcqx-FX273.lcb
 样品瓶号 : 2-40
 进样体积 : 20 µl 版本号: 6.115
 进样时间 : 2025/06/17 20:42:00 实验者: liuqihuizi
 处理时间 (V2) : 2025/06/18 14:04:02 处理者: liuqihuizi
 仪器型号: SHIMADZU LC-2050C(FX273)

<色谱图>

mV



<峰表>

检测器A Ch1 275nm

峰号	保留时间	面积	高度	面积%	理论塔板数(USP)	拖尾因子	分离度(USP)
1	2.617	207356	30433	100.000	3475	1.018	--
总计		207356	30433	100.000			

图85 辅酶Q10片溶出曲线测定室温3月HPLC图谱
 自制品-25020801批-pH1.2介质-浆法-50转-20min-片5
 供试品溶液-1



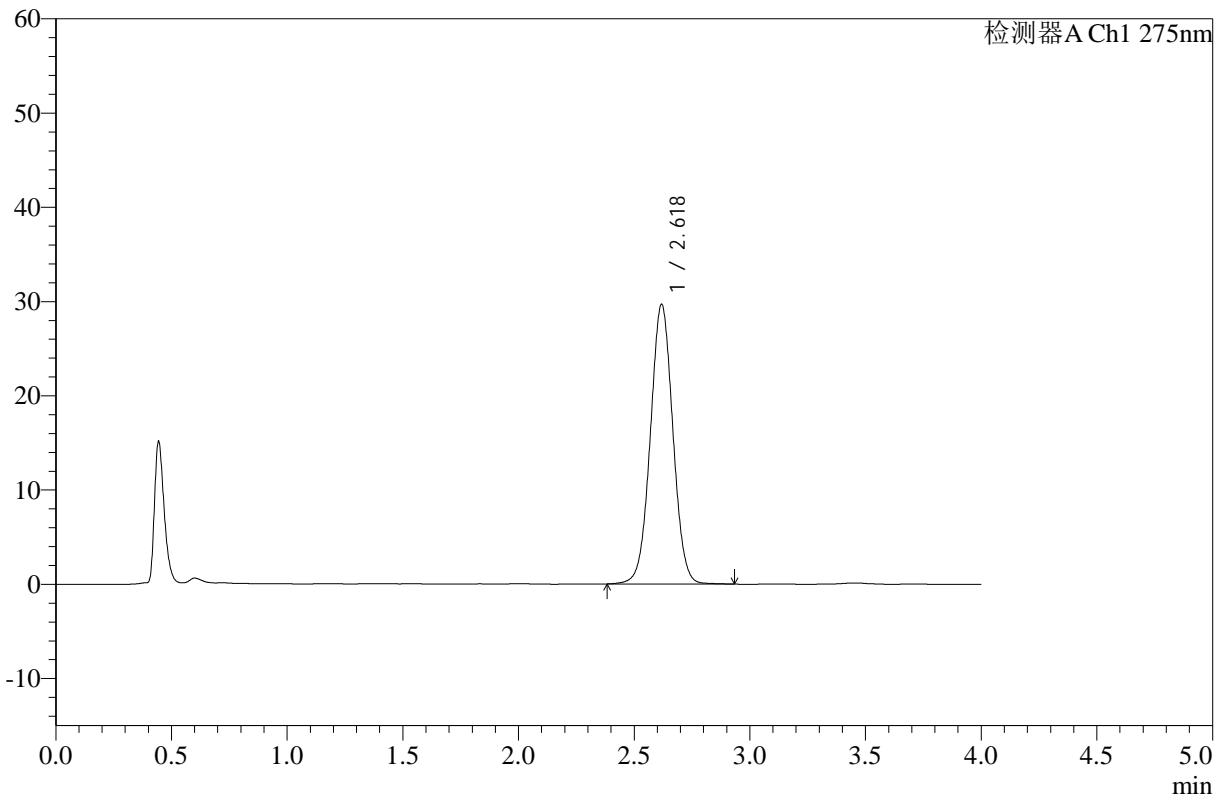
WKL-378

<样品信息>

色谱柱 :XB-C18(50mm*4.6mm,5µm) 流速: 1.5ml/min
 柱温 :35°C 波长: 275nm
 数据文件名: RC\$WKL-378 - 0-20/24-401-2 - zzp-25020801p-sw3y-rcqx-pH1.2jz-jf50z-20min-P6.lcd
 方法文件名: RC\$WKL-378 - WKL-378-rcqx-fx273.lcm
 批处理文件名: RC\$WKL-378 - 20250617-rcqx-FX273.lcb
 样品瓶号 : 2-49
 进样体积 : 20 µl 版本号: 6.115
 进样时间 : 2025/06/17 20:46:25 实验者: liuqihuizi
 处理时间 (V2) : 2025/06/18 14:04:10 处理者: liuqihuizi
 仪器型号: SHIMADZU LC-2050C(FX273)

<色谱图>

mV



<峰表>

检测器A Ch1 275nm

峰号	保留时间	面积	高度	面积%	理论塔板数(USP)	拖尾因子	分离度(USP)
1	2.618	201391	29598	100.000	3473	1.020	--
总计		201391	29598	100.000			

图86 辅酶Q10片溶出曲线测定室温3月HPLC图谱
 自制品-25020801批-pH1.2介质-浆法-50转-20min-片6
 供试品溶液-1



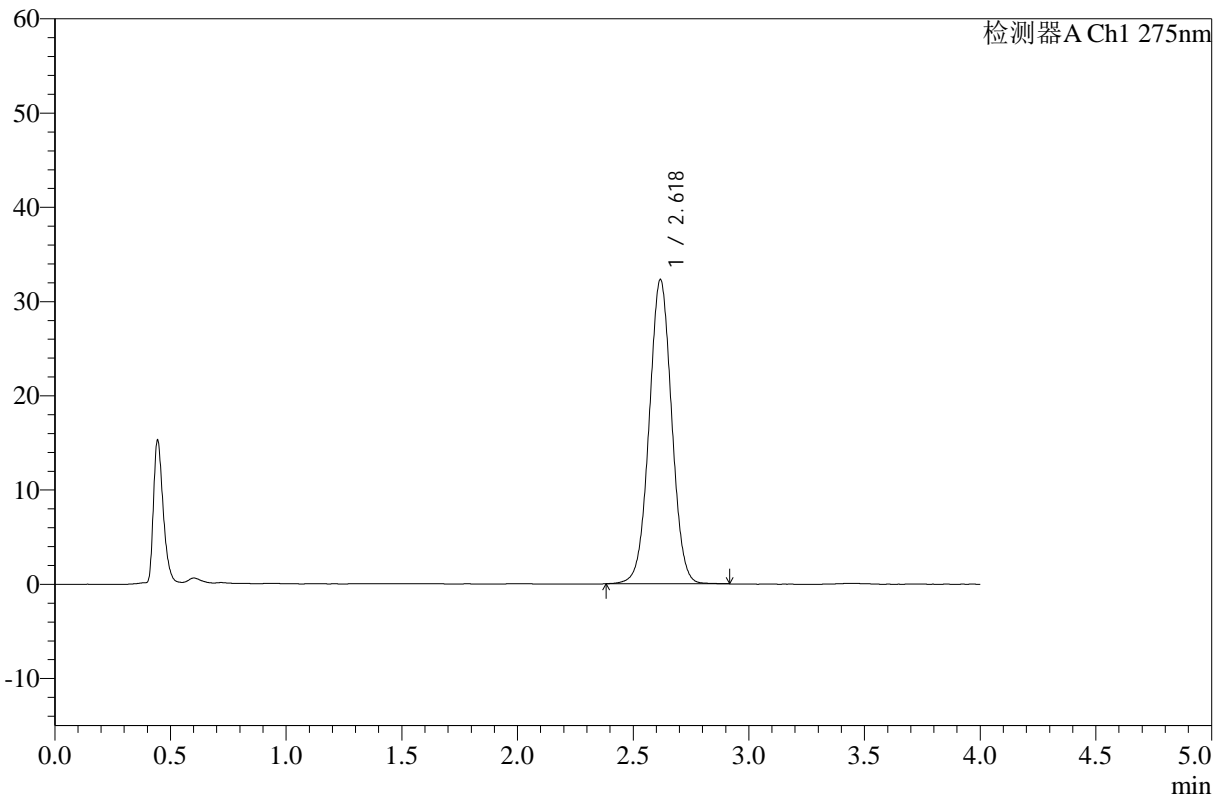
WKL-378

<样品信息>

色谱柱 :XB-C18(50mm*4.6mm,5μm) 流速: 1.5ml/min
 柱温 :35°C 波长: 275nm
 数据文件名: RC\$WKL-378 - 0-20/24-402-2 - zzp-25020801p-sw3y-rcqx-pH1.2jz-jf50z-30min-P1.lcd
 方法文件名: RC\$WKL-378 - WKL-378-rcqx-fx273.lcm
 批处理文件名: RC\$WKL-378 - 20250617-rcqx-FX273.lcb
 样品瓶号 : 2-5
 进样体积 : 20 μl 版本号: 6.115
 进样时间 : 2025/06/17 20:50:50 实验者: liuqihuizi
 处理时间 (V2) : 2025/06/18 14:04:17 处理者: liuqihuizi
 仪器型号: SHIMADZU LC-2050C(FX273)

<色谱图>

mV



<峰表>

检测器A Ch1 275nm

峰号	保留时间	面积	高度	面积%	理论塔板数(USP)	拖尾因子	分离度(USP)
1	2.618	218963	32153	100.000	3471	1.017	--
总计		218963	32153	100.000			

图87 辅酶Q10片溶出曲线测定室温3月HPLC图谱
 自制品-25020801批-pH1.2介质-浆法-50转-30min-片1
 供试品溶液-1



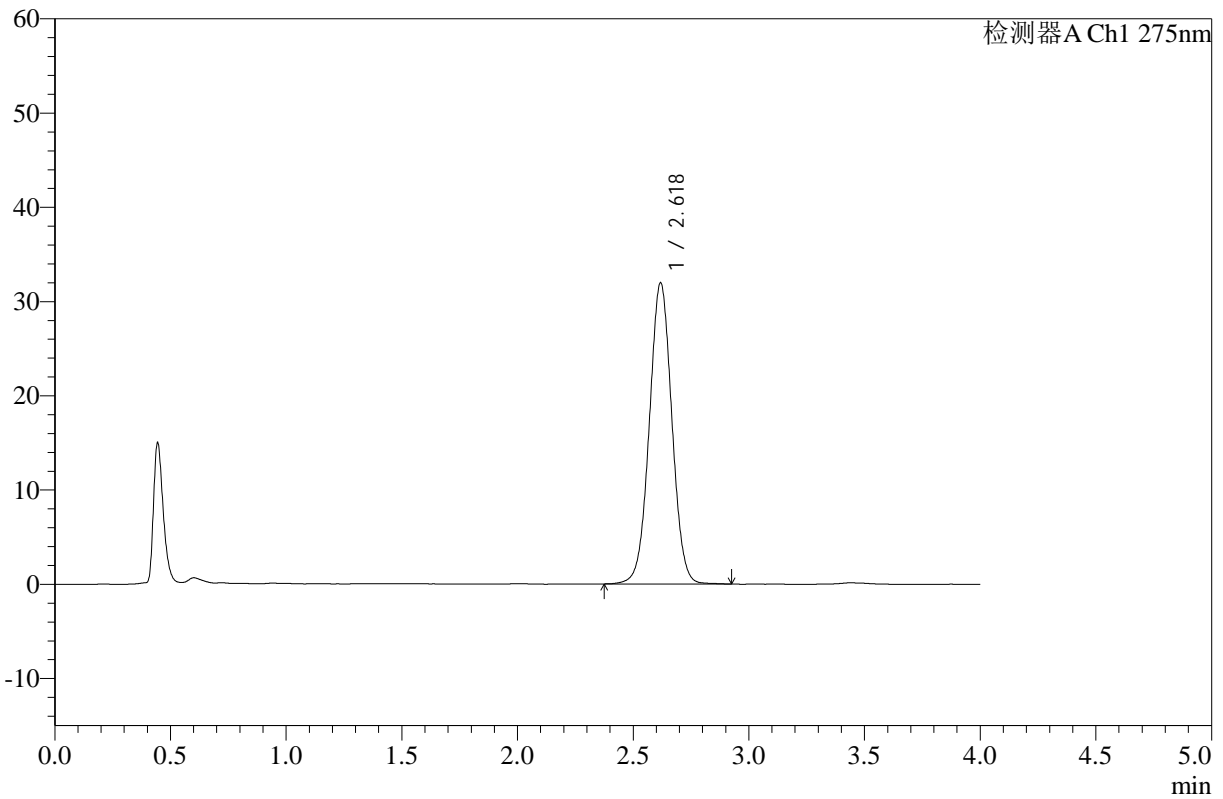
WKL-378

<样品信息>

色谱柱 :XB-C18(50mm*4.6mm,5µm) 流速: 1.5ml/min
 柱温 :35°C 波长: 275nm
 数据文件名: RC\$WKL-378 - 0-20/24-403-2 - zzp-25020801p-sw3y-rcqx-pH1.2jz-jf50z-30min-P2.lcd
 方法文件名: RC\$WKL-378 - WKL-378-rcqx-fx273.lcm
 批处理文件名: RC\$WKL-378 - 20250617-rcqx-FX273.lcb
 样品瓶号 : 2-14 版本号: 6.115
 进样体积 : 20 µl 实验者: liuqihuizi
 进样时间 : 2025/06/17 20:55:15 处理者: liuqihuizi
 处理时间 (V2) : 2025/06/18 14:04:24
 仪器型号: SHIMADZU LC-2050C(FX273)

<色谱图>

mV



<峰表>

检测器A Ch1 275nm

峰号	保留时间	面积	高度	面积%	理论塔板数(USP)	拖尾因子	分离度(USP)
1	2.618	216913	31869	100.000	3475	1.018	--
总计		216913	31869	100.000			

图88 辅酶Q10片溶出曲线测定室温3月HPLC图谱
 自制品-25020801批-pH1.2介质-浆法-50转-30min-片2
 供试品溶液-1



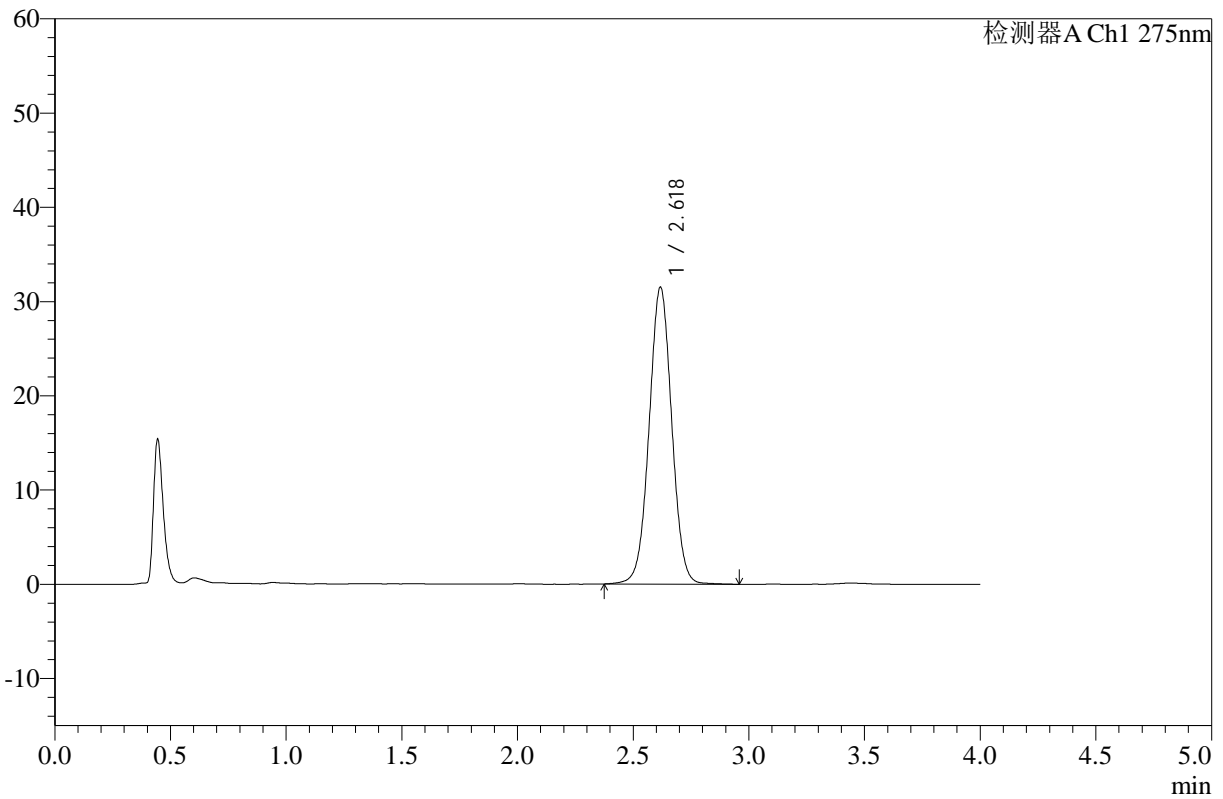
WKL-378

<样品信息>

色谱柱 :XB-C18(50mm*4.6mm,5μm) 流速: 1.5ml/min
 柱温 :35°C 波长: 275nm
 数据文件名: RC\$WKL-378 - 0-20/24-404-2 - zzp-25020801p-sw3y-rcqx-pH1.2jz-jf50z-30min-P3.lcd
 方法文件名: RC\$WKL-378 - WKL-378-rcqx-fx273.lcm
 批处理文件名: RC\$WKL-378 - 20250617-rcqx-FX273.lcb
 样品瓶号 : 2-23
 进样体积 : 20 μl 版本号: 6.115
 进样时间 : 2025/06/17 20:59:40 实验者: liuqihuizi
 处理时间 (V2) : 2025/06/18 14:04:32 处理者: liuqihuizi
 仪器型号: SHIMADZU LC-2050C(FX273)

<色谱图>

mV



<峰表>

检测器A Ch1 275nm

峰号	保留时间	面积	高度	面积%	理论塔板数(USP)	拖尾因子	分离度(USP)
1	2.618	214506	31385	100.000	3473	1.018	--
总计		214506	31385	100.000			

图89 辅酶Q10片溶出曲线测定室温3月HPLC图谱
 自制品-25020801批-pH1.2介质-浆法-50转-30min-片3
 供试品溶液-1



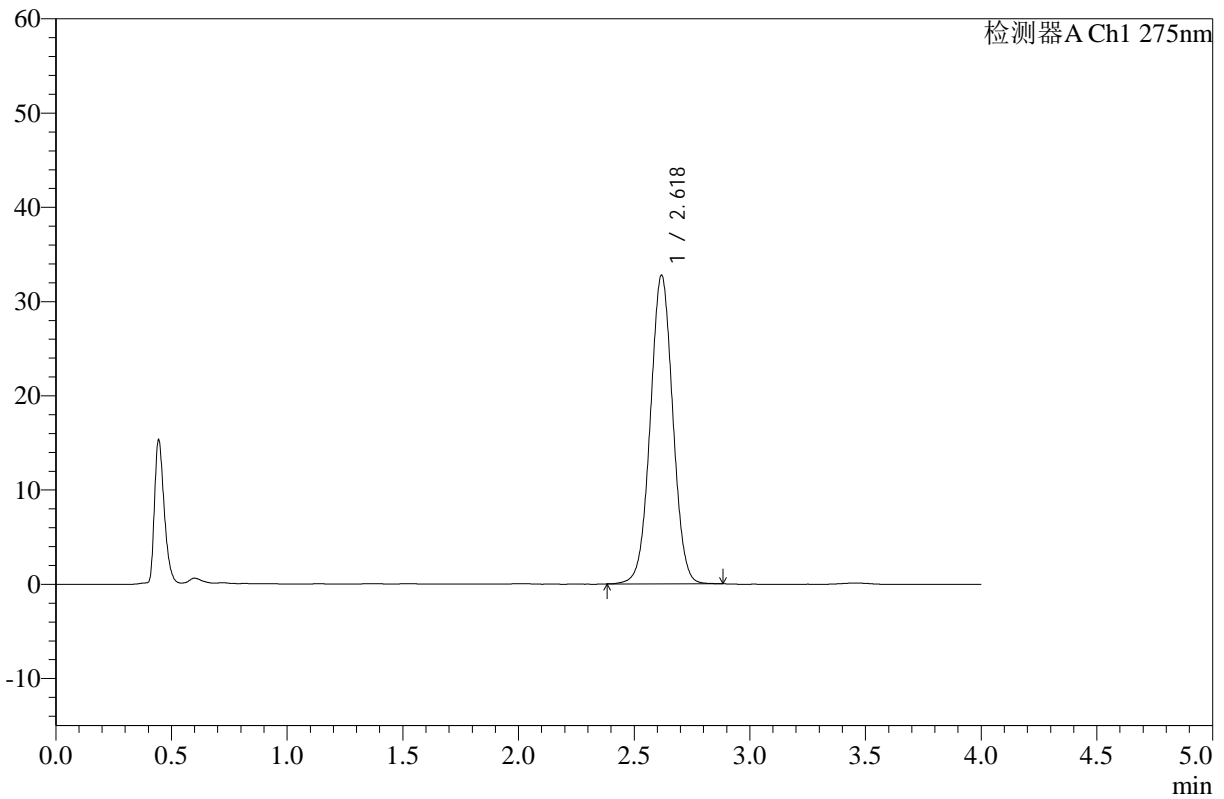
WKL-378

<样品信息>

色谱柱 :XB-C18(50mm*4.6mm,5μm) 流速: 1.5ml/min
 柱温 :35°C 波长: 275nm
 数据文件名: RC\$WKL-378 - 0-20/24-405-2 - zzp-25020801p-sw3y-rcqx-pH1.2jz-jf50z-30min-P4.lcd
 方法文件名: RC\$WKL-378 - WKL-378-rcqx-fx273.lcm
 批处理文件名: RC\$WKL-378 - 20250617-rcqx-FX273.lcb
 样品瓶号 : 2-32
 进样体积 : 20 μl 版本号: 6.115
 进样时间 : 2025/06/17 21:04:04 实验者: liuqihuizi
 处理时间 (V2) : 2025/06/18 14:04:39 处理者: liuqihuizi
 仪器型号: SHIMADZU LC-2050C(FX273)

<色谱图>

mV



<峰表>

检测器A Ch1 275nm

峰号	保留时间	面积	高度	面积%	理论塔板数(USP)	拖尾因子	分离度(USP)
1	2.618	221699	32655	100.000	3480	1.018	--
总计		221699	32655	100.000			

图90 辅酶Q10片溶出曲线测定室温3月HPLC图谱
 自制品-25020801批-pH1.2介质-浆法-50转-30min-片4
 供试品溶液-1



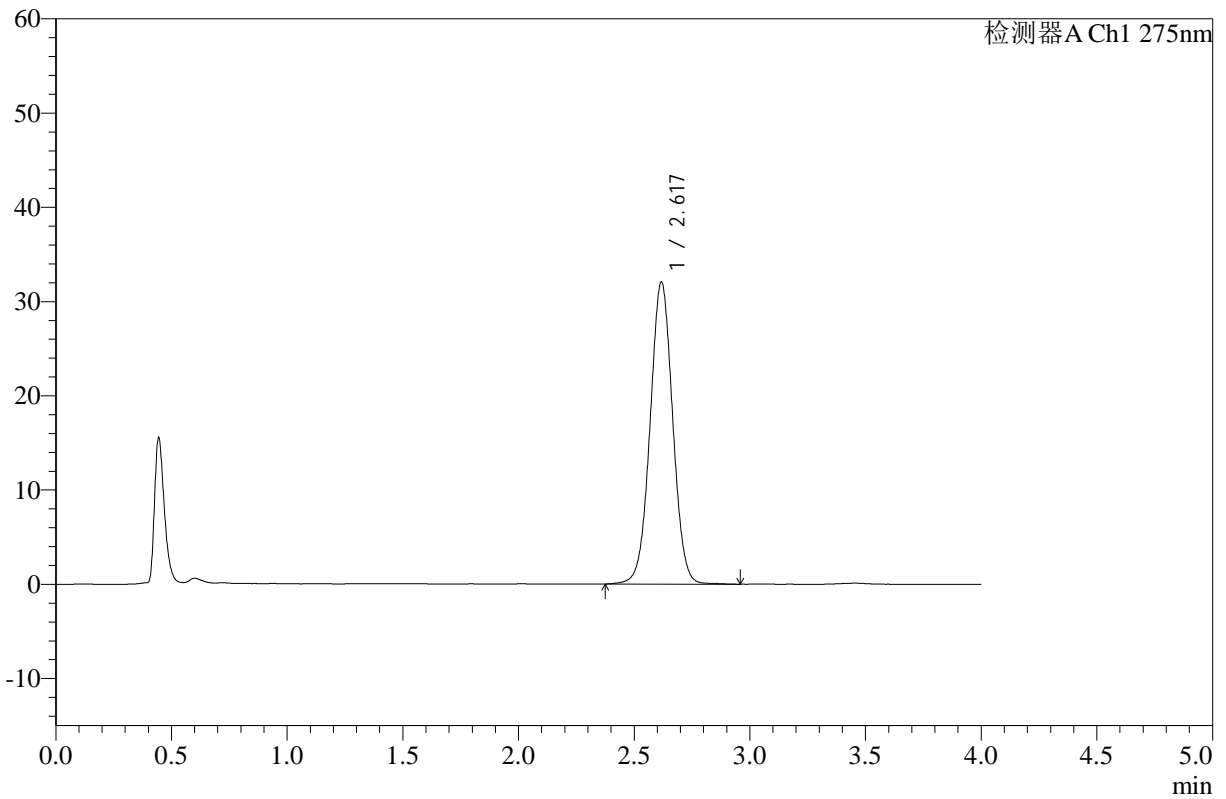
WKL-378

<样品信息>

色谱柱 :XB-C18(50mm*4.6mm,5μm) 流速: 1.5ml/min
 柱温 :35°C 波长: 275nm
 数据文件名: RC\$WKL-378 - 0-20/24-406-2 - zzp-25020801p-sw3y-rcqx-pH1.2jz-jf50z-30min-P5.lcd
 方法文件名: RC\$WKL-378 - WKL-378-rcqx-fx273.lcm
 批处理文件名: RC\$WKL-378 - 20250617-rcqx-FX273.lcb
 样品瓶号 : 2-41
 进样体积 : 20 μl 版本号: 6.115
 进样时间 : 2025/06/17 21:08:28 实验者: liuqihuizi
 处理时间 (V2) : 2025/06/18 14:04:46 处理者: liuqihuizi
 仪器型号: SHIMADZU LC-2050C(FX273)

<色谱图>

mV



<峰表>

检测器A Ch1 275nm

峰号	保留时间	面积	高度	面积%	理论塔板数(USP)	拖尾因子	分离度(USP)
1	2.617	218023	31932	100.000	3473	1.017	--
总计		218023	31932	100.000			

图91 辅酶Q10片溶出曲线测定室温3月HPLC图谱
 自制品-25020801批-pH1.2介质-浆法-50转-30min-片5
 供试品溶液-1



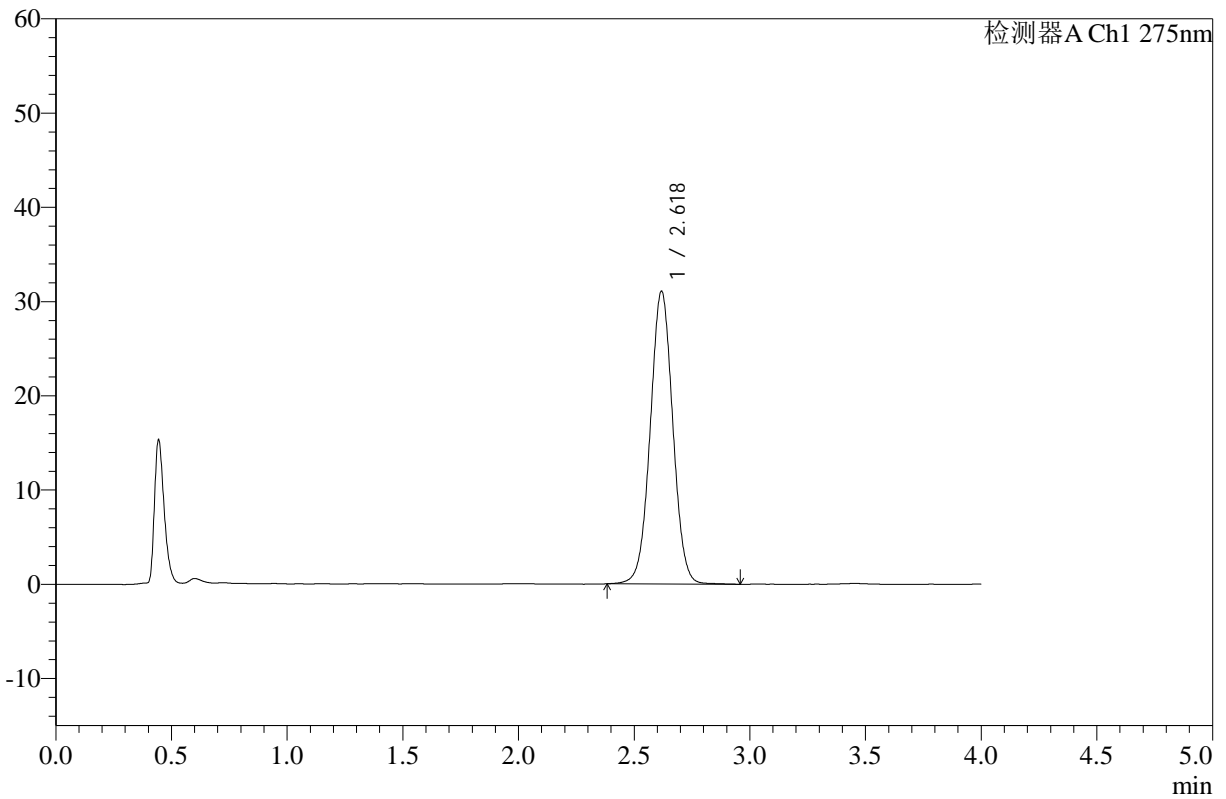
WKL-378

<样品信息>

色谱柱 :XB-C18(50mm*4.6mm,5µm) 流速: 1.5ml/min
 柱温 :35°C 波长: 275nm
 数据文件名: RC\$WKL-378 - 0-20/24-407-2 - zzp-25020801p-sw3y-rcqx-pH1.2jz-jf50z-30min-P6.lcd
 方法文件名: RC\$WKL-378 - WKL-378-rcqx-fx273.lcm
 批处理文件名: RC\$WKL-378 - 20250617-rcqx-FX273.lcb
 样品瓶号 : 2-50
 进样体积 : 20 µl 版本号: 6.115
 进样时间 : 2025/06/17 21:12:52 实验者: liuqihuizi
 处理时间 (V2) : 2025/06/18 14:04:54 处理者: liuqihuizi
 仪器型号: SHIMADZU LC-2050C(FX273)

<色谱图>

mV



<峰表>

检测器A Ch1 275nm

峰号	保留时间	面积	高度	面积%	理论塔板数(USP)	拖尾因子	分离度(USP)
1	2.618	211058	30973	100.000	3475	1.020	--
总计		211058	30973	100.000			

图92 辅酶Q10片溶出曲线测定室温3月HPLC图谱
 自制品-25020801批-pH1.2介质-浆法-50转-30min-片6
 供试品溶液-1



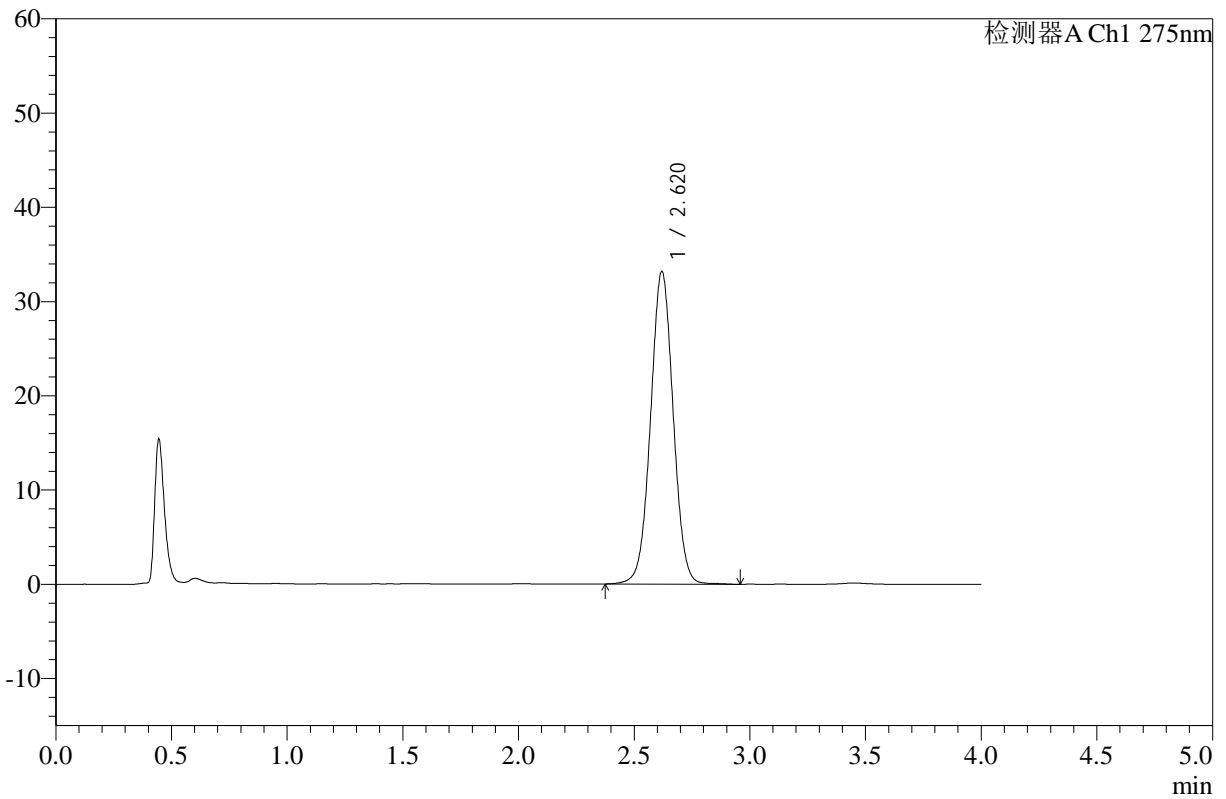
WKL-378

<样品信息>

色谱柱 :XB-C18(50mm*4.6mm,5μm) 流速: 1.5ml/min
 柱温 :35°C 波长: 275nm
 数据文件名: RC\$WKL-378 - 0-20/24-408-2 - zzp-25020801p-sw3y-rcqx-pH1.2jz-jf50z-45min-P1.lcd
 方法文件名: RC\$WKL-378 - WKL-378-rcqx-fx273.lcm
 批处理文件名: RC\$WKL-378 - 20250617-rcqx-FX273.lcb
 样品瓶号 : 2-6
 进样体积 : 20 μl 版本号: 6.115
 进样时间 : 2025/06/17 21:17:16 实验者: liuqihuizi
 处理时间 (V2) : 2025/06/18 14:05:01 处理者: liuqihuizi
 仪器型号: SHIMADZU LC-2050C(FX273)

<色谱图>

mV



<峰表>

检测器A Ch1 275nm

峰号	保留时间	面积	高度	面积%	理论塔板数(USP)	拖尾因子	分离度(USP)
1	2.620	225645	33149	100.000	3475	1.019	--
总计		225645	33149	100.000			

图93 辅酶Q10片溶出曲线测定室温3月HPLC图谱
 自制品-25020801批-pH1.2介质-浆法-50转-45min-片1
 供试品溶液-1



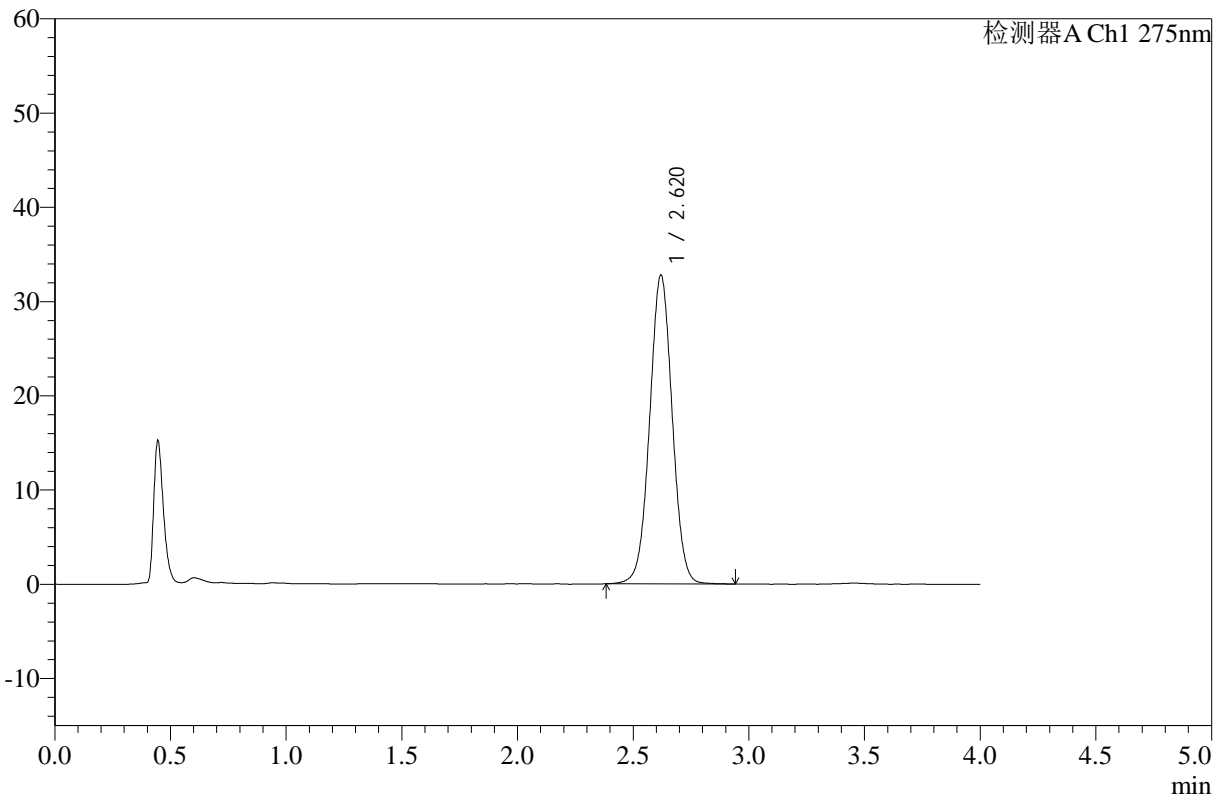
WKL-378

<样品信息>

色谱柱 :XB-C18(50mm*4.6mm,5µm) 流速: 1.5ml/min
 柱温 :35°C 波长: 275nm
 数据文件名: RC\$WKL-378 - 0-20/24-409-2 - zzp-25020801p-sw3y-rcqx-pH1.2jz-jf50z-45min-P2.lcd
 方法文件名: RC\$WKL-378 - WKL-378-rcqx-fx273.lcm
 批处理文件名: RC\$WKL-378 - 20250617-rcqx-FX273.lcb
 样品瓶号 : 2-15
 进样体积 : 20 µl 版本号: 6.115
 进样时间 : 2025/06/17 21:21:41 实验者: liuqihuizi
 处理时间 (V2) : 2025/06/18 14:05:08 处理者: liuqihuizi
 仪器型号: SHIMADZU LC-2050C(FX273)

<色谱图>

mV



<峰表>

检测器A Ch1 275nm

峰号	保留时间	面积	高度	面积%	理论塔板数(USP)	拖尾因子	分离度(USP)
1	2.620	222437	32739	100.000	3479	1.018	--
总计		222437	32739	100.000			

图94 辅酶Q10片溶出曲线测定室温3月HPLC图谱
 自制品-25020801批-pH1.2介质-浆法-50转-45min-片2
 供试品溶液-1



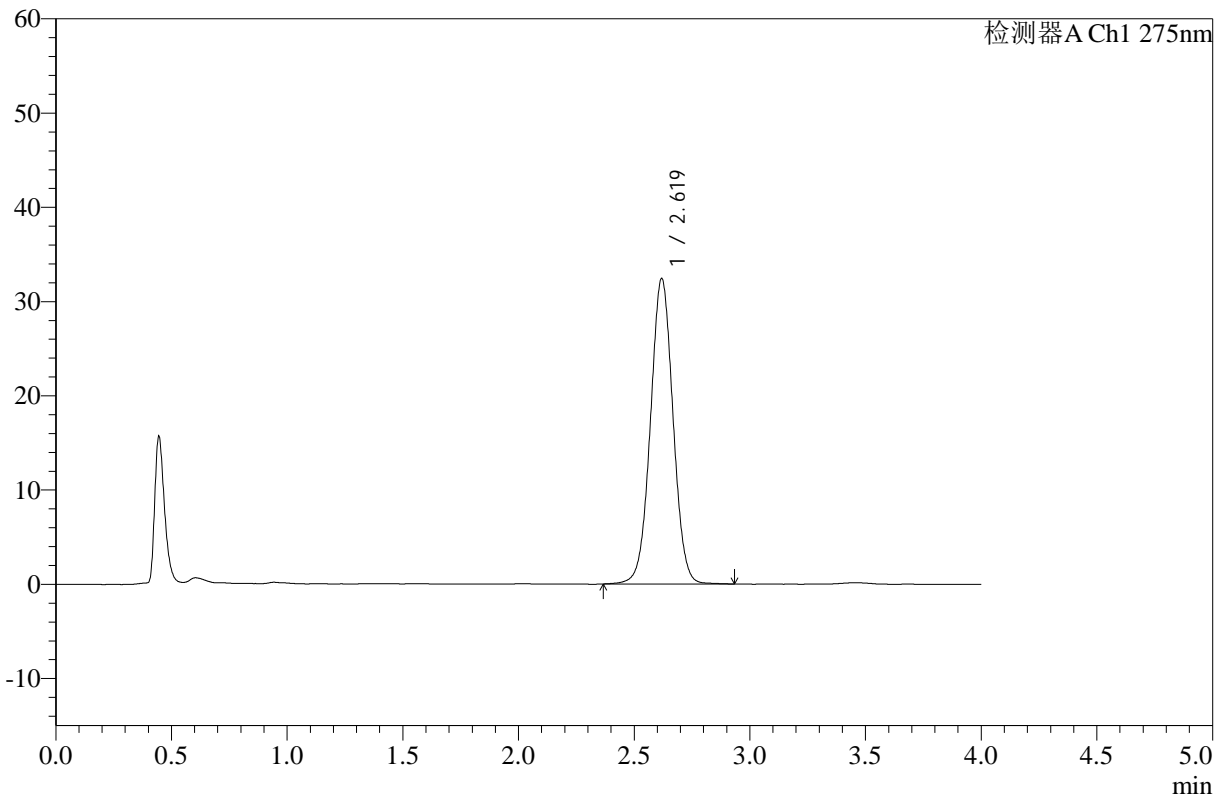
WKL-378

<样品信息>

色谱柱 :XB-C18(50mm*4.6mm,5μm) 流速: 1.5ml/min
 柱温 :35°C 波长: 275nm
 数据文件名: RC\$WKL-378 - 0-20/24-410-2 - zzp-25020801p-sw3y-rcqx-pH1.2jz-jf50z-45min-P3.lcd
 方法文件名: RC\$WKL-378 - WKL-378-rcqx-fx273.lcm
 批处理文件名: RC\$WKL-378 - 20250617-rcqx-FX273.lcb
 样品瓶号 : 2-24
 进样体积 : 20 μl 版本号: 6.115
 进样时间 : 2025/06/17 21:26:06 实验者: liuqihuizi
 处理时间 (V2) : 2025/06/18 14:05:16 处理者: liuqihuizi
 仪器型号: SHIMADZU LC-2050C(FX273)

<色谱图>

mV



<峰表>

检测器A Ch1 275nm

峰号	保留时间	面积	高度	面积%	理论塔板数(USP)	拖尾因子	分离度(USP)
1	2.619	220623	32367	100.000	3469	1.017	--
总计		220623	32367	100.000			

图95 辅酶Q10片溶出曲线测定室温3月HPLC图谱
 自制品-25020801批-pH1.2介质-浆法-50转-45min-片3
 供试品溶液-1



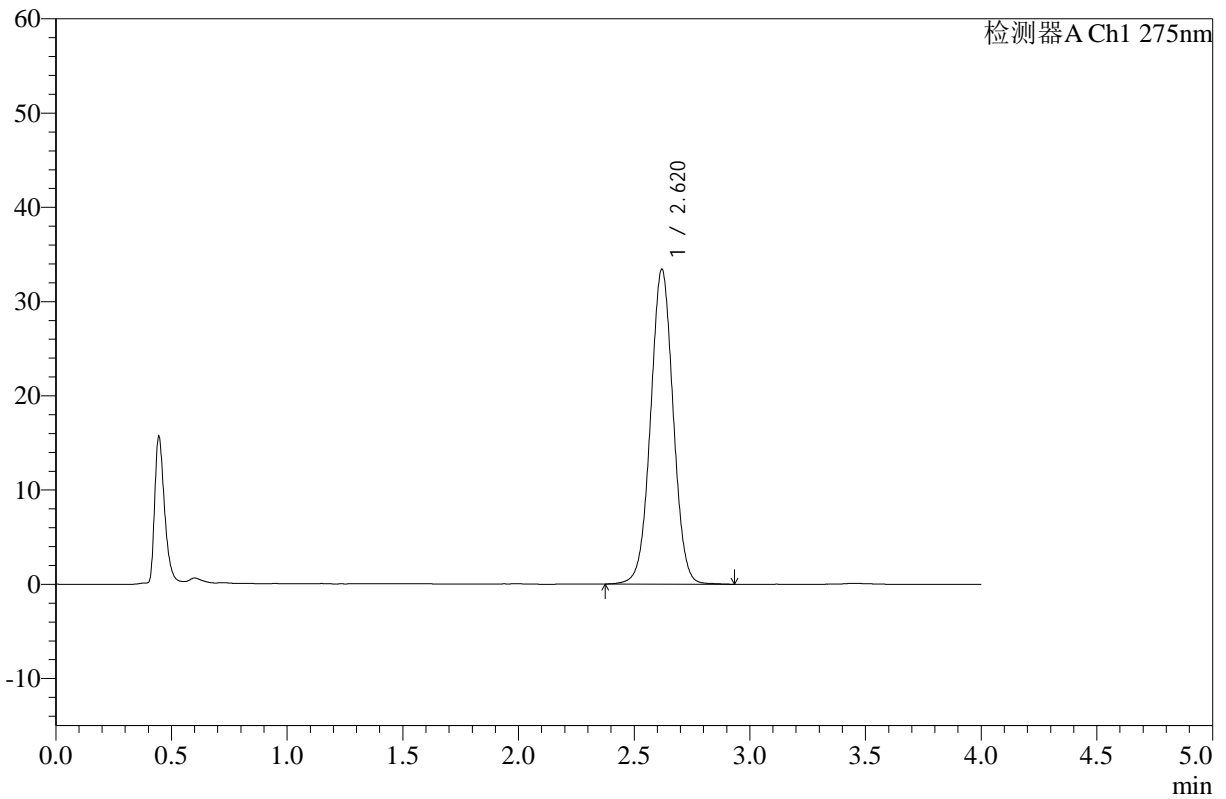
WKL-378

<样品信息>

色谱柱 :XB-C18(50mm*4.6mm,5µm) 流速: 1.5ml/min
 柱温 :35°C 波长: 275nm
 数据文件名: RC\$WKL-378 - 0-20/24-411-2 - zzp-25020801p-sw3y-rcqx-pH1.2jz-jf50z-45min-P4.lcd
 方法文件名: RC\$WKL-378 - WKL-378-rcqx-fx273.lcm
 批处理文件名: RC\$WKL-378 - 20250617-rcqx-FX273.lcb
 样品瓶号 : 2-33
 进样体积 : 20 µl 版本号: 6.115
 进样时间 : 2025/06/17 21:30:30 实验者: liuqihuizi
 处理时间 (V2) : 2025/06/18 14:05:23 处理者: liuqihuizi
 仪器型号: SHIMADZU LC-2050C(FX273)

<色谱图>

mV



<峰表>

检测器A Ch1 275nm

峰号	保留时间	面积	高度	面积%	理论塔板数(USP)	拖尾因子	分离度(USP)
1	2.620	227389	33397	100.000	3477	1.017	--
总计		227389	33397	100.000			

图96 辅酶Q10片溶出曲线测定室温3月HPLC图谱
 自制品-25020801批-pH1.2介质-浆法-50转-45min-片4
 供试品溶液-1



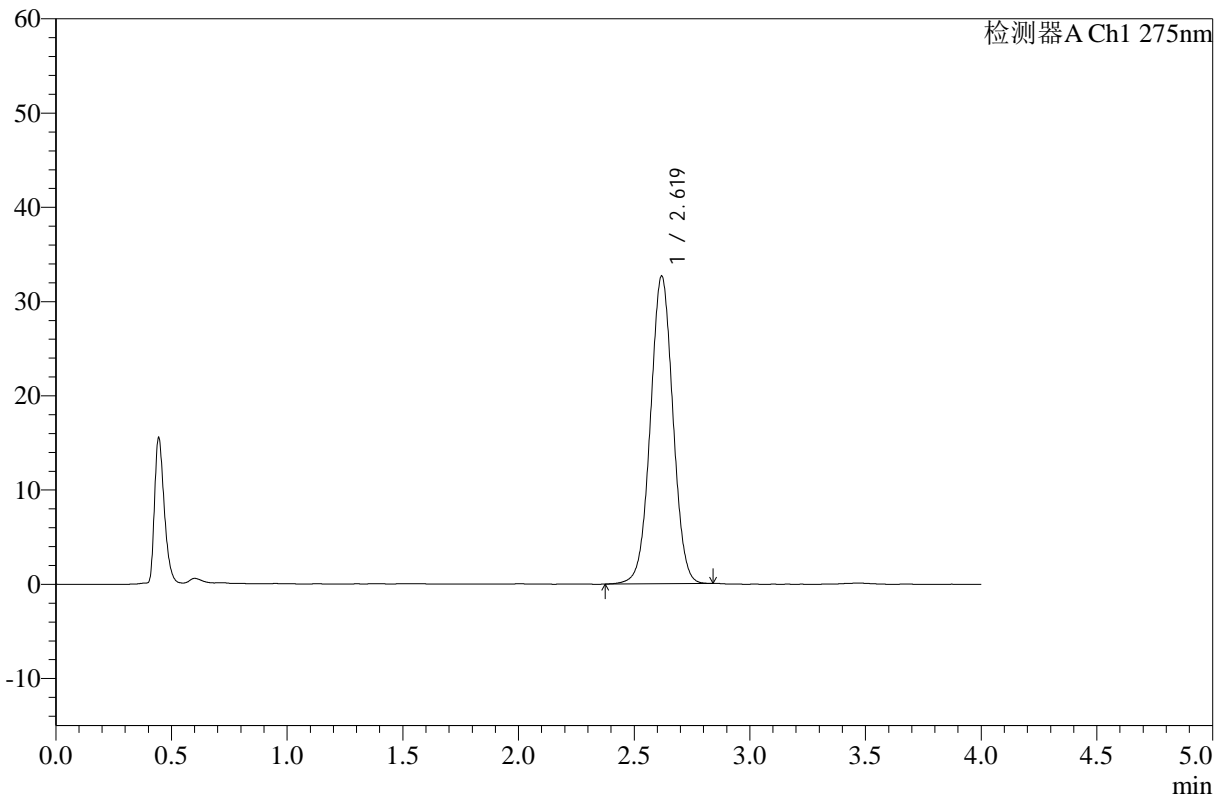
WKL-378

<样品信息>

色谱柱 :XB-C18(50mm*4.6mm,5μm) 流速: 1.5ml/min
 柱温 :35°C 波长: 275nm
 数据文件名: RC\$WKL-378 - 0-20/24-412-2 - zzp-25020801p-sw3y-rcqx-pH1.2jz-jf50z-45min-P5.lcd
 方法文件名: RC\$WKL-378 - WKL-378-rcqx-fx273.lcm
 批处理文件名: RC\$WKL-378 - 20250617-rcqx-FX273.lcb
 样品瓶号 : 2-42
 进样体积 : 20 μl 版本号: 6.115
 进样时间 : 2025/06/17 21:34:54 实验者: liuqihuizi
 处理时间 (V2) : 2025/06/18 14:05:31 处理者: liuqihuizi
 仪器型号: SHIMADZU LC-2050C(FX273)

<色谱图>

mV



<峰表>

检测器A Ch1 275nm

峰号	保留时间	面积	高度	面积%	理论塔板数(USP)	拖尾因子	分离度(USP)
1	2.619	220935	32573	100.000	3481	1.013	--
总计		220935	32573	100.000			

图97 辅酶Q10片溶出曲线测定室温3月HPLC图谱
 自制品-25020801批-pH1.2介质-浆法-50转-45min-片5
 供试品溶液-1



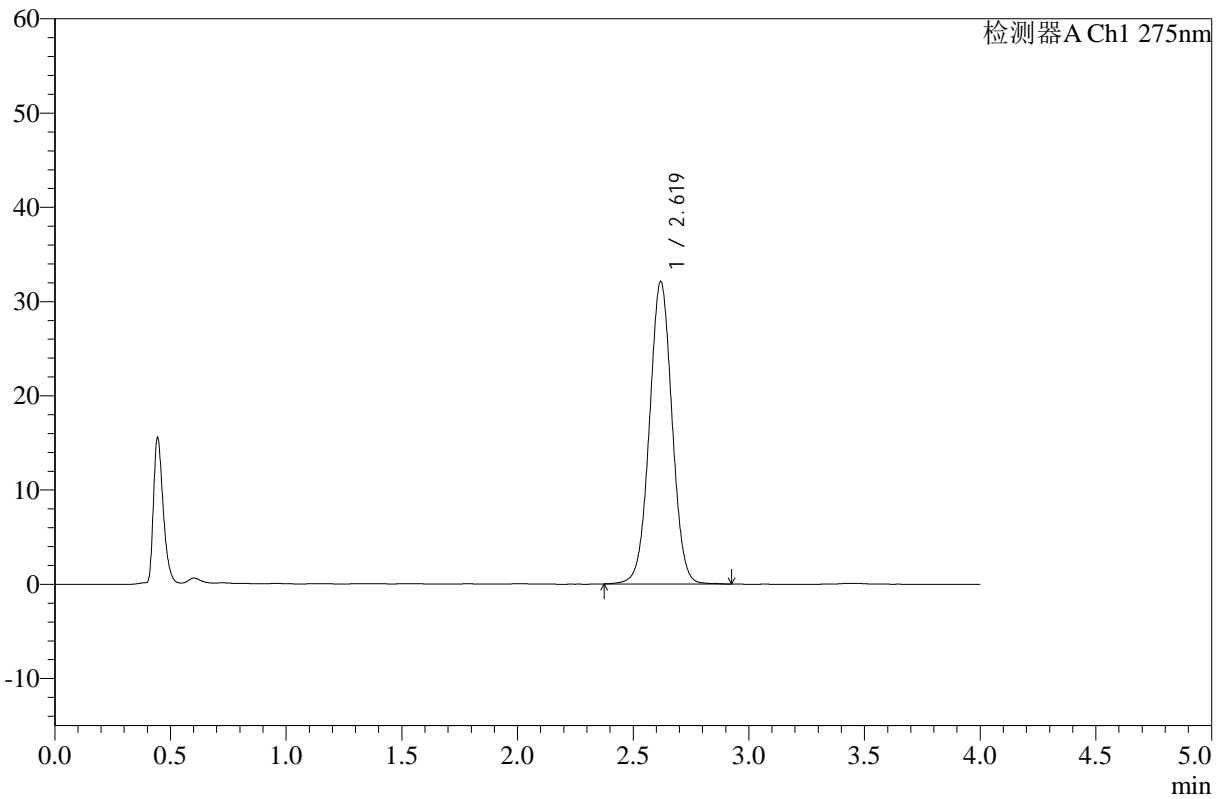
WKL-378

<样品信息>

色谱柱 :XB-C18(50mm*4.6mm,5μm) 流速: 1.5ml/min
 柱温 :35°C 波长: 275nm
 数据文件名: RC\$WKL-378 - 0-20/24-413-2 - zzp-25020801p-sw3y-rcqx-pH1.2jz-jf50z-45min-P6.lcd
 方法文件名: RC\$WKL-378 - WKL-378-rcqx-fx273.lcm
 批处理文件名: RC\$WKL-378 - 20250617-rcqx-FX273.lcb
 样品瓶号 : 2-51
 进样体积 : 20 μl 版本号: 6.115
 进样时间 : 2025/06/17 21:39:18 实验者: liuqihuizi
 处理时间 (V2) : 2025/06/18 14:05:38 处理者: liuqihuizi
 仪器型号: SHIMADZU LC-2050C(FX273)

<色谱图>

mV



<峰表>

检测器A Ch1 275nm

峰号	保留时间	面积	高度	面积%	理论塔板数(USP)	拖尾因子	分离度(USP)
1	2.619	217987	32036	100.000	3477	1.016	--
总计		217987	32036	100.000			

图98 辅酶Q10片溶出曲线测定室温3月HPLC图谱
 自制品-25020801批-pH1.2介质-浆法-50转-45min-片6
 供试品溶液-1



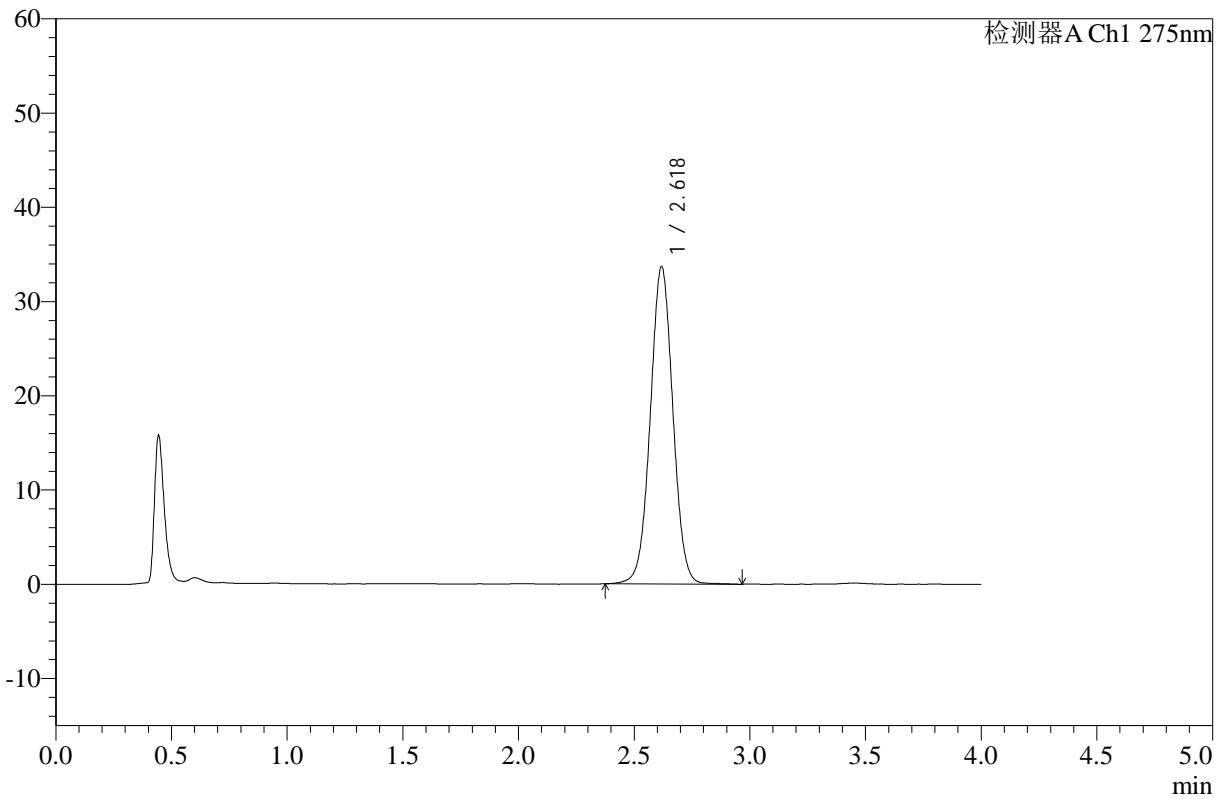
WKL-378

<样品信息>

色谱柱 :XB-C18(50mm*4.6mm,5μm) 流速: 1.5ml/min
 柱温 :35°C 波长: 275nm
 数据文件名: RC\$WKL-378 - 0-20/24-414-2 - zzp-25020801p-sw3y-rcqx-pH1.2jz-jf50z-60min-P1.lcd
 方法文件名: RC\$WKL-378 - WKL-378-rcqx-fx273.lcm
 批处理文件名: RC\$WKL-378 - 20250617-rcqx-FX273.lcb
 样品瓶号 : 2-7
 进样体积 : 20 μl 版本号: 6.115
 进样时间 : 2025/06/17 21:43:43 实验者: liuqihuizi
 处理时间 (V2) : 2025/06/18 14:05:45 处理者: liuqihuizi
 仪器型号: SHIMADZU LC-2050C(FX273)

<色谱图>

mV



<峰表>

检测器A Ch1 275nm

峰号	保留时间	面积	高度	面积%	理论塔板数(USP)	拖尾因子	分离度(USP)
1	2.618	228948	33585	100.000	3474	1.018	--
总计		228948	33585	100.000			

图99 辅酶Q10片溶出曲线测定室温3月HPLC图谱
 自制品-25020801批-pH1.2介质-浆法-50转-60min-片1
 供试品溶液-1



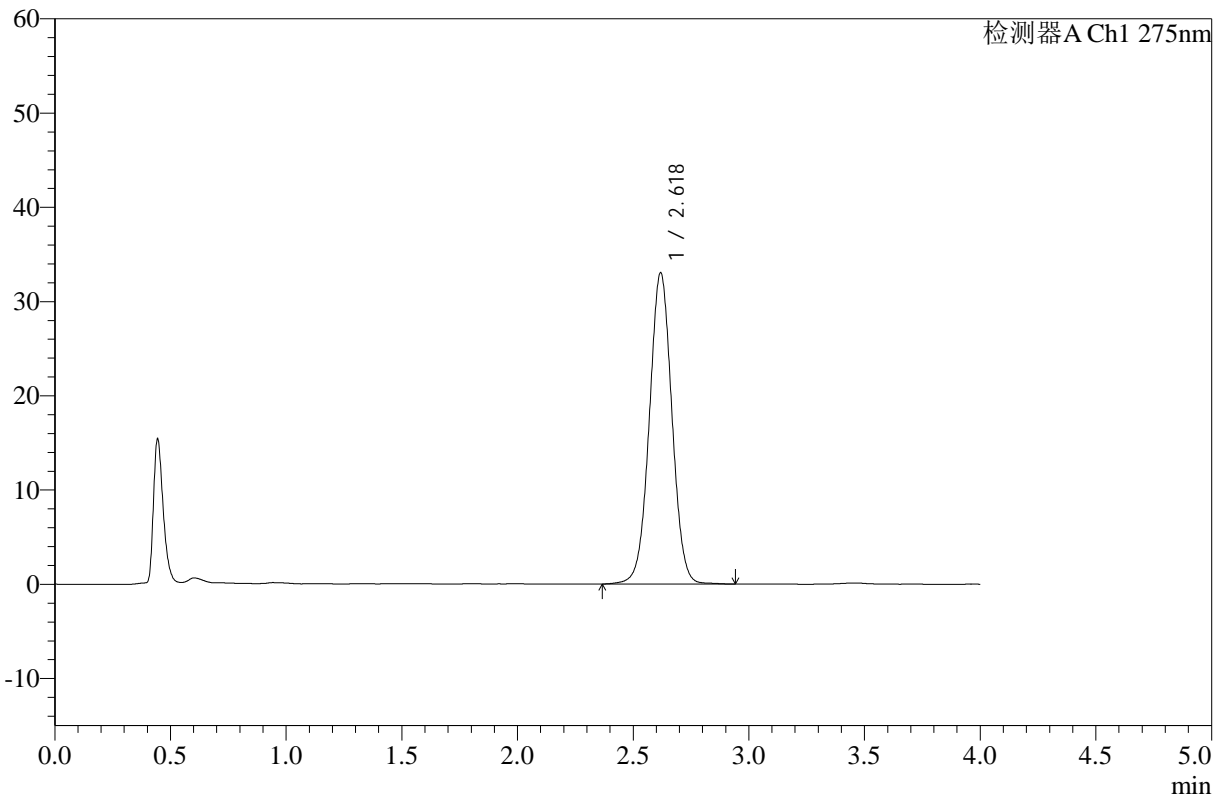
WKL-378

<样品信息>

色谱柱 :XB-C18(50mm*4.6mm,5μm) 流速: 1.5ml/min
 柱温 :35°C 波长: 275nm
 数据文件名: RC\$WKL-378 - 0-20/24-415-2 - zzp-25020801p-sw3y-rcqx-pH1.2jz-jf50z-60min-P2.lcd
 方法文件名: RC\$WKL-378 - WKL-378-rcqx-fx273.lcm
 批处理文件名: RC\$WKL-378 - 20250617-rcqx-FX273.lcb
 样品瓶号 : 2-16
 进样体积 : 20 μl 版本号: 6.115
 进样时间 : 2025/06/17 21:48:08 实验者: liuqihuizi
 处理时间 (V2) : 2025/06/18 14:05:53 处理者: liuqihuizi
 仪器型号: SHIMADZU LC-2050C(FX273)

<色谱图>

mV



<峰表>

检测器A Ch1 275nm

峰号	保留时间	面积	高度	面积%	理论塔板数(USP)	拖尾因子	分离度(USP)
1	2.618	224774	32953	100.000	3471	1.016	--
总计		224774	32953	100.000			

图100 辅酶Q10片溶出曲线测定室温3月HPLC图谱
 自制品-25020801批-pH1.2介质-浆法-50转-60min-片2
 供试品溶液-1



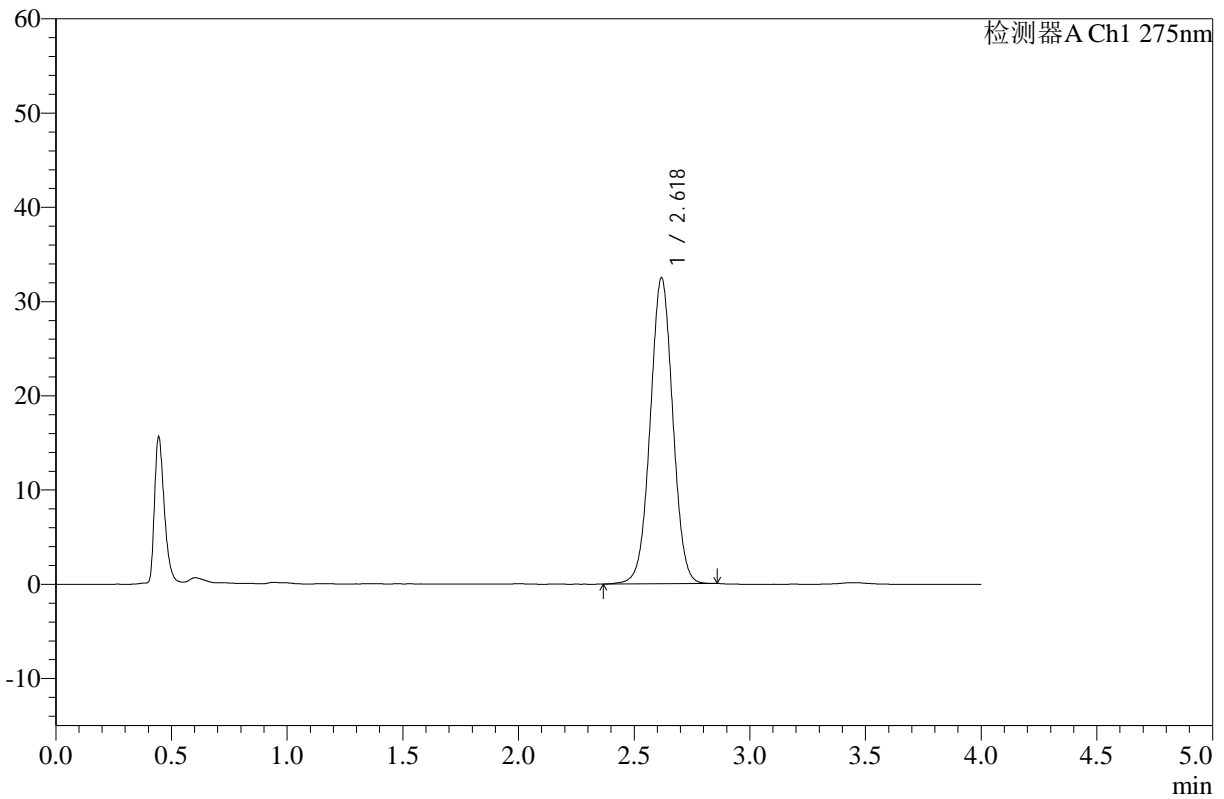
WKL-378

<样品信息>

色谱柱 :XB-C18(50mm*4.6mm,5μm) 流速: 1.5ml/min
 柱温 :35°C 波长: 275nm
 数据文件名: RC\$WKL-378 - 0-20/24-416-2 - zzp-25020801p-sw3y-rcqx-pH1.2jz-jf50z-60min-P3.lcd
 方法文件名: RC\$WKL-378 - WKL-378-rcqx-fx273.lcm
 批处理文件名: RC\$WKL-378 - 20250617-rcqx-FX273.lcb
 样品瓶号 : 2-25 版本号: 6.115
 进样体积 : 20 μl 实验者: liuqihuizi
 进样时间 : 2025/06/17 21:52:32 处理者: liuqihuizi
 处理时间 (V2) : 2025/06/18 14:06:00
 仪器型号: SHIMADZU LC-2050C(FX273)

<色谱图>

mV



<峰表>

检测器A Ch1 275nm

峰号	保留时间	面积	高度	面积%	理论塔板数(USP)	拖尾因子	分离度(USP)
1	2.618	220021	32368	100.000	3471	1.014	--
总计		220021	32368	100.000			

图101 辅酶Q10片溶出曲线测定室温3月HPLC图谱
 自制品-25020801批-pH1.2介质-浆法-50转-60min-片3
 供试品溶液-1



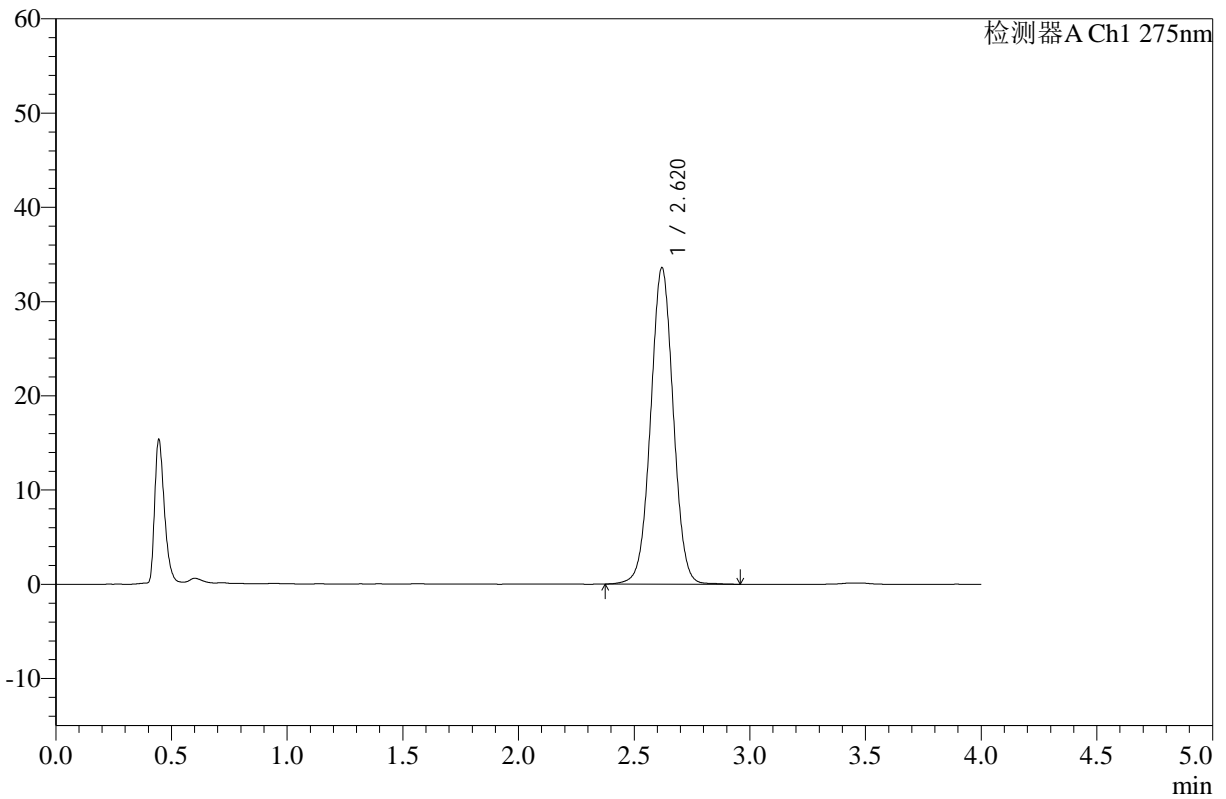
WKL-378

<样品信息>

色谱柱 :XB-C18(50mm*4.6mm,5μm) 流速: 1.5ml/min
 柱温 :35°C 波长: 275nm
 数据文件名: RC\$WKL-378 - 0-20/24-417-2 - zzp-25020801p-sw3y-rcqx-pH1.2jz-jf50z-60min-P4.lcd
 方法文件名: RC\$WKL-378 - WKL-378-rcqx-fx273.lcm
 批处理文件名: RC\$WKL-378 - 20250617-rcqx-FX273.lcb
 样品瓶号 : 2-34
 进样体积 : 20 μl 版本号: 6.115
 进样时间 : 2025/06/17 21:56:57 实验者: liuqihuizi
 处理时间 (V2) : 2025/06/18 14:06:07 处理者: liuqihuizi
 仪器型号: SHIMADZU LC-2050C(FX273)

<色谱图>

mV



<峰表>

检测器A Ch1 275nm

峰号	保留时间	面积	高度	面积%	理论塔板数(USP)	拖尾因子	分离度(USP)
1	2.620	228731	33562	100.000	3467	1.017	--
总计		228731	33562	100.000			

图102 辅酶Q10片溶出曲线测定室温3月HPLC图谱
 自制品-25020801批-pH1.2介质-浆法-50转-60min-片4
 供试品溶液-1



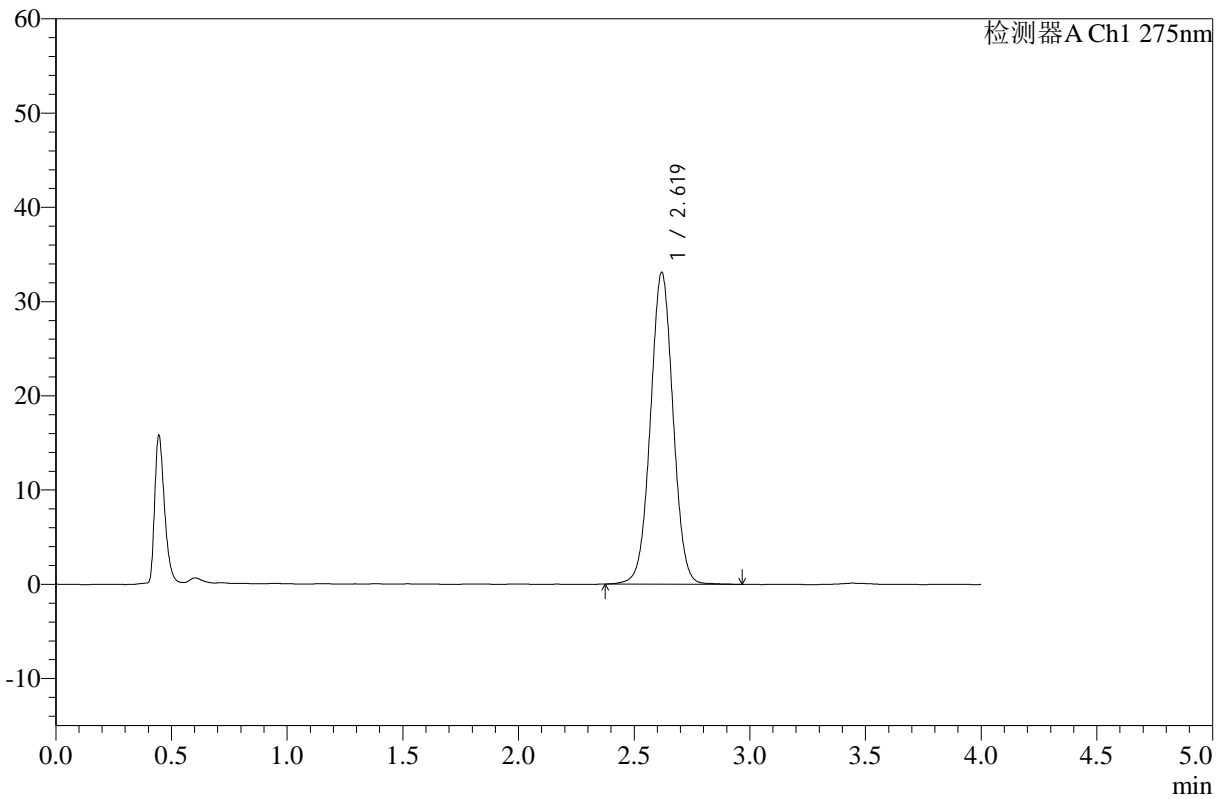
WKL-378

<样品信息>

色谱柱 :XB-C18(50mm*4.6mm,5μm) 流速: 1.5ml/min
 柱温 :35°C 波长: 275nm
 数据文件名: RC\$WKL-378 - 0-20/24-418-2 - zzp-25020801p-sw3y-rcqx-pH1.2jz-jf50z-60min-P5.lcd
 方法文件名: RC\$WKL-378 - WKL-378-rcqx-fx273.lcm
 批处理文件名: RC\$WKL-378 - 20250617-rcqx-FX273.lcb
 样品瓶号 : 2-43
 进样体积 : 20 μl 版本号: 6.115
 进样时间 : 2025/06/17 22:01:21 实验者: liuqihuizi
 处理时间 (V2) : 2025/06/18 14:06:15 处理者: liuqihuizi
 仪器型号: SHIMADZU LC-2050C(FX273)

<色谱图>

mV



<峰表>

检测器A Ch1 275nm

峰号	保留时间	面积	高度	面积%	理论塔板数(USP)	拖尾因子	分离度(USP)
1	2.619	225347	33046	100.000	3470	1.018	--
总计		225347	33046	100.000			

图103 辅酶Q10片溶出曲线测定室温3月HPLC图谱
 自制品-25020801批-pH1.2介质-浆法-50转-60min-片5
 供试品溶液-1



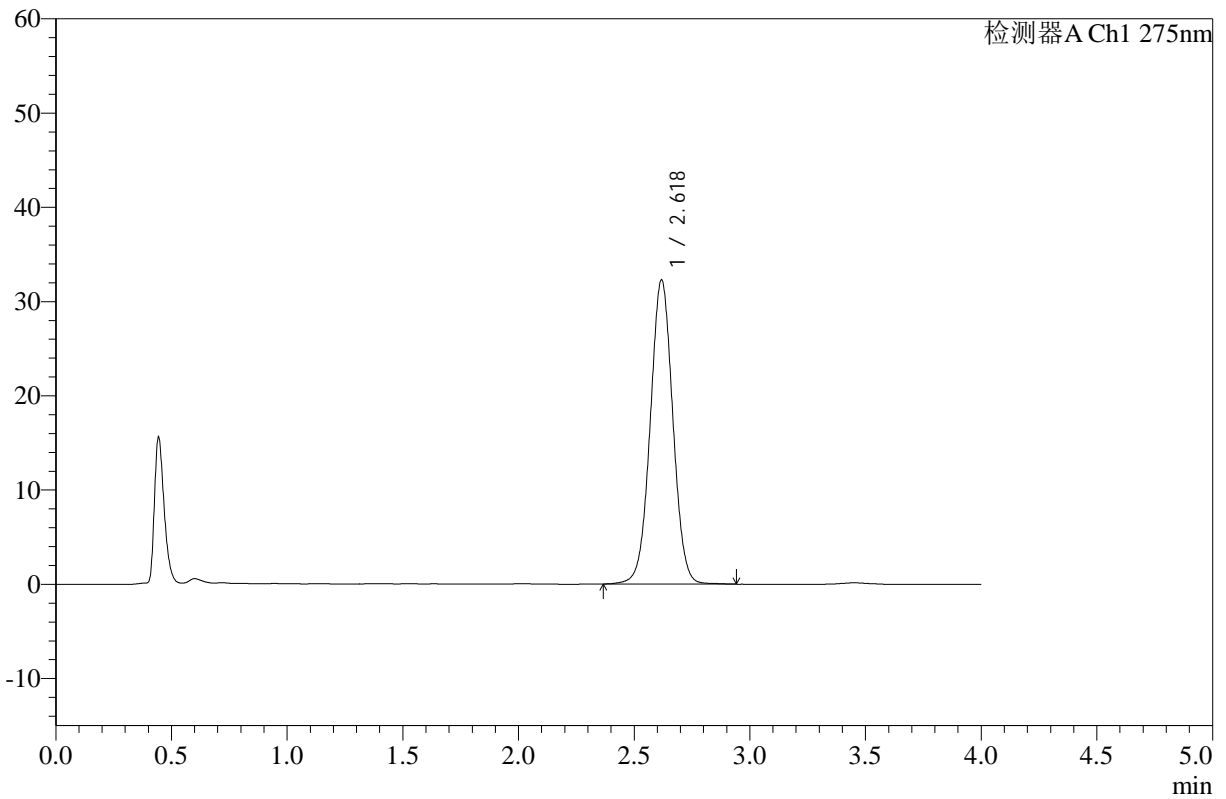
WKL-378

<样品信息>

色谱柱 :XB-C18(50mm*4.6mm,5μm) 流速: 1.5ml/min
 柱温 :35°C 波长: 275nm
 数据文件名: RC\$WKL-378 - 0-20/24-419-2 - zzp-25020801p-sw3y-rcqx-pH1.2jz-jf50z-60min-P6.lcd
 方法文件名: RC\$WKL-378 - WKL-378-rcqx-fx273.lcm
 批处理文件名: RC\$WKL-378 - 20250617-rcqx-FX273.lcb
 样品瓶号 : 2-52
 进样体积 : 20 μl 版本号: 6.115
 进样时间 : 2025/06/17 22:05:46 实验者: liuqihuizi
 处理时间 (V2) : 2025/06/18 14:06:22 处理者: liuqihuizi
 仪器型号: SHIMADZU LC-2050C(FX273)

<色谱图>

mV



<峰表>

检测器A Ch1 275nm

峰号	保留时间	面积	高度	面积%	理论塔板数(USP)	拖尾因子	分离度(USP)
1	2.618	219675	32184	100.000	3469	1.017	--
总计		219675	32184	100.000			

图104 辅酶Q10片溶出曲线测定室温3月HPLC图谱
 自制品-25020801批-pH1.2介质-浆法-50转-60min-片6
 供试品溶液-1



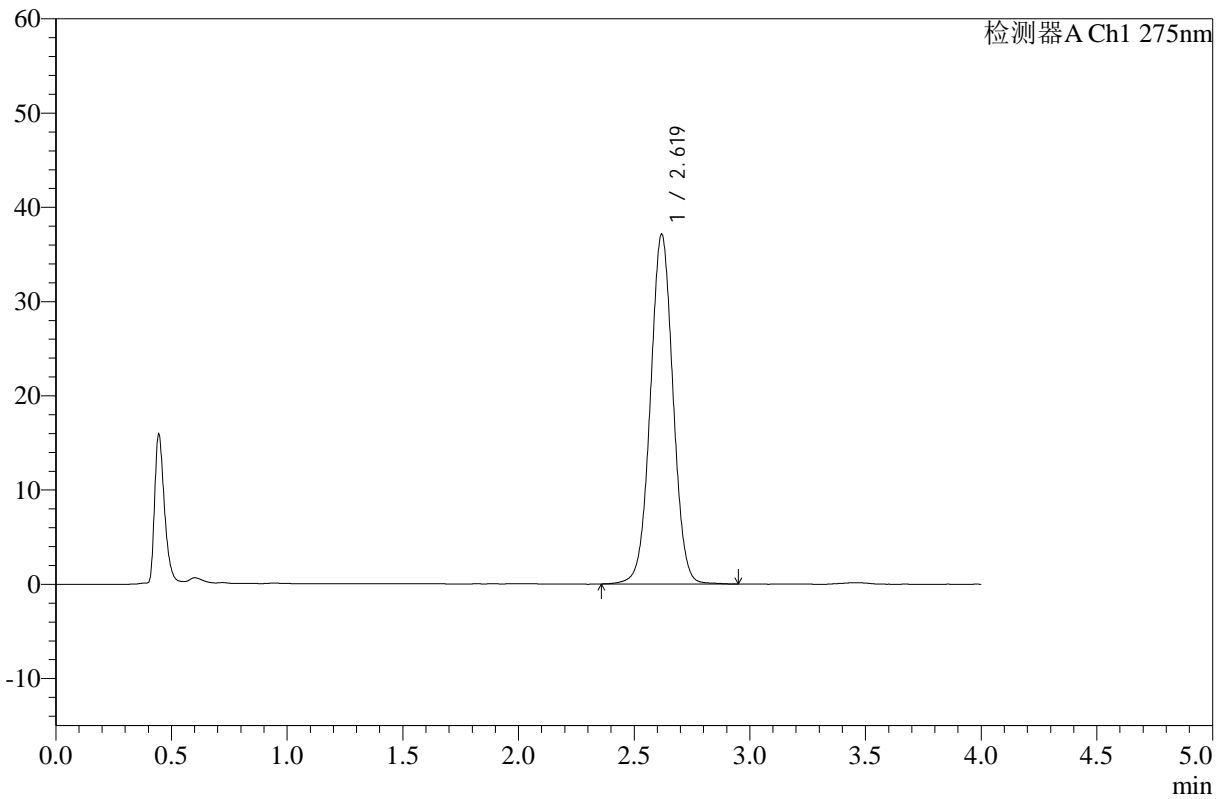
WKL-378

<样品信息>

色谱柱 :XB-C18(50mm*4.6mm,5μm) 流速: 1.5ml/min
 柱温 :35°C 波长: 275nm
 数据文件名: RC\$WKL-378 - 0-20/24-420-2 - zzp-25020801p-sw3y-rcqx-pH1.2jz-jf50z-jxzs-P1.lcd
 方法文件名: RC\$WKL-378 - WKL-378-rcqx-fx273.lcm
 批处理文件名: RC\$WKL-378 - 20250617-rcqx-FX273.lcb
 样品瓶号 : 2-8
 进样体积 : 20 μl 版本号: 6.115
 进样时间 : 2025/06/17 22:10:11 实验者: liuqihuizi
 处理时间 (V2) : 2025/06/18 14:06:30 处理者: liuqihuizi
 仪器型号: SHIMADZU LC-2050C(FX273)

<色谱图>

mV



<峰表>

检测器A Ch1 275nm

峰号	保留时间	面积	高度	面积%	理论塔板数(USP)	拖尾因子	分离度(USP)
1	2.619	252958	37042	100.000	3466	1.017	--
总计		252958	37042	100.000			

图105 辅酶Q10片溶出曲线测定室温3月HPLC图谱
 自制品-25020801批-pH1.2介质-桨法-50转-极限转速-片1
 供试品溶液-1



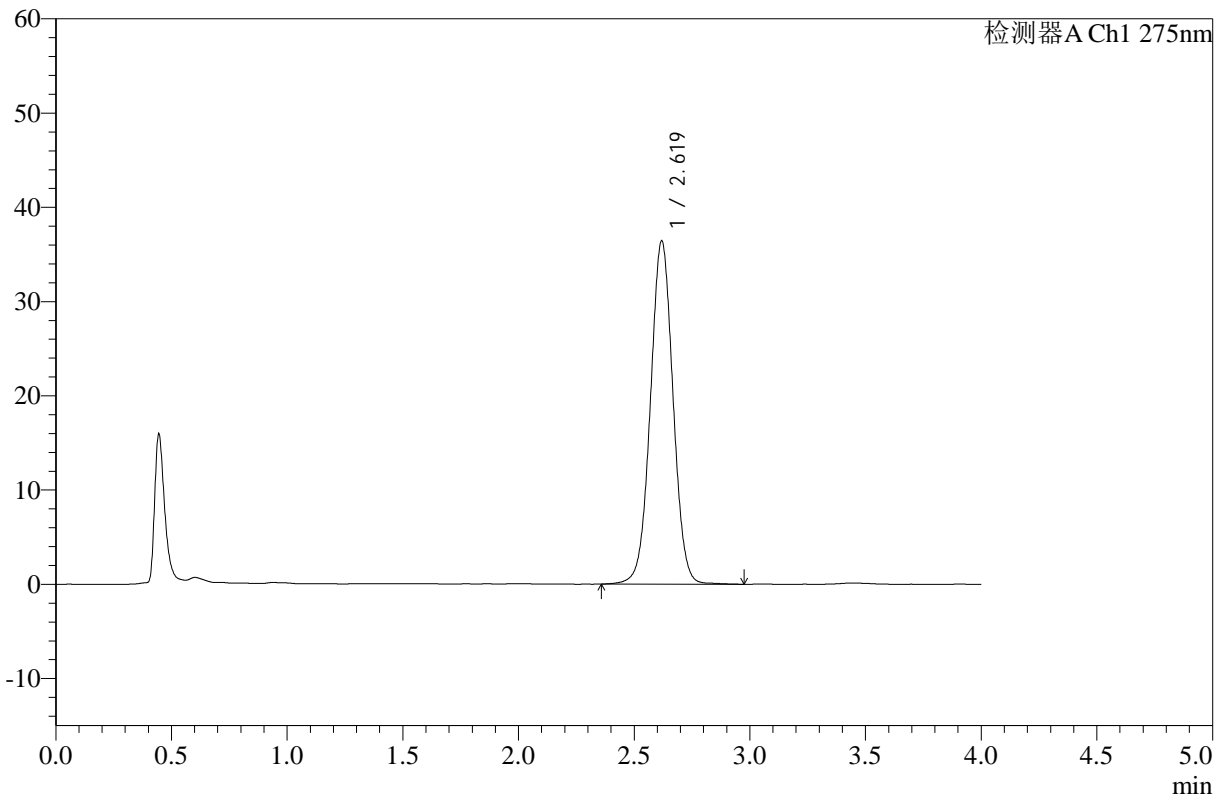
WKL-378

<样品信息>

色谱柱 :XB-C18(50mm*4.6mm,5μm) 流速: 1.5ml/min
 柱温 :35°C 波长: 275nm
 数据文件名: RC\$WKL-378 - 0-20/24-421-2 - zzp-25020801p-sw3y-rcqx-pH1.2jz-jf50z-jxzs-P2.lcd
 方法文件名: RC\$WKL-378 - WKL-378-rcqx-fx273.lcm
 批处理文件名: RC\$WKL-378 - 20250617-rcqx-FX273.lcb
 样品瓶号 : 2-17
 进样体积 : 20 μl 版本号: 6.115
 进样时间 : 2025/06/17 22:14:36 实验者: liuqihuizi
 处理时间 (V2) : 2025/06/18 14:06:37 处理者: liuqihuizi
 仪器型号: SHIMADZU LC-2050C(FX273)

<色谱图>

mV



<峰表>

检测器A Ch1 275nm

峰号	保留时间	面积	高度	面积%	理论塔板数(USP)	拖尾因子	分离度(USP)
1	2.619	248178	36357	100.000	3467	1.016	--
总计		248178	36357	100.000			

图106 辅酶Q10片溶出曲线测定室温3月HPLC图谱
 自制品-25020801批-pH1.2介质-桨法-50转-极限转速-片2
 供试品溶液-1



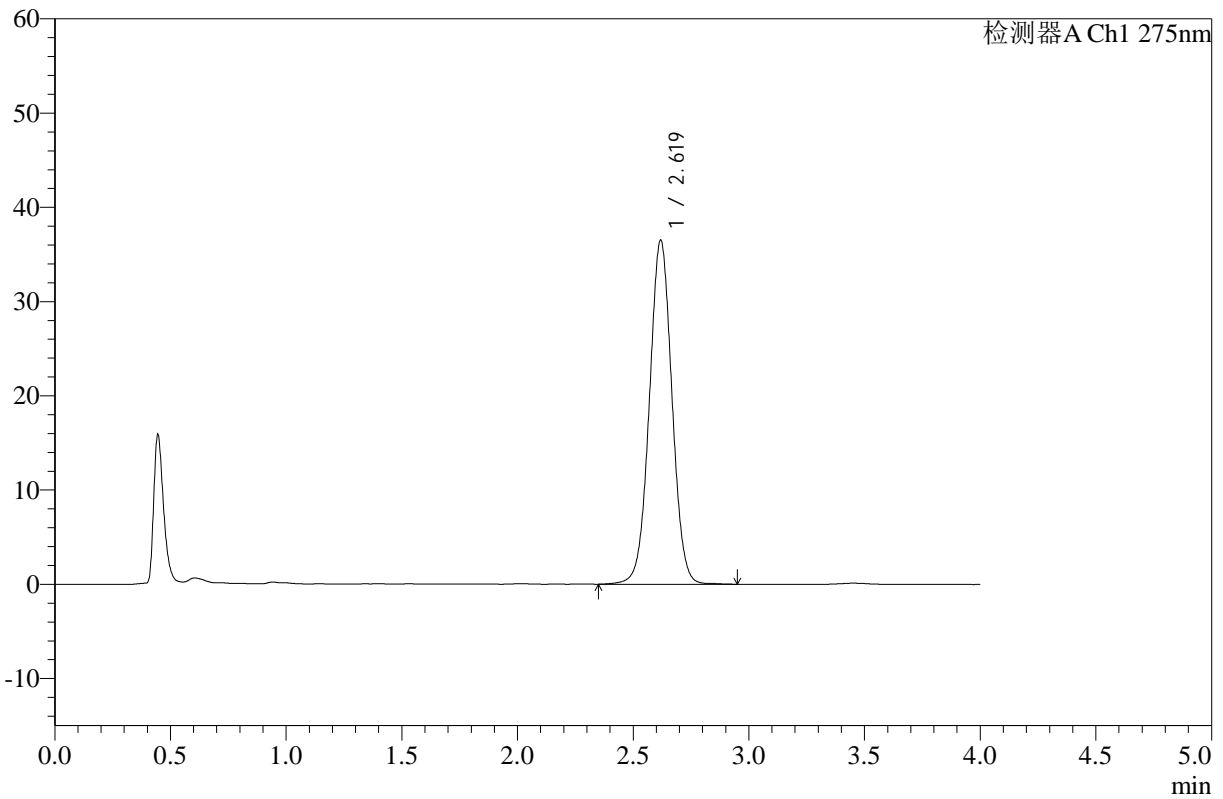
WKL-378

<样品信息>

色谱柱 :XB-C18(50mm*4.6mm,5μm) 流速: 1.5ml/min
 柱温 :35°C 波长: 275nm
 数据文件名: RC\$WKL-378 - 0-20/24-422-2 - zzp-25020801p-sw3y-rcqx-pH1.2jz-jf50z-jxzs-P3.lcd
 方法文件名: RC\$WKL-378 - WKL-378-rcqx-fx273.lcm
 批处理文件名: RC\$WKL-378 - 20250617-rcqx-FX273.lcb
 样品瓶号 : 2-26
 进样体积 : 20 μl 版本号: 6.115
 进样时间 : 2025/06/17 22:19:01 实验者: liuqihuizi
 处理时间 (V2) : 2025/06/18 14:06:44 处理者: liuqihuizi
 仪器型号: SHIMADZU LC-2050C(FX273)

<色谱图>

mV



<峰表>

检测器A Ch1 275nm

峰号	保留时间	面积	高度	面积%	理论塔板数(USP)	拖尾因子	分离度(USP)
1	2.619	248593	36436	100.000	3471	1.017	--
总计		248593	36436	100.000			

图107 辅酶Q10片溶出曲线测定室温3月HPLC图谱
 自制品-25020801批-pH1.2介质-桨法-50转-极限转速-片3
 供试品溶液-1



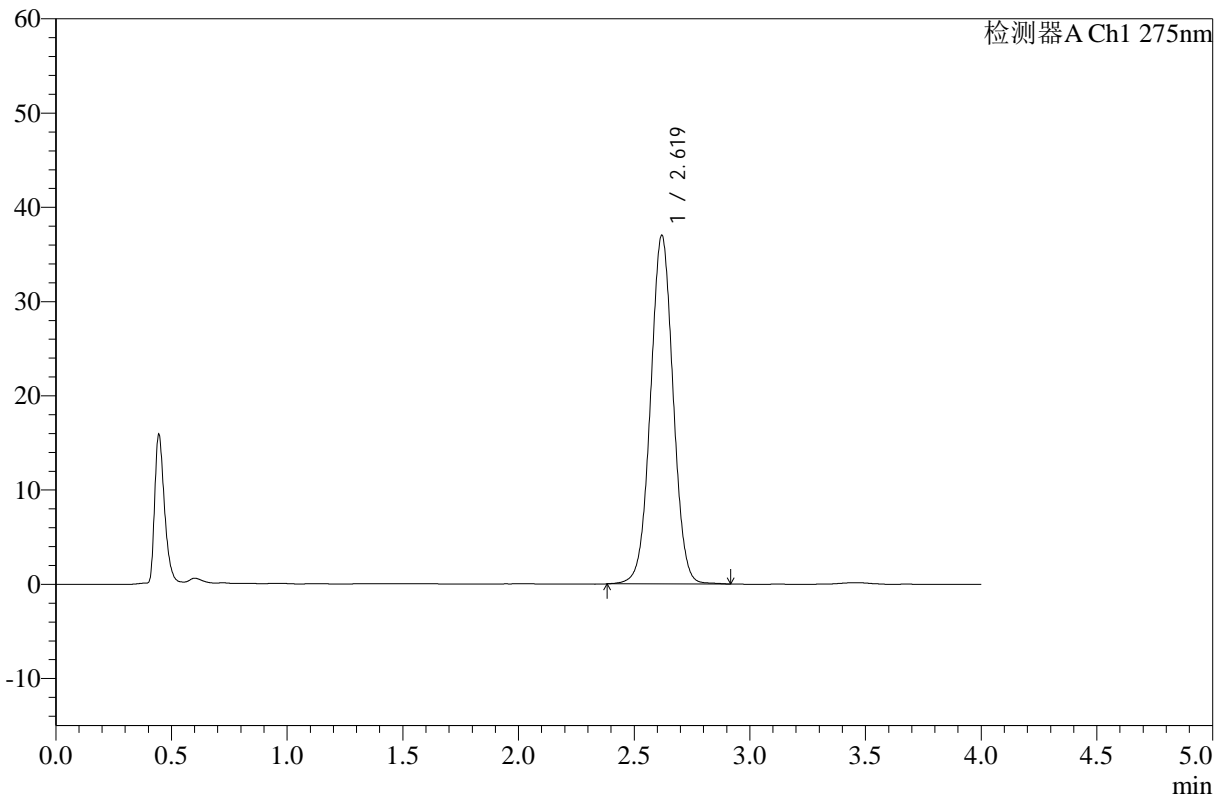
WKL-378

<样品信息>

色谱柱 :XB-C18(50mm*4.6mm,5μm) 流速: 1.5ml/min
 柱温 :35°C 波长: 275nm
 数据文件名: RC\$WKL-378 - 0-20/24-423-2 - zzp-25020801p-sw3y-rcqx-pH1.2jz-jf50z-jxzs-P4.lcd
 方法文件名: RC\$WKL-378 - WKL-378-rcqx-fx273.lcm
 批处理文件名: RC\$WKL-378 - 20250617-rcqx-FX273.lcb
 样品瓶号 : 2-35
 进样体积 : 20 μl 版本号: 6.115
 进样时间 : 2025/06/17 22:23:25 实验者: liuqihuizi
 处理时间 (V2) : 2025/06/18 14:06:52 处理者: liuqihuizi
 仪器型号: SHIMADZU LC-2050C(FX273)

<色谱图>

mV



<峰表>

检测器A Ch1 275nm

峰号	保留时间	面积	高度	面积%	理论塔板数(USP)	拖尾因子	分离度(USP)
1	2.619	251373	36947	100.000	3476	1.017	--
总计		251373	36947	100.000			

图108 辅酶Q10片溶出曲线测定室温3月HPLC图谱
 自制品-25020801批-pH1.2介质-桨法-50转-极限转速-片4
 供试品溶液-1



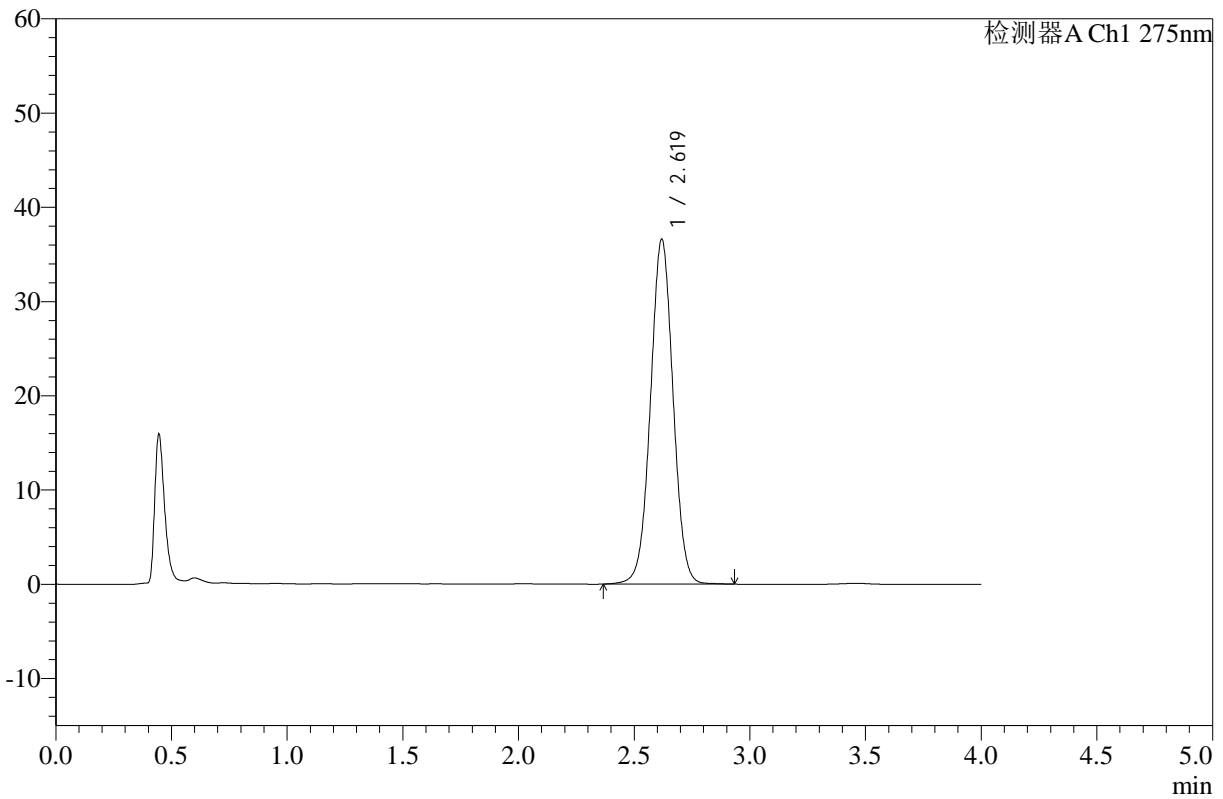
WKL-378

<样品信息>

色谱柱 :XB-C18(50mm*4.6mm,5μm) 流速: 1.5ml/min
 柱温 :35°C 波长: 275nm
 数据文件名: RC\$WKL-378 - 0-20/24-424-2 - zzp-25020801p-sw3y-rcqx-pH1.2jz-jf50z-jxzs-P5.lcd
 方法文件名: RC\$WKL-378 - WKL-378-rcqx-fx273.lcm
 批处理文件名: RC\$WKL-378 - 20250617-rcqx-FX273.lcb
 样品瓶号 : 2-44
 进样体积 : 20 μl 版本号: 6.115
 进样时间 : 2025/06/17 22:27:49 实验者: liuqihuizi
 处理时间 (V2) : 2025/06/18 14:06:59 处理者: liuqihuizi
 仪器型号: SHIMADZU LC-2050C(FX273)

<色谱图>

mV



<峰表>

检测器A Ch1 275nm

峰号	保留时间	面积	高度	面积%	理论塔板数(USP)	拖尾因子	分离度(USP)
1	2.619	248838	36552	100.000	3474	1.016	--
总计		248838	36552	100.000			

图109 辅酶Q10片溶出曲线测定室温3月HPLC图谱
 自制品-25020801批-pH1.2介质-桨法-50转-极限转速-片5
 供试品溶液-1



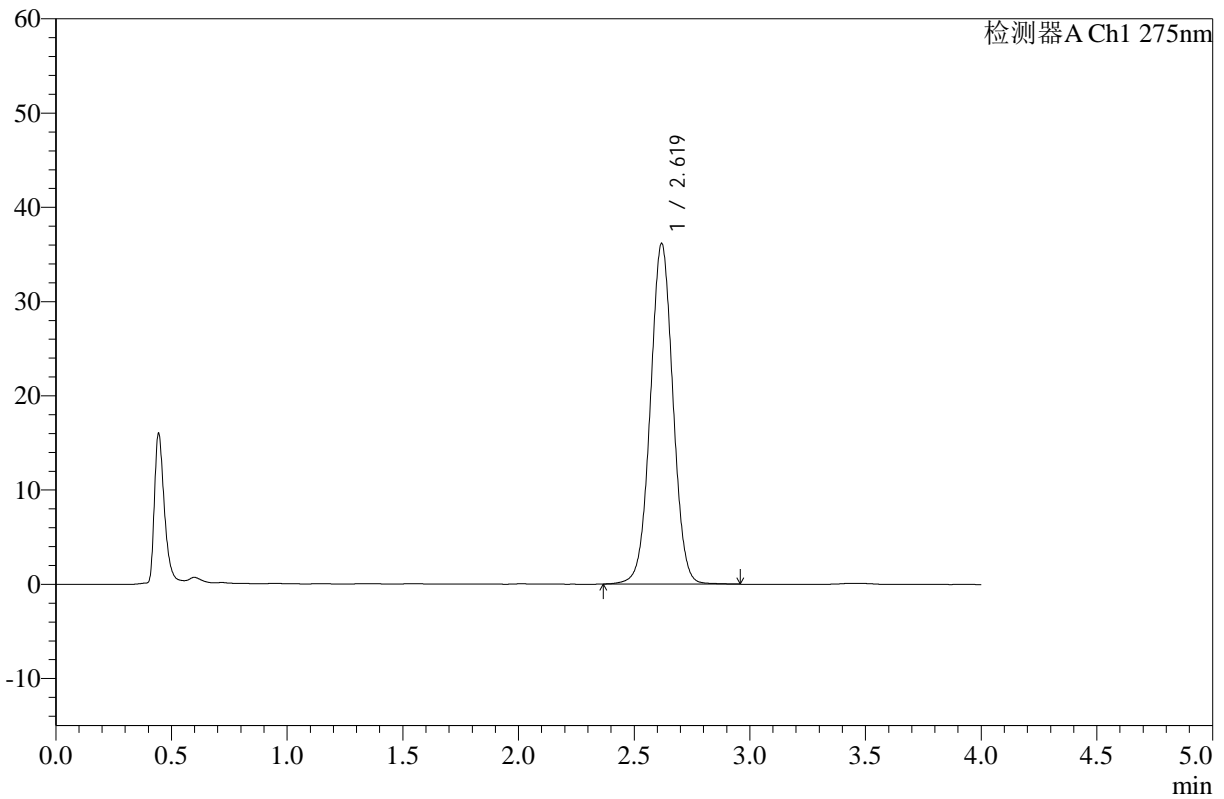
WKL-378

<样品信息>

色谱柱 :XB-C18(50mm*4.6mm,5μm) 流速: 1.5ml/min
 柱温 :35°C 波长: 275nm
 数据文件名: RC\$WKL-378 - 0-20/24-425-2 - zzp-25020801p-sw3y-rcqx-pH1.2jz-jf50z-jxzs-P6.lcd
 方法文件名: RC\$WKL-378 - WKL-378-rcqx-fx273.lcm
 批处理文件名: RC\$WKL-378 - 20250617-rcqx-FX273.lcb
 样品瓶号 : 2-53
 进样体积 : 20 μl 版本号: 6.115
 进样时间 : 2025/06/17 22:32:13 实验者: liuqihuizi
 处理时间 (V2) : 2025/06/18 14:07:07 处理者: liuqihuizi
 仪器型号: SHIMADZU LC-2050C(FX273)

<色谱图>

mV



<峰表>

检测器A Ch1 275nm

峰号	保留时间	面积	高度	面积%	理论塔板数(USP)	拖尾因子	分离度(USP)
1	2.619	245842	36063	100.000	3469	1.016	--
总计		245842	36063	100.000			

图110 辅酶Q10片溶出曲线测定室温3月HPLC图谱
 自制品-25020801批-pH1.2介质-桨法-50转-极限转速-片6
 供试品溶液-1



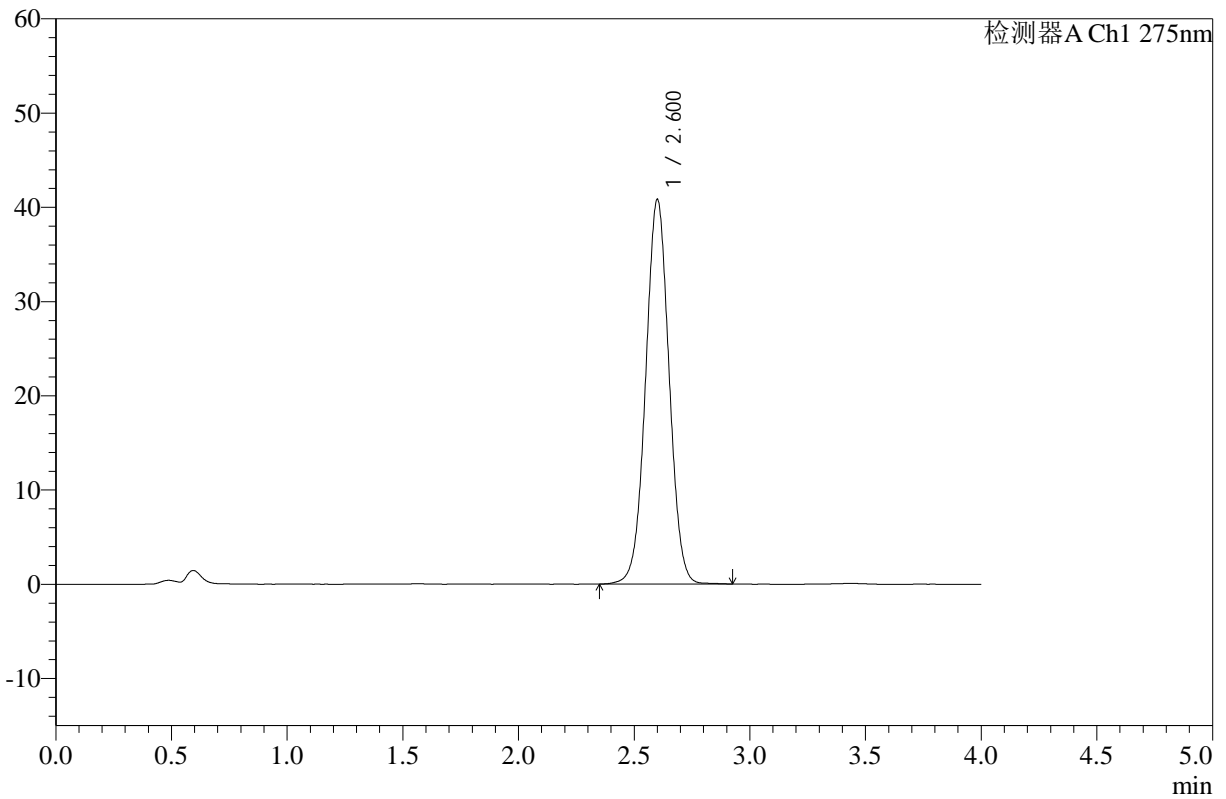
WKL-378

<样品信息>

色谱柱 :XB-C18(50mm*4.6mm,5μm) 流速: 1.5ml/min
 柱温 :35°C 波长: 275nm
 数据文件名: RC\$WKL-378 - 0-20/24-426-2 - zzp-25020801p-sw3y-rcqx-pH1.2jz-jf50z-dz2-1.lcd
 方法文件名: RC\$WKL-378 - WKL-378-rcqx-fx273.lcm
 批处理文件名: RC\$WKL-378 - 20250617-rcqx-FX273.lcb
 样品瓶号 : 2-27
 进样体积 : 20 μl 版本号: 6.115
 进样时间 : 2025/06/17 22:36:37 实验者: liuqihuizi
 处理时间 (V2) : 2025/06/18 14:07:14 处理者: liuqihuizi
 仪器型号: SHIMADZU LC-2050C(FX273)

<色谱图>

mV



<峰表>

检测器A Ch1 275nm

峰号	保留时间	面积	高度	面积%	理论塔板数(USP)	拖尾因子	分离度(USP)
1	2.600	287984	40721	100.000	3165	1.019	--
总计		287984	40721	100.000			

图111 辅酶Q10片溶出曲线测定室温3月HPLC图谱
 自制品-25020801批-pH1.2介质-桨法-50转
 对照品溶液-2-1



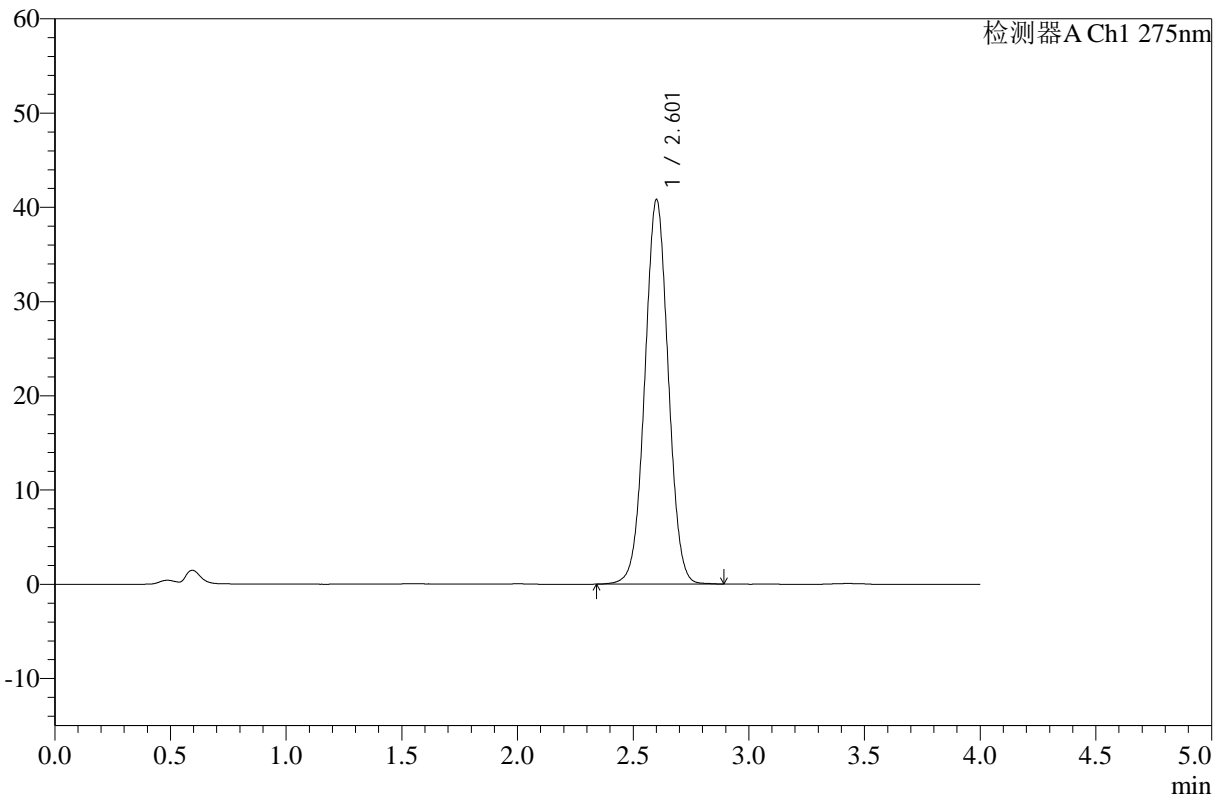
WKL-378

<样品信息>

色谱柱 :XB-C18(50mm*4.6mm,5μm) 流速: 1.5ml/min
 柱温 :35°C 波长: 275nm
 数据文件名: RC\$WKL-378 - 0-20/24-427-2 - zzp-25020801p-sw3y-rcqx-pH1.2jz-jf50z-dz2-2.lcd
 方法文件名: RC\$WKL-378 - WKL-378-rcqx-fx273.lcm
 批处理文件名: RC\$WKL-378 - 20250617-rcqx-FX273.lcb
 样品瓶号 : 2-27
 进样体积 : 20 μl 版本号: 6.115
 进样时间 : 2025/06/17 22:41:02 实验者: liuqihuizi
 处理时间 (V2) : 2025/06/18 14:07:22 处理者: liuqihuizi
 仪器型号: SHIMADZU LC-2050C(FX273)

<色谱图>

mV



<峰表>

检测器A Ch1 275nm

峰号	保留时间	面积	高度	面积%	理论塔板数(USP)	拖尾因子	分离度(USP)
1	2.601	287679	40652	100.000	3167	1.020	--
总计		287679	40652	100.000			

图112 辅酶Q10片溶出曲线测定室温3月HPLC图谱
 自制品-25020801批-pH1.2介质-桨法-50转
 对照品溶液-2-2



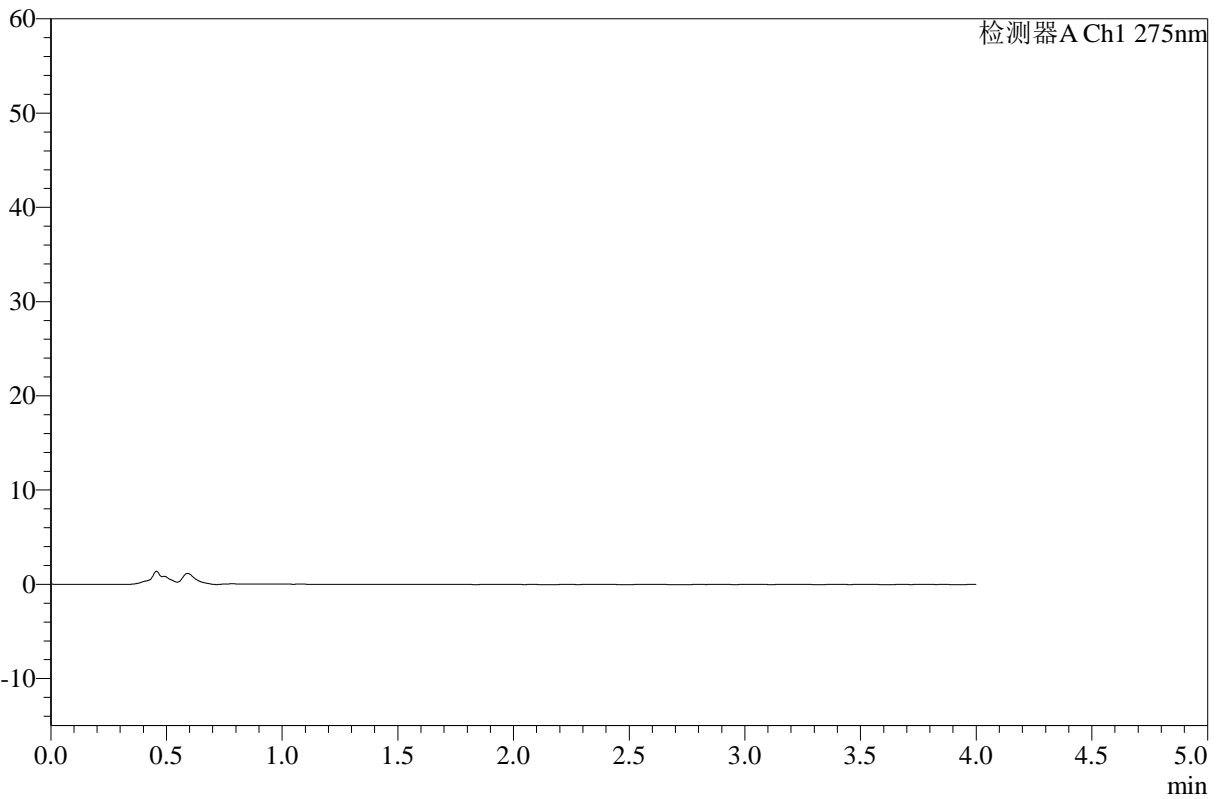
WKL-378

<样品信息>

色谱柱 :XB-C18(50mm*4.6mm,5μm) 流速: 1.5ml/min
 柱温 :35°C 波长: 275nm
 数据文件名: RC\$WKL-378 - 0-20/24-428-2 - zzp-25061201p-rcqx-pH1.2jz-jf50z-tj.lcd
 方法文件名: RC\$WKL-378 - WKL-378-rcqx-fx273.lcm
 批处理文件名: RC\$WKL-378 - 20250617-rcqx-FX273.lcb
 样品瓶号 : 3-9
 进样体积 : 20 μl 版本号: 6.115
 进样时间 : 2025/06/17 22:45:25 实验者: liuqihuizi
 处理时间 (V2) : 2025/06/18 14:07:29 处理者: liuqihuizi
 仪器型号: SHIMADZU LC-2050C(FX273)

<色谱图>

mV



<峰表>

检测器A Ch1 275nm

峰号	保留时间	面积	高度	面积%	理论塔板数(USP)	拖尾因子	分离度(USP)
总计							

图113 辅酶Q10片溶出曲线测定室温3月HPLC图谱
 自制品-25061201批-pH1.2介质-桨法-50转
 溶剂



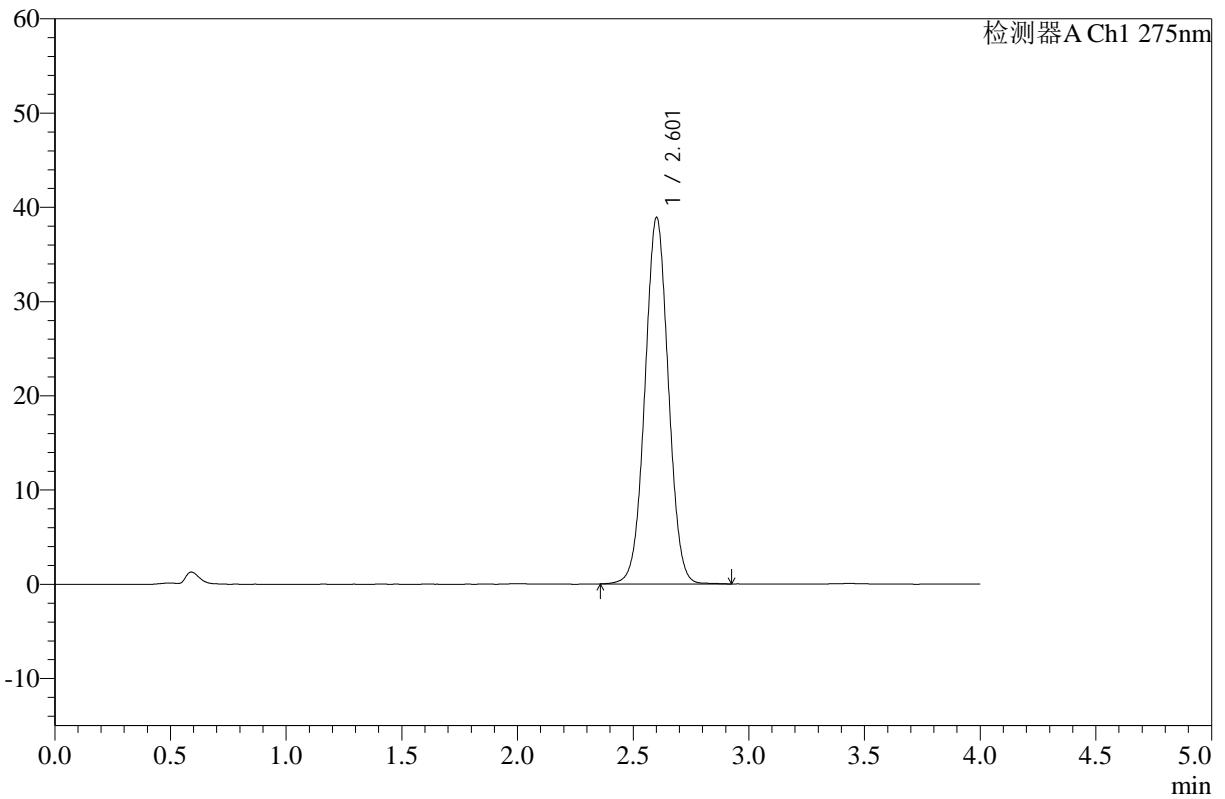
WKL-378

<样品信息>

色谱柱 :XB-C18(50mm*4.6mm,5μm) 流速: 1.5ml/min
 柱温 :35°C 波长: 275nm
 数据文件名: RC\$WKL-378 - 0-20/24-429-2 - zzp-25061201p-rcqx-pH1.2jz-jf50z-dz1-1.lcd
 方法文件名: RC\$WKL-378 - WKL-378-rcqx-fx273.lcm
 批处理文件名: RC\$WKL-378 - 20250617-rcqx-FX273.lcb
 样品瓶号 : 3-18 版本号: 6.115
 进样体积 : 20 μl 实验者: liuqihuizi
 进样时间 : 2025/06/17 22:49:48 处理者: liuqihuizi
 处理时间 (V2) : 2025/06/18 14:07:36
 仪器型号: SHIMADZU LC-2050C(FX273)

<色谱图>

mV



<峰表>

检测器A Ch1 275nm

峰号	保留时间	面积	高度	面积%	理论塔板数(USP)	拖尾因子	分离度(USP)
1	2.601	273988	38773	100.000	3174	1.022	--
总计		273988	38773	100.000			

图114 辅酶Q10片溶出曲线测定HPLC图谱
 自制品-25061201批-pH1.2介质-桨法-50转
 对照品溶液-1-1



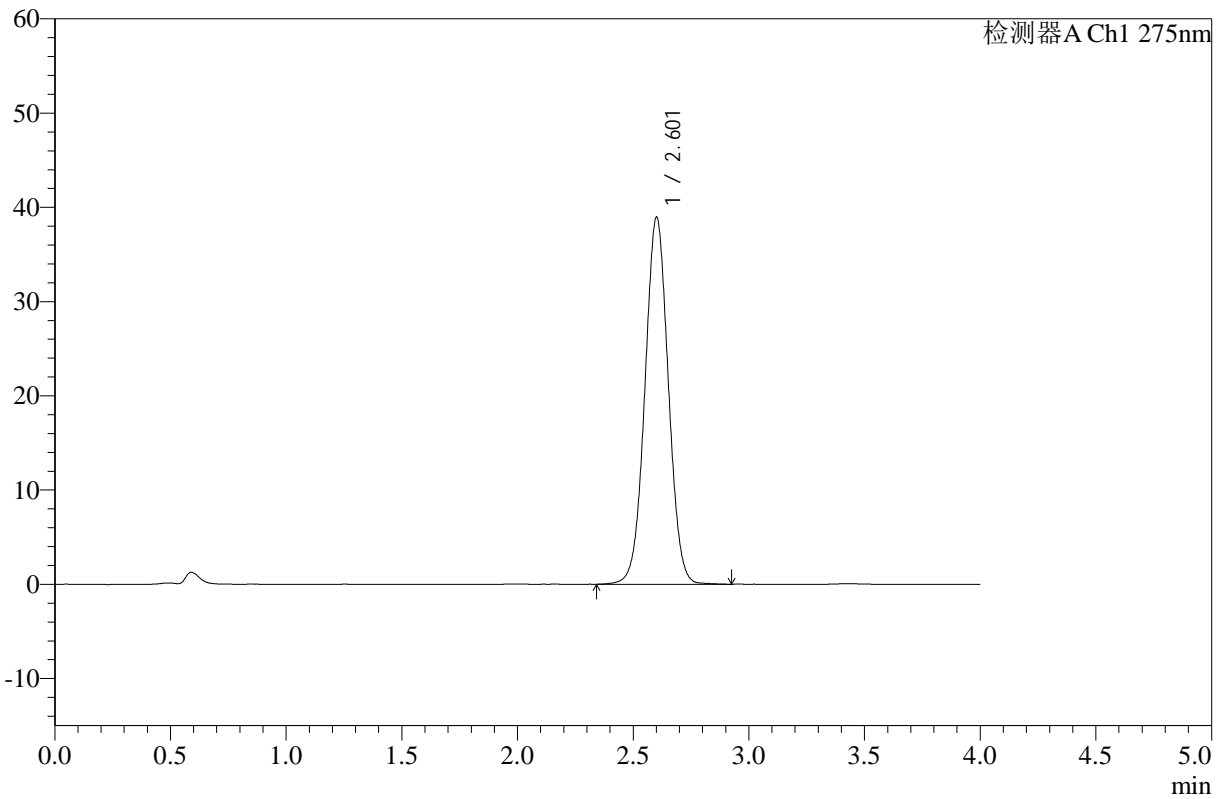
WKL-378

<样品信息>

色谱柱 :XB-C18(50mm*4.6mm,5μm) 流速: 1.5ml/min
 柱温 :35°C 波长: 275nm
 数据文件名: RC\$WKL-378 - 0-20/24-430-2 - zzp-25061201p-rcqx-pH1.2jz-jf50z-dz1-2.lcd
 方法文件名: RC\$WKL-378 - WKL-378-rcqx-fx273.lcm
 批处理文件名: RC\$WKL-378 - 20250617-rcqx-FX273.lcb
 样品瓶号 : 3-18 版本号: 6.115
 进样体积 : 20 μl 实验者: liuqihuizi
 进样时间 : 2025/06/17 22:54:11 处理者: liuqihuizi
 处理时间 (V2) : 2025/06/18 14:07:44
 仪器型号: SHIMADZU LC-2050C(FX273)

<色谱图>

mV



<峰表>

检测器A Ch1 275nm

峰号	保留时间	面积	高度	面积%	理论塔板数(USP)	拖尾因子	分离度(USP)
1	2.601	274494	38814	100.000	3178	1.024	--
总计		274494	38814	100.000			

图115 辅酶Q10片溶出曲线测定HPLC图谱
 自制品-25061201批-pH1.2介质-桨法-50转
 对照品溶液-1-2



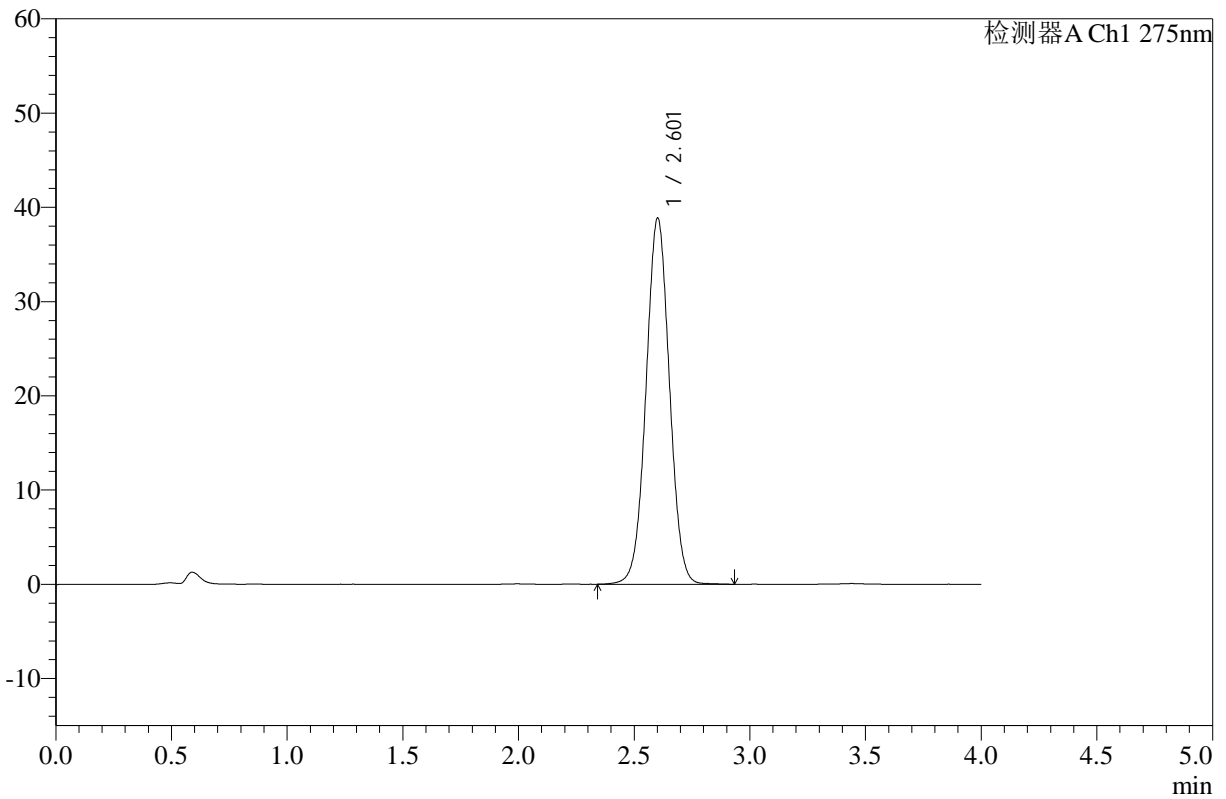
WKL-378

<样品信息>

色谱柱 :XB-C18(50mm*4.6mm,5µm) 流速: 1.5ml/min
 柱温 :35°C 波长: 275nm
 数据文件名: RC\$WKL-378 - 0-20/24-431-2 - zzp-25061201p-rcqx-pH1.2jz-jf50z-dz1-3.lcd
 方法文件名: RC\$WKL-378 - WKL-378-rcqx-fx273.lcm
 批处理文件名: RC\$WKL-378 - 20250617-rcqx-FX273.lcb
 样品瓶号 : 3-18
 进样体积 : 20 µl 版本号: 6.115
 进样时间 : 2025/06/17 22:58:34 实验者: liuqihuizi
 处理时间 (V2) : 2025/06/18 14:07:51 处理者: liuqihuizi
 仪器型号: SHIMADZU LC-2050C(FX273)

<色谱图>

mV



<峰表>

检测器A Ch1 275nm

峰号	保留时间	面积	高度	面积%	理论塔板数(USP)	拖尾因子	分离度(USP)
1	2.601	273840	38757	100.000	3178	1.022	--
总计		273840	38757	100.000			

图116 辅酶Q10片溶出曲线测定HPLC图谱
 自制品-25061201批-pH1.2介质-桨法-50转
 对照品溶液-1-3



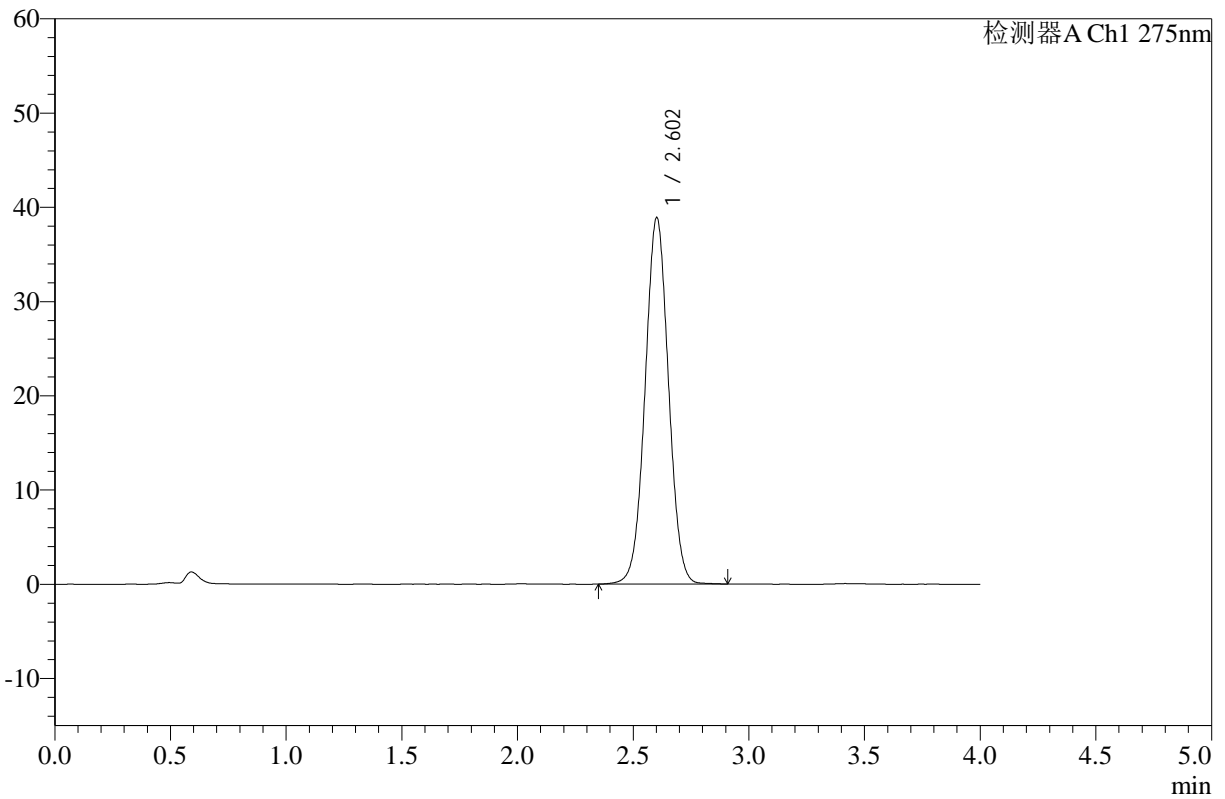
WKL-378

<样品信息>

色谱柱 :XB-C18(50mm*4.6mm,5μm) 流速: 1.5ml/min
 柱温 :35°C 波长: 275nm
 数据文件名: RC\$WKL-378 - 0-20/24-432-2 - zzp-25061201p-rcqx-pH1.2jz-jf50z-dz1-4.lcd
 方法文件名: RC\$WKL-378 - WKL-378-rcqx-fx273.lcm
 批处理文件名: RC\$WKL-378 - 20250617-rcqx-FX273.lcb
 样品瓶号 : 3-18
 进样体积 : 20 μl 版本号: 6.115
 进样时间 : 2025/06/17 23:02:57 实验者: liuqihuizi
 处理时间 (V2) : 2025/06/18 14:07:59 处理者: liuqihuizi
 仪器型号: SHIMADZU LC-2050C(FX273)

<色谱图>

mV



<峰表>

检测器A Ch1 275nm

峰号	保留时间	面积	高度	面积%	理论塔板数(USP)	拖尾因子	分离度(USP)
1	2.602	273723	38799	100.000	3181	1.023	--
总计		273723	38799	100.000			

图117 辅酶Q10片溶出曲线测定HPLC图谱
 自制品-25061201批-pH1.2介质-桨法-50转
 对照品溶液-1-4



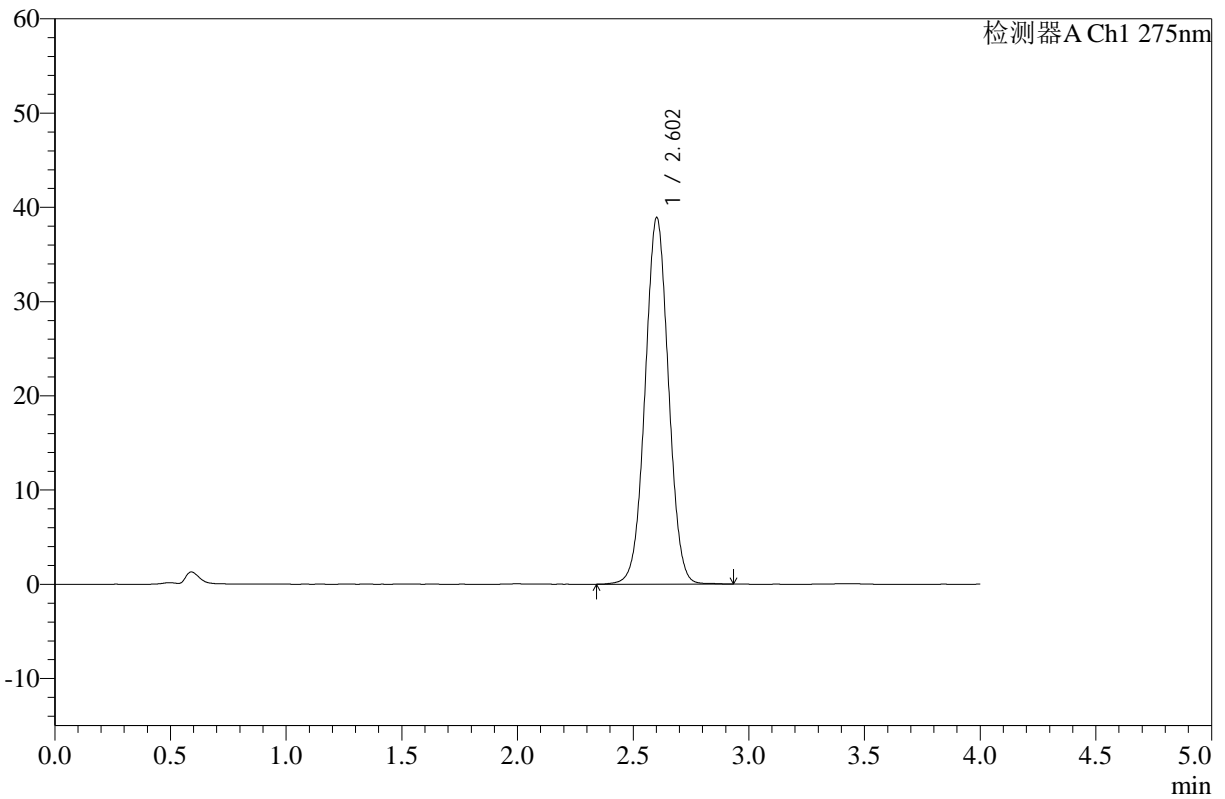
WKL-378

<样品信息>

色谱柱 :XB-C18(50mm*4.6mm,5μm) 流速: 1.5ml/min
 柱温 :35°C 波长: 275nm
 数据文件名: RC\$WKL-378 - 0-20/24-433-2 - zzp-25061201p-rcqx-pH1.2jz-jf50z-dz1-5.lcd
 方法文件名: RC\$WKL-378 - WKL-378-rcqx-fx273.lcm
 批处理文件名: RC\$WKL-378 - 20250617-rcqx-FX273.lcb
 样品瓶号 : 3-18
 进样体积 : 20 μl 版本号: 6.115
 进样时间 : 2025/06/17 23:07:20 实验者: liuqihuizi
 处理时间 (V2) : 2025/06/18 14:08:06 处理者: liuqihuizi
 仪器型号: SHIMADZU LC-2050C(FX273)

<色谱图>

mV



<峰表>

检测器A Ch1 275nm

峰号	保留时间	面积	高度	面积%	理论塔板数(USP)	拖尾因子	分离度(USP)
1	2.602	273880	38819	100.000	3184	1.023	--
总计		273880	38819	100.000			

图118 辅酶Q10片溶出曲线测定HPLC图谱
 自制品-25061201批-pH1.2介质-桨法-50转
 对照品溶液-1-5



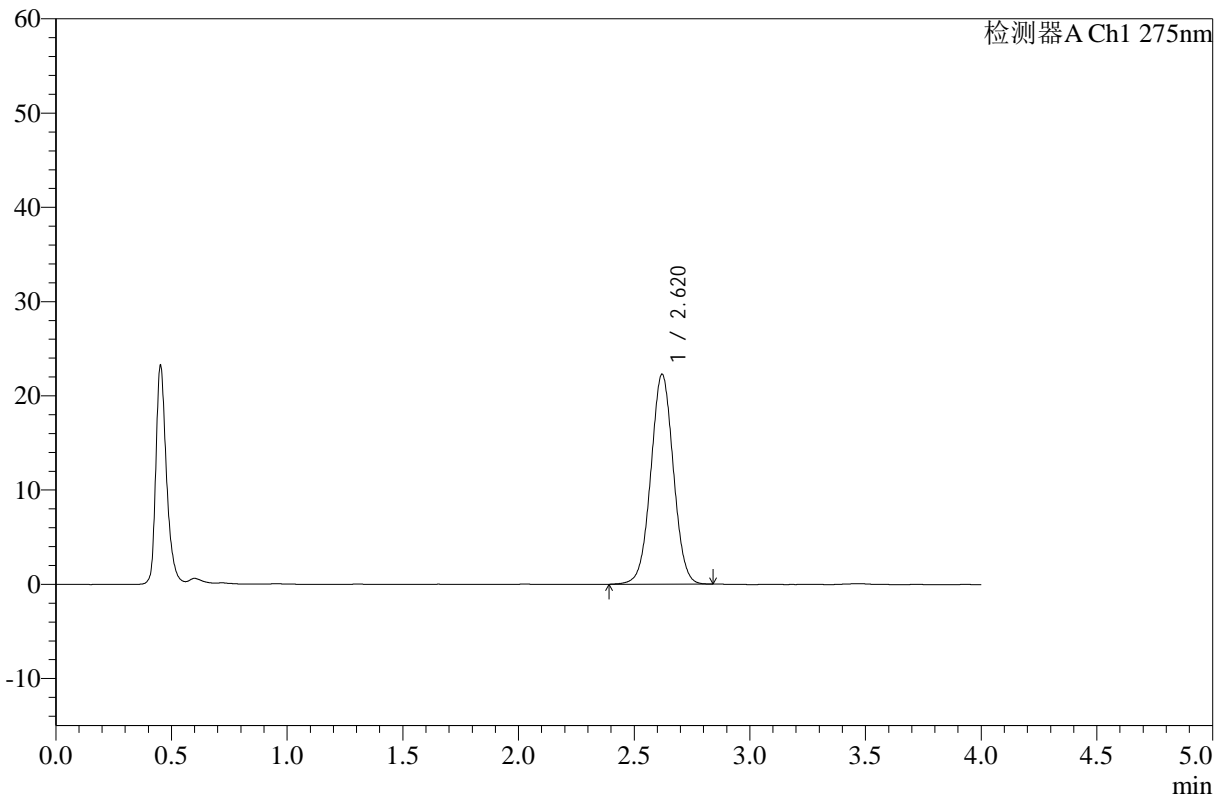
WKL-378

<样品信息>

色谱柱 :XB-C18(50mm*4.6mm,5µm) 流速: 1.5ml/min
 柱温 :35°C 波长: 275nm
 数据文件名: RC\$WKL-378 - 0-20/24-434-2 - zzp-25061201p-rcqx-pH1.2jz-jf50z-5min-P1.lcd
 方法文件名: RC\$WKL-378 - WKL-378-rcqx-fx273.lcm
 批处理文件名: RC\$WKL-378 - 20250617-rcqx-FX273.lcb
 样品瓶号 : 3-1
 进样体积 : 20 µl 版本号: 6.115
 进样时间 : 2025/06/17 23:11:42 实验者: liuqihuizi
 处理时间 (V2) : 2025/06/18 14:08:13 处理者: liuqihuizi
 仪器型号: SHIMADZU LC-2050C(FX273)

<色谱图>

mV



<峰表>

检测器A Ch1 275nm

峰号	保留时间	面积	高度	面积%	理论塔板数(USP)	拖尾因子	分离度(USP)
1	2.620	150583	22269	100.000	3485	1.017	--
总计		150583	22269	100.000			

图119 辅酶Q10片溶出曲线测定HPLC图谱
 自制品-25061201批-pH1.2介质-浆法-50转-5min-片1
 供试品溶液-1



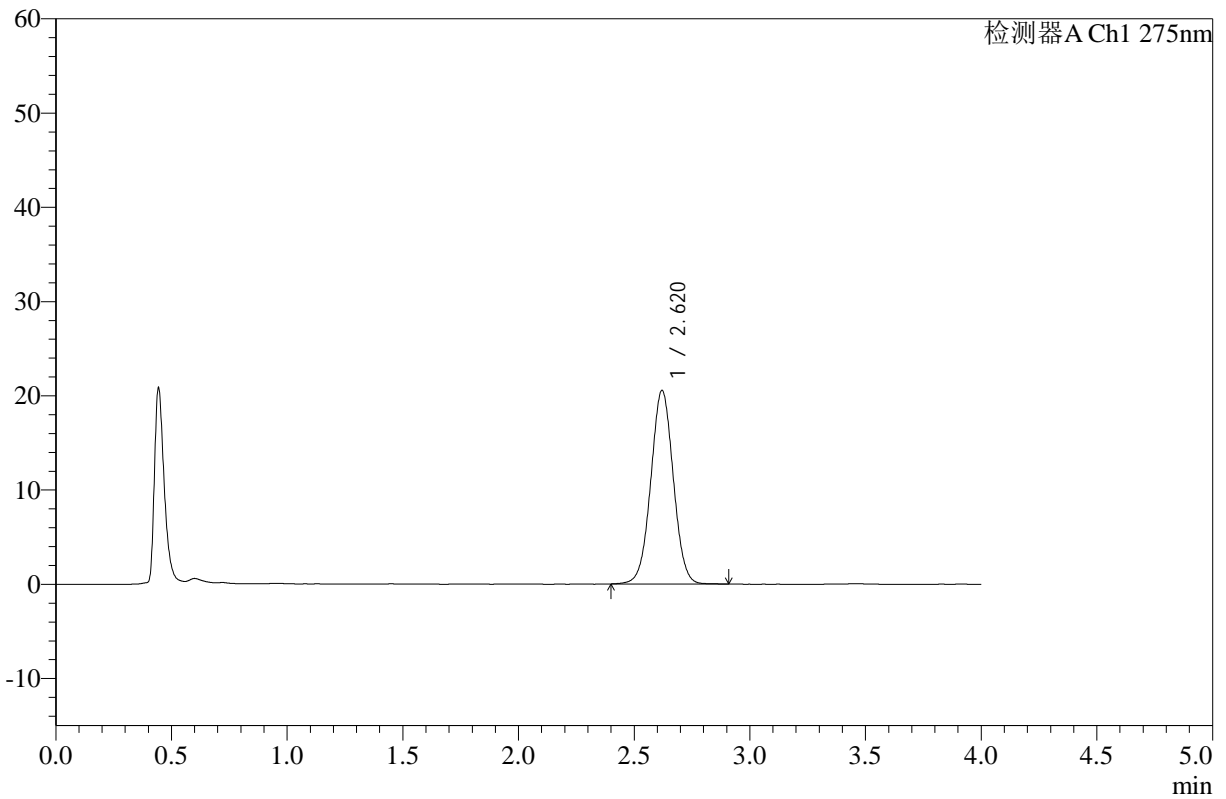
WKL-378

<样品信息>

色谱柱 :XB-C18(50mm*4.6mm,5μm) 流速: 1.5ml/min
 柱温 :35°C 波长: 275nm
 数据文件名: RC\$WKL-378 - 0-20/24-435-2 - zzp-25061201p-rcqx-pH1.2jz-jf50z-5min-P2.lcd
 方法文件名: RC\$WKL-378 - WKL-378-rcqx-fx273.lcm
 批处理文件名: RC\$WKL-378 - 20250617-rcqx-FX273.lcb
 样品瓶号 : 3-10
 进样体积 : 20 μl 版本号: 6.115
 进样时间 : 2025/06/17 23:16:05 实验者: liuqihuizi
 处理时间 (V2) : 2025/06/18 14:08:21 处理者: liuqihuizi
 仪器型号: SHIMADZU LC-2050C(FX273)

<色谱图>

mV



<峰表>

检测器A Ch1 275nm

峰号	保留时间	面积	高度	面积%	理论塔板数(USP)	拖尾因子	分离度(USP)
1	2.620	139136	20540	100.000	3486	1.017	--
总计		139136	20540	100.000			

图120 辅酶Q10片溶出曲线测定HPLC图谱
 自制品-25061201批-pH1.2介质-桨法-50转-5min-片2
 供试品溶液-1



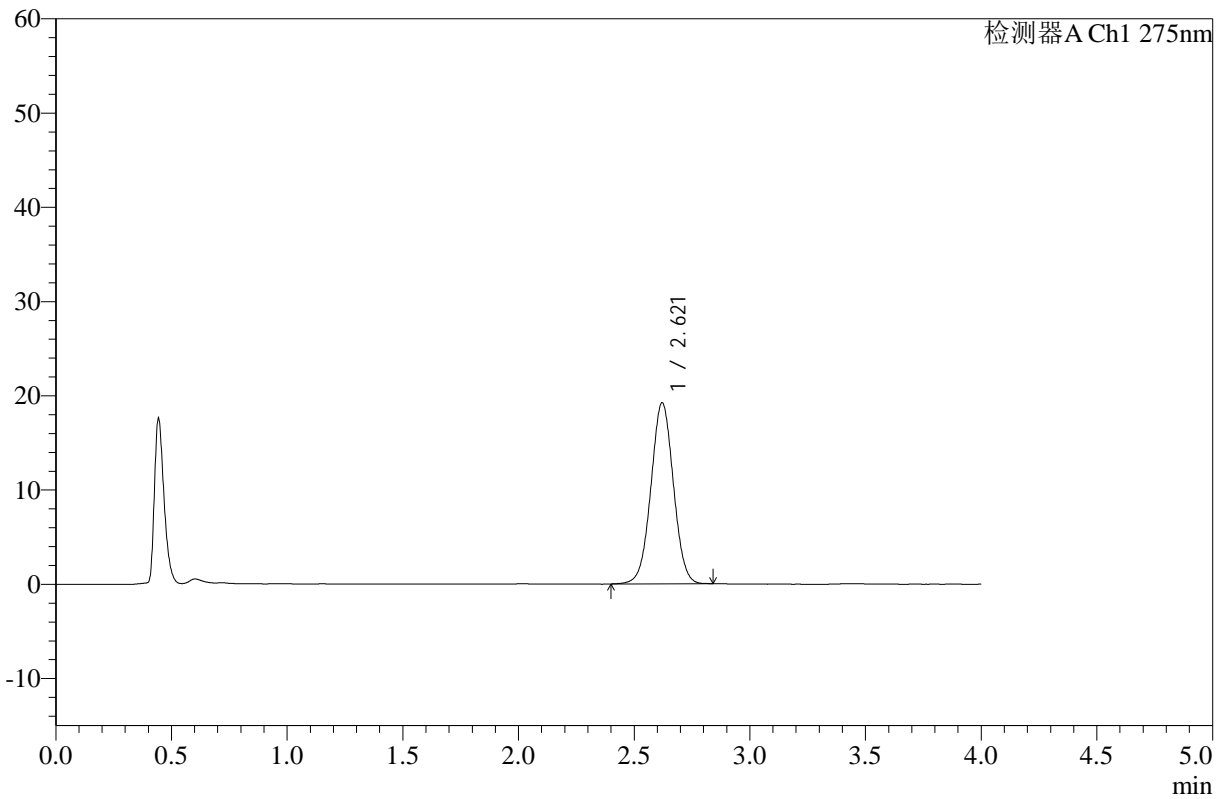
WKL-378

<样品信息>

色谱柱 :XB-C18(50mm*4.6mm,5μm) 流速: 1.5ml/min
 柱温 :35°C 波长: 275nm
 数据文件名: RC\$WKL-378 - 0-20/24-436-2 - zzp-25061201p-rcqx-pH1.2jz-jf50z-5min-P3.lcd
 方法文件名: RC\$WKL-378 - WKL-378-rcqx-fx273.lcm
 批处理文件名: RC\$WKL-378 - 20250617-rcqx-FX273.lcb
 样品瓶号 : 3-19
 进样体积 : 20 μl 版本号: 6.115
 进样时间 : 2025/06/17 23:20:27 实验者: liuqihuizi
 处理时间 (V2) : 2025/06/18 14:08:28 处理者: liuqihuizi
 仪器型号: SHIMADZU LC-2050C(FX273)

<色谱图>

mV



<峰表>

检测器A Ch1 275nm

峰号	保留时间	面积	高度	面积%	理论塔板数(USP)	拖尾因子	分离度(USP)
1	2.621	129920	19220	100.000	3484	1.015	--
总计		129920	19220	100.000			

图121 辅酶Q10片溶出曲线测定HPLC图谱
 自制品-25061201批-pH1.2介质-桨法-50转-5min-片3
 供试品溶液-1



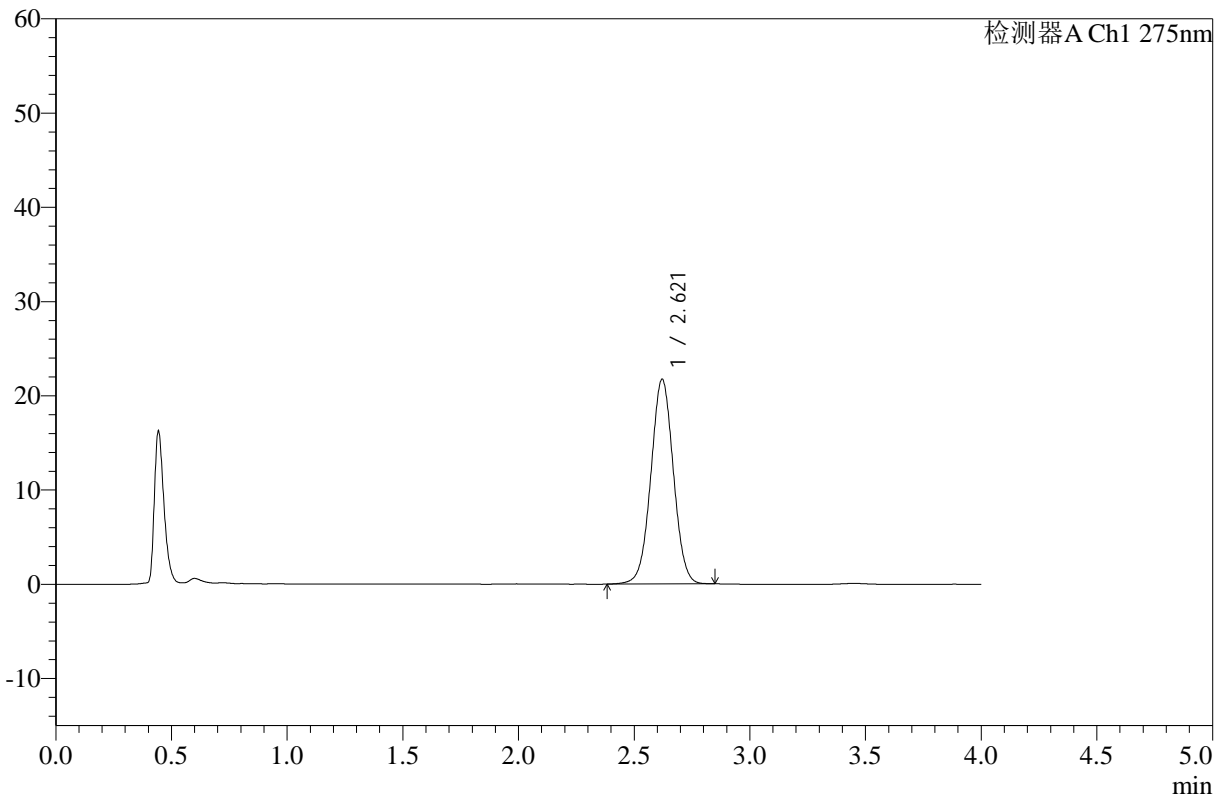
WKL-378

<样品信息>

色谱柱 :XB-C18(50mm*4.6mm,5μm) 流速: 1.5ml/min
 柱温 :35°C 波长: 275nm
 数据文件名: RC\$WKL-378 - 0-20/24-437-2 - zzp-25061201p-rcqx-pH1.2jz-jf50z-5min-P4.lcd
 方法文件名: RC\$WKL-378 - WKL-378-rcqx-fx273.lcm
 批处理文件名: RC\$WKL-378 - 20250617-rcqx-FX273.lcb
 样品瓶号 : 3-28
 进样体积 : 20 μl 版本号: 6.115
 进样时间 : 2025/06/17 23:24:50 实验者: liuqihuizi
 处理时间 (V2) : 2025/06/18 14:08:36 处理者: liuqihuizi
 仪器型号: SHIMADZU LC-2050C(FX273)

<色谱图>

mV



<峰表>

检测器A Ch1 275nm

峰号	保留时间	面积	高度	面积%	理论塔板数(USP)	拖尾因子	分离度(USP)
1	2.621	146987	21718	100.000	3486	1.016	--
总计		146987	21718	100.000			

图122 辅酶Q10片溶出曲线测定HPLC图谱
 自制品-25061201批-pH1.2介质-桨法-50转-5min-片4
 供试品溶液-1



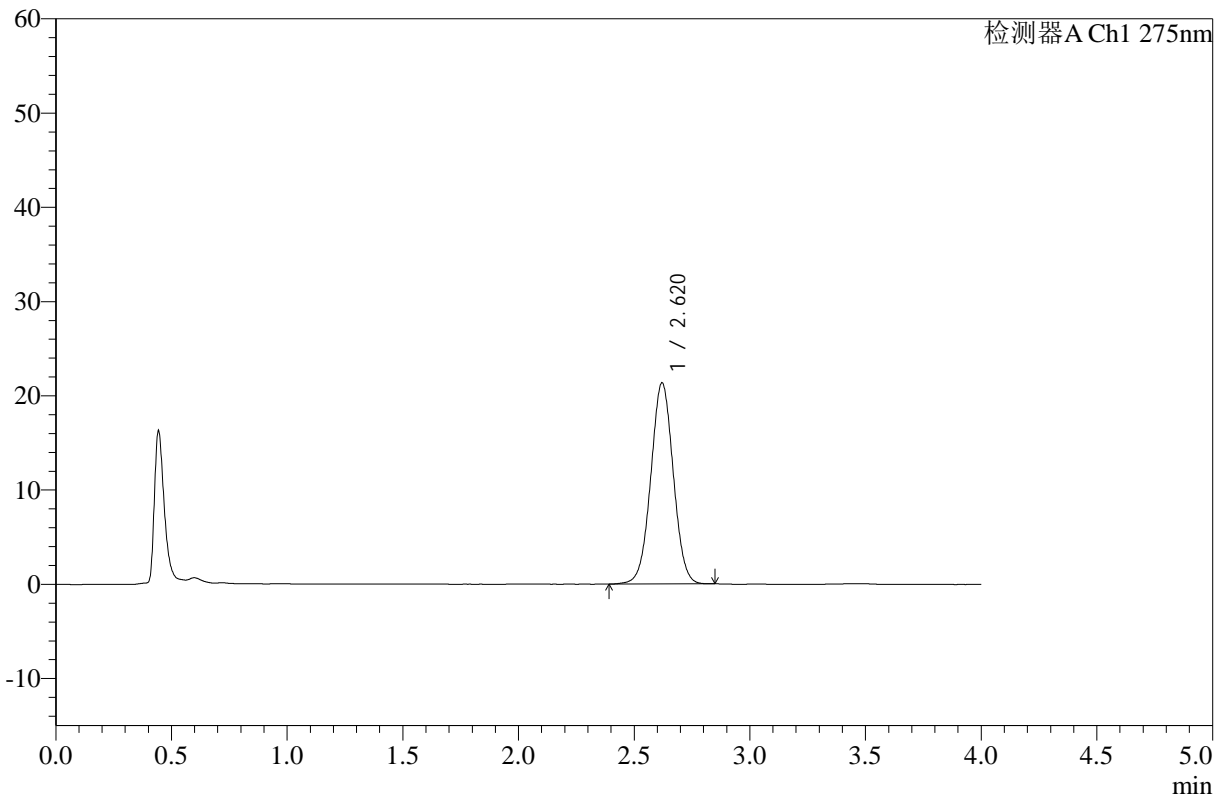
WKL-378

<样品信息>

色谱柱 :XB-C18(50mm*4.6mm,5μm) 流速: 1.5ml/min
 柱温 :35°C 波长: 275nm
 数据文件名: RC\$WKL-378 - 0-20/24-438-2 - zzp-25061201p-rcqx-pH1.2jz-jf50z-5min-P5.lcd
 方法文件名: RC\$WKL-378 - WKL-378-rcqx-fx273.lcm
 批处理文件名: RC\$WKL-378 - 20250617-rcqx-FX273.lcb
 样品瓶号 : 3-37
 进样体积 : 20 μl 版本号: 6.115
 进样时间 : 2025/06/17 23:29:13 实验者: liuqihuizi
 处理时间 (V2) : 2025/06/18 14:08:43 处理者: liuqihuizi
 仪器型号: SHIMADZU LC-2050C(FX273)

<色谱图>

mV



<峰表>

检测器A Ch1 275nm

峰号	保留时间	面积	高度	面积%	理论塔板数(USP)	拖尾因子	分离度(USP)
1	2.620	144245	21333	100.000	3489	1.016	--
总计		144245	21333	100.000			

图123 辅酶Q10片溶出曲线测定HPLC图谱
 自制品-25061201批-pH1.2介质-桨法-50转-5min-片5
 供试品溶液-1



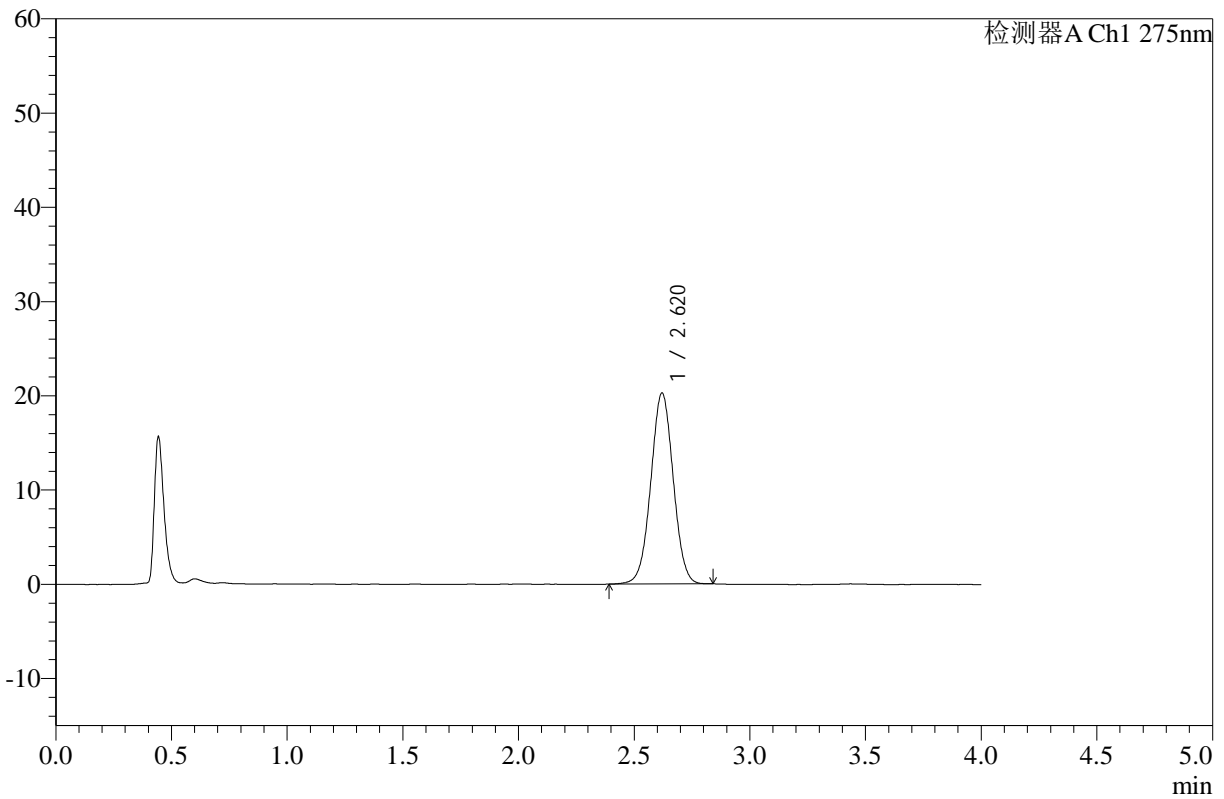
WKL-378

<样品信息>

色谱柱 :XB-C18(50mm*4.6mm,5μm) 流速: 1.5ml/min
 柱温 :35°C 波长: 275nm
 数据文件名: RC\$WKL-378 - 0-20/24-439-2 - zzp-25061201p-rcqx-pH1.2jz-jf50z-5min-P6.lcd
 方法文件名: RC\$WKL-378 - WKL-378-rcqx-fx273.lcm
 批处理文件名: RC\$WKL-378 - 20250617-rcqx-FX273.lcb
 样品瓶号 : 3-46
 进样体积 : 20 μl 版本号: 6.115
 进样时间 : 2025/06/17 23:33:35 实验者: liuqihuizi
 处理时间 (V2) : 2025/06/18 14:08:51 处理者: liuqihuizi
 仪器型号: SHIMADZU LC-2050C(FX273)

<色谱图>

mV



<峰表>

检测器A Ch1 275nm

峰号	保留时间	面积	高度	面积%	理论塔板数(USP)	拖尾因子	分离度(USP)
1	2.620	136874	20263	100.000	3497	1.013	--
总计		136874	20263	100.000			

图124 辅酶Q10片溶出曲线测定HPLC图谱
 自制品-25061201批-pH1.2介质-浆法-50转-5min-片6
 供试品溶液-1



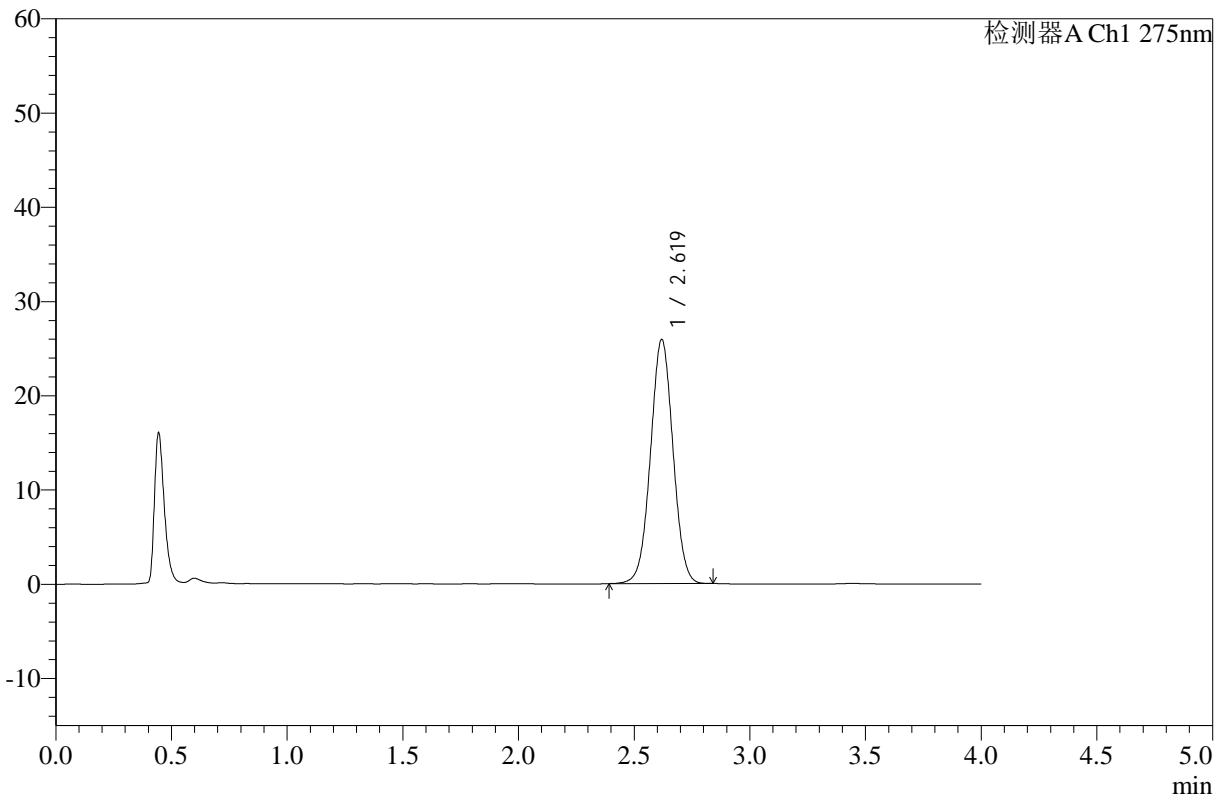
WKL-378

<样品信息>

色谱柱 :XB-C18(50mm*4.6mm,5μm) 流速: 1.5ml/min
 柱温 :35°C 波长: 275nm
 数据文件名: RC\$WKL-378 - 0-20/24-440-2 - zzp-25061201p-rcqx-pH1.2jz-jf50z-10min-P1.lcd
 方法文件名: RC\$WKL-378 - WKL-378-rcqx-fx273.lcm
 批处理文件名: RC\$WKL-378 - 20250617-rcqx-FX273.lcb
 样品瓶号 : 3-2
 进样体积 : 20 μl 版本号: 6.115
 进样时间 : 2025/06/17 23:37:58 实验者: liuqihuizi
 处理时间 (V2) : 2025/06/18 14:08:58 处理者: liuqihuizi
 仪器型号: SHIMADZU LC-2050C(FX273)

<色谱图>

mV



<峰表>

检测器A Ch1 275nm

峰号	保留时间	面积	高度	面积%	理论塔板数(USP)	拖尾因子	分离度(USP)
1	2.619	175133	25865	100.000	3477	1.016	--
总计		175133	25865	100.000			

图125 辅酶Q10片溶出曲线测定HPLC图谱
 自制品-25061201批-pH1.2介质-浆法-50转-10min-片1
 供试品溶液-1



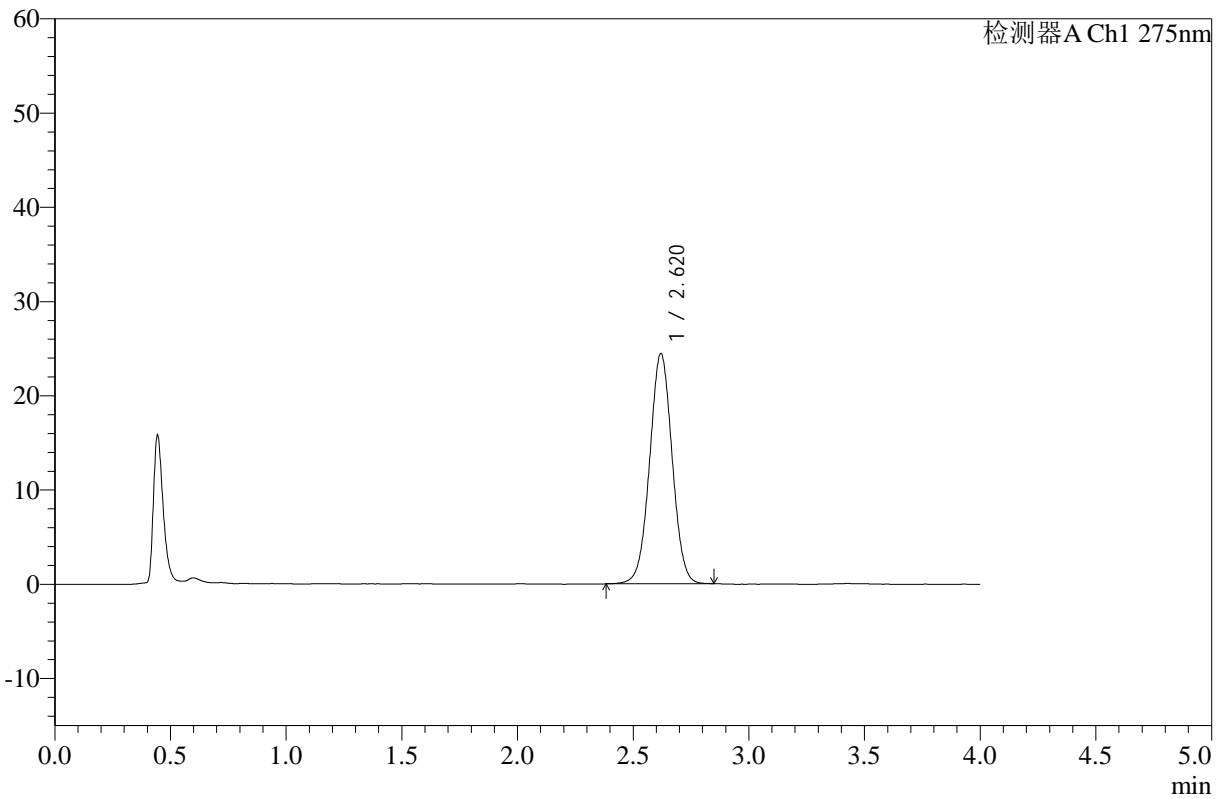
WKL-378

<样品信息>

色谱柱 :XB-C18(50mm*4.6mm,5μm) 流速: 1.5ml/min
 柱温 :35°C 波长: 275nm
 数据文件名: RC\$WKL-378 - 0-20/24-441-2 - zzp-25061201p-rcqx-pH1.2jz-jf50z-10min-P2.lcd
 方法文件名: RC\$WKL-378 - WKL-378-rcqx-fx273.lcm
 批处理文件名: RC\$WKL-378 - 20250617-rcqx-FX273.lcb
 样品瓶号 : 3-11
 进样体积 : 20 μl 版本号: 6.115
 进样时间 : 2025/06/17 23:42:20 实验者: liuqihuizi
 处理时间 (V2) : 2025/06/18 14:09:05 处理者: liuqihuizi
 仪器型号: SHIMADZU LC-2050C(FX273)

<色谱图>

mV



<峰表>

检测器A Ch1 275nm

峰号	保留时间	面积	高度	面积%	理论塔板数(USP)	拖尾因子	分离度(USP)
1	2.620	165326	24404	100.000	3479	1.014	--
总计		165326	24404	100.000			

图126 辅酶Q10片溶出曲线测定HPLC图谱
 自制品-25061201批-pH1.2介质-浆法-50转-10min-片2
 供试品溶液-1



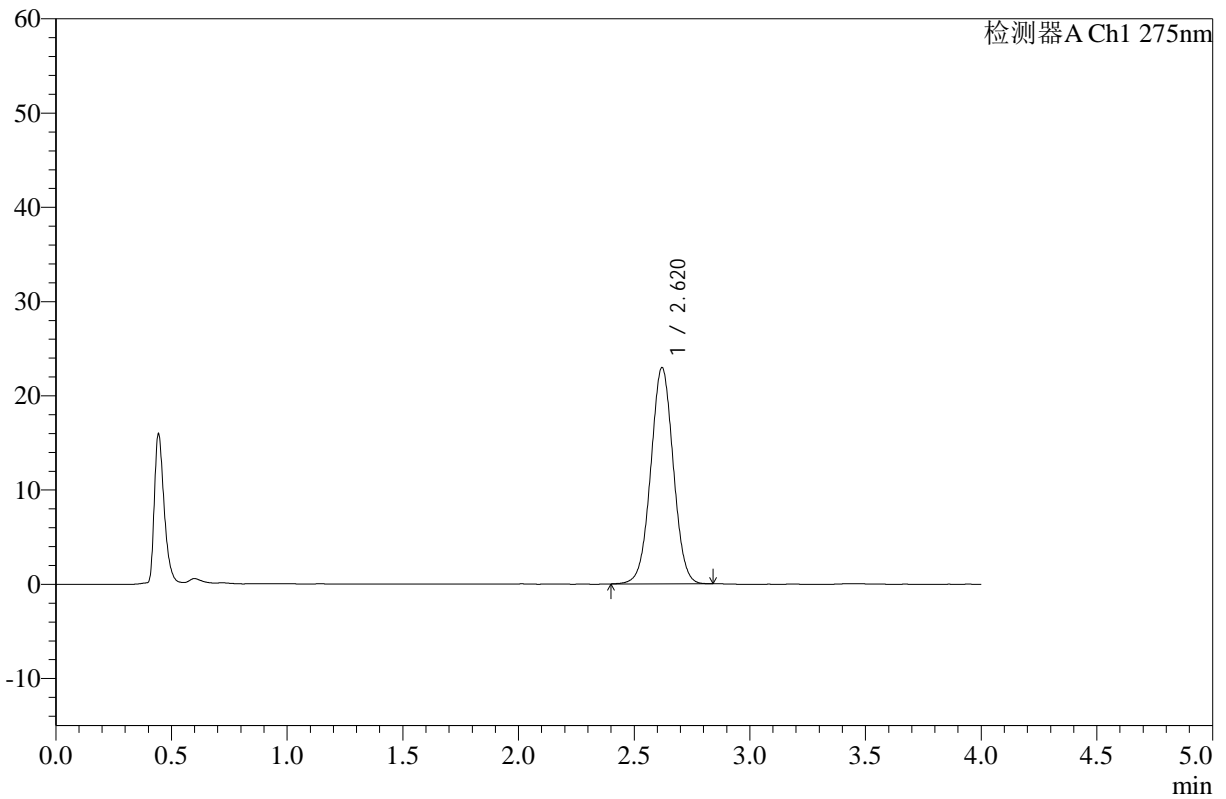
WKL-378

<样品信息>

色谱柱 :XB-C18(50mm*4.6mm,5μm) 流速: 1.5ml/min
 柱温 :35°C 波长: 275nm
 数据文件名: RC\$WKL-378 - 0-20/24-442-2 - zzp-25061201p-rcqx-pH1.2jz-jf50z-10min-P3.lcd
 方法文件名: RC\$WKL-378 - WKL-378-rcqx-fx273.lcm
 批处理文件名: RC\$WKL-378 - 20250617-rcqx-FX273.lcb
 样品瓶号 : 3-20
 进样体积 : 20 μl 版本号: 6.115
 进样时间 : 2025/06/17 23:46:42 实验者: liuqihuizi
 处理时间 (V2) : 2025/06/18 14:09:13 处理者: liuqihuizi
 仪器型号: SHIMADZU LC-2050C(FX273)

<色谱图>

mV



<峰表>

检测器A Ch1 275nm

峰号	保留时间	面积	高度	面积%	理论塔板数(USP)	拖尾因子	分离度(USP)
1	2.620	155040	22938	100.000	3489	1.015	--
总计		155040	22938	100.000			

图127 辅酶Q10片溶出曲线测定HPLC图谱
 自制品-25061201批-pH1.2介质-浆法-50转-10min-片3
 供试品溶液-1



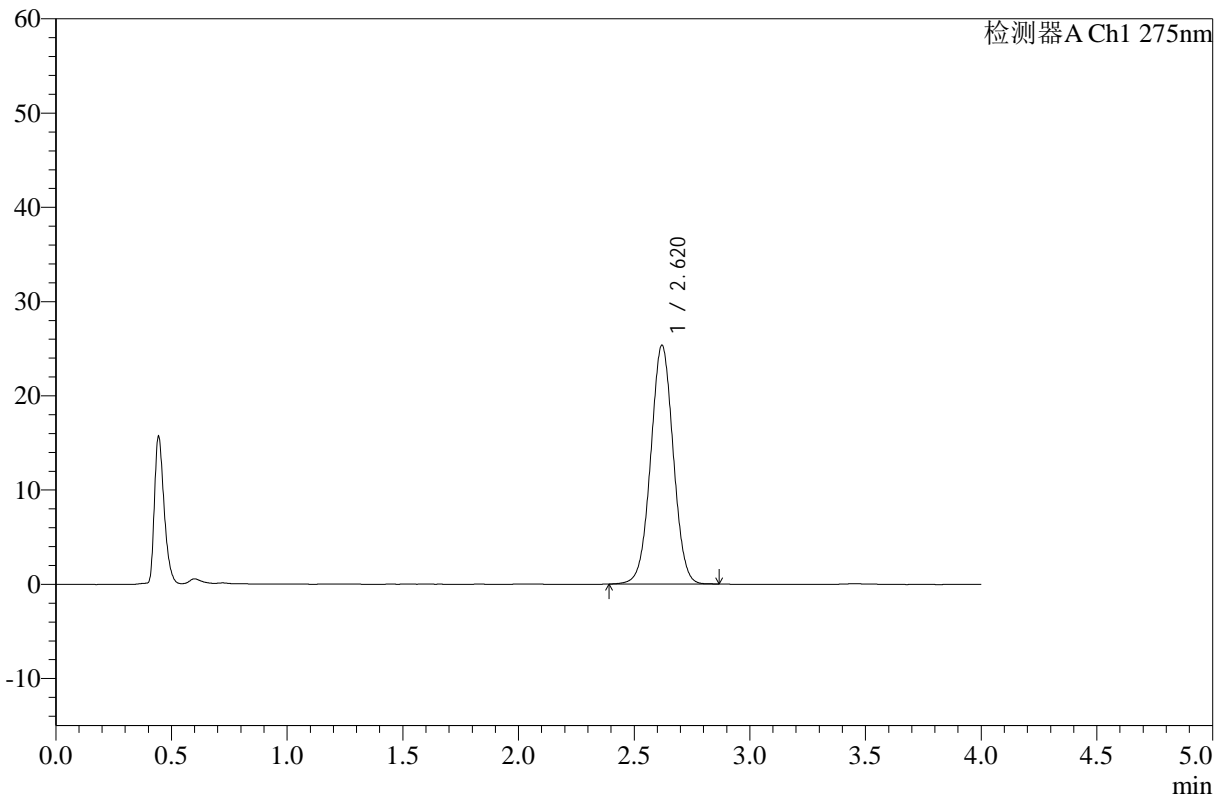
WKL-378

<样品信息>

色谱柱 :XB-C18(50mm*4.6mm,5μm) 流速: 1.5ml/min
 柱温 :35°C 波长: 275nm
 数据文件名: RC\$WKL-378 - 0-20/24-443-2 - zzp-25061201p-rcqx-pH1.2jz-jf50z-10min-P4.lcd
 方法文件名: RC\$WKL-378 - WKL-378-rcqx-fx273.lcm
 批处理文件名: RC\$WKL-378 - 20250617-rcqx-FX273.lcb
 样品瓶号 : 3-29
 进样体积 : 20 μl 版本号: 6.115
 进样时间 : 2025/06/17 23:51:05 实验者: liuqihuizi
 处理时间 (V2) : 2025/06/18 14:09:20 处理者: liuqihuizi
 仪器型号: SHIMADZU LC-2050C(FX273)

<色谱图>

mV



<峰表>

检测器A Ch1 275nm

峰号	保留时间	面积	高度	面积%	理论塔板数(USP)	拖尾因子	分离度(USP)
1	2.620	171470	25324	100.000	3475	1.016	--
总计		171470	25324	100.000			

图128 辅酶Q10片溶出曲线测定HPLC图谱
 自制品-25061201批-pH1.2介质-浆法-50转-10min-片4
 供试品溶液-1



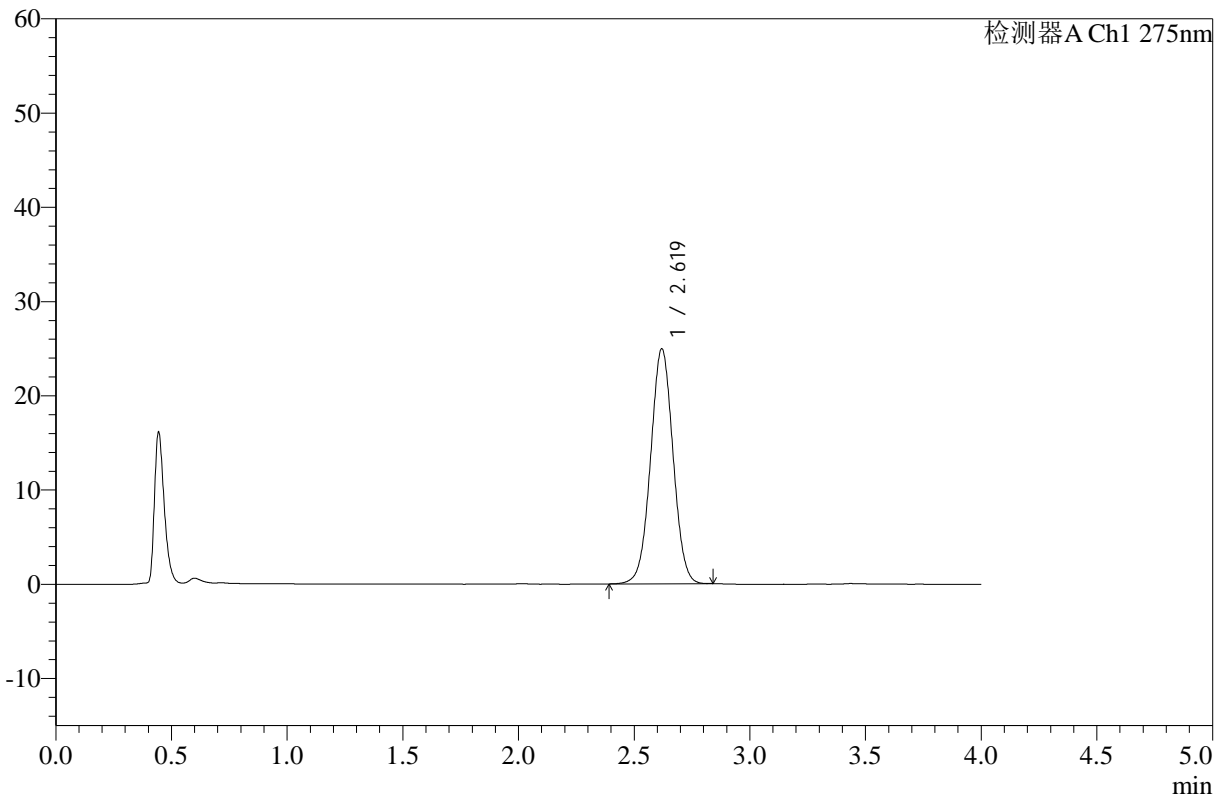
WKL-378

<样品信息>

色谱柱 :XB-C18(50mm*4.6mm,5μm) 流速: 1.5ml/min
 柱温 :35°C 波长: 275nm
 数据文件名: RC\$WKL-378 - 0-20/24-444-2 - zzp-25061201p-rcqx-pH1.2jz-jf50z-10min-P5.lcd
 方法文件名: RC\$WKL-378 - WKL-378-rcqx-fx273.lcm
 批处理文件名: RC\$WKL-378 - 20250617-rcqx-FX273.lcb
 样品瓶号 : 3-38
 进样体积 : 20 μl 版本号: 6.115
 进样时间 : 2025/06/17 23:55:27 实验者: liuqihuizi
 处理时间 (V2) : 2025/06/18 14:09:28 处理者: liuqihuizi
 仪器型号: SHIMADZU LC-2050C(FX273)

<色谱图>

mV



<峰表>

检测器A Ch1 275nm

峰号	保留时间	面积	高度	面积%	理论塔板数(USP)	拖尾因子	分离度(USP)
1	2.619	168522	24918	100.000	3482	1.016	--
总计		168522	24918	100.000			

图129 辅酶Q10片溶出曲线测定HPLC图谱
 自制品-25061201批-pH1.2介质-浆法-50转-10min-片5
 供试品溶液-1



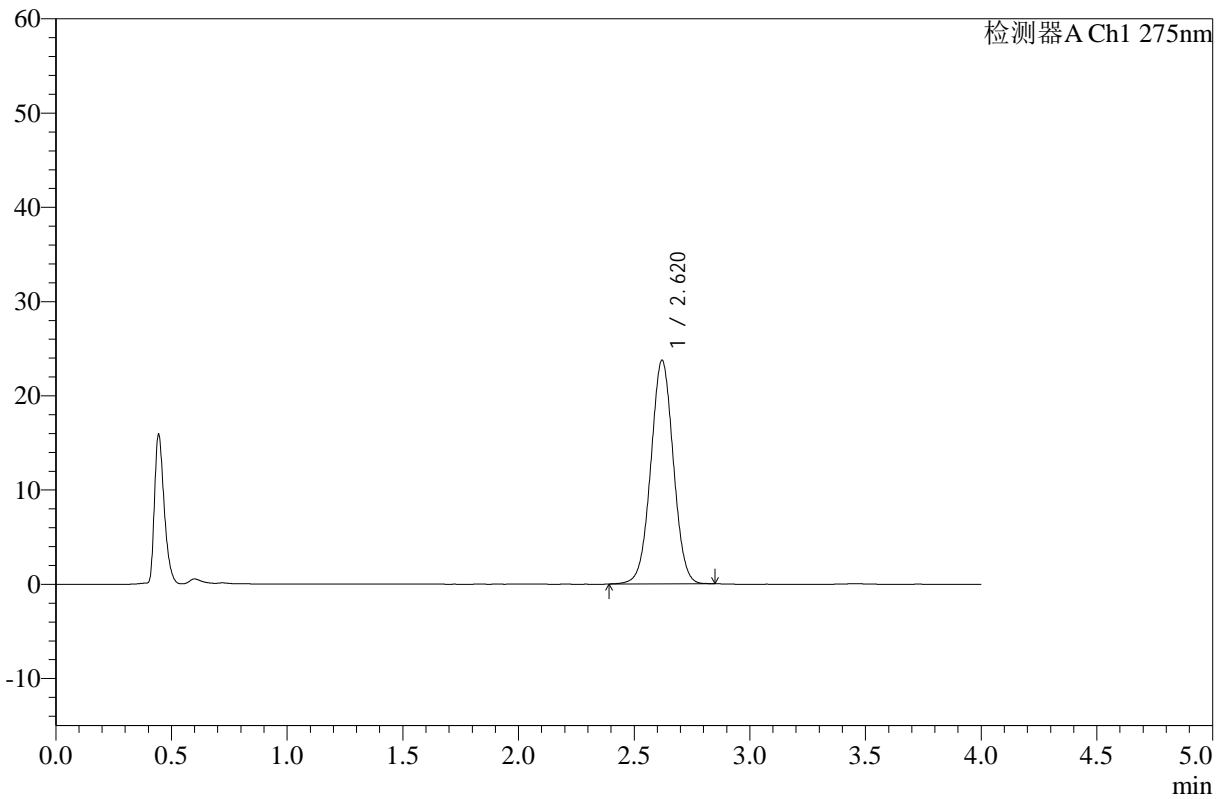
WKL-378

<样品信息>

色谱柱 :XB-C18(50mm*4.6mm,5μm) 流速: 1.5ml/min
 柱温 :35°C 波长: 275nm
 数据文件名: RC\$WKL-378 - 0-20/24-445-2 - zzp-25061201p-rcqx-pH1.2jz-jf50z-10min-P6.lcd
 方法文件名: RC\$WKL-378 - WKL-378-rcqx-fx273.lcm
 批处理文件名: RC\$WKL-378 - 20250617-rcqx-FX273.lcb
 样品瓶号 : 3-47
 进样体积 : 20 μl 版本号: 6.115
 进样时间 : 2025/06/17 23:59:50 实验者: liuqihuizi
 处理时间 (V2) : 2025/06/18 14:09:35 处理者: liuqihuizi
 仪器型号: SHIMADZU LC-2050C(FX273)

<色谱图>

mV



<峰表>

检测器A Ch1 275nm

峰号	保留时间	面积	高度	面积%	理论塔板数(USP)	拖尾因子	分离度(USP)
1	2.620	160555	23720	100.000	3481	1.016	--
总计		160555	23720	100.000			

图130 辅酶Q10片溶出曲线测定HPLC图谱
 自制品-25061201批-pH1.2介质-浆法-50转-10min-片6
 供试品溶液-1



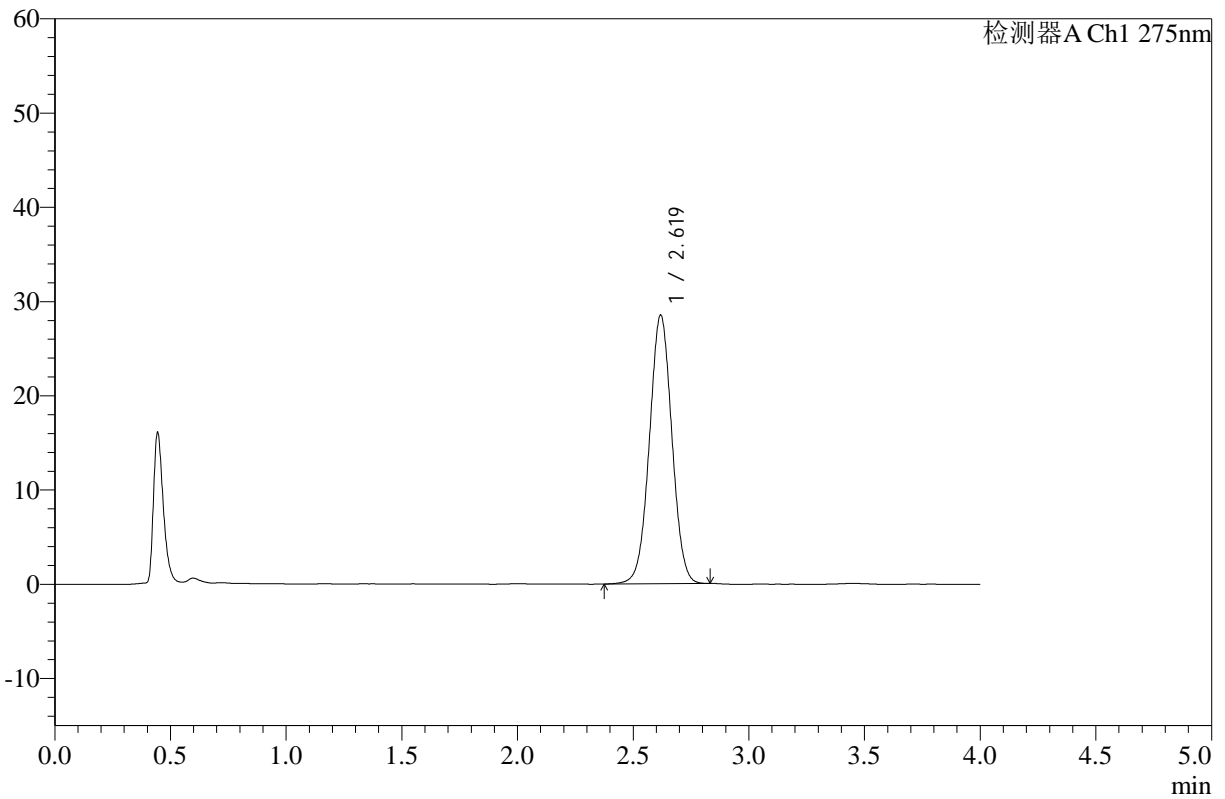
WKL-378

<样品信息>

色谱柱 :XB-C18(50mm*4.6mm,5μm) 流速: 1.5ml/min
 柱温 :35°C 波长: 275nm
 数据文件名: RC\$WKL-378 - 0-20/24-446-2 - zzp-25061201p-rcqx-pH1.2jz-jf50z-15min-P1.lcd
 方法文件名: RC\$WKL-378 - WKL-378-rcqx-fx273.lcm
 批处理文件名: RC\$WKL-378 - 20250617-rcqx-FX273.lcb
 样品瓶号 : 3-3
 进样体积 : 20 μl 版本号: 6.115
 进样时间 : 2025/06/18 00:04:12 实验者: liuqihuizi
 处理时间 (V2) : 2025/06/18 14:09:42 处理者: liuqihuizi
 仪器型号: SHIMADZU LC-2050C(FX273)

<色谱图>

mV



<峰表>

检测器A Ch1 275nm

峰号	保留时间	面积	高度	面积%	理论塔板数(USP)	拖尾因子	分离度(USP)
1	2.619	192912	28445	100.000	3471	1.015	--
总计		192912	28445	100.000			

图131 辅酶Q10片溶出曲线测定HPLC图谱
 自制品-25061201批-pH1.2介质-浆法-50转-15min-片1
 供试品溶液-1



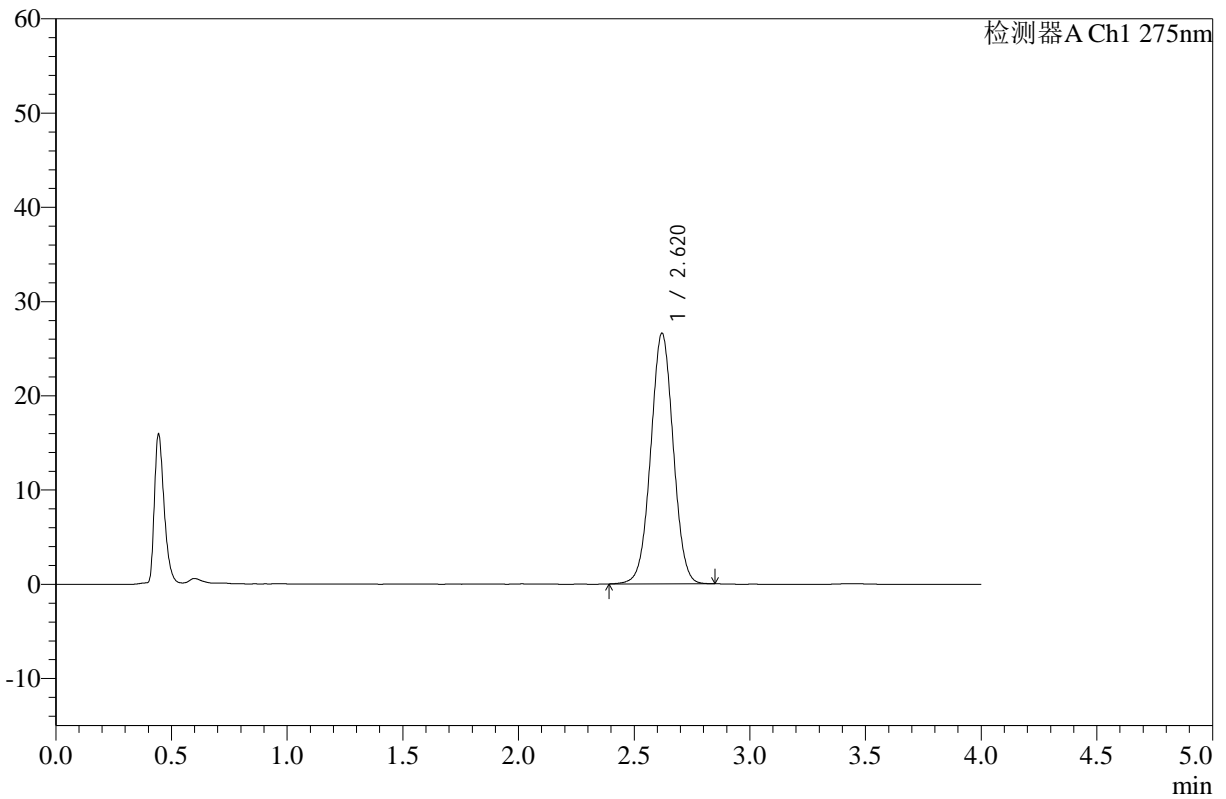
WKL-378

<样品信息>

色谱柱 :XB-C18(50mm*4.6mm,5μm) 流速: 1.5ml/min
 柱温 :35°C 波长: 275nm
 数据文件名: RC\$WKL-378 - 0-20/24-447-2 - zzp-25061201p-rcqx-pH1.2jz-jf50z-15min-P2.lcd
 方法文件名: RC\$WKL-378 - WKL-378-rcqx-fx273.lcm
 批处理文件名: RC\$WKL-378 - 20250617-rcqx-FX273.lcb
 样品瓶号 : 3-12
 进样体积 : 20 μl 版本号: 6.115
 进样时间 : 2025/06/18 00:08:34 实验者: liuqihuizi
 处理时间 (V2) : 2025/06/18 14:09:50 处理者: liuqihuizi
 仪器型号: SHIMADZU LC-2050C(FX273)

<色谱图>

mV



<峰表>

检测器A Ch1 275nm

峰号	保留时间	面积	高度	面积%	理论塔板数(USP)	拖尾因子	分离度(USP)
1	2.620	179953	26587	100.000	3484	1.014	--
总计		179953	26587	100.000			

图132 辅酶Q10片溶出曲线测定HPLC图谱
 自制品-25061201批-pH1.2介质-浆法-50转-15min-片2
 供试品溶液-1



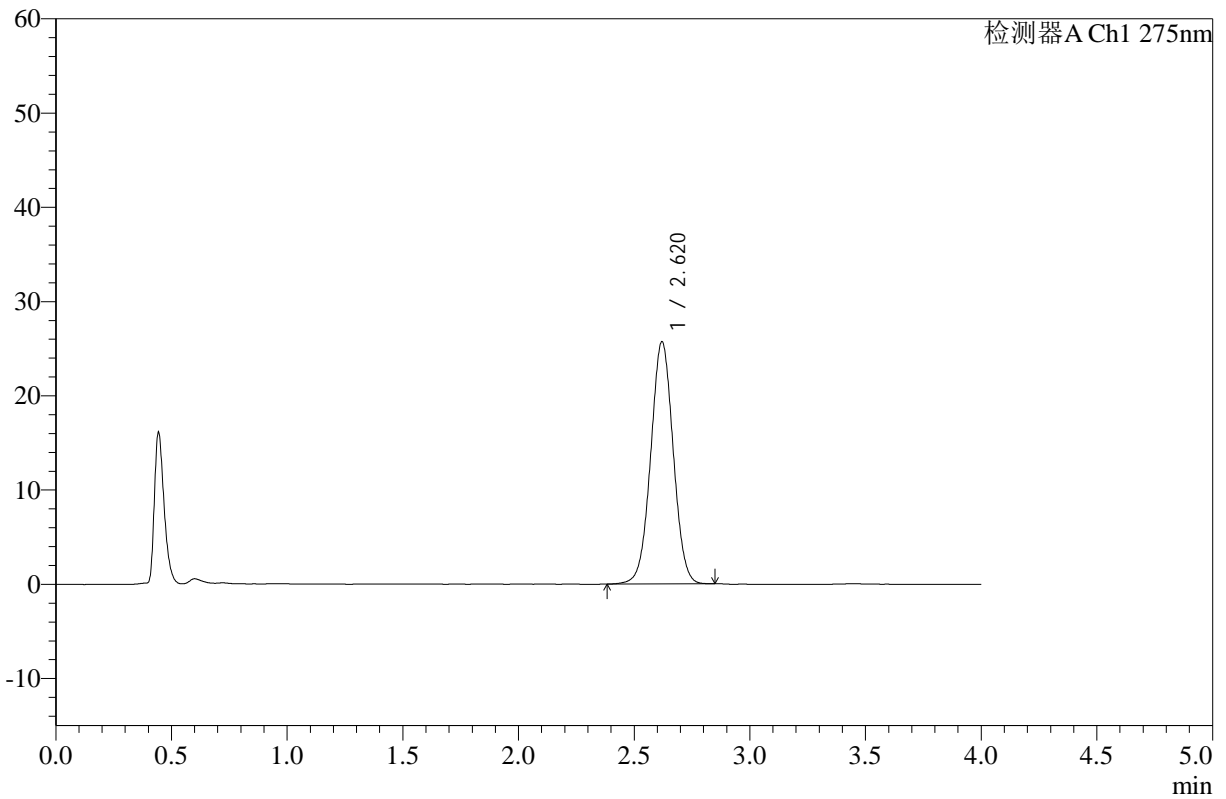
WKL-378

<样品信息>

色谱柱 :XB-C18(50mm*4.6mm,5μm) 流速: 1.5ml/min
 柱温 :35°C 波长: 275nm
 数据文件名: RC\$WKL-378 - 0-20/24-448-2 - zzp-25061201p-rcqx-pH1.2jz-jf50z-15min-P3.lcd
 方法文件名: RC\$WKL-378 - WKL-378-rcqx-fx273.lcm
 批处理文件名: RC\$WKL-378 - 20250617-rcqx-FX273.lcb
 样品瓶号 : 3-21
 进样体积 : 20 μl 版本号: 6.115
 进样时间 : 2025/06/18 00:12:57 实验者: liuqihuizi
 处理时间 (V2) : 2025/06/18 14:09:57 处理者: liuqihuizi
 仪器型号: SHIMADZU LC-2050C(FX273)

<色谱图>

mV



<峰表>

检测器A Ch1 275nm

峰号	保留时间	面积	高度	面积%	理论塔板数(USP)	拖尾因子	分离度(USP)
1	2.620	173984	25693	100.000	3476	1.014	--
总计		173984	25693	100.000			

图133 辅酶Q10片溶出曲线测定HPLC图谱
 自制品-25061201批-pH1.2介质-浆法-50转-15min-片3
 供试品溶液-1



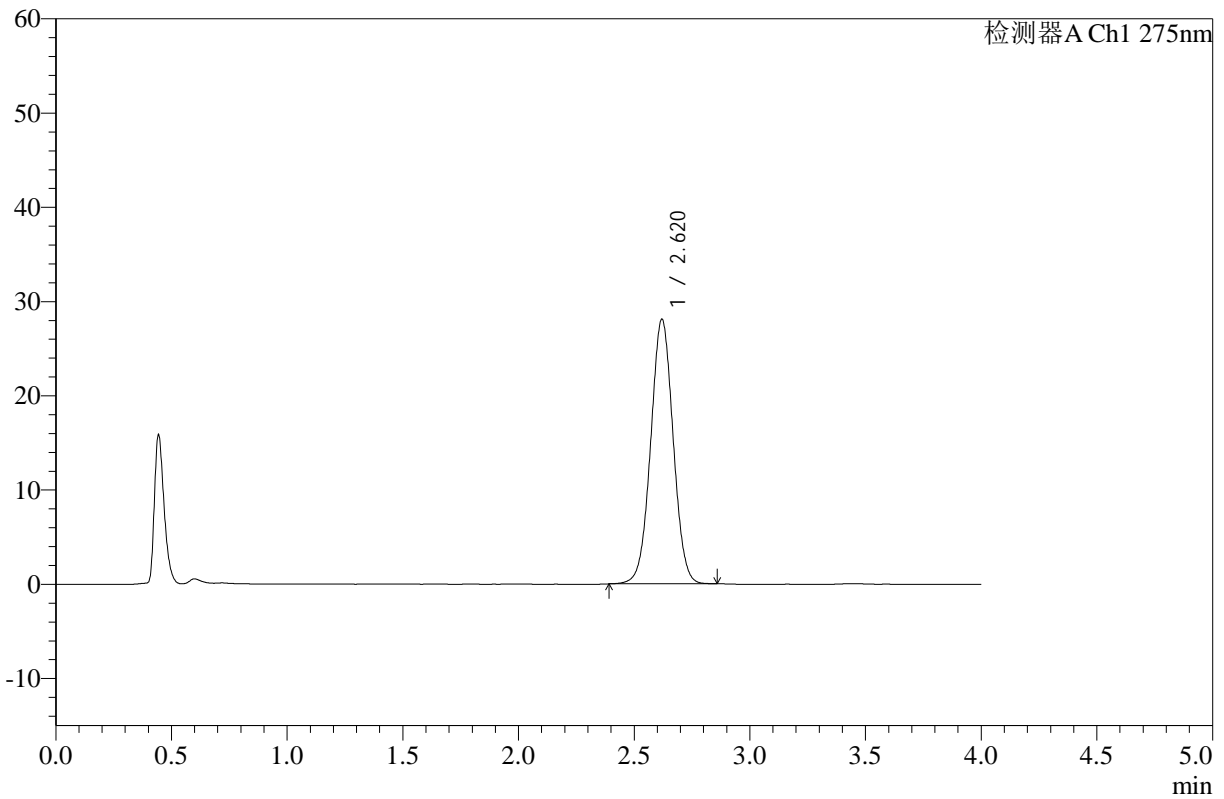
WKL-378

<样品信息>

色谱柱 :XB-C18(50mm*4.6mm,5μm) 流速: 1.5ml/min
 柱温 :35°C 波长: 275nm
 数据文件名: RC\$WKL-378 - 0-20/24-449-2 - zzp-25061201p-rcqx-pH1.2jz-jf50z-15min-P4.lcd
 方法文件名: RC\$WKL-378 - WKL-378-rcqx-fx273.lcm
 批处理文件名: RC\$WKL-378 - 20250617-rcqx-FX273.lcb
 样品瓶号 : 3-30 版本号: 6.115
 进样体积 : 20 μl 实验者: liuqihuizi
 进样时间 : 2025/06/18 00:17:19 处理者: liuqihuizi
 处理时间 (V2) : 2025/06/18 14:10:05
 仪器型号: SHIMADZU LC-2050C(FX273)

<色谱图>

mV



<峰表>

检测器A Ch1 275nm

峰号	保留时间	面积	高度	面积%	理论塔板数(USP)	拖尾因子	分离度(USP)
1	2.620	189624	28052	100.000	3485	1.017	--
总计		189624	28052	100.000			

图134 辅酶Q10片溶出曲线测定HPLC图谱
 自制品-25061201批-pH1.2介质-浆法-50转-15min-片4
 供试品溶液-1



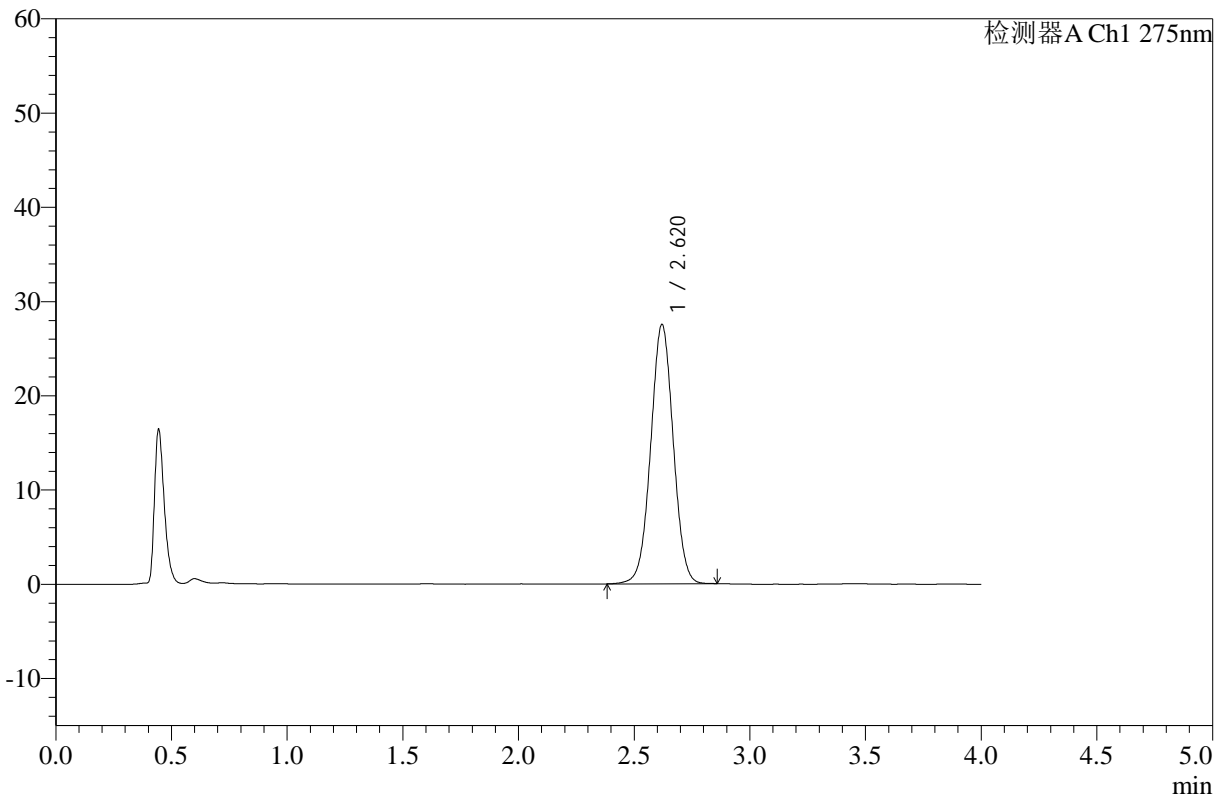
WKL-378

<样品信息>

色谱柱 :XB-C18(50mm*4.6mm,5μm) 流速: 1.5ml/min
 柱温 :35°C 波长: 275nm
 数据文件名: RC\$WKL-378 - 0-20/24-450-2 - zzp-25061201p-rcqx-pH1.2jz-jf50z-15min-P5.lcd
 方法文件名: RC\$WKL-378 - WKL-378-rcqx-fx273.lcm
 批处理文件名: RC\$WKL-378 - 20250617-rcqx-FX273.lcb
 样品瓶号 : 3-39
 进样体积 : 20 μl 版本号: 6.115
 进样时间 : 2025/06/18 00:21:42 实验者: liuqihuizi
 处理时间 (V2) : 2025/06/18 14:10:12 处理者: liuqihuizi
 仪器型号: SHIMADZU LC-2050C(FX273)

<色谱图>

mV



<峰表>

检测器A Ch1 275nm

峰号	保留时间	面积	高度	面积%	理论塔板数(USP)	拖尾因子	分离度(USP)
1	2.620	186326	27500	100.000	3473	1.015	--
总计		186326	27500	100.000			

图135 辅酶Q10片溶出曲线测定HPLC图谱
 自制品-25061201批-pH1.2介质-浆法-50转-15min-片5
 供试品溶液-1



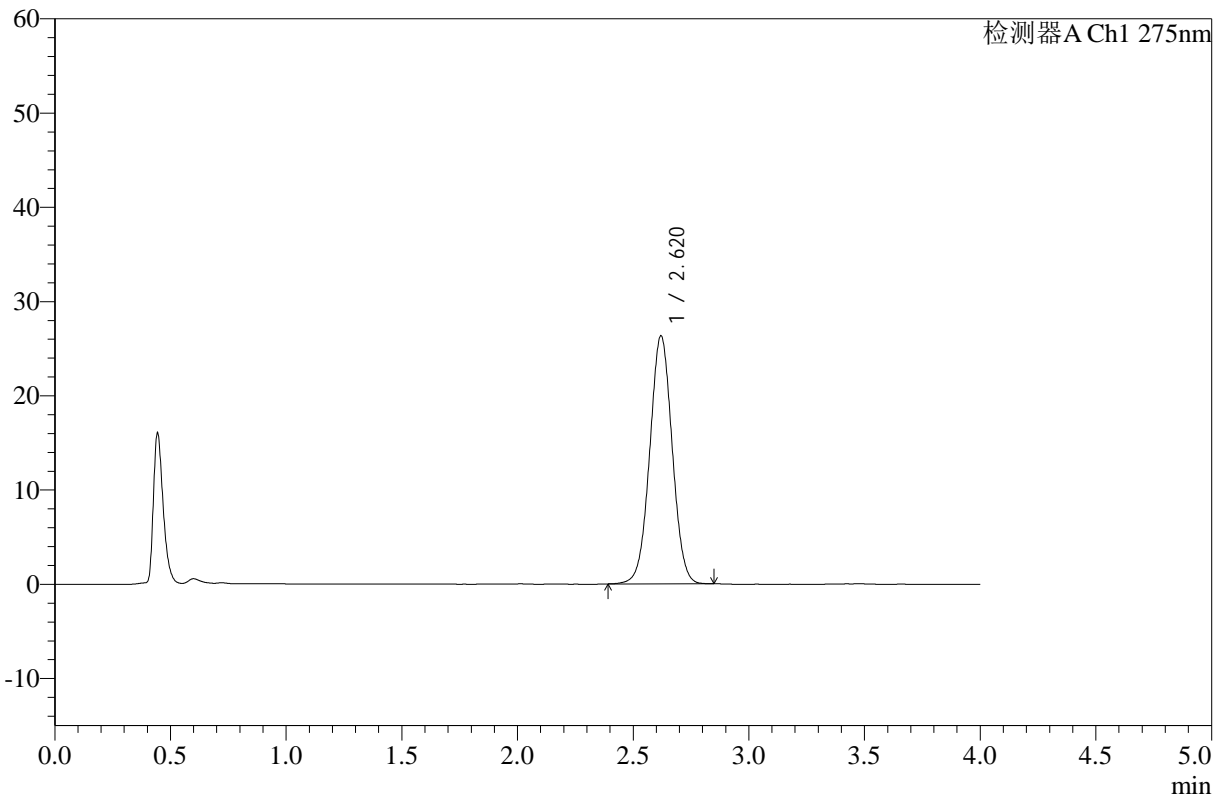
WKL-378

<样品信息>

色谱柱 :XB-C18(50mm*4.6mm,5μm) 流速: 1.5ml/min
 柱温 :35°C 波长: 275nm
 数据文件名: RC\$WKL-378 - 0-20/24-451-2 - zzp-25061201p-rcqx-pH1.2jz-jf50z-15min-P6.lcd
 方法文件名: RC\$WKL-378 - WKL-378-rcqx-fx273.lcm
 批处理文件名: RC\$WKL-378 - 20250617-rcqx-FX273.lcb
 样品瓶号 : 3-48
 进样体积 : 20 μl 版本号: 6.115
 进样时间 : 2025/06/18 00:26:04 实验者: liuqihuizi
 处理时间 (V2) : 2025/06/18 14:10:20 处理者: liuqihuizi
 仪器型号: SHIMADZU LC-2050C(FX273)

<色谱图>

mV



<峰表>

检测器A Ch1 275nm

峰号	保留时间	面积	高度	面积%	理论塔板数(USP)	拖尾因子	分离度(USP)
1	2.620	177754	26301	100.000	3482	1.017	--
总计		177754	26301	100.000			

图136 辅酶Q10片溶出曲线测定HPLC图谱
 自制品-25061201批-pH1.2介质-浆法-50转-15min-片6
 供试品溶液-1



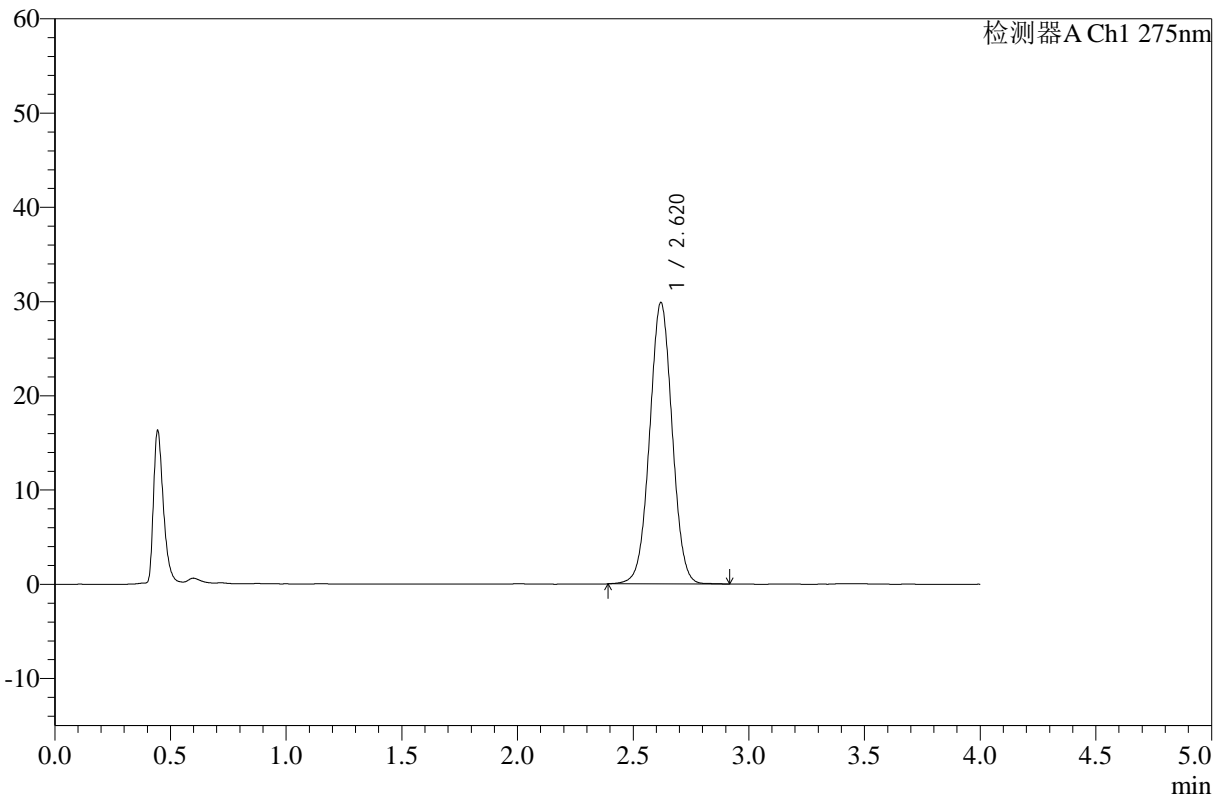
WKL-378

<样品信息>

色谱柱 :XB-C18(50mm*4.6mm,5μm) 流速: 1.5ml/min
 柱温 :35°C 波长: 275nm
 数据文件名: RC\$WKL-378 - 0-20/24-452-2 - zzp-25061201p-rcqx-pH1.2jz-jf50z-20min-P1.lcd
 方法文件名: RC\$WKL-378 - WKL-378-rcqx-fx273.lcm
 批处理文件名: RC\$WKL-378 - 20250617-rcqx-FX273.lcb
 样品瓶号 : 3-4
 进样体积 : 20 μl 版本号: 6.115
 进样时间 : 2025/06/18 00:30:26 实验者: liuqihuizi
 处理时间 (V2) : 2025/06/18 14:10:27 处理者: liuqihuizi
 仪器型号: SHIMADZU LC-2050C(FX273)

<色谱图>

mV



<峰表>

检测器A Ch1 275nm

峰号	保留时间	面积	高度	面积%	理论塔板数(USP)	拖尾因子	分离度(USP)
1	2.620	202532	29825	100.000	3475	1.018	--
总计		202532	29825	100.000			

图137 辅酶Q10片溶出曲线测定HPLC图谱
 自制品-25061201批-pH1.2介质-浆法-50转-20min-片1
 供试品溶液-1



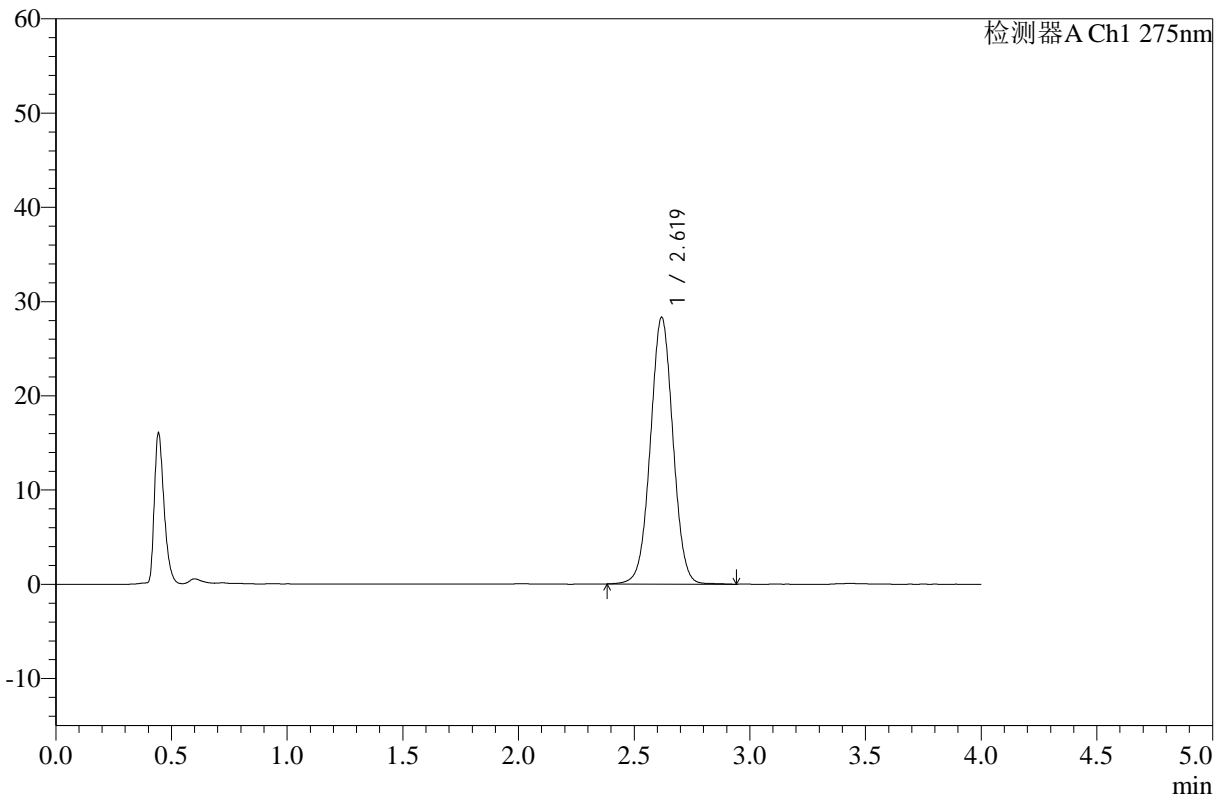
WKL-378

<样品信息>

色谱柱 :XB-C18(50mm*4.6mm,5μm) 流速: 1.5ml/min
 柱温 :35°C 波长: 275nm
 数据文件名: RC\$WKL-378 - 0-20/24-453-2 - zzp-25061201p-rcqx-pH1.2jz-jf50z-20min-P2.lcd
 方法文件名: RC\$WKL-378 - WKL-378-rcqx-fx273.lcm
 批处理文件名: RC\$WKL-378 - 20250617-rcqx-FX273.lcb
 样品瓶号 : 3-13
 进样体积 : 20 μl 版本号: 6.115
 进样时间 : 2025/06/18 00:34:48 实验者: liuqihuizi
 处理时间 (V2) : 2025/06/18 14:10:35 处理者: liuqihuizi
 仪器型号: SHIMADZU LC-2050C(FX273)

<色谱图>

mV



<峰表>

检测器A Ch1 275nm

峰号	保留时间	面积	高度	面积%	理论塔板数(USP)	拖尾因子	分离度(USP)
1	2.619	192236	28243	100.000	3472	1.017	--
总计		192236	28243	100.000			

图138 辅酶Q10片溶出曲线测定HPLC图谱
 自制品-25061201批-pH1.2介质-浆法-50转-20min-片2
 供试品溶液-1



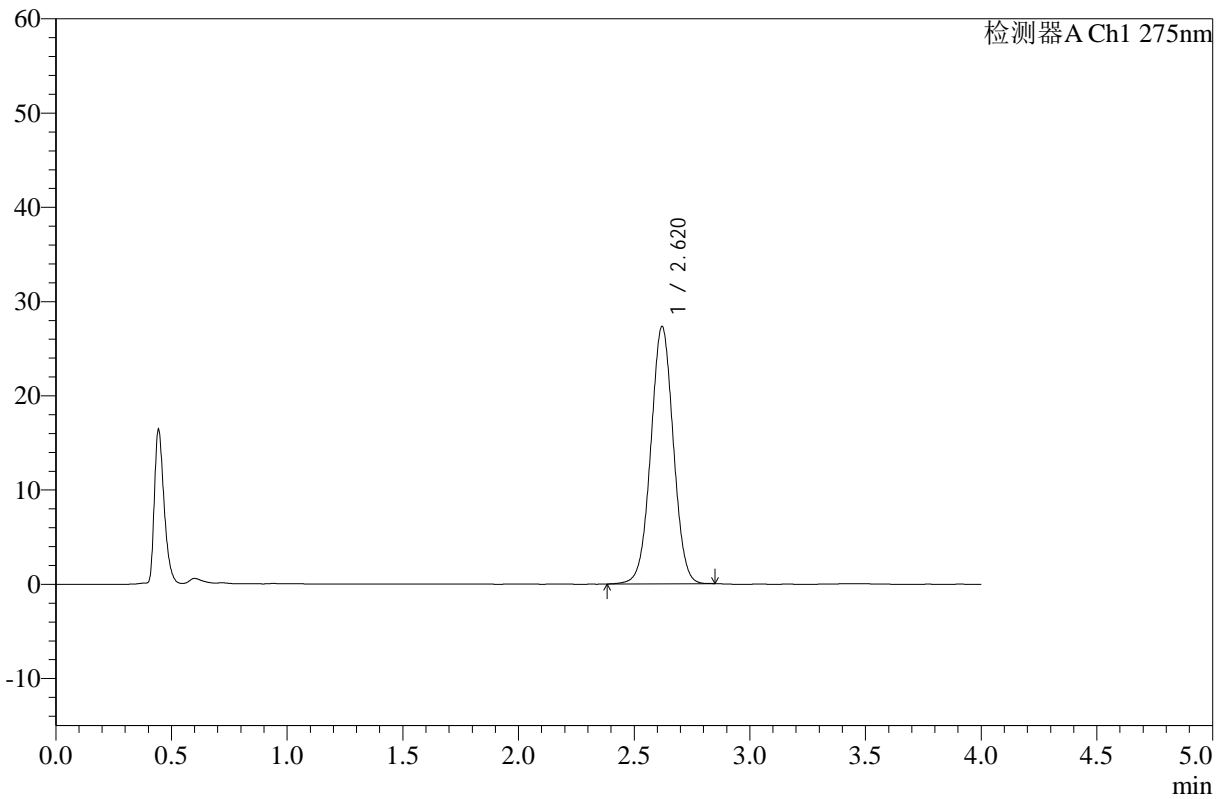
WKL-378

<样品信息>

色谱柱 :XB-C18(50mm*4.6mm,5μm) 流速: 1.5ml/min
 柱温 :35°C 波长: 275nm
 数据文件名: RC\$WKL-378 - 0-20/24-454-2 - zzp-25061201p-rcqx-pH1.2jz-jf50z-20min-P3.lcd
 方法文件名: RC\$WKL-378 - WKL-378-rcqx-fx273.lcm
 批处理文件名: RC\$WKL-378 - 20250617-rcqx-FX273.lcb
 样品瓶号 : 3-22
 进样体积 : 20 μl 版本号: 6.115
 进样时间 : 2025/06/18 00:39:11 实验者: liuqihuizi
 处理时间 (V2) : 2025/06/18 14:10:42 处理者: liuqihuizi
 仪器型号: SHIMADZU LC-2050C(FX273)

<色谱图>

mV



<峰表>

检测器A Ch1 275nm

峰号	保留时间	面积	高度	面积%	理论塔板数(USP)	拖尾因子	分离度(USP)
1	2.620	184724	27301	100.000	3481	1.014	--
总计		184724	27301	100.000			

图139 辅酶Q10片溶出曲线测定HPLC图谱
 自制品-25061201批-pH1.2介质-浆法-50转-20min-片3
 供试品溶液-1



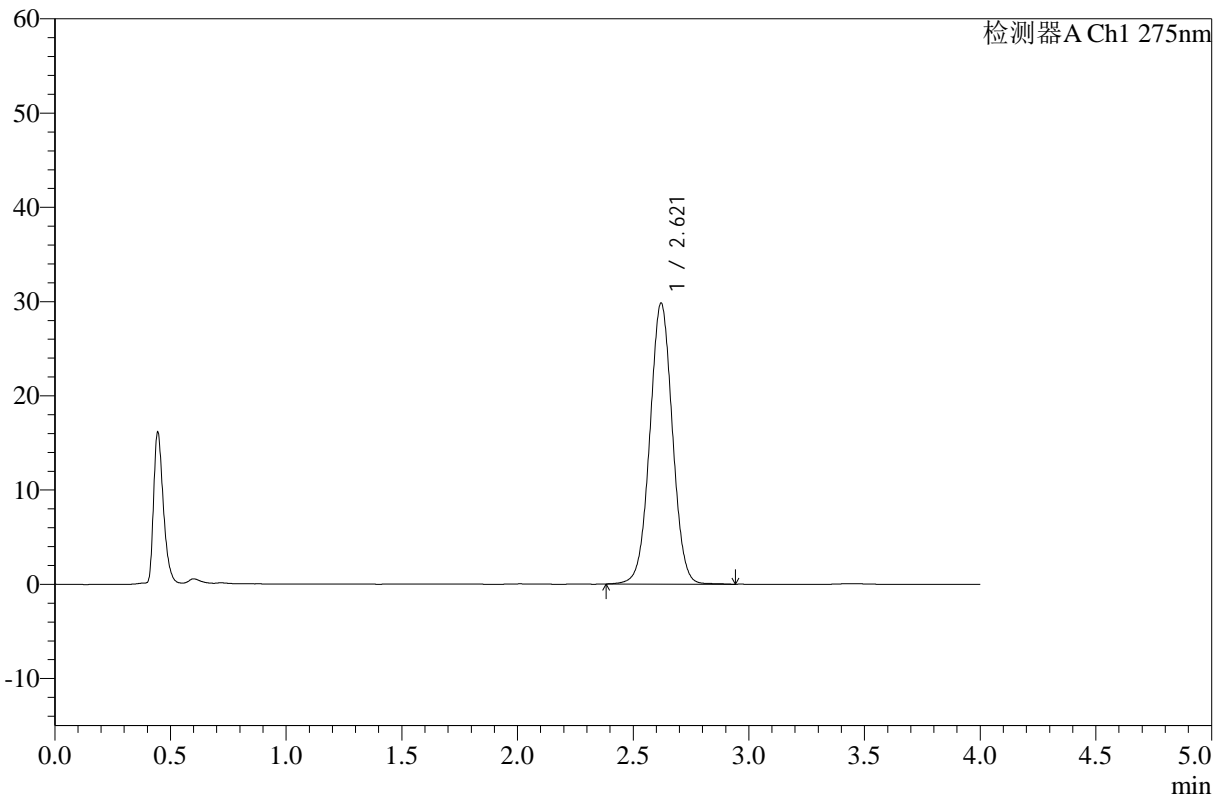
WKL-378

<样品信息>

色谱柱 :XB-C18(50mm*4.6mm,5μm) 流速: 1.5ml/min
 柱温 :35°C 波长: 275nm
 数据文件名: RC\$WKL-378 - 0-20/24-455-2 - zzp-25061201p-rcqx-pH1.2jz-jf50z-20min-P4.lcd
 方法文件名: RC\$WKL-378 - WKL-378-rcqx-fx273.lcm
 批处理文件名: RC\$WKL-378 - 20250617-rcqx-FX273.lcb
 样品瓶号 : 3-31
 进样体积 : 20 μl 版本号: 6.115
 进样时间 : 2025/06/18 00:43:33 实验者: liuqihuizi
 处理时间 (V2) : 2025/06/18 14:10:49 处理者: liuqihuizi
 仪器型号: SHIMADZU LC-2050C(FX273)

<色谱图>

mV



<峰表>

检测器A Ch1 275nm

峰号	保留时间	面积	高度	面积%	理论塔板数(USP)	拖尾因子	分离度(USP)
1	2.621	202600	29813	100.000	3478	1.017	--
总计		202600	29813	100.000			

图140 辅酶Q10片溶出曲线测定HPLC图谱
 自制品-25061201批-pH1.2介质-浆法-50转-20min-片4
 供试品溶液-1



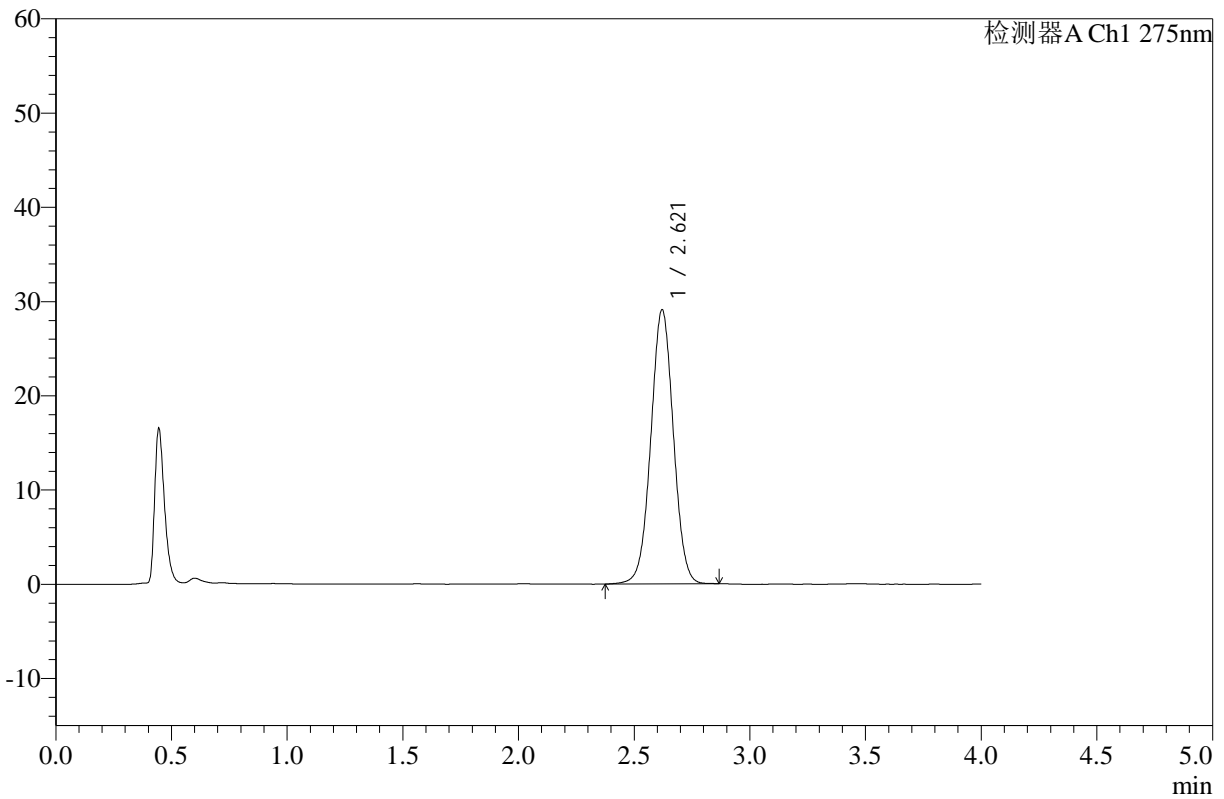
WKL-378

<样品信息>

色谱柱 :XB-C18(50mm*4.6mm,5μm) 流速: 1.5ml/min
 柱温 :35°C 波长: 275nm
 数据文件名: RC\$WKL-378 - 0-20/24-456-2 - zzp-25061201p-rcqx-pH1.2jz-jf50z-20min-P5.lcd
 方法文件名: RC\$WKL-378 - WKL-378-rcqx-fx273.lcm
 批处理文件名: RC\$WKL-378 - 20250617-rcqx-FX273.lcb
 样品瓶号 : 3-40
 进样体积 : 20 μl 版本号: 6.115
 进样时间 : 2025/06/18 00:47:55 实验者: liuqihuizi
 处理时间 (V2) : 2025/06/18 14:10:57 处理者: liuqihuizi
 仪器型号: SHIMADZU LC-2050C(FX273)

<色谱图>

mV



<峰表>

检测器A Ch1 275nm

峰号	保留时间	面积	高度	面积%	理论塔板数(USP)	拖尾因子	分离度(USP)
1	2.621	197194	29089	100.000	3478	1.015	--
总计		197194	29089	100.000			

图141 辅酶Q10片溶出曲线测定HPLC图谱
 自制品-25061201批-pH1.2介质-浆法-50转-20min-片5
 供试品溶液-1



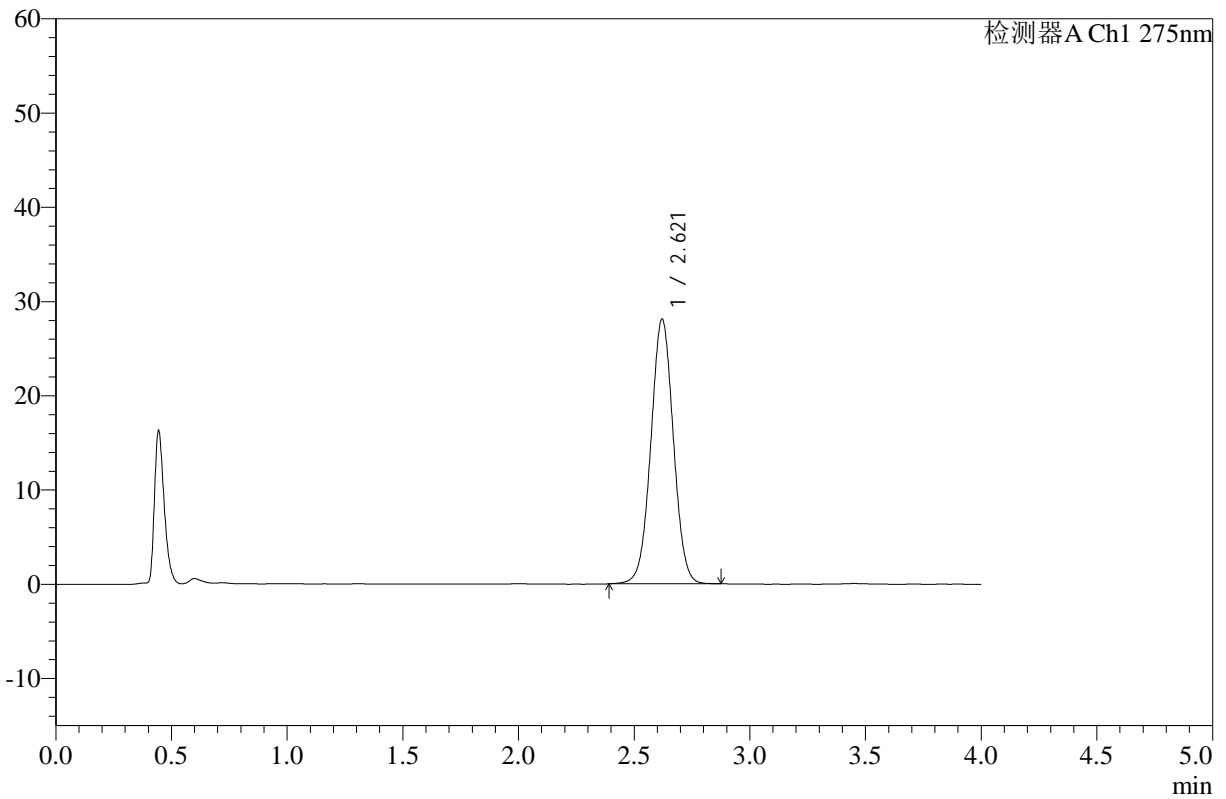
WKL-378

<样品信息>

色谱柱 :XB-C18(50mm*4.6mm,5μm) 流速: 1.5ml/min
 柱温 :35°C 波长: 275nm
 数据文件名: RC\$WKL-378 - 0-20/24-457-2 - zzp-25061201p-rcqx-pH1.2jz-jf50z-20min-P6.lcd
 方法文件名: RC\$WKL-378 - WKL-378-rcqx-fx273.lcm
 批处理文件名: RC\$WKL-378 - 20250617-rcqx-FX273.lcb
 样品瓶号 : 3-49
 进样体积 : 20 μl 版本号: 6.115
 进样时间 : 2025/06/18 00:52:17 实验者: liuqihuizi
 处理时间 (V2) : 2025/06/18 14:11:04 处理者: liuqihuizi
 仪器型号: SHIMADZU LC-2050C(FX273)

<色谱图>

mV



<峰表>

检测器A Ch1 275nm

峰号	保留时间	面积	高度	面积%	理论塔板数(USP)	拖尾因子	分离度(USP)
1	2.621	190179	28089	100.000	3482	1.017	--
总计		190179	28089	100.000			

图142 辅酶Q10片溶出曲线测定HPLC图谱
 自制品-25061201批-pH1.2介质-浆法-50转-20min-片6
 供试品溶液-1



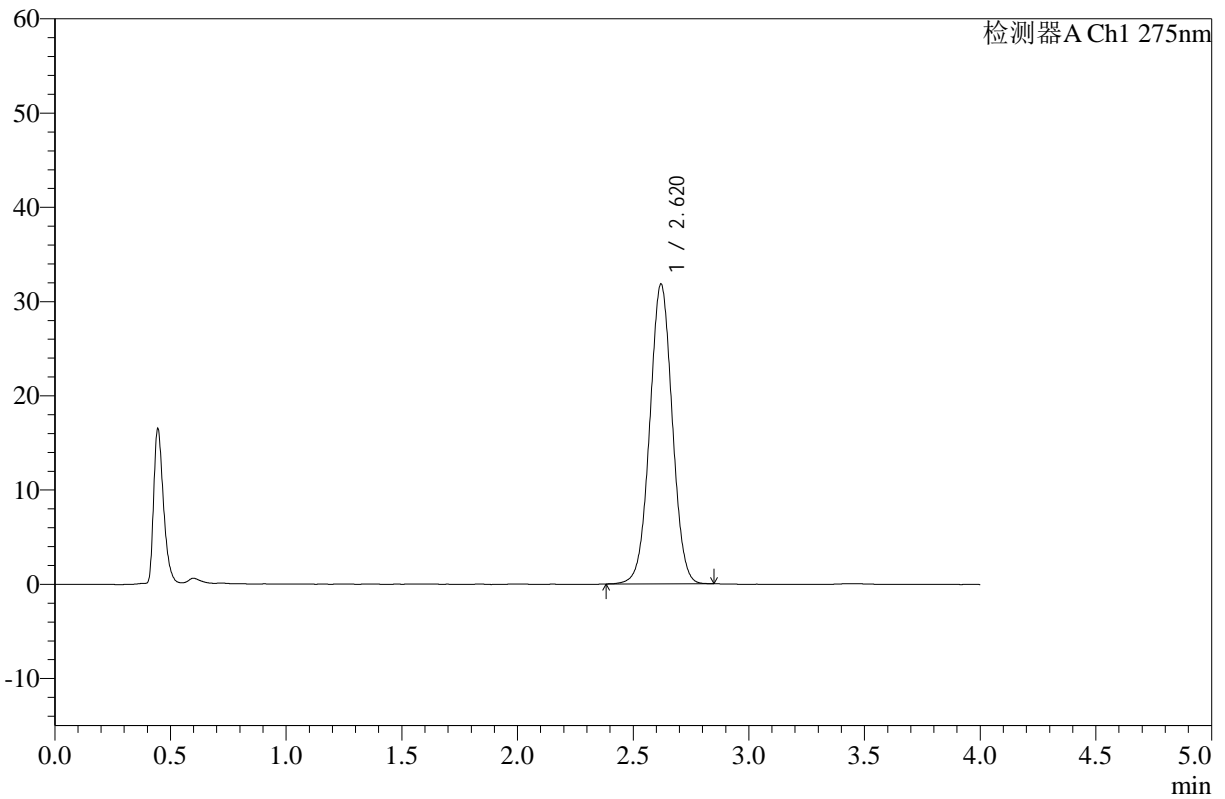
WKL-378

<样品信息>

色谱柱 :XB-C18(50mm*4.6mm,5μm) 流速: 1.5ml/min
 柱温 :35°C 波长: 275nm
 数据文件名: RC\$WKL-378 - 0-20/24-458-2 - zzp-25061201p-rcqx-pH1.2jz-jf50z-30min-P1.lcd
 方法文件名: RC\$WKL-378 - WKL-378-rcqx-fx273.lcm
 批处理文件名: RC\$WKL-378 - 20250617-rcqx-FX273.lcb
 样品瓶号 : 3-5
 进样体积 : 20 μl 版本号: 6.115
 进样时间 : 2025/06/18 00:56:39 实验者: liuqihuizi
 处理时间 (V2) : 2025/06/18 14:11:11 处理者: liuqihuizi
 仪器型号: SHIMADZU LC-2050C(FX273)

<色谱图>

mV



<峰表>

检测器A Ch1 275nm

峰号	保留时间	面积	高度	面积%	理论塔板数(USP)	拖尾因子	分离度(USP)
1	2.620	215218	31794	100.000	3480	1.015	--
总计		215218	31794	100.000			

图143 辅酶Q10片溶出曲线测定HPLC图谱
 自制品-25061201批-pH1.2介质-浆法-50转-30min-片1
 供试品溶液-1



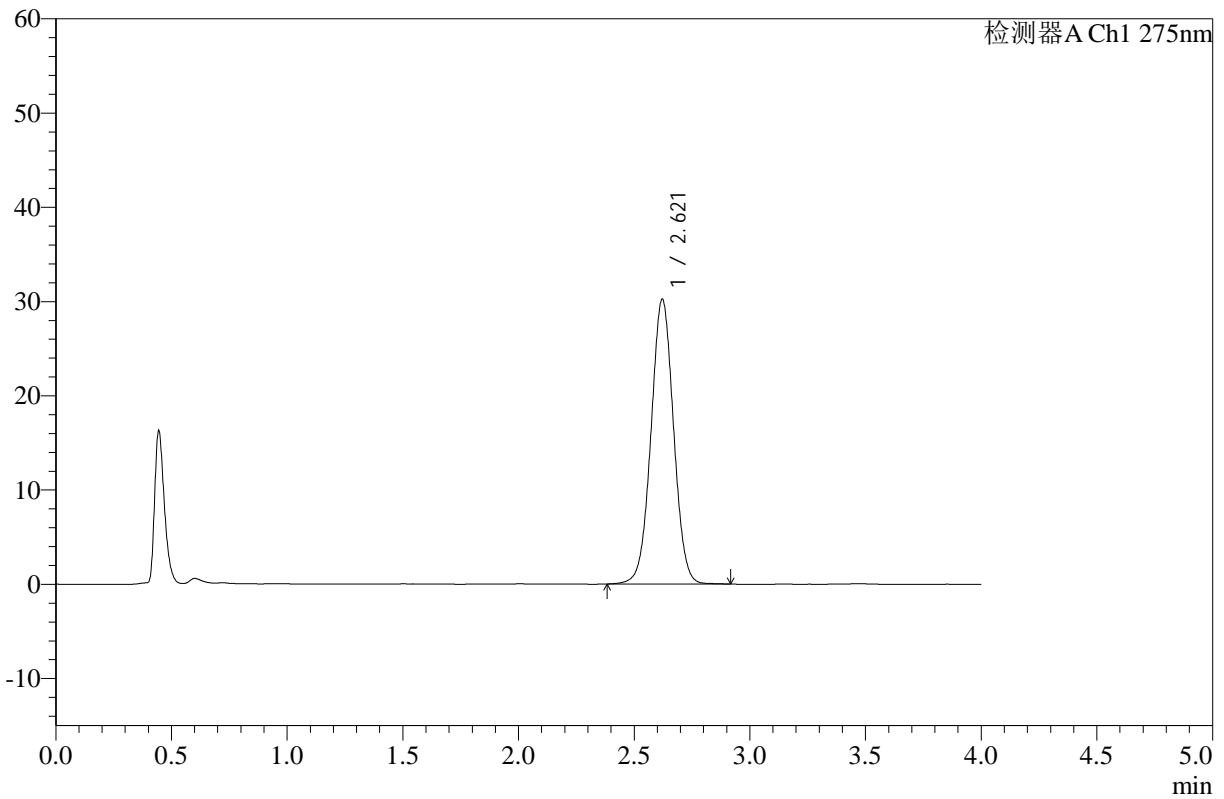
WKL-378

<样品信息>

色谱柱 :XB-C18(50mm*4.6mm,5μm) 流速: 1.5ml/min
 柱温 :35°C 波长: 275nm
 数据文件名: RC\$WKL-378 - 0-20/24-459-2 - zzp-25061201p-rcqx-pH1.2jz-jf50z-30min-P2.lcd
 方法文件名: RC\$WKL-378 - WKL-378-rcqx-fx273.lcm
 批处理文件名: RC\$WKL-378 - 20250617-rcqx-FX273.lcb
 样品瓶号 : 3-14
 进样体积 : 20 μl 版本号: 6.115
 进样时间 : 2025/06/18 01:01:01 实验者: liuqihuizi
 处理时间 (V2) : 2025/06/18 14:11:19 处理者: liuqihuizi
 仪器型号: SHIMADZU LC-2050C(FX273)

<色谱图>

mV



<峰表>

检测器A Ch1 275nm

峰号	保留时间	面积	高度	面积%	理论塔板数(USP)	拖尾因子	分离度(USP)
1	2.621	205218	30232	100.000	3475	1.015	--
总计		205218	30232	100.000			

图144 辅酶Q10片溶出曲线测定HPLC图谱
 自制品-25061201批-pH1.2介质-浆法-50转-30min-片2
 供试品溶液-1



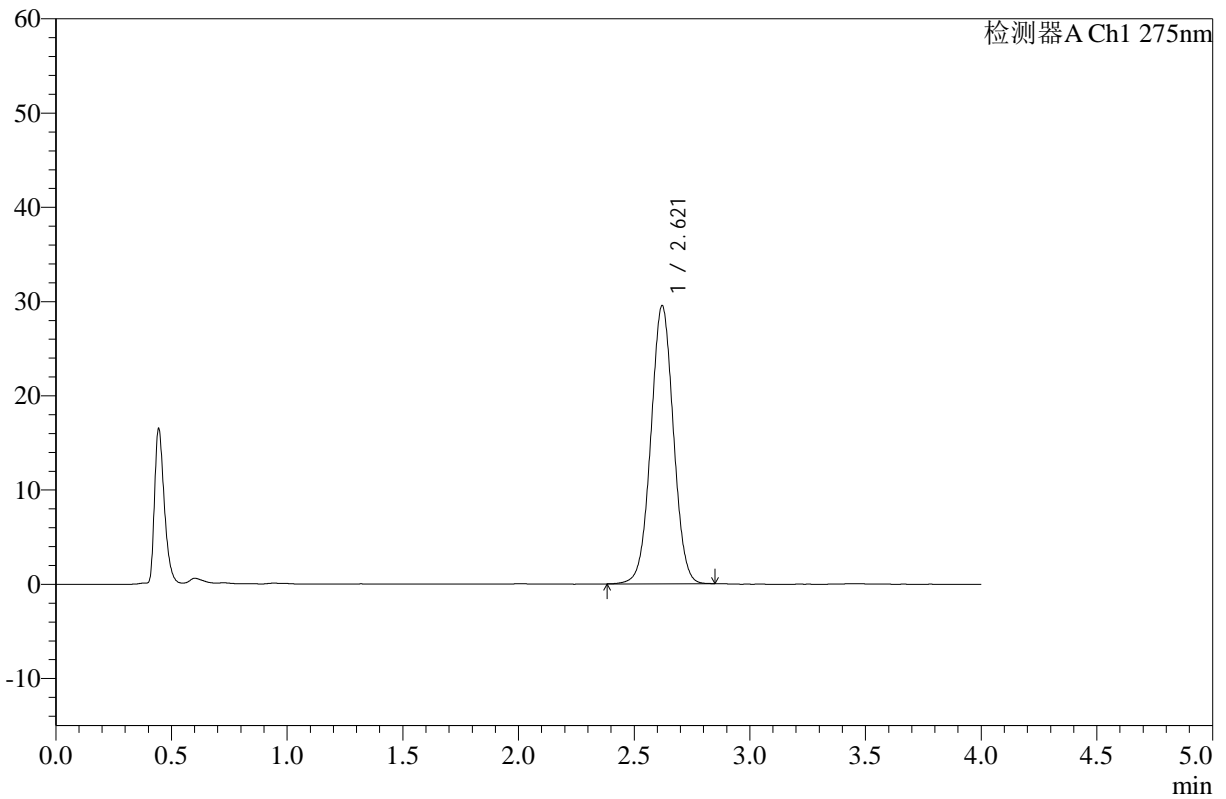
WKL-378

<样品信息>

色谱柱 :XB-C18(50mm*4.6mm,5μm) 流速: 1.5ml/min
 柱温 :35°C 波长: 275nm
 数据文件名: RC\$WKL-378 - 0-20/24-460-2 - zzp-25061201p-rcqx-pH1.2jz-jf50z-30min-P3.lcd
 方法文件名: RC\$WKL-378 - WKL-378-rcqx-fx273.lcm
 批处理文件名: RC\$WKL-378 - 20250617-rcqx-FX273.lcb
 样品瓶号 : 3-23
 进样体积 : 20 μl 版本号: 6.115
 进样时间 : 2025/06/18 01:05:22 实验者: liuqihuizi
 处理时间 (V2) : 2025/06/18 14:11:26 处理者: liuqihuizi
 仪器型号: SHIMADZU LC-2050C(FX273)

<色谱图>

mV



<峰表>

检测器A Ch1 275nm

峰号	保留时间	面积	高度	面积%	理论塔板数(USP)	拖尾因子	分离度(USP)
1	2.621	199626	29507	100.000	3485	1.017	--
总计		199626	29507	100.000			

图145 辅酶Q10片溶出曲线测定HPLC图谱
 自制品-25061201批-pH1.2介质-浆法-50转-30min-片3
 供试品溶液-1



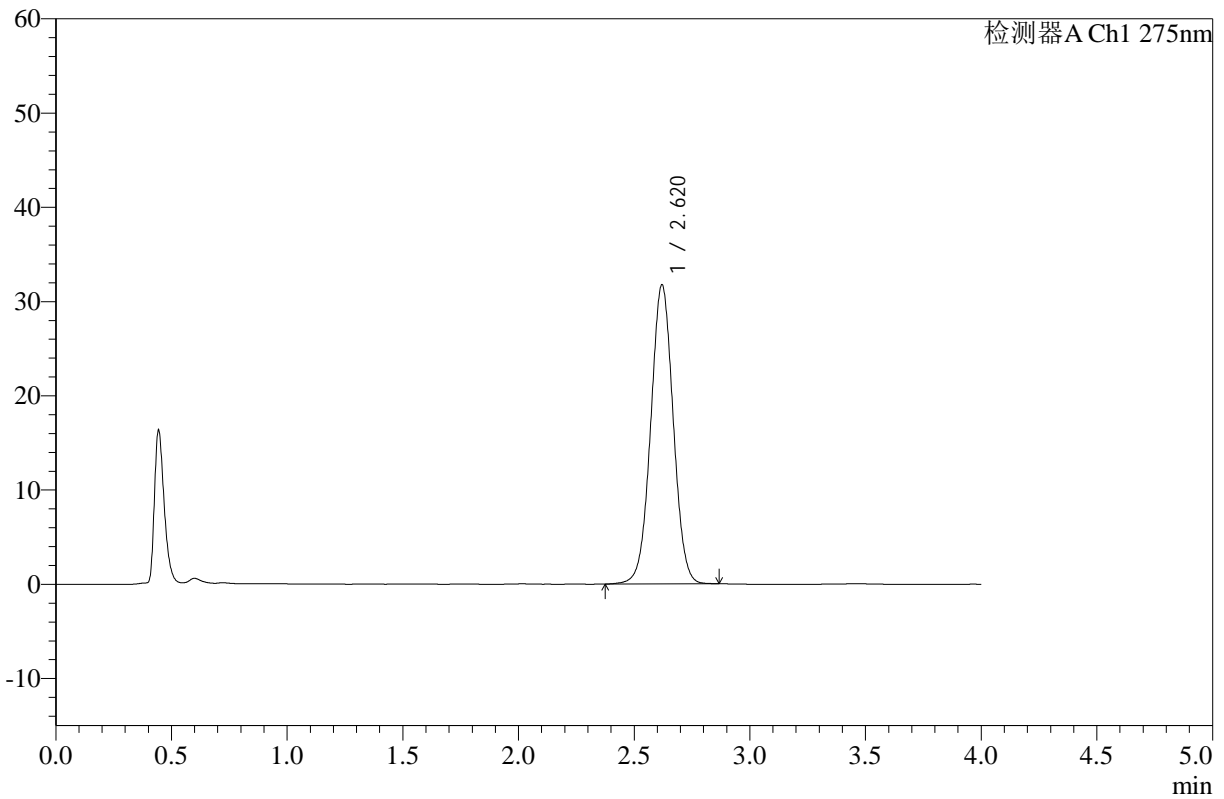
WKL-378

<样品信息>

色谱柱 :XB-C18(50mm*4.6mm,5μm) 流速: 1.5ml/min
 柱温 :35°C 波长: 275nm
 数据文件名: RC\$WKL-378 - 0-20/24-461-2 - zzp-25061201p-rcqx-pH1.2jz-jf50z-30min-P4.lcd
 方法文件名: RC\$WKL-378 - WKL-378-rcqx-fx273.lcm
 批处理文件名: RC\$WKL-378 - 20250617-rcqx-FX273.lcb
 样品瓶号 : 3-32
 进样体积 : 20 μl 版本号: 6.115
 进样时间 : 2025/06/18 01:09:43 实验者: liuqihuizi
 处理时间 (V2) : 2025/06/18 14:11:34 处理者: liuqihuizi
 仪器型号: SHIMADZU LC-2050C(FX273)

<色谱图>

mV



<峰表>

检测器A Ch1 275nm

峰号	保留时间	面积	高度	面积%	理论塔板数(USP)	拖尾因子	分离度(USP)
1	2.620	214991	31717	100.000	3479	1.015	--
总计		214991	31717	100.000			

图146 辅酶Q10片溶出曲线测定HPLC图谱
 自制品-25061201批-pH1.2介质-浆法-50转-30min-片4
 供试品溶液-1



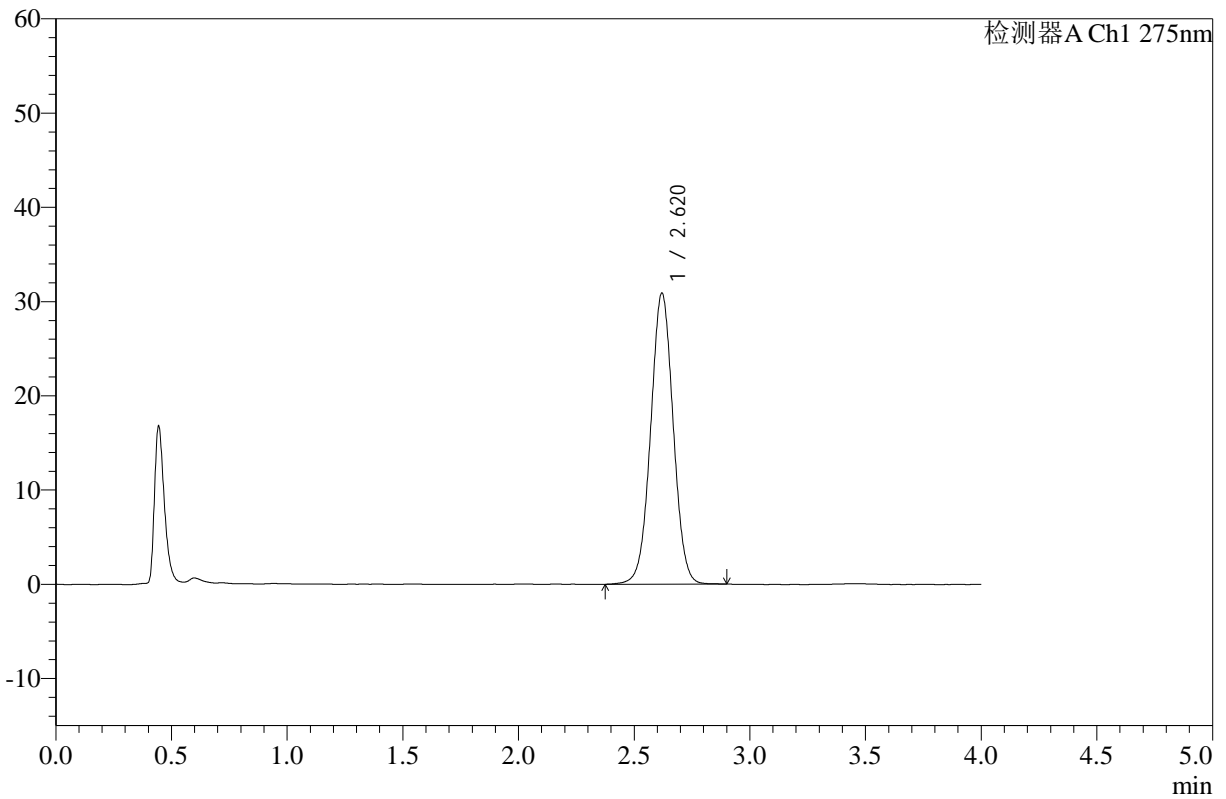
WKL-378

<样品信息>

色谱柱 :XB-C18(50mm*4.6mm,5μm) 流速: 1.5ml/min
 柱温 :35°C 波长: 275nm
 数据文件名: RC\$WKL-378 - 0-20/24-462-2 - zzp-25061201p-rcqx-pH1.2jz-jf50z-30min-P5.lcd
 方法文件名: RC\$WKL-378 - WKL-378-rcqx-fx273.lcm
 批处理文件名: RC\$WKL-378 - 20250617-rcqx-FX273.lcb
 样品瓶号 : 3-41
 进样体积 : 20 μl 版本号: 6.115
 进样时间 : 2025/06/18 01:14:05 实验者: liuqihuizi
 处理时间 (V2) : 2025/06/18 14:11:41 处理者: liuqihuizi
 仪器型号: SHIMADZU LC-2050C(FX273)

<色谱图>

mV



<峰表>

检测器A Ch1 275nm

峰号	保留时间	面积	高度	面积%	理论塔板数(USP)	拖尾因子	分离度(USP)
1	2.620	209873	30871	100.000	3472	1.016	--
总计		209873	30871	100.000			

图147 辅酶Q10片溶出曲线测定HPLC图谱
 自制品-25061201批-pH1.2介质-浆法-50转-30min-片5
 供试品溶液-1



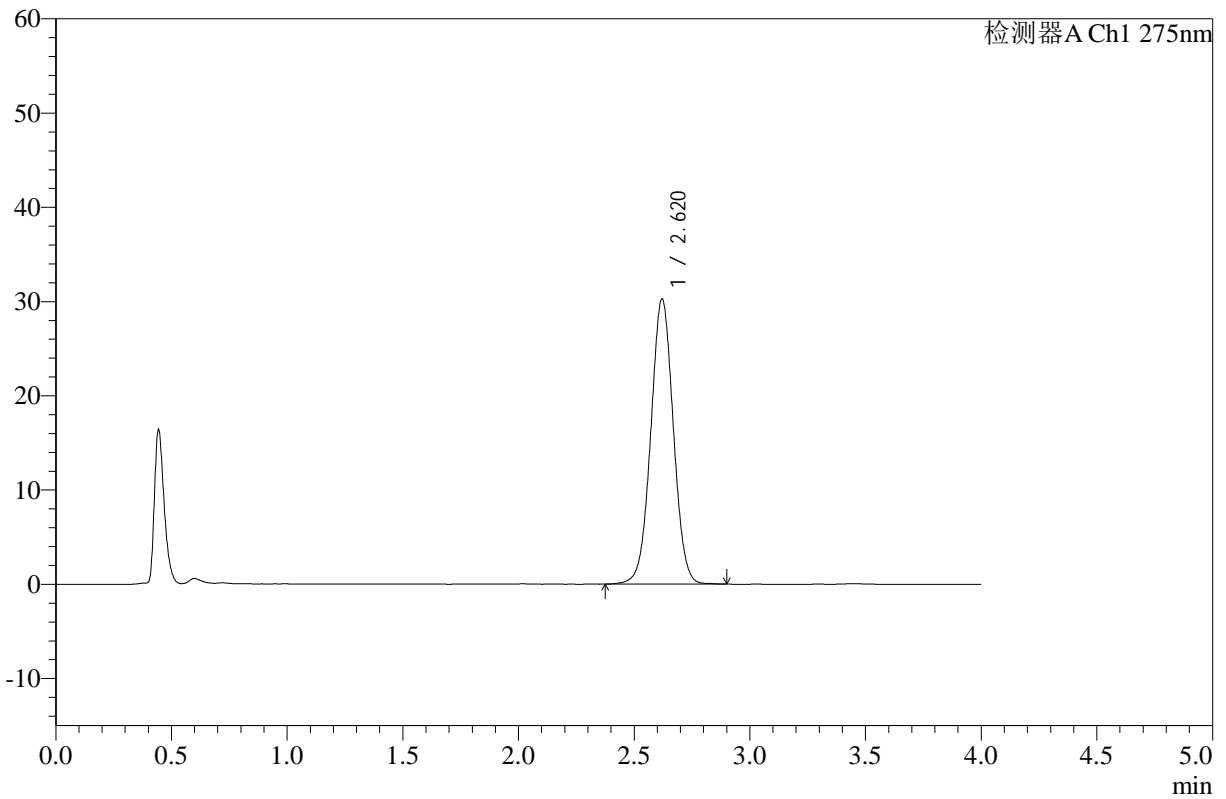
WKL-378

<样品信息>

色谱柱 :XB-C18(50mm*4.6mm,5μm) 流速: 1.5ml/min
 柱温 :35°C 波长: 275nm
 数据文件名: RC\$WKL-378 - 0-20/24-463-2 - zzp-25061201p-rcqx-pH1.2jz-jf50z-30min-P6.lcd
 方法文件名: RC\$WKL-378 - WKL-378-rcqx-fx273.lcm
 批处理文件名: RC\$WKL-378 - 20250617-rcqx-FX273.lcb
 样品瓶号 : 3-50
 进样体积 : 20 μl 版本号: 6.115
 进样时间 : 2025/06/18 01:18:27 实验者: liuqihuizi
 处理时间 (V2) : 2025/06/18 14:11:49 处理者: liuqihuizi
 仪器型号: SHIMADZU LC-2050C(FX273)

<色谱图>

mV



<峰表>

检测器A Ch1 275nm

峰号	保留时间	面积	高度	面积%	理论塔板数(USP)	拖尾因子	分离度(USP)
1	2.620	205496	30258	100.000	3475	1.016	--
总计		205496	30258	100.000			

图148 辅酶Q10片溶出曲线测定HPLC图谱
 自制品-25061201批-pH1.2介质-浆法-50转-30min-片6
 供试品溶液-1



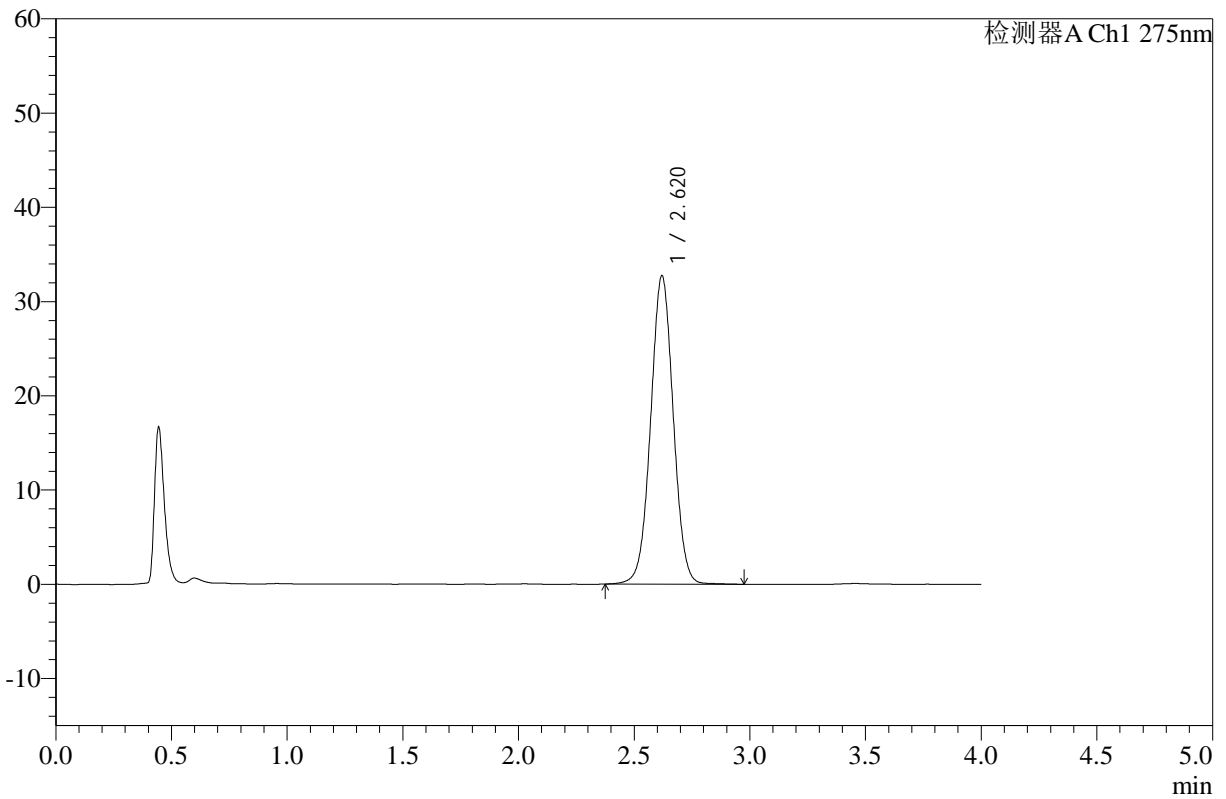
WKL-378

<样品信息>

色谱柱 :XB-C18(50mm*4.6mm,5μm) 流速: 1.5ml/min
 柱温 :35°C 波长: 275nm
 数据文件名: RC\$WKL-378 - 0-20/24-464-2 - zzp-25061201p-rcqx-pH1.2jz-jf50z-45min-P1.lcd
 方法文件名: RC\$WKL-378 - WKL-378-rcqx-fx273.lcm
 批处理文件名: RC\$WKL-378 - 20250617-rcqx-FX273.lcb
 样品瓶号 : 3-6
 进样体积 : 20 μl 版本号: 6.115
 进样时间 : 2025/06/18 01:22:49 实验者: liuqihuizi
 处理时间 (V2) : 2025/06/18 14:11:57 处理者: liuqihuizi
 仪器型号: SHIMADZU LC-2050C(FX273)

<色谱图>

mV



<峰表>

检测器A Ch1 275nm

峰号	保留时间	面积	高度	面积%	理论塔板数(USP)	拖尾因子	分离度(USP)
1	2.620	222570	32705	100.000	3470	1.018	--
总计		222570	32705	100.000			

图149 辅酶Q10片溶出曲线测定HPLC图谱
 自制品-25061201批-pH1.2介质-浆法-50转-45min-片1
 供试品溶液-1



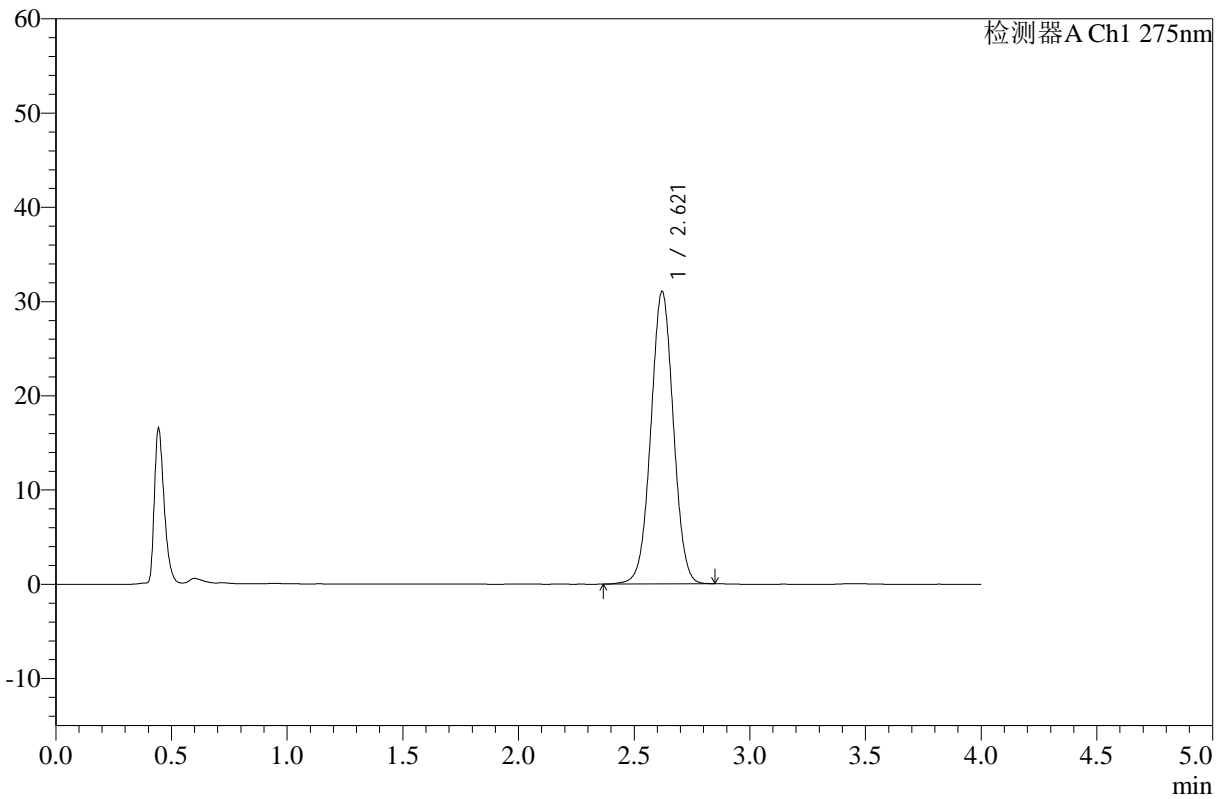
WKL-378

<样品信息>

色谱柱 :XB-C18(50mm*4.6mm,5µm) 流速: 1.5ml/min
 柱温 :35°C 波长: 275nm
 数据文件名: RC\$WKL-378 - 0-20/24-465-2 - zzp-25061201p-rcqx-pH1.2jz-jf50z-45min-P2.lcd
 方法文件名: RC\$WKL-378 - WKL-378-rcqx-fx273.lcm
 批处理文件名: RC\$WKL-378 - 20250617-rcqx-FX273.lcb
 样品瓶号 : 3-15
 进样体积 : 20 µl 版本号: 6.115
 进样时间 : 2025/06/18 01:27:11 实验者: liuqihuizi
 处理时间 (V2) : 2025/06/18 14:12:04 处理者: liuqihuizi
 仪器型号: SHIMADZU LC-2050C(FX273)

<色谱图>

mV



<峰表>

检测器A Ch1 275nm

峰号	保留时间	面积	高度	面积%	理论塔板数(USP)	拖尾因子	分离度(USP)
1	2.621	210199	31032	100.000	3482	1.016	--
总计		210199	31032	100.000			

图150 辅酶Q10片溶出曲线测定HPLC图谱
 自制品-25061201批-pH1.2介质-浆法-50转-45min-片2
 供试品溶液-1



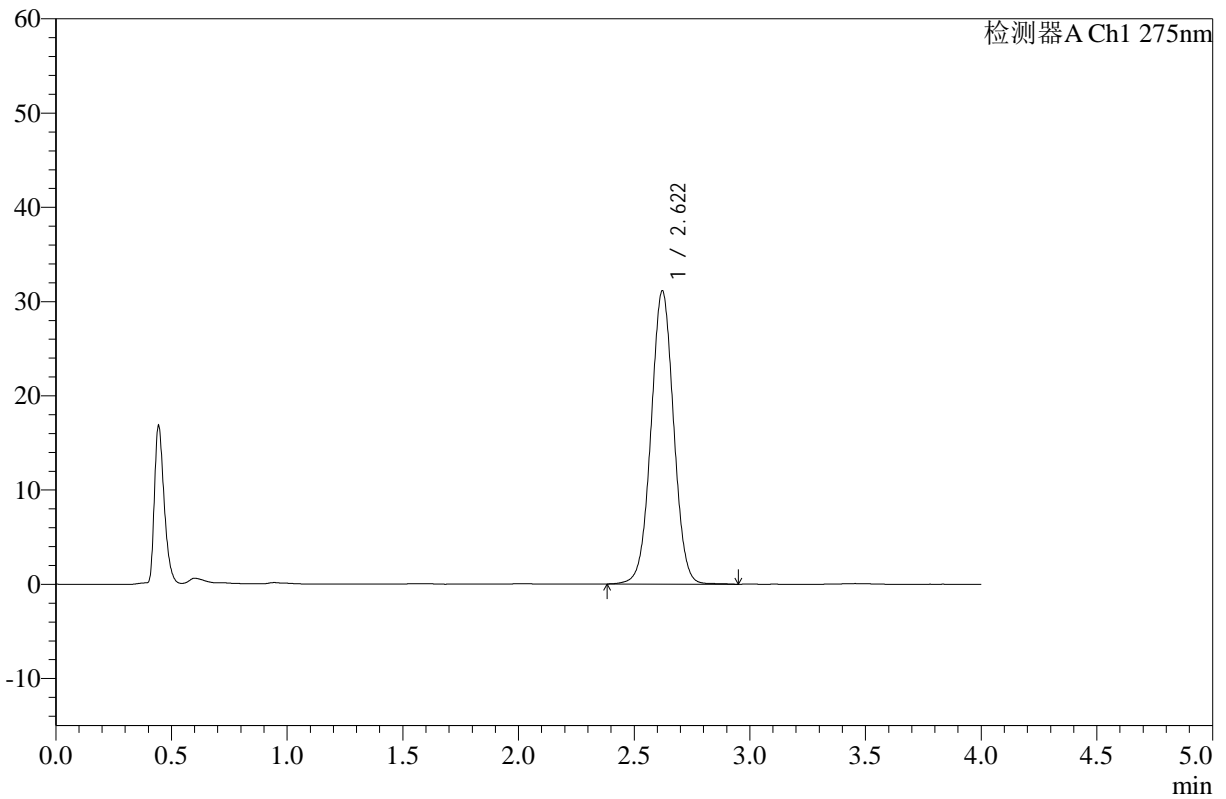
WKL-378

<样品信息>

色谱柱 :XB-C18(50mm*4.6mm,5µm) 流速: 1.5ml/min
 柱温 :35°C 波长: 275nm
 数据文件名: RC\$WKL-378 - 0-20/24-466-2 - zzp-25061201p-rcqx-pH1.2jz-jf50z-45min-P3.lcd
 方法文件名: RC\$WKL-378 - WKL-378-rcqx-fx273.lcm
 批处理文件名: RC\$WKL-378 - 20250617-rcqx-FX273.lcb
 样品瓶号 : 3-24
 进样体积 : 20 µl 版本号: 6.115
 进样时间 : 2025/06/18 01:31:33 实验者: liuqihuizi
 处理时间 (V2) : 2025/06/18 14:12:11 处理者: liuqihuizi
 仪器型号: SHIMADZU LC-2050C(FX273)

<色谱图>

mV



<峰表>

检测器A Ch1 275nm

峰号	保留时间	面积	高度	面积%	理论塔板数(USP)	拖尾因子	分离度(USP)
1	2.622	211686	31125	100.000	3474	1.016	--
总计		211686	31125	100.000			

图151 辅酶Q10片溶出曲线测定HPLC图谱
 自制品-25061201批-pH1.2介质-浆法-50转-45min-片3
 供试品溶液-1



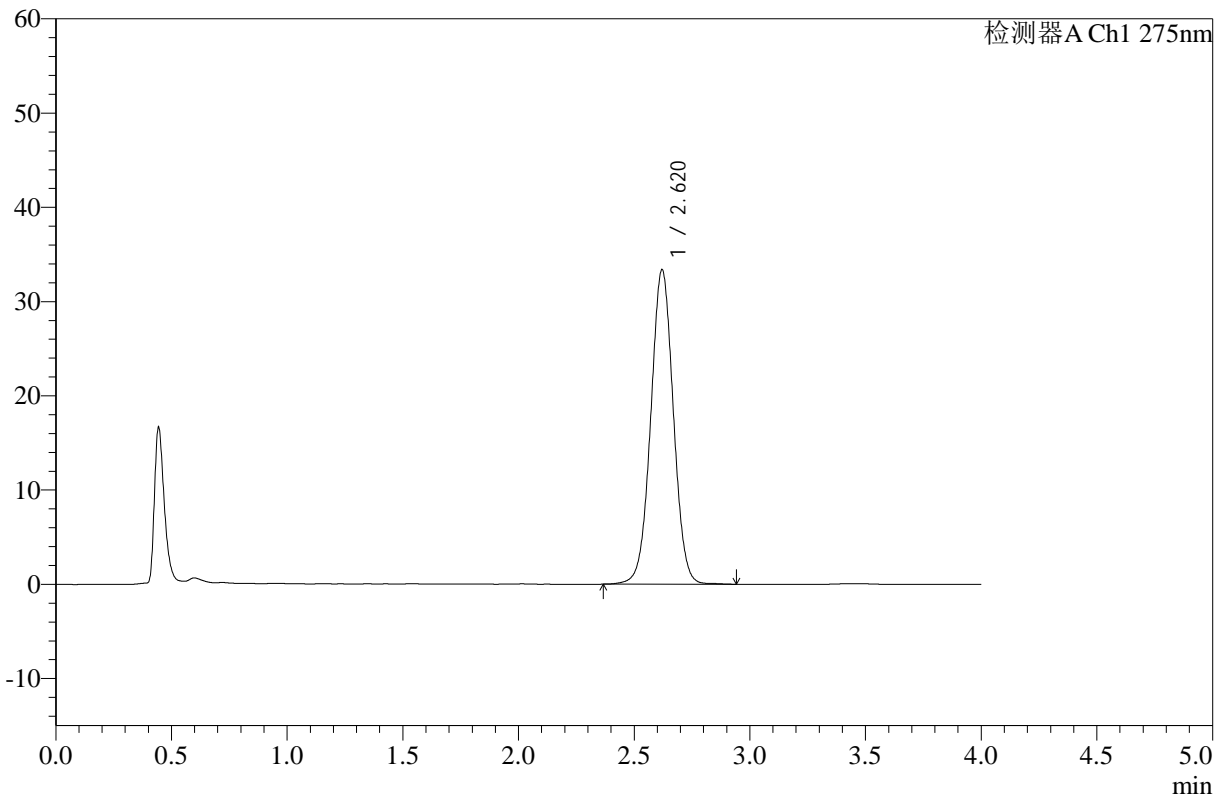
WKL-378

<样品信息>

色谱柱 :XB-C18(50mm*4.6mm,5μm) 流速: 1.5ml/min
 柱温 :35°C 波长: 275nm
 数据文件名: RC\$WKL-378 - 0-20/24-467-2 - zzp-25061201p-rcqx-pH1.2jz-jf50z-45min-P4.lcd
 方法文件名: RC\$WKL-378 - WKL-378-rcqx-fx273.lcm
 批处理文件名: RC\$WKL-378 - 20250617-rcqx-FX273.lcb
 样品瓶号 : 3-33
 进样体积 : 20 μl 版本号: 6.115
 进样时间 : 2025/06/18 01:35:55 实验者: liuqihuizi
 处理时间 (V2) : 2025/06/18 14:12:19 处理者: liuqihuizi
 仪器型号: SHIMADZU LC-2050C(FX273)

<色谱图>

mV



<峰表>

检测器A Ch1 275nm

峰号	保留时间	面积	高度	面积%	理论塔板数(USP)	拖尾因子	分离度(USP)
1	2.620	227176	33367	100.000	3471	1.015	--
总计		227176	33367	100.000			

图152 辅酶Q10片溶出曲线测定HPLC图谱
 自制品-25061201批-pH1.2介质-浆法-50转-45min-片4
 供试品溶液-1



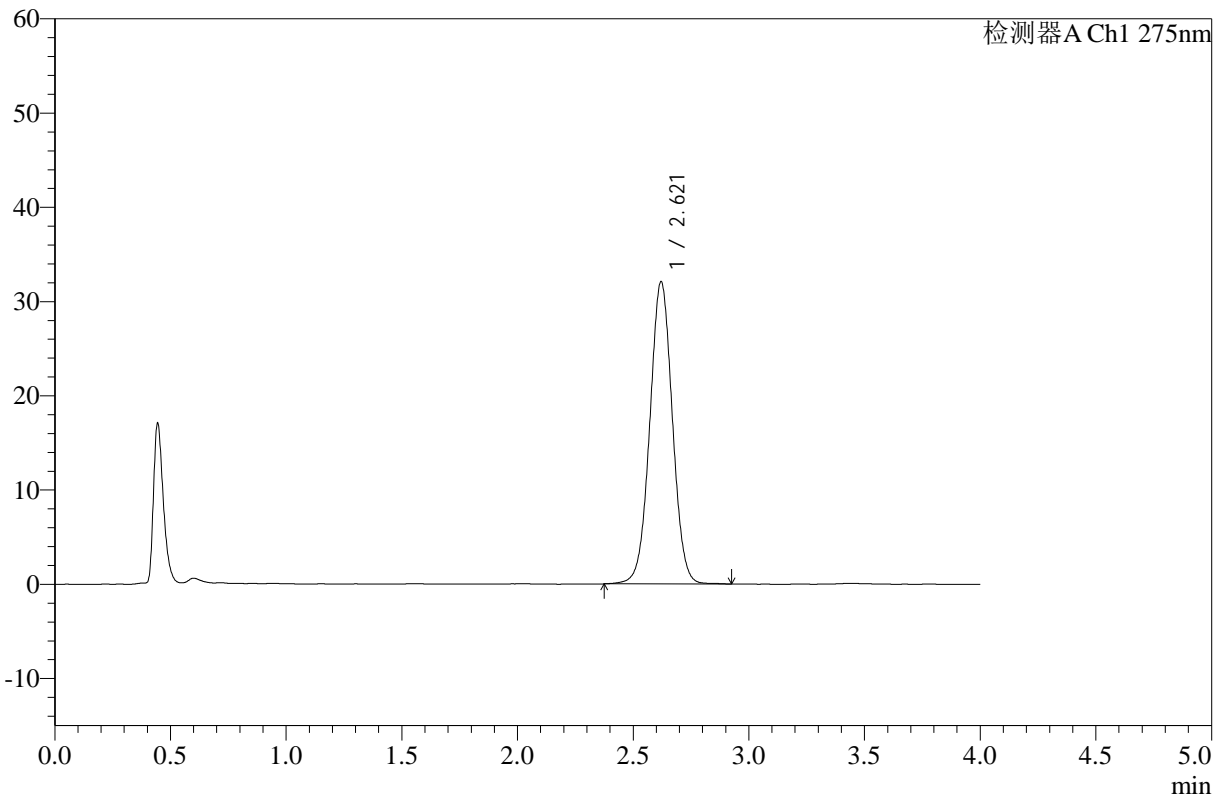
WKL-378

<样品信息>

色谱柱 :XB-C18(50mm*4.6mm,5µm) 流速: 1.5ml/min
 柱温 :35°C 波长: 275nm
 数据文件名: RC\$WKL-378 - 0-20/24-468-2 - zzp-25061201p-rcqx-pH1.2jz-jf50z-45min-P5.lcd
 方法文件名: RC\$WKL-378 - WKL-378-rcqx-fx273.lcm
 批处理文件名: RC\$WKL-378 - 20250617-rcqx-FX273.lcb
 样品瓶号 : 3-42
 进样体积 : 20 µl 版本号: 6.115
 进样时间 : 2025/06/18 01:40:17 实验者: liuqihuizi
 处理时间 (V2) : 2025/06/18 14:12:26 处理者: liuqihuizi
 仪器型号: SHIMADZU LC-2050C(FX273)

<色谱图>

mV



<峰表>

检测器A Ch1 275nm

峰号	保留时间	面积	高度	面积%	理论塔板数(USP)	拖尾因子	分离度(USP)
1	2.621	218106	32070	100.000	3469	1.017	--
总计		218106	32070	100.000			

图153 辅酶Q10片溶出曲线测定HPLC图谱
 自制品-25061201批-pH1.2介质-浆法-50转-45min-片5
 供试品溶液-1



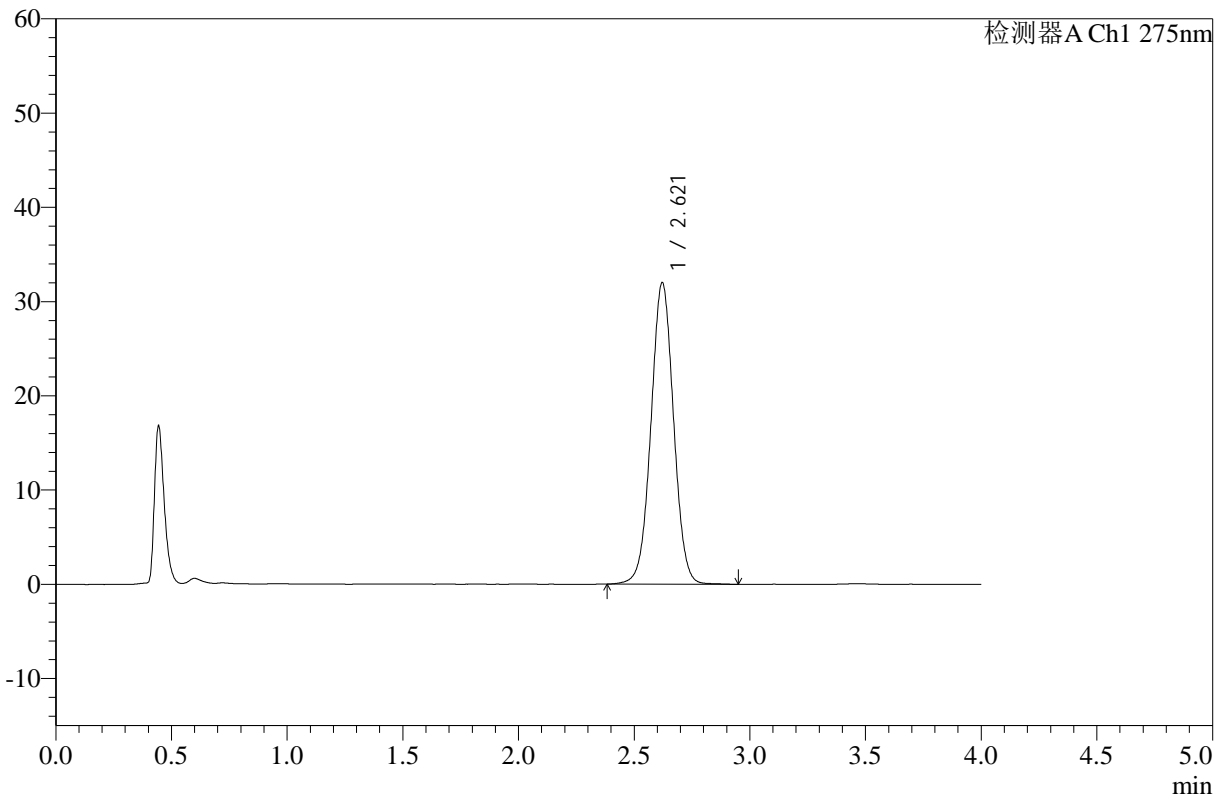
WKL-378

<样品信息>

色谱柱 :XB-C18(50mm*4.6mm,5μm) 流速: 1.5ml/min
 柱温 :35°C 波长: 275nm
 数据文件名: RC\$WKL-378 - 0-20/24-469-2 - zzp-25061201p-rcqx-pH1.2jz-jf50z-45min-P6.lcd
 方法文件名: RC\$WKL-378 - WKL-378-rcqx-fx273.lcm
 批处理文件名: RC\$WKL-378 - 20250617-rcqx-FX273.lcb
 样品瓶号 : 3-51
 进样体积 : 20 μl 版本号: 6.115
 进样时间 : 2025/06/18 01:44:39 实验者: liuqihuizi
 处理时间 (V2) : 2025/06/18 14:12:33 处理者: liuqihuizi
 仪器型号: SHIMADZU LC-2050C(FX273)

<色谱图>

mV



<峰表>

检测器A Ch1 275nm

峰号	保留时间	面积	高度	面积%	理论塔板数(USP)	拖尾因子	分离度(USP)
1	2.621	217881	32014	100.000	3475	1.016	--
总计		217881	32014	100.000			

图154 辅酶Q10片溶出曲线测定HPLC图谱
 自制品-25061201批-pH1.2介质-浆法-50转-45min-片6
 供试品溶液-1



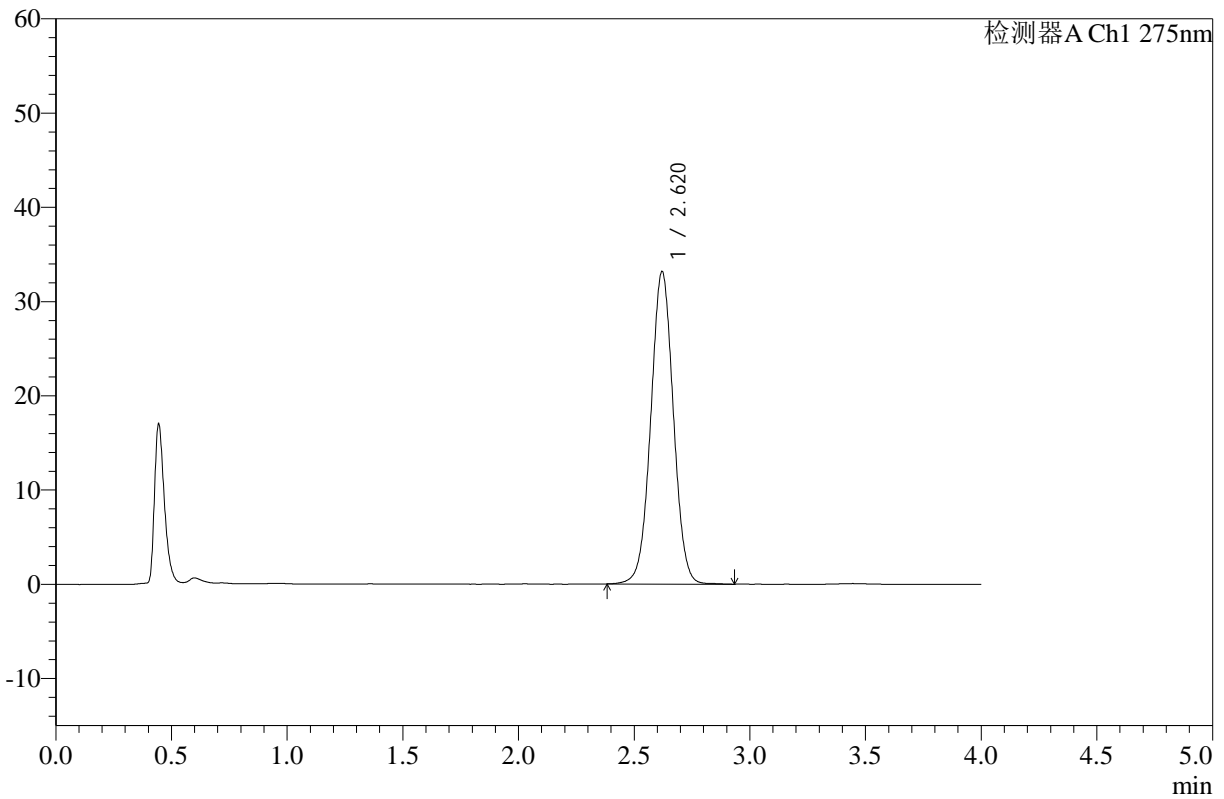
WKL-378

<样品信息>

色谱柱 :XB-C18(50mm*4.6mm,5μm) 流速: 1.5ml/min
 柱温 :35°C 波长: 275nm
 数据文件名: RC\$WKL-378 - 0-20/24-470-2 - zzp-25061201p-rcqx-pH1.2jz-jf50z-60min-P1.lcd
 方法文件名: RC\$WKL-378 - WKL-378-rcqx-fx273.lcm
 批处理文件名: RC\$WKL-378 - 20250617-rcqx-FX273.lcb
 样品瓶号 : 3-7
 进样体积 : 20 μl 版本号: 6.115
 进样时间 : 2025/06/18 01:49:01 实验者: liuqihuizi
 处理时间 (V2) : 2025/06/18 14:12:41 处理者: liuqihuizi
 仪器型号: SHIMADZU LC-2050C(FX273)

<色谱图>

mV



<峰表>

检测器A Ch1 275nm

峰号	保留时间	面积	高度	面积%	理论塔板数(USP)	拖尾因子	分离度(USP)
1	2.620	225323	33150	100.000	3472	1.016	--
总计		225323	33150	100.000			

图155 辅酶Q10片溶出曲线测定HPLC图谱
 自制品-25061201批-pH1.2介质-浆法-50转-60min-片1
 供试品溶液-1



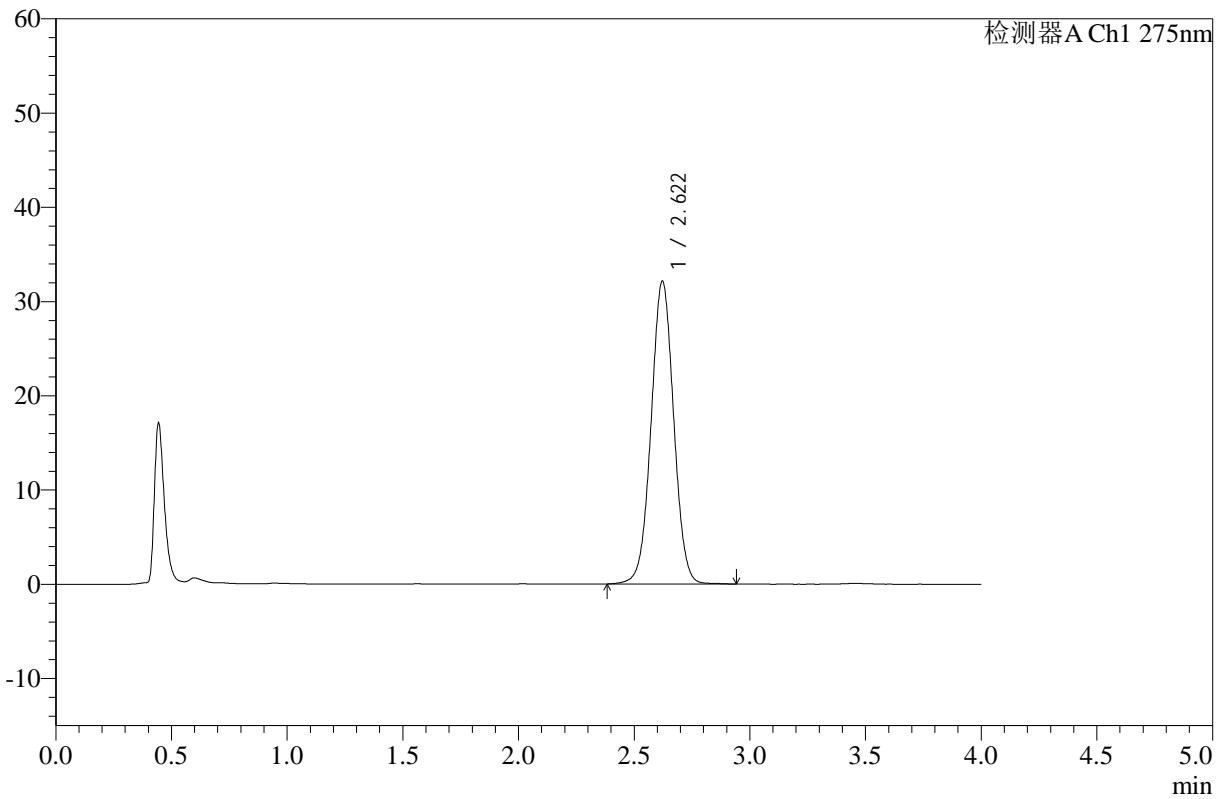
WKL-378

<样品信息>

色谱柱 :XB-C18(50mm*4.6mm,5μm) 流速: 1.5ml/min
 柱温 :35°C 波长: 275nm
 数据文件名: RC\$WKL-378 - 0-20/24-471-2 - zzp-25061201p-rcqx-pH1.2jz-jf50z-60min-P2.lcd
 方法文件名: RC\$WKL-378 - WKL-378-rcqx-fx273.lcm
 批处理文件名: RC\$WKL-378 - 20250617-rcqx-FX273.lcb
 样品瓶号 : 3-16
 进样体积 : 20 μl 版本号: 6.115
 进样时间 : 2025/06/18 01:53:23 实验者: liuqihuizi
 处理时间 (V2) : 2025/06/18 14:12:48 处理者: liuqihuizi
 仪器型号: SHIMADZU LC-2050C(FX273)

<色谱图>

mV



<峰表>

检测器A Ch1 275nm

峰号	保留时间	面积	高度	面积%	理论塔板数(USP)	拖尾因子	分离度(USP)
1	2.622	218648	32151	100.000	3474	1.016	--
总计		218648	32151	100.000			

图156 辅酶Q10片溶出曲线测定HPLC图谱
 自制品-25061201批-pH1.2介质-浆法-50转-60min-片2
 供试品溶液-1



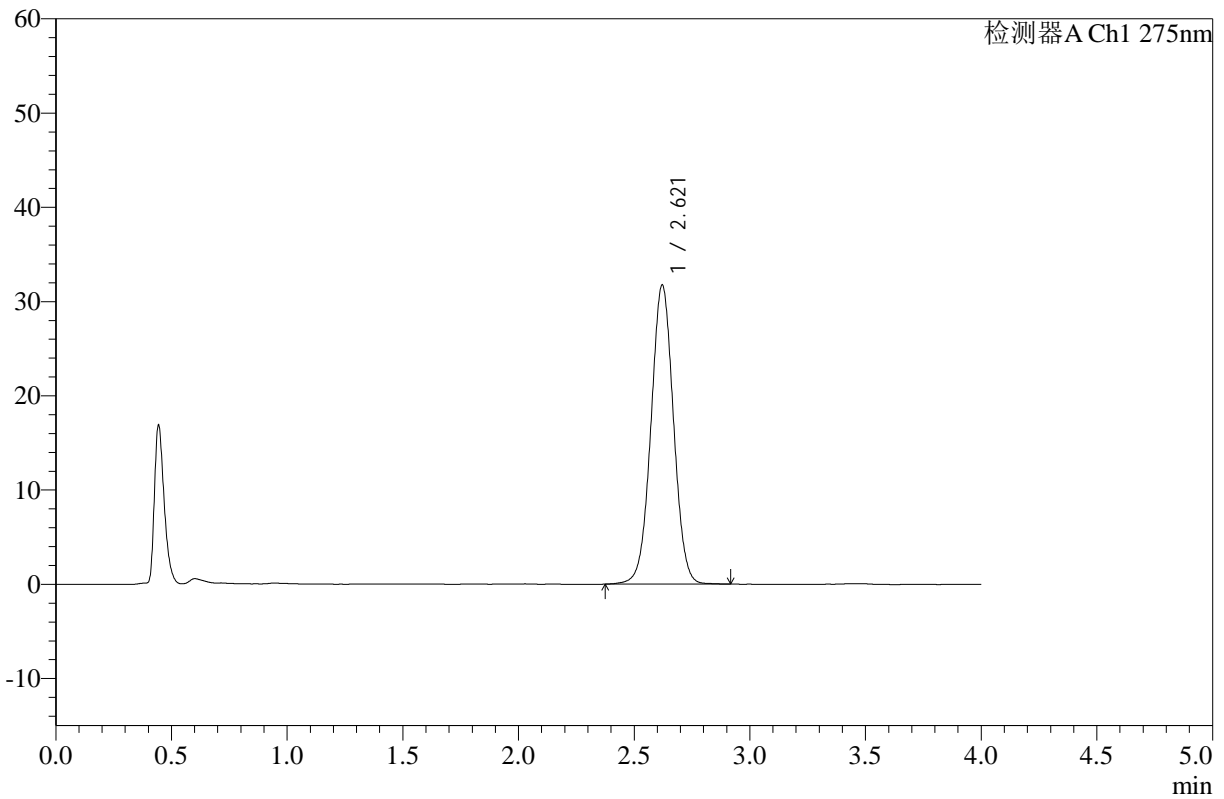
WKL-378

<样品信息>

色谱柱 :XB-C18(50mm*4.6mm,5μm) 流速: 1.5ml/min
 柱温 :35°C 波长: 275nm
 数据文件名: RC\$WKL-378 - 0-20/24-472-2 - zzp-25061201p-rcqx-pH1.2jz-jf50z-60min-P3.lcd
 方法文件名: RC\$WKL-378 - WKL-378-rcqx-fx273.lcm
 批处理文件名: RC\$WKL-378 - 20250617-rcqx-FX273.lcb
 样品瓶号 : 3-25
 进样体积 : 20 μl 版本号: 6.115
 进样时间 : 2025/06/18 01:57:45 实验者: liuqihuizi
 处理时间 (V2) : 2025/06/18 14:12:55 处理者: liuqihuizi
 仪器型号: SHIMADZU LC-2050C(FX273)

<色谱图>

mV



<峰表>

检测器A Ch1 275nm

峰号	保留时间	面积	高度	面积%	理论塔板数(USP)	拖尾因子	分离度(USP)
1	2.621	215552	31744	100.000	3479	1.015	--
总计		215552	31744	100.000			

图157 辅酶Q10片溶出曲线测定HPLC图谱
 自制品-25061201批-pH1.2介质-浆法-50转-60min-片3
 供试品溶液-1



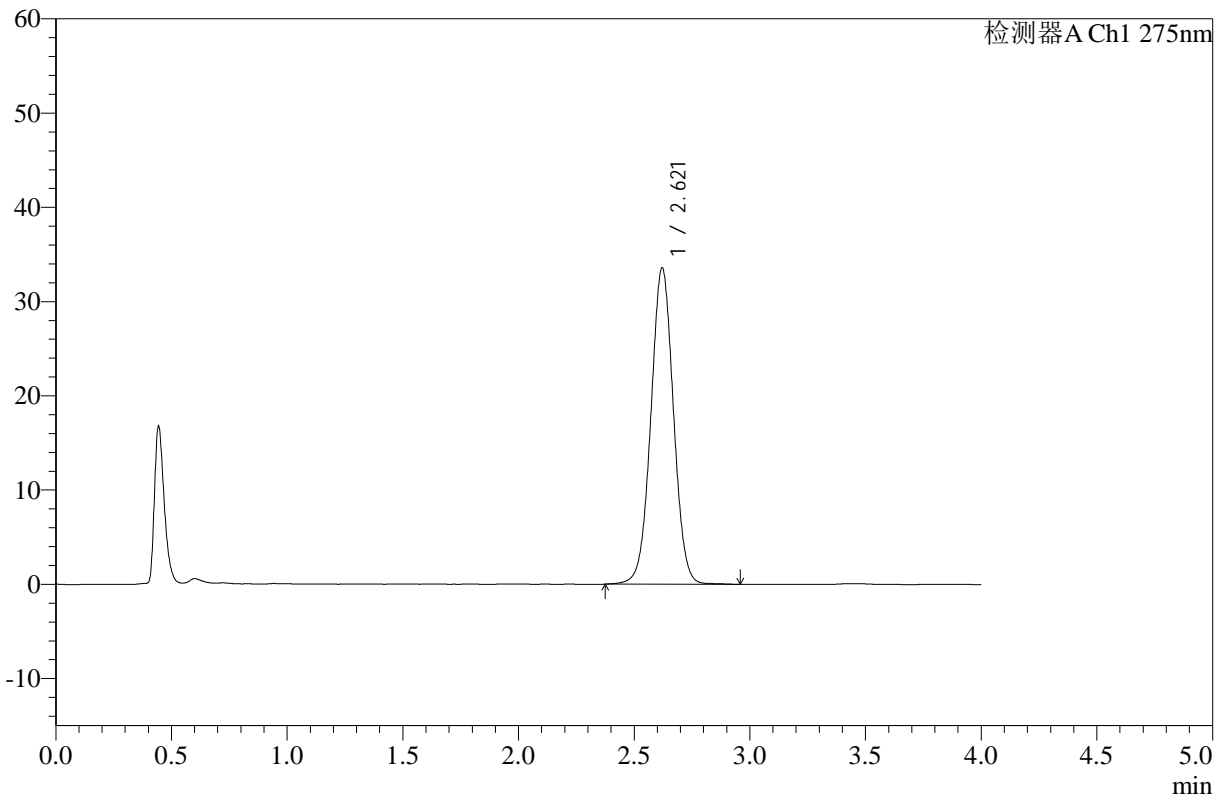
WKL-378

<样品信息>

色谱柱 :XB-C18(50mm*4.6mm,5µm) 流速: 1.5ml/min
 柱温 :35°C 波长: 275nm
 数据文件名: RC\$WKL-378 - 0-20/24-473-2 - zzp-25061201p-rcqx-pH1.2jz-jf50z-60min-P4.lcd
 方法文件名: RC\$WKL-378 - WKL-378-rcqx-fx273.lcm
 批处理文件名: RC\$WKL-378 - 20250617-rcqx-FX273.lcb
 样品瓶号 : 3-34
 进样体积 : 20 µl 版本号: 6.115
 进样时间 : 2025/06/18 02:02:07 实验者: liuqihuizi
 处理时间 (V2) : 2025/06/18 14:13:03 处理者: liuqihuizi
 仪器型号: SHIMADZU LC-2050C(FX273)

<色谱图>

mV



<峰表>

检测器A Ch1 275nm

峰号	保留时间	面积	高度	面积%	理论塔板数(USP)	拖尾因子	分离度(USP)
1	2.621	228471	33581	100.000	3469	1.017	--
总计		228471	33581	100.000			

图158 辅酶Q10片溶出曲线测定HPLC图谱
 自制品-25061201批-pH1.2介质-浆法-50转-60min-片4
 供试品溶液-1



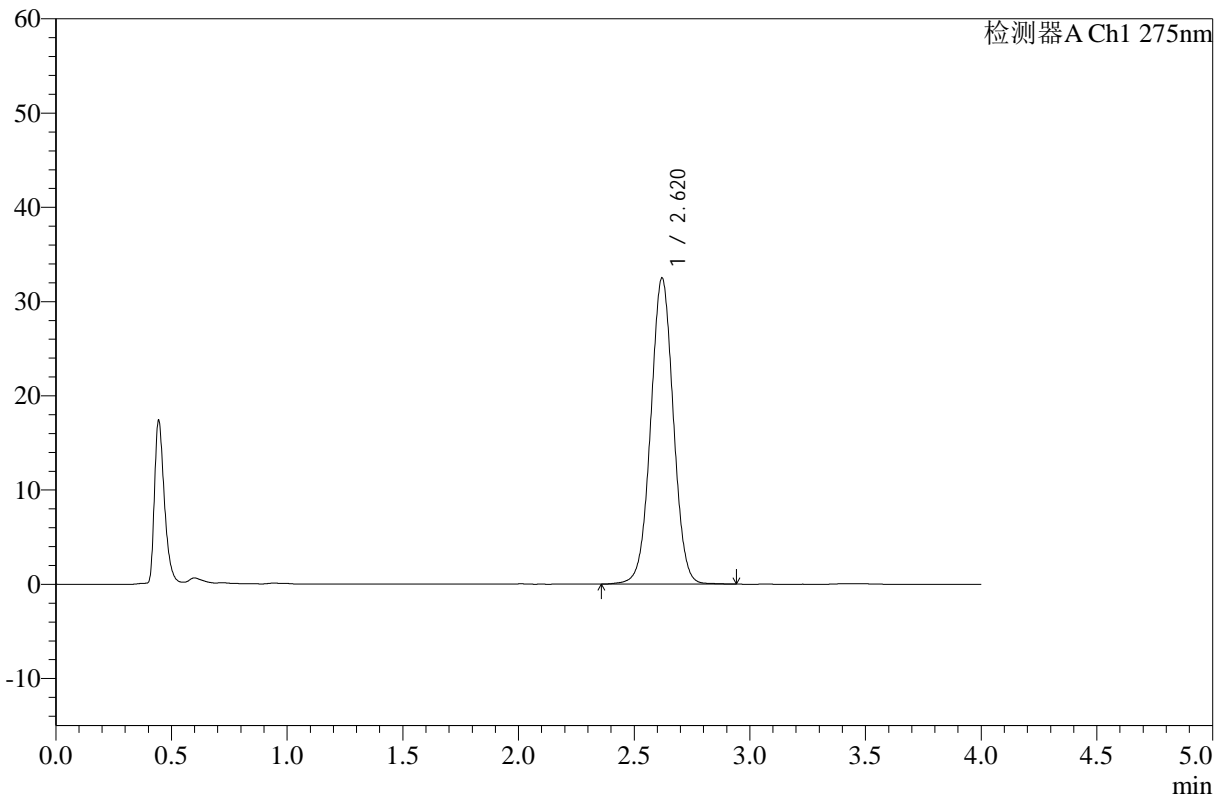
WKL-378

<样品信息>

色谱柱 :XB-C18(50mm*4.6mm,5μm) 流速: 1.5ml/min
 柱温 :35°C 波长: 275nm
 数据文件名: RC\$WKL-378 - 0-20/24-474-2 - zzp-25061201p-rcqx-pH1.2jz-jf50z-60min-P5.lcd
 方法文件名: RC\$WKL-378 - WKL-378-rcqx-fx273.lcm
 批处理文件名: RC\$WKL-378 - 20250617-rcqx-FX273.lcb
 样品瓶号 : 3-43
 进样体积 : 20 μl 版本号: 6.115
 进样时间 : 2025/06/18 02:06:29 实验者: liuqihuizi
 处理时间 (V2) : 2025/06/18 14:13:10 处理者: liuqihuizi
 仪器型号: SHIMADZU LC-2050C(FX273)

<色谱图>

mV



<峰表>

检测器A Ch1 275nm

峰号	保留时间	面积	高度	面积%	理论塔板数(USP)	拖尾因子	分离度(USP)
1	2.620	221111	32473	100.000	3473	1.016	--
总计		221111	32473	100.000			

图159 辅酶Q10片溶出曲线测定HPLC图谱
 自制品-25061201批-pH1.2介质-浆法-50转-60min-片5
 供试品溶液-1



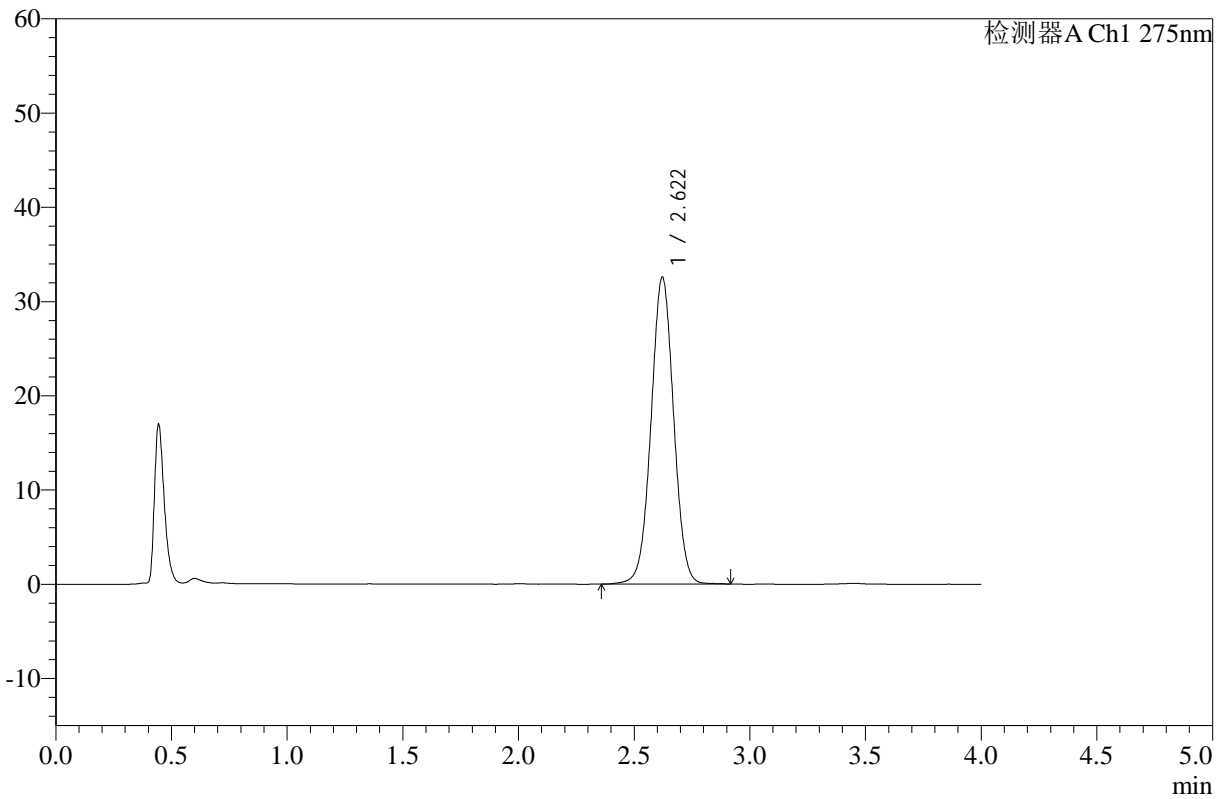
WKL-378

<样品信息>

色谱柱 :XB-C18(50mm*4.6mm,5μm) 流速: 1.5ml/min
 柱温 :35°C 波长: 275nm
 数据文件名: RC\$WKL-378 - 0-20/24-475-2 - zzp-25061201p-rcqx-pH1.2jz-jf50z-60min-P6.lcd
 方法文件名: RC\$WKL-378 - WKL-378-rcqx-fx273.lcm
 批处理文件名: RC\$WKL-378 - 20250617-rcqx-FX273.lcb
 样品瓶号 : 3-52
 进样体积 : 20 μl 版本号: 6.115
 进样时间 : 2025/06/18 02:10:50 实验者: liuqihuizi
 处理时间 (V2) : 2025/06/18 14:13:17 处理者: liuqihuizi
 仪器型号: SHIMADZU LC-2050C(FX273)

<色谱图>

mV



<峰表>

检测器A Ch1 275nm

峰号	保留时间	面积	高度	面积%	理论塔板数(USP)	拖尾因子	分离度(USP)
1	2.622	221325	32575	100.000	3478	1.015	--
总计		221325	32575	100.000			

图160 辅酶Q10片溶出曲线测定HPLC图谱
 自制品-25061201批-pH1.2介质-浆法-50转-60min-片6
 供试品溶液-1



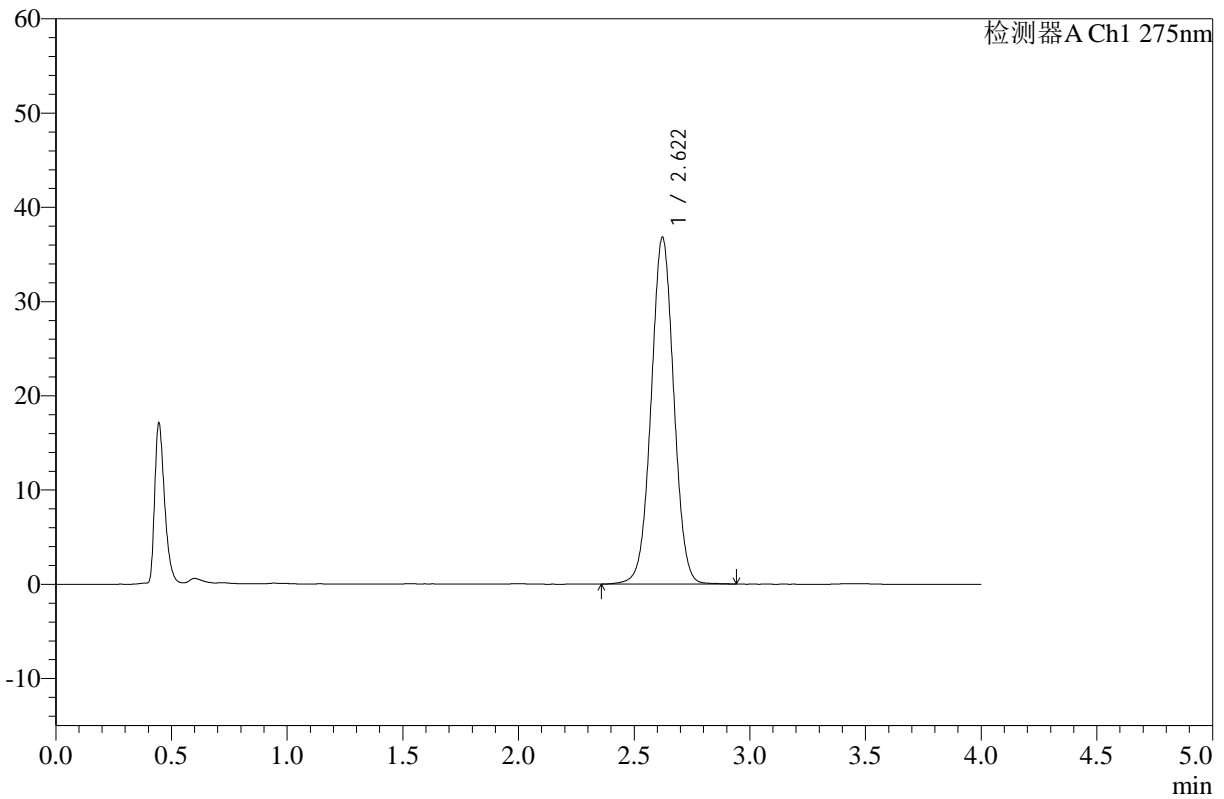
WKL-378

<样品信息>

色谱柱 :XB-C18(50mm*4.6mm,5μm) 流速: 1.5ml/min
 柱温 :35°C 波长: 275nm
 数据文件名: RC\$WKL-378 - 0-20/24-476-2 - zzp-25061201p-rcqx-pH1.2jz-jf50z-jxzs-P1.lcd
 方法文件名: RC\$WKL-378 - WKL-378-rcqx-fx273.lcm
 批处理文件名: RC\$WKL-378 - 20250617-rcqx-FX273.lcb
 样品瓶号 : 3-8
 进样体积 : 20 μl 版本号: 6.115
 进样时间 : 2025/06/18 02:15:13 实验者: liuqihuizi
 处理时间 (V2) : 2025/06/18 14:13:25 处理者: liuqihuizi
 仪器型号: SHIMADZU LC-2050C(FX273)

<色谱图>

mV



<峰表>

检测器A Ch1 275nm

峰号	保留时间	面积	高度	面积%	理论塔板数(USP)	拖尾因子	分离度(USP)
1	2.622	250467	36810	100.000	3470	1.016	--
总计		250467	36810	100.000			

图161 辅酶Q10片溶出曲线测定HPLC图谱
 自制品-25061201批-pH1.2介质-桨法-50转-极限转速-片1
 供试品溶液-1



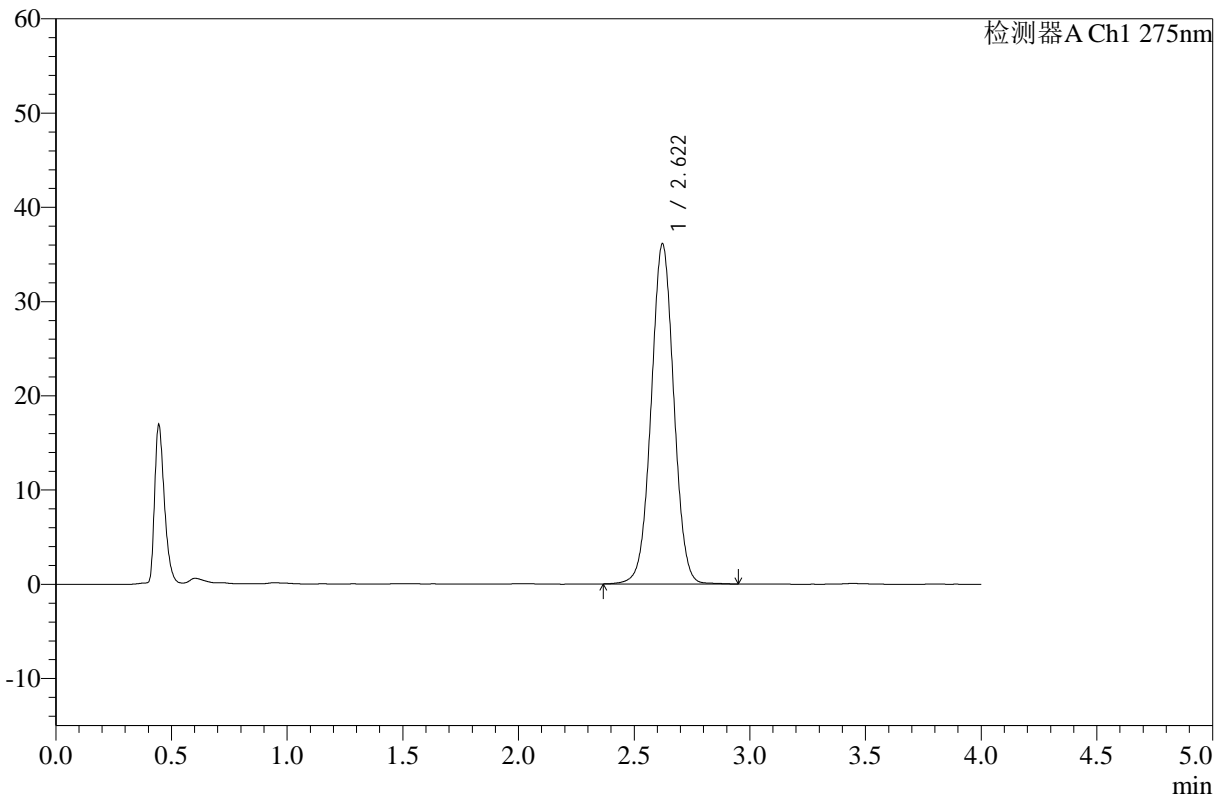
WKL-378

<样品信息>

色谱柱 :XB-C18(50mm*4.6mm,5μm) 流速: 1.5ml/min
 柱温 :35°C 波长: 275nm
 数据文件名: RC\$WKL-378 - 0-20/24-477-2 - zzp-25061201p-rcqx-pH1.2jz-jf50z-jxzs-P2.lcd
 方法文件名: RC\$WKL-378 - WKL-378-rcqx-fx273.lcm
 批处理文件名: RC\$WKL-378 - 20250617-rcqx-FX273.lcb
 样品瓶号 : 3-17
 进样体积 : 20 μl 版本号: 6.115
 进样时间 : 2025/06/18 02:19:36 实验者: liuqihuizi
 处理时间 (V2) : 2025/06/18 14:13:32 处理者: liuqihuizi
 仪器型号: SHIMADZU LC-2050C(FX273)

<色谱图>

mV



<峰表>

检测器A Ch1 275nm

峰号	保留时间	面积	高度	面积%	理论塔板数(USP)	拖尾因子	分离度(USP)
1	2.622	245559	36101	100.000	3477	1.018	--
总计		245559	36101	100.000			

图162 辅酶Q10片溶出曲线测定HPLC图谱
 自制品-25061201批-pH1.2介质-桨法-50转-极限转速-片2
 供试品溶液-1



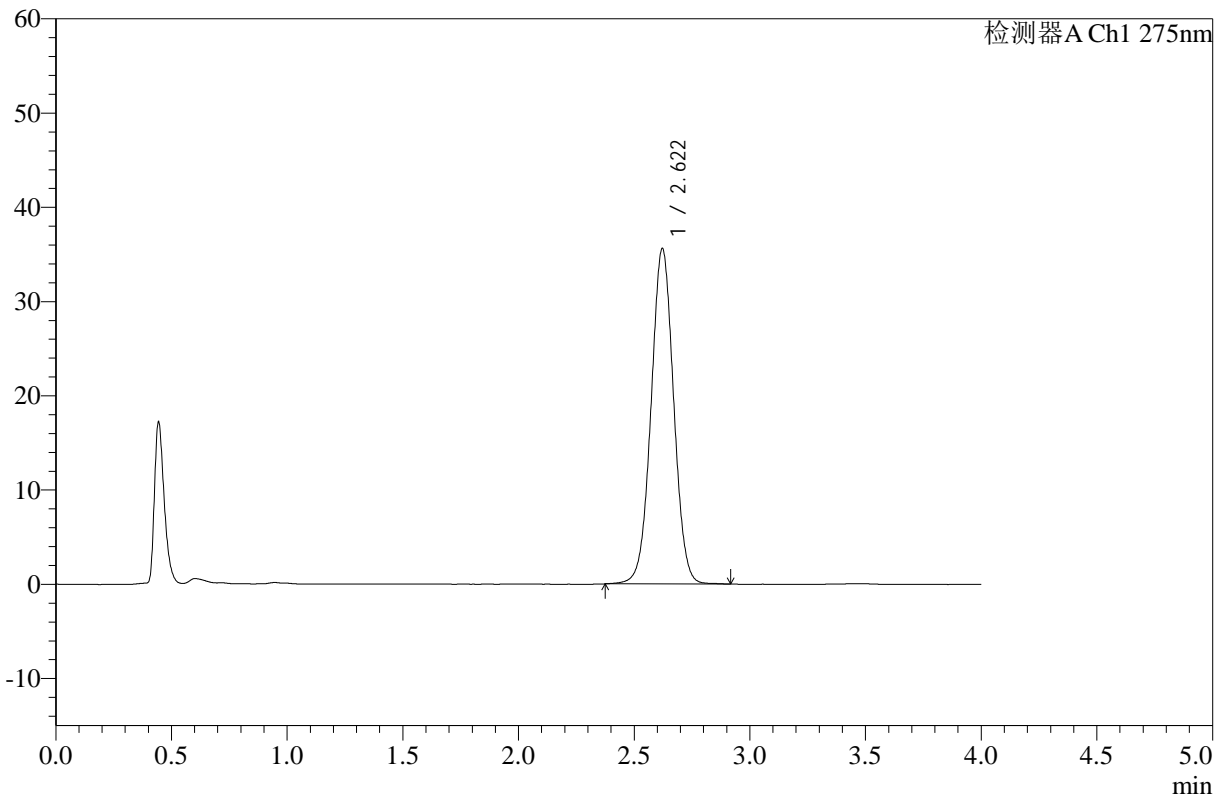
WKL-378

<样品信息>

色谱柱 :XB-C18(50mm*4.6mm,5μm) 流速: 1.5ml/min
 柱温 :35°C 波长: 275nm
 数据文件名: RC\$WKL-378 - 0-20/24-478-2 - zzp-25061201p-rcqx-pH1.2jz-jf50z-jxzs-P3.lcd
 方法文件名: RC\$WKL-378 - WKL-378-rcqx-fx273.lcm
 批处理文件名: RC\$WKL-378 - 20250617-rcqx-FX273.lcb
 样品瓶号 : 3-26
 进样体积 : 20 μl 版本号: 6.115
 进样时间 : 2025/06/18 02:23:58 实验者: liuqihuizi
 处理时间 (V2) : 2025/06/18 14:13:39 处理者: liuqihuizi
 仪器型号: SHIMADZU LC-2050C(FX273)

<色谱图>

mV



<峰表>

检测器A Ch1 275nm

峰号	保留时间	面积	高度	面积%	理论塔板数(USP)	拖尾因子	分离度(USP)
1	2.622	241787	35596	100.000	3475	1.017	--
总计		241787	35596	100.000			

图163 辅酶Q10片溶出曲线测定HPLC图谱
 自制品-25061201批-pH1.2介质-桨法-50转-极限转速-片3
 供试品溶液-1



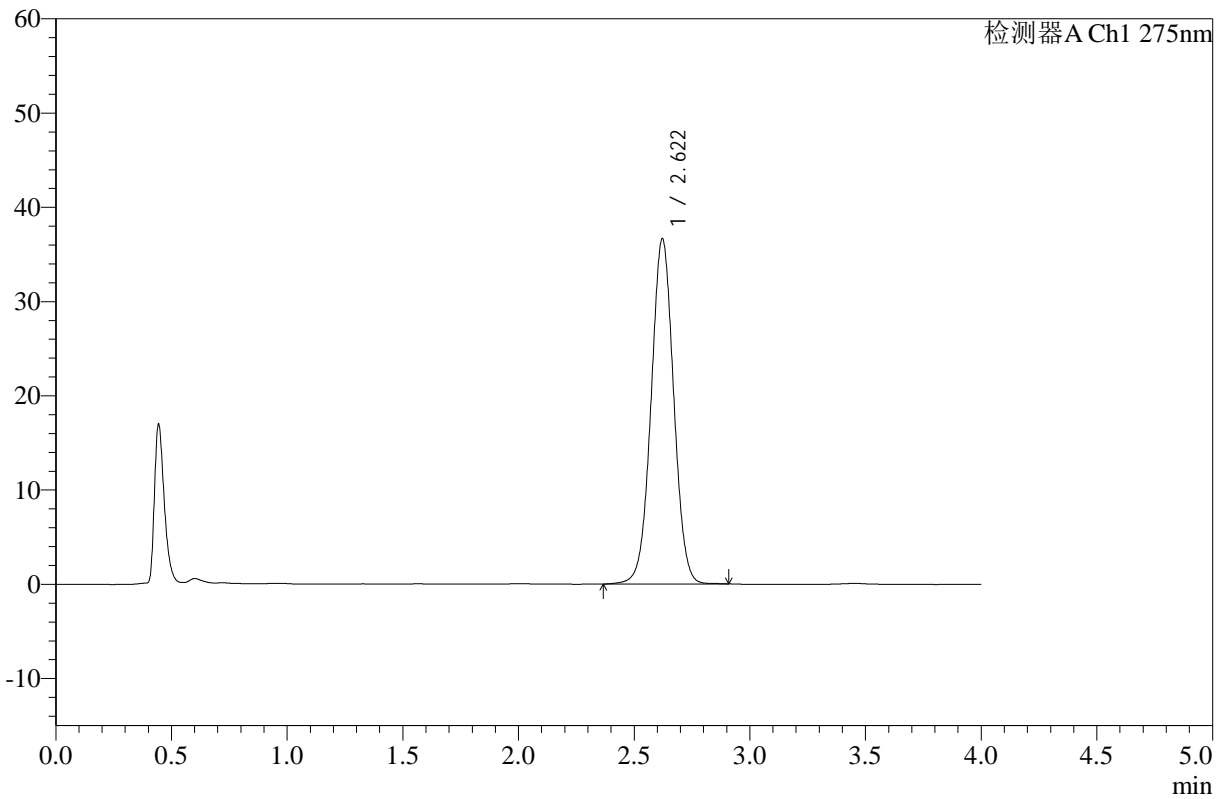
WKL-378

<样品信息>

色谱柱 :XB-C18(50mm*4.6mm,5μm) 流速: 1.5ml/min
 柱温 :35°C 波长: 275nm
 数据文件名: RC\$WKL-378 - 0-20/24-479-2 - zzp-25061201p-rcqx-pH1.2jz-jf50z-jxzs-P4.lcd
 方法文件名: RC\$WKL-378 - WKL-378-rcqx-fx273.lcm
 批处理文件名: RC\$WKL-378 - 20250617-rcqx-FX273.lcb
 样品瓶号 : 3-35
 进样体积 : 20 μl 版本号: 6.115
 进样时间 : 2025/06/18 02:28:21 实验者: liuqihuizi
 处理时间 (V2) : 2025/06/18 14:13:47 处理者: liuqihuizi
 仪器型号: SHIMADZU LC-2050C(FX273)

<色谱图>

mV



<峰表>

检测器A Ch1 275nm

峰号	保留时间	面积	高度	面积%	理论塔板数(USP)	拖尾因子	分离度(USP)
1	2.622	249052	36645	100.000	3474	1.015	--
总计		249052	36645	100.000			

图164 辅酶Q10片溶出曲线测定HPLC图谱
 自制品-25061201批-pH1.2介质-桨法-50转-极限转速-片4
 供试品溶液-1



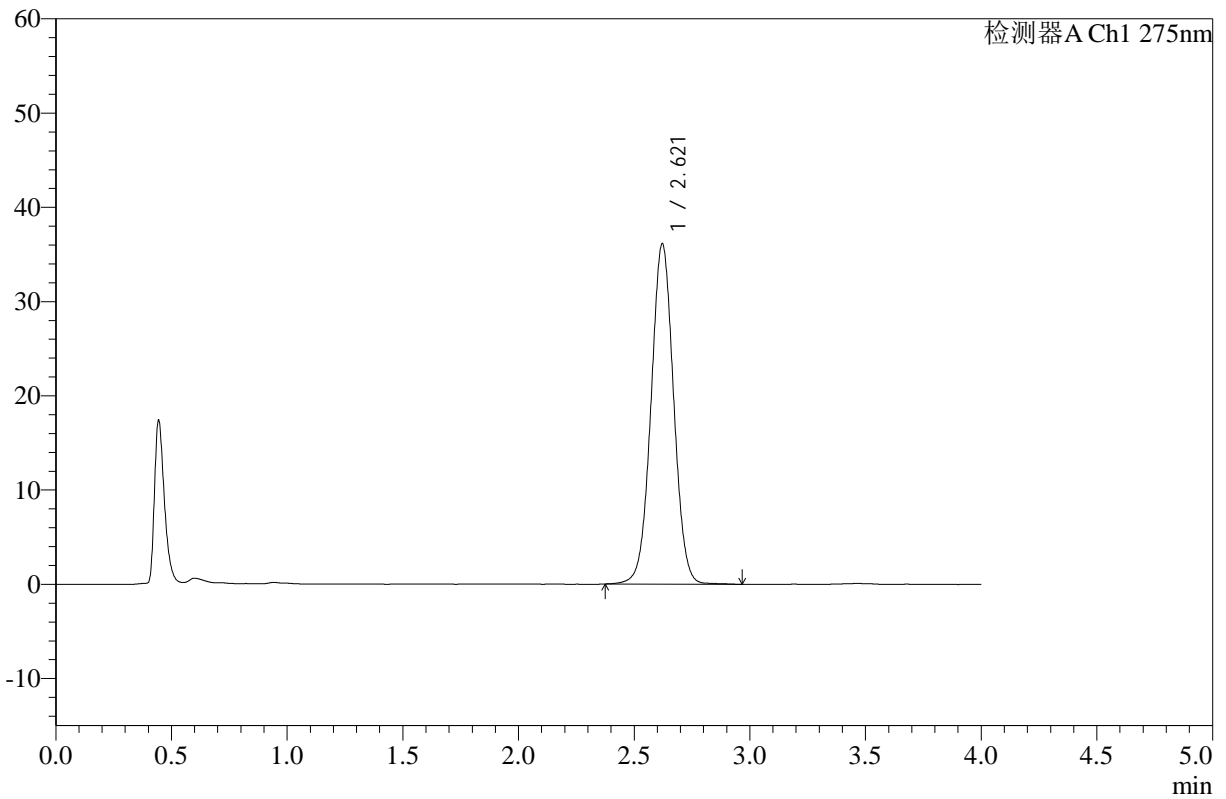
WKL-378

<样品信息>

色谱柱 :XB-C18(50mm*4.6mm,5μm) 流速: 1.5ml/min
 柱温 :35°C 波长: 275nm
 数据文件名: RC\$WKL-378 - 0-20/24-480-2 - zzp-25061201p-rcqx-pH1.2jz-jf50z-jxzs-P5.lcd
 方法文件名: RC\$WKL-378 - WKL-378-rcqx-fx273.lcm
 批处理文件名: RC\$WKL-378 - 20250617-rcqx-FX273.lcb
 样品瓶号 : 3-44
 进样体积 : 20 μl 版本号: 6.115
 进样时间 : 2025/06/18 02:32:44 实验者: liuqihuizi
 处理时间 (V2) : 2025/06/18 14:13:54 处理者: liuqihuizi
 仪器型号: SHIMADZU LC-2050C(FX273)

<色谱图>

mV



<峰表>

检测器A Ch1 275nm

峰号	保留时间	面积	高度	面积%	理论塔板数(USP)	拖尾因子	分离度(USP)
1	2.621	246003	36129	100.000	3472	1.018	--
总计		246003	36129	100.000			

图165 辅酶Q10片溶出曲线测定HPLC图谱
 自制品-25061201批-pH1.2介质-桨法-50转-极限转速-片5
 供试品溶液-1



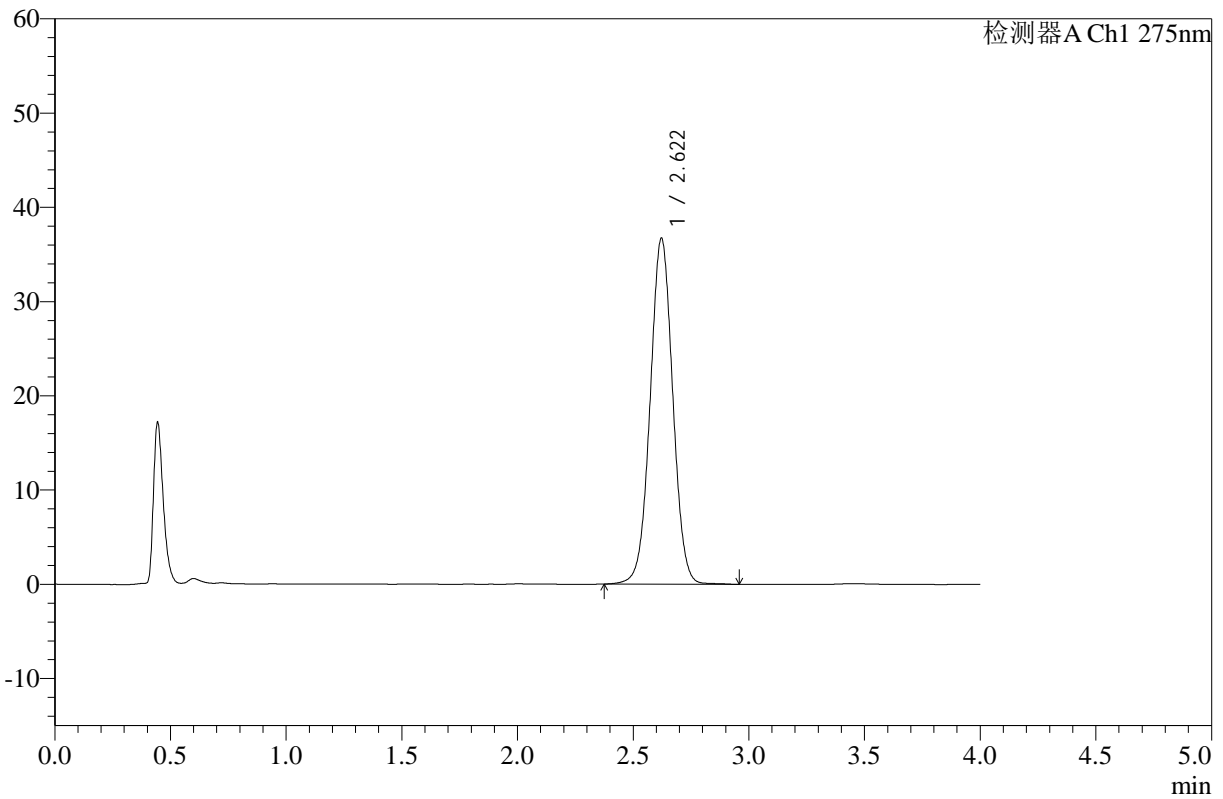
WKL-378

<样品信息>

色谱柱 :XB-C18(50mm*4.6mm,5μm) 流速: 1.5ml/min
 柱温 :35°C 波长: 275nm
 数据文件名: RC\$WKL-378 - 0-20/24-481-2 - zzp-25061201p-rcqx-pH1.2jz-jf50z-jxzs-P6.lcd
 方法文件名: RC\$WKL-378 - WKL-378-rcqx-fx273.lcm
 批处理文件名: RC\$WKL-378 - 20250617-rcqx-FX273.lcb
 样品瓶号 : 3-53
 进样体积 : 20 μl 版本号: 6.115
 进样时间 : 2025/06/18 02:37:06 实验者: liuqihuizi
 处理时间 (V2) : 2025/06/18 14:14:02 处理者: liuqihuizi
 仪器型号: SHIMADZU LC-2050C(FX273)

<色谱图>

mV



<峰表>

检测器A Ch1 275nm

峰号	保留时间	面积	高度	面积%	理论塔板数(USP)	拖尾因子	分离度(USP)
1	2.622	249664	36707	100.000	3474	1.016	--
总计		249664	36707	100.000			

图166 辅酶Q10片溶出曲线测定HPLC图谱
 自制品-25061201批-pH1.2介质-桨法-50转-极限转速-片6
 供试品溶液-1



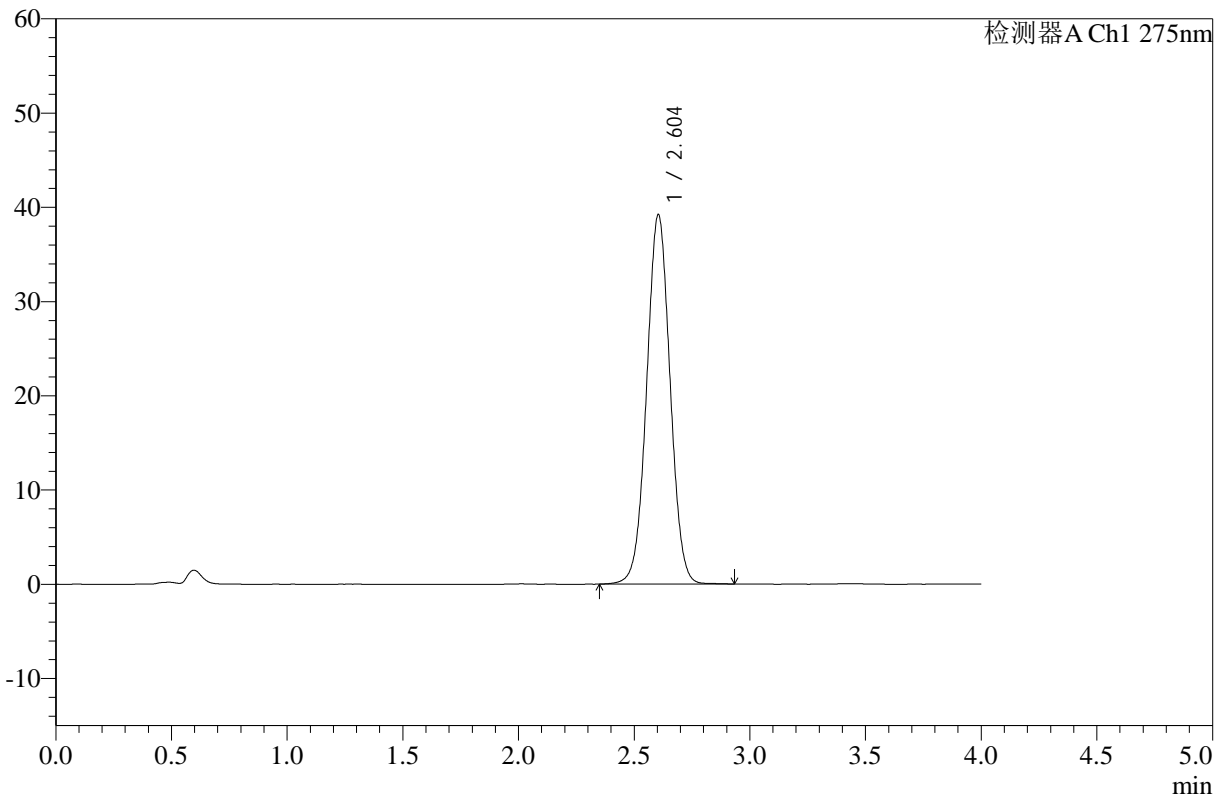
WKL-378

<样品信息>

色谱柱 :XB-C18(50mm*4.6mm,5μm) 流速: 1.5ml/min
 柱温 :35°C 波长: 275nm
 数据文件名: RC\$WKL-378 - 0-20/24-482-2 - zzp-25061201p-rcqx-pH1.2jz-jf50z-dz2-1.lcd
 方法文件名: RC\$WKL-378 - WKL-378-rcqx-fx273.lcm
 批处理文件名: RC\$WKL-378 - 20250617-rcqx-FX273.lcb
 样品瓶号 : 3-27
 进样体积 : 20 μl 版本号: 6.115
 进样时间 : 2025/06/18 02:41:29 实验者: liuqihuizi
 处理时间 (V2) : 2025/06/18 14:14:09 处理者: liuqihuizi
 仪器型号: SHIMADZU LC-2050C(FX273)

<色谱图>

mV



<峰表>

检测器A Ch1 275nm

峰号	保留时间	面积	高度	面积%	理论塔板数(USP)	拖尾因子	分离度(USP)
1	2.604	276316	39201	100.000	3178	1.021	--
总计		276316	39201	100.000			

图167 辅酶Q10片溶出曲线测定HPLC图谱
 自制品-25061201批-pH1.2介质-桨法-50转
 对照品溶液-2-1



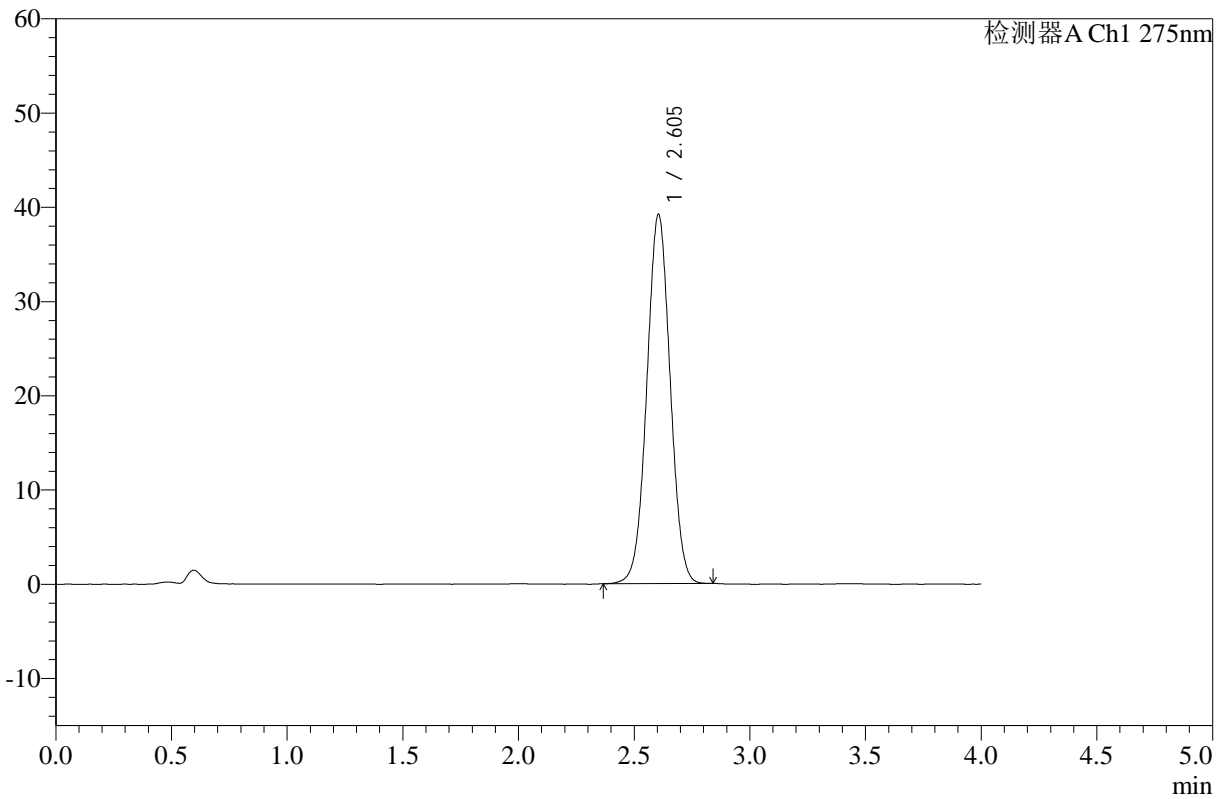
WKL-378

<样品信息>

色谱柱 :XB-C18(50mm*4.6mm,5μm) 流速: 1.5ml/min
 柱温 :35°C 波长: 275nm
 数据文件名: RC\$WKL-378 - 0-20/24-483-2 - zzp-25061201p-rcqx-pH1.2jz-jf50z-dz2-2.lcd
 方法文件名: RC\$WKL-378 - WKL-378-rcqx-fx273.lcm
 批处理文件名: RC\$WKL-378 - 20250617-rcqx-FX273.lcb
 样品瓶号 : 3-27
 进样体积 : 20 μl 版本号: 6.115
 进样时间 : 2025/06/18 02:45:52 实验者: liuqihuizi
 处理时间 (V2) : 2025/06/18 14:14:16 处理者: liuqihuizi
 仪器型号: SHIMADZU LC-2050C(FX273)

<色谱图>

mV



<峰表>

检测器A Ch1 275nm

峰号	保留时间	面积	高度	面积%	理论塔板数(USP)	拖尾因子	分离度(USP)
1	2.605	274907	39182	100.000	3182	1.021	--
总计		274907	39182	100.000			

图168 辅酶Q10片溶出曲线测定HPLC图谱
 自制品-25061201批-pH1.2介质-桨法-50转
 对照品溶液-2-2