



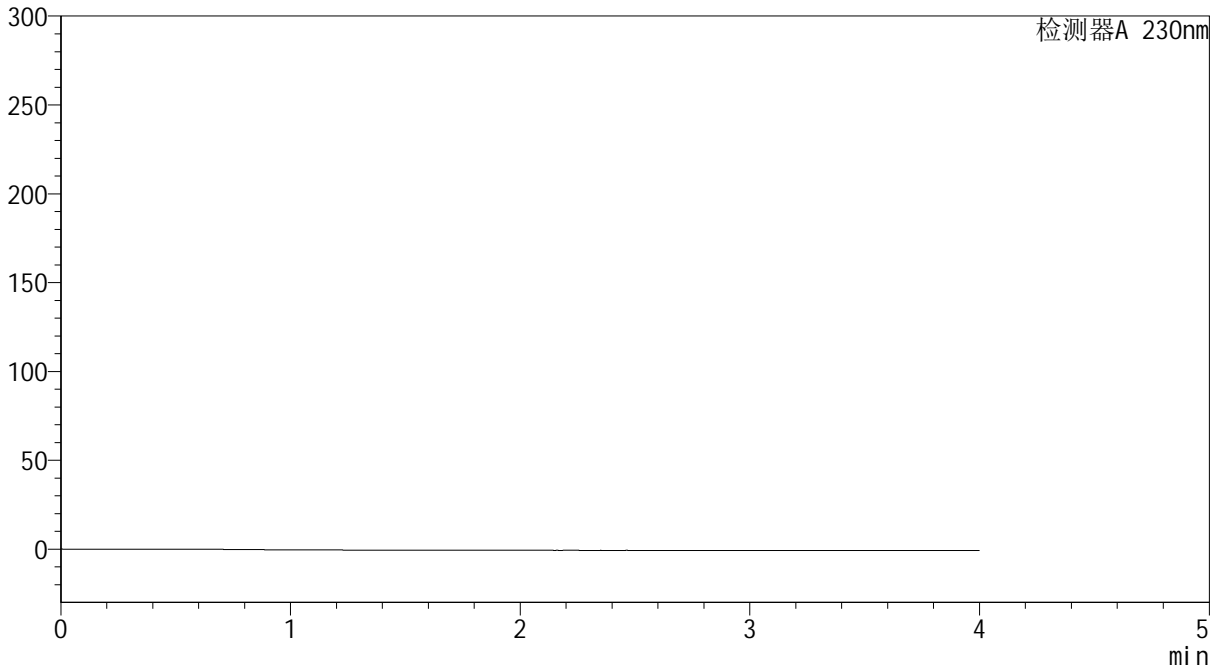
YMP-4094

<样品信息>

色谱柱: XB-C18(50mm*4.6mm,5 μ m) 流 速: 1.0ml/min
柱温:30 $^{\circ}$ C 波 长: 230nm
数据文件名: TWKS\$YMP-4094 - 0-18/28-634-2 - YMP-4094-twsf-1-PBS7.4-tj-1.lcd
方法文件名: TWKS\$YMP-4094 - YMP-4094-TWKS-Fx277.lcm
批处理文件名: TWKS\$YMP-4094 - 20250616-twks-Fx277.lcb
样品瓶号: 1-9
进样体积: 10 μ l 版本号: 6.115
进样时间: 2025/06/16 15:53:09 实验者: xiexinhui
处理时间(V2): 2025/06/17 12:57:39 处理者: xiexinhui
仪器型号: SHIMADZU LC-2050C (FX277)

<色谱图>

mV



<峰表>

检测器A 230nm

峰号	保留时间	面积	面积%	高度	理论塔板数(USP)	拖尾因子	分离度(USP)
总计							

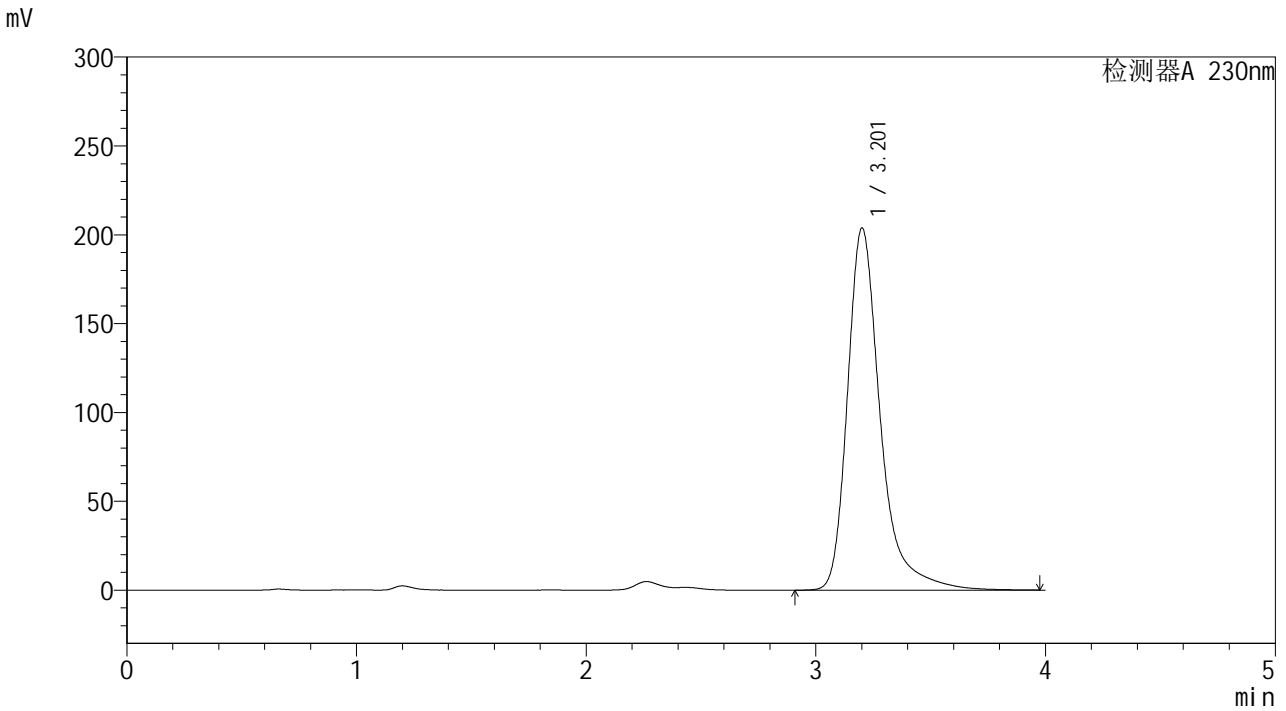


YMP-4094

<样品信息>

色谱柱: XB-C18(50mm*4.6mm,5μm) 流 速: 1.0ml/min
柱温: 30°C 波 长: 230nm
数据文件名: TWKS\$YMP-4094 - 0-18/28-635-2 - YMP-4094-twsf-1-PBS7.4-dzp1-1.lcd
方法文件名: TWKS\$YMP-4094 - YMP-4094-TWKS-Fx277.lcm
批处理文件名: TWKS\$YMP-4094 - 20250616-twks-Fx277.lcb
样品瓶号: 1-18
进样体积: 10 μl 版本号: 6.115
进样时间: 2025/06/16 15:57:32 实验者: xiexinhui
处理时间(V2): 2025/06/17 12:57:44 处理者: xiexinhui
仪器型号: SHIMADZU LC-2050C (FX277)

<色谱图>



<峰表>

检测器A 230nm

峰号	保留时间	面积	面积%	高度	理论塔板数(USP)	拖尾因子	分离度(USP)
1	3.201	2029356	100.000	203429	2708	1.370	--
总计		2029356	100.000	203429			

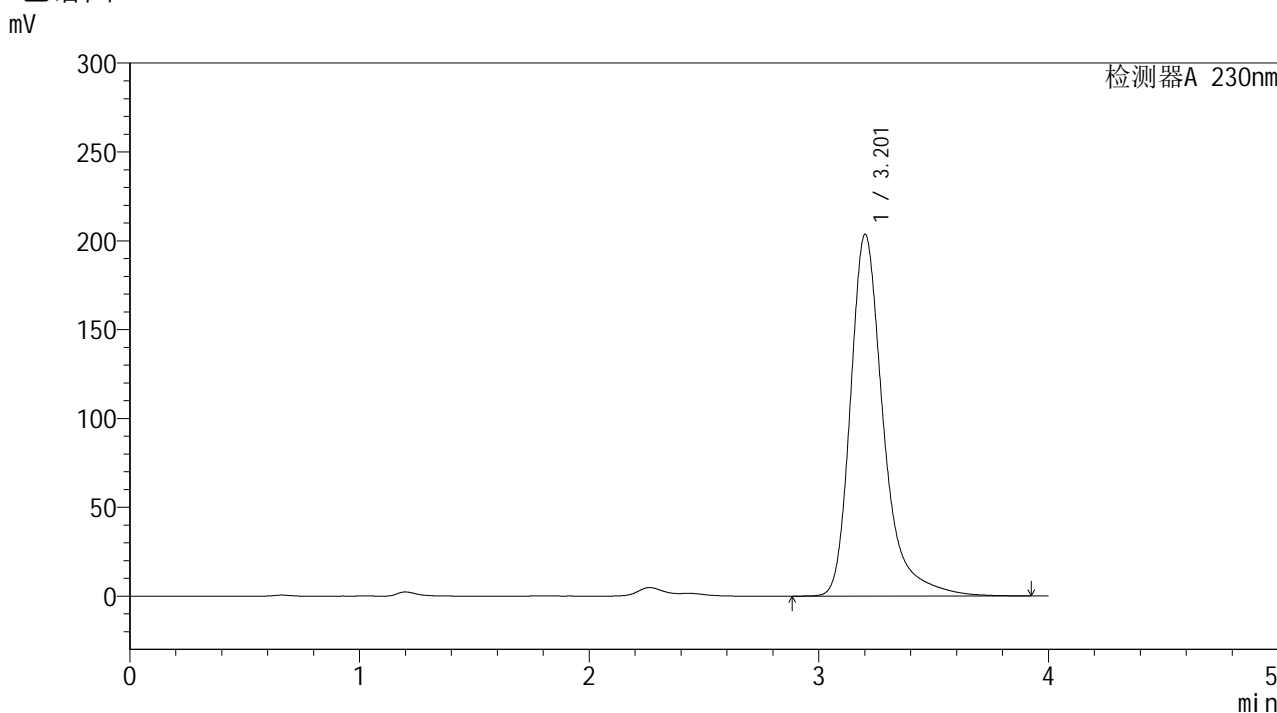


YMP-4094

<样品信息>

色谱柱: XB-C18(50mm*4.6mm,5μm) 流速: 1.0ml/min
 柱温: 30°C 波长: 230nm
 数据文件名: TWKS\$YMP-4094 - 0-18/28-636-2 - YMP-4094-twsf-1-PBS7.4-dzp1-2.lcd
 方法文件名: TWKS\$YMP-4094 - YMP-4094-TWKS-Fx277.lcm
 批处理文件名: TWKS\$YMP-4094 - 20250616-twks-Fx277.lcb
 样品瓶号: 1-18 版本号: 6.115
 进样体积: 10 μl 实验者: xiexinhui
 进样时间: 2025/06/16 16:01:55 处理者: xiexinhui
 处理时间(V2): 2025/06/17 12:57:47
 仪器型号: SHIMADZU LC-2050C (FX277)

<色谱图>



<峰表>

检测器A 230nm

峰号	保留时间	面积	面积%	高度	理论塔板数(USP)	拖尾因子	分离度(USP)
1	3.201	2029275	100.000	203308	2675	1.354	--
总计		2029275	100.000	203308			

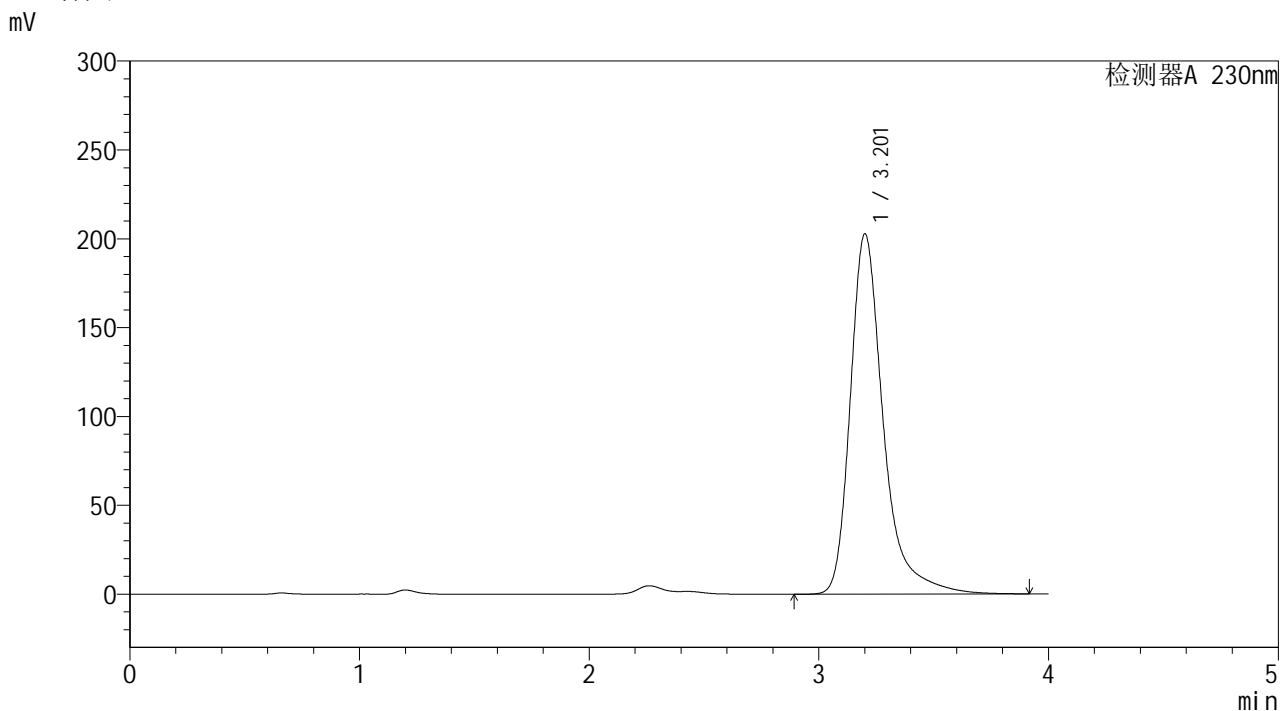


YMP-4094

<样品信息>

色谱柱: XB-C18(50mm*4.6mm,5μm) 流速: 1.0ml/min
 柱温: 30°C 波长: 230nm
 数据文件名: TWKS\$YMP-4094 - 0-18/28-637-2 - YMP-4094-twsf-1-PBS7.4-dzp1-3.lcd
 方法文件名: TWKS\$YMP-4094 - YMP-4094-TWKS-Fx277.lcm
 批处理文件名: TWKS\$YMP-4094 - 20250616-twks-Fx277.lcb
 样品瓶号: 1-18 版本号: 6.115
 进样体积: 10 μl 实验者: xiexinhui
 进样时间: 2025/06/16 16:06:17 处理者: xiexinhui
 处理时间(V2): 2025/06/17 12:57:49
 仪器型号: SHIMADZU LC-2050C (FX277)

<色谱图>



<峰表>

检测器A 230nm

峰号	保留时间	面积	面积%	高度	理论塔板数(USP)	拖尾因子	分离度(USP)
1	3.201	2027801	100.000	202437	2674	1.374	--
总计		2027801	100.000	202437			

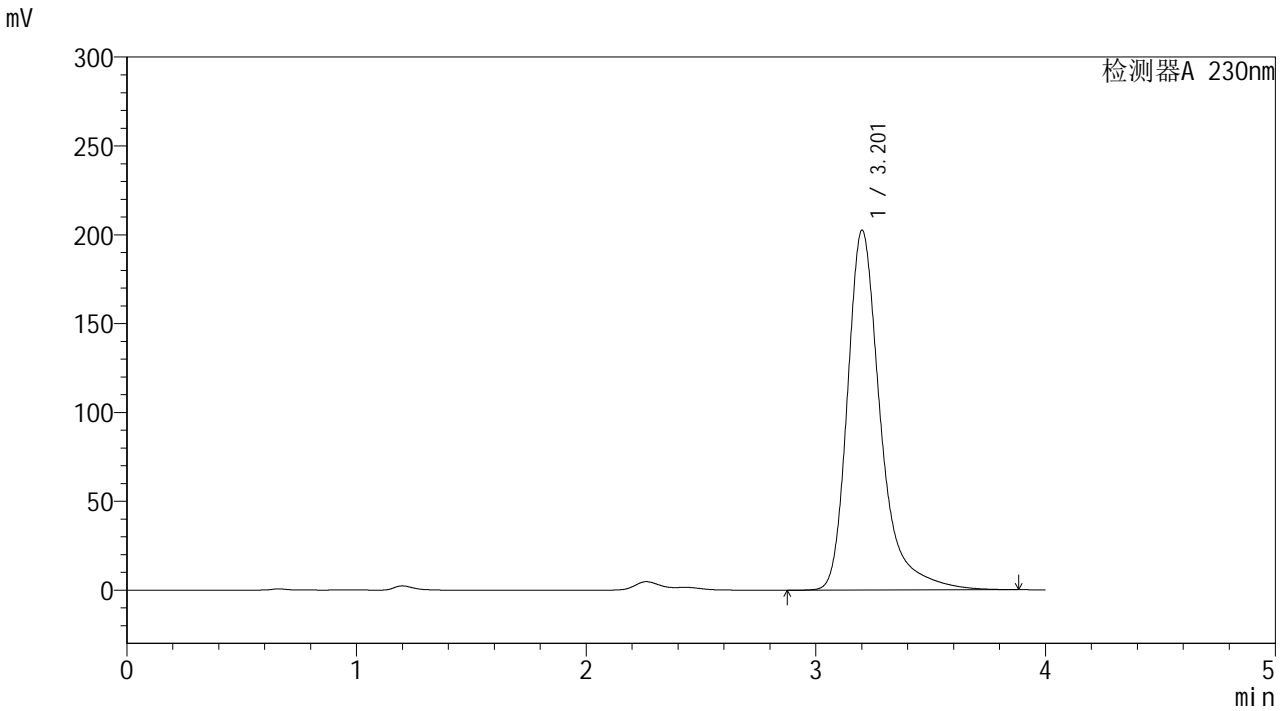


YMP-4094

<样品信息>

色谱柱: XB-C18(50mm*4.6mm,5μm) 流速: 1.0ml/min
 柱温: 30°C 波长: 230nm
 数据文件名: TWKS\$YMP-4094 - 0-18/28-638-2 - YMP-4094-twsf-1-PBS7.4-dzp1-4.lcd
 方法文件名: TWKS\$YMP-4094 - YMP-4094-TWKS-Fx277.lcm
 批处理文件名: TWKS\$YMP-4094 - 20250616-twks-Fx277.lcb
 样品瓶号: 1-18 版本号: 6.115
 进样体积: 10 μl 实验者: xiexinhui
 进样时间: 2025/06/16 16:10:41 处理者: xiexinhui
 处理时间(V2): 2025/06/17 12:57:52
 仪器型号: SHIMADZU LC-2050C (FX277)

<色谱图>



<峰表>

检测器A 230nm

峰号	保留时间	面积	面积%	高度	理论塔板数(USP)	拖尾因子	分离度(USP)
1	3.201	2026083	100.000	202179	2674	1.374	--
总计		2026083	100.000	202179			

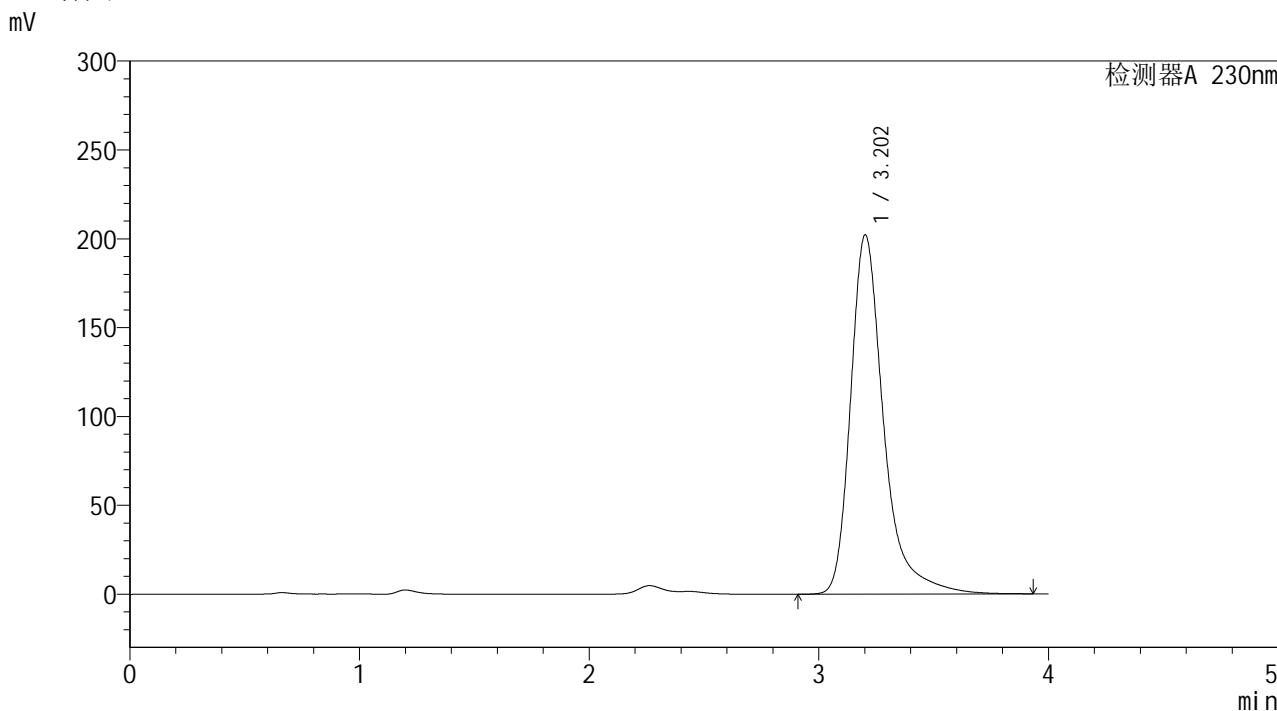


YMP-4094

<样品信息>

色谱柱: XB-C18(50mm*4.6mm,5μm) 流速: 1.0ml/min
 柱温: 30°C 波长: 230nm
 数据文件名: TWKS\$YMP-4094 - 0-18/28-639-2 - YMP-4094-twsf-1-PBS7.4-dzp1-5.lcd
 方法文件名: TWKS\$YMP-4094 - YMP-4094-TWKS-Fx277.lcm
 批处理文件名: TWKS\$YMP-4094 - 20250616-twks-Fx277.lcb
 样品瓶号: 1-18 版本号: 6.115
 进样体积: 10 μl 实验者: xiexinhui
 进样时间: 2025/06/16 16:15:04 处理者: xiexinhui
 处理时间(V2): 2025/06/17 12:57:55
 仪器型号: SHIMADZU LC-2050C (FX277)

<色谱图>



<峰表>

检测器A 230nm

峰号	保留时间	面积	面积%	高度	理论塔板数(USP)	拖尾因子	分离度(USP)
1	3.202	2026068	100.000	201923	2669	1.376	--
总计		2026068	100.000	201923			

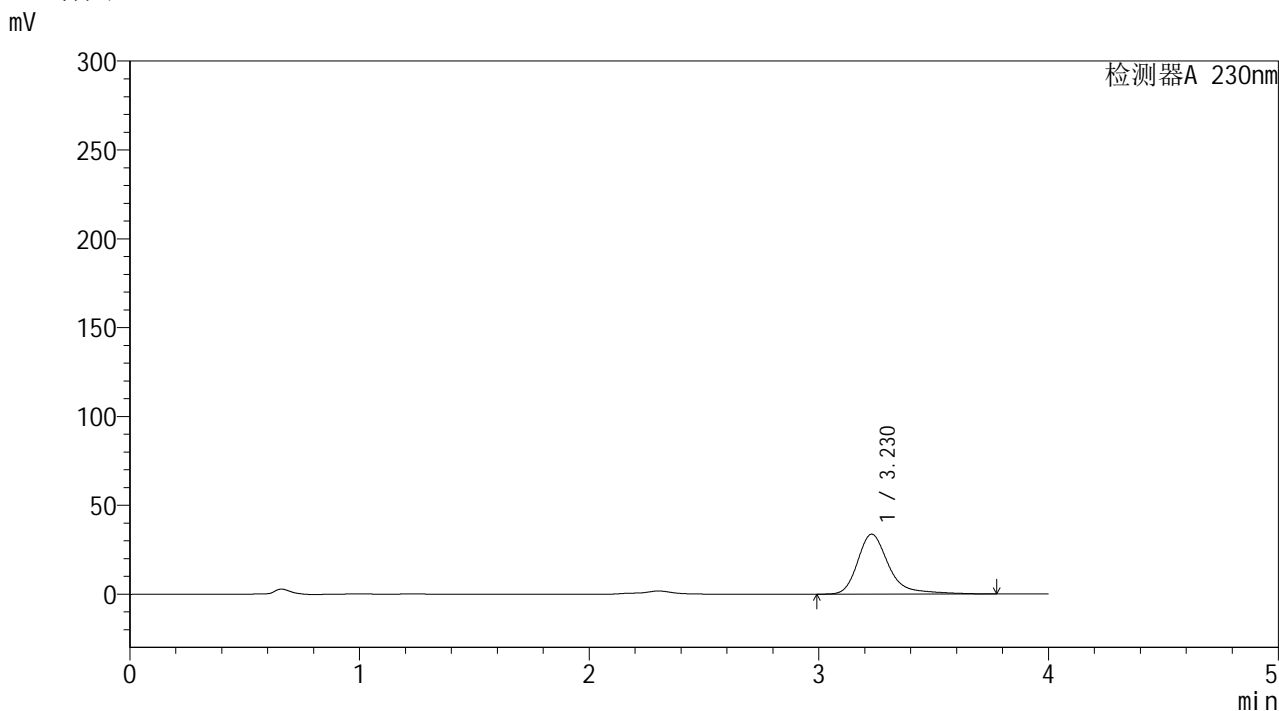


YMP-4094

<样品信息>

色谱柱: XB-C18(50mm*4.6mm,5μm) 流速: 1.0ml/min
 柱温: 30°C 波长: 230nm
 数据文件名: TWKS\$YMP-4094 - 0-18/28-640-2 - YMP-4094-twsf-1-PBS7.4-10min-gsp1.lcd
 方法文件名: TWKS\$YMP-4094 - YMP-4094-TWKS-Fx277.lcm
 批处理文件名: TWKS\$YMP-4094 - 20250616-twks-Fx277.lcb
 样品瓶号: 1-1 版本号: 6.115
 进样体积: 10 μl 实验者: xiexinhui
 进样时间: 2025/06/16 16:19:26 处理者: xiexinhui
 处理时间(V2): 2025/06/17 12:57:57
 仪器型号: SHIMADZU LC-2050C (FX277)

<色谱图>



<峰表>

检测器A 230nm

峰号	保留时间	面积	面积%	高度	理论塔板数(USP)	拖尾因子	分离度(USP)
1	3.230	318550	100.000	33717	3038	1.354	--
总计		318550	100.000	33717			

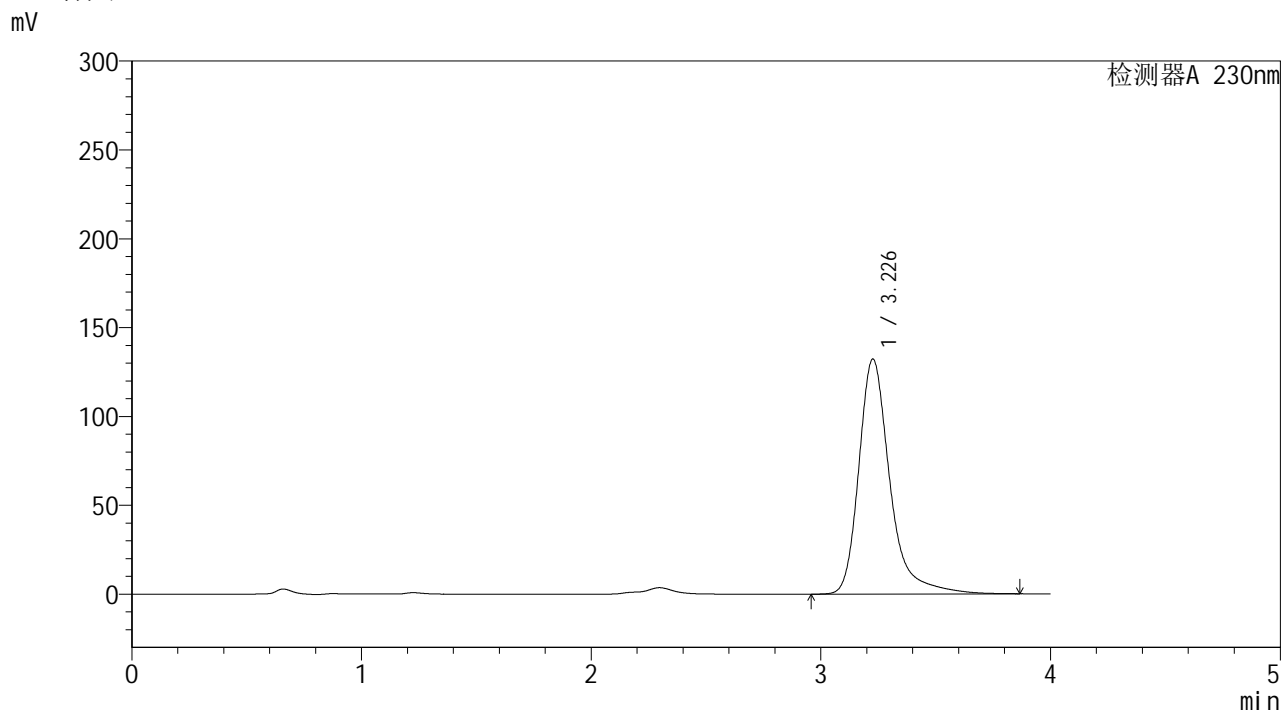


YMP-4094

<样品信息>

色谱柱: XB-C18(50mm*4.6mm,5μm) 流速: 1.0ml/min
 柱温: 30°C 波长: 230nm
 数据文件名: TWKS\$YMP-4094 - 0-18/28-641-2 - YMP-4094-twsf-1-PBS7.4-10min-gsp2.lcd
 方法文件名: TWKS\$YMP-4094 - YMP-4094-TWKS-Fx277.lcm
 批处理文件名: TWKS\$YMP-4094 - 20250616-twks-Fx277.lcb
 样品瓶号: 1-10 版本号: 6.115
 进样体积: 10 μl 实验者: xiexinhui
 进样时间: 2025/06/16 16:23:48 处理者: xiexinhui
 处理时间(V2): 2025/06/17 12:58:00
 仪器型号: SHIMADZU LC-2050C (FX277)

<色谱图>



<峰表>

检测器A 230nm

峰号	保留时间	面积	面积%	高度	理论塔板数(USP)	拖尾因子	分离度(USP)
1	3.226	1246182	100.000	131998	3058	1.343	--
总计		1246182	100.000	131998			

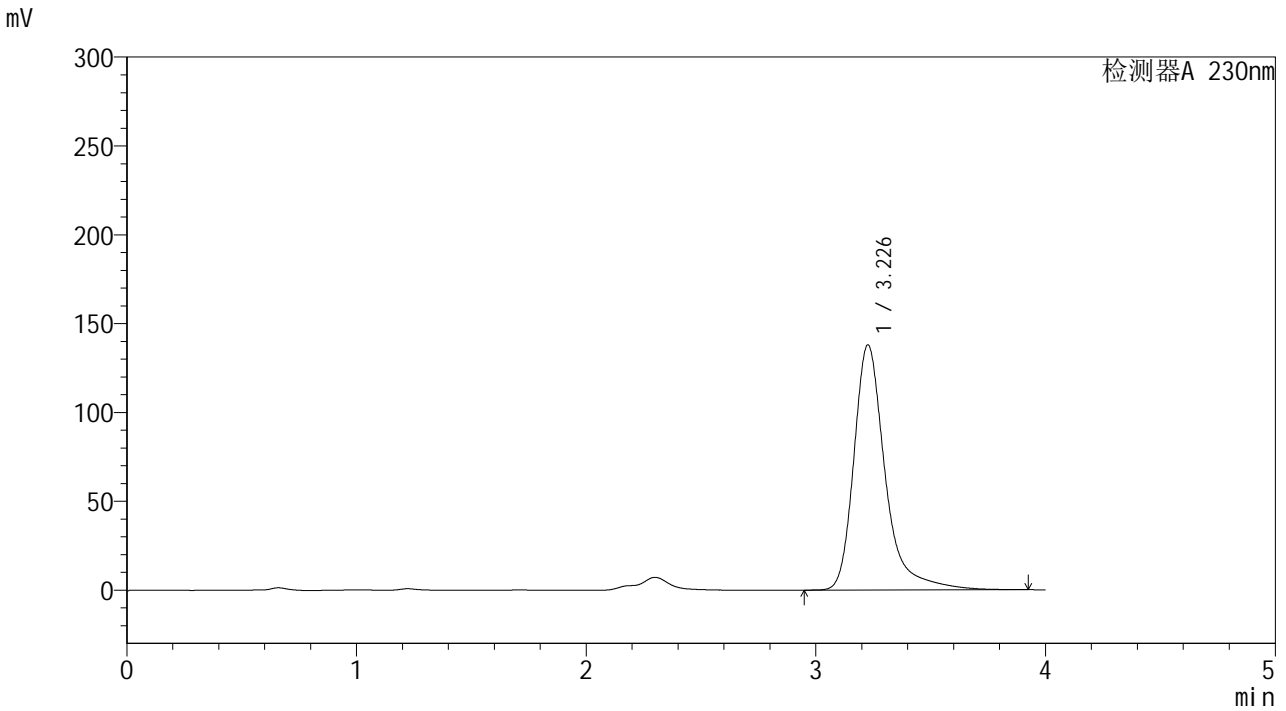


YMP-4094

<样品信息>

色谱柱: XB-C18(50mm*4.6mm,5μm) 流 速: 1.0ml/min
 柱温: 30°C 波 长: 230nm
 数据文件名: TWKS\$YMP-4094 - 0-18/28-642-2 - YMP-4094-twsf-1-PBS7.4-10min-gsp3.lcd
 方法文件名: TWKS\$YMP-4094 - YMP-4094-TWKS-Fx277.lcm
 批处理文件名: TWKS\$YMP-4094 - 20250616-twks-Fx277.lcb
 样品瓶号: 1-19 版本号: 6.115
 进样体积: 10 μl 实验者: xiexinhui
 进样时间: 2025/06/16 16:28:10 处理者: xiexinhui
 处理时间(V2): 2025/06/17 12:58:02
 仪器型号: SHIMADZU LC-2050C (FX277)

<色谱图>



<峰表>

检测器A 230nm

峰号	保留时间	面积	面积%	高度	理论塔板数(USP)	拖尾因子	分离度(USP)
1	3.226	1310162	100.000	137728	3046	1.372	--
总计		1310162	100.000	137728			

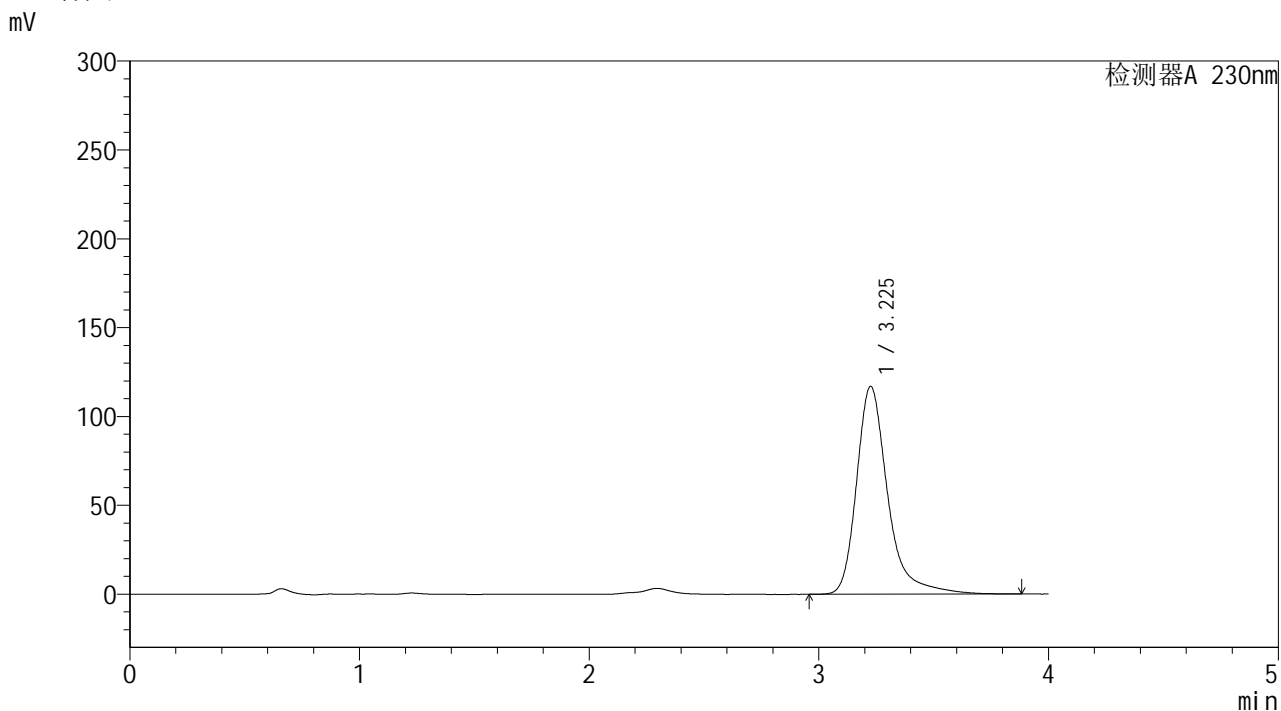


YMP-4094

<样品信息>

色谱柱: XB-C18(50mm*4.6mm,5μm) 流速: 1.0ml/min
 柱温: 30°C 波长: 230nm
 数据文件名: TWKS\$YMP-4094 - 0-18/28-643-2 - YMP-4094-twsf-1-PBS7.4-10min-gsp4.lcd
 方法文件名: TWKS\$YMP-4094 - YMP-4094-TWKS-Fx277.lcm
 批处理文件名: TWKS\$YMP-4094 - 20250616-twks-Fx277.lcb
 样品瓶号: 1-28
 进样体积: 10 μl 版本号: 6.115
 进样时间: 2025/06/16 16:32:33 实验者: xiexinhui
 处理时间(V2): 2025/06/17 12:58:04 处理者: xiexinhui
 仪器型号: SHIMADZU LC-2050C (FX277)

<色谱图>



<峰表>

检测器A 230nm

峰号	保留时间	面积	面积%	高度	理论塔板数(USP)	拖尾因子	分离度(USP)
1	3.225	1105476	100.000	116809	3046	1.350	--
总计		1105476	100.000	116809			

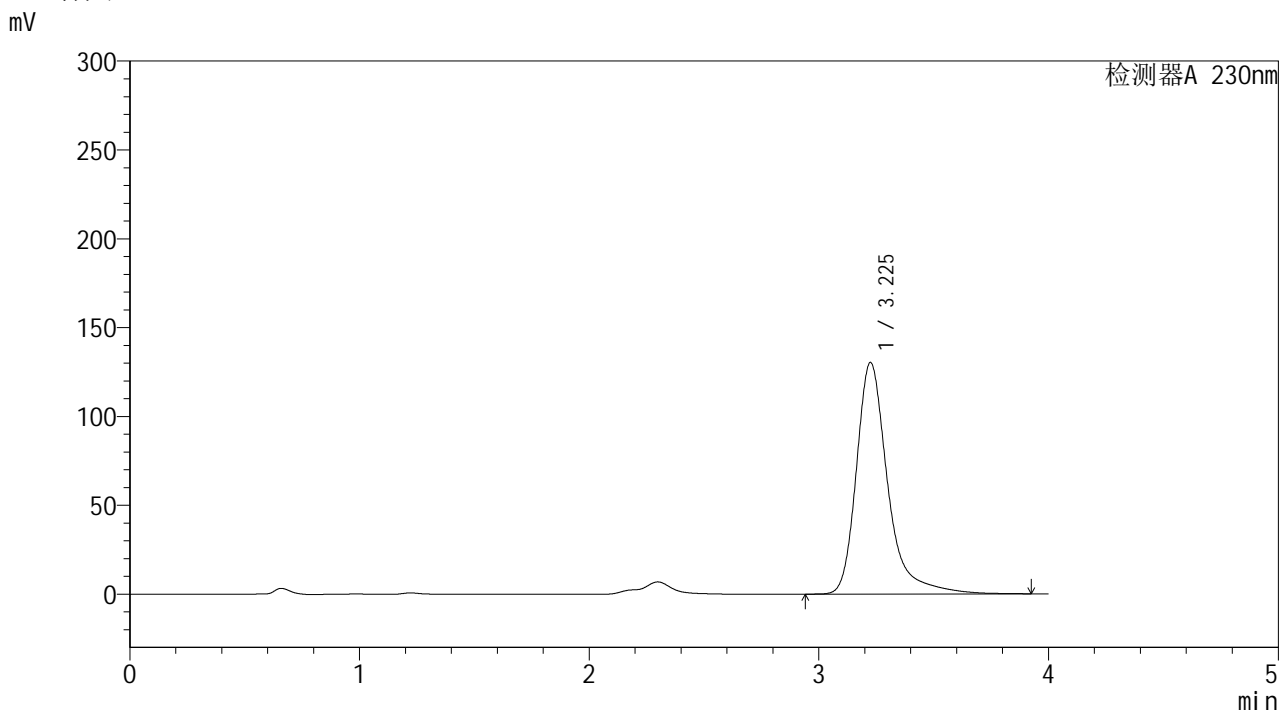


YMP-4094

<样品信息>

色谱柱: XB-C18(50mm*4.6mm,5μm) 流速: 1.0ml/min
 柱温: 30°C 波长: 230nm
 数据文件名: TWKS\$YMP-4094 - 0-18/28-644-2 - YMP-4094-twsf-1-PBS7.4-10min-gsp5.lcd
 方法文件名: TWKS\$YMP-4094 - YMP-4094-TWKS-Fx277.lcm
 批处理文件名: TWKS\$YMP-4094 - 20250616-twks-Fx277.lcb
 样品瓶号: 1-37
 进样体积: 10 μl 版本号: 6.115
 进样时间: 2025/06/16 16:36:56 实验者: xiexinhui
 处理时间(V2): 2025/06/17 12:58:06 处理者: xiexinhui
 仪器型号: SHIMADZU LC-2050C (FX277)

<色谱图>



<峰表>

检测器A 230nm

峰号	保留时间	面积	面积%	高度	理论塔板数(USP)	拖尾因子	分离度(USP)
1	3.225	1239368	100.000	130204	3033	1.371	--
总计		1239368	100.000	130204			

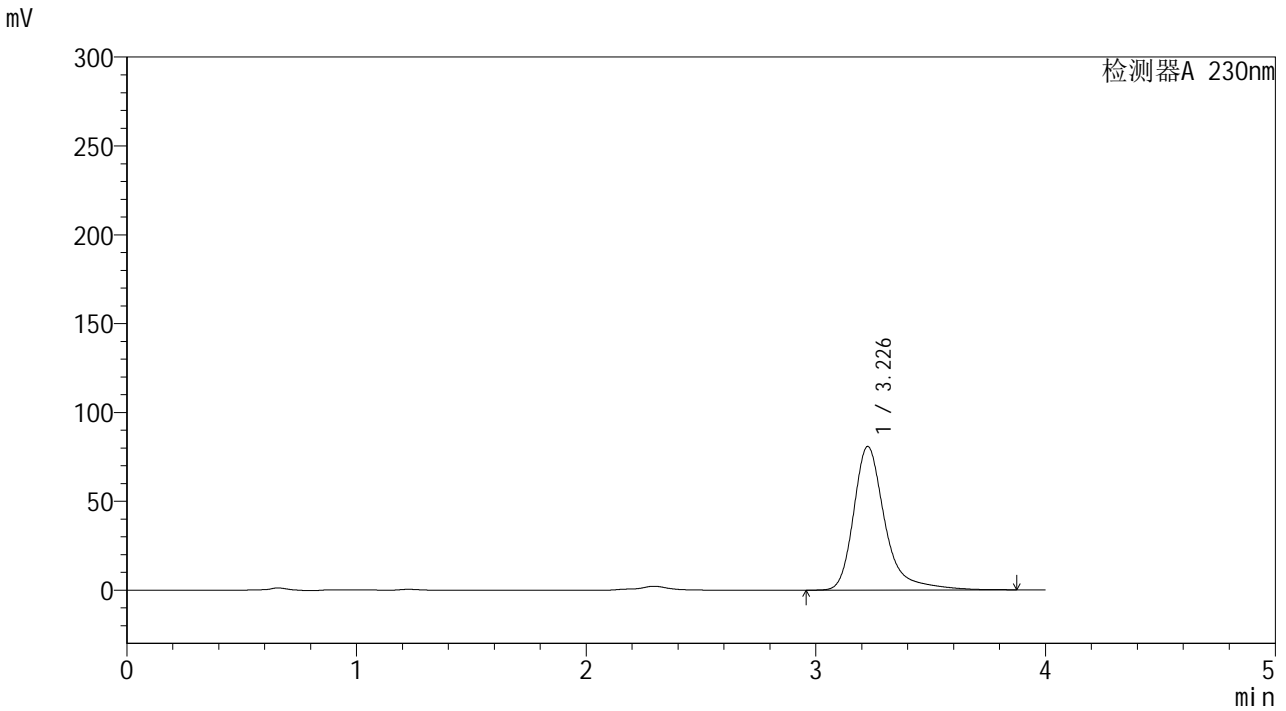


YMP-4094

<样品信息>

色谱柱: XB-C18(50mm*4.6mm,5μm) 流速: 1.0ml/min
 柱温: 30°C 波长: 230nm
 数据文件名: TWKS\$YMP-4094 - 0-18/28-645-2 - YMP-4094-twsf-1-PBS7.4-10min-gsp6.lcd
 方法文件名: TWKS\$YMP-4094 - YMP-4094-TWKS-Fx277.lcm
 批处理文件名: TWKS\$YMP-4094 - 20250616-twks-Fx277.lcb
 样品瓶号: 1-46
 进样体积: 10 μl 版本号: 6.115
 进样时间: 2025/06/16 16:41:18 实验者: xiexinhui
 处理时间(V2): 2025/06/17 12:58:08 处理者: xiexinhui
 仪器型号: SHIMADZU LC-2050C (FX277)

<色谱图>



<峰表>

检测器A 230nm

峰号	保留时间	面积	面积%	高度	理论塔板数(USP)	拖尾因子	分离度(USP)
1	3.226	767047	100.000	80644	3032	1.365	--
总计		767047	100.000	80644			

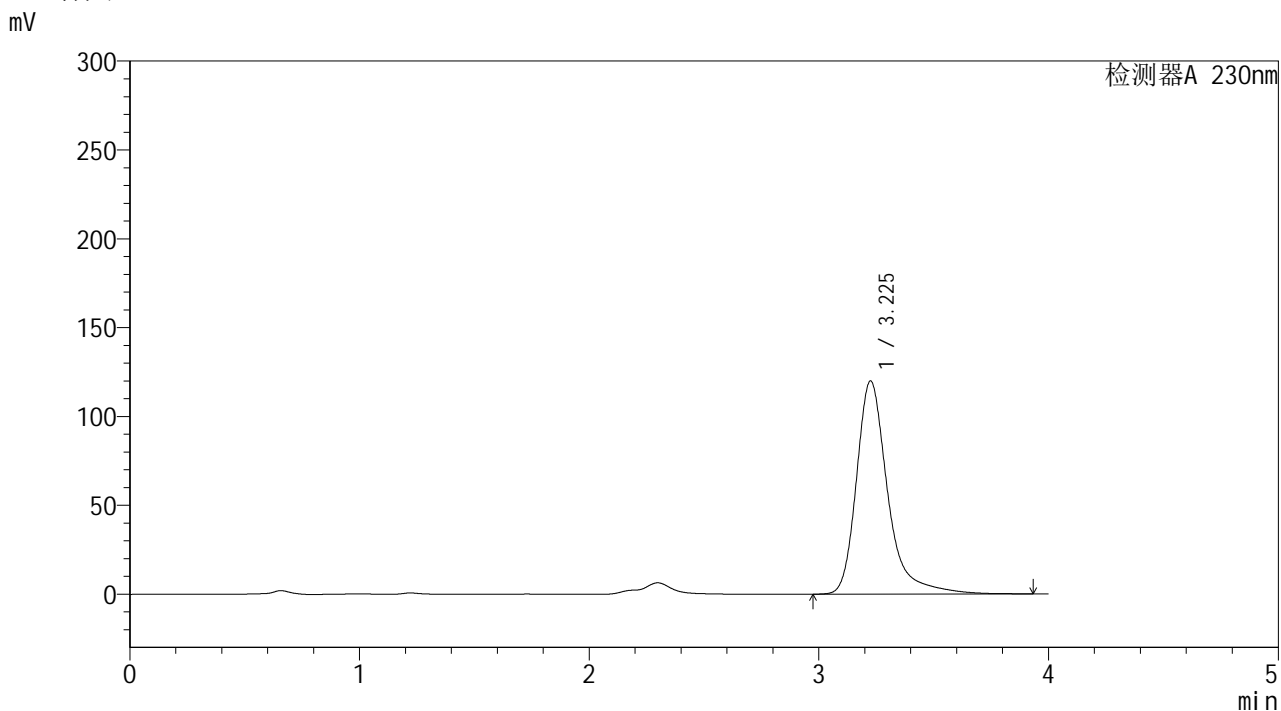


YMP-4094

<样品信息>

色谱柱: XB-C18(50mm*4.6mm,5μm) 流速: 1.0ml/min
 柱温: 30°C 波长: 230nm
 数据文件名: TWKS\$YMP-4094 - 0-18/28-646-2 - YMP-4094-twsf-1-PBS7.4-10min-gsp7.lcd
 方法文件名: TWKS\$YMP-4094 - YMP-4094-TWKS-Fx277.lcm
 批处理文件名: TWKS\$YMP-4094 - 20250616-twks-Fx277.lcb
 样品瓶号: 1-2
 进样体积: 10 μl 版本号: 6.115
 进样时间: 2025/06/16 16:45:40 实验者: xiexinhui
 处理时间(V2): 2025/06/17 12:58:11 处理者: xiexinhui
 仪器型号: SHIMADZU LC-2050C (FX277)

<色谱图>



<峰表>

检测器A 230nm

峰号	保留时间	面积	面积%	高度	理论塔板数(USP)	拖尾因子	分离度(USP)
1	3.225	1138988	100.000	119858	3041	1.362	--
总计		1138988	100.000	119858			

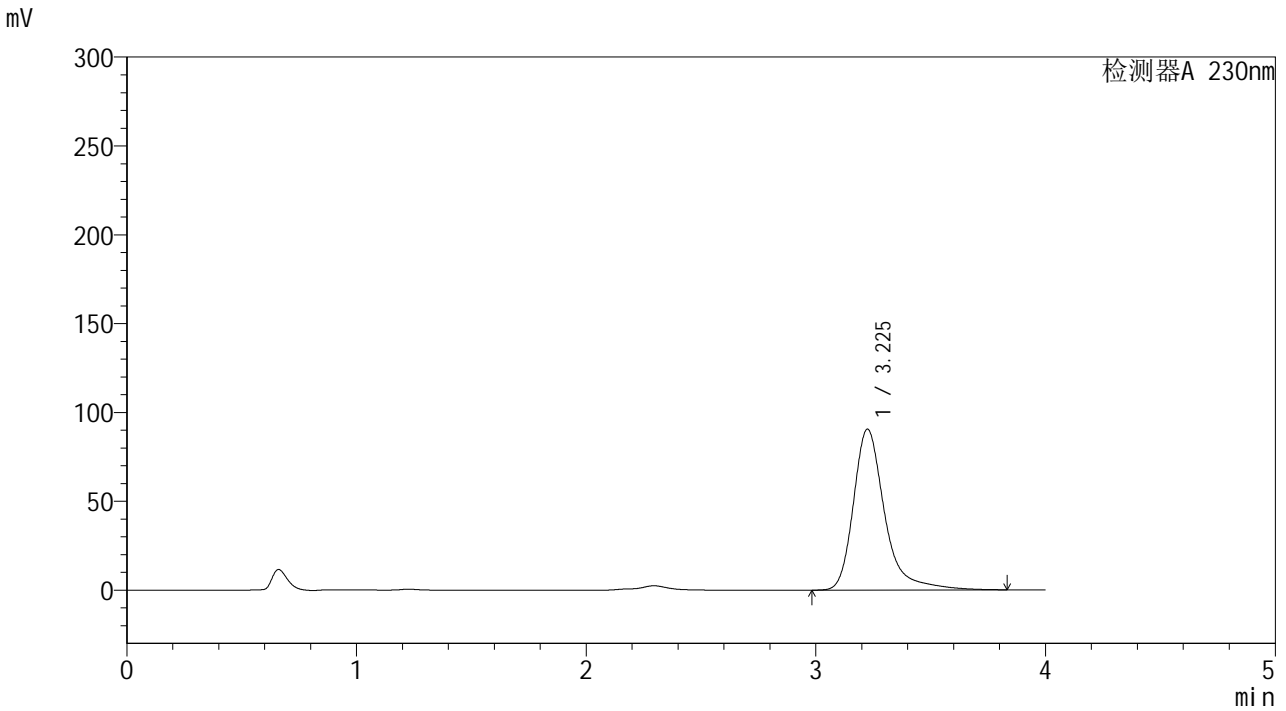


YMP-4094

<样品信息>

色谱柱: XB-C18(50mm*4.6mm,5μm) 流速: 1.0ml/min
 柱温: 30°C 波长: 230nm
 数据文件名: TWKS\$YMP-4094 - 0-18/28-647-2 - YMP-4094-twsf-1-PBS7.4-10min-gsp8.lcd
 方法文件名: TWKS\$YMP-4094 - YMP-4094-TWKS-Fx277.lcm
 批处理文件名: TWKS\$YMP-4094 - 20250616-twks-Fx277.lcb
 样品瓶号: 1-11 版本号: 6.115
 进样体积: 10 μl 实验者: xiexinhui
 进样时间: 2025/06/16 16:50:02 处理者: xiexinhui
 处理时间(V2): 2025/06/17 12:58:13
 仪器型号: SHIMADZU LC-2050C (FX277)

<色谱图>



<峰表>

检测器A 230nm

峰号	保留时间	面积	面积%	高度	理论塔板数(USP)	拖尾因子	分离度(USP)
1	3.225	858335	100.000	90453	3035	1.358	--
总计		858335	100.000	90453			

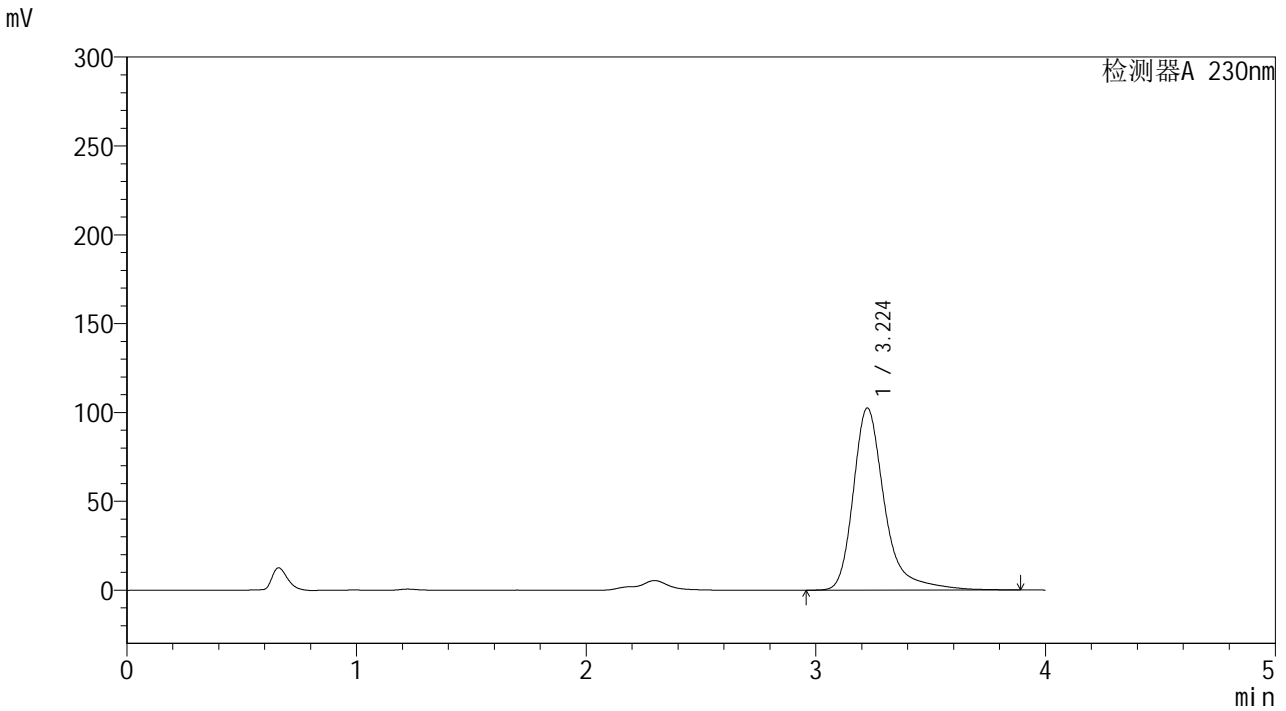


YMP-4094

<样品信息>

色谱柱: XB-C18(50mm*4.6mm,5μm) 流速: 1.0ml/min
 柱温: 30°C 波长: 230nm
 数据文件名: TWKS\$YMP-4094 - 0-18/28-648-2 - YMP-4094-twsf-1-PBS7.4-10min-gsp9.lcd
 方法文件名: TWKS\$YMP-4094 - YMP-4094-TWKS-Fx277.lcm
 批处理文件名: TWKS\$YMP-4094 - 20250616-twks-Fx277.lcb
 样品瓶号: 1-20 版本号: 6.115
 进样体积: 10 μl 实验者: xiexinhui
 进样时间: 2025/06/16 16:54:24 处理者: xiexinhui
 处理时间(V2): 2025/06/17 12:58:15
 仪器型号: SHIMADZU LC-2050C (FX277)

<色谱图>



<峰表>

检测器A 230nm

峰号	保留时间	面积	面积%	高度	理论塔板数(USP)	拖尾因子	分离度(USP)
1	3.224	970902	100.000	102430	3036	1.358	--
总计		970902	100.000	102430			

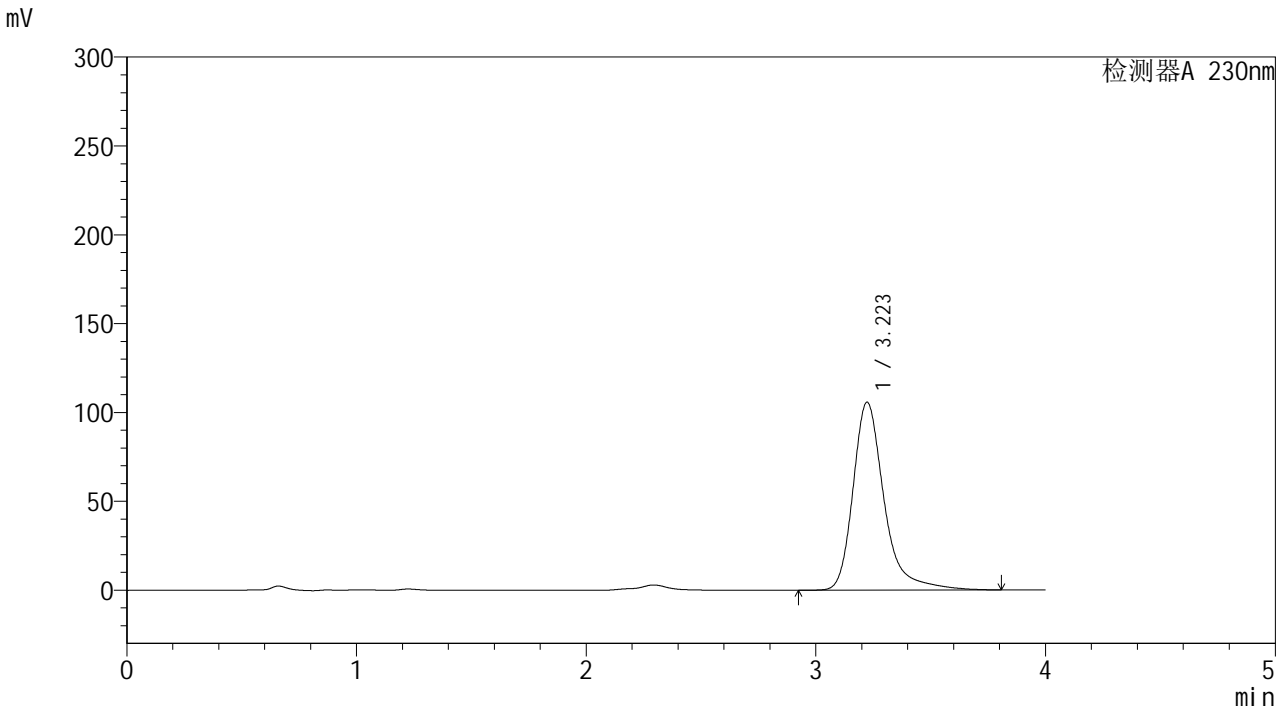


YMP-4094

<样品信息>

色谱柱: XB-C18(50mm*4.6mm,5μm) 流速: 1.0ml/min
 柱温: 30°C 波长: 230nm
 数据文件名: TWKS\$YMP-4094 - 0-18/28-649-2 - YMP-4094-twsf-1-PBS7.4-10min-gsp10.lcd
 方法文件名: TWKS\$YMP-4094 - YMP-4094-TWKS-Fx277.lcm
 批处理文件名: TWKS\$YMP-4094 - 20250616-twks-Fx277.lcb
 样品瓶号: 1-29 版本号: 6.115
 进样体积: 10 μl 实验者: xiexinhui
 进样时间: 2025/06/16 16:58:45 处理者: xiexinhui
 处理时间(V2): 2025/06/17 12:58:17
 仪器型号: SHIMADZU LC-2050C (FX277)

<色谱图>



<峰表>

检测器A 230nm

峰号	保留时间	面积	面积%	高度	理论塔板数(USP)	拖尾因子	分离度(USP)
1	3.223	997147	100.000	105821	3046	1.339	--
总计		997147	100.000	105821			

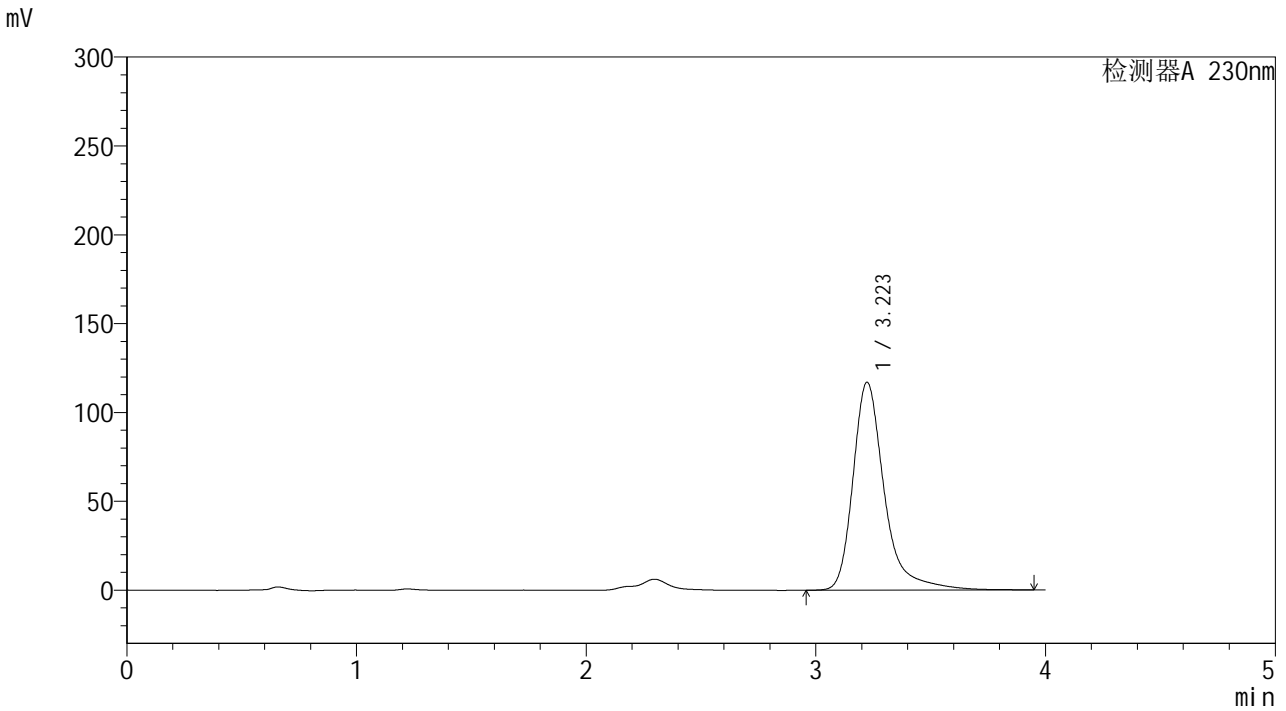


YMP-4094

<样品信息>

色谱柱: XB-C18(50mm*4.6mm,5μm) 流速: 1.0ml/min
 柱温: 30°C 波长: 230nm
 数据文件名: TWKS\$YMP-4094 - 0-18/28-650-2 - YMP-4094-twsf-1-PBS7.4-10min-gsp11.lcd
 方法文件名: TWKS\$YMP-4094 - YMP-4094-TWKS-Fx277.lcm
 批处理文件名: TWKS\$YMP-4094 - 20250616-twks-Fx277.lcb
 样品瓶号: 1-38 版本号: 6.115
 进样体积: 10 μl 实验者: xiexinhui
 进样时间: 2025/06/16 17:03:07 处理者: xiexinhui
 处理时间(V2): 2025/06/17 12:58:19
 仪器型号: SHIMADZU LC-2050C (FX277)

<色谱图>



<峰表>

检测器A 230nm

峰号	保留时间	面积	面积%	高度	理论塔板数(USP)	拖尾因子	分离度(USP)
1	3.223	1111354	100.000	117007	3033	1.366	--
总计		1111354	100.000	117007			

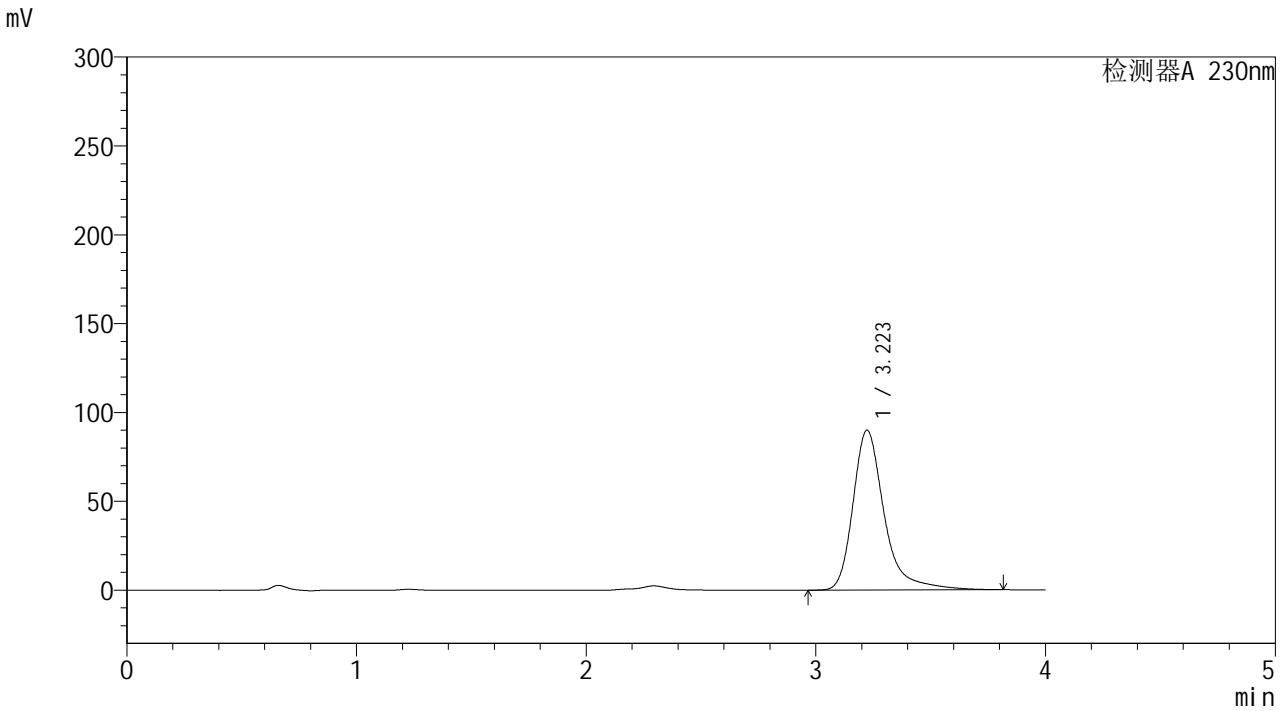


YMP-4094

<样品信息>

色谱柱: XB-C18(50mm*4.6mm,5μm) 流速: 1.0ml/min
 柱温: 30°C 波长: 230nm
 数据文件名: TWKS\$YMP-4094 - 0-18/28-651-2 - YMP-4094-twsf-1-PBS7.4-10min-gsp12.lcd
 方法文件名: TWKS\$YMP-4094 - YMP-4094-TWKS-Fx277.lcm
 批处理文件名: TWKS\$YMP-4094 - 20250616-twks-Fx277.lcb
 样品瓶号: 1-47
 进样体积: 10 μl 版本号: 6.115
 进样时间: 2025/06/16 17:07:28 实验者: xiexinhui
 处理时间(V2): 2025/06/17 12:58:21 处理者: xiexinhui
 仪器型号: SHIMADZU LC-2050C (FX277)

<色谱图>



<峰表>

检测器A 230nm

峰号	保留时间	面积	面积%	高度	理论塔板数(USP)	拖尾因子	分离度(USP)
1	3.223	851062	100.000	89975	3035	1.359	--
总计		851062	100.000	89975			

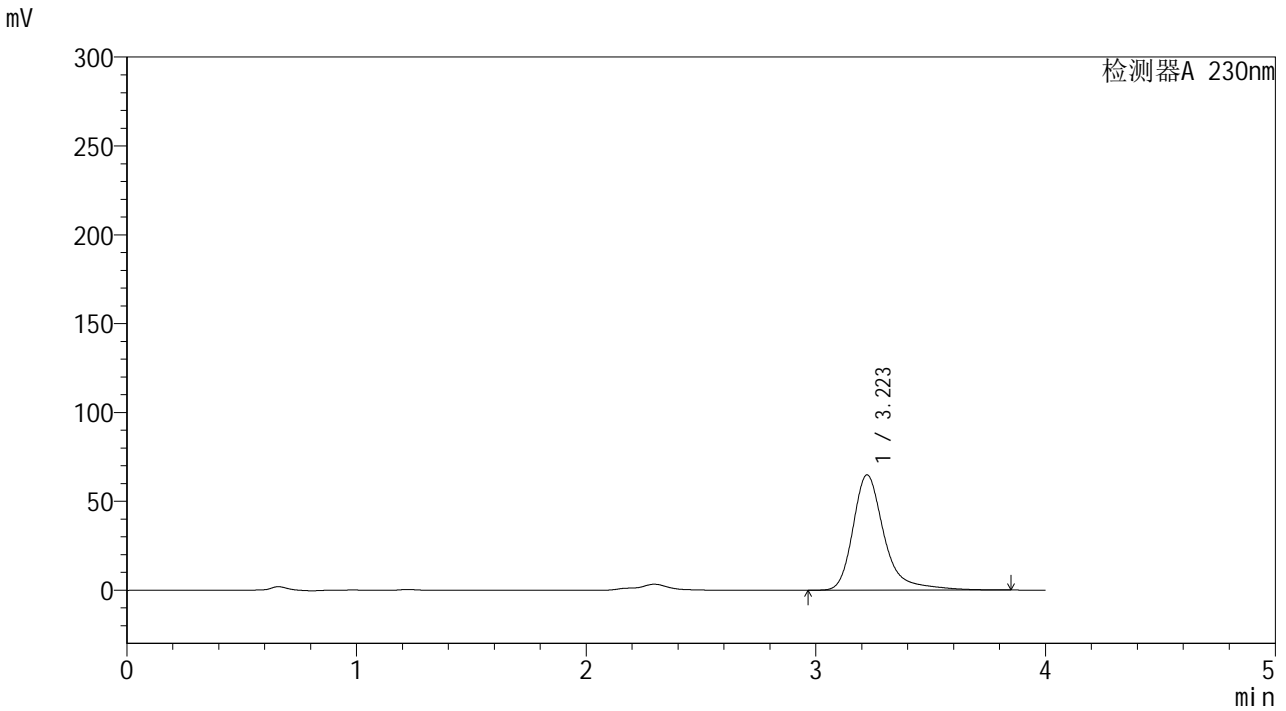


YMP-4094

<样品信息>

色谱柱: XB-C18(50mm*4.6mm,5μm) 流速: 1.0ml/min
 柱温: 30°C 波长: 230nm
 数据文件名: TWKS\$YMP-4094 - 0-18/28-652-2 - YMP-4094-twsf-1-PBS7.4-20min-gsp1.lcd
 方法文件名: TWKS\$YMP-4094 - YMP-4094-TWKS-Fx277.lcm
 批处理文件名: TWKS\$YMP-4094 - 20250616-twks-Fx277.lcb
 样品瓶号: 1-3 版本号: 6.115
 进样体积: 10 μl 实验者: xiexinhui
 进样时间: 2025/06/16 17:11:50 处理者: xiexinhui
 处理时间(V2): 2025/06/17 12:58:23
 仪器型号: SHIMADZU LC-2050C (FX277)

<色谱图>



<峰表>

检测器A 230nm

峰号	保留时间	面积	面积%	高度	理论塔板数(USP)	拖尾因子	分离度(USP)
1	3.223	615342	100.000	64920	3036	1.354	--
总计		615342	100.000	64920			

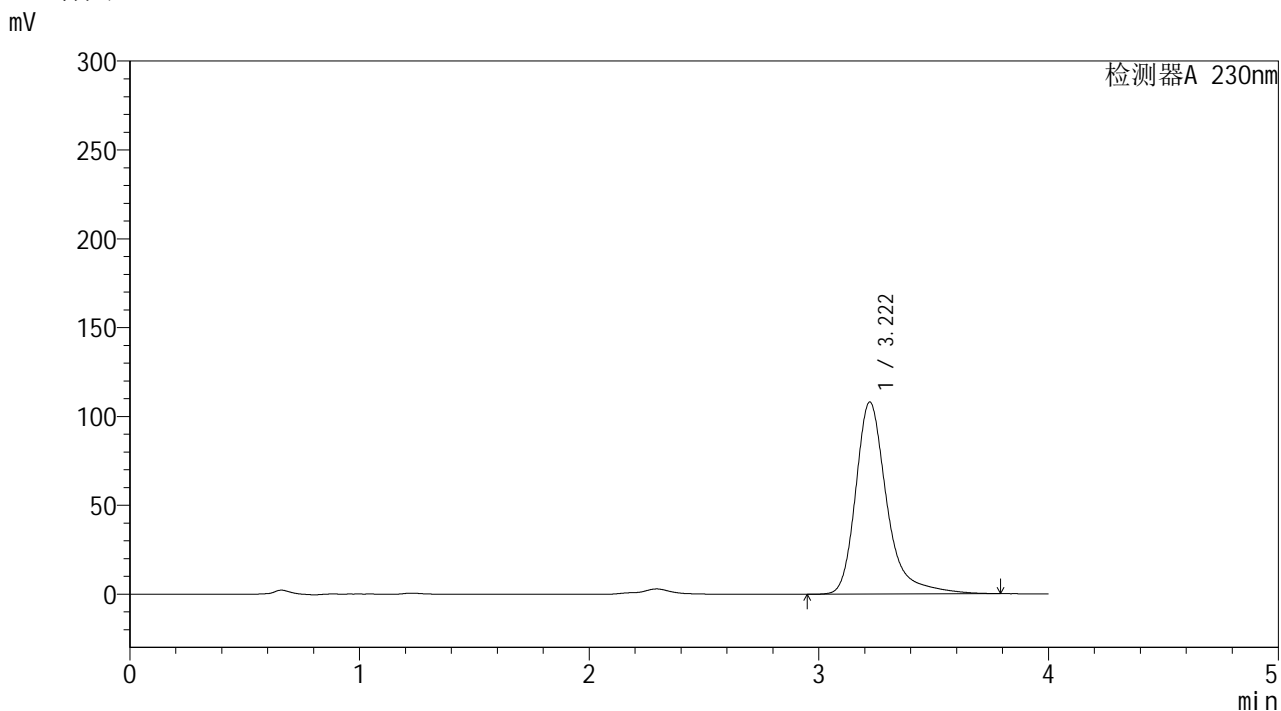


YMP-4094

<样品信息>

色谱柱: XB-C18(50mm*4.6mm,5μm) 流 速: 1.0ml/min
 柱温: 30°C 波 长: 230nm
 数据文件名: TWKS\$YMP-4094 - 0-18/28-653-2 - YMP-4094-twsf-1-PBS7.4-20min-gsp2.lcd
 方法文件名: TWKS\$YMP-4094 - YMP-4094-TWKS-Fx277.lcm
 批处理文件名: TWKS\$YMP-4094 - 20250616-twks-Fx277.lcb
 样品瓶号: 1-12
 进样体积: 10 μl 版本号: 6.115
 进样时间: 2025/06/16 17:16:13 实验者: xiexinhui
 处理时间(V2): 2025/06/17 12:58:26 处理者: xiexinhui
 仪器型号: SHIMADZU LC-2050C (FX277)

<色谱图>



<峰表>

检测器A 230nm

峰号	保留时间	面积	面积%	高度	理论塔板数(USP)	拖尾因子	分离度(USP)
1	3.222	1021765	100.000	108156	3038	1.353	--
总计		1021765	100.000	108156			

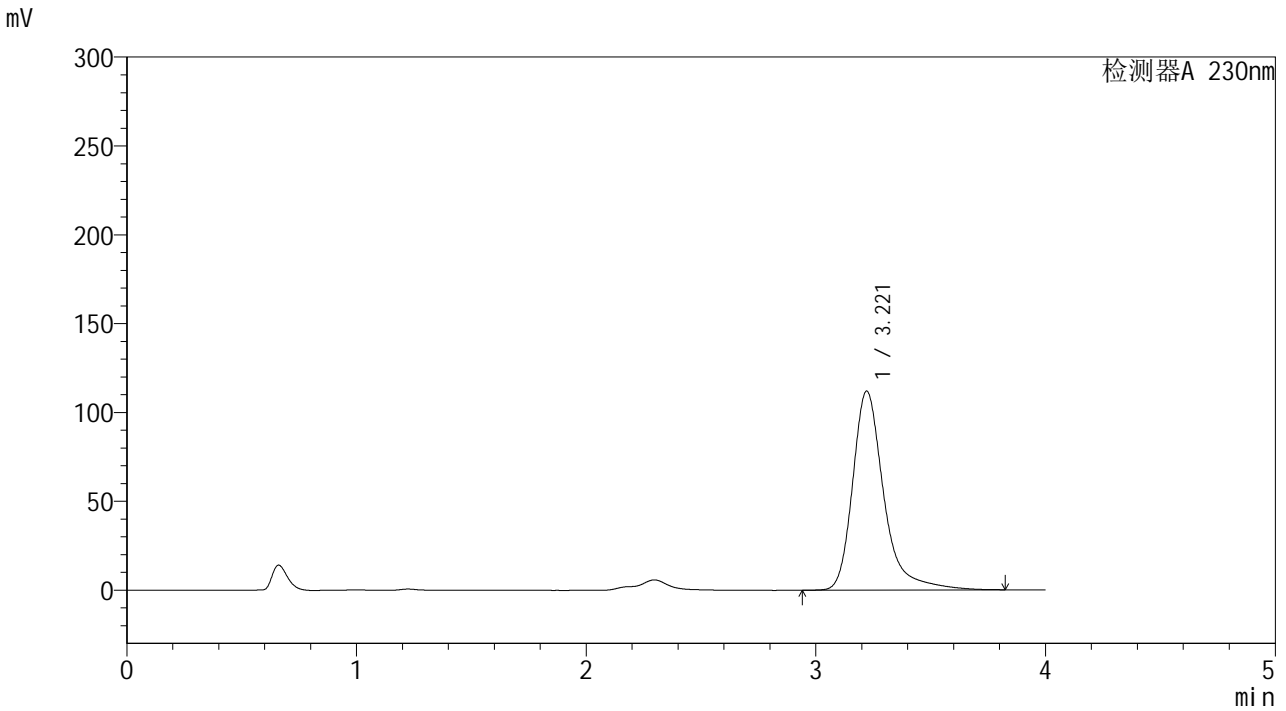


YMP-4094

<样品信息>

色谱柱: XB-C18(50mm*4.6mm,5μm) 流速: 1.0ml/min
 柱温:30°C 波长: 230nm
 数据文件名: TWKS\$YMP-4094 - 0-18/28-654-2 - YMP-4094-twsf-1-PBS7.4-20min-gsp3.lcd
 方法文件名: TWKS\$YMP-4094 - YMP-4094-TWKS-Fx277.lcm
 批处理文件名: TWKS\$YMP-4094 - 20250616-twks-Fx277.lcb
 样品瓶号: 1-21
 进样体积: 10 μl 版本号: 6.115
 进样时间: 2025/06/16 17:20:36 实验者: xiexinhui
 处理时间(V2): 2025/06/17 12:58:28 处理者: xiexinhui
 仪器型号: SHIMADZU LC-2050C (FX277)

<色谱图>



<峰表>

检测器A 230nm

峰号	保留时间	面积	面积%	高度	理论塔板数(USP)	拖尾因子	分离度(USP)
1	3.221	1058628	100.000	111992	3038	1.356	--
总计		1058628	100.000	111992			

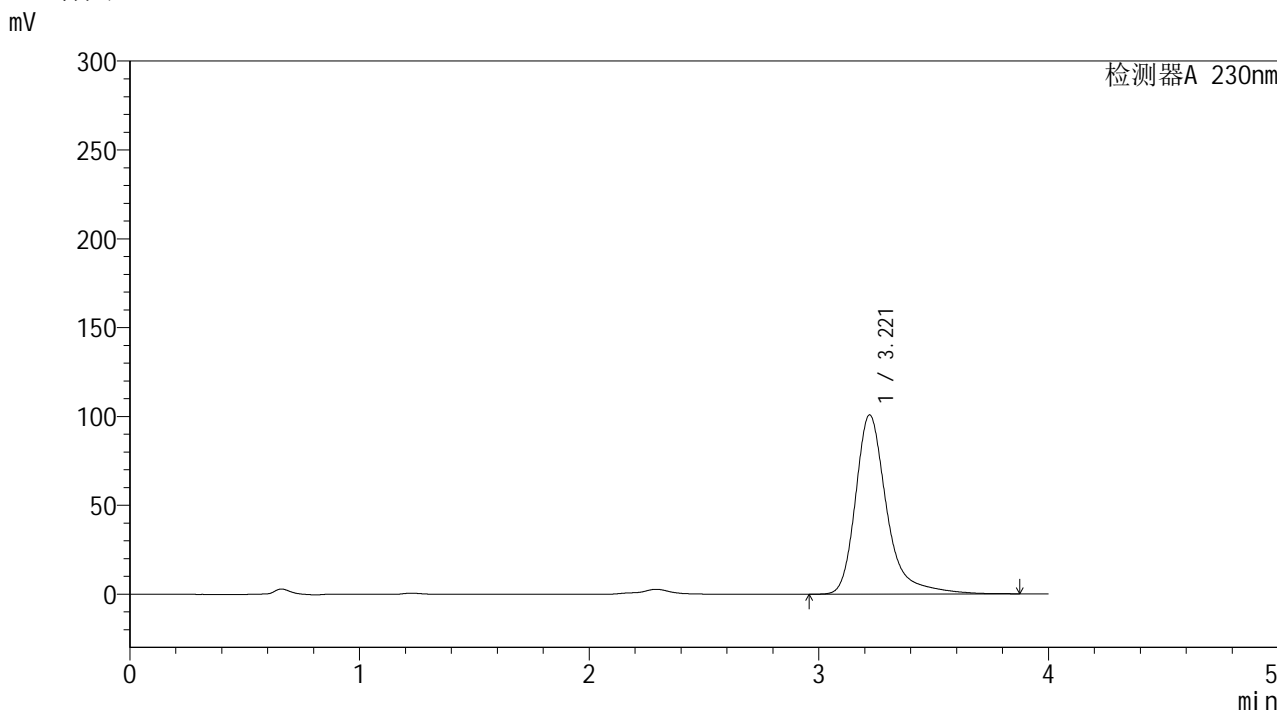


YMP-4094

<样品信息>

色谱柱: XB-C18(50mm*4.6mm,5μm) 流速: 1.0ml/min
 柱温: 30°C 波长: 230nm
 数据文件名: TWKS\$YMP-4094 - 0-18/28-655-2 - YMP-4094-twsf-1-PBS7.4-20min-gsp4.lcd
 方法文件名: TWKS\$YMP-4094 - YMP-4094-TWKS-Fx277.lcm
 批处理文件名: TWKS\$YMP-4094 - 20250616-twks-Fx277.lcb
 样品瓶号: 1-30 版本号: 6.115
 进样体积: 10 μl 实验者: xiexinhui
 进样时间: 2025/06/16 17:24:58 处理者: xiexinhui
 处理时间(V2): 2025/06/17 12:58:30
 仪器型号: SHIMADZU LC-2050C (FX277)

<色谱图>



<峰表>

检测器A 230nm

峰号	保留时间	面积	面积%	高度	理论塔板数(USP)	拖尾因子	分离度(USP)
1	3.221	955325	100.000	100903	3042	1.358	--
总计		955325	100.000	100903			

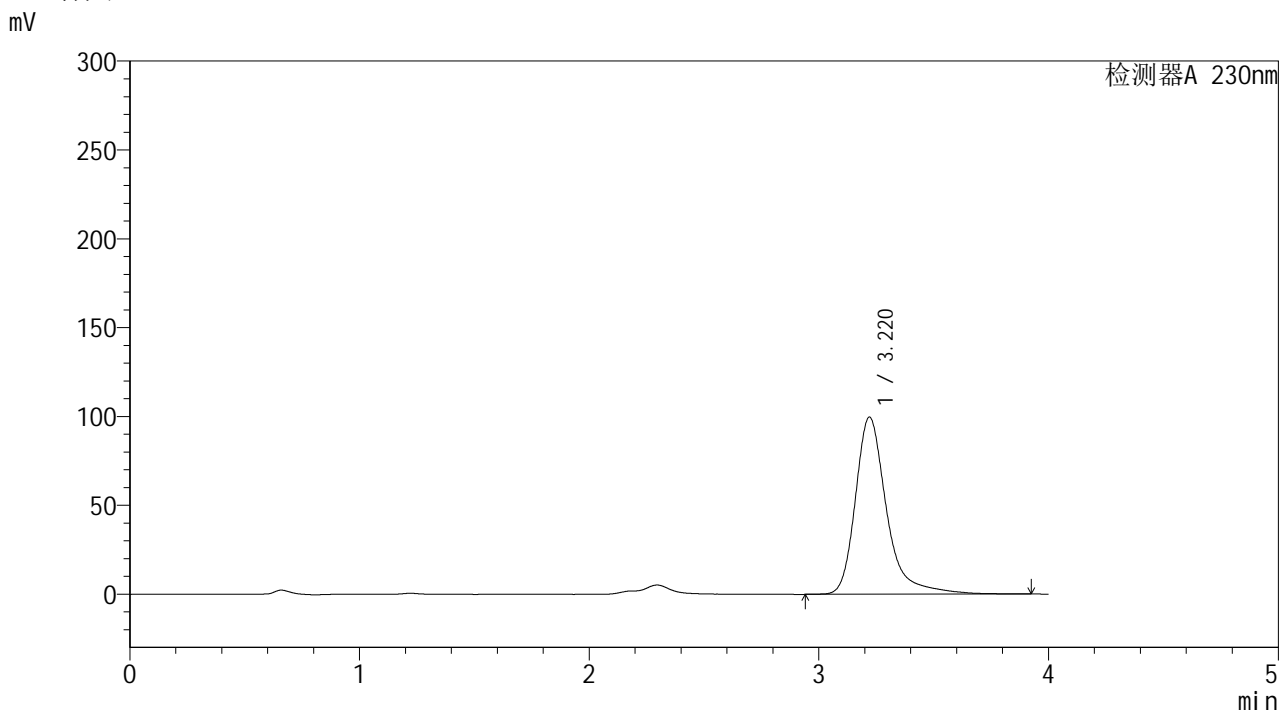


YMP-4094

<样品信息>

色谱柱: XB-C18(50mm*4.6mm,5μm) 流速: 1.0ml/min
 柱温: 30°C 波长: 230nm
 数据文件名: TWKS\$YMP-4094 - 0-18/28-656-2 - YMP-4094-twsf-1-PBS7.4-20min-gsp5.lcd
 方法文件名: TWKS\$YMP-4094 - YMP-4094-TWKS-Fx277.lcm
 批处理文件名: TWKS\$YMP-4094 - 20250616-twks-Fx277.lcb
 样品瓶号: 1-39
 进样体积: 10 μl 版本号: 6.115
 进样时间: 2025/06/16 17:29:20 实验者: xiexinhui
 处理时间(V2): 2025/06/17 12:58:32 处理者: xiexinhui
 仪器型号: SHIMADZU LC-2050C (FX277)

<色谱图>



<峰表>

检测器A 230nm

峰号	保留时间	面积	面积%	高度	理论塔板数(USP)	拖尾因子	分离度(USP)
1	3.220	944289	100.000	99684	3039	1.359	--
总计		944289	100.000	99684			

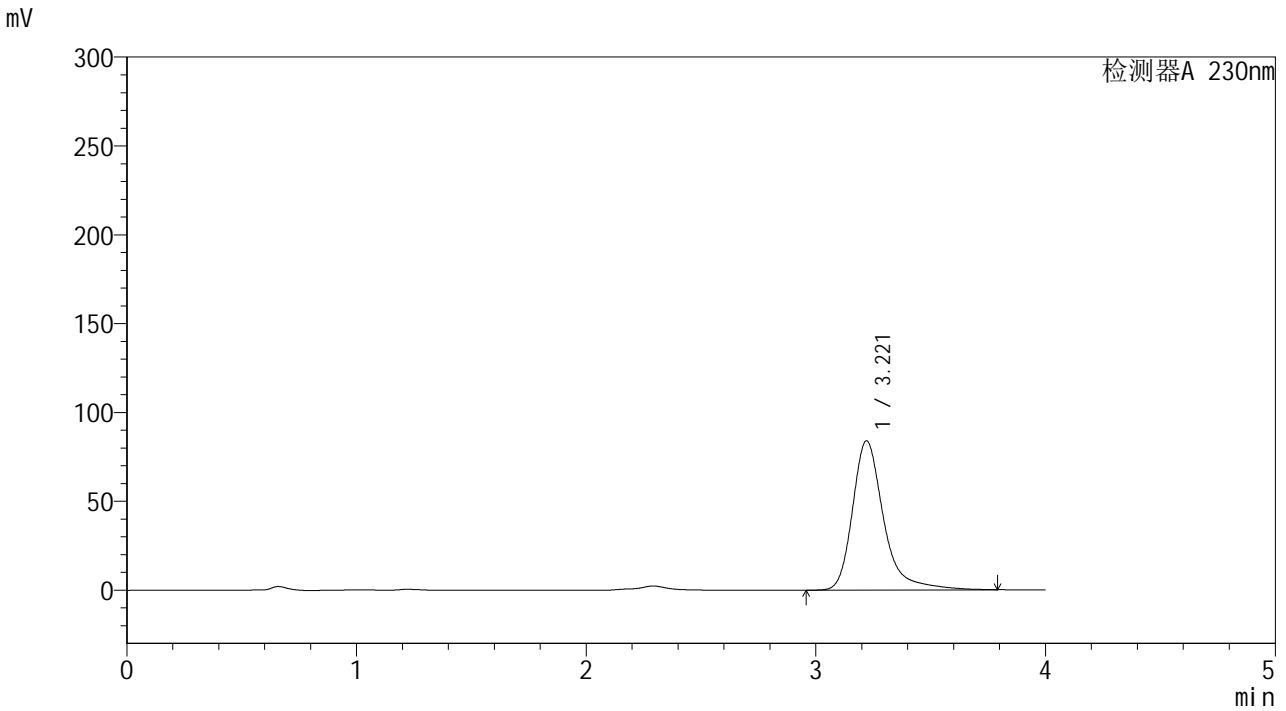


YMP-4094

<样品信息>

色谱柱: XB-C18(50mm*4.6mm,5μm) 流速: 1.0ml/min
 柱温: 30°C 波长: 230nm
 数据文件名: TWKS\$YMP-4094 - 0-18/28-657-2 - YMP-4094-twsf-1-PBS7.4-20min-gsp6.lcd
 方法文件名: TWKS\$YMP-4094 - YMP-4094-TWKS-Fx277.lcm
 批处理文件名: TWKS\$YMP-4094 - 20250616-twks-Fx277.lcb
 样品瓶号: 1-48
 进样体积: 10 μl 版本号: 6.115
 进样时间: 2025/06/16 17:33:42 实验者: xiexinhui
 处理时间(V2): 2025/06/17 12:58:34 处理者: xiexinhui
 仪器型号: SHIMADZU LC-2050C (FX277)

<色谱图>



<峰表>

检测器A 230nm

峰号	保留时间	面积	面积%	高度	理论塔板数(USP)	拖尾因子	分离度(USP)
1	3.221	792698	100.000	84001	3043	1.347	--
总计		792698	100.000	84001			

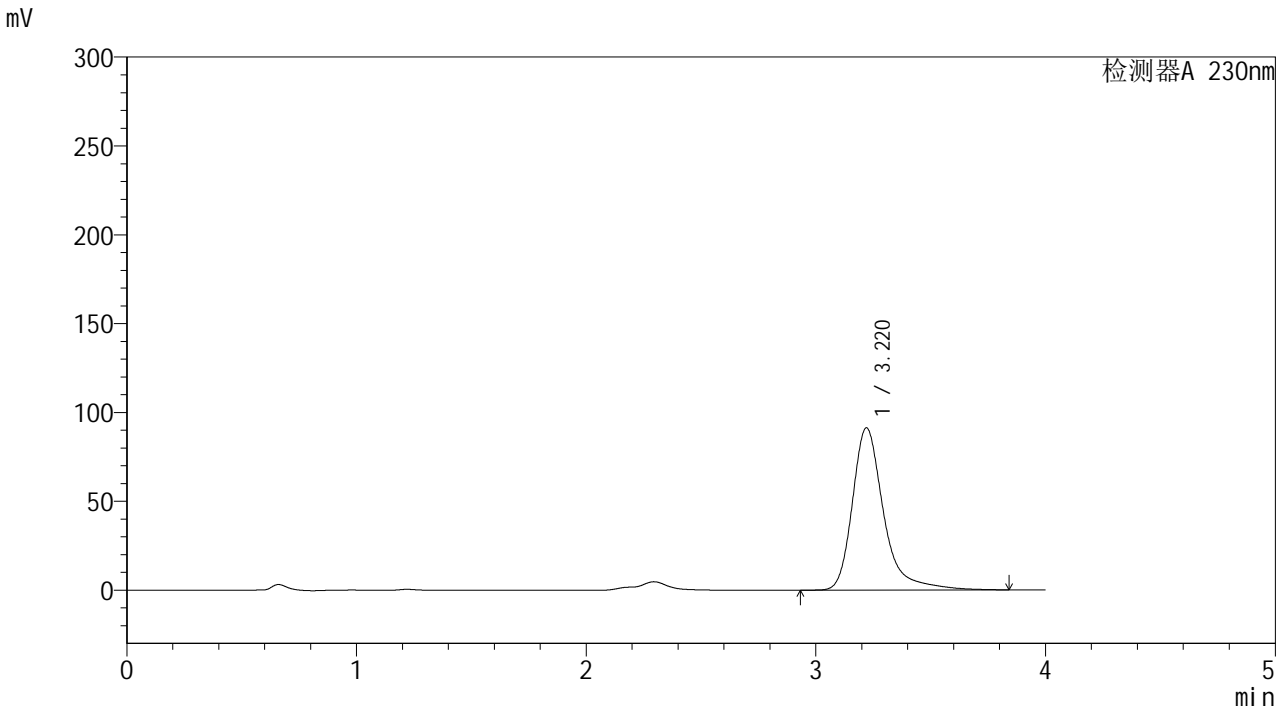


YMP-4094

<样品信息>

色谱柱: XB-C18(50mm*4.6mm,5μm) 流速: 1.0ml/min
 柱温: 30°C 波长: 230nm
 数据文件名: TWKS\$YMP-4094 - 0-18/28-658-2 - YMP-4094-twsf-1-PBS7.4-20min-gsp7.lcd
 方法文件名: TWKS\$YMP-4094 - YMP-4094-TWKS-Fx277.lcm
 批处理文件名: TWKS\$YMP-4094 - 20250616-twks-Fx277.lcb
 样品瓶号: 1-4 版本号: 6.115
 进样体积: 10 μl 实验者: xiexinhui
 进样时间: 2025/06/16 17:38:04 处理者: xiexinhui
 处理时间(V2): 2025/06/17 12:58:36
 仪器型号: SHIMADZU LC-2050C (FX277)

<色谱图>



<峰表>

检测器A 230nm

峰号	保留时间	面积	面积%	高度	理论塔板数(USP)	拖尾因子	分离度(USP)
1	3.220	865917	100.000	91317	3032	1.365	--
总计		865917	100.000	91317			

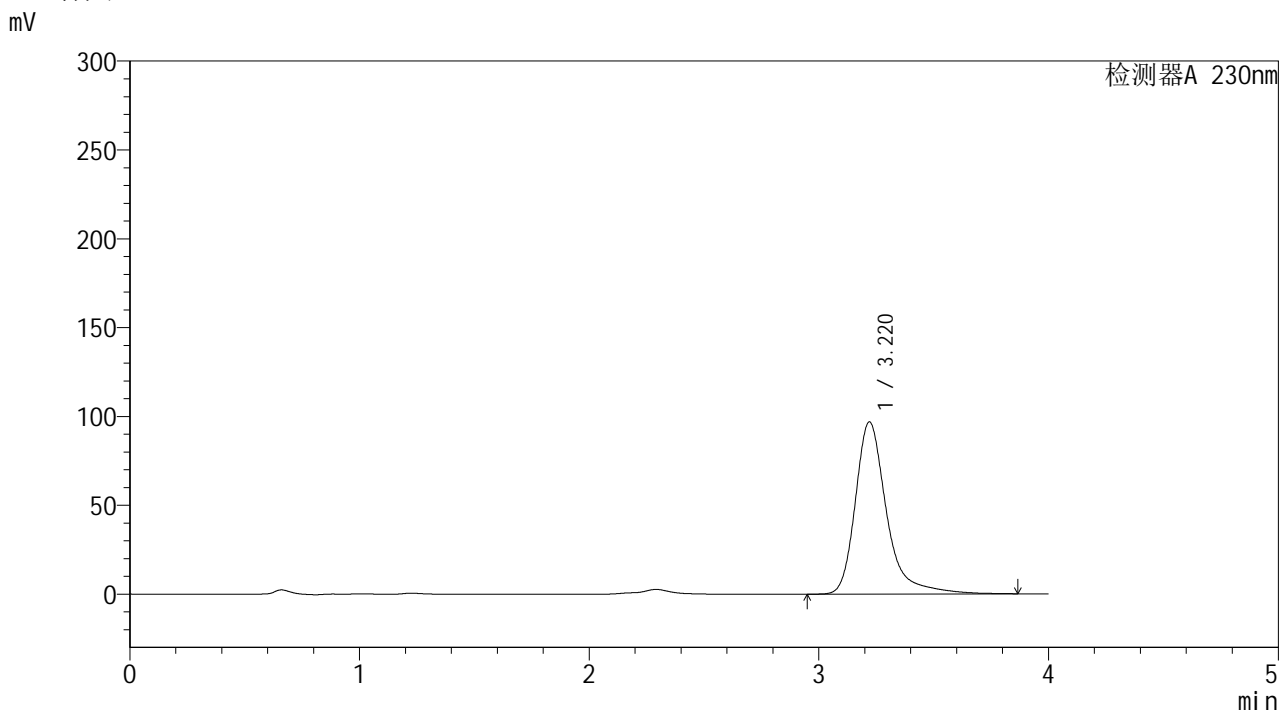


YMP-4094

<样品信息>

色谱柱: XB-C18(50mm*4.6mm,5μm) 流速: 1.0ml/min
 柱温: 30°C 波长: 230nm
 数据文件名: TWKS\$YMP-4094 - 0-18/28-659-2 - YMP-4094-twsf-1-PBS7.4-20min-gsp8.lcd
 方法文件名: TWKS\$YMP-4094 - YMP-4094-TWKS-Fx277.lcm
 批处理文件名: TWKS\$YMP-4094 - 20250616-twks-Fx277.lcb
 样品瓶号: 1-13 版本号: 6.115
 进样体积: 10 μl 实验者: xiexinhui
 进样时间: 2025/06/16 17:42:27 处理者: xiexinhui
 处理时间(V2): 2025/06/17 12:58:38
 仪器型号: SHIMADZU LC-2050C (FX277)

<色谱图>



<峰表>

检测器A 230nm

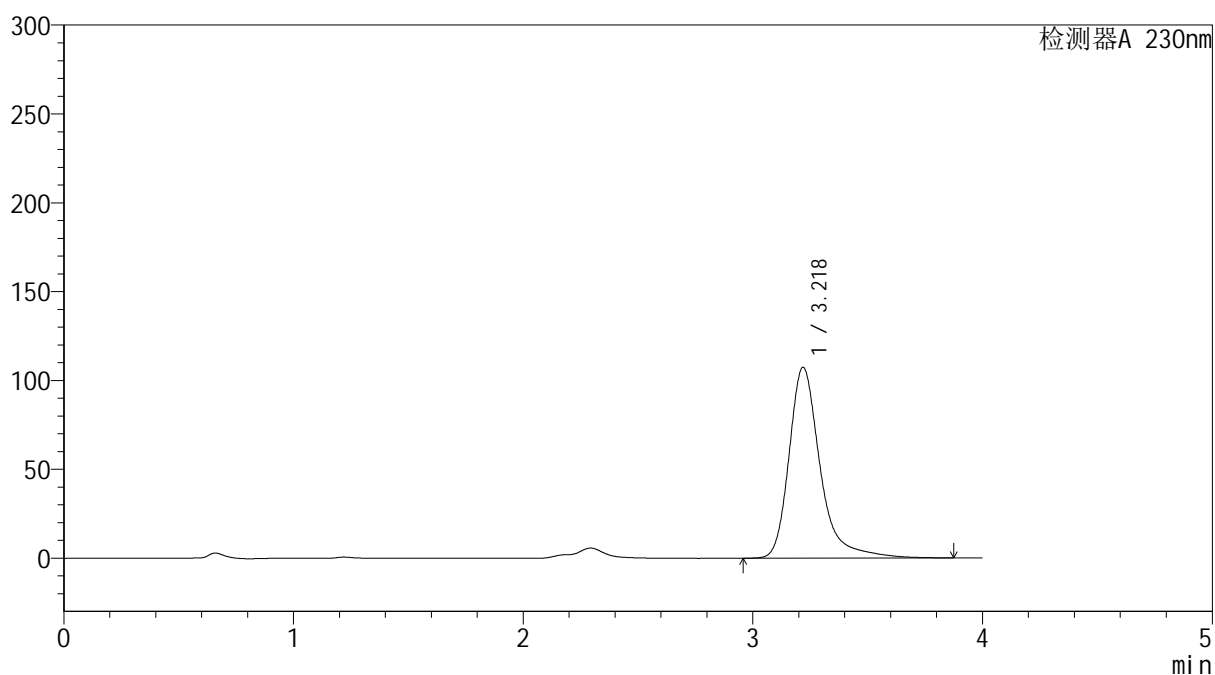
峰号	保留时间	面积	面积%	高度	理论塔板数(USP)	拖尾因子	分离度(USP)
1	3.220	918138	100.000	96860	3039	1.362	--
总计		918138	100.000	96860			

<样品信息>

色谱柱: XB-C18(50mm*4.6mm,5 μ m) 流速: 1.0ml/min
 柱温: 30 $^{\circ}$ C 波长: 230nm
 数据文件名: TWKS\$YMP-4094 - 0-18/28-660-2 - YMP-4094-twsf-1-PBS7.4-20min-gsp9.lcd
 方法文件名: TWKS\$YMP-4094 - YMP-4094-TWKS-Fx277.lcm
 批处理文件名: TWKS\$YMP-4094 - 20250616-twks-Fx277.lcb
 样品瓶号: 1-22
 进样体积: 10 μ l 版本号: 6.115
 进样时间: 2025/06/16 17:46:49 实验者: xiexinhui
 处理时间(V2): 2025/06/17 12:58:41 处理者: xiexinhui
 仪器型号: SHIMADZU LC-2050C (FX277)

<色谱图>

mV



<峰表>

检测器A 230nm

峰号	保留时间	面积	面积%	高度	理论塔板数(USP)	拖尾因子	分离度(USP)
1	3.218	1015086	100.000	107292	3041	1.350	--
总计		1015086	100.000	107292			

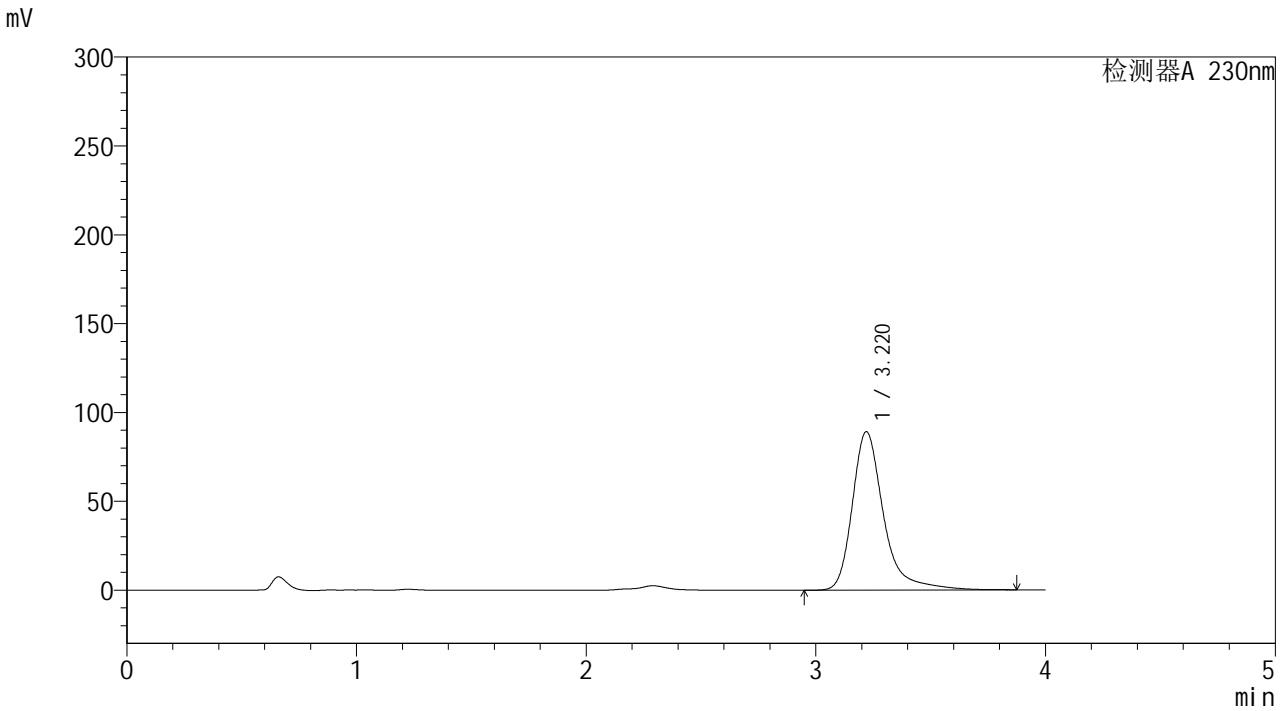


YMP-4094

<样品信息>

色谱柱: XB-C18(50mm*4.6mm,5μm) 流速: 1.0ml/min
 柱温: 30°C 波长: 230nm
 数据文件名: TWKS\$YMP-4094 - 0-18/28-661-2 - YMP-4094-twsf-1-PBS7.4-20min-gsp10.lcd
 方法文件名: TWKS\$YMP-4094 - YMP-4094-TWKS-Fx277.lcm
 批处理文件名: TWKS\$YMP-4094 - 20250616-twks-Fx277.lcb
 样品瓶号: 1-31
 进样体积: 10 μl 版本号: 6.115
 进样时间: 2025/06/16 17:51:10 实验者: xiexinhui
 处理时间(V2): 2025/06/17 12:58:43 处理者: xiexinhui
 仪器型号: SHIMADZU LC-2050C (FX277)

<色谱图>



<峰表>

检测器A 230nm

峰号	保留时间	面积	面积%	高度	理论塔板数(USP)	拖尾因子	分离度(USP)
1	3.220	845336	100.000	89142	3035	1.362	--
总计		845336	100.000	89142			

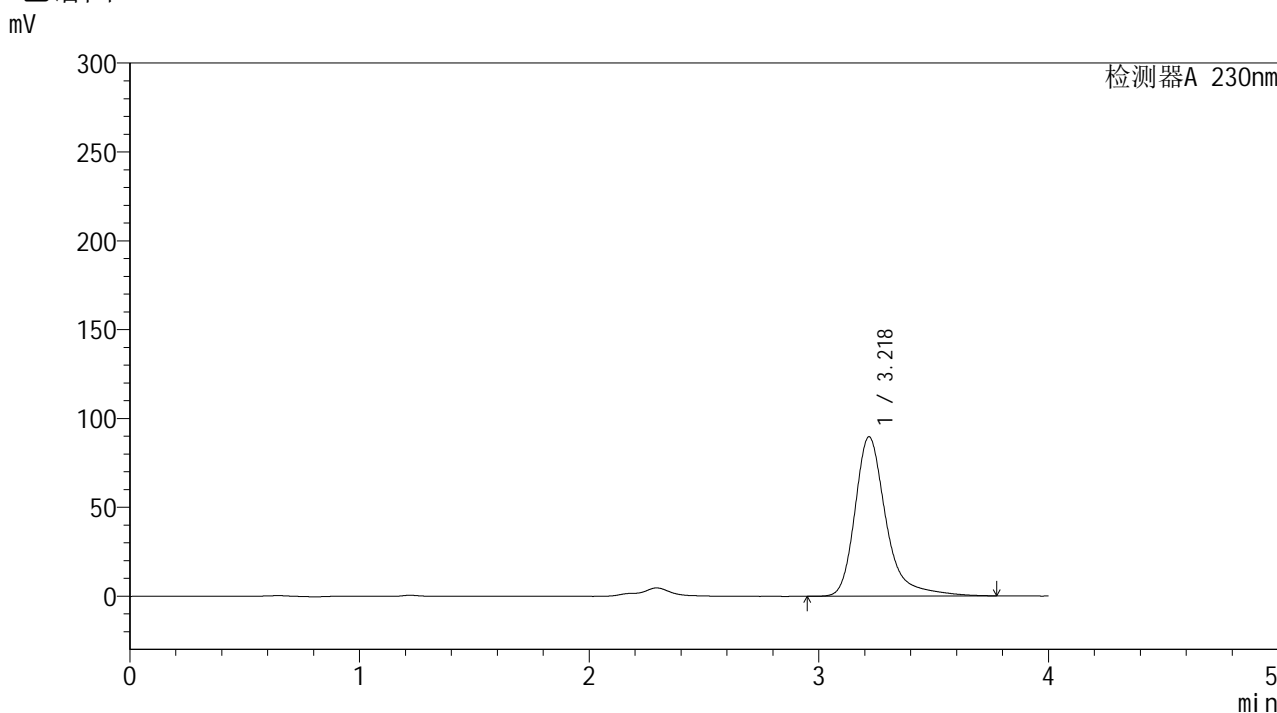


YMP-4094

<样品信息>

色谱柱: XB-C18(50mm*4.6mm,5μm) 流 速: 1.0ml/min
 柱温: 30°C 波 长: 230nm
 数据文件名: TWKS\$YMP-4094 - 0-18/28-662-2 - YMP-4094-twsf-1-PBS7.4-20min-gsp11.lcd
 方法文件名: TWKS\$YMP-4094 - YMP-4094-TWKS-Fx277.lcm
 批处理文件名: TWKS\$YMP-4094 - 20250616-twks-Fx277.lcb
 样品瓶号: 1-40
 进样体积: 10 μl 版本号: 6.115
 进样时间: 2025/06/16 17:55:32 实验者: xiexinhui
 处理时间(V2): 2025/06/17 12:58:45 处理者: xiexinhui
 仪器型号: SHIMADZU LC-2050C (FX277)

<色谱图>



<峰表>

检测器A 230nm

峰号	保留时间	面积	面积%	高度	理论塔板数(USP)	拖尾因子	分离度(USP)
1	3.218	843536	100.000	89507	3046	1.345	--
总计		843536	100.000	89507			

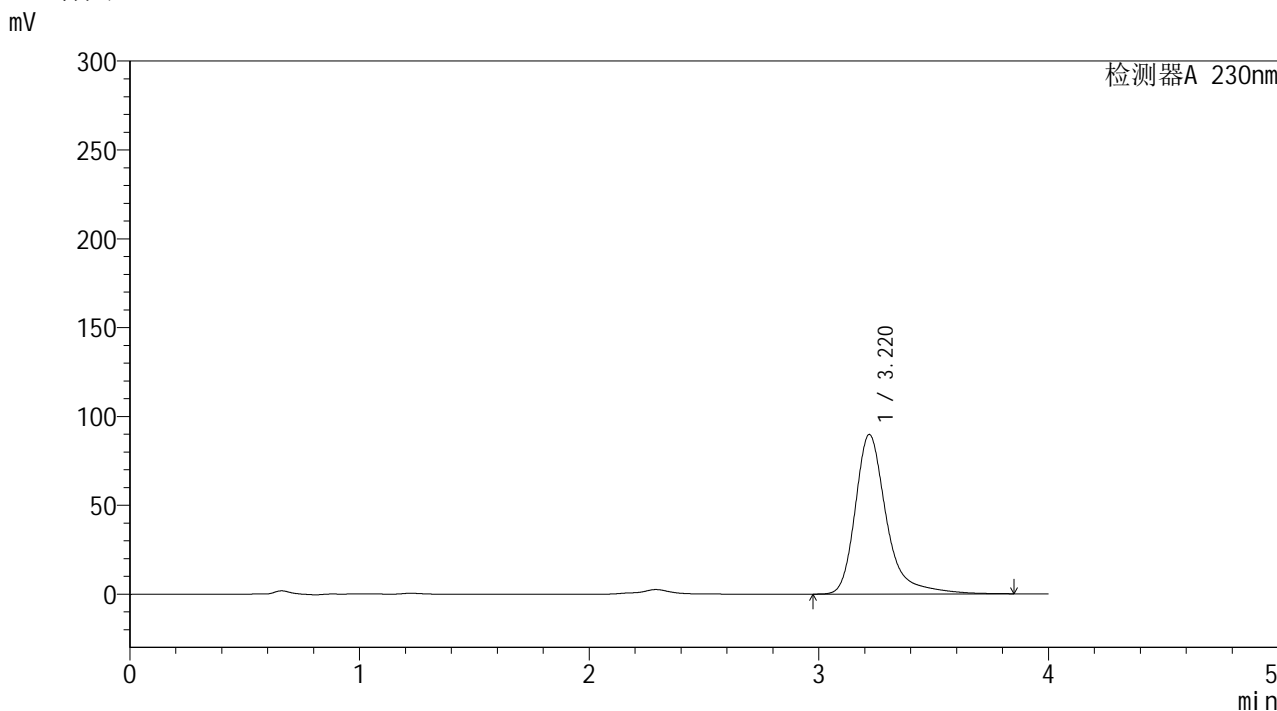


YMP-4094

<样品信息>

色谱柱: XB-C18(50mm*4.6mm,5μm) 流速: 1.0ml/min
 柱温: 30°C 波长: 230nm
 数据文件名: TWKS\$YMP-4094 - 0-18/28-663-2 - YMP-4094-twsf-1-PBS7.4-20min-gsp12.lcd
 方法文件名: TWKS\$YMP-4094 - YMP-4094-TWKS-Fx277.lcm
 批处理文件名: TWKS\$YMP-4094 - 20250616-twks-Fx277.lcb
 样品瓶号: 1-49 版本号: 6.115
 进样体积: 10 μl 实验者: xiexinhui
 进样时间: 2025/06/16 17:59:54 处理者: xiexinhui
 处理时间(V2): 2025/06/17 12:58:48
 仪器型号: SHIMADZU LC-2050C (FX277)

<色谱图>



<峰表>

检测器A 230nm

峰号	保留时间	面积	面积%	高度	理论塔板数(USP)	拖尾因子	分离度(USP)
1	3.220	848841	100.000	89754	3041	1.360	--
总计		848841	100.000	89754			

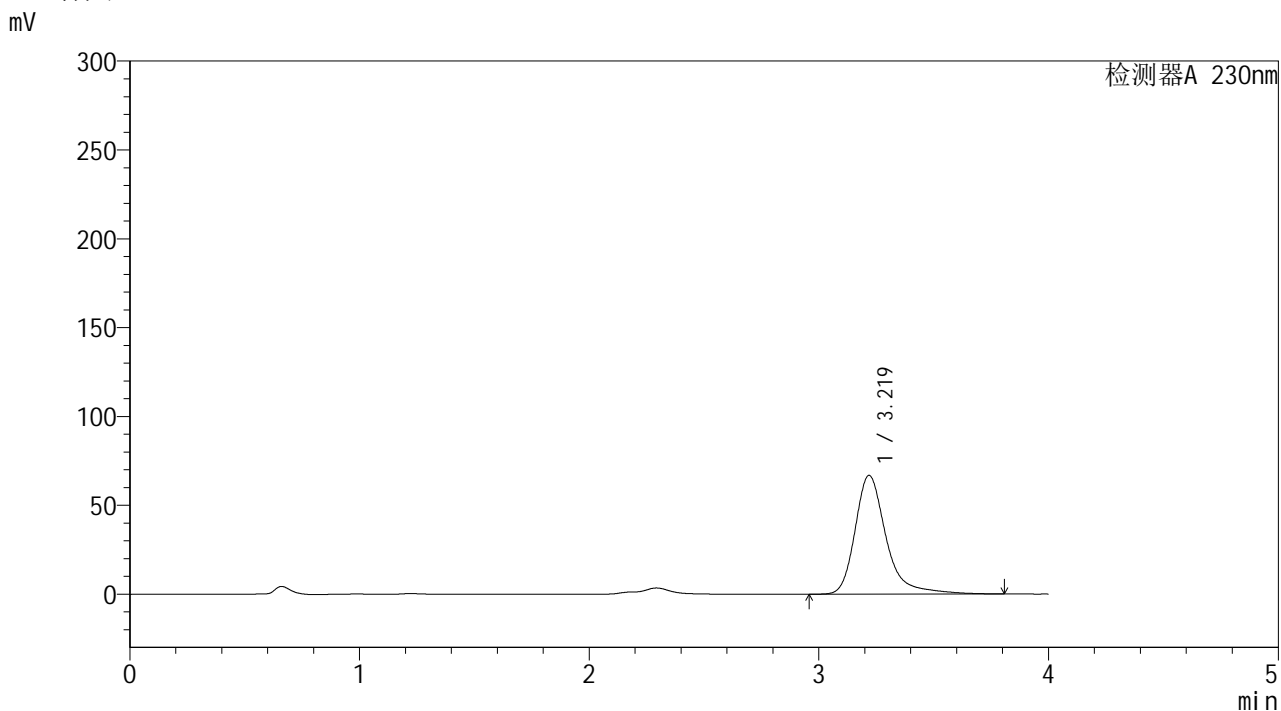


YMP-4094

<样品信息>

色谱柱: XB-C18(50mm*4.6mm,5μm) 流 速: 1.0ml/min
 柱温: 30°C 波 长: 230nm
 数据文件名: TWKS\$YMP-4094 - 0-18/28-664-2 - YMP-4094-twsf-1-PBS7.4-30min-gsp1.lcd
 方法文件名: TWKS\$YMP-4094 - YMP-4094-TWKS-Fx277.lcm
 批处理文件名: TWKS\$YMP-4094 - 20250616-twks-Fx277.lcb
 样品瓶号: 1-5
 进样体积: 10 μl 版本号: 6.115
 进样时间: 2025/06/16 18:04:17 实验者: xiexinhui
 处理时间(V2): 2025/06/17 12:58:50 处理者: xiexinhui
 仪器型号: SHIMADZU LC-2050C (FX277)

<色谱图>



<峰表>

检测器A 230nm

峰号	保留时间	面积	面积%	高度	理论塔板数(USP)	拖尾因子	分离度(USP)
1	3.219	629588	100.000	66748	3053	1.343	--
总计		629588	100.000	66748			

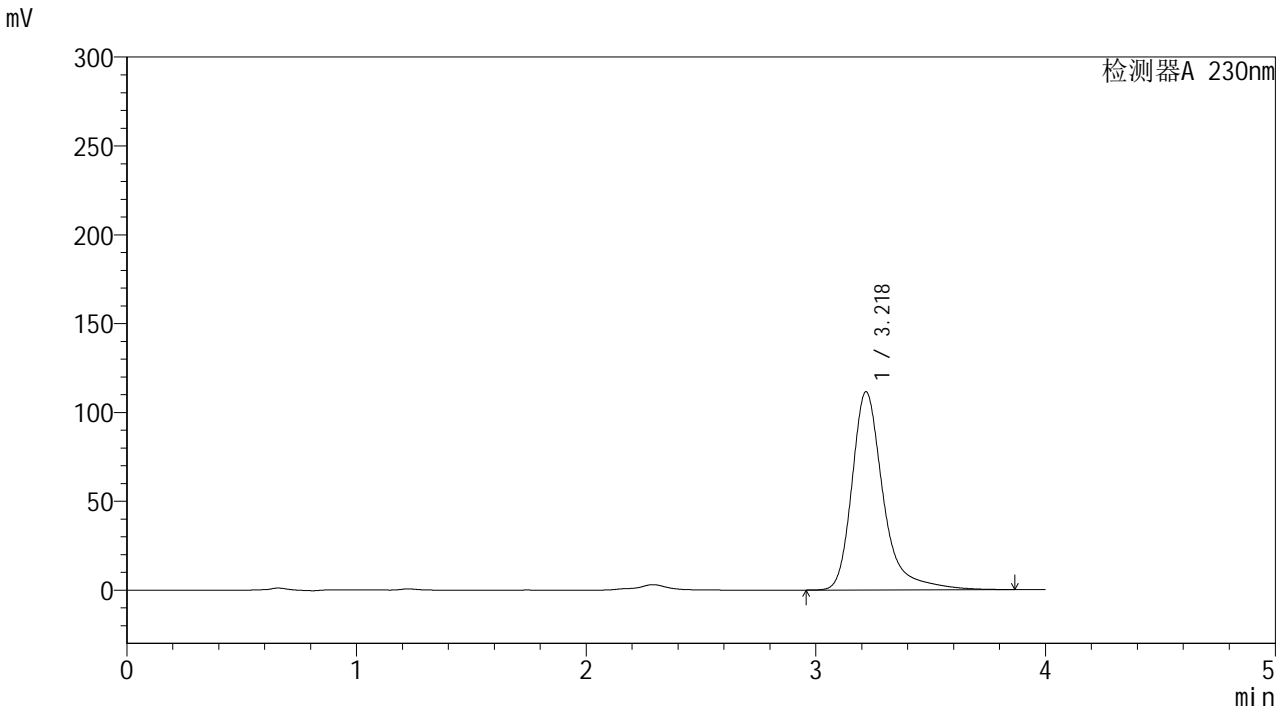


YMP-4094

<样品信息>

色谱柱: XB-C18(50mm*4.6mm,5μm) 流速: 1.0ml/min
 柱温: 30°C 波长: 230nm
 数据文件名: TWKS\$YMP-4094 - 0-18/28-665-2 - YMP-4094-twsf-1-PBS7.4-30min-gsp2.lcd
 方法文件名: TWKS\$YMP-4094 - YMP-4094-TWKS-Fx277.lcm
 批处理文件名: TWKS\$YMP-4094 - 20250616-twks-Fx277.lcb
 样品瓶号: 1-14
 进样体积: 10 μl 版本号: 6.115
 进样时间: 2025/06/16 18:08:40 实验者: xiexinhui
 处理时间(V2): 2025/06/17 12:58:53 处理者: xiexinhui
 仪器型号: SHIMADZU LC-2050C (FX277)

<色谱图>



<峰表>

检测器A 230nm

峰号	保留时间	面积	面积%	高度	理论塔板数(USP)	拖尾因子	分离度(USP)
1	3.218	1056418	100.000	111365	3034	1.362	--
总计		1056418	100.000	111365			

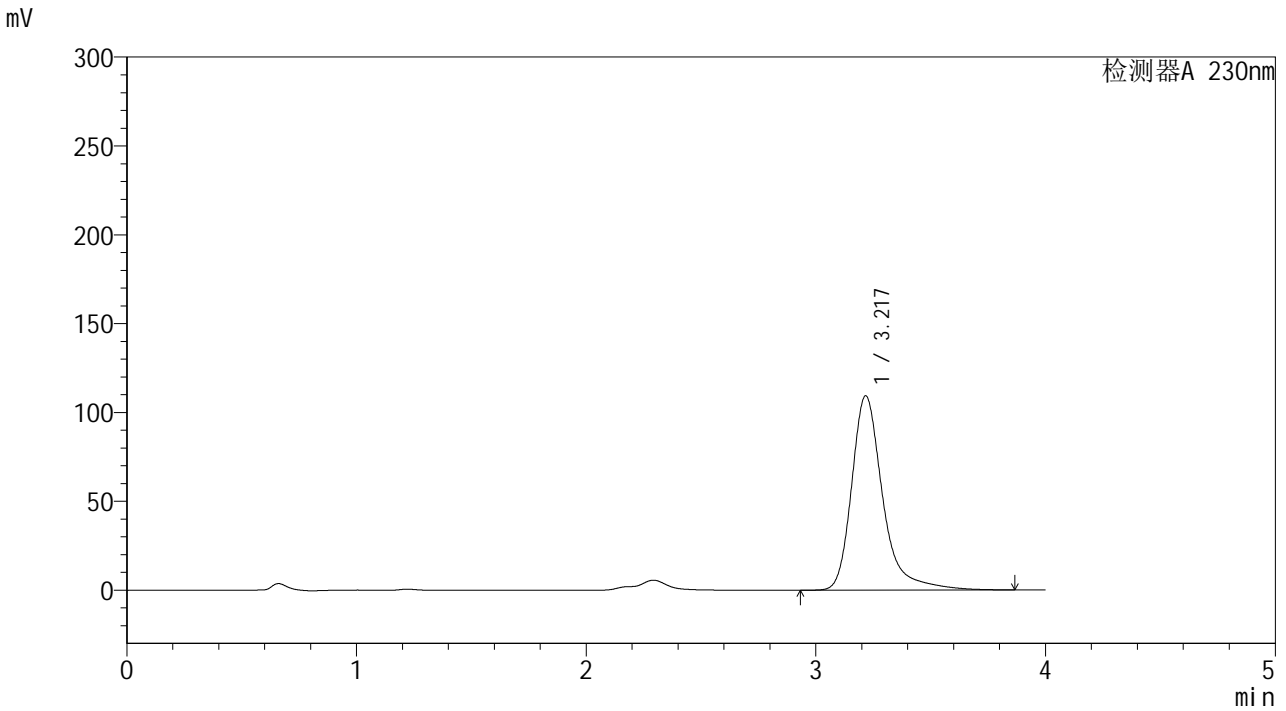


YMP-4094

<样品信息>

色谱柱: XB-C18(50mm*4.6mm,5μm) 流速: 1.0ml/min
 柱温: 30°C 波长: 230nm
 数据文件名: TWKS\$YMP-4094 - 0-18/28-666-2 - YMP-4094-twsf-1-PBS7.4-30min-gsp3.lcd
 方法文件名: TWKS\$YMP-4094 - YMP-4094-TWKS-Fx277.lcm
 批处理文件名: TWKS\$YMP-4094 - 20250616-twks-Fx277.lcb
 样品瓶号: 1-23
 进样体积: 10 μl 版本号: 6.115
 进样时间: 2025/06/16 18:13:01 实验者: xiexinhui
 处理时间(V2): 2025/06/17 12:58:55 处理者: xiexinhui
 仪器型号: SHIMADZU LC-2050C (FX277)

<色谱图>



<峰表>

检测器A 230nm

峰号	保留时间	面积	面积%	高度	理论塔板数(USP)	拖尾因子	分离度(USP)
1	3.217	1033648	100.000	109228	3040	1.355	--
总计		1033648	100.000	109228			

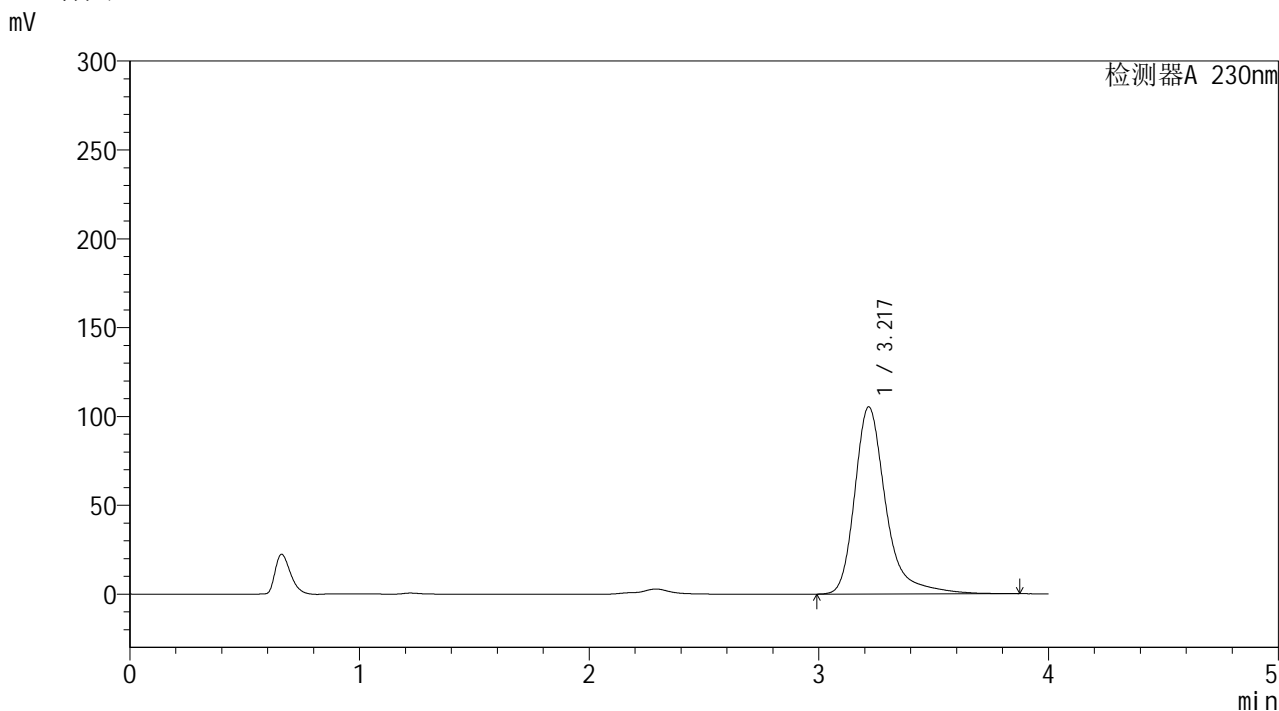


YMP-4094

<样品信息>

色谱柱: XB-C18(50mm*4.6mm,5μm) 流速: 1.0ml/min
 柱温: 30°C 波长: 230nm
 数据文件名: TWKS\$YMP-4094 - 0-18/28-667-2 - YMP-4094-twsf-1-PBS7.4-30min-gsp4.lcd
 方法文件名: TWKS\$YMP-4094 - YMP-4094-TWKS-Fx277.lcm
 批处理文件名: TWKS\$YMP-4094 - 20250616-twks-Fx277.lcb
 样品瓶号: 1-32
 进样体积: 10 μl 版本号: 6.115
 进样时间: 2025/06/16 18:17:23 实验者: xiexinhui
 处理时间(V2): 2025/06/17 12:58:57 处理者: xiexinhui
 仪器型号: SHIMADZU LC-2050C (FX277)

<色谱图>



<峰表>

检测器A 230nm

峰号	保留时间	面积	面积%	高度	理论塔板数(USP)	拖尾因子	分离度(USP)
1	3.217	993935	100.000	105124	3047	1.360	--
总计		993935	100.000	105124			

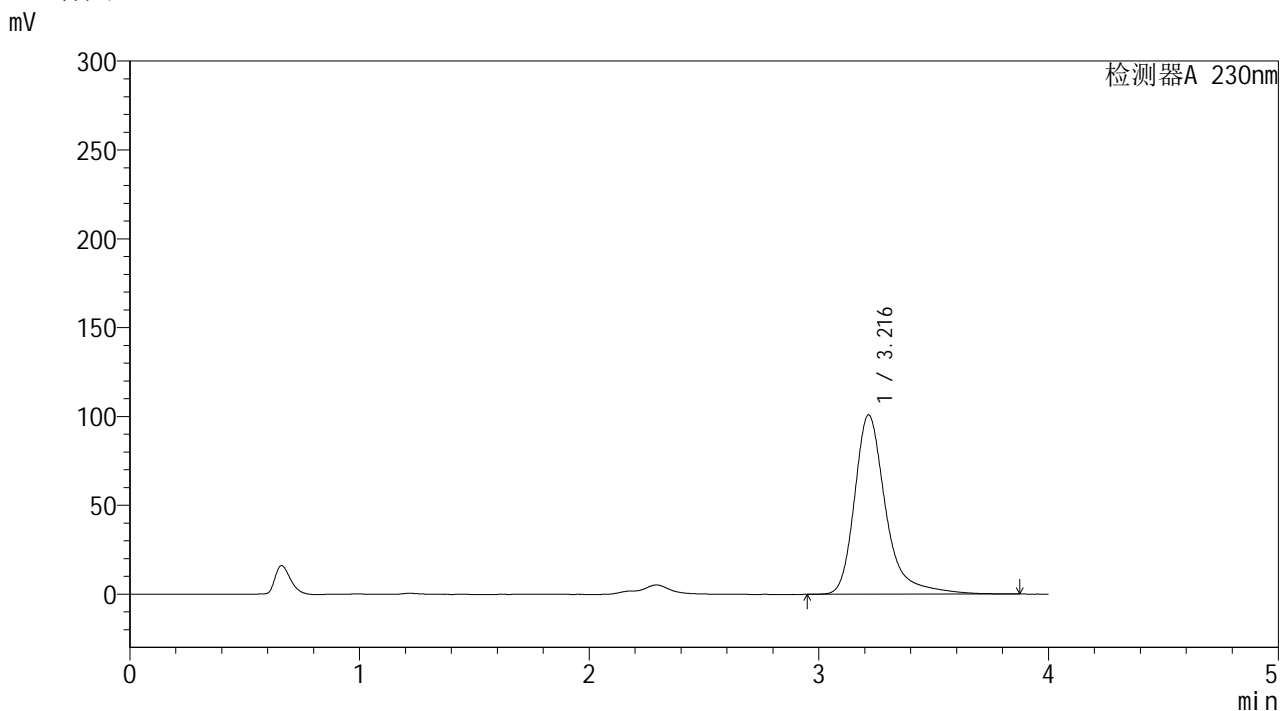


YMP-4094

<样品信息>

色谱柱: XB-C18(50mm*4.6mm,5μm) 流 速: 1.0ml/min
 柱温: 30°C 波 长: 230nm
 数据文件名: TWKS\$YMP-4094 - 0-18/28-668-2 - YMP-4094-twsf-1-PBS7.4-30min-gsp5.lcd
 方法文件名: TWKS\$YMP-4094 - YMP-4094-TWKS-Fx277.lcm
 批处理文件名: TWKS\$YMP-4094 - 20250616-twks-Fx277.lcb
 样品瓶号: 1-41
 进样体积: 10 μl 版本号: 6.115
 进样时间: 2025/06/16 18:21:46 实验者: xiexinhui
 处理时间(V2): 2025/06/17 12:58:59 处理者: xiexinhui
 仪器型号: SHIMADZU LC-2050C (FX277)

<色谱图>



<峰表>

检测器A 230nm

峰号	保留时间	面积	面积%	高度	理论塔板数(USP)	拖尾因子	分离度(USP)
1	3.216	954919	100.000	100802	3034	1.359	--
总计		954919	100.000	100802			

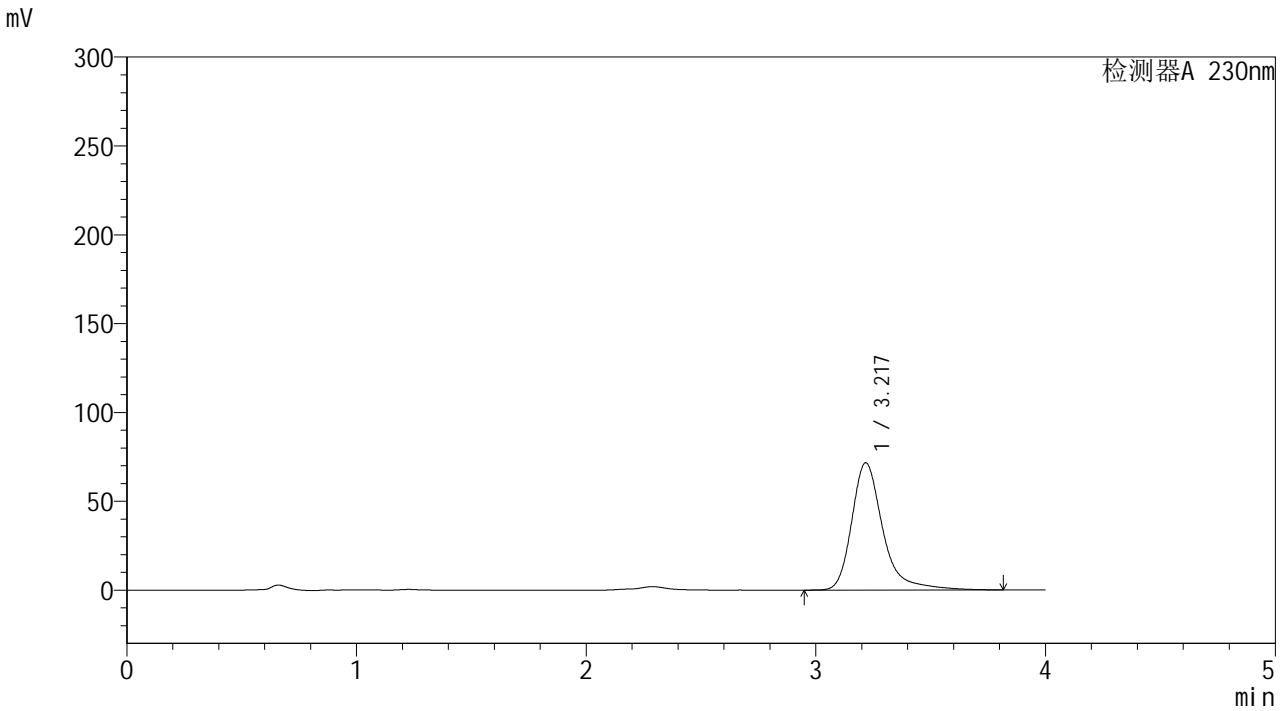


YMP-4094

<样品信息>

色谱柱: XB-C18(50mm*4.6mm,5μm) 流速: 1.0ml/min
 柱温: 30°C 波长: 230nm
 数据文件名: TWKS\$YMP-4094 - 0-18/28-669-2 - YMP-4094-twsf-1-PBS7.4-30min-gsp6.lcd
 方法文件名: TWKS\$YMP-4094 - YMP-4094-TWKS-Fx277.lcm
 批处理文件名: TWKS\$YMP-4094 - 20250616-twks-Fx277.lcb
 样品瓶号: 1-50
 进样体积: 10 μl 版本号: 6.115
 进样时间: 2025/06/16 18:26:07 实验者: xiexinhui
 处理时间(V2): 2025/06/17 12:59:01 处理者: xiexinhui
 仪器型号: SHIMADZU LC-2050C (FX277)

<色谱图>



<峰表>

检测器A 230nm

峰号	保留时间	面积	面积%	高度	理论塔板数(USP)	拖尾因子	分离度(USP)
1	3.217	674715	100.000	71481	3038	1.351	--
总计		674715	100.000	71481			

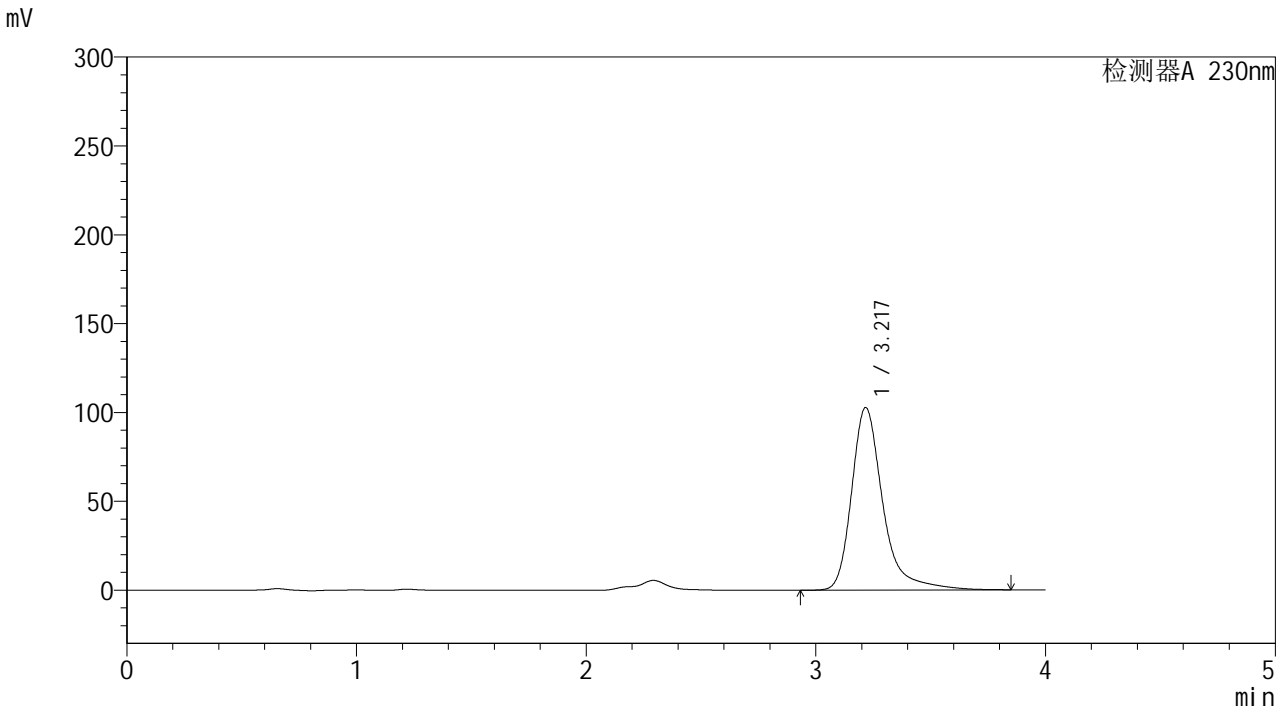


YMP-4094

<样品信息>

色谱柱: XB-C18(50mm*4.6mm,5μm) 流速: 1.0ml/min
 柱温: 30°C 波长: 230nm
 数据文件名: TWKS\$YMP-4094 - 0-18/28-670-2 - YMP-4094-twsf-1-PBS7.4-30min-gsp7.lcd
 方法文件名: TWKS\$YMP-4094 - YMP-4094-TWKS-Fx277.lcm
 批处理文件名: TWKS\$YMP-4094 - 20250616-twks-Fx277.lcb
 样品瓶号: 1-6 版本号: 6.115
 进样体积: 10 μl 实验者: xiexinhui
 进样时间: 2025/06/16 18:30:29 处理者: xiexinhui
 处理时间(V2): 2025/06/17 12:59:04
 仪器型号: SHIMADZU LC-2050C (FX277)

<色谱图>



<峰表>

检测器A 230nm

峰号	保留时间	面积	面积%	高度	理论塔板数(USP)	拖尾因子	分离度(USP)
1	3.217	973078	100.000	102628	3026	1.362	--
总计		973078	100.000	102628			

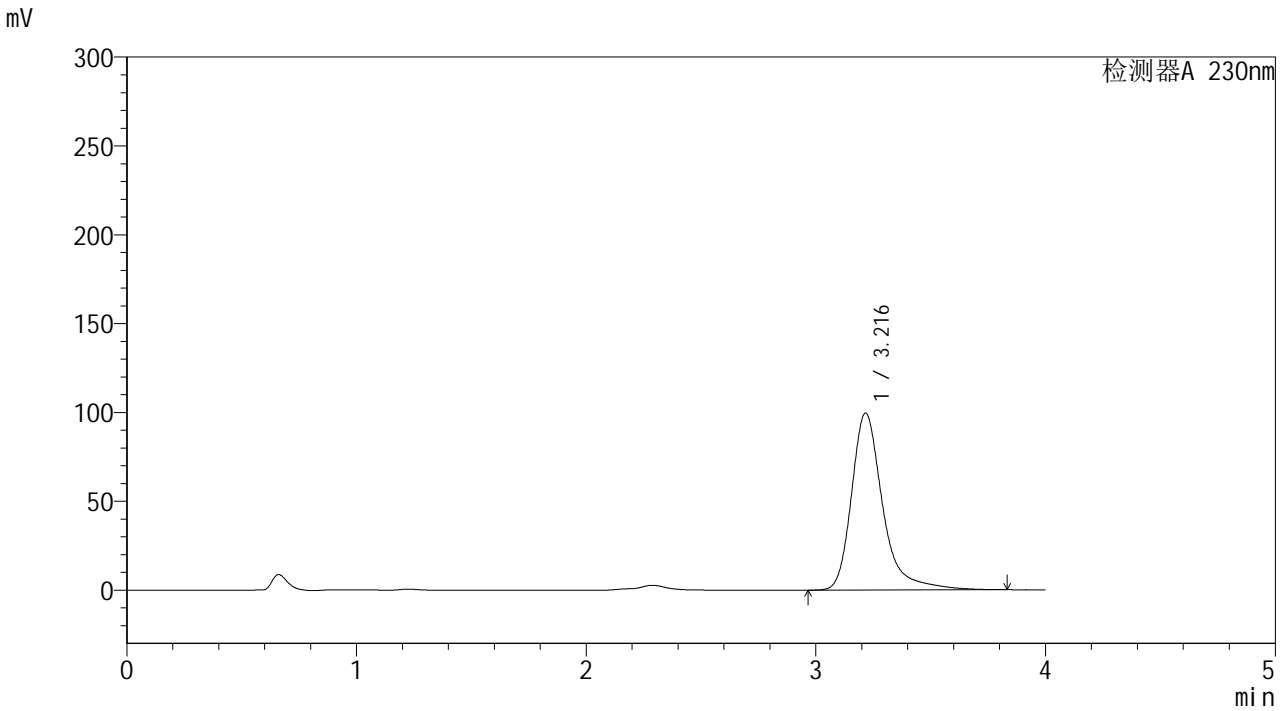


YMP-4094

<样品信息>

色谱柱: XB-C18(50mm*4.6mm,5μm) 流速: 1.0ml/min
 柱温: 30°C 波长: 230nm
 数据文件名: TWKS\$YMP-4094 - 0-18/28-671-2 - YMP-4094-twsf-1-PBS7.4-30min-gsp8.lcd
 方法文件名: TWKS\$YMP-4094 - YMP-4094-TWKS-Fx277.lcm
 批处理文件名: TWKS\$YMP-4094 - 20250616-twks-Fx277.lcb
 样品瓶号: 1-15 版本号: 6.115
 进样体积: 10 μl 实验者: xiexinhui
 进样时间: 2025/06/16 18:34:52 处理者: xiexinhui
 处理时间(V2): 2025/06/17 12:59:06
 仪器型号: SHIMADZU LC-2050C (FX277)

<色谱图>



<峰表>

检测器A 230nm

峰号	保留时间	面积	面积%	高度	理论塔板数(USP)	拖尾因子	分离度(USP)
1	3.216	942260	100.000	99536	3030	1.356	--
总计		942260	100.000	99536			

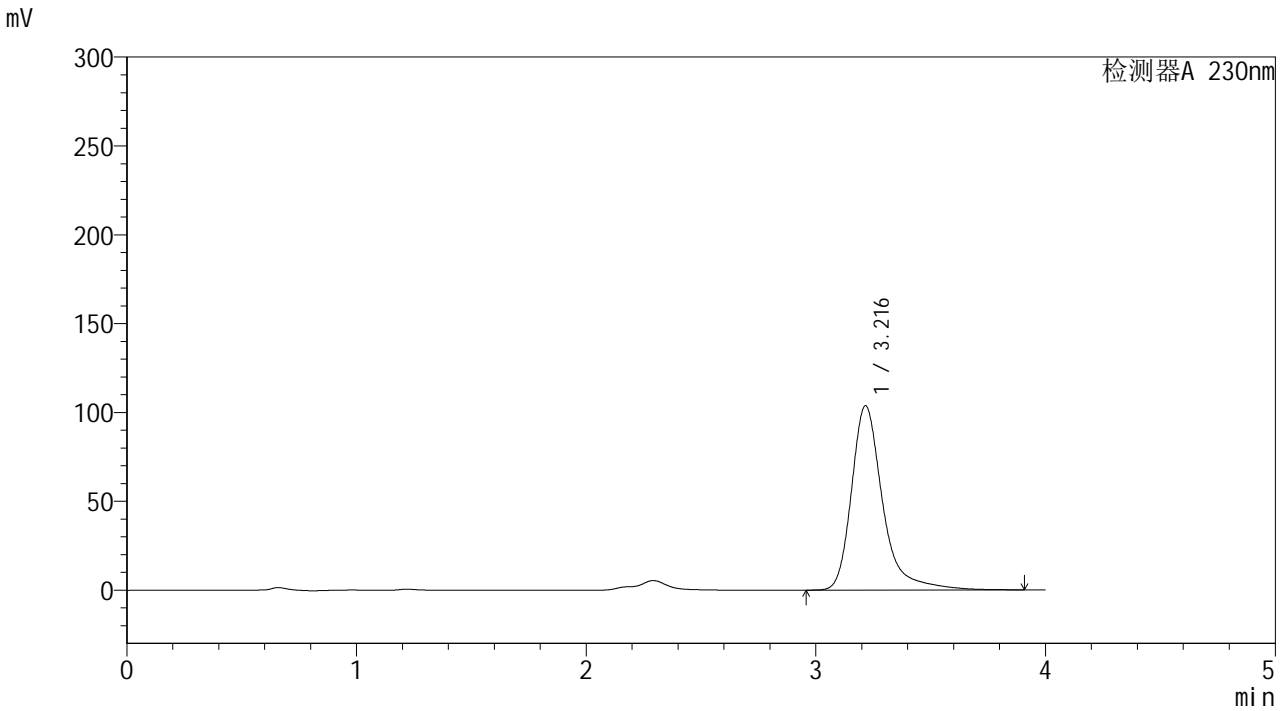


YMP-4094

<样品信息>

色谱柱: XB-C18(50mm*4.6mm,5μm) 流速: 1.0ml/min
 柱温: 30°C 波长: 230nm
 数据文件名: TWKS\$YMP-4094 - 0-18/28-672-2 - YMP-4094-twsf-1-PBS7.4-30min-gsp9.lcd
 方法文件名: TWKS\$YMP-4094 - YMP-4094-TWKS-Fx277.lcm
 批处理文件名: TWKS\$YMP-4094 - 20250616-twks-Fx277.lcb
 样品瓶号: 1-24
 进样体积: 10 μl 版本号: 6.115
 进样时间: 2025/06/16 18:39:13 实验者: xiexinhui
 处理时间(V2): 2025/06/17 12:59:08 处理者: xiexinhui
 仪器型号: SHIMADZU LC-2050C (FX277)

<色谱图>



<峰表>

检测器A 230nm

峰号	保留时间	面积	面积%	高度	理论塔板数(USP)	拖尾因子	分离度(USP)
1	3.216	981857	100.000	103658	3037	1.362	--
总计		981857	100.000	103658			

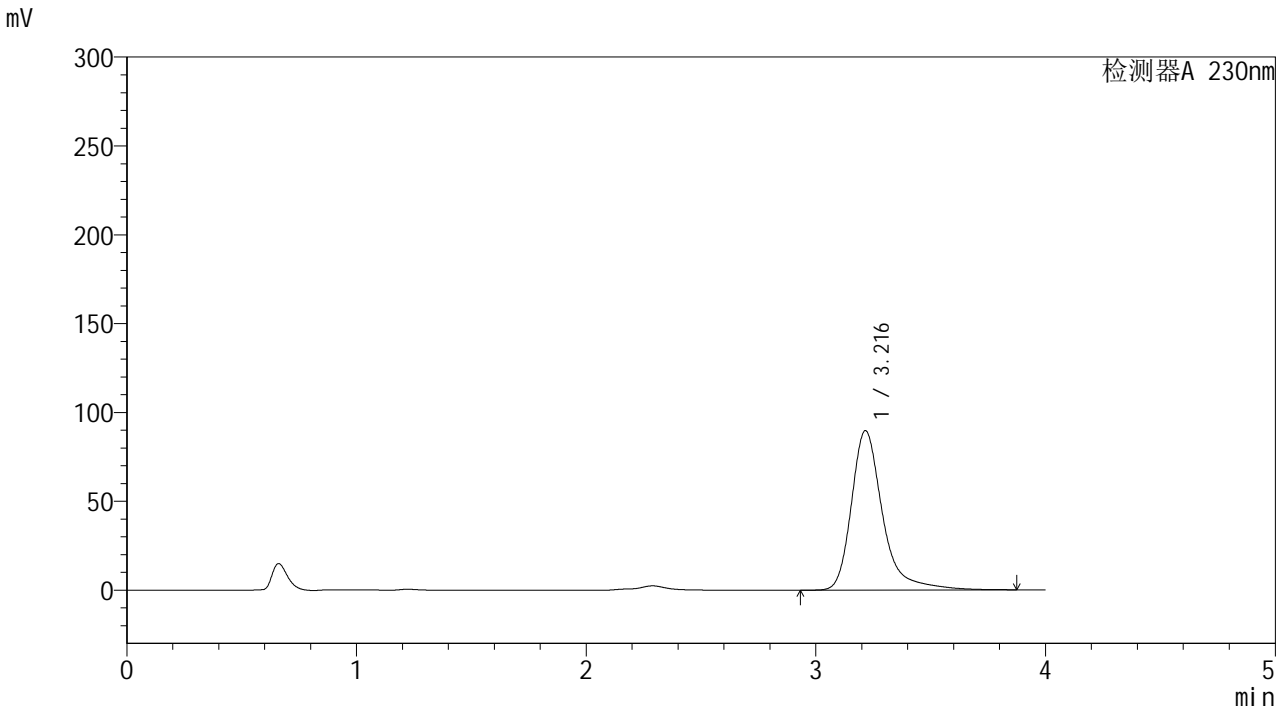


YMP-4094

<样品信息>

色谱柱: XB-C18(50mm*4.6mm,5μm) 流速: 1.0ml/min
 柱温: 30°C 波长: 230nm
 数据文件名: TWKS\$YMP-4094 - 0-18/28-673-2 - YMP-4094-twsf-1-PBS7.4-30min-gsp10.lcd
 方法文件名: TWKS\$YMP-4094 - YMP-4094-TWKS-Fx277.lcm
 批处理文件名: TWKS\$YMP-4094 - 20250616-twks-Fx277.lcb
 样品瓶号: 1-33
 进样体积: 10 μl 版本号: 6.115
 进样时间: 2025/06/16 18:43:36 实验者: xiexinhui
 处理时间(V2): 2025/06/17 12:59:10 处理者: xiexinhui
 仪器型号: SHIMADZU LC-2050C (FX277)

<色谱图>



<峰表>

检测器A 230nm

峰号	保留时间	面积	面积%	高度	理论塔板数(USP)	拖尾因子	分离度(USP)
1	3.216	849492	100.000	89690	3030	1.360	--
总计		849492	100.000	89690			

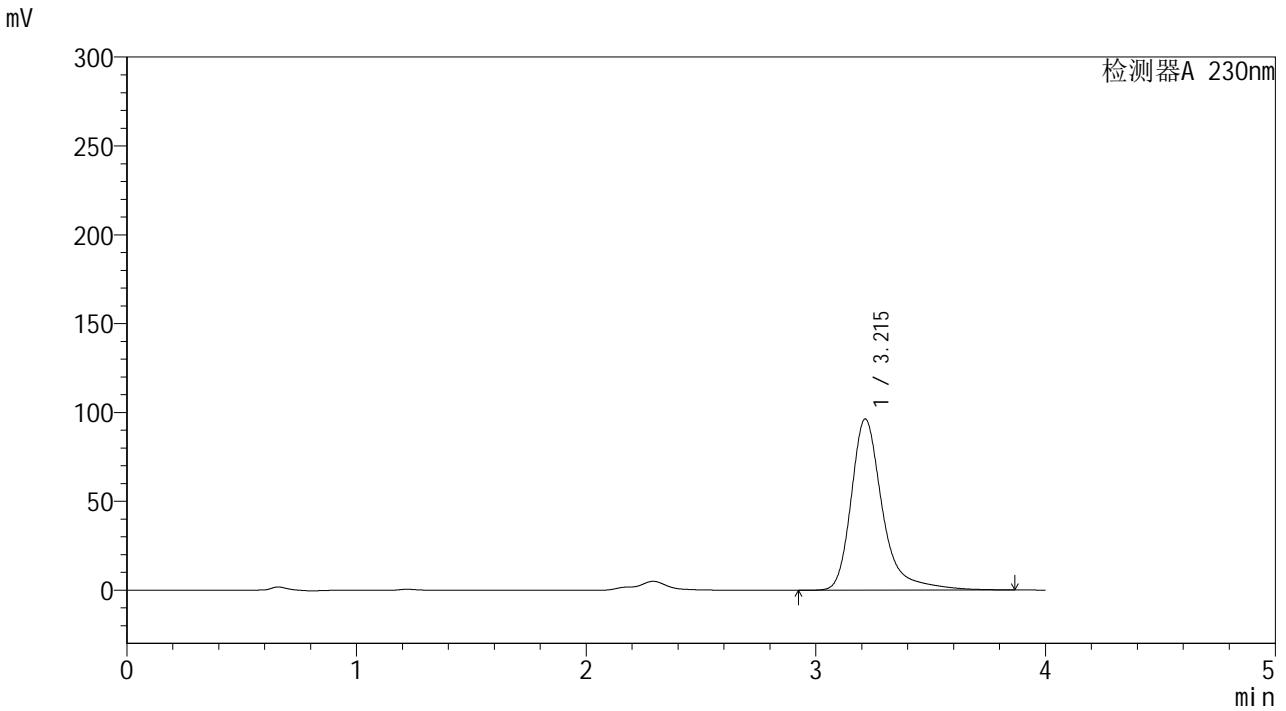


YMP-4094

<样品信息>

色谱柱: XB-C18(50mm*4.6mm,5μm) 流速: 1.0ml/min
 柱温: 30°C 波长: 230nm
 数据文件名: TWKS\$YMP-4094 - 0-18/28-674-2 - YMP-4094-twsf-1-PBS7.4-30min-gsp11.lcd
 方法文件名: TWKS\$YMP-4094 - YMP-4094-TWKS-Fx277.lcm
 批处理文件名: TWKS\$YMP-4094 - 20250616-twks-Fx277.lcb
 样品瓶号: 1-42
 进样体积: 10 μl 版本号: 6.115
 进样时间: 2025/06/16 18:47:57 实验者: xiexinhui
 处理时间(V2): 2025/06/17 12:59:12 处理者: xiexinhui
 仪器型号: SHIMADZU LC-2050C (FX277)

<色谱图>



<峰表>

检测器A 230nm

峰号	保留时间	面积	面积%	高度	理论塔板数(USP)	拖尾因子	分离度(USP)
1	3.215	912783	100.000	96346	3030	1.364	--
总计		912783	100.000	96346			



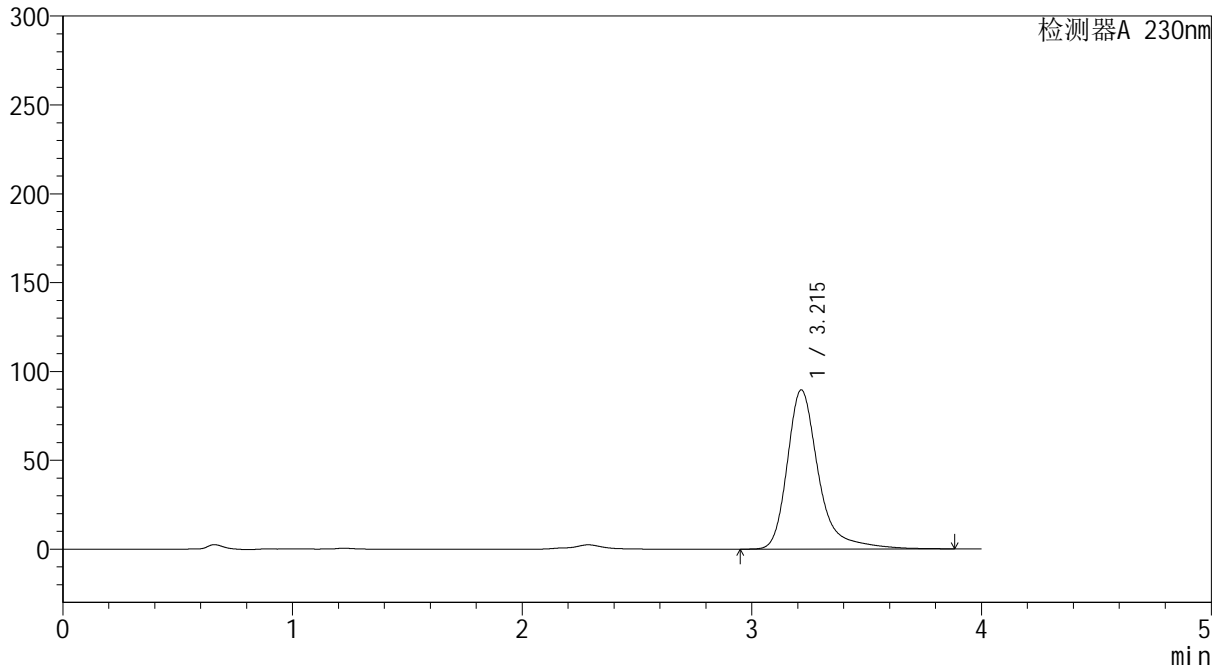
YMP-4094

<样品信息>

色谱柱: XB-C18(50mm*4.6mm,5μm) 流速: 1.0ml/min
柱温: 30°C 波长: 230nm
数据文件名: TWKS\$YMP-4094 - 0-18/28-675-2 - YMP-4094-twsf-1-PBS7.4-30min-gsp12.lcd
方法文件名: TWKS\$YMP-4094 - YMP-4094-TWKS-Fx277.lcm
批处理文件名: TWKS\$YMP-4094 - 20250616-twks-Fx277.lcb
样品瓶号: 1-51
进样体积: 10 μl 版本号: 6.115
进样时间: 2025/06/16 18:52:20 实验者: xiexinhui
处理时间(V2): 2025/06/17 12:59:14 处理者: xiexinhui
仪器型号: SHIMADZU LC-2050C (FX277)

<色谱图>

mV



<峰表>

检测器A 230nm

峰号	保留时间	面积	面积%	高度	理论塔板数(USP)	拖尾因子	分离度(USP)
1	3.215	847349	100.000	89564	3033	1.357	--
总计		847349	100.000	89564			

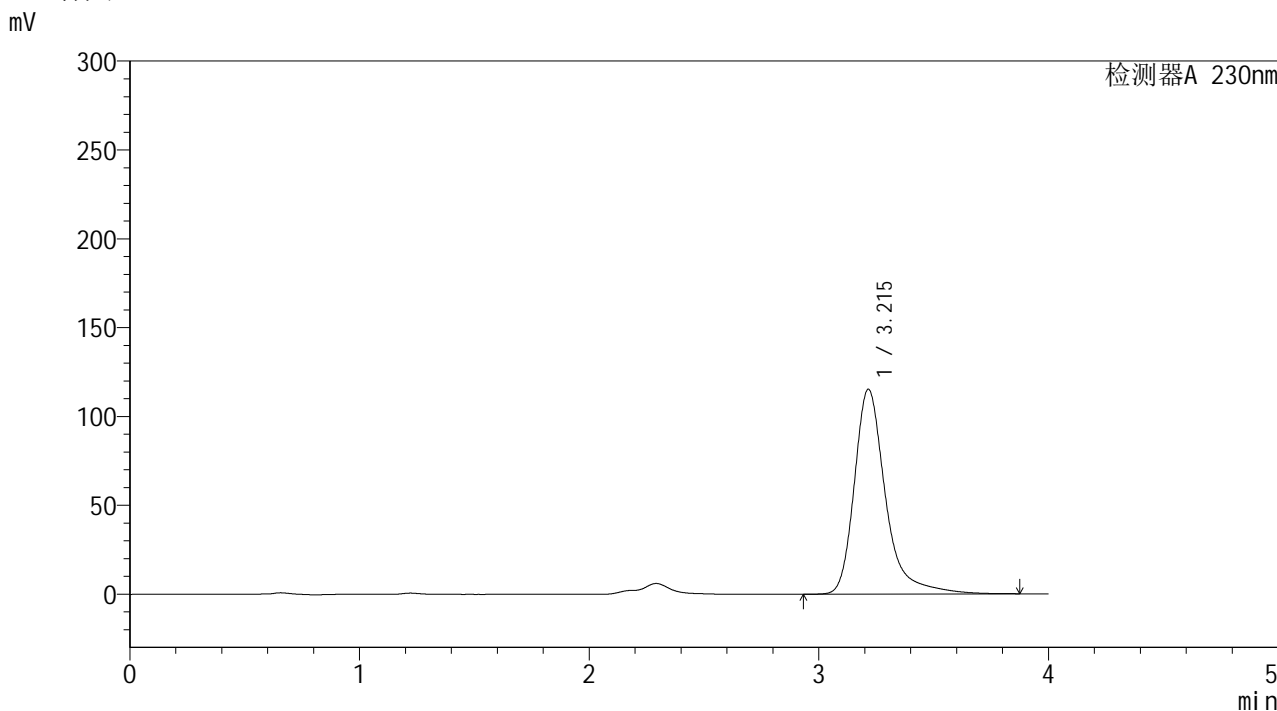


YMP-4094

<样品信息>

色谱柱: XB-C18(50mm*4.6mm,5μm) 流速: 1.0ml/min
 柱温: 30°C 波长: 230nm
 数据文件名: TWKS\$YMP-4094 - 0-18/28-676-2 - YMP-4094-twsf-1-PBS7.4-45min-gsp1.lcd
 方法文件名: TWKS\$YMP-4094 - YMP-4094-TWKS-Fx277.lcm
 批处理文件名: TWKS\$YMP-4094 - 20250616-twks-Fx277.lcb
 样品瓶号: 1-7
 进样体积: 10 μl 版本号: 6.115
 进样时间: 2025/06/16 18:56:42 实验者: xiexinhui
 处理时间(V2): 2025/06/17 12:59:17 处理者: xiexinhui
 仪器型号: SHIMADZU LC-2050C (FX277)

<色谱图>



<峰表>

检测器A 230nm

峰号	保留时间	面积	面积%	高度	理论塔板数(USP)	拖尾因子	分离度(USP)
1	3.215	1093347	100.000	115272	3026	1.366	--
总计		1093347	100.000	115272			

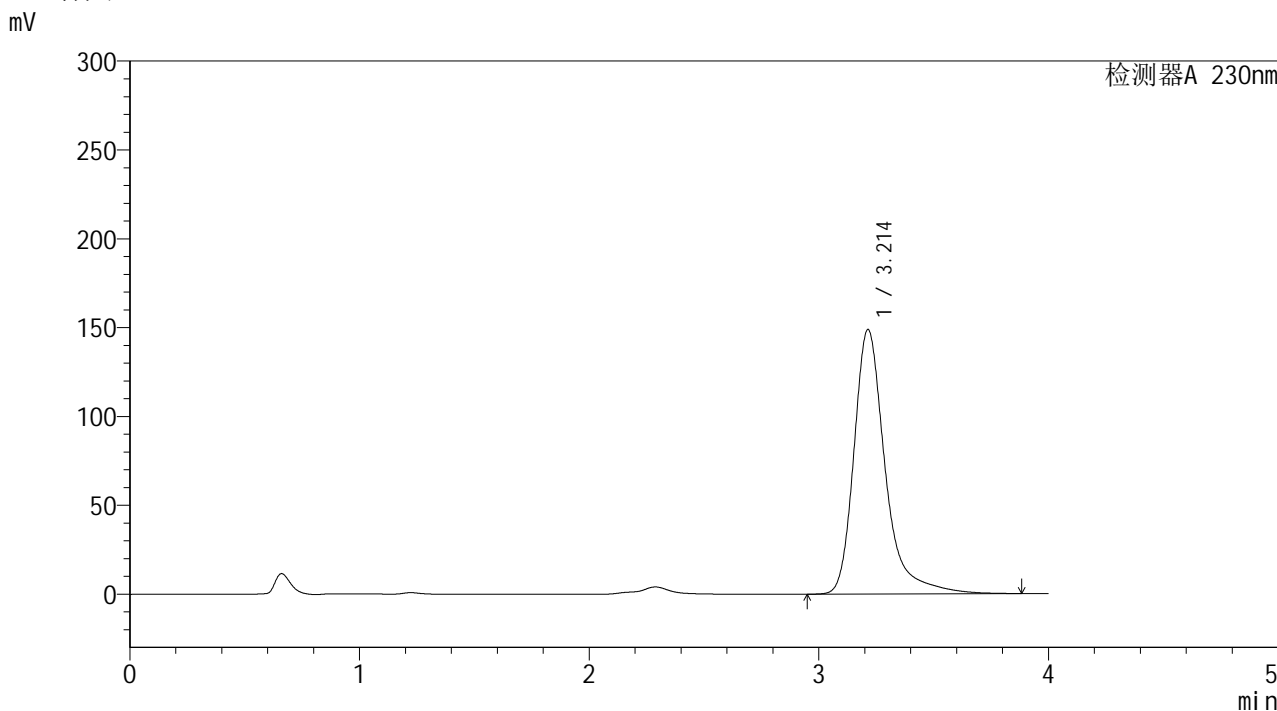


YMP-4094

<样品信息>

色谱柱: XB-C18(50mm*4.6mm,5μm) 流 速: 1.0ml/min
 柱温: 30°C 波 长: 230nm
 数据文件名: TWKS\$YMP-4094 - 0-18/28-677-2 - YMP-4094-twsf-1-PBS7.4-45min-gsp2.lcd
 方法文件名: TWKS\$YMP-4094 - YMP-4094-TWKS-Fx277.lcm
 批处理文件名: TWKS\$YMP-4094 - 20250616-twks-Fx277.lcb
 样品瓶号: 1-16 版本号: 6.115
 进样体积: 10 μl 实验者: xiexinhui
 进样时间: 2025/06/16 19:01:05 处理者: xiexinhui
 处理时间(V2): 2025/06/17 12:59:19
 仪器型号: SHIMADZU LC-2050C (FX277)

<色谱图>



<峰表>

检测器A 230nm

峰号	保留时间	面积	面积%	高度	理论塔板数(USP)	拖尾因子	分离度(USP)
1	3.214	1410345	100.000	148896	3023	1.365	--
总计		1410345	100.000	148896			

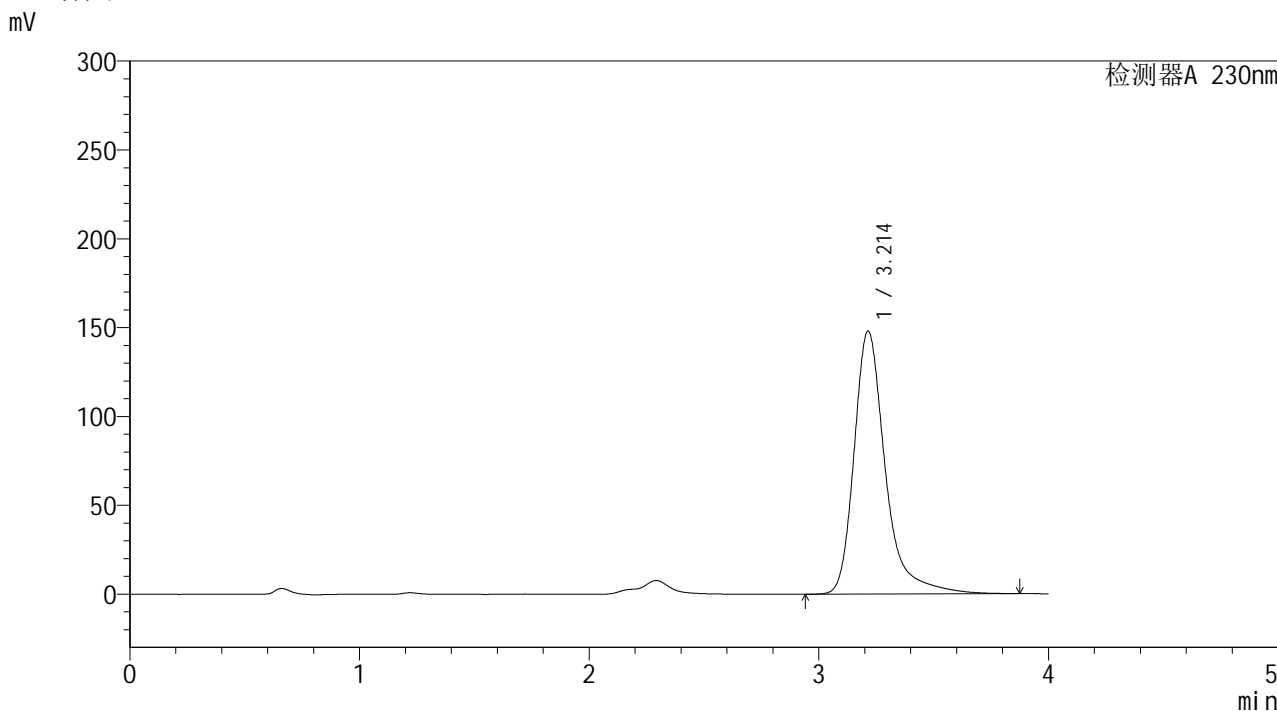


YMP-4094

<样品信息>

色谱柱: XB-C18(50mm*4.6mm,5μm) 流速: 1.0ml/min
 柱温:30°C 波长: 230nm
 数据文件名: TWKS\$YMP-4094 - 0-18/28-678-2 - YMP-4094-twsf-1-PBS7.4-45min-gsp3.lcd
 方法文件名: TWKS\$YMP-4094 - YMP-4094-TWKS-Fx277.lcm
 批处理文件名: TWKS\$YMP-4094 - 20250616-twks-Fx277.lcb
 样品瓶号: 1-25
 进样体积: 10 μl 版本号: 6.115
 进样时间: 2025/06/16 19:05:27 实验者: xiexinhui
 处理时间(V2): 2025/06/17 12:59:21 处理者: xiexinhui
 仪器型号: SHIMADZU LC-2050C (FX277)

<色谱图>



<峰表>

检测器A 230nm

峰号	保留时间	面积	面积%	高度	理论塔板数(USP)	拖尾因子	分离度(USP)
1	3.214	1402359	100.000	148050	3027	1.363	--
总计		1402359	100.000	148050			

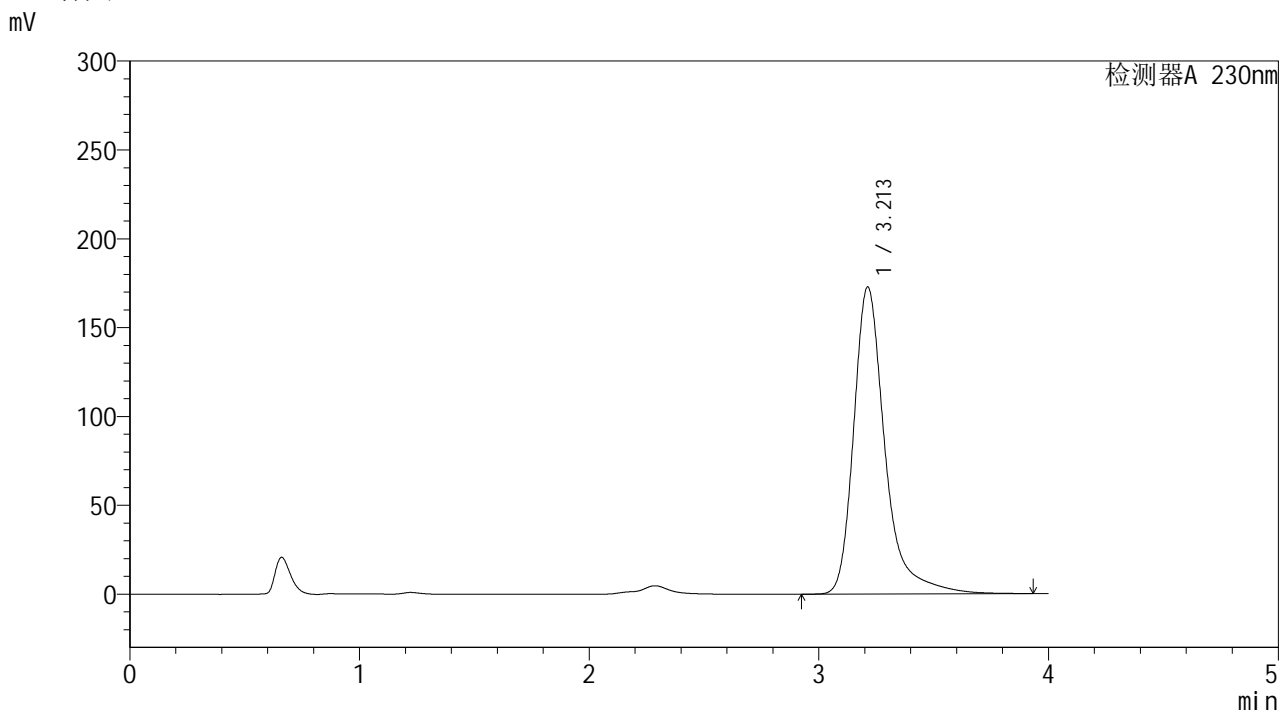


YMP-4094

<样品信息>

色谱柱: XB-C18(50mm*4.6mm,5μm) 流速: 1.0ml/min
 柱温: 30°C 波长: 230nm
 数据文件名: TWKS\$YMP-4094 - 0-18/28-679-2 - YMP-4094-twsf-1-PBS7.4-45min-gsp4.lcd
 方法文件名: TWKS\$YMP-4094 - YMP-4094-TWKS-Fx277.lcm
 批处理文件名: TWKS\$YMP-4094 - 20250616-twks-Fx277.lcb
 样品瓶号: 1-34
 进样体积: 10 μl 版本号: 6.115
 进样时间: 2025/06/16 19:09:49 实验者: xiexinhui
 处理时间(V2): 2025/06/17 12:59:23 处理者: xiexinhui
 仪器型号: SHIMADZU LC-2050C (FX277)

<色谱图>



<峰表>

检测器A 230nm

峰号	保留时间	面积	面积%	高度	理论塔板数(USP)	拖尾因子	分离度(USP)
1	3.213	1639810	100.000	172877	3022	1.370	--
总计		1639810	100.000	172877			

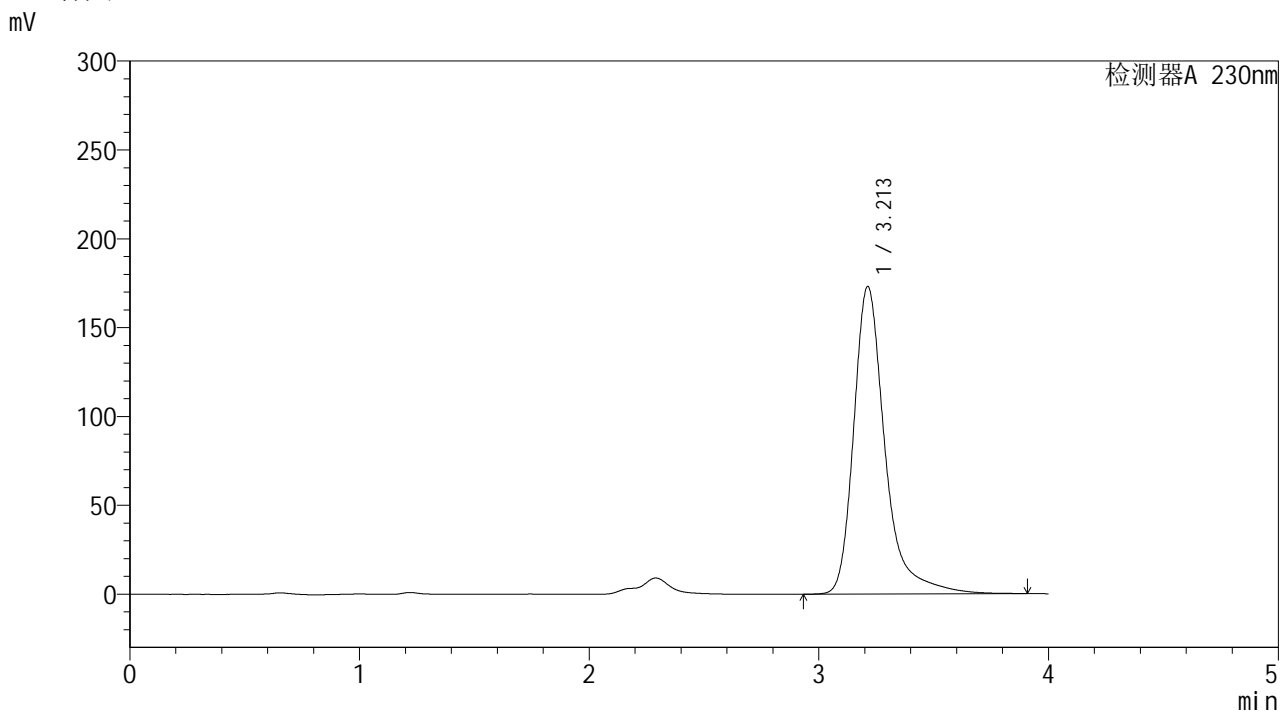


YMP-4094

<样品信息>

色谱柱: XB-C18(50mm*4.6mm,5μm) 流速: 1.0ml/min
 柱温: 30°C 波长: 230nm
 数据文件名: TWKS\$YMP-4094 - 0-18/28-680-2 - YMP-4094-twsf-1-PBS7.4-45min-gsp5.lcd
 方法文件名: TWKS\$YMP-4094 - YMP-4094-TWKS-Fx277.lcm
 批处理文件名: TWKS\$YMP-4094 - 20250616-twks-Fx277.lcb
 样品瓶号: 1-43
 进样体积: 10 μl 版本号: 6.115
 进样时间: 2025/06/16 19:14:12 实验者: xiexinhui
 处理时间(V2): 2025/06/17 12:59:25 处理者: xiexinhui
 仪器型号: SHIMADZU LC-2050C (FX277)

<色谱图>



<峰表>

检测器A 230nm

峰号	保留时间	面积	面积%	高度	理论塔板数(USP)	拖尾因子	分离度(USP)
1	3.213	1643735	100.000	173131	3020	1.369	--
总计		1643735	100.000	173131			

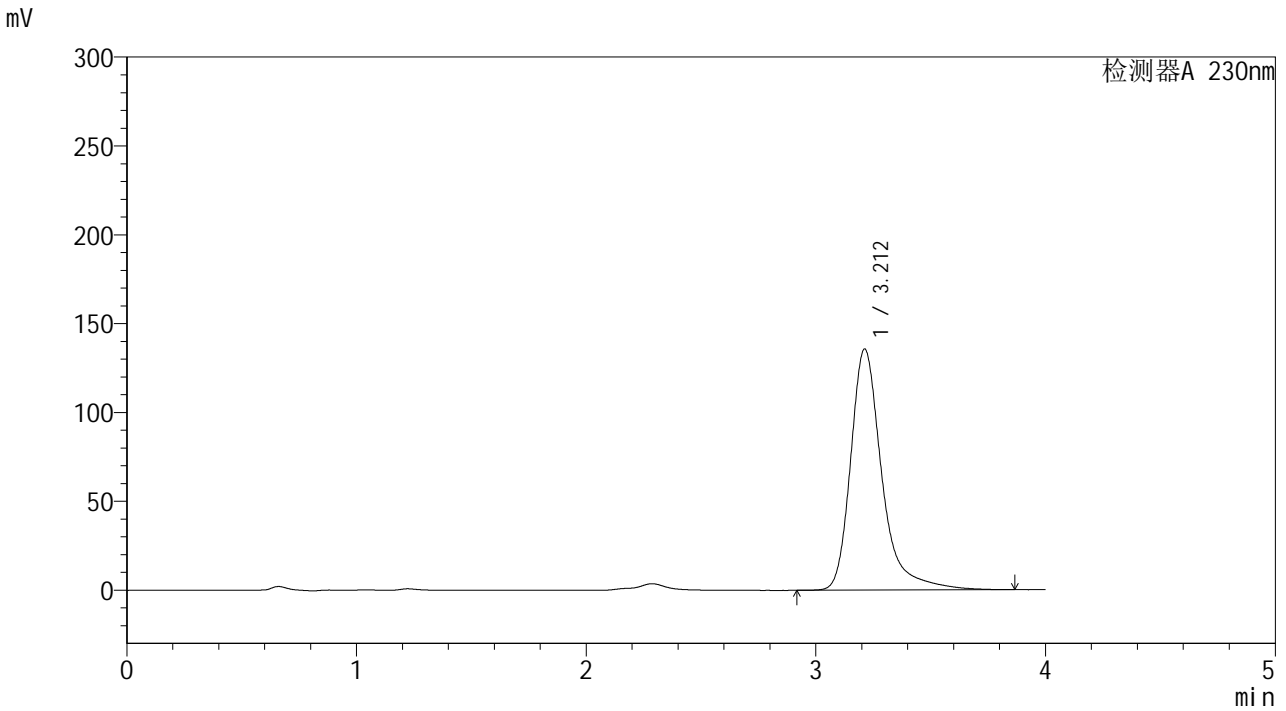


YMP-4094

<样品信息>

色谱柱: XB-C18(50mm*4.6mm,5μm) 流速: 1.0ml/min
 柱温: 30°C 波长: 230nm
 数据文件名: TWKS\$YMP-4094 - 0-18/28-681-2 - YMP-4094-twsf-1-PBS7.4-45min-gsp6.lcd
 方法文件名: TWKS\$YMP-4094 - YMP-4094-TWKS-Fx277.lcm
 批处理文件名: TWKS\$YMP-4094 - 20250616-twks-Fx277.lcb
 样品瓶号: 1-52
 进样体积: 10 μl 版本号: 6.115
 进样时间: 2025/06/16 19:18:33 实验者: xiexinhui
 处理时间(V2): 2025/06/17 12:59:27 处理者: xiexinhui
 仪器型号: SHIMADZU LC-2050C (FX277)

<色谱图>



<峰表>

检测器A 230nm

峰号	保留时间	面积	面积%	高度	理论塔板数(USP)	拖尾因子	分离度(USP)
1	3.212	1285423	100.000	135691	3020	1.364	--
总计		1285423	100.000	135691			

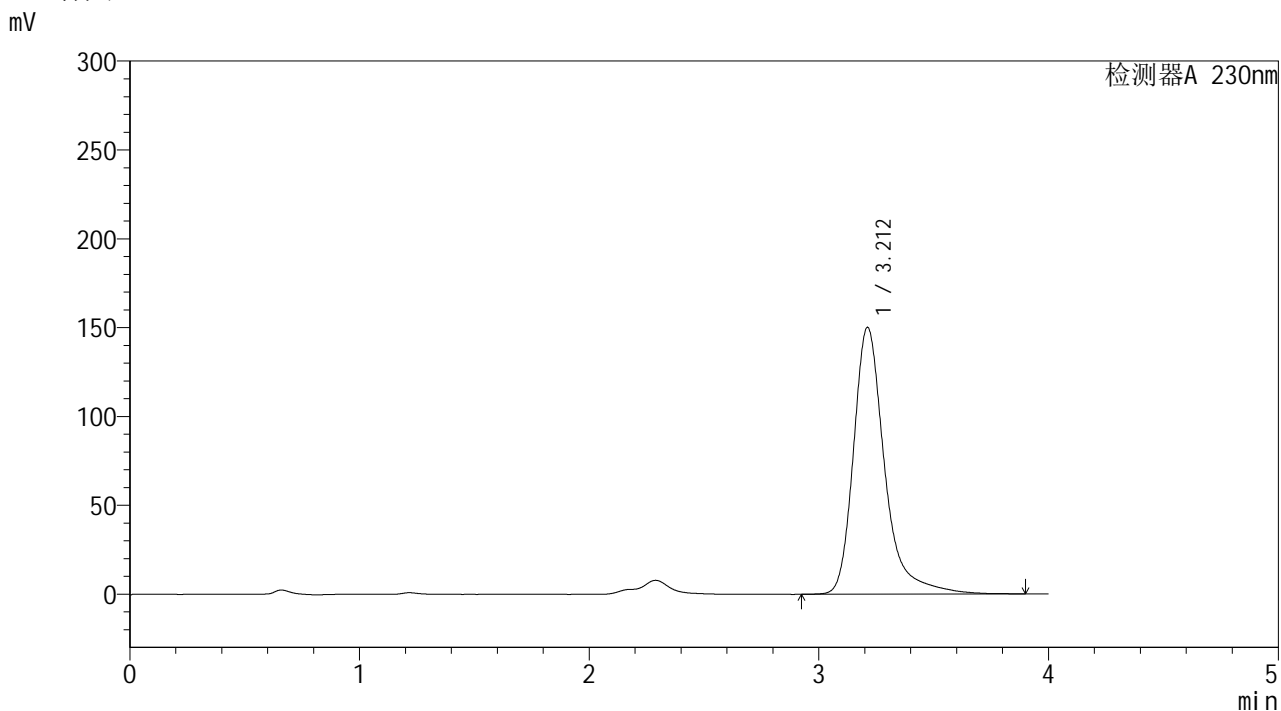


YMP-4094

<样品信息>

色谱柱: XB-C18(50mm*4.6mm,5μm) 流速: 1.0ml/min
 柱温: 30°C 波长: 230nm
 数据文件名: TWKS\$YMP-4094 - 0-18/28-682-2 - YMP-4094-twsf-1-PBS7.4-45min-gsp7.lcd
 方法文件名: TWKS\$YMP-4094 - YMP-4094-TWKS-Fx277.lcm
 批处理文件名: TWKS\$YMP-4094 - 20250616-twks-Fx277.lcb
 样品瓶号: 1-8 版本号: 6.115
 进样体积: 10 μl 实验者: xiexinhui
 进样时间: 2025/06/16 19:22:56 处理者: xiexinhui
 处理时间(V2): 2025/06/17 12:59:29
 仪器型号: SHIMADZU LC-2050C (FX277)

<色谱图>



<峰表>

检测器A 230nm

峰号	保留时间	面积	面积%	高度	理论塔板数(USP)	拖尾因子	分离度(USP)
1	3.212	1419029	100.000	150148	3030	1.353	--
总计		1419029	100.000	150148			

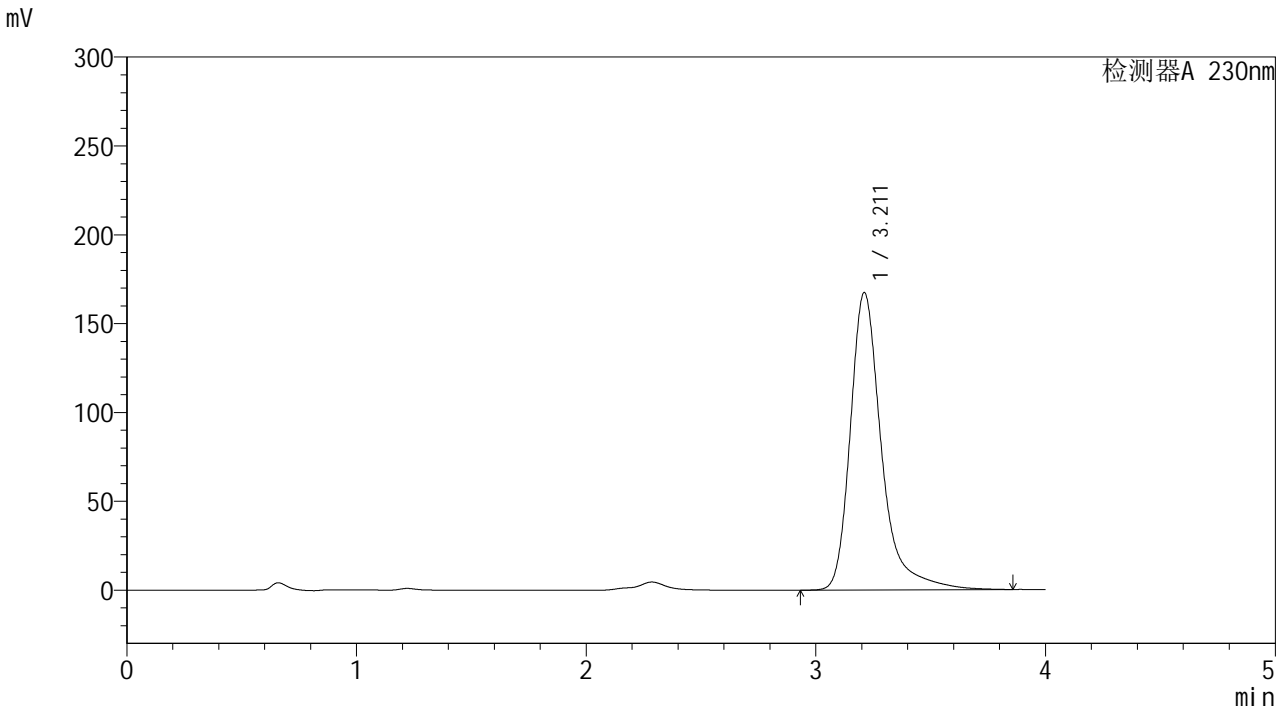


YMP-4094

<样品信息>

色谱柱: XB-C18(50mm*4.6mm,5μm) 流速: 1.0ml/min
 柱温: 30°C 波长: 230nm
 数据文件名: TWKS\$YMP-4094 - 0-18/28-683-2 - YMP-4094-twsf-1-PBS7.4-45min-gsp8.lcd
 方法文件名: TWKS\$YMP-4094 - YMP-4094-TWKS-Fx277.lcm
 批处理文件名: TWKS\$YMP-4094 - 20250616-twks-Fx277.lcb
 样品瓶号: 1-17 版本号: 6.115
 进样体积: 10 μl 实验者: xiexinhui
 进样时间: 2025/06/16 19:27:19 处理者: xiexinhui
 处理时间(V2): 2025/06/17 12:59:32
 仪器型号: SHIMADZU LC-2050C (FX277)

<色谱图>



<峰表>

检测器A 230nm

峰号	保留时间	面积	面积%	高度	理论塔板数(USP)	拖尾因子	分离度(USP)
1	3.211	1582305	100.000	167250	3031	1.367	--
总计		1582305	100.000	167250			

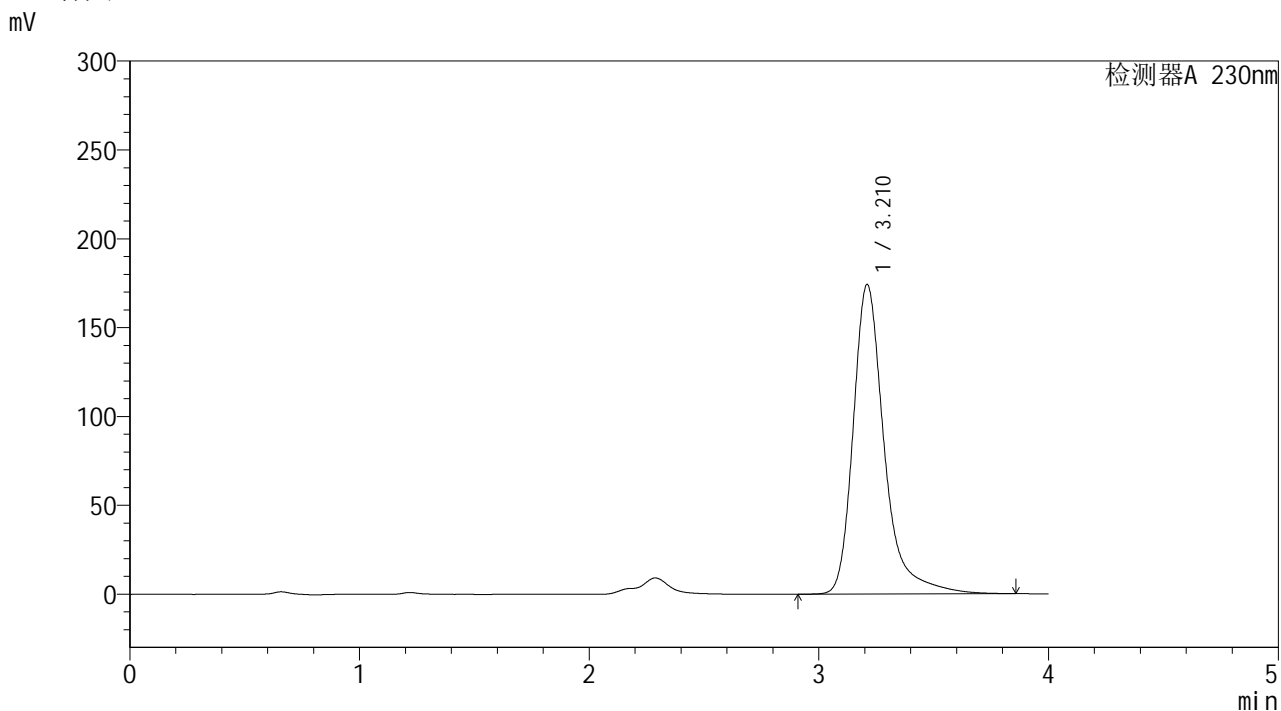


YMP-4094

<样品信息>

色谱柱: XB-C18(50mm*4.6mm,5μm) 流速: 1.0ml/min
 柱温:30°C 波长: 230nm
 数据文件名: TWKS\$YMP-4094 - 0-18/28-684-2 - YMP-4094-twsf-1-PBS7.4-45min-gsp9.lcd
 方法文件名: TWKS\$YMP-4094 - YMP-4094-TWKS-Fx277.lcm
 批处理文件名: TWKS\$YMP-4094 - 20250616-twks-Fx277.lcb
 样品瓶号: 1-26
 进样体积: 10 μl 版本号: 6.115
 进样时间: 2025/06/16 19:31:42 实验者: xiexinhui
 处理时间(V2): 2025/06/17 12:59:34 处理者: xiexinhui
 仪器型号: SHIMADZU LC-2050C (FX277)

<色谱图>



<峰表>

检测器A 230nm

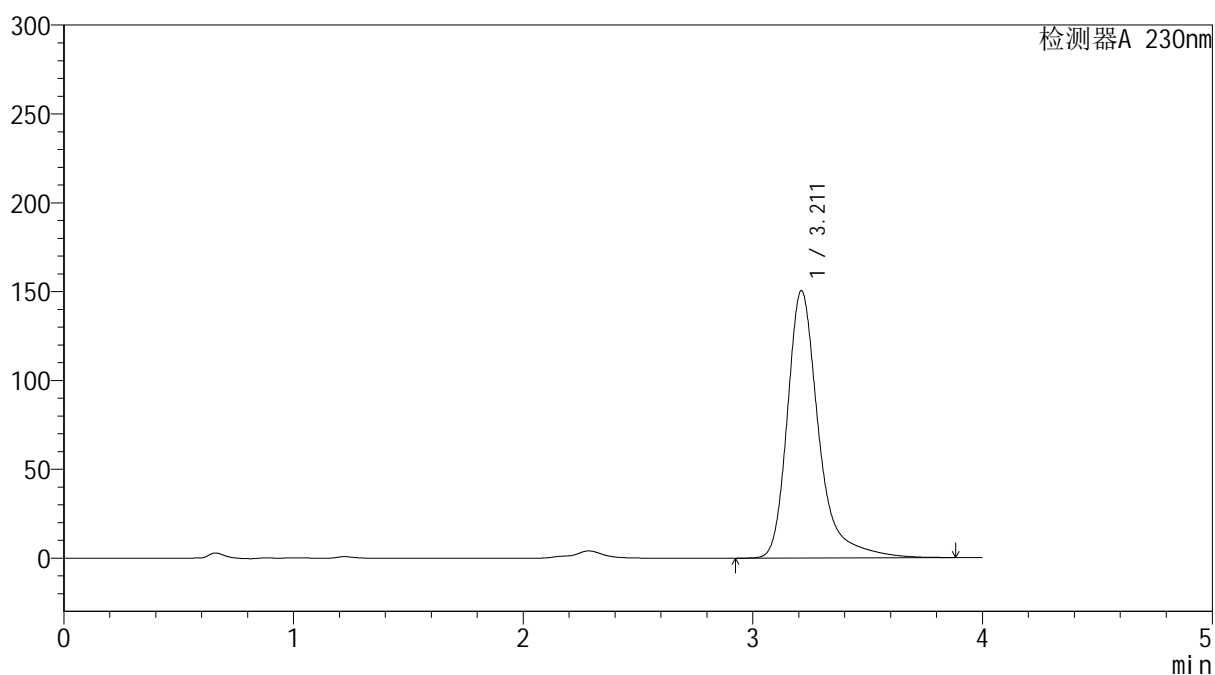
峰号	保留时间	面积	面积%	高度	理论塔板数(USP)	拖尾因子	分离度(USP)
1	3.210	1641191	100.000	173934	3041	1.353	--
总计		1641191	100.000	173934			

<样品信息>

色谱柱: XB-C18(50mm*4.6mm,5 μ m) 流速: 1.0ml/min
柱温: 30 $^{\circ}$ C 波长: 230nm
数据文件名: TWKS\$YMP-4094 - 0-18/28-685-2 - YMP-4094-twsf-1-PBS7.4-45min-gsp10.lcd
方法文件名: TWKS\$YMP-4094 - YMP-4094-TWKS-Fx277.lcm
批处理文件名: TWKS\$YMP-4094 - 20250616-twks-Fx277.lcb
样品瓶号: 1-35
进样体积: 10 μ l 版本号: 6.115
进样时间: 2025/06/16 19:36:04 实验者: xiexinhui
处理时间(V2): 2025/06/17 12:59:36 处理者: xiexinhui
仪器型号: SHIMADZU LC-2050C (FX277)

<色谱图>

mV



<峰表>

检测器A 230nm

峰号	保留时间	面积	面积%	高度	理论塔板数(USP)	拖尾因子	分离度(USP)
1	3.211	1426839	100.000	150441	3021	1.371	--
总计		1426839	100.000	150441			

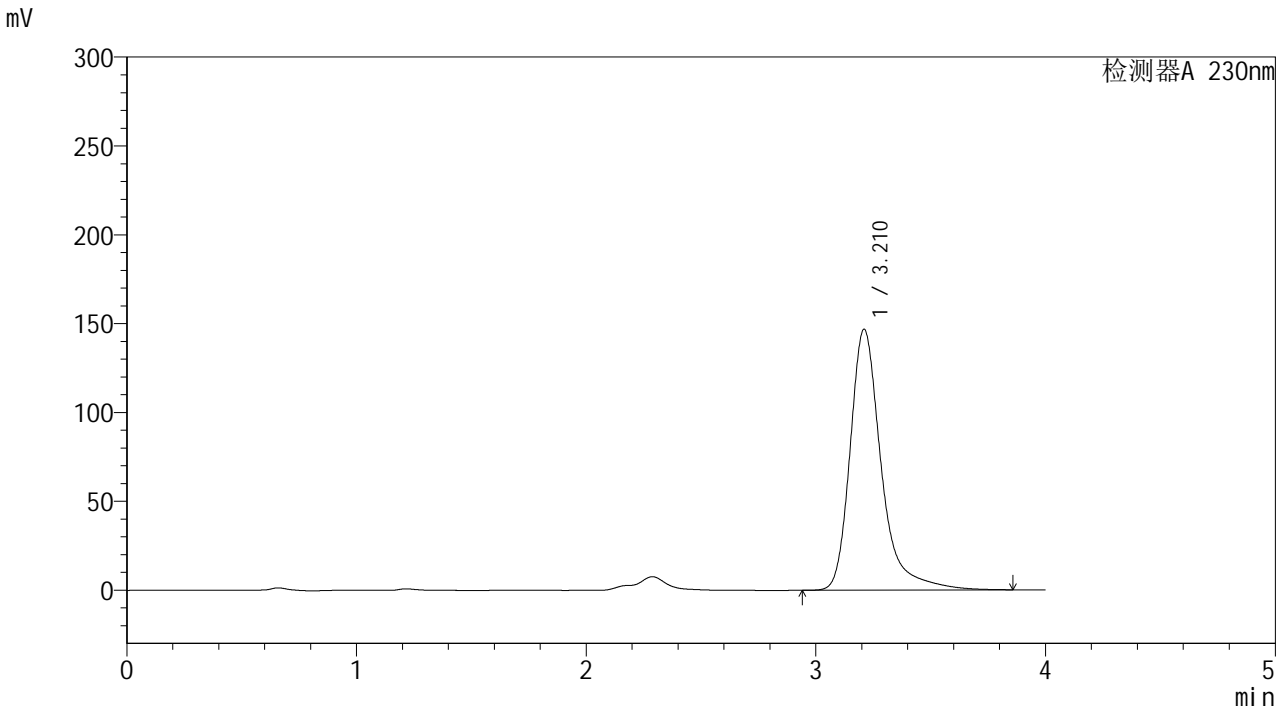


YMP-4094

<样品信息>

色谱柱: XB-C18(50mm*4.6mm,5μm) 流速: 1.0ml/min
 柱温: 30°C 波长: 230nm
 数据文件名: TWKS\$YMP-4094 - 0-18/28-686-2 - YMP-4094-twsf-1-PBS7.4-45min-gsp11.lcd
 方法文件名: TWKS\$YMP-4094 - YMP-4094-TWKS-Fx277.lcm
 批处理文件名: TWKS\$YMP-4094 - 20250616-twks-Fx277.lcb
 样品瓶号: 1-44
 进样体积: 10 μl 版本号: 6.115
 进样时间: 2025/06/16 19:40:26 实验者: xiexinhui
 处理时间(V2): 2025/06/17 12:59:39 处理者: xiexinhui
 仪器型号: SHIMADZU LC-2050C (FX277)

<色谱图>



<峰表>

检测器A 230nm

峰号	保留时间	面积	面积%	高度	理论塔板数(USP)	拖尾因子	分离度(USP)
1	3.210	1387609	100.000	146599	3030	1.362	--
总计		1387609	100.000	146599			

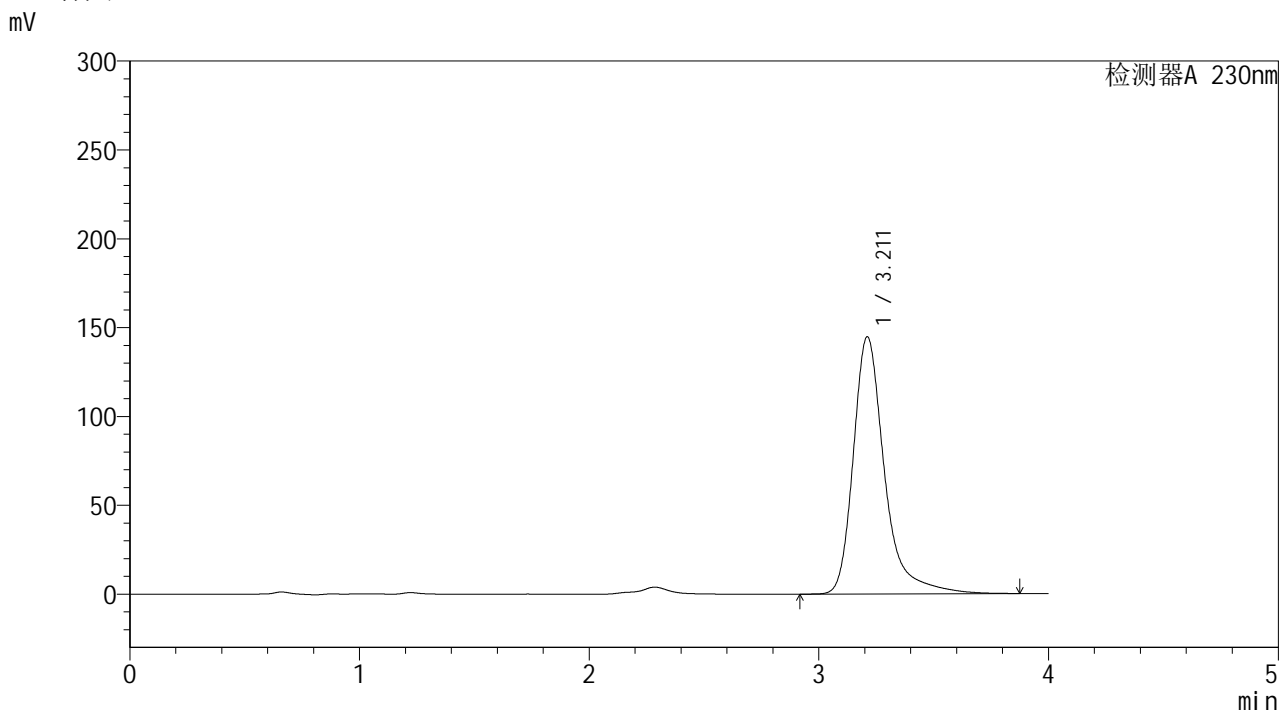


YMP-4094

<样品信息>

色谱柱: XB-C18(50mm*4.6mm,5μm) 流速: 1.0ml/min
 柱温: 30°C 波长: 230nm
 数据文件名: TWKS\$YMP-4094 - 0-18/28-687-2 - YMP-4094-twsf-1-PBS7.4-45min-gsp12.lcd
 方法文件名: TWKS\$YMP-4094 - YMP-4094-TWKS-Fx277.lcm
 批处理文件名: TWKS\$YMP-4094 - 20250616-twks-Fx277.lcb
 样品瓶号: 1-53
 进样体积: 10 μl 版本号: 6.115
 进样时间: 2025/06/16 19:44:49 实验者: xiexinhui
 处理时间(V2): 2025/06/17 12:59:41 处理者: xiexinhui
 仪器型号: SHIMADZU LC-2050C (FX277)

<色谱图>



<峰表>

检测器A 230nm

峰号	保留时间	面积	面积%	高度	理论塔板数(USP)	拖尾因子	分离度(USP)
1	3.211	1371018	100.000	144636	3023	1.370	--
总计		1371018	100.000	144636			

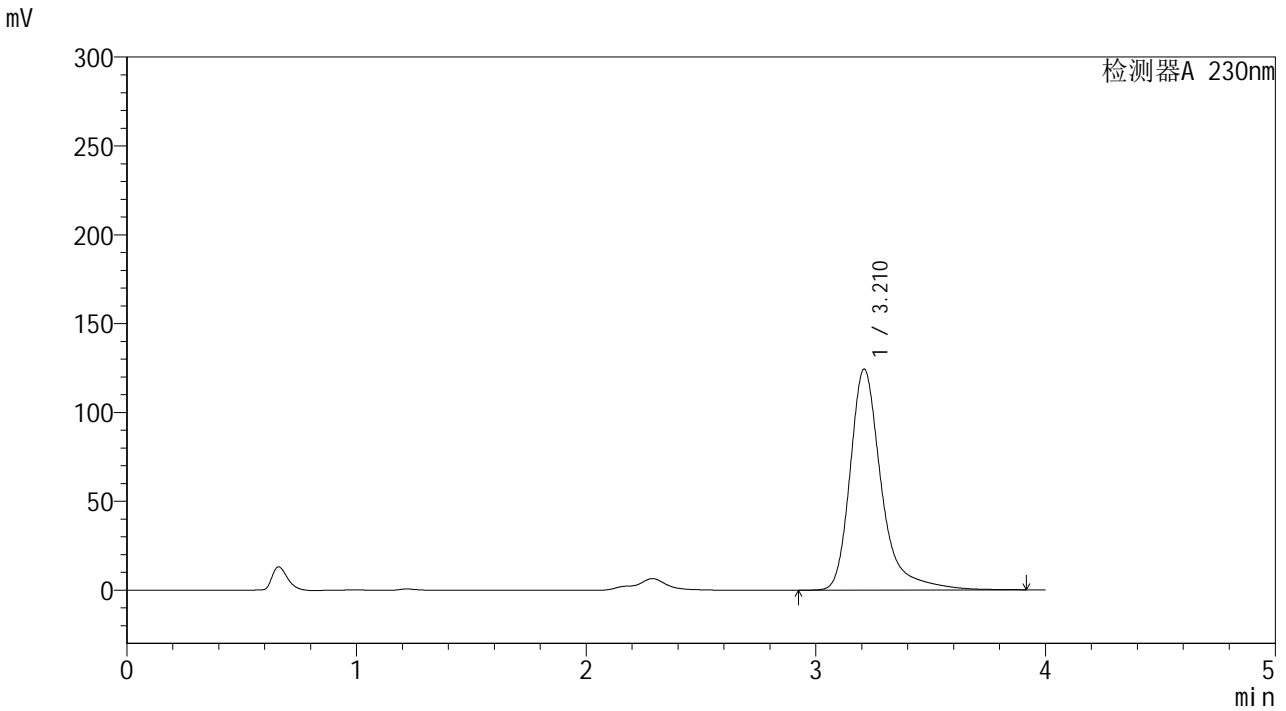


YMP-4094

<样品信息>

色谱柱: XB-C18(50mm*4.6mm,5μm) 流速: 1.0ml/min
 柱温: 30°C 波长: 230nm
 数据文件名: TWKS\$YMP-4094 - 0-18/28-688-2 - YMP-4094-twsf-1-PBS7.4-60min-gsp1.lcd
 方法文件名: TWKS\$YMP-4094 - YMP-4094-TWKS-Fx277.lcm
 批处理文件名: TWKS\$YMP-4094 - 20250616-twks-Fx277.lcb
 样品瓶号: 2-1
 进样体积: 10 μl 版本号: 6.115
 进样时间: 2025/06/16 19:49:13 实验者: xiexinhui
 处理时间(V2): 2025/06/17 12:59:43 处理者: xiexinhui
 仪器型号: SHIMADZU LC-2050C (FX277)

<色谱图>



<峰表>

检测器A 230nm

峰号	保留时间	面积	面积%	高度	理论塔板数(USP)	拖尾因子	分离度(USP)
1	3.210	1179386	100.000	124256	3027	1.371	--
总计		1179386	100.000	124256			

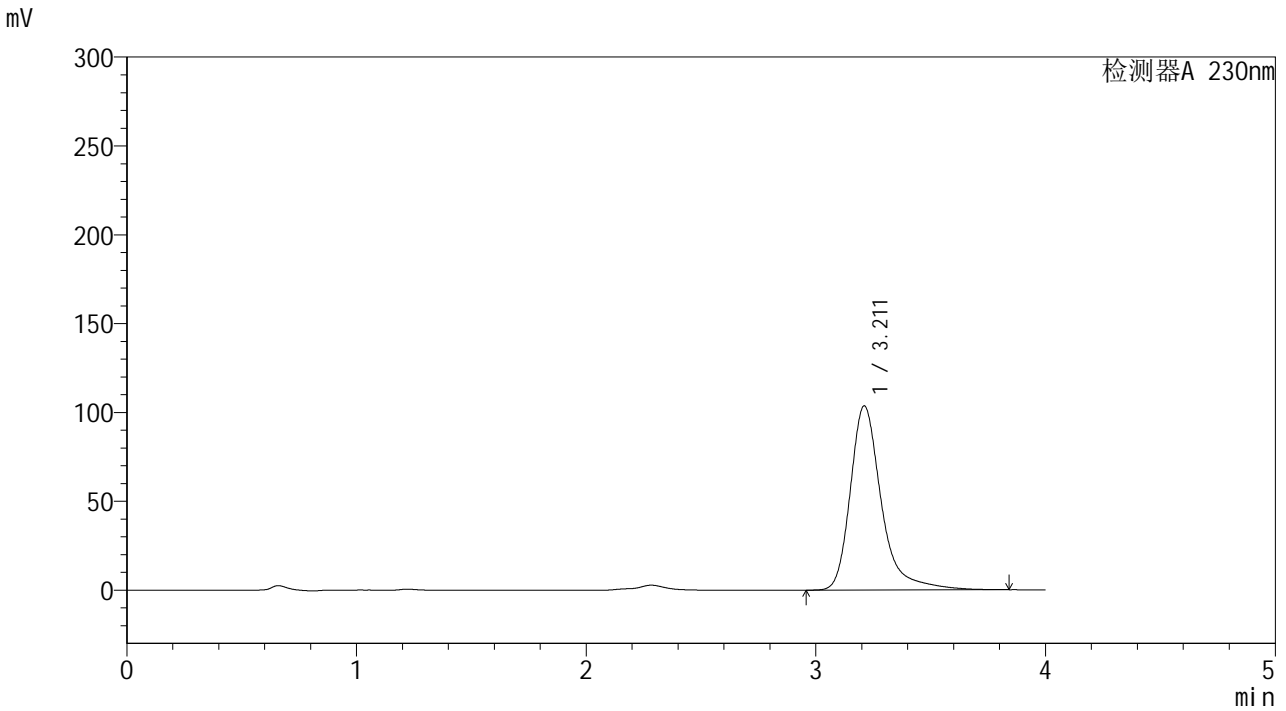


YMP-4094

<样品信息>

色谱柱: XB-C18(50mm*4.6mm,5μm) 流速: 1.0ml/min
 柱温: 30°C 波长: 230nm
 数据文件名: TWKS\$YMP-4094 - 0-18/28-689-2 - YMP-4094-twsf-1-PBS7.4-60min-gsp2.lcd
 方法文件名: TWKS\$YMP-4094 - YMP-4094-TWKS-Fx277.lcm
 批处理文件名: TWKS\$YMP-4094 - 20250616-twks-Fx277.lcb
 样品瓶号: 2-10
 进样体积: 10 μl 版本号: 6.115
 进样时间: 2025/06/16 19:53:36 实验者: xiexinhui
 处理时间(V2): 2025/06/17 12:59:45 处理者: xiexinhui
 仪器型号: SHIMADZU LC-2050C (FX277)

<色谱图>



<峰表>

检测器A 230nm

峰号	保留时间	面积	面积%	高度	理论塔板数(USP)	拖尾因子	分离度(USP)
1	3.211	978527	100.000	103584	3030	1.361	--
总计		978527	100.000	103584			

<样品信息>

色谱柱: XB-C18(50mm*4.6mm,5 μ m)柱温:30 $^{\circ}$ C

数据文件名: TWKS\$YMP-4094 - 0-18/28-690-2 - YMP-4094-twsf-1-PBS7.4-60min-gsp3.lcd

方法文件名: TWKS\$YMP-4094 - YMP-4094-TWKS-Fx277.lcm

批处理文件名: TWKS\$YMP-4094 - 20250616-twks-Fx277.lcb

样品瓶号: 2-19

进样体积: 10 μ l

进样时间: 2025/06/16 19:58:00

处理时间(V2): 2025/06/17 12:59:47

仪器型号: SHIMADZU LC-2050C (FX277)

流 速: 1.0ml/min

波 长: 230nm

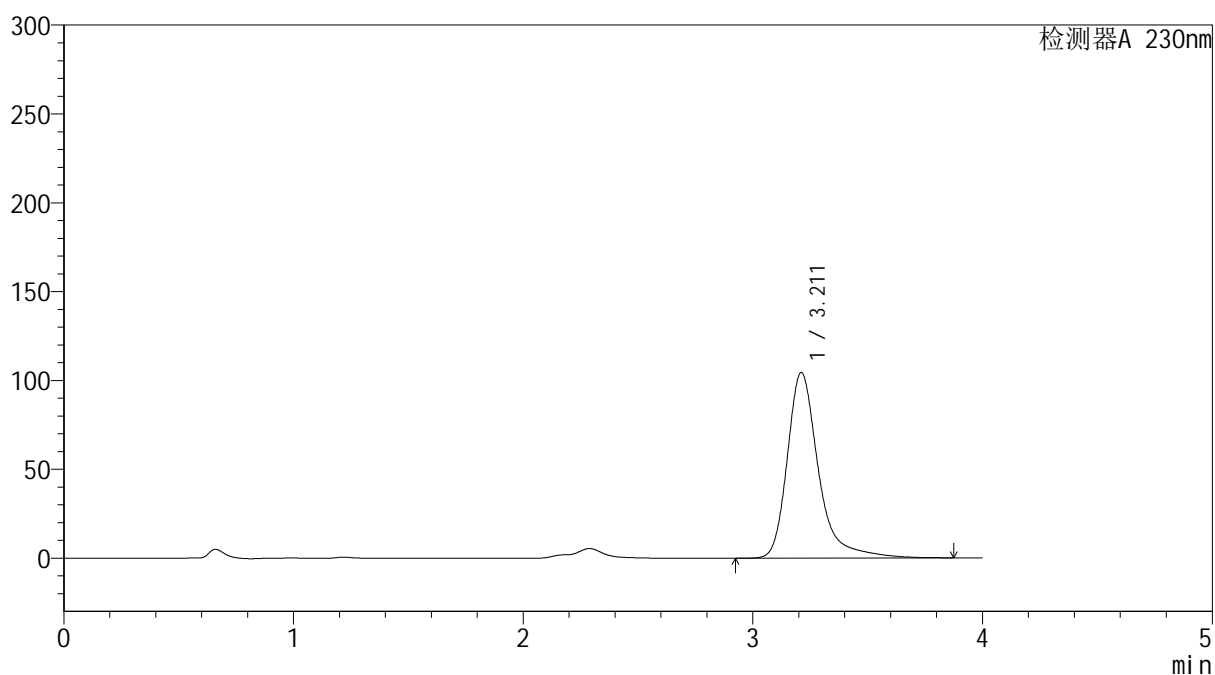
版本号: 6.115

实验者: xiexinhui

处理者: xiexinhui

<色谱图>

mV



<峰表>

检测器A 230nm

峰号	保留时间	面积	面积%	高度	理论塔板数(USP)	拖尾因子	分离度(USP)
1	3.211	987895	100.000	104383	3037	1.363	--
总计		987895	100.000	104383			

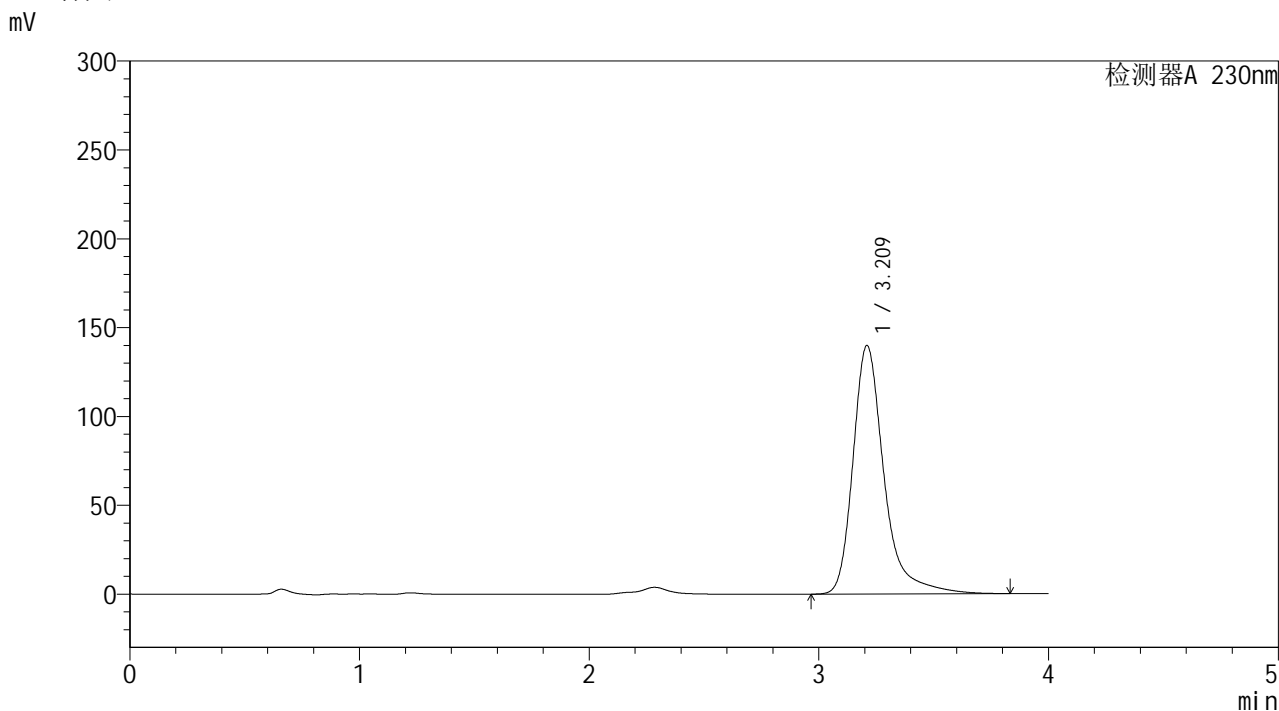


YMP-4094

<样品信息>

色谱柱: XB-C18(50mm*4.6mm,5μm) 流 速: 1.0ml/min
 柱温: 30°C 波 长: 230nm
 数据文件名: TWKS\$YMP-4094 - 0-18/28-691-2 - YMP-4094-twsf-1-PBS7.4-60min-gsp4.lcd
 方法文件名: TWKS\$YMP-4094 - YMP-4094-TWKS-Fx277.lcm
 批处理文件名: TWKS\$YMP-4094 - 20250616-twks-Fx277.lcb
 样品瓶号: 2-28
 进样体积: 10 μl 版本号: 6.115
 进样时间: 2025/06/16 20:02:23 实验者: xiexinhui
 处理时间(V2): 2025/06/17 12:59:49 处理者: xiexinhui
 仪器型号: SHIMADZU LC-2050C (FX277)

<色谱图>



<峰表>

检测器A 230nm

峰号	保留时间	面积	面积%	高度	理论塔板数(USP)	拖尾因子	分离度(USP)
1	3.209	1316402	100.000	139558	3042	1.356	--
总计		1316402	100.000	139558			

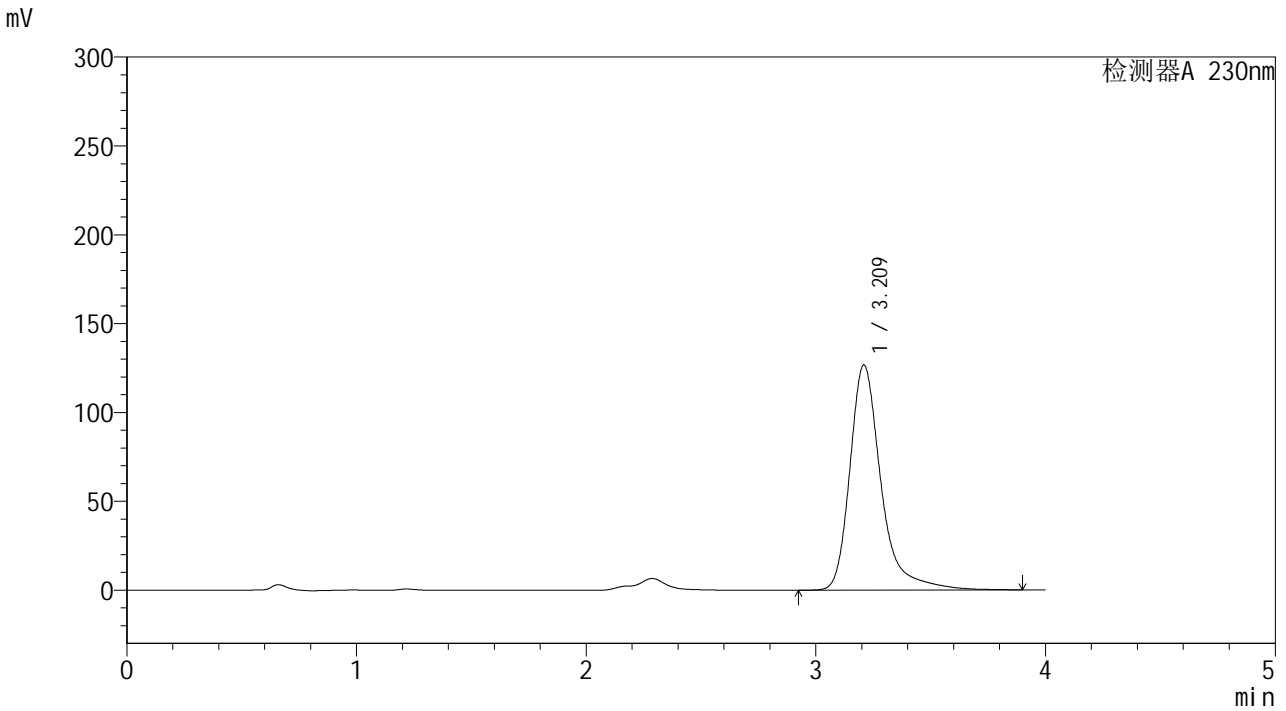


YMP-4094

<样品信息>

色谱柱: XB-C18(50mm*4.6mm,5μm) 流速: 1.0ml/min
 柱温: 30°C 波长: 230nm
 数据文件名: TWKS\$YMP-4094 - 0-18/28-692-2 - YMP-4094-twsf-1-PBS7.4-60min-gsp5.lcd
 方法文件名: TWKS\$YMP-4094 - YMP-4094-TWKS-Fx277.lcm
 批处理文件名: TWKS\$YMP-4094 - 20250616-twks-Fx277.lcb
 样品瓶号: 2-37
 进样体积: 10 μl 版本号: 6.115
 进样时间: 2025/06/16 20:06:46 实验者: xiexinhui
 处理时间(V2): 2025/06/17 12:59:51 处理者: xiexinhui
 仪器型号: SHIMADZU LC-2050C (FX277)

<色谱图>



<峰表>

检测器A 230nm

峰号	保留时间	面积	面积%	高度	理论塔板数(USP)	拖尾因子	分离度(USP)
1	3.209	1199276	100.000	126500	3031	1.367	--
总计		1199276	100.000	126500			

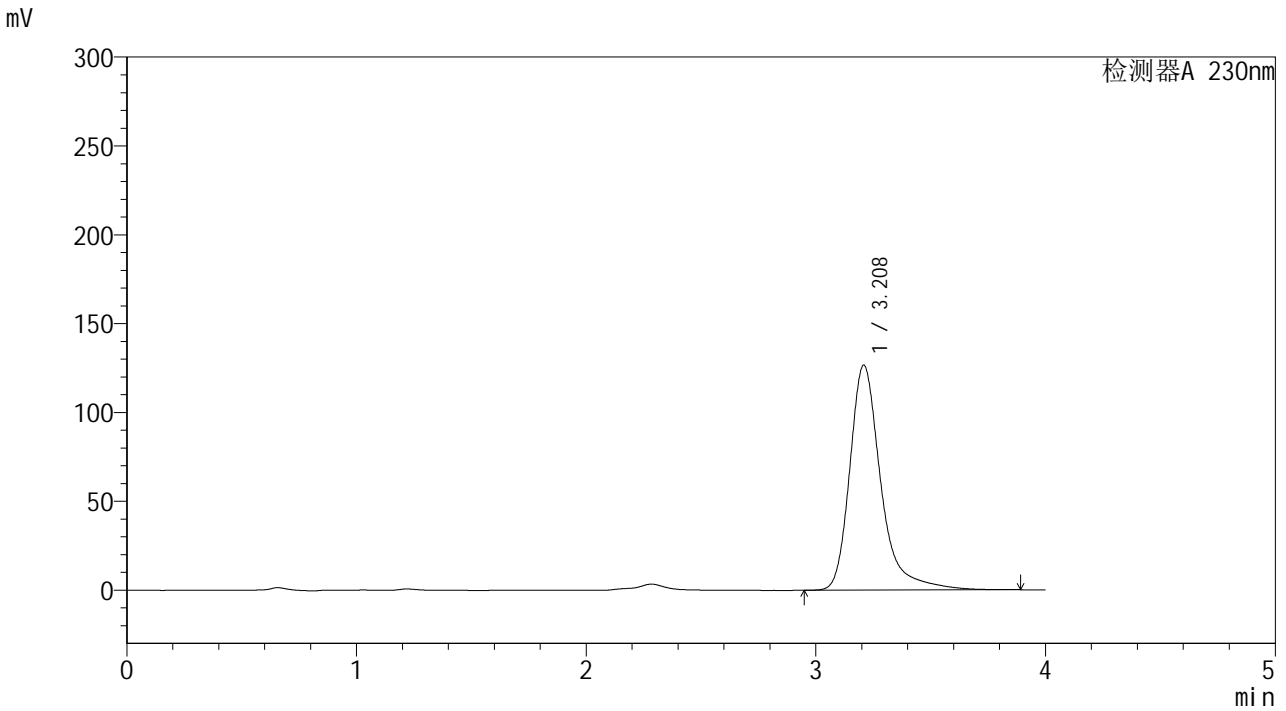


YMP-4094

<样品信息>

色谱柱: XB-C18(50mm*4.6mm,5μm) 流速: 1.0ml/min
 柱温: 30°C 波长: 230nm
 数据文件名: TWKS\$YMP-4094 - 0-18/28-693-2 - YMP-4094-twsf-1-PBS7.4-60min-gsp6.lcd
 方法文件名: TWKS\$YMP-4094 - YMP-4094-TWKS-Fx277.lcm
 批处理文件名: TWKS\$YMP-4094 - 20250616-twks-Fx277.lcb
 样品瓶号: 2-46
 进样体积: 10 μl 版本号: 6.115
 进样时间: 2025/06/16 20:11:08 实验者: xiexinhui
 处理时间(V2): 2025/06/17 12:59:54 处理者: xiexinhui
 仪器型号: SHIMADZU LC-2050C (FX277)

<色谱图>



<峰表>

检测器A 230nm

峰号	保留时间	面积	面积%	高度	理论塔板数(USP)	拖尾因子	分离度(USP)
1	3.208	1194122	100.000	126436	3031	1.360	--
总计		1194122	100.000	126436			

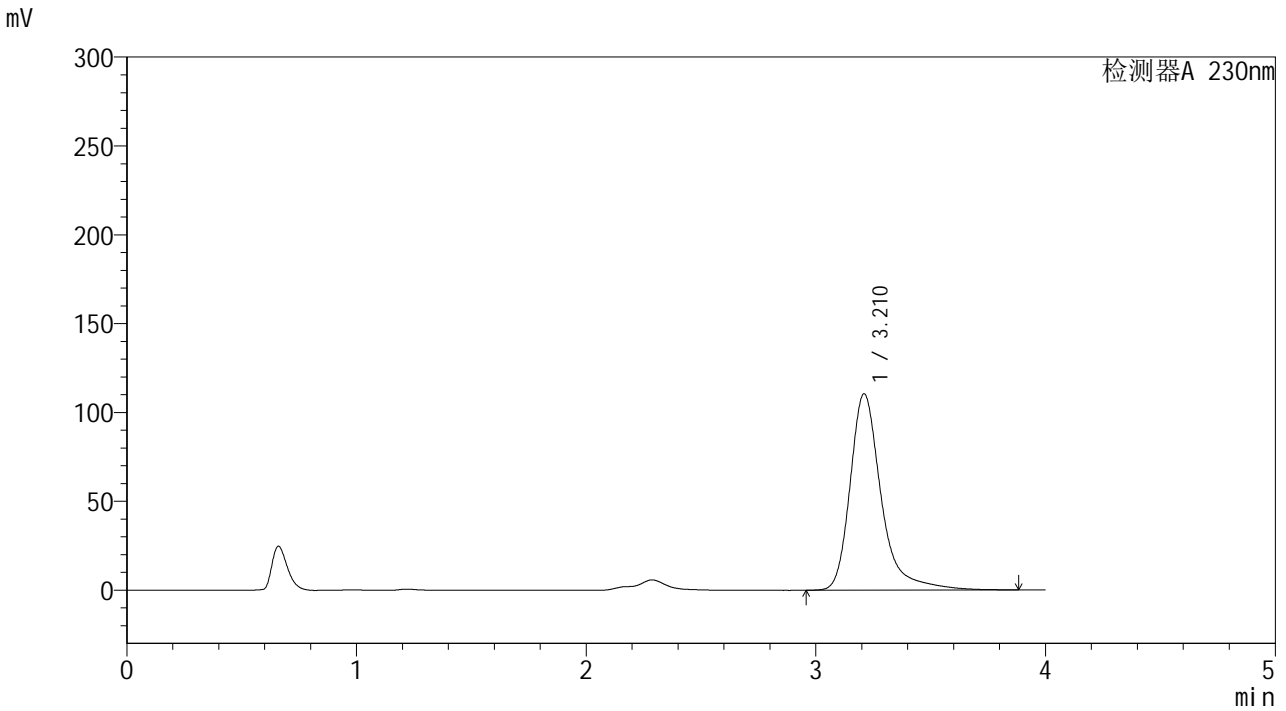


YMP-4094

<样品信息>

色谱柱: XB-C18(50mm*4.6mm,5μm) 流速: 1.0ml/min
 柱温: 30°C 波长: 230nm
 数据文件名: TWKS\$YMP-4094 - 0-18/28-694-2 - YMP-4094-twsf-1-PBS7.4-60min-gsp7.lcd
 方法文件名: TWKS\$YMP-4094 - YMP-4094-TWKS-Fx277.lcm
 批处理文件名: TWKS\$YMP-4094 - 20250616-twks-Fx277.lcb
 样品瓶号: 2-2
 进样体积: 10 μl 版本号: 6.115
 进样时间: 2025/06/16 20:15:31 实验者: xiexinhui
 处理时间(V2): 2025/06/17 12:59:56 处理者: xiexinhui
 仪器型号: SHIMADZU LC-2050C (FX277)

<色谱图>



<峰表>

检测器A 230nm

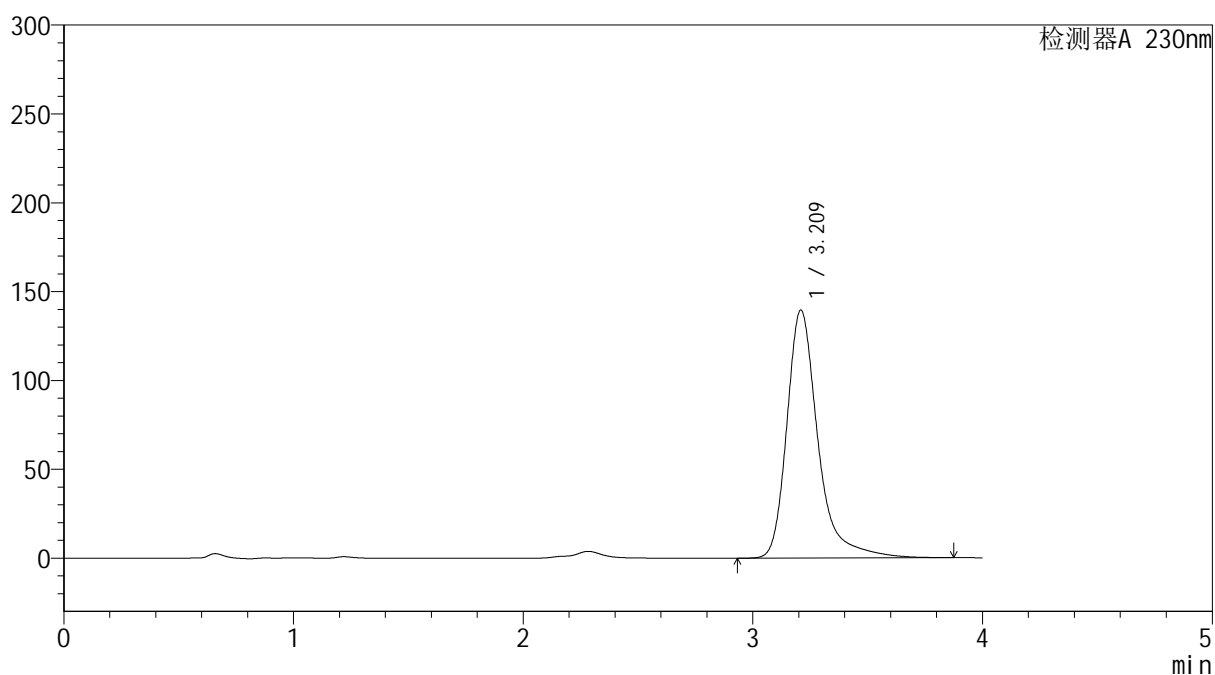
峰号	保留时间	面积	面积%	高度	理论塔板数(USP)	拖尾因子	分离度(USP)
1	3.210	1043719	100.000	110348	3043	1.361	--
总计		1043719	100.000	110348			

<样品信息>

色谱柱: XB-C18(50mm*4.6mm,5 μ m) 流速: 1.0ml/min
 柱温: 30 $^{\circ}$ C 波长: 230nm
 数据文件名: TWKS\$YMP-4094 - 0-18/28-695-2 - YMP-4094-twsf-1-PBS7.4-60min-gsp8.lcd
 方法文件名: TWKS\$YMP-4094 - YMP-4094-TWKS-Fx277.lcm
 批处理文件名: TWKS\$YMP-4094 - 20250616-twks-Fx277.lcb
 样品瓶号: 2-11
 进样体积: 10 μ l 版本号: 6.115
 进样时间: 2025/06/16 20:19:54 实验者: xiexinhui
 处理时间(V2): 2025/06/17 12:59:58 处理者: xiexinhui
 仪器型号: SHIMADZU LC-2050C (FX277)

<色谱图>

mV



<峰表>

检测器A 230nm

峰号	保留时间	面积	面积%	高度	理论塔板数(USP)	拖尾因子	分离度(USP)
1	3.209	1316155	100.000	139310	3043	1.362	--
总计		1316155	100.000	139310			

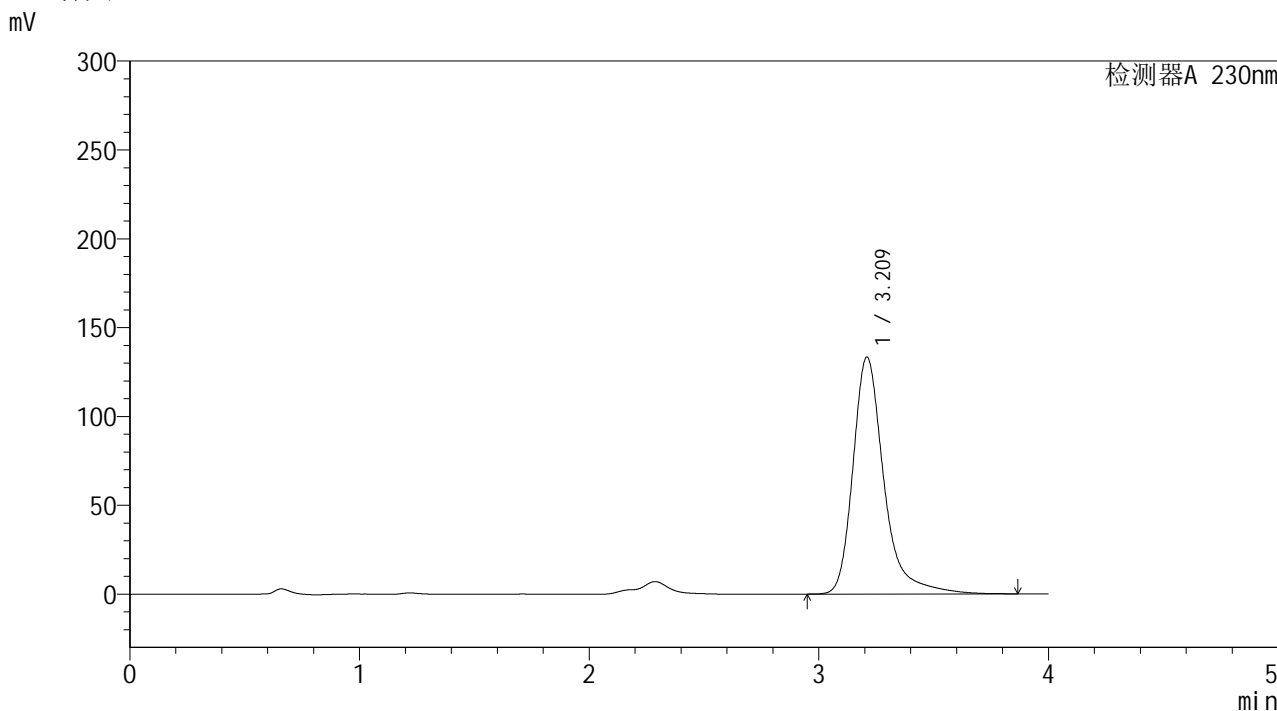


YMP-4094

<样品信息>

色谱柱: XB-C18(50mm*4.6mm,5μm) 流 速: 1.0ml/min
 柱温: 30°C 波 长: 230nm
 数据文件名: TWKS\$YMP-4094 - 0-18/28-696-2 - YMP-4094-twsf-1-PBS7.4-60min-gsp9.lcd
 方法文件名: TWKS\$YMP-4094 - YMP-4094-TWKS-Fx277.lcm
 批处理文件名: TWKS\$YMP-4094 - 20250616-twks-Fx277.lcb
 样品瓶号: 2-20 版本号: 6.115
 进样体积: 10 μl 实验者: xiexinhui
 进样时间: 2025/06/16 20:24:17 处理者: xiexinhui
 处理时间(V2): 2025/06/17 13:00:00
 仪器型号: SHIMADZU LC-2050C (FX277)

<色谱图>



<峰表>

检测器A 230nm

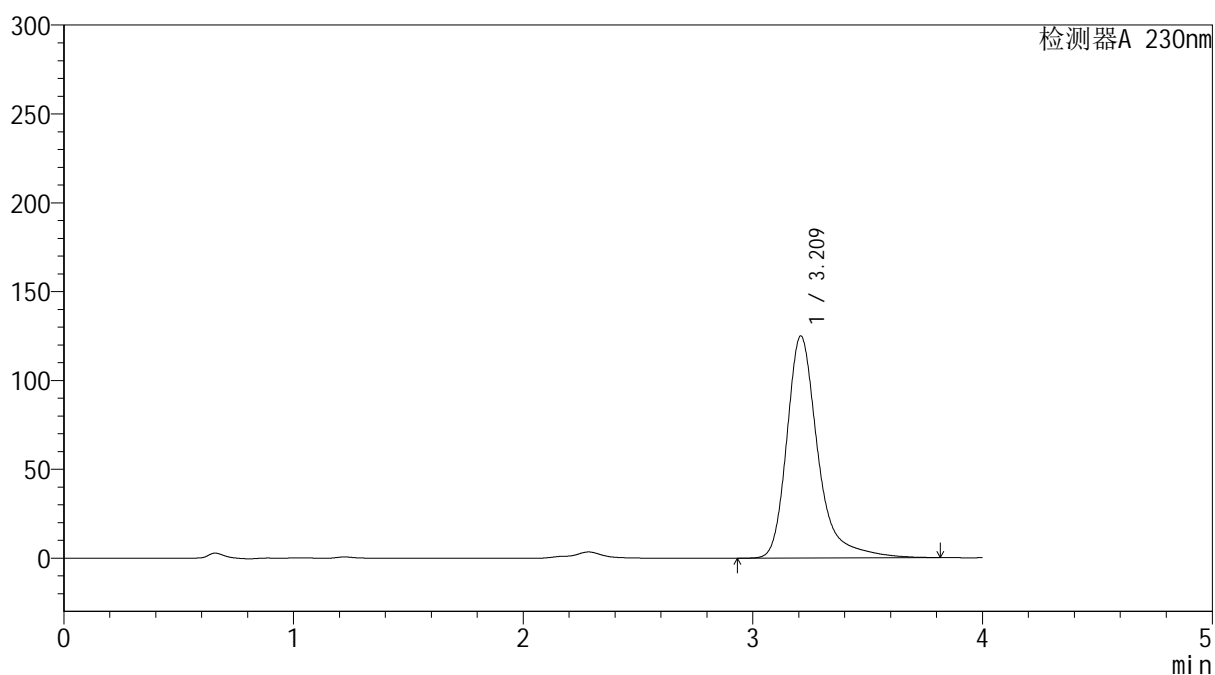
峰号	保留时间	面积	面积%	高度	理论塔板数(USP)	拖尾因子	分离度(USP)
1	3.209	1251504	100.000	133057	3054	1.343	--
总计		1251504	100.000	133057			

<样品信息>

色谱柱: XB-C18(50mm*4.6mm,5 μ m) 流速: 1.0ml/min
柱温: 30 $^{\circ}$ C 波长: 230nm
数据文件名: TWKS\$YMP-4094 - 0-18/28-697-2 - YMP-4094-twsf-1-PBS7.4-60min-gsp10.lcd
方法文件名: TWKS\$YMP-4094 - YMP-4094-TWKS-Fx277.lcm
批处理文件名: TWKS\$YMP-4094 - 20250616-twks-Fx277.lcb
样品瓶号: 2-29
进样体积: 10 μ l 版本号: 6.115
进样时间: 2025/06/16 20:28:40 实验者: xiexinhui
处理时间(V2): 2025/06/17 13:00:02 处理者: xiexinhui
仪器型号: SHIMADZU LC-2050C (FX277)

<色谱图>

mV



<峰表>

检测器A 230nm

峰号	保留时间	面积	面积%	高度	理论塔板数(USP)	拖尾因子	分离度(USP)
1	3.209	1177057	100.000	124725	3043	1.359	--
总计		1177057	100.000	124725			

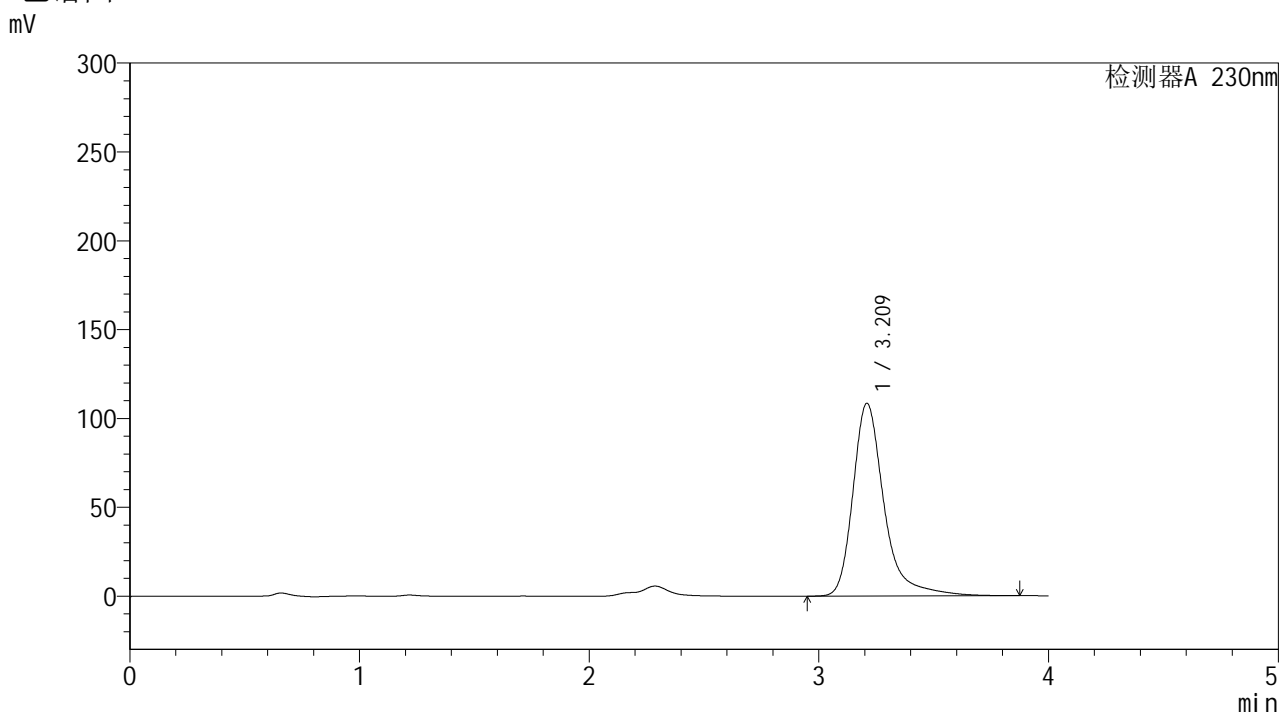


YMP-4094

<样品信息>

色谱柱: XB-C18(50mm*4.6mm,5μm) 流 速: 1.0ml/min
 柱温: 30°C 波 长: 230nm
 数据文件名: TWKS\$YMP-4094 - 0-18/28-698-2 - YMP-4094-twsf-1-PBS7.4-60min-gsp11.lcd
 方法文件名: TWKS\$YMP-4094 - YMP-4094-TWKS-Fx277.lcm
 批处理文件名: TWKS\$YMP-4094 - 20250616-twks-Fx277.lcb
 样品瓶号: 2-38
 进样体积: 10 μl 版本号: 6.115
 进样时间: 2025/06/16 20:33:03 实验者: xiexinhui
 处理时间(V2): 2025/06/17 13:00:05 处理者: xiexinhui
 仪器型号: SHIMADZU LC-2050C (FX277)

<色谱图>



<峰表>

检测器A 230nm

峰号	保留时间	面积	面积%	高度	理论塔板数(USP)	拖尾因子	分离度(USP)
1	3.209	1024473	100.000	108231	3038	1.360	--
总计		1024473	100.000	108231			

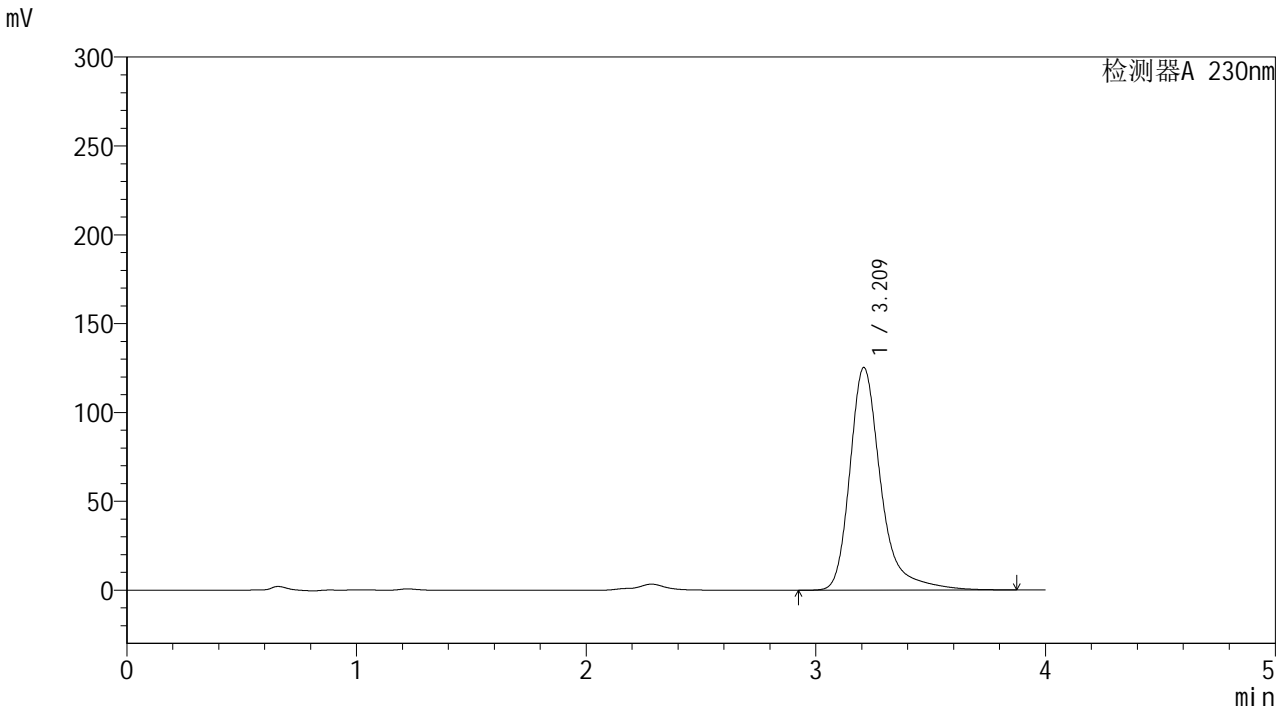


YMP-4094

<样品信息>

色谱柱: XB-C18(50mm*4.6mm,5μm) 流 速: 1.0ml/min
 柱温: 30°C 波 长: 230nm
 数据文件名: TWKS\$YMP-4094 - 0-18/28-699-2 - YMP-4094-twsf-1-PBS7.4-60min-gsp12.lcd
 方法文件名: TWKS\$YMP-4094 - YMP-4094-TWKS-Fx277.lcm
 批处理文件名: TWKS\$YMP-4094 - 20250616-twks-Fx277.lcb
 样品瓶号: 2-47
 进样体积: 10 μl 版本号: 6.115
 进样时间: 2025/06/16 20:37:26 实验者: xiexinhui
 处理时间(V2): 2025/06/17 13:00:07 处理者: xiexinhui
 仪器型号: SHIMADZU LC-2050C (FX277)

<色谱图>



<峰表>

检测器A 230nm

峰号	保留时间	面积	面积%	高度	理论塔板数(USP)	拖尾因子	分离度(USP)
1	3.209	1176960	100.000	125086	3051	1.345	--
总计		1176960	100.000	125086			

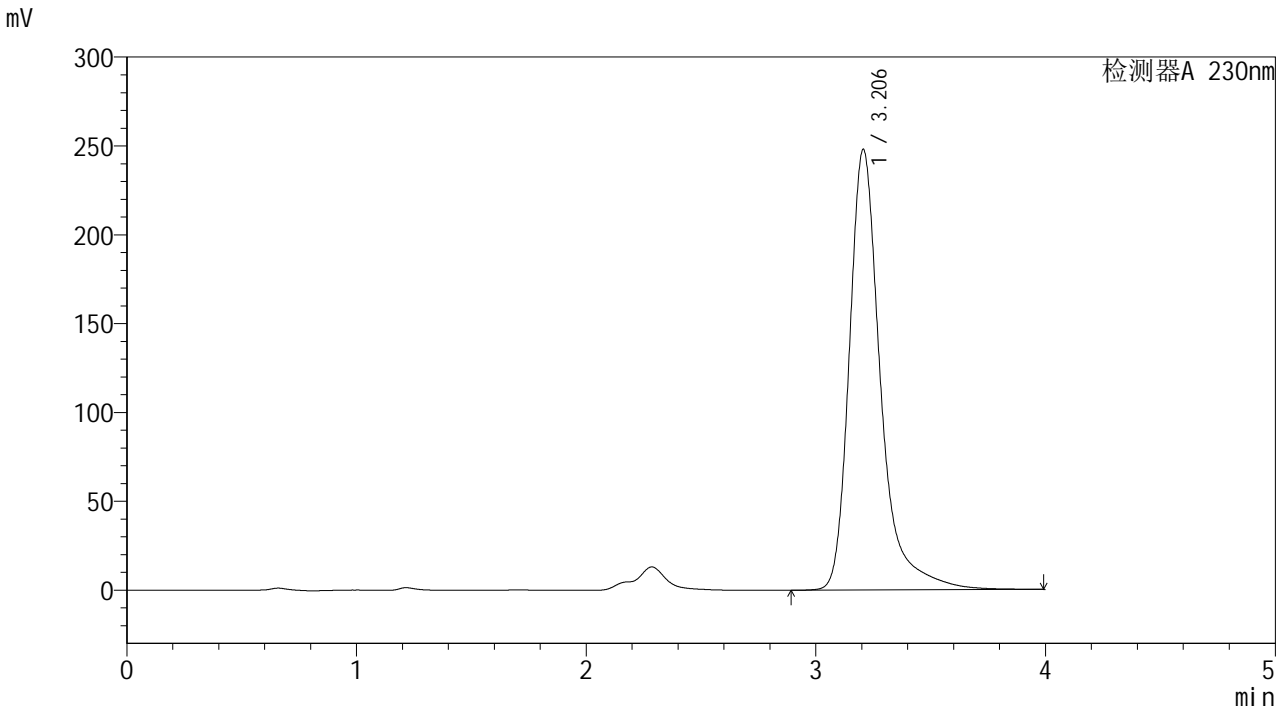


YMP-4094

<样品信息>

色谱柱: XB-C18(50mm*4.6mm,5μm) 流 速: 1.0ml/min
 柱温: 30°C 波 长: 230nm
 数据文件名: TWKS\$YMP-4094 - 0-18/28-700-2 - YMP-4094-twsf-1-PBS7.4-90min-gsp1.lcd
 方法文件名: TWKS\$YMP-4094 - YMP-4094-TWKS-Fx277.lcm
 批处理文件名: TWKS\$YMP-4094 - 20250616-twks-Fx277.lcb
 样品瓶号: 2-3
 进样体积: 10 μl 版本号: 6.115
 进样时间: 2025/06/16 20:41:50 实验者: xiexinhui
 处理时间(V2): 2025/06/17 13:00:09 处理者: xiexinhui
 仪器型号: SHIMADZU LC-2050C (FX277)

<色谱图>



<峰表>

检测器A 230nm

峰号	保留时间	面积	面积%	高度	理论塔板数(USP)	拖尾因子	分离度(USP)
1	3.206	2350128	100.000	247970	3029	1.370	--
总计		2350128	100.000	247970			

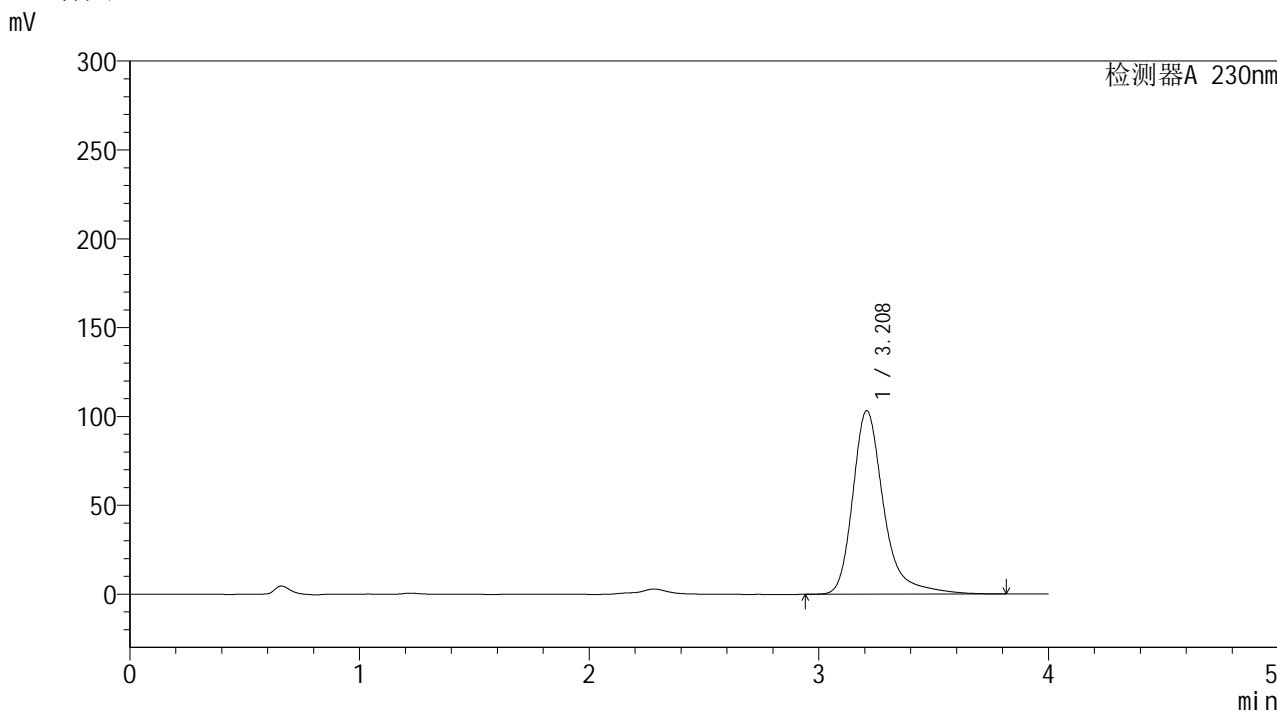


YMP-4094

<样品信息>

色谱柱: XB-C18(50mm*4.6mm,5μm) 流 速: 1.0ml/min
 柱温: 30°C 波 长: 230nm
 数据文件名: TWKS\$YMP-4094 - 0-18/28-701-2 - YMP-4094-twsf-1-PBS7.4-90min-gsp2.lcd
 方法文件名: TWKS\$YMP-4094 - YMP-4094-TWKS-Fx277.lcm
 批处理文件名: TWKS\$YMP-4094 - 20250616-twks-Fx277.lcb
 样品瓶号: 2-12
 进样体积: 10 μl 版本号: 6.115
 进样时间: 2025/06/16 20:46:14 实验者: xiexinhui
 处理时间(V2): 2025/06/17 13:00:11 处理者: xiexinhui
 仪器型号: SHIMADZU LC-2050C (FX277)

<色谱图>



<峰表>

检测器A 230nm

峰号	保留时间	面积	面积%	高度	理论塔板数(USP)	拖尾因子	分离度(USP)
1	3.208	967325	100.000	103125	3052	1.337	--
总计		967325	100.000	103125			

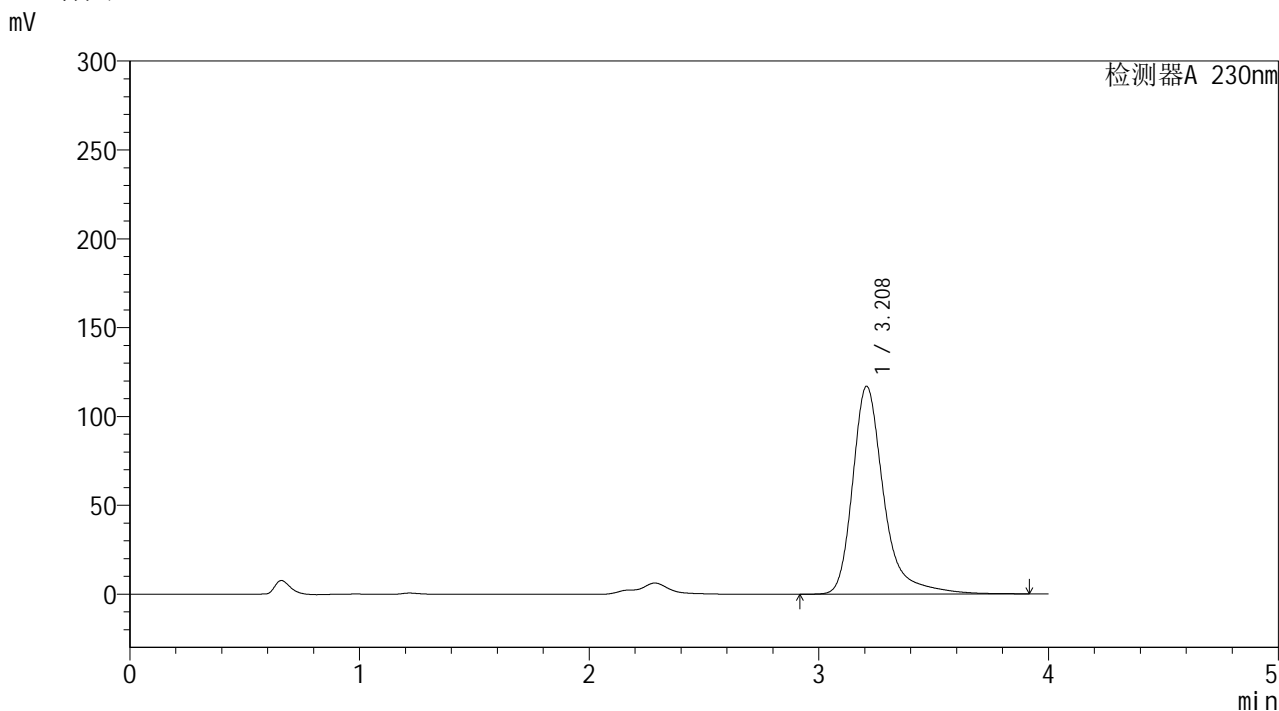


YMP-4094

<样品信息>

色谱柱: XB-C18(50mm*4.6mm,5μm) 流速: 1.0ml/min
 柱温: 30°C 波长: 230nm
 数据文件名: TWKS\$YMP-4094 - 0-18/28-702-2 - YMP-4094-twsf-1-PBS7.4-90min-gsp3.lcd
 方法文件名: TWKS\$YMP-4094 - YMP-4094-TWKS-Fx277.lcm
 批处理文件名: TWKS\$YMP-4094 - 20250616-twks-Fx277.lcb
 样品瓶号: 2-21
 进样体积: 10 μl 版本号: 6.115
 进样时间: 2025/06/16 20:50:37 实验者: xiexinhui
 处理时间(V2): 2025/06/17 13:00:13 处理者: xiexinhui
 仪器型号: SHIMADZU LC-2050C (FX277)

<色谱图>



<峰表>

检测器A 230nm

峰号	保留时间	面积	面积%	高度	理论塔板数(USP)	拖尾因子	分离度(USP)
1	3.208	1105084	100.000	116889	3037	1.362	--
总计		1105084	100.000	116889			



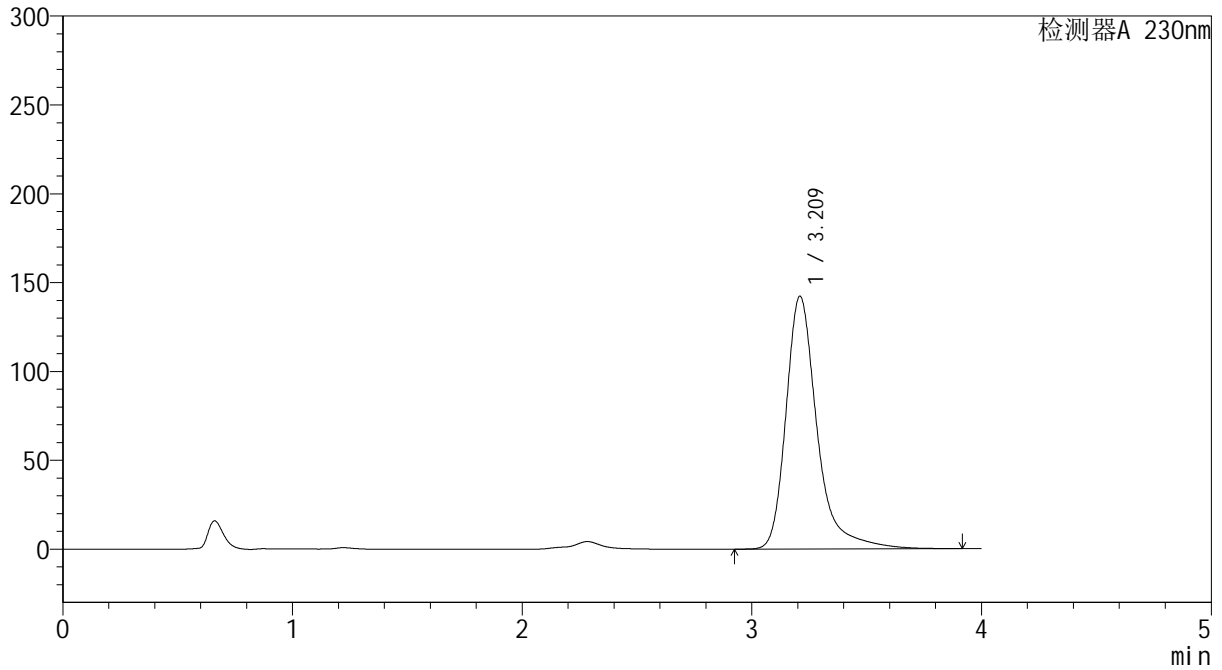
YMP-4094

<样品信息>

色谱柱: XB-C18(50mm*4.6mm,5μm) 流速: 1.0ml/min
柱温: 30°C 波长: 230nm
数据文件名: TWKS\$YMP-4094 - 0-18/28-703-2 - YMP-4094-twsf-1-PBS7.4-90min-gsp4.lcd
方法文件名: TWKS\$YMP-4094 - YMP-4094-TWKS-Fx277.lcm
批处理文件名: TWKS\$YMP-4094 - 20250616-twks-Fx277.lcb
样品瓶号: 2-30 版本号: 6.115
进样体积: 10 μl 实验者: xiexinhui
进样时间: 2025/06/16 20:55:00 处理者: xiexinhui
处理时间(V2): 2025/06/17 13:00:15
仪器型号: SHIMADZU LC-2050C (FX277)

<色谱图>

mV



<峰表>

检测器A 230nm

峰号	保留时间	面积	面积%	高度	理论塔板数(USP)	拖尾因子	分离度(USP)
1	3.209	1344154	100.000	141999	3040	1.363	--
总计		1344154	100.000	141999			

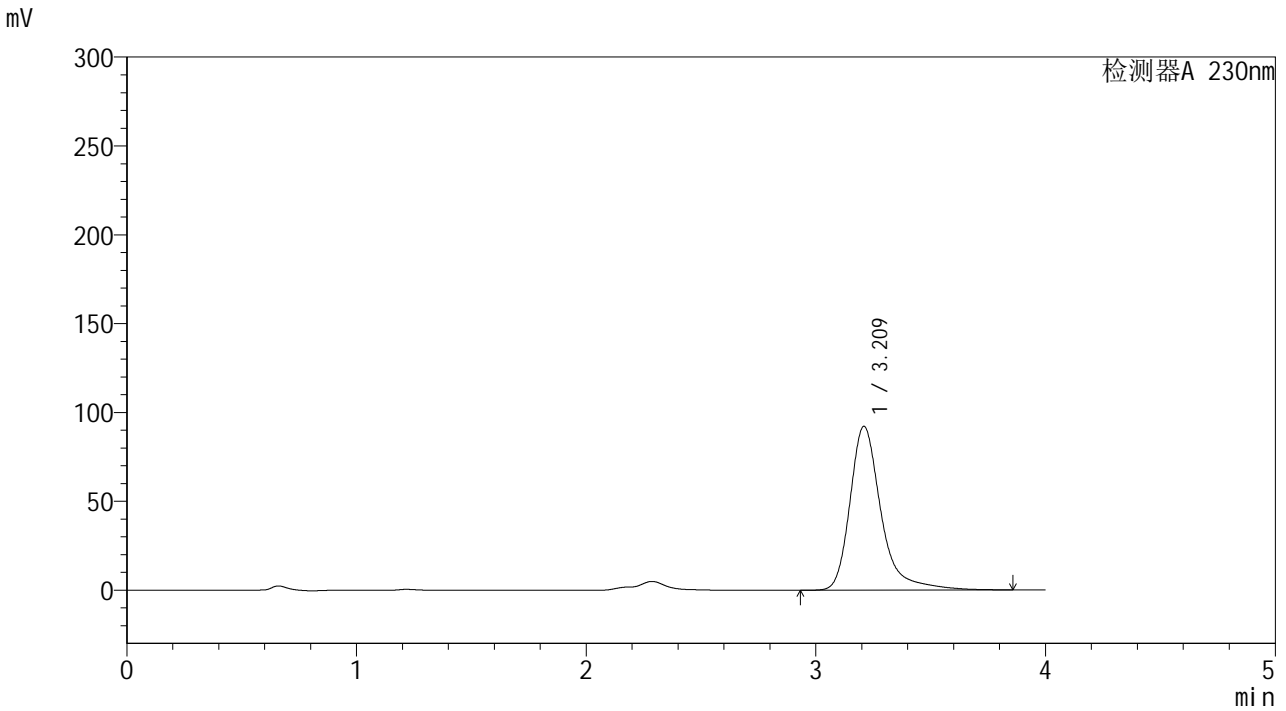


YMP-4094

<样品信息>

色谱柱: XB-C18(50mm*4.6mm,5μm) 流 速: 1.0ml/min
柱温: 30°C 波 长: 230nm
数据文件名: TWKS\$YMP-4094 - 0-18/28-704-2 - YMP-4094-twsf-1-PBS7.4-90min-gsp5.lcd
方法文件名: TWKS\$YMP-4094 - YMP-4094-TWKS-Fx277.lcm
批处理文件名: TWKS\$YMP-4094 - 20250616-twks-Fx277.lcb
样品瓶号: 2-39
进样体积: 10 μl 版本号: 6.115
进样时间: 2025/06/16 20:59:22 实验者: xiexinhui
处理时间(V2): 2025/06/17 13:00:17 处理者: xiexinhui
仪器型号: SHIMADZU LC-2050C (FX277)

<色谱图>



<峰表>

检测器A 230nm

峰号	保留时间	面积	面积%	高度	理论塔板数(USP)	拖尾因子	分离度(USP)
1	3.209	870438	100.000	92010	3041	1.361	--
总计		870438	100.000	92010			

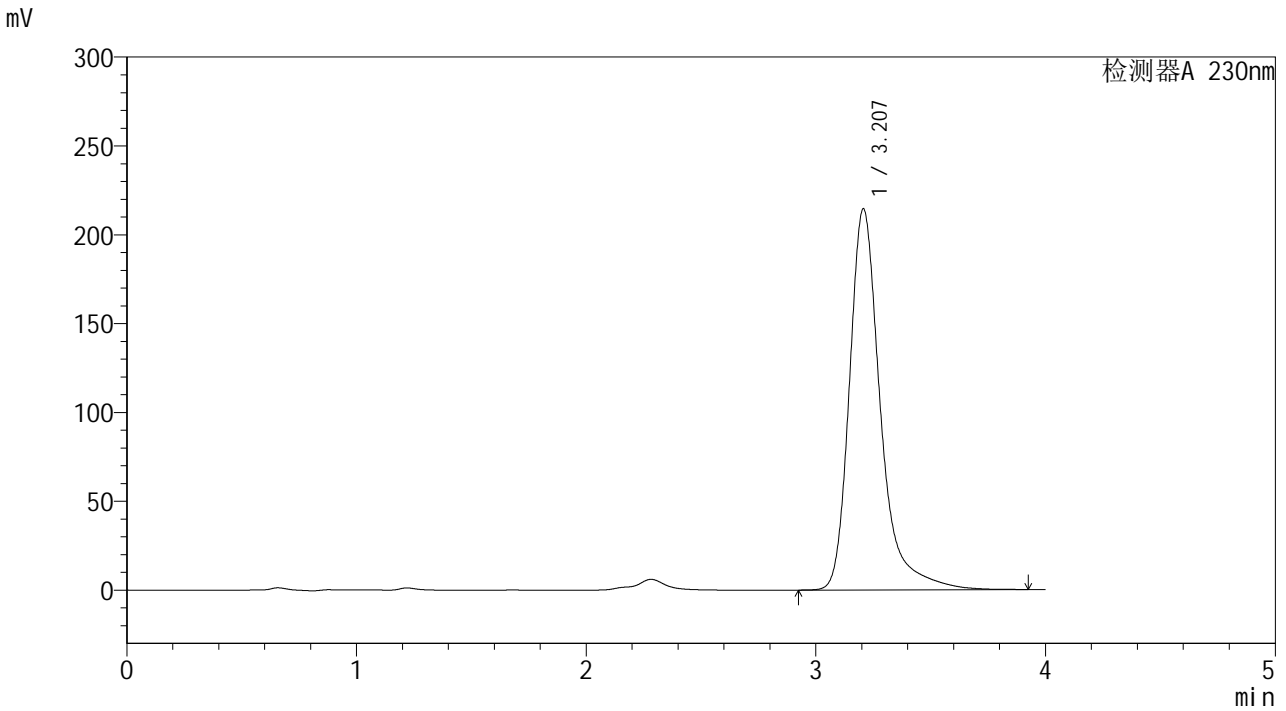


YMP-4094

<样品信息>

色谱柱: XB-C18(50mm*4.6mm,5μm) 流 速: 1.0ml/min
 柱温: 30°C 波 长: 230nm
 数据文件名: TWKS\$YMP-4094 - 0-18/28-705-2 - YMP-4094-twsf-1-PBS7.4-90min-gsp6.lcd
 方法文件名: TWKS\$YMP-4094 - YMP-4094-TWKS-Fx277.lcm
 批处理文件名: TWKS\$YMP-4094 - 20250616-twks-Fx277.lcb
 样品瓶号: 2-48
 进样体积: 10 μl 版本号: 6.115
 进样时间: 2025/06/16 21:03:45 实验者: xiexinhui
 处理时间(V2): 2025/06/17 13:00:20 处理者: xiexinhui
 仪器型号: SHIMADZU LC-2050C (FX277)

<色谱图>



<峰表>

检测器A 230nm

峰号	保留时间	面积	面积%	高度	理论塔板数(USP)	拖尾因子	分离度(USP)
1	3.207	2017773	100.000	214456	3041	1.350	--
总计		2017773	100.000	214456			

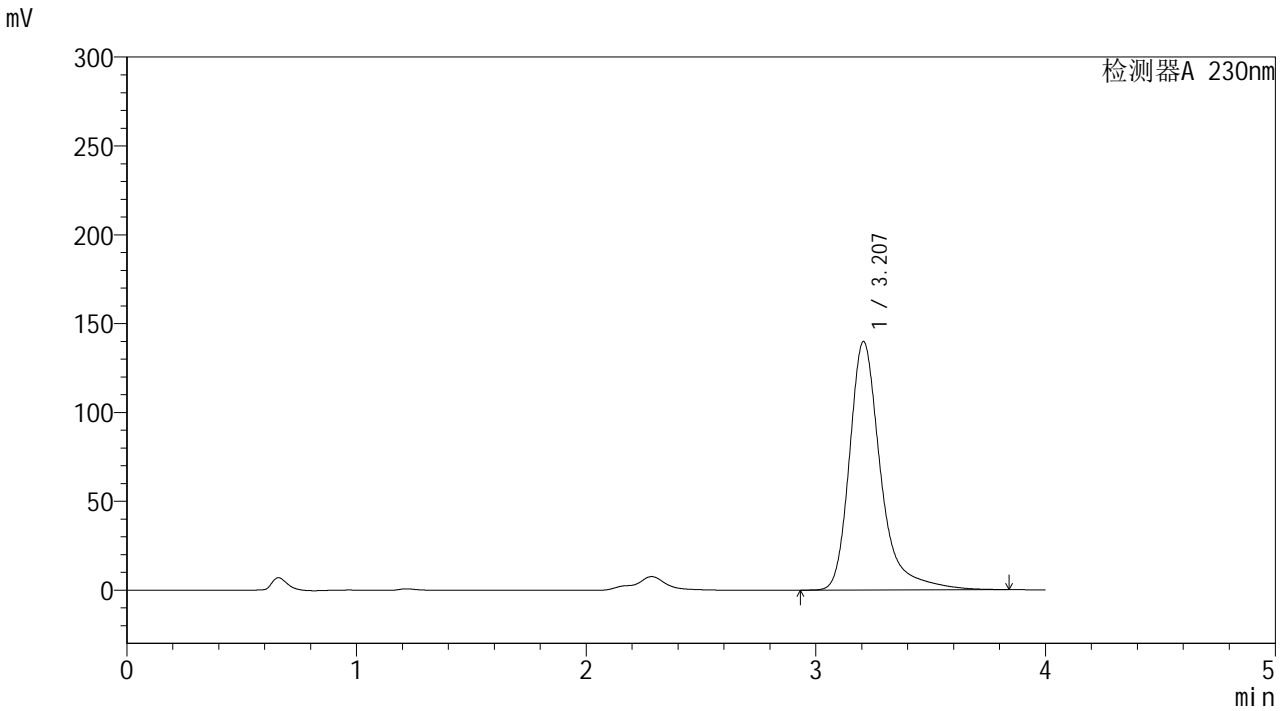


YMP-4094

<样品信息>

色谱柱: XB-C18(50mm*4.6mm,5μm) 流速: 1.0ml/min
 柱温: 30°C 波长: 230nm
 数据文件名: TWKS\$YMP-4094 - 0-18/28-706-2 - YMP-4094-twsf-1-PBS7.4-90min-gsp7.lcd
 方法文件名: TWKS\$YMP-4094 - YMP-4094-TWKS-Fx277.lcm
 批处理文件名: TWKS\$YMP-4094 - 20250616-twks-Fx277.lcb
 样品瓶号: 2-4
 进样体积: 10 μl 版本号: 6.115
 进样时间: 2025/06/16 21:08:09 实验者: xiexinhui
 处理时间(V2): 2025/06/17 13:00:22 处理者: xiexinhui
 仪器型号: SHIMADZU LC-2050C (FX277)

<色谱图>



<峰表>

检测器A 230nm

峰号	保留时间	面积	面积%	高度	理论塔板数(USP)	拖尾因子	分离度(USP)
1	3.207	1319027	100.000	139799	3038	1.363	--
总计		1319027	100.000	139799			

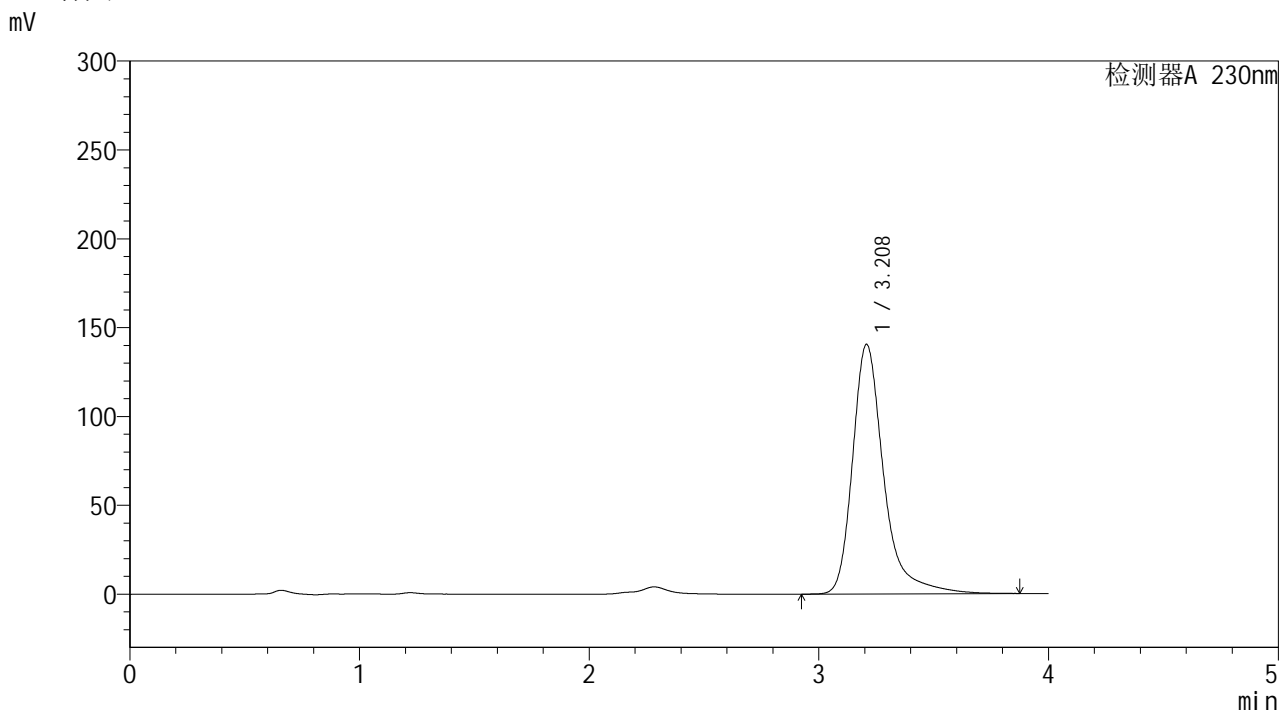


YMP-4094

<样品信息>

色谱柱: XB-C18(50mm*4.6mm,5μm) 流 速: 1.0ml/min
 柱温: 30°C 波 长: 230nm
 数据文件名: TWKS\$YMP-4094 - 0-18/28-707-2 - YMP-4094-twsf-1-PBS7.4-90min-gsp8.lcd
 方法文件名: TWKS\$YMP-4094 - YMP-4094-TWKS-Fx277.lcm
 批处理文件名: TWKS\$YMP-4094 - 20250616-twks-Fx277.lcb
 样品瓶号: 2-13
 进样体积: 10 μl 版本号: 6.115
 进样时间: 2025/06/16 21:12:33 实验者: xiexinhui
 处理时间(V2): 2025/06/17 13:00:24 处理者: xiexinhui
 仪器型号: SHIMADZU LC-2050C (FX277)

<色谱图>



<峰表>

检测器A 230nm

峰号	保留时间	面积	面积%	高度	理论塔板数(USP)	拖尾因子	分离度(USP)
1	3.208	1326697	100.000	140389	3033	1.366	--
总计		1326697	100.000	140389			



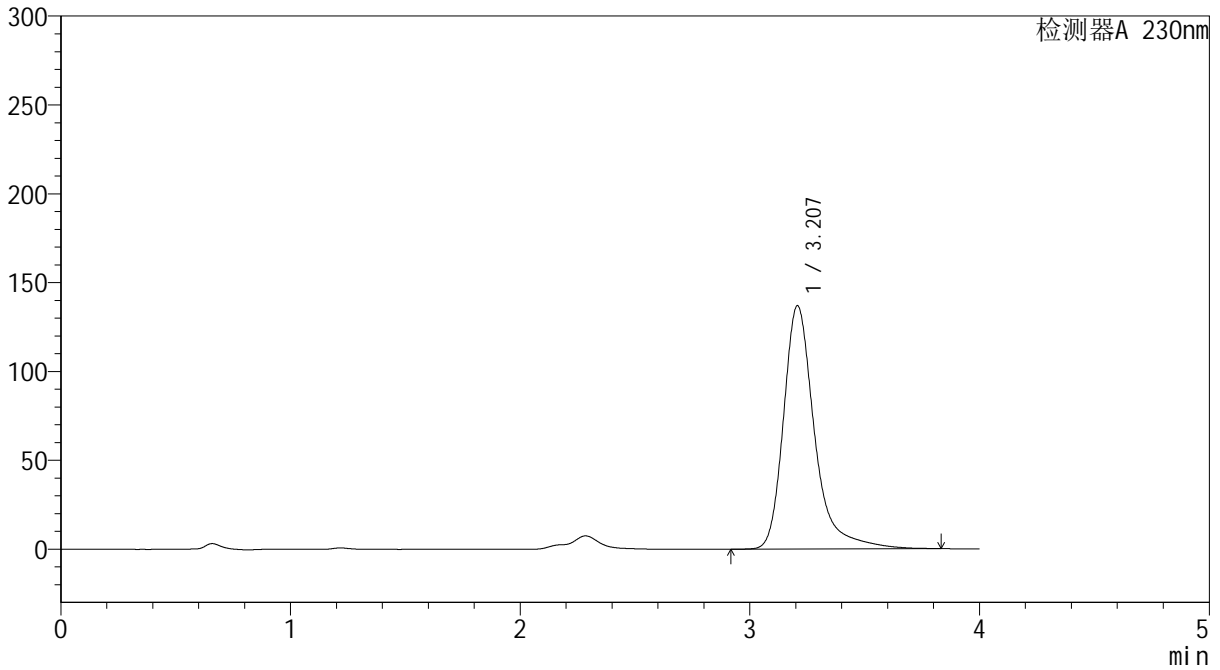
YMP-4094

<样品信息>

色谱柱: XB-C18(50mm*4.6mm,5μm) 流速: 1.0ml/min
柱温: 30°C 波长: 230nm
数据文件名: TWKS\$YMP-4094 - 0-18/28-708-2 - YMP-4094-twsf-1-PBS7.4-90min-gsp9.lcd
方法文件名: TWKS\$YMP-4094 - YMP-4094-TWKS-Fx277.lcm
批处理文件名: TWKS\$YMP-4094 - 20250616-twks-Fx277.lcb
样品瓶号: 2-22
进样体积: 10 μl 版本号: 6.115
进样时间: 2025/06/16 21:16:56 实验者: xiexinhui
处理时间(V2): 2025/06/17 13:00:26 处理者: xiexinhui
仪器型号: SHIMADZU LC-2050C (FX277)

<色谱图>

mV



<峰表>

检测器A 230nm

峰号	保留时间	面积	面积%	高度	理论塔板数(USP)	拖尾因子	分离度(USP)
1	3.207	1290916	100.000	136871	3039	1.361	--
总计		1290916	100.000	136871			

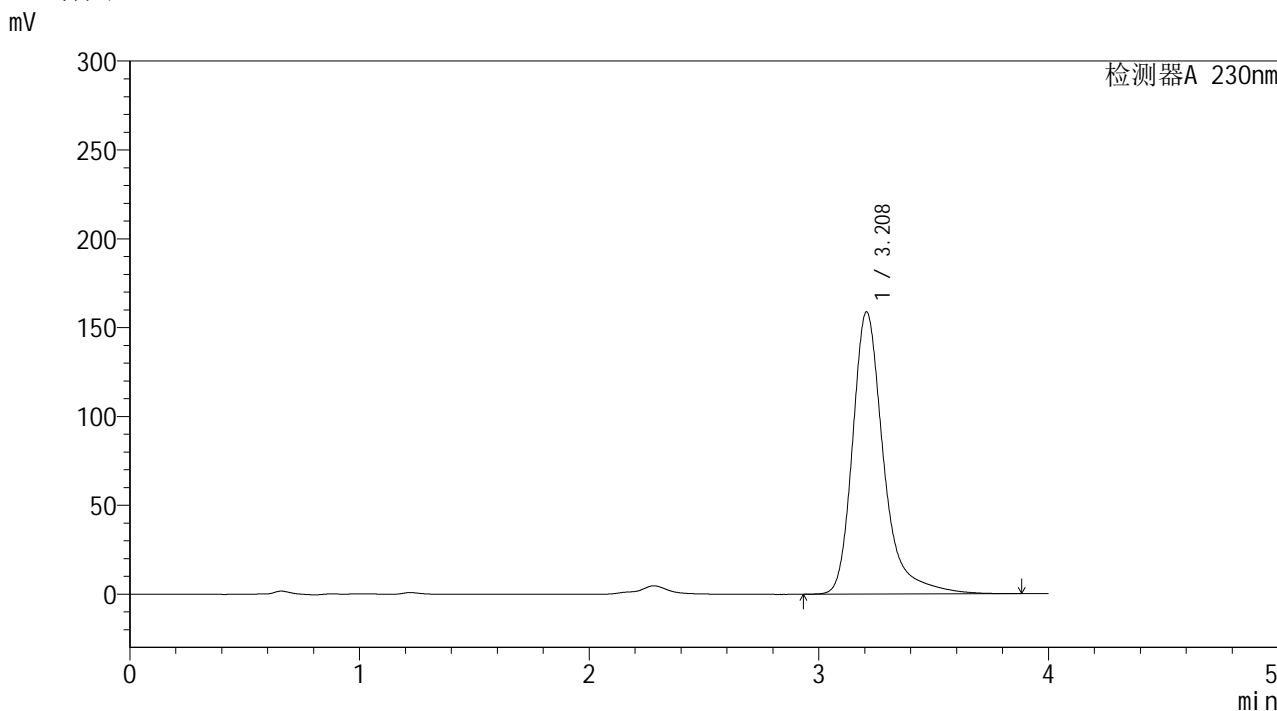


YMP-4094

<样品信息>

色谱柱: XB-C18(50mm*4.6mm,5μm) 流 速: 1.0ml/min
 柱温: 30°C 波 长: 230nm
 数据文件名: TWKS\$YMP-4094 - 0-18/28-709-2 - YMP-4094-twsf-1-PBS7.4-90min-gsp10.lcd
 方法文件名: TWKS\$YMP-4094 - YMP-4094-TWKS-Fx277.lcm
 批处理文件名: TWKS\$YMP-4094 - 20250616-twks-Fx277.lcb
 样品瓶号: 2-31
 进样体积: 10 μl 版本号: 6.115
 进样时间: 2025/06/16 21:21:19 实验者: xiexinhui
 处理时间(V2): 2025/06/17 13:00:28 处理者: xiexinhui
 仪器型号: SHIMADZU LC-2050C (FX277)

<色谱图>



<峰表>

检测器A 230nm

峰号	保留时间	面积	面积%	高度	理论塔板数(USP)	拖尾因子	分离度(USP)
1	3.208	1492605	100.000	158731	3045	1.344	--
总计		1492605	100.000	158731			

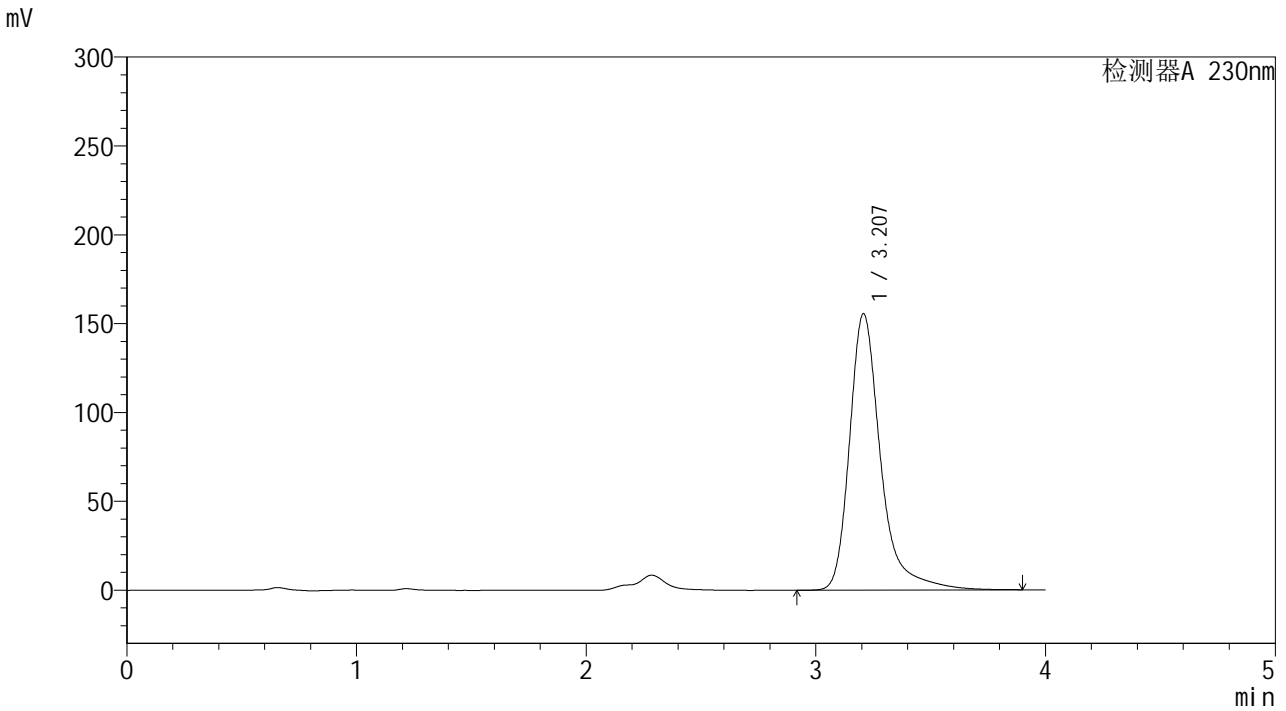


YMP-4094

<样品信息>

色谱柱: XB-C18(50mm*4.6mm,5μm) 流 速: 1.0ml/min
 柱温: 30°C 波 长: 230nm
 数据文件名: TWKS\$YMP-4094 - 0-18/28-710-2 - YMP-4094-twsf-1-PBS7.4-90min-gsp11.lcd
 方法文件名: TWKS\$YMP-4094 - YMP-4094-TWKS-Fx277.lcm
 批处理文件名: TWKS\$YMP-4094 - 20250616-twks-Fx277.lcb
 样品瓶号: 2-40
 进样体积: 10 μl 版本号: 6.115
 进样时间: 2025/06/16 21:25:42 实验者: xiexinhui
 处理时间(V2): 2025/06/17 13:00:30 处理者: xiexinhui
 仪器型号: SHIMADZU LC-2050C (FX277)

<色谱图>



<峰表>

检测器A 230nm

峰号	保留时间	面积	面积%	高度	理论塔板数(USP)	拖尾因子	分离度(USP)
1	3.207	1465962	100.000	155492	3045	1.360	--
总计		1465962	100.000	155492			

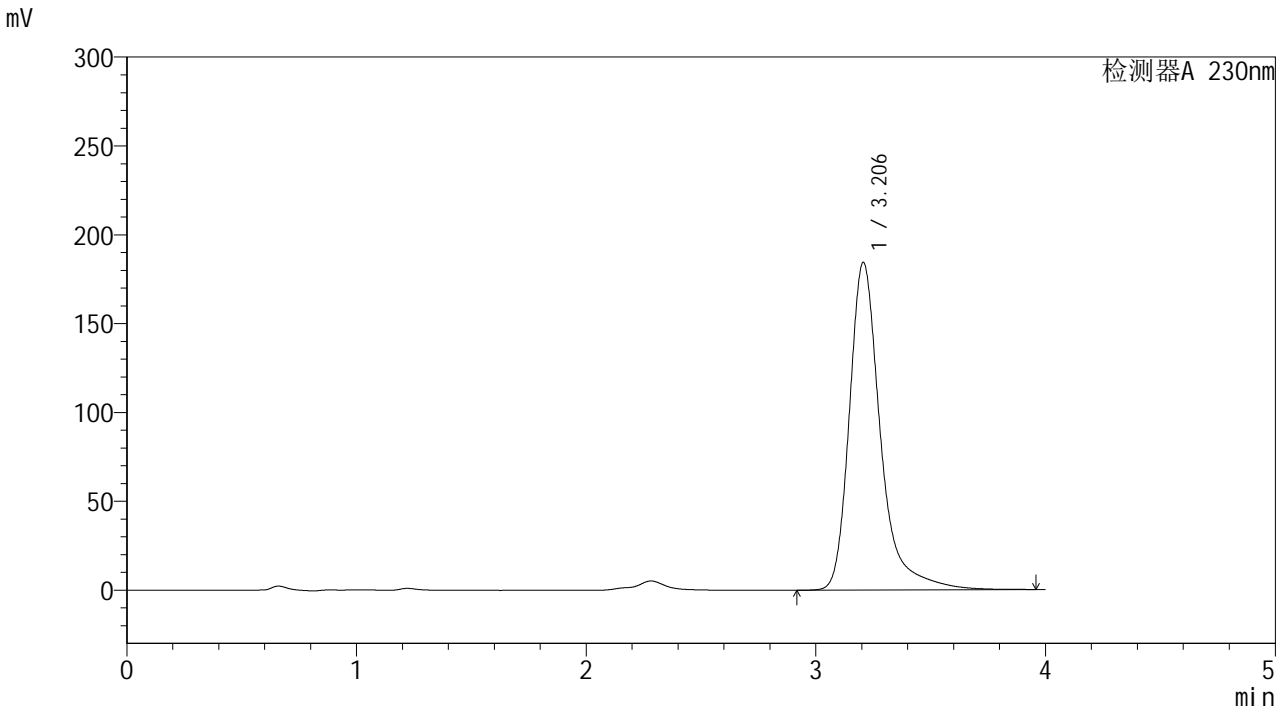


YMP-4094

<样品信息>

色谱柱: XB-C18(50mm*4.6mm,5μm) 流速: 1.0ml/min
 柱温: 30°C 波长: 230nm
 数据文件名: TWKS\$YMP-4094 - 0-18/28-711-2 - YMP-4094-twsf-1-PBS7.4-90min-gsp12.lcd
 方法文件名: TWKS\$YMP-4094 - YMP-4094-TWKS-Fx277.lcm
 批处理文件名: TWKS\$YMP-4094 - 20250616-twks-Fx277.lcb
 样品瓶号: 2-49
 进样体积: 10 μl 版本号: 6.115
 进样时间: 2025/06/16 21:30:05 实验者: xiexinhui
 处理时间(V2): 2025/06/17 13:00:33 处理者: xiexinhui
 仪器型号: SHIMADZU LC-2050C (FX277)

<色谱图>



<峰表>

检测器A 230nm

峰号	保留时间	面积	面积%	高度	理论塔板数(USP)	拖尾因子	分离度(USP)
1	3.206	1741747	100.000	184382	3038	1.366	--
总计		1741747	100.000	184382			

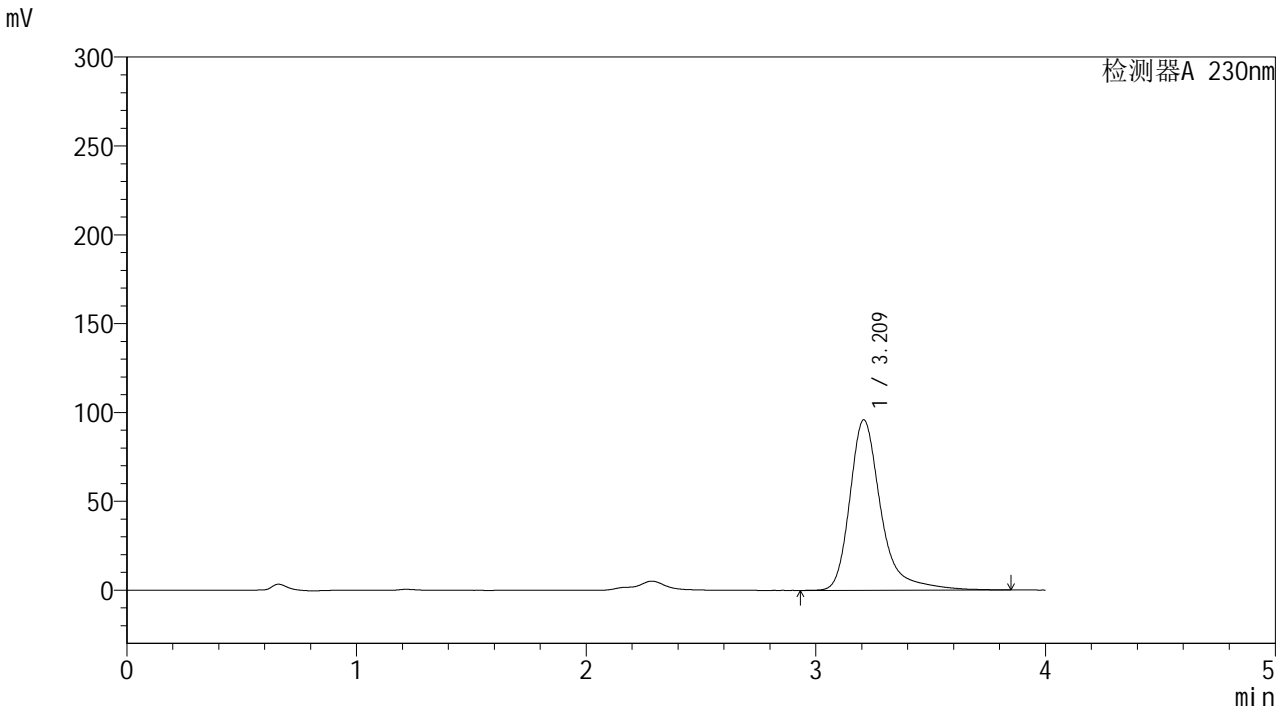


YMP-4094

<样品信息>

色谱柱: XB-C18(50mm*4.6mm,5μm) 流 速: 1.0ml/min
 柱温: 30°C 波 长: 230nm
 数据文件名: TWKS\$YMP-4094 - 0-18/28-712-2 - YMP-4094-twsf-1-PBS7.4-120min-gsp1.lcd
 方法文件名: TWKS\$YMP-4094 - YMP-4094-TWKS-Fx277.lcm
 批处理文件名: TWKS\$YMP-4094 - 20250616-twks-Fx277.lcb
 样品瓶号: 2-5
 进样体积: 10 μl 版本号: 6.115
 进样时间: 2025/06/16 21:34:29 实验者: xiexinhui
 处理时间(V2): 2025/06/17 13:00:35 处理者: xiexinhui
 仪器型号: SHIMADZU LC-2050C (FX277)

<色谱图>



<峰表>

检测器A 230nm

峰号	保留时间	面积	面积%	高度	理论塔板数(USP)	拖尾因子	分离度(USP)
1	3.209	904166	100.000	95741	3047	1.359	--
总计		904166	100.000	95741			

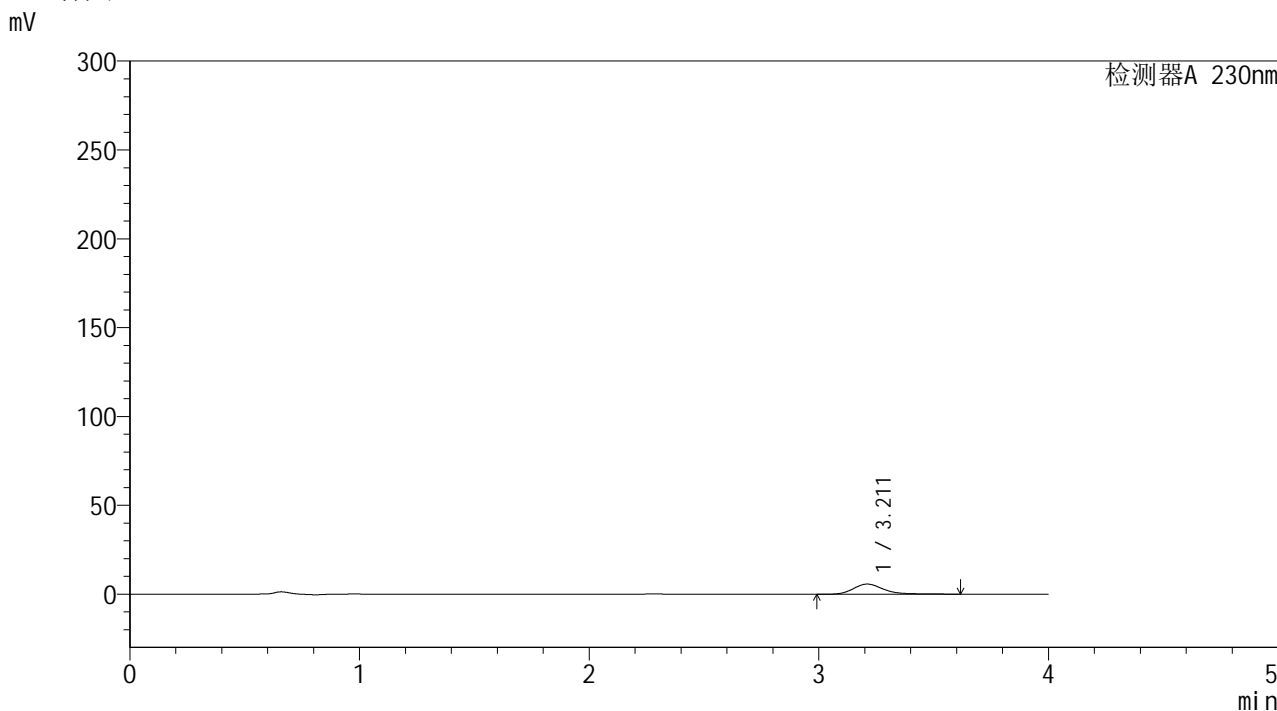


YMP-4094

<样品信息>

色谱柱: XB-C18(50mm*4.6mm,5μm) 流 速: 1.0ml/min
 柱温: 30°C 波 长: 230nm
 数据文件名: TWKS\$YMP-4094 - 0-18/28-713-2 - YMP-4094-twsf-1-PBS7.4-120min-gsp2.lcd
 方法文件名: TWKS\$YMP-4094 - YMP-4094-TWKS-Fx277.lcm
 批处理文件名: TWKS\$YMP-4094 - 20250616-twks-Fx277.lcb
 样品瓶号: 2-14
 进样体积: 10 μl 版本号: 6.115
 进样时间: 2025/06/16 21:38:52 实验者: xiexinhui
 处理时间(V2): 2025/06/17 13:00:37 处理者: xiexinhui
 仪器型号: SHIMADZU LC-2050C (FX277)

<色谱图>



<峰表>

检测器A 230nm

峰号	保留时间	面积	面积%	高度	理论塔板数(USP)	拖尾因子	分离度(USP)
1	3.211	52816	100.000	5726	3011	1.290	--
总计		52816	100.000	5726			

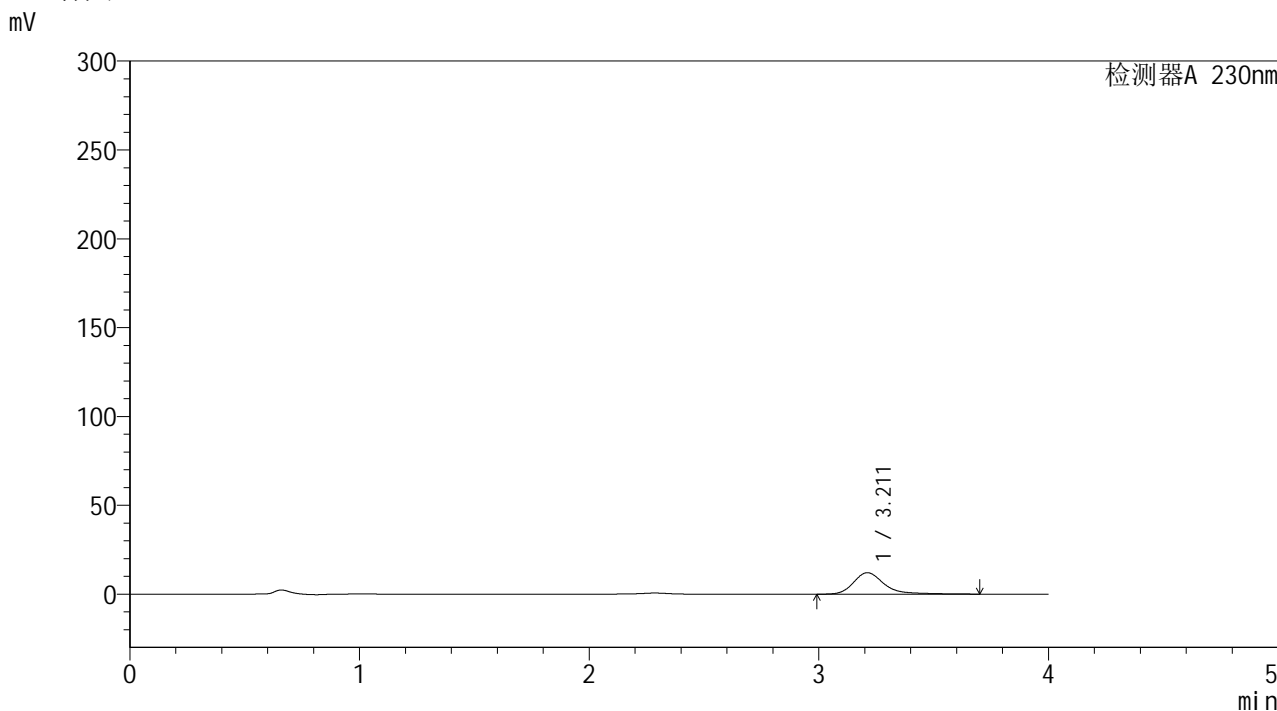


YMP-4094

<样品信息>

色谱柱: XB-C18(50mm*4.6mm,5μm) 流 速: 1.0ml/min
 柱温:30℃ 波 长: 230nm
 数据文件名: TWKS\$YMP-4094 - 0-18/28-714-2 - YMP-4094-twsf-1-PBS7.4-120min-gsp3.lcd
 方法文件名: TWKS\$YMP-4094 - YMP-4094-TWKS-Fx277.lcm
 批处理文件名: TWKS\$YMP-4094 - 20250616-twks-Fx277.lcb
 样品瓶号: 2-23
 进样体积: 10 μl 版本号: 6.115
 进样时间: 2025/06/16 21:43:15 实验者: xiexinhui
 处理时间(V2): 2025/06/17 13:00:40 处理者: xiexinhui
 仪器型号: SHIMADZU LC-2050C (FX277)

<色谱图>



<峰表>

检测器A 230nm

峰号	保留时间	面积	面积%	高度	理论塔板数(USP)	拖尾因子	分离度(USP)
1	3.211	113822	100.000	12110	3044	1.322	--
总计		113822	100.000	12110			



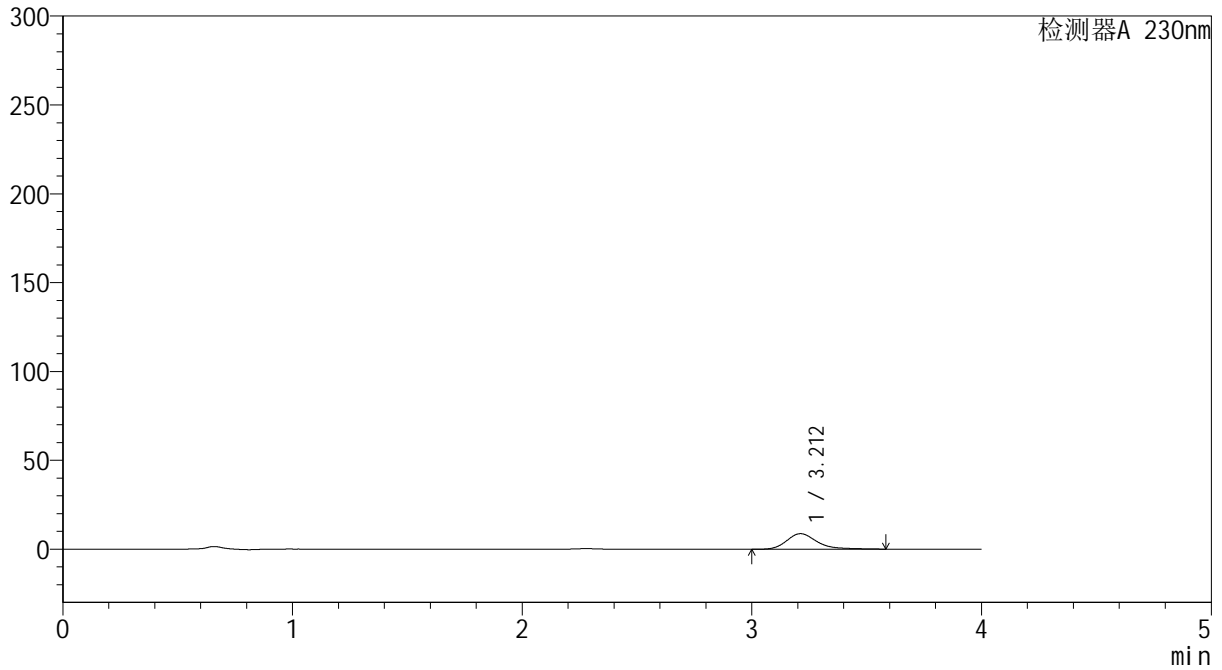
YMP-4094

<样品信息>

色谱柱: XB-C18(50mm*4.6mm,5μm) 流速: 1.0ml/min
柱温: 30°C 波长: 230nm
数据文件名: TWKS\$YMP-4094 - 0-18/28-715-2 - YMP-4094-twsf-1-PBS7.4-120min-gsp4.lcd
方法文件名: TWKS\$YMP-4094 - YMP-4094-TWKS-Fx277.lcm
批处理文件名: TWKS\$YMP-4094 - 20250616-twks-Fx277.lcb
样品瓶号: 2-32
进样体积: 10 μl 版本号: 6.115
进样时间: 2025/06/16 21:47:39 实验者: xiexinhui
处理时间(V2): 2025/06/17 13:00:42 处理者: xiexinhui
仪器型号: SHIMADZU LC-2050C (FX277)

<色谱图>

mV



<峰表>

检测器A 230nm

峰号	保留时间	面积	面积%	高度	理论塔板数(USP)	拖尾因子	分离度(USP)
1	3.212	80914	100.000	8755	3031	1.311	--
总计		80914	100.000	8755			

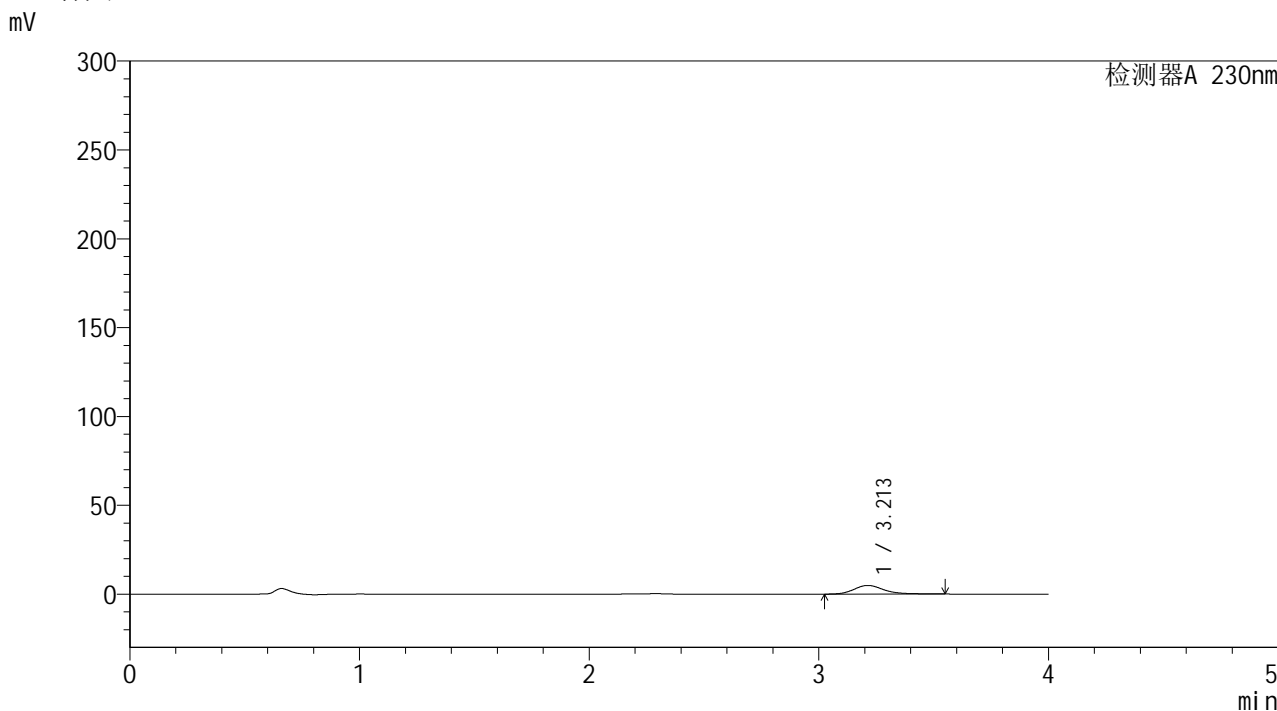


YMP-4094

<样品信息>

色谱柱: XB-C18(50mm*4.6mm,5μm) 流 速: 1.0ml/min
 柱温: 30°C 波 长: 230nm
 数据文件名: TWKS\$YMP-4094 - 0-18/28-716-2 - YMP-4094-twsf-1-PBS7.4-120min-gsp5.lcd
 方法文件名: TWKS\$YMP-4094 - YMP-4094-TWKS-Fx277.lcm
 批处理文件名: TWKS\$YMP-4094 - 20250616-twks-Fx277.lcb
 样品瓶号: 2-41
 进样体积: 10 μl 版本号: 6.115
 进样时间: 2025/06/16 21:52:02 实验者: xiexinhui
 处理时间(V2): 2025/06/17 13:00:44 处理者: xiexinhui
 仪器型号: SHIMADZU LC-2050C (FX277)

<色谱图>



<峰表>

检测器A 230nm

峰号	保留时间	面积	面积%	高度	理论塔板数(USP)	拖尾因子	分离度(USP)
1	3.213	44049	100.000	4869	3145	1.239	--
总计		44049	100.000	4869			

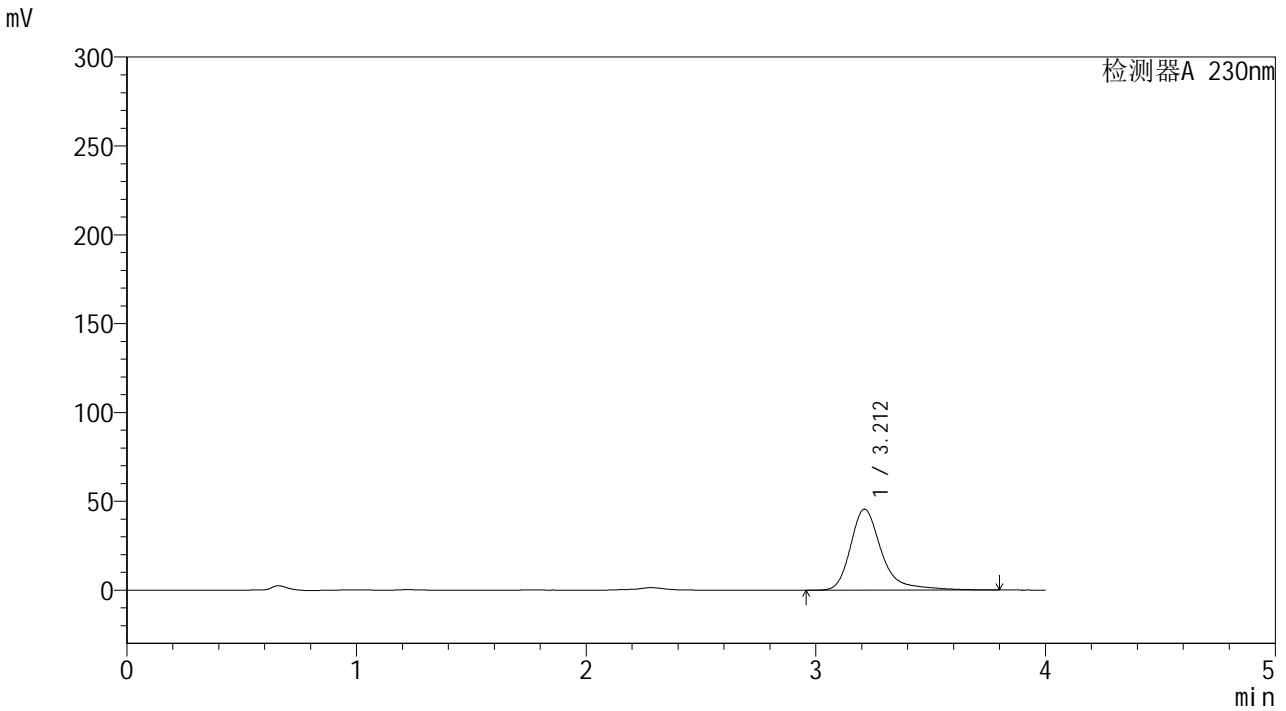


YMP-4094

<样品信息>

色谱柱: XB-C18(50mm*4.6mm,5μm) 流速: 1.0ml/min
 柱温: 30°C 波长: 230nm
 数据文件名: TWKS\$YMP-4094 - 0-18/28-717-2 - YMP-4094-twsf-1-PBS7.4-120min-gsp6.lcd
 方法文件名: TWKS\$YMP-4094 - YMP-4094-TWKS-Fx277.lcm
 批处理文件名: TWKS\$YMP-4094 - 20250616-twks-Fx277.lcb
 样品瓶号: 2-50
 进样体积: 10 μl 版本号: 6.115
 进样时间: 2025/06/16 21:56:26 实验者: xiexinhui
 处理时间(V2): 2025/06/17 13:00:46 处理者: xiexinhui
 仪器型号: SHIMADZU LC-2050C (FX277)

<色谱图>



<峰表>

检测器A 230nm

峰号	保留时间	面积	面积%	高度	理论塔板数(USP)	拖尾因子	分离度(USP)
1	3.212	429711	100.000	45596	3042	1.351	--
总计		429711	100.000	45596			

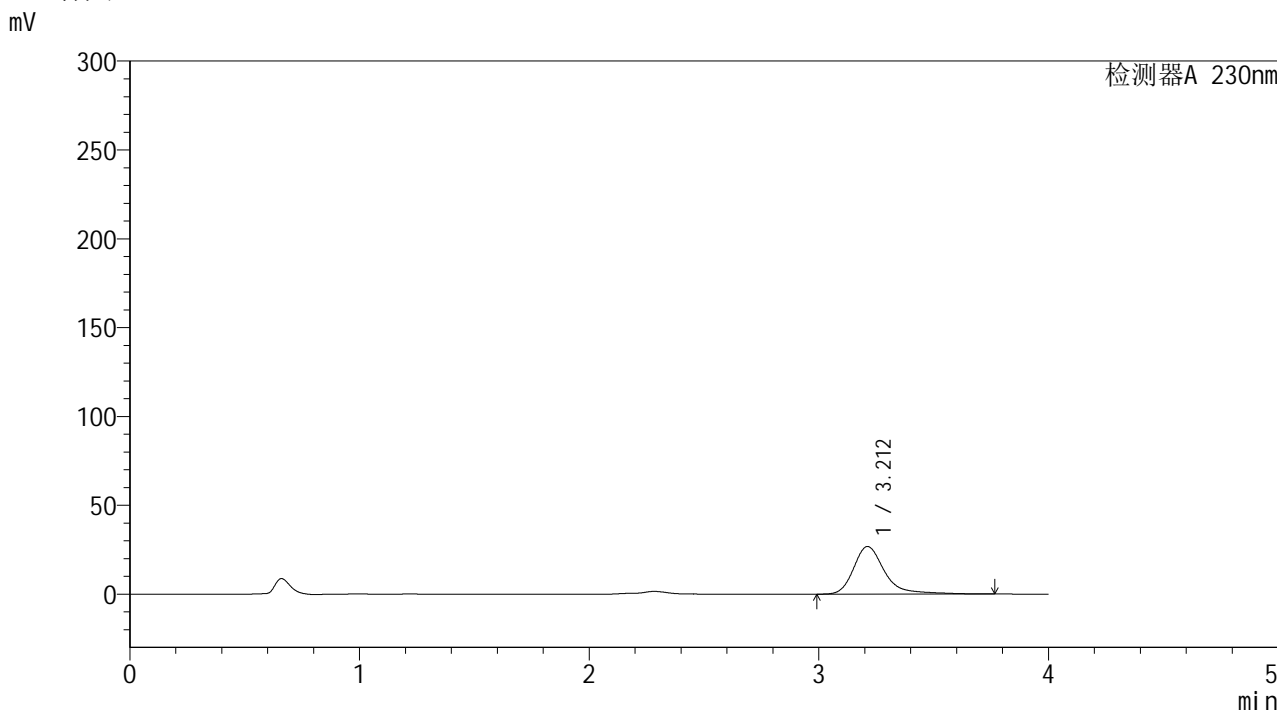


YMP-4094

<样品信息>

色谱柱: XB-C18(50mm*4.6mm,5μm) 流 速: 1.0ml/min
 柱温: 30°C 波 长: 230nm
 数据文件名: TWKS\$YMP-4094 - 0-18/28-718-2 - YMP-4094-twsf-1-PBS7.4-120min-gsp7.lcd
 方法文件名: TWKS\$YMP-4094 - YMP-4094-TWKS-Fx277.lcm
 批处理文件名: TWKS\$YMP-4094 - 20250616-twks-Fx277.lcb
 样品瓶号: 2-6
 进样体积: 10 μl 版本号: 6.115
 进样时间: 2025/06/16 22:00:50 实验者: xiexinhui
 处理时间(V2): 2025/06/17 13:00:48 处理者: xiexinhui
 仪器型号: SHIMADZU LC-2050C (FX277)

<色谱图>



<峰表>

检测器A 230nm

峰号	保留时间	面积	面积%	高度	理论塔板数(USP)	拖尾因子	分离度(USP)
1	3.212	252615	100.000	26809	3047	1.346	--
总计		252615	100.000	26809			

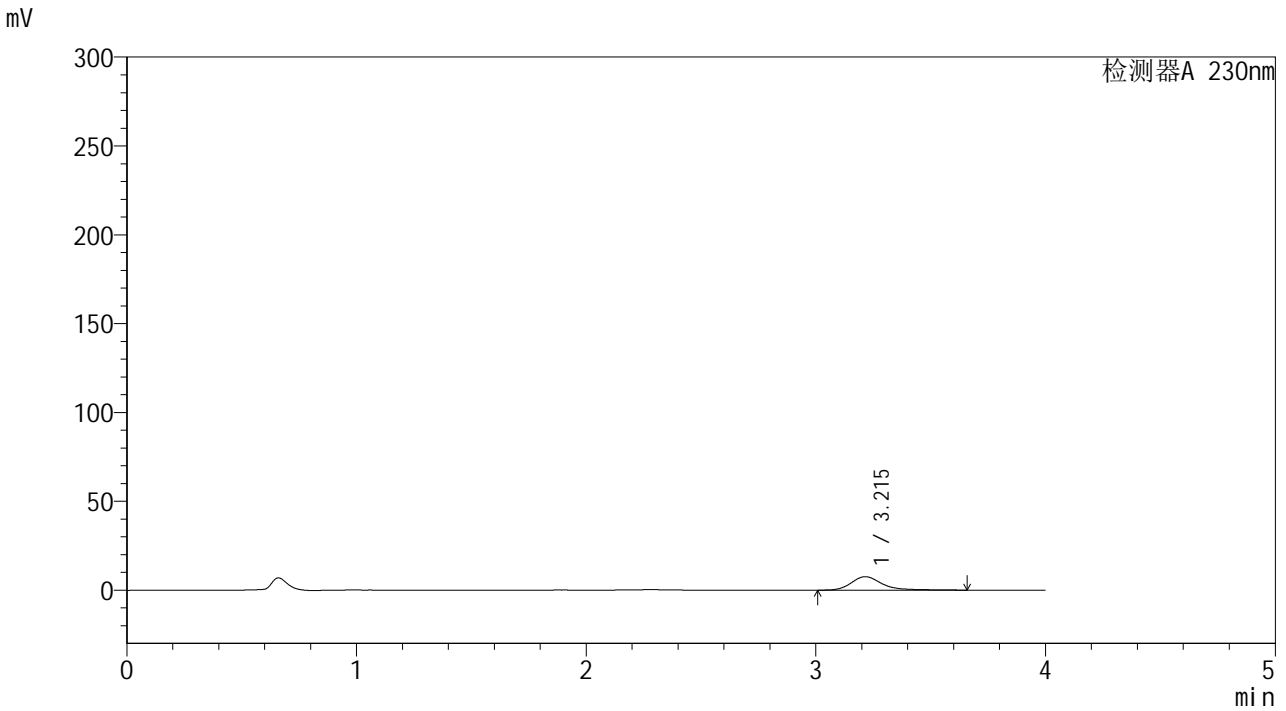


YMP-4094

<样品信息>

色谱柱: XB-C18(50mm*4.6mm,5μm) 流速: 1.0ml/min
 柱温: 30°C 波长: 230nm
 数据文件名: TWKS\$YMP-4094 - 0-18/28-719-2 - YMP-4094-twsf-1-PBS7.4-120min-gsp8.lcd
 方法文件名: TWKS\$YMP-4094 - YMP-4094-TWKS-Fx277.lcm
 批处理文件名: TWKS\$YMP-4094 - 20250616-twks-Fx277.lcb
 样品瓶号: 2-15
 进样体积: 10 μl 版本号: 6.115
 进样时间: 2025/06/16 22:05:14 实验者: xiexinhui
 处理时间(V2): 2025/06/17 13:00:51 处理者: xiexinhui
 仪器型号: SHIMADZU LC-2050C (FX277)

<色谱图>



<峰表>

检测器A 230nm

峰号	保留时间	面积	面积%	高度	理论塔板数(USP)	拖尾因子	分离度(USP)
1	3.215	70263	100.000	7558	3114	1.302	--
总计		70263	100.000	7558			

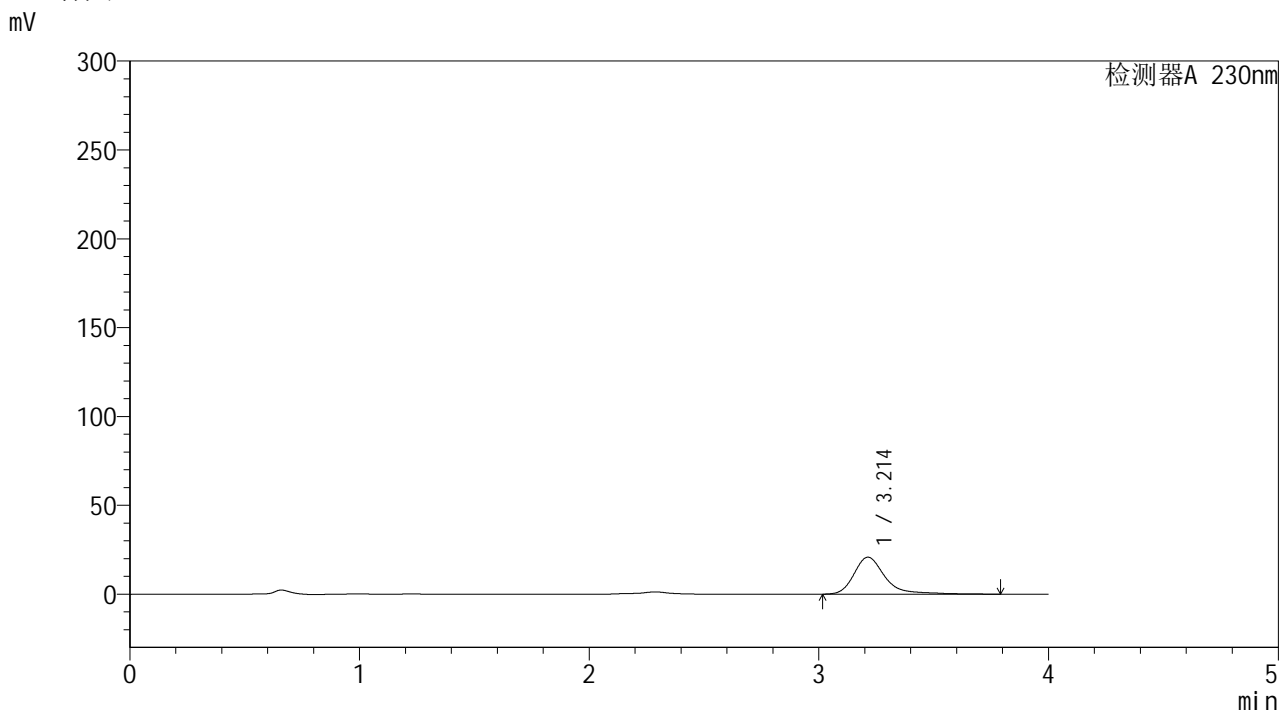


YMP-4094

<样品信息>

色谱柱: XB-C18(50mm*4.6mm,5μm) 流速: 1.0ml/min
 柱温: 30°C 波长: 230nm
 数据文件名: TWKS\$YMP-4094 - 0-18/28-720-2 - YMP-4094-twsf-1-PBS7.4-120min-gsp9.lcd
 方法文件名: TWKS\$YMP-4094 - YMP-4094-TWKS-Fx277.lcm
 批处理文件名: TWKS\$YMP-4094 - 20250616-twks-Fx277.lcb
 样品瓶号: 2-24
 进样体积: 10 μl 版本号: 6.115
 进样时间: 2025/06/16 22:09:37 实验者: xiexinhui
 处理时间(V2): 2025/06/17 13:00:53 处理者: xiexinhui
 仪器型号: SHIMADZU LC-2050C (FX277)

<色谱图>



<峰表>

检测器A 230nm

峰号	保留时间	面积	面积%	高度	理论塔板数(USP)	拖尾因子	分离度(USP)
1	3.214	196033	100.000	20793	3045	1.355	--
总计		196033	100.000	20793			

<样品信息>

色谱柱: XB-C18(50mm*4.6mm,5 μ m)柱温:30 $^{\circ}$ C

数据文件名: TWKS\$YMP-4094 - 0-18/28-721-2 - YMP-4094-twsf-1-PBS7.4-120min-gsp10.lcd

方法文件名: TWKS\$YMP-4094 - YMP-4094-TWKS-Fx277.lcm

批处理文件名: TWKS\$YMP-4094 - 20250616-twks-Fx277.lcb

样品瓶号: 2-33

进样体积: 10 μ l

进样时间: 2025/06/16 22:14:01

处理时间(V2): 2025/06/17 13:00:55

仪器型号: SHIMADZU LC-2050C (FX277)

流 速: 1.0ml/min

波 长: 230nm

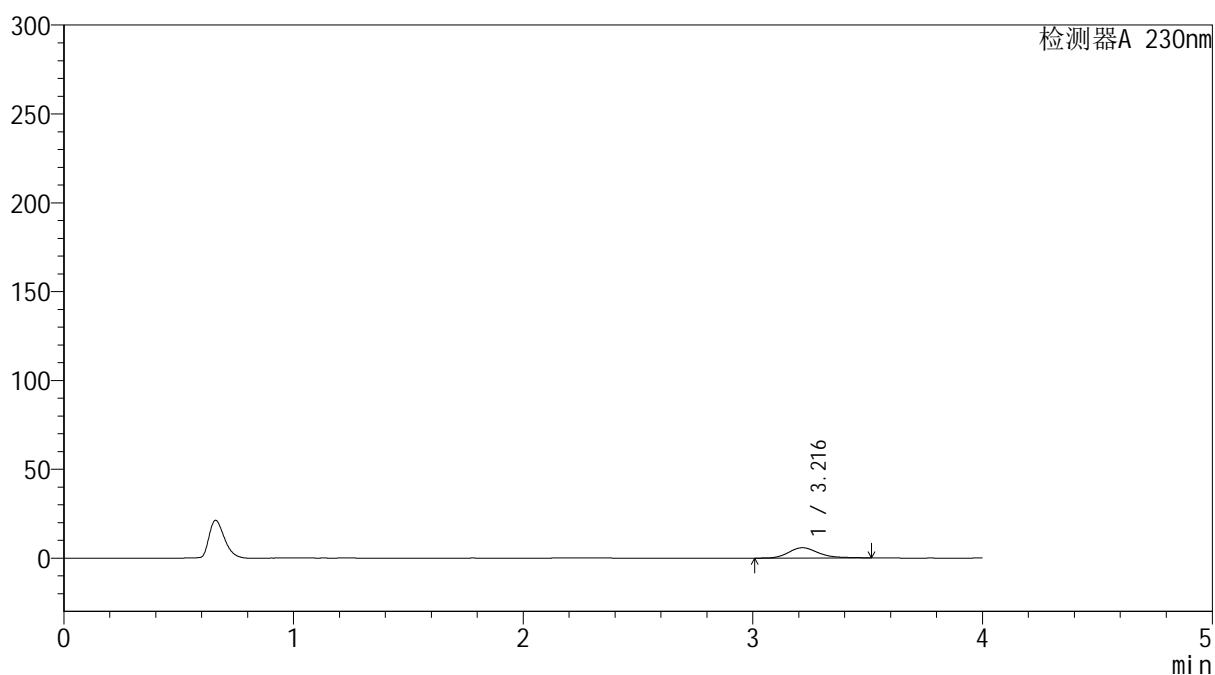
版本号: 6.115

实验者: xiexinhui

处理者: xiexinhui

<色谱图>

mV



<峰表>

检测器A 230nm

峰号	保留时间	面积	面积%	高度	理论塔板数(USP)	拖尾因子	分离度(USP)
1	3.216	52220	100.000	5790	3073	1.232	--
总计		52220	100.000	5790			

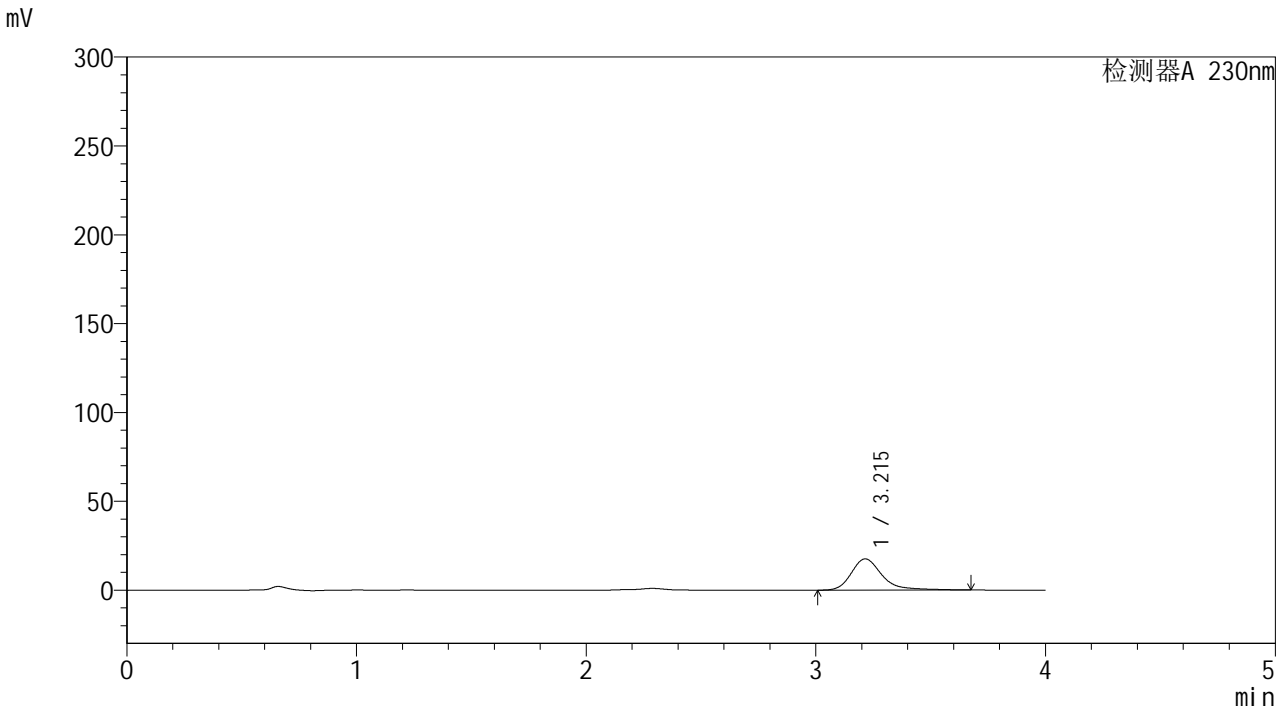


YMP-4094

<样品信息>

色谱柱: XB-C18(50mm*4.6mm,5μm) 流速: 1.0ml/min
 柱温: 30°C 波长: 230nm
 数据文件名: TWKS\$YMP-4094 - 0-18/28-722-2 - YMP-4094-twsf-1-PBS7.4-120min-gsp11.lcd
 方法文件名: TWKS\$YMP-4094 - YMP-4094-TWKS-Fx277.lcm
 批处理文件名: TWKS\$YMP-4094 - 20250616-twks-Fx277.lcb
 样品瓶号: 2-42
 进样体积: 10 μl 版本号: 6.115
 进样时间: 2025/06/16 22:18:25 实验者: xiexinhui
 处理时间(V2): 2025/06/17 13:00:57 处理者: xiexinhui
 仪器型号: SHIMADZU LC-2050C (FX277)

<色谱图>



<峰表>

检测器A 230nm

峰号	保留时间	面积	面积%	高度	理论塔板数(USP)	拖尾因子	分离度(USP)
1	3.215	164279	100.000	17610	3066	1.311	--
总计		164279	100.000	17610			

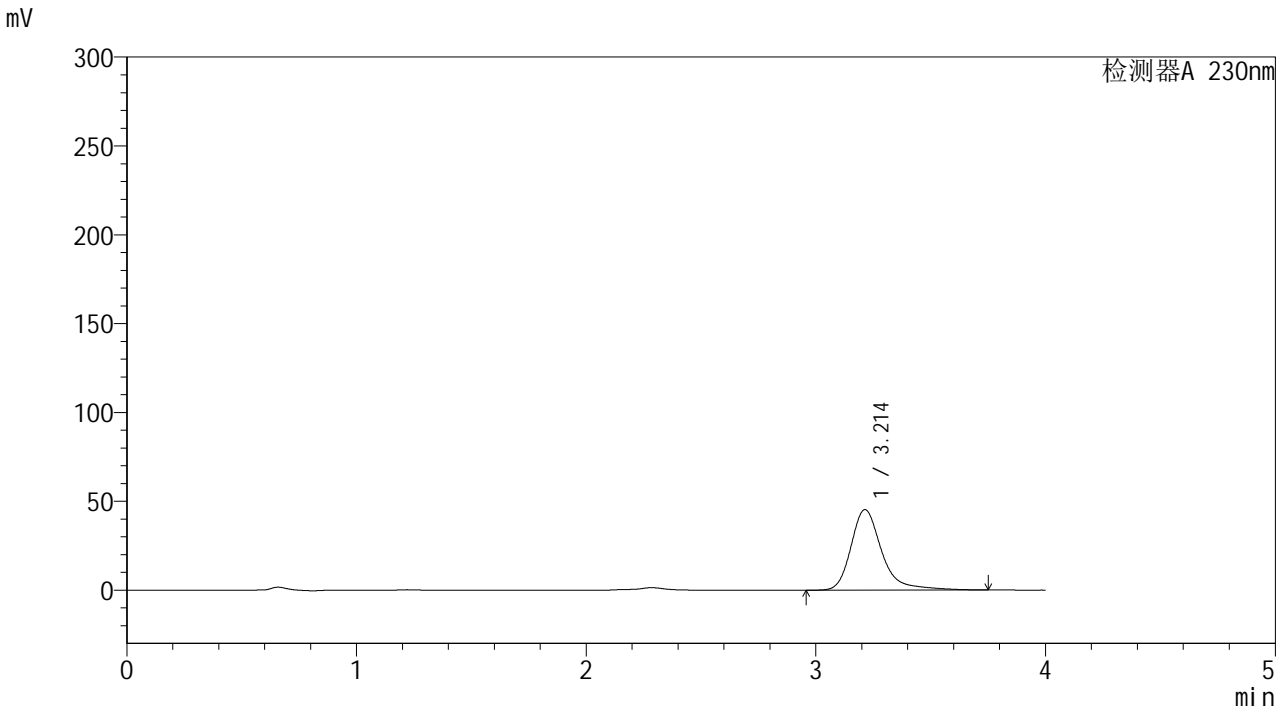


YMP-4094

<样品信息>

色谱柱: XB-C18(50mm*4.6mm,5μm) 流 速: 1.0ml/min
 柱温: 30°C 波 长: 230nm
 数据文件名: TWKS\$YMP-4094 - 0-18/28-723-2 - YMP-4094-twsf-1-PBS7.4-120min-gsp12.lcd
 方法文件名: TWKS\$YMP-4094 - YMP-4094-TWKS-Fx277.lcm
 批处理文件名: TWKS\$YMP-4094 - 20250616-twks-Fx277.lcb
 样品瓶号: 2-51
 进样体积: 10 μl 版本号: 6.115
 进样时间: 2025/06/16 22:22:48 实验者: xiexinhui
 处理时间(V2): 2025/06/17 13:00:59 处理者: xiexinhui
 仪器型号: SHIMADZU LC-2050C (FX277)

<色谱图>



<峰表>

检测器A 230nm

峰号	保留时间	面积	面积%	高度	理论塔板数(USP)	拖尾因子	分离度(USP)
1	3.214	423676	100.000	45330	3070	1.327	--
总计		423676	100.000	45330			

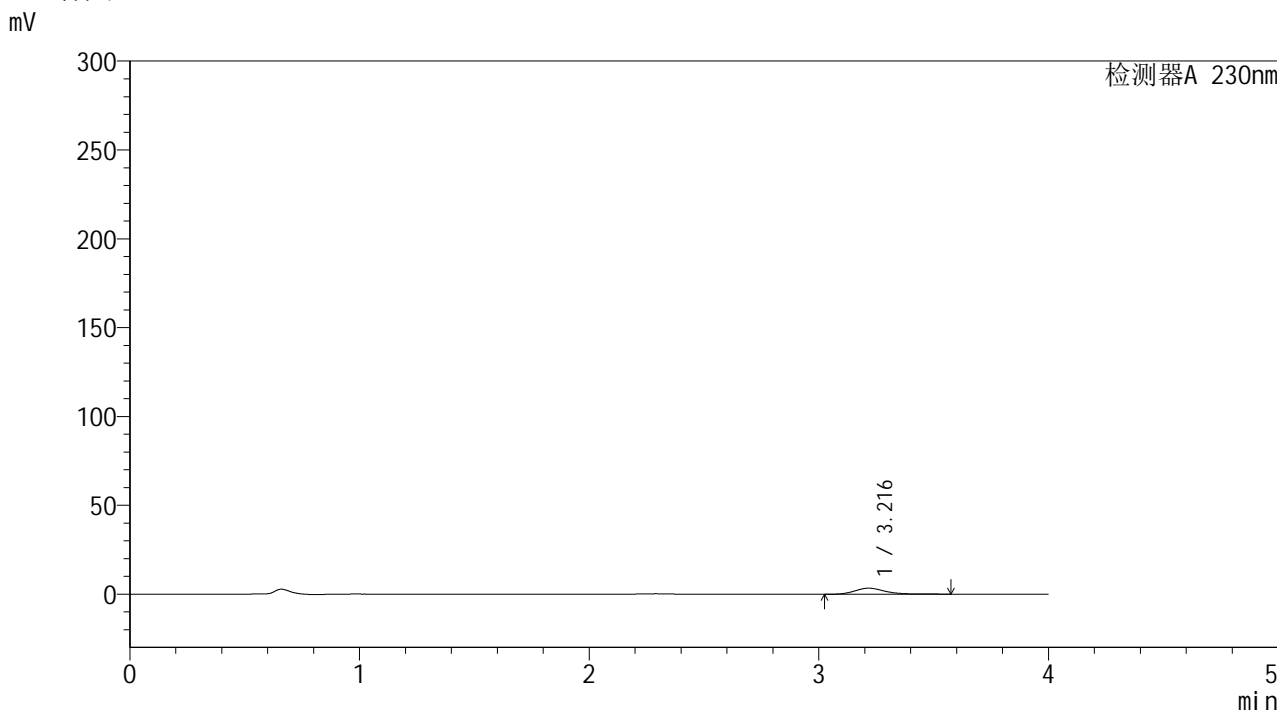


YMP-4094

<样品信息>

色谱柱: XB-C18(50mm*4.6mm,5μm) 流 速: 1.0ml/min
 柱温: 30°C 波 长: 230nm
 数据文件名: TWKS\$YMP-4094 - 0-18/28-724-2 - YMP-4094-twsf-1-PBS7.4-180min-gsp1.lcd
 方法文件名: TWKS\$YMP-4094 - YMP-4094-TWKS-Fx277.lcm
 批处理文件名: TWKS\$YMP-4094 - 20250616-twks-Fx277.lcb
 样品瓶号: 2-7
 进样体积: 10 μl 版本号: 6.115
 进样时间: 2025/06/16 22:27:13 实验者: xiexinhui
 处理时间(V2): 2025/06/17 13:01:02 处理者: xiexinhui
 仪器型号: SHIMADZU LC-2050C (FX277)

<色谱图>



<峰表>

检测器A 230nm

峰号	保留时间	面积	面积%	高度	理论塔板数(USP)	拖尾因子	分离度(USP)
1	3.216	30667	100.000	3387	3126	1.216	--
总计		30667	100.000	3387			

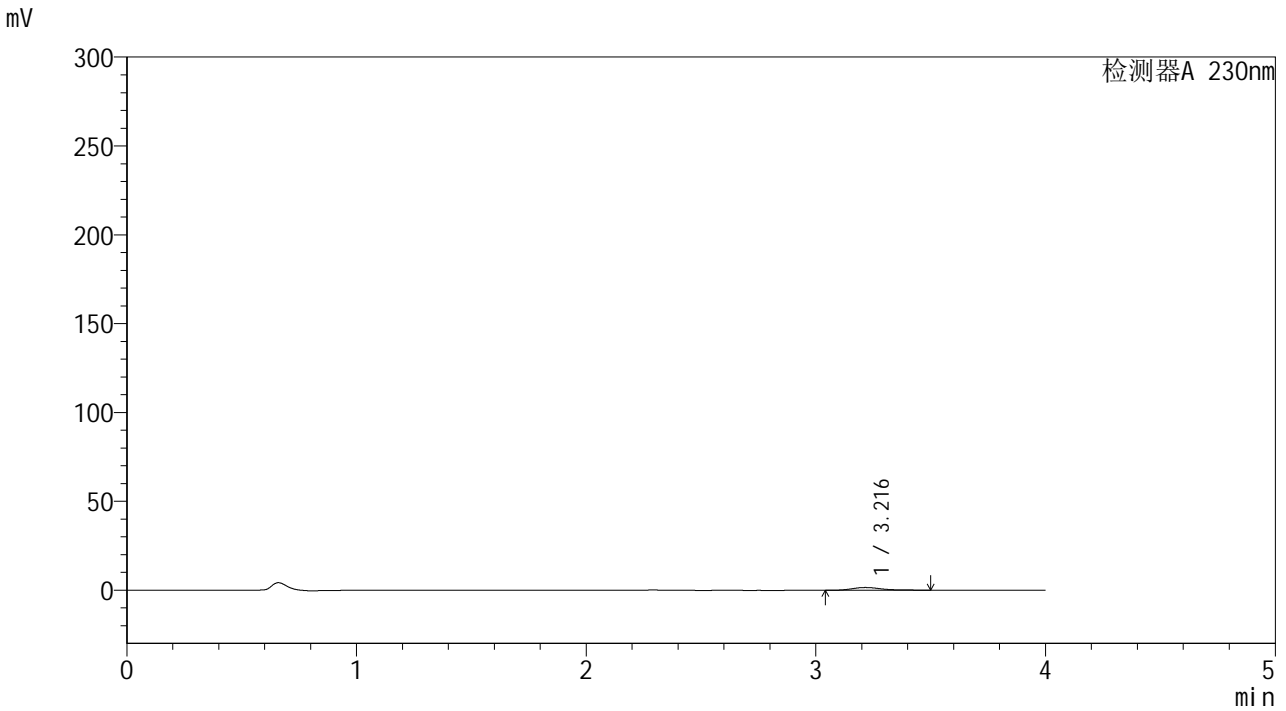


YMP-4094

<样品信息>

色谱柱: XB-C18(50mm*4.6mm,5μm) 流速: 1.0ml/min
柱温: 30°C 波长: 230nm
数据文件名: TWKS\$YMP-4094 - 0-18/28-725-2 - YMP-4094-twsf-1-PBS7.4-180min-gsp2.lcd
方法文件名: TWKS\$YMP-4094 - YMP-4094-TWKS-Fx277.lcm
批处理文件名: TWKS\$YMP-4094 - 20250616-twks-Fx277.lcb
样品瓶号: 2-16
进样体积: 10 μl 版本号: 6.115
进样时间: 2025/06/16 22:31:37 实验者: xiexinhui
处理时间(V2): 2025/06/17 13:01:04 处理者: xiexinhui
仪器型号: SHIMADZU LC-2050C (FX277)

<色谱图>



<峰表>

检测器A 230nm

峰号	保留时间	面积	面积%	高度	理论塔板数(USP)	拖尾因子	分离度(USP)
1	3.216	14682	100.000	1580	3236	1.401	--
总计		14682	100.000	1580			

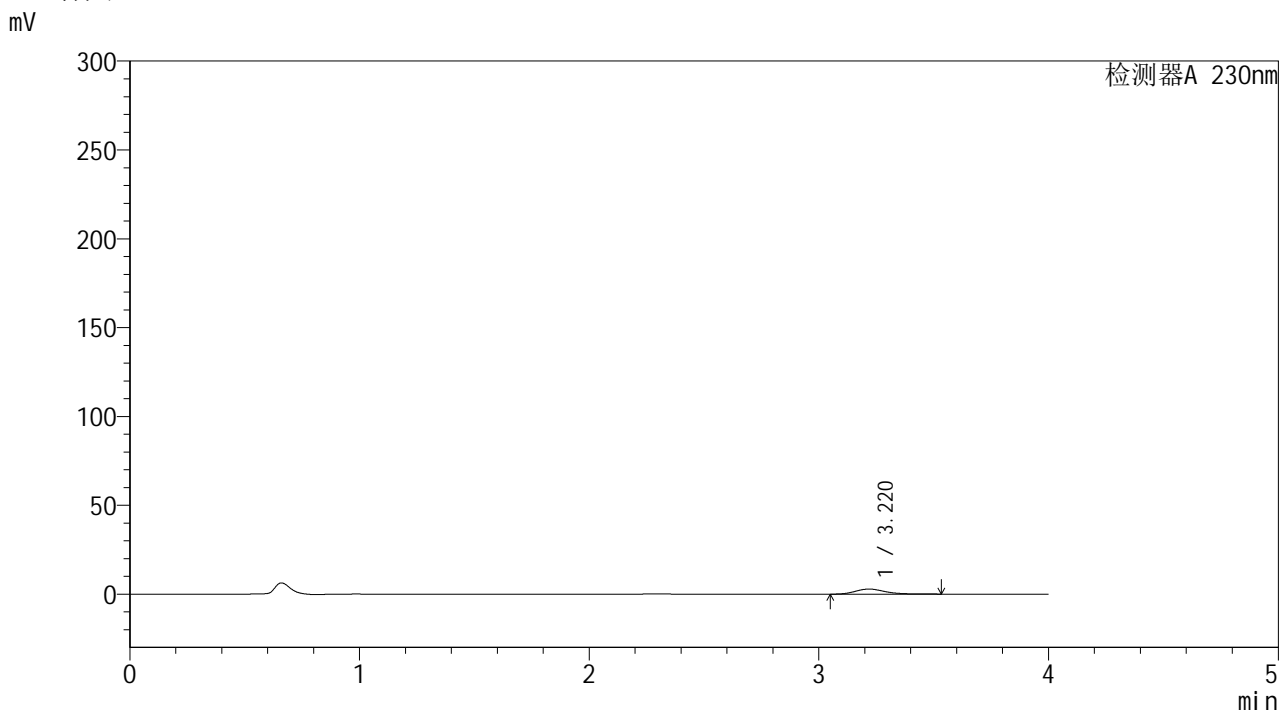


YMP-4094

<样品信息>

色谱柱: XB-C18(50mm*4.6mm,5μm) 流 速: 1.0ml/min
 柱温: 30°C 波 长: 230nm
 数据文件名: TWKS\$YMP-4094 - 0-18/28-726-2 - YMP-4094-twsf-1-PBS7.4-180min-gsp3.lcd
 方法文件名: TWKS\$YMP-4094 - YMP-4094-TWKS-Fx277.lcm
 批处理文件名: TWKS\$YMP-4094 - 20250616-twks-Fx277.lcb
 样品瓶号: 2-25
 进样体积: 10 μl 版本号: 6.115
 进样时间: 2025/06/16 22:36:00 实验者: xiexinhui
 处理时间(V2): 2025/06/17 13:01:06 处理者: xiexinhui
 仪器型号: SHIMADZU LC-2050C (FX277)

<色谱图>



<峰表>

检测器A 230nm

峰号	保留时间	面积	面积%	高度	理论塔板数(USP)	拖尾因子	分离度(USP)
1	3.220	26517	100.000	2897	3031	1.200	--
总计		26517	100.000	2897			

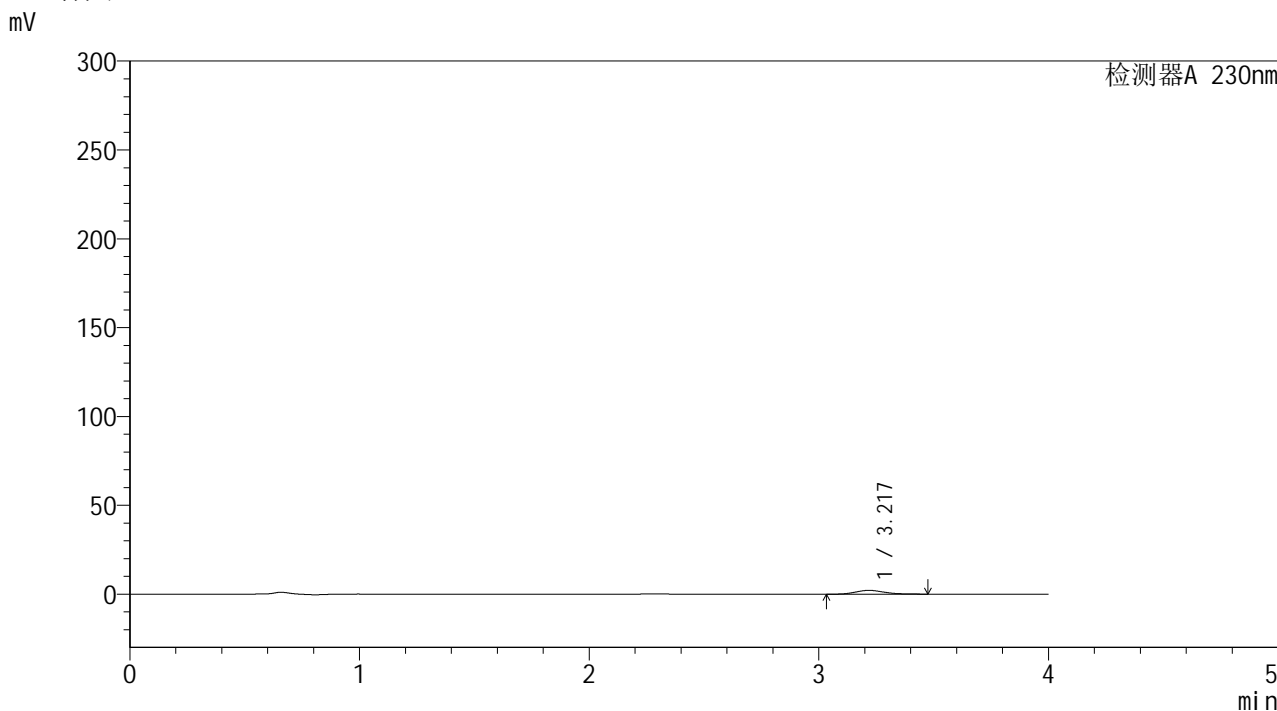


YMP-4094

<样品信息>

色谱柱: XB-C18(50mm*4.6mm,5μm)	流 速: 1.0ml/min
柱温:30°C	波 长: 230nm
数据文件名: TWKS\$YMP-4094 - 0-18/28-727-2 - YMP-4094-twsf-1-PBS7.4-180min-gsp4.lcd	
方法文件名: TWKS\$YMP-4094 - YMP-4094-TWKS-Fx277.lcm	
批处理文件名: TWKS\$YMP-4094 - 20250616-twks-Fx277.lcb	
样品瓶号: 2-34	版本号: 6.115
进样体积: 10 μl	实验者: xiexinhui
进样时间: 2025/06/16 22:40:24	处理者: xiexinhui
处理时间(V2): 2025/06/17 13:01:08	
仪器型号: SHIMADZU LC-2050C (FX277)	

<色谱图>



<峰表>

检测器A 230nm

峰号	保留时间	面积	面积%	高度	理论塔板数(USP)	拖尾因子	分离度(USP)
1	3.217	19492	100.000	2171	3075	1.251	--
总计		19492	100.000	2171			

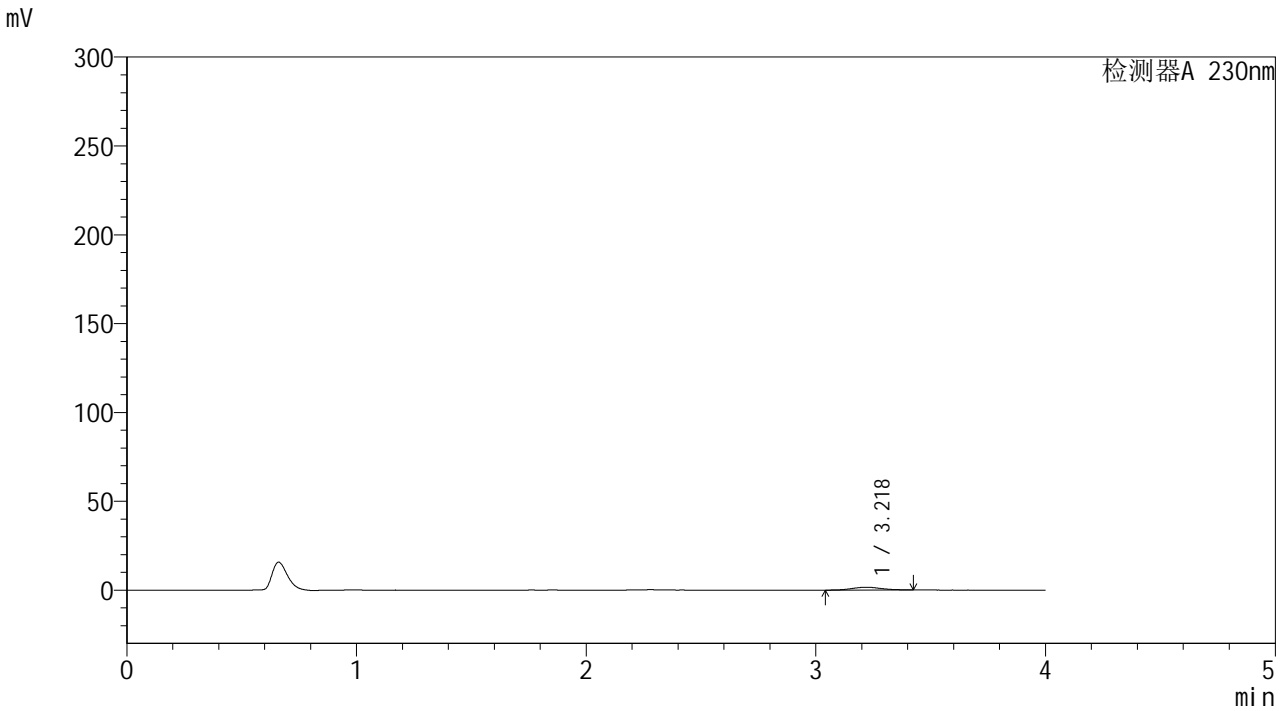


YMP-4094

<样品信息>

色谱柱: XB-C18(50mm*4.6mm,5μm) 流速: 1.0ml/min
 柱温: 30°C 波长: 230nm
 数据文件名: TWKS\$YMP-4094 - 0-18/28-728-2 - YMP-4094-twsf-1-PBS7.4-180min-gsp5.lcd
 方法文件名: TWKS\$YMP-4094 - YMP-4094-TWKS-Fx277.lcm
 批处理文件名: TWKS\$YMP-4094 - 20250616-twks-Fx277.lcb
 样品瓶号: 2-43
 进样体积: 10 μl 版本号: 6.115
 进样时间: 2025/06/16 22:44:48 实验者: xiexinhui
 处理时间(V2): 2025/06/17 13:01:10 处理者: xiexinhui
 仪器型号: SHIMADZU LC-2050C (FX277)

<色谱图>



<峰表>

检测器A 230nm

峰号	保留时间	面积	面积%	高度	理论塔板数(USP)	拖尾因子	分离度(USP)
1	3.218	14543	100.000	1615	3196	1.100	--
总计		14543	100.000	1615			

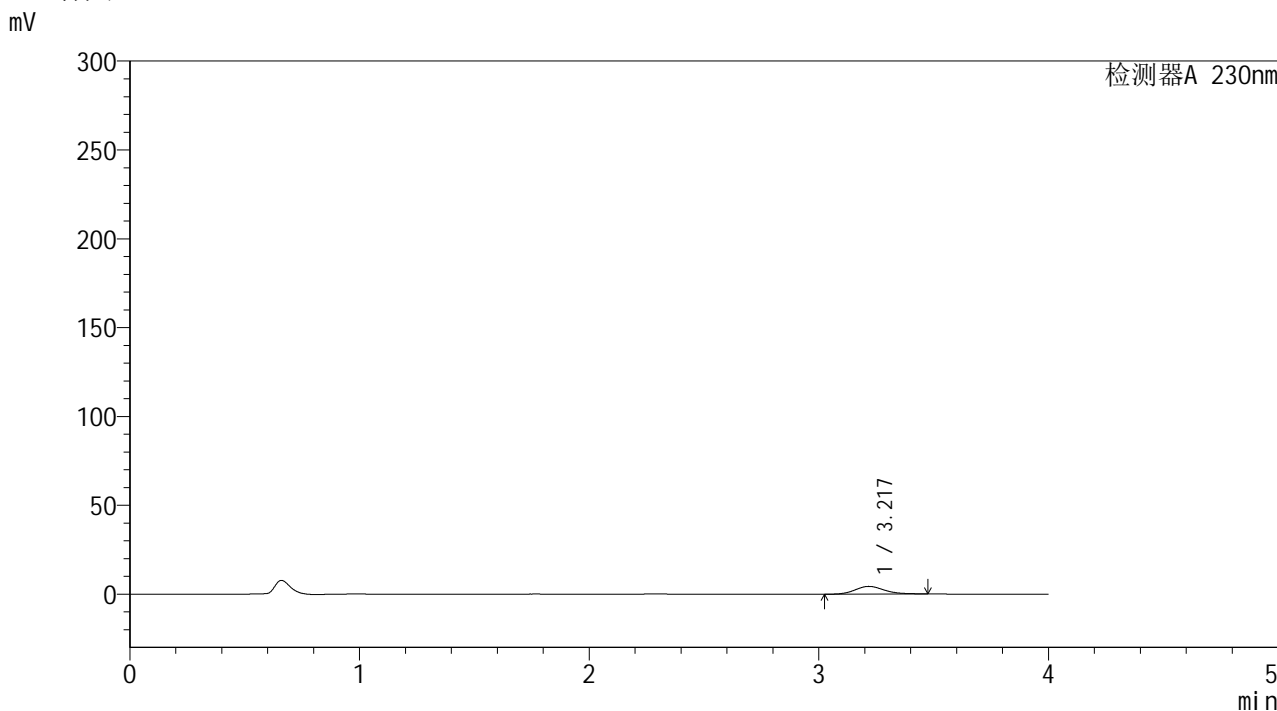


YMP-4094

<样品信息>

色谱柱: XB-C18(50mm*4.6mm,5μm) 流 速: 1.0ml/min
 柱温: 30°C 波 长: 230nm
 数据文件名: TWKS\$YMP-4094 - 0-18/28-729-2 - YMP-4094-twsf-1-PBS7.4-180min-gsp6.lcd
 方法文件名: TWKS\$YMP-4094 - YMP-4094-TWKS-Fx277.lcm
 批处理文件名: TWKS\$YMP-4094 - 20250616-twks-Fx277.lcb
 样品瓶号: 2-52
 进样体积: 10 μl 版本号: 6.115
 进样时间: 2025/06/16 22:49:12 实验者: xiexinhui
 处理时间(V2): 2025/06/17 13:01:12 处理者: xiexinhui
 仪器型号: SHIMADZU LC-2050C (FX277)

<色谱图>



<峰表>

检测器A 230nm

峰号	保留时间	面积	面积%	高度	理论塔板数(USP)	拖尾因子	分离度(USP)
1	3.217	38390	100.000	4335	3161	1.195	--
总计		38390	100.000	4335			

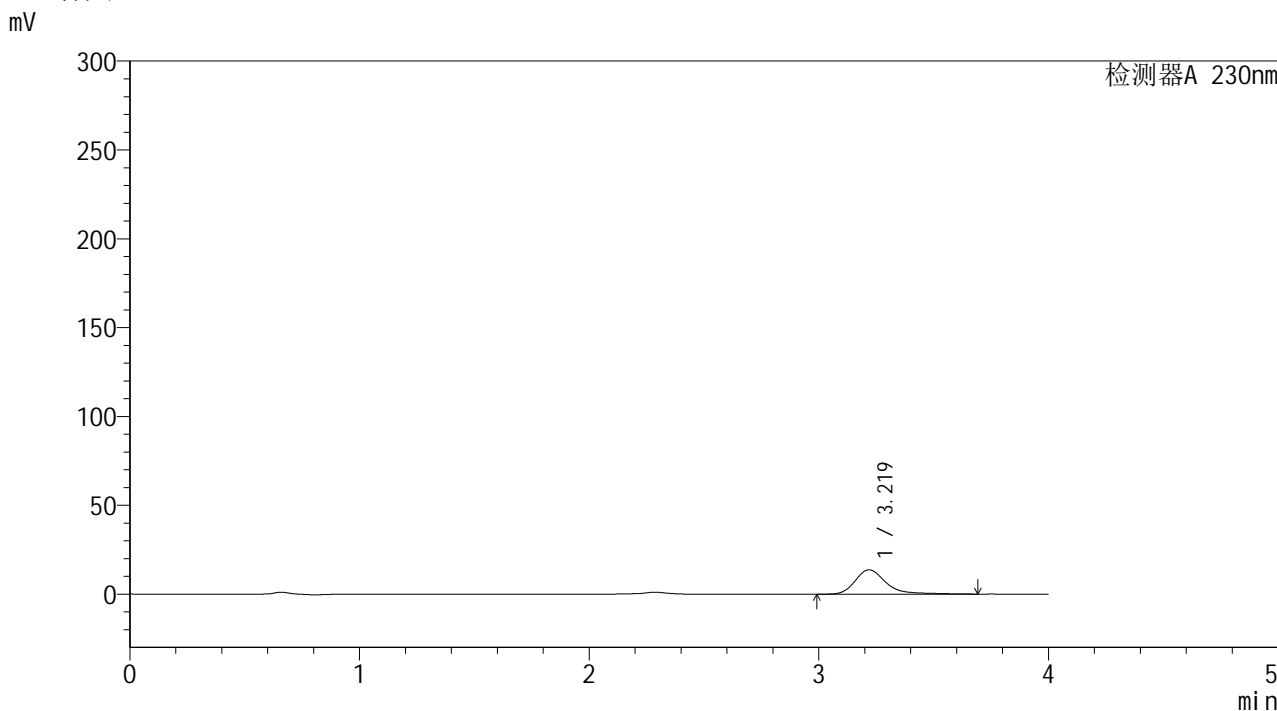


YMP-4094

<样品信息>

色谱柱: XB-C18(50mm*4.6mm,5μm) 流 速: 1.0ml/min
 柱温: 30°C 波 长: 230nm
 数据文件名: TWKS\$YMP-4094 - 0-18/28-730-2 - YMP-4094-twsf-1-PBS7.4-180min-gsp7.lcd
 方法文件名: TWKS\$YMP-4094 - YMP-4094-TWKS-Fx277.lcm
 批处理文件名: TWKS\$YMP-4094 - 20250616-twks-Fx277.lcb
 样品瓶号: 2-8
 进样体积: 10 μl 版本号: 6.115
 进样时间: 2025/06/16 22:53:35 实验者: xiexinhui
 处理时间(V2): 2025/06/17 13:01:15 处理者: xiexinhui
 仪器型号: SHIMADZU LC-2050C (FX277)

<色谱图>



<峰表>

检测器A 230nm

峰号	保留时间	面积	面积%	高度	理论塔板数(USP)	拖尾因子	分离度(USP)
1	3.219	128668	100.000	13721	3054	1.330	--
总计		128668	100.000	13721			

<样品信息>

色谱柱: XB-C18(50mm*4.6mm,5 μ m)柱温:30 $^{\circ}$ C

数据文件名: TWKS\$YMP-4094 - 0-18/28-731-2 - YMP-4094-twsf-1-PBS7.4-180min-gsp8.lcd

方法文件名: TWKS\$YMP-4094 - YMP-4094-TWKS-Fx277.lcm

批处理文件名: TWKS\$YMP-4094 - 20250616-twks-Fx277.lcb

样品瓶号: 2-17

进样体积: 10 μ l

进样时间: 2025/06/16 22:58:00

处理时间(V2): 2025/06/17 13:01:17

仪器型号: SHIMADZU LC-2050C (FX277)

流 速: 1.0ml/min

波 长: 230nm

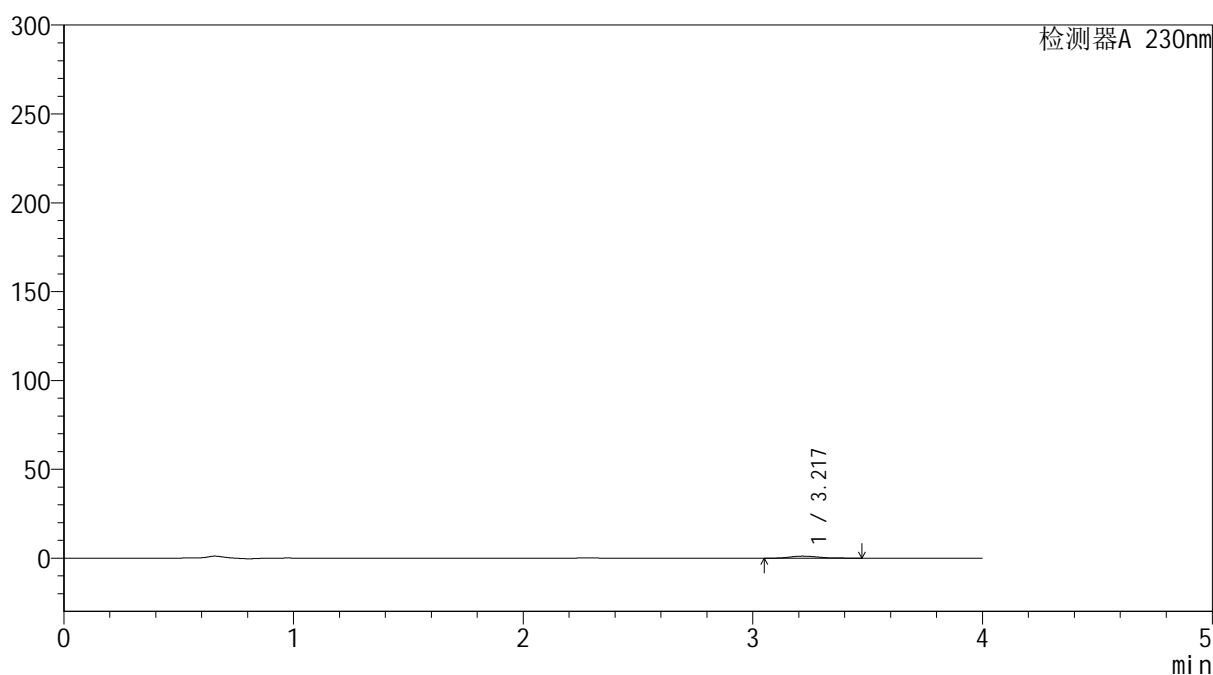
版本号: 6.115

实验者: xiexinhui

处理者: xiexinhui

<色谱图>

mV



<峰表>

检测器A 230nm

峰号	保留时间	面积	面积%	高度	理论塔板数(USP)	拖尾因子	分离度(USP)
1	3.217	10420	100.000	1178	3357	1.228	--
总计		10420	100.000	1178			

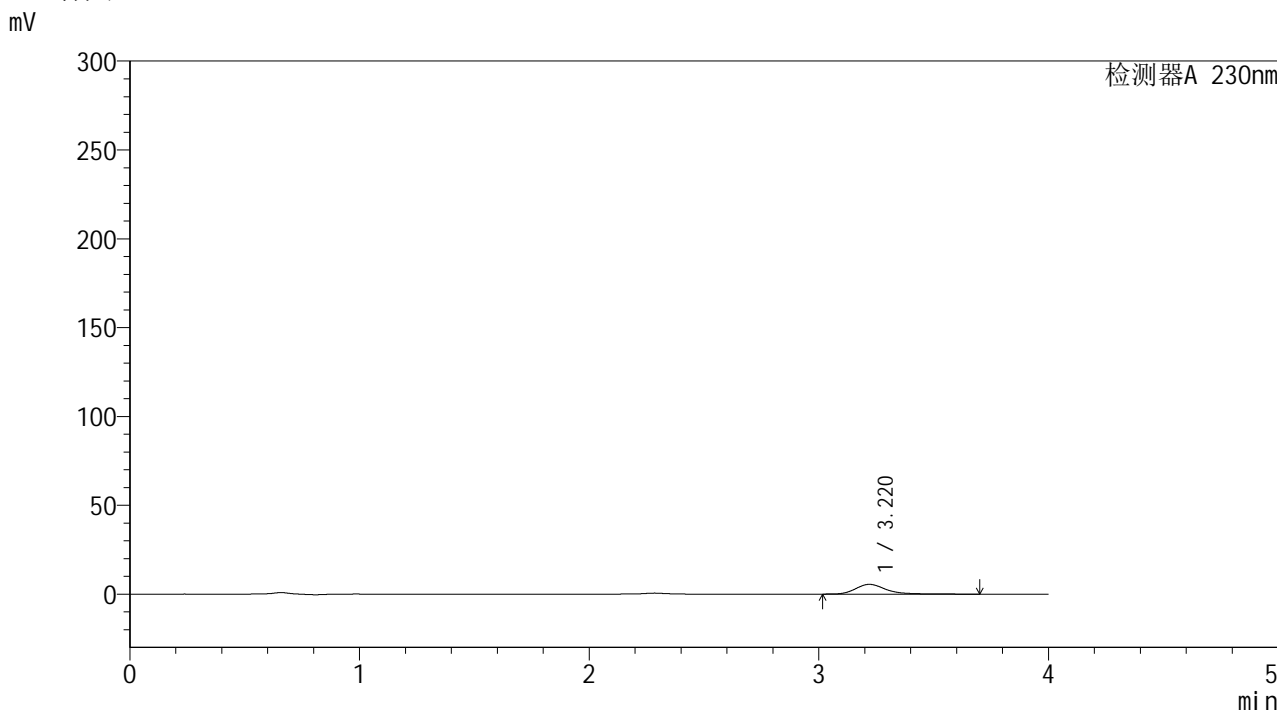


YMP-4094

<样品信息>

色谱柱: XB-C18(50mm*4.6mm,5μm) 流 速: 1.0ml/min
 柱温: 30°C 波 长: 230nm
 数据文件名: TWKS\$YMP-4094 - 0-18/28-732-2 - YMP-4094-twsf-1-PBS7.4-180min-gsp9.lcd
 方法文件名: TWKS\$YMP-4094 - YMP-4094-TWKS-Fx277.lcm
 批处理文件名: TWKS\$YMP-4094 - 20250616-twks-Fx277.lcb
 样品瓶号: 2-26
 进样体积: 10 μl 版本号: 6.115
 进样时间: 2025/06/16 23:02:24 实验者: xiexinhui
 处理时间(V2): 2025/06/17 13:01:19 处理者: xiexinhui
 仪器型号: SHIMADZU LC-2050C (FX277)

<色谱图>



<峰表>

检测器A 230nm

峰号	保留时间	面积	面积%	高度	理论塔板数(USP)	拖尾因子	分离度(USP)
1	3.220	52095	100.000	5539	3117	1.307	--
总计		52095	100.000	5539			

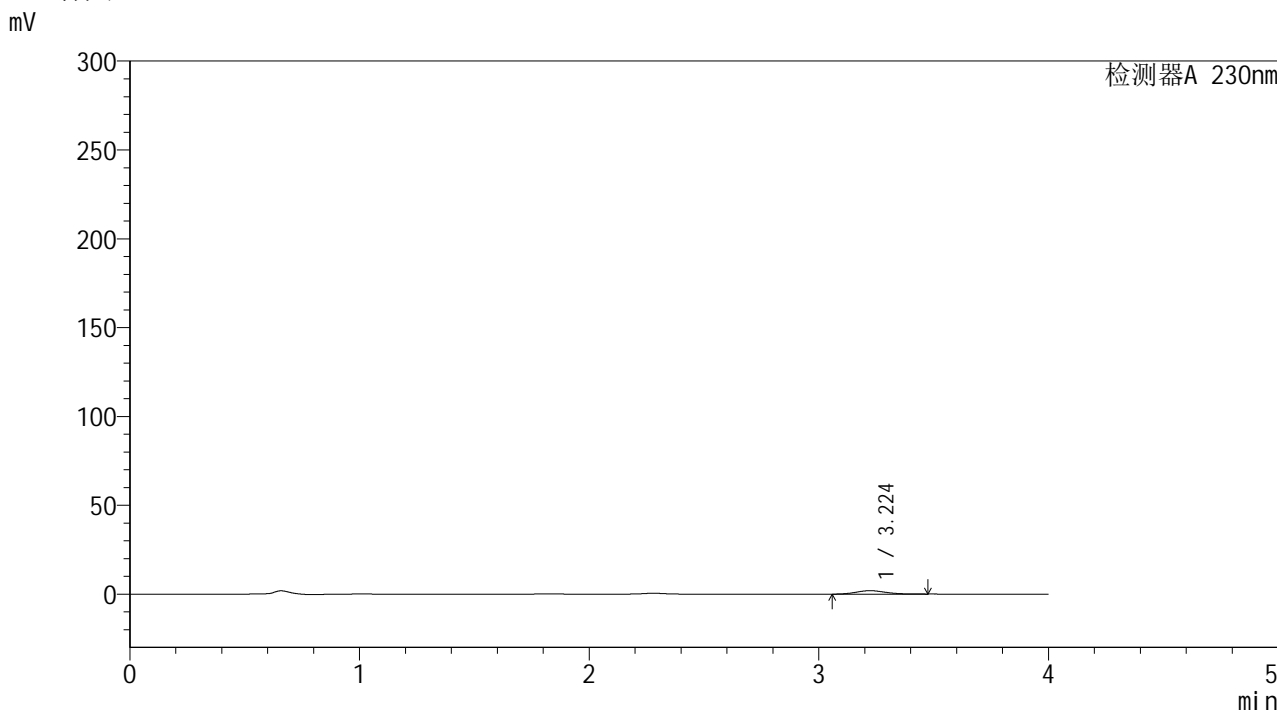


YMP-4094

<样品信息>

色谱柱: XB-C18(50mm*4.6mm,5μm) 流速: 1.0ml/min
 柱温: 30°C 波长: 230nm
 数据文件名: TWKS\$YMP-4094 - 0-18/28-733-2 - YMP-4094-twsf-1-PBS7.4-180min-gsp10.lcd
 方法文件名: TWKS\$YMP-4094 - YMP-4094-TWKS-Fx277.lcm
 批处理文件名: TWKS\$YMP-4094 - 20250616-twks-Fx277.lcb
 样品瓶号: 2-35
 进样体积: 10 μl 版本号: 6.115
 进样时间: 2025/06/16 23:06:48 实验者: xiexinhui
 处理时间(V2): 2025/06/17 13:01:21 处理者: xiexinhui
 仪器型号: SHIMADZU LC-2050C (FX277)

<色谱图>



<峰表>

检测器A 230nm

峰号	保留时间	面积	面积%	高度	理论塔板数(USP)	拖尾因子	分离度(USP)
1	3.224	17193	100.000	1935	3113	1.117	--
总计		17193	100.000	1935			

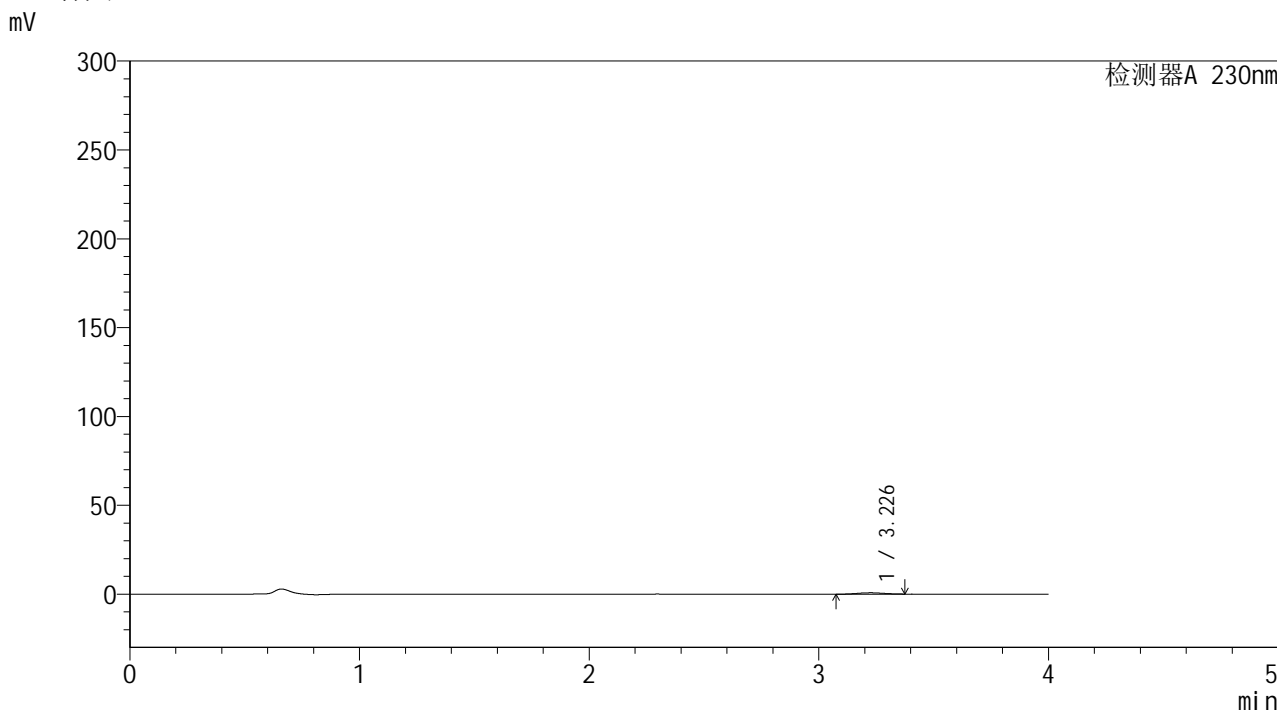


YMP-4094

<样品信息>

色谱柱: XB-C18(50mm*4.6mm,5μm) 流 速: 1.0ml/min
 柱温: 30°C 波 长: 230nm
 数据文件名: TWKS\$YMP-4094 - 0-18/28-734-2 - YMP-4094-twsf-1-PBS7.4-180min-gsp11.lcd
 方法文件名: TWKS\$YMP-4094 - YMP-4094-TWKS-Fx277.lcm
 批处理文件名: TWKS\$YMP-4094 - 20250616-twks-Fx277.lcb
 样品瓶号: 2-44
 进样体积: 10 μl 版本号: 6.115
 进样时间: 2025/06/16 23:11:12 实验者: xiexinhui
 处理时间(V2): 2025/06/17 13:01:23 处理者: xiexinhui
 仪器型号: SHIMADZU LC-2050C (FX277)

<色谱图>



<峰表>

检测器A 230nm

峰号	保留时间	面积	面积%	高度	理论塔板数(USP)	拖尾因子	分离度(USP)
1	3.226	6399	100.000	786	3459	1.049	--
总计		6399	100.000	786			

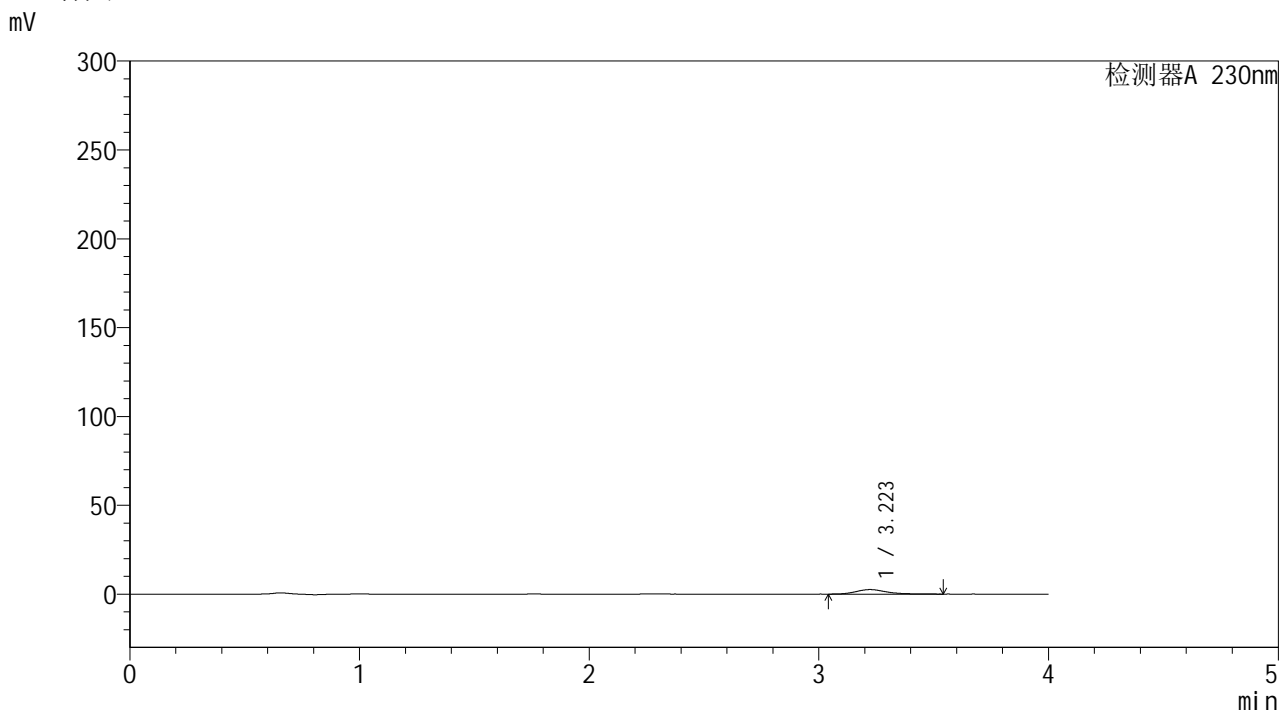


YMP-4094

<样品信息>

色谱柱: XB-C18(50mm*4.6mm,5μm) 流速: 1.0ml/min
 柱温: 30°C 波长: 230nm
 数据文件名: TWKS\$YMP-4094 - 0-18/28-735-2 - YMP-4094-twsf-1-PBS7.4-180min-gsp12.lcd
 方法文件名: TWKS\$YMP-4094 - YMP-4094-TWKS-Fx277.lcm
 批处理文件名: TWKS\$YMP-4094 - 20250616-twks-Fx277.lcb
 样品瓶号: 2-53
 进样体积: 10 μl 版本号: 6.115
 进样时间: 2025/06/16 23:15:36 实验者: xiexinhui
 处理时间(V2): 2025/06/17 13:01:25 处理者: xiexinhui
 仪器型号: SHIMADZU LC-2050C (FX277)

<色谱图>



<峰表>

检测器A 230nm

峰号	保留时间	面积	面积%	高度	理论塔板数(USP)	拖尾因子	分离度(USP)
1	3.223	23118	100.000	2545	3130	1.270	--
总计		23118	100.000	2545			

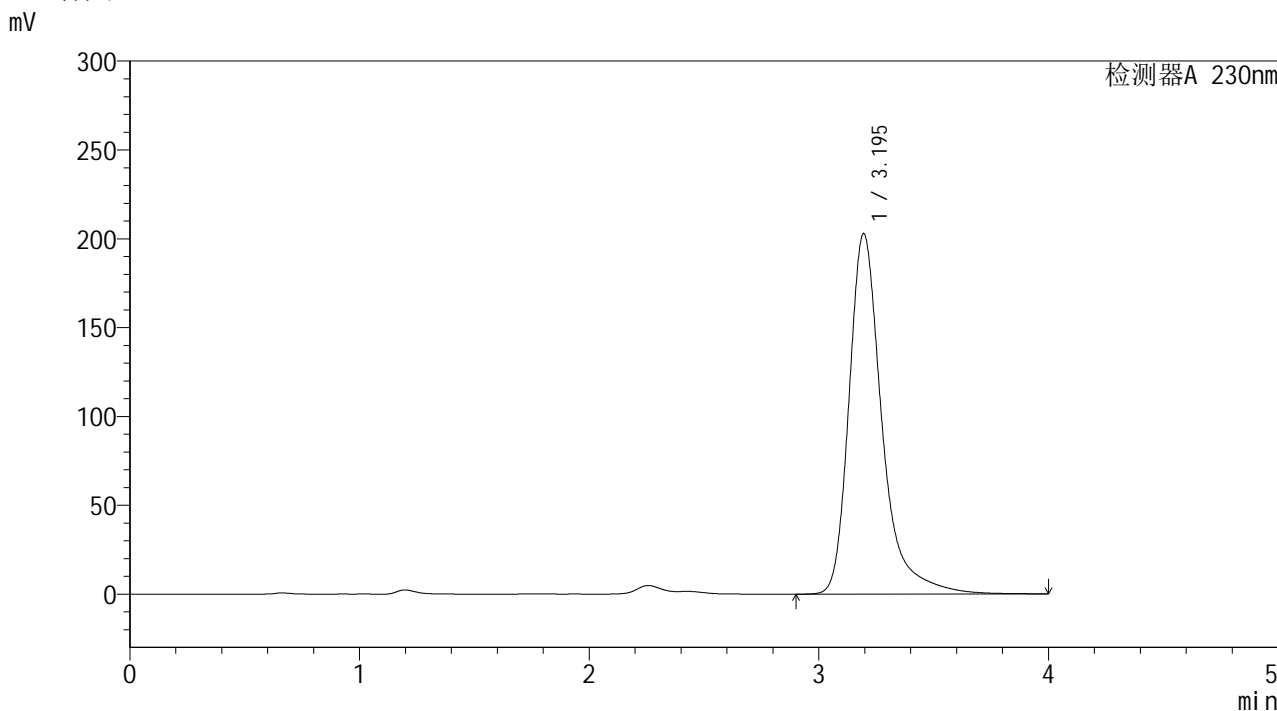


YMP-4094

<样品信息>

色谱柱: XB-C18(50mm*4.6mm,5μm) 流 速: 1.0ml/min
 柱温: 30°C 波 长: 230nm
 数据文件名: TWKS\$YMP-4094 - 0-18/28-736-2 - YMP-4094-twsf-1-PBS7.4-dzp2-1.lcd
 方法文件名: TWKS\$YMP-4094 - YMP-4094-TWKS-Fx277.lcm
 批处理文件名: TWKS\$YMP-4094 - 20250616-twks-Fx277.lcb
 样品瓶号: 1-27
 进样体积: 10 μl 版本号: 6.115
 进样时间: 2025/06/16 23:19:59 实验者: xiexinhui
 处理时间(V2): 2025/06/17 13:01:27 处理者: xiexinhui
 仪器型号: SHIMADZU LC-2050C (FX277)

<色谱图>



<峰表>

检测器A 230nm

峰号	保留时间	面积	面积%	高度	理论塔板数(USP)	拖尾因子	分离度(USP)
1	3.195	2027890	100.000	202867	2678	1.373	--
总计		2027890	100.000	202867			

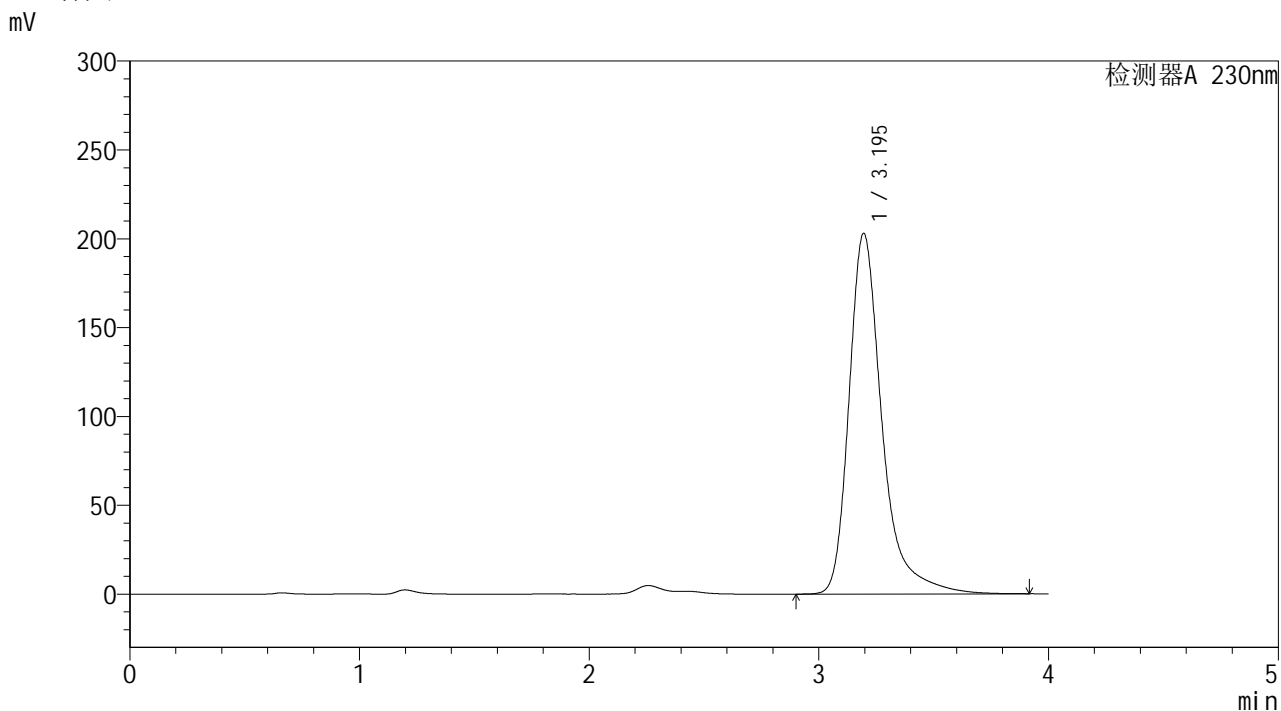


YMP-4094

<样品信息>

色谱柱: XB-C18(50mm*4.6mm,5μm) 流速: 1.0ml/min
 柱温: 30°C 波长: 230nm
 数据文件名: TWKS\$YMP-4094 - 0-18/28-737-2 - YMP-4094-twsf-1-PBS7.4-dzp2-2.lcd
 方法文件名: TWKS\$YMP-4094 - YMP-4094-TWKS-Fx277.lcm
 批处理文件名: TWKS\$YMP-4094 - 20250616-twks-Fx277.lcb
 样品瓶号: 1-27
 进样体积: 10 μl 版本号: 6.115
 进样时间: 2025/06/16 23:24:22 实验者: xiexinhui
 处理时间(V2): 2025/06/17 13:01:29 处理者: xiexinhui
 仪器型号: SHIMADZU LC-2050C (FX277)

<色谱图>



<峰表>

检测器A 230nm

峰号	保留时间	面积	面积%	高度	理论塔板数(USP)	拖尾因子	分离度(USP)
1	3.195	2027236	100.000	202922	2675	1.373	--
总计		2027236	100.000	202922			

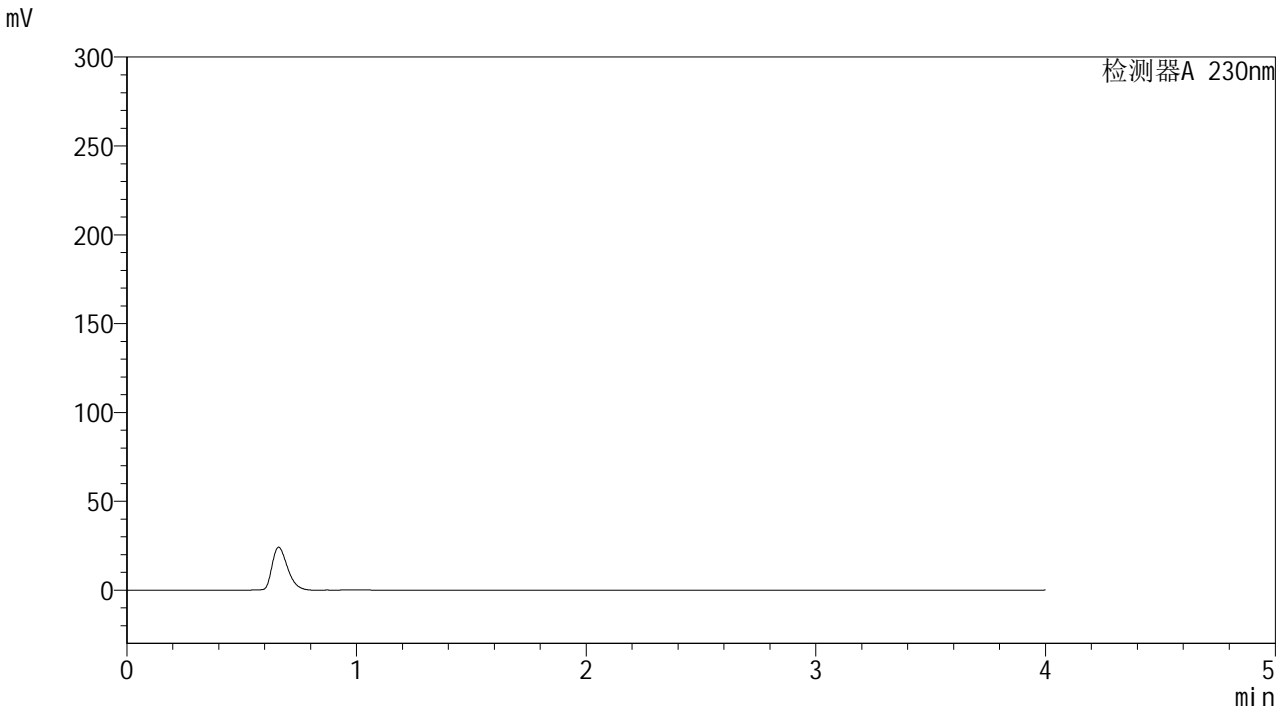


YMP-4094

<样品信息>

色谱柱: XB-C18(50mm*4.6mm,5μm) 流速: 1.0ml/min
 柱温:30°C 波长: 230nm
 数据文件名: TWKS\$YMP-4094 - 0-18/28-738-2 - YMP-4094-twsf-2-PBS7.4-tj-1.lcd
 方法文件名: TWKS\$YMP-4094 - YMP-4094-TWKS-Fx277.lcm
 批处理文件名: TWKS\$YMP-4094 - 20250616-twks-Fx277.lcb
 样品瓶号: 3-9
 进样体积: 10 μl 版本号: 6.115
 进样时间: 2025/06/16 23:28:45 实验者: xiexinhui
 处理时间(V2): 2025/06/17 13:01:31 处理者: xiexinhui
 仪器型号: SHIMADZU LC-2050C (FX277)

<色谱图>



<峰表>

检测器A 230nm

峰号	保留时间	面积	面积%	高度	理论塔板数(USP)	拖尾因子	分离度(USP)
总计							

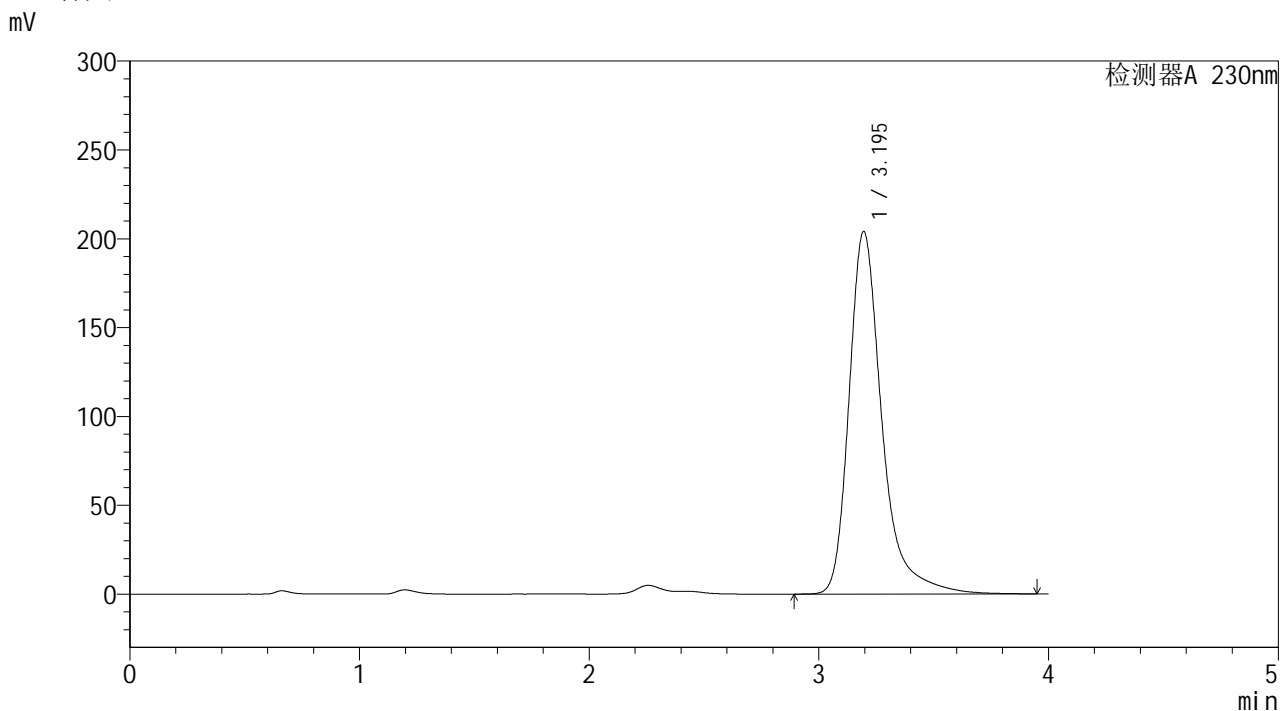


YMP-4094

<样品信息>

色谱柱: XB-C18(50mm*4.6mm,5μm) 流速: 1.0ml/min
 柱温: 30°C 波长: 230nm
 数据文件名: TWKS\$YMP-4094 - 0-18/28-739-2 - YMP-4094-twsf-2-PBS7.4-dzp1-1.lcd
 方法文件名: TWKS\$YMP-4094 - YMP-4094-TWKS-Fx277.lcm
 批处理文件名: TWKS\$YMP-4094 - 20250616-twks-Fx277.lcb
 样品瓶号: 3-18 版本号: 6.115
 进样体积: 10 μl 实验者: xiexinhui
 进样时间: 2025/06/16 23:33:07 处理者: xiexinhui
 处理时间(V2): 2025/06/17 13:01:33
 仪器型号: SHIMADZU LC-2050C (FX277)

<色谱图>



<峰表>

检测器A 230nm

峰号	保留时间	面积	面积%	高度	理论塔板数(USP)	拖尾因子	分离度(USP)
1	3.195	2033582	100.000	204006	2682	1.362	--
总计		2033582	100.000	204006			

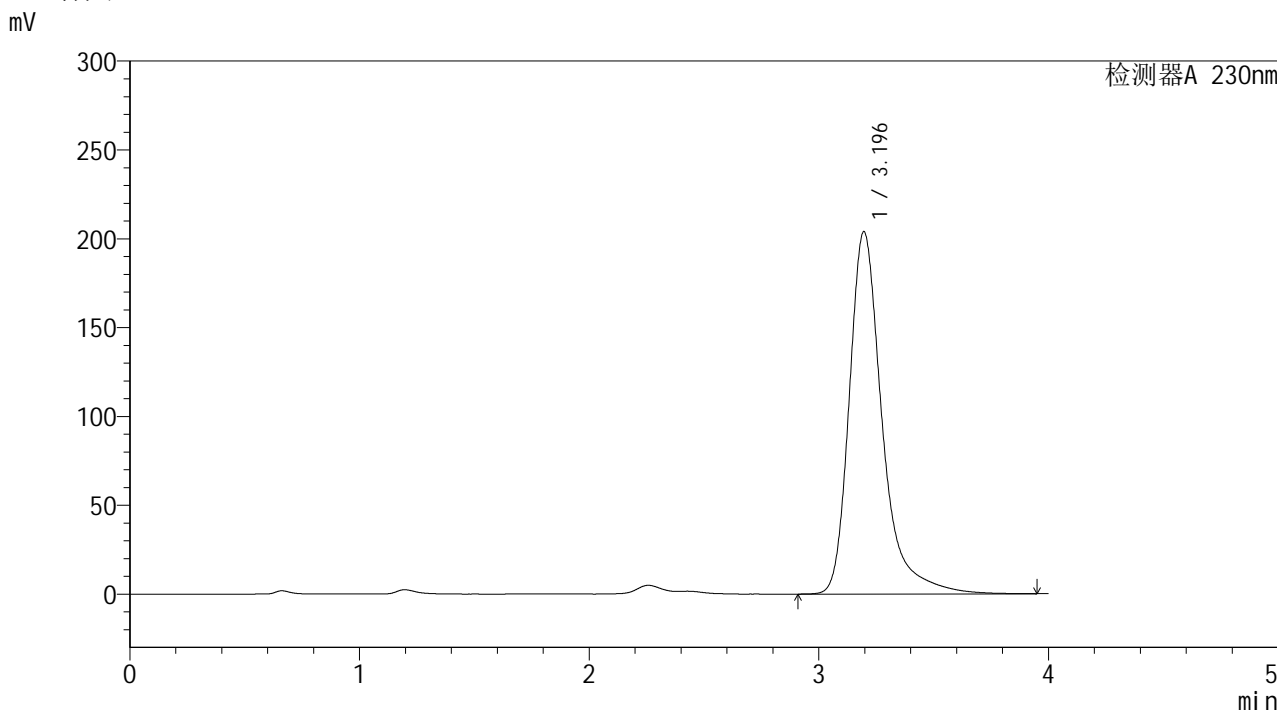


YMP-4094

<样品信息>

色谱柱: XB-C18(50mm*4.6mm,5μm) 流速: 1.0ml/min
 柱温: 30°C 波长: 230nm
 数据文件名: TWKS\$YMP-4094 - 0-18/28-740-2 - YMP-4094-twsf-2-PBS7.4-dzp1-2.lcd
 方法文件名: TWKS\$YMP-4094 - YMP-4094-TWKS-Fx277.lcm
 批处理文件名: TWKS\$YMP-4094 - 20250616-twks-Fx277.lcb
 样品瓶号: 3-18 版本号: 6.115
 进样体积: 10 μl 实验者: xiexinhui
 进样时间: 2025/06/16 23:37:30 处理者: xiexinhui
 处理时间(V2): 2025/06/17 13:01:36
 仪器型号: SHIMADZU LC-2050C (FX277)

<色谱图>



<峰表>

检测器A 230nm

峰号	保留时间	面积	面积%	高度	理论塔板数(USP)	拖尾因子	分离度(USP)
1	3.196	2034121	100.000	203901	2681	1.370	--
总计		2034121	100.000	203901			

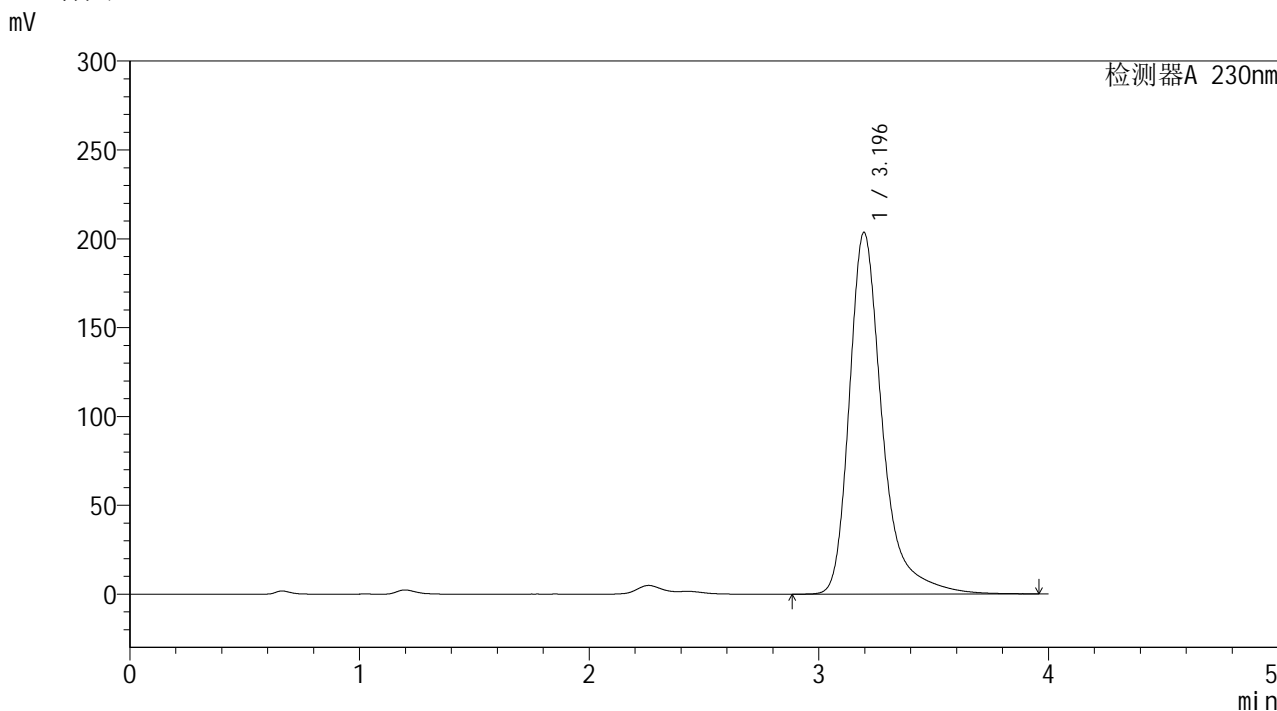


YMP-4094

<样品信息>

色谱柱: XB-C18(50mm*4.6mm,5μm) 流 速: 1.0ml/min
 柱温: 30°C 波 长: 230nm
 数据文件名: TWKS\$YMP-4094 - 0-18/28-741-2 - YMP-4094-twsf-2-PBS7.4-dzp1-3.lcd
 方法文件名: TWKS\$YMP-4094 - YMP-4094-TWKS-Fx277.lcm
 批处理文件名: TWKS\$YMP-4094 - 20250616-twks-Fx277.lcb
 样品瓶号: 3-18
 进样体积: 10 μl 版本号: 6.115
 进样时间: 2025/06/16 23:41:53 实验者: xiexinhui
 处理时间(V2): 2025/06/17 13:01:38 处理者: xiexinhui
 仪器型号: SHIMADZU LC-2050C (FX277)

<色谱图>



<峰表>

检测器A 230nm

峰号	保留时间	面积	面积%	高度	理论塔板数(USP)	拖尾因子	分离度(USP)
1	3.196	2032381	100.000	203616	2682	1.371	--
总计		2032381	100.000	203616			

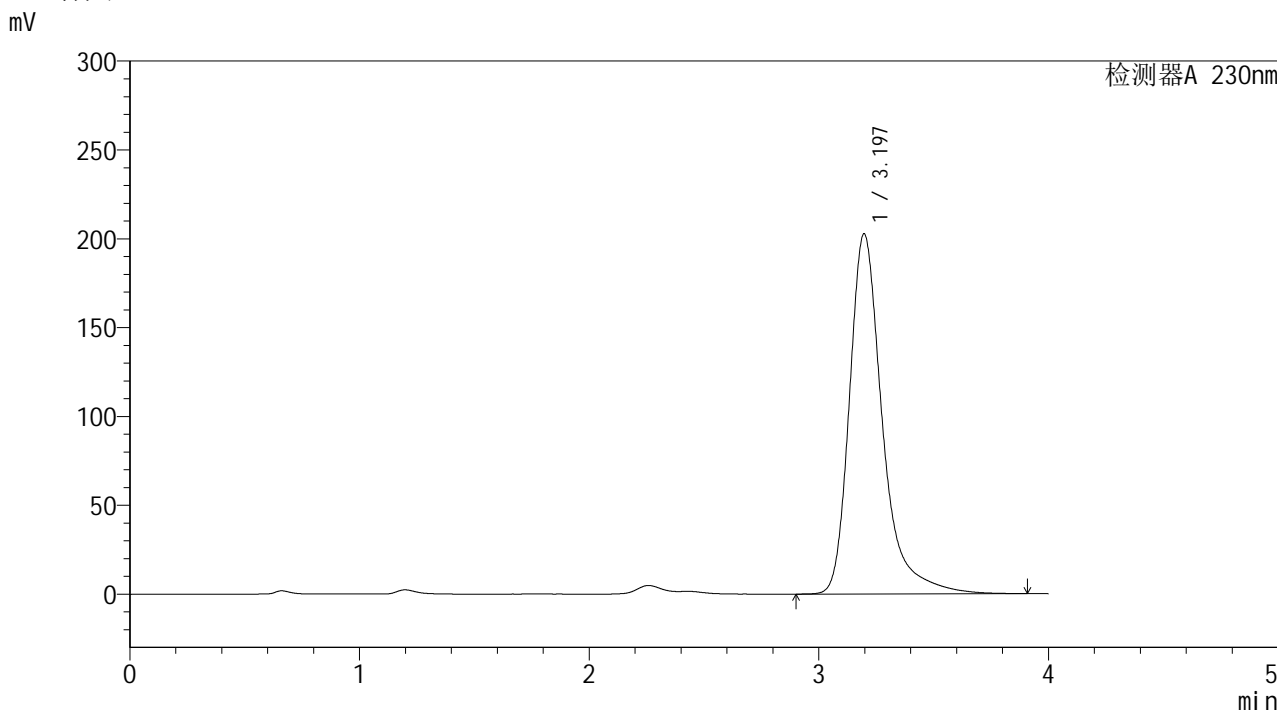


YMP-4094

<样品信息>

色谱柱: XB-C18(50mm*4.6mm,5μm)	流 速: 1.0ml/min
柱温:30°C	波 长: 230nm
数据文件名: TWKS\$YMP-4094 - 0-18/28-742-2 - YMP-4094-twsf-2-PBS7.4-dzp1-4.lcd	
方法文件名: TWKS\$YMP-4094 - YMP-4094-TWKS-Fx277.lcm	
批处理文件名: TWKS\$YMP-4094 - 20250616-twks-Fx277.lcb	
样品瓶号: 3-18	版本号: 6.115
进样体积: 10 μl	实验者: xiexinhui
进样时间: 2025/06/16 23:46:16	处理者: xiexinhui
处理时间(V2): 2025/06/17 13:01:40	
仪器型号: SHIMADZU LC-2050C (FX277)	

<色谱图>



<峰表>

检测器A 230nm

峰号	保留时间	面积	面积%	高度	理论塔板数(USP)	拖尾因子	分离度(USP)
1	3.197	2025470	100.000	202706	2672	1.370	--
总计		2025470	100.000	202706			

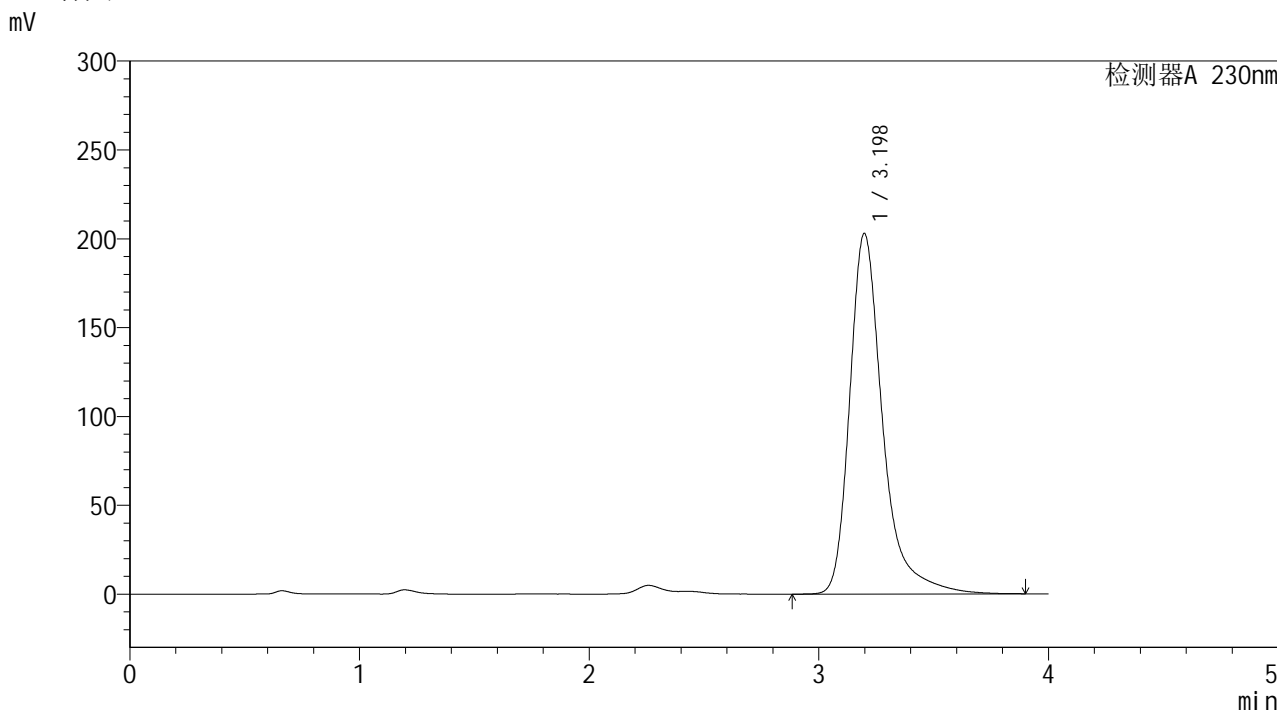


YMP-4094

<样品信息>

色谱柱: XB-C18(50mm*4.6mm,5μm) 流速: 1.0ml/min
 柱温: 30°C 波长: 230nm
 数据文件名: TWKS\$YMP-4094 - 0-18/28-743-2 - YMP-4094-twsf-2-PBS7.4-dzp1-5.lcd
 方法文件名: TWKS\$YMP-4094 - YMP-4094-TWKS-Fx277.lcm
 批处理文件名: TWKS\$YMP-4094 - 20250616-twks-Fx277.lcb
 样品瓶号: 3-18 版本号: 6.115
 进样体积: 10 μl 实验者: xiexinhui
 进样时间: 2025/06/16 23:50:38 处理者: xiexinhui
 处理时间(V2): 2025/06/17 13:01:42
 仪器型号: SHIMADZU LC-2050C (FX277)

<色谱图>



<峰表>

检测器A 230nm

峰号	保留时间	面积	面积%	高度	理论塔板数(USP)	拖尾因子	分离度(USP)
1	3.198	2029211	100.000	202955	2675	1.375	--
总计		2029211	100.000	202955			

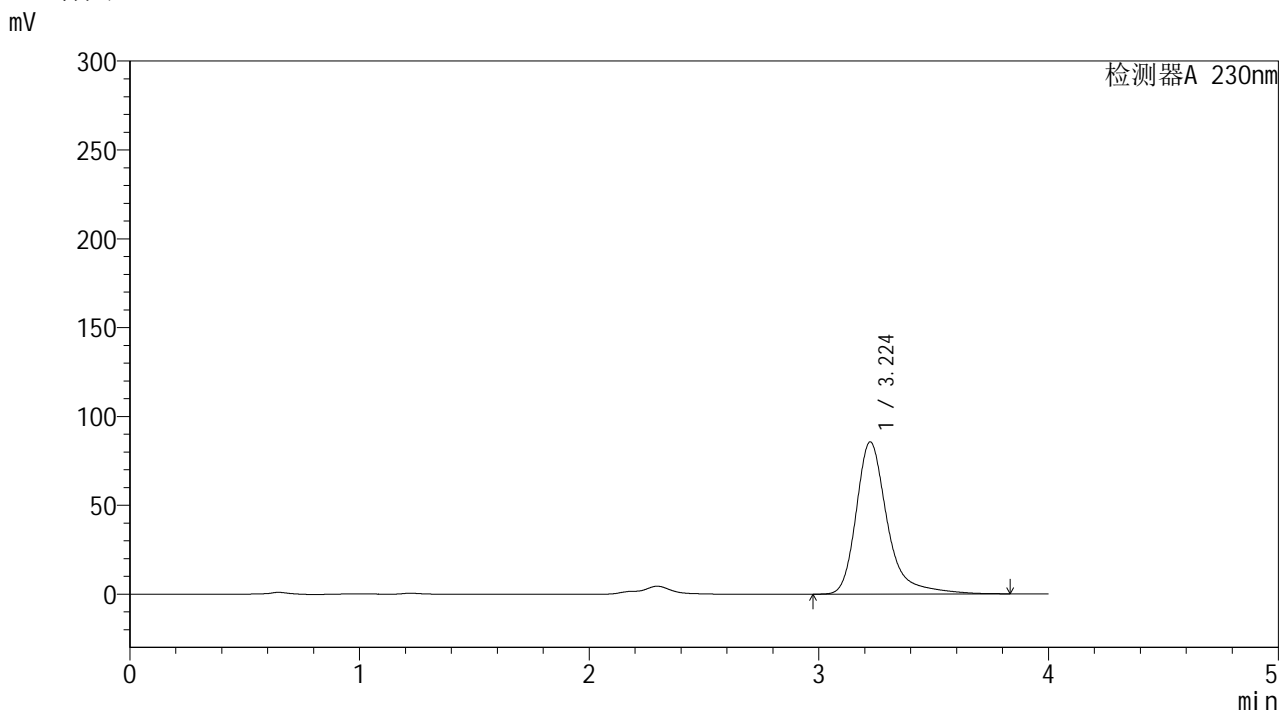


YMP-4094

<样品信息>

色谱柱: XB-C18(50mm*4.6mm,5μm) 流 速: 1.0ml/min
 柱温: 30°C 波 长: 230nm
 数据文件名: TWKS\$YMP-4094 - 0-18/28-744-2 - YMP-4094-twsf-2-PBS7.4-10min-gsp1.lcd
 方法文件名: TWKS\$YMP-4094 - YMP-4094-TWKS-Fx277.lcm
 批处理文件名: TWKS\$YMP-4094 - 20250616-twks-Fx277.lcb
 样品瓶号: 3-1
 进样体积: 10 μl 版本号: 6.115
 进样时间: 2025/06/16 23:55:00 实验者: xiexinhui
 处理时间(V2): 2025/06/17 13:01:45 处理者: xiexinhui
 仪器型号: SHIMADZU LC-2050C (FX277)

<色谱图>



<峰表>

检测器A 230nm

峰号	保留时间	面积	面积%	高度	理论塔板数(USP)	拖尾因子	分离度(USP)
1	3.224	808783	100.000	85631	3057	1.357	--
总计		808783	100.000	85631			

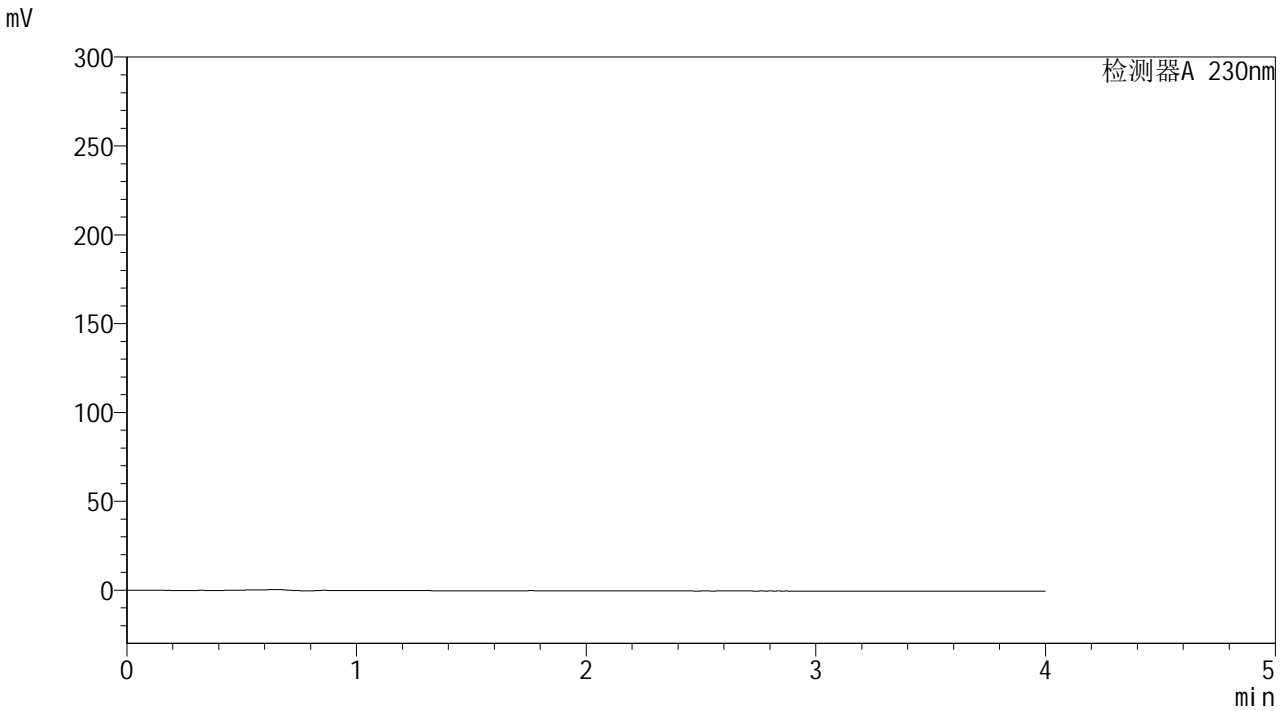


YMP-4094

<样品信息>

色谱柱: XB-C18(50mm*4.6mm,5μm) 流 速: 1.0ml/min
柱温:30°C 波 长: 230nm
数据文件名: TWKS\$YMP-4094 - 0-18/28-844-2 - YMP-4094-twsf-2-PBS7.4-10min-gsp2.lcd
方法文件名: TWKS\$YMP-4094 - YMP-4094-TWKS-Fx277.lcm
批处理文件名: TWKS\$YMP-4094 - 20250616-twks-Fx277.lcb
样品瓶号: 3-10
进样体积: 10 μl 版本号: 6.115
进样时间: 2025/06/17 08:53:52 实验者: xiexinhui
处理时间(V2): 2025/06/17 13:01:47 处理者: xiexinhui
仪器型号: SHIMADZU LC-2050C (FX277)

<色谱图>



<峰表>

检测器A 230nm

峰号	保留时间	面积	面积%	高度	理论塔板数(USP)	拖尾因子	分离度(USP)
总计							

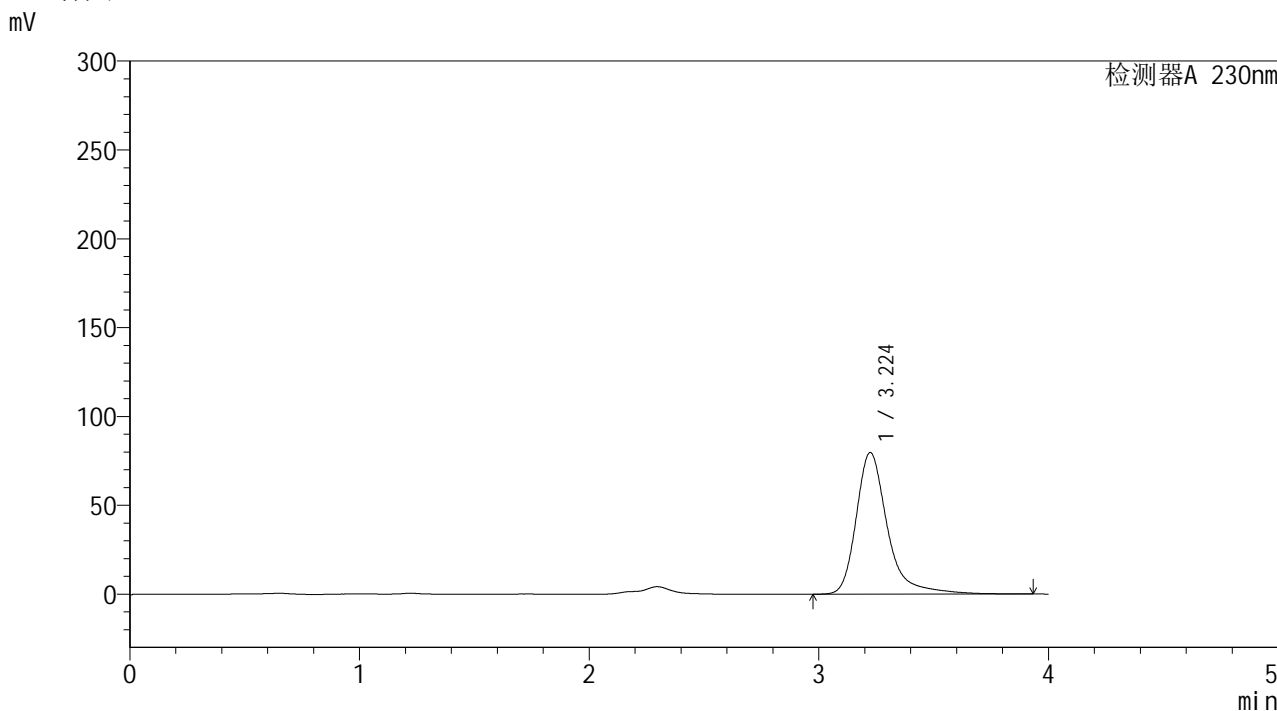


YMP-4094

<样品信息>

色谱柱: XB-C18(50mm*4.6mm,5μm) 流速: 1.0ml/min
 柱温: 30°C 波长: 230nm
 数据文件名: TWKS\$YMP-4094 - 0-18/28-746-2 - YMP-4094-twsf-2-PBS7.4-10min-gsp3.lcd
 方法文件名: TWKS\$YMP-4094 - YMP-4094-TWKS-Fx277.lcm
 批处理文件名: TWKS\$YMP-4094 - 20250616-twks-Fx277.lcb
 样品瓶号: 3-19 版本号: 6.115
 进样体积: 10 μl 实验者: xiexinhui
 进样时间: 2025/06/17 00:03:45 处理者: xiexinhui
 处理时间(V2): 2025/06/17 13:01:49
 仪器型号: SHIMADZU LC-2050C (FX277)

<色谱图>



<峰表>

检测器A 230nm

峰号	保留时间	面积	面积%	高度	理论塔板数(USP)	拖尾因子	分离度(USP)
1	3.224	755924	100.000	79706	3049	1.361	--
总计		755924	100.000	79706			

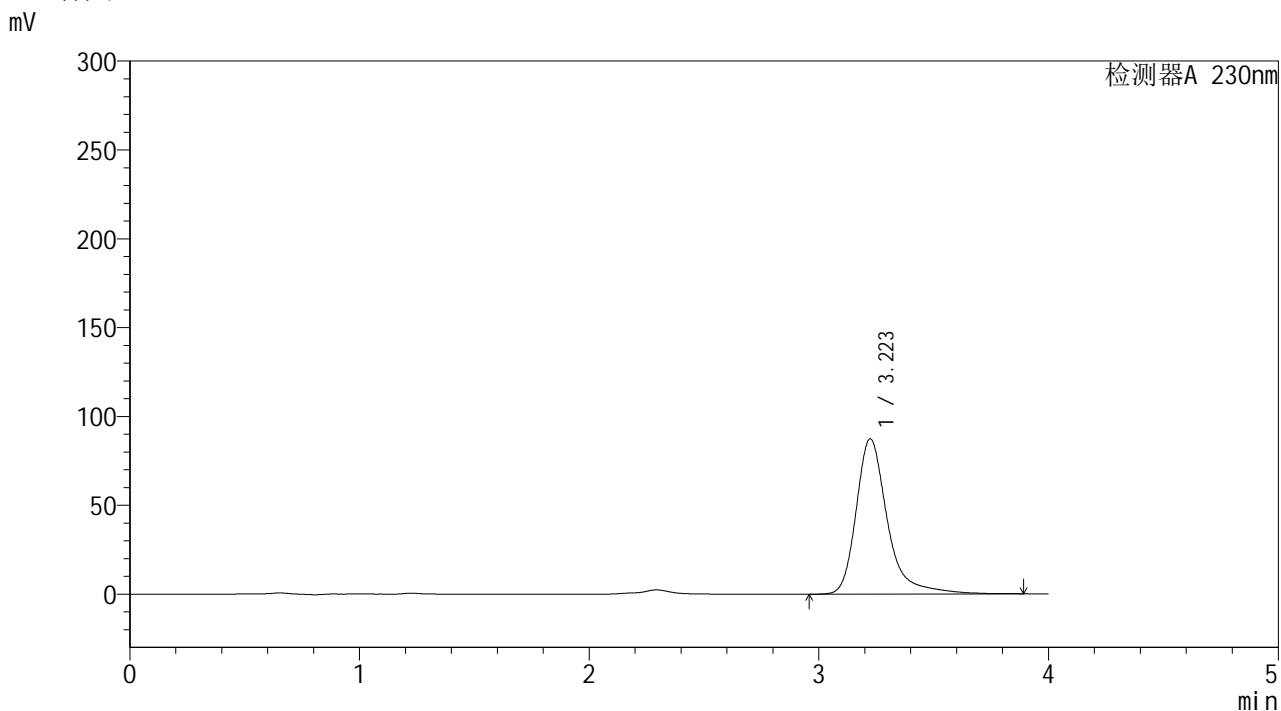


YMP-4094

<样品信息>

色谱柱: XB-C18(50mm*4.6mm,5μm) 流 速: 1.0ml/min
 柱温: 30°C 波 长: 230nm
 数据文件名: TWKS\$YMP-4094 - 0-18/28-747-2 - YMP-4094-twsf-2-PBS7.4-10min-gsp4.lcd
 方法文件名: TWKS\$YMP-4094 - YMP-4094-TWKS-Fx277.lcm
 批处理文件名: TWKS\$YMP-4094 - 20250616-twks-Fx277.lcb
 样品瓶号: 3-28 版本号: 6.115
 进样体积: 10 μl 实验者: xiexinhui
 进样时间: 2025/06/17 00:08:07 处理者: xiexinhui
 处理时间(V2): 2025/06/17 13:01:51
 仪器型号: SHIMADZU LC-2050C (FX277)

<色谱图>



<峰表>

检测器A 230nm

峰号	保留时间	面积	面积%	高度	理论塔板数(USP)	拖尾因子	分离度(USP)
1	3.223	827478	100.000	87397	3051	1.358	--
总计		827478	100.000	87397			

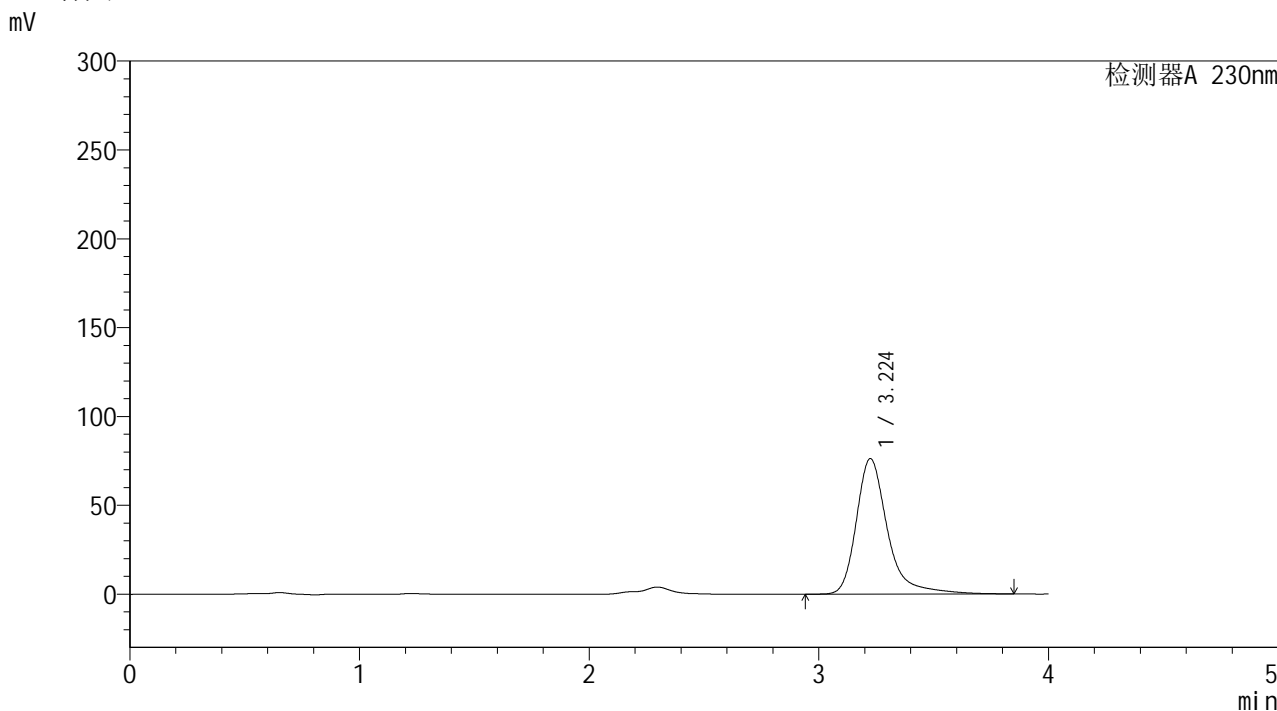


YMP-4094

<样品信息>

色谱柱: XB-C18(50mm*4.6mm,5μm) 流 速: 1.0ml/min
 柱温: 30°C 波 长: 230nm
 数据文件名: TWKS\$YMP-4094 - 0-18/28-748-2 - YMP-4094-twsf-2-PBS7.4-10min-gsp5.lcd
 方法文件名: TWKS\$YMP-4094 - YMP-4094-TWKS-Fx277.lcm
 批处理文件名: TWKS\$YMP-4094 - 20250616-twks-Fx277.lcb
 样品瓶号: 3-37
 进样体积: 10 μl 版本号: 6.115
 进样时间: 2025/06/17 00:12:28 实验者: xiexinhui
 处理时间(V2): 2025/06/17 13:01:53 处理者: xiexinhui
 仪器型号: SHIMADZU LC-2050C (FX277)

<色谱图>



<峰表>

检测器A 230nm

峰号	保留时间	面积	面积%	高度	理论塔板数(USP)	拖尾因子	分离度(USP)
1	3.224	723218	100.000	76240	3051	1.360	--
总计		723218	100.000	76240			

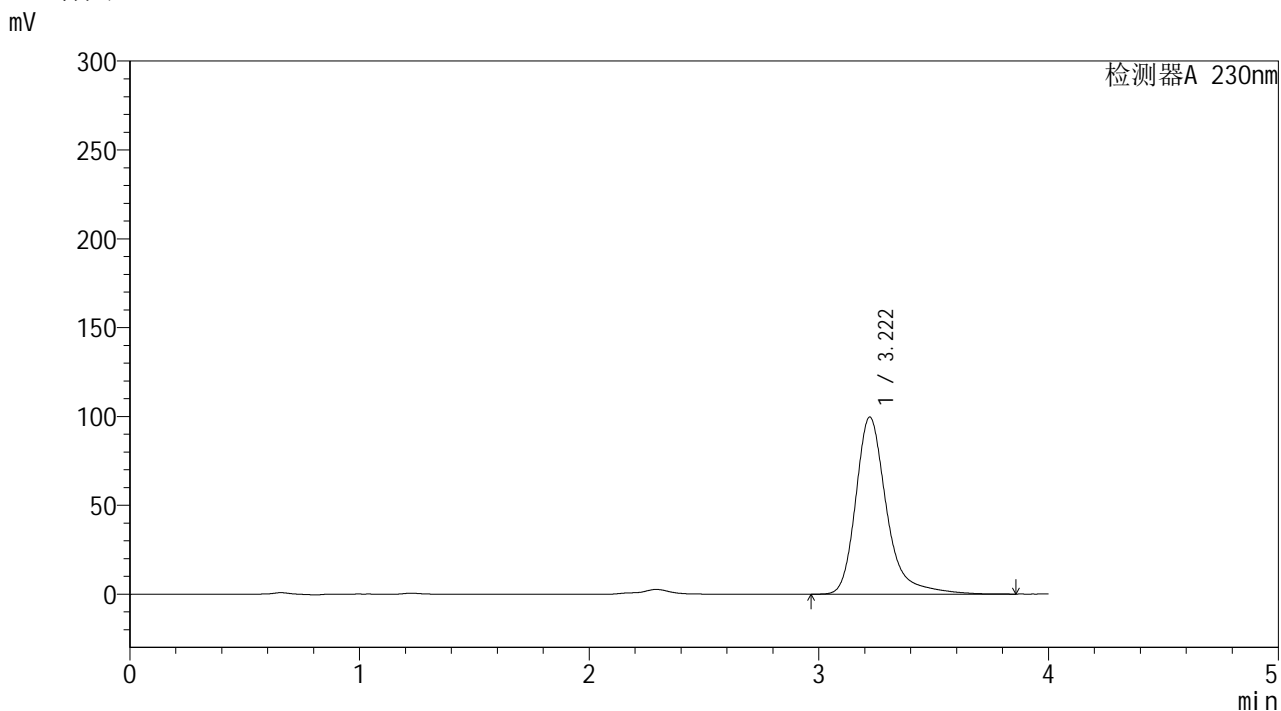


YMP-4094

<样品信息>

色谱柱: XB-C18(50mm*4.6mm,5μm) 流 速: 1.0ml/min
 柱温: 30°C 波 长: 230nm
 数据文件名: TWKS\$YMP-4094 - 0-18/28-749-2 - YMP-4094-twsf-2-PBS7.4-10min-gsp6.lcd
 方法文件名: TWKS\$YMP-4094 - YMP-4094-TWKS-Fx277.lcm
 批处理文件名: TWKS\$YMP-4094 - 20250616-twks-Fx277.lcb
 样品瓶号: 3-46
 进样体积: 10 μl 版本号: 6.115
 进样时间: 2025/06/17 00:16:50 实验者: xiexinhui
 处理时间(V2): 2025/06/17 13:01:55 处理者: xiexinhui
 仪器型号: SHIMADZU LC-2050C (FX277)

<色谱图>



<峰表>

检测器A 230nm

峰号	保留时间	面积	面积%	高度	理论塔板数(USP)	拖尾因子	分离度(USP)
1	3.222	933316	100.000	99752	3076	1.324	--
总计		933316	100.000	99752			

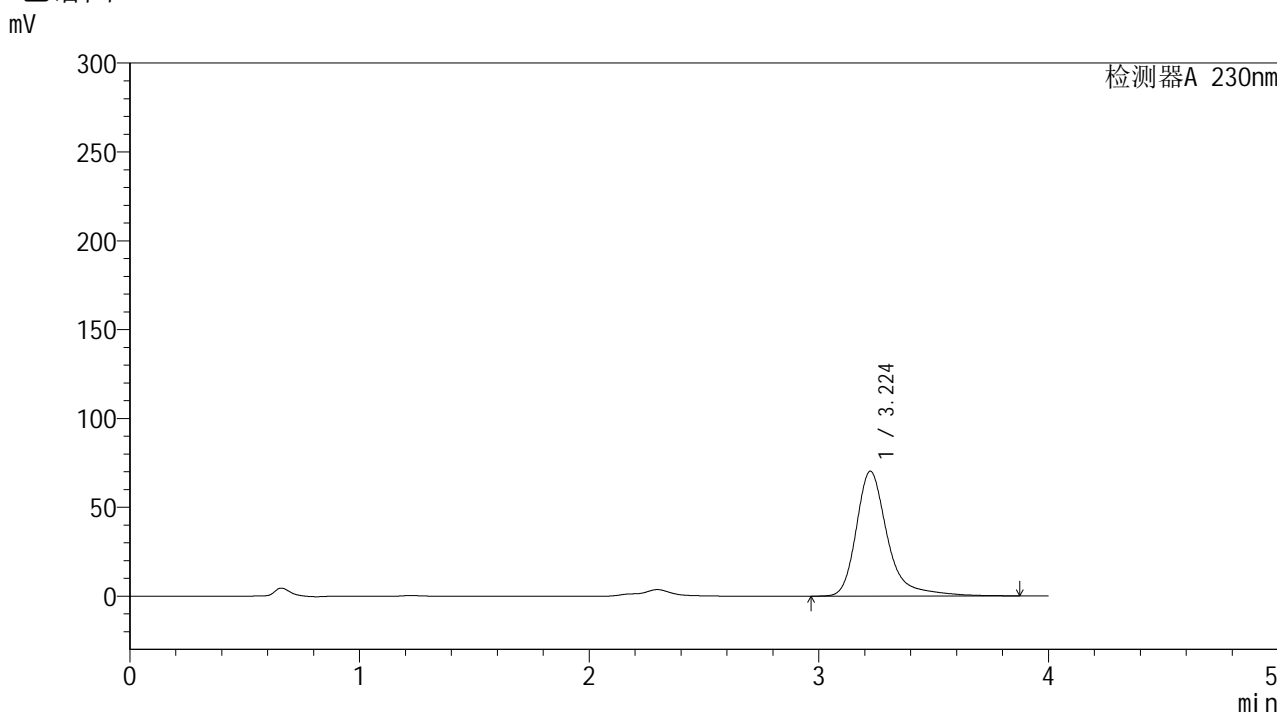


YMP-4094

<样品信息>

色谱柱: XB-C18(50mm*4.6mm,5μm) 流 速: 1.0ml/min
 柱温: 30°C 波 长: 230nm
 数据文件名: TWKS\$YMP-4094 - 0-18/28-750-2 - YMP-4094-twsf-2-PBS7.4-10min-gsp7.lcd
 方法文件名: TWKS\$YMP-4094 - YMP-4094-TWKS-Fx277.lcm
 批处理文件名: TWKS\$YMP-4094 - 20250616-twks-Fx277.lcb
 样品瓶号: 3-2
 进样体积: 10 μl 版本号: 6.115
 进样时间: 2025/06/17 00:21:12 实验者: xiexinhui
 处理时间(V2): 2025/06/17 13:01:57 处理者: xiexinhui
 仪器型号: SHIMADZU LC-2050C (FX277)

<色谱图>



<峰表>

检测器A 230nm

峰号	保留时间	面积	面积%	高度	理论塔板数(USP)	拖尾因子	分离度(USP)
1	3.224	665391	100.000	70210	3051	1.358	--
总计		665391	100.000	70210			

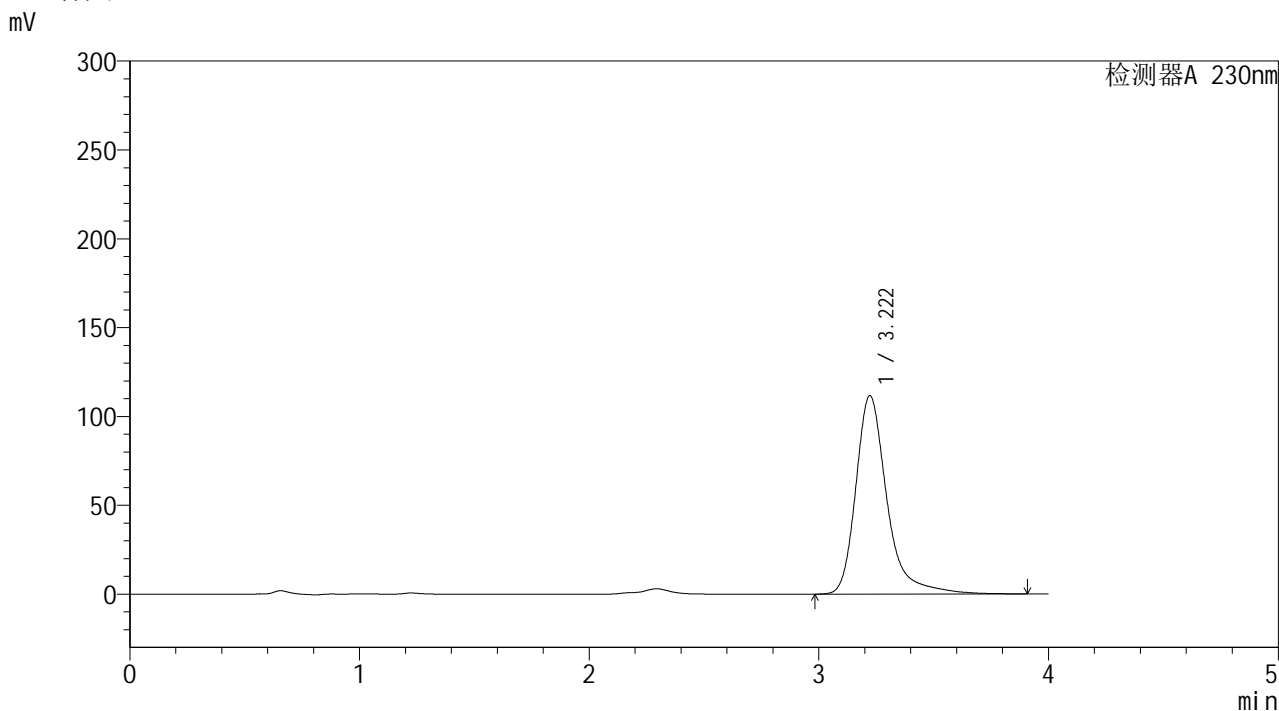


YMP-4094

<样品信息>

色谱柱: XB-C18(50mm*4.6mm,5μm) 流 速: 1.0ml/min
 柱温: 30°C 波 长: 230nm
 数据文件名: TWKS\$YMP-4094 - 0-18/28-751-2 - YMP-4094-twsf-2-PBS7.4-10min-gsp8.lcd
 方法文件名: TWKS\$YMP-4094 - YMP-4094-TWKS-Fx277.lcm
 批处理文件名: TWKS\$YMP-4094 - 20250616-twks-Fx277.lcb
 样品瓶号: 3-11
 进样体积: 10 μl 版本号: 6.115
 进样时间: 2025/06/17 00:25:34 实验者: xiexinhui
 处理时间(V2): 2025/06/17 13:02:00 处理者: xiexinhui
 仪器型号: SHIMADZU LC-2050C (FX277)

<色谱图>



<峰表>

检测器A 230nm

峰号	保留时间	面积	面积%	高度	理论塔板数(USP)	拖尾因子	分离度(USP)
1	3.222	1054535	100.000	111707	3049	1.348	--
总计		1054535	100.000	111707			

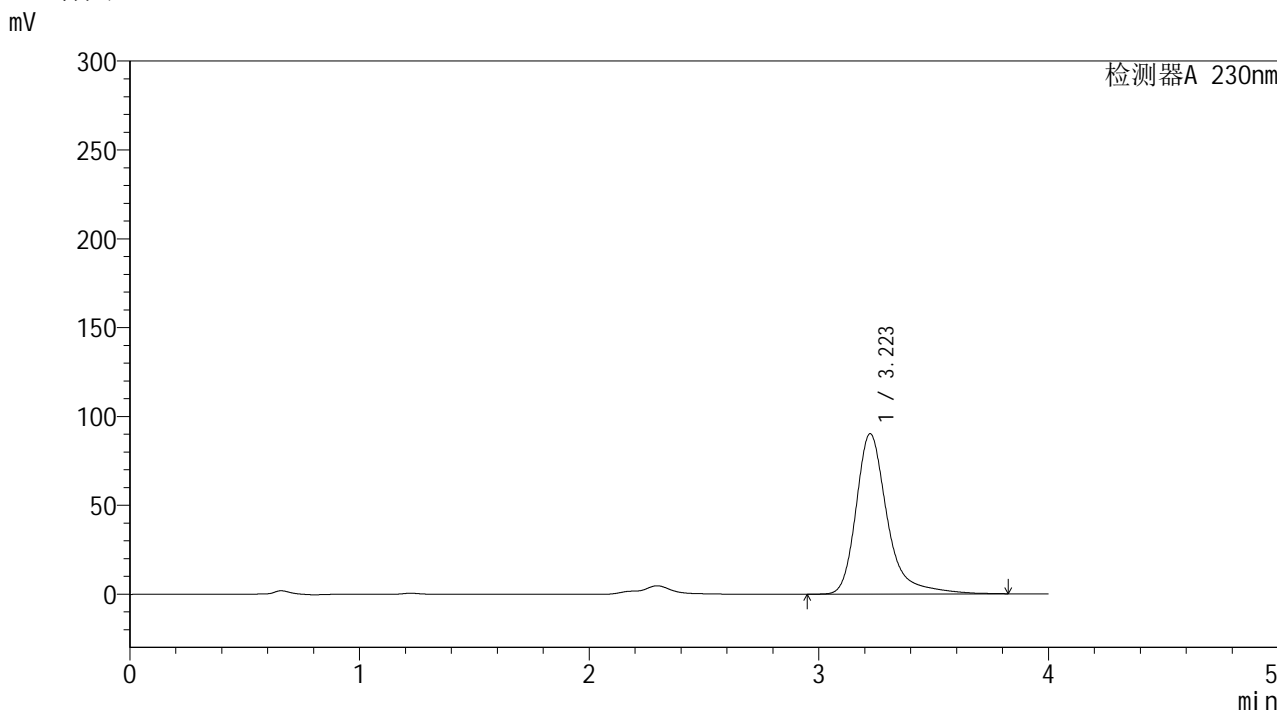


YMP-4094

<样品信息>

色谱柱: XB-C18(50mm*4.6mm,5μm) 流 速: 1.0ml/min
 柱温: 30°C 波 长: 230nm
 数据文件名: TWKS\$YMP-4094 - 0-18/28-752-2 - YMP-4094-twsf-2-PBS7.4-10min-gsp9.lcd
 方法文件名: TWKS\$YMP-4094 - YMP-4094-TWKS-Fx277.lcm
 批处理文件名: TWKS\$YMP-4094 - 20250616-twks-Fx277.lcb
 样品瓶号: 3-20
 进样体积: 10 μl 版本号: 6.115
 进样时间: 2025/06/17 00:29:55 实验者: xiexinhui
 处理时间(V2): 2025/06/17 13:02:02 处理者: xiexinhui
 仪器型号: SHIMADZU LC-2050C (FX277)

<色谱图>



<峰表>

检测器A 230nm

峰号	保留时间	面积	面积%	高度	理论塔板数(USP)	拖尾因子	分离度(USP)
1	3.223	853511	100.000	90233	3049	1.356	--
总计		853511	100.000	90233			

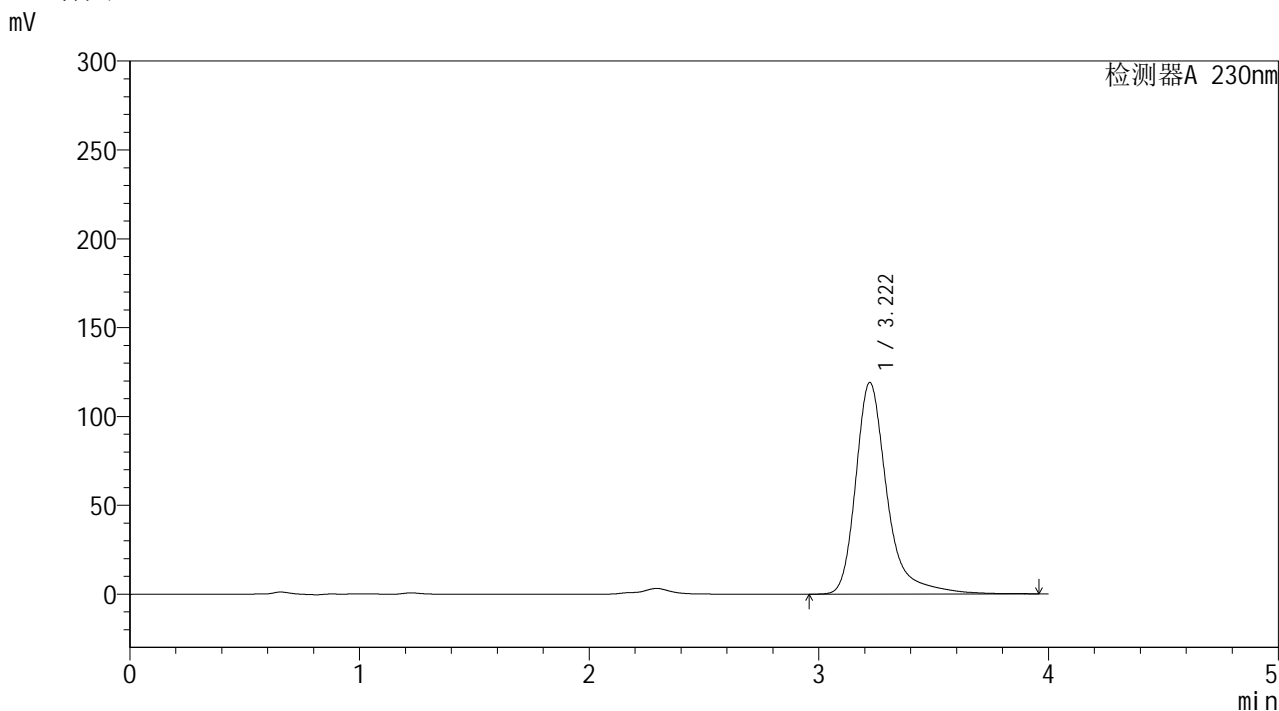


YMP-4094

<样品信息>

色谱柱: XB-C18(50mm*4.6mm,5μm) 流 速: 1.0ml/min
 柱温: 30°C 波 长: 230nm
 数据文件名: TWKS\$YMP-4094 - 0-18/28-753-2 - YMP-4094-twsf-2-PBS7.4-10min-gsp10.lcd
 方法文件名: TWKS\$YMP-4094 - YMP-4094-TWKS-Fx277.lcm
 批处理文件名: TWKS\$YMP-4094 - 20250616-twks-Fx277.lcb
 样品瓶号: 3-29 版本号: 6.115
 进样体积: 10 μl 实验者: xiexinhui
 进样时间: 2025/06/17 00:34:17 处理者: xiexinhui
 处理时间(V2): 2025/06/17 13:02:04
 仪器型号: SHIMADZU LC-2050C (FX277)

<色谱图>



<峰表>

检测器A 230nm

峰号	保留时间	面积	面积%	高度	理论塔板数(USP)	拖尾因子	分离度(USP)
1	3.222	1131007	100.000	119157	3042	1.366	--
总计		1131007	100.000	119157			

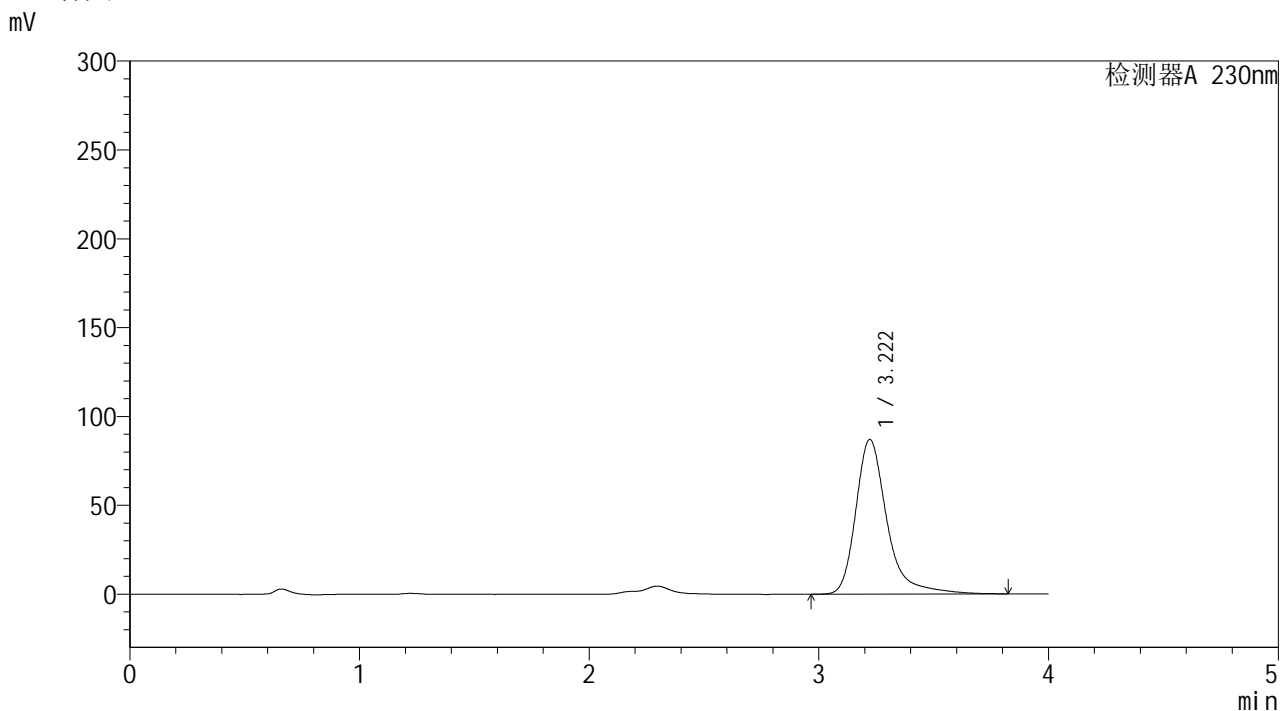


YMP-4094

<样品信息>

色谱柱: XB-C18(50mm*4.6mm,5μm) 流 速: 1.0ml/min
 柱温: 30°C 波 长: 230nm
 数据文件名: TWKS\$YMP-4094 - 0-18/28-754-2 - YMP-4094-twsf-2-PBS7.4-10min-gsp11.lcd
 方法文件名: TWKS\$YMP-4094 - YMP-4094-TWKS-Fx277.lcm
 批处理文件名: TWKS\$YMP-4094 - 20250616-twks-Fx277.lcb
 样品瓶号: 3-38
 进样体积: 10 μl 版本号: 6.115
 进样时间: 2025/06/17 00:38:39 实验者: xiexinhui
 处理时间(V2): 2025/06/17 13:02:06 处理者: xiexinhui
 仪器型号: SHIMADZU LC-2050C (FX277)

<色谱图>



<峰表>

检测器A 230nm

峰号	保留时间	面积	面积%	高度	理论塔板数(USP)	拖尾因子	分离度(USP)
1	3.222	824081	100.000	87145	3046	1.358	--
总计		824081	100.000	87145			

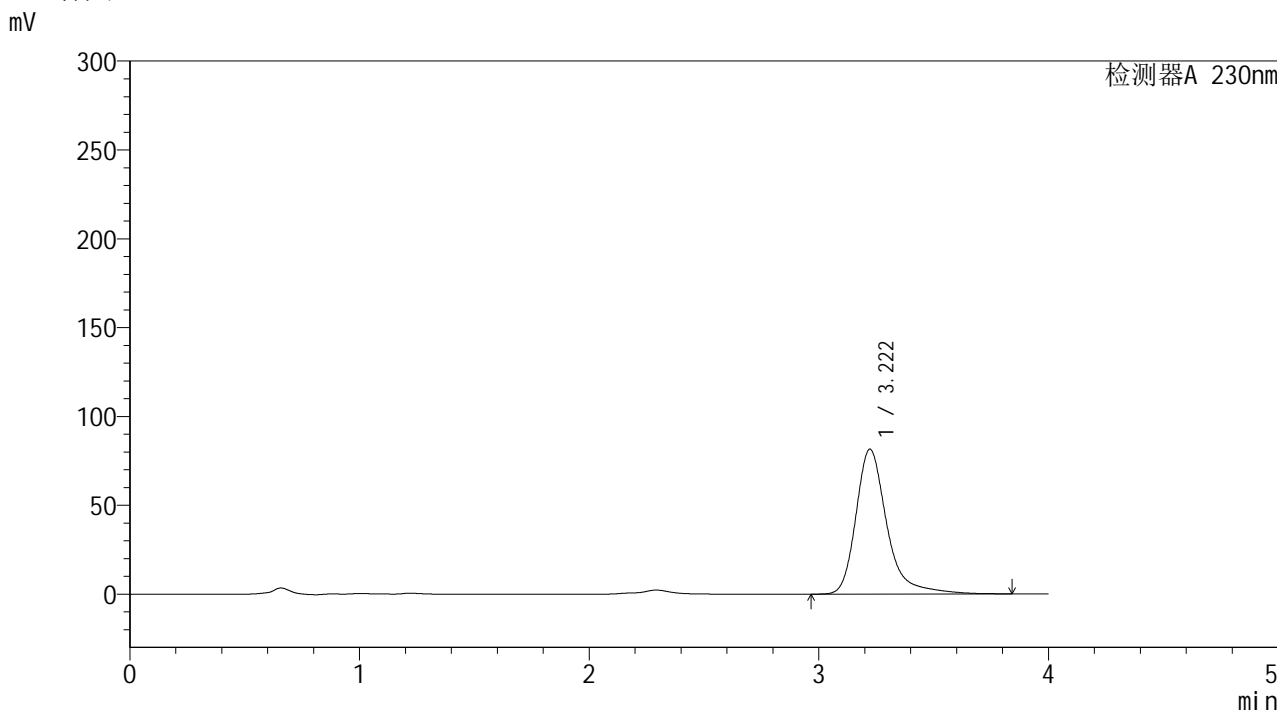


YMP-4094

<样品信息>

色谱柱: XB-C18(50mm*4.6mm,5μm) 流速: 1.0ml/min
 柱温: 30°C 波长: 230nm
 数据文件名: TWKS\$YMP-4094 - 0-18/28-755-2 - YMP-4094-twsf-2-PBS7.4-10min-gsp12.lcd
 方法文件名: TWKS\$YMP-4094 - YMP-4094-TWKS-Fx277.lcm
 批处理文件名: TWKS\$YMP-4094 - 20250616-twks-Fx277.lcb
 样品瓶号: 3-47
 进样体积: 10 μl 版本号: 6.115
 进样时间: 2025/06/17 00:43:00 实验者: xiexinhui
 处理时间(V2): 2025/06/17 13:02:08 处理者: xiexinhui
 仪器型号: SHIMADZU LC-2050C (FX277)

<色谱图>



<峰表>

检测器A 230nm

峰号	保留时间	面积	面积%	高度	理论塔板数(USP)	拖尾因子	分离度(USP)
1	3.222	765962	100.000	81554	3066	1.339	--
总计		765962	100.000	81554			

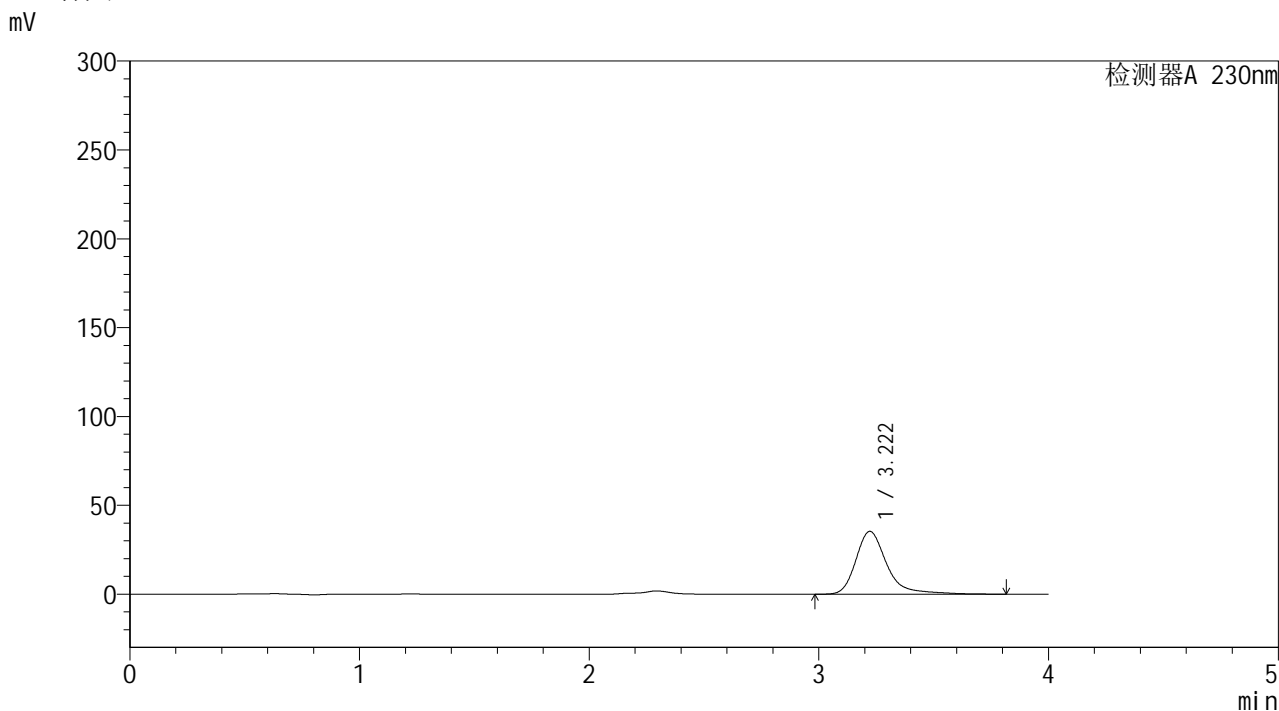


YMP-4094

<样品信息>

色谱柱: XB-C18(50mm*4.6mm,5μm) 流速: 1.0ml/min
 柱温: 30°C 波长: 230nm
 数据文件名: TWKS\$YMP-4094 - 0-18/28-756-2 - YMP-4094-twsf-2-PBS7.4-20min-gsp1.lcd
 方法文件名: TWKS\$YMP-4094 - YMP-4094-TWKS-Fx277.lcm
 批处理文件名: TWKS\$YMP-4094 - 20250616-twks-Fx277.lcb
 样品瓶号: 3-3
 进样体积: 10 μl 版本号: 6.115
 进样时间: 2025/06/17 00:47:22 实验者: xiexinhui
 处理时间(V2): 2025/06/17 13:02:10 处理者: xiexinhui
 仪器型号: SHIMADZU LC-2050C (FX277)

<色谱图>



<峰表>

检测器A 230nm

峰号	保留时间	面积	面积%	高度	理论塔板数(USP)	拖尾因子	分离度(USP)
1	3.222	334369	100.000	35436	3053	1.354	--
总计		334369	100.000	35436			

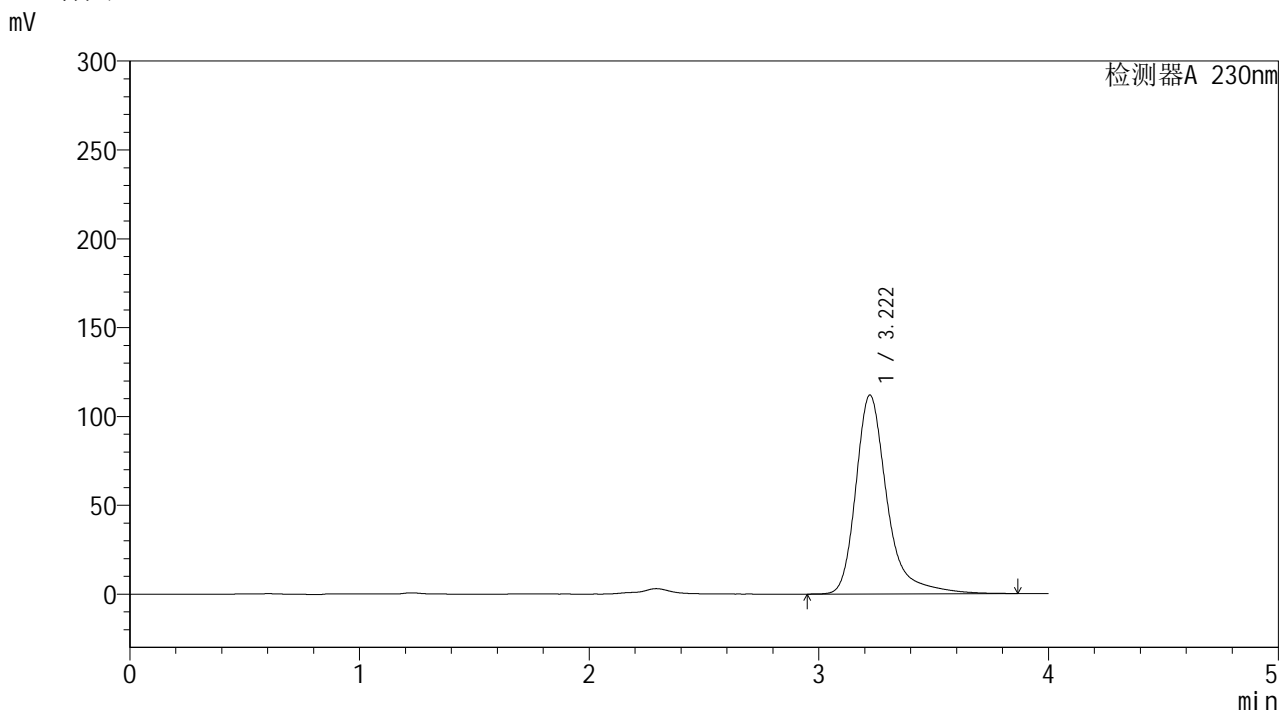


YMP-4094

<样品信息>

色谱柱: XB-C18(50mm*4.6mm,5μm) 流 速: 1.0ml/min
 柱温: 30°C 波 长: 230nm
 数据文件名: TWKS\$YMP-4094 - 0-18/28-757-2 - YMP-4094-twsf-2-PBS7.4-20min-gsp2.lcd
 方法文件名: TWKS\$YMP-4094 - YMP-4094-TWKS-Fx277.lcm
 批处理文件名: TWKS\$YMP-4094 - 20250616-twks-Fx277.lcb
 样品瓶号: 3-12 版本号: 6.115
 进样体积: 10 μl 实验者: xiexinhui
 进样时间: 2025/06/17 00:51:44 处理者: xiexinhui
 处理时间(V2): 2025/06/17 13:02:12
 仪器型号: SHIMADZU LC-2050C (FX277)

<色谱图>



<峰表>

检测器A 230nm

峰号	保留时间	面积	面积%	高度	理论塔板数(USP)	拖尾因子	分离度(USP)
1	3.222	1059556	100.000	111950	3048	1.360	--
总计		1059556	100.000	111950			

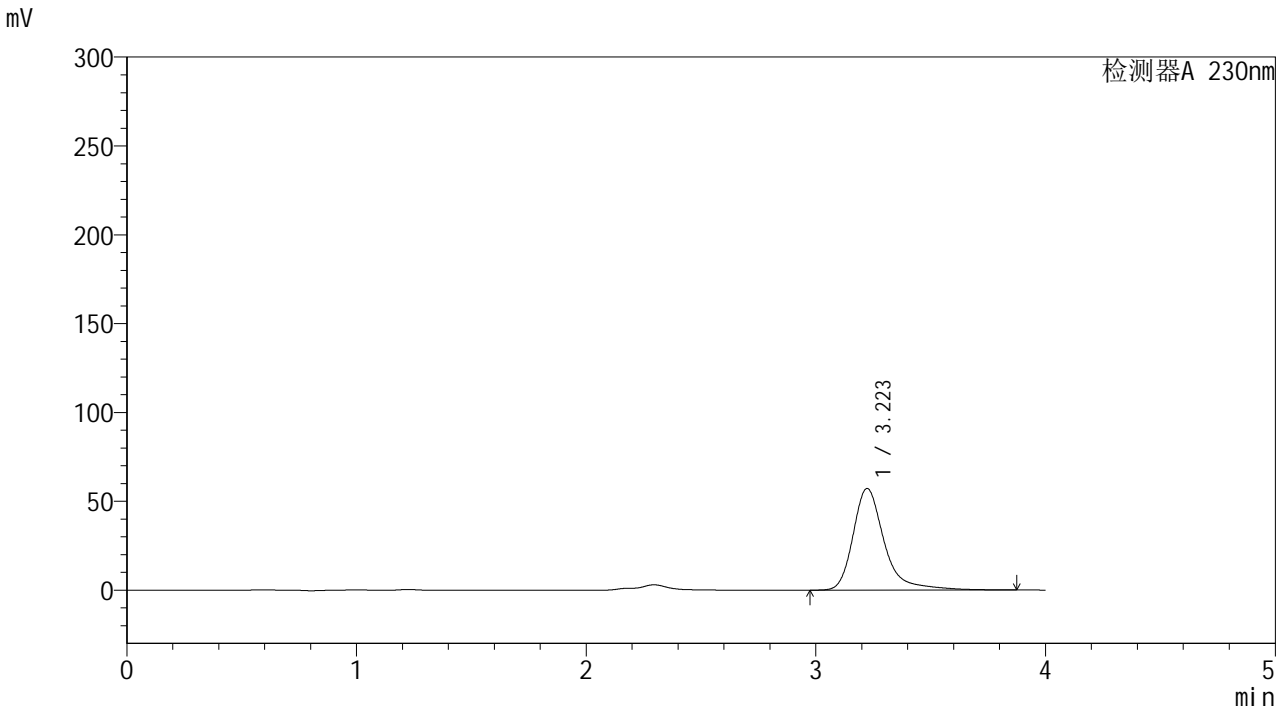


YMP-4094

<样品信息>

色谱柱: XB-C18(50mm*4.6mm,5μm) 流速: 1.0ml/min
 柱温:30°C 波长: 230nm
 数据文件名: TWKS\$YMP-4094 - 0-18/28-758-2 - YMP-4094-twsf-2-PBS7.4-20min-gsp3.lcd
 方法文件名: TWKS\$YMP-4094 - YMP-4094-TWKS-Fx277.lcm
 批处理文件名: TWKS\$YMP-4094 - 20250616-twks-Fx277.lcb
 样品瓶号: 3-21
 进样体积: 10 μl 版本号: 6.115
 进样时间: 2025/06/17 00:56:06 实验者: xiexinhui
 处理时间(V2): 2025/06/17 13:02:14 处理者: xiexinhui
 仪器型号: SHIMADZU LC-2050C (FX277)

<色谱图>



<峰表>

检测器A 230nm

峰号	保留时间	面积	面积%	高度	理论塔板数(USP)	拖尾因子	分离度(USP)
1	3.223	541918	100.000	57233	3035	1.359	--
总计		541918	100.000	57233			

<样品信息>

色谱柱: XB-C18(50mm*4.6mm,5 μ m)柱温:30 $^{\circ}$ C

数据文件名: TWKS\$YMP-4094 - 0-18/28-759-2 - YMP-4094-twsf-2-PBS7.4-20min-gsp4.lcd

方法文件名: TWKS\$YMP-4094 - YMP-4094-TWKS-Fx277.lcm

批处理文件名: TWKS\$YMP-4094 - 20250616-twks-Fx277.lcb

样品瓶号: 3-30

进样体积: 10 μ l

进样时间: 2025/06/17 01:00:27

处理时间(V2): 2025/06/17 13:02:17

仪器型号: SHIMADZU LC-2050C (FX277)

流 速: 1.0ml/min

波 长: 230nm

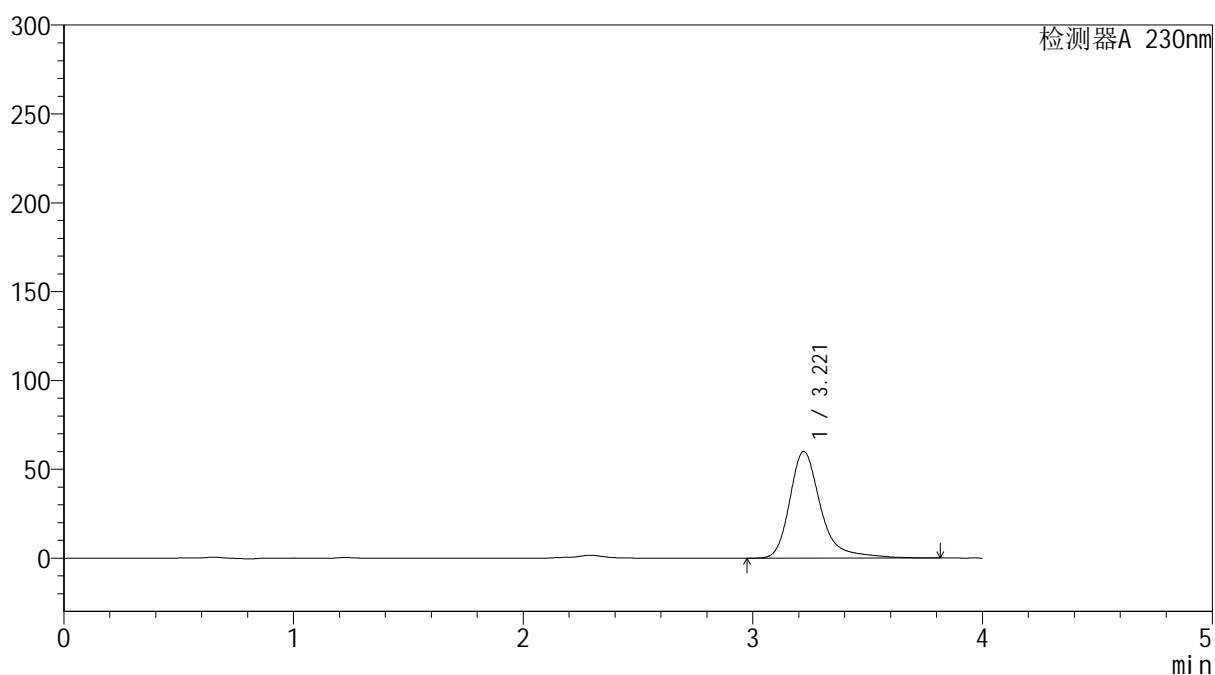
版本号: 6.115

实验者: xiexinhui

处理者: xiexinhui

<色谱图>

mV



<峰表>

检测器A 230nm

峰号	保留时间	面积	面积%	高度	理论塔板数(USP)	拖尾因子	分离度(USP)
1	3.221	564369	100.000	60078	3062	1.334	--
总计		564369	100.000	60078			

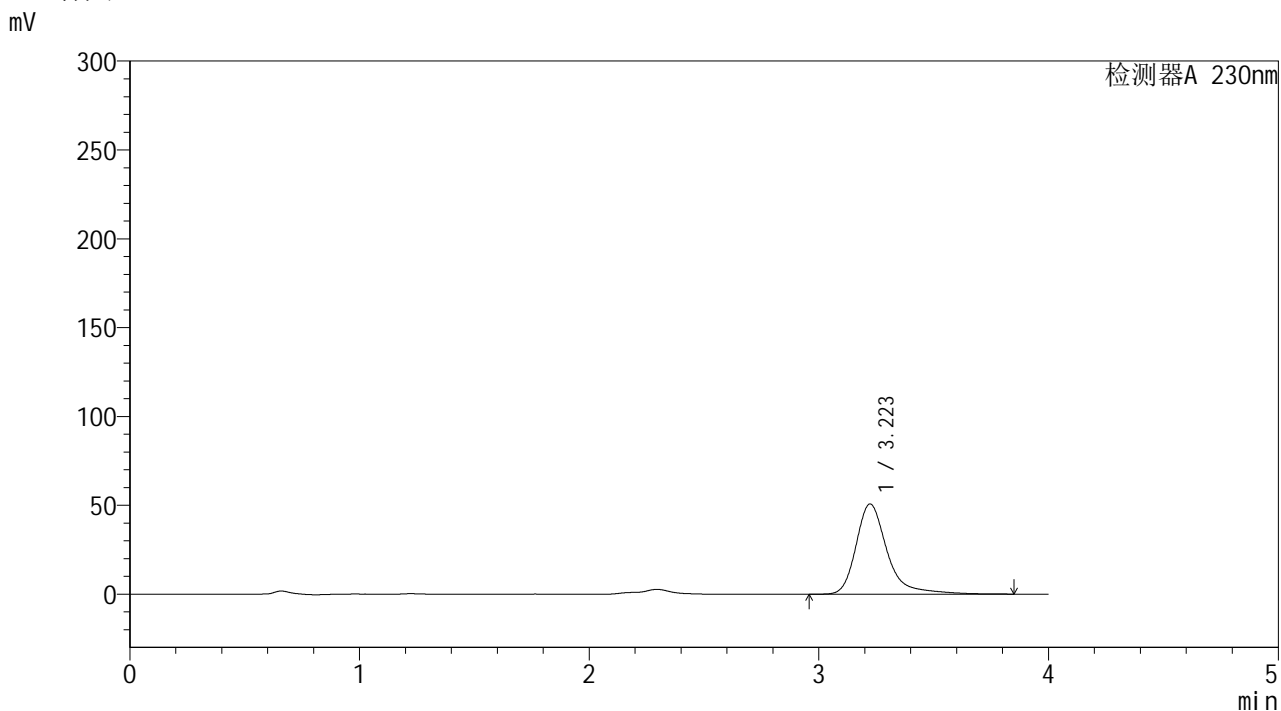


YMP-4094

<样品信息>

色谱柱: XB-C18(50mm*4.6mm,5μm) 流 速: 1.0ml/min
 柱温: 30°C 波 长: 230nm
 数据文件名: TWKS\$YMP-4094 - 0-18/28-760-2 - YMP-4094-twsf-2-PBS7.4-20min-gsp5.lcd
 方法文件名: TWKS\$YMP-4094 - YMP-4094-TWKS-Fx277.lcm
 批处理文件名: TWKS\$YMP-4094 - 20250616-twks-Fx277.lcb
 样品瓶号: 3-39
 进样体积: 10 μl 版本号: 6.115
 进样时间: 2025/06/17 01:04:48 实验者: xiexinhui
 处理时间(V2): 2025/06/17 13:02:19 处理者: xiexinhui
 仪器型号: SHIMADZU LC-2050C (FX277)

<色谱图>



<峰表>

检测器A 230nm

峰号	保留时间	面积	面积%	高度	理论塔板数(USP)	拖尾因子	分离度(USP)
1	3.223	481465	100.000	50819	3048	1.361	--
总计		481465	100.000	50819			

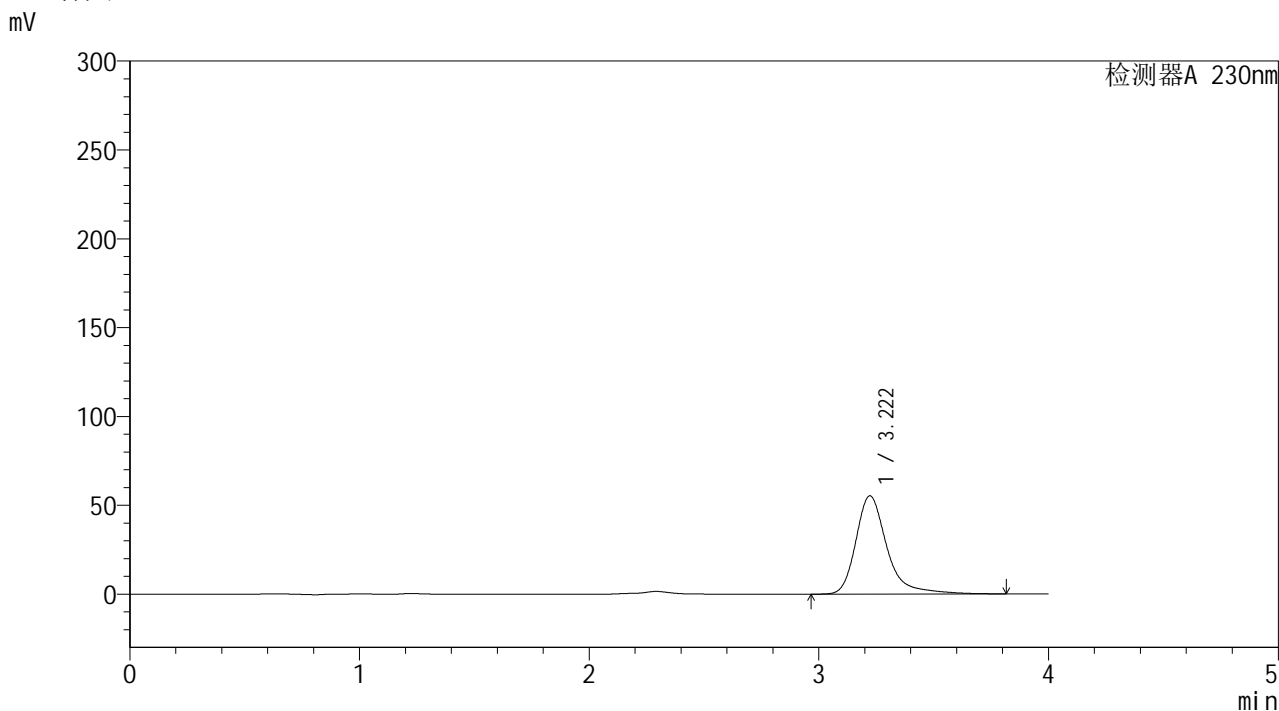


YMP-4094

<样品信息>

色谱柱: XB-C18(50mm*4.6mm,5μm) 流速: 1.0ml/min
 柱温: 30°C 波长: 230nm
 数据文件名: TWKS\$YMP-4094 - 0-18/28-761-2 - YMP-4094-twsf-2-PBS7.4-20min-gsp6.lcd
 方法文件名: TWKS\$YMP-4094 - YMP-4094-TWKS-Fx277.lcm
 批处理文件名: TWKS\$YMP-4094 - 20250616-twks-Fx277.lcb
 样品瓶号: 3-48
 进样体积: 10 μl 版本号: 6.115
 进样时间: 2025/06/17 01:09:10 实验者: xiexinhui
 处理时间(V2): 2025/06/17 13:02:21 处理者: xiexinhui
 仪器型号: SHIMADZU LC-2050C (FX277)

<色谱图>



<峰表>

检测器A 230nm

峰号	保留时间	面积	面积%	高度	理论塔板数(USP)	拖尾因子	分离度(USP)
1	3.222	521657	100.000	55316	3050	1.352	--
总计		521657	100.000	55316			

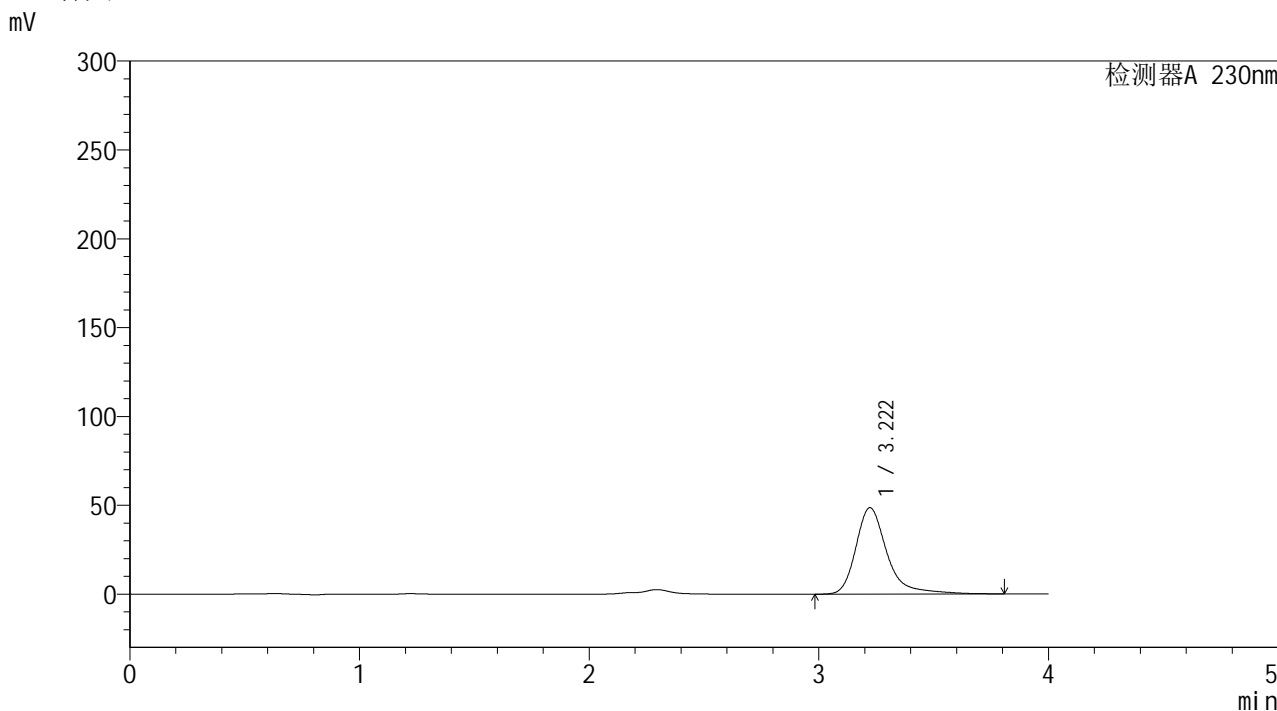


YMP-4094

<样品信息>

色谱柱: XB-C18(50mm*4.6mm,5μm) 流 速: 1.0ml/min
 柱温: 30°C 波 长: 230nm
 数据文件名: TWKS\$YMP-4094 - 0-18/28-762-2 - YMP-4094-twsf-2-PBS7.4-20min-gsp7.lcd
 方法文件名: TWKS\$YMP-4094 - YMP-4094-TWKS-Fx277.lcm
 批处理文件名: TWKS\$YMP-4094 - 20250616-twks-Fx277.lcb
 样品瓶号: 3-4
 进样体积: 10 μl 版本号: 6.115
 进样时间: 2025/06/17 01:13:31 实验者: xiexinhui
 处理时间(V2): 2025/06/17 13:02:23 处理者: xiexinhui
 仪器型号: SHIMADZU LC-2050C (FX277)

<色谱图>



<峰表>

检测器A 230nm

峰号	保留时间	面积	面积%	高度	理论塔板数(USP)	拖尾因子	分离度(USP)
1	3.222	459201	100.000	48648	3046	1.350	--
总计		459201	100.000	48648			

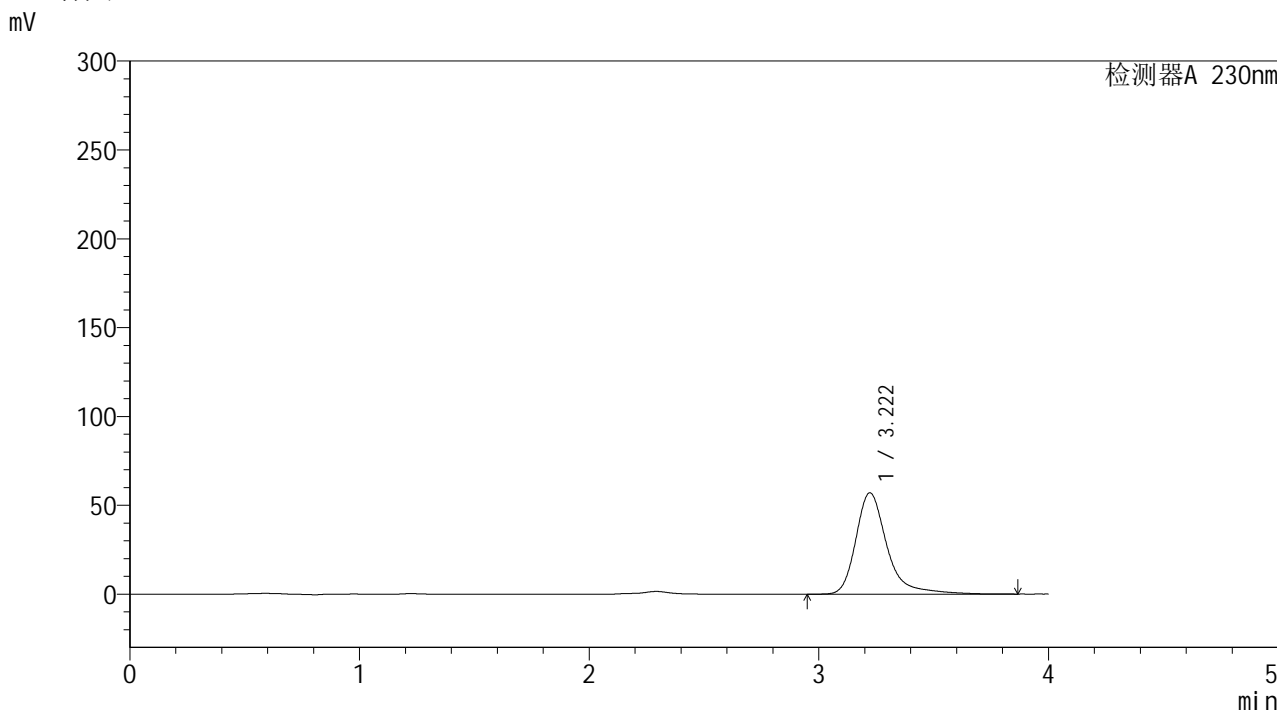


YMP-4094

<样品信息>

色谱柱: XB-C18(50mm*4.6mm,5μm) 流速: 1.0ml/min
 柱温: 30°C 波长: 230nm
 数据文件名: TWKS\$YMP-4094 - 0-18/28-763-2 - YMP-4094-twsf-2-PBS7.4-20min-gsp8.lcd
 方法文件名: TWKS\$YMP-4094 - YMP-4094-TWKS-Fx277.lcm
 批处理文件名: TWKS\$YMP-4094 - 20250616-twks-Fx277.lcb
 样品瓶号: 3-13
 进样体积: 10 μl 版本号: 6.115
 进样时间: 2025/06/17 01:17:53 实验者: xiexinhui
 处理时间(V2): 2025/06/17 13:02:25 处理者: xiexinhui
 仪器型号: SHIMADZU LC-2050C (FX277)

<色谱图>



<峰表>

检测器A 230nm

峰号	保留时间	面积	面积%	高度	理论塔板数(USP)	拖尾因子	分离度(USP)
1	3.222	540737	100.000	57126	3050	1.357	--
总计		540737	100.000	57126			

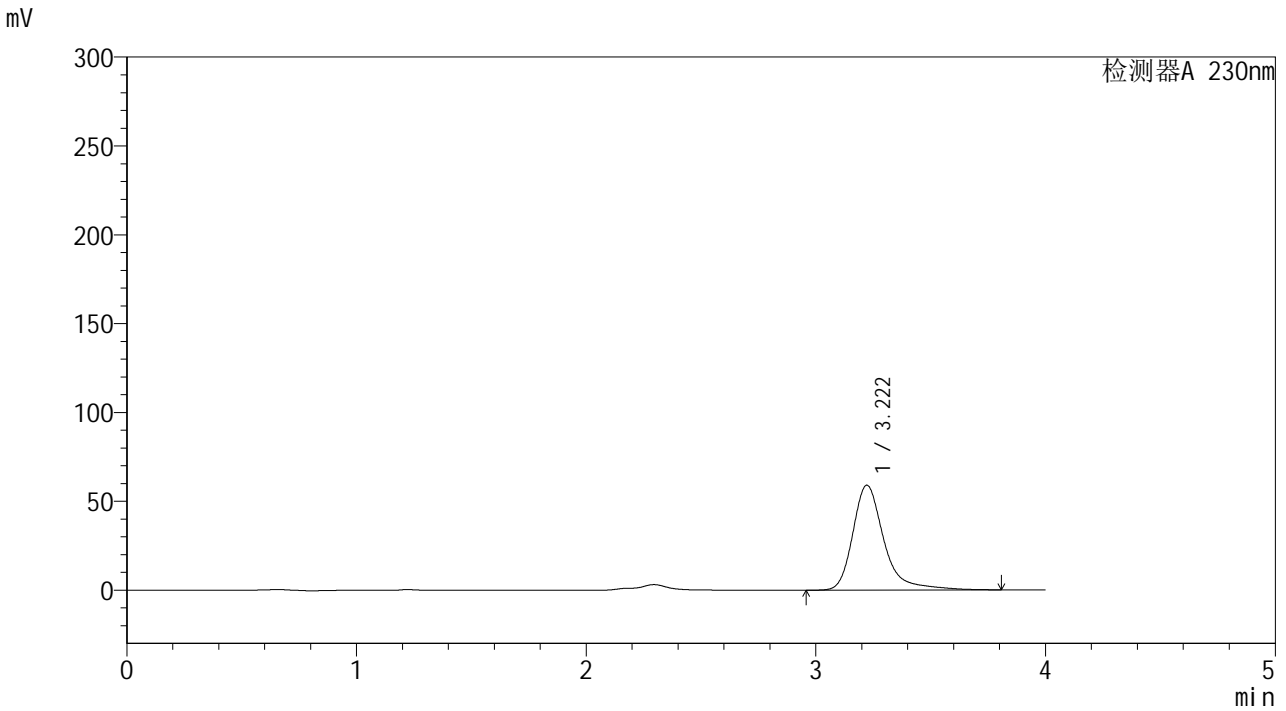


YMP-4094

<样品信息>

色谱柱: XB-C18(50mm*4.6mm,5μm) 流速: 1.0ml/min
 柱温: 30°C 波长: 230nm
 数据文件名: TWKS\$YMP-4094 - 0-18/28-764-2 - YMP-4094-twsf-2-PBS7.4-20min-gsp9.lcd
 方法文件名: TWKS\$YMP-4094 - YMP-4094-TWKS-Fx277.lcm
 批处理文件名: TWKS\$YMP-4094 - 20250616-twks-Fx277.lcb
 样品瓶号: 3-22
 进样体积: 10 μl 版本号: 6.115
 进样时间: 2025/06/17 01:22:14 实验者: xiexinhui
 处理时间(V2): 2025/06/17 13:02:27 处理者: xiexinhui
 仪器型号: SHIMADZU LC-2050C (FX277)

<色谱图>



<峰表>

检测器A 230nm

峰号	保留时间	面积	面积%	高度	理论塔板数(USP)	拖尾因子	分离度(USP)
1	3.222	558207	100.000	59076	3048	1.351	--
总计		558207	100.000	59076			

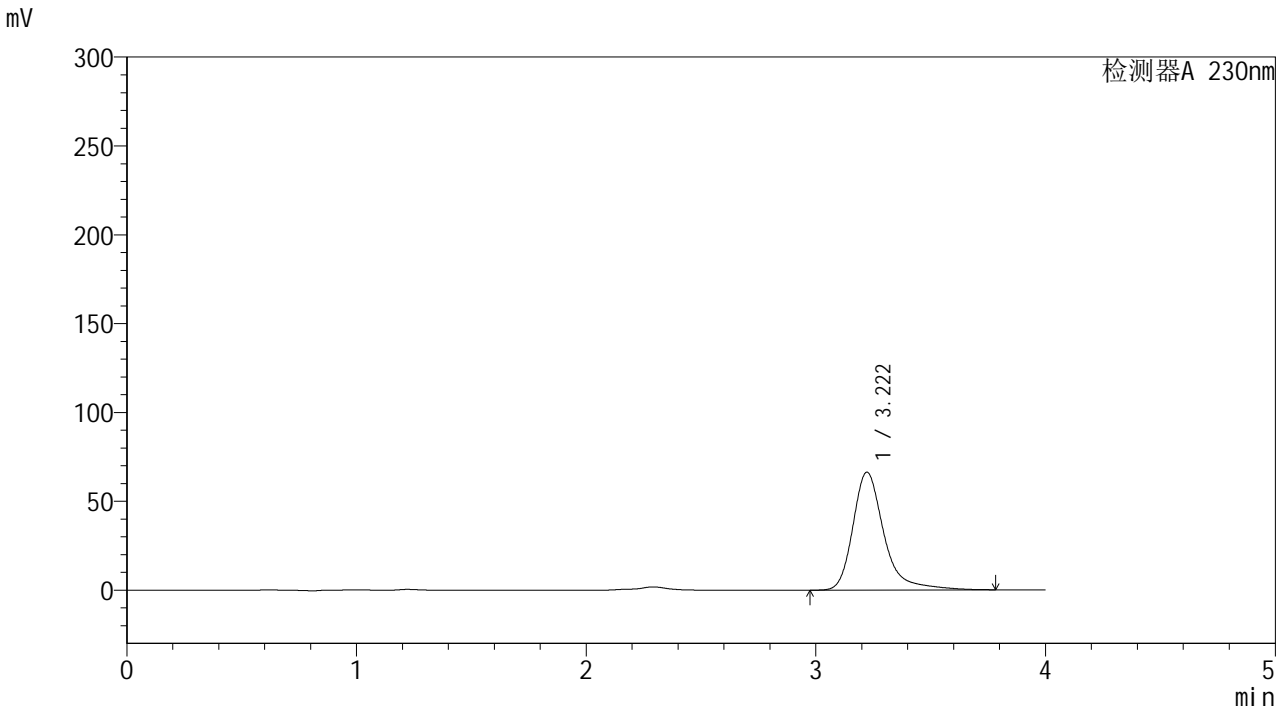


YMP-4094

<样品信息>

色谱柱: XB-C18(50mm*4.6mm,5μm) 流速: 1.0ml/min
 柱温:30°C 波长: 230nm
 数据文件名: TWKS\$YMP-4094 - 0-18/28-765-2 - YMP-4094-twsf-2-PBS7.4-20min-gsp10.lcd
 方法文件名: TWKS\$YMP-4094 - YMP-4094-TWKS-Fx277.lcm
 批处理文件名: TWKS\$YMP-4094 - 20250616-twks-Fx277.lcb
 样品瓶号: 3-31 版本号: 6.115
 进样体积: 10 μl 实验者: xiexinhui
 进样时间: 2025/06/17 01:26:37 处理者: xiexinhui
 处理时间(V2): 2025/06/17 13:02:29
 仪器型号: SHIMADZU LC-2050C (FX277)

<色谱图>



<峰表>

检测器A 230nm

峰号	保留时间	面积	面积%	高度	理论塔板数(USP)	拖尾因子	分离度(USP)
1	3.222	625060	100.000	66361	3056	1.347	--
总计		625060	100.000	66361			

<样品信息>

色谱柱: XB-C18(50mm*4.6mm,5 μ m)柱温:30 $^{\circ}$ C

数据文件名: TWKS\$YMP-4094 - 0-18/28-766-2 - YMP-4094-twsf-2-PBS7.4-20min-gsp11.lcd

方法文件名: TWKS\$YMP-4094 - YMP-4094-TWKS-Fx277.lcm

批处理文件名: TWKS\$YMP-4094 - 20250616-twks-Fx277.lcb

样品瓶号: 3-40

进样体积: 10 μ l

进样时间: 2025/06/17 01:30:58

处理时间(V2): 2025/06/17 13:02:32

仪器型号: SHIMADZU LC-2050C (FX277)

流 速: 1.0ml/min

波 长: 230nm

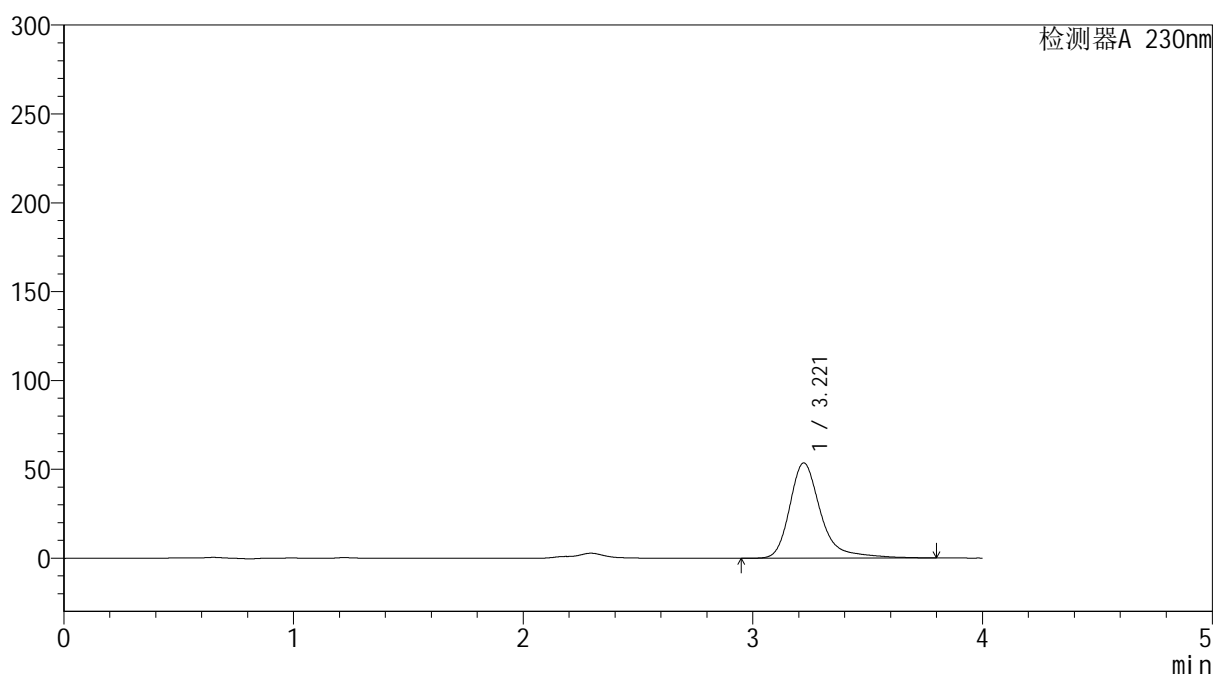
版本号: 6.115

实验者: xiexinhui

处理者: xiexinhui

<色谱图>

mV



<峰表>

检测器A 230nm

峰号	保留时间	面积	面积%	高度	理论塔板数(USP)	拖尾因子	分离度(USP)
1	3.221	506276	100.000	53622	3049	1.355	--
总计		506276	100.000	53622			

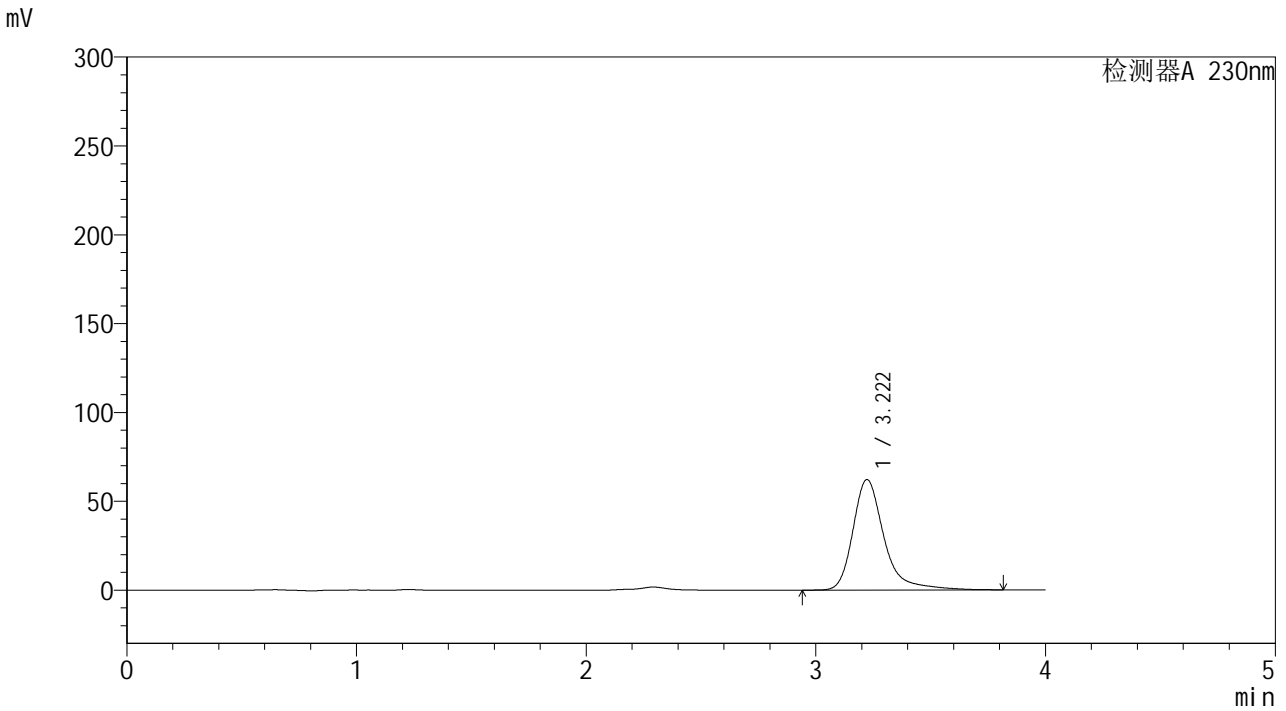


YMP-4094

<样品信息>

色谱柱: XB-C18(50mm*4.6mm,5μm) 流速: 1.0ml/min
 柱温:30℃ 波长: 230nm
 数据文件名: TWKS\$YMP-4094 - 0-18/28-767-2 - YMP-4094-twsf-2-PBS7.4-20min-gsp12.lcd
 方法文件名: TWKS\$YMP-4094 - YMP-4094-TWKS-Fx277.lcm
 批处理文件名: TWKS\$YMP-4094 - 20250616-twks-Fx277.lcb
 样品瓶号: 3-49
 进样体积: 10 μl 版本号: 6.115
 进样时间: 2025/06/17 01:35:19 实验者: xiexinhui
 处理时间(V2): 2025/06/17 13:02:34 处理者: xiexinhui
 仪器型号: SHIMADZU LC-2050C (FX277)

<色谱图>



<峰表>

检测器A 230nm

峰号	保留时间	面积	面积%	高度	理论塔板数(USP)	拖尾因子	分离度(USP)
1	3.222	587882	100.000	62264	3048	1.350	--
总计		587882	100.000	62264			

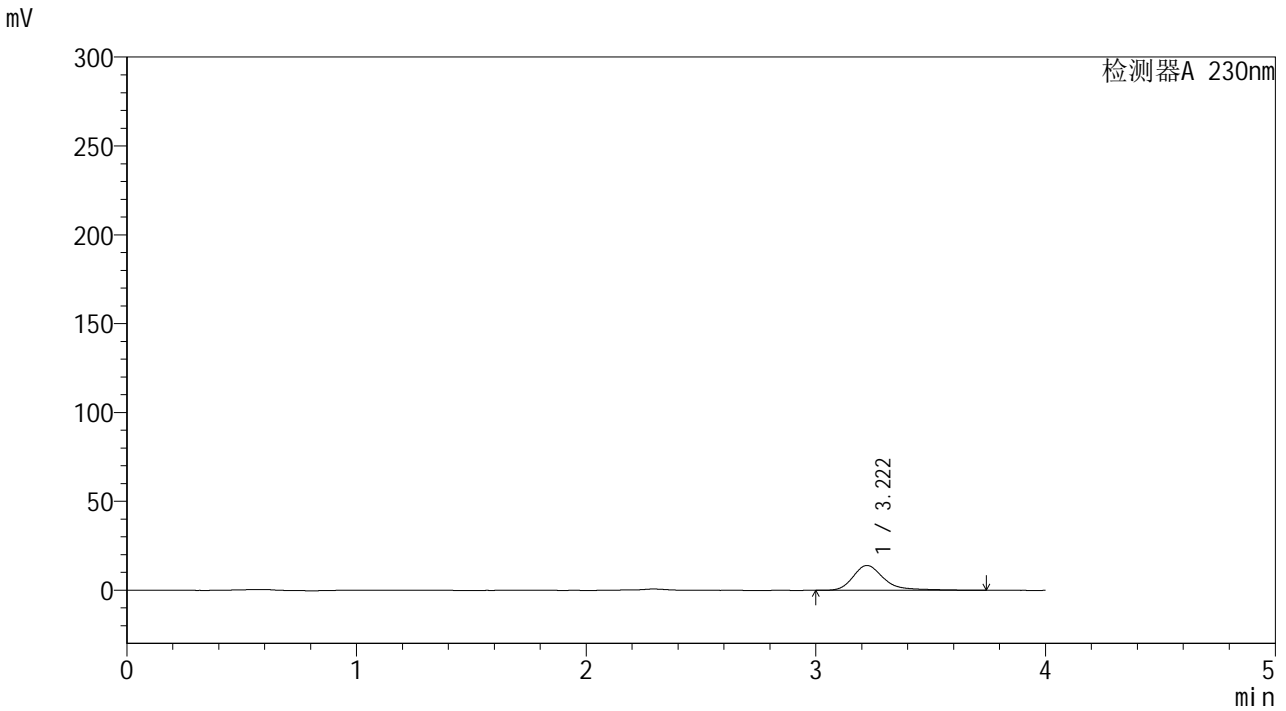


YMP-4094

<样品信息>

色谱柱: XB-C18(50mm*4.6mm,5μm) 流 速: 1.0ml/min
 柱温: 30°C 波 长: 230nm
 数据文件名: TWKS\$YMP-4094 - 0-18/28-768-2 - YMP-4094-twsf-2-PBS7.4-30min-gsp1.lcd
 方法文件名: TWKS\$YMP-4094 - YMP-4094-TWKS-Fx277.lcm
 批处理文件名: TWKS\$YMP-4094 - 20250616-twks-Fx277.lcb
 样品瓶号: 3-5
 进样体积: 10 μl 版本号: 6.115
 进样时间: 2025/06/17 01:39:42 实验者: xiexinhui
 处理时间(V2): 2025/06/17 13:02:37 处理者: xiexinhui
 仪器型号: SHIMADZU LC-2050C (FX277)

<色谱图>



<峰表>

检测器A 230nm

峰号	保留时间	面积	面积%	高度	理论塔板数(USP)	拖尾因子	分离度(USP)
1	3.222	132513	100.000	14013	3056	1.357	--
总计		132513	100.000	14013			

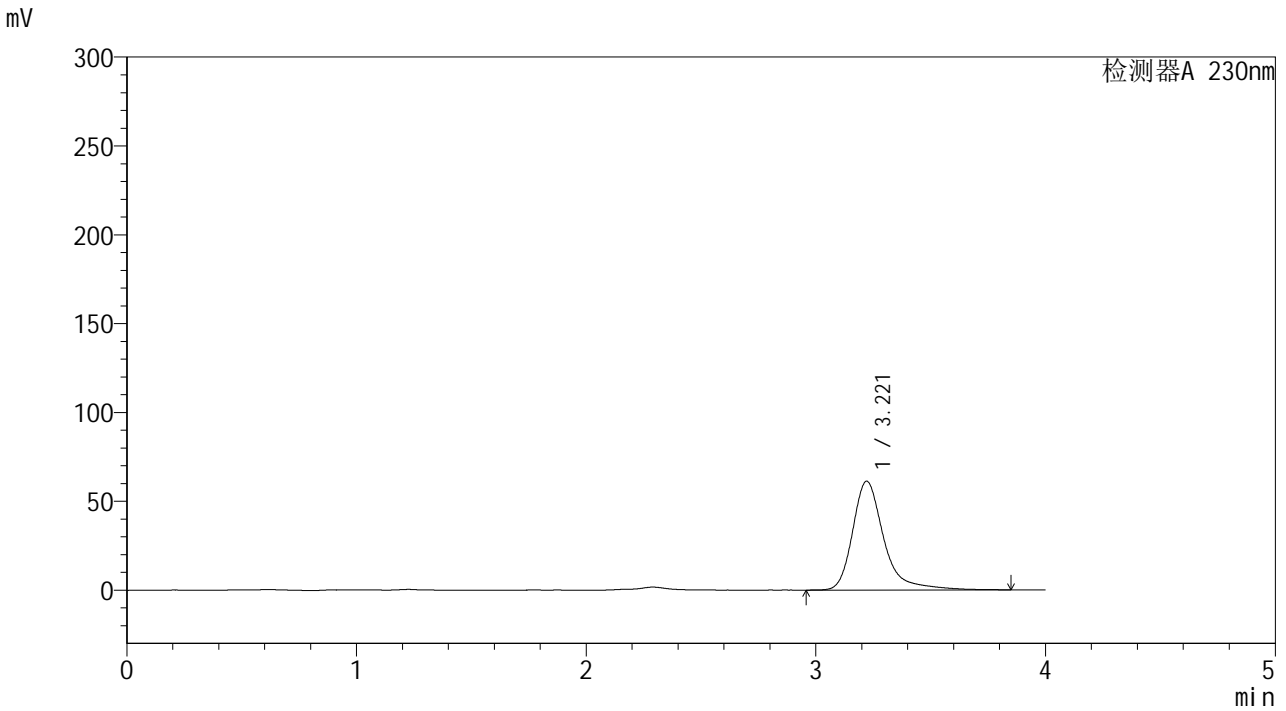


YMP-4094

<样品信息>

色谱柱: XB-C18(50mm*4.6mm,5μm) 流速: 1.0ml/min
 柱温: 30°C 波长: 230nm
 数据文件名: TWKS\$YMP-4094 - 0-18/28-769-2 - YMP-4094-twsf-2-PBS7.4-30min-gsp2.lcd
 方法文件名: TWKS\$YMP-4094 - YMP-4094-TWKS-Fx277.lcm
 批处理文件名: TWKS\$YMP-4094 - 20250616-twks-Fx277.lcb
 样品瓶号: 3-14
 进样体积: 10 μl 版本号: 6.115
 进样时间: 2025/06/17 01:44:03 实验者: xiexinhui
 处理时间(V2): 2025/06/17 13:02:39 处理者: xiexinhui
 仪器型号: SHIMADZU LC-2050C (FX277)

<色谱图>



<峰表>

检测器A 230nm

峰号	保留时间	面积	面积%	高度	理论塔板数(USP)	拖尾因子	分离度(USP)
1	3.221	578853	100.000	61233	3051	1.358	--
总计		578853	100.000	61233			

<样品信息>

色谱柱: XB-C18(50mm*4.6mm,5 μ m)柱温:30 $^{\circ}$ C

数据文件名: TWKS\$YMP-4094 - 0-18/28-770-2 - YMP-4094-twsf-2-PBS7.4-30min-gsp3.lcd

方法文件名: TWKS\$YMP-4094 - YMP-4094-TWKS-Fx277.lcm

批处理文件名: TWKS\$YMP-4094 - 20250616-twks-Fx277.lcb

样品瓶号: 3-23

进样体积: 10 μ l

进样时间: 2025/06/17 01:48:24

处理时间(V2): 2025/06/17 13:02:41

仪器型号: SHIMADZU LC-2050C (FX277)

流 速: 1.0ml/min

波 长: 230nm

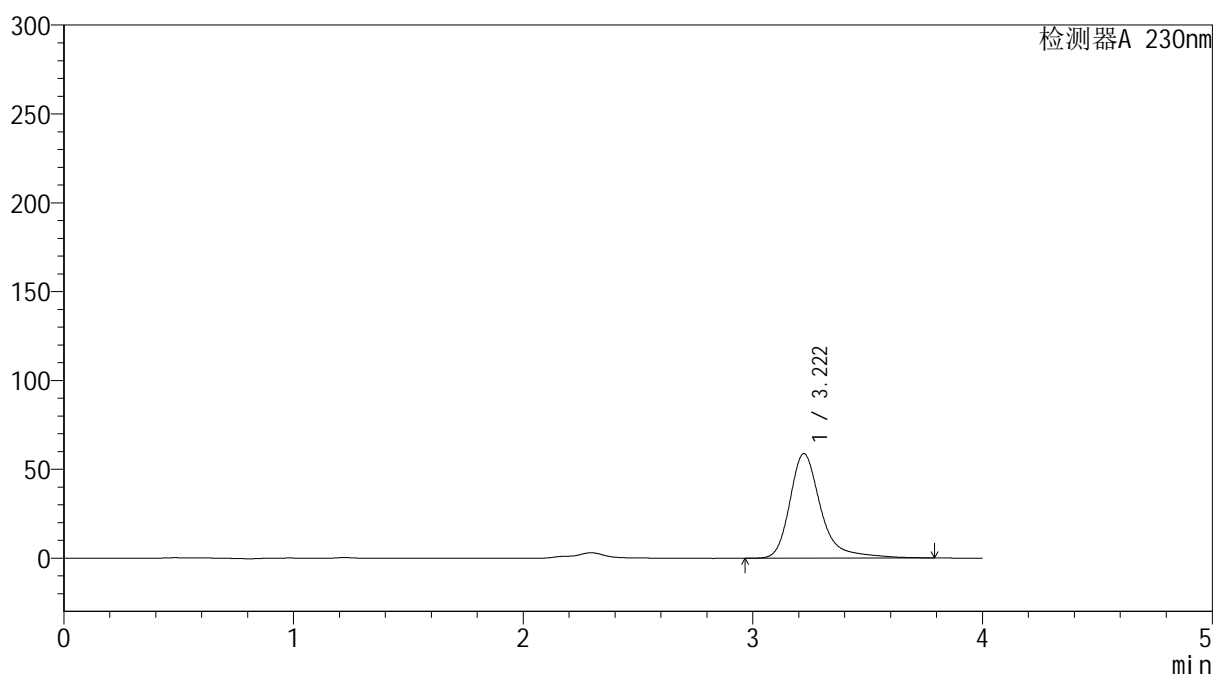
版本号: 6.115

实验者: xiexinhui

处理者: xiexinhui

<色谱图>

mV



<峰表>

检测器A 230nm

峰号	保留时间	面积	面积%	高度	理论塔板数(USP)	拖尾因子	分离度(USP)
1	3.222	553918	100.000	58819	3061	1.351	--
总计		553918	100.000	58819			

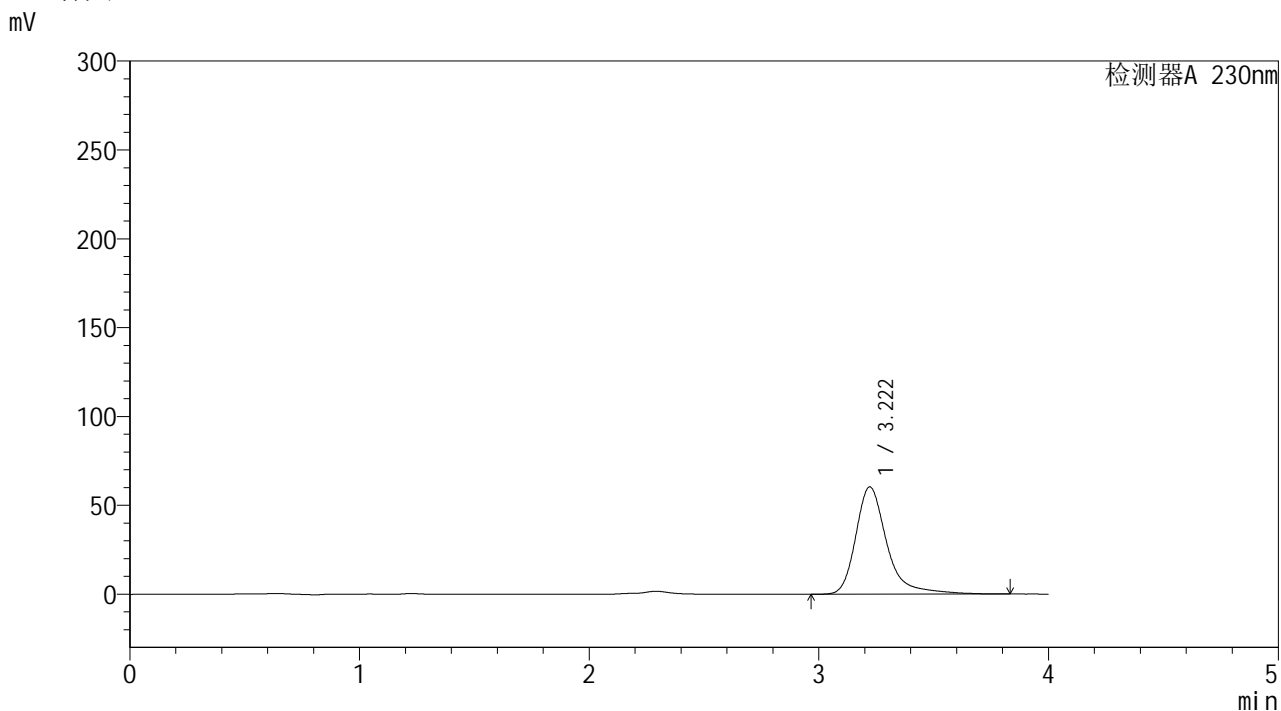


YMP-4094

<样品信息>

色谱柱: XB-C18(50mm*4.6mm,5μm) 流 速: 1.0ml/min
 柱温: 30°C 波 长: 230nm
 数据文件名: TWKS\$YMP-4094 - 0-18/28-771-2 - YMP-4094-twsf-2-PBS7.4-30min-gsp4.lcd
 方法文件名: TWKS\$YMP-4094 - YMP-4094-TWKS-Fx277.lcm
 批处理文件名: TWKS\$YMP-4094 - 20250616-twks-Fx277.lcb
 样品瓶号: 3-32
 进样体积: 10 μl 版本号: 6.115
 进样时间: 2025/06/17 01:52:46 实验者: xiexinhui
 处理时间(V2): 2025/06/17 13:02:44 处理者: xiexinhui
 仪器型号: SHIMADZU LC-2050C (FX277)

<色谱图>



<峰表>

检测器A 230nm

峰号	保留时间	面积	面积%	高度	理论塔板数(USP)	拖尾因子	分离度(USP)
1	3.222	571254	100.000	60435	3054	1.357	--
总计		571254	100.000	60435			

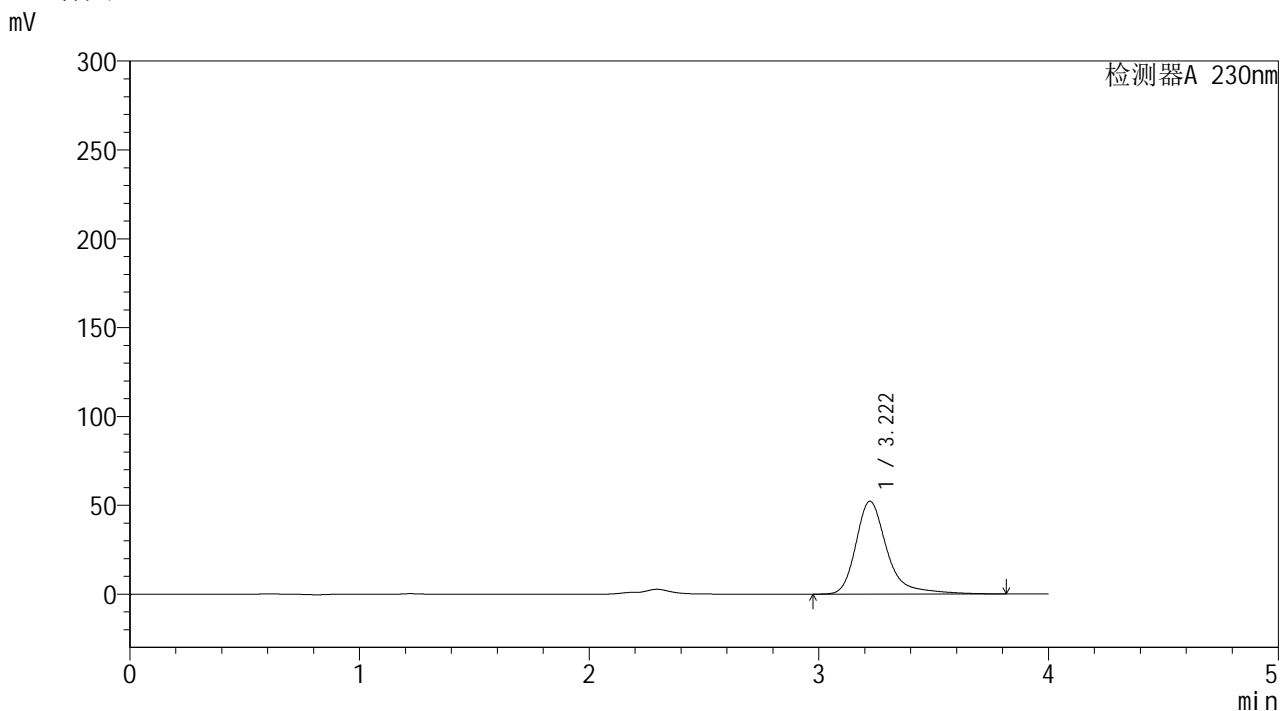


YMP-4094

<样品信息>

色谱柱: XB-C18(50mm*4.6mm,5μm) 流 速: 1.0ml/min
 柱温: 30°C 波 长: 230nm
 数据文件名: TWKS\$YMP-4094 - 0-18/28-772-2 - YMP-4094-twsf-2-PBS7.4-30min-gsp5.lcd
 方法文件名: TWKS\$YMP-4094 - YMP-4094-TWKS-Fx277.lcm
 批处理文件名: TWKS\$YMP-4094 - 20250616-twks-Fx277.lcb
 样品瓶号: 3-41
 进样体积: 10 μl 版本号: 6.115
 进样时间: 2025/06/17 01:57:07 实验者: xiexinhui
 处理时间(V2): 2025/06/17 13:02:46 处理者: xiexinhui
 仪器型号: SHIMADZU LC-2050C (FX277)

<色谱图>



<峰表>

检测器A 230nm

峰号	保留时间	面积	面积%	高度	理论塔板数(USP)	拖尾因子	分离度(USP)
1	3.222	493374	100.000	52277	3057	1.356	--
总计		493374	100.000	52277			

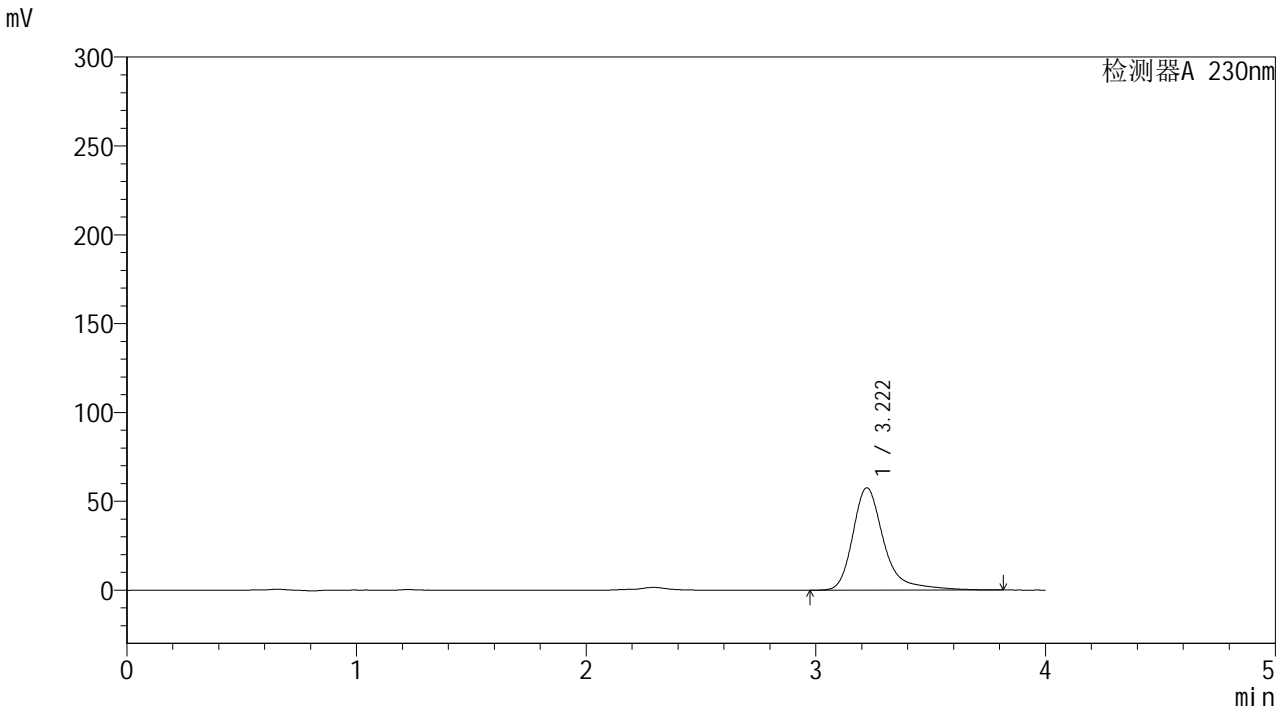


YMP-4094

<样品信息>

色谱柱: XB-C18(50mm*4.6mm,5μm) 流速: 1.0ml/min
 柱温: 30°C 波长: 230nm
 数据文件名: TWKS\$YMP-4094 - 0-18/28-773-2 - YMP-4094-twsf-2-PBS7.4-30min-gsp6.lcd
 方法文件名: TWKS\$YMP-4094 - YMP-4094-TWKS-Fx277.lcm
 批处理文件名: TWKS\$YMP-4094 - 20250616-twks-Fx277.lcb
 样品瓶号: 3-50
 进样体积: 10 μl 版本号: 6.115
 进样时间: 2025/06/17 02:01:28 实验者: xiexinhui
 处理时间(V2): 2025/06/17 13:02:48 处理者: xiexinhui
 仪器型号: SHIMADZU LC-2050C (FX277)

<色谱图>



<峰表>

检测器A 230nm

峰号	保留时间	面积	面积%	高度	理论塔板数(USP)	拖尾因子	分离度(USP)
1	3.222	543107	100.000	57634	3068	1.356	--
总计		543107	100.000	57634			

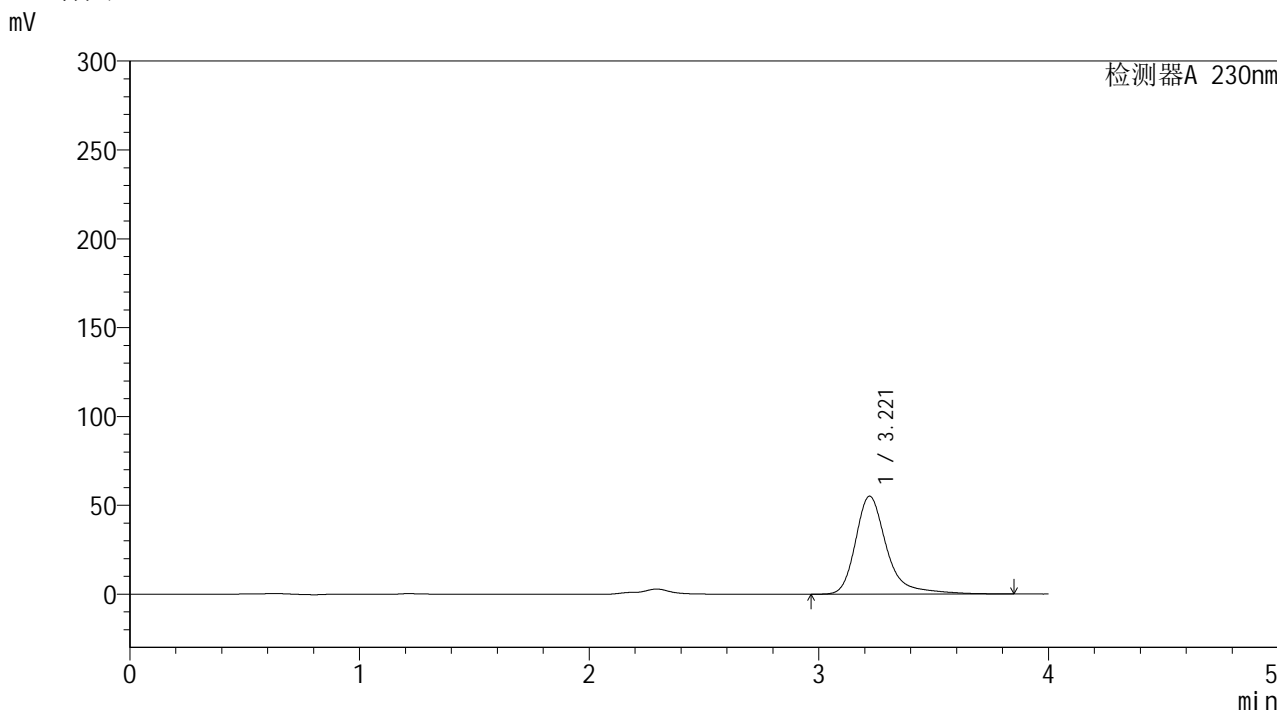


YMP-4094

<样品信息>

色谱柱: XB-C18(50mm*4.6mm,5μm) 流 速: 1.0ml/min
 柱温: 30°C 波 长: 230nm
 数据文件名: TWKS\$YMP-4094 - 0-18/28-774-2 - YMP-4094-twsf-2-PBS7.4-30min-gsp7.lcd
 方法文件名: TWKS\$YMP-4094 - YMP-4094-TWKS-Fx277.lcm
 批处理文件名: TWKS\$YMP-4094 - 20250616-twks-Fx277.lcb
 样品瓶号: 3-6
 进样体积: 10 μl 版本号: 6.115
 进样时间: 2025/06/17 02:05:49 实验者: xiexinhui
 处理时间(V2): 2025/06/17 13:02:50 处理者: xiexinhui
 仪器型号: SHIMADZU LC-2050C (FX277)

<色谱图>



<峰表>

检测器A 230nm

峰号	保留时间	面积	面积%	高度	理论塔板数(USP)	拖尾因子	分离度(USP)
1	3.221	522666	100.000	55156	3044	1.358	--
总计		522666	100.000	55156			

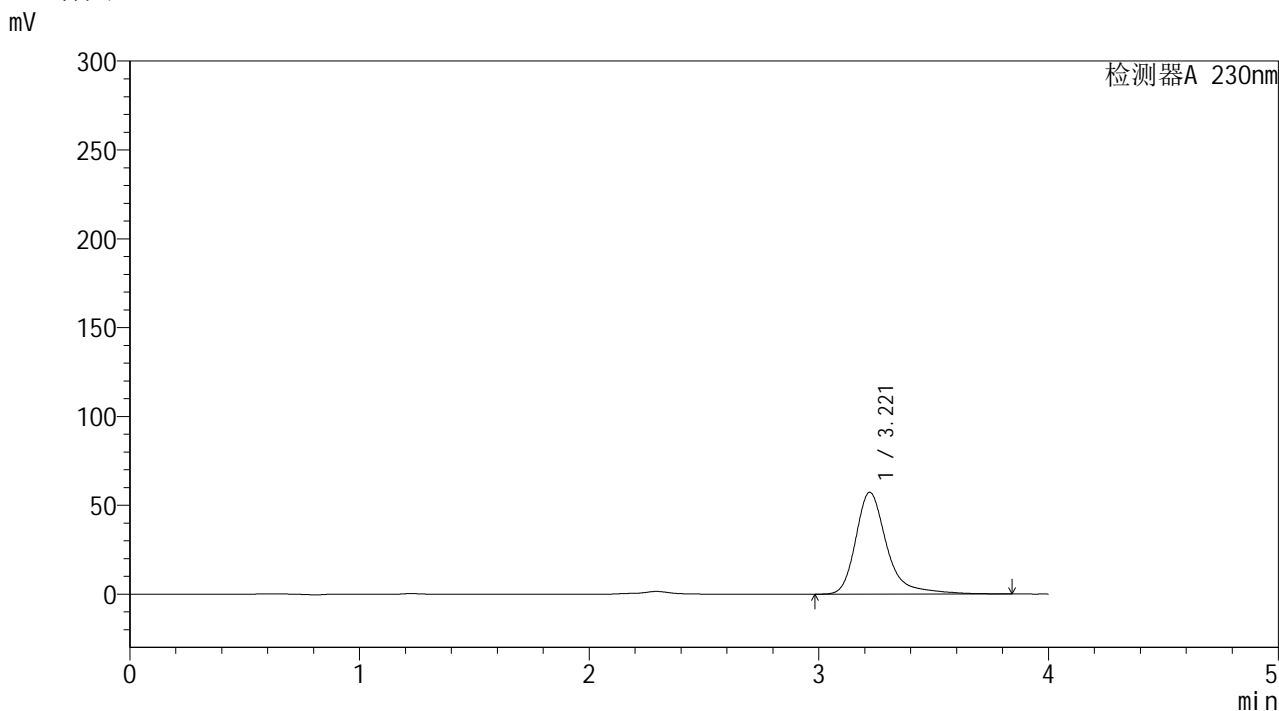


YMP-4094

<样品信息>

色谱柱: XB-C18(50mm*4.6mm,5μm) 流速: 1.0ml/min
 柱温: 30°C 波长: 230nm
 数据文件名: TWKS\$YMP-4094 - 0-18/28-775-2 - YMP-4094-twsf-2-PBS7.4-30min-gsp8.lcd
 方法文件名: TWKS\$YMP-4094 - YMP-4094-TWKS-Fx277.lcm
 批处理文件名: TWKS\$YMP-4094 - 20250616-twks-Fx277.lcb
 样品瓶号: 3-15 版本号: 6.115
 进样体积: 10 μl 实验者: xiexinhui
 进样时间: 2025/06/17 02:10:10 处理者: xiexinhui
 处理时间(V2): 2025/06/17 13:02:53
 仪器型号: SHIMADZU LC-2050C (FX277)

<色谱图>



<峰表>

检测器A 230nm

峰号	保留时间	面积	面积%	高度	理论塔板数(USP)	拖尾因子	分离度(USP)
1	3.221	541698	100.000	57341	3055	1.356	--
总计		541698	100.000	57341			

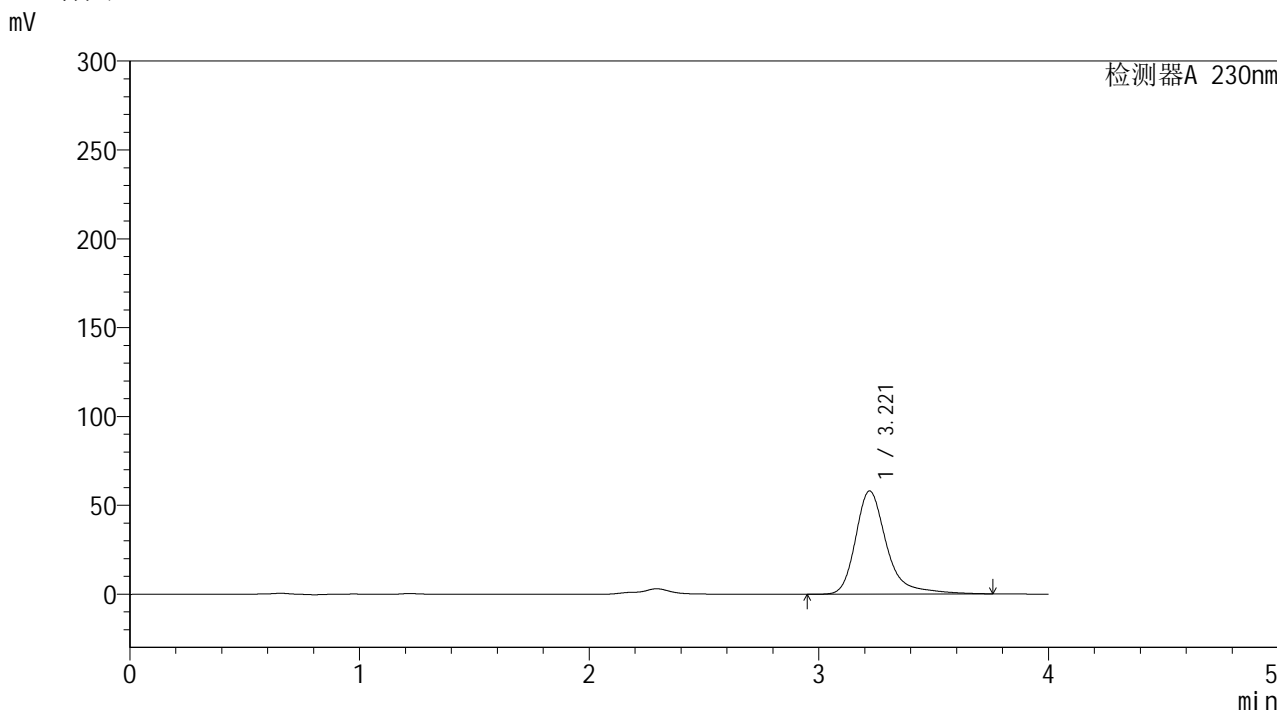


YMP-4094

<样品信息>

色谱柱: XB-C18(50mm*4.6mm,5μm) 流 速: 1.0ml/min
 柱温: 30°C 波 长: 230nm
 数据文件名: TWKS\$YMP-4094 - 0-18/28-776-2 - YMP-4094-twsf-2-PBS7.4-30min-gsp9.lcd
 方法文件名: TWKS\$YMP-4094 - YMP-4094-TWKS-Fx277.lcm
 批处理文件名: TWKS\$YMP-4094 - 20250616-twks-Fx277.lcb
 样品瓶号: 3-24
 进样体积: 10 μl 版本号: 6.115
 进样时间: 2025/06/17 02:14:31 实验者: xiexinhui
 处理时间(V2): 2025/06/17 13:02:55 处理者: xiexinhui
 仪器型号: SHIMADZU LC-2050C (FX277)

<色谱图>



<峰表>

检测器A 230nm

峰号	保留时间	面积	面积%	高度	理论塔板数(USP)	拖尾因子	分离度(USP)
1	3.221	547625	100.000	58110	3045	1.350	--
总计		547625	100.000	58110			

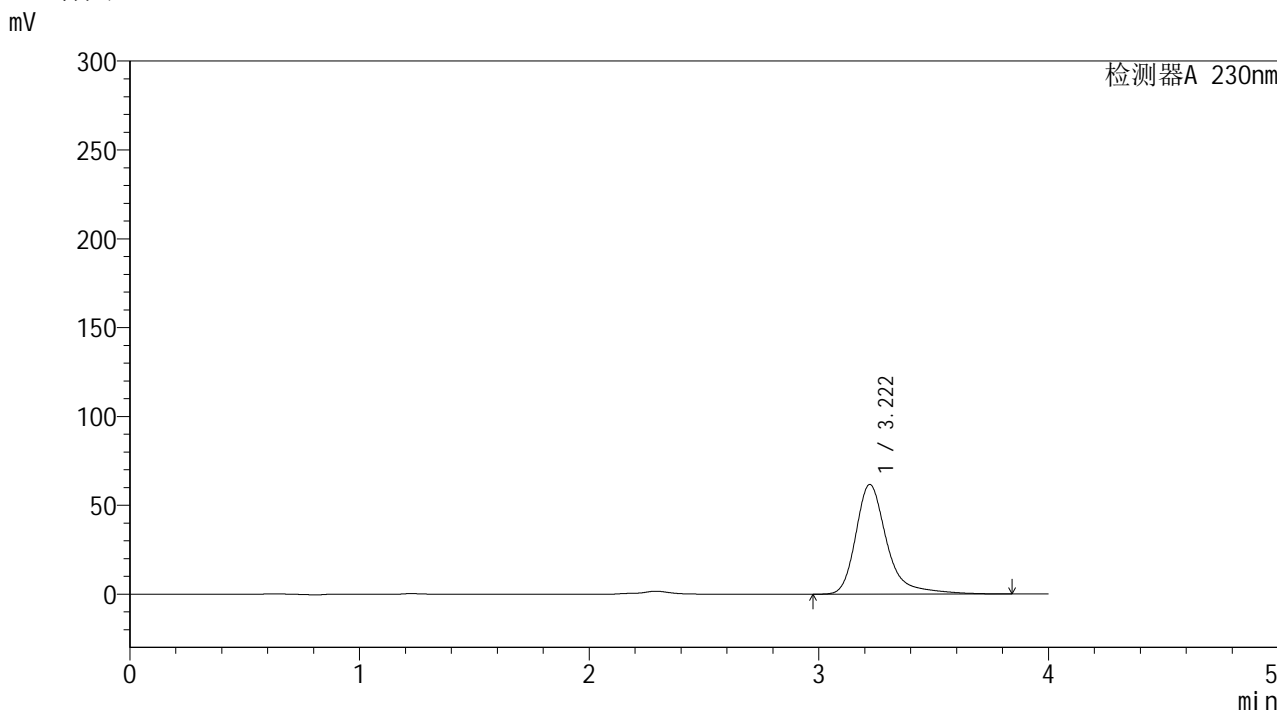


YMP-4094

<样品信息>

色谱柱: XB-C18(50mm*4.6mm,5μm) 流 速: 1.0ml/min
 柱温: 30°C 波 长: 230nm
 数据文件名: TWKS\$YMP-4094 - 0-18/28-777-2 - YMP-4094-twsf-2-PBS7.4-30min-gsp10.lcd
 方法文件名: TWKS\$YMP-4094 - YMP-4094-TWKS-Fx277.lcm
 批处理文件名: TWKS\$YMP-4094 - 20250616-twks-Fx277.lcb
 样品瓶号: 3-33
 进样体积: 10 μl 版本号: 6.115
 进样时间: 2025/06/17 02:18:52 实验者: xiexinhui
 处理时间(V2): 2025/06/17 13:02:57 处理者: xiexinhui
 仪器型号: SHIMADZU LC-2050C (FX277)

<色谱图>



<峰表>

检测器A 230nm

峰号	保留时间	面积	面积%	高度	理论塔板数(USP)	拖尾因子	分离度(USP)
1	3.222	583485	100.000	61769	3049	1.357	--
总计		583485	100.000	61769			

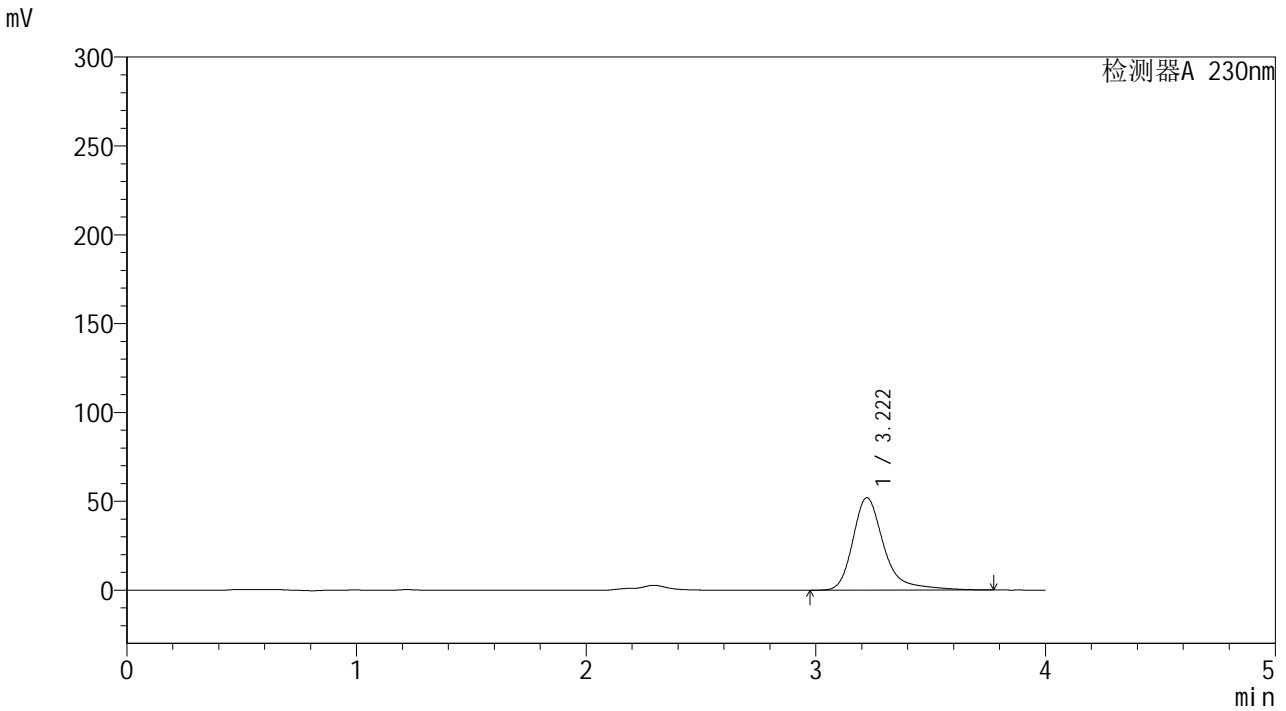


YMP-4094

<样品信息>

色谱柱: XB-C18(50mm*4.6mm,5μm) 流速: 1.0ml/min
 柱温: 30°C 波长: 230nm
 数据文件名: TWKS\$YMP-4094 - 0-18/28-778-2 - YMP-4094-twsf-2-PBS7.4-30min-gsp11.lcd
 方法文件名: TWKS\$YMP-4094 - YMP-4094-TWKS-Fx277.lcm
 批处理文件名: TWKS\$YMP-4094 - 20250616-twks-Fx277.lcb
 样品瓶号: 3-42
 进样体积: 10 μl 版本号: 6.115
 进样时间: 2025/06/17 02:23:13 实验者: xiexinhui
 处理时间(V2): 2025/06/17 13:02:59 处理者: xiexinhui
 仪器型号: SHIMADZU LC-2050C (FX277)

<色谱图>



<峰表>

检测器A 230nm

峰号	保留时间	面积	面积%	高度	理论塔板数(USP)	拖尾因子	分离度(USP)
1	3.222	492334	100.000	52112	3049	1.356	--
总计		492334	100.000	52112			

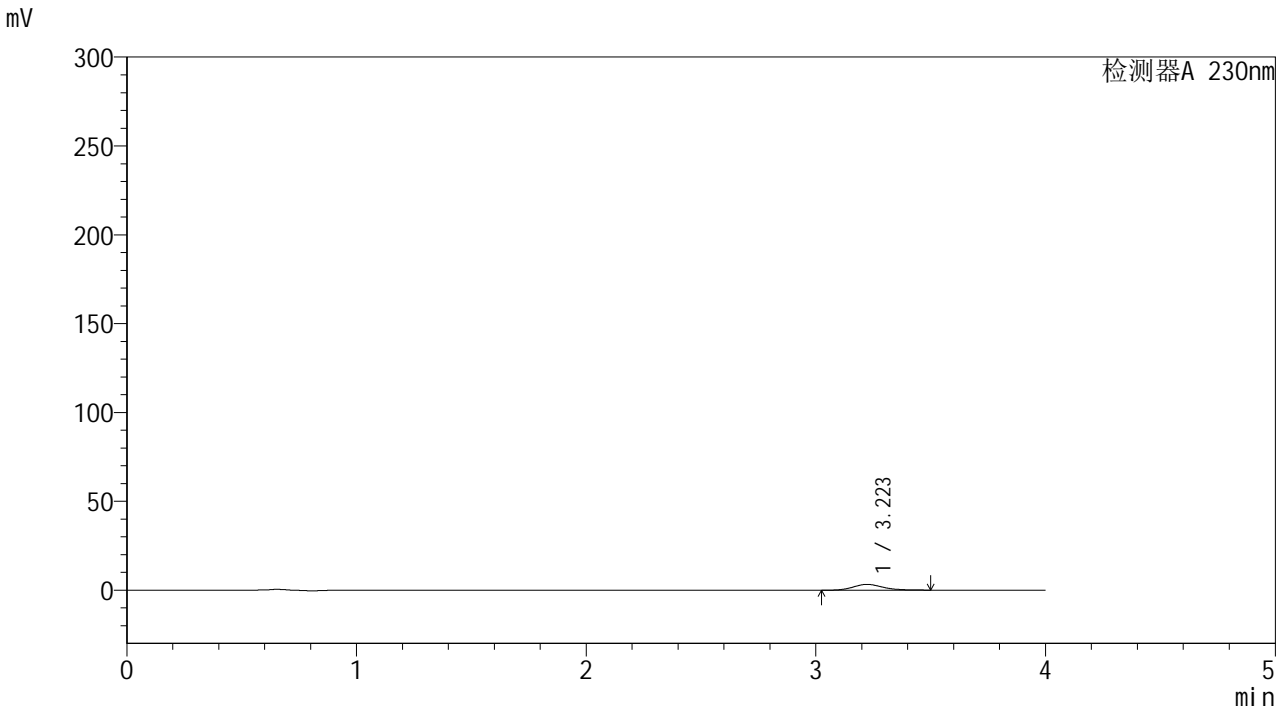


YMP-4094

<样品信息>

色谱柱: XB-C18(50mm*4.6mm,5 μ m) 流 速: 1.0ml/min
柱温:30 $^{\circ}$ C 波 长: 230nm
数据文件名: TWKS\$YMP-4094 - 0-18/28-779-2 - YMP-4094-twsf-2-PBS7.4-30min-gsp12.lcd
方法文件名: TWKS\$YMP-4094 - YMP-4094-TWKS-Fx277.lcm
批处理文件名: TWKS\$YMP-4094 - 20250616-twks-Fx277.lcb
样品瓶号: 3-51
进样体积: 10 μ l 版本号: 6.115
进样时间: 2025/06/17 02:27:34 实验者: xiexinhui
处理时间(V2): 2025/06/17 13:03:02 处理者: xiexinhui
仪器型号: SHIMADZU LC-2050C (FX277)

<色谱图>



<峰表>

检测器A 230nm

峰号	保留时间	面积	面积%	高度	理论塔板数(USP)	拖尾因子	分离度(USP)
1	3.223	29708	100.000	3302	3096	1.186	--
总计		29708	100.000	3302			

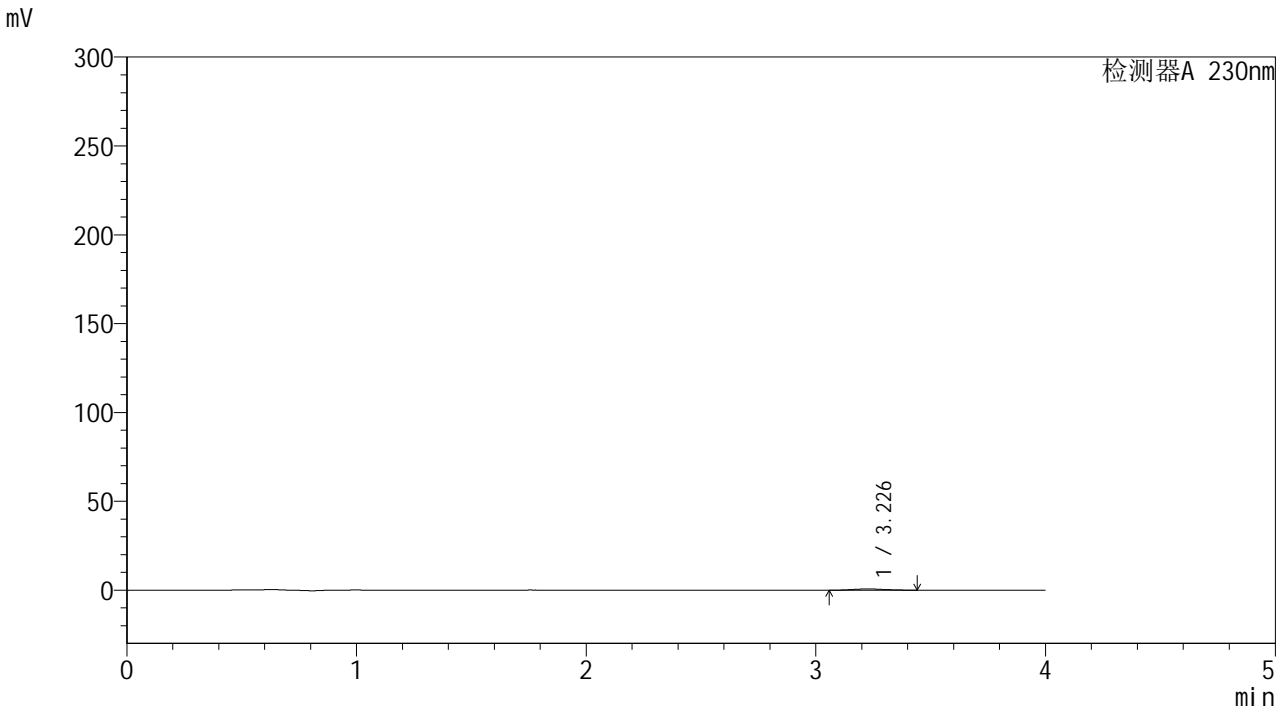


YMP-4094

<样品信息>

色谱柱: XB-C18(50mm*4.6mm,5μm) 流速: 1.0ml/min
 柱温: 30°C 波长: 230nm
 数据文件名: TWKS\$YMP-4094 - 0-18/28-780-2 - YMP-4094-twsf-2-PBS7.4-45min-gsp1.lcd
 方法文件名: TWKS\$YMP-4094 - YMP-4094-TWKS-Fx277.lcm
 批处理文件名: TWKS\$YMP-4094 - 20250616-twks-Fx277.lcb
 样品瓶号: 3-7
 进样体积: 10 μl 版本号: 6.115
 进样时间: 2025/06/17 02:31:56 实验者: xiexinhui
 处理时间(V2): 2025/06/17 13:03:04 处理者: xiexinhui
 仪器型号: SHIMADZU LC-2050C (FX277)

<色谱图>



<峰表>

检测器A 230nm

峰号	保留时间	面积	面积%	高度	理论塔板数(USP)	拖尾因子	分离度(USP)
1	3.226	6660	100.000	742	2656	1.127	--
总计		6660	100.000	742			

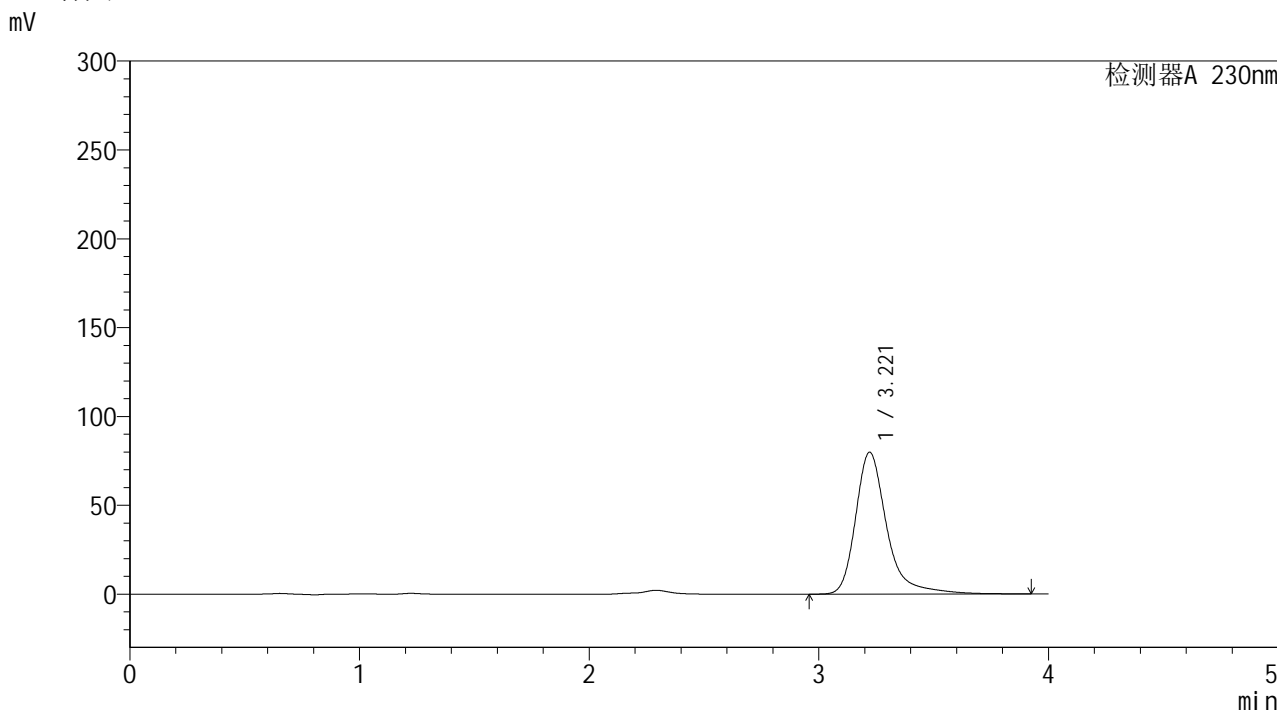


YMP-4094

<样品信息>

色谱柱: XB-C18(50mm*4.6mm,5μm) 流 速: 1.0ml/min
 柱温: 30°C 波 长: 230nm
 数据文件名: TWKS\$YMP-4094 - 0-18/28-781-2 - YMP-4094-twsf-2-PBS7.4-45min-gsp2.lcd
 方法文件名: TWKS\$YMP-4094 - YMP-4094-TWKS-Fx277.lcm
 批处理文件名: TWKS\$YMP-4094 - 20250616-twks-Fx277.lcb
 样品瓶号: 3-16 版本号: 6.115
 进样体积: 10 μl 实验者: xiexinhui
 进样时间: 2025/06/17 02:36:17 处理者: xiexinhui
 处理时间(V2): 2025/06/17 13:03:06
 仪器型号: SHIMADZU LC-2050C (FX277)

<色谱图>



<峰表>

检测器A 230nm

峰号	保留时间	面积	面积%	高度	理论塔板数(USP)	拖尾因子	分离度(USP)
1	3.221	757237	100.000	79904	3044	1.353	--
总计		757237	100.000	79904			

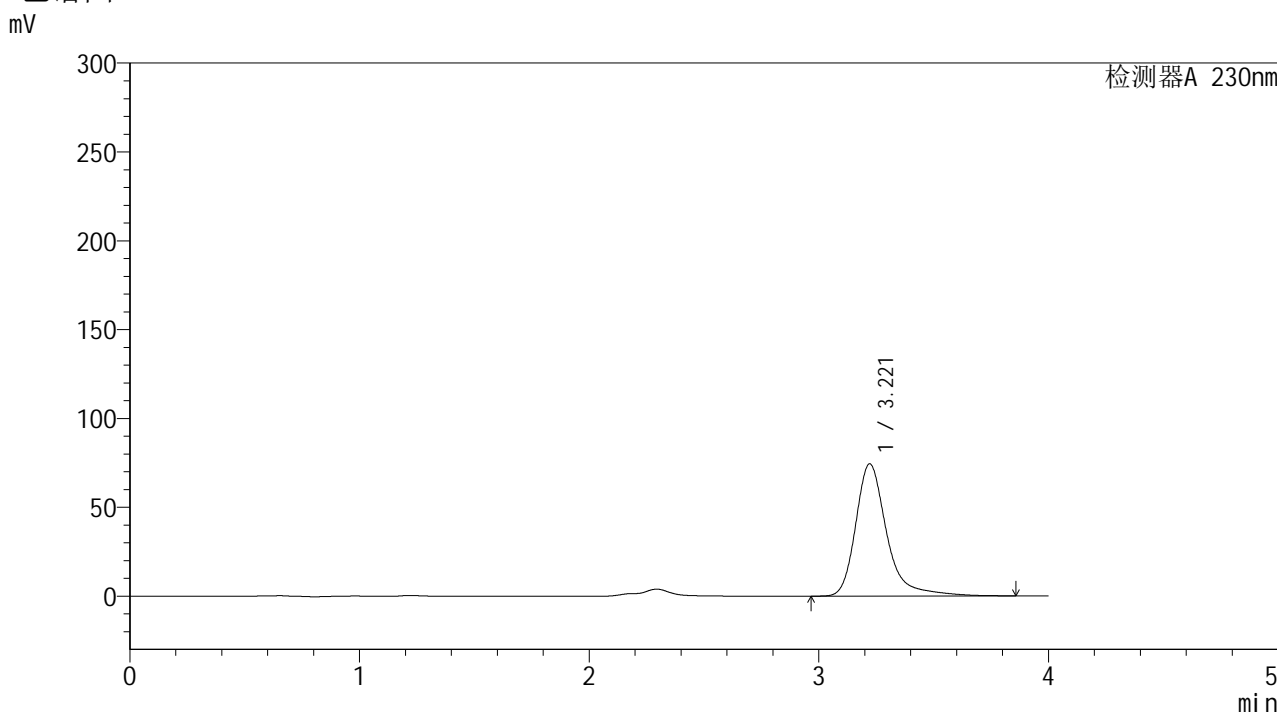


YMP-4094

<样品信息>

色谱柱: XB-C18(50mm*4.6mm,5μm) 流速: 1.0ml/min
 柱温: 30°C 波长: 230nm
 数据文件名: TWKS\$YMP-4094 - 0-18/28-782-2 - YMP-4094-twsf-2-PBS7.4-45min-gsp3.lcd
 方法文件名: TWKS\$YMP-4094 - YMP-4094-TWKS-Fx277.lcm
 批处理文件名: TWKS\$YMP-4094 - 20250616-twks-Fx277.lcb
 样品瓶号: 3-25 版本号: 6.115
 进样体积: 10 μl 实验者: xiexinhui
 进样时间: 2025/06/17 02:40:39 处理者: xiexinhui
 处理时间(V2): 2025/06/17 13:03:08
 仪器型号: SHIMADZU LC-2050C (FX277)

<色谱图>



<峰表>

检测器A 230nm

峰号	保留时间	面积	面积%	高度	理论塔板数(USP)	拖尾因子	分离度(USP)
1	3.221	700769	100.000	74434	3066	1.342	--
总计		700769	100.000	74434			

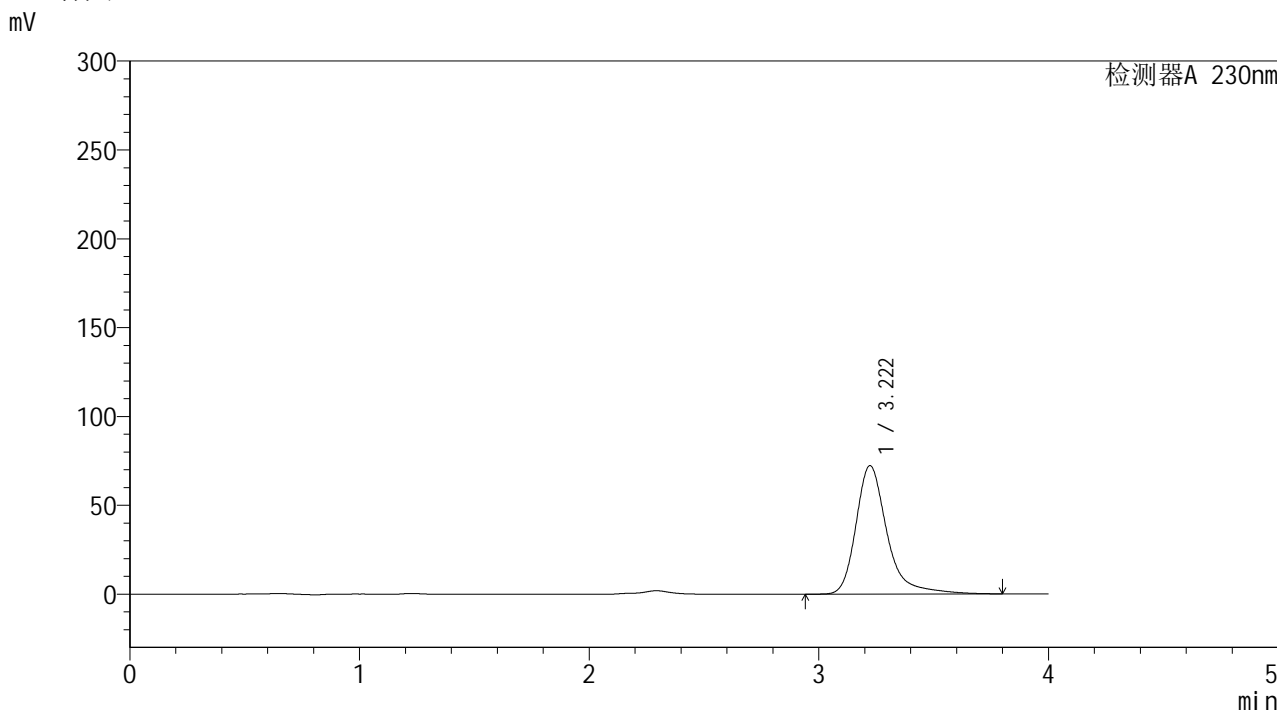


YMP-4094

<样品信息>

色谱柱: XB-C18(50mm*4.6mm,5μm) 流速: 1.0ml/min
 柱温: 30°C 波长: 230nm
 数据文件名: TWKS\$YMP-4094 - 0-18/28-783-2 - YMP-4094-twsf-2-PBS7.4-45min-gsp4.lcd
 方法文件名: TWKS\$YMP-4094 - YMP-4094-TWKS-Fx277.lcm
 批处理文件名: TWKS\$YMP-4094 - 20250616-twks-Fx277.lcb
 样品瓶号: 3-34
 进样体积: 10 μl 版本号: 6.115
 进样时间: 2025/06/17 02:45:00 实验者: xiexinhui
 处理时间(V2): 2025/06/17 13:03:11 处理者: xiexinhui
 仪器型号: SHIMADZU LC-2050C (FX277)

<色谱图>



<峰表>

检测器A 230nm

峰号	保留时间	面积	面积%	高度	理论塔板数(USP)	拖尾因子	分离度(USP)
1	3.222	682240	100.000	72331	3050	1.347	--
总计		682240	100.000	72331			

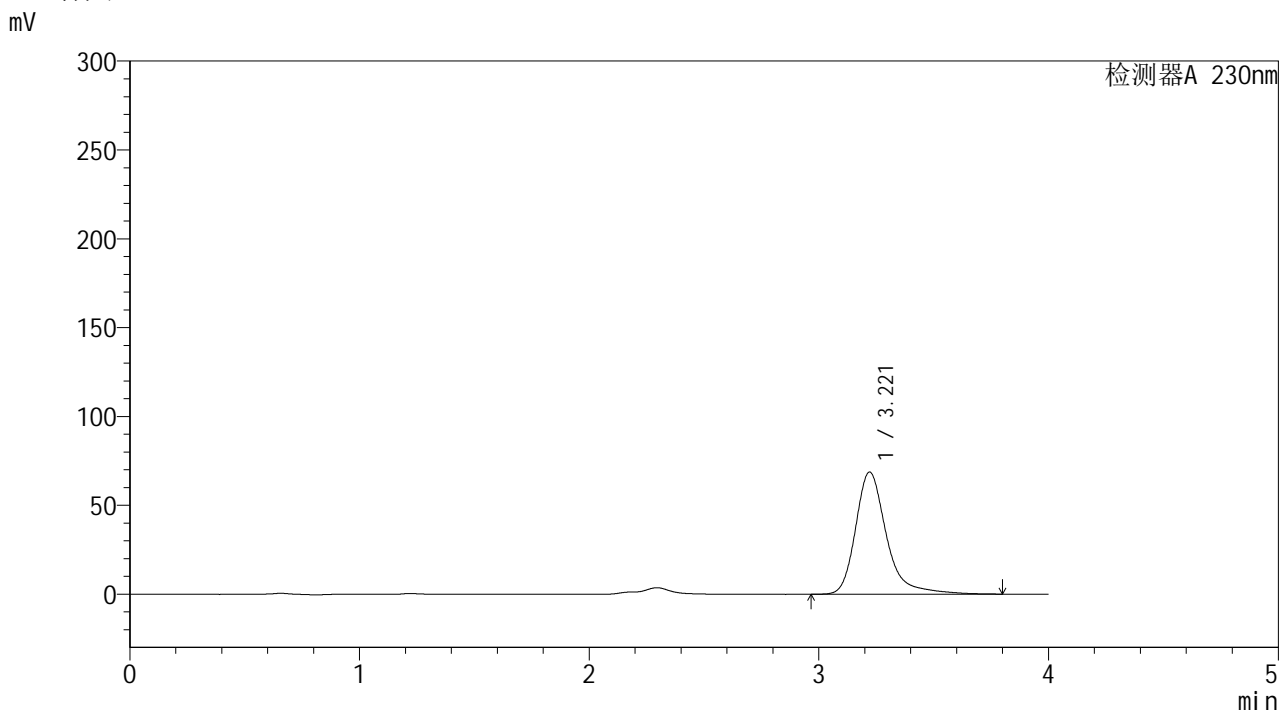


YMP-4094

<样品信息>

色谱柱: XB-C18(50mm*4.6mm,5μm) 流速: 1.0ml/min
 柱温: 30°C 波长: 230nm
 数据文件名: TWKS\$YMP-4094 - 0-18/28-784-2 - YMP-4094-twsf-2-PBS7.4-45min-gsp5.lcd
 方法文件名: TWKS\$YMP-4094 - YMP-4094-TWKS-Fx277.lcm
 批处理文件名: TWKS\$YMP-4094 - 20250616-twks-Fx277.lcb
 样品瓶号: 3-43
 进样体积: 10 μl 版本号: 6.115
 进样时间: 2025/06/17 02:49:21 实验者: xiexinhui
 处理时间(V2): 2025/06/17 13:03:13 处理者: xiexinhui
 仪器型号: SHIMADZU LC-2050C (FX277)

<色谱图>



<峰表>

检测器A 230nm

峰号	保留时间	面积	面积%	高度	理论塔板数(USP)	拖尾因子	分离度(USP)
1	3.221	645318	100.000	68807	3066	1.332	--
总计		645318	100.000	68807			

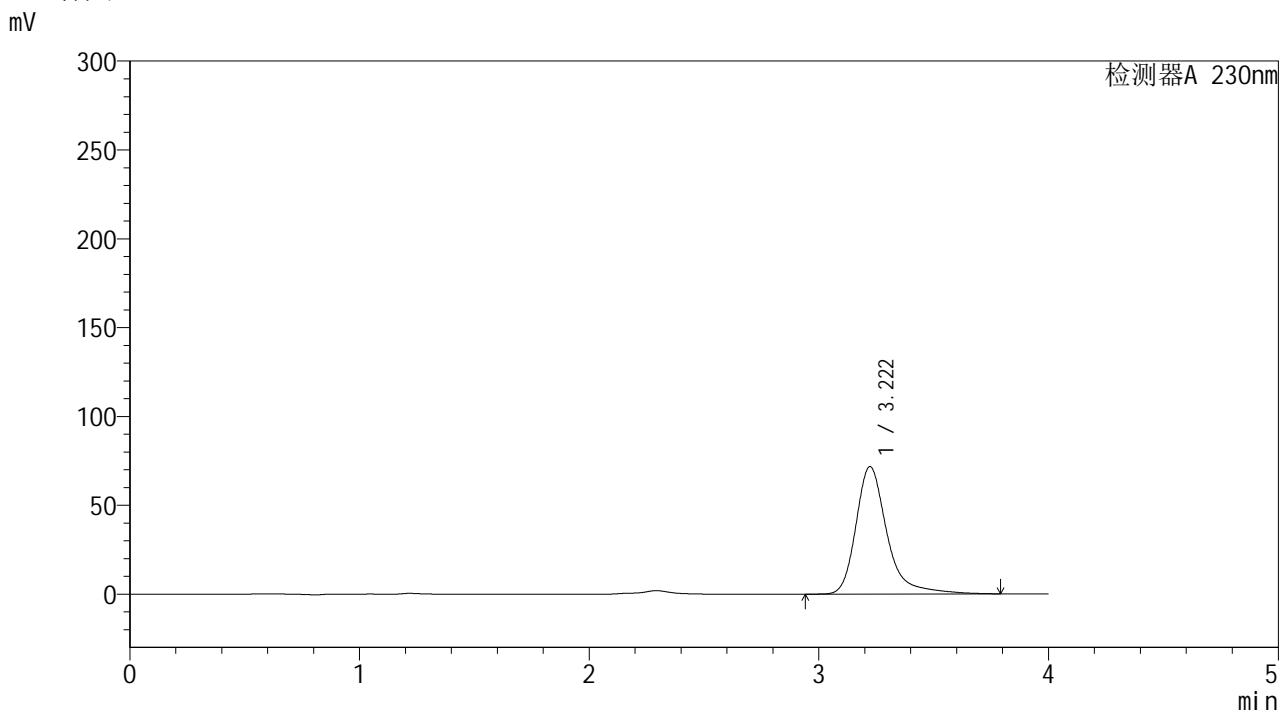


YMP-4094

<样品信息>

色谱柱: XB-C18(50mm*4.6mm,5μm) 流 速: 1.0ml/min
 柱温:30°C 波 长: 230nm
 数据文件名: TWKS\$YMP-4094 - 0-18/28-785-2 - YMP-4094-twsf-2-PBS7.4-45min-gsp6.lcd
 方法文件名: TWKS\$YMP-4094 - YMP-4094-TWKS-Fx277.lcm
 批处理文件名: TWKS\$YMP-4094 - 20250616-twks-Fx277.lcb
 样品瓶号: 3-52
 进样体积: 10 μl 版本号: 6.115
 进样时间: 2025/06/17 02:53:42 实验者: xiexinhui
 处理时间(V2): 2025/06/17 13:03:15 处理者: xiexinhui
 仪器型号: SHIMADZU LC-2050C (FX277)

<色谱图>



<峰表>

检测器A 230nm

峰号	保留时间	面积	面积%	高度	理论塔板数(USP)	拖尾因子	分离度(USP)
1	3.222	676328	100.000	71786	3060	1.345	--
总计		676328	100.000	71786			

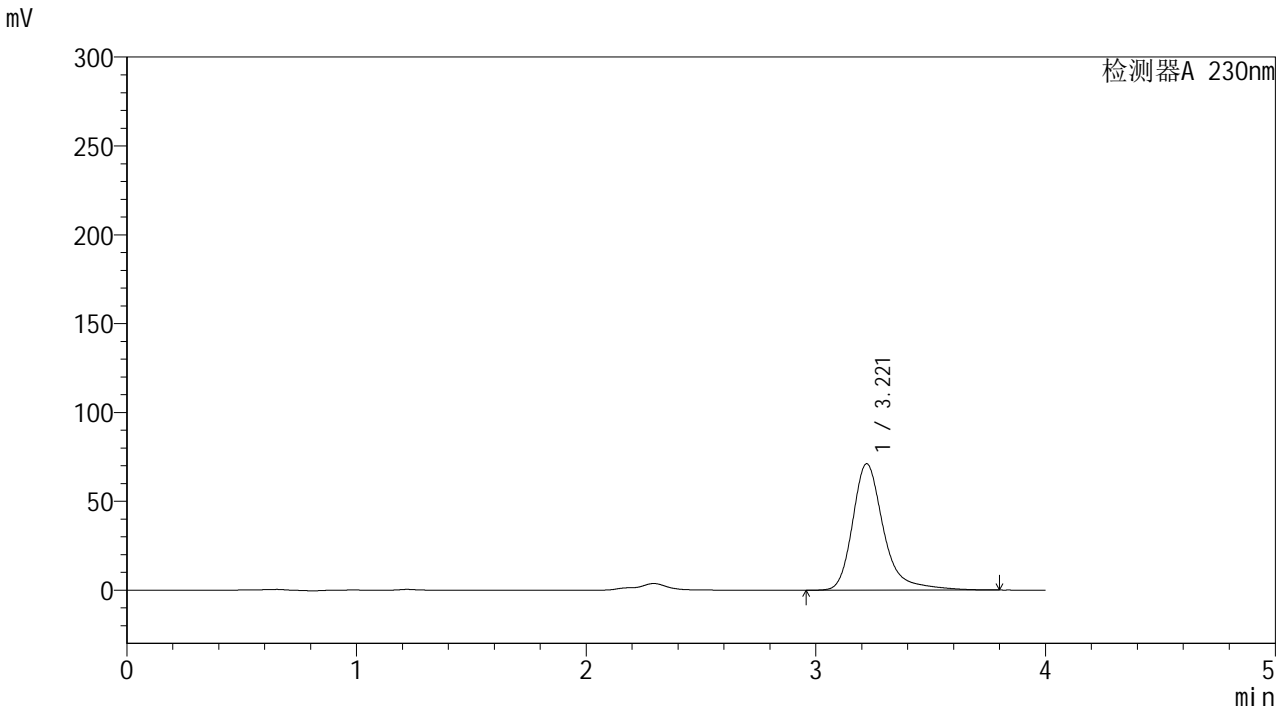


YMP-4094

<样品信息>

色谱柱: XB-C18(50mm*4.6mm,5μm) 流速: 1.0ml/min
 柱温: 30°C 波长: 230nm
 数据文件名: TWKS\$YMP-4094 - 0-18/28-786-2 - YMP-4094-twsf-2-PBS7.4-45min-gsp7.lcd
 方法文件名: TWKS\$YMP-4094 - YMP-4094-TWKS-Fx277.lcm
 批处理文件名: TWKS\$YMP-4094 - 20250616-twks-Fx277.lcb
 样品瓶号: 3-8
 进样体积: 10 μl 版本号: 6.115
 进样时间: 2025/06/17 02:58:04 实验者: xiexinhui
 处理时间(V2): 2025/06/17 13:03:17 处理者: xiexinhui
 仪器型号: SHIMADZU LC-2050C (FX277)

<色谱图>



<峰表>

检测器A 230nm

峰号	保留时间	面积	面积%	高度	理论塔板数(USP)	拖尾因子	分离度(USP)
1	3.221	667877	100.000	71184	3062	1.324	--
总计		667877	100.000	71184			

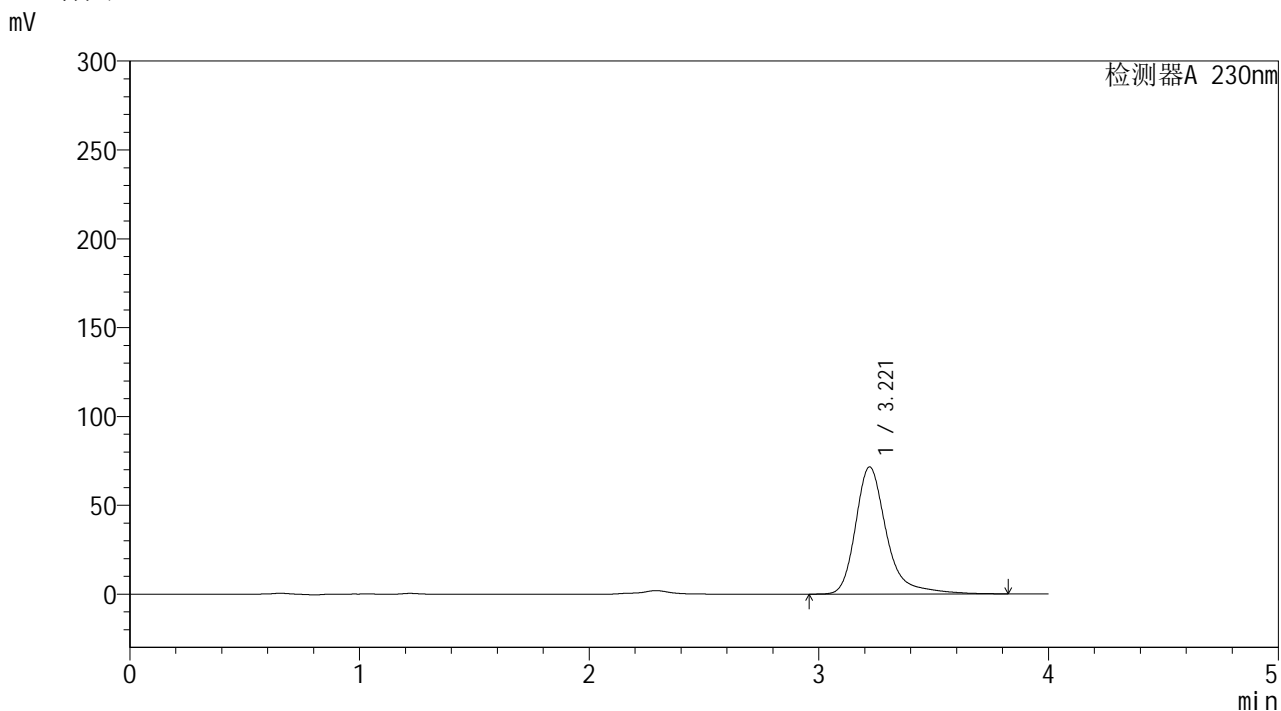


YMP-4094

<样品信息>

色谱柱: XB-C18(50mm*4.6mm,5μm) 流速: 1.0ml/min
 柱温: 30°C 波长: 230nm
 数据文件名: TWKS\$YMP-4094 - 0-18/28-787-2 - YMP-4094-twsf-2-PBS7.4-45min-gsp8.lcd
 方法文件名: TWKS\$YMP-4094 - YMP-4094-TWKS-Fx277.lcm
 批处理文件名: TWKS\$YMP-4094 - 20250616-twks-Fx277.lcb
 样品瓶号: 3-17
 进样体积: 10 μl 版本号: 6.115
 进样时间: 2025/06/17 03:02:26 实验者: xiexinhui
 处理时间(V2): 2025/06/17 13:03:19 处理者: xiexinhui
 仪器型号: SHIMADZU LC-2050C (FX277)

<色谱图>



<峰表>

检测器A 230nm

峰号	保留时间	面积	面积%	高度	理论塔板数(USP)	拖尾因子	分离度(USP)
1	3.221	673623	100.000	71586	3058	1.344	--
总计		673623	100.000	71586			

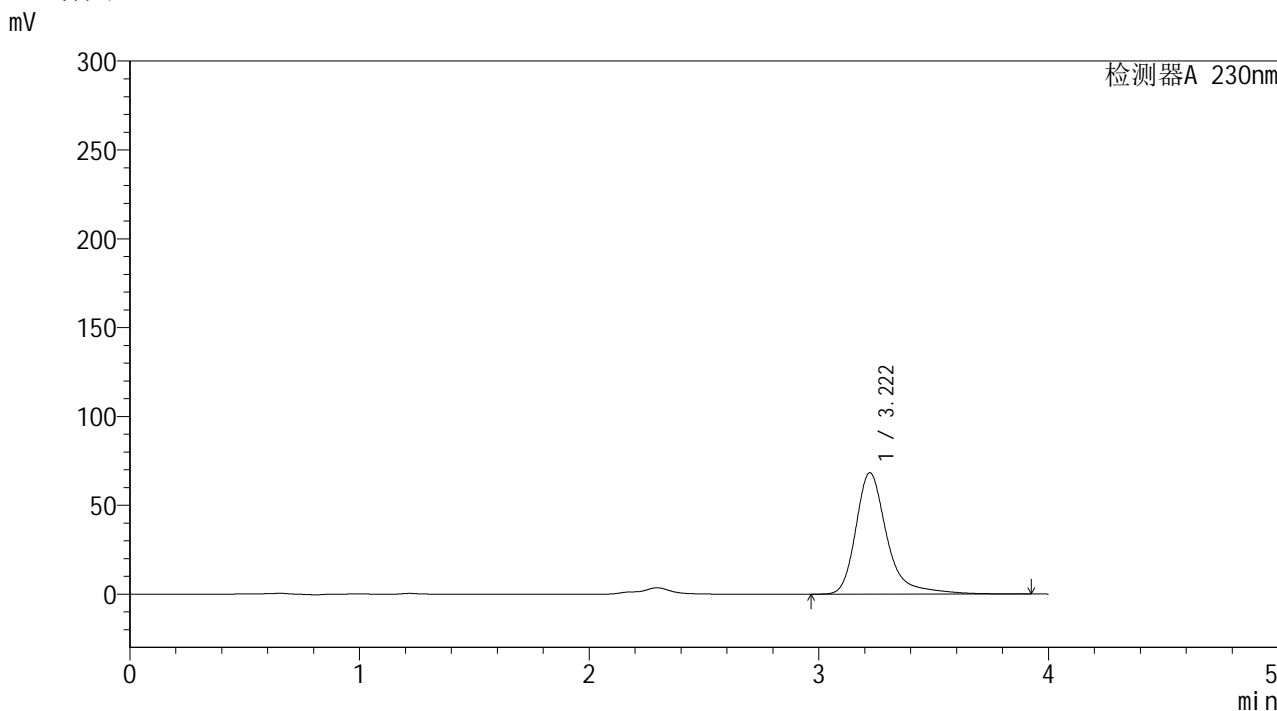


YMP-4094

<样品信息>

色谱柱: XB-C18(50mm*4.6mm,5μm) 流 速: 1.0ml/min
 柱温: 30°C 波 长: 230nm
 数据文件名: TWKS\$YMP-4094 - 0-18/28-788-2 - YMP-4094-twsf-2-PBS7.4-45min-gsp9.lcd
 方法文件名: TWKS\$YMP-4094 - YMP-4094-TWKS-Fx277.lcm
 批处理文件名: TWKS\$YMP-4094 - 20250616-twks-Fx277.lcb
 样品瓶号: 3-26
 进样体积: 10 μl 版本号: 6.115
 进样时间: 2025/06/17 03:06:49 实验者: xiexinhui
 处理时间(V2): 2025/06/17 13:03:21 处理者: xiexinhui
 仪器型号: SHIMADZU LC-2050C (FX277)

<色谱图>



<峰表>

检测器A 230nm

峰号	保留时间	面积	面积%	高度	理论塔板数(USP)	拖尾因子	分离度(USP)
1	3.222	646912	100.000	68343	3056	1.359	--
总计		646912	100.000	68343			

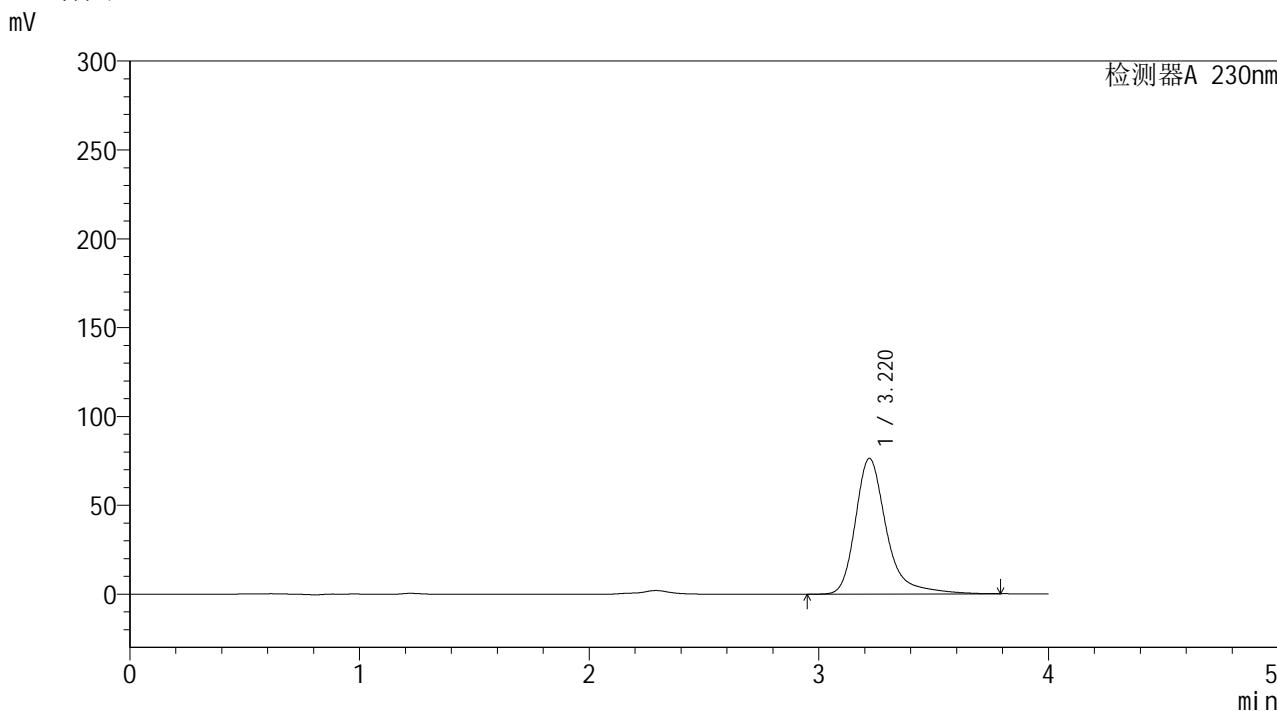


YMP-4094

<样品信息>

色谱柱: XB-C18(50mm*4.6mm,5μm) 流速: 1.0ml/min
 柱温: 30°C 波长: 230nm
 数据文件名: TWKS\$YMP-4094 - 0-18/28-789-2 - YMP-4094-twsf-2-PBS7.4-45min-gsp10.lcd
 方法文件名: TWKS\$YMP-4094 - YMP-4094-TWKS-Fx277.lcm
 批处理文件名: TWKS\$YMP-4094 - 20250616-twks-Fx277.lcb
 样品瓶号: 3-35 版本号: 6.115
 进样体积: 10 μl 实验者: xiexinhui
 进样时间: 2025/06/17 03:11:12 处理者: xiexinhui
 处理时间(V2): 2025/06/17 13:03:24
 仪器型号: SHIMADZU LC-2050C (FX277)

<色谱图>



<峰表>

检测器A 230nm

峰号	保留时间	面积	面积%	高度	理论塔板数(USP)	拖尾因子	分离度(USP)
1	3.220	719920	100.000	76399	3055	1.346	--
总计		719920	100.000	76399			

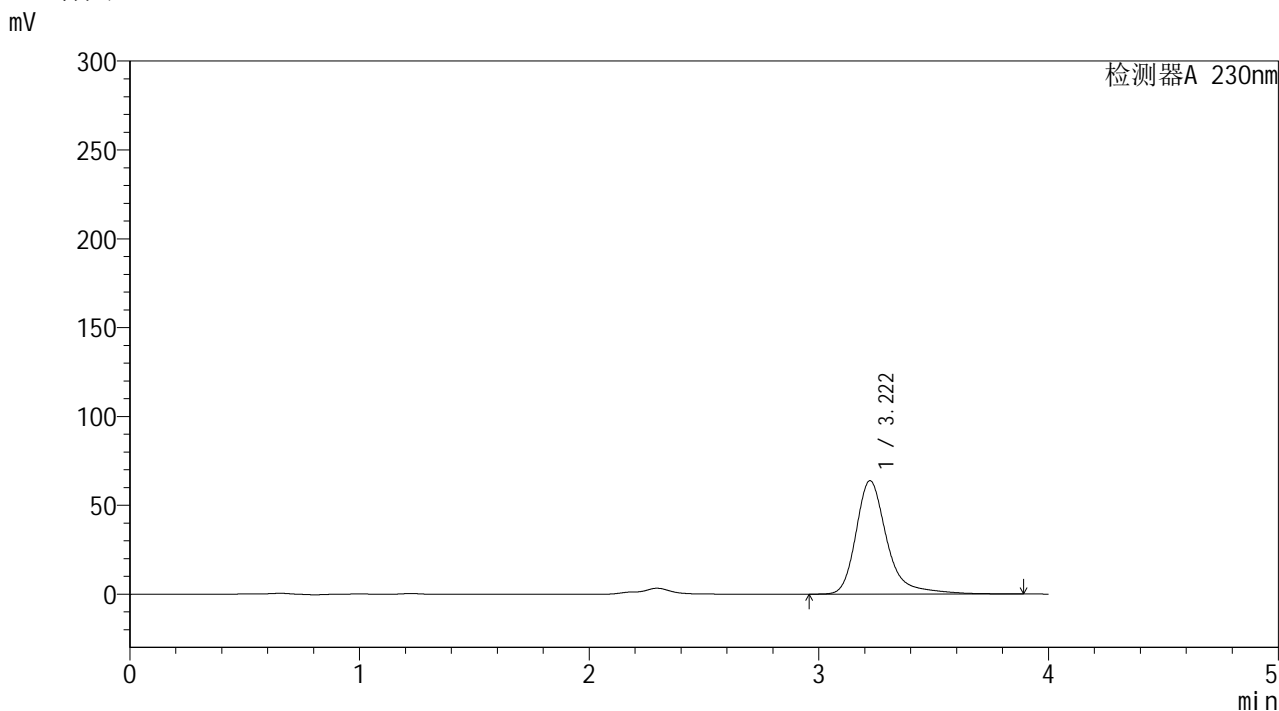


YMP-4094

<样品信息>

色谱柱: XB-C18(50mm*4.6mm,5μm) 流速: 1.0ml/min
 柱温: 30°C 波长: 230nm
 数据文件名: TWKS\$YMP-4094 - 0-18/28-790-2 - YMP-4094-twsf-2-PBS7.4-45min-gsp11.lcd
 方法文件名: TWKS\$YMP-4094 - YMP-4094-TWKS-Fx277.lcm
 批处理文件名: TWKS\$YMP-4094 - 20250616-twks-Fx277.lcb
 样品瓶号: 3-44
 进样体积: 10 μl 版本号: 6.115
 进样时间: 2025/06/17 03:15:34 实验者: xiexinhui
 处理时间(V2): 2025/06/17 13:03:26 处理者: xiexinhui
 仪器型号: SHIMADZU LC-2050C (FX277)

<色谱图>



<峰表>

检测器A 230nm

峰号	保留时间	面积	面积%	高度	理论塔板数(USP)	拖尾因子	分离度(USP)
1	3.222	600297	100.000	63848	3073	1.341	--
总计		600297	100.000	63848			

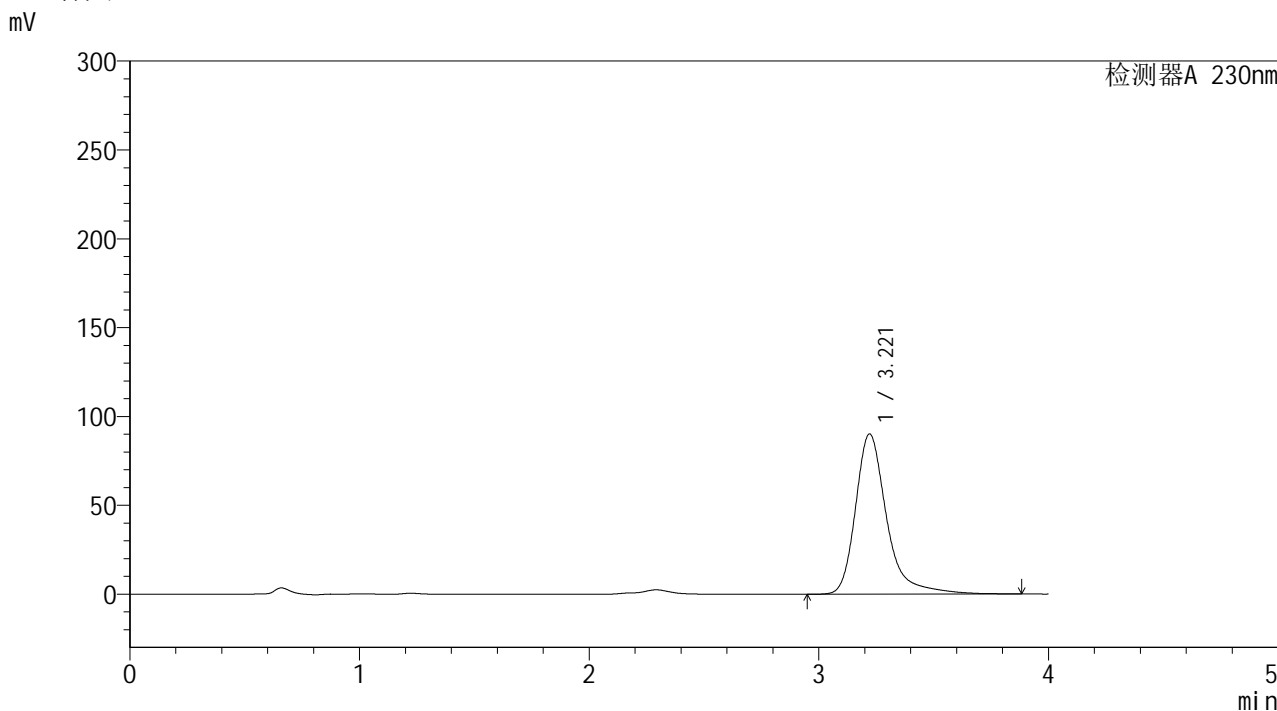


YMP-4094

<样品信息>

色谱柱: XB-C18(50mm*4.6mm,5μm) 流 速: 1.0ml/min
 柱温: 30°C 波 长: 230nm
 数据文件名: TWKS\$YMP-4094 - 0-18/28-791-2 - YMP-4094-twsf-2-PBS7.4-45min-gsp12.lcd
 方法文件名: TWKS\$YMP-4094 - YMP-4094-TWKS-Fx277.lcm
 批处理文件名: TWKS\$YMP-4094 - 20250616-twks-Fx277.lcb
 样品瓶号: 3-53
 进样体积: 10 μl 版本号: 6.115
 进样时间: 2025/06/17 03:19:56 实验者: xiexinhui
 处理时间(V2): 2025/06/17 13:03:28 处理者: xiexinhui
 仪器型号: SHIMADZU LC-2050C (FX277)

<色谱图>



<峰表>

检测器A 230nm

峰号	保留时间	面积	面积%	高度	理论塔板数(USP)	拖尾因子	分离度(USP)
1	3.221	851964	100.000	90202	3050	1.353	--
总计		851964	100.000	90202			

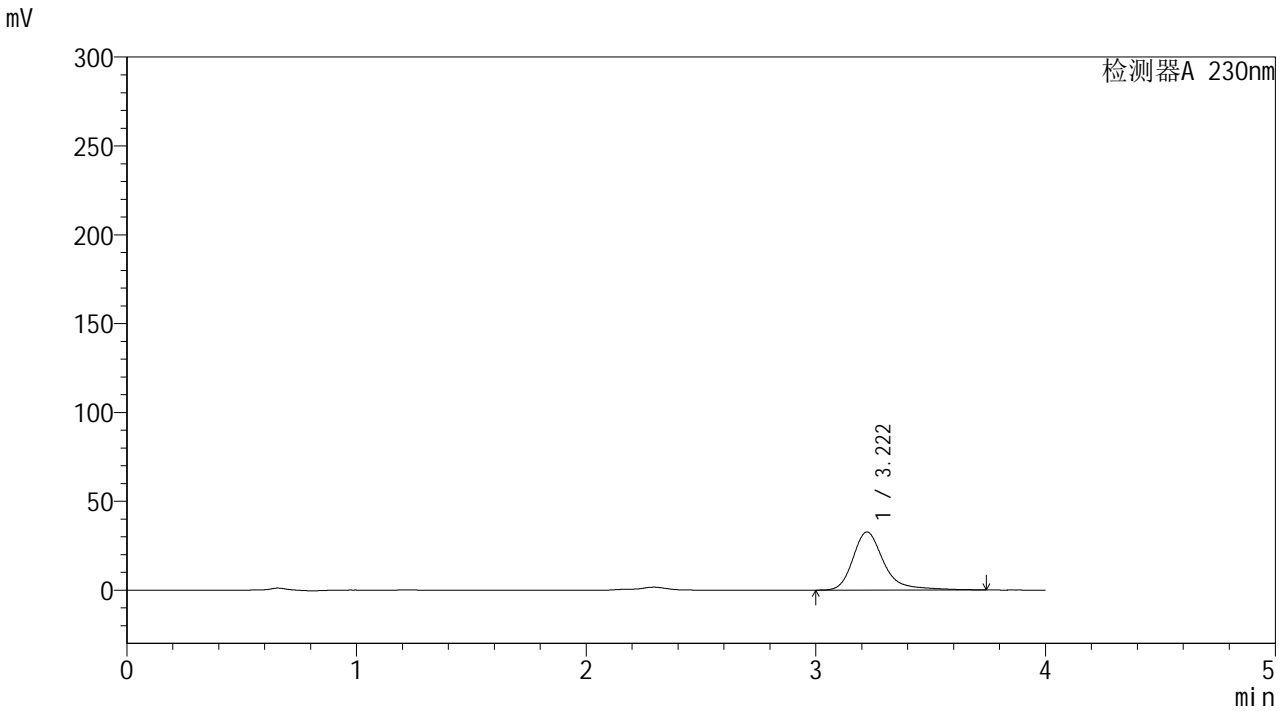


YMP-4094

<样品信息>

色谱柱: XB-C18(50mm*4.6mm,5μm) 流速: 1.0ml/min
 柱温: 30°C 波长: 230nm
 数据文件名: TWKS\$YMP-4094 - 0-18/28-792-2 - YMP-4094-twsf-2-PBS7.4-60min-gsp1.lcd
 方法文件名: TWKS\$YMP-4094 - YMP-4094-TWKS-Fx277.lcm
 批处理文件名: TWKS\$YMP-4094 - 20250616-twks-Fx277.lcb
 样品瓶号: 4-1
 进样体积: 10 μl 版本号: 6.115
 进样时间: 2025/06/17 03:24:19 实验者: xiexinhui
 处理时间(V2): 2025/06/17 13:03:30 处理者: xiexinhui
 仪器型号: SHIMADZU LC-2050C (FX277)

<色谱图>



<峰表>

检测器A 230nm

峰号	保留时间	面积	面积%	高度	理论塔板数(USP)	拖尾因子	分离度(USP)
1	3.222	306399	100.000	32725	3066	1.321	--
总计		306399	100.000	32725			

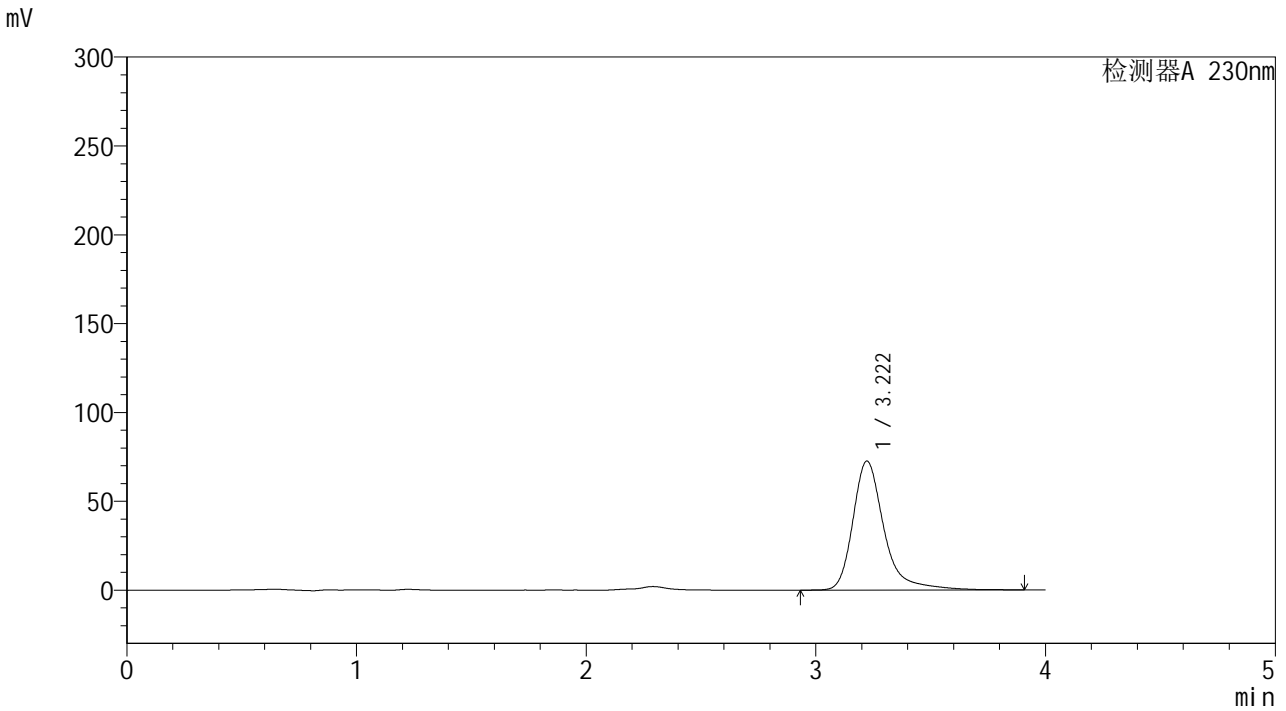


YMP-4094

<样品信息>

色谱柱: XB-C18(50mm*4.6mm,5μm) 流速: 1.0ml/min
 柱温: 30°C 波长: 230nm
 数据文件名: TWKS\$YMP-4094 - 0-18/28-793-2 - YMP-4094-twsf-2-PBS7.4-60min-gsp2.lcd
 方法文件名: TWKS\$YMP-4094 - YMP-4094-TWKS-Fx277.lcm
 批处理文件名: TWKS\$YMP-4094 - 20250616-twks-Fx277.lcb
 样品瓶号: 4-10
 进样体积: 10 μl 版本号: 6.115
 进样时间: 2025/06/17 03:28:41 实验者: xiexinhui
 处理时间(V2): 2025/06/17 13:03:32 处理者: xiexinhui
 仪器型号: SHIMADZU LC-2050C (FX277)

<色谱图>



<峰表>

检测器A 230nm

峰号	保留时间	面积	面积%	高度	理论塔板数(USP)	拖尾因子	分离度(USP)
1	3.222	685354	100.000	72610	3060	1.348	--
总计		685354	100.000	72610			

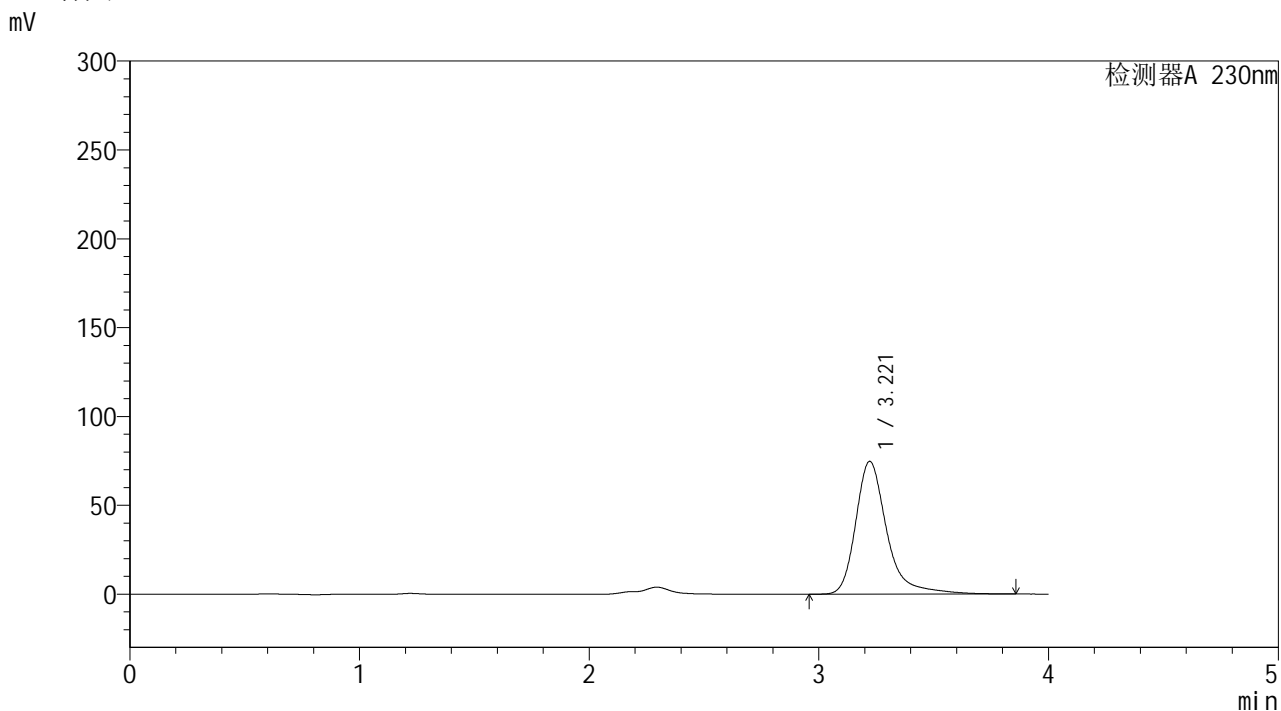


YMP-4094

<样品信息>

色谱柱: XB-C18(50mm*4.6mm,5μm) 流 速: 1.0ml/min
 柱温: 30°C 波 长: 230nm
 数据文件名: TWKS\$YMP-4094 - 0-18/28-794-2 - YMP-4094-twsf-2-PBS7.4-60min-gsp3.lcd
 方法文件名: TWKS\$YMP-4094 - YMP-4094-TWKS-Fx277.lcm
 批处理文件名: TWKS\$YMP-4094 - 20250616-twks-Fx277.lcb
 样品瓶号: 4-19
 进样体积: 10 μl 版本号: 6.115
 进样时间: 2025/06/17 03:33:04 实验者: xiexinhui
 处理时间(V2): 2025/06/17 13:03:34 处理者: xiexinhui
 仪器型号: SHIMADZU LC-2050C (FX277)

<色谱图>



<峰表>

检测器A 230nm

峰号	保留时间	面积	面积%	高度	理论塔板数(USP)	拖尾因子	分离度(USP)
1	3.221	706219	100.000	74778	3050	1.351	--
总计		706219	100.000	74778			

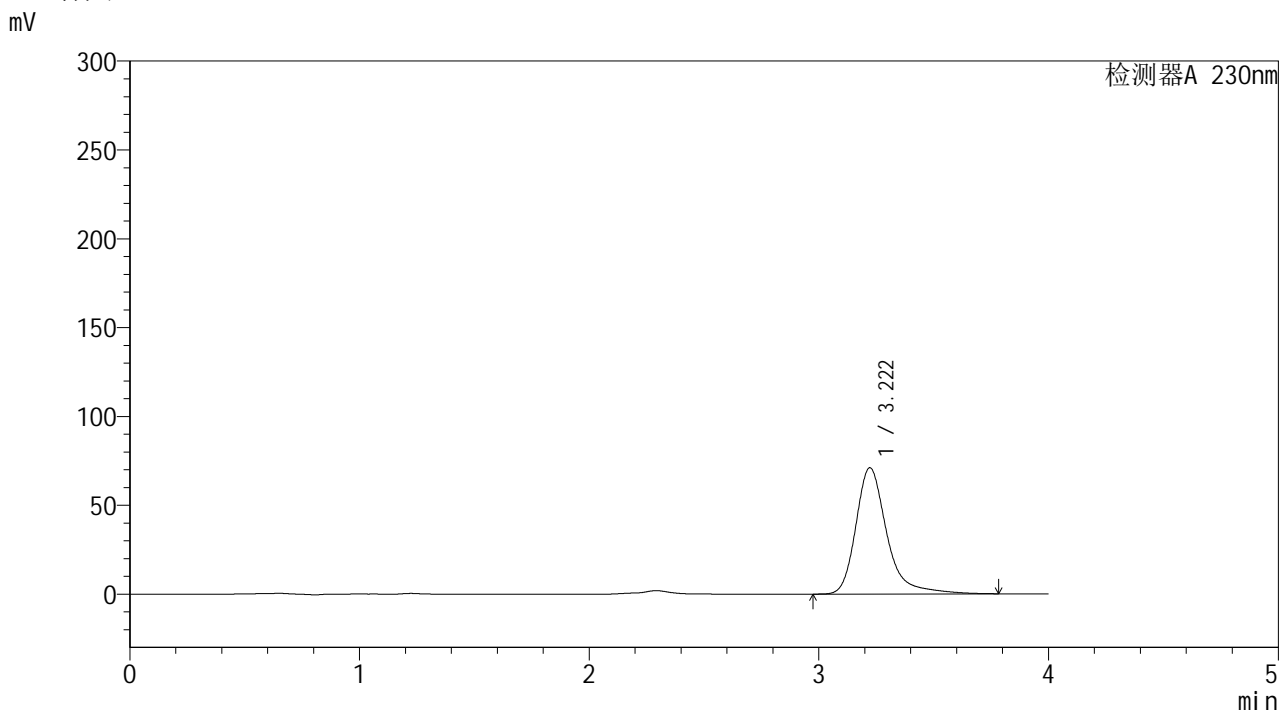


YMP-4094

<样品信息>

色谱柱: XB-C18(50mm*4.6mm,5μm) 流速: 1.0ml/min
 柱温: 30°C 波长: 230nm
 数据文件名: TWKS\$YMP-4094 - 0-18/28-795-2 - YMP-4094-twsf-2-PBS7.4-60min-gsp4.lcd
 方法文件名: TWKS\$YMP-4094 - YMP-4094-TWKS-Fx277.lcm
 批处理文件名: TWKS\$YMP-4094 - 20250616-twks-Fx277.lcb
 样品瓶号: 4-28
 进样体积: 10 μl 版本号: 6.115
 进样时间: 2025/06/17 03:37:26 实验者: xiexinhui
 处理时间(V2): 2025/06/17 13:03:36 处理者: xiexinhui
 仪器型号: SHIMADZU LC-2050C (FX277)

<色谱图>



<峰表>

检测器A 230nm

峰号	保留时间	面积	面积%	高度	理论塔板数(USP)	拖尾因子	分离度(USP)
1	3.222	669218	100.000	71122	3055	1.336	--
总计		669218	100.000	71122			

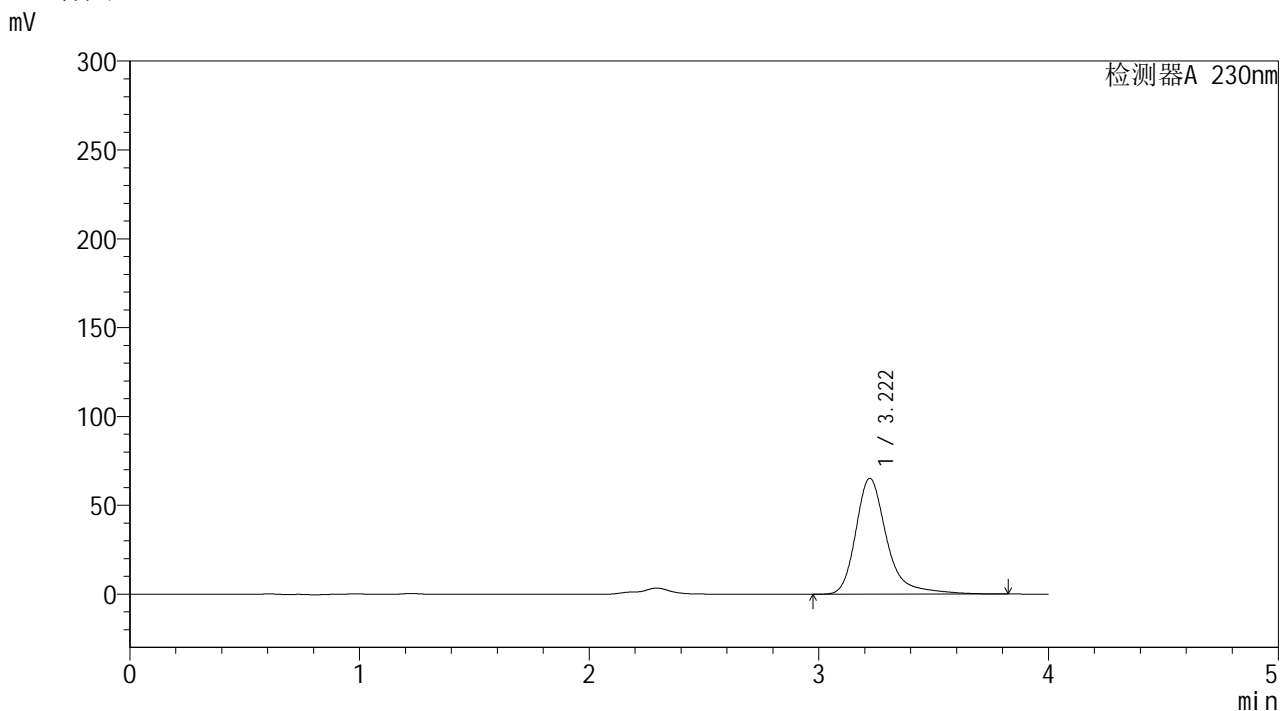


YMP-4094

<样品信息>

色谱柱: XB-C18(50mm*4.6mm,5μm) 流速: 1.0ml/min
 柱温: 30°C 波长: 230nm
 数据文件名: TWKS\$YMP-4094 - 0-18/28-796-2 - YMP-4094-twsf-2-PBS7.4-60min-gsp5.lcd
 方法文件名: TWKS\$YMP-4094 - YMP-4094-TWKS-Fx277.lcm
 批处理文件名: TWKS\$YMP-4094 - 20250616-twks-Fx277.lcb
 样品瓶号: 4-37
 进样体积: 10 μl 版本号: 6.115
 进样时间: 2025/06/17 03:41:48 实验者: xiexinhui
 处理时间(V2): 2025/06/17 13:03:39 处理者: xiexinhui
 仪器型号: SHIMADZU LC-2050C (FX277)

<色谱图>



<峰表>

检测器A 230nm

峰号	保留时间	面积	面积%	高度	理论塔板数(USP)	拖尾因子	分离度(USP)
1	3.222	614185	100.000	65236	3062	1.343	--
总计		614185	100.000	65236			

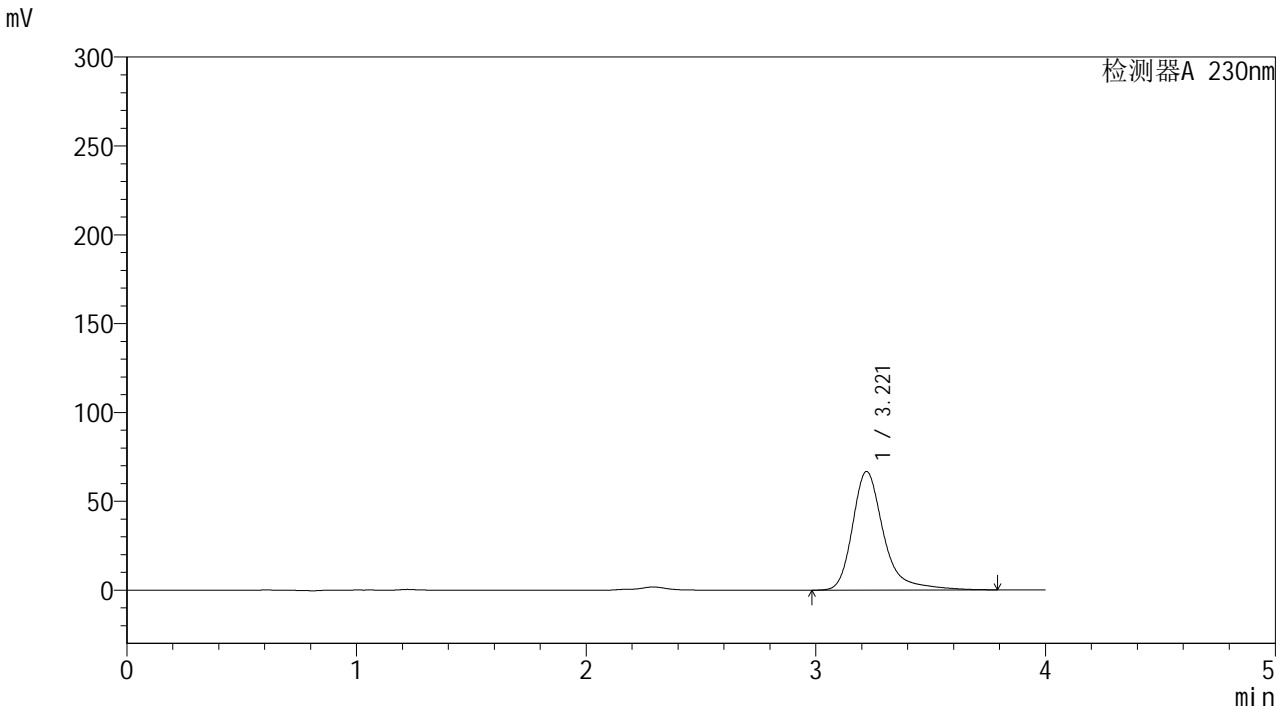


YMP-4094

<样品信息>

色谱柱: XB-C18(50mm*4.6mm,5μm) 流速: 1.0ml/min
 柱温: 30°C 波长: 230nm
 数据文件名: TWKS\$YMP-4094 - 0-18/28-797-2 - YMP-4094-twsf-2-PBS7.4-60min-gsp6.lcd
 方法文件名: TWKS\$YMP-4094 - YMP-4094-TWKS-Fx277.lcm
 批处理文件名: TWKS\$YMP-4094 - 20250616-twks-Fx277.lcb
 样品瓶号: 4-46
 进样体积: 10 μl 版本号: 6.115
 进样时间: 2025/06/17 03:46:10 实验者: xiexinhui
 处理时间(V2): 2025/06/17 13:03:41 处理者: xiexinhui
 仪器型号: SHIMADZU LC-2050C (FX277)

<色谱图>



<峰表>

检测器A 230nm

峰号	保留时间	面积	面积%	高度	理论塔板数(USP)	拖尾因子	分离度(USP)
1	3.221	629658	100.000	66799	3056	1.344	--
总计		629658	100.000	66799			

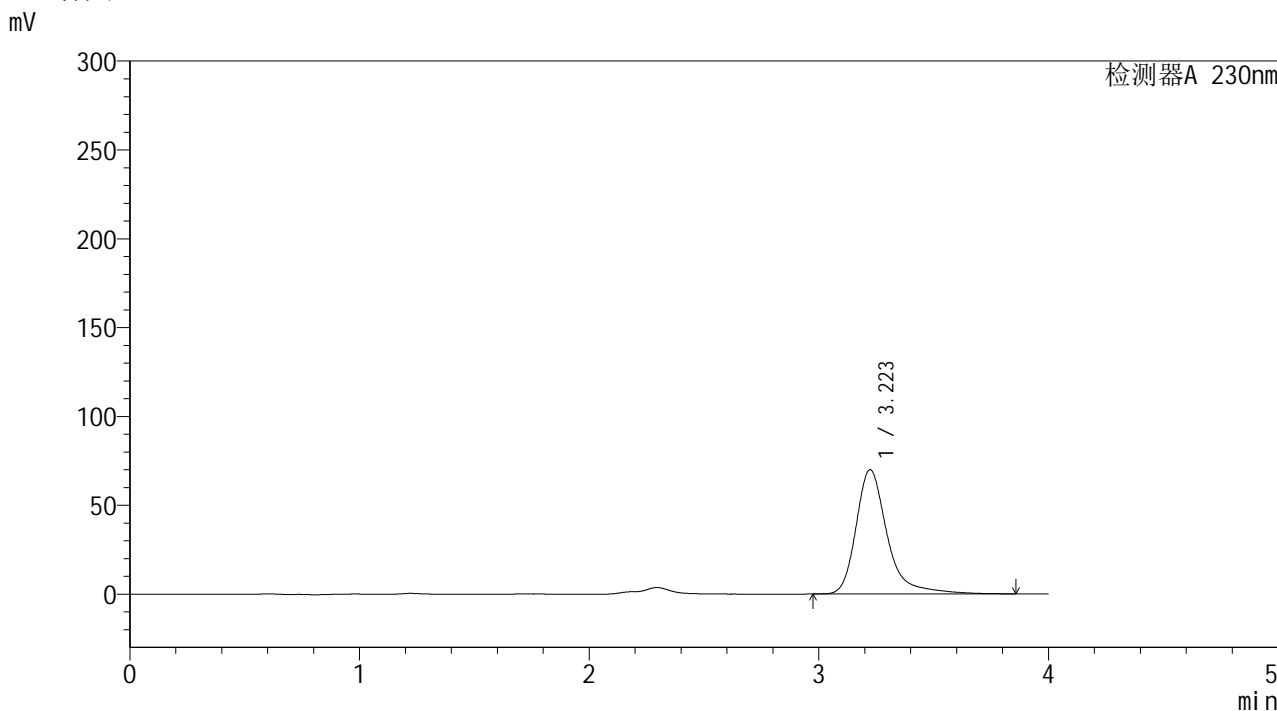


YMP-4094

<样品信息>

色谱柱: XB-C18(50mm*4.6mm,5μm) 流 速: 1.0ml/min
 柱温: 30°C 波 长: 230nm
 数据文件名: TWKS\$YMP-4094 - 0-18/28-798-2 - YMP-4094-twsf-2-PBS7.4-60min-gsp7.lcd
 方法文件名: TWKS\$YMP-4094 - YMP-4094-TWKS-Fx277.lcm
 批处理文件名: TWKS\$YMP-4094 - 20250616-twks-Fx277.lcb
 样品瓶号: 4-2
 进样体积: 10 μl 版本号: 6.115
 进样时间: 2025/06/17 03:50:33 实验者: xiexinhui
 处理时间(V2): 2025/06/17 13:03:43 处理者: xiexinhui
 仪器型号: SHIMADZU LC-2050C (FX277)

<色谱图>



<峰表>

检测器A 230nm

峰号	保留时间	面积	面积%	高度	理论塔板数(USP)	拖尾因子	分离度(USP)
1	3.223	661811	100.000	69958	3049	1.361	--
总计		661811	100.000	69958			

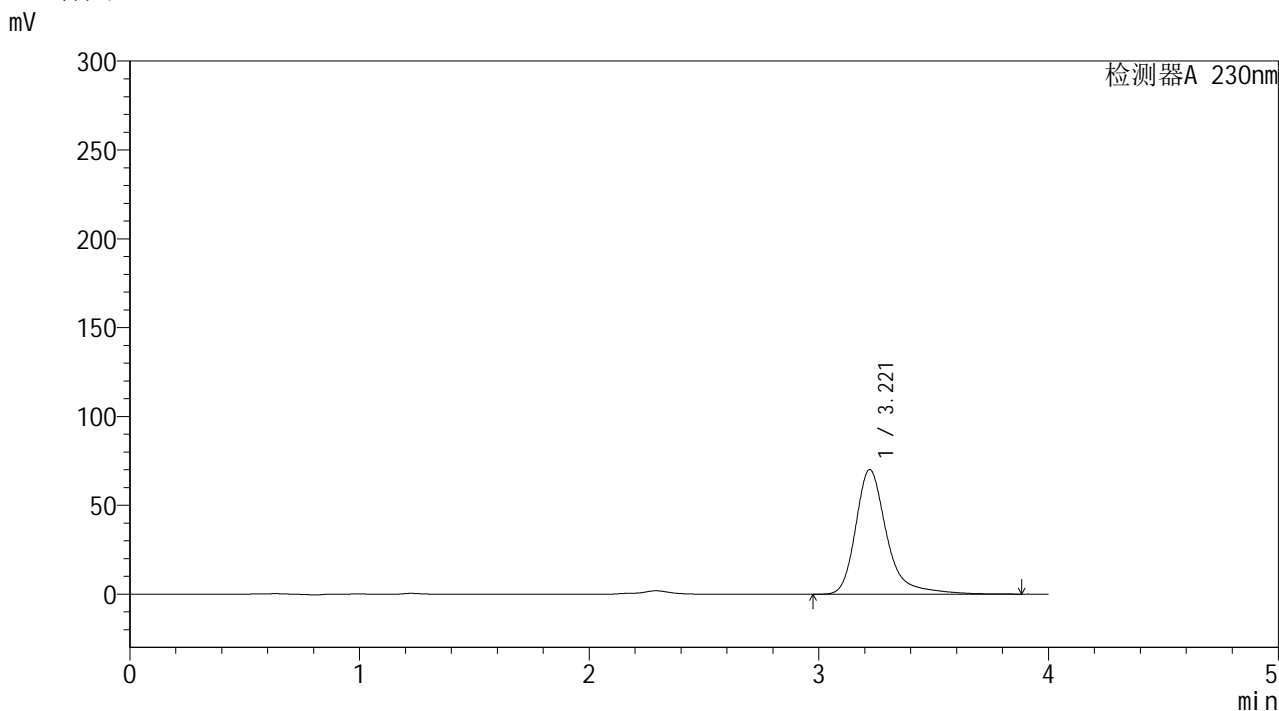


YMP-4094

<样品信息>

色谱柱: XB-C18(50mm*4.6mm,5μm) 流速: 1.0ml/min
 柱温: 30°C 波长: 230nm
 数据文件名: TWKS\$YMP-4094 - 0-18/28-799-2 - YMP-4094-twsf-2-PBS7.4-60min-gsp8.lcd
 方法文件名: TWKS\$YMP-4094 - YMP-4094-TWKS-Fx277.lcm
 批处理文件名: TWKS\$YMP-4094 - 20250616-twks-Fx277.lcb
 样品瓶号: 4-11
 进样体积: 10 μl 版本号: 6.115
 进样时间: 2025/06/17 03:54:55 实验者: xiexinhui
 处理时间(V2): 2025/06/17 13:03:45 处理者: xiexinhui
 仪器型号: SHIMADZU LC-2050C (FX277)

<色谱图>



<峰表>

检测器A 230nm

峰号	保留时间	面积	面积%	高度	理论塔板数(USP)	拖尾因子	分离度(USP)
1	3.221	662310	100.000	70186	3054	1.346	--
总计		662310	100.000	70186			

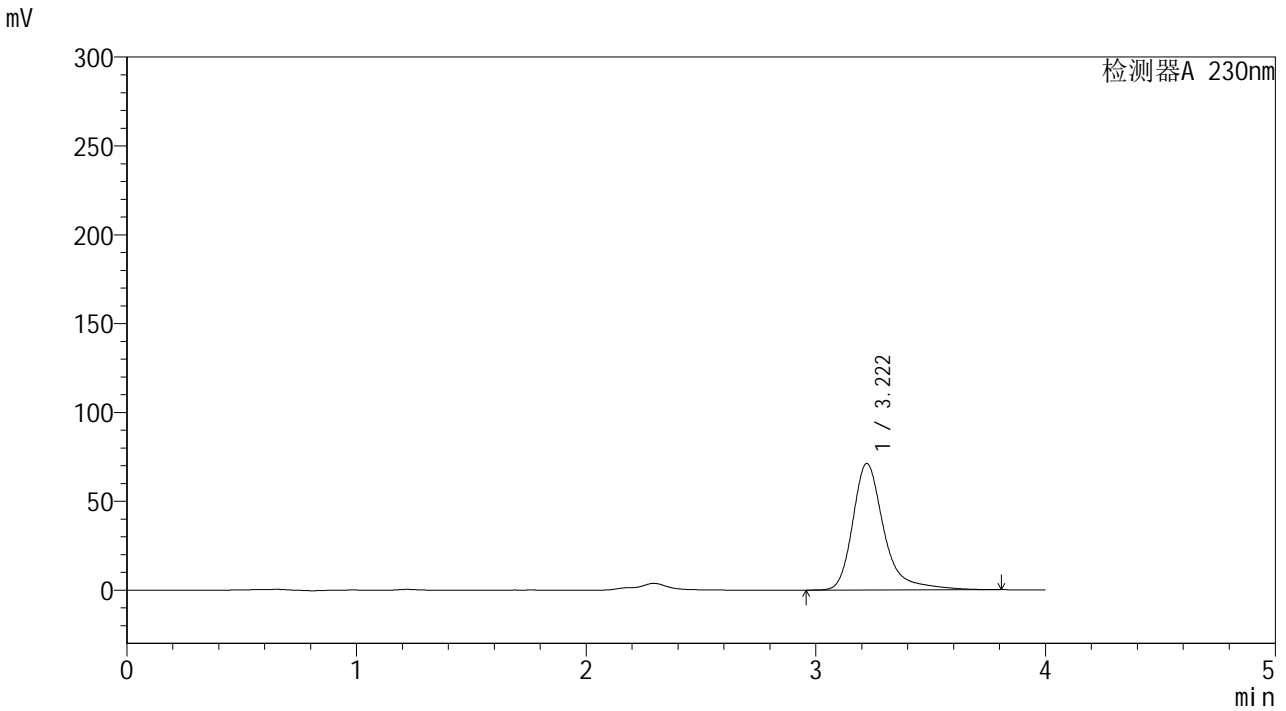


YMP-4094

<样品信息>

色谱柱: XB-C18(50mm*4.6mm,5μm) 流速: 1.0ml/min
 柱温: 30°C 波长: 230nm
 数据文件名: TWKS\$YMP-4094 - 0-18/28-800-2 - YMP-4094-twsf-2-PBS7.4-60min-gsp9.lcd
 方法文件名: TWKS\$YMP-4094 - YMP-4094-TWKS-Fx277.lcm
 批处理文件名: TWKS\$YMP-4094 - 20250616-twks-Fx277.lcb
 样品瓶号: 4-20
 进样体积: 10 μl 版本号: 6.115
 进样时间: 2025/06/17 03:59:17 实验者: xiexinhui
 处理时间(V2): 2025/06/17 13:03:47 处理者: xiexinhui
 仪器型号: SHIMADZU LC-2050C (FX277)

<色谱图>



<峰表>

检测器A 230nm

峰号	保留时间	面积	面积%	高度	理论塔板数(USP)	拖尾因子	分离度(USP)
1	3.222	673205	100.000	71256	3046	1.355	--
总计		673205	100.000	71256			

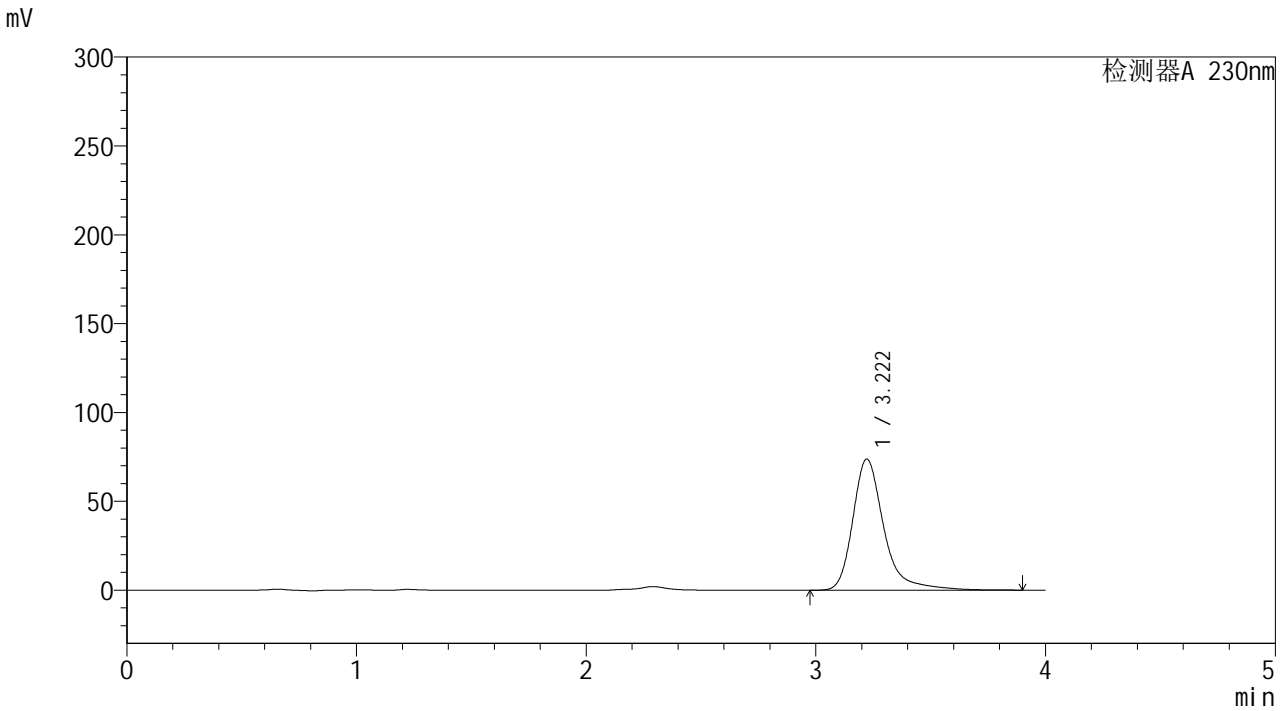


YMP-4094

<样品信息>

色谱柱: XB-C18(50mm*4.6mm,5μm) 流 速: 1.0ml/min
 柱温: 30°C 波 长: 230nm
 数据文件名: TWKS\$YMP-4094 - 0-18/28-801-2 - YMP-4094-twsf-2-PBS7.4-60min-gsp10.lcd
 方法文件名: TWKS\$YMP-4094 - YMP-4094-TWKS-Fx277.lcm
 批处理文件名: TWKS\$YMP-4094 - 20250616-twks-Fx277.lcb
 样品瓶号: 4-29
 进样体积: 10 μl 版本号: 6.115
 进样时间: 2025/06/17 04:03:40 实验者: xiexinhui
 处理时间(V2): 2025/06/17 13:03:49 处理者: xiexinhui
 仪器型号: SHIMADZU LC-2050C (FX277)

<色谱图>



<峰表>

检测器A 230nm

峰号	保留时间	面积	面积%	高度	理论塔板数(USP)	拖尾因子	分离度(USP)
1	3.222	694758	100.000	73845	3061	1.344	--
总计		694758	100.000	73845			

<样品信息>

色谱柱: XB-C18(50mm*4.6mm,5 μ m)

柱温:30 $^{\circ}$ C

数据文件名: TWKS\$YMP-4094 - 0-18/28-802-2 - YMP-4094-twsf-2-PBS7.4-60min-gsp11.lcd

方法文件名: TWKS\$YMP-4094 - YMP-4094-TWKS-Fx277.lcm

批处理文件名: TWKS\$YMP-4094 - 20250616-twks-Fx277.lcb

样品瓶号: 4-38

进样体积: 10 μ l

进样时间: 2025/06/17 04:08:03

处理时间(V2): 2025/06/17 13:03:52

仪器型号: SHIMADZU LC-2050C (FX277)

流 速: 1.0ml/min

波 长: 230nm

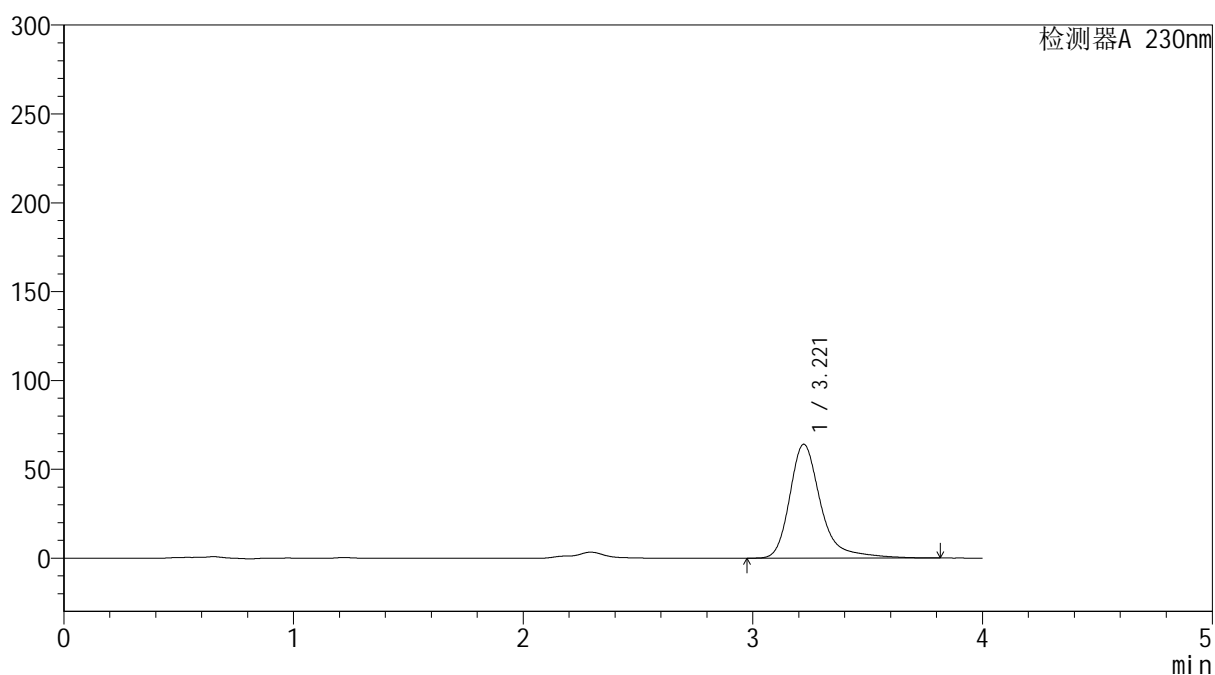
版本号: 6.115

实验者: xiexinhui

处理者: xiexinhui

<色谱图>

mV



<峰表>

检测器A 230nm

峰号	保留时间	面积	面积%	高度	理论塔板数(USP)	拖尾因子	分离度(USP)
1	3.221	602702	100.000	64118	3054	1.340	--
总计		602702	100.000	64118			

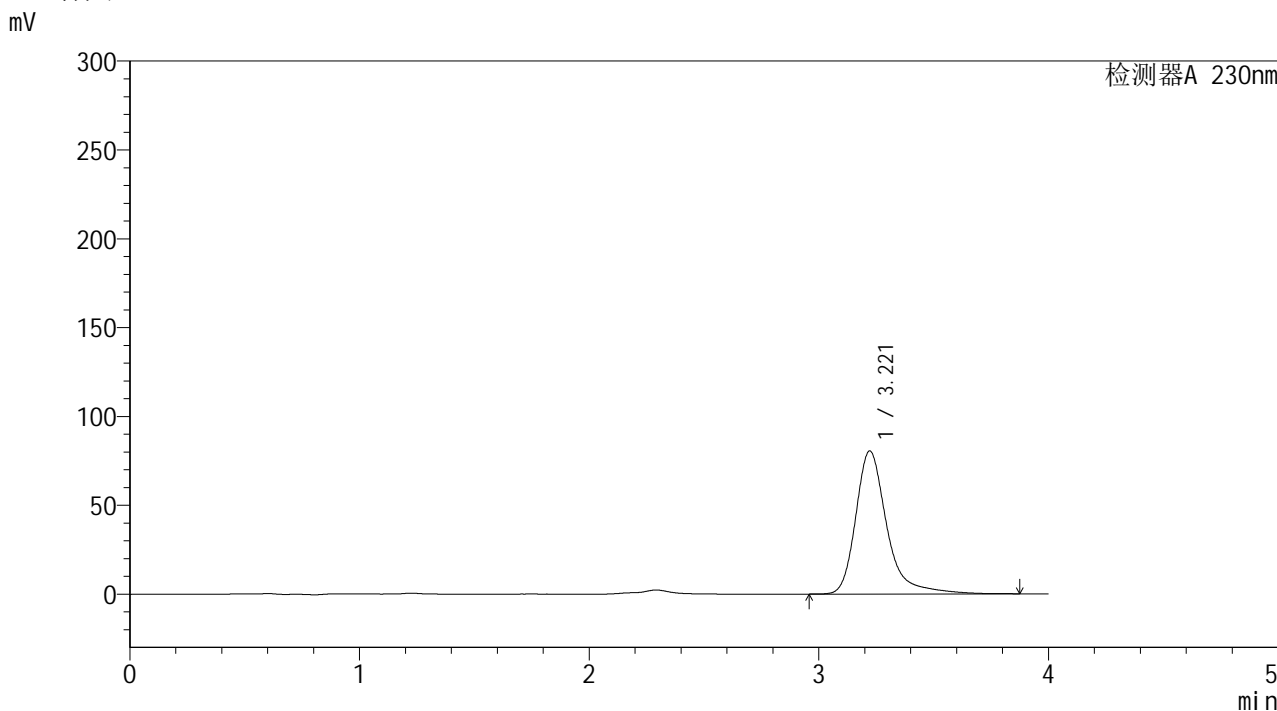


YMP-4094

<样品信息>

色谱柱: XB-C18(50mm*4.6mm,5μm) 流速: 1.0ml/min
 柱温: 30°C 波长: 230nm
 数据文件名: TWKS\$YMP-4094 - 0-18/28-803-2 - YMP-4094-twsf-2-PBS7.4-60min-gsp12.lcd
 方法文件名: TWKS\$YMP-4094 - YMP-4094-TWKS-Fx277.lcm
 批处理文件名: TWKS\$YMP-4094 - 20250616-twks-Fx277.lcb
 样品瓶号: 4-47
 进样体积: 10 μl 版本号: 6.115
 进样时间: 2025/06/17 04:12:25 实验者: xiexinhui
 处理时间(V2): 2025/06/17 13:03:54 处理者: xiexinhui
 仪器型号: SHIMADZU LC-2050C (FX277)

<色谱图>



<峰表>

检测器A 230nm

峰号	保留时间	面积	面积%	高度	理论塔板数(USP)	拖尾因子	分离度(USP)
1	3.221	759804	100.000	80535	3059	1.350	--
总计		759804	100.000	80535			

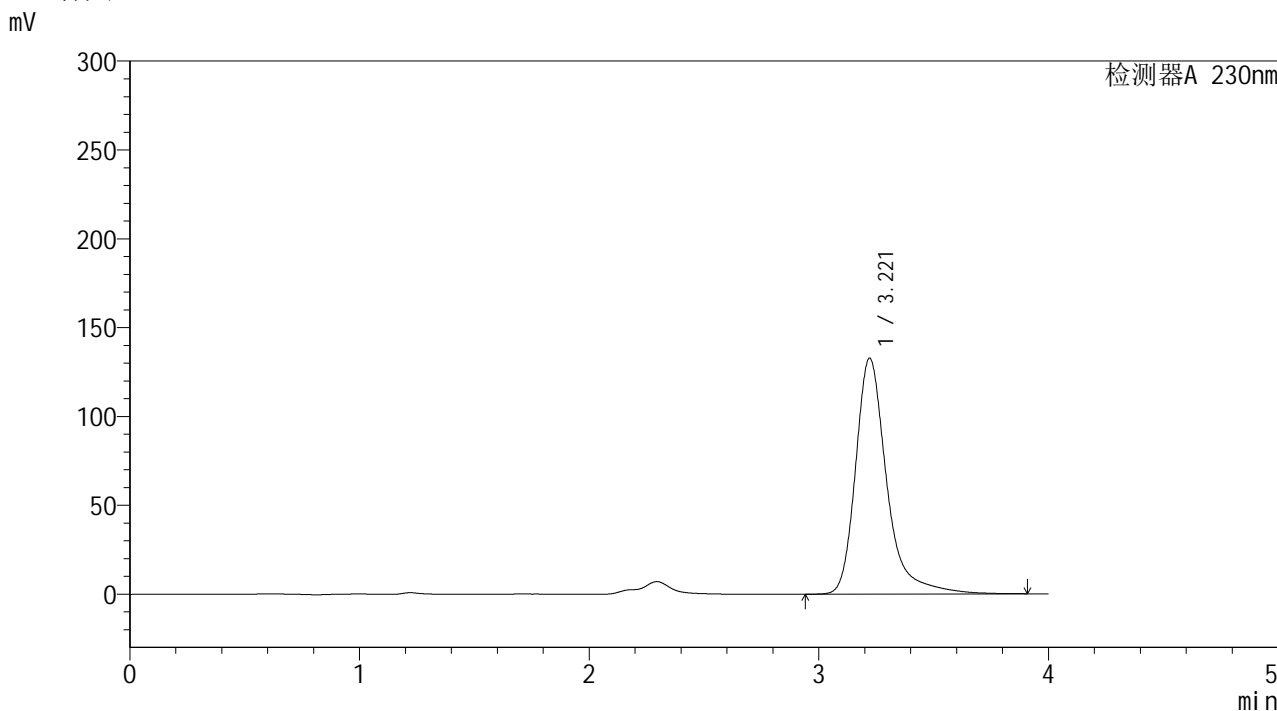


YMP-4094

<样品信息>

色谱柱: XB-C18(50mm*4.6mm,5μm) 流速: 1.0ml/min
 柱温: 30°C 波长: 230nm
 数据文件名: TWKS\$YMP-4094 - 0-18/28-804-2 - YMP-4094-twsf-2-PBS7.4-90min-gsp1.lcd
 方法文件名: TWKS\$YMP-4094 - YMP-4094-TWKS-Fx277.lcm
 批处理文件名: TWKS\$YMP-4094 - 20250616-twks-Fx277.lcb
 样品瓶号: 4-3
 进样体积: 10 μl 版本号: 6.115
 进样时间: 2025/06/17 04:16:48 实验者: xiexinhui
 处理时间(V2): 2025/06/17 13:03:56 处理者: xiexinhui
 仪器型号: SHIMADZU LC-2050C (FX277)

<色谱图>



<峰表>

检测器A 230nm

峰号	保留时间	面积	面积%	高度	理论塔板数(USP)	拖尾因子	分离度(USP)
1	3.221	1254888	100.000	132787	3051	1.355	--
总计		1254888	100.000	132787			

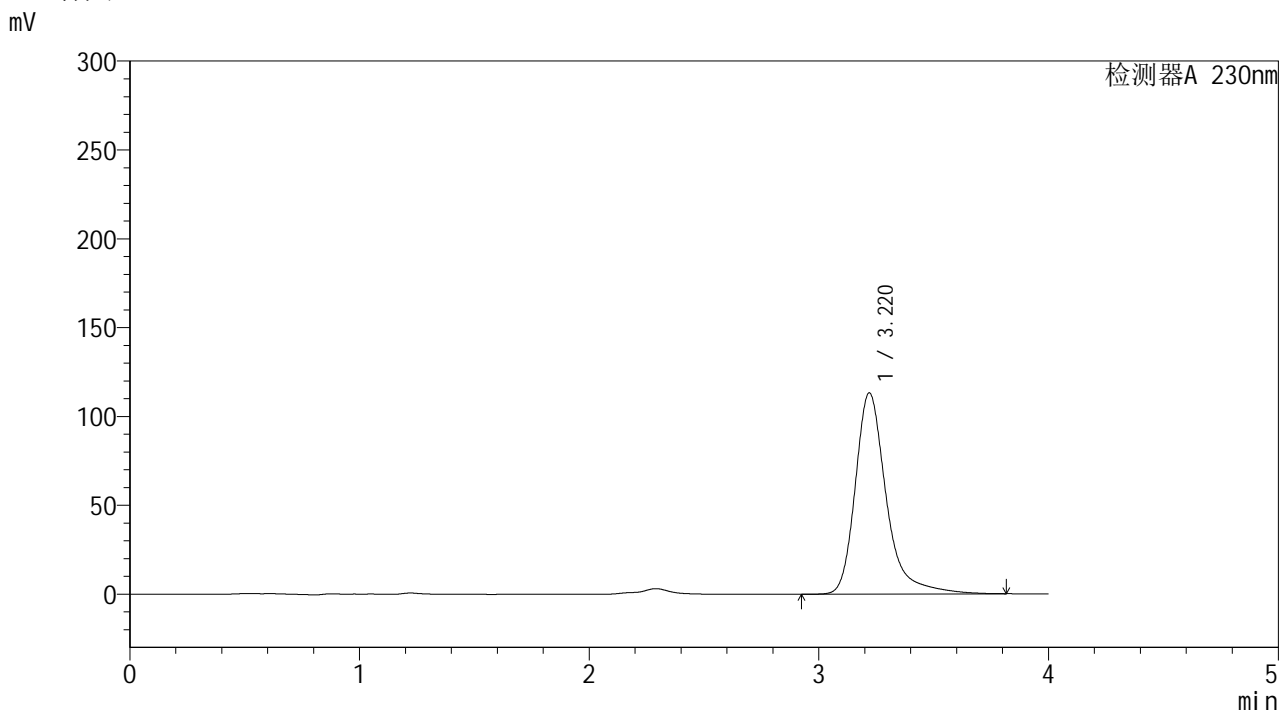


YMP-4094

<样品信息>

色谱柱: XB-C18(50mm*4.6mm,5μm) 流速: 1.0ml/min
 柱温: 30°C 波长: 230nm
 数据文件名: TWKS\$YMP-4094 - 0-18/28-805-2 - YMP-4094-twsf-2-PBS7.4-90min-gsp2.lcd
 方法文件名: TWKS\$YMP-4094 - YMP-4094-TWKS-Fx277.lcm
 批处理文件名: TWKS\$YMP-4094 - 20250616-twks-Fx277.lcb
 样品瓶号: 4-12
 进样体积: 10 μl 版本号: 6.115
 进样时间: 2025/06/17 04:21:10 实验者: xiexinhui
 处理时间(V2): 2025/06/17 13:03:58 处理者: xiexinhui
 仪器型号: SHIMADZU LC-2050C (FX277)

<色谱图>



<峰表>

检测器A 230nm

峰号	保留时间	面积	面积%	高度	理论塔板数(USP)	拖尾因子	分离度(USP)
1	3.220	1066872	100.000	113209	3046	1.345	--
总计		1066872	100.000	113209			

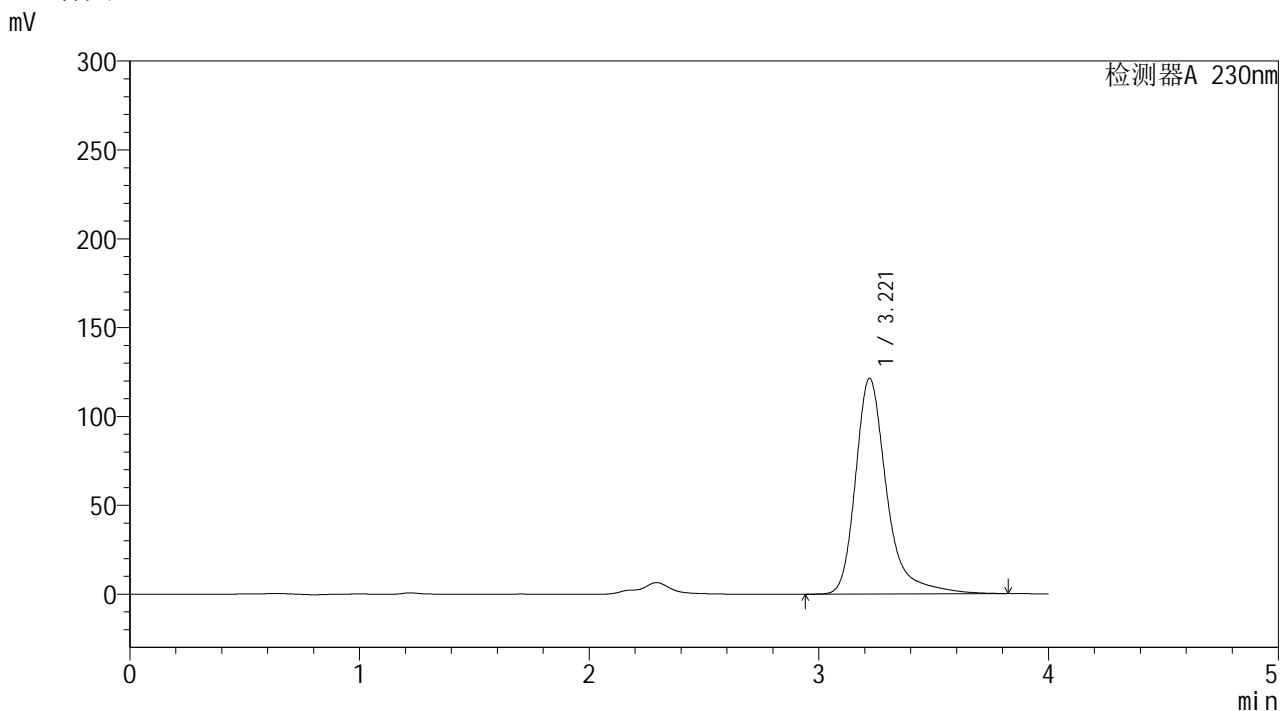


YMP-4094

<样品信息>

色谱柱: XB-C18(50mm*4.6mm,5μm) 流 速: 1.0ml/min
 柱温: 30°C 波 长: 230nm
 数据文件名: TWKS\$YMP-4094 - 0-18/28-806-2 - YMP-4094-twsf-2-PBS7.4-90min-gsp3.lcd
 方法文件名: TWKS\$YMP-4094 - YMP-4094-TWKS-Fx277.lcm
 批处理文件名: TWKS\$YMP-4094 - 20250616-twks-Fx277.lcb
 样品瓶号: 4-21
 进样体积: 10 μl 版本号: 6.115
 进样时间: 2025/06/17 04:25:32 实验者: xiexinhui
 处理时间(V2): 2025/06/17 13:04:01 处理者: xiexinhui
 仪器型号: SHIMADZU LC-2050C (FX277)

<色谱图>



<峰表>

检测器A 230nm

峰号	保留时间	面积	面积%	高度	理论塔板数(USP)	拖尾因子	分离度(USP)
1	3.221	1148006	100.000	121378	3044	1.360	--
总计		1148006	100.000	121378			

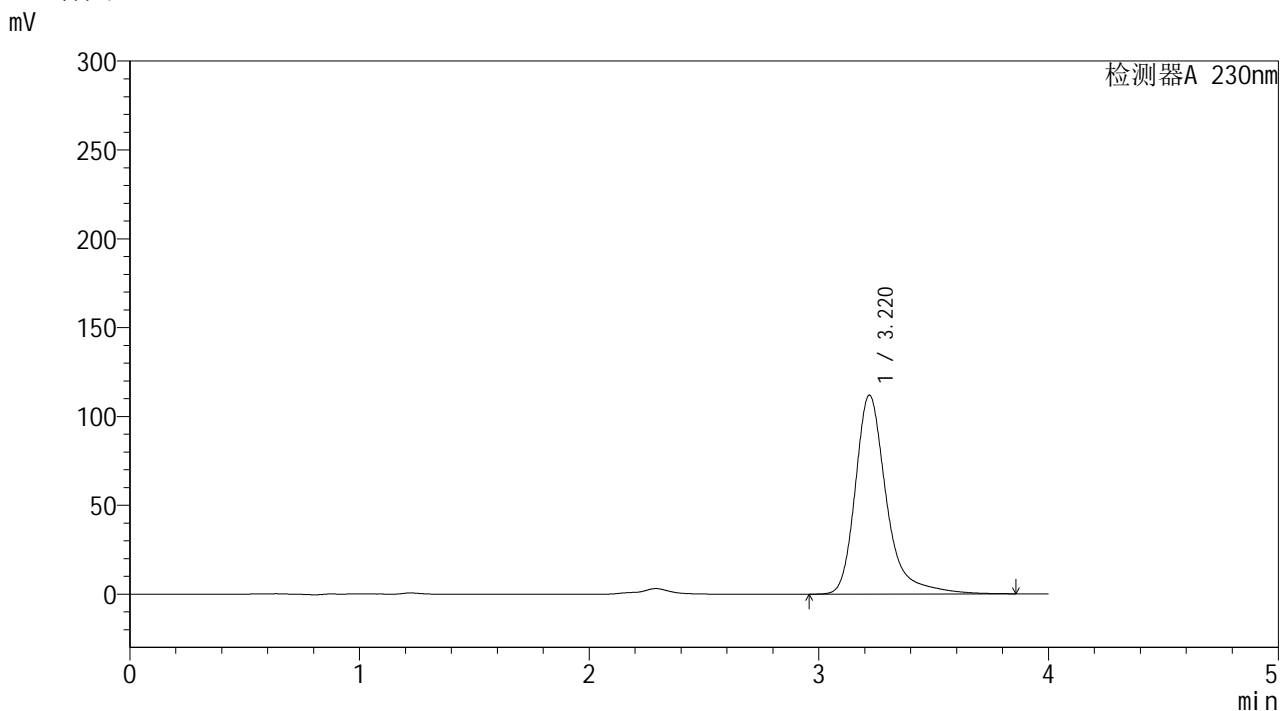


YMP-4094

<样品信息>

色谱柱: XB-C18(50mm*4.6mm,5μm) 流 速: 1.0ml/min
 柱温: 30°C 波 长: 230nm
 数据文件名: TWKS\$YMP-4094 - 0-18/28-807-2 - YMP-4094-twsf-2-PBS7.4-90min-gsp4.lcd
 方法文件名: TWKS\$YMP-4094 - YMP-4094-TWKS-Fx277.lcm
 批处理文件名: TWKS\$YMP-4094 - 20250616-twks-Fx277.lcb
 样品瓶号: 4-30
 进样体积: 10 μl 版本号: 6.115
 进样时间: 2025/06/17 04:29:54 实验者: xiexinhui
 处理时间(V2): 2025/06/17 13:04:03 处理者: xiexinhui
 仪器型号: SHIMADZU LC-2050C (FX277)

<色谱图>



<峰表>

检测器A 230nm

峰号	保留时间	面积	面积%	高度	理论塔板数(USP)	拖尾因子	分离度(USP)
1	3.220	1056410	100.000	111928	3048	1.347	--
总计		1056410	100.000	111928			

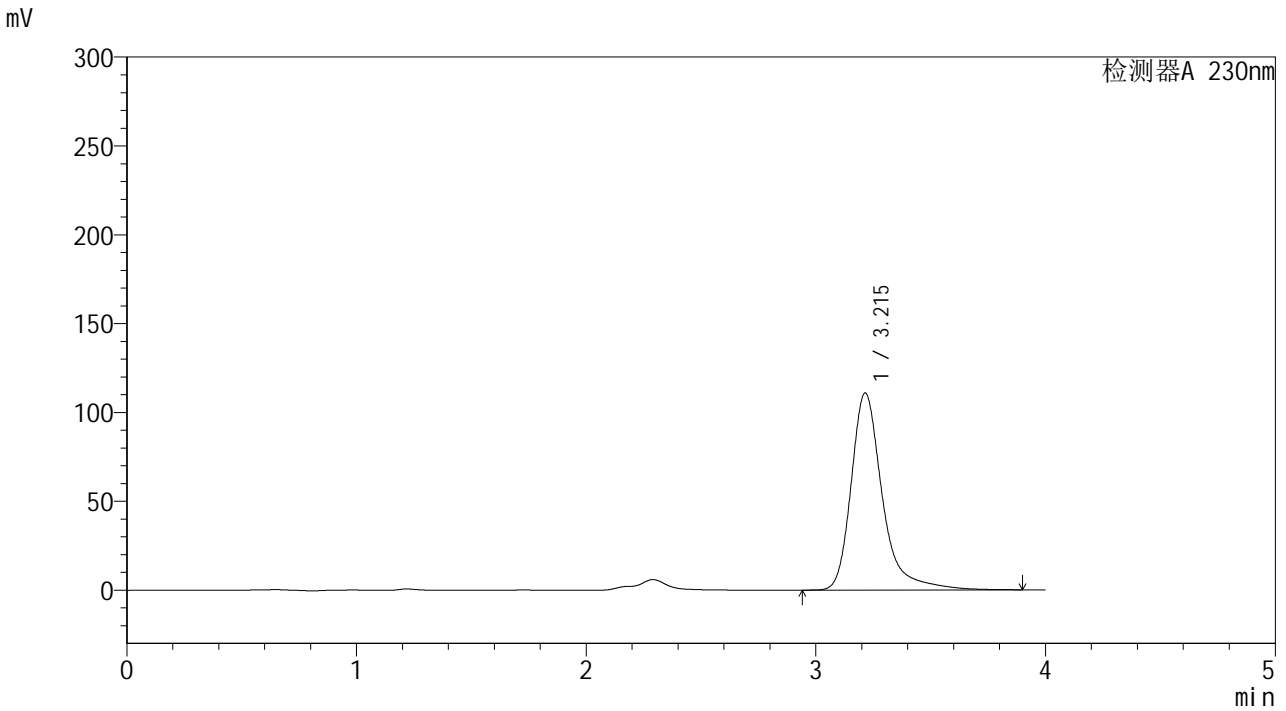


YMP-4094

<样品信息>

色谱柱: XB-C18(50mm*4.6mm,5μm) 流 速: 1.0ml/min
 柱温: 30°C 波 长: 230nm
 数据文件名: TWKS\$YMP-4094 - 0-18/28-808-2 - YMP-4094-twsf-2-PBS7.4-90min-gsp5.lcd
 方法文件名: TWKS\$YMP-4094 - YMP-4094-TWKS-Fx277.lcm
 批处理文件名: TWKS\$YMP-4094 - 20250616-twks-Fx277.lcb
 样品瓶号: 4-39
 进样体积: 10 μl 版本号: 6.115
 进样时间: 2025/06/17 04:34:16 实验者: xiexinhui
 处理时间(V2): 2025/06/17 13:04:05 处理者: xiexinhui
 仪器型号: SHIMADZU LC-2050C (FX277)

<色谱图>



<峰表>

检测器A 230nm

峰号	保留时间	面积	面积%	高度	理论塔板数(USP)	拖尾因子	分离度(USP)
1	3.215	1049919	100.000	110895	3032	1.359	--
总计		1049919	100.000	110895			

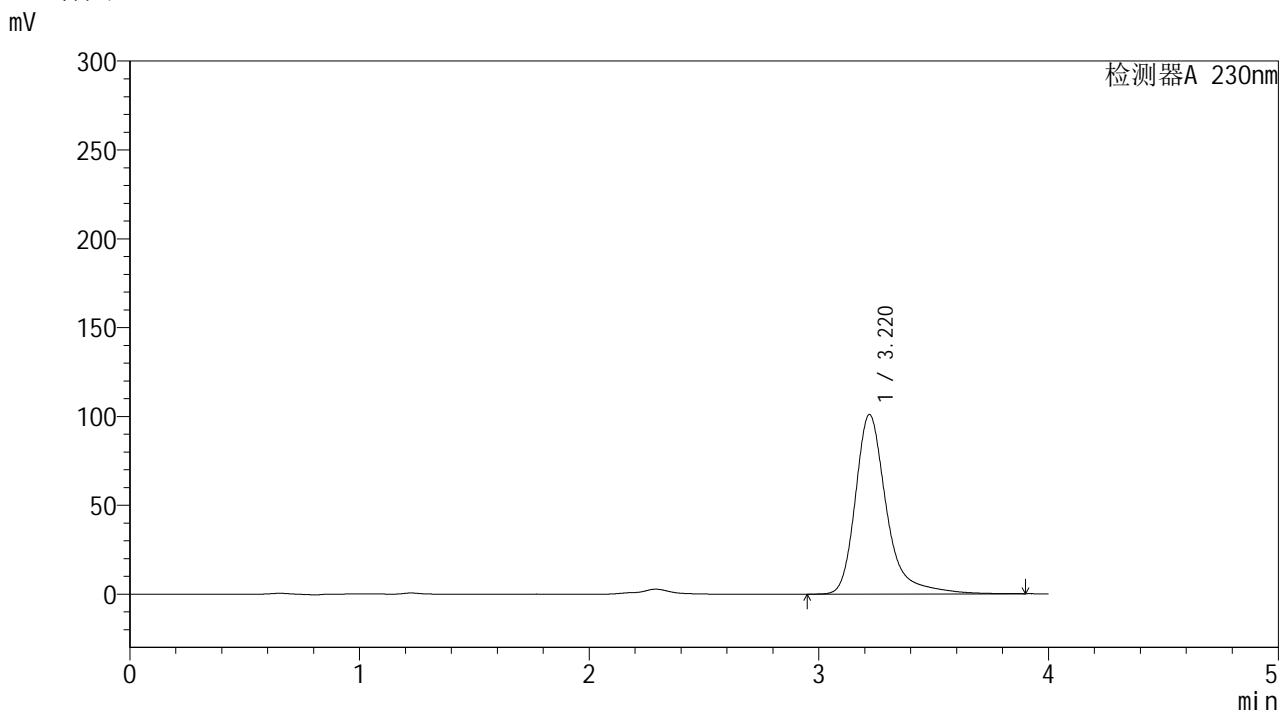


YMP-4094

<样品信息>

色谱柱: XB-C18(50mm*4.6mm,5μm) 流 速: 1.0ml/min
 柱温: 30°C 波 长: 230nm
 数据文件名: TWKS\$YMP-4094 - 0-18/28-809-2 - YMP-4094-twsf-2-PBS7.4-90min-gsp6.lcd
 方法文件名: TWKS\$YMP-4094 - YMP-4094-TWKS-Fx277.lcm
 批处理文件名: TWKS\$YMP-4094 - 20250616-twks-Fx277.lcb
 样品瓶号: 4-48
 进样体积: 10 μl 版本号: 6.115
 进样时间: 2025/06/17 04:38:39 实验者: xiexinhui
 处理时间(V2): 2025/06/17 13:04:08 处理者: xiexinhui
 仪器型号: SHIMADZU LC-2050C (FX277)

<色谱图>



<峰表>

检测器A 230nm

峰号	保留时间	面积	面积%	高度	理论塔板数(USP)	拖尾因子	分离度(USP)
1	3.220	955160	100.000	101009	3049	1.353	--
总计		955160	100.000	101009			

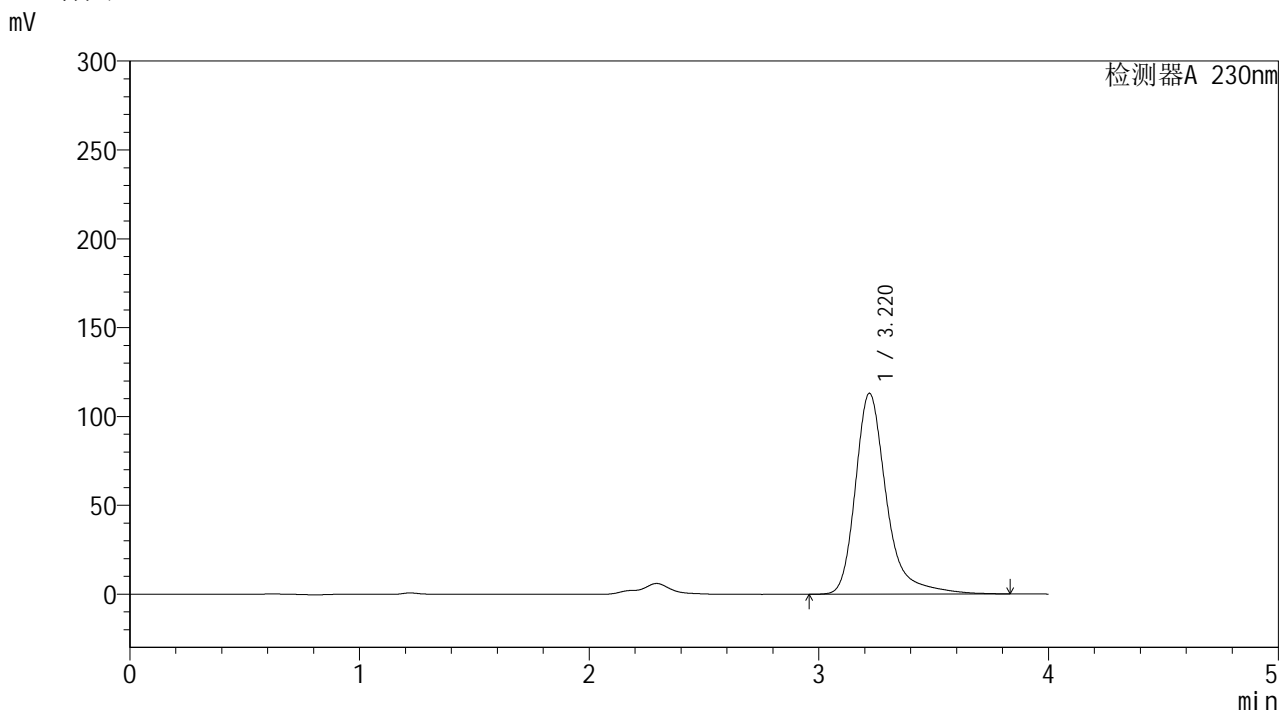


YMP-4094

<样品信息>

色谱柱: XB-C18(50mm*4.6mm,5μm) 流 速: 1.0ml/min
 柱温: 30°C 波 长: 230nm
 数据文件名: TWKS\$YMP-4094 - 0-18/28-810-2 - YMP-4094-twsf-2-PBS7.4-90min-gsp7.lcd
 方法文件名: TWKS\$YMP-4094 - YMP-4094-TWKS-Fx277.lcm
 批处理文件名: TWKS\$YMP-4094 - 20250616-twks-Fx277.lcb
 样品瓶号: 4-4
 进样体积: 10 μl 版本号: 6.115
 进样时间: 2025/06/17 04:43:03 实验者: xiexinhui
 处理时间(V2): 2025/06/17 13:04:10 处理者: xiexinhui
 仪器型号: SHIMADZU LC-2050C (FX277)

<色谱图>



<峰表>

检测器A 230nm

峰号	保留时间	面积	面积%	高度	理论塔板数(USP)	拖尾因子	分离度(USP)
1	3.220	1063728	100.000	113026	3051	1.343	--
总计		1063728	100.000	113026			

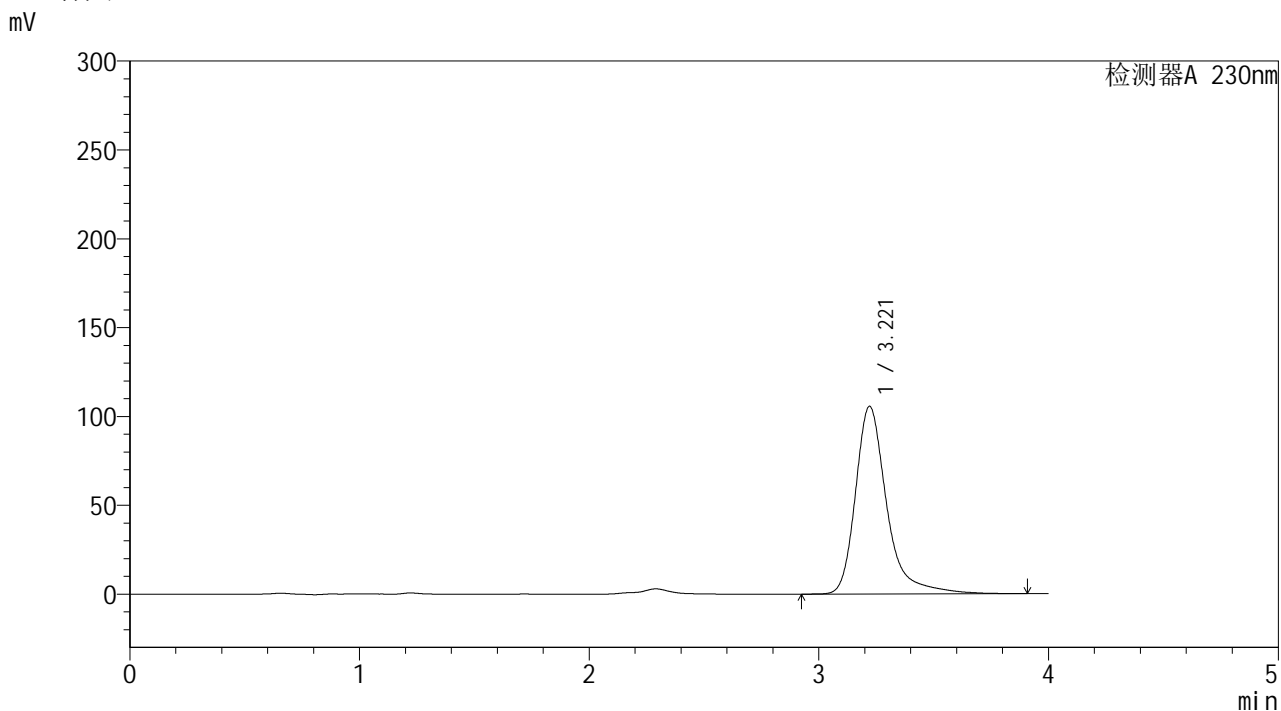


YMP-4094

<样品信息>

色谱柱: XB-C18(50mm*4.6mm,5μm) 流 速: 1.0ml/min
 柱温: 30°C 波 长: 230nm
 数据文件名: TWKS\$YMP-4094 - 0-18/28-811-2 - YMP-4094-twsf-2-PBS7.4-90min-gsp8.lcd
 方法文件名: TWKS\$YMP-4094 - YMP-4094-TWKS-Fx277.lcm
 批处理文件名: TWKS\$YMP-4094 - 20250616-twks-Fx277.lcb
 样品瓶号: 4-13
 进样体积: 10 μl 版本号: 6.115
 进样时间: 2025/06/17 04:47:26 实验者: xiexinhui
 处理时间(V2): 2025/06/17 13:04:12 处理者: xiexinhui
 仪器型号: SHIMADZU LC-2050C (FX277)

<色谱图>



<峰表>

检测器A 230nm

峰号	保留时间	面积	面积%	高度	理论塔板数(USP)	拖尾因子	分离度(USP)
1	3.221	1002902	100.000	105665	3038	1.364	--
总计		1002902	100.000	105665			

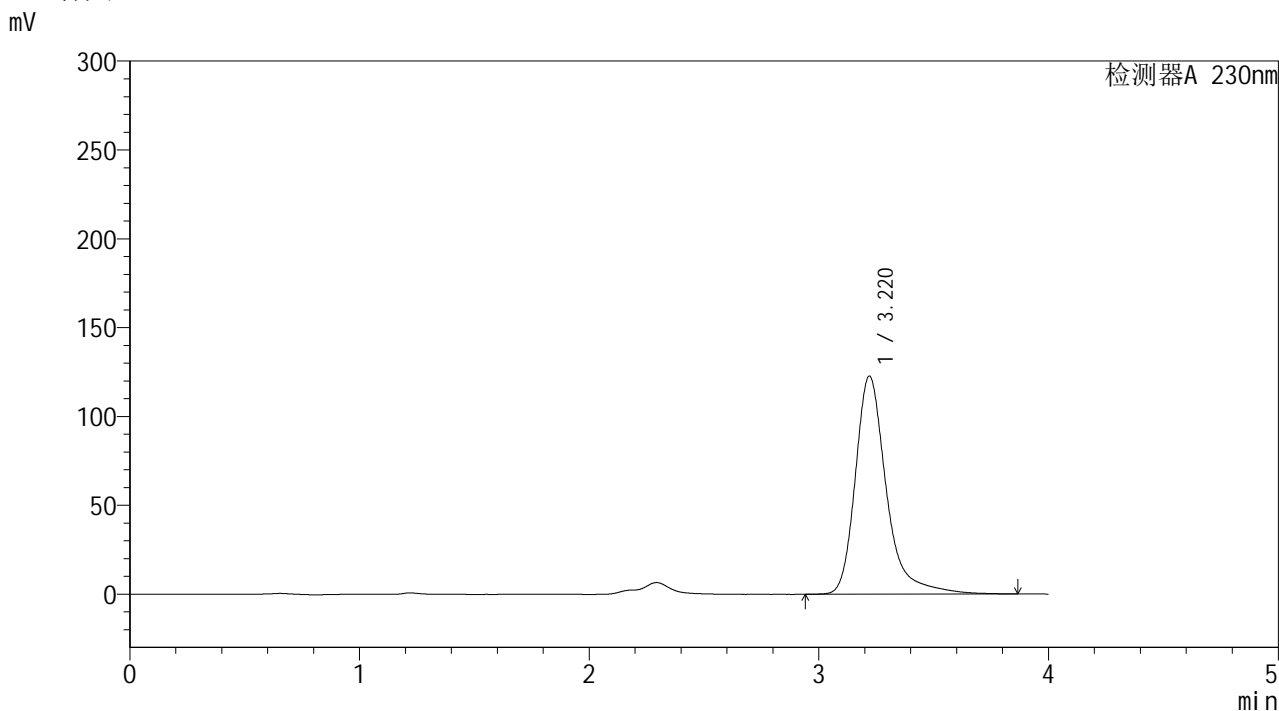


YMP-4094

<样品信息>

色谱柱: XB-C18(50mm*4.6mm,5μm) 流 速: 1.0ml/min
 柱温: 30°C 波 长: 230nm
 数据文件名: TWKS\$YMP-4094 - 0-18/28-812-2 - YMP-4094-twsf-2-PBS7.4-90min-gsp9.lcd
 方法文件名: TWKS\$YMP-4094 - YMP-4094-TWKS-Fx277.lcm
 批处理文件名: TWKS\$YMP-4094 - 20250616-twks-Fx277.lcb
 样品瓶号: 4-22
 进样体积: 10 μl 版本号: 6.115
 进样时间: 2025/06/17 04:51:49 实验者: xiexinhui
 处理时间(V2): 2025/06/17 13:04:14 处理者: xiexinhui
 仪器型号: SHIMADZU LC-2050C (FX277)

<色谱图>



<峰表>

检测器A 230nm

峰号	保留时间	面积	面积%	高度	理论塔板数(USP)	拖尾因子	分离度(USP)
1	3.220	1157717	100.000	122719	3053	1.347	--
总计		1157717	100.000	122719			

<样品信息>

色谱柱: XB-C18(50mm*4.6mm,5 μ m)柱温:30 $^{\circ}$ C

数据文件名: TWKS\$YMP-4094 - 0-18/28-813-2 - YMP-4094-twsf-2-PBS7.4-90min-gsp10.lcd

方法文件名: TWKS\$YMP-4094 - YMP-4094-TWKS-Fx277.lcm

批处理文件名: TWKS\$YMP-4094 - 20250616-twks-Fx277.lcb

样品瓶号: 4-31

进样体积: 10 μ l

进样时间: 2025/06/17 04:56:12

处理时间(V2): 2025/06/17 13:04:16

仪器型号: SHIMADZU LC-2050C (FX277)

流 速: 1.0ml/min

波 长: 230nm

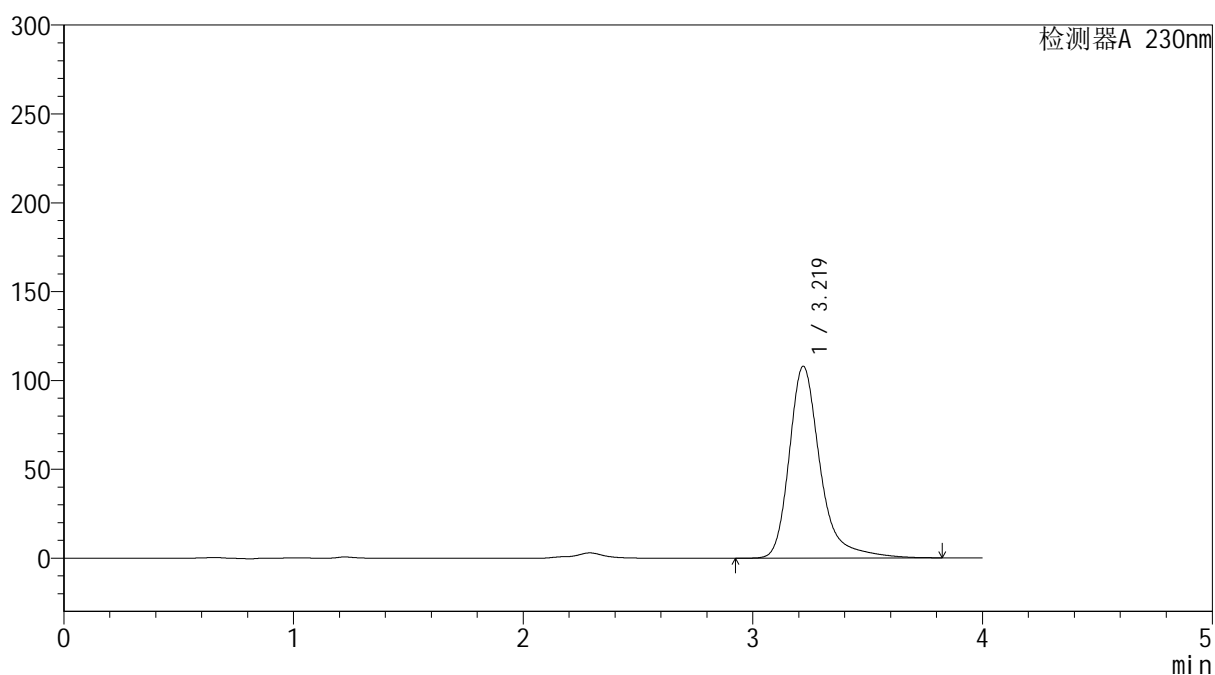
版本号: 6.115

实验者: xiexinhui

处理者: xiexinhui

<色谱图>

mV



<峰表>

检测器A 230nm

峰号	保留时间	面积	面积%	高度	理论塔板数(USP)	拖尾因子	分离度(USP)
1	3.219	1013832	100.000	107902	3056	1.331	--
总计		1013832	100.000	107902			

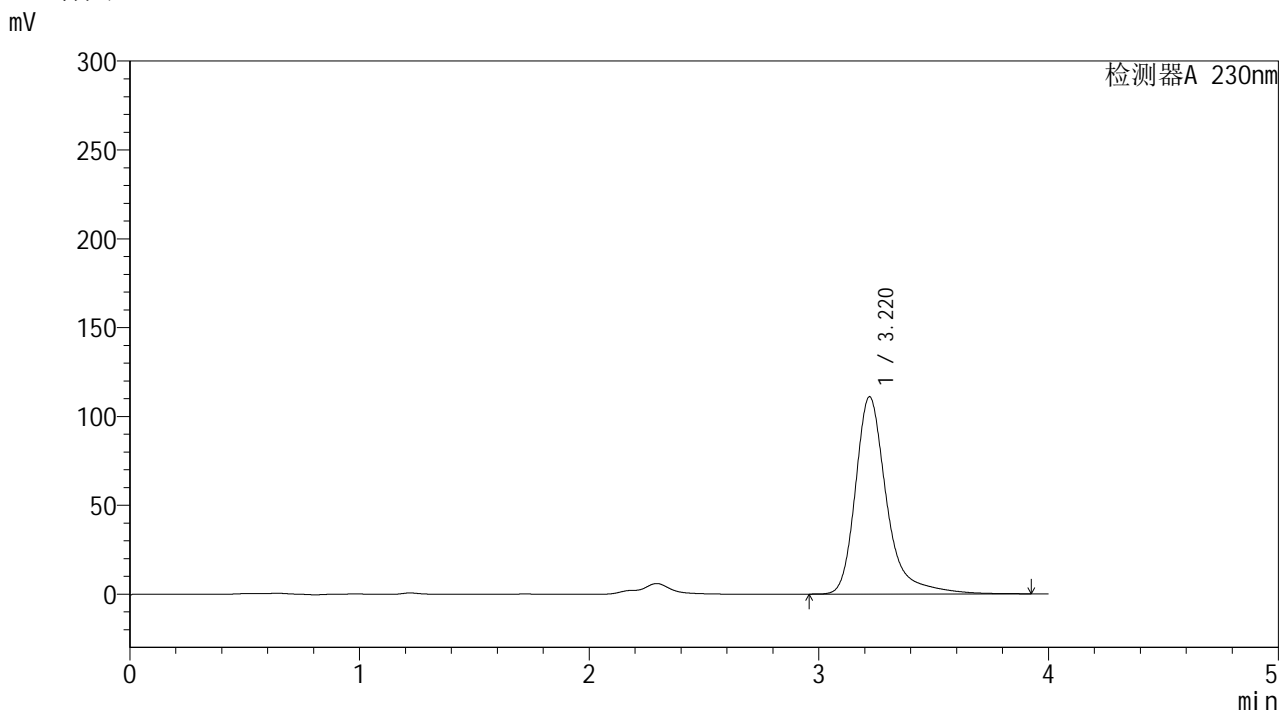


YMP-4094

<样品信息>

色谱柱: XB-C18(50mm*4.6mm,5μm) 流 速: 1.0ml/min
 柱温: 30°C 波 长: 230nm
 数据文件名: TWKS\$YMP-4094 - 0-18/28-814-2 - YMP-4094-twsf-2-PBS7.4-90min-gsp11.lcd
 方法文件名: TWKS\$YMP-4094 - YMP-4094-TWKS-Fx277.lcm
 批处理文件名: TWKS\$YMP-4094 - 20250616-twks-Fx277.lcb
 样品瓶号: 4-40
 进样体积: 10 μl 版本号: 6.115
 进样时间: 2025/06/17 05:00:34 实验者: xiexinhui
 处理时间(V2): 2025/06/17 13:04:19 处理者: xiexinhui
 仪器型号: SHIMADZU LC-2050C (FX277)

<色谱图>



<峰表>

检测器A 230nm

峰号	保留时间	面积	面积%	高度	理论塔板数(USP)	拖尾因子	分离度(USP)
1	3.220	1050068	100.000	111008	3047	1.358	--
总计		1050068	100.000	111008			

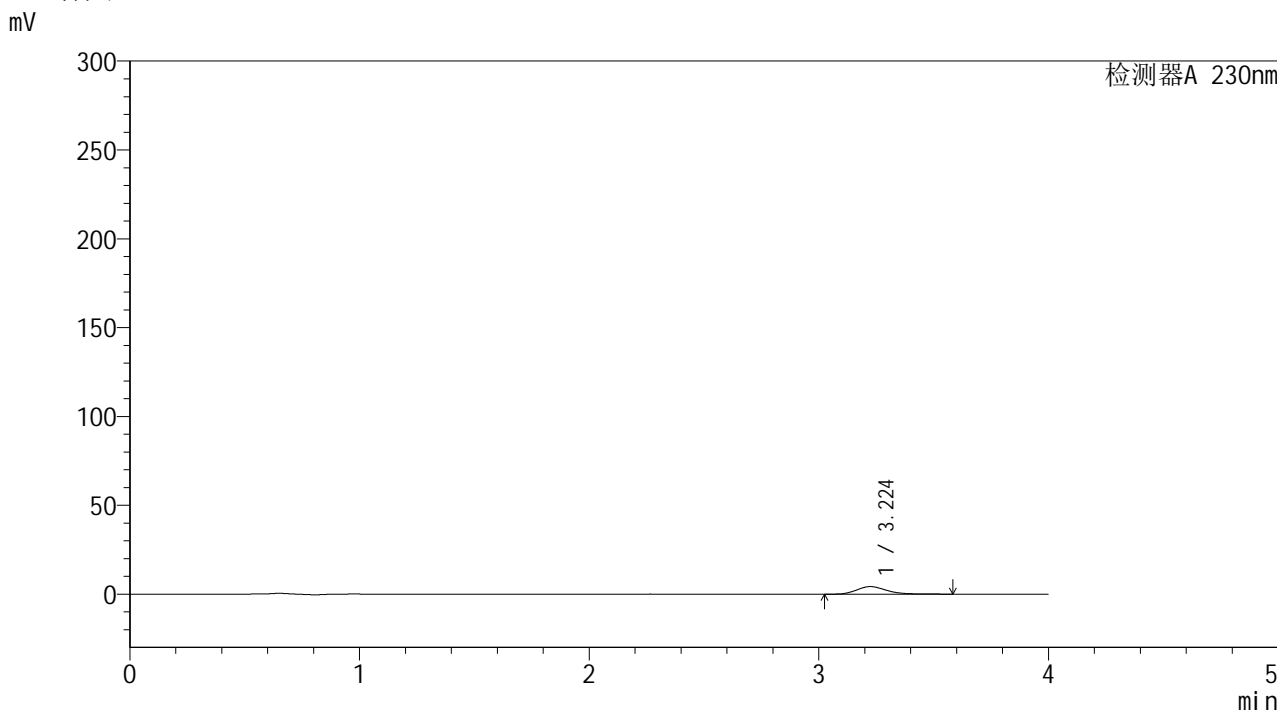


YMP-4094

<样品信息>

色谱柱: XB-C18(50mm*4.6mm,5μm) 流速: 1.0ml/min
 柱温: 30°C 波长: 230nm
 数据文件名: TWKS\$YMP-4094 - 0-18/28-815-2 - YMP-4094-twsf-2-PBS7.4-90min-gsp12.lcd
 方法文件名: TWKS\$YMP-4094 - YMP-4094-TWKS-Fx277.lcm
 批处理文件名: TWKS\$YMP-4094 - 20250616-twks-Fx277.lcb
 样品瓶号: 4-49
 进样体积: 10 μl 版本号: 6.115
 进样时间: 2025/06/17 05:04:57 实验者: xiexinhui
 处理时间(V2): 2025/06/17 13:04:21 处理者: xiexinhui
 仪器型号: SHIMADZU LC-2050C (FX277)

<色谱图>



<峰表>

检测器A 230nm

峰号	保留时间	面积	面积%	高度	理论塔板数(USP)	拖尾因子	分离度(USP)
1	3.224	39621	100.000	4316	3053	1.281	--
总计		39621	100.000	4316			

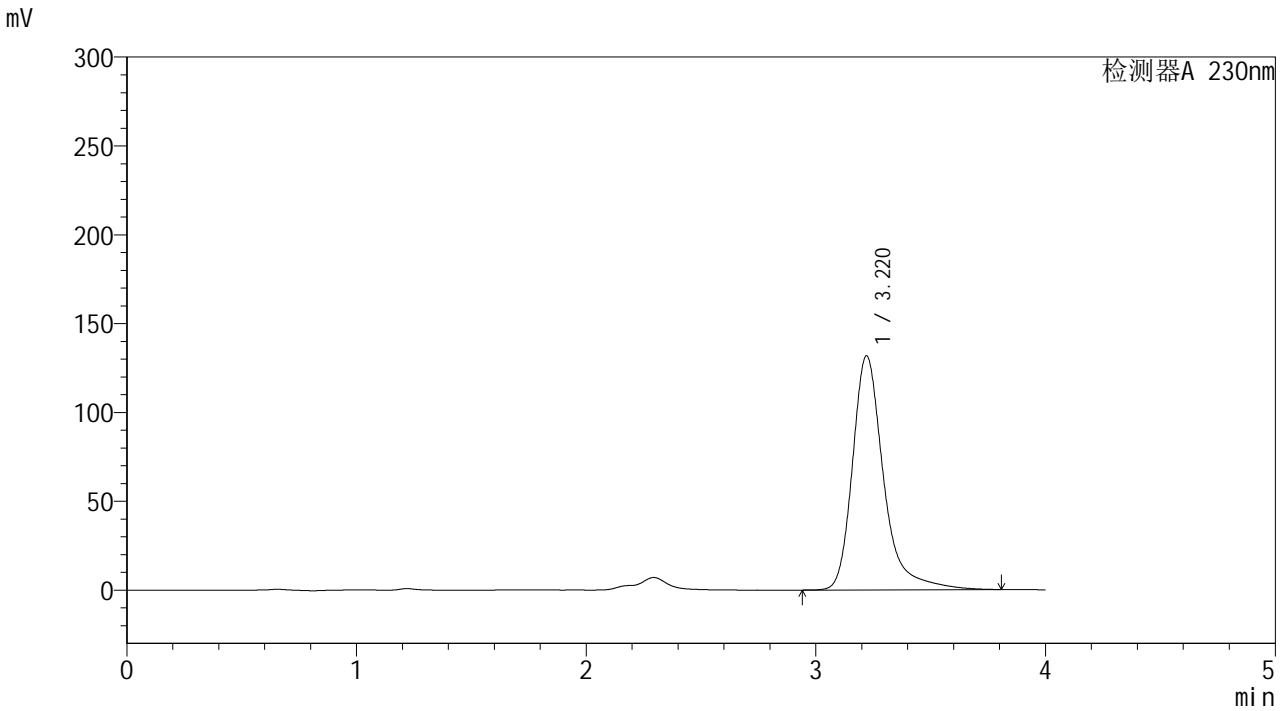


YMP-4094

<样品信息>

色谱柱: XB-C18(50mm*4.6mm,5μm) 流 速: 1.0ml/min
 柱温: 30°C 波 长: 230nm
 数据文件名: TWKS\$YMP-4094 - 0-18/28-816-2 - YMP-4094-twsf-2-PBS7.4-120min-gsp1.lcd
 方法文件名: TWKS\$YMP-4094 - YMP-4094-TWKS-Fx277.lcm
 批处理文件名: TWKS\$YMP-4094 - 20250616-twks-Fx277.lcb
 样品瓶号: 4-5
 进样体积: 10 μl 版本号: 6.115
 进样时间: 2025/06/17 05:09:19 实验者: xiexinhui
 处理时间(V2): 2025/06/17 13:04:23 处理者: xiexinhui
 仪器型号: SHIMADZU LC-2050C (FX277)

<色谱图>



<峰表>

检测器A 230nm

峰号	保留时间	面积	面积%	高度	理论塔板数(USP)	拖尾因子	分离度(USP)
1	3.220	1241469	100.000	131732	3052	1.346	--
总计		1241469	100.000	131732			

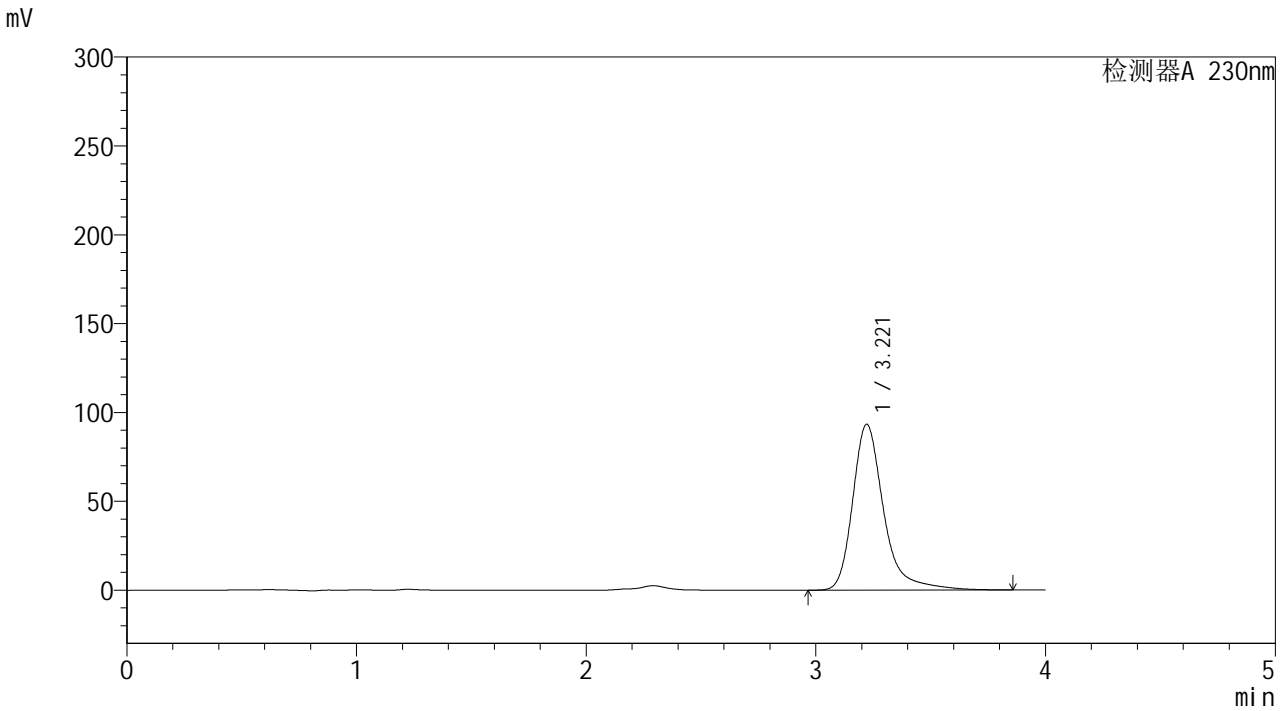


YMP-4094

<样品信息>

色谱柱: XB-C18(50mm*4.6mm,5μm) 流 速: 1.0ml/min
 柱温: 30°C 波 长: 230nm
 数据文件名: TWKS\$YMP-4094 - 0-18/28-817-2 - YMP-4094-twsf-2-PBS7.4-120min-gsp2.lcd
 方法文件名: TWKS\$YMP-4094 - YMP-4094-TWKS-Fx277.lcm
 批处理文件名: TWKS\$YMP-4094 - 20250616-twks-Fx277.lcb
 样品瓶号: 4-14
 进样体积: 10 μl 版本号: 6.115
 进样时间: 2025/06/17 05:13:42 实验者: xiexinhui
 处理时间(V2): 2025/06/17 13:04:25 处理者: xiexinhui
 仪器型号: SHIMADZU LC-2050C (FX277)

<色谱图>



<峰表>

检测器A 230nm

峰号	保留时间	面积	面积%	高度	理论塔板数(USP)	拖尾因子	分离度(USP)
1	3.221	877606	100.000	93378	3061	1.337	--
总计		877606	100.000	93378			

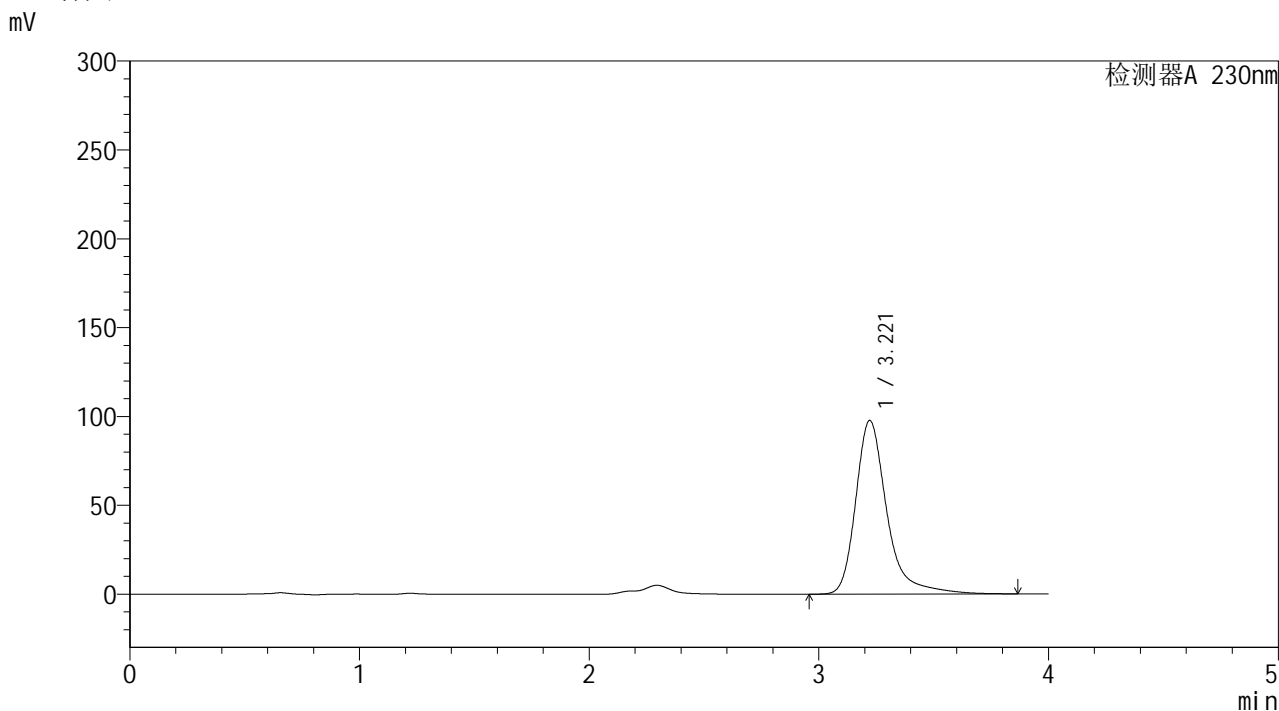


YMP-4094

<样品信息>

色谱柱: XB-C18(50mm*4.6mm,5μm) 流 速: 1.0ml/min
 柱温: 30°C 波 长: 230nm
 数据文件名: TWKS\$YMP-4094 - 0-18/28-818-2 - YMP-4094-twsf-2-PBS7.4-120min-gsp3.lcd
 方法文件名: TWKS\$YMP-4094 - YMP-4094-TWKS-Fx277.lcm
 批处理文件名: TWKS\$YMP-4094 - 20250616-twks-Fx277.lcb
 样品瓶号: 4-23
 进样体积: 10 μl 版本号: 6.115
 进样时间: 2025/06/17 05:18:05 实验者: xiexinhui
 处理时间(V2): 2025/06/17 13:04:28 处理者: xiexinhui
 仪器型号: SHIMADZU LC-2050C (FX277)

<色谱图>



<峰表>

检测器A 230nm

峰号	保留时间	面积	面积%	高度	理论塔板数(USP)	拖尾因子	分离度(USP)
1	3.221	923887	100.000	97776	3051	1.355	--
总计		923887	100.000	97776			

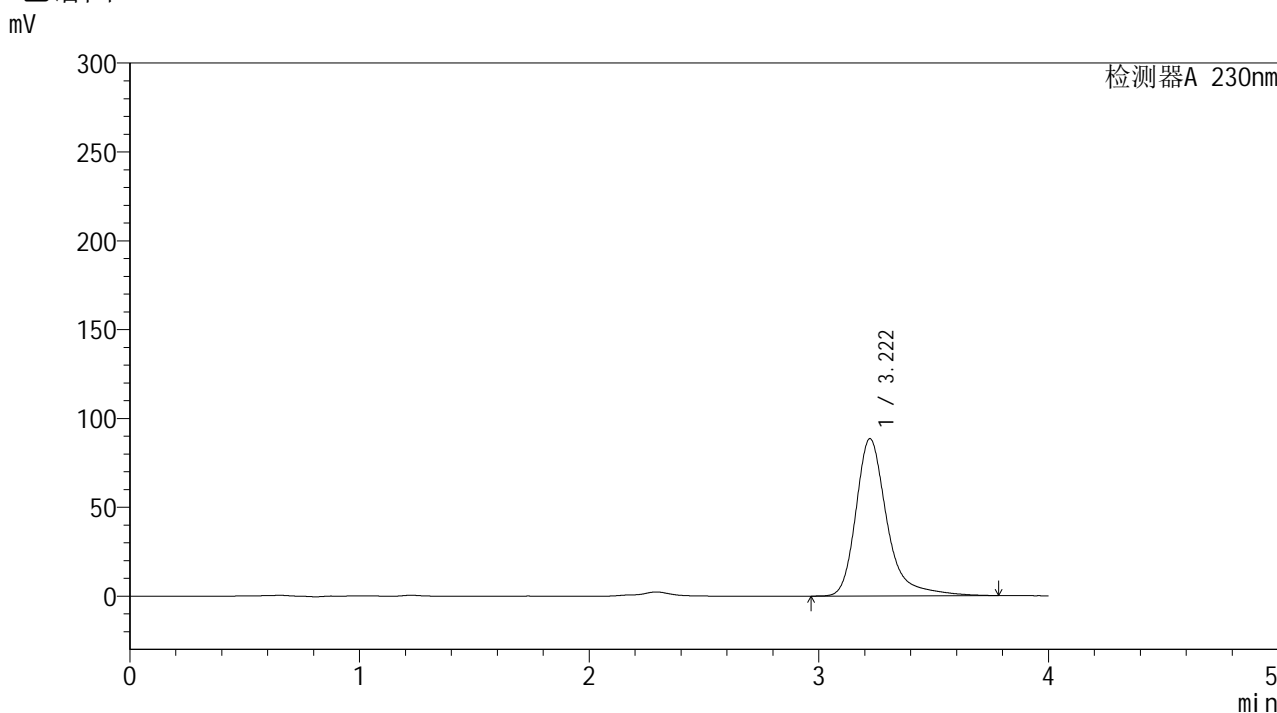


YMP-4094

<样品信息>

色谱柱: XB-C18(50mm*4.6mm,5μm) 流 速: 1.0ml/min
 柱温: 30°C 波 长: 230nm
 数据文件名: TWKS\$YMP-4094 - 0-18/28-819-2 - YMP-4094-twsf-2-PBS7.4-120min-gsp4.lcd
 方法文件名: TWKS\$YMP-4094 - YMP-4094-TWKS-Fx277.lcm
 批处理文件名: TWKS\$YMP-4094 - 20250616-twks-Fx277.lcb
 样品瓶号: 4-32
 进样体积: 10 μl 版本号: 6.115
 进样时间: 2025/06/17 05:22:28 实验者: xiexinhui
 处理时间(V2): 2025/06/17 13:04:30 处理者: xiexinhui
 仪器型号: SHIMADZU LC-2050C (FX277)

<色谱图>



<峰表>

检测器A 230nm

峰号	保留时间	面积	面积%	高度	理论塔板数(USP)	拖尾因子	分离度(USP)
1	3.222	833674	100.000	88533	3060	1.345	--
总计		833674	100.000	88533			

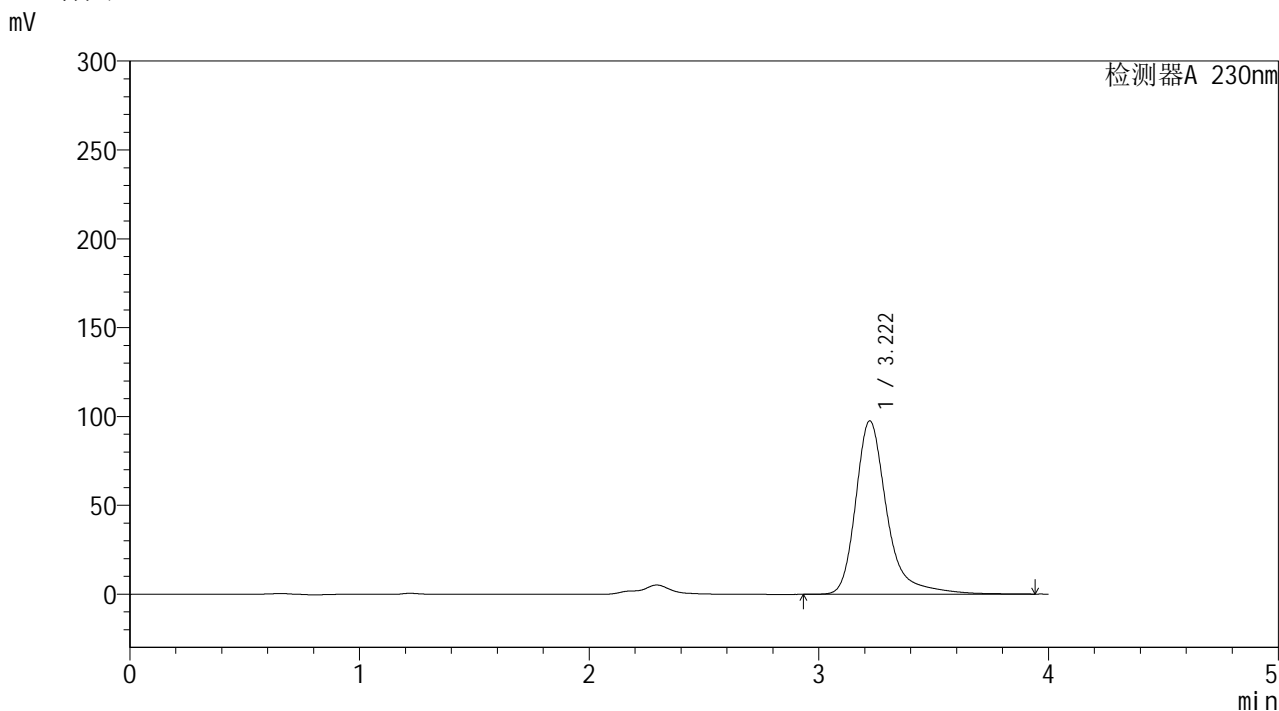


YMP-4094

<样品信息>

色谱柱: XB-C18(50mm*4.6mm,5μm) 流 速: 1.0ml/min
 柱温: 30°C 波 长: 230nm
 数据文件名: TWKS\$YMP-4094 - 0-18/28-820-2 - YMP-4094-twsf-2-PBS7.4-120min-gsp5.lcd
 方法文件名: TWKS\$YMP-4094 - YMP-4094-TWKS-Fx277.lcm
 批处理文件名: TWKS\$YMP-4094 - 20250616-twks-Fx277.lcb
 样品瓶号: 4-41
 进样体积: 10 μl 版本号: 6.115
 进样时间: 2025/06/17 05:26:50 实验者: xiexinhui
 处理时间(V2): 2025/06/17 13:04:32 处理者: xiexinhui
 仪器型号: SHIMADZU LC-2050C (FX277)

<色谱图>



<峰表>

检测器A 230nm

峰号	保留时间	面积	面积%	高度	理论塔板数(USP)	拖尾因子	分离度(USP)
1	3.222	924970	100.000	97635	3052	1.355	--
总计		924970	100.000	97635			

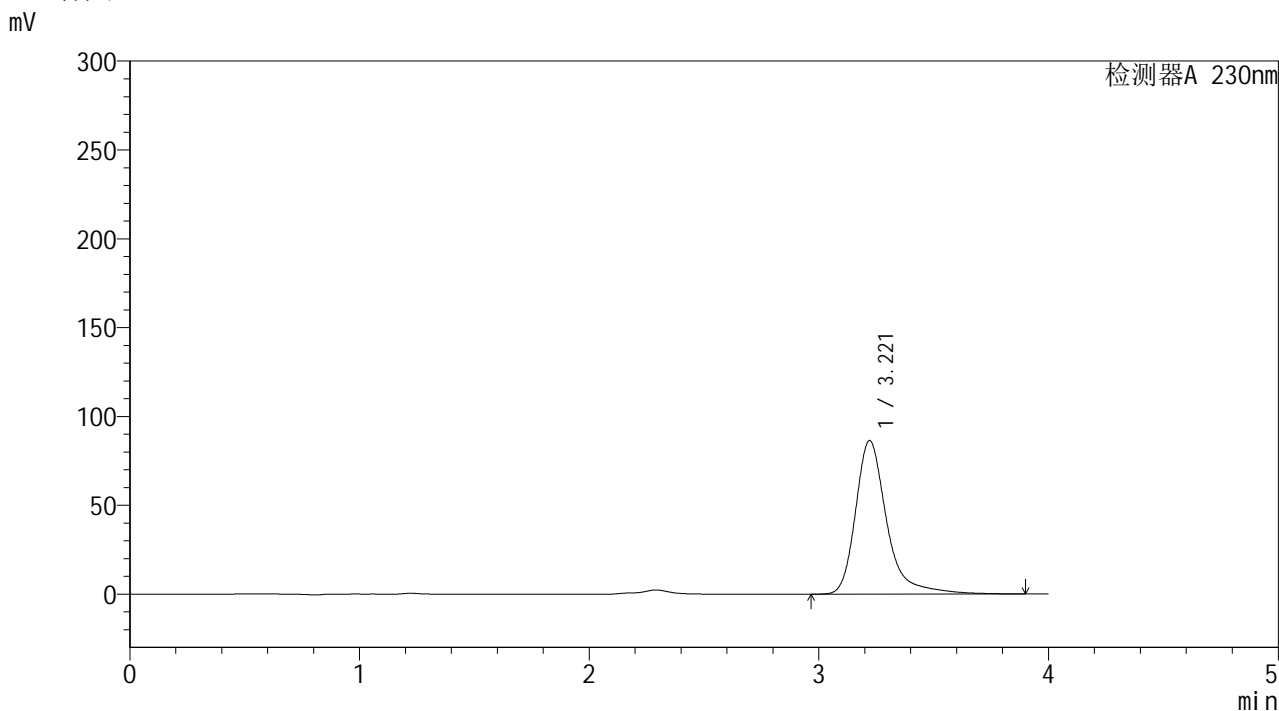


YMP-4094

<样品信息>

色谱柱: XB-C18(50mm*4.6mm,5μm) 流速: 1.0ml/min
 柱温: 30°C 波长: 230nm
 数据文件名: TWKS\$YMP-4094 - 0-18/28-821-2 - YMP-4094-twsf-2-PBS7.4-120min-gsp6.lcd
 方法文件名: TWKS\$YMP-4094 - YMP-4094-TWKS-Fx277.lcm
 批处理文件名: TWKS\$YMP-4094 - 20250616-twks-Fx277.lcb
 样品瓶号: 4-50
 进样体积: 10 μl 版本号: 6.115
 进样时间: 2025/06/17 05:31:13 实验者: xiexinhui
 处理时间(V2): 2025/06/17 13:04:34 处理者: xiexinhui
 仪器型号: SHIMADZU LC-2050C (FX277)

<色谱图>



<峰表>

检测器A 230nm

峰号	保留时间	面积	面积%	高度	理论塔板数(USP)	拖尾因子	分离度(USP)
1	3.221	816357	100.000	86414	3046	1.355	--
总计		816357	100.000	86414			

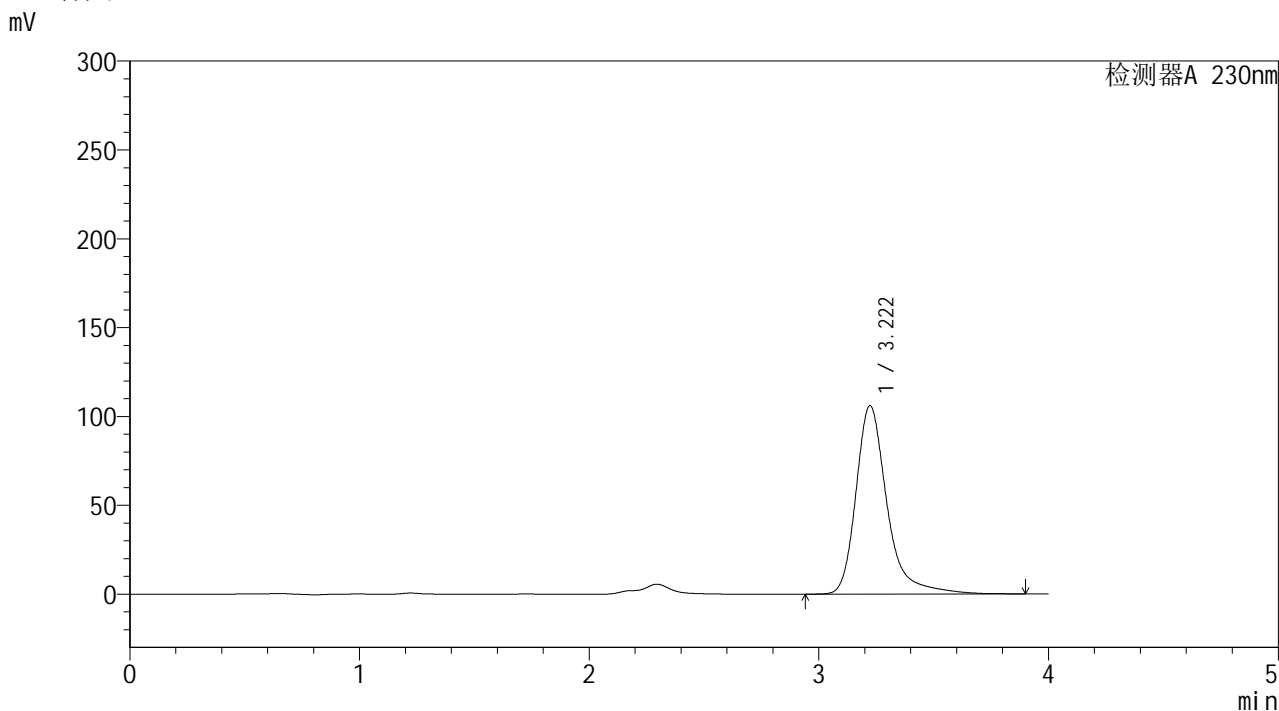


YMP-4094

<样品信息>

色谱柱: XB-C18(50mm*4.6mm,5μm) 流速: 1.0ml/min
 柱温: 30°C 波长: 230nm
 数据文件名: TWKS\$YMP-4094 - 0-18/28-822-2 - YMP-4094-twsf-2-PBS7.4-120min-gsp7.lcd
 方法文件名: TWKS\$YMP-4094 - YMP-4094-TWKS-Fx277.lcm
 批处理文件名: TWKS\$YMP-4094 - 20250616-twks-Fx277.lcb
 样品瓶号: 4-6
 进样体积: 10 μl 版本号: 6.115
 进样时间: 2025/06/17 05:35:36 实验者: xiexinhui
 处理时间(V2): 2025/06/17 13:04:37 处理者: xiexinhui
 仪器型号: SHIMADZU LC-2050C (FX277)

<色谱图>



<峰表>

检测器A 230nm

峰号	保留时间	面积	面积%	高度	理论塔板数(USP)	拖尾因子	分离度(USP)
1	3.222	999895	100.000	106091	3062	1.344	--
总计		999895	100.000	106091			

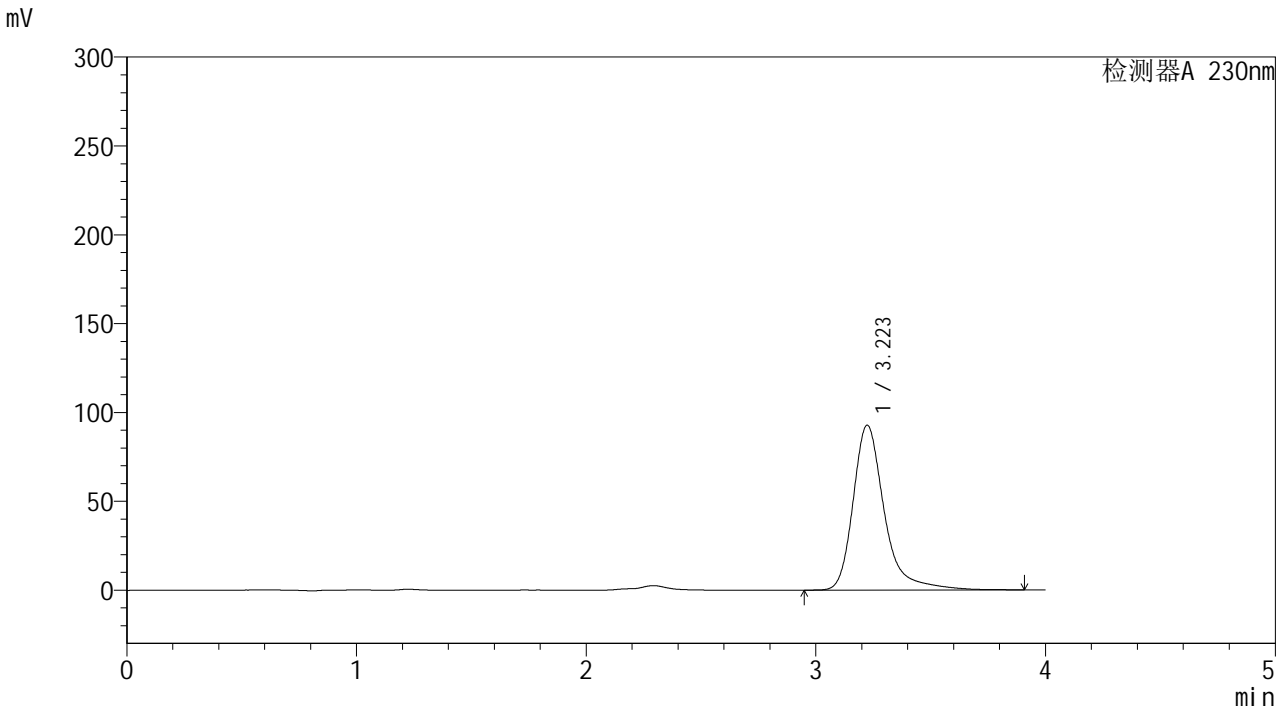


YMP-4094

<样品信息>

色谱柱: XB-C18(50mm*4.6mm,5μm) 流速: 1.0ml/min
 柱温: 30°C 波长: 230nm
 数据文件名: TWKS\$YMP-4094 - 0-18/28-823-2 - YMP-4094-twsf-2-PBS7.4-120min-gsp8.lcd
 方法文件名: TWKS\$YMP-4094 - YMP-4094-TWKS-Fx277.lcm
 批处理文件名: TWKS\$YMP-4094 - 20250616-twks-Fx277.lcb
 样品瓶号: 4-15
 进样体积: 10 μl 版本号: 6.115
 进样时间: 2025/06/17 05:40:00 实验者: xiexinhui
 处理时间(V2): 2025/06/17 13:04:39 处理者: xiexinhui
 仪器型号: SHIMADZU LC-2050C (FX277)

<色谱图>



<峰表>

检测器A 230nm

峰号	保留时间	面积	面积%	高度	理论塔板数(USP)	拖尾因子	分离度(USP)
1	3.223	878783	100.000	92799	3042	1.349	--
总计		878783	100.000	92799			

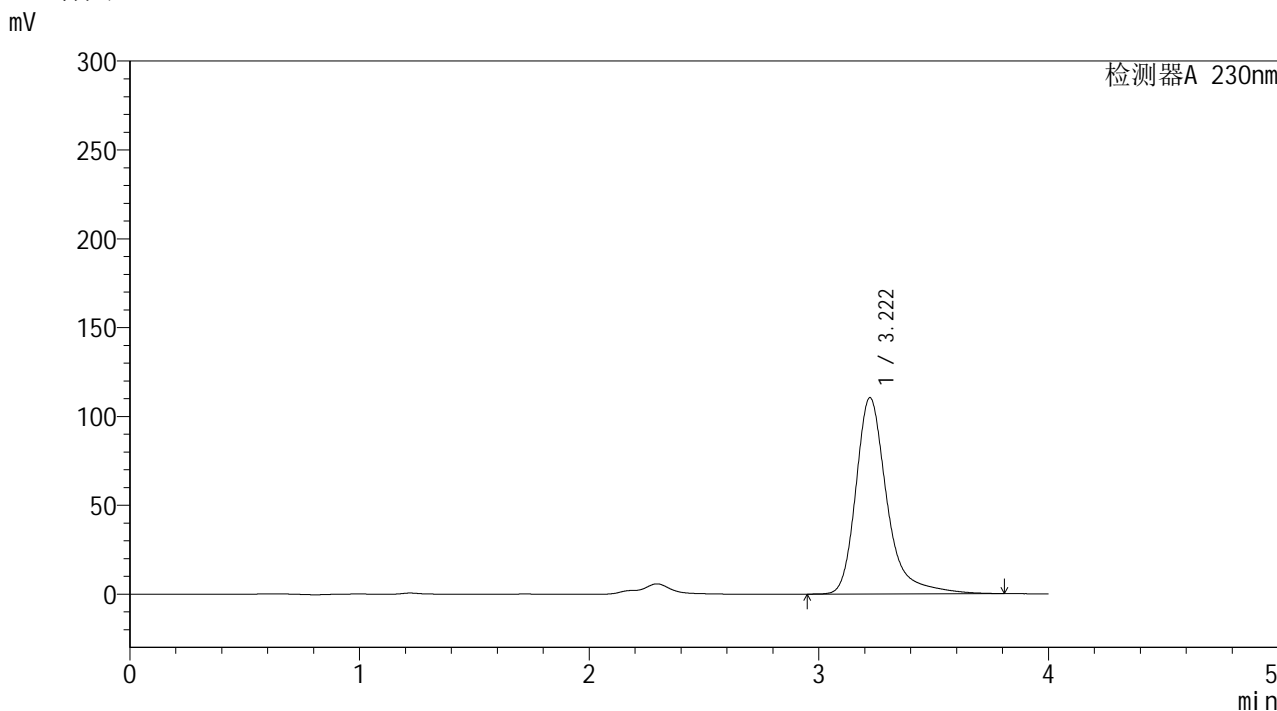


YMP-4094

<样品信息>

色谱柱: XB-C18(50mm*4.6mm,5μm) 流 速: 1.0ml/min
 柱温: 30°C 波 长: 230nm
 数据文件名: TWKS\$YMP-4094 - 0-18/28-824-2 - YMP-4094-twsf-2-PBS7.4-120min-gsp9.lcd
 方法文件名: TWKS\$YMP-4094 - YMP-4094-TWKS-Fx277.lcm
 批处理文件名: TWKS\$YMP-4094 - 20250616-twks-Fx277.lcb
 样品瓶号: 4-24
 进样体积: 10 μl 版本号: 6.115
 进样时间: 2025/06/17 05:44:24 实验者: xiexinhui
 处理时间(V2): 2025/06/17 13:04:41 处理者: xiexinhui
 仪器型号: SHIMADZU LC-2050C (FX277)

<色谱图>



<峰表>

检测器A 230nm

峰号	保留时间	面积	面积%	高度	理论塔板数(USP)	拖尾因子	分离度(USP)
1	3.222	1041401	100.000	110532	3058	1.347	--
总计		1041401	100.000	110532			

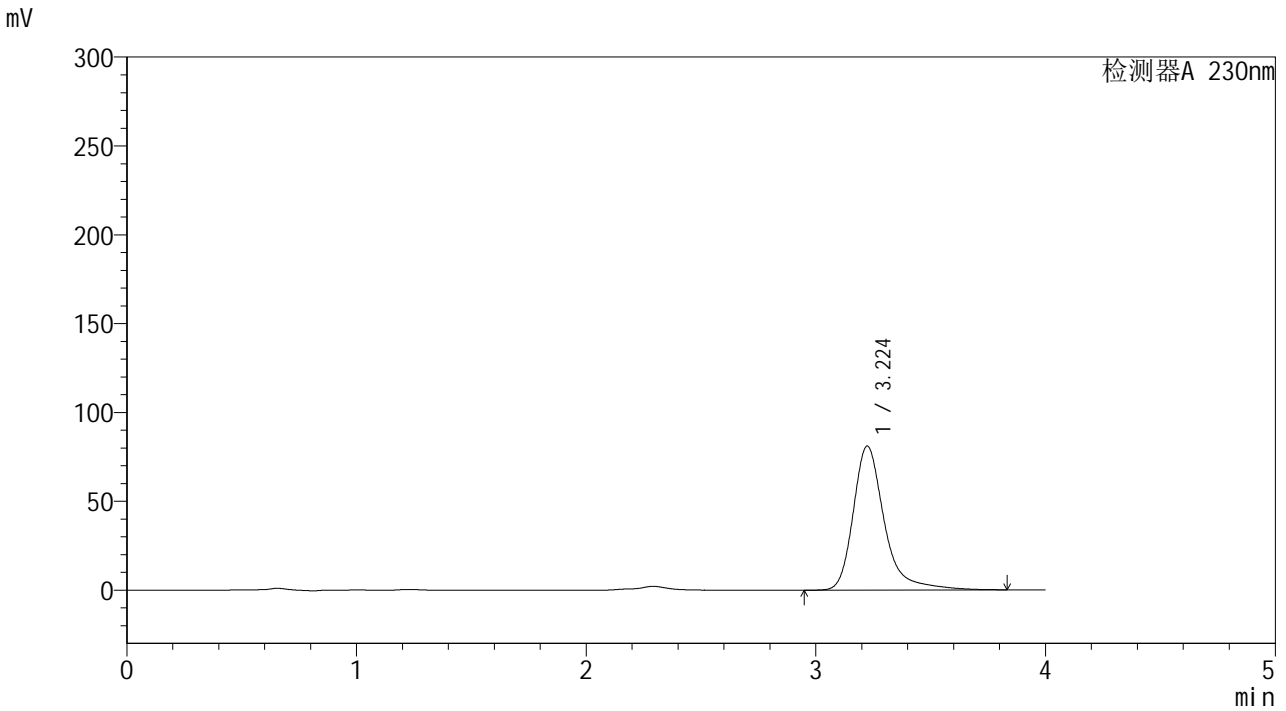


YMP-4094

<样品信息>

色谱柱: XB-C18(50mm*4.6mm,5μm) 流速: 1.0ml/min
 柱温: 30°C 波长: 230nm
 数据文件名: TWKS\$YMP-4094 - 0-18/28-825-2 - YMP-4094-twsf-2-PBS7.4-120min-gsp10.lcd
 方法文件名: TWKS\$YMP-4094 - YMP-4094-TWKS-Fx277.lcm
 批处理文件名: TWKS\$YMP-4094 - 20250616-twks-Fx277.lcb
 样品瓶号: 4-33
 进样体积: 10 μl 版本号: 6.115
 进样时间: 2025/06/17 05:48:47 实验者: xiexinhui
 处理时间(V2): 2025/06/17 13:04:44 处理者: xiexinhui
 仪器型号: SHIMADZU LC-2050C (FX277)

<色谱图>



<峰表>

检测器A 230nm

峰号	保留时间	面积	面积%	高度	理论塔板数(USP)	拖尾因子	分离度(USP)
1	3.224	764663	100.000	81027	3061	1.349	--
总计		764663	100.000	81027			

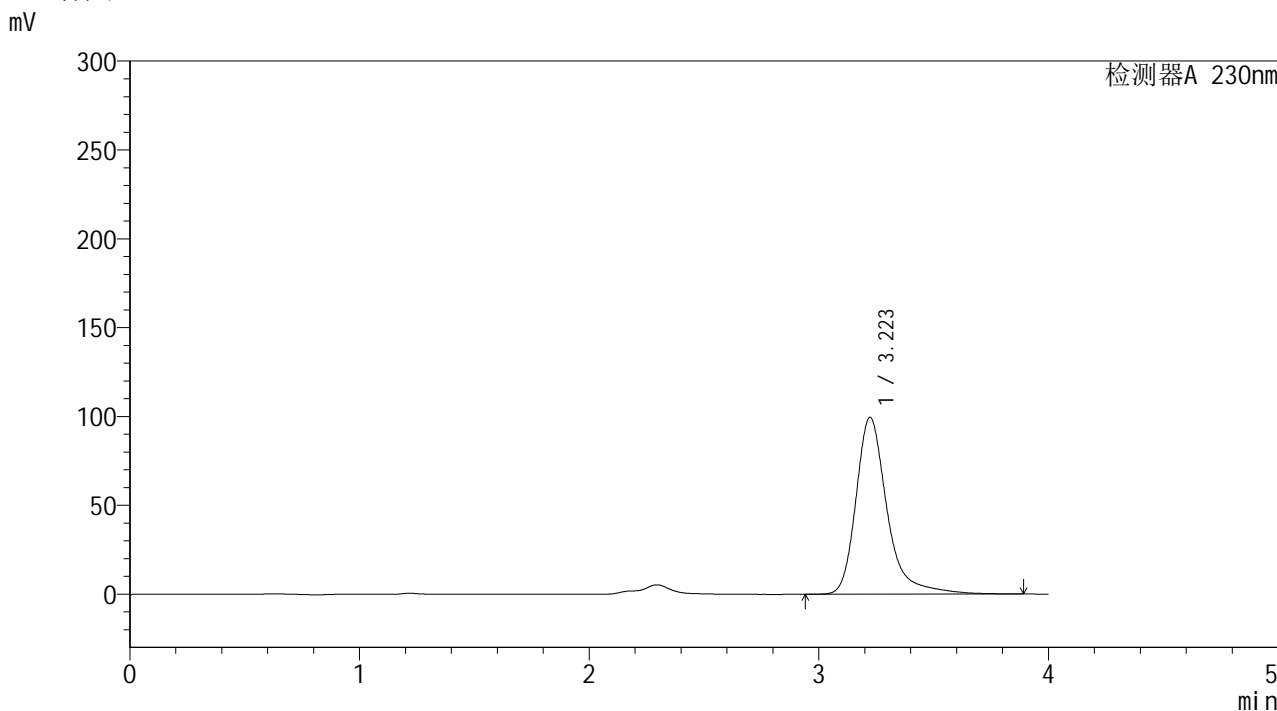


YMP-4094

<样品信息>

色谱柱: XB-C18(50mm*4.6mm,5μm) 流速: 1.0ml/min
 柱温: 30°C 波长: 230nm
 数据文件名: TWKS\$YMP-4094 - 0-18/28-826-2 - YMP-4094-twsf-2-PBS7.4-120min-gsp11.lcd
 方法文件名: TWKS\$YMP-4094 - YMP-4094-TWKS-Fx277.lcm
 批处理文件名: TWKS\$YMP-4094 - 20250616-twks-Fx277.lcb
 样品瓶号: 4-42
 进样体积: 10 μl 版本号: 6.115
 进样时间: 2025/06/17 05:53:10 实验者: xiexinhui
 处理时间(V2): 2025/06/17 13:04:46 处理者: xiexinhui
 仪器型号: SHIMADZU LC-2050C (FX277)

<色谱图>



<峰表>

检测器A 230nm

峰号	保留时间	面积	面积%	高度	理论塔板数(USP)	拖尾因子	分离度(USP)
1	3.223	941030	100.000	99571	3051	1.347	--
总计		941030	100.000	99571			

<样品信息>

色谱柱: XB-C18(50mm*4.6mm,5 μ m)

流 速: 1.0ml/min

柱温:30 $^{\circ}$ C

波 长: 230nm

数据文件名: TWKS\$YMP-4094 - 0-18/28-827-2 - YMP-4094-twsf-2-PBS7.4-120min-gsp12.lcd

方法文件名: TWKS\$YMP-4094 - YMP-4094-TWKS-Fx277.lcm

批处理文件名: TWKS\$YMP-4094 - 20250616-twks-Fx277.lcb

样品瓶号: 4-51

进样体积: 10 μ l

版本号: 6.115

进样时间: 2025/06/17 05:57:33

实验者: xiexinhui

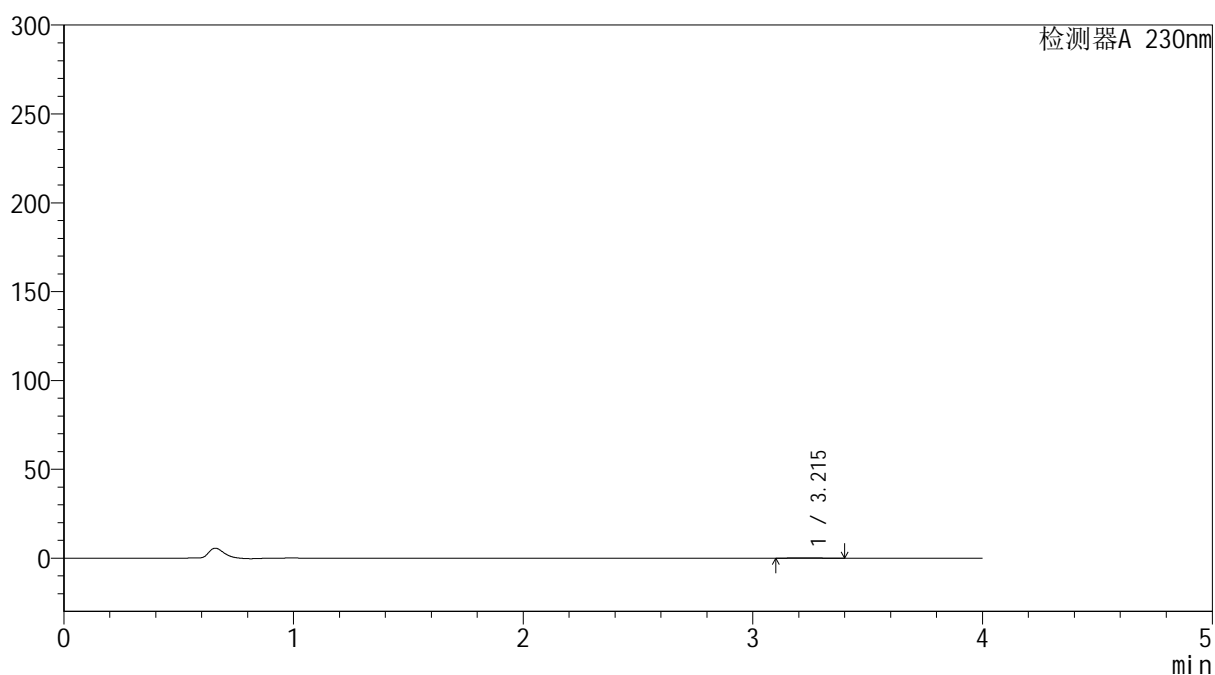
处理时间(V2): 2025/06/17 13:04:48

处理者: xiexinhui

仪器型号: SHIMADZU LC-2050C (FX277)

<色谱图>

mV



<峰表>

检测器A 230nm

峰号	保留时间	面积	面积%	高度	理论塔板数(USP)	拖尾因子	分离度(USP)
1	3.215	2208	100.000	258	4627	1.285	--
总计		2208	100.000	258			

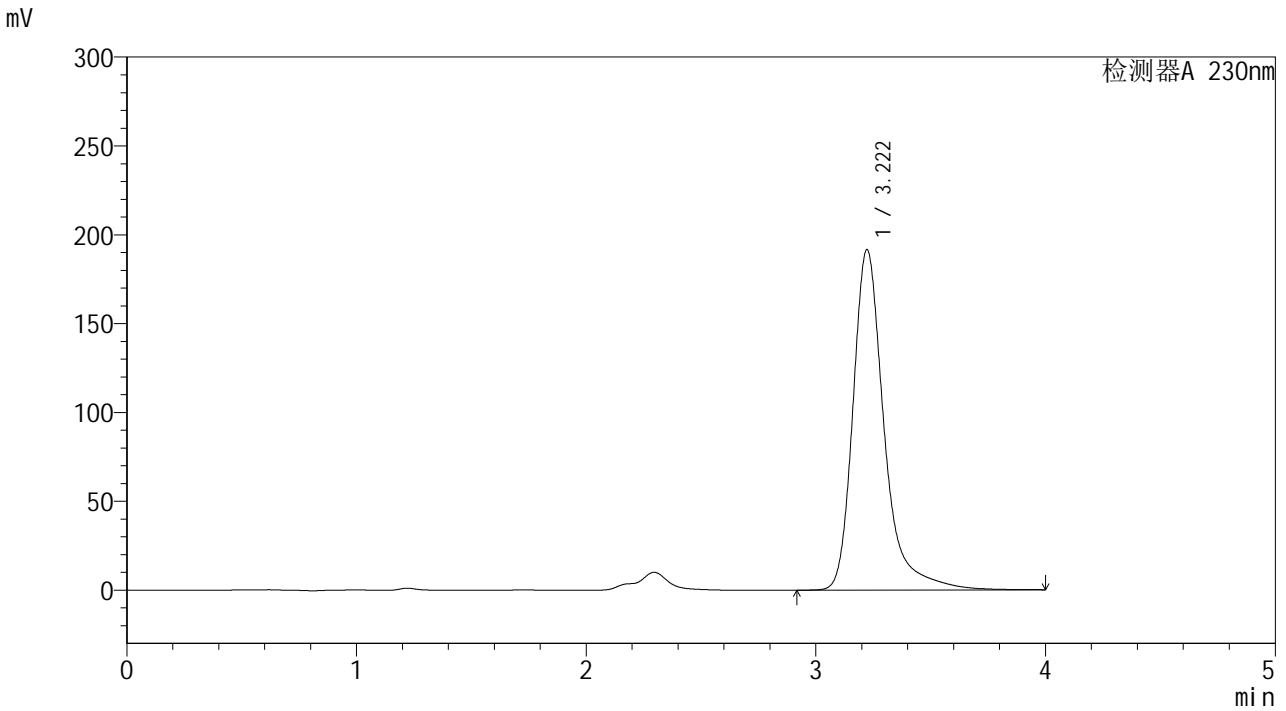


YMP-4094

<样品信息>

色谱柱: XB-C18(50mm*4.6mm,5μm) 流 速: 1.0ml/min
 柱温: 30°C 波 长: 230nm
 数据文件名: TWKS\$YMP-4094 - 0-18/28-828-2 - YMP-4094-twsf-2-PBS7.4-180min-gsp1.lcd
 方法文件名: TWKS\$YMP-4094 - YMP-4094-TWKS-Fx277.lcm
 批处理文件名: TWKS\$YMP-4094 - 20250616-twks-Fx277.lcb
 样品瓶号: 4-7
 进样体积: 10 μl 版本号: 6.115
 进样时间: 2025/06/17 06:01:56 实验者: xiexinhui
 处理时间(V2): 2025/06/17 13:04:50 处理者: xiexinhui
 仪器型号: SHIMADZU LC-2050C (FX277)

<色谱图>



<峰表>

检测器A 230nm

峰号	保留时间	面积	面积%	高度	理论塔板数(USP)	拖尾因子	分离度(USP)
1	3.222	1813579	100.000	191662	3052	1.352	--
总计		1813579	100.000	191662			

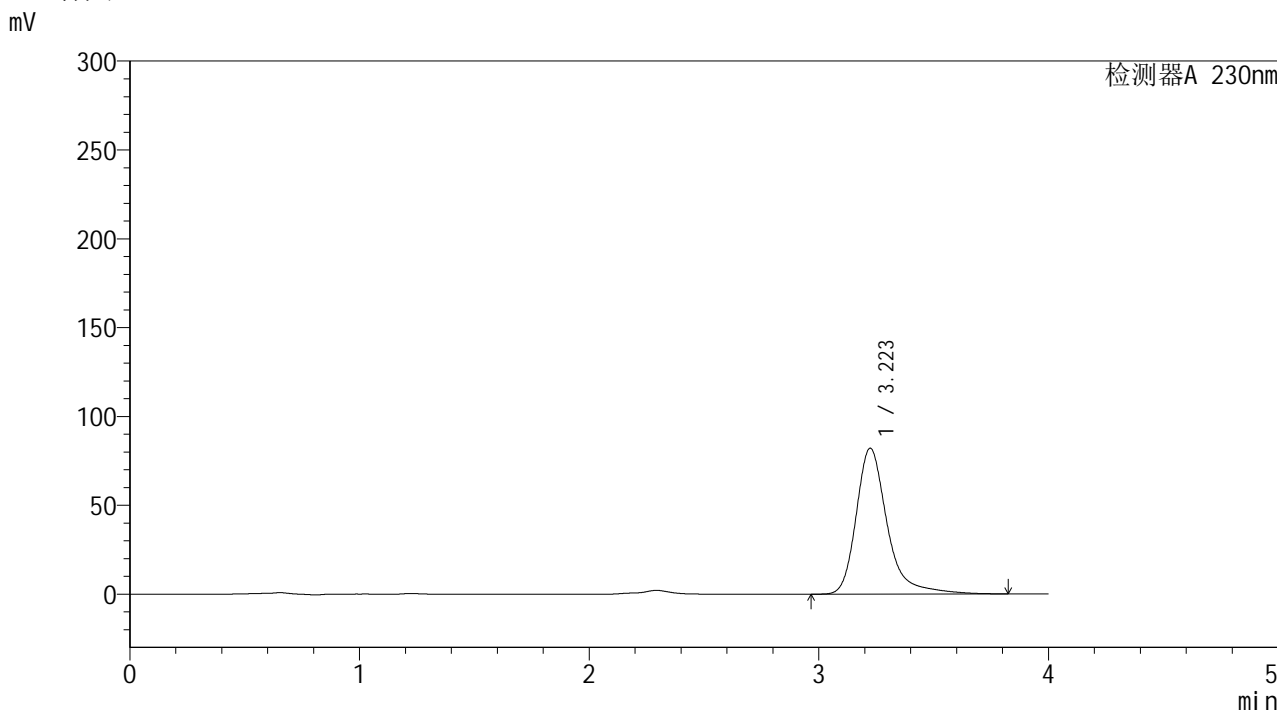


YMP-4094

<样品信息>

色谱柱: XB-C18(50mm*4.6mm,5μm) 流速: 1.0ml/min
 柱温: 30°C 波长: 230nm
 数据文件名: TWKS\$YMP-4094 - 0-18/28-829-2 - YMP-4094-twsf-2-PBS7.4-180min-gsp2.lcd
 方法文件名: TWKS\$YMP-4094 - YMP-4094-TWKS-Fx277.lcm
 批处理文件名: TWKS\$YMP-4094 - 20250616-twks-Fx277.lcb
 样品瓶号: 4-16
 进样体积: 10 μl 版本号: 6.115
 进样时间: 2025/06/17 06:06:19 实验者: xiexinhui
 处理时间(V2): 2025/06/17 13:04:52 处理者: xiexinhui
 仪器型号: SHIMADZU LC-2050C (FX277)

<色谱图>



<峰表>

检测器A 230nm

峰号	保留时间	面积	面积%	高度	理论塔板数(USP)	拖尾因子	分离度(USP)
1	3.223	773737	100.000	82111	3054	1.339	--
总计		773737	100.000	82111			

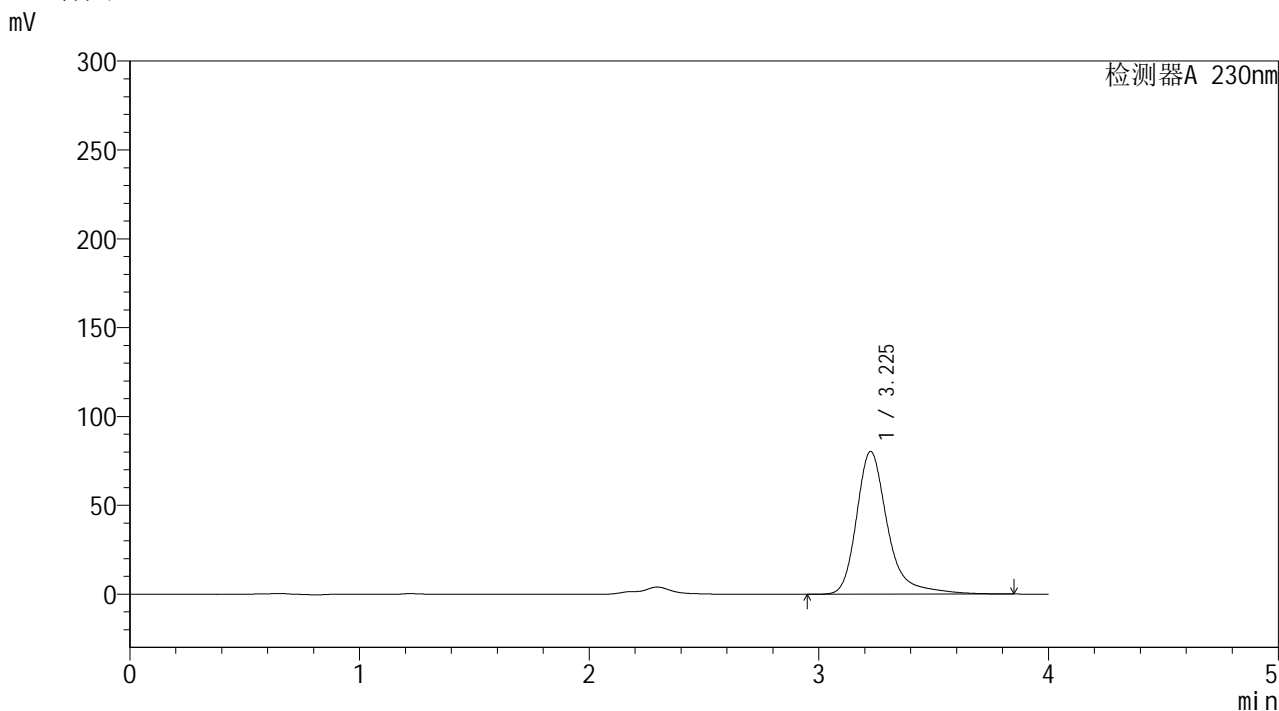


YMP-4094

<样品信息>

色谱柱: XB-C18(50mm*4.6mm,5μm) 流速: 1.0ml/min
 柱温: 30°C 波长: 230nm
 数据文件名: TWKS\$YMP-4094 - 0-18/28-830-2 - YMP-4094-twsf-2-PBS7.4-180min-gsp3.lcd
 方法文件名: TWKS\$YMP-4094 - YMP-4094-TWKS-Fx277.lcm
 批处理文件名: TWKS\$YMP-4094 - 20250616-twks-Fx277.lcb
 样品瓶号: 4-25
 进样体积: 10 μl 版本号: 6.115
 进样时间: 2025/06/17 06:10:42 实验者: xiexinhui
 处理时间(V2): 2025/06/17 13:04:55 处理者: xiexinhui
 仪器型号: SHIMADZU LC-2050C (FX277)

<色谱图>



<峰表>

检测器A 230nm

峰号	保留时间	面积	面积%	高度	理论塔板数(USP)	拖尾因子	分离度(USP)
1	3.225	757849	100.000	80199	3055	1.341	--
总计		757849	100.000	80199			

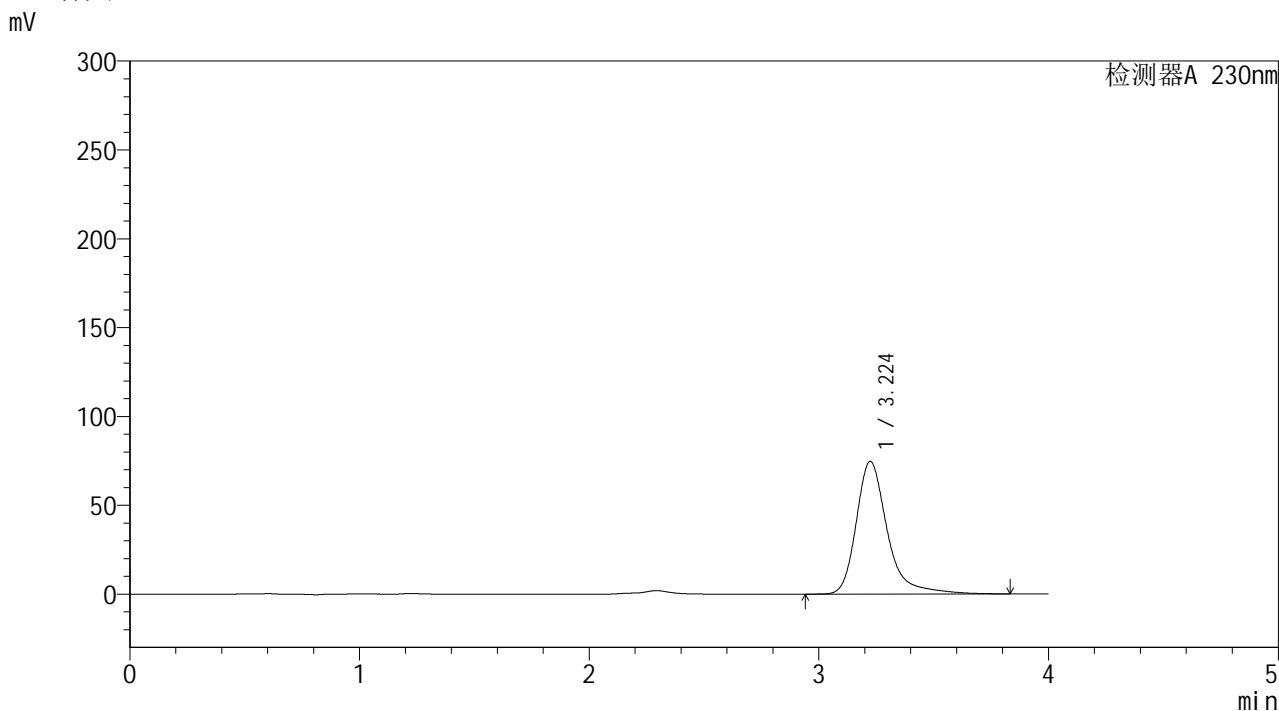


YMP-4094

<样品信息>

色谱柱: XB-C18(50mm*4.6mm,5μm) 流 速: 1.0ml/min
 柱温: 30°C 波 长: 230nm
 数据文件名: TWKS\$YMP-4094 - 0-18/28-831-2 - YMP-4094-twsf-2-PBS7.4-180min-gsp4.lcd
 方法文件名: TWKS\$YMP-4094 - YMP-4094-TWKS-Fx277.lcm
 批处理文件名: TWKS\$YMP-4094 - 20250616-twks-Fx277.lcb
 样品瓶号: 4-34
 进样体积: 10 μl 版本号: 6.115
 进样时间: 2025/06/17 06:15:05 实验者: xiexinhui
 处理时间(V2): 2025/06/17 13:04:57 处理者: xiexinhui
 仪器型号: SHIMADZU LC-2050C (FX277)

<色谱图>



<峰表>

检测器A 230nm

峰号	保留时间	面积	面积%	高度	理论塔板数(USP)	拖尾因子	分离度(USP)
1	3.224	703768	100.000	74665	3057	1.343	--
总计		703768	100.000	74665			

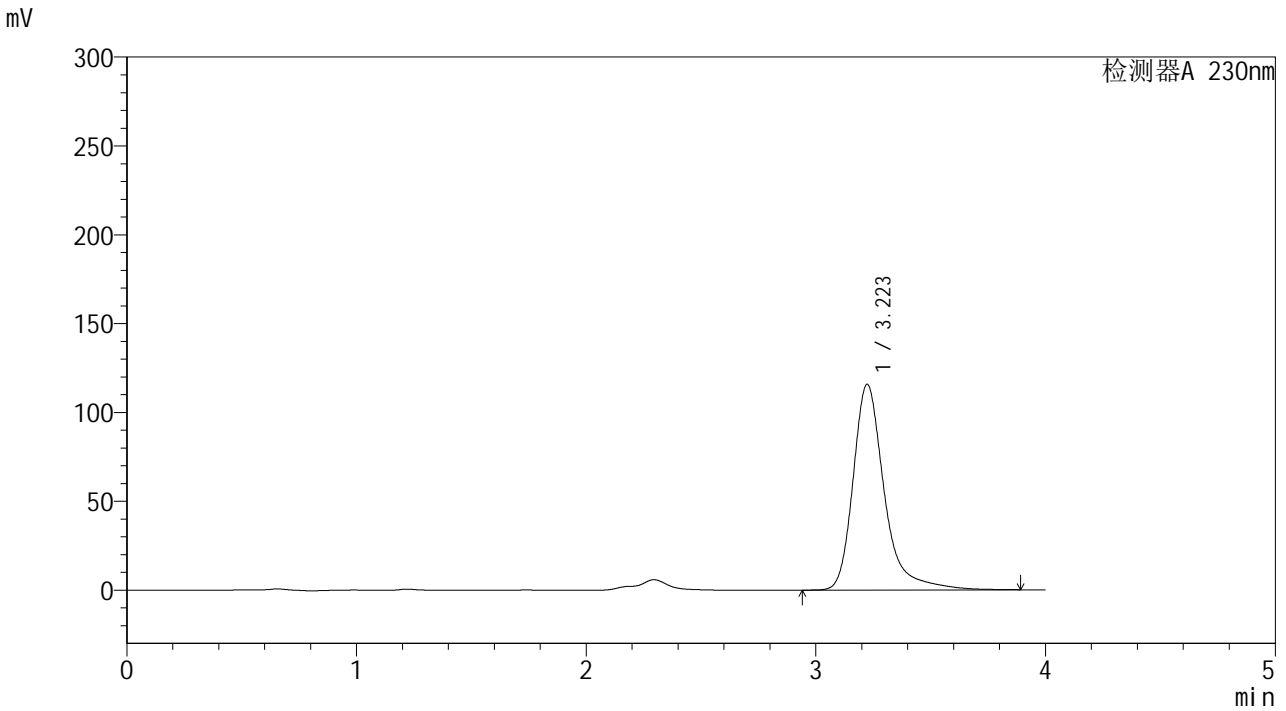


YMP-4094

<样品信息>

色谱柱: XB-C18(50mm*4.6mm,5μm) 流 速: 1.0ml/min
 柱温: 30°C 波 长: 230nm
 数据文件名: TWKS\$YMP-4094 - 0-18/28-832-2 - YMP-4094-twsf-2-PBS7.4-180min-gsp5.lcd
 方法文件名: TWKS\$YMP-4094 - YMP-4094-TWKS-Fx277.lcm
 批处理文件名: TWKS\$YMP-4094 - 20250616-twks-Fx277.lcb
 样品瓶号: 4-43
 进样体积: 10 μl 版本号: 6.115
 进样时间: 2025/06/17 06:19:28 实验者: xiexinhui
 处理时间(V2): 2025/06/17 13:04:59 处理者: xiexinhui
 仪器型号: SHIMADZU LC-2050C (FX277)

<色谱图>



<峰表>

检测器A 230nm

峰号	保留时间	面积	面积%	高度	理论塔板数(USP)	拖尾因子	分离度(USP)
1	3.223	1096435	100.000	115784	3044	1.354	--
总计		1096435	100.000	115784			

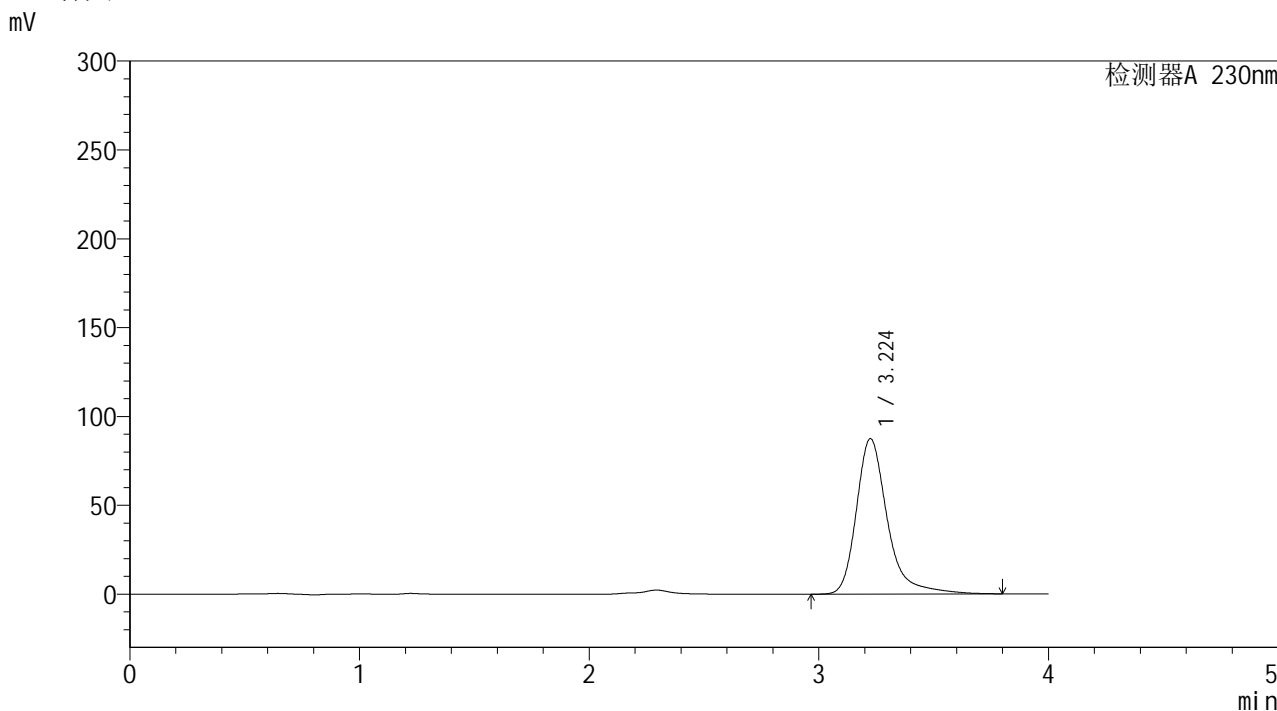


YMP-4094

<样品信息>

色谱柱: XB-C18(50mm*4.6mm,5μm) 流 速: 1.0ml/min
 柱温: 30°C 波 长: 230nm
 数据文件名: TWKS\$YMP-4094 - 0-18/28-833-2 - YMP-4094-twsf-2-PBS7.4-180min-gsp6.lcd
 方法文件名: TWKS\$YMP-4094 - YMP-4094-TWKS-Fx277.lcm
 批处理文件名: TWKS\$YMP-4094 - 20250616-twks-Fx277.lcb
 样品瓶号: 4-52
 进样体积: 10 μl 版本号: 6.115
 进样时间: 2025/06/17 06:23:51 实验者: xiexinhui
 处理时间(V2): 2025/06/17 13:05:01 处理者: xiexinhui
 仪器型号: SHIMADZU LC-2050C (FX277)

<色谱图>



<峰表>

检测器A 230nm

峰号	保留时间	面积	面积%	高度	理论塔板数(USP)	拖尾因子	分离度(USP)
1	3.224	823000	100.000	87423	3056	1.339	--
总计		823000	100.000	87423			

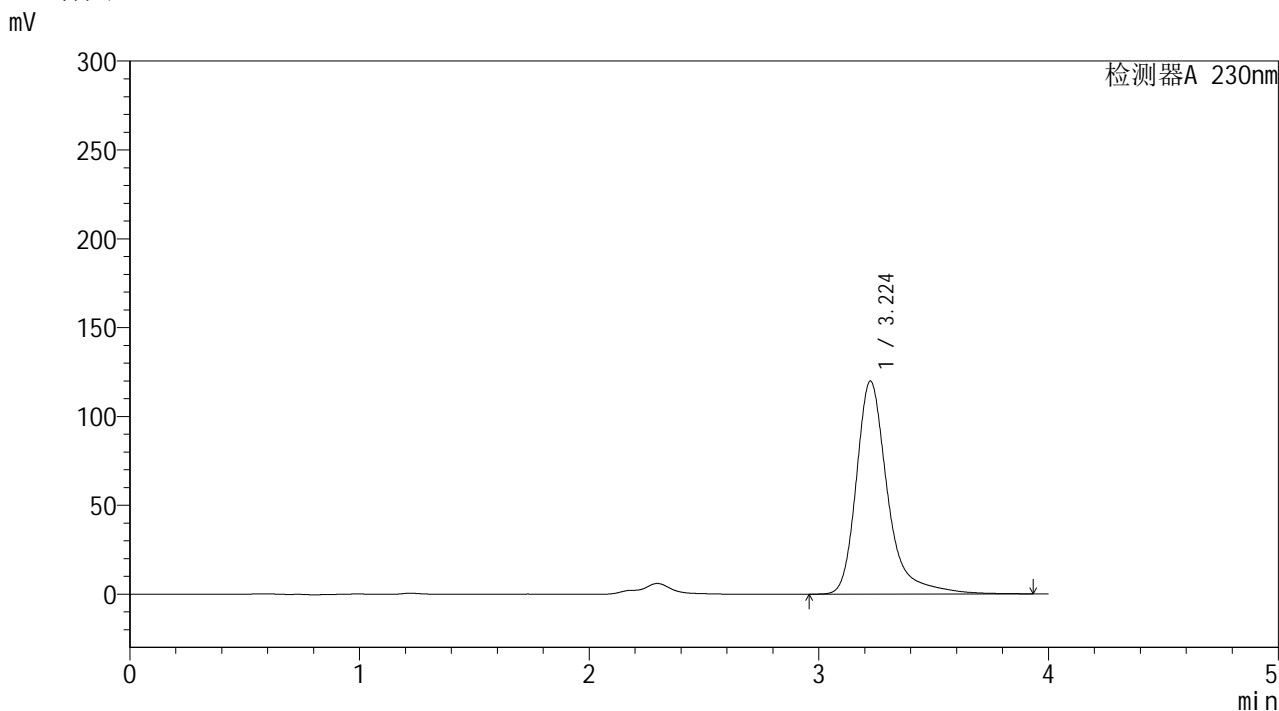


YMP-4094

<样品信息>

色谱柱: XB-C18(50mm*4.6mm,5μm) 流速: 1.0ml/min
 柱温: 30°C 波长: 230nm
 数据文件名: TWKS\$YMP-4094 - 0-18/28-834-2 - YMP-4094-twsf-2-PBS7.4-180min-gsp7.lcd
 方法文件名: TWKS\$YMP-4094 - YMP-4094-TWKS-Fx277.lcm
 批处理文件名: TWKS\$YMP-4094 - 20250616-twks-Fx277.lcb
 样品瓶号: 4-8
 进样体积: 10 μl 版本号: 6.115
 进样时间: 2025/06/17 06:28:14 实验者: xiexinhui
 处理时间(V2): 2025/06/17 13:05:03 处理者: xiexinhui
 仪器型号: SHIMADZU LC-2050C (FX277)

<色谱图>



<峰表>

检测器A 230nm

峰号	保留时间	面积	面积%	高度	理论塔板数(USP)	拖尾因子	分离度(USP)
1	3.224	1135685	100.000	119787	3054	1.360	--
总计		1135685	100.000	119787			

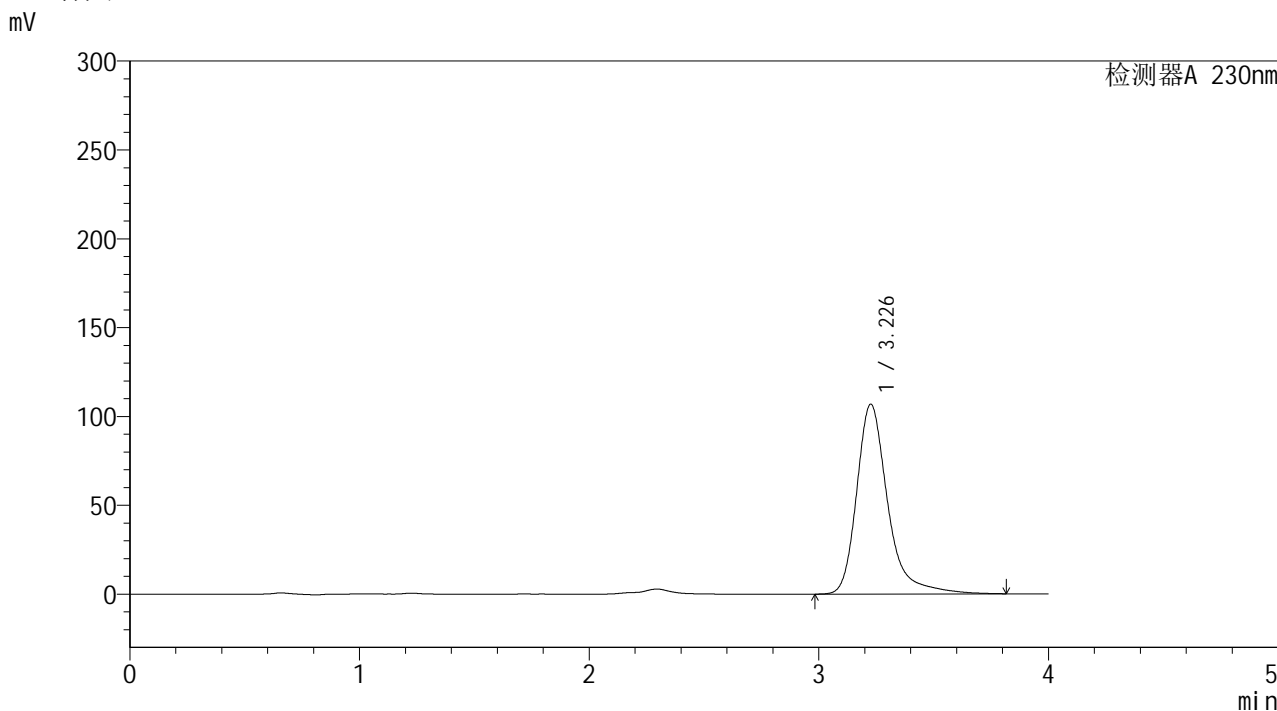


YMP-4094

<样品信息>

色谱柱: XB-C18(50mm*4.6mm,5μm) 流 速: 1.0ml/min
 柱温: 30°C 波 长: 230nm
 数据文件名: TWKS\$YMP-4094 - 0-18/28-835-2 - YMP-4094-twsf-2-PBS7.4-180min-gsp8.lcd
 方法文件名: TWKS\$YMP-4094 - YMP-4094-TWKS-Fx277.lcm
 批处理文件名: TWKS\$YMP-4094 - 20250616-twks-Fx277.lcb
 样品瓶号: 4-17
 进样体积: 10 μl 版本号: 6.115
 进样时间: 2025/06/17 06:32:38 实验者: xiexinhui
 处理时间(V2): 2025/06/17 13:05:05 处理者: xiexinhui
 仪器型号: SHIMADZU LC-2050C (FX277)

<色谱图>



<峰表>

检测器A 230nm

峰号	保留时间	面积	面积%	高度	理论塔板数(USP)	拖尾因子	分离度(USP)
1	3.226	1005791	100.000	106592	3058	1.341	--
总计		1005791	100.000	106592			

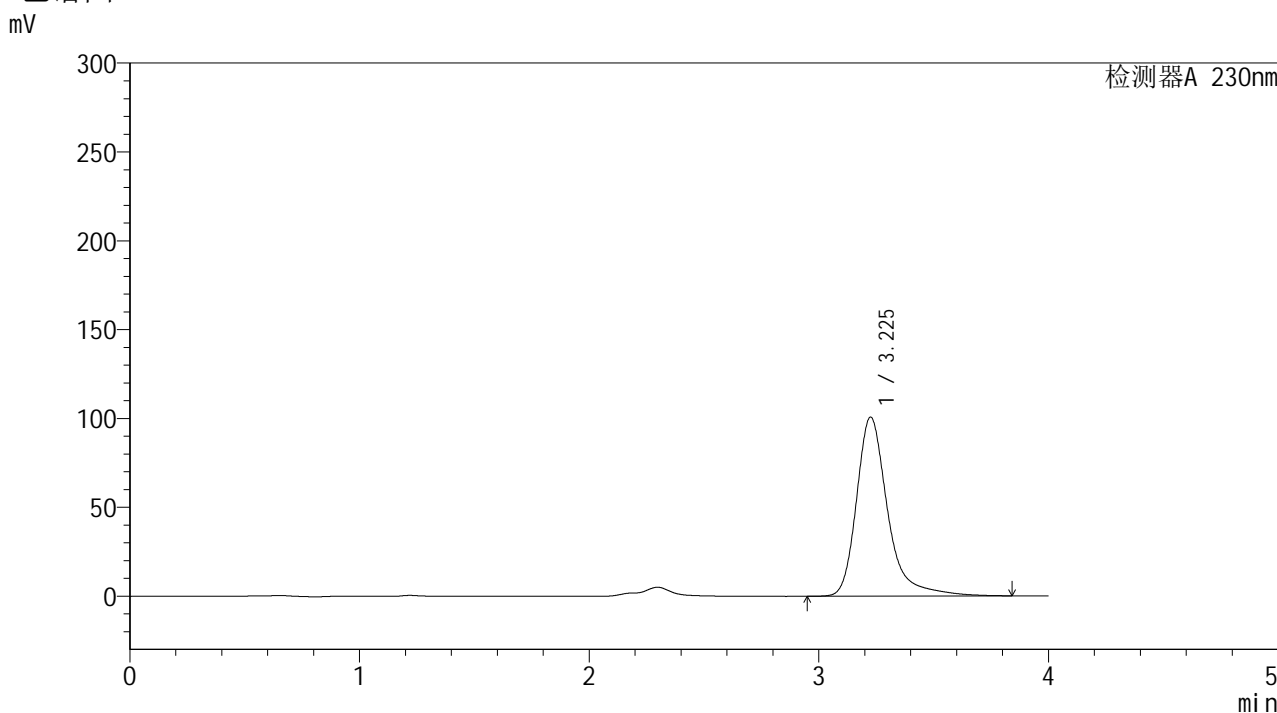


YMP-4094

<样品信息>

色谱柱: XB-C18(50mm*4.6mm,5μm) 流 速: 1.0ml/min
 柱温: 30°C 波 长: 230nm
 数据文件名: TWKS\$YMP-4094 - 0-18/28-836-2 - YMP-4094-twsf-2-PBS7.4-180min-gsp9.lcd
 方法文件名: TWKS\$YMP-4094 - YMP-4094-TWKS-Fx277.lcm
 批处理文件名: TWKS\$YMP-4094 - 20250616-twks-Fx277.lcb
 样品瓶号: 4-26
 进样体积: 10 μl 版本号: 6.115
 进样时间: 2025/06/17 06:37:02 实验者: xiexinhui
 处理时间(V2): 2025/06/17 13:05:08 处理者: xiexinhui
 仪器型号: SHIMADZU LC-2050C (FX277)

<色谱图>



<峰表>

检测器A 230nm

峰号	保留时间	面积	面积%	高度	理论塔板数(USP)	拖尾因子	分离度(USP)
1	3.225	952610	100.000	100655	3052	1.354	--
总计		952610	100.000	100655			

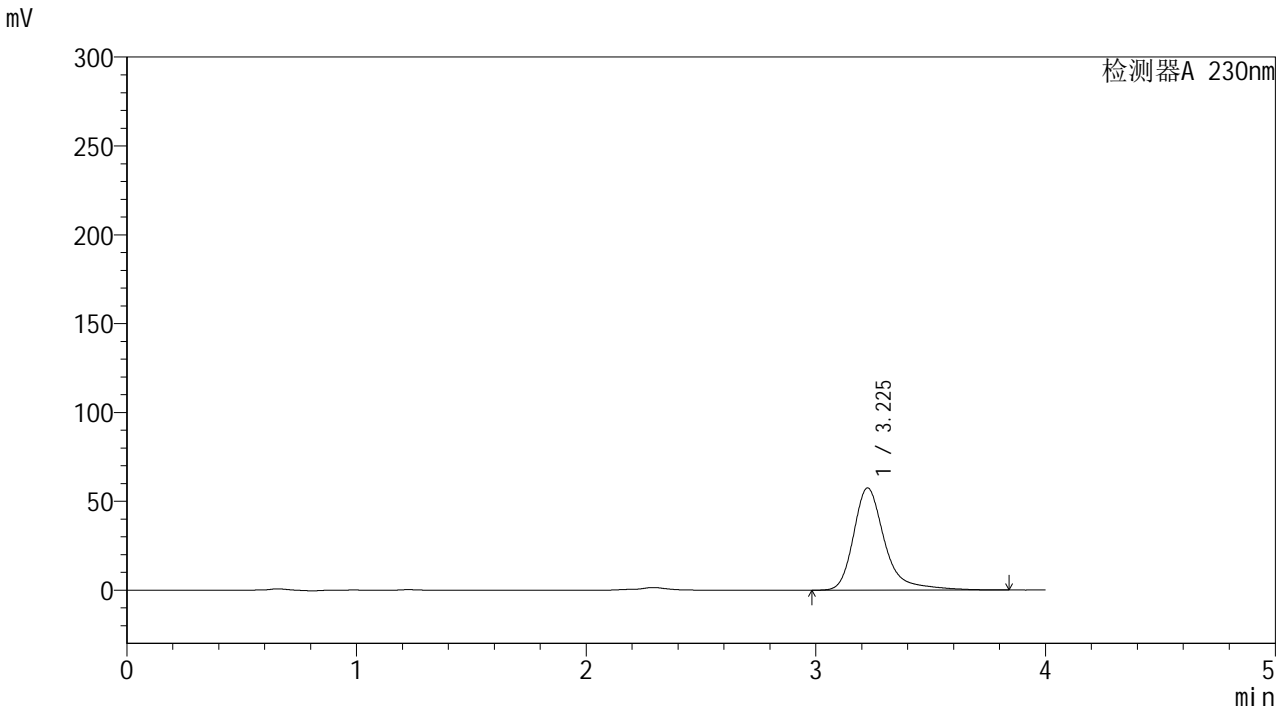


YMP-4094

<样品信息>

色谱柱: XB-C18(50mm*4.6mm,5μm) 流速: 1.0ml/min
 柱温: 30°C 波长: 230nm
 数据文件名: TWKS\$YMP-4094 - 0-18/28-837-2 - YMP-4094-twsf-2-PBS7.4-180min-gsp10.lcd
 方法文件名: TWKS\$YMP-4094 - YMP-4094-TWKS-Fx277.lcm
 批处理文件名: TWKS\$YMP-4094 - 20250616-twks-Fx277.lcb
 样品瓶号: 4-35
 进样体积: 10 μl 版本号: 6.115
 进样时间: 2025/06/17 06:41:26 实验者: xiexinhui
 处理时间(V2): 2025/06/17 13:05:10 处理者: xiexinhui
 仪器型号: SHIMADZU LC-2050C (FX277)

<色谱图>



<峰表>

检测器A 230nm

峰号	保留时间	面积	面积%	高度	理论塔板数(USP)	拖尾因子	分离度(USP)
1	3.225	543057	100.000	57413	3047	1.352	--
总计		543057	100.000	57413			

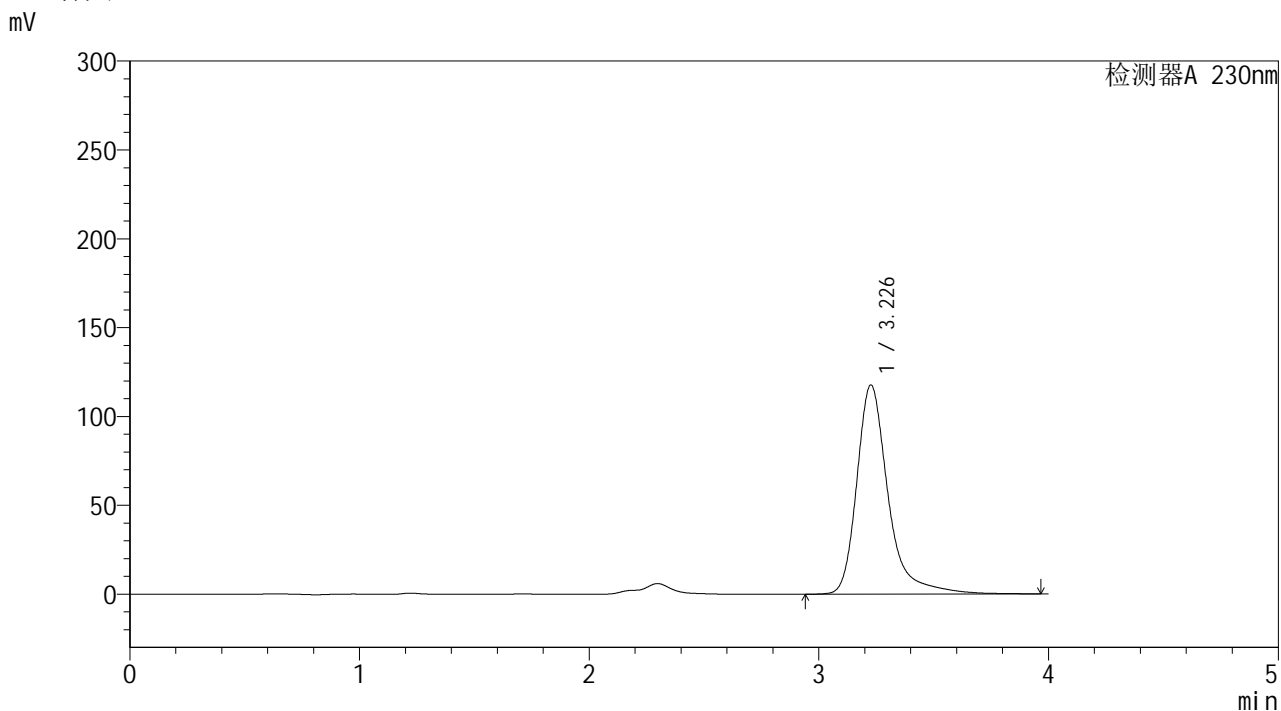


YMP-4094

<样品信息>

色谱柱: XB-C18(50mm*4.6mm,5μm) 流 速: 1.0ml/min
 柱温: 30°C 波 长: 230nm
 数据文件名: TWKS\$YMP-4094 - 0-18/28-838-2 - YMP-4094-twsf-2-PBS7.4-180min-gsp11.lcd
 方法文件名: TWKS\$YMP-4094 - YMP-4094-TWKS-Fx277.lcm
 批处理文件名: TWKS\$YMP-4094 - 20250616-twks-Fx277.lcb
 样品瓶号: 4-44
 进样体积: 10 μl 版本号: 6.115
 进样时间: 2025/06/17 06:45:50 实验者: xiexinhui
 处理时间(V2): 2025/06/17 13:05:12 处理者: xiexinhui
 仪器型号: SHIMADZU LC-2050C (FX277)

<色谱图>



<峰表>

检测器A 230nm

峰号	保留时间	面积	面积%	高度	理论塔板数(USP)	拖尾因子	分离度(USP)
1	3.226	1118022	100.000	117489	3052	1.364	--
总计		1118022	100.000	117489			

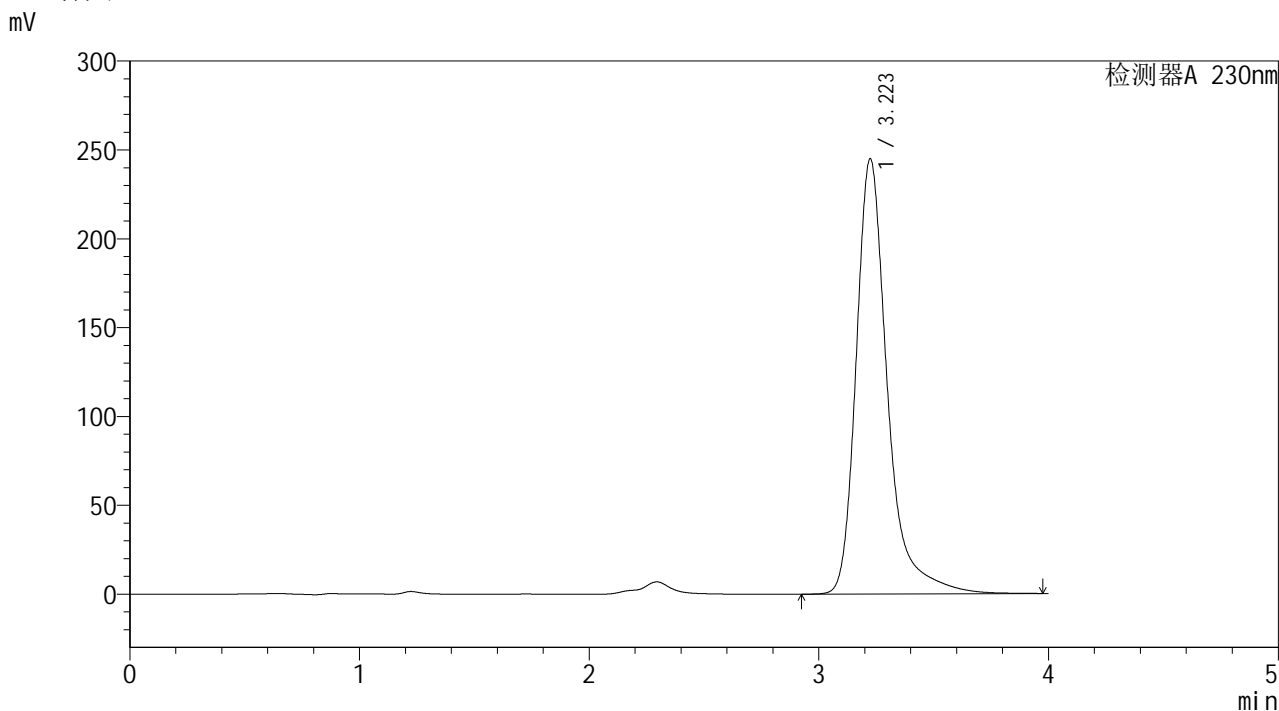


YMP-4094

<样品信息>

色谱柱: XB-C18(50mm*4.6mm,5μm) 流 速: 1.0ml/min
 柱温: 30°C 波 长: 230nm
 数据文件名: TWKS\$YMP-4094 - 0-18/28-839-2 - YMP-4094-twsf-2-PBS7.4-180min-gsp12.lcd
 方法文件名: TWKS\$YMP-4094 - YMP-4094-TWKS-Fx277.lcm
 批处理文件名: TWKS\$YMP-4094 - 20250616-twks-Fx277.lcb
 样品瓶号: 4-53
 进样体积: 10 μl 版本号: 6.115
 进样时间: 2025/06/17 06:50:14 实验者: xiexinhui
 处理时间(V2): 2025/06/17 13:05:14 处理者: xiexinhui
 仪器型号: SHIMADZU LC-2050C (FX277)

<色谱图>



<峰表>

检测器A 230nm

峰号	保留时间	面积	面积%	高度	理论塔板数(USP)	拖尾因子	分离度(USP)
1	3.223	2317318	100.000	244853	3049	1.354	--
总计		2317318	100.000	244853			

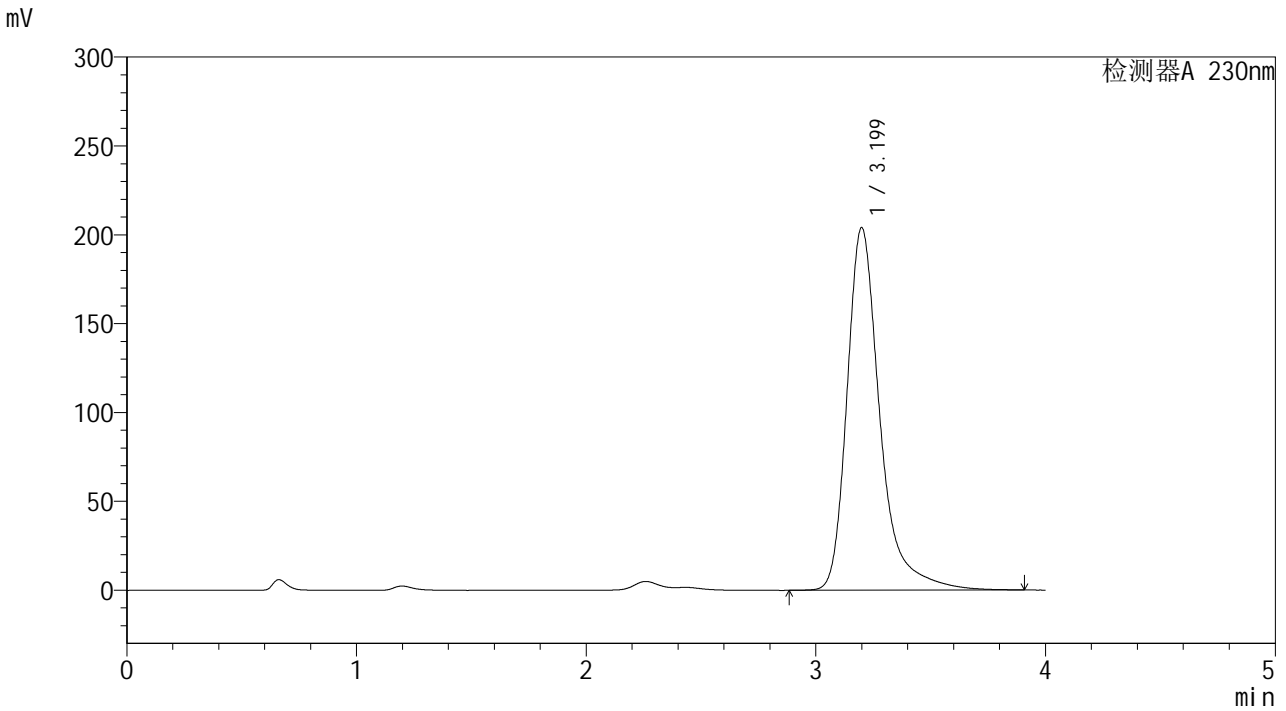


YMP-4094

<样品信息>

色谱柱: XB-C18(50mm*4.6mm,5μm) 流速: 1.0ml/min
 柱温: 30°C 波长: 230nm
 数据文件名: TWKS\$YMP-4094 - 0-18/28-840-2 - YMP-4094-twsf-2-PBS7.4-dzp2-1.lcd
 方法文件名: TWKS\$YMP-4094 - YMP-4094-TWKS-Fx277.lcm
 批处理文件名: TWKS\$YMP-4094 - 20250616-twks-Fx277.lcb
 样品瓶号: 3-27
 进样体积: 10 μl 版本号: 6.115
 进样时间: 2025/06/17 06:54:36 实验者: xiexinhui
 处理时间(V2): 2025/06/17 13:05:16 处理者: xiexinhui
 仪器型号: SHIMADZU LC-2050C (FX277)

<色谱图>



<峰表>

检测器A 230nm

峰号	保留时间	面积	面积%	高度	理论塔板数(USP)	拖尾因子	分离度(USP)
1	3.199	2037486	100.000	203909	2684	1.367	--
总计		2037486	100.000	203909			

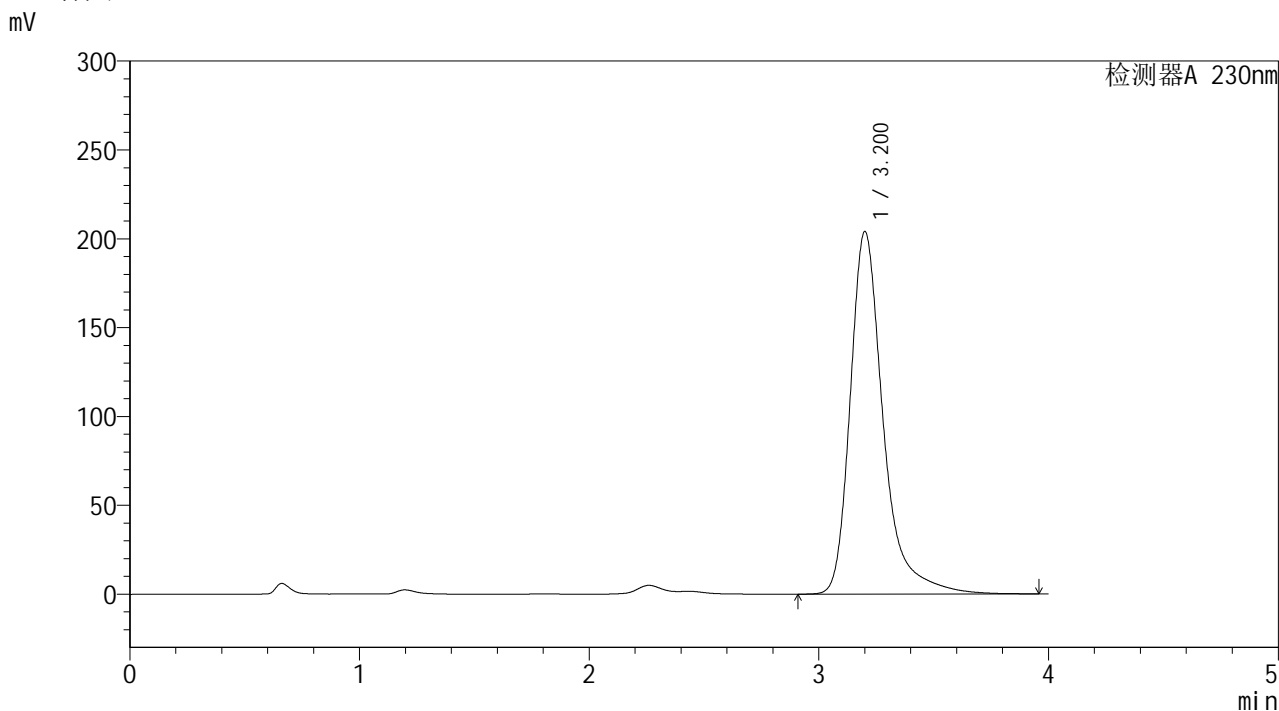


YMP-4094

<样品信息>

色谱柱: XB-C18(50mm*4.6mm,5μm) 流 速: 1.0ml/min
 柱温: 30°C 波 长: 230nm
 数据文件名: TWKS\$YMP-4094 - 0-18/28-841-2 - YMP-4094-twsf-2-PBS7.4-dzp2-2.lcd
 方法文件名: TWKS\$YMP-4094 - YMP-4094-TWKS-Fx277.lcm
 批处理文件名: TWKS\$YMP-4094 - 20250616-twks-Fx277.lcb
 样品瓶号: 3-27
 进样体积: 10 μl 版本号: 6.115
 进样时间: 2025/06/17 06:58:58 实验者: xiexinhui
 处理时间(V2): 2025/06/17 13:05:18 处理者: xiexinhui
 仪器型号: SHIMADZU LC-2050C (FX277)

<色谱图>



<峰表>

检测器A 230nm

峰号	保留时间	面积	面积%	高度	理论塔板数(USP)	拖尾因子	分离度(USP)
1	3.200	2039481	100.000	203752	2683	1.370	--
总计		2039481	100.000	203752			



YMP-4094

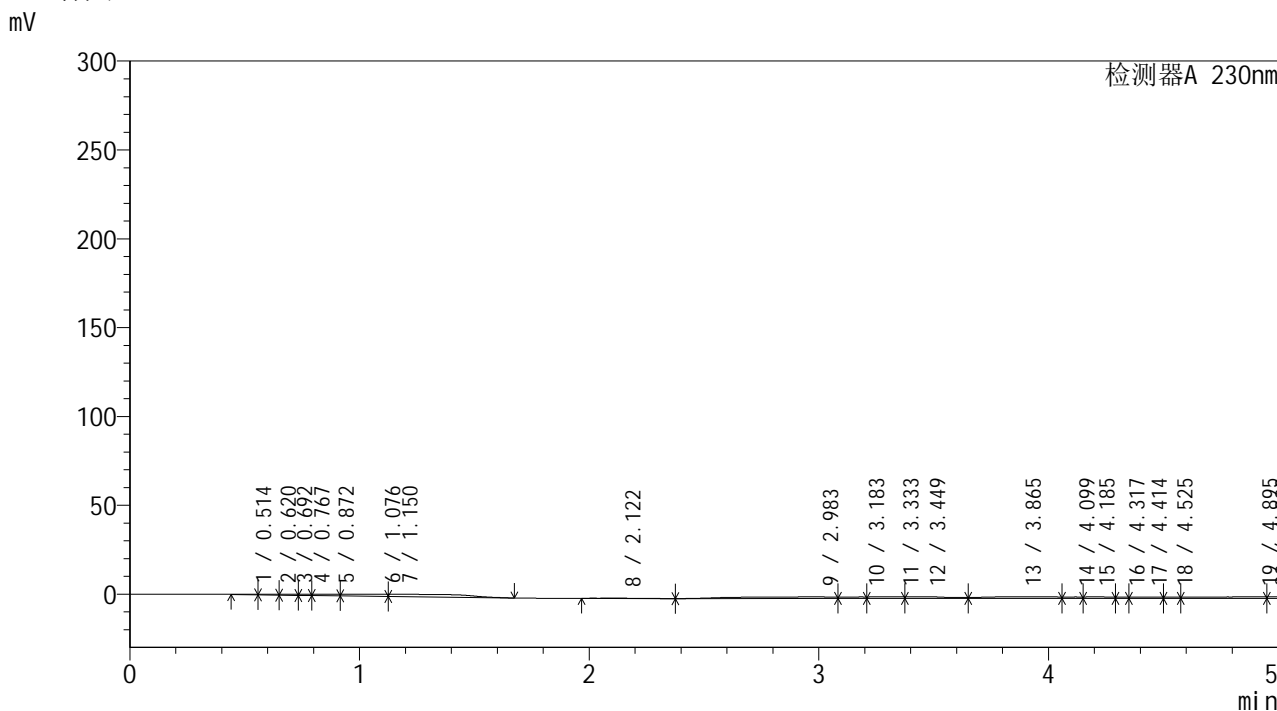
<样品信息>

色谱柱: XB-C18(50mm*4.6mm,5μm)
 柱温:30℃
 数据文件名: TWKS\$YMP-4094 - 0-18/28-842-2 - CZZ-1.lcd
 方法文件名: TWKS\$YMP-4094 - czz-Fx277.lcm
 批处理文件名: TWKS\$YMP-4094 - 20250616-twks-Fx277.lcb
 样品瓶号: -1
 进样体积: 0 μl
 进样时间: 2025/06/17 07:03:10
 处理时间(V2): 2025/06/17 13:05:21
 仪器型号: SHIMADZU LC-2050C (FX277)

流速: 1.0ml/min
 波长: 230nm

版本号: 6.115
 实验者: xiexinhui
 处理者: xiexinhui

<色谱图>



<峰表>

检测器A 230nm

峰号	保留时间	面积	面积%	高度	理论塔板数(USP)	拖尾因子	分离度(USP)
1	0.514	1956	0.012	320	5	--	--
2	0.620	2396	0.014	481	4	--	0.099
3	0.692	2805	0.017	563	--	--	--
4	0.767	2404	0.014	706	--	--	--
5	0.872	6290	0.037	879	12	--	0.014
6	1.076	13907	0.082	1226	--	--	--
7	1.150	32950	0.194	1324	20	--	--
8	2.122	2576	0.015	188	598	--	1.400
9	2.983	28624	0.169	935	61	--	0.916
10	3.183	6517	0.038	904	49	--	0.119
11	3.333	9359	0.055	979	62	--	0.085

峰号	保留时间	面积	面积%	高度	理论塔板数(USP)	拖尾因子	分离度(USP)
12	3.449	13091	0.077	996	381	--	0.096
13	3.865	20754	0.122	992	327	--	0.534
14	4.099	4438	0.026	814	155	--	0.215
15	4.185	6828	0.040	843	174	--	0.067
16	4.317	2589	0.015	760	87	--	0.084
17	4.414	6583	0.039	754	207	--	0.063
18	4.525	3283	0.019	733	191	--	0.087
19	4.895	17480	0.103	855	12	--	0.105
20	4.993	24513	0.145	864	351	--	0.029
21	5.600	3658	0.022	403	2529	--	0.803
22	5.807	1640	0.010	277	4374	--	0.518
23	5.935	2016	0.012	221	4317	--	0.361
24	19.260	1107	0.007	130	31516	--	33.510
25	19.589	1127	0.007	114	60052	--	0.873
26	25.923	1300	0.008	133	75232	--	18.155
27	26.242	2253	0.013	192	71108	--	0.825
28	26.661	1394	0.008	186	107581	--	1.166
29	26.767	1030	0.006	186	83833	--	0.305
30	26.842	1096	0.006	214	12747	--	0.114
31	26.943	1725	0.010	215	40895	--	0.137
32	27.261	2767	0.016	218	68689	--	0.670
33	27.420	1842	0.011	244	12050	--	0.224
34	27.567	1492	0.009	264	164343	--	0.231
35	27.656	1689	0.010	250	31239	--	0.198
36	27.764	1685	0.010	292	18406	--	0.150
37	27.842	1032	0.006	257	82897	--	0.129
38	27.939	2095	0.012	274	44471	--	0.213
39	28.092	2122	0.013	311	1488	--	0.088
40	28.167	1515	0.009	300	8061	--	0.036
41	28.273	1932	0.011	291	22876	--	0.106
42	28.398	1394	0.008	332	93670	--	0.223
43	28.498	1541	0.009	326	63523	--	0.243
44	28.583	1987	0.012	320	30035	--	0.153
45	28.688	3115	0.018	344	56614	--	0.184
46	28.880	2394	0.014	331	12539	--	0.253
47	28.973	2616	0.015	339	23092	--	0.103
48	29.095	1952	0.012	366	23359	--	0.161
49	29.220	2610	0.015	362	3451	--	0.090
50	29.339	2390	0.014	354	21104	--	0.085
51	29.433	1587	0.009	372	18301	--	0.113

峰号	保留时间	面积	面积%	高度	理论塔板数(USP)	拖尾因子	分离度(USP)
52	29.508	1758	0.010	368	23528	--	0.091
53	29.667	2676	0.016	374	--	--	--
54	29.766	4585	0.027	380	18238	--	--
55	29.972	2538	0.015	412	79823	--	0.315
56	30.043	2656	0.016	421	7815	--	0.080
57	30.255	4581	0.027	444	14319	--	0.179
58	30.332	2776	0.016	444	32240	--	0.091
59	30.489	4847	0.029	458	31613	--	0.230
60	30.621	3043	0.018	442	12074	--	0.147
61	30.739	2185	0.013	456	20404	--	0.119
62	30.812	1727	0.010	442	32681	--	0.095
63	30.935	2621	0.015	450	19010	--	0.156
64	31.017	2695	0.016	467	298	--	0.020
65	31.076	1765	0.010	466	85031	--	0.016
66	31.165	2159	0.013	448	8505	--	0.100
67	31.251	2513	0.015	473	38703	--	0.086
68	31.326	5139	0.030	497	32233	--	0.113
69	32.654	1186122	6.994	67809	6955	--	1.173
70	32.835	1640794	9.674	104571	2531	--	0.087
71	33.285	2290792	13.507	114510	8244	--	0.220
72	33.568	2545038	15.006	117059	33751	--	0.257
73	33.970	647682	3.819	43827	13620	--	0.425
74	34.961	3815358	22.496	209148	169353	--	1.317
75	35.519	1926533	11.359	64114	36477	--	1.031
76	36.170	95186	0.561	7758	844	--	0.227
77	36.389	218724	1.290	6755	71	--	0.020
78	37.125	148315	0.874	5233	1981	--	0.071
79	37.708	59138	0.349	4337	257	--	0.092
80	37.856	101405	0.598	4759	2242	--	0.023
81	38.886	788634	4.650	43892	221655	--	0.584
82	39.689	143650	0.847	7834	85266	--	1.837
83	40.121	119849	0.707	4445	18387	--	0.500
84	40.619	33667	0.199	2132	167	--	0.072
85	41.088	56984	0.336	2150	2449	--	0.059
86	41.676	129954	0.766	4884	62868	--	0.295
87	42.090	6153	0.036	1546	6874	--	0.307
88	42.355	49444	0.292	1685	1737	--	0.087
89	42.700	13631	0.080	1353	5913	--	0.110
90	42.875	4360	0.026	1255	14708	--	0.096
91	43.396	243967	1.438	9128	77521	--	0.512

峰号	保留时间	面积	面积%	高度	理论塔板数(USP)	拖尾因子	分离度(USP)
92	44.327	64176	0.378	1819	1889	--	0.396
93	44.832	4715	0.028	874	12733	--	0.178
94	45.289	49107	0.290	1144	2221	--	0.168
95	45.725	4660	0.027	745	68371	--	0.192
96	45.833	3330	0.020	681	18599	--	0.106
97	45.917	1288	0.008	649	10511	--	0.053
98	46.000	4921	0.029	669	28734	--	0.058
99	46.112	4631	0.027	693	12711	--	0.082
100	46.183	1903	0.011	648	1017	--	0.019
101	46.263	7233	0.043	682	11752	--	0.021
102	46.459	3859	0.023	627	4612	--	0.088
103	46.636	6710	0.040	614	9098	--	0.076
104	46.767	2569	0.015	579	7466	--	0.063
105	46.817	1654	0.010	560	29866	--	0.031
106	46.911	4476	0.026	576	25470	--	0.083
107	47.031	4362	0.026	557	45901	--	0.117
108	47.333	8429	0.050	666	5171	--	0.172
109	47.458	7065	0.042	734	18745	--	0.062
110	47.578	4752	0.028	755	3704	--	0.053
111	47.692	4348	0.026	734	14163	--	0.048
112	47.767	3830	0.023	697	17409	--	0.049
113	47.855	3484	0.021	701	40411	--	0.074
114	47.930	3402	0.020	707	50086	--	0.083
115	48.000	9341	0.055	661	29308	--	0.071
116	48.293	1977	0.012	503	11948	--	0.203
117	48.333	2591	0.015	485	60633	--	0.032
118	48.442	1359	0.008	460	16498	--	0.094
119	48.521	2598	0.015	445	56783	--	0.068
120	48.622	3766	0.022	430	56051	--	0.123
121	48.792	3004	0.018	395	22120	--	0.160
122	48.891	2052	0.012	387	72908	--	0.097
123	49.065	3957	0.023	390	199504	--	0.300
124	49.225	3881	0.023	372	122947	--	0.319
125	49.437	2773	0.016	361	24442	--	0.232
126	49.586	2503	0.015	343	87450	--	0.154
127	49.680	1698	0.010	359	173185	--	0.164
128	49.750	1806	0.011	343	37212	--	0.093
129	49.850	1847	0.011	341	206483	--	0.136
130	49.911	2215	0.013	366	252804	--	0.146
131	50.087	4337	0.026	348	26489	--	0.217

峰号	保留时间	面积	面积%	高度	理论塔板数(USP)	拖尾因子	分离度(USP)
132	50.273	2928	0.017	325	6569	--	0.100
133	50.408	2014	0.012	344	343586	--	0.095
134	50.525	1146	0.007	301	321136	--	0.335
135	50.575	2544	0.015	310	231286	--	0.129
136	50.719	1493	0.009	326	273942	--	0.357
137	50.806	1147	0.007	297	44095	--	0.128
138	50.866	1370	0.008	313	240252	--	0.087
139	50.967	2120	0.012	308	141080	--	0.211
140	51.158	2198	0.013	282	105165	--	0.327
141	51.261	2980	0.018	313	147265	--	0.177
142	51.400	1363	0.008	316	53653	--	0.195
143	51.433	1241	0.007	313	25375	--	0.031
144	51.517	1785	0.011	352	320459	--	0.101
145	51.618	1564	0.009	345	269942	--	0.267
146	51.686	2195	0.013	312	104302	--	0.130
147	51.829	1337	0.008	318	263595	--	0.275
148	51.917	2752	0.016	311	90471	--	0.160
149	52.092	1743	0.010	331	15184	--	0.147
150	52.270	3595	0.021	343	5315	--	0.078
151	52.375	1704	0.010	325	81752	--	0.058
152	52.527	2483	0.015	330	187672	--	0.249
153	52.772	5388	0.032	342	117168	--	0.446
154	52.908	3144	0.019	338	4948	--	0.075
155	53.025	1308	0.008	310	40754	--	0.057
156	53.121	1145	0.007	301	226303	--	0.129
157	53.328	4531	0.027	327	63386	--	0.320
158	53.531	3899	0.023	349	21235	--	0.175
159	53.716	4798	0.028	346	59308	--	0.157
160	53.948	2594	0.015	321	90890	--	0.291
161	54.090	2146	0.013	328	136677	--	0.218
162	54.279	3648	0.022	316	21269	--	0.183
163	54.423	1815	0.011	293	127505	--	0.137
164	54.561	2266	0.013	290	289666	--	0.271
165	54.664	1922	0.011	294	352346	--	0.268
166	54.792	1018	0.006	260	133688	--	0.263
167	54.870	1295	0.008	268	199853	--	0.143
168	55.005	2400	0.014	298	115239	--	0.238
169	55.092	1347	0.008	282	177956	--	0.148
170	55.290	2245	0.013	283	94172	--	0.319
171	55.415	1554	0.009	277	73157	--	0.162

峰号	保留时间	面积	面积%	高度	理论塔板数(USP)	拖尾因子	分离度(USP)
172	55.552	2420	0.014	286	118466	--	0.188
173	55.821	2071	0.012	270	35189	--	0.293
174	55.923	1397	0.008	270	93606	--	0.106
175	56.002	2046	0.012	258	136582	--	0.119
176	56.172	1449	0.009	240	161525	--	0.292
177	56.347	1241	0.007	219	215249	--	0.333
178	56.566	2507	0.015	226	66750	--	0.322
179	56.667	1987	0.012	207	157553	--	0.139
180	56.846	1754	0.010	236	281573	--	0.360
181	56.992	1322	0.008	230	733295	--	0.419
182	57.124	1430	0.008	227	363410	--	0.408
183	57.271	1738	0.010	221	599721	--	0.438
184	57.521	1760	0.010	206	388472	--	0.749
185	57.714	1399	0.008	187	1197	--	0.055
186	57.792	1320	0.008	198	751754	--	0.022
187	58.019	1701	0.010	183	225761	--	0.602
188	58.408	1121	0.007	156	1060701	--	1.089
189	58.958	1561	0.009	129	391939	--	1.822
总计		16960090	100.000	902751			



YMP-4094

<样品信息>

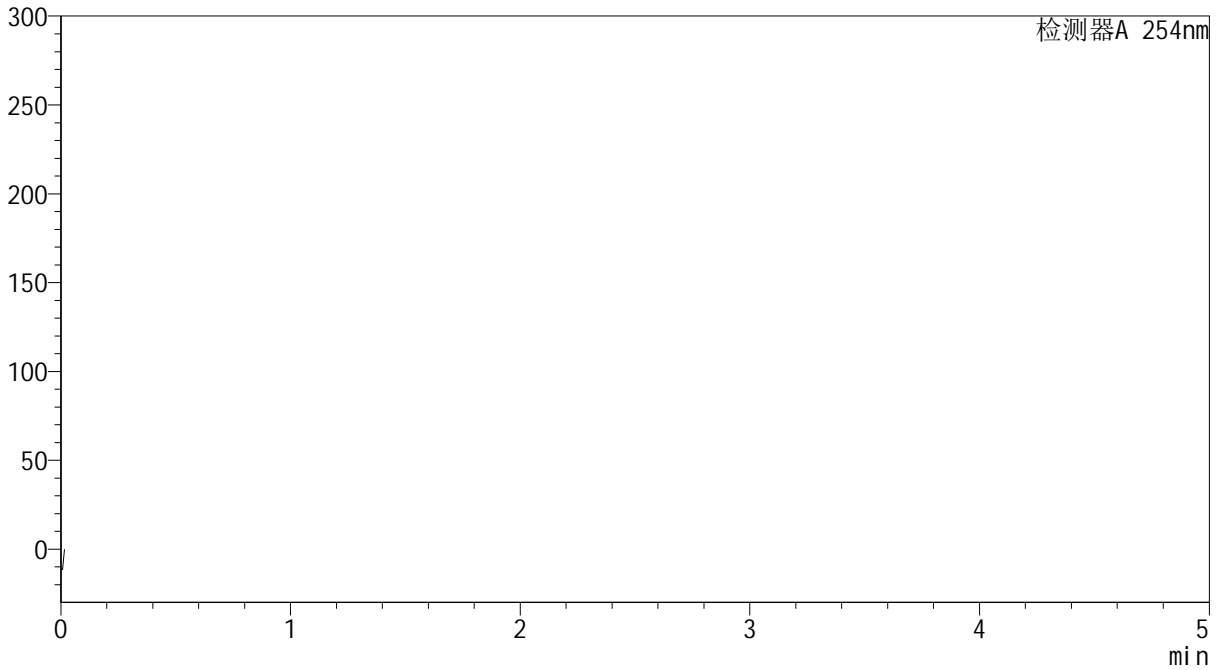
色谱柱: XB-C18(50mm*4.6mm,5μm)
柱温:30°C
数据文件名: TWKS\$YMP-4094 - 0-18/28-843-2 - CZZ-2.lcd
方法文件名: TWKS\$YMP-4094 - gdgb-Fx277.lcm
批处理文件名: TWKS\$YMP-4094 - 20250616-twks-Fx277.lcb
样品瓶号: -1
进样体积: 0 μl
进样时间: 2025/06/17 08:12:31
处理时间(V2): 2025/06/17 13:05:28
仪器型号: SHIMADZU LC-2050C (FX277)

流 速: 1.0ml/min
波 长: 230nm

版本号: 6.115
实验者: xiexinhui
处理者: xiexinhui

<色谱图>

mV



<峰表>

检测器A 254nm

峰号	保留时间	面积	面积%	高度	理论塔板数(USP)	拖尾因子	分离度(USP)
总计							