



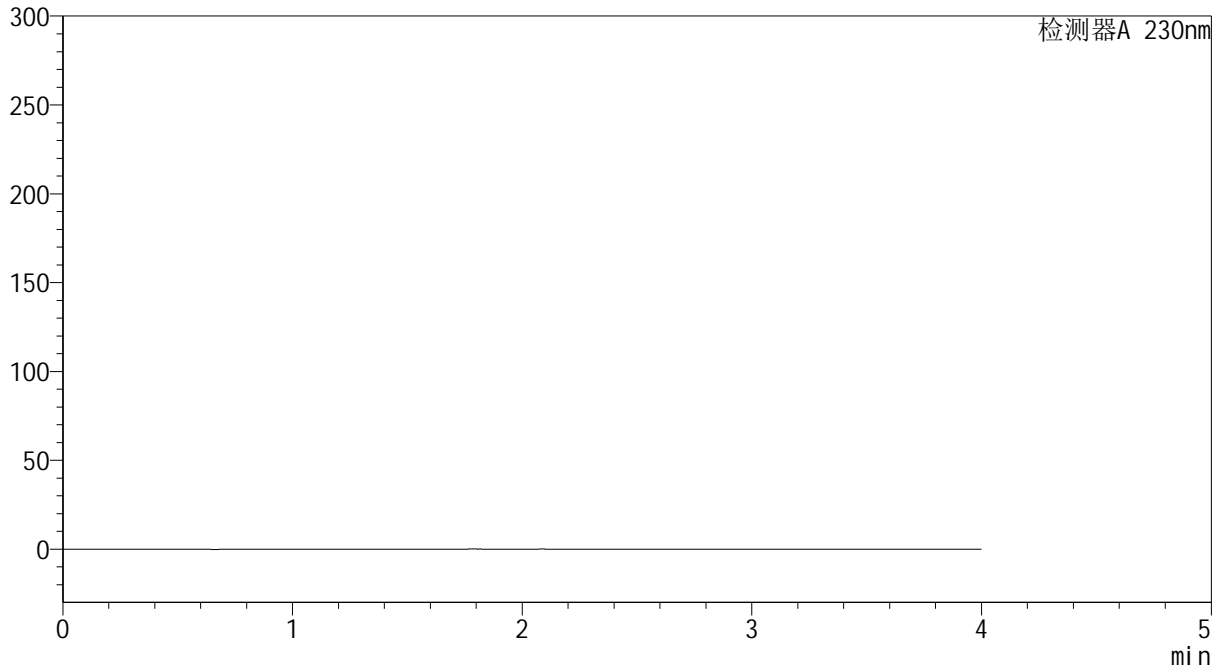
# YMP-4094

## <样品信息>

色谱柱: XB-C18(50mm\*4.6mm,5μm)      流 速: 1.0ml/min  
 柱温: 30°C      波 长: 230nm  
 数据文件名: TWKS\$YMP-4094 - 0-19/28-845-2 - YMP-4094-twsf-1-PBS7.4-tj-1.lcd  
 方法文件名: TWKS\$YMP-4094 - YMP-4094-TWKS-Fx277.lcm  
 批处理文件名: TWKS\$YMP-4094 - 20250617-twks-Fx277.lcb  
 样品瓶号: 1-9  
 进样体积: 10 μl      版本号: 6.115  
 进样时间: 2025/06/17 17:36:36      实验者: xiexinhui  
 处理时间(V2): 2025/06/18 09:14:15      处理者: xiexinhui  
 仪器型号: SHIMADZU LC-2050C (FX277)

## <色谱图>

mV



## <峰表>

检测器A 230nm

峰号	保留时间	面积	面积%	高度	理论塔板数(USP)	拖尾因子	分离度(USP)
总计							

图1 莫匹罗星软膏体外释放测定HPLC图谱  
 合邦-pH7.4介质  
 溶剂

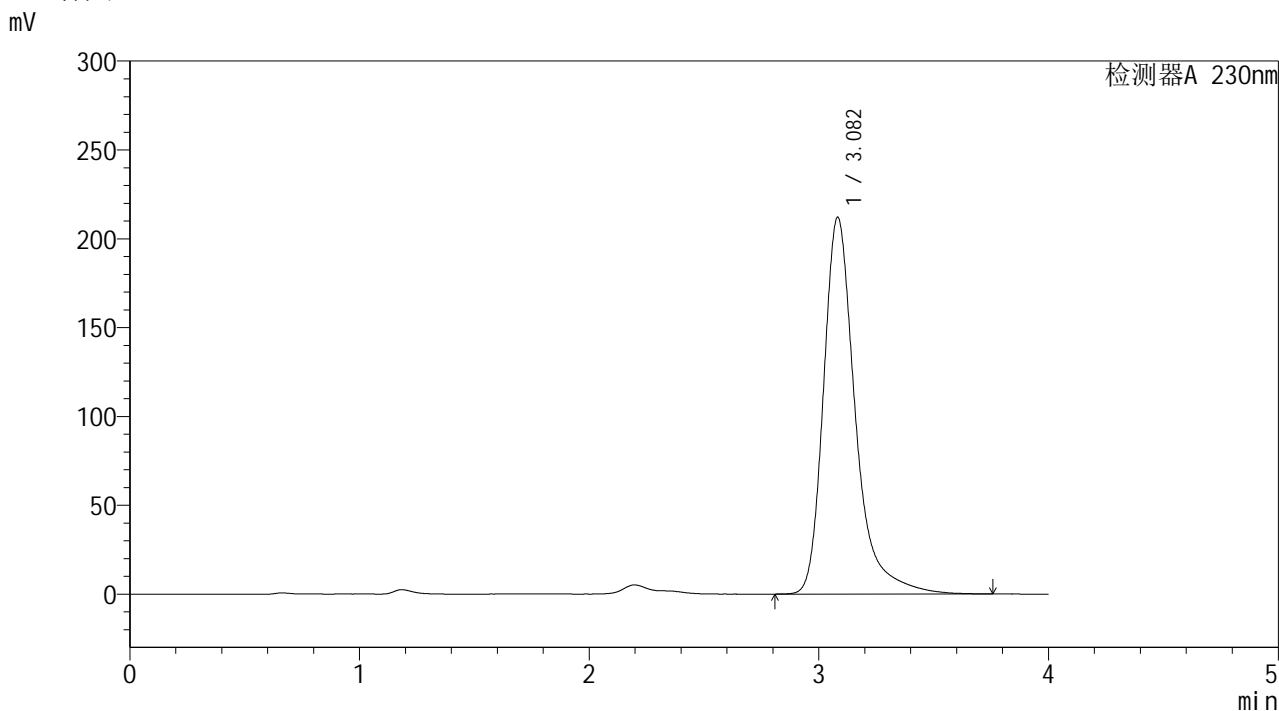


# YMP-4094

## <样品信息>

色谱柱: XB-C18(50mm\*4.6mm,5μm) 流 速: 1.0ml/min  
 柱温: 30°C 波 长: 230nm  
 数据文件名: TWKS\$YMP-4094 - 0-19/28-846-2 - YMP-4094-twsf-1-PBS7.4-dzp1-1.lcd  
 方法文件名: TWKS\$YMP-4094 - YMP-4094-TWKS-Fx277.lcm  
 批处理文件名: TWKS\$YMP-4094 - 20250617-twks-Fx277.lcb  
 样品瓶号: 1-18  
 进样体积: 10 μl 版本号: 6.115  
 进样时间: 2025/06/17 17:40:59 实验者: xiexinhui  
 处理时间(V2): 2025/06/18 09:14:19 处理者: xiexinhui  
 仪器型号: SHIMADZU LC-2050C (FX277)

## <色谱图>



## <峰表>

检测器A 230nm

峰号	保留时间	面积	面积%	高度	理论塔板数(USP)	拖尾因子	分离度(USP)
1	3.082	2044967	100.000	212023	2654	1.360	--
总计		2044967	100.000	212023			

图2 莫匹罗星软膏体外释放测定HPLC图谱  
合邦-对照品1-1-pH7.4介质

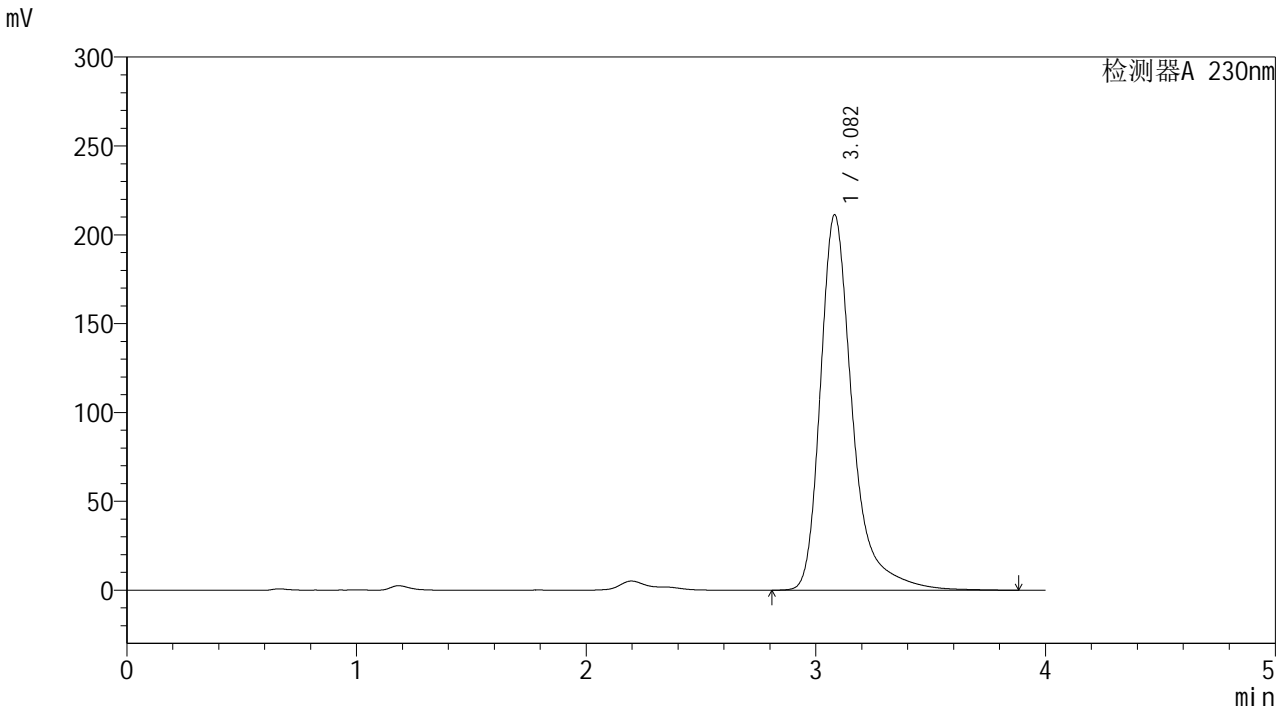


# YMP-4094

## <样品信息>

色谱柱: XB-C18(50mm\*4.6mm,5μm) 流 速: 1.0ml/min  
 柱温: 30°C 波 长: 230nm  
 数据文件名: TWKS\$YMP-4094 - 0-19/28-847-2 - YMP-4094-twsf-1-PBS7.4-dzp1-2.lcd  
 方法文件名: TWKS\$YMP-4094 - YMP-4094-TWKS-Fx277.lcm  
 批处理文件名: TWKS\$YMP-4094 - 20250617-twks-Fx277.lcb  
 样品瓶号: 1-18  
 进样体积: 10 μl 版本号: 6.115  
 进样时间: 2025/06/17 17:45:21 实验者: xiexinhui  
 处理时间(V2): 2025/06/18 09:14:22 处理者: xiexinhui  
 仪器型号: SHIMADZU LC-2050C (FX277)

## <色谱图>



## <峰表>

检测器A 230nm

峰号	保留时间	面积	面积%	高度	理论塔板数(USP)	拖尾因子	分离度(USP)
1	3.082	2052469	100.000	211279	2644	1.383	--
总计		2052469	100.000	211279			

图3 莫匹罗星软膏体外释放测定HPLC图谱  
合邦-对照品1-2-pH7.4介质

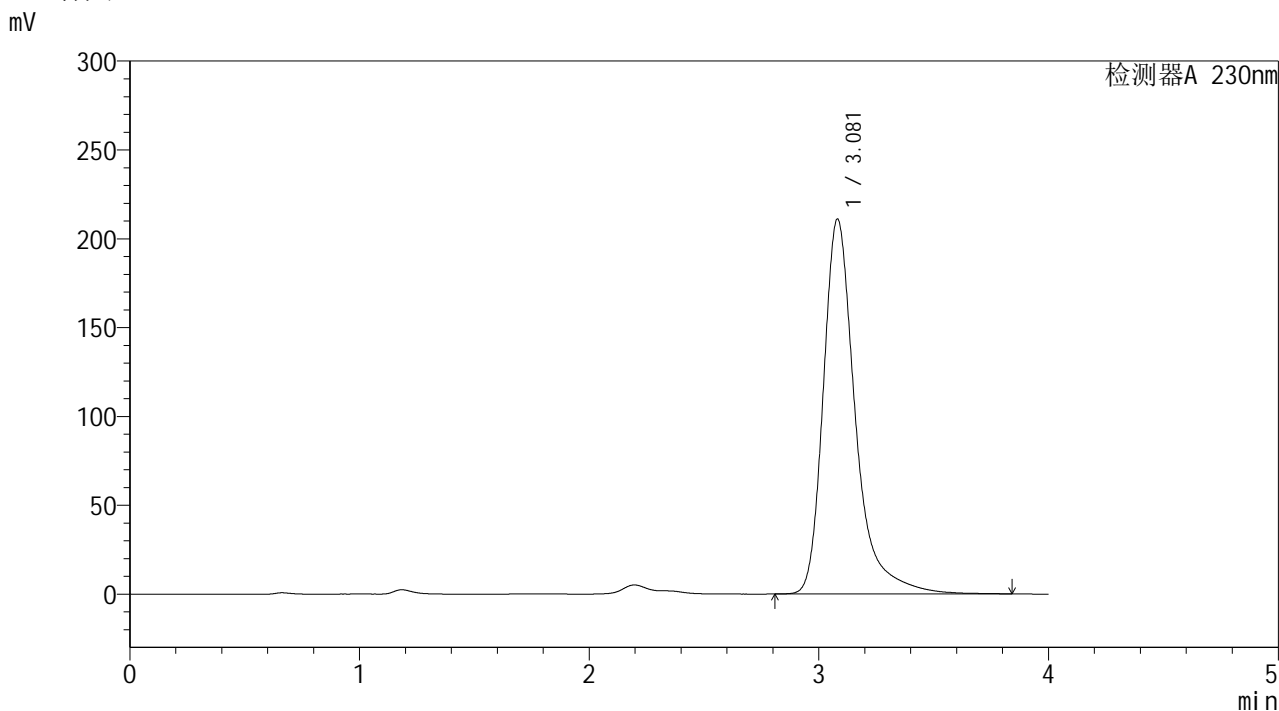


# YMP-4094

## <样品信息>

色谱柱: XB-C18(50mm\*4.6mm,5μm) 流 速: 1.0ml/min  
 柱温: 30°C 波 长: 230nm  
 数据文件名: TWKS\$YMP-4094 - 0-19/28-848-2 - YMP-4094-twsf-1-PBS7.4-dzp1-3.lcd  
 方法文件名: TWKS\$YMP-4094 - YMP-4094-TWKS-Fx277.lcm  
 批处理文件名: TWKS\$YMP-4094 - 20250617-twks-Fx277.lcb  
 样品瓶号: 1-18  
 进样体积: 10 μl 版本号: 6.115  
 进样时间: 2025/06/17 17:49:43 实验者: xiexinhui  
 处理时间(V2): 2025/06/18 09:14:24 处理者: xiexinhui  
 仪器型号: SHIMADZU LC-2050C (FX277)

## <色谱图>



## <峰表>

检测器A 230nm

峰号	保留时间	面积	面积%	高度	理论塔板数(USP)	拖尾因子	分离度(USP)
1	3.081	2049947	100.000	211066	2635	1.382	--
总计		2049947	100.000	211066			

图4 莫匹罗星软膏体外释放测定HPLC图谱  
合邦-对照品1-3-pH7.4介质

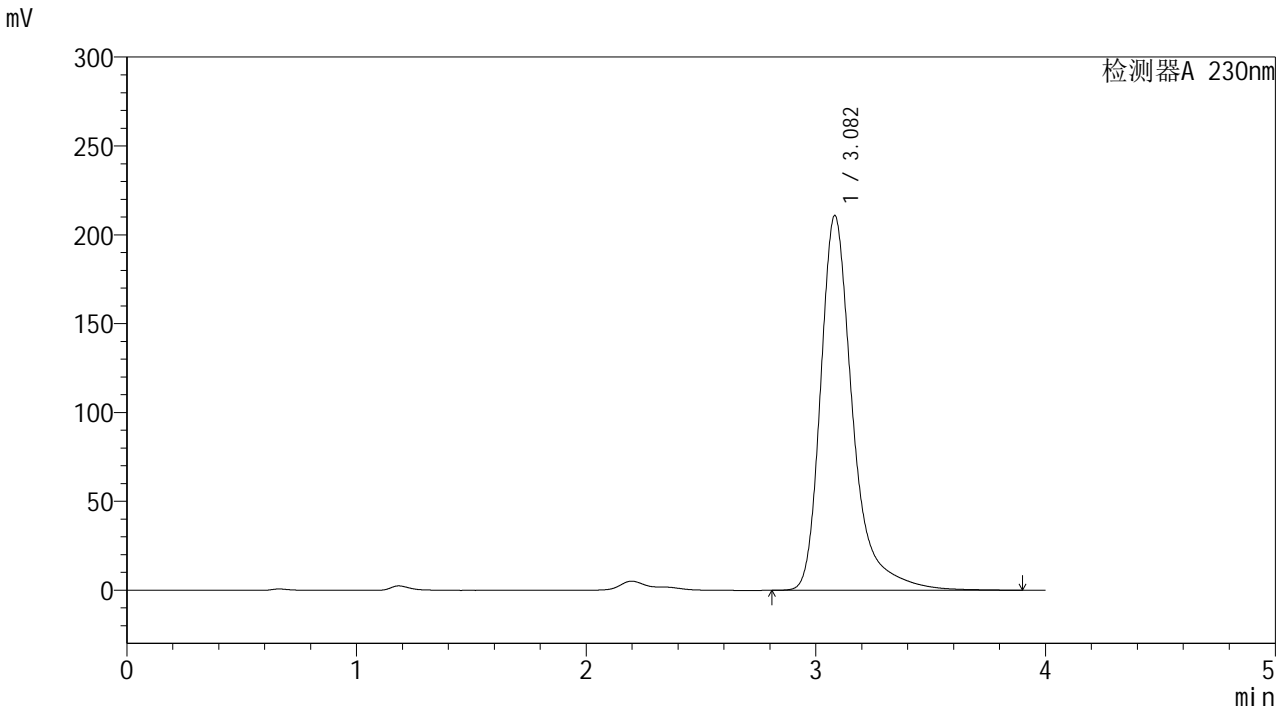


# YMP-4094

## <样品信息>

色谱柱: XB-C18(50mm\*4.6mm,5μm) 流 速: 1.0ml/min  
 柱温: 30°C 波 长: 230nm  
 数据文件名: TWKS\$YMP-4094 - 0-19/28-849-2 - YMP-4094-twsf-1-PBS7.4-dzp1-4.lcd  
 方法文件名: TWKS\$YMP-4094 - YMP-4094-TWKS-Fx277.lcm  
 批处理文件名: TWKS\$YMP-4094 - 20250617-twks-Fx277.lcb  
 样品瓶号: 1-18  
 进样体积: 10 μl 版本号: 6.115  
 进样时间: 2025/06/17 17:54:06 实验者: xiexinhui  
 处理时间(V2): 2025/06/18 09:14:27 处理者: xiexinhui  
 仪器型号: SHIMADZU LC-2050C (FX277)

## <色谱图>



## <峰表>

检测器A 230nm

峰号	保留时间	面积	面积%	高度	理论塔板数(USP)	拖尾因子	分离度(USP)
1	3.082	2051984	100.000	210826	2639	1.387	--
总计		2051984	100.000	210826			

图5 莫匹罗星软膏体外释放测定HPLC图谱  
合邦-对照品1-4-pH7.4介质

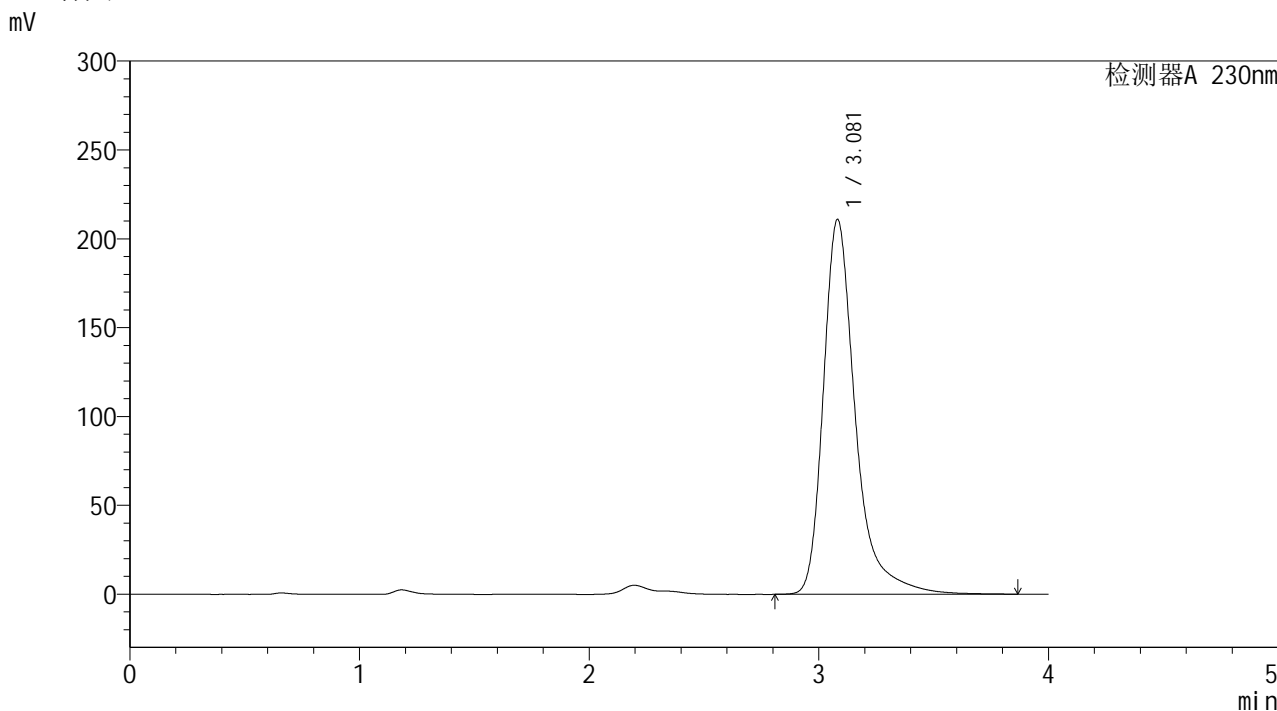


# YMP-4094

## <样品信息>

色谱柱: XB-C18(50mm\*4.6mm,5μm) 流 速: 1.0ml/min  
 柱温: 30°C 波 长: 230nm  
 数据文件名: TWKS\$YMP-4094 - 0-19/28-850-2 - YMP-4094-twsf-1-PBS7.4-dzp1-5.lcd  
 方法文件名: TWKS\$YMP-4094 - YMP-4094-TWKS-Fx277.lcm  
 批处理文件名: TWKS\$YMP-4094 - 20250617-twks-Fx277.lcb  
 样品瓶号: 1-18  
 进样体积: 10 μl 版本号: 6.115  
 进样时间: 2025/06/17 17:58:29 实验者: xiexinhui  
 处理时间(V2): 2025/06/18 09:14:30 处理者: xiexinhui  
 仪器型号: SHIMADZU LC-2050C (FX277)

## <色谱图>



## <峰表>

检测器A 230nm

峰号	保留时间	面积	面积%	高度	理论塔板数(USP)	拖尾因子	分离度(USP)
1	3.081	2050355	100.000	211032	2642	1.382	--
总计		2050355	100.000	211032			

图6 莫匹罗星软膏体外释放测定HPLC图谱  
合邦-对照品1-5-pH7.4介质

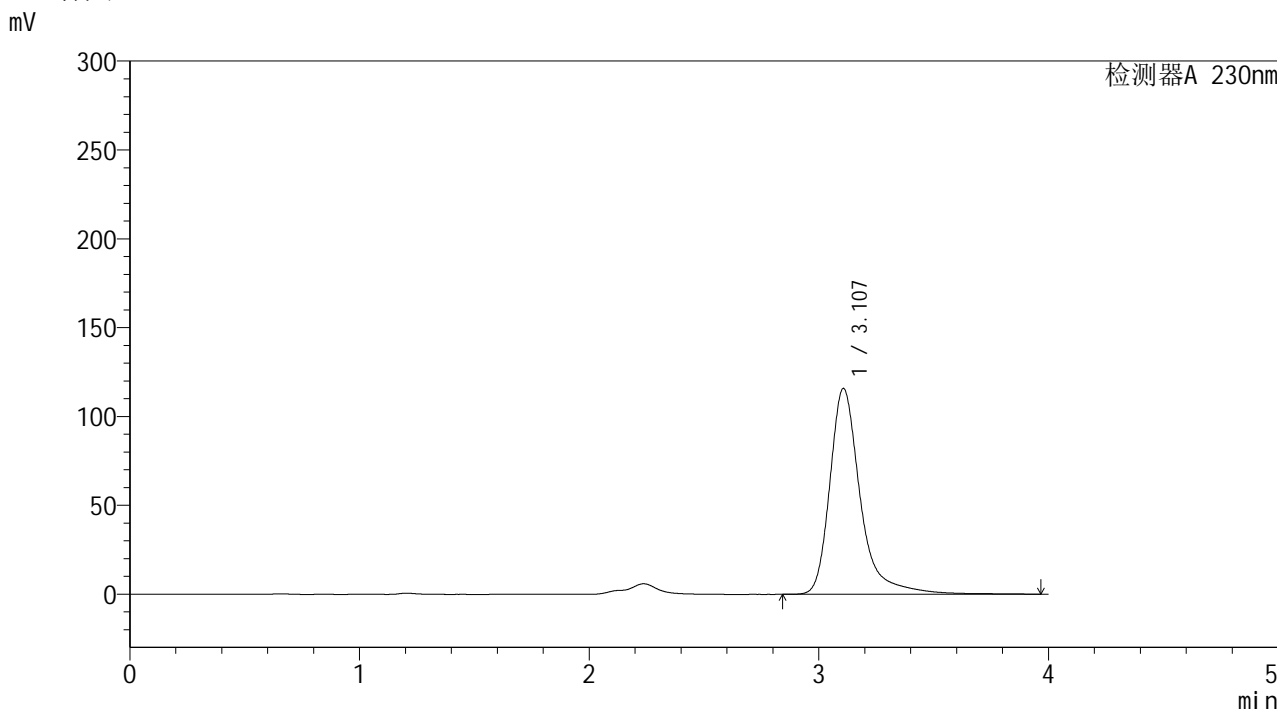


# YMP-4094

## <样品信息>

色谱柱: XB-C18(50mm\*4.6mm,5μm) 流 速: 1.0ml/min  
 柱温: 30°C 波 长: 230nm  
 数据文件名: TWKS\$YMP-4094 - 0-19/28-851-2 - YMP-4094-twsf-1-PBS7.4-10min-gsp1.lcd  
 方法文件名: TWKS\$YMP-4094 - YMP-4094-TWKS-Fx277.lcm  
 批处理文件名: TWKS\$YMP-4094 - 20250617-twks-Fx277.lcb  
 样品瓶号: 1-1  
 进样体积: 10 μl 版本号: 6.115  
 进样时间: 2025/06/17 18:02:51 实验者: xiexinhui  
 处理时间(V2): 2025/06/18 09:14:32 处理者: xiexinhui  
 仪器型号: SHIMADZU LC-2050C (FX277)

## <色谱图>



## <峰表>

检测器A 230nm

峰号	保留时间	面积	面积%	高度	理论塔板数(USP)	拖尾因子	分离度(USP)
1	3.107	1072600	100.000	115791	3002	1.378	--
总计		1072600	100.000	115791			

图7 莫匹罗星软膏体外释放测定HPLC图谱  
 合邦-参比制剂J58S-pH7.4介质-10min  
 供试品溶液-1

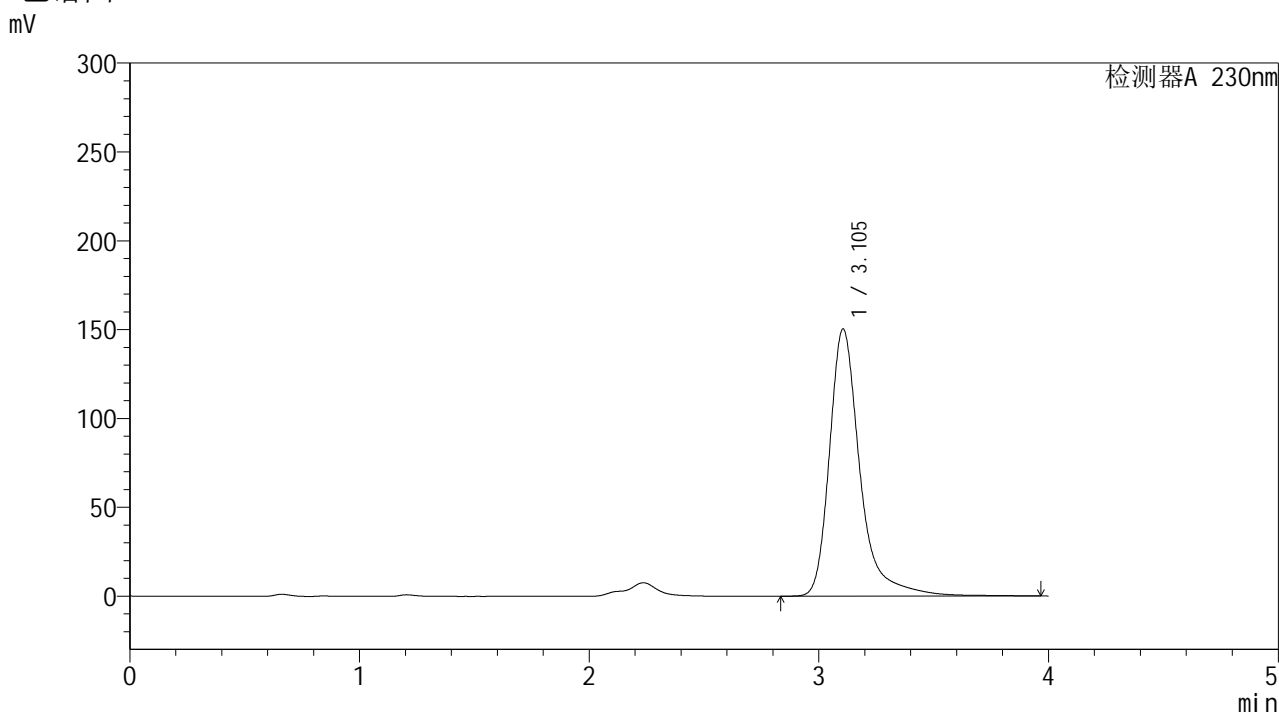


# YMP-4094

## <样品信息>

色谱柱: XB-C18(50mm\*4.6mm,5μm) 流 速: 1.0ml/min  
 柱温: 30°C 波 长: 230nm  
 数据文件名: TWKS\$YMP-4094 - 0-19/28-852-2 - YMP-4094-twsf-1-PBS7.4-10min-gsp2.lcd  
 方法文件名: TWKS\$YMP-4094 - YMP-4094-TWKS-Fx277.lcm  
 批处理文件名: TWKS\$YMP-4094 - 20250617-twks-Fx277.lcb  
 样品瓶号: 1-10 版本号: 6.115  
 进样体积: 10 μl 实验者: xiexinhui  
 进样时间: 2025/06/17 18:07:13 处理者: xiexinhui  
 处理时间(V2): 2025/06/18 09:14:35  
 仪器型号: SHIMADZU LC-2050C (FX277)

## <色谱图>



## <峰表>

检测器A 230nm

峰号	保留时间	面积	面积%	高度	理论塔板数(USP)	拖尾因子	分离度(USP)
1	3.105	1391672	100.000	150417	2993	1.377	--
总计		1391672	100.000	150417			

图8 莫匹罗星软膏体外释放测定HPLC图谱  
 合邦-参比制剂J58S-pH7.4介质-10min  
 供试品溶液-2

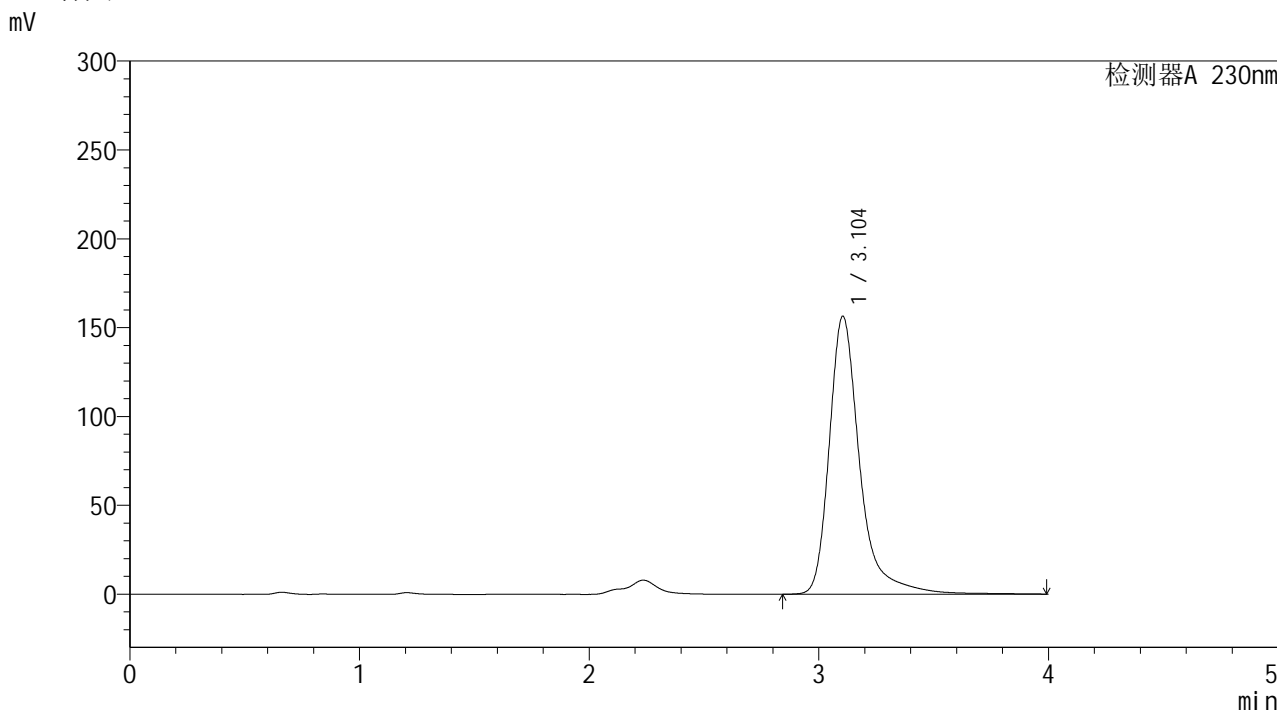


# YMP-4094

## <样品信息>

色谱柱: XB-C18(50mm\*4.6mm,5μm) 流速: 1.0ml/min  
 柱温: 30°C 波长: 230nm  
 数据文件名: TWKS\$YMP-4094 - 0-19/28-853-2 - YMP-4094-twsf-1-PBS7.4-10min-gsp3.lcd  
 方法文件名: TWKS\$YMP-4094 - YMP-4094-TWKS-Fx277.lcm  
 批处理文件名: TWKS\$YMP-4094 - 20250617-twks-Fx277.lcb  
 样品瓶号: 1-19 版本号: 6.115  
 进样体积: 10 μl 实验者: xiexinhui  
 进样时间: 2025/06/17 18:11:35 处理者: xiexinhui  
 处理时间(V2): 2025/06/18 09:14:37  
 仪器型号: SHIMADZU LC-2050C (FX277)

## <色谱图>



## <峰表>

检测器A 230nm

峰号	保留时间	面积	面积%	高度	理论塔板数(USP)	拖尾因子	分离度(USP)
1	3.104	1446776	100.000	156459	2999	1.374	--
总计		1446776	100.000	156459			

图9 莫匹罗星软膏体外释放测定HPLC图谱  
 合邦-参比制剂J58S-pH7.4介质-10min  
 供试品溶液-3

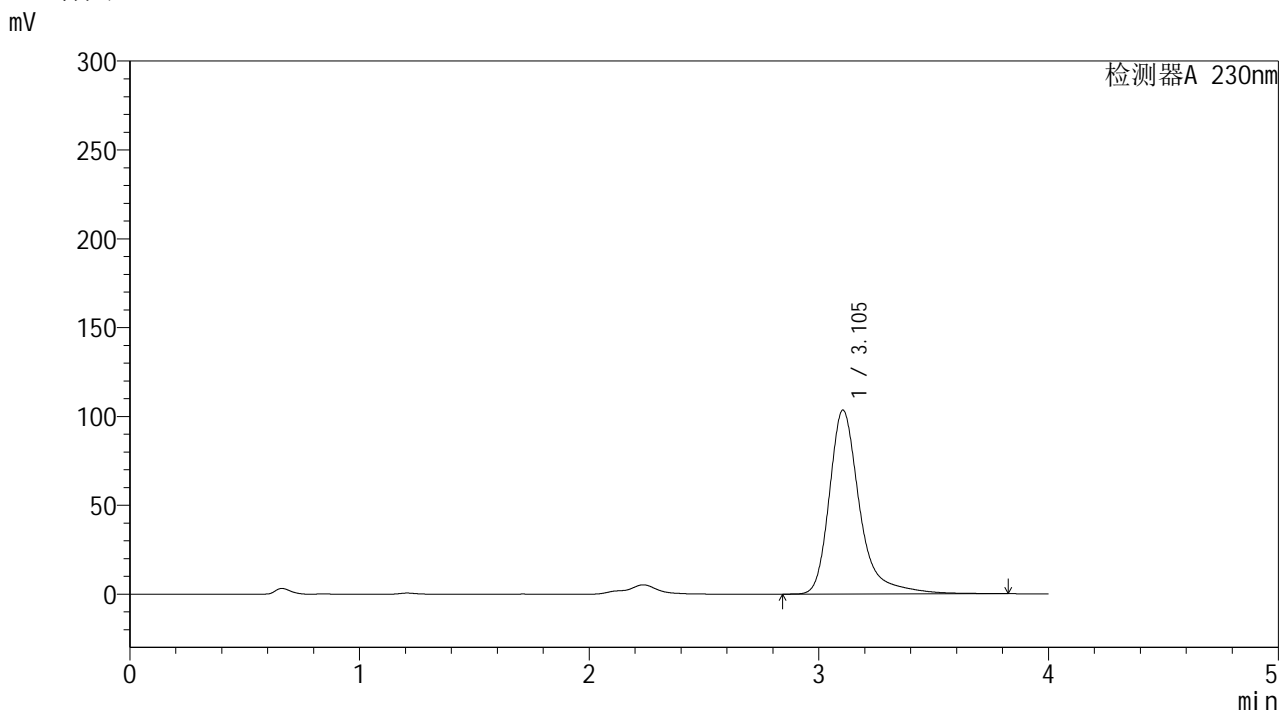


# YMP-4094

## <样品信息>

色谱柱: XB-C18(50mm\*4.6mm,5μm) 流速: 1.0ml/min  
 柱温: 30°C 波长: 230nm  
 数据文件名: TWKS\$YMP-4094 - 0-19/28-854-2 - YMP-4094-twsf-1-PBS7.4-10min-gsp4.lcd  
 方法文件名: TWKS\$YMP-4094 - YMP-4094-TWKS-Fx277.lcm  
 批处理文件名: TWKS\$YMP-4094 - 20250617-twks-Fx277.lcb  
 样品瓶号: 1-28  
 进样体积: 10 μl 版本号: 6.115  
 进样时间: 2025/06/17 18:15:57 实验者: xiexinhui  
 处理时间(V2): 2025/06/18 09:14:40 处理者: xiexinhui  
 仪器型号: SHIMADZU LC-2050C (FX277)

## <色谱图>



## <峰表>

检测器A 230nm

峰号	保留时间	面积	面积%	高度	理论塔板数(USP)	拖尾因子	分离度(USP)
1	3.105	952892	100.000	103503	2998	1.367	--
总计		952892	100.000	103503			

图10 莫匹罗星软膏体外释放测定HPLC图谱  
 合邦-参比制剂J58S-pH7.4介质-10min  
 供试品溶液-4

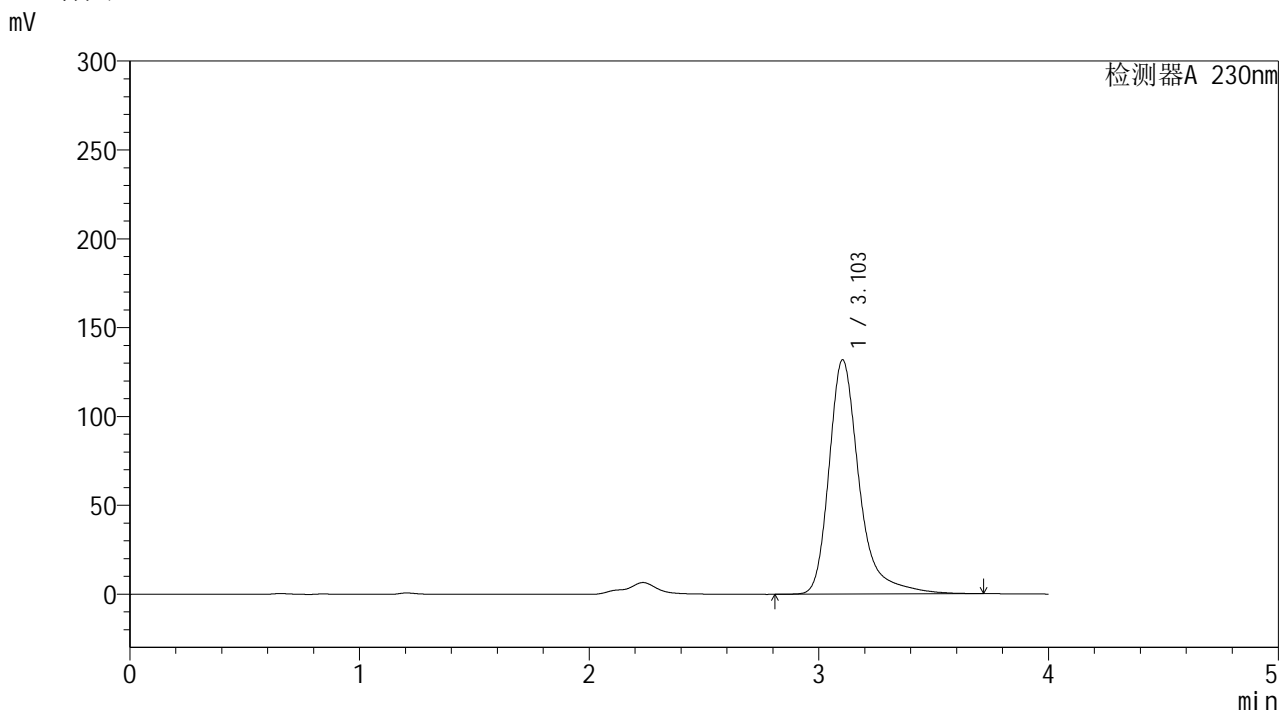


# YMP-4094

## <样品信息>

色谱柱: XB-C18(50mm\*4.6mm,5μm) 流速: 1.0ml/min  
 柱温: 30°C 波长: 230nm  
 数据文件名: TWKS\$YMP-4094 - 0-19/28-855-2 - YMP-4094-twsf-1-PBS7.4-10min-gsp5.lcd  
 方法文件名: TWKS\$YMP-4094 - YMP-4094-TWKS-Fx277.lcm  
 批处理文件名: TWKS\$YMP-4094 - 20250617-twks-Fx277.lcb  
 样品瓶号: 1-37  
 进样体积: 10 μl 版本号: 6.115  
 进样时间: 2025/06/17 18:20:19 实验者: xiexinhui  
 处理时间(V2): 2025/06/18 09:14:42 处理者: xiexinhui  
 仪器型号: SHIMADZU LC-2050C (FX277)

## <色谱图>



## <峰表>

检测器A 230nm

峰号	保留时间	面积	面积%	高度	理论塔板数(USP)	拖尾因子	分离度(USP)
1	3.103	1208349	100.000	131857	3007	1.357	--
总计		1208349	100.000	131857			

图11 莫匹罗星软膏体外释放测定HPLC图谱  
 合邦-参比制剂J58S-pH7.4介质-10min  
 供试品溶液-5

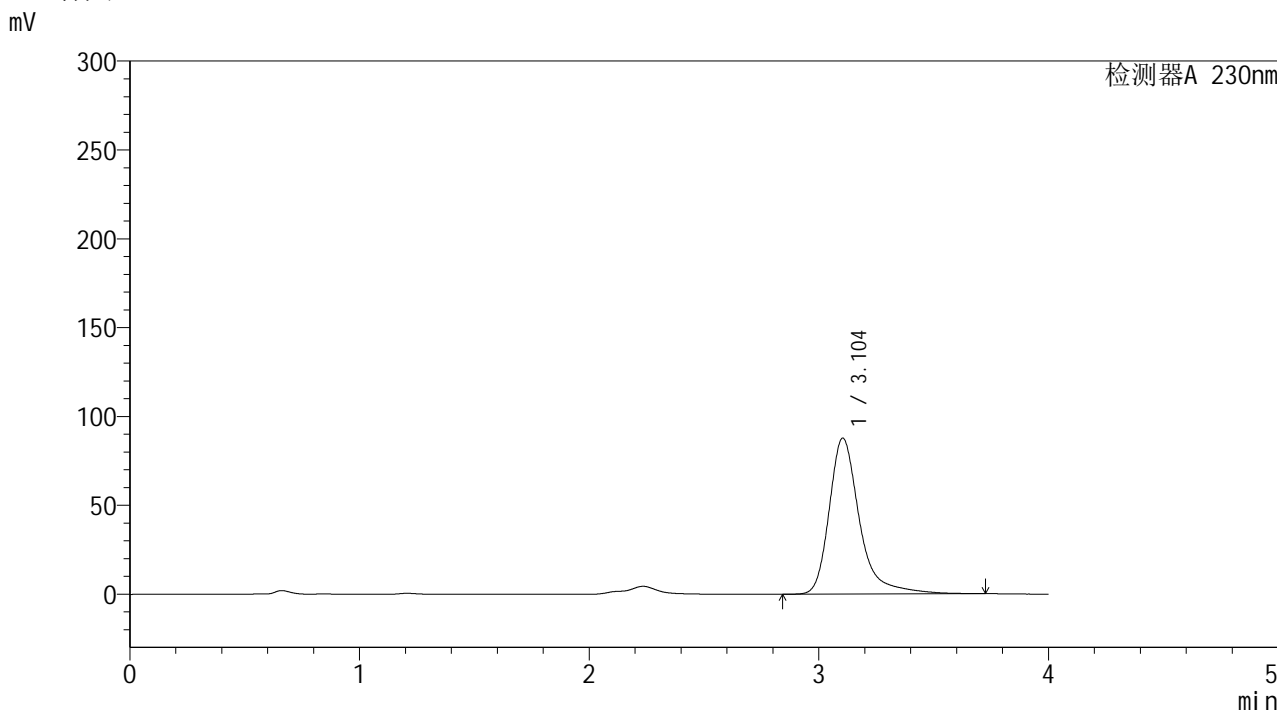


# YMP-4094

## <样品信息>

色谱柱: XB-C18(50mm\*4.6mm,5μm) 流 速: 1.0ml/min  
 柱温: 30°C 波 长: 230nm  
 数据文件名: TWKS\$YMP-4094 - 0-19/28-856-2 - YMP-4094-twsf-1-PBS7.4-10min-gsp6.lcd  
 方法文件名: TWKS\$YMP-4094 - YMP-4094-TWKS-Fx277.lcm  
 批处理文件名: TWKS\$YMP-4094 - 20250617-twks-Fx277.lcb  
 样品瓶号: 1-46  
 进样体积: 10 μl 版本号: 6.115  
 进样时间: 2025/06/17 18:24:41 实验者: xiexinhui  
 处理时间(V2): 2025/06/18 09:14:45 处理者: xiexinhui  
 仪器型号: SHIMADZU LC-2050C (FX277)

## <色谱图>



## <峰表>

检测器A 230nm

峰号	保留时间	面积	面积%	高度	理论塔板数(USP)	拖尾因子	分离度(USP)
1	3.104	806354	100.000	87745	3001	1.369	--
总计		806354	100.000	87745			

图12 莫匹罗星软膏体外释放测定HPLC图谱  
 合邦-参比制剂J58S-pH7.4介质-10min  
 供试品溶液-6

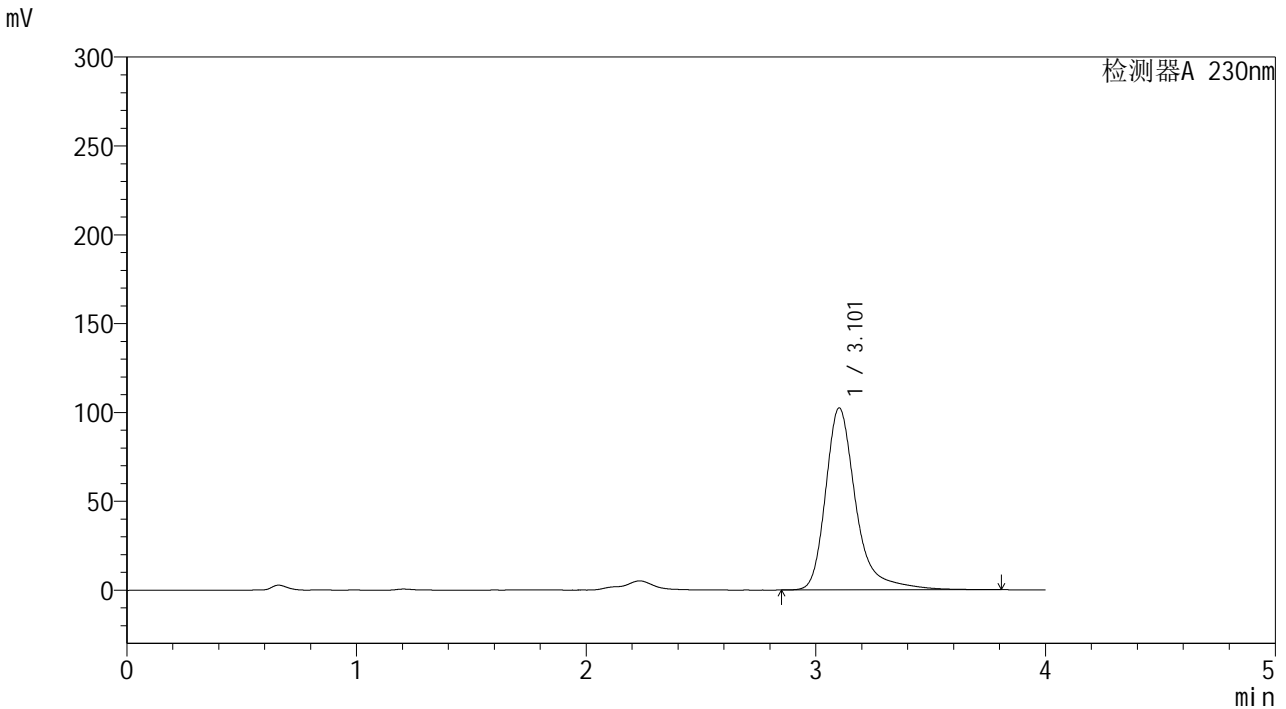


# YMP-4094

## <样品信息>

色谱柱: XB-C18(50mm\*4.6mm,5μm) 流速: 1.0ml/min  
 柱温: 30°C 波长: 230nm  
 数据文件名: TWKS\$YMP-4094 - 0-19/28-857-2 - YMP-4094-twsf-1-PBS7.4-10min-gsp7.lcd  
 方法文件名: TWKS\$YMP-4094 - YMP-4094-TWKS-Fx277.lcm  
 批处理文件名: TWKS\$YMP-4094 - 20250617-twks-Fx277.lcb  
 样品瓶号: 1-2 版本号: 6.115  
 进样体积: 10 μl 实验者: xiexinhui  
 进样时间: 2025/06/17 18:29:03 处理者: xiexinhui  
 处理时间(V2): 2025/06/18 09:14:47  
 仪器型号: SHIMADZU LC-2050C (FX277)

## <色谱图>



## <峰表>

检测器A 230nm

峰号	保留时间	面积	面积%	高度	理论塔板数(USP)	拖尾因子	分离度(USP)
1	3.101	939970	100.000	102239	3003	1.355	--
总计		939970	100.000	102239			

图13 莫匹罗星软膏体外释放测定HPLC图谱  
 合邦-参比制剂J58S-pH7.4介质-10min  
 供试品溶液-7

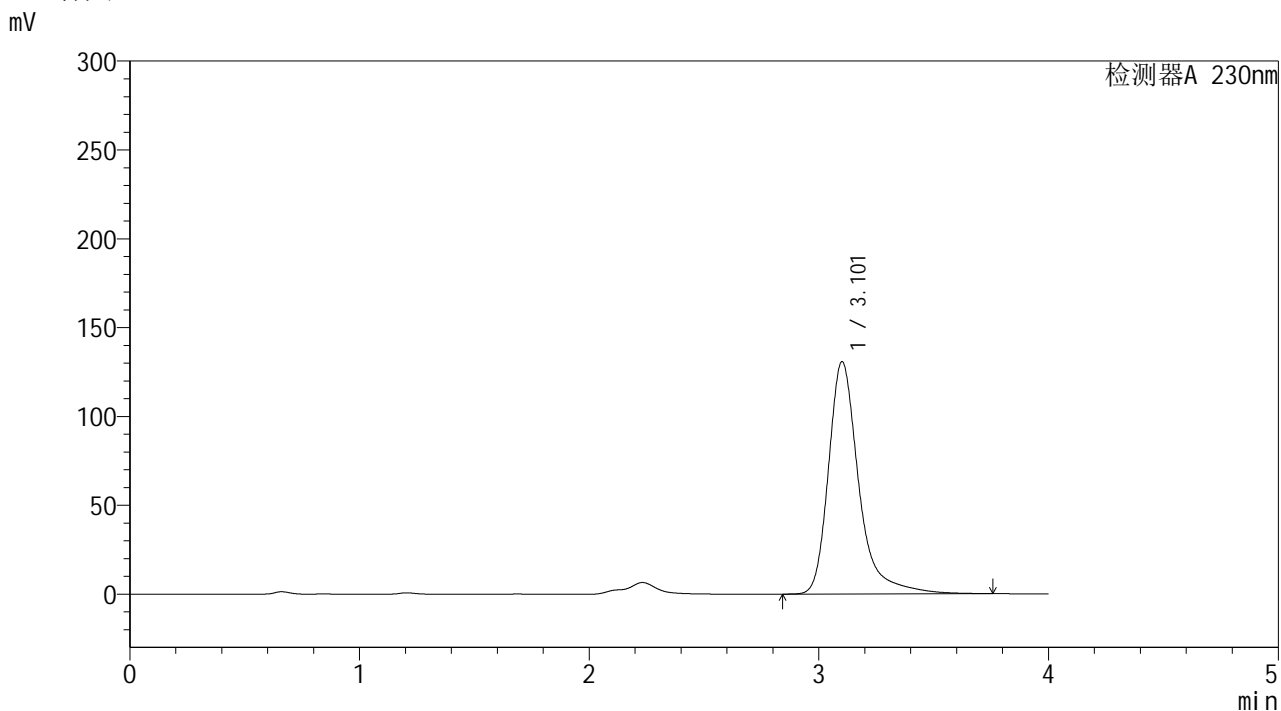


# YMP-4094

## <样品信息>

色谱柱: XB-C18(50mm\*4.6mm,5μm) 流速: 1.0ml/min  
 柱温: 30°C 波长: 230nm  
 数据文件名: TWKS\$YMP-4094 - 0-19/28-858-2 - YMP-4094-twsf-1-PBS7.4-10min-gsp8.lcd  
 方法文件名: TWKS\$YMP-4094 - YMP-4094-TWKS-Fx277.lcm  
 批处理文件名: TWKS\$YMP-4094 - 20250617-twks-Fx277.lcb  
 样品瓶号: 1-11 版本号: 6.115  
 进样体积: 10 μl 实验者: xiexinhui  
 进样时间: 2025/06/17 18:33:26 处理者: xiexinhui  
 处理时间(V2): 2025/06/18 09:14:50  
 仪器型号: SHIMADZU LC-2050C (FX277)

## <色谱图>



## <峰表>

检测器A 230nm

峰号	保留时间	面积	面积%	高度	理论塔板数(USP)	拖尾因子	分离度(USP)
1	3.101	1201891	100.000	130453	2994	1.368	--
总计		1201891	100.000	130453			

图14 莫匹罗星软膏体外释放测定HPLC图谱  
 合邦-参比制剂J58S-pH7.4介质-10min  
 供试品溶液-8

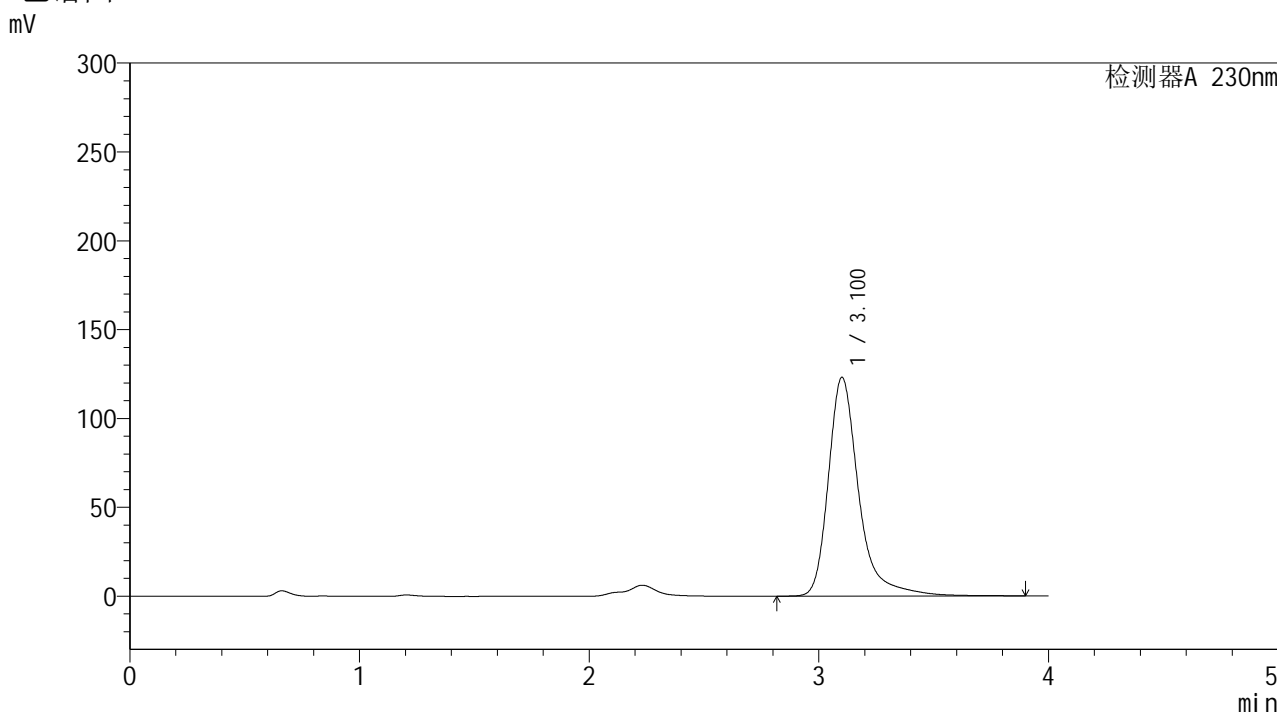


# YMP-4094

## <样品信息>

色谱柱: XB-C18(50mm\*4.6mm,5μm) 流速: 1.0ml/min  
 柱温: 30°C 波长: 230nm  
 数据文件名: TWKS\$YMP-4094 - 0-19/28-859-2 - YMP-4094-twsf-1-PBS7.4-10min-gsp9.lcd  
 方法文件名: TWKS\$YMP-4094 - YMP-4094-TWKS-Fx277.lcm  
 批处理文件名: TWKS\$YMP-4094 - 20250617-twks-Fx277.lcb  
 样品瓶号: 1-20 版本号: 6.115  
 进样体积: 10 μl 实验者: xiexinhui  
 进样时间: 2025/06/17 18:37:48 处理者: xiexinhui  
 处理时间(V2): 2025/06/18 09:14:52  
 仪器型号: SHIMADZU LC-2050C (FX277)

## <色谱图>



## <峰表>

检测器A 230nm

峰号	保留时间	面积	面积%	高度	理论塔板数(USP)	拖尾因子	分离度(USP)
1	3.100	1134461	100.000	122868	2997	1.365	--
总计		1134461	100.000	122868			

图15 莫匹罗星软膏体外释放测定HPLC图谱  
 合邦-参比制剂J58S-pH7.4介质-10min  
 供试品溶液-9

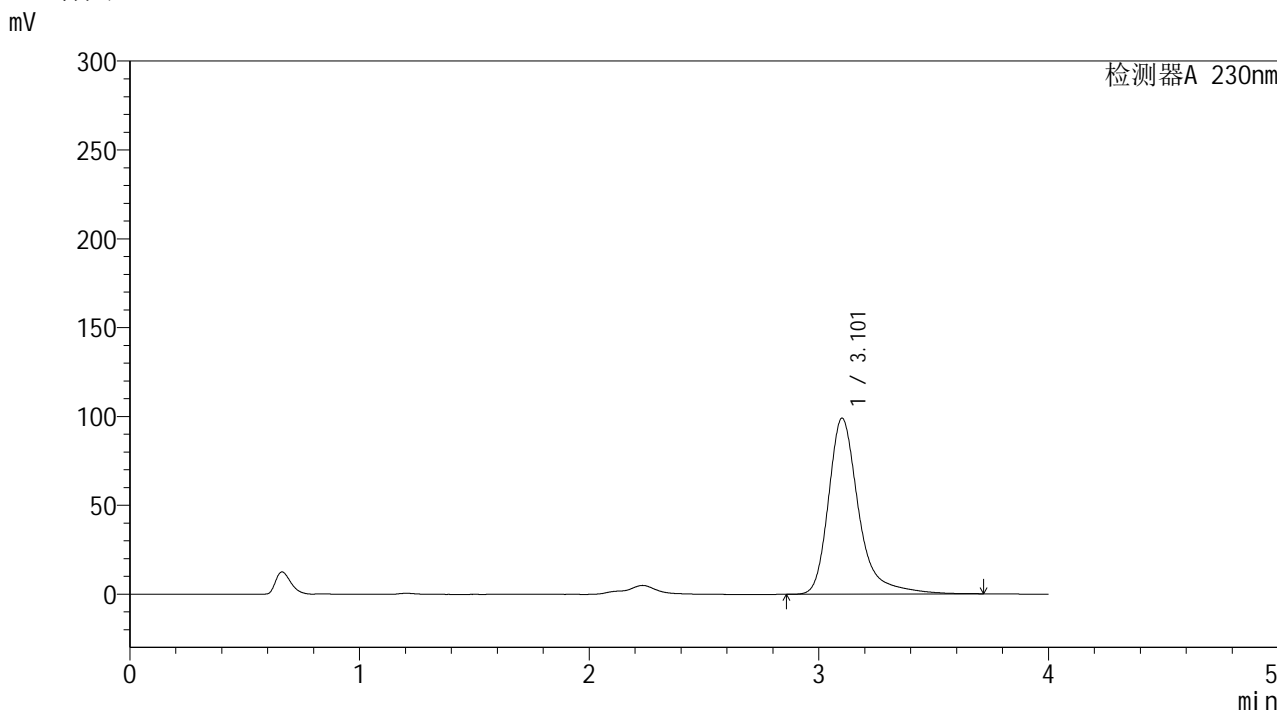


# YMP-4094

## <样品信息>

色谱柱: XB-C18(50mm\*4.6mm,5μm) 流 速: 1.0ml/min  
 柱温: 30°C 波 长: 230nm  
 数据文件名: TWKS\$YMP-4094 - 0-19/28-860-2 - YMP-4094-twsf-1-PBS7.4-10min-gsp10.lcd  
 方法文件名: TWKS\$YMP-4094 - YMP-4094-TWKS-Fx277.lcm  
 批处理文件名: TWKS\$YMP-4094 - 20250617-twks-Fx277.lcb  
 样品瓶号: 1-29 版本号: 6.115  
 进样体积: 10 μl 实验者: xiexinhui  
 进样时间: 2025/06/17 18:42:10 处理者: xiexinhui  
 处理时间(V2): 2025/06/18 09:14:55  
 仪器型号: SHIMADZU LC-2050C (FX277)

## <色谱图>



## <峰表>

检测器A 230nm

峰号	保留时间	面积	面积%	高度	理论塔板数(USP)	拖尾因子	分离度(USP)
1	3.101	908589	100.000	98820	3000	1.362	--
总计		908589	100.000	98820			

图16 莫匹罗星软膏体外释放测定HPLC图谱  
 合邦-参比制剂J58S-pH7.4介质-10min  
 供试品溶液-10

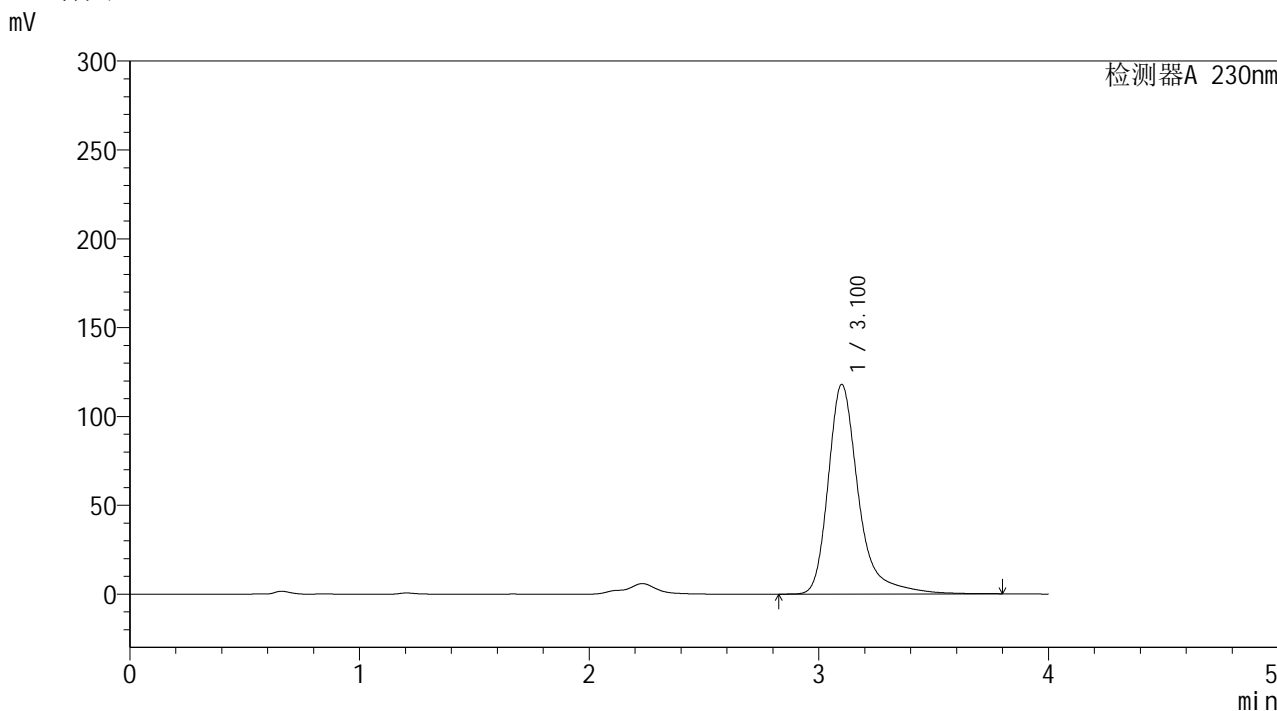


# YMP-4094

## <样品信息>

色谱柱: XB-C18(50mm\*4.6mm,5μm) 流 速: 1.0ml/min  
 柱温: 30°C 波 长: 230nm  
 数据文件名: TWKS\$YMP-4094 - 0-19/28-861-2 - YMP-4094-twsf-1-PBS7.4-10min-gsp11.lcd  
 方法文件名: TWKS\$YMP-4094 - YMP-4094-TWKS-Fx277.lcm  
 批处理文件名: TWKS\$YMP-4094 - 20250617-twks-Fx277.lcb  
 样品瓶号: 1-38 版本号: 6.115  
 进样体积: 10 μl 实验者: xiexinhui  
 进样时间: 2025/06/17 18:46:32 处理者: xiexinhui  
 处理时间(V2): 2025/06/18 09:14:57  
 仪器型号: SHIMADZU LC-2050C (FX277)

## <色谱图>



## <峰表>

检测器A 230nm

峰号	保留时间	面积	面积%	高度	理论塔板数(USP)	拖尾因子	分离度(USP)
1	3.100	1083090	100.000	117870	2999	1.364	--
总计		1083090	100.000	117870			

图17 莫匹罗星软膏体外释放测定HPLC图谱  
 合邦-参比制剂J58S-pH7.4介质-10min  
 供试品溶液-11

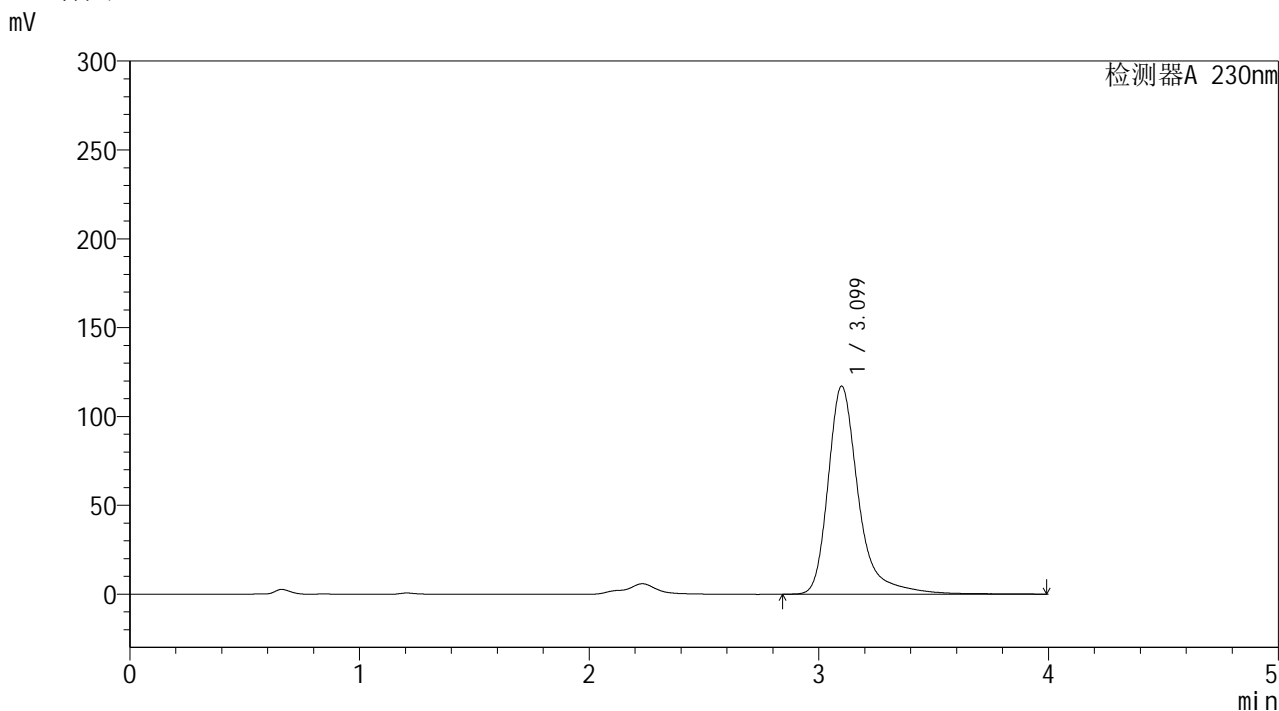


# YMP-4094

## <样品信息>

色谱柱: XB-C18(50mm\*4.6mm,5μm) 流速: 1.0ml/min  
 柱温: 30°C 波长: 230nm  
 数据文件名: TWKS\$YMP-4094 - 0-19/28-862-2 - YMP-4094-twsf-1-PBS7.4-10min-gsp12.lcd  
 方法文件名: TWKS\$YMP-4094 - YMP-4094-TWKS-Fx277.lcm  
 批处理文件名: TWKS\$YMP-4094 - 20250617-twks-Fx277.lcb  
 样品瓶号: 1-47  
 进样体积: 10 μl 版本号: 6.115  
 进样时间: 2025/06/17 18:50:54 实验者: xiexinhui  
 处理时间(V2): 2025/06/18 09:15:00 处理者: xiexinhui  
 仪器型号: SHIMADZU LC-2050C (FX277)

## <色谱图>



## <峰表>

检测器A 230nm

峰号	保留时间	面积	面积%	高度	理论塔板数(USP)	拖尾因子	分离度(USP)
1	3.099	1081406	100.000	117059	2999	1.370	--
总计		1081406	100.000	117059			

图18 莫匹罗星软膏体外释放测定HPLC图谱  
 合邦-参比制剂J58S-pH7.4介质-10min  
 供试品溶液-12

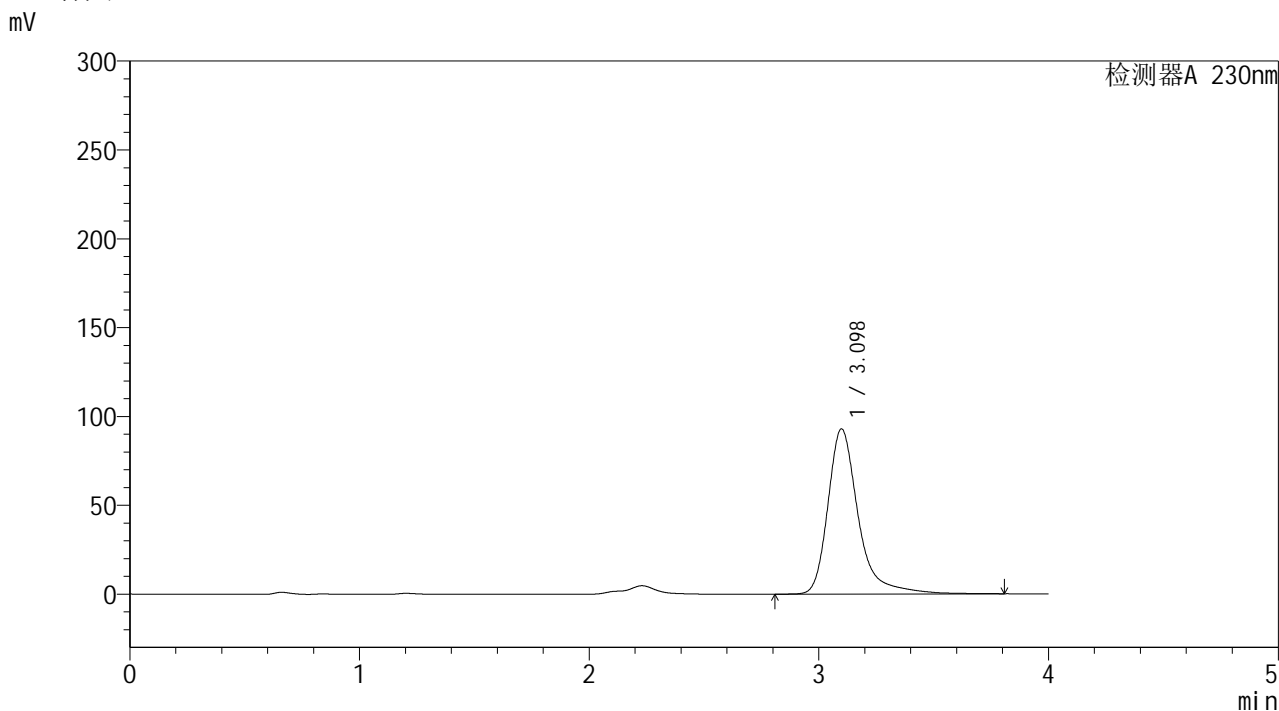


# YMP-4094

## <样品信息>

色谱柱: XB-C18(50mm\*4.6mm,5μm) 流 速: 1.0ml/min  
 柱温: 30°C 波 长: 230nm  
 数据文件名: TWKS\$YMP-4094 - 0-19/28-863-2 - YMP-4094-twsf-1-PBS7.4-20min-gsp1.lcd  
 方法文件名: TWKS\$YMP-4094 - YMP-4094-TWKS-Fx277.lcm  
 批处理文件名: TWKS\$YMP-4094 - 20250617-twks-Fx277.lcb  
 样品瓶号: 1-3 版本号: 6.115  
 进样体积: 10 μl 实验者: xiexinhui  
 进样时间: 2025/06/17 18:55:16 处理者: xiexinhui  
 处理时间(V2): 2025/06/18 09:15:02  
 仪器型号: SHIMADZU LC-2050C (FX277)

## <色谱图>



## <峰表>

检测器A 230nm

峰号	保留时间	面积	面积%	高度	理论塔板数(USP)	拖尾因子	分离度(USP)
1	3.098	855503	100.000	92944	2993	1.366	--
总计		855503	100.000	92944			

图19 莫匹罗星软膏体外释放测定HPLC图谱  
 合邦-参比制剂J58S-pH7.4介质-20min  
 供试品溶液-1

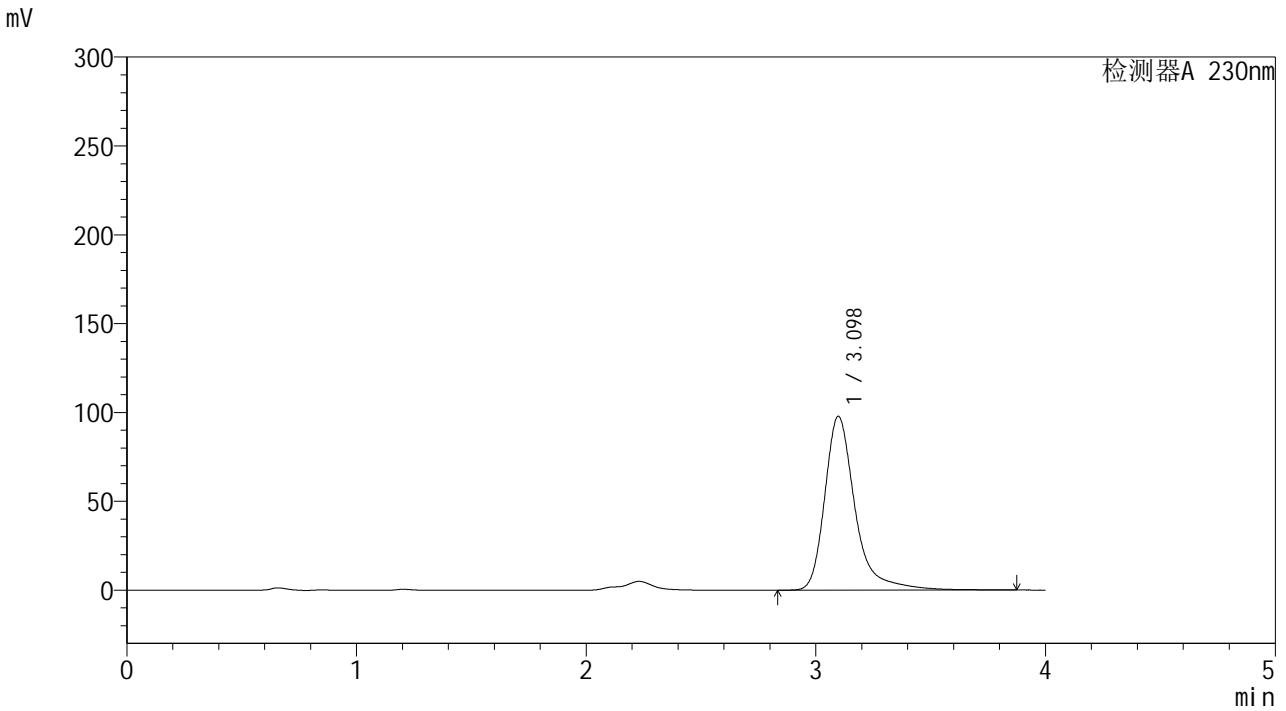


# YMP-4094

## <样品信息>

色谱柱: XB-C18(50mm\*4.6mm,5μm) 流 速: 1.0ml/min  
 柱温: 30°C 波 长: 230nm  
 数据文件名: TWKS\$YMP-4094 - 0-19/28-864-2 - YMP-4094-twsf-1-PBS7.4-20min-gsp2.lcd  
 方法文件名: TWKS\$YMP-4094 - YMP-4094-TWKS-Fx277.lcm  
 批处理文件名: TWKS\$YMP-4094 - 20250617-twks-Fx277.lcb  
 样品瓶号: 1-12  
 进样体积: 10 μl 版本号: 6.115  
 进样时间: 2025/06/17 18:59:38 实验者: xiexinhui  
 处理时间(V2): 2025/06/18 09:15:05 处理者: xiexinhui  
 仪器型号: SHIMADZU LC-2050C (FX277)

## <色谱图>



## <峰表>

检测器A 230nm

峰号	保留时间	面积	面积%	高度	理论塔板数(USP)	拖尾因子	分离度(USP)
1	3.098	901067	100.000	97883	2992	1.371	--
总计		901067	100.000	97883			

图20 莫匹罗星软膏体外释放测定HPLC图谱  
 合邦-参比制剂J58S-pH7.4介质-20min  
 供试品溶液-2

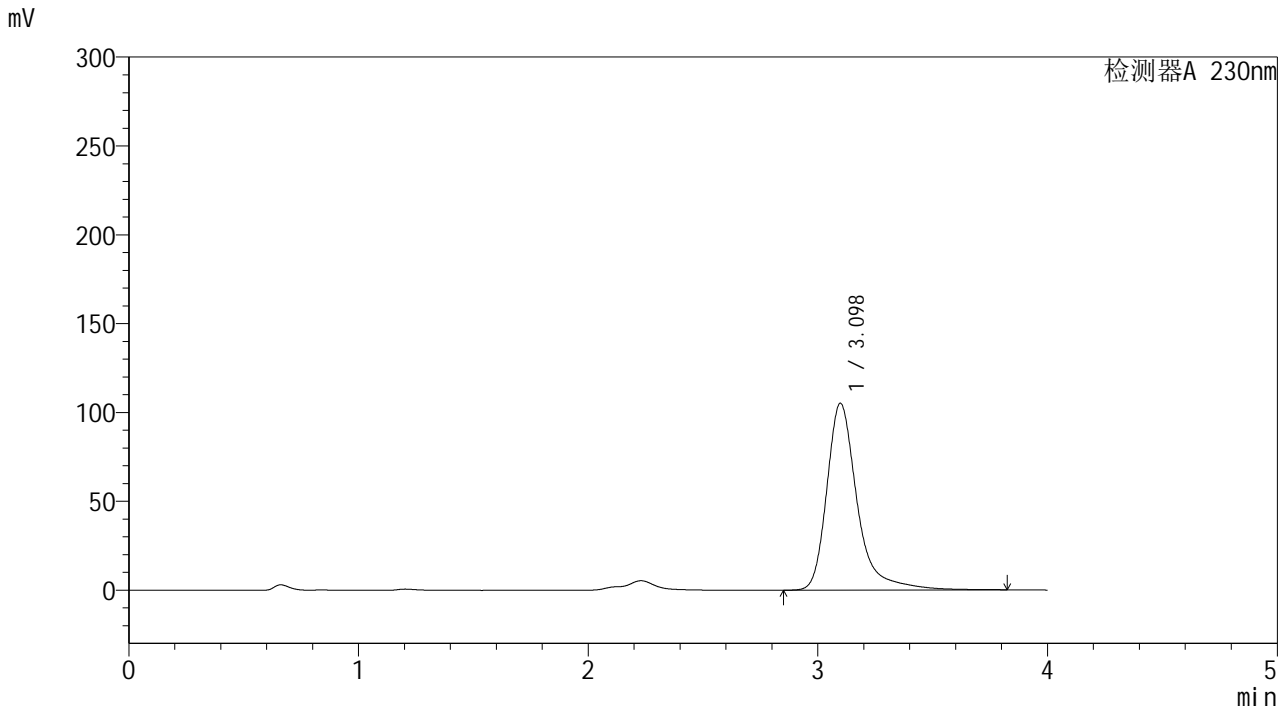


# YMP-4094

<样品信息>

色谱柱: XB-C18(50mm\*4.6mm,5μm) 流 速: 1.0ml/min  
 柱温: 30°C 波 长: 230nm  
 数据文件名: TWKS\$YMP-4094 - 0-19/28-865-2 - YMP-4094-twsf-1-PBS7.4-20min-gsp3.lcd  
 方法文件名: TWKS\$YMP-4094 - YMP-4094-TWKS-Fx277.lcm  
 批处理文件名: TWKS\$YMP-4094 - 20250617-twks-Fx277.lcb  
 样品瓶号: 1-21  
 进样体积: 10 μl 版本号: 6.115  
 进样时间: 2025/06/17 19:04:00 实验者: xiexinhui  
 处理时间(V2): 2025/06/18 09:15:07 处理者: xiexinhui  
 仪器型号: SHIMADZU LC-2050C (FX277)

<色谱图>



<峰表>

检测器A 230nm

峰号	保留时间	面积	面积%	高度	理论塔板数(USP)	拖尾因子	分离度(USP)
1	3.098	969517	100.000	105125	2992	1.376	--
总计		969517	100.000	105125			

图21 莫匹罗星软膏体外释放测定HPLC图谱  
 合邦-参比制剂J58S-pH7.4介质-20min  
 供试品溶液-3

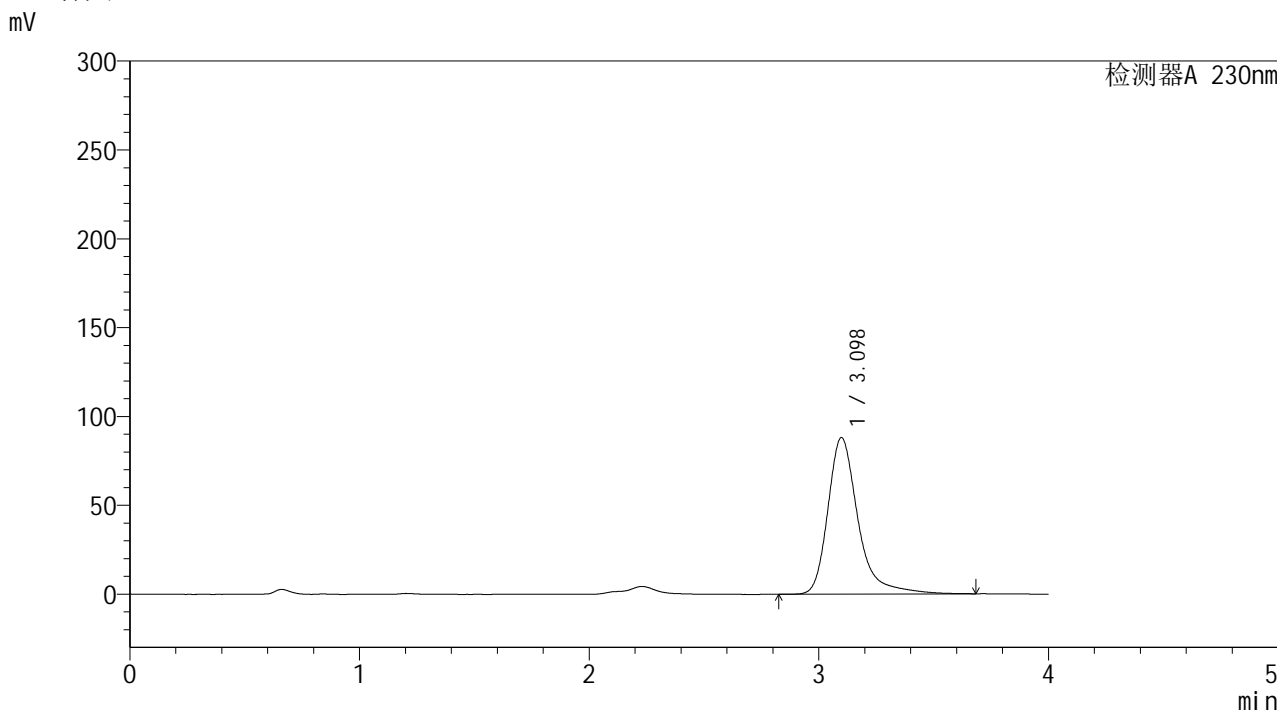


# YMP-4094

## <样品信息>

色谱柱: XB-C18(50mm\*4.6mm,5μm) 流 速: 1.0ml/min  
 柱温: 30°C 波 长: 230nm  
 数据文件名: TWKS\$YMP-4094 - 0-19/28-866-2 - YMP-4094-twsf-1-PBS7.4-20min-gsp4.lcd  
 方法文件名: TWKS\$YMP-4094 - YMP-4094-TWKS-Fx277.lcm  
 批处理文件名: TWKS\$YMP-4094 - 20250617-twks-Fx277.lcb  
 样品瓶号: 1-30  
 进样体积: 10 μl 版本号: 6.115  
 进样时间: 2025/06/17 19:08:22 实验者: xiexinhui  
 处理时间(V2): 2025/06/18 09:15:10 处理者: xiexinhui  
 仪器型号: SHIMADZU LC-2050C (FX277)

## <色谱图>



## <峰表>

检测器A 230nm

峰号	保留时间	面积	面积%	高度	理论塔板数(USP)	拖尾因子	分离度(USP)
1	3.098	805246	100.000	88074	3004	1.356	--
总计		805246	100.000	88074			

图22 莫匹罗星软膏体外释放测定HPLC图谱  
 合邦-参比制剂J58S-pH7.4介质-20min  
 供试品溶液-4

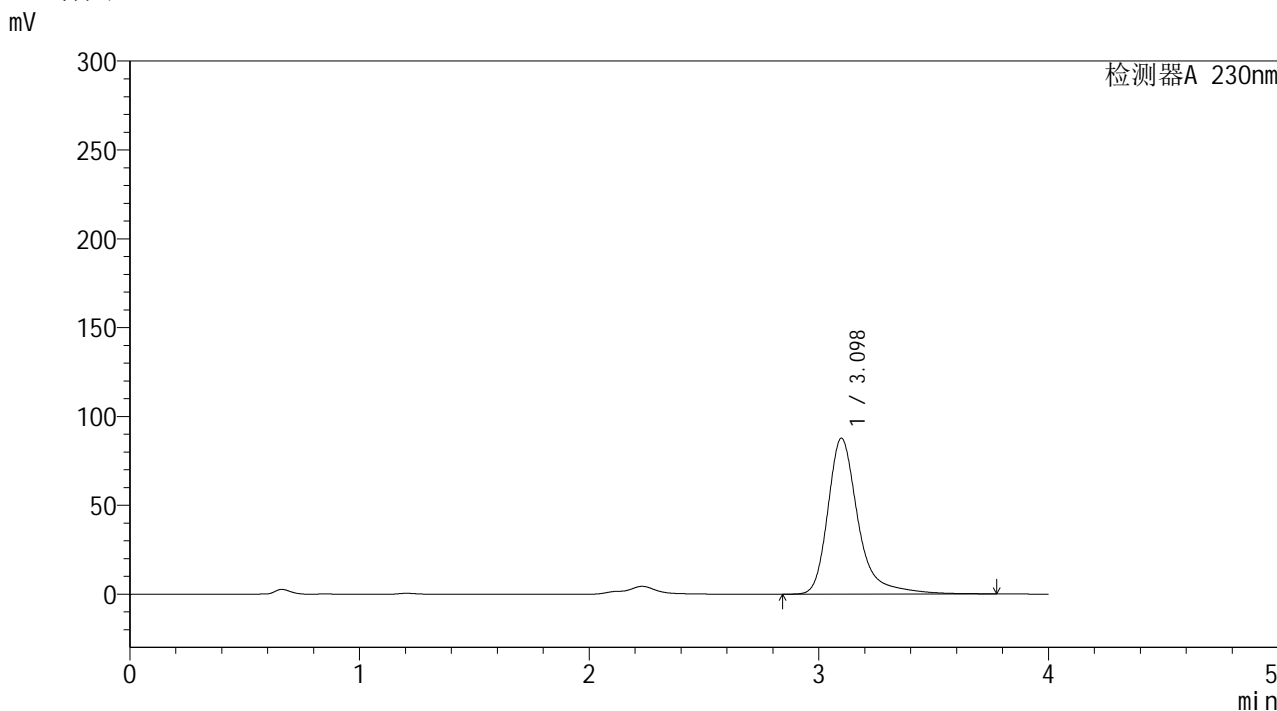


# YMP-4094

## <样品信息>

色谱柱: XB-C18(50mm\*4.6mm,5μm) 流 速: 1.0ml/min  
 柱温: 30°C 波 长: 230nm  
 数据文件名: TWKS\$YMP-4094 - 0-19/28-867-2 - YMP-4094-twsf-1-PBS7.4-20min-gsp5.lcd  
 方法文件名: TWKS\$YMP-4094 - YMP-4094-TWKS-Fx277.lcm  
 批处理文件名: TWKS\$YMP-4094 - 20250617-twks-Fx277.lcb  
 样品瓶号: 1-39  
 进样体积: 10 μl 版本号: 6.115  
 进样时间: 2025/06/17 19:12:44 实验者: xiexinhui  
 处理时间(V2): 2025/06/18 09:15:12 处理者: xiexinhui  
 仪器型号: SHIMADZU LC-2050C (FX277)

## <色谱图>



## <峰表>

检测器A 230nm

峰号	保留时间	面积	面积%	高度	理论塔板数(USP)	拖尾因子	分离度(USP)
1	3.098	804637	100.000	87700	3003	1.359	--
总计		804637	100.000	87700			

图23 莫匹罗星软膏体外释放测定HPLC图谱  
 合邦-参比制剂J58S-pH7.4介质-20min  
 供试品溶液-5

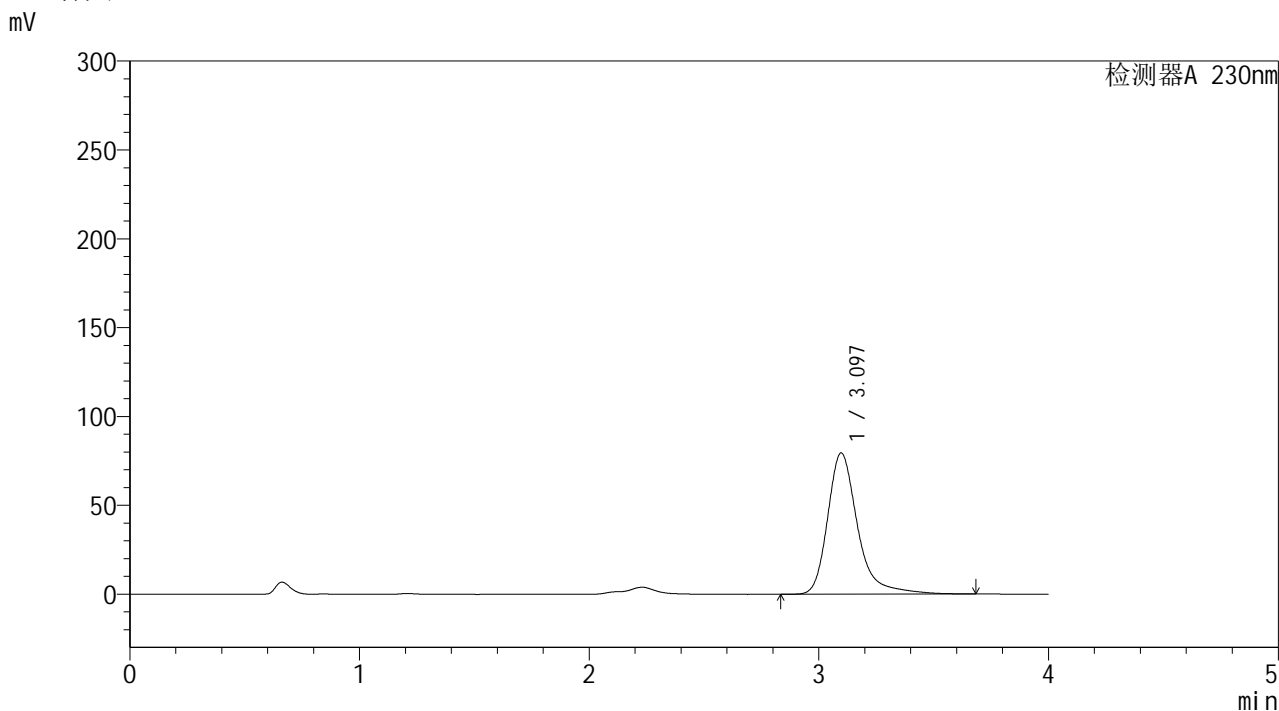


# YMP-4094

## <样品信息>

色谱柱: XB-C18(50mm\*4.6mm,5μm) 流速: 1.0ml/min  
 柱温: 30°C 波长: 230nm  
 数据文件名: TWKS\$YMP-4094 - 0-19/28-868-2 - YMP-4094-twsf-1-PBS7.4-20min-gsp6.lcd  
 方法文件名: TWKS\$YMP-4094 - YMP-4094-TWKS-Fx277.lcm  
 批处理文件名: TWKS\$YMP-4094 - 20250617-twks-Fx277.lcb  
 样品瓶号: 1-48  
 进样体积: 10 μl 版本号: 6.115  
 进样时间: 2025/06/17 19:17:05 实验者: xiexinhui  
 处理时间(V2): 2025/06/18 09:15:14 处理者: xiexinhui  
 仪器型号: SHIMADZU LC-2050C (FX277)

## <色谱图>



## <峰表>

检测器A 230nm

峰号	保留时间	面积	面积%	高度	理论塔板数(USP)	拖尾因子	分离度(USP)
1	3.097	722785	100.000	79518	3014	1.334	--
总计		722785	100.000	79518			

图24 莫匹罗星软膏体外释放测定HPLC图谱  
 合邦-参比制剂J58S-pH7.4介质-20min  
 供试品溶液-6

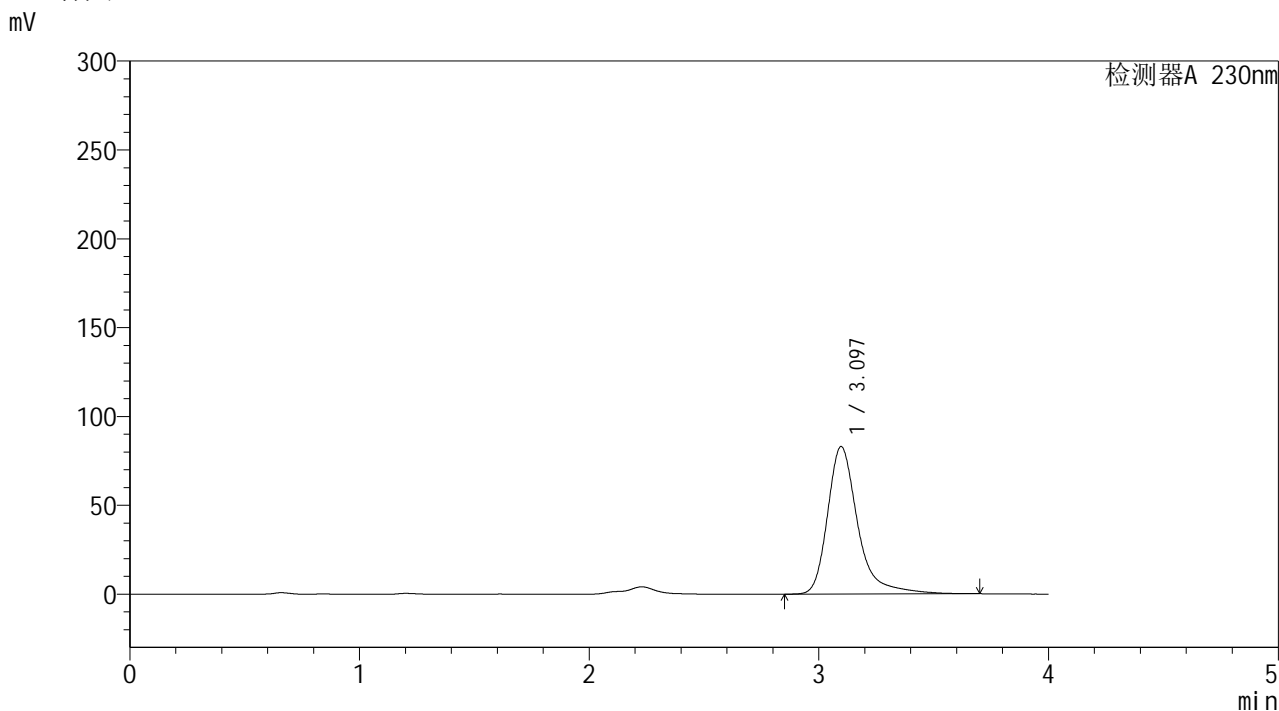


# YMP-4094

## <样品信息>

色谱柱: XB-C18(50mm\*4.6mm,5μm) 流 速: 1.0ml/min  
 柱温: 30°C 波 长: 230nm  
 数据文件名: TWKS\$YMP-4094 - 0-19/28-869-2 - YMP-4094-twsf-1-PBS7.4-20min-gsp7.lcd  
 方法文件名: TWKS\$YMP-4094 - YMP-4094-TWKS-Fx277.lcm  
 批处理文件名: TWKS\$YMP-4094 - 20250617-twks-Fx277.lcb  
 样品瓶号: 1-4 版本号: 6.115  
 进样体积: 10 μl 实验者: xiexinhui  
 进样时间: 2025/06/17 19:21:27 处理者: xiexinhui  
 处理时间(V2): 2025/06/18 09:15:17  
 仪器型号: SHIMADZU LC-2050C (FX277)

## <色谱图>



## <峰表>

检测器A 230nm

峰号	保留时间	面积	面积%	高度	理论塔板数(USP)	拖尾因子	分离度(USP)
1	3.097	759716	100.000	83015	3004	1.367	--
总计		759716	100.000	83015			

图25 莫匹罗星软膏体外释放测定HPLC图谱  
 合邦-参比制剂J58S-pH7.4介质-20min  
 供试品溶液-7

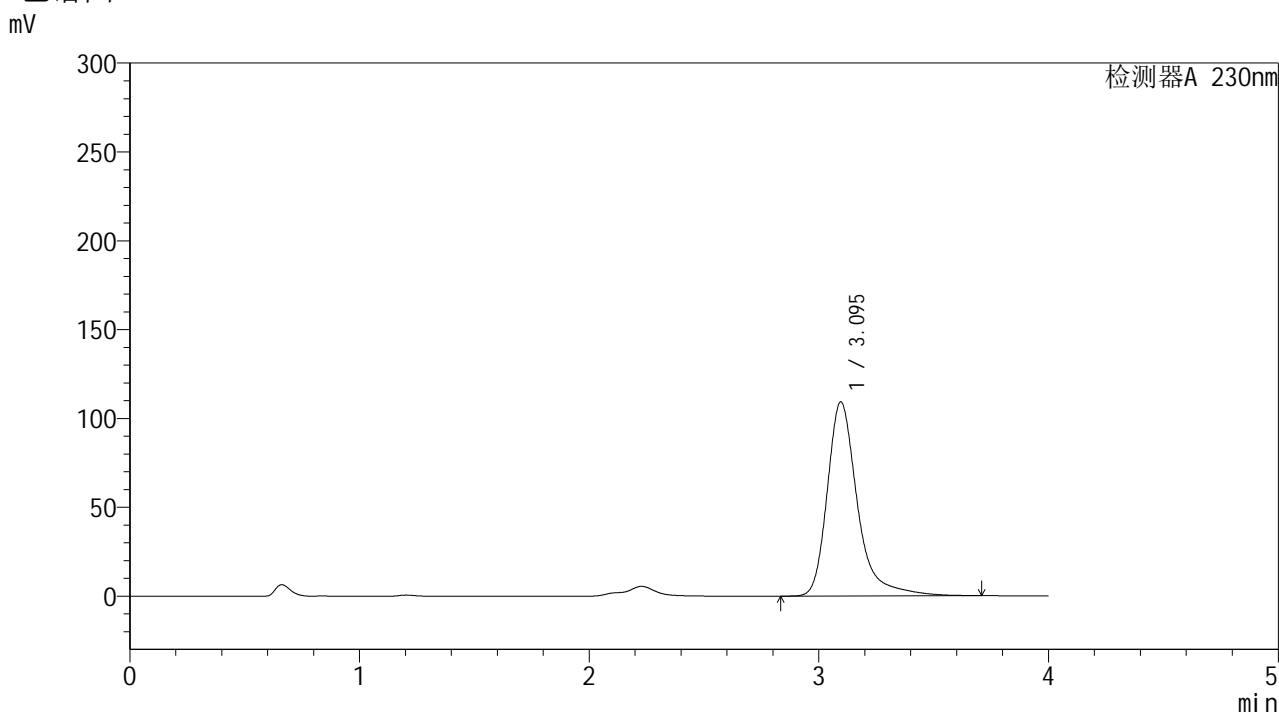


# YMP-4094

## <样品信息>

色谱柱: XB-C18(50mm\*4.6mm,5μm) 流 速: 1.0ml/min  
 柱温: 30°C 波 长: 230nm  
 数据文件名: TWKS\$YMP-4094 - 0-19/28-870-2 - YMP-4094-twsf-1-PBS7.4-20min-gsp8.lcd  
 方法文件名: TWKS\$YMP-4094 - YMP-4094-TWKS-Fx277.lcm  
 批处理文件名: TWKS\$YMP-4094 - 20250617-twks-Fx277.lcb  
 样品瓶号: 1-13  
 进样体积: 10 μl 版本号: 6.115  
 进样时间: 2025/06/17 19:25:49 实验者: xiexinhui  
 处理时间(V2): 2025/06/18 09:15:19 处理者: xiexinhui  
 仪器型号: SHIMADZU LC-2050C (FX277)

## <色谱图>



## <峰表>

检测器A 230nm

峰号	保留时间	面积	面积%	高度	理论塔板数(USP)	拖尾因子	分离度(USP)
1	3.095	998800	100.000	109252	2998	1.356	--
总计		998800	100.000	109252			

图26 莫匹罗星软膏体外释放测定HPLC图谱  
 合邦-参比制剂J58S-pH7.4介质-20min  
 供试品溶液-8

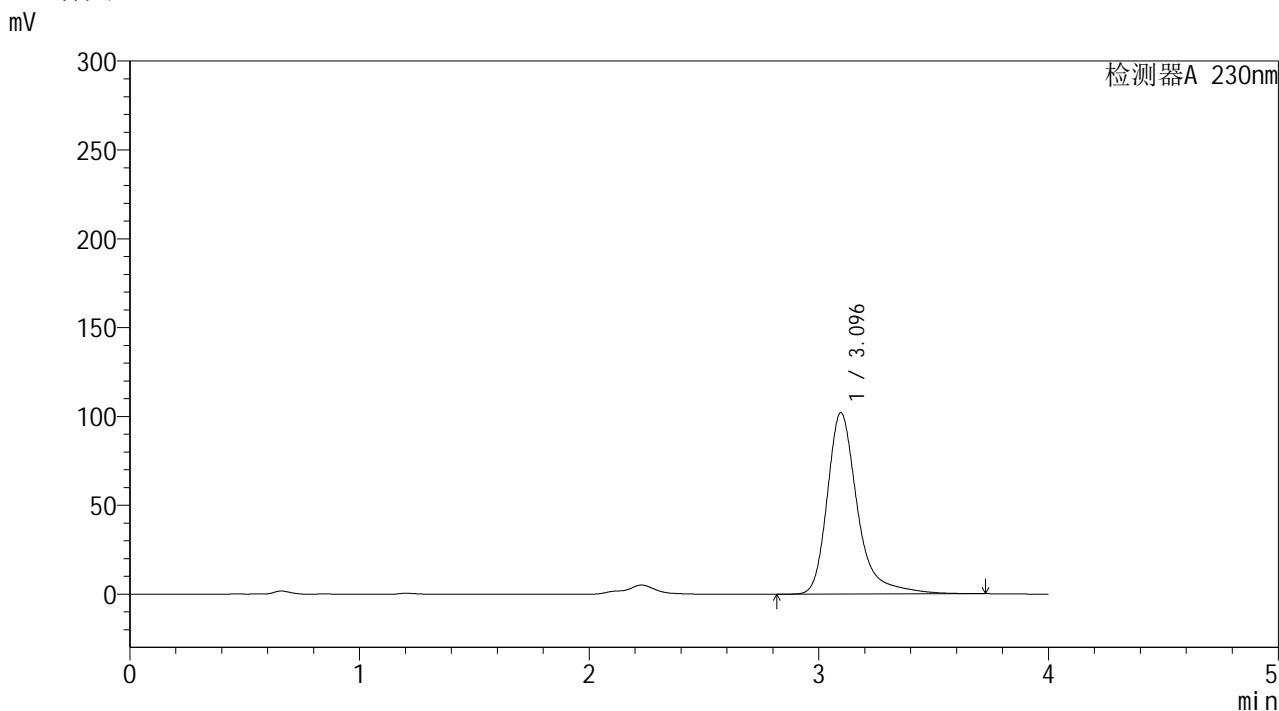


# YMP-4094

## <样品信息>

色谱柱: XB-C18(50mm\*4.6mm,5μm) 流 速: 1.0ml/min  
 柱温: 30°C 波 长: 230nm  
 数据文件名: TWKS\$YMP-4094 - 0-19/28-871-2 - YMP-4094-twsf-1-PBS7.4-20min-gsp9.lcd  
 方法文件名: TWKS\$YMP-4094 - YMP-4094-TWKS-Fx277.lcm  
 批处理文件名: TWKS\$YMP-4094 - 20250617-twks-Fx277.lcb  
 样品瓶号: 1-22  
 进样体积: 10 μl 版本号: 6.115  
 进样时间: 2025/06/17 19:30:11 实验者: xiexinhui  
 处理时间(V2): 2025/06/18 09:15:22 处理者: xiexinhui  
 仪器型号: SHIMADZU LC-2050C (FX277)

## <色谱图>



## <峰表>

检测器A 230nm

峰号	保留时间	面积	面积%	高度	理论塔板数(USP)	拖尾因子	分离度(USP)
1	3.096	934634	100.000	102135	3000	1.360	--
总计		934634	100.000	102135			

图27 莫匹罗星软膏体外释放测定HPLC图谱  
 合邦-参比制剂J58S-pH7.4介质-20min  
 供试品溶液-9

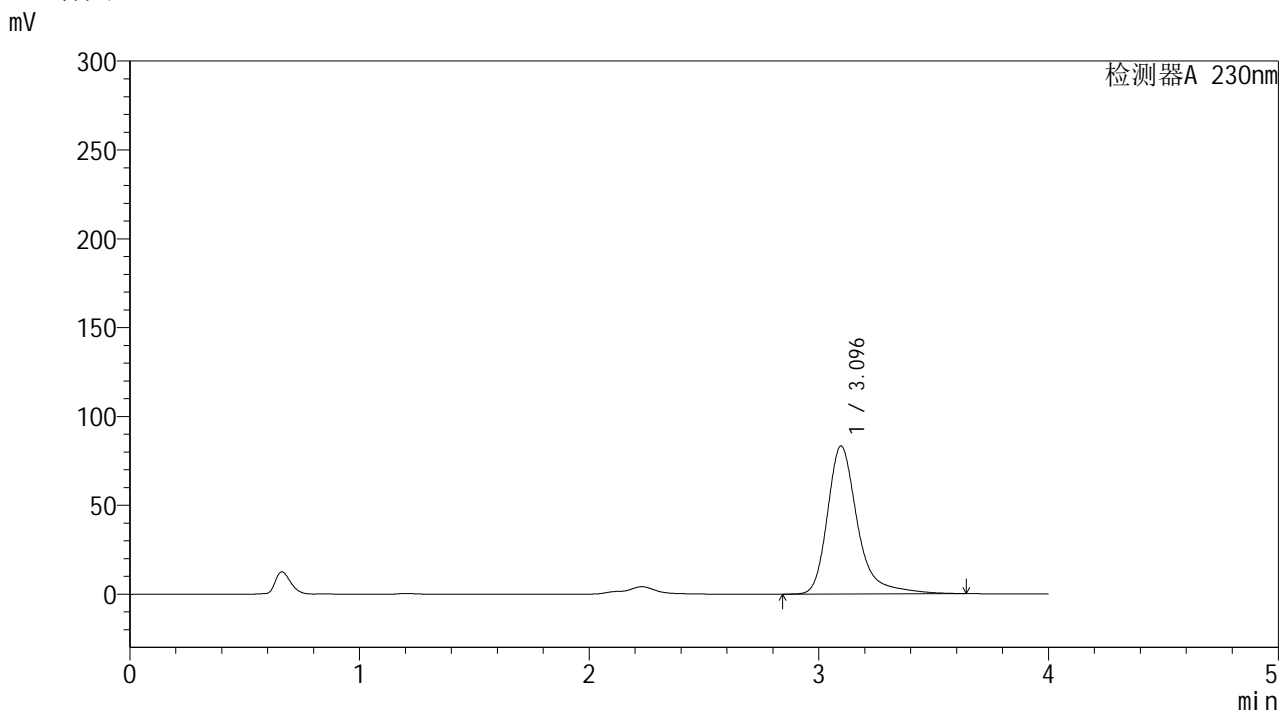


# YMP-4094

## <样品信息>

色谱柱: XB-C18(50mm\*4.6mm,5μm) 流 速: 1.0ml/min  
 柱温: 30°C 波 长: 230nm  
 数据文件名: TWKS\$YMP-4094 - 0-19/28-872-2 - YMP-4094-twsf-1-PBS7.4-20min-gsp10.lcd  
 方法文件名: TWKS\$YMP-4094 - YMP-4094-TWKS-Fx277.lcm  
 批处理文件名: TWKS\$YMP-4094 - 20250617-twks-Fx277.lcb  
 样品瓶号: 1-31  
 进样体积: 10 μl 版本号: 6.115  
 进样时间: 2025/06/17 19:34:33 实验者: xiexinhui  
 处理时间(V2): 2025/06/18 09:15:24 处理者: xiexinhui  
 仪器型号: SHIMADZU LC-2050C (FX277)

## <色谱图>



## <峰表>

检测器A 230nm

峰号	保留时间	面积	面积%	高度	理论塔板数(USP)	拖尾因子	分离度(USP)
1	3.096	758928	100.000	83305	3006	1.344	--
总计		758928	100.000	83305			

图28 莫匹罗星软膏体外释放测定HPLC图谱  
 合邦-参比制剂J58S-pH7.4介质-20min  
 供试品溶液-10

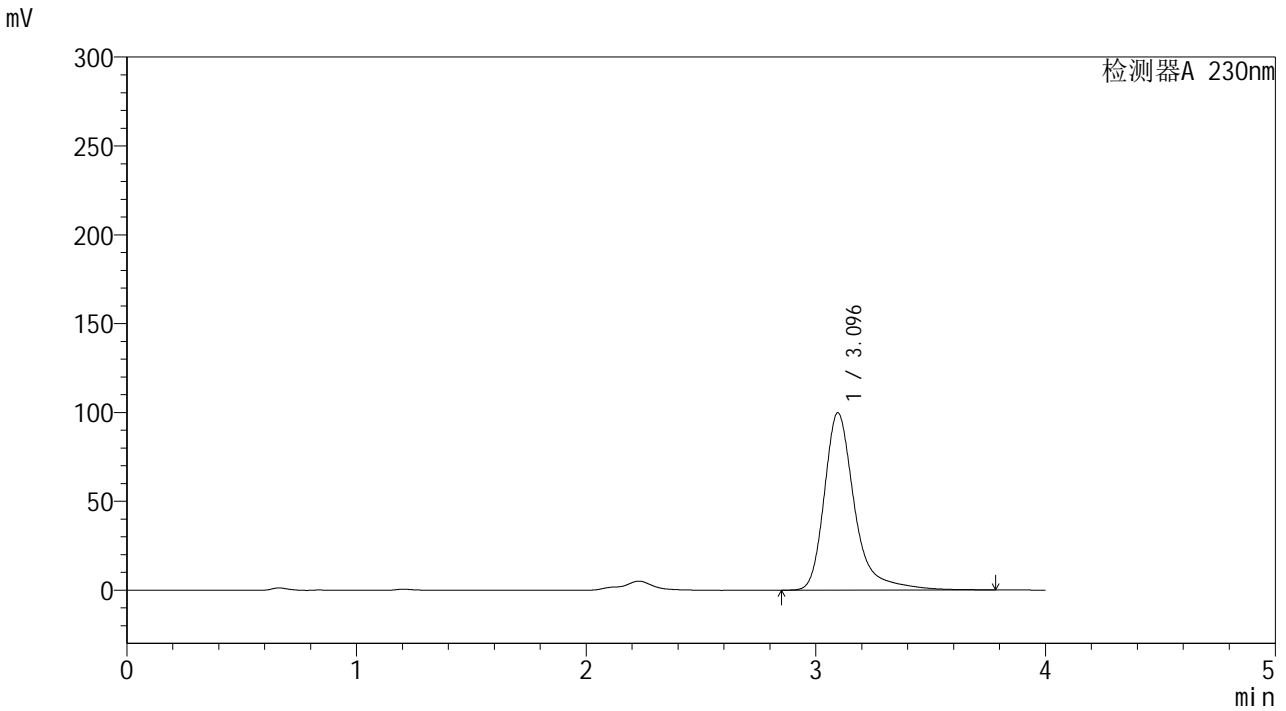


# YMP-4094

## <样品信息>

色谱柱: XB-C18(50mm\*4.6mm,5μm) 流 速: 1.0ml/min  
 柱温: 30°C 波 长: 230nm  
 数据文件名: TWKS\$YMP-4094 - 0-19/28-873-2 - YMP-4094-twsf-1-PBS7.4-20min-gsp11.lcd  
 方法文件名: TWKS\$YMP-4094 - YMP-4094-TWKS-Fx277.lcm  
 批处理文件名: TWKS\$YMP-4094 - 20250617-twks-Fx277.lcb  
 样品瓶号: 1-40  
 进样体积: 10 μl 版本号: 6.115  
 进样时间: 2025/06/17 19:38:55 实验者: xiexinhui  
 处理时间(V2): 2025/06/18 09:15:27 处理者: xiexinhui  
 仪器型号: SHIMADZU LC-2050C (FX277)

## <色谱图>



## <峰表>

检测器A 230nm

峰号	保留时间	面积	面积%	高度	理论塔板数(USP)	拖尾因子	分离度(USP)
1	3.096	916658	100.000	99857	2997	1.369	--
总计		916658	100.000	99857			

图29 莫匹罗星软膏体外释放测定HPLC图谱  
 合邦-参比制剂J58S-pH7.4介质-20min  
 供试品溶液-11

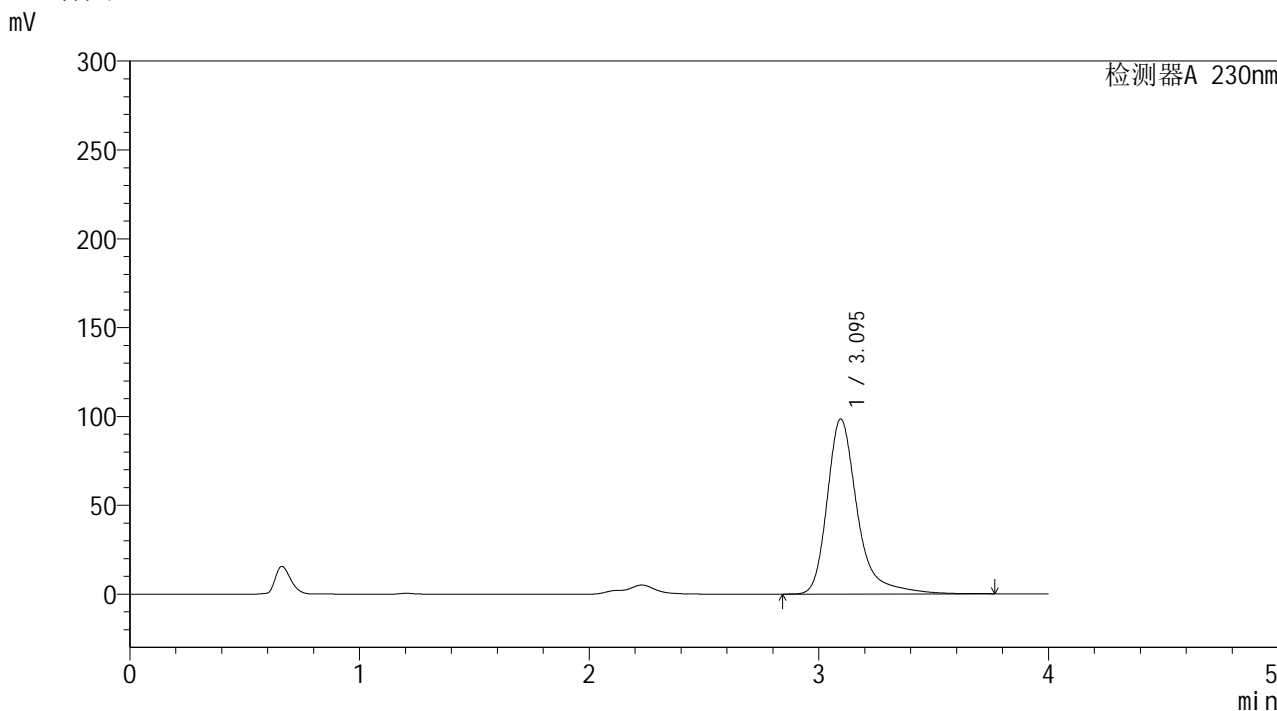


# YMP-4094

## <样品信息>

色谱柱: XB-C18(50mm\*4.6mm,5μm) 流 速: 1.0ml/min  
 柱温: 30°C 波 长: 230nm  
 数据文件名: TWKS\$YMP-4094 - 0-19/28-874-2 - YMP-4094-twsf-1-PBS7.4-20min-gsp12.lcd  
 方法文件名: TWKS\$YMP-4094 - YMP-4094-TWKS-Fx277.lcm  
 批处理文件名: TWKS\$YMP-4094 - 20250617-twks-Fx277.lcb  
 样品瓶号: 1-49  
 进样体积: 10 μl 版本号: 6.115  
 进样时间: 2025/06/17 19:43:17 实验者: xiexinhui  
 处理时间(V2): 2025/06/18 09:15:30 处理者: xiexinhui  
 仪器型号: SHIMADZU LC-2050C (FX277)

## <色谱图>



## <峰表>

检测器A 230nm

峰号	保留时间	面积	面积%	高度	理论塔板数(USP)	拖尾因子	分离度(USP)
1	3.095	901920	100.000	98512	3006	1.358	--
总计		901920	100.000	98512			

图30 莫匹罗星软膏体外释放测定HPLC图谱  
 合邦-参比制剂J58S-pH7.4介质-20min  
 供试品溶液-12

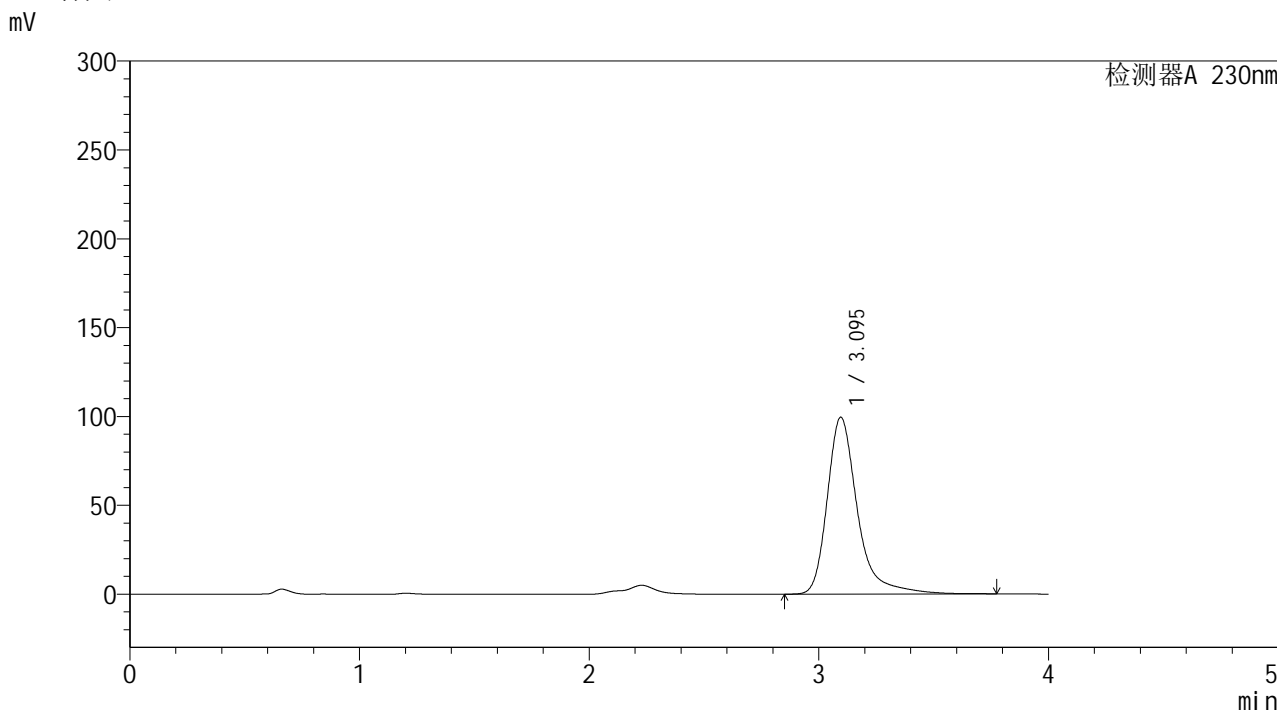


# YMP-4094

## <样品信息>

色谱柱: XB-C18(50mm\*4.6mm,5μm)      流 速: 1.0ml/min  
 柱温: 30°C      波 长: 230nm  
 数据文件名: TWKS\$YMP-4094 - 0-19/28-875-2 - YMP-4094-twsf-1-PBS7.4-30min-gsp1.lcd  
 方法文件名: TWKS\$YMP-4094 - YMP-4094-TWKS-Fx277.lcm  
 批处理文件名: TWKS\$YMP-4094 - 20250617-twks-Fx277.lcb  
 样品瓶号: 1-5  
 进样体积: 10 μl      版本号: 6.115  
 进样时间: 2025/06/17 19:47:39      实验者: xiexinhui  
 处理时间(V2): 2025/06/18 09:15:32      处理者: xiexinhui  
 仪器型号: SHIMADZU LC-2050C (FX277)

## <色谱图>



## <峰表>

检测器A 230nm

峰号	保留时间	面积	面积%	高度	理论塔板数(USP)	拖尾因子	分离度(USP)
1	3.095	911789	100.000	99529	3003	1.366	--
总计		911789	100.000	99529			

图31 莫匹罗星软膏体外释放测定HPLC图谱  
 合邦-参比制剂J58S-pH7.4介质-30min  
 供试品溶液-1

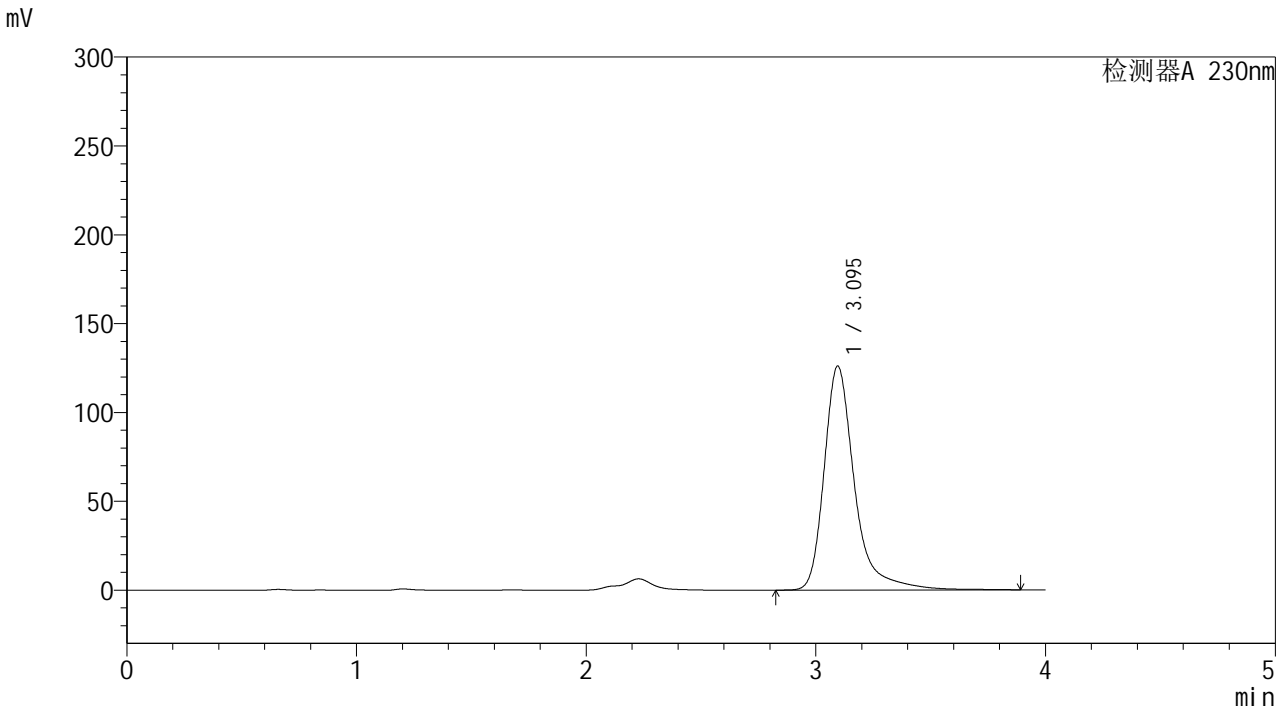


# YMP-4094

## <样品信息>

色谱柱: XB-C18(50mm\*4.6mm,5μm) 流速: 1.0ml/min  
 柱温: 30°C 波长: 230nm  
 数据文件名: TWKS\$YMP-4094 - 0-19/28-876-2 - YMP-4094-twsf-1-PBS7.4-30min-gsp2.lcd  
 方法文件名: TWKS\$YMP-4094 - YMP-4094-TWKS-Fx277.lcm  
 批处理文件名: TWKS\$YMP-4094 - 20250617-twks-Fx277.lcb  
 样品瓶号: 1-14  
 进样体积: 10 μl 版本号: 6.115  
 进样时间: 2025/06/17 19:52:01 实验者: xiexinhui  
 处理时间(V2): 2025/06/18 09:15:35 处理者: xiexinhui  
 仪器型号: SHIMADZU LC-2050C (FX277)

## <色谱图>



## <峰表>

检测器A 230nm

峰号	保留时间	面积	面积%	高度	理论塔板数(USP)	拖尾因子	分离度(USP)
1	3.095	1162588	100.000	126029	2997	1.377	--
总计		1162588	100.000	126029			

图32 莫匹罗星软膏体外释放测定HPLC图谱  
 合邦-参比制剂J58S-pH7.4介质-30min  
 供试品溶液-2

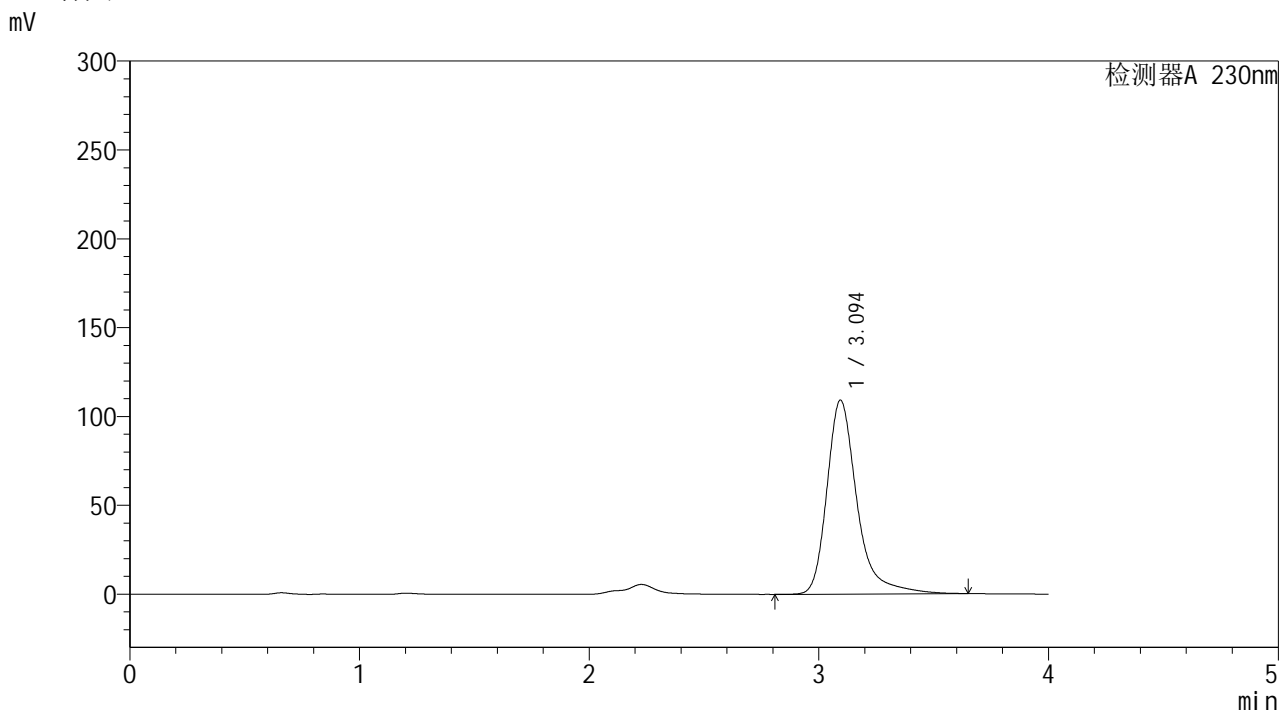


# YMP-4094

## <样品信息>

色谱柱: XB-C18(50mm\*4.6mm,5μm) 流 速: 1.0ml/min  
 柱温:30℃ 波 长: 230nm  
 数据文件名: TWKS\$YMP-4094 - 0-19/28-877-2 - YMP-4094-twsf-1-PBS7.4-30min-gsp3.lcd  
 方法文件名: TWKS\$YMP-4094 - YMP-4094-TWKS-Fx277.lcm  
 批处理文件名: TWKS\$YMP-4094 - 20250617-twks-Fx277.lcb  
 样品瓶号: 1-23  
 进样体积: 10 μl 版本号: 6.115  
 进样时间: 2025/06/17 19:56:24 实验者: xiexinhui  
 处理时间(V2): 2025/06/18 09:15:37 处理者: xiexinhui  
 仪器型号: SHIMADZU LC-2050C (FX277)

## <色谱图>



## <峰表>

检测器A 230nm

峰号	保留时间	面积	面积%	高度	理论塔板数(USP)	拖尾因子	分离度(USP)
1	3.094	995229	100.000	109054	3009	1.353	--
总计		995229	100.000	109054			

图33 莫匹罗星软膏体外释放测定HPLC图谱  
 合邦-参比制剂J58S-pH7.4介质-30min  
 供试品溶液-3

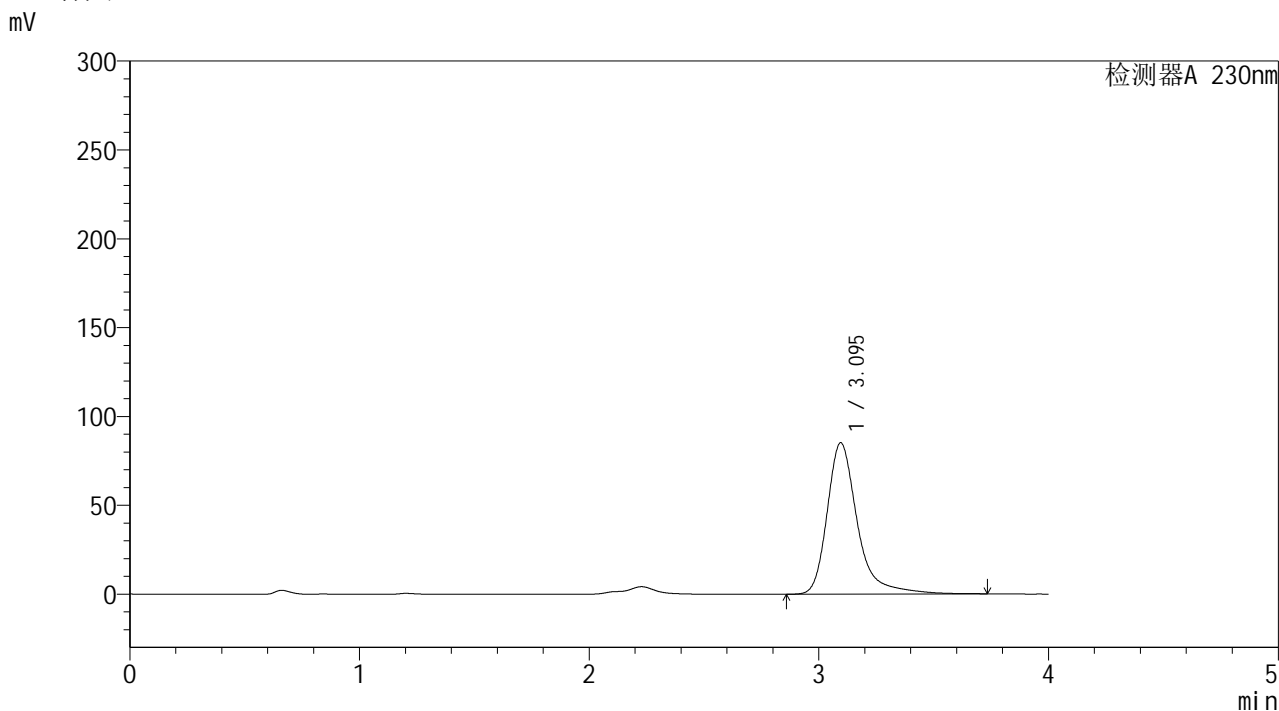


# YMP-4094

## <样品信息>

色谱柱: XB-C18(50mm\*4.6mm,5μm) 流速: 1.0ml/min  
 柱温: 30°C 波长: 230nm  
 数据文件名: TWKS\$YMP-4094 - 0-19/28-878-2 - YMP-4094-twsf-1-PBS7.4-30min-gsp4.lcd  
 方法文件名: TWKS\$YMP-4094 - YMP-4094-TWKS-Fx277.lcm  
 批处理文件名: TWKS\$YMP-4094 - 20250617-twks-Fx277.lcb  
 样品瓶号: 1-32  
 进样体积: 10 μl 版本号: 6.115  
 进样时间: 2025/06/17 20:00:47 实验者: xiexinhui  
 处理时间(V2): 2025/06/18 09:15:40 处理者: xiexinhui  
 仪器型号: SHIMADZU LC-2050C (FX277)

## <色谱图>



## <峰表>

检测器A 230nm

峰号	保留时间	面积	面积%	高度	理论塔板数(USP)	拖尾因子	分离度(USP)
1	3.095	779366	100.000	85149	3006	1.361	--
总计		779366	100.000	85149			

图34 莫匹罗星软膏体外释放测定HPLC图谱  
 合邦-参比制剂J58S-pH7.4介质-30min  
 供试品溶液-4

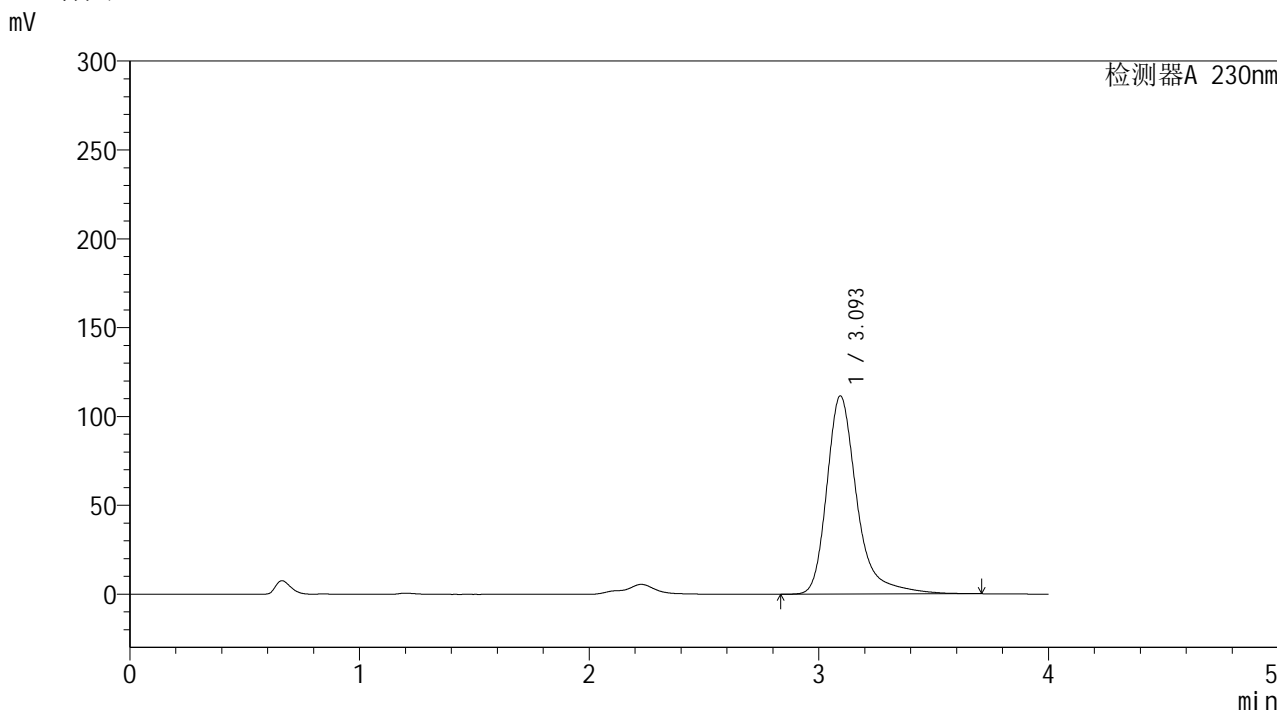


# YMP-4094

## <样品信息>

色谱柱: XB-C18(50mm\*4.6mm,5μm) 流速: 1.0ml/min  
 柱温: 30°C 波长: 230nm  
 数据文件名: TWKS\$YMP-4094 - 0-19/28-879-2 - YMP-4094-twsf-1-PBS7.4-30min-gsp5.lcd  
 方法文件名: TWKS\$YMP-4094 - YMP-4094-TWKS-Fx277.lcm  
 批处理文件名: TWKS\$YMP-4094 - 20250617-twks-Fx277.lcb  
 样品瓶号: 1-41  
 进样体积: 10 μl 版本号: 6.115  
 进样时间: 2025/06/17 20:05:09 实验者: xiexinhui  
 处理时间(V2): 2025/06/18 09:15:42 处理者: xiexinhui  
 仪器型号: SHIMADZU LC-2050C (FX277)

## <色谱图>



## <峰表>

检测器A 230nm

峰号	保留时间	面积	面积%	高度	理论塔板数(USP)	拖尾因子	分离度(USP)
1	3.093	1018025	100.000	111399	3010	1.355	--
总计		1018025	100.000	111399			

图35 莫匹罗星软膏体外释放测定HPLC图谱  
 合邦-参比制剂J58S-pH7.4介质-30min  
 供试品溶液-5

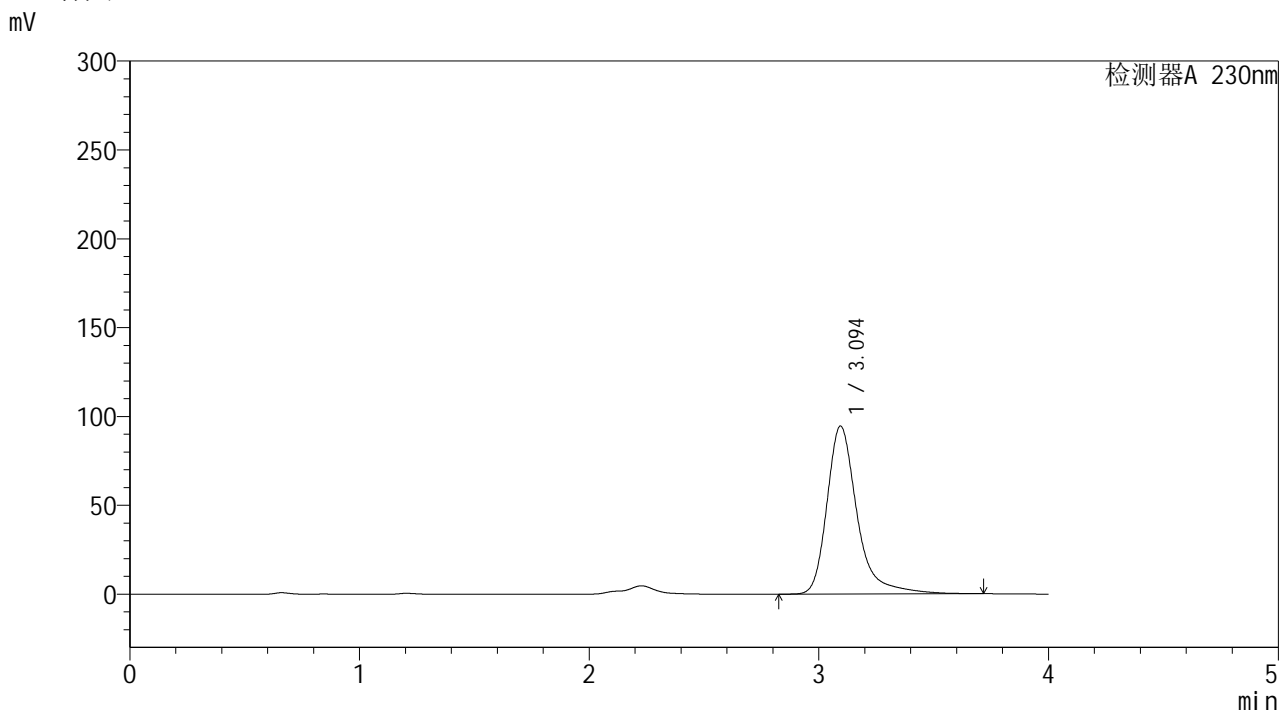


# YMP-4094

## <样品信息>

色谱柱: XB-C18(50mm\*4.6mm,5μm) 流 速: 1.0ml/min  
 柱温: 30°C 波 长: 230nm  
 数据文件名: TWKS\$YMP-4094 - 0-19/28-880-2 - YMP-4094-twsf-1-PBS7.4-30min-gsp6.lcd  
 方法文件名: TWKS\$YMP-4094 - YMP-4094-TWKS-Fx277.lcm  
 批处理文件名: TWKS\$YMP-4094 - 20250617-twks-Fx277.lcb  
 样品瓶号: 1-50  
 进样体积: 10 μl 版本号: 6.115  
 进样时间: 2025/06/17 20:09:32 实验者: xiexinhui  
 处理时间(V2): 2025/06/18 09:15:45 处理者: xiexinhui  
 仪器型号: SHIMADZU LC-2050C (FX277)

## <色谱图>



## <峰表>

检测器A 230nm

峰号	保留时间	面积	面积%	高度	理论塔板数(USP)	拖尾因子	分离度(USP)
1	3.094	863905	100.000	94466	3005	1.360	--
总计		863905	100.000	94466			

图36 莫匹罗星软膏体外释放测定HPLC图谱  
 合邦-参比制剂J58S-pH7.4介质-30min  
 供试品溶液-6

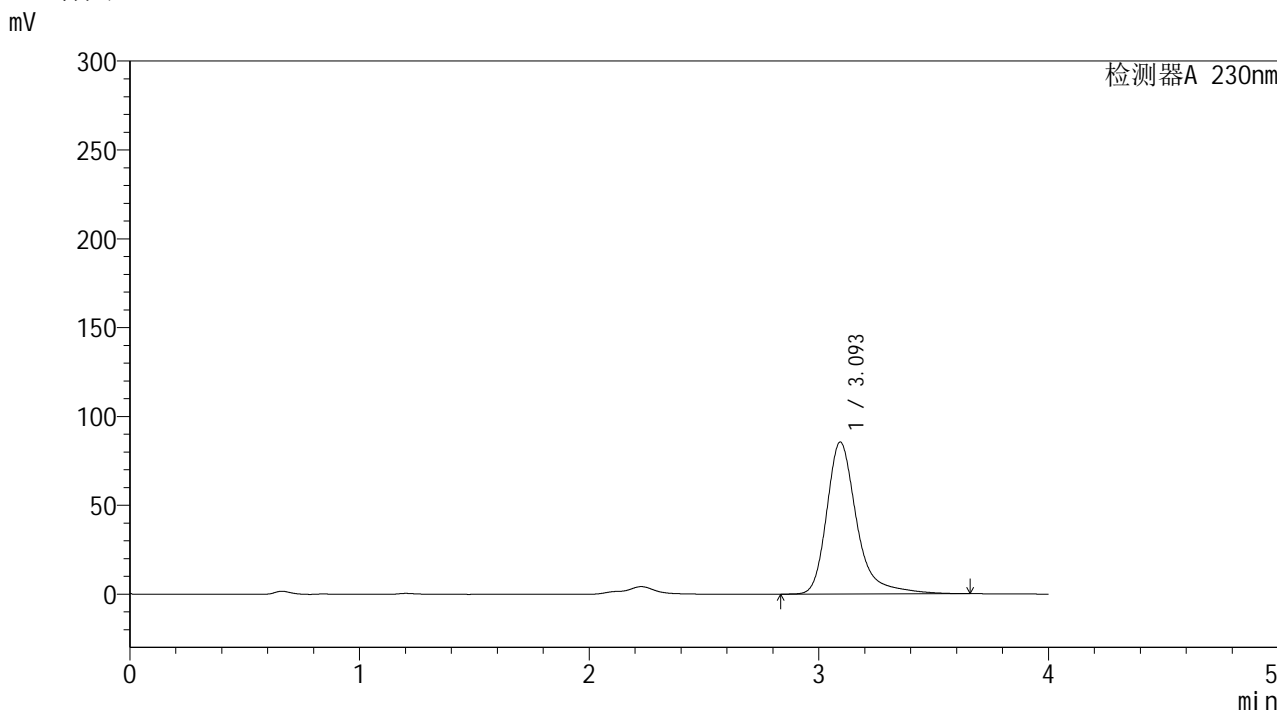


# YMP-4094

## <样品信息>

色谱柱: XB-C18(50mm\*4.6mm,5μm) 流 速: 1.0ml/min  
 柱温: 30°C 波 长: 230nm  
 数据文件名: TWKS\$YMP-4094 - 0-19/28-881-2 - YMP-4094-twsf-1-PBS7.4-30min-gsp7.lcd  
 方法文件名: TWKS\$YMP-4094 - YMP-4094-TWKS-Fx277.lcm  
 批处理文件名: TWKS\$YMP-4094 - 20250617-twks-Fx277.lcb  
 样品瓶号: 1-6 版本号: 6.115  
 进样体积: 10 μl 实验者: xiexinhui  
 进样时间: 2025/06/17 20:13:54 处理者: xiexinhui  
 处理时间(V2): 2025/06/18 09:15:47  
 仪器型号: SHIMADZU LC-2050C (FX277)

## <色谱图>



## <峰表>

检测器A 230nm

峰号	保留时间	面积	面积%	高度	理论塔板数(USP)	拖尾因子	分离度(USP)
1	3.093	778934	100.000	85379	3012	1.349	--
总计		778934	100.000	85379			

图37 莫匹罗星软膏体外释放测定HPLC图谱  
 合邦-参比制剂J58S-pH7.4介质-30min  
 供试品溶液-7

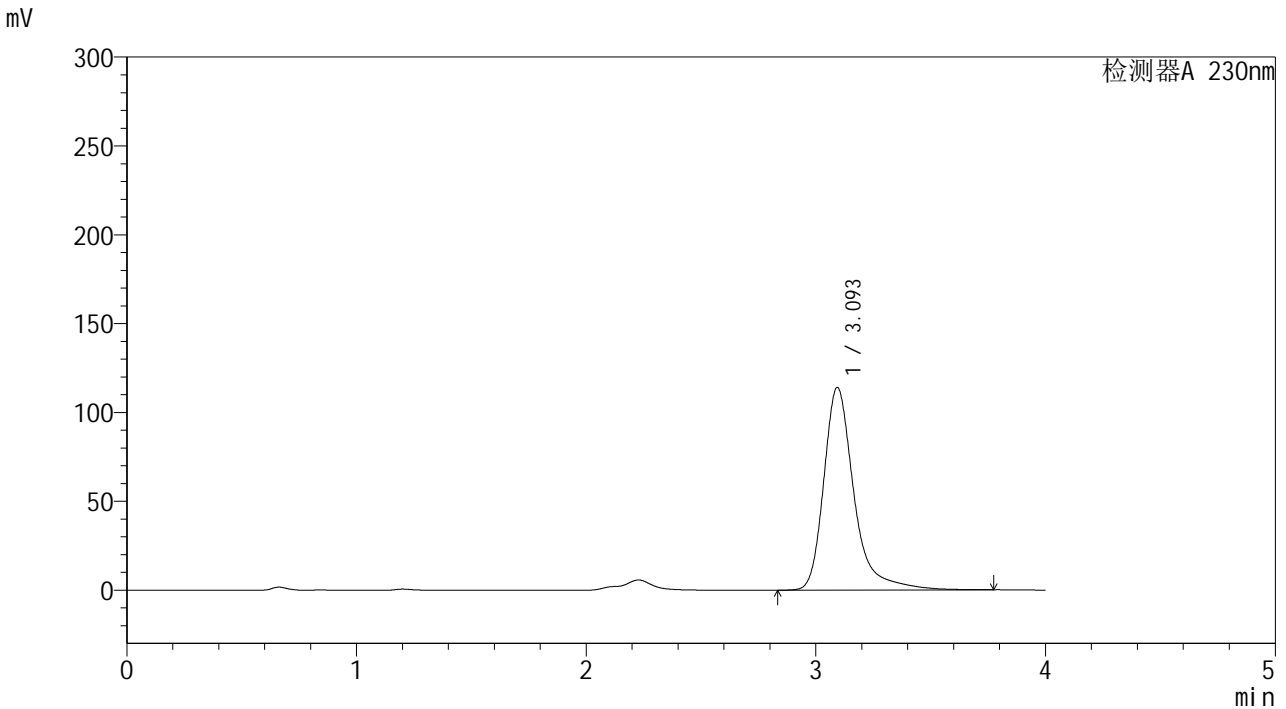


# YMP-4094

## <样品信息>

色谱柱: XB-C18(50mm\*4.6mm,5μm) 流速: 1.0ml/min  
 柱温: 30°C 波长: 230nm  
 数据文件名: TWKS\$YMP-4094 - 0-19/28-882-2 - YMP-4094-twsf-1-PBS7.4-30min-gsp8.lcd  
 方法文件名: TWKS\$YMP-4094 - YMP-4094-TWKS-Fx277.lcm  
 批处理文件名: TWKS\$YMP-4094 - 20250617-twks-Fx277.lcb  
 样品瓶号: 1-15 版本号: 6.115  
 进样体积: 10 μl 实验者: xiexinhui  
 进样时间: 2025/06/17 20:18:16 处理者: xiexinhui  
 处理时间(V2): 2025/06/18 09:15:50  
 仪器型号: SHIMADZU LC-2050C (FX277)

## <色谱图>



## <峰表>

检测器A 230nm

峰号	保留时间	面积	面积%	高度	理论塔板数(USP)	拖尾因子	分离度(USP)
1	3.093	1046173	100.000	113933	3002	1.369	--
总计		1046173	100.000	113933			

图38 莫匹罗星软膏体外释放测定HPLC图谱  
 合邦-参比制剂J58S-pH7.4介质-30min  
 供试品溶液-8

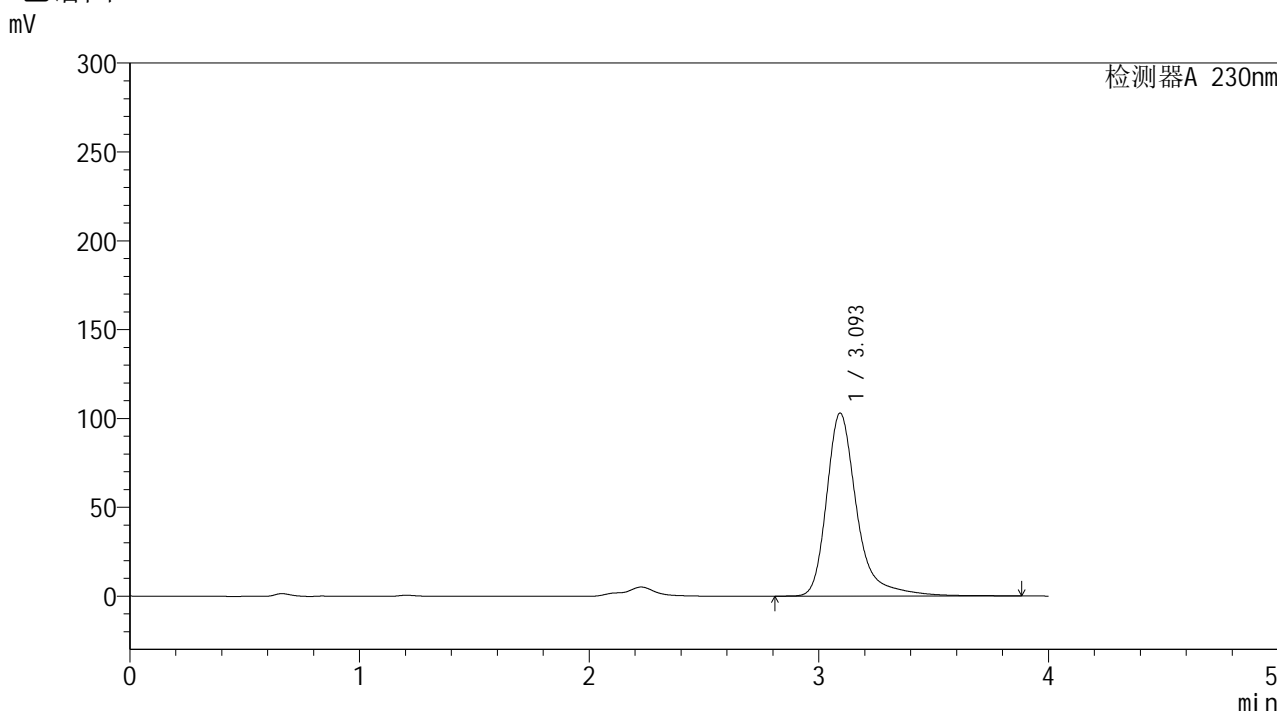


# YMP-4094

## <样品信息>

色谱柱: XB-C18(50mm\*4.6mm,5μm) 流速: 1.0ml/min  
 柱温: 30°C 波长: 230nm  
 数据文件名: TWKS\$YMP-4094 - 0-19/28-883-2 - YMP-4094-twsf-1-PBS7.4-30min-gsp9.lcd  
 方法文件名: TWKS\$YMP-4094 - YMP-4094-TWKS-Fx277.lcm  
 批处理文件名: TWKS\$YMP-4094 - 20250617-twks-Fx277.lcb  
 样品瓶号: 1-24  
 进样体积: 10 μl 版本号: 6.115  
 进样时间: 2025/06/17 20:22:38 实验者: xiexinhui  
 处理时间(V2): 2025/06/18 09:15:52 处理者: xiexinhui  
 仪器型号: SHIMADZU LC-2050C (FX277)

## <色谱图>



## <峰表>

检测器A 230nm

峰号	保留时间	面积	面积%	高度	理论塔板数(USP)	拖尾因子	分离度(USP)
1	3.093	946118	100.000	102803	3009	1.363	--
总计		946118	100.000	102803			

图39 莫匹罗星软膏体外释放测定HPLC图谱  
 合邦-参比制剂J58S-pH7.4介质-30min  
 供试品溶液-9

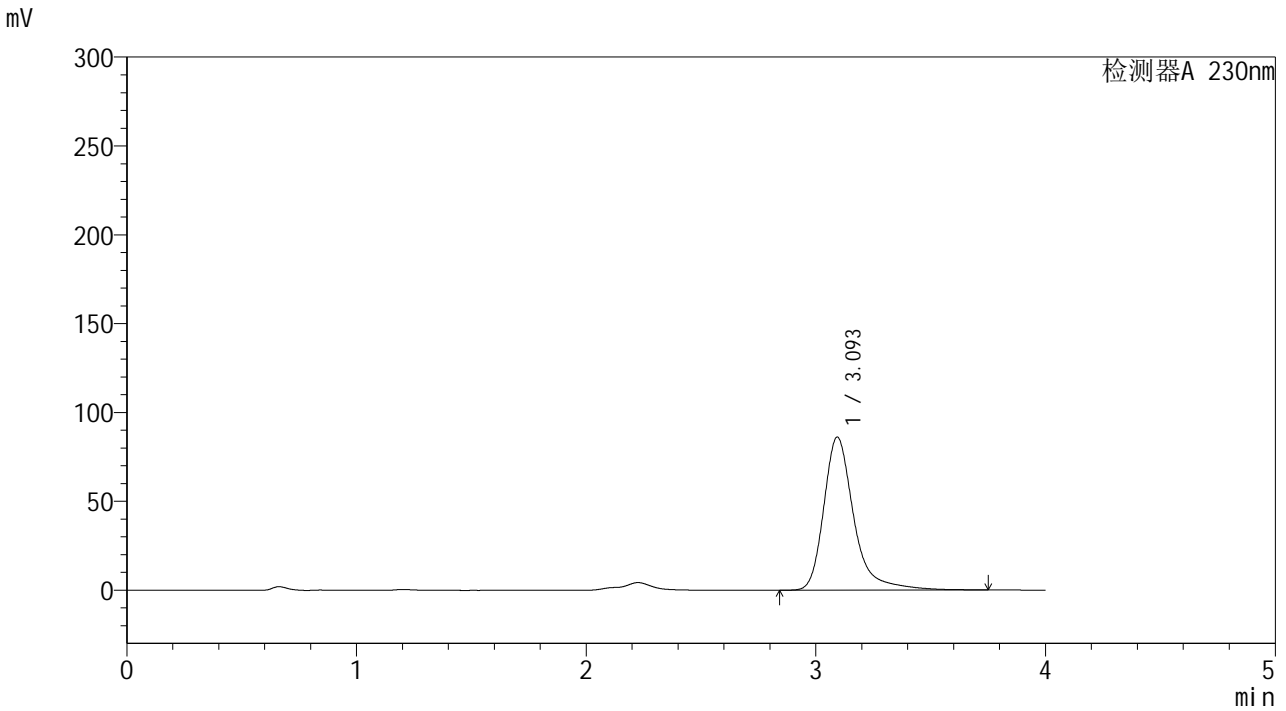


# YMP-4094

## <样品信息>

色谱柱: XB-C18(50mm\*4.6mm,5μm) 流速: 1.0ml/min  
 柱温: 30°C 波长: 230nm  
 数据文件名: TWKS\$YMP-4094 - 0-19/28-884-2 - YMP-4094-twsf-1-PBS7.4-30min-gsp10.lcd  
 方法文件名: TWKS\$YMP-4094 - YMP-4094-TWKS-Fx277.lcm  
 批处理文件名: TWKS\$YMP-4094 - 20250617-twks-Fx277.lcb  
 样品瓶号: 1-33  
 进样体积: 10 μl 版本号: 6.115  
 进样时间: 2025/06/17 20:27:00 实验者: xiexinhui  
 处理时间(V2): 2025/06/18 09:15:55 处理者: xiexinhui  
 仪器型号: SHIMADZU LC-2050C (FX277)

## <色谱图>



## <峰表>

检测器A 230nm

峰号	保留时间	面积	面积%	高度	理论塔板数(USP)	拖尾因子	分离度(USP)
1	3.093	786045	100.000	85972	3011	1.354	--
总计		786045	100.000	85972			

图40 莫匹罗星软膏体外释放测定HPLC图谱  
 合邦-参比制剂J58S-pH7.4介质-30min  
 供试品溶液-10

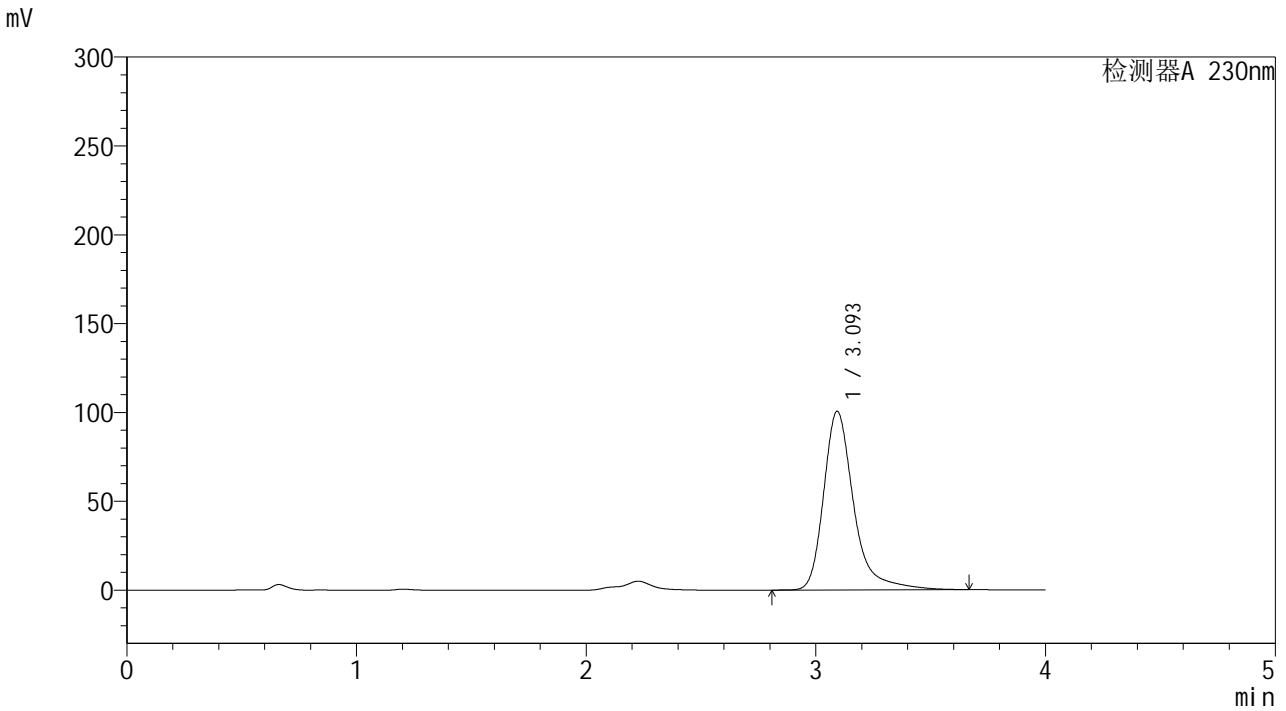


# YMP-4094

## <样品信息>

色谱柱: XB-C18(50mm\*4.6mm,5μm) 流速: 1.0ml/min  
 柱温: 30°C 波长: 230nm  
 数据文件名: TWKS\$YMP-4094 - 0-19/28-885-2 - YMP-4094-twsf-1-PBS7.4-30min-gsp11.lcd  
 方法文件名: TWKS\$YMP-4094 - YMP-4094-TWKS-Fx277.lcm  
 批处理文件名: TWKS\$YMP-4094 - 20250617-twks-Fx277.lcb  
 样品瓶号: 1-42  
 进样体积: 10 μl 版本号: 6.115  
 进样时间: 2025/06/17 20:31:23 实验者: xiexinhui  
 处理时间(V2): 2025/06/18 09:15:57 处理者: xiexinhui  
 仪器型号: SHIMADZU LC-2050C (FX277)

## <色谱图>



## <峰表>

检测器A 230nm

峰号	保留时间	面积	面积%	高度	理论塔板数(USP)	拖尾因子	分离度(USP)
1	3.093	917229	100.000	100354	3009	1.356	--
总计		917229	100.000	100354			

图41 莫匹罗星软膏体外释放测定HPLC图谱  
 合邦-参比制剂J58S-pH7.4介质-30min  
 供试品溶液-11

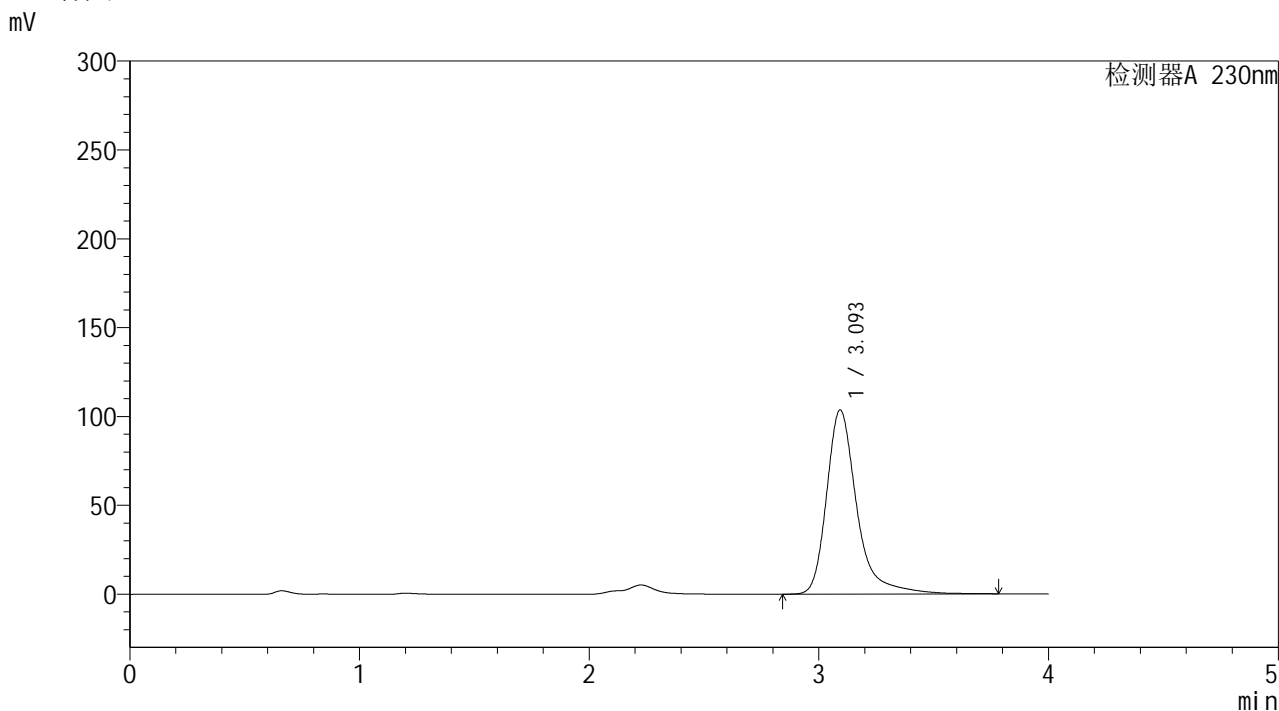


# YMP-4094

## <样品信息>

色谱柱: XB-C18(50mm\*4.6mm,5μm) 流速: 1.0ml/min  
 柱温: 30°C 波长: 230nm  
 数据文件名: TWKS\$YMP-4094 - 0-19/28-886-2 - YMP-4094-twsf-1-PBS7.4-30min-gsp12.lcd  
 方法文件名: TWKS\$YMP-4094 - YMP-4094-TWKS-Fx277.lcm  
 批处理文件名: TWKS\$YMP-4094 - 20250617-twks-Fx277.lcb  
 样品瓶号: 1-51  
 进样体积: 10 μl 版本号: 6.115  
 进样时间: 2025/06/17 20:35:45 实验者: xiexinhui  
 处理时间(V2): 2025/06/18 09:16:00 处理者: xiexinhui  
 仪器型号: SHIMADZU LC-2050C (FX277)

## <色谱图>



## <峰表>

检测器A 230nm

峰号	保留时间	面积	面积%	高度	理论塔板数(USP)	拖尾因子	分离度(USP)
1	3.093	947796	100.000	103369	3006	1.365	--
总计		947796	100.000	103369			

图42 莫匹罗星软膏体外释放测定HPLC图谱  
 合邦-参比制剂J58S-pH7.4介质-30min  
 供试品溶液-12

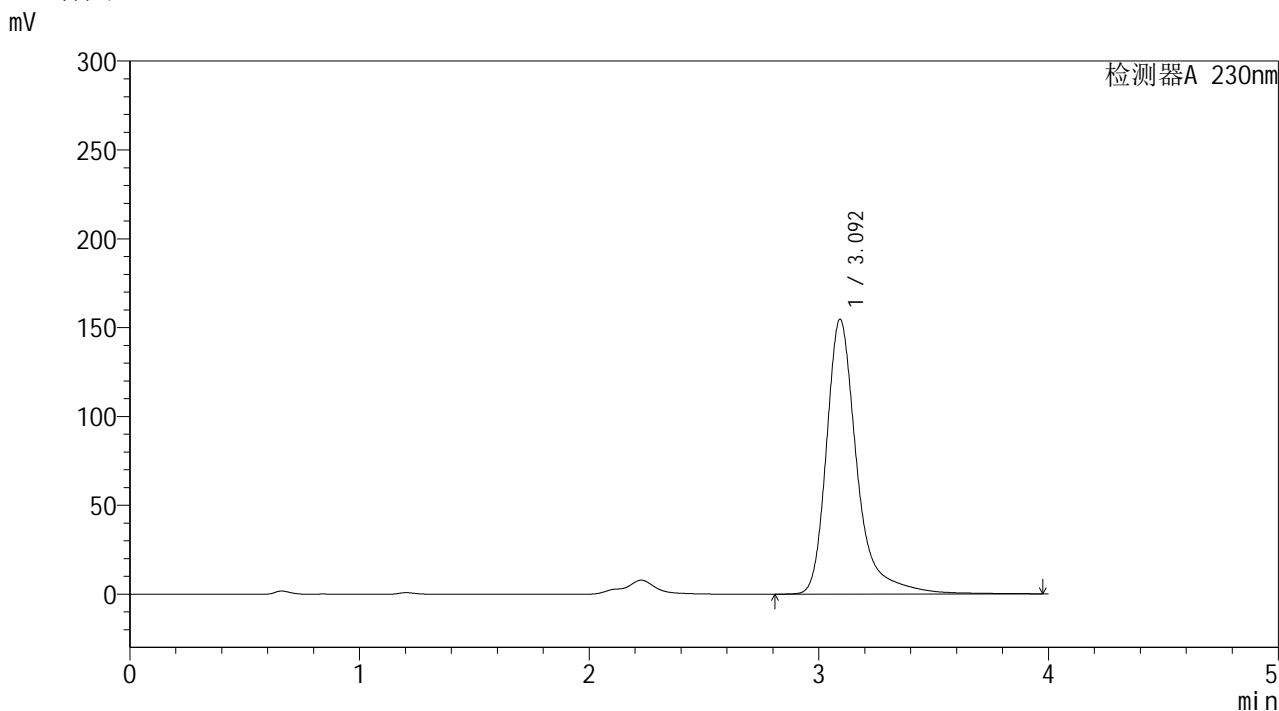


# YMP-4094

## <样品信息>

色谱柱: XB-C18(50mm\*4.6mm,5μm) 流 速: 1.0ml/min  
 柱温: 30°C 波 长: 230nm  
 数据文件名: TWKS\$YMP-4094 - 0-19/28-887-2 - YMP-4094-twsf-1-PBS7.4-45min-gsp1.lcd  
 方法文件名: TWKS\$YMP-4094 - YMP-4094-TWKS-Fx277.lcm  
 批处理文件名: TWKS\$YMP-4094 - 20250617-twks-Fx277.lcb  
 样品瓶号: 1-7  
 进样体积: 10 μl 版本号: 6.115  
 进样时间: 2025/06/17 20:40:07 实验者: xiexinhui  
 处理时间(V2): 2025/06/18 09:16:03 处理者: xiexinhui  
 仪器型号: SHIMADZU LC-2050C (FX277)

## <色谱图>



## <峰表>

检测器A 230nm

峰号	保留时间	面积	面积%	高度	理论塔板数(USP)	拖尾因子	分离度(USP)
1	3.092	1429433	100.000	154377	2997	1.384	--
总计		1429433	100.000	154377			

图43 莫匹罗星软膏体外释放测定HPLC图谱  
 合邦-参比制剂J58S-pH7.4介质-45min  
 供试品溶液-1

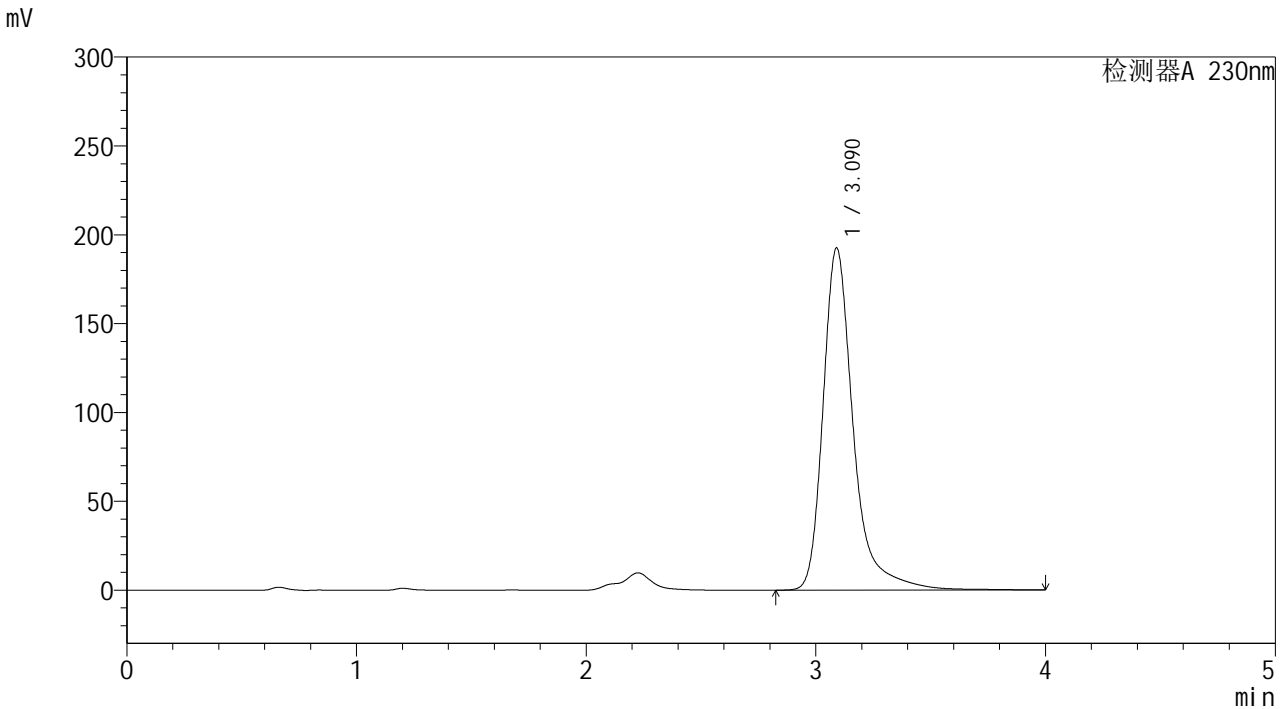


# YMP-4094

## <样品信息>

色谱柱: XB-C18(50mm\*4.6mm,5μm) 流速: 1.0ml/min  
 柱温: 30°C 波长: 230nm  
 数据文件名: TWKS\$YMP-4094 - 0-19/28-888-2 - YMP-4094-twsf-1-PBS7.4-45min-gsp2.lcd  
 方法文件名: TWKS\$YMP-4094 - YMP-4094-TWKS-Fx277.lcm  
 批处理文件名: TWKS\$YMP-4094 - 20250617-twks-Fx277.lcb  
 样品瓶号: 1-16 版本号: 6.115  
 进样体积: 10 μl 实验者: xiexinhui  
 进样时间: 2025/06/17 20:44:29 处理者: xiexinhui  
 处理时间(V2): 2025/06/18 09:16:05  
 仪器型号: SHIMADZU LC-2050C (FX277)

## <色谱图>



## <峰表>

检测器A 230nm

峰号	保留时间	面积	面积%	高度	理论塔板数(USP)	拖尾因子	分离度(USP)
1	3.090	1768164	100.000	192520	3004	1.365	--
总计		1768164	100.000	192520			

图44 莫匹罗星软膏体外释放测定HPLC图谱  
 合邦-参比制剂J58S-pH7.4介质-45min  
 供试品溶液-2

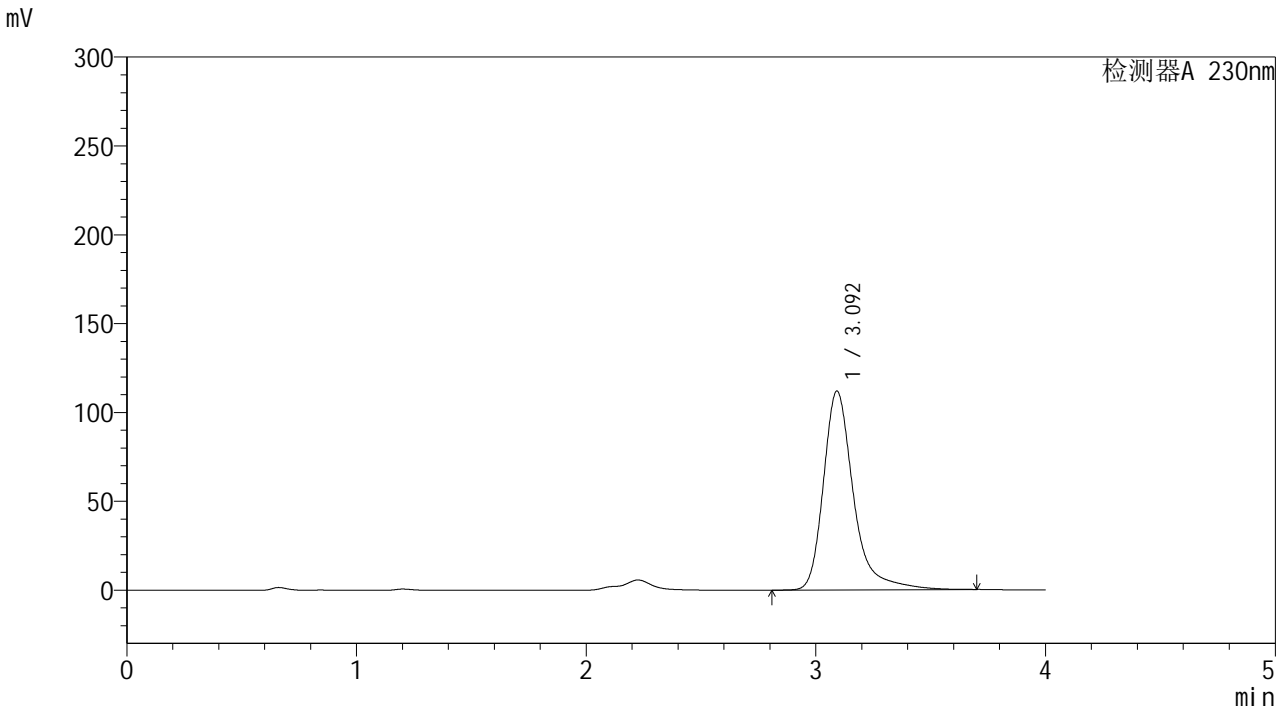


# YMP-4094

## <样品信息>

色谱柱: XB-C18(50mm\*4.6mm,5μm) 流速: 1.0ml/min  
 柱温: 30°C 波长: 230nm  
 数据文件名: TWKS\$YMP-4094 - 0-19/28-889-2 - YMP-4094-twsf-1-PBS7.4-45min-gsp3.lcd  
 方法文件名: TWKS\$YMP-4094 - YMP-4094-TWKS-Fx277.lcm  
 批处理文件名: TWKS\$YMP-4094 - 20250617-twks-Fx277.lcb  
 样品瓶号: 1-25  
 进样体积: 10 μl 版本号: 6.115  
 进样时间: 2025/06/17 20:48:51 实验者: xiexinhui  
 处理时间(V2): 2025/06/18 09:16:08 处理者: xiexinhui  
 仪器型号: SHIMADZU LC-2050C (FX277)

## <色谱图>



## <峰表>

检测器A 230nm

峰号	保留时间	面积	面积%	高度	理论塔板数(USP)	拖尾因子	分离度(USP)
1	3.092	1020560	100.000	111751	3007	1.355	--
总计		1020560	100.000	111751			

图45 莫匹罗星软膏体外释放测定HPLC图谱  
 合邦-参比制剂J58S-pH7.4介质-45min  
 供试品溶液-3

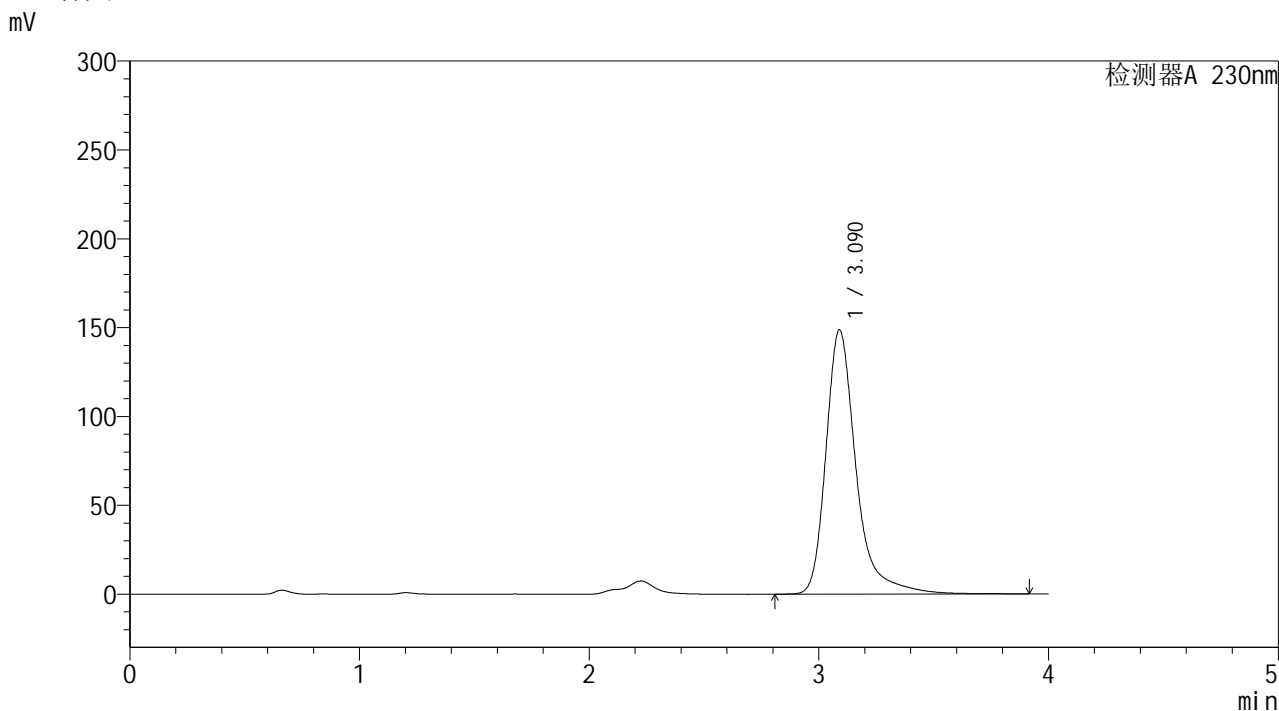


# YMP-4094

## <样品信息>

色谱柱: XB-C18(50mm\*4.6mm,5μm) 流 速: 1.0ml/min  
 柱温: 30°C 波 长: 230nm  
 数据文件名: TWKS\$YMP-4094 - 0-19/28-890-2 - YMP-4094-twsf-1-PBS7.4-45min-gsp4.lcd  
 方法文件名: TWKS\$YMP-4094 - YMP-4094-TWKS-Fx277.lcm  
 批处理文件名: TWKS\$YMP-4094 - 20250617-twks-Fx277.lcb  
 样品瓶号: 1-34  
 进样体积: 10 μl 版本号: 6.115  
 进样时间: 2025/06/17 20:53:13 实验者: xiexinhui  
 处理时间(V2): 2025/06/18 09:16:10 处理者: xiexinhui  
 仪器型号: SHIMADZU LC-2050C (FX277)

## <色谱图>



## <峰表>

检测器A 230nm

峰号	保留时间	面积	面积%	高度	理论塔板数(USP)	拖尾因子	分离度(USP)
1	3.090	1362018	100.000	148740	3007	1.357	--
总计		1362018	100.000	148740			

图46 莫匹罗星软膏体外释放测定HPLC图谱  
 合邦-参比制剂J58S-pH7.4介质-45min  
 供试品溶液-4

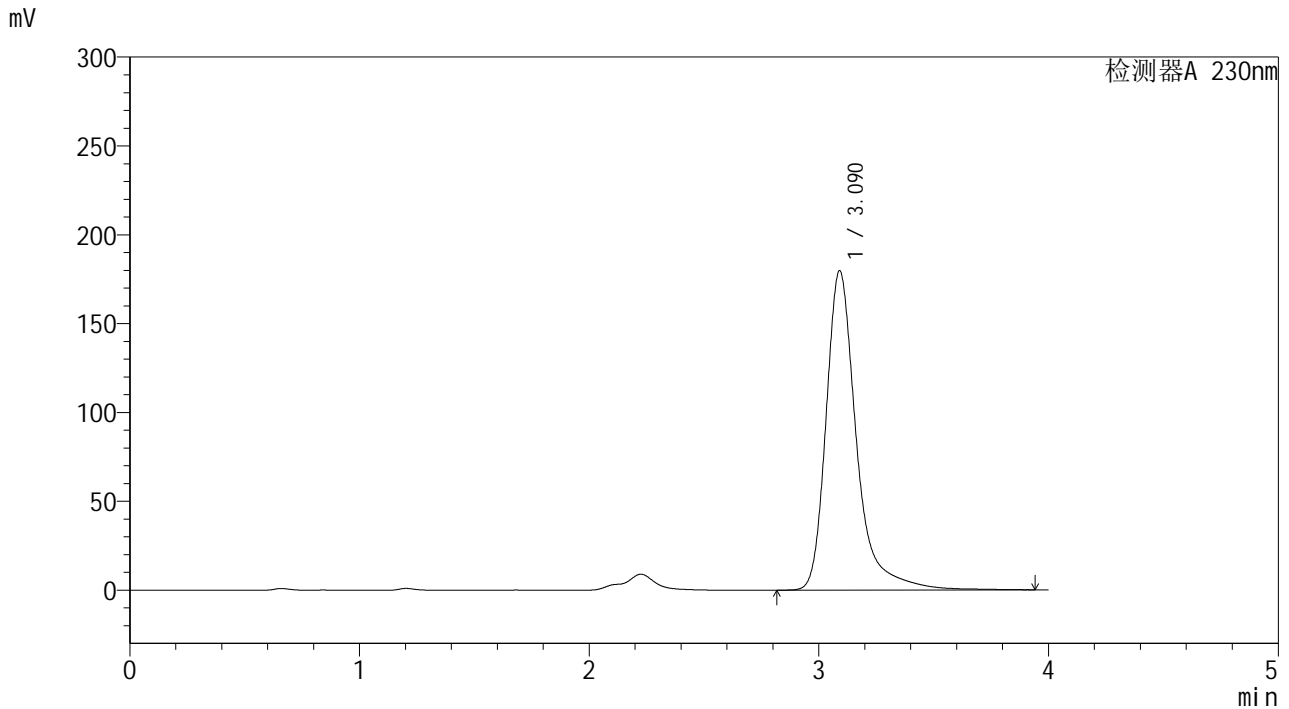


# YMP-4094

## <样品信息>

色谱柱: XB-C18(50mm\*4.6mm,5μm) 流 速: 1.0ml/min  
 柱温: 30°C 波 长: 230nm  
 数据文件名: TWKS\$YMP-4094 - 0-19/28-891-2 - YMP-4094-twsf-1-PBS7.4-45min-gsp5.lcd  
 方法文件名: TWKS\$YMP-4094 - YMP-4094-TWKS-Fx277.lcm  
 批处理文件名: TWKS\$YMP-4094 - 20250617-twks-Fx277.lcb  
 样品瓶号: 1-43  
 进样体积: 10 μl 版本号: 6.115  
 进样时间: 2025/06/17 20:57:35 实验者: xiexinhui  
 处理时间(V2): 2025/06/18 09:16:13 处理者: xiexinhui  
 仪器型号: SHIMADZU LC-2050C (FX277)

## <色谱图>



## <峰表>

检测器A 230nm

峰号	保留时间	面积	面积%	高度	理论塔板数(USP)	拖尾因子	分离度(USP)
1	3.090	1656067	100.000	179722	2995	1.377	--
总计		1656067	100.000	179722			

图47 莫匹罗星软膏体外释放测定HPLC图谱  
 合邦-参比制剂J58S-pH7.4介质-45min  
 供试品溶液-5

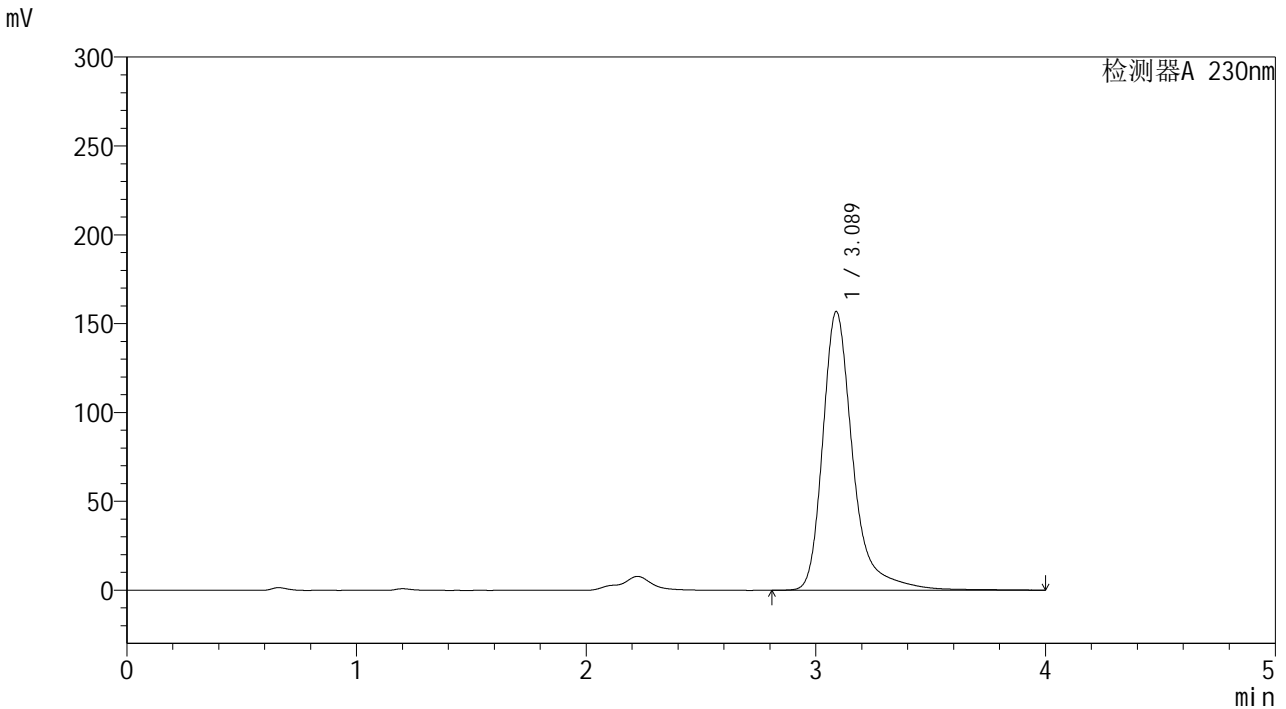


# YMP-4094

## <样品信息>

色谱柱: XB-C18(50mm\*4.6mm,5μm) 流速: 1.0ml/min  
 柱温: 30°C 波长: 230nm  
 数据文件名: TWKS\$YMP-4094 - 0-19/28-892-2 - YMP-4094-twsf-1-PBS7.4-45min-gsp6.lcd  
 方法文件名: TWKS\$YMP-4094 - YMP-4094-TWKS-Fx277.lcm  
 批处理文件名: TWKS\$YMP-4094 - 20250617-twks-Fx277.lcb  
 样品瓶号: 1-52  
 进样体积: 10 μl 版本号: 6.115  
 进样时间: 2025/06/17 21:01:57 实验者: xiexinhui  
 处理时间(V2): 2025/06/18 09:16:15 处理者: xiexinhui  
 仪器型号: SHIMADZU LC-2050C (FX277)

## <色谱图>



## <峰表>

检测器A 230nm

峰号	保留时间	面积	面积%	高度	理论塔板数(USP)	拖尾因子	分离度(USP)
1	3.089	1437319	100.000	156872	3006	1.356	--
总计		1437319	100.000	156872			

图48 莫匹罗星软膏体外释放测定HPLC图谱  
 合邦-参比制剂J58S-pH7.4介质-45min  
 供试品溶液-6

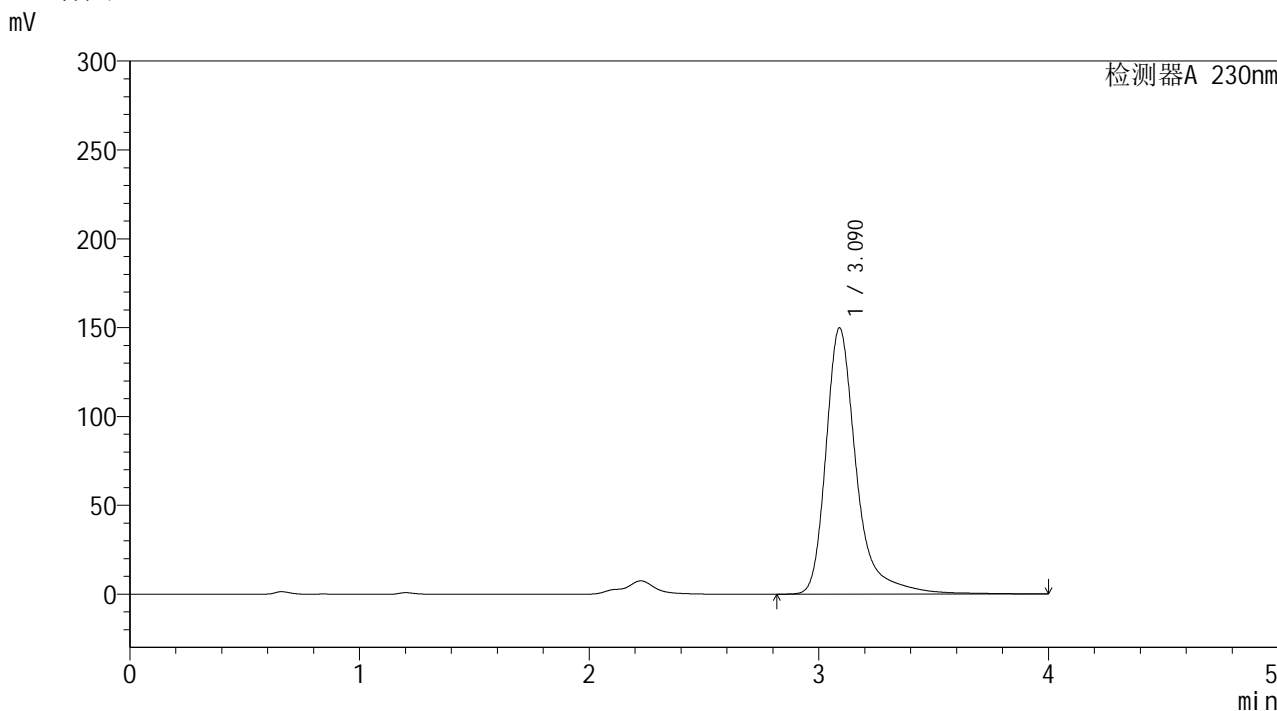


# YMP-4094

## <样品信息>

色谱柱: XB-C18(50mm\*4.6mm,5μm) 流速: 1.0ml/min  
 柱温: 30°C 波长: 230nm  
 数据文件名: TWKS\$YMP-4094 - 0-19/28-893-2 - YMP-4094-twsf-1-PBS7.4-45min-gsp7.lcd  
 方法文件名: TWKS\$YMP-4094 - YMP-4094-TWKS-Fx277.lcm  
 批处理文件名: TWKS\$YMP-4094 - 20250617-twks-Fx277.lcb  
 样品瓶号: 1-8 版本号: 6.115  
 进样体积: 10 μl 实验者: xiexinhui  
 进样时间: 2025/06/17 21:06:21 处理者: xiexinhui  
 处理时间(V2): 2025/06/18 09:16:18  
 仪器型号: SHIMADZU LC-2050C (FX277)

## <色谱图>



## <峰表>

检测器A 230nm

峰号	保留时间	面积	面积%	高度	理论塔板数(USP)	拖尾因子	分离度(USP)
1	3.090	1384445	100.000	149861	2995	1.381	--
总计		1384445	100.000	149861			

图49 莫匹罗星软膏体外释放测定HPLC图谱  
 合邦-参比制剂J58S-pH7.4介质-45min  
 供试品溶液-7

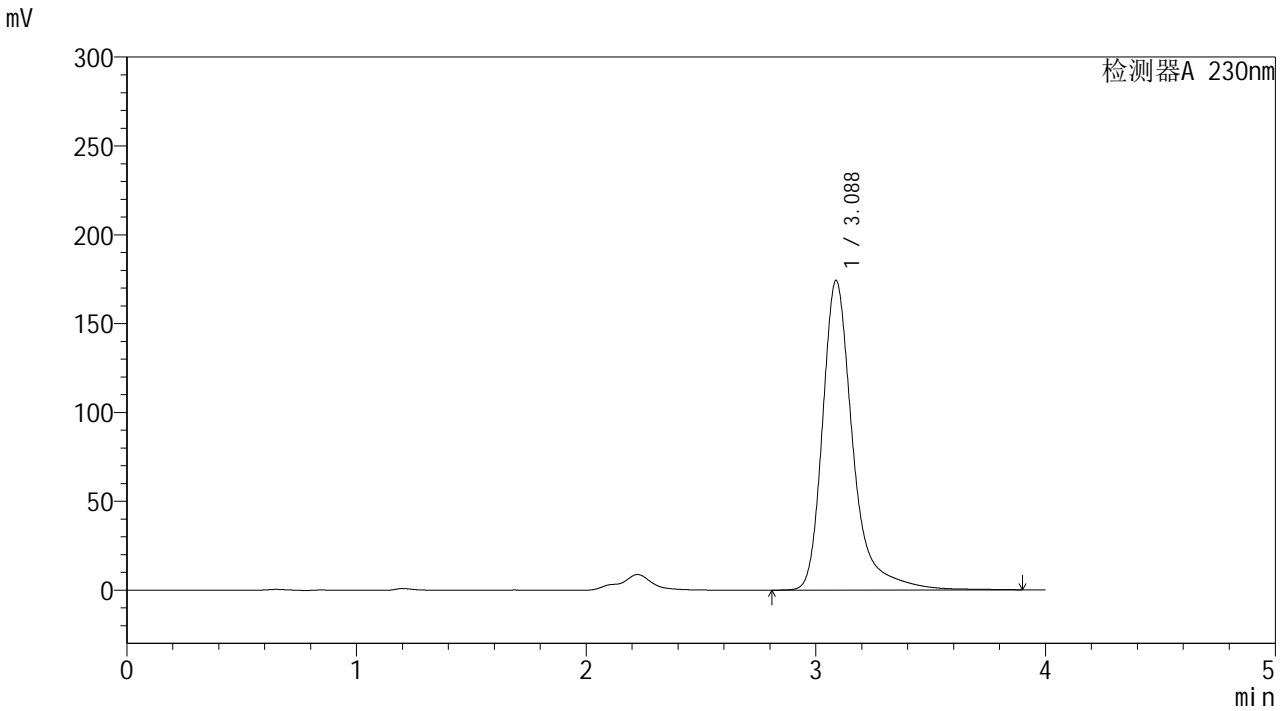


# YMP-4094

<样品信息>

色谱柱: XB-C18(50mm\*4.6mm,5μm) 流速: 1.0ml/min  
 柱温:30°C 波长: 230nm  
 数据文件名: TWKS\$YMP-4094 - 0-19/28-894-2 - YMP-4094-twsf-1-PBS7.4-45min-gsp8.lcd  
 方法文件名: TWKS\$YMP-4094 - YMP-4094-TWKS-Fx277.lcm  
 批处理文件名: TWKS\$YMP-4094 - 20250617-twks-Fx277.lcb  
 样品瓶号: 1-17 版本号: 6.115  
 进样体积: 10 μl 实验者: xiexinhui  
 进样时间: 2025/06/17 21:10:43 处理者: xiexinhui  
 处理时间(V2): 2025/06/18 09:16:20  
 仪器型号: SHIMADZU LC-2050C (FX277)

<色谱图>



<峰表>

检测器A 230nm

峰号	保留时间	面积	面积%	高度	理论塔板数(USP)	拖尾因子	分离度(USP)
1	3.088	1601714	100.000	174290	2995	1.370	--
总计		1601714	100.000	174290			

图50 莫匹罗星软膏体外释放测定HPLC图谱  
 合邦-参比制剂J58S-pH7.4介质-45min  
 供试品溶液-8

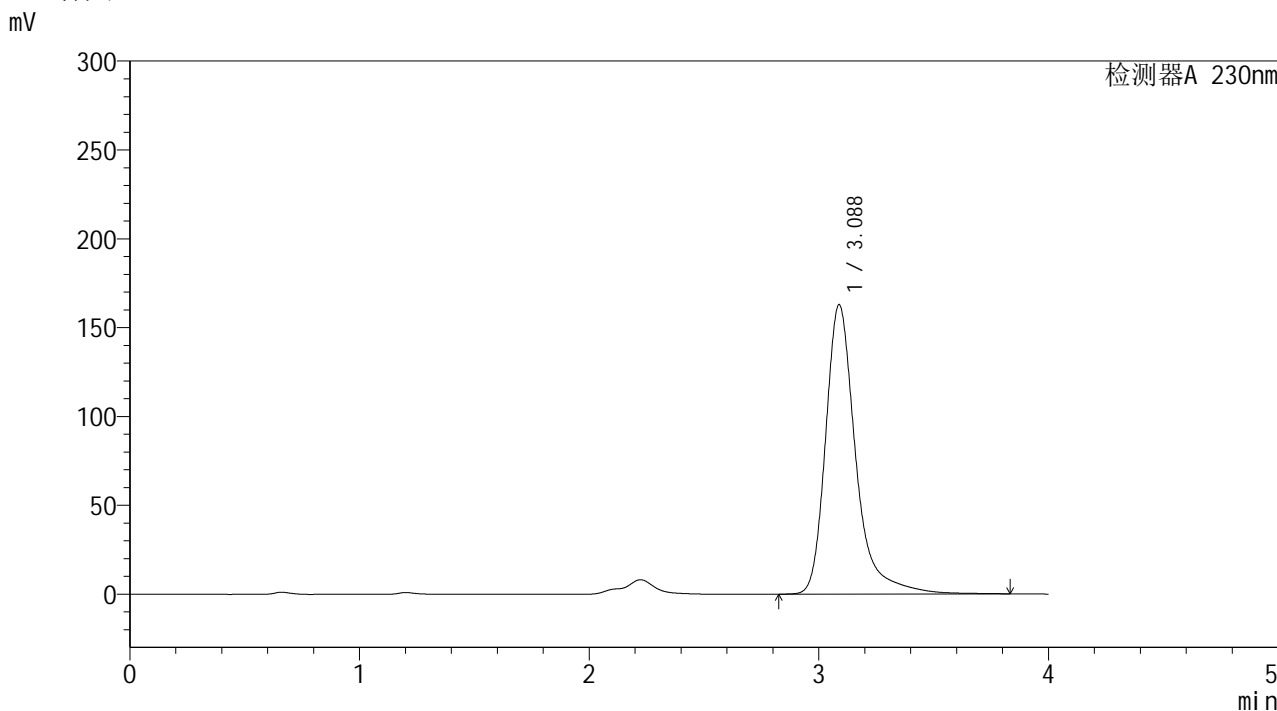


# YMP-4094

## <样品信息>

色谱柱: XB-C18(50mm\*4.6mm,5μm) 流速: 1.0ml/min  
 柱温: 30°C 波长: 230nm  
 数据文件名: TWKS\$YMP-4094 - 0-19/28-895-2 - YMP-4094-twsf-1-PBS7.4-45min-gsp9.lcd  
 方法文件名: TWKS\$YMP-4094 - YMP-4094-TWKS-Fx277.lcm  
 批处理文件名: TWKS\$YMP-4094 - 20250617-twks-Fx277.lcb  
 样品瓶号: 1-26  
 进样体积: 10 μl 版本号: 6.115  
 进样时间: 2025/06/17 21:15:06 实验者: xiexinhui  
 处理时间(V2): 2025/06/18 09:16:23 处理者: xiexinhui  
 仪器型号: SHIMADZU LC-2050C (FX277)

## <色谱图>



## <峰表>

检测器A 230nm

峰号	保留时间	面积	面积%	高度	理论塔板数(USP)	拖尾因子	分离度(USP)
1	3.088	1488709	100.000	162898	3005	1.358	--
总计		1488709	100.000	162898			

图51 莫匹罗星软膏体外释放测定HPLC图谱  
 合邦-参比制剂J58S-pH7.4介质-45min  
 供试品溶液-9

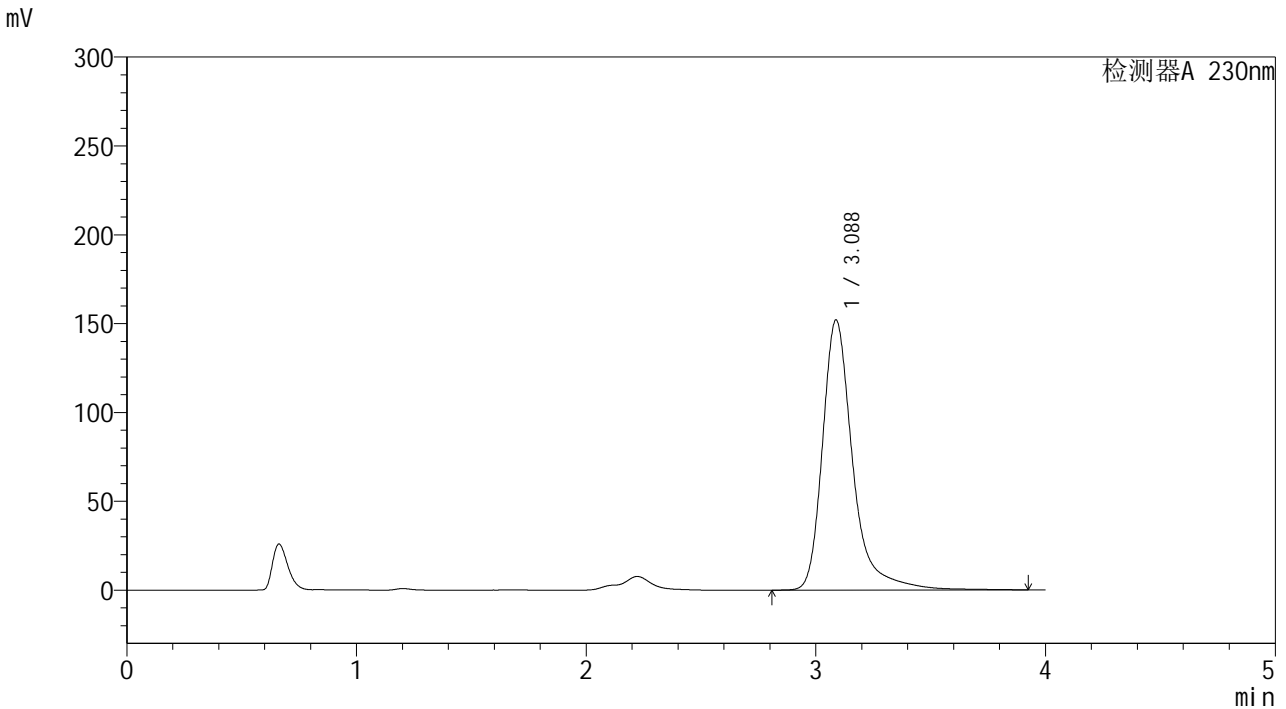


# YMP-4094

## <样品信息>

色谱柱: XB-C18(50mm\*4.6mm,5μm) 流 速: 1.0ml/min  
 柱温: 30°C 波 长: 230nm  
 数据文件名: TWKS\$YMP-4094 - 0-19/28-896-2 - YMP-4094-twsf-1-PBS7.4-45min-gsp10.lcd  
 方法文件名: TWKS\$YMP-4094 - YMP-4094-TWKS-Fx277.lcm  
 批处理文件名: TWKS\$YMP-4094 - 20250617-twks-Fx277.lcb  
 样品瓶号: 1-35  
 进样体积: 10 μl 版本号: 6.115  
 进样时间: 2025/06/17 21:19:30 实验者: xiexinhui  
 处理时间(V2): 2025/06/18 09:16:25 处理者: xiexinhui  
 仪器型号: SHIMADZU LC-2050C (FX277)

## <色谱图>



## <峰表>

检测器A 230nm

峰号	保留时间	面积	面积%	高度	理论塔板数(USP)	拖尾因子	分离度(USP)
1	3.088	1398367	100.000	152096	2996	1.368	--
总计		1398367	100.000	152096			

图52 莫匹罗星软膏体外释放测定HPLC图谱  
 合邦-参比制剂J58S-pH7.4介质-45min  
 供试品溶液-10

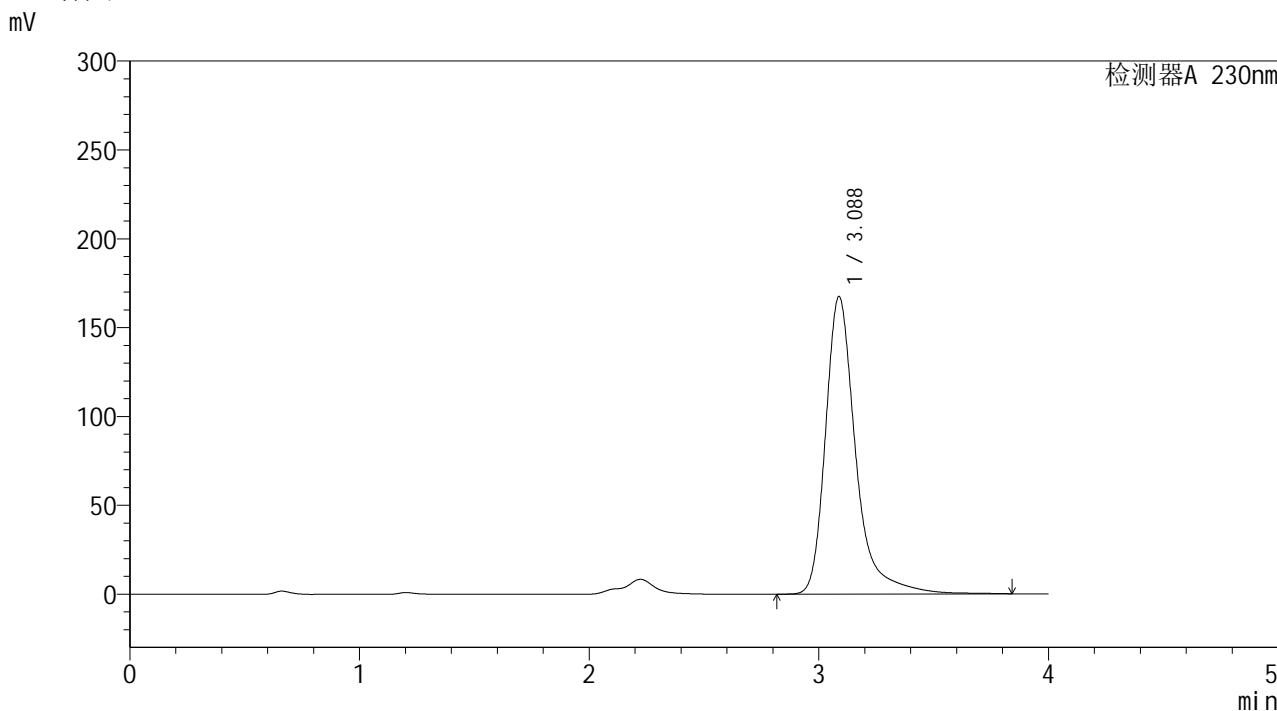


# YMP-4094

## <样品信息>

色谱柱: XB-C18(50mm\*4.6mm,5μm) 流速: 1.0ml/min  
 柱温: 30°C 波长: 230nm  
 数据文件名: TWKS\$YMP-4094 - 0-19/28-897-2 - YMP-4094-twsf-1-PBS7.4-45min-gsp11.lcd  
 方法文件名: TWKS\$YMP-4094 - YMP-4094-TWKS-Fx277.lcm  
 批处理文件名: TWKS\$YMP-4094 - 20250617-twks-Fx277.lcb  
 样品瓶号: 1-44  
 进样体积: 10 μl 版本号: 6.115  
 进样时间: 2025/06/17 21:23:53 实验者: xiexinhui  
 处理时间(V2): 2025/06/18 09:16:27 处理者: xiexinhui  
 仪器型号: SHIMADZU LC-2050C (FX277)

## <色谱图>



## <峰表>

检测器A 230nm

峰号	保留时间	面积	面积%	高度	理论塔板数(USP)	拖尾因子	分离度(USP)
1	3.088	1535876	100.000	167507	2997	1.366	--
总计		1535876	100.000	167507			

图53 莫匹罗星软膏体外释放测定HPLC图谱  
 合邦-参比制剂J58S-pH7.4介质-45min  
 供试品溶液-11

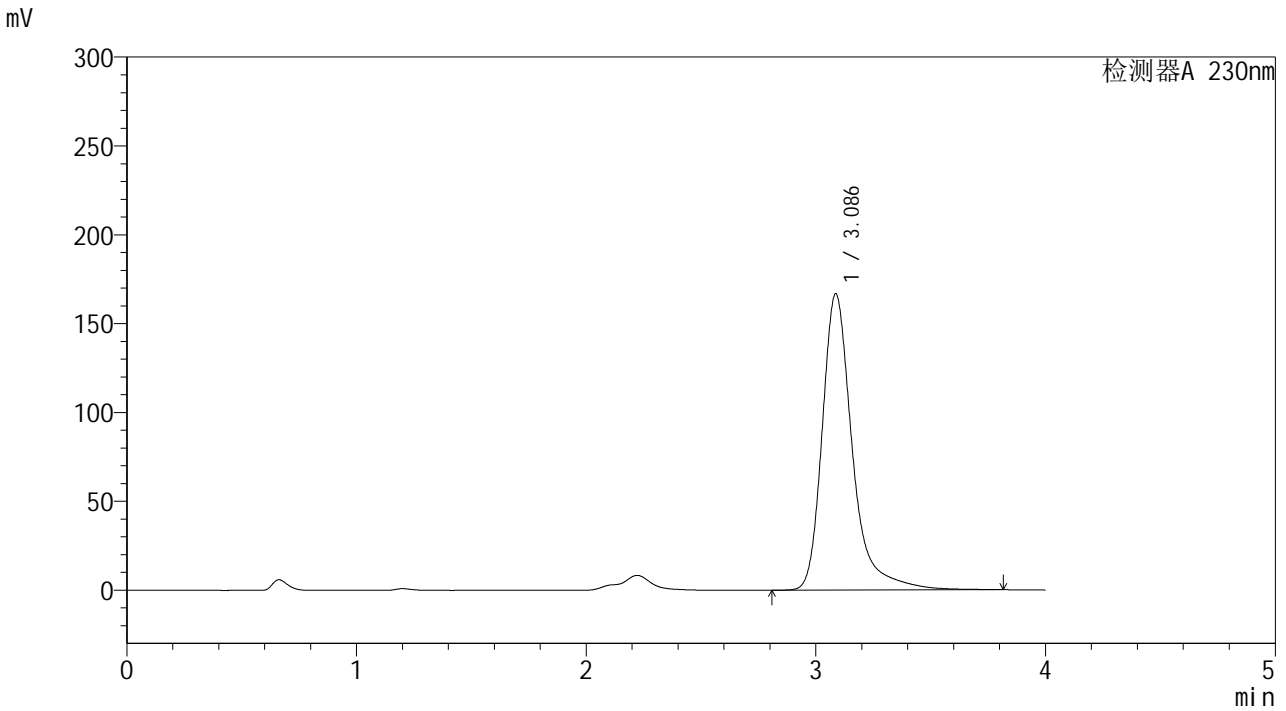


# YMP-4094

<样品信息>

色谱柱: XB-C18(50mm\*4.6mm,5μm) 流速: 1.0ml/min  
 柱温:30°C 波长: 230nm  
 数据文件名: TWKS\$YMP-4094 - 0-19/28-898-2 - YMP-4094-twsf-1-PBS7.4-45min-gsp12.lcd  
 方法文件名: TWKS\$YMP-4094 - YMP-4094-TWKS-Fx277.lcm  
 批处理文件名: TWKS\$YMP-4094 - 20250617-twks-Fx277.lcb  
 样品瓶号: 1-53  
 进样体积: 10 μl 版本号: 6.115  
 进样时间: 2025/06/17 21:28:16 实验者: xiexinhui  
 处理时间(V2): 2025/06/18 09:16:30 处理者: xiexinhui  
 仪器型号: SHIMADZU LC-2050C (FX277)

<色谱图>



<峰表>

检测器A 230nm

峰号	保留时间	面积	面积%	高度	理论塔板数(USP)	拖尾因子	分离度(USP)
1	3.086	1524415	100.000	166710	3000	1.358	--
总计		1524415	100.000	166710			

图54 莫匹罗星软膏体外释放测定HPLC图谱  
 合邦-参比制剂J58S-pH7.4介质-45min  
 供试品溶液-12

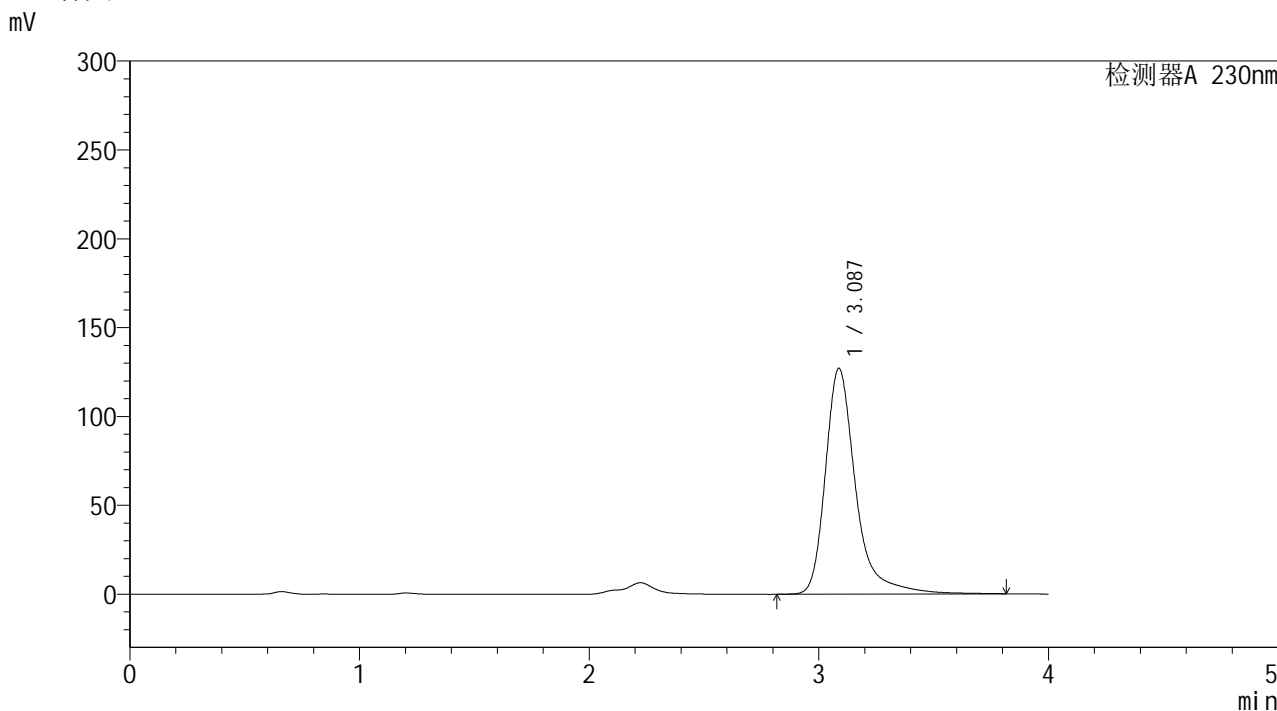


# YMP-4094

## <样品信息>

色谱柱: XB-C18(50mm\*4.6mm,5μm) 流 速: 1.0ml/min  
 柱温:30℃ 波 长: 230nm  
 数据文件名: TWKS\$YMP-4094 - 0-19/28-899-2 - YMP-4094-twsf-1-PBS7.4-60min-gsp1.lcd  
 方法文件名: TWKS\$YMP-4094 - YMP-4094-TWKS-Fx277.lcm  
 批处理文件名: TWKS\$YMP-4094 - 20250617-twks-Fx277.lcb  
 样品瓶号: 2-1  
 进样体积: 10 μl 版本号: 6.115  
 进样时间: 2025/06/17 21:32:39 实验者: xiexinhui  
 处理时间(V2): 2025/06/18 09:16:32 处理者: xiexinhui  
 仪器型号: SHIMADZU LC-2050C (FX277)

## <色谱图>



## <峰表>

检测器A 230nm

峰号	保留时间	面积	面积%	高度	理论塔板数(USP)	拖尾因子	分离度(USP)
1	3.087	1169601	100.000	127098	2993	1.373	--
总计		1169601	100.000	127098			

图55 莫匹罗星软膏体外释放测定HPLC图谱  
 合邦-参比制剂J58S-pH7.4介质-60min  
 供试品溶液-1

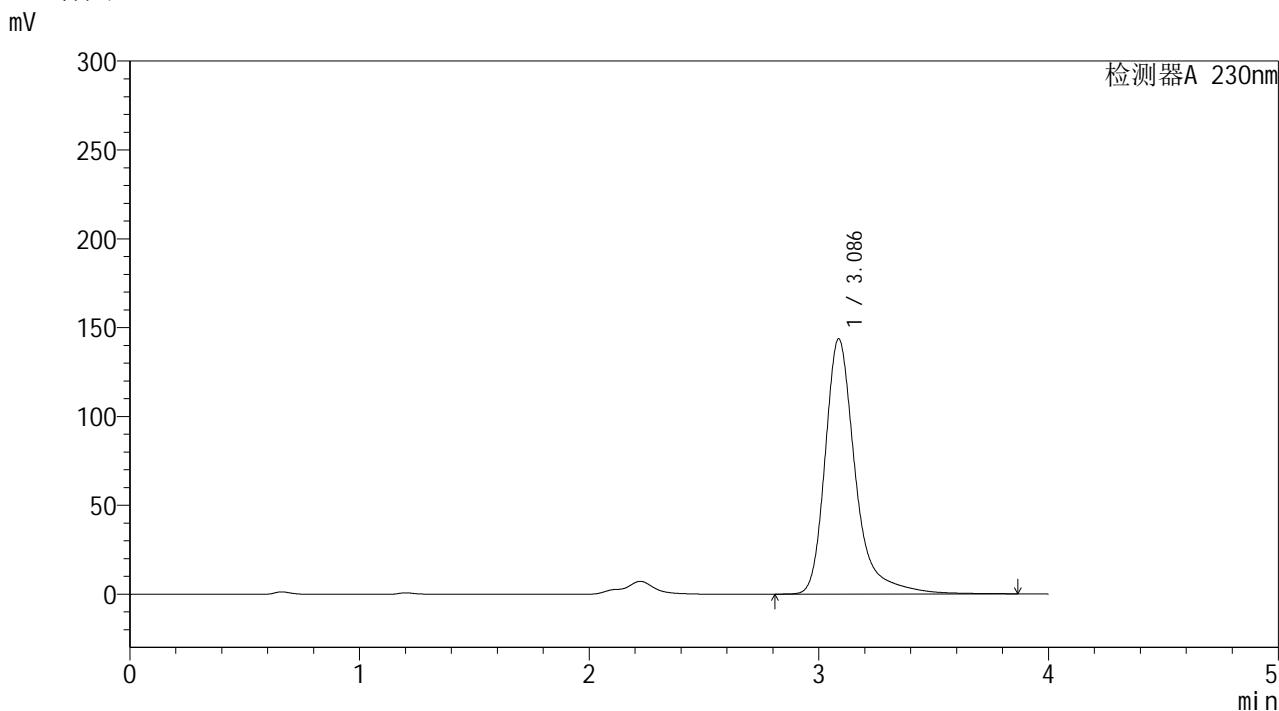


# YMP-4094

## <样品信息>

色谱柱: XB-C18(50mm\*4.6mm,5μm) 流速: 1.0ml/min  
 柱温: 30°C 波长: 230nm  
 数据文件名: TWKS\$YMP-4094 - 0-19/28-900-2 - YMP-4094-twsf-1-PBS7.4-60min-gsp2.lcd  
 方法文件名: TWKS\$YMP-4094 - YMP-4094-TWKS-Fx277.lcm  
 批处理文件名: TWKS\$YMP-4094 - 20250617-twks-Fx277.lcb  
 样品瓶号: 2-10  
 进样体积: 10 μl 版本号: 6.115  
 进样时间: 2025/06/17 21:37:04 实验者: xiexinhui  
 处理时间(V2): 2025/06/18 09:16:35 处理者: xiexinhui  
 仪器型号: SHIMADZU LC-2050C (FX277)

## <色谱图>



## <峰表>

检测器A 230nm

峰号	保留时间	面积	面积%	高度	理论塔板数(USP)	拖尾因子	分离度(USP)
1	3.086	1316735	100.000	143622	3000	1.365	--
总计		1316735	100.000	143622			

图56 莫匹罗星软膏体外释放测定HPLC图谱  
 合邦-参比制剂J58S-pH7.4介质-60min  
 供试品溶液-2

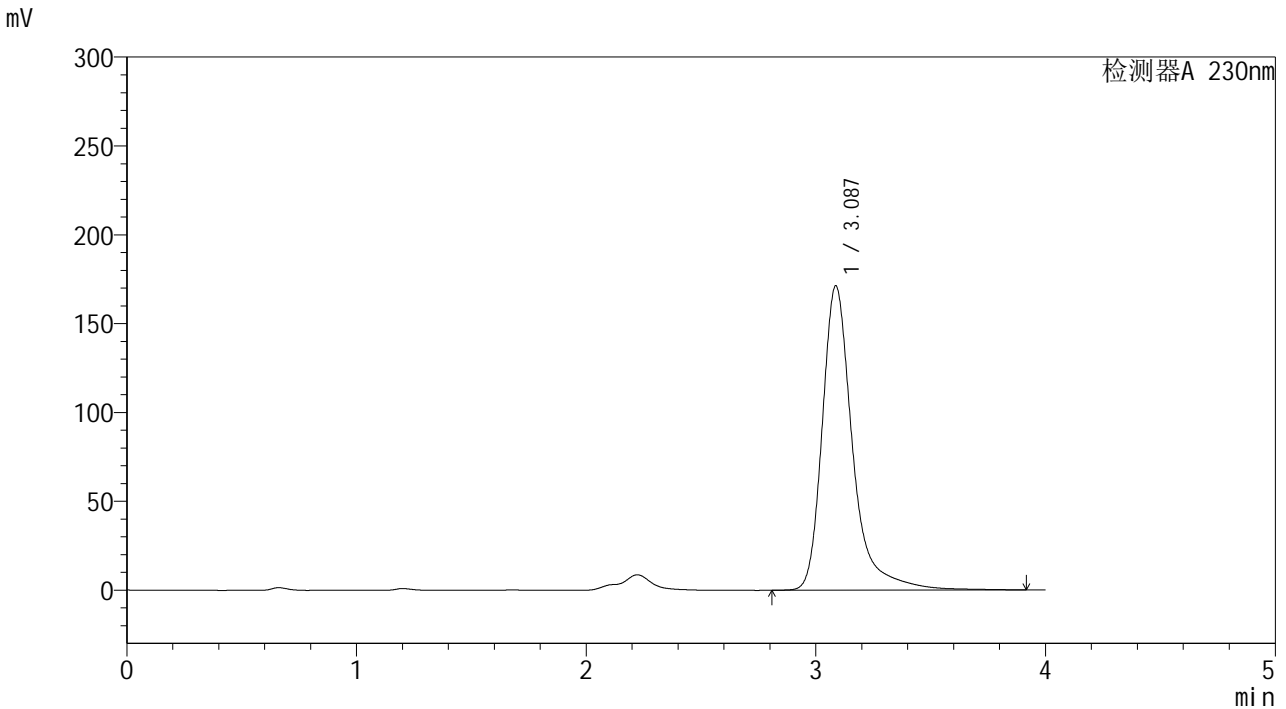


# YMP-4094

## <样品信息>

色谱柱: XB-C18(50mm\*4.6mm,5μm) 流速: 1.0ml/min  
 柱温: 30°C 波长: 230nm  
 数据文件名: TWKS\$YMP-4094 - 0-19/28-901-2 - YMP-4094-twsf-1-PBS7.4-60min-gsp3.lcd  
 方法文件名: TWKS\$YMP-4094 - YMP-4094-TWKS-Fx277.lcm  
 批处理文件名: TWKS\$YMP-4094 - 20250617-twks-Fx277.lcb  
 样品瓶号: 2-19 版本号: 6.115  
 进样体积: 10 μl 实验者: xiexinhui  
 进样时间: 2025/06/17 21:41:27 处理者: xiexinhui  
 处理时间(V2): 2025/06/18 09:16:37  
 仪器型号: SHIMADZU LC-2050C (FX277)

## <色谱图>



## <峰表>

检测器A 230nm

峰号	保留时间	面积	面积%	高度	理论塔板数(USP)	拖尾因子	分离度(USP)
1	3.087	1578876	100.000	171274	2991	1.380	--
总计		1578876	100.000	171274			

图57 莫匹罗星软膏体外释放测定HPLC图谱  
 合邦-参比制剂J58S-pH7.4介质-60min  
 供试品溶液-3

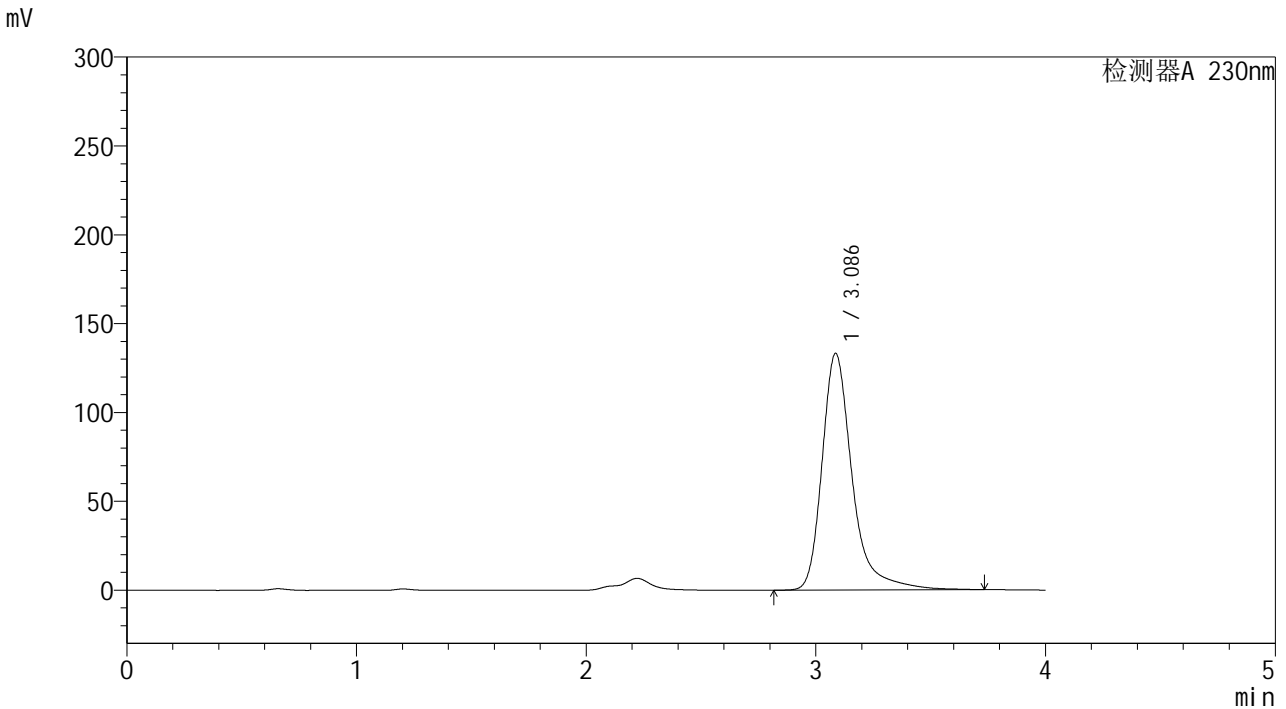


# YMP-4094

## <样品信息>

色谱柱: XB-C18(50mm\*4.6mm,5μm) 流 速: 1.0ml/min  
 柱温: 30°C 波 长: 230nm  
 数据文件名: TWKS\$YMP-4094 - 0-19/28-902-2 - YMP-4094-twsf-1-PBS7.4-60min-gsp4.lcd  
 方法文件名: TWKS\$YMP-4094 - YMP-4094-TWKS-Fx277.lcm  
 批处理文件名: TWKS\$YMP-4094 - 20250617-twks-Fx277.lcb  
 样品瓶号: 2-28 版本号: 6.115  
 进样体积: 10 μl 实验者: xiexinhui  
 进样时间: 2025/06/17 21:45:51 处理者: xiexinhui  
 处理时间(V2): 2025/06/18 09:16:40  
 仪器型号: SHIMADZU LC-2050C (FX277)

## <色谱图>



## <峰表>

检测器A 230nm

峰号	保留时间	面积	面积%	高度	理论塔板数(USP)	拖尾因子	分离度(USP)
1	3.086	1217751	100.000	133108	2996	1.361	--
总计		1217751	100.000	133108			

图58 莫匹罗星软膏体外释放测定HPLC图谱  
 合邦-参比制剂J58S-pH7.4介质-60min  
 供试品溶液-4

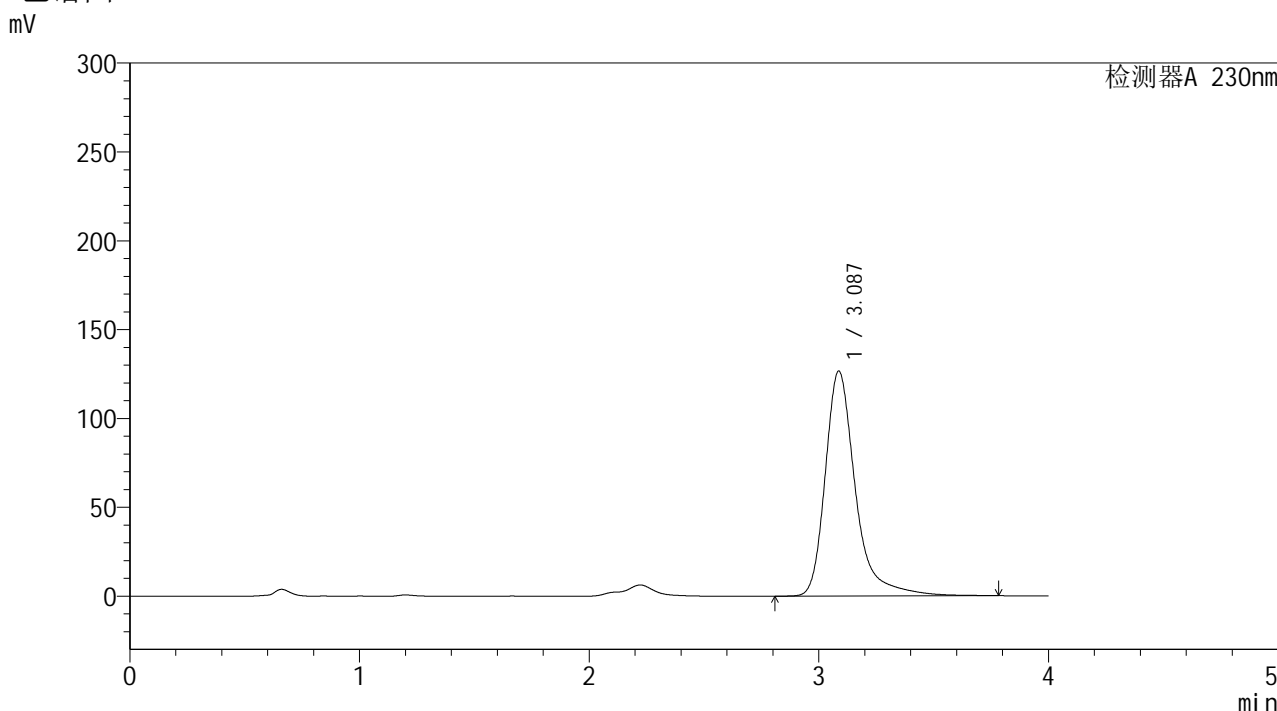


# YMP-4094

## <样品信息>

色谱柱: XB-C18(50mm\*4.6mm,5μm) 流 速: 1.0ml/min  
 柱温: 30°C 波 长: 230nm  
 数据文件名: TWKS\$YMP-4094 - 0-19/28-903-2 - YMP-4094-twsf-1-PBS7.4-60min-gsp5.lcd  
 方法文件名: TWKS\$YMP-4094 - YMP-4094-TWKS-Fx277.lcm  
 批处理文件名: TWKS\$YMP-4094 - 20250617-twks-Fx277.lcb  
 样品瓶号: 2-37  
 进样体积: 10 μl 版本号: 6.115  
 进样时间: 2025/06/17 21:50:14 实验者: xiexinhui  
 处理时间(V2): 2025/06/18 09:16:42 处理者: xiexinhui  
 仪器型号: SHIMADZU LC-2050C (FX277)

## <色谱图>



## <峰表>

检测器A 230nm

峰号	保留时间	面积	面积%	高度	理论塔板数(USP)	拖尾因子	分离度(USP)
1	3.087	1159646	100.000	126616	2999	1.369	--
总计		1159646	100.000	126616			

图59 莫匹罗星软膏体外释放测定HPLC图谱  
 合邦-参比制剂J58S-pH7.4介质-60min  
 供试品溶液-5

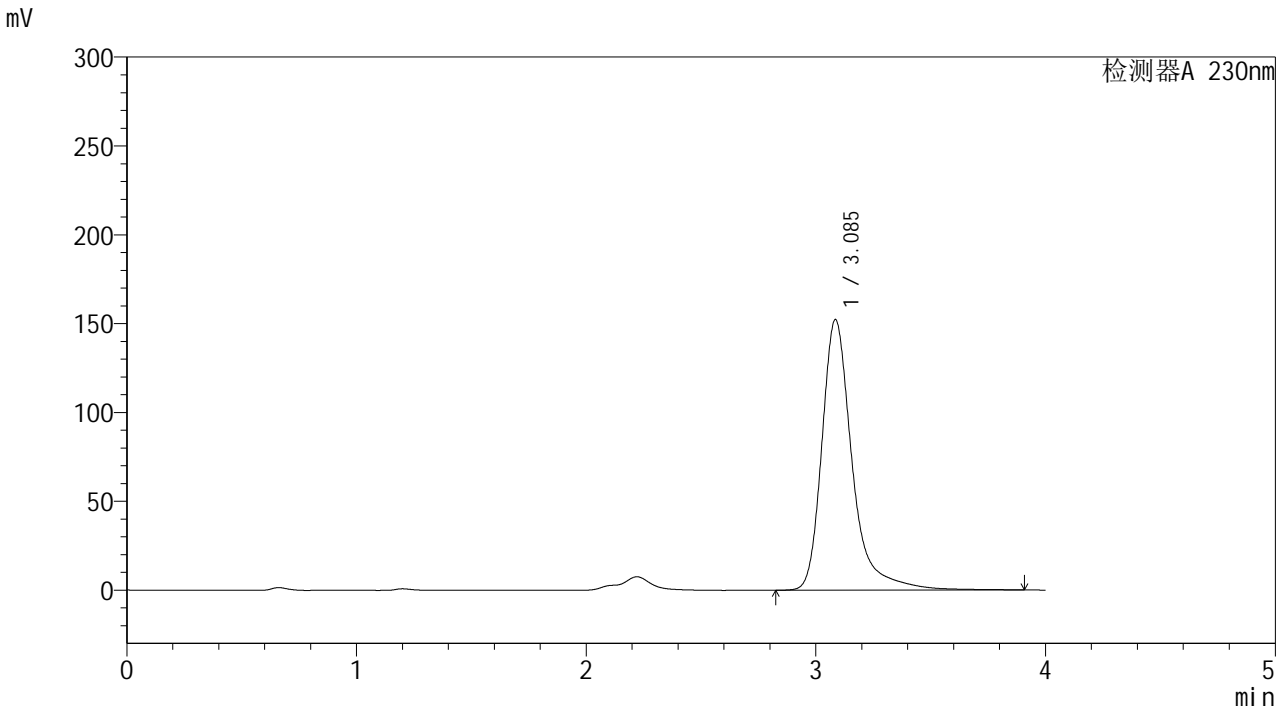


# YMP-4094

## <样品信息>

色谱柱: XB-C18(50mm\*4.6mm,5μm) 流速: 1.0ml/min  
 柱温: 30°C 波长: 230nm  
 数据文件名: TWKS\$YMP-4094 - 0-19/28-904-2 - YMP-4094-twsf-1-PBS7.4-60min-gsp6.lcd  
 方法文件名: TWKS\$YMP-4094 - YMP-4094-TWKS-Fx277.lcm  
 批处理文件名: TWKS\$YMP-4094 - 20250617-twks-Fx277.lcb  
 样品瓶号: 2-46  
 进样体积: 10 μl 版本号: 6.115  
 进样时间: 2025/06/17 21:54:37 实验者: xiexinhui  
 处理时间(V2): 2025/06/18 09:16:45 处理者: xiexinhui  
 仪器型号: SHIMADZU LC-2050C (FX277)

## <色谱图>



## <峰表>

检测器A 230nm

峰号	保留时间	面积	面积%	高度	理论塔板数(USP)	拖尾因子	分离度(USP)
1	3.085	1399242	100.000	152073	2995	1.371	--
总计		1399242	100.000	152073			

图60 莫匹罗星软膏体外释放测定HPLC图谱  
 合邦-参比制剂J58S-pH7.4介质-60min  
 供试品溶液-6

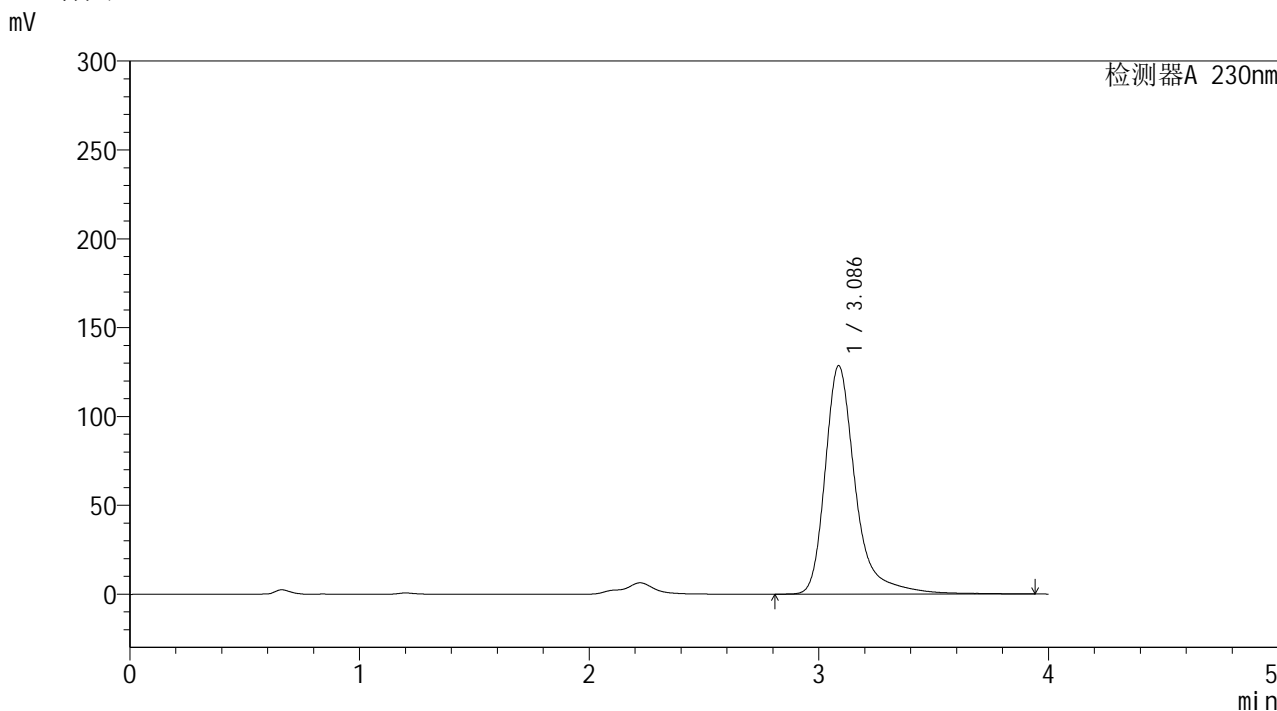


# YMP-4094

## <样品信息>

色谱柱: XB-C18(50mm\*4.6mm,5μm) 流 速: 1.0ml/min  
 柱温: 30°C 波 长: 230nm  
 数据文件名: TWKS\$YMP-4094 - 0-19/28-905-2 - YMP-4094-twsf-1-PBS7.4-60min-gsp7.lcd  
 方法文件名: TWKS\$YMP-4094 - YMP-4094-TWKS-Fx277.lcm  
 批处理文件名: TWKS\$YMP-4094 - 20250617-twks-Fx277.lcb  
 样品瓶号: 2-2 版本号: 6.115  
 进样体积: 10 μl 实验者: xiexinhui  
 进样时间: 2025/06/17 21:59:00 处理者: xiexinhui  
 处理时间(V2): 2025/06/18 09:16:47  
 仪器型号: SHIMADZU LC-2050C (FX277)

## <色谱图>



## <峰表>

检测器A 230nm

峰号	保留时间	面积	面积%	高度	理论塔板数(USP)	拖尾因子	分离度(USP)
1	3.086	1185881	100.000	128571	2996	1.376	--
总计		1185881	100.000	128571			

图61 莫匹罗星软膏体外释放测定HPLC图谱  
 合邦-参比制剂J58S-pH7.4介质-60min  
 供试品溶液-7

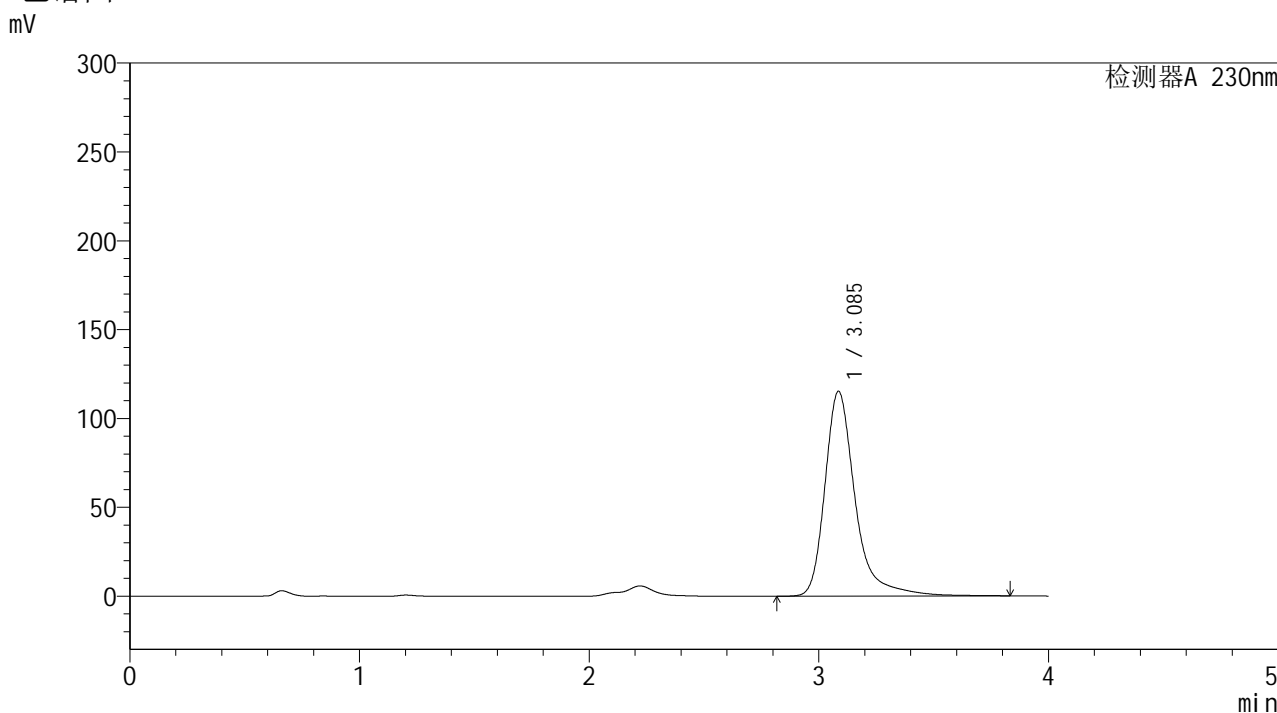


# YMP-4094

## <样品信息>

色谱柱: XB-C18(50mm\*4.6mm,5μm) 流速: 1.0ml/min  
 柱温: 30°C 波长: 230nm  
 数据文件名: TWKS\$YMP-4094 - 0-19/28-906-2 - YMP-4094-twsf-1-PBS7.4-60min-gsp8.lcd  
 方法文件名: TWKS\$YMP-4094 - YMP-4094-TWKS-Fx277.lcm  
 批处理文件名: TWKS\$YMP-4094 - 20250617-twks-Fx277.lcb  
 样品瓶号: 2-11  
 进样体积: 10 μl 版本号: 6.115  
 进样时间: 2025/06/17 22:03:24 实验者: xiexinhui  
 处理时间(V2): 2025/06/18 09:16:50 处理者: xiexinhui  
 仪器型号: SHIMADZU LC-2050C (FX277)

## <色谱图>



## <峰表>

检测器A 230nm

峰号	保留时间	面积	面积%	高度	理论塔板数(USP)	拖尾因子	分离度(USP)
1	3.085	1059090	100.000	115172	2993	1.370	--
总计		1059090	100.000	115172			

图62 莫匹罗星软膏体外释放测定HPLC图谱  
 合邦-参比制剂J58S-pH7.4介质-60min  
 供试品溶液-8

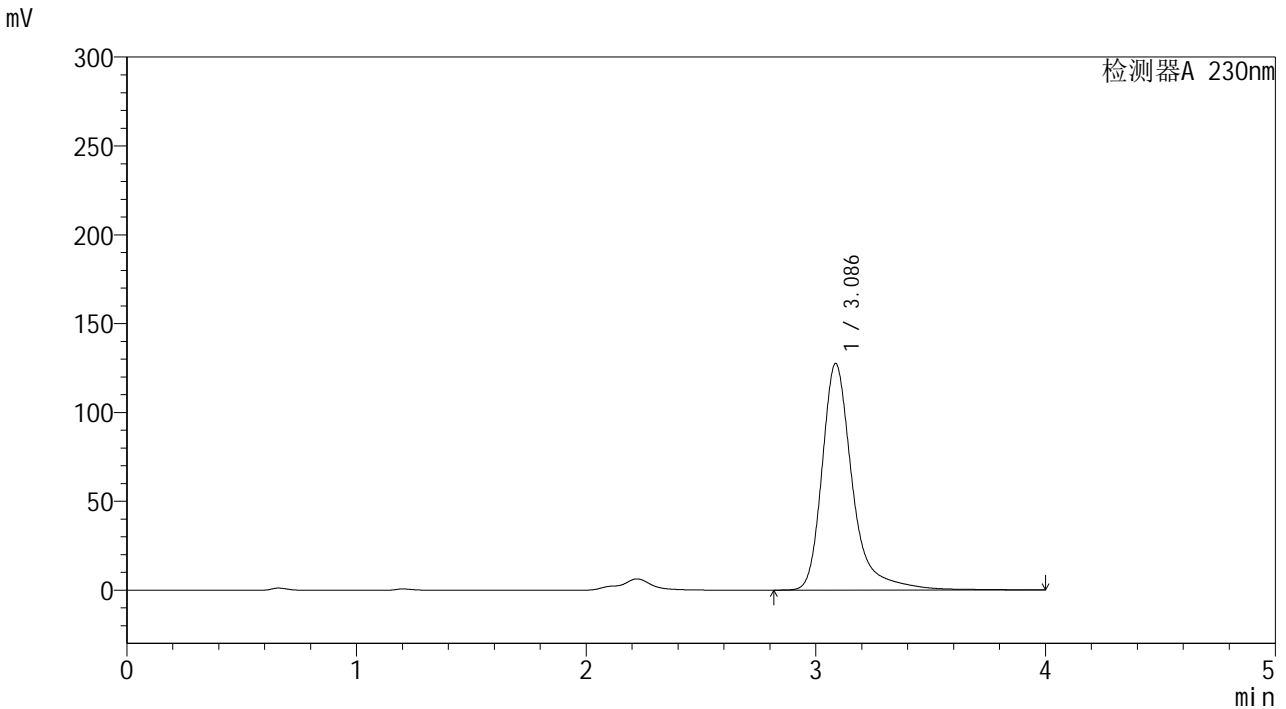


# YMP-4094

## <样品信息>

色谱柱: XB-C18(50mm\*4.6mm,5μm) 流速: 1.0ml/min  
 柱温: 30°C 波长: 230nm  
 数据文件名: TWKS\$YMP-4094 - 0-19/28-907-2 - YMP-4094-twsf-1-PBS7.4-60min-gsp9.lcd  
 方法文件名: TWKS\$YMP-4094 - YMP-4094-TWKS-Fx277.lcm  
 批处理文件名: TWKS\$YMP-4094 - 20250617-twks-Fx277.lcb  
 样品瓶号: 2-20 版本号: 6.115  
 进样体积: 10 μl 实验者: xiexinhui  
 进样时间: 2025/06/17 22:07:47 处理者: xiexinhui  
 处理时间(V2): 2025/06/18 09:16:52  
 仪器型号: SHIMADZU LC-2050C (FX277)

## <色谱图>



## <峰表>

检测器A 230nm

峰号	保留时间	面积	面积%	高度	理论塔板数(USP)	拖尾因子	分离度(USP)
1	3.086	1174602	100.000	127517	2996	1.373	--
总计		1174602	100.000	127517			

图63 莫匹罗星软膏体外释放测定HPLC图谱  
 合邦-参比制剂J58S-pH7.4介质-60min  
 供试品溶液-9

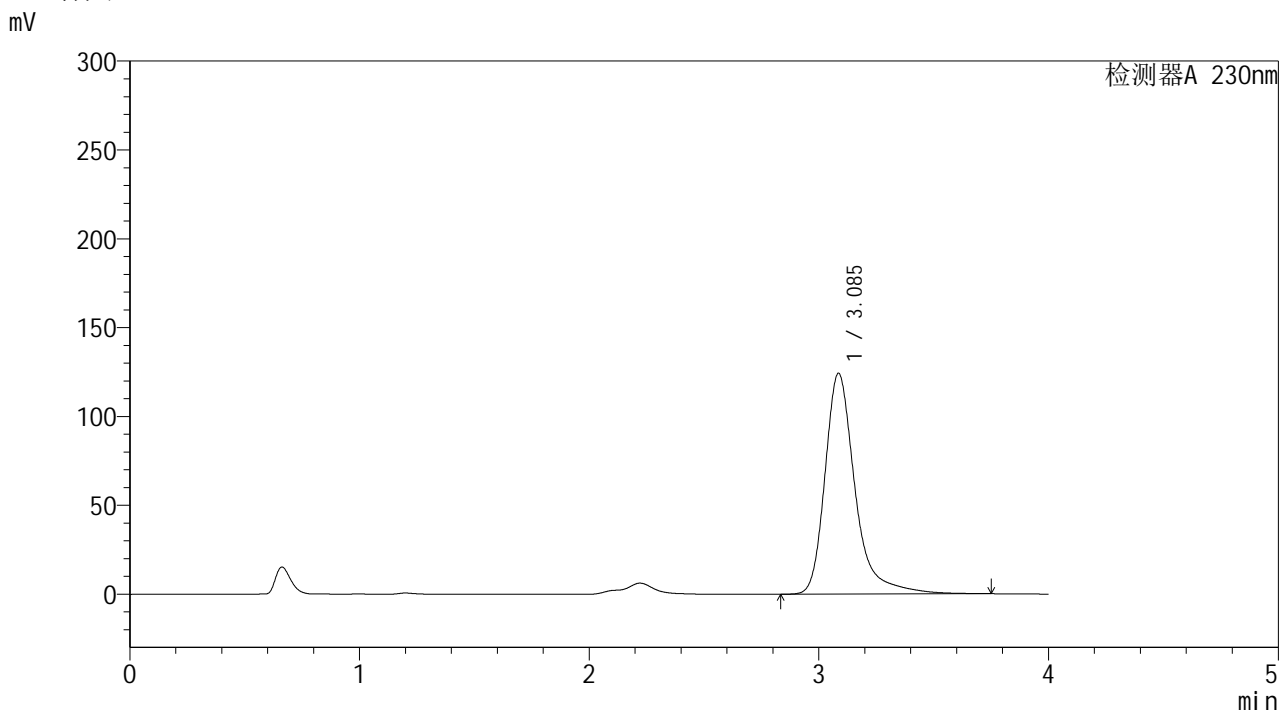


# YMP-4094

## <样品信息>

色谱柱: XB-C18(50mm\*4.6mm,5μm) 流 速: 1.0ml/min  
 柱温:30°C 波 长: 230nm  
 数据文件名: TWKS\$YMP-4094 - 0-19/28-908-2 - YMP-4094-twsf-1-PBS7.4-60min-gsp10.lcd  
 方法文件名: TWKS\$YMP-4094 - YMP-4094-TWKS-Fx277.lcm  
 批处理文件名: TWKS\$YMP-4094 - 20250617-twks-Fx277.lcb  
 样品瓶号: 2-29 版本号: 6.115  
 进样体积: 10 μl 实验者: xiexinhui  
 进样时间: 2025/06/17 22:12:10 处理者: xiexinhui  
 处理时间(V2): 2025/06/18 09:16:54  
 仪器型号: SHIMADZU LC-2050C (FX277)

## <色谱图>



## <峰表>

检测器A 230nm

峰号	保留时间	面积	面积%	高度	理论塔板数(USP)	拖尾因子	分离度(USP)
1	3.085	1134476	100.000	124110	3000	1.362	--
总计		1134476	100.000	124110			

图64 莫匹罗星软膏体外释放测定HPLC图谱  
 合邦-参比制剂J58S-pH7.4介质-60min  
 供试品溶液-10

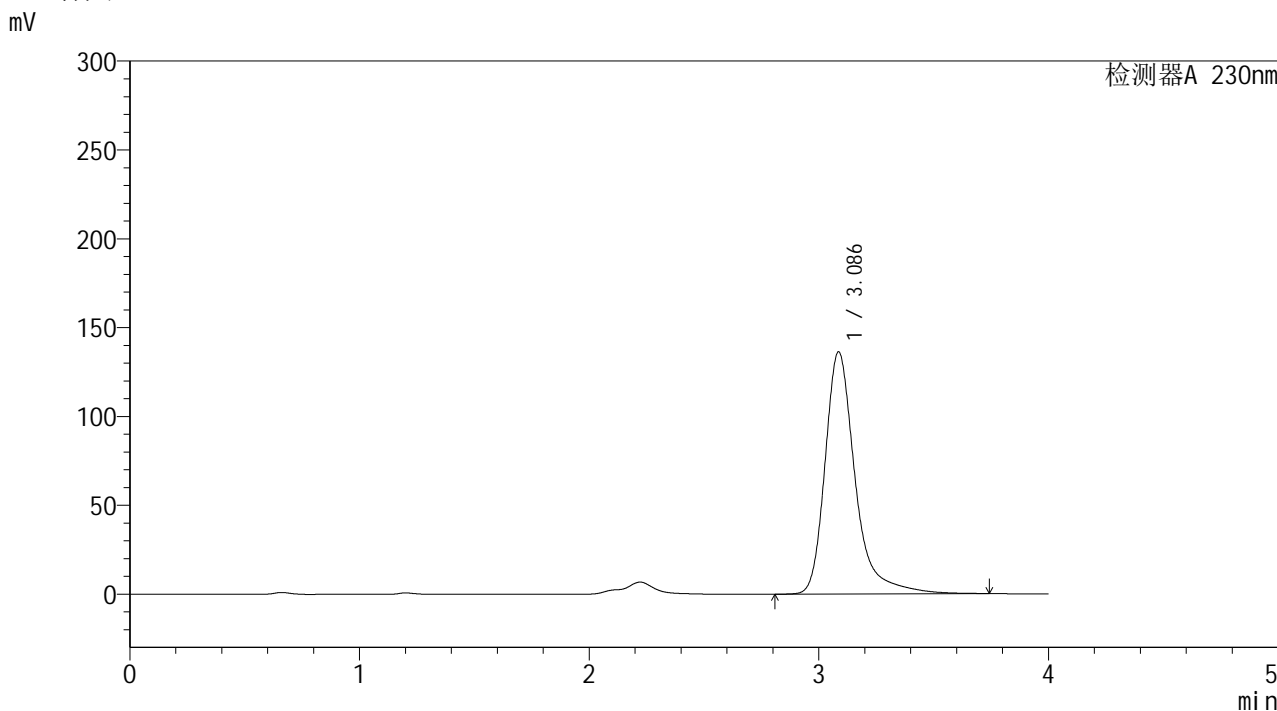


# YMP-4094

## <样品信息>

色谱柱: XB-C18(50mm\*4.6mm,5μm) 流 速: 1.0ml/min  
 柱温: 30°C 波 长: 230nm  
 数据文件名: TWKS\$YMP-4094 - 0-19/28-909-2 - YMP-4094-twsf-1-PBS7.4-60min-gsp11.lcd  
 方法文件名: TWKS\$YMP-4094 - YMP-4094-TWKS-Fx277.lcm  
 批处理文件名: TWKS\$YMP-4094 - 20250617-twks-Fx277.lcb  
 样品瓶号: 2-38  
 进样体积: 10 μl 版本号: 6.115  
 进样时间: 2025/06/17 22:16:33 实验者: xiexinhui  
 处理时间(V2): 2025/06/18 09:16:57 处理者: xiexinhui  
 仪器型号: SHIMADZU LC-2050C (FX277)

## <色谱图>



## <峰表>

检测器A 230nm

峰号	保留时间	面积	面积%	高度	理论塔板数(USP)	拖尾因子	分离度(USP)
1	3.086	1246820	100.000	136205	2997	1.364	--
总计		1246820	100.000	136205			

图65 莫匹罗星软膏体外释放测定HPLC图谱  
 合邦-参比制剂J58S-pH7.4介质-60min  
 供试品溶液-11

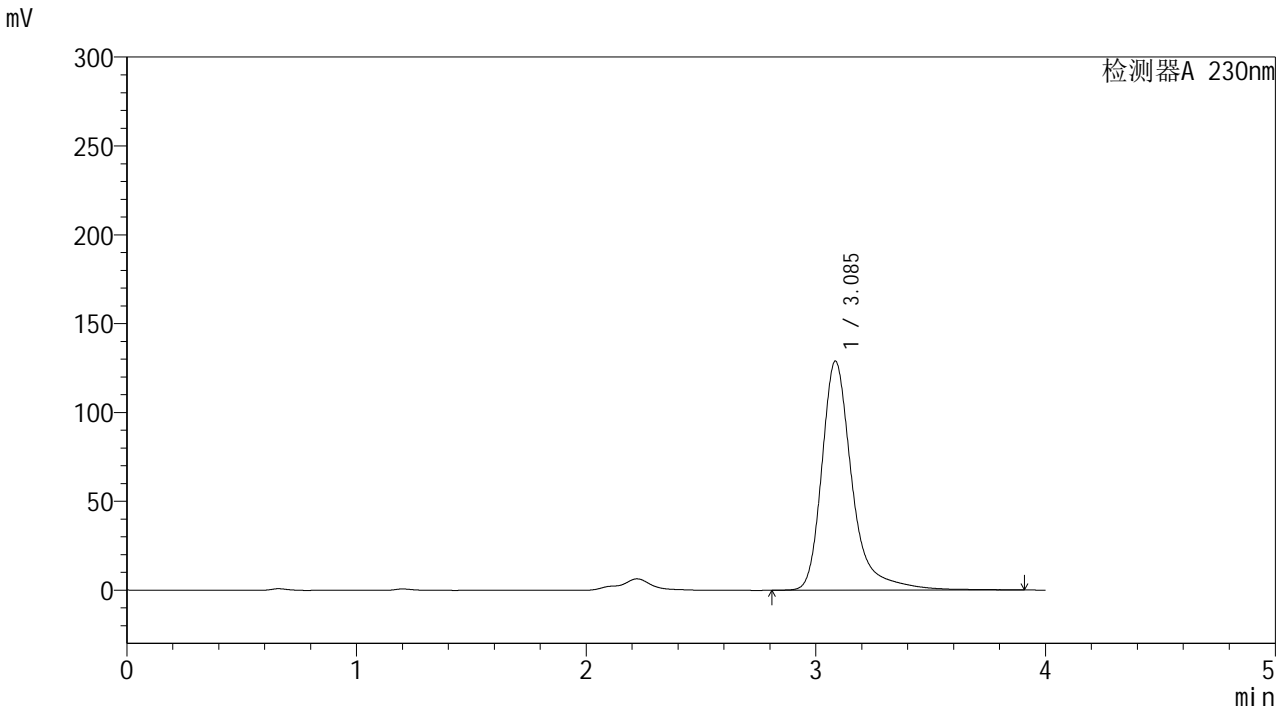


# YMP-4094

## <样品信息>

色谱柱: XB-C18(50mm\*4.6mm,5μm) 流速: 1.0ml/min  
 柱温: 30°C 波长: 230nm  
 数据文件名: TWKS\$YMP-4094 - 0-19/28-910-2 - YMP-4094-twsf-1-PBS7.4-60min-gsp12.lcd  
 方法文件名: TWKS\$YMP-4094 - YMP-4094-TWKS-Fx277.lcm  
 批处理文件名: TWKS\$YMP-4094 - 20250617-twks-Fx277.lcb  
 样品瓶号: 2-47  
 进样体积: 10 μl 版本号: 6.115  
 进样时间: 2025/06/17 22:20:56 实验者: xiexinhui  
 处理时间(V2): 2025/06/18 09:16:59 处理者: xiexinhui  
 仪器型号: SHIMADZU LC-2050C (FX277)

## <色谱图>



## <峰表>

检测器A 230nm

峰号	保留时间	面积	面积%	高度	理论塔板数(USP)	拖尾因子	分离度(USP)
1	3.085	1184708	100.000	128750	3000	1.368	--
总计		1184708	100.000	128750			

图66 莫匹罗星软膏体外释放测定HPLC图谱  
 合邦-参比制剂J58S-pH7.4介质-60min  
 供试品溶液-12

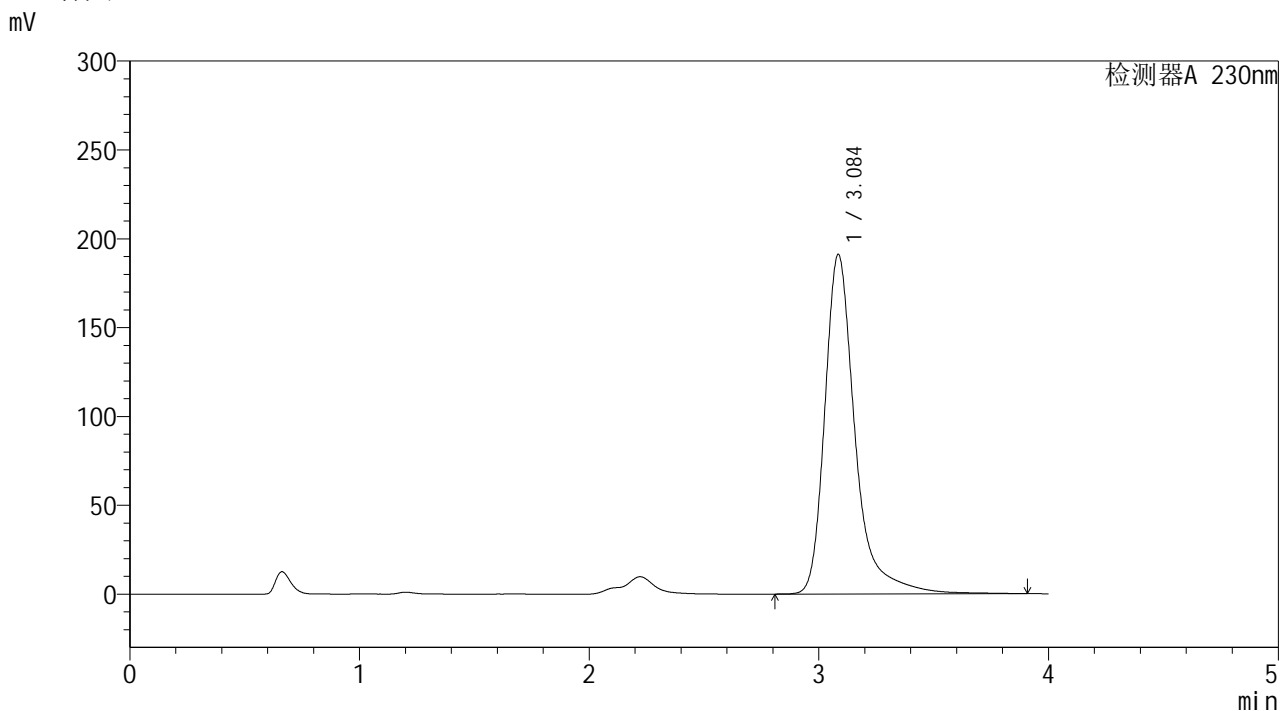


# YMP-4094

## <样品信息>

色谱柱: XB-C18(50mm\*4.6mm,5μm) 流 速: 1.0ml/min  
 柱温: 30°C 波 长: 230nm  
 数据文件名: TWKS\$YMP-4094 - 0-19/28-911-2 - YMP-4094-twsf-1-PBS7.4-90min-gsp1.lcd  
 方法文件名: TWKS\$YMP-4094 - YMP-4094-TWKS-Fx277.lcm  
 批处理文件名: TWKS\$YMP-4094 - 20250617-twks-Fx277.lcb  
 样品瓶号: 2-3  
 进样体积: 10 μl 版本号: 6.115  
 进样时间: 2025/06/17 22:25:20 实验者: xiexinhui  
 处理时间(V2): 2025/06/18 09:17:02 处理者: xiexinhui  
 仪器型号: SHIMADZU LC-2050C (FX277)

## <色谱图>



## <峰表>

检测器A 230nm

峰号	保留时间	面积	面积%	高度	理论塔板数(USP)	拖尾因子	分离度(USP)
1	3.084	1759376	100.000	190732	2993	1.381	--
总计		1759376	100.000	190732			

图67 莫匹罗星软膏体外释放测定HPLC图谱  
 合邦-参比制剂J58S-pH7.4介质-90min  
 供试品溶液-1

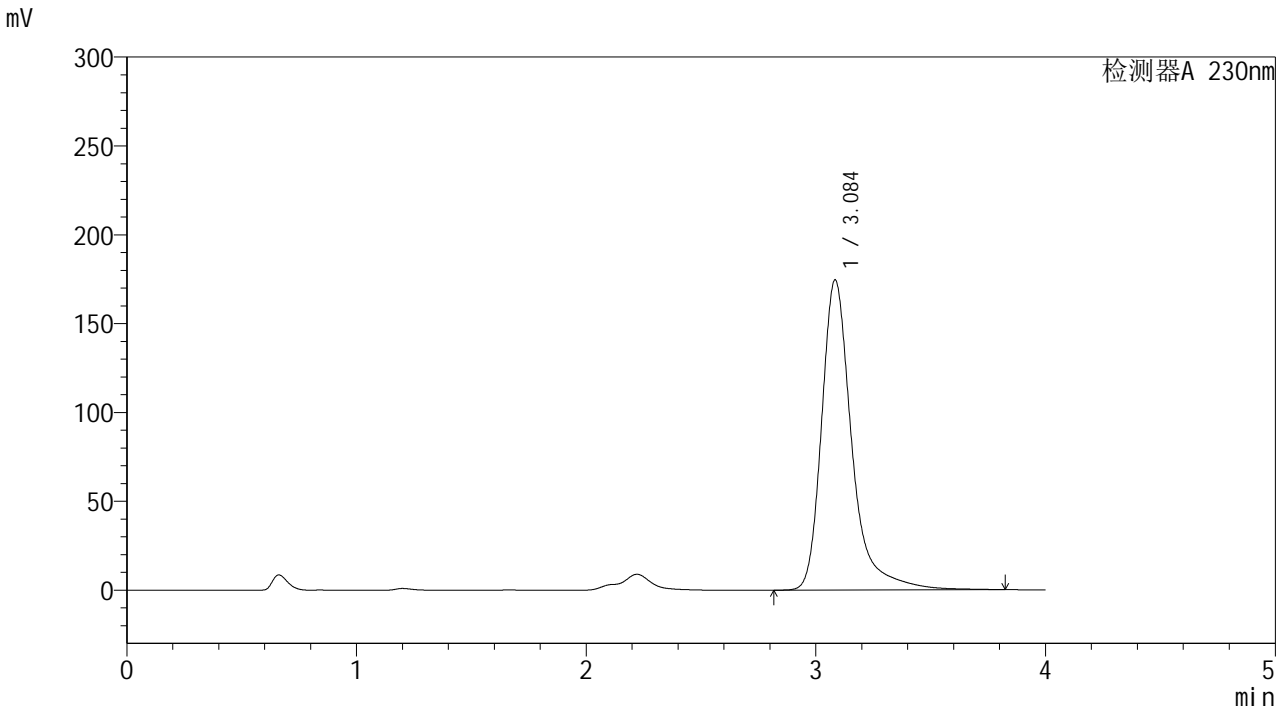


# YMP-4094

## <样品信息>

色谱柱: XB-C18(50mm\*4.6mm,5μm) 流速: 1.0ml/min  
 柱温: 30°C 波长: 230nm  
 数据文件名: TWKS\$YMP-4094 - 0-19/28-912-2 - YMP-4094-twsf-1-PBS7.4-90min-gsp2.lcd  
 方法文件名: TWKS\$YMP-4094 - YMP-4094-TWKS-Fx277.lcm  
 批处理文件名: TWKS\$YMP-4094 - 20250617-twks-Fx277.lcb  
 样品瓶号: 2-12  
 进样体积: 10 μl 版本号: 6.115  
 进样时间: 2025/06/17 22:29:44 实验者: xiexinhui  
 处理时间(V2): 2025/06/18 09:17:04 处理者: xiexinhui  
 仪器型号: SHIMADZU LC-2050C (FX277)

## <色谱图>



## <峰表>

检测器A 230nm

峰号	保留时间	面积	面积%	高度	理论塔板数(USP)	拖尾因子	分离度(USP)
1	3.084	1599802	100.000	174237	3000	1.372	--
总计		1599802	100.000	174237			

图68 莫匹罗星软膏体外释放测定HPLC图谱  
 合邦-参比制剂J58S-pH7.4介质-90min  
 供试品溶液-2

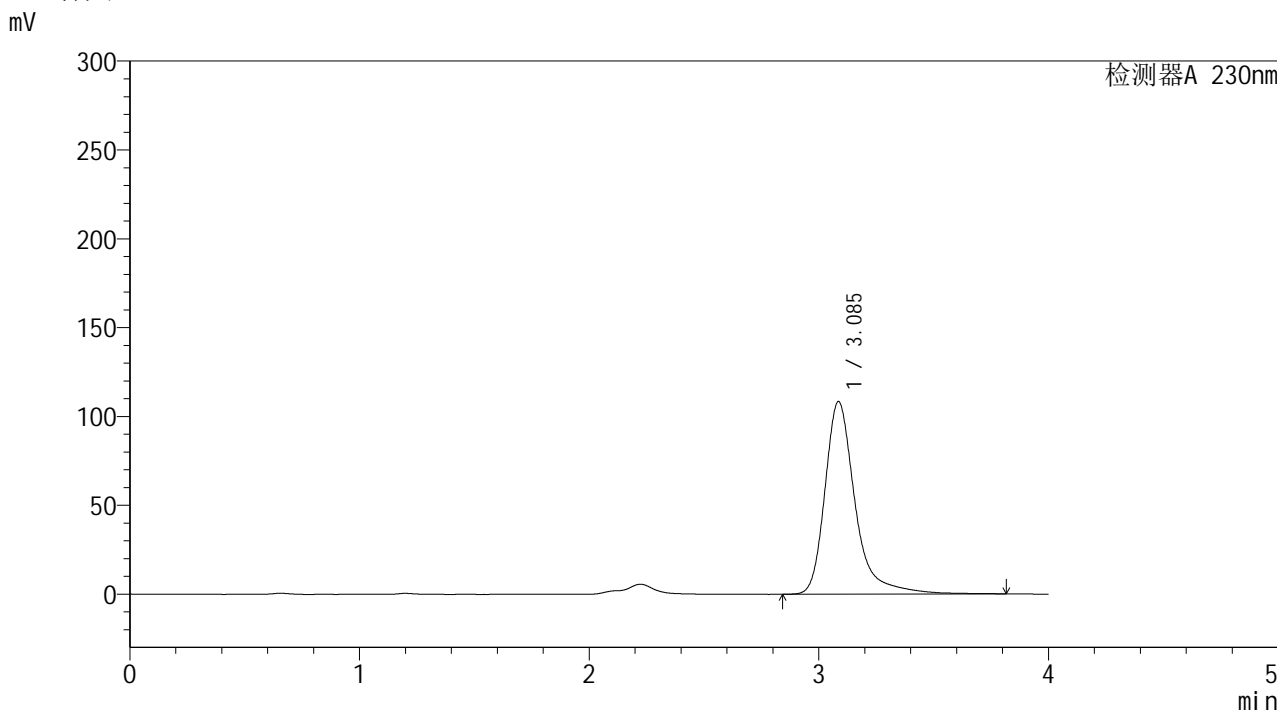


# YMP-4094

## <样品信息>

色谱柱: XB-C18(50mm\*4.6mm,5μm) 流速: 1.0ml/min  
 柱温: 30°C 波长: 230nm  
 数据文件名: TWKS\$YMP-4094 - 0-19/28-913-2 - YMP-4094-twsf-1-PBS7.4-90min-gsp3.lcd  
 方法文件名: TWKS\$YMP-4094 - YMP-4094-TWKS-Fx277.lcm  
 批处理文件名: TWKS\$YMP-4094 - 20250617-twks-Fx277.lcb  
 样品瓶号: 2-21  
 进样体积: 10 μl 版本号: 6.115  
 进样时间: 2025/06/17 22:34:07 实验者: xiexinhui  
 处理时间(V2): 2025/06/18 09:17:06 处理者: xiexinhui  
 仪器型号: SHIMADZU LC-2050C (FX277)

## <色谱图>



## <峰表>

检测器A 230nm

峰号	保留时间	面积	面积%	高度	理论塔板数(USP)	拖尾因子	分离度(USP)
1	3.085	992098	100.000	108239	3002	1.369	--
总计		992098	100.000	108239			

图69 莫匹罗星软膏体外释放测定HPLC图谱  
 合邦-参比制剂J58S-pH7.4介质-90min  
 供试品溶液-3

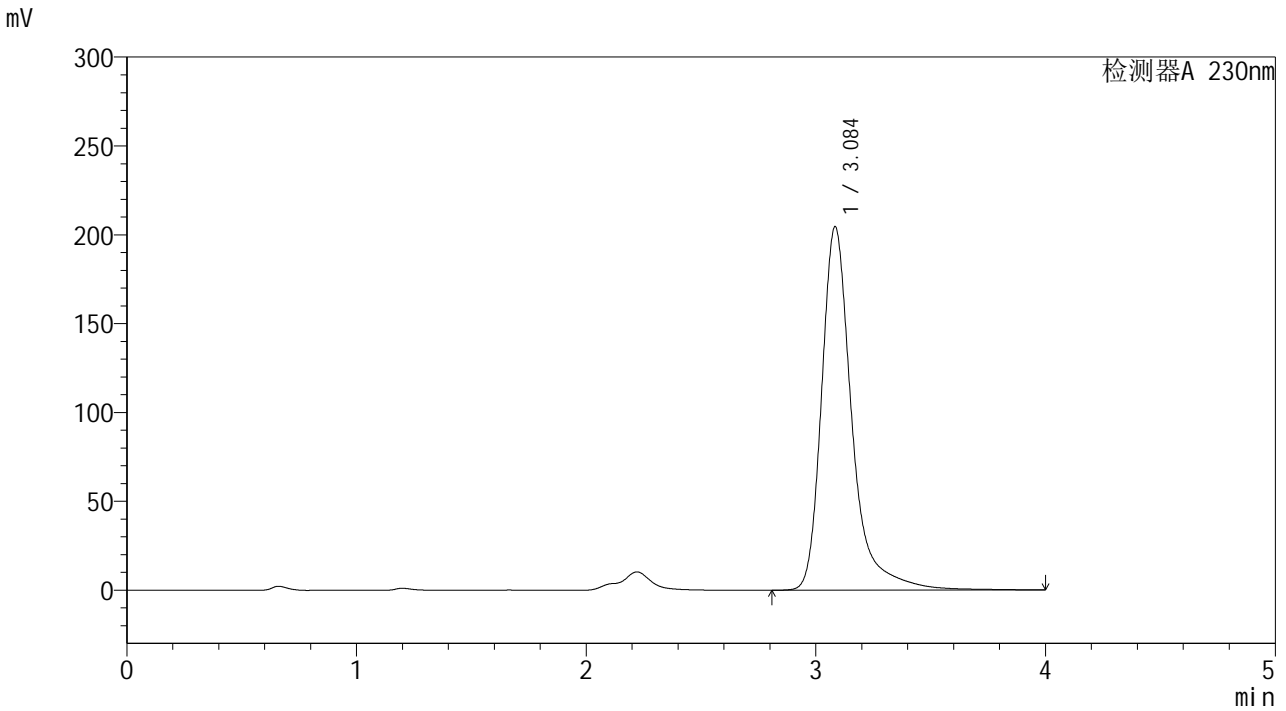


# YMP-4094

## <样品信息>

色谱柱: XB-C18(50mm\*4.6mm,5μm) 流 速: 1.0ml/min  
 柱温: 30°C 波 长: 230nm  
 数据文件名: TWKS\$YMP-4094 - 0-19/28-914-2 - YMP-4094-twsf-1-PBS7.4-90min-gsp4.lcd  
 方法文件名: TWKS\$YMP-4094 - YMP-4094-TWKS-Fx277.lcm  
 批处理文件名: TWKS\$YMP-4094 - 20250617-twks-Fx277.lcb  
 样品瓶号: 2-30  
 进样体积: 10 μl 版本号: 6.115  
 进样时间: 2025/06/17 22:38:31 实验者: xiexinhui  
 处理时间(V2): 2025/06/18 09:17:09 处理者: xiexinhui  
 仪器型号: SHIMADZU LC-2050C (FX277)

## <色谱图>



## <峰表>

检测器A 230nm

峰号	保留时间	面积	面积%	高度	理论塔板数(USP)	拖尾因子	分离度(USP)
1	3.084	1882361	100.000	204227	2996	1.378	--
总计		1882361	100.000	204227			

图70 莫匹罗星软膏体外释放测定HPLC图谱  
 合邦-参比制剂J58S-pH7.4介质-90min  
 供试品溶液-4

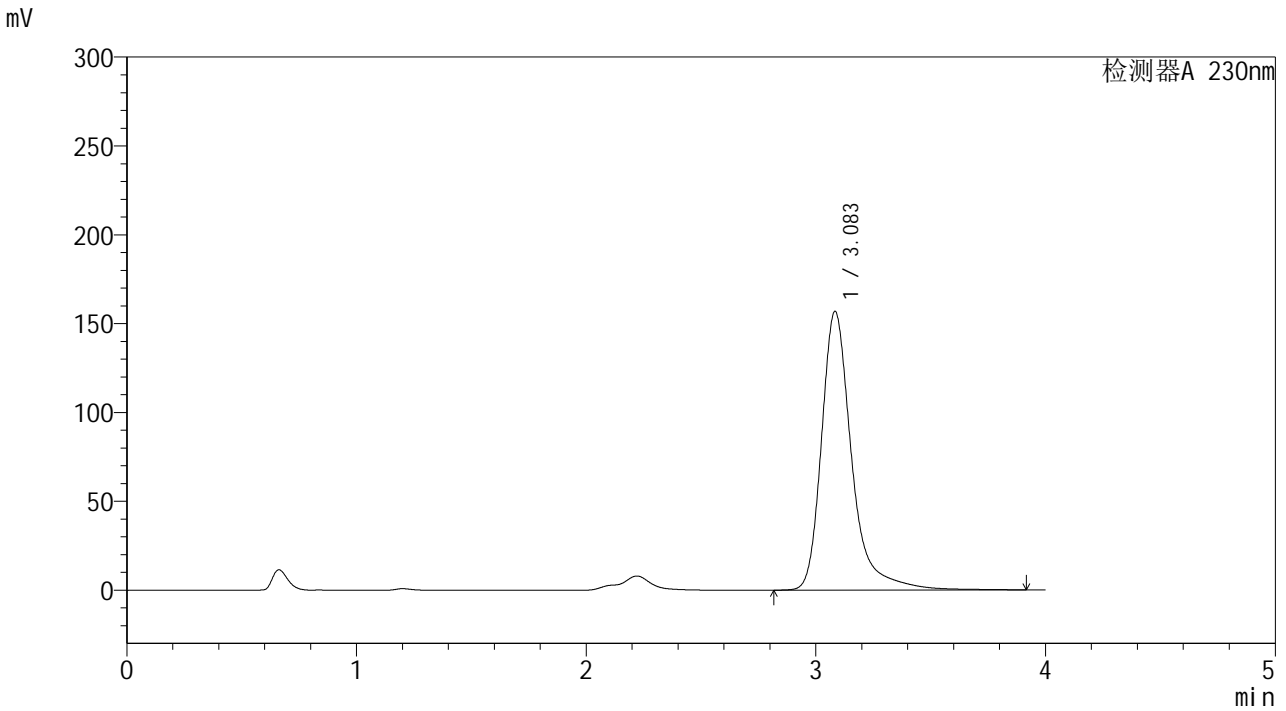


# YMP-4094

## <样品信息>

色谱柱: XB-C18(50mm\*4.6mm,5μm)      流 速: 1.0ml/min  
 柱温: 30°C      波 长: 230nm  
 数据文件名: TWKS\$YMP-4094 - 0-19/28-915-2 - YMP-4094-twsf-1-PBS7.4-90min-gsp5.lcd  
 方法文件名: TWKS\$YMP-4094 - YMP-4094-TWKS-Fx277.lcm  
 批处理文件名: TWKS\$YMP-4094 - 20250617-twks-Fx277.lcb  
 样品瓶号: 2-39  
 进样体积: 10 μl      版本号: 6.115  
 进样时间: 2025/06/17 22:42:54      实验者: xiexinhui  
 处理时间(V2): 2025/06/18 09:17:12      处理者: xiexinhui  
 仪器型号: SHIMADZU LC-2050C (FX277)

## <色谱图>



## <峰表>

检测器A 230nm

峰号	保留时间	面积	面积%	高度	理论塔板数(USP)	拖尾因子	分离度(USP)
1	3.083	1436622	100.000	156644	2998	1.358	--
总计		1436622	100.000	156644			

图71 莫匹罗星软膏体外释放测定HPLC图谱  
 合邦-参比制剂J58S-pH7.4介质-90min  
 供试品溶液-5

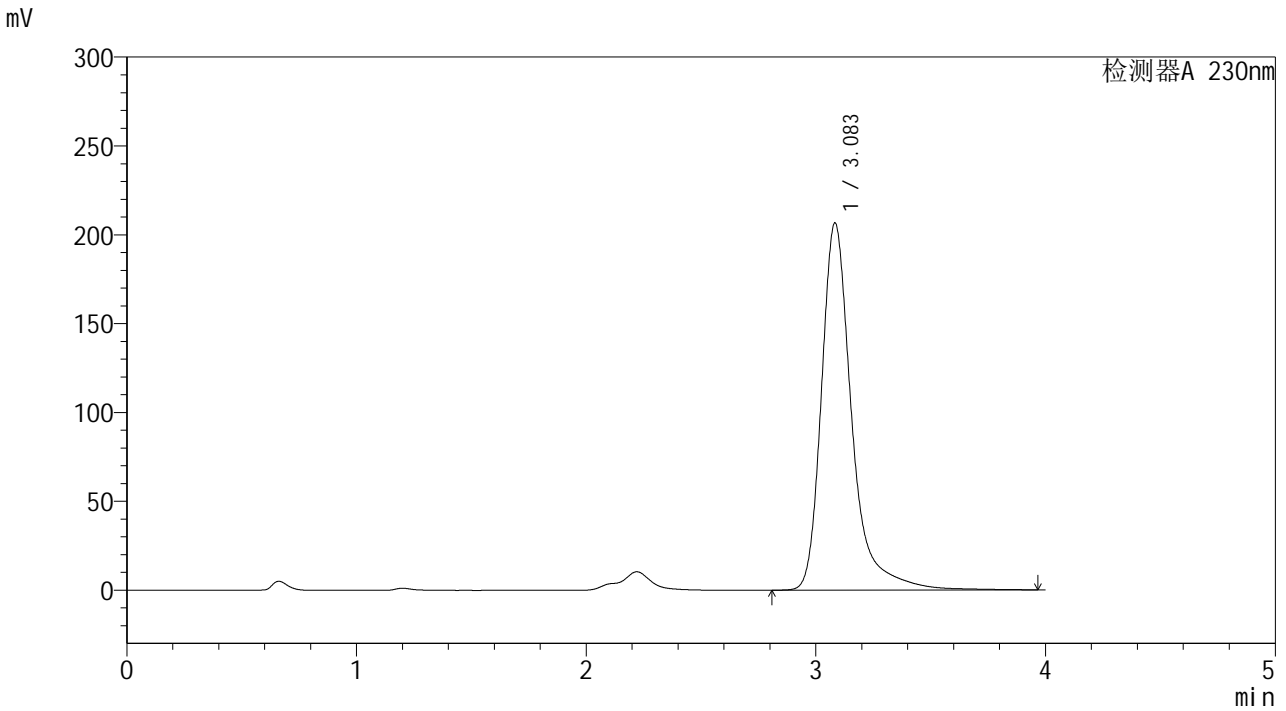


# YMP-4094

## <样品信息>

色谱柱: XB-C18(50mm\*4.6mm,5μm) 流速: 1.0ml/min  
 柱温: 30°C 波长: 230nm  
 数据文件名: TWKS\$YMP-4094 - 0-19/28-916-2 - YMP-4094-twsf-1-PBS7.4-90min-gsp6.lcd  
 方法文件名: TWKS\$YMP-4094 - YMP-4094-TWKS-Fx277.lcm  
 批处理文件名: TWKS\$YMP-4094 - 20250617-twks-Fx277.lcb  
 样品瓶号: 2-48  
 进样体积: 10 μl 版本号: 6.115  
 进样时间: 2025/06/17 22:47:17 实验者: xiexinhui  
 处理时间(V2): 2025/06/18 09:17:15 处理者: xiexinhui  
 仪器型号: SHIMADZU LC-2050C (FX277)

## <色谱图>



## <峰表>

检测器A 230nm

峰号	保留时间	面积	面积%	高度	理论塔板数(USP)	拖尾因子	分离度(USP)
1	3.083	1901895	100.000	206462	2992	1.376	--
总计		1901895	100.000	206462			

图72 莫匹罗星软膏体外释放测定HPLC图谱  
 合邦-参比制剂J58S-pH7.4介质-90min  
 供试品溶液-6

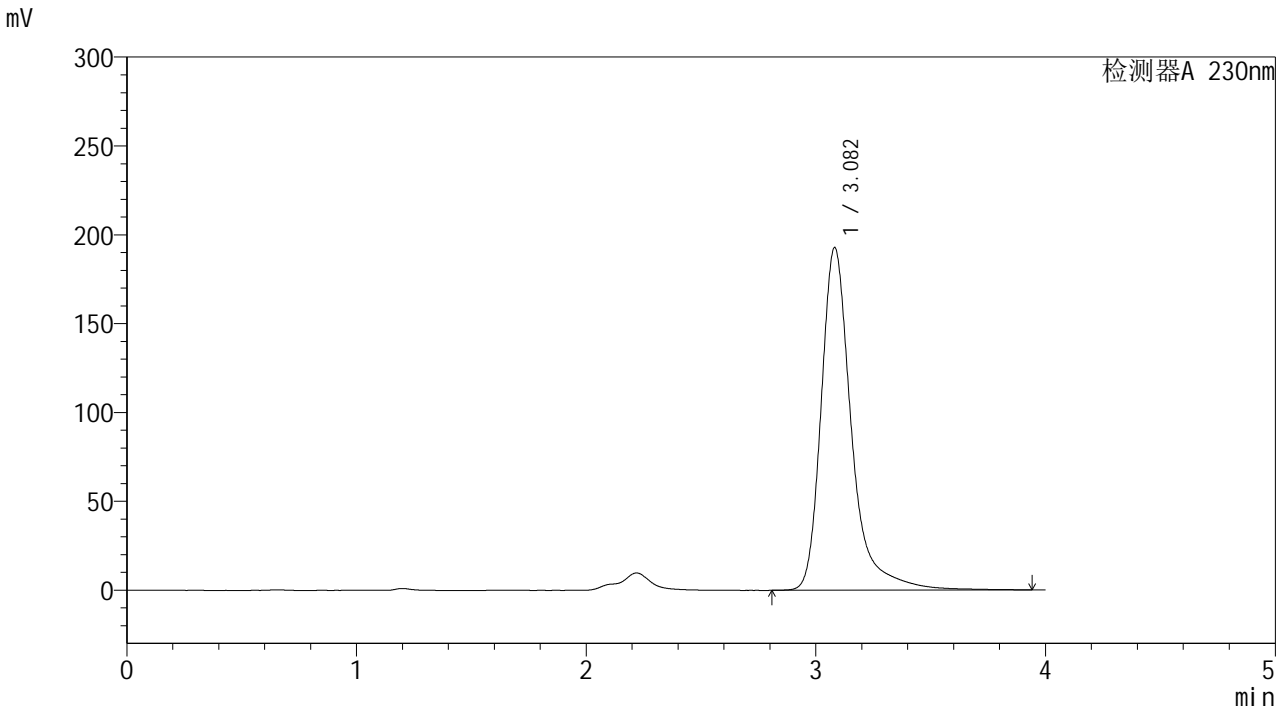


# YMP-4094

<样品信息>

色谱柱: XB-C18(50mm\*4.6mm,5μm) 流速: 1.0ml/min  
 柱温: 30°C 波长: 230nm  
 数据文件名: TWKS\$YMP-4094 - 0-19/28-917-2 - YMP-4094-twsf-1-PBS7.4-90min-gsp7.lcd  
 方法文件名: TWKS\$YMP-4094 - YMP-4094-TWKS-Fx277.lcm  
 批处理文件名: TWKS\$YMP-4094 - 20250617-twks-Fx277.lcb  
 样品瓶号: 2-4  
 进样体积: 10 μl 版本号: 6.115  
 进样时间: 2025/06/17 22:51:41 实验者: xiexinhui  
 处理时间(V2): 2025/06/18 09:17:17 处理者: xiexinhui  
 仪器型号: SHIMADZU LC-2050C (FX277)

<色谱图>



<峰表>

检测器A 230nm

峰号	保留时间	面积	面积%	高度	理论塔板数(USP)	拖尾因子	分离度(USP)
1	3.082	1776698	100.000	192858	2986	1.375	--
总计		1776698	100.000	192858			

图73 莫匹罗星软膏体外释放测定HPLC图谱  
 合邦-参比制剂J58S-pH7.4介质-90min  
 供试品溶液-7

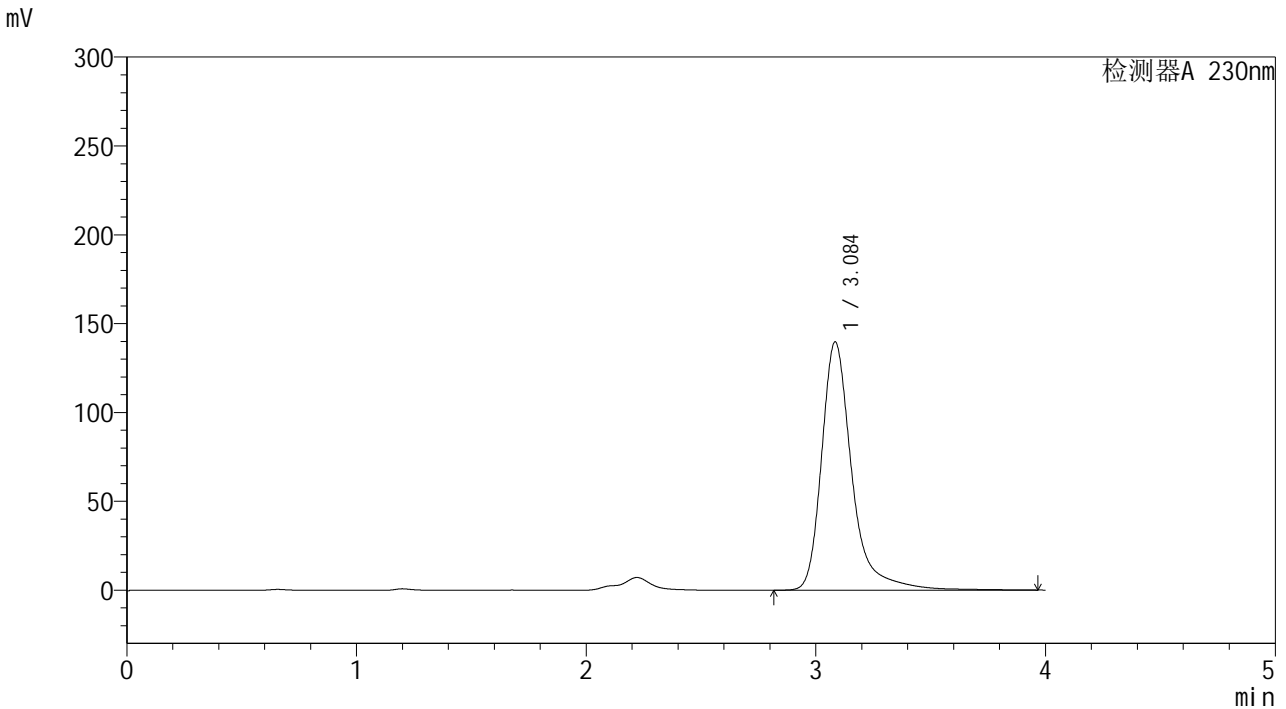


# YMP-4094

## <样品信息>

色谱柱: XB-C18(50mm\*4.6mm,5μm) 流速: 1.0ml/min  
 柱温: 30°C 波长: 230nm  
 数据文件名: TWKS\$YMP-4094 - 0-19/28-918-2 - YMP-4094-twsf-1-PBS7.4-90min-gsp8.lcd  
 方法文件名: TWKS\$YMP-4094 - YMP-4094-TWKS-Fx277.lcm  
 批处理文件名: TWKS\$YMP-4094 - 20250617-twks-Fx277.lcb  
 样品瓶号: 2-13  
 进样体积: 10 μl 版本号: 6.115  
 进样时间: 2025/06/17 22:56:05 实验者: xiexinhui  
 处理时间(V2): 2025/06/18 09:17:20 处理者: xiexinhui  
 仪器型号: SHIMADZU LC-2050C (FX277)

## <色谱图>



## <峰表>

检测器A 230nm

峰号	保留时间	面积	面积%	高度	理论塔板数(USP)	拖尾因子	分离度(USP)
1	3.084	1286418	100.000	139491	2996	1.371	--
总计		1286418	100.000	139491			

图74 莫匹罗星软膏体外释放测定HPLC图谱  
 合邦-参比制剂J58S-pH7.4介质-90min  
 供试品溶液-8

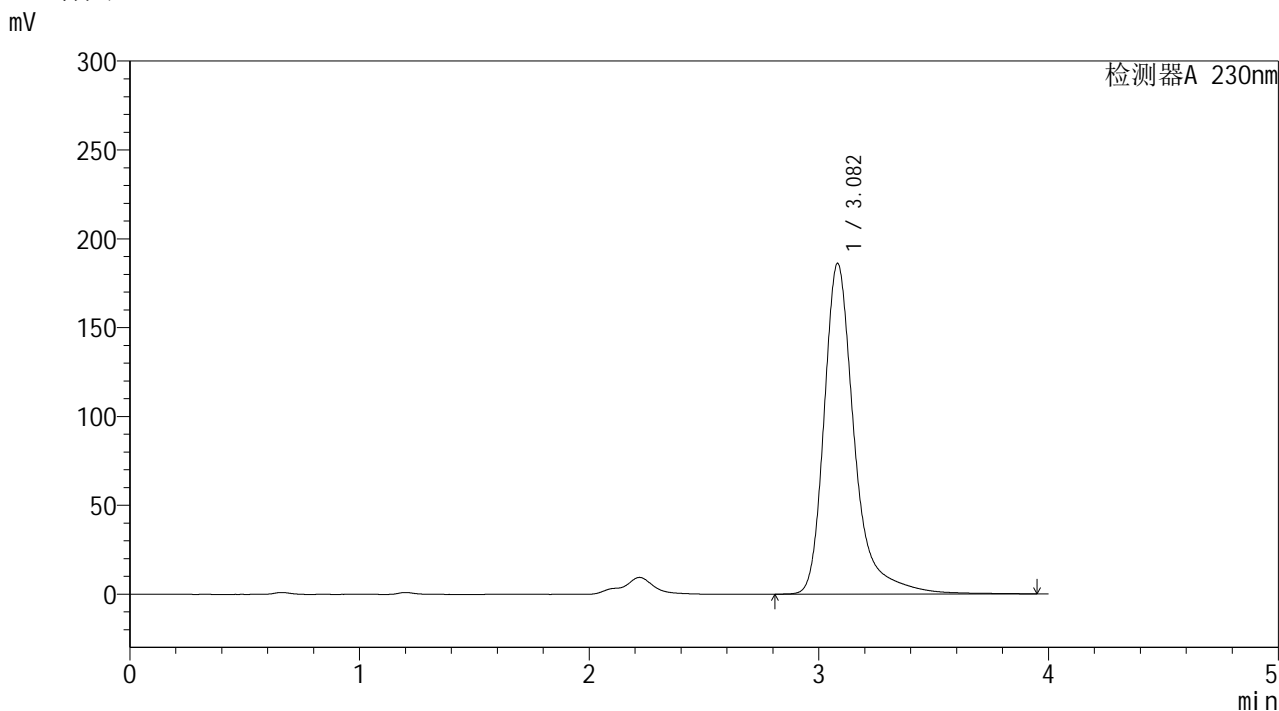


# YMP-4094

## <样品信息>

色谱柱: XB-C18(50mm\*4.6mm,5μm) 流速: 1.0ml/min  
 柱温: 30°C 波长: 230nm  
 数据文件名: TWKS\$YMP-4094 - 0-19/28-919-2 - YMP-4094-twsf-1-PBS7.4-90min-gsp9.lcd  
 方法文件名: TWKS\$YMP-4094 - YMP-4094-TWKS-Fx277.lcm  
 批处理文件名: TWKS\$YMP-4094 - 20250617-twks-Fx277.lcb  
 样品瓶号: 2-22  
 进样体积: 10 μl 版本号: 6.115  
 进样时间: 2025/06/17 23:00:28 实验者: xiexinhui  
 处理时间(V2): 2025/06/18 09:17:22 处理者: xiexinhui  
 仪器型号: SHIMADZU LC-2050C (FX277)

## <色谱图>



## <峰表>

检测器A 230nm

峰号	保留时间	面积	面积%	高度	理论塔板数(USP)	拖尾因子	分离度(USP)
1	3.082	1712803	100.000	186156	2991	1.375	--
总计		1712803	100.000	186156			

图75 莫匹罗星软膏体外释放测定HPLC图谱  
 合邦-参比制剂J58S-pH7.4介质-90min  
 供试品溶液-9

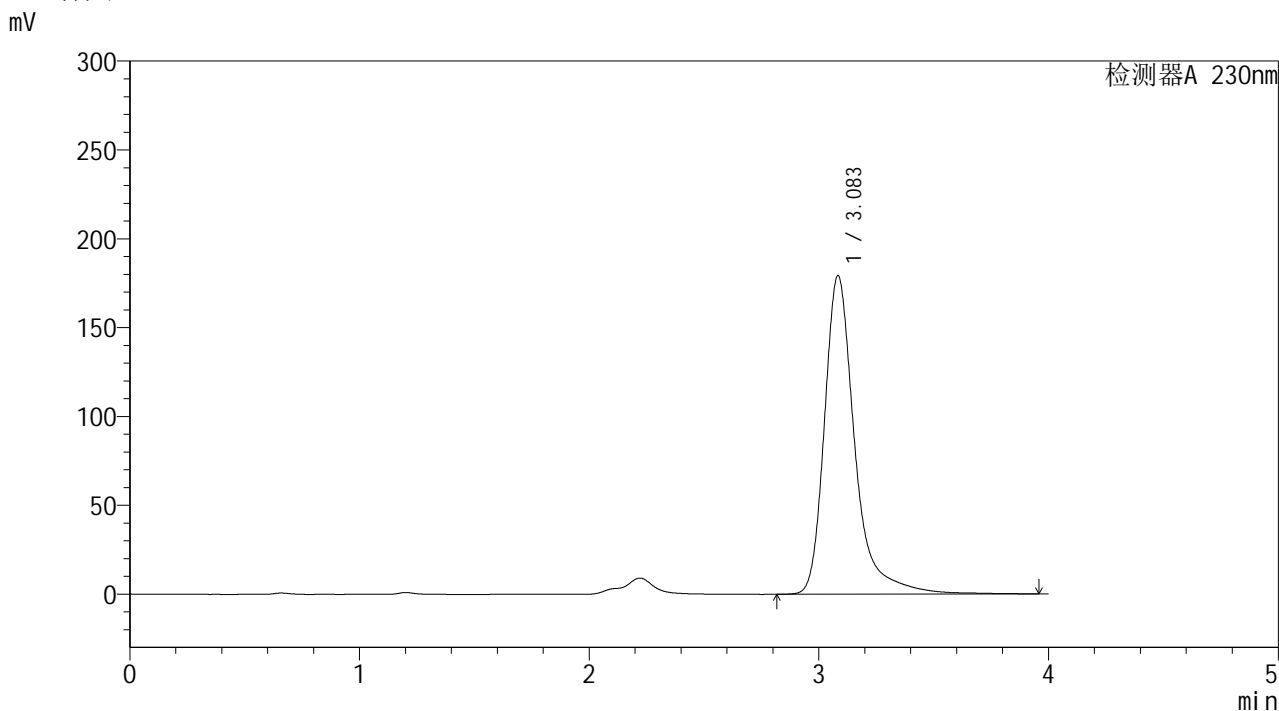


# YMP-4094

## <样品信息>

色谱柱: XB-C18(50mm\*4.6mm,5μm) 流 速: 1.0ml/min  
 柱温:30°C 波 长: 230nm  
 数据文件名: TWKS\$YMP-4094 - 0-19/28-920-2 - YMP-4094-twsf-1-PBS7.4-90min-gsp10.lcd  
 方法文件名: TWKS\$YMP-4094 - YMP-4094-TWKS-Fx277.lcm  
 批处理文件名: TWKS\$YMP-4094 - 20250617-twks-Fx277.lcb  
 样品瓶号: 2-31  
 进样体积: 10 μl 版本号: 6.115  
 进样时间: 2025/06/17 23:04:52 实验者: xiexinhui  
 处理时间(V2): 2025/06/18 09:17:25 处理者: xiexinhui  
 仪器型号: SHIMADZU LC-2050C (FX277)

## <色谱图>



## <峰表>

检测器A 230nm

峰号	保留时间	面积	面积%	高度	理论塔板数(USP)	拖尾因子	分离度(USP)
1	3.083	1652026	100.000	179100	2991	1.378	--
总计		1652026	100.000	179100			

图76 莫匹罗星软膏体外释放测定HPLC图谱  
 合邦-参比制剂J58S-pH7.4介质-90min  
 供试品溶液-10

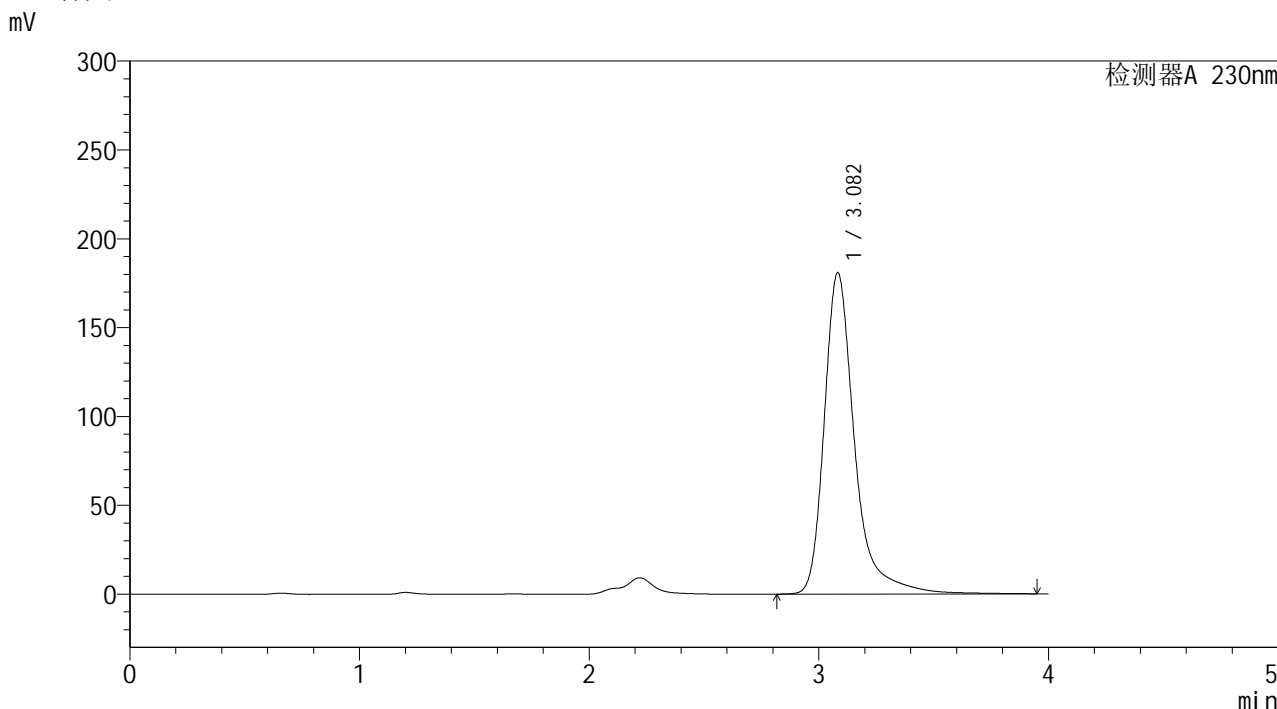


# YMP-4094

## <样品信息>

色谱柱: XB-C18(50mm\*4.6mm,5μm) 流 速: 1.0ml/min  
 柱温:30°C 波 长: 230nm  
 数据文件名: TWKS\$YMP-4094 - 0-19/28-921-2 - YMP-4094-twsf-1-PBS7.4-90min-gsp11.lcd  
 方法文件名: TWKS\$YMP-4094 - YMP-4094-TWKS-Fx277.lcm  
 批处理文件名: TWKS\$YMP-4094 - 20250617-twks-Fx277.lcb  
 样品瓶号: 2-40  
 进样体积: 10 μl 版本号: 6.115  
 进样时间: 2025/06/17 23:09:16 实验者: xiexinhui  
 处理时间(V2): 2025/06/18 09:17:27 处理者: xiexinhui  
 仪器型号: SHIMADZU LC-2050C (FX277)

## <色谱图>



## <峰表>

检测器A 230nm

峰号	保留时间	面积	面积%	高度	理论塔板数(USP)	拖尾因子	分离度(USP)
1	3.082	1663164	100.000	180789	2992	1.375	--
总计		1663164	100.000	180789			

图77 莫匹罗星软膏体外释放测定HPLC图谱  
 合邦-参比制剂J58S-pH7.4介质-90min  
 供试品溶液-11

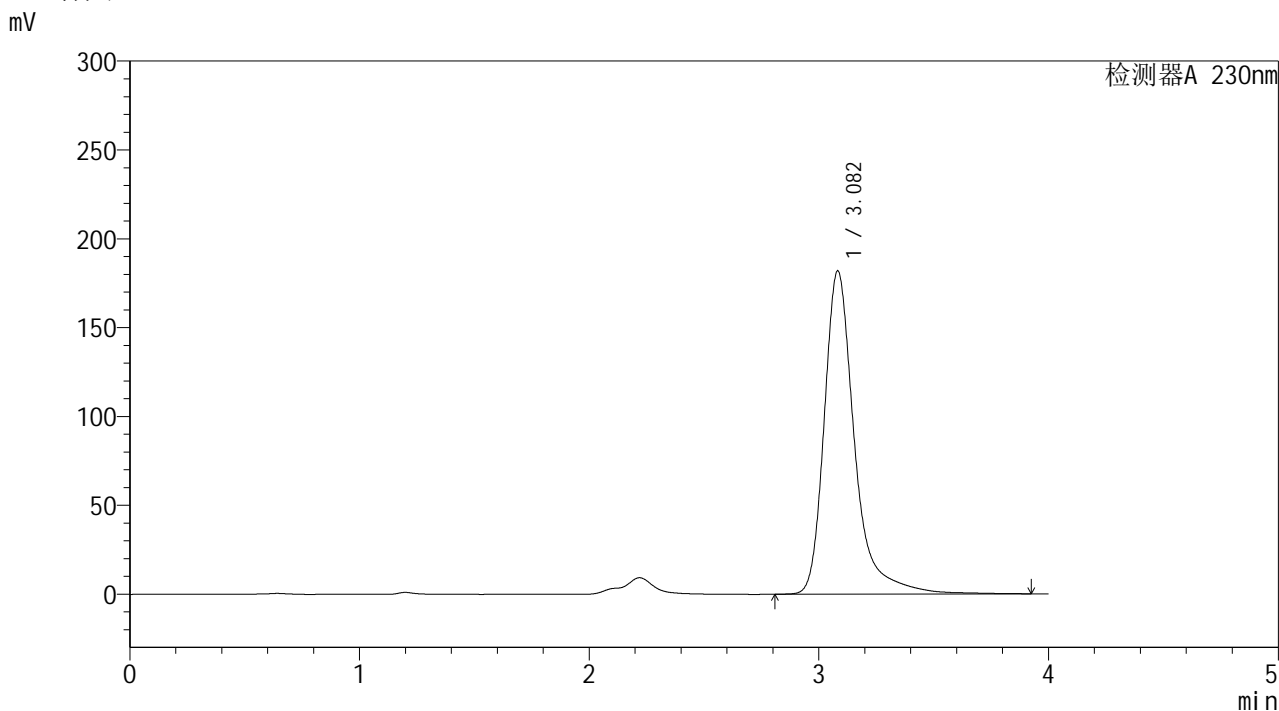


# YMP-4094

## <样品信息>

色谱柱: XB-C18(50mm\*4.6mm,5μm) 流 速: 1.0ml/min  
 柱温:30°C 波 长: 230nm  
 数据文件名: TWKS\$YMP-4094 - 0-19/28-922-2 - YMP-4094-twsf-1-PBS7.4-90min-gsp12.lcd  
 方法文件名: TWKS\$YMP-4094 - YMP-4094-TWKS-Fx277.lcm  
 批处理文件名: TWKS\$YMP-4094 - 20250617-twks-Fx277.lcb  
 样品瓶号: 2-49  
 进样体积: 10 μl 版本号: 6.115  
 进样时间: 2025/06/17 23:13:39 实验者: xiexinhui  
 处理时间(V2): 2025/06/18 09:17:29 处理者: xiexinhui  
 仪器型号: SHIMADZU LC-2050C (FX277)

## <色谱图>



## <峰表>

检测器A 230nm

峰号	保留时间	面积	面积%	高度	理论塔板数(USP)	拖尾因子	分离度(USP)
1	3.082	1672359	100.000	181868	2994	1.375	--
总计		1672359	100.000	181868			

图78 莫匹罗星软膏体外释放测定HPLC图谱  
 合邦-参比制剂J58S-pH7.4介质-90min  
 供试品溶液-12

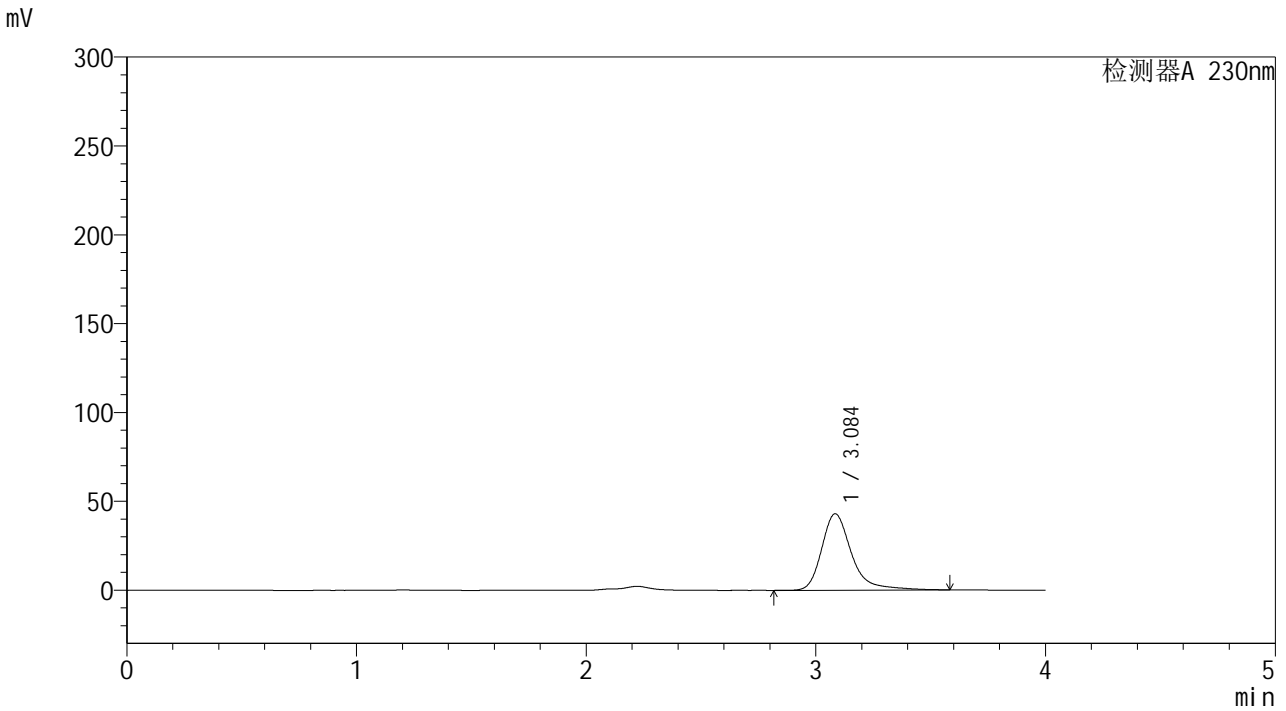


# YMP-4094

## <样品信息>

色谱柱: XB-C18(50mm*4.6mm,5μm)	流 速: 1.0ml/min
柱温:30℃	波 长: 230nm
数据文件名: TWKS\$YMP-4094 - 0-19/28-923-2 - YMP-4094-twsf-1-PBS7.4-120min-gsp1.lcd	
方法文件名: TWKS\$YMP-4094 - YMP-4094-TWKS-Fx277.lcm	
批处理文件名: TWKS\$YMP-4094 - 20250617-twks-Fx277.lcb	
样品瓶号: 2-5	版本号: 6.115
进样体积: 10 μl	实验者: xiexinhui
进样时间: 2025/06/17 23:18:03	处理者: xiexinhui
处理时间(V2): 2025/06/18 09:17:32	
仪器型号: SHIMADZU LC-2050C (FX277)	

## <色谱图>



## <峰表>

检测器A 230nm

峰号	保留时间	面积	面积%	高度	理论塔板数(USP)	拖尾因子	分离度(USP)
1	3.084	389080	100.000	42934	3010	1.334	--
总计		389080	100.000	42934			

图79 莫匹罗星软膏体外释放测定HPLC图谱  
合邦-参比制剂J58S-pH7.4介质-120min  
供试品溶液-1

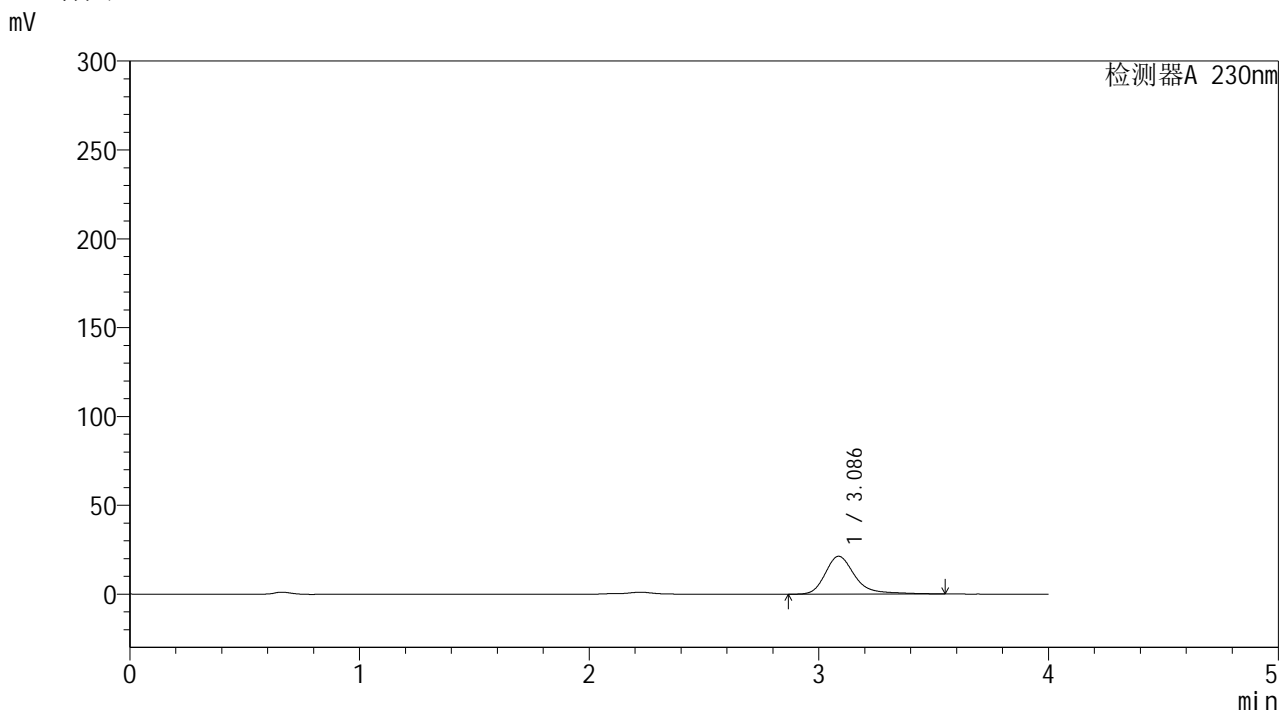


# YMP-4094

## <样品信息>

色谱柱: XB-C18(50mm\*4.6mm,5μm) 流速: 1.0ml/min  
 柱温: 30°C 波长: 230nm  
 数据文件名: TWKS\$YMP-4094 - 0-19/28-924-2 - YMP-4094-twsf-1-PBS7.4-120min-gsp2.lcd  
 方法文件名: TWKS\$YMP-4094 - YMP-4094-TWKS-Fx277.lcm  
 批处理文件名: TWKS\$YMP-4094 - 20250617-twks-Fx277.lcb  
 样品瓶号: 2-14  
 进样体积: 10 μl 版本号: 6.115  
 进样时间: 2025/06/17 23:22:27 实验者: xiexinhui  
 处理时间(V2): 2025/06/18 09:17:34 处理者: xiexinhui  
 仪器型号: SHIMADZU LC-2050C (FX277)

## <色谱图>



## <峰表>

检测器A 230nm

峰号	保留时间	面积	面积%	高度	理论塔板数(USP)	拖尾因子	分离度(USP)
1	3.086	193202	100.000	21326	3005	1.333	--
总计		193202	100.000	21326			

图80 莫匹罗星软膏体外释放测定HPLC图谱  
 合邦-参比制剂J58S-pH7.4介质-120min  
 供试品溶液-2

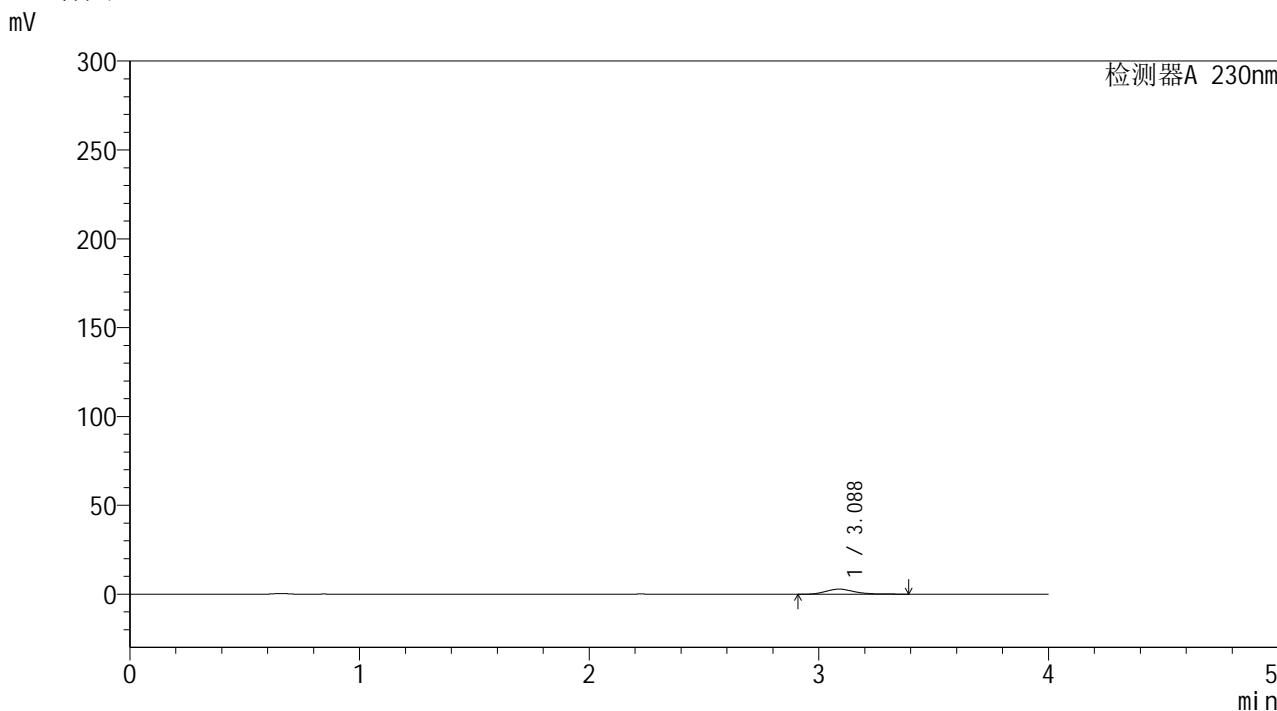


# YMP-4094

## <样品信息>

色谱柱: XB-C18(50mm\*4.6mm,5μm)      流 速: 1.0ml/min  
 柱温: 30°C      波 长: 230nm  
 数据文件名: TWKS\$YMP-4094 - 0-19/28-925-2 - YMP-4094-twsf-1-PBS7.4-120min-gsp3.lcd  
 方法文件名: TWKS\$YMP-4094 - YMP-4094-TWKS-Fx277.lcm  
 批处理文件名: TWKS\$YMP-4094 - 20250617-twks-Fx277.lcb  
 样品瓶号: 2-23  
 进样体积: 10 μl      版本号: 6.115  
 进样时间: 2025/06/17 23:26:51      实验者: xiexinhui  
 处理时间(V2): 2025/06/18 09:17:37      处理者: xiexinhui  
 仪器型号: SHIMADZU LC-2050C (FX277)

## <色谱图>



## <峰表>

检测器A 230nm

峰号	保留时间	面积	面积%	高度	理论塔板数(USP)	拖尾因子	分离度(USP)
1	3.088	24993	100.000	2895	3046	1.226	--
总计		24993	100.000	2895			

图81 莫匹罗星软膏体外释放测定HPLC图谱  
 合邦-参比制剂J58S-pH7.4介质-120min  
 供试品溶液-3

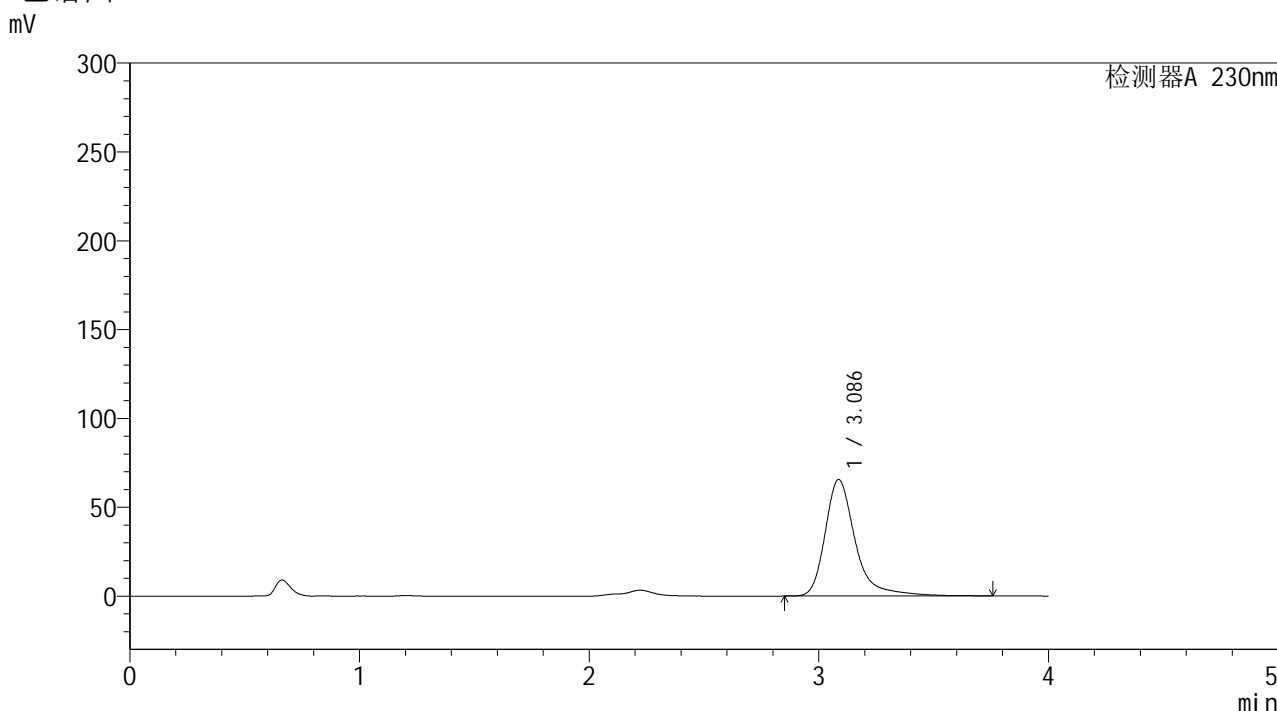


# YMP-4094

## <样品信息>

色谱柱: XB-C18(50mm\*4.6mm,5μm) 流 速: 1.0ml/min  
 柱温: 30°C 波 长: 230nm  
 数据文件名: TWKS\$YMP-4094 - 0-19/28-926-2 - YMP-4094-twsf-1-PBS7.4-120min-gsp4.lcd  
 方法文件名: TWKS\$YMP-4094 - YMP-4094-TWKS-Fx277.lcm  
 批处理文件名: TWKS\$YMP-4094 - 20250617-twks-Fx277.lcb  
 样品瓶号: 2-32  
 进样体积: 10 μl 版本号: 6.115  
 进样时间: 2025/06/17 23:31:14 实验者: xiexinhui  
 处理时间(V2): 2025/06/18 09:17:39 处理者: xiexinhui  
 仪器型号: SHIMADZU LC-2050C (FX277)

## <色谱图>



## <峰表>

检测器A 230nm

峰号	保留时间	面积	面积%	高度	理论塔板数(USP)	拖尾因子	分离度(USP)
1	3.086	598494	100.000	65508	3006	1.365	--
总计		598494	100.000	65508			

图82 莫匹罗星软膏体外释放测定HPLC图谱  
 合邦-参比制剂J58S-pH7.4介质-120min  
 供试品溶液-4

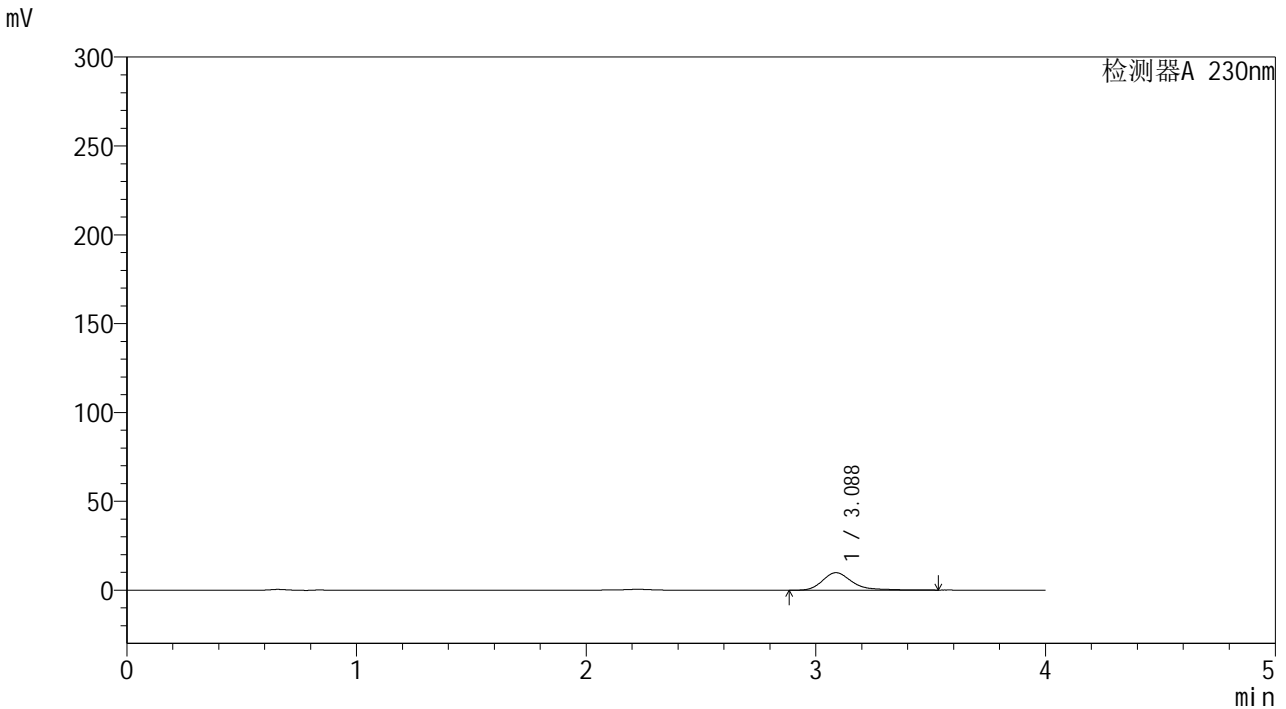


# YMP-4094

<样品信息>

色谱柱: XB-C18(50mm\*4.6mm,5μm) 流速: 1.0ml/min  
 柱温: 30°C 波长: 230nm  
 数据文件名: TWKS\$YMP-4094 - 0-19/28-927-2 - YMP-4094-twsf-1-PBS7.4-120min-gsp5.lcd  
 方法文件名: TWKS\$YMP-4094 - YMP-4094-TWKS-Fx277.lcm  
 批处理文件名: TWKS\$YMP-4094 - 20250617-twks-Fx277.lcb  
 样品瓶号: 2-41  
 进样体积: 10 μl 版本号: 6.115  
 进样时间: 2025/06/17 23:35:38 实验者: xiexinhui  
 处理时间(V2): 2025/06/18 09:17:42 处理者: xiexinhui  
 仪器型号: SHIMADZU LC-2050C (FX277)

<色谱图>



<峰表>

检测器A 230nm

峰号	保留时间	面积	面积%	高度	理论塔板数(USP)	拖尾因子	分离度(USP)
1	3.088	88474	100.000	9856	3020	1.319	--
总计		88474	100.000	9856			

图83 莫匹罗星软膏体外释放测定HPLC图谱  
 合邦-参比制剂J58S-pH7.4介质-120min  
 供试品溶液-5

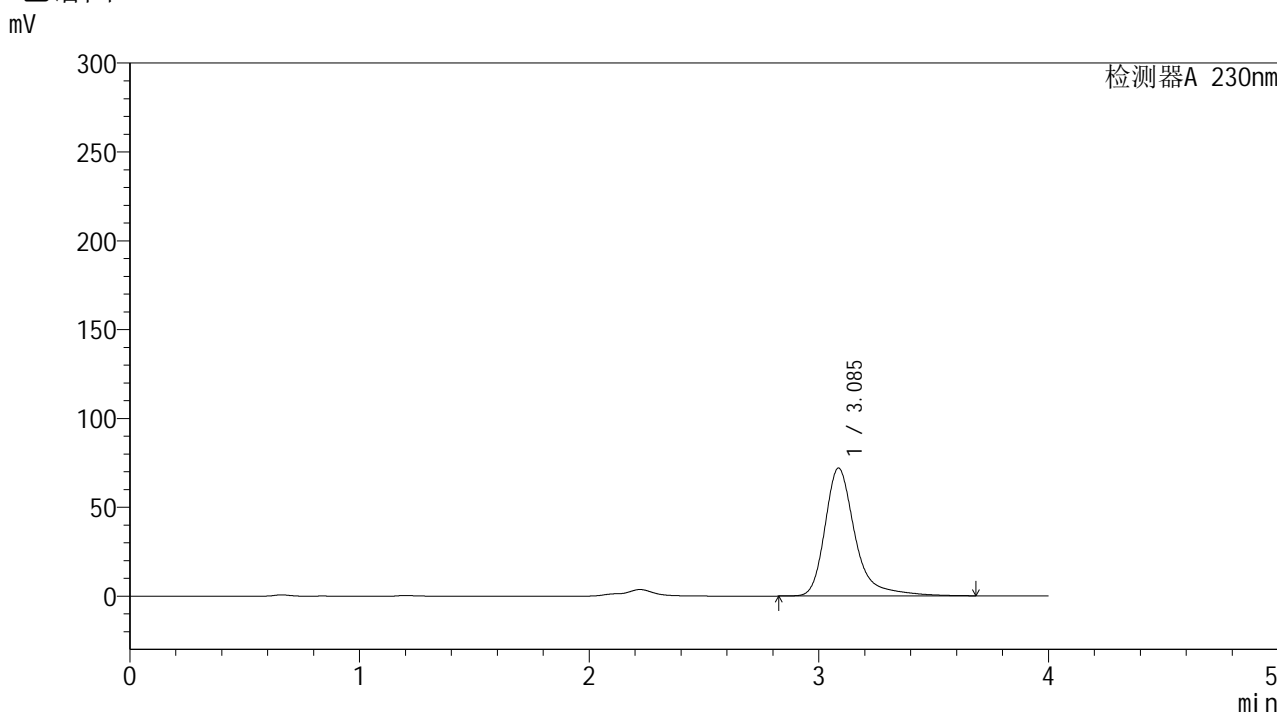


# YMP-4094

## <样品信息>

色谱柱: XB-C18(50mm\*4.6mm,5μm) 流 速: 1.0ml/min  
 柱温: 30°C 波 长: 230nm  
 数据文件名: TWKS\$YMP-4094 - 0-19/28-928-2 - YMP-4094-twsf-1-PBS7.4-120min-gsp6.lcd  
 方法文件名: TWKS\$YMP-4094 - YMP-4094-TWKS-Fx277.lcm  
 批处理文件名: TWKS\$YMP-4094 - 20250617-twks-Fx277.lcb  
 样品瓶号: 2-50  
 进样体积: 10 μl 版本号: 6.115  
 进样时间: 2025/06/17 23:40:01 实验者: xiexinhui  
 处理时间(V2): 2025/06/18 09:17:44 处理者: xiexinhui  
 仪器型号: SHIMADZU LC-2050C (FX277)

## <色谱图>



## <峰表>

检测器A 230nm

峰号	保留时间	面积	面积%	高度	理论塔板数(USP)	拖尾因子	分离度(USP)
1	3.085	657119	100.000	71911	3003	1.364	--
总计		657119	100.000	71911			

图84 莫匹罗星软膏体外释放测定HPLC图谱  
 合邦-参比制剂J58S-pH7.4介质-120min  
 供试品溶液-6

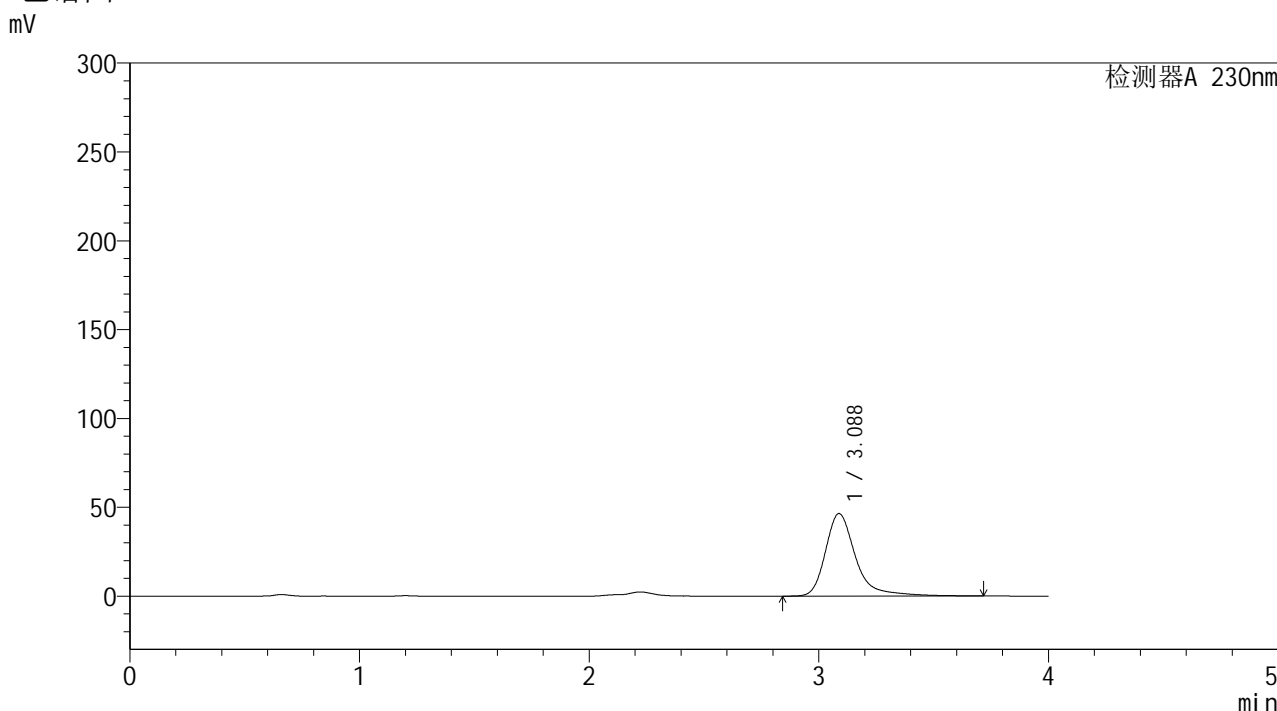


# YMP-4094

## <样品信息>

色谱柱: XB-C18(50mm\*4.6mm,5μm) 流 速: 1.0ml/min  
 柱温:30℃ 波 长: 230nm  
 数据文件名: TWKS\$YMP-4094 - 0-19/28-929-2 - YMP-4094-twsf-1-PBS7.4-120min-gsp7.lcd  
 方法文件名: TWKS\$YMP-4094 - YMP-4094-TWKS-Fx277.lcm  
 批处理文件名: TWKS\$YMP-4094 - 20250617-twks-Fx277.lcb  
 样品瓶号: 2-6 版本号: 6.115  
 进样体积: 10 μl 实验者: xiexinhui  
 进样时间: 2025/06/17 23:44:25 处理者: xiexinhui  
 处理时间(V2): 2025/06/18 09:17:47  
 仪器型号: SHIMADZU LC-2050C (FX277)

## <色谱图>



## <峰表>

检测器A 230nm

峰号	保留时间	面积	面积%	高度	理论塔板数(USP)	拖尾因子	分离度(USP)
1	3.088	424490	100.000	46479	3004	1.356	--
总计		424490	100.000	46479			

图85 莫匹罗星软膏体外释放测定HPLC图谱  
 合邦-参比制剂J58S-pH7.4介质-120min  
 供试品溶液-7

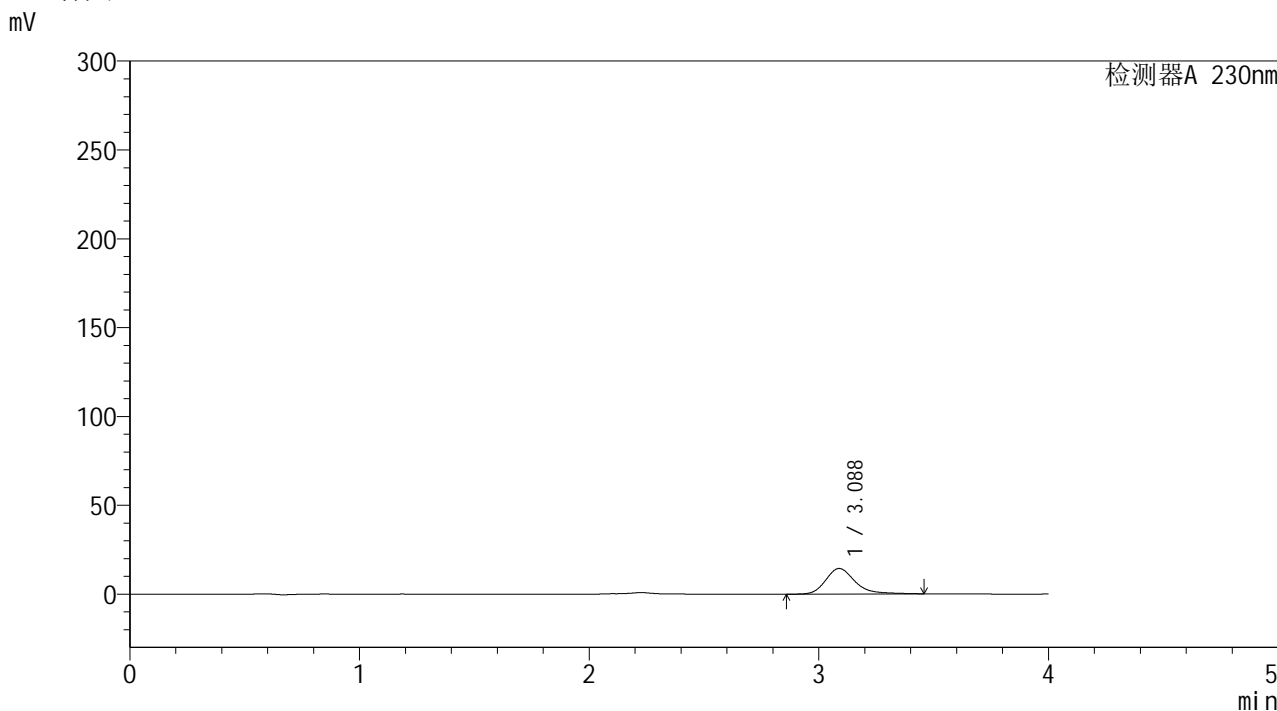


# YMP-4094

## <样品信息>

色谱柱: XB-C18(50mm\*4.6mm,5μm) 流速: 1.0ml/min  
 柱温: 30°C 波长: 230nm  
 数据文件名: TWKS\$YMP-4094 - 0-19/28-930-2 - YMP-4094-twsf-1-PBS7.4-120min-gsp8.lcd  
 方法文件名: TWKS\$YMP-4094 - YMP-4094-TWKS-Fx277.lcm  
 批处理文件名: TWKS\$YMP-4094 - 20250617-twks-Fx277.lcb  
 样品瓶号: 2-15  
 进样体积: 10 μl 版本号: 6.115  
 进样时间: 2025/06/17 23:48:49 实验者: xiexinhui  
 处理时间(V2): 2025/06/18 09:17:49 处理者: xiexinhui  
 仪器型号: SHIMADZU LC-2050C (FX277)

## <色谱图>



## <峰表>

检测器A 230nm

峰号	保留时间	面积	面积%	高度	理论塔板数(USP)	拖尾因子	分离度(USP)
1	3.088	127263	100.000	14383	3034	1.260	--
总计		127263	100.000	14383			

图86 莫匹罗星软膏体外释放测定HPLC图谱  
 合邦-参比制剂J58S-pH7.4介质-120min  
 供试品溶液-8

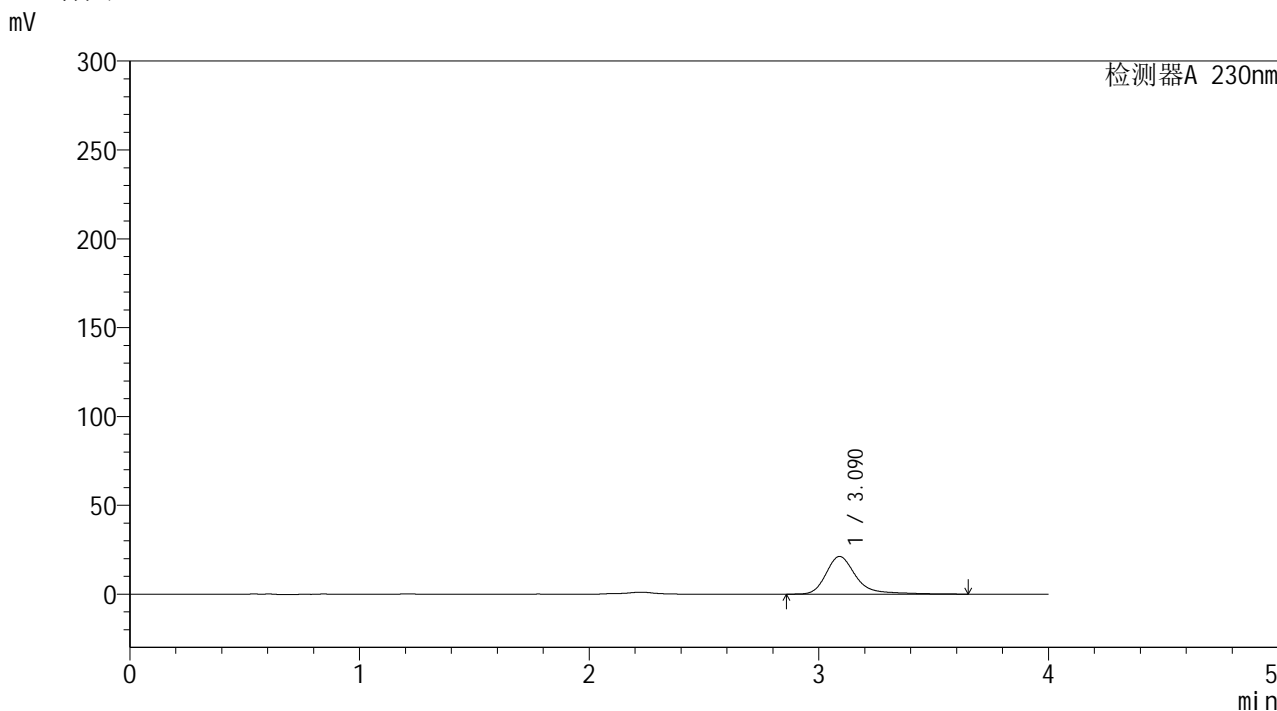


# YMP-4094

## <样品信息>

色谱柱: XB-C18(50mm\*4.6mm,5μm) 流 速: 1.0ml/min  
 柱温: 30°C 波 长: 230nm  
 数据文件名: TWKS\$YMP-4094 - 0-19/28-931-2 - YMP-4094-twsf-1-PBS7.4-120min-gsp9.lcd  
 方法文件名: TWKS\$YMP-4094 - YMP-4094-TWKS-Fx277.lcm  
 批处理文件名: TWKS\$YMP-4094 - 20250617-twks-Fx277.lcb  
 样品瓶号: 2-24  
 进样体积: 10 μl 版本号: 6.115  
 进样时间: 2025/06/17 23:53:14 实验者: xiexinhui  
 处理时间(V2): 2025/06/18 09:17:51 处理者: xiexinhui  
 仪器型号: SHIMADZU LC-2050C (FX277)

## <色谱图>



## <峰表>

检测器A 230nm

峰号	保留时间	面积	面积%	高度	理论塔板数(USP)	拖尾因子	分离度(USP)
1	3.090	192835	100.000	21194	3010	1.337	--
总计		192835	100.000	21194			

图87 莫匹罗星软膏体外释放测定HPLC图谱  
 合邦-参比制剂J58S-pH7.4介质-120min  
 供试品溶液-9

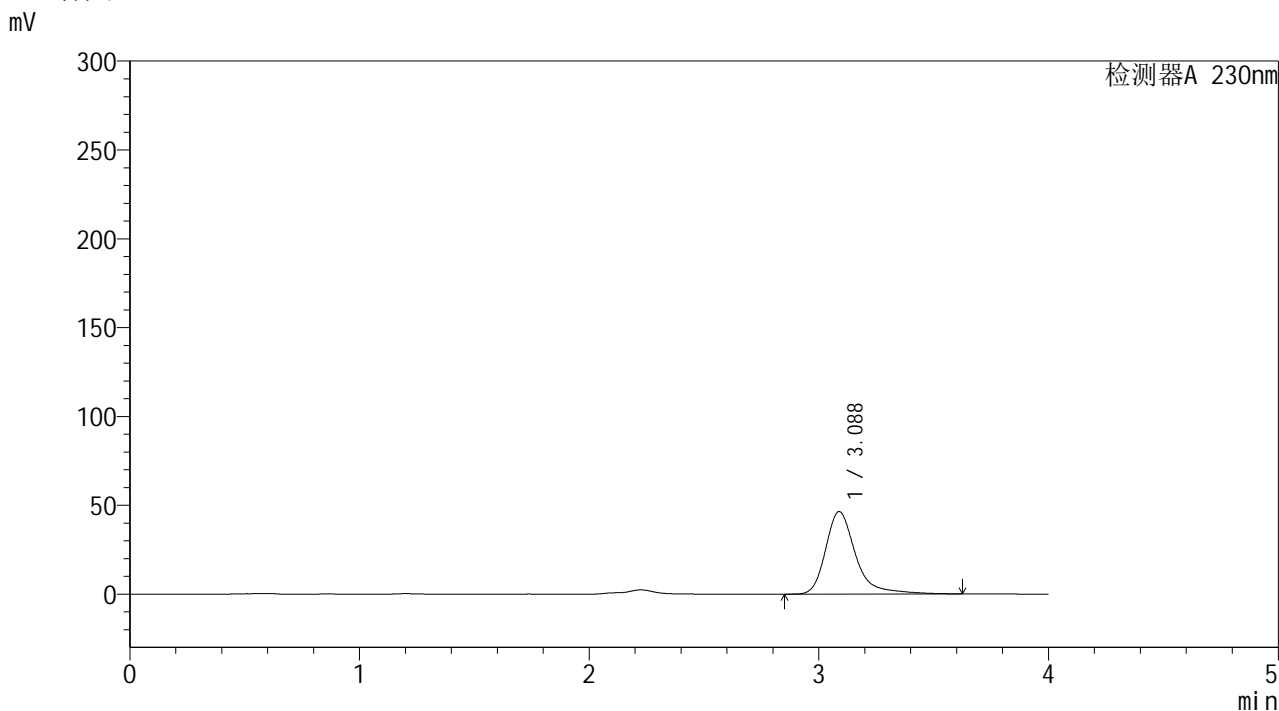


# YMP-4094

## <样品信息>

色谱柱: XB-C18(50mm\*4.6mm,5μm) 流 速: 1.0ml/min  
 柱温:30℃ 波 长: 230nm  
 数据文件名: TWKS\$YMP-4094 - 0-19/28-932-2 - YMP-4094-twsf-1-PBS7.4-120min-gsp10.lcd  
 方法文件名: TWKS\$YMP-4094 - YMP-4094-TWKS-Fx277.lcm  
 批处理文件名: TWKS\$YMP-4094 - 20250617-twks-Fx277.lcb  
 样品瓶号: 2-33  
 进样体积: 10 μl 版本号: 6.115  
 进样时间: 2025/06/17 23:57:38 实验者: xiexinhui  
 处理时间(V2): 2025/06/18 09:17:54 处理者: xiexinhui  
 仪器型号: SHIMADZU LC-2050C (FX277)

## <色谱图>



## <峰表>

检测器A 230nm

峰号	保留时间	面积	面积%	高度	理论塔板数(USP)	拖尾因子	分离度(USP)
1	3.088	422313	100.000	46460	3011	1.350	--
总计		422313	100.000	46460			

图88 莫匹罗星软膏体外释放测定HPLC图谱  
 合邦-参比制剂J58S-pH7.4介质-120min  
 供试品溶液-10

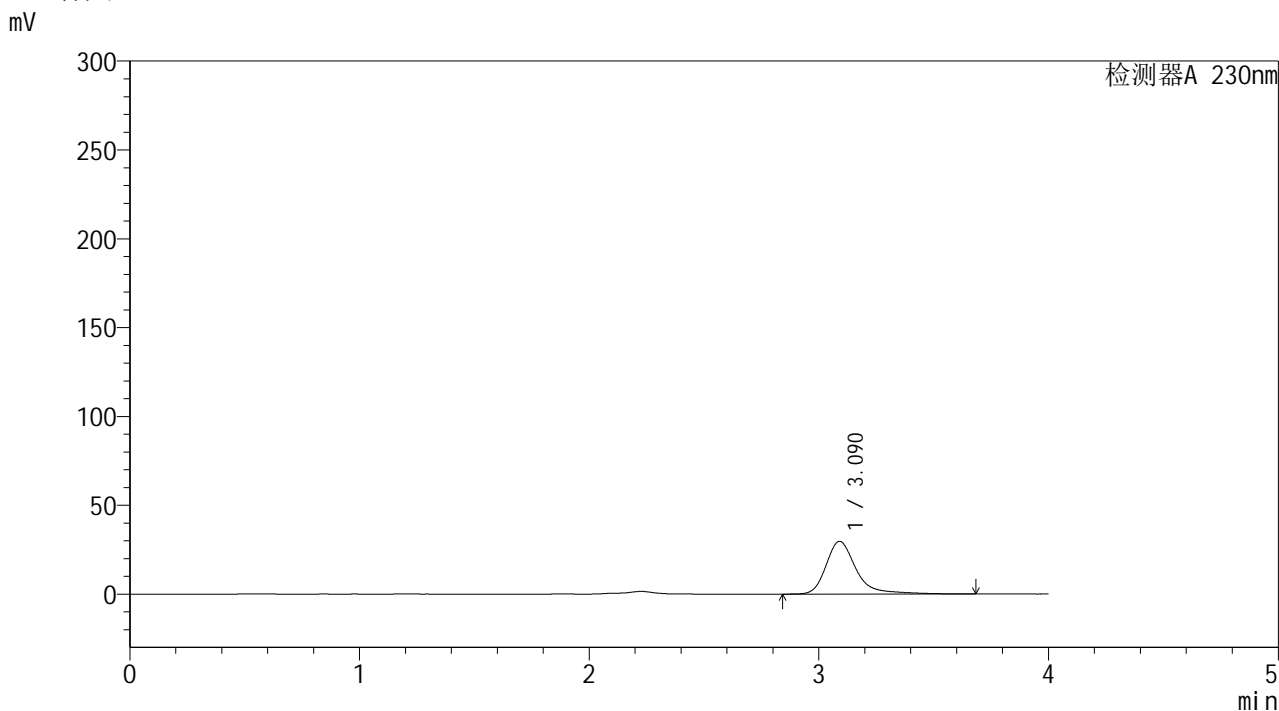


# YMP-4094

## <样品信息>

色谱柱: XB-C18(50mm\*4.6mm,5μm) 流 速: 1.0ml/min  
 柱温:30°C 波 长: 230nm  
 数据文件名: TWKS\$YMP-4094 - 0-19/28-933-2 - YMP-4094-twsf-1-PBS7.4-120min-gsp11.lcd  
 方法文件名: TWKS\$YMP-4094 - YMP-4094-TWKS-Fx277.lcm  
 批处理文件名: TWKS\$YMP-4094 - 20250617-twks-Fx277.lcb  
 样品瓶号: 2-42  
 进样体积: 10 μl 版本号: 6.115  
 进样时间: 2025/06/18 00:02:02 实验者: xiexinhui  
 处理时间(V2): 2025/06/18 09:17:56 处理者: xiexinhui  
 仪器型号: SHIMADZU LC-2050C (FX277)

## <色谱图>



## <峰表>

检测器A 230nm

峰号	保留时间	面积	面积%	高度	理论塔板数(USP)	拖尾因子	分离度(USP)
1	3.090	271251	100.000	29680	3002	1.341	--
总计		271251	100.000	29680			

图89 莫匹罗星软膏体外释放测定HPLC图谱  
 合邦-参比制剂J58S-pH7.4介质-120min  
 供试品溶液-11

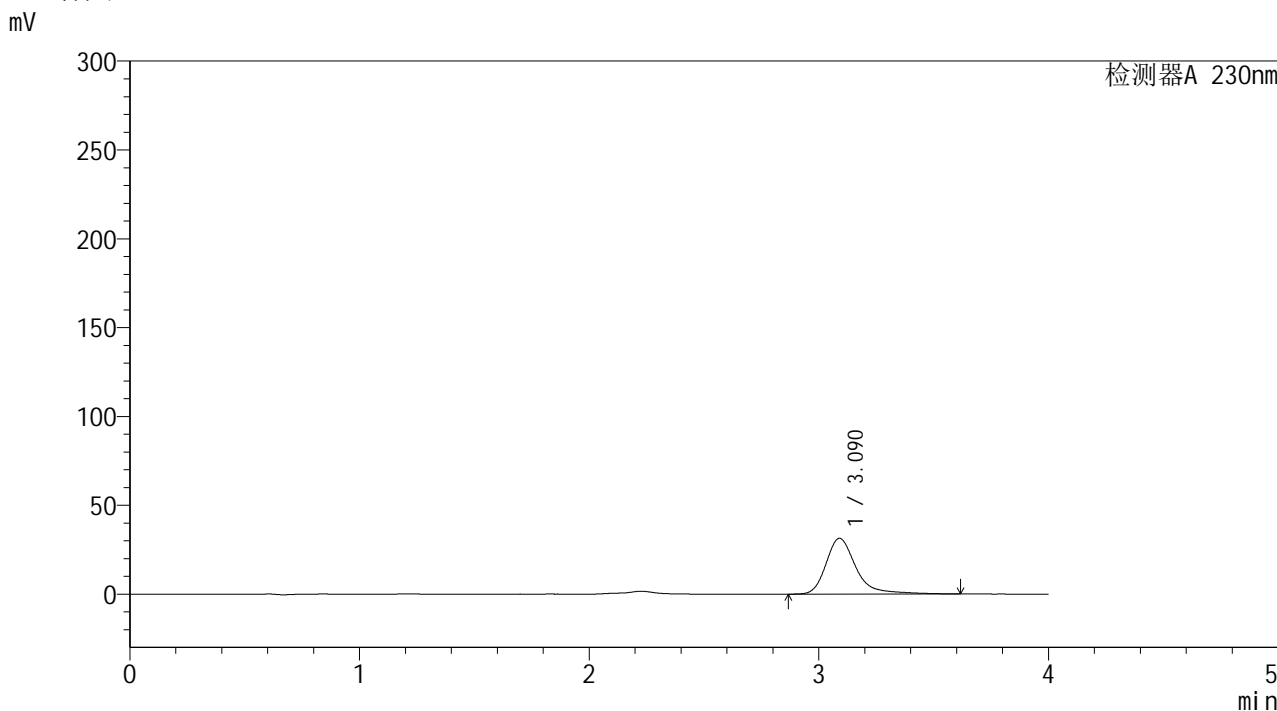


# YMP-4094

## <样品信息>

色谱柱: XB-C18(50mm\*4.6mm,5μm) 流 速: 1.0ml/min  
 柱温: 30°C 波 长: 230nm  
 数据文件名: TWKS\$YMP-4094 - 0-19/28-934-2 - YMP-4094-twsf-1-PBS7.4-120min-gsp12.lcd  
 方法文件名: TWKS\$YMP-4094 - YMP-4094-TWKS-Fx277.lcm  
 批处理文件名: TWKS\$YMP-4094 - 20250617-twks-Fx277.lcb  
 样品瓶号: 2-51  
 进样体积: 10 μl 版本号: 6.115  
 进样时间: 2025/06/18 00:06:25 实验者: xiexinhui  
 处理时间(V2): 2025/06/18 09:17:59 处理者: xiexinhui  
 仪器型号: SHIMADZU LC-2050C (FX277)

## <色谱图>



## <峰表>

检测器A 230nm

峰号	保留时间	面积	面积%	高度	理论塔板数(USP)	拖尾因子	分离度(USP)
1	3.090	286012	100.000	31401	2999	1.346	--
总计		286012	100.000	31401			

图90 莫匹罗星软膏体外释放测定HPLC图谱  
 合邦-参比制剂J58S-pH7.4介质-120min  
 供试品溶液-12

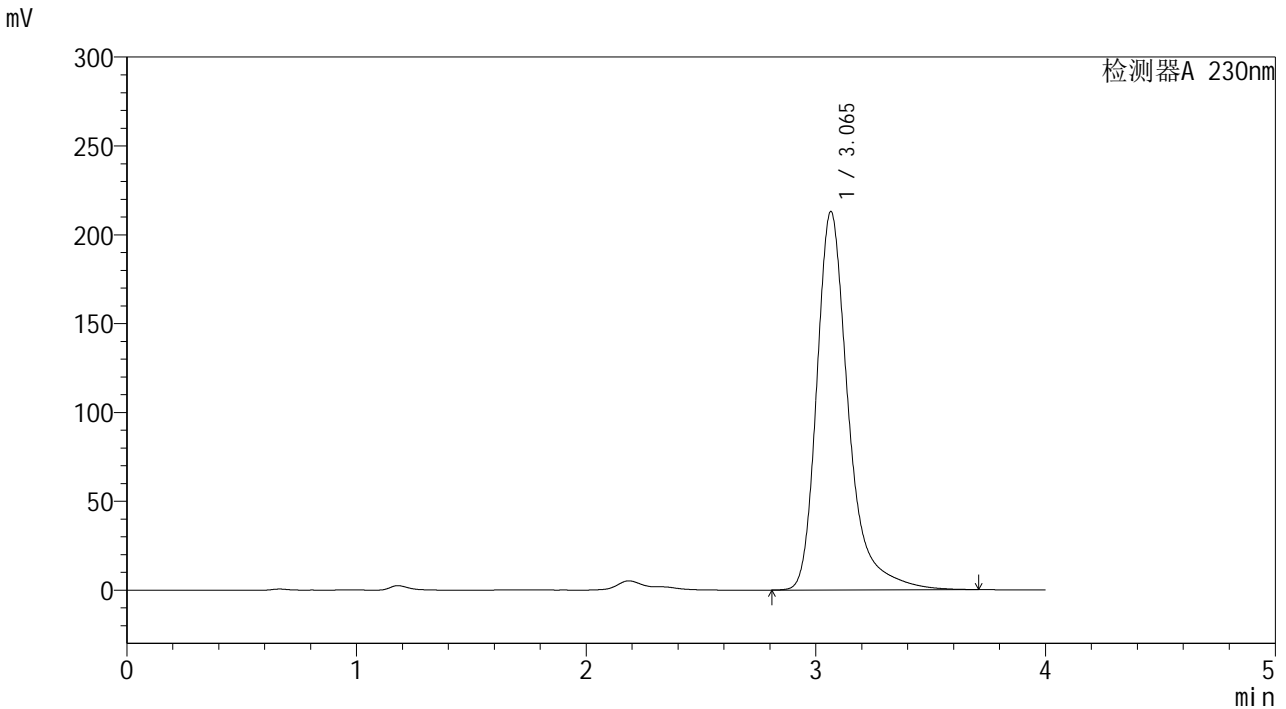


# YMP-4094

<样品信息>

色谱柱: XB-C18(50mm\*4.6mm,5μm) 流 速: 1.0ml/min  
 柱温:30°C 波 长: 230nm  
 数据文件名: TWKS\$YMP-4094 - 0-19/28-935-2 - YMP-4094-twsf-1-PBS7.4-dzp2-1.lcd  
 方法文件名: TWKS\$YMP-4094 - YMP-4094-TWKS-Fx277.lcm  
 批处理文件名: TWKS\$YMP-4094 - 20250617-twks-Fx277.lcb  
 样品瓶号: 1-27  
 进样体积: 10 μl 版本号: 6.115  
 进样时间: 2025/06/18 00:10:48 实验者: xiexinhui  
 处理时间(V2): 2025/06/18 09:18:01 处理者: xiexinhui  
 仪器型号: SHIMADZU LC-2050C (FX277)

<色谱图>



<峰表>

检测器A 230nm

峰号	保留时间	面积	面积%	高度	理论塔板数(USP)	拖尾因子	分离度(USP)
1	3.065	2040003	100.000	212924	2662	1.360	--
总计		2040003	100.000	212924			

图91 莫匹罗星软膏体外释放测定HPLC图谱  
合邦-对照品2-1-pH7.4介质

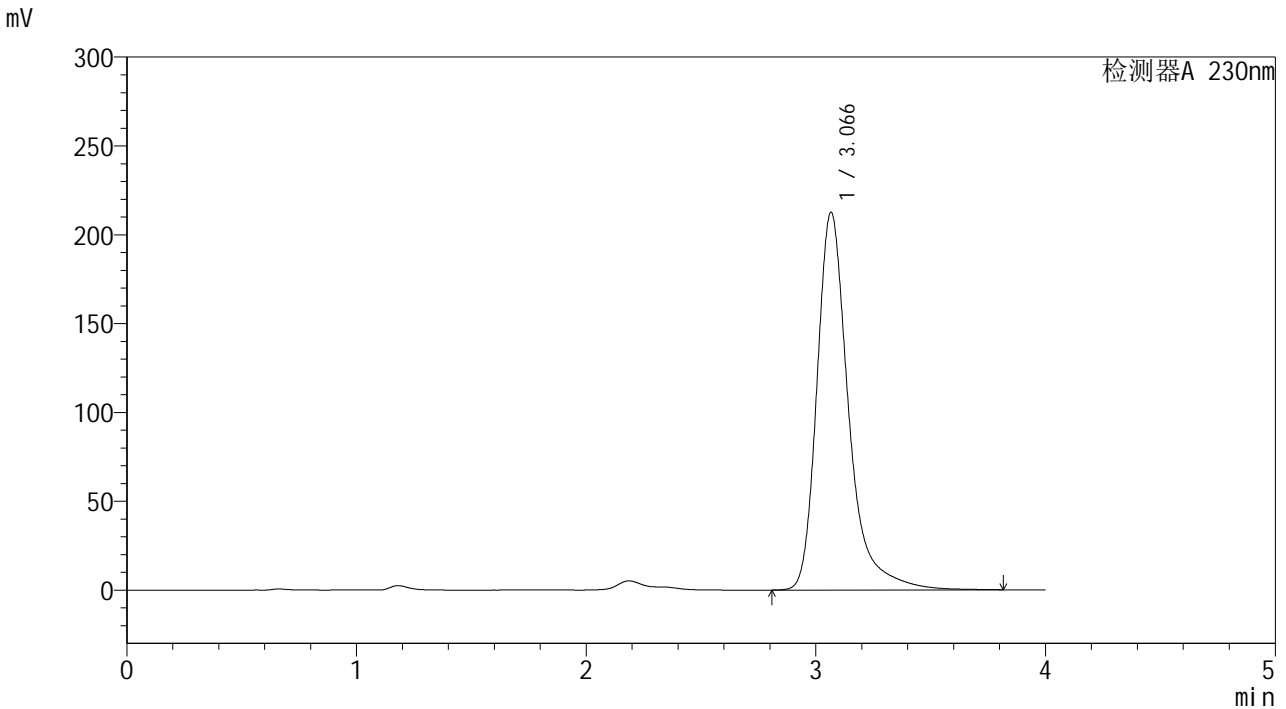


# YMP-4094

<样品信息>

色谱柱: XB-C18(50mm\*4.6mm,5μm) 流 速: 1.0ml/min  
 柱温:30°C 波 长: 230nm  
 数据文件名: TWKS\$YMP-4094 - 0-19/28-936-2 - YMP-4094-twsf-1-PBS7.4-dzp2-2.lcd  
 方法文件名: TWKS\$YMP-4094 - YMP-4094-TWKS-Fx277.lcm  
 批处理文件名: TWKS\$YMP-4094 - 20250617-twks-Fx277.lcb  
 样品瓶号: 1-27  
 进样体积: 10 μl 版本号: 6.115  
 进样时间: 2025/06/18 00:15:11 实验者: xiexinhui  
 处理时间(V2): 2025/06/18 09:18:03 处理者: xiexinhui  
 仪器型号: SHIMADZU LC-2050C (FX277)

<色谱图>



<峰表>

检测器A 230nm

峰号	保留时间	面积	面积%	高度	理论塔板数(USP)	拖尾因子	分离度(USP)
1	3.066	2041506	100.000	212456	2661	1.362	--
总计		2041506	100.000	212456			

图92 莫匹罗星软膏体外释放测定HPLC图谱  
合邦-对照品2-2-pH7.4介质

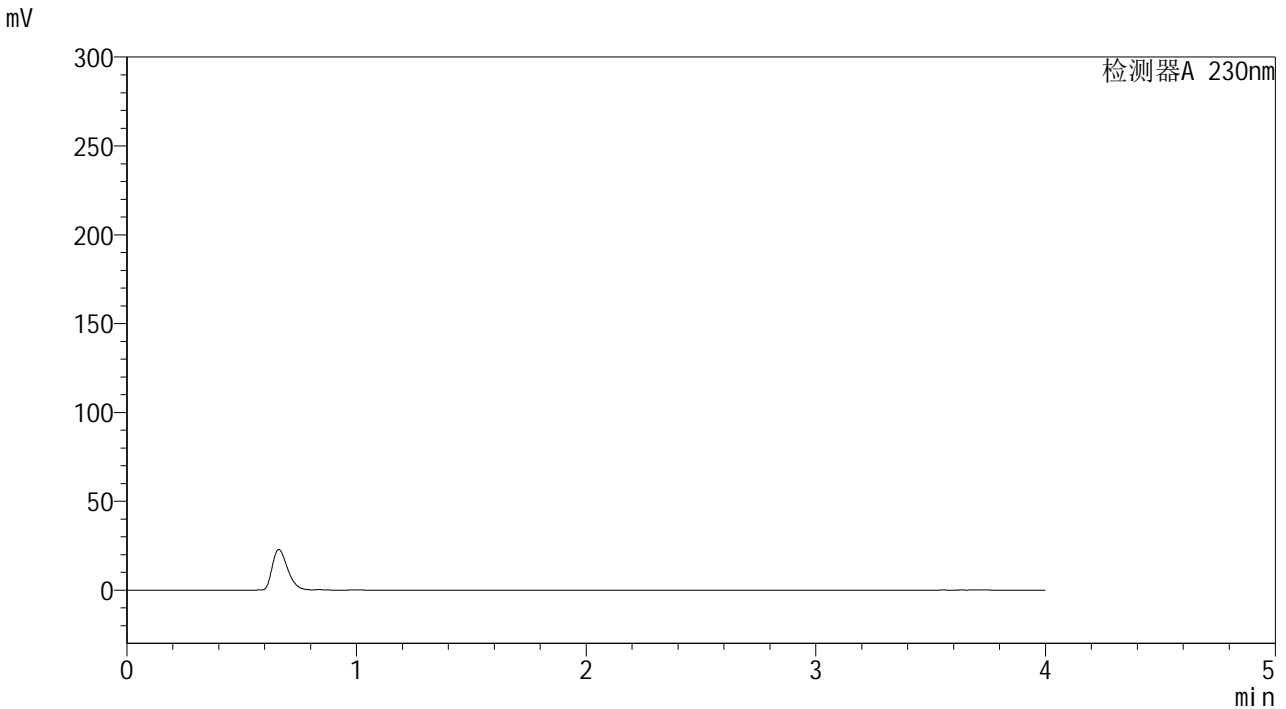


# YMP-4094

## <样品信息>

色谱柱: XB-C18(50mm\*4.6mm,5μm) 流速: 1.0ml/min  
 柱温: 30°C 波长: 230nm  
 数据文件名: TWKS\$YMP-4094 - 0-19/28-937-2 - YMP-4094-twsf-2-PBS7.4-tj-1.lcd  
 方法文件名: TWKS\$YMP-4094 - YMP-4094-TWKS-Fx277.lcm  
 批处理文件名: TWKS\$YMP-4094 - 20250617-twks-Fx277.lcb  
 样品瓶号: 3-9  
 进样体积: 10 μl 版本号: 6.115  
 进样时间: 2025/06/18 00:19:34 实验者: xiexinhui  
 处理时间(V2): 2025/06/18 09:18:06 处理者: xiexinhui  
 仪器型号: SHIMADZU LC-2050C (FX277)

## <色谱图>



## <峰表>

检测器A 230nm

峰号	保留时间	面积	面积%	高度	理论塔板数(USP)	拖尾因子	分离度(USP)
总计							

图93 莫匹罗星软膏体外释放测定HPLC图谱  
合邦-pH7.4介质  
溶剂

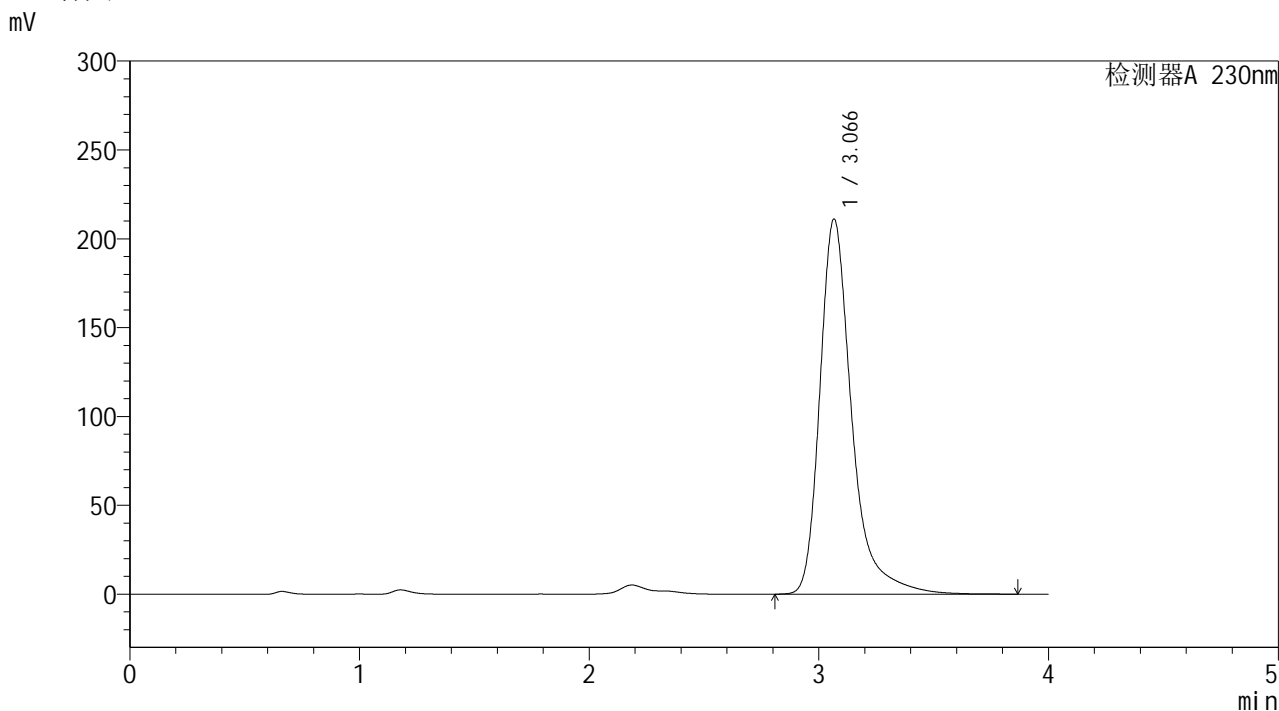


# YMP-4094

## <样品信息>

色谱柱: XB-C18(50mm\*4.6mm,5μm) 流速: 1.0ml/min  
 柱温: 30°C 波长: 230nm  
 数据文件名: TWKS\$YMP-4094 - 0-19/28-938-2 - YMP-4094-twsf-2-PBS7.4-dzp1-1.lcd  
 方法文件名: TWKS\$YMP-4094 - YMP-4094-TWKS-Fx277.lcm  
 批处理文件名: TWKS\$YMP-4094 - 20250617-twks-Fx277.lcb  
 样品瓶号: 3-18  
 进样体积: 10 μl 版本号: 6.115  
 进样时间: 2025/06/18 00:23:56 实验者: xiexinhui  
 处理时间(V2): 2025/06/18 09:18:08 处理者: xiexinhui  
 仪器型号: SHIMADZU LC-2050C (FX277)

## <色谱图>



## <峰表>

检测器A 230nm

峰号	保留时间	面积	面积%	高度	理论塔板数(USP)	拖尾因子	分离度(USP)
1	3.066	2040577	100.000	211010	2634	1.373	--
总计		2040577	100.000	211010			

图94 莫匹罗星软膏体外释放测定HPLC图谱  
合邦-对照品1-1-pH7.4介质

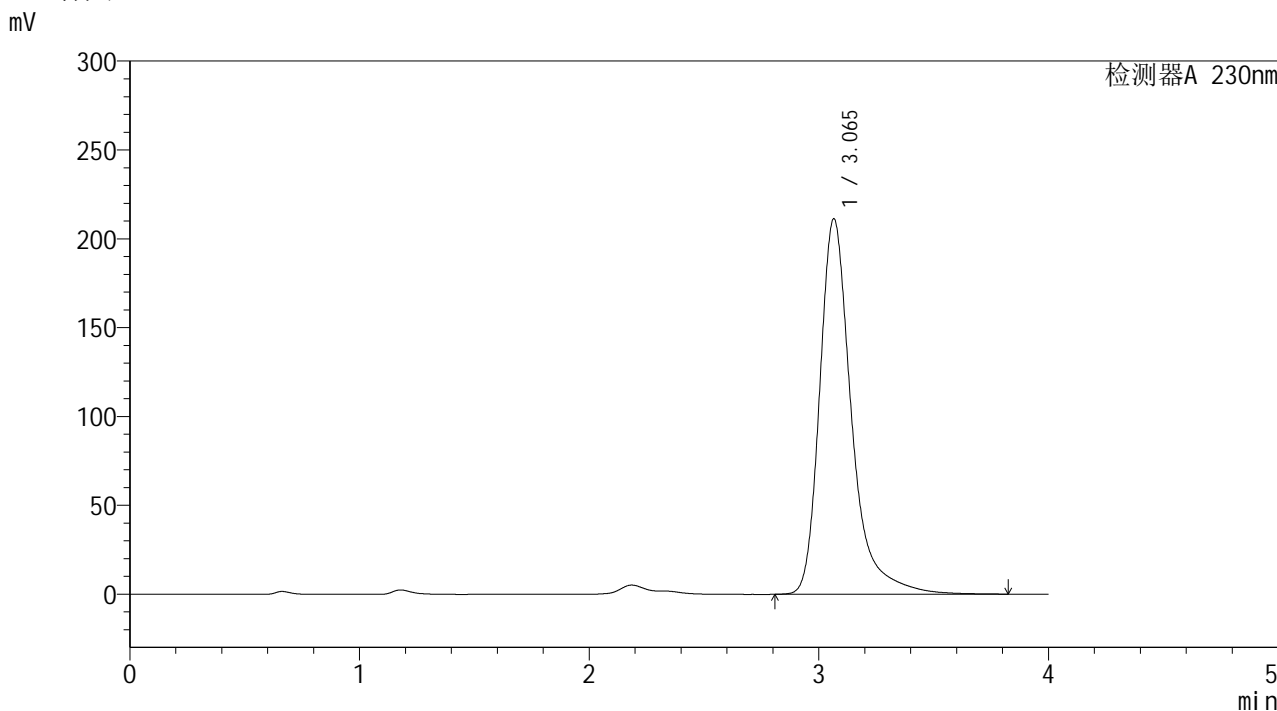


# YMP-4094

## <样品信息>

色谱柱: XB-C18(50mm\*4.6mm,5μm) 流 速: 1.0ml/min  
 柱温:30°C 波 长: 230nm  
 数据文件名: TWKS\$YMP-4094 - 0-19/28-939-2 - YMP-4094-twsf-2-PBS7.4-dzp1-2.lcd  
 方法文件名: TWKS\$YMP-4094 - YMP-4094-TWKS-Fx277.lcm  
 批处理文件名: TWKS\$YMP-4094 - 20250617-twks-Fx277.lcb  
 样品瓶号: 3-18 版本号: 6.115  
 进样体积: 10 μl 实验者: xiexinhui  
 进样时间: 2025/06/18 00:28:18 处理者: xiexinhui  
 处理时间(V2): 2025/06/18 09:18:11  
 仪器型号: SHIMADZU LC-2050C (FX277)

## <色谱图>



## <峰表>

检测器A 230nm

峰号	保留时间	面积	面积%	高度	理论塔板数(USP)	拖尾因子	分离度(USP)
1	3.065	2039659	100.000	211296	2638	1.369	--
总计		2039659	100.000	211296			

图95 莫匹罗星软膏体外释放测定HPLC图谱  
合邦-对照品1-2-pH7.4介质

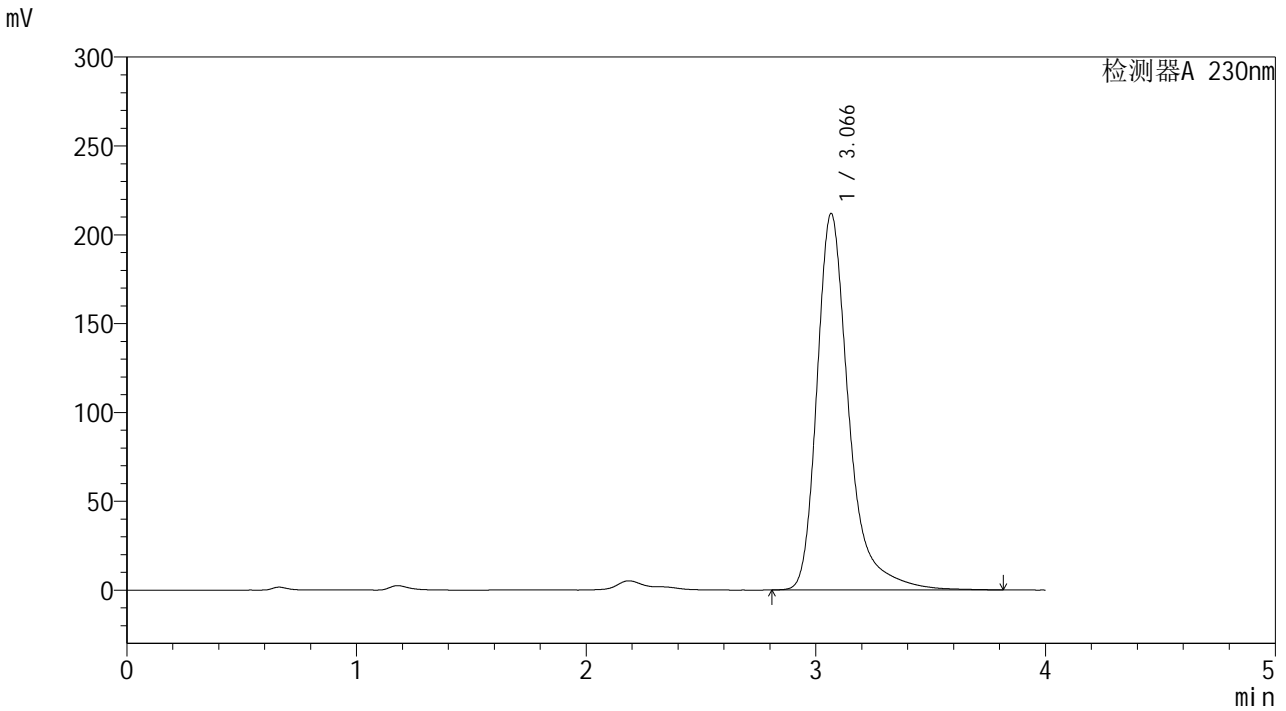


# YMP-4094

## <样品信息>

色谱柱: XB-C18(50mm\*4.6mm,5μm) 流 速: 1.0ml/min  
 柱温:30°C 波 长: 230nm  
 数据文件名: TWKS\$YMP-4094 - 0-19/28-940-2 - YMP-4094-twsf-2-PBS7.4-dzp1-3.lcd  
 方法文件名: TWKS\$YMP-4094 - YMP-4094-TWKS-Fx277.lcm  
 批处理文件名: TWKS\$YMP-4094 - 20250617-twks-Fx277.lcb  
 样品瓶号: 3-18 版本号: 6.115  
 进样体积: 10 μl 实验者: xiexinhui  
 进样时间: 2025/06/18 00:32:40 处理者: xiexinhui  
 处理时间(V2): 2025/06/18 09:18:13  
 仪器型号: SHIMADZU LC-2050C (FX277)

## <色谱图>



## <峰表>

检测器A 230nm

峰号	保留时间	面积	面积%	高度	理论塔板数(USP)	拖尾因子	分离度(USP)
1	3.066	2040705	100.000	211637	2643	1.364	--
总计		2040705	100.000	211637			

图96 莫匹罗星软膏体外释放测定HPLC图谱  
合邦-对照品1-3-pH7.4介质

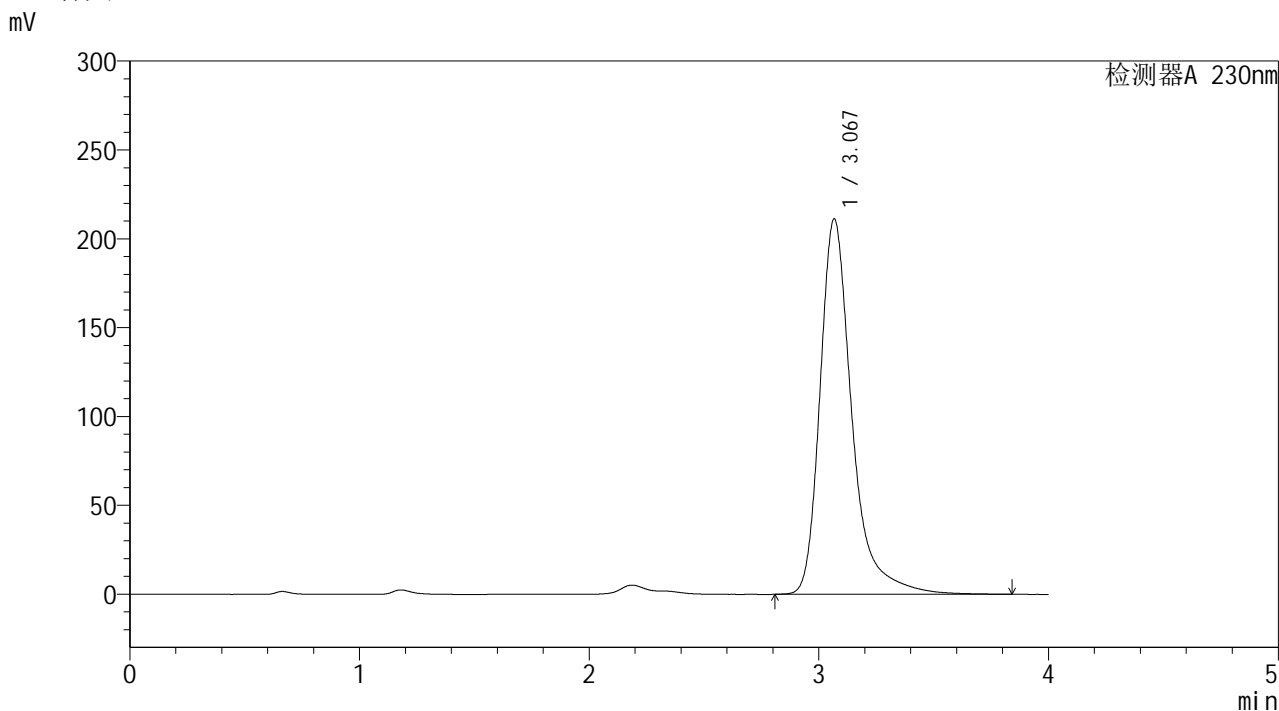


# YMP-4094

## <样品信息>

色谱柱: XB-C18(50mm\*4.6mm,5μm) 流 速: 1.0ml/min  
 柱温:30°C 波 长: 230nm  
 数据文件名: TWKS\$YMP-4094 - 0-19/28-941-2 - YMP-4094-twsf-2-PBS7.4-dzp1-4.lcd  
 方法文件名: TWKS\$YMP-4094 - YMP-4094-TWKS-Fx277.lcm  
 批处理文件名: TWKS\$YMP-4094 - 20250617-twks-Fx277.lcb  
 样品瓶号: 3-18 版本号: 6.115  
 进样体积: 10 μl 实验者: xiexinhui  
 进样时间: 2025/06/18 00:37:03 处理者: xiexinhui  
 处理时间(V2): 2025/06/18 09:18:16  
 仪器型号: SHIMADZU LC-2050C (FX277)

## <色谱图>



## <峰表>

检测器A 230nm

峰号	保留时间	面积	面积%	高度	理论塔板数(USP)	拖尾因子	分离度(USP)
1	3.067	2041123	100.000	210998	2638	1.370	--
总计		2041123	100.000	210998			

图97 莫匹罗星软膏体外释放测定HPLC图谱  
合邦-对照品1-4-pH7.4介质

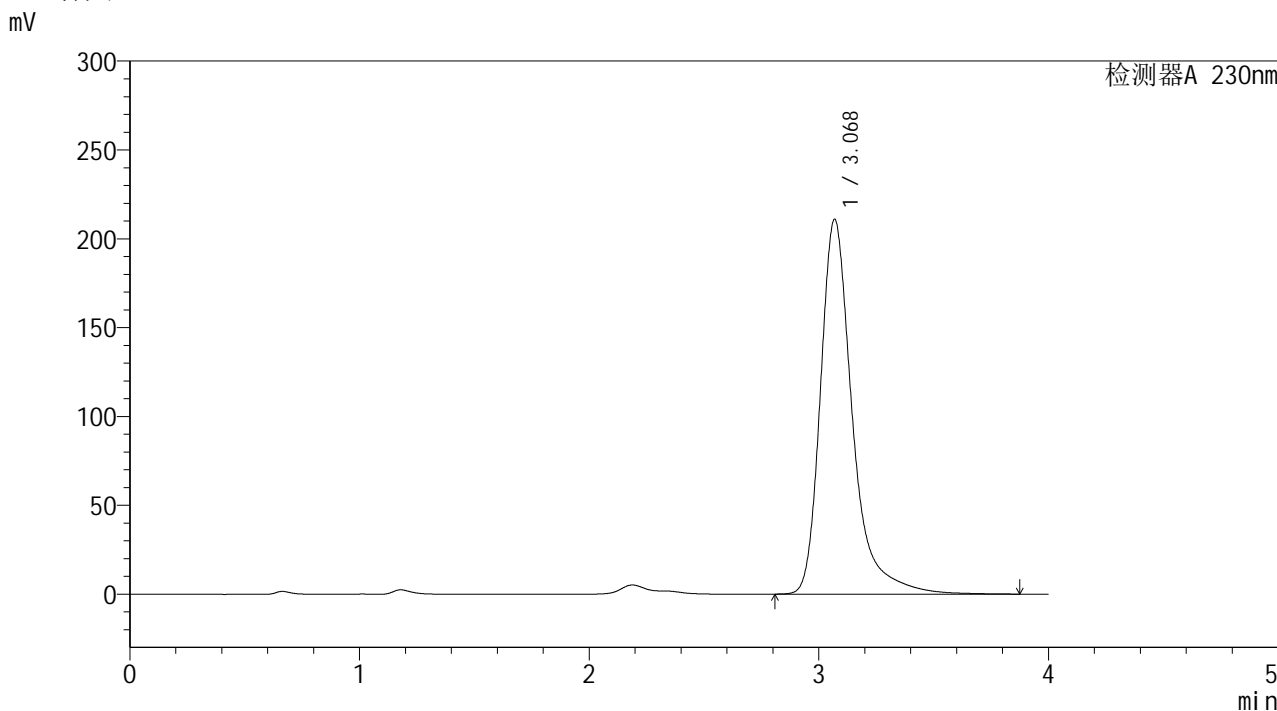


# YMP-4094

## <样品信息>

色谱柱: XB-C18(50mm\*4.6mm,5μm) 流速: 1.0ml/min  
 柱温: 30°C 波长: 230nm  
 数据文件名: TWKS\$YMP-4094 - 0-19/28-942-2 - YMP-4094-twsf-2-PBS7.4-dzp1-5.lcd  
 方法文件名: TWKS\$YMP-4094 - YMP-4094-TWKS-Fx277.lcm  
 批处理文件名: TWKS\$YMP-4094 - 20250617-twks-Fx277.lcb  
 样品瓶号: 3-18 版本号: 6.115  
 进样体积: 10 μl 实验者: xiexinhui  
 进样时间: 2025/06/18 00:41:25 处理者: xiexinhui  
 处理时间(V2): 2025/06/18 09:18:18  
 仪器型号: SHIMADZU LC-2050C (FX277)

## <色谱图>



## <峰表>

检测器A 230nm

峰号	保留时间	面积	面积%	高度	理论塔板数(USP)	拖尾因子	分离度(USP)
1	3.068	2042185	100.000	210624	2637	1.378	--
总计		2042185	100.000	210624			

图98 莫匹罗星软膏体外释放测定HPLC图谱  
合邦-对照品1-5-pH7.4介质

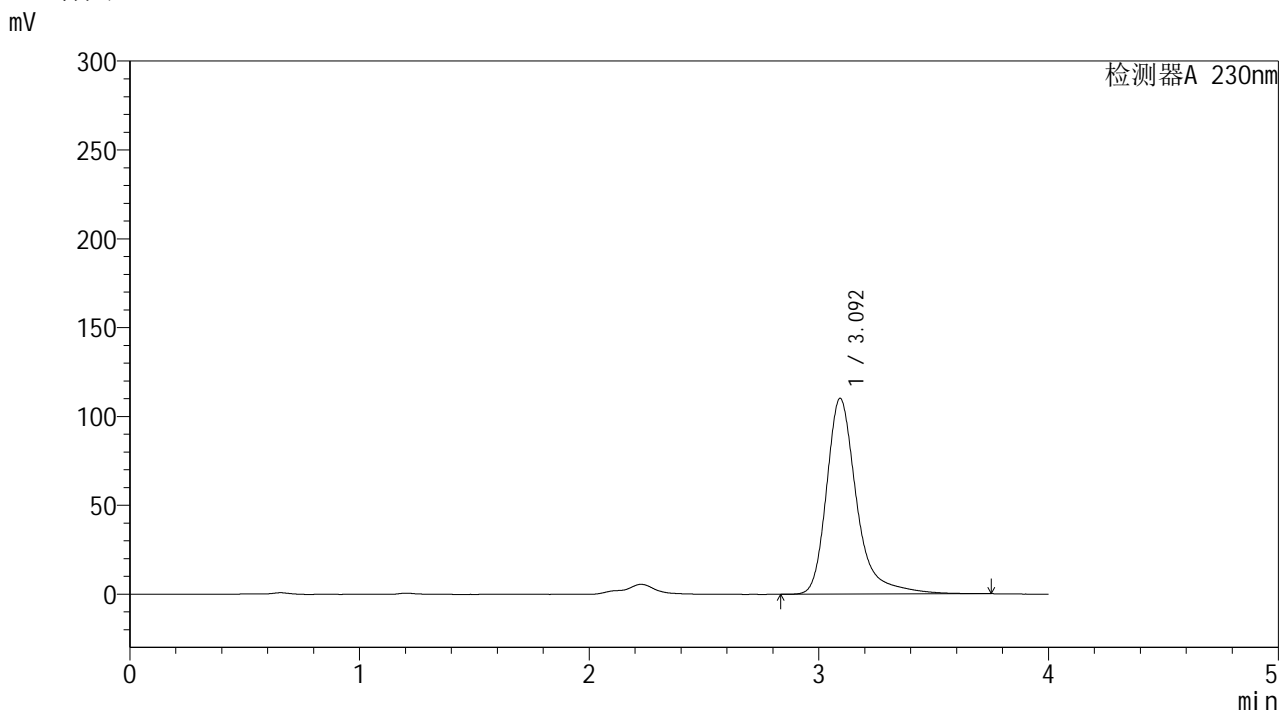


# YMP-4094

## <样品信息>

色谱柱: XB-C18(50mm\*4.6mm,5μm) 流速: 1.0ml/min  
 柱温: 30°C 波长: 230nm  
 数据文件名: TWKS\$YMP-4094 - 0-19/28-943-2 - YMP-4094-twsf-2-PBS7.4-10min-gsp1.lcd  
 方法文件名: TWKS\$YMP-4094 - YMP-4094-TWKS-Fx277.lcm  
 批处理文件名: TWKS\$YMP-4094 - 20250617-twks-Fx277.lcb  
 样品瓶号: 3-1 版本号: 6.115  
 进样体积: 10 μl 实验者: xiexinhui  
 进样时间: 2025/06/18 00:45:47 处理者: xiexinhui  
 处理时间(V2): 2025/06/18 09:18:21  
 仪器型号: SHIMADZU LC-2050C (FX277)

## <色谱图>



## <峰表>

检测器A 230nm

峰号	保留时间	面积	面积%	高度	理论塔板数(USP)	拖尾因子	分离度(USP)
1	3.092	1006147	100.000	109942	3010	1.357	--
总计		1006147	100.000	109942			

图99 莫匹罗星软膏体外释放测定HPLC图谱  
 合邦-参比制剂J58S-pH7.4介质-10min  
 供试品溶液-1

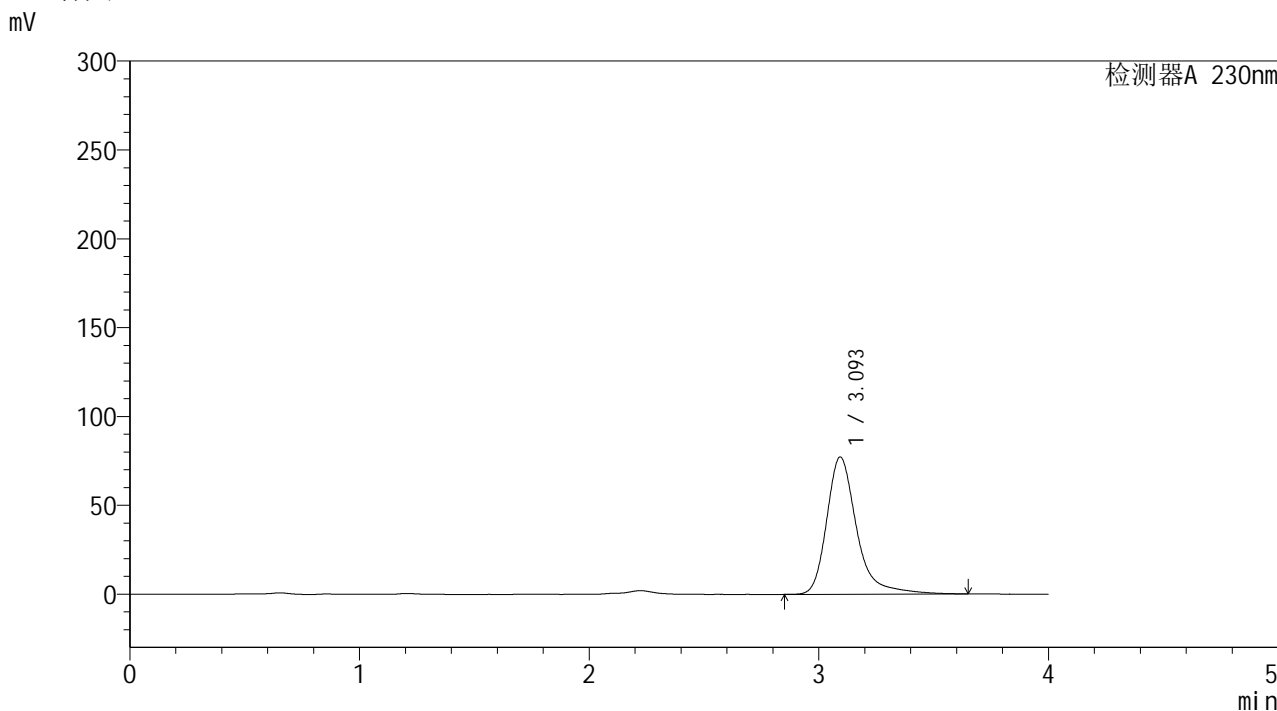


# YMP-4094

## <样品信息>

色谱柱: XB-C18(50mm\*4.6mm,5μm) 流速: 1.0ml/min  
 柱温: 30°C 波长: 230nm  
 数据文件名: TWKS\$YMP-4094 - 0-19/28-944-2 - YMP-4094-twsf-2-PBS7.4-10min-gsp2.lcd  
 方法文件名: TWKS\$YMP-4094 - YMP-4094-TWKS-Fx277.lcm  
 批处理文件名: TWKS\$YMP-4094 - 20250617-twks-Fx277.lcb  
 样品瓶号: 3-10 版本号: 6.115  
 进样体积: 10 μl 实验者: xiexinhui  
 进样时间: 2025/06/18 00:50:09 处理者: xiexinhui  
 处理时间(V2): 2025/06/18 09:18:23  
 仪器型号: SHIMADZU LC-2050C (FX277)

## <色谱图>



## <峰表>

检测器A 230nm

峰号	保留时间	面积	面积%	高度	理论塔板数(USP)	拖尾因子	分离度(USP)
1	3.093	700226	100.000	77093	3025	1.337	--
总计		700226	100.000	77093			

图100 莫匹罗星软膏体外释放测定HPLC图谱  
 合邦-自制品2024102441-pH7.4介质-10min  
 供试品溶液-2

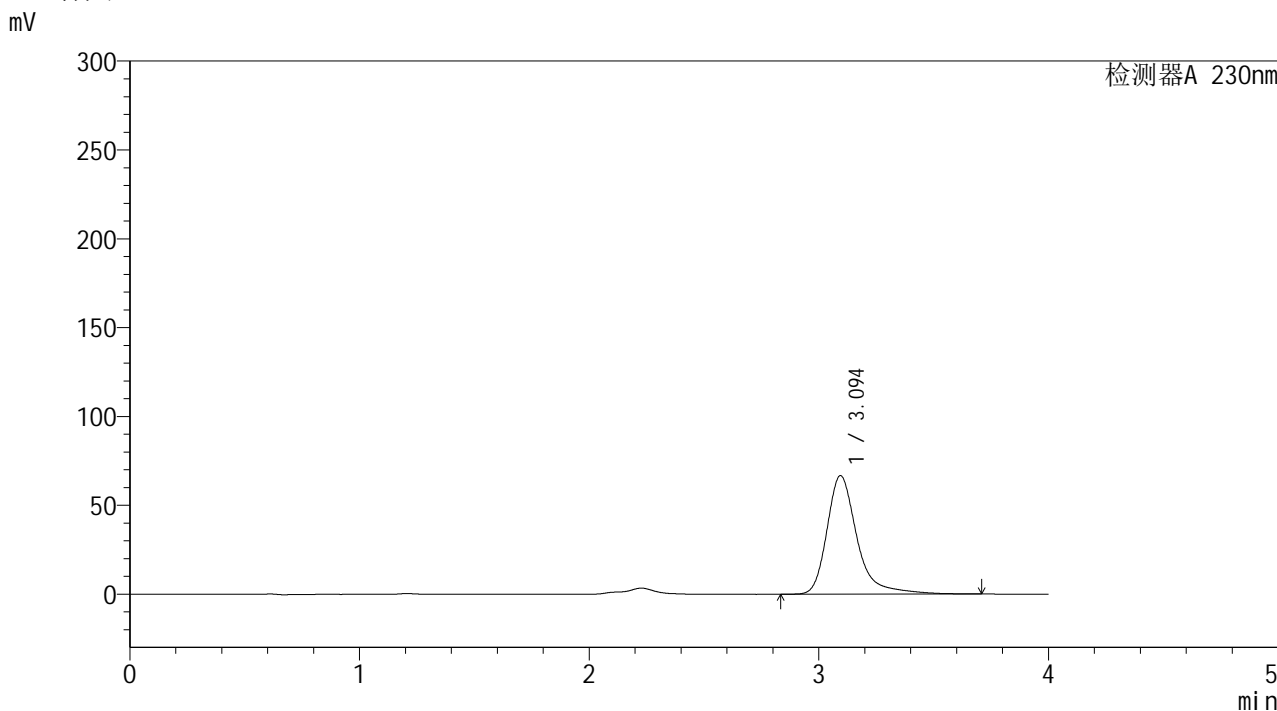


# YMP-4094

## <样品信息>

色谱柱: XB-C18(50mm\*4.6mm,5μm) 流 速: 1.0ml/min  
 柱温: 30°C 波 长: 230nm  
 数据文件名: TWKS\$YMP-4094 - 0-19/28-945-2 - YMP-4094-twsf-2-PBS7.4-10min-gsp3.lcd  
 方法文件名: TWKS\$YMP-4094 - YMP-4094-TWKS-Fx277.lcm  
 批处理文件名: TWKS\$YMP-4094 - 20250617-twks-Fx277.lcb  
 样品瓶号: 3-19 版本号: 6.115  
 进样体积: 10 μl 实验者: xiexinhui  
 进样时间: 2025/06/18 00:54:31 处理者: xiexinhui  
 处理时间(V2): 2025/06/18 09:18:26  
 仪器型号: SHIMADZU LC-2050C (FX277)

## <色谱图>



## <峰表>

检测器A 230nm

峰号	保留时间	面积	面积%	高度	理论塔板数(USP)	拖尾因子	分离度(USP)
1	3.094	609310	100.000	66656	3013	1.361	--
总计		609310	100.000	66656			

图101 莫匹罗星软膏体外释放测定HPLC图谱  
 合邦-参比制剂J58S-pH7.4介质-10min  
 供试品溶液-3

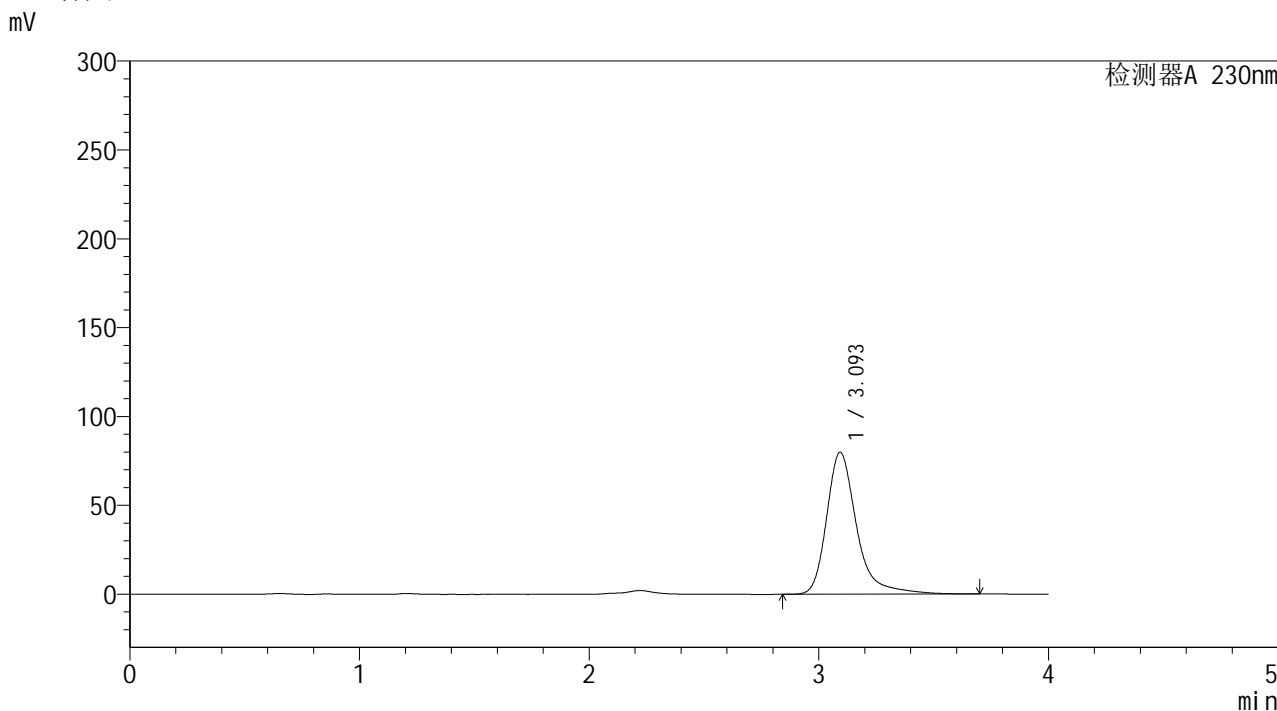


# YMP-4094

## <样品信息>

色谱柱: XB-C18(50mm\*4.6mm,5μm) 流速: 1.0ml/min  
 柱温: 30°C 波长: 230nm  
 数据文件名: TWKS\$YMP-4094 - 0-19/28-946-2 - YMP-4094-twsf-2-PBS7.4-10min-gsp4.lcd  
 方法文件名: TWKS\$YMP-4094 - YMP-4094-TWKS-Fx277.lcm  
 批处理文件名: TWKS\$YMP-4094 - 20250617-twks-Fx277.lcb  
 样品瓶号: 3-28 版本号: 6.115  
 进样体积: 10 μl 实验者: xiexinhui  
 进样时间: 2025/06/18 00:58:53 处理者: xiexinhui  
 处理时间(V2): 2025/06/18 09:18:28  
 仪器型号: SHIMADZU LC-2050C (FX277)

## <色谱图>



## <峰表>

检测器A 230nm

峰号	保留时间	面积	面积%	高度	理论塔板数(USP)	拖尾因子	分离度(USP)
1	3.093	725781	100.000	79686	3018	1.344	--
总计		725781	100.000	79686			

图102 莫匹罗星软膏体外释放测定HPLC图谱  
 合邦-自制品2024102441-pH7.4介质-10min  
 供试品溶液-4

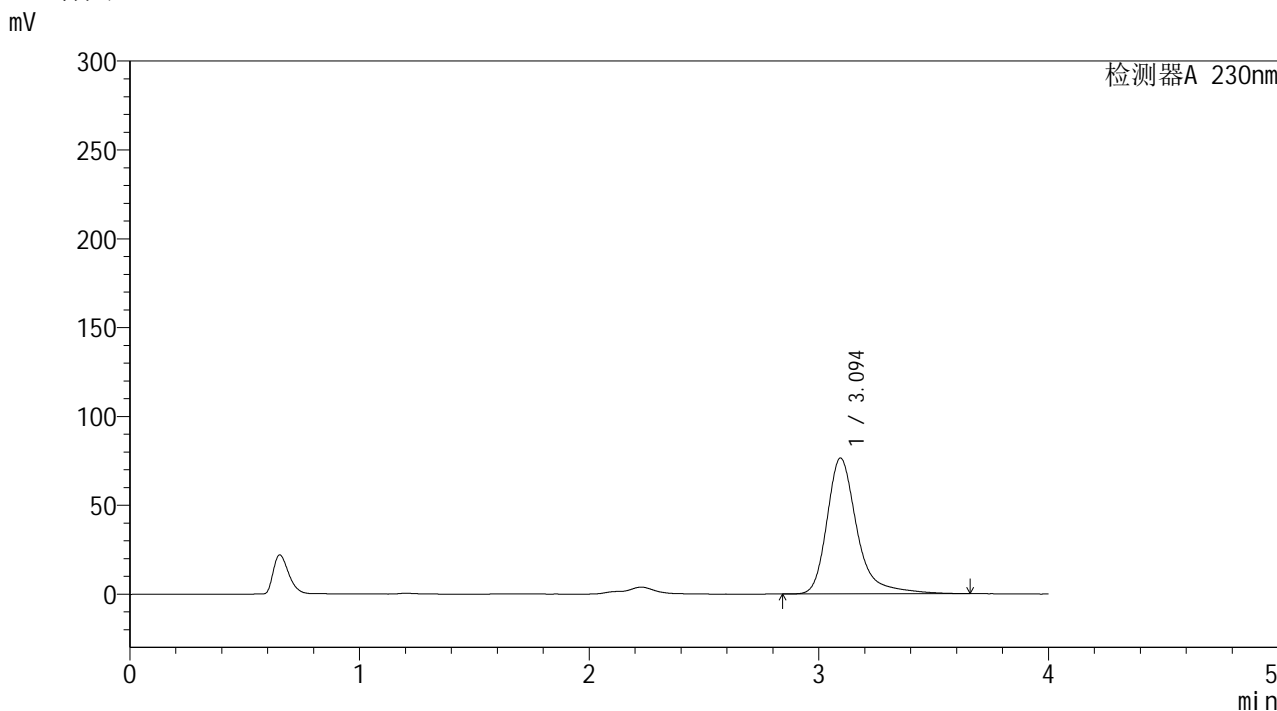


# YMP-4094

## <样品信息>

色谱柱: XB-C18(50mm\*4.6mm,5μm) 流速: 1.0ml/min  
 柱温: 30°C 波长: 230nm  
 数据文件名: TWKS\$YMP-4094 - 0-19/28-947-2 - YMP-4094-twsf-2-PBS7.4-10min-gsp5.lcd  
 方法文件名: TWKS\$YMP-4094 - YMP-4094-TWKS-Fx277.lcm  
 批处理文件名: TWKS\$YMP-4094 - 20250617-twks-Fx277.lcb  
 样品瓶号: 3-37  
 进样体积: 10 μl 版本号: 6.115  
 进样时间: 2025/06/18 01:03:15 实验者: xiexinhui  
 处理时间(V2): 2025/06/18 09:18:31 处理者: xiexinhui  
 仪器型号: SHIMADZU LC-2050C (FX277)

## <色谱图>



## <峰表>

检测器A 230nm

峰号	保留时间	面积	面积%	高度	理论塔板数(USP)	拖尾因子	分离度(USP)
1	3.094	697131	100.000	76401	3010	1.354	--
总计		697131	100.000	76401			

图103 莫匹罗星软膏体外释放测定HPLC图谱  
 合邦-参比制剂J58S-pH7.4介质-10min  
 供试品溶液-5

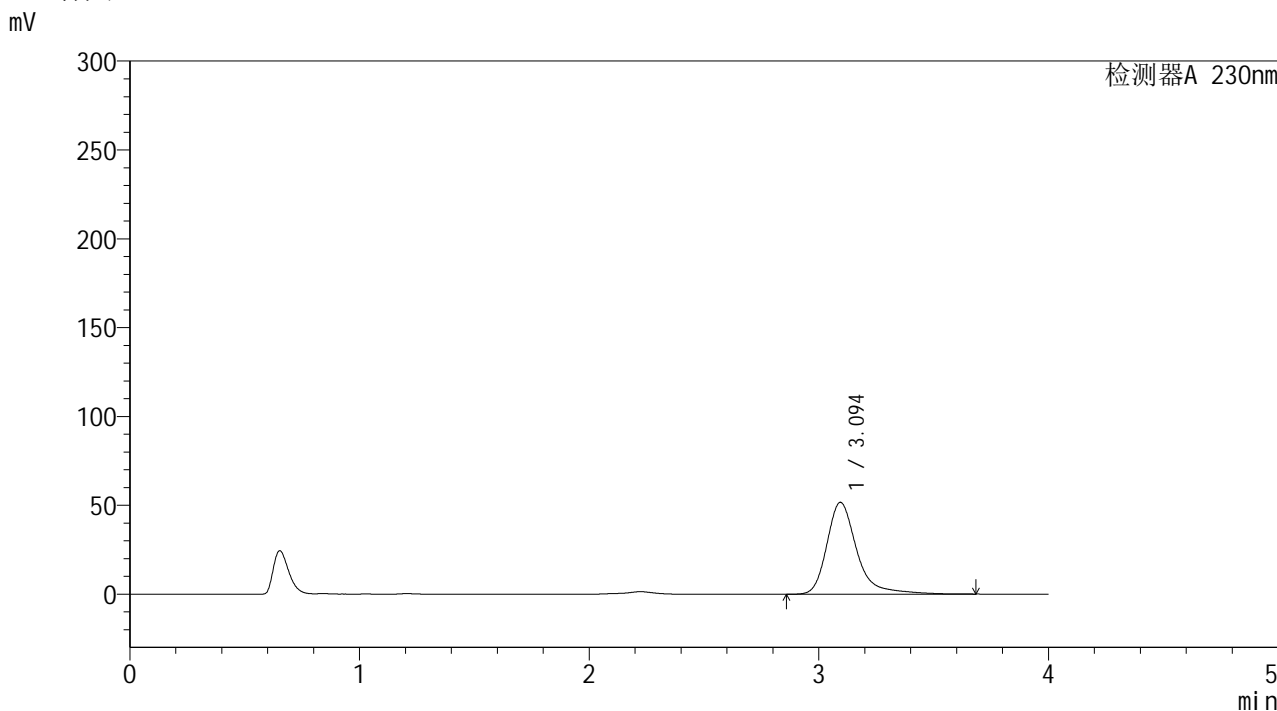


# YMP-4094

## <样品信息>

色谱柱: XB-C18(50mm\*4.6mm,5μm) 流速: 1.0ml/min  
 柱温:30℃ 波长: 230nm  
 数据文件名: TWKS\$YMP-4094 - 0-19/28-948-2 - YMP-4094-twsf-2-PBS7.4-10min-gsp6.lcd  
 方法文件名: TWKS\$YMP-4094 - YMP-4094-TWKS-Fx277.lcm  
 批处理文件名: TWKS\$YMP-4094 - 20250617-twks-Fx277.lcb  
 样品瓶号: 3-46  
 进样体积: 10 μl 版本号: 6.115  
 进样时间: 2025/06/18 01:07:37 实验者: xiexinhui  
 处理时间(V2): 2025/06/18 09:18:33 处理者: xiexinhui  
 仪器型号: SHIMADZU LC-2050C (FX277)

## <色谱图>



## <峰表>

检测器A 230nm

峰号	保留时间	面积	面积%	高度	理论塔板数(USP)	拖尾因子	分离度(USP)
1	3.094	470339	100.000	51660	3025	1.347	--
总计		470339	100.000	51660			

图104 莫匹罗星软膏体外释放测定HPLC图谱  
 合邦-自制品2024102441-pH7.4介质-10min  
 供试品溶液-6

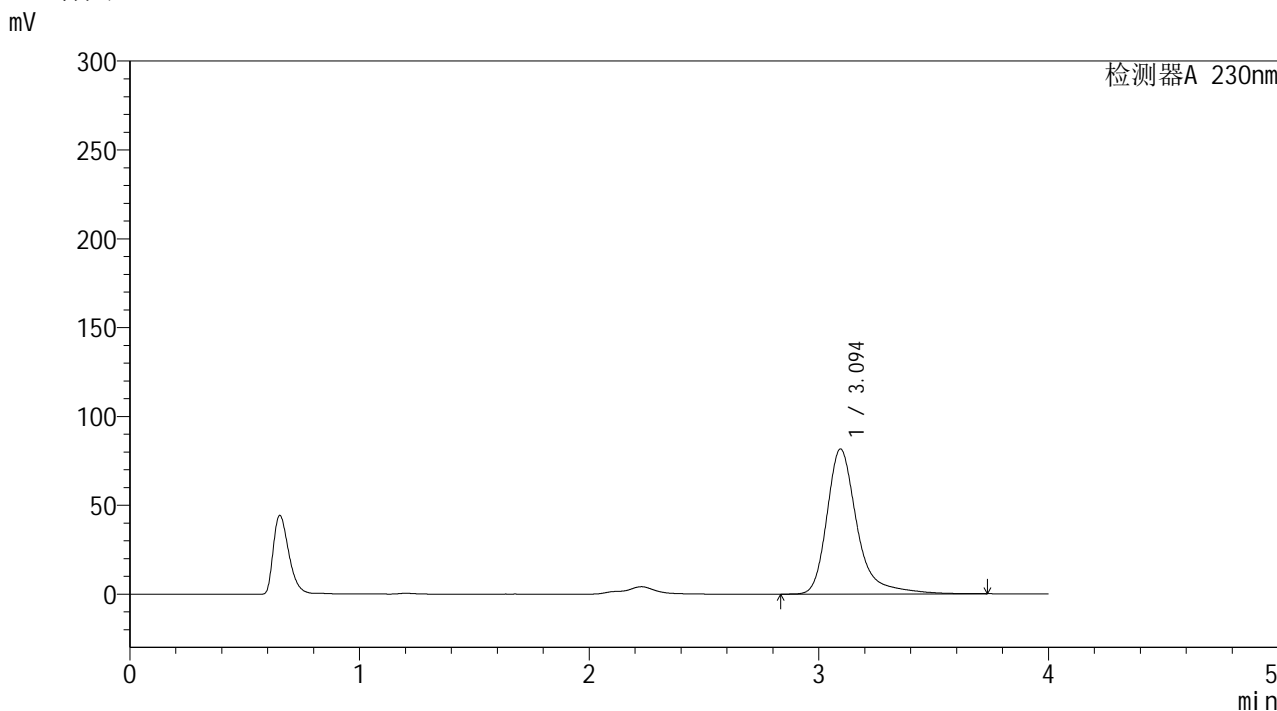


# YMP-4094

## <样品信息>

色谱柱: XB-C18(50mm\*4.6mm,5μm) 流速: 1.0ml/min  
 柱温: 30°C 波长: 230nm  
 数据文件名: TWKS\$YMP-4094 - 0-19/28-949-2 - YMP-4094-twsf-2-PBS7.4-10min-gsp7.lcd  
 方法文件名: TWKS\$YMP-4094 - YMP-4094-TWKS-Fx277.lcm  
 批处理文件名: TWKS\$YMP-4094 - 20250617-twks-Fx277.lcb  
 样品瓶号: 3-2 版本号: 6.115  
 进样体积: 10 μl 实验者: xiexinhui  
 进样时间: 2025/06/18 01:11:59 处理者: xiexinhui  
 处理时间(V2): 2025/06/18 09:18:35  
 仪器型号: SHIMADZU LC-2050C (FX277)

## <色谱图>



## <峰表>

检测器A 230nm

峰号	保留时间	面积	面积%	高度	理论塔板数(USP)	拖尾因子	分离度(USP)
1	3.094	745924	100.000	81558	3010	1.361	--
总计		745924	100.000	81558			

图105 莫匹罗星软膏体外释放测定HPLC图谱  
 合邦-参比制剂J58S-pH7.4介质-10min  
 供试品溶液-7

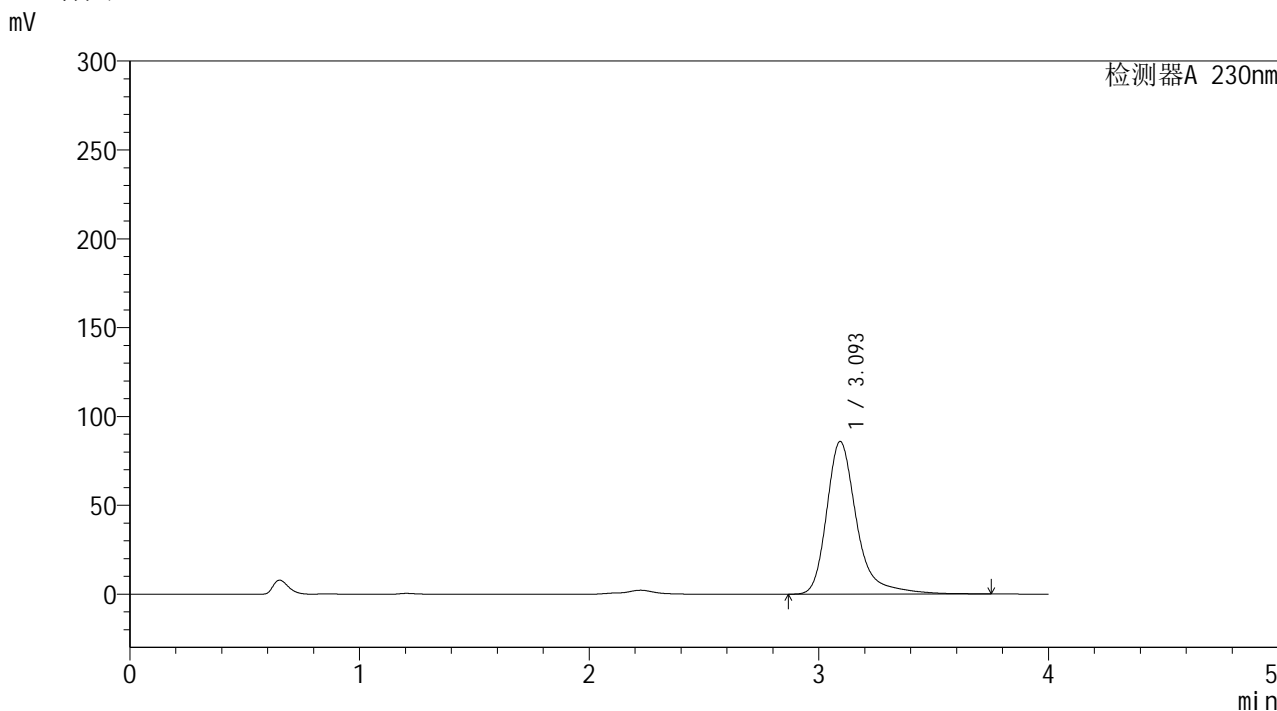


# YMP-4094

## <样品信息>

色谱柱: XB-C18(50mm\*4.6mm,5μm) 流速: 1.0ml/min  
 柱温: 30°C 波长: 230nm  
 数据文件名: TWKS\$YMP-4094 - 0-19/28-950-2 - YMP-4094-twsf-2-PBS7.4-10min-gsp8.lcd  
 方法文件名: TWKS\$YMP-4094 - YMP-4094-TWKS-Fx277.lcm  
 批处理文件名: TWKS\$YMP-4094 - 20250617-twks-Fx277.lcb  
 样品瓶号: 3-11 版本号: 6.115  
 进样体积: 10 μl 实验者: xiexinhui  
 进样时间: 2025/06/18 01:16:20 处理者: xiexinhui  
 处理时间(V2): 2025/06/18 09:18:38  
 仪器型号: SHIMADZU LC-2050C (FX277)

## <色谱图>



## <峰表>

检测器A 230nm

峰号	保留时间	面积	面积%	高度	理论塔板数(USP)	拖尾因子	分离度(USP)
1	3.093	782983	100.000	85777	3021	1.349	--
总计		782983	100.000	85777			

图106 莫匹罗星软膏体外释放测定HPLC图谱  
 合邦-自制品2024102441-pH7.4介质-10min  
 供试品溶液-8

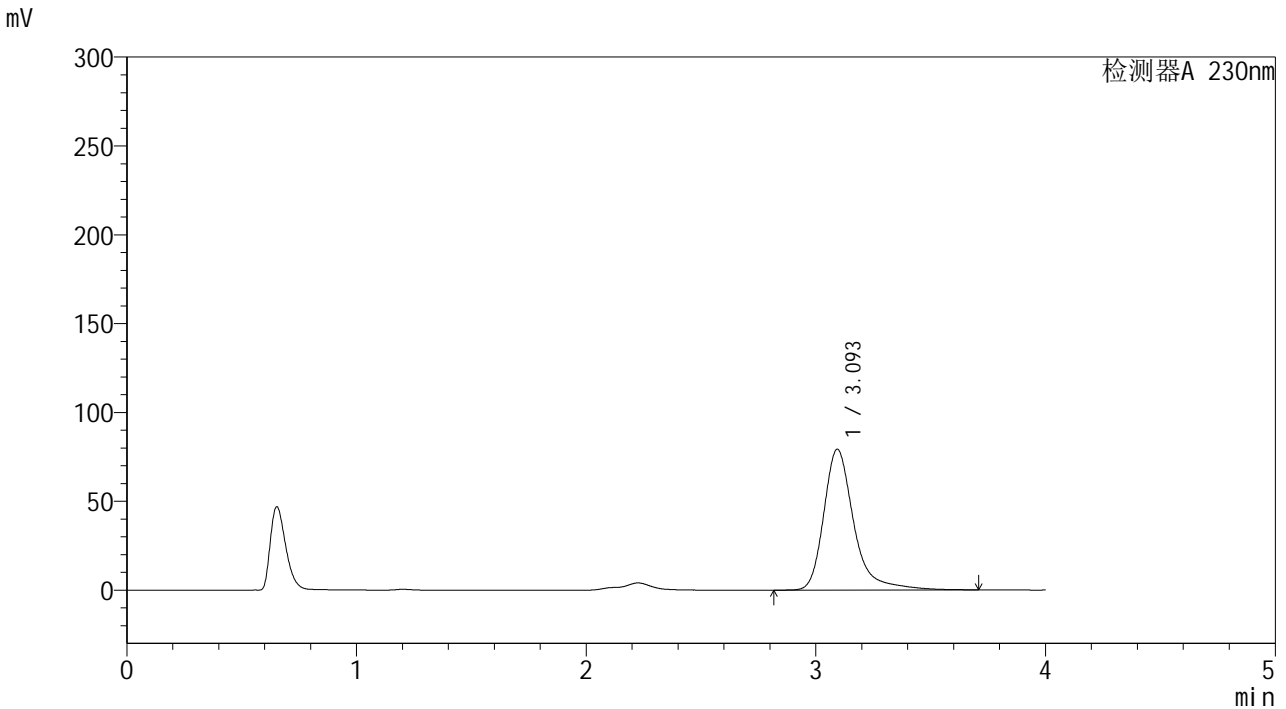


# YMP-4094

## <样品信息>

色谱柱: XB-C18(50mm\*4.6mm,5μm) 流速: 1.0ml/min  
 柱温: 30°C 波长: 230nm  
 数据文件名: TWKS\$YMP-4094 - 0-19/28-951-2 - YMP-4094-twsf-2-PBS7.4-10min-gsp9.lcd  
 方法文件名: TWKS\$YMP-4094 - YMP-4094-TWKS-Fx277.lcm  
 批处理文件名: TWKS\$YMP-4094 - 20250617-twks-Fx277.lcb  
 样品瓶号: 3-20 版本号: 6.115  
 进样体积: 10 μl 实验者: xiexinhui  
 进样时间: 2025/06/18 01:20:42 处理者: xiexinhui  
 处理时间(V2): 2025/06/18 09:18:40  
 仪器型号: SHIMADZU LC-2050C (FX277)

## <色谱图>



## <峰表>

检测器A 230nm

峰号	保留时间	面积	面积%	高度	理论塔板数(USP)	拖尾因子	分离度(USP)
1	3.093	723678	100.000	79178	3019	1.349	--
总计		723678	100.000	79178			

图107 莫匹罗星软膏体外释放测定HPLC图谱  
 合邦-参比制剂J58S-pH7.4介质-10min  
 供试品溶液-9

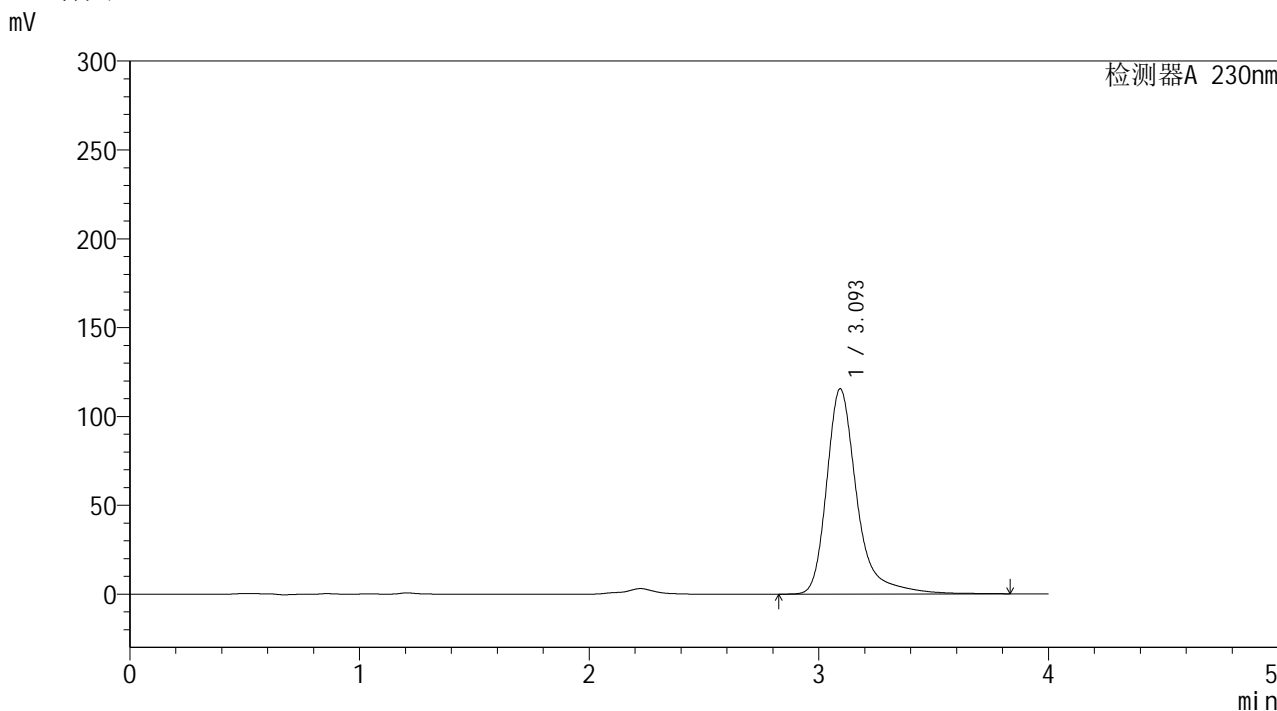


# YMP-4094

## <样品信息>

色谱柱: XB-C18(50mm*4.6mm,5μm)	流 速: 1.0ml/min
柱温:30℃	波 长: 230nm
数据文件名: TWKS\$YMP-4094 - 0-19/28-952-2 - YMP-4094-twsf-2-PBS7.4-10min-gsp10.lcd	
方法文件名: TWKS\$YMP-4094 - YMP-4094-TWKS-Fx277.lcm	
批处理文件名: TWKS\$YMP-4094 - 20250617-twks-Fx277.lcb	
样品瓶号: 3-29	版本号: 6.115
进样体积: 10 μl	实验者: xiexinhui
进样时间: 2025/06/18 01:25:04	处理者: xiexinhui
处理时间(V2): 2025/06/18 09:18:43	
仪器型号: SHIMADZU LC-2050C (FX277)	

## <色谱图>



## <峰表>

检测器A 230nm

峰号	保留时间	面积	面积%	高度	理论塔板数(USP)	拖尾因子	分离度(USP)
1	3.093	1059881	100.000	115299	3009	1.367	--
总计		1059881	100.000	115299			

图108 莫匹罗星软膏体外释放测定HPLC图谱  
合邦-自制品2024102441-pH7.4介质-10min  
供试品溶液-10

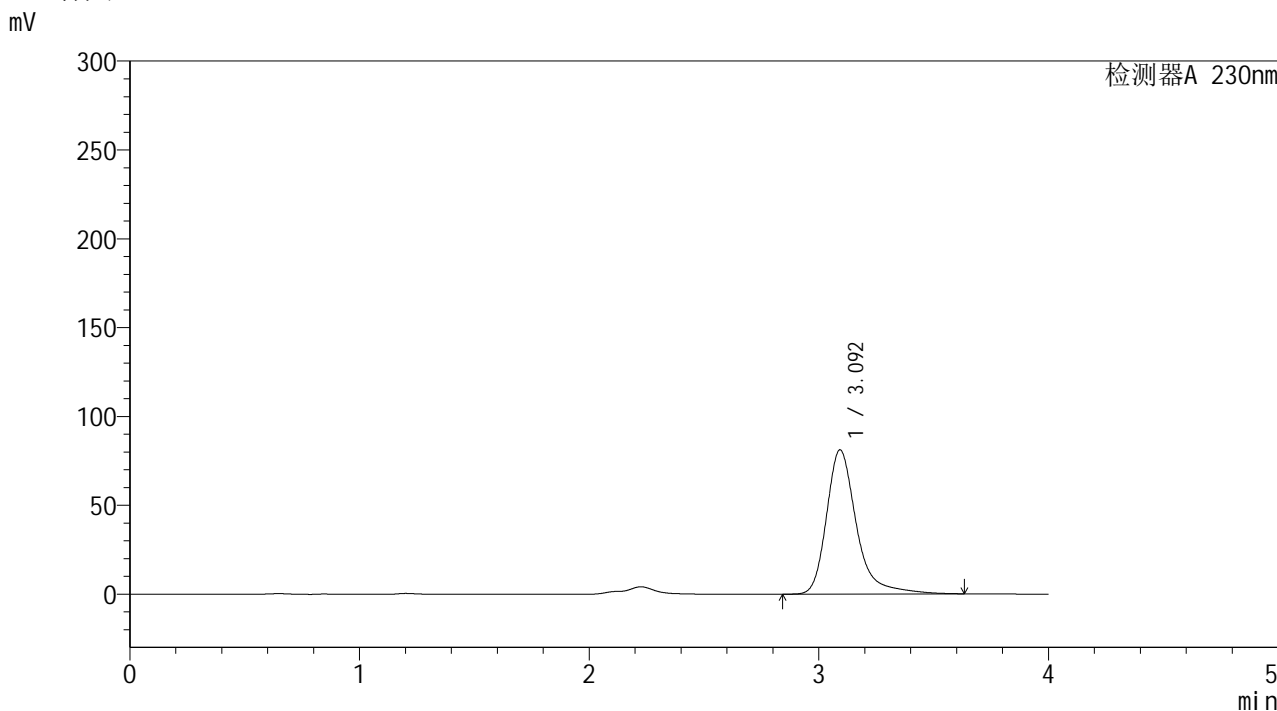


# YMP-4094

## <样品信息>

色谱柱: XB-C18(50mm*4.6mm,5μm)	流速: 1.0ml/min
柱温: 30°C	波长: 230nm
数据文件名: TWKS\$YMP-4094 - 0-19/28-953-2 - YMP-4094-twsf-2-PBS7.4-10min-gsp11.lcd	
方法文件名: TWKS\$YMP-4094 - YMP-4094-TWKS-Fx277.lcm	
批处理文件名: TWKS\$YMP-4094 - 20250617-twks-Fx277.lcb	
样品瓶号: 3-38	版本号: 6.115
进样体积: 10 μl	实验者: xiexinhui
进样时间: 2025/06/18 01:29:25	处理者: xiexinhui
处理时间(V2): 2025/06/18 09:18:45	
仪器型号: SHIMADZU LC-2050C (FX277)	

## <色谱图>



## <峰表>

检测器A 230nm

峰号	保留时间	面积	面积%	高度	理论塔板数(USP)	拖尾因子	分离度(USP)
1	3.092	737339	100.000	81011	3018	1.345	--
总计		737339	100.000	81011			

图109 莫匹罗星软膏体外释放测定HPLC图谱  
 合邦-参比制剂J58S-pH7.4介质-10min  
 供试品溶液-11

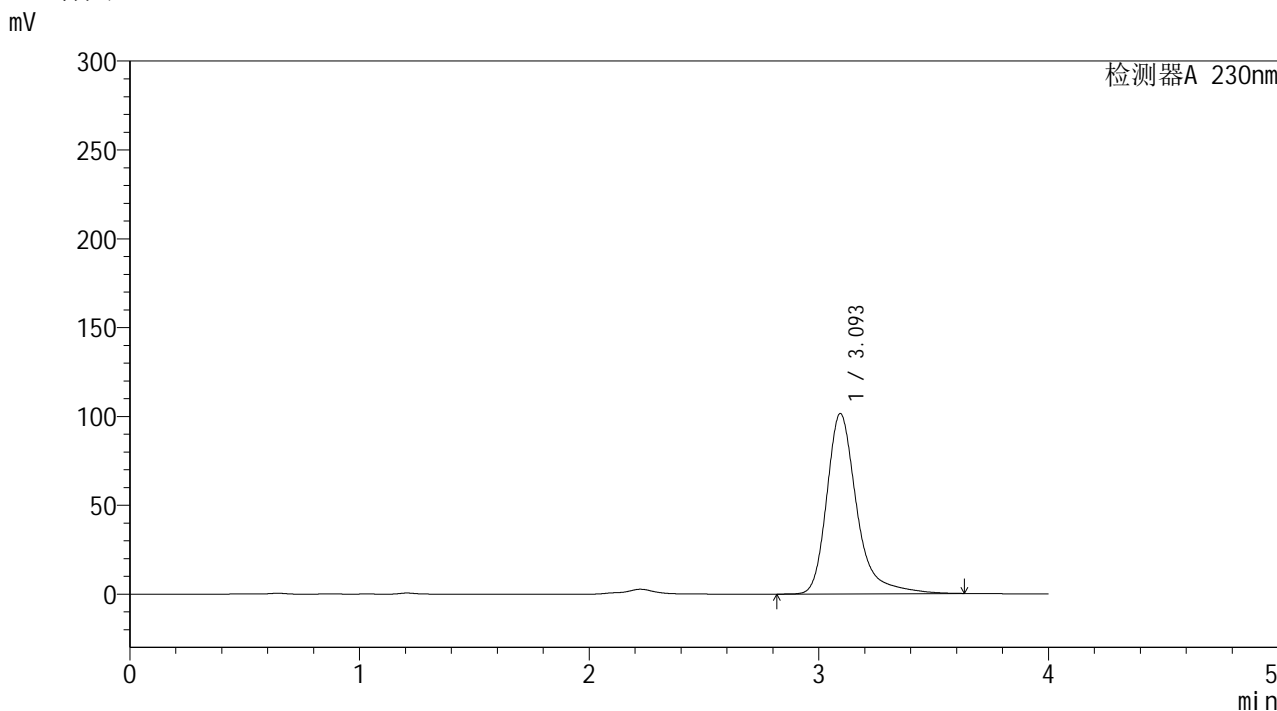


# YMP-4094

## <样品信息>

色谱柱: XB-C18(50mm\*4.6mm,5μm) 流速: 1.0ml/min  
 柱温: 30°C 波长: 230nm  
 数据文件名: TWKS\$YMP-4094 - 0-19/28-954-2 - YMP-4094-twsf-2-PBS7.4-10min-gsp12.lcd  
 方法文件名: TWKS\$YMP-4094 - YMP-4094-TWKS-Fx277.lcm  
 批处理文件名: TWKS\$YMP-4094 - 20250617-twks-Fx277.lcb  
 样品瓶号: 3-47  
 进样体积: 10 μl 版本号: 6.115  
 进样时间: 2025/06/18 01:33:47 实验者: xiexinhui  
 处理时间(V2): 2025/06/18 09:18:48 处理者: xiexinhui  
 仪器型号: SHIMADZU LC-2050C (FX277)

## <色谱图>



## <峰表>

检测器A 230nm

峰号	保留时间	面积	面积%	高度	理论塔板数(USP)	拖尾因子	分离度(USP)
1	3.093	923439	100.000	101354	3012	1.348	--
总计		923439	100.000	101354			

图110 莫匹罗星软膏体外释放测定HPLC图谱  
 合邦-自制品2024102441-pH7.4介质-10min  
 供试品溶液-12

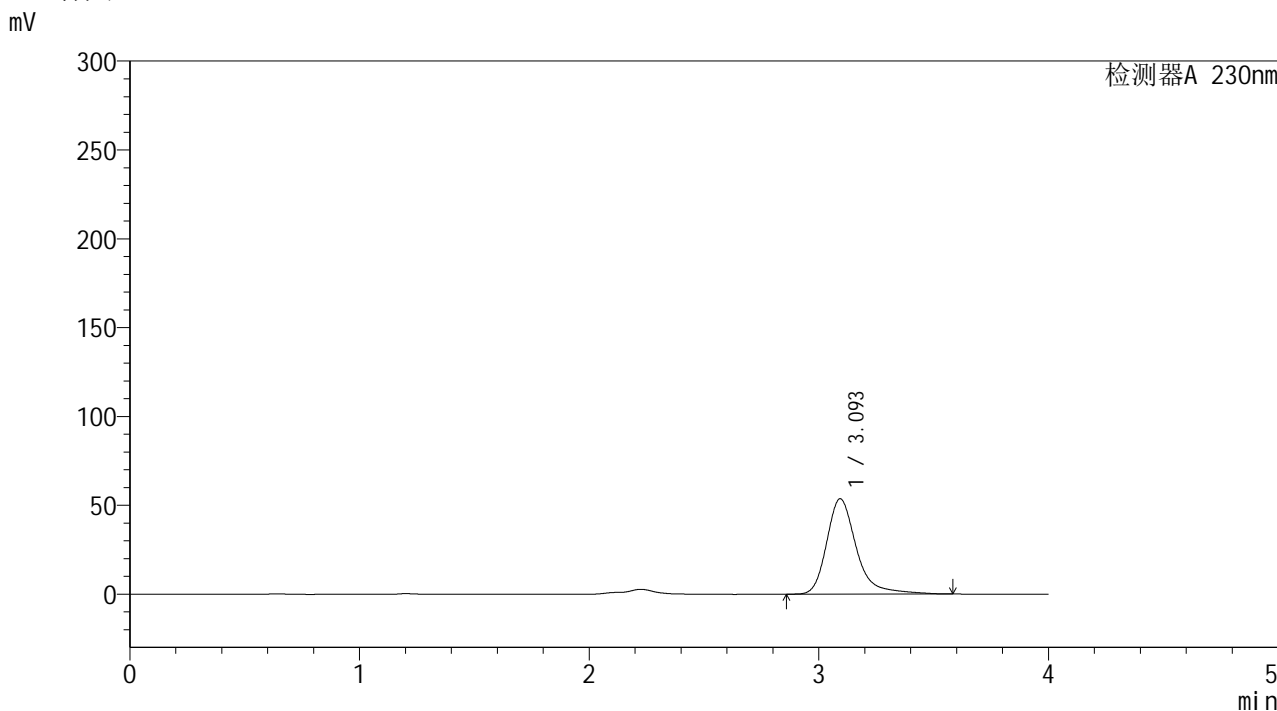


# YMP-4094

## <样品信息>

色谱柱: XB-C18(50mm\*4.6mm,5μm)      流 速: 1.0ml/min  
 柱温: 30°C      波 长: 230nm  
 数据文件名: TWKS\$YMP-4094 - 0-19/28-955-2 - YMP-4094-twsf-2-PBS7.4-20min-gsp1.lcd  
 方法文件名: TWKS\$YMP-4094 - YMP-4094-TWKS-Fx277.lcm  
 批处理文件名: TWKS\$YMP-4094 - 20250617-twks-Fx277.lcb  
 样品瓶号: 3-3  
 进样体积: 10 μl      版本号: 6.115  
 进样时间: 2025/06/18 01:38:09      实验者: xiexinhui  
 处理时间(V2): 2025/06/18 09:18:50      处理者: xiexinhui  
 仪器型号: SHIMADZU LC-2050C (FX277)

## <色谱图>



## <峰表>

检测器A 230nm

峰号	保留时间	面积	面积%	高度	理论塔板数(USP)	拖尾因子	分离度(USP)
1	3.093	483861	100.000	53569	3027	1.323	--
总计		483861	100.000	53569			

图111 莫匹罗星软膏体外释放测定HPLC图谱  
 合邦-参比制剂J58S-pH7.4介质-20min  
 供试品溶液-1

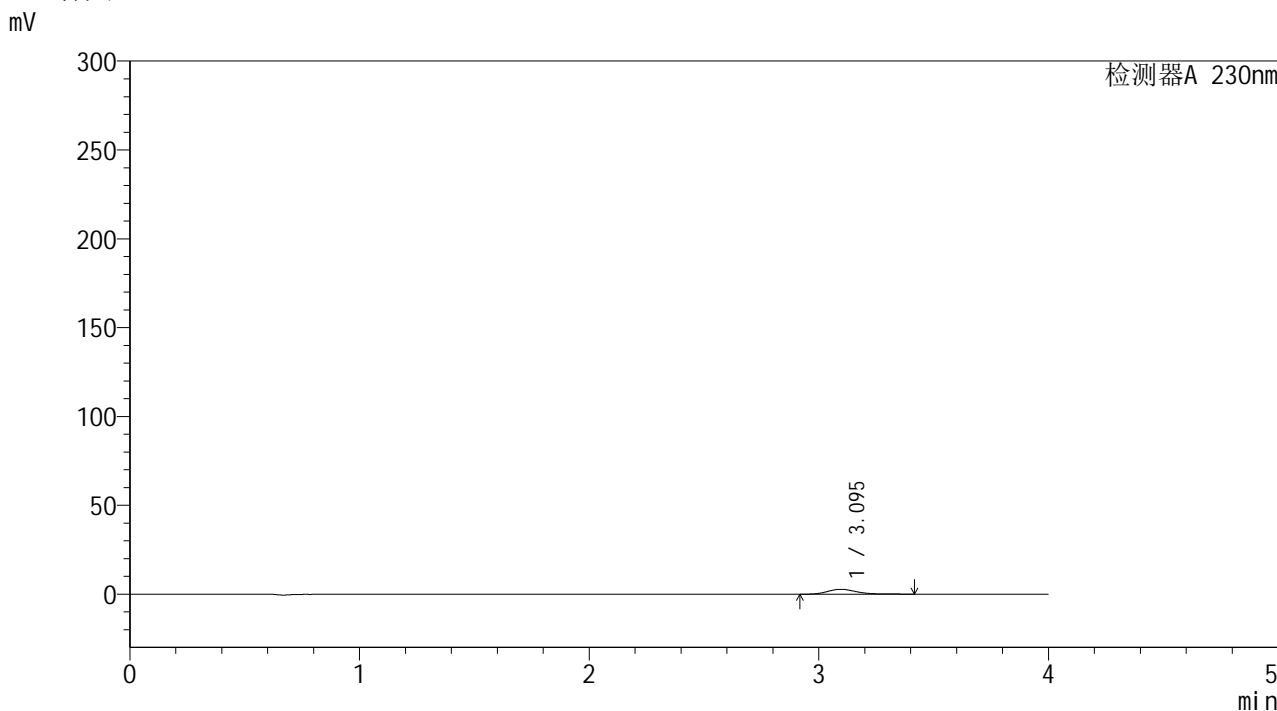


# YMP-4094

## <样品信息>

色谱柱: XB-C18(50mm\*4.6mm,5μm) 流速: 1.0ml/min  
 柱温:30℃ 波长: 230nm  
 数据文件名: TWKS\$YMP-4094 - 0-19/28-956-2 - YMP-4094-twsf-2-PBS7.4-20min-gsp2.lcd  
 方法文件名: TWKS\$YMP-4094 - YMP-4094-TWKS-Fx277.lcm  
 批处理文件名: TWKS\$YMP-4094 - 20250617-twks-Fx277.lcb  
 样品瓶号: 3-12  
 进样体积: 10 μl 版本号: 6.115  
 进样时间: 2025/06/18 01:42:31 实验者: xiexinhui  
 处理时间(V2): 2025/06/18 09:18:52 处理者: xiexinhui  
 仪器型号: SHIMADZU LC-2050C (FX277)

## <色谱图>



## <峰表>

检测器A 230nm

峰号	保留时间	面积	面积%	高度	理论塔板数(USP)	拖尾因子	分离度(USP)
1	3.095	24827	100.000	2794	3028	1.216	--
总计		24827	100.000	2794			

图112 莫匹罗星软膏体外释放测定HPLC图谱  
 合邦-自制品2024102441-pH7.4介质-20min  
 供试品溶液-2

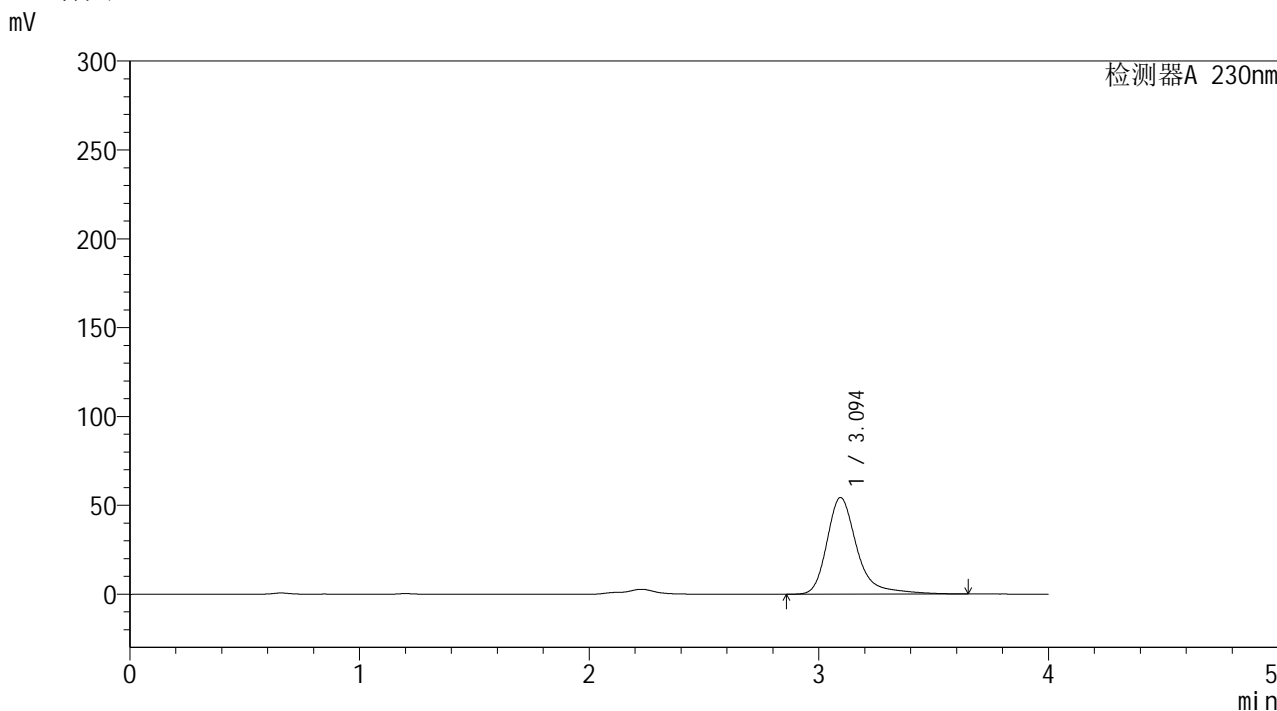


# YMP-4094

## <样品信息>

色谱柱: XB-C18(50mm\*4.6mm,5μm) 流 速: 1.0ml/min  
 柱温:30℃ 波 长: 230nm  
 数据文件名: TWKS\$YMP-4094 - 0-19/28-957-2 - YMP-4094-twsf-2-PBS7.4-20min-gsp3.lcd  
 方法文件名: TWKS\$YMP-4094 - YMP-4094-TWKS-Fx277.lcm  
 批处理文件名: TWKS\$YMP-4094 - 20250617-twks-Fx277.lcb  
 样品瓶号: 3-21 版本号: 6.115  
 进样体积: 10 μl 实验者: xiexinhui  
 进样时间: 2025/06/18 01:46:52 处理者: xiexinhui  
 处理时间(V2): 2025/06/18 09:18:55  
 仪器型号: SHIMADZU LC-2050C (FX277)

## <色谱图>



## <峰表>

检测器A 230nm

峰号	保留时间	面积	面积%	高度	理论塔板数(USP)	拖尾因子	分离度(USP)
1	3.094	495216	100.000	54310	3015	1.349	--
总计		495216	100.000	54310			

图113 莫匹罗星软膏体外释放测定HPLC图谱  
 合邦-参比制剂J58S-pH7.4介质-20min  
 供试品溶液-3

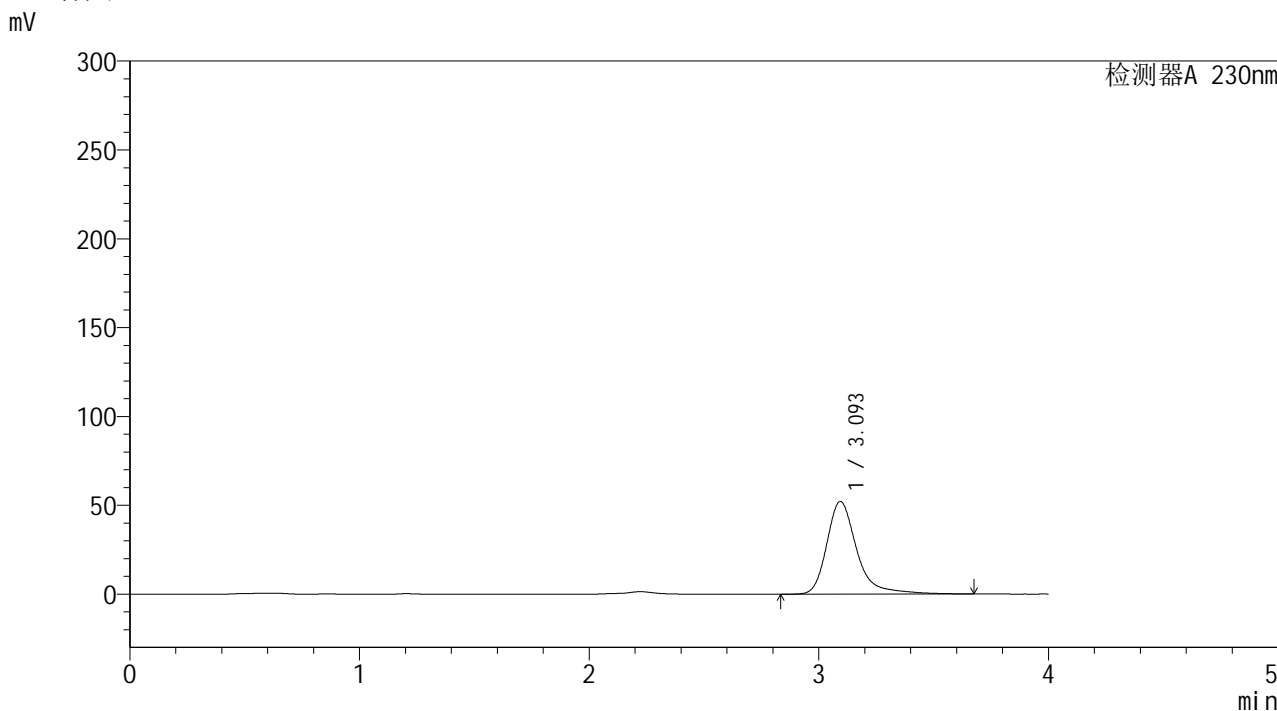


# YMP-4094

## <样品信息>

色谱柱: XB-C18(50mm\*4.6mm,5μm) 流速: 1.0ml/min  
 柱温: 30°C 波长: 230nm  
 数据文件名: TWKS\$YMP-4094 - 0-19/28-958-2 - YMP-4094-twsf-2-PBS7.4-20min-gsp4.lcd  
 方法文件名: TWKS\$YMP-4094 - YMP-4094-TWKS-Fx277.lcm  
 批处理文件名: TWKS\$YMP-4094 - 20250617-twks-Fx277.lcb  
 样品瓶号: 3-30 版本号: 6.115  
 进样体积: 10 μl 实验者: xiexinhui  
 进样时间: 2025/06/18 01:51:14 处理者: xiexinhui  
 处理时间(V2): 2025/06/18 09:18:57  
 仪器型号: SHIMADZU LC-2050C (FX277)

## <色谱图>



## <峰表>

检测器A 230nm

峰号	保留时间	面积	面积%	高度	理论塔板数(USP)	拖尾因子	分离度(USP)
1	3.093	474021	100.000	52124	3018	1.334	--
总计		474021	100.000	52124			

图114 莫匹罗星软膏体外释放测定HPLC图谱  
 合邦-自制品2024102441-pH7.4介质-20min  
 供试品溶液-4

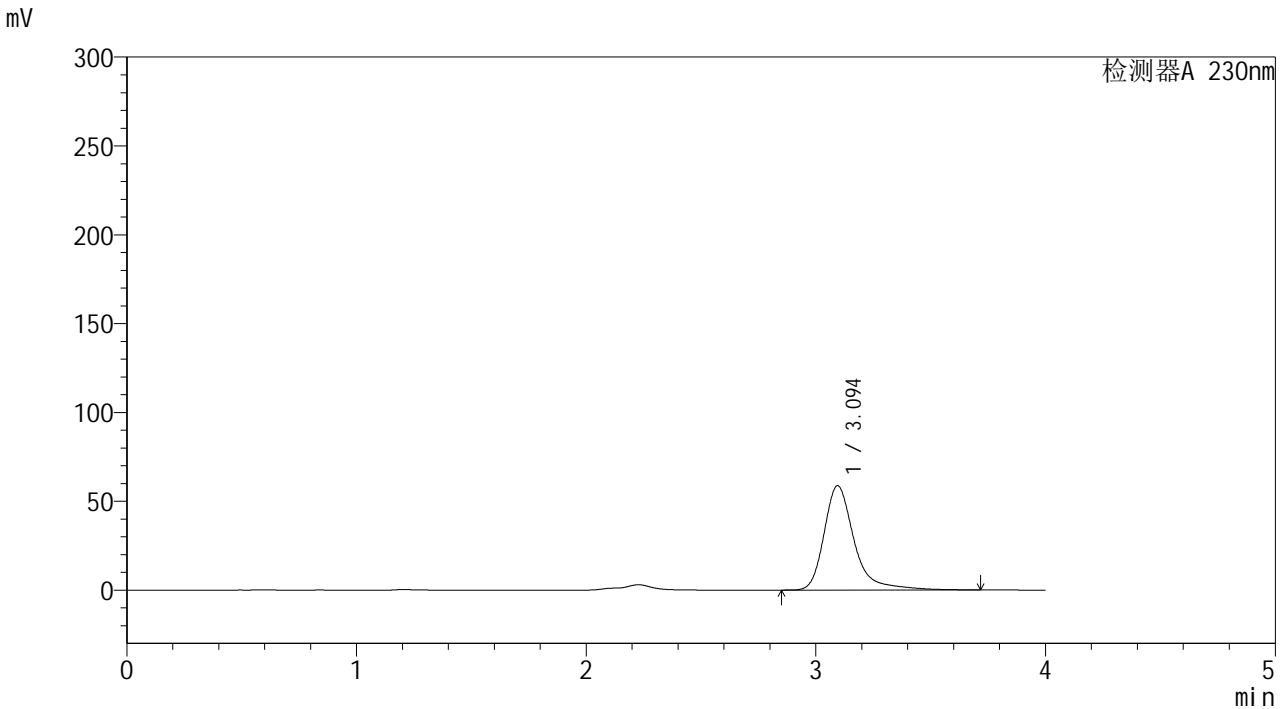


# YMP-4094

<样品信息>

色谱柱: XB-C18(50mm\*4.6mm,5μm)      流 速: 1.0ml/min  
 柱温: 30°C      波 长: 230nm  
 数据文件名: TWKS\$YMP-4094 - 0-19/28-959-2 - YMP-4094-twsf-2-PBS7.4-20min-gsp5.lcd  
 方法文件名: TWKS\$YMP-4094 - YMP-4094-TWKS-Fx277.lcm  
 批处理文件名: TWKS\$YMP-4094 - 20250617-twks-Fx277.lcb  
 样品瓶号: 3-39  
 进样体积: 10 μl      版本号: 6.115  
 进样时间: 2025/06/18 01:55:36      实验者: xiexinhui  
 处理时间(V2): 2025/06/18 09:19:00      处理者: xiexinhui  
 仪器型号: SHIMADZU LC-2050C (FX277)

<色谱图>



<峰表>

检测器A 230nm

峰号	保留时间	面积	面积%	高度	理论塔板数(USP)	拖尾因子	分离度(USP)
1	3.094	536451	100.000	58699	3014	1.364	--
总计		536451	100.000	58699			

图115 莫匹罗星软膏体外释放测定HPLC图谱  
 合邦-参比制剂J58S-pH7.4介质-20min  
 供试品溶液-5

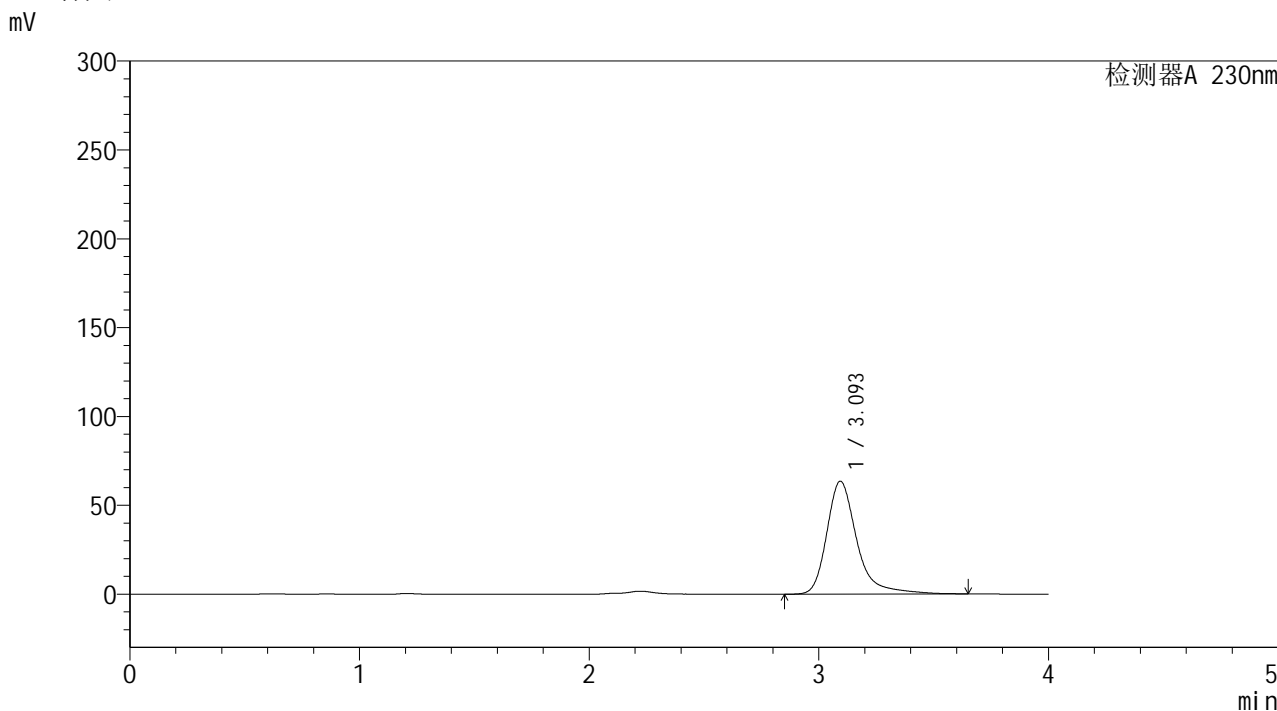


# YMP-4094

## <样品信息>

色谱柱: XB-C18(50mm\*4.6mm,5μm) 流速: 1.0ml/min  
 柱温: 30°C 波长: 230nm  
 数据文件名: TWKS\$YMP-4094 - 0-19/28-960-2 - YMP-4094-twsf-2-PBS7.4-20min-gsp6.lcd  
 方法文件名: TWKS\$YMP-4094 - YMP-4094-TWKS-Fx277.lcm  
 批处理文件名: TWKS\$YMP-4094 - 20250617-twks-Fx277.lcb  
 样品瓶号: 3-48  
 进样体积: 10 μl 版本号: 6.115  
 进样时间: 2025/06/18 01:59:57 实验者: xiexinhui  
 处理时间(V2): 2025/06/18 09:19:03 处理者: xiexinhui  
 仪器型号: SHIMADZU LC-2050C (FX277)

## <色谱图>



## <峰表>

检测器A 230nm

峰号	保留时间	面积	面积%	高度	理论塔板数(USP)	拖尾因子	分离度(USP)
1	3.093	578794	100.000	63446	3017	1.352	--
总计		578794	100.000	63446			

图116 莫匹罗星软膏体外释放测定HPLC图谱  
 合邦-自制品2024102441-pH7.4介质-20min  
 供试品溶液-6

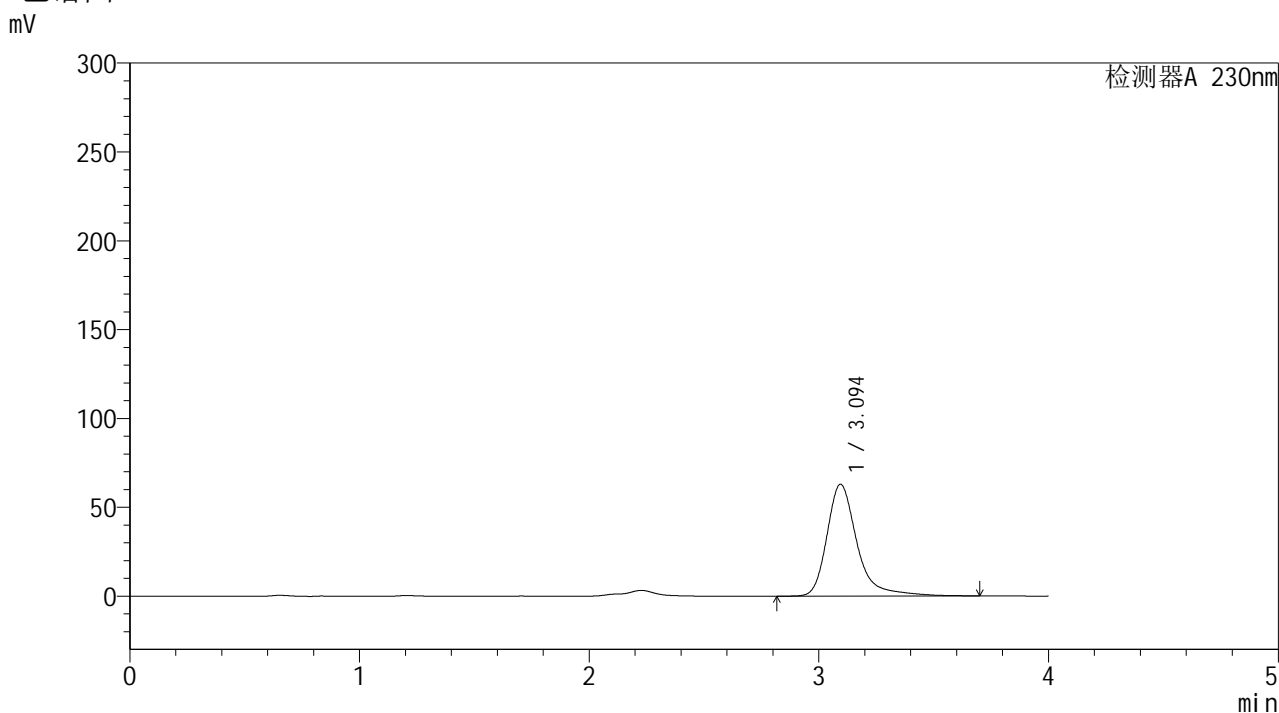


# YMP-4094

## <样品信息>

色谱柱: XB-C18(50mm\*4.6mm,5μm)      流 速: 1.0ml/min  
 柱温: 30°C      波 长: 230nm  
 数据文件名: TWKS\$YMP-4094 - 0-19/28-961-2 - YMP-4094-twsf-2-PBS7.4-20min-gsp7.lcd  
 方法文件名: TWKS\$YMP-4094 - YMP-4094-TWKS-Fx277.lcm  
 批处理文件名: TWKS\$YMP-4094 - 20250617-twks-Fx277.lcb  
 样品瓶号: 3-4  
 进样体积: 10 μl      版本号: 6.115  
 进样时间: 2025/06/18 02:04:19      实验者: xiexinhui  
 处理时间(V2): 2025/06/18 09:19:05      处理者: xiexinhui  
 仪器型号: SHIMADZU LC-2050C (FX277)

## <色谱图>



## <峰表>

检测器A 230nm

峰号	保留时间	面积	面积%	高度	理论塔板数(USP)	拖尾因子	分离度(USP)
1	3.094	575882	100.000	62927	3012	1.352	--
总计		575882	100.000	62927			

图117 莫匹罗星软膏体外释放测定HPLC图谱  
 合邦-参比制剂J58S-pH7.4介质-20min  
 供试品溶液-7

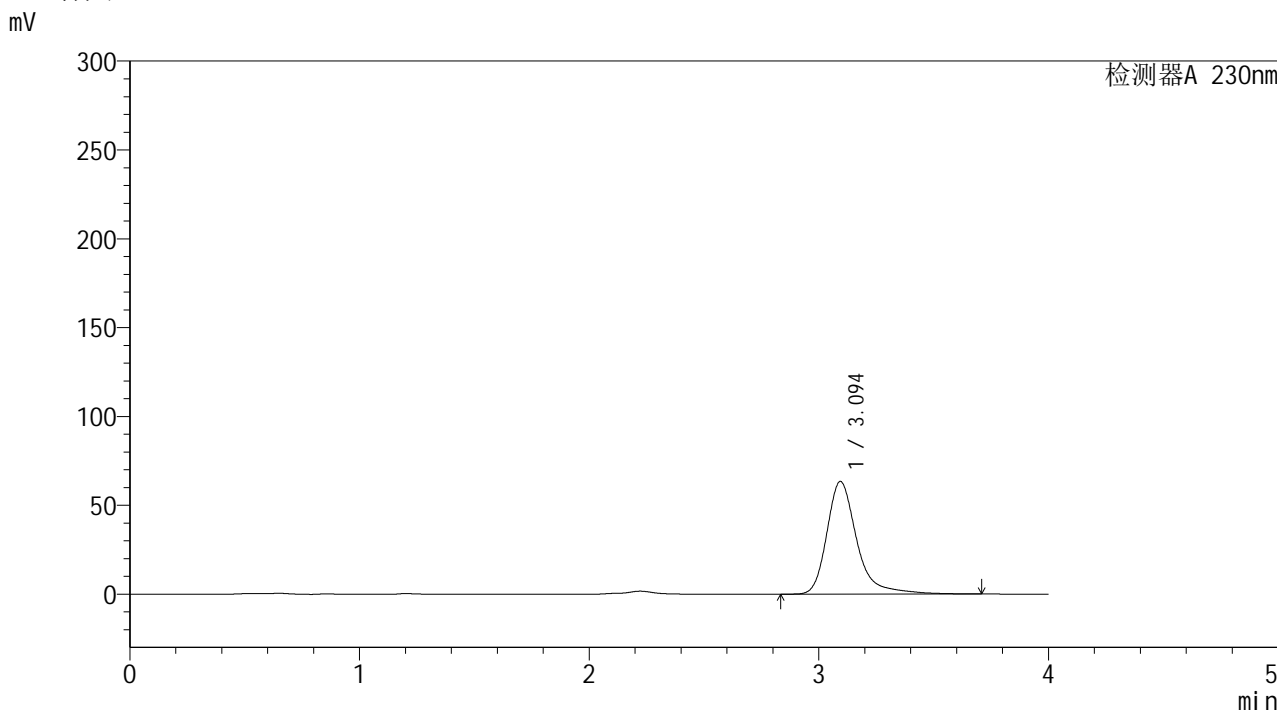


# YMP-4094

## <样品信息>

色谱柱: XB-C18(50mm\*4.6mm,5μm) 流速: 1.0ml/min  
 柱温: 30°C 波长: 230nm  
 数据文件名: TWKS\$YMP-4094 - 0-19/28-962-2 - YMP-4094-twsf-2-PBS7.4-20min-gsp8.lcd  
 方法文件名: TWKS\$YMP-4094 - YMP-4094-TWKS-Fx277.lcm  
 批处理文件名: TWKS\$YMP-4094 - 20250617-twks-Fx277.lcb  
 样品瓶号: 3-13  
 进样体积: 10 μl 版本号: 6.115  
 进样时间: 2025/06/18 02:08:40 实验者: xiexinhui  
 处理时间(V2): 2025/06/18 09:19:08 处理者: xiexinhui  
 仪器型号: SHIMADZU LC-2050C (FX277)

## <色谱图>



## <峰表>

检测器A 230nm

峰号	保留时间	面积	面积%	高度	理论塔板数(USP)	拖尾因子	分离度(USP)
1	3.094	578006	100.000	63382	3022	1.344	--
总计		578006	100.000	63382			

图118 莫匹罗星软膏体外释放测定HPLC图谱  
 合邦-自制品2024102441-pH7.4介质-20min  
 供试品溶液-8

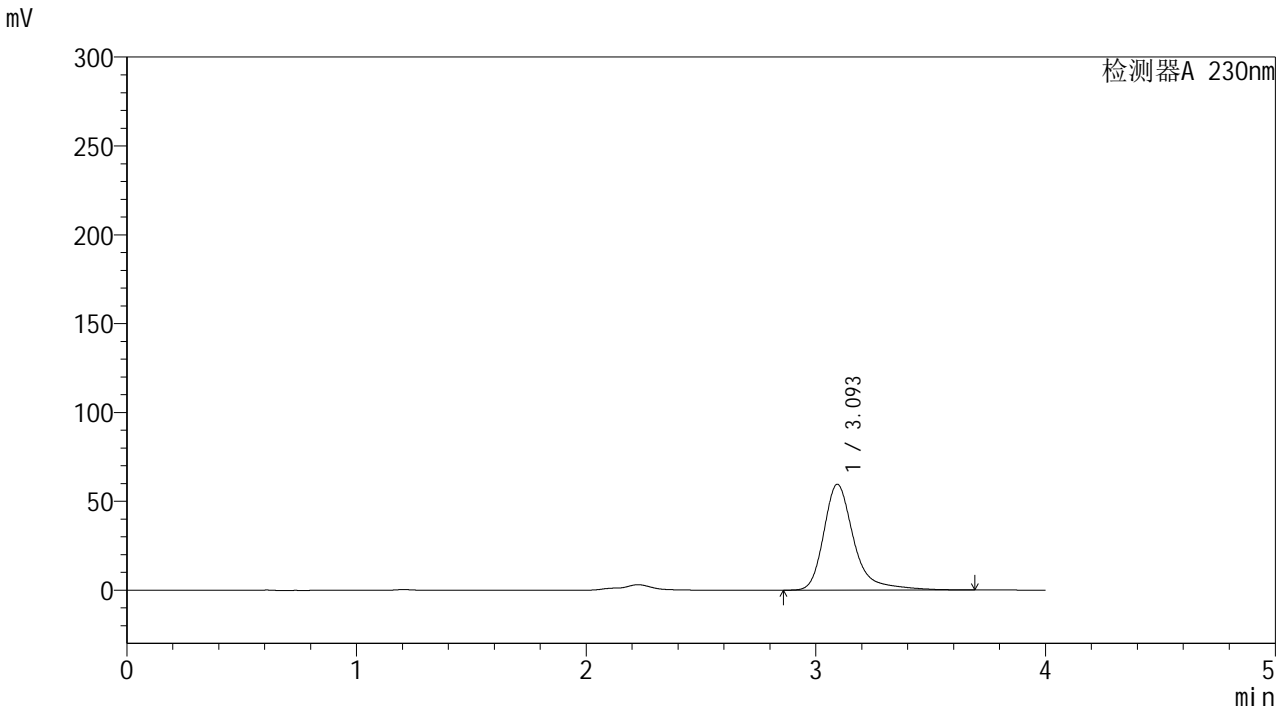


# YMP-4094

## <样品信息>

色谱柱: XB-C18(50mm\*4.6mm,5μm) 流 速: 1.0ml/min  
 柱温:30℃ 波 长: 230nm  
 数据文件名: TWKS\$YMP-4094 - 0-19/28-963-2 - YMP-4094-twsf-2-PBS7.4-20min-gsp9.lcd  
 方法文件名: TWKS\$YMP-4094 - YMP-4094-TWKS-Fx277.lcm  
 批处理文件名: TWKS\$YMP-4094 - 20250617-twks-Fx277.lcb  
 样品瓶号: 3-22 版本号: 6.115  
 进样体积: 10 μl 实验者: xiexinhui  
 进样时间: 2025/06/18 02:13:02 处理者: xiexinhui  
 处理时间(V2): 2025/06/18 09:19:10  
 仪器型号: SHIMADZU LC-2050C (FX277)

## <色谱图>



## <峰表>

检测器A 230nm

峰号	保留时间	面积	面积%	高度	理论塔板数(USP)	拖尾因子	分离度(USP)
1	3.093	543280	100.000	59469	3011	1.354	--
总计		543280	100.000	59469			

图119 莫匹罗星软膏体外释放测定HPLC图谱  
 合邦-参比制剂J58S-pH7.4介质-20min  
 供试品溶液-9

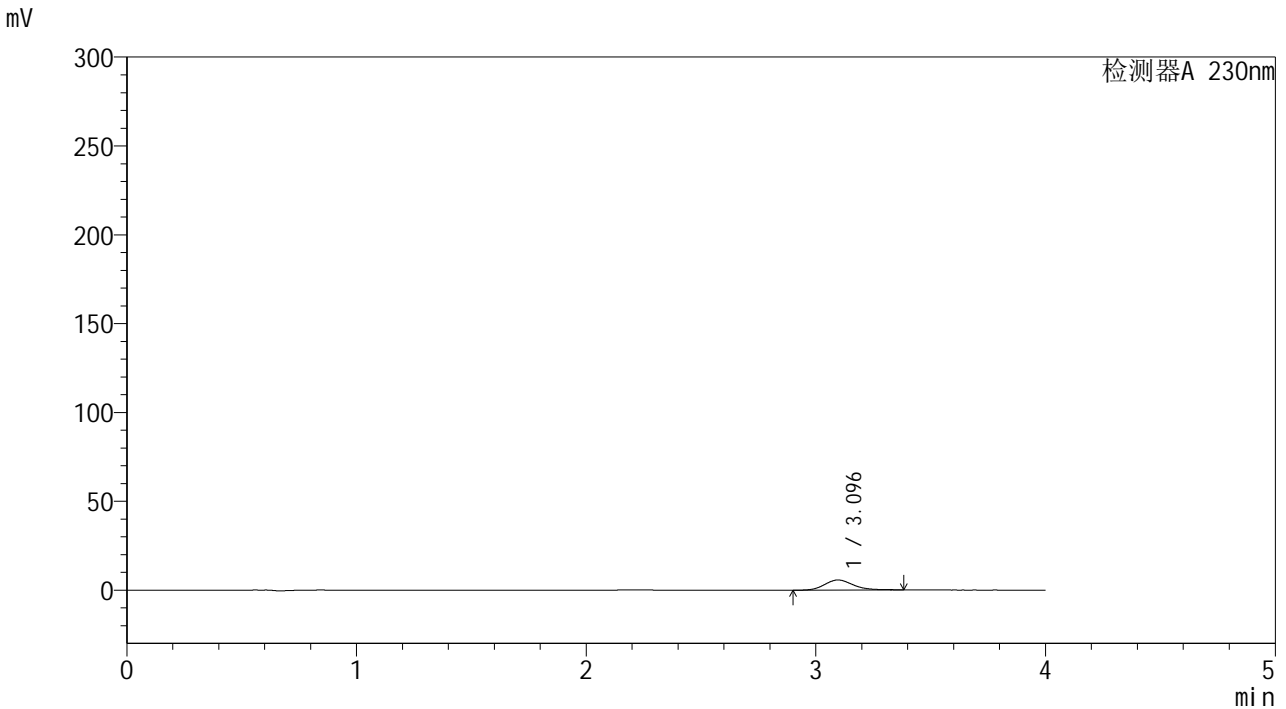


# YMP-4094

## <样品信息>

色谱柱: XB-C18(50mm\*4.6mm,5μm) 流速: 1.0ml/min  
 柱温: 30°C 波长: 230nm  
 数据文件名: TWKS\$YMP-4094 - 0-19/28-964-2 - YMP-4094-twsf-2-PBS7.4-20min-gsp10.lcd  
 方法文件名: TWKS\$YMP-4094 - YMP-4094-TWKS-Fx277.lcm  
 批处理文件名: TWKS\$YMP-4094 - 20250617-twks-Fx277.lcb  
 样品瓶号: 3-31 版本号: 6.115  
 进样体积: 10 μl 实验者: xiexinhui  
 进样时间: 2025/06/18 02:17:23 处理者: xiexinhui  
 处理时间(V2): 2025/06/18 09:19:13  
 仪器型号: SHIMADZU LC-2050C (FX277)

## <色谱图>



## <峰表>

检测器A 230nm

峰号	保留时间	面积	面积%	高度	理论塔板数(USP)	拖尾因子	分离度(USP)
1	3.096	48998	100.000	5672	3026	1.206	--
总计		48998	100.000	5672			

图120 莫匹罗星软膏体外释放测定HPLC图谱  
 合邦-自制品2024102441-pH7.4介质-20min  
 供试品溶液-10

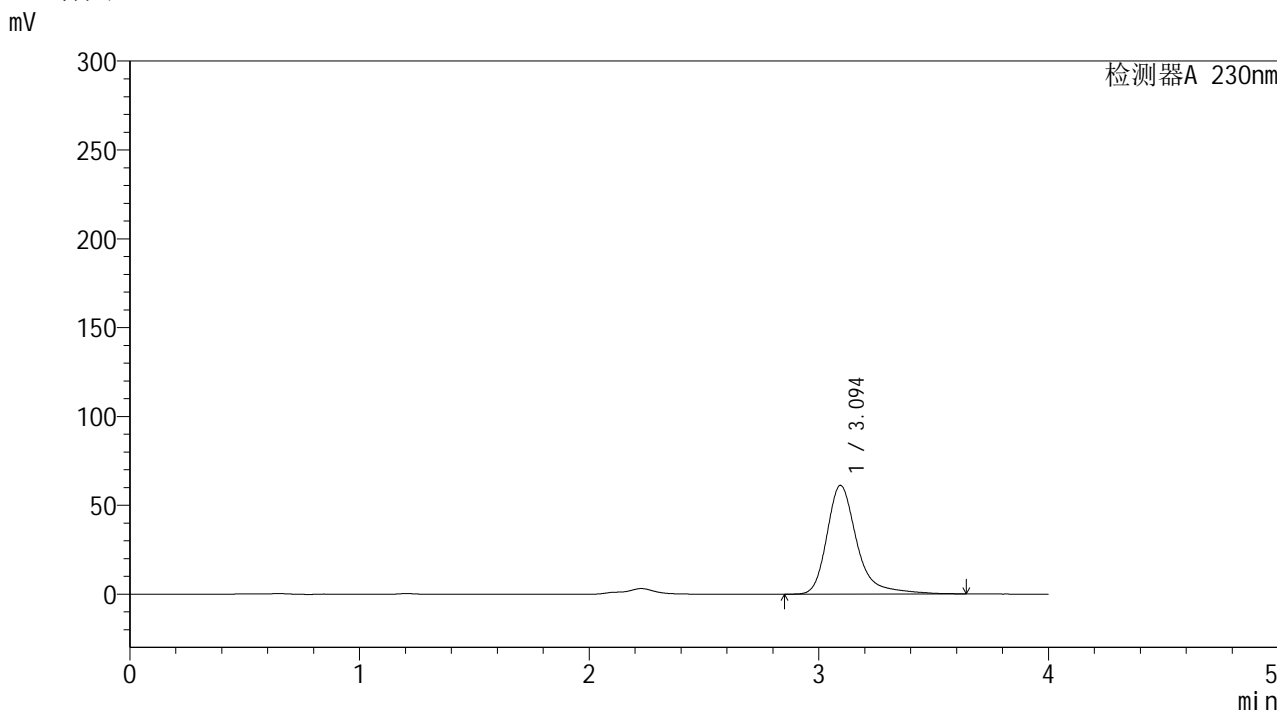


# YMP-4094

## <样品信息>

色谱柱: XB-C18(50mm\*4.6mm,5μm) 流 速: 1.0ml/min  
 柱温: 30°C 波 长: 230nm  
 数据文件名: TWKS\$YMP-4094 - 0-19/28-965-2 - YMP-4094-twsf-2-PBS7.4-20min-gsp11.lcd  
 方法文件名: TWKS\$YMP-4094 - YMP-4094-TWKS-Fx277.lcm  
 批处理文件名: TWKS\$YMP-4094 - 20250617-twks-Fx277.lcb  
 样品瓶号: 3-40 版本号: 6.115  
 进样体积: 10 μl 实验者: xiexinhui  
 进样时间: 2025/06/18 02:21:45 处理者: xiexinhui  
 处理时间(V2): 2025/06/18 09:19:15  
 仪器型号: SHIMADZU LC-2050C (FX277)

## <色谱图>



## <峰表>

检测器A 230nm

峰号	保留时间	面积	面积%	高度	理论塔板数(USP)	拖尾因子	分离度(USP)
1	3.094	558999	100.000	61196	3015	1.351	--
总计		558999	100.000	61196			

图121 莫匹罗星软膏体外释放测定HPLC图谱  
 合邦-参比制剂J58S-pH7.4介质-20min  
 供试品溶液-11

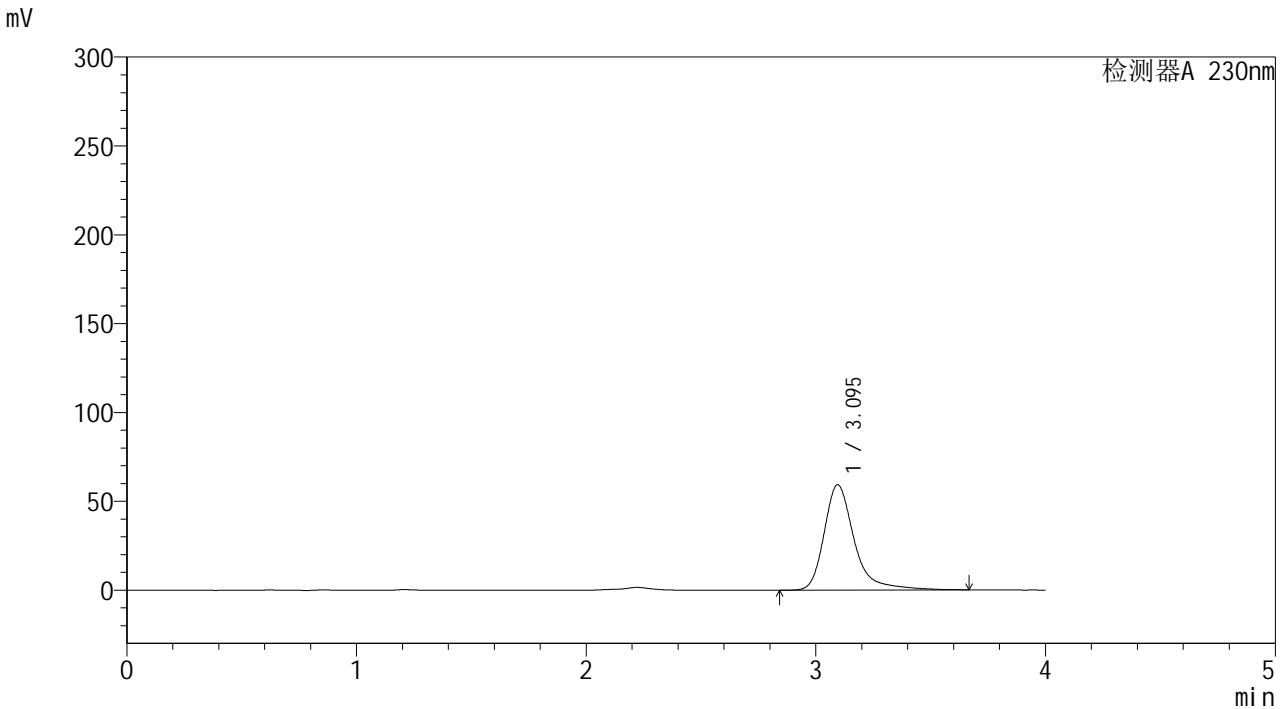


# YMP-4094

## <样品信息>

色谱柱: XB-C18(50mm\*4.6mm,5μm) 流速: 1.0ml/min  
 柱温: 30°C 波长: 230nm  
 数据文件名: TWKS\$YMP-4094 - 0-19/28-966-2 - YMP-4094-twsf-2-PBS7.4-20min-gsp12.lcd  
 方法文件名: TWKS\$YMP-4094 - YMP-4094-TWKS-Fx277.lcm  
 批处理文件名: TWKS\$YMP-4094 - 20250617-twks-Fx277.lcb  
 样品瓶号: 3-49 版本号: 6.115  
 进样体积: 10 μl 实验者: xiexinhui  
 进样时间: 2025/06/18 02:26:06 处理者: xiexinhui  
 处理时间(V2): 2025/06/18 09:19:18  
 仪器型号: SHIMADZU LC-2050C (FX277)

## <色谱图>



## <峰表>

检测器A 230nm

峰号	保留时间	面积	面积%	高度	理论塔板数(USP)	拖尾因子	分离度(USP)
1	3.095	540937	100.000	59258	3015	1.357	--
总计		540937	100.000	59258			

图122 莫匹罗星软膏体外释放测定HPLC图谱  
 合邦-自制品2024102441-pH7.4介质-20min  
 供试品溶液-12

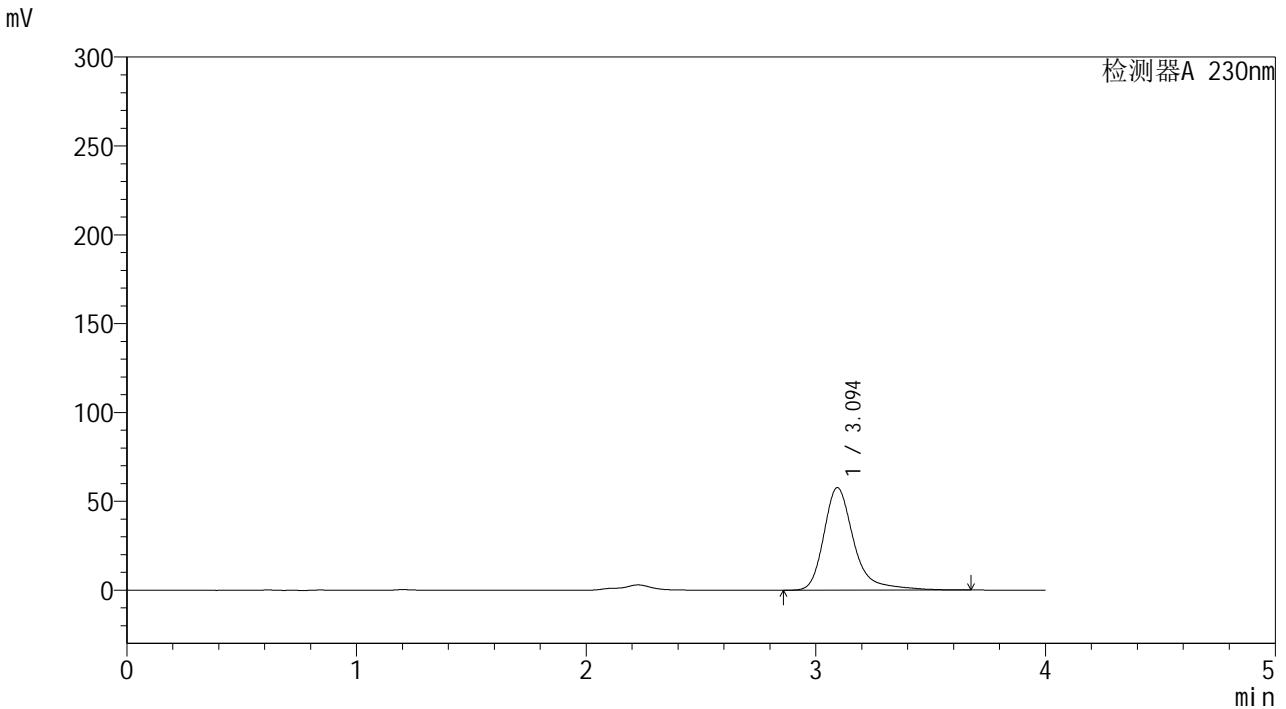


# YMP-4094

<样品信息>

色谱柱: XB-C18(50mm\*4.6mm,5μm) 流速: 1.0ml/min  
 柱温: 30°C 波长: 230nm  
 数据文件名: TWKS\$YMP-4094 - 0-19/28-967-2 - YMP-4094-twsf-2-PBS7.4-30min-gsp1.lcd  
 方法文件名: TWKS\$YMP-4094 - YMP-4094-TWKS-Fx277.lcm  
 批处理文件名: TWKS\$YMP-4094 - 20250617-twks-Fx277.lcb  
 样品瓶号: 3-5  
 进样体积: 10 μl 版本号: 6.115  
 进样时间: 2025/06/18 02:30:28 实验者: xiexinhui  
 处理时间(V2): 2025/06/18 09:19:20 处理者: xiexinhui  
 仪器型号: SHIMADZU LC-2050C (FX277)

<色谱图>



<峰表>

检测器A 230nm

峰号	保留时间	面积	面积%	高度	理论塔板数(USP)	拖尾因子	分离度(USP)
1	3.094	524348	100.000	57632	3030	1.346	--
总计		524348	100.000	57632			

图123 莫匹罗星软膏体外释放测定HPLC图谱  
 合邦-参比制剂J58S-pH7.4介质-30min  
 供试品溶液-1

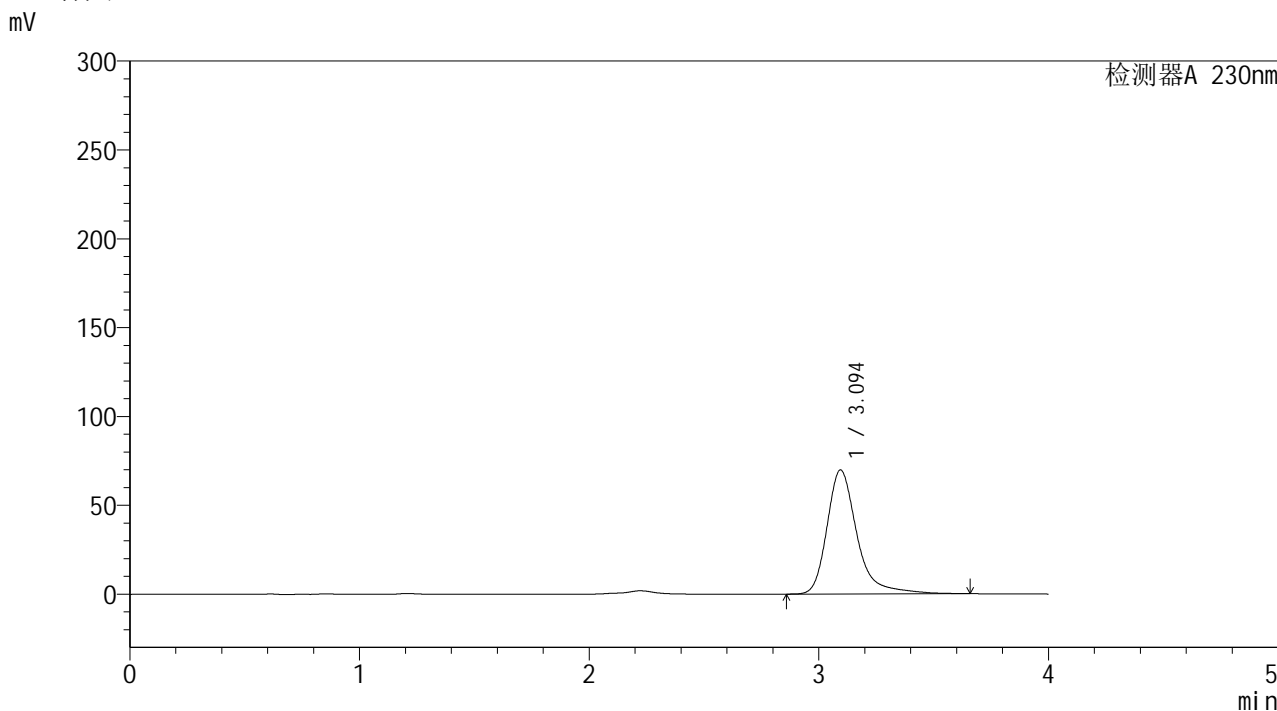


# YMP-4094

## <样品信息>

色谱柱: XB-C18(50mm\*4.6mm,5μm) 流速: 1.0ml/min  
 柱温:30°C 波长: 230nm  
 数据文件名: TWKS\$YMP-4094 - 0-19/28-968-2 - YMP-4094-twsf-2-PBS7.4-30min-gsp2.lcd  
 方法文件名: TWKS\$YMP-4094 - YMP-4094-TWKS-Fx277.lcm  
 批处理文件名: TWKS\$YMP-4094 - 20250617-twks-Fx277.lcb  
 样品瓶号: 3-14  
 进样体积: 10 μl 版本号: 6.115  
 进样时间: 2025/06/18 02:34:49 实验者: xiexinhui  
 处理时间(V2): 2025/06/18 09:19:22 处理者: xiexinhui  
 仪器型号: SHIMADZU LC-2050C (FX277)

## <色谱图>



## <峰表>

检测器A 230nm

峰号	保留时间	面积	面积%	高度	理论塔板数(USP)	拖尾因子	分离度(USP)
1	3.094	635145	100.000	69773	3019	1.344	--
总计		635145	100.000	69773			

图124 莫匹罗星软膏体外释放测定HPLC图谱  
 合邦-自制品2024102441-pH7.4介质-30min  
 供试品溶液-2

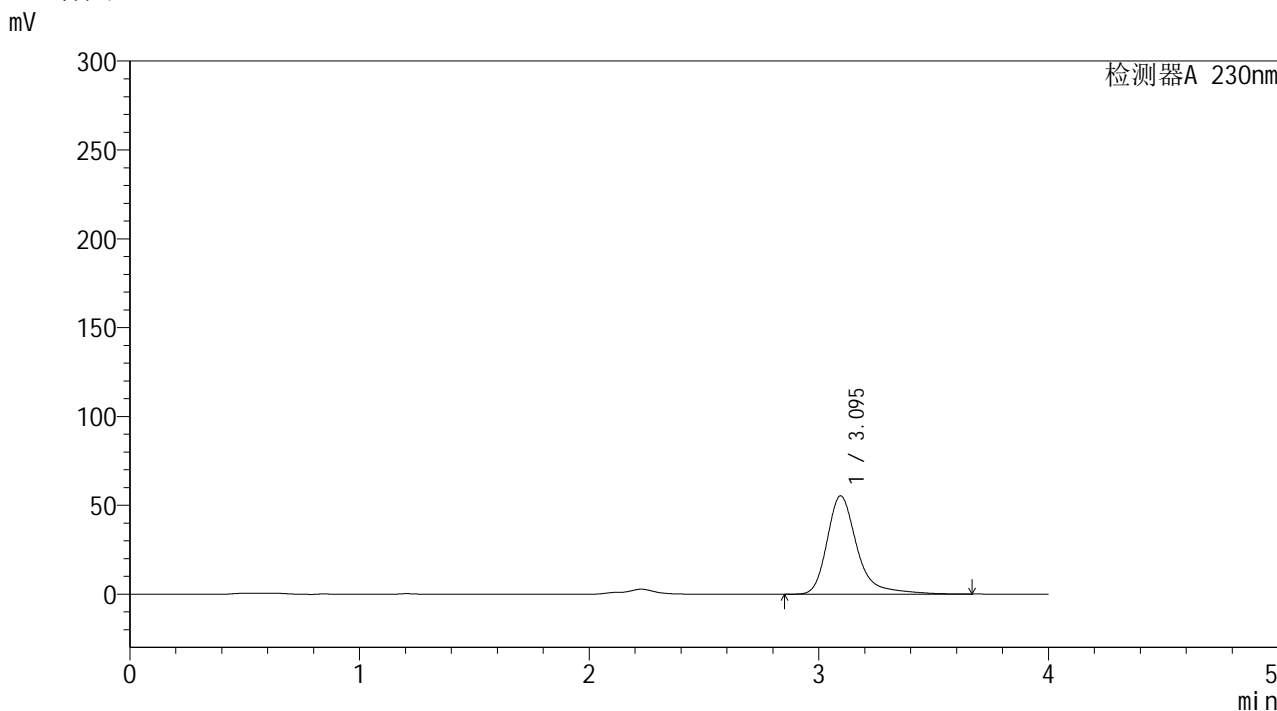


# YMP-4094

## <样品信息>

色谱柱: XB-C18(50mm\*4.6mm,5μm) 流 速: 1.0ml/min  
 柱温:30℃ 波 长: 230nm  
 数据文件名: TWKS\$YMP-4094 - 0-19/28-969-2 - YMP-4094-twsf-2-PBS7.4-30min-gsp3.lcd  
 方法文件名: TWKS\$YMP-4094 - YMP-4094-TWKS-Fx277.lcm  
 批处理文件名: TWKS\$YMP-4094 - 20250617-twks-Fx277.lcb  
 样品瓶号: 3-23  
 进样体积: 10 μl 版本号: 6.115  
 进样时间: 2025/06/18 02:39:11 实验者: xiexinhui  
 处理时间(V2): 2025/06/18 09:19:25 处理者: xiexinhui  
 仪器型号: SHIMADZU LC-2050C (FX277)

## <色谱图>



## <峰表>

检测器A 230nm

峰号	保留时间	面积	面积%	高度	理论塔板数(USP)	拖尾因子	分离度(USP)
1	3.095	505107	100.000	55349	3011	1.358	--
总计		505107	100.000	55349			

图125 莫匹罗星软膏体外释放测定HPLC图谱  
 合邦-参比制剂J58S-pH7.4介质-30min  
 供试品溶液-3

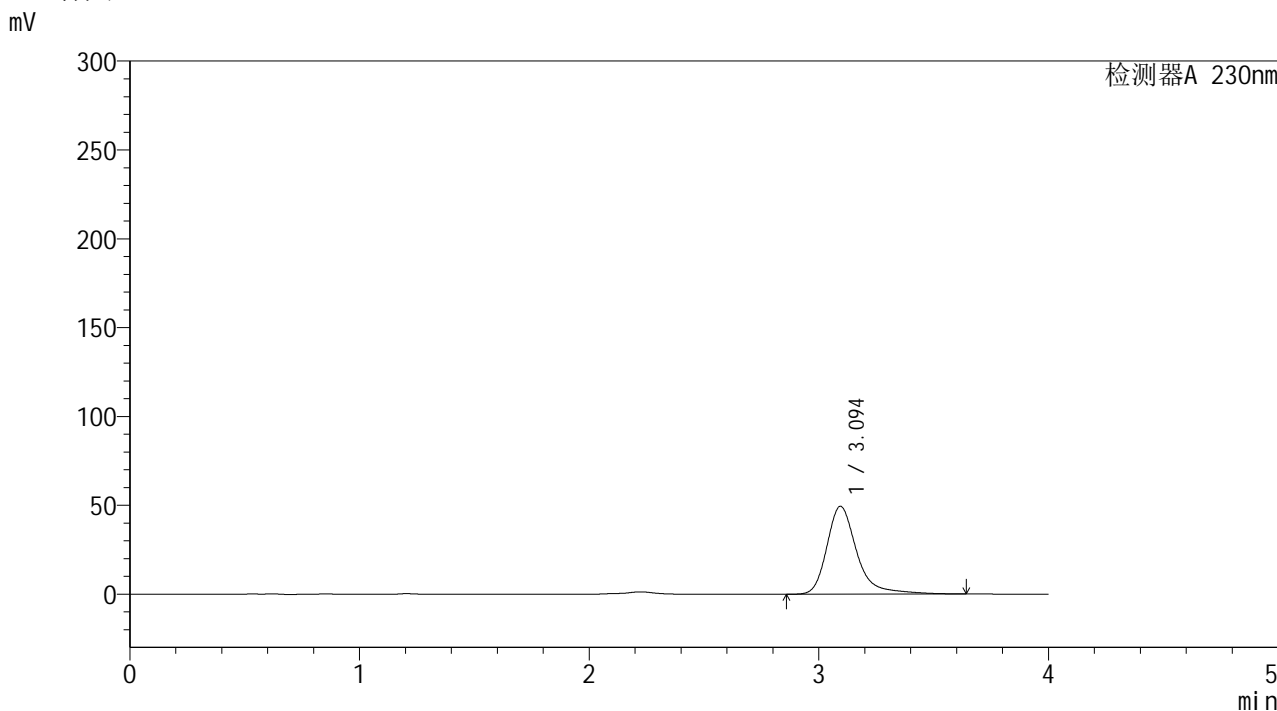


# YMP-4094

## <样品信息>

色谱柱: XB-C18(50mm\*4.6mm,5μm) 流 速: 1.0ml/min  
 柱温:30℃ 波 长: 230nm  
 数据文件名: TWKS\$YMP-4094 - 0-19/28-970-2 - YMP-4094-twsf-2-PBS7.4-30min-gsp4.lcd  
 方法文件名: TWKS\$YMP-4094 - YMP-4094-TWKS-Fx277.lcm  
 批处理文件名: TWKS\$YMP-4094 - 20250617-twks-Fx277.lcb  
 样品瓶号: 3-32 版本号: 6.115  
 进样体积: 10 μl 实验者: xiexinhui  
 进样时间: 2025/06/18 02:43:32 处理者: xiexinhui  
 处理时间(V2): 2025/06/18 09:19:27  
 仪器型号: SHIMADZU LC-2050C (FX277)

## <色谱图>



## <峰表>

检测器A 230nm

峰号	保留时间	面积	面积%	高度	理论塔板数(USP)	拖尾因子	分离度(USP)
1	3.094	449969	100.000	49434	3015	1.336	--
总计		449969	100.000	49434			

图126 莫匹罗星软膏体外释放测定HPLC图谱  
 合邦-自制品2024102441-pH7.4介质-30min  
 供试品溶液-4

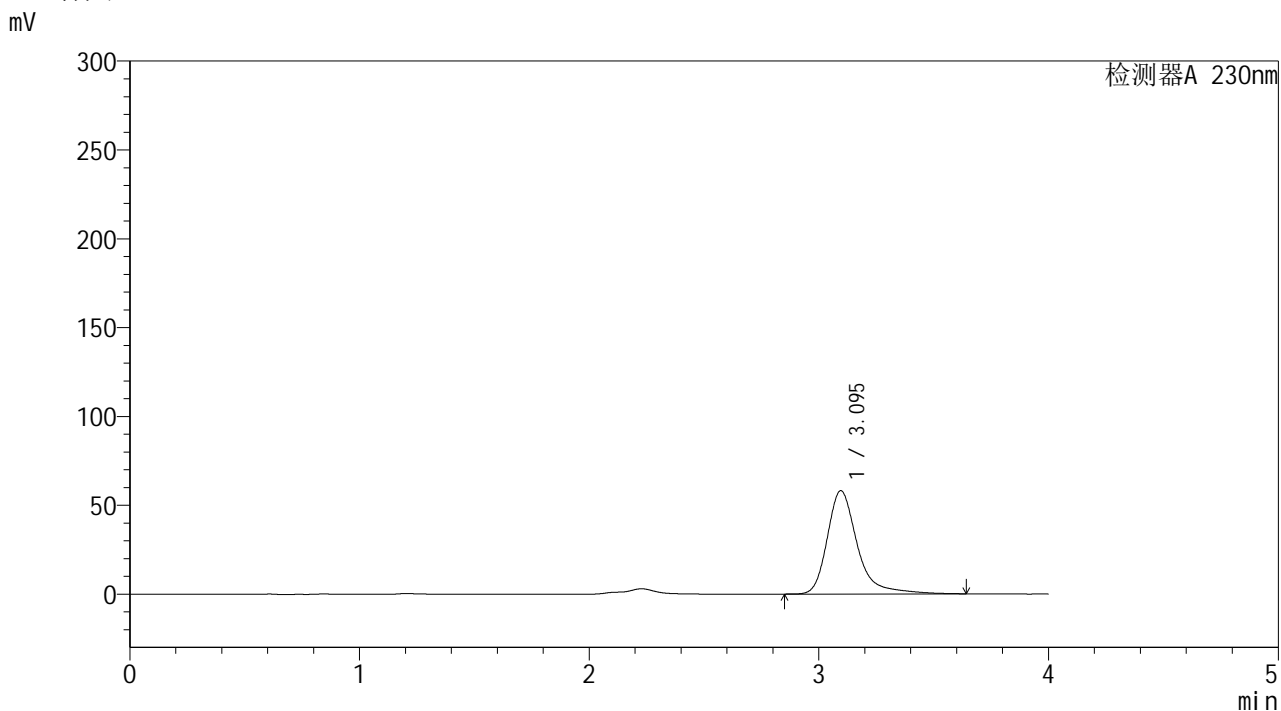


# YMP-4094

## <样品信息>

色谱柱: XB-C18(50mm\*4.6mm,5μm)      流 速: 1.0ml/min  
 柱温: 30°C      波 长: 230nm  
 数据文件名: TWKS\$YMP-4094 - 0-19/28-971-2 - YMP-4094-twsf-2-PBS7.4-30min-gsp5.lcd  
 方法文件名: TWKS\$YMP-4094 - YMP-4094-TWKS-Fx277.lcm  
 批处理文件名: TWKS\$YMP-4094 - 20250617-twks-Fx277.lcb  
 样品瓶号: 3-41  
 进样体积: 10 μl      版本号: 6.115  
 进样时间: 2025/06/18 02:47:53      实验者: xiexinhui  
 处理时间(V2): 2025/06/18 09:19:30      处理者: xiexinhui  
 仪器型号: SHIMADZU LC-2050C (FX277)

## <色谱图>



## <峰表>

检测器A 230nm

峰号	保留时间	面积	面积%	高度	理论塔板数(USP)	拖尾因子	分离度(USP)
1	3.095	530026	100.000	58139	3016	1.356	--
总计		530026	100.000	58139			

图127 莫匹罗星软膏体外释放测定HPLC图谱  
 合邦-参比制剂J58S-pH7.4介质-30min  
 供试品溶液-5

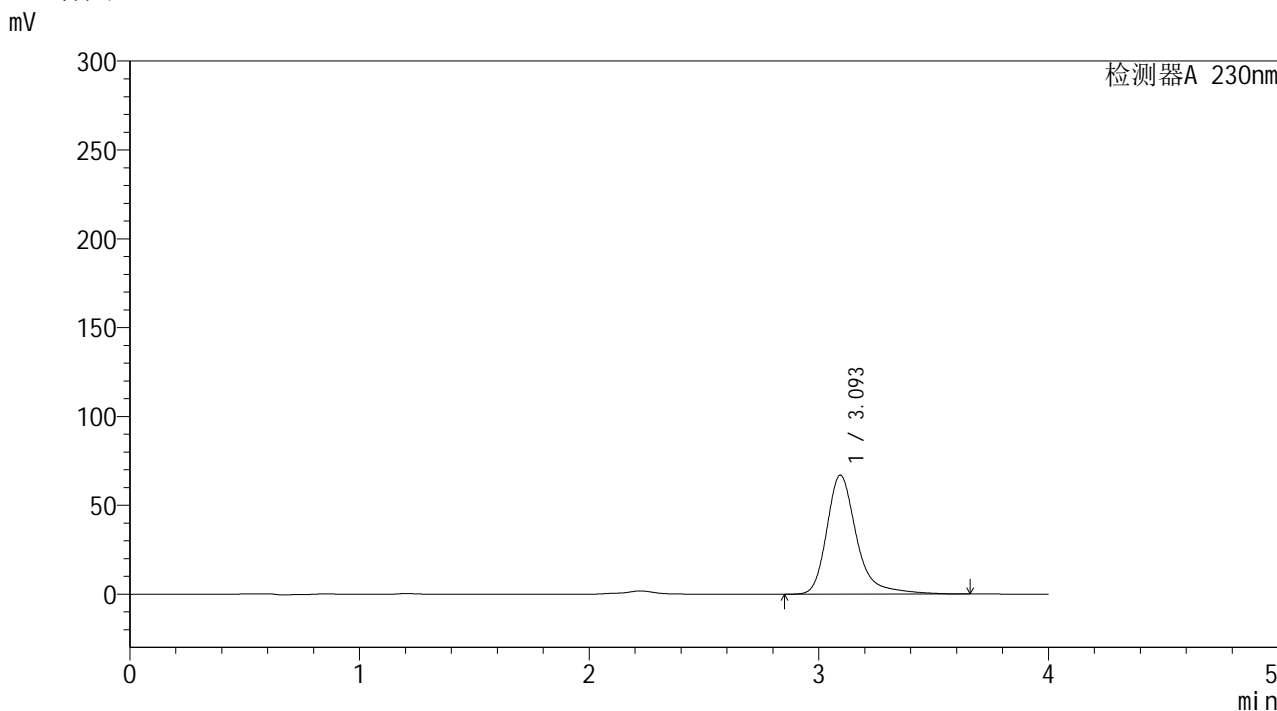


# YMP-4094

## <样品信息>

色谱柱: XB-C18(50mm\*4.6mm,5μm) 流速: 1.0ml/min  
 柱温: 30°C 波长: 230nm  
 数据文件名: TWKS\$YMP-4094 - 0-19/28-972-2 - YMP-4094-twsf-2-PBS7.4-30min-gsp6.lcd  
 方法文件名: TWKS\$YMP-4094 - YMP-4094-TWKS-Fx277.lcm  
 批处理文件名: TWKS\$YMP-4094 - 20250617-twks-Fx277.lcb  
 样品瓶号: 3-50  
 进样体积: 10 μl 版本号: 6.115  
 进样时间: 2025/06/18 02:52:14 实验者: xiexinhui  
 处理时间(V2): 2025/06/18 09:19:32 处理者: xiexinhui  
 仪器型号: SHIMADZU LC-2050C (FX277)

## <色谱图>



## <峰表>

检测器A 230nm

峰号	保留时间	面积	面积%	高度	理论塔板数(USP)	拖尾因子	分离度(USP)
1	3.093	606269	100.000	66888	3035	1.328	--
总计		606269	100.000	66888			

图128 莫匹罗星软膏体外释放测定HPLC图谱  
 合邦-自制品2024102441-pH7.4介质-30min  
 供试品溶液-6

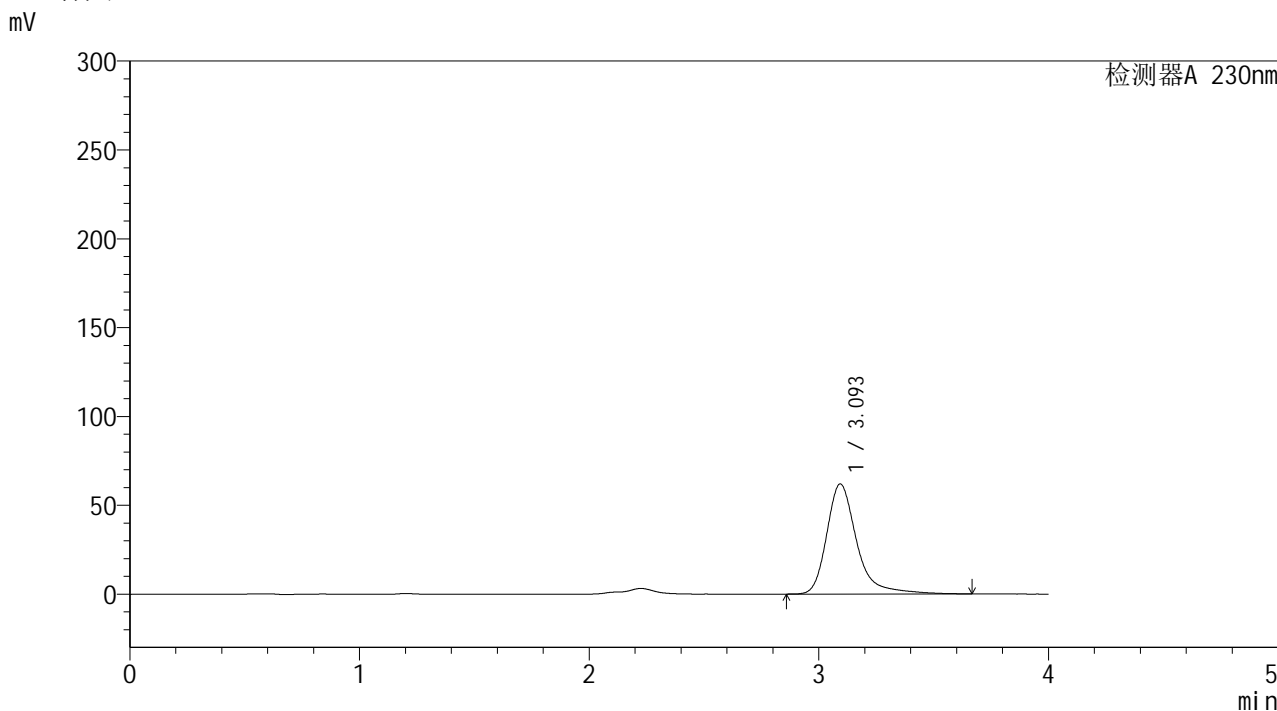


# YMP-4094

## <样品信息>

色谱柱: XB-C18(50mm\*4.6mm,5μm) 流 速: 1.0ml/min  
 柱温: 30°C 波 长: 230nm  
 数据文件名: TWKS\$YMP-4094 - 0-19/28-973-2 - YMP-4094-twsf-2-PBS7.4-30min-gsp7.lcd  
 方法文件名: TWKS\$YMP-4094 - YMP-4094-TWKS-Fx277.lcm  
 批处理文件名: TWKS\$YMP-4094 - 20250617-twks-Fx277.lcb  
 样品瓶号: 3-6  
 进样体积: 10 μl 版本号: 6.115  
 进样时间: 2025/06/18 02:56:35 实验者: xiexinhui  
 处理时间(V2): 2025/06/18 09:19:35 处理者: xiexinhui  
 仪器型号: SHIMADZU LC-2050C (FX277)

## <色谱图>



## <峰表>

检测器A 230nm

峰号	保留时间	面积	面积%	高度	理论塔板数(USP)	拖尾因子	分离度(USP)
1	3.093	563337	100.000	61817	3019	1.345	--
总计		563337	100.000	61817			

图129 莫匹罗星软膏体外释放测定HPLC图谱  
 合邦-参比制剂J58S-pH7.4介质-30min  
 供试品溶液-7

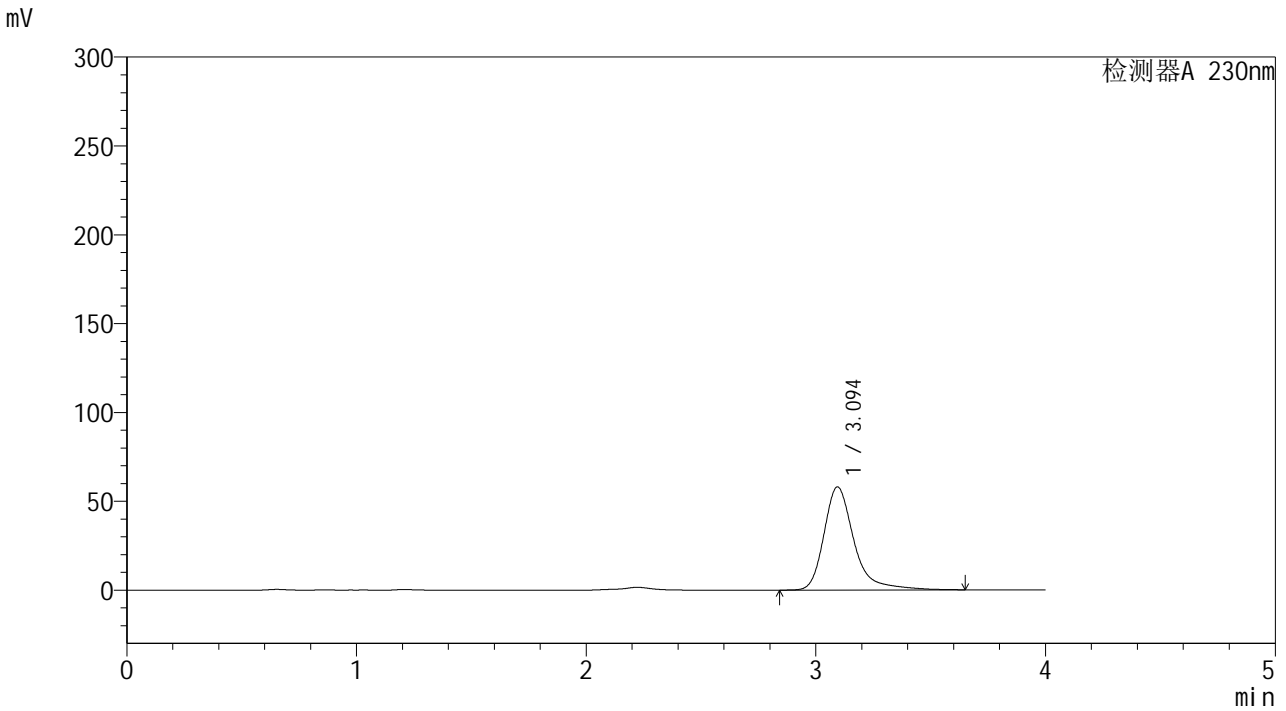


# YMP-4094

## <样品信息>

色谱柱: XB-C18(50mm\*4.6mm,5μm) 流速: 1.0ml/min  
 柱温: 30°C 波长: 230nm  
 数据文件名: TWKS\$YMP-4094 - 0-19/28-974-2 - YMP-4094-twsf-2-PBS7.4-30min-gsp8.lcd  
 方法文件名: TWKS\$YMP-4094 - YMP-4094-TWKS-Fx277.lcm  
 批处理文件名: TWKS\$YMP-4094 - 20250617-twks-Fx277.lcb  
 样品瓶号: 3-15 版本号: 6.115  
 进样体积: 10 μl 实验者: xiexinhui  
 进样时间: 2025/06/18 03:00:56 处理者: xiexinhui  
 处理时间(V2): 2025/06/18 09:19:37  
 仪器型号: SHIMADZU LC-2050C (FX277)

## <色谱图>



## <峰表>

检测器A 230nm

峰号	保留时间	面积	面积%	高度	理论塔板数(USP)	拖尾因子	分离度(USP)
1	3.094	528567	100.000	58011	3012	1.353	--
总计		528567	100.000	58011			

图130 莫匹罗星软膏体外释放测定HPLC图谱  
 合邦-自制品2024102441-pH7.4介质-30min  
 供试品溶液-8

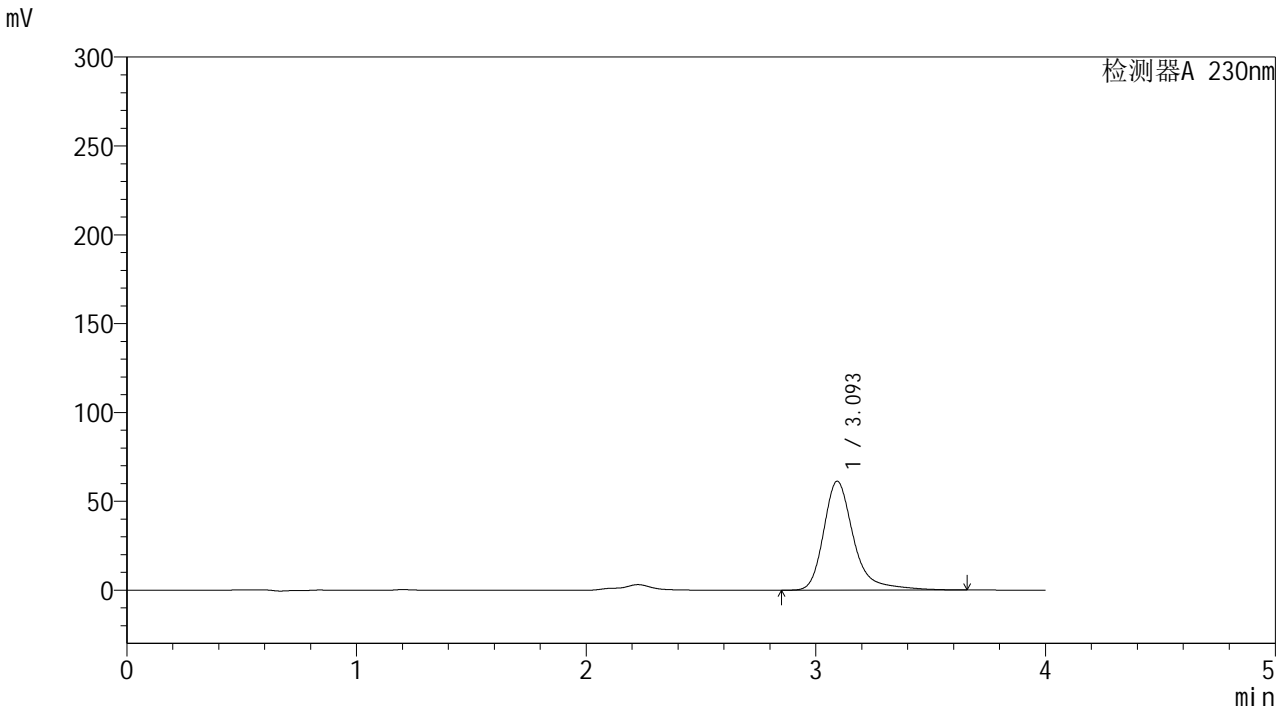


# YMP-4094

<样品信息>

色谱柱: XB-C18(50mm\*4.6mm,5μm) 流 速: 1.0ml/min  
 柱温:30℃ 波 长: 230nm  
 数据文件名: TWKS\$YMP-4094 - 0-19/28-975-2 - YMP-4094-twsf-2-PBS7.4-30min-gsp9.lcd  
 方法文件名: TWKS\$YMP-4094 - YMP-4094-TWKS-Fx277.lcm  
 批处理文件名: TWKS\$YMP-4094 - 20250617-twks-Fx277.lcb  
 样品瓶号: 3-24  
 进样体积: 10 μl 版本号: 6.115  
 进样时间: 2025/06/18 03:05:17 实验者: xiexinhui  
 处理时间(V2): 2025/06/18 09:19:39 处理者: xiexinhui  
 仪器型号: SHIMADZU LC-2050C (FX277)

<色谱图>



<峰表>

检测器A 230nm

峰号	保留时间	面积	面积%	高度	理论塔板数(USP)	拖尾因子	分离度(USP)
1	3.093	557334	100.000	61177	3024	1.337	--
总计		557334	100.000	61177			

图131 莫匹罗星软膏体外释放测定HPLC图谱  
 合邦-参比制剂J58S-pH7.4介质-30min  
 供试品溶液-9

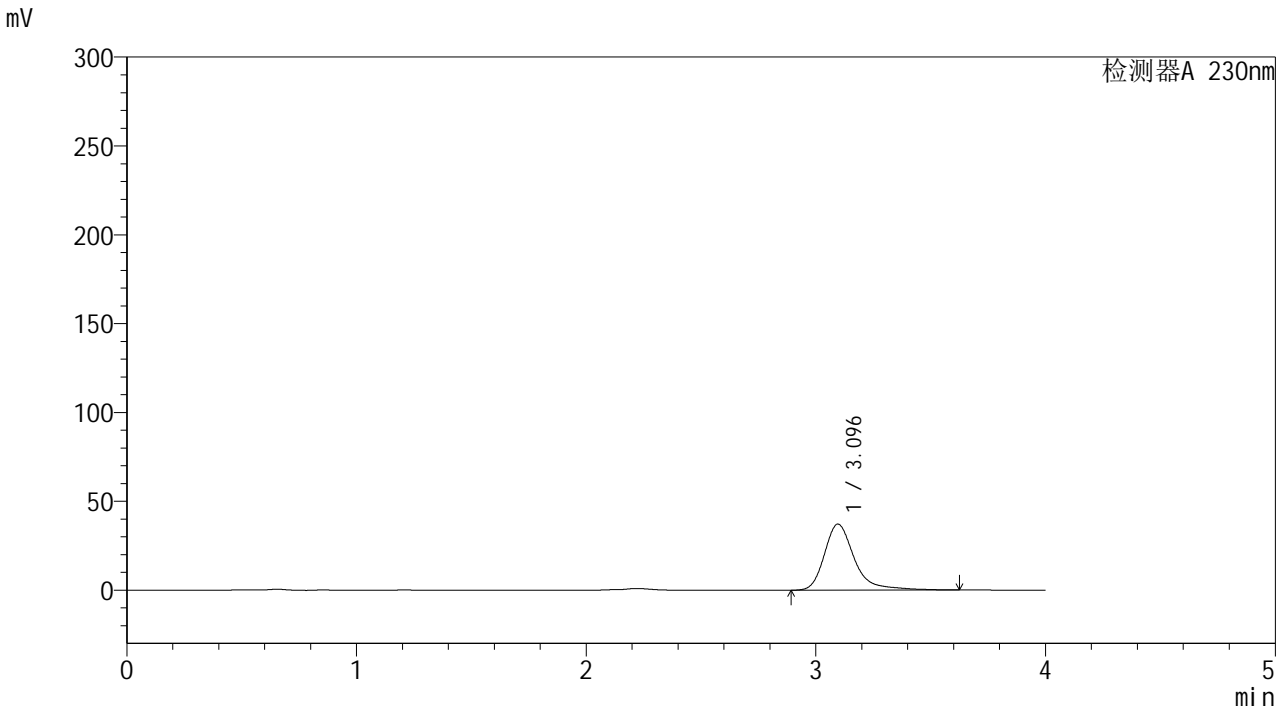


# YMP-4094

## <样品信息>

色谱柱: XB-C18(50mm\*4.6mm,5μm) 流 速: 1.0ml/min  
 柱温: 30°C 波 长: 230nm  
 数据文件名: TWKS\$YMP-4094 - 0-19/28-976-2 - YMP-4094-twsf-2-PBS7.4-30min-gsp10.lcd  
 方法文件名: TWKS\$YMP-4094 - YMP-4094-TWKS-Fx277.lcm  
 批处理文件名: TWKS\$YMP-4094 - 20250617-twks-Fx277.lcb  
 样品瓶号: 3-33  
 进样体积: 10 μl 版本号: 6.115  
 进样时间: 2025/06/18 03:09:39 实验者: xiexinhui  
 处理时间(V2): 2025/06/18 09:19:42 处理者: xiexinhui  
 仪器型号: SHIMADZU LC-2050C (FX277)

## <色谱图>



## <峰表>

检测器A 230nm

峰号	保留时间	面积	面积%	高度	理论塔板数(USP)	拖尾因子	分离度(USP)
1	3.096	337588	100.000	37158	3015	1.344	--
总计		337588	100.000	37158			

图132 莫匹罗星软膏体外释放测定HPLC图谱  
 合邦-自制品2024102441-pH7.4介质-30min  
 供试品溶液-10

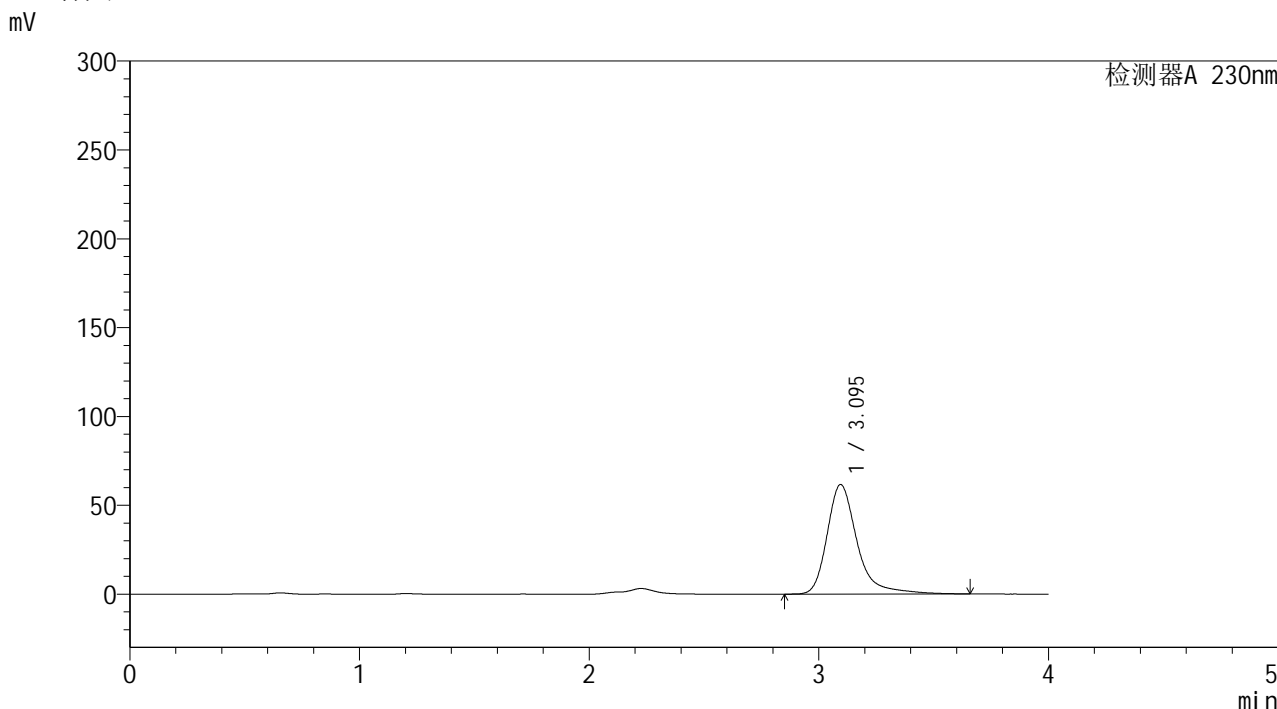


# YMP-4094

## <样品信息>

色谱柱: XB-C18(50mm\*4.6mm,5μm) 流速: 1.0ml/min  
 柱温: 30°C 波长: 230nm  
 数据文件名: TWKS\$YMP-4094 - 0-19/28-977-2 - YMP-4094-twsf-2-PBS7.4-30min-gsp11.lcd  
 方法文件名: TWKS\$YMP-4094 - YMP-4094-TWKS-Fx277.lcm  
 批处理文件名: TWKS\$YMP-4094 - 20250617-twks-Fx277.lcb  
 样品瓶号: 3-42  
 进样体积: 10 μl 版本号: 6.115  
 进样时间: 2025/06/18 03:14:00 实验者: xiexinhui  
 处理时间(V2): 2025/06/18 09:19:44 处理者: xiexinhui  
 仪器型号: SHIMADZU LC-2050C (FX277)

## <色谱图>



## <峰表>

检测器A 230nm

峰号	保留时间	面积	面积%	高度	理论塔板数(USP)	拖尾因子	分离度(USP)
1	3.095	561632	100.000	61646	3018	1.350	--
总计		561632	100.000	61646			

图133 莫匹罗星软膏体外释放测定HPLC图谱  
 合邦-参比制剂J58S-pH7.4介质-30min  
 供试品溶液-11

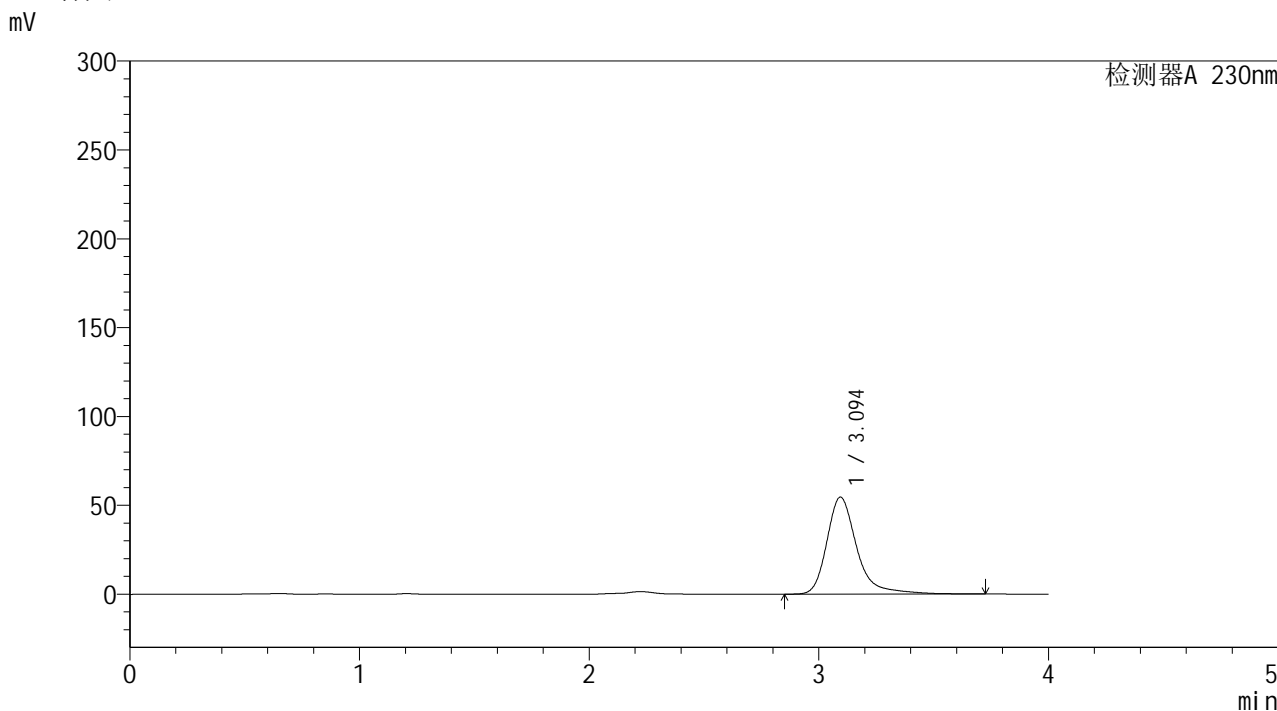


# YMP-4094

## <样品信息>

色谱柱: XB-C18(50mm\*4.6mm,5μm) 流 速: 1.0ml/min  
 柱温: 30°C 波 长: 230nm  
 数据文件名: TWKS\$YMP-4094 - 0-19/28-978-2 - YMP-4094-twsf-2-PBS7.4-30min-gsp12.lcd  
 方法文件名: TWKS\$YMP-4094 - YMP-4094-TWKS-Fx277.lcm  
 批处理文件名: TWKS\$YMP-4094 - 20250617-twks-Fx277.lcb  
 样品瓶号: 3-51  
 进样体积: 10 μl 版本号: 6.115  
 进样时间: 2025/06/18 03:18:21 实验者: xiexinhui  
 处理时间(V2): 2025/06/18 09:19:47 处理者: xiexinhui  
 仪器型号: SHIMADZU LC-2050C (FX277)

## <色谱图>



## <峰表>

检测器A 230nm

峰号	保留时间	面积	面积%	高度	理论塔板数(USP)	拖尾因子	分离度(USP)
1	3.094	495962	100.000	54547	3023	1.333	--
总计		495962	100.000	54547			

图134 莫匹罗星软膏体外释放测定HPLC图谱  
 合邦-自制品2024102441-pH7.4介质-30min  
 供试品溶液-12

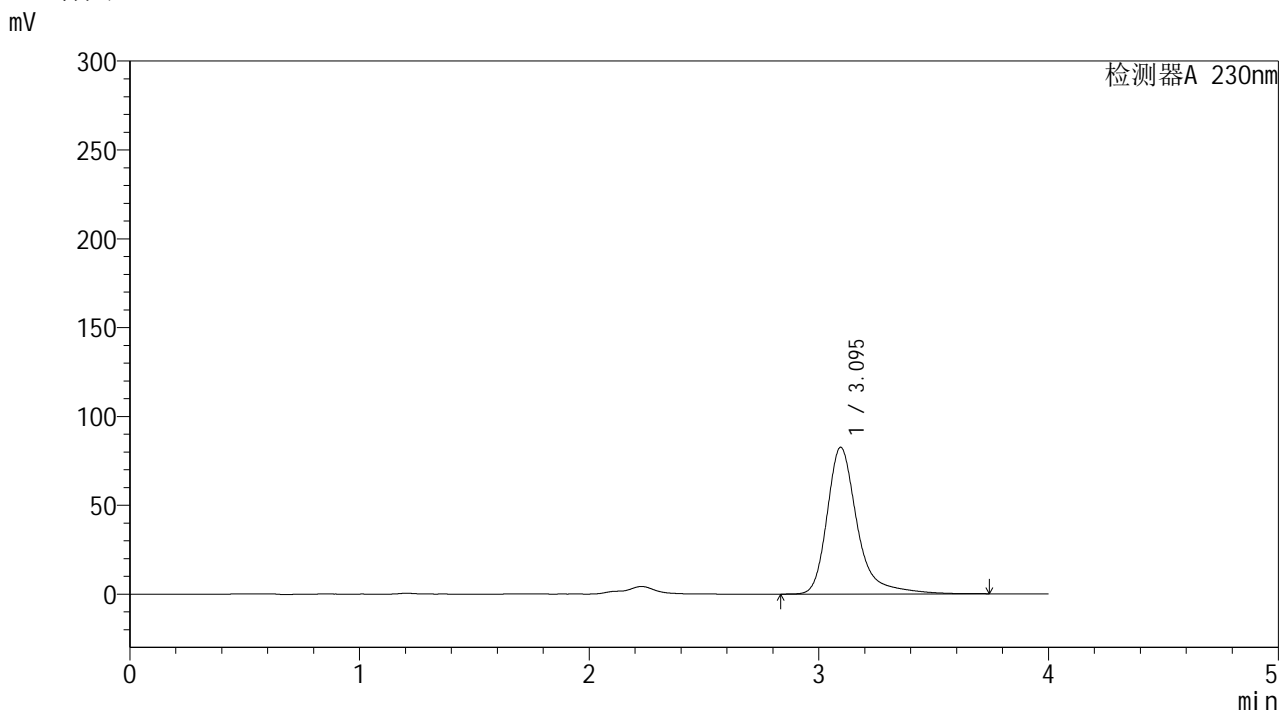


# YMP-4094

## <样品信息>

色谱柱: XB-C18(50mm\*4.6mm,5μm) 流 速: 1.0ml/min  
 柱温: 30°C 波 长: 230nm  
 数据文件名: TWKS\$YMP-4094 - 0-19/28-979-2 - YMP-4094-twsf-2-PBS7.4-45min-gsp1.lcd  
 方法文件名: TWKS\$YMP-4094 - YMP-4094-TWKS-Fx277.lcm  
 批处理文件名: TWKS\$YMP-4094 - 20250617-twks-Fx277.lcb  
 样品瓶号: 3-7  
 进样体积: 10 μl 版本号: 6.115  
 进样时间: 2025/06/18 03:22:42 实验者: xiexinhui  
 处理时间(V2): 2025/06/18 09:19:49 处理者: xiexinhui  
 仪器型号: SHIMADZU LC-2050C (FX277)

## <色谱图>



## <峰表>

检测器A 230nm

峰号	保留时间	面积	面积%	高度	理论塔板数(USP)	拖尾因子	分离度(USP)
1	3.095	755426	100.000	82544	3014	1.358	--
总计		755426	100.000	82544			

图135 莫匹罗星软膏体外释放测定HPLC图谱  
 合邦-参比制剂J58S-pH7.4介质-45min  
 供试品溶液-1

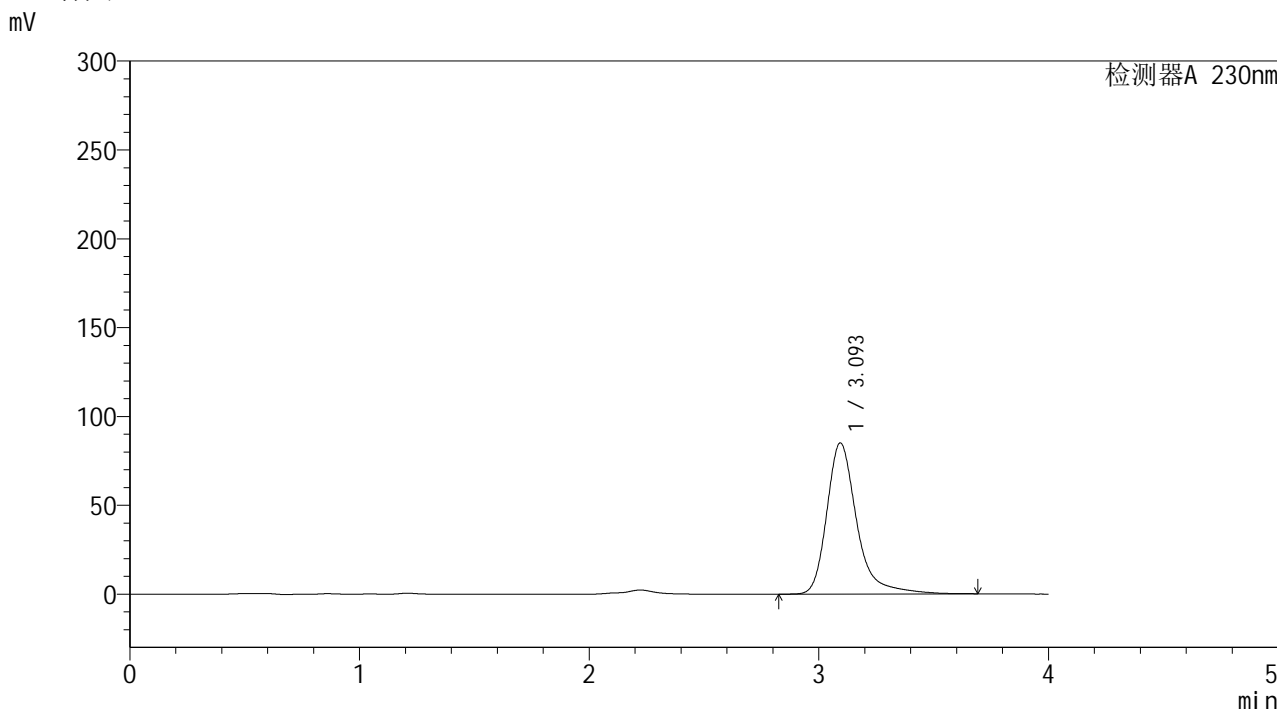


# YMP-4094

## <样品信息>

色谱柱: XB-C18(50mm\*4.6mm,5μm) 流速: 1.0ml/min  
 柱温: 30°C 波长: 230nm  
 数据文件名: TWKS\$YMP-4094 - 0-19/28-980-2 - YMP-4094-twsf-2-PBS7.4-45min-gsp2.lcd  
 方法文件名: TWKS\$YMP-4094 - YMP-4094-TWKS-Fx277.lcm  
 批处理文件名: TWKS\$YMP-4094 - 20250617-twks-Fx277.lcb  
 样品瓶号: 3-16 版本号: 6.115  
 进样体积: 10 μl 实验者: xiexinhui  
 进样时间: 2025/06/18 03:27:04 处理者: xiexinhui  
 处理时间(V2): 2025/06/18 09:19:52  
 仪器型号: SHIMADZU LC-2050C (FX277)

## <色谱图>



## <峰表>

检测器A 230nm

峰号	保留时间	面积	面积%	高度	理论塔板数(USP)	拖尾因子	分离度(USP)
1	3.093	773779	100.000	84960	3021	1.341	--
总计		773779	100.000	84960			

图136 莫匹罗星软膏体外释放测定HPLC图谱  
 合邦-自制品2024102441-pH7.4介质-45min  
 供试品溶液-2

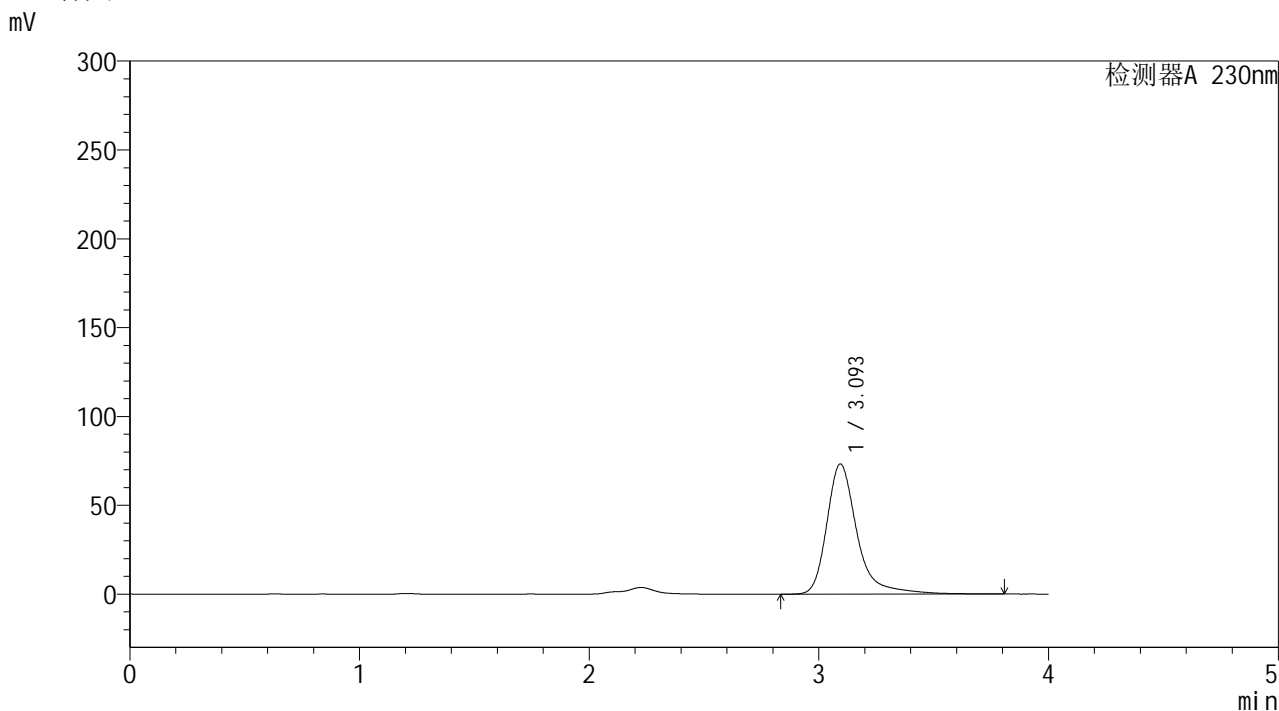


# YMP-4094

## <样品信息>

色谱柱: XB-C18(50mm\*4.6mm,5μm) 流 速: 1.0ml/min  
 柱温: 30°C 波 长: 230nm  
 数据文件名: TWKS\$YMP-4094 - 0-19/28-981-2 - YMP-4094-twsf-2-PBS7.4-45min-gsp3.lcd  
 方法文件名: TWKS\$YMP-4094 - YMP-4094-TWKS-Fx277.lcm  
 批处理文件名: TWKS\$YMP-4094 - 20250617-twks-Fx277.lcb  
 样品瓶号: 3-25 版本号: 6.115  
 进样体积: 10 μl 实验者: xiexinhui  
 进样时间: 2025/06/18 03:31:25 处理者: xiexinhui  
 处理时间(V2): 2025/06/18 09:19:54  
 仪器型号: SHIMADZU LC-2050C (FX277)

## <色谱图>



## <峰表>

检测器A 230nm

峰号	保留时间	面积	面积%	高度	理论塔板数(USP)	拖尾因子	分离度(USP)
1	3.093	672132	100.000	73170	3008	1.358	--
总计		672132	100.000	73170			

图137 莫匹罗星软膏体外释放测定HPLC图谱  
 合邦-参比制剂J58S-pH7.4介质-45min  
 供试品溶液-3

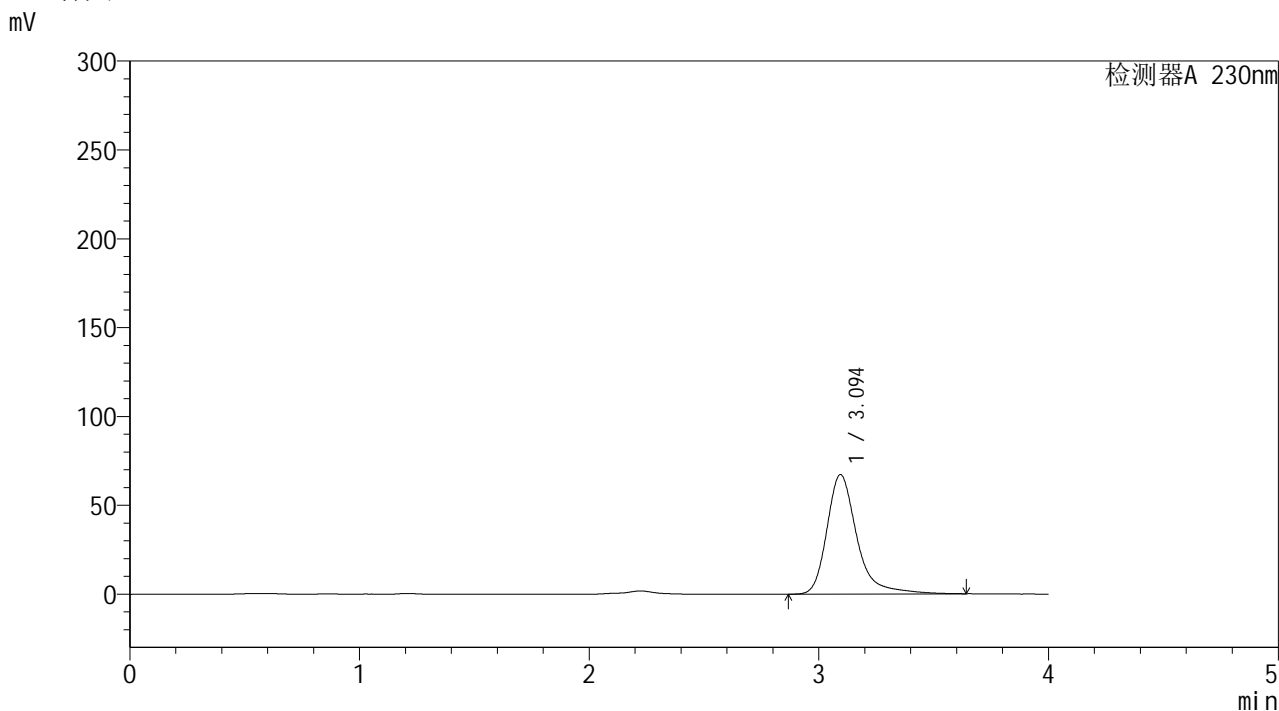


# YMP-4094

## <样品信息>

色谱柱: XB-C18(50mm\*4.6mm,5μm) 流速: 1.0ml/min  
 柱温: 30°C 波长: 230nm  
 数据文件名: TWKS\$YMP-4094 - 0-19/28-982-2 - YMP-4094-twsf-2-PBS7.4-45min-gsp4.lcd  
 方法文件名: TWKS\$YMP-4094 - YMP-4094-TWKS-Fx277.lcm  
 批处理文件名: TWKS\$YMP-4094 - 20250617-twks-Fx277.lcb  
 样品瓶号: 3-34  
 进样体积: 10 μl 版本号: 6.115  
 进样时间: 2025/06/18 03:35:46 实验者: xiexinhui  
 处理时间(V2): 2025/06/18 09:19:56 处理者: xiexinhui  
 仪器型号: SHIMADZU LC-2050C (FX277)

## <色谱图>



## <峰表>

检测器A 230nm

峰号	保留时间	面积	面积%	高度	理论塔板数(USP)	拖尾因子	分离度(USP)
1	3.094	611898	100.000	67196	3016	1.344	--
总计		611898	100.000	67196			

图138 莫匹罗星软膏体外释放测定HPLC图谱  
 合邦-自制品2024102441-pH7.4介质-45min  
 供试品溶液-4

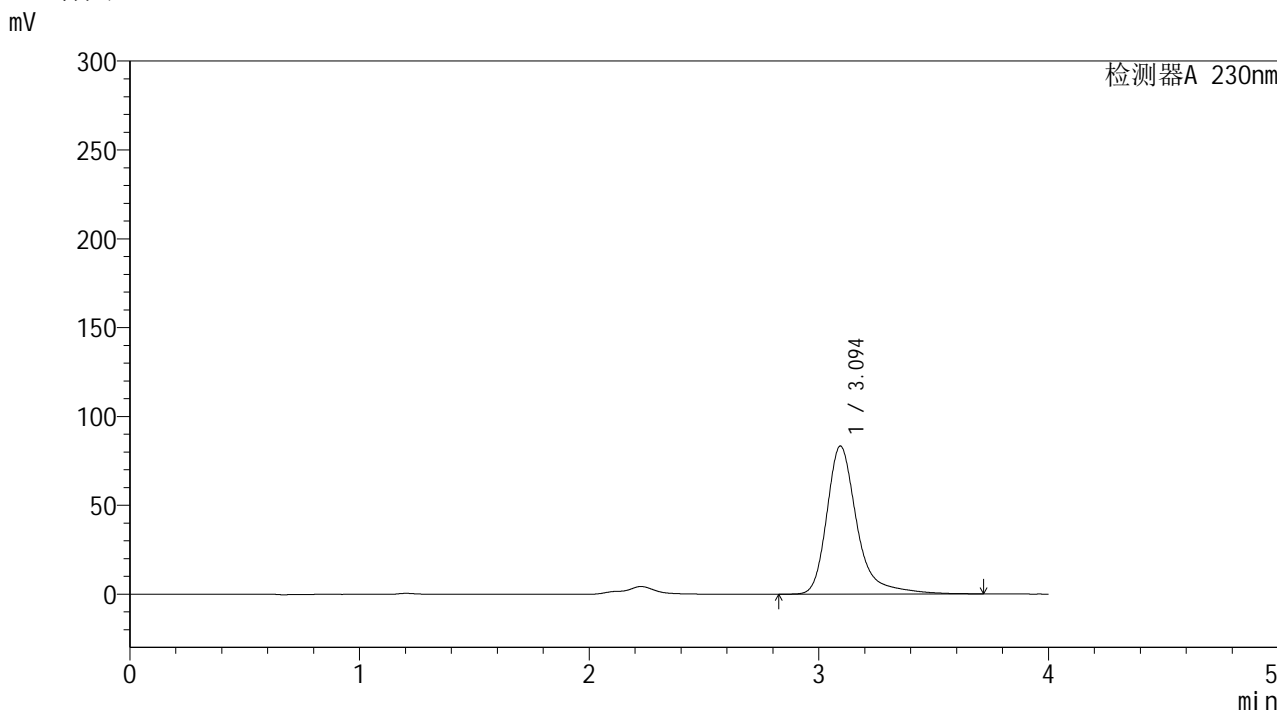


# YMP-4094

## <样品信息>

色谱柱: XB-C18(50mm\*4.6mm,5μm) 流 速: 1.0ml/min  
 柱温: 30°C 波 长: 230nm  
 数据文件名: TWKS\$YMP-4094 - 0-19/28-983-2 - YMP-4094-twsf-2-PBS7.4-45min-gsp5.lcd  
 方法文件名: TWKS\$YMP-4094 - YMP-4094-TWKS-Fx277.lcm  
 批处理文件名: TWKS\$YMP-4094 - 20250617-twks-Fx277.lcb  
 样品瓶号: 3-43  
 进样体积: 10 μl 版本号: 6.115  
 进样时间: 2025/06/18 03:40:07 实验者: xiexinhui  
 处理时间(V2): 2025/06/18 09:19:59 处理者: xiexinhui  
 仪器型号: SHIMADZU LC-2050C (FX277)

## <色谱图>



## <峰表>

检测器A 230nm

峰号	保留时间	面积	面积%	高度	理论塔板数(USP)	拖尾因子	分离度(USP)
1	3.094	762852	100.000	83258	3014	1.362	--
总计		762852	100.000	83258			

图139 莫匹罗星软膏体外释放测定HPLC图谱  
 合邦-参比制剂J58S-pH7.4介质-45min  
 供试品溶液-5

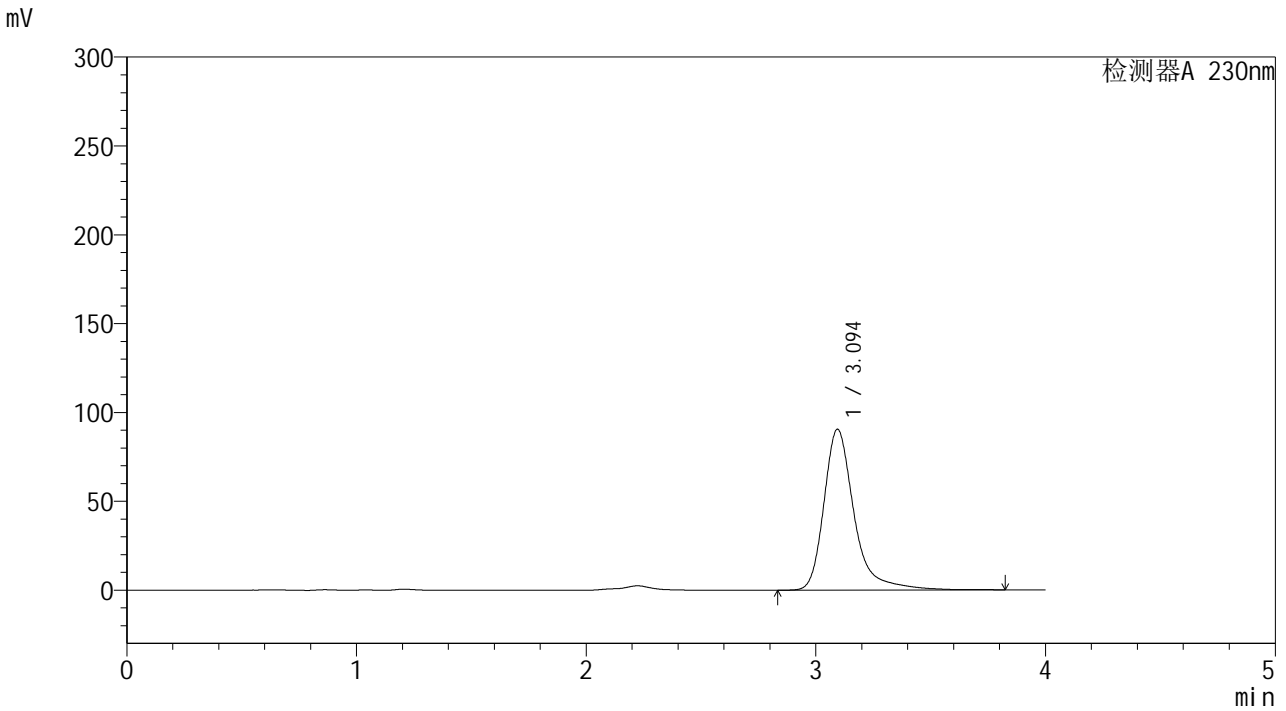


# YMP-4094

<样品信息>

色谱柱: XB-C18(50mm\*4.6mm,5μm) 流速: 1.0ml/min  
 柱温: 30°C 波长: 230nm  
 数据文件名: TWKS\$YMP-4094 - 0-19/28-984-2 - YMP-4094-twsf-2-PBS7.4-45min-gsp6.lcd  
 方法文件名: TWKS\$YMP-4094 - YMP-4094-TWKS-Fx277.lcm  
 批处理文件名: TWKS\$YMP-4094 - 20250617-twks-Fx277.lcb  
 样品瓶号: 3-52  
 进样体积: 10 μl 版本号: 6.115  
 进样时间: 2025/06/18 03:44:28 实验者: xiexinhui  
 处理时间(V2): 2025/06/18 09:20:01 处理者: xiexinhui  
 仪器型号: SHIMADZU LC-2050C (FX277)

<色谱图>



<峰表>

检测器A 230nm

峰号	保留时间	面积	面积%	高度	理论塔板数(USP)	拖尾因子	分离度(USP)
1	3.094	830092	100.000	90480	3012	1.365	--
总计		830092	100.000	90480			

图140 莫匹罗星软膏体外释放测定HPLC图谱  
 合邦-自制品2024102441-pH7.4介质-45min  
 供试品溶液-6

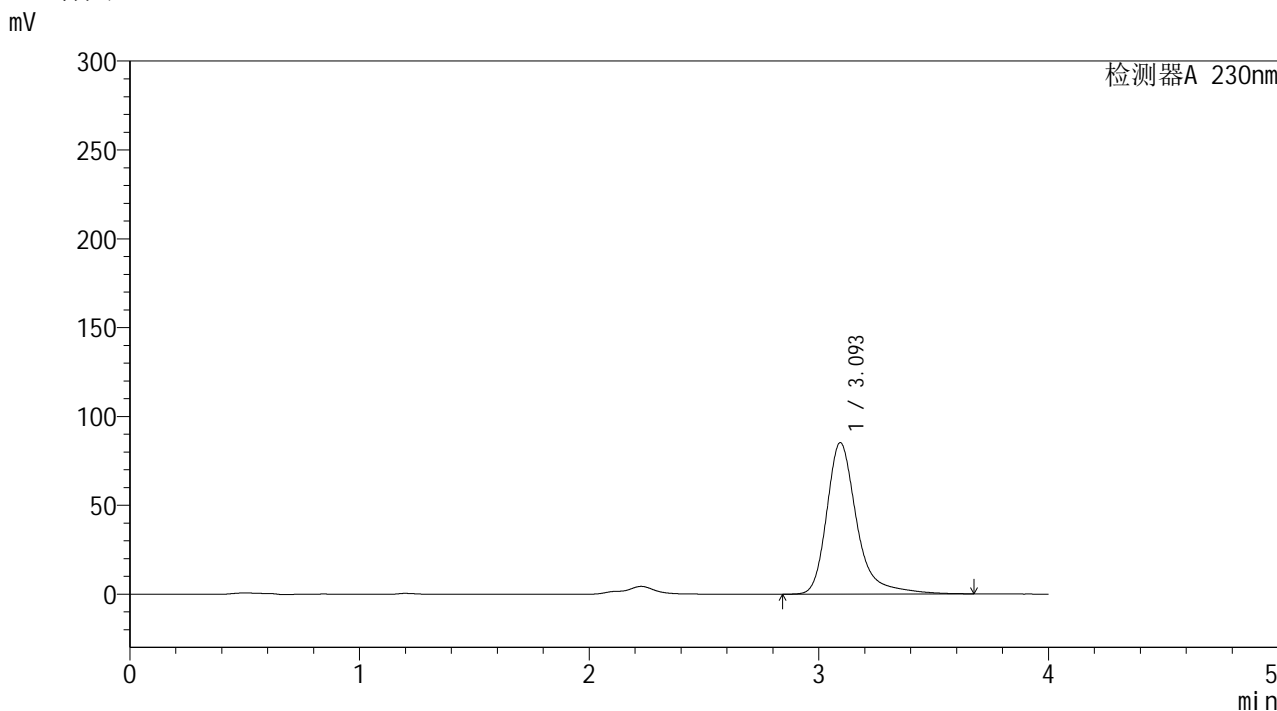


# YMP-4094

## <样品信息>

色谱柱: XB-C18(50mm\*4.6mm,5μm) 流 速: 1.0ml/min  
 柱温: 30°C 波 长: 230nm  
 数据文件名: TWKS\$YMP-4094 - 0-19/28-985-2 - YMP-4094-twsf-2-PBS7.4-45min-gsp7.lcd  
 方法文件名: TWKS\$YMP-4094 - YMP-4094-TWKS-Fx277.lcm  
 批处理文件名: TWKS\$YMP-4094 - 20250617-twks-Fx277.lcb  
 样品瓶号: 3-8  
 进样体积: 10 μl 版本号: 6.115  
 进样时间: 2025/06/18 03:48:50 实验者: xiexinhui  
 处理时间(V2): 2025/06/18 09:20:04 处理者: xiexinhui  
 仪器型号: SHIMADZU LC-2050C (FX277)

## <色谱图>



## <峰表>

检测器A 230nm

峰号	保留时间	面积	面积%	高度	理论塔板数(USP)	拖尾因子	分离度(USP)
1	3.093	778328	100.000	85136	3010	1.350	--
总计		778328	100.000	85136			

图141 莫匹罗星软膏体外释放测定HPLC图谱  
 合邦-参比制剂J58S-pH7.4介质-45min  
 供试品溶液-7

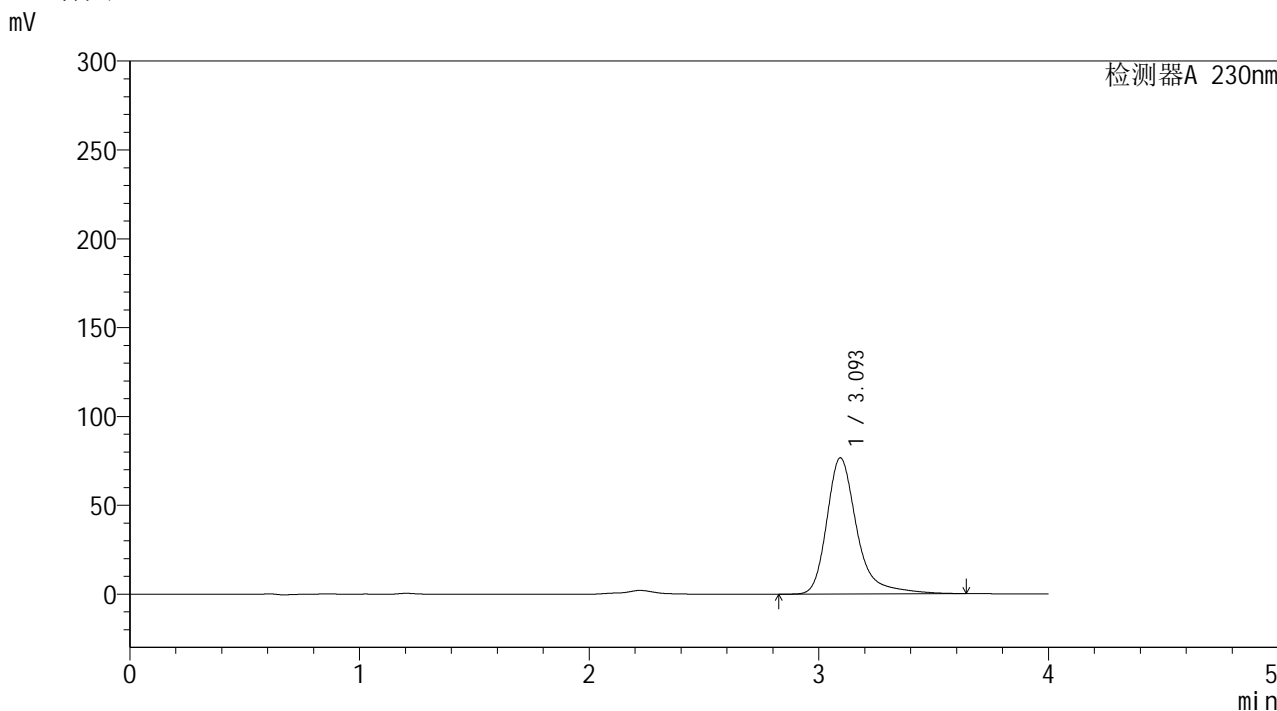


# YMP-4094

## <样品信息>

色谱柱: XB-C18(50mm\*4.6mm,5μm) 流速: 1.0ml/min  
 柱温: 30°C 波长: 230nm  
 数据文件名: TWKS\$YMP-4094 - 0-19/28-986-2 - YMP-4094-twsf-2-PBS7.4-45min-gsp8.lcd  
 方法文件名: TWKS\$YMP-4094 - YMP-4094-TWKS-Fx277.lcm  
 批处理文件名: TWKS\$YMP-4094 - 20250617-twks-Fx277.lcb  
 样品瓶号: 3-17  
 进样体积: 10 μl 版本号: 6.115  
 进样时间: 2025/06/18 03:53:12 实验者: xiexinhui  
 处理时间(V2): 2025/06/18 09:20:06 处理者: xiexinhui  
 仪器型号: SHIMADZU LC-2050C (FX277)

## <色谱图>



## <峰表>

检测器A 230nm

峰号	保留时间	面积	面积%	高度	理论塔板数(USP)	拖尾因子	分离度(USP)
1	3.093	698005	100.000	76520	3011	1.350	--
总计		698005	100.000	76520			

图142 莫匹罗星软膏体外释放测定HPLC图谱  
 合邦-自制品2024102441-pH7.4介质-45min  
 供试品溶液-8

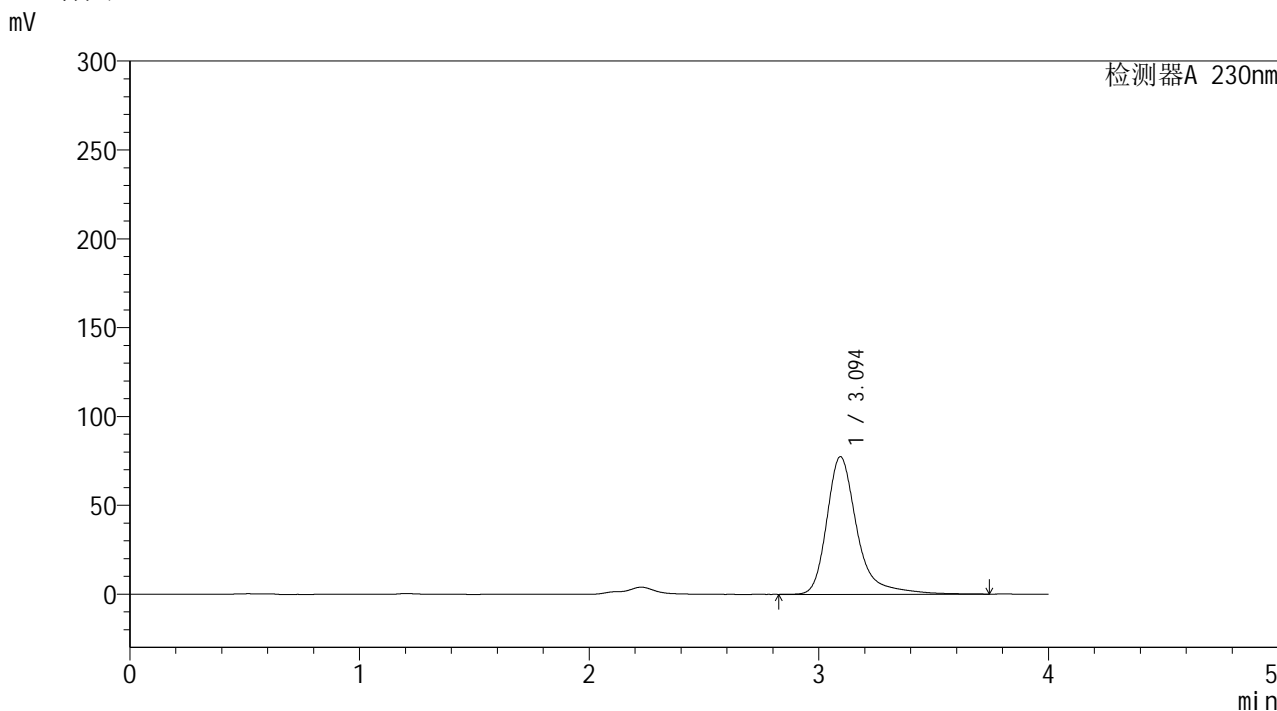


# YMP-4094

## <样品信息>

色谱柱: XB-C18(50mm\*4.6mm,5μm) 流 速: 1.0ml/min  
 柱温: 30°C 波 长: 230nm  
 数据文件名: TWKS\$YMP-4094 - 0-19/28-987-2 - YMP-4094-twsf-2-PBS7.4-45min-gsp9.lcd  
 方法文件名: TWKS\$YMP-4094 - YMP-4094-TWKS-Fx277.lcm  
 批处理文件名: TWKS\$YMP-4094 - 20250617-twks-Fx277.lcb  
 样品瓶号: 3-26  
 进样体积: 10 μl 版本号: 6.115  
 进样时间: 2025/06/18 03:57:35 实验者: xiexinhui  
 处理时间(V2): 2025/06/18 09:20:09 处理者: xiexinhui  
 仪器型号: SHIMADZU LC-2050C (FX277)

## <色谱图>



## <峰表>

检测器A 230nm

峰号	保留时间	面积	面积%	高度	理论塔板数(USP)	拖尾因子	分离度(USP)
1	3.094	709699	100.000	77363	3011	1.366	--
总计		709699	100.000	77363			

图143 莫匹罗星软膏体外释放测定HPLC图谱  
 合邦-参比制剂J58S-pH7.4介质-45min  
 供试品溶液-9

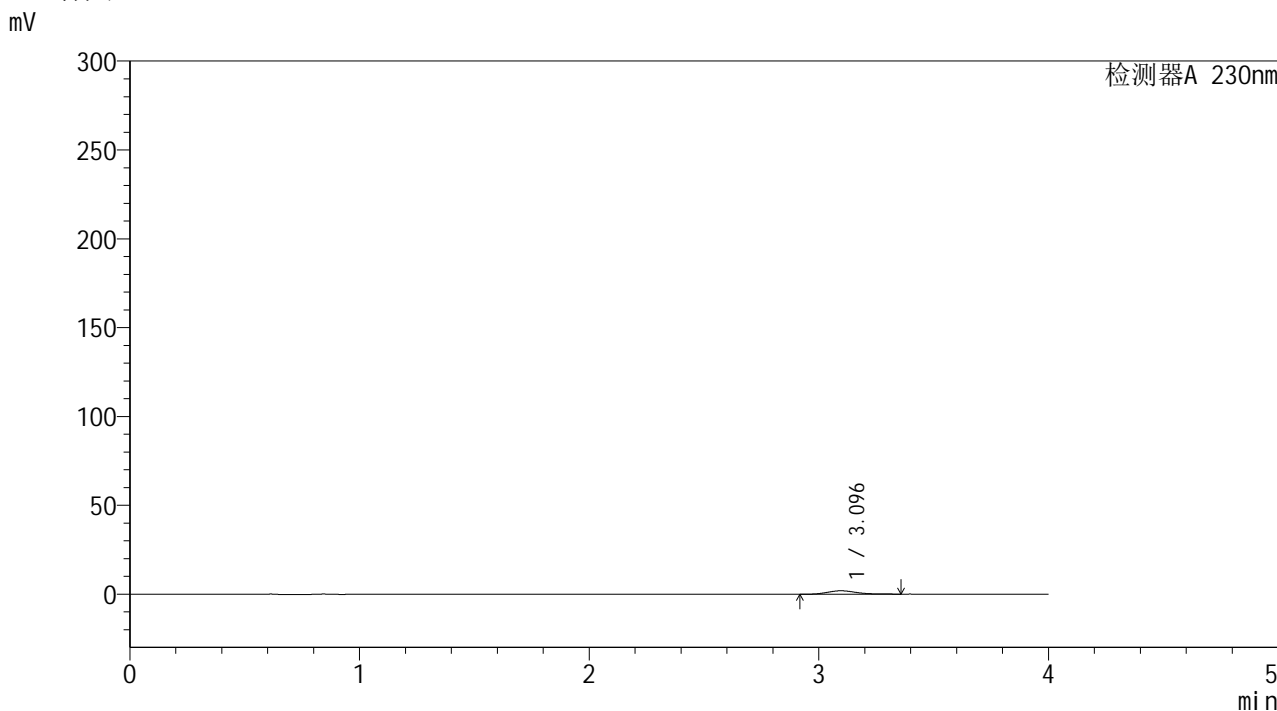


# YMP-4094

## <样品信息>

色谱柱: XB-C18(50mm\*4.6mm,5μm) 流速: 1.0ml/min  
 柱温: 30°C 波长: 230nm  
 数据文件名: TWKS\$YMP-4094 - 0-19/28-988-2 - YMP-4094-twsf-2-PBS7.4-45min-gsp10.lcd  
 方法文件名: TWKS\$YMP-4094 - YMP-4094-TWKS-Fx277.lcm  
 批处理文件名: TWKS\$YMP-4094 - 20250617-twks-Fx277.lcb  
 样品瓶号: 3-35 版本号: 6.115  
 进样体积: 10 μl 实验者: xiexinhui  
 进样时间: 2025/06/18 04:01:57 处理者: xiexinhui  
 处理时间(V2): 2025/06/18 09:20:11  
 仪器型号: SHIMADZU LC-2050C (FX277)

## <色谱图>



## <峰表>

检测器A 230nm

峰号	保留时间	面积	面积%	高度	理论塔板数(USP)	拖尾因子	分离度(USP)
1	3.096	16816	100.000	1935	2996	1.210	--
总计		16816	100.000	1935			

图144 莫匹罗星软膏体外释放测定HPLC图谱  
 合邦-自制品2024102441-pH7.4介质-45min  
 供试品溶液-10

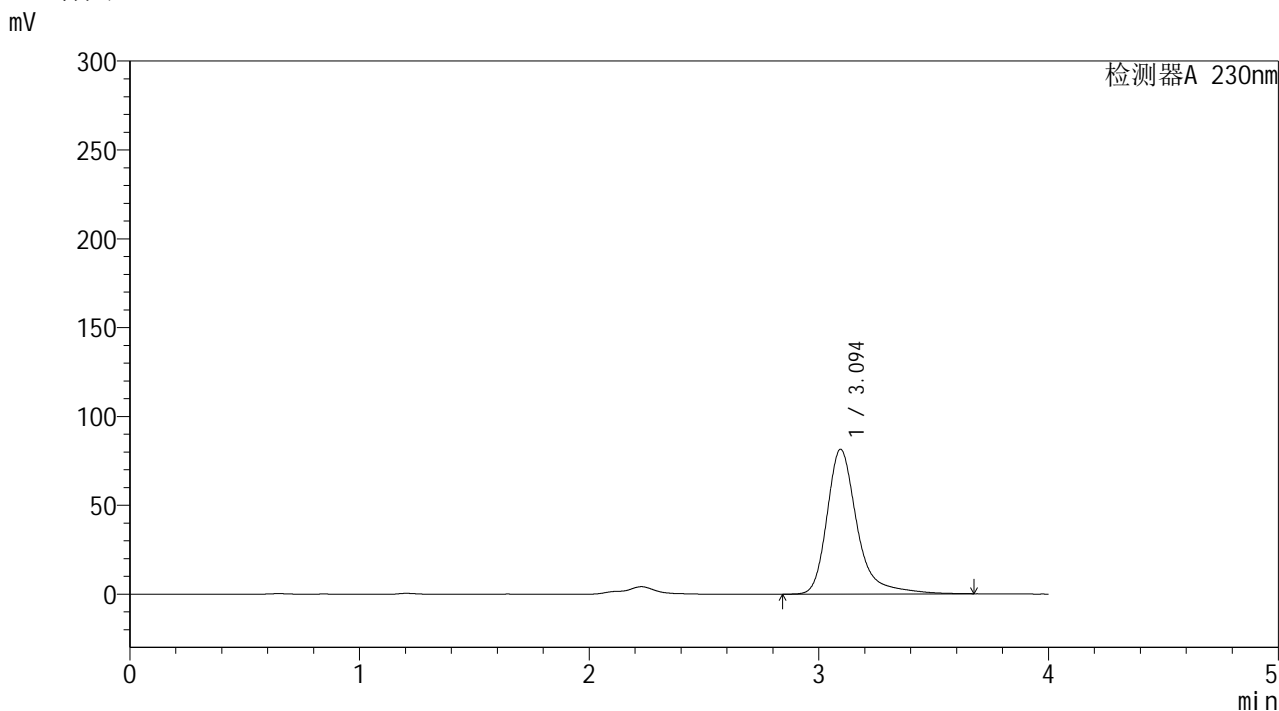


# YMP-4094

## <样品信息>

色谱柱: XB-C18(50mm\*4.6mm,5μm) 流速: 1.0ml/min  
 柱温: 30°C 波长: 230nm  
 数据文件名: TWKS\$YMP-4094 - 0-19/28-989-2 - YMP-4094-twsf-2-PBS7.4-45min-gsp11.lcd  
 方法文件名: TWKS\$YMP-4094 - YMP-4094-TWKS-Fx277.lcm  
 批处理文件名: TWKS\$YMP-4094 - 20250617-twks-Fx277.lcb  
 样品瓶号: 3-44  
 进样体积: 10 μl 版本号: 6.115  
 进样时间: 2025/06/18 04:06:19 实验者: xiexinhui  
 处理时间(V2): 2025/06/18 09:20:14 处理者: xiexinhui  
 仪器型号: SHIMADZU LC-2050C (FX277)

## <色谱图>



## <峰表>

检测器A 230nm

峰号	保留时间	面积	面积%	高度	理论塔板数(USP)	拖尾因子	分离度(USP)
1	3.094	743917	100.000	81445	3015	1.354	--
总计		743917	100.000	81445			

图145 莫匹罗星软膏体外释放测定HPLC图谱  
 合邦-参比制剂J58S-pH7.4介质-45min  
 供试品溶液-11

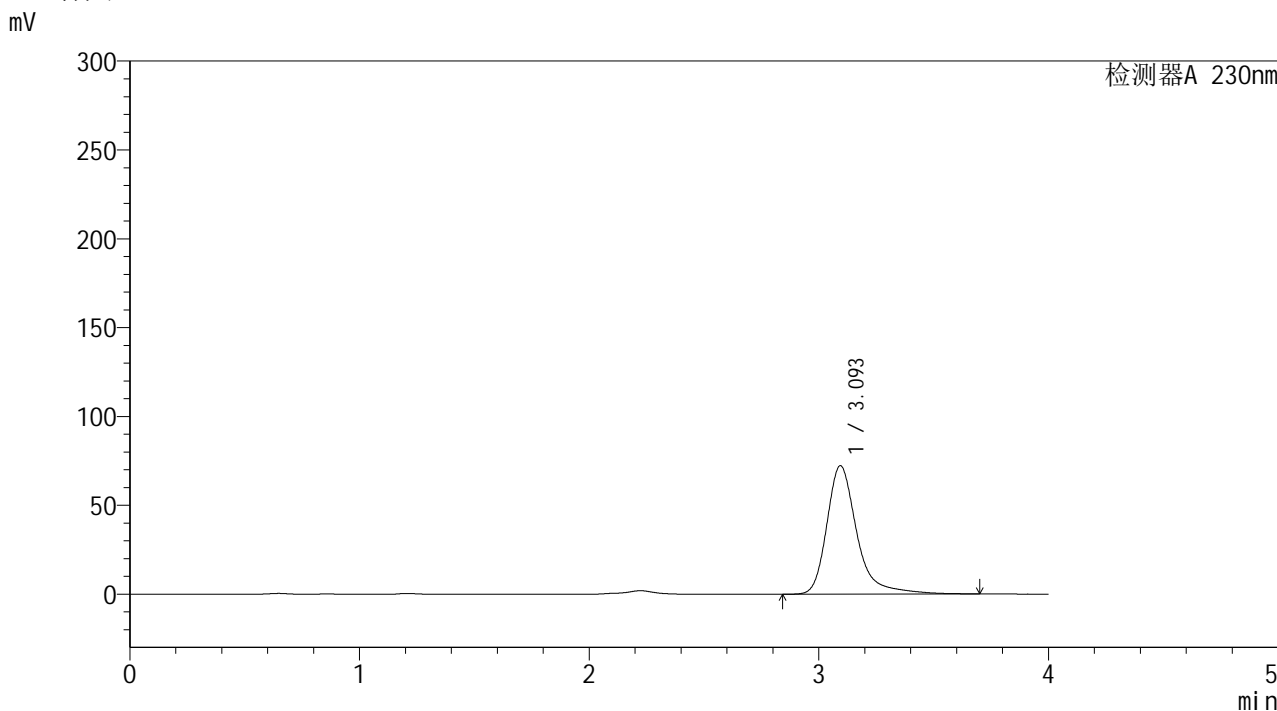


# YMP-4094

## <样品信息>

色谱柱: XB-C18(50mm\*4.6mm,5μm) 流速: 1.0ml/min  
 柱温: 30°C 波长: 230nm  
 数据文件名: TWKS\$YMP-4094 - 0-19/28-990-2 - YMP-4094-twsf-2-PBS7.4-45min-gsp12.lcd  
 方法文件名: TWKS\$YMP-4094 - YMP-4094-TWKS-Fx277.lcm  
 批处理文件名: TWKS\$YMP-4094 - 20250617-twks-Fx277.lcb  
 样品瓶号: 3-53 版本号: 6.115  
 进样体积: 10 μl 实验者: xiexinhui  
 进样时间: 2025/06/18 04:10:41 处理者: xiexinhui  
 处理时间(V2): 2025/06/18 09:20:16  
 仪器型号: SHIMADZU LC-2050C (FX277)

## <色谱图>



## <峰表>

检测器A 230nm

峰号	保留时间	面积	面积%	高度	理论塔板数(USP)	拖尾因子	分离度(USP)
1	3.093	658576	100.000	72211	3020	1.350	--
总计		658576	100.000	72211			

图146 莫匹罗星软膏体外释放测定HPLC图谱  
 合邦-自制品2024102441-pH7.4介质-45min  
 供试品溶液-12

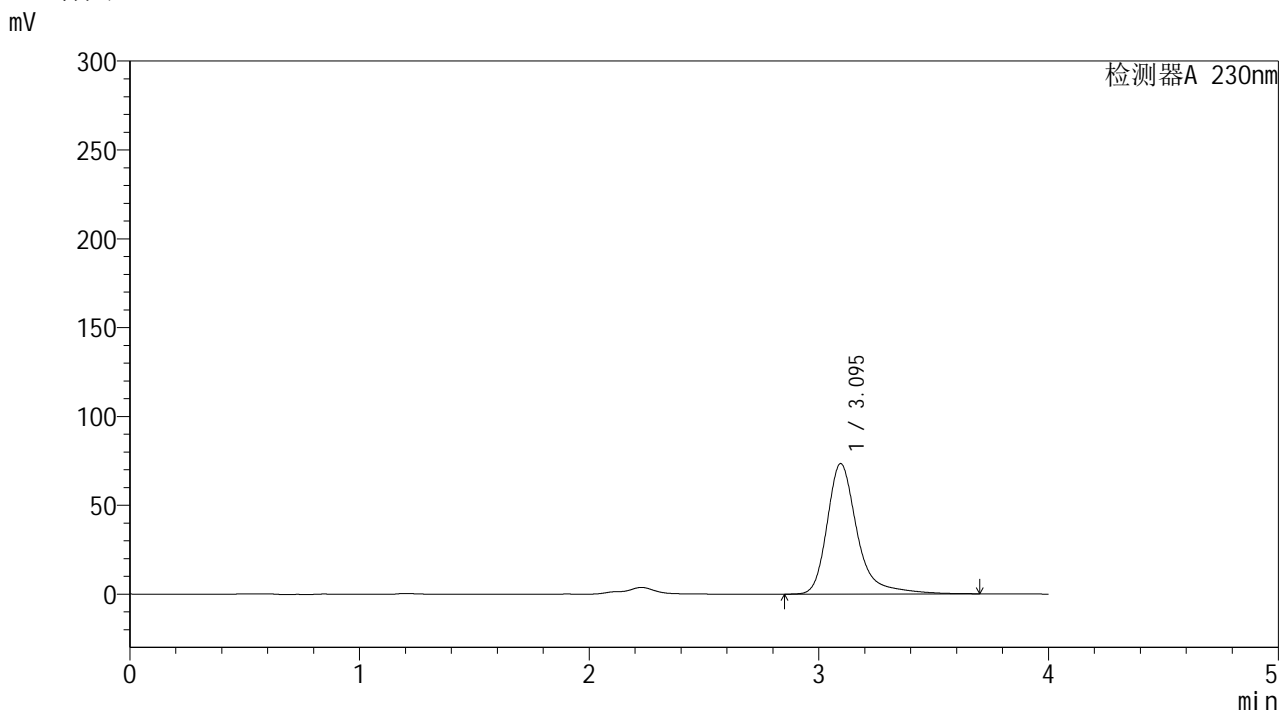


# YMP-4094

## <样品信息>

色谱柱: XB-C18(50mm\*4.6mm,5μm) 流速: 1.0ml/min  
 柱温: 30°C 波长: 230nm  
 数据文件名: TWKS\$YMP-4094 - 0-19/28-991-2 - YMP-4094-twsf-2-PBS7.4-60min-gsp1.lcd  
 方法文件名: TWKS\$YMP-4094 - YMP-4094-TWKS-Fx277.lcm  
 批处理文件名: TWKS\$YMP-4094 - 20250617-twks-Fx277.lcb  
 样品瓶号: 4-1  
 进样体积: 10 μl 版本号: 6.115  
 进样时间: 2025/06/18 04:15:04 实验者: xiexinhui  
 处理时间(V2): 2025/06/18 09:20:18 处理者: xiexinhui  
 仪器型号: SHIMADZU LC-2050C (FX277)

## <色谱图>



## <峰表>

检测器A 230nm

峰号	保留时间	面积	面积%	高度	理论塔板数(USP)	拖尾因子	分离度(USP)
1	3.095	669330	100.000	73371	3025	1.352	--
总计		669330	100.000	73371			

图147 莫匹罗星软膏体外释放测定HPLC图谱  
 合邦-参比制剂J58S-pH7.4介质-60min  
 供试品溶液-1

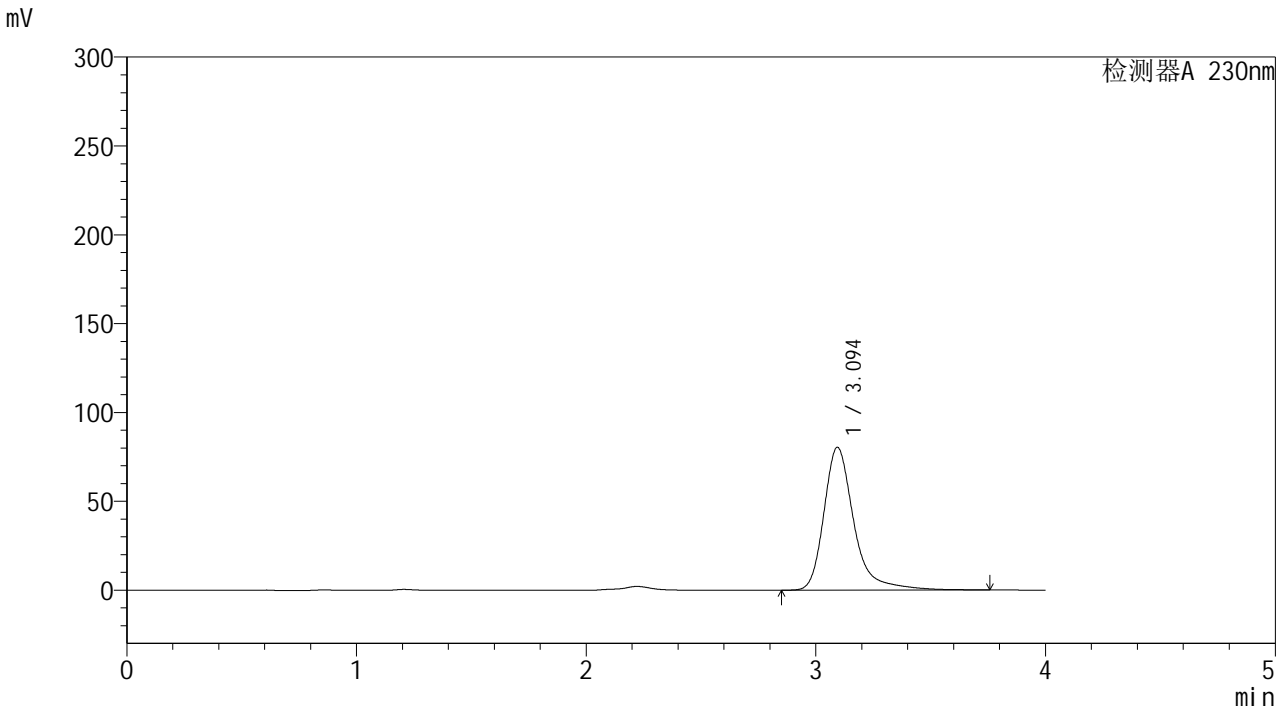


# YMP-4094

## <样品信息>

色谱柱: XB-C18(50mm\*4.6mm,5μm) 流速: 1.0ml/min  
 柱温: 30°C 波长: 230nm  
 数据文件名: TWKS\$YMP-4094 - 0-19/28-992-2 - YMP-4094-twsf-2-PBS7.4-60min-gsp2.lcd  
 方法文件名: TWKS\$YMP-4094 - YMP-4094-TWKS-Fx277.lcm  
 批处理文件名: TWKS\$YMP-4094 - 20250617-twks-Fx277.lcb  
 样品瓶号: 4-10  
 进样体积: 10 μl 版本号: 6.115  
 进样时间: 2025/06/18 04:19:27 实验者: xiexinhui  
 处理时间(V2): 2025/06/18 09:20:21 处理者: xiexinhui  
 仪器型号: SHIMADZU LC-2050C (FX277)

## <色谱图>



## <峰表>

检测器A 230nm

峰号	保留时间	面积	面积%	高度	理论塔板数(USP)	拖尾因子	分离度(USP)
1	3.094	730817	100.000	80321	3033	1.345	--
总计		730817	100.000	80321			

图148 莫匹罗星软膏体外释放测定HPLC图谱  
 合邦-自制品2024102441-pH7.4介质-60min  
 供试品溶液-2

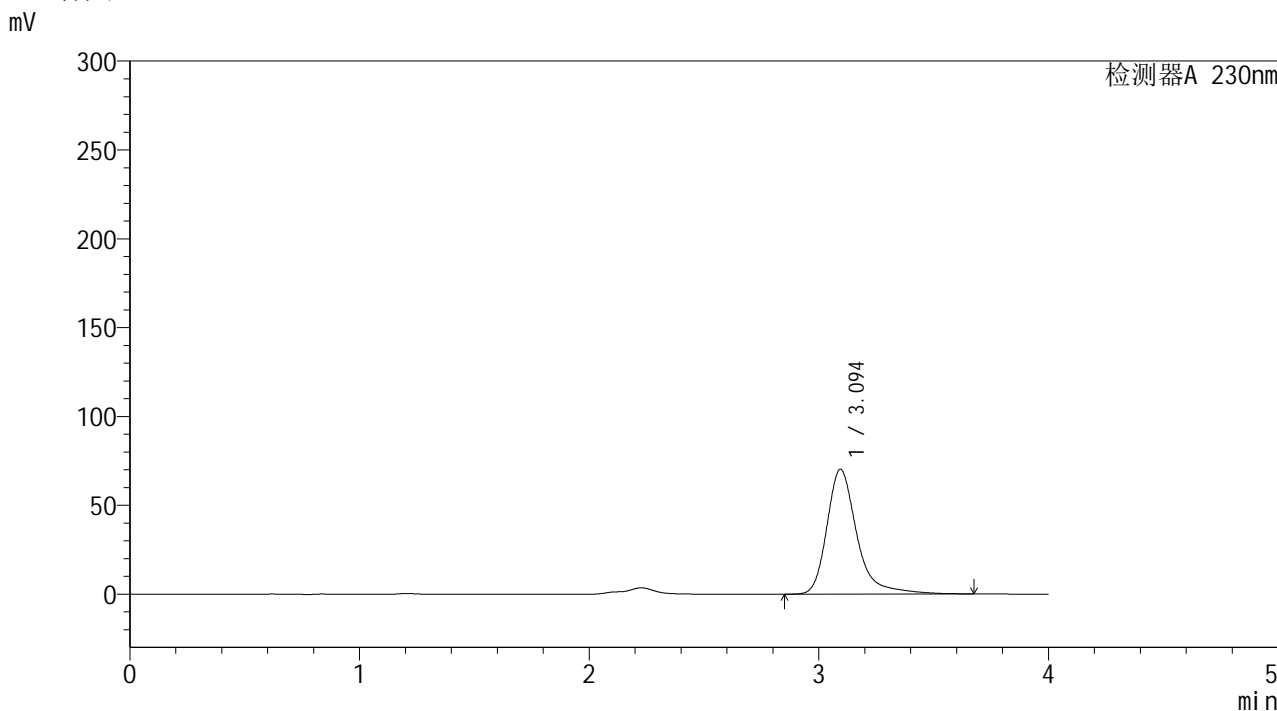


# YMP-4094

## <样品信息>

色谱柱: XB-C18(50mm\*4.6mm,5μm) 流 速: 1.0ml/min  
 柱温:30°C 波 长: 230nm  
 数据文件名: TWKS\$YMP-4094 - 0-19/28-993-2 - YMP-4094-twsf-2-PBS7.4-60min-gsp3.lcd  
 方法文件名: TWKS\$YMP-4094 - YMP-4094-TWKS-Fx277.lcm  
 批处理文件名: TWKS\$YMP-4094 - 20250617-twks-Fx277.lcb  
 样品瓶号: 4-19 版本号: 6.115  
 进样体积: 10 μl 实验者: xiexinhui  
 进样时间: 2025/06/18 04:23:49 处理者: xiexinhui  
 处理时间(V2): 2025/06/18 09:20:23  
 仪器型号: SHIMADZU LC-2050C (FX277)

## <色谱图>



## <峰表>

检测器A 230nm

峰号	保留时间	面积	面积%	高度	理论塔板数(USP)	拖尾因子	分离度(USP)
1	3.094	638119	100.000	70164	3026	1.344	--
总计		638119	100.000	70164			

图149 莫匹罗星软膏体外释放测定HPLC图谱  
 合邦-参比制剂J58S-pH7.4介质-60min  
 供试品溶液-3

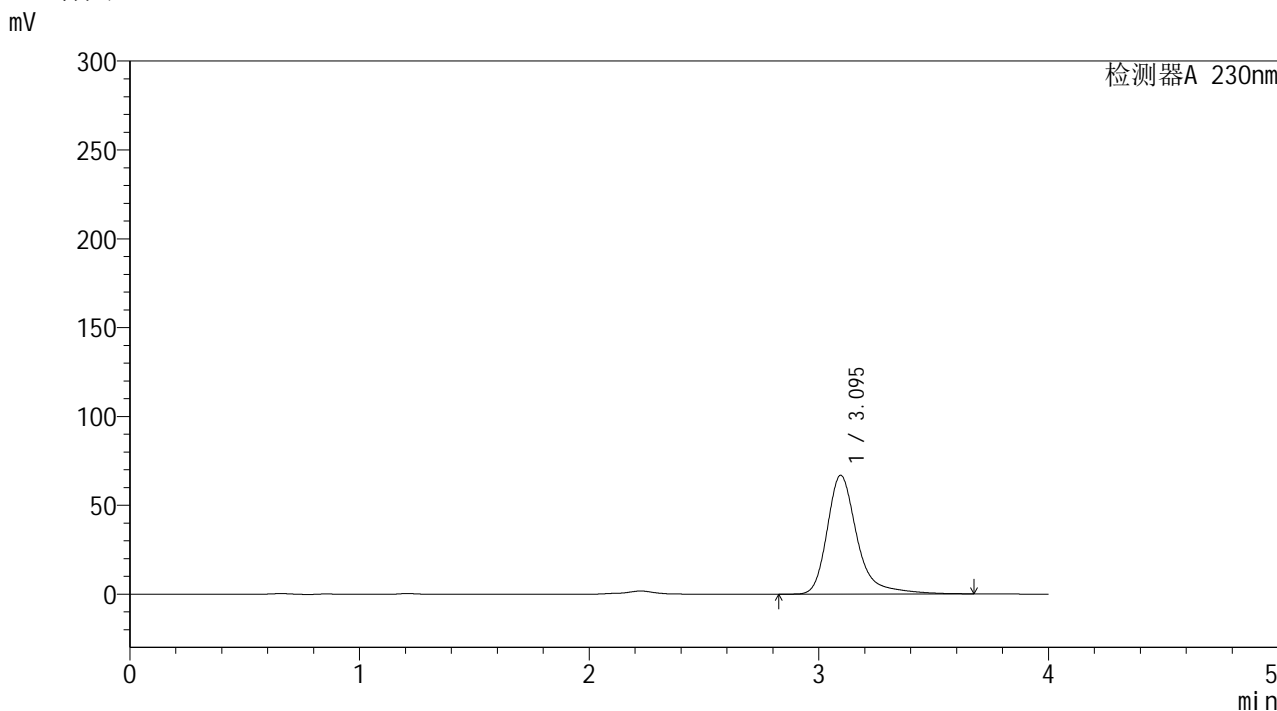


# YMP-4094

## <样品信息>

色谱柱: XB-C18(50mm\*4.6mm,5μm) 流速: 1.0ml/min  
 柱温: 30°C 波长: 230nm  
 数据文件名: TWKS\$YMP-4094 - 0-19/28-994-2 - YMP-4094-twsf-2-PBS7.4-60min-gsp4.lcd  
 方法文件名: TWKS\$YMP-4094 - YMP-4094-TWKS-Fx277.lcm  
 批处理文件名: TWKS\$YMP-4094 - 20250617-twks-Fx277.lcb  
 样品瓶号: 4-28  
 进样体积: 10 μl 版本号: 6.115  
 进样时间: 2025/06/18 04:28:10 实验者: xiexinhui  
 处理时间(V2): 2025/06/18 09:20:26 处理者: xiexinhui  
 仪器型号: SHIMADZU LC-2050C (FX277)

## <色谱图>



## <峰表>

检测器A 230nm

峰号	保留时间	面积	面积%	高度	理论塔板数(USP)	拖尾因子	分离度(USP)
1	3.095	608558	100.000	66869	3028	1.347	--
总计		608558	100.000	66869			

图150 莫匹罗星软膏体外释放测定HPLC图谱  
 合邦-自制品2024102441-pH7.4介质-60min  
 供试品溶液-4

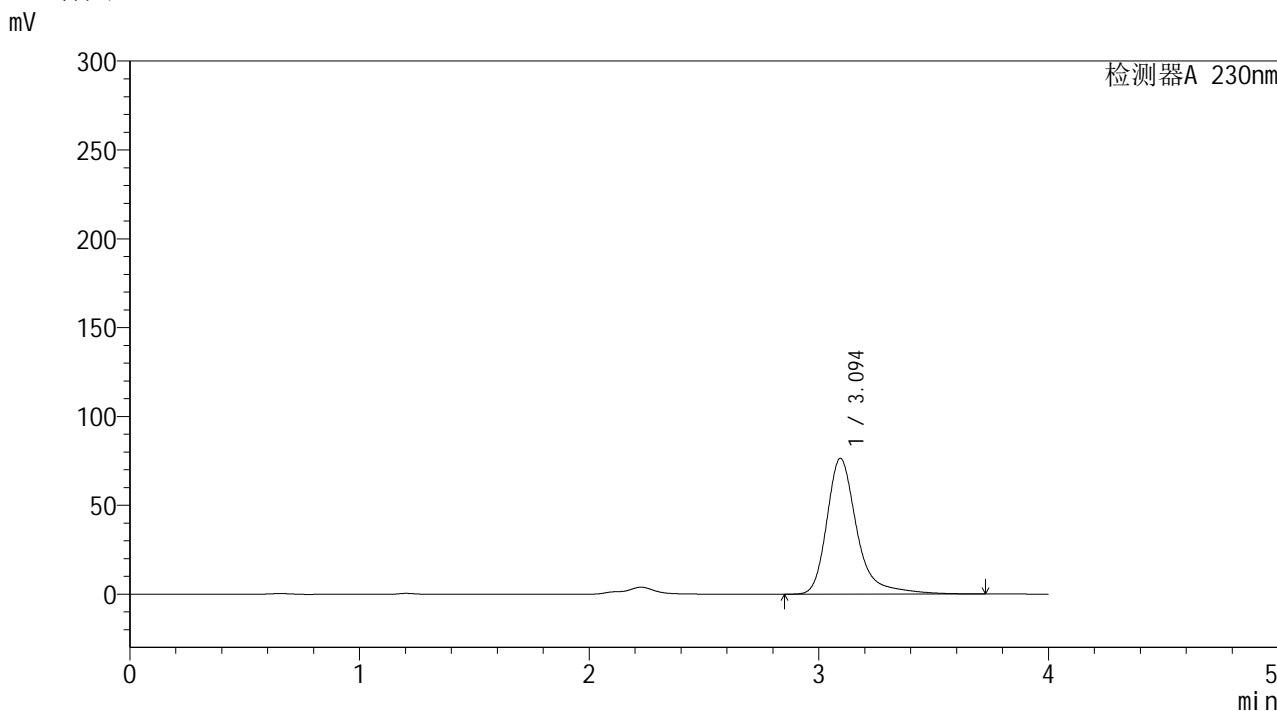


# YMP-4094

## <样品信息>

色谱柱: XB-C18(50mm\*4.6mm,5μm) 流 速: 1.0ml/min  
 柱温:30℃ 波 长: 230nm  
 数据文件名: TWKS\$YMP-4094 - 0-19/28-995-2 - YMP-4094-twsf-2-PBS7.4-60min-gsp5.lcd  
 方法文件名: TWKS\$YMP-4094 - YMP-4094-TWKS-Fx277.lcm  
 批处理文件名: TWKS\$YMP-4094 - 20250617-twks-Fx277.lcb  
 样品瓶号: 4-37  
 进样体积: 10 μl 版本号: 6.115  
 进样时间: 2025/06/18 04:32:32 实验者: xiexinhui  
 处理时间(V2): 2025/06/18 09:20:28 处理者: xiexinhui  
 仪器型号: SHIMADZU LC-2050C (FX277)

## <色谱图>



## <峰表>

检测器A 230nm

峰号	保留时间	面积	面积%	高度	理论塔板数(USP)	拖尾因子	分离度(USP)
1	3.094	696843	100.000	76339	3022	1.352	--
总计		696843	100.000	76339			

图151 莫匹罗星软膏体外释放测定HPLC图谱  
 合邦-参比制剂J58S-pH7.4介质-60min  
 供试品溶液-5

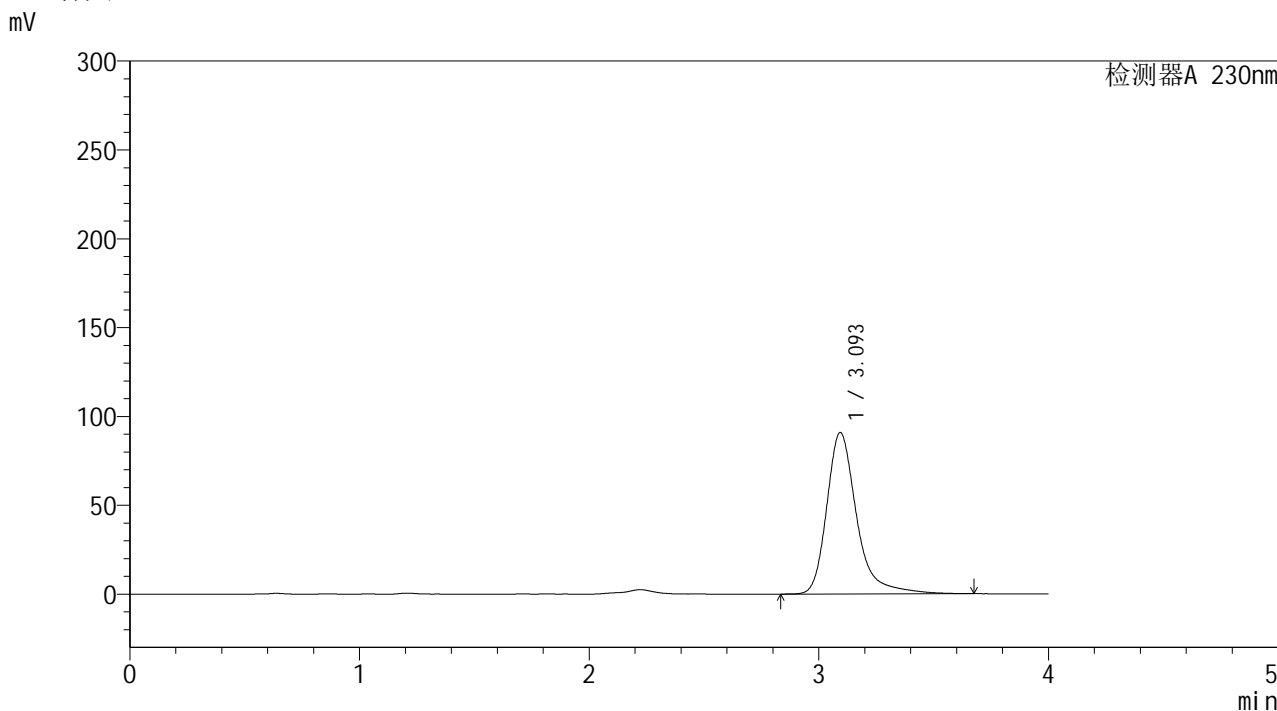


# YMP-4094

## <样品信息>

色谱柱: XB-C18(50mm\*4.6mm,5μm) 流速: 1.0ml/min  
 柱温: 30°C 波长: 230nm  
 数据文件名: TWKS\$YMP-4094 - 0-19/28-996-2 - YMP-4094-twsf-2-PBS7.4-60min-gsp6.lcd  
 方法文件名: TWKS\$YMP-4094 - YMP-4094-TWKS-Fx277.lcm  
 批处理文件名: TWKS\$YMP-4094 - 20250617-twks-Fx277.lcb  
 样品瓶号: 4-46  
 进样体积: 10 μl 版本号: 6.115  
 进样时间: 2025/06/18 04:36:53 实验者: xiexinhui  
 处理时间(V2): 2025/06/18 09:20:31 处理者: xiexinhui  
 仪器型号: SHIMADZU LC-2050C (FX277)

## <色谱图>



## <峰表>

检测器A 230nm

峰号	保留时间	面积	面积%	高度	理论塔板数(USP)	拖尾因子	分离度(USP)
1	3.093	823003	100.000	90672	3028	1.334	--
总计		823003	100.000	90672			

图152 莫匹罗星软膏体外释放测定HPLC图谱  
 合邦-自制品2024102441-pH7.4介质-60min  
 供试品溶液-6

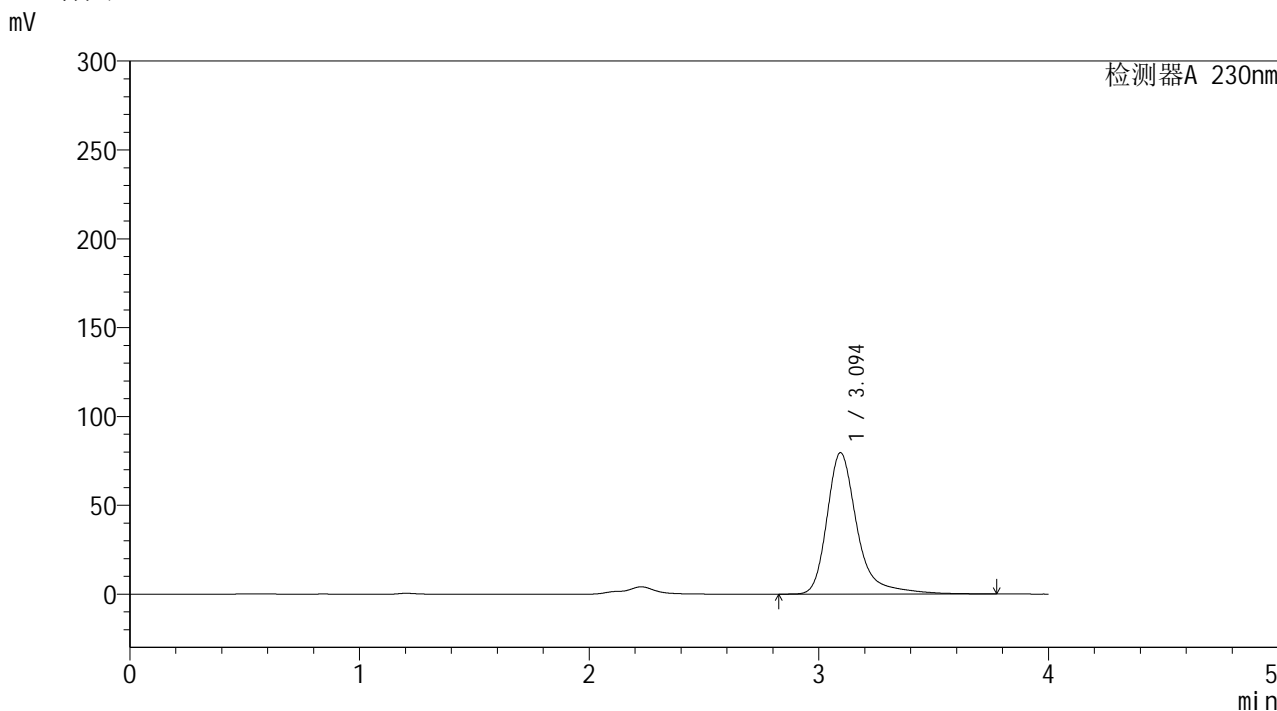


# YMP-4094

## <样品信息>

色谱柱: XB-C18(50mm\*4.6mm,5μm) 流 速: 1.0ml/min  
 柱温: 30°C 波 长: 230nm  
 数据文件名: TWKS\$YMP-4094 - 0-19/28-997-2 - YMP-4094-twsf-2-PBS7.4-60min-gsp7.lcd  
 方法文件名: TWKS\$YMP-4094 - YMP-4094-TWKS-Fx277.lcm  
 批处理文件名: TWKS\$YMP-4094 - 20250617-twks-Fx277.lcb  
 样品瓶号: 4-2  
 进样体积: 10 μl 版本号: 6.115  
 进样时间: 2025/06/18 04:41:15 实验者: xiexinhui  
 处理时间(V2): 2025/06/18 09:20:34 处理者: xiexinhui  
 仪器型号: SHIMADZU LC-2050C (FX277)

## <色谱图>



## <峰表>

检测器A 230nm

峰号	保留时间	面积	面积%	高度	理论塔板数(USP)	拖尾因子	分离度(USP)
1	3.094	728648	100.000	79543	3017	1.361	--
总计		728648	100.000	79543			

图153 莫匹罗星软膏体外释放测定HPLC图谱  
 合邦-参比制剂J58S-pH7.4介质-60min  
 供试品溶液-7

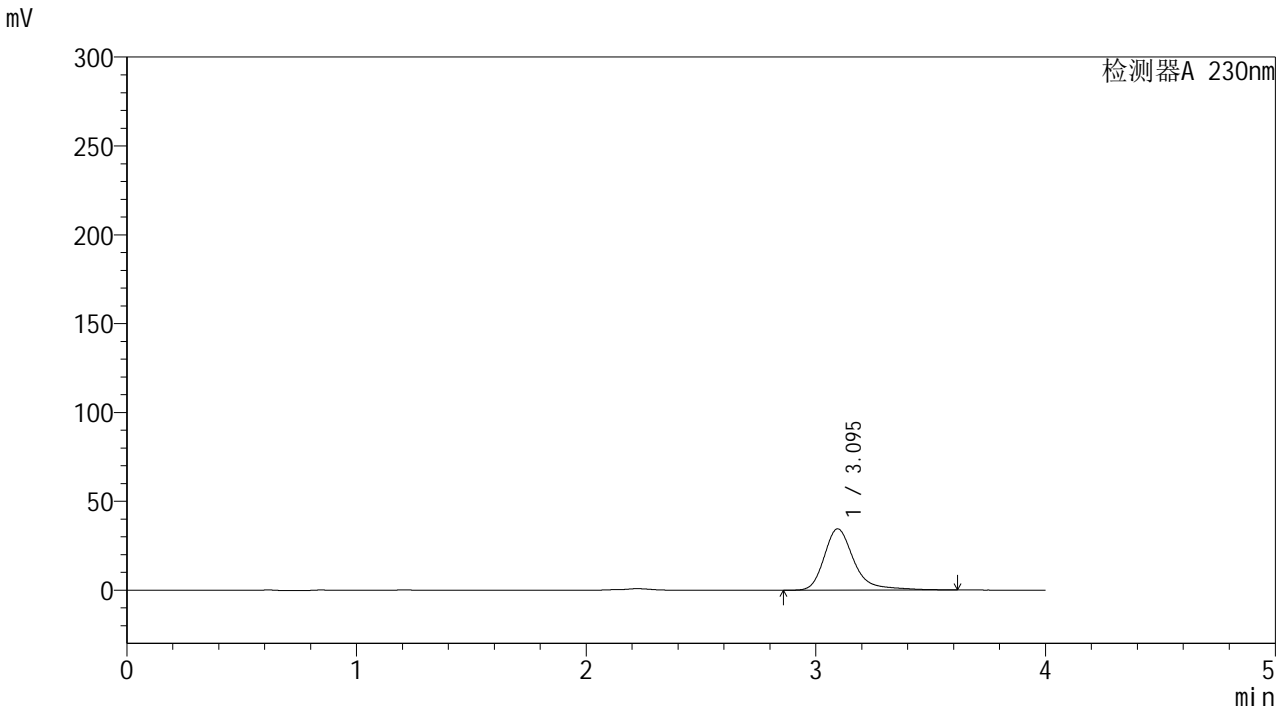


# YMP-4094

<样品信息>

色谱柱: XB-C18(50mm\*4.6mm,5μm) 流速: 1.0ml/min  
 柱温:30℃ 波长: 230nm  
 数据文件名: TWKS\$YMP-4094 - 0-19/28-998-2 - YMP-4094-twsf-2-PBS7.4-60min-gsp8.lcd  
 方法文件名: TWKS\$YMP-4094 - YMP-4094-TWKS-Fx277.lcm  
 批处理文件名: TWKS\$YMP-4094 - 20250617-twks-Fx277.lcb  
 样品瓶号: 4-11  
 进样体积: 10 μl 版本号: 6.115  
 进样时间: 2025/06/18 04:45:38 实验者: xiexinhui  
 处理时间(V2): 2025/06/18 09:20:36 处理者: xiexinhui  
 仪器型号: SHIMADZU LC-2050C (FX277)

<色谱图>



<峰表>

检测器A 230nm

峰号	保留时间	面积	面积%	高度	理论塔板数(USP)	拖尾因子	分离度(USP)
1	3.095	312237	100.000	34520	3040	1.328	--
总计		312237	100.000	34520			

图154 莫匹罗星软膏体外释放测定HPLC图谱  
 合邦-自制品2024102441-pH7.4介质-60min  
 供试品溶液-8

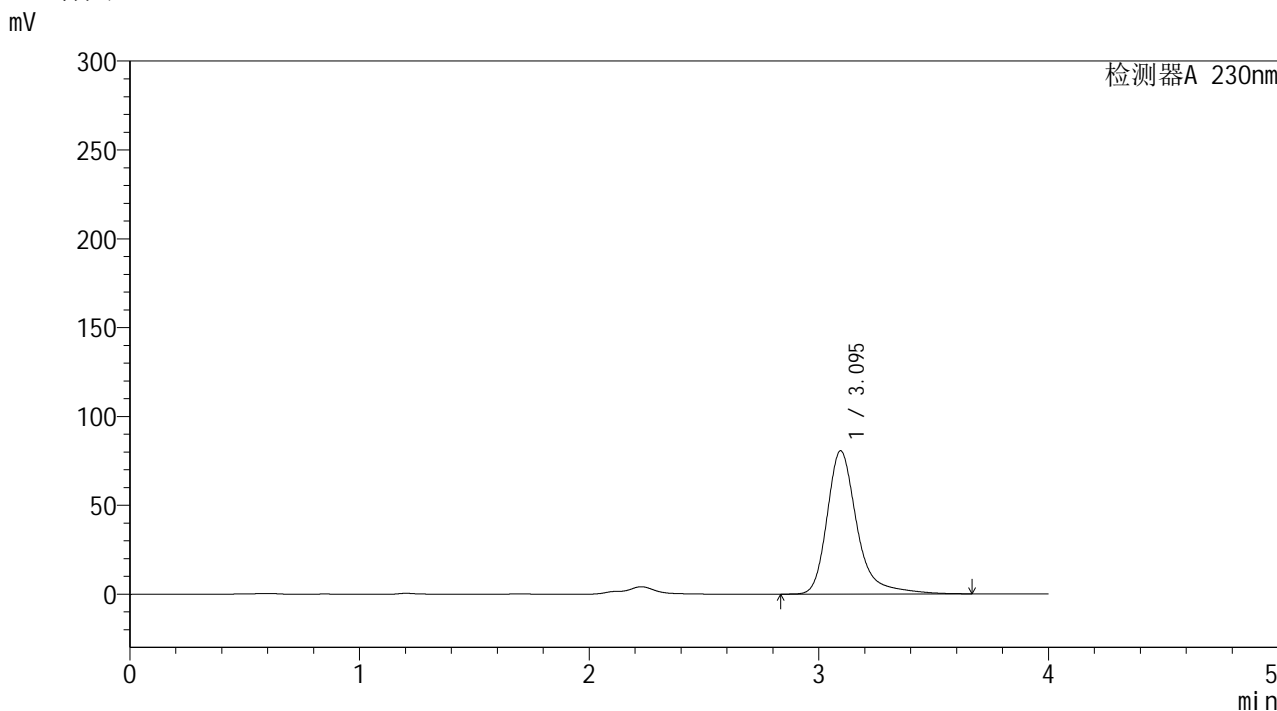


# YMP-4094

## <样品信息>

色谱柱: XB-C18(50mm\*4.6mm,5μm) 流 速: 1.0ml/min  
 柱温:30℃ 波 长: 230nm  
 数据文件名: TWKS\$YMP-4094 - 0-19/28-999-2 - YMP-4094-twsf-2-PBS7.4-60min-gsp9.lcd  
 方法文件名: TWKS\$YMP-4094 - YMP-4094-TWKS-Fx277.lcm  
 批处理文件名: TWKS\$YMP-4094 - 20250617-twks-Fx277.lcb  
 样品瓶号: 4-20  
 进样体积: 10 μl 版本号: 6.115  
 进样时间: 2025/06/18 04:50:01 实验者: xiexinhui  
 处理时间(V2): 2025/06/18 09:20:39 处理者: xiexinhui  
 仪器型号: SHIMADZU LC-2050C (FX277)

## <色谱图>



## <峰表>

检测器A 230nm

峰号	保留时间	面积	面积%	高度	理论塔板数(USP)	拖尾因子	分离度(USP)
1	3.095	732067	100.000	80610	3026	1.335	--
总计		732067	100.000	80610			

图155 莫匹罗星软膏体外释放测定HPLC图谱  
 合邦-参比制剂J58S-pH7.4介质-60min  
 供试品溶液-9

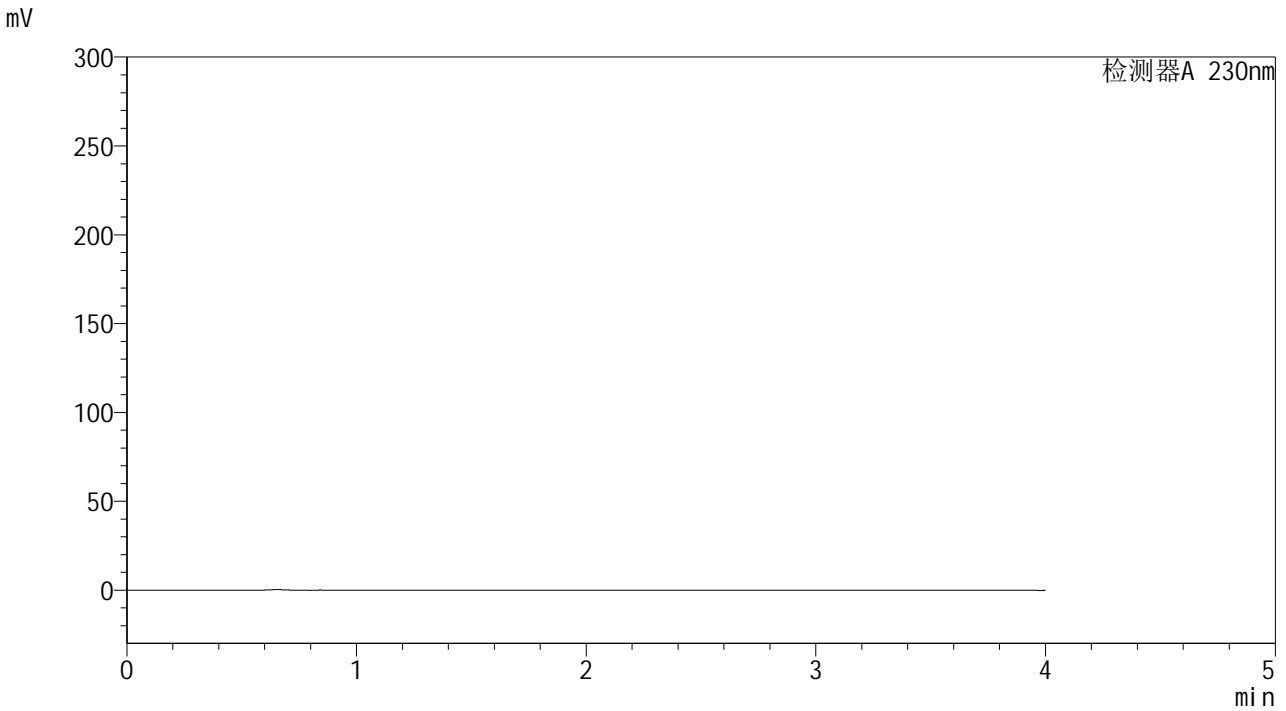


# YMP-4094

<样品信息>

色谱柱: XB-C18(50mm\*4.6mm,5μm)      流 速: 1.0ml/min  
 柱温:30°C      波 长: 230nm  
 数据文件名: TWKS\$YMP-4094 - 0-19/28-1000-2 - YMP-4094-twsf-2-PBS7.4-60min-gsp10.lcd  
 方法文件名: TWKS\$YMP-4094 - YMP-4094-TWKS-Fx277.lcm  
 批处理文件名: TWKS\$YMP-4094 - 20250617-twks-Fx277.lcb  
 样品瓶号: 4-29  
 进样体积: 10 μl      版本号: 6.115  
 进样时间: 2025/06/18 04:54:24      实验者: xiexinhui  
 处理时间(V2): 2025/06/18 09:20:41      处理者: xiexinhui  
 仪器型号: SHIMADZU LC-2050C (FX277)

<色谱图>



<峰表>

检测器A 230nm

峰号	保留时间	面积	面积%	高度	理论塔板数(USP)	拖尾因子	分离度(USP)
总计							

图156 莫匹罗星软膏体外释放测定HPLC图谱  
 合邦-自制品2024102441-pH7.4介质-60min  
 供试品溶液-10

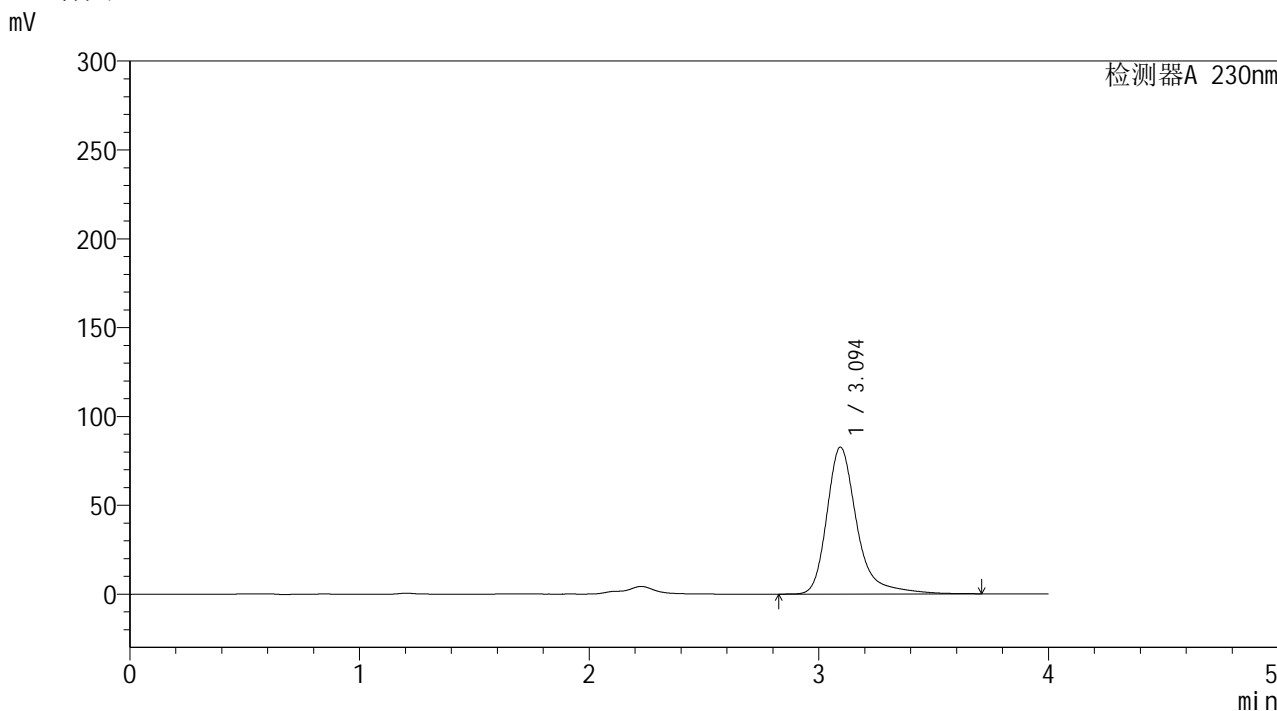


# YMP-4094

## <样品信息>

色谱柱: XB-C18(50mm*4.6mm,5μm)	流 速: 1.0ml/min
柱温:30℃	波 长: 230nm
数据文件名: TWKS\$YMP-4094 - 0-19/28-1001-2 - YMP-4094-twsf-2-PBS7.4-60min-gsp11.lcd	
方法文件名: TWKS\$YMP-4094 - YMP-4094-TWKS-Fx277.lcm	
批处理文件名: TWKS\$YMP-4094 - 20250617-twks-Fx277.lcb	
样品瓶号: 4-38	版本号: 6.115
进样体积: 10 μl	实验者: xiexinhui
进样时间: 2025/06/18 04:58:46	处理者: xiexinhui
处理时间(V2): 2025/06/18 09:20:44	
仪器型号: SHIMADZU LC-2050C (FX277)	

## <色谱图>



## <峰表>

检测器A 230nm

峰号	保留时间	面积	面积%	高度	理论塔板数(USP)	拖尾因子	分离度(USP)
1	3.094	753114	100.000	82577	3018	1.349	--
总计		753114	100.000	82577			

图157 莫匹罗星软膏体外释放测定HPLC图谱  
 合邦-参比制剂J58S-pH7.4介质-60min  
 供试品溶液-11

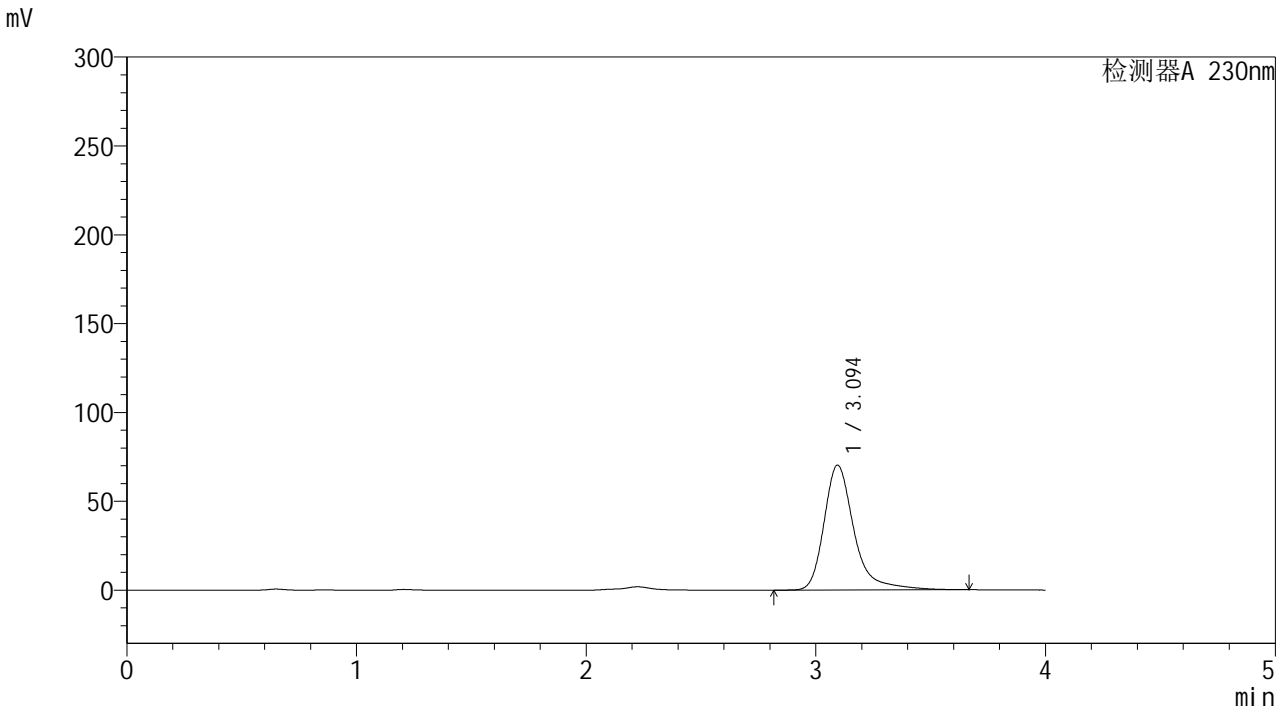


# YMP-4094

## <样品信息>

色谱柱: XB-C18(50mm\*4.6mm,5μm) 流速: 1.0ml/min  
 柱温:30℃ 波长: 230nm  
 数据文件名: TWKS\$YMP-4094 - 0-19/28-1002-2 - YMP-4094-twsf-2-PBS7.4-60min-gsp12.lcd  
 方法文件名: TWKS\$YMP-4094 - YMP-4094-TWKS-Fx277.lcm  
 批处理文件名: TWKS\$YMP-4094 - 20250617-twks-Fx277.lcb  
 样品瓶号: 4-47  
 进样体积: 10 μl 版本号: 6.115  
 进样时间: 2025/06/18 05:03:08 实验者: xiexinhui  
 处理时间(V2): 2025/06/18 09:20:46 处理者: xiexinhui  
 仪器型号: SHIMADZU LC-2050C (FX277)

## <色谱图>



## <峰表>

检测器A 230nm

峰号	保留时间	面积	面积%	高度	理论塔板数(USP)	拖尾因子	分离度(USP)
1	3.094	639973	100.000	70291	3027	1.353	--
总计		639973	100.000	70291			

图158 莫匹罗星软膏体外释放测定HPLC图谱  
 合邦-自制品2024102441-pH7.4介质-60min  
 供试品溶液-12

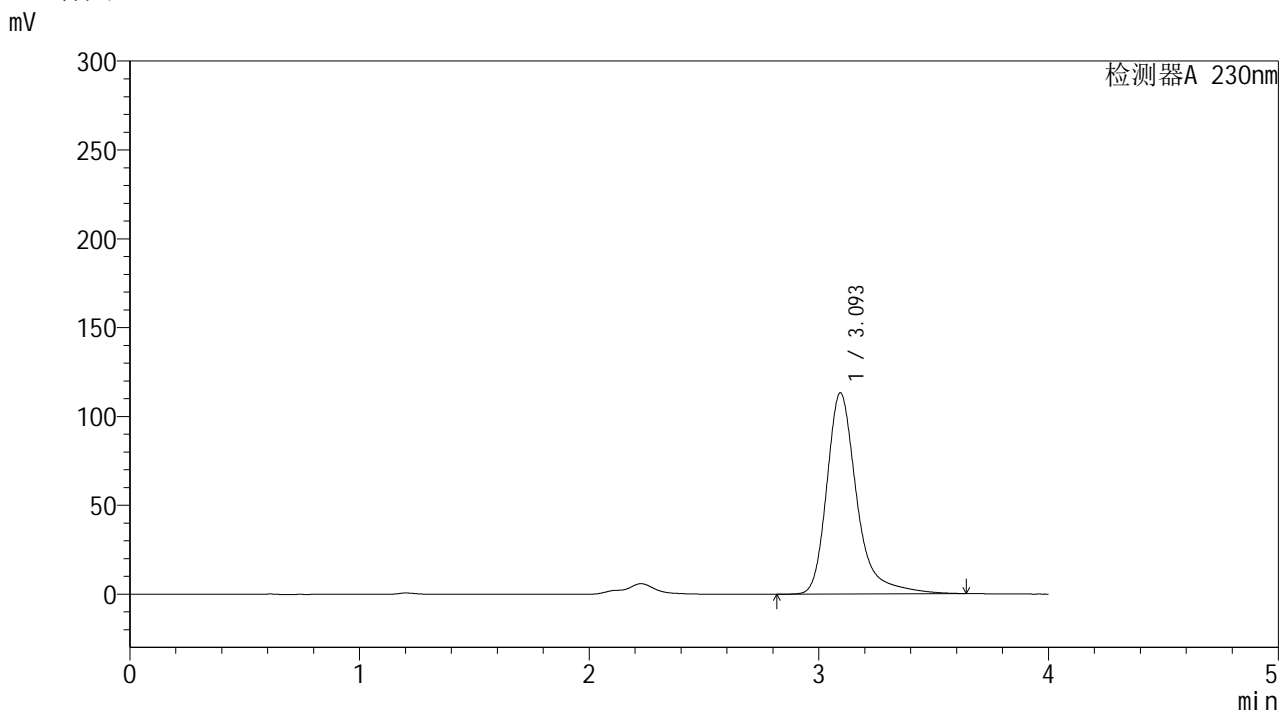


# YMP-4094

## <样品信息>

色谱柱: XB-C18(50mm\*4.6mm,5μm) 流速: 1.0ml/min  
 柱温: 30°C 波长: 230nm  
 数据文件名: TWKS\$YMP-4094 - 0-19/28-1003-2 - YMP-4094-twsf-2-PBS7.4-90min-gsp1.lcd  
 方法文件名: TWKS\$YMP-4094 - YMP-4094-TWKS-Fx277.lcm  
 批处理文件名: TWKS\$YMP-4094 - 20250617-twks-Fx277.lcb  
 样品瓶号: 4-3  
 进样体积: 10 μl 版本号: 6.115  
 进样时间: 2025/06/18 05:07:31 实验者: xiexinhui  
 处理时间(V2): 2025/06/18 09:20:49 处理者: xiexinhui  
 仪器型号: SHIMADZU LC-2050C (FX277)

## <色谱图>



## <峰表>

检测器A 230nm

峰号	保留时间	面积	面积%	高度	理论塔板数(USP)	拖尾因子	分离度(USP)
1	3.093	1029843	100.000	113064	3019	1.352	--
总计		1029843	100.000	113064			

图159 莫匹罗星软膏体外释放测定HPLC图谱  
 合邦-参比制剂J58S-pH7.4介质-90min  
 供试品溶液-1

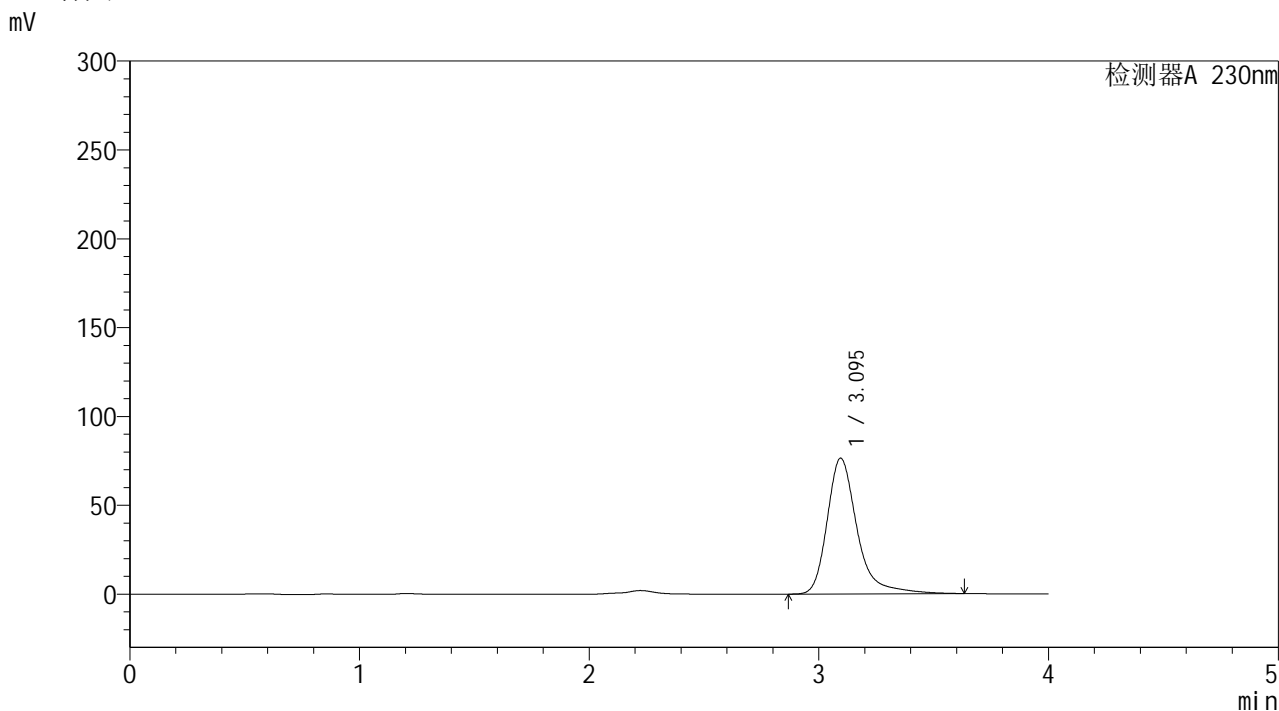


# YMP-4094

## <样品信息>

色谱柱: XB-C18(50mm\*4.6mm,5μm) 流速: 1.0ml/min  
 柱温:30℃ 波长: 230nm  
 数据文件名: TWKS\$YMP-4094 - 0-19/28-1004-2 - YMP-4094-twsf-2-PBS7.4-90min-gsp2.lcd  
 方法文件名: TWKS\$YMP-4094 - YMP-4094-TWKS-Fx277.lcm  
 批处理文件名: TWKS\$YMP-4094 - 20250617-twks-Fx277.lcb  
 样品瓶号: 4-12  
 进样体积: 10 μl 版本号: 6.115  
 进样时间: 2025/06/18 05:11:54 实验者: xiexinhui  
 处理时间(V2): 2025/06/18 09:20:51 处理者: xiexinhui  
 仪器型号: SHIMADZU LC-2050C (FX277)

## <色谱图>



## <峰表>

检测器A 230nm

峰号	保留时间	面积	面积%	高度	理论塔板数(USP)	拖尾因子	分离度(USP)
1	3.095	693790	100.000	76417	3024	1.340	--
总计		693790	100.000	76417			

图160 莫匹罗星软膏体外释放测定HPLC图谱  
 合邦-自制品2024102441-pH7.4介质-90min  
 供试品溶液-2

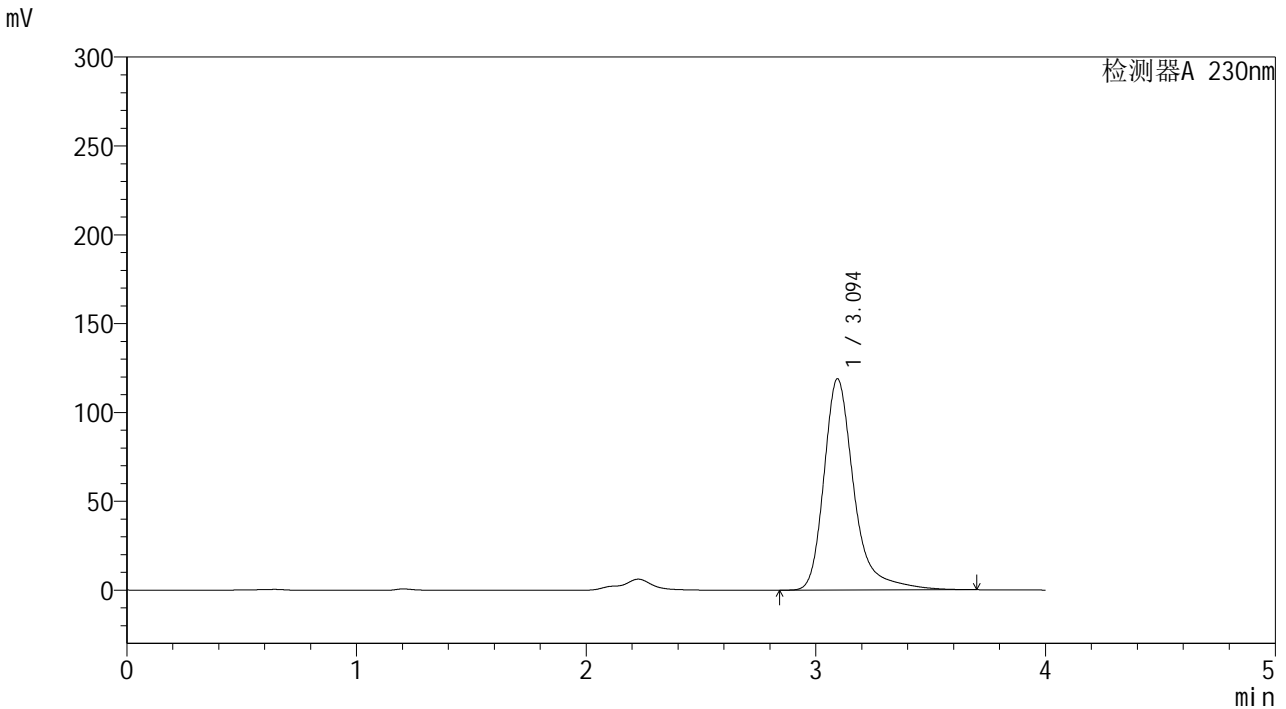


# YMP-4094

## <样品信息>

色谱柱: XB-C18(50mm\*4.6mm,5μm) 流速: 1.0ml/min  
 柱温: 30°C 波长: 230nm  
 数据文件名: TWKS\$YMP-4094 - 0-19/28-1005-2 - YMP-4094-twsf-2-PBS7.4-90min-gsp3.lcd  
 方法文件名: TWKS\$YMP-4094 - YMP-4094-TWKS-Fx277.lcm  
 批处理文件名: TWKS\$YMP-4094 - 20250617-twks-Fx277.lcb  
 样品瓶号: 4-21  
 进样体积: 10 μl 版本号: 6.115  
 进样时间: 2025/06/18 05:16:16 实验者: xiexinhui  
 处理时间(V2): 2025/06/18 09:20:54 处理者: xiexinhui  
 仪器型号: SHIMADZU LC-2050C (FX277)

## <色谱图>



## <峰表>

检测器A 230nm

峰号	保留时间	面积	面积%	高度	理论塔板数(USP)	拖尾因子	分离度(USP)
1	3.094	1082493	100.000	118787	3023	1.354	--
总计		1082493	100.000	118787			

图161 莫匹罗星软膏体外释放测定HPLC图谱  
 合邦-参比制剂J58S-pH7.4介质-90min  
 供试品溶液-3

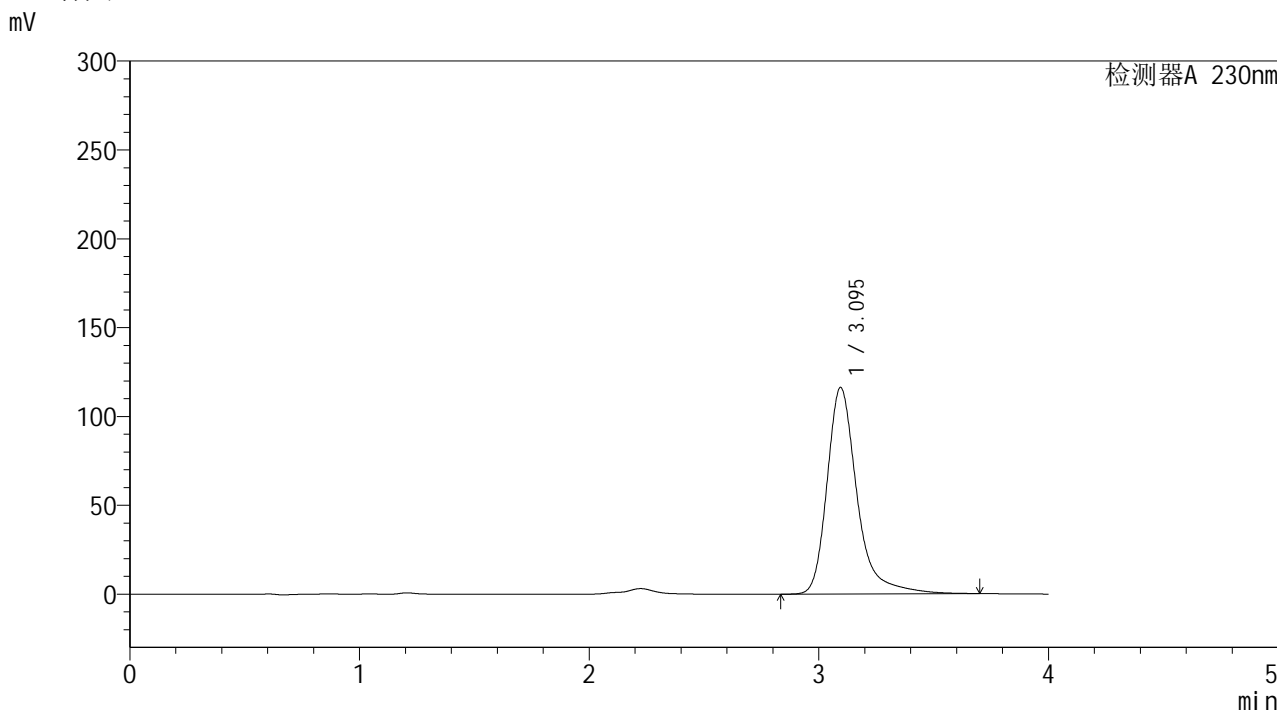


# YMP-4094

## <样品信息>

色谱柱: XB-C18(50mm\*4.6mm,5μm) 流速: 1.0ml/min  
 柱温: 30°C 波长: 230nm  
 数据文件名: TWKS\$YMP-4094 - 0-19/28-1006-2 - YMP-4094-twsf-2-PBS7.4-90min-gsp4.lcd  
 方法文件名: TWKS\$YMP-4094 - YMP-4094-TWKS-Fx277.lcm  
 批处理文件名: TWKS\$YMP-4094 - 20250617-twks-Fx277.lcb  
 样品瓶号: 4-30  
 进样体积: 10 μl 版本号: 6.115  
 进样时间: 2025/06/18 05:20:39 实验者: xiexinhui  
 处理时间(V2): 2025/06/18 09:20:57 处理者: xiexinhui  
 仪器型号: SHIMADZU LC-2050C (FX277)

## <色谱图>



## <峰表>

检测器A 230nm

峰号	保留时间	面积	面积%	高度	理论塔板数(USP)	拖尾因子	分离度(USP)
1	3.095	1055558	100.000	116137	3022	1.342	--
总计		1055558	100.000	116137			

图162 莫匹罗星软膏体外释放测定HPLC图谱  
 合邦-自制品2024102441-pH7.4介质-90min  
 供试品溶液-4

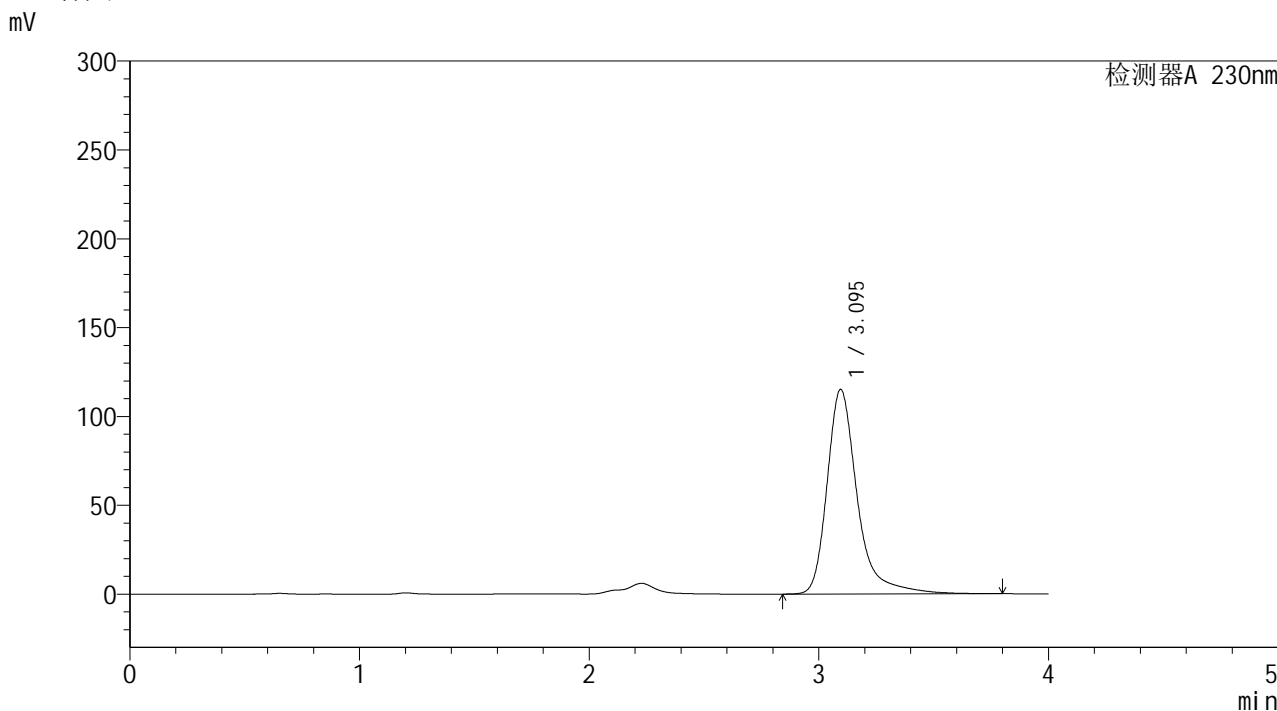


# YMP-4094

## <样品信息>

色谱柱: XB-C18(50mm\*4.6mm,5μm) 流速: 1.0ml/min  
 柱温: 30°C 波长: 230nm  
 数据文件名: TWKS\$YMP-4094 - 0-19/28-1007-2 - YMP-4094-twsf-2-PBS7.4-90min-gsp5.lcd  
 方法文件名: TWKS\$YMP-4094 - YMP-4094-TWKS-Fx277.lcm  
 批处理文件名: TWKS\$YMP-4094 - 20250617-twks-Fx277.lcb  
 样品瓶号: 4-39  
 进样体积: 10 μl 版本号: 6.115  
 进样时间: 2025/06/18 05:25:02 实验者: xiexinhui  
 处理时间(V2): 2025/06/18 09:20:59 处理者: xiexinhui  
 仪器型号: SHIMADZU LC-2050C (FX277)

## <色谱图>



## <峰表>

检测器A 230nm

峰号	保留时间	面积	面积%	高度	理论塔板数(USP)	拖尾因子	分离度(USP)
1	3.095	1053014	100.000	115067	3022	1.361	--
总计		1053014	100.000	115067			

图163 莫匹罗星软膏体外释放测定HPLC图谱  
 合邦-参比制剂J58S-pH7.4介质-90min  
 供试品溶液-5

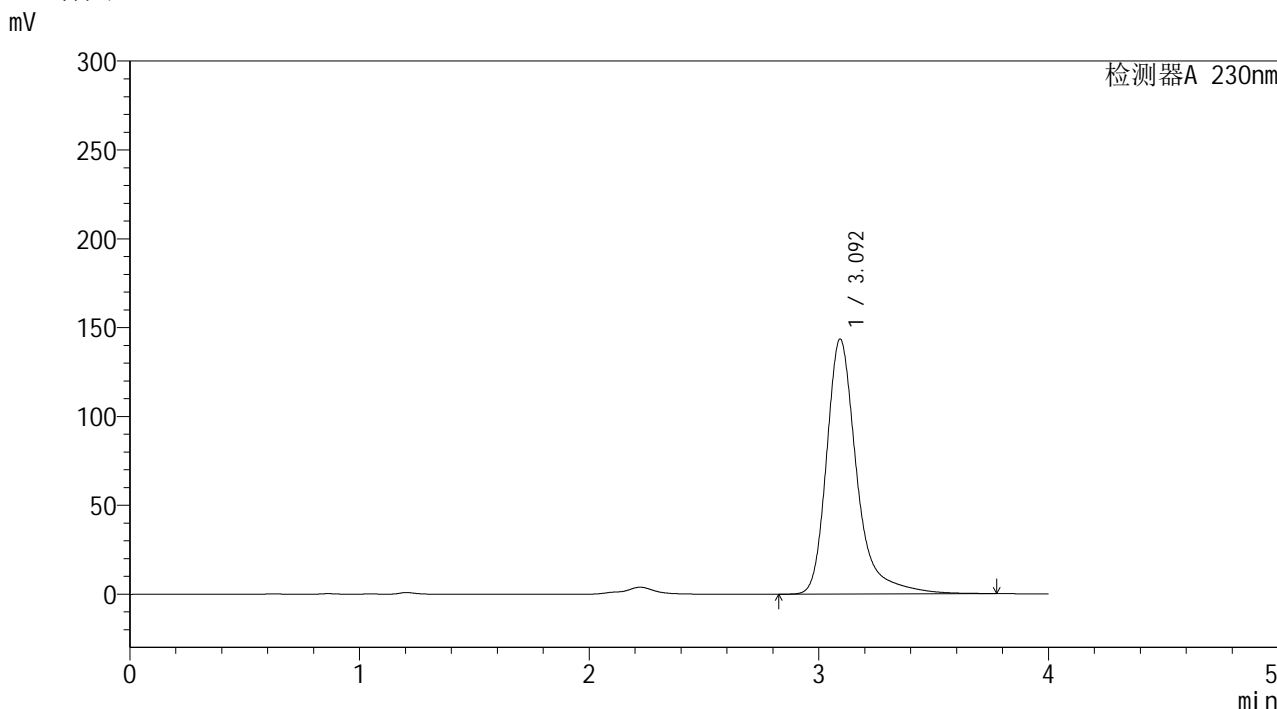


# YMP-4094

## <样品信息>

色谱柱: XB-C18(50mm\*4.6mm,5μm) 流速: 1.0ml/min  
 柱温: 30°C 波长: 230nm  
 数据文件名: TWKS\$YMP-4094 - 0-19/28-1008-2 - YMP-4094-twsf-2-PBS7.4-90min-gsp6.lcd  
 方法文件名: TWKS\$YMP-4094 - YMP-4094-TWKS-Fx277.lcm  
 批处理文件名: TWKS\$YMP-4094 - 20250617-twks-Fx277.lcb  
 样品瓶号: 4-48  
 进样体积: 10 μl 版本号: 6.115  
 进样时间: 2025/06/18 05:29:25 实验者: xiexinhui  
 处理时间(V2): 2025/06/18 09:21:02 处理者: xiexinhui  
 仪器型号: SHIMADZU LC-2050C (FX277)

## <色谱图>



## <峰表>

检测器A 230nm

峰号	保留时间	面积	面积%	高度	理论塔板数(USP)	拖尾因子	分离度(USP)
1	3.092	1310845	100.000	143135	3009	1.359	--
总计		1310845	100.000	143135			

图164 莫匹罗星软膏体外释放测定HPLC图谱  
 合邦-自制品2024102441-pH7.4介质-90min  
 供试品溶液-6

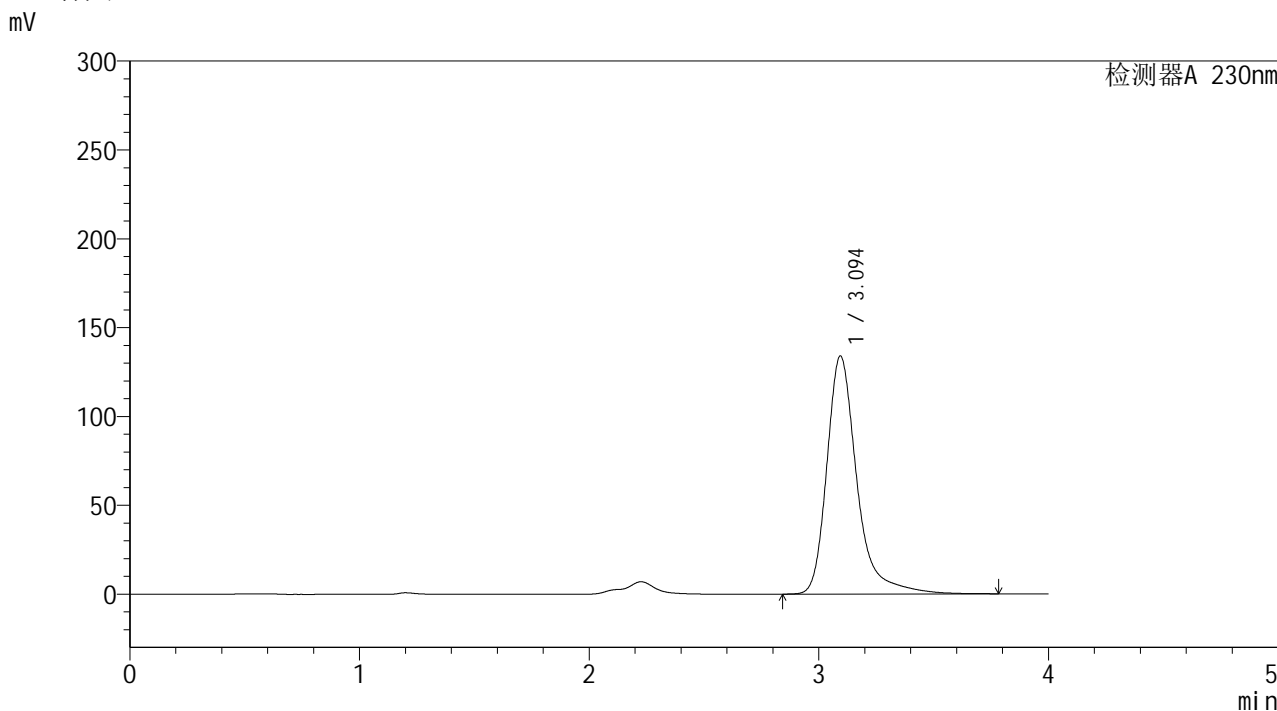


# YMP-4094

## <样品信息>

色谱柱: XB-C18(50mm\*4.6mm,5μm) 流速: 1.0ml/min  
 柱温: 30°C 波长: 230nm  
 数据文件名: TWKS\$YMP-4094 - 0-19/28-1009-2 - YMP-4094-twsf-2-PBS7.4-90min-gsp7.lcd  
 方法文件名: TWKS\$YMP-4094 - YMP-4094-TWKS-Fx277.lcm  
 批处理文件名: TWKS\$YMP-4094 - 20250617-twks-Fx277.lcb  
 样品瓶号: 4-4  
 进样体积: 10 μl 版本号: 6.115  
 进样时间: 2025/06/18 05:33:46 实验者: xiexinhui  
 处理时间(V2): 2025/06/18 09:21:04 处理者: xiexinhui  
 仪器型号: SHIMADZU LC-2050C (FX277)

## <色谱图>



## <峰表>

检测器A 230nm

峰号	保留时间	面积	面积%	高度	理论塔板数(USP)	拖尾因子	分离度(USP)
1	3.094	1222514	100.000	133796	3019	1.352	--
总计		1222514	100.000	133796			

图165 莫匹罗星软膏体外释放测定HPLC图谱  
 合邦-参比制剂J58S-pH7.4介质-90min  
 供试品溶液-7

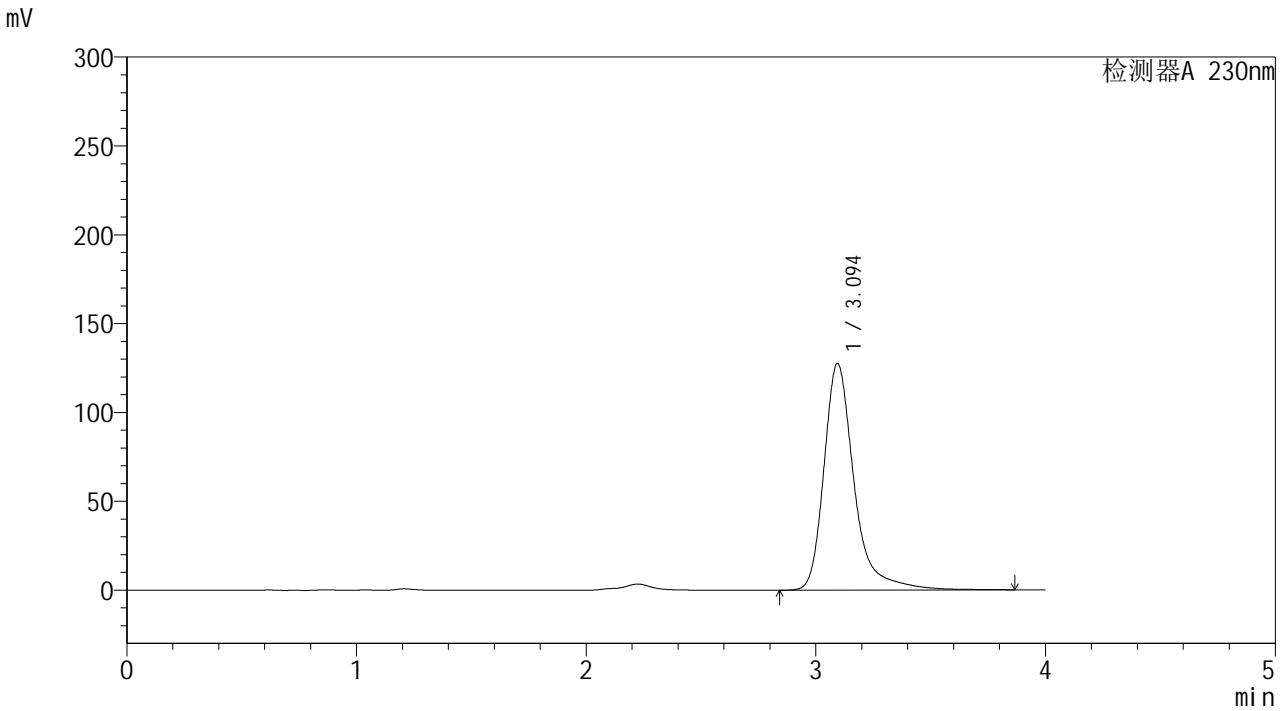


# YMP-4094

## <样品信息>

色谱柱: XB-C18(50mm\*4.6mm,5μm) 流速: 1.0ml/min  
 柱温: 30°C 波长: 230nm  
 数据文件名: TWKS\$YMP-4094 - 0-19/28-1010-2 - YMP-4094-twsf-2-PBS7.4-90min-gsp8.lcd  
 方法文件名: TWKS\$YMP-4094 - YMP-4094-TWKS-Fx277.lcm  
 批处理文件名: TWKS\$YMP-4094 - 20250617-twks-Fx277.lcb  
 样品瓶号: 4-13  
 进样体积: 10 μl 版本号: 6.115  
 进样时间: 2025/06/18 05:38:09 实验者: xiexinhui  
 处理时间(V2): 2025/06/18 09:21:06 处理者: xiexinhui  
 仪器型号: SHIMADZU LC-2050C (FX277)

## <色谱图>



## <峰表>

检测器A 230nm

峰号	保留时间	面积	面积%	高度	理论塔板数(USP)	拖尾因子	分离度(USP)
1	3.094	1167672	100.000	127452	3015	1.358	--
总计		1167672	100.000	127452			

图166 莫匹罗星软膏体外释放测定HPLC图谱  
 合邦-自制品2024102441-pH7.4介质-90min  
 供试品溶液-8

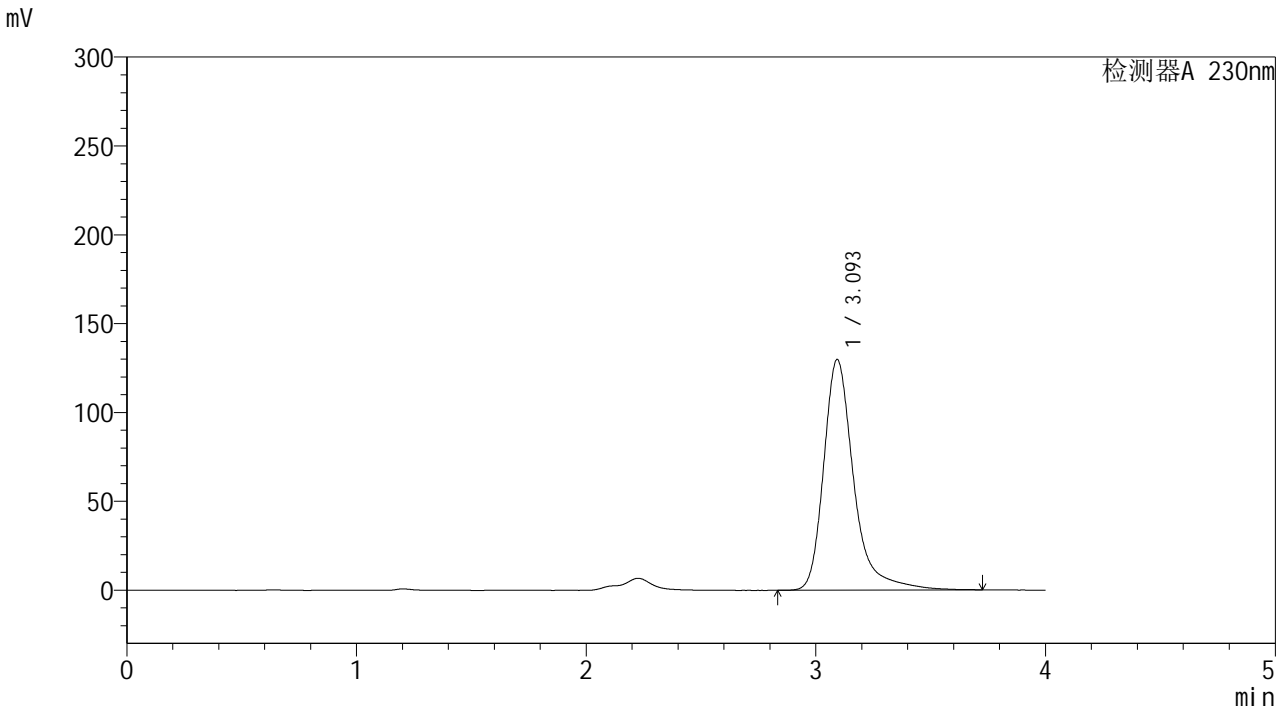


# YMP-4094

<样品信息>

色谱柱: XB-C18(50mm\*4.6mm,5μm) 流速: 1.0ml/min  
 柱温:30°C 波长: 230nm  
 数据文件名: TWKS\$YMP-4094 - 0-19/28-1011-2 - YMP-4094-twsf-2-PBS7.4-90min-gsp9.lcd  
 方法文件名: TWKS\$YMP-4094 - YMP-4094-TWKS-Fx277.lcm  
 批处理文件名: TWKS\$YMP-4094 - 20250617-twks-Fx277.lcb  
 样品瓶号: 4-22 版本号: 6.115  
 进样体积: 10 μl 实验者: xiexinhui  
 进样时间: 2025/06/18 05:42:32 处理者: xiexinhui  
 处理时间(V2): 2025/06/18 09:21:09  
 仪器型号: SHIMADZU LC-2050C (FX277)

<色谱图>



<峰表>

检测器A 230nm

峰号	保留时间	面积	面积%	高度	理论塔板数(USP)	拖尾因子	分离度(USP)
1	3.093	1184227	100.000	129504	3016	1.360	--
总计		1184227	100.000	129504			

图167 莫匹罗星软膏体外释放测定HPLC图谱  
 合邦-参比制剂J58S-pH7.4介质-90min  
 供试品溶液-9

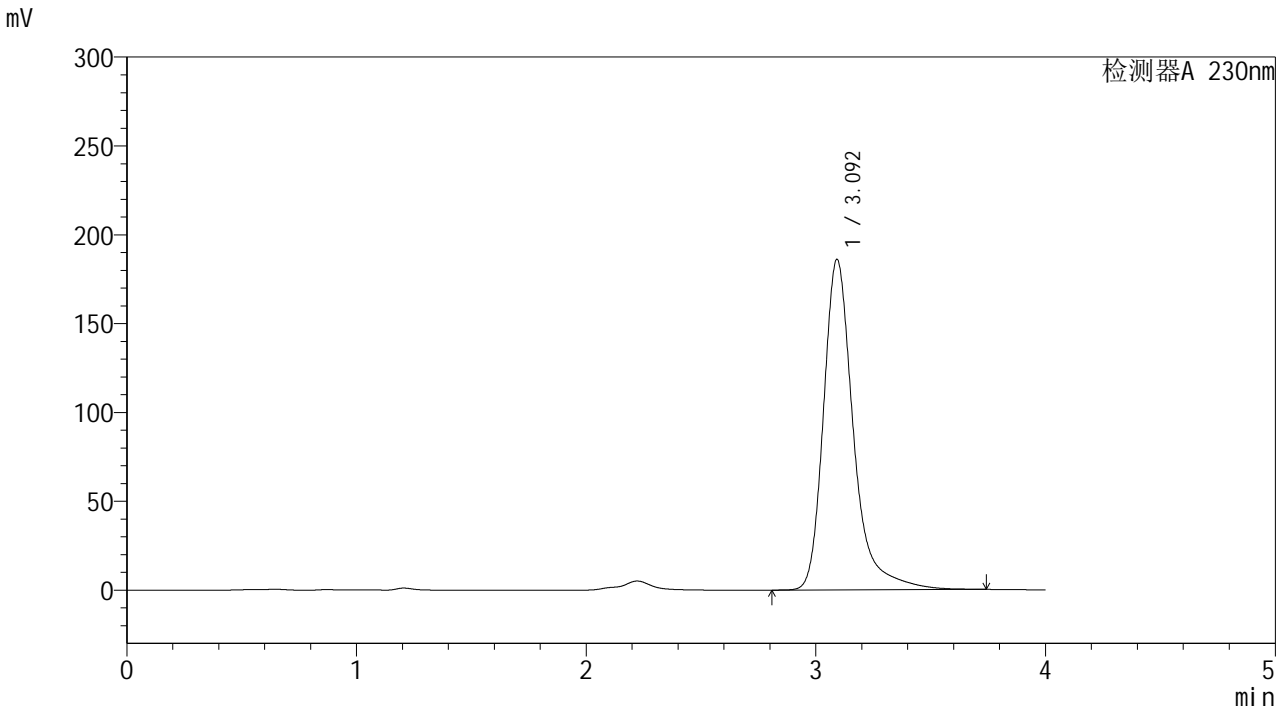


# YMP-4094

## <样品信息>

色谱柱: XB-C18(50mm\*4.6mm,5μm) 流速: 1.0ml/min  
 柱温:30°C 波长: 230nm  
 数据文件名: TWKS\$YMP-4094 - 0-19/28-1012-2 - YMP-4094-twsf-2-PBS7.4-90min-gsp10.lcd  
 方法文件名: TWKS\$YMP-4094 - YMP-4094-TWKS-Fx277.lcm  
 批处理文件名: TWKS\$YMP-4094 - 20250617-twks-Fx277.lcb  
 样品瓶号: 4-31  
 进样体积: 10 μl 版本号: 6.115  
 进样时间: 2025/06/18 05:46:55 实验者: xiexinhui  
 处理时间(V2): 2025/06/18 09:21:11 处理者: xiexinhui  
 仪器型号: SHIMADZU LC-2050C (FX277)

## <色谱图>



## <峰表>

检测器A 230nm

峰号	保留时间	面积	面积%	高度	理论塔板数(USP)	拖尾因子	分离度(USP)
1	3.092	1688367	100.000	185657	3025	1.340	--
总计		1688367	100.000	185657			

图168 莫匹罗星软膏体外释放测定HPLC图谱  
 合邦-自制品2024102441-pH7.4介质-90min  
 供试品溶液-10

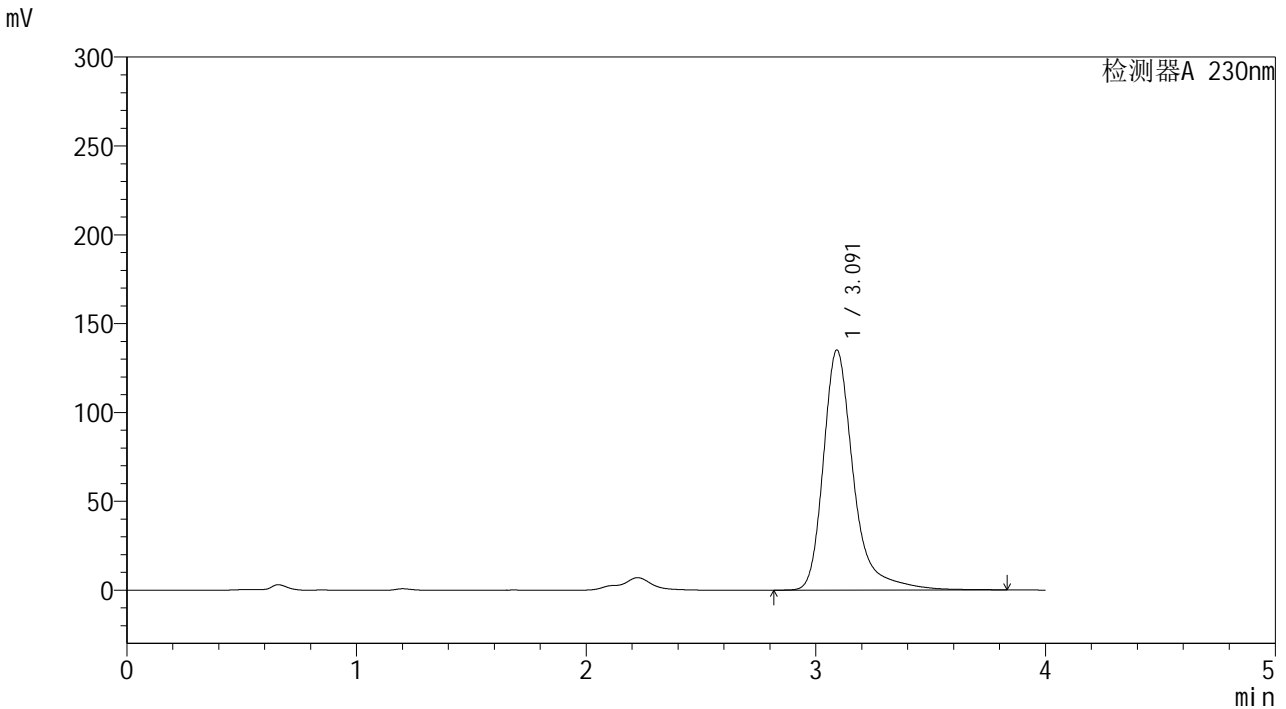


# YMP-4094

## <样品信息>

色谱柱: XB-C18(50mm\*4.6mm,5μm)      流 速: 1.0ml/min  
 柱温: 30°C      波 长: 230nm  
 数据文件名: TWKS\$YMP-4094 - 0-19/28-1013-2 - YMP-4094-twsf-2-PBS7.4-90min-gsp11.lcd  
 方法文件名: TWKS\$YMP-4094 - YMP-4094-TWKS-Fx277.lcm  
 批处理文件名: TWKS\$YMP-4094 - 20250617-twks-Fx277.lcb  
 样品瓶号: 4-40  
 进样体积: 10 μl      版本号: 6.115  
 进样时间: 2025/06/18 05:51:18      实验者: xiexinhui  
 处理时间(V2): 2025/06/18 09:21:14      处理者: xiexinhui  
 仪器型号: SHIMADZU LC-2050C (FX277)

## <色谱图>



## <峰表>

检测器A 230nm

峰号	保留时间	面积	面积%	高度	理论塔板数(USP)	拖尾因子	分离度(USP)
1	3.091	1234369	100.000	134965	3018	1.357	--
总计		1234369	100.000	134965			

图169 莫匹罗星软膏体外释放测定HPLC图谱  
 合邦-参比制剂J58S-pH7.4介质-90min  
 供试品溶液-11

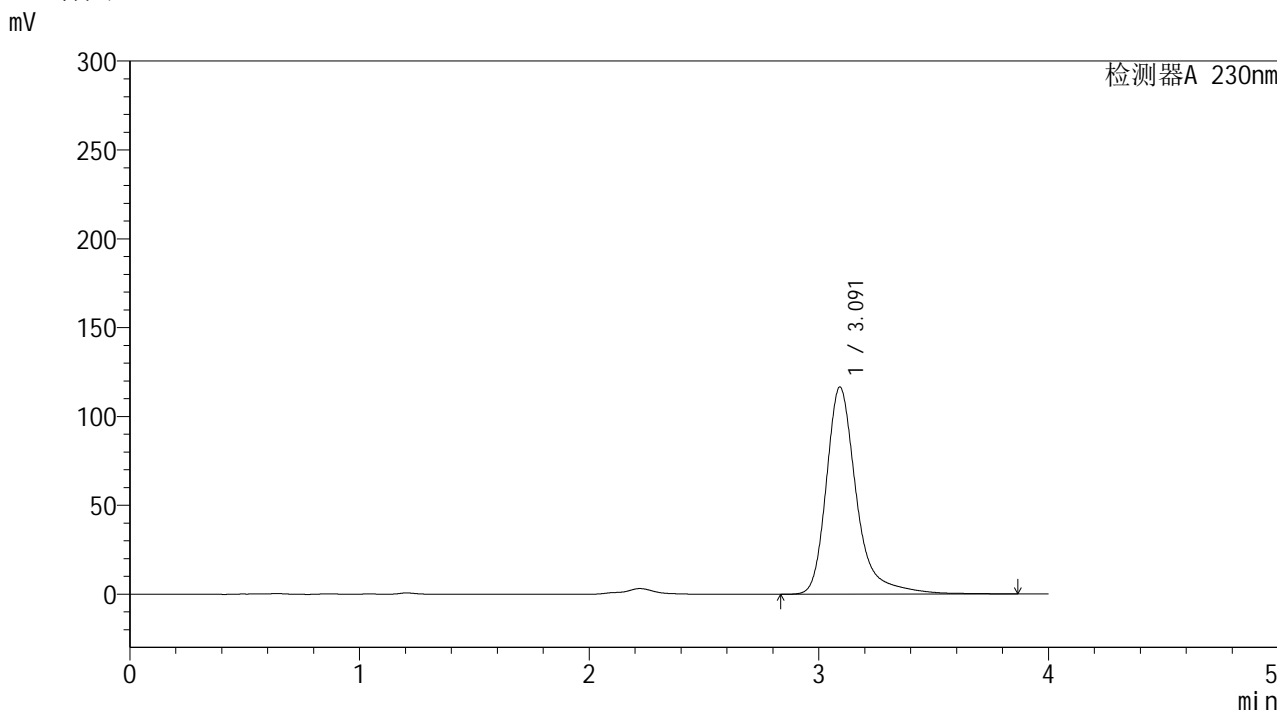


# YMP-4094

## <样品信息>

色谱柱: XB-C18(50mm\*4.6mm,5μm) 流速: 1.0ml/min  
 柱温: 30°C 波长: 230nm  
 数据文件名: TWKS\$YMP-4094 - 0-19/28-1014-2 - YMP-4094-twsf-2-PBS7.4-90min-gsp12.lcd  
 方法文件名: TWKS\$YMP-4094 - YMP-4094-TWKS-Fx277.lcm  
 批处理文件名: TWKS\$YMP-4094 - 20250617-twks-Fx277.lcb  
 样品瓶号: 4-49  
 进样体积: 10 μl 版本号: 6.115  
 进样时间: 2025/06/18 05:55:40 实验者: xiexinhui  
 处理时间(V2): 2025/06/18 09:21:16 处理者: xiexinhui  
 仪器型号: SHIMADZU LC-2050C (FX277)

## <色谱图>



## <峰表>

检测器A 230nm

峰号	保留时间	面积	面积%	高度	理论塔板数(USP)	拖尾因子	分离度(USP)
1	3.091	1065007	100.000	116391	3017	1.352	--
总计		1065007	100.000	116391			

图170 莫匹罗星软膏体外释放测定HPLC图谱  
 合邦-自制品2024102441-pH7.4介质-90min  
 供试品溶液-12

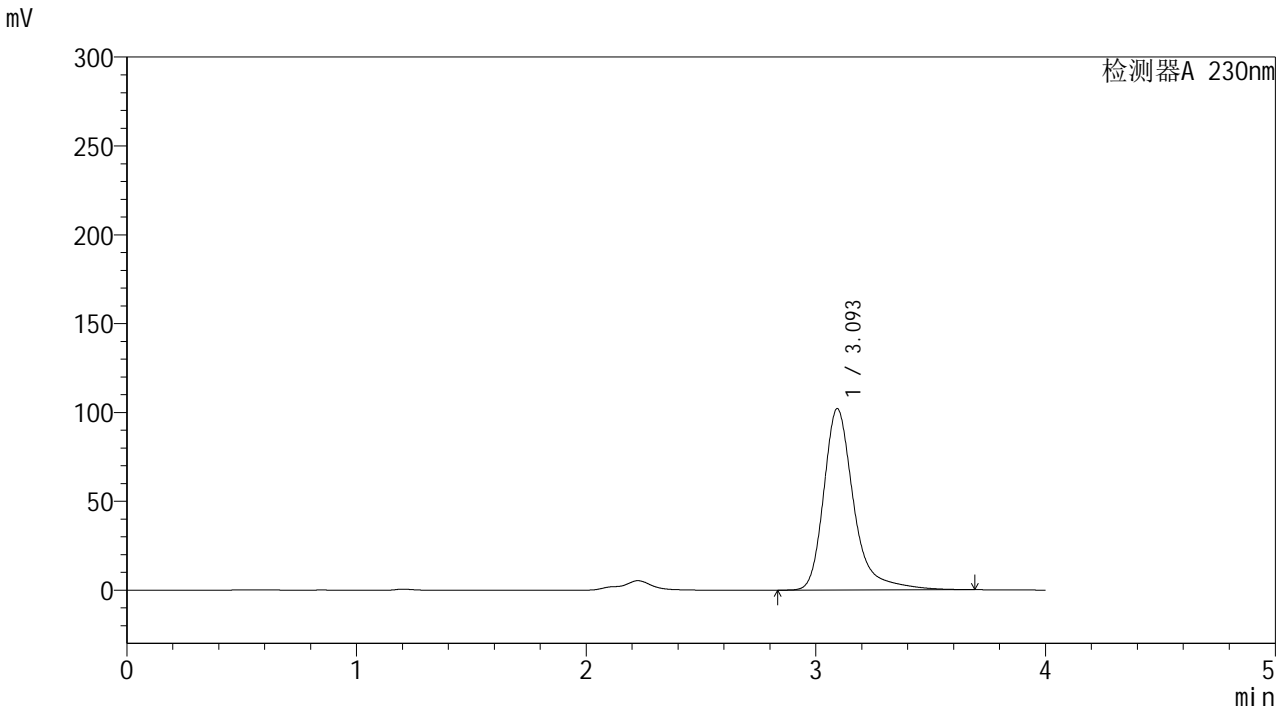


# YMP-4094

<样品信息>

色谱柱: XB-C18(50mm\*4.6mm,5μm)      流 速: 1.0ml/min  
 柱温:30℃      波 长: 230nm  
 数据文件名: TWKS\$YMP-4094 - 0-19/28-1015-2 - YMP-4094-twsf-2-PBS7.4-120min-gsp1.lcd  
 方法文件名: TWKS\$YMP-4094 - YMP-4094-TWKS-Fx277.lcm  
 批处理文件名: TWKS\$YMP-4094 - 20250617-twks-Fx277.lcb  
 样品瓶号: 4-5  
 进样体积: 10 μl      版本号: 6.115  
 进样时间: 2025/06/18 06:00:03      实验者: xiexinhui  
 处理时间(V2): 2025/06/18 09:21:19      处理者: xiexinhui  
 仪器型号: SHIMADZU LC-2050C (FX277)

<色谱图>



<峰表>

检测器A 230nm

峰号	保留时间	面积	面积%	高度	理论塔板数(USP)	拖尾因子	分离度(USP)
1	3.093	928711	100.000	101901	3023	1.349	--
总计		928711	100.000	101901			

图171 莫匹罗星软膏体外释放测定HPLC图谱  
 合邦-参比制剂J58S-pH7.4介质-120min  
 供试品溶液-1

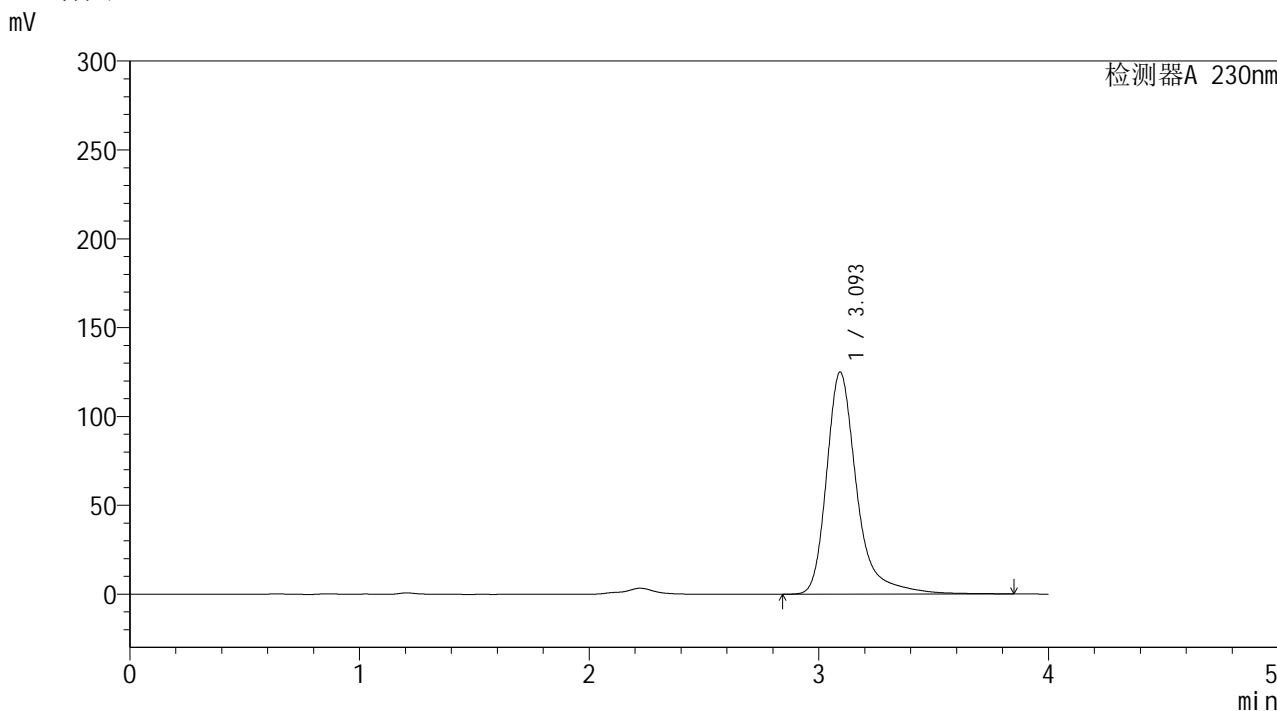


# YMP-4094

## <样品信息>

色谱柱: XB-C18(50mm\*4.6mm,5μm) 流速: 1.0ml/min  
 柱温: 30°C 波长: 230nm  
 数据文件名: TWKS\$YMP-4094 - 0-19/28-1016-2 - YMP-4094-twsf-2-PBS7.4-120min-gsp2.lcd  
 方法文件名: TWKS\$YMP-4094 - YMP-4094-TWKS-Fx277.lcm  
 批处理文件名: TWKS\$YMP-4094 - 20250617-twks-Fx277.lcb  
 样品瓶号: 4-14  
 进样体积: 10 μl 版本号: 6.115  
 进样时间: 2025/06/18 06:04:27 实验者: xiexinhui  
 处理时间(V2): 2025/06/18 09:21:21 处理者: xiexinhui  
 仪器型号: SHIMADZU LC-2050C (FX277)

## <色谱图>



## <峰表>

检测器A 230nm

峰号	保留时间	面积	面积%	高度	理论塔板数(USP)	拖尾因子	分离度(USP)
1	3.093	1146155	100.000	124713	3011	1.362	--
总计		1146155	100.000	124713			

图172 莫匹罗星软膏体外释放测定HPLC图谱  
 合邦-自制品2024102441-pH7.4介质-120min  
 供试品溶液-2

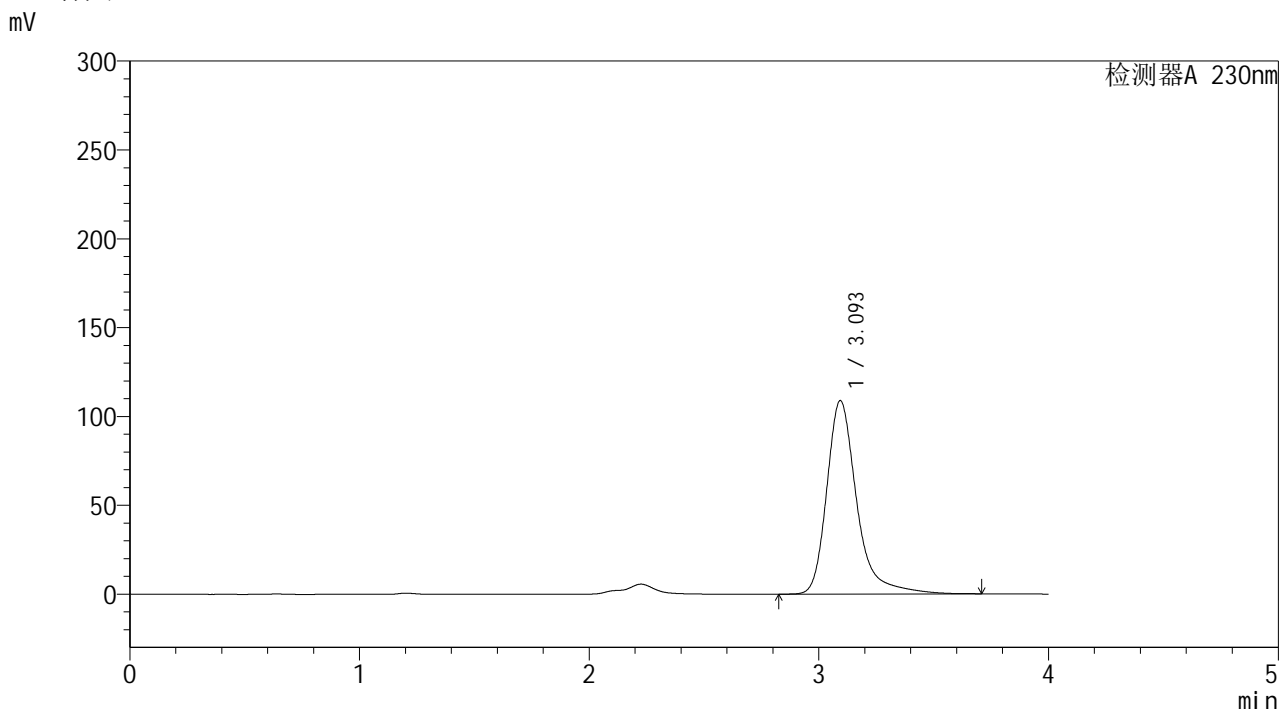


# YMP-4094

## <样品信息>

色谱柱: XB-C18(50mm\*4.6mm,5μm) 流速: 1.0ml/min  
 柱温: 30°C 波长: 230nm  
 数据文件名: TWKS\$YMP-4094 - 0-19/28-1017-2 - YMP-4094-twsf-2-PBS7.4-120min-gsp3.lcd  
 方法文件名: TWKS\$YMP-4094 - YMP-4094-TWKS-Fx277.lcm  
 批处理文件名: TWKS\$YMP-4094 - 20250617-twks-Fx277.lcb  
 样品瓶号: 4-23  
 进样体积: 10 μl 版本号: 6.115  
 进样时间: 2025/06/18 06:08:51 实验者: xiexinhui  
 处理时间(V2): 2025/06/18 09:21:23 处理者: xiexinhui  
 仪器型号: SHIMADZU LC-2050C (FX277)

## <色谱图>



## <峰表>

检测器A 230nm

峰号	保留时间	面积	面积%	高度	理论塔板数(USP)	拖尾因子	分离度(USP)
1	3.093	990350	100.000	108684	3019	1.345	--
总计		990350	100.000	108684			

图173 莫匹罗星软膏体外释放测定HPLC图谱  
 合邦-参比制剂J58S-pH7.4介质-120min  
 供试品溶液-3

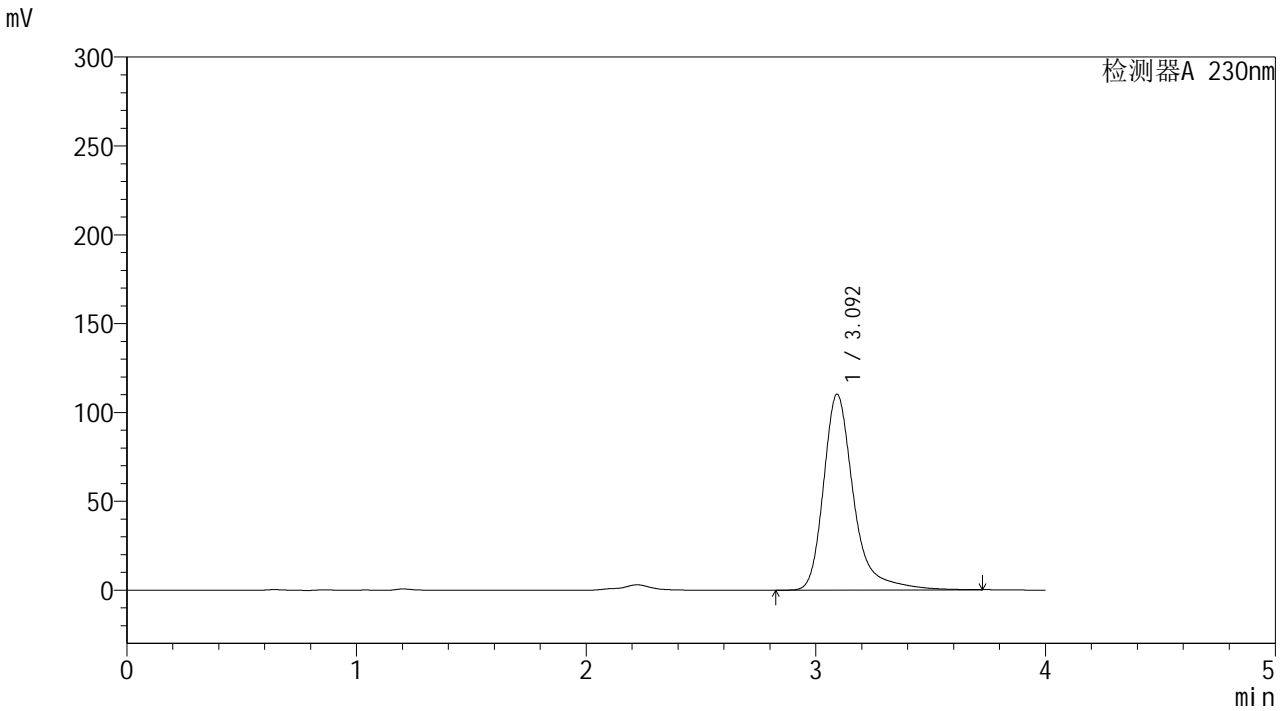


# YMP-4094

## <样品信息>

色谱柱: XB-C18(50mm\*4.6mm,5μm) 流速: 1.0ml/min  
 柱温: 30°C 波长: 230nm  
 数据文件名: TWKS\$YMP-4094 - 0-19/28-1018-2 - YMP-4094-twsf-2-PBS7.4-120min-gsp4.lcd  
 方法文件名: TWKS\$YMP-4094 - YMP-4094-TWKS-Fx277.lcm  
 批处理文件名: TWKS\$YMP-4094 - 20250617-twks-Fx277.lcb  
 样品瓶号: 4-32  
 进样体积: 10 μl 版本号: 6.115  
 进样时间: 2025/06/18 06:13:15 实验者: xiexinhui  
 处理时间(V2): 2025/06/18 09:21:26 处理者: xiexinhui  
 仪器型号: SHIMADZU LC-2050C (FX277)

## <色谱图>



## <峰表>

检测器A 230nm

峰号	保留时间	面积	面积%	高度	理论塔板数(USP)	拖尾因子	分离度(USP)
1	3.092	1005136	100.000	110008	3017	1.352	--
总计		1005136	100.000	110008			

图174 莫匹罗星软膏体外释放测定HPLC图谱  
 合邦-自制品2024102441-pH7.4介质-120min  
 供试品溶液-4

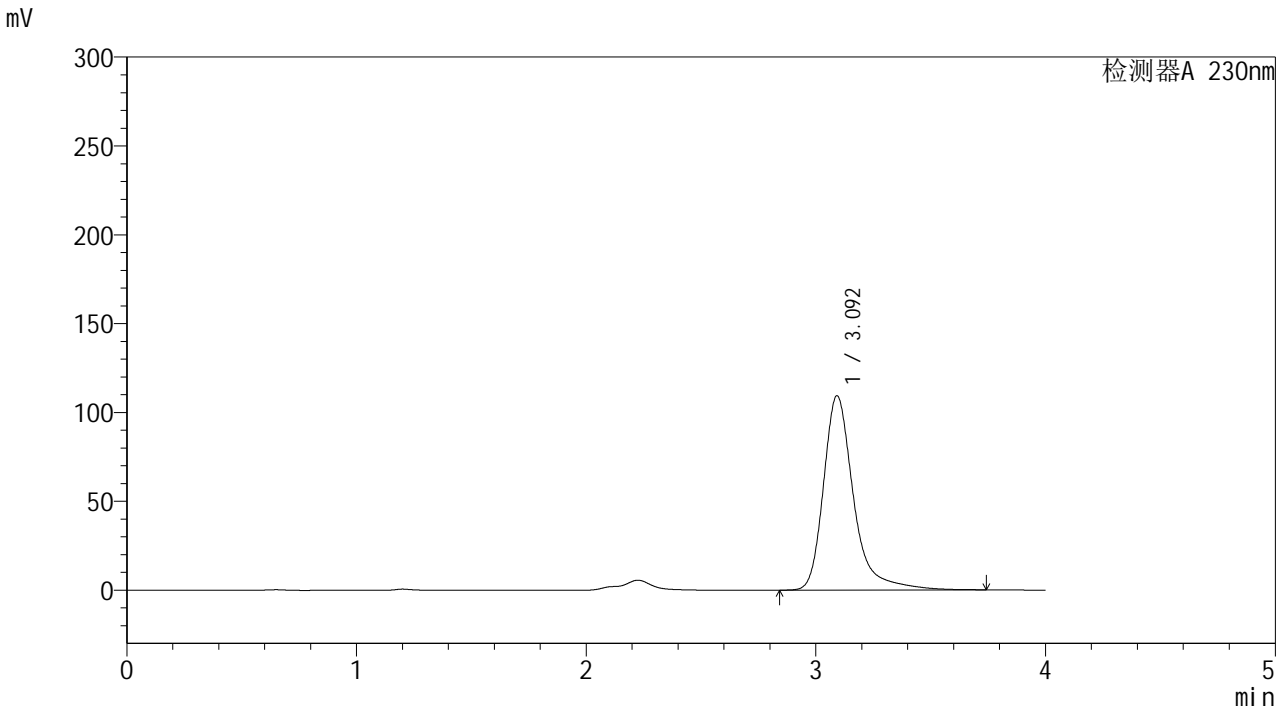


# YMP-4094

## <样品信息>

色谱柱: XB-C18(50mm\*4.6mm,5μm) 流速: 1.0ml/min  
 柱温: 30°C 波长: 230nm  
 数据文件名: TWKS\$YMP-4094 - 0-19/28-1019-2 - YMP-4094-twsf-2-PBS7.4-120min-gsp5.lcd  
 方法文件名: TWKS\$YMP-4094 - YMP-4094-TWKS-Fx277.lcm  
 批处理文件名: TWKS\$YMP-4094 - 20250617-twks-Fx277.lcb  
 样品瓶号: 4-41  
 进样体积: 10 μl 版本号: 6.115  
 进样时间: 2025/06/18 06:17:38 实验者: xiexinhui  
 处理时间(V2): 2025/06/18 09:21:28 处理者: xiexinhui  
 仪器型号: SHIMADZU LC-2050C (FX277)

## <色谱图>



## <峰表>

检测器A 230nm

峰号	保留时间	面积	面积%	高度	理论塔板数(USP)	拖尾因子	分离度(USP)
1	3.092	998379	100.000	109170	3017	1.357	--
总计		998379	100.000	109170			

图175 莫匹罗星软膏体外释放测定HPLC图谱  
 合邦-参比制剂J58S-pH7.4介质-120min  
 供试品溶液-5

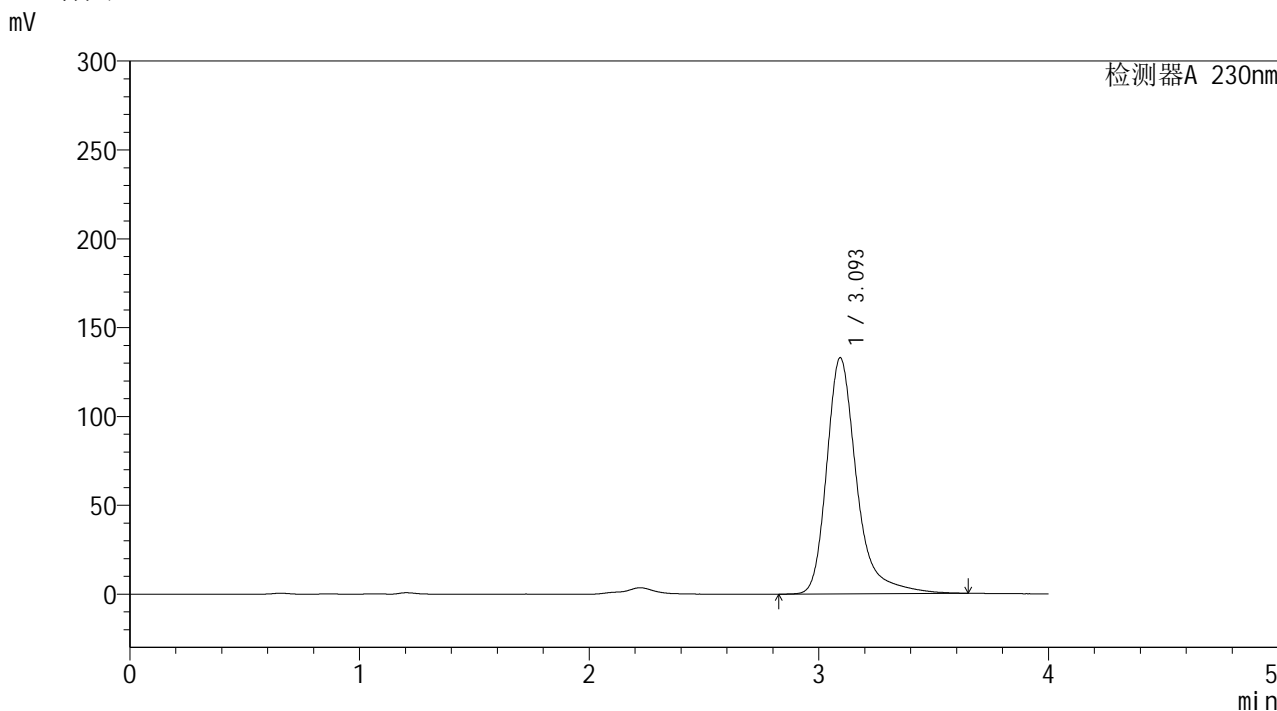


# YMP-4094

## <样品信息>

色谱柱: XB-C18(50mm\*4.6mm,5μm) 流速: 1.0ml/min  
 柱温:30℃ 波长: 230nm  
 数据文件名: TWKS\$YMP-4094 - 0-19/28-1020-2 - YMP-4094-twsf-2-PBS7.4-120min-gsp6.lcd  
 方法文件名: TWKS\$YMP-4094 - YMP-4094-TWKS-Fx277.lcm  
 批处理文件名: TWKS\$YMP-4094 - 20250617-twks-Fx277.lcb  
 样品瓶号: 4-50  
 进样体积: 10 μl 版本号: 6.115  
 进样时间: 2025/06/18 06:22:00 实验者: xiexinhui  
 处理时间(V2): 2025/06/18 09:21:31 处理者: xiexinhui  
 仪器型号: SHIMADZU LC-2050C (FX277)

## <色谱图>



## <峰表>

检测器A 230nm

峰号	保留时间	面积	面积%	高度	理论塔板数(USP)	拖尾因子	分离度(USP)
1	3.093	1206465	100.000	132584	3019	1.341	--
总计		1206465	100.000	132584			

图176 莫匹罗星软膏体外释放测定HPLC图谱  
 合邦-自制品2024102441-pH7.4介质-120min  
 供试品溶液-6

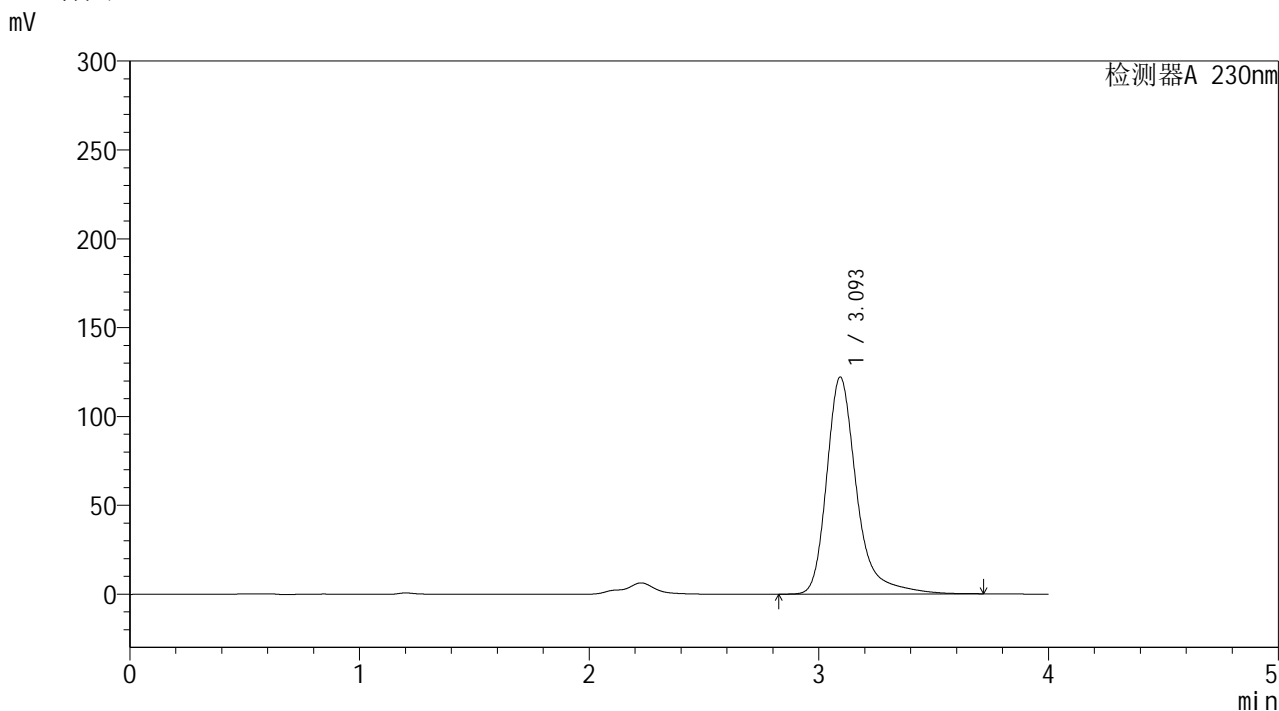


# YMP-4094

## <样品信息>

色谱柱: XB-C18(50mm*4.6mm,5μm)	流速: 1.0ml/min
柱温: 30°C	波长: 230nm
数据文件名: TWKS\$YMP-4094 - 0-19/28-1021-2 - YMP-4094-twsf-2-PBS7.4-120min-gsp7.lcd	
方法文件名: TWKS\$YMP-4094 - YMP-4094-TWKS-Fx277.lcm	
批处理文件名: TWKS\$YMP-4094 - 20250617-twks-Fx277.lcb	
样品瓶号: 4-6	版本号: 6.115
进样体积: 10 μl	实验者: xiexinhui
进样时间: 2025/06/18 06:26:23	处理者: xiexinhui
处理时间(V2): 2025/06/18 09:21:33	
仪器型号: SHIMADZU LC-2050C (FX277)	

## <色谱图>



## <峰表>

检测器A 230nm

峰号	保留时间	面积	面积%	高度	理论塔板数(USP)	拖尾因子	分离度(USP)
1	3.093	1110607	100.000	121884	3025	1.344	--
总计		1110607	100.000	121884			

图177 莫匹罗星软膏体外释放测定HPLC图谱  
合邦-参比制剂J58S-pH7.4介质-120min  
供试品溶液-7

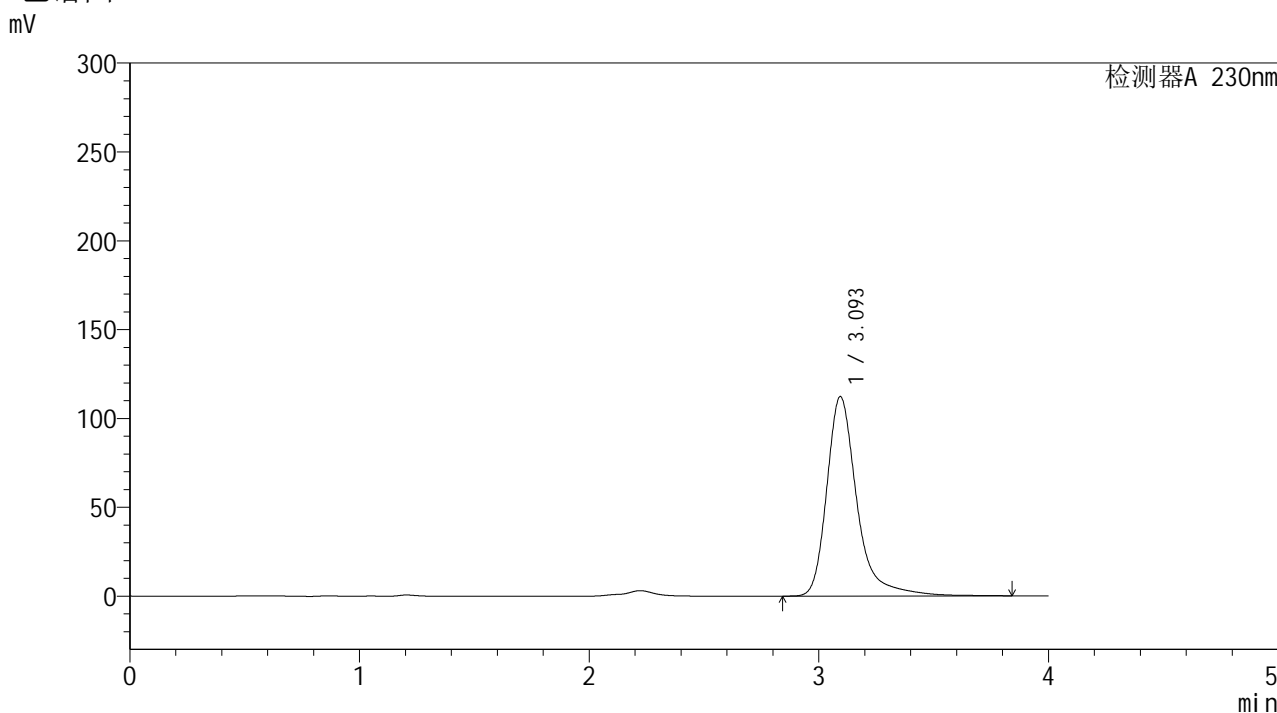


# YMP-4094

## <样品信息>

色谱柱: XB-C18(50mm\*4.6mm,5μm) 流速: 1.0ml/min  
 柱温: 30°C 波长: 230nm  
 数据文件名: TWKS\$YMP-4094 - 0-19/28-1022-2 - YMP-4094-twsf-2-PBS7.4-120min-gsp8.lcd  
 方法文件名: TWKS\$YMP-4094 - YMP-4094-TWKS-Fx277.lcm  
 批处理文件名: TWKS\$YMP-4094 - 20250617-twks-Fx277.lcb  
 样品瓶号: 4-15 版本号: 6.115  
 进样体积: 10 μl 实验者: xiexinhui  
 进样时间: 2025/06/18 06:30:47 处理者: xiexinhui  
 处理时间(V2): 2025/06/18 09:21:36  
 仪器型号: SHIMADZU LC-2050C (FX277)

## <色谱图>



## <峰表>

检测器A 230nm

峰号	保留时间	面积	面积%	高度	理论塔板数(USP)	拖尾因子	分离度(USP)
1	3.093	1026575	100.000	112128	3024	1.356	--
总计		1026575	100.000	112128			

图178 莫匹罗星软膏体外释放测定HPLC图谱  
 合邦-自制品2024102441-pH7.4介质-120min  
 供试品溶液-8

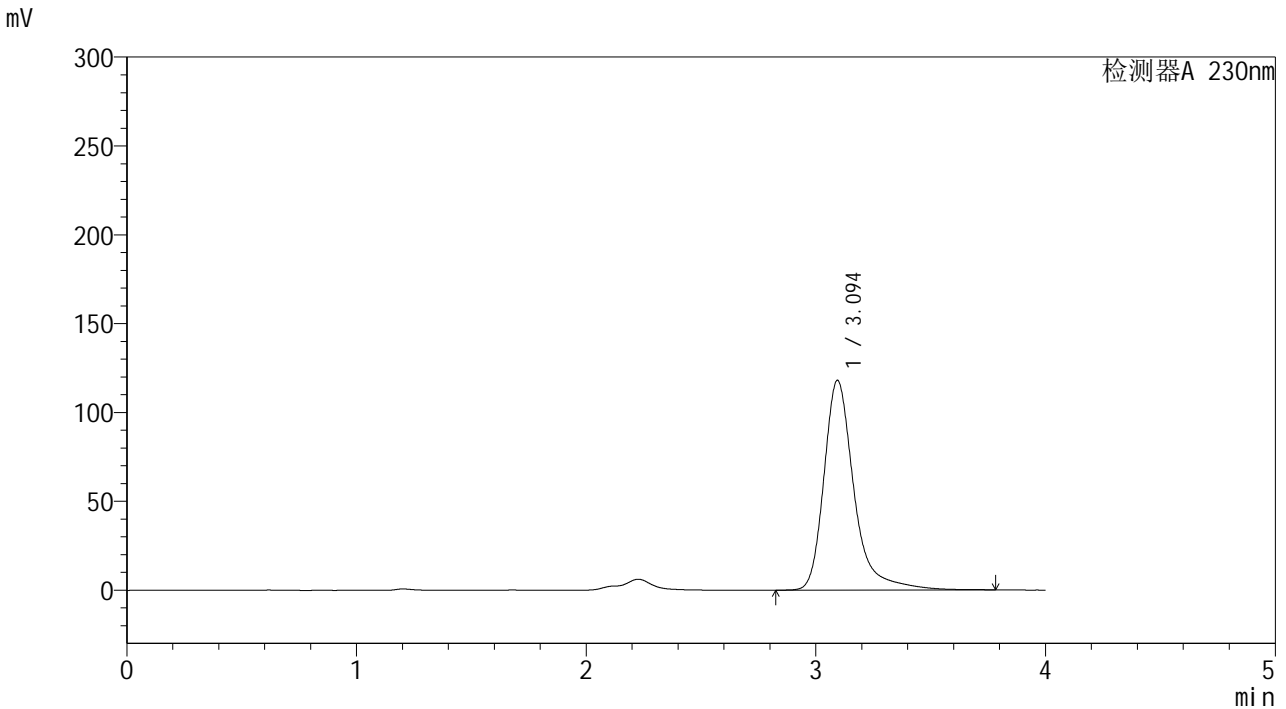


# YMP-4094

## <样品信息>

色谱柱: XB-C18(50mm\*4.6mm,5μm) 流速: 1.0ml/min  
 柱温: 30°C 波长: 230nm  
 数据文件名: TWKS\$YMP-4094 - 0-19/28-1023-2 - YMP-4094-twsf-2-PBS7.4-120min-gsp9.lcd  
 方法文件名: TWKS\$YMP-4094 - YMP-4094-TWKS-Fx277.lcm  
 批处理文件名: TWKS\$YMP-4094 - 20250617-twks-Fx277.lcb  
 样品瓶号: 4-24  
 进样体积: 10 μl 版本号: 6.115  
 进样时间: 2025/06/18 06:35:10 实验者: xiexinhui  
 处理时间(V2): 2025/06/18 09:21:38 处理者: xiexinhui  
 仪器型号: SHIMADZU LC-2050C (FX277)

## <色谱图>



## <峰表>

检测器A 230nm

峰号	保留时间	面积	面积%	高度	理论塔板数(USP)	拖尾因子	分离度(USP)
1	3.094	1077555	100.000	117929	3022	1.356	--
总计		1077555	100.000	117929			

图179 莫匹罗星软膏体外释放测定HPLC图谱  
 合邦-参比制剂J58S-pH7.4介质-120min  
 供试品溶液-9

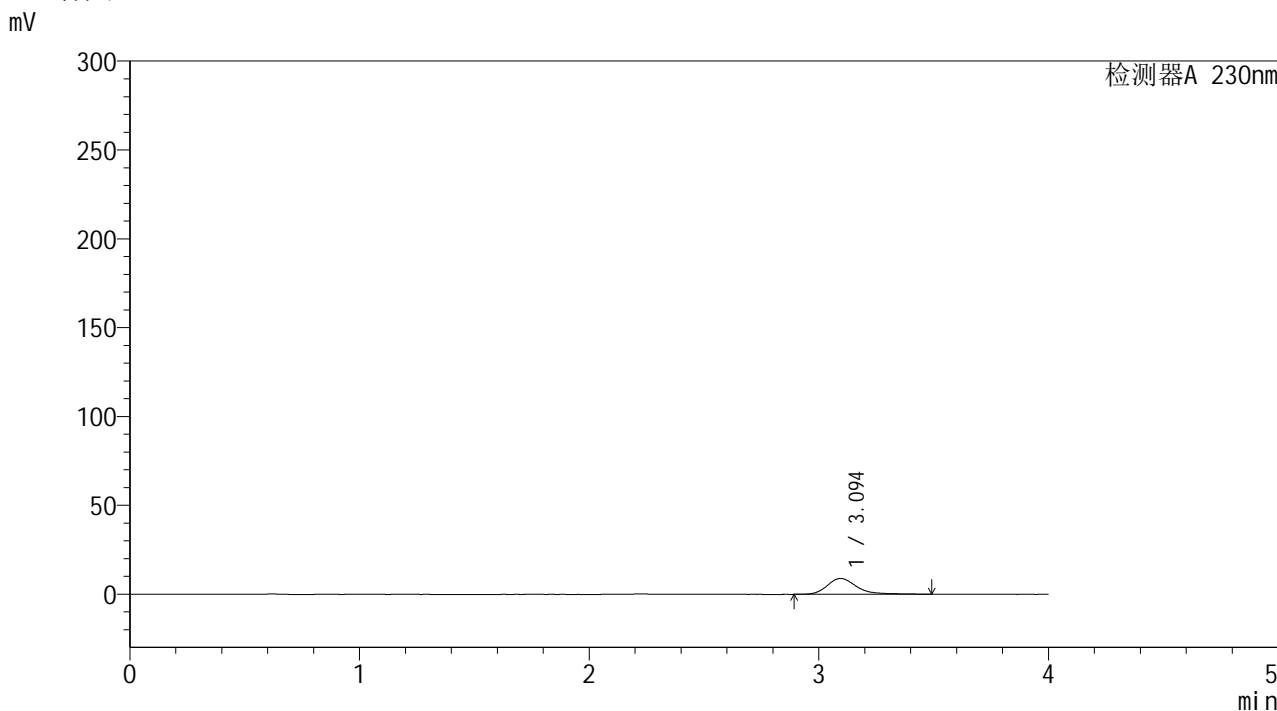


# YMP-4094

## <样品信息>

色谱柱: XB-C18(50mm\*4.6mm,5μm) 流速: 1.0ml/min  
 柱温:30℃ 波长: 230nm  
 数据文件名: TWKS\$YMP-4094 - 0-19/28-1024-2 - YMP-4094-twsf-2-PBS7.4-120min-gsp10.lcd  
 方法文件名: TWKS\$YMP-4094 - YMP-4094-TWKS-Fx277.lcm  
 批处理文件名: TWKS\$YMP-4094 - 20250617-twks-Fx277.lcb  
 样品瓶号: 4-33  
 进样体积: 10 μl 版本号: 6.115  
 进样时间: 2025/06/18 06:39:34 实验者: xiexinhui  
 处理时间(V2): 2025/06/18 09:21:41 处理者: xiexinhui  
 仪器型号: SHIMADZU LC-2050C (FX277)

## <色谱图>



## <峰表>

检测器A 230nm

峰号	保留时间	面积	面积%	高度	理论塔板数(USP)	拖尾因子	分离度(USP)
1	3.094	79752	100.000	8926	3034	1.280	--
总计		79752	100.000	8926			

图180 莫匹罗星软膏体外释放测定HPLC图谱  
 合邦-自制品2024102441-pH7.4介质-120min  
 供试品溶液-10

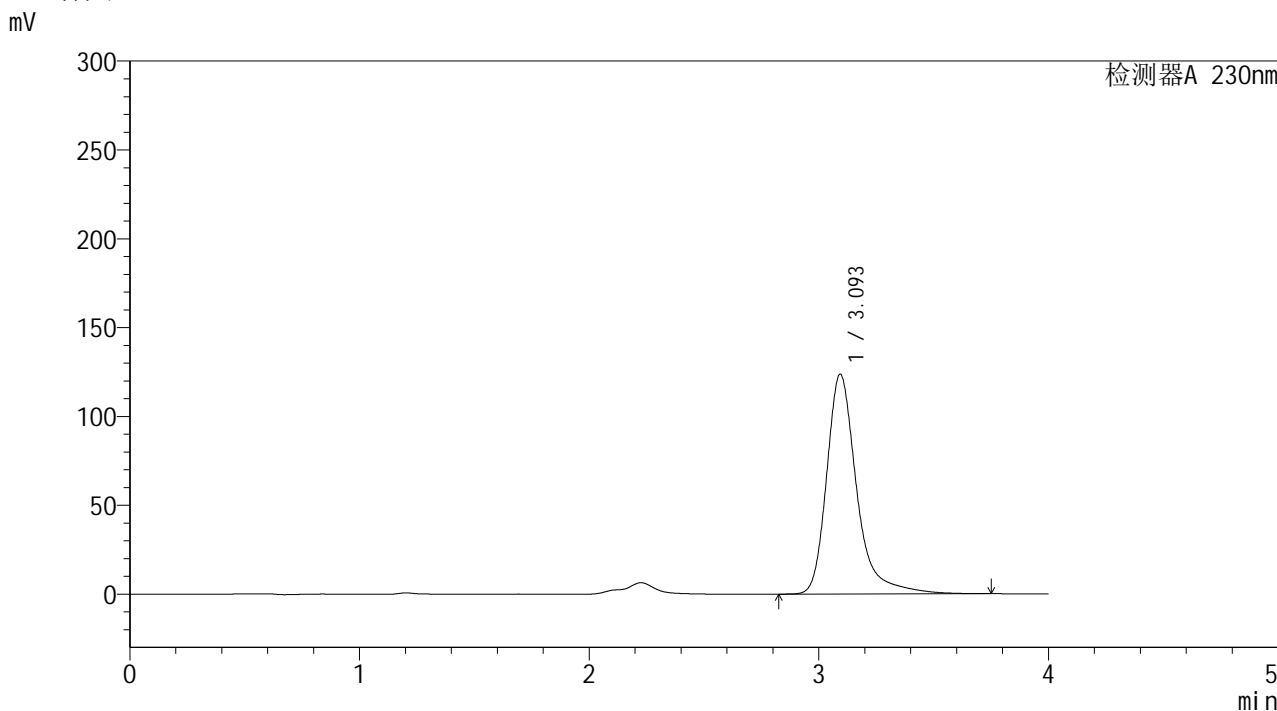


# YMP-4094

## <样品信息>

色谱柱: XB-C18(50mm\*4.6mm,5μm) 流速: 1.0ml/min  
 柱温: 30°C 波长: 230nm  
 数据文件名: TWKS\$YMP-4094 - 0-19/28-1025-2 - YMP-4094-twsf-2-PBS7.4-120min-gsp11.lcd  
 方法文件名: TWKS\$YMP-4094 - YMP-4094-TWKS-Fx277.lcm  
 批处理文件名: TWKS\$YMP-4094 - 20250617-twks-Fx277.lcb  
 样品瓶号: 4-42  
 进样体积: 10 μl 版本号: 6.115  
 进样时间: 2025/06/18 06:43:57 实验者: xiexinhui  
 处理时间(V2): 2025/06/18 09:21:43 处理者: xiexinhui  
 仪器型号: SHIMADZU LC-2050C (FX277)

## <色谱图>



## <峰表>

检测器A 230nm

峰号	保留时间	面积	面积%	高度	理论塔板数(USP)	拖尾因子	分离度(USP)
1	3.093	1126944	100.000	123447	3023	1.349	--
总计		1126944	100.000	123447			

图181 莫匹罗星软膏体外释放测定HPLC图谱  
 合邦-参比制剂J58S-pH7.4介质-120min  
 供试品溶液-11

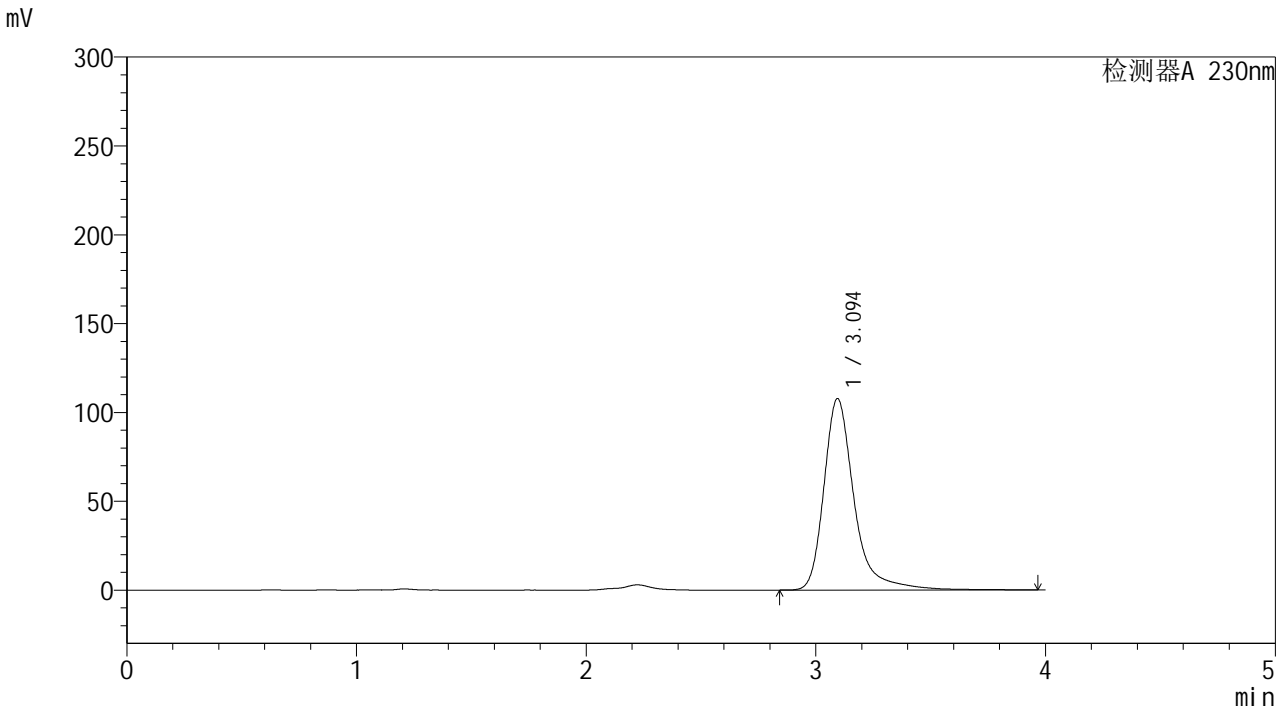


# YMP-4094

## <样品信息>

色谱柱: XB-C18(50mm\*4.6mm,5μm) 流速: 1.0ml/min  
 柱温: 30°C 波长: 230nm  
 数据文件名: TWKS\$YMP-4094 - 0-19/28-1026-2 - YMP-4094-twsf-2-PBS7.4-120min-gsp12.lcd  
 方法文件名: TWKS\$YMP-4094 - YMP-4094-TWKS-Fx277.lcm  
 批处理文件名: TWKS\$YMP-4094 - 20250617-twks-Fx277.lcb  
 样品瓶号: 4-51  
 进样体积: 10 μl 版本号: 6.115  
 进样时间: 2025/06/18 06:48:20 实验者: xiexinhui  
 处理时间(V2): 2025/06/18 09:21:46 处理者: xiexinhui  
 仪器型号: SHIMADZU LC-2050C (FX277)

## <色谱图>



## <峰表>

检测器A 230nm

峰号	保留时间	面积	面积%	高度	理论塔板数(USP)	拖尾因子	分离度(USP)
1	3.094	987646	100.000	107652	3022	1.352	--
总计		987646	100.000	107652			

图182 莫匹罗星软膏体外释放测定HPLC图谱  
 合邦-自制品2024102441-pH7.4介质-120min  
 供试品溶液-12

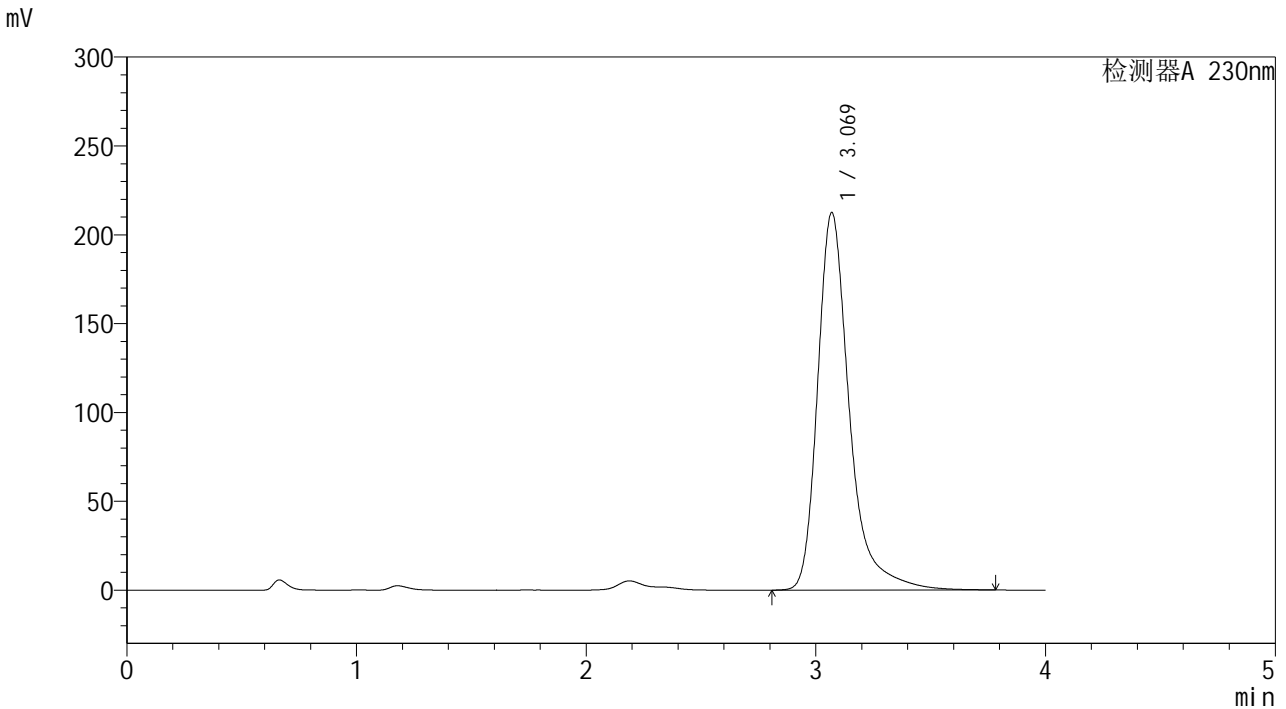


# YMP-4094

<样品信息>

色谱柱: XB-C18(50mm\*4.6mm,5μm)      流 速: 1.0ml/min  
 柱温:30°C      波 长: 230nm  
 数据文件名: TWKS\$YMP-4094 - 0-19/28-1027-2 - YMP-4094-twsf-2-PBS7.4-dzp2-1.lcd  
 方法文件名: TWKS\$YMP-4094 - YMP-4094-TWKS-Fx277.lcm  
 批处理文件名: TWKS\$YMP-4094 - 20250617-twks-Fx277.lcb  
 样品瓶号: 3-27  
 进样体积: 10 μl      版本号: 6.115  
 进样时间: 2025/06/18 06:52:42      实验者: xiexinhui  
 处理时间(V2): 2025/06/18 09:21:48      处理者: xiexinhui  
 仪器型号: SHIMADZU LC-2050C (FX277)

<色谱图>



<峰表>

检测器A 230nm

峰号	保留时间	面积	面积%	高度	理论塔板数(USP)	拖尾因子	分离度(USP)
1	3.069	2044726	100.000	212330	2658	1.367	--
总计		2044726	100.000	212330			

图183 莫匹罗星软膏体外释放测定HPLC图谱  
合邦-对照品2-1-pH7.4介质

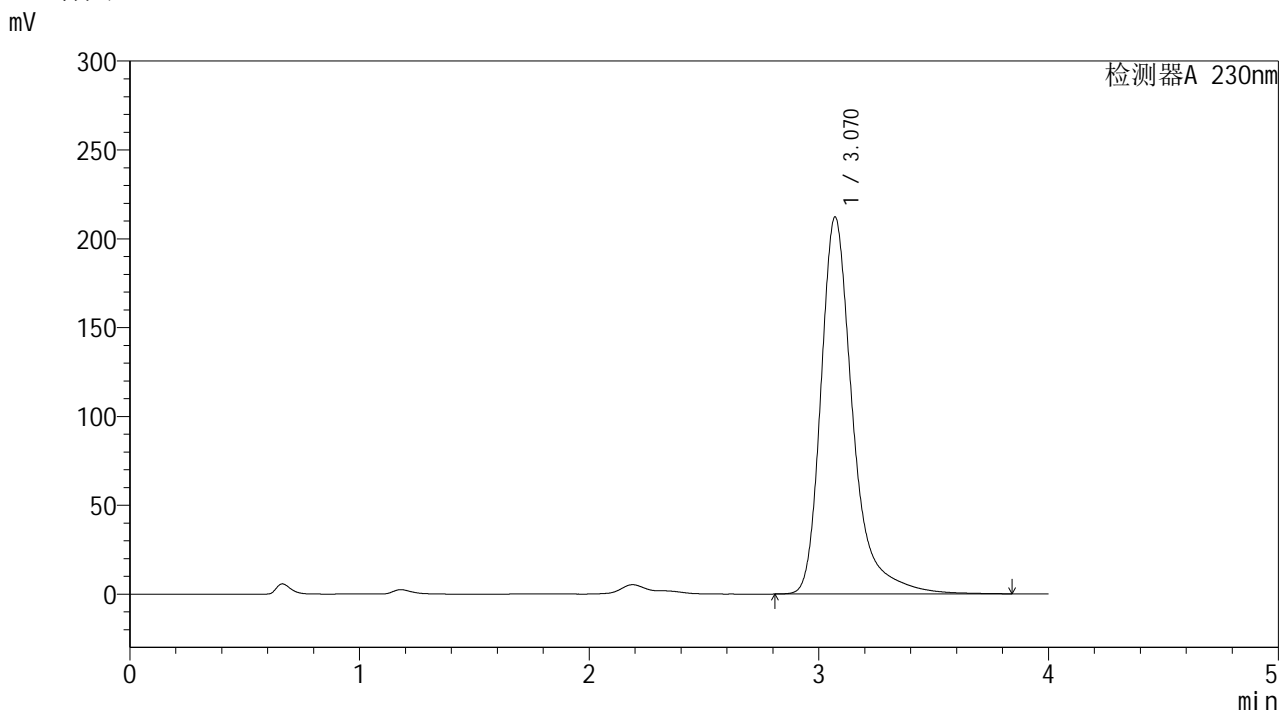


# YMP-4094

## <样品信息>

色谱柱: XB-C18(50mm\*4.6mm,5μm) 流 速: 1.0ml/min  
 柱温:30°C 波 长: 230nm  
 数据文件名: TWKS\$YMP-4094 - 0-19/28-1028-2 - YMP-4094-twsf-2-PBS7.4-dzp2-2.lcd  
 方法文件名: TWKS\$YMP-4094 - YMP-4094-TWKS-Fx277.lcm  
 批处理文件名: TWKS\$YMP-4094 - 20250617-twks-Fx277.lcb  
 样品瓶号: 3-27  
 进样体积: 10 μl 版本号: 6.115  
 进样时间: 2025/06/18 06:57:04 实验者: xiexinhui  
 处理时间(V2): 2025/06/18 09:21:51 处理者: xiexinhui  
 仪器型号: SHIMADZU LC-2050C (FX277)

## <色谱图>



## <峰表>

检测器A 230nm

峰号	保留时间	面积	面积%	高度	理论塔板数(USP)	拖尾因子	分离度(USP)
1	3.070	2047580	100.000	212150	2651	1.370	--
总计		2047580	100.000	212150			

图184 莫匹罗星软膏体外释放测定HPLC图谱  
合邦-对照品2-2-pH7.4介质