

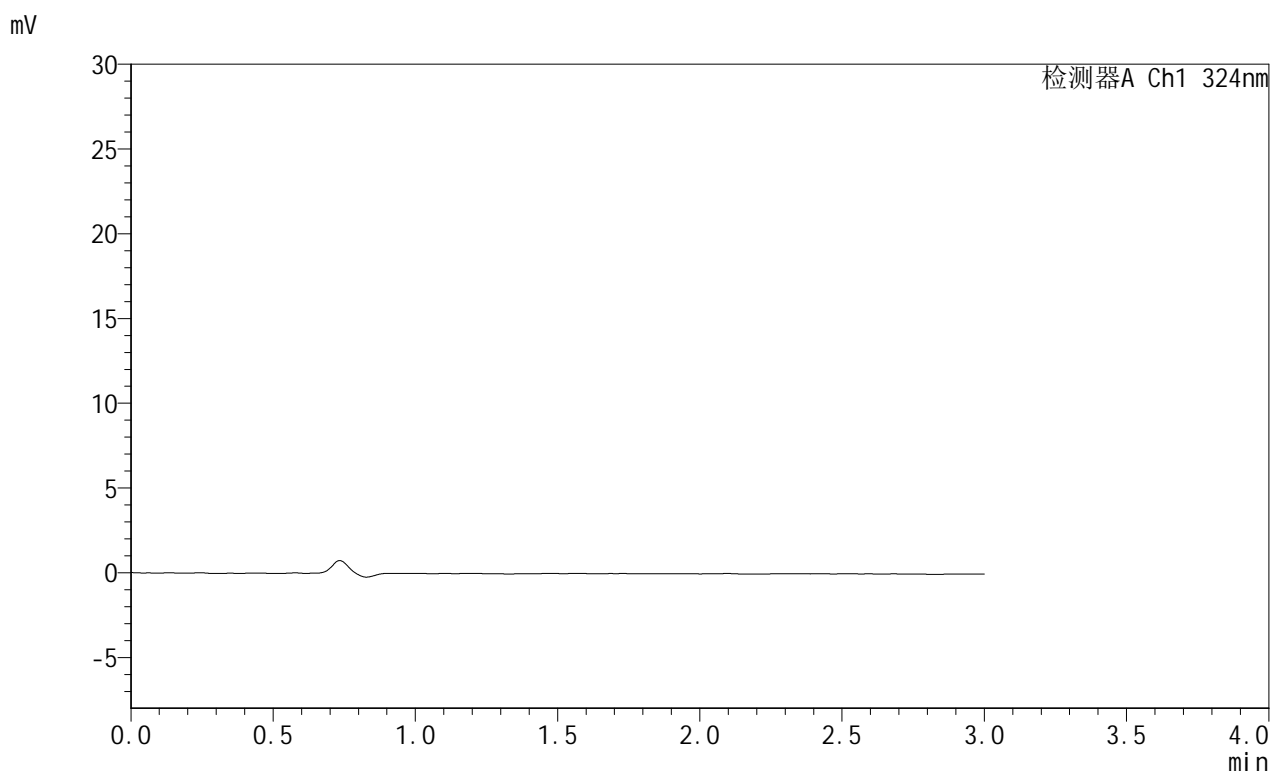


# JSS-224

## <样品信息>

色谱柱:XB-C8(50mm\*4.6mm,5μm)      流速: 1.0ml/min  
 柱温:40°C      波长: 324nm  
 数据文件名: RC\$JSS-224 - 7-4/7-1-2 - zzp-25061301p-rcqx-pH4.3jz-jf50z-rj.lcd  
 方法文件名: RC\$JSS-224 - JSS-224-rcqx-FX256.lcm  
 批处理文件名: RC\$JSS-224 - 20250618-FX256.lcb  
 样品瓶号: 1-9  
 进样体积: 20 μl      版本号: 6.115  
 进样时间: 2025/06/18 11:39:37      实验者: zhanghongxin  
 处理时间 (V2): 2025/06/19 08:54:21      处理者: zhanghongxin  
 仪器型号: SHIMADZU LC-2050C(FX256)

## <色谱图>



## <峰表>

检测器A Ch1 324nm

峰号	保留时间	面积	面积%	高度	理论塔板数(USP)	拖尾因子	分离度(USP)
总计							

图1 布瑞哌唑口服混悬液溶出曲线测定HPLC图谱  
 自制品-25061301批-pH4.3介质-桨法-50转  
 溶剂

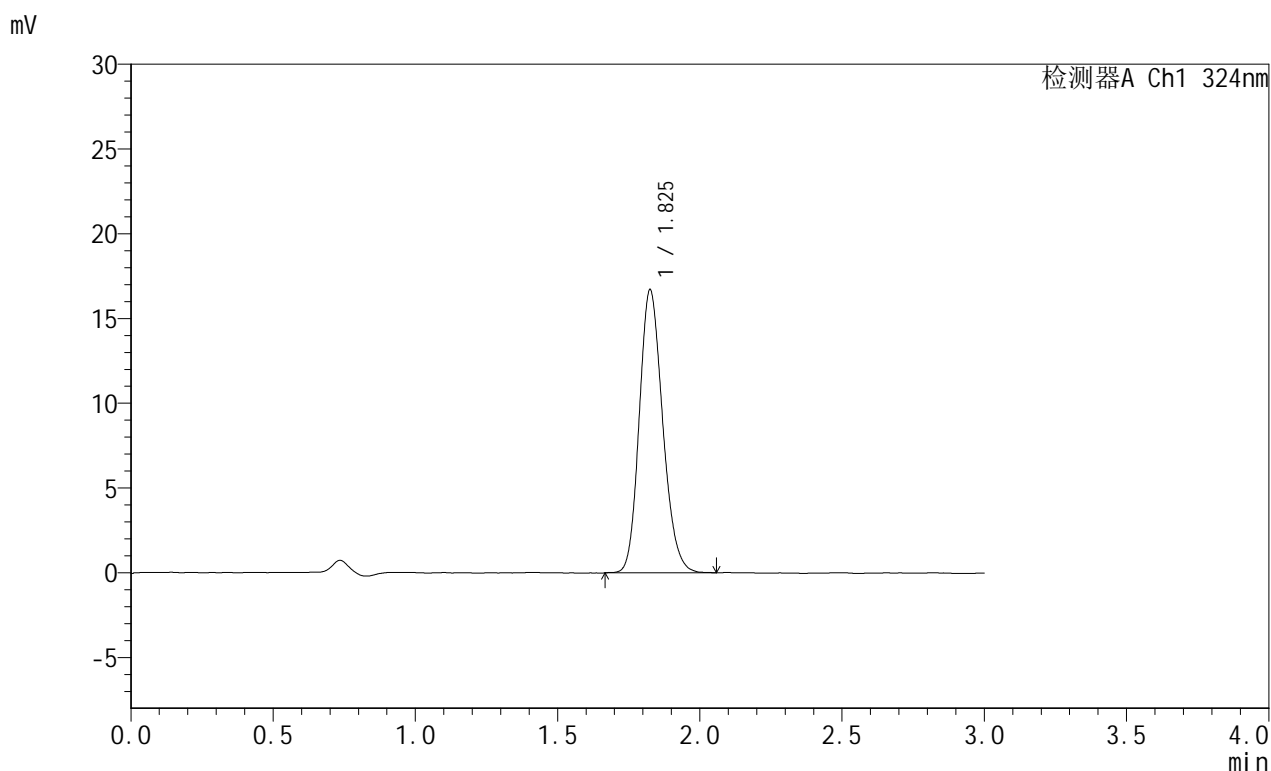


# JSS-224

## <样品信息>

色谱柱:XB-C8(50mm\*4.6mm,5μm)      流速: 1.0ml/min  
 柱温:40°C      波长: 324nm  
 数据文件名: RC\$JSS-224 - 7-4/7-2-2 - zzp-25061301p-rcqx-pH4.3jz-jf50z-dz1-1.lcd  
 方法文件名: RC\$JSS-224 - JSS-224-rcqx-FX256.lcm  
 批处理文件名: RC\$JSS-224 - 20250618-FX256.lcb  
 样品瓶号: 1-18  
 进样体积: 20 μl      版本号: 6.115  
 进样时间: 2025/06/18 11:43:01      实验者: zhanghongxin  
 处理时间 (V2): 2025/06/19 08:54:25      处理者: zhanghongxin  
 仪器型号: SHIMADZU LC-2050C(FX256)

## <色谱图>



## <峰表>

检测器A Ch1 324nm

峰号	保留时间	面积	面积%	高度	理论塔板数(USP)	拖尾因子	分离度(USP)
1	1.825	95807	100.000	16658	2362	1.181	--
总计		95807	100.000	16658			

图2 布瑞哌唑口服混悬液溶出曲线测定HPLC图谱  
 自制品-25061301批-pH4.3介质-桨法-50转  
 对照品溶液-1-1

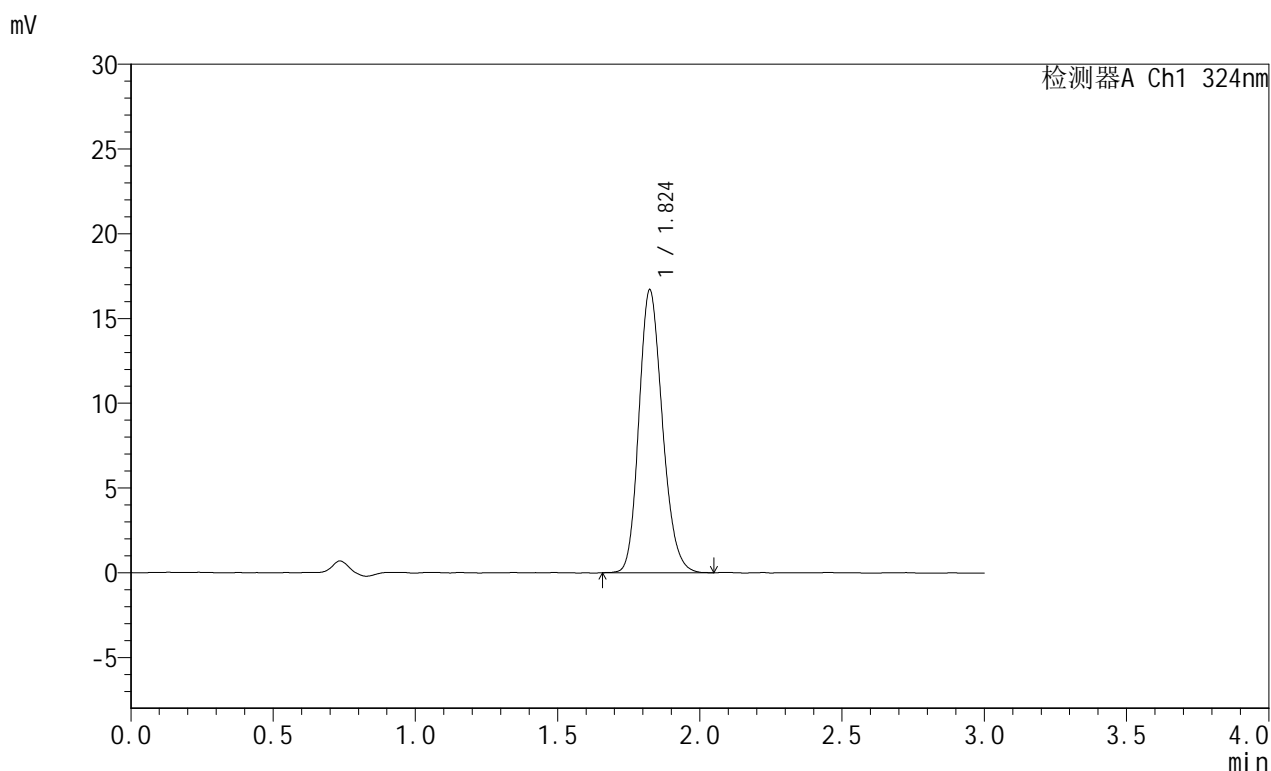


# JSS-224

## <样品信息>

色谱柱:XB-C8(50mm\*4.6mm,5μm)      流速: 1.0ml/min  
 柱温:40°C      波长: 324nm  
 数据文件名: RC\$JSS-224 - 7-4/7-3-2 - zzp-25061301p-rcqx-pH4.3jz-jf50z-dz1-2.lcd  
 方法文件名: RC\$JSS-224 - JSS-224-rcqx-FX256.lcm  
 批处理文件名: RC\$JSS-224 - 20250618-FX256.lcb  
 样品瓶号: 1-18  
 进样体积: 20 μl      版本号: 6.115  
 进样时间: 2025/06/18 11:46:25      实验者: zhanghongxin  
 处理时间 (V2): 2025/06/19 08:54:28      处理者: zhanghongxin  
 仪器型号: SHIMADZU LC-2050C(FX256)

## <色谱图>



## <峰表>

检测器A Ch1 324nm

峰号	保留时间	面积	面积%	高度	理论塔板数(USP)	拖尾因子	分离度(USP)
1	1.824	95842	100.000	16682	2355	1.183	--
总计		95842	100.000	16682			

图3 布瑞哌唑口服混悬液溶出曲线测定HPLC图谱  
 自制品-25061301批-pH4.3介质-桨法-50转  
 对照品溶液-1-2

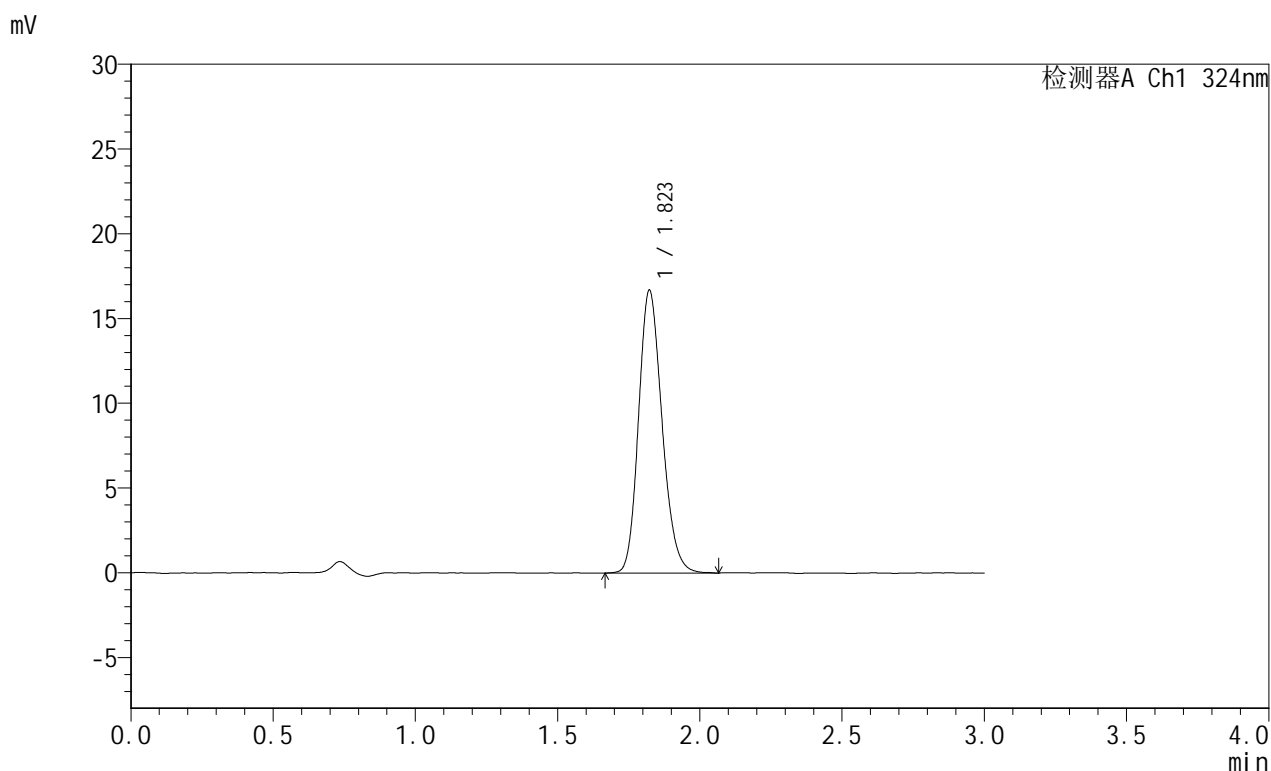


# JSS-224

## <样品信息>

色谱柱:XB-C8(50mm\*4.6mm,5μm)      流速: 1.0ml/min  
 柱温:40°C      波长: 324nm  
 数据文件名: RC\$JSS-224 - 7-4/7-4-2 - zzp-25061301p-rcqx-pH4.3jz-jf50z-dz1-3.lcd  
 方法文件名: RC\$JSS-224 - JSS-224-rcqx-FX256.lcm  
 批处理文件名: RC\$JSS-224 - 20250618-FX256.lcb  
 样品瓶号: 1-18  
 进样体积: 20 μl      版本号: 6.115  
 进样时间: 2025/06/18 11:52:25      实验者: zhanghongxin  
 处理时间 (V2): 2025/06/19 08:54:30      处理者: zhanghongxin  
 仪器型号: SHIMADZU LC-2050C(FX256)

## <色谱图>



## <峰表>

检测器A Ch1 324nm

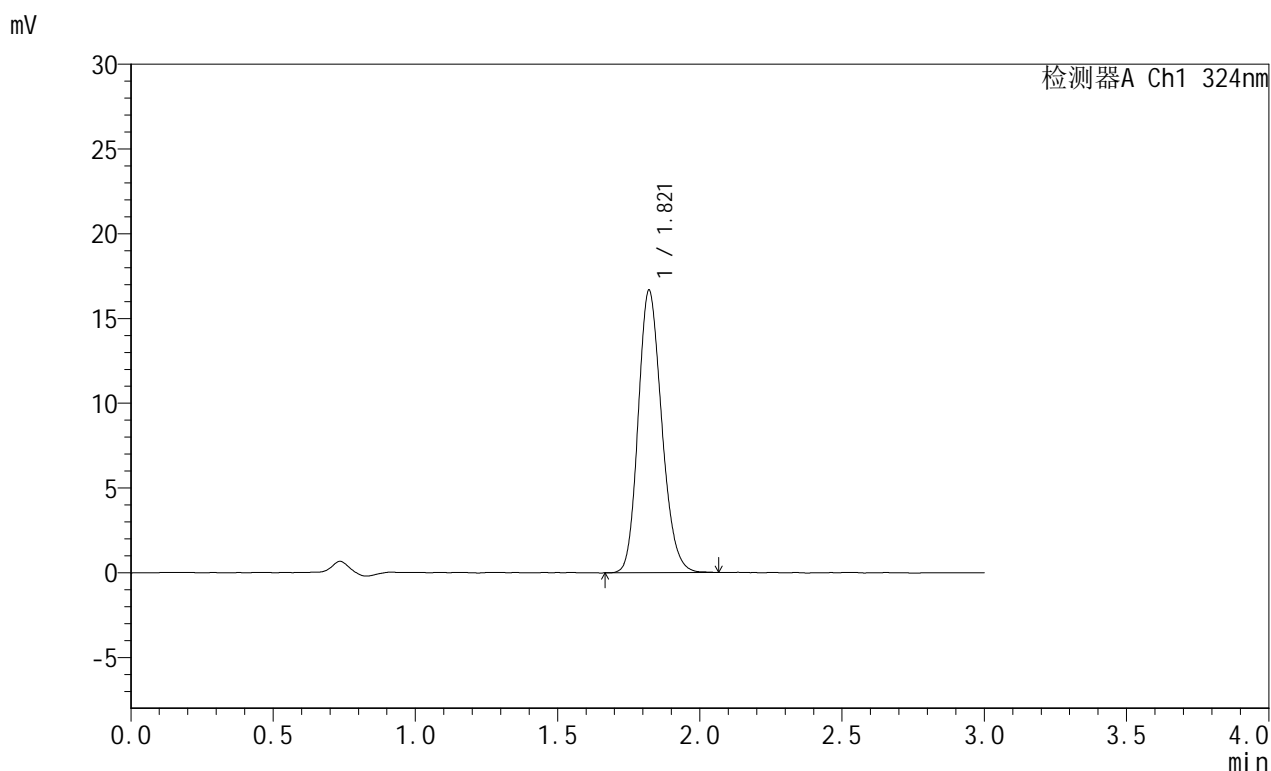
峰号	保留时间	面积	面积%	高度	理论塔板数(USP)	拖尾因子	分离度(USP)
1	1.823	95963	100.000	16700	2342	1.185	--
总计		95963	100.000	16700			

图4 布瑞哌唑口服混悬液溶出曲线测定HPLC图谱  
 自制品-25061301批-pH4.3介质-桨法-50转  
 对照品溶液-1-3

## &lt;样品信息&gt;

色谱柱:XB-C8(50mm\*4.6mm,5 $\mu$ m) 流速: 1.0ml/min  
 柱温:40 $^{\circ}$ C 波长: 324nm  
 数据文件名: RC\$JSS-224 - 7-4/7-5-2 - zzp-25061301p-rcqx-pH4.3jz-jf50z-dz1-4.lcd  
 方法文件名: RC\$JSS-224 - JSS-224-rcqx-FX256.lcm  
 批处理文件名: RC\$JSS-224 - 20250618-FX256.lcb  
 样品瓶号: 1-18  
 进样体积: 20  $\mu$ l 版本号: 6.115  
 进样时间: 2025/06/18 11:55:48 实验者: zhanghongxin  
 处理时间 (V2): 2025/06/19 08:54:33 处理者: zhanghongxin  
 仪器型号: SHIMADZU LC-2050C(FX256)

## &lt;色谱图&gt;



## &lt;峰表&gt;

检测器A Ch1 324nm

峰号	保留时间	面积	面积%	高度	理论塔板数(USP)	拖尾因子	分离度(USP)
1	1.821	95884	100.000	16684	2337	1.180	--
总计		95884	100.000	16684			

图5 布瑞哌唑口服混悬液溶出曲线测定HPLC图谱  
 自制品-25061301批-pH4.3介质-桨法-50转  
 对照品溶液-1-4

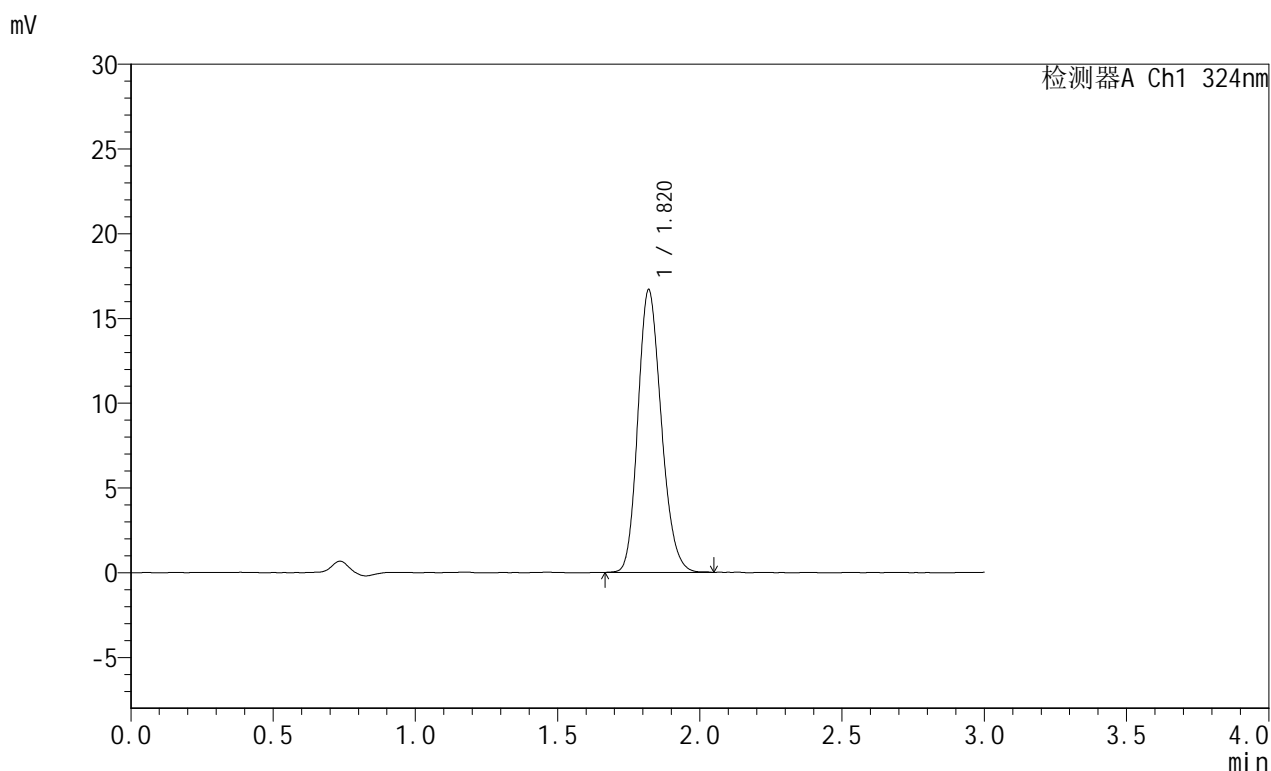


# JSS-224

## <样品信息>

色谱柱:XB-C8(50mm\*4.6mm,5μm)      流速: 1.0ml/min  
 柱温:40°C      波长: 324nm  
 数据文件名: RC\$JSS-224 - 7-4/7-6-2 - zzp-25061301p-rcqx-pH4.3jz-jf50z-dz1-5.lcd  
 方法文件名: RC\$JSS-224 - JSS-224-rcqx-FX256.lcm  
 批处理文件名: RC\$JSS-224 - 20250618-FX256.lcb  
 样品瓶号: 1-18  
 进样体积: 20 μl      版本号: 6.115  
 进样时间: 2025/06/18 11:59:11      实验者: zhanghongxin  
 处理时间 (V2): 2025/06/19 08:54:36      处理者: zhanghongxin  
 仪器型号: SHIMADZU LC-2050C(FX256)

## <色谱图>



## <峰表>

检测器A Ch1 324nm

峰号	保留时间	面积	面积%	高度	理论塔板数(USP)	拖尾因子	分离度(USP)
1	1.820	95477	100.000	16678	2353	1.181	--
总计		95477	100.000	16678			

图6 布瑞哌唑口服混悬液溶出曲线测定HPLC图谱  
 自制品-25061301批-pH4.3介质-桨法-50转  
 对照品溶液-1-5

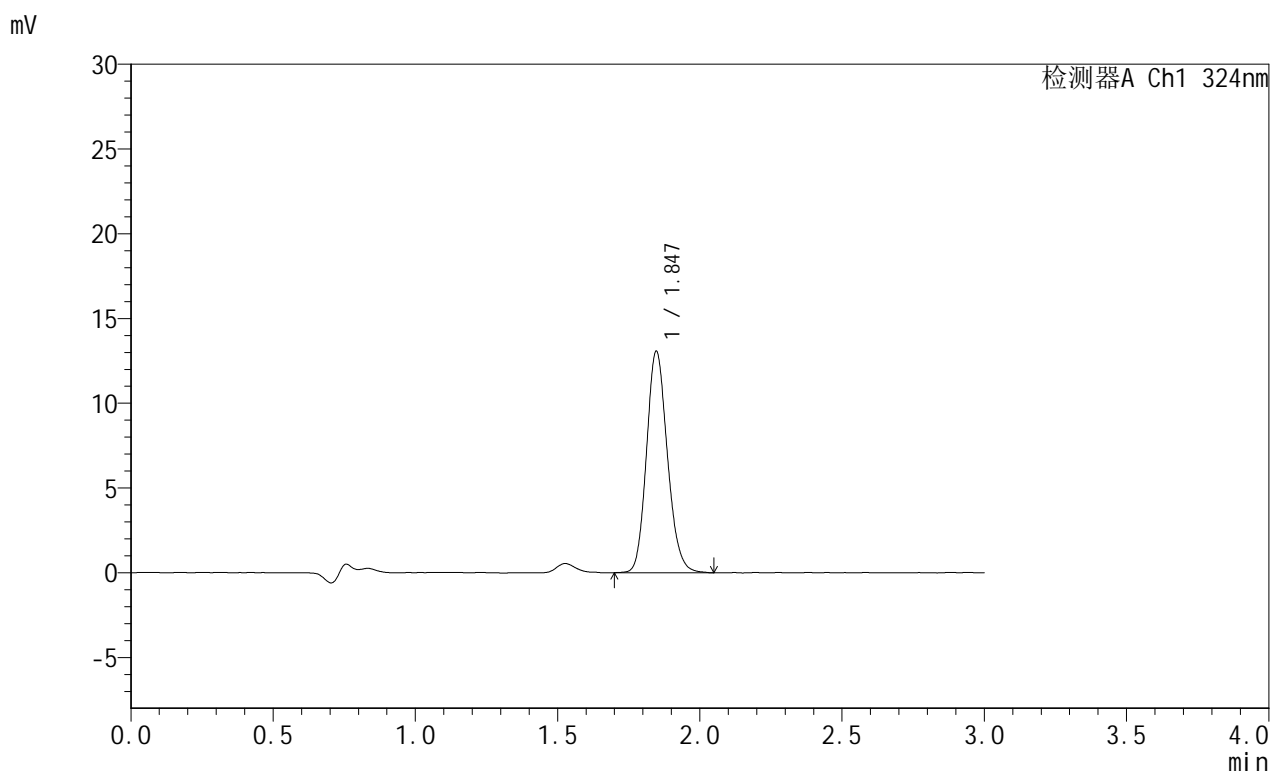


# JSS-224

## <样品信息>

色谱柱:XB-C8(50mm\*4.6mm,5μm)      流速: 1.0ml/min  
 柱温:40°C      波长: 324nm  
 数据文件名: RC\$JSS-224 - 7-4/7-7-2 - zzp-25061301p-rcqx-pH4.3jz-jf50z-p1-10min.lcd  
 方法文件名: RC\$JSS-224 - JSS-224-rcqx-FX256.lcm  
 批处理文件名: RC\$JSS-224 - 20250618-FX256.lcb  
 样品瓶号: 1-1  
 进样体积: 20 μl      版本号: 6.115  
 进样时间: 2025/06/18 12:02:34      实验者: zhanghongxin  
 处理时间 (V2) : 2025/06/19 08:54:38      处理者: zhanghongxin  
 仪器型号: SHIMADZU LC-2050C(FX256)

## <色谱图>



## <峰表>

检测器A Ch1 324nm

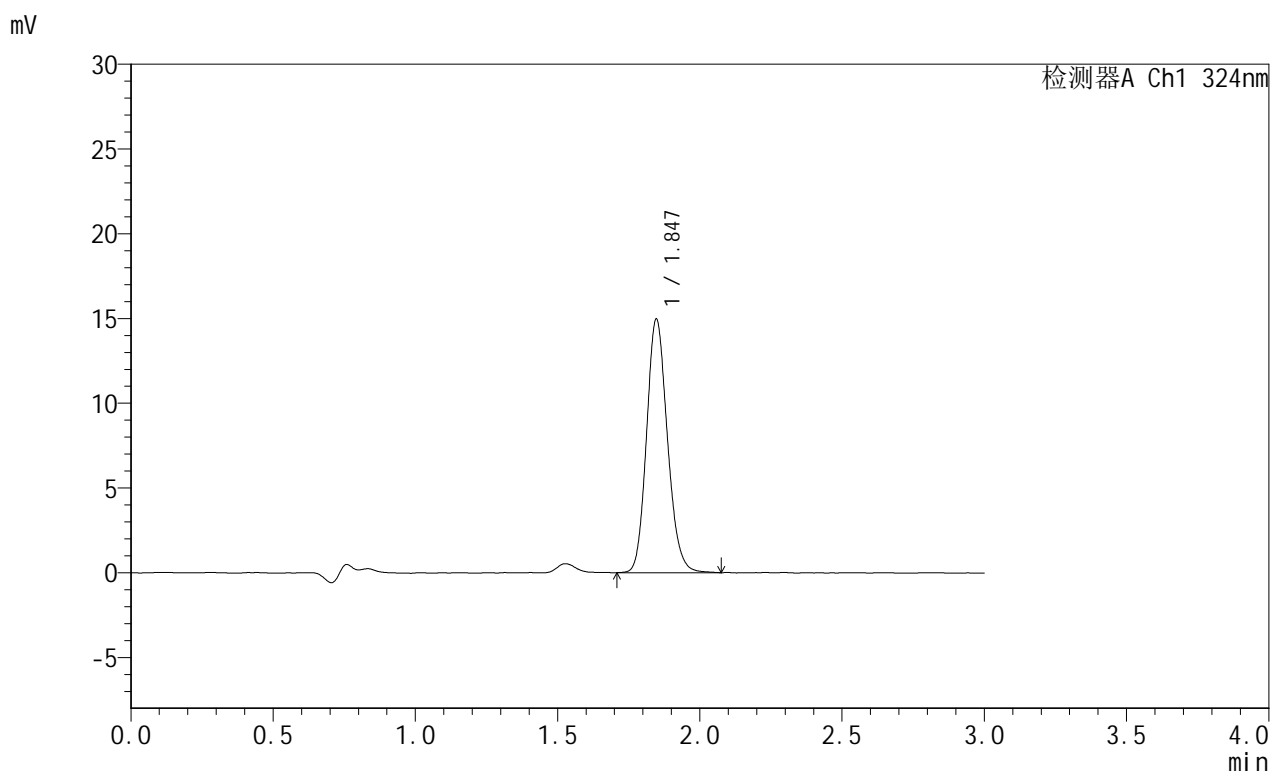
峰号	保留时间	面积	面积%	高度	理论塔板数(USP)	拖尾因子	分离度(USP)
1	1.847	66850	100.000	13070	3046	1.155	--
总计		66850	100.000	13070			

图7 布瑞哌唑口服混悬液溶出曲线测定HPLC图谱  
 自制品-25061301批-pH4.3介质-浆法-50转-10min-片1  
 供试品溶液-1

## &lt;样品信息&gt;

色谱柱:XB-C8(50mm\*4.6mm,5 $\mu$ m) 流速: 1.0ml/min  
 柱温:40 $^{\circ}$ C 波长: 324nm  
 数据文件名: RC\$JSS-224 - 7-4/7-8-2 - zzp-25061301p-rcqx-pH4.3jz-jf50z-p2-10min.lcd  
 方法文件名: RC\$JSS-224 - JSS-224-rcqx-FX256.lcm  
 批处理文件名: RC\$JSS-224 - 20250618-FX256.lcb  
 样品瓶号: 1-10  
 进样体积: 20  $\mu$ l 版本号: 6.115  
 进样时间: 2025/06/18 12:05:56 实验者: zhanghongxin  
 处理时间 (V2): 2025/06/19 08:54:41 处理者: zhanghongxin  
 仪器型号: SHIMADZU LC-2050C(FX256)

## &lt;色谱图&gt;



## &lt;峰表&gt;

检测器A Ch1 324nm

峰号	保留时间	面积	面积%	高度	理论塔板数(USP)	拖尾因子	分离度(USP)
1	1.847	76406	100.000	14966	3054	1.152	--
总计		76406	100.000	14966			

图8 布瑞哌唑口服混悬液溶出曲线测定HPLC图谱  
 自制品-25061301批-pH4.3介质-浆法-50转-10min-片2  
 供试品溶液-1

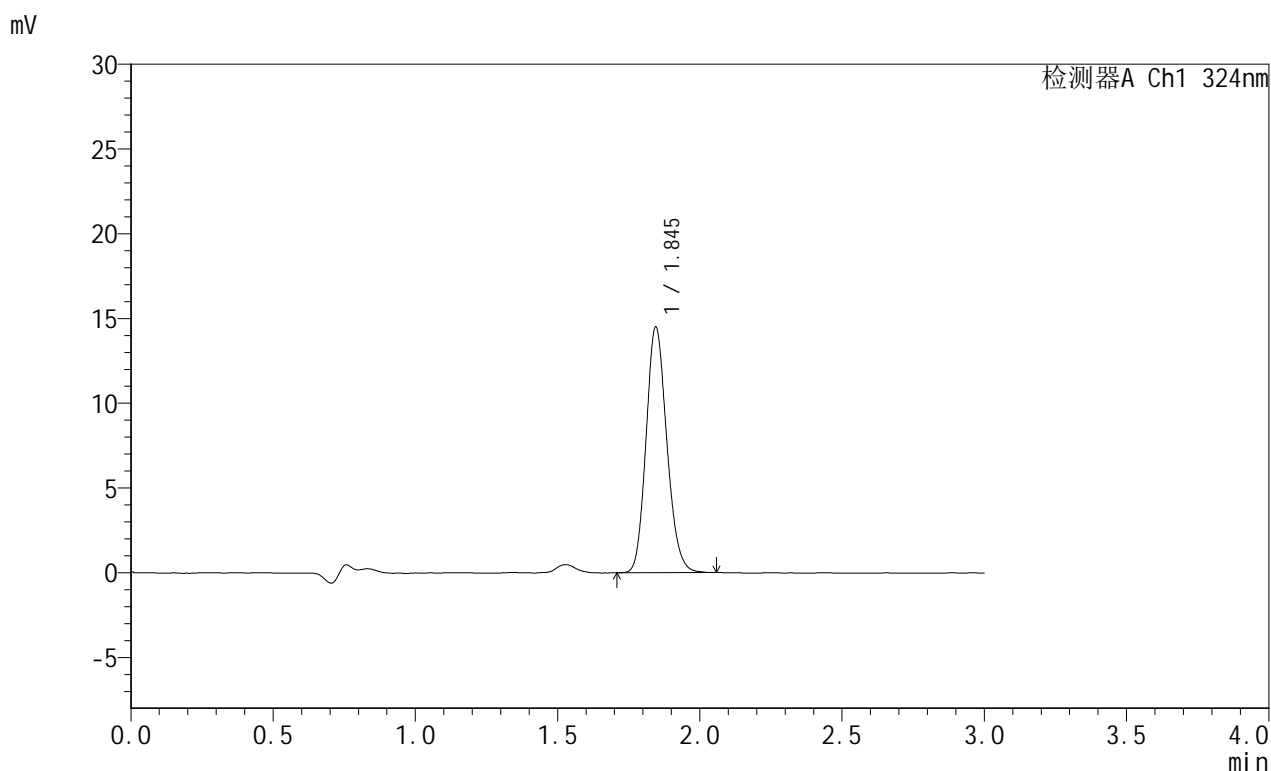


# JSS-224

## <样品信息>

色谱柱:XB-C8(50mm\*4.6mm,5μm)      流速: 1.0ml/min  
 柱温:40°C      波长: 324nm  
 数据文件名: RC\$JSS-224 - 7-4/7-9-2 - zzp-25061301p-rcqx-pH4.3jz-jf50z-p3-10min.lcd  
 方法文件名: RC\$JSS-224 - JSS-224-rcqx-FX256.lcm  
 批处理文件名: RC\$JSS-224 - 20250618-FX256.lcb  
 样品瓶号: 1-19  
 进样体积: 20 μl      版本号: 6.115  
 进样时间: 2025/06/18 12:09:18      实验者: zhanghongxin  
 处理时间 (V2): 2025/06/19 08:54:43      处理者: zhanghongxin  
 仪器型号: SHIMADZU LC-2050C(FX256)

## <色谱图>



## <峰表>

检测器A Ch1 324nm

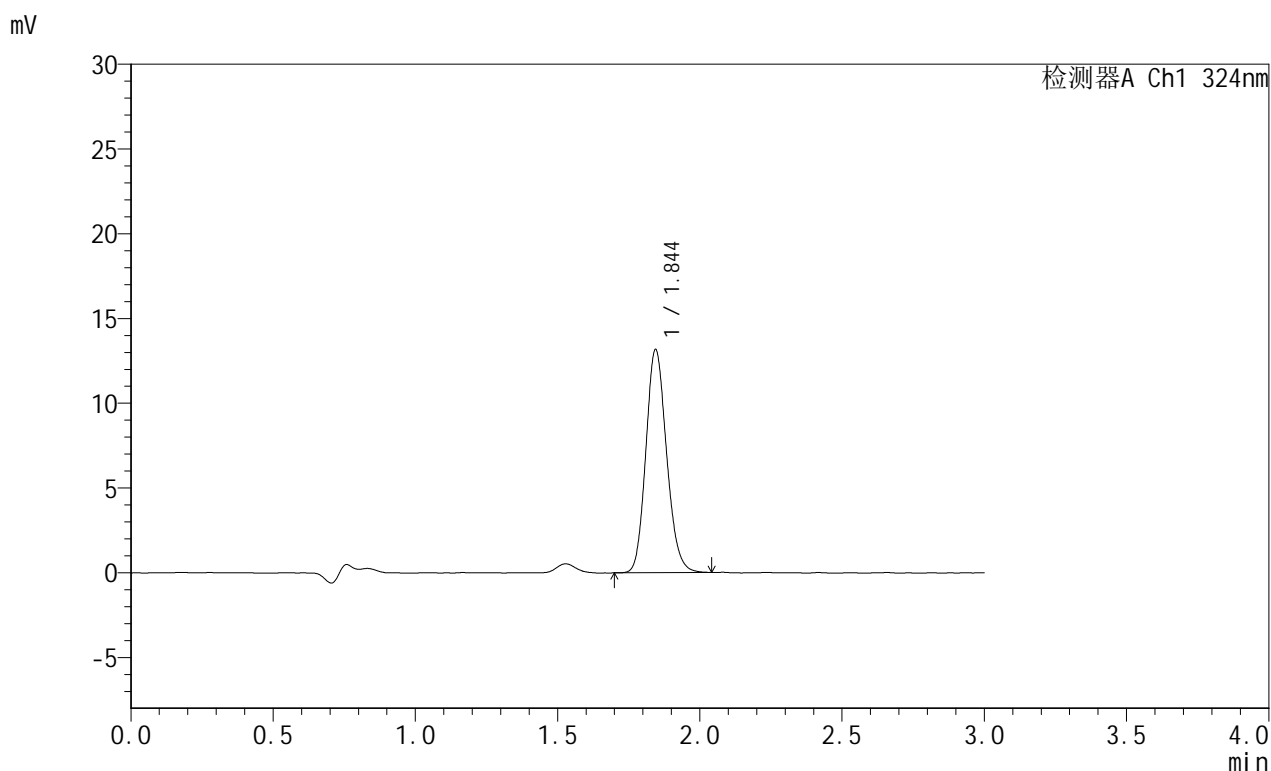
峰号	保留时间	面积	面积%	高度	理论塔板数(USP)	拖尾因子	分离度(USP)
1	1.845	73658	100.000	14483	3058	1.155	--
总计		73658	100.000	14483			

图9 布瑞哌唑口服混悬液溶出曲线测定HPLC图谱  
 自制品-25061301批-pH4.3介质-浆法-50转-10min-片3  
 供试品溶液-1

## &lt;样品信息&gt;

色谱柱:XB-C8(50mm\*4.6mm,5 $\mu$ m) 流速: 1.0ml/min  
 柱温:40 $^{\circ}$ C 波长: 324nm  
 数据文件名: RC\$JSS-224 - 7-4/7-10-2 - zzp-25061301p-rcqx-pH4.3jz-jf50z-p4-10min.lcd  
 方法文件名: RC\$JSS-224 - JSS-224-rcqx-FX256.lcm  
 批处理文件名: RC\$JSS-224 - 20250618-FX256.lcb  
 样品瓶号: 1-28  
 进样体积: 20  $\mu$ l 版本号: 6.115  
 进样时间: 2025/06/18 12:12:40 实验者: zhanghongxin  
 处理时间 (V2): 2025/06/19 08:54:46 处理者: zhanghongxin  
 仪器型号: SHIMADZU LC-2050C(FX256)

## &lt;色谱图&gt;



## &lt;峰表&gt;

检测器A Ch1 324nm

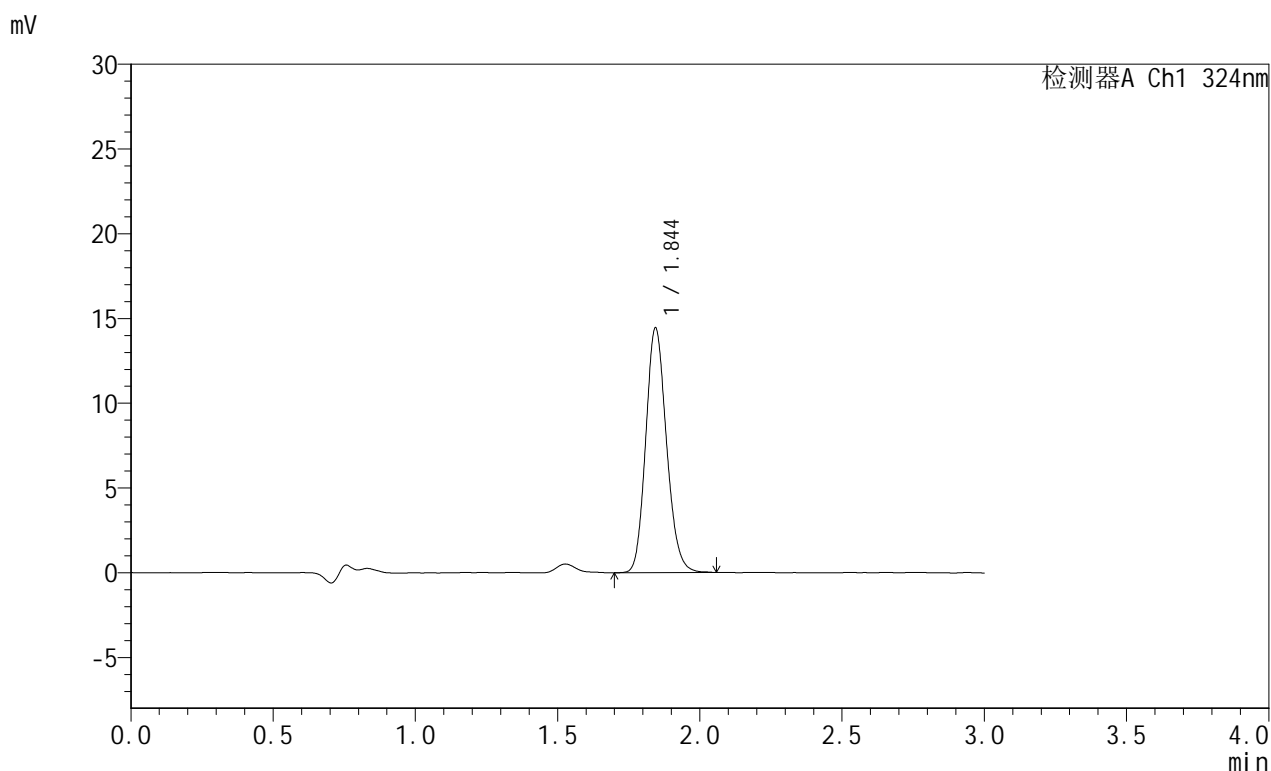
峰号	保留时间	面积	面积%	高度	理论塔板数(USP)	拖尾因子	分离度(USP)
1	1.844	66858	100.000	13141	3070	1.151	--
总计		66858	100.000	13141			

图10 布瑞哌唑口服混悬液溶出曲线测定HPLC图谱  
 自制品-25061301批-pH4.3介质-浆法-50转-10min-片4  
 供试品溶液-1

## &lt;样品信息&gt;

色谱柱:XB-C8(50mm\*4.6mm,5 $\mu$ m) 流速: 1.0ml/min  
 柱温:40 $^{\circ}$ C 波长: 324nm  
 数据文件名: RC\$JSS-224 - 7-4/7-11-2 - zzp-25061301p-rcqx-pH4.3jz-jf50z-p5-10min.lcd  
 方法文件名: RC\$JSS-224 - JSS-224-rcqx-FX256.lcm  
 批处理文件名: RC\$JSS-224 - 20250618-FX256.lcb  
 样品瓶号: 1-37  
 进样体积: 20  $\mu$ l 版本号: 6.115  
 进样时间: 2025/06/18 12:16:03 实验者: zhanghongxin  
 处理时间 (V2): 2025/06/19 08:54:48 处理者: zhanghongxin  
 仪器型号: SHIMADZU LC-2050C(FX256)

## &lt;色谱图&gt;



## &lt;峰表&gt;

检测器A Ch1 324nm

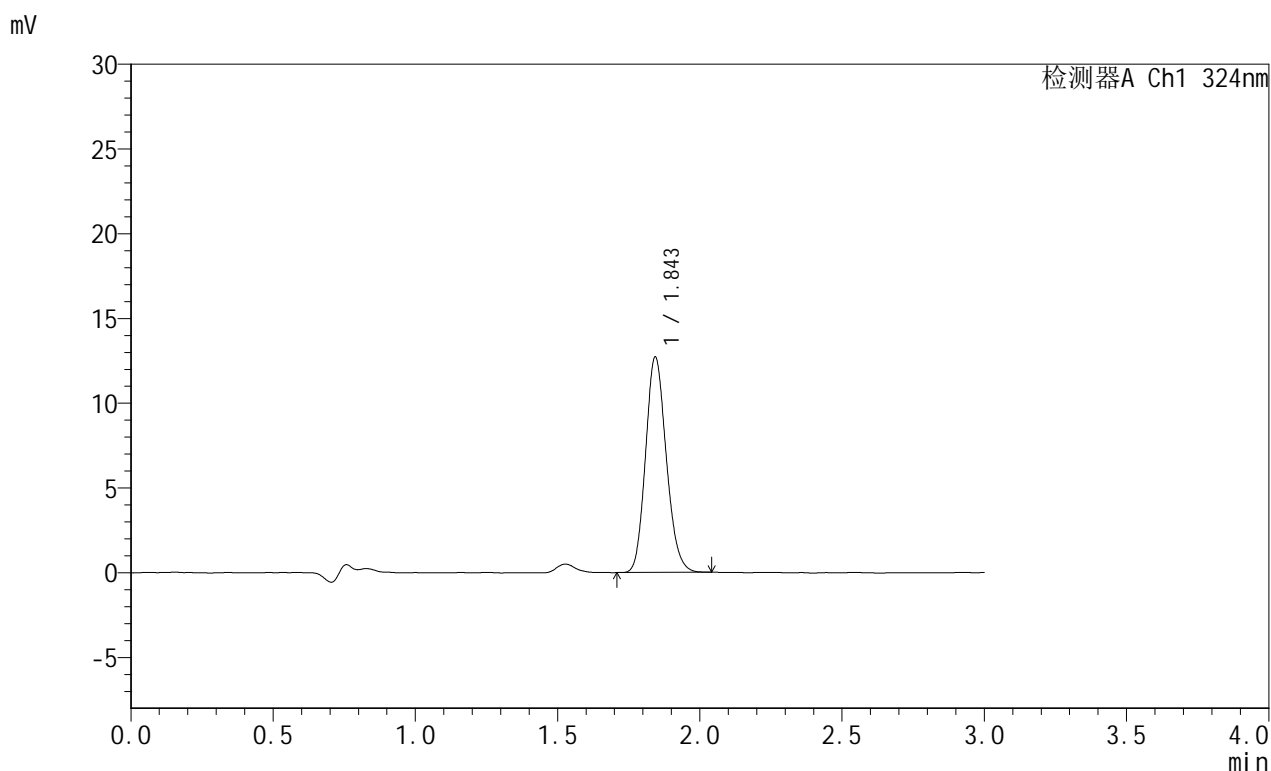
峰号	保留时间	面积	面积%	高度	理论塔板数(USP)	拖尾因子	分离度(USP)
1	1.844	73538	100.000	14399	3056	1.151	--
总计		73538	100.000	14399			

图11 布瑞哌唑口服混悬液溶出曲线测定HPLC图谱  
 自制品-25061301批-pH4.3介质-浆法-50转-10min-片5  
 供试品溶液-1

## &lt;样品信息&gt;

色谱柱:XB-C8(50mm\*4.6mm,5 $\mu$ m) 流速: 1.0ml/min  
 柱温:40 $^{\circ}$ C 波长: 324nm  
 数据文件名: RC\$JSS-224 - 7-4/7-12-2 - zzp-25061301p-rcqx-pH4.3jz-jf50z-p6-10min.lcd  
 方法文件名: RC\$JSS-224 - JSS-224-rcqx-FX256.lcm  
 批处理文件名: RC\$JSS-224 - 20250618-FX256.lcb  
 样品瓶号: 1-46  
 进样体积: 20  $\mu$ l 版本号: 6.115  
 进样时间: 2025/06/18 12:19:25 实验者: zhanghongxin  
 处理时间 (V2): 2025/06/19 08:54:51 处理者: zhanghongxin  
 仪器型号: SHIMADZU LC-2050C(FX256)

## &lt;色谱图&gt;



## &lt;峰表&gt;

检测器A Ch1 324nm

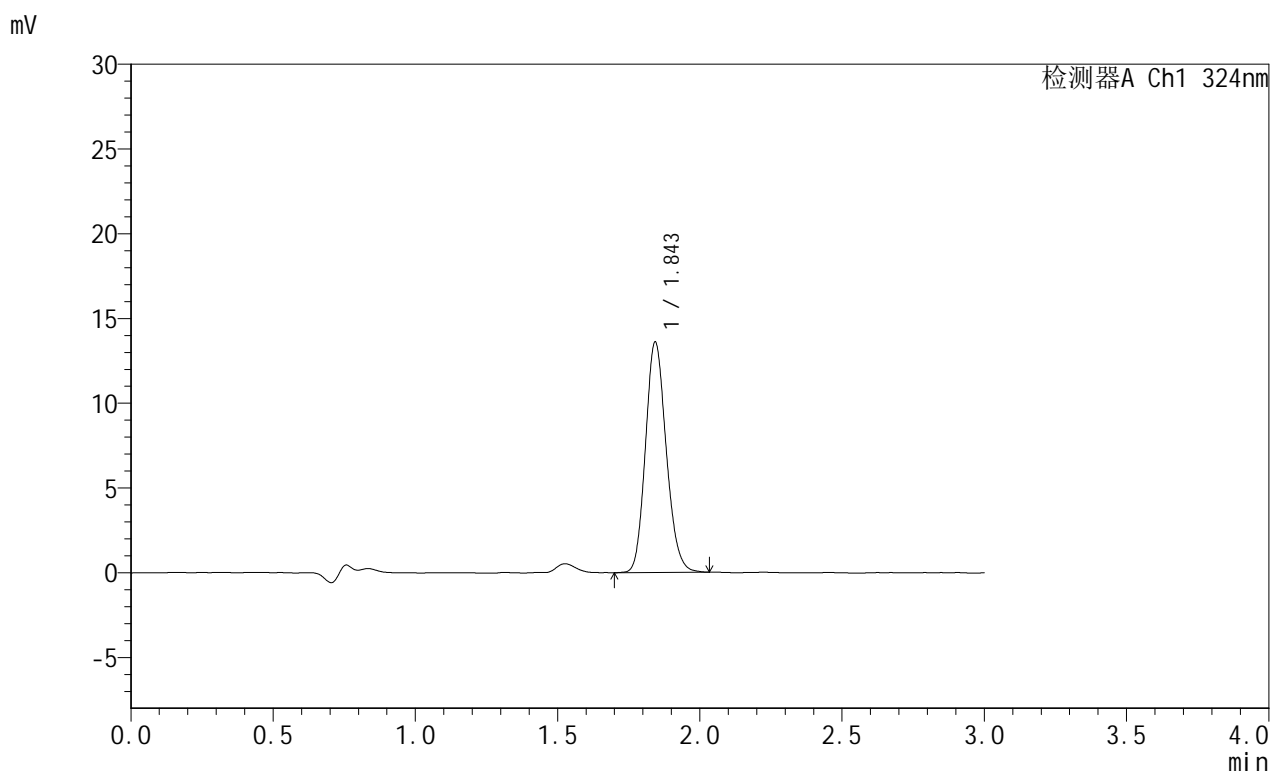
峰号	保留时间	面积	面积%	高度	理论塔板数(USP)	拖尾因子	分离度(USP)
1	1.843	64504	100.000	12648	3042	1.153	--
总计		64504	100.000	12648			

图12 布瑞哌唑口服混悬液溶出曲线测定HPLC图谱  
 自制品-25061301批-pH4.3介质-浆法-50转-10min-片6  
 供试品溶液-1

<样品信息>

色谱柱:XB-C8(50mm\*4.6mm,5μm)      流速: 1.0ml/min  
 柱温:40°C      波长: 324nm  
 数据文件名: RC\$JSS-224 - 7-4/7-13-2 - zzp-25061301p-rcqx-pH4.3jz-jf50z-p1-15min.lcd  
 方法文件名: RC\$JSS-224 - JSS-224-rcqx-FX256.lcm  
 批处理文件名: RC\$JSS-224 - 20250618-FX256.lcb  
 样品瓶号: 1-2  
 进样体积: 20 μl      版本号: 6.115  
 进样时间: 2025/06/18 12:22:48      实验者: zhanghongxin  
 处理时间 (V2): 2025/06/19 08:54:53      处理者: zhanghongxin  
 仪器型号: SHIMADZU LC-2050C(FX256)

<色谱图>



<峰表>

检测器A Ch1 324nm

峰号	保留时间	面积	面积%	高度	理论塔板数(USP)	拖尾因子	分离度(USP)
1	1.843	69184	100.000	13521	3053	1.151	--
总计		69184	100.000	13521			

图13 布瑞哌唑口服混悬液溶出曲线测定HPLC图谱  
自制品-25061301批-pH4.3介质-浆法-50转-15min-片1  
供试品溶液-1

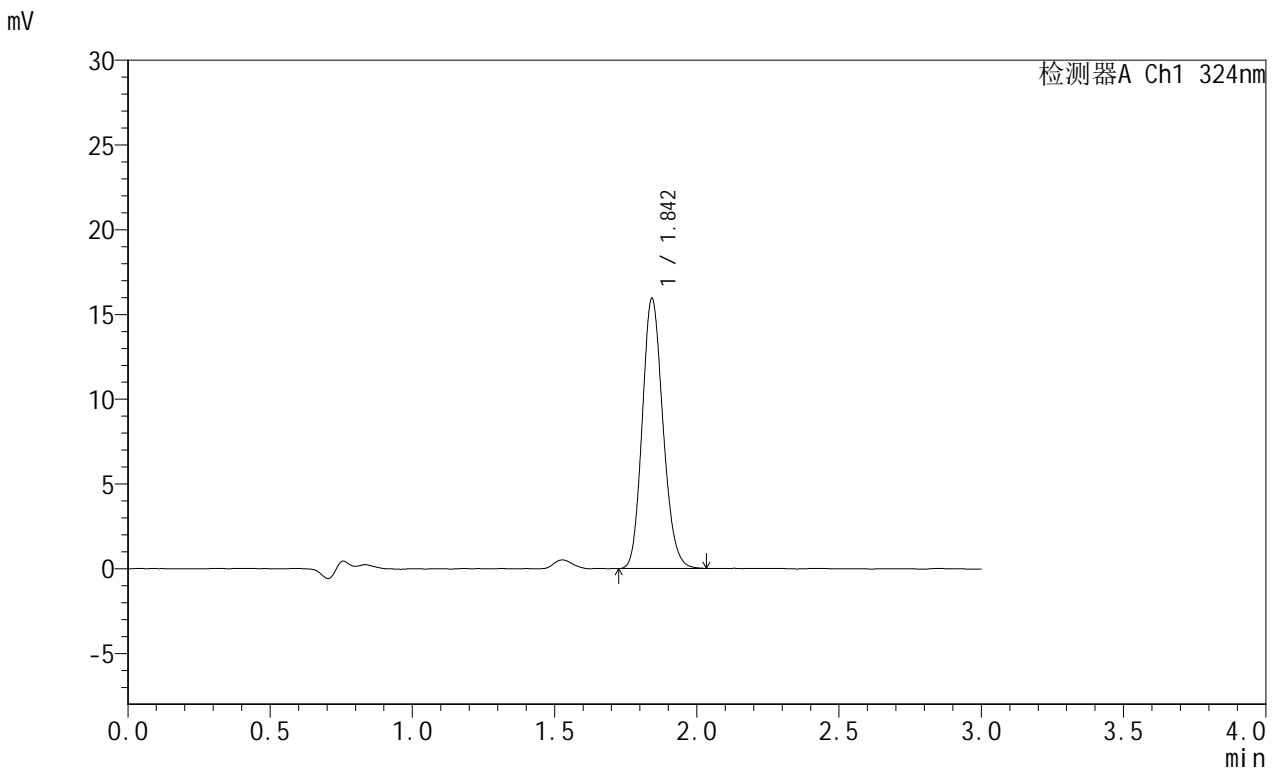


# JSS-224

## <样品信息>

色谱柱:XB-C8(50mm\*4.6mm,5μm)      流速: 1.0ml/min  
 柱温:40°C      波长: 324nm  
 数据文件名: RC\$JSS-224 - 7-4/7-14-2 - zzp-25061301p-rcqx-pH4.3jz-jf50z-p2-15min.lcd  
 方法文件名: RC\$JSS-224 - JSS-224-rcqx-FX256.lcm  
 批处理文件名: RC\$JSS-224 - 20250618-FX256.lcb  
 样品瓶号: 1-11  
 进样体积: 20 μl      版本号: 6.115  
 进样时间: 2025/06/18 12:26:10      实验者: zhanghongxin  
 处理时间 (V2): 2025/06/19 08:54:56      处理者: zhanghongxin  
 仪器型号: SHIMADZU LC-2050C(FX256)

## <色谱图>



## <峰表>

检测器A Ch1 324nm

峰号	保留时间	面积	面积%	高度	理论塔板数(USP)	拖尾因子	分离度(USP)
1	1.842	80922	100.000	15825	3049	1.155	--
总计		80922	100.000	15825			

图14 布瑞哌唑口服混悬液溶出曲线测定HPLC图谱  
 自制品-25061301批-pH4.3介质-桨法-50转-15min-片2  
 供试品溶液-1

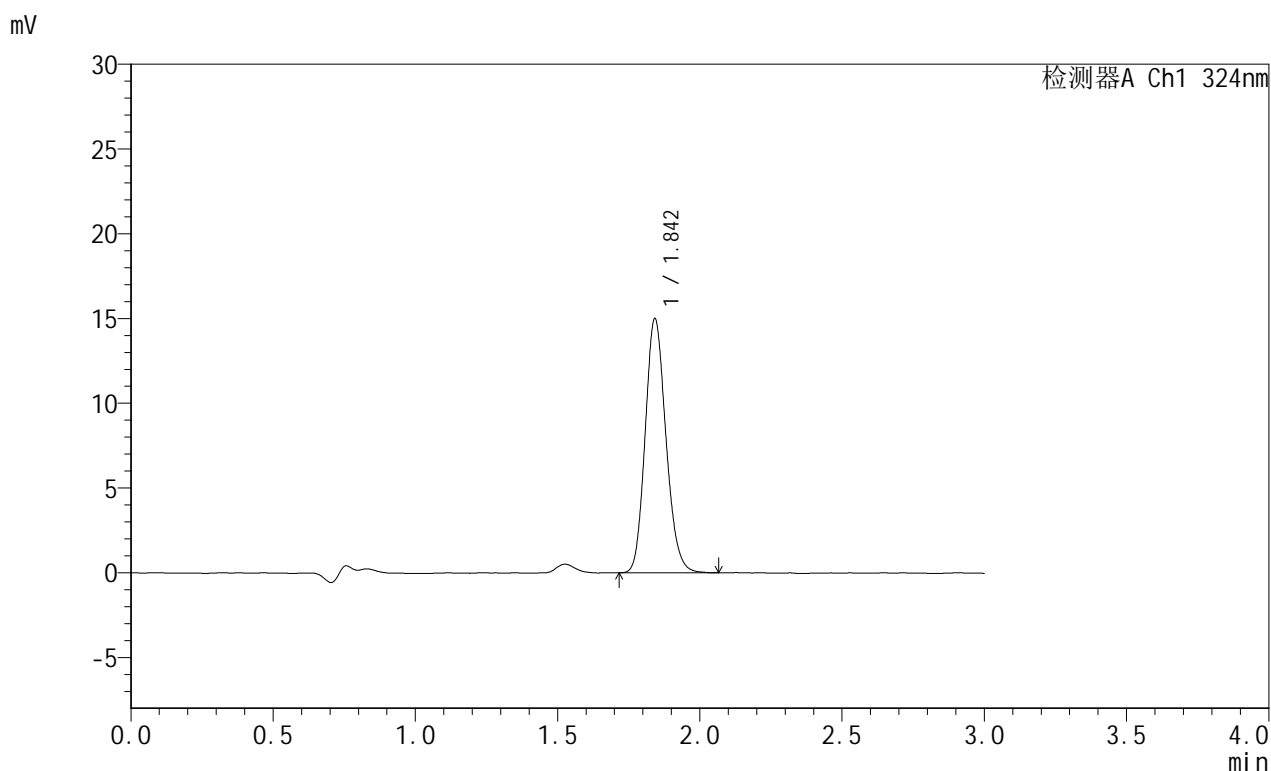


# JSS-224

## <样品信息>

色谱柱:XB-C8(50mm\*4.6mm,5μm)      流速: 1.0ml/min  
 柱温:40°C      波长: 324nm  
 数据文件名: RC\$JSS-224 - 7-4/7-15-2 - zzp-25061301p-rcqx-pH4.3jz-jf50z-p3-15min.lcd  
 方法文件名: RC\$JSS-224 - JSS-224-rcqx-FX256.lcm  
 批处理文件名: RC\$JSS-224 - 20250618-FX256.lcb  
 样品瓶号: 1-20  
 进样体积: 20 μl      版本号: 6.115  
 进样时间: 2025/06/18 12:29:32      实验者: zhanghongxin  
 处理时间 (V2) : 2025/06/19 08:54:58      处理者: zhanghongxin  
 仪器型号: SHIMADZU LC-2050C(FX256)

## <色谱图>



## <峰表>

检测器A Ch1 324nm

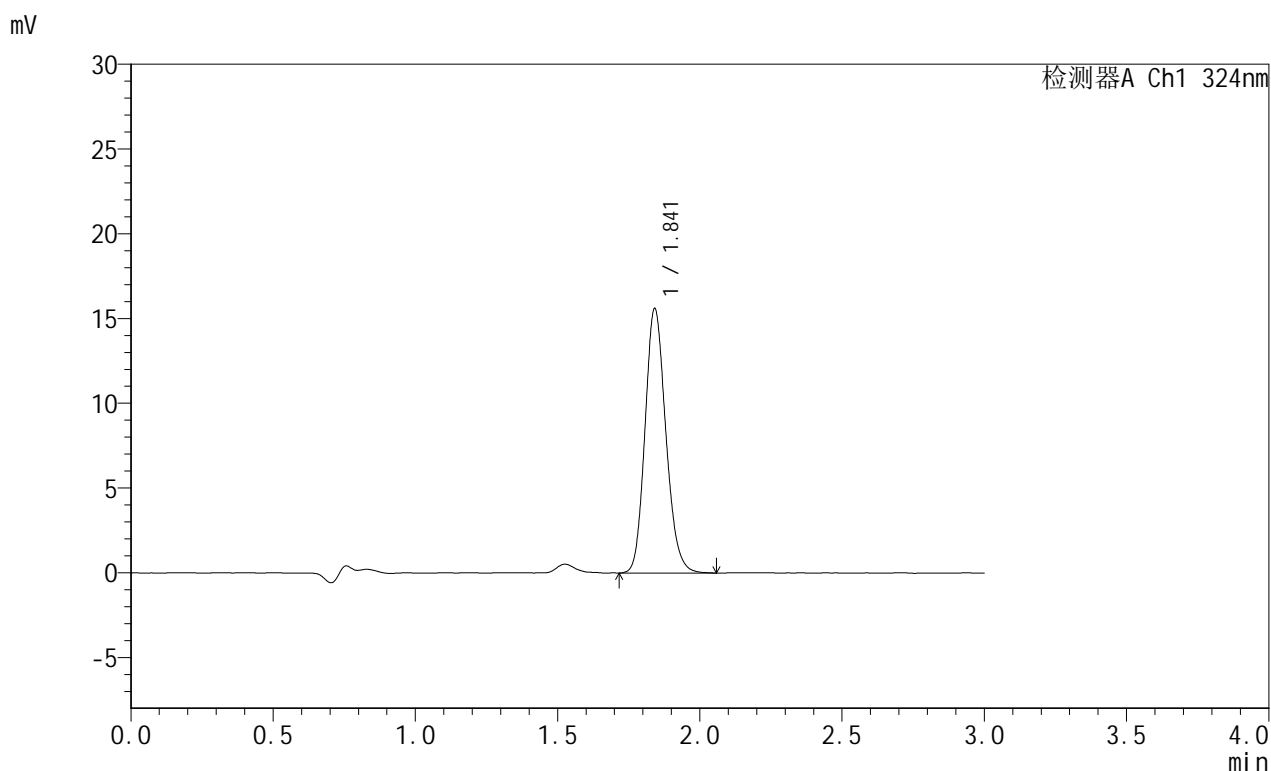
峰号	保留时间	面积	面积%	高度	理论塔板数(USP)	拖尾因子	分离度(USP)
1	1.842	76340	100.000	14908	3044	1.158	--
总计		76340	100.000	14908			

图15 布瑞哌唑口服混悬液溶出曲线测定HPLC图谱  
 自制品-25061301批-pH4.3介质-桨法-50转-15min-片3  
 供试品溶液-1

## &lt;样品信息&gt;

色谱柱:XB-C8(50mm\*4.6mm,5 $\mu$ m) 流速: 1.0ml/min  
 柱温:40 $^{\circ}$ C 波长: 324nm  
 数据文件名: RC\$JSS-224 - 7-4/7-16-2 - zzp-25061301p-rcqx-pH4.3jz-jf50z-p4-15min.lcd  
 方法文件名: RC\$JSS-224 - JSS-224-rcqx-FX256.lcm  
 批处理文件名: RC\$JSS-224 - 20250618-FX256.lcb  
 样品瓶号: 1-29  
 进样体积: 20  $\mu$ l 版本号: 6.115  
 进样时间: 2025/06/18 12:32:55 实验者: zhanghongxin  
 处理时间 (V2): 2025/06/19 08:55:01 处理者: zhanghongxin  
 仪器型号: SHIMADZU LC-2050C(FX256)

## &lt;色谱图&gt;



## &lt;峰表&gt;

检测器A Ch1 324nm

峰号	保留时间	面积	面积%	高度	理论塔板数(USP)	拖尾因子	分离度(USP)
1	1.841	79518	100.000	15538	3041	1.160	--
总计		79518	100.000	15538			

图16 布瑞哌唑口服混悬液溶出曲线测定HPLC图谱  
 自制品-25061301批-pH4.3介质-浆法-50转-15min-片4  
 供试品溶液-1

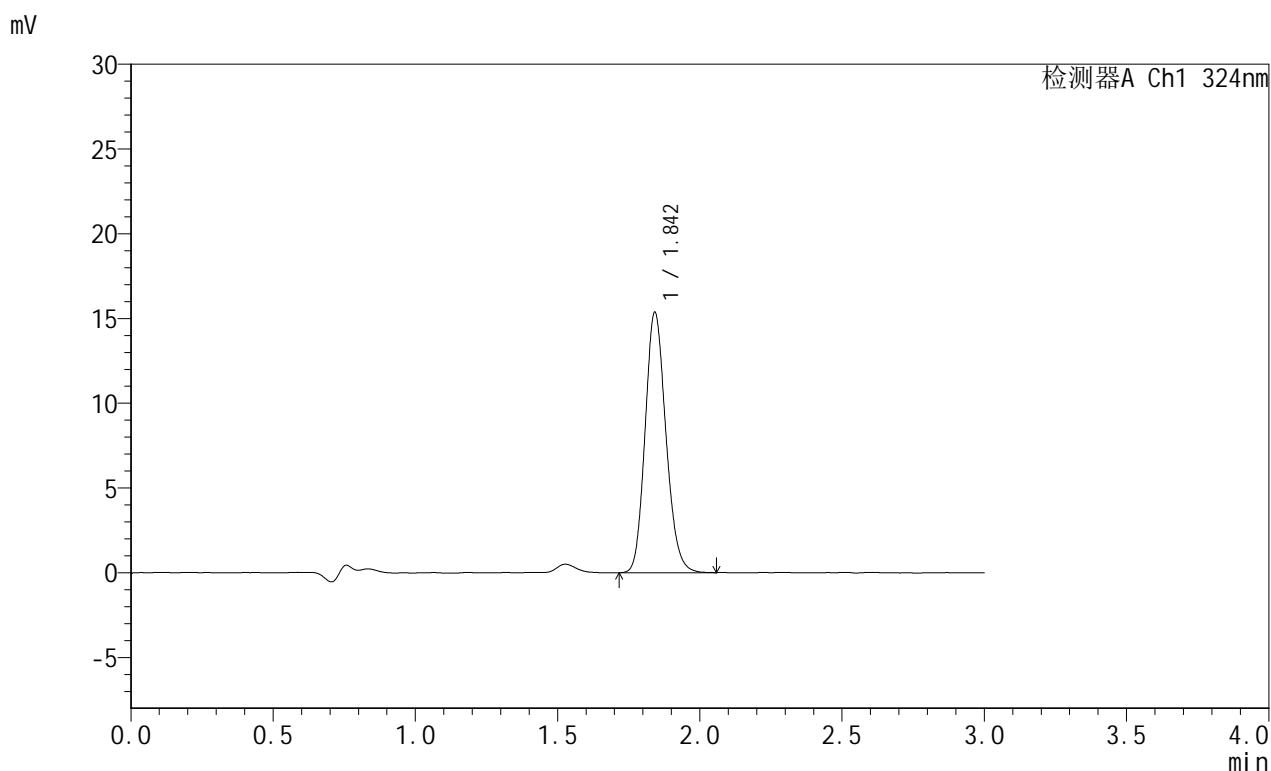


# JSS-224

## <样品信息>

色谱柱:XB-C8(50mm\*4.6mm,5μm)      流速: 1.0ml/min  
 柱温:40°C      波长: 324nm  
 数据文件名: RC\$JSS-224 - 7-4/7-17-2 - zzp-25061301p-rcqx-pH4.3jz-jf50z-p5-15min.lcd  
 方法文件名: RC\$JSS-224 - JSS-224-rcqx-FX256.lcm  
 批处理文件名: RC\$JSS-224 - 20250618-FX256.lcb  
 样品瓶号: 1-38  
 进样体积: 20 μl      版本号: 6.115  
 进样时间: 2025/06/18 12:36:18      实验者: zhanghongxin  
 处理时间 (V2): 2025/06/19 08:55:03      处理者: zhanghongxin  
 仪器型号: SHIMADZU LC-2050C(FX256)

## <色谱图>



## <峰表>

检测器A Ch1 324nm

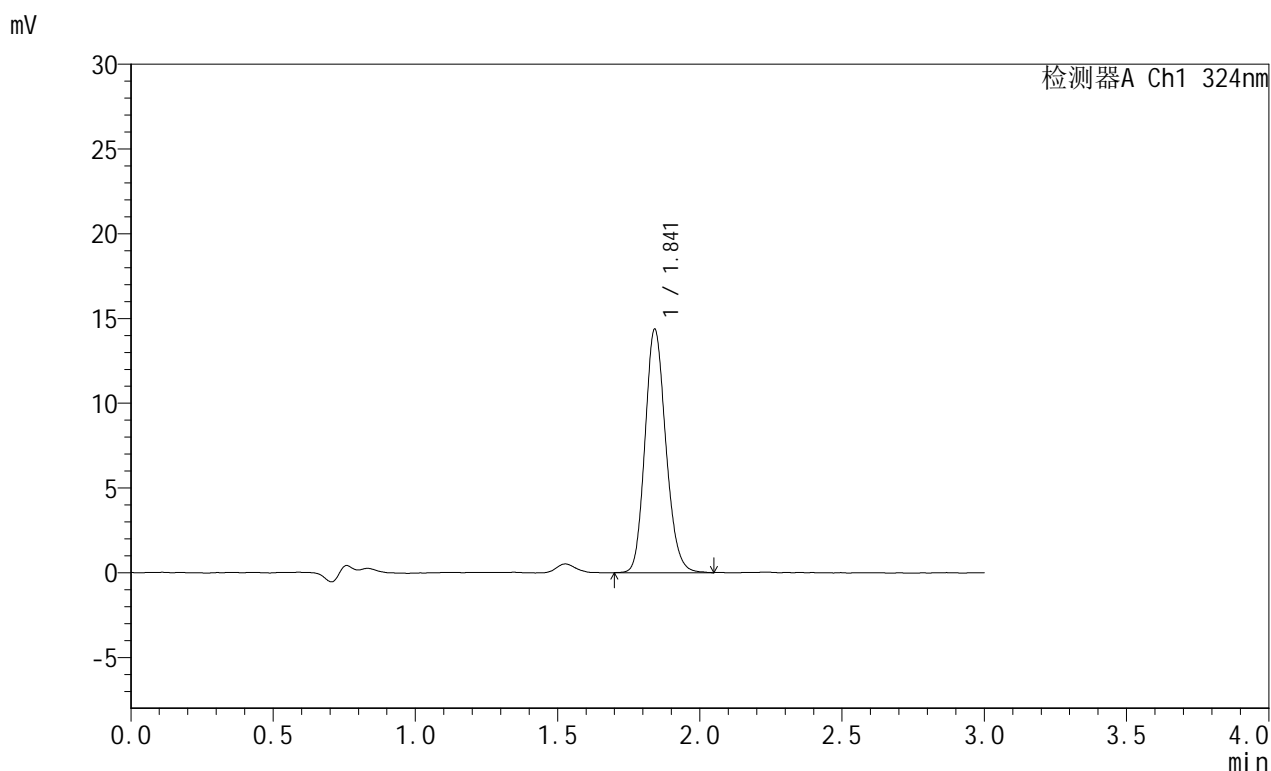
峰号	保留时间	面积	面积%	高度	理论塔板数(USP)	拖尾因子	分离度(USP)
1	1.842	78232	100.000	15279	3036	1.158	--
总计		78232	100.000	15279			

图17 布瑞哌唑口服混悬液溶出曲线测定HPLC图谱  
 自制品-25061301批-pH4.3介质-桨法-50转-15min-片5  
 供试品溶液-1

## &lt;样品信息&gt;

色谱柱:XB-C8(50mm\*4.6mm,5 $\mu$ m) 流速: 1.0ml/min  
 柱温:40 $^{\circ}$ C 波长: 324nm  
 数据文件名: RC\$JSS-224 - 7-4/7-18-2 - zzp-25061301p-rcqx-pH4.3jz-jf50z-p6-15min.lcd  
 方法文件名: RC\$JSS-224 - JSS-224-rcqx-FX256.lcm  
 批处理文件名: RC\$JSS-224 - 20250618-FX256.lcb  
 样品瓶号: 1-47  
 进样体积: 20  $\mu$ l 版本号: 6.115  
 进样时间: 2025/06/18 12:39:40 实验者: zhanghongxin  
 处理时间 (V2): 2025/06/19 08:55:06 处理者: zhanghongxin  
 仪器型号: SHIMADZU LC-2050C(FX256)

## &lt;色谱图&gt;



## &lt;峰表&gt;

检测器A Ch1 324nm

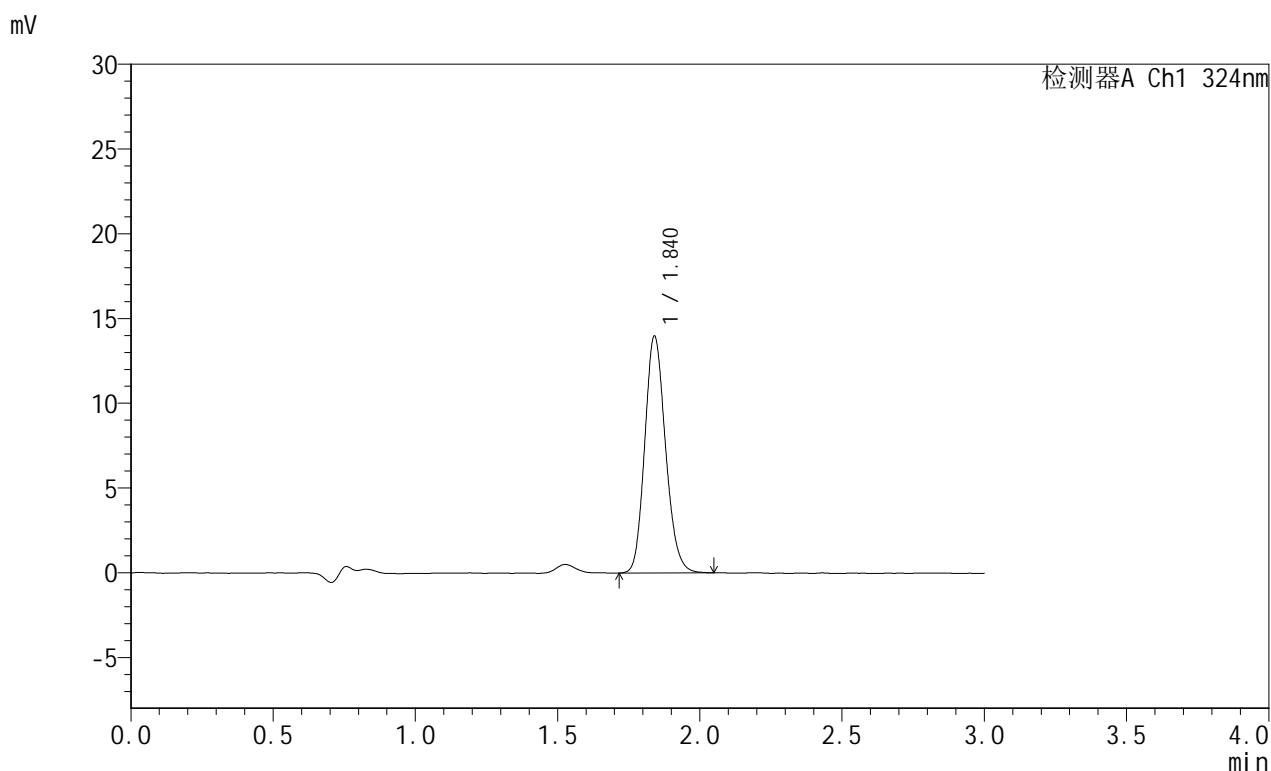
峰号	保留时间	面积	面积%	高度	理论塔板数(USP)	拖尾因子	分离度(USP)
1	1.841	73211	100.000	14307	3055	1.157	--
总计		73211	100.000	14307			

图18 布瑞哌唑口服混悬液溶出曲线测定HPLC图谱  
 自制品-25061301批-pH4.3介质-浆法-50转-15min-片6  
 供试品溶液-1

## &lt;样品信息&gt;

色谱柱:XB-C8(50mm\*4.6mm,5 $\mu$ m) 流速: 1.0ml/min  
 柱温:40 $^{\circ}$ C 波长: 324nm  
 数据文件名: RC\$JSS-224 - 7-4/7-19-2 - zzp-25061301p-rcqx-pH4.3jz-jf50z-p1-20min.lcd  
 方法文件名: RC\$JSS-224 - JSS-224-rcqx-FX256.lcm  
 批处理文件名: RC\$JSS-224 - 20250618-FX256.lcb  
 样品瓶号: 1-3  
 进样体积: 20  $\mu$ l 版本号: 6.115  
 进样时间: 2025/06/18 12:43:03 实验者: zhanghongxin  
 处理时间 (V2): 2025/06/19 08:55:08 处理者: zhanghongxin  
 仪器型号: SHIMADZU LC-2050C(FX256)

## &lt;色谱图&gt;



## &lt;峰表&gt;

检测器A Ch1 324nm

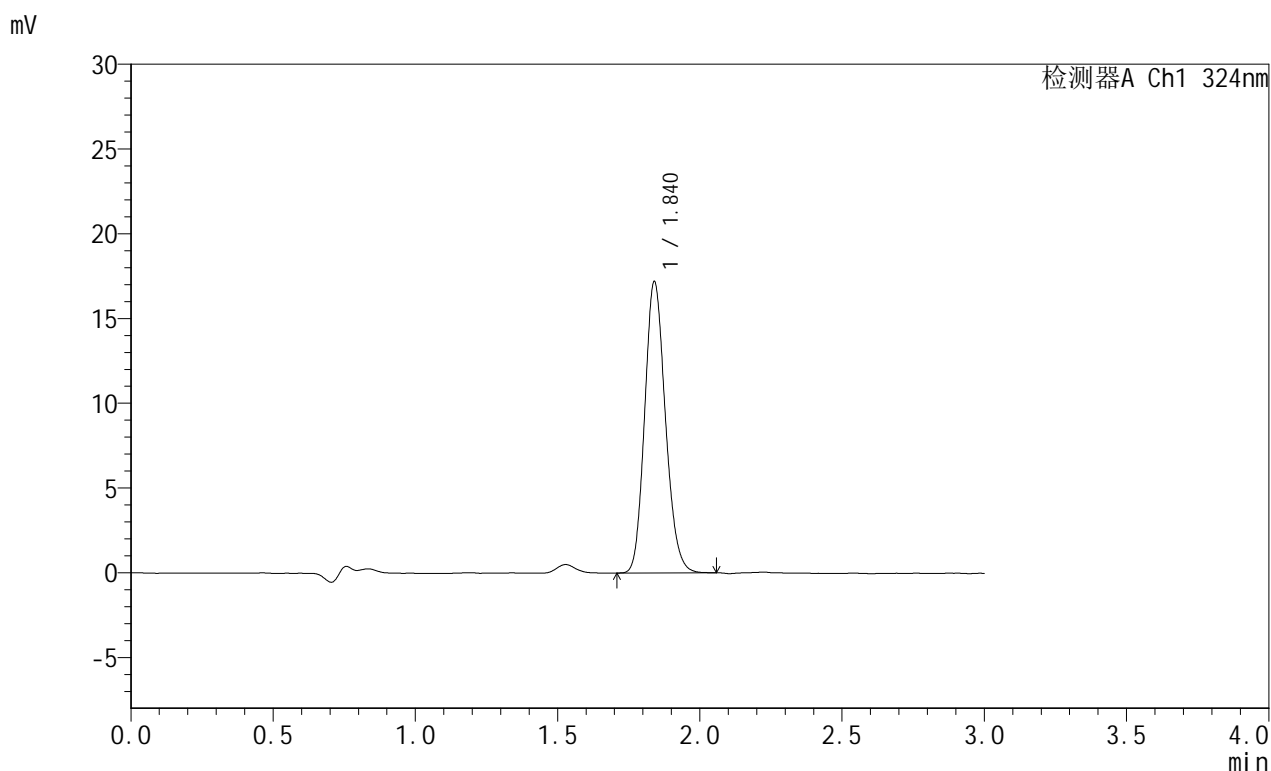
峰号	保留时间	面积	面积%	高度	理论塔板数(USP)	拖尾因子	分离度(USP)
1	1.840	71106	100.000	13950	3039	1.160	--
总计		71106	100.000	13950			

图19 布瑞哌唑口服混悬液溶出曲线测定HPLC图谱  
 自制品-25061301批-pH4.3介质-浆法-50转-20min-片1  
 供试品溶液-1

## &lt;样品信息&gt;

色谱柱:XB-C8(50mm\*4.6mm,5 $\mu$ m) 流速: 1.0ml/min  
 柱温:40 $^{\circ}$ C 波长: 324nm  
 数据文件名: RC\$JSS-224 - 7-4/7-20-2 - zzp-25061301p-rcqx-pH4.3jz-jf50z-p2-20min.lcd  
 方法文件名: RC\$JSS-224 - JSS-224-rcqx-FX256.lcm  
 批处理文件名: RC\$JSS-224 - 20250618-FX256.lcb  
 样品瓶号: 1-12  
 进样体积: 20  $\mu$ l 版本号: 6.115  
 进样时间: 2025/06/18 12:46:26 实验者: zhanghongxin  
 处理时间 (V2): 2025/06/19 08:55:11 处理者: zhanghongxin  
 仪器型号: SHIMADZU LC-2050C(FX256)

## &lt;色谱图&gt;



## &lt;峰表&gt;

检测器A Ch1 324nm

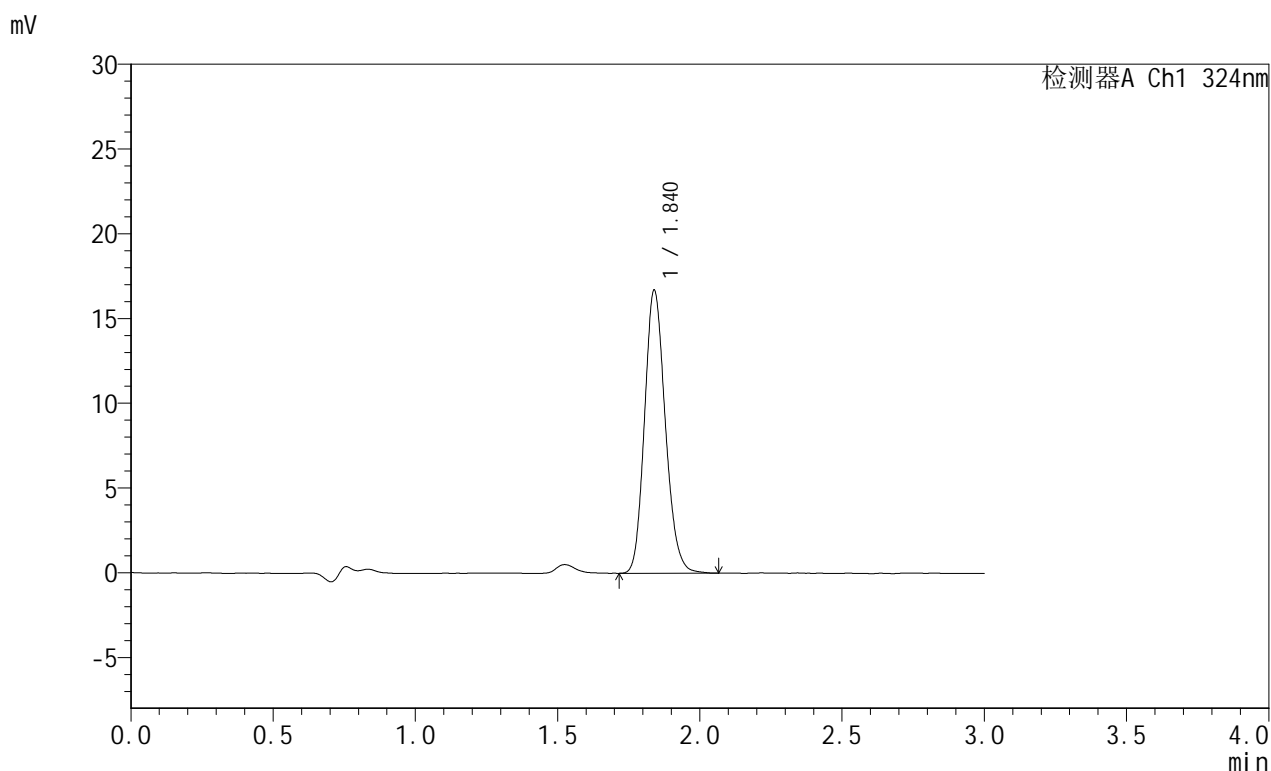
峰号	保留时间	面积	面积%	高度	理论塔板数(USP)	拖尾因子	分离度(USP)
1	1.840	87338	100.000	17171	3042	1.157	--
总计		87338	100.000	17171			

图20 布瑞哌唑口服混悬液溶出曲线测定HPLC图谱  
 自制品-25061301批-pH4.3介质-浆法-50转-20min-片2  
 供试品溶液-1

## &lt;样品信息&gt;

色谱柱:XB-C8(50mm\*4.6mm,5 $\mu$ m) 流速: 1.0ml/min  
 柱温:40 $^{\circ}$ C 波长: 324nm  
 数据文件名: RC\$JSS-224 - 7-4/7-21-2 - zzp-25061301p-rcqx-pH4.3jz-jf50z-p3-20min.lcd  
 方法文件名: RC\$JSS-224 - JSS-224-rcqx-FX256.lcm  
 批处理文件名: RC\$JSS-224 - 20250618-FX256.lcb  
 样品瓶号: 1-21  
 进样体积: 20  $\mu$ l 版本号: 6.115  
 进样时间: 2025/06/18 12:49:48 实验者: zhanghongxin  
 处理时间 (V2): 2025/06/19 08:55:13 处理者: zhanghongxin  
 仪器型号: SHIMADZU LC-2050C(FX256)

## &lt;色谱图&gt;



## &lt;峰表&gt;

检测器A Ch1 324nm

峰号	保留时间	面积	面积%	高度	理论塔板数(USP)	拖尾因子	分离度(USP)
1	1.840	85019	100.000	16690	3038	1.162	--
总计		85019	100.000	16690			

图21 布瑞哌唑口服混悬液溶出曲线测定HPLC图谱  
 自制品-25061301批-pH4.3介质-浆法-50转-20min-片3  
 供试品溶液-1

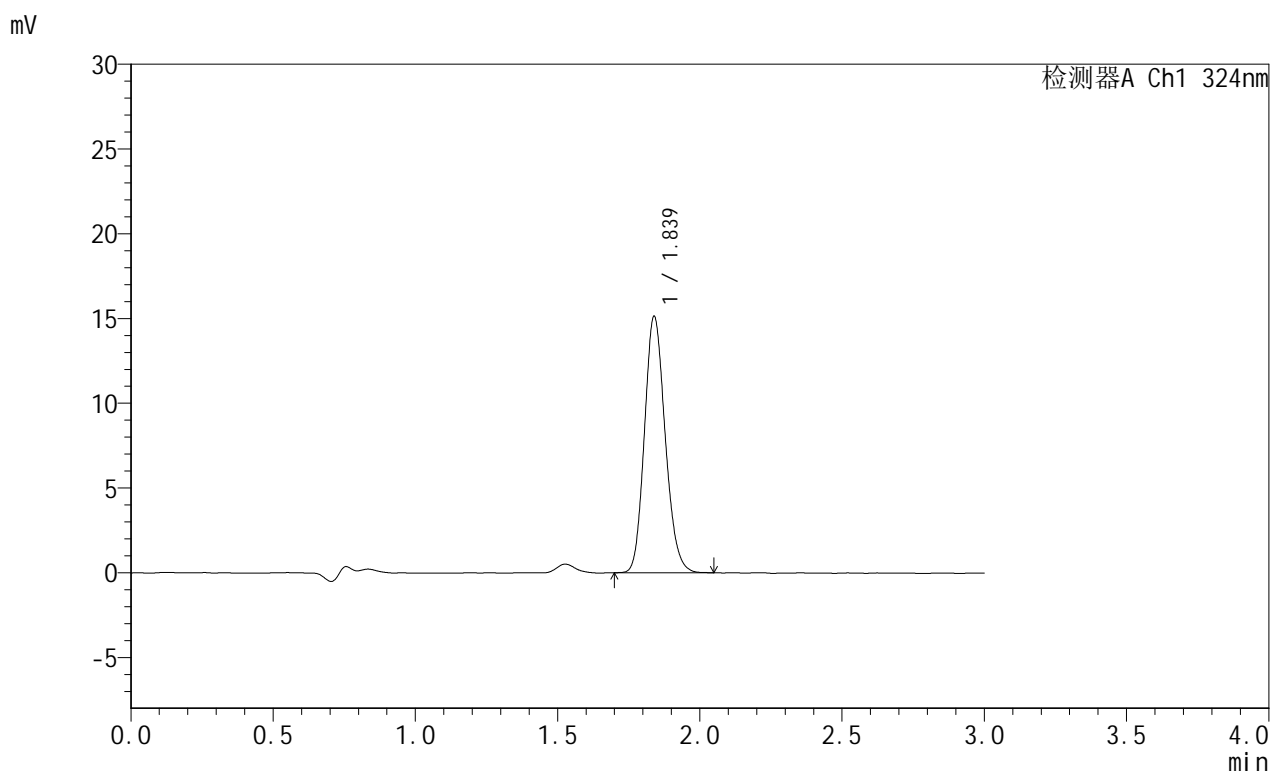


# JSS-224

## <样品信息>

色谱柱:XB-C8(50mm\*4.6mm,5μm)      流速: 1.0ml/min  
 柱温:40°C      波长: 324nm  
 数据文件名: RC\$JSS-224 - 7-4/7-22-2 - zzp-25061301p-rcqx-pH4.3jz-jf50z-p4-20min.lcd  
 方法文件名: RC\$JSS-224 - JSS-224-rcqx-FX256.lcm  
 批处理文件名: RC\$JSS-224 - 20250618-FX256.lcb  
 样品瓶号: 1-30  
 进样体积: 20 μl      版本号: 6.115  
 进样时间: 2025/06/18 12:53:10      实验者: zhanghongxin  
 处理时间 (V2): 2025/06/19 08:55:16      处理者: zhanghongxin  
 仪器型号: SHIMADZU LC-2050C(FX256)

## <色谱图>



## <峰表>

检测器A Ch1 324nm

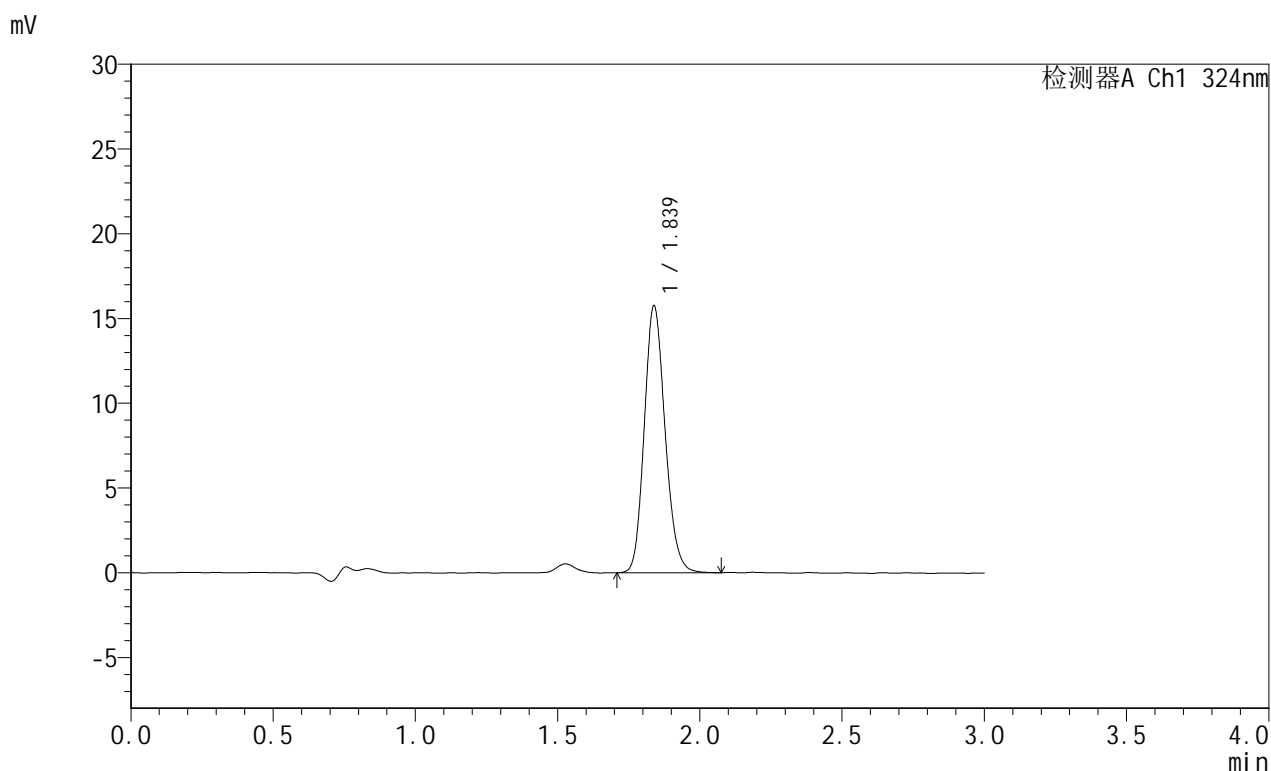
峰号	保留时间	面积	面积%	高度	理论塔板数(USP)	拖尾因子	分离度(USP)
1	1.839	76902	100.000	15131	3037	1.156	--
总计		76902	100.000	15131			

图22 布瑞哌唑口服混悬液溶出曲线测定HPLC图谱  
 自制品-25061301批-pH4.3介质-浆法-50转-20min-片4  
 供试品溶液-1

## &lt;样品信息&gt;

色谱柱:XB-C8(50mm\*4.6mm,5 $\mu$ m) 流速: 1.0ml/min  
 柱温:40 $^{\circ}$ C 波长: 324nm  
 数据文件名: RC\$JSS-224 - 7-4/7-23-2 - zzp-25061301p-rcqx-pH4.3jz-jf50z-p5-20min.lcd  
 方法文件名: RC\$JSS-224 - JSS-224-rcqx-FX256.lcm  
 批处理文件名: RC\$JSS-224 - 20250618-FX256.lcb  
 样品瓶号: 1-39  
 进样体积: 20  $\mu$ l 版本号: 6.115  
 进样时间: 2025/06/18 12:56:33 实验者: zhanghongxin  
 处理时间 (V2): 2025/06/19 08:55:18 处理者: zhanghongxin  
 仪器型号: SHIMADZU LC-2050C(FX256)

## &lt;色谱图&gt;



## &lt;峰表&gt;

检测器A Ch1 324nm

峰号	保留时间	面积	面积%	高度	理论塔板数(USP)	拖尾因子	分离度(USP)
1	1.839	80388	100.000	15756	3027	1.160	--
总计		80388	100.000	15756			

图23 布瑞哌唑口服混悬液溶出曲线测定HPLC图谱  
 自制品-25061301批-pH4.3介质-浆法-50转-20min-片5  
 供试品溶液-1

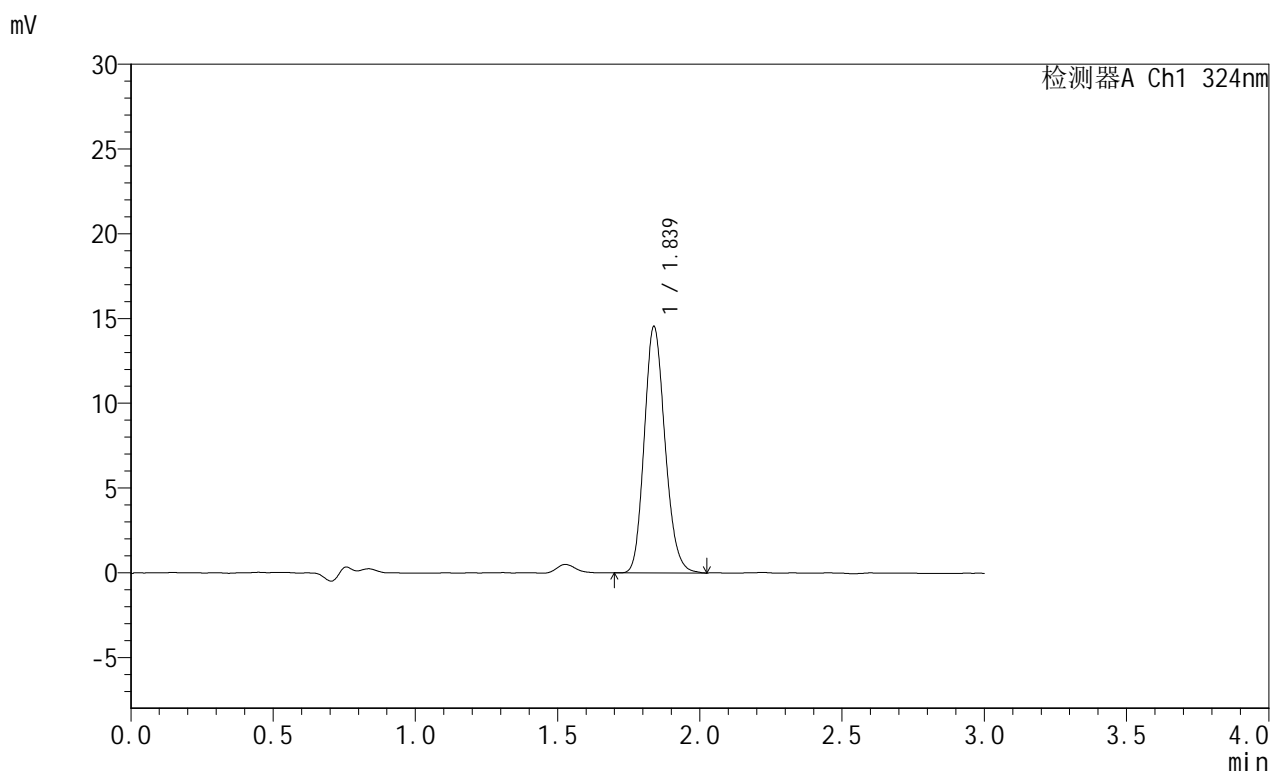


# JSS-224

## <样品信息>

色谱柱:XB-C8(50mm\*4.6mm,5μm)      流速: 1.0ml/min  
 柱温:40°C      波长: 324nm  
 数据文件名: RC\$JSS-224 - 7-4/7-24-2 - zzp-25061301p-rcqx-pH4.3jz-jf50z-p6-20min.lcd  
 方法文件名: RC\$JSS-224 - JSS-224-rcqx-FX256.lcm  
 批处理文件名: RC\$JSS-224 - 20250618-FX256.lcb  
 样品瓶号: 1-48  
 进样体积: 20 μl      版本号: 6.115  
 进样时间: 2025/06/18 12:59:55      实验者: zhanghongxin  
 处理时间 (V2): 2025/06/19 08:55:22      处理者: zhanghongxin  
 仪器型号: SHIMADZU LC-2050C(FX256)

## <色谱图>



## <峰表>

检测器A Ch1 324nm

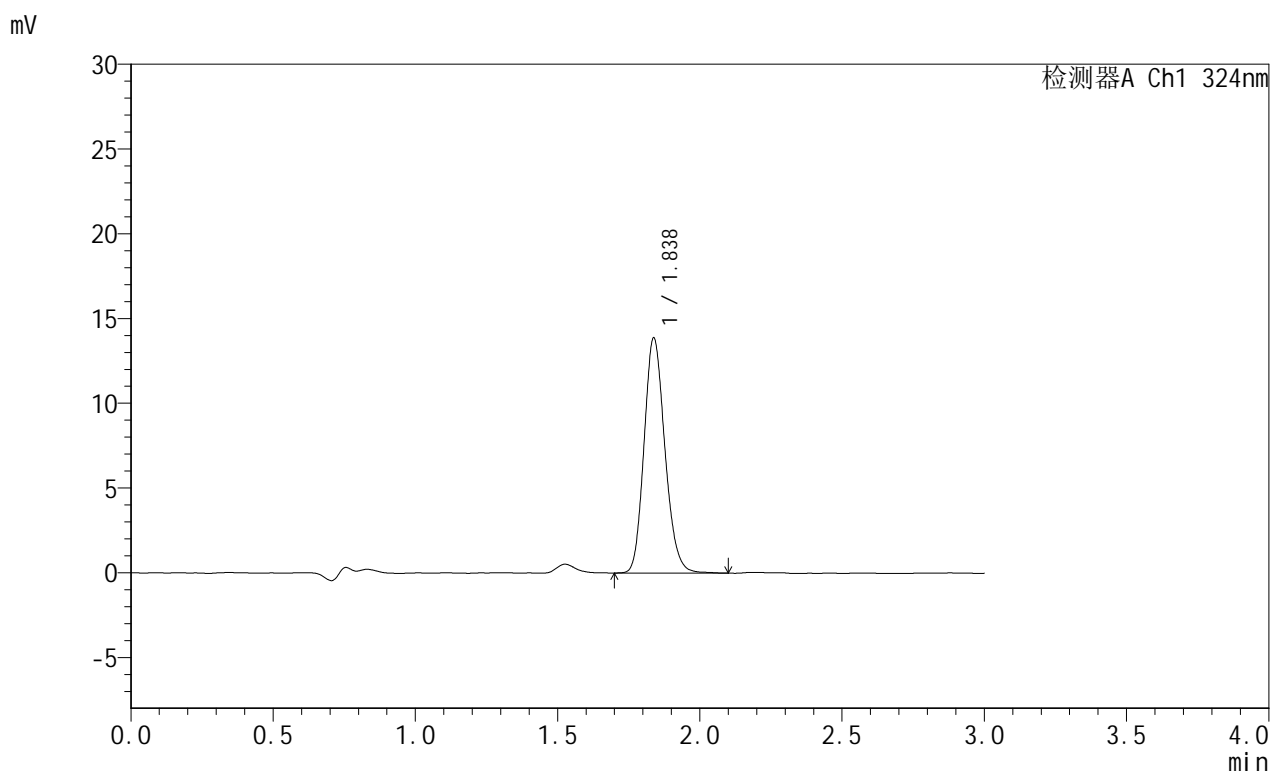
峰号	保留时间	面积	面积%	高度	理论塔板数(USP)	拖尾因子	分离度(USP)
1	1.839	73754	100.000	14541	3045	1.163	--
总计		73754	100.000	14541			

图24 布瑞哌唑口服混悬液溶出曲线测定HPLC图谱  
 自制品-25061301批-pH4.3介质-浆法-50转-20min-片6  
 供试品溶液-1

## &lt;样品信息&gt;

色谱柱:XB-C8(50mm\*4.6mm,5 $\mu$ m) 流速: 1.0ml/min  
 柱温:40 $^{\circ}$ C 波长: 324nm  
 数据文件名: RC\$JSS-224 - 7-4/7-25-2 - zzp-25061301p-rcqx-pH4.3jz-jf50z-p1-30min.lcd  
 方法文件名: RC\$JSS-224 - JSS-224-rcqx-FX256.lcm  
 批处理文件名: RC\$JSS-224 - 20250618-FX256.lcb  
 样品瓶号: 1-4  
 进样体积: 20  $\mu$ l 版本号: 6.115  
 进样时间: 2025/06/18 13:03:18 实验者: zhanghongxin  
 处理时间 (V2): 2025/06/19 08:55:24 处理者: zhanghongxin  
 仪器型号: SHIMADZU LC-2050C(FX256)

## &lt;色谱图&gt;



## &lt;峰表&gt;

检测器A Ch1 324nm

峰号	保留时间	面积	面积%	高度	理论塔板数(USP)	拖尾因子	分离度(USP)
1	1.838	70953	100.000	13880	3020	1.165	--
总计		70953	100.000	13880			

图25 布瑞哌唑口服混悬液溶出曲线测定HPLC图谱  
 自制品-25061301批-pH4.3介质-浆法-50转-30min-片1  
 供试品溶液-1

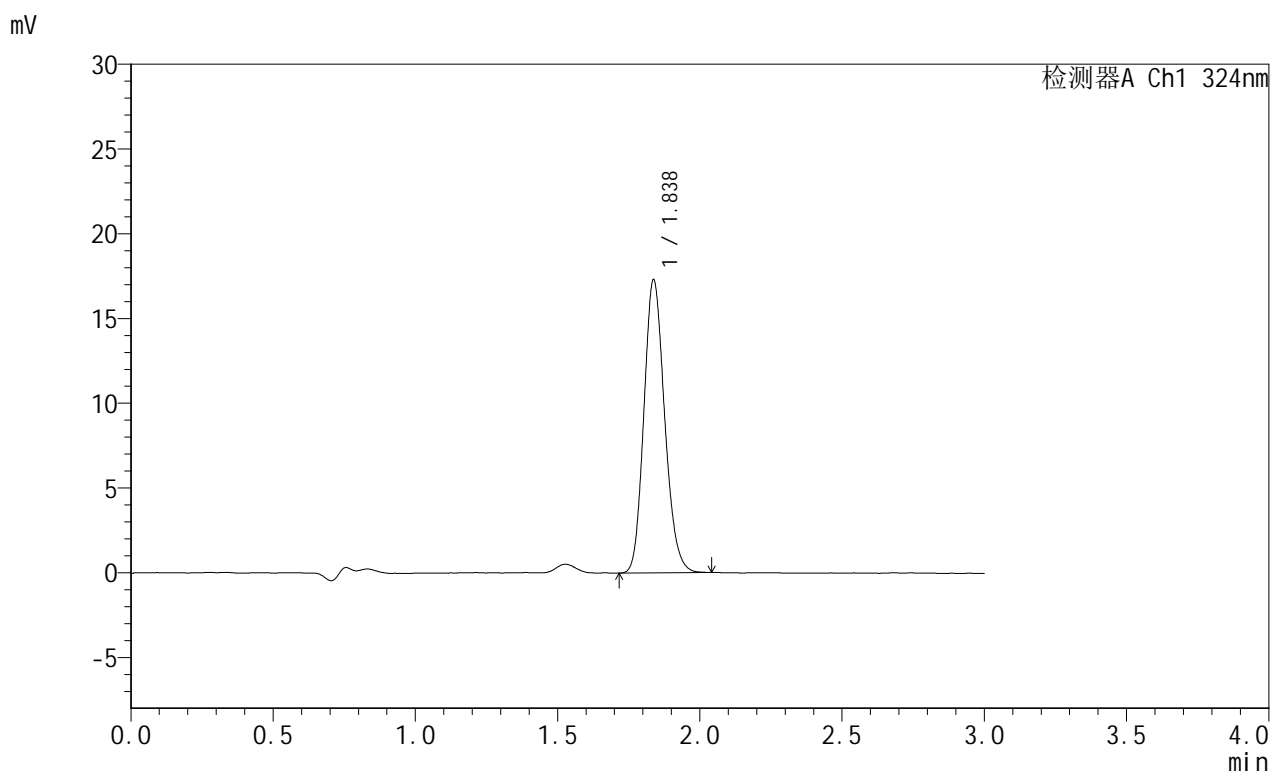


# JSS-224

## <样品信息>

色谱柱:XB-C8(50mm\*4.6mm,5μm)      流速: 1.0ml/min  
 柱温:40°C      波长: 324nm  
 数据文件名: RC\$JSS-224 - 7-4/7-26-2 - zzp-25061301p-rcqx-pH4.3jz-jf50z-p2-30min.lcd  
 方法文件名: RC\$JSS-224 - JSS-224-rcqx-FX256.lcm  
 批处理文件名: RC\$JSS-224 - 20250618-FX256.lcb  
 样品瓶号: 1-13  
 进样体积: 20 μl      版本号: 6.115  
 进样时间: 2025/06/18 13:06:40      实验者: zhanghongxin  
 处理时间 (V2): 2025/06/19 08:55:27      处理者: zhanghongxin  
 仪器型号: SHIMADZU LC-2050C(FX256)

## <色谱图>



## <峰表>

检测器A Ch1 324nm

峰号	保留时间	面积	面积%	高度	理论塔板数(USP)	拖尾因子	分离度(USP)
1	1.838	87925	100.000	17293	3031	1.162	--
总计		87925	100.000	17293			

图26 布瑞哌唑口服混悬液溶出曲线测定HPLC图谱  
 自制品-25061301批-pH4.3介质-浆法-50转-30min-片2  
 供试品溶液-1

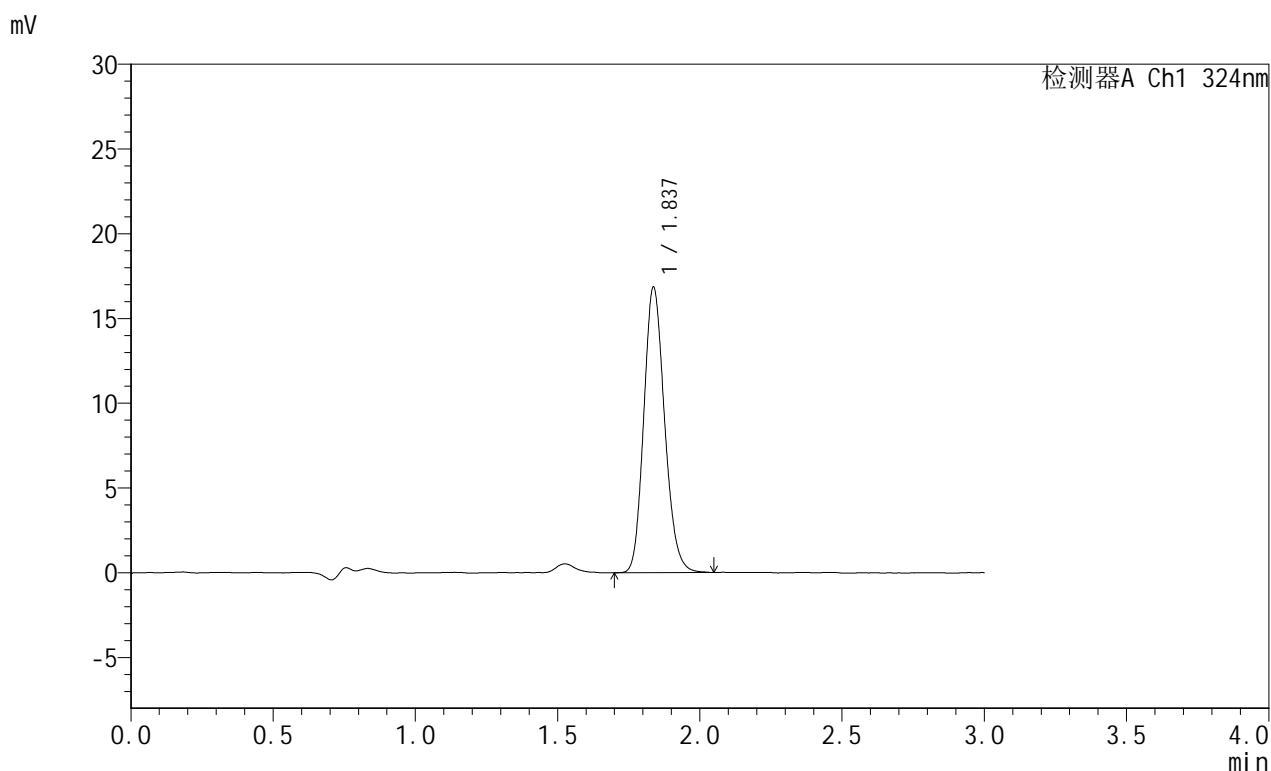


# JSS-224

## <样品信息>

色谱柱:XB-C8(50mm\*4.6mm,5μm)      流速: 1.0ml/min  
 柱温:40°C      波长: 324nm  
 数据文件名: RC\$JSS-224 - 7-4/7-27-2 - zzp-25061301p-rcqx-pH4.3jz-jf50z-p3-30min.lcd  
 方法文件名: RC\$JSS-224 - JSS-224-rcqx-FX256.lcm  
 批处理文件名: RC\$JSS-224 - 20250618-FX256.lcb  
 样品瓶号: 1-22  
 进样体积: 20 μl      版本号: 6.115  
 进样时间: 2025/06/18 13:10:02      实验者: zhanghongxin  
 处理时间 (V2): 2025/06/19 08:55:30      处理者: zhanghongxin  
 仪器型号: SHIMADZU LC-2050C(FX256)

## <色谱图>



## <峰表>

检测器A Ch1 324nm

峰号	保留时间	面积	面积%	高度	理论塔板数(USP)	拖尾因子	分离度(USP)
1	1.837	85938	100.000	16835	3017	1.162	--
总计		85938	100.000	16835			

图27 布瑞哌唑口服混悬液溶出曲线测定HPLC图谱  
 自制品-25061301批-pH4.3介质-浆法-50转-30min-片3  
 供试品溶液-1

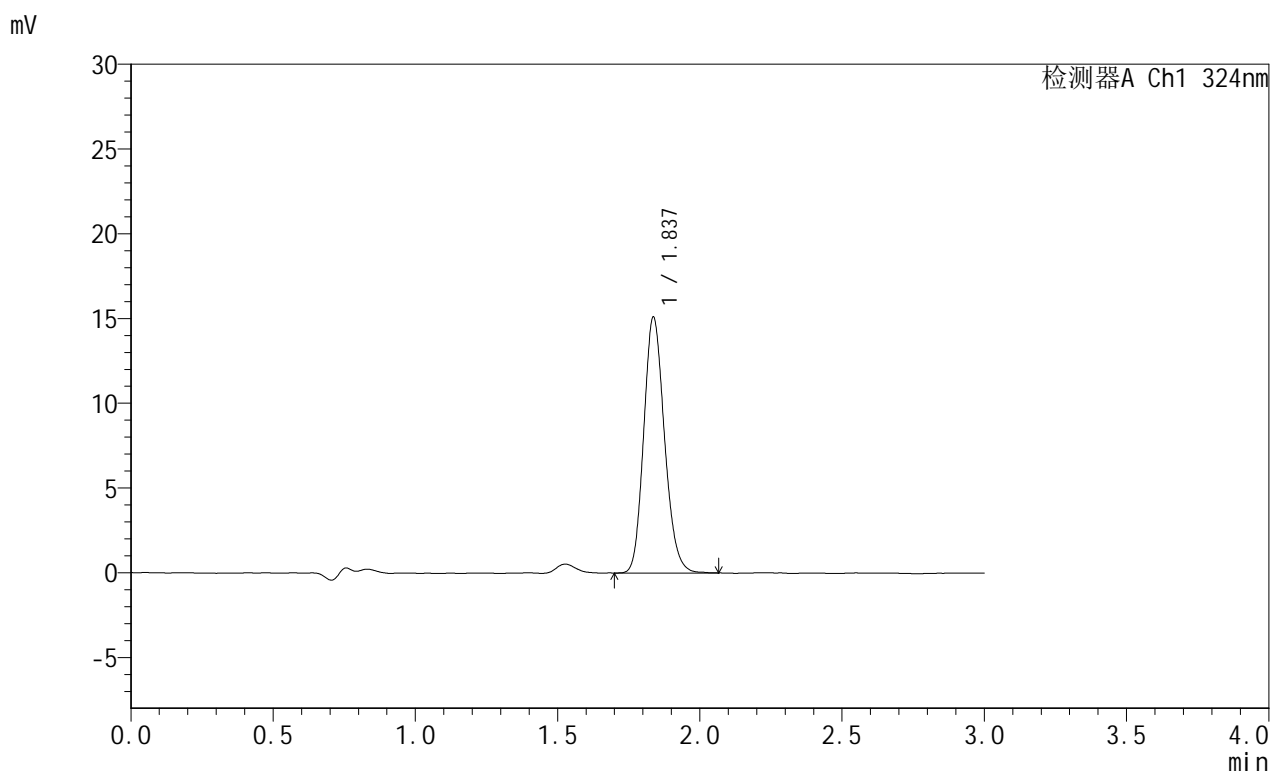


# JSS-224

## <样品信息>

色谱柱:XB-C8(50mm\*4.6mm,5μm)      流速: 1.0ml/min  
 柱温:40°C      波长: 324nm  
 数据文件名: RC\$JSS-224 - 7-4/7-28-2 - zzp-25061301p-rcqx-pH4.3jz-jf50z-p4-30min.lcd  
 方法文件名: RC\$JSS-224 - JSS-224-rcqx-FX256.lcm  
 批处理文件名: RC\$JSS-224 - 20250618-FX256.lcb  
 样品瓶号: 1-31  
 进样体积: 20 μl      版本号: 6.115  
 进样时间: 2025/06/18 13:13:25      实验者: zhanghongxin  
 处理时间 (V2) : 2025/06/19 08:55:32      处理者: zhanghongxin  
 仪器型号: SHIMADZU LC-2050C(FX256)

## <色谱图>



## <峰表>

检测器A Ch1 324nm

峰号	保留时间	面积	面积%	高度	理论塔板数(USP)	拖尾因子	分离度(USP)
1	1.837	76722	100.000	15076	3029	1.164	--
总计		76722	100.000	15076			

图28 布瑞哌唑口服混悬液溶出曲线测定HPLC图谱  
 自制品-25061301批-pH4.3介质-浆法-50转-30min-片4  
 供试品溶液-1

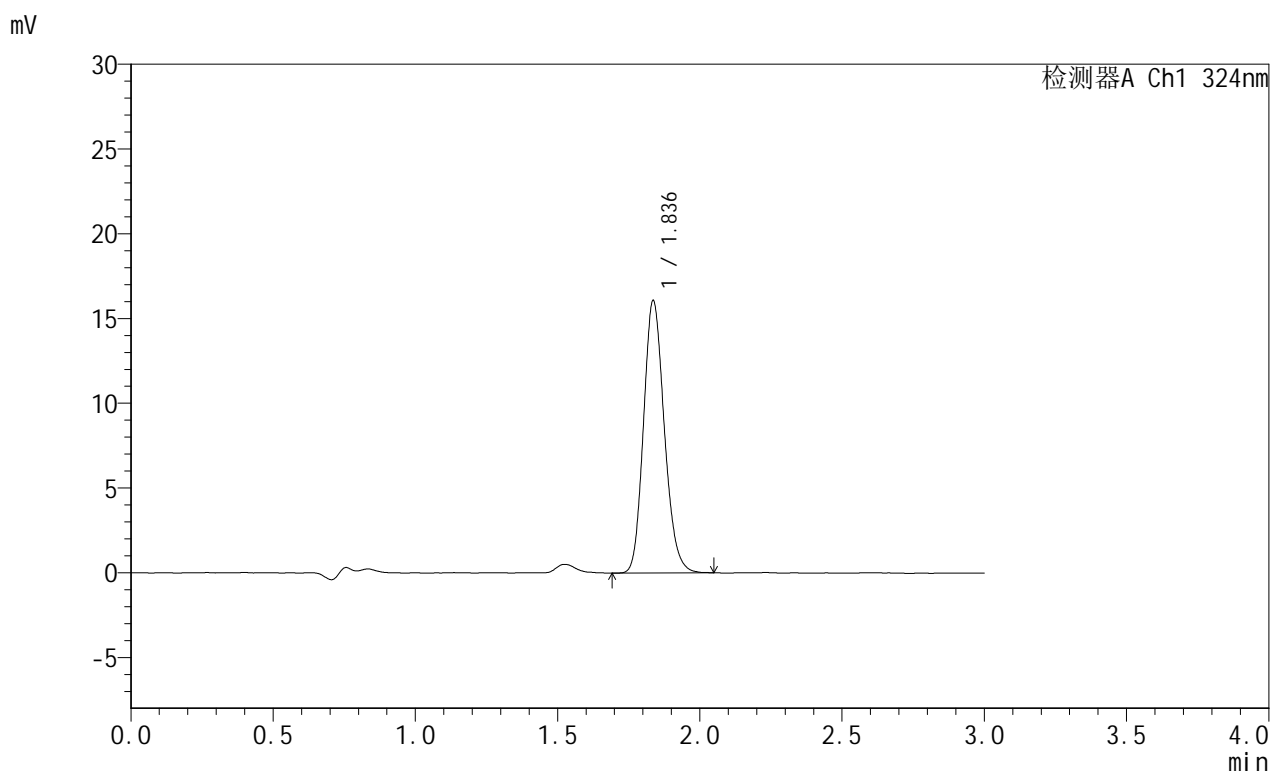


# JSS-224

## <样品信息>

色谱柱:XB-C8(50mm\*4.6mm,5μm)      流速: 1.0ml/min  
 柱温:40°C      波长: 324nm  
 数据文件名: RC\$JSS-224 - 7-4/7-29-2 - zzp-25061301p-rcqx-pH4.3jz-jf50z-p5-30min.lcd  
 方法文件名: RC\$JSS-224 - JSS-224-rcqx-FX256.lcm  
 批处理文件名: RC\$JSS-224 - 20250618-FX256.lcb  
 样品瓶号: 1-40  
 进样体积: 20 μl      版本号: 6.115  
 进样时间: 2025/06/18 13:16:47      实验者: zhanghongxin  
 处理时间 (V2): 2025/06/19 08:55:35      处理者: zhanghongxin  
 仪器型号: SHIMADZU LC-2050C(FX256)

## <色谱图>



## <峰表>

检测器A Ch1 324nm

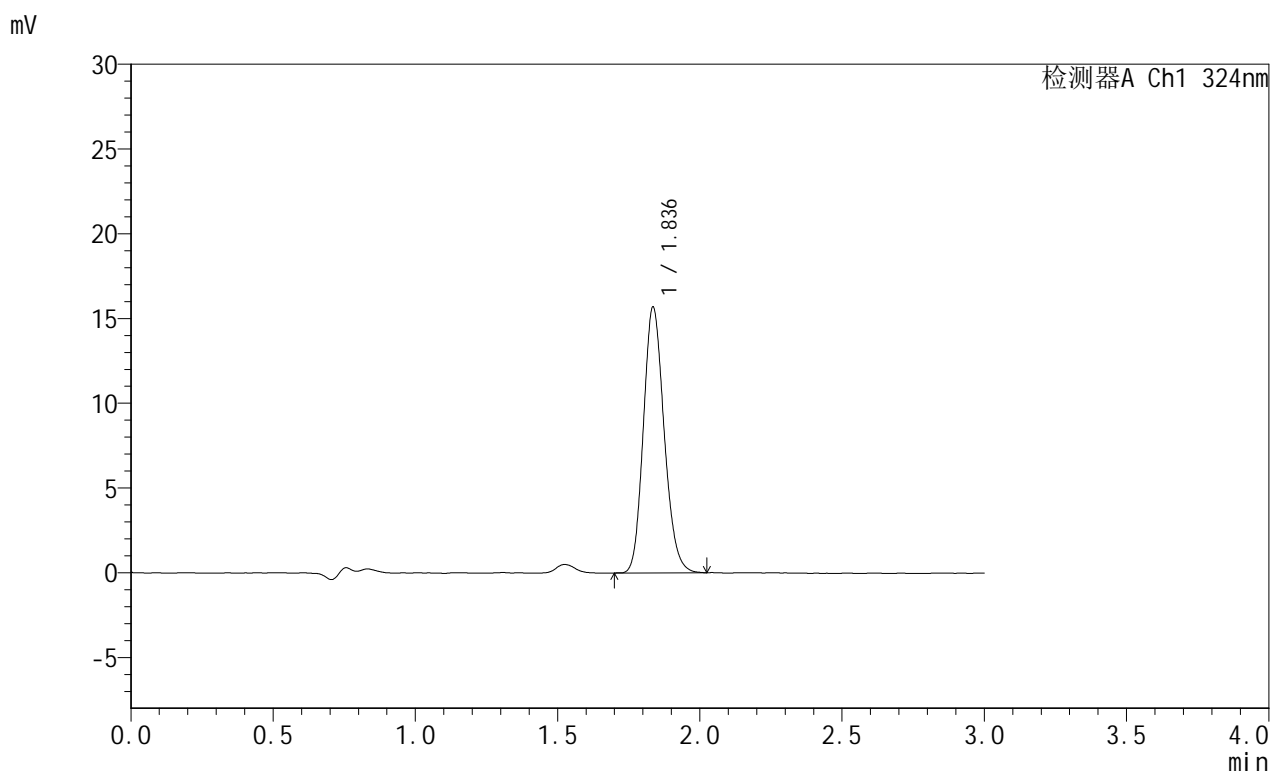
峰号	保留时间	面积	面积%	高度	理论塔板数(USP)	拖尾因子	分离度(USP)
1	1.836	81795	100.000	16033	3026	1.166	--
总计		81795	100.000	16033			

图29 布瑞哌唑口服混悬液溶出曲线测定HPLC图谱  
 自制品-25061301批-pH4.3介质-桨法-50转-30min-片5  
 供试品溶液-1

### <样品信息>

色谱柱:XB-C8(50mm\*4.6mm,5μm)      流速: 1.0ml/min  
 柱温:40°C      波长: 324nm  
 数据文件名: RC\$JSS-224 - 7-4/7-30-2 - zzp-25061301p-rcqx-pH4.3jz-jf50z-p6-30min.lcd  
 方法文件名: RC\$JSS-224 - JSS-224-rcqx-FX256.lcm  
 批处理文件名: RC\$JSS-224 - 20250618-FX256.lcb  
 样品瓶号: 1-49  
 进样体积: 20 μl      版本号: 6.115  
 进样时间: 2025/06/18 13:20:09      实验者: zhanghongxin  
 处理时间 (V2): 2025/06/19 08:55:37      处理者: zhanghongxin  
 仪器型号: SHIMADZU LC-2050C(FX256)

### <色谱图>



### <峰表>

检测器A Ch1 324nm

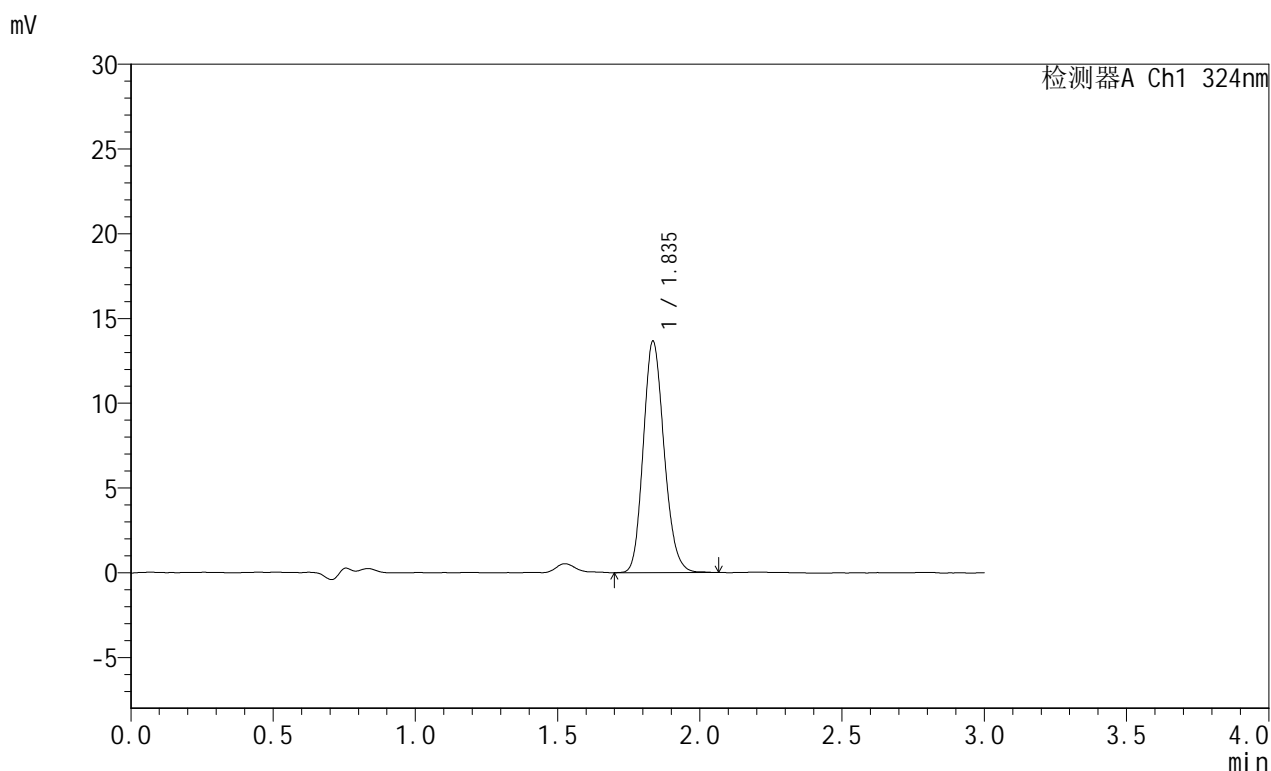
峰号	保留时间	面积	面积%	高度	理论塔板数(USP)	拖尾因子	分离度(USP)
1	1.836	79733	100.000	15627	3023	1.163	--
总计		79733	100.000	15627			

图30 布瑞哌唑口服混悬液溶出曲线测定HPLC图谱  
 自制品-25061301批-pH4.3介质-浆法-50转-30min-片6  
 供试品溶液-1

### <样品信息>

色谱柱:XB-C8(50mm\*4.6mm,5μm)      流速: 1.0ml/min  
 柱温:40°C      波长: 324nm  
 数据文件名: RC\$JSS-224 - 7-4/7-31-2 - zzp-25061301p-rcqx-pH4.3jz-jf50z-p1-45min.lcd  
 方法文件名: RC\$JSS-224 - JSS-224-rcqx-FX256.lcm  
 批处理文件名: RC\$JSS-224 - 20250618-FX256.lcb  
 样品瓶号: 1-5  
 进样体积: 20 μl      版本号: 6.115  
 进样时间: 2025/06/18 13:23:31      实验者: zhanghongxin  
 处理时间 (V2): 2025/06/19 08:55:40      处理者: zhanghongxin  
 仪器型号: SHIMADZU LC-2050C(FX256)

### <色谱图>



### <峰表>

检测器A Ch1 324nm

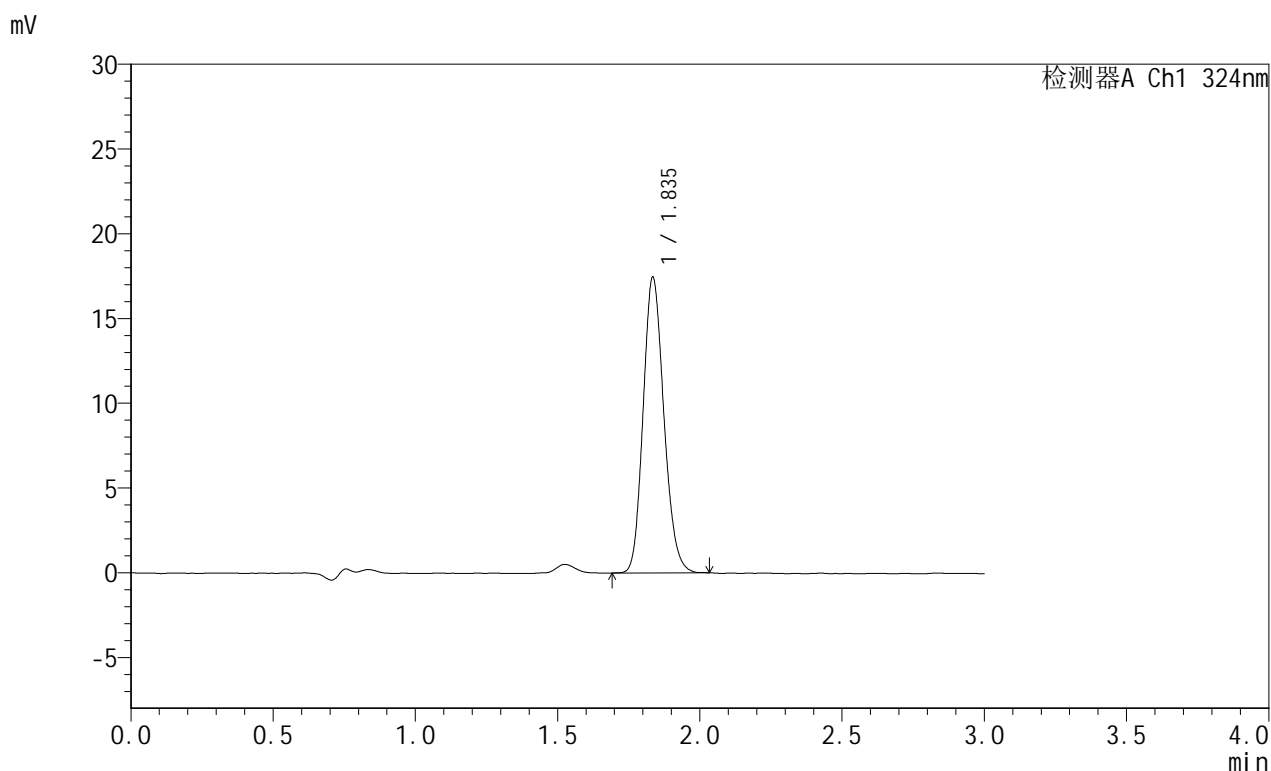
峰号	保留时间	面积	面积%	高度	理论塔板数(USP)	拖尾因子	分离度(USP)
1	1.835	69675	100.000	13604	3014	1.165	--
总计		69675	100.000	13604			

图31 布瑞哌唑口服混悬液溶出曲线测定HPLC图谱  
 自制品-25061301批-pH4.3介质-浆法-50转-45min-片1  
 供试品溶液-1

### <样品信息>

色谱柱:XB-C8(50mm\*4.6mm,5μm)      流速: 1.0ml/min  
 柱温:40°C      波长: 324nm  
 数据文件名: RC\$JSS-224 - 7-4/7-32-2 - zzp-25061301p-rcqx-pH4.3jz-jf50z-p2-45min.lcd  
 方法文件名: RC\$JSS-224 - JSS-224-rcqx-FX256.lcm  
 批处理文件名: RC\$JSS-224 - 20250618-FX256.lcb  
 样品瓶号: 1-14  
 进样体积: 20 μl      版本号: 6.115  
 进样时间: 2025/06/18 13:26:53      实验者: zhanghongxin  
 处理时间 (V2) : 2025/06/19 08:55:42      处理者: zhanghongxin  
 仪器型号: SHIMADZU LC-2050C(FX256)

### <色谱图>



### <峰表>

检测器A Ch1 324nm

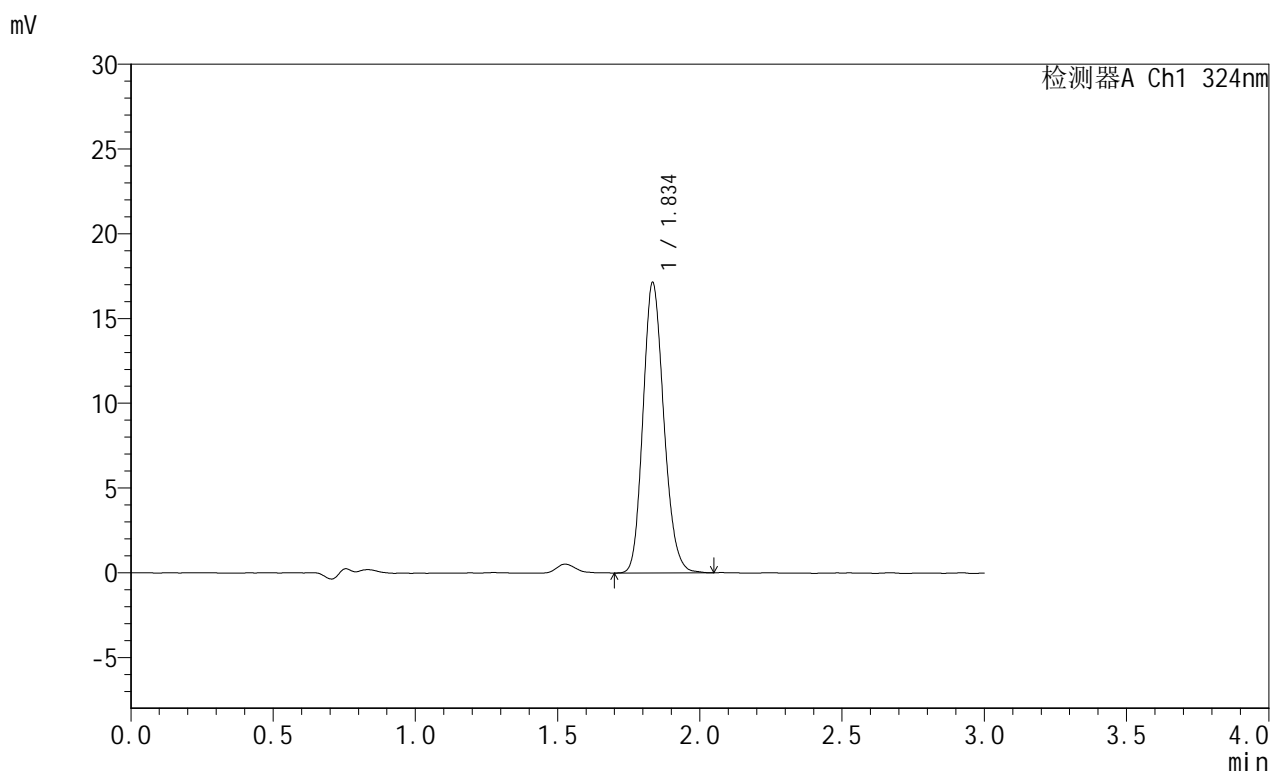
峰号	保留时间	面积	面积%	高度	理论塔板数(USP)	拖尾因子	分离度(USP)
1	1.835	88606	100.000	17339	3023	1.163	--
总计		88606	100.000	17339			

图32 布瑞哌唑口服混悬液溶出曲线测定HPLC图谱  
 自制品-25061301批-pH4.3介质-浆法-50转-45min-片2  
 供试品溶液-1

### <样品信息>

色谱柱:XB-C8(50mm\*4.6mm,5μm)      流速: 1.0ml/min  
 柱温:40°C      波长: 324nm  
 数据文件名: RC\$JSS-224 - 7-4/7-33-2 - zzp-25061301p-rcqx-pH4.3jz-jf50z-p3-45min.lcd  
 方法文件名: RC\$JSS-224 - JSS-224-rcqx-FX256.lcm  
 批处理文件名: RC\$JSS-224 - 20250618-FX256.lcb  
 样品瓶号: 1-23  
 进样体积: 20 μl      版本号: 6.115  
 进样时间: 2025/06/18 13:30:16      实验者: zhanghongxin  
 处理时间 (V2): 2025/06/19 08:55:45      处理者: zhanghongxin  
 仪器型号: SHIMADZU LC-2050C(FX256)

### <色谱图>



### <峰表>

检测器A Ch1 324nm

峰号	保留时间	面积	面积%	高度	理论塔板数(USP)	拖尾因子	分离度(USP)
1	1.834	87243	100.000	17006	3011	1.167	--
总计		87243	100.000	17006			

图33 布瑞哌唑口服混悬液溶出曲线测定HPLC图谱  
 自制品-25061301批-pH4.3介质-桨法-50转-45min-片3  
 供试品溶液-1

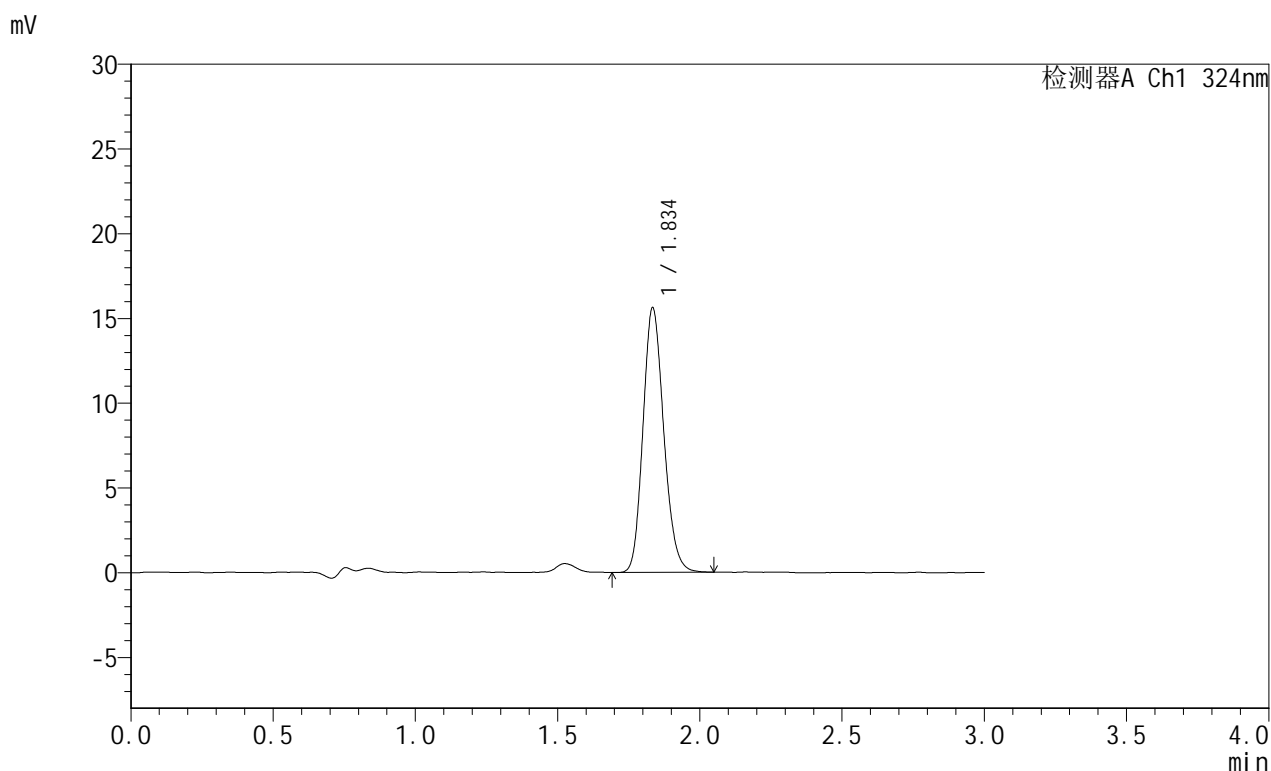


# JSS-224

## <样品信息>

色谱柱:XB-C8(50mm\*4.6mm,5μm)      流速: 1.0ml/min  
 柱温:40°C      波长: 324nm  
 数据文件名: RC\$JSS-224 - 7-4/7-34-2 - zzp-25061301p-rcqx-pH4.3jz-jf50z-p4-45min.lcd  
 方法文件名: RC\$JSS-224 - JSS-224-rcqx-FX256.lcm  
 批处理文件名: RC\$JSS-224 - 20250618-FX256.lcb  
 样品瓶号: 1-32  
 进样体积: 20 μl      版本号: 6.115  
 进样时间: 2025/06/18 13:33:39      实验者: zhanghongxin  
 处理时间 (V2): 2025/06/19 08:55:47      处理者: zhanghongxin  
 仪器型号: SHIMADZU LC-2050C(FX256)

## <色谱图>



## <峰表>

检测器A Ch1 324nm

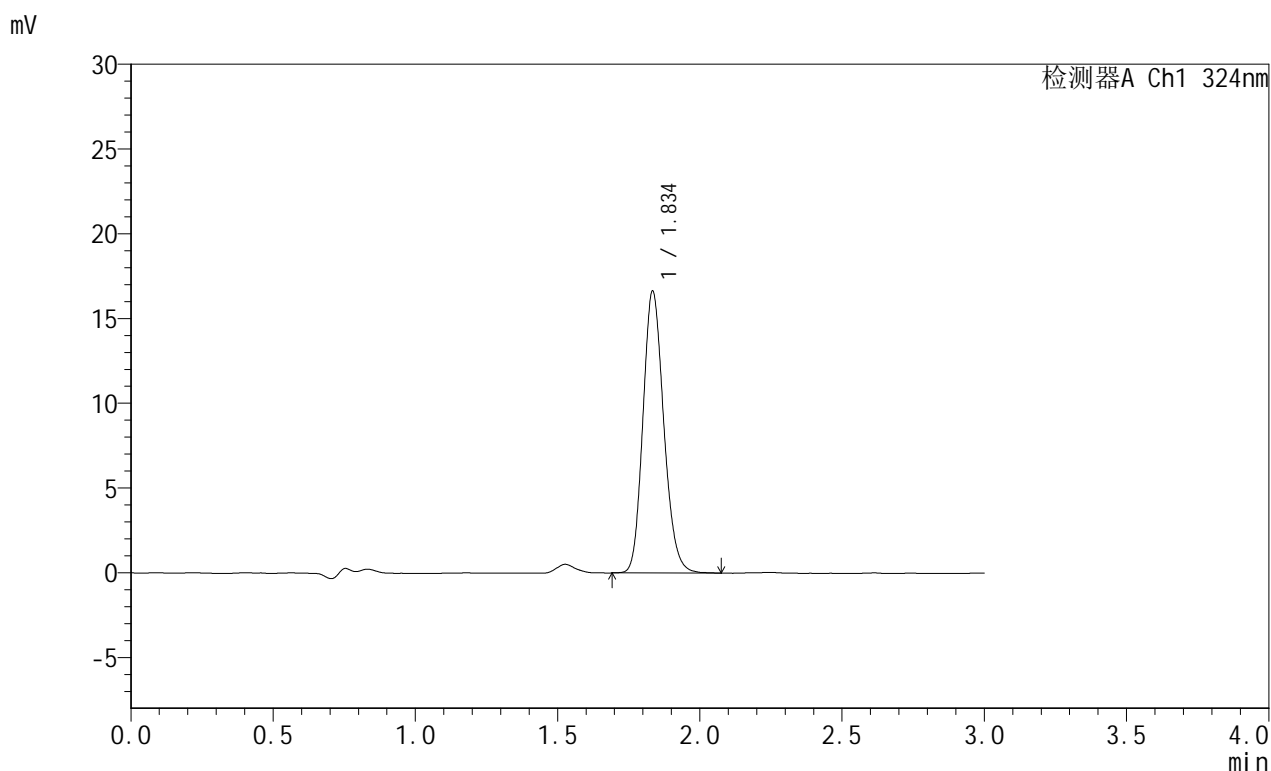
峰号	保留时间	面积	面积%	高度	理论塔板数(USP)	拖尾因子	分离度(USP)
1	1.834	79441	100.000	15491	3026	1.168	--
总计		79441	100.000	15491			

图34 布瑞哌唑口服混悬液溶出曲线测定HPLC图谱  
 自制品-25061301批-pH4.3介质-浆法-50转-45min-片4  
 供试品溶液-1

## &lt;样品信息&gt;

色谱柱:XB-C8(50mm\*4.6mm,5 $\mu$ m) 流速: 1.0ml/min  
 柱温:40 $^{\circ}$ C 波长: 324nm  
 数据文件名: RC\$JSS-224 - 7-4/7-35-2 - zzp-25061301p-rcqx-pH4.3jz-jf50z-p5-45min.lcd  
 方法文件名: RC\$JSS-224 - JSS-224-rcqx-FX256.lcm  
 批处理文件名: RC\$JSS-224 - 20250618-FX256.lcb  
 样品瓶号: 1-41  
 进样体积: 20  $\mu$ l 版本号: 6.115  
 进样时间: 2025/06/18 13:37:02 实验者: zhanghongxin  
 处理时间 (V2): 2025/06/19 08:55:50 处理者: zhanghongxin  
 仪器型号: SHIMADZU LC-2050C(FX256)

## &lt;色谱图&gt;



## &lt;峰表&gt;

检测器A Ch1 324nm

峰号	保留时间	面积	面积%	高度	理论塔板数(USP)	拖尾因子	分离度(USP)
1	1.834	84729	100.000	16504	3015	1.168	--
总计		84729	100.000	16504			

图35 布瑞哌唑口服混悬液溶出曲线测定HPLC图谱  
 自制品-25061301批-pH4.3介质-浆法-50转-45min-片5  
 供试品溶液-1

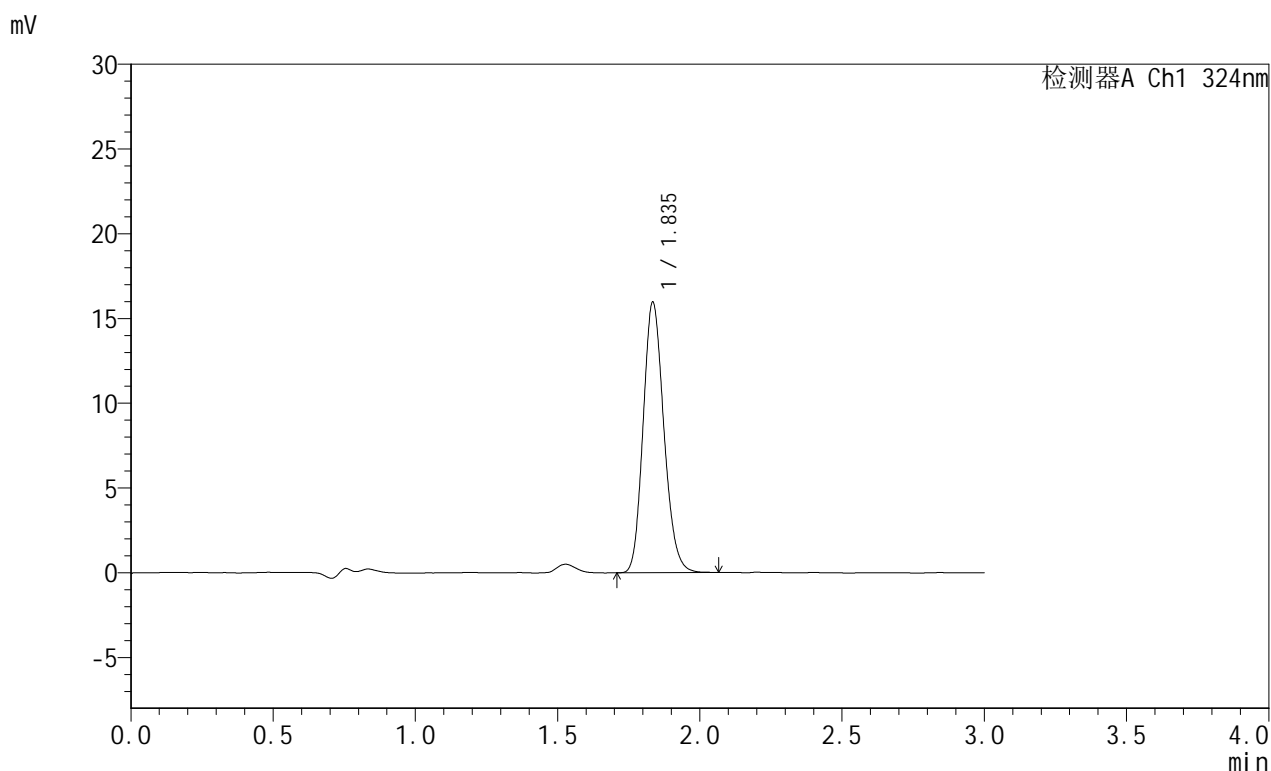


# JSS-224

## <样品信息>

色谱柱:XB-C8(50mm\*4.6mm,5μm)      流速: 1.0ml/min  
 柱温:40°C      波长: 324nm  
 数据文件名: RC\$JSS-224 - 7-4/7-36-2 - zzp-25061301p-rcqx-pH4.3jz-jf50z-p6-45min.lcd  
 方法文件名: RC\$JSS-224 - JSS-224-rcqx-FX256.lcm  
 批处理文件名: RC\$JSS-224 - 20250618-FX256.lcb  
 样品瓶号: 1-50  
 进样体积: 20 μl      版本号: 6.115  
 进样时间: 2025/06/18 13:40:24      实验者: zhanghongxin  
 处理时间 (V2): 2025/06/19 08:55:52      处理者: zhanghongxin  
 仪器型号: SHIMADZU LC-2050C(FX256)

## <色谱图>



## <峰表>

检测器A Ch1 324nm

峰号	保留时间	面积	面积%	高度	理论塔板数(USP)	拖尾因子	分离度(USP)
1	1.835	81145	100.000	15864	3026	1.168	--
总计		81145	100.000	15864			

图36 布瑞哌唑口服混悬液溶出曲线测定HPLC图谱  
 自制品-25061301批-pH4.3介质-浆法-50转-45min-片6  
 供试品溶液-1

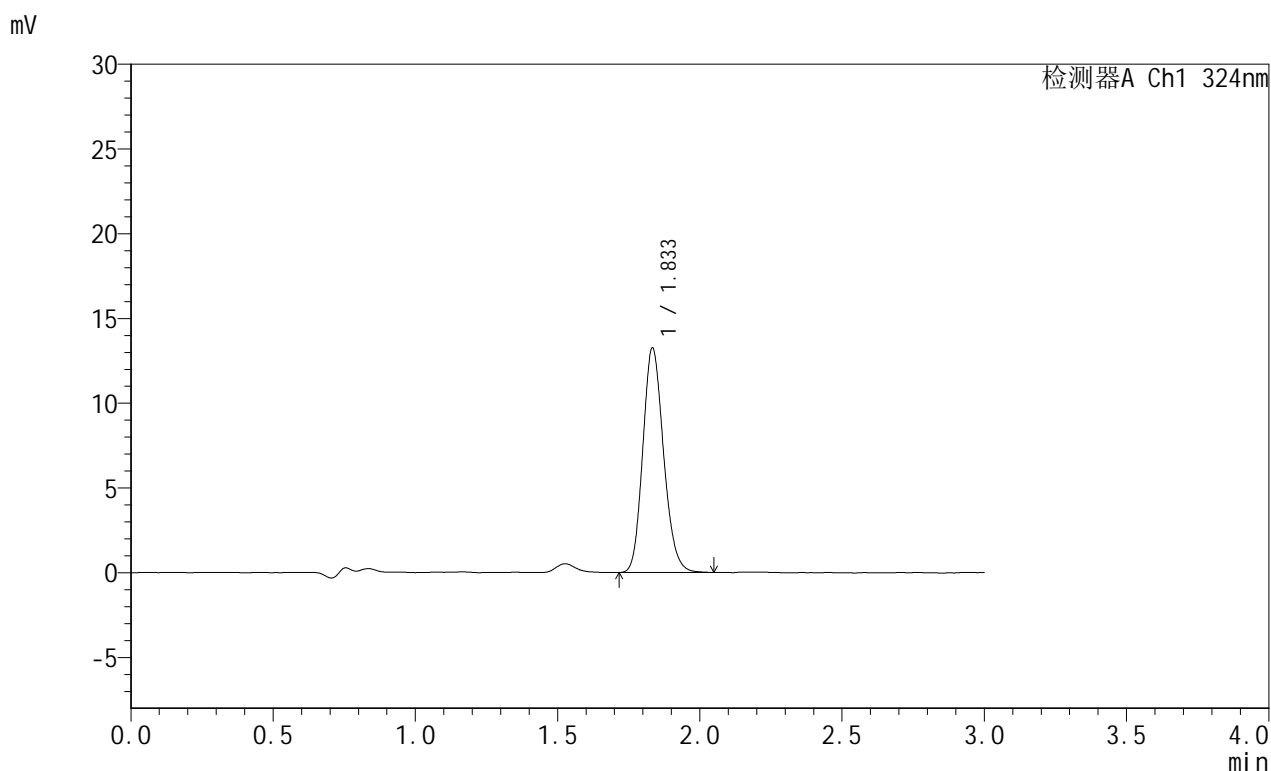


# JSS-224

## <样品信息>

色谱柱:XB-C8(50mm\*4.6mm,5μm)      流速: 1.0ml/min  
 柱温:40°C      波长: 324nm  
 数据文件名: RC\$JSS-224 - 7-4/7-37-2 - zzp-25061301p-rcqx-pH4.3jz-jf50z-p1-60min.lcd  
 方法文件名: RC\$JSS-224 - JSS-224-rcqx-FX256.lcm  
 批处理文件名: RC\$JSS-224 - 20250618-FX256.lcb  
 样品瓶号: 1-6  
 进样体积: 20 μl      版本号: 6.115  
 进样时间: 2025/06/18 13:43:47      实验者: zhanghongxin  
 处理时间 (V2) : 2025/06/19 08:55:55      处理者: zhanghongxin  
 仪器型号: SHIMADZU LC-2050C(FX256)

## <色谱图>



## <峰表>

检测器A Ch1 324nm

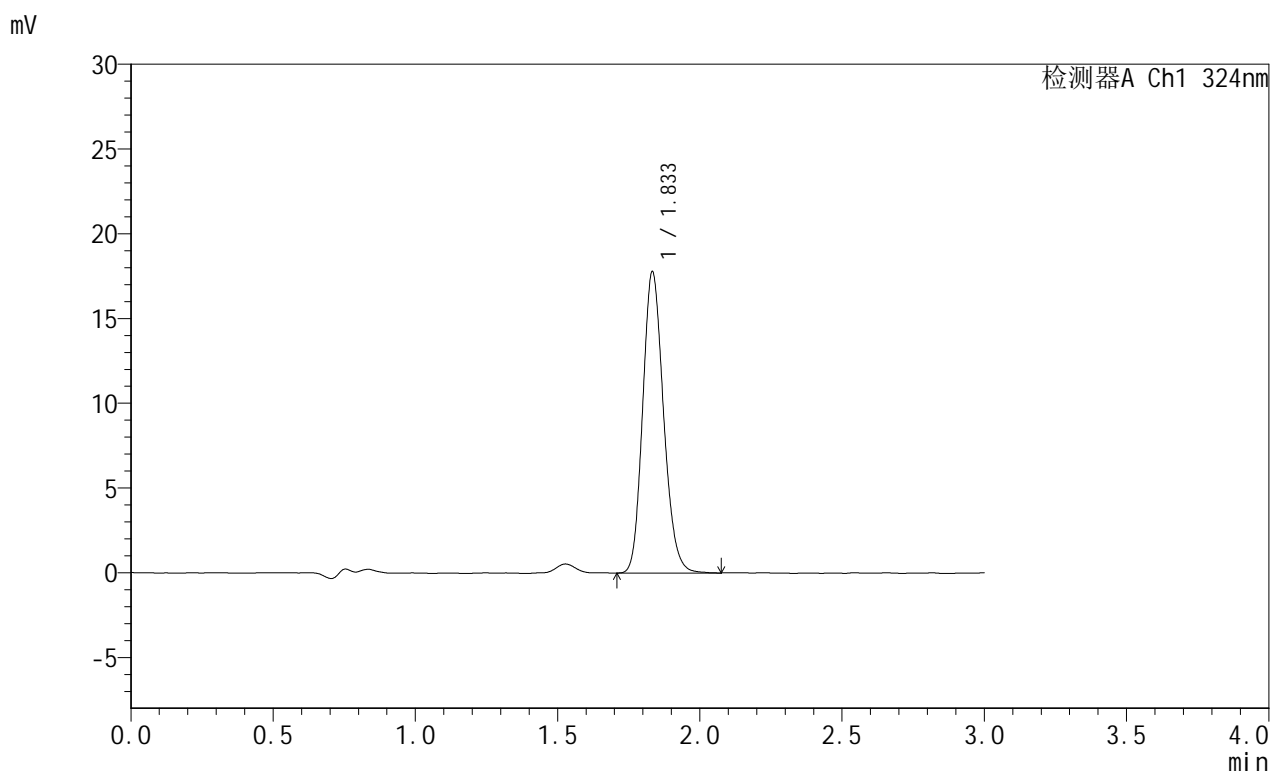
峰号	保留时间	面积	面积%	高度	理论塔板数(USP)	拖尾因子	分离度(USP)
1	1.833	67321	100.000	13175	3025	1.167	--
总计		67321	100.000	13175			

图37 布瑞哌唑口服混悬液溶出曲线测定HPLC图谱  
 自制品-25061301批-pH4.3介质-浆法-50转-60min-片1  
 供试品溶液-1

## &lt;样品信息&gt;

色谱柱:XB-C8(50mm\*4.6mm,5 $\mu$ m) 流速: 1.0ml/min  
 柱温:40 $^{\circ}$ C 波长: 324nm  
 数据文件名: RC\$JSS-224 - 7-4/7-38-2 - zzp-25061301p-rcqx-pH4.3jz-jf50z-p2-60min.lcd  
 方法文件名: RC\$JSS-224 - JSS-224-rcqx-FX256.lcm  
 批处理文件名: RC\$JSS-224 - 20250618-FX256.lcb  
 样品瓶号: 1-15  
 进样体积: 20  $\mu$ l 版本号: 6.115  
 进样时间: 2025/06/18 13:47:10 实验者: zhanghongxin  
 处理时间 (V2): 2025/06/19 08:55:57 处理者: zhanghongxin  
 仪器型号: SHIMADZU LC-2050C(FX256)

## &lt;色谱图&gt;



## &lt;峰表&gt;

检测器A Ch1 324nm

峰号	保留时间	面积	面积%	高度	理论塔板数(USP)	拖尾因子	分离度(USP)
1	1.833	90727	100.000	17694	3000	1.168	--
总计		90727	100.000	17694			

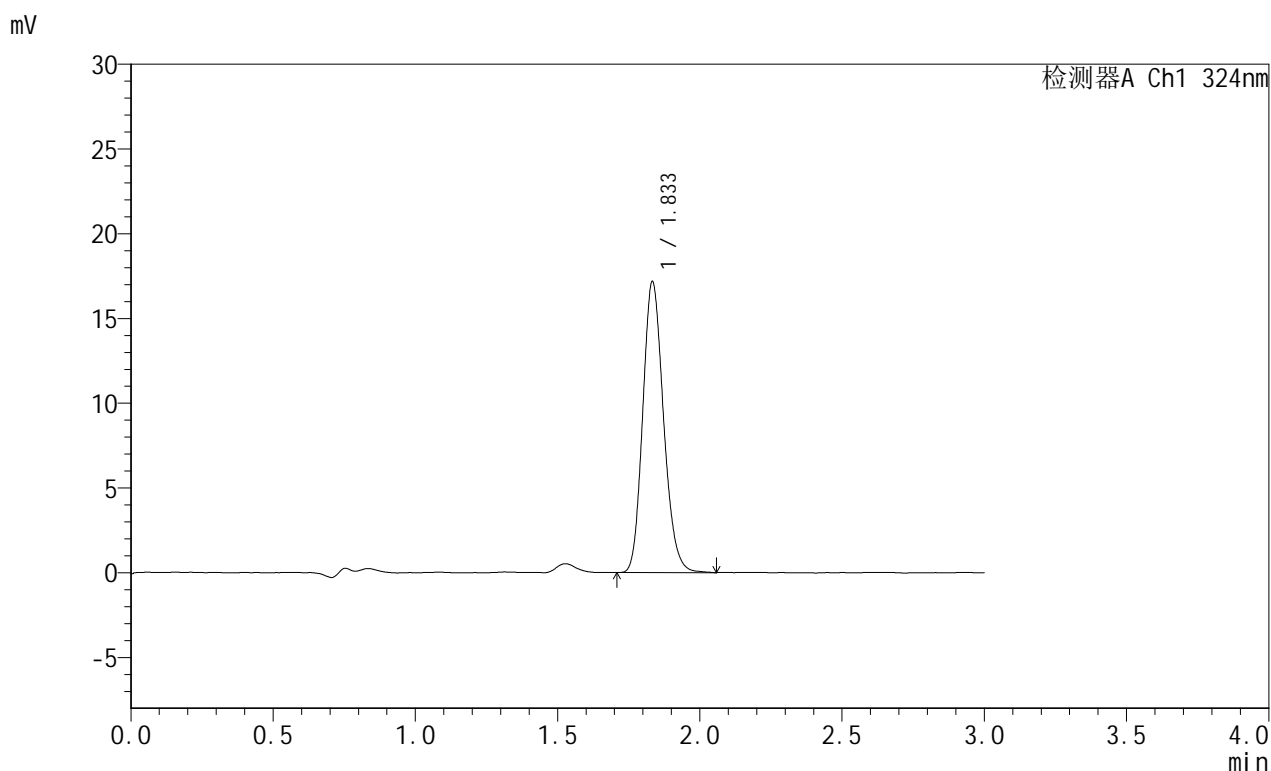


# JSS-224

## <样品信息>

色谱柱:XB-C8(50mm\*4.6mm,5μm)      流速: 1.0ml/min  
 柱温:40°C      波长: 324nm  
 数据文件名: RC\$JSS-224 - 7-4/7-39-2 - zzp-25061301p-rcqx-pH4.3jz-jf50z-p3-60min.lcd  
 方法文件名: RC\$JSS-224 - JSS-224-rcqx-FX256.lcm  
 批处理文件名: RC\$JSS-224 - 20250618-FX256.lcb  
 样品瓶号: 1-24  
 进样体积: 20 μl      版本号: 6.115  
 进样时间: 2025/06/18 13:50:33      实验者: zhanghongxin  
 处理时间 (V2): 2025/06/19 08:56:00      处理者: zhanghongxin  
 仪器型号: SHIMADZU LC-2050C(FX256)

## <色谱图>



## <峰表>

检测器A Ch1 324nm

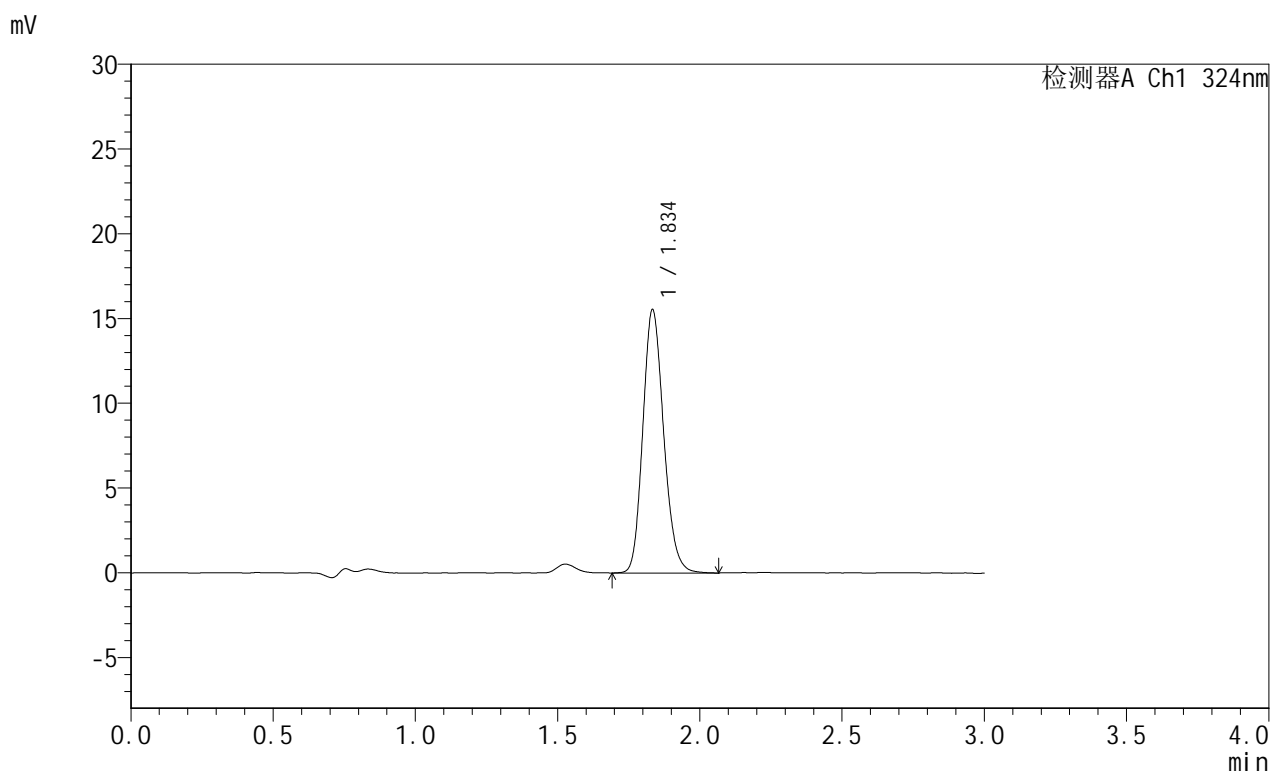
峰号	保留时间	面积	面积%	高度	理论塔板数(USP)	拖尾因子	分离度(USP)
1	1.833	87348	100.000	17083	3020	1.171	--
总计		87348	100.000	17083			

图39 布瑞哌唑口服混悬液溶出曲线测定HPLC图谱  
 自制品-25061301批-pH4.3介质-桨法-50转-60min-片3  
 供试品溶液-1

## &lt;样品信息&gt;

色谱柱:XB-C8(50mm\*4.6mm,5 $\mu$ m) 流速: 1.0ml/min  
 柱温:40 $^{\circ}$ C 波长: 324nm  
 数据文件名: RC\$JSS-224 - 7-4/7-40-2 - zzp-25061301p-rcqx-pH4.3jz-jf50z-p4-60min.lcd  
 方法文件名: RC\$JSS-224 - JSS-224-rcqx-FX256.lcm  
 批处理文件名: RC\$JSS-224 - 20250618-FX256.lcb  
 样品瓶号: 1-33  
 进样体积: 20  $\mu$ l 版本号: 6.115  
 进样时间: 2025/06/18 13:53:56 实验者: zhanghongxin  
 处理时间 (V2): 2025/06/19 08:56:02 处理者: zhanghongxin  
 仪器型号: SHIMADZU LC-2050C(FX256)

## &lt;色谱图&gt;



## &lt;峰表&gt;

检测器A Ch1 324nm

峰号	保留时间	面积	面积%	高度	理论塔板数(USP)	拖尾因子	分离度(USP)
1	1.834	79343	100.000	15442	3012	1.168	--
总计		79343	100.000	15442			

图40 布瑞哌唑口服混悬液溶出曲线测定HPLC图谱  
 自制品-25061301批-pH4.3介质-桨法-50转-60min-片4  
 供试品溶液-1

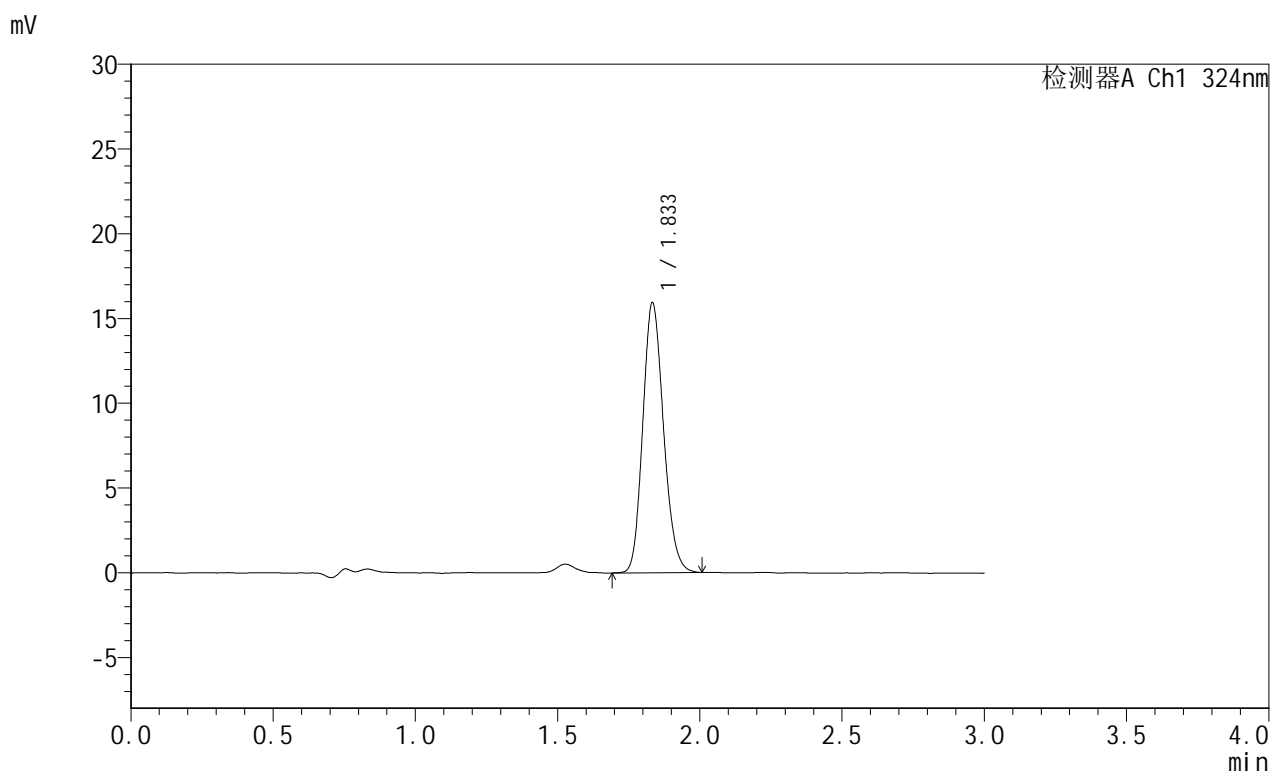


# JSS-224

## <样品信息>

色谱柱:XB-C8(50mm\*4.6mm,5μm)      流速: 1.0ml/min  
 柱温:40°C      波长: 324nm  
 数据文件名: RC\$JSS-224 - 7-4/7-41-2 - zzp-25061301p-rcqx-pH4.3jz-jf50z-p5-60min.lcd  
 方法文件名: RC\$JSS-224 - JSS-224-rcqx-FX256.lcm  
 批处理文件名: RC\$JSS-224 - 20250618-FX256.lcb  
 样品瓶号: 1-42  
 进样体积: 20 μl      版本号: 6.115  
 进样时间: 2025/06/18 13:57:18      实验者: zhanghongxin  
 处理时间 (V2): 2025/06/19 08:56:04      处理者: zhanghongxin  
 仪器型号: SHIMADZU LC-2050C(FX256)

## <色谱图>



## <峰表>

检测器A Ch1 324nm

峰号	保留时间	面积	面积%	高度	理论塔板数(USP)	拖尾因子	分离度(USP)
1	1.833	80936	100.000	15850	3015	1.164	--
总计		80936	100.000	15850			

图41 布瑞哌唑口服混悬液溶出曲线测定HPLC图谱  
 自制品-25061301批-pH4.3介质-桨法-50转-60min-片5  
 供试品溶液-1

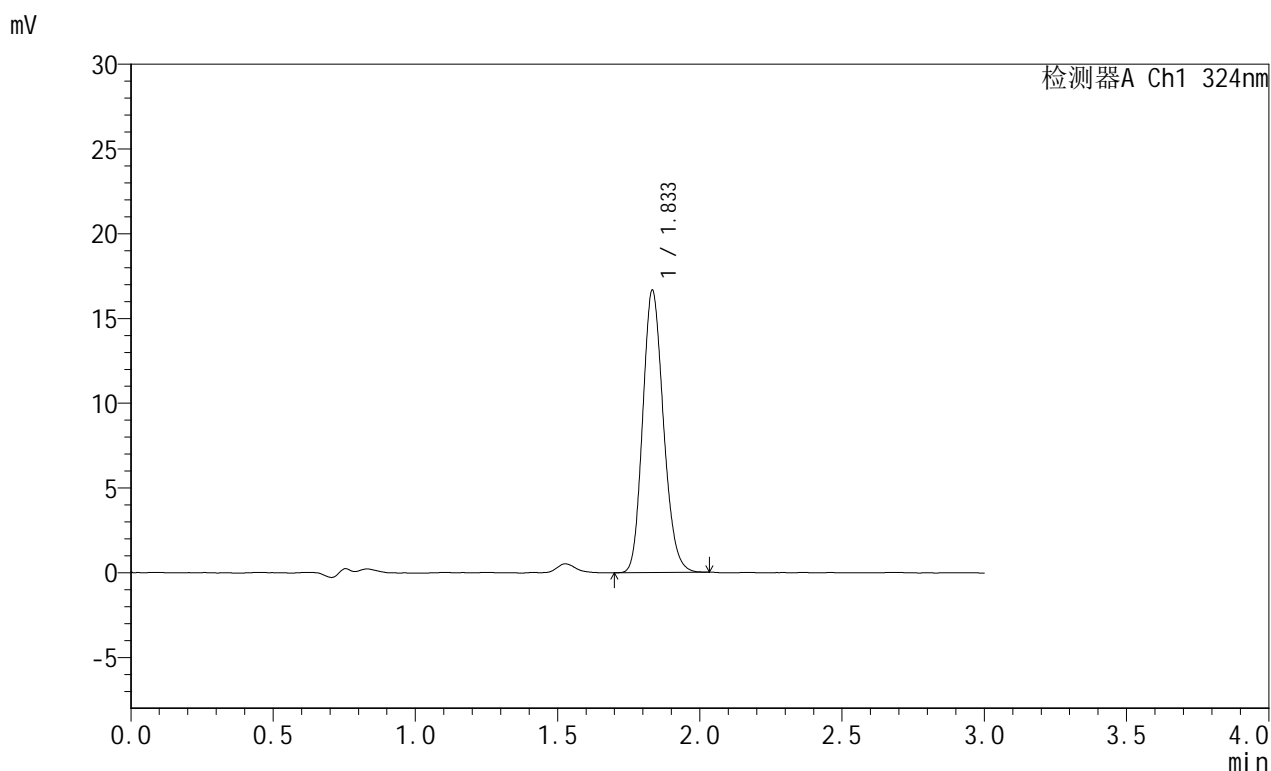


# JSS-224

## <样品信息>

色谱柱:XB-C8(50mm\*4.6mm,5μm)      流速: 1.0ml/min  
 柱温:40°C      波长: 324nm  
 数据文件名: RC\$JSS-224 - 7-4/7-42-2 - zzp-25061301p-rcqx-pH4.3jz-jf50z-p6-60min.lcd  
 方法文件名: RC\$JSS-224 - JSS-224-rcqx-FX256.lcm  
 批处理文件名: RC\$JSS-224 - 20250618-FX256.lcb  
 样品瓶号: 1-51  
 进样体积: 20 μl      版本号: 6.115  
 进样时间: 2025/06/18 14:00:39      实验者: zhanghongxin  
 处理时间 (V2): 2025/06/19 08:56:07      处理者: zhanghongxin  
 仪器型号: SHIMADZU LC-2050C(FX256)

## <色谱图>



## <峰表>

检测器A Ch1 324nm

峰号	保留时间	面积	面积%	高度	理论塔板数(USP)	拖尾因子	分离度(USP)
1	1.833	84539	100.000	16587	3018	1.168	--
总计		84539	100.000	16587			

图42 布瑞哌唑口服混悬液溶出曲线测定HPLC图谱  
 自制品-25061301批-pH4.3介质-浆法-50转-60min-片6  
 供试品溶液-1

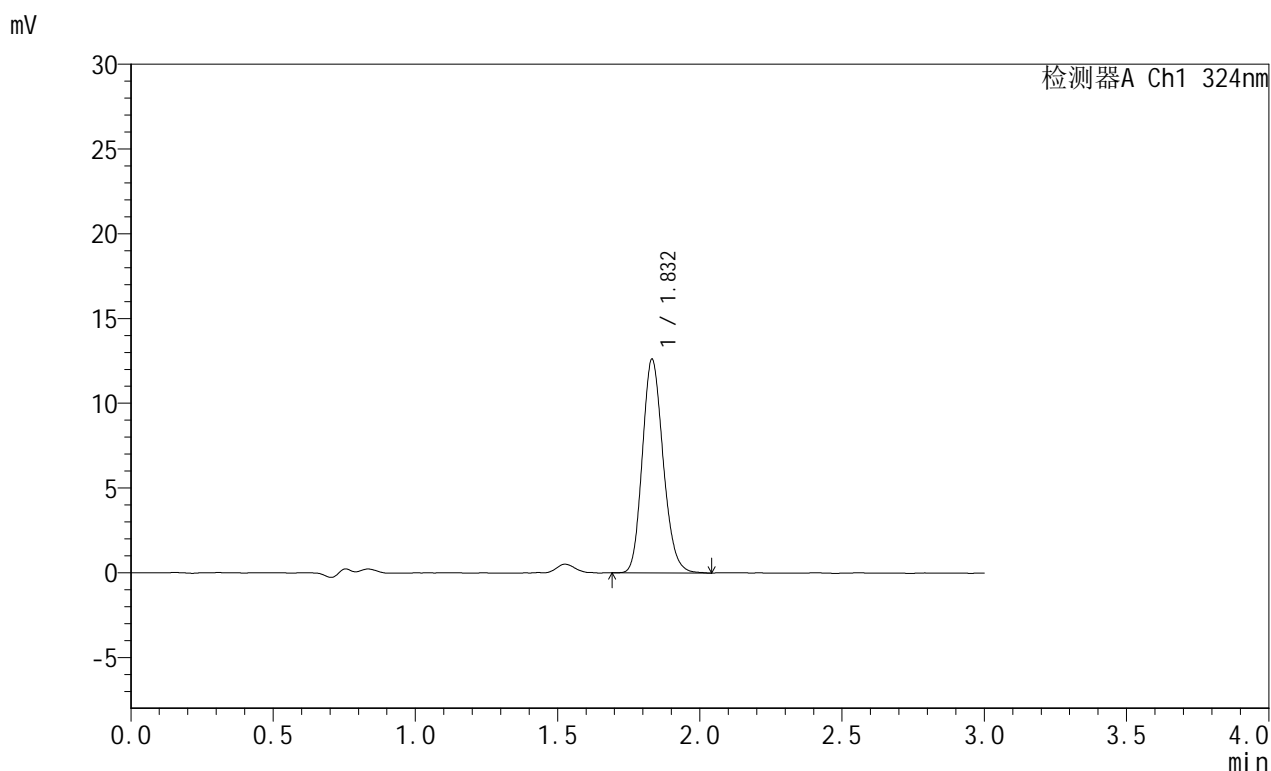


# JSS-224

## <样品信息>

色谱柱:XB-C8(50mm\*4.6mm,5μm)      流速: 1.0ml/min  
 柱温:40°C      波长: 324nm  
 数据文件名: RC\$JSS-224 - 7-4/7-43-2 - zzp-25061301p-rcqx-pH4.3jz-jf50z-p1-jxzs.lcd  
 方法文件名: RC\$JSS-224 - JSS-224-rcqx-FX256.lcm  
 批处理文件名: RC\$JSS-224 - 20250618-FX256.lcb  
 样品瓶号: 1-7  
 进样体积: 20 μl      版本号: 6.115  
 进样时间: 2025/06/18 14:04:01      实验者: zhanghongxin  
 处理时间 (V2) : 2025/06/19 08:56:09      处理者: zhanghongxin  
 仪器型号: SHIMADZU LC-2050C(FX256)

## <色谱图>



## <峰表>

检测器A Ch1 324nm

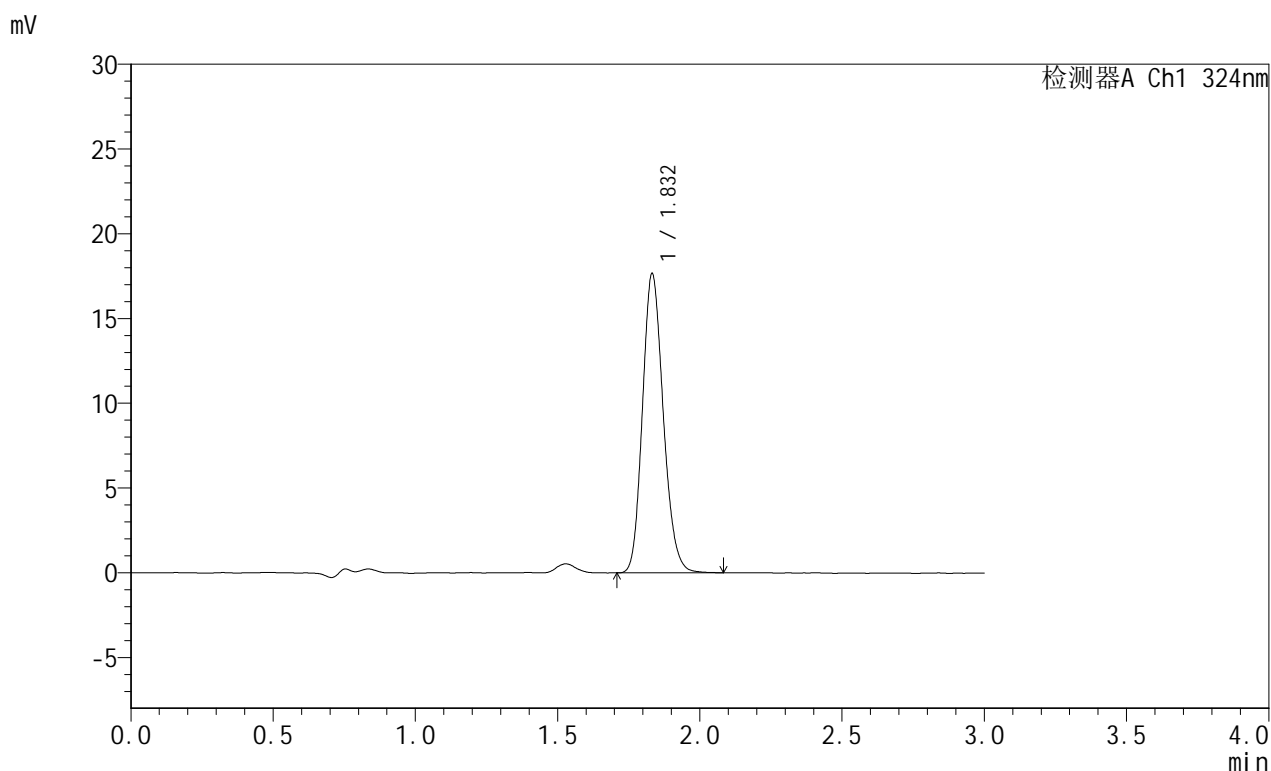
峰号	保留时间	面积	面积%	高度	理论塔板数(USP)	拖尾因子	分离度(USP)
1	1.832	64120	100.000	12596	3020	1.168	--
总计		64120	100.000	12596			

图43 布瑞哌唑口服混悬液溶出曲线测定HPLC图谱  
 自制品-25061301批-pH4.3介质-桨法-50转-极限转速-片1  
 供试品溶液-1

### <样品信息>

色谱柱:XB-C8(50mm\*4.6mm,5μm)      流速: 1.0ml/min  
 柱温:40°C      波长: 324nm  
 数据文件名: RC\$JSS-224 - 7-4/7-44-2 - zzp-25061301p-rcqx-pH4.3jz-jf50z-p2-jxzs.lcd  
 方法文件名: RC\$JSS-224 - JSS-224-rcqx-FX256.lcm  
 批处理文件名: RC\$JSS-224 - 20250618-FX256.lcb  
 样品瓶号: 1-16  
 进样体积: 20 μl      版本号: 6.115  
 进样时间: 2025/06/18 14:07:23      实验者: zhanghongxin  
 处理时间 (V2): 2025/06/19 08:56:12      处理者: zhanghongxin  
 仪器型号: SHIMADZU LC-2050C(FX256)

### <色谱图>



### <峰表>

检测器A Ch1 324nm

峰号	保留时间	面积	面积%	高度	理论塔板数(USP)	拖尾因子	分离度(USP)
1	1.832	89978	100.000	17619	3013	1.169	--
总计		89978	100.000	17619			

图44 布瑞哌唑口服混悬液溶出曲线测定HPLC图谱  
 自制品-25061301批-pH4.3介质-桨法-50转-极限转速-片2  
 供试品溶液-1

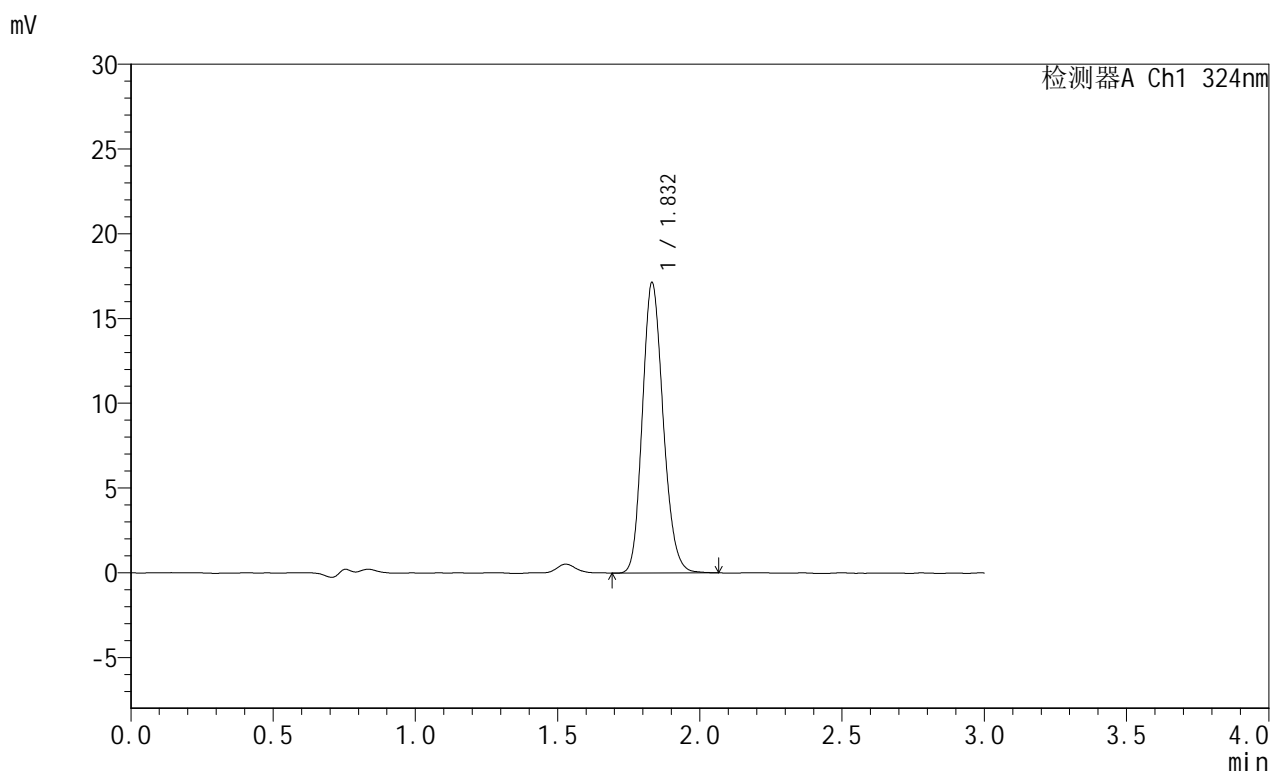


# JSS-224

## <样品信息>

色谱柱:XB-C8(50mm\*4.6mm,5μm)      流速: 1.0ml/min  
 柱温:40°C      波长: 324nm  
 数据文件名: RC\$JSS-224 - 7-4/7-45-2 - zzp-25061301p-rcqx-pH4.3jz-jf50z-p3-jxzs.lcd  
 方法文件名: RC\$JSS-224 - JSS-224-rcqx-FX256.lcm  
 批处理文件名: RC\$JSS-224 - 20250618-FX256.lcb  
 样品瓶号: 1-25  
 进样体积: 20 μl      版本号: 6.115  
 进样时间: 2025/06/18 14:10:46      实验者: zhanghongxin  
 处理时间 (V2): 2025/06/19 08:56:14      处理者: zhanghongxin  
 仪器型号: SHIMADZU LC-2050C(FX256)

## <色谱图>



## <峰表>

检测器A Ch1 324nm

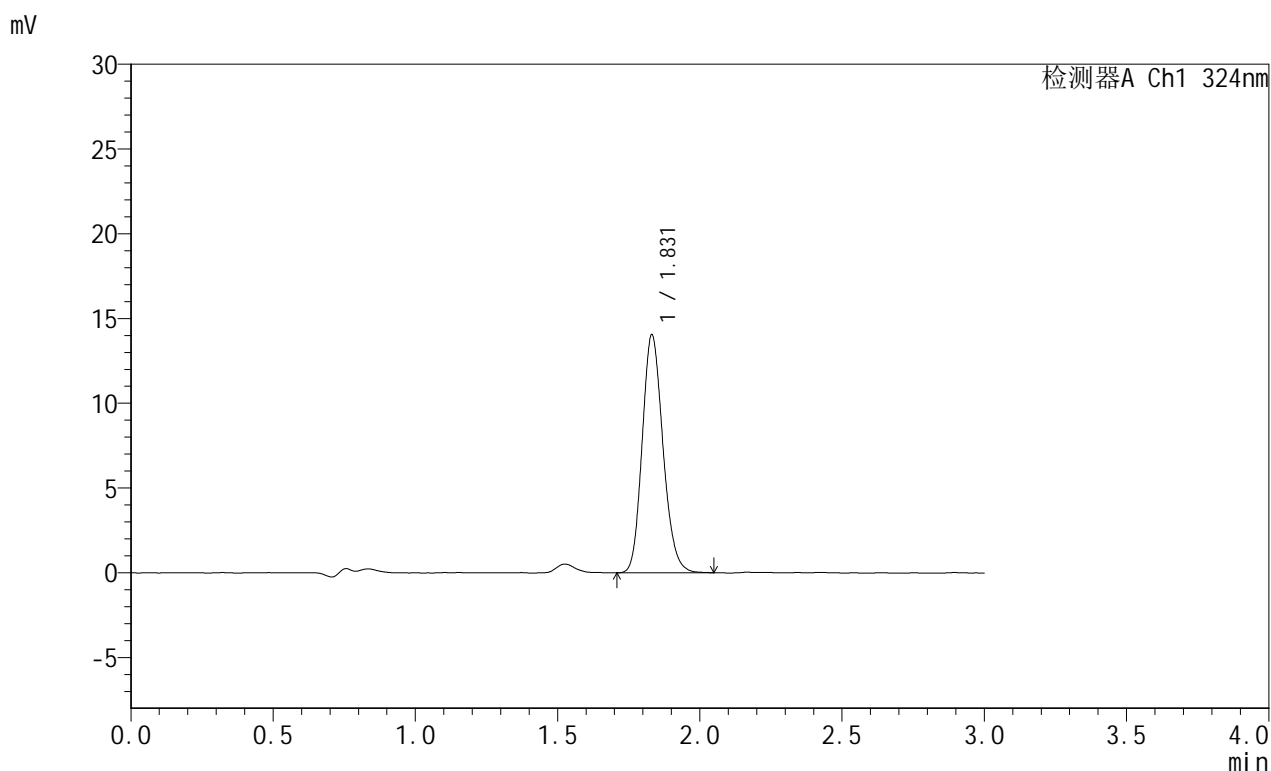
峰号	保留时间	面积	面积%	高度	理论塔板数(USP)	拖尾因子	分离度(USP)
1	1.832	87195	100.000	17109	3018	1.168	--
总计		87195	100.000	17109			

图45 布瑞哌唑口服混悬液溶出曲线测定HPLC图谱  
 自制品-25061301批-pH4.3介质-桨法-50转-极限转速-片3  
 供试品溶液-1

<样品信息>

色谱柱:XB-C8(50mm\*4.6mm,5μm)      流速: 1.0ml/min  
 柱温:40°C      波长: 324nm  
 数据文件名: RC\$JSS-224 - 7-4/7-46-2 - zzp-25061301p-rcqx-pH4.3jz-jf50z-p4-jxzs.lcd  
 方法文件名: RC\$JSS-224 - JSS-224-rcqx-FX256.lcm  
 批处理文件名: RC\$JSS-224 - 20250618-FX256.lcb  
 样品瓶号: 1-34  
 进样体积: 20 μl      版本号: 6.115  
 进样时间: 2025/06/18 14:14:09      实验者: zhanghongxin  
 处理时间 (V2): 2025/06/19 08:56:17      处理者: zhanghongxin  
 仪器型号: SHIMADZU LC-2050C(FX256)

<色谱图>



<峰表>

检测器A Ch1 324nm

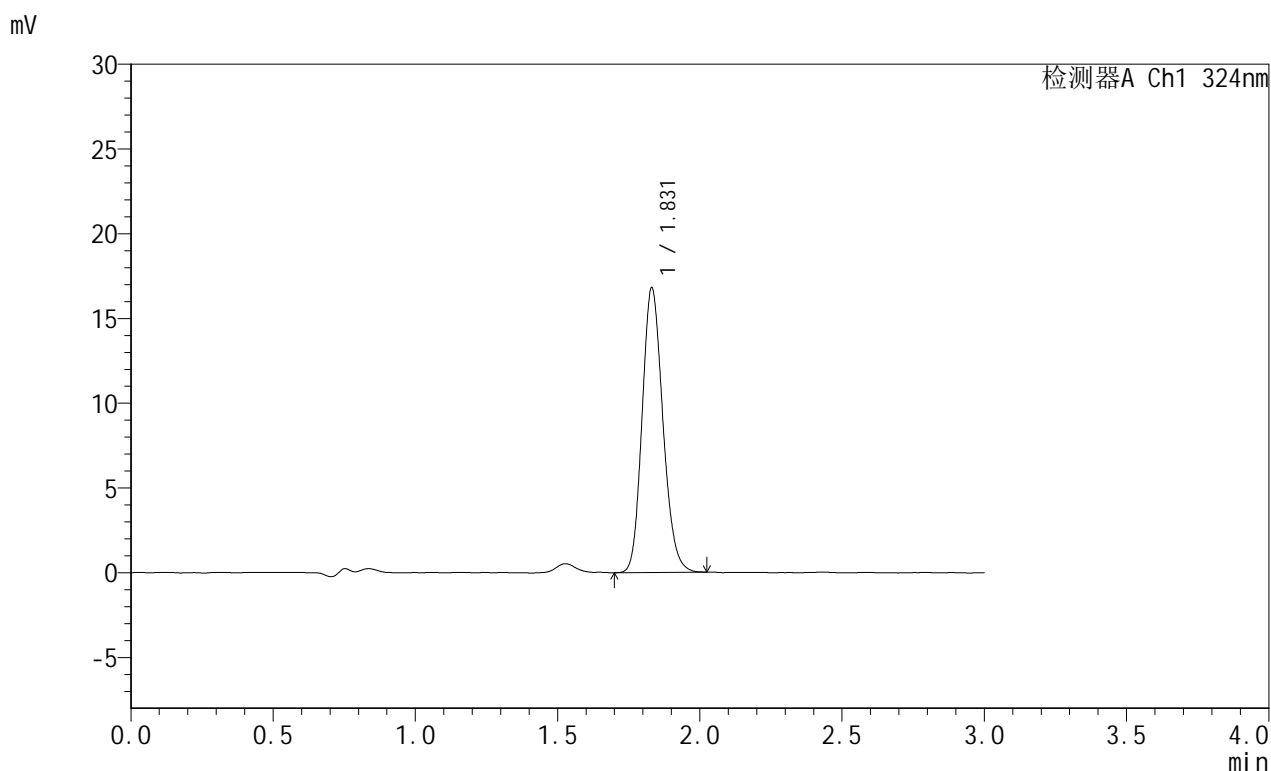
峰号	保留时间	面积	面积%	高度	理论塔板数(USP)	拖尾因子	分离度(USP)
1	1.831	71533	100.000	14040	3024	1.168	--
总计		71533	100.000	14040			

图46 布瑞哌唑口服混悬液溶出曲线测定HPLC图谱  
 自制品-25061301批-pH4.3介质-桨法-50转-极限转速-片4  
 供试品溶液-1

## &lt;样品信息&gt;

色谱柱:XB-C8(50mm\*4.6mm,5 $\mu$ m) 流速: 1.0ml/min  
 柱温:40 $^{\circ}$ C 波长: 324nm  
 数据文件名: RC\$JSS-224 - 7-4/7-47-2 - zzp-25061301p-rcqx-pH4.3jz-jf50z-p5-jxzs.lcd  
 方法文件名: RC\$JSS-224 - JSS-224-rcqx-FX256.lcm  
 批处理文件名: RC\$JSS-224 - 20250618-FX256.lcb  
 样品瓶号: 1-43  
 进样体积: 20  $\mu$ l 版本号: 6.115  
 进样时间: 2025/06/18 14:17:32 实验者: zhanghongxin  
 处理时间 (V2): 2025/06/19 08:56:19 处理者: zhanghongxin  
 仪器型号: SHIMADZU LC-2050C(FX256)

## &lt;色谱图&gt;



## &lt;峰表&gt;

检测器A Ch1 324nm

峰号	保留时间	面积	面积%	高度	理论塔板数(USP)	拖尾因子	分离度(USP)
1	1.831	85438	100.000	16796	3010	1.165	--
总计		85438	100.000	16796			

图47 布瑞哌唑口服混悬液溶出曲线测定HPLC图谱  
 自制品-25061301批-pH4.3介质-桨法-50转-极限转速-片5  
 供试品溶液-1

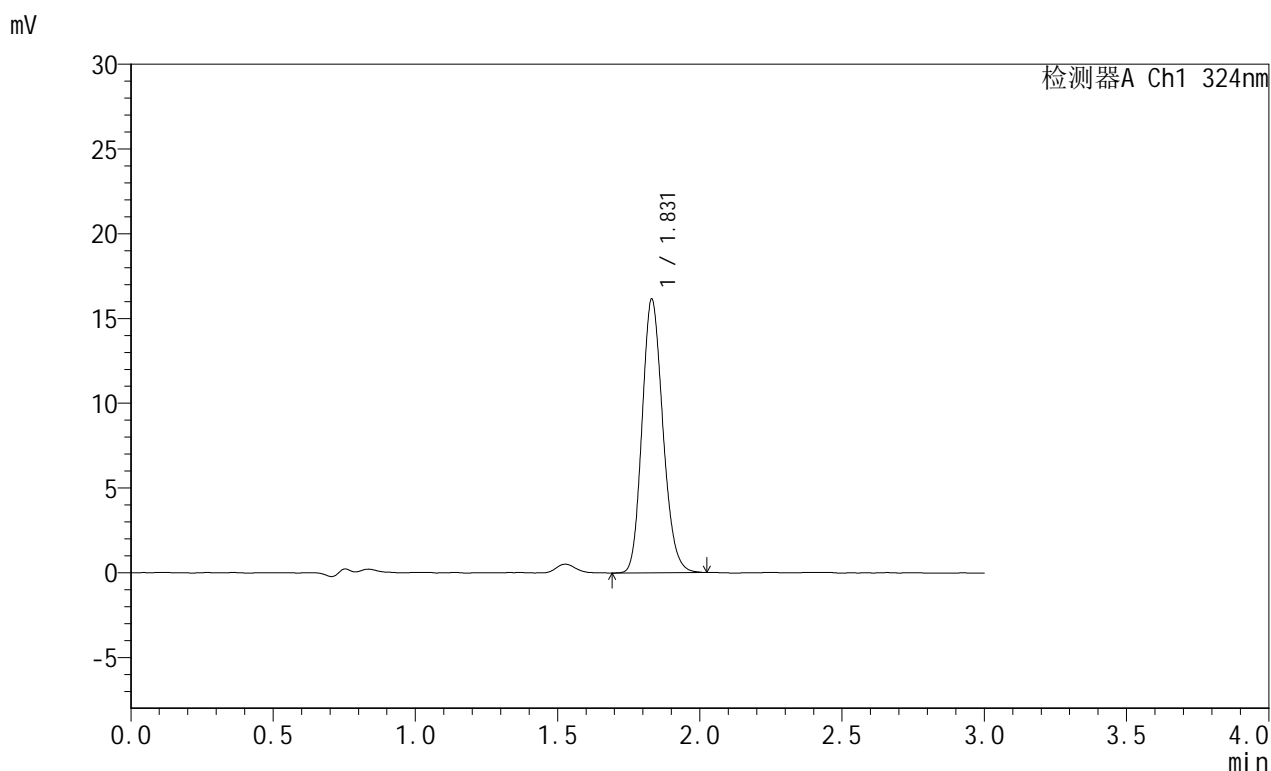


# JSS-224

## <样品信息>

色谱柱:XB-C8(50mm\*4.6mm,5μm)      流速: 1.0ml/min  
 柱温:40°C      波长: 324nm  
 数据文件名: RC\$JSS-224 - 7-4/7-48-2 - zzp-25061301p-rcqx-pH4.3jz-jf50z-p6-jxzs.lcd  
 方法文件名: RC\$JSS-224 - JSS-224-rcqx-FX256.lcm  
 批处理文件名: RC\$JSS-224 - 20250618-FX256.lcb  
 样品瓶号: 1-52  
 进样体积: 20 μl      版本号: 6.115  
 进样时间: 2025/06/18 14:20:54      实验者: zhanghongxin  
 处理时间 (V2): 2025/06/19 08:56:22      处理者: zhanghongxin  
 仪器型号: SHIMADZU LC-2050C(FX256)

## <色谱图>



## <峰表>

检测器A Ch1 324nm

峰号	保留时间	面积	面积%	高度	理论塔板数(USP)	拖尾因子	分离度(USP)
1	1.831	82036	100.000	16140	3009	1.167	--
总计		82036	100.000	16140			

图48 布瑞哌唑口服混悬液溶出曲线测定HPLC图谱  
 自制品-25061301批-pH4.3介质-桨法-50转-极限转速-片6  
 供试品溶液-1

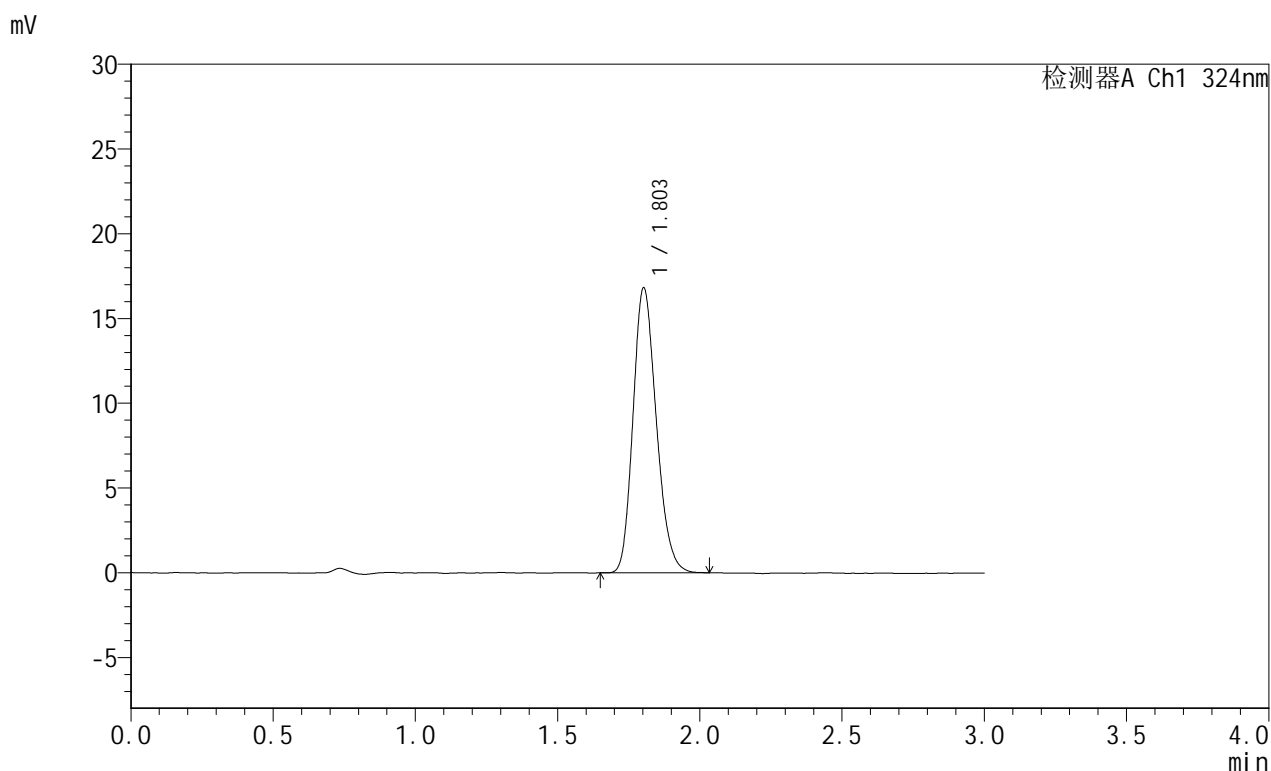


# JSS-224

## <样品信息>

色谱柱:XB-C8(50mm\*4.6mm,5μm)      流速: 1.0ml/min  
 柱温:40°C      波长: 324nm  
 数据文件名: RC\$JSS-224 - 7-4/7-49-2 - zzp-25061301p-rcqx-pH4.3jz-jf50z-dz2-1.lcd  
 方法文件名: RC\$JSS-224 - JSS-224-rcqx-FX256.lcm  
 批处理文件名: RC\$JSS-224 - 20250618-FX256.lcb  
 样品瓶号: 1-27  
 进样体积: 20 μl      版本号: 6.115  
 进样时间: 2025/06/18 14:24:17      实验者: zhanghongxin  
 处理时间 (V2) : 2025/06/19 08:56:24      处理者: zhanghongxin  
 仪器型号: SHIMADZU LC-2050C(FX256)

## <色谱图>



## <峰表>

检测器A Ch1 324nm

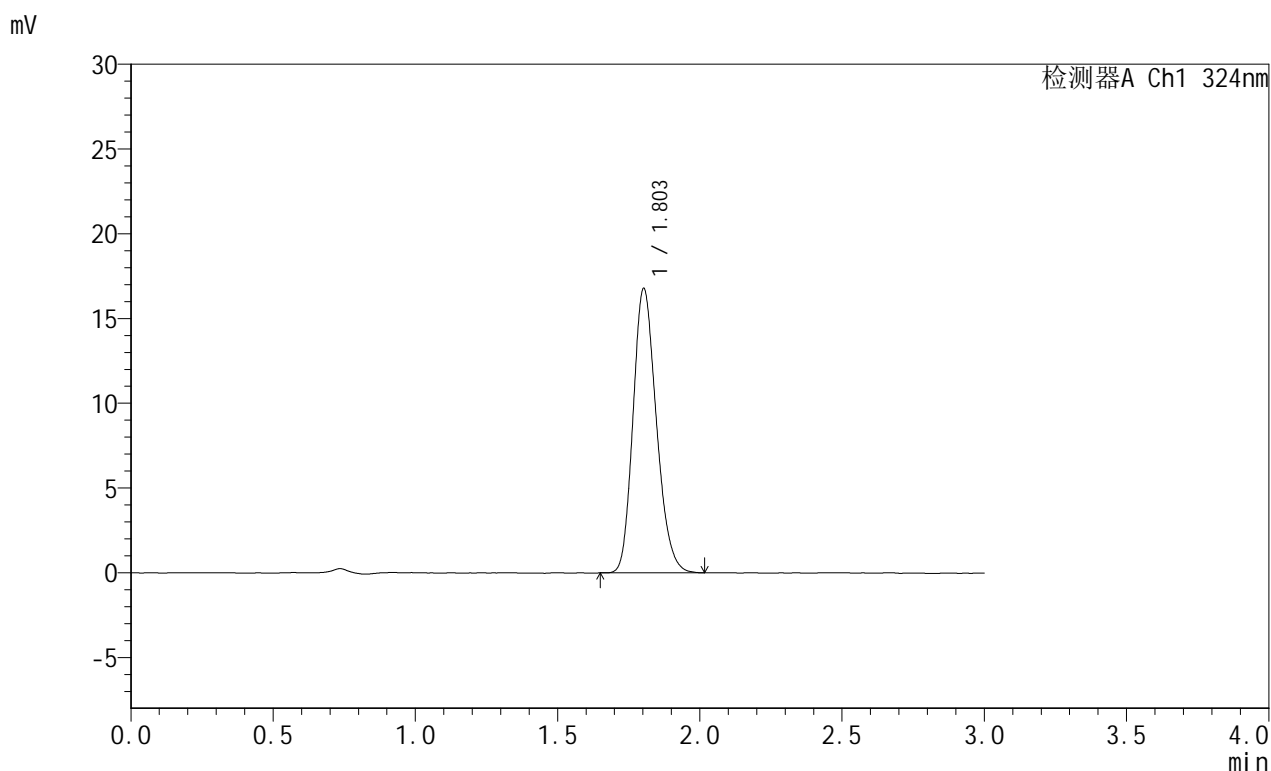
峰号	保留时间	面积	面积%	高度	理论塔板数(USP)	拖尾因子	分离度(USP)
1	1.803	95850	100.000	16788	2321	1.198	--
总计		95850	100.000	16788			

图49 布瑞哌唑口服混悬液溶出曲线测定HPLC图谱  
 自制品-25061301批-pH4.3介质-桨法-50转  
 对照品溶液-2-1

## &lt;样品信息&gt;

色谱柱:XB-C8(50mm\*4.6mm,5 $\mu$ m) 流速: 1.0ml/min  
 柱温:40 $^{\circ}$ C 波长: 324nm  
 数据文件名: RC\$JSS-224 - 7-4/7-50-2 - zzp-25061301p-rcqx-pH4.3jz-jf50z-dz2-2.lcd  
 方法文件名: RC\$JSS-224 - JSS-224-rcqx-FX256.lcm  
 批处理文件名: RC\$JSS-224 - 20250618-FX256.lcb  
 样品瓶号: 1-27  
 进样体积: 20  $\mu$ l 版本号: 6.115  
 进样时间: 2025/06/18 14:27:41 实验者: zhanghongxin  
 处理时间 (V2): 2025/06/19 08:56:27 处理者: zhanghongxin  
 仪器型号: SHIMADZU LC-2050C(FX256)

## &lt;色谱图&gt;



## &lt;峰表&gt;

检测器A Ch1 324nm

峰号	保留时间	面积	面积%	高度	理论塔板数(USP)	拖尾因子	分离度(USP)
1	1.803	95927	100.000	16752	2302	1.199	--
总计		95927	100.000	16752			

图50 布瑞哌唑口服混悬液溶出曲线测定HPLC图谱  
 自制品-25061301批-pH4.3介质-桨法-50转  
 对照品溶液-2-2

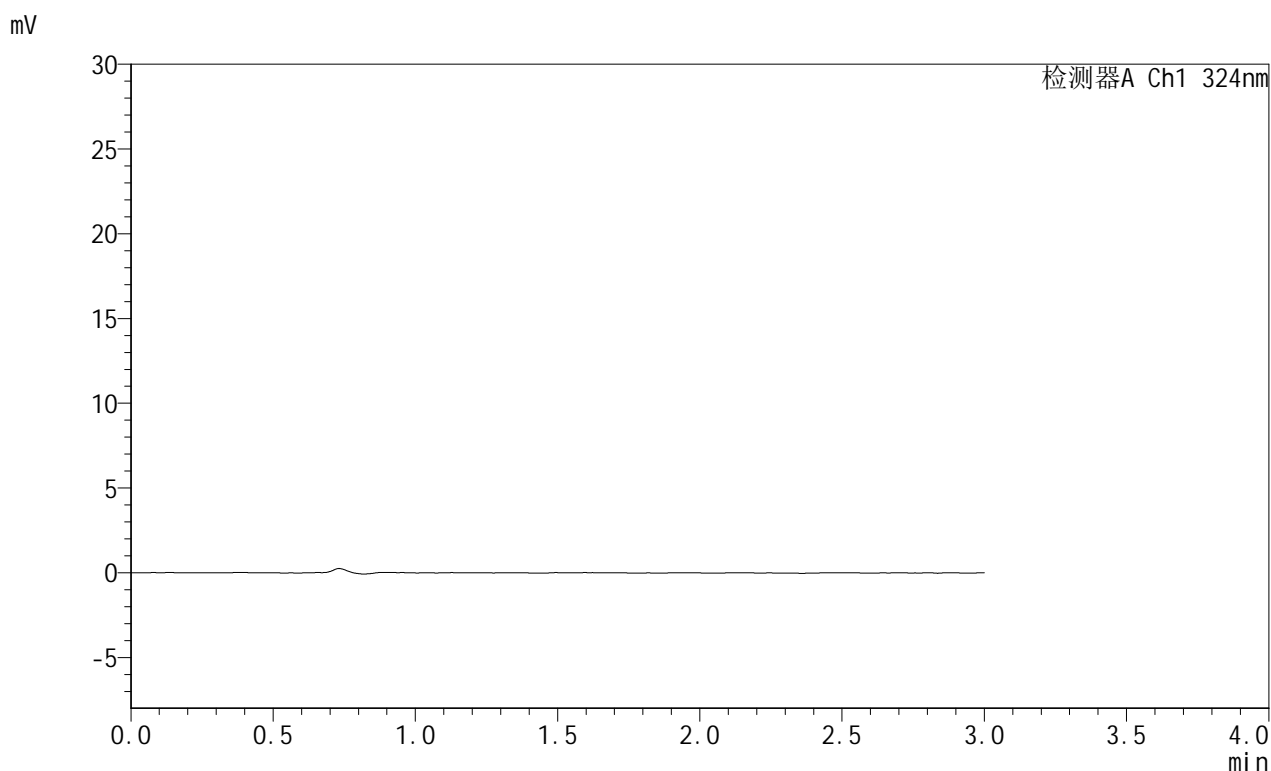


# JSS-224

## <样品信息>

色谱柱:XB-C8(50mm\*4.6mm,5μm)      流速: 1.0ml/min  
 柱温:40°C      波长: 324nm  
 数据文件名: RC\$JSS-224 - 7-4/7-51-2 - zzp-25061302p-rcqx-pH4.3jz-jf50z-rj.lcd  
 方法文件名: RC\$JSS-224 - JSS-224-rcqx-FX256.lcm  
 批处理文件名: RC\$JSS-224 - 20250618-FX256.lcb  
 样品瓶号: 2-9  
 进样体积: 20 μl      版本号: 6.115  
 进样时间: 2025/06/18 14:31:06      实验者: zhanghongxin  
 处理时间 (V2): 2025/06/19 08:56:29      处理者: zhanghongxin  
 仪器型号: SHIMADZU LC-2050C(FX256)

## <色谱图>



## <峰表>

检测器A Ch1 324nm

峰号	保留时间	面积	面积%	高度	理论塔板数(USP)	拖尾因子	分离度(USP)
总计							

图51 布瑞哌唑口服混悬液溶出曲线测定HPLC图谱  
 自制品-25061302批-pH4.3介质-桨法-50转  
 溶剂

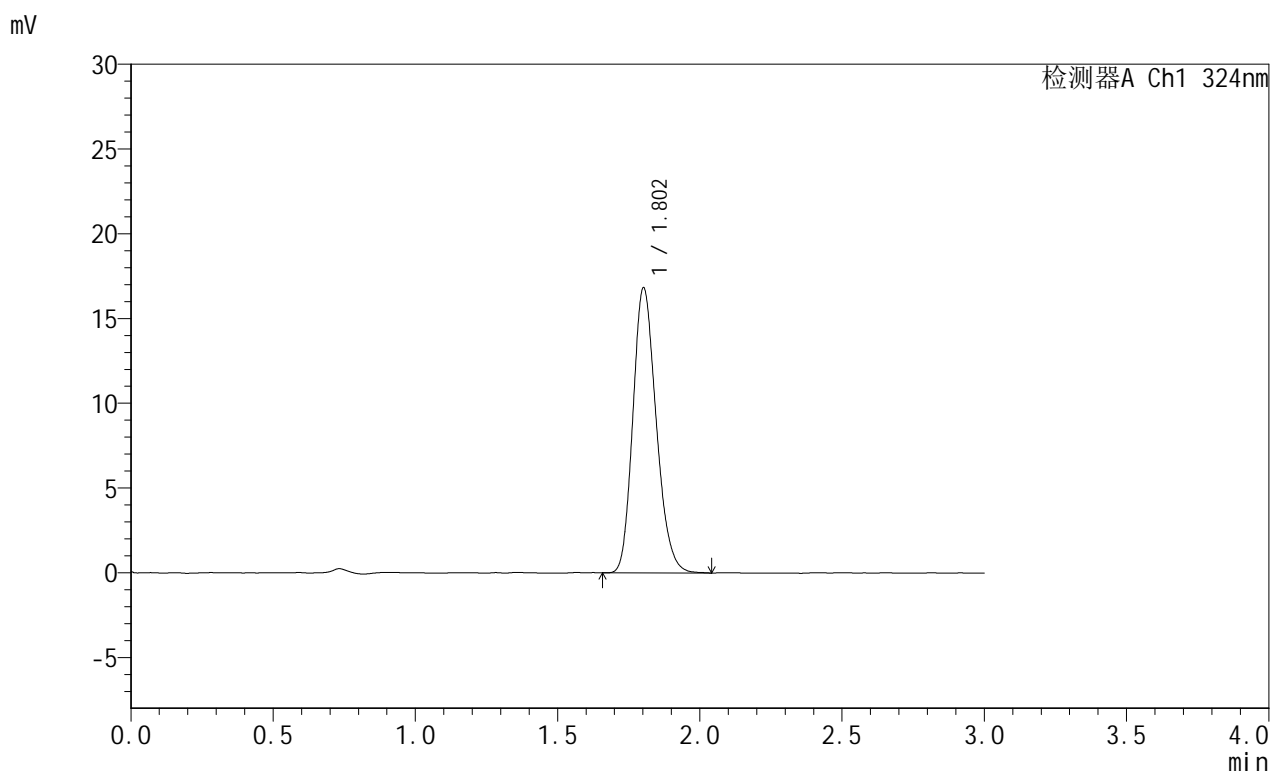


# JSS-224

## <样品信息>

色谱柱:XB-C8(50mm\*4.6mm,5μm)      流速: 1.0ml/min  
 柱温:40°C      波长: 324nm  
 数据文件名: RC\$JSS-224 - 7-4/7-52-2 - zzp-25061302p-rcqx-pH4.3jz-jf50z-dz1-1.lcd  
 方法文件名: RC\$JSS-224 - JSS-224-rcqx-FX256.lcm  
 批处理文件名: RC\$JSS-224 - 20250618-FX256.lcb  
 样品瓶号: 2-18  
 进样体积: 20 μl      版本号: 6.115  
 进样时间: 2025/06/18 14:34:33      实验者: zhanghongxin  
 处理时间 (V2) : 2025/06/19 08:56:31      处理者: zhanghongxin  
 仪器型号: SHIMADZU LC-2050C(FX256)

## <色谱图>



## <峰表>

检测器A Ch1 324nm

峰号	保留时间	面积	面积%	高度	理论塔板数(USP)	拖尾因子	分离度(USP)
1	1.802	96087	100.000	16776	2313	1.198	--
总计		96087	100.000	16776			

图52 布瑞哌唑口服混悬液溶出曲线测定HPLC图谱  
 自制品-25061302批-pH4.3介质-桨法-50转  
 对照品溶液-1-1

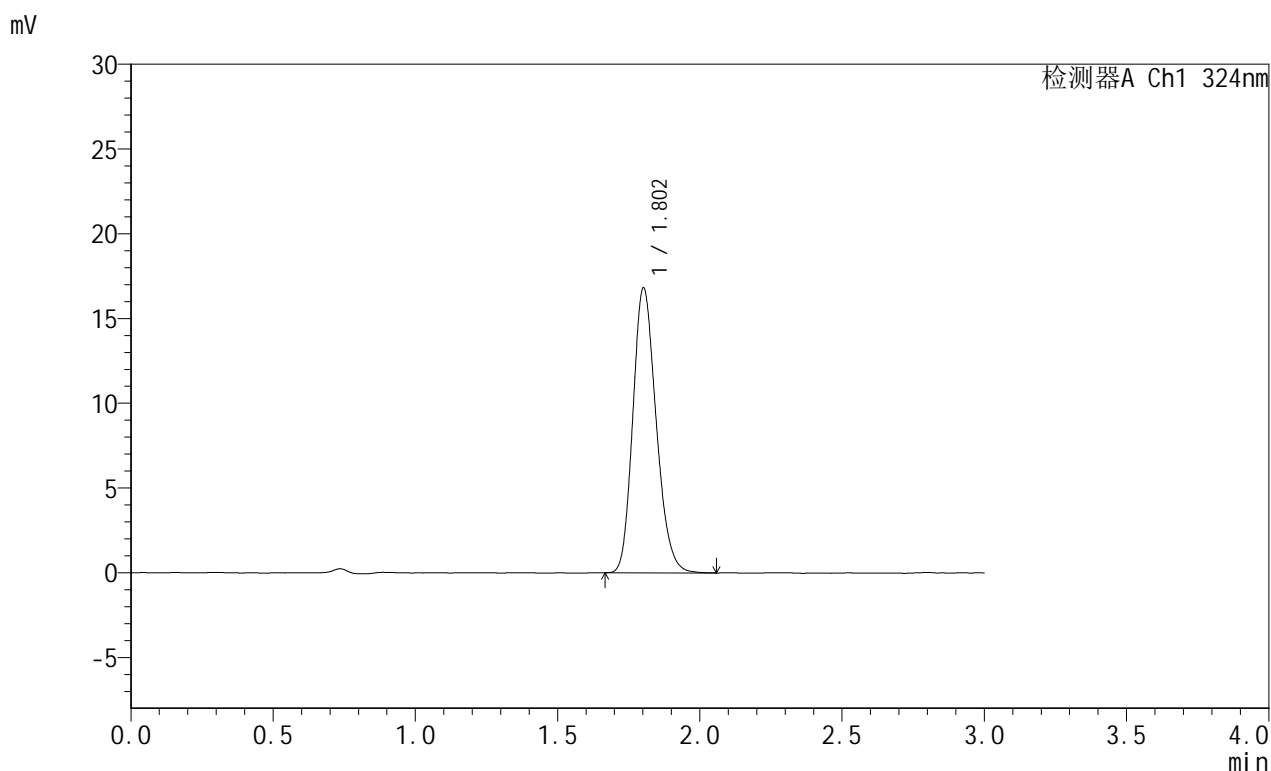


# JSS-224

## <样品信息>

色谱柱:XB-C8(50mm\*4.6mm,5μm)      流速: 1.0ml/min  
 柱温:40°C      波长: 324nm  
 数据文件名: RC\$JSS-224 - 7-4/7-53-2 - zzp-25061302p-rcqx-pH4.3jz-jf50z-dz1-2.lcd  
 方法文件名: RC\$JSS-224 - JSS-224-rcqx-FX256.lcm  
 批处理文件名: RC\$JSS-224 - 20250618-FX256.lcb  
 样品瓶号: 2-18  
 进样体积: 20 μl      版本号: 6.115  
 进样时间: 2025/06/18 14:37:58      实验者: zhanghongxin  
 处理时间 (V2) : 2025/06/19 08:56:34      处理者: zhanghongxin  
 仪器型号: SHIMADZU LC-2050C(FX256)

## <色谱图>



## <峰表>

检测器A Ch1 324nm

峰号	保留时间	面积	面积%	高度	理论塔板数(USP)	拖尾因子	分离度(USP)
1	1.802	95942	100.000	16752	2316	1.197	--
总计		95942	100.000	16752			

图53 布瑞哌唑口服混悬液溶出曲线测定HPLC图谱  
 自制品-25061302批-pH4.3介质-桨法-50转  
 对照品溶液-1-2

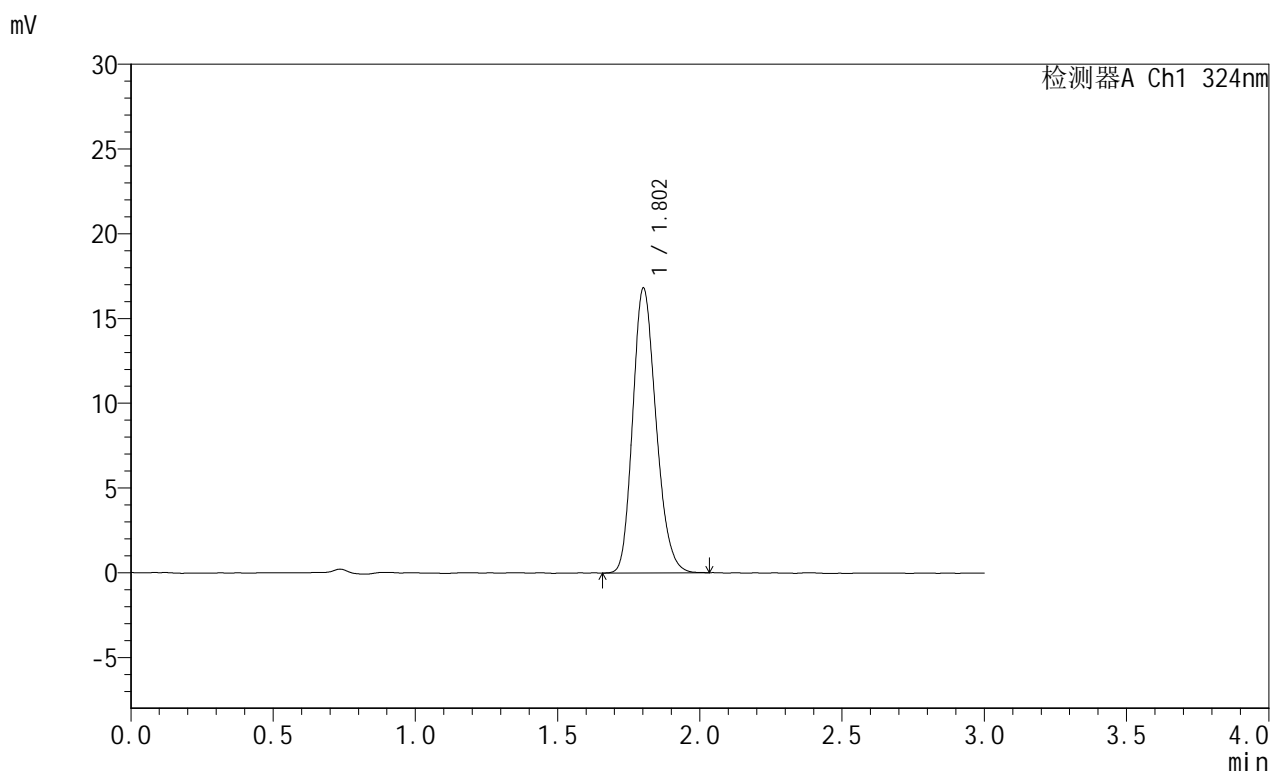


# JSS-224

## <样品信息>

色谱柱:XB-C8(50mm\*4.6mm,5μm)      流速: 1.0ml/min  
 柱温:40°C      波长: 324nm  
 数据文件名: RC\$JSS-224 - 7-4/7-54-2 - zzp-25061302p-rcqx-pH4.3jz-jf50z-dz1-3.lcd  
 方法文件名: RC\$JSS-224 - JSS-224-rcqx-FX256.lcm  
 批处理文件名: RC\$JSS-224 - 20250618-FX256.lcb  
 样品瓶号: 2-18  
 进样体积: 20 μl      版本号: 6.115  
 进样时间: 2025/06/18 14:41:22      实验者: zhanghongxin  
 处理时间 (V2) : 2025/06/19 08:56:36      处理者: zhanghongxin  
 仪器型号: SHIMADZU LC-2050C(FX256)

## <色谱图>



## <峰表>

检测器A Ch1 324nm

峰号	保留时间	面积	面积%	高度	理论塔板数(USP)	拖尾因子	分离度(USP)
1	1.802	95798	100.000	16738	2313	1.199	--
总计		95798	100.000	16738			

图54 布瑞哌唑口服混悬液溶出曲线测定HPLC图谱  
 自制品-25061302批-pH4.3介质-桨法-50转  
 对照品溶液-1-3

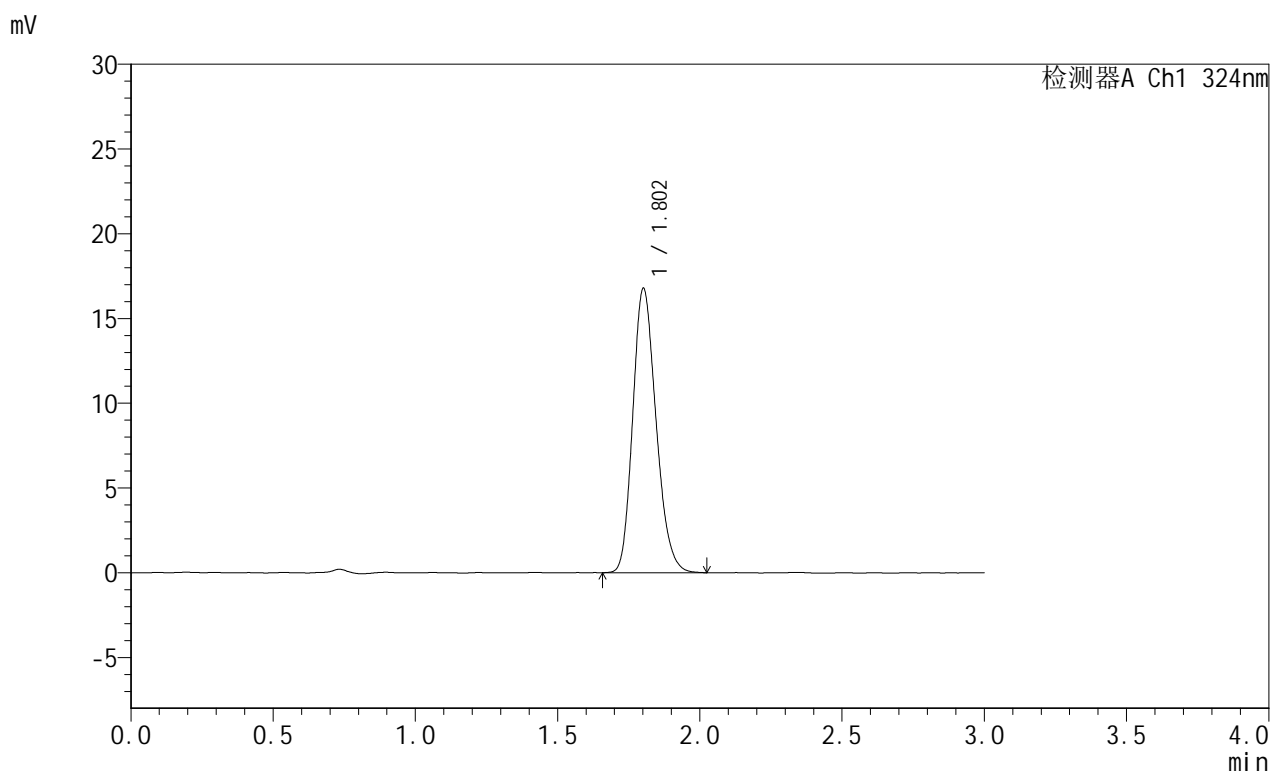


# JSS-224

## <样品信息>

色谱柱:XB-C8(50mm\*4.6mm,5μm)      流速: 1.0ml/min  
 柱温:40°C      波长: 324nm  
 数据文件名: RC\$JSS-224 - 7-4/7-55-2 - zzp-25061302p-rcqx-pH4.3jz-jf50z-dz1-4.lcd  
 方法文件名: RC\$JSS-224 - JSS-224-rcqx-FX256.lcm  
 批处理文件名: RC\$JSS-224 - 20250618-FX256.lcb  
 样品瓶号: 2-18  
 进样体积: 20 μl      版本号: 6.115  
 进样时间: 2025/06/18 14:44:47      实验者: zhanghongxin  
 处理时间 (V2) : 2025/06/19 08:56:39      处理者: zhanghongxin  
 仪器型号: SHIMADZU LC-2050C(FX256)

## <色谱图>



## <峰表>

检测器A Ch1 324nm

峰号	保留时间	面积	面积%	高度	理论塔板数(USP)	拖尾因子	分离度(USP)
1	1.802	95750	100.000	16711	2311	1.198	--
总计		95750	100.000	16711			

图55 布瑞哌唑口服混悬液溶出曲线测定HPLC图谱  
 自制品-25061302批-pH4.3介质-桨法-50转  
 对照品溶液-1-4

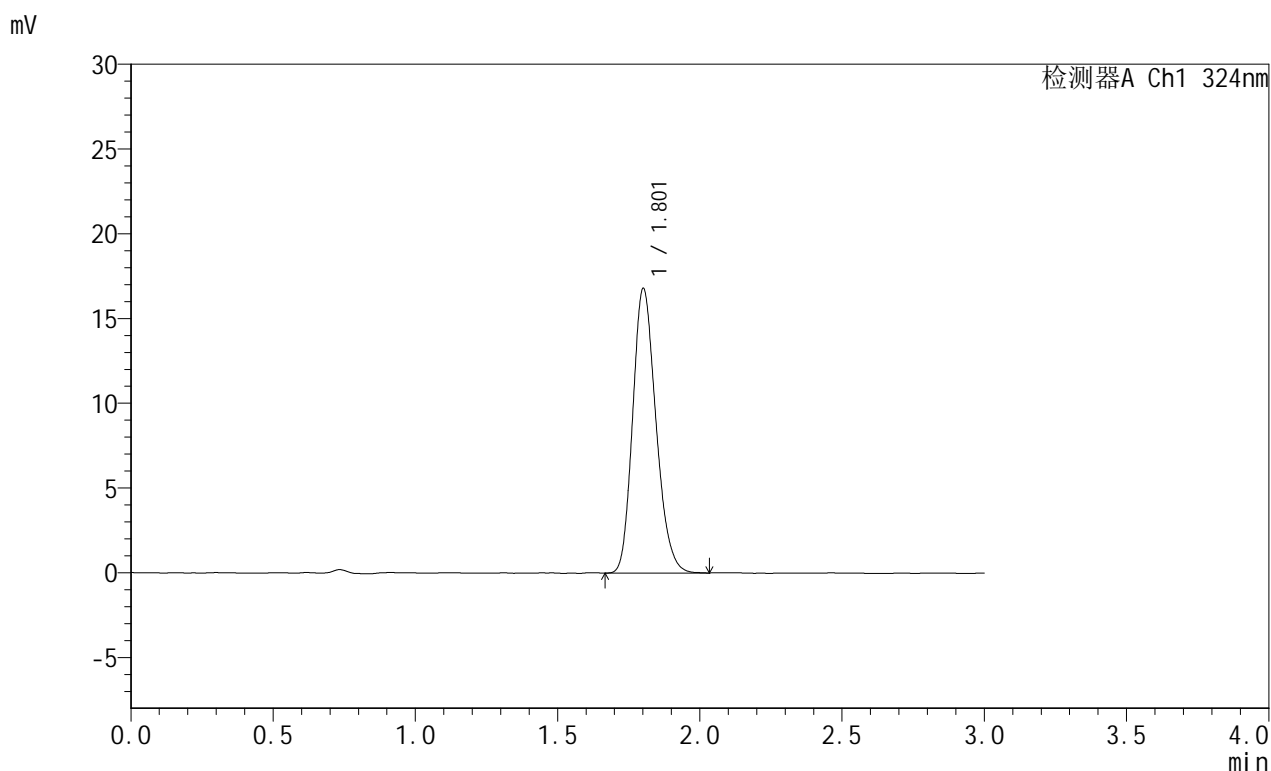


# JSS-224

## <样品信息>

色谱柱:XB-C8(50mm\*4.6mm,5μm)      流速: 1.0ml/min  
 柱温:40°C      波长: 324nm  
 数据文件名: RC\$JSS-224 - 7-4/7-56-2 - zzp-25061302p-rcqx-pH4.3jz-jf50z-dz1-5.lcd  
 方法文件名: RC\$JSS-224 - JSS-224-rcqx-FX256.lcm  
 批处理文件名: RC\$JSS-224 - 20250618-FX256.lcb  
 样品瓶号: 2-18  
 进样体积: 20 μl      版本号: 6.115  
 进样时间: 2025/06/18 14:48:12      实验者: zhanghongxin  
 处理时间 (V2) : 2025/06/19 08:56:41      处理者: zhanghongxin  
 仪器型号: SHIMADZU LC-2050C(FX256)

## <色谱图>



## <峰表>

检测器A Ch1 324nm

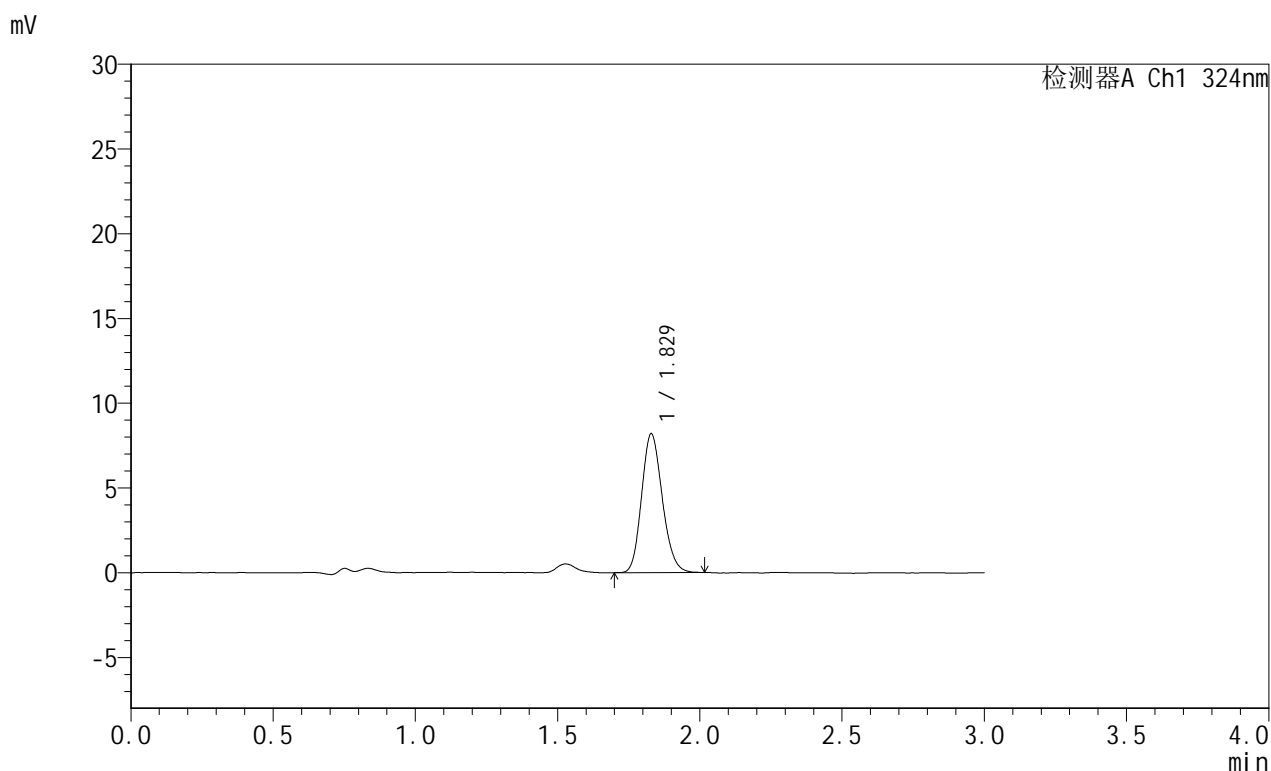
峰号	保留时间	面积	面积%	高度	理论塔板数(USP)	拖尾因子	分离度(USP)
1	1.801	95675	100.000	16709	2317	1.203	--
总计		95675	100.000	16709			

图56 布瑞哌唑口服混悬液溶出曲线测定HPLC图谱  
 自制品-25061302批-pH4.3介质-桨法-50转  
 对照品溶液-1-5

## &lt;样品信息&gt;

色谱柱:XB-C8(50mm\*4.6mm,5 $\mu$ m) 流速: 1.0ml/min  
 柱温:40 $^{\circ}$ C 波长: 324nm  
 数据文件名: RC\$JSS-224 - 7-4/7-57-2 - zzp-25061302p-rcqx-pH4.3jz-jf50z-p1-10min.lcd  
 方法文件名: RC\$JSS-224 - JSS-224-rcqx-FX256.lcm  
 批处理文件名: RC\$JSS-224 - 20250618-FX256.lcb  
 样品瓶号: 2-1  
 进样体积: 20  $\mu$ l 版本号: 6.115  
 进样时间: 2025/06/18 14:51:35 实验者: zhanghongxin  
 处理时间 (V2): 2025/06/19 08:56:44 处理者: zhanghongxin  
 仪器型号: SHIMADZU LC-2050C(FX256)

## &lt;色谱图&gt;



## &lt;峰表&gt;

检测器A Ch1 324nm

峰号	保留时间	面积	面积%	高度	理论塔板数(USP)	拖尾因子	分离度(USP)
1	1.829	41420	100.000	8190	3020	1.162	--
总计		41420	100.000	8190			

图57 布瑞哌唑口服混悬液溶出曲线测定HPLC图谱  
 自制品-25061302批-pH4.3介质-浆法-50转-10min-片1  
 供试品溶液-1

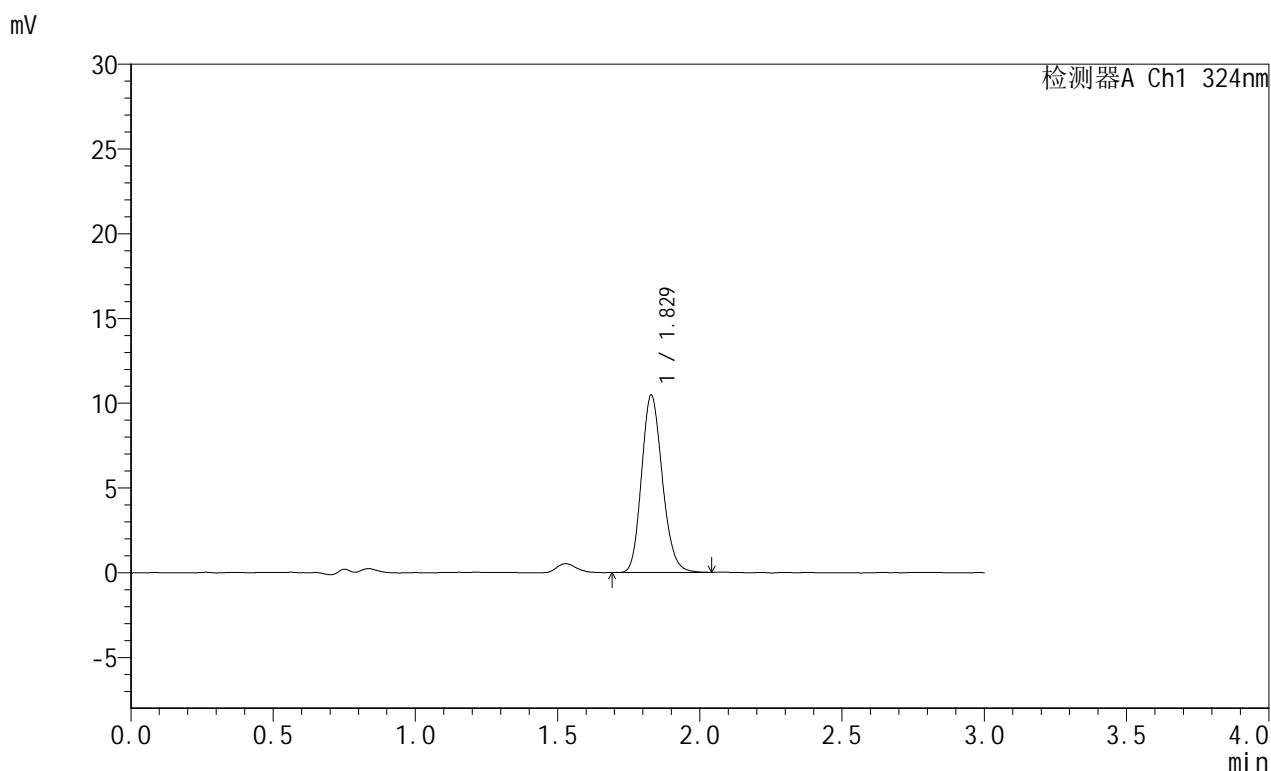


# JSS-224

## <样品信息>

色谱柱:XB-C8(50mm\*4.6mm,5μm)      流速: 1.0ml/min  
 柱温:40°C      波长: 324nm  
 数据文件名: RC\$JSS-224 - 7-4/7-58-2 - zzp-25061302p-rcqx-pH4.3jz-jf50z-p2-10min.lcd  
 方法文件名: RC\$JSS-224 - JSS-224-rcqx-FX256.lcm  
 批处理文件名: RC\$JSS-224 - 20250618-FX256.lcb  
 样品瓶号: 2-10  
 进样体积: 20 μl      版本号: 6.115  
 进样时间: 2025/06/18 14:54:59      实验者: zhanghongxin  
 处理时间 (V2): 2025/06/19 08:56:46      处理者: zhanghongxin  
 仪器型号: SHIMADZU LC-2050C(FX256)

## <色谱图>



## <峰表>

检测器A Ch1 324nm

峰号	保留时间	面积	面积%	高度	理论塔板数(USP)	拖尾因子	分离度(USP)
1	1.829	53174	100.000	10467	3011	1.166	--
总计		53174	100.000	10467			

图58 布瑞哌唑口服混悬液溶出曲线测定HPLC图谱  
 自制品-25061302批-pH4.3介质-浆法-50转-10min-片2  
 供试品溶液-1

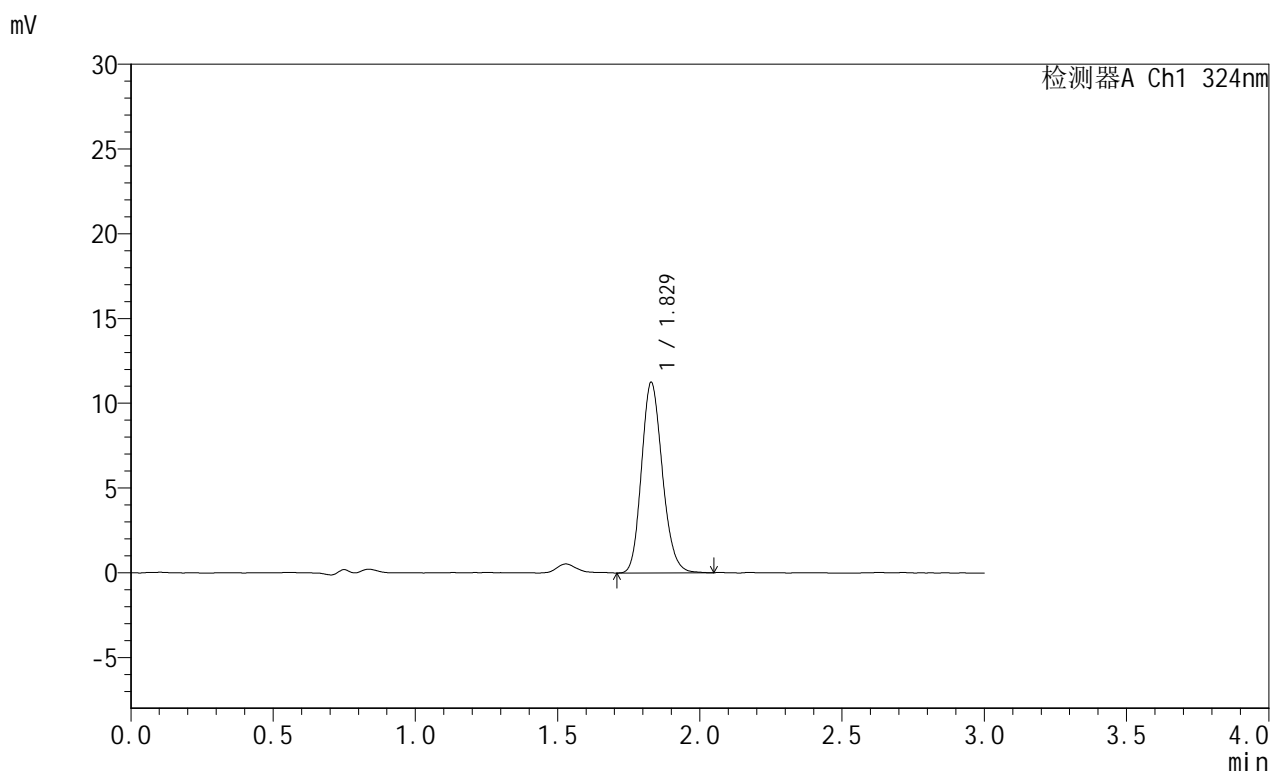


# JSS-224

## <样品信息>

色谱柱:XB-C8(50mm\*4.6mm,5μm)      流速: 1.0ml/min  
 柱温:40°C      波长: 324nm  
 数据文件名: RC\$JSS-224 - 7-4/7-59-2 - zzp-25061302p-rcqx-pH4.3jz-jf50z-p3-10min.lcd  
 方法文件名: RC\$JSS-224 - JSS-224-rcqx-FX256.lcm  
 批处理文件名: RC\$JSS-224 - 20250618-FX256.lcb  
 样品瓶号: 2-19  
 进样体积: 20 μl      版本号: 6.115  
 进样时间: 2025/06/18 14:58:23      实验者: zhanghongxin  
 处理时间 (V2): 2025/06/19 08:56:49      处理者: zhanghongxin  
 仪器型号: SHIMADZU LC-2050C(FX256)

## <色谱图>



## <峰表>

检测器A Ch1 324nm

峰号	保留时间	面积	面积%	高度	理论塔板数(USP)	拖尾因子	分离度(USP)
1	1.829	57315	100.000	11244	3003	1.169	--
总计		57315	100.000	11244			

图59 布瑞哌唑口服混悬液溶出曲线测定HPLC图谱  
 自制品-25061302批-pH4.3介质-浆法-50转-10min-片3  
 供试品溶液-1

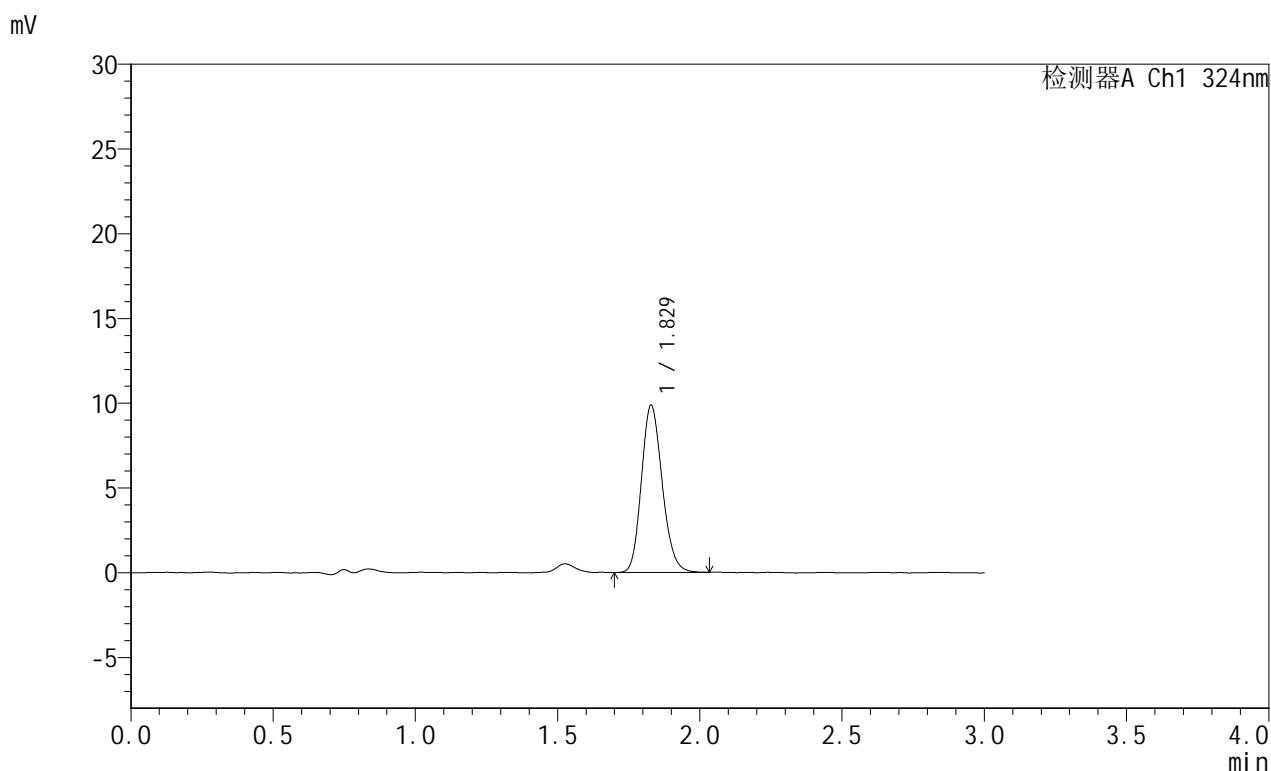


# JSS-224

## <样品信息>

色谱柱:XB-C8(50mm\*4.6mm,5μm)      流速: 1.0ml/min  
 柱温:40°C      波长: 324nm  
 数据文件名: RC\$JSS-224 - 7-4/7-60-2 - zzp-25061302p-rcqx-pH4.3jz-jf50z-p4-10min.lcd  
 方法文件名: RC\$JSS-224 - JSS-224-rcqx-FX256.lcm  
 批处理文件名: RC\$JSS-224 - 20250618-FX256.lcb  
 样品瓶号: 2-28  
 进样体积: 20 μl      版本号: 6.115  
 进样时间: 2025/06/18 15:01:47      实验者: zhanghongxin  
 处理时间 (V2): 2025/06/19 08:56:51      处理者: zhanghongxin  
 仪器型号: SHIMADZU LC-2050C(FX256)

## <色谱图>



## <峰表>

检测器A Ch1 324nm

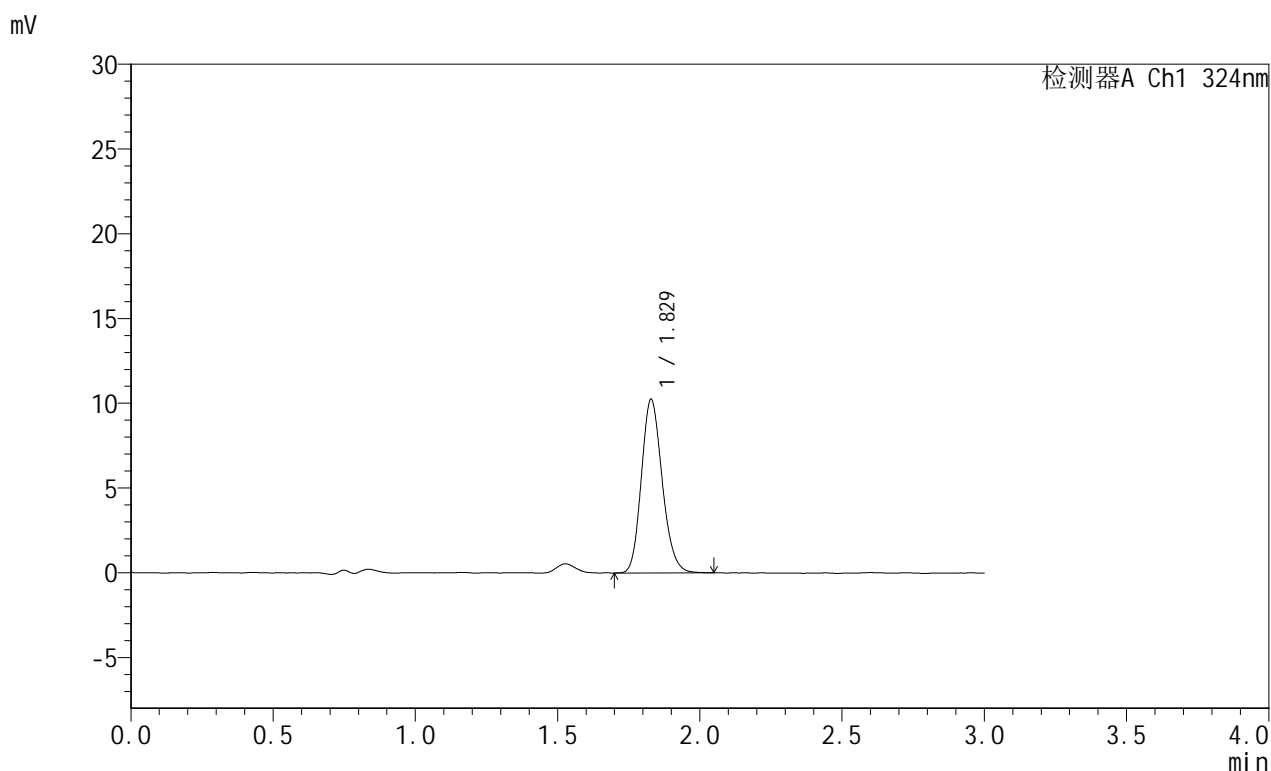
峰号	保留时间	面积	面积%	高度	理论塔板数(USP)	拖尾因子	分离度(USP)
1	1.829	50230	100.000	9868	3004	1.168	--
总计		50230	100.000	9868			

图60 布瑞哌唑口服混悬液溶出曲线测定HPLC图谱  
 自制品-25061302批-pH4.3介质-浆法-50转-10min-片4  
 供试品溶液-1

## &lt;样品信息&gt;

色谱柱:XB-C8(50mm\*4.6mm,5 $\mu$ m) 流速: 1.0ml/min  
 柱温:40 $^{\circ}$ C 波长: 324nm  
 数据文件名: RC\$JSS-224 - 7-4/7-61-2 - zzp-25061302p-rcqx-pH4.3jz-jf50z-p5-10min.lcd  
 方法文件名: RC\$JSS-224 - JSS-224-rcqx-FX256.lcm  
 批处理文件名: RC\$JSS-224 - 20250618-FX256.lcb  
 样品瓶号: 2-37  
 进样体积: 20  $\mu$ l 版本号: 6.115  
 进样时间: 2025/06/18 15:05:10 实验者: zhanghongxin  
 处理时间 (V2): 2025/06/19 08:56:54 处理者: zhanghongxin  
 仪器型号: SHIMADZU LC-2050C(FX256)

## &lt;色谱图&gt;



## &lt;峰表&gt;

检测器A Ch1 324nm

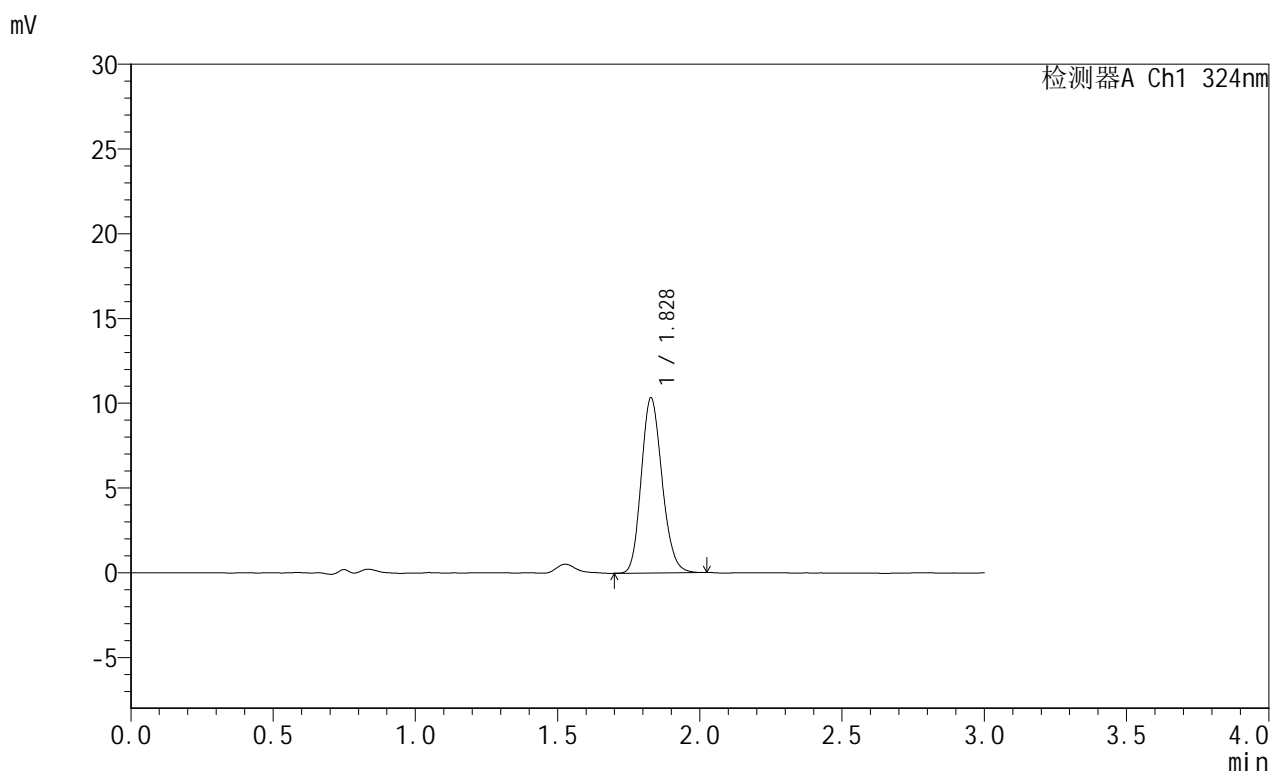
峰号	保留时间	面积	面积%	高度	理论塔板数(USP)	拖尾因子	分离度(USP)
1	1.829	52250	100.000	10243	2997	1.169	--
总计		52250	100.000	10243			

图61 布瑞哌唑口服混悬液溶出曲线测定HPLC图谱  
 自制品-25061302批-pH4.3介质-浆法-50转-10min-片5  
 供试品溶液-1

## &lt;样品信息&gt;

色谱柱:XB-C8(50mm\*4.6mm,5 $\mu$ m) 流速: 1.0ml/min  
 柱温:40 $^{\circ}$ C 波长: 324nm  
 数据文件名: RC\$JSS-224 - 7-4/7-62-2 - zzp-25061302p-rcqx-pH4.3jz-jf50z-p6-10min.lcd  
 方法文件名: RC\$JSS-224 - JSS-224-rcqx-FX256.lcm  
 批处理文件名: RC\$JSS-224 - 20250618-FX256.lcb  
 样品瓶号: 2-46  
 进样体积: 20  $\mu$ l 版本号: 6.115  
 进样时间: 2025/06/18 15:08:34 实验者: zhanghongxin  
 处理时间 (V2): 2025/06/19 08:56:56 处理者: zhanghongxin  
 仪器型号: SHIMADZU LC-2050C(FX256)

## &lt;色谱图&gt;



## &lt;峰表&gt;

检测器A Ch1 324nm

峰号	保留时间	面积	面积%	高度	理论塔板数(USP)	拖尾因子	分离度(USP)
1	1.828	52548	100.000	10324	3001	1.164	--
总计		52548	100.000	10324			

图62 布瑞哌唑口服混悬液溶出曲线测定HPLC图谱  
 自制品-25061302批-pH4.3介质-浆法-50转-10min-片6  
 供试品溶液-1

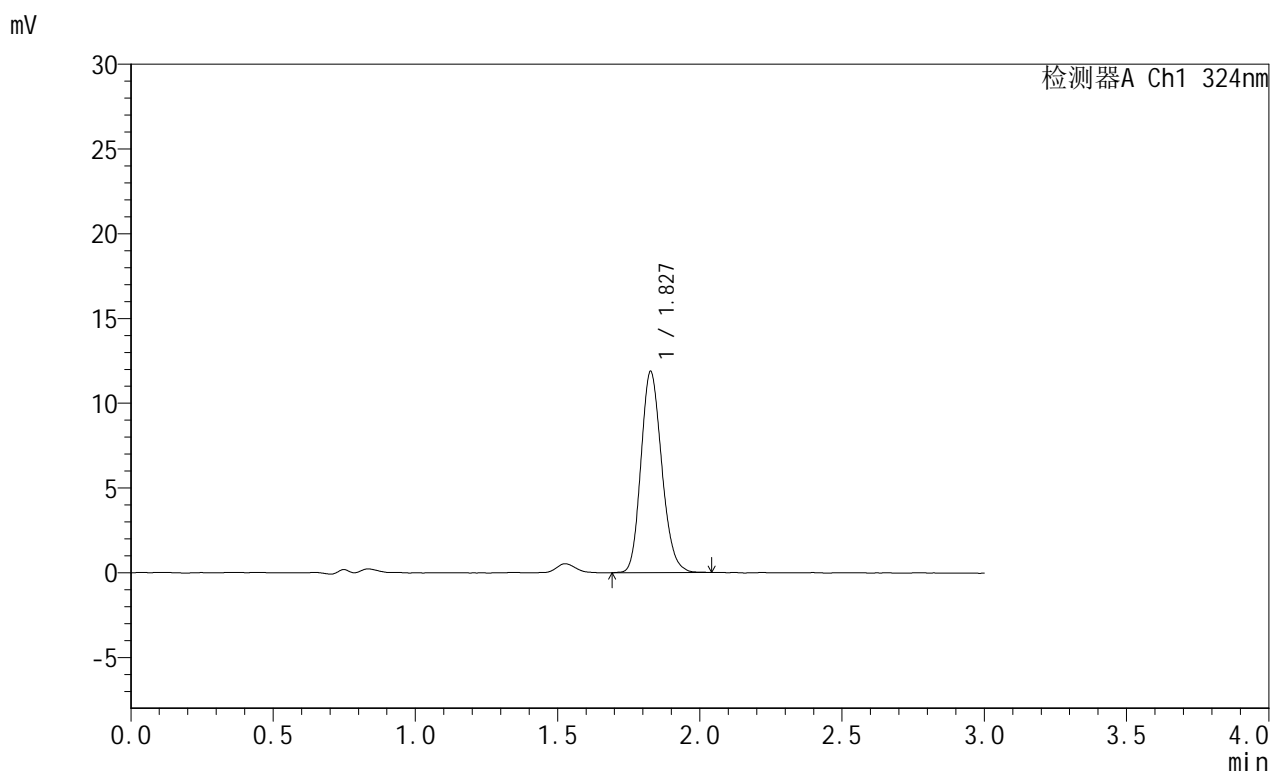


# JSS-224

## <样品信息>

色谱柱:XB-C8(50mm\*4.6mm,5μm)      流速: 1.0ml/min  
 柱温:40°C      波长: 324nm  
 数据文件名: RC\$JSS-224 - 7-4/7-63-2 - zzp-25061302p-rcqx-pH4.3jz-jf50z-p1-15min.lcd  
 方法文件名: RC\$JSS-224 - JSS-224-rcqx-FX256.lcm  
 批处理文件名: RC\$JSS-224 - 20250618-FX256.lcb  
 样品瓶号: 2-2  
 进样体积: 20 μl      版本号: 6.115  
 进样时间: 2025/06/18 15:11:58      实验者: zhanghongxin  
 处理时间 (V2): 2025/06/19 08:56:58      处理者: zhanghongxin  
 仪器型号: SHIMADZU LC-2050C(FX256)

## <色谱图>



## <峰表>

检测器A Ch1 324nm

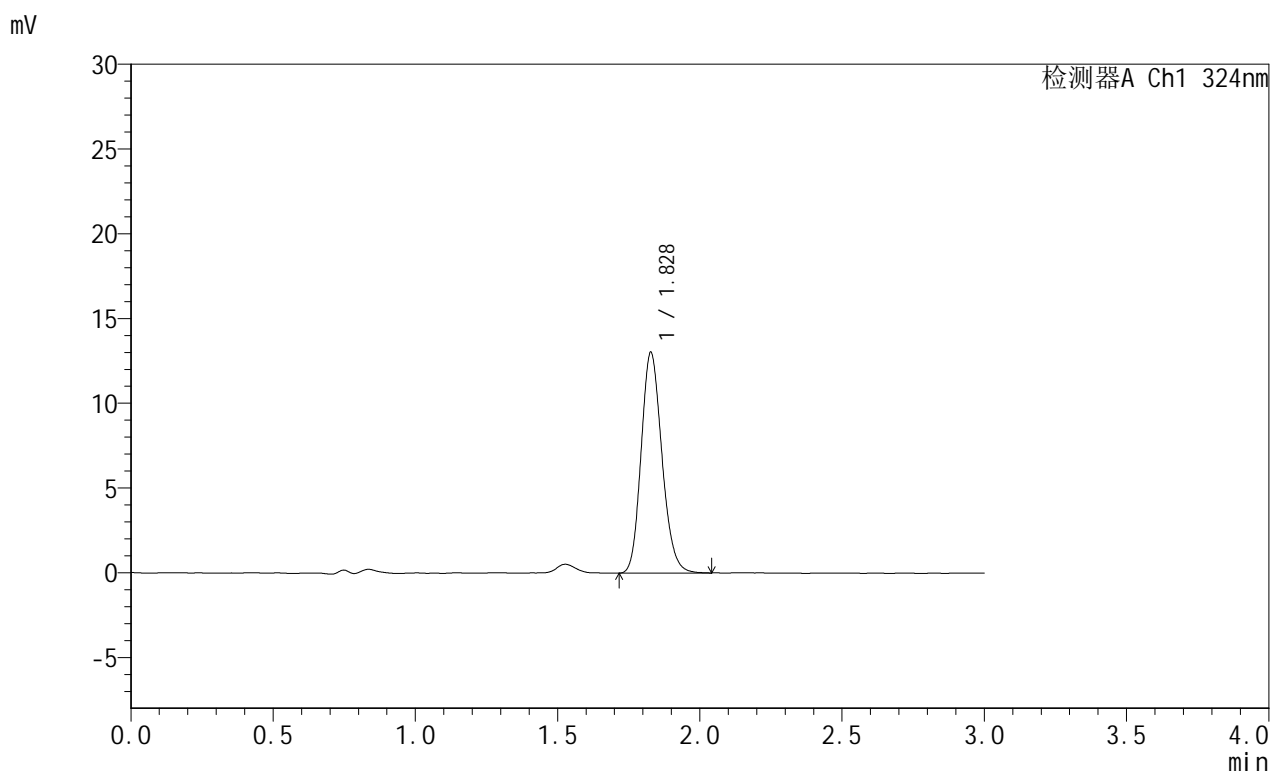
峰号	保留时间	面积	面积%	高度	理论塔板数(USP)	拖尾因子	分离度(USP)
1	1.827	60546	100.000	11833	2995	1.172	--
总计		60546	100.000	11833			

图63 布瑞哌唑口服混悬液溶出曲线测定HPLC图谱  
 自制品-25061302批-pH4.3介质-浆法-50转-15min-片1  
 供试品溶液-1

## &lt;样品信息&gt;

色谱柱:XB-C8(50mm\*4.6mm,5 $\mu$ m) 流速: 1.0ml/min  
 柱温:40 $^{\circ}$ C 波长: 324nm  
 数据文件名: RC\$JSS-224 - 7-4/7-64-2 - zzp-25061302p-rcqx-pH4.3jz-jf50z-p2-15min.lcd  
 方法文件名: RC\$JSS-224 - JSS-224-rcqx-FX256.lcm  
 批处理文件名: RC\$JSS-224 - 20250618-FX256.lcb  
 样品瓶号: 2-11  
 进样体积: 20  $\mu$ l 版本号: 6.115  
 进样时间: 2025/06/18 15:15:22 实验者: zhanghongxin  
 处理时间 (V2): 2025/06/19 08:57:01 处理者: zhanghongxin  
 仪器型号: SHIMADZU LC-2050C(FX256)

## &lt;色谱图&gt;



## &lt;峰表&gt;

检测器A Ch1 324nm

峰号	保留时间	面积	面积%	高度	理论塔板数(USP)	拖尾因子	分离度(USP)
1	1.828	66153	100.000	12992	3012	1.170	--
总计		66153	100.000	12992			

图64 布瑞哌唑口服混悬液溶出曲线测定HPLC图谱  
 自制品-25061302批-pH4.3介质-浆法-50转-15min-片2  
 供试品溶液-1

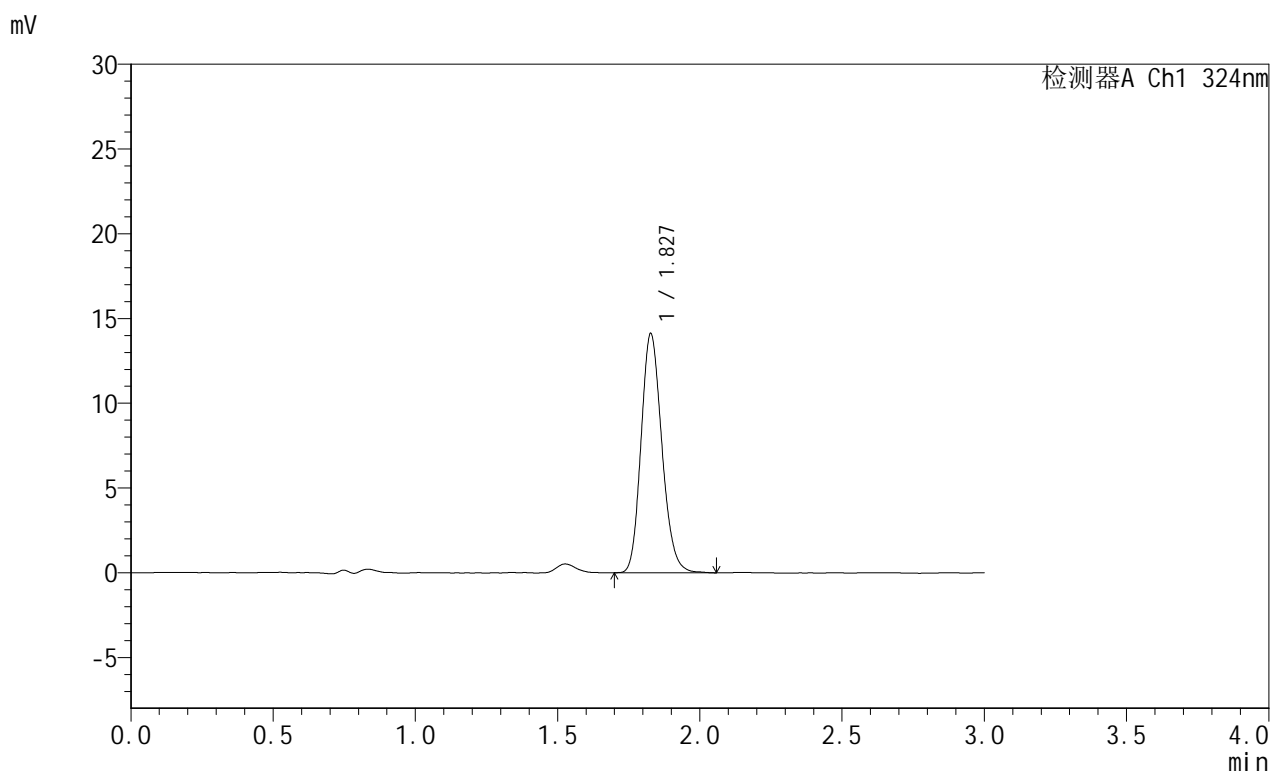


# JSS-224

## <样品信息>

色谱柱:XB-C8(50mm\*4.6mm,5μm)      流速: 1.0ml/min  
 柱温:40°C      波长: 324nm  
 数据文件名: RC\$JSS-224 - 7-4/7-65-2 - zzp-25061302p-rcqx-pH4.3jz-jf50z-p3-15min.lcd  
 方法文件名: RC\$JSS-224 - JSS-224-rcqx-FX256.lcm  
 批处理文件名: RC\$JSS-224 - 20250618-FX256.lcb  
 样品瓶号: 2-20  
 进样体积: 20 μl      版本号: 6.115  
 进样时间: 2025/06/18 15:18:45      实验者: zhanghongxin  
 处理时间 (V2): 2025/06/19 08:57:03      处理者: zhanghongxin  
 仪器型号: SHIMADZU LC-2050C(FX256)

## <色谱图>



## <峰表>

检测器A Ch1 324nm

峰号	保留时间	面积	面积%	高度	理论塔板数(USP)	拖尾因子	分离度(USP)
1	1.827	71973	100.000	14076	2991	1.173	--
总计		71973	100.000	14076			

图65 布瑞哌唑口服混悬液溶出曲线测定HPLC图谱  
 自制品-25061302批-pH4.3介质-浆法-50转-15min-片3  
 供试品溶液-1

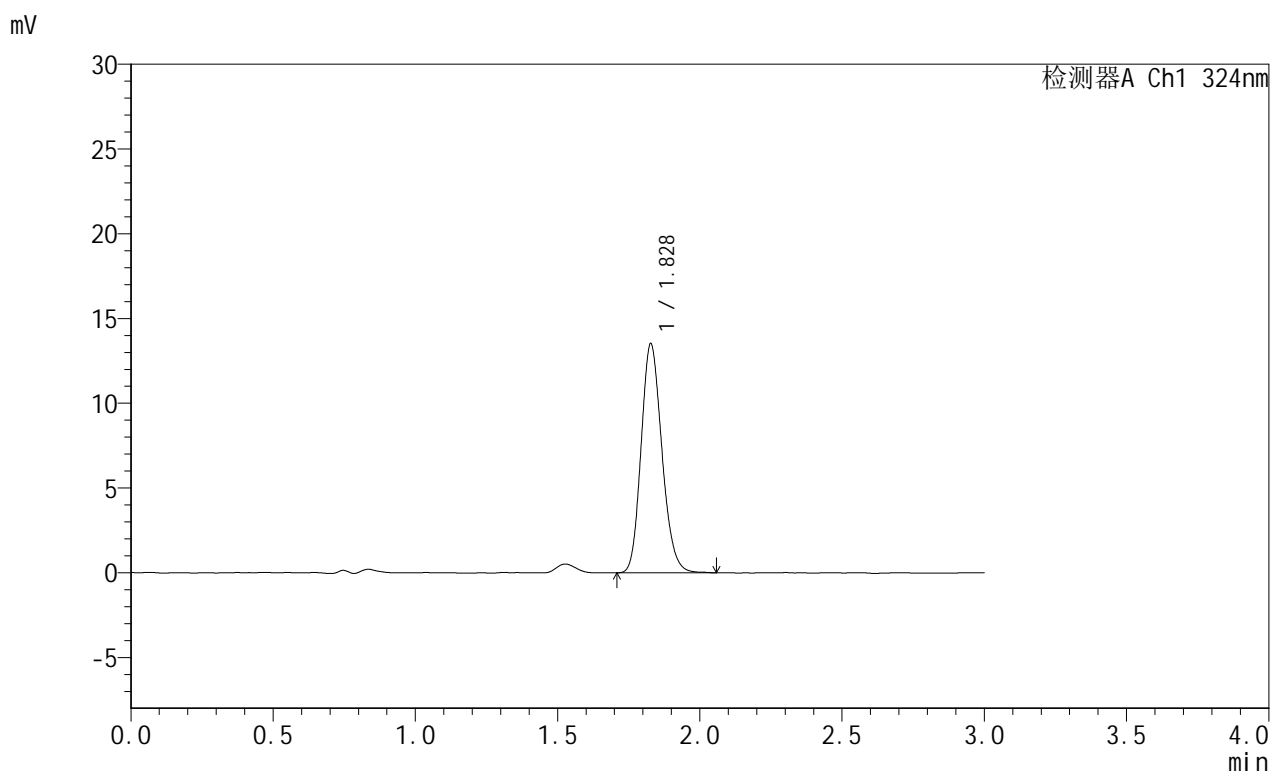


# JSS-224

## <样品信息>

色谱柱:XB-C8(50mm\*4.6mm,5μm)      流速: 1.0ml/min  
 柱温:40°C      波长: 324nm  
 数据文件名: RC\$JSS-224 - 7-4/7-66-2 - zzp-25061302p-rcqx-pH4.3jz-jf50z-p4-15min.lcd  
 方法文件名: RC\$JSS-224 - JSS-224-rcqx-FX256.lcm  
 批处理文件名: RC\$JSS-224 - 20250618-FX256.lcb  
 样品瓶号: 2-29  
 进样体积: 20 μl      版本号: 6.115  
 进样时间: 2025/06/18 15:22:09      实验者: zhanghongxin  
 处理时间 (V2): 2025/06/19 08:57:05      处理者: zhanghongxin  
 仪器型号: SHIMADZU LC-2050C(FX256)

## <色谱图>



## <峰表>

检测器A Ch1 324nm

峰号	保留时间	面积	面积%	高度	理论塔板数(USP)	拖尾因子	分离度(USP)
1	1.828	68873	100.000	13486	2992	1.172	--
总计		68873	100.000	13486			

图66 布瑞哌唑口服混悬液溶出曲线测定HPLC图谱  
 自制品-25061302批-pH4.3介质-浆法-50转-15min-片4  
 供试品溶液-1

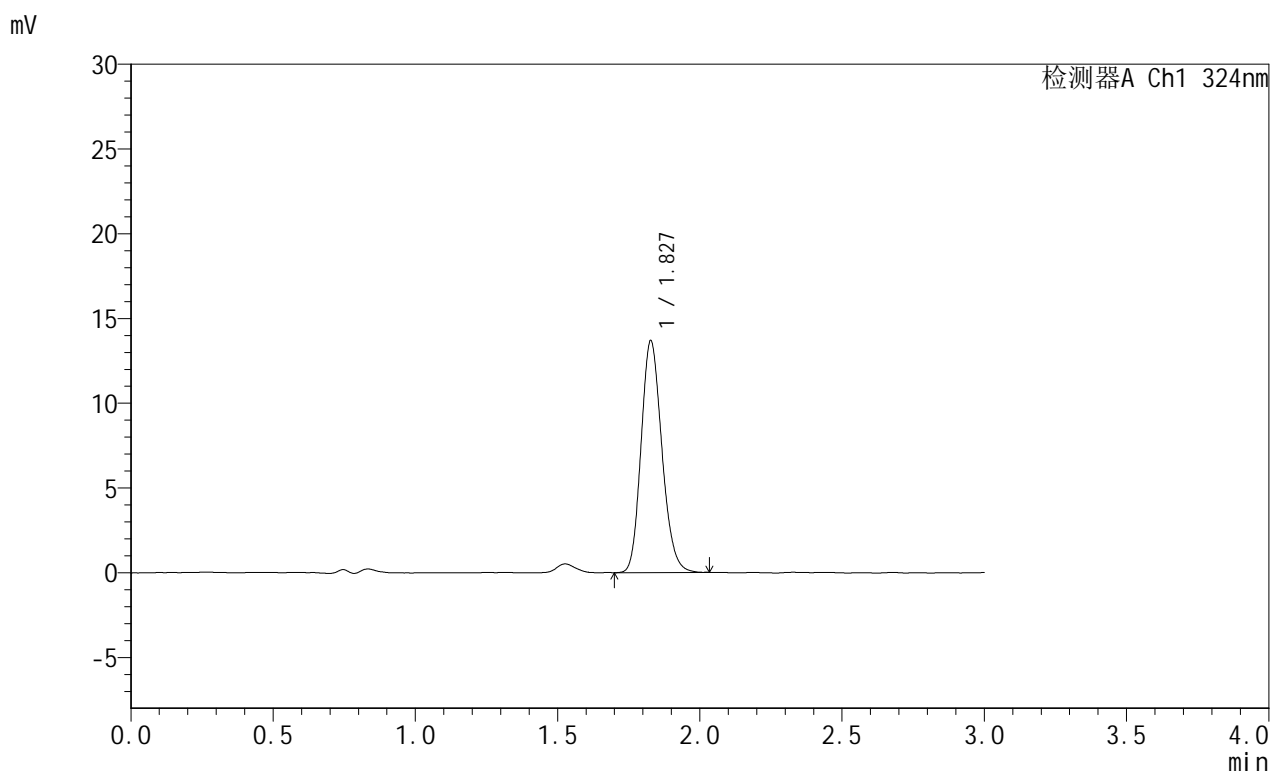


# JSS-224

## <样品信息>

色谱柱:XB-C8(50mm\*4.6mm,5μm)      流速: 1.0ml/min  
 柱温:40°C      波长: 324nm  
 数据文件名: RC\$JSS-224 - 7-4/7-67-2 - zzp-25061302p-rcqx-pH4.3jz-jf50z-p5-15min.lcd  
 方法文件名: RC\$JSS-224 - JSS-224-rcqx-FX256.lcm  
 批处理文件名: RC\$JSS-224 - 20250618-FX256.lcb  
 样品瓶号: 2-38  
 进样体积: 20 μl      版本号: 6.115  
 进样时间: 2025/06/18 15:25:33      实验者: zhanghongxin  
 处理时间 (V2): 2025/06/19 08:57:08      处理者: zhanghongxin  
 仪器型号: SHIMADZU LC-2050C(FX256)

## <色谱图>



## <峰表>

检测器A Ch1 324nm

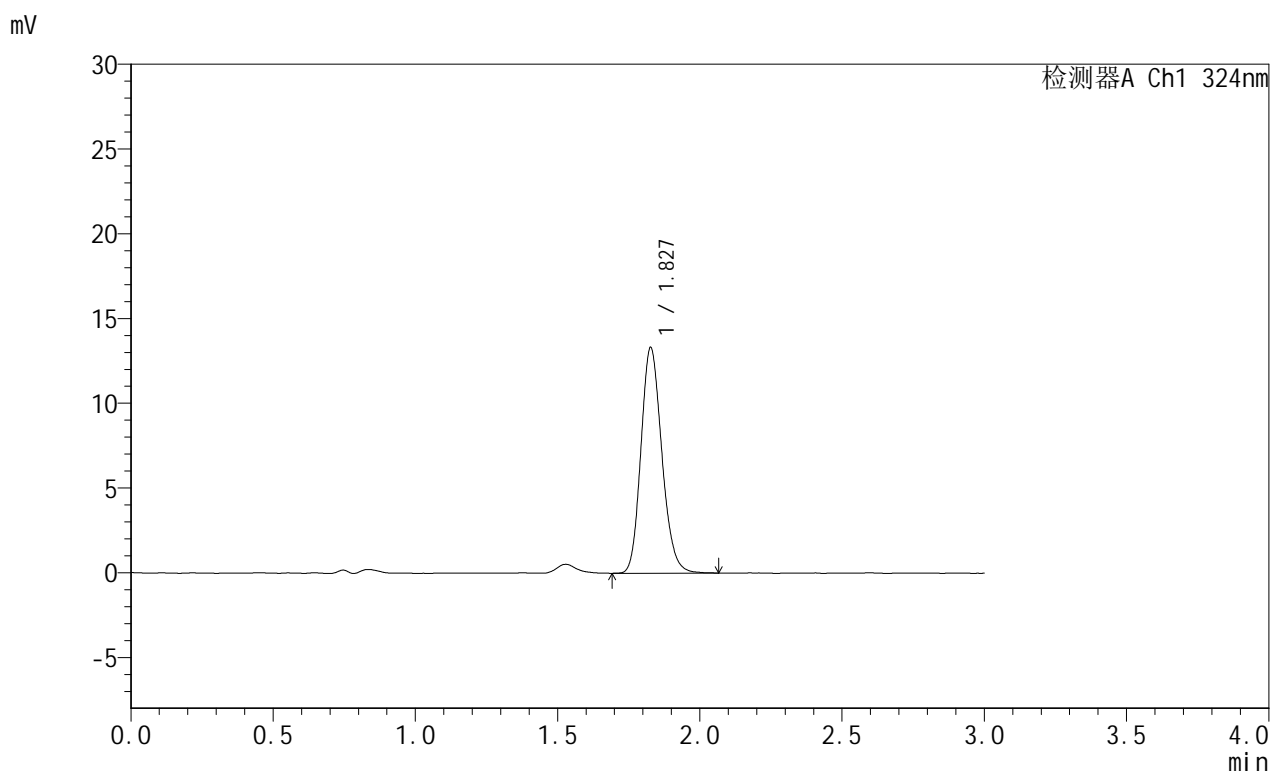
峰号	保留时间	面积	面积%	高度	理论塔板数(USP)	拖尾因子	分离度(USP)
1	1.827	69585	100.000	13646	2996	1.173	--
总计		69585	100.000	13646			

图67 布瑞哌唑口服混悬液溶出曲线测定HPLC图谱  
 自制品-25061302批-pH4.3介质-浆法-50转-15min-片5  
 供试品溶液-1

## &lt;样品信息&gt;

色谱柱:XB-C8(50mm\*4.6mm,5 $\mu$ m) 流速: 1.0ml/min  
 柱温:40 $^{\circ}$ C 波长: 324nm  
 数据文件名: RC\$JSS-224 - 7-4/7-68-2 - zzp-25061302p-rcqx-pH4.3jz-jf50z-p6-15min.lcd  
 方法文件名: RC\$JSS-224 - JSS-224-rcqx-FX256.lcm  
 批处理文件名: RC\$JSS-224 - 20250618-FX256.lcb  
 样品瓶号: 2-47  
 进样体积: 20  $\mu$ l 版本号: 6.115  
 进样时间: 2025/06/18 15:28:57 实验者: zhanghongxin  
 处理时间 (V2): 2025/06/19 08:57:11 处理者: zhanghongxin  
 仪器型号: SHIMADZU LC-2050C(FX256)

## &lt;色谱图&gt;



## &lt;峰表&gt;

检测器A Ch1 324nm

峰号	保留时间	面积	面积%	高度	理论塔板数(USP)	拖尾因子	分离度(USP)
1	1.827	68186	100.000	13273	2986	1.174	--
总计		68186	100.000	13273			

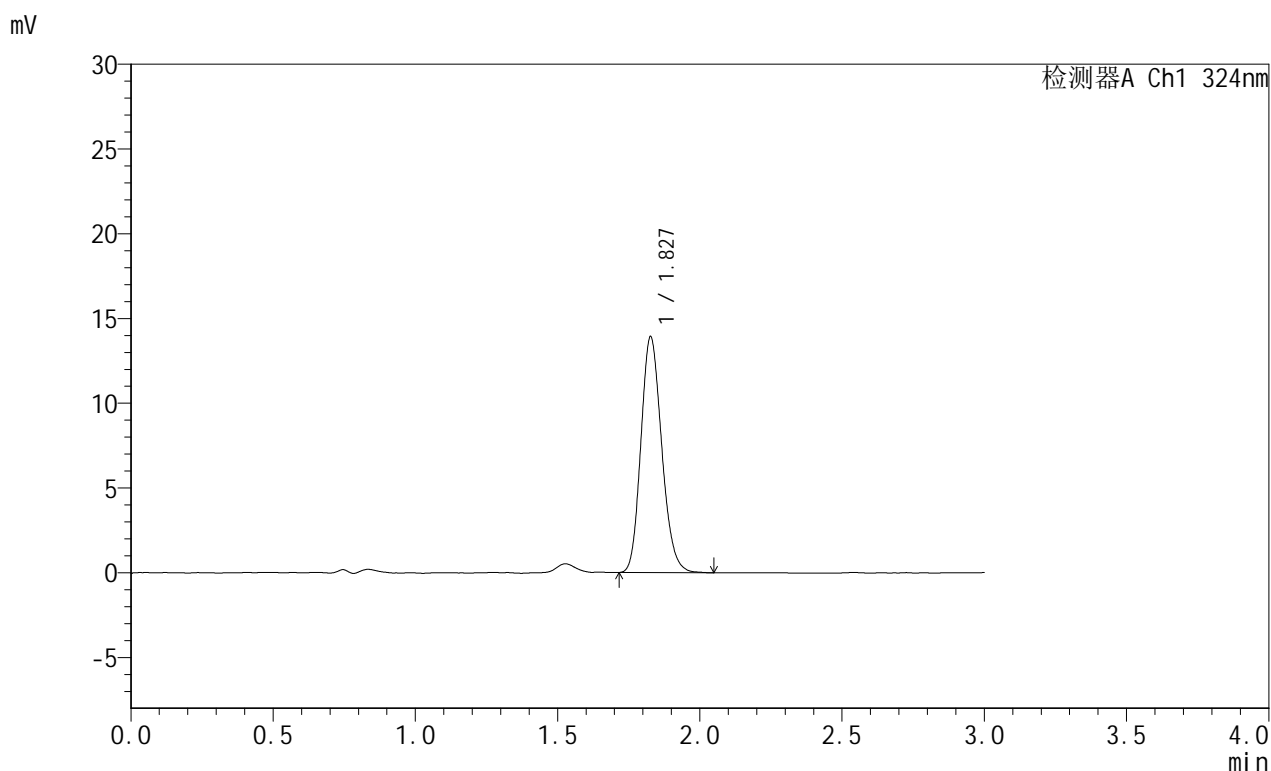


# JSS-224

## <样品信息>

色谱柱:XB-C8(50mm\*4.6mm,5μm)      流速: 1.0ml/min  
 柱温:40°C      波长: 324nm  
 数据文件名: RC\$JSS-224 - 7-4/7-69-2 - zzp-25061302p-rcqx-pH4.3jz-jf50z-p1-20min.lcd  
 方法文件名: RC\$JSS-224 - JSS-224-rcqx-FX256.lcm  
 批处理文件名: RC\$JSS-224 - 20250618-FX256.lcb  
 样品瓶号: 2-3  
 进样体积: 20 μl      版本号: 6.115  
 进样时间: 2025/06/18 15:32:21      实验者: zhanghongxin  
 处理时间 (V2): 2025/06/19 08:57:14      处理者: zhanghongxin  
 仪器型号: SHIMADZU LC-2050C(FX256)

## <色谱图>



## <峰表>

检测器A Ch1 324nm

峰号	保留时间	面积	面积%	高度	理论塔板数(USP)	拖尾因子	分离度(USP)
1	1.827	70876	100.000	13863	2986	1.173	--
总计		70876	100.000	13863			

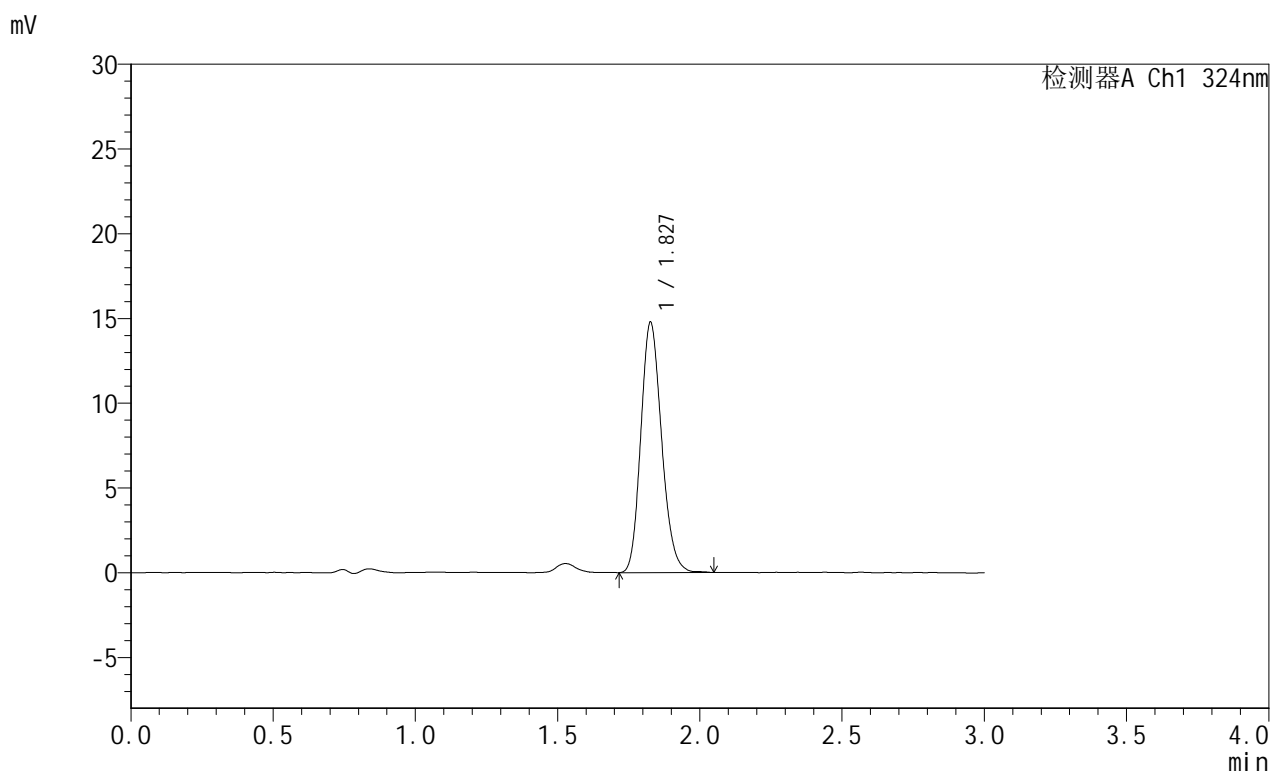
图69 布瑞哌唑口服混悬液溶出曲线测定HPLC图谱  
 自制品-25061302批-pH4.3介质-浆法-50转-20min-片1  
 供试品溶液-1

# JSS-224

## <样品信息>

色谱柱:XB-C8(50mm\*4.6mm,5μm)      流速: 1.0ml/min  
 柱温:40°C      波长: 324nm  
 数据文件名: RC\$JSS-224 - 7-4/7-70-2 - zzp-25061302p-rcqx-pH4.3jz-jf50z-p2-20min.lcd  
 方法文件名: RC\$JSS-224 - JSS-224-rcqx-FX256.lcm  
 批处理文件名: RC\$JSS-224 - 20250618-FX256.lcb  
 样品瓶号: 2-12  
 进样体积: 20 μl      版本号: 6.115  
 进样时间: 2025/06/18 15:35:45      实验者: zhanghongxin  
 处理时间 (V2) : 2025/06/19 08:57:16      处理者: zhanghongxin  
 仪器型号: SHIMADZU LC-2050C(FX256)

## <色谱图>



## <峰表>

检测器A Ch1 324nm

峰号	保留时间	面积	面积%	高度	理论塔板数(USP)	拖尾因子	分离度(USP)
1	1.827	75129	100.000	14693	2993	1.174	--
总计		75129	100.000	14693			

图70 布瑞哌唑口服混悬液溶出曲线测定HPLC图谱  
 自制品-25061302批-pH4.3介质-浆法-50转-20min-片2  
 供试品溶液-1

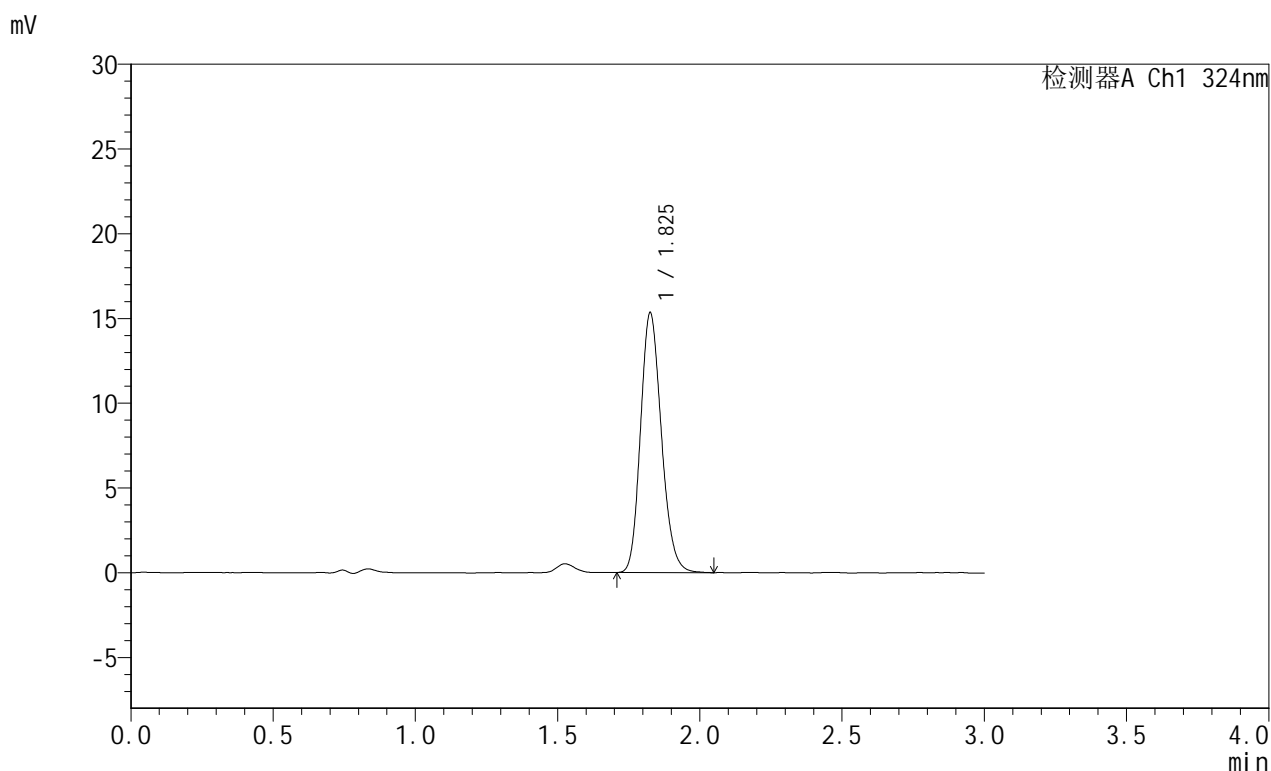


# JSS-224

## <样品信息>

色谱柱:XB-C8(50mm\*4.6mm,5μm)      流速: 1.0ml/min  
 柱温:40°C      波长: 324nm  
 数据文件名: RC\$JSS-224 - 7-4/7-71-2 - zzp-25061302p-rcqx-pH4.3jz-jf50z-p3-20min.lcd  
 方法文件名: RC\$JSS-224 - JSS-224-rcqx-FX256.lcm  
 批处理文件名: RC\$JSS-224 - 20250618-FX256.lcb  
 样品瓶号: 2-21  
 进样体积: 20 μl      版本号: 6.115  
 进样时间: 2025/06/18 15:39:09      实验者: zhanghongxin  
 处理时间 (V2): 2025/06/19 08:57:19      处理者: zhanghongxin  
 仪器型号: SHIMADZU LC-2050C(FX256)

## <色谱图>



## <峰表>

检测器A Ch1 324nm

峰号	保留时间	面积	面积%	高度	理论塔板数(USP)	拖尾因子	分离度(USP)
1	1.825	78212	100.000	15241	2983	1.177	--
总计		78212	100.000	15241			

图71 布瑞哌唑口服混悬液溶出曲线测定HPLC图谱  
 自制品-25061302批-pH4.3介质-桨法-50转-20min-片3  
 供试品溶液-1

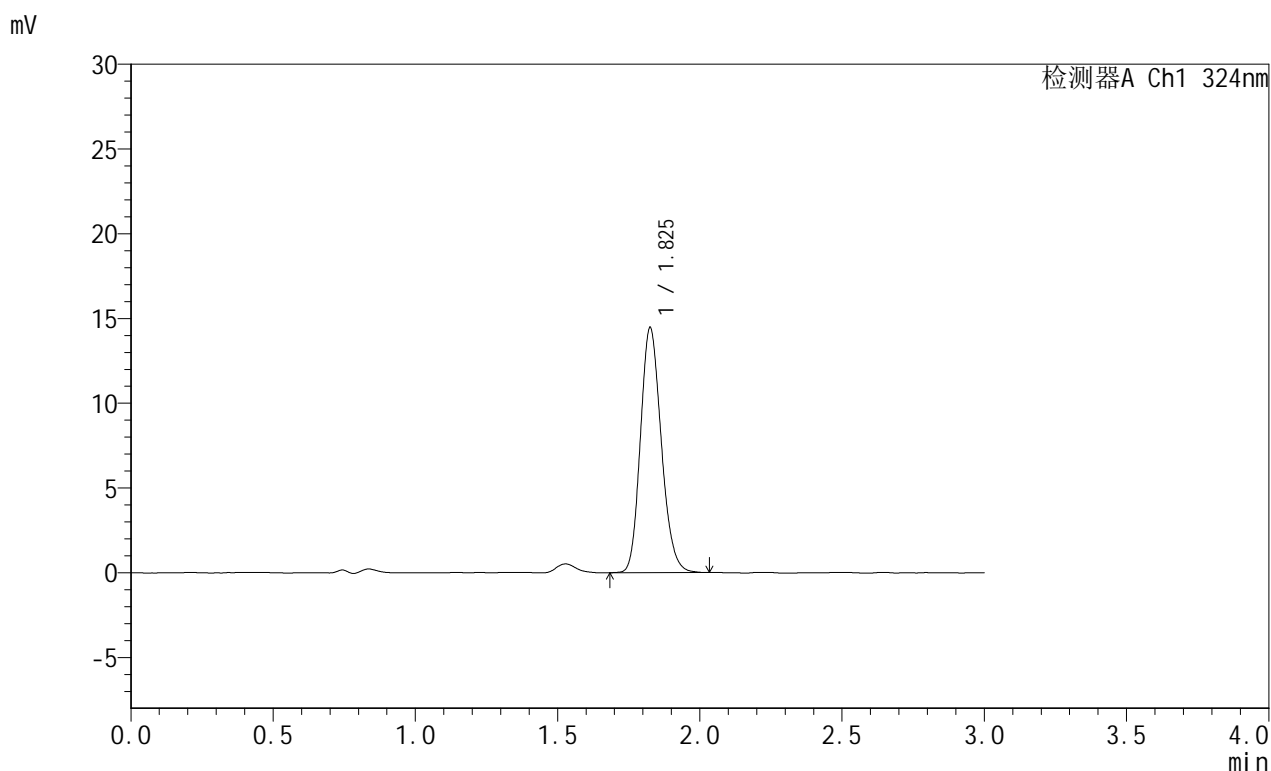


# JSS-224

## <样品信息>

色谱柱:XB-C8(50mm\*4.6mm,5μm)      流速: 1.0ml/min  
 柱温:40°C      波长: 324nm  
 数据文件名: RC\$JSS-224 - 7-4/7-72-2 - zzp-25061302p-rcqx-pH4.3jz-jf50z-p4-20min.lcd  
 方法文件名: RC\$JSS-224 - JSS-224-rcqx-FX256.lcm  
 批处理文件名: RC\$JSS-224 - 20250618-FX256.lcb  
 样品瓶号: 2-30  
 进样体积: 20 μl      版本号: 6.115  
 进样时间: 2025/06/18 15:42:33      实验者: zhanghongxin  
 处理时间 (V2) : 2025/06/19 08:57:21      处理者: zhanghongxin  
 仪器型号: SHIMADZU LC-2050C(FX256)

## <色谱图>



## <峰表>

检测器A Ch1 324nm

峰号	保留时间	面积	面积%	高度	理论塔板数(USP)	拖尾因子	分离度(USP)
1	1.825	73650	100.000	14389	2974	1.174	--
总计		73650	100.000	14389			

图72 布瑞哌唑口服混悬液溶出曲线测定HPLC图谱  
 自制品-25061302批-pH4.3介质-浆法-50转-20min-片4  
 供试品溶液-1

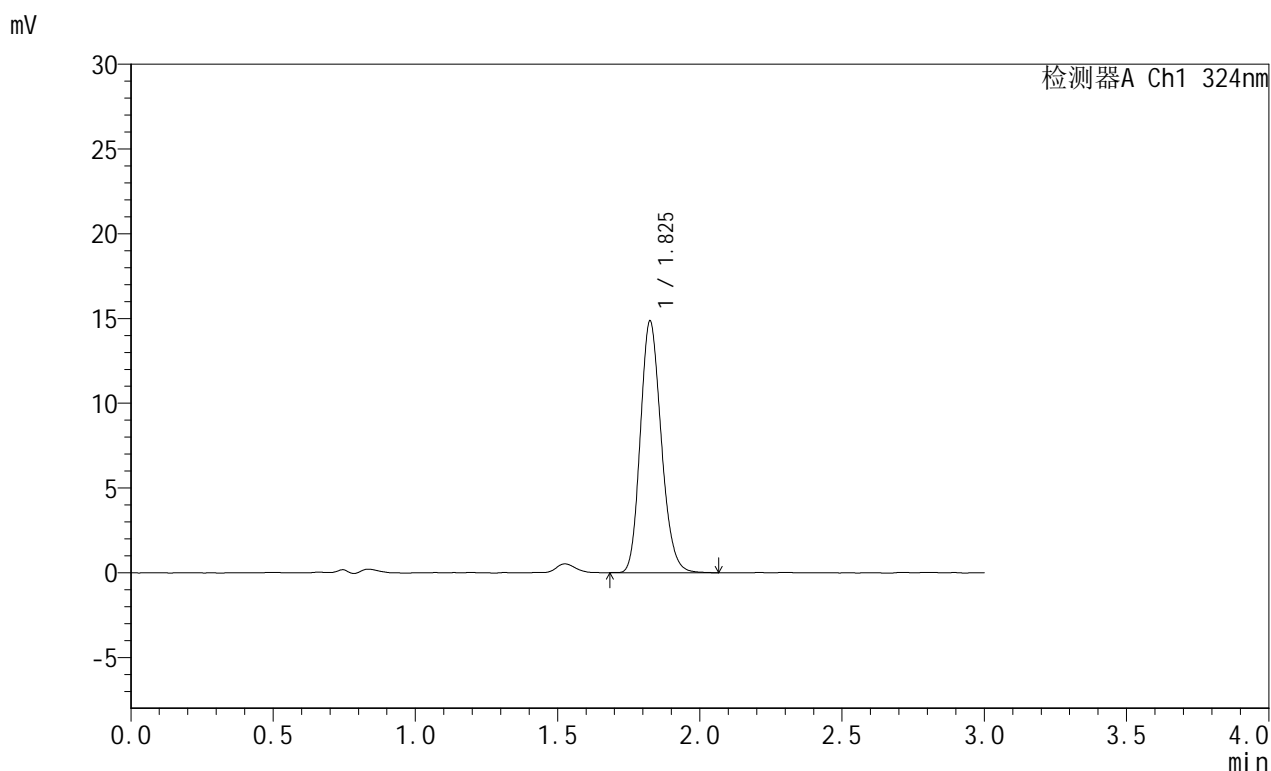


# JSS-224

## <样品信息>

色谱柱:XB-C8(50mm\*4.6mm,5μm)      流速: 1.0ml/min  
 柱温:40°C      波长: 324nm  
 数据文件名: RC\$JSS-224 - 7-4/7-73-2 - zzp-25061302p-rcqx-pH4.3jz-jf50z-p5-20min.lcd  
 方法文件名: RC\$JSS-224 - JSS-224-rcqx-FX256.lcm  
 批处理文件名: RC\$JSS-224 - 20250618-FX256.lcb  
 样品瓶号: 2-39  
 进样体积: 20 μl      版本号: 6.115  
 进样时间: 2025/06/18 15:45:57      实验者: zhanghongxin  
 处理时间 (V2) : 2025/06/19 08:57:24      处理者: zhanghongxin  
 仪器型号: SHIMADZU LC-2050C(FX256)

## <色谱图>



## <峰表>

检测器A Ch1 324nm

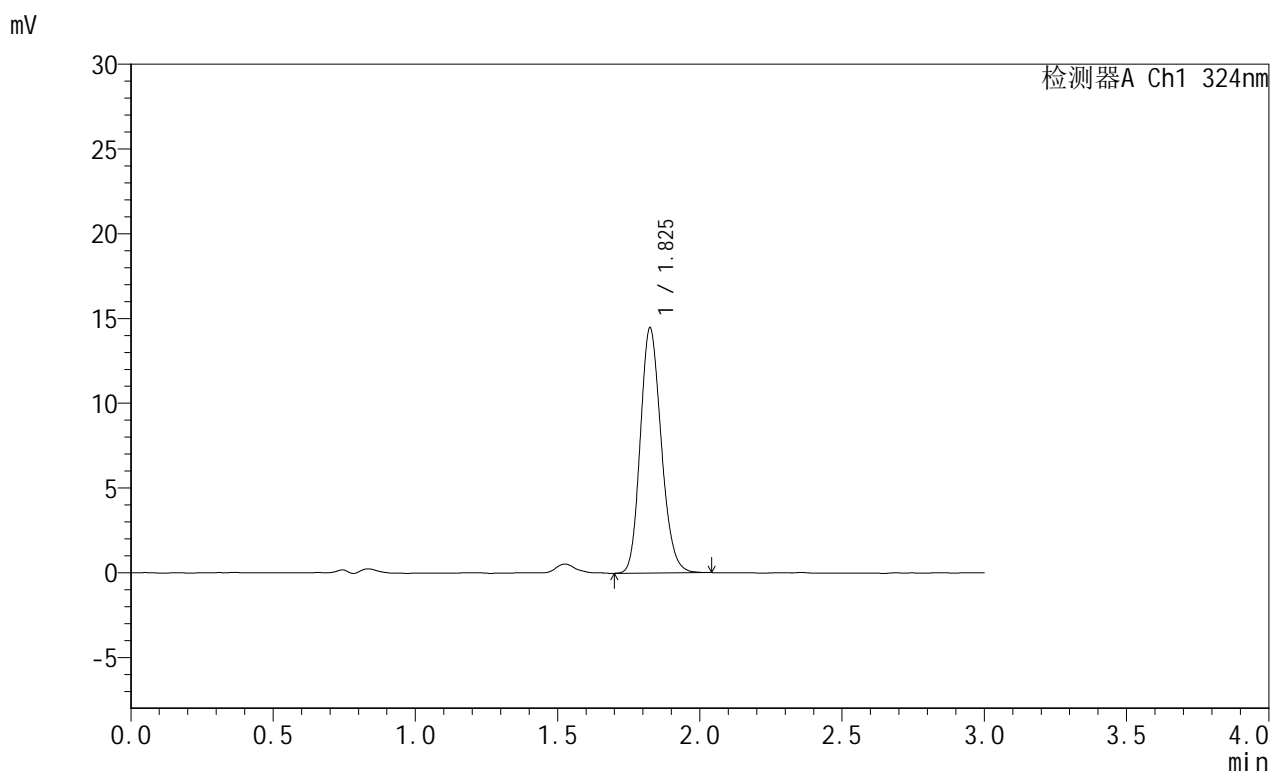
峰号	保留时间	面积	面积%	高度	理论塔板数(USP)	拖尾因子	分离度(USP)
1	1.825	75911	100.000	14800	2968	1.179	--
总计		75911	100.000	14800			

图73 布瑞哌唑口服混悬液溶出曲线测定HPLC图谱  
 自制品-25061302批-pH4.3介质-桨法-50转-20min-片5  
 供试品溶液-1

## &lt;样品信息&gt;

色谱柱:XB-C8(50mm\*4.6mm,5 $\mu$ m) 流速: 1.0ml/min  
 柱温:40 $^{\circ}$ C 波长: 324nm  
 数据文件名: RC\$JSS-224 - 7-4/7-74-2 - zzp-25061302p-rcqx-pH4.3jz-jf50z-p6-20min.lcd  
 方法文件名: RC\$JSS-224 - JSS-224-rcqx-FX256.lcm  
 批处理文件名: RC\$JSS-224 - 20250618-FX256.lcb  
 样品瓶号: 2-48  
 进样体积: 20  $\mu$ l 版本号: 6.115  
 进样时间: 2025/06/18 15:49:21 实验者: zhanghongxin  
 处理时间 (V2): 2025/06/19 08:57:26 处理者: zhanghongxin  
 仪器型号: SHIMADZU LC-2050C(FX256)

## &lt;色谱图&gt;



## &lt;峰表&gt;

检测器A Ch1 324nm

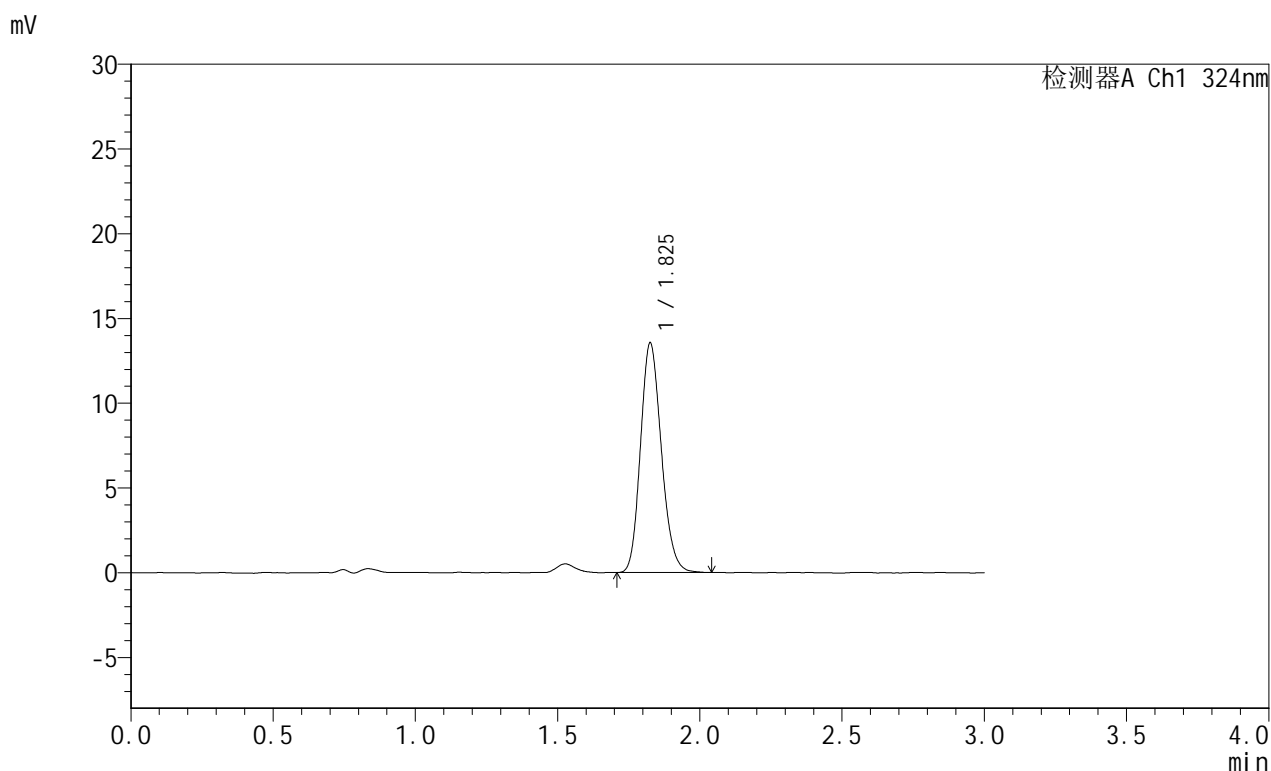
峰号	保留时间	面积	面积%	高度	理论塔板数(USP)	拖尾因子	分离度(USP)
1	1.825	73985	100.000	14420	2958	1.175	--
总计		73985	100.000	14420			

图74 布瑞哌唑口服混悬液溶出曲线测定HPLC图谱  
 自制品-25061302批-pH4.3介质-浆法-50转-20min-片6  
 供试品溶液-1

## &lt;样品信息&gt;

色谱柱:XB-C8(50mm\*4.6mm,5 $\mu$ m) 流速: 1.0ml/min  
 柱温:40 $^{\circ}$ C 波长: 324nm  
 数据文件名: RC\$JSS-224 - 7-4/7-75-2 - zzp-25061302p-rcqx-pH4.3jz-jf50z-p1-30min.lcd  
 方法文件名: RC\$JSS-224 - JSS-224-rcqx-FX256.lcm  
 批处理文件名: RC\$JSS-224 - 20250618-FX256.lcb  
 样品瓶号: 2-4  
 进样体积: 20  $\mu$ l 版本号: 6.115  
 进样时间: 2025/06/18 15:52:45 实验者: zhanghongxin  
 处理时间 (V2): 2025/06/19 08:57:28 处理者: zhanghongxin  
 仪器型号: SHIMADZU LC-2050C(FX256)

## &lt;色谱图&gt;



## &lt;峰表&gt;

检测器A Ch1 324nm

峰号	保留时间	面积	面积%	高度	理论塔板数(USP)	拖尾因子	分离度(USP)
1	1.825	69052	100.000	13469	2974	1.172	--
总计		69052	100.000	13469			

图75 布瑞哌唑口服混悬液溶出曲线测定HPLC图谱  
 自制品-25061302批-pH4.3介质-浆法-50转-30min-片1  
 供试品溶液-1

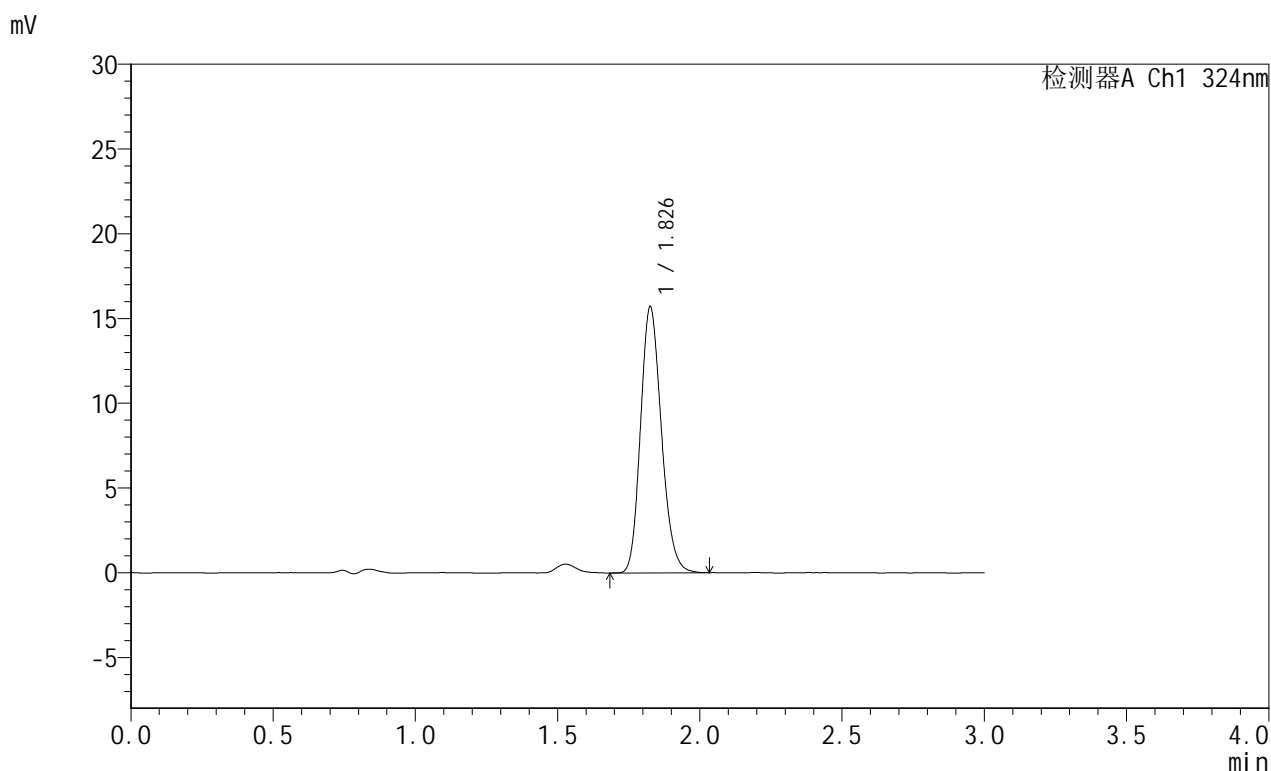


# JSS-224

## <样品信息>

色谱柱:XB-C8(50mm\*4.6mm,5μm)      流速: 1.0ml/min  
 柱温:40°C      波长: 324nm  
 数据文件名: RC\$JSS-224 - 7-4/7-76-2 - zzp-25061302p-rcqx-pH4.3jz-jf50z-p2-30min.lcd  
 方法文件名: RC\$JSS-224 - JSS-224-rcqx-FX256.lcm  
 批处理文件名: RC\$JSS-224 - 20250618-FX256.lcb  
 样品瓶号: 2-13  
 进样体积: 20 μl      版本号: 6.115  
 进样时间: 2025/06/18 15:56:10      实验者: zhanghongxin  
 处理时间 (V2): 2025/06/19 08:57:31      处理者: zhanghongxin  
 仪器型号: SHIMADZU LC-2050C(FX256)

## <色谱图>



## <峰表>

检测器A Ch1 324nm

峰号	保留时间	面积	面积%	高度	理论塔板数(USP)	拖尾因子	分离度(USP)
1	1.826	80171	100.000	15606	2972	1.180	--
总计		80171	100.000	15606			

图76 布瑞哌唑口服混悬液溶出曲线测定HPLC图谱  
 自制品-25061302批-pH4.3介质-浆法-50转-30min-片2  
 供试品溶液-1

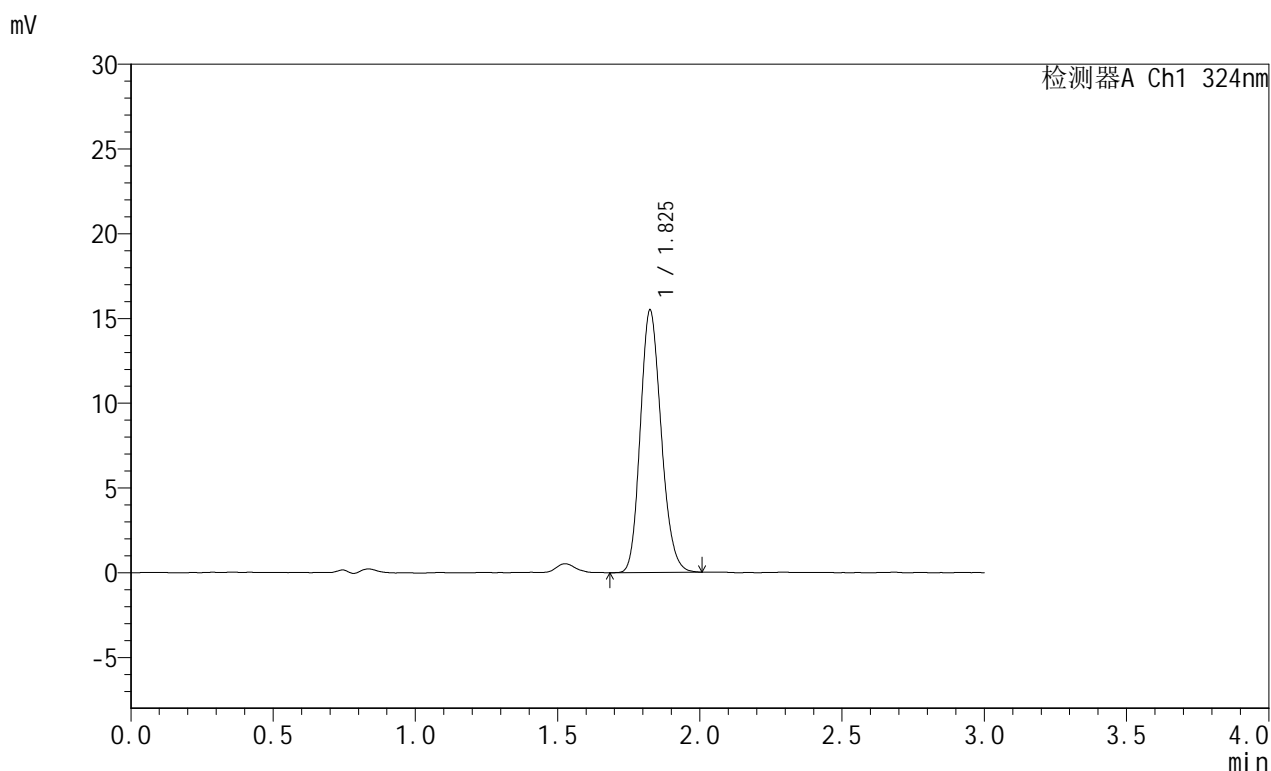


# JSS-224

## <样品信息>

色谱柱:XB-C8(50mm\*4.6mm,5μm)      流速: 1.0ml/min  
 柱温:40°C      波长: 324nm  
 数据文件名: RC\$JSS-224 - 7-4/7-77-2 - zzp-25061302p-rcqx-pH4.3jz-jf50z-p3-30min.lcd  
 方法文件名: RC\$JSS-224 - JSS-224-rcqx-FX256.lcm  
 批处理文件名: RC\$JSS-224 - 20250618-FX256.lcb  
 样品瓶号: 2-22  
 进样体积: 20 μl      版本号: 6.115  
 进样时间: 2025/06/18 15:59:34      实验者: zhanghongxin  
 处理时间 (V2): 2025/06/19 08:57:33      处理者: zhanghongxin  
 仪器型号: SHIMADZU LC-2050C(FX256)

## <色谱图>



## <峰表>

检测器A Ch1 324nm

峰号	保留时间	面积	面积%	高度	理论塔板数(USP)	拖尾因子	分离度(USP)
1	1.825	78948	100.000	15427	2967	1.172	--
总计		78948	100.000	15427			

图77 布瑞哌唑口服混悬液溶出曲线测定HPLC图谱  
 自制品-25061302批-pH4.3介质-桨法-50转-30min-片3  
 供试品溶液-1

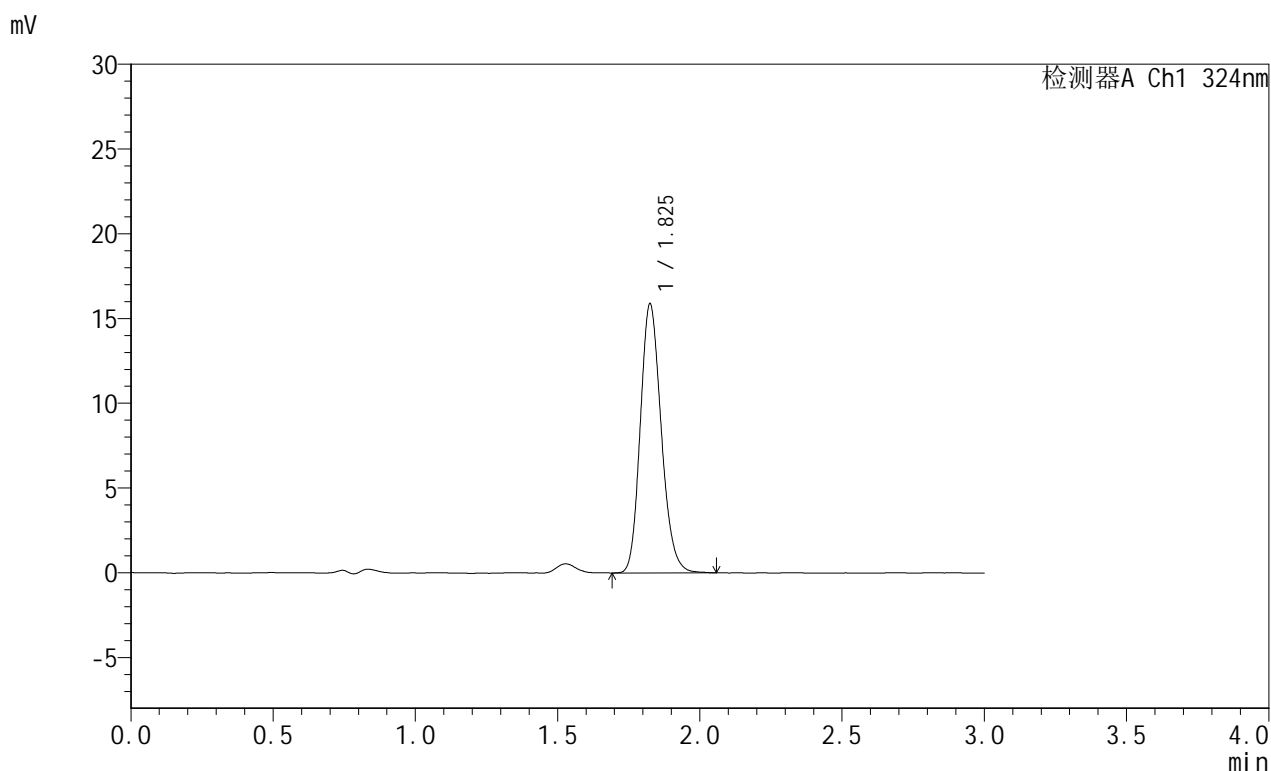


# JSS-224

## <样品信息>

色谱柱:XB-C8(50mm\*4.6mm,5μm)      流速: 1.0ml/min  
 柱温:40°C      波长: 324nm  
 数据文件名: RC\$JSS-224 - 7-4/7-78-2 - zzp-25061302p-rcqx-pH4.3jz-jf50z-p4-30min.lcd  
 方法文件名: RC\$JSS-224 - JSS-224-rcqx-FX256.lcm  
 批处理文件名: RC\$JSS-224 - 20250618-FX256.lcb  
 样品瓶号: 2-31  
 进样体积: 20 μl      版本号: 6.115  
 进样时间: 2025/06/18 16:02:58      实验者: zhanghongxin  
 处理时间 (V2): 2025/06/19 08:57:36      处理者: zhanghongxin  
 仪器型号: SHIMADZU LC-2050C(FX256)

## <色谱图>



## <峰表>

检测器A Ch1 324nm

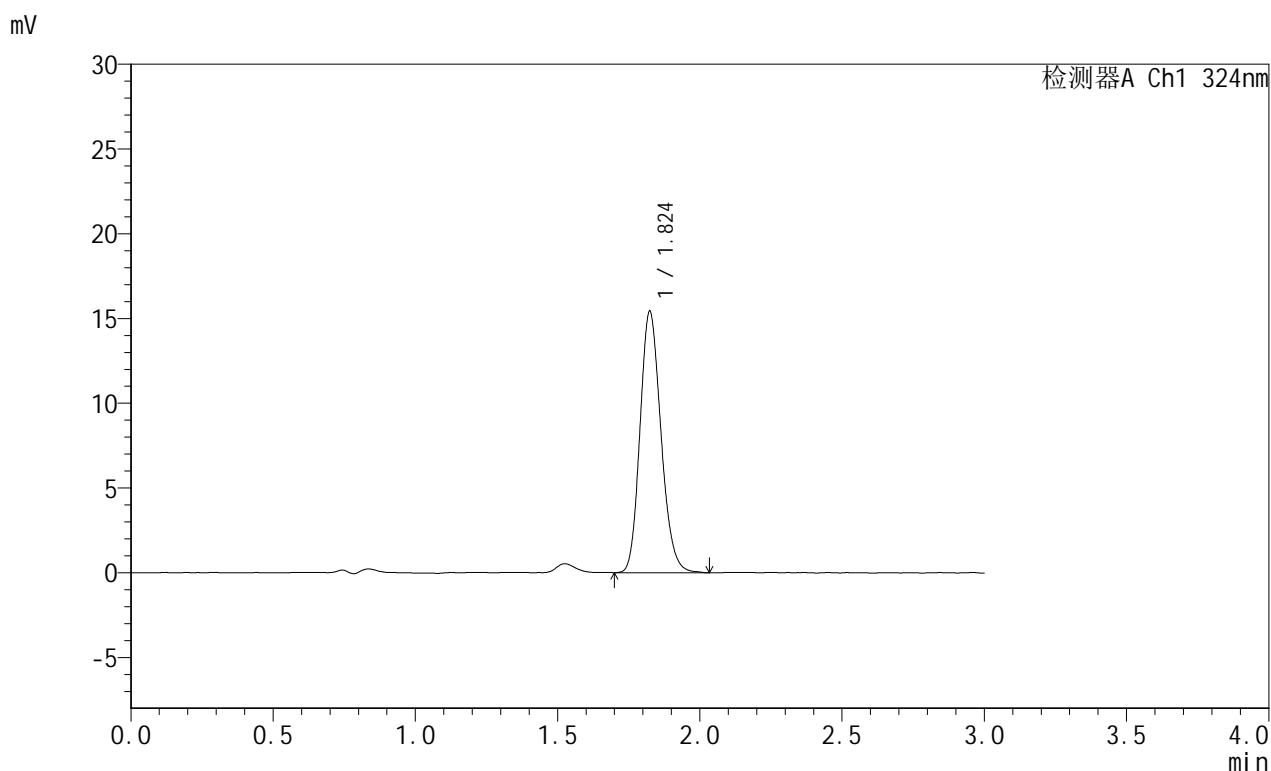
峰号	保留时间	面积	面积%	高度	理论塔板数(USP)	拖尾因子	分离度(USP)
1	1.825	81375	100.000	15825	2965	1.180	--
总计		81375	100.000	15825			

图78 布瑞哌唑口服混悬液溶出曲线测定HPLC图谱  
 自制品-25061302批-pH4.3介质-浆法-50转-30min-片4  
 供试品溶液-1

## &lt;样品信息&gt;

色谱柱:XB-C8(50mm\*4.6mm,5 $\mu$ m) 流速: 1.0ml/min  
 柱温:40 $^{\circ}$ C 波长: 324nm  
 数据文件名: RC\$JSS-224 - 7-4/7-79-2 - zzp-25061302p-rcqx-pH4.3jz-jf50z-p5-30min.lcd  
 方法文件名: RC\$JSS-224 - JSS-224-rcqx-FX256.lcm  
 批处理文件名: RC\$JSS-224 - 20250618-FX256.lcb  
 样品瓶号: 2-40  
 进样体积: 20  $\mu$ l 版本号: 6.115  
 进样时间: 2025/06/18 16:06:23 实验者: zhanghongxin  
 处理时间 (V2): 2025/06/19 08:57:38 处理者: zhanghongxin  
 仪器型号: SHIMADZU LC-2050C(FX256)

## &lt;色谱图&gt;



## &lt;峰表&gt;

检测器A Ch1 324nm

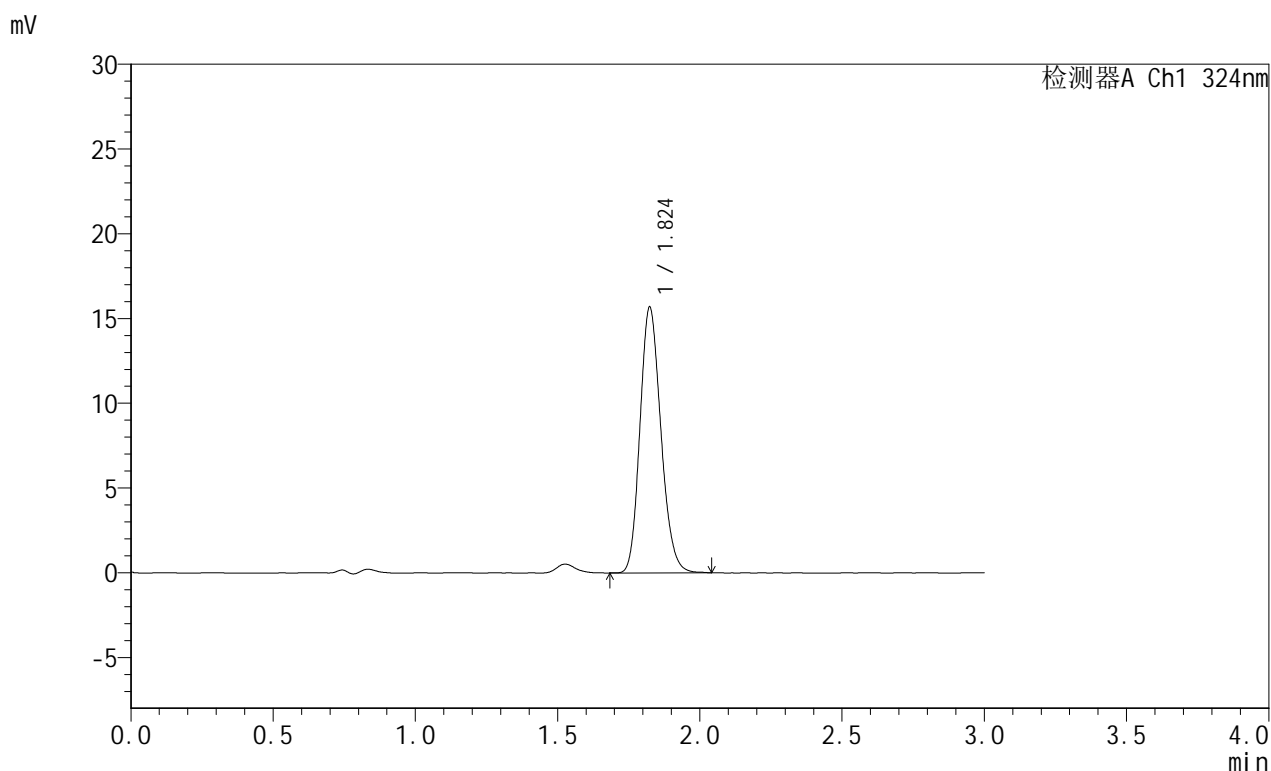
峰号	保留时间	面积	面积%	高度	理论塔板数(USP)	拖尾因子	分离度(USP)
1	1.824	79058	100.000	15408	2949	1.174	--
总计		79058	100.000	15408			

图79 布瑞哌唑口服混悬液溶出曲线测定HPLC图谱  
 自制品-25061302批-pH4.3介质-浆法-50转-30min-片5  
 供试品溶液-1

## &lt;样品信息&gt;

色谱柱:XB-C8(50mm\*4.6mm,5 $\mu$ m) 流速: 1.0ml/min  
 柱温:40 $^{\circ}$ C 波长: 324nm  
 数据文件名: RC\$JSS-224 - 7-4/7-80-2 - zzp-25061302p-rcqx-pH4.3jz-jf50z-p6-30min.lcd  
 方法文件名: RC\$JSS-224 - JSS-224-rcqx-FX256.lcm  
 批处理文件名: RC\$JSS-224 - 20250618-FX256.lcb  
 样品瓶号: 2-49  
 进样体积: 20  $\mu$ l 版本号: 6.115  
 进样时间: 2025/06/18 16:09:48 实验者: zhanghongxin  
 处理时间 (V2): 2025/06/19 08:57:41 处理者: zhanghongxin  
 仪器型号: SHIMADZU LC-2050C(FX256)

## &lt;色谱图&gt;



## &lt;峰表&gt;

检测器A Ch1 324nm

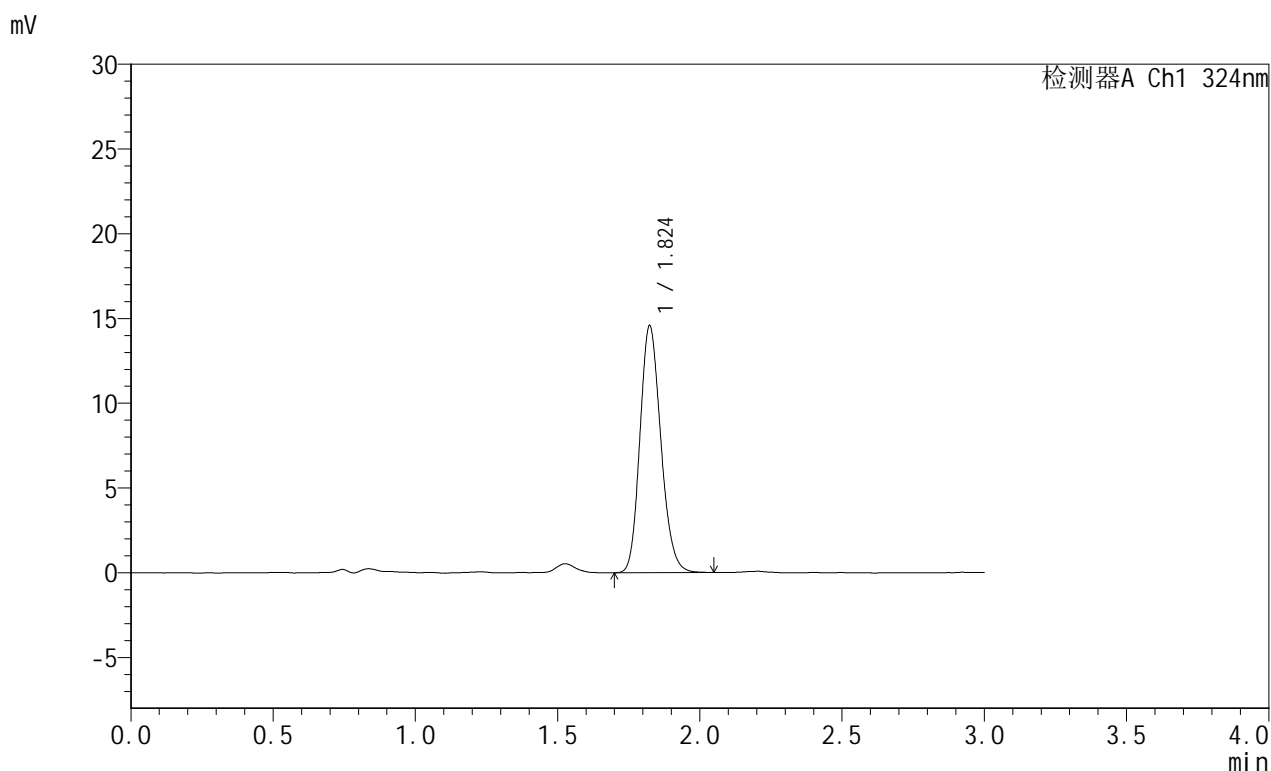
峰号	保留时间	面积	面积%	高度	理论塔板数(USP)	拖尾因子	分离度(USP)
1	1.824	80311	100.000	15673	2945	1.173	--
总计		80311	100.000	15673			

图80 布瑞哌唑口服混悬液溶出曲线测定HPLC图谱  
 自制品-25061302批-pH4.3介质-浆法-50转-30min-片6  
 供试品溶液-1

### <样品信息>

色谱柱:XB-C8(50mm\*4.6mm,5μm)      流速: 1.0ml/min  
 柱温:40°C      波长: 324nm  
 数据文件名: RC\$JSS-224 - 7-4/7-81-2 - zzp-25061302p-rcqx-pH4.3jz-jf50z-p1-45min.lcd  
 方法文件名: RC\$JSS-224 - JSS-224-rcqx-FX256.lcm  
 批处理文件名: RC\$JSS-224 - 20250618-FX256.lcb  
 样品瓶号: 2-5  
 进样体积: 20 μl      版本号: 6.115  
 进样时间: 2025/06/18 16:13:12      实验者: zhanghongxin  
 处理时间 (V2) : 2025/06/19 08:57:43      处理者: zhanghongxin  
 仪器型号: SHIMADZU LC-2050C(FX256)

### <色谱图>



### <峰表>

检测器A Ch1 324nm

峰号	保留时间	面积	面积%	高度	理论塔板数(USP)	拖尾因子	分离度(USP)
1	1.824	74597	100.000	14571	2956	1.173	--
总计		74597	100.000	14571			

图81 布瑞哌唑口服混悬液溶出曲线测定HPLC图谱  
 自制品-25061302批-pH4.3介质-浆法-50转-45min-片1  
 供试品溶液-1

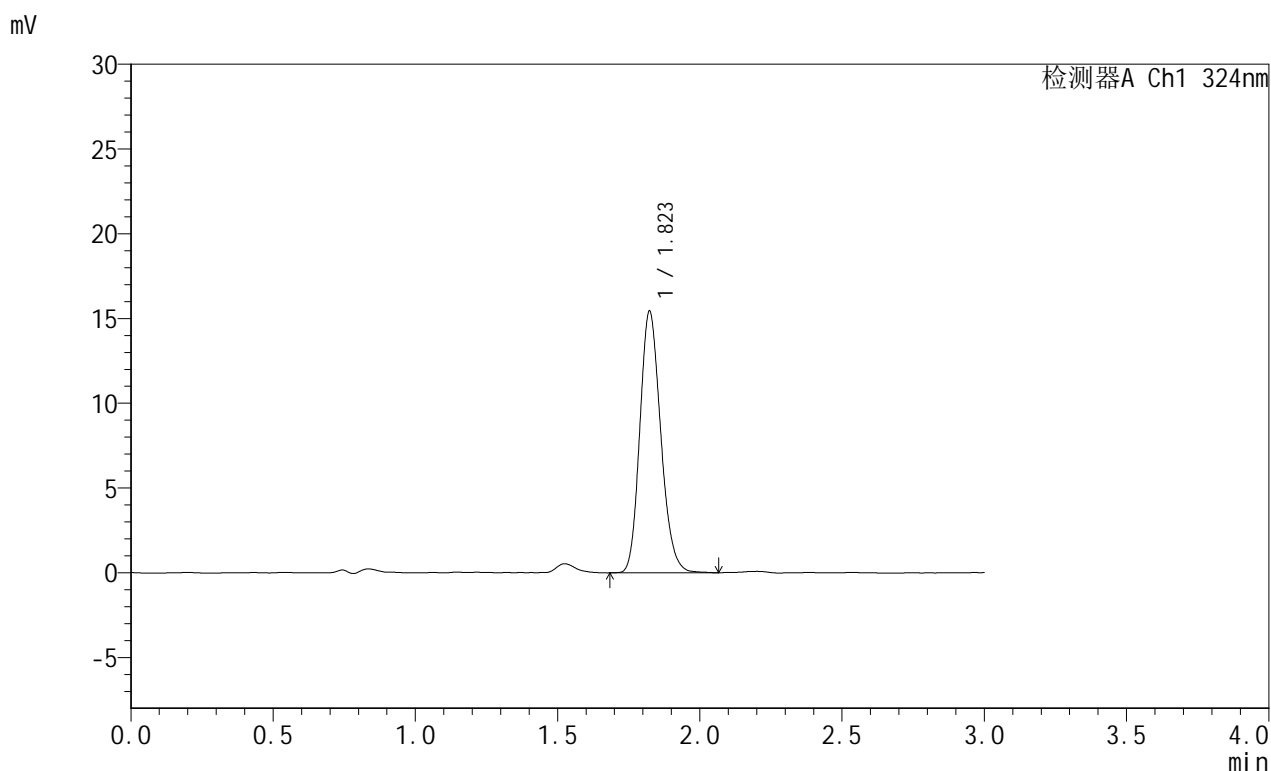


# JSS-224

## <样品信息>

色谱柱:XB-C8(50mm\*4.6mm,5μm)      流速: 1.0ml/min  
 柱温:40°C      波长: 324nm  
 数据文件名: RC\$JSS-224 - 7-4/7-82-2 - zzp-25061302p-rcqx-pH4.3jz-jf50z-p2-45min.lcd  
 方法文件名: RC\$JSS-224 - JSS-224-rcqx-FX256.lcm  
 批处理文件名: RC\$JSS-224 - 20250618-FX256.lcb  
 样品瓶号: 2-14  
 进样体积: 20 μl      版本号: 6.115  
 进样时间: 2025/06/18 16:16:37      实验者: zhanghongxin  
 处理时间 (V2): 2025/06/19 08:57:46      处理者: zhanghongxin  
 仪器型号: SHIMADZU LC-2050C(FX256)

## <色谱图>



## <峰表>

检测器A Ch1 324nm

峰号	保留时间	面积	面积%	高度	理论塔板数(USP)	拖尾因子	分离度(USP)
1	1.823	78989	100.000	15442	2960	1.178	--
总计		78989	100.000	15442			

图82 布瑞哌唑口服混悬液溶出曲线测定HPLC图谱  
 自制品-25061302批-pH4.3介质-浆法-50转-45min-片2  
 供试品溶液-1

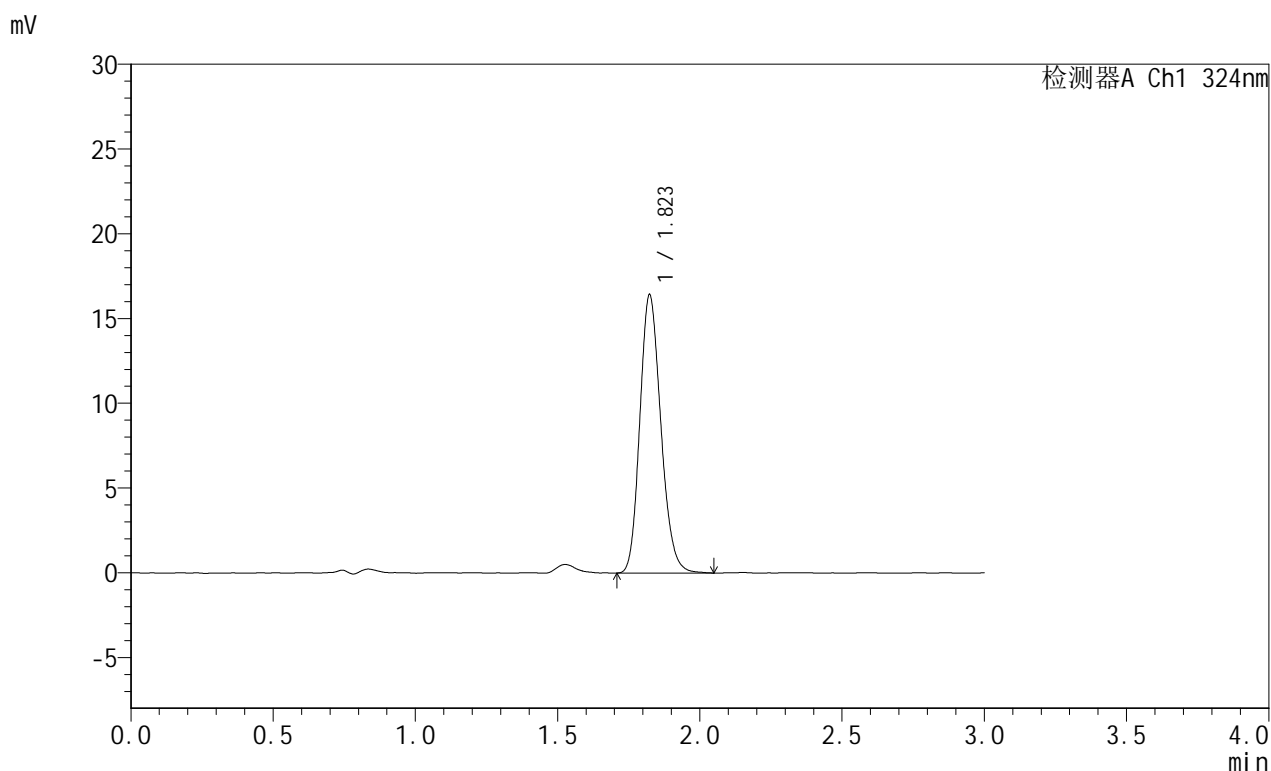


# JSS-224

## <样品信息>

色谱柱:XB-C8(50mm\*4.6mm,5μm)      流速: 1.0ml/min  
 柱温:40°C      波长: 324nm  
 数据文件名: RC\$JSS-224 - 7-4/7-83-2 - zzp-25061302p-rcqx-pH4.3jz-jf50z-p3-45min.lcd  
 方法文件名: RC\$JSS-224 - JSS-224-rcqx-FX256.lcm  
 批处理文件名: RC\$JSS-224 - 20250618-FX256.lcb  
 样品瓶号: 2-23  
 进样体积: 20 μl      版本号: 6.115  
 进样时间: 2025/06/18 16:20:01      实验者: zhanghongxin  
 处理时间 (V2): 2025/06/19 08:57:48      处理者: zhanghongxin  
 仪器型号: SHIMADZU LC-2050C(FX256)

## <色谱图>



## <峰表>

检测器A Ch1 324nm

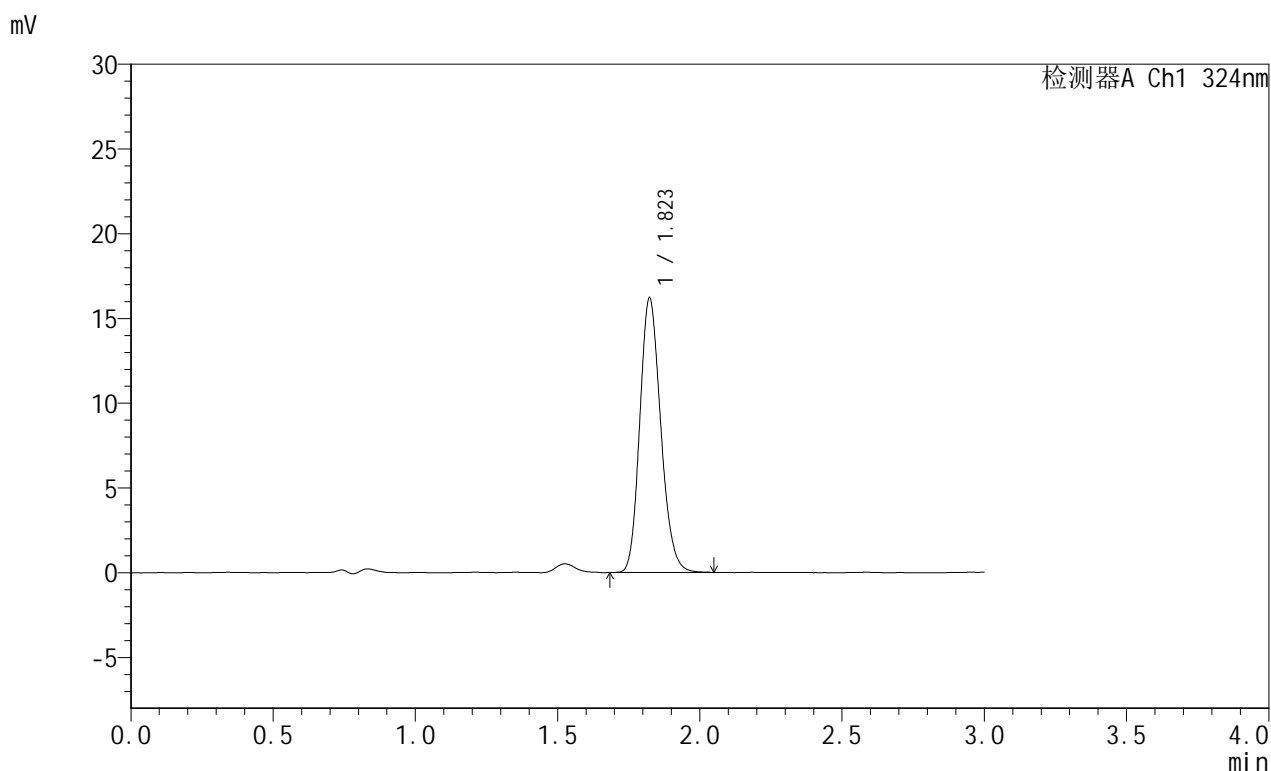
峰号	保留时间	面积	面积%	高度	理论塔板数(USP)	拖尾因子	分离度(USP)
1	1.823	84371	100.000	16418	2936	1.178	--
总计		84371	100.000	16418			

图83 布瑞哌唑口服混悬液溶出曲线测定HPLC图谱  
 自制品-25061302批-pH4.3介质-浆法-50转-45min-片3  
 供试品溶液-1

### <样品信息>

色谱柱:XB-C8(50mm\*4.6mm,5μm)      流速: 1.0ml/min  
 柱温:40°C      波长: 324nm  
 数据文件名: RC\$JSS-224 - 7-4/7-84-2 - zzp-25061302p-rcqx-pH4.3jz-jf50z-p4-45min.lcd  
 方法文件名: RC\$JSS-224 - JSS-224-rcqx-FX256.lcm  
 批处理文件名: RC\$JSS-224 - 20250618-FX256.lcb  
 样品瓶号: 2-32  
 进样体积: 20 μl      版本号: 6.115  
 进样时间: 2025/06/18 16:23:26      实验者: zhanghongxin  
 处理时间 (V2): 2025/06/19 08:57:50      处理者: zhanghongxin  
 仪器型号: SHIMADZU LC-2050C(FX256)

### <色谱图>



### <峰表>

检测器A Ch1 324nm

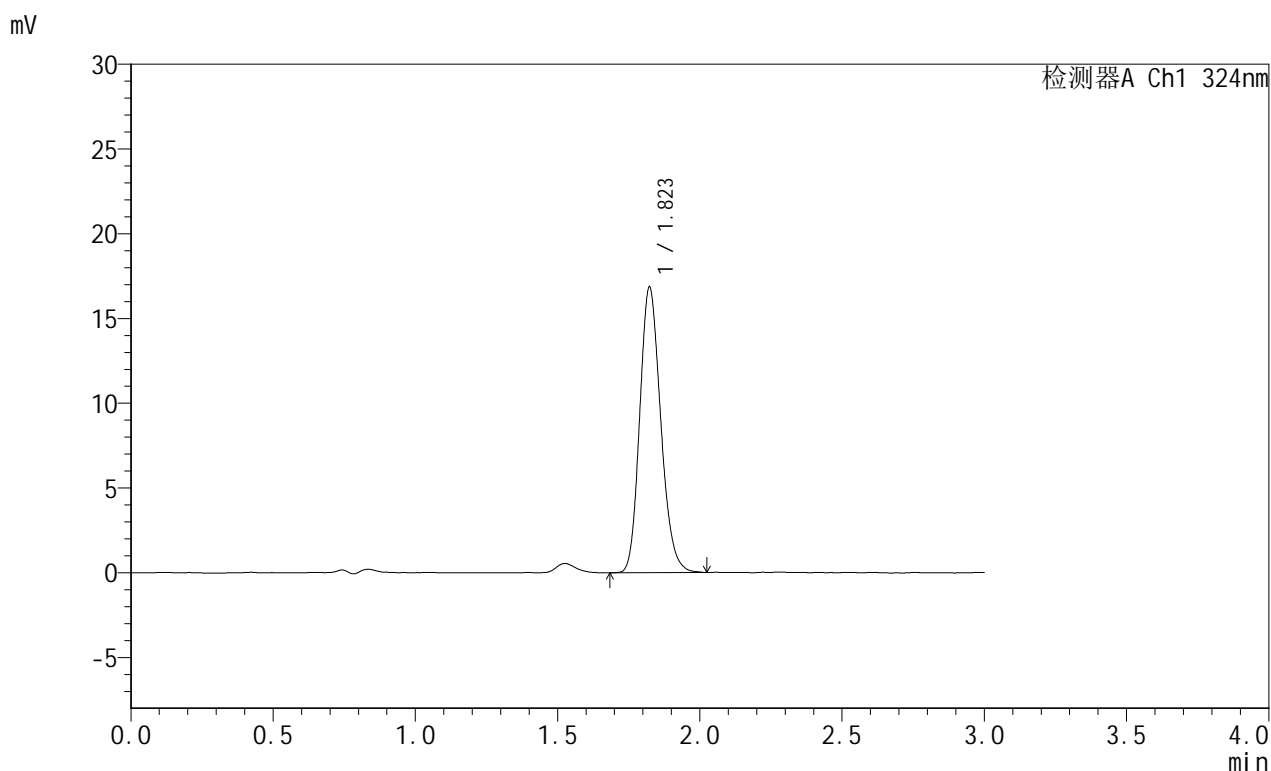
峰号	保留时间	面积	面积%	高度	理论塔板数(USP)	拖尾因子	分离度(USP)
1	1.823	83112	100.000	16202	2947	1.176	--
总计		83112	100.000	16202			

图84 布瑞哌唑口服混悬液溶出曲线测定HPLC图谱  
 自制品-25061302批-pH4.3介质-浆法-50转-45min-片4  
 供试品溶液-1

## &lt;样品信息&gt;

色谱柱:XB-C8(50mm\*4.6mm,5 $\mu$ m) 流速: 1.0ml/min  
 柱温:40 $^{\circ}$ C 波长: 324nm  
 数据文件名: RC\$JSS-224 - 7-4/7-85-2 - zzp-25061302p-rcqx-pH4.3jz-jf50z-p5-45min.lcd  
 方法文件名: RC\$JSS-224 - JSS-224-rcqx-FX256.lcm  
 批处理文件名: RC\$JSS-224 - 20250618-FX256.lcb  
 样品瓶号: 2-41  
 进样体积: 20  $\mu$ l 版本号: 6.115  
 进样时间: 2025/06/18 16:26:50 实验者: zhanghongxin  
 处理时间 (V2): 2025/06/19 08:57:53 处理者: zhanghongxin  
 仪器型号: SHIMADZU LC-2050C(FX256)

## &lt;色谱图&gt;



## &lt;峰表&gt;

检测器A Ch1 324nm

峰号	保留时间	面积	面积%	高度	理论塔板数(USP)	拖尾因子	分离度(USP)
1	1.823	86576	100.000	16859	2934	1.181	--
总计		86576	100.000	16859			

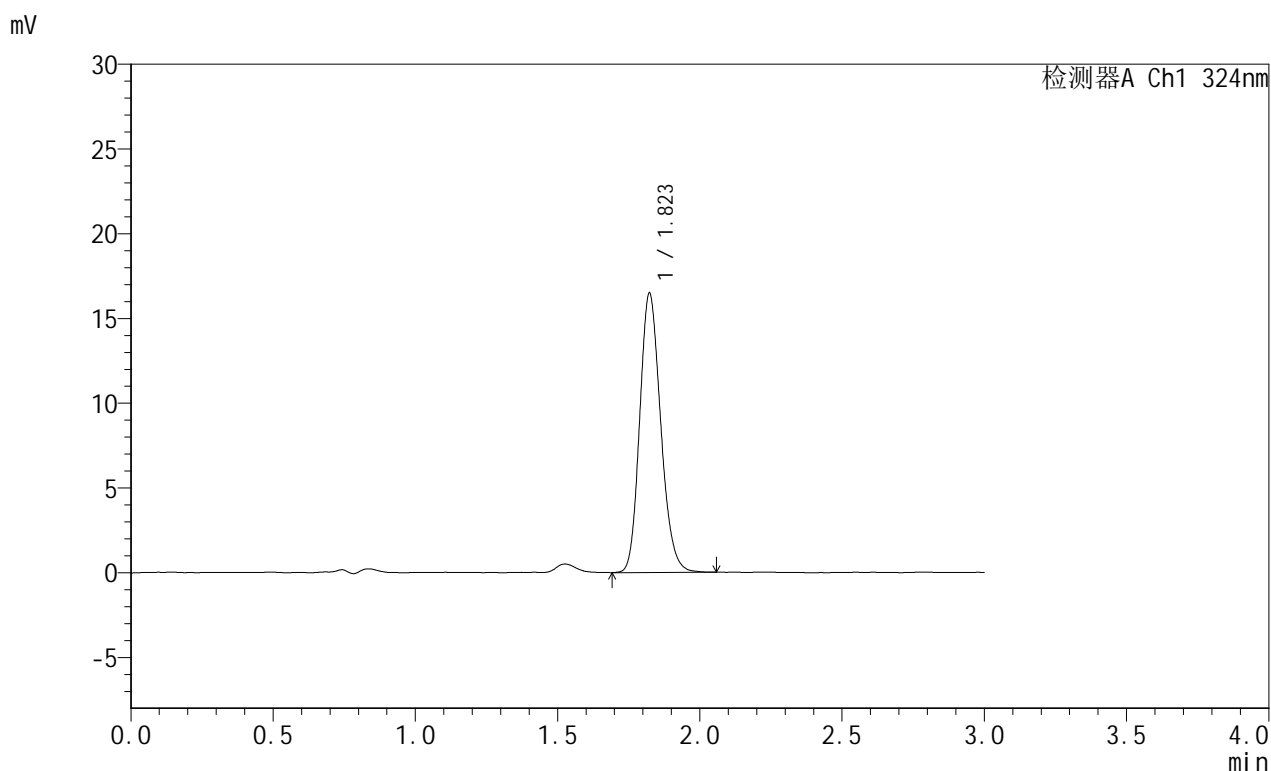


# JSS-224

## <样品信息>

色谱柱:XB-C8(50mm\*4.6mm,5μm)      流速: 1.0ml/min  
 柱温:40°C      波长: 324nm  
 数据文件名: RC\$JSS-224 - 7-4/7-86-2 - zzp-25061302p-rcqx-pH4.3jz-jf50z-p6-45min.lcd  
 方法文件名: RC\$JSS-224 - JSS-224-rcqx-FX256.lcm  
 批处理文件名: RC\$JSS-224 - 20250618-FX256.lcb  
 样品瓶号: 2-50  
 进样体积: 20 μl      版本号: 6.115  
 进样时间: 2025/06/18 16:30:14      实验者: zhanghongxin  
 处理时间 (V2): 2025/06/19 08:57:55      处理者: zhanghongxin  
 仪器型号: SHIMADZU LC-2050C(FX256)

## <色谱图>



## <峰表>

检测器A Ch1 324nm

峰号	保留时间	面积	面积%	高度	理论塔板数(USP)	拖尾因子	分离度(USP)
1	1.823	84765	100.000	16490	2933	1.178	--
总计		84765	100.000	16490			

图86 布瑞哌唑口服混悬液溶出曲线测定HPLC图谱  
 自制品-25061302批-pH4.3介质-桨法-50转-45min-片6  
 供试品溶液-1

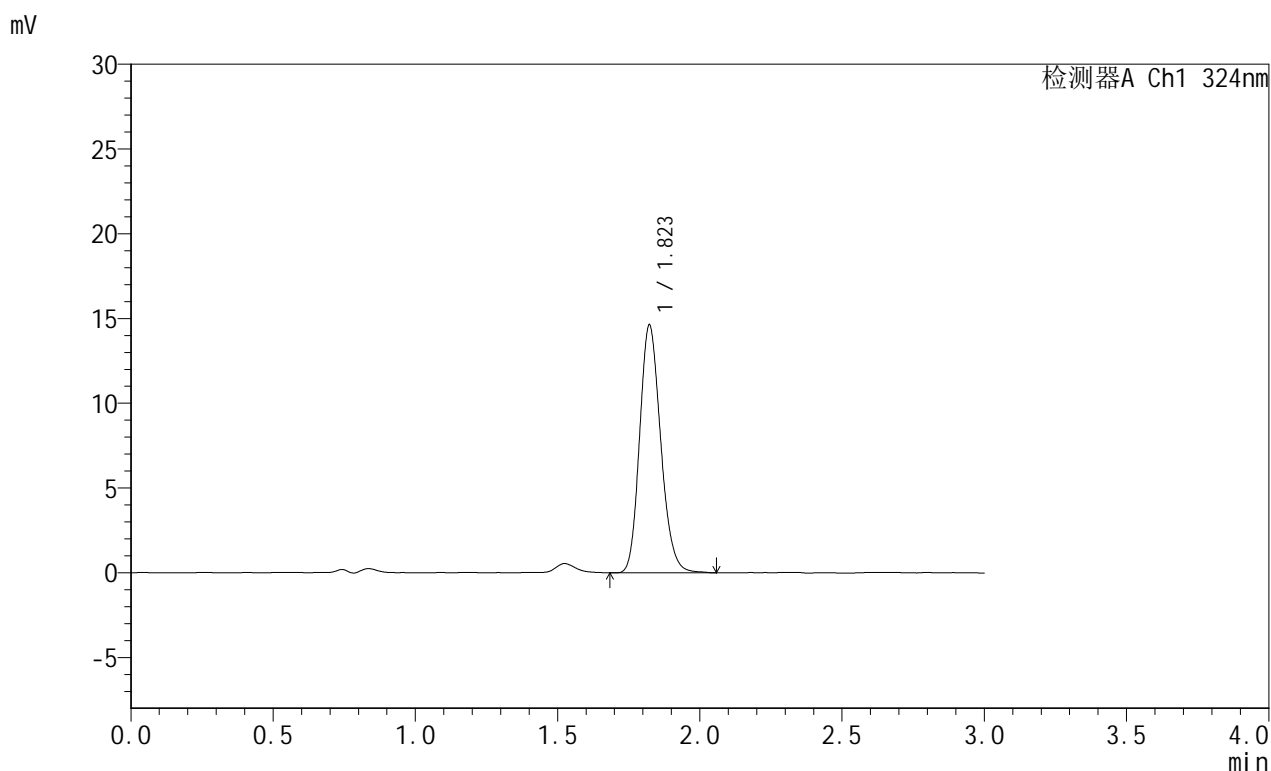


# JSS-224

## <样品信息>

色谱柱:XB-C8(50mm\*4.6mm,5μm)      流速: 1.0ml/min  
 柱温:40°C      波长: 324nm  
 数据文件名: RC\$JSS-224 - 7-4/7-87-2 - zzp-25061302p-rcqx-pH4.3jz-jf50z-p1-60min.lcd  
 方法文件名: RC\$JSS-224 - JSS-224-rcqx-FX256.lcm  
 批处理文件名: RC\$JSS-224 - 20250618-FX256.lcb  
 样品瓶号: 2-6  
 进样体积: 20 μl      版本号: 6.115  
 进样时间: 2025/06/18 16:33:39      实验者: zhanghongxin  
 处理时间 (V2) : 2025/06/19 08:57:58      处理者: zhanghongxin  
 仪器型号: SHIMADZU LC-2050C(FX256)

## <色谱图>



## <峰表>

检测器A Ch1 324nm

峰号	保留时间	面积	面积%	高度	理论塔板数(USP)	拖尾因子	分离度(USP)
1	1.823	75529	100.000	14637	2916	1.180	--
总计		75529	100.000	14637			

图87 布瑞哌唑口服混悬液溶出曲线测定HPLC图谱  
 自制品-25061302批-pH4.3介质-浆法-50转-60min-片1  
 供试品溶液-1

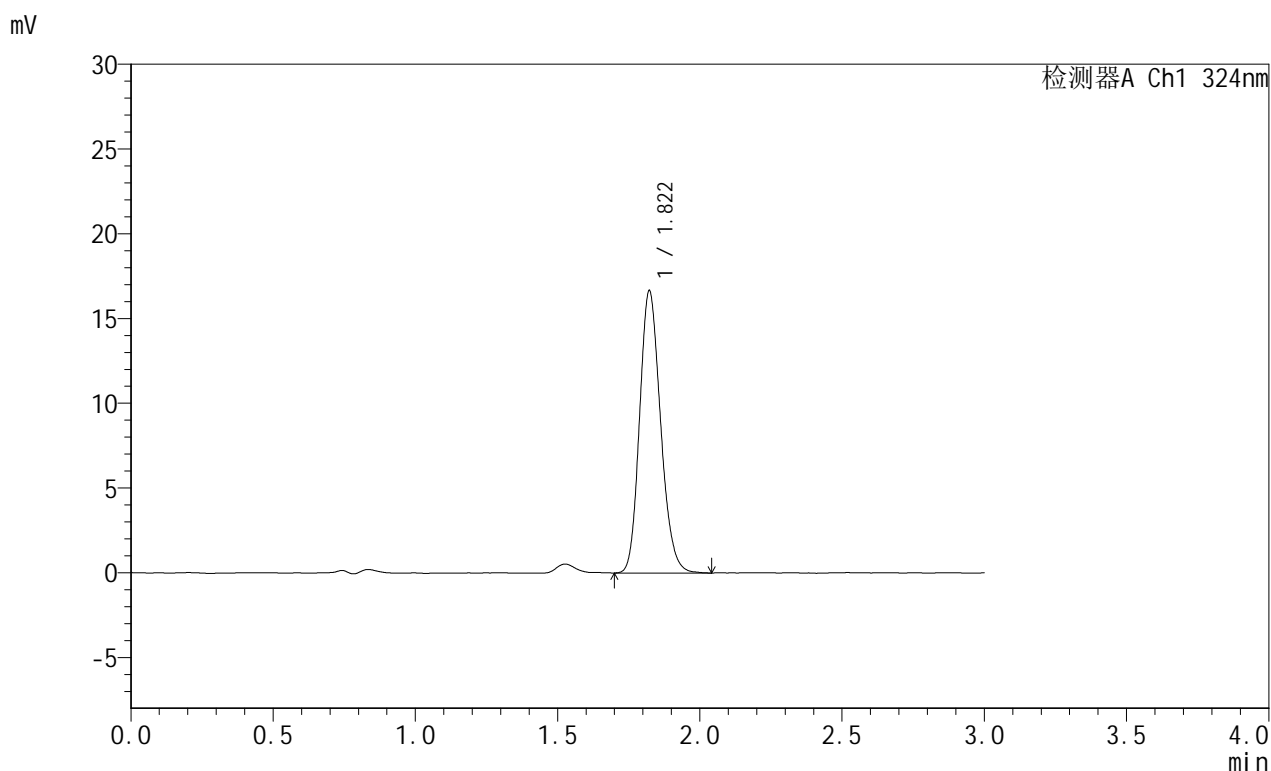


# JSS-224

## <样品信息>

色谱柱:XB-C8(50mm\*4.6mm,5μm)      流速: 1.0ml/min  
 柱温:40°C      波长: 324nm  
 数据文件名: RC\$JSS-224 - 7-4/7-88-2 - zzp-25061302p-rcqx-pH4.3jz-jf50z-p2-60min.lcd  
 方法文件名: RC\$JSS-224 - JSS-224-rcqx-FX256.lcm  
 批处理文件名: RC\$JSS-224 - 20250618-FX256.lcb  
 样品瓶号: 2-15  
 进样体积: 20 μl      版本号: 6.115  
 进样时间: 2025/06/18 16:37:03      实验者: zhanghongxin  
 处理时间 (V2): 2025/06/19 08:58:00      处理者: zhanghongxin  
 仪器型号: SHIMADZU LC-2050C(FX256)

## <色谱图>



## <峰表>

检测器A Ch1 324nm

峰号	保留时间	面积	面积%	高度	理论塔板数(USP)	拖尾因子	分离度(USP)
1	1.822	85615	100.000	16672	2929	1.177	--
总计		85615	100.000	16672			

图88 布瑞哌唑口服混悬液溶出曲线测定HPLC图谱  
 自制品-25061302批-pH4.3介质-浆法-50转-60min-片2  
 供试品溶液-1

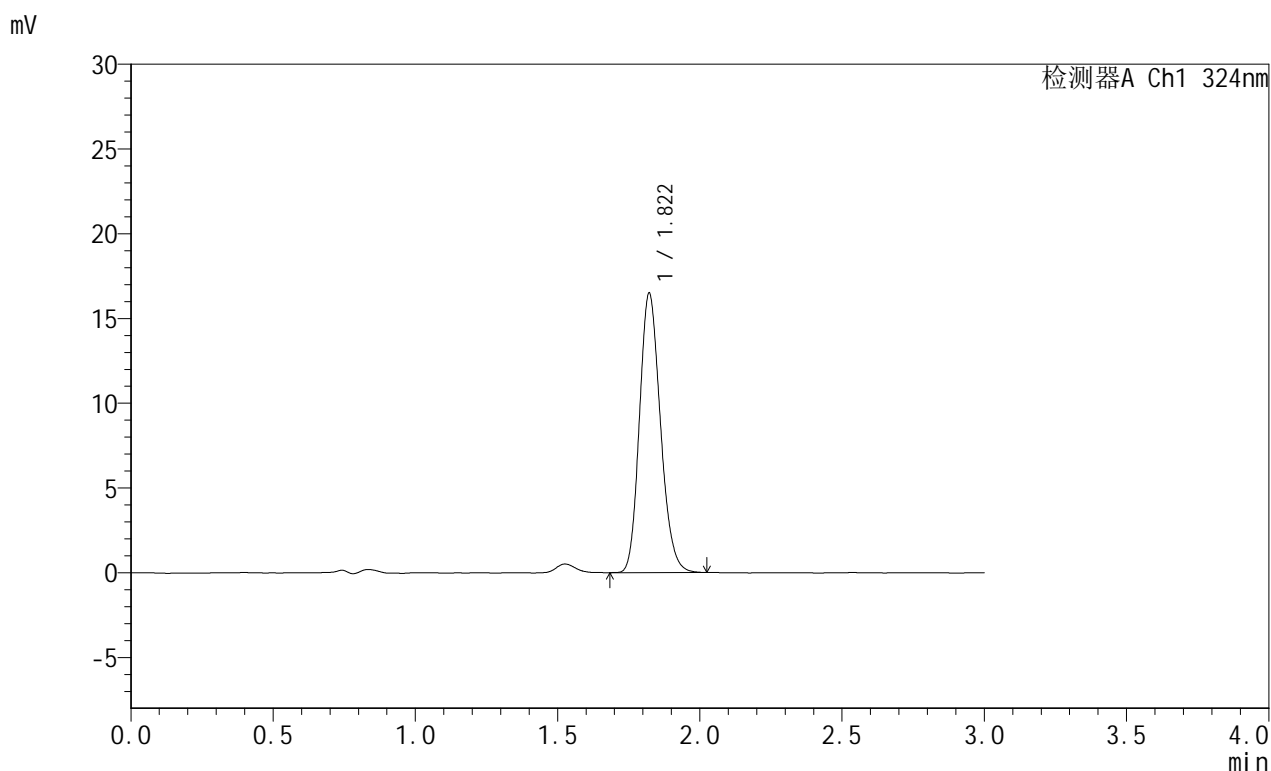


# JSS-224

## <样品信息>

色谱柱:XB-C8(50mm\*4.6mm,5μm)      流速: 1.0ml/min  
 柱温:40°C      波长: 324nm  
 数据文件名: RC\$JSS-224 - 7-4/7-89-2 - zzp-25061302p-rcqx-pH4.3jz-jf50z-p3-60min.lcd  
 方法文件名: RC\$JSS-224 - JSS-224-rcqx-FX256.lcm  
 批处理文件名: RC\$JSS-224 - 20250618-FX256.lcb  
 样品瓶号: 2-24  
 进样体积: 20 μl      版本号: 6.115  
 进样时间: 2025/06/18 16:40:28      实验者: zhanghongxin  
 处理时间 (V2): 2025/06/19 08:58:03      处理者: zhanghongxin  
 仪器型号: SHIMADZU LC-2050C(FX256)

## <色谱图>



## <峰表>

检测器A Ch1 324nm

峰号	保留时间	面积	面积%	高度	理论塔板数(USP)	拖尾因子	分离度(USP)
1	1.822	84631	100.000	16505	2935	1.178	--
总计		84631	100.000	16505			

图89 布瑞哌唑口服混悬液溶出曲线测定HPLC图谱  
 自制品-25061302批-pH4.3介质-浆法-50转-60min-片3  
 供试品溶液-1

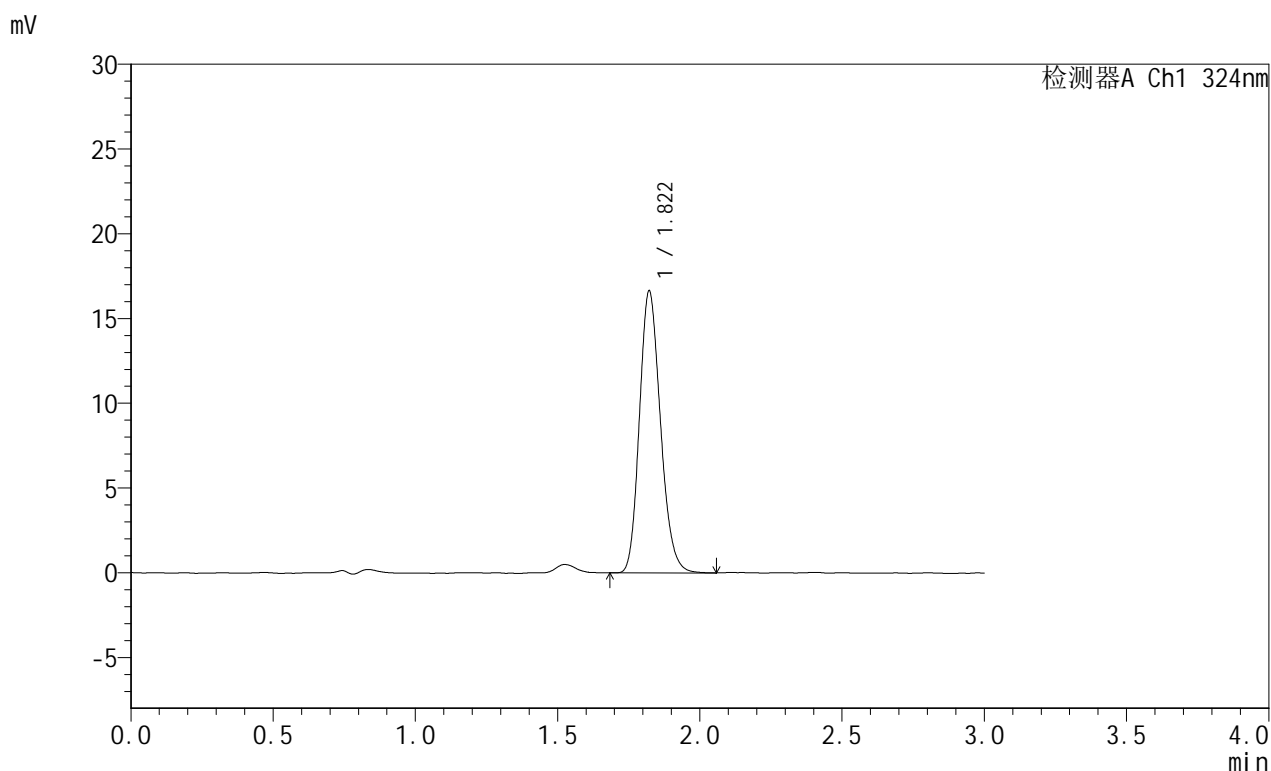


# JSS-224

## <样品信息>

色谱柱:XB-C8(50mm\*4.6mm,5μm)      流速: 1.0ml/min  
 柱温:40°C      波长: 324nm  
 数据文件名: RC\$JSS-224 - 7-4/7-90-2 - zzp-25061302p-rcqx-pH4.3jz-jf50z-p4-60min.lcd  
 方法文件名: RC\$JSS-224 - JSS-224-rcqx-FX256.lcm  
 批处理文件名: RC\$JSS-224 - 20250618-FX256.lcb  
 样品瓶号: 2-33  
 进样体积: 20 μl      版本号: 6.115  
 进样时间: 2025/06/18 16:43:52      实验者: zhanghongxin  
 处理时间 (V2): 2025/06/19 08:58:05      处理者: zhanghongxin  
 仪器型号: SHIMADZU LC-2050C(FX256)

## <色谱图>



## <峰表>

检测器A Ch1 324nm

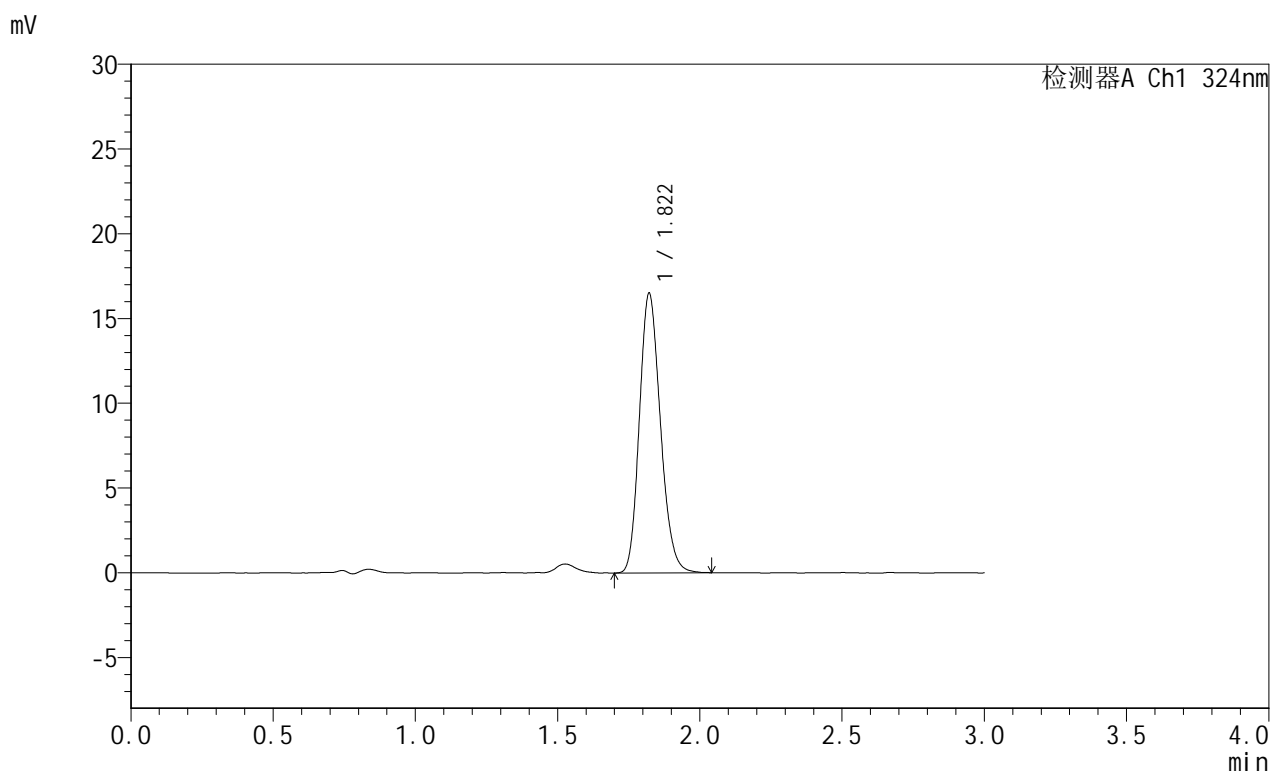
峰号	保留时间	面积	面积%	高度	理论塔板数(USP)	拖尾因子	分离度(USP)
1	1.822	85503	100.000	16651	2922	1.182	--
总计		85503	100.000	16651			

图90 布瑞哌唑口服混悬液溶出曲线测定HPLC图谱  
 自制品-25061302批-pH4.3介质-浆法-50转-60min-片4  
 供试品溶液-1

## &lt;样品信息&gt;

色谱柱:XB-C8(50mm\*4.6mm,5 $\mu$ m) 流速: 1.0ml/min  
 柱温:40 $^{\circ}$ C 波长: 324nm  
 数据文件名: RC\$JSS-224 - 7-4/7-91-2 - zzp-25061302p-rcqx-pH4.3jz-jf50z-p5-60min.lcd  
 方法文件名: RC\$JSS-224 - JSS-224-rcqx-FX256.lcm  
 批处理文件名: RC\$JSS-224 - 20250618-FX256.lcb  
 样品瓶号: 2-42  
 进样体积: 20  $\mu$ l 版本号: 6.115  
 进样时间: 2025/06/18 16:47:17 实验者: zhanghongxin  
 处理时间 (V2): 2025/06/19 08:58:07 处理者: zhanghongxin  
 仪器型号: SHIMADZU LC-2050C(FX256)

## &lt;色谱图&gt;



## &lt;峰表&gt;

检测器A Ch1 324nm

峰号	保留时间	面积	面积%	高度	理论塔板数(USP)	拖尾因子	分离度(USP)
1	1.822	84926	100.000	16516	2909	1.180	--
总计		84926	100.000	16516			

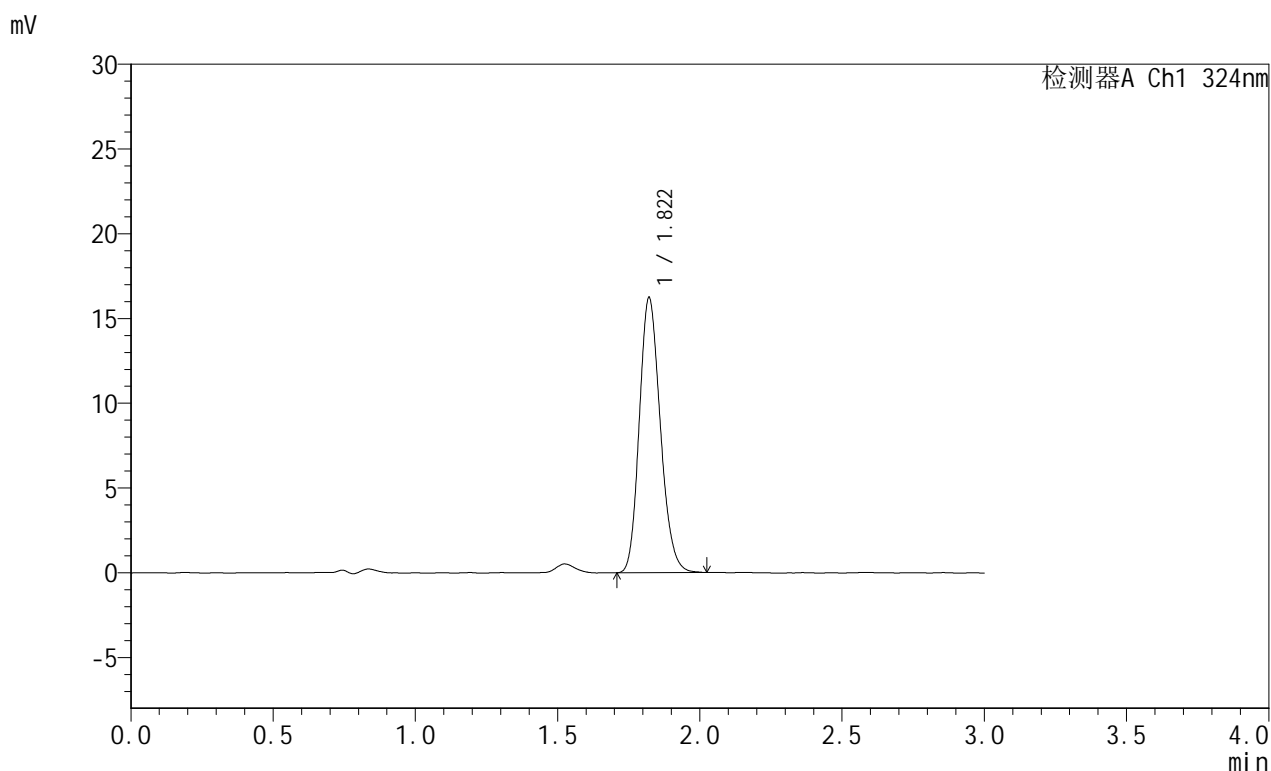


# JSS-224

## <样品信息>

色谱柱:XB-C8(50mm\*4.6mm,5μm)      流速: 1.0ml/min  
 柱温:40°C      波长: 324nm  
 数据文件名: RC\$JSS-224 - 7-4/7-92-2 - zzp-25061302p-rcqx-pH4.3jz-jf50z-p6-60min.lcd  
 方法文件名: RC\$JSS-224 - JSS-224-rcqx-FX256.lcm  
 批处理文件名: RC\$JSS-224 - 20250618-FX256.lcb  
 样品瓶号: 2-51  
 进样体积: 20 μl      版本号: 6.115  
 进样时间: 2025/06/18 16:50:41      实验者: zhanghongxin  
 处理时间 (V2): 2025/06/19 08:58:10      处理者: zhanghongxin  
 仪器型号: SHIMADZU LC-2050C(FX256)

## <色谱图>



## <峰表>

检测器A Ch1 324nm

峰号	保留时间	面积	面积%	高度	理论塔板数(USP)	拖尾因子	分离度(USP)
1	1.822	83447	100.000	16246	2917	1.178	--
总计		83447	100.000	16246			

图92 布瑞哌唑口服混悬液溶出曲线测定HPLC图谱  
 自制品-25061302批-pH4.3介质-浆法-50转-60min-片6  
 供试品溶液-1

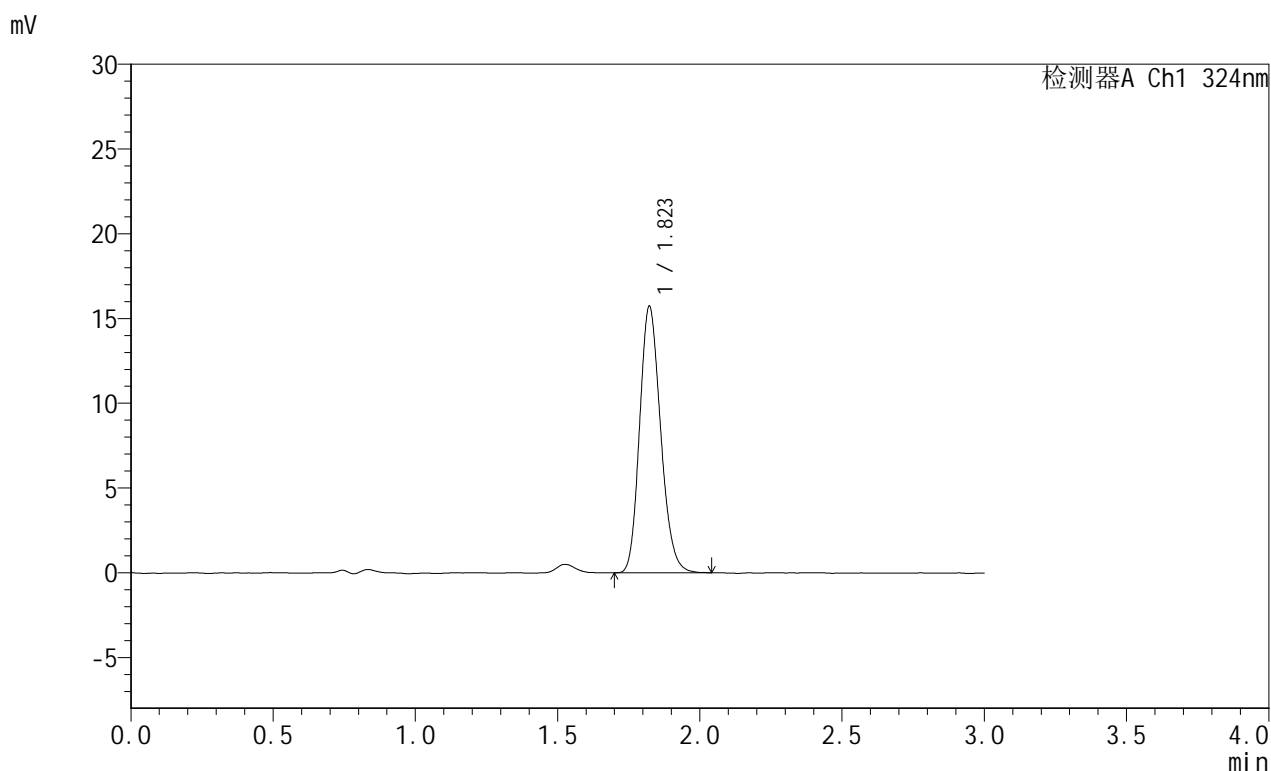


# JSS-224

## <样品信息>

色谱柱:XB-C8(50mm\*4.6mm,5μm)      流速: 1.0ml/min  
 柱温:40°C      波长: 324nm  
 数据文件名: RC\$JSS-224 - 7-4/7-93-2 - zzp-25061302p-rcqx-pH4.3jz-jf50z-p1-jxzs.lcd  
 方法文件名: RC\$JSS-224 - JSS-224-rcqx-FX256.lcm  
 批处理文件名: RC\$JSS-224 - 20250618-FX256.lcb  
 样品瓶号: 2-7  
 进样体积: 20 μl      版本号: 6.115  
 进样时间: 2025/06/18 16:54:06      实验者: zhanghongxin  
 处理时间 (V2): 2025/06/19 08:58:12      处理者: zhanghongxin  
 仪器型号: SHIMADZU LC-2050C(FX256)

## <色谱图>



## <峰表>

检测器A Ch1 324nm

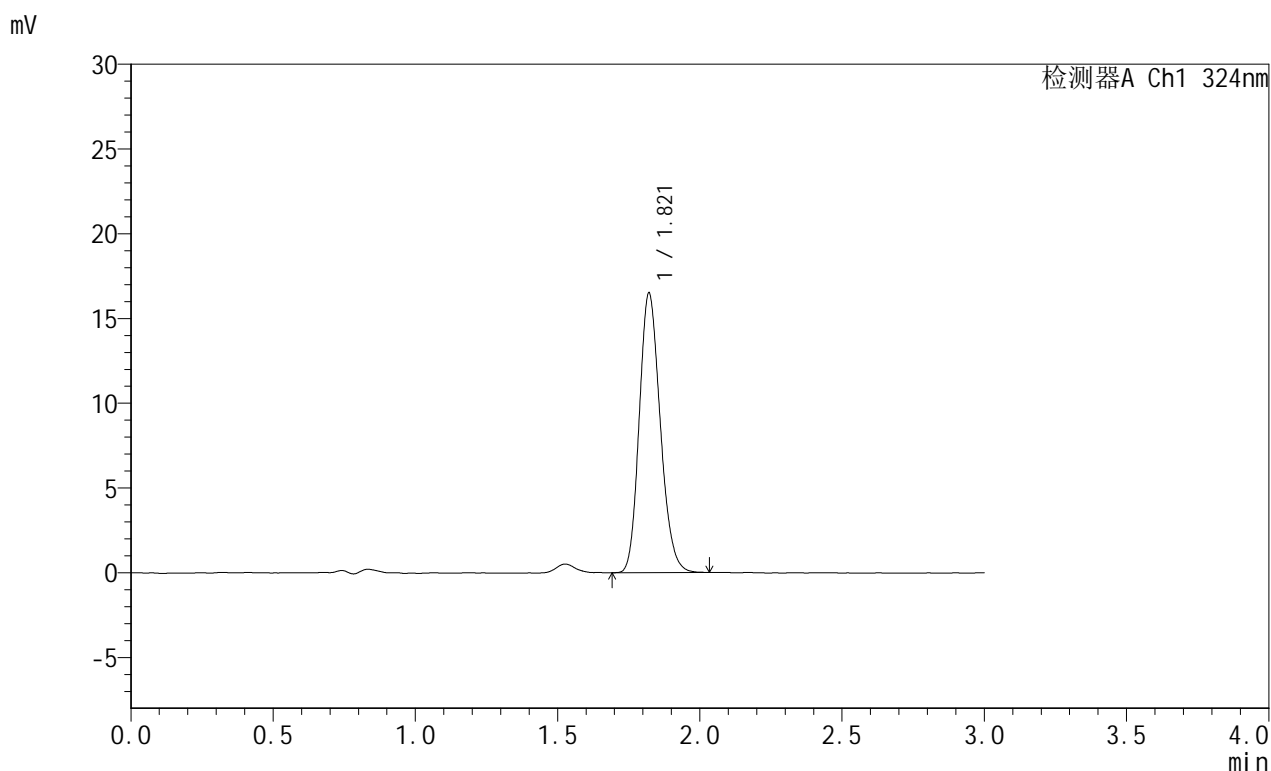
峰号	保留时间	面积	面积%	高度	理论塔板数(USP)	拖尾因子	分离度(USP)
1	1.823	80855	100.000	15738	2915	1.179	--
总计		80855	100.000	15738			

图93 布瑞哌唑口服混悬液溶出曲线测定HPLC图谱  
 自制品-25061302批-pH4.3介质-桨法-50转-极限转速-片1  
 供试品溶液-1

## &lt;样品信息&gt;

色谱柱:XB-C8(50mm\*4.6mm,5 $\mu$ m) 流速: 1.0ml/min  
 柱温:40 $^{\circ}$ C 波长: 324nm  
 数据文件名: RC\$JSS-224 - 7-4/7-94-2 - zzp-25061302p-rcqx-pH4.3jz-jf50z-p2-jxzs.lcd  
 方法文件名: RC\$JSS-224 - JSS-224-rcqx-FX256.lcm  
 批处理文件名: RC\$JSS-224 - 20250618-FX256.lcb  
 样品瓶号: 2-16  
 进样体积: 20  $\mu$ l 版本号: 6.115  
 进样时间: 2025/06/18 16:57:31 实验者: zhanghongxin  
 处理时间 (V2): 2025/06/19 08:58:15 处理者: zhanghongxin  
 仪器型号: SHIMADZU LC-2050C(FX256)

## &lt;色谱图&gt;



## &lt;峰表&gt;

检测器A Ch1 324nm

峰号	保留时间	面积	面积%	高度	理论塔板数(USP)	拖尾因子	分离度(USP)
1	1.821	84803	100.000	16506	2914	1.178	--
总计		84803	100.000	16506			

图94 布瑞哌唑口服混悬液溶出曲线测定HPLC图谱  
 自制品-25061302批-pH4.3介质-桨法-50转-极限转速-片2  
 供试品溶液-1

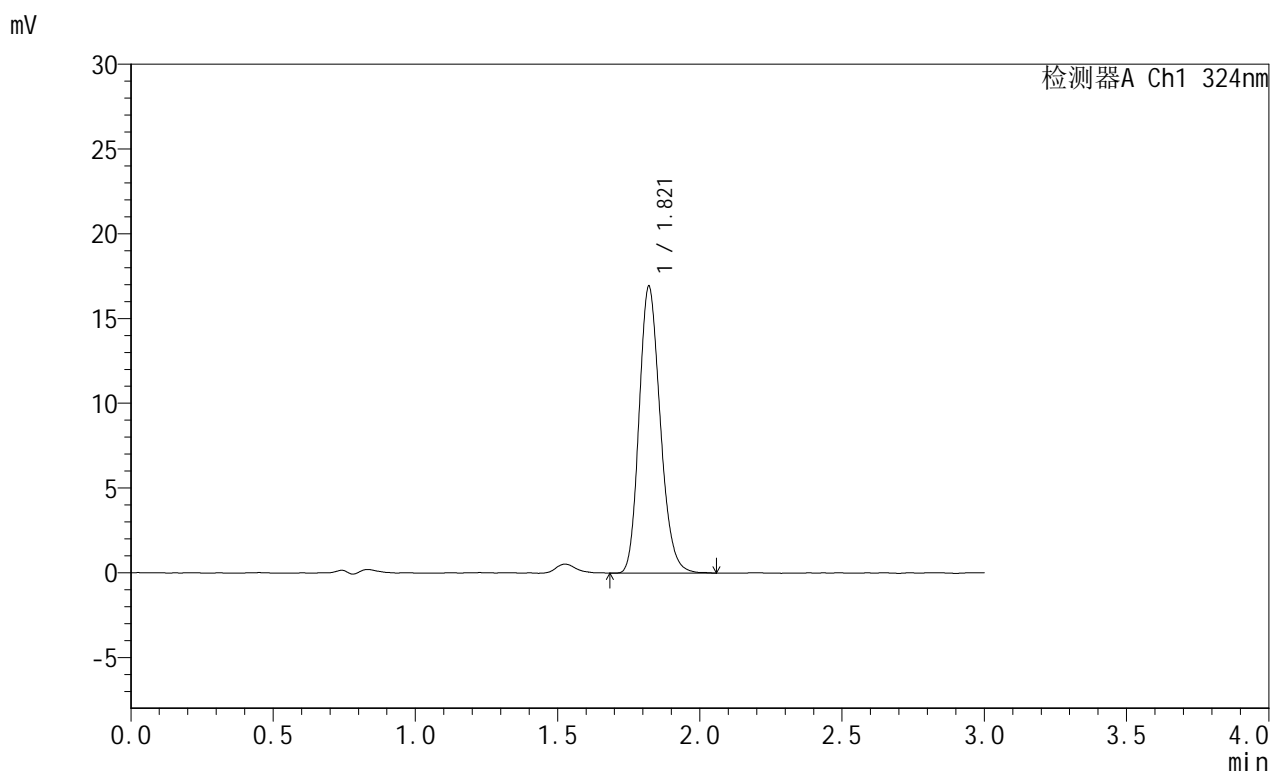


# JSS-224

## <样品信息>

色谱柱:XB-C8(50mm\*4.6mm,5μm)      流速: 1.0ml/min  
 柱温:40°C      波长: 324nm  
 数据文件名: RC\$JSS-224 - 7-4/7-95-2 - zzp-25061302p-rcqx-pH4.3jz-jf50z-p3-jxzs.lcd  
 方法文件名: RC\$JSS-224 - JSS-224-rcqx-FX256.lcm  
 批处理文件名: RC\$JSS-224 - 20250618-FX256.lcb  
 样品瓶号: 2-25  
 进样体积: 20 μl      版本号: 6.115  
 进样时间: 2025/06/18 17:00:55      实验者: zhanghongxin  
 处理时间 (V2): 2025/06/19 08:58:17      处理者: zhanghongxin  
 仪器型号: SHIMADZU LC-2050C(FX256)

## <色谱图>



## <峰表>

检测器A Ch1 324nm

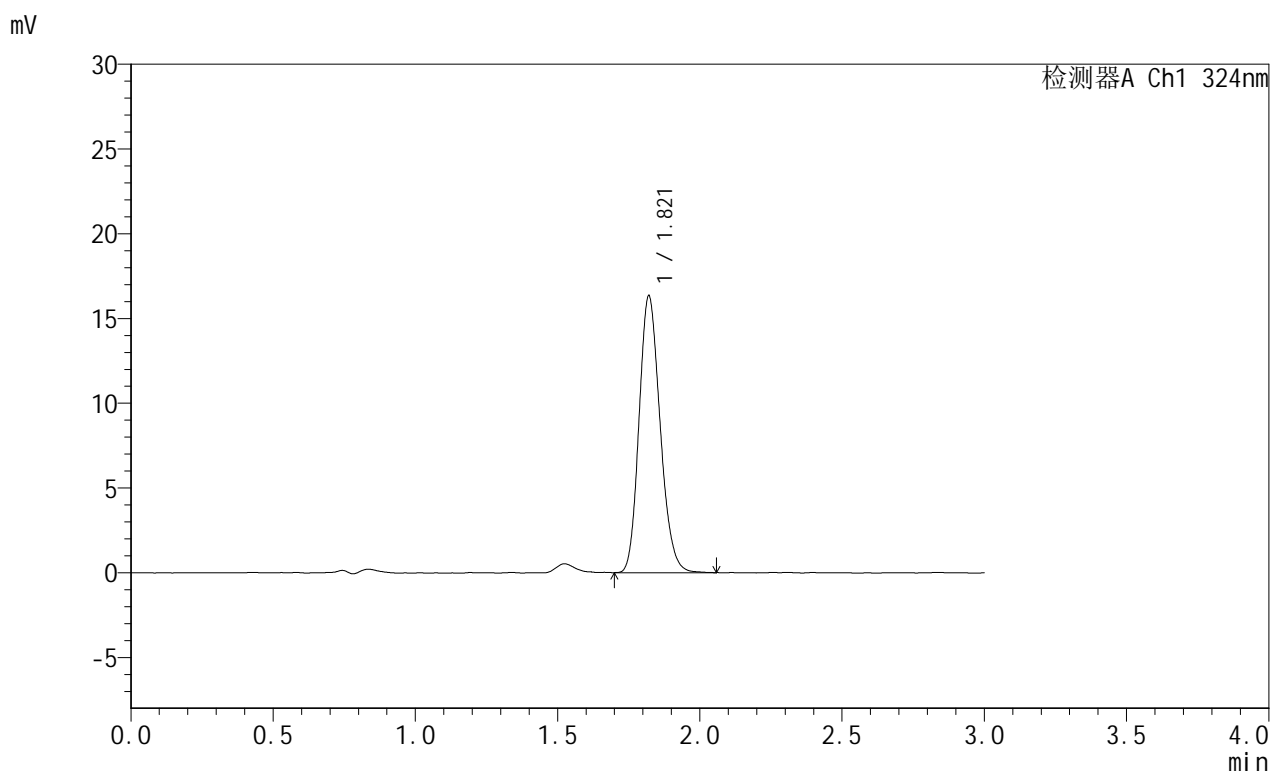
峰号	保留时间	面积	面积%	高度	理论塔板数(USP)	拖尾因子	分离度(USP)
1	1.821	87420	100.000	16926	2904	1.188	--
总计		87420	100.000	16926			

图95 布瑞哌唑口服混悬液溶出曲线测定HPLC图谱  
 自制品-25061302批-pH4.3介质-桨法-50转-极限转速-片3  
 供试品溶液-1

### <样品信息>

色谱柱:XB-C8(50mm\*4.6mm,5μm)      流速: 1.0ml/min  
 柱温:40°C      波长: 324nm  
 数据文件名: RC\$JSS-224 - 7-4/7-96-2 - zzp-25061302p-rcqx-pH4.3jz-jf50z-p4-jxzs.lcd  
 方法文件名: RC\$JSS-224 - JSS-224-rcqx-FX256.lcm  
 批处理文件名: RC\$JSS-224 - 20250618-FX256.lcb  
 样品瓶号: 2-34  
 进样体积: 20 μl      版本号: 6.115  
 进样时间: 2025/06/18 17:04:20      实验者: zhanghongxin  
 处理时间 (V2): 2025/06/19 08:58:20      处理者: zhanghongxin  
 仪器型号: SHIMADZU LC-2050C(FX256)

### <色谱图>



### <峰表>

检测器A Ch1 324nm

峰号	保留时间	面积	面积%	高度	理论塔板数(USP)	拖尾因子	分离度(USP)
1	1.821	84200	100.000	16338	2896	1.178	--
总计		84200	100.000	16338			

图96 布瑞哌唑口服混悬液溶出曲线测定HPLC图谱  
 自制品-25061302批-pH4.3介质-桨法-50转-极限转速-片4  
 供试品溶液-1

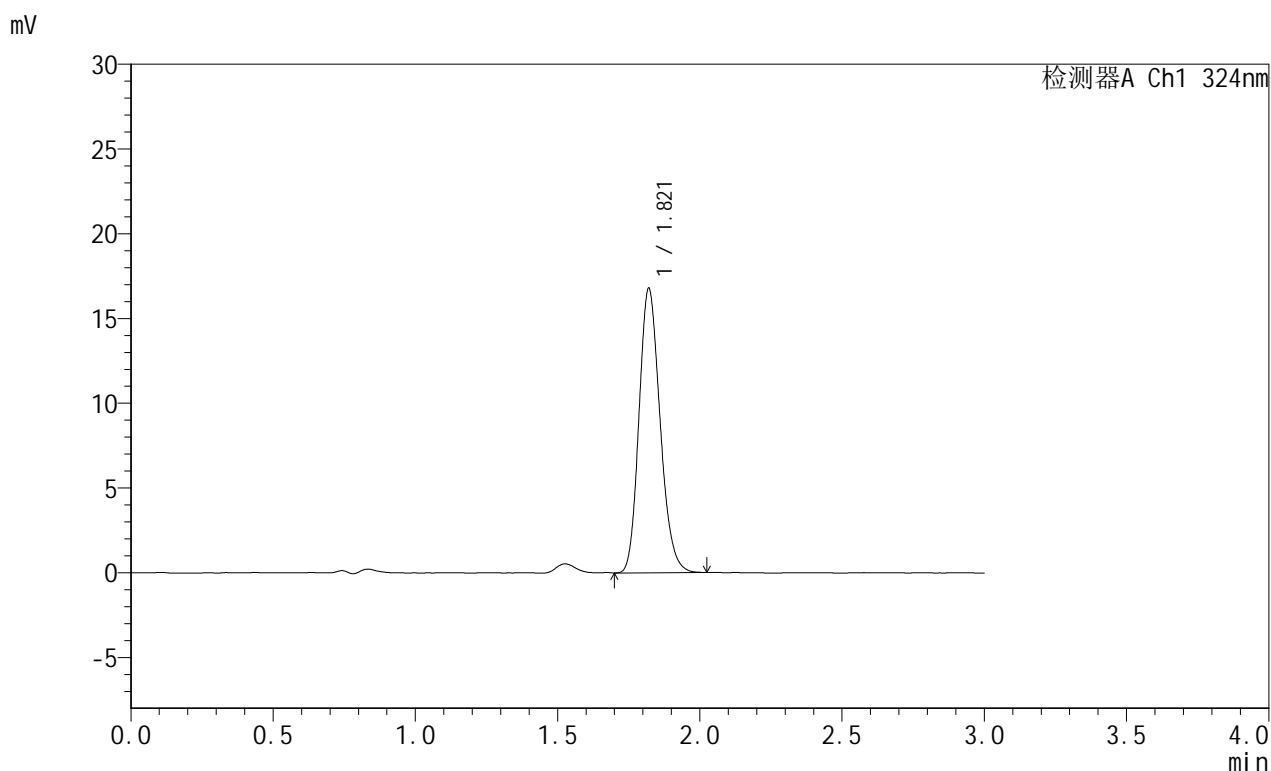


# JSS-224

## <样品信息>

色谱柱:XB-C8(50mm\*4.6mm,5μm)      流速: 1.0ml/min  
 柱温:40°C      波长: 324nm  
 数据文件名: RC\$JSS-224 - 7-4/7-97-2 - zzp-25061302p-rcqx-pH4.3jz-jf50z-p5-jxzs.lcd  
 方法文件名: RC\$JSS-224 - JSS-224-rcqx-FX256.lcm  
 批处理文件名: RC\$JSS-224 - 20250618-FX256.lcb  
 样品瓶号: 2-43  
 进样体积: 20 μl      版本号: 6.115  
 进样时间: 2025/06/18 17:07:44      实验者: zhanghongxin  
 处理时间 (V2): 2025/06/19 08:58:22      处理者: zhanghongxin  
 仪器型号: SHIMADZU LC-2050C(FX256)

## <色谱图>



## <峰表>

检测器A Ch1 324nm

峰号	保留时间	面积	面积%	高度	理论塔板数(USP)	拖尾因子	分离度(USP)
1	1.821	86455	100.000	16782	2906	1.184	--
总计		86455	100.000	16782			

图97 布瑞哌唑口服混悬液溶出曲线测定HPLC图谱  
 自制品-25061302批-pH4.3介质-桨法-50转-极限转速-片5  
 供试品溶液-1

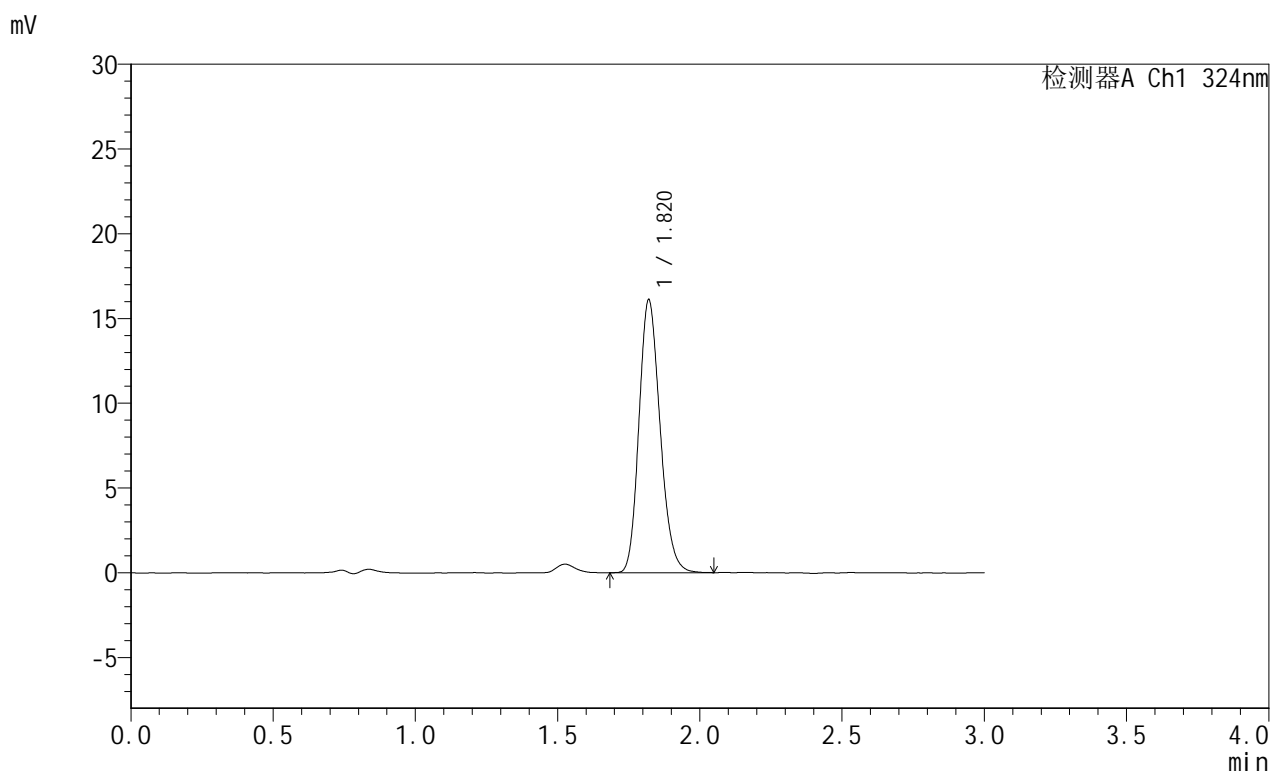


# JSS-224

## <样品信息>

色谱柱:XB-C8(50mm\*4.6mm,5μm)      流速: 1.0ml/min  
 柱温:40°C      波长: 324nm  
 数据文件名: RC\$JSS-224 - 7-4/7-98-2 - zzp-25061302p-rcqx-pH4.3jz-jf50z-p6-jxzs.lcd  
 方法文件名: RC\$JSS-224 - JSS-224-rcqx-FX256.lcm  
 批处理文件名: RC\$JSS-224 - 20250618-FX256.lcb  
 样品瓶号: 2-52  
 进样体积: 20 μl      版本号: 6.115  
 进样时间: 2025/06/18 17:11:08      实验者: zhanghongxin  
 处理时间 (V2): 2025/06/19 08:58:25      处理者: zhanghongxin  
 仪器型号: SHIMADZU LC-2050C(FX256)

## <色谱图>



## <峰表>

检测器A Ch1 324nm

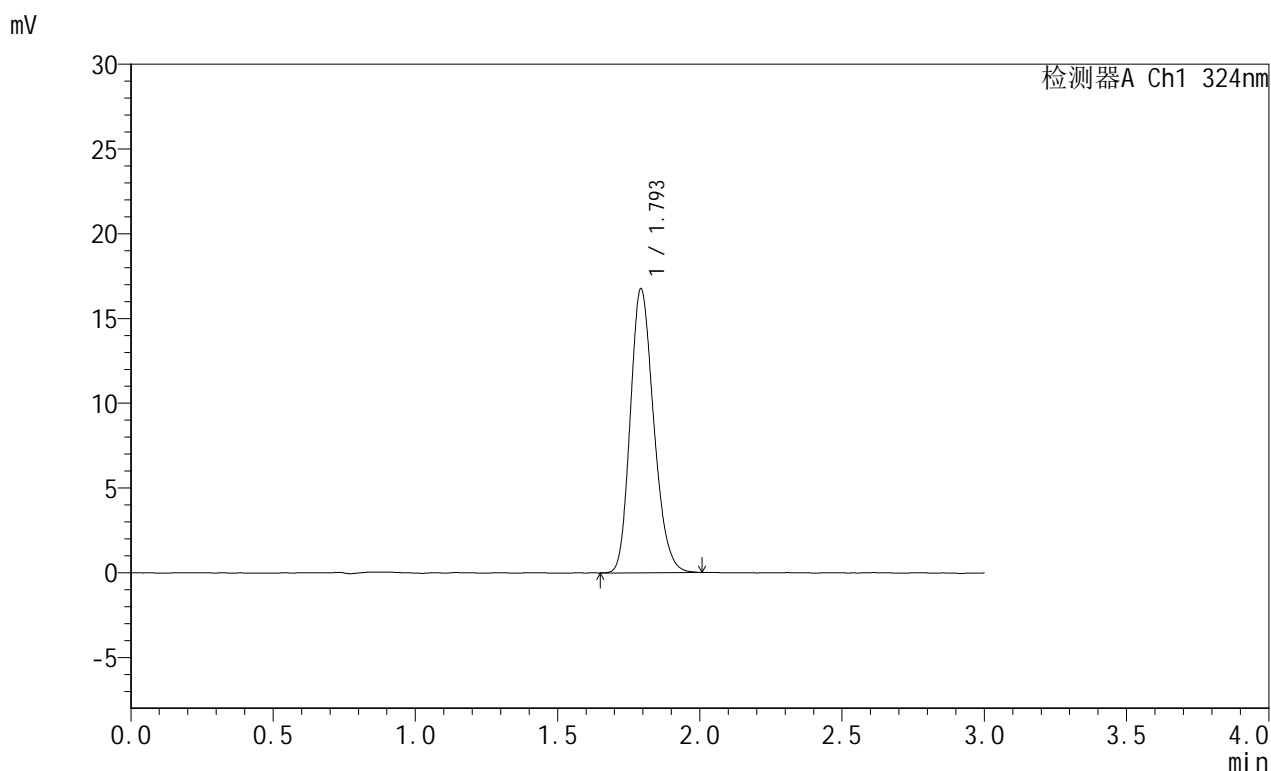
峰号	保留时间	面积	面积%	高度	理论塔板数(USP)	拖尾因子	分离度(USP)
1	1.820	83197	100.000	16105	2889	1.181	--
总计		83197	100.000	16105			

图98 布瑞哌唑口服混悬液溶出曲线测定HPLC图谱  
 自制品-25061302批-pH4.3介质-桨法-50转-极限转速-片6  
 供试品溶液-1

## &lt;样品信息&gt;

色谱柱:XB-C8(50mm\*4.6mm,5 $\mu$ m) 流速: 1.0ml/min  
 柱温:40 $^{\circ}$ C 波长: 324nm  
 数据文件名: RC\$JSS-224 - 7-4/7-99-2 - zzp-25061302p-rcqx-pH4.3jz-jf50z-dz2-1.lcd  
 方法文件名: RC\$JSS-224 - JSS-224-rcqx-FX256.lcm  
 批处理文件名: RC\$JSS-224 - 20250618-FX256.lcb  
 样品瓶号: 2-27  
 进样体积: 20  $\mu$ l 版本号: 6.115  
 进样时间: 2025/06/18 17:14:32 实验者: zhanghongxin  
 处理时间 (V2): 2025/06/19 08:58:27 处理者: zhanghongxin  
 仪器型号: SHIMADZU LC-2050C(FX256)

## &lt;色谱图&gt;



## &lt;峰表&gt;

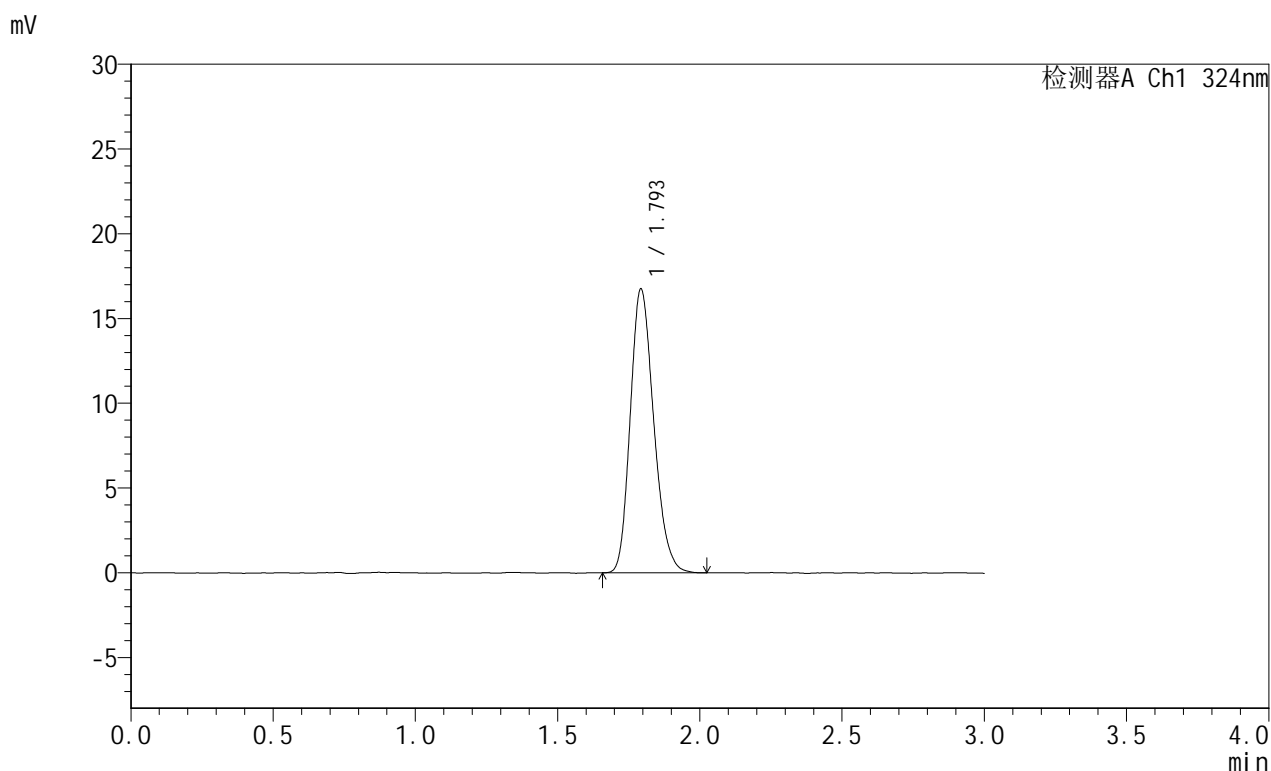
检测器A Ch1 324nm

峰号	保留时间	面积	面积%	高度	理论塔板数(USP)	拖尾因子	分离度(USP)
1	1.793	96137	100.000	16683	2260	1.205	--
总计		96137	100.000	16683			

## &lt;样品信息&gt;

色谱柱:XB-C8(50mm\*4.6mm,5 $\mu$ m) 流速: 1.0ml/min  
 柱温:40 $^{\circ}$ C 波长: 324nm  
 数据文件名: RC\$JSS-224 - 7-4/7-100-2 - zzp-25061302p-rcqx-pH4.3jz-jf50z-dz2-2.lcd  
 方法文件名: RC\$JSS-224 - JSS-224-rcqx-FX256.lcm  
 批处理文件名: RC\$JSS-224 - 20250618-FX256.lcb  
 样品瓶号: 2-27  
 进样体积: 20  $\mu$ l 版本号: 6.115  
 进样时间: 2025/06/18 17:17:57 实验者: zhanghongxin  
 处理时间 (V2): 2025/06/19 08:58:29 处理者: zhanghongxin  
 仪器型号: SHIMADZU LC-2050C(FX256)

## &lt;色谱图&gt;



## &lt;峰表&gt;

检测器A Ch1 324nm

峰号	保留时间	面积	面积%	高度	理论塔板数(USP)	拖尾因子	分离度(USP)
1	1.793	96258	100.000	16669	2251	1.212	--
总计		96258	100.000	16669			

图100 布瑞哌唑口服混悬液溶出曲线测定HPLC图谱  
 自制品-25061302批-pH4.3介质-桨法-50转  
 对照品溶液-2-2

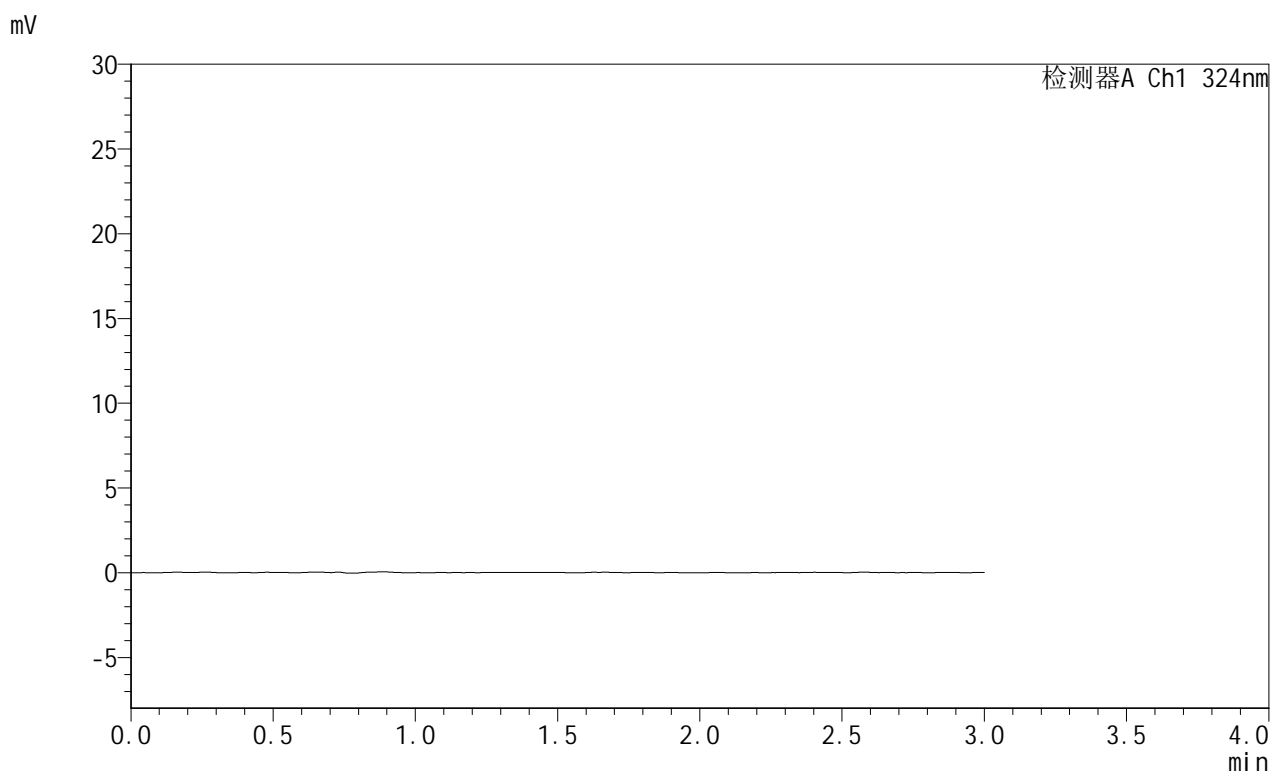


# JSS-224

## <样品信息>

色谱柱:XB-C8(50mm\*4.6mm,5µm)      流速: 1.0ml/min  
 柱温:40°C      波长: 324nm  
 数据文件名: RC\$JSS-224 - 7-4/7-101-2 - zzp-25061301p-rcqx-pH6.8jz-jf50z-rj.lcd  
 方法文件名: RC\$JSS-224 - JSS-224-rcqx-FX256.lcm  
 批处理文件名: RC\$JSS-224 - 20250618-FX256.lcb  
 样品瓶号: 3-9  
 进样体积: 20 µl      版本号: 6.115  
 进样时间: 2025/06/18 17:21:19      实验者: zhanghongxin  
 处理时间 (V2): 2025/06/19 08:58:32      处理者: zhanghongxin  
 仪器型号: SHIMADZU LC-2050C(FX256)

## <色谱图>



## <峰表>

检测器A Ch1 324nm

峰号	保留时间	面积	面积%	高度	理论塔板数(USP)	拖尾因子	分离度(USP)
总计							

图101 布瑞哌唑口服混悬液溶出曲线测定HPLC图谱  
 自制品-25061301批-pH6.8介质-桨法-50转  
 溶剂

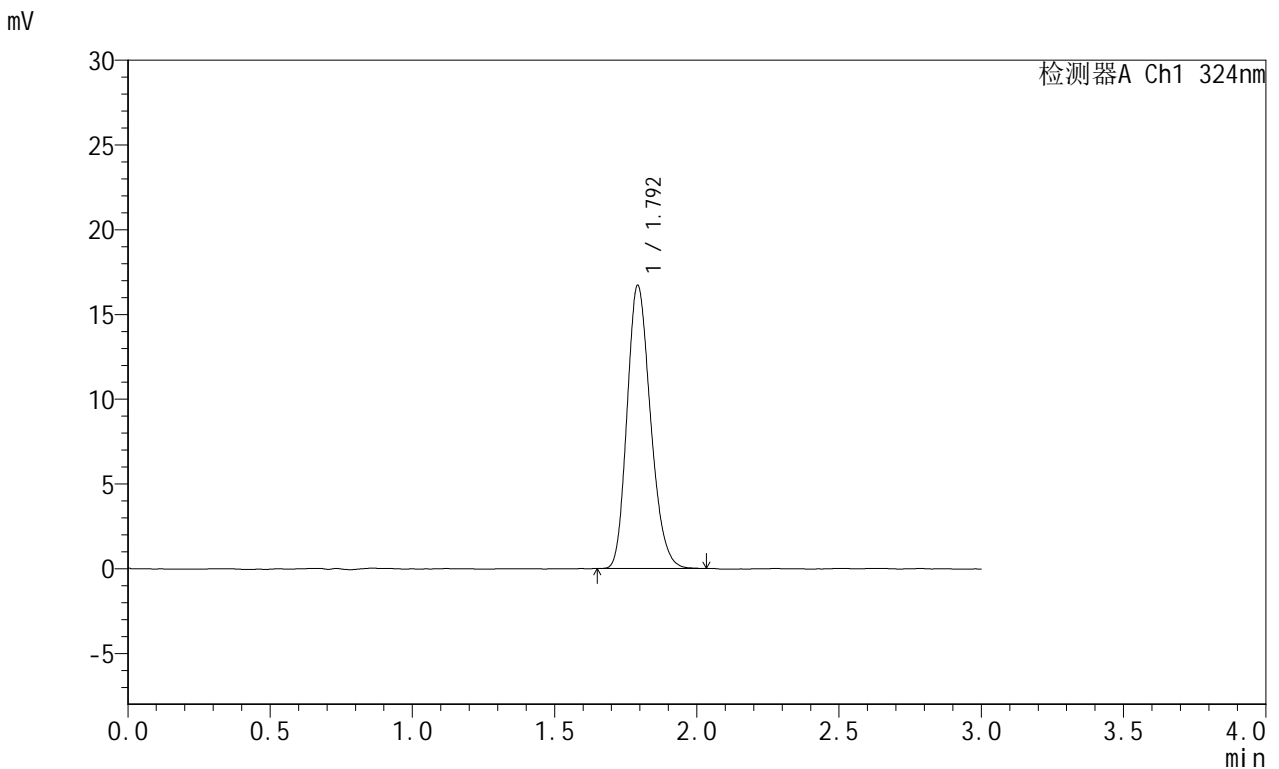


# JSS-224

## <样品信息>

色谱柱:XB-C8(50mm\*4.6mm,5μm)      流速: 1.0ml/min  
 柱温:40°C      波长: 324nm  
 数据文件名: RC\$JSS-224 - 7-4/7-102-2 - zzp-25061301p-rcqx-pH6.8jz-jf50z-dz1-1.lcd  
 方法文件名: RC\$JSS-224 - JSS-224-rcqx-FX256.lcm  
 批处理文件名: RC\$JSS-224 - 20250618-FX256.lcb  
 样品瓶号: 3-18  
 进样体积: 20 μl      版本号: 6.115  
 进样时间: 2025/06/18 17:24:42      实验者: zhanghongxin  
 处理时间 (V2): 2025/06/19 08:58:34      处理者: zhanghongxin  
 仪器型号: SHIMADZU LC-2050C(FX256)

## <色谱图>



## <峰表>

检测器A Ch1 324nm

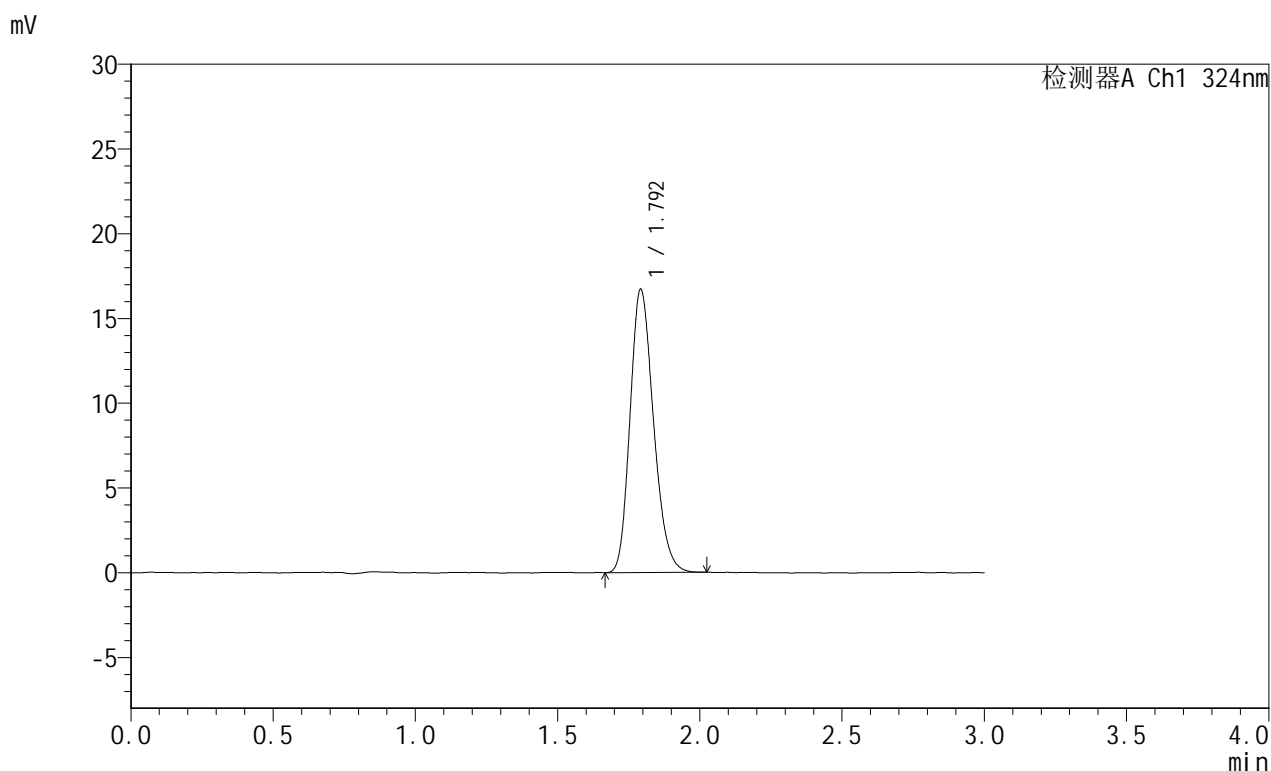
峰号	保留时间	面积	面积%	高度	理论塔板数(USP)	拖尾因子	分离度(USP)
1	1.792	95937	100.000	16615	2254	1.210	--
总计		95937	100.000	16615			

图102 布瑞哌唑口服混悬液溶出曲线测定HPLC图谱  
 自制品-25061301批-pH6.8介质-桨法-50转  
 对照品溶液-1-1

## &lt;样品信息&gt;

色谱柱:XB-C8(50mm\*4.6mm,5 $\mu$ m) 流速: 1.0ml/min  
 柱温:40 $^{\circ}$ C 波长: 324nm  
 数据文件名: RC\$JSS-224 - 7-4/7-103-2 - zzp-25061301p-rcqx-pH6.8jz-jf50z-dz1-2.lcd  
 方法文件名: RC\$JSS-224 - JSS-224-rcqx-FX256.lcm  
 批处理文件名: RC\$JSS-224 - 20250618-FX256.lcb  
 样品瓶号: 3-18  
 进样体积: 20  $\mu$ l 版本号: 6.115  
 进样时间: 2025/06/18 17:28:05 实验者: zhanghongxin  
 处理时间 (V2): 2025/06/19 08:58:37 处理者: zhanghongxin  
 仪器型号: SHIMADZU LC-2050C(FX256)

## &lt;色谱图&gt;



## &lt;峰表&gt;

检测器A Ch1 324nm

峰号	保留时间	面积	面积%	高度	理论塔板数(USP)	拖尾因子	分离度(USP)
1	1.792	96076	100.000	16631	2254	1.210	--
总计		96076	100.000	16631			

图103 布瑞哌唑口服混悬液溶出曲线测定HPLC图谱  
 自制品-25061301批-pH6.8介质-桨法-50转  
 对照品溶液-1-2

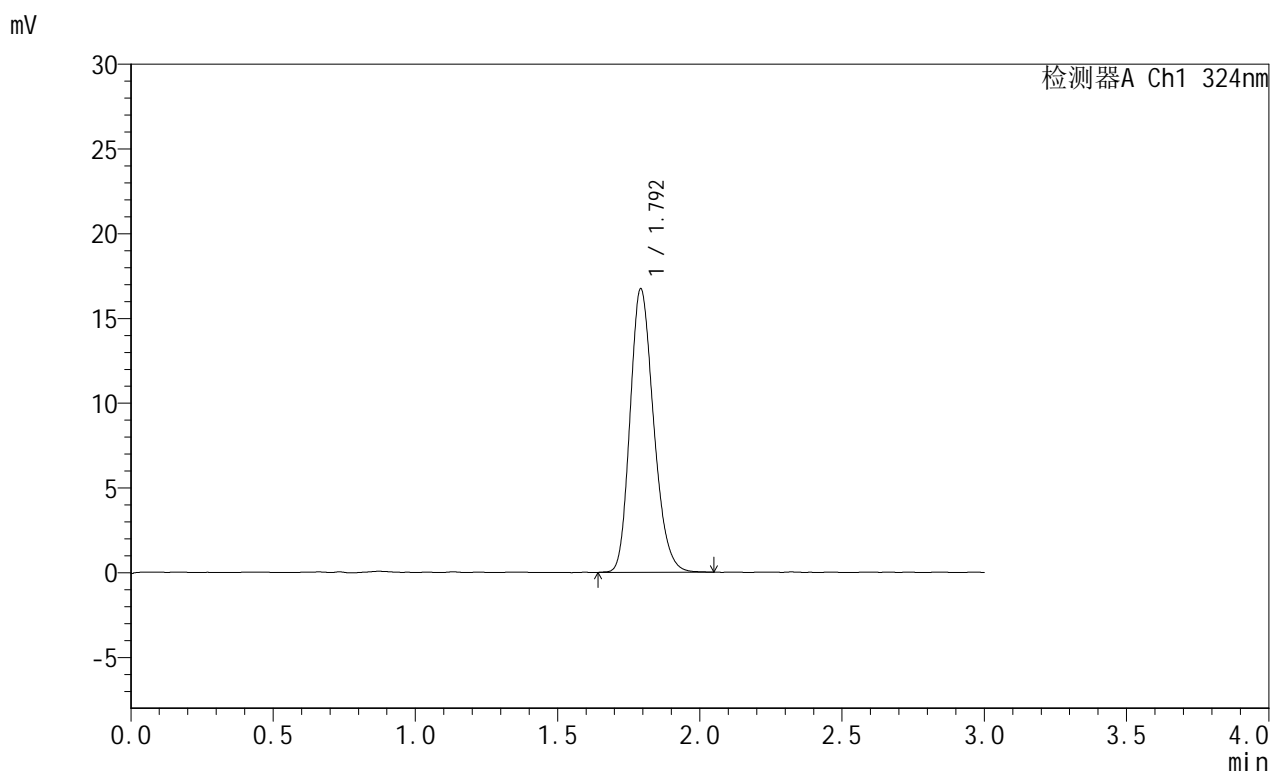


# JSS-224

## <样品信息>

色谱柱:XB-C8(50mm\*4.6mm,5μm)      流速: 1.0ml/min  
 柱温:40°C      波长: 324nm  
 数据文件名: RC\$JSS-224 - 7-4/7-104-2 - zzp-25061301p-rcqx-pH6.8jz-jf50z-dz1-3.lcd  
 方法文件名: RC\$JSS-224 - JSS-224-rcqx-FX256.lcm  
 批处理文件名: RC\$JSS-224 - 20250618-FX256.lcb  
 样品瓶号: 3-18  
 进样体积: 20 μl      版本号: 6.115  
 进样时间: 2025/06/18 17:31:28      实验者: zhanghongxin  
 处理时间 (V2): 2025/06/19 08:58:39      处理者: zhanghongxin  
 仪器型号: SHIMADZU LC-2050C(FX256)

## <色谱图>



## <峰表>

检测器A Ch1 324nm

峰号	保留时间	面积	面积%	高度	理论塔板数(USP)	拖尾因子	分离度(USP)
1	1.792	96541	100.000	16638	2246	1.212	--
总计		96541	100.000	16638			

图104 布瑞哌唑口服混悬液溶出曲线测定HPLC图谱  
 自制品-25061301批-pH6.8介质-桨法-50转  
 对照品溶液-1-3

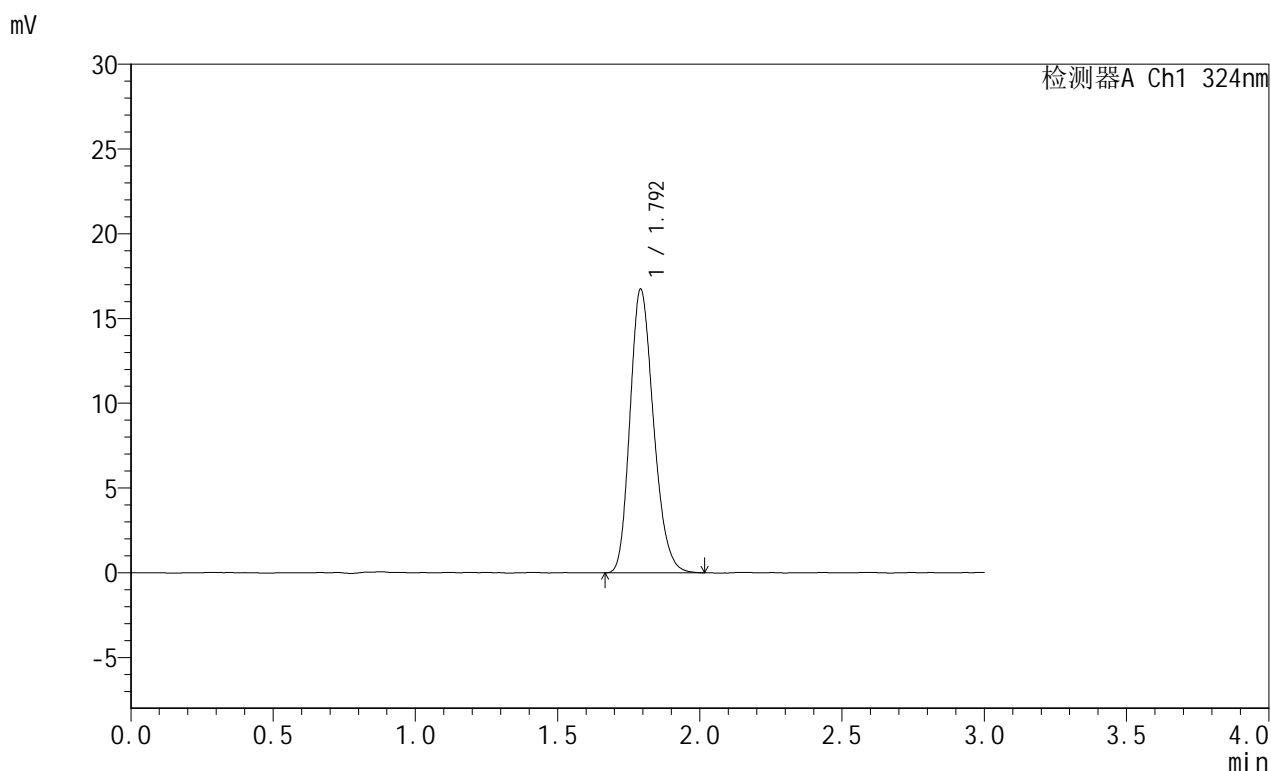


# JSS-224

## <样品信息>

色谱柱:XB-C8(50mm\*4.6mm,5μm)      流速: 1.0ml/min  
 柱温:40°C      波长: 324nm  
 数据文件名: RC\$JSS-224 - 7-4/7-105-2 - zzp-25061301p-rcqx-pH6.8jz-jf50z-dz1-4.lcd  
 方法文件名: RC\$JSS-224 - JSS-224-rcqx-FX256.lcm  
 批处理文件名: RC\$JSS-224 - 20250618-FX256.lcb  
 样品瓶号: 3-18  
 进样体积: 20 μl      版本号: 6.115  
 进样时间: 2025/06/18 17:34:51      实验者: zhanghongxin  
 处理时间 (V2): 2025/06/19 08:58:42      处理者: zhanghongxin  
 仪器型号: SHIMADZU LC-2050C(FX256)

## <色谱图>



## <峰表>

检测器A Ch1 324nm

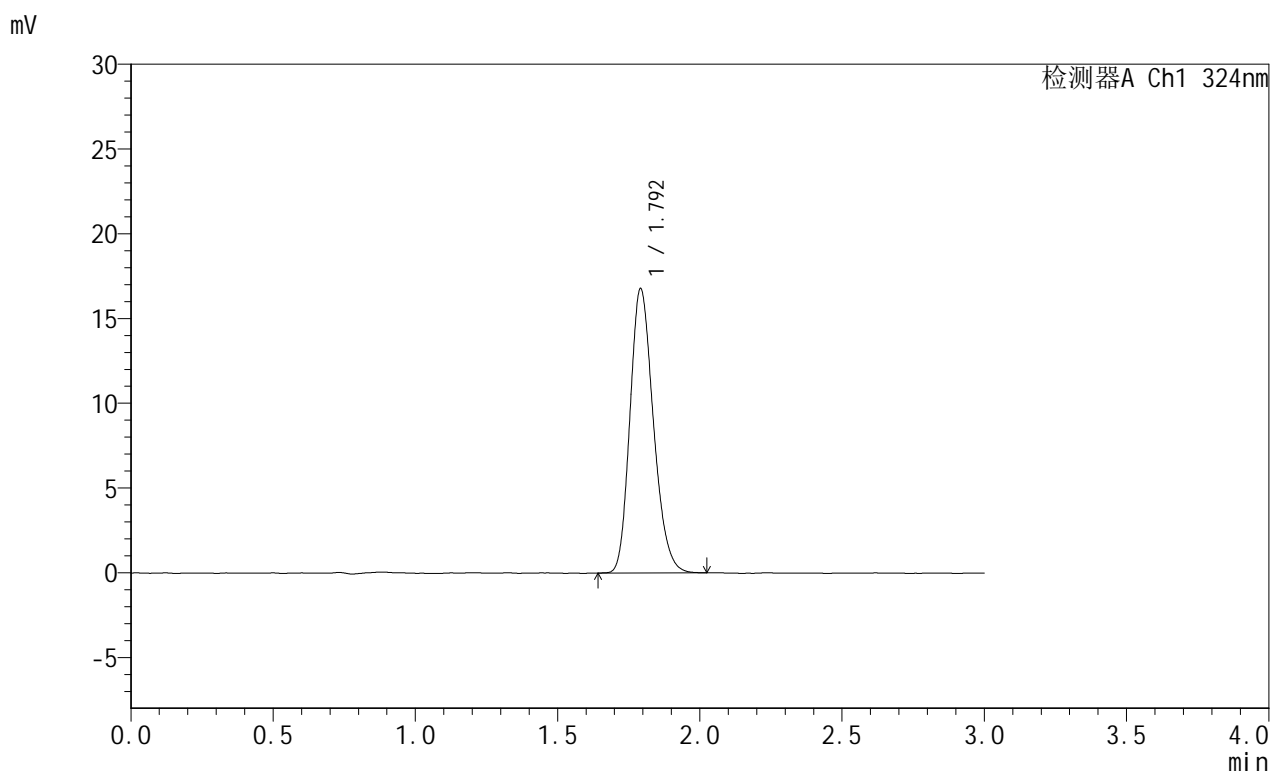
峰号	保留时间	面积	面积%	高度	理论塔板数(USP)	拖尾因子	分离度(USP)
1	1.792	96341	100.000	16656	2247	1.213	--
总计		96341	100.000	16656			

图105 布瑞哌唑口服混悬液溶出曲线测定HPLC图谱  
 自制品-25061301批-pH6.8介质-桨法-50转  
 对照品溶液-1-4

## &lt;样品信息&gt;

色谱柱:XB-C8(50mm\*4.6mm,5 $\mu$ m) 流速: 1.0ml/min  
 柱温:40 $^{\circ}$ C 波长: 324nm  
 数据文件名: RC\$JSS-224 - 7-4/7-106-2 - zzp-25061301p-rcqx-pH6.8jz-jf50z-dz1-5.lcd  
 方法文件名: RC\$JSS-224 - JSS-224-rcqx-FX256.lcm  
 批处理文件名: RC\$JSS-224 - 20250618-FX256.lcb  
 样品瓶号: 3-18  
 进样体积: 20  $\mu$ l 版本号: 6.115  
 进样时间: 2025/06/18 17:38:15 实验者: zhanghongxin  
 处理时间 (V2): 2025/06/19 08:58:44 处理者: zhanghongxin  
 仪器型号: SHIMADZU LC-2050C(FX256)

## &lt;色谱图&gt;



## &lt;峰表&gt;

检测器A Ch1 324nm

峰号	保留时间	面积	面积%	高度	理论塔板数(USP)	拖尾因子	分离度(USP)
1	1.792	96271	100.000	16706	2263	1.211	--
总计		96271	100.000	16706			

图106 布瑞哌唑口服混悬液溶出曲线测定HPLC图谱  
 自制品-25061301批-pH6.8介质-桨法-50转  
 对照品溶液-1-5

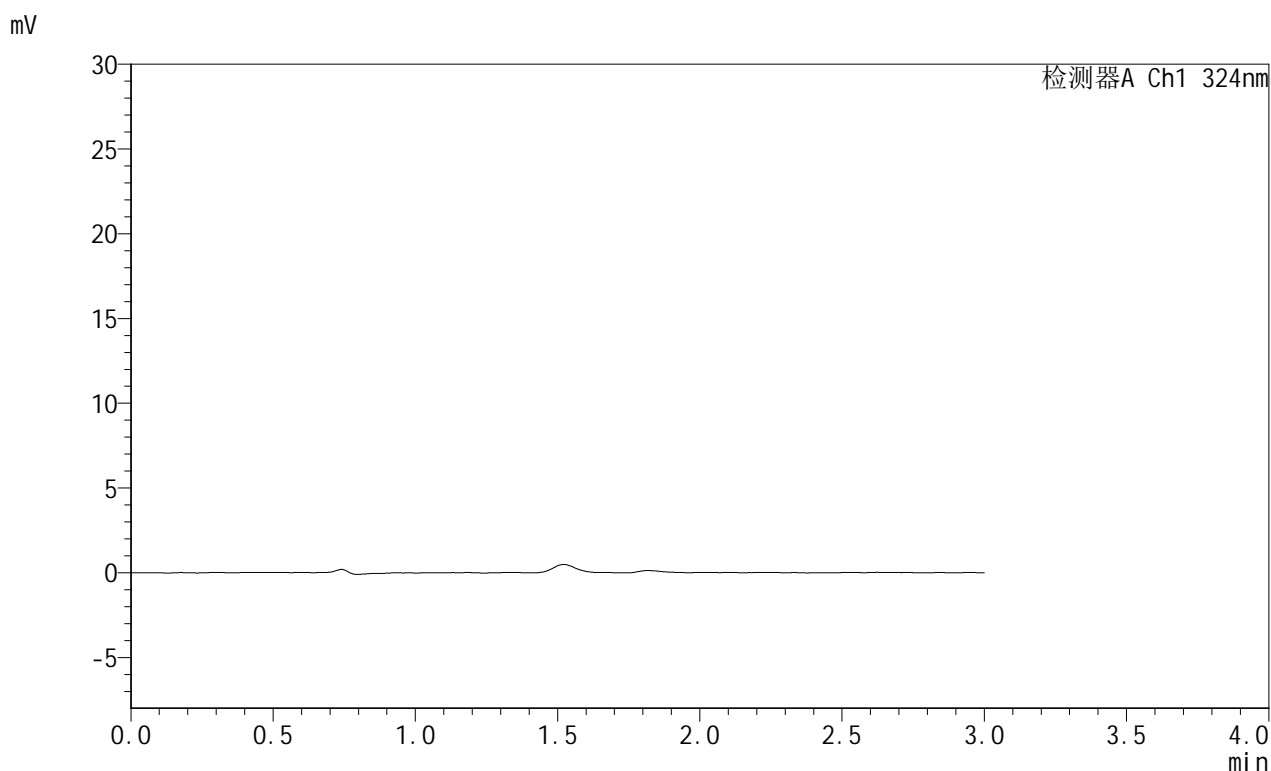


# JSS-224

## <样品信息>

色谱柱:XB-C8(50mm\*4.6mm,5μm)      流速: 1.0ml/min  
 柱温:40°C      波长: 324nm  
 数据文件名: RC\$JSS-224 - 7-4/7-107-2 - zzp-25061301p-rcqx-pH6.8jz-jf50z-p1-10min.lcd  
 方法文件名: RC\$JSS-224 - JSS-224-rcqx-FX256.lcm  
 批处理文件名: RC\$JSS-224 - 20250618-FX256.lcb  
 样品瓶号: 3-1  
 进样体积: 20 μl      版本号: 6.115  
 进样时间: 2025/06/18 17:41:37      实验者: zhanghongxin  
 处理时间 (V2): 2025/06/19 08:58:47      处理者: zhanghongxin  
 仪器型号: SHIMADZU LC-2050C(FX256)

## <色谱图>



## <峰表>

检测器A Ch1 324nm

峰号	保留时间	面积	面积%	高度	理论塔板数(USP)	拖尾因子	分离度(USP)
总计							

图107 布瑞哌唑口服混悬液溶出曲线测定HPLC图谱  
 自制品-25061301批-pH6.8介质-浆法-50转-10min-片1  
 供试品溶液-1

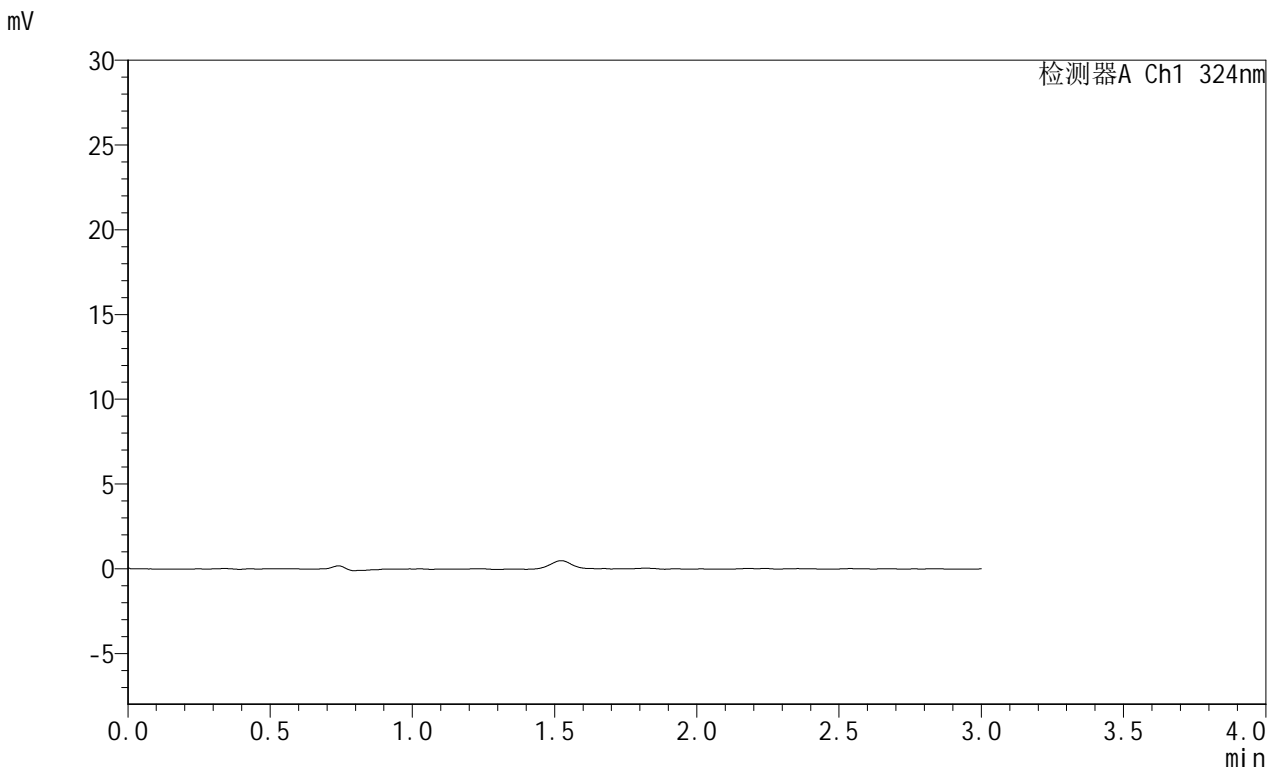


# JSS-224

## <样品信息>

色谱柱:XB-C8(50mm\*4.6mm,5μm)      流速: 1.0ml/min  
 柱温:40°C      波长: 324nm  
 数据文件名: RC\$JSS-224 - 7-4/7-108-2 - zzp-25061301p-rcqx-pH6.8jz-jf50z-p2-10min.lcd  
 方法文件名: RC\$JSS-224 - JSS-224-rcqx-FX256.lcm  
 批处理文件名: RC\$JSS-224 - 20250618-FX256.lcb  
 样品瓶号: 3-10  
 进样体积: 20 μl      版本号: 6.115  
 进样时间: 2025/06/18 17:45:00      实验者: zhanghongxin  
 处理时间 (V2): 2025/06/19 08:58:49      处理者: zhanghongxin  
 仪器型号: SHIMADZU LC-2050C(FX256)

## <色谱图>



## <峰表>

检测器A Ch1 324nm

峰号	保留时间	面积	面积%	高度	理论塔板数(USP)	拖尾因子	分离度(USP)
总计							

图108 布瑞哌唑口服混悬液溶出曲线测定HPLC图谱  
 自制品-25061301批-pH6.8介质-浆法-50转-10min-片2  
 供试品溶液-1

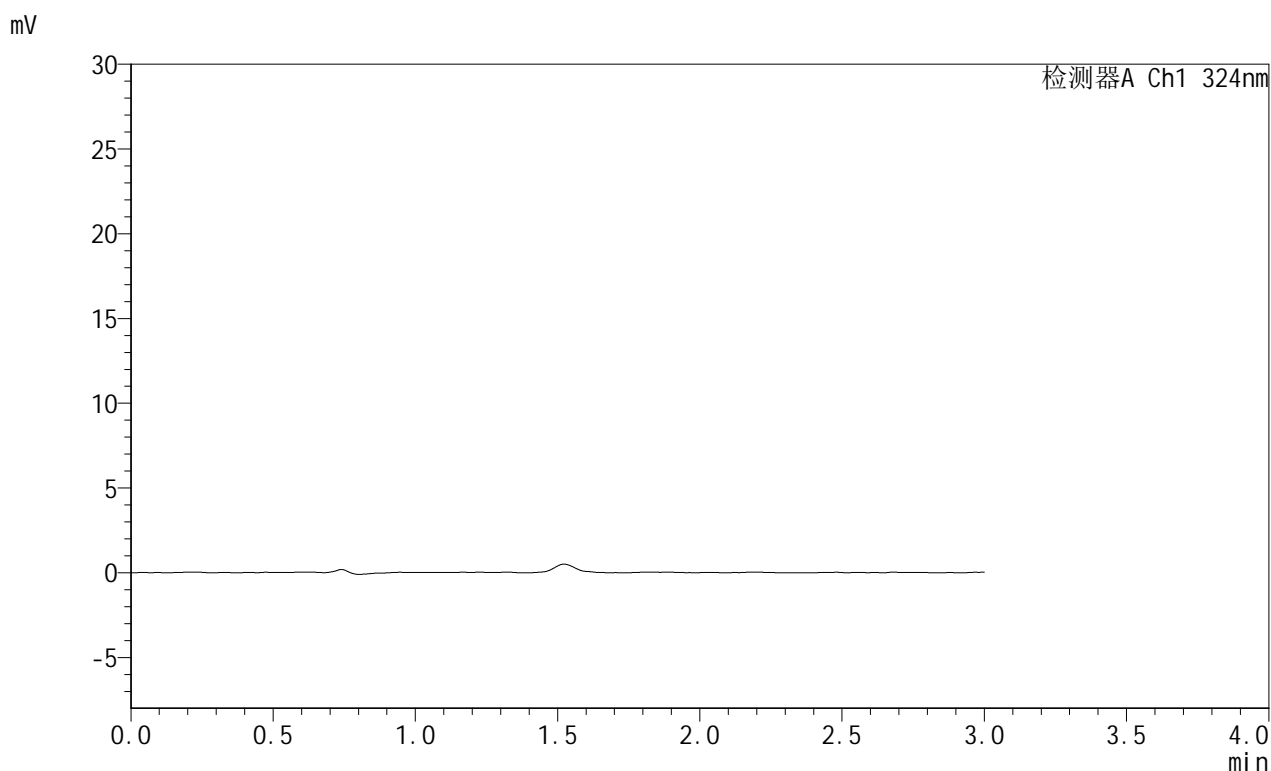


# JSS-224

## <样品信息>

色谱柱:XB-C8(50mm\*4.6mm,5μm)      流速: 1.0ml/min  
 柱温:40°C      波长: 324nm  
 数据文件名: RC\$JSS-224 - 7-4/7-109-2 - zzp-25061301p-rcqx-pH6.8jz-jf50z-p3-10min.lcd  
 方法文件名: RC\$JSS-224 - JSS-224-rcqx-FX256.lcm  
 批处理文件名: RC\$JSS-224 - 20250618-FX256.lcb  
 样品瓶号: 3-19  
 进样体积: 20 μl      版本号: 6.115  
 进样时间: 2025/06/18 17:48:22      实验者: zhanghongxin  
 处理时间 (V2): 2025/06/19 08:58:51      处理者: zhanghongxin  
 仪器型号: SHIMADZU LC-2050C(FX256)

## <色谱图>



## <峰表>

检测器A Ch1 324nm

峰号	保留时间	面积	面积%	高度	理论塔板数(USP)	拖尾因子	分离度(USP)
总计							

图109 布瑞哌唑口服混悬液溶出曲线测定HPLC图谱  
 自制品-25061301批-pH6.8介质-浆法-50转-10min-片3  
 供试品溶液-1

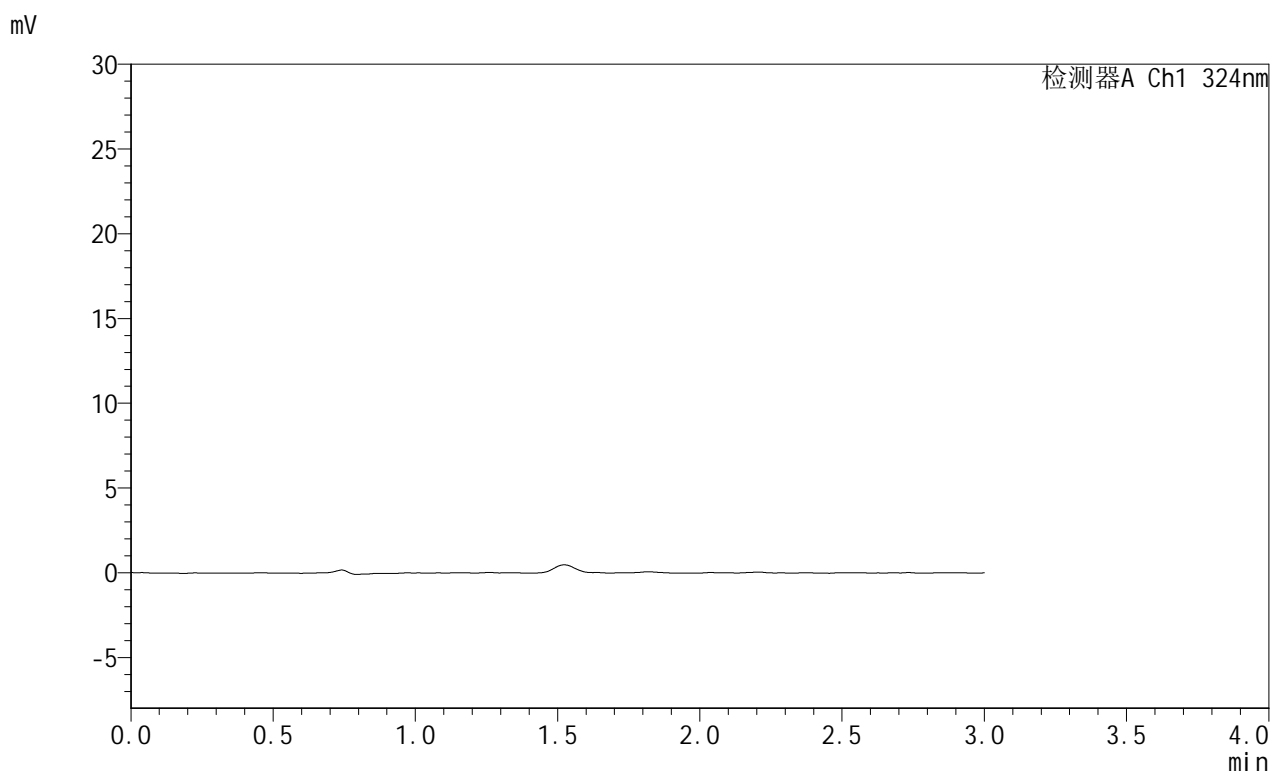


# JSS-224

## <样品信息>

色谱柱:XB-C8(50mm\*4.6mm,5μm)      流速: 1.0ml/min  
 柱温:40°C      波长: 324nm  
 数据文件名: RC\$JSS-224 - 7-4/7-110-2 - zzp-25061301p-rcqx-pH6.8jz-jf50z-p4-10min.lcd  
 方法文件名: RC\$JSS-224 - JSS-224-rcqx-FX256.lcm  
 批处理文件名: RC\$JSS-224 - 20250618-FX256.lcb  
 样品瓶号: 3-28  
 进样体积: 20 μl      版本号: 6.115  
 进样时间: 2025/06/18 17:51:45      实验者: zhanghongxin  
 处理时间 (V2): 2025/06/19 08:58:54      处理者: zhanghongxin  
 仪器型号: SHIMADZU LC-2050C(FX256)

## <色谱图>



## <峰表>

检测器A Ch1 324nm

峰号	保留时间	面积	面积%	高度	理论塔板数(USP)	拖尾因子	分离度(USP)
总计							

图110 布瑞哌唑口服混悬液溶出曲线测定HPLC图谱  
 自制品-25061301批-pH6.8介质-浆法-50转-10min-片4  
 供试品溶液-1

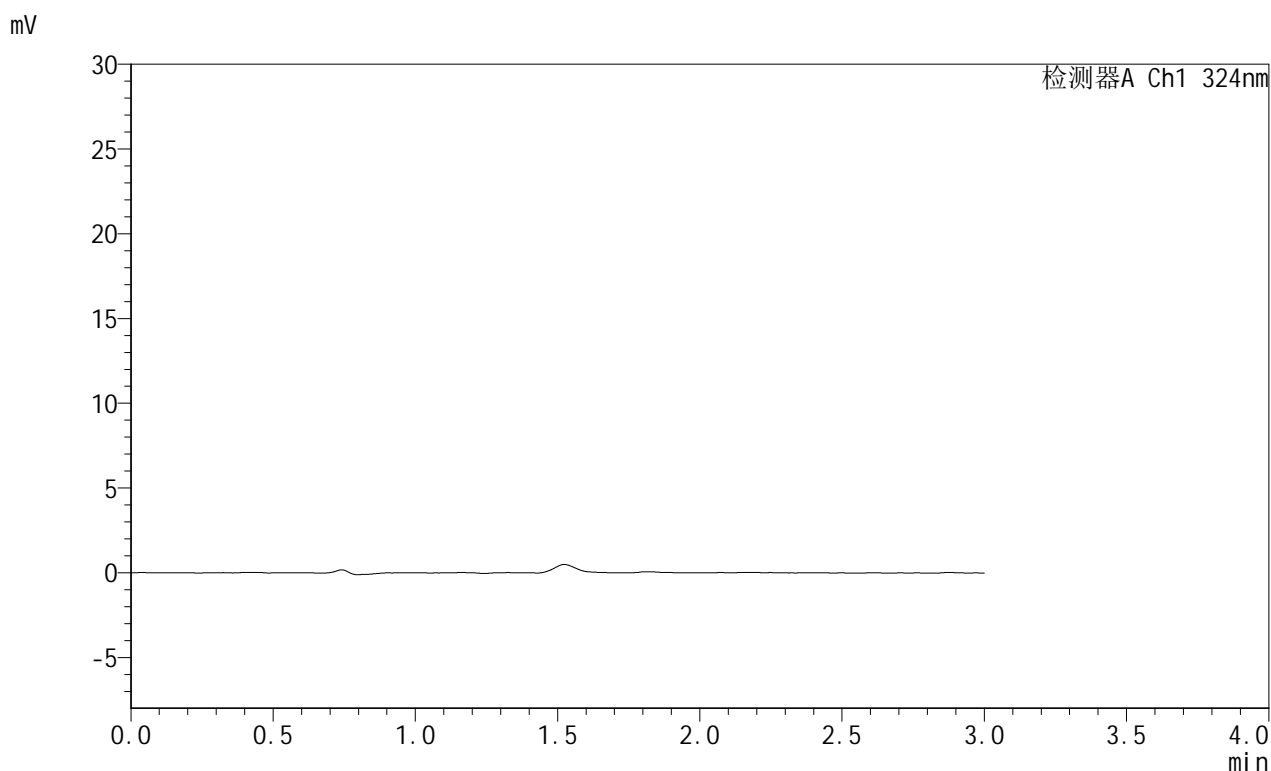


# JSS-224

## <样品信息>

色谱柱:XB-C8(50mm\*4.6mm,5μm)      流速: 1.0ml/min  
 柱温:40°C      波长: 324nm  
 数据文件名: RC\$JSS-224 - 7-4/7-111-2 - zzp-25061301p-rcqx-pH6.8jz-jf50z-p5-10min.lcd  
 方法文件名: RC\$JSS-224 - JSS-224-rcqx-FX256.lcm  
 批处理文件名: RC\$JSS-224 - 20250618-FX256.lcb  
 样品瓶号: 3-37  
 进样体积: 20 μl      版本号: 6.115  
 进样时间: 2025/06/18 17:55:07      实验者: zhanghongxin  
 处理时间 (V2): 2025/06/19 08:58:56      处理者: zhanghongxin  
 仪器型号: SHIMADZU LC-2050C(FX256)

## <色谱图>



## <峰表>

检测器A Ch1 324nm

峰号	保留时间	面积	面积%	高度	理论塔板数(USP)	拖尾因子	分离度(USP)
总计							

图111 布瑞哌唑口服混悬液溶出曲线测定HPLC图谱  
 自制品-25061301批-pH6.8介质-浆法-50转-10min-片5  
 供试品溶液-1

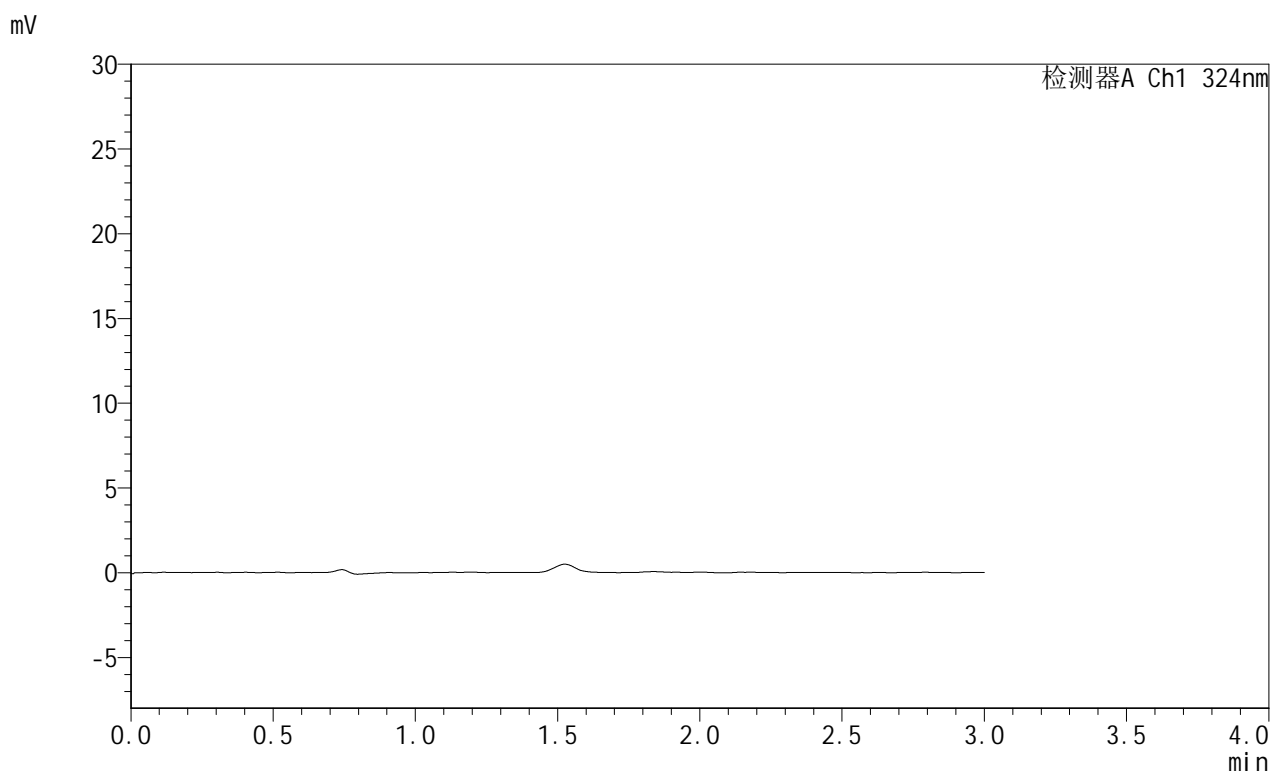


# JSS-224

## <样品信息>

色谱柱:XB-C8(50mm\*4.6mm,5μm)      流速: 1.0ml/min  
 柱温:40°C      波长: 324nm  
 数据文件名: RC\$JSS-224 - 7-4/7-112-2 - zzp-25061301p-rcqx-pH6.8jz-jf50z-p6-10min.lcd  
 方法文件名: RC\$JSS-224 - JSS-224-rcqx-FX256.lcm  
 批处理文件名: RC\$JSS-224 - 20250618-FX256.lcb  
 样品瓶号: 3-46  
 进样体积: 20 μl      版本号: 6.115  
 进样时间: 2025/06/18 17:58:29      实验者: zhanghongxin  
 处理时间 (V2): 2025/06/19 08:58:59      处理者: zhanghongxin  
 仪器型号: SHIMADZU LC-2050C(FX256)

## <色谱图>



## <峰表>

检测器A Ch1 324nm

峰号	保留时间	面积	面积%	高度	理论塔板数(USP)	拖尾因子	分离度(USP)
总计							

图112 布瑞哌唑口服混悬液溶出曲线测定HPLC图谱  
 自制品-25061301批-pH6.8介质-浆法-50转-10min-片6  
 供试品溶液-1

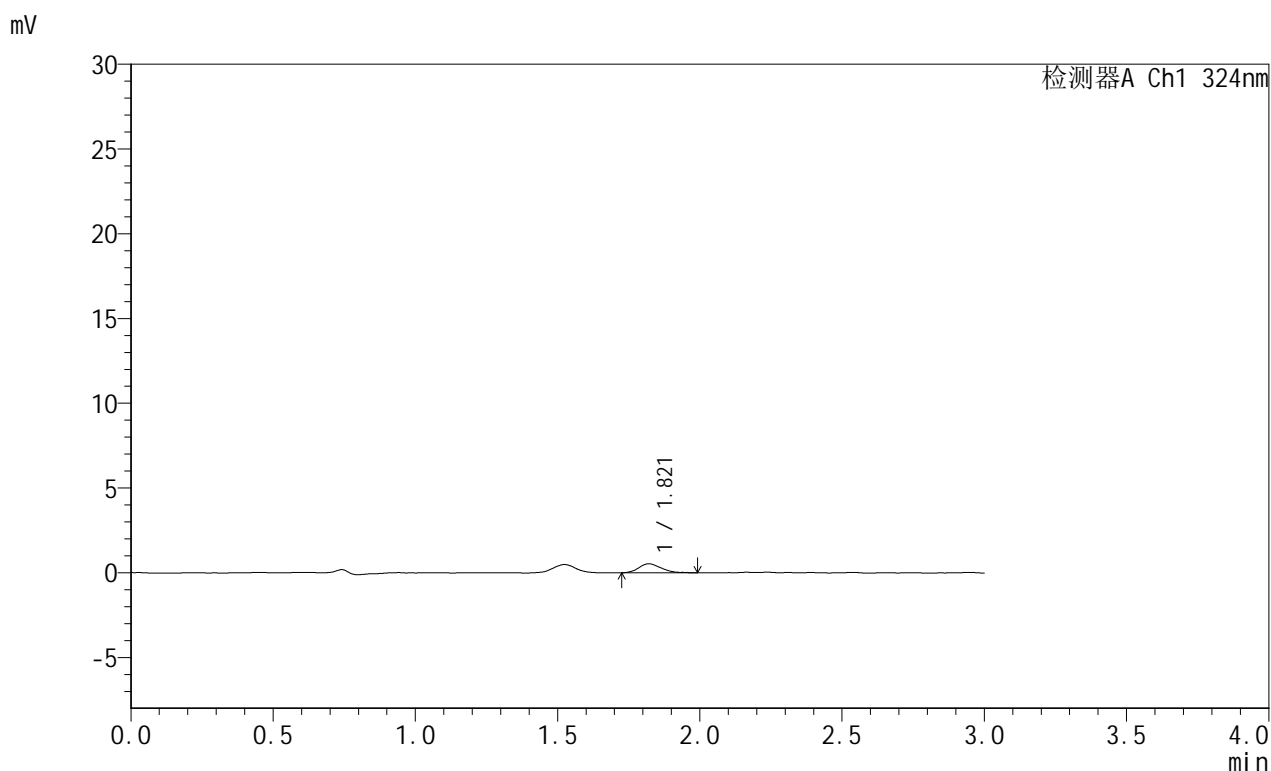


# JSS-224

## <样品信息>

色谱柱:XB-C8(50mm\*4.6mm,5μm)      流速: 1.0ml/min  
 柱温:40°C      波长: 324nm  
 数据文件名: RC\$JSS-224 - 7-4/7-113-2 - zzp-25061301p-rcqx-pH6.8jz-jf50z-p1-15min.lcd  
 方法文件名: RC\$JSS-224 - JSS-224-rcqx-FX256.lcm  
 批处理文件名: RC\$JSS-224 - 20250618-FX256.lcb  
 样品瓶号: 3-2  
 进样体积: 20 μl      版本号: 6.115  
 进样时间: 2025/06/18 18:01:51      实验者: zhanghongxin  
 处理时间 (V2) : 2025/06/19 08:59:01      处理者: zhanghongxin  
 仪器型号: SHIMADZU LC-2050C(FX256)

## <色谱图>



## <峰表>

检测器A Ch1 324nm

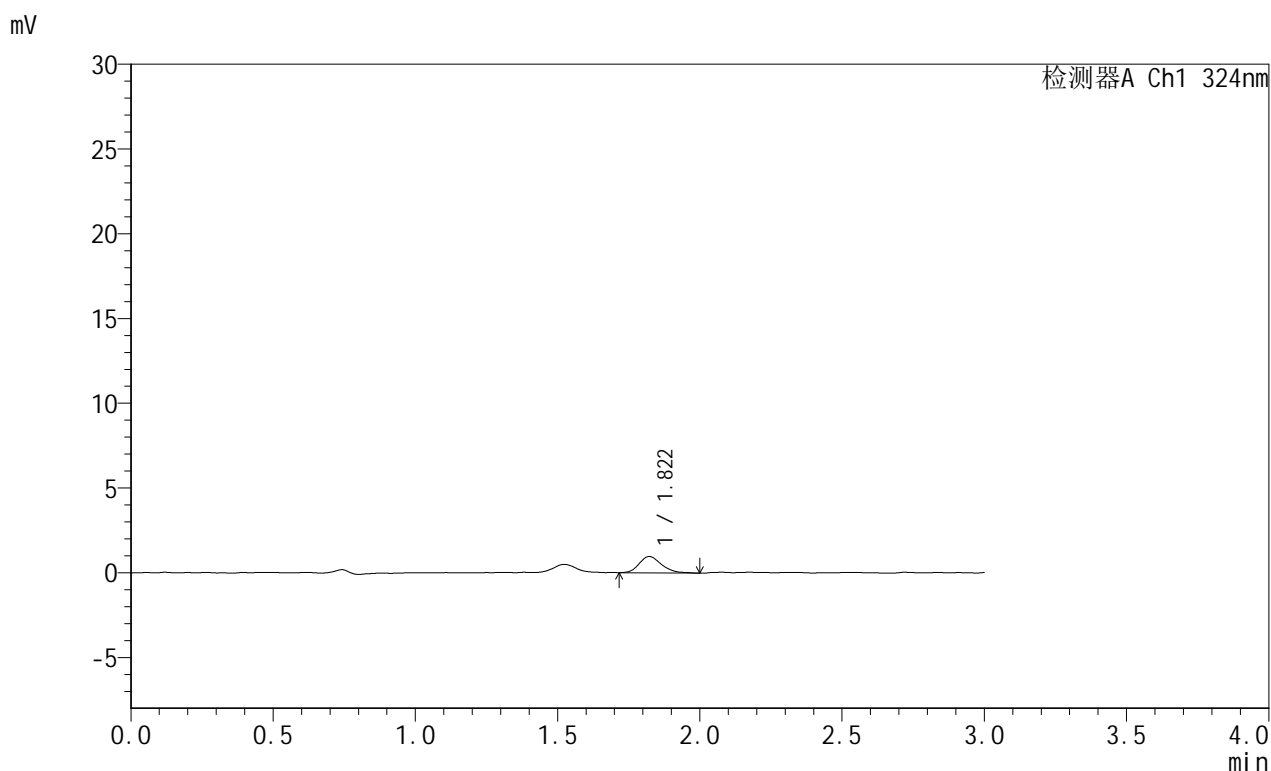
峰号	保留时间	面积	面积%	高度	理论塔板数(USP)	拖尾因子	分离度(USP)
1	1.821	2893	100.000	532	2567	1.344	--
总计		2893	100.000	532			

图113 布瑞哌唑口服混悬液溶出曲线测定HPLC图谱  
 自制品-25061301批-pH6.8介质-桨法-50转-15min-片1  
 供试品溶液-1

## &lt;样品信息&gt;

色谱柱:XB-C8(50mm\*4.6mm,5 $\mu$ m) 流速: 1.0ml/min  
 柱温:40 $^{\circ}$ C 波长: 324nm  
 数据文件名: RC\$JSS-224 - 7-4/7-114-2 - zzp-25061301p-rcqx-pH6.8jz-jf50z-p2-15min.lcd  
 方法文件名: RC\$JSS-224 - JSS-224-rcqx-FX256.lcm  
 批处理文件名: RC\$JSS-224 - 20250618-FX256.lcb  
 样品瓶号: 3-11  
 进样体积: 20  $\mu$ l 版本号: 6.115  
 进样时间: 2025/06/18 18:05:14 实验者: zhanghongxin  
 处理时间 (V2) : 2025/06/19 08:59:04 处理者: zhanghongxin  
 仪器型号: SHIMADZU LC-2050C(FX256)

## &lt;色谱图&gt;



## &lt;峰表&gt;

检测器A Ch1 324nm

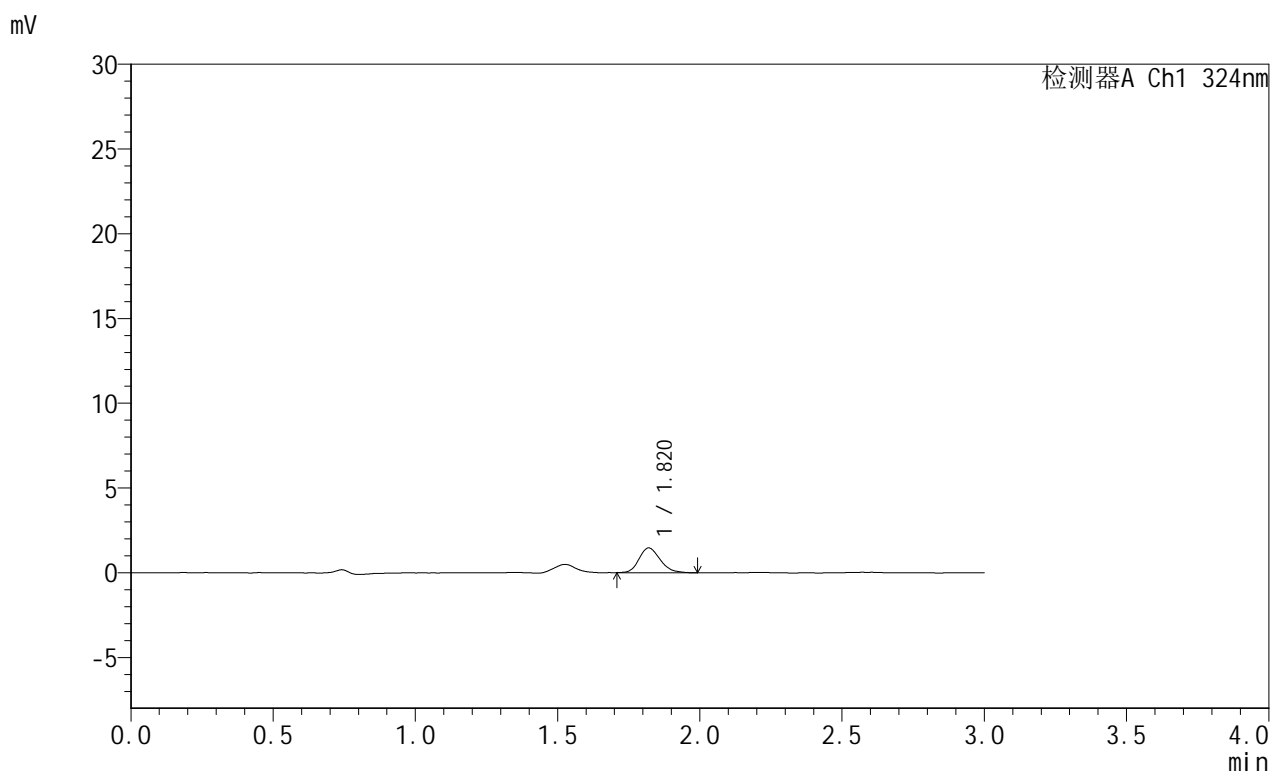
峰号	保留时间	面积	面积%	高度	理论塔板数(USP)	拖尾因子	分离度(USP)
1	1.822	5254	100.000	964	2652	1.232	--
总计		5254	100.000	964			

图114 布瑞哌唑口服混悬液溶出曲线测定HPLC图谱  
 自制品-25061301批-pH6.8介质-桨法-50转-15min-片2  
 供试品溶液-1

## &lt;样品信息&gt;

色谱柱:XB-C8(50mm\*4.6mm,5 $\mu$ m) 流速: 1.0ml/min  
 柱温:40 $^{\circ}$ C 波长: 324nm  
 数据文件名: RC\$JSS-224 - 7-4/7-115-2 - zzp-25061301p-rcqx-pH6.8jz-jf50z-p3-15min.lcd  
 方法文件名: RC\$JSS-224 - JSS-224-rcqx-FX256.lcm  
 批处理文件名: RC\$JSS-224 - 20250618-FX256.lcb  
 样品瓶号: 3-20  
 进样体积: 20  $\mu$ l 版本号: 6.115  
 进样时间: 2025/06/18 18:08:36 实验者: zhanghongxin  
 处理时间 (V2) : 2025/06/19 08:59:06 处理者: zhanghongxin  
 仪器型号: SHIMADZU LC-2050C(FX256)

## &lt;色谱图&gt;



## &lt;峰表&gt;

检测器A Ch1 324nm

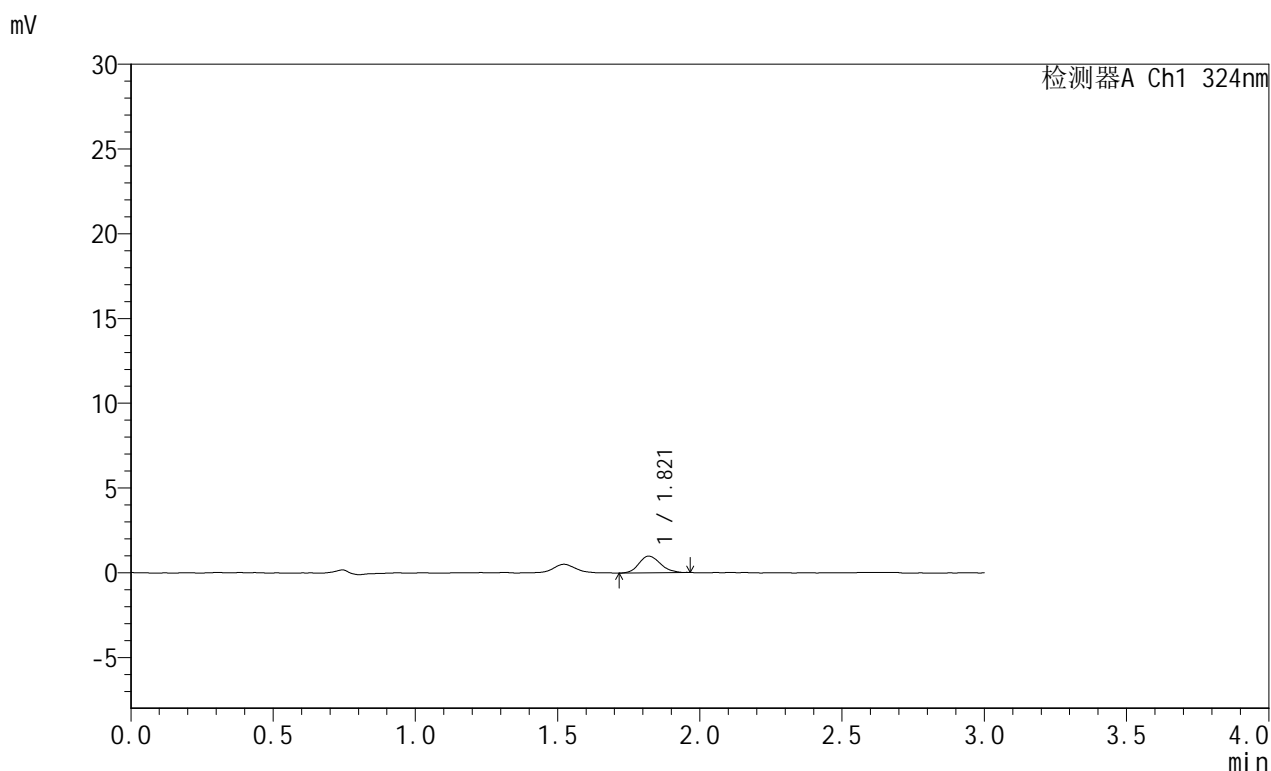
峰号	保留时间	面积	面积%	高度	理论塔板数(USP)	拖尾因子	分离度(USP)
1	1.820	7537	100.000	1462	2889	1.207	--
总计		7537	100.000	1462			

图115 布瑞哌唑口服混悬液溶出曲线测定HPLC图谱  
 自制品-25061301批-pH6.8介质-桨法-50转-15min-片3  
 供试品溶液-1

## &lt;样品信息&gt;

色谱柱:XB-C8(50mm\*4.6mm,5 $\mu$ m) 流速: 1.0ml/min  
 柱温:40 $^{\circ}$ C 波长: 324nm  
 数据文件名: RC\$JSS-224 - 7-4/7-116-2 - zzp-25061301p-rcqx-pH6.8jz-jf50z-p4-15min.lcd  
 方法文件名: RC\$JSS-224 - JSS-224-rcqx-FX256.lcm  
 批处理文件名: RC\$JSS-224 - 20250618-FX256.lcb  
 样品瓶号: 3-29  
 进样体积: 20  $\mu$ l 版本号: 6.115  
 进样时间: 2025/06/18 18:11:58 实验者: zhanghongxin  
 处理时间 (V2): 2025/06/19 08:59:09 处理者: zhanghongxin  
 仪器型号: SHIMADZU LC-2050C(FX256)

## &lt;色谱图&gt;



## &lt;峰表&gt;

检测器A Ch1 324nm

峰号	保留时间	面积	面积%	高度	理论塔板数(USP)	拖尾因子	分离度(USP)
1	1.821	5141	100.000	983	2823	1.147	--
总计		5141	100.000	983			

图116 布瑞哌唑口服混悬液溶出曲线测定HPLC图谱  
 自制品-25061301批-pH6.8介质-桨法-50转-15min-片4  
 供试品溶液-1

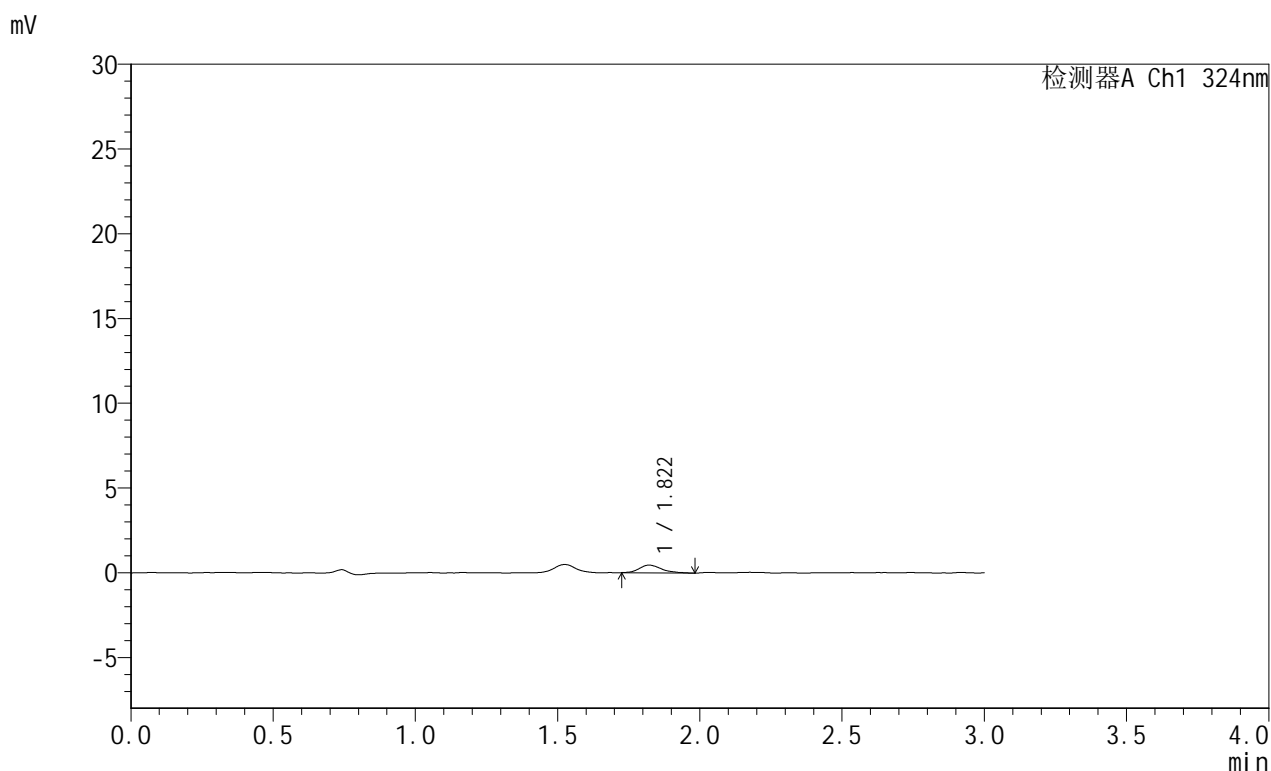


# JSS-224

## <样品信息>

色谱柱:XB-C8(50mm\*4.6mm,5μm)      流速: 1.0ml/min  
 柱温:40°C      波长: 324nm  
 数据文件名: RC\$JSS-224 - 7-4/7-117-2 - zzp-25061301p-rcqx-pH6.8jz-jf50z-p5-15min.lcd  
 方法文件名: RC\$JSS-224 - JSS-224-rcqx-FX256.lcm  
 批处理文件名: RC\$JSS-224 - 20250618-FX256.lcb  
 样品瓶号: 3-38  
 进样体积: 20 μl      版本号: 6.115  
 进样时间: 2025/06/18 18:15:21      实验者: zhanghongxin  
 处理时间 (V2): 2025/06/19 08:59:12      处理者: zhanghongxin  
 仪器型号: SHIMADZU LC-2050C(FX256)

## <色谱图>



## <峰表>

检测器A Ch1 324nm

峰号	保留时间	面积	面积%	高度	理论塔板数(USP)	拖尾因子	分离度(USP)
1	1.822	2468	100.000	458	2723	1.249	--
总计		2468	100.000	458			

图117 布瑞哌唑口服混悬液溶出曲线测定HPLC图谱  
 自制品-25061301批-pH6.8介质-桨法-50转-15min-片5  
 供试品溶液-1

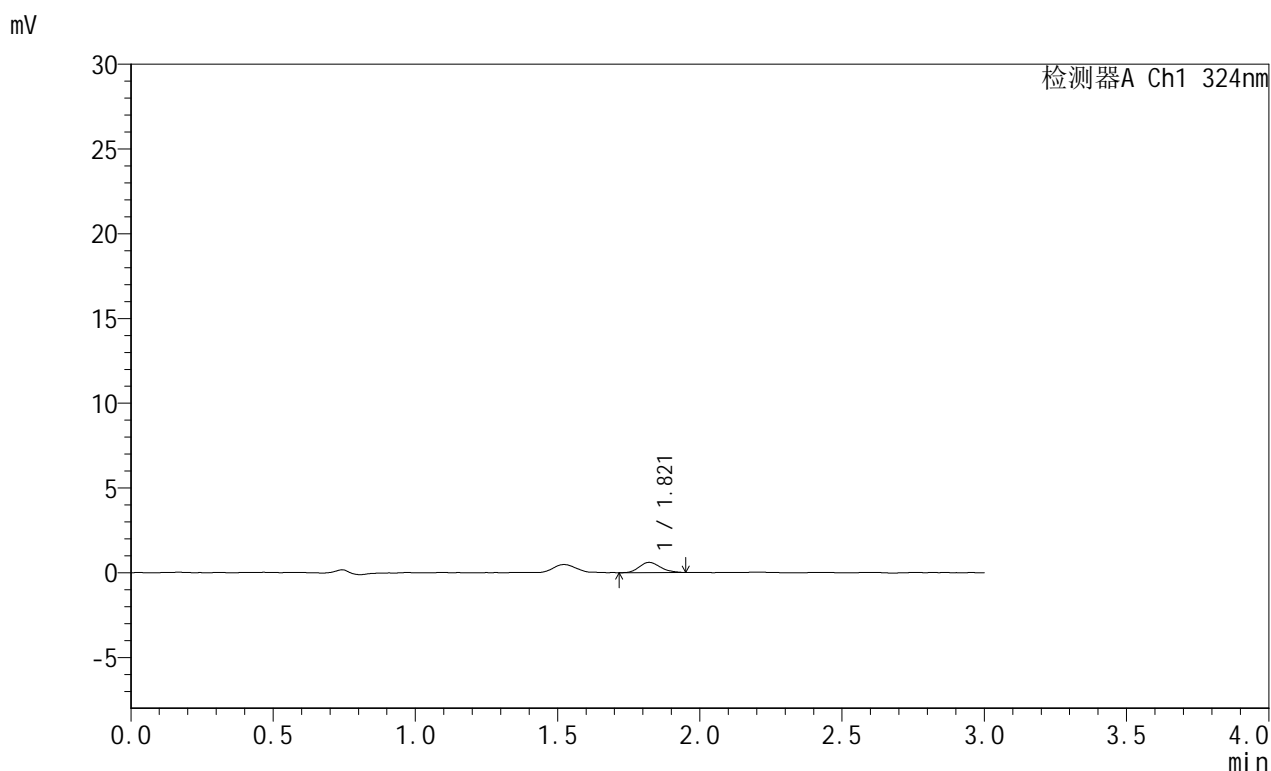


# JSS-224

## <样品信息>

色谱柱:XB-C8(50mm\*4.6mm,5μm)      流速: 1.0ml/min  
 柱温:40°C      波长: 324nm  
 数据文件名: RC\$JSS-224 - 7-4/7-118-2 - zzp-25061301p-rcqx-pH6.8jz-jf50z-p6-15min.lcd  
 方法文件名: RC\$JSS-224 - JSS-224-rcqx-FX256.lcm  
 批处理文件名: RC\$JSS-224 - 20250618-FX256.lcb  
 样品瓶号: 3-47  
 进样体积: 20 μl      版本号: 6.115  
 进样时间: 2025/06/18 18:18:43      实验者: zhanghongxin  
 处理时间 (V2): 2025/06/19 08:59:14      处理者: zhanghongxin  
 仪器型号: SHIMADZU LC-2050C(FX256)

## <色谱图>



## <峰表>

检测器A Ch1 324nm

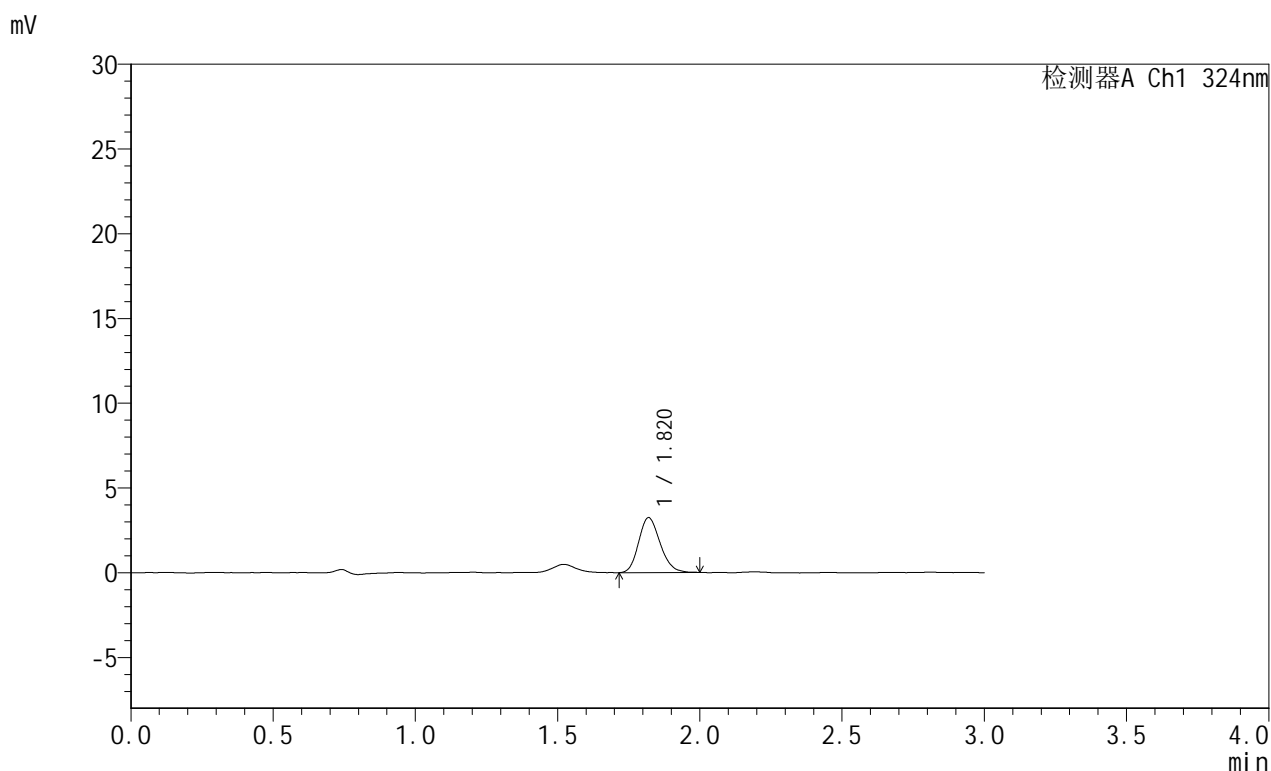
峰号	保留时间	面积	面积%	高度	理论塔板数(USP)	拖尾因子	分离度(USP)
1	1.821	3093	100.000	603	2887	1.187	--
总计		3093	100.000	603			

图118 布瑞哌唑口服混悬液溶出曲线测定HPLC图谱  
 自制品-25061301批-pH6.8介质-桨法-50转-15min-片6  
 供试品溶液-1

### <样品信息>

色谱柱:XB-C8(50mm\*4.6mm,5μm)      流速: 1.0ml/min  
 柱温:40°C      波长: 324nm  
 数据文件名: RC\$JSS-224 - 7-4/7-119-2 - zzp-25061301p-rcqx-pH6.8jz-jf50z-p1-30min.lcd  
 方法文件名: RC\$JSS-224 - JSS-224-rcqx-FX256.lcm  
 批处理文件名: RC\$JSS-224 - 20250618-FX256.lcb  
 样品瓶号: 3-3  
 进样体积: 20 μl      版本号: 6.115  
 进样时间: 2025/06/18 18:22:05      实验者: zhanghongxin  
 处理时间 (V2) : 2025/06/19 08:59:17      处理者: zhanghongxin  
 仪器型号: SHIMADZU LC-2050C(FX256)

### <色谱图>



### <峰表>

检测器A Ch1 324nm

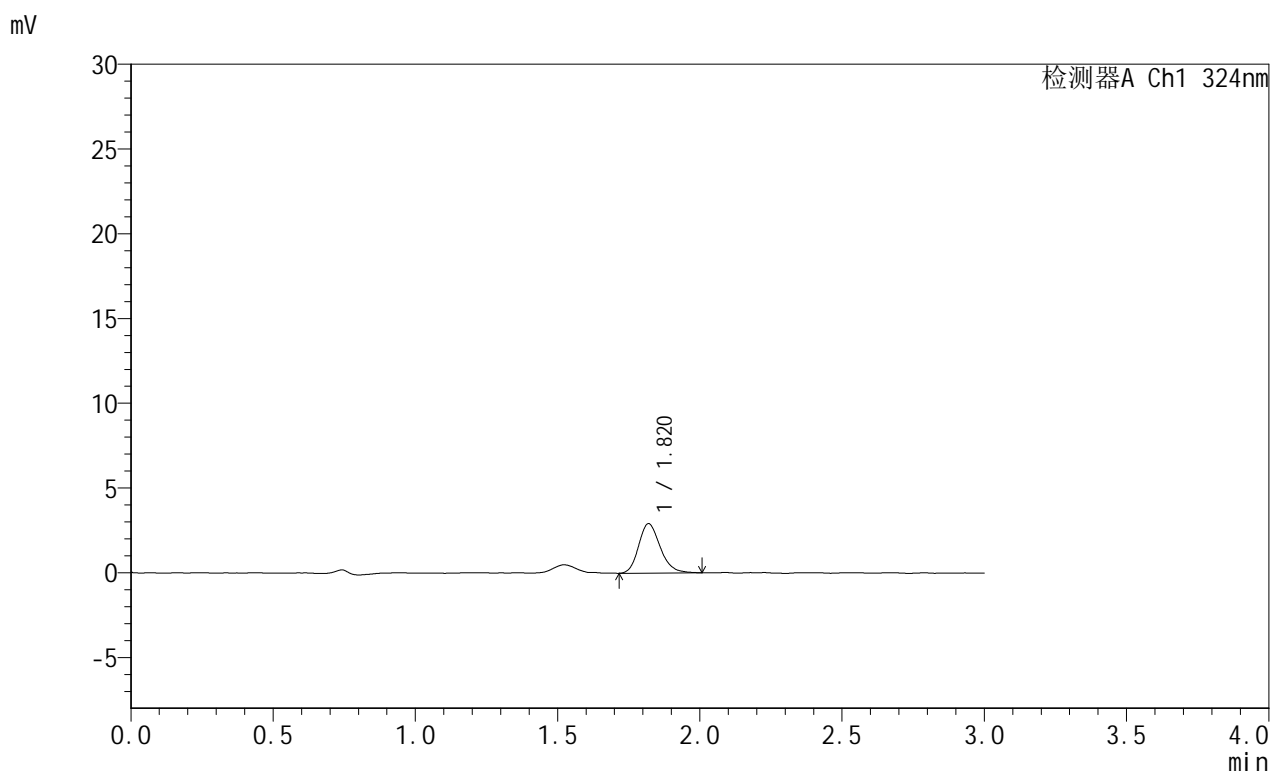
峰号	保留时间	面积	面积%	高度	理论塔板数(USP)	拖尾因子	分离度(USP)
1	1.820	17035	100.000	3240	2791	1.177	--
总计		17035	100.000	3240			

图119 布瑞哌唑口服混悬液溶出曲线测定HPLC图谱  
 自制品-25061301批-pH6.8介质-浆法-50转-30min-片1  
 供试品溶液-1

### <样品信息>

色谱柱:XB-C8(50mm\*4.6mm,5μm)      流速: 1.0ml/min  
 柱温:40°C      波长: 324nm  
 数据文件名: RC\$JSS-224 - 7-4/7-120-2 - zzp-25061301p-rcqx-pH6.8jz-jf50z-p2-30min.lcd  
 方法文件名: RC\$JSS-224 - JSS-224-rcqx-FX256.lcm  
 批处理文件名: RC\$JSS-224 - 20250618-FX256.lcb  
 样品瓶号: 3-12  
 进样体积: 20 μl      版本号: 6.115  
 进样时间: 2025/06/18 18:25:27      实验者: zhanghongxin  
 处理时间 (V2) : 2025/06/19 08:59:19      处理者: zhanghongxin  
 仪器型号: SHIMADZU LC-2050C(FX256)

### <色谱图>



### <峰表>

检测器A Ch1 324nm

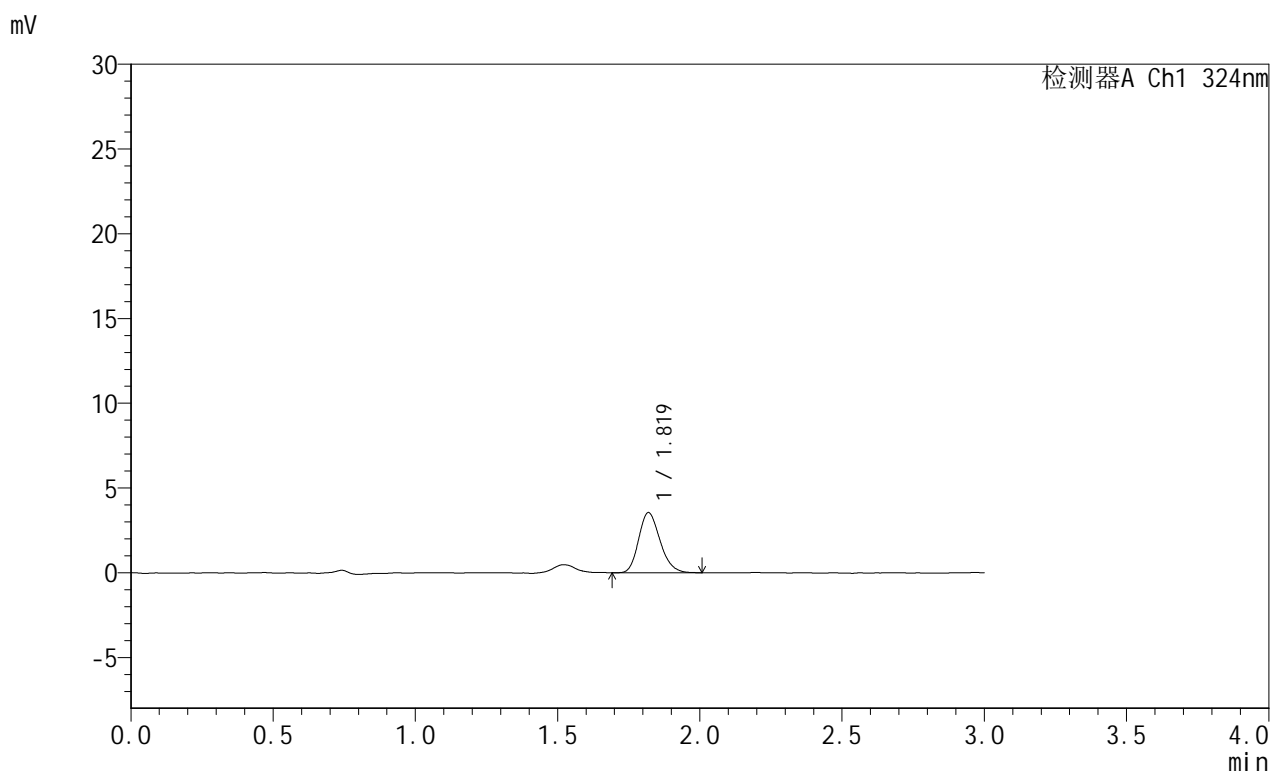
峰号	保留时间	面积	面积%	高度	理论塔板数(USP)	拖尾因子	分离度(USP)
1	1.820	15414	100.000	2914	2801	1.207	--
总计		15414	100.000	2914			

图120 布瑞哌唑口服混悬液溶出曲线测定HPLC图谱  
自制品-25061301批-pH6.8介质-浆法-50转-30min-片2  
供试品溶液-1

## &lt;样品信息&gt;

色谱柱:XB-C8(50mm\*4.6mm,5 $\mu$ m) 流速: 1.0ml/min  
 柱温:40 $^{\circ}$ C 波长: 324nm  
 数据文件名: RC\$JSS-224 - 7-4/7-121-2 - zzp-25061301p-rcqx-pH6.8jz-jf50z-p3-30min.lcd  
 方法文件名: RC\$JSS-224 - JSS-224-rcqx-FX256.lcm  
 批处理文件名: RC\$JSS-224 - 20250618-FX256.lcb  
 样品瓶号: 3-21  
 进样体积: 20  $\mu$ l 版本号: 6.115  
 进样时间: 2025/06/18 18:28:49 实验者: zhanghongxin  
 处理时间 (V2): 2025/06/19 08:59:22 处理者: zhanghongxin  
 仪器型号: SHIMADZU LC-2050C(FX256)

## &lt;色谱图&gt;



## &lt;峰表&gt;

检测器A Ch1 324nm

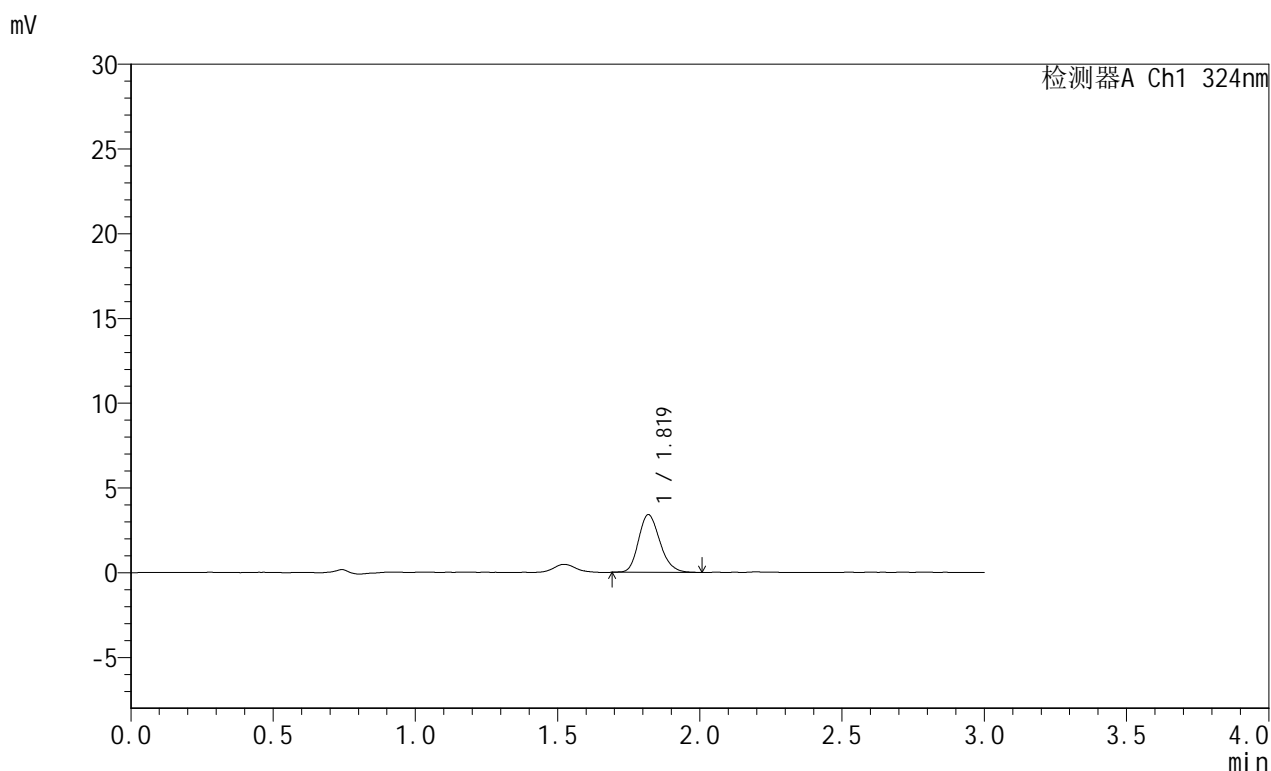
峰号	保留时间	面积	面积%	高度	理论塔板数(USP)	拖尾因子	分离度(USP)
1	1.819	18681	100.000	3547	2801	1.207	--
总计		18681	100.000	3547			

图121 布瑞哌唑口服混悬液溶出曲线测定HPLC图谱  
 自制品-25061301批-pH6.8介质-浆法-50转-30min-片3  
 供试品溶液-1

## &lt;样品信息&gt;

色谱柱:XB-C8(50mm\*4.6mm,5 $\mu$ m) 流速: 1.0ml/min  
 柱温:40 $^{\circ}$ C 波长: 324nm  
 数据文件名: RC\$JSS-224 - 7-4/7-122-2 - zzp-25061301p-rcqx-pH6.8jz-jf50z-p4-30min.lcd  
 方法文件名: RC\$JSS-224 - JSS-224-rcqx-FX256.lcm  
 批处理文件名: RC\$JSS-224 - 20250618-FX256.lcb  
 样品瓶号: 3-30  
 进样体积: 20  $\mu$ l 版本号: 6.115  
 进样时间: 2025/06/18 18:32:11 实验者: zhanghongxin  
 处理时间 (V2): 2025/06/19 08:59:24 处理者: zhanghongxin  
 仪器型号: SHIMADZU LC-2050C(FX256)

## &lt;色谱图&gt;



## &lt;峰表&gt;

检测器A Ch1 324nm

峰号	保留时间	面积	面积%	高度	理论塔板数(USP)	拖尾因子	分离度(USP)
1	1.819	17844	100.000	3399	2839	1.207	--
总计		17844	100.000	3399			

图122 布瑞哌唑口服混悬液溶出曲线测定HPLC图谱  
 自制品-25061301批-pH6.8介质-浆法-50转-30min-片4  
 供试品溶液-1

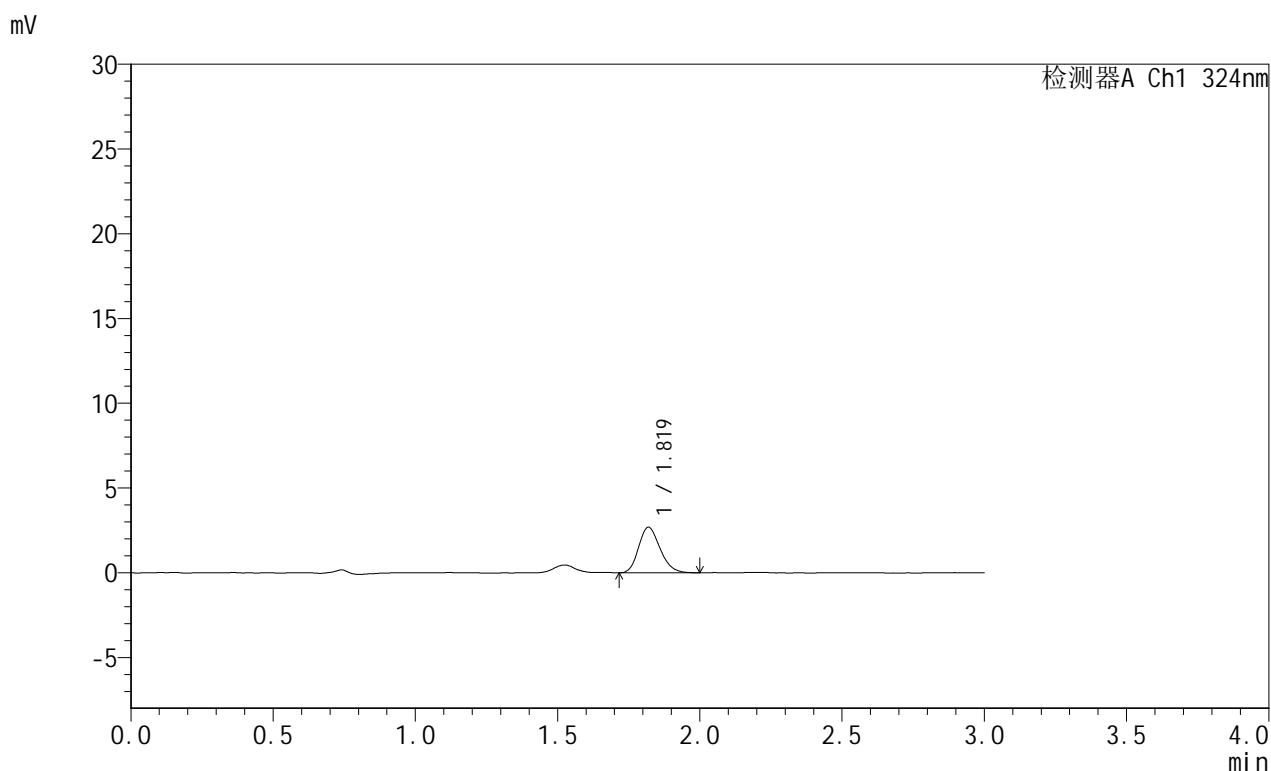


# JSS-224

## <样品信息>

色谱柱:XB-C8(50mm\*4.6mm,5μm)      流速: 1.0ml/min  
 柱温:40°C      波长: 324nm  
 数据文件名: RC\$JSS-224 - 7-4/7-123-2 - zzp-25061301p-rcqx-pH6.8jz-jf50z-p5-30min.lcd  
 方法文件名: RC\$JSS-224 - JSS-224-rcqx-FX256.lcm  
 批处理文件名: RC\$JSS-224 - 20250618-FX256.lcb  
 样品瓶号: 3-39  
 进样体积: 20 μl      版本号: 6.115  
 进样时间: 2025/06/18 18:35:34      实验者: zhanghongxin  
 处理时间 (V2) : 2025/06/19 08:59:27      处理者: zhanghongxin  
 仪器型号: SHIMADZU LC-2050C(FX256)

## <色谱图>



## <峰表>

检测器A Ch1 324nm

峰号	保留时间	面积	面积%	高度	理论塔板数(USP)	拖尾因子	分离度(USP)
1	1.819	14123	100.000	2687	2784	1.196	--
总计		14123	100.000	2687			

图123 布瑞哌唑口服混悬液溶出曲线测定HPLC图谱  
 自制品-25061301批-pH6.8介质-浆法-50转-30min-片5  
 供试品溶液-1

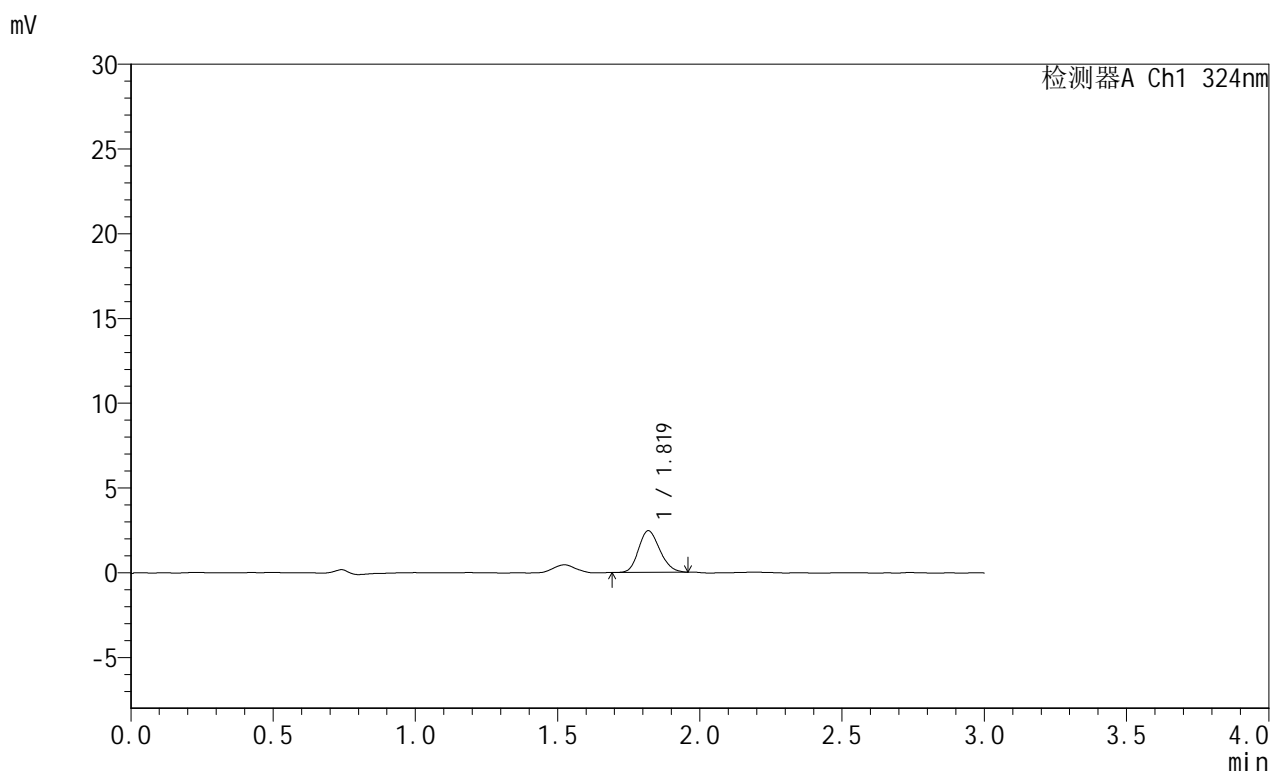


# JSS-224

## <样品信息>

色谱柱:XB-C8(50mm\*4.6mm,5μm)      流速: 1.0ml/min  
 柱温:40°C      波长: 324nm  
 数据文件名: RC\$JSS-224 - 7-4/7-124-2 - zzp-25061301p-rcqx-pH6.8jz-jf50z-p6-30min.lcd  
 方法文件名: RC\$JSS-224 - JSS-224-rcqx-FX256.lcm  
 批处理文件名: RC\$JSS-224 - 20250618-FX256.lcb  
 样品瓶号: 3-48  
 进样体积: 20 μl      版本号: 6.115  
 进样时间: 2025/06/18 18:38:56      实验者: zhanghongxin  
 处理时间 (V2) : 2025/06/19 08:59:29      处理者: zhanghongxin  
 仪器型号: SHIMADZU LC-2050C(FX256)

## <色谱图>



## <峰表>

检测器A Ch1 324nm

峰号	保留时间	面积	面积%	高度	理论塔板数(USP)	拖尾因子	分离度(USP)
1	1.819	12756	100.000	2451	2808	1.176	--
总计		12756	100.000	2451			

图124 布瑞哌唑口服混悬液溶出曲线测定HPLC图谱  
 自制品-25061301批-pH6.8介质-浆法-50转-30min-片6  
 供试品溶液-1

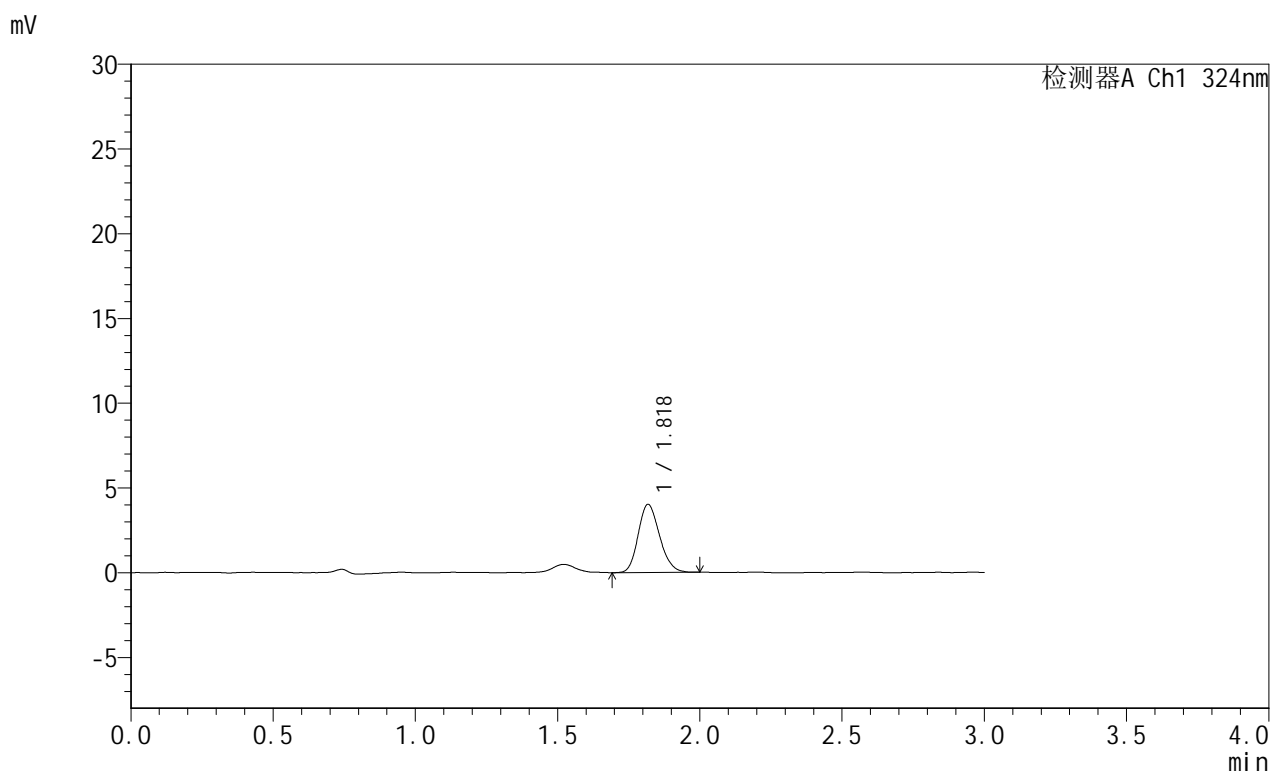


# JSS-224

## <样品信息>

色谱柱:XB-C8(50mm\*4.6mm,5μm)      流速: 1.0ml/min  
 柱温:40°C      波长: 324nm  
 数据文件名: RC\$JSS-224 - 7-4/7-125-2 - zzp-25061301p-rcqx-pH6.8jz-jf50z-p1-45min.lcd  
 方法文件名: RC\$JSS-224 - JSS-224-rcqx-FX256.lcm  
 批处理文件名: RC\$JSS-224 - 20250618-FX256.lcb  
 样品瓶号: 3-4  
 进样体积: 20 μl      版本号: 6.115  
 进样时间: 2025/06/18 18:42:18      实验者: zhanghongxin  
 处理时间 (V2): 2025/06/19 08:59:31      处理者: zhanghongxin  
 仪器型号: SHIMADZU LC-2050C(FX256)

## <色谱图>



## <峰表>

检测器A Ch1 324nm

峰号	保留时间	面积	面积%	高度	理论塔板数(USP)	拖尾因子	分离度(USP)
1	1.818	21076	100.000	4002	2794	1.179	--
总计		21076	100.000	4002			

图125 布瑞哌唑口服混悬液溶出曲线测定HPLC图谱  
 自制品-25061301批-pH6.8介质-浆法-50转-45min-片1  
 供试品溶液-1

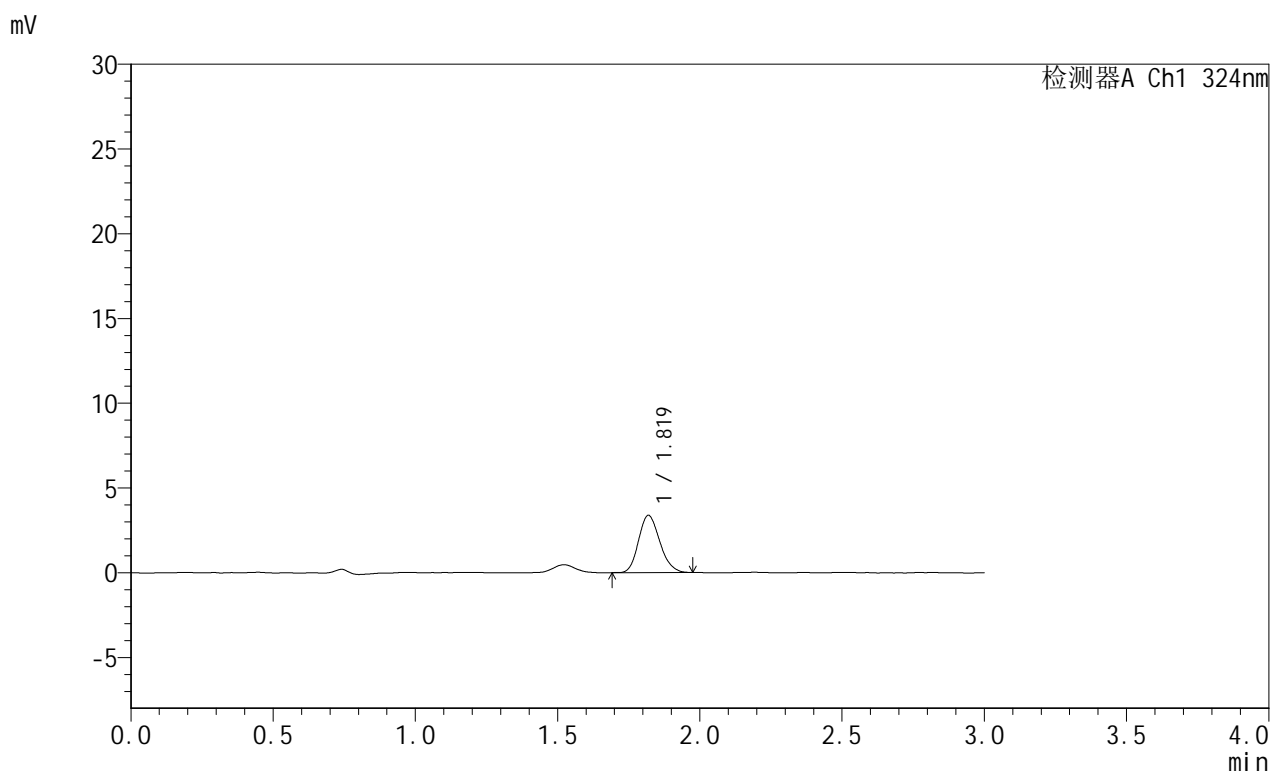


# JSS-224

## <样品信息>

色谱柱:XB-C8(50mm\*4.6mm,5μm)      流速: 1.0ml/min  
 柱温:40°C      波长: 324nm  
 数据文件名: RC\$JSS-224 - 7-4/7-126-2 - zzp-25061301p-rcqx-pH6.8jz-jf50z-p2-45min.lcd  
 方法文件名: RC\$JSS-224 - JSS-224-rcqx-FX256.lcm  
 批处理文件名: RC\$JSS-224 - 20250618-FX256.lcb  
 样品瓶号: 3-13  
 进样体积: 20 μl      版本号: 6.115  
 进样时间: 2025/06/18 18:45:40      实验者: zhanghongxin  
 处理时间 (V2) : 2025/06/19 08:59:34      处理者: zhanghongxin  
 仪器型号: SHIMADZU LC-2050C(FX256)

## <色谱图>



## <峰表>

检测器A Ch1 324nm

峰号	保留时间	面积	面积%	高度	理论塔板数(USP)	拖尾因子	分离度(USP)
1	1.819	17599	100.000	3374	2813	1.180	--
总计		17599	100.000	3374			

图126 布瑞哌唑口服混悬液溶出曲线测定HPLC图谱  
 自制品-25061301批-pH6.8介质-浆法-50转-45min-片2  
 供试品溶液-1

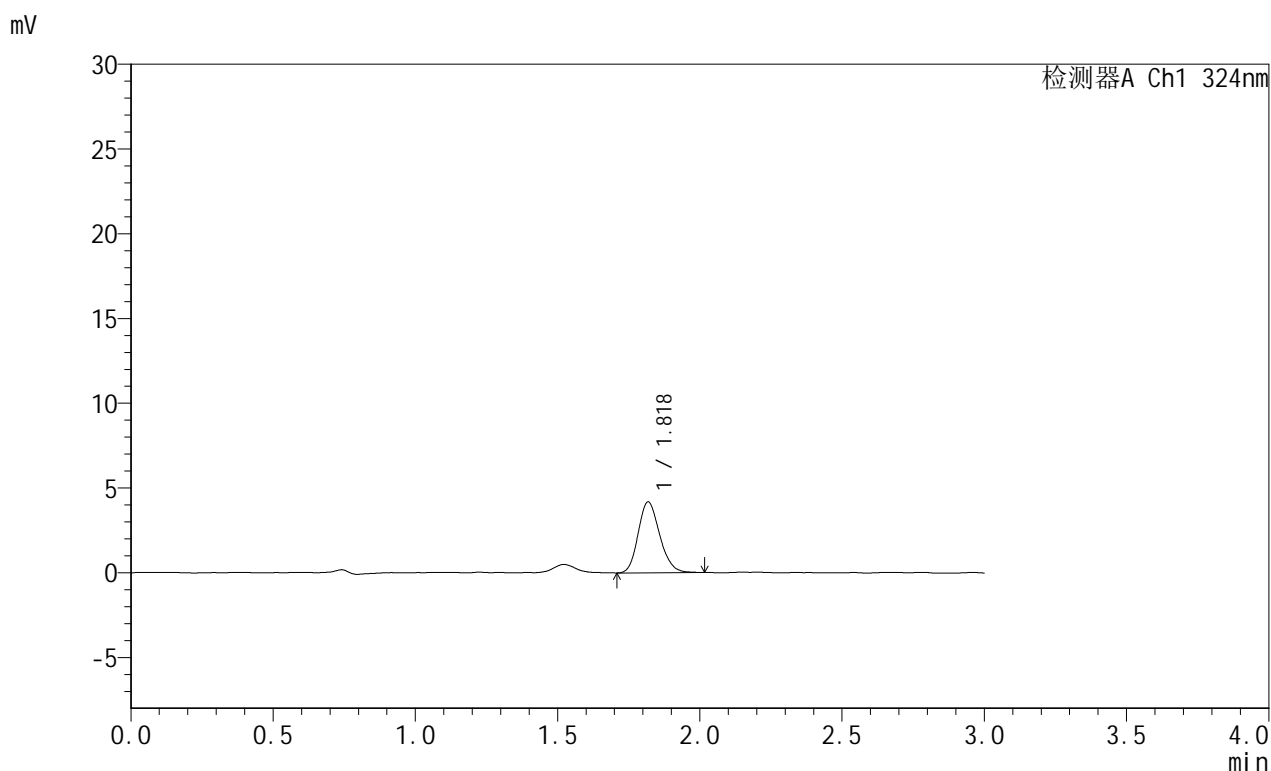


# JSS-224

## <样品信息>

色谱柱:XB-C8(50mm\*4.6mm,5μm)      流速: 1.0ml/min  
 柱温:40°C      波长: 324nm  
 数据文件名: RC\$JSS-224 - 7-4/7-127-2 - zzp-25061301p-rcqx-pH6.8jz-jf50z-p3-45min.lcd  
 方法文件名: RC\$JSS-224 - JSS-224-rcqx-FX256.lcm  
 批处理文件名: RC\$JSS-224 - 20250618-FX256.lcb  
 样品瓶号: 3-22  
 进样体积: 20 μl      版本号: 6.115  
 进样时间: 2025/06/18 18:49:02      实验者: zhanghongxin  
 处理时间 (V2): 2025/06/19 08:59:36      处理者: zhanghongxin  
 仪器型号: SHIMADZU LC-2050C(FX256)

## <色谱图>



## <峰表>

检测器A Ch1 324nm

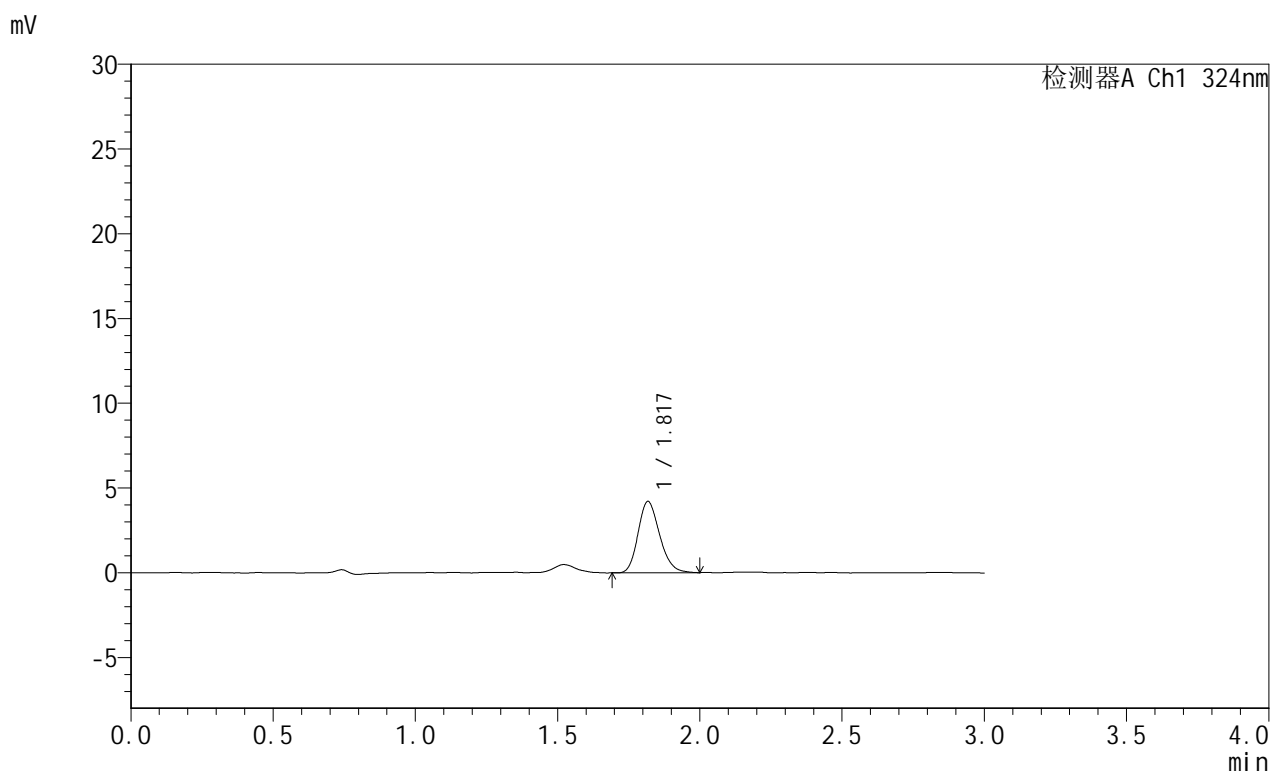
峰号	保留时间	面积	面积%	高度	理论塔板数(USP)	拖尾因子	分离度(USP)
1	1.818	22045	100.000	4164	2766	1.179	--
总计		22045	100.000	4164			

图127 布瑞哌唑口服混悬液溶出曲线测定HPLC图谱  
 自制品-25061301批-pH6.8介质-浆法-50转-45min-片3  
 供试品溶液-1

## &lt;样品信息&gt;

色谱柱:XB-C8(50mm\*4.6mm,5 $\mu$ m) 流速: 1.0ml/min  
 柱温:40 $^{\circ}$ C 波长: 324nm  
 数据文件名: RC\$JSS-224 - 7-4/7-128-2 - zzp-25061301p-rcqx-pH6.8jz-jf50z-p4-45min.lcd  
 方法文件名: RC\$JSS-224 - JSS-224-rcqx-FX256.lcm  
 批处理文件名: RC\$JSS-224 - 20250618-FX256.lcb  
 样品瓶号: 3-31  
 进样体积: 20  $\mu$ l 版本号: 6.115  
 进样时间: 2025/06/18 18:52:24 实验者: zhanghongxin  
 处理时间 (V2): 2025/06/19 08:59:39 处理者: zhanghongxin  
 仪器型号: SHIMADZU LC-2050C(FX256)

## &lt;色谱图&gt;



## &lt;峰表&gt;

检测器A Ch1 324nm

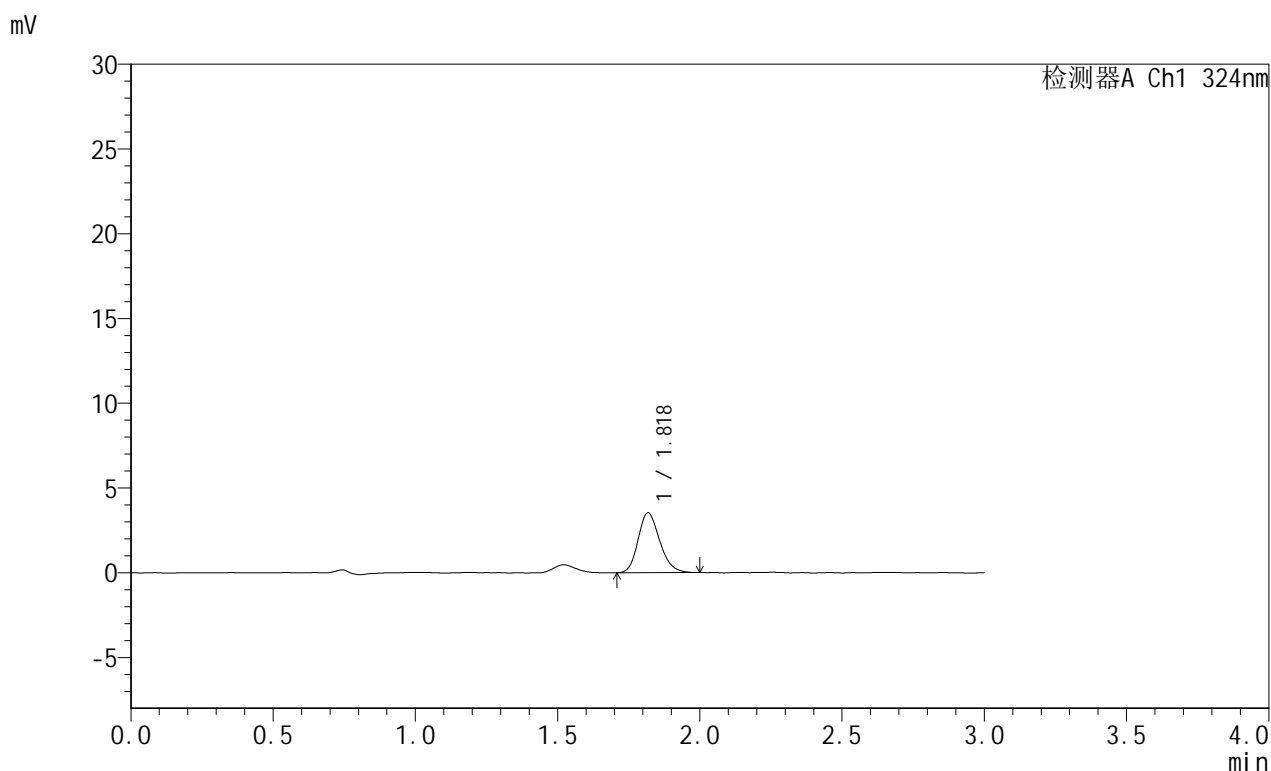
峰号	保留时间	面积	面积%	高度	理论塔板数(USP)	拖尾因子	分离度(USP)
1	1.817	22224	100.000	4182	2769	1.203	--
总计		22224	100.000	4182			

图128 布瑞哌唑口服混悬液溶出曲线测定HPLC图谱  
 自制品-25061301批-pH6.8介质-桨法-50转-45min-片4  
 供试品溶液-1

## &lt;样品信息&gt;

色谱柱:XB-C8(50mm\*4.6mm,5 $\mu$ m) 流速: 1.0ml/min  
 柱温:40 $^{\circ}$ C 波长: 324nm  
 数据文件名: RC\$JSS-224 - 7-4/7-129-2 - zzp-25061301p-rcqx-pH6.8jz-jf50z-p5-45min.lcd  
 方法文件名: RC\$JSS-224 - JSS-224-rcqx-FX256.lcm  
 批处理文件名: RC\$JSS-224 - 20250618-FX256.lcb  
 样品瓶号: 3-40  
 进样体积: 20  $\mu$ l 版本号: 6.115  
 进样时间: 2025/06/18 18:55:46 实验者: zhanghongxin  
 处理时间 (V2): 2025/06/19 08:59:41 处理者: zhanghongxin  
 仪器型号: SHIMADZU LC-2050C(FX256)

## &lt;色谱图&gt;



## &lt;峰表&gt;

检测器A Ch1 324nm

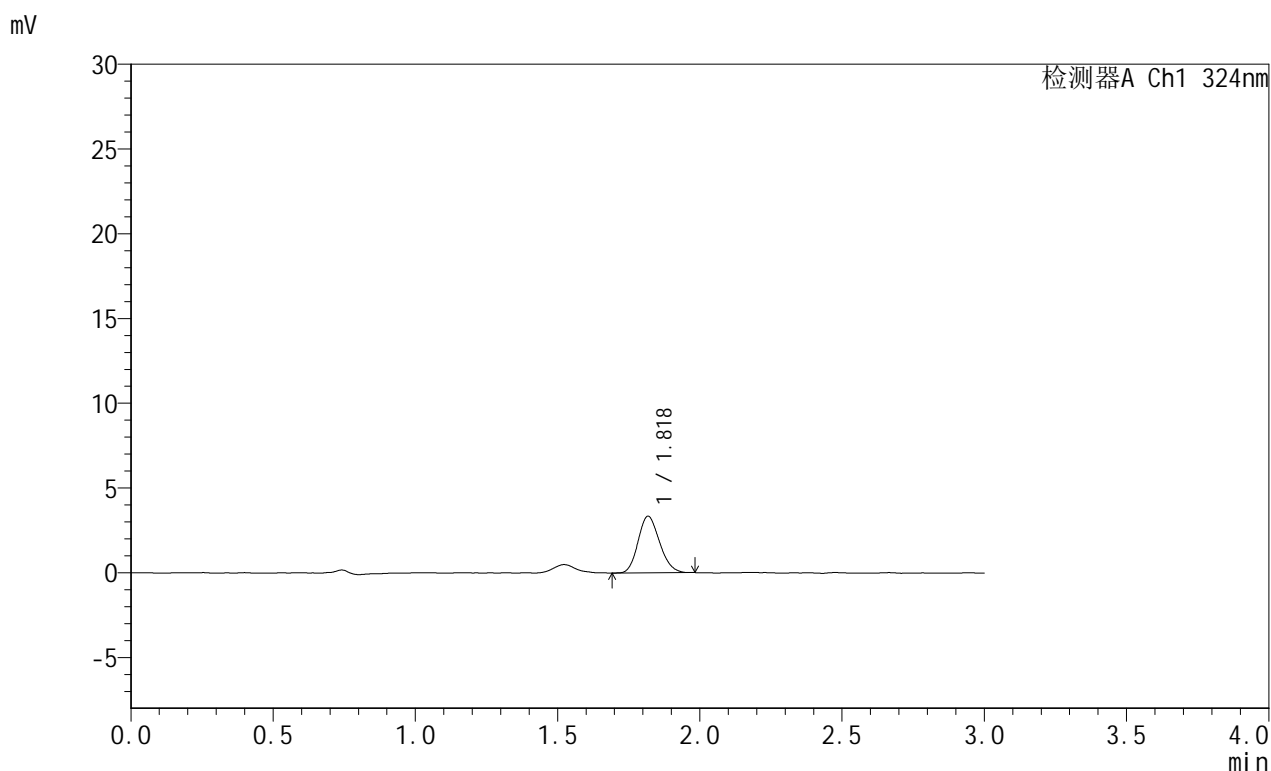
峰号	保留时间	面积	面积%	高度	理论塔板数(USP)	拖尾因子	分离度(USP)
1	1.818	18644	100.000	3513	2756	1.198	--
总计		18644	100.000	3513			

图129 布瑞哌唑口服混悬液溶出曲线测定HPLC图谱  
 自制品-25061301批-pH6.8介质-浆法-50转-45min-片5  
 供试品溶液-1

### <样品信息>

色谱柱:XB-C8(50mm\*4.6mm,5μm)      流速: 1.0ml/min  
 柱温:40°C      波长: 324nm  
 数据文件名: RC\$JSS-224 - 7-4/7-130-2 - zzp-25061301p-rcqx-pH6.8jz-jf50z-p6-45min.lcd  
 方法文件名: RC\$JSS-224 - JSS-224-rcqx-FX256.lcm  
 批处理文件名: RC\$JSS-224 - 20250618-FX256.lcb  
 样品瓶号: 3-49  
 进样体积: 20 μl      版本号: 6.115  
 进样时间: 2025/06/18 18:59:09      实验者: zhanghongxin  
 处理时间 (V2) : 2025/06/19 08:59:44      处理者: zhanghongxin  
 仪器型号: SHIMADZU LC-2050C(FX256)

### <色谱图>



### <峰表>

检测器A Ch1 324nm

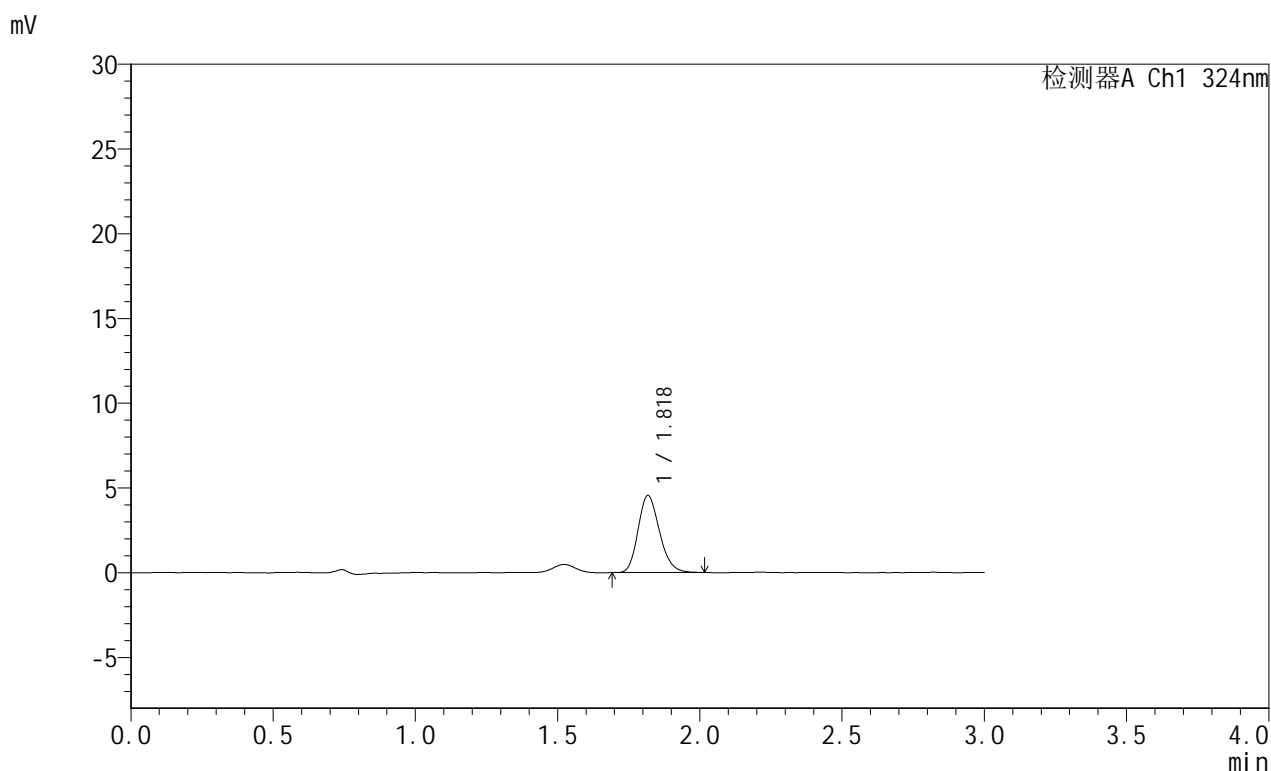
峰号	保留时间	面积	面积%	高度	理论塔板数(USP)	拖尾因子	分离度(USP)
1	1.818	17608	100.000	3331	2728	1.163	--
总计		17608	100.000	3331			

图130 布瑞哌唑口服混悬液溶出曲线测定HPLC图谱  
 自制品-25061301批-pH6.8介质-浆法-50转-45min-片6  
 供试品溶液-1

<样品信息>

色谱柱:XB-C8(50mm\*4.6mm,5μm)      流速: 1.0ml/min  
 柱温:40°C      波长: 324nm  
 数据文件名: RC\$JSS-224 - 7-4/7-131-2 - zzp-25061301p-rcqx-pH6.8jz-jf50z-p1-60min.lcd  
 方法文件名: RC\$JSS-224 - JSS-224-rcqx-FX256.lcm  
 批处理文件名: RC\$JSS-224 - 20250618-FX256.lcb  
 样品瓶号: 3-5  
 进样体积: 20 μl      版本号: 6.115  
 进样时间: 2025/06/18 19:02:32      实验者: zhanghongxin  
 处理时间 (V2) : 2025/06/19 08:59:46      处理者: zhanghongxin  
 仪器型号: SHIMADZU LC-2050C(FX256)

<色谱图>



<峰表>

检测器A Ch1 324nm

峰号	保留时间	面积	面积%	高度	理论塔板数(USP)	拖尾因子	分离度(USP)
1	1.818	23818	100.000	4516	2812	1.190	--
总计		23818	100.000	4516			

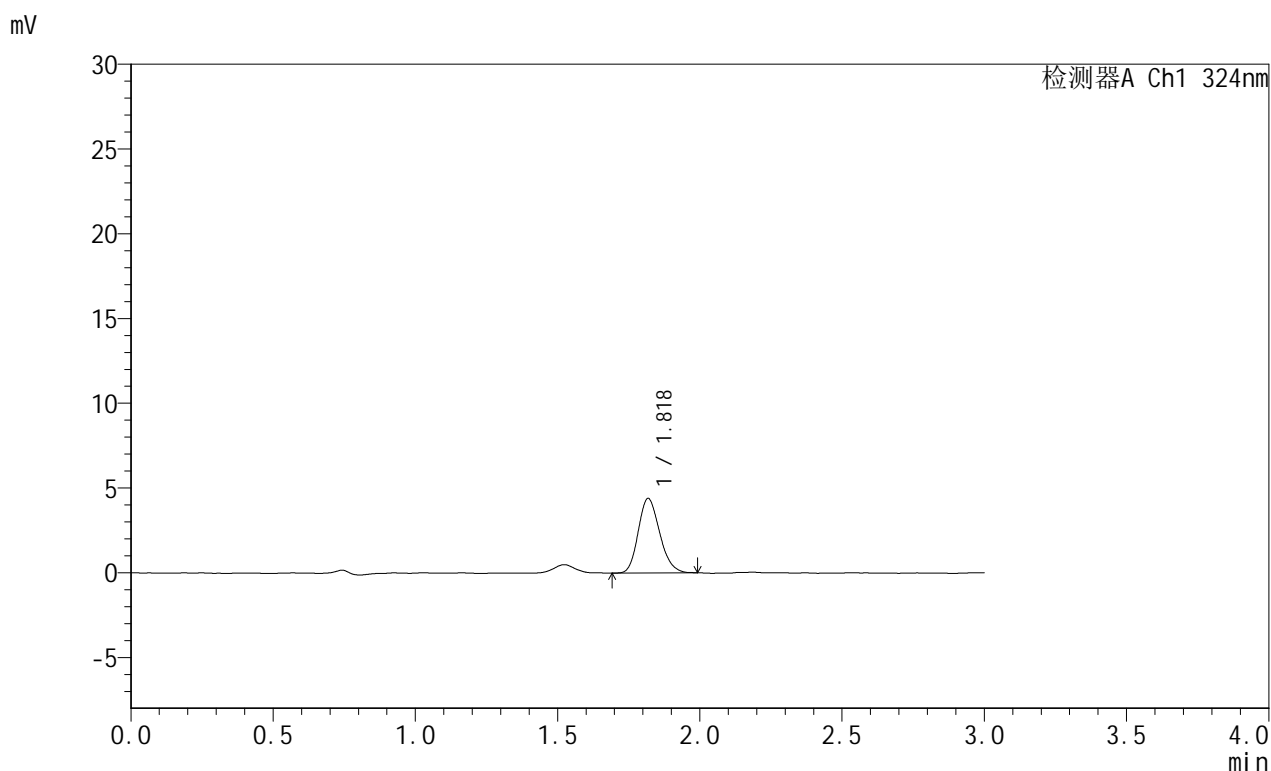
图131 布瑞哌唑口服混悬液溶出曲线测定HPLC图谱  
 自制品-25061301批-pH6.8介质-浆法-50转-60min-片1  
 供试品溶液-1

# JSS-224

## <样品信息>

色谱柱:XB-C8(50mm\*4.6mm,5μm)      流速: 1.0ml/min  
 柱温:40°C      波长: 324nm  
 数据文件名: RC\$JSS-224 - 7-4/7-132-2 - zzp-25061301p-rcqx-pH6.8jz-jf50z-p2-60min.lcd  
 方法文件名: RC\$JSS-224 - JSS-224-rcqx-FX256.lcm  
 批处理文件名: RC\$JSS-224 - 20250618-FX256.lcb  
 样品瓶号: 3-14  
 进样体积: 20 μl      版本号: 6.115  
 进样时间: 2025/06/18 19:05:54      实验者: zhanghongxin  
 处理时间 (V2) : 2025/06/19 08:59:49      处理者: zhanghongxin  
 仪器型号: SHIMADZU LC-2050C(FX256)

## <色谱图>



## <峰表>

检测器A Ch1 324nm

峰号	保留时间	面积	面积%	高度	理论塔板数(USP)	拖尾因子	分离度(USP)
1	1.818	22980	100.000	4375	2768	1.190	--
总计		22980	100.000	4375			

图132 布瑞哌唑口服混悬液溶出曲线测定HPLC图谱  
自制品-25061301批-pH6.8介质-浆法-50转-60min-片2  
供试品溶液-1

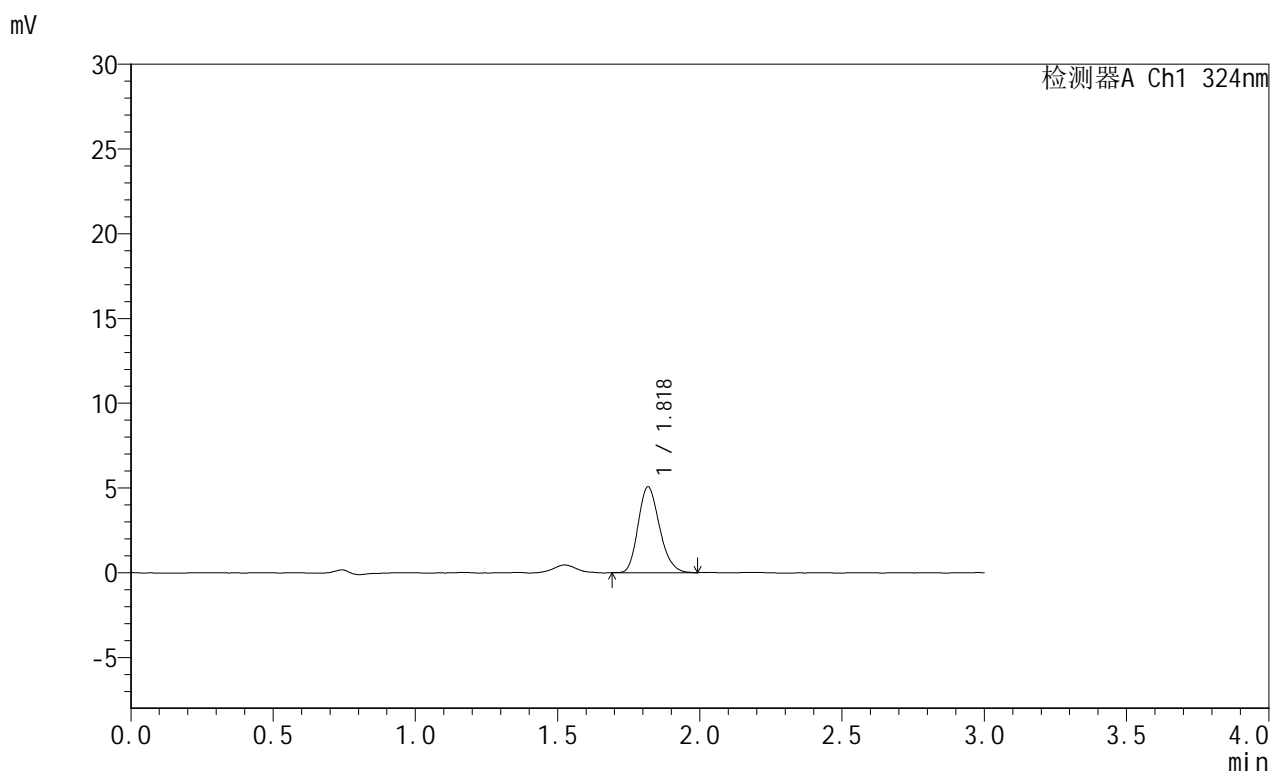


# JSS-224

## <样品信息>

色谱柱:XB-C8(50mm\*4.6mm,5μm)      流速: 1.0ml/min  
 柱温:40°C      波长: 324nm  
 数据文件名: RC\$JSS-224 - 7-4/7-133-2 - zzp-25061301p-rcqx-pH6.8jz-jf50z-p3-60min.lcd  
 方法文件名: RC\$JSS-224 - JSS-224-rcqx-FX256.lcm  
 批处理文件名: RC\$JSS-224 - 20250618-FX256.lcb  
 样品瓶号: 3-23  
 进样体积: 20 μl      版本号: 6.115  
 进样时间: 2025/06/18 19:09:16      实验者: zhanghongxin  
 处理时间 (V2): 2025/06/19 08:59:51      处理者: zhanghongxin  
 仪器型号: SHIMADZU LC-2050C(FX256)

## <色谱图>



## <峰表>

检测器A Ch1 324nm

峰号	保留时间	面积	面积%	高度	理论塔板数(USP)	拖尾因子	分离度(USP)
1	1.818	26528	100.000	5036	2792	1.204	--
总计		26528	100.000	5036			

图133 布瑞哌唑口服混悬液溶出曲线测定HPLC图谱  
 自制品-25061301批-pH6.8介质-浆法-50转-60min-片3  
 供试品溶液-1

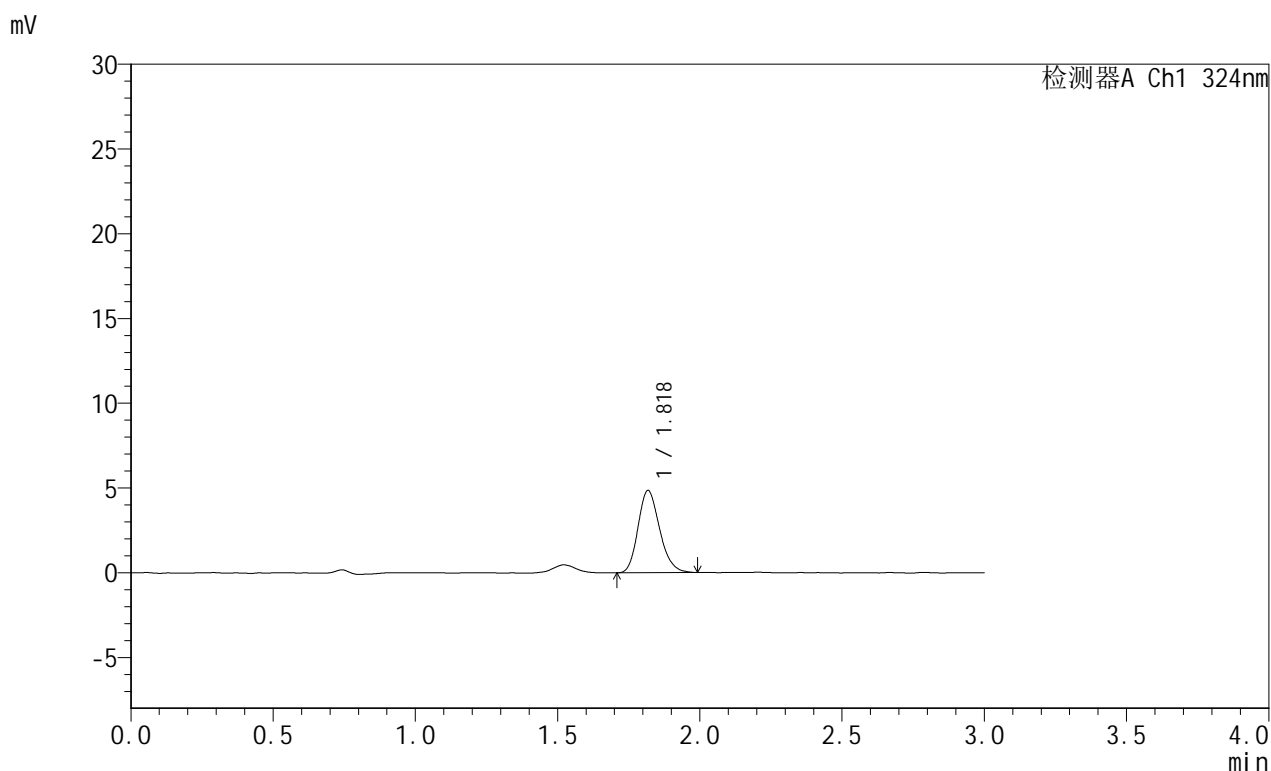


# JSS-224

## <样品信息>

色谱柱:XB-C8(50mm\*4.6mm,5μm)      流速: 1.0ml/min  
 柱温:40°C      波长: 324nm  
 数据文件名: RC\$JSS-224 - 7-4/7-134-2 - zzp-25061301p-rcqx-pH6.8jz-jf50z-p4-60min.lcd  
 方法文件名: RC\$JSS-224 - JSS-224-rcqx-FX256.lcm  
 批处理文件名: RC\$JSS-224 - 20250618-FX256.lcb  
 样品瓶号: 3-32  
 进样体积: 20 μl      版本号: 6.115  
 进样时间: 2025/06/18 19:12:38      实验者: zhanghongxin  
 处理时间 (V2): 2025/06/19 08:59:54      处理者: zhanghongxin  
 仪器型号: SHIMADZU LC-2050C(FX256)

## <色谱图>



## <峰表>

检测器A Ch1 324nm

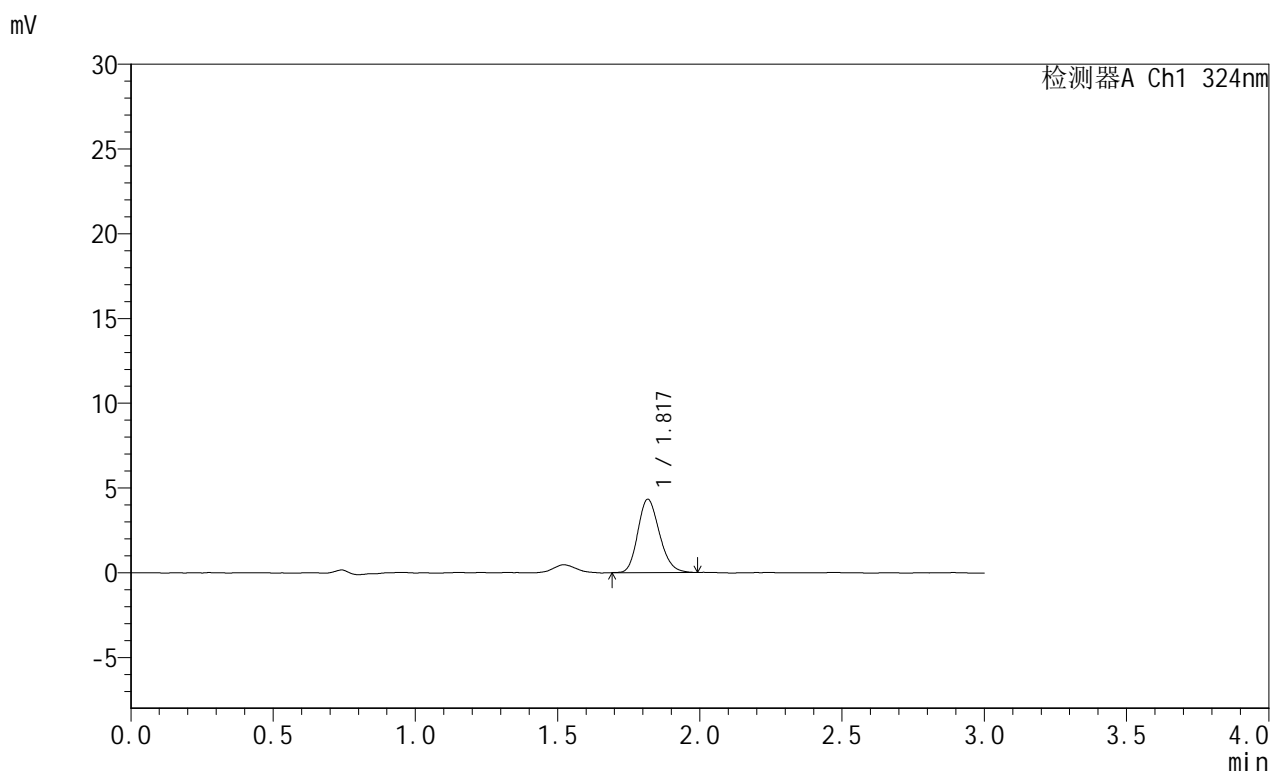
峰号	保留时间	面积	面积%	高度	理论塔板数(USP)	拖尾因子	分离度(USP)
1	1.818	25574	100.000	4825	2771	1.196	--
总计		25574	100.000	4825			

图134 布瑞哌唑口服混悬液溶出曲线测定HPLC图谱  
 自制品-25061301批-pH6.8介质-浆法-50转-60min-片4  
 供试品溶液-1

## &lt;样品信息&gt;

色谱柱:XB-C8(50mm\*4.6mm,5 $\mu$ m) 流速: 1.0ml/min  
 柱温:40 $^{\circ}$ C 波长: 324nm  
 数据文件名: RC\$JSS-224 - 7-4/7-135-2 - zzp-25061301p-rcqx-pH6.8jz-jf50z-p5-60min.lcd  
 方法文件名: RC\$JSS-224 - JSS-224-rcqx-FX256.lcm  
 批处理文件名: RC\$JSS-224 - 20250618-FX256.lcb  
 样品瓶号: 3-41  
 进样体积: 20  $\mu$ l 版本号: 6.115  
 进样时间: 2025/06/18 19:16:00 实验者: zhanghongxin  
 处理时间 (V2): 2025/06/19 08:59:56 处理者: zhanghongxin  
 仪器型号: SHIMADZU LC-2050C(FX256)

## &lt;色谱图&gt;



## &lt;峰表&gt;

检测器A Ch1 324nm

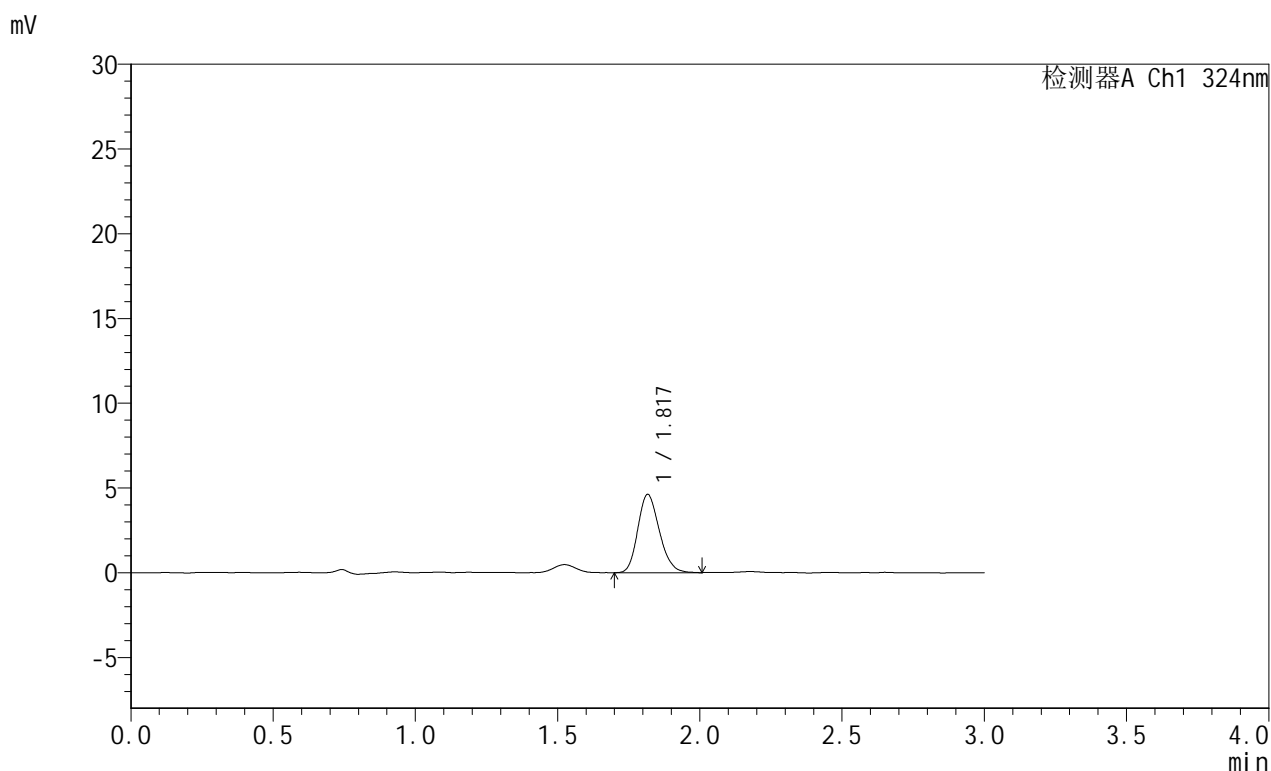
峰号	保留时间	面积	面积%	高度	理论塔板数(USP)	拖尾因子	分离度(USP)
1	1.817	22897	100.000	4307	2757	1.190	--
总计		22897	100.000	4307			

图135 布瑞哌唑口服混悬液溶出曲线测定HPLC图谱  
 自制品-25061301批-pH6.8介质-浆法-50转-60min-片5  
 供试品溶液-1

## &lt;样品信息&gt;

色谱柱:XB-C8(50mm\*4.6mm,5 $\mu$ m) 流速: 1.0ml/min  
 柱温:40 $^{\circ}$ C 波长: 324nm  
 数据文件名: RC\$JSS-224 - 7-4/7-136-2 - zzp-25061301p-rcqx-pH6.8jz-jf50z-p6-60min.lcd  
 方法文件名: RC\$JSS-224 - JSS-224-rcqx-FX256.lcm  
 批处理文件名: RC\$JSS-224 - 20250618-FX256.lcb  
 样品瓶号: 3-50  
 进样体积: 20  $\mu$ l 版本号: 6.115  
 进样时间: 2025/06/18 19:19:22 实验者: zhanghongxin  
 处理时间 (V2): 2025/06/19 08:59:59 处理者: zhanghongxin  
 仪器型号: SHIMADZU LC-2050C(FX256)

## &lt;色谱图&gt;



## &lt;峰表&gt;

检测器A Ch1 324nm

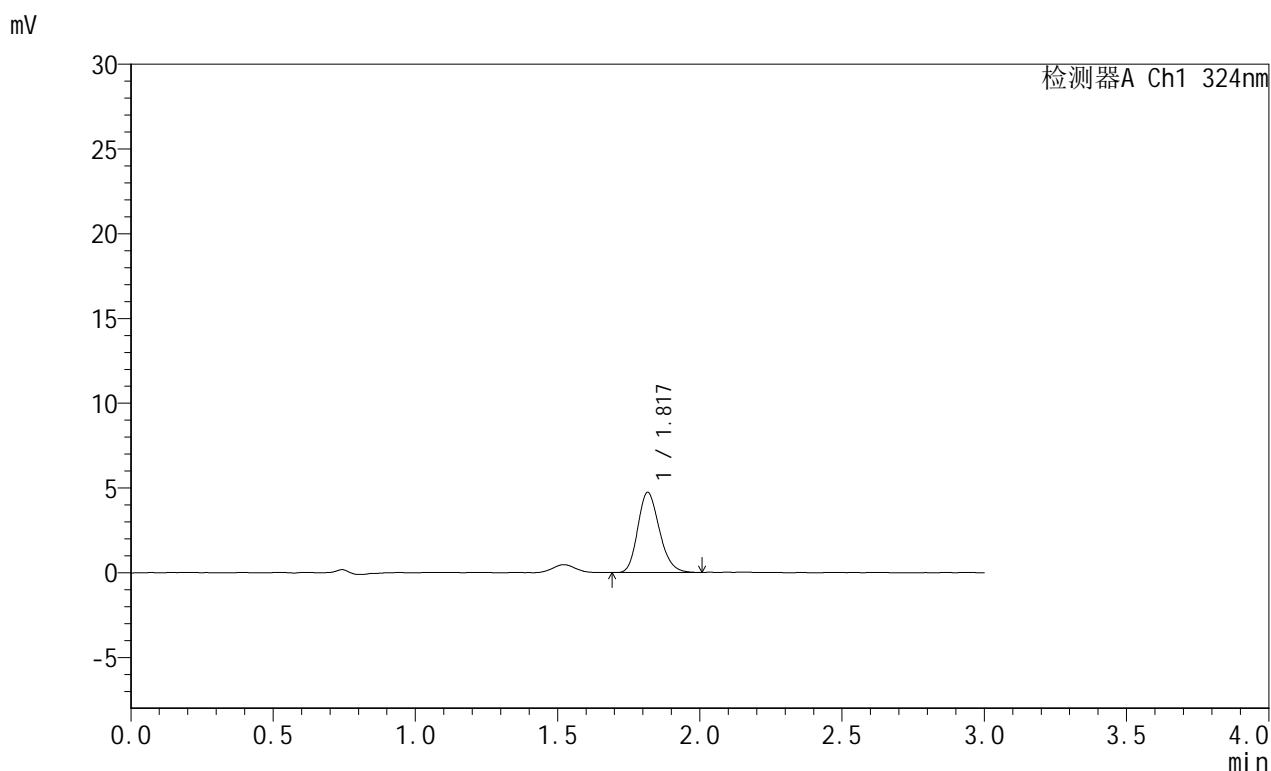
峰号	保留时间	面积	面积%	高度	理论塔板数(USP)	拖尾因子	分离度(USP)
1	1.817	24396	100.000	4602	2740	1.190	--
总计		24396	100.000	4602			

图136 布瑞哌唑口服混悬液溶出曲线测定HPLC图谱  
 自制品-25061301批-pH6.8介质-浆法-50转-60min-片6  
 供试品溶液-1

## &lt;样品信息&gt;

色谱柱:XB-C8(50mm\*4.6mm,5 $\mu$ m) 流速: 1.0ml/min  
 柱温:40 $^{\circ}$ C 波长: 324nm  
 数据文件名: RC\$JSS-224 - 7-4/7-137-2 - zzp-25061301p-rcqx-pH6.8jz-jf50z-p1-90min.lcd  
 方法文件名: RC\$JSS-224 - JSS-224-rcqx-FX256.lcm  
 批处理文件名: RC\$JSS-224 - 20250618-FX256.lcb  
 样品瓶号: 3-6  
 进样体积: 20  $\mu$ l 版本号: 6.115  
 进样时间: 2025/06/18 19:22:44 实验者: zhanghongxin  
 处理时间 (V2): 2025/06/19 09:00:01 处理者: zhanghongxin  
 仪器型号: SHIMADZU LC-2050C(FX256)

## &lt;色谱图&gt;



## &lt;峰表&gt;

检测器A Ch1 324nm

峰号	保留时间	面积	面积%	高度	理论塔板数(USP)	拖尾因子	分离度(USP)
1	1.817	25050	100.000	4709	2744	1.203	--
总计		25050	100.000	4709			

图137 布瑞哌唑口服混悬液溶出曲线测定HPLC图谱  
 自制品-25061301批-pH6.8介质-浆法-50转-90min-片1  
 供试品溶液-1

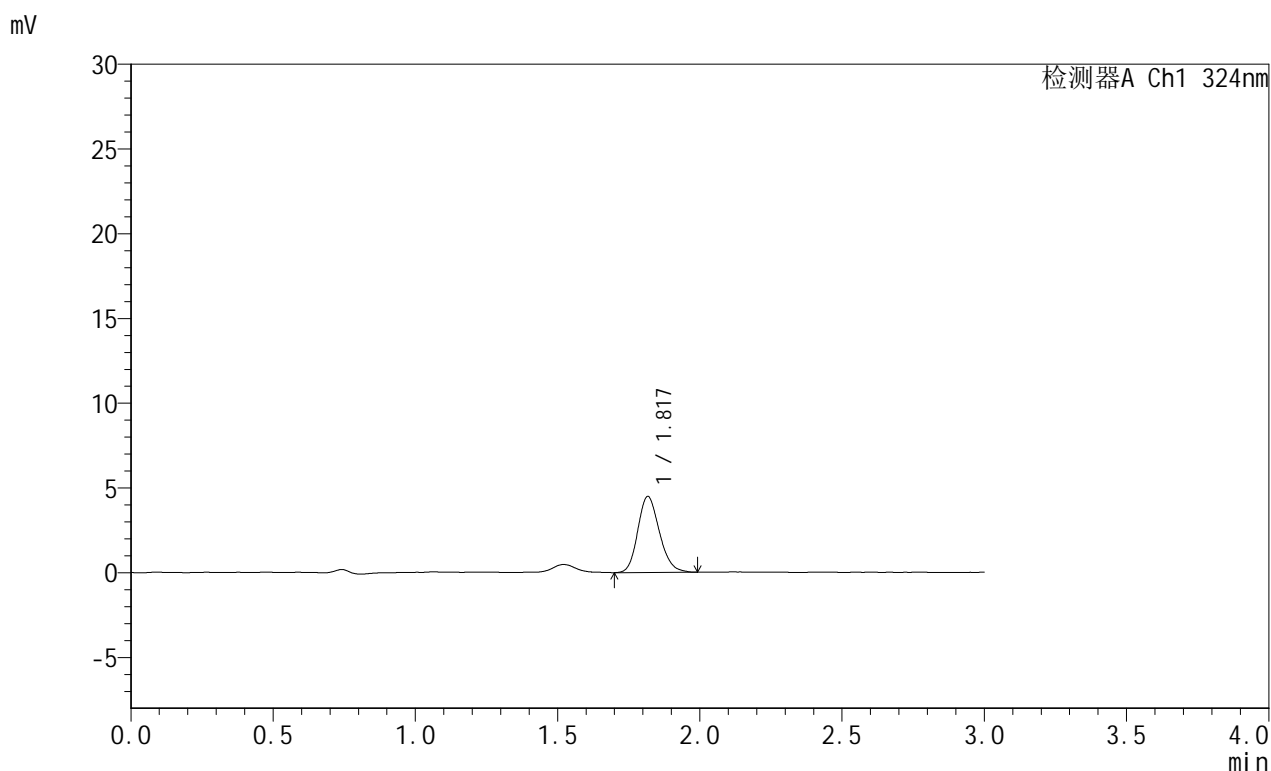


# JSS-224

## <样品信息>

色谱柱:XB-C8(50mm\*4.6mm,5μm)      流速: 1.0ml/min  
 柱温:40°C      波长: 324nm  
 数据文件名: RC\$JSS-224 - 7-4/7-138-2 - zzp-25061301p-rcqx-pH6.8jz-jf50z-p2-90min.lcd  
 方法文件名: RC\$JSS-224 - JSS-224-rcqx-FX256.lcm  
 批处理文件名: RC\$JSS-224 - 20250618-FX256.lcb  
 样品瓶号: 3-15  
 进样体积: 20 μl      版本号: 6.115  
 进样时间: 2025/06/18 19:26:06      实验者: zhanghongxin  
 处理时间 (V2) : 2025/06/19 09:00:04      处理者: zhanghongxin  
 仪器型号: SHIMADZU LC-2050C(FX256)

## <色谱图>



## <峰表>

检测器A Ch1 324nm

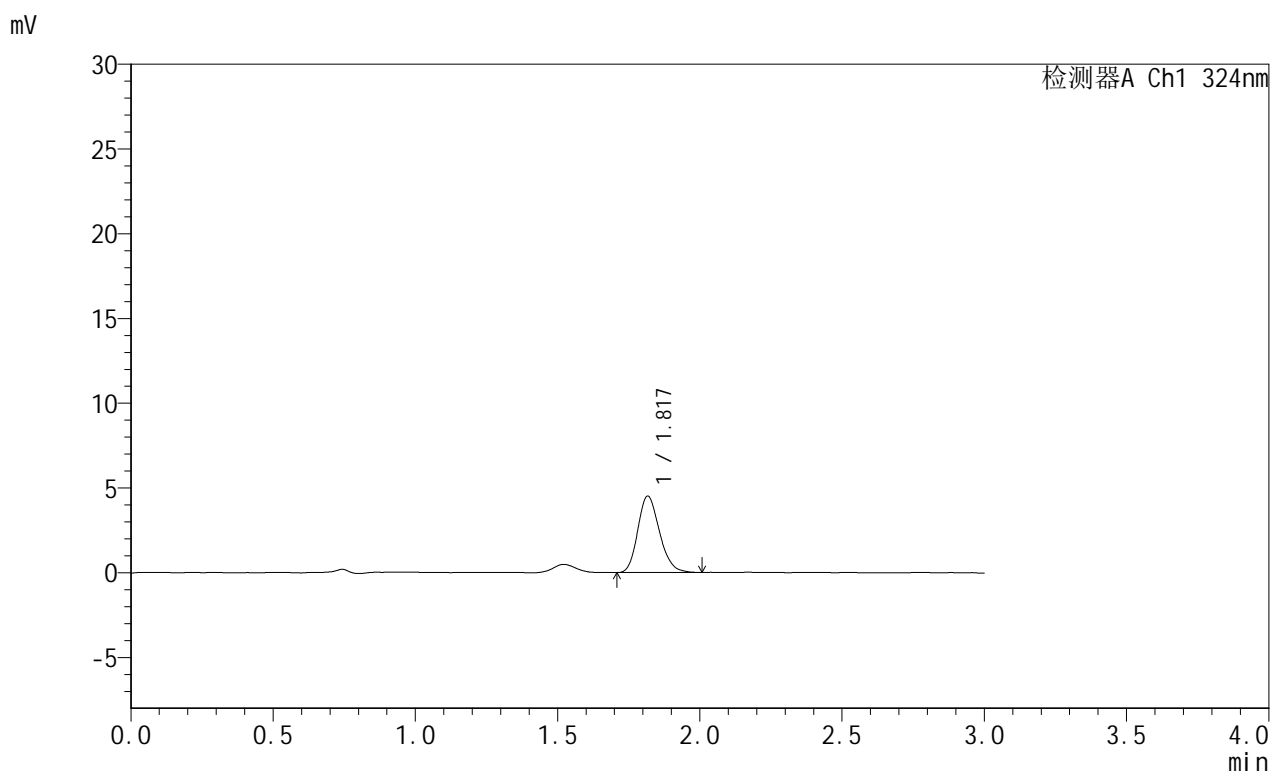
峰号	保留时间	面积	面积%	高度	理论塔板数(USP)	拖尾因子	分离度(USP)
1	1.817	23759	100.000	4468	2761	1.180	--
总计		23759	100.000	4468			

图138 布瑞哌唑口服混悬液溶出曲线测定HPLC图谱  
 自制品-25061301批-pH6.8介质-浆法-50转-90min-片2  
 供试品溶液-1

## &lt;样品信息&gt;

色谱柱:XB-C8(50mm\*4.6mm,5 $\mu$ m) 流速: 1.0ml/min  
 柱温:40 $^{\circ}$ C 波长: 324nm  
 数据文件名: RC\$JSS-224 - 7-4/7-139-2 - zzp-25061301p-rcqx-pH6.8jz-jf50z-p3-90min.lcd  
 方法文件名: RC\$JSS-224 - JSS-224-rcqx-FX256.lcm  
 批处理文件名: RC\$JSS-224 - 20250618-FX256.lcb  
 样品瓶号: 3-24  
 进样体积: 20  $\mu$ l 版本号: 6.115  
 进样时间: 2025/06/18 19:29:27 实验者: zhanghongxin  
 处理时间 (V2): 2025/06/19 09:00:06 处理者: zhanghongxin  
 仪器型号: SHIMADZU LC-2050C(FX256)

## &lt;色谱图&gt;



## &lt;峰表&gt;

检测器A Ch1 324nm

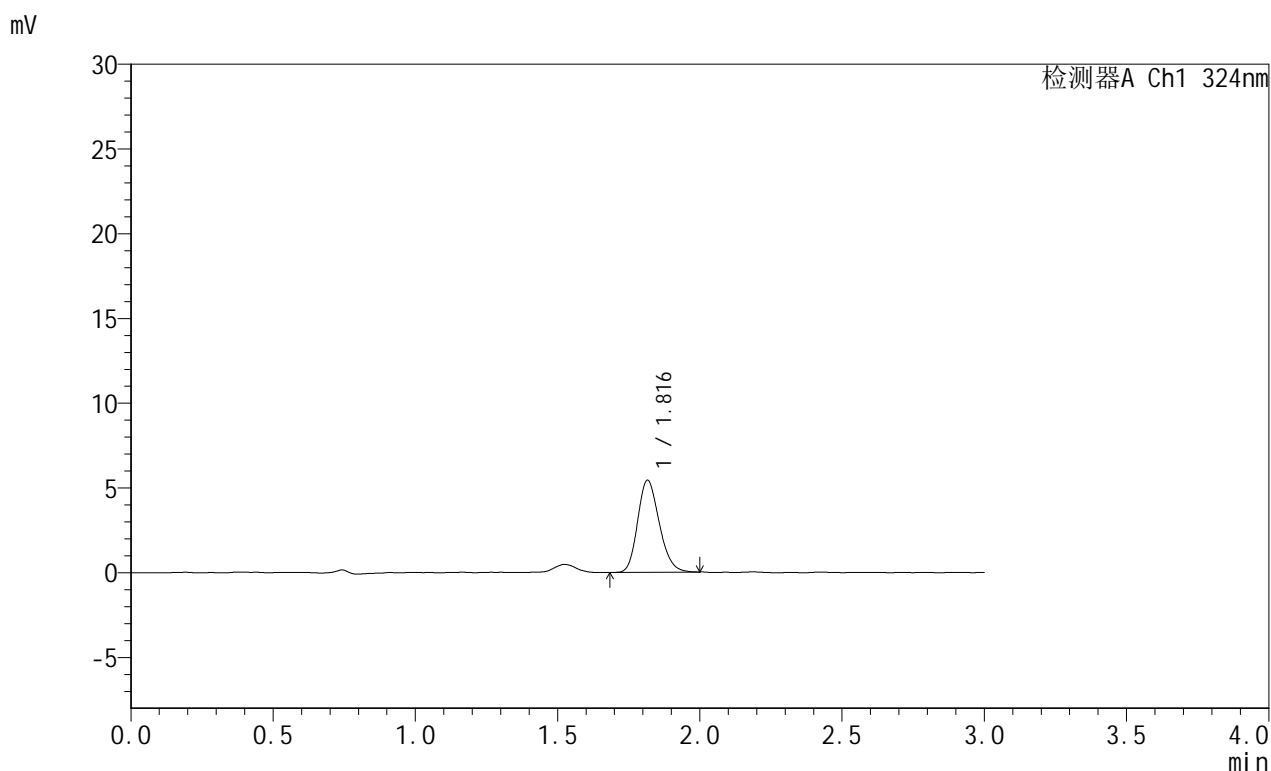
峰号	保留时间	面积	面积%	高度	理论塔板数(USP)	拖尾因子	分离度(USP)
1	1.817	23987	100.000	4492	2722	1.195	--
总计		23987	100.000	4492			

图139 布瑞哌唑口服混悬液溶出曲线测定HPLC图谱  
 自制品-25061301批-pH6.8介质-浆法-50转-90min-片3  
 供试品溶液-1

## &lt;样品信息&gt;

色谱柱:XB-C8(50mm\*4.6mm,5 $\mu$ m) 流速: 1.0ml/min  
 柱温:40 $^{\circ}$ C 波长: 324nm  
 数据文件名: RC\$JSS-224 - 7-4/7-140-2 - zzp-25061301p-rcqx-pH6.8jz-jf50z-p4-90min.lcd  
 方法文件名: RC\$JSS-224 - JSS-224-rcqx-FX256.lcm  
 批处理文件名: RC\$JSS-224 - 20250618-FX256.lcb  
 样品瓶号: 3-33  
 进样体积: 20  $\mu$ l 版本号: 6.115  
 进样时间: 2025/06/18 19:32:48 实验者: zhanghongxin  
 处理时间 (V2): 2025/06/19 09:00:08 处理者: zhanghongxin  
 仪器型号: SHIMADZU LC-2050C(FX256)

## &lt;色谱图&gt;



## &lt;峰表&gt;

检测器A Ch1 324nm

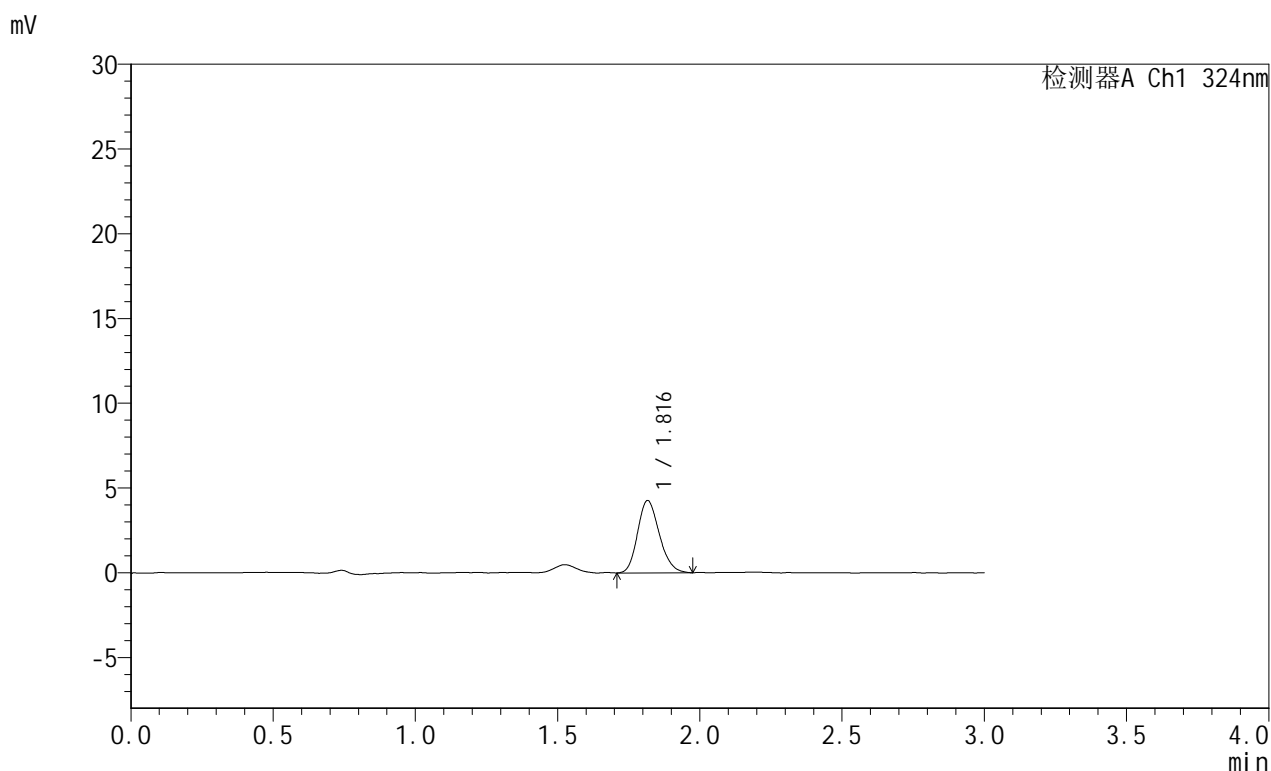
峰号	保留时间	面积	面积%	高度	理论塔板数(USP)	拖尾因子	分离度(USP)
1	1.816	28782	100.000	5423	2732	1.195	--
总计		28782	100.000	5423			

图140 布瑞哌唑口服混悬液溶出曲线测定HPLC图谱  
 自制品-25061301批-pH6.8介质-浆法-50转-90min-片4  
 供试品溶液-1

### <样品信息>

色谱柱:XB-C8(50mm\*4.6mm,5μm)      流速: 1.0ml/min  
 柱温:40°C      波长: 324nm  
 数据文件名: RC\$JSS-224 - 7-4/7-141-2 - zzp-25061301p-rcqx-pH6.8jz-jf50z-p5-90min.lcd  
 方法文件名: RC\$JSS-224 - JSS-224-rcqx-FX256.lcm  
 批处理文件名: RC\$JSS-224 - 20250618-FX256.lcb  
 样品瓶号: 3-42  
 进样体积: 20 μl      版本号: 6.115  
 进样时间: 2025/06/18 19:36:10      实验者: zhanghongxin  
 处理时间 (V2): 2025/06/19 09:00:11      处理者: zhanghongxin  
 仪器型号: SHIMADZU LC-2050C(FX256)

### <色谱图>



### <峰表>

检测器A Ch1 324nm

峰号	保留时间	面积	面积%	高度	理论塔板数(USP)	拖尾因子	分离度(USP)
1	1.816	22672	100.000	4255	2714	1.189	--
总计		22672	100.000	4255			

图141 布瑞哌唑口服混悬液溶出曲线测定HPLC图谱  
 自制品-25061301批-pH6.8介质-浆法-50转-90min-片5  
 供试品溶液-1

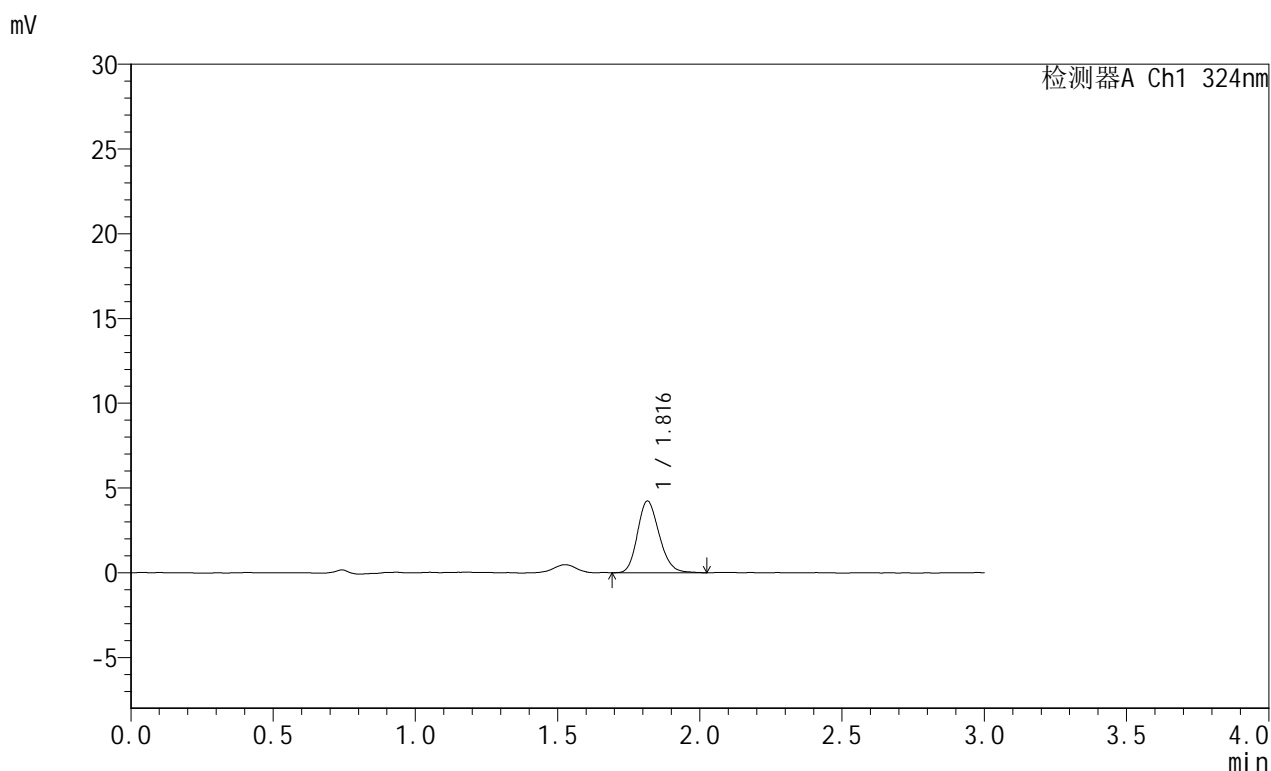


# JSS-224

## <样品信息>

色谱柱:XB-C8(50mm\*4.6mm,5μm)      流速: 1.0ml/min  
 柱温:40°C      波长: 324nm  
 数据文件名: RC\$JSS-224 - 7-4/7-142-2 - zzp-25061301p-rcqx-pH6.8jz-jf50z-p6-90min.lcd  
 方法文件名: RC\$JSS-224 - JSS-224-rcqx-FX256.lcm  
 批处理文件名: RC\$JSS-224 - 20250618-FX256.lcb  
 样品瓶号: 3-51  
 进样体积: 20 μl      版本号: 6.115  
 进样时间: 2025/06/18 19:39:32      实验者: zhanghongxin  
 处理时间 (V2): 2025/06/19 09:00:13      处理者: zhanghongxin  
 仪器型号: SHIMADZU LC-2050C(FX256)

## <色谱图>



## <峰表>

检测器A Ch1 324nm

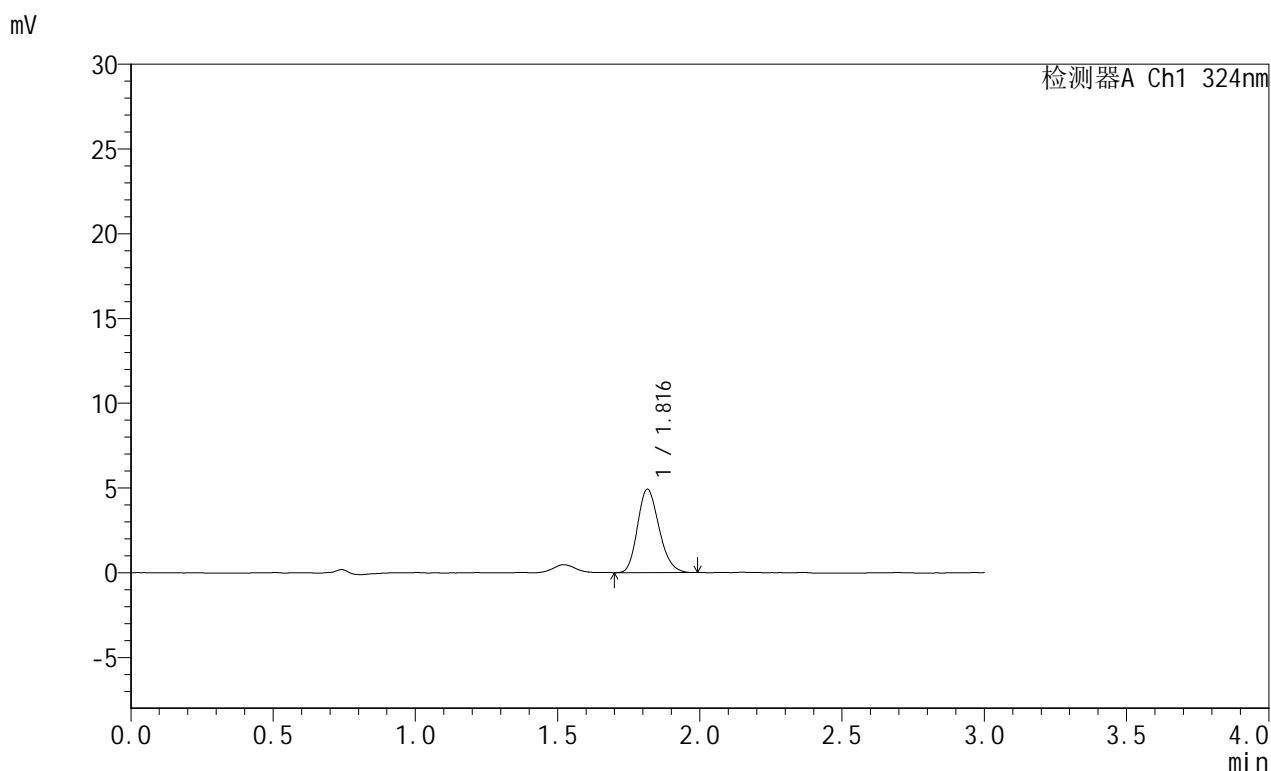
峰号	保留时间	面积	面积%	高度	理论塔板数(USP)	拖尾因子	分离度(USP)
1	1.816	22554	100.000	4230	2720	1.186	--
总计		22554	100.000	4230			

图142 布瑞哌唑口服混悬液溶出曲线测定HPLC图谱  
 自制品-25061301批-pH6.8介质-浆法-50转-90min-片6  
 供试品溶液-1

## &lt;样品信息&gt;

色谱柱:XB-C8(50mm\*4.6mm,5 $\mu$ m) 流速: 1.0ml/min  
 柱温:40 $^{\circ}$ C 波长: 324nm  
 数据文件名: RC\$JSS-224 - 7-4/7-143-2 - zzp-25061301p-rcqx-pH6.8jz-jf50z-p1-120min.lcd  
 方法文件名: RC\$JSS-224 - JSS-224-rcqx-FX256.lcm  
 批处理文件名: RC\$JSS-224 - 20250618-FX256.lcb  
 样品瓶号: 3-7  
 进样体积: 20  $\mu$ l 版本号: 6.115  
 进样时间: 2025/06/18 19:42:54 实验者: zhanghongxin  
 处理时间 (V2): 2025/06/19 09:00:16 处理者: zhanghongxin  
 仪器型号: SHIMADZU LC-2050C(FX256)

## &lt;色谱图&gt;



## &lt;峰表&gt;

检测器A Ch1 324nm

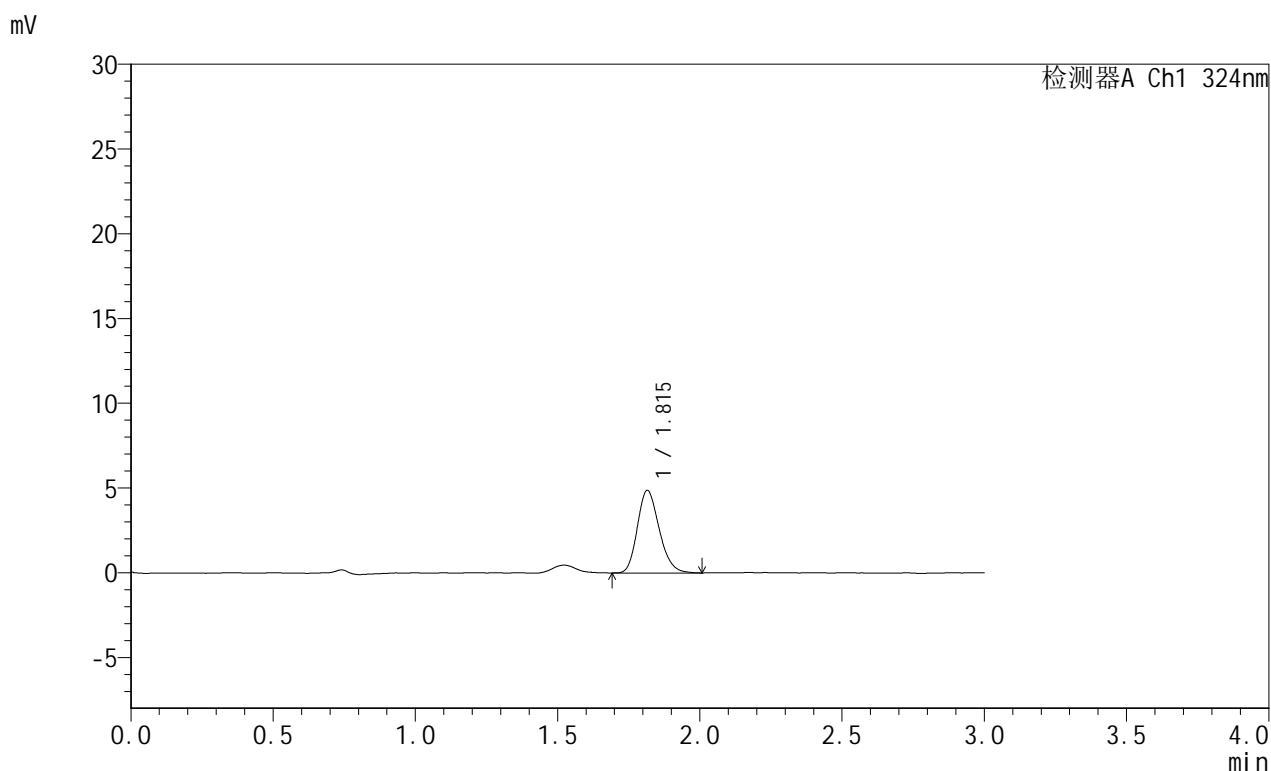
峰号	保留时间	面积	面积%	高度	理论塔板数(USP)	拖尾因子	分离度(USP)
1	1.816	25898	100.000	4916	2753	1.197	--
总计		25898	100.000	4916			

图143 布瑞哌唑口服混悬液溶出曲线测定HPLC图谱  
 自制品-25061301批-pH6.8介质-桨法-50转-120min-片1  
 供试品溶液-1

## &lt;样品信息&gt;

色谱柱:XB-C8(50mm\*4.6mm,5 $\mu$ m) 流速: 1.0ml/min  
 柱温:40 $^{\circ}$ C 波长: 324nm  
 数据文件名: RC\$JSS-224 - 7-4/7-144-2 - zzp-25061301p-rcqx-pH6.8jz-jf50z-p2-120min.lcd  
 方法文件名: RC\$JSS-224 - JSS-224-rcqx-FX256.lcm  
 批处理文件名: RC\$JSS-224 - 20250618-FX256.lcb  
 样品瓶号: 3-16  
 进样体积: 20  $\mu$ l 版本号: 6.115  
 进样时间: 2025/06/18 19:46:15 实验者: zhanghongxin  
 处理时间 (V2): 2025/06/19 09:00:18 处理者: zhanghongxin  
 仪器型号: SHIMADZU LC-2050C(FX256)

## &lt;色谱图&gt;



## &lt;峰表&gt;

检测器A Ch1 324nm

峰号	保留时间	面积	面积%	高度	理论塔板数(USP)	拖尾因子	分离度(USP)
1	1.815	26077	100.000	4872	2692	1.204	--
总计		26077	100.000	4872			

图144 布瑞哌唑口服混悬液溶出曲线测定HPLC图谱  
 自制品-25061301批-pH6.8介质-桨法-50转-120min-片2  
 供试品溶液-1

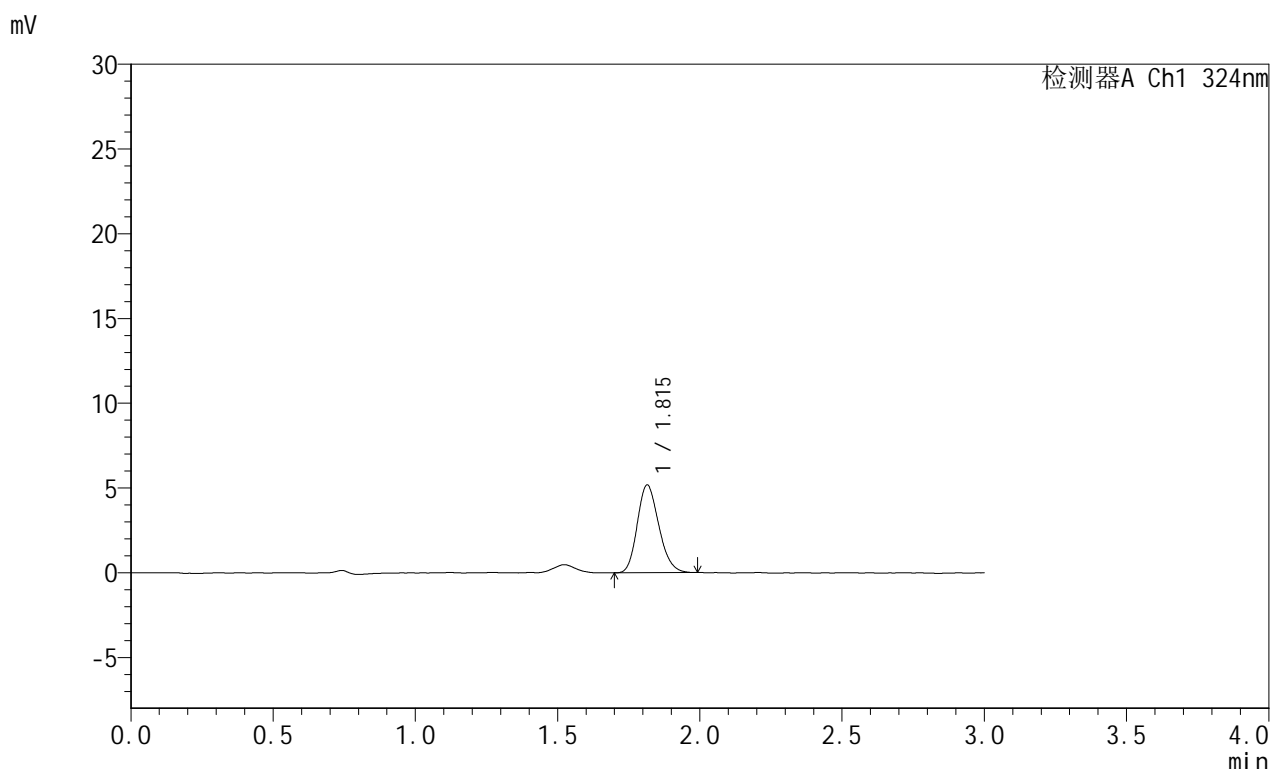


# JSS-224

## <样品信息>

色谱柱:XB-C8(50mm\*4.6mm,5μm)      流速: 1.0ml/min  
 柱温:40°C      波长: 324nm  
 数据文件名: RC\$JSS-224 - 7-4/7-145-2 - zzp-25061301p-rcqx-pH6.8jz-jf50z-p3-120min.lcd  
 方法文件名: RC\$JSS-224 - JSS-224-rcqx-FX256.lcm  
 批处理文件名: RC\$JSS-224 - 20250618-FX256.lcb  
 样品瓶号: 3-25  
 进样体积: 20 μl      版本号: 6.115  
 进样时间: 2025/06/18 19:49:36      实验者: zhanghongxin  
 处理时间 (V2): 2025/06/19 09:00:21      处理者: zhanghongxin  
 仪器型号: SHIMADZU LC-2050C(FX256)

## <色谱图>



## <峰表>

检测器A Ch1 324nm

峰号	保留时间	面积	面积%	高度	理论塔板数(USP)	拖尾因子	分离度(USP)
1	1.815	27299	100.000	5177	2722	1.191	--
总计		27299	100.000	5177			

图145 布瑞哌唑口服混悬液溶出曲线测定HPLC图谱  
 自制品-25061301批-pH6.8介质-桨法-50转-120min-片3  
 供试品溶液-1

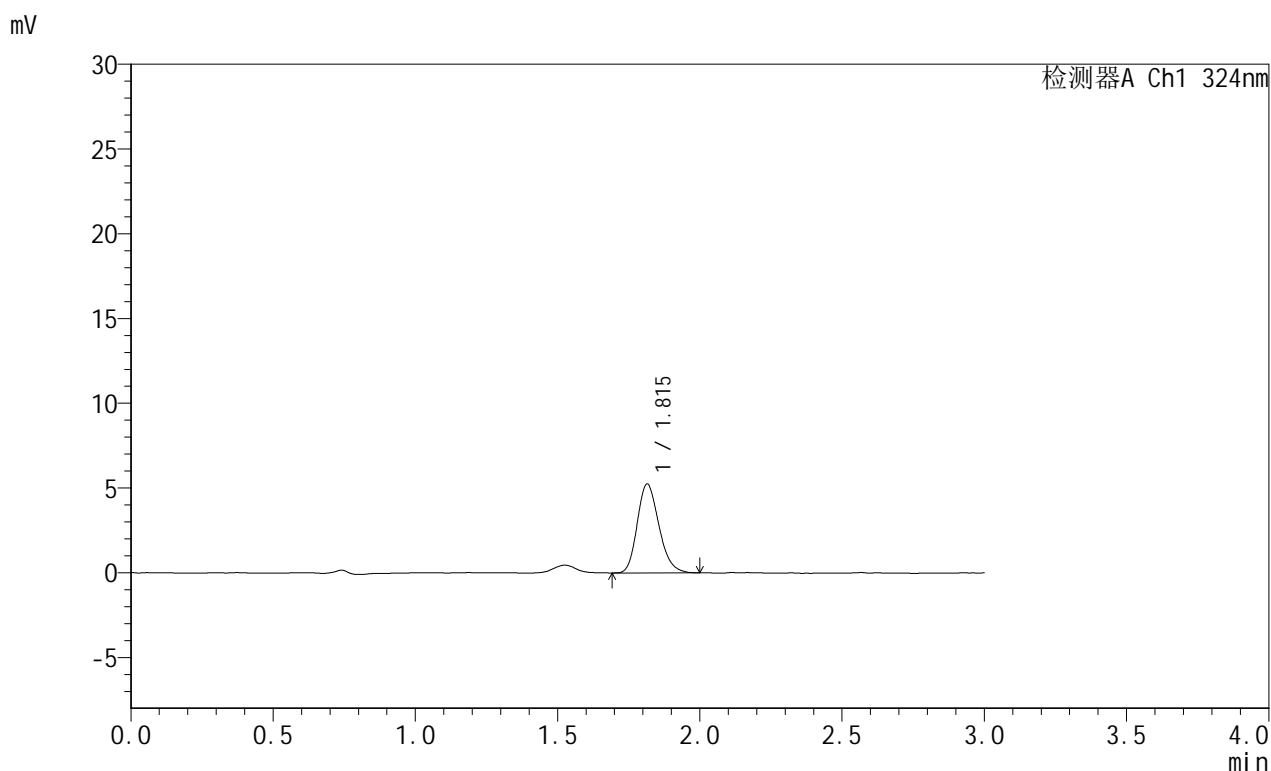


# JSS-224

## <样品信息>

色谱柱:XB-C8(50mm\*4.6mm,5μm)      流速: 1.0ml/min  
 柱温:40°C      波长: 324nm  
 数据文件名: RC\$JSS-224 - 7-4/7-146-2 - zzp-25061301p-rcqx-pH6.8jz-jf50z-p4-120min.lcd  
 方法文件名: RC\$JSS-224 - JSS-224-rcqx-FX256.lcm  
 批处理文件名: RC\$JSS-224 - 20250618-FX256.lcb  
 样品瓶号: 3-34  
 进样体积: 20 μl      版本号: 6.115  
 进样时间: 2025/06/18 19:52:57      实验者: zhanghongxin  
 处理时间 (V2): 2025/06/19 09:00:23      处理者: zhanghongxin  
 仪器型号: SHIMADZU LC-2050C(FX256)

## <色谱图>



## <峰表>

检测器A Ch1 324nm

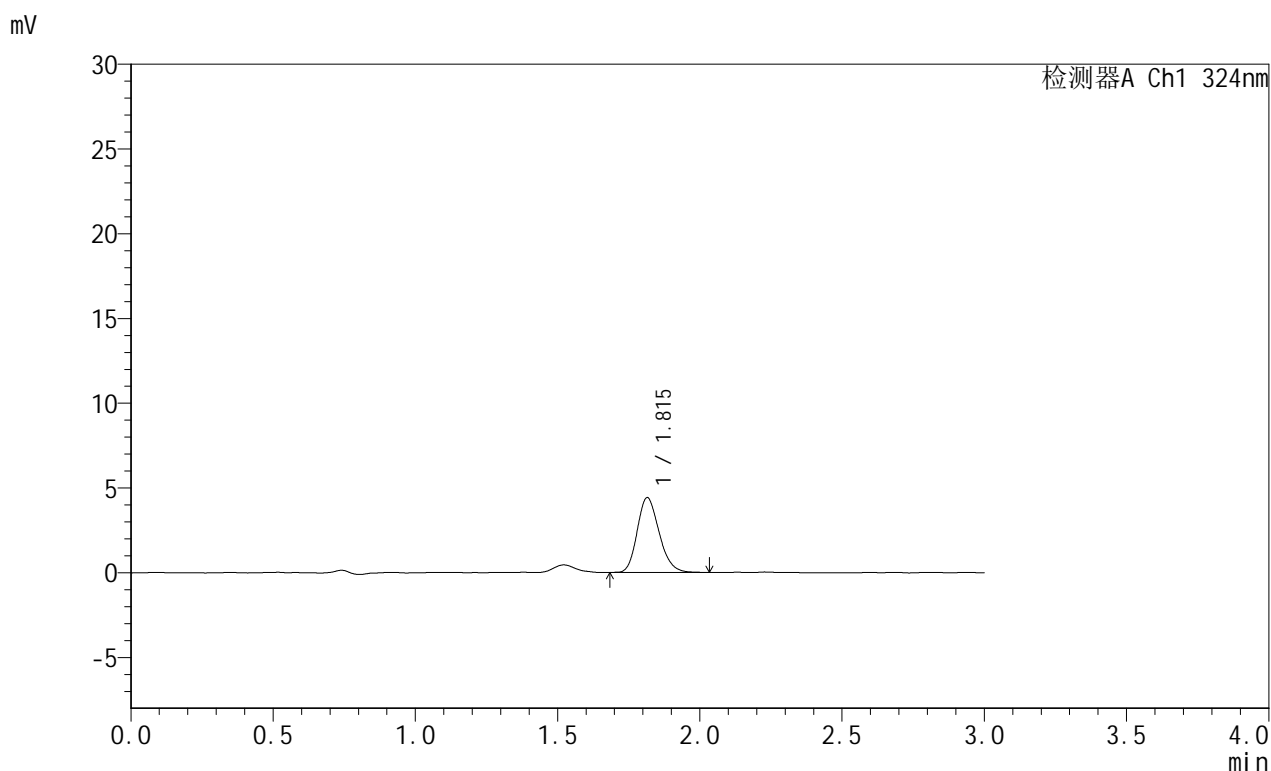
峰号	保留时间	面积	面积%	高度	理论塔板数(USP)	拖尾因子	分离度(USP)
1	1.815	27779	100.000	5241	2722	1.205	--
总计		27779	100.000	5241			

图146 布瑞哌唑口服混悬液溶出曲线测定HPLC图谱  
 自制品-25061301批-pH6.8介质-桨法-50转-120min-片4  
 供试品溶液-1

## &lt;样品信息&gt;

色谱柱:XB-C8(50mm\*4.6mm,5 $\mu$ m) 流速: 1.0ml/min  
 柱温:40 $^{\circ}$ C 波长: 324nm  
 数据文件名: RC\$JSS-224 - 7-4/7-147-2 - zzp-25061301p-rcqx-pH6.8jz-jf50z-p5-120min.lcd  
 方法文件名: RC\$JSS-224 - JSS-224-rcqx-FX256.lcm  
 批处理文件名: RC\$JSS-224 - 20250618-FX256.lcb  
 样品瓶号: 3-43  
 进样体积: 20  $\mu$ l 版本号: 6.115  
 进样时间: 2025/06/18 19:56:19 实验者: zhanghongxin  
 处理时间 (V2): 2025/06/19 09:00:26 处理者: zhanghongxin  
 仪器型号: SHIMADZU LC-2050C(FX256)

## &lt;色谱图&gt;



## &lt;峰表&gt;

检测器A Ch1 324nm

峰号	保留时间	面积	面积%	高度	理论塔板数(USP)	拖尾因子	分离度(USP)
1	1.815	23701	100.000	4413	2638	1.207	--
总计		23701	100.000	4413			

图147 布瑞哌唑口服混悬液溶出曲线测定HPLC图谱  
 自制品-25061301批-pH6.8介质-桨法-50转-120min-片5  
 供试品溶液-1

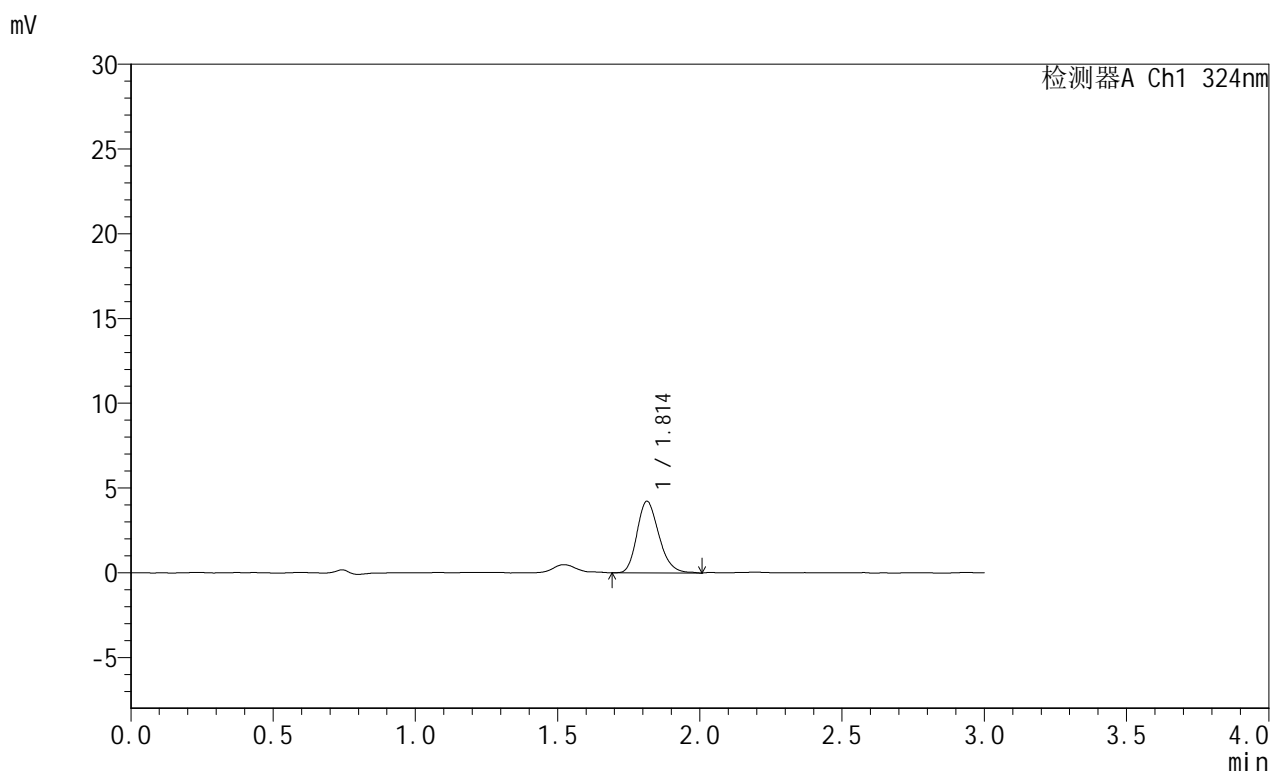


# JSS-224

## <样品信息>

色谱柱:XB-C8(50mm\*4.6mm,5μm)      流速: 1.0ml/min  
 柱温:40°C      波长: 324nm  
 数据文件名: RC\$JSS-224 - 7-4/7-148-2 - zzp-25061301p-rcqx-pH6.8jz-jf50z-p6-120min.lcd  
 方法文件名: RC\$JSS-224 - JSS-224-rcqx-FX256.lcm  
 批处理文件名: RC\$JSS-224 - 20250618-FX256.lcb  
 样品瓶号: 3-52  
 进样体积: 20 μl      版本号: 6.115  
 进样时间: 2025/06/18 19:59:41      实验者: zhanghongxin  
 处理时间 (V2): 2025/06/19 09:00:28      处理者: zhanghongxin  
 仪器型号: SHIMADZU LC-2050C(FX256)

## <色谱图>



## <峰表>

检测器A Ch1 324nm

峰号	保留时间	面积	面积%	高度	理论塔板数(USP)	拖尾因子	分离度(USP)
1	1.814	22699	100.000	4232	2681	1.218	--
总计		22699	100.000	4232			

图148 布瑞哌唑口服混悬液溶出曲线测定HPLC图谱  
 自制品-25061301批-pH6.8介质-桨法-50转-120min-片6  
 供试品溶液-1

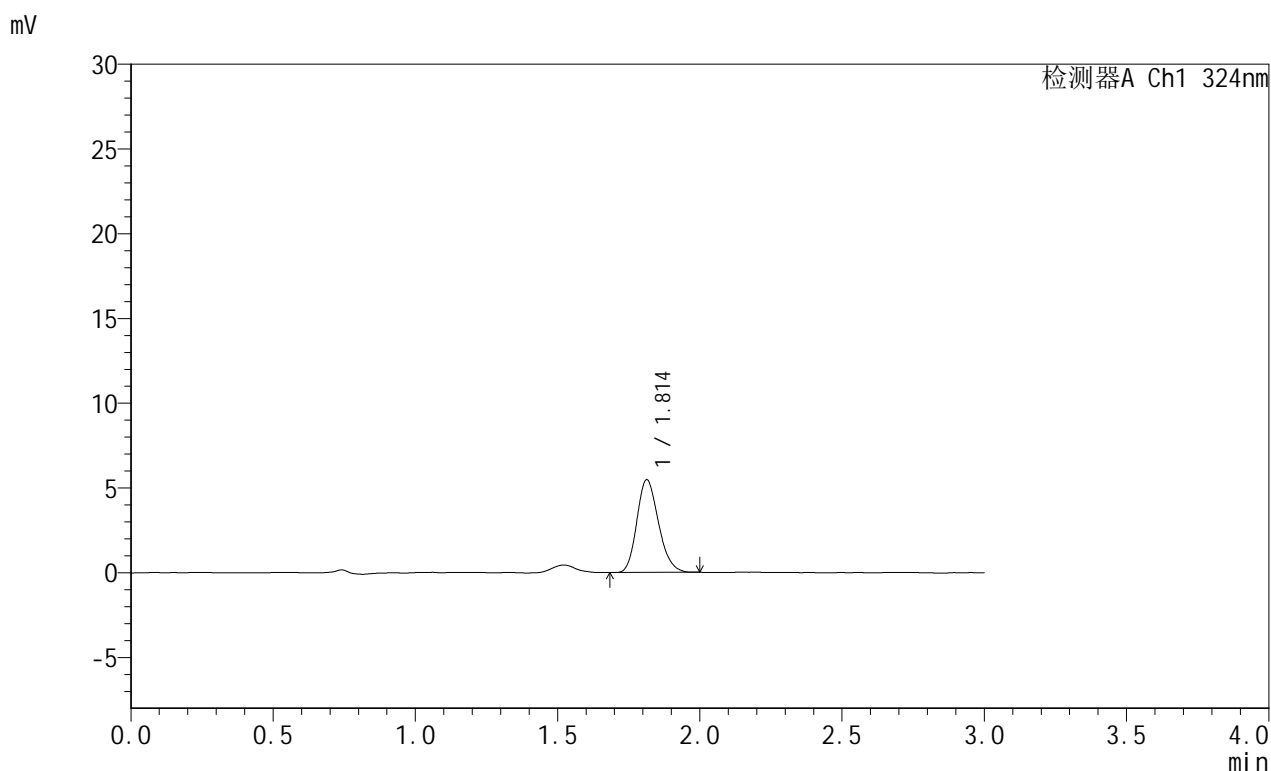


# JSS-224

## <样品信息>

色谱柱:XB-C8(50mm\*4.6mm,5μm)      流速: 1.0ml/min  
 柱温:40°C      波长: 324nm  
 数据文件名: RC\$JSS-224 - 7-4/7-149-2 - zzp-25061301p-rcqx-pH6.8jz-jf50z-p1-jxzs.lcd  
 方法文件名: RC\$JSS-224 - JSS-224-rcqx-FX256.lcm  
 批处理文件名: RC\$JSS-224 - 20250618-FX256.lcb  
 样品瓶号: 3-8  
 进样体积: 20 μl      版本号: 6.115  
 进样时间: 2025/06/18 20:03:04      实验者: zhanghongxin  
 处理时间 (V2) : 2025/06/19 09:00:31      处理者: zhanghongxin  
 仪器型号: SHIMADZU LC-2050C(FX256)

## <色谱图>



## <峰表>

检测器A Ch1 324nm

峰号	保留时间	面积	面积%	高度	理论塔板数(USP)	拖尾因子	分离度(USP)
1	1.814	28938	100.000	5469	2720	1.196	--
总计		28938	100.000	5469			

图149 布瑞哌唑口服混悬液溶出曲线测定HPLC图谱  
 自制品-25061301批-pH6.8介质-桨法-50转-极限转速-片1  
 供试品溶液-1

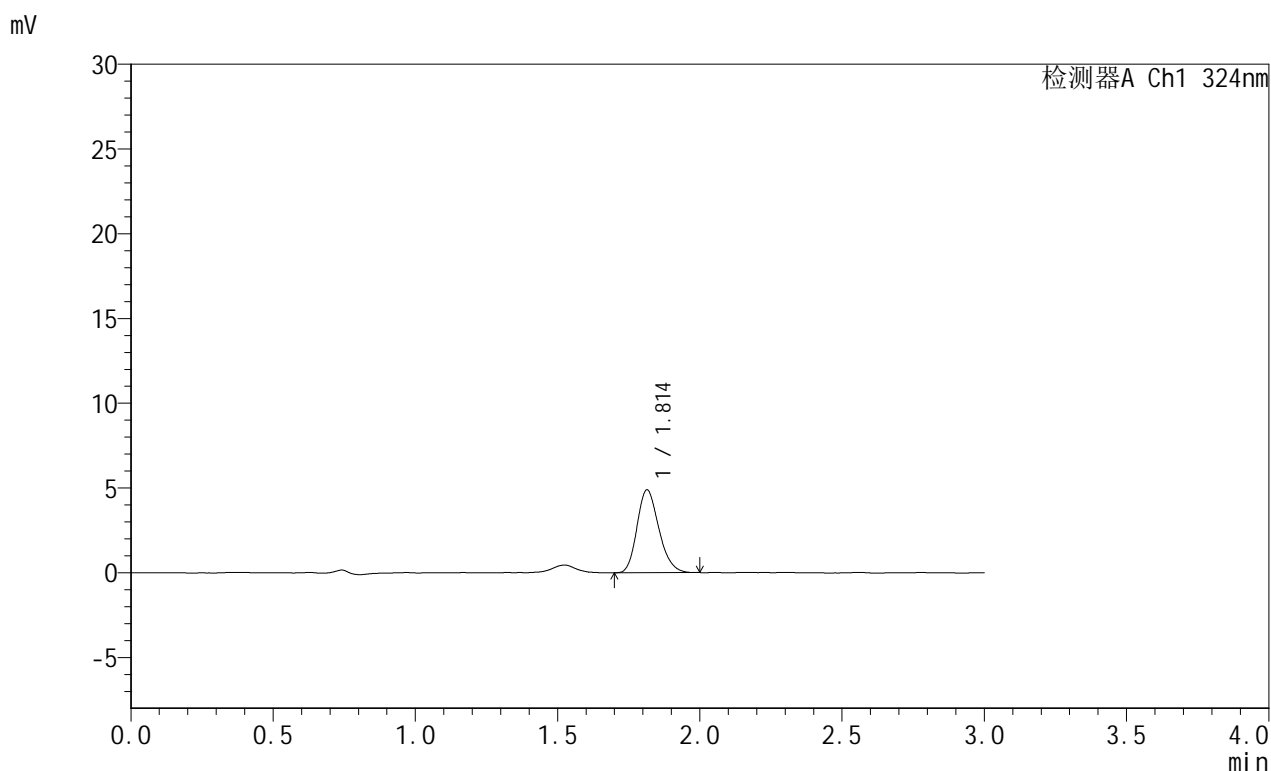


# JSS-224

## <样品信息>

色谱柱:XB-C8(50mm\*4.6mm,5μm)      流速: 1.0ml/min  
 柱温:40°C      波长: 324nm  
 数据文件名: RC\$JSS-224 - 7-4/7-150-2 - zzp-25061301p-rcqx-pH6.8jz-jf50z-p2-jxzs.lcd  
 方法文件名: RC\$JSS-224 - JSS-224-rcqx-FX256.lcm  
 批处理文件名: RC\$JSS-224 - 20250618-FX256.lcb  
 样品瓶号: 3-17  
 进样体积: 20 μl      版本号: 6.115  
 进样时间: 2025/06/18 20:06:27      实验者: zhanghongxin  
 处理时间 (V2): 2025/06/19 09:00:33      处理者: zhanghongxin  
 仪器型号: SHIMADZU LC-2050C(FX256)

## <色谱图>



## <峰表>

检测器A Ch1 324nm

峰号	保留时间	面积	面积%	高度	理论塔板数(USP)	拖尾因子	分离度(USP)
1	1.814	26046	100.000	4882	2684	1.205	--
总计		26046	100.000	4882			

图150 布瑞哌唑口服混悬液溶出曲线测定HPLC图谱  
 自制品-25061301批-pH6.8介质-桨法-50转-极限转速-片2  
 供试品溶液-1

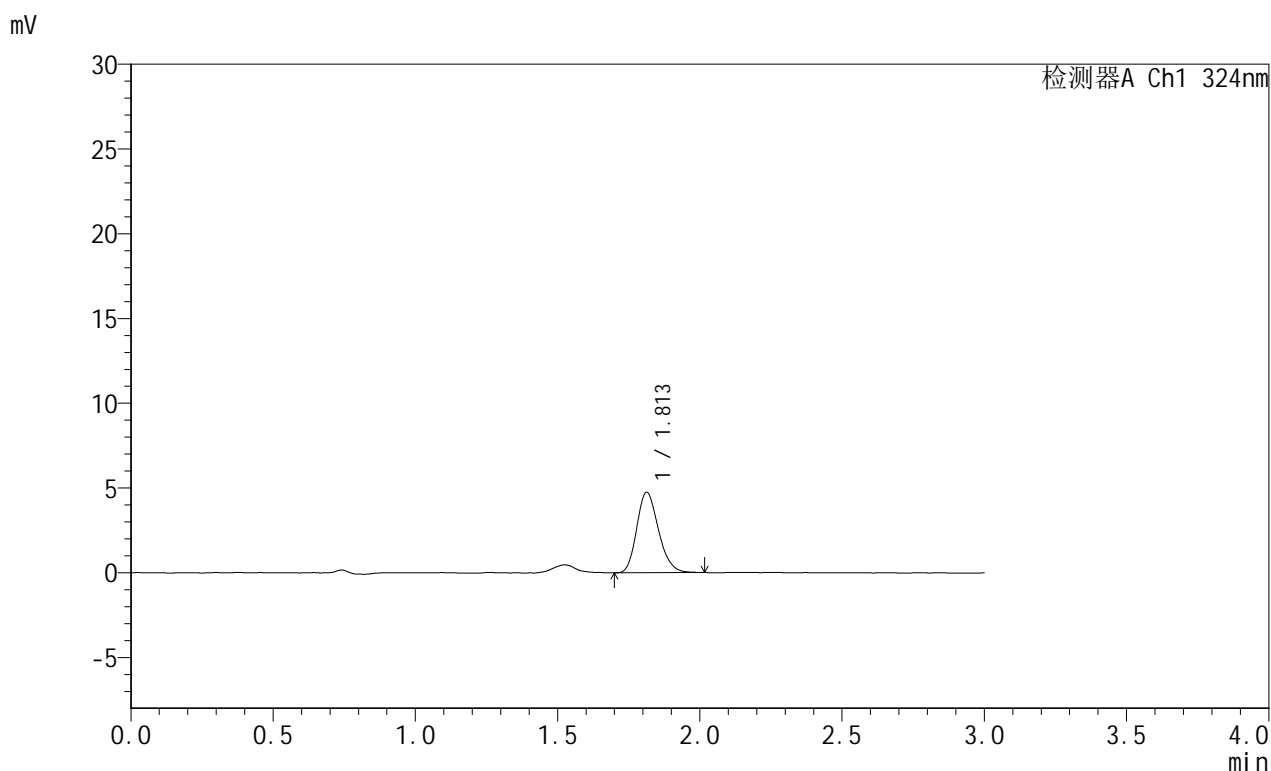


# JSS-224

## <样品信息>

色谱柱:XB-C8(50mm\*4.6mm,5μm)      流速: 1.0ml/min  
 柱温:40°C      波长: 324nm  
 数据文件名: RC\$JSS-224 - 7-4/7-151-2 - zzp-25061301p-rcqx-pH6.8jz-jf50z-p3-jxzs.lcd  
 方法文件名: RC\$JSS-224 - JSS-224-rcqx-FX256.lcm  
 批处理文件名: RC\$JSS-224 - 20250618-FX256.lcb  
 样品瓶号: 3-26  
 进样体积: 20 μl      版本号: 6.115  
 进样时间: 2025/06/18 20:09:49      实验者: zhanghongxin  
 处理时间 (V2): 2025/06/19 09:00:36      处理者: zhanghongxin  
 仪器型号: SHIMADZU LC-2050C(FX256)

## <色谱图>



## <峰表>

检测器A Ch1 324nm

峰号	保留时间	面积	面积%	高度	理论塔板数(USP)	拖尾因子	分离度(USP)
1	1.813	25308	100.000	4753	2707	1.205	--
总计		25308	100.000	4753			

图151 布瑞哌唑口服混悬液溶出曲线测定HPLC图谱  
 自制品-25061301批-pH6.8介质-桨法-50转-极限转速-片3  
 供试品溶液-1

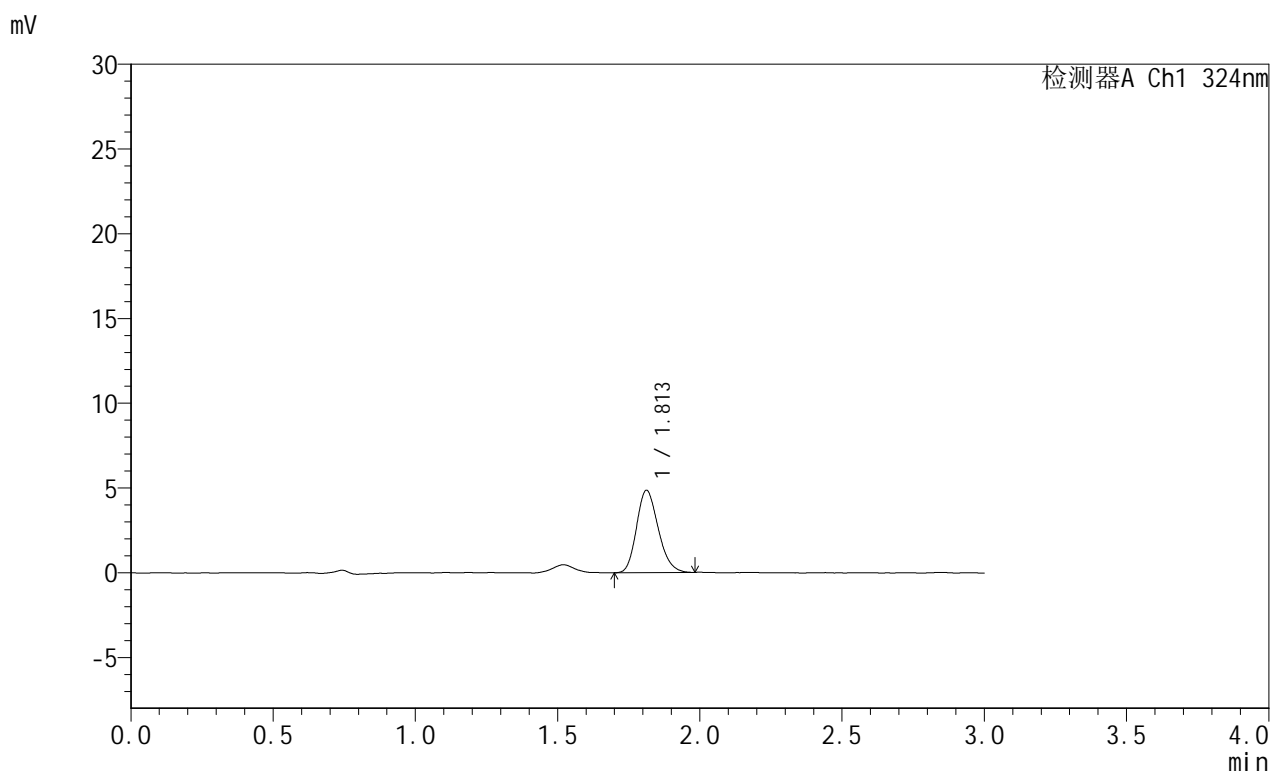


# JSS-224

## <样品信息>

色谱柱:XB-C8(50mm\*4.6mm,5μm)      流速: 1.0ml/min  
 柱温:40°C      波长: 324nm  
 数据文件名: RC\$JSS-224 - 7-4/7-152-2 - zzp-25061301p-rcqx-pH6.8jz-jf50z-p4-jxzs.lcd  
 方法文件名: RC\$JSS-224 - JSS-224-rcqx-FX256.lcm  
 批处理文件名: RC\$JSS-224 - 20250618-FX256.lcb  
 样品瓶号: 3-35  
 进样体积: 20 μl      版本号: 6.115  
 进样时间: 2025/06/18 20:13:12      实验者: zhanghongxin  
 处理时间 (V2): 2025/06/19 09:00:38      处理者: zhanghongxin  
 仪器型号: SHIMADZU LC-2050C(FX256)

## <色谱图>



## <峰表>

检测器A Ch1 324nm

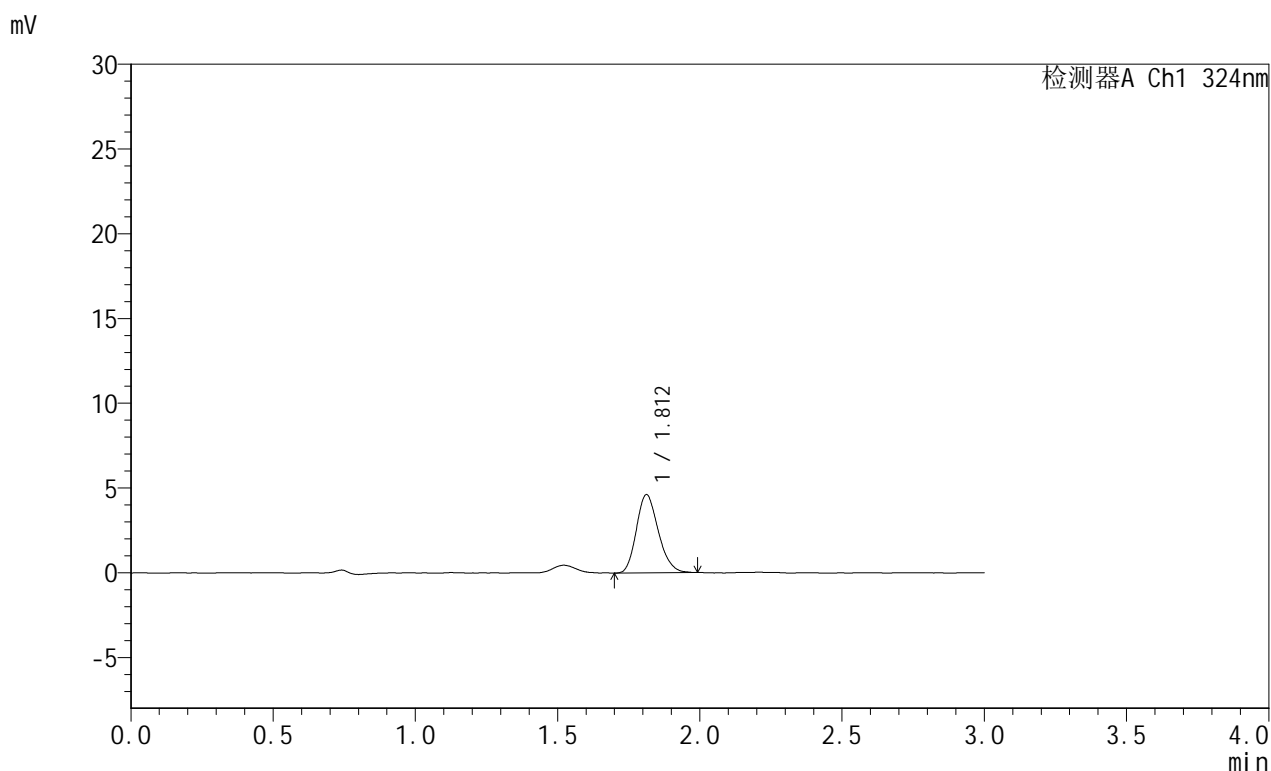
峰号	保留时间	面积	面积%	高度	理论塔板数(USP)	拖尾因子	分离度(USP)
1	1.813	25801	100.000	4859	2698	1.195	--
总计		25801	100.000	4859			

图152 布瑞哌唑口服混悬液溶出曲线测定HPLC图谱  
 自制品-25061301批-pH6.8介质-桨法-50转-极限转速-片4  
 供试品溶液-1

## &lt;样品信息&gt;

色谱柱:XB-C8(50mm\*4.6mm,5 $\mu$ m) 流速: 1.0ml/min  
 柱温:40 $^{\circ}$ C 波长: 324nm  
 数据文件名: RC\$JSS-224 - 7-4/7-153-2 - zzp-25061301p-rcqx-pH6.8jz-jf50z-p5-jxzs.lcd  
 方法文件名: RC\$JSS-224 - JSS-224-rcqx-FX256.lcm  
 批处理文件名: RC\$JSS-224 - 20250618-FX256.lcb  
 样品瓶号: 3-44  
 进样体积: 20  $\mu$ l 版本号: 6.115  
 进样时间: 2025/06/18 20:16:34 实验者: zhanghongxin  
 处理时间 (V2): 2025/06/19 09:00:41 处理者: zhanghongxin  
 仪器型号: SHIMADZU LC-2050C(FX256)

## &lt;色谱图&gt;



## &lt;峰表&gt;

检测器A Ch1 324nm

峰号	保留时间	面积	面积%	高度	理论塔板数(USP)	拖尾因子	分离度(USP)
1	1.812	24786	100.000	4615	2630	1.199	--
总计		24786	100.000	4615			

图153 布瑞哌唑口服混悬液溶出曲线测定HPLC图谱  
 自制品-25061301批-pH6.8介质-桨法-50转-极限转速-片5  
 供试品溶液-1

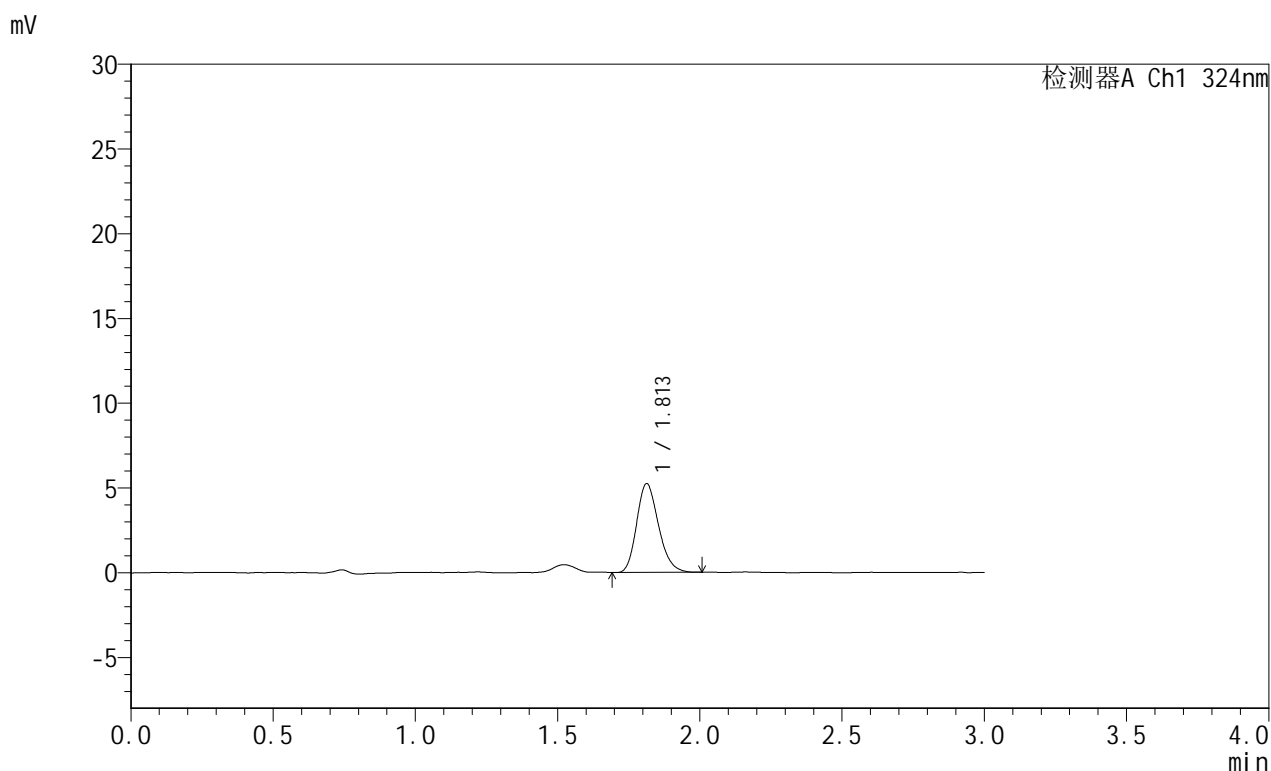


# JSS-224

## <样品信息>

色谱柱:XB-C8(50mm\*4.6mm,5μm)      流速: 1.0ml/min  
 柱温:40°C      波长: 324nm  
 数据文件名: RC\$JSS-224 - 7-4/7-154-2 - zzp-25061301p-rcqx-pH6.8jz-jf50z-p6-jxzs.lcd  
 方法文件名: RC\$JSS-224 - JSS-224-rcqx-FX256.lcm  
 批处理文件名: RC\$JSS-224 - 20250618-FX256.lcb  
 样品瓶号: 3-53  
 进样体积: 20 μl      版本号: 6.115  
 进样时间: 2025/06/18 20:19:56      实验者: zhanghongxin  
 处理时间 (V2): 2025/06/19 09:00:43      处理者: zhanghongxin  
 仪器型号: SHIMADZU LC-2050C(FX256)

## <色谱图>



## <峰表>

检测器A Ch1 324nm

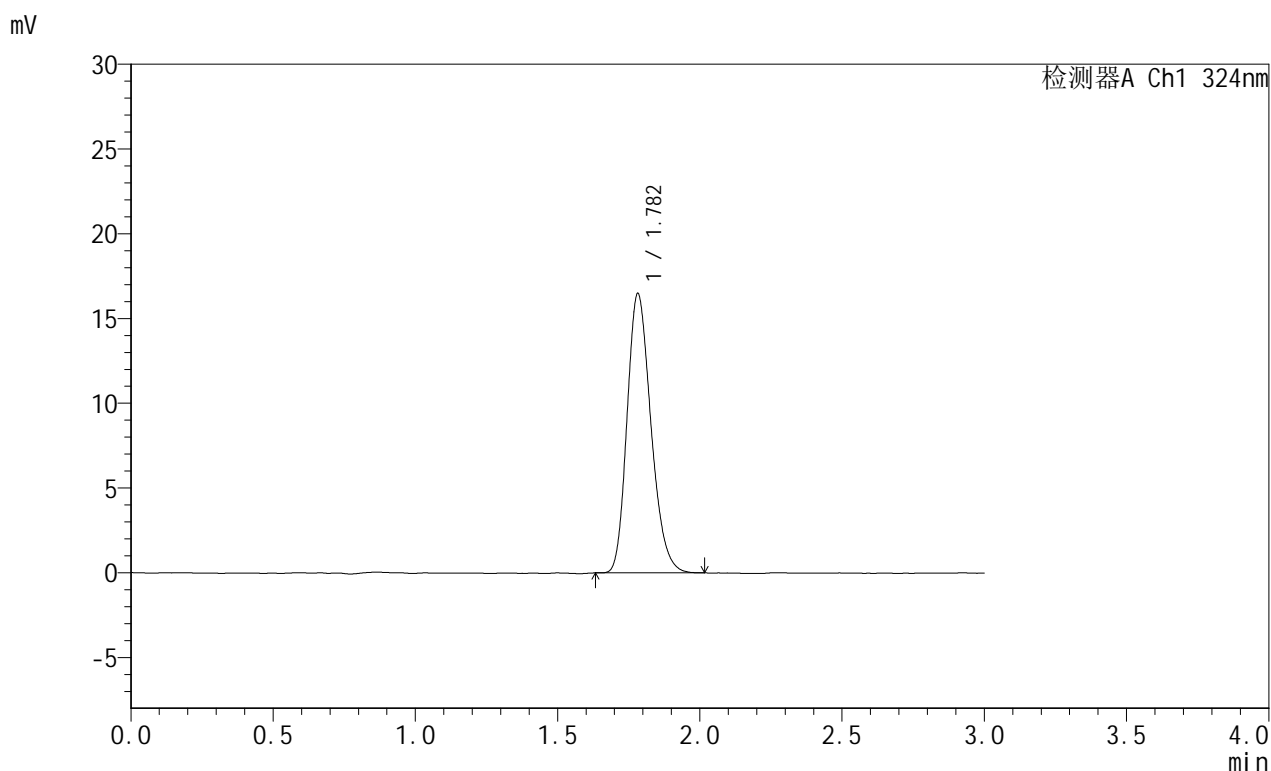
峰号	保留时间	面积	面积%	高度	理论塔板数(USP)	拖尾因子	分离度(USP)
1	1.813	27981	100.000	5243	2681	1.210	--
总计		27981	100.000	5243			

图154 布瑞哌唑口服混悬液溶出曲线测定HPLC图谱  
 自制品-25061301批-pH6.8介质-桨法-50转-极限转速-片6  
 供试品溶液-1

### <样品信息>

色谱柱:XB-C8(50mm\*4.6mm,5μm)      流速: 1.0ml/min  
 柱温:40°C      波长: 324nm  
 数据文件名: RC\$JSS-224 - 7-4/7-155-2 - zzp-25061301p-rcqx-pH6.8jz-jf50z-dz2-1.lcd  
 方法文件名: RC\$JSS-224 - JSS-224-rcqx-FX256.lcm  
 批处理文件名: RC\$JSS-224 - 20250618-FX256.lcb  
 样品瓶号: 3-27  
 进样体积: 20 μl      版本号: 6.115  
 进样时间: 2025/06/18 20:23:19      实验者: zhanghongxin  
 处理时间 (V2): 2025/06/19 09:00:46      处理者: zhanghongxin  
 仪器型号: SHIMADZU LC-2050C(FX256)

### <色谱图>



### <峰表>

检测器A Ch1 324nm

峰号	保留时间	面积	面积%	高度	理论塔板数(USP)	拖尾因子	分离度(USP)
1	1.782	96317	100.000	16470	2156	1.225	--
总计		96317	100.000	16470			

图155 布瑞哌唑口服混悬液溶出曲线测定HPLC图谱  
 自制品-25061301批-pH6.8介质-桨法-50转  
 对照品溶液-2-1

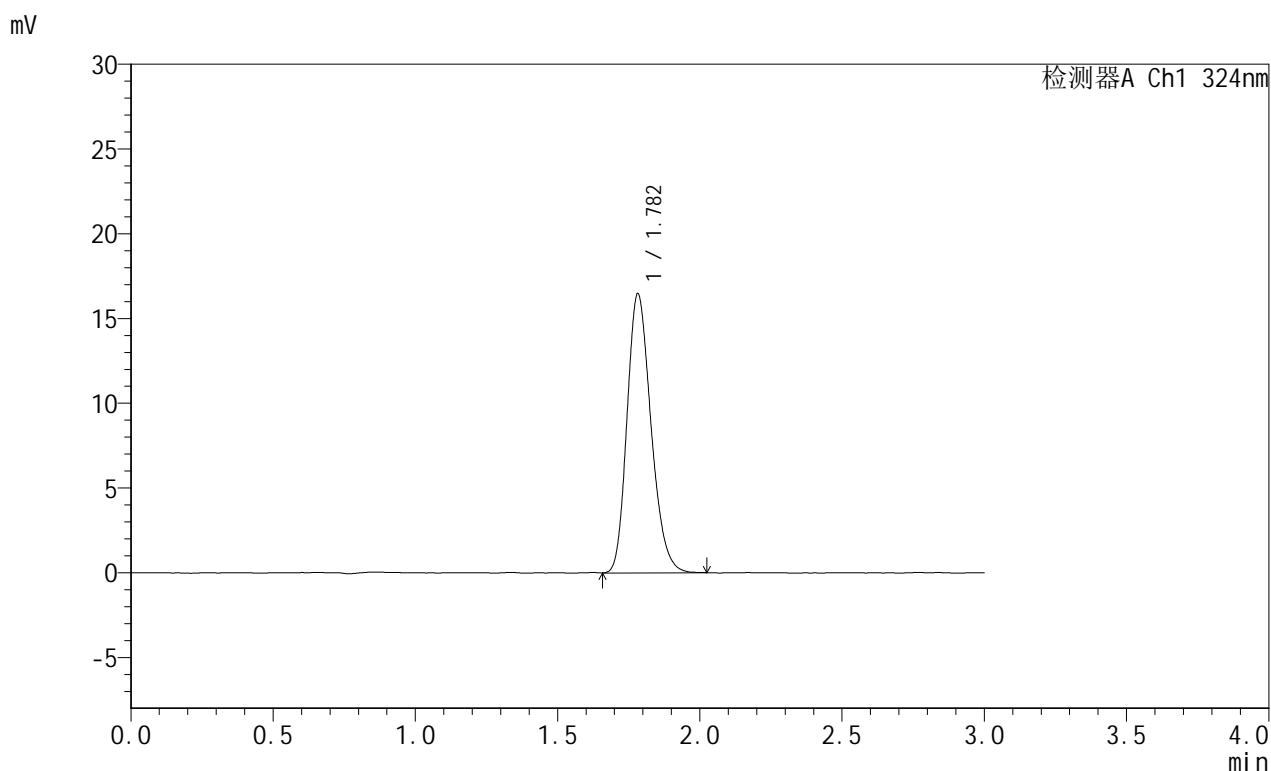


# JSS-224

## <样品信息>

色谱柱:XB-C8(50mm\*4.6mm,5μm)      流速: 1.0ml/min  
 柱温:40°C      波长: 324nm  
 数据文件名: RC\$JSS-224 - 7-4/7-156-2 - zzp-25061301p-rcqx-pH6.8jz-jf50z-dz2-2.lcd  
 方法文件名: RC\$JSS-224 - JSS-224-rcqx-FX256.lcm  
 批处理文件名: RC\$JSS-224 - 20250618-FX256.lcb  
 样品瓶号: 3-27  
 进样体积: 20 μl      版本号: 6.115  
 进样时间: 2025/06/18 20:26:42      实验者: zhanghongxin  
 处理时间 (V2): 2025/06/19 09:00:48      处理者: zhanghongxin  
 仪器型号: SHIMADZU LC-2050C(FX256)

## <色谱图>



## <峰表>

检测器A Ch1 324nm

峰号	保留时间	面积	面积%	高度	理论塔板数(USP)	拖尾因子	分离度(USP)
1	1.782	96542	100.000	16455	2146	1.223	--
总计		96542	100.000	16455			

图156 布瑞哌唑口服混悬液溶出曲线测定HPLC图谱  
 自制品-25061301批-pH6.8介质-桨法-50转  
 对照品溶液-2-2

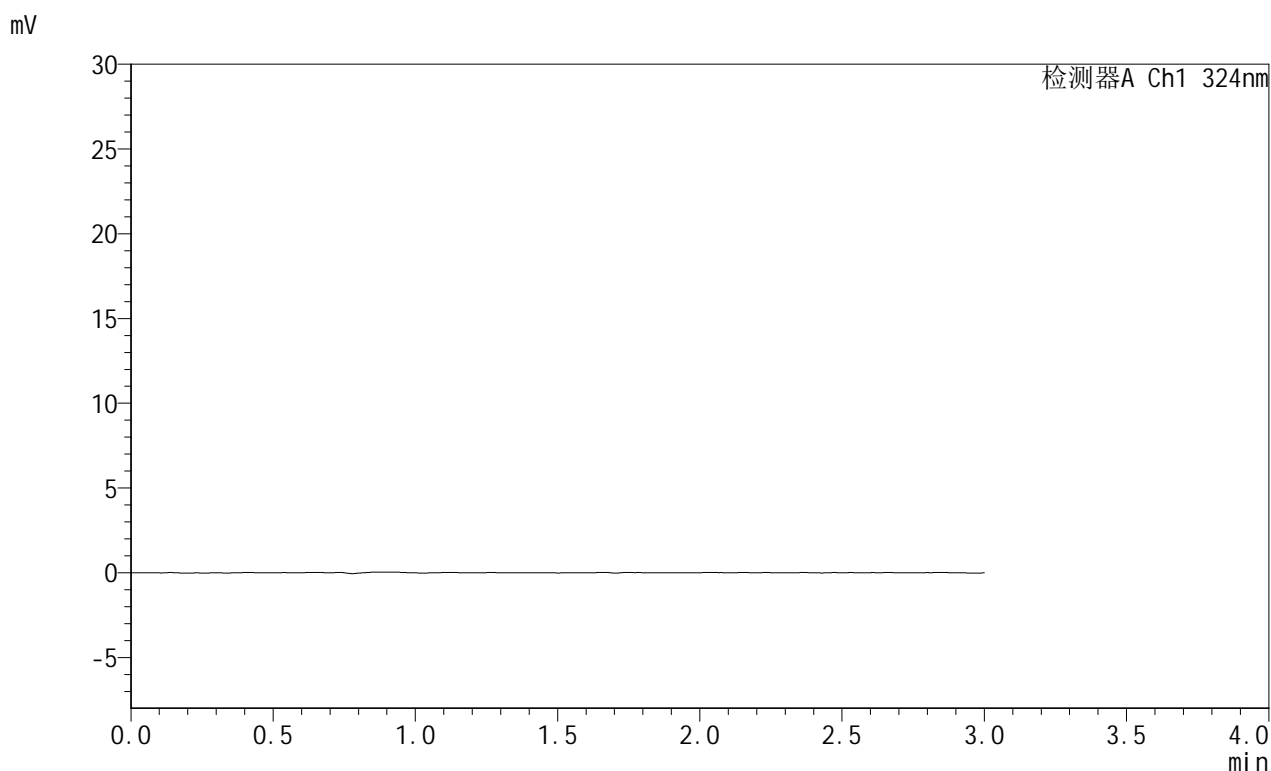


# JSS-224

## <样品信息>

色谱柱:XB-C8(50mm\*4.6mm,5μm)      流速: 1.0ml/min  
 柱温:40°C      波长: 324nm  
 数据文件名: RC\$JSS-224 - 7-4/7-157-2 - zzp-25061302p-rcqx-pH6.8jz-jf50z-rj.lcd  
 方法文件名: RC\$JSS-224 - JSS-224-rcqx-FX256.lcm  
 批处理文件名: RC\$JSS-224 - 20250618-FX256.lcb  
 样品瓶号: 4-9  
 进样体积: 20 μl      版本号: 6.115  
 进样时间: 2025/06/18 20:30:06      实验者: zhanghongxin  
 处理时间 (V2): 2025/06/19 09:00:51      处理者: zhanghongxin  
 仪器型号: SHIMADZU LC-2050C(FX256)

## <色谱图>



## <峰表>

检测器A Ch1 324nm

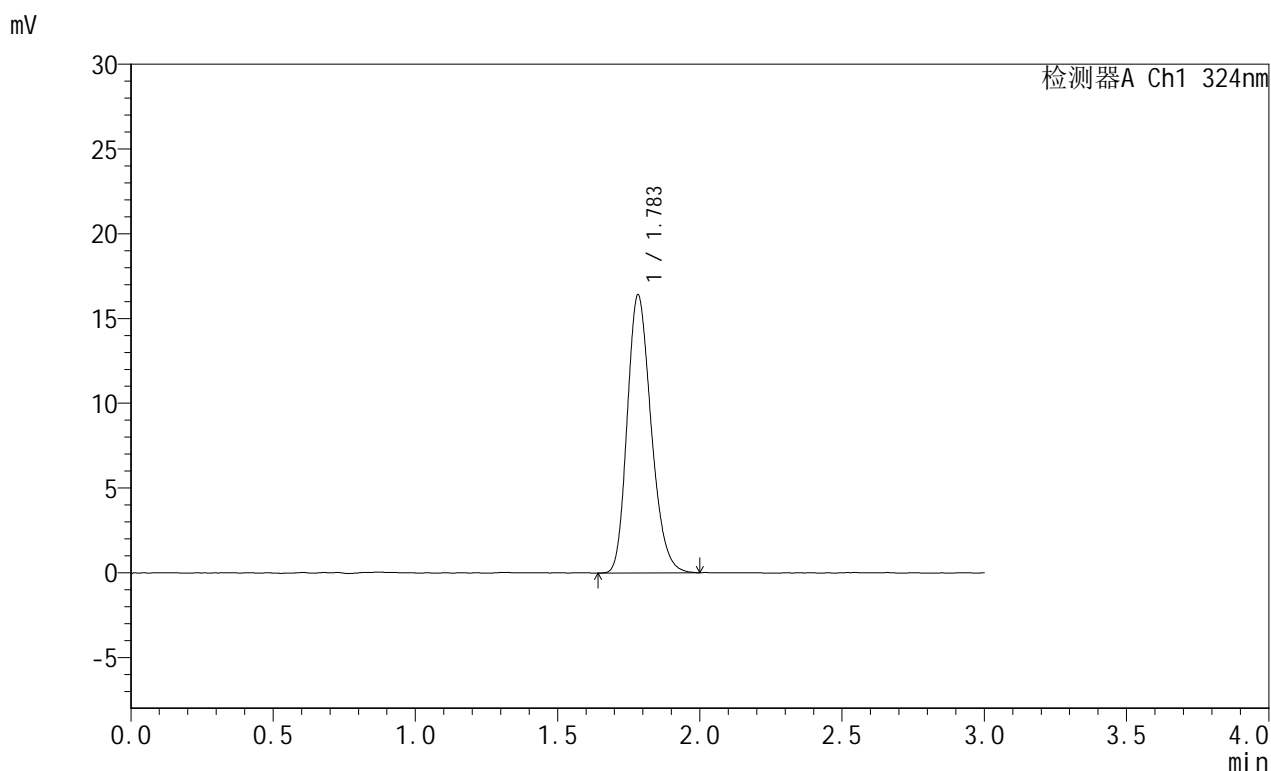
峰号	保留时间	面积	面积%	高度	理论塔板数(USP)	拖尾因子	分离度(USP)
总计							

图157 布瑞哌唑口服混悬液溶出曲线测定HPLC图谱  
 自制品-25061302批-pH6.8介质-桨法-50转  
 溶剂

## &lt;样品信息&gt;

色谱柱:XB-C8(50mm\*4.6mm,5 $\mu$ m) 流速: 1.0ml/min  
 柱温:40 $^{\circ}$ C 波长: 324nm  
 数据文件名: RC\$JSS-224 - 7-4/7-158-2 - zzp-25061302p-rcqx-pH6.8jz-jf50z-dz1-1.lcd  
 方法文件名: RC\$JSS-224 - JSS-224-rcqx-FX256.lcm  
 批处理文件名: RC\$JSS-224 - 20250618-FX256.lcb  
 样品瓶号: 4-18  
 进样体积: 20  $\mu$ l 版本号: 6.115  
 进样时间: 2025/06/18 20:33:30 实验者: zhanghongxin  
 处理时间 (V2): 2025/06/19 09:00:53 处理者: zhanghongxin  
 仪器型号: SHIMADZU LC-2050C(FX256)

## &lt;色谱图&gt;



## &lt;峰表&gt;

检测器A Ch1 324nm

峰号	保留时间	面积	面积%	高度	理论塔板数(USP)	拖尾因子	分离度(USP)
1	1.783	95948	100.000	16375	2159	1.222	--
总计		95948	100.000	16375			

图158 布瑞哌唑口服混悬液溶出曲线测定HPLC图谱  
 自制品-25061302批-pH6.8介质-桨法-50转  
 对照品溶液-1-1

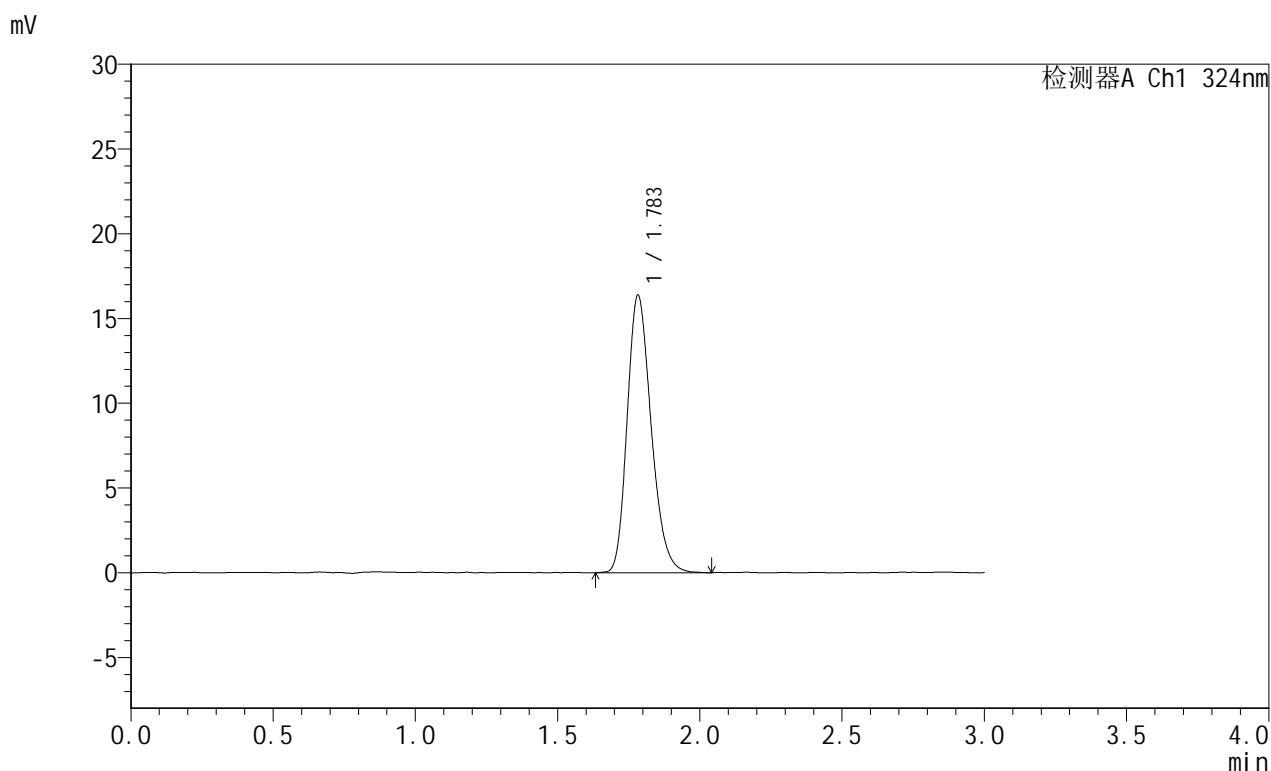


# JSS-224

## <样品信息>

色谱柱:XB-C8(50mm\*4.6mm,5μm)      流速: 1.0ml/min  
 柱温:40°C      波长: 324nm  
 数据文件名: RC\$JSS-224 - 7-4/7-159-2 - zzp-25061302p-rcqx-pH6.8jz-jf50z-dz1-2.lcd  
 方法文件名: RC\$JSS-224 - JSS-224-rcqx-FX256.lcm  
 批处理文件名: RC\$JSS-224 - 20250618-FX256.lcb  
 样品瓶号: 4-18  
 进样体积: 20 μl      版本号: 6.115  
 进样时间: 2025/06/18 20:36:54      实验者: zhanghongxin  
 处理时间 (V2): 2025/06/19 09:00:55      处理者: zhanghongxin  
 仪器型号: SHIMADZU LC-2050C(FX256)

## <色谱图>



## <峰表>

检测器A Ch1 324nm

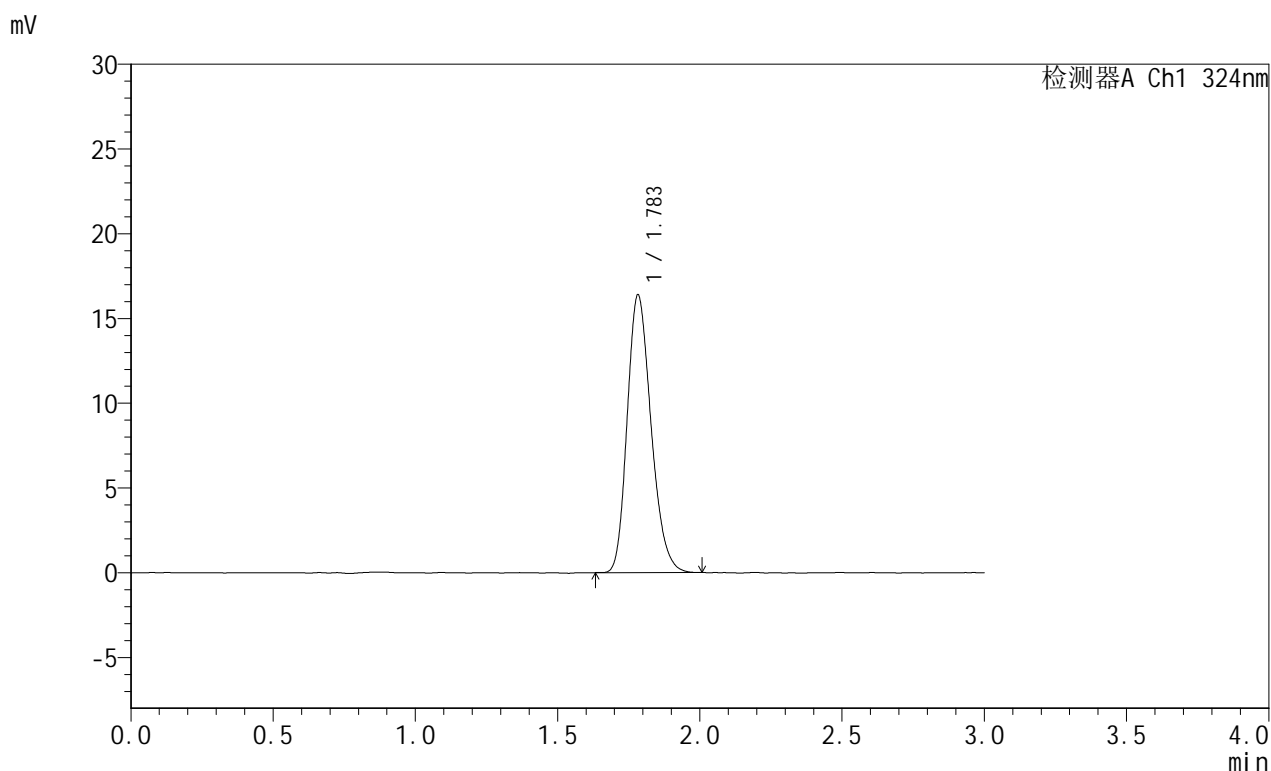
峰号	保留时间	面积	面积%	高度	理论塔板数(USP)	拖尾因子	分离度(USP)
1	1.783	96345	100.000	16359	2153	1.232	--
总计		96345	100.000	16359			

图159 布瑞哌唑口服混悬液溶出曲线测定HPLC图谱  
 自制品-25061302批-pH6.8介质-桨法-50转  
 对照品溶液-1-2

## &lt;样品信息&gt;

色谱柱:XB-C8(50mm\*4.6mm,5 $\mu$ m) 流速: 1.0ml/min  
 柱温:40 $^{\circ}$ C 波长: 324nm  
 数据文件名: RC\$JSS-224 - 7-4/7-160-2 - zzp-25061302p-rcqx-pH6.8jz-jf50z-dz1-3.lcd  
 方法文件名: RC\$JSS-224 - JSS-224-rcqx-FX256.lcm  
 批处理文件名: RC\$JSS-224 - 20250618-FX256.lcb  
 样品瓶号: 4-18  
 进样体积: 20  $\mu$ l 版本号: 6.115  
 进样时间: 2025/06/18 20:40:18 实验者: zhanghongxin  
 处理时间 (V2): 2025/06/19 09:00:58 处理者: zhanghongxin  
 仪器型号: SHIMADZU LC-2050C(FX256)

## &lt;色谱图&gt;



## &lt;峰表&gt;

检测器A Ch1 324nm

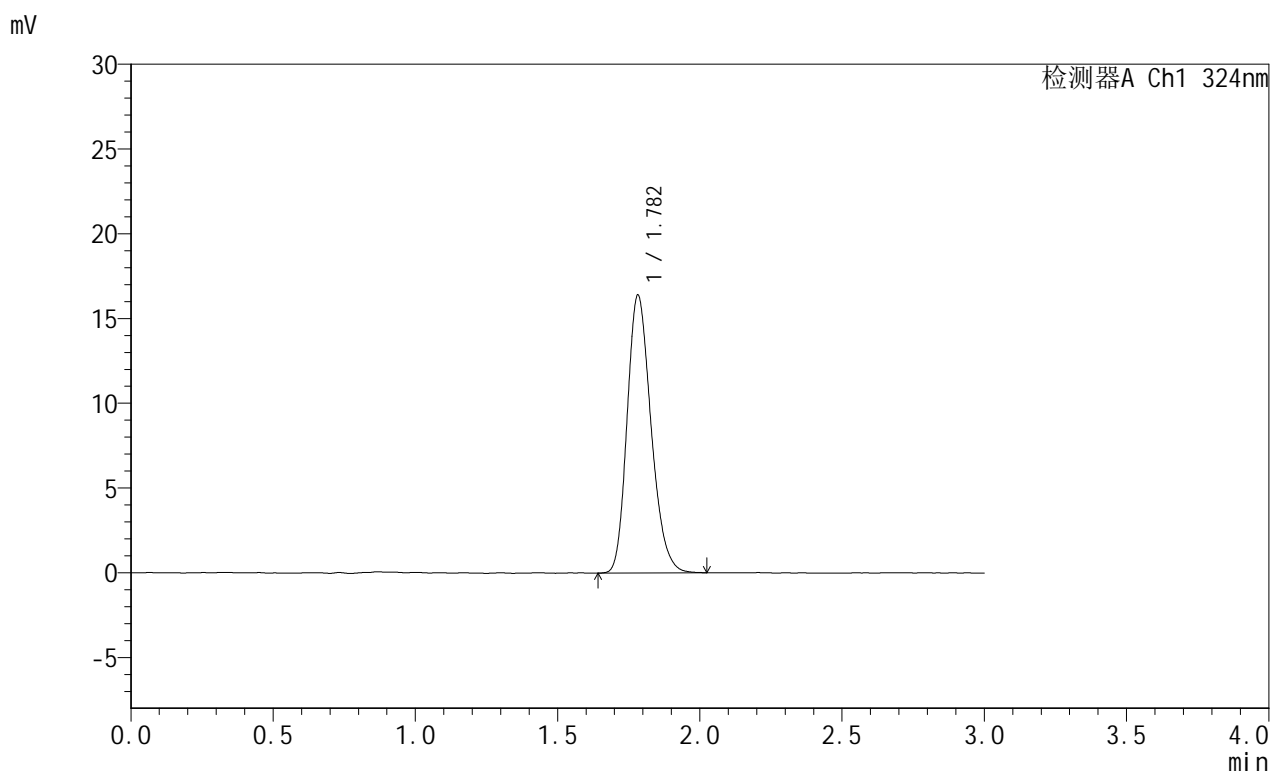
峰号	保留时间	面积	面积%	高度	理论塔板数(USP)	拖尾因子	分离度(USP)
1	1.783	95577	100.000	16360	2163	1.225	--
总计		95577	100.000	16360			

图160 布瑞哌唑口服混悬液溶出曲线测定HPLC图谱  
 自制品-25061302批-pH6.8介质-桨法-50转  
 对照品溶液-1-3

## &lt;样品信息&gt;

色谱柱:XB-C8(50mm\*4.6mm,5 $\mu$ m) 流速: 1.0ml/min  
 柱温:40 $^{\circ}$ C 波长: 324nm  
 数据文件名: RC\$JSS-224 - 7-4/7-161-2 - zzp-25061302p-rcqx-pH6.8jz-jf50z-dz1-4.lcd  
 方法文件名: RC\$JSS-224 - JSS-224-rcqx-FX256.lcm  
 批处理文件名: RC\$JSS-224 - 20250618-FX256.lcb  
 样品瓶号: 4-18  
 进样体积: 20  $\mu$ l 版本号: 6.115  
 进样时间: 2025/06/18 20:43:42 实验者: zhanghongxin  
 处理时间 (V2): 2025/06/19 09:01:01 处理者: zhanghongxin  
 仪器型号: SHIMADZU LC-2050C(FX256)

## &lt;色谱图&gt;



## &lt;峰表&gt;

检测器A Ch1 324nm

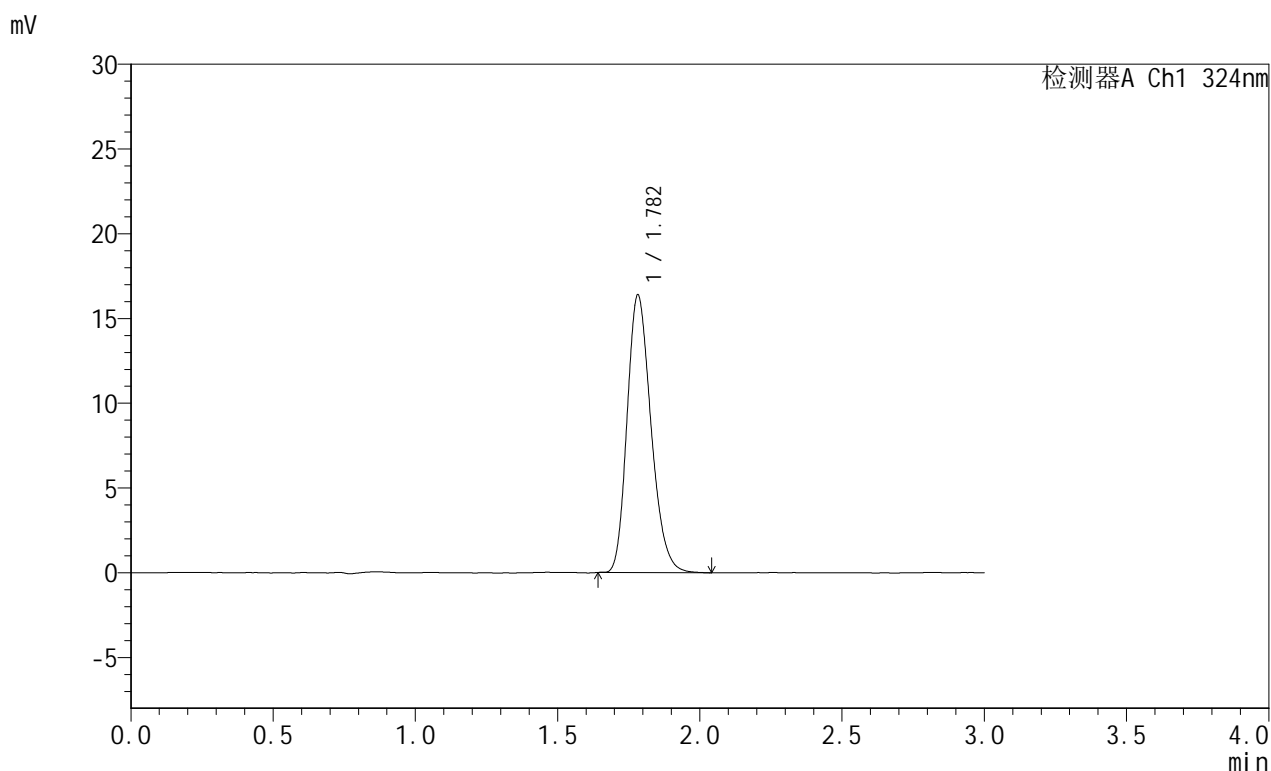
峰号	保留时间	面积	面积%	高度	理论塔板数(USP)	拖尾因子	分离度(USP)
1	1.782	96043	100.000	16374	2156	1.226	--
总计		96043	100.000	16374			

图161 布瑞哌唑口服混悬液溶出曲线测定HPLC图谱  
 自制品-25061302批-pH6.8介质-桨法-50转  
 对照品溶液-1-4

## &lt;样品信息&gt;

色谱柱:XB-C8(50mm\*4.6mm,5 $\mu$ m) 流速: 1.0ml/min  
 柱温:40 $^{\circ}$ C 波长: 324nm  
 数据文件名: RC\$JSS-224 - 7-4/7-162-2 - zzp-25061302p-rcqx-pH6.8jz-jf50z-dz1-5.lcd  
 方法文件名: RC\$JSS-224 - JSS-224-rcqx-FX256.lcm  
 批处理文件名: RC\$JSS-224 - 20250618-FX256.lcb  
 样品瓶号: 4-18  
 进样体积: 20  $\mu$ l 版本号: 6.115  
 进样时间: 2025/06/18 20:47:06 实验者: zhanghongxin  
 处理时间 (V2): 2025/06/19 09:01:03 处理者: zhanghongxin  
 仪器型号: SHIMADZU LC-2050C(FX256)

## &lt;色谱图&gt;



## &lt;峰表&gt;

检测器A Ch1 324nm

峰号	保留时间	面积	面积%	高度	理论塔板数(USP)	拖尾因子	分离度(USP)
1	1.782	96048	100.000	16371	2150	1.230	--
总计		96048	100.000	16371			

图162 布瑞哌唑口服混悬液溶出曲线测定HPLC图谱  
 自制品-25061302批-pH6.8介质-桨法-50转  
 对照品溶液-1-5

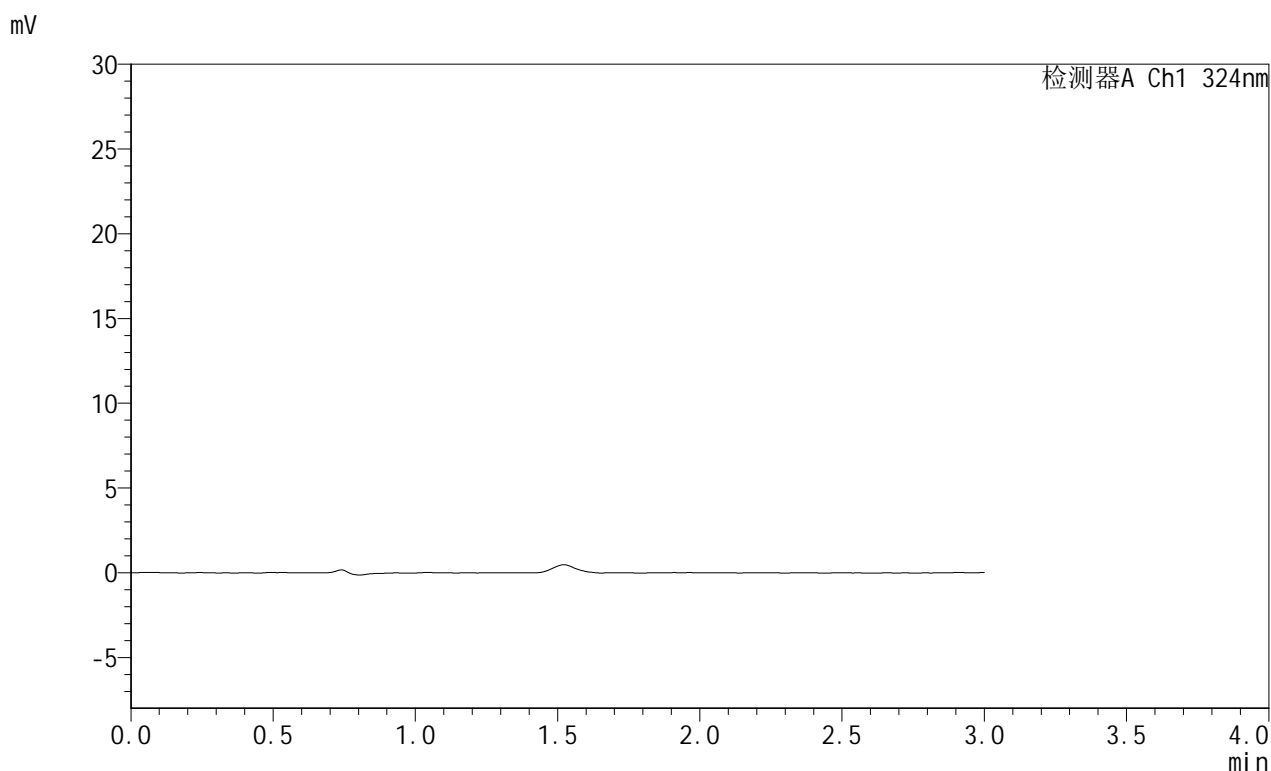


# JSS-224

## <样品信息>

色谱柱:XB-C8(50mm\*4.6mm,5μm)      流速: 1.0ml/min  
 柱温:40°C      波长: 324nm  
 数据文件名: RC\$JSS-224 - 7-4/7-163-2 - zzp-25061302p-rcqx-pH6.8jz-jf50z-p1-10min.lcd  
 方法文件名: RC\$JSS-224 - JSS-224-rcqx-FX256.lcm  
 批处理文件名: RC\$JSS-224 - 20250618-FX256.lcb  
 样品瓶号: 4-1  
 进样体积: 20 μl      版本号: 6.115  
 进样时间: 2025/06/18 20:50:29      实验者: zhanghongxin  
 处理时间 (V2): 2025/06/19 09:01:06      处理者: zhanghongxin  
 仪器型号: SHIMADZU LC-2050C(FX256)

## <色谱图>



## <峰表>

检测器A Ch1 324nm

峰号	保留时间	面积	面积%	高度	理论塔板数(USP)	拖尾因子	分离度(USP)
总计							

图163 布瑞哌唑口服混悬液溶出曲线测定HPLC图谱  
 自制品-25061302批-pH6.8介质-桨法-50转-10min-片1  
 供试品溶液-1

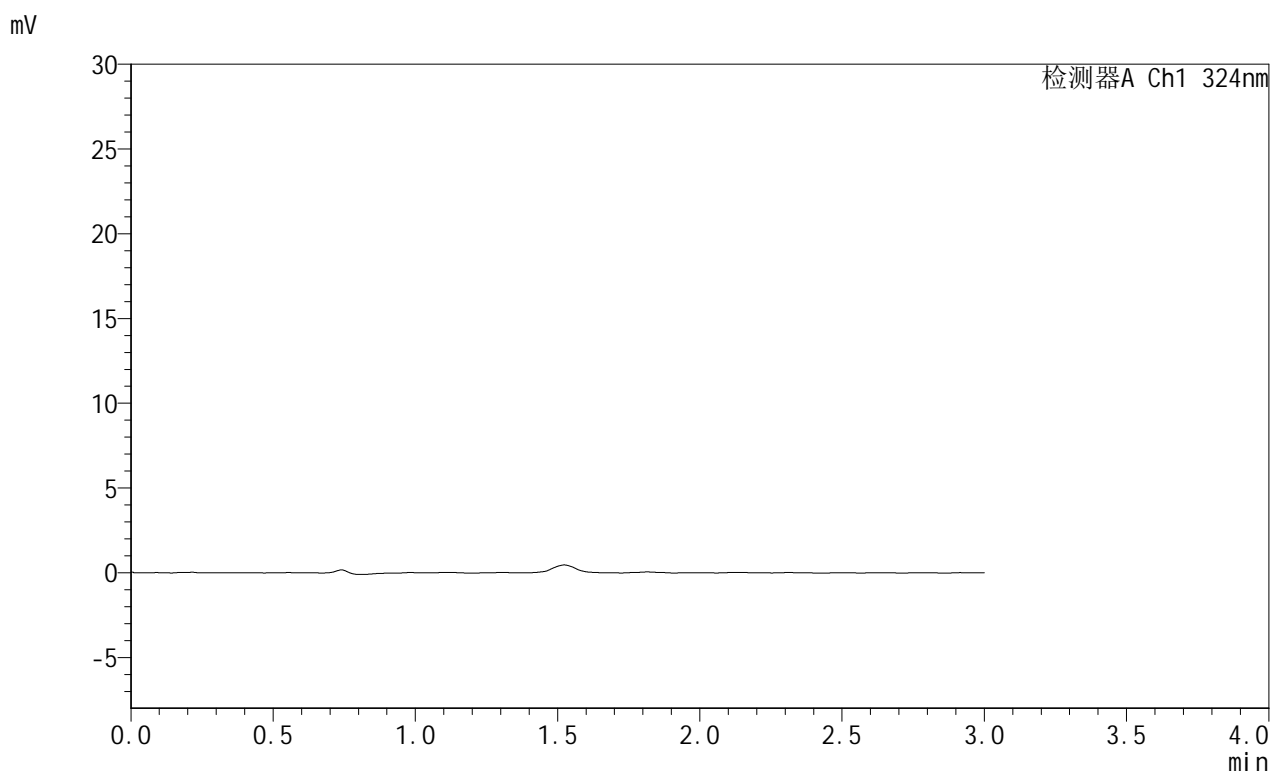


# JSS-224

## <样品信息>

色谱柱:XB-C8(50mm\*4.6mm,5μm)      流速: 1.0ml/min  
 柱温:40°C      波长: 324nm  
 数据文件名: RC\$JSS-224 - 7-4/7-164-2 - zzp-25061302p-rcqx-pH6.8jz-jf50z-p2-10min.lcd  
 方法文件名: RC\$JSS-224 - JSS-224-rcqx-FX256.lcm  
 批处理文件名: RC\$JSS-224 - 20250618-FX256.lcb  
 样品瓶号: 4-10  
 进样体积: 20 μl      版本号: 6.115  
 进样时间: 2025/06/18 20:53:52      实验者: zhanghongxin  
 处理时间 (V2): 2025/06/19 09:01:08      处理者: zhanghongxin  
 仪器型号: SHIMADZU LC-2050C(FX256)

## <色谱图>



## <峰表>

检测器A Ch1 324nm

峰号	保留时间	面积	面积%	高度	理论塔板数(USP)	拖尾因子	分离度(USP)
总计							

图164 布瑞哌唑口服混悬液溶出曲线测定HPLC图谱  
 自制品-25061302批-pH6.8介质-浆法-50转-10min-片2  
 供试品溶液-1

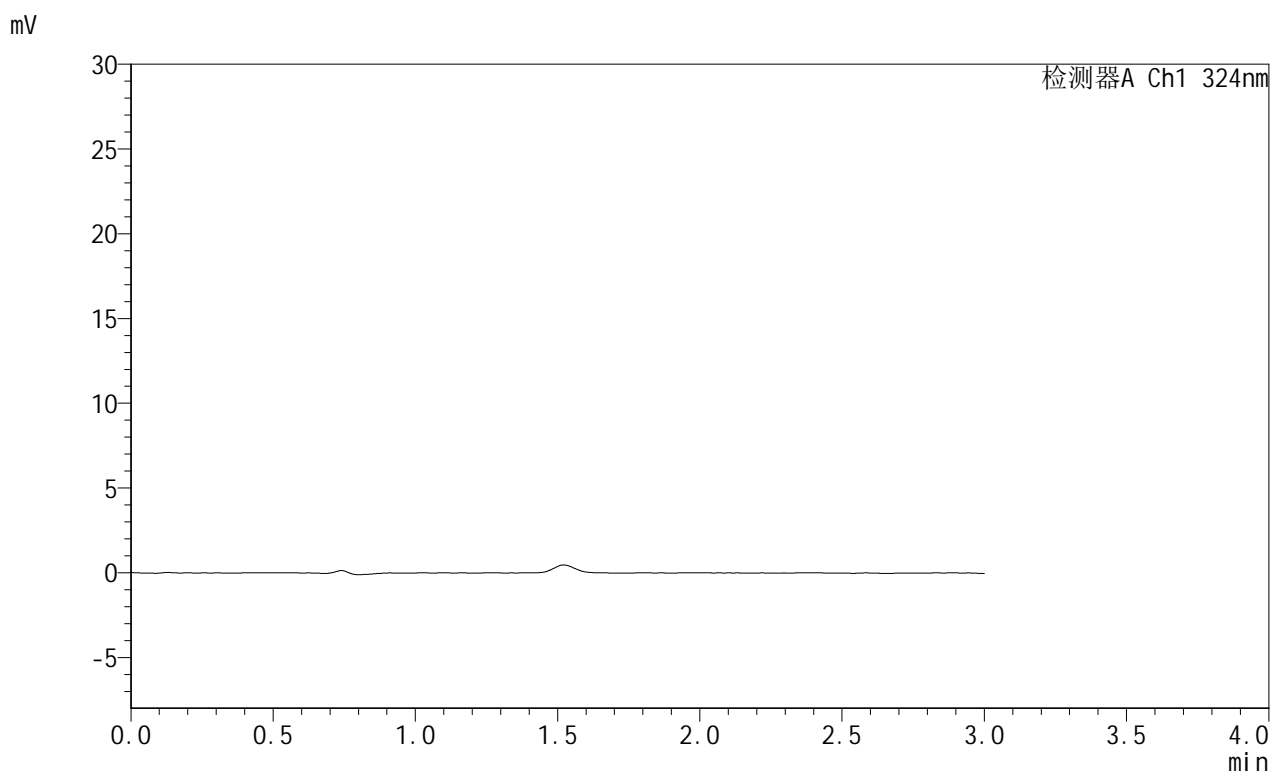


# JSS-224

## <样品信息>

色谱柱:XB-C8(50mm\*4.6mm,5μm)      流速: 1.0ml/min  
 柱温:40°C      波长: 324nm  
 数据文件名: RC\$JSS-224 - 7-4/7-165-2 - zzp-25061302p-rcqx-pH6.8jz-jf50z-p3-10min.lcd  
 方法文件名: RC\$JSS-224 - JSS-224-rcqx-FX256.lcm  
 批处理文件名: RC\$JSS-224 - 20250618-FX256.lcb  
 样品瓶号: 4-19  
 进样体积: 20 μl      版本号: 6.115  
 进样时间: 2025/06/18 20:57:15      实验者: zhanghongxin  
 处理时间 (V2): 2025/06/19 09:01:11      处理者: zhanghongxin  
 仪器型号: SHIMADZU LC-2050C(FX256)

## <色谱图>



## <峰表>

检测器A Ch1 324nm

峰号	保留时间	面积	面积%	高度	理论塔板数(USP)	拖尾因子	分离度(USP)
总计							

图165 布瑞哌唑口服混悬液溶出曲线测定HPLC图谱  
 自制品-25061302批-pH6.8介质-浆法-50转-10min-片3  
 供试品溶液-1

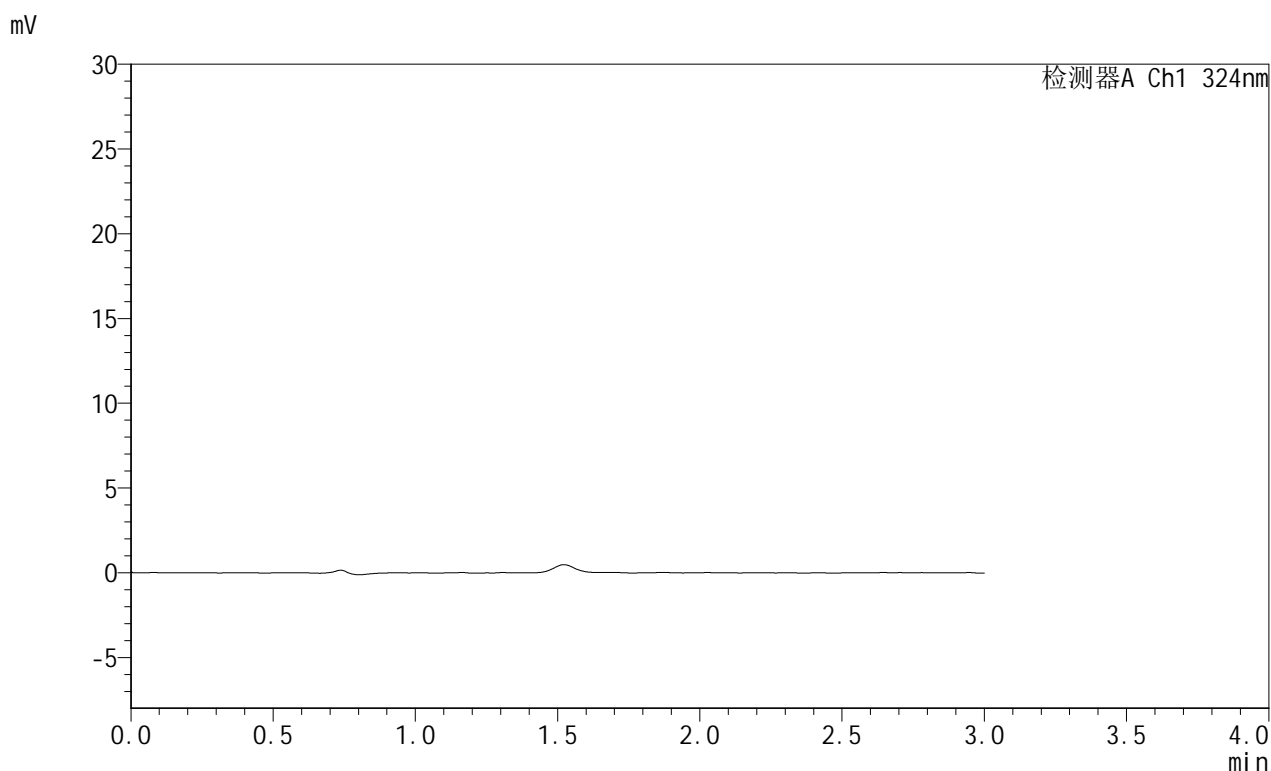


# JSS-224

## <样品信息>

色谱柱:XB-C8(50mm\*4.6mm,5μm)      流速: 1.0ml/min  
 柱温:40°C      波长: 324nm  
 数据文件名: RC\$JSS-224 - 7-4/7-166-2 - zzp-25061302p-rcqx-pH6.8jz-jf50z-p4-10min.lcd  
 方法文件名: RC\$JSS-224 - JSS-224-rcqx-FX256.lcm  
 批处理文件名: RC\$JSS-224 - 20250618-FX256.lcb  
 样品瓶号: 4-28  
 进样体积: 20 μl      版本号: 6.115  
 进样时间: 2025/06/18 21:00:38      实验者: zhanghongxin  
 处理时间 (V2): 2025/06/19 09:01:13      处理者: zhanghongxin  
 仪器型号: SHIMADZU LC-2050C(FX256)

## <色谱图>



## <峰表>

检测器A Ch1 324nm

峰号	保留时间	面积	面积%	高度	理论塔板数(USP)	拖尾因子	分离度(USP)
总计							

图166 布瑞哌唑口服混悬液溶出曲线测定HPLC图谱  
 自制品-25061302批-pH6.8介质-浆法-50转-10min-片4  
 供试品溶液-1

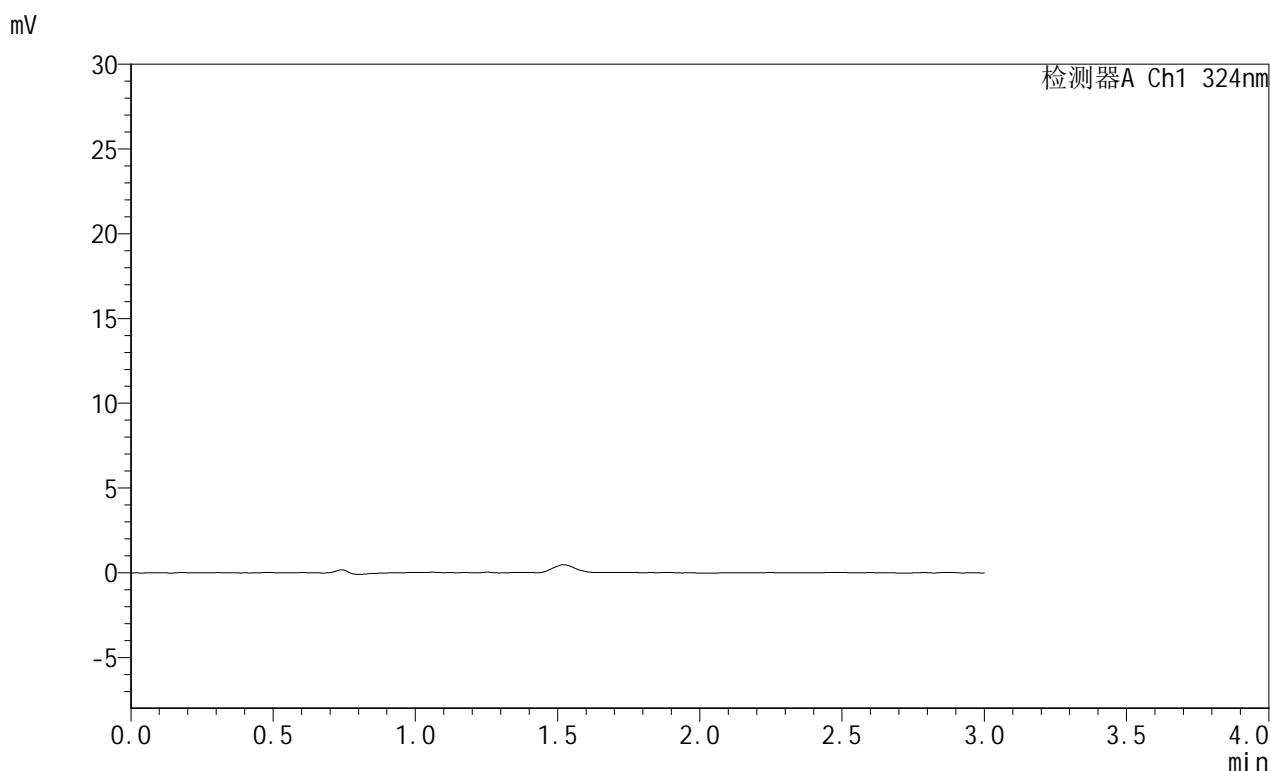


# JSS-224

## <样品信息>

色谱柱:XB-C8(50mm\*4.6mm,5μm)      流速: 1.0ml/min  
 柱温:40°C      波长: 324nm  
 数据文件名: RC\$JSS-224 - 7-4/7-167-2 - zzp-25061302p-rcqx-pH6.8jz-jf50z-p5-10min.lcd  
 方法文件名: RC\$JSS-224 - JSS-224-rcqx-FX256.lcm  
 批处理文件名: RC\$JSS-224 - 20250618-FX256.lcb  
 样品瓶号: 4-37  
 进样体积: 20 μl      版本号: 6.115  
 进样时间: 2025/06/18 21:04:00      实验者: zhanghongxin  
 处理时间 (V2): 2025/06/19 09:01:16      处理者: zhanghongxin  
 仪器型号: SHIMADZU LC-2050C(FX256)

## <色谱图>



## <峰表>

检测器A Ch1 324nm

峰号	保留时间	面积	面积%	高度	理论塔板数(USP)	拖尾因子	分离度(USP)
总计							

图167 布瑞哌唑口服混悬液溶出曲线测定HPLC图谱  
 自制品-25061302批-pH6.8介质-浆法-50转-10min-片5  
 供试品溶液-1

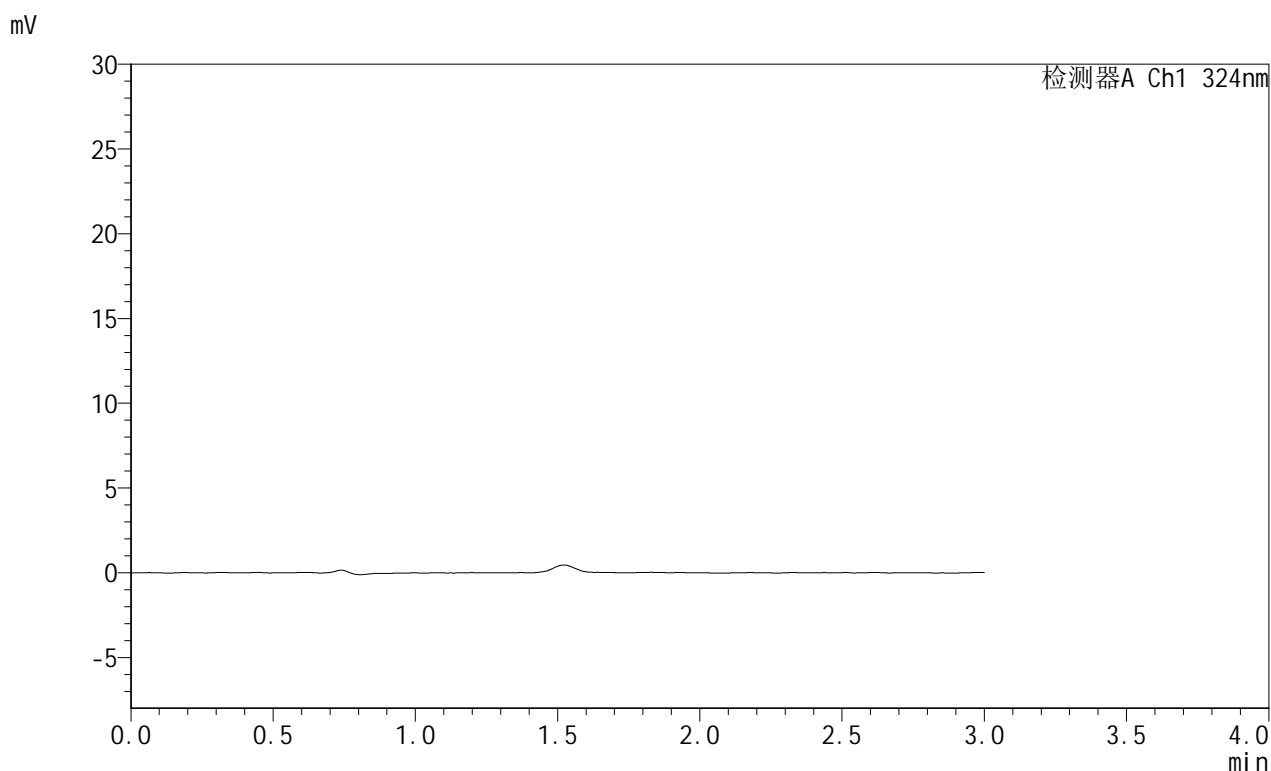


# JSS-224

## <样品信息>

色谱柱:XB-C8(50mm\*4.6mm,5μm)      流速: 1.0ml/min  
 柱温:40°C      波长: 324nm  
 数据文件名: RC\$JSS-224 - 7-4/7-168-2 - zzp-25061302p-rcqx-pH6.8jz-jf50z-p6-10min.lcd  
 方法文件名: RC\$JSS-224 - JSS-224-rcqx-FX256.lcm  
 批处理文件名: RC\$JSS-224 - 20250618-FX256.lcb  
 样品瓶号: 4-46  
 进样体积: 20 μl      版本号: 6.115  
 进样时间: 2025/06/18 21:07:22      实验者: zhanghongxin  
 处理时间 (V2): 2025/06/19 09:01:18      处理者: zhanghongxin  
 仪器型号: SHIMADZU LC-2050C(FX256)

## <色谱图>



## <峰表>

检测器A Ch1 324nm

峰号	保留时间	面积	面积%	高度	理论塔板数(USP)	拖尾因子	分离度(USP)
总计							

图168 布瑞哌唑口服混悬液溶出曲线测定HPLC图谱  
 自制品-25061302批-pH6.8介质-浆法-50转-10min-片6  
 供试品溶液-1

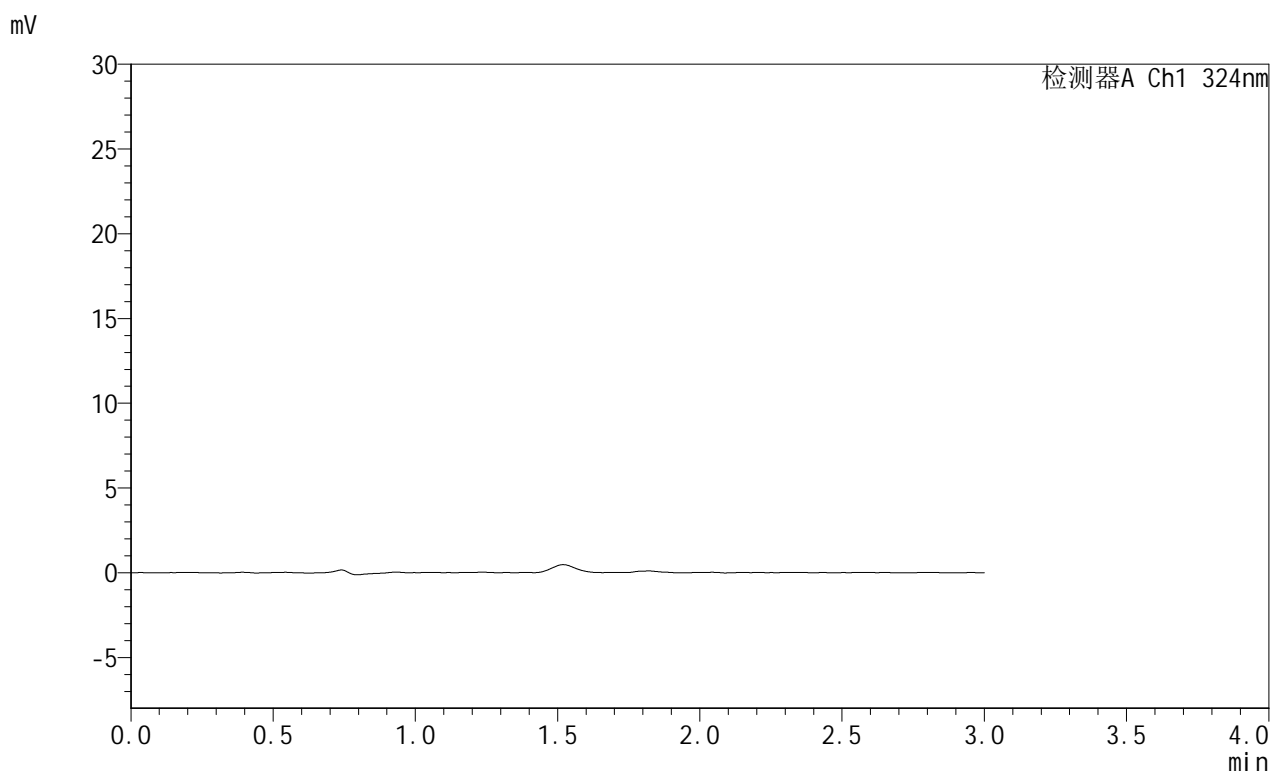


# JSS-224

## <样品信息>

色谱柱:XB-C8(50mm\*4.6mm,5μm)      流速: 1.0ml/min  
 柱温:40°C      波长: 324nm  
 数据文件名: RC\$JSS-224 - 7-4/7-169-2 - zzp-25061302p-rcqx-pH6.8jz-jf50z-p1-15min.lcd  
 方法文件名: RC\$JSS-224 - JSS-224-rcqx-FX256.lcm  
 批处理文件名: RC\$JSS-224 - 20250618-FX256.lcb  
 样品瓶号: 4-2  
 进样体积: 20 μl      版本号: 6.115  
 进样时间: 2025/06/18 21:10:45      实验者: zhanghongxin  
 处理时间 (V2): 2025/06/19 09:01:21      处理者: zhanghongxin  
 仪器型号: SHIMADZU LC-2050C(FX256)

## <色谱图>



## <峰表>

检测器A Ch1 324nm

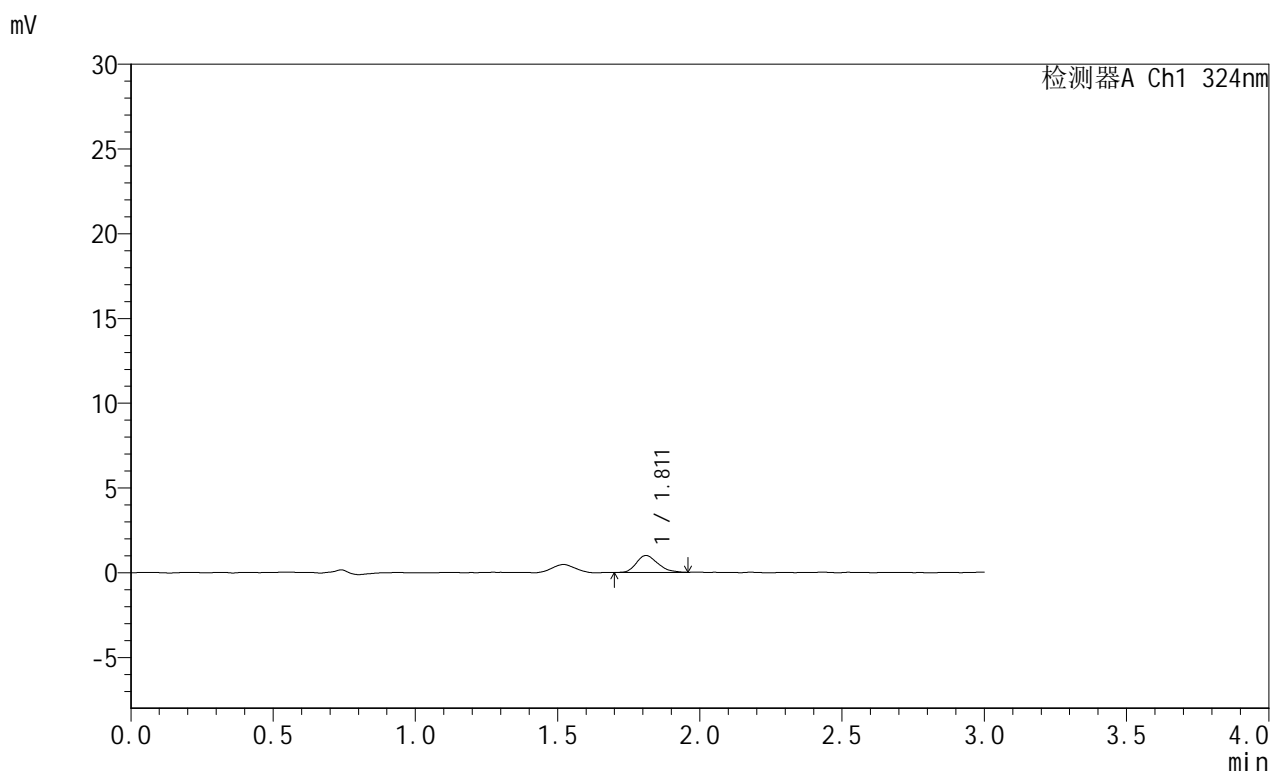
峰号	保留时间	面积	面积%	高度	理论塔板数(USP)	拖尾因子	分离度(USP)
总计							

图169 布瑞哌唑口服混悬液溶出曲线测定HPLC图谱  
 自制品-25061302批-pH6.8介质-浆法-50转-15min-片1  
 供试品溶液-1

## &lt;样品信息&gt;

色谱柱:XB-C8(50mm\*4.6mm,5 $\mu$ m) 流速: 1.0ml/min  
 柱温:40 $^{\circ}$ C 波长: 324nm  
 数据文件名: RC\$JSS-224 - 7-4/7-170-2 - zzp-25061302p-rcqx-pH6.8jz-jf50z-p2-15min.lcd  
 方法文件名: RC\$JSS-224 - JSS-224-rcqx-FX256.lcm  
 批处理文件名: RC\$JSS-224 - 20250618-FX256.lcb  
 样品瓶号: 4-11  
 进样体积: 20  $\mu$ l 版本号: 6.115  
 进样时间: 2025/06/18 21:14:08 实验者: zhanghongxin  
 处理时间 (V2): 2025/06/19 09:01:23 处理者: zhanghongxin  
 仪器型号: SHIMADZU LC-2050C(FX256)

## &lt;色谱图&gt;



## &lt;峰表&gt;

检测器A Ch1 324nm

峰号	保留时间	面积	面积%	高度	理论塔板数(USP)	拖尾因子	分离度(USP)
1	1.811	5201	100.000	992	2735	1.269	--
总计		5201	100.000	992			

图170 布瑞哌唑口服混悬液溶出曲线测定HPLC图谱  
 自制品-25061302批-pH6.8介质-桨法-50转-15min-片2  
 供试品溶液-1

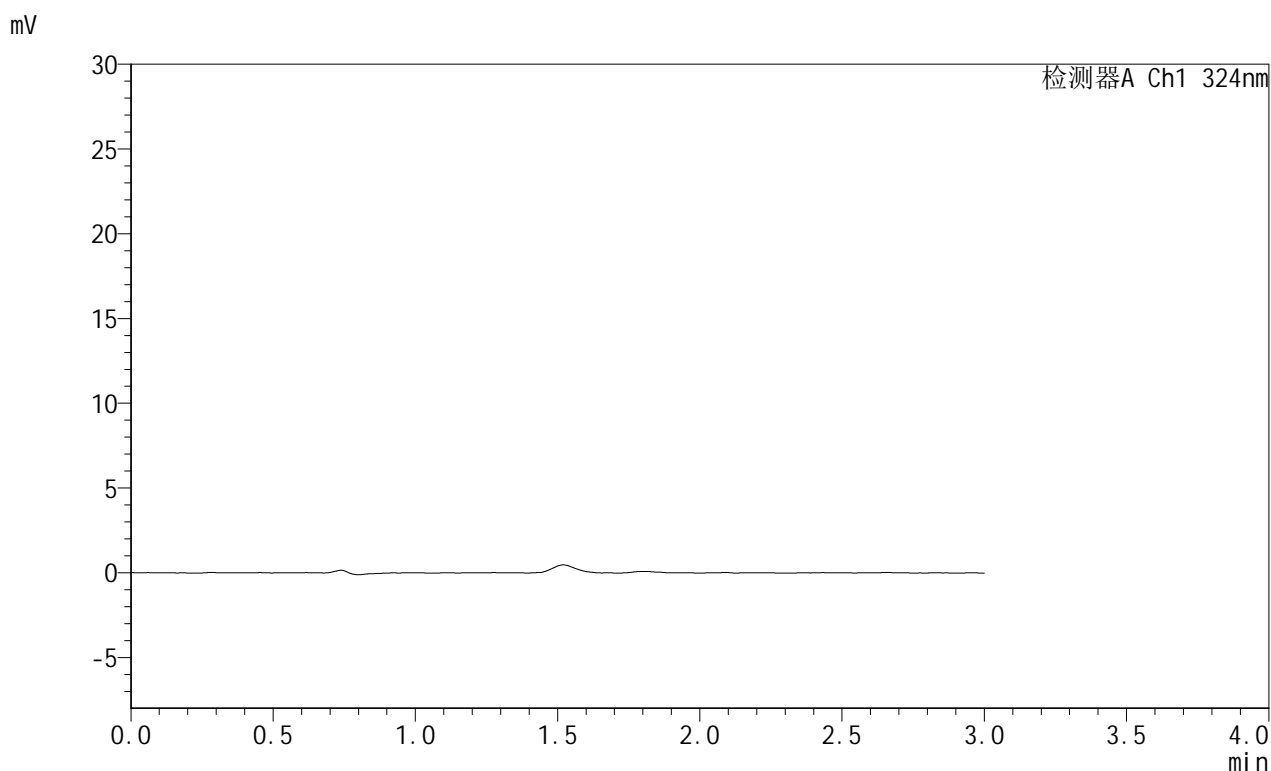


# JSS-224

## <样品信息>

色谱柱:XB-C8(50mm\*4.6mm,5μm)      流速: 1.0ml/min  
 柱温:40°C      波长: 324nm  
 数据文件名: RC\$JSS-224 - 7-4/7-171-2 - zzp-25061302p-rcqx-pH6.8jz-jf50z-p3-15min.lcd  
 方法文件名: RC\$JSS-224 - JSS-224-rcqx-FX256.lcm  
 批处理文件名: RC\$JSS-224 - 20250618-FX256.lcb  
 样品瓶号: 4-20  
 进样体积: 20 μl      版本号: 6.115  
 进样时间: 2025/06/18 21:17:31      实验者: zhanghongxin  
 处理时间 (V2): 2025/06/19 09:01:25      处理者: zhanghongxin  
 仪器型号: SHIMADZU LC-2050C(FX256)

## <色谱图>



## <峰表>

检测器A Ch1 324nm

峰号	保留时间	面积	面积%	高度	理论塔板数(USP)	拖尾因子	分离度(USP)
总计							

图171 布瑞哌唑口服混悬液溶出曲线测定HPLC图谱  
 自制品-25061302批-pH6.8介质-浆法-50转-15min-片3  
 供试品溶液-1

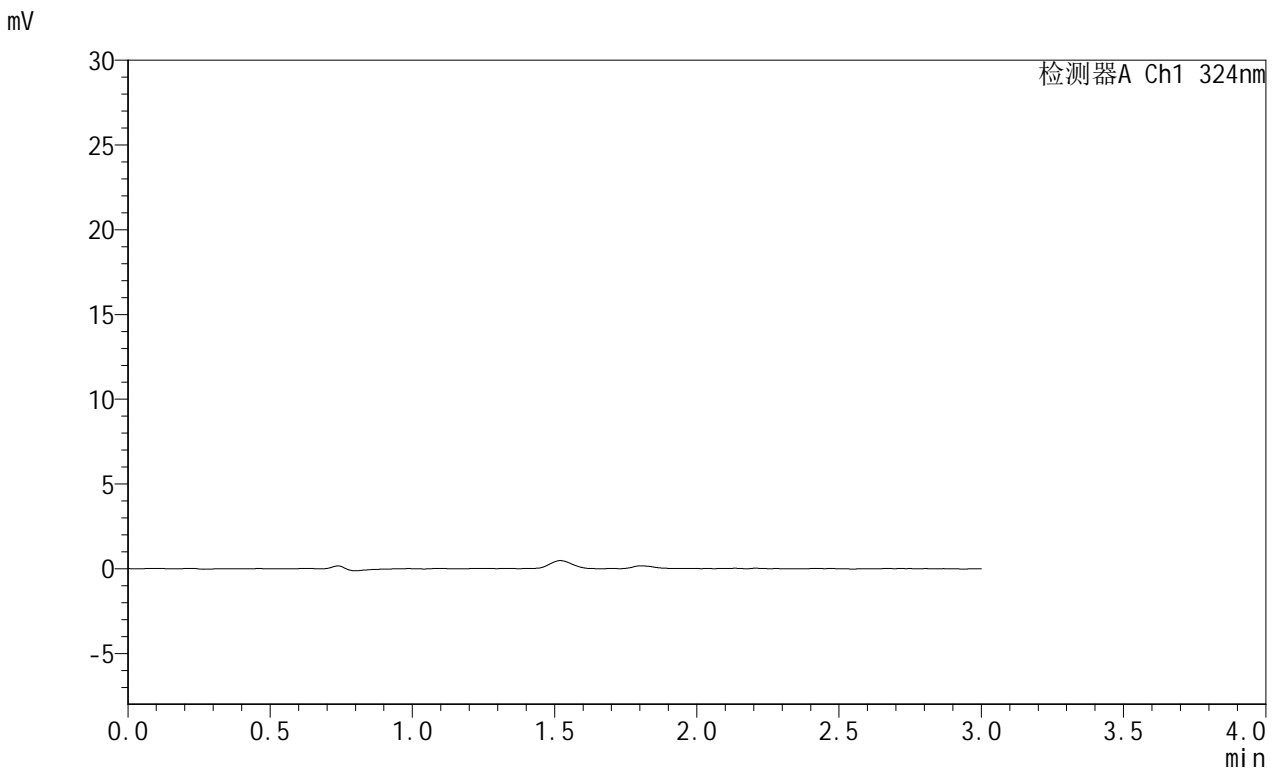


# JSS-224

## <样品信息>

色谱柱:XB-C8(50mm\*4.6mm,5μm)      流速: 1.0ml/min  
 柱温:40°C      波长: 324nm  
 数据文件名: RC\$JSS-224 - 7-4/7-172-2 - zzp-25061302p-rcqx-pH6.8jz-jf50z-p4-15min.lcd  
 方法文件名: RC\$JSS-224 - JSS-224-rcqx-FX256.lcm  
 批处理文件名: RC\$JSS-224 - 20250618-FX256.lcb  
 样品瓶号: 4-29  
 进样体积: 20 μl      版本号: 6.115  
 进样时间: 2025/06/18 21:20:54      实验者: zhanghongxin  
 处理时间 (V2): 2025/06/19 09:01:28      处理者: zhanghongxin  
 仪器型号: SHIMADZU LC-2050C(FX256)

## <色谱图>



## <峰表>

检测器A Ch1 324nm

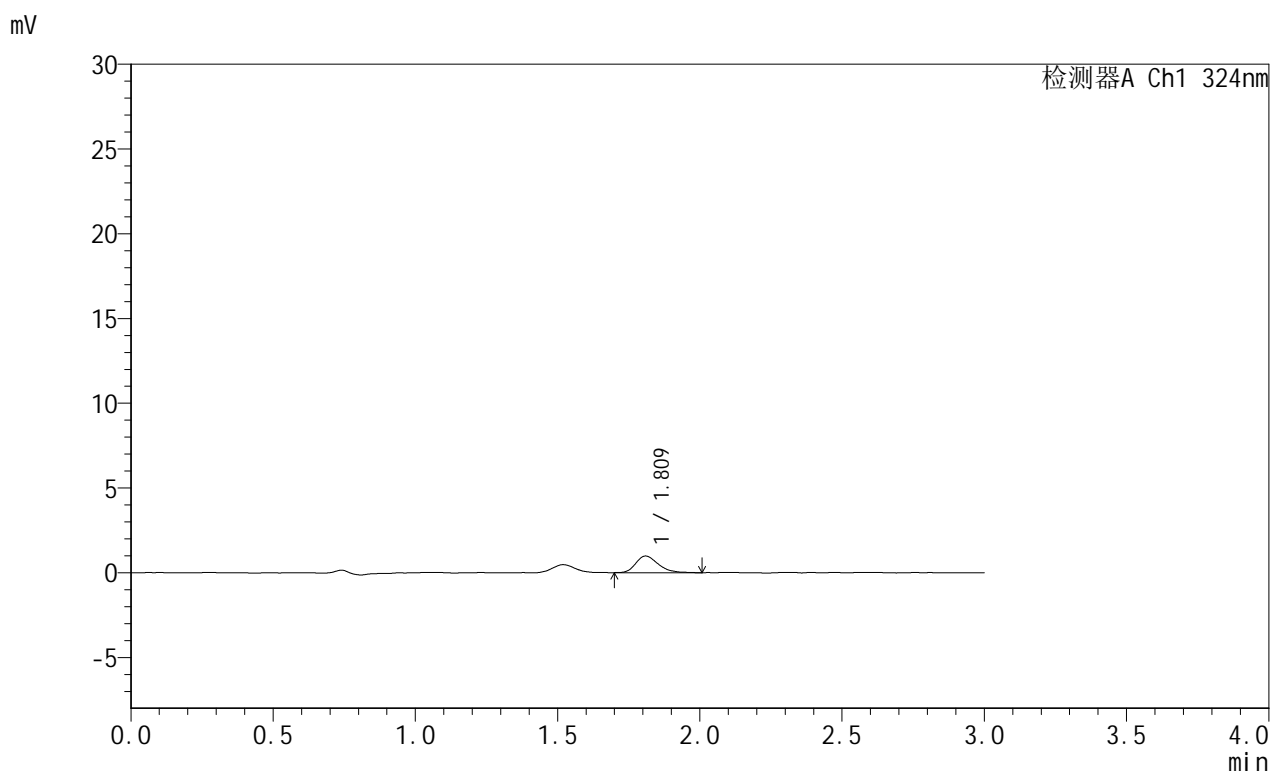
峰号	保留时间	面积	面积%	高度	理论塔板数(USP)	拖尾因子	分离度(USP)
总计							

图172 布瑞哌唑口服混悬液溶出曲线测定HPLC图谱  
 自制品-25061302批-pH6.8介质-浆法-50转-15min-片4  
 供试品溶液-1

### <样品信息>

色谱柱:XB-C8(50mm\*4.6mm,5μm)      流速: 1.0ml/min  
 柱温:40°C      波长: 324nm  
 数据文件名: RC\$JSS-224 - 7-4/7-173-2 - zzp-25061302p-rcqx-pH6.8jz-jf50z-p5-15min.lcd  
 方法文件名: RC\$JSS-224 - JSS-224-rcqx-FX256.lcm  
 批处理文件名: RC\$JSS-224 - 20250618-FX256.lcb  
 样品瓶号: 4-38  
 进样体积: 20 μl      版本号: 6.115  
 进样时间: 2025/06/18 21:24:16      实验者: zhanghongxin  
 处理时间 (V2): 2025/06/19 09:01:30      处理者: zhanghongxin  
 仪器型号: SHIMADZU LC-2050C(FX256)

### <色谱图>



### <峰表>

检测器A Ch1 324nm

峰号	保留时间	面积	面积%	高度	理论塔板数(USP)	拖尾因子	分离度(USP)
1	1.809	5445	100.000	979	2569	1.300	--
总计		5445	100.000	979			

图173 布瑞哌唑口服混悬液溶出曲线测定HPLC图谱  
 自制品-25061302批-pH6.8介质-浆法-50转-15min-片5  
 供试品溶液-1

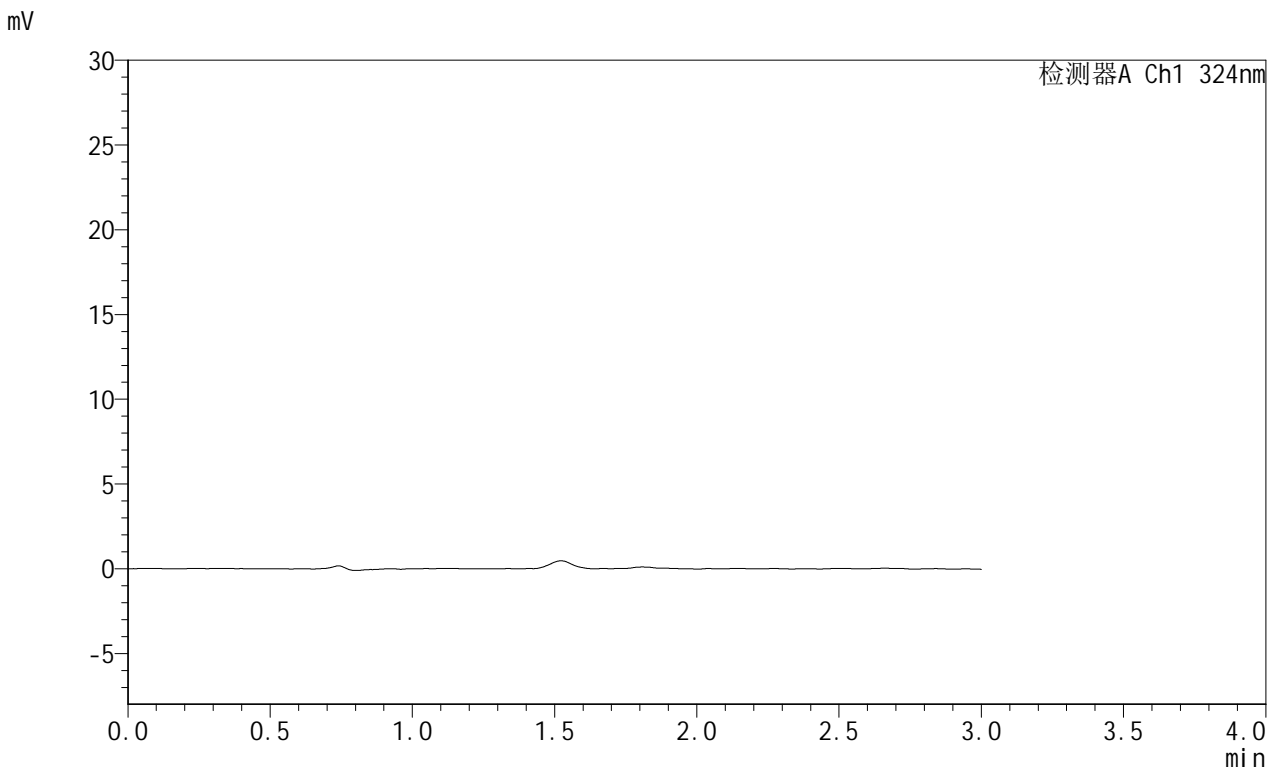


# JSS-224

## <样品信息>

色谱柱:XB-C8(50mm\*4.6mm,5μm)      流速: 1.0ml/min  
 柱温:40°C      波长: 324nm  
 数据文件名: RC\$JSS-224 - 7-4/7-174-2 - zzp-25061302p-rcqx-pH6.8jz-jf50z-p6-15min.lcd  
 方法文件名: RC\$JSS-224 - JSS-224-rcqx-FX256.lcm  
 批处理文件名: RC\$JSS-224 - 20250618-FX256.lcb  
 样品瓶号: 4-47  
 进样体积: 20 μl      版本号: 6.115  
 进样时间: 2025/06/18 21:27:38      实验者: zhanghongxin  
 处理时间 (V2): 2025/06/19 09:01:33      处理者: zhanghongxin  
 仪器型号: SHIMADZU LC-2050C(FX256)

## <色谱图>



## <峰表>

检测器A Ch1 324nm

峰号	保留时间	面积	面积%	高度	理论塔板数(USP)	拖尾因子	分离度(USP)
总计							

图174 布瑞哌唑口服混悬液溶出曲线测定HPLC图谱  
 自制品-25061302批-pH6.8介质-浆法-50转-15min-片6  
 供试品溶液-1

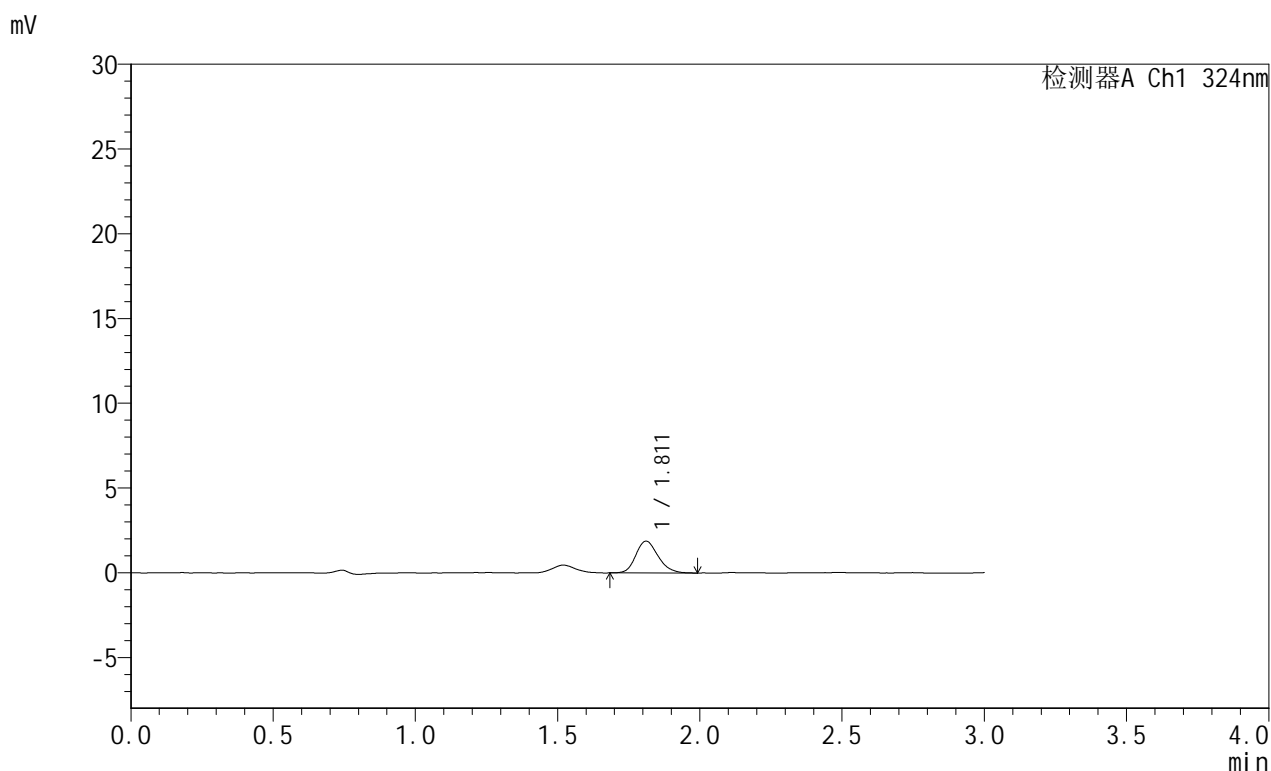


# JSS-224

## <样品信息>

色谱柱:XB-C8(50mm\*4.6mm,5μm)      流速: 1.0ml/min  
 柱温:40°C      波长: 324nm  
 数据文件名: RC\$JSS-224 - 7-4/7-175-2 - zzp-25061302p-rcqx-pH6.8jz-jf50z-p1-30min.lcd  
 方法文件名: RC\$JSS-224 - JSS-224-rcqx-FX256.lcm  
 批处理文件名: RC\$JSS-224 - 20250618-FX256.lcb  
 样品瓶号: 4-3  
 进样体积: 20 μl      版本号: 6.115  
 进样时间: 2025/06/18 21:31:01      实验者: zhanghongxin  
 处理时间 (V2) : 2025/06/19 09:01:35      处理者: zhanghongxin  
 仪器型号: SHIMADZU LC-2050C(FX256)

## <色谱图>



## <峰表>

检测器A Ch1 324nm

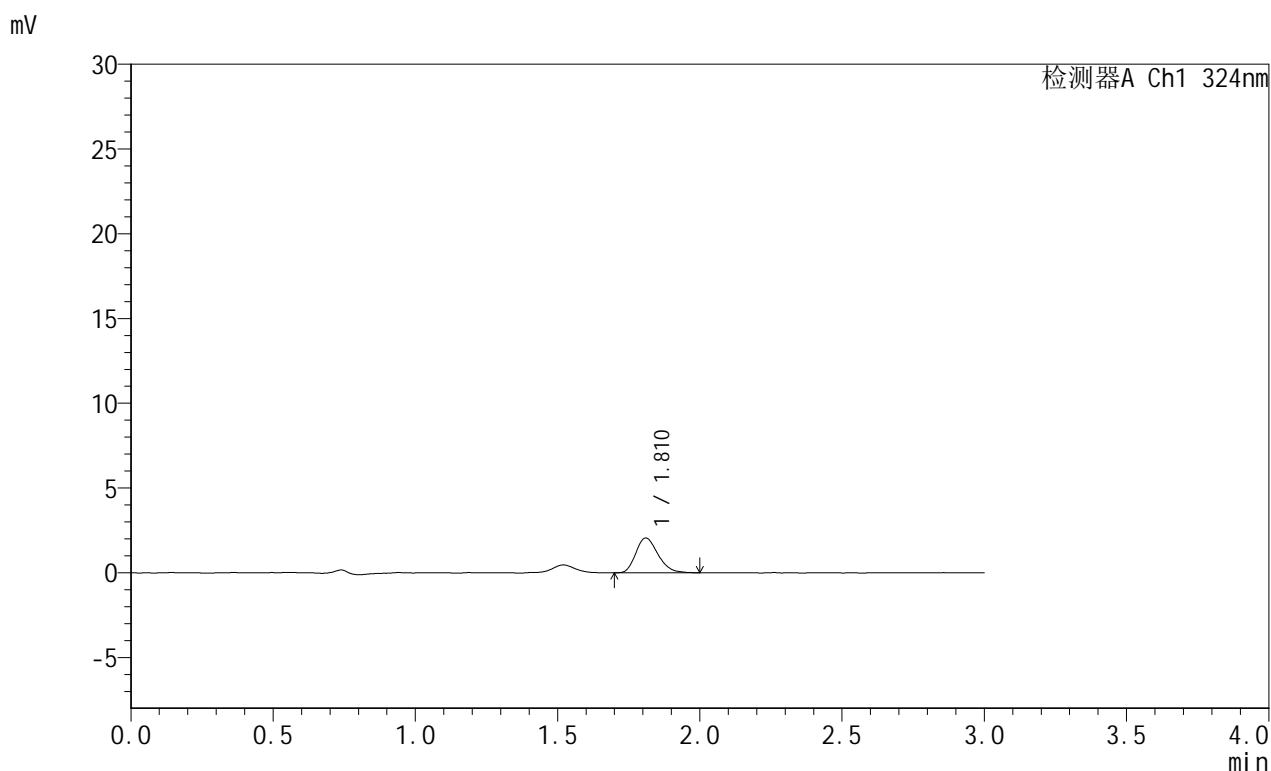
峰号	保留时间	面积	面积%	高度	理论塔板数(USP)	拖尾因子	分离度(USP)
1	1.811	10225	100.000	1873	2587	1.191	--
总计		10225	100.000	1873			

图175 布瑞哌唑口服混悬液溶出曲线测定HPLC图谱  
 自制品-25061302批-pH6.8介质-浆法-50转-30min-片1  
 供试品溶液-1

## &lt;样品信息&gt;

色谱柱:XB-C8(50mm\*4.6mm,5 $\mu$ m) 流速: 1.0ml/min  
 柱温:40 $^{\circ}$ C 波长: 324nm  
 数据文件名: RC\$JSS-224 - 7-4/7-176-2 - zzp-25061302p-rcqx-pH6.8jz-jf50z-p2-30min.lcd  
 方法文件名: RC\$JSS-224 - JSS-224-rcqx-FX256.lcm  
 批处理文件名: RC\$JSS-224 - 20250618-FX256.lcb  
 样品瓶号: 4-12  
 进样体积: 20  $\mu$ l 版本号: 6.115  
 进样时间: 2025/06/18 21:34:23 实验者: zhanghongxin  
 处理时间 (V2): 2025/06/19 09:01:38 处理者: zhanghongxin  
 仪器型号: SHIMADZU LC-2050C(FX256)

## &lt;色谱图&gt;



## &lt;峰表&gt;

检测器A Ch1 324nm

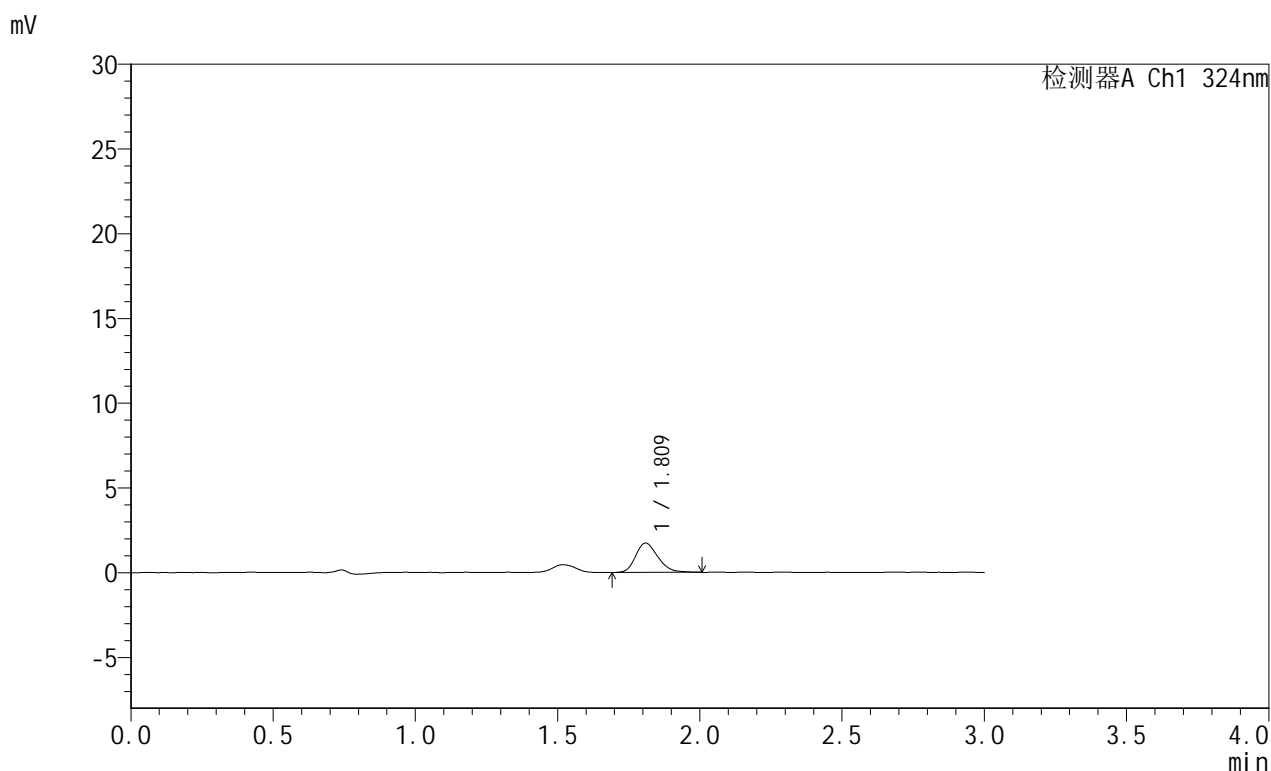
峰号	保留时间	面积	面积%	高度	理论塔板数(USP)	拖尾因子	分离度(USP)
1	1.810	11186	100.000	2045	2599	1.245	--
总计		11186	100.000	2045			

图176 布瑞哌唑口服混悬液溶出曲线测定HPLC图谱  
 自制品-25061302批-pH6.8介质-浆法-50转-30min-片2  
 供试品溶液-1

<样品信息>

色谱柱:XB-C8(50mm\*4.6mm,5μm)      流速: 1.0ml/min  
 柱温:40°C      波长: 324nm  
 数据文件名: RC\$JSS-224 - 7-4/7-177-2 - zzp-25061302p-rcqx-pH6.8jz-jf50z-p3-30min.lcd  
 方法文件名: RC\$JSS-224 - JSS-224-rcqx-FX256.lcm  
 批处理文件名: RC\$JSS-224 - 20250618-FX256.lcb  
 样品瓶号: 4-21  
 进样体积: 20 μl      版本号: 6.115  
 进样时间: 2025/06/18 21:37:46      实验者: zhanghongxin  
 处理时间 (V2) : 2025/06/19 09:01:40      处理者: zhanghongxin  
 仪器型号: SHIMADZU LC-2050C(FX256)

<色谱图>



<峰表>

检测器A Ch1 324nm

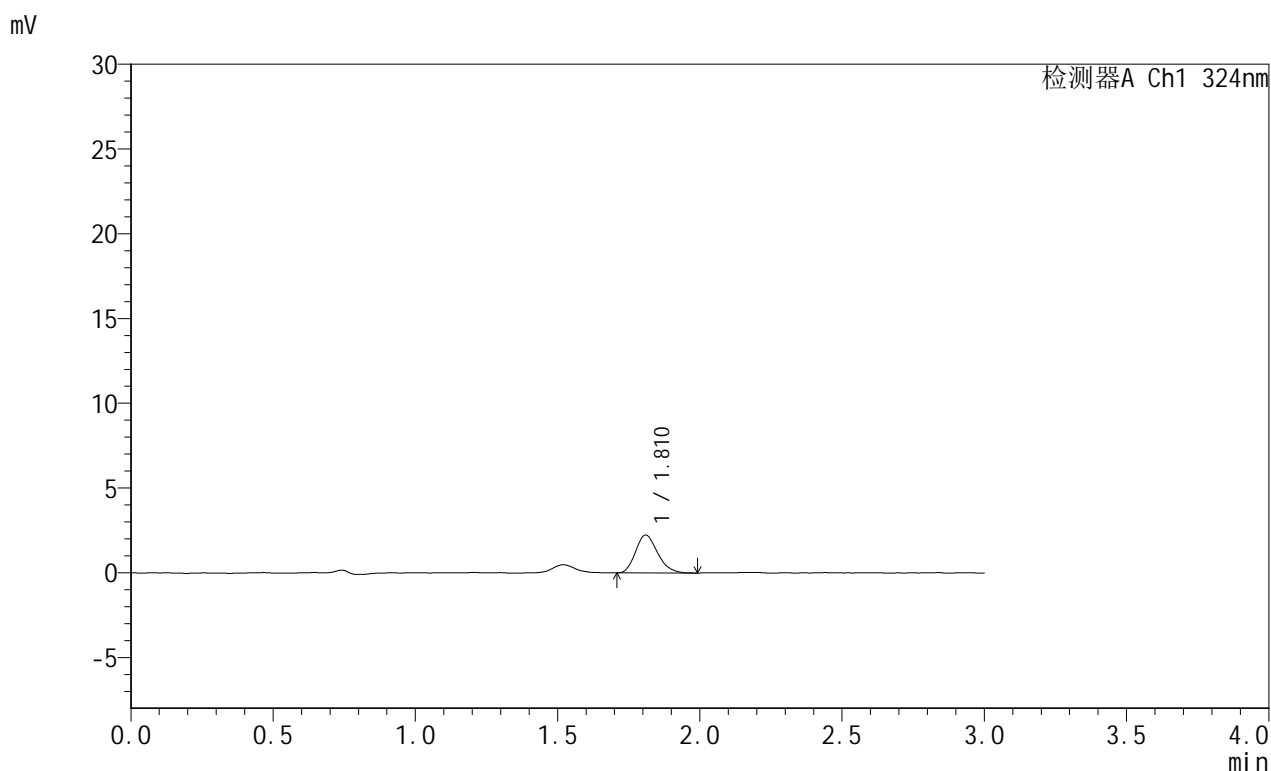
峰号	保留时间	面积	面积%	高度	理论塔板数(USP)	拖尾因子	分离度(USP)
1	1.809	9405	100.000	1720	2590	1.225	--
总计		9405	100.000	1720			

图177 布瑞哌唑口服混悬液溶出曲线测定HPLC图谱  
 自制品-25061302批-pH6.8介质-浆法-50转-30min-片3  
 供试品溶液-1

<样品信息>

色谱柱:XB-C8(50mm\*4.6mm,5μm)      流速: 1.0ml/min  
 柱温:40°C      波长: 324nm  
 数据文件名: RC\$JSS-224 - 7-4/7-178-2 - zzp-25061302p-rcqx-pH6.8jz-jf50z-p4-30min.lcd  
 方法文件名: RC\$JSS-224 - JSS-224-rcqx-FX256.lcm  
 批处理文件名: RC\$JSS-224 - 20250618-FX256.lcb  
 样品瓶号: 4-30  
 进样体积: 20 μl      版本号: 6.115  
 进样时间: 2025/06/18 21:41:09      实验者: zhanghongxin  
 处理时间 (V2) : 2025/06/19 09:01:42      处理者: zhanghongxin  
 仪器型号: SHIMADZU LC-2050C(FX256)

<色谱图>



<峰表>

检测器A Ch1 324nm

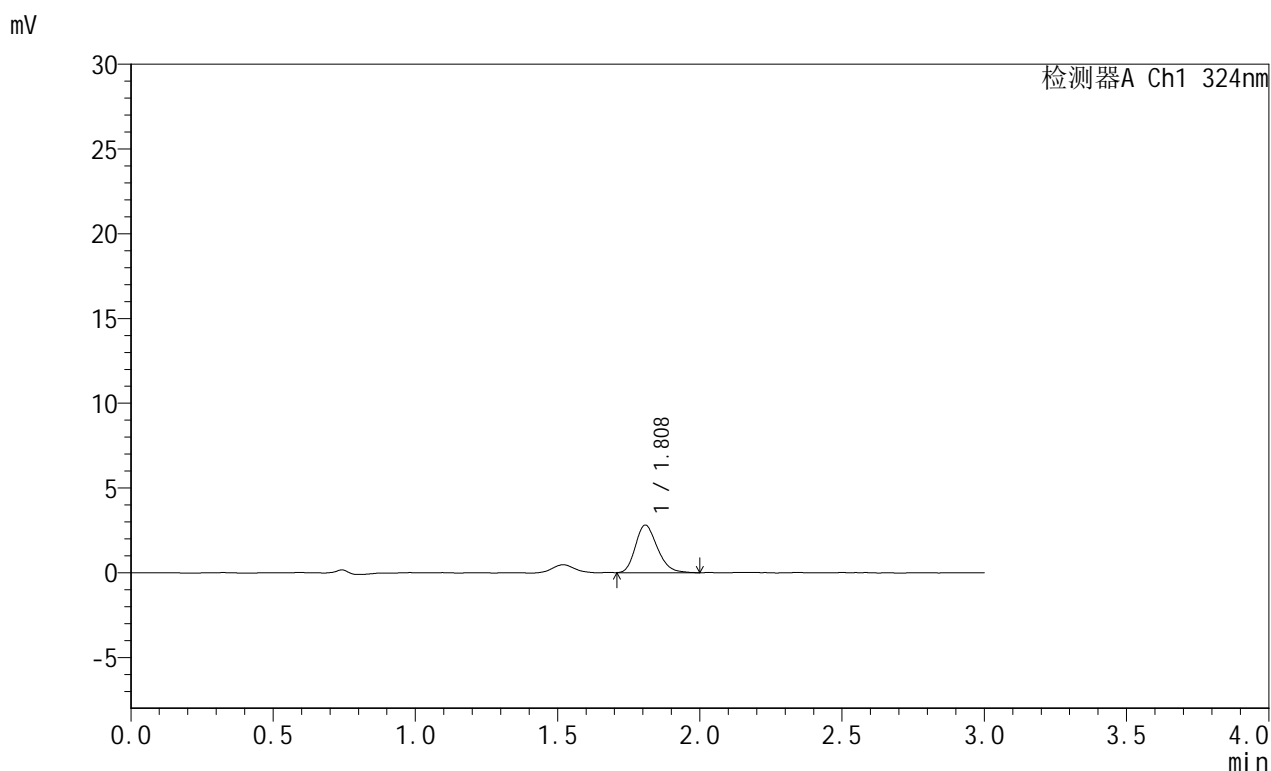
峰号	保留时间	面积	面积%	高度	理论塔板数(USP)	拖尾因子	分离度(USP)
1	1.810	12023	100.000	2216	2581	1.226	--
总计		12023	100.000	2216			

图178 布瑞哌唑口服混悬液溶出曲线测定HPLC图谱  
 自制品-25061302批-pH6.8介质-浆法-50转-30min-片4  
 供试品溶液-1

## &lt;样品信息&gt;

色谱柱:XB-C8(50mm\*4.6mm,5 $\mu$ m) 流速: 1.0ml/min  
 柱温:40 $^{\circ}$ C 波长: 324nm  
 数据文件名: RC\$JSS-224 - 7-4/7-179-2 - zzp-25061302p-rcqx-pH6.8jz-jf50z-p5-30min.lcd  
 方法文件名: RC\$JSS-224 - JSS-224-rcqx-FX256.lcm  
 批处理文件名: RC\$JSS-224 - 20250618-FX256.lcb  
 样品瓶号: 4-39  
 进样体积: 20  $\mu$ l 版本号: 6.115  
 进样时间: 2025/06/18 21:44:32 实验者: zhanghongxin  
 处理时间 (V2): 2025/06/19 09:01:45 处理者: zhanghongxin  
 仪器型号: SHIMADZU LC-2050C(FX256)

## &lt;色谱图&gt;



## &lt;峰表&gt;

检测器A Ch1 324nm

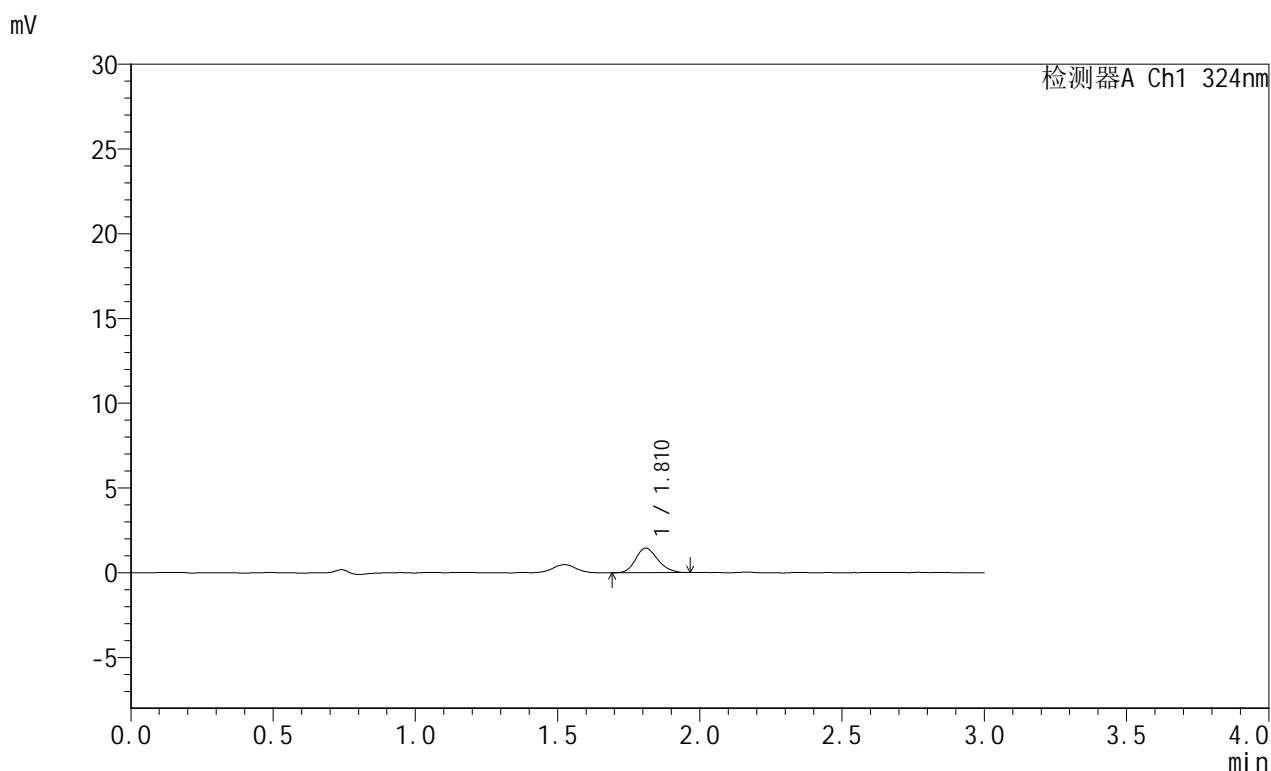
峰号	保留时间	面积	面积%	高度	理论塔板数(USP)	拖尾因子	分离度(USP)
1	1.808	15108	100.000	2798	2656	1.237	--
总计		15108	100.000	2798			

图179 布瑞哌唑口服混悬液溶出曲线测定HPLC图谱  
 自制品-25061302批-pH6.8介质-浆法-50转-30min-片5  
 供试品溶液-1

<样品信息>

色谱柱:XB-C8(50mm\*4.6mm,5μm)      流速: 1.0ml/min  
 柱温:40°C      波长: 324nm  
 数据文件名: RC\$JSS-224 - 7-4/7-180-2 - zzp-25061302p-rcqx-pH6.8jz-jf50z-p6-30min.lcd  
 方法文件名: RC\$JSS-224 - JSS-224-rcqx-FX256.lcm  
 批处理文件名: RC\$JSS-224 - 20250618-FX256.lcb  
 样品瓶号: 4-48  
 进样体积: 20 μl      版本号: 6.115  
 进样时间: 2025/06/18 21:47:55      实验者: zhanghongxin  
 处理时间 (V2) : 2025/06/19 09:01:47      处理者: zhanghongxin  
 仪器型号: SHIMADZU LC-2050C(FX256)

<色谱图>



<峰表>

检测器A Ch1 324nm

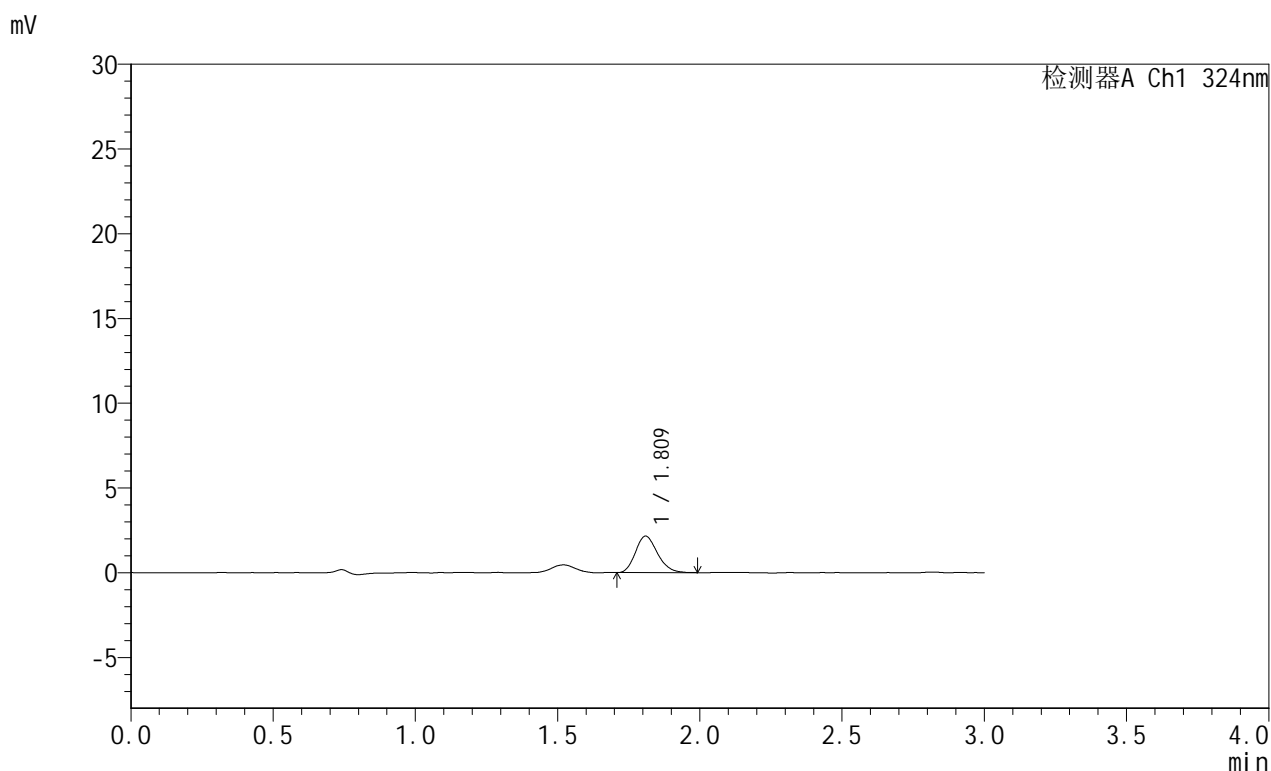
峰号	保留时间	面积	面积%	高度	理论塔板数(USP)	拖尾因子	分离度(USP)
1	1.810	7863	100.000	1446	2597	1.189	--
总计		7863	100.000	1446			

图180 布瑞哌唑口服混悬液溶出曲线测定HPLC图谱  
 自制品-25061302批-pH6.8介质-浆法-50转-30min-片6  
 供试品溶液-1

## &lt;样品信息&gt;

色谱柱:XB-C8(50mm\*4.6mm,5 $\mu$ m) 流速: 1.0ml/min  
 柱温:40 $^{\circ}$ C 波长: 324nm  
 数据文件名: RC\$JSS-224 - 7-4/7-181-2 - zzp-25061302p-rcqx-pH6.8jz-jf50z-p1-45min.lcd  
 方法文件名: RC\$JSS-224 - JSS-224-rcqx-FX256.lcm  
 批处理文件名: RC\$JSS-224 - 20250618-FX256.lcb  
 样品瓶号: 4-4  
 进样体积: 20  $\mu$ l 版本号: 6.115  
 进样时间: 2025/06/18 21:51:18 实验者: zhanghongxin  
 处理时间 (V2): 2025/06/19 09:01:50 处理者: zhanghongxin  
 仪器型号: SHIMADZU LC-2050C(FX256)

## &lt;色谱图&gt;



## &lt;峰表&gt;

检测器A Ch1 324nm

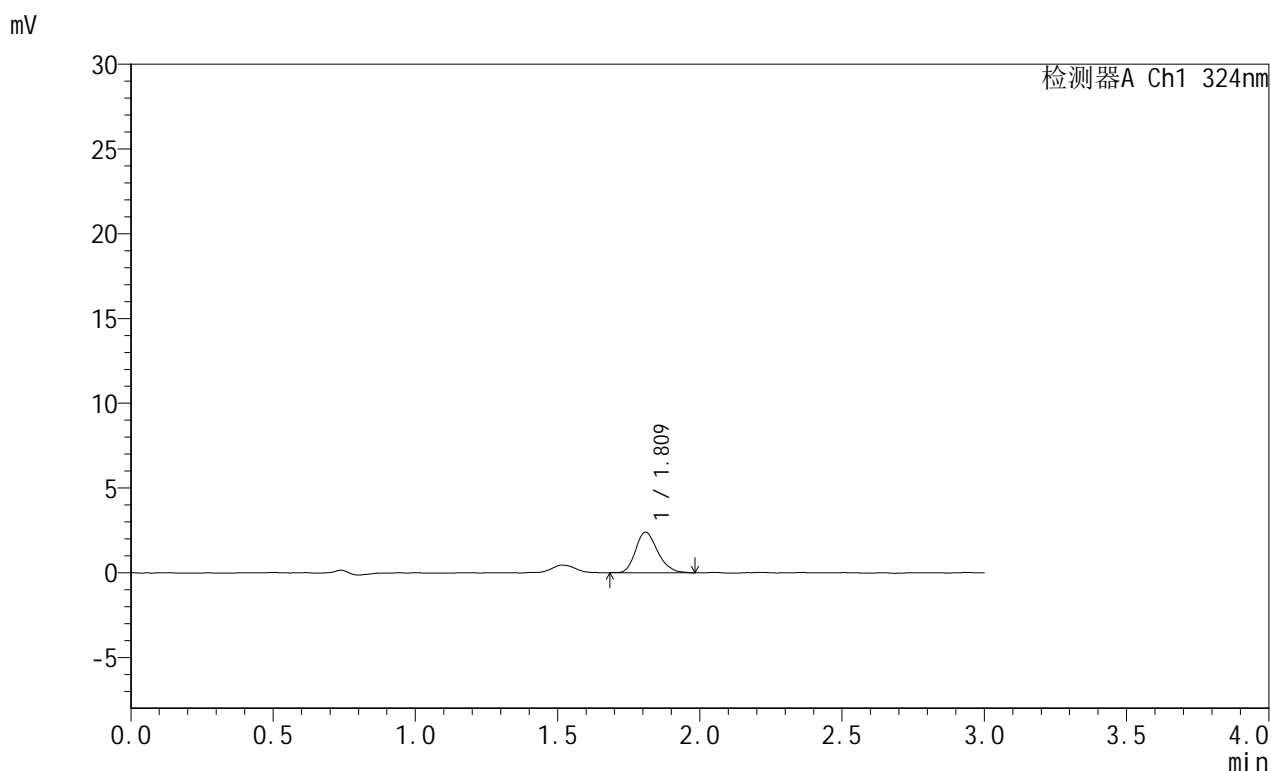
峰号	保留时间	面积	面积%	高度	理论塔板数(USP)	拖尾因子	分离度(USP)
1	1.809	11590	100.000	2139	2626	1.200	--
总计		11590	100.000	2139			

图181 布瑞哌唑口服混悬液溶出曲线测定HPLC图谱  
 自制品-25061302批-pH6.8介质-浆法-50转-45min-片1  
 供试品溶液-1

## &lt;样品信息&gt;

色谱柱:XB-C8(50mm\*4.6mm,5 $\mu$ m) 流速: 1.0ml/min  
 柱温:40 $^{\circ}$ C 波长: 324nm  
 数据文件名: RC\$JSS-224 - 7-4/7-182-2 - zzp-25061302p-rcqx-pH6.8jz-jf50z-p2-45min.lcd  
 方法文件名: RC\$JSS-224 - JSS-224-rcqx-FX256.lcm  
 批处理文件名: RC\$JSS-224 - 20250618-FX256.lcb  
 样品瓶号: 4-13  
 进样体积: 20  $\mu$ l 版本号: 6.115  
 进样时间: 2025/06/18 21:54:42 实验者: zhanghongxin  
 处理时间 (V2): 2025/06/19 09:01:52 处理者: zhanghongxin  
 仪器型号: SHIMADZU LC-2050C(FX256)

## &lt;色谱图&gt;



## &lt;峰表&gt;

检测器A Ch1 324nm

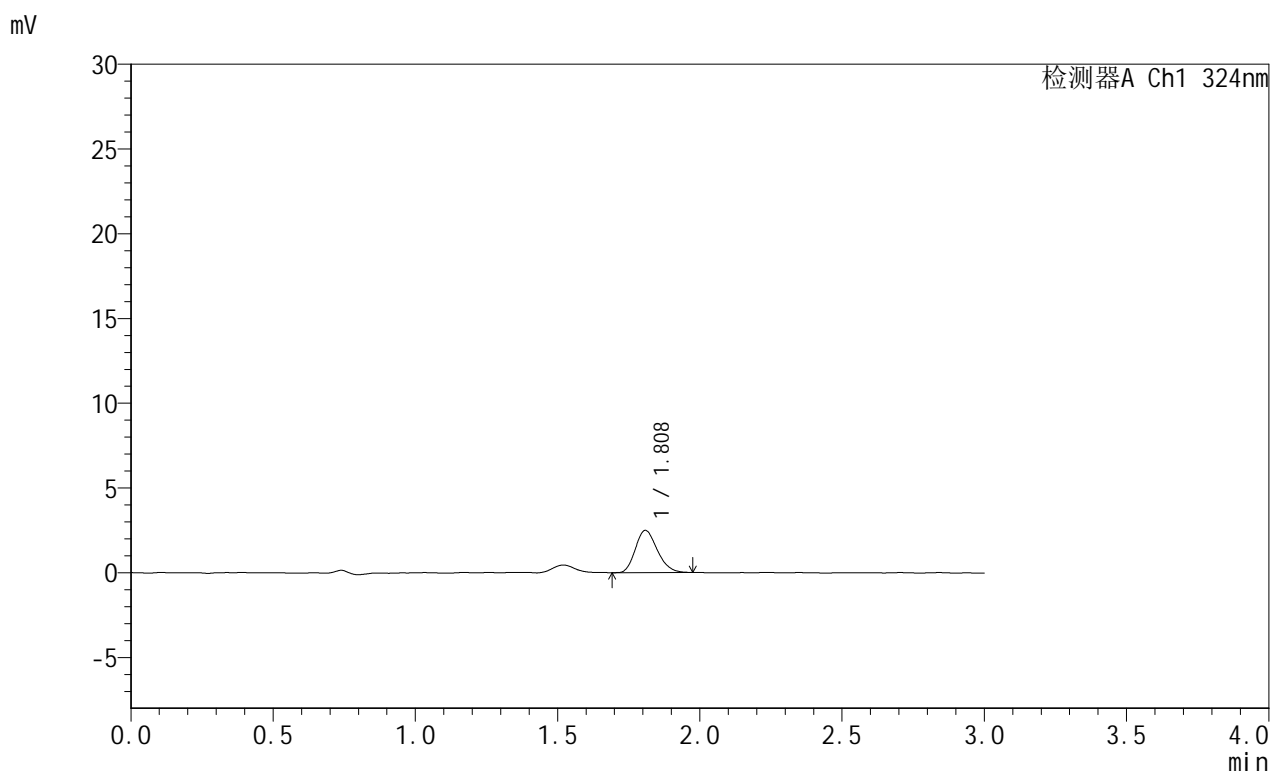
峰号	保留时间	面积	面积%	高度	理论塔板数(USP)	拖尾因子	分离度(USP)
1	1.809	13032	100.000	2384	2653	1.223	--
总计		13032	100.000	2384			

图182 布瑞哌唑口服混悬液溶出曲线测定HPLC图谱  
 自制品-25061302批-pH6.8介质-浆法-50转-45min-片2  
 供试品溶液-1

## &lt;样品信息&gt;

色谱柱:XB-C8(50mm\*4.6mm,5 $\mu$ m) 流速: 1.0ml/min  
 柱温:40 $^{\circ}$ C 波长: 324nm  
 数据文件名: RC\$JSS-224 - 7-4/7-183-2 - zzp-25061302p-rcqx-pH6.8jz-jf50z-p3-45min.lcd  
 方法文件名: RC\$JSS-224 - JSS-224-rcqx-FX256.lcm  
 批处理文件名: RC\$JSS-224 - 20250618-FX256.lcb  
 样品瓶号: 4-22  
 进样体积: 20  $\mu$ l 版本号: 6.115  
 进样时间: 2025/06/18 21:58:05 实验者: zhanghongxin  
 处理时间 (V2): 2025/06/19 09:01:55 处理者: zhanghongxin  
 仪器型号: SHIMADZU LC-2050C(FX256)

## &lt;色谱图&gt;



## &lt;峰表&gt;

检测器A Ch1 324nm

峰号	保留时间	面积	面积%	高度	理论塔板数(USP)	拖尾因子	分离度(USP)
1	1.808	13342	100.000	2482	2610	1.203	--
总计		13342	100.000	2482			

图183 布瑞哌唑口服混悬液溶出曲线测定HPLC图谱  
 自制品-25061302批-pH6.8介质-浆法-50转-45min-片3  
 供试品溶液-1

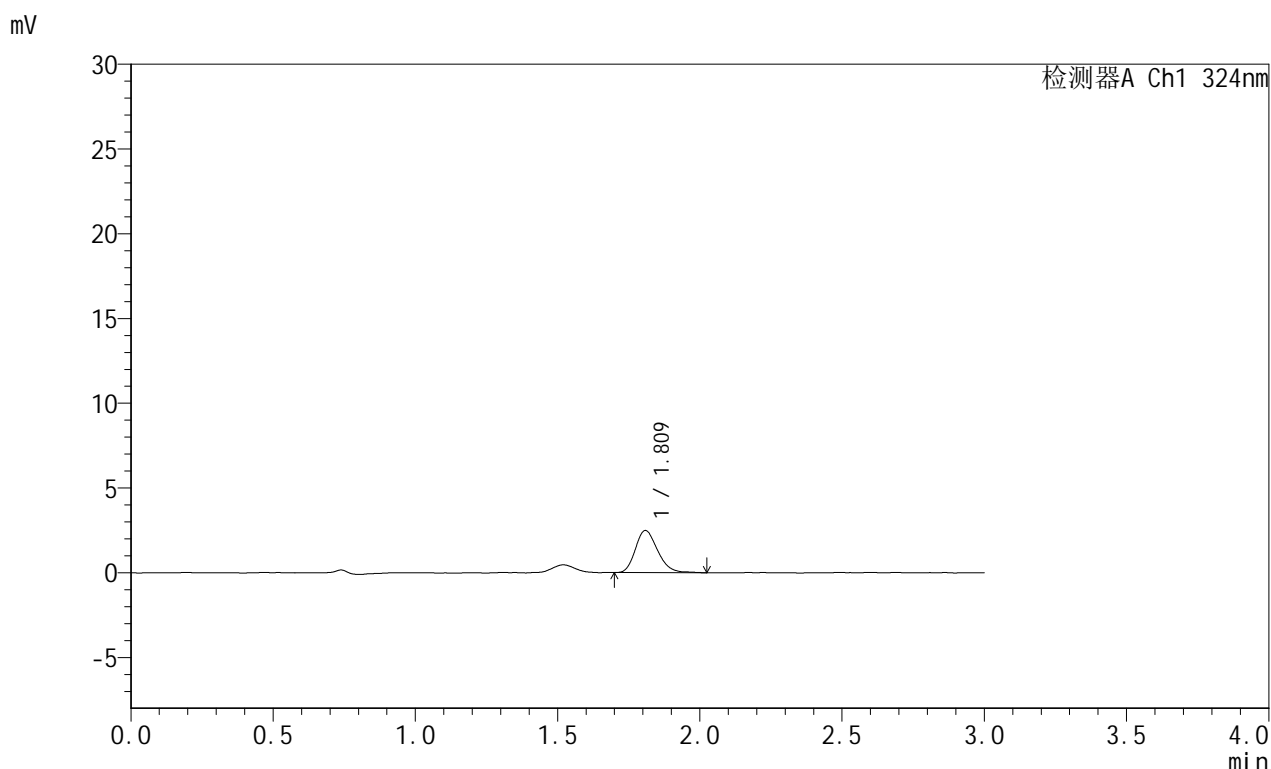


# JSS-224

## <样品信息>

色谱柱:XB-C8(50mm\*4.6mm,5μm)      流速: 1.0ml/min  
 柱温:40°C      波长: 324nm  
 数据文件名: RC\$JSS-224 - 7-4/7-184-2 - zzp-25061302p-rcqx-pH6.8jz-jf50z-p4-45min.lcd  
 方法文件名: RC\$JSS-224 - JSS-224-rcqx-FX256.lcm  
 批处理文件名: RC\$JSS-224 - 20250618-FX256.lcb  
 样品瓶号: 4-31  
 进样体积: 20 μl      版本号: 6.115  
 进样时间: 2025/06/18 22:01:29      实验者: zhanghongxin  
 处理时间 (V2) : 2025/06/19 09:01:57      处理者: zhanghongxin  
 仪器型号: SHIMADZU LC-2050C(FX256)

## <色谱图>



## <峰表>

检测器A Ch1 324nm

峰号	保留时间	面积	面积%	高度	理论塔板数(USP)	拖尾因子	分离度(USP)
1	1.809	13656	100.000	2480	2570	1.235	--
总计		13656	100.000	2480			

图184 布瑞哌唑口服混悬液溶出曲线测定HPLC图谱  
 自制品-25061302批-pH6.8介质-浆法-50转-45min-片4  
 供试品溶液-1

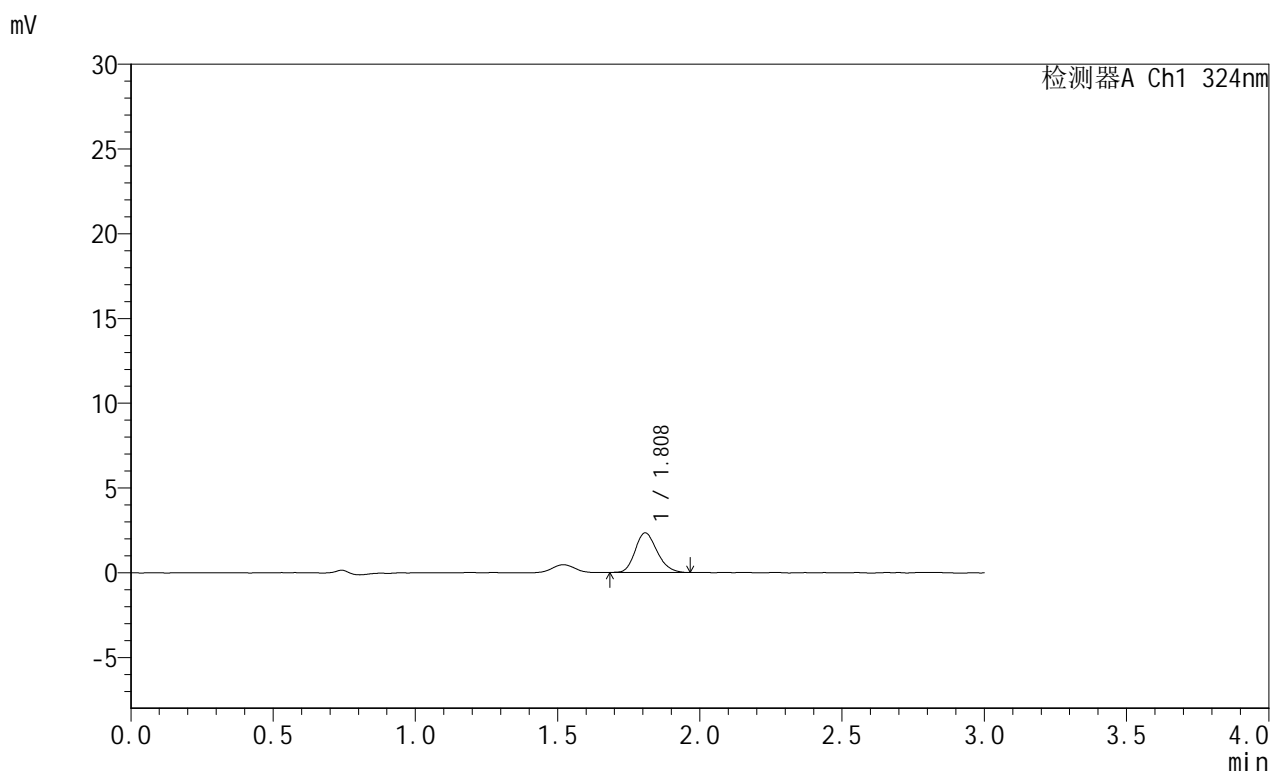


# JSS-224

## <样品信息>

色谱柱:XB-C8(50mm\*4.6mm,5μm)      流速: 1.0ml/min  
 柱温:40°C      波长: 324nm  
 数据文件名: RC\$JSS-224 - 7-4/7-185-2 - zzp-25061302p-rcqx-pH6.8jz-jf50z-p5-45min.lcd  
 方法文件名: RC\$JSS-224 - JSS-224-rcqx-FX256.lcm  
 批处理文件名: RC\$JSS-224 - 20250618-FX256.lcb  
 样品瓶号: 4-40  
 进样体积: 20 μl      版本号: 6.115  
 进样时间: 2025/06/18 22:04:52      实验者: zhanghongxin  
 处理时间 (V2): 2025/06/19 09:02:00      处理者: zhanghongxin  
 仪器型号: SHIMADZU LC-2050C(FX256)

## <色谱图>



## <峰表>

检测器A Ch1 324nm

峰号	保留时间	面积	面积%	高度	理论塔板数(USP)	拖尾因子	分离度(USP)
1	1.808	12598	100.000	2334	2619	1.203	--
总计		12598	100.000	2334			

图185 布瑞哌唑口服混悬液溶出曲线测定HPLC图谱  
 自制品-25061302批-pH6.8介质-浆法-50转-45min-片5  
 供试品溶液-1

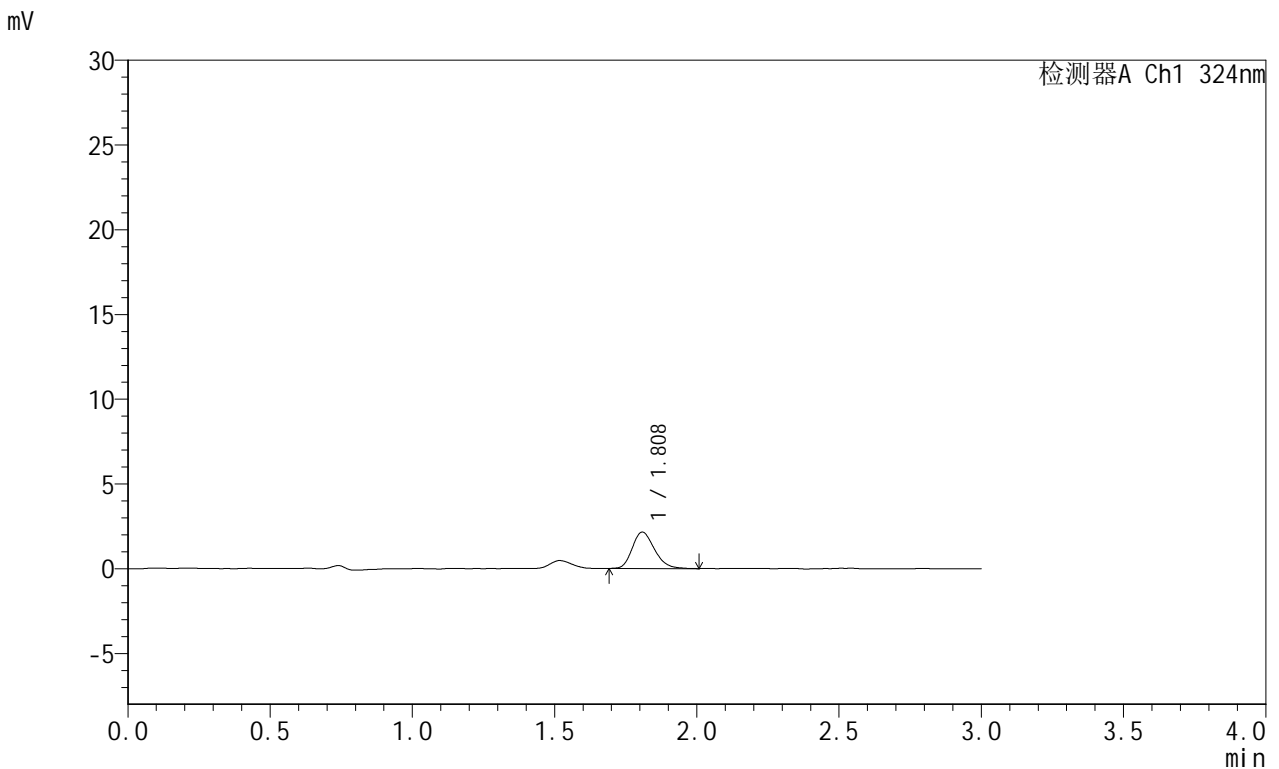


# JSS-224

## <样品信息>

色谱柱:XB-C8(50mm\*4.6mm,5μm)      流速: 1.0ml/min  
 柱温:40°C      波长: 324nm  
 数据文件名: RC\$JSS-224 - 7-4/7-186-2 - zzp-25061302p-rcqx-pH6.8jz-jf50z-p6-45min.lcd  
 方法文件名: RC\$JSS-224 - JSS-224-rcqx-FX256.lcm  
 批处理文件名: RC\$JSS-224 - 20250618-FX256.lcb  
 样品瓶号: 4-49  
 进样体积: 20 μl      版本号: 6.115  
 进样时间: 2025/06/18 22:08:15      实验者: zhanghongxin  
 处理时间 (V2) : 2025/06/19 09:02:02      处理者: zhanghongxin  
 仪器型号: SHIMADZU LC-2050C(FX256)

## <色谱图>



## <峰表>

检测器A Ch1 324nm

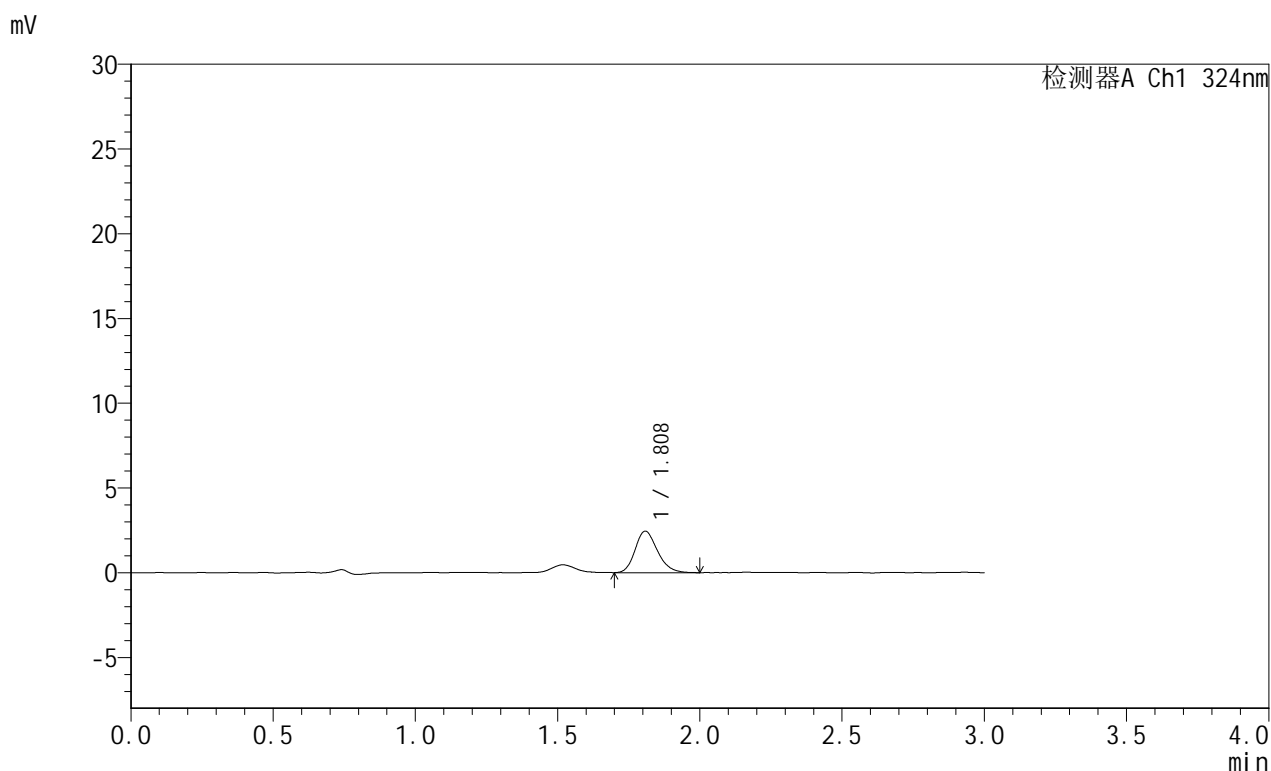
峰号	保留时间	面积	面积%	高度	理论塔板数(USP)	拖尾因子	分离度(USP)
1	1.808	11757	100.000	2143	2567	1.226	--
总计		11757	100.000	2143			

图186 布瑞哌唑口服混悬液溶出曲线测定HPLC图谱  
 自制品-25061302批-pH6.8介质-浆法-50转-45min-片6  
 供试品溶液-1

## &lt;样品信息&gt;

色谱柱:XB-C8(50mm\*4.6mm,5 $\mu$ m) 流速: 1.0ml/min  
 柱温:40 $^{\circ}$ C 波长: 324nm  
 数据文件名: RC\$JSS-224 - 7-4/7-187-2 - zzp-25061302p-rcqx-pH6.8jz-jf50z-p1-60min.lcd  
 方法文件名: RC\$JSS-224 - JSS-224-rcqx-FX256.lcm  
 批处理文件名: RC\$JSS-224 - 20250618-FX256.lcb  
 样品瓶号: 4-5  
 进样体积: 20  $\mu$ l 版本号: 6.115  
 进样时间: 2025/06/18 22:11:39 实验者: zhanghongxin  
 处理时间 (V2): 2025/06/19 09:02:05 处理者: zhanghongxin  
 仪器型号: SHIMADZU LC-2050C(FX256)

## &lt;色谱图&gt;



## &lt;峰表&gt;

检测器A Ch1 324nm

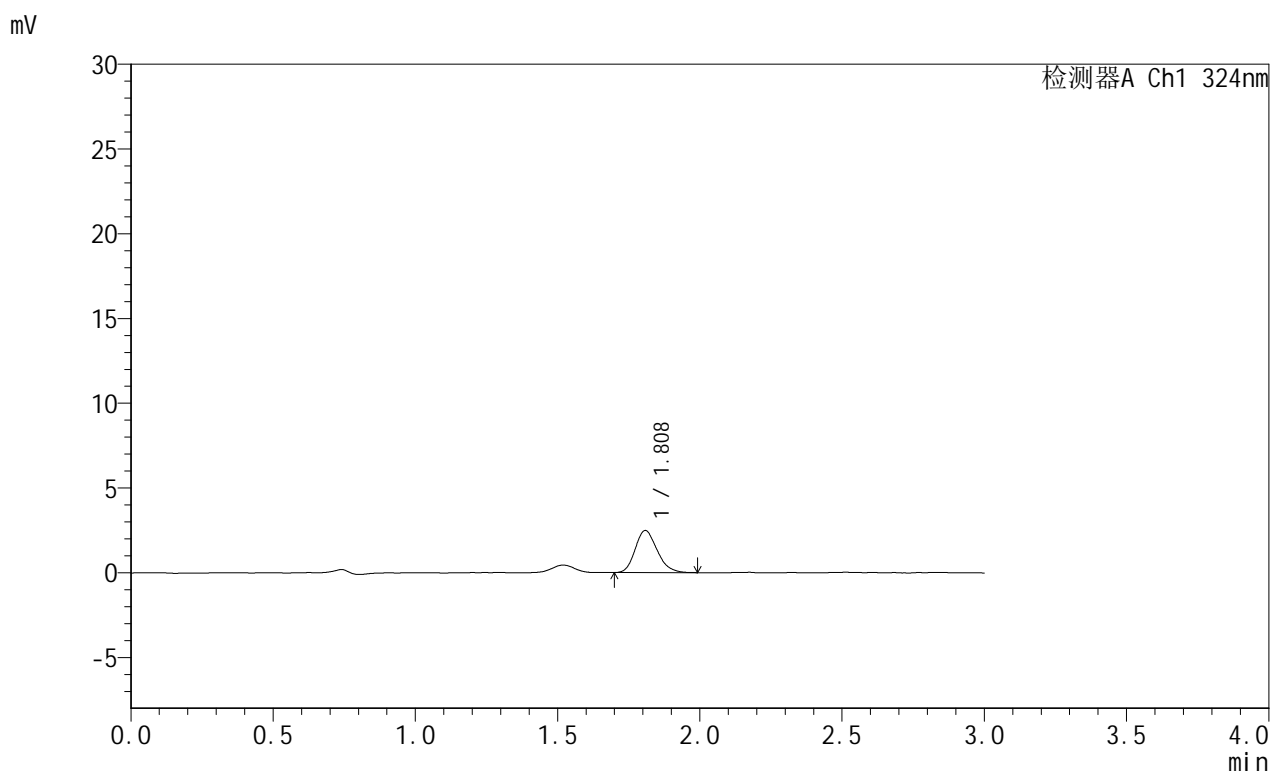
峰号	保留时间	面积	面积%	高度	理论塔板数(USP)	拖尾因子	分离度(USP)
1	1.808	13394	100.000	2443	2585	1.210	--
总计		13394	100.000	2443			

图187 布瑞哌唑口服混悬液溶出曲线测定HPLC图谱  
 自制品-25061302批-pH6.8介质-浆法-50转-60min-片1  
 供试品溶液-1

## &lt;样品信息&gt;

色谱柱:XB-C8(50mm\*4.6mm,5 $\mu$ m) 流速: 1.0ml/min  
 柱温:40 $^{\circ}$ C 波长: 324nm  
 数据文件名: RC\$JSS-224 - 7-4/7-188-2 - zzp-25061302p-rcqx-pH6.8jz-jf50z-p2-60min.lcd  
 方法文件名: RC\$JSS-224 - JSS-224-rcqx-FX256.lcm  
 批处理文件名: RC\$JSS-224 - 20250618-FX256.lcb  
 样品瓶号: 4-14  
 进样体积: 20  $\mu$ l 版本号: 6.115  
 进样时间: 2025/06/18 22:15:03 实验者: zhanghongxin  
 处理时间 (V2): 2025/06/19 09:02:07 处理者: zhanghongxin  
 仪器型号: SHIMADZU LC-2050C(FX256)

## &lt;色谱图&gt;



## &lt;峰表&gt;

检测器A Ch1 324nm

峰号	保留时间	面积	面积%	高度	理论塔板数(USP)	拖尾因子	分离度(USP)
1	1.808	13355	100.000	2475	2586	1.198	--
总计		13355	100.000	2475			

图188 布瑞哌唑口服混悬液溶出曲线测定HPLC图谱  
 自制品-25061302批-pH6.8介质-浆法-50转-60min-片2  
 供试品溶液-1

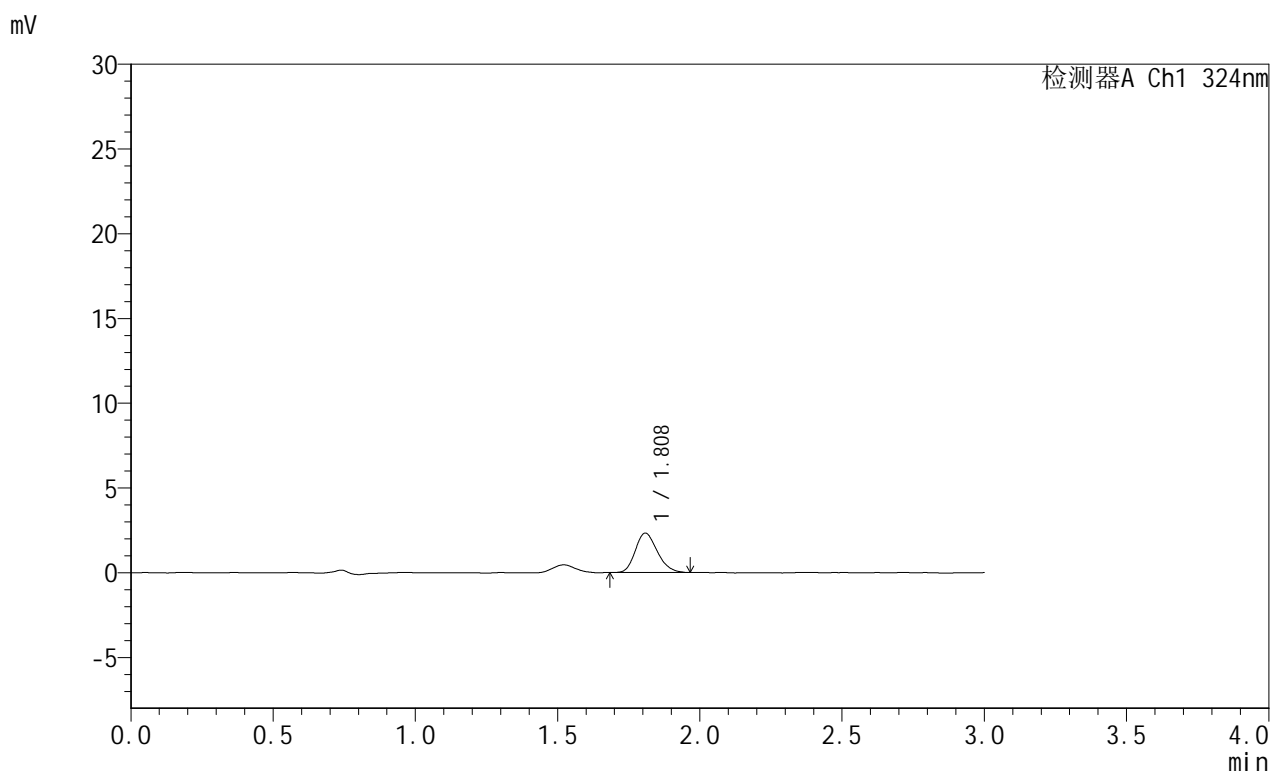


# JSS-224

## <样品信息>

色谱柱:XB-C8(50mm\*4.6mm,5μm)      流速: 1.0ml/min  
 柱温:40°C      波长: 324nm  
 数据文件名: RC\$JSS-224 - 7-4/7-189-2 - zzp-25061302p-rcqx-pH6.8jz-jf50z-p3-60min.lcd  
 方法文件名: RC\$JSS-224 - JSS-224-rcqx-FX256.lcm  
 批处理文件名: RC\$JSS-224 - 20250618-FX256.lcb  
 样品瓶号: 4-23  
 进样体积: 20 μl      版本号: 6.115  
 进样时间: 2025/06/18 22:18:26      实验者: zhanghongxin  
 处理时间 (V2) : 2025/06/19 09:02:10      处理者: zhanghongxin  
 仪器型号: SHIMADZU LC-2050C(FX256)

## <色谱图>



## <峰表>

检测器A Ch1 324nm

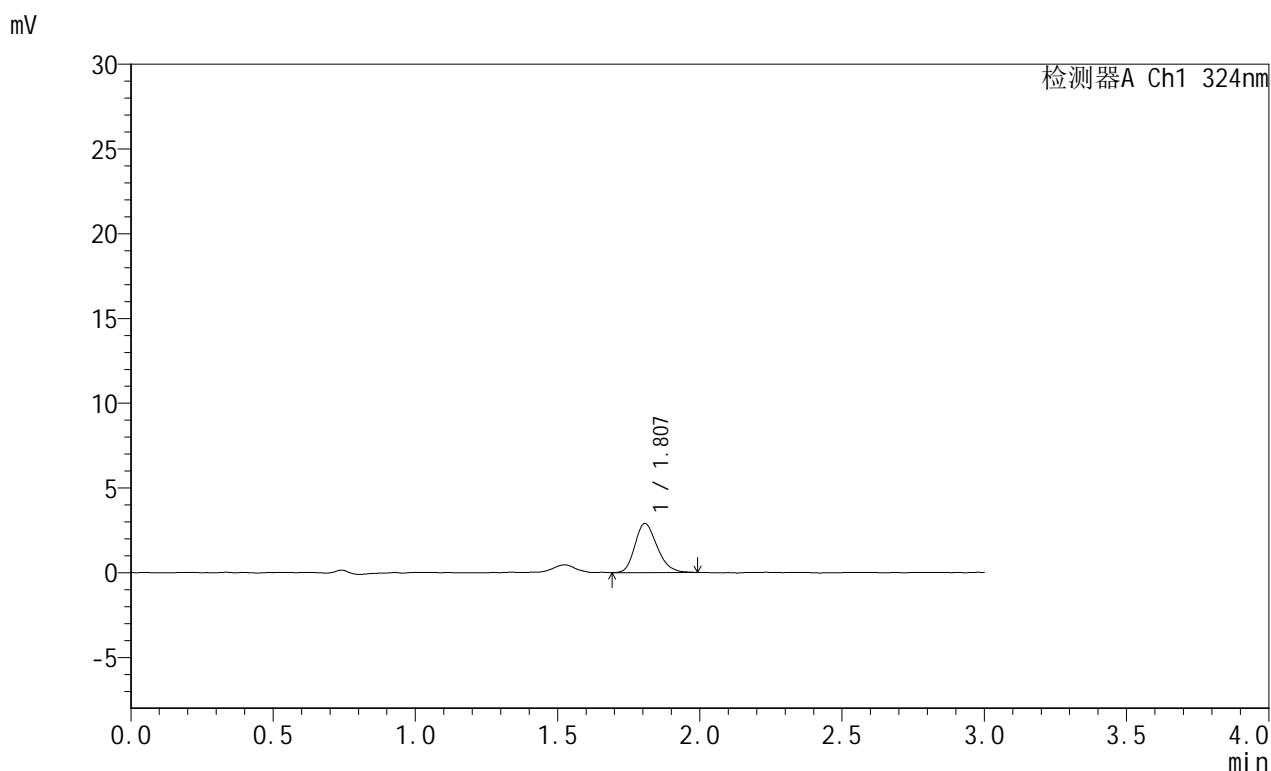
峰号	保留时间	面积	面积%	高度	理论塔板数(USP)	拖尾因子	分离度(USP)
1	1.808	12561	100.000	2317	2590	1.211	--
总计		12561	100.000	2317			

图189 布瑞哌唑口服混悬液溶出曲线测定HPLC图谱  
 自制品-25061302批-pH6.8介质-浆法-50转-60min-片3  
 供试品溶液-1

## &lt;样品信息&gt;

色谱柱:XB-C8(50mm\*4.6mm,5 $\mu$ m) 流速: 1.0ml/min  
 柱温:40 $^{\circ}$ C 波长: 324nm  
 数据文件名: RC\$JSS-224 - 7-4/7-190-2 - zzp-25061302p-rcqx-pH6.8jz-jf50z-p4-60min.lcd  
 方法文件名: RC\$JSS-224 - JSS-224-rcqx-FX256.lcm  
 批处理文件名: RC\$JSS-224 - 20250618-FX256.lcb  
 样品瓶号: 4-32  
 进样体积: 20  $\mu$ l 版本号: 6.115  
 进样时间: 2025/06/18 22:21:50 实验者: zhanghongxin  
 处理时间 (V2): 2025/06/19 09:02:12 处理者: zhanghongxin  
 仪器型号: SHIMADZU LC-2050C(FX256)

## &lt;色谱图&gt;



## &lt;峰表&gt;

检测器A Ch1 324nm

峰号	保留时间	面积	面积%	高度	理论塔板数(USP)	拖尾因子	分离度(USP)
1	1.807	15723	100.000	2892	2557	1.229	--
总计		15723	100.000	2892			

图190 布瑞哌唑口服混悬液溶出曲线测定HPLC图谱  
 自制品-25061302批-pH6.8介质-浆法-50转-60min-片4  
 供试品溶液-1

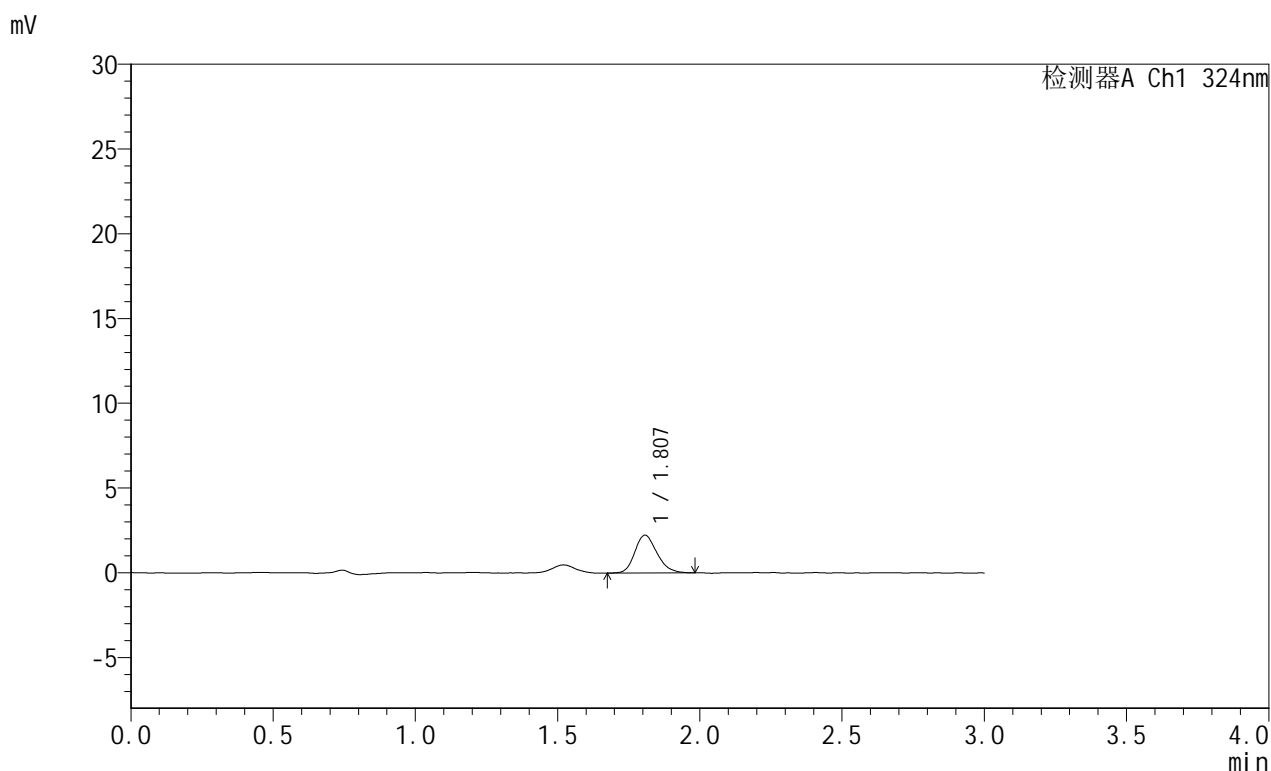


# JSS-224

## <样品信息>

色谱柱:XB-C8(50mm\*4.6mm,5μm)      流速: 1.0ml/min  
 柱温:40°C      波长: 324nm  
 数据文件名: RC\$JSS-224 - 7-4/7-191-2 - zzp-25061302p-rcqx-pH6.8jz-jf50z-p5-60min.lcd  
 方法文件名: RC\$JSS-224 - JSS-224-rcqx-FX256.lcm  
 批处理文件名: RC\$JSS-224 - 20250618-FX256.lcb  
 样品瓶号: 4-41  
 进样体积: 20 μl      版本号: 6.115  
 进样时间: 2025/06/18 22:25:13      实验者: zhanghongxin  
 处理时间 (V2) : 2025/06/19 09:02:15      处理者: zhanghongxin  
 仪器型号: SHIMADZU LC-2050C(FX256)

## <色谱图>



## <峰表>

检测器A Ch1 324nm

峰号	保留时间	面积	面积%	高度	理论塔板数(USP)	拖尾因子	分离度(USP)
1	1.807	12146	100.000	2230	2590	1.201	--
总计		12146	100.000	2230			

图191 布瑞哌唑口服混悬液溶出曲线测定HPLC图谱  
 自制品-25061302批-pH6.8介质-浆法-50转-60min-片5  
 供试品溶液-1

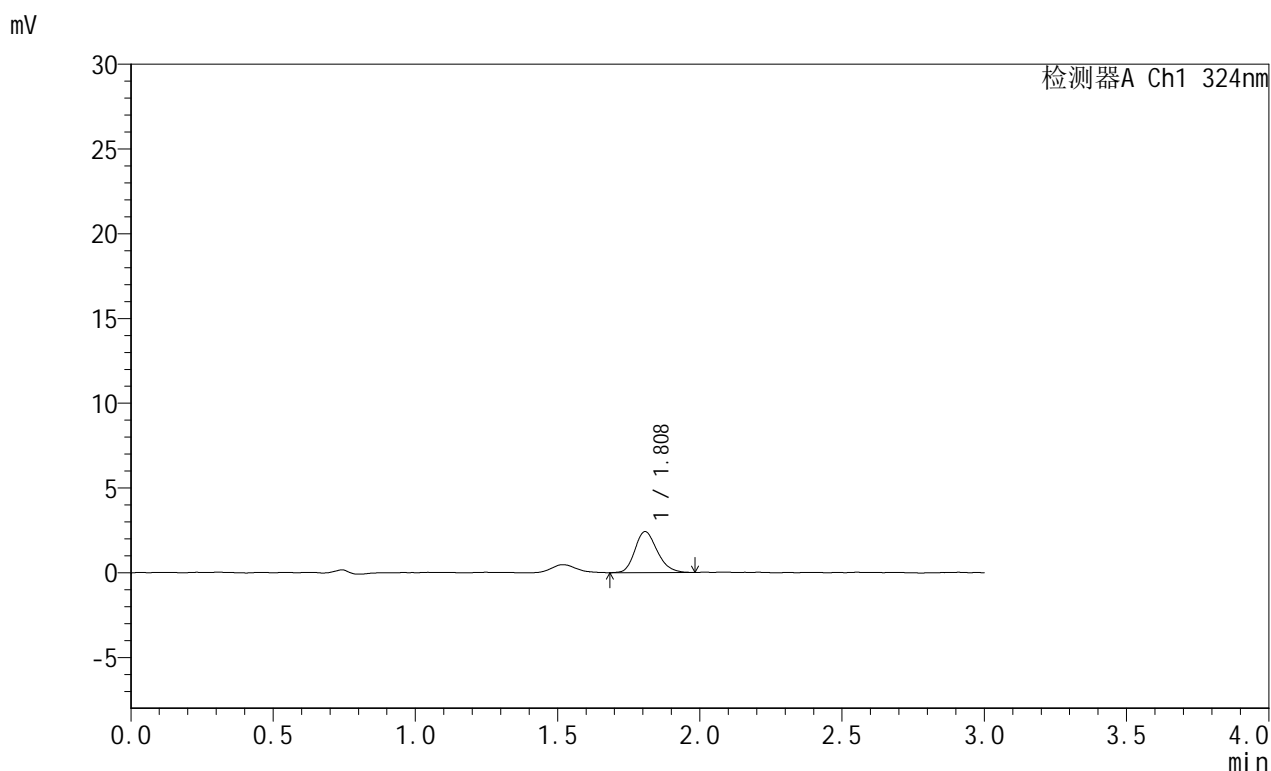


# JSS-224

## <样品信息>

色谱柱:XB-C8(50mm\*4.6mm,5μm)      流速: 1.0ml/min  
 柱温:40°C      波长: 324nm  
 数据文件名: RC\$JSS-224 - 7-4/7-192-2 - zzp-25061302p-rcqx-pH6.8jz-jf50z-p6-60min.lcd  
 方法文件名: RC\$JSS-224 - JSS-224-rcqx-FX256.lcm  
 批处理文件名: RC\$JSS-224 - 20250618-FX256.lcb  
 样品瓶号: 4-50  
 进样体积: 20 μl      版本号: 6.115  
 进样时间: 2025/06/18 22:28:36      实验者: zhanghongxin  
 处理时间 (V2): 2025/06/19 09:02:17      处理者: zhanghongxin  
 仪器型号: SHIMADZU LC-2050C(FX256)

## <色谱图>



## <峰表>

检测器A Ch1 324nm

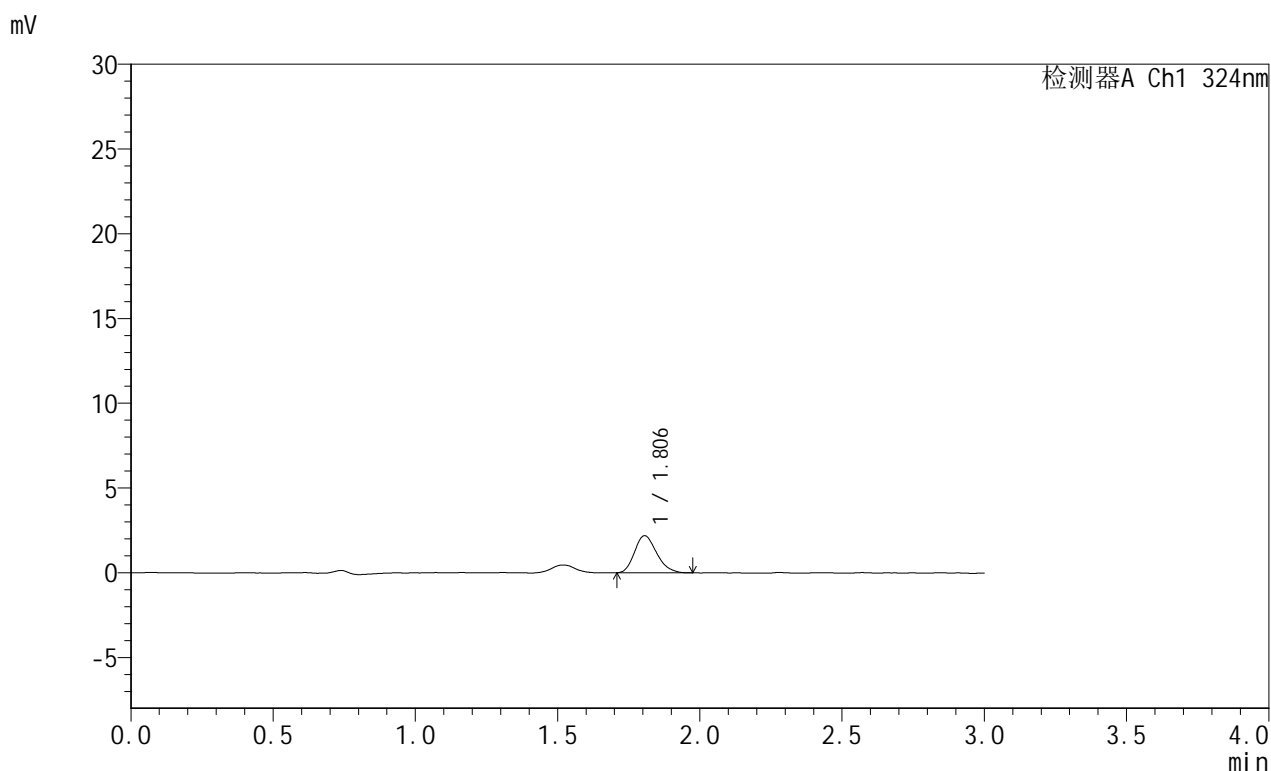
峰号	保留时间	面积	面积%	高度	理论塔板数(USP)	拖尾因子	分离度(USP)
1	1.808	13188	100.000	2412	2585	1.209	--
总计		13188	100.000	2412			

图192 布瑞哌唑口服混悬液溶出曲线测定HPLC图谱  
 自制品-25061302批-pH6.8介质-浆法-50转-60min-片6  
 供试品溶液-1

## &lt;样品信息&gt;

色谱柱:XB-C8(50mm\*4.6mm,5 $\mu$ m) 流速: 1.0ml/min  
 柱温:40 $^{\circ}$ C 波长: 324nm  
 数据文件名: RC\$JSS-224 - 7-4/7-193-2 - zzp-25061302p-rcqx-pH6.8jz-jf50z-p1-90min.lcd  
 方法文件名: RC\$JSS-224 - JSS-224-rcqx-FX256.lcm  
 批处理文件名: RC\$JSS-224 - 20250618-FX256.lcb  
 样品瓶号: 4-6  
 进样体积: 20  $\mu$ l 版本号: 6.115  
 进样时间: 2025/06/18 22:32:00 实验者: zhanghongxin  
 处理时间 (V2): 2025/06/19 09:02:19 处理者: zhanghongxin  
 仪器型号: SHIMADZU LC-2050C(FX256)

## &lt;色谱图&gt;



## &lt;峰表&gt;

检测器A Ch1 324nm

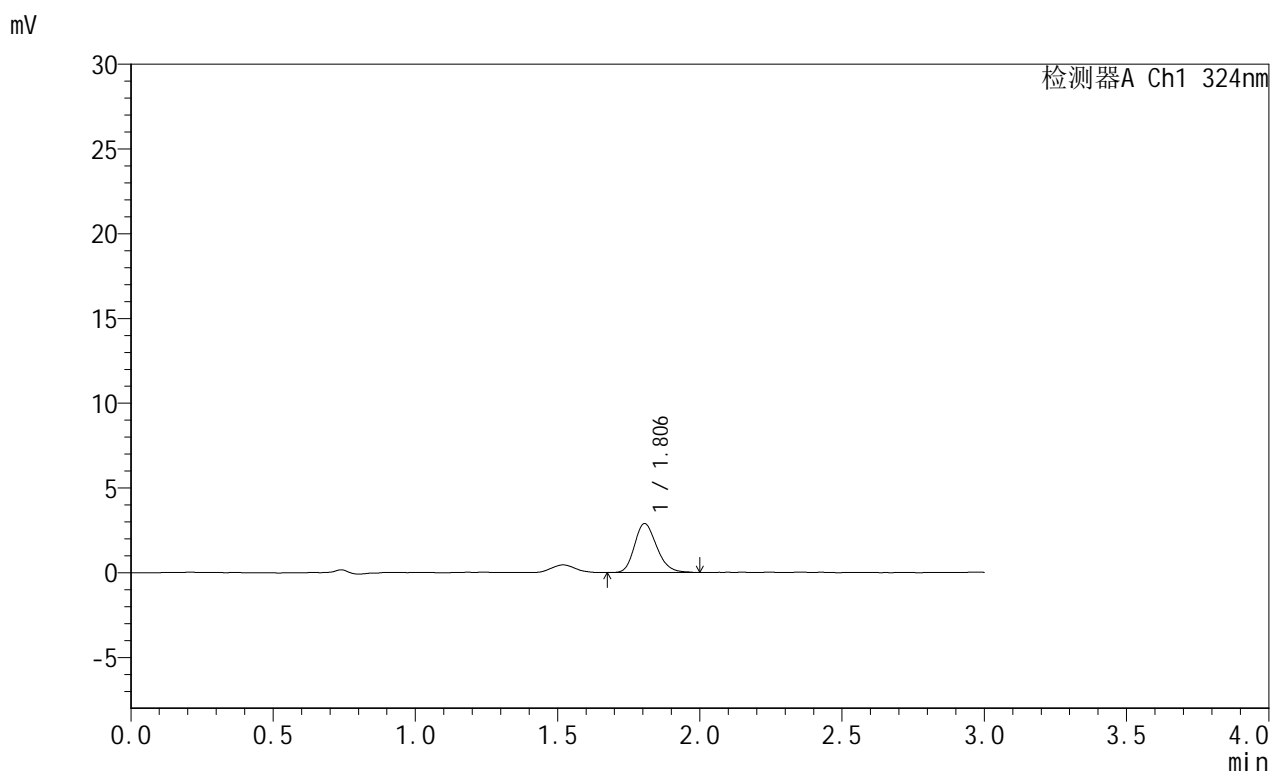
峰号	保留时间	面积	面积%	高度	理论塔板数(USP)	拖尾因子	分离度(USP)
1	1.806	11886	100.000	2193	2550	1.212	--
总计		11886	100.000	2193			

图193 布瑞哌唑口服混悬液溶出曲线测定HPLC图谱  
 自制品-25061302批-pH6.8介质-浆法-50转-90min-片1  
 供试品溶液-1

## &lt;样品信息&gt;

色谱柱:XB-C8(50mm\*4.6mm,5 $\mu$ m) 流速: 1.0ml/min  
 柱温:40 $^{\circ}$ C 波长: 324nm  
 数据文件名: RC\$JSS-224 - 7-4/7-194-2 - zzp-25061302p-rcqx-pH6.8jz-jf50z-p2-90min.lcd  
 方法文件名: RC\$JSS-224 - JSS-224-rcqx-FX256.lcm  
 批处理文件名: RC\$JSS-224 - 20250618-FX256.lcb  
 样品瓶号: 4-15  
 进样体积: 20  $\mu$ l 版本号: 6.115  
 进样时间: 2025/06/18 22:35:24 实验者: zhanghongxin  
 处理时间 (V2): 2025/06/19 09:02:22 处理者: zhanghongxin  
 仪器型号: SHIMADZU LC-2050C(FX256)

## &lt;色谱图&gt;



## &lt;峰表&gt;

检测器A Ch1 324nm

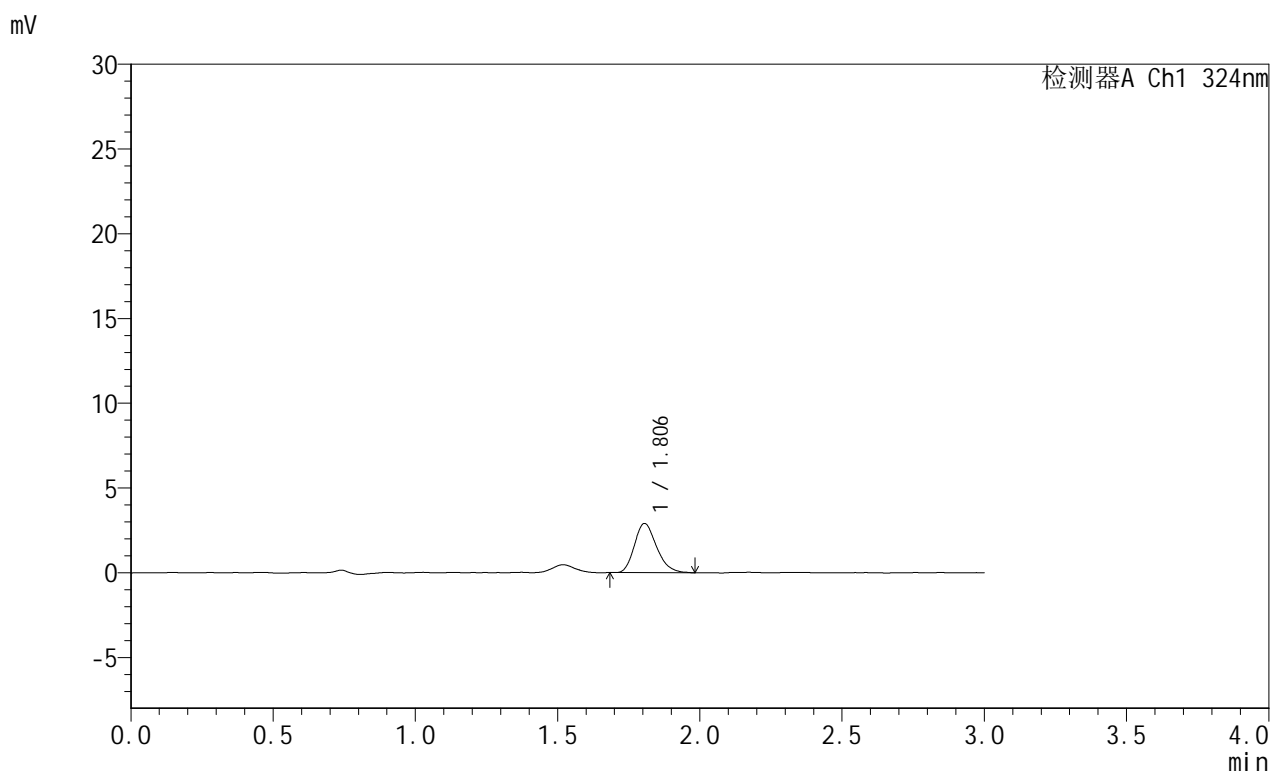
峰号	保留时间	面积	面积%	高度	理论塔板数(USP)	拖尾因子	分离度(USP)
1	1.806	15626	100.000	2883	2579	1.213	--
总计		15626	100.000	2883			

图194 布瑞哌唑口服混悬液溶出曲线测定HPLC图谱  
 自制品-25061302批-pH6.8介质-浆法-50转-90min-片2  
 供试品溶液-1

## &lt;样品信息&gt;

色谱柱:XB-C8(50mm\*4.6mm,5 $\mu$ m) 流速: 1.0ml/min  
 柱温:40 $^{\circ}$ C 波长: 324nm  
 数据文件名: RC\$JSS-224 - 7-4/7-195-2 - zzp-25061302p-rcqx-pH6.8jz-jf50z-p3-90min.lcd  
 方法文件名: RC\$JSS-224 - JSS-224-rcqx-FX256.lcm  
 批处理文件名: RC\$JSS-224 - 20250618-FX256.lcb  
 样品瓶号: 4-24  
 进样体积: 20  $\mu$ l 版本号: 6.115  
 进样时间: 2025/06/18 22:38:48 实验者: zhanghongxin  
 处理时间 (V2): 2025/06/19 09:02:24 处理者: zhanghongxin  
 仪器型号: SHIMADZU LC-2050C(FX256)

## &lt;色谱图&gt;



## &lt;峰表&gt;

检测器A Ch1 324nm

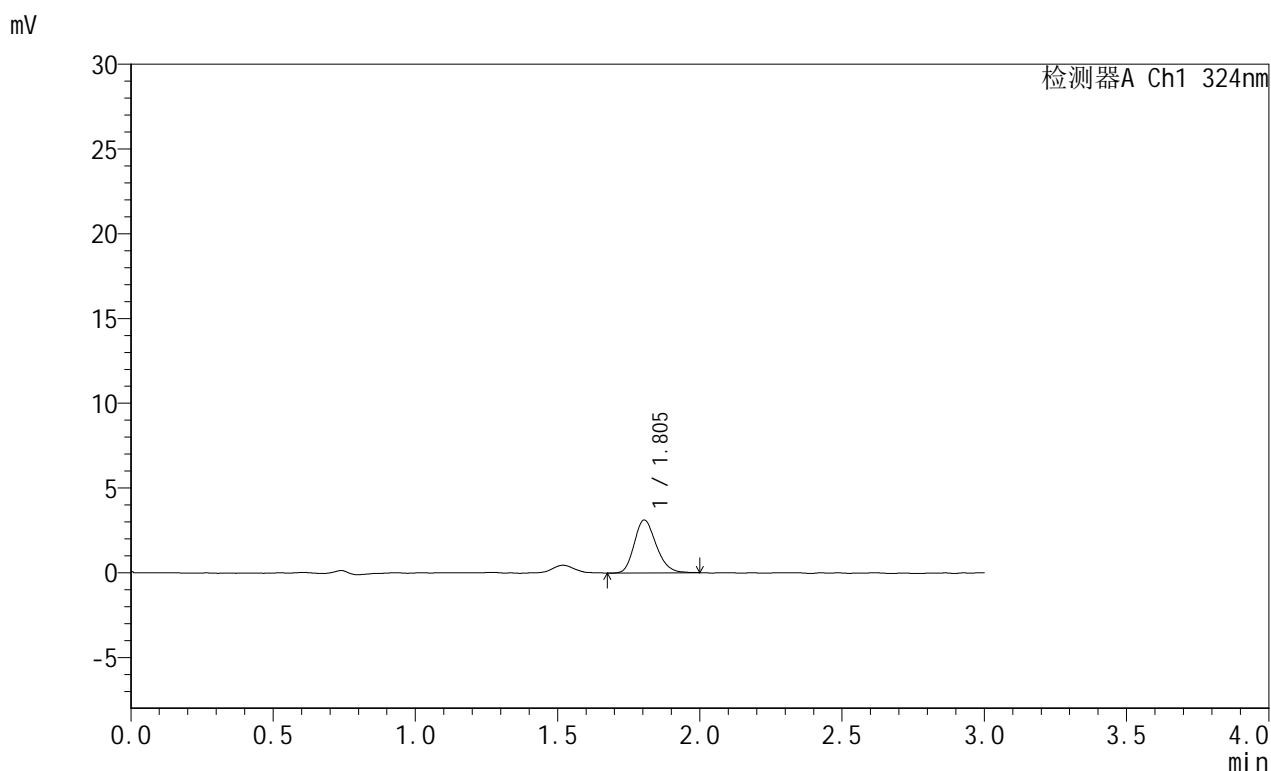
峰号	保留时间	面积	面积%	高度	理论塔板数(USP)	拖尾因子	分离度(USP)
1	1.806	15716	100.000	2901	2589	1.237	--
总计		15716	100.000	2901			

图195 布瑞哌唑口服混悬液溶出曲线测定HPLC图谱  
 自制品-25061302批-pH6.8介质-浆法-50转-90min-片3  
 供试品溶液-1

## &lt;样品信息&gt;

色谱柱:XB-C8(50mm\*4.6mm,5 $\mu$ m) 流速: 1.0ml/min  
 柱温:40 $^{\circ}$ C 波长: 324nm  
 数据文件名: RC\$JSS-224 - 7-4/7-196-2 - zzp-25061302p-rcqx-pH6.8jz-jf50z-p4-90min.lcd  
 方法文件名: RC\$JSS-224 - JSS-224-rcqx-FX256.lcm  
 批处理文件名: RC\$JSS-224 - 20250618-FX256.lcb  
 样品瓶号: 4-33  
 进样体积: 20  $\mu$ l 版本号: 6.115  
 进样时间: 2025/06/18 22:42:12 实验者: zhanghongxin  
 处理时间 (V2): 2025/06/19 09:02:27 处理者: zhanghongxin  
 仪器型号: SHIMADZU LC-2050C(FX256)

## &lt;色谱图&gt;



## &lt;峰表&gt;

检测器A Ch1 324nm

峰号	保留时间	面积	面积%	高度	理论塔板数(USP)	拖尾因子	分离度(USP)
1	1.805	16692	100.000	3122	2636	1.211	--
总计		16692	100.000	3122			

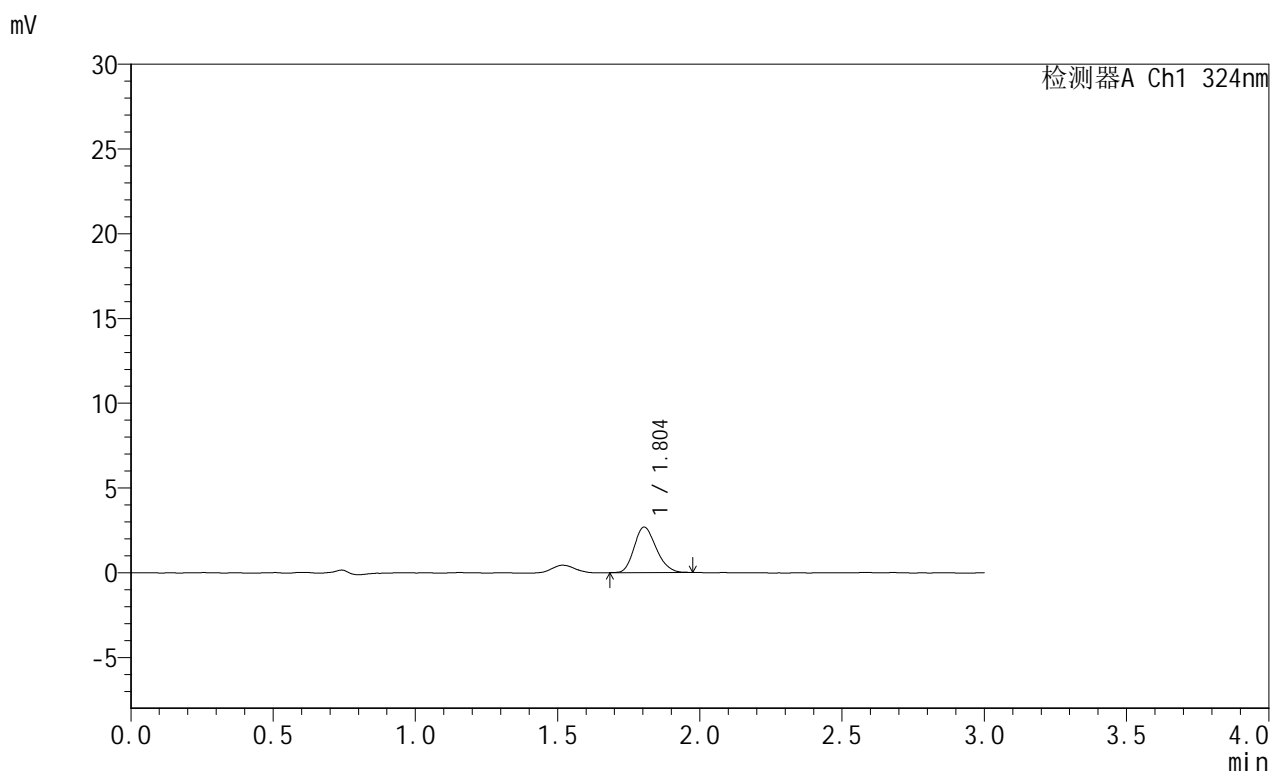
图196 布瑞哌唑口服混悬液溶出曲线测定HPLC图谱  
 自制品-25061302批-pH6.8介质-浆法-50转-90min-片4  
 供试品溶液-1

# JSS-224

## <样品信息>

色谱柱:XB-C8(50mm\*4.6mm,5μm)      流速: 1.0ml/min  
 柱温:40°C      波长: 324nm  
 数据文件名: RC\$JSS-224 - 7-4/7-197-2 - zzp-25061302p-rcqx-pH6.8jz-jf50z-p5-90min.lcd  
 方法文件名: RC\$JSS-224 - JSS-224-rcqx-FX256.lcm  
 批处理文件名: RC\$JSS-224 - 20250618-FX256.lcb  
 样品瓶号: 4-42  
 进样体积: 20 μl      版本号: 6.115  
 进样时间: 2025/06/18 22:45:35      实验者: zhanghongxin  
 处理时间 (V2): 2025/06/19 09:02:29      处理者: zhanghongxin  
 仪器型号: SHIMADZU LC-2050C(FX256)

## <色谱图>



## <峰表>

检测器A Ch1 324nm

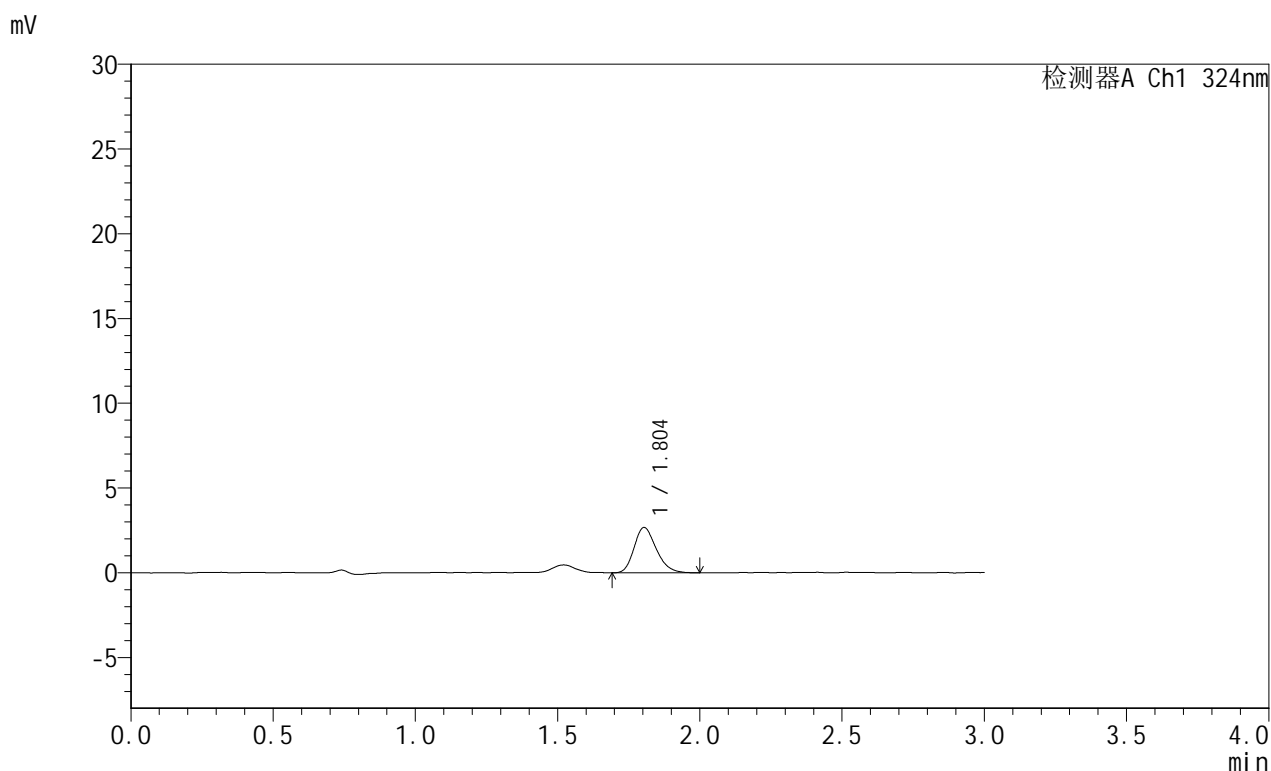
峰号	保留时间	面积	面积%	高度	理论塔板数(USP)	拖尾因子	分离度(USP)
1	1.804	14439	100.000	2683	2561	1.196	--
总计		14439	100.000	2683			

图197 布瑞哌唑口服混悬液溶出曲线测定HPLC图谱  
 自制品-25061302批-pH6.8介质-桨法-50转-90min-片5  
 供试品溶液-1

<样品信息>

色谱柱:XB-C8(50mm\*4.6mm,5μm)      流速: 1.0ml/min  
 柱温:40°C      波长: 324nm  
 数据文件名: RC\$JSS-224 - 7-4/7-198-2 - zzp-25061302p-rcqx-pH6.8jz-jf50z-p6-90min.lcd  
 方法文件名: RC\$JSS-224 - JSS-224-rcqx-FX256.lcm  
 批处理文件名: RC\$JSS-224 - 20250618-FX256.lcb  
 样品瓶号: 4-51  
 进样体积: 20 μl      版本号: 6.115  
 进样时间: 2025/06/18 22:48:59      实验者: zhanghongxin  
 处理时间 (V2) : 2025/06/19 09:02:32      处理者: zhanghongxin  
 仪器型号: SHIMADZU LC-2050C(FX256)

<色谱图>



<峰表>

检测器A Ch1 324nm

峰号	保留时间	面积	面积%	高度	理论塔板数(USP)	拖尾因子	分离度(USP)
1	1.804	14588	100.000	2678	2564	1.230	--
总计		14588	100.000	2678			

图198 布瑞哌唑口服混悬液溶出曲线测定HPLC图谱  
 自制品-25061302批-pH6.8介质-桨法-50转-90min-片6  
 供试品溶液-1

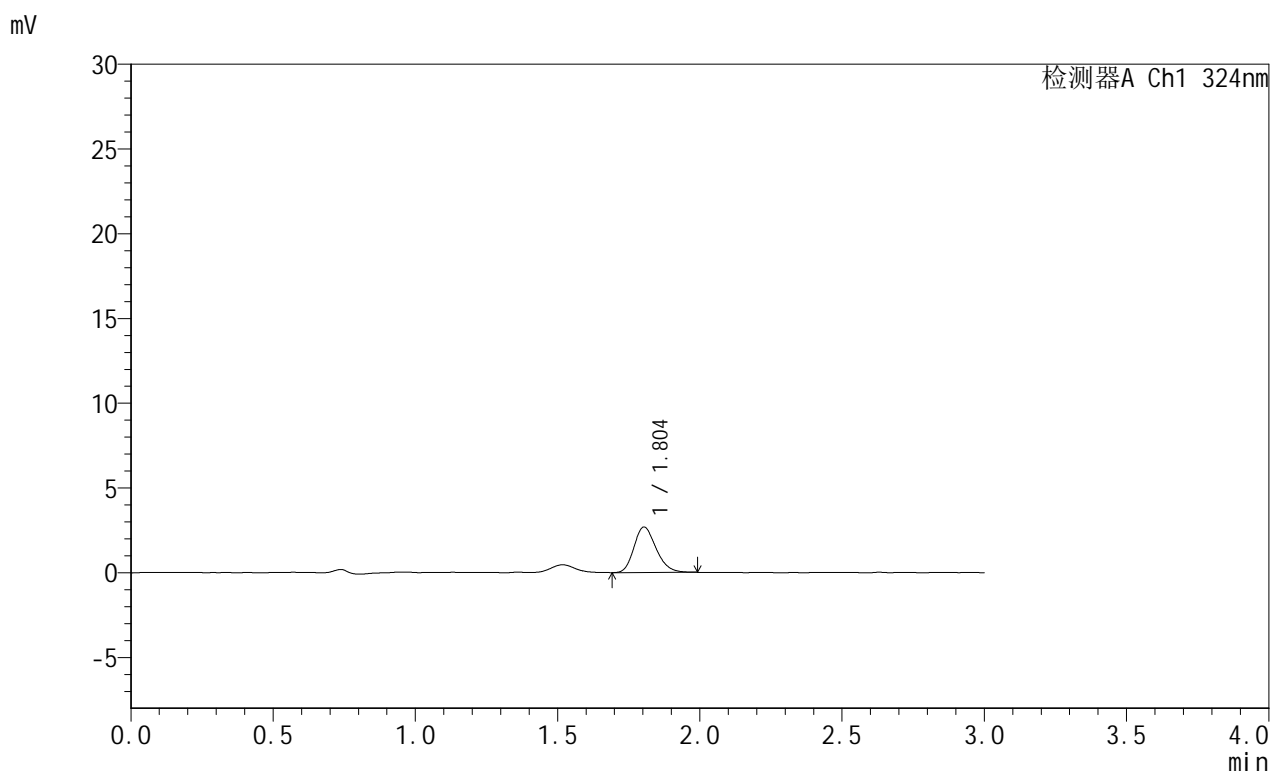


# JSS-224

## <样品信息>

色谱柱:XB-C8(50mm\*4.6mm,5μm)      流速: 1.0ml/min  
 柱温:40°C      波长: 324nm  
 数据文件名: RC\$JSS-224 - 7-4/7-199-2 - zzp-25061302p-rcqx-pH6.8jz-jf50z-p1-120min.lcd  
 方法文件名: RC\$JSS-224 - JSS-224-rcqx-FX256.lcm  
 批处理文件名: RC\$JSS-224 - 20250618-FX256.lcb  
 样品瓶号: 4-7  
 进样体积: 20 μl      版本号: 6.115  
 进样时间: 2025/06/18 22:52:23      实验者: zhanghongxin  
 处理时间 (V2) : 2025/06/19 09:02:34      处理者: zhanghongxin  
 仪器型号: SHIMADZU LC-2050C(FX256)

## <色谱图>



## <峰表>

检测器A Ch1 324nm

峰号	保留时间	面积	面积%	高度	理论塔板数(USP)	拖尾因子	分离度(USP)
1	1.804	14552	100.000	2686	2572	1.211	--
总计		14552	100.000	2686			

图199 布瑞哌唑口服混悬液溶出曲线测定HPLC图谱  
 自制品-25061302批-pH6.8介质-桨法-50转-120min-片1  
 供试品溶液-1

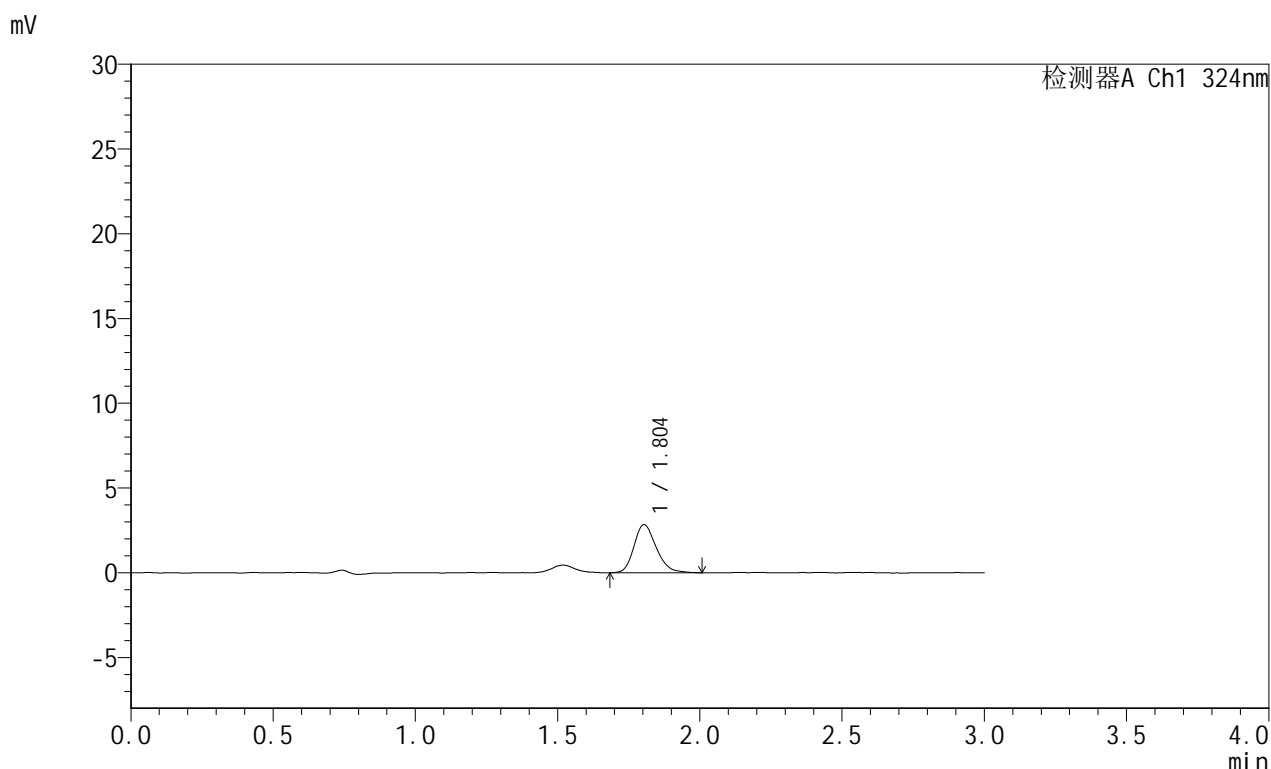


# JSS-224

## <样品信息>

色谱柱:XB-C8(50mm\*4.6mm,5μm)      流速: 1.0ml/min  
 柱温:40°C      波长: 324nm  
 数据文件名: RC\$JSS-224 - 7-4/7-200-2 - zzp-25061302p-rcqx-pH6.8jz-jf50z-p2-120min.lcd  
 方法文件名: RC\$JSS-224 - JSS-224-rcqx-FX256.lcm  
 批处理文件名: RC\$JSS-224 - 20250618-FX256.lcb  
 样品瓶号: 4-16  
 进样体积: 20 μl      版本号: 6.115  
 进样时间: 2025/06/18 22:55:47      实验者: zhanghongxin  
 处理时间 (V2) : 2025/06/19 09:02:37      处理者: zhanghongxin  
 仪器型号: SHIMADZU LC-2050C(FX256)

## <色谱图>



## <峰表>

检测器A Ch1 324nm

峰号	保留时间	面积	面积%	高度	理论塔板数(USP)	拖尾因子	分离度(USP)
1	1.804	15514	100.000	2838	2572	1.212	--
总计		15514	100.000	2838			

图200 布瑞哌唑口服混悬液溶出曲线测定HPLC图谱  
 自制品-25061302批-pH6.8介质-桨法-50转-120min-片2  
 供试品溶液-1

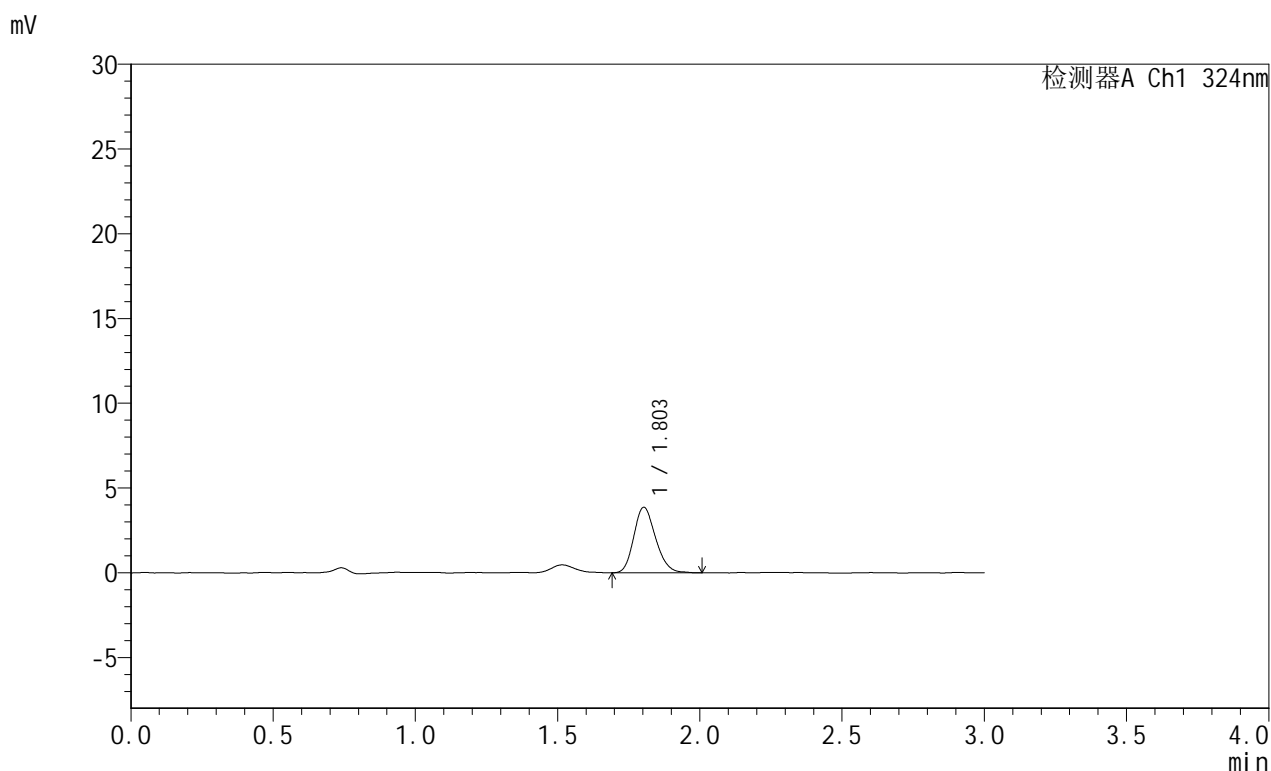


# JSS-224

## <样品信息>

色谱柱:XB-C8(50mm\*4.6mm,5μm)      流速: 1.0ml/min  
 柱温:40°C      波长: 324nm  
 数据文件名: RC\$JSS-224 - 7-4/7-201-2 - zzp-25061302p-rcqx-pH6.8jz-jf50z-p3-120min.lcd  
 方法文件名: RC\$JSS-224 - JSS-224-rcqx-FX256.lcm  
 批处理文件名: RC\$JSS-224 - 20250618-FX256.lcb  
 样品瓶号: 4-25  
 进样体积: 20 μl      版本号: 6.115  
 进样时间: 2025/06/18 22:59:11      实验者: zhanghongxin  
 处理时间 (V2): 2025/06/19 09:02:39      处理者: zhanghongxin  
 仪器型号: SHIMADZU LC-2050C(FX256)

## <色谱图>



## <峰表>

检测器A Ch1 324nm

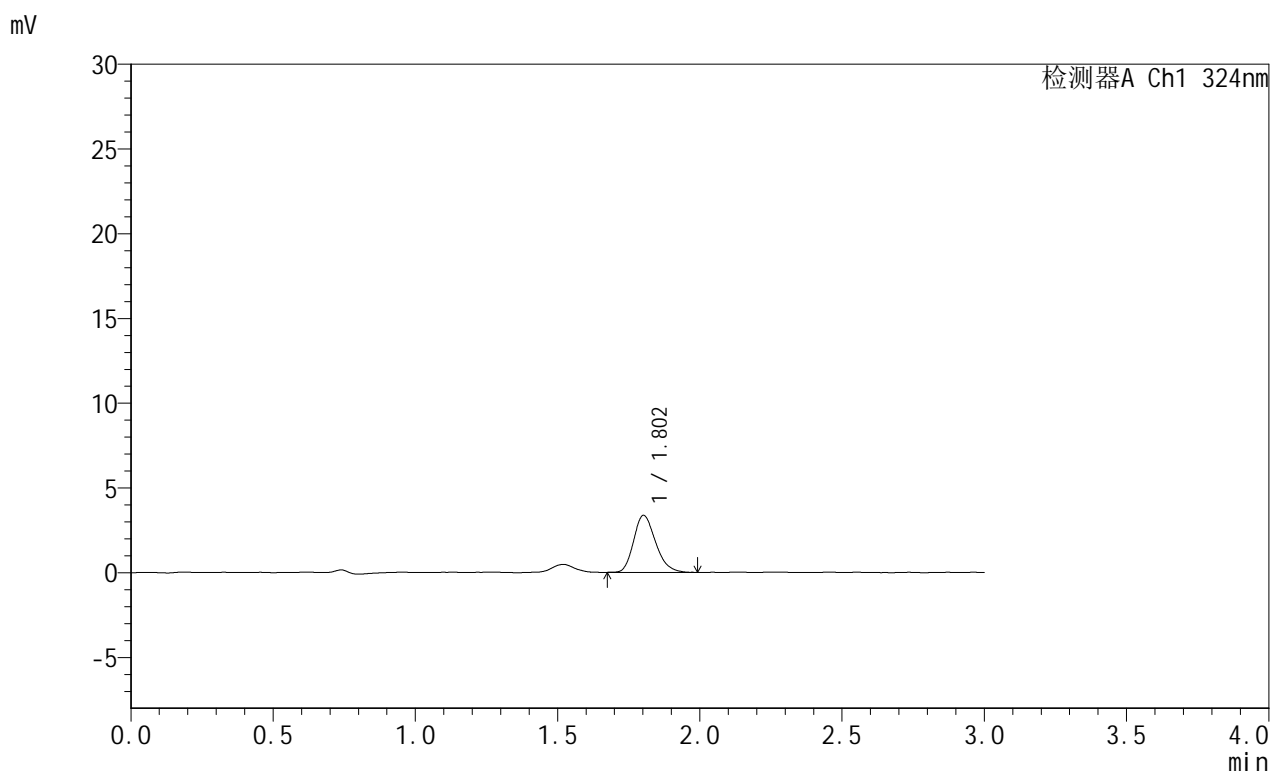
峰号	保留时间	面积	面积%	高度	理论塔板数(USP)	拖尾因子	分离度(USP)
1	1.803	20636	100.000	3862	2640	1.186	--
总计		20636	100.000	3862			

图201 布瑞哌唑口服混悬液溶出曲线测定HPLC图谱  
 自制品-25061302批-pH6.8介质-桨法-50转-120min-片3  
 供试品溶液-1

## &lt;样品信息&gt;

色谱柱:XB-C8(50mm\*4.6mm,5 $\mu$ m) 流速: 1.0ml/min  
 柱温:40 $^{\circ}$ C 波长: 324nm  
 数据文件名: RC\$JSS-224 - 7-4/7-202-2 - zzp-25061302p-rcqx-pH6.8jz-jf50z-p4-120min.lcd  
 方法文件名: RC\$JSS-224 - JSS-224-rcqx-FX256.lcm  
 批处理文件名: RC\$JSS-224 - 20250618-FX256.lcb  
 样品瓶号: 4-34  
 进样体积: 20  $\mu$ l 版本号: 6.115  
 进样时间: 2025/06/18 23:02:34 实验者: zhanghongxin  
 处理时间 (V2): 2025/06/19 09:02:42 处理者: zhanghongxin  
 仪器型号: SHIMADZU LC-2050C(FX256)

## &lt;色谱图&gt;



## &lt;峰表&gt;

检测器A Ch1 324nm

峰号	保留时间	面积	面积%	高度	理论塔板数(USP)	拖尾因子	分离度(USP)
1	1.802	18038	100.000	3354	2609	1.225	--
总计		18038	100.000	3354			

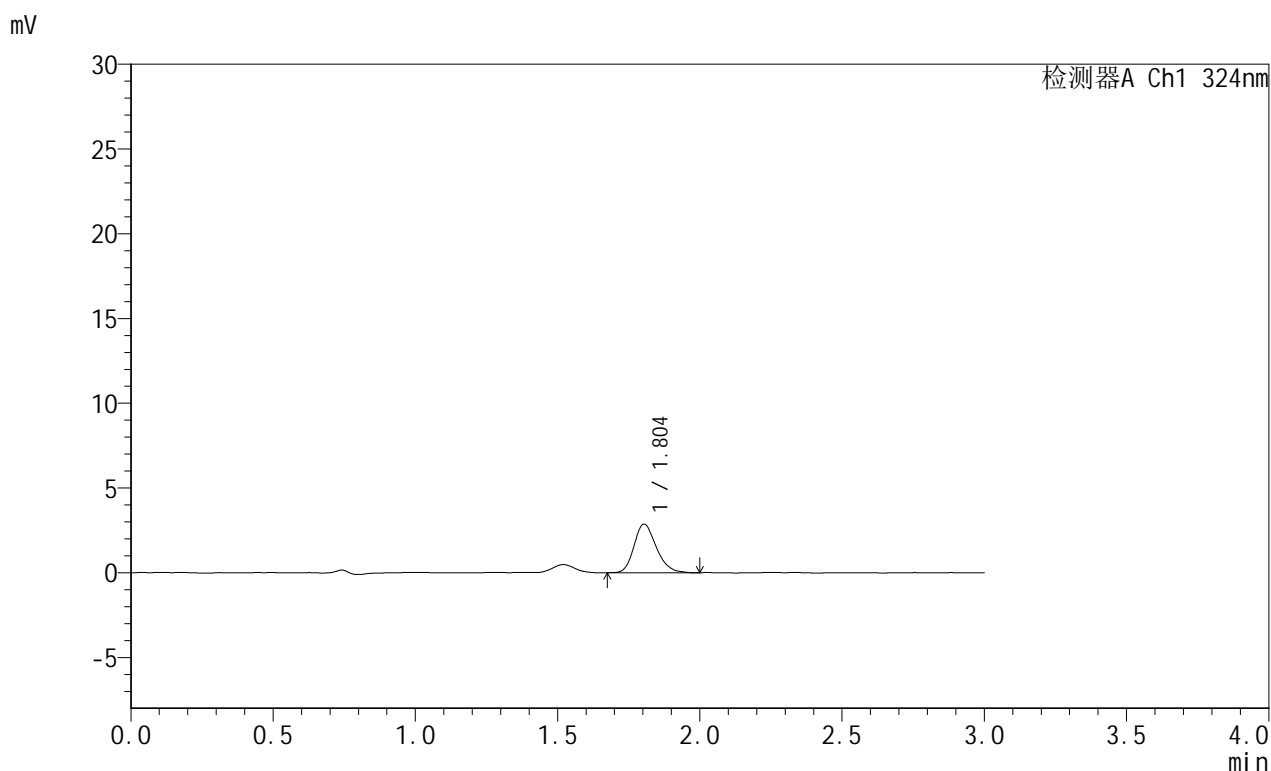


# JSS-224

## <样品信息>

色谱柱:XB-C8(50mm\*4.6mm,5μm)      流速: 1.0ml/min  
 柱温:40°C      波长: 324nm  
 数据文件名: RC\$JSS-224 - 7-4/7-203-2 - zzp-25061302p-rcqx-pH6.8jz-jf50z-p5-120min.lcd  
 方法文件名: RC\$JSS-224 - JSS-224-rcqx-FX256.lcm  
 批处理文件名: RC\$JSS-224 - 20250618-FX256.lcb  
 样品瓶号: 4-43  
 进样体积: 20 μl      版本号: 6.115  
 进样时间: 2025/06/18 23:05:57      实验者: zhanghongxin  
 处理时间 (V2) : 2025/06/19 09:02:44      处理者: zhanghongxin  
 仪器型号: SHIMADZU LC-2050C(FX256)

## <色谱图>



## <峰表>

检测器A Ch1 324nm

峰号	保留时间	面积	面积%	高度	理论塔板数(USP)	拖尾因子	分离度(USP)
1	1.804	15656	100.000	2869	2561	1.211	--
总计		15656	100.000	2869			

图203 布瑞哌唑口服混悬液溶出曲线测定HPLC图谱  
 自制品-25061302批-pH6.8介质-桨法-50转-120min-片5  
 供试品溶液-1

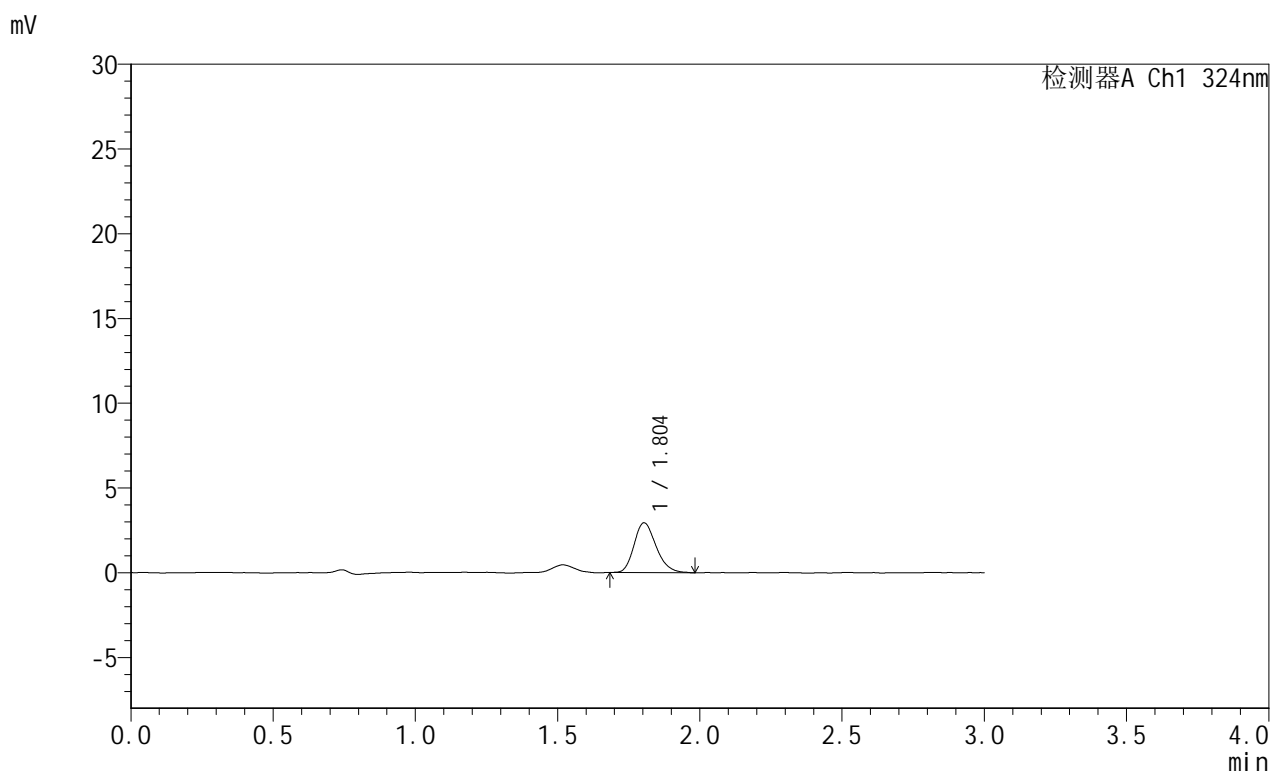


# JSS-224

## <样品信息>

色谱柱:XB-C8(50mm\*4.6mm,5μm)      流速: 1.0ml/min  
 柱温:40°C      波长: 324nm  
 数据文件名: RC\$JSS-224 - 7-4/7-204-2 - zzp-25061302p-rcqx-pH6.8jz-jf50z-p6-120min.lcd  
 方法文件名: RC\$JSS-224 - JSS-224-rcqx-FX256.lcm  
 批处理文件名: RC\$JSS-224 - 20250618-FX256.lcb  
 样品瓶号: 4-52  
 进样体积: 20 μl      版本号: 6.115  
 进样时间: 2025/06/18 23:09:21      实验者: zhanghongxin  
 处理时间 (V2) : 2025/06/19 09:02:47      处理者: zhanghongxin  
 仪器型号: SHIMADZU LC-2050C(FX256)

## <色谱图>



## <峰表>

检测器A Ch1 324nm

峰号	保留时间	面积	面积%	高度	理论塔板数(USP)	拖尾因子	分离度(USP)
1	1.804	15872	100.000	2937	2607	1.217	--
总计		15872	100.000	2937			

图204 布瑞哌唑口服混悬液溶出曲线测定HPLC图谱  
 自制品-25061302批-pH6.8介质-桨法-50转-120min-片6  
 供试品溶液-1

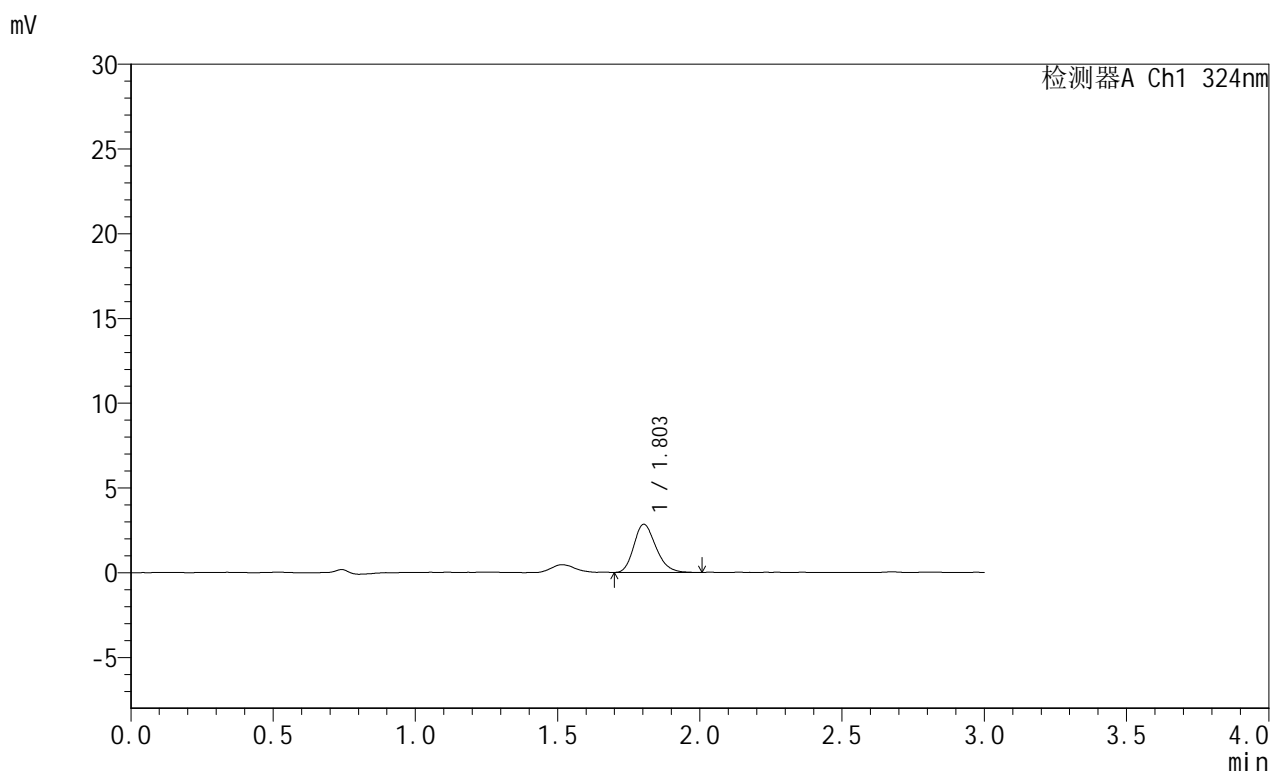


# JSS-224

## <样品信息>

色谱柱:XB-C8(50mm\*4.6mm,5μm)      流速: 1.0ml/min  
 柱温:40°C      波长: 324nm  
 数据文件名: RC\$JSS-224 - 7-4/7-205-2 - zzp-25061302p-rcqx-pH6.8jz-jf50z-p1-jxzs.lcd  
 方法文件名: RC\$JSS-224 - JSS-224-rcqx-FX256.lcm  
 批处理文件名: RC\$JSS-224 - 20250618-FX256.lcb  
 样品瓶号: 4-8  
 进样体积: 20 μl      版本号: 6.115  
 进样时间: 2025/06/18 23:12:45      实验者: zhanghongxin  
 处理时间 (V2) : 2025/06/19 09:02:49      处理者: zhanghongxin  
 仪器型号: SHIMADZU LC-2050C(FX256)

## <色谱图>



## <峰表>

检测器A Ch1 324nm

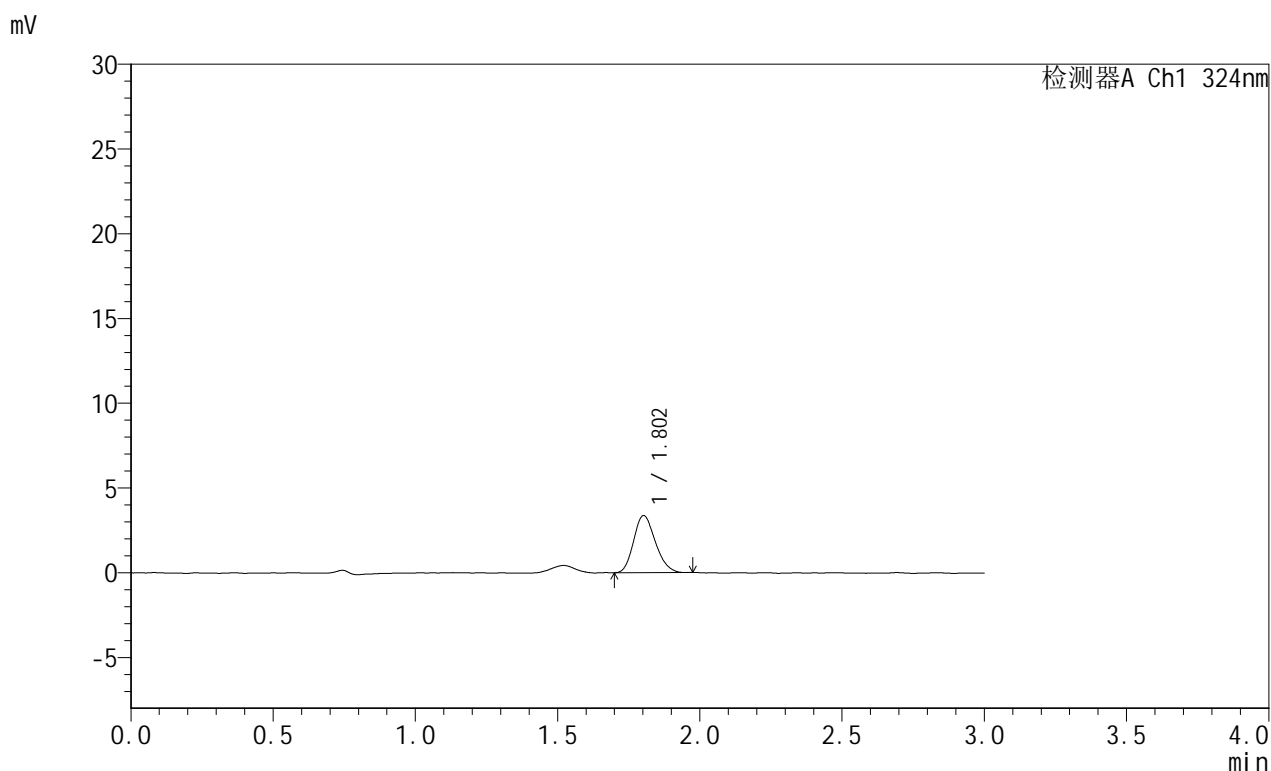
峰号	保留时间	面积	面积%	高度	理论塔板数(USP)	拖尾因子	分离度(USP)
1	1.803	15352	100.000	2837	2593	1.226	--
总计		15352	100.000	2837			

图205 布瑞哌唑口服混悬液溶出曲线测定HPLC图谱  
 自制品-25061302批-pH6.8介质-桨法-50转-极限转速-片1  
 供试品溶液-1

## &lt;样品信息&gt;

色谱柱:XB-C8(50mm\*4.6mm,5 $\mu$ m) 流速: 1.0ml/min  
 柱温:40 $^{\circ}$ C 波长: 324nm  
 数据文件名: RC\$JSS-224 - 7-4/7-206-2 - zzp-25061302p-rcqx-pH6.8jz-jf50z-p2-jxzs.lcd  
 方法文件名: RC\$JSS-224 - JSS-224-rcqx-FX256.lcm  
 批处理文件名: RC\$JSS-224 - 20250618-FX256.lcb  
 样品瓶号: 4-17  
 进样体积: 20  $\mu$ l 版本号: 6.115  
 进样时间: 2025/06/18 23:16:09 实验者: zhanghongxin  
 处理时间 (V2): 2025/06/19 09:02:52 处理者: zhanghongxin  
 仪器型号: SHIMADZU LC-2050C(FX256)

## &lt;色谱图&gt;



## &lt;峰表&gt;

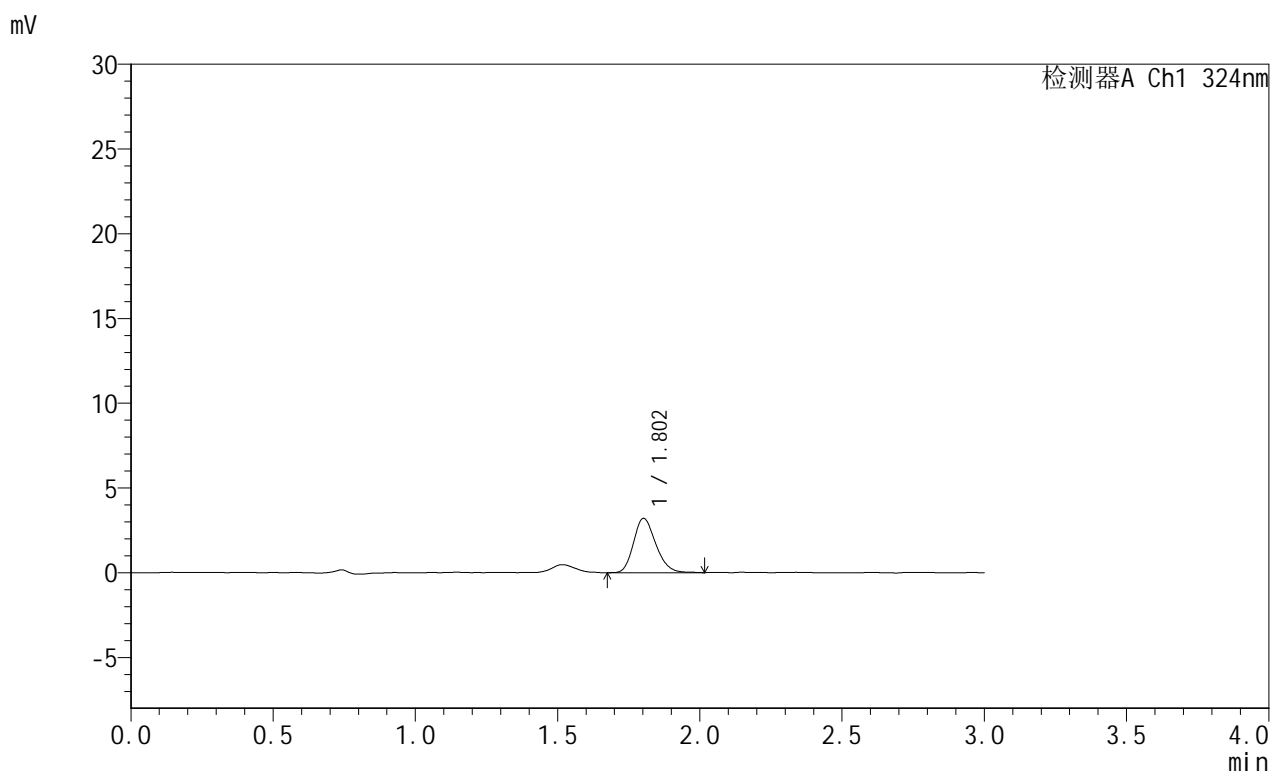
检测器A Ch1 324nm

峰号	保留时间	面积	面积%	高度	理论塔板数(USP)	拖尾因子	分离度(USP)
1	1.802	17954	100.000	3360	2621	1.190	--
总计		17954	100.000	3360			

## &lt;样品信息&gt;

色谱柱:XB-C8(50mm\*4.6mm,5 $\mu$ m) 流速: 1.0ml/min  
 柱温:40 $^{\circ}$ C 波长: 324nm  
 数据文件名: RC\$JSS-224 - 7-4/7-207-2 - zzp-25061302p-rcqx-pH6.8jz-jf50z-p3-jxzs.lcd  
 方法文件名: RC\$JSS-224 - JSS-224-rcqx-FX256.lcm  
 批处理文件名: RC\$JSS-224 - 20250618-FX256.lcb  
 样品瓶号: 4-26  
 进样体积: 20  $\mu$ l 版本号: 6.115  
 进样时间: 2025/06/18 23:19:32 实验者: zhanghongxin  
 处理时间 (V2): 2025/06/19 09:02:54 处理者: zhanghongxin  
 仪器型号: SHIMADZU LC-2050C(FX256)

## &lt;色谱图&gt;



## &lt;峰表&gt;

检测器A Ch1 324nm

峰号	保留时间	面积	面积%	高度	理论塔板数(USP)	拖尾因子	分离度(USP)
1	1.802	17457	100.000	3196	2542	1.211	--
总计		17457	100.000	3196			

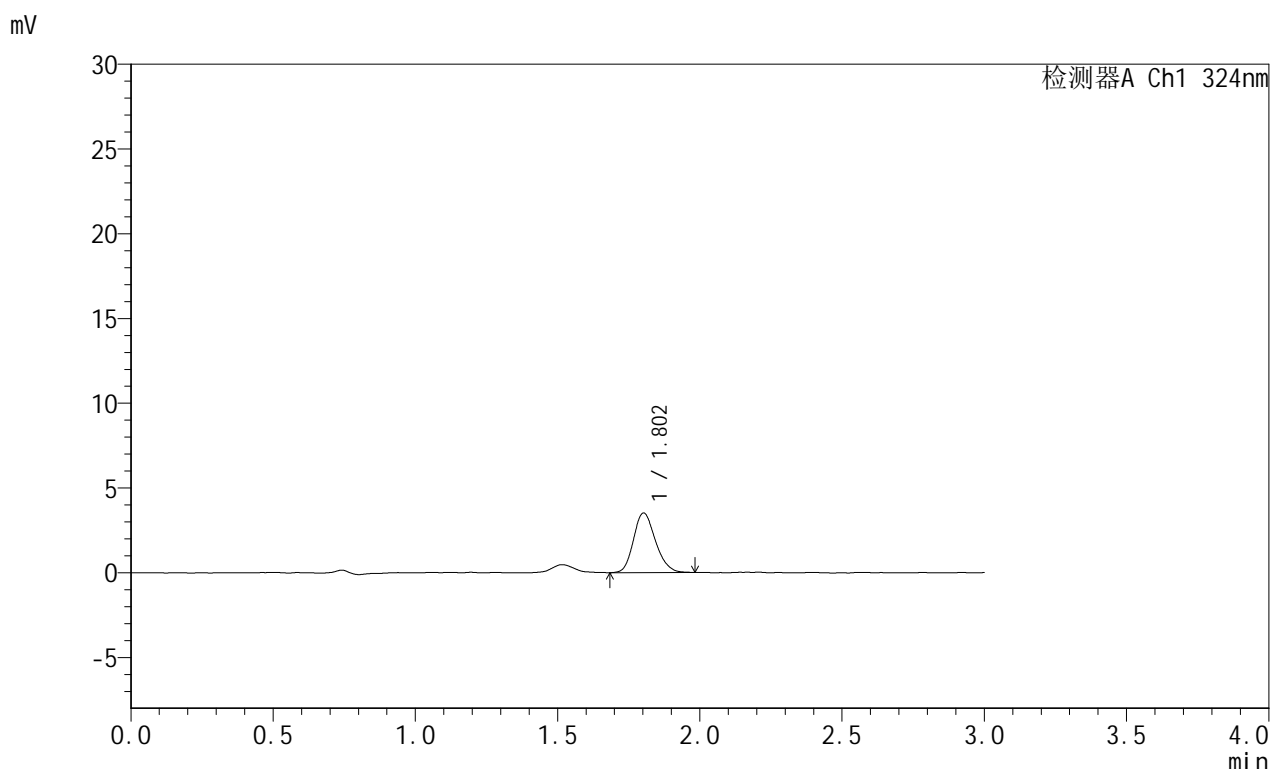


# JSS-224

## <样品信息>

色谱柱:XB-C8(50mm\*4.6mm,5μm)      流速: 1.0ml/min  
 柱温:40°C      波长: 324nm  
 数据文件名: RC\$JSS-224 - 7-4/7-208-2 - zzp-25061302p-rcqx-pH6.8jz-jf50z-p4-jxzs.lcd  
 方法文件名: RC\$JSS-224 - JSS-224-rcqx-FX256.lcm  
 批处理文件名: RC\$JSS-224 - 20250618-FX256.lcb  
 样品瓶号: 4-35  
 进样体积: 20 μl      版本号: 6.115  
 进样时间: 2025/06/18 23:22:56      实验者: zhanghongxin  
 处理时间 (V2) : 2025/06/19 09:02:57      处理者: zhanghongxin  
 仪器型号: SHIMADZU LC-2050C(FX256)

## <色谱图>



## <峰表>

检测器A Ch1 324nm

峰号	保留时间	面积	面积%	高度	理论塔板数(USP)	拖尾因子	分离度(USP)
1	1.802	18943	100.000	3508	2624	1.183	--
总计		18943	100.000	3508			

图208 布瑞哌唑口服混悬液溶出曲线测定HPLC图谱  
 自制品-25061302批-pH6.8介质-桨法-50转-极限转速-片4  
 供试品溶液-1

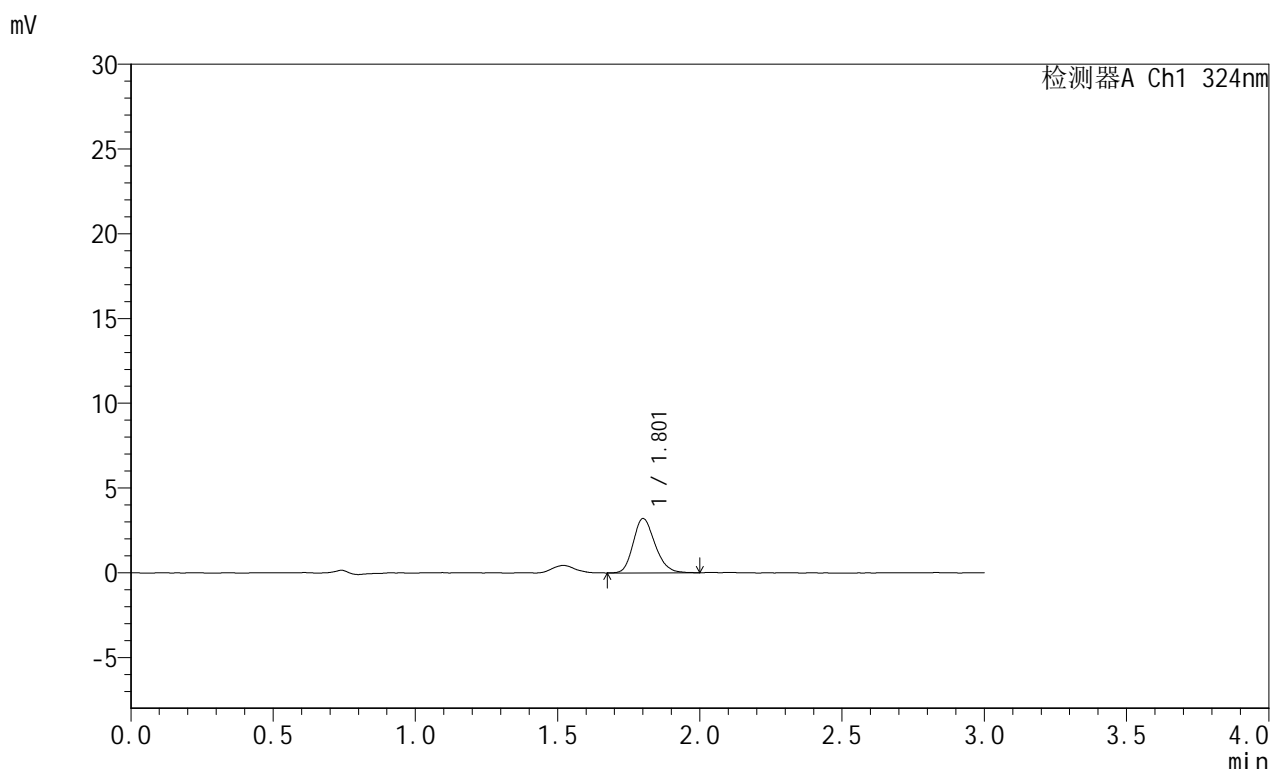


# JSS-224

## <样品信息>

色谱柱:XB-C8(50mm\*4.6mm,5μm)      流速: 1.0ml/min  
 柱温:40°C      波长: 324nm  
 数据文件名: RC\$JSS-224 - 7-4/7-209-2 - zzp-25061302p-rcqx-pH6.8jz-jf50z-p5-jxzs.lcd  
 方法文件名: RC\$JSS-224 - JSS-224-rcqx-FX256.lcm  
 批处理文件名: RC\$JSS-224 - 20250618-FX256.lcb  
 样品瓶号: 4-44  
 进样体积: 20 μl      版本号: 6.115  
 进样时间: 2025/06/18 23:26:20      实验者: zhanghongxin  
 处理时间 (V2): 2025/06/19 09:02:59      处理者: zhanghongxin  
 仪器型号: SHIMADZU LC-2050C(FX256)

## <色谱图>



## <峰表>

检测器A Ch1 324nm

峰号	保留时间	面积	面积%	高度	理论塔板数(USP)	拖尾因子	分离度(USP)
1	1.801	17186	100.000	3189	2643	1.208	--
总计		17186	100.000	3189			

图209 布瑞哌唑口服混悬液溶出曲线测定HPLC图谱  
 自制品-25061302批-pH6.8介质-桨法-50转-极限转速-片5  
 供试品溶液-1

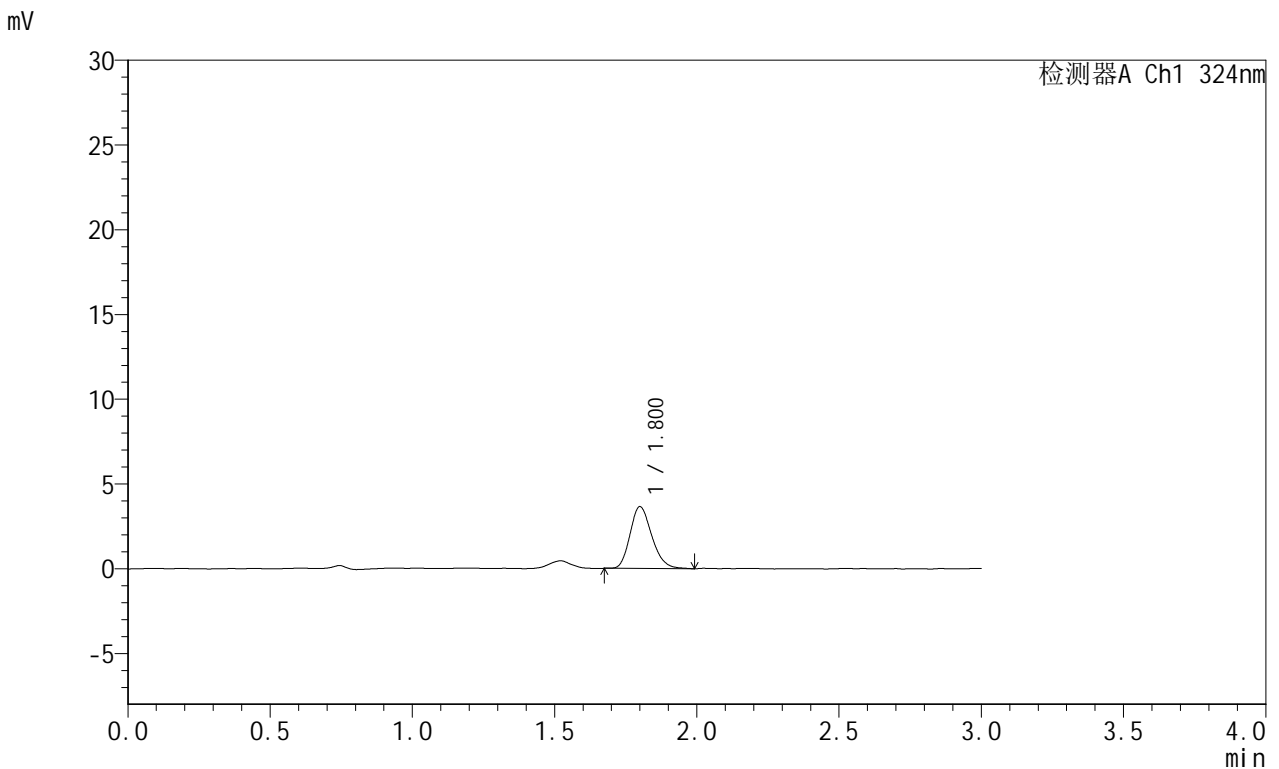


# JSS-224

## <样品信息>

色谱柱:XB-C8(50mm\*4.6mm,5μm)      流速: 1.0ml/min  
 柱温:40°C      波长: 324nm  
 数据文件名: RC\$JSS-224 - 7-4/7-210-2 - zzp-25061302p-rcqx-pH6.8jz-jf50z-p6-jxzs.lcd  
 方法文件名: RC\$JSS-224 - JSS-224-rcqx-FX256.lcm  
 批处理文件名: RC\$JSS-224 - 20250618-FX256.lcb  
 样品瓶号: 4-53  
 进样体积: 20 μl      版本号: 6.115  
 进样时间: 2025/06/18 23:29:44      实验者: zhanghongxin  
 处理时间 (V2) : 2025/06/19 09:03:02      处理者: zhanghongxin  
 仪器型号: SHIMADZU LC-2050C(FX256)

## <色谱图>



## <峰表>

检测器A Ch1 324nm

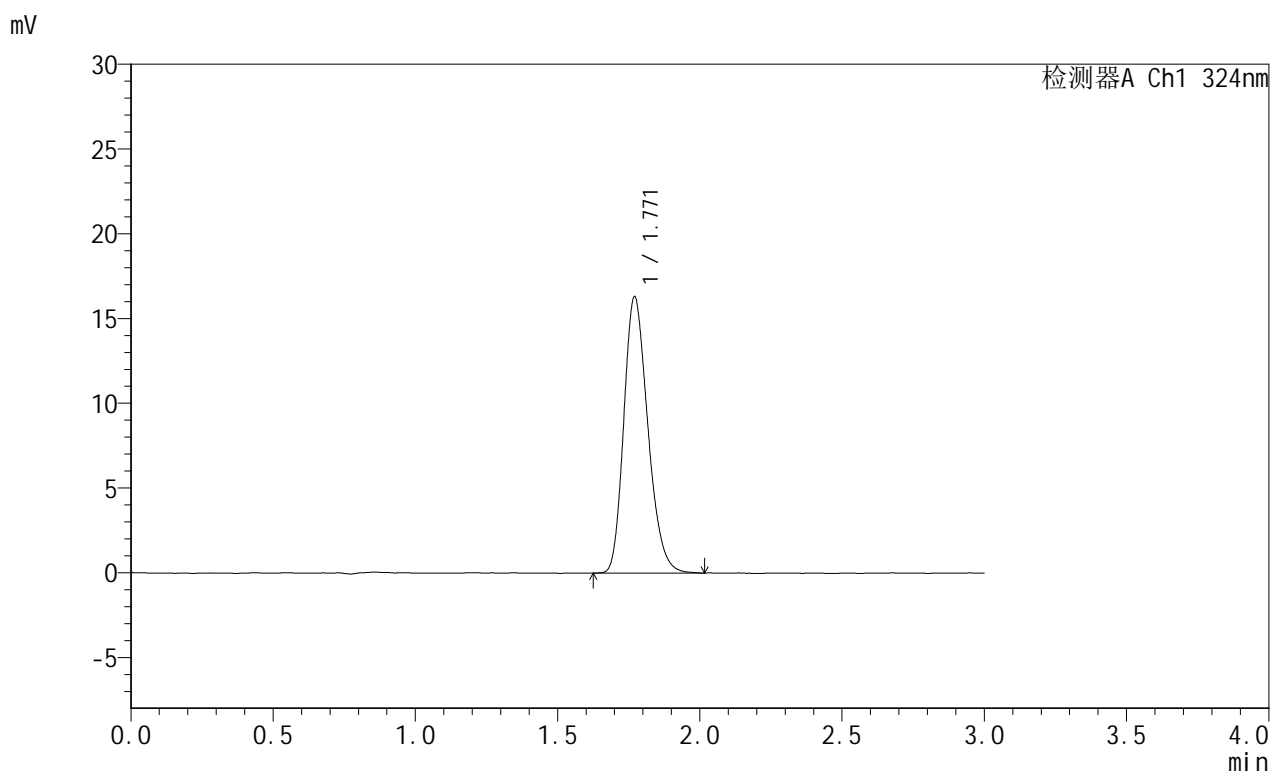
峰号	保留时间	面积	面积%	高度	理论塔板数(USP)	拖尾因子	分离度(USP)
1	1.800	19403	100.000	3633	2667	1.211	--
总计		19403	100.000	3633			

图210 布瑞哌唑口服混悬液溶出曲线测定HPLC图谱  
 自制品-25061302批-pH6.8介质-桨法-50转-极限转速-片6  
 供试品溶液-1

## &lt;样品信息&gt;

色谱柱:XB-C8(50mm\*4.6mm,5 $\mu$ m) 流速: 1.0ml/min  
 柱温:40 $^{\circ}$ C 波长: 324nm  
 数据文件名: RC\$JSS-224 - 7-4/7-211-2 - zzp-25061302p-rcqx-pH6.8jz-jf50z-dz2-1.lcd  
 方法文件名: RC\$JSS-224 - JSS-224-rcqx-FX256.lcm  
 批处理文件名: RC\$JSS-224 - 20250618-FX256.lcb  
 样品瓶号: 4-27  
 进样体积: 20  $\mu$ l 版本号: 6.115  
 进样时间: 2025/06/18 23:33:08 实验者: zhanghongxin  
 处理时间 (V2): 2025/06/19 09:03:05 处理者: zhanghongxin  
 仪器型号: SHIMADZU LC-2050C(FX256)

## &lt;色谱图&gt;



## &lt;峰表&gt;

检测器A Ch1 324nm

峰号	保留时间	面积	面积%	高度	理论塔板数(USP)	拖尾因子	分离度(USP)
1	1.771	95784	100.000	16293	2107	1.234	--
总计		95784	100.000	16293			

图211 布瑞哌唑口服混悬液溶出曲线测定HPLC图谱  
 自制品-25061302批-pH6.8介质-桨法-50转  
 对照品溶液-2-1

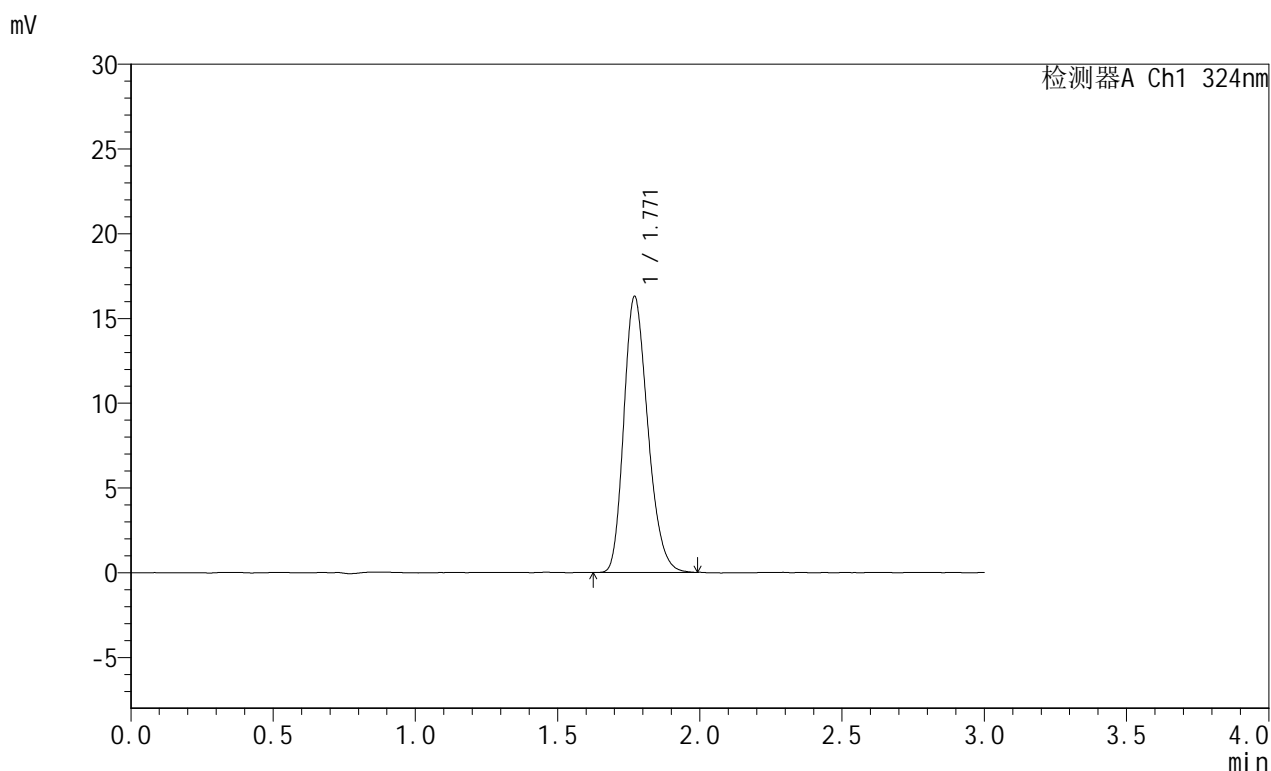


# JSS-224

## <样品信息>

色谱柱:XB-C8(50mm\*4.6mm,5μm)      流速: 1.0ml/min  
 柱温:40°C      波长: 324nm  
 数据文件名: RC\$JSS-224 - 7-4/7-212-2 - zzp-25061302p-rcqx-pH6.8jz-jf50z-dz2-2.lcd  
 方法文件名: RC\$JSS-224 - JSS-224-rcqx-FX256.lcm  
 批处理文件名: RC\$JSS-224 - 20250618-FX256.lcb  
 样品瓶号: 4-27  
 进样体积: 20 μl      版本号: 6.115  
 进样时间: 2025/06/18 23:36:31      实验者: zhanghongxin  
 处理时间 (V2): 2025/06/19 09:03:08      处理者: zhanghongxin  
 仪器型号: SHIMADZU LC-2050C(FX256)

## <色谱图>



## <峰表>

检测器A Ch1 324nm

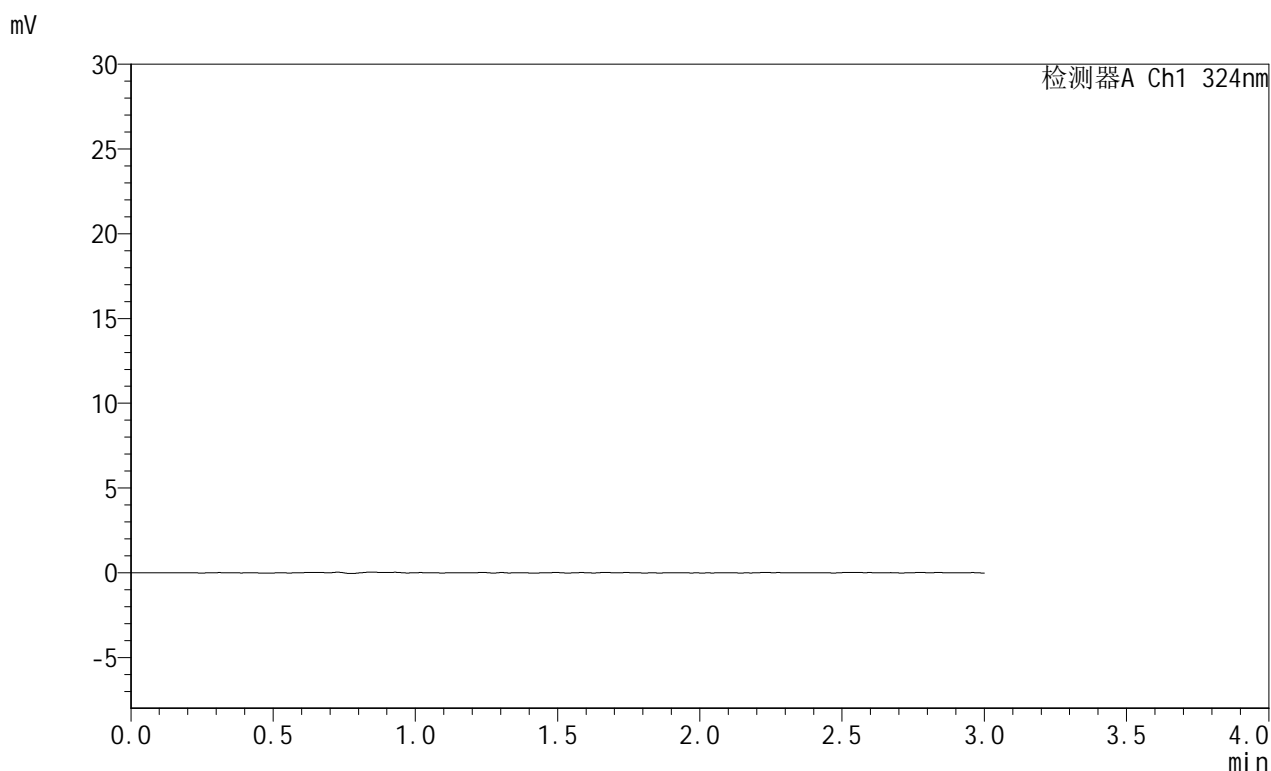
峰号	保留时间	面积	面积%	高度	理论塔板数(USP)	拖尾因子	分离度(USP)
1	1.771	95507	100.000	16288	2123	1.234	--
总计		95507	100.000	16288			

图212 布瑞哌唑口服混悬液溶出曲线测定HPLC图谱  
 自制品-25061302批-pH6.8介质-桨法-50转  
 对照品溶液-2-2

## &lt;样品信息&gt;

色谱柱:XB-C8(50mm\*4.6mm,5 $\mu$ m) 流速: 1.0ml/min  
 柱温:40 $^{\circ}$ C 波长: 324nm  
 数据文件名: RC\$JSS-224 - 7-4/7-213-2 - zzp-25061301p-rcqx-pH1.2jz-jf50z-rj.lcd  
 方法文件名: RC\$JSS-224 - JSS-224-rcqx-FX256.lcm  
 批处理文件名: RC\$JSS-224 - 20250618-FX256.lcb  
 样品瓶号: 1-9  
 进样体积: 20  $\mu$ l 版本号: 6.115  
 进样时间: 2025/06/18 23:39:54 实验者: zhanghongxin  
 处理时间 (V2): 2025/06/19 09:03:10 处理者: zhanghongxin  
 仪器型号: SHIMADZU LC-2050C(FX256)

## &lt;色谱图&gt;



## &lt;峰表&gt;

检测器A Ch1 324nm

峰号	保留时间	面积	面积%	高度	理论塔板数(USP)	拖尾因子	分离度(USP)
总计							

图213 布瑞哌唑口服混悬液溶出曲线测定HPLC图谱  
 自制品-25061301批-pH1.2介质-桨法-50转  
 溶剂

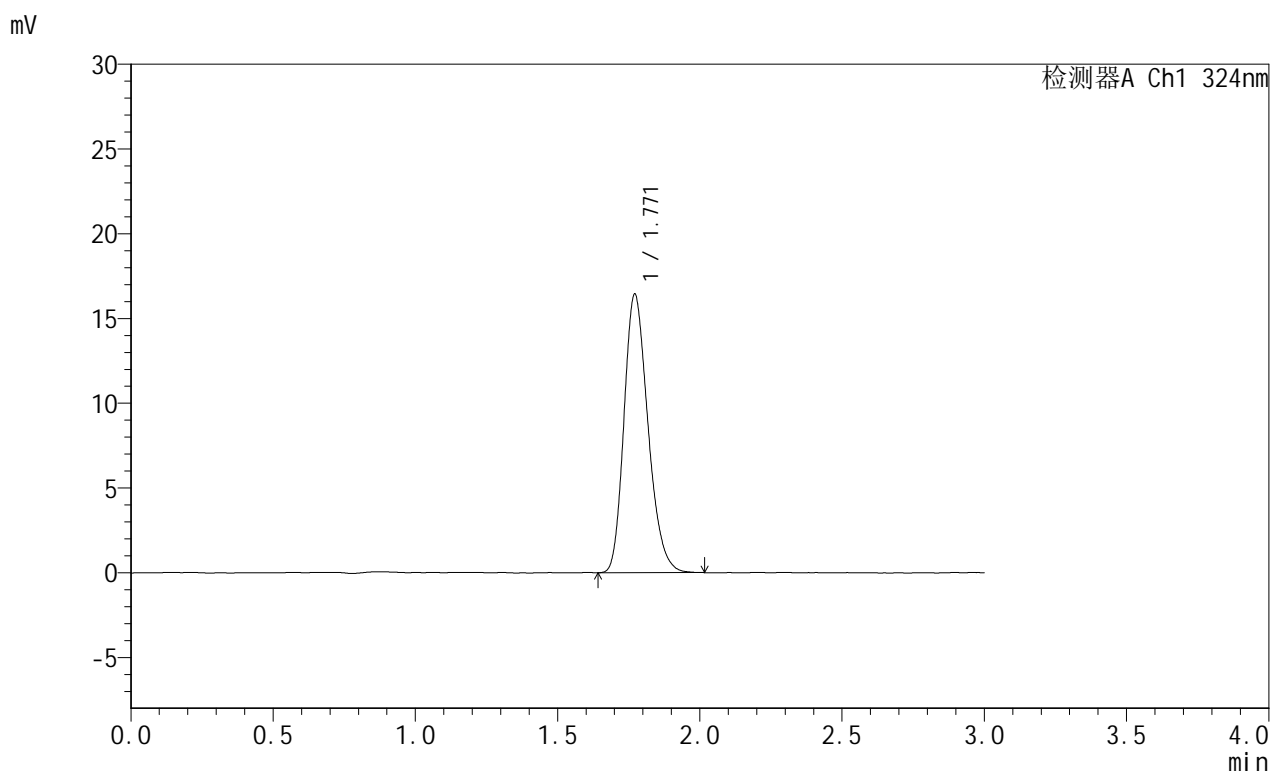


# JSS-224

## <样品信息>

色谱柱:XB-C8(50mm\*4.6mm,5μm)      流速: 1.0ml/min  
 柱温:40°C      波长: 324nm  
 数据文件名: RC\$JSS-224 - 7-4/7-214-2 - zzp-25061301p-rcqx-pH1.2jz-jf50z-dz1-1.lcd  
 方法文件名: RC\$JSS-224 - JSS-224-rcqx-FX256.lcm  
 批处理文件名: RC\$JSS-224 - 20250618-FX256.lcb  
 样品瓶号: 1-18  
 进样体积: 20 μl      版本号: 6.115  
 进样时间: 2025/06/18 23:43:18      实验者: zhanghongxin  
 处理时间 (V2): 2025/06/19 09:03:12      处理者: zhanghongxin  
 仪器型号: SHIMADZU LC-2050C(FX256)

## <色谱图>



## <峰表>

检测器A Ch1 324nm

峰号	保留时间	面积	面积%	高度	理论塔板数(USP)	拖尾因子	分离度(USP)
1	1.771	96431	100.000	16444	2126	1.234	--
总计		96431	100.000	16444			

图214 布瑞哌唑口服混悬液溶出曲线测定HPLC图谱  
 自制品-25061301批-pH1.2介质-桨法-50转  
 对照品溶液-1-1

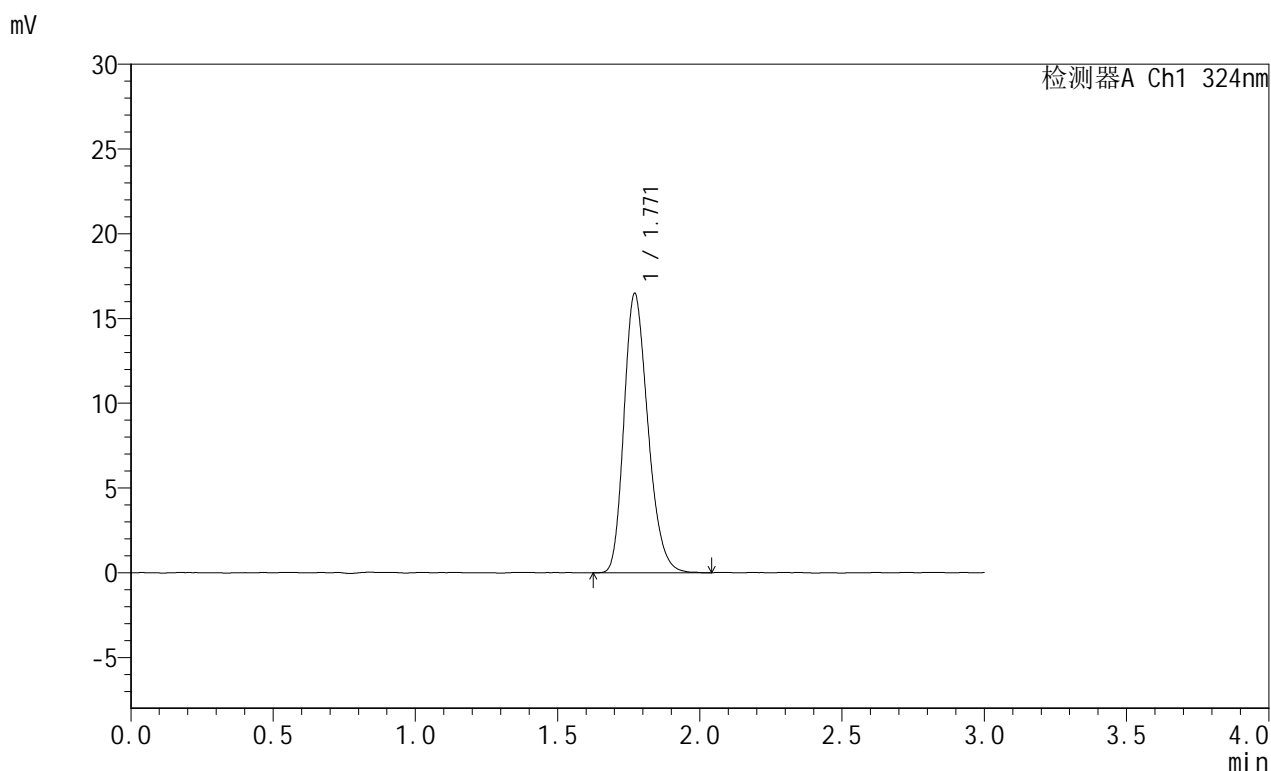


# JSS-224

## <样品信息>

色谱柱:XB-C8(50mm\*4.6mm,5μm)      流速: 1.0ml/min  
 柱温:40°C      波长: 324nm  
 数据文件名: RC\$JSS-224 - 7-4/7-215-2 - zzp-25061301p-rcqx-pH1.2jz-jf50z-dz1-2.lcd  
 方法文件名: RC\$JSS-224 - JSS-224-rcqx-FX256.lcm  
 批处理文件名: RC\$JSS-224 - 20250618-FX256.lcb  
 样品瓶号: 1-18  
 进样体积: 20 μl      版本号: 6.115  
 进样时间: 2025/06/18 23:46:42      实验者: zhanghongxin  
 处理时间 (V2): 2025/06/19 09:03:15      处理者: zhanghongxin  
 仪器型号: SHIMADZU LC-2050C(FX256)

## <色谱图>



## <峰表>

检测器A Ch1 324nm

峰号	保留时间	面积	面积%	高度	理论塔板数(USP)	拖尾因子	分离度(USP)
1	1.771	96575	100.000	16487	2140	1.237	--
总计		96575	100.000	16487			

图215 布瑞哌唑口服混悬液溶出曲线测定HPLC图谱  
 自制品-25061301批-pH1.2介质-桨法-50转  
 对照品溶液-1-2

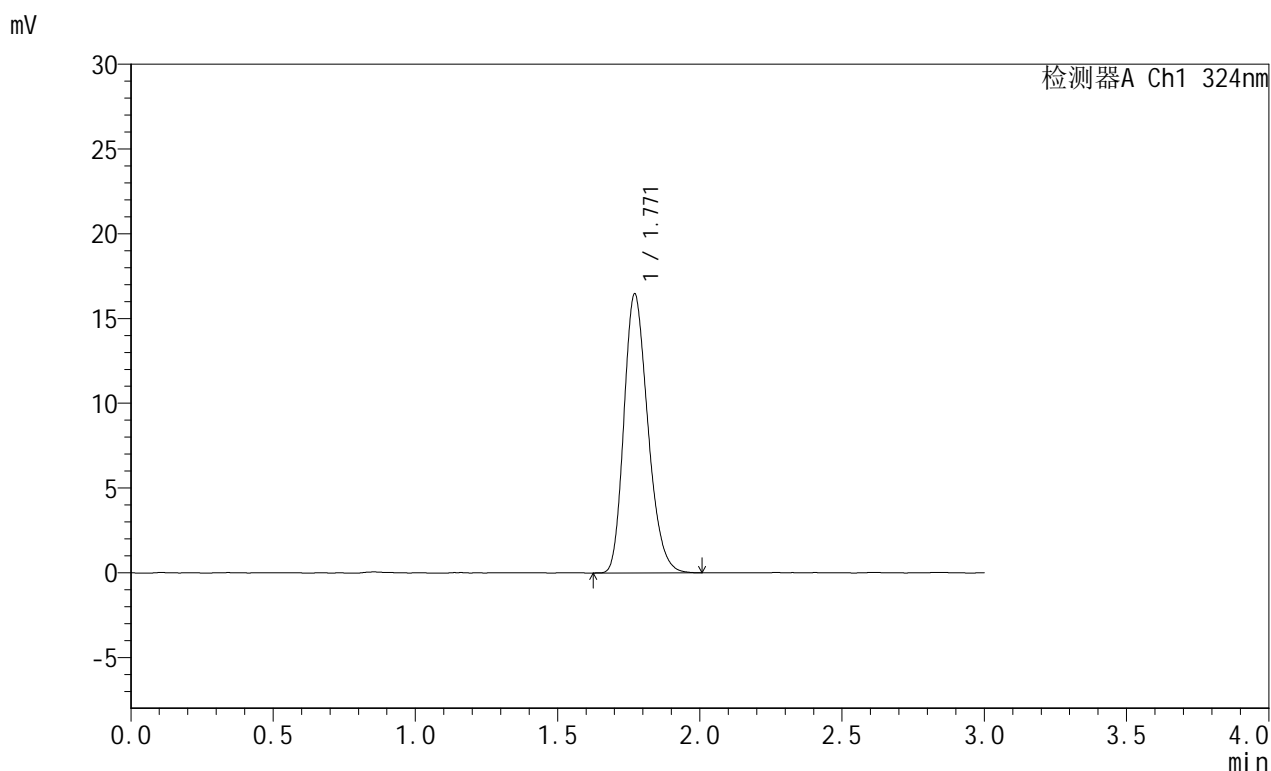


# JSS-224

## <样品信息>

色谱柱:XB-C8(50mm\*4.6mm,5μm)      流速: 1.0ml/min  
 柱温:40°C      波长: 324nm  
 数据文件名: RC\$JSS-224 - 7-4/7-216-2 - zzp-25061301p-rcqx-pH1.2jz-jf50z-dz1-3.lcd  
 方法文件名: RC\$JSS-224 - JSS-224-rcqx-FX256.lcm  
 批处理文件名: RC\$JSS-224 - 20250618-FX256.lcb  
 样品瓶号: 1-18  
 进样体积: 20 μl      版本号: 6.115  
 进样时间: 2025/06/18 23:50:06      实验者: zhanghongxin  
 处理时间 (V2): 2025/06/19 09:03:17      处理者: zhanghongxin  
 仪器型号: SHIMADZU LC-2050C(FX256)

## <色谱图>



## <峰表>

检测器A Ch1 324nm

峰号	保留时间	面积	面积%	高度	理论塔板数(USP)	拖尾因子	分离度(USP)
1	1.771	96324	100.000	16474	2128	1.232	--
总计		96324	100.000	16474			

图216 布瑞哌唑口服混悬液溶出曲线测定HPLC图谱  
 自制品-25061301批-pH1.2介质-桨法-50转  
 对照品溶液-1-3

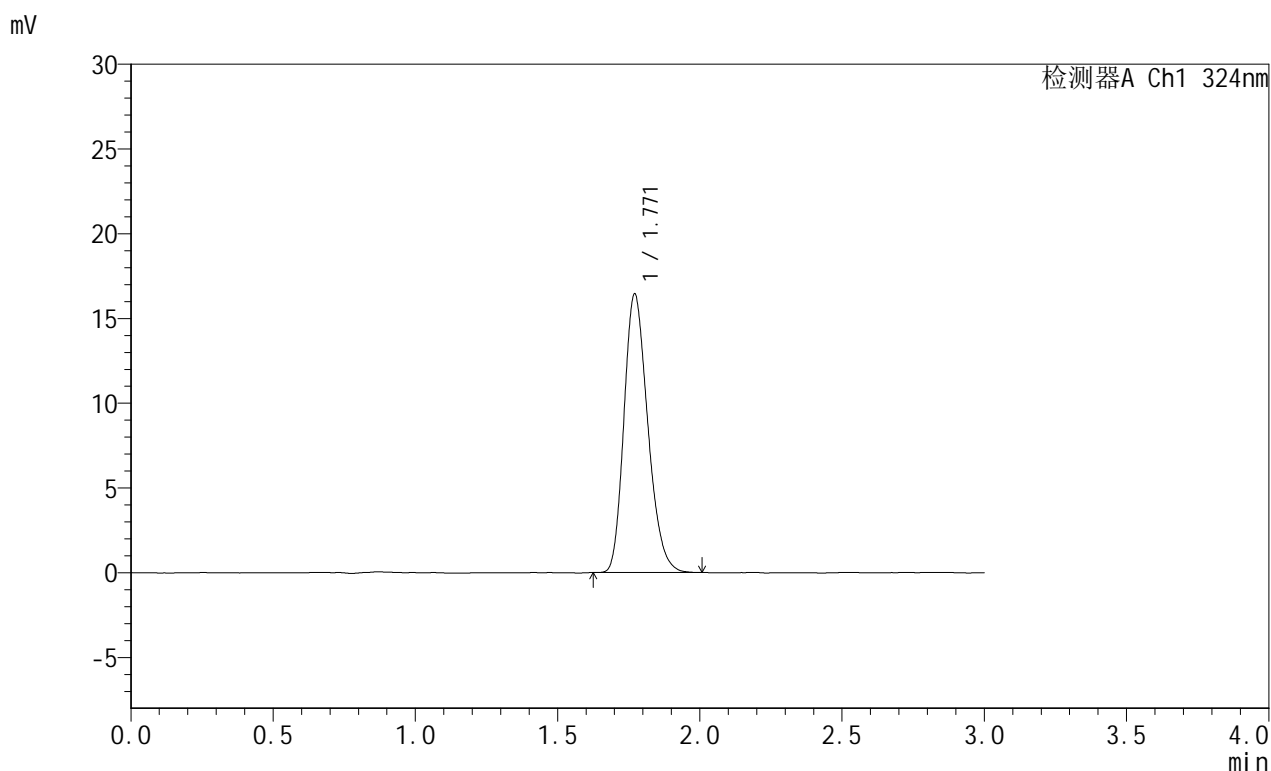


# JSS-224

## <样品信息>

色谱柱:XB-C8(50mm\*4.6mm,5μm)      流速: 1.0ml/min  
 柱温:40°C      波长: 324nm  
 数据文件名: RC\$JSS-224 - 7-4/7-217-2 - zzp-25061301p-rcqx-pH1.2jz-jf50z-dz1-4.lcd  
 方法文件名: RC\$JSS-224 - JSS-224-rcqx-FX256.lcm  
 批处理文件名: RC\$JSS-224 - 20250618-FX256.lcb  
 样品瓶号: 1-18  
 进样体积: 20 μl      版本号: 6.115  
 进样时间: 2025/06/18 23:53:30      实验者: zhanghongxin  
 处理时间 (V2): 2025/06/19 09:03:20      处理者: zhanghongxin  
 仪器型号: SHIMADZU LC-2050C(FX256)

## <色谱图>



## <峰表>

检测器A Ch1 324nm

峰号	保留时间	面积	面积%	高度	理论塔板数(USP)	拖尾因子	分离度(USP)
1	1.771	95816	100.000	16439	2138	1.232	--
总计		95816	100.000	16439			

图217 布瑞哌唑口服混悬液溶出曲线测定HPLC图谱  
 自制品-25061301批-pH1.2介质-桨法-50转  
 对照品溶液-1-4

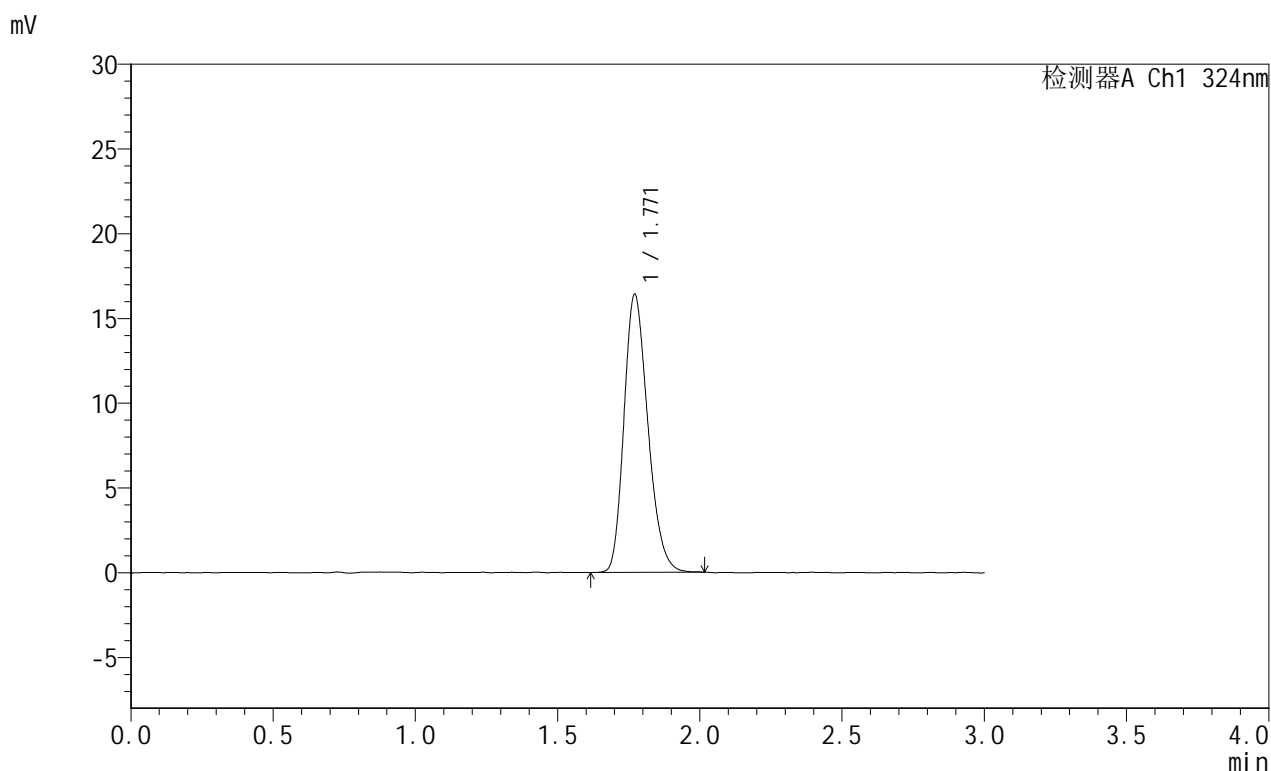


# JSS-224

## <样品信息>

色谱柱:XB-C8(50mm\*4.6mm,5μm)      流速: 1.0ml/min  
 柱温:40°C      波长: 324nm  
 数据文件名: RC\$JSS-224 - 7-4/7-218-2 - zzp-25061301p-rcqx-pH1.2jz-jf50z-dz1-5.lcd  
 方法文件名: RC\$JSS-224 - JSS-224-rcqx-FX256.lcm  
 批处理文件名: RC\$JSS-224 - 20250618-FX256.lcb  
 样品瓶号: 1-18  
 进样体积: 20 μl      版本号: 6.115  
 进样时间: 2025/06/18 23:56:54      实验者: zhanghongxin  
 处理时间 (V2): 2025/06/19 09:03:22      处理者: zhanghongxin  
 仪器型号: SHIMADZU LC-2050C(FX256)

## <色谱图>



## <峰表>

检测器A Ch1 324nm

峰号	保留时间	面积	面积%	高度	理论塔板数(USP)	拖尾因子	分离度(USP)
1	1.771	95867	100.000	16412	2131	1.230	--
总计		95867	100.000	16412			

图218 布瑞哌唑口服混悬液溶出曲线测定HPLC图谱  
 自制品-25061301批-pH1.2介质-桨法-50转  
 对照品溶液-1-5

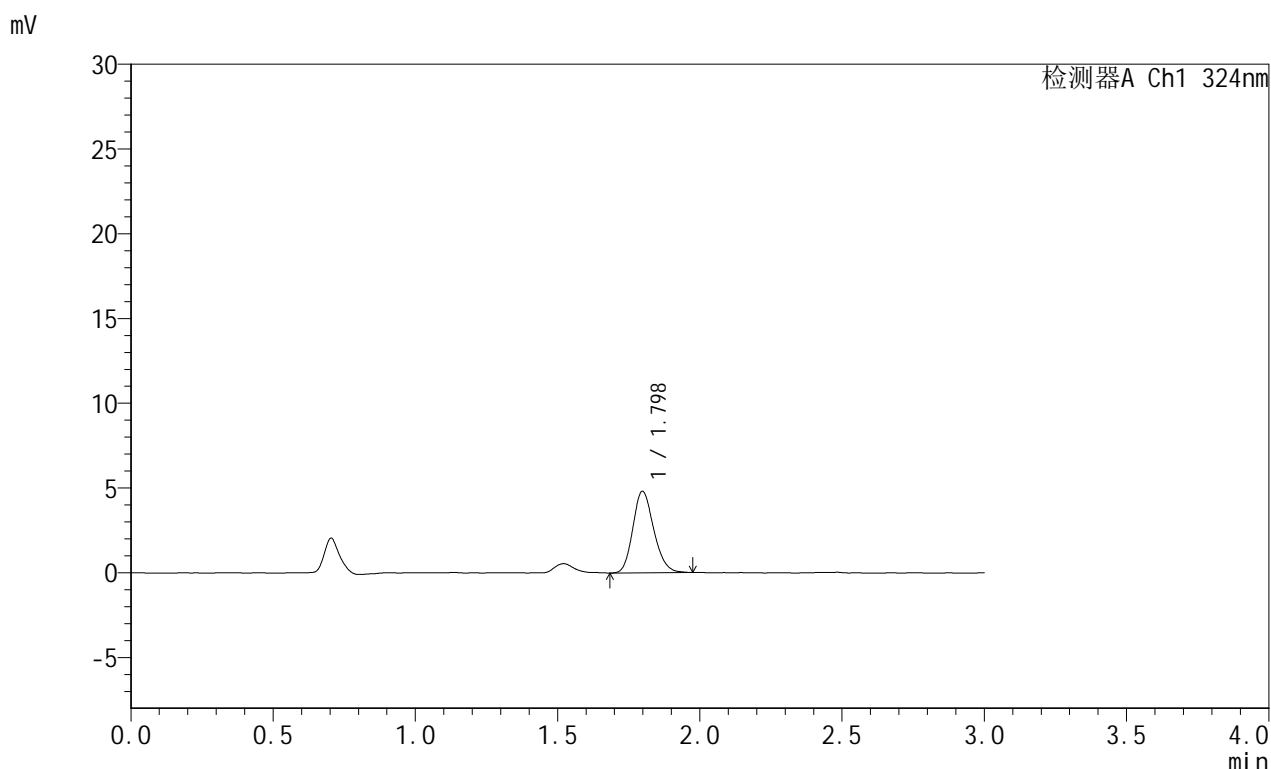


# JSS-224

## <样品信息>

色谱柱:XB-C8(50mm\*4.6mm,5μm)      流速: 1.0ml/min  
 柱温:40°C      波长: 324nm  
 数据文件名: RC\$JSS-224 - 7-4/7-219-2 - zzp-25061301p-rcqx-pH1.2jz-jf50z-p1-10min.lcd  
 方法文件名: RC\$JSS-224 - JSS-224-rcqx-FX256.lcm  
 批处理文件名: RC\$JSS-224 - 20250618-FX256.lcb  
 样品瓶号: 1-1  
 进样体积: 20 μl      版本号: 6.115  
 进样时间: 2025/06/19 00:00:17      实验者: zhanghongxin  
 处理时间 (V2): 2025/06/19 09:03:25      处理者: zhanghongxin  
 仪器型号: SHIMADZU LC-2050C(FX256)

## <色谱图>



## <峰表>

检测器A Ch1 324nm

峰号	保留时间	面积	面积%	高度	理论塔板数(USP)	拖尾因子	分离度(USP)
1	1.798	24587	100.000	4807	2862	1.175	--
总计		24587	100.000	4807			

图219 布瑞哌唑口服混悬液溶出曲线测定HPLC图谱  
 自制品-25061301批-pH1.2介质-浆法-50转-10min-片1  
 供试品溶液-1

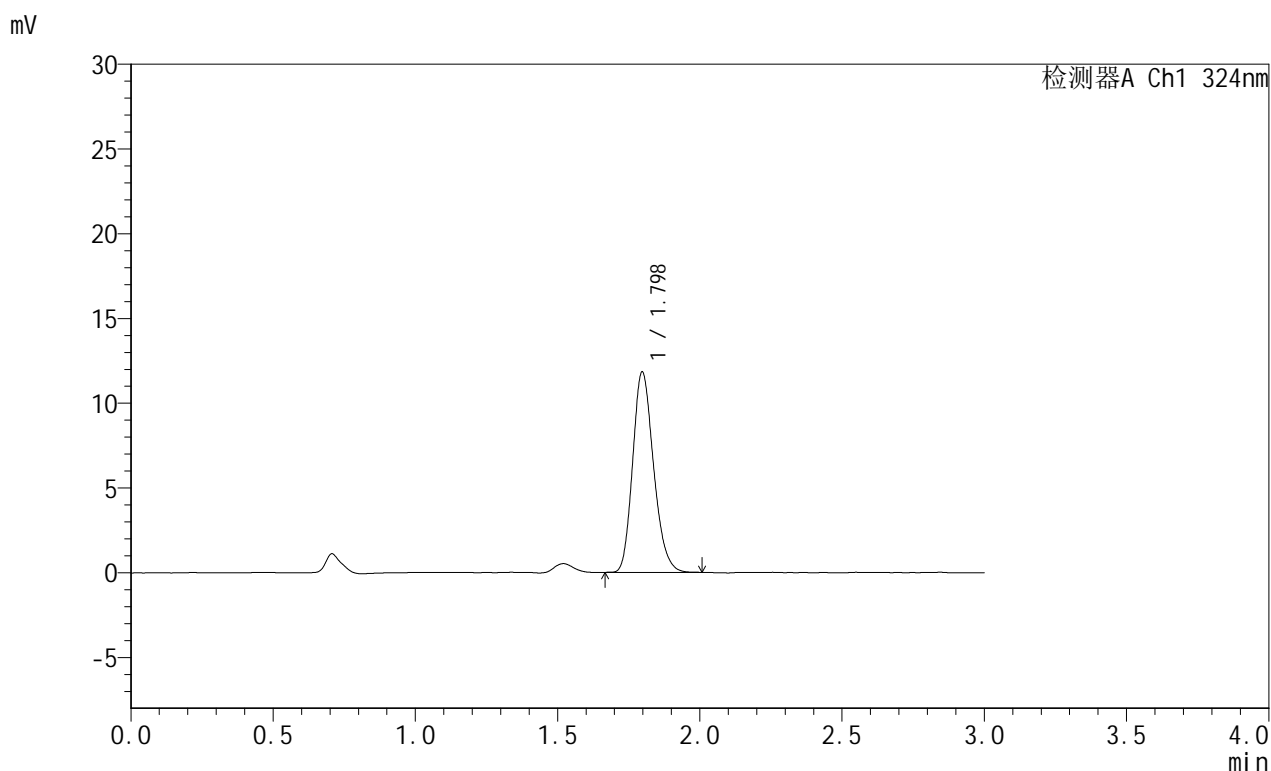


# JSS-224

## <样品信息>

色谱柱:XB-C8(50mm\*4.6mm,5μm)      流速: 1.0ml/min  
 柱温:40°C      波长: 324nm  
 数据文件名: RC\$JSS-224 - 7-4/7-220-2 - zzp-25061301p-rcqx-pH1.2jz-jf50z-p2-10min.lcd  
 方法文件名: RC\$JSS-224 - JSS-224-rcqx-FX256.lcm  
 批处理文件名: RC\$JSS-224 - 20250618-FX256.lcb  
 样品瓶号: 1-10  
 进样体积: 20 μl      版本号: 6.115  
 进样时间: 2025/06/19 00:03:40      实验者: zhanghongxin  
 处理时间 (V2): 2025/06/19 09:03:27      处理者: zhanghongxin  
 仪器型号: SHIMADZU LC-2050C(FX256)

## <色谱图>



## <峰表>

检测器A Ch1 324nm

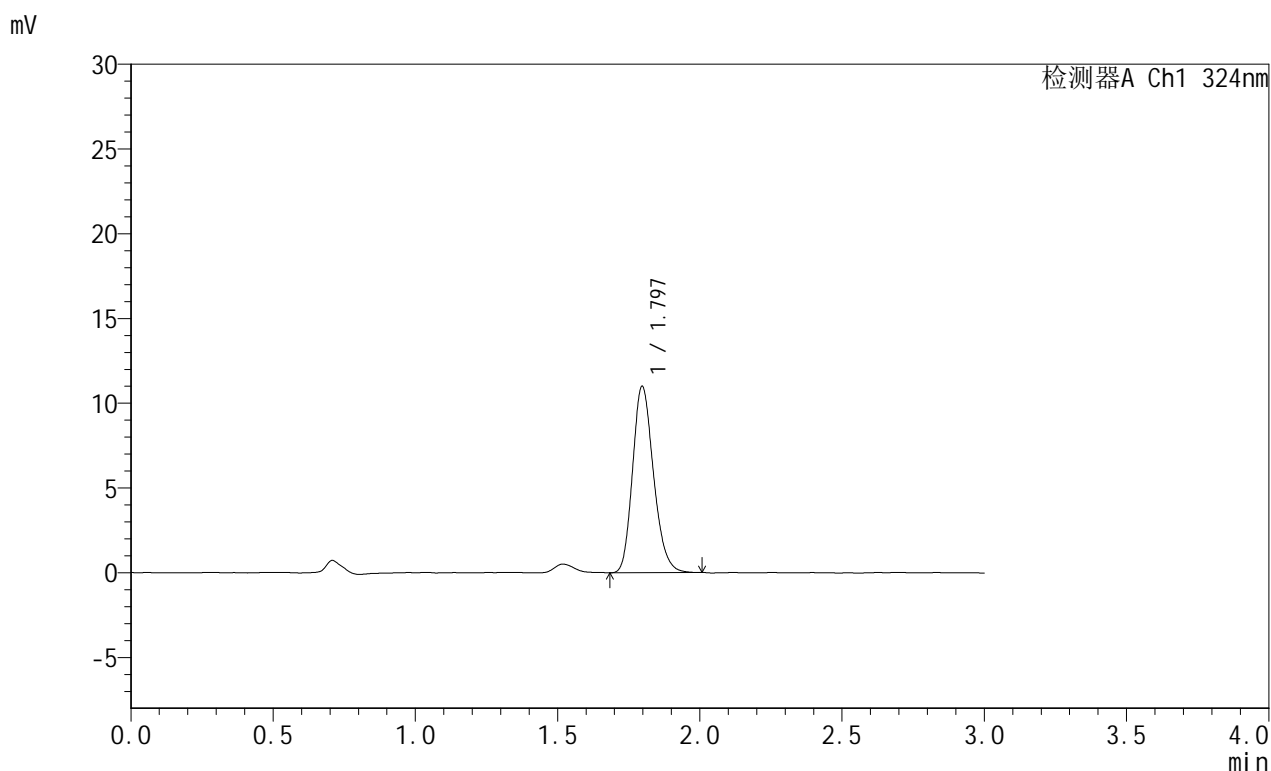
峰号	保留时间	面积	面积%	高度	理论塔板数(USP)	拖尾因子	分离度(USP)
1	1.798	60542	100.000	11831	2861	1.201	--
总计		60542	100.000	11831			

图220 布瑞哌唑口服混悬液溶出曲线测定HPLC图谱  
 自制品-25061301批-pH1.2介质-桨法-50转-10min-片2  
 供试品溶液-1

## &lt;样品信息&gt;

色谱柱:XB-C8(50mm\*4.6mm,5 $\mu$ m) 流速: 1.0ml/min  
 柱温:40 $^{\circ}$ C 波长: 324nm  
 数据文件名: RC\$JSS-224 - 7-4/7-221-2 - zzp-25061301p-rcqx-pH1.2jz-jf50z-p3-10min.lcd  
 方法文件名: RC\$JSS-224 - JSS-224-rcqx-FX256.lcm  
 批处理文件名: RC\$JSS-224 - 20250618-FX256.lcb  
 样品瓶号: 1-19  
 进样体积: 20  $\mu$ l 版本号: 6.115  
 进样时间: 2025/06/19 00:07:03 实验者: zhanghongxin  
 处理时间 (V2): 2025/06/19 09:03:30 处理者: zhanghongxin  
 仪器型号: SHIMADZU LC-2050C(FX256)

## &lt;色谱图&gt;



## &lt;峰表&gt;

检测器A Ch1 324nm

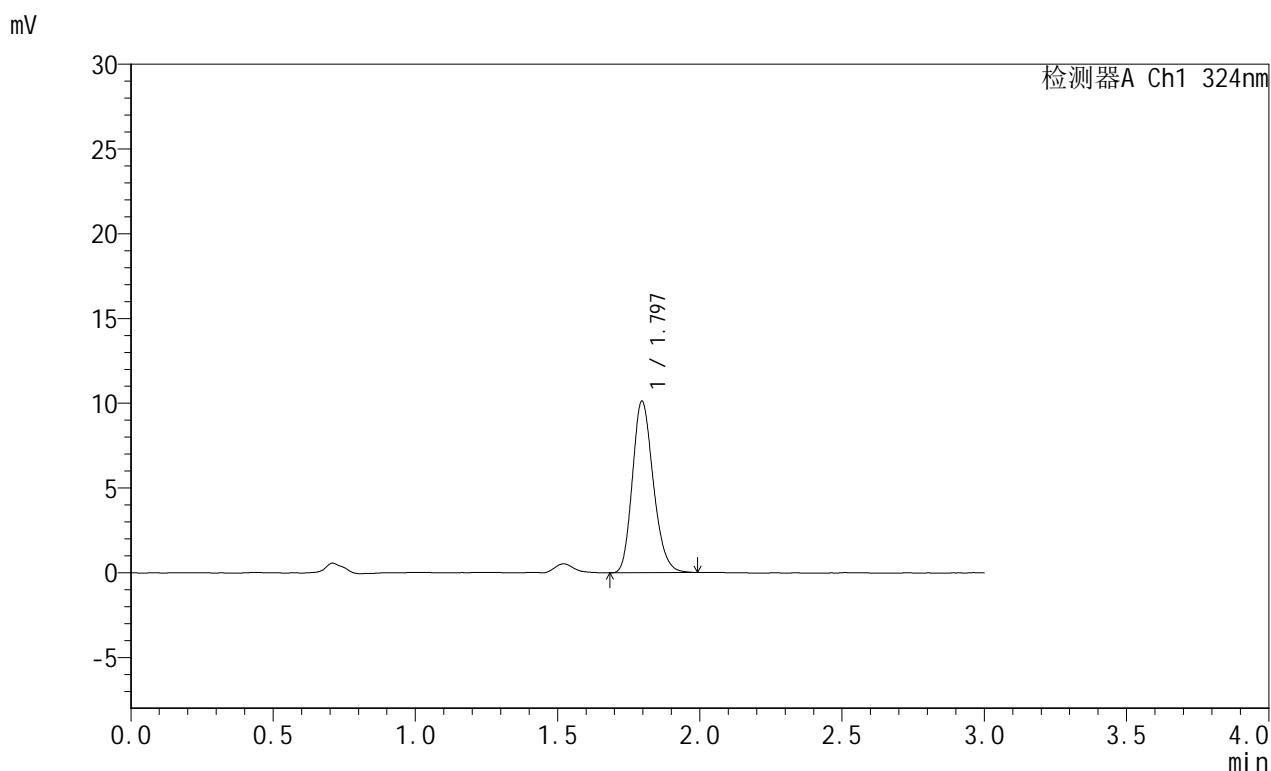
峰号	保留时间	面积	面积%	高度	理论塔板数(USP)	拖尾因子	分离度(USP)
1	1.797	56396	100.000	11002	2863	1.199	--
总计		56396	100.000	11002			

图221 布瑞哌唑口服混悬液溶出曲线测定HPLC图谱  
 自制品-25061301批-pH1.2介质-浆法-50转-10min-片3  
 供试品溶液-1

## &lt;样品信息&gt;

色谱柱:XB-C8(50mm\*4.6mm,5 $\mu$ m) 流速: 1.0ml/min  
 柱温:40 $^{\circ}$ C 波长: 324nm  
 数据文件名: RC\$JSS-224 - 7-4/7-222-2 - zzp-25061301p-rcqx-pH1.2jz-jf50z-p4-10min.lcd  
 方法文件名: RC\$JSS-224 - JSS-224-rcqx-FX256.lcm  
 批处理文件名: RC\$JSS-224 - 20250618-FX256.lcb  
 样品瓶号: 1-28  
 进样体积: 20  $\mu$ l 版本号: 6.115  
 进样时间: 2025/06/19 00:10:26 实验者: zhanghongxin  
 处理时间 (V2): 2025/06/19 09:03:32 处理者: zhanghongxin  
 仪器型号: SHIMADZU LC-2050C(FX256)

## &lt;色谱图&gt;



## &lt;峰表&gt;

检测器A Ch1 324nm

峰号	保留时间	面积	面积%	高度	理论塔板数(USP)	拖尾因子	分离度(USP)
1	1.797	51676	100.000	10123	2876	1.198	--
总计		51676	100.000	10123			

图222 布瑞哌唑口服混悬液溶出曲线测定HPLC图谱  
 自制品-25061301批-pH1.2介质-浆法-50转-10min-片4  
 供试品溶液-1

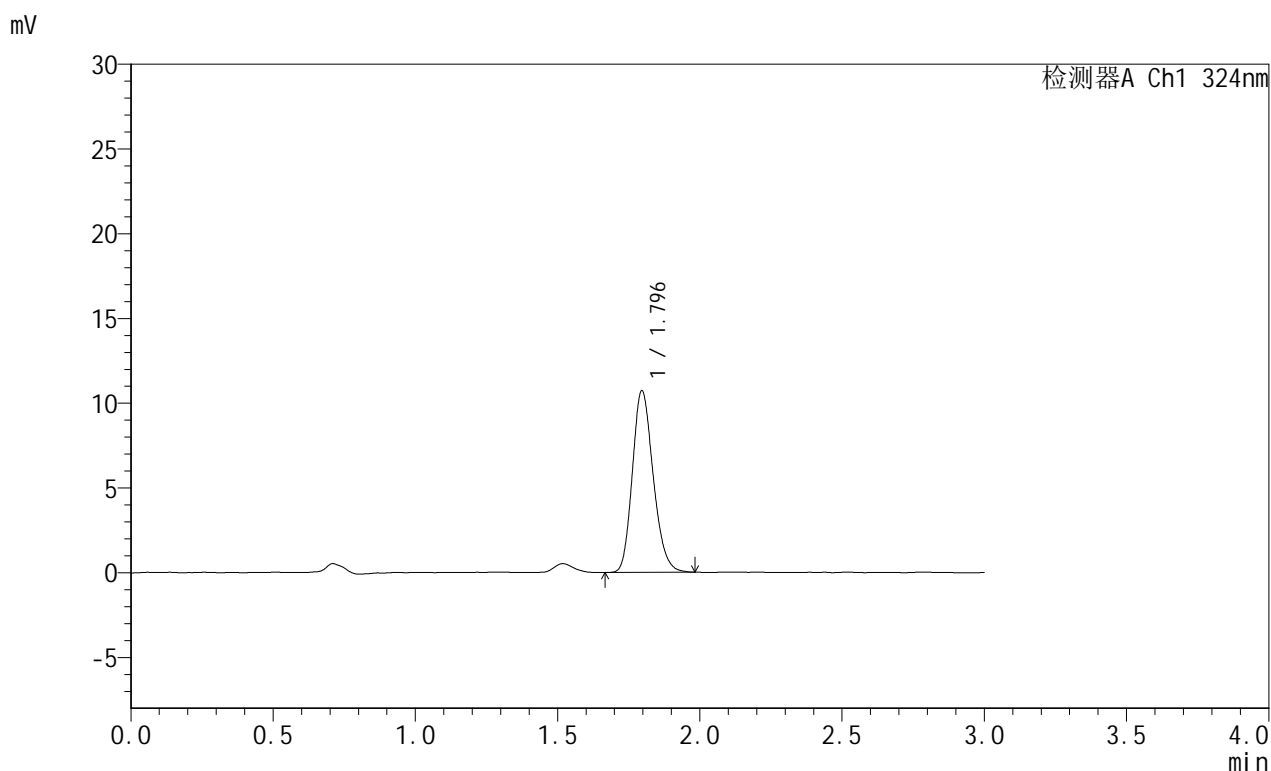


# JSS-224

## <样品信息>

色谱柱:XB-C8(50mm\*4.6mm,5μm)      流速: 1.0ml/min  
 柱温:40°C      波长: 324nm  
 数据文件名: RC\$JSS-224 - 7-4/7-223-2 - zzp-25061301p-rcqx-pH1.2jz-jf50z-p5-10min.lcd  
 方法文件名: RC\$JSS-224 - JSS-224-rcqx-FX256.lcm  
 批处理文件名: RC\$JSS-224 - 20250618-FX256.lcb  
 样品瓶号: 1-37  
 进样体积: 20 μl      版本号: 6.115  
 进样时间: 2025/06/19 00:13:48      实验者: zhanghongxin  
 处理时间 (V2): 2025/06/19 09:03:35      处理者: zhanghongxin  
 仪器型号: SHIMADZU LC-2050C(FX256)

## <色谱图>



## <峰表>

检测器A Ch1 324nm

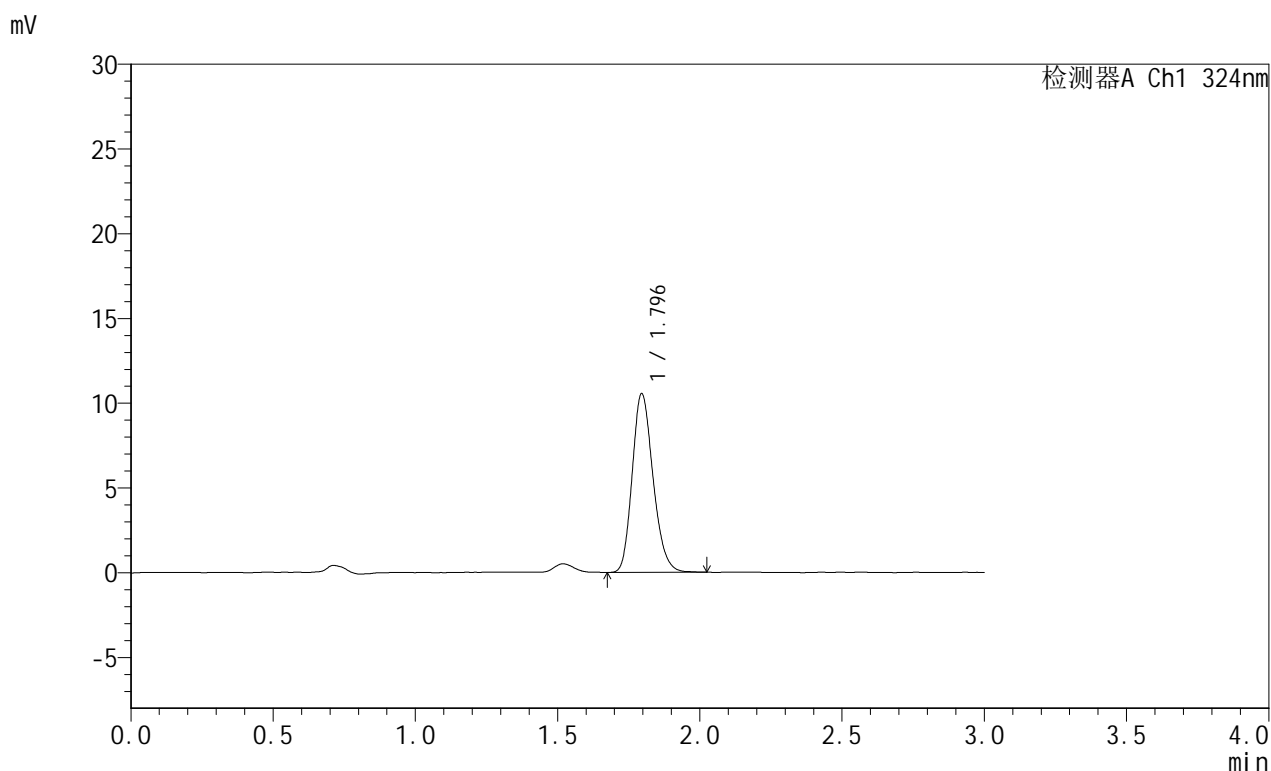
峰号	保留时间	面积	面积%	高度	理论塔板数(USP)	拖尾因子	分离度(USP)
1	1.796	54703	100.000	10721	2879	1.194	--
总计		54703	100.000	10721			

图223 布瑞哌唑口服混悬液溶出曲线测定HPLC图谱  
 自制品-25061301批-pH1.2介质-浆法-50转-10min-片5  
 供试品溶液-1

## &lt;样品信息&gt;

色谱柱:XB-C8(50mm\*4.6mm,5 $\mu$ m) 流速: 1.0ml/min  
 柱温:40 $^{\circ}$ C 波长: 324nm  
 数据文件名: RC\$JSS-224 - 7-4/7-224-2 - zzp-25061301p-rcqx-pH1.2jz-jf50z-p6-10min.lcd  
 方法文件名: RC\$JSS-224 - JSS-224-rcqx-FX256.lcm  
 批处理文件名: RC\$JSS-224 - 20250618-FX256.lcb  
 样品瓶号: 1-46  
 进样体积: 20  $\mu$ l 版本号: 6.115  
 进样时间: 2025/06/19 00:17:10 实验者: zhanghongxin  
 处理时间 (V2): 2025/06/19 09:03:37 处理者: zhanghongxin  
 仪器型号: SHIMADZU LC-2050C(FX256)

## &lt;色谱图&gt;



## &lt;峰表&gt;

检测器A Ch1 324nm

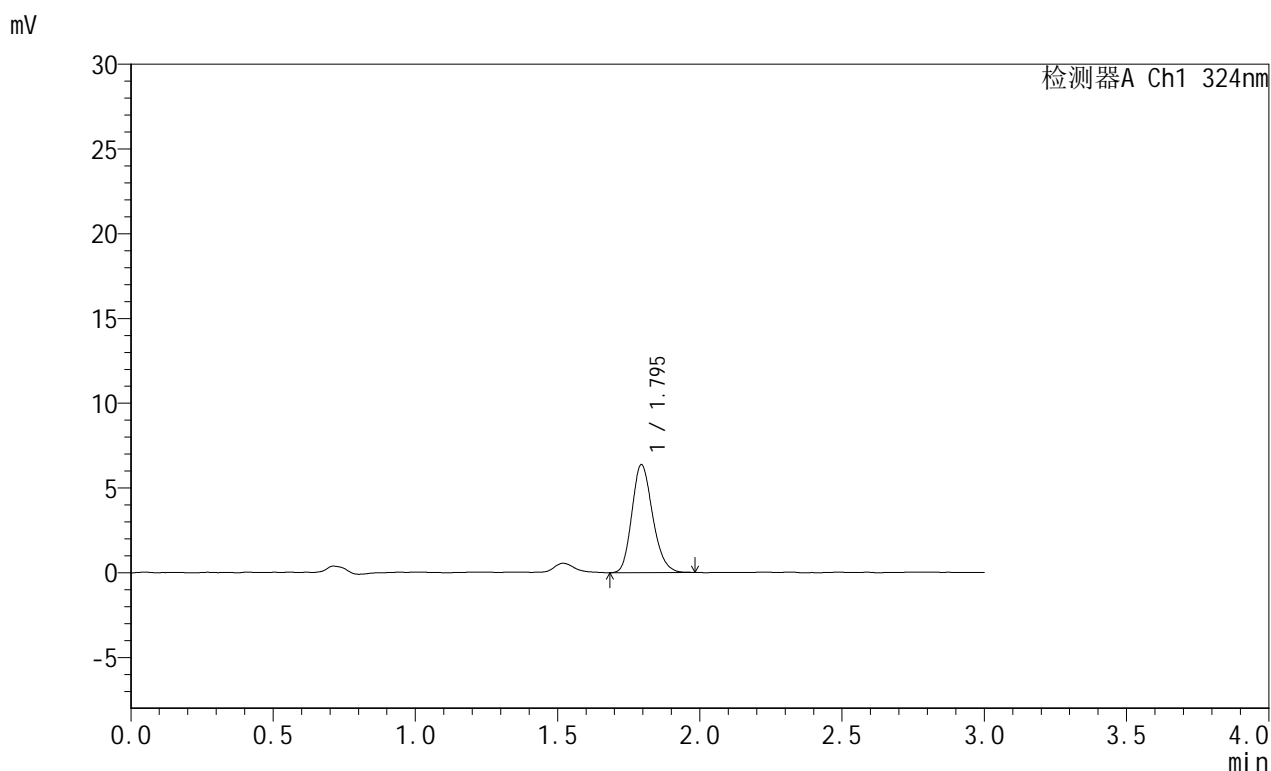
峰号	保留时间	面积	面积%	高度	理论塔板数(USP)	拖尾因子	分离度(USP)
1	1.796	53905	100.000	10548	2877	1.197	--
总计		53905	100.000	10548			

图224 布瑞哌唑口服混悬液溶出曲线测定HPLC图谱  
 自制品-25061301批-pH1.2介质-浆法-50转-10min-片6  
 供试品溶液-1

## &lt;样品信息&gt;

色谱柱:XB-C8(50mm\*4.6mm,5 $\mu$ m) 流速: 1.0ml/min  
 柱温:40 $^{\circ}$ C 波长: 324nm  
 数据文件名: RC\$JSS-224 - 7-4/7-225-2 - zzp-25061301p-rcqx-pH1.2jz-jf50z-p1-15min.lcd  
 方法文件名: RC\$JSS-224 - JSS-224-rcqx-FX256.lcm  
 批处理文件名: RC\$JSS-224 - 20250618-FX256.lcb  
 样品瓶号: 1-2  
 进样体积: 20  $\mu$ l 版本号: 6.115  
 进样时间: 2025/06/19 00:20:33 实验者: zhanghongxin  
 处理时间 (V2): 2025/06/19 09:03:40 处理者: zhanghongxin  
 仪器型号: SHIMADZU LC-2050C(FX256)

## &lt;色谱图&gt;



## &lt;峰表&gt;

检测器A Ch1 324nm

峰号	保留时间	面积	面积%	高度	理论塔板数(USP)	拖尾因子	分离度(USP)
1	1.795	32345	100.000	6360	2903	1.192	--
总计		32345	100.000	6360			

图225 布瑞哌唑口服混悬液溶出曲线测定HPLC图谱  
 自制品-25061301批-pH1.2介质-浆法-50转-15min-片1  
 供试品溶液-1

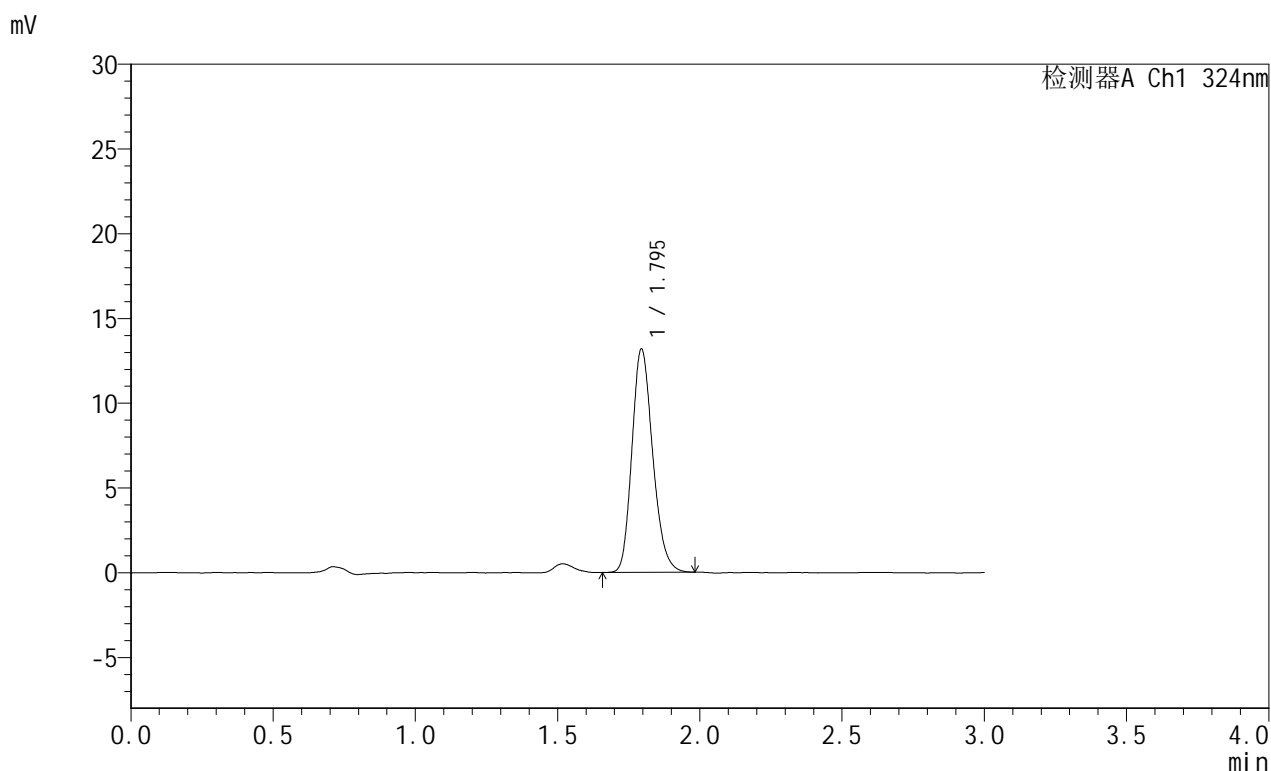


# JSS-224

## <样品信息>

色谱柱:XB-C8(50mm\*4.6mm,5μm)      流速: 1.0ml/min  
 柱温:40°C      波长: 324nm  
 数据文件名: RC\$JSS-224 - 7-4/7-226-2 - zzp-25061301p-rcqx-pH1.2jz-jf50z-p2-15min.lcd  
 方法文件名: RC\$JSS-224 - JSS-224-rcqx-FX256.lcm  
 批处理文件名: RC\$JSS-224 - 20250618-FX256.lcb  
 样品瓶号: 1-11  
 进样体积: 20 μl      版本号: 6.115  
 进样时间: 2025/06/19 00:23:56      实验者: zhanghongxin  
 处理时间 (V2): 2025/06/19 09:03:42      处理者: zhanghongxin  
 仪器型号: SHIMADZU LC-2050C(FX256)

## <色谱图>



## <峰表>

检测器A Ch1 324nm

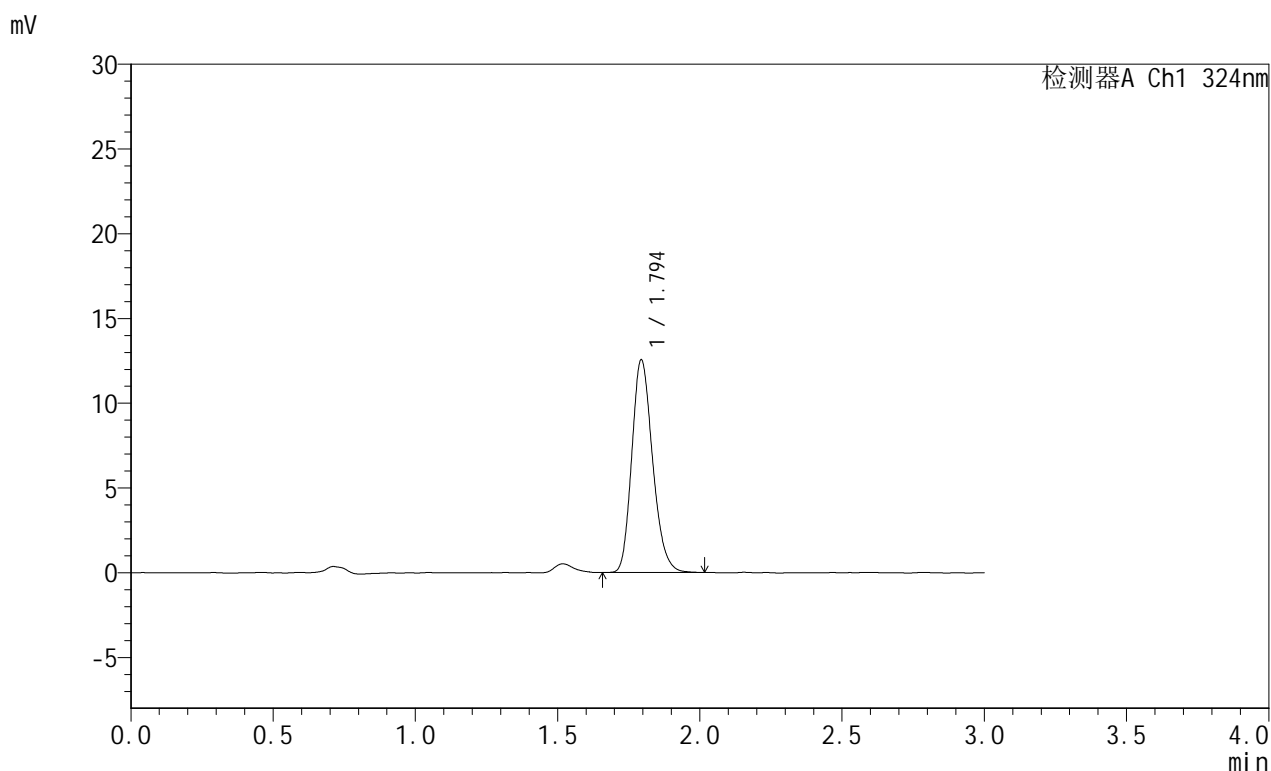
峰号	保留时间	面积	面积%	高度	理论塔板数(USP)	拖尾因子	分离度(USP)
1	1.795	67131	100.000	13165	2900	1.200	--
总计		67131	100.000	13165			

图226 布瑞哌唑口服混悬液溶出曲线测定HPLC图谱  
 自制品-25061301批-pH1.2介质-浆法-50转-15min-片2  
 供试品溶液-1

## &lt;样品信息&gt;

色谱柱:XB-C8(50mm\*4.6mm,5 $\mu$ m) 流速: 1.0ml/min  
 柱温:40 $^{\circ}$ C 波长: 324nm  
 数据文件名: RC\$JSS-224 - 7-4/7-227-2 - zzp-25061301p-rcqx-pH1.2jz-jf50z-p3-15min.lcd  
 方法文件名: RC\$JSS-224 - JSS-224-rcqx-FX256.lcm  
 批处理文件名: RC\$JSS-224 - 20250618-FX256.lcb  
 样品瓶号: 1-20  
 进样体积: 20  $\mu$ l 版本号: 6.115  
 进样时间: 2025/06/19 00:27:19 实验者: zhanghongxin  
 处理时间 (V2): 2025/06/19 09:03:45 处理者: zhanghongxin  
 仪器型号: SHIMADZU LC-2050C(FX256)

## &lt;色谱图&gt;



## &lt;峰表&gt;

检测器A Ch1 324nm

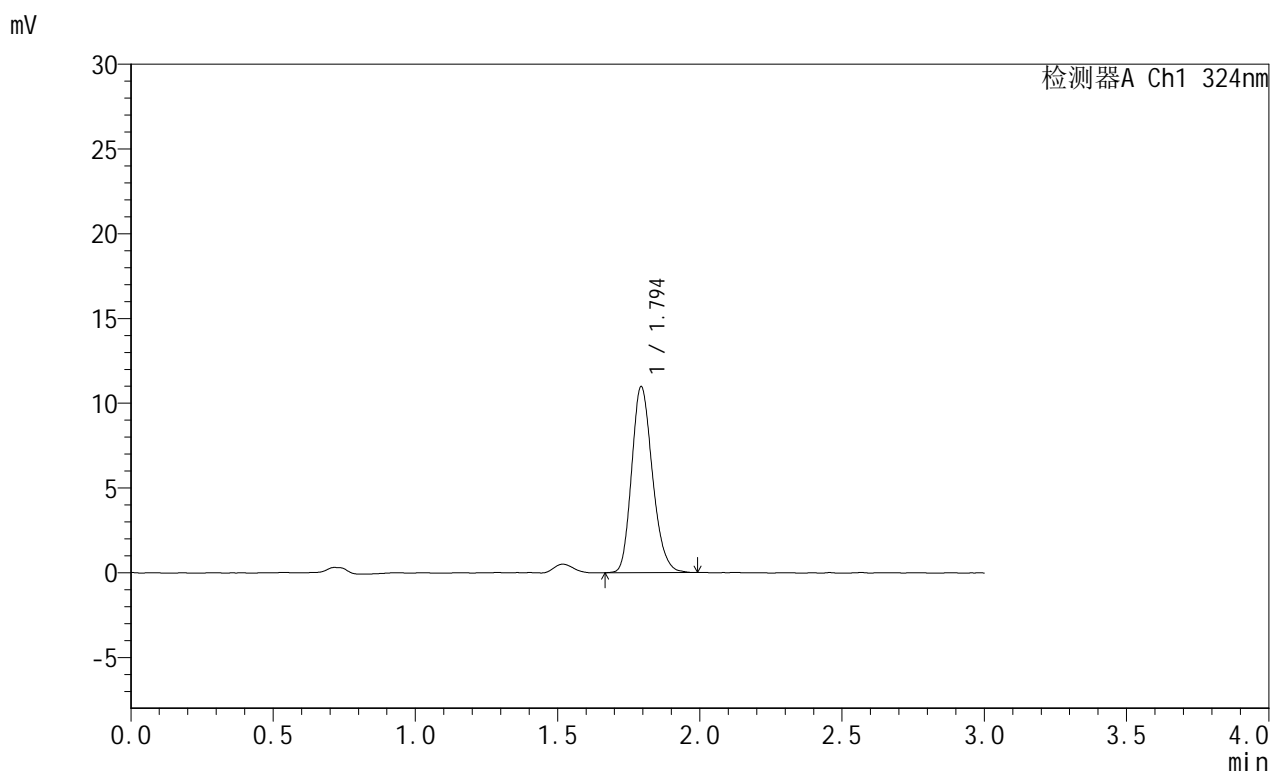
峰号	保留时间	面积	面积%	高度	理论塔板数(USP)	拖尾因子	分离度(USP)
1	1.794	63939	100.000	12520	2889	1.204	--
总计		63939	100.000	12520			

图227 布瑞哌唑口服混悬液溶出曲线测定HPLC图谱  
 自制品-25061301批-pH1.2介质-浆法-50转-15min-片3  
 供试品溶液-1

## &lt;样品信息&gt;

色谱柱:XB-C8(50mm\*4.6mm,5 $\mu$ m) 流速: 1.0ml/min  
 柱温:40 $^{\circ}$ C 波长: 324nm  
 数据文件名: RC\$JSS-224 - 7-4/7-228-2 - zzp-25061301p-rcqx-pH1.2jz-jf50z-p4-15min.lcd  
 方法文件名: RC\$JSS-224 - JSS-224-rcqx-FX256.lcm  
 批处理文件名: RC\$JSS-224 - 20250618-FX256.lcb  
 样品瓶号: 1-29  
 进样体积: 20  $\mu$ l 版本号: 6.115  
 进样时间: 2025/06/19 00:30:40 实验者: zhanghongxin  
 处理时间 (V2): 2025/06/19 09:03:47 处理者: zhanghongxin  
 仪器型号: SHIMADZU LC-2050C(FX256)

## &lt;色谱图&gt;



## &lt;峰表&gt;

检测器A Ch1 324nm

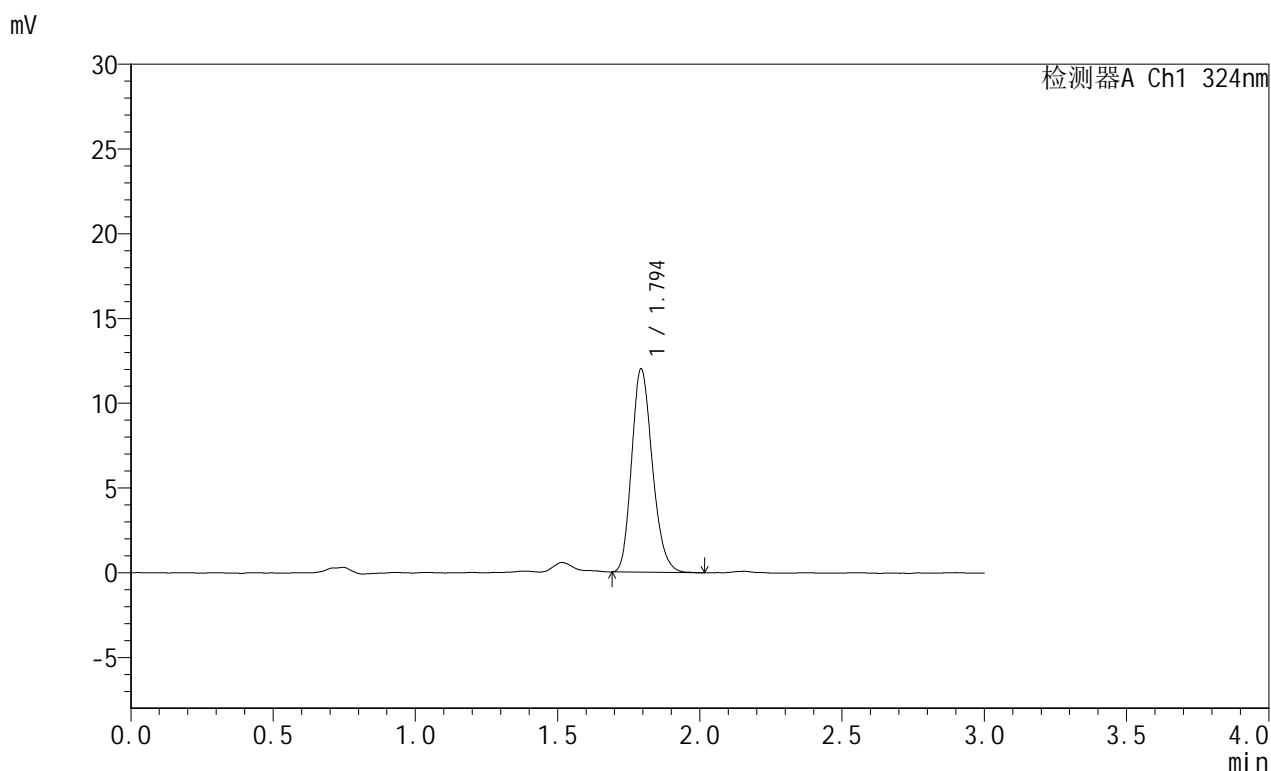
峰号	保留时间	面积	面积%	高度	理论塔板数(USP)	拖尾因子	分离度(USP)
1	1.794	55915	100.000	10938	2893	1.201	--
总计		55915	100.000	10938			

图228 布瑞哌唑口服混悬液溶出曲线测定HPLC图谱  
 自制品-25061301批-pH1.2介质-浆法-50转-15min-片4  
 供试品溶液-1

## &lt;样品信息&gt;

色谱柱:XB-C8(50mm\*4.6mm,5 $\mu$ m) 流速: 1.0ml/min  
 柱温:40 $^{\circ}$ C 波长: 324nm  
 数据文件名: RC\$JSS-224 - 7-4/7-229-2 - zzp-25061301p-rcqx-pH1.2jz-jf50z-p5-15min.lcd  
 方法文件名: RC\$JSS-224 - JSS-224-rcqx-FX256.lcm  
 批处理文件名: RC\$JSS-224 - 20250618-FX256.lcb  
 样品瓶号: 1-38  
 进样体积: 20  $\mu$ l 版本号: 6.115  
 进样时间: 2025/06/19 00:34:02 实验者: zhanghongxin  
 处理时间 (V2): 2025/06/19 09:03:50 处理者: zhanghongxin  
 仪器型号: SHIMADZU LC-2050C(FX256)

## &lt;色谱图&gt;



## &lt;峰表&gt;

检测器A Ch1 324nm

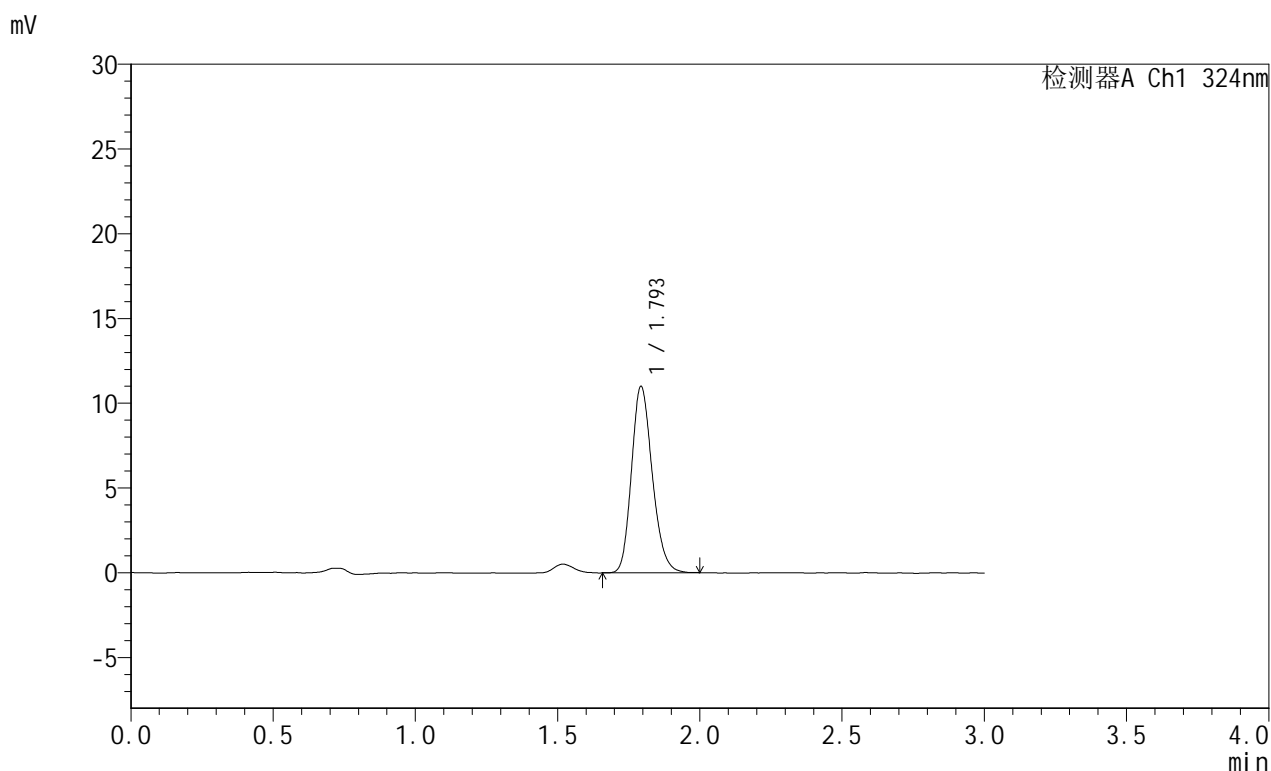
峰号	保留时间	面积	面积%	高度	理论塔板数(USP)	拖尾因子	分离度(USP)
1	1.794	60821	100.000	11947	2901	1.202	--
总计		60821	100.000	11947			

图229 布瑞哌唑口服混悬液溶出曲线测定HPLC图谱  
 自制品-25061301批-pH1.2介质-浆法-50转-15min-片5  
 供试品溶液-1

## &lt;样品信息&gt;

色谱柱:XB-C8(50mm\*4.6mm,5 $\mu$ m) 流速: 1.0ml/min  
 柱温:40 $^{\circ}$ C 波长: 324nm  
 数据文件名: RC\$JSS-224 - 7-4/7-230-2 - zzp-25061301p-rcqx-pH1.2jz-jf50z-p6-15min.lcd  
 方法文件名: RC\$JSS-224 - JSS-224-rcqx-FX256.lcm  
 批处理文件名: RC\$JSS-224 - 20250618-FX256.lcb  
 样品瓶号: 1-47  
 进样体积: 20  $\mu$ l 版本号: 6.115  
 进样时间: 2025/06/19 00:37:25 实验者: zhanghongxin  
 处理时间 (V2): 2025/06/19 09:03:52 处理者: zhanghongxin  
 仪器型号: SHIMADZU LC-2050C(FX256)

## &lt;色谱图&gt;



## &lt;峰表&gt;

检测器A Ch1 324nm

峰号	保留时间	面积	面积%	高度	理论塔板数(USP)	拖尾因子	分离度(USP)
1	1.793	55949	100.000	10942	2901	1.193	--
总计		55949	100.000	10942			

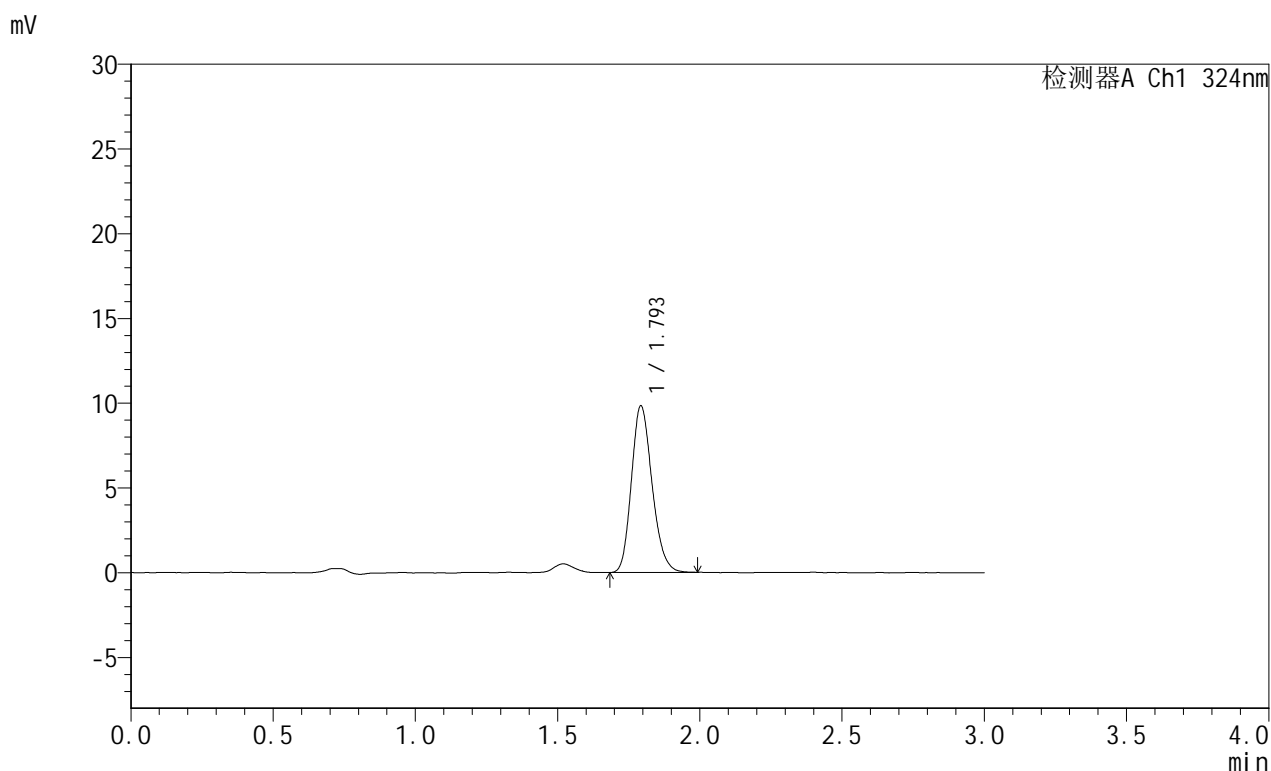


# JSS-224

## <样品信息>

色谱柱:XB-C8(50mm\*4.6mm,5μm)      流速: 1.0ml/min  
 柱温:40°C      波长: 324nm  
 数据文件名: RC\$JSS-224 - 7-4/7-231-2 - zzp-25061301p-rcqx-pH1.2jz-jf50z-p1-30min.lcd  
 方法文件名: RC\$JSS-224 - JSS-224-rcqx-FX256.lcm  
 批处理文件名: RC\$JSS-224 - 20250618-FX256.lcb  
 样品瓶号: 1-3  
 进样体积: 20 μl      版本号: 6.115  
 进样时间: 2025/06/19 00:40:49      实验者: zhanghongxin  
 处理时间 (V2): 2025/06/19 09:03:55      处理者: zhanghongxin  
 仪器型号: SHIMADZU LC-2050C(FX256)

## <色谱图>



## <峰表>

检测器A Ch1 324nm

峰号	保留时间	面积	面积%	高度	理论塔板数(USP)	拖尾因子	分离度(USP)
1	1.793	49708	100.000	9764	2920	1.195	--
总计		49708	100.000	9764			

图231 布瑞哌唑口服混悬液溶出曲线测定HPLC图谱  
 自制品-25061301批-pH1.2介质-浆法-50转-30min-片1  
 供试品溶液-1

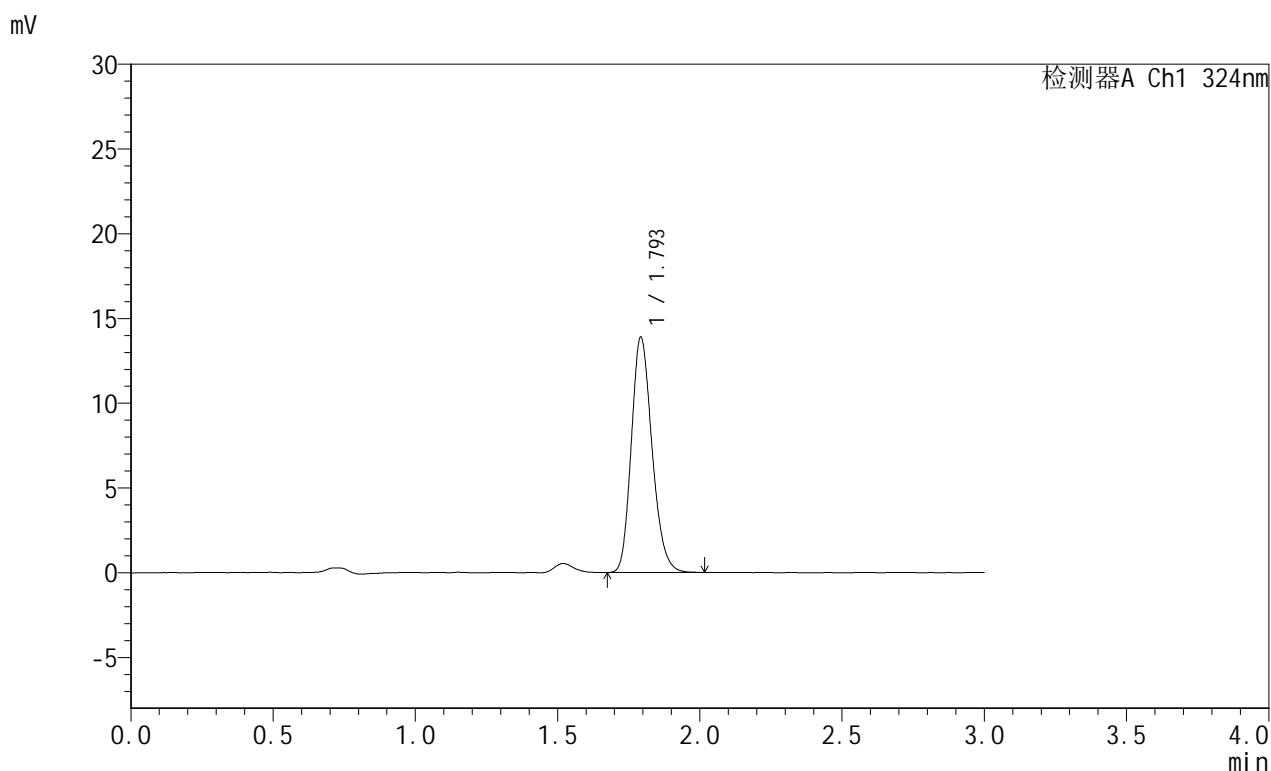


# JSS-224

## <样品信息>

色谱柱:XB-C8(50mm\*4.6mm,5μm)      流速: 1.0ml/min  
 柱温:40°C      波长: 324nm  
 数据文件名: RC\$JSS-224 - 7-4/7-232-2 - zzp-25061301p-rcqx-pH1.2jz-jf50z-p2-30min.lcd  
 方法文件名: RC\$JSS-224 - JSS-224-rcqx-FX256.lcm  
 批处理文件名: RC\$JSS-224 - 20250618-FX256.lcb  
 样品瓶号: 1-12  
 进样体积: 20 μl      版本号: 6.115  
 进样时间: 2025/06/19 00:44:13      实验者: zhanghongxin  
 处理时间 (V2) : 2025/06/19 09:03:57      处理者: zhanghongxin  
 仪器型号: SHIMADZU LC-2050C(FX256)

## <色谱图>



## <峰表>

检测器A Ch1 324nm

峰号	保留时间	面积	面积%	高度	理论塔板数(USP)	拖尾因子	分离度(USP)
1	1.793	70445	100.000	13769	2898	1.200	--
总计		70445	100.000	13769			

图232 布瑞哌唑口服混悬液溶出曲线测定HPLC图谱  
 自制品-25061301批-pH1.2介质-浆法-50转-30min-片2  
 供试品溶液-1

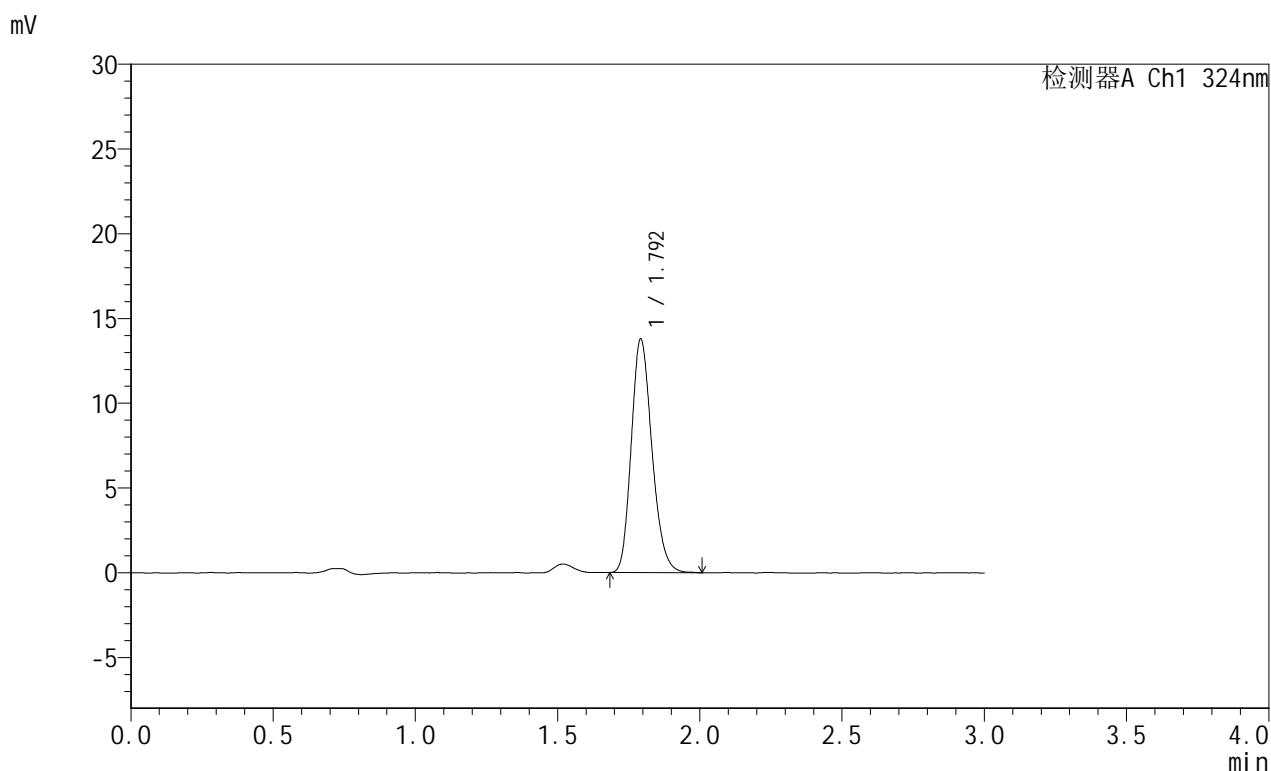


# JSS-224

## <样品信息>

色谱柱:XB-C8(50mm\*4.6mm,5μm)      流速: 1.0ml/min  
 柱温:40°C      波长: 324nm  
 数据文件名: RC\$JSS-224 - 7-4/7-233-2 - zzp-25061301p-rcqx-pH1.2jz-jf50z-p3-30min.lcd  
 方法文件名: RC\$JSS-224 - JSS-224-rcqx-FX256.lcm  
 批处理文件名: RC\$JSS-224 - 20250618-FX256.lcb  
 样品瓶号: 1-21  
 进样体积: 20 μl      版本号: 6.115  
 进样时间: 2025/06/19 00:47:35      实验者: zhanghongxin  
 处理时间 (V2) : 2025/06/19 09:04:00      处理者: zhanghongxin  
 仪器型号: SHIMADZU LC-2050C(FX256)

## <色谱图>



## <峰表>

检测器A Ch1 324nm

峰号	保留时间	面积	面积%	高度	理论塔板数(USP)	拖尾因子	分离度(USP)
1	1.792	69863	100.000	13685	2907	1.201	--
总计		69863	100.000	13685			

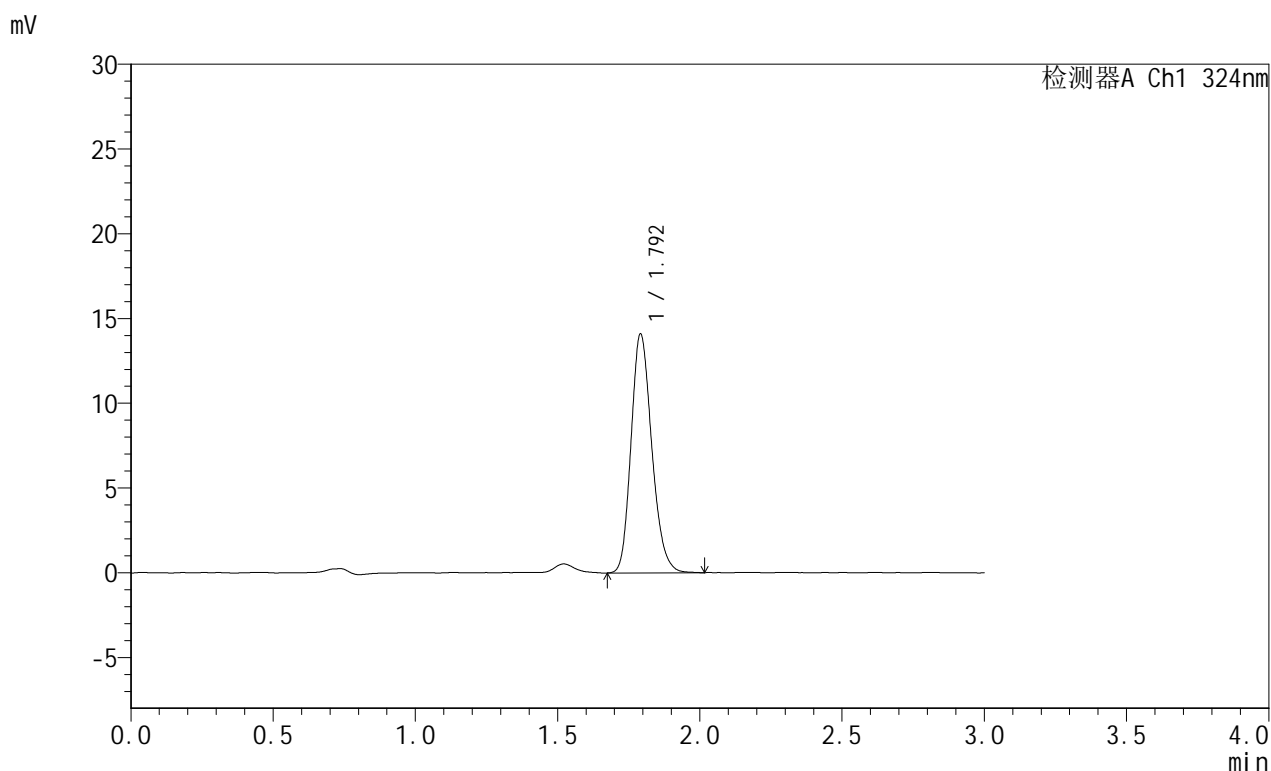
图233 布瑞哌唑口服混悬液溶出曲线测定HPLC图谱  
 自制品-25061301批-pH1.2介质-浆法-50转-30min-片3  
 供试品溶液-1

# JSS-224

## <样品信息>

色谱柱:XB-C8(50mm\*4.6mm,5μm)      流速: 1.0ml/min  
 柱温:40°C      波长: 324nm  
 数据文件名: RC\$JSS-224 - 7-4/7-234-2 - zzp-25061301p-rcqx-pH1.2jz-jf50z-p4-30min.lcd  
 方法文件名: RC\$JSS-224 - JSS-224-rcqx-FX256.lcm  
 批处理文件名: RC\$JSS-224 - 20250618-FX256.lcb  
 样品瓶号: 1-30  
 进样体积: 20 μl      版本号: 6.115  
 进样时间: 2025/06/19 00:50:58      实验者: zhanghongxin  
 处理时间 (V2) : 2025/06/19 09:04:02      处理者: zhanghongxin  
 仪器型号: SHIMADZU LC-2050C(FX256)

## <色谱图>



## <峰表>

检测器A Ch1 324nm

峰号	保留时间	面积	面积%	高度	理论塔板数(USP)	拖尾因子	分离度(USP)
1	1.792	71528	100.000	14030	2907	1.198	--
总计		71528	100.000	14030			

图234 布瑞哌唑口服混悬液溶出曲线测定HPLC图谱  
 自制品-25061301批-pH1.2介质-浆法-50转-30min-片4  
 供试品溶液-1

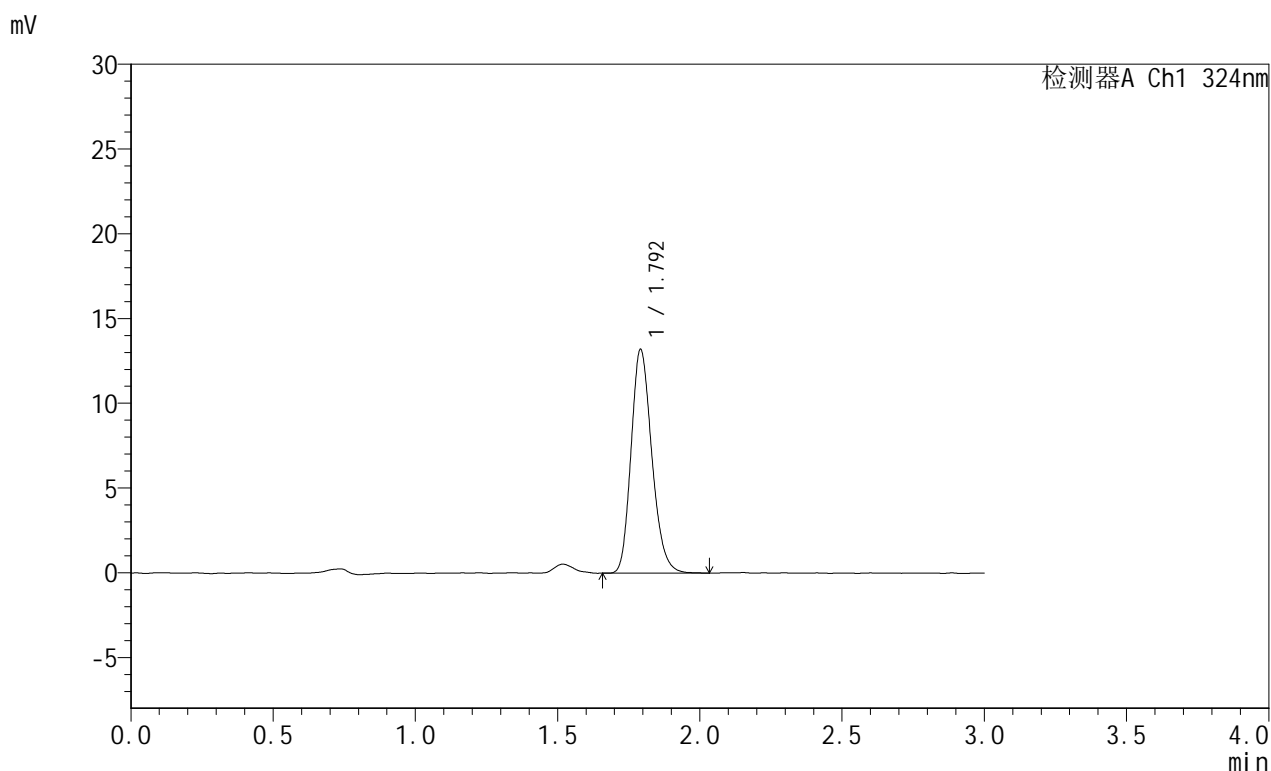


# JSS-224

## <样品信息>

色谱柱:XB-C8(50mm\*4.6mm,5μm)      流速: 1.0ml/min  
 柱温:40°C      波长: 324nm  
 数据文件名: RC\$JSS-224 - 7-4/7-235-2 - zzp-25061301p-rcqx-pH1.2jz-jf50z-p5-30min.lcd  
 方法文件名: RC\$JSS-224 - JSS-224-rcqx-FX256.lcm  
 批处理文件名: RC\$JSS-224 - 20250618-FX256.lcb  
 样品瓶号: 1-39  
 进样体积: 20 μl      版本号: 6.115  
 进样时间: 2025/06/19 00:54:21      实验者: zhanghongxin  
 处理时间 (V2): 2025/06/19 09:04:05      处理者: zhanghongxin  
 仪器型号: SHIMADZU LC-2050C(FX256)

## <色谱图>



## <峰表>

检测器A Ch1 324nm

峰号	保留时间	面积	面积%	高度	理论塔板数(USP)	拖尾因子	分离度(USP)
1	1.792	67037	100.000	13134	2892	1.204	--
总计		67037	100.000	13134			

图235 布瑞哌唑口服混悬液溶出曲线测定HPLC图谱  
 自制品-25061301批-pH1.2介质-浆法-50转-30min-片5  
 供试品溶液-1

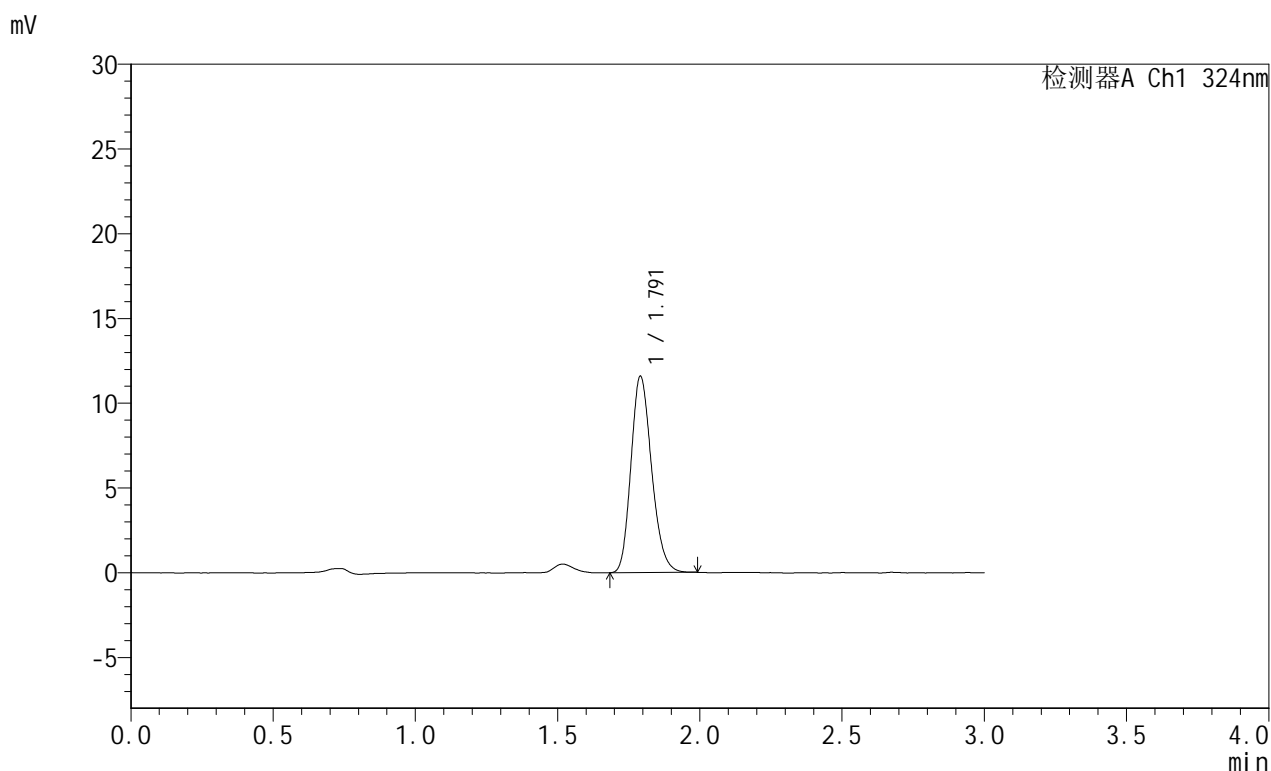


# JSS-224

## <样品信息>

色谱柱:XB-C8(50mm\*4.6mm,5μm)      流速: 1.0ml/min  
 柱温:40°C      波长: 324nm  
 数据文件名: RC\$JSS-224 - 7-4/7-236-2 - zzp-25061301p-rcqx-pH1.2jz-jf50z-p6-30min.lcd  
 方法文件名: RC\$JSS-224 - JSS-224-rcqx-FX256.lcm  
 批处理文件名: RC\$JSS-224 - 20250618-FX256.lcb  
 样品瓶号: 1-48  
 进样体积: 20 μl      版本号: 6.115  
 进样时间: 2025/06/19 00:57:44      实验者: zhanghongxin  
 处理时间 (V2): 2025/06/19 09:04:07      处理者: zhanghongxin  
 仪器型号: SHIMADZU LC-2050C(FX256)

## <色谱图>



## <峰表>

检测器A Ch1 324nm

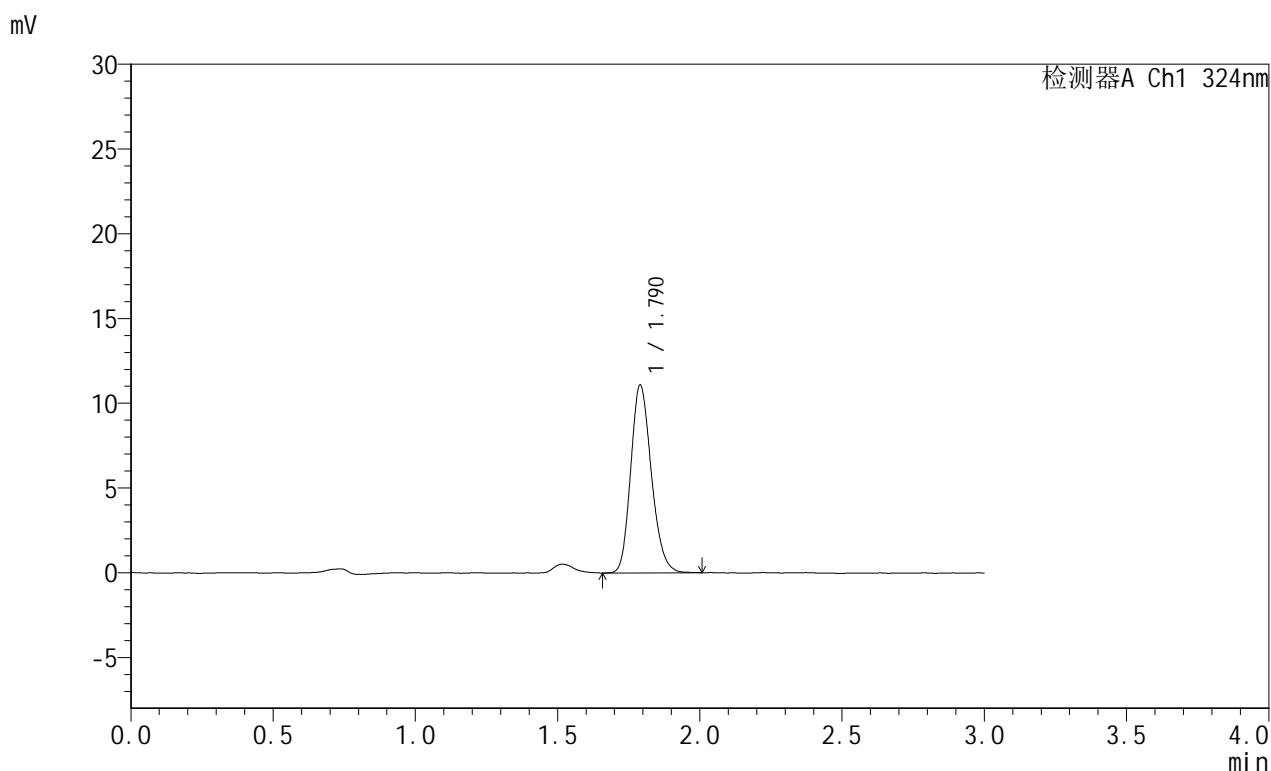
峰号	保留时间	面积	面积%	高度	理论塔板数(USP)	拖尾因子	分离度(USP)
1	1.791	58556	100.000	11545	2910	1.196	--
总计		58556	100.000	11545			

图236 布瑞哌唑口服混悬液溶出曲线测定HPLC图谱  
 自制品-25061301批-pH1.2介质-浆法-50转-30min-片6  
 供试品溶液-1

## &lt;样品信息&gt;

色谱柱:XB-C8(50mm\*4.6mm,5 $\mu$ m) 流速: 1.0ml/min  
 柱温:40 $^{\circ}$ C 波长: 324nm  
 数据文件名: RC\$JSS-224 - 7-4/7-237-2 - zzp-25061301p-rcqx-pH1.2jz-jf50z-p1-45min.lcd  
 方法文件名: RC\$JSS-224 - JSS-224-rcqx-FX256.lcm  
 批处理文件名: RC\$JSS-224 - 20250618-FX256.lcb  
 样品瓶号: 1-4  
 进样体积: 20  $\mu$ l 版本号: 6.115  
 进样时间: 2025/06/19 01:01:07 实验者: zhanghongxin  
 处理时间 (V2): 2025/06/19 09:04:10 处理者: zhanghongxin  
 仪器型号: SHIMADZU LC-2050C(FX256)

## &lt;色谱图&gt;



## &lt;峰表&gt;

检测器A Ch1 324nm

峰号	保留时间	面积	面积%	高度	理论塔板数(USP)	拖尾因子	分离度(USP)
1	1.790	56024	100.000	11070	2916	1.191	--
总计		56024	100.000	11070			

图237 布瑞哌唑口服混悬液溶出曲线测定HPLC图谱  
 自制品-25061301批-pH1.2介质-浆法-50转-45min-片1  
 供试品溶液-1

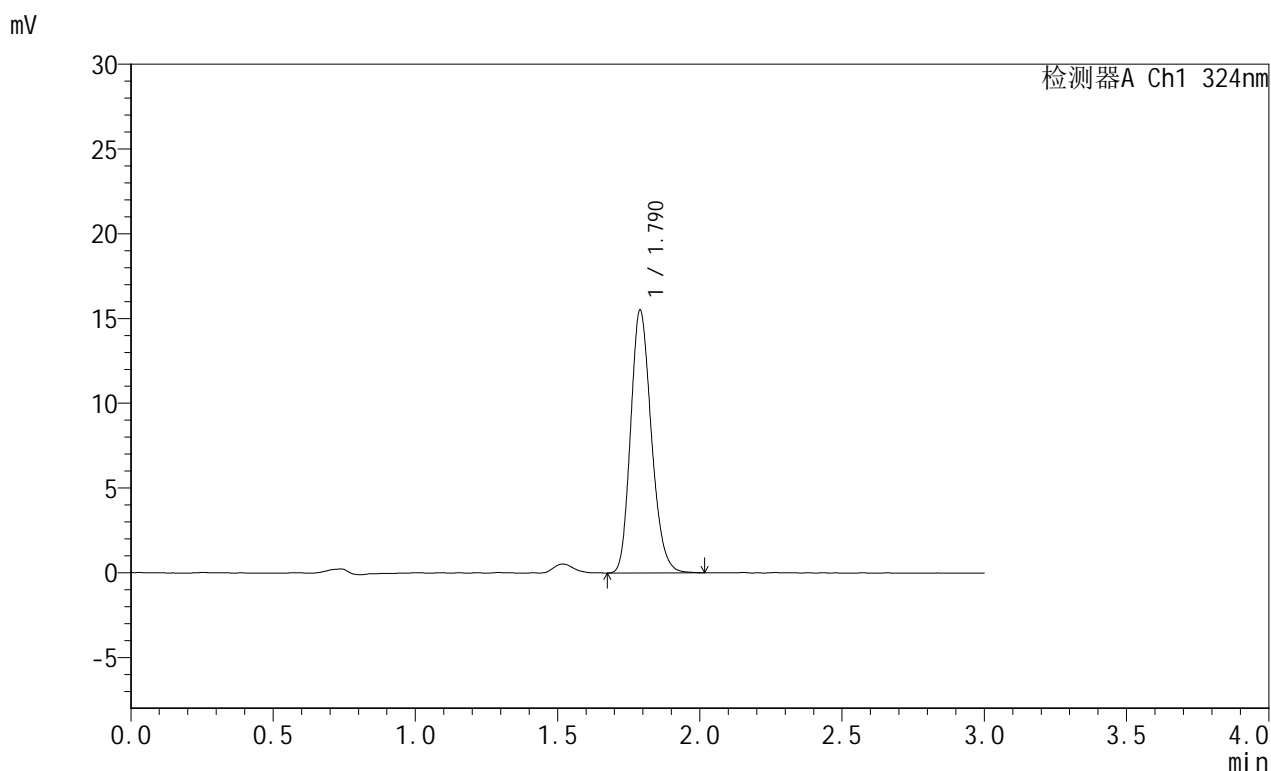


# JSS-224

## <样品信息>

色谱柱:XB-C8(50mm\*4.6mm,5μm)      流速: 1.0ml/min  
 柱温:40°C      波长: 324nm  
 数据文件名: RC\$JSS-224 - 7-4/7-238-2 - zzp-25061301p-rcqx-pH1.2jz-jf50z-p2-45min.lcd  
 方法文件名: RC\$JSS-224 - JSS-224-rcqx-FX256.lcm  
 批处理文件名: RC\$JSS-224 - 20250618-FX256.lcb  
 样品瓶号: 1-13  
 进样体积: 20 μl      版本号: 6.115  
 进样时间: 2025/06/19 01:04:30      实验者: zhanghongxin  
 处理时间 (V2): 2025/06/19 09:04:12      处理者: zhanghongxin  
 仪器型号: SHIMADZU LC-2050C(FX256)

## <色谱图>



## <峰表>

检测器A Ch1 324nm

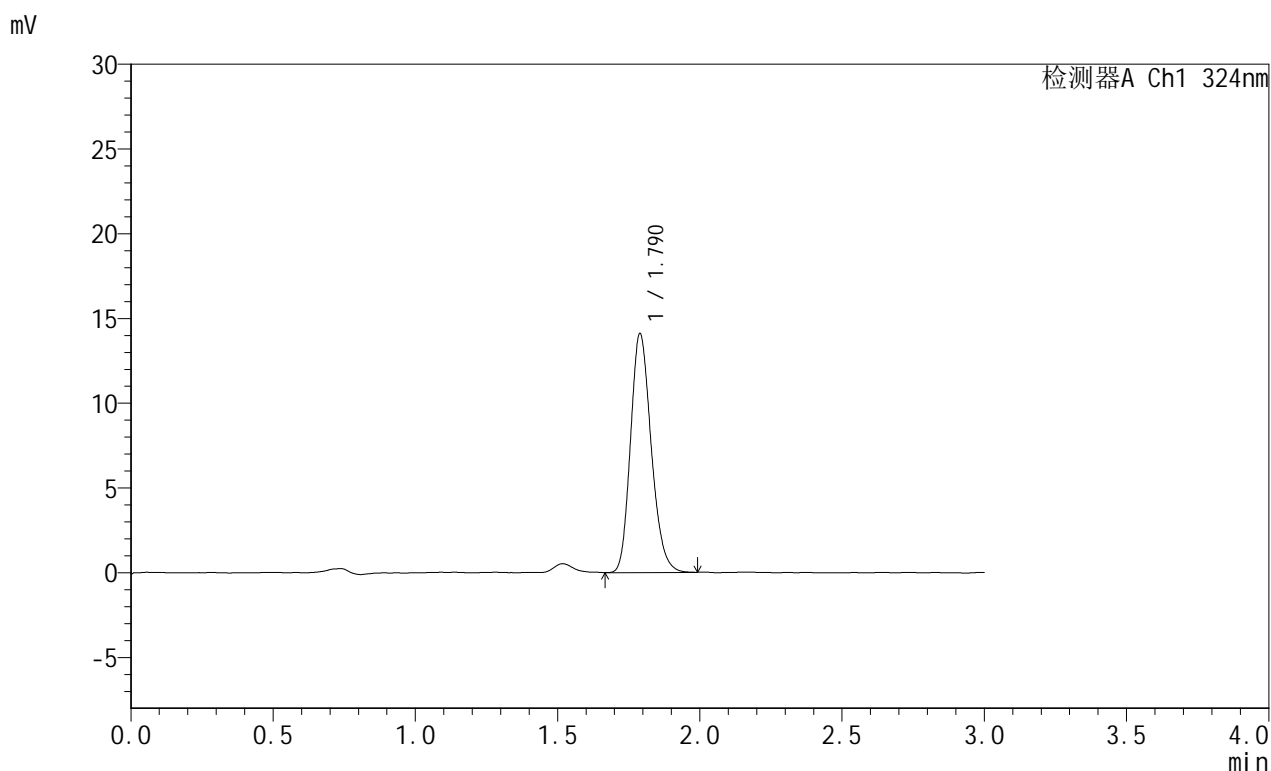
峰号	保留时间	面积	面积%	高度	理论塔板数(USP)	拖尾因子	分离度(USP)
1	1.790	78662	100.000	15489	2894	1.196	--
总计		78662	100.000	15489			

图238 布瑞哌唑口服混悬液溶出曲线测定HPLC图谱  
 自制品-25061301批-pH1.2介质-浆法-50转-45min-片2  
 供试品溶液-1

## &lt;样品信息&gt;

色谱柱:XB-C8(50mm\*4.6mm,5 $\mu$ m) 流速: 1.0ml/min  
 柱温:40 $^{\circ}$ C 波长: 324nm  
 数据文件名: RC\$JSS-224 - 7-4/7-239-2 - zzp-25061301p-rcqx-pH1.2jz-jf50z-p3-45min.lcd  
 方法文件名: RC\$JSS-224 - JSS-224-rcqx-FX256.lcm  
 批处理文件名: RC\$JSS-224 - 20250618-FX256.lcb  
 样品瓶号: 1-22  
 进样体积: 20  $\mu$ l 版本号: 6.115  
 进样时间: 2025/06/19 01:07:53 实验者: zhanghongxin  
 处理时间 (V2): 2025/06/19 09:04:14 处理者: zhanghongxin  
 仪器型号: SHIMADZU LC-2050C(FX256)

## &lt;色谱图&gt;



## &lt;峰表&gt;

检测器A Ch1 324nm

峰号	保留时间	面积	面积%	高度	理论塔板数(USP)	拖尾因子	分离度(USP)
1	1.790	71369	100.000	14088	2907	1.197	--
总计		71369	100.000	14088			

图239 布瑞哌唑口服混悬液溶出曲线测定HPLC图谱  
 自制品-25061301批-pH1.2介质-浆法-50转-45min-片3  
 供试品溶液-1

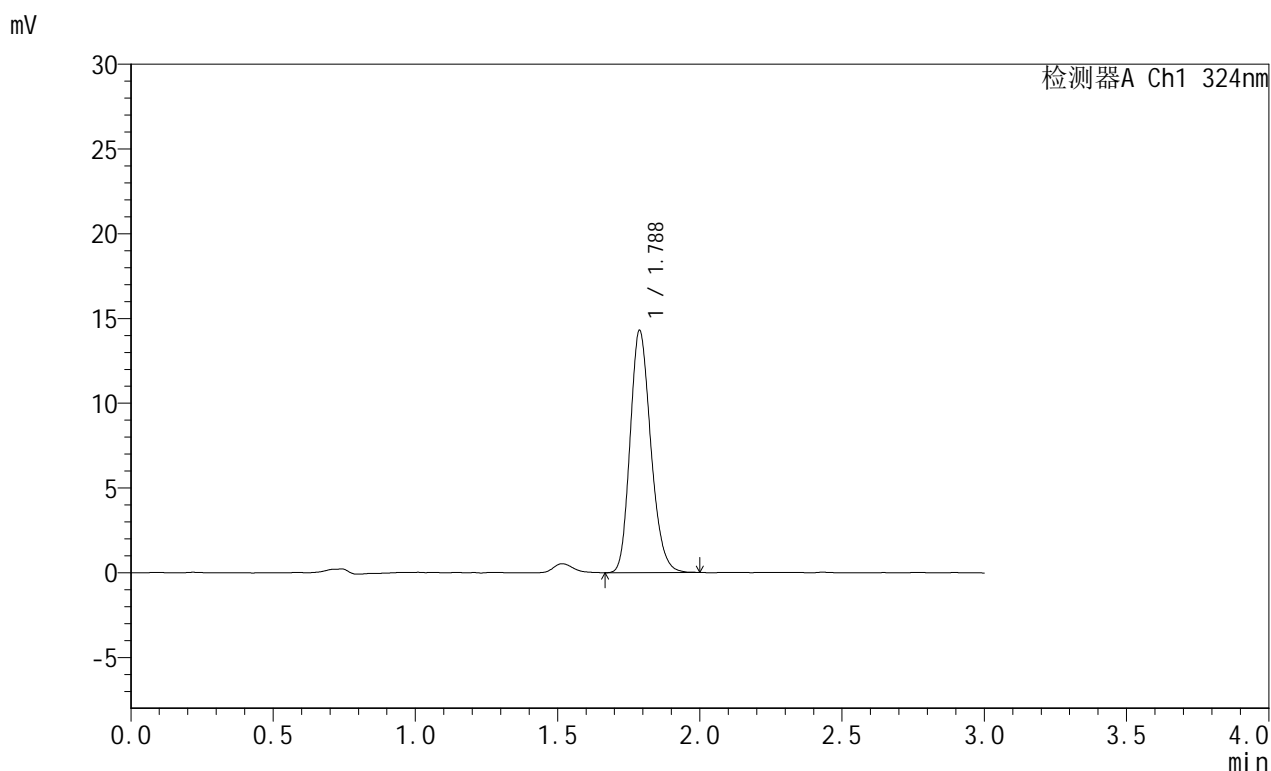


# JSS-224

## <样品信息>

色谱柱:XB-C8(50mm\*4.6mm,5μm)      流速: 1.0ml/min  
 柱温:40°C      波长: 324nm  
 数据文件名: RC\$JSS-224 - 7-4/7-240-2 - zzp-25061301p-rcqx-pH1.2jz-jf50z-p4-45min.lcd  
 方法文件名: RC\$JSS-224 - JSS-224-rcqx-FX256.lcm  
 批处理文件名: RC\$JSS-224 - 20250618-FX256.lcb  
 样品瓶号: 1-31  
 进样体积: 20 μl      版本号: 6.115  
 进样时间: 2025/06/19 01:11:15      实验者: zhanghongxin  
 处理时间 (V2) : 2025/06/19 09:04:17      处理者: zhanghongxin  
 仪器型号: SHIMADZU LC-2050C(FX256)

## <色谱图>



## <峰表>

检测器A Ch1 324nm

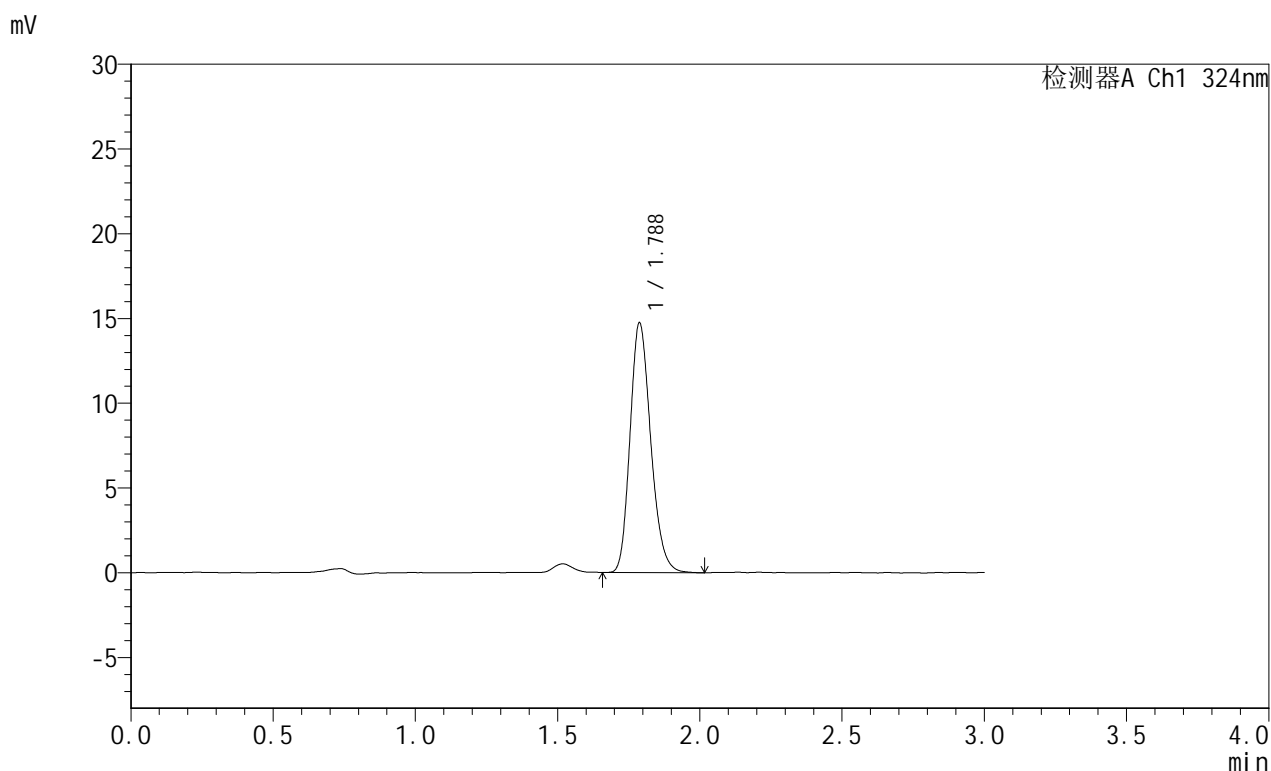
峰号	保留时间	面积	面积%	高度	理论塔板数(USP)	拖尾因子	分离度(USP)
1	1.788	72374	100.000	14297	2903	1.197	--
总计		72374	100.000	14297			

图240 布瑞哌唑口服混悬液溶出曲线测定HPLC图谱  
 自制品-25061301批-pH1.2介质-浆法-50转-45min-片4  
 供试品溶液-1

## &lt;样品信息&gt;

色谱柱:XB-C8(50mm\*4.6mm,5 $\mu$ m) 流速: 1.0ml/min  
 柱温:40 $^{\circ}$ C 波长: 324nm  
 数据文件名: RC\$JSS-224 - 7-4/7-241-2 - zzp-25061301p-rcqx-pH1.2jz-jf50z-p5-45min.lcd  
 方法文件名: RC\$JSS-224 - JSS-224-rcqx-FX256.lcm  
 批处理文件名: RC\$JSS-224 - 20250618-FX256.lcb  
 样品瓶号: 1-40  
 进样体积: 20  $\mu$ l 版本号: 6.115  
 进样时间: 2025/06/19 01:14:37 实验者: zhanghongxin  
 处理时间 (V2): 2025/06/19 09:04:19 处理者: zhanghongxin  
 仪器型号: SHIMADZU LC-2050C(FX256)

## &lt;色谱图&gt;



## &lt;峰表&gt;

检测器A Ch1 324nm

峰号	保留时间	面积	面积%	高度	理论塔板数(USP)	拖尾因子	分离度(USP)
1	1.788	74674	100.000	14735	2906	1.203	--
总计		74674	100.000	14735			

图241 布瑞哌唑口服混悬液溶出曲线测定HPLC图谱  
 自制品-25061301批-pH1.2介质-浆法-50转-45min-片5  
 供试品溶液-1

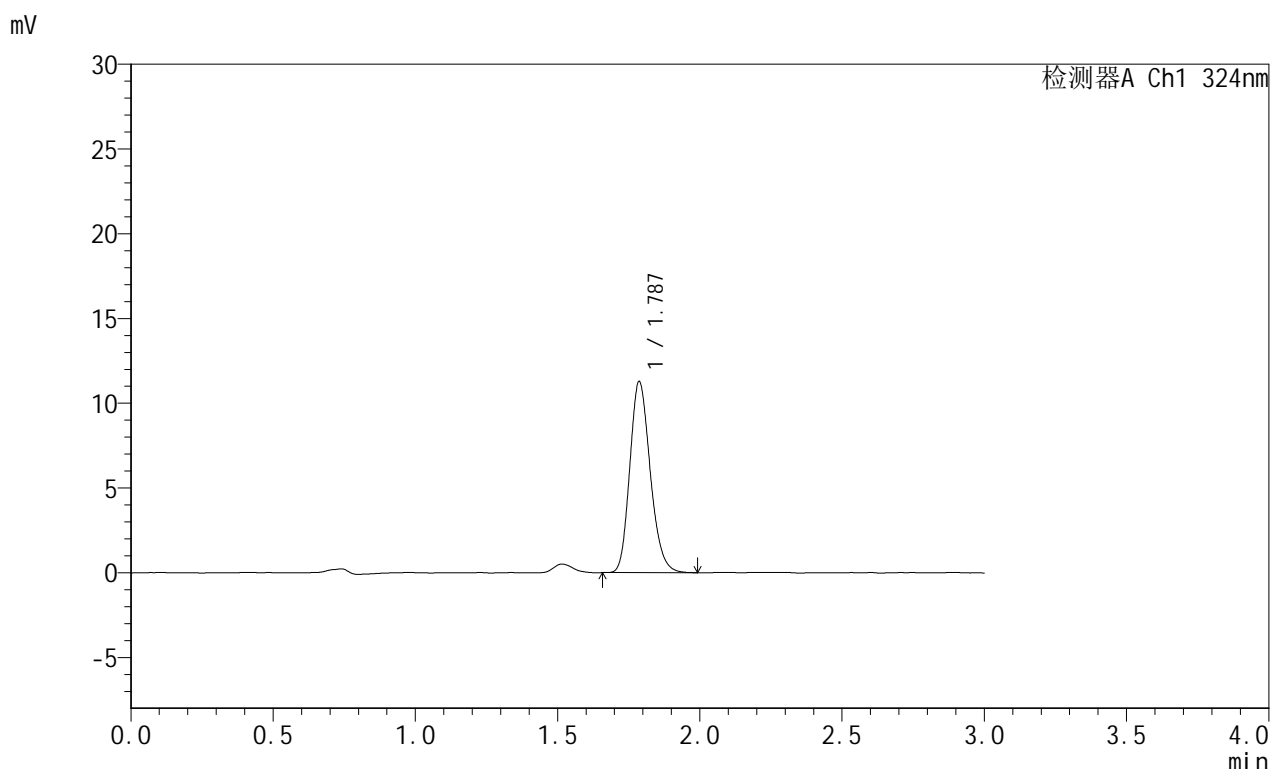


# JSS-224

## <样品信息>

色谱柱:XB-C8(50mm\*4.6mm,5μm)      流速: 1.0ml/min  
 柱温:40°C      波长: 324nm  
 数据文件名: RC\$JSS-224 - 7-4/7-242-2 - zzp-25061301p-rcqx-pH1.2jz-jf50z-p6-45min.lcd  
 方法文件名: RC\$JSS-224 - JSS-224-rcqx-FX256.lcm  
 批处理文件名: RC\$JSS-224 - 20250618-FX256.lcb  
 样品瓶号: 1-49  
 进样体积: 20 μl      版本号: 6.115  
 进样时间: 2025/06/19 01:18:00      实验者: zhanghongxin  
 处理时间 (V2): 2025/06/19 09:04:22      处理者: zhanghongxin  
 仪器型号: SHIMADZU LC-2050C(FX256)

## <色谱图>



## <峰表>

检测器A Ch1 324nm

峰号	保留时间	面积	面积%	高度	理论塔板数(USP)	拖尾因子	分离度(USP)
1	1.787	56393	100.000	11267	2979	1.194	--
总计		56393	100.000	11267			

图242 布瑞哌唑口服混悬液溶出曲线测定HPLC图谱  
 自制品-25061301批-pH1.2介质-浆法-50转-45min-片6  
 供试品溶液-1

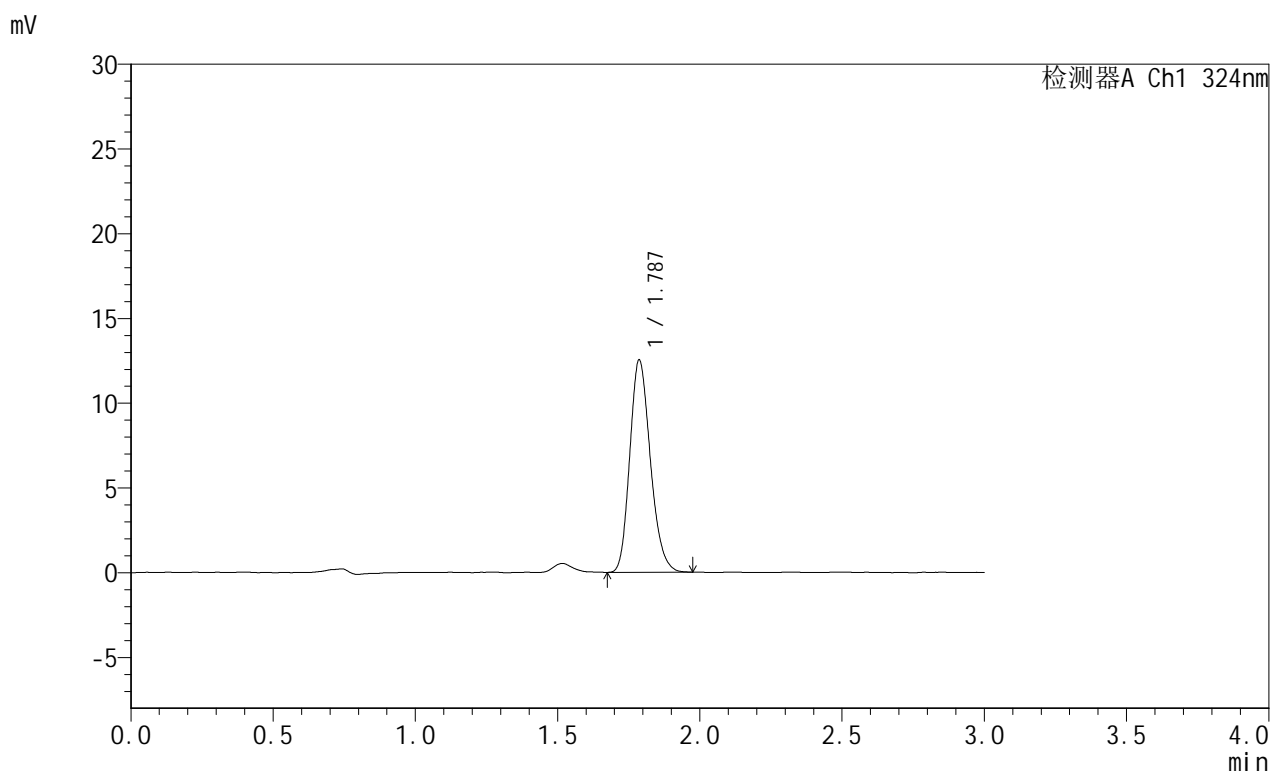


# JSS-224

## <样品信息>

色谱柱:XB-C8(50mm\*4.6mm,5μm)      流速: 1.0ml/min  
 柱温:40°C      波长: 324nm  
 数据文件名: RC\$JSS-224 - 7-4/7-243-2 - zzp-25061301p-rcqx-pH1.2jz-jf50z-p1-60min.lcd  
 方法文件名: RC\$JSS-224 - JSS-224-rcqx-FX256.lcm  
 批处理文件名: RC\$JSS-224 - 20250618-FX256.lcb  
 样品瓶号: 1-5  
 进样体积: 20 μl      版本号: 6.115  
 进样时间: 2025/06/19 01:21:24      实验者: zhanghongxin  
 处理时间 (V2): 2025/06/19 09:04:24      处理者: zhanghongxin  
 仪器型号: SHIMADZU LC-2050C(FX256)

## <色谱图>



## <峰表>

检测器A Ch1 324nm

峰号	保留时间	面积	面积%	高度	理论塔板数(USP)	拖尾因子	分离度(USP)
1	1.787	63060	100.000	12513	2920	1.200	--
总计		63060	100.000	12513			

图243 布瑞哌唑口服混悬液溶出曲线测定HPLC图谱  
 自制品-25061301批-pH1.2介质-桨法-50转-60min-片1  
 供试品溶液-1

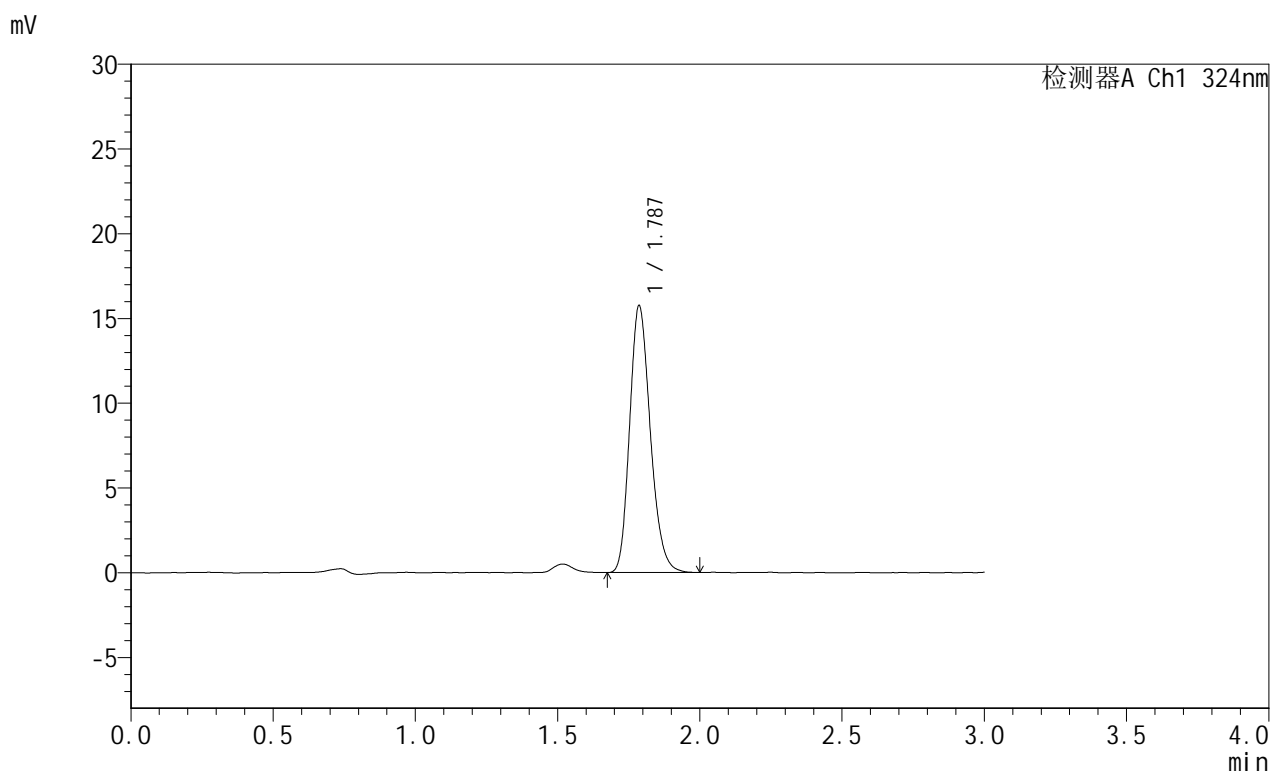


# JSS-224

## <样品信息>

色谱柱:XB-C8(50mm\*4.6mm,5μm)      流速: 1.0ml/min  
 柱温:40°C      波长: 324nm  
 数据文件名: RC\$JSS-224 - 7-4/7-244-2 - zzp-25061301p-rcqx-pH1.2jz-jf50z-p2-60min.lcd  
 方法文件名: RC\$JSS-224 - JSS-224-rcqx-FX256.lcm  
 批处理文件名: RC\$JSS-224 - 20250618-FX256.lcb  
 样品瓶号: 1-14  
 进样体积: 20 μl      版本号: 6.115  
 进样时间: 2025/06/19 01:24:47      实验者: zhanghongxin  
 处理时间 (V2): 2025/06/19 09:04:27      处理者: zhanghongxin  
 仪器型号: SHIMADZU LC-2050C(FX256)

## <色谱图>



## <峰表>

检测器A Ch1 324nm

峰号	保留时间	面积	面积%	高度	理论塔板数(USP)	拖尾因子	分离度(USP)
1	1.787	79700	100.000	15728	2907	1.205	--
总计		79700	100.000	15728			

图244 布瑞哌唑口服混悬液溶出曲线测定HPLC图谱  
 自制品-25061301批-pH1.2介质-浆法-50转-60min-片2  
 供试品溶液-1

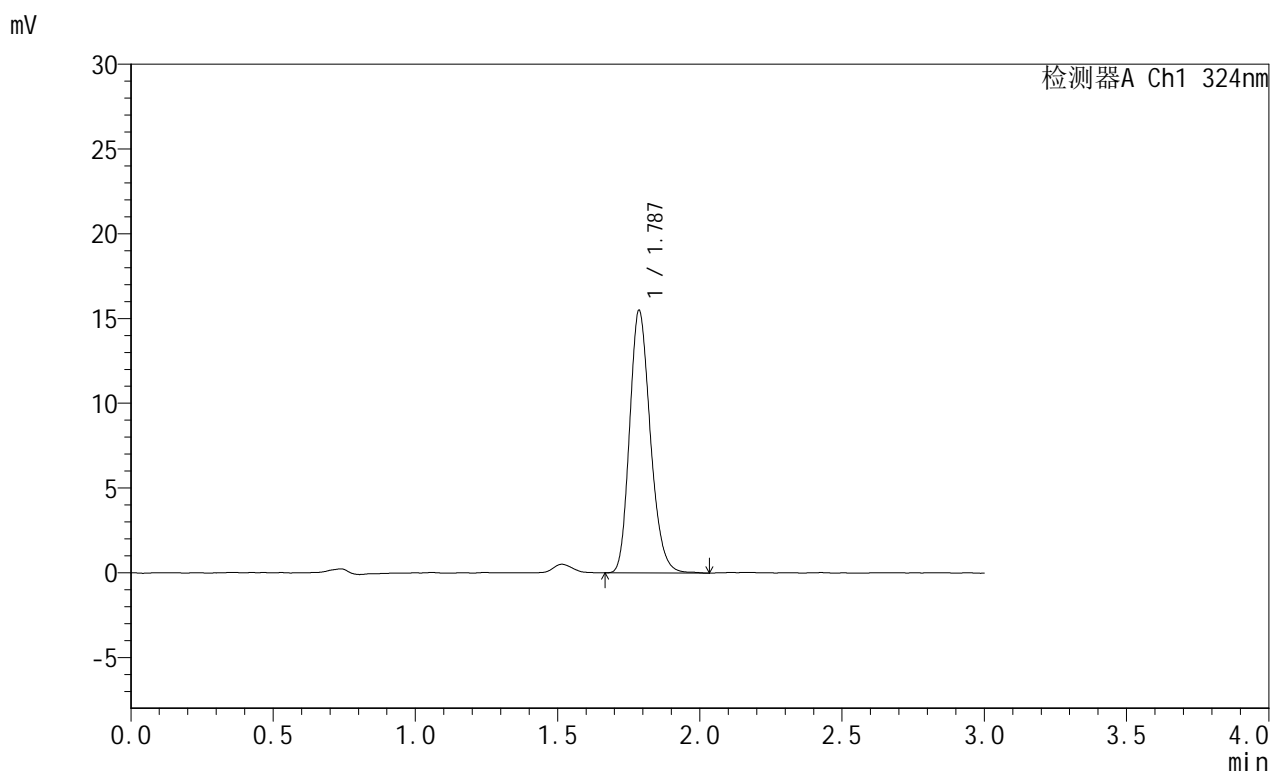


# JSS-224

## <样品信息>

色谱柱:XB-C8(50mm\*4.6mm,5μm)      流速: 1.0ml/min  
 柱温:40°C      波长: 324nm  
 数据文件名: RC\$JSS-224 - 7-4/7-245-2 - zzp-25061301p-rcqx-pH1.2jz-jf50z-p3-60min.lcd  
 方法文件名: RC\$JSS-224 - JSS-224-rcqx-FX256.lcm  
 批处理文件名: RC\$JSS-224 - 20250618-FX256.lcb  
 样品瓶号: 1-23  
 进样体积: 20 μl      版本号: 6.115  
 进样时间: 2025/06/19 01:28:10      实验者: zhanghongxin  
 处理时间 (V2): 2025/06/19 09:04:29      处理者: zhanghongxin  
 仪器型号: SHIMADZU LC-2050C(FX256)

## <色谱图>



## <峰表>

检测器A Ch1 324nm

峰号	保留时间	面积	面积%	高度	理论塔板数(USP)	拖尾因子	分离度(USP)
1	1.787	78691	100.000	15471	2898	1.204	--
总计		78691	100.000	15471			

图245 布瑞哌唑口服混悬液溶出曲线测定HPLC图谱  
 自制品-25061301批-pH1.2介质-浆法-50转-60min-片3  
 供试品溶液-1

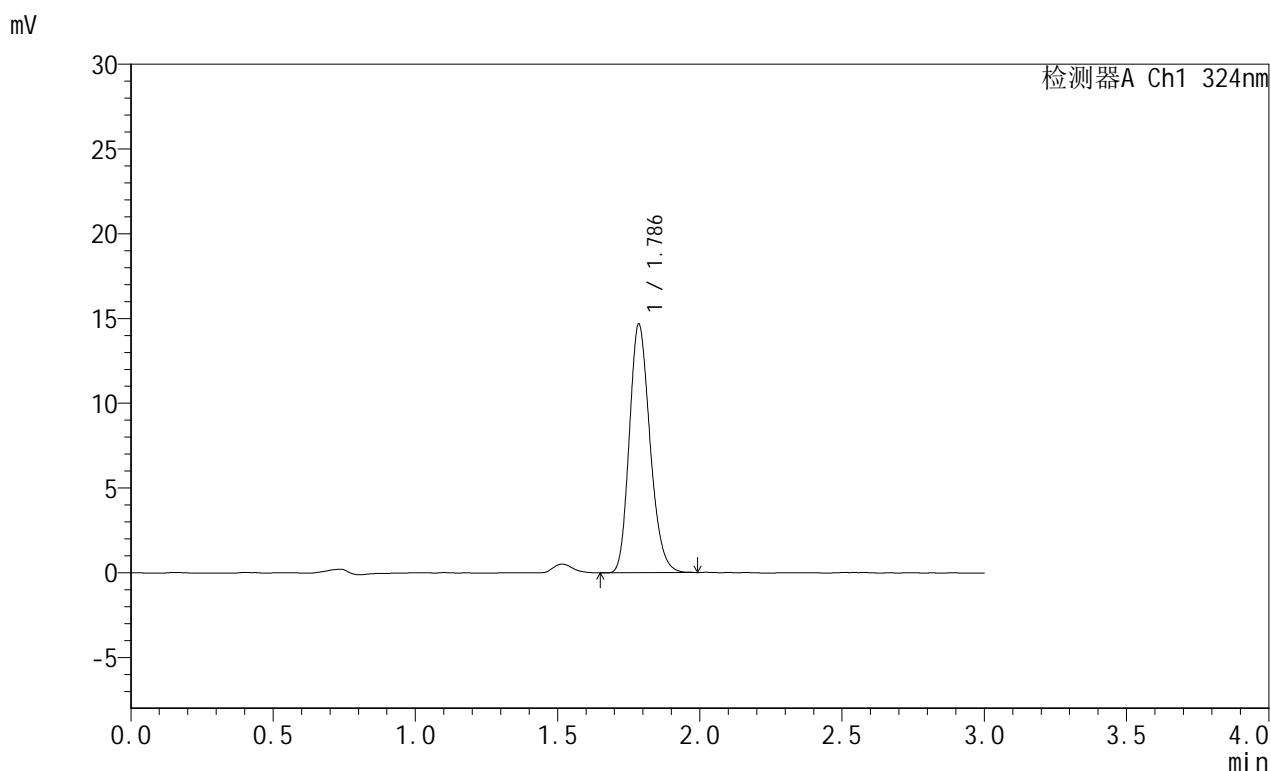


# JSS-224

## <样品信息>

色谱柱:XB-C8(50mm\*4.6mm,5μm)      流速: 1.0ml/min  
 柱温:40°C      波长: 324nm  
 数据文件名: RC\$JSS-224 - 7-4/7-246-2 - zzp-25061301p-rcqx-pH1.2jz-jf50z-p4-60min.lcd  
 方法文件名: RC\$JSS-224 - JSS-224-rcqx-FX256.lcm  
 批处理文件名: RC\$JSS-224 - 20250618-FX256.lcb  
 样品瓶号: 1-32  
 进样体积: 20 μl      版本号: 6.115  
 进样时间: 2025/06/19 01:31:33      实验者: zhanghongxin  
 处理时间 (V2) : 2025/06/19 09:04:32      处理者: zhanghongxin  
 仪器型号: SHIMADZU LC-2050C(FX256)

## <色谱图>



## <峰表>

检测器A Ch1 324nm

峰号	保留时间	面积	面积%	高度	理论塔板数(USP)	拖尾因子	分离度(USP)
1	1.786	74152	100.000	14622	2901	1.201	--
总计		74152	100.000	14622			

图246 布瑞哌唑口服混悬液溶出曲线测定HPLC图谱  
 自制品-25061301批-pH1.2介质-浆法-50转-60min-片4  
 供试品溶液-1

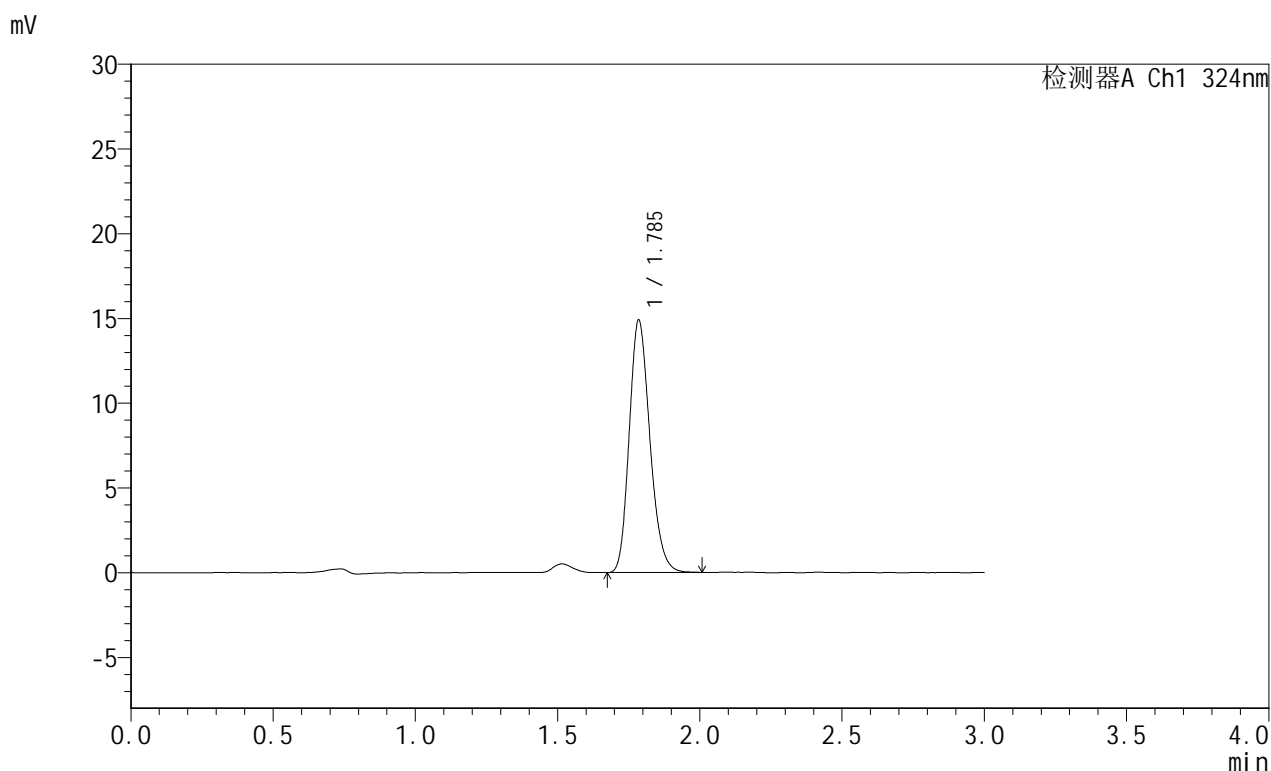


# JSS-224

## <样品信息>

色谱柱:XB-C8(50mm\*4.6mm,5μm)      流速: 1.0ml/min  
 柱温:40°C      波长: 324nm  
 数据文件名: RC\$JSS-224 - 7-4/7-247-2 - zzp-25061301p-rcqx-pH1.2jz-jf50z-p5-60min.lcd  
 方法文件名: RC\$JSS-224 - JSS-224-rcqx-FX256.lcm  
 批处理文件名: RC\$JSS-224 - 20250618-FX256.lcb  
 样品瓶号: 1-41  
 进样体积: 20 μl      版本号: 6.115  
 进样时间: 2025/06/19 01:34:56      实验者: zhanghongxin  
 处理时间 (V2) : 2025/06/19 09:04:34      处理者: zhanghongxin  
 仪器型号: SHIMADZU LC-2050C(FX256)

## <色谱图>



## <峰表>

检测器A Ch1 324nm

峰号	保留时间	面积	面积%	高度	理论塔板数(USP)	拖尾因子	分离度(USP)
1	1.785	75363	100.000	14829	2896	1.200	--
总计		75363	100.000	14829			

图247 布瑞哌唑口服混悬液溶出曲线测定HPLC图谱  
 自制品-25061301批-pH1.2介质-浆法-50转-60min-片5  
 供试品溶液-1

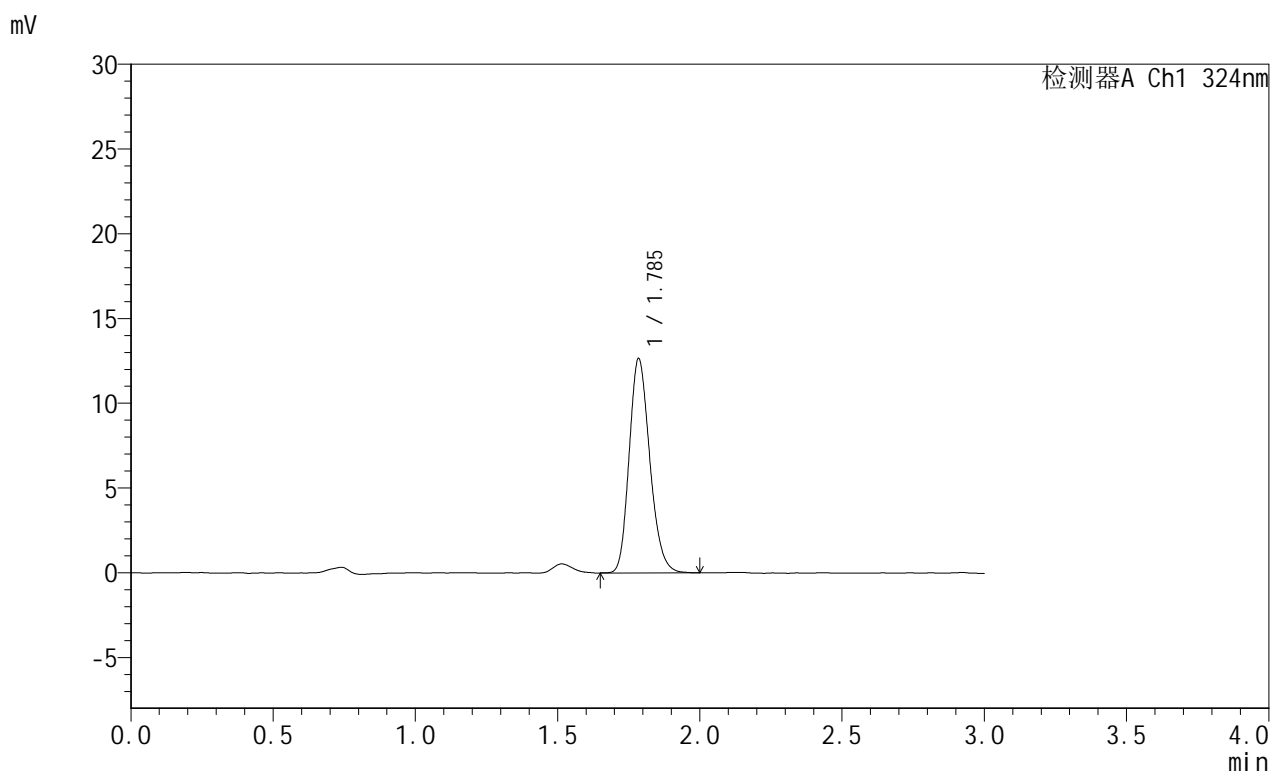


# JSS-224

## <样品信息>

色谱柱:XB-C8(50mm\*4.6mm,5μm)      流速: 1.0ml/min  
 柱温:40°C      波长: 324nm  
 数据文件名: RC\$JSS-224 - 7-4/7-248-2 - zzp-25061301p-rcqx-pH1.2jz-jf50z-p6-60min.lcd  
 方法文件名: RC\$JSS-224 - JSS-224-rcqx-FX256.lcm  
 批处理文件名: RC\$JSS-224 - 20250618-FX256.lcb  
 样品瓶号: 1-50  
 进样体积: 20 μl      版本号: 6.115  
 进样时间: 2025/06/19 01:38:19      实验者: zhanghongxin  
 处理时间 (V2): 2025/06/19 09:04:37      处理者: zhanghongxin  
 仪器型号: SHIMADZU LC-2050C(FX256)

## <色谱图>



## <峰表>

检测器A Ch1 324nm

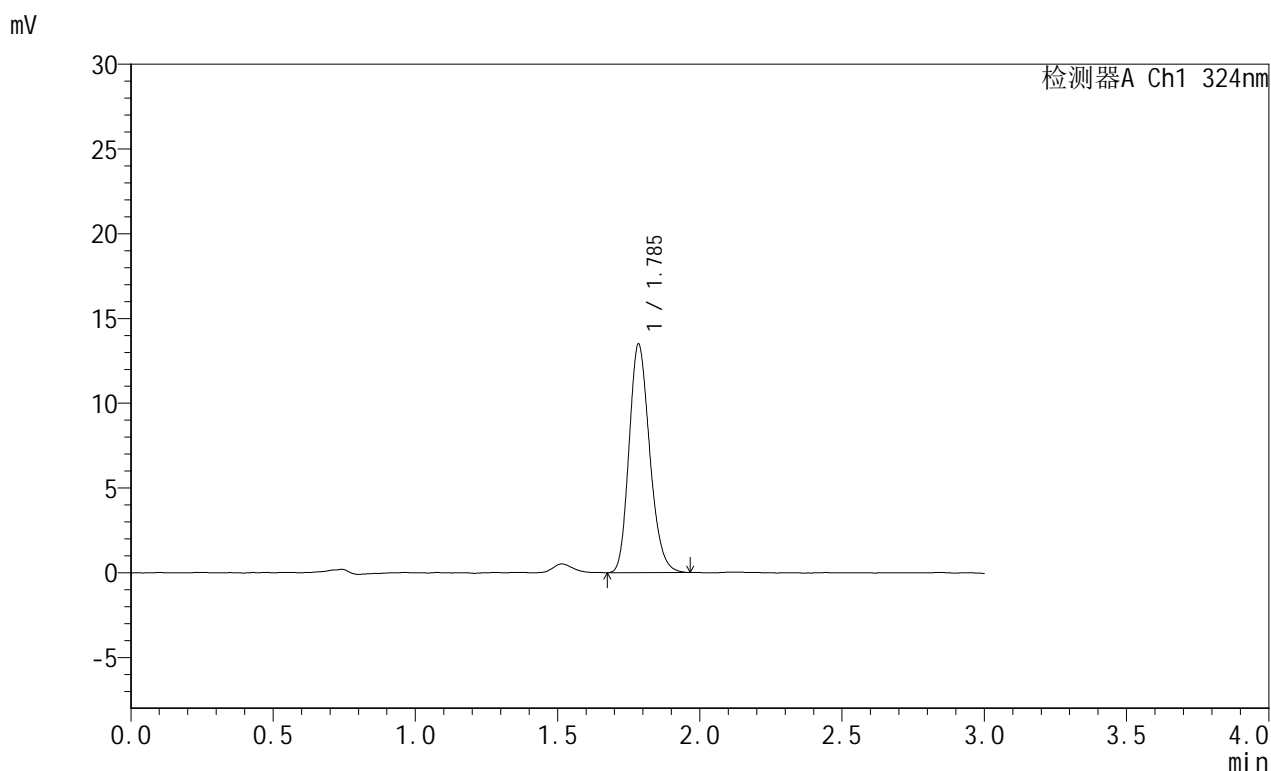
峰号	保留时间	面积	面积%	高度	理论塔板数(USP)	拖尾因子	分离度(USP)
1	1.785	63842	100.000	12579	2910	1.198	--
总计		63842	100.000	12579			

图248 布瑞哌唑口服混悬液溶出曲线测定HPLC图谱  
 自制品-25061301批-pH1.2介质-浆法-50转-60min-片6  
 供试品溶液-1

## &lt;样品信息&gt;

色谱柱:XB-C8(50mm\*4.6mm,5 $\mu$ m) 流速: 1.0ml/min  
 柱温:40 $^{\circ}$ C 波长: 324nm  
 数据文件名: RC\$JSS-224 - 7-4/7-249-2 - zzp-25061301p-rcqx-pH1.2jz-jf50z-p1-90min.lcd  
 方法文件名: RC\$JSS-224 - JSS-224-rcqx-FX256.lcm  
 批处理文件名: RC\$JSS-224 - 20250618-FX256.lcb  
 样品瓶号: 1-6  
 进样体积: 20  $\mu$ l 版本号: 6.115  
 进样时间: 2025/06/19 01:41:42 实验者: zhanghongxin  
 处理时间 (V2): 2025/06/19 09:04:39 处理者: zhanghongxin  
 仪器型号: SHIMADZU LC-2050C(FX256)

## &lt;色谱图&gt;



## &lt;峰表&gt;

检测器A Ch1 324nm

峰号	保留时间	面积	面积%	高度	理论塔板数(USP)	拖尾因子	分离度(USP)
1	1.785	67977	100.000	13395	2911	1.201	--
总计		67977	100.000	13395			

图249 布瑞哌唑口服混悬液溶出曲线测定HPLC图谱  
 自制品-25061301批-pH1.2介质-浆法-50转-90min-片1  
 供试品溶液-1

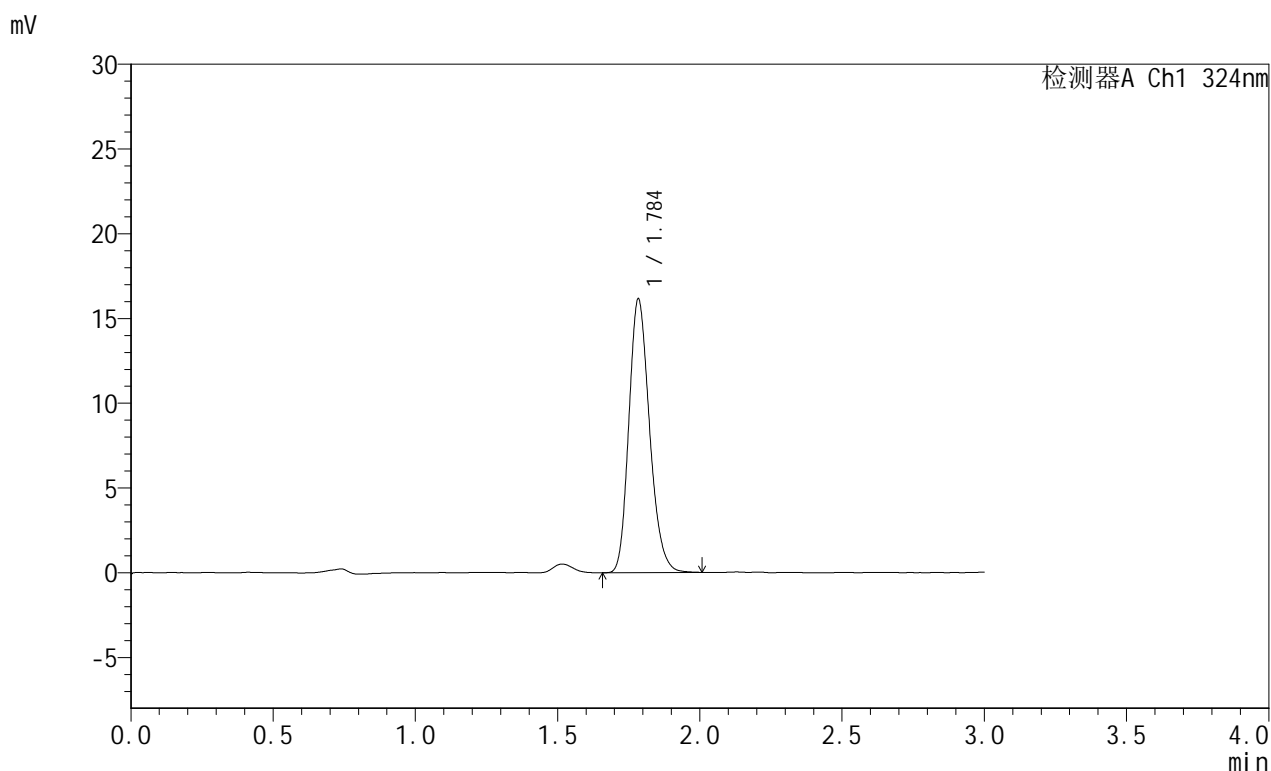


# JSS-224

## <样品信息>

色谱柱:XB-C8(50mm\*4.6mm,5μm)      流速: 1.0ml/min  
 柱温:40°C      波长: 324nm  
 数据文件名: RC\$JSS-224 - 7-4/7-250-2 - zzp-25061301p-rcqx-pH1.2jz-jf50z-p2-90min.lcd  
 方法文件名: RC\$JSS-224 - JSS-224-rcqx-FX256.lcm  
 批处理文件名: RC\$JSS-224 - 20250618-FX256.lcb  
 样品瓶号: 1-15  
 进样体积: 20 μl      版本号: 6.115  
 进样时间: 2025/06/19 01:45:06      实验者: zhanghongxin  
 处理时间 (V2): 2025/06/19 09:04:42      处理者: zhanghongxin  
 仪器型号: SHIMADZU LC-2050C(FX256)

## <色谱图>



## <峰表>

检测器A Ch1 324nm

峰号	保留时间	面积	面积%	高度	理论塔板数(USP)	拖尾因子	分离度(USP)
1	1.784	81717	100.000	16047	2902	1.206	--
总计		81717	100.000	16047			

图250 布瑞哌唑口服混悬液溶出曲线测定HPLC图谱  
 自制品-25061301批-pH1.2介质-浆法-50转-90min-片2  
 供试品溶液-1

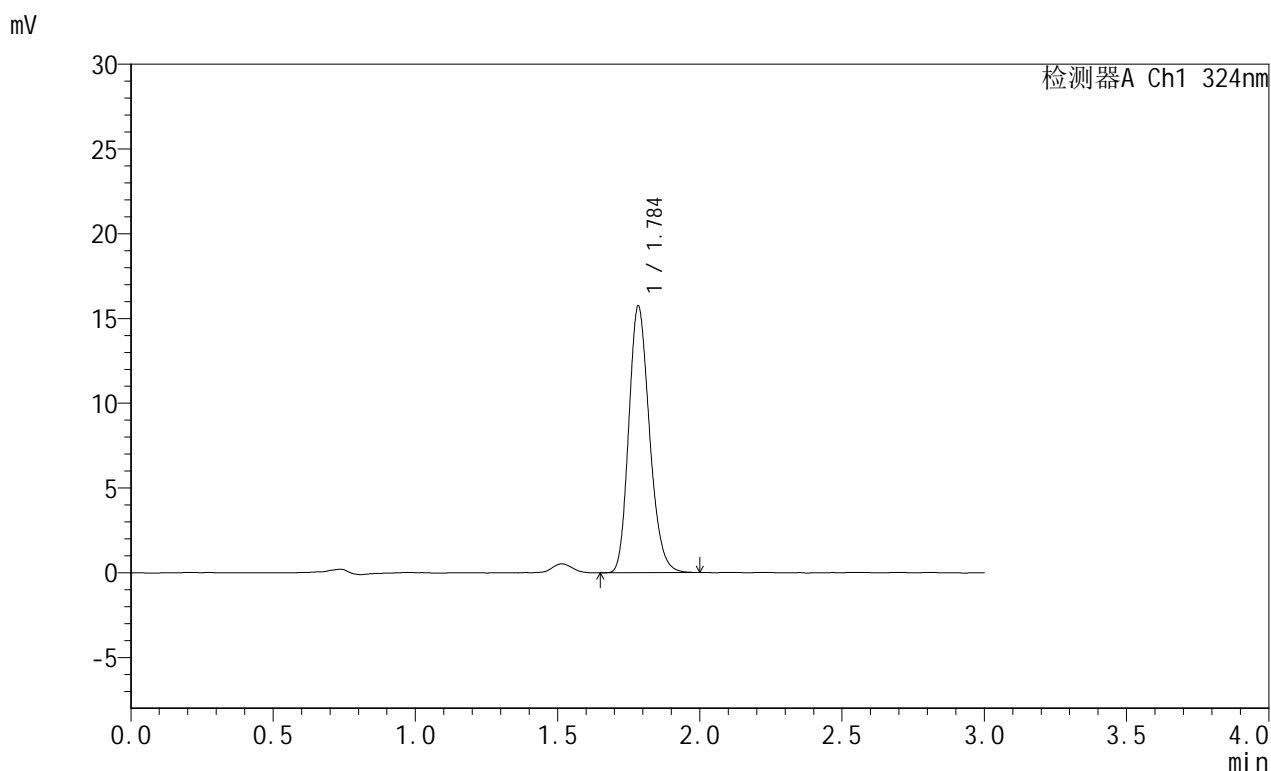


# JSS-224

## <样品信息>

色谱柱:XB-C8(50mm\*4.6mm,5μm)      流速: 1.0ml/min  
 柱温:40°C      波长: 324nm  
 数据文件名: RC\$JSS-224 - 7-4/7-251-2 - zzp-25061301p-rcqx-pH1.2jz-jf50z-p3-90min.lcd  
 方法文件名: RC\$JSS-224 - JSS-224-rcqx-FX256.lcm  
 批处理文件名: RC\$JSS-224 - 20250618-FX256.lcb  
 样品瓶号: 1-24  
 进样体积: 20 μl      版本号: 6.115  
 进样时间: 2025/06/19 01:48:29      实验者: zhanghongxin  
 处理时间 (V2): 2025/06/19 09:04:44      处理者: zhanghongxin  
 仪器型号: SHIMADZU LC-2050C(FX256)

## <色谱图>



## <峰表>

检测器A Ch1 324nm

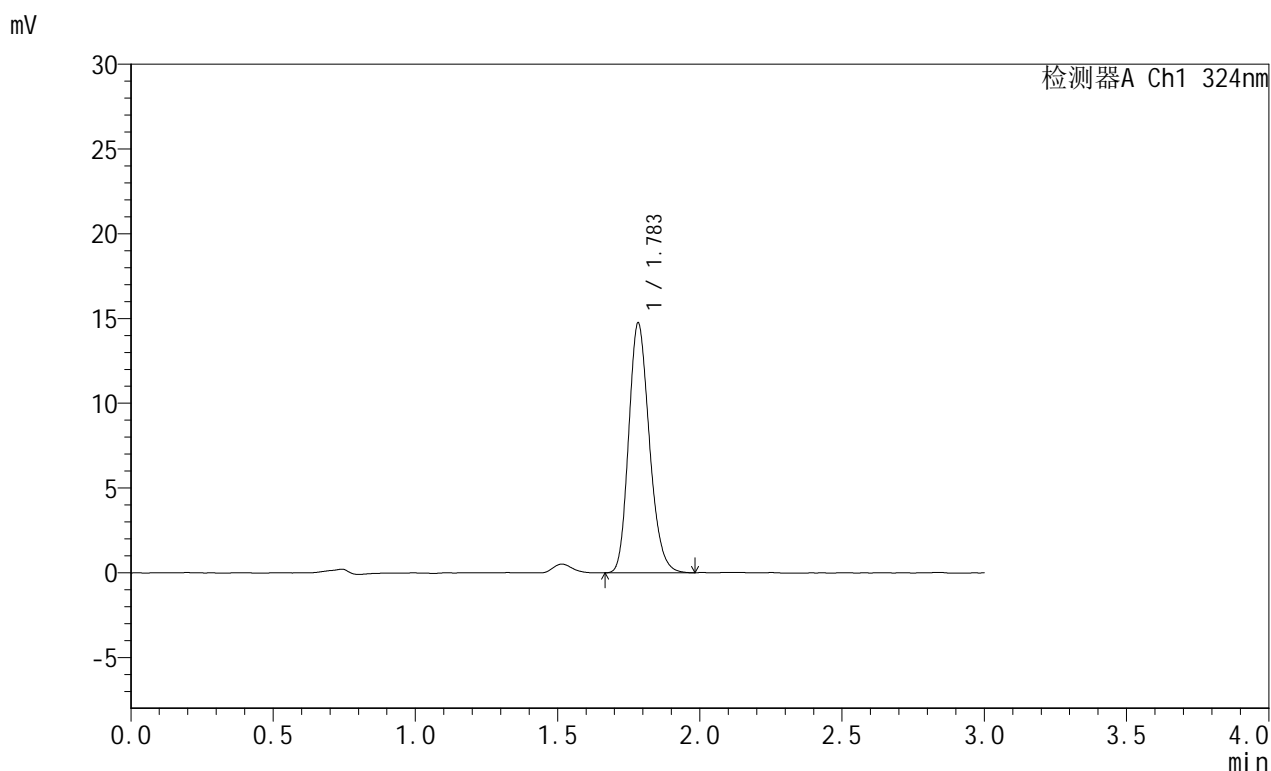
峰号	保留时间	面积	面积%	高度	理论塔板数(USP)	拖尾因子	分离度(USP)
1	1.784	79706	100.000	15656	2888	1.201	--
总计		79706	100.000	15656			

图251 布瑞哌唑口服混悬液溶出曲线测定HPLC图谱  
 自制品-25061301批-pH1.2介质-浆法-50转-90min-片3  
 供试品溶液-1

## &lt;样品信息&gt;

色谱柱:XB-C8(50mm\*4.6mm,5 $\mu$ m) 流速: 1.0ml/min  
 柱温:40 $^{\circ}$ C 波长: 324nm  
 数据文件名: RC\$JSS-224 - 7-4/7-252-2 - zzp-25061301p-rcqx-pH1.2jz-jf50z-p4-90min.lcd  
 方法文件名: RC\$JSS-224 - JSS-224-rcqx-FX256.lcm  
 批处理文件名: RC\$JSS-224 - 20250618-FX256.lcb  
 样品瓶号: 1-33  
 进样体积: 20  $\mu$ l 版本号: 6.115  
 进样时间: 2025/06/19 01:51:52 实验者: zhanghongxin  
 处理时间 (V2): 2025/06/19 09:04:47 处理者: zhanghongxin  
 仪器型号: SHIMADZU LC-2050C(FX256)

## &lt;色谱图&gt;



## &lt;峰表&gt;

检测器A Ch1 324nm

峰号	保留时间	面积	面积%	高度	理论塔板数(USP)	拖尾因子	分离度(USP)
1	1.783	74590	100.000	14680	2897	1.200	--
总计		74590	100.000	14680			

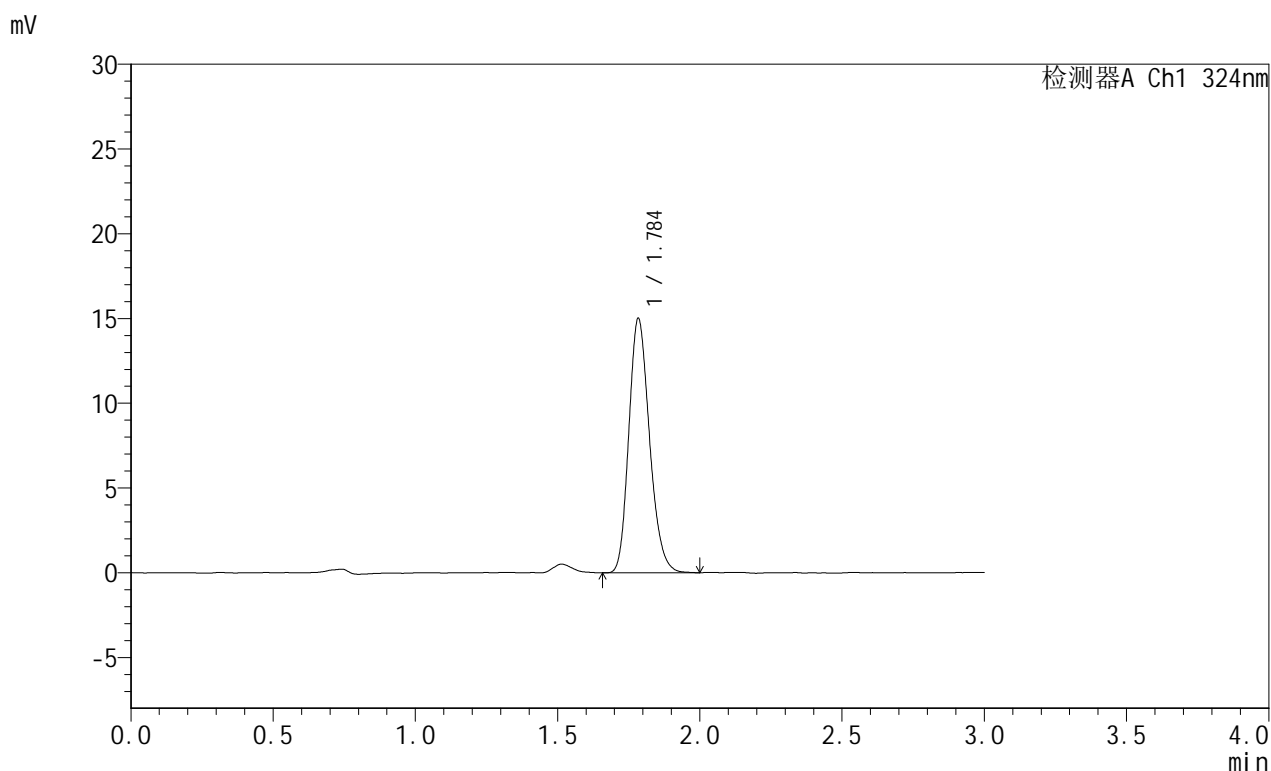


# JSS-224

## <样品信息>

色谱柱:XB-C8(50mm\*4.6mm,5μm)      流速: 1.0ml/min  
 柱温:40°C      波长: 324nm  
 数据文件名: RC\$JSS-224 - 7-4/7-253-2 - zzp-25061301p-rcqx-pH1.2jz-jf50z-p5-90min.lcd  
 方法文件名: RC\$JSS-224 - JSS-224-rcqx-FX256.lcm  
 批处理文件名: RC\$JSS-224 - 20250618-FX256.lcb  
 样品瓶号: 1-42  
 进样体积: 20 μl      版本号: 6.115  
 进样时间: 2025/06/19 01:55:13      实验者: zhanghongxin  
 处理时间 (V2): 2025/06/19 09:04:49      处理者: zhanghongxin  
 仪器型号: SHIMADZU LC-2050C(FX256)

## <色谱图>



## <峰表>

检测器A Ch1 324nm

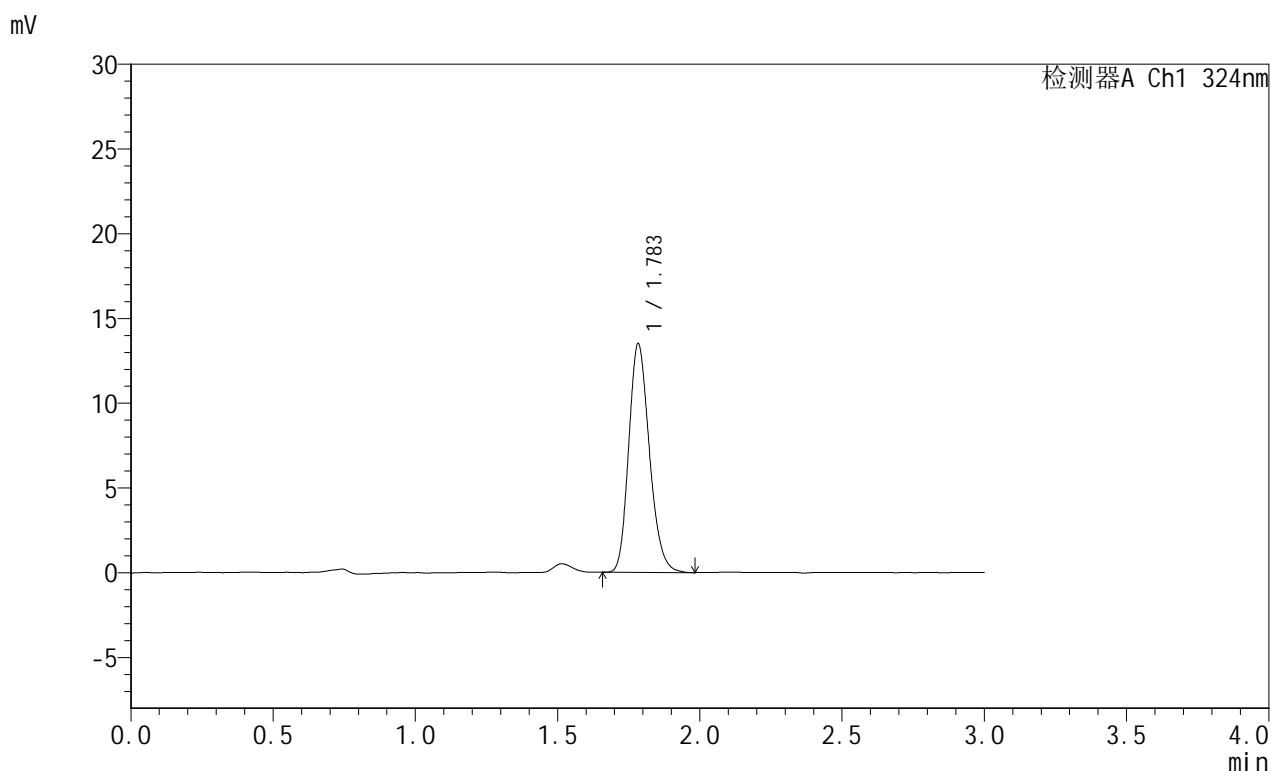
峰号	保留时间	面积	面积%	高度	理论塔板数(USP)	拖尾因子	分离度(USP)
1	1.784	75957	100.000	14920	2896	1.204	--
总计		75957	100.000	14920			

图253 布瑞哌唑口服混悬液溶出曲线测定HPLC图谱  
 自制品-25061301批-pH1.2介质-浆法-50转-90min-片5  
 供试品溶液-1

## &lt;样品信息&gt;

色谱柱:XB-C8(50mm\*4.6mm,5 $\mu$ m) 流速: 1.0ml/min  
 柱温:40 $^{\circ}$ C 波长: 324nm  
 数据文件名: RC\$JSS-224 - 7-4/7-254-2 - zzp-25061301p-rcqx-pH1.2jz-jf50z-p6-90min.lcd  
 方法文件名: RC\$JSS-224 - JSS-224-rcqx-FX256.lcm  
 批处理文件名: RC\$JSS-224 - 20250618-FX256.lcb  
 样品瓶号: 1-51  
 进样体积: 20  $\mu$ l 版本号: 6.115  
 进样时间: 2025/06/19 01:58:36 实验者: zhanghongxin  
 处理时间 (V2): 2025/06/19 09:04:52 处理者: zhanghongxin  
 仪器型号: SHIMADZU LC-2050C(FX256)

## &lt;色谱图&gt;



## &lt;峰表&gt;

检测器A Ch1 324nm

峰号	保留时间	面积	面积%	高度	理论塔板数(USP)	拖尾因子	分离度(USP)
1	1.783	68258	100.000	13429	2888	1.203	--
总计		68258	100.000	13429			

图254 布瑞哌唑口服混悬液溶出曲线测定HPLC图谱  
 自制品-25061301批-pH1.2介质-浆法-50转-90min-片6  
 供试品溶液-1

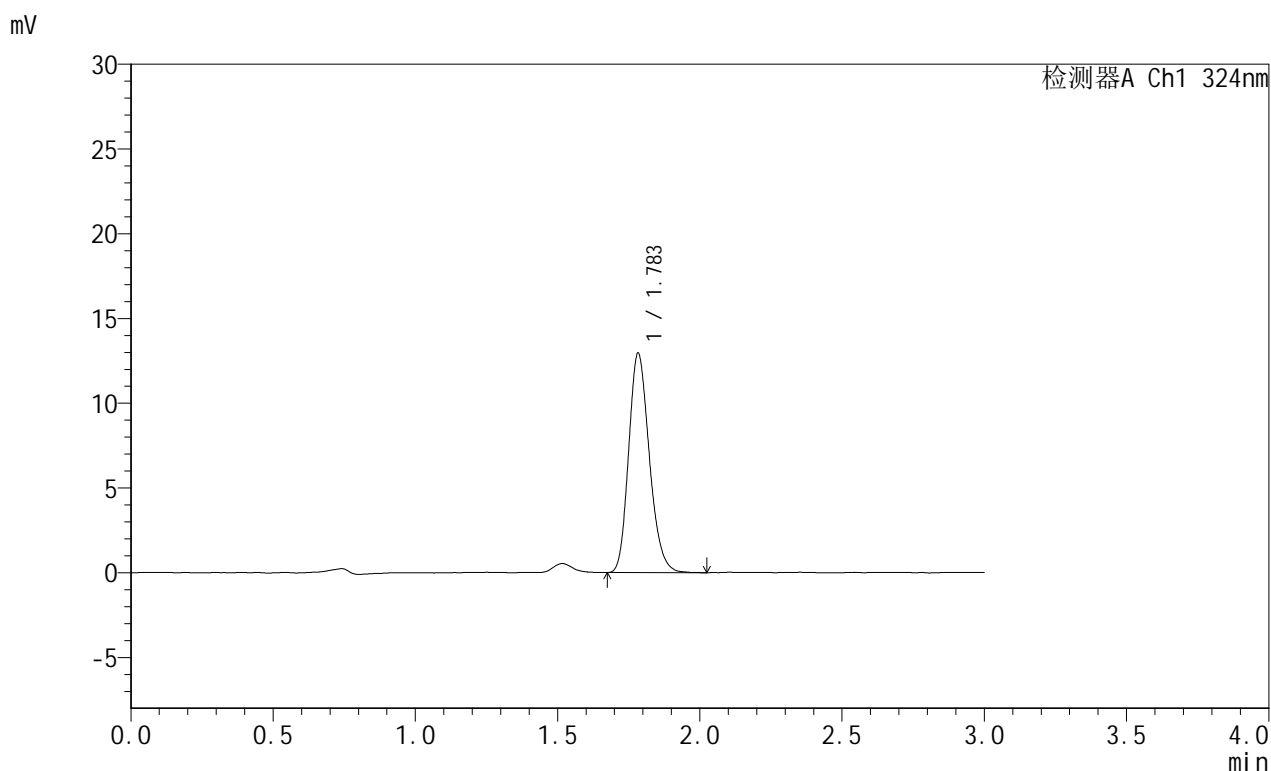


# JSS-224

## <样品信息>

色谱柱:XB-C8(50mm\*4.6mm,5μm)      流速: 1.0ml/min  
 柱温:40°C      波长: 324nm  
 数据文件名: RC\$JSS-224 - 7-4/7-255-2 - zzp-25061301p-rcqx-pH1.2jz-jf50z-p1-120min.lcd  
 方法文件名: RC\$JSS-224 - JSS-224-rcqx-FX256.lcm  
 批处理文件名: RC\$JSS-224 - 20250618-FX256.lcb  
 样品瓶号: 1-7  
 进样体积: 20 μl      版本号: 6.115  
 进样时间: 2025/06/19 02:01:59      实验者: zhanghongxin  
 处理时间 (V2): 2025/06/19 09:04:54      处理者: zhanghongxin  
 仪器型号: SHIMADZU LC-2050C(FX256)

## <色谱图>



## <峰表>

检测器A Ch1 324nm

峰号	保留时间	面积	面积%	高度	理论塔板数(USP)	拖尾因子	分离度(USP)
1	1.783	65626	100.000	12905	2894	1.205	--
总计		65626	100.000	12905			

图255 布瑞哌唑口服混悬液溶出曲线测定HPLC图谱  
 自制品-25061301批-pH1.2介质-桨法-50转-120min-片1  
 供试品溶液-1

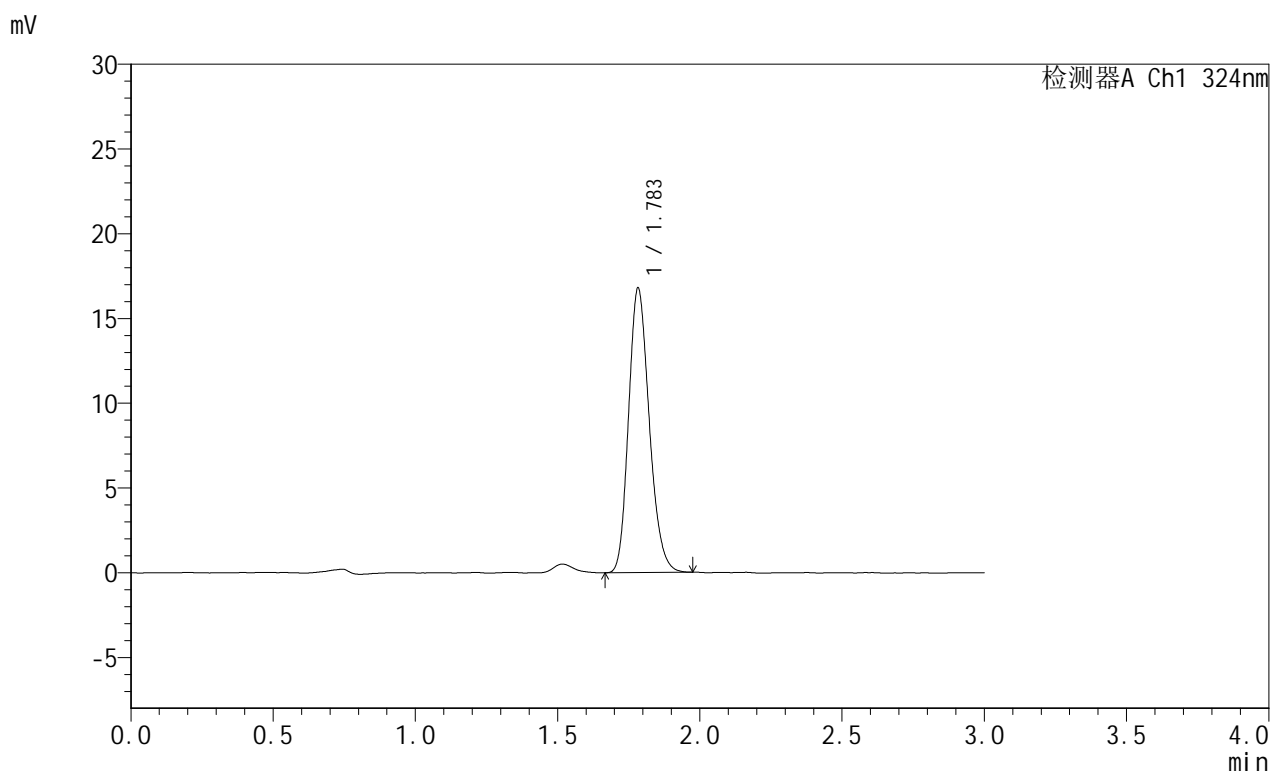


# JSS-224

## <样品信息>

色谱柱:XB-C8(50mm\*4.6mm,5μm)      流速: 1.0ml/min  
 柱温:40°C      波长: 324nm  
 数据文件名: RC\$JSS-224 - 7-4/7-256-2 - zzp-25061301p-rcqx-pH1.2jz-jf50z-p2-120min.lcd  
 方法文件名: RC\$JSS-224 - JSS-224-rcqx-FX256.lcm  
 批处理文件名: RC\$JSS-224 - 20250618-FX256.lcb  
 样品瓶号: 1-16  
 进样体积: 20 μl      版本号: 6.115  
 进样时间: 2025/06/19 02:05:22      实验者: zhanghongxin  
 处理时间 (V2): 2025/06/19 09:04:57      处理者: zhanghongxin  
 仪器型号: SHIMADZU LC-2050C(FX256)

## <色谱图>



## <峰表>

检测器A Ch1 324nm

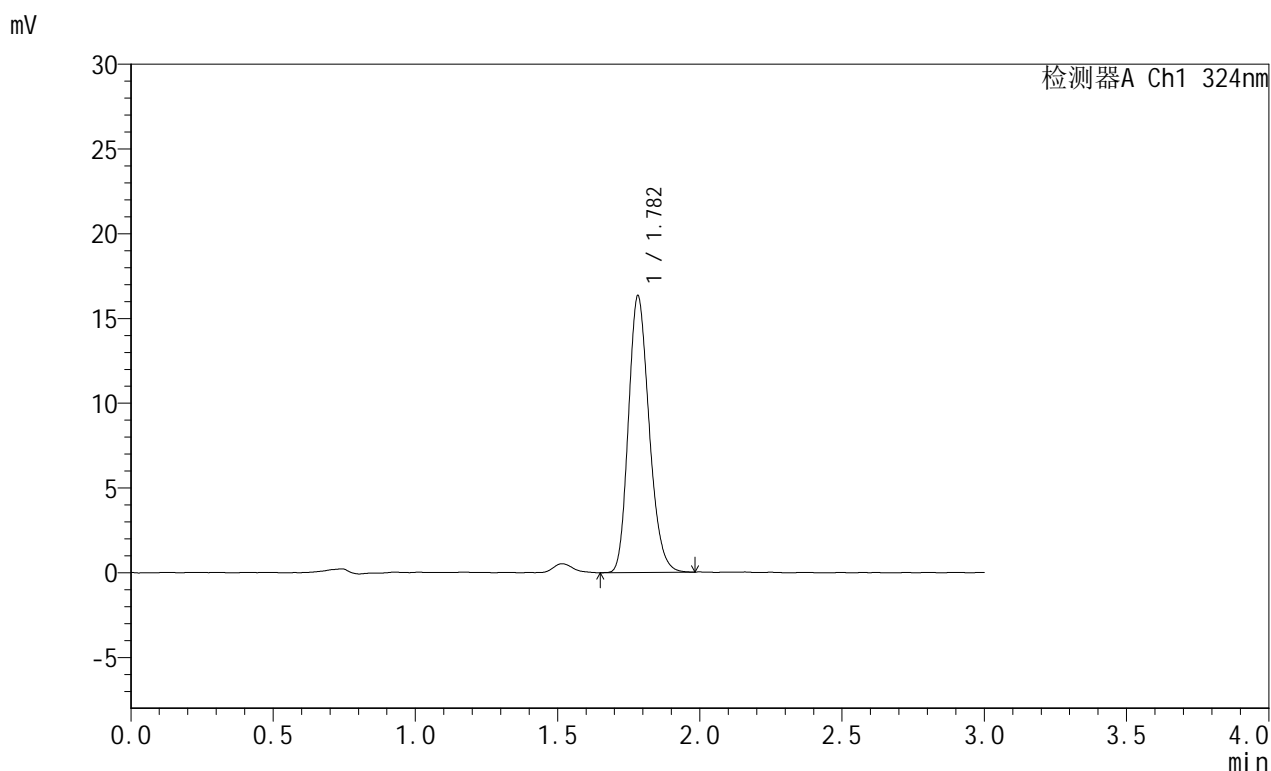
峰号	保留时间	面积	面积%	高度	理论塔板数(USP)	拖尾因子	分离度(USP)
1	1.783	84961	100.000	16737	2886	1.199	--
总计		84961	100.000	16737			

图256 布瑞哌唑口服混悬液溶出曲线测定HPLC图谱  
 自制品-25061301批-pH1.2介质-桨法-50转-120min-片2  
 供试品溶液-1

## &lt;样品信息&gt;

色谱柱:XB-C8(50mm\*4.6mm,5 $\mu$ m) 流速: 1.0ml/min  
 柱温:40 $^{\circ}$ C 波长: 324nm  
 数据文件名: RC\$JSS-224 - 7-4/7-257-2 - zzp-25061301p-rcqx-pH1.2jz-jf50z-p3-120min.lcd  
 方法文件名: RC\$JSS-224 - JSS-224-rcqx-FX256.lcm  
 批处理文件名: RC\$JSS-224 - 20250618-FX256.lcb  
 样品瓶号: 1-25  
 进样体积: 20  $\mu$ l 版本号: 6.115  
 进样时间: 2025/06/19 02:08:45 实验者: zhanghongxin  
 处理时间 (V2): 2025/06/19 09:05:00 处理者: zhanghongxin  
 仪器型号: SHIMADZU LC-2050C(FX256)

## &lt;色谱图&gt;



## &lt;峰表&gt;

检测器A Ch1 324nm

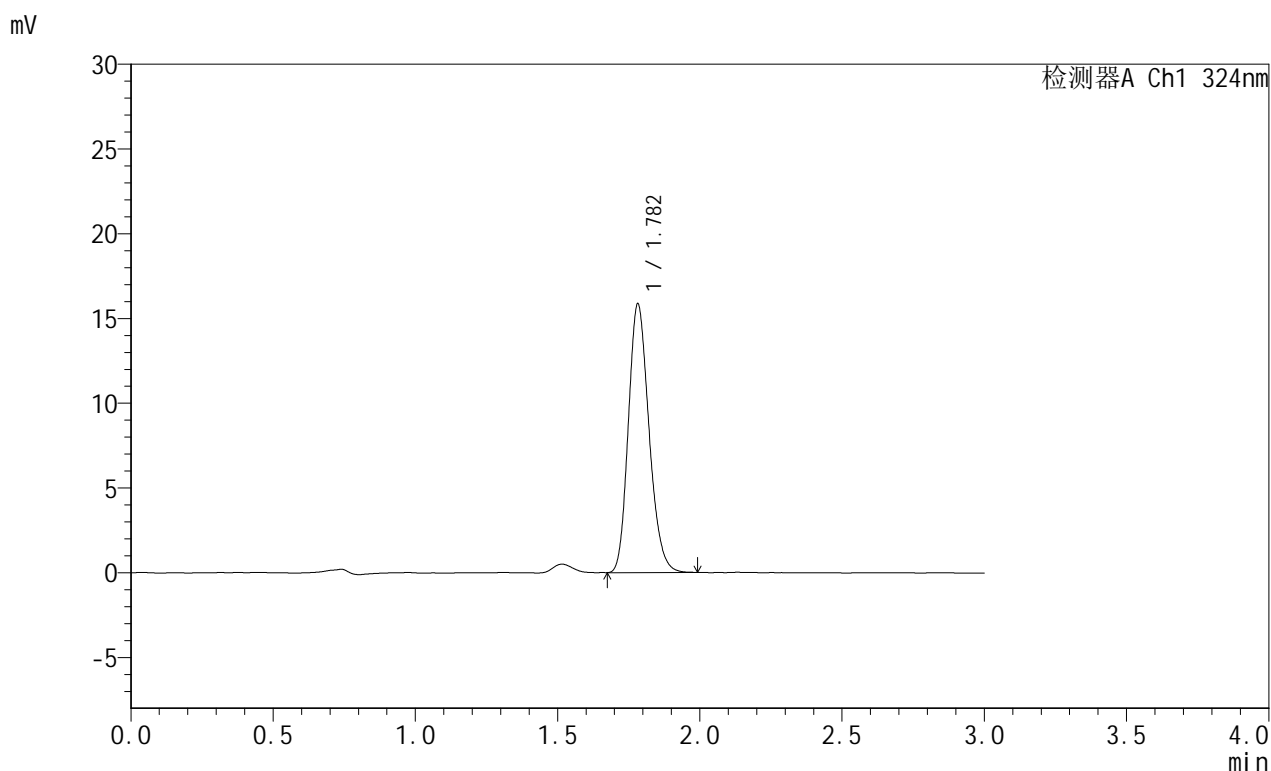
峰号	保留时间	面积	面积%	高度	理论塔板数(USP)	拖尾因子	分离度(USP)
1	1.782	82588	100.000	16296	2884	1.201	--
总计		82588	100.000	16296			

图257 布瑞哌唑口服混悬液溶出曲线测定HPLC图谱  
 自制品-25061301批-pH1.2介质-桨法-50转-120min-片3  
 供试品溶液-1

## &lt;样品信息&gt;

色谱柱:XB-C8(50mm\*4.6mm,5 $\mu$ m) 流速: 1.0ml/min  
 柱温:40 $^{\circ}$ C 波长: 324nm  
 数据文件名: RC\$JSS-224 - 7-4/7-258-2 - zzp-25061301p-rcqx-pH1.2jz-jf50z-p4-120min.lcd  
 方法文件名: RC\$JSS-224 - JSS-224-rcqx-FX256.lcm  
 批处理文件名: RC\$JSS-224 - 20250618-FX256.lcb  
 样品瓶号: 1-34  
 进样体积: 20  $\mu$ l 版本号: 6.115  
 进样时间: 2025/06/19 02:12:07 实验者: zhanghongxin  
 处理时间 (V2): 2025/06/19 09:05:03 处理者: zhanghongxin  
 仪器型号: SHIMADZU LC-2050C(FX256)

## &lt;色谱图&gt;



## &lt;峰表&gt;

检测器A Ch1 324nm

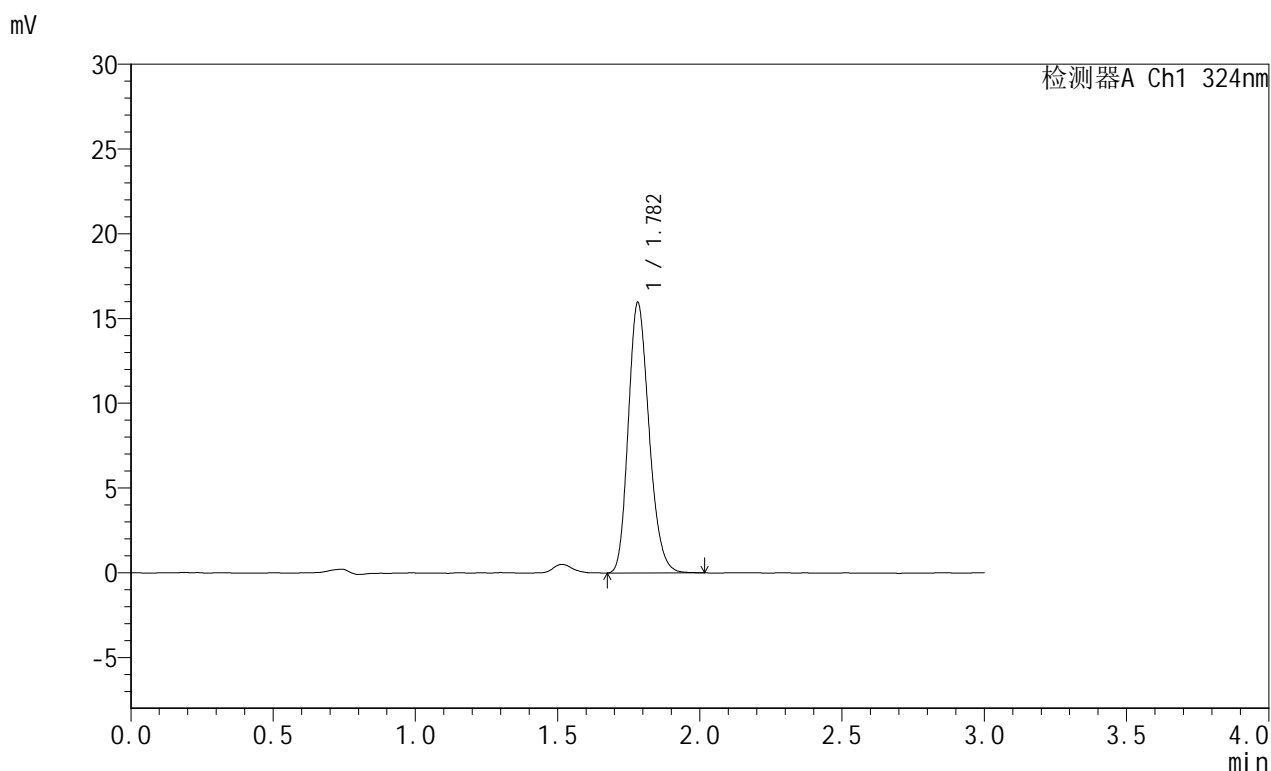
峰号	保留时间	面积	面积%	高度	理论塔板数(USP)	拖尾因子	分离度(USP)
1	1.782	80118	100.000	15835	2888	1.197	--
总计		80118	100.000	15835			

图258 布瑞哌唑口服混悬液溶出曲线测定HPLC图谱  
 自制品-25061301批-pH1.2介质-桨法-50转-120min-片4  
 供试品溶液-1

## &lt;样品信息&gt;

色谱柱:XB-C8(50mm\*4.6mm,5 $\mu$ m) 流速: 1.0ml/min  
 柱温:40 $^{\circ}$ C 波长: 324nm  
 数据文件名: RC\$JSS-224 - 7-4/7-259-2 - zzp-25061301p-rcqx-pH1.2jz-jf50z-p5-120min.lcd  
 方法文件名: RC\$JSS-224 - JSS-224-rcqx-FX256.lcm  
 批处理文件名: RC\$JSS-224 - 20250618-FX256.lcb  
 样品瓶号: 1-43  
 进样体积: 20  $\mu$ l 版本号: 6.115  
 进样时间: 2025/06/19 02:15:30 实验者: zhanghongxin  
 处理时间 (V2): 2025/06/19 09:05:05 处理者: zhanghongxin  
 仪器型号: SHIMADZU LC-2050C(FX256)

## &lt;色谱图&gt;



## &lt;峰表&gt;

检测器A Ch1 324nm

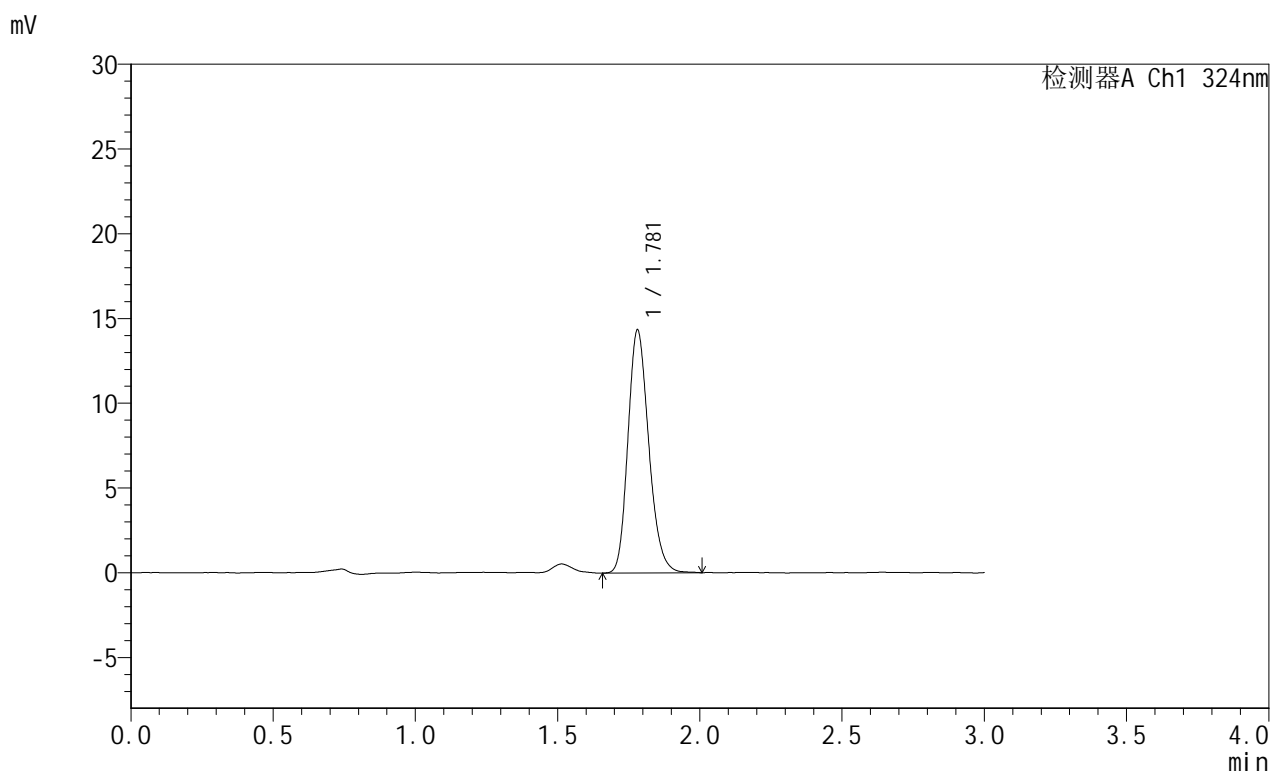
峰号	保留时间	面积	面积%	高度	理论塔板数(USP)	拖尾因子	分离度(USP)
1	1.782	81028	100.000	15943	2867	1.202	--
总计		81028	100.000	15943			

图259 布瑞哌唑口服混悬液溶出曲线测定HPLC图谱  
 自制品-25061301批-pH1.2介质-桨法-50转-120min-片5  
 供试品溶液-1

## &lt;样品信息&gt;

色谱柱:XB-C8(50mm\*4.6mm,5 $\mu$ m) 流速: 1.0ml/min  
 柱温:40 $^{\circ}$ C 波长: 324nm  
 数据文件名: RC\$JSS-224 - 7-4/7-260-2 - zzp-25061301p-rcqx-pH1.2jz-jf50z-p6-120min.lcd  
 方法文件名: RC\$JSS-224 - JSS-224-rcqx-FX256.lcm  
 批处理文件名: RC\$JSS-224 - 20250618-FX256.lcb  
 样品瓶号: 1-52  
 进样体积: 20  $\mu$ l 版本号: 6.115  
 进样时间: 2025/06/19 02:18:53 实验者: zhanghongxin  
 处理时间 (V2): 2025/06/19 09:05:08 处理者: zhanghongxin  
 仪器型号: SHIMADZU LC-2050C(FX256)

## &lt;色谱图&gt;



## &lt;峰表&gt;

检测器A Ch1 324nm

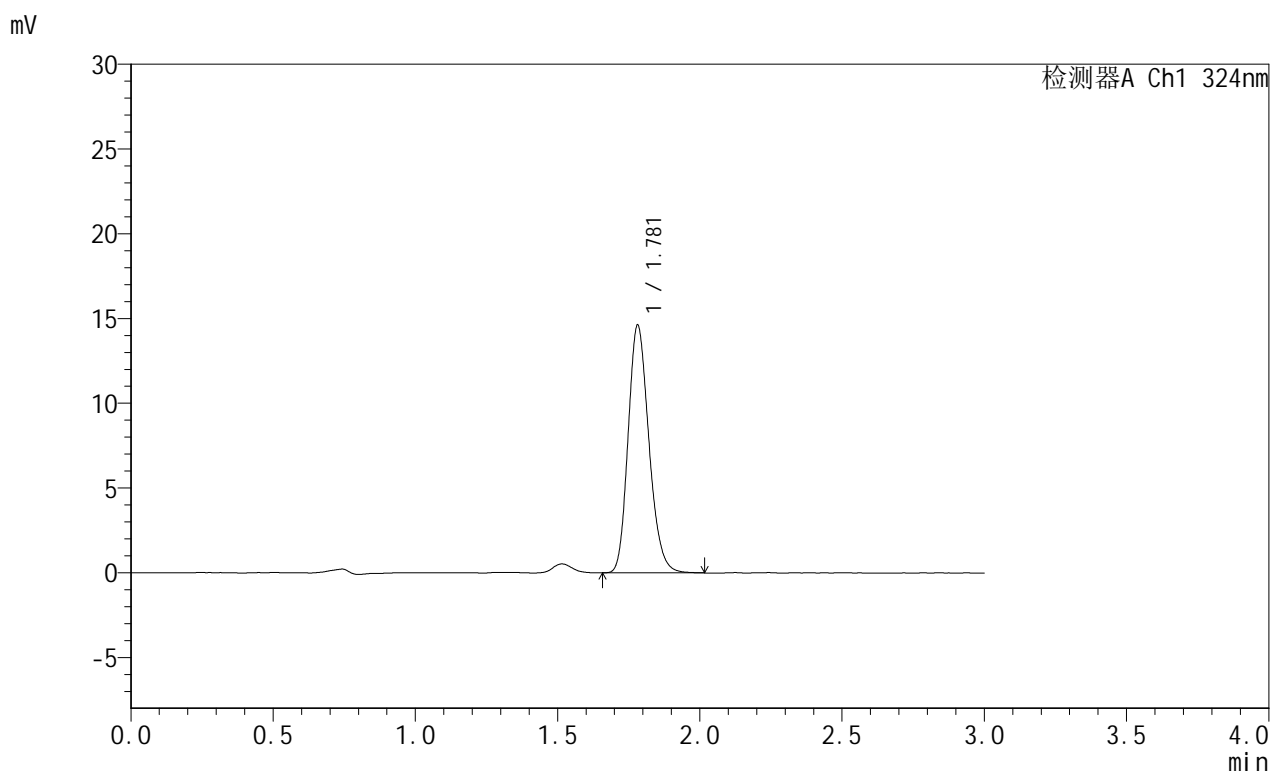
峰号	保留时间	面积	面积%	高度	理论塔板数(USP)	拖尾因子	分离度(USP)
1	1.781	73140	100.000	14350	2860	1.200	--
总计		73140	100.000	14350			

图260 布瑞哌唑口服混悬液溶出曲线测定HPLC图谱  
 自制品-25061301批-pH1.2介质-桨法-50转-120min-片6  
 供试品溶液-1

## &lt;样品信息&gt;

色谱柱:XB-C8(50mm\*4.6mm,5 $\mu$ m) 流速: 1.0ml/min  
 柱温:40 $^{\circ}$ C 波长: 324nm  
 数据文件名: RC\$JSS-224 - 7-4/7-261-2 - zzp-25061301p-rcqx-pH1.2jz-jf50z-p1-jxzs.lcd  
 方法文件名: RC\$JSS-224 - JSS-224-rcqx-FX256.lcm  
 批处理文件名: RC\$JSS-224 - 20250618-FX256.lcb  
 样品瓶号: 1-8  
 进样体积: 20  $\mu$ l 版本号: 6.115  
 进样时间: 2025/06/19 02:22:17 实验者: zhanghongxin  
 处理时间 (V2): 2025/06/19 09:05:10 处理者: zhanghongxin  
 仪器型号: SHIMADZU LC-2050C(FX256)

## &lt;色谱图&gt;



## &lt;峰表&gt;

检测器A Ch1 324nm

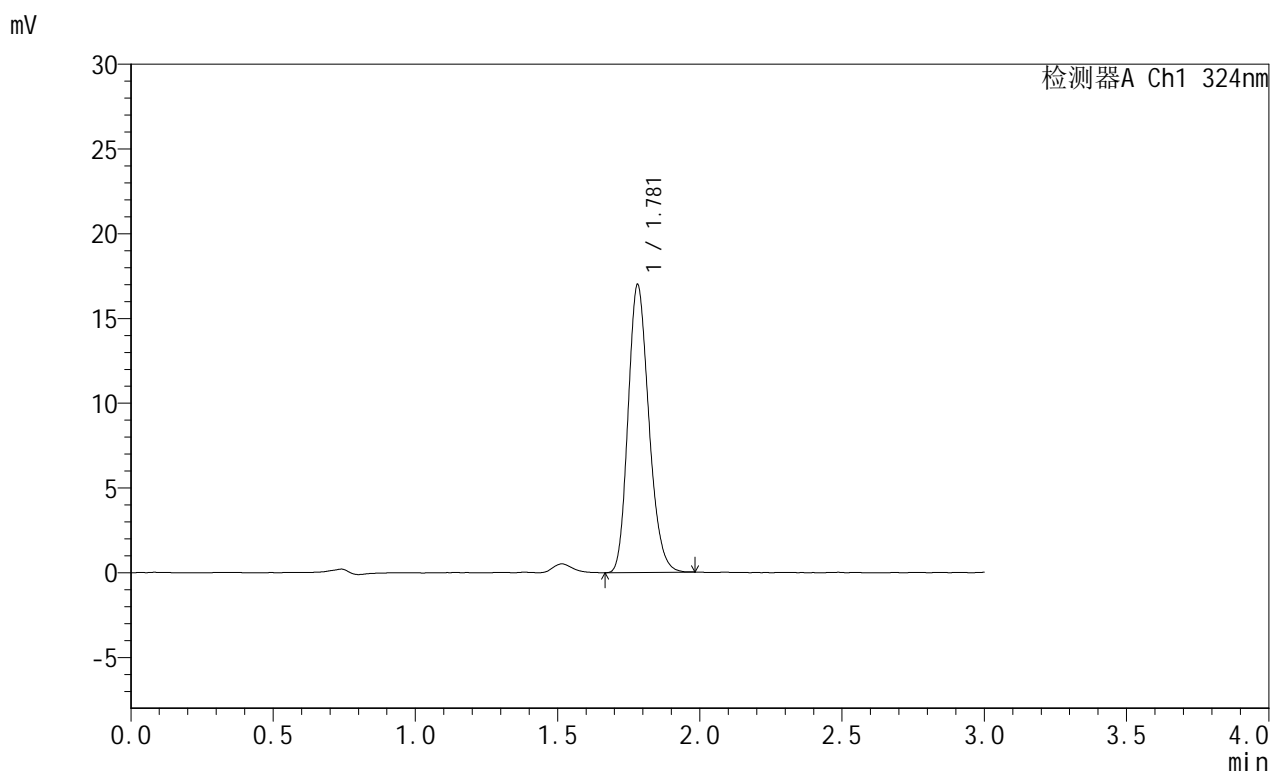
峰号	保留时间	面积	面积%	高度	理论塔板数(USP)	拖尾因子	分离度(USP)
1	1.781	74366	100.000	14620	2866	1.198	--
总计		74366	100.000	14620			

图261 布瑞哌唑口服混悬液溶出曲线测定HPLC图谱  
 自制品-25061301批-pH1.2介质-桨法-50转-极限转速-片1  
 供试品溶液-1

## &lt;样品信息&gt;

色谱柱:XB-C8(50mm\*4.6mm,5 $\mu$ m) 流速: 1.0ml/min  
 柱温:40 $^{\circ}$ C 波长: 324nm  
 数据文件名: RC\$JSS-224 - 7-4/7-262-2 - zzp-25061301p-rcqx-pH1.2jz-jf50z-p2-jxzs.lcd  
 方法文件名: RC\$JSS-224 - JSS-224-rcqx-FX256.lcm  
 批处理文件名: RC\$JSS-224 - 20250618-FX256.lcb  
 样品瓶号: 1-17  
 进样体积: 20  $\mu$ l 版本号: 6.115  
 进样时间: 2025/06/19 02:25:40 实验者: zhanghongxin  
 处理时间 (V2): 2025/06/19 09:05:13 处理者: zhanghongxin  
 仪器型号: SHIMADZU LC-2050C(FX256)

## &lt;色谱图&gt;



## &lt;峰表&gt;

检测器A Ch1 324nm

峰号	保留时间	面积	面积%	高度	理论塔板数(USP)	拖尾因子	分离度(USP)
1	1.781	86218	100.000	16985	2860	1.196	--
总计		86218	100.000	16985			

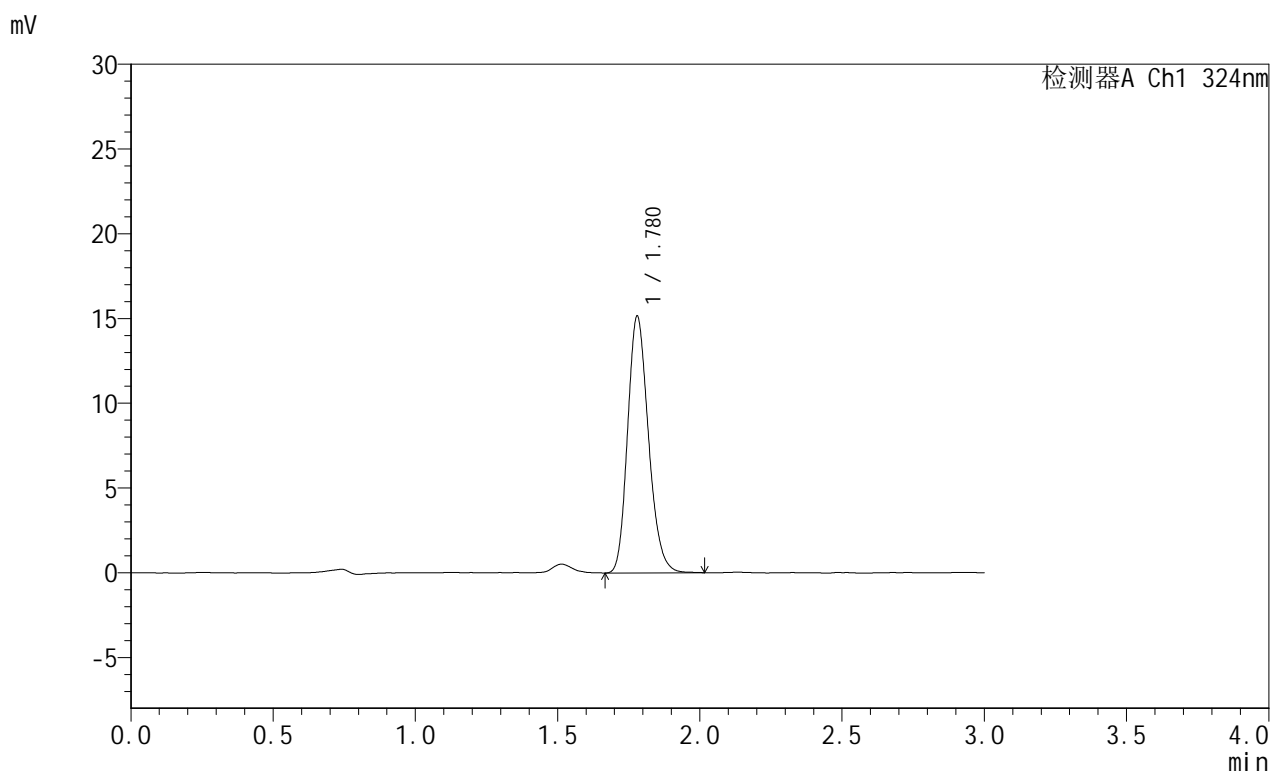


# JSS-224

## <样品信息>

色谱柱:XB-C8(50mm\*4.6mm,5μm)      流速: 1.0ml/min  
 柱温:40°C      波长: 324nm  
 数据文件名: RC\$JSS-224 - 7-4/7-263-2 - zzp-25061301p-rcqx-pH1.2jz-jf50z-p3-jxzs.lcd  
 方法文件名: RC\$JSS-224 - JSS-224-rcqx-FX256.lcm  
 批处理文件名: RC\$JSS-224 - 20250618-FX256.lcb  
 样品瓶号: 1-26  
 进样体积: 20 μl      版本号: 6.115  
 进样时间: 2025/06/19 02:29:04      实验者: zhanghongxin  
 处理时间 (V2): 2025/06/19 09:05:15      处理者: zhanghongxin  
 仪器型号: SHIMADZU LC-2050C(FX256)

## <色谱图>



## <峰表>

检测器A Ch1 324nm

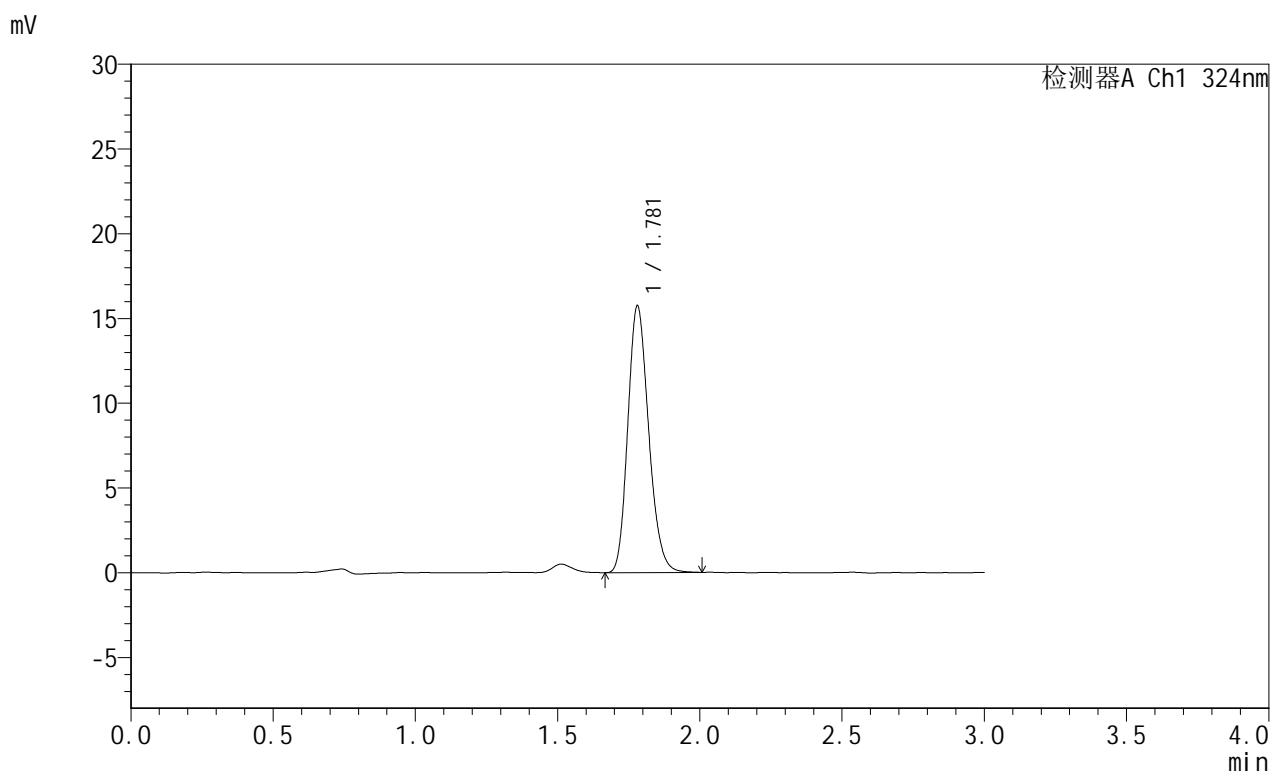
峰号	保留时间	面积	面积%	高度	理论塔板数(USP)	拖尾因子	分离度(USP)
1	1.780	77294	100.000	15162	2837	1.198	--
总计		77294	100.000	15162			

图263 布瑞哌唑口服混悬液溶出曲线测定HPLC图谱  
 自制品-25061301批-pH1.2介质-桨法-50转-极限转速-片3  
 供试品溶液-1

## &lt;样品信息&gt;

色谱柱:XB-C8(50mm\*4.6mm,5 $\mu$ m) 流速: 1.0ml/min  
 柱温:40 $^{\circ}$ C 波长: 324nm  
 数据文件名: RC\$JSS-224 - 7-4/7-264-2 - zzp-25061301p-rcqx-pH1.2jz-jf50z-p4-jxzs.lcd  
 方法文件名: RC\$JSS-224 - JSS-224-rcqx-FX256.lcm  
 批处理文件名: RC\$JSS-224 - 20250618-FX256.lcb  
 样品瓶号: 1-35  
 进样体积: 20  $\mu$ l 版本号: 6.115  
 进样时间: 2025/06/19 02:32:28 实验者: zhanghongxin  
 处理时间 (V2): 2025/06/19 09:05:18 处理者: zhanghongxin  
 仪器型号: SHIMADZU LC-2050C(FX256)

## &lt;色谱图&gt;



## &lt;峰表&gt;

检测器A Ch1 324nm

峰号	保留时间	面积	面积%	高度	理论塔板数(USP)	拖尾因子	分离度(USP)
1	1.781	80313	100.000	15753	2837	1.192	--
总计		80313	100.000	15753			

图264 布瑞哌唑口服混悬液溶出曲线测定HPLC图谱  
 自制品-25061301批-pH1.2介质-桨法-50转-极限转速-片4  
 供试品溶液-1

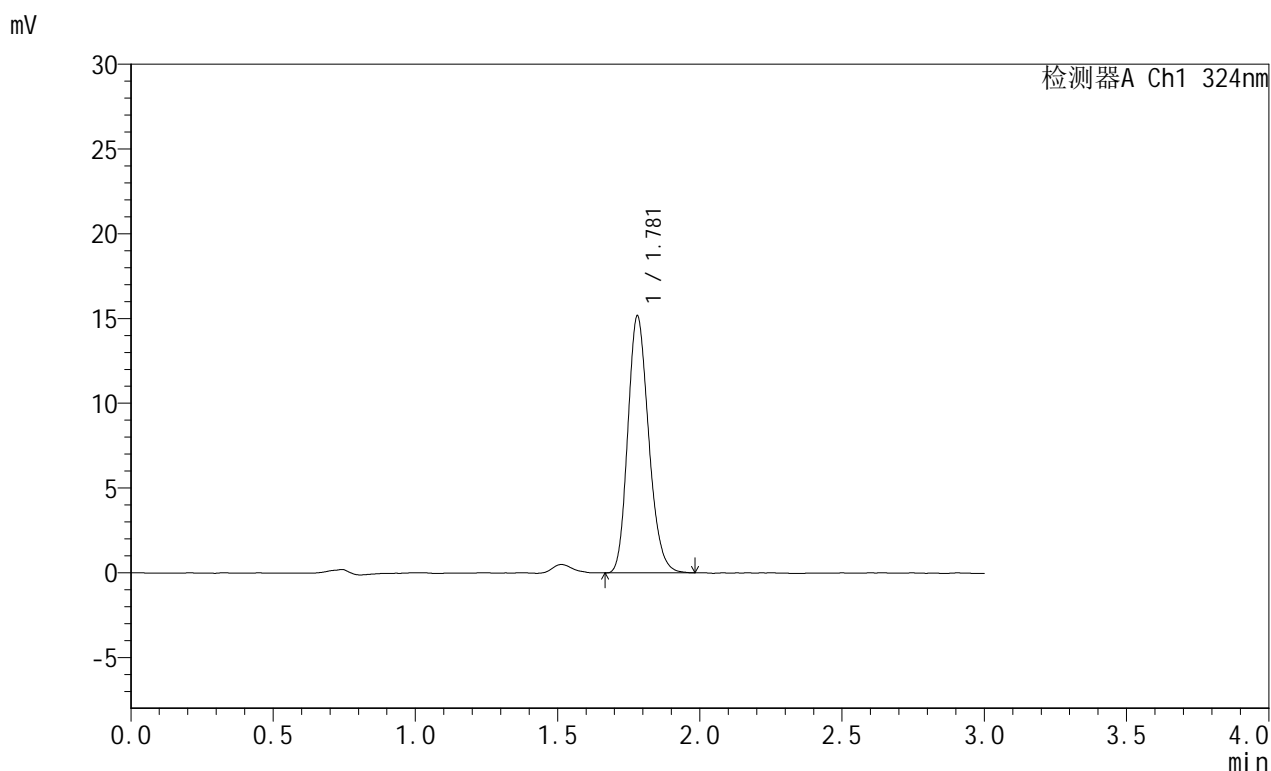


# JSS-224

## <样品信息>

色谱柱:XB-C8(50mm\*4.6mm,5μm)      流速: 1.0ml/min  
 柱温:40°C      波长: 324nm  
 数据文件名: RC\$JSS-224 - 7-4/7-265-2 - zzp-25061301p-rcqx-pH1.2jz-jf50z-p5-jxzs.lcd  
 方法文件名: RC\$JSS-224 - JSS-224-rcqx-FX256.lcm  
 批处理文件名: RC\$JSS-224 - 20250618-FX256.lcb  
 样品瓶号: 1-44  
 进样体积: 20 μl      版本号: 6.115  
 进样时间: 2025/06/19 02:35:50      实验者: zhanghongxin  
 处理时间 (V2): 2025/06/19 09:05:20      处理者: zhanghongxin  
 仪器型号: SHIMADZU LC-2050C(FX256)

## <色谱图>



## <峰表>

检测器A Ch1 324nm

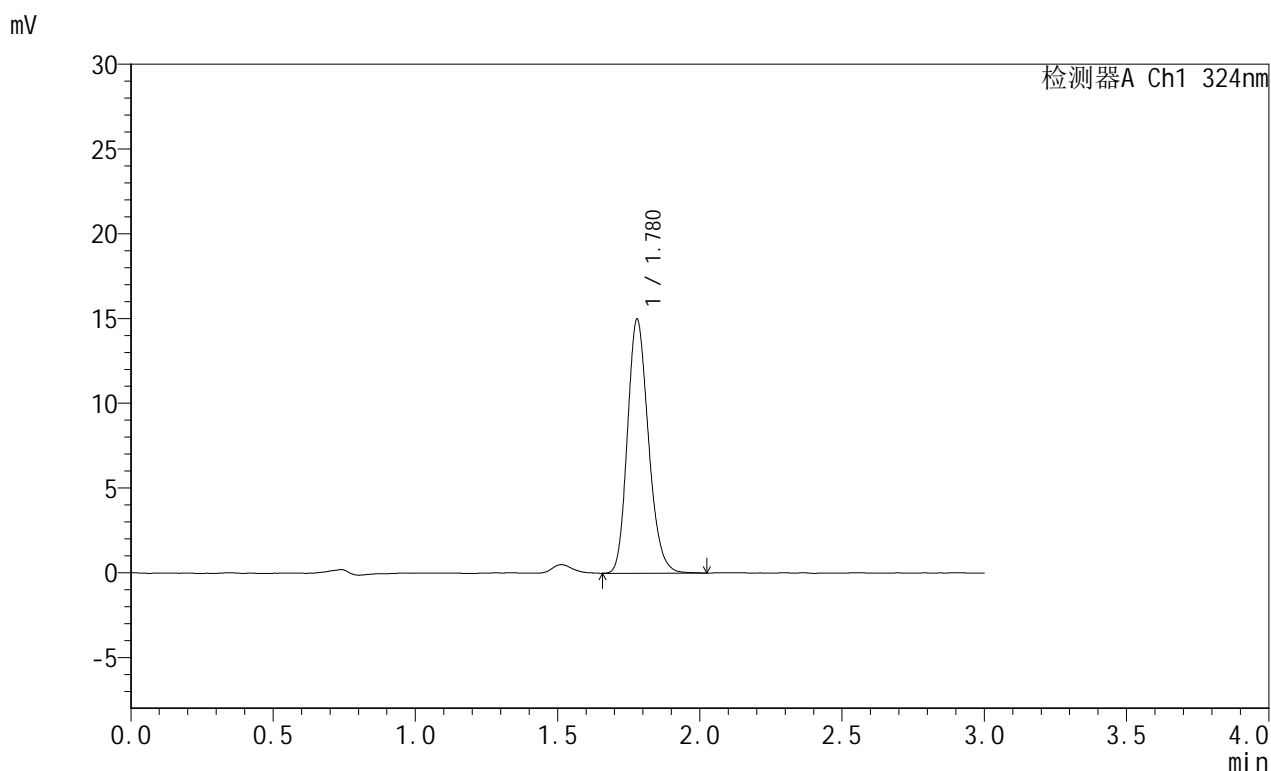
峰号	保留时间	面积	面积%	高度	理论塔板数(USP)	拖尾因子	分离度(USP)
1	1.781	77341	100.000	15174	2835	1.194	--
总计		77341	100.000	15174			

图265 布瑞哌唑口服混悬液溶出曲线测定HPLC图谱  
 自制品-25061301批-pH1.2介质-桨法-50转-极限转速-片5  
 供试品溶液-1

<样品信息>

色谱柱:XB-C8(50mm\*4.6mm,5μm)      流速: 1.0ml/min  
 柱温:40°C      波长: 324nm  
 数据文件名: RC\$JSS-224 - 7-4/7-266-2 - zzp-25061301p-rcqx-pH1.2jz-jf50z-p6-jxzs.lcd  
 方法文件名: RC\$JSS-224 - JSS-224-rcqx-FX256.lcm  
 批处理文件名: RC\$JSS-224 - 20250618-FX256.lcb  
 样品瓶号: 1-53  
 进样体积: 20 μl      版本号: 6.115  
 进样时间: 2025/06/19 02:39:14      实验者: zhanghongxin  
 处理时间 (V2): 2025/06/19 09:05:23      处理者: zhanghongxin  
 仪器型号: SHIMADZU LC-2050C(FX256)

<色谱图>



<峰表>

检测器A Ch1 324nm

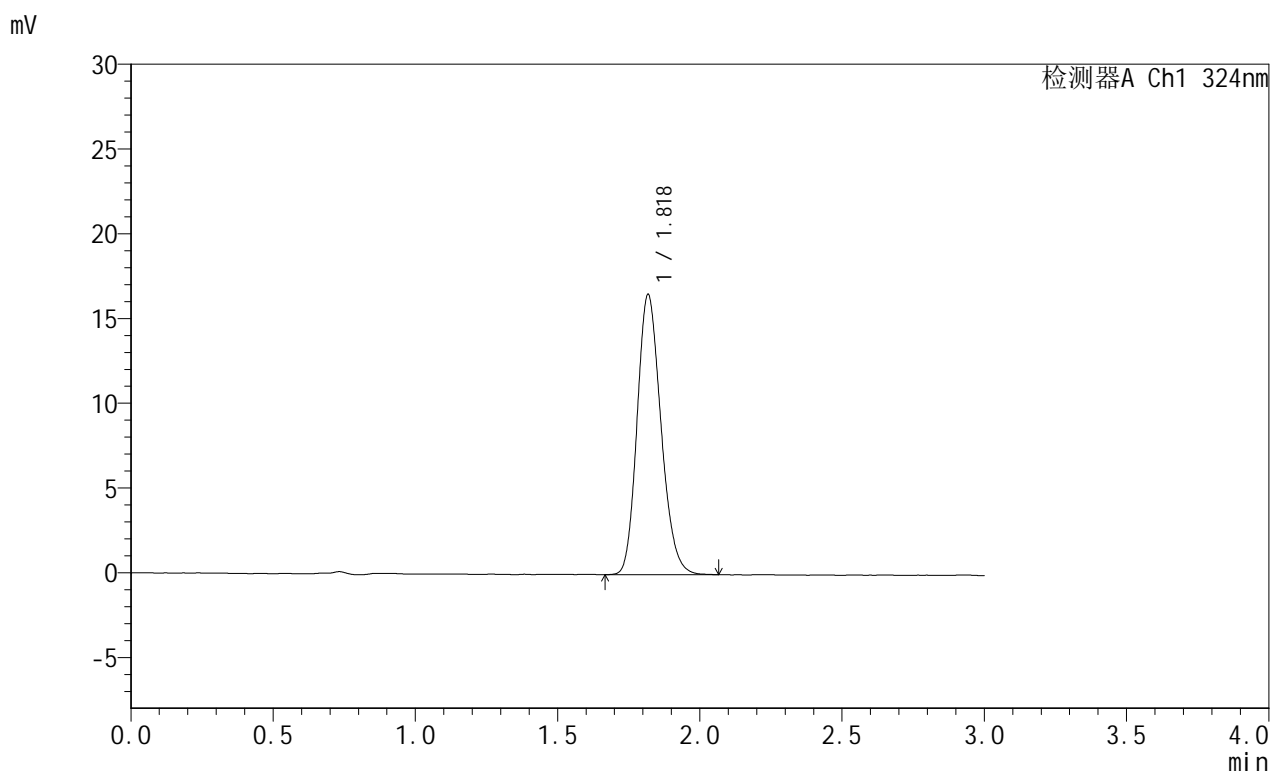
峰号	保留时间	面积	面积%	高度	理论塔板数(USP)	拖尾因子	分离度(USP)
1	1.780	76997	100.000	14997	2809	1.193	--
总计		76997	100.000	14997			

图266 布瑞哌唑口服混悬液溶出曲线测定HPLC图谱  
 自制品-25061301批-pH1.2介质-桨法-50转-极限转速-片6  
 供试品溶液-1

## &lt;样品信息&gt;

色谱柱:XB-C8(50mm\*4.6mm,5 $\mu$ m) 流速: 1.0ml/min  
 柱温:40 $^{\circ}$ C 波长: 324nm  
 数据文件名: RC\$JSS-224 - 7-4/7-271-2 - zzp-25061301p-rcqx-pH1.2jz-jf50z-dz2-1.lcd  
 方法文件名: RC\$JSS-224 - JSS-224-rcqx-FX256.lcm  
 批处理文件名: RC\$JSS-224 - 20250618-FX256.lcb  
 样品瓶号: 1-27  
 进样体积: 20  $\mu$ l 版本号: 6.115  
 进样时间: 2025/06/19 08:29:42 实验者: zhanghongxin  
 处理时间 (V2): 2025/06/19 09:05:25 处理者: zhanghongxin  
 仪器型号: SHIMADZU LC-2050C(FX256)

## &lt;色谱图&gt;



## &lt;峰表&gt;

检测器A Ch1 324nm

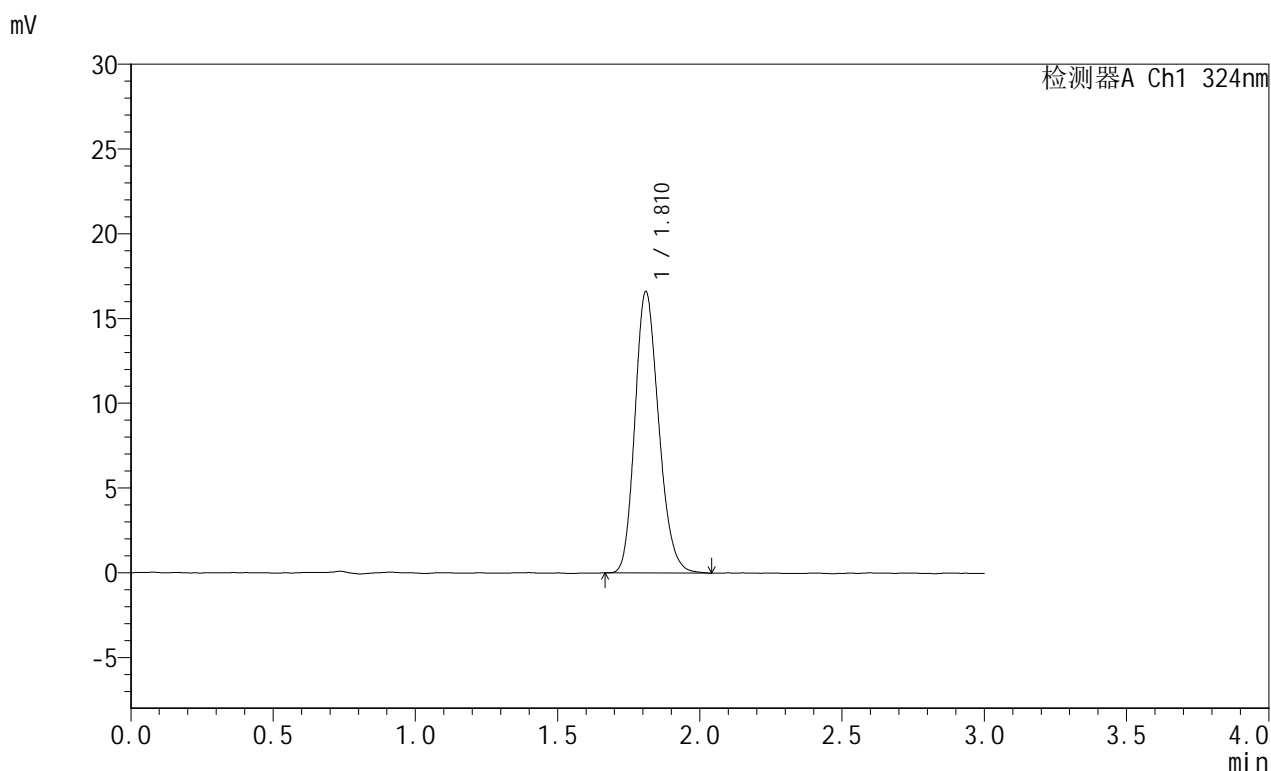
峰号	保留时间	面积	面积%	高度	理论塔板数(USP)	拖尾因子	分离度(USP)
1	1.818	96670	100.000	16467	2251	1.188	--
总计		96670	100.000	16467			

图267 布瑞哌唑口服混悬液溶出曲线测定HPLC图谱  
 自制品-25061301批-pH1.2介质-桨法-50转  
 对照品溶液-2-1

## &lt;样品信息&gt;

色谱柱:XB-C8(50mm\*4.6mm,5 $\mu$ m) 流速: 1.0ml/min  
 柱温:40 $^{\circ}$ C 波长: 324nm  
 数据文件名: RC\$JSS-224 - 7-4/7-272-2 - zzp-25061301p-rcqx-pH1.2jz-jf50z-dz2-2.lcd  
 方法文件名: RC\$JSS-224 - JSS-224-rcqx-FX256.lcm  
 批处理文件名: RC\$JSS-224 - 20250618-FX256.lcb  
 样品瓶号: 1-27  
 进样体积: 20  $\mu$ l 版本号: 6.115  
 进样时间: 2025/06/19 08:33:06 实验者: zhanghongxin  
 处理时间 (V2): 2025/06/19 09:05:27 处理者: zhanghongxin  
 仪器型号: SHIMADZU LC-2050C(FX256)

## &lt;色谱图&gt;



## &lt;峰表&gt;

检测器A Ch1 324nm

峰号	保留时间	面积	面积%	高度	理论塔板数(USP)	拖尾因子	分离度(USP)
1	1.810	96643	100.000	16546	2251	1.192	--
总计		96643	100.000	16546			

图268 布瑞哌唑口服混悬液溶出曲线测定HPLC图谱  
 自制品-25061301批-pH1.2介质-桨法-50转  
 对照品溶液-2-2