



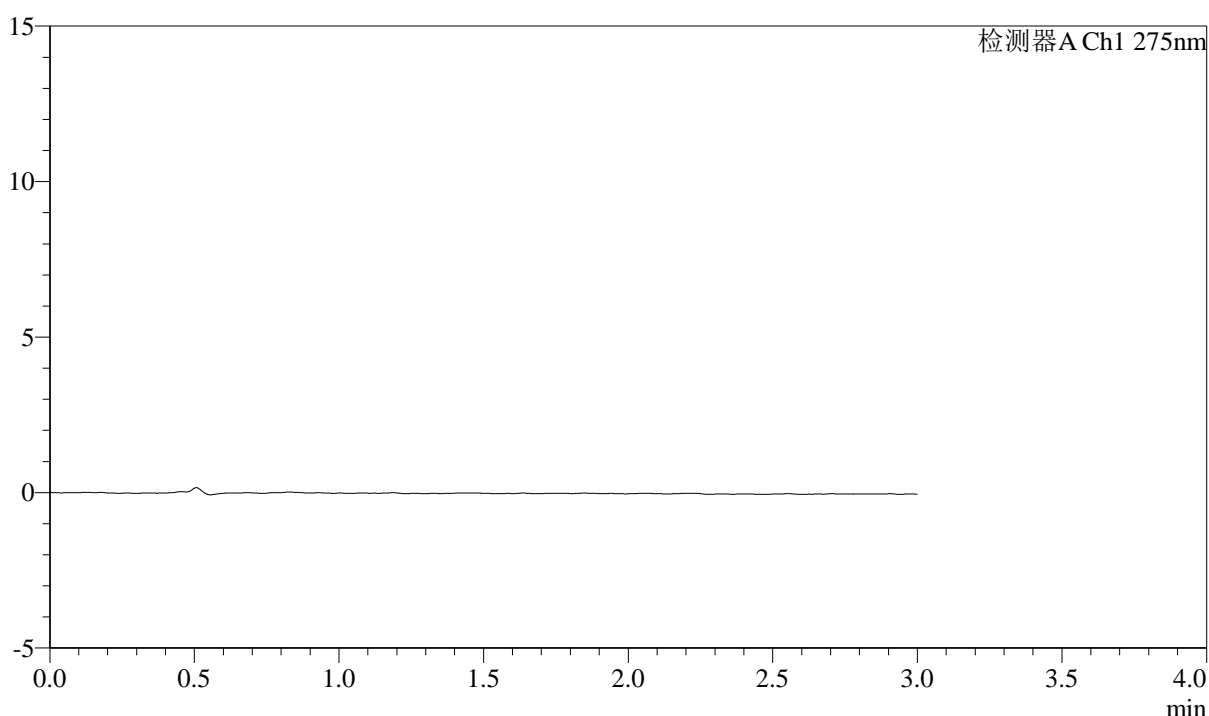
QTL-4138

<样品信息>

色谱柱: LP-C18(50mm*4.6mm,5 μ m) 流速: 1.5ml/min
 柱温: 30°C 波长: 275nm
 数据文件名: RC\$QTL-4138 - 0-45/11-2030-2 - zzp-25061901p-rcqx-2mg-jf50z-shuijz-rj.lcd
 方法文件名: RC\$QTL-4138 - QTL-4138-RCQX-FX260.lcm
 批处理文件名: RC\$QTL-4138 - QTL-4138-20250624-FX260.lcb
 样品瓶号: 1-9
 进样体积: 20 μ l 版本号: 6.115
 进样时间: 2025/06/24 11:41:32 实验者: liuqihuizi
 处理时间(V2): 2025/06/25 11:08:02 处理者: liuqihuizi
 仪器型号: SHIMADZU LC-2050C(FX260)

<色谱图>

mV



<峰表>

检测器A Ch1 275nm

峰号	保留时间	面积	面积%	高度	理论塔板数(USP)	拖尾因子	分离度(USP)
总计							



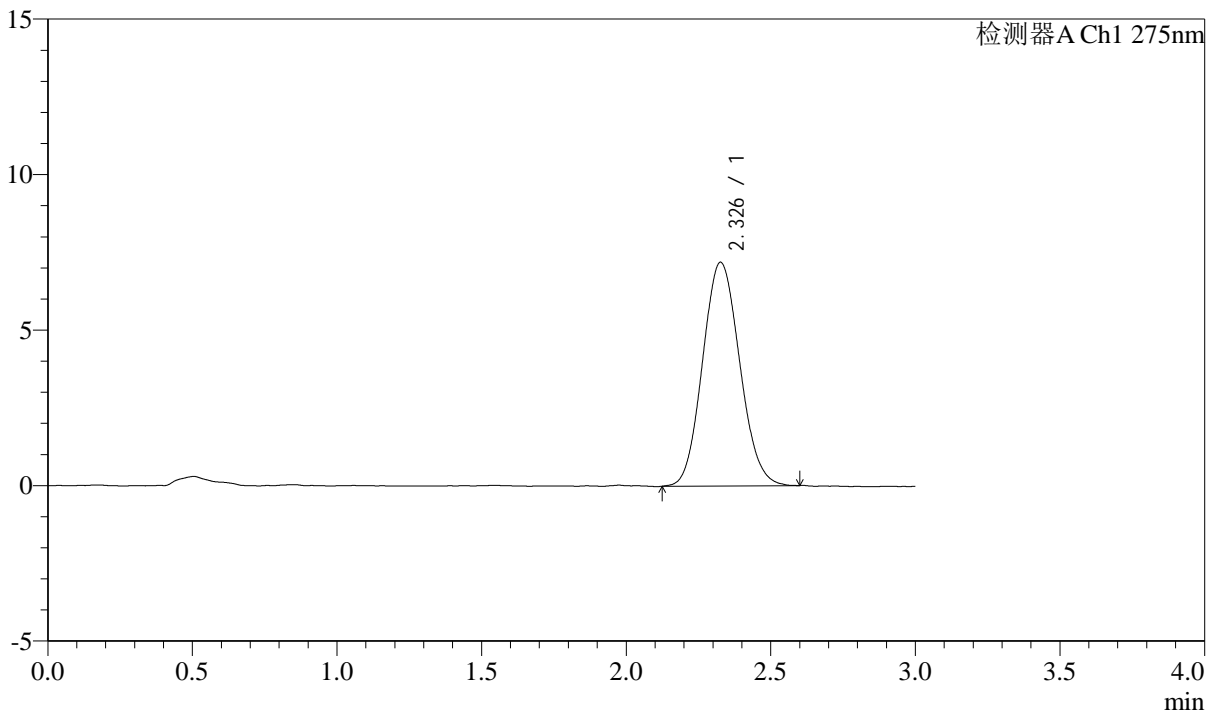
QTL-4138

<样品信息>

色谱柱: LP-C18(50mm*4.6mm,5μm) 流速: 1.5ml/min
 柱温: 30°C 波长: 275nm
 数据文件名: RC\$QTL-4138 - 0-45/11-2031-2 - zzp-25061901p-rcqx-2mg-jf50z-shuijz-dz1-1.lcd
 方法文件名: RC\$QTL-4138 - QTL-4138-RCQX-FX260.lcm
 批处理文件名: RC\$QTL-4138 - QTL-4138-20250624-FX260.lcb
 样品瓶号: 1-18
 进样体积: 20μl 版本号: 6.115
 进样时间: 2025/06/24 11:44:56 实验者: liuqihuizi
 处理时间(V2): 2025/06/25 11:08:11 处理者: liuqihuizi
 仪器型号: SHIMADZU LC-2050C(FX260)

<色谱图>

mV



<峰表>

检测器A Ch1 275nm

峰号	保留时间	面积	面积%	高度	理论塔板数(USP)	拖尾因子	分离度(USP)
1	2.326	64171	100.000	7179	1567	1.099	--
总计		64171	100.000	7179			



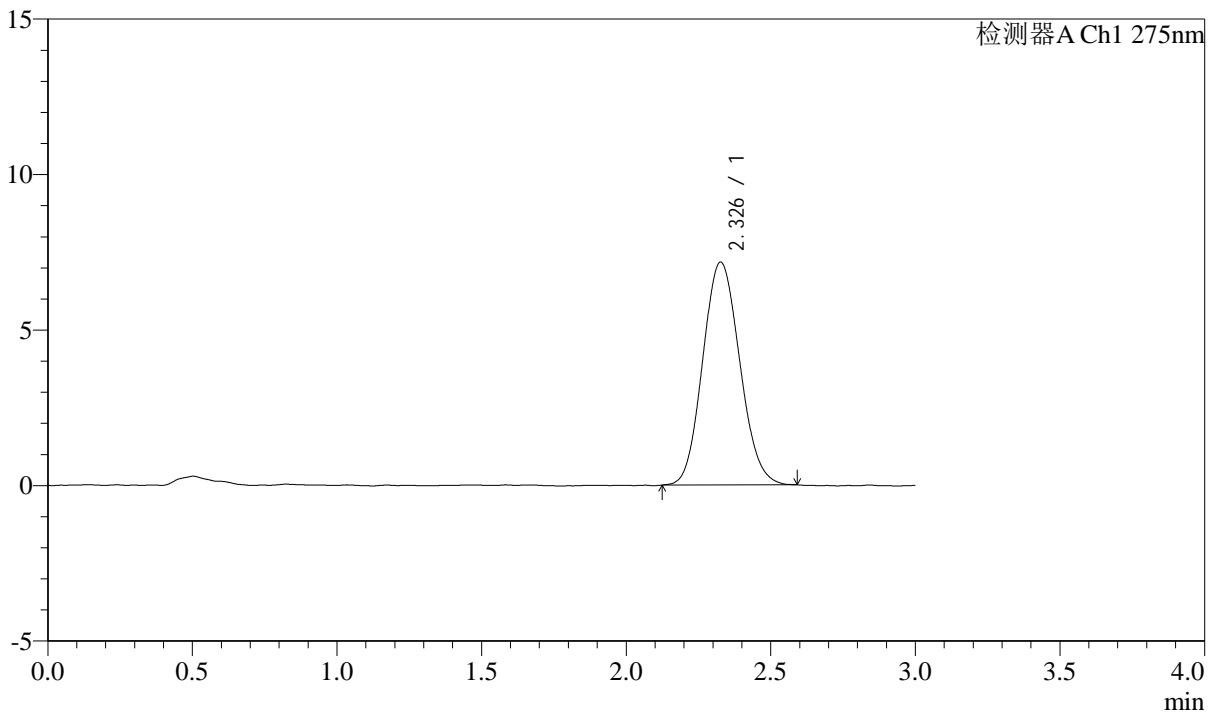
QTL-4138

<样品信息>

色谱柱: LP-C18(50mm*4.6mm,5μm) 流速: 1.5ml/min
 柱温: 30°C 波长: 275nm
 数据文件名: RC\$QTL-4138 - 0-45/11-2032-2 - zzp-25061901p-rcqx-2mg-jf50z-shuijz-dz1-2.lcd
 方法文件名: RC\$QTL-4138 - QTL-4138-RCQX-FX260.lcm
 批处理文件名: RC\$QTL-4138 - QTL-4138-20250624-FX260.lcb
 样品瓶号: 1-18
 进样体积: 20μl 版本号: 6.115
 进样时间: 2025/06/24 11:48:19 实验者: liuqihuizi
 处理时间(V2): 2025/06/25 11:08:18 处理者: liuqihuizi
 仪器型号: SHIMADZU LC-2050C(FX260)

<色谱图>

mV



<峰表>

检测器A Ch1 275nm

峰号	保留时间	面积	面积%	高度	理论塔板数(USP)	拖尾因子	分离度(USP)
1	2.326	63800	100.000	7155	1564	1.105	--
总计		63800	100.000	7155			



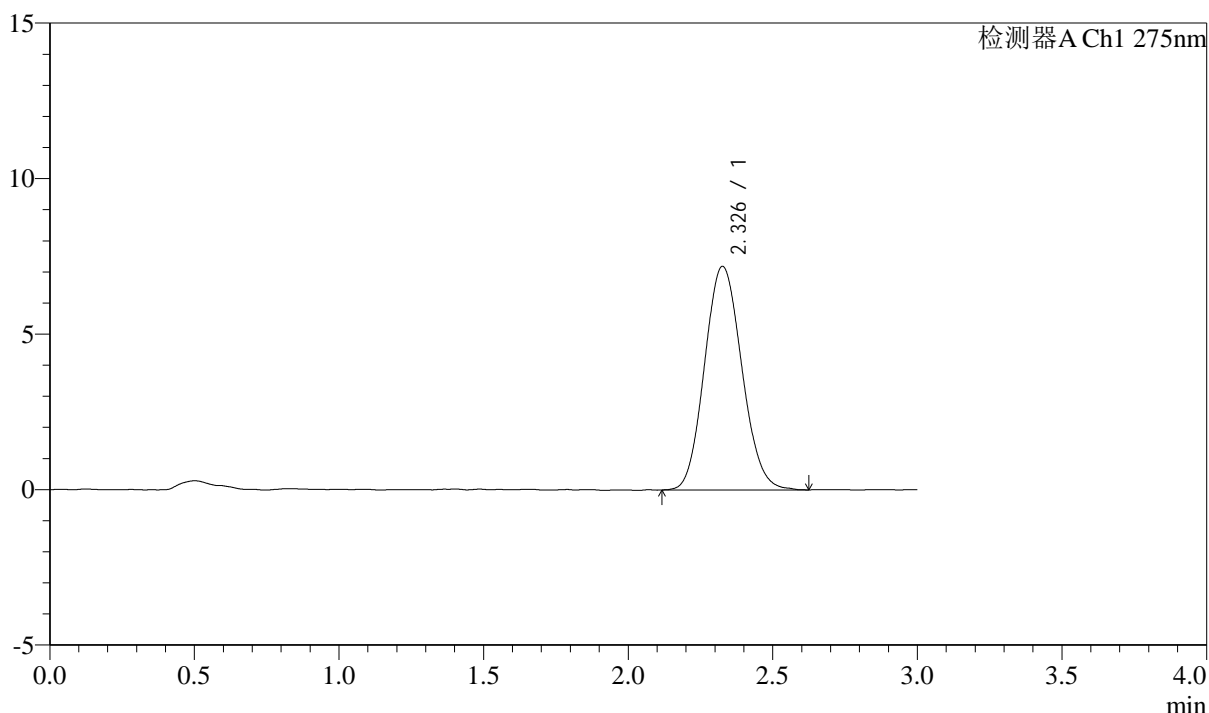
QTL-4138

<样品信息>

色谱柱: LP-C18(50mm*4.6mm,5μm) 流速: 1.5ml/min
 柱温: 30°C 波长: 275nm
 数据文件名: RC\$QTL-4138 - 0-45/11-2033-2 - zzp-25061901p-rcqx-2mg-jf50z-shuijz-dz1-3.lcd
 方法文件名: RC\$QTL-4138 - QTL-4138-RCQX-FX260.lcm
 批处理文件名: RC\$QTL-4138 - QTL-4138-20250624-FX260.lcb
 样品瓶号: 1-18
 进样体积: 20μl 版本号: 6.115
 进样时间: 2025/06/24 11:51:43 实验者: liuqihuizi
 处理时间(V2): 2025/06/25 11:08:26 处理者: liuqihuizi
 仪器型号: SHIMADZU LC-2050C(FX260)

<色谱图>

mV



<峰表>

检测器A Ch1 275nm

峰号	保留时间	面积	面积%	高度	理论塔板数(USP)	拖尾因子	分离度(USP)
1	2.326	64513	100.000	7179	1561	1.106	--
总计		64513	100.000	7179			



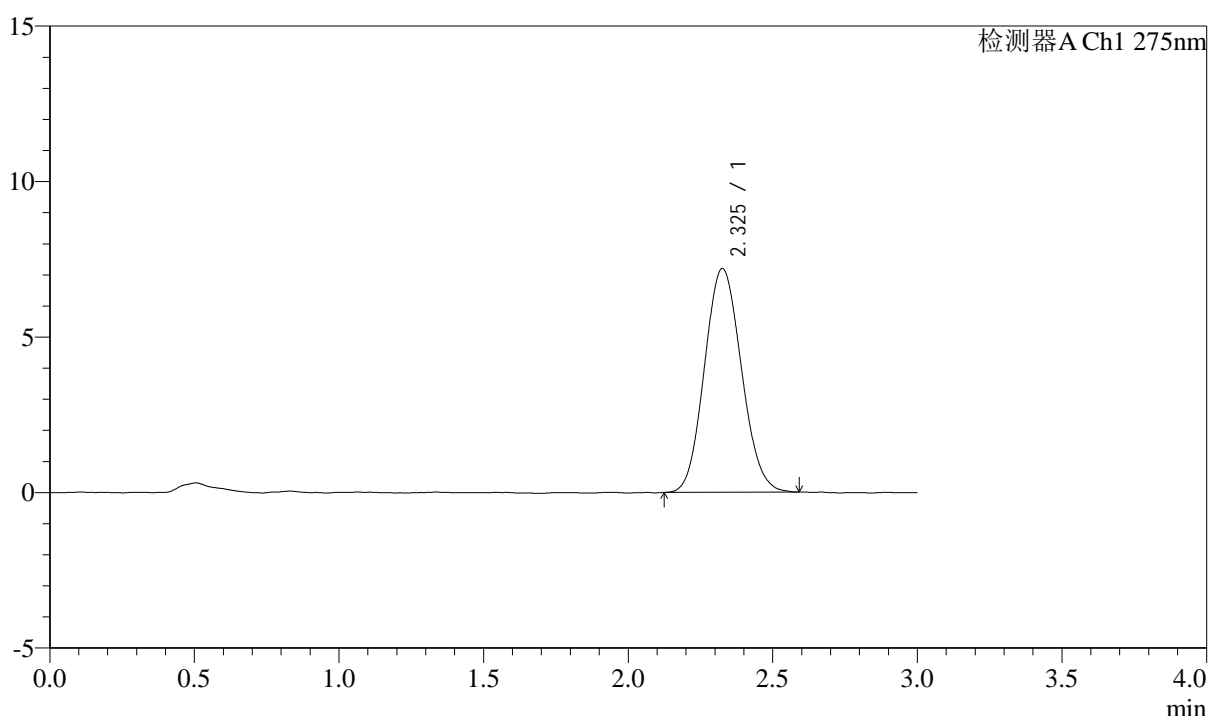
QTL-4138

<样品信息>

色谱柱: LP-C18(50mm*4.6mm,5μm) 流速: 1.5ml/min
 柱温: 30°C 波长: 275nm
 数据文件名: RC\$QTL-4138 - 0-45/11-2034-2 - zzp-25061901p-rcqx-2mg-jf50z-shuijz-dz1-4.lcd
 方法文件名: RC\$QTL-4138 - QTL-4138-RCQX-FX260.lcm
 批处理文件名: RC\$QTL-4138 - QTL-4138-20250624-FX260.lcb
 样品瓶号: 1-18
 进样体积: 20μl 版本号: 6.115
 进样时间: 2025/06/24 11:55:07 实验者: liuqihuizi
 处理时间(V2): 2025/06/25 11:08:33 处理者: liuqihuizi
 仪器型号: SHIMADZU LC-2050C(FX260)

<色谱图>

mV



<峰表>

检测器A Ch1 275nm

峰号	保留时间	面积	面积%	高度	理论塔板数(USP)	拖尾因子	分离度(USP)
1	2.325	63999	100.000	7186	1569	1.100	--
总计		63999	100.000	7186			



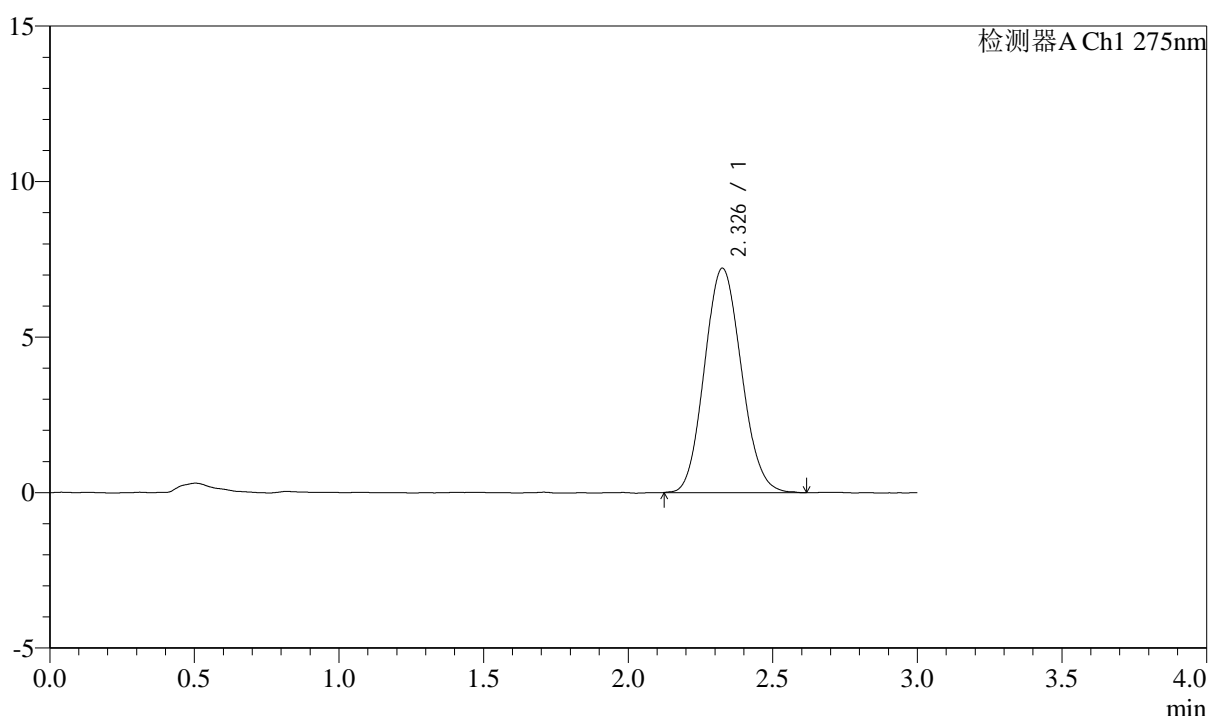
QTL-4138

<样品信息>

色谱柱: LP-C18(50mm*4.6mm,5μm) 流速: 1.5ml/min
 柱温: 30°C 波长: 275nm
 数据文件名: RC\$QTL-4138 - 0-45/11-2035-2 - zzp-25061901p-rcqx-2mg-jf50z-shuijz-dz1-5.lcd
 方法文件名: RC\$QTL-4138 - QTL-4138-RCQX-FX260.lcm
 批处理文件名: RC\$QTL-4138 - QTL-4138-20250624-FX260.lcb
 样品瓶号: 1-18
 进样体积: 20μl 版本号: 6.115
 进样时间: 2025/06/24 11:58:31 实验者: liuqihuizi
 处理时间(V2): 2025/06/25 11:08:40 处理者: liuqihuizi
 仪器型号: SHIMADZU LC-2050C(FX260)

<色谱图>

mV



<峰表>

检测器A Ch1 275nm

峰号	保留时间	面积	面积%	高度	理论塔板数(USP)	拖尾因子	分离度(USP)
1	2.326	64080	100.000	7203	1564	1.098	--
总计		64080	100.000	7203			



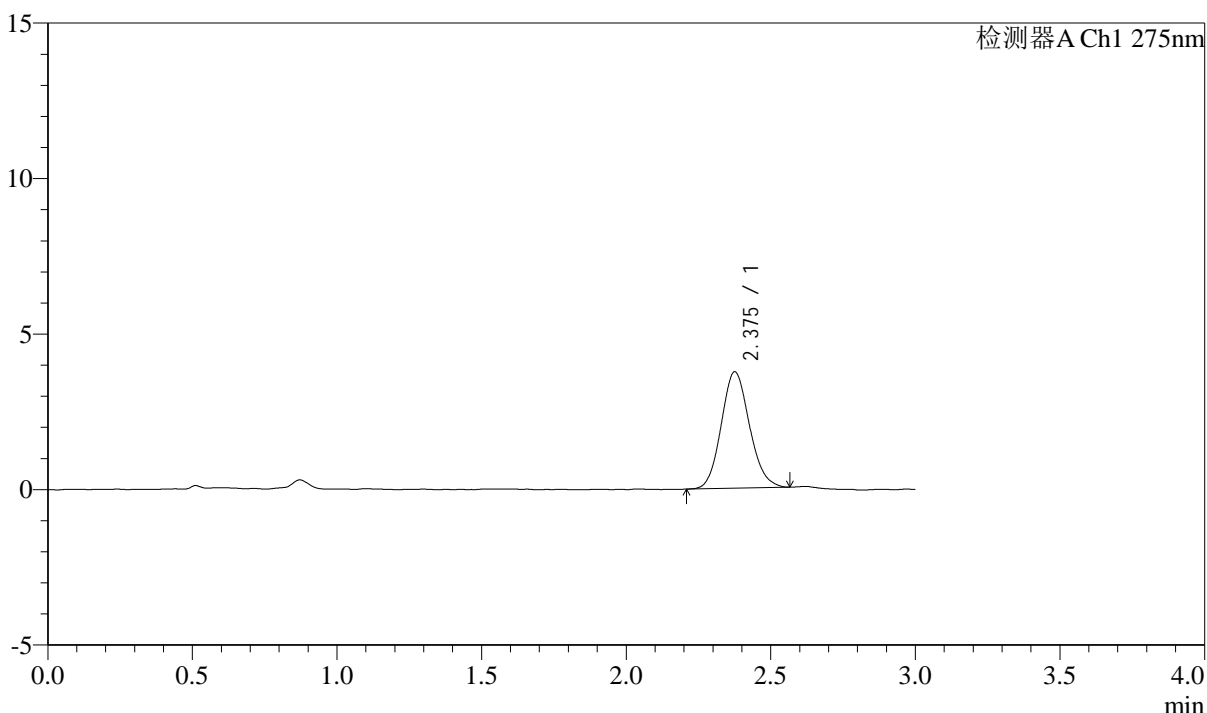
QTL-4138

<样品信息>

色谱柱: LP-C18(50mm*4.6mm,5μm) 流速: 1.5ml/min
 柱温: 30°C 波长: 275nm
 数据文件名: RC\$QTL-4138 - 0-45/11-2036-2 - zzp-25061901p-rcqx-2mg-jf50z-shuijz-p1-5min.lcd
 方法文件名: RC\$QTL-4138 - QTL-4138-RCQX-FX260.lcm
 批处理文件名: RC\$QTL-4138 - QTL-4138-20250624-FX260.lcb
 样品瓶号: 1-1
 进样体积: 20μl 版本号: 6.115
 进样时间: 2025/06/24 12:01:54 实验者: liuqihuizi
 处理时间(V2): 2025/06/25 11:08:48 处理者: liuqihuizi
 仪器型号: SHIMADZU LC-2050C(FX260)

<色谱图>

mV



<峰表>

检测器A Ch1 275nm

峰号	保留时间	面积	面积%	高度	理论塔板数(USP)	拖尾因子	分离度(USP)
1	2.375	25480	100.000	3732	2831	1.121	--
总计		25480	100.000	3732			



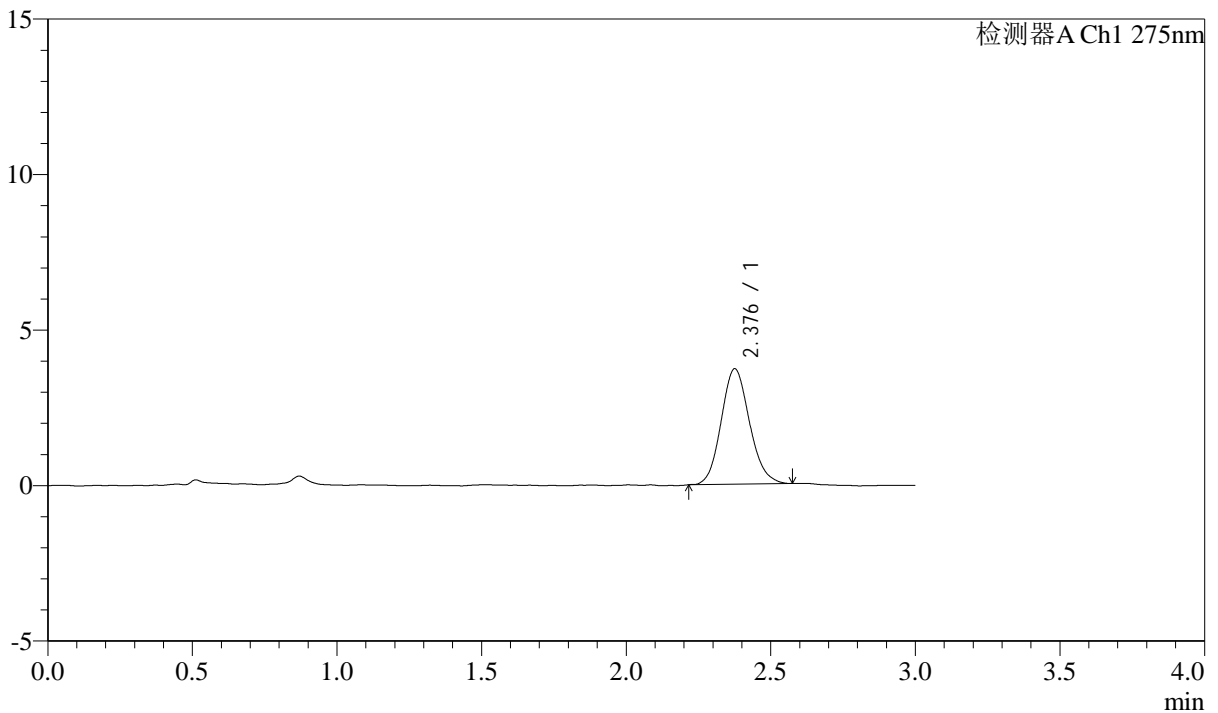
QTL-4138

<样品信息>

色谱柱: LP-C18(50mm*4.6mm,5μm) 流速: 1.5ml/min
 柱温: 30°C 波长: 275nm
 数据文件名: RC\$QTL-4138 - 0-45/11-2037-2 - zzp-25061901p-rcqx-2mg-jf50z-shuijz-p2-5min.lcd
 方法文件名: RC\$QTL-4138 - QTL-4138-RCQX-FX260.lcm
 批处理文件名: RC\$QTL-4138 - QTL-4138-20250624-FX260.lcb
 样品瓶号: 1-10
 进样体积: 20μl 版本号: 6.115
 进样时间: 2025/06/24 12:05:17 实验者: liuqihuizi
 处理时间(V2): 2025/06/25 11:08:55 处理者: liuqihuizi
 仪器型号: SHIMADZU LC-2050C(FX260)

<色谱图>

mV



<峰表>

检测器A Ch1 275nm

峰号	保留时间	面积	面积%	高度	理论塔板数(USP)	拖尾因子	分离度(USP)
1	2.376	25280	100.000	3699	2825	1.122	--
总计		25280	100.000	3699			



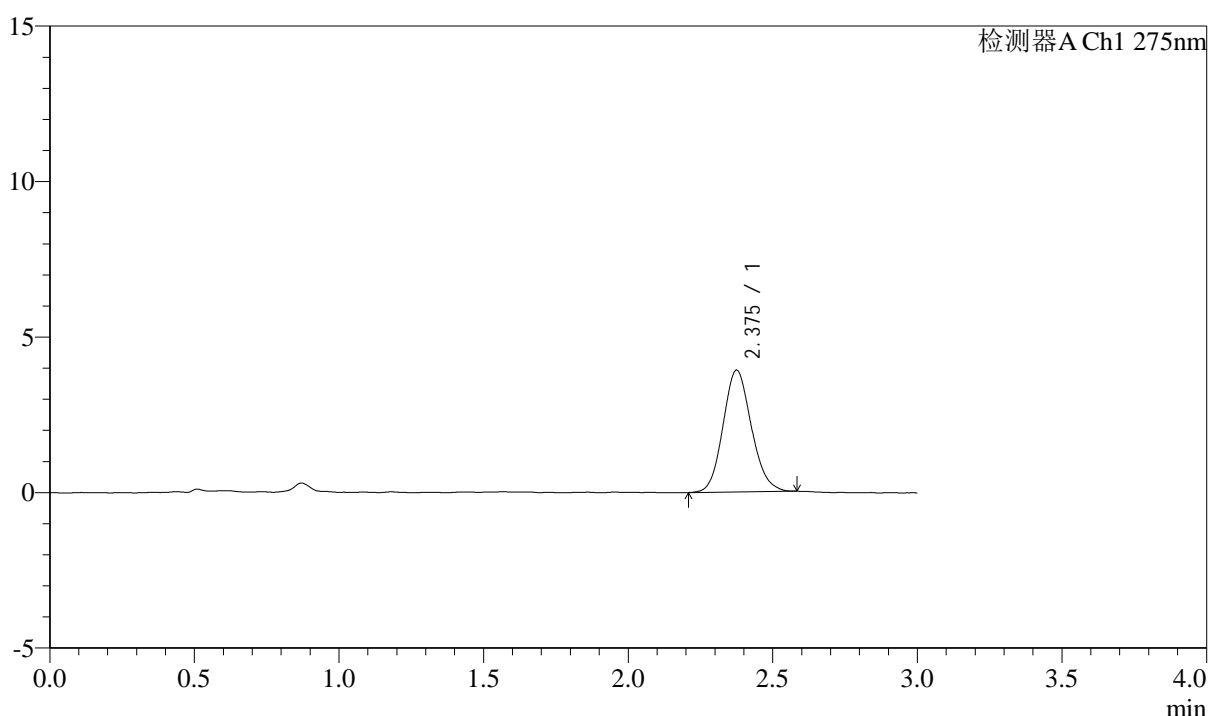
QTL-4138

<样品信息>

色谱柱: LP-C18(50mm*4.6mm,5μm) 流速: 1.5ml/min
 柱温: 30°C 波长: 275nm
 数据文件名: RC\$QTL-4138 - 0-45/11-2038-2 - zzp-25061901p-rcqx-2mg-jf50z-shuijz-p3-5min.lcd
 方法文件名: RC\$QTL-4138 - QTL-4138-RCQX-FX260.lcm
 批处理文件名: RC\$QTL-4138 - QTL-4138-20250624-FX260.lcb
 样品瓶号: 1-19
 进样体积: 20μl 版本号: 6.115
 进样时间: 2025/06/24 12:08:41 实验者: liuqihuizi
 处理时间(V2): 2025/06/25 11:09:02 处理者: liuqihuizi
 仪器型号: SHIMADZU LC-2050C(FX260)

<色谱图>

mV



<峰表>

检测器A Ch1 275nm

峰号	保留时间	面积	面积%	高度	理论塔板数(USP)	拖尾因子	分离度(USP)
1	2.375	26767	100.000	3911	2789	1.124	--
总计		26767	100.000	3911			



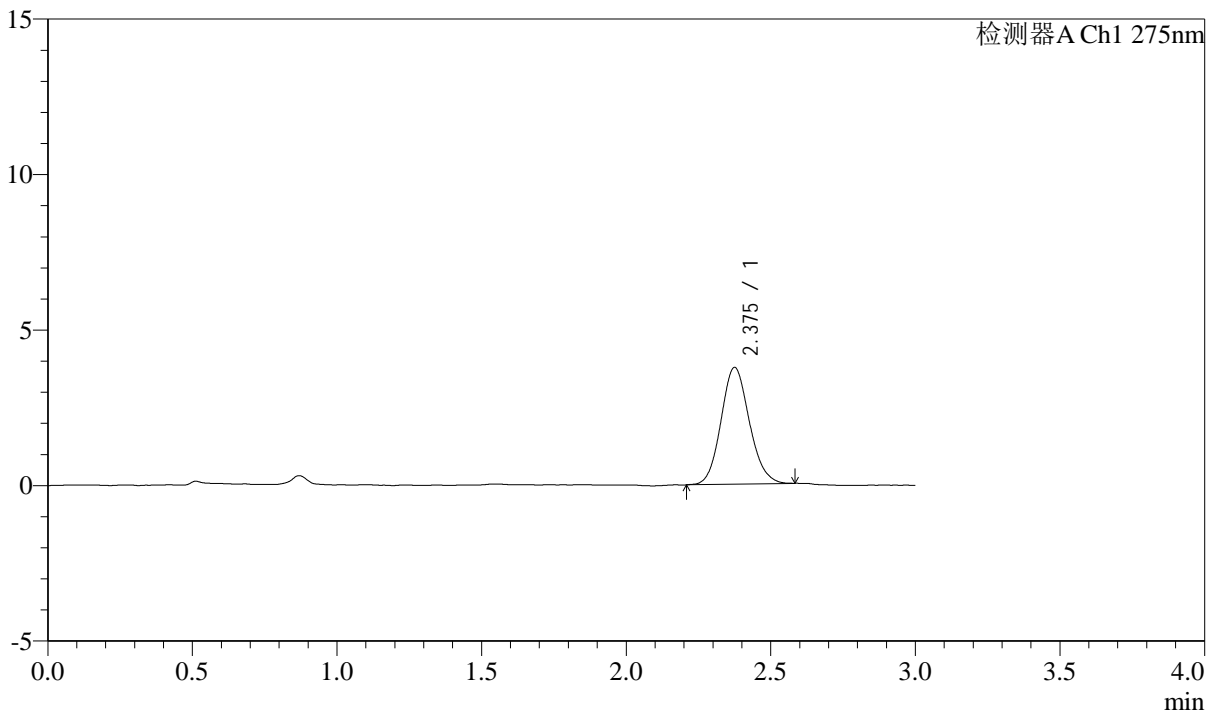
QTL-4138

<样品信息>

色谱柱: LP-C18(50mm*4.6mm,5μm) 流速: 1.5ml/min
 柱温: 30°C 波长: 275nm
 数据文件名: RC\$QTL-4138 - 0-45/11-2039-2 - zzp-25061901p-rcqx-2mg-jf50z-shuijz-p4-5min.lcd
 方法文件名: RC\$QTL-4138 - QTL-4138-RCQX-FX260.lcm
 批处理文件名: RC\$QTL-4138 - QTL-4138-20250624-FX260.lcb
 样品瓶号: 1-28
 进样体积: 20μl 版本号: 6.115
 进样时间: 2025/06/24 12:12:04 实验者: liuqihuizi
 处理时间(V2): 2025/06/25 11:09:10 处理者: liuqihuizi
 仪器型号: SHIMADZU LC-2050C(FX260)

<色谱图>

mV



<峰表>

检测器A Ch1 275nm

峰号	保留时间	面积	面积%	高度	理论塔板数(USP)	拖尾因子	分离度(USP)
1	2.375	25614	100.000	3746	2830	1.117	--
总计		25614	100.000	3746			



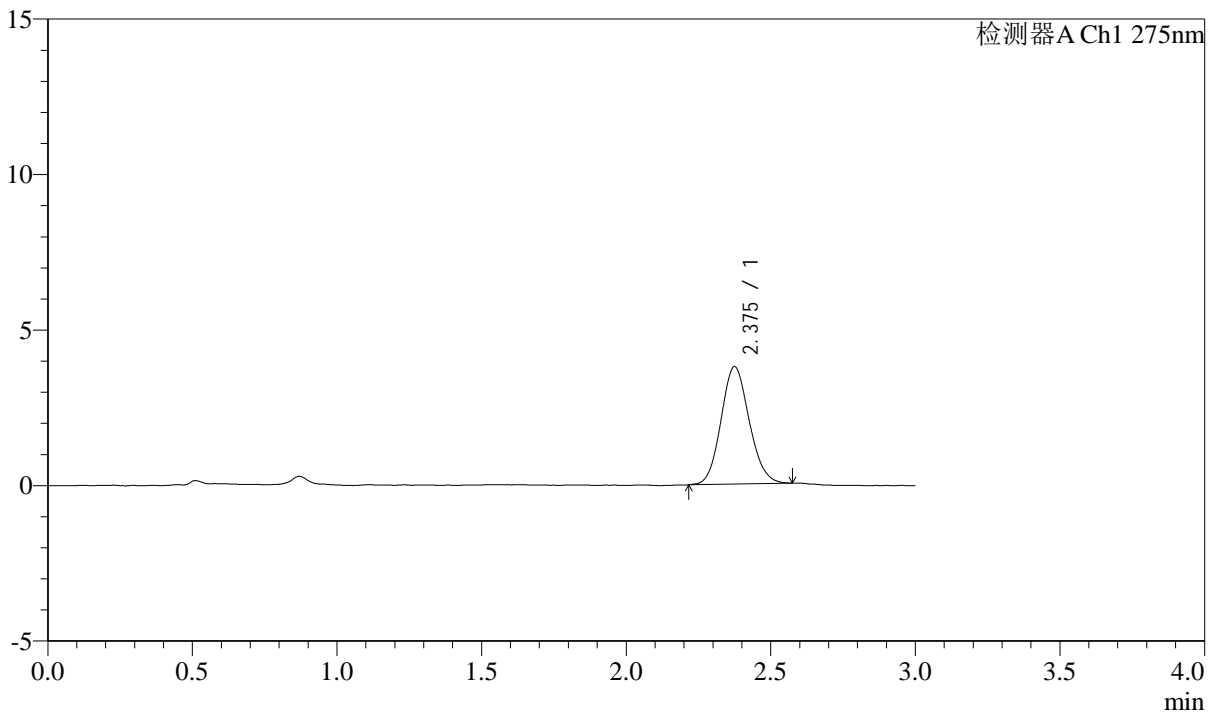
QTL-4138

<样品信息>

色谱柱: LP-C18(50mm*4.6mm,5μm) 流速: 1.5ml/min
 柱温: 30°C 波长: 275nm
 数据文件名: RC\$QTL-4138 - 0-45/11-2040-2 - zzp-25061901p-rcqx-2mg-jf50z-shuijz-p5-5min.lcd
 方法文件名: RC\$QTL-4138 - QTL-4138-RCQX-FX260.lcm
 批处理文件名: RC\$QTL-4138 - QTL-4138-20250624-FX260.lcb
 样品瓶号: 1-37
 进样体积: 20μl 版本号: 6.115
 进样时间: 2025/06/24 12:15:27 实验者: liuqihuizi
 处理时间(V2): 2025/06/25 11:09:17 处理者: liuqihuizi
 仪器型号: SHIMADZU LC-2050C(FX260)

<色谱图>

mV



<峰表>

检测器A Ch1 275nm

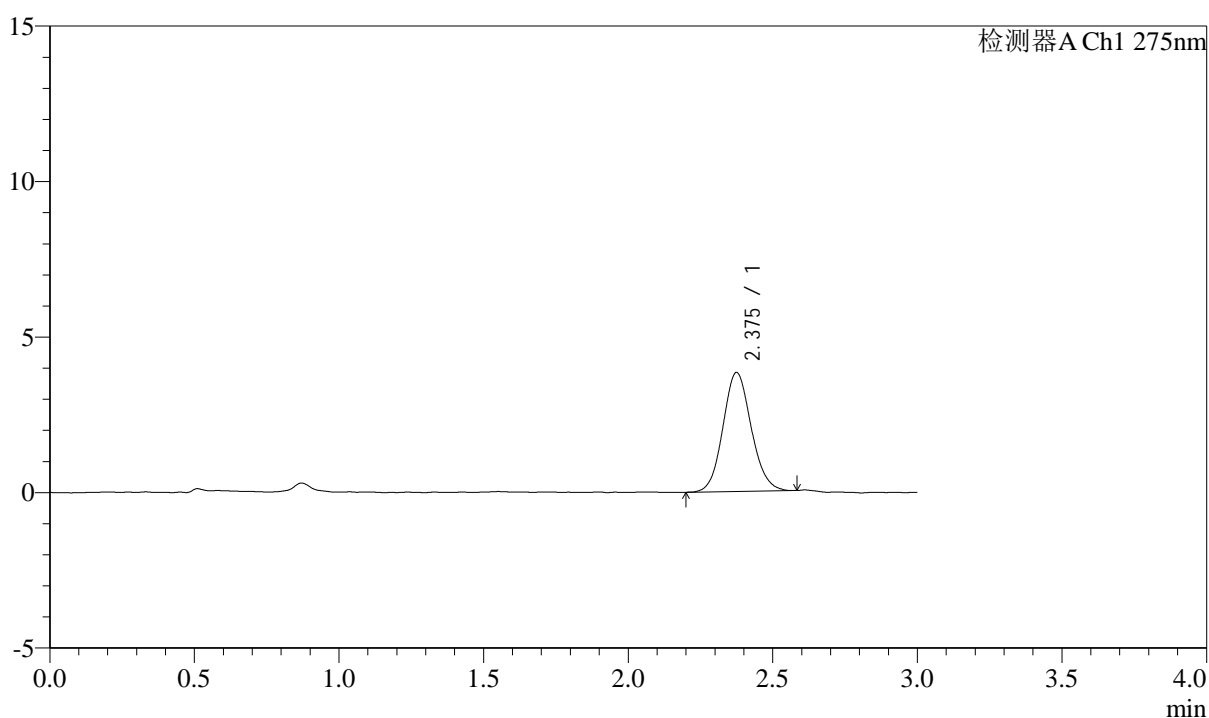
峰号	保留时间	面积	面积%	高度	理论塔板数(USP)	拖尾因子	分离度(USP)
1	2.375	25658	100.000	3771	2832	1.111	--
总计		25658	100.000	3771			

<样品信息>

色谱柱: LP-C18(50mm*4.6mm,5 μ m) 流速: 1.5ml/min
柱温: 30 $^{\circ}$ C 波长: 275nm
数据文件名: RC\$QTL-4138 - 0-45/11-2041-2 - zzp-25061901p-rcqx-2mg-jf50z-shuijz-p6-5min.lcd
方法文件名: RC\$QTL-4138 - QTL-4138-RCQX-FX260.lcm
批处理文件名: RC\$QTL-4138 - QTL-4138-20250624-FX260.lcb
样品瓶号: 1-46
进样体积: 20 μ l 版本号: 6.115
进样时间: 2025/06/24 12:18:50 实验者: liuqihuizi
处理时间(V2): 2025/06/25 11:09:25 处理者: liuqihuizi
仪器型号: SHIMADZU LC-2050C(FX260)

<色谱图>

mV



<峰表>

检测器A Ch1 275nm

峰号	保留时间	面积	面积%	高度	理论塔板数(USP)	拖尾因子	分离度(USP)
1	2.375	26076	100.000	3822	2839	1.104	--
总计		26076	100.000	3822			



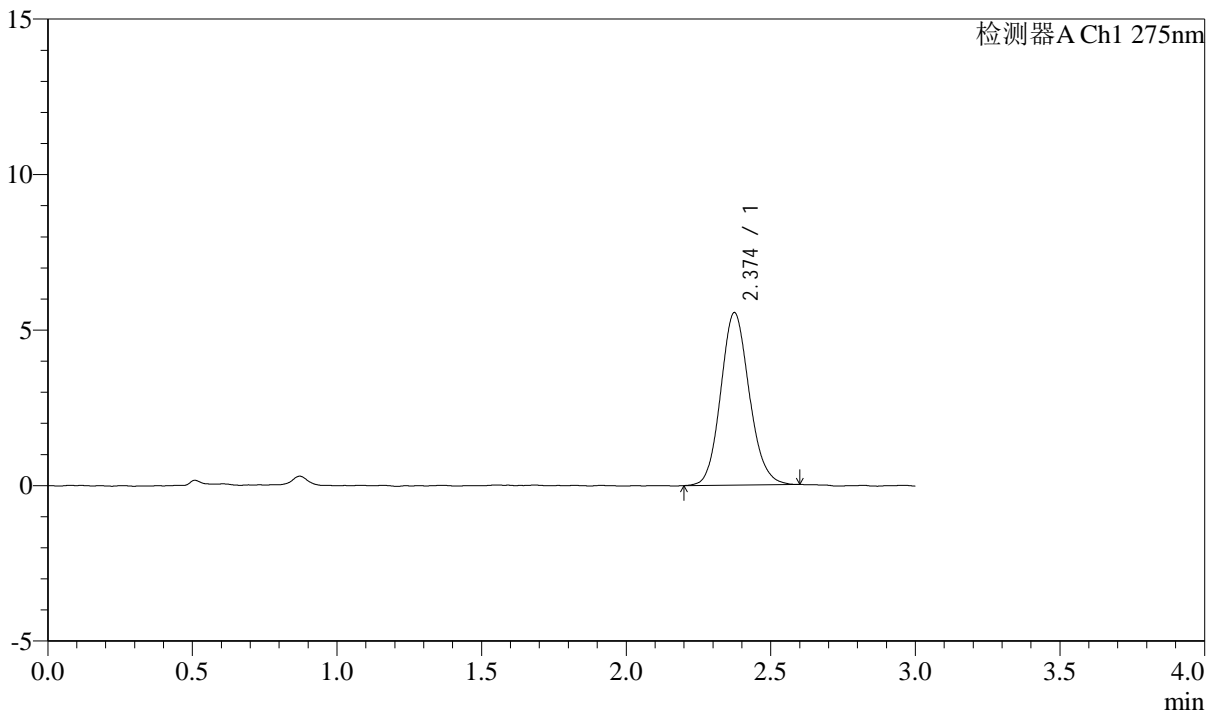
QTL-4138

<样品信息>

色谱柱: LP-C18(50mm*4.6mm,5μm) 流速: 1.5ml/min
 柱温: 30°C 波长: 275nm
 数据文件名: RC\$QTL-4138 - 0-45/11-2042-2 - zzp-25061901p-rcqx-2mg-jf50z-shuijz-p1-10min.lcd
 方法文件名: RC\$QTL-4138 - QTL-4138-RCQX-FX260.lcm
 批处理文件名: RC\$QTL-4138 - QTL-4138-20250624-FX260.lcb
 样品瓶号: 1-2
 进样体积: 20μl 版本号: 6.115
 进样时间: 2025/06/24 12:22:13 实验者: liuqihuizi
 处理时间(V2): 2025/06/25 11:09:32 处理者: liuqihuizi
 仪器型号: SHIMADZU LC-2050C(FX260)

<色谱图>

mV



<峰表>

检测器A Ch1 275nm

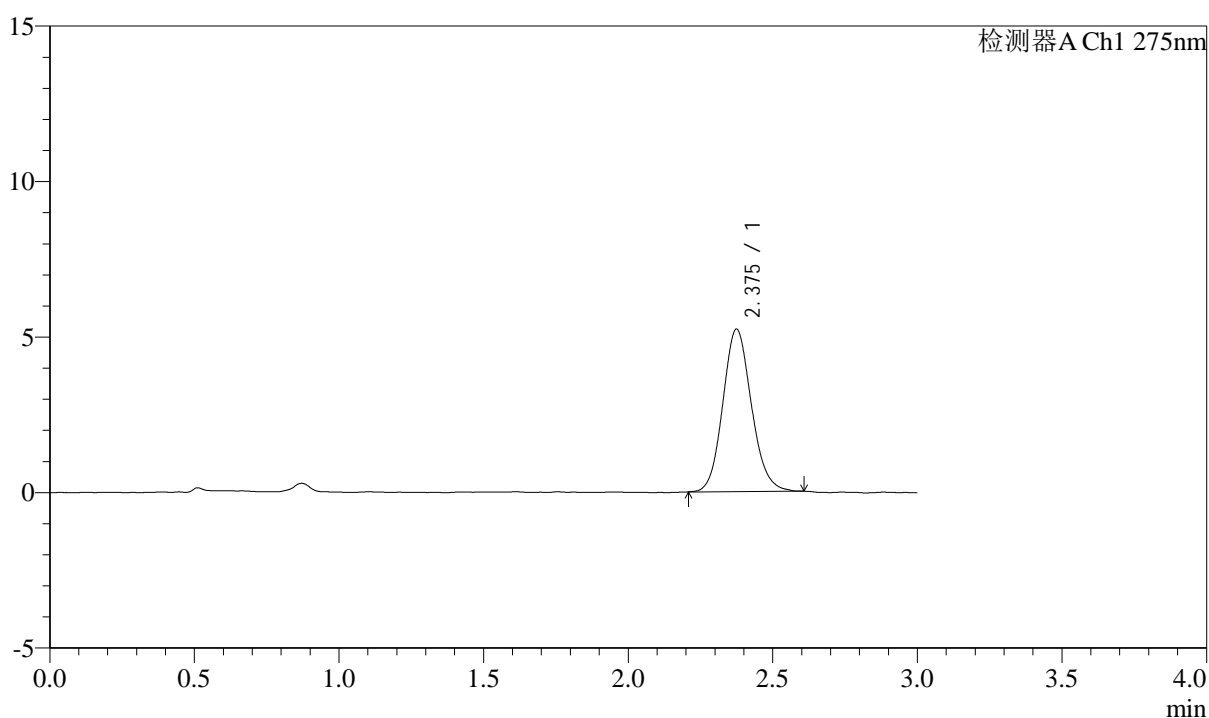
峰号	保留时间	面积	面积%	高度	理论塔板数(USP)	拖尾因子	分离度(USP)
1	2.374	38160	100.000	5540	2793	1.121	--
总计		38160	100.000	5540			

<样品信息>

色谱柱: LP-C18(50mm*4.6mm,5 μ m) 流速: 1.5ml/min
柱温: 30 $^{\circ}$ C 波长: 275nm
数据文件名: RC\$QTL-4138 - 0-45/11-2043-2 - zzp-25061901p-rcqx-2mg-jf50z-shuijz-p2-10min.lcd
方法文件名: RC\$QTL-4138 - QTL-4138-RCQX-FX260.lcm
批处理文件名: RC\$QTL-4138 - QTL-4138-20250624-FX260.lcb
样品瓶号: 1-11
进样体积: 20 μ l 版本号: 6.115
进样时间: 2025/06/24 12:25:37 实验者: liuqihuizi
处理时间(V2): 2025/06/25 11:09:39 处理者: liuqihuizi
仪器型号: SHIMADZU LC-2050C(FX260)

<色谱图>

mV



<峰表>

检测器A Ch1 275nm

峰号	保留时间	面积	面积%	高度	理论塔板数(USP)	拖尾因子	分离度(USP)
1	2.375	35952	100.000	5215	2785	1.123	--
总计		35952	100.000	5215			



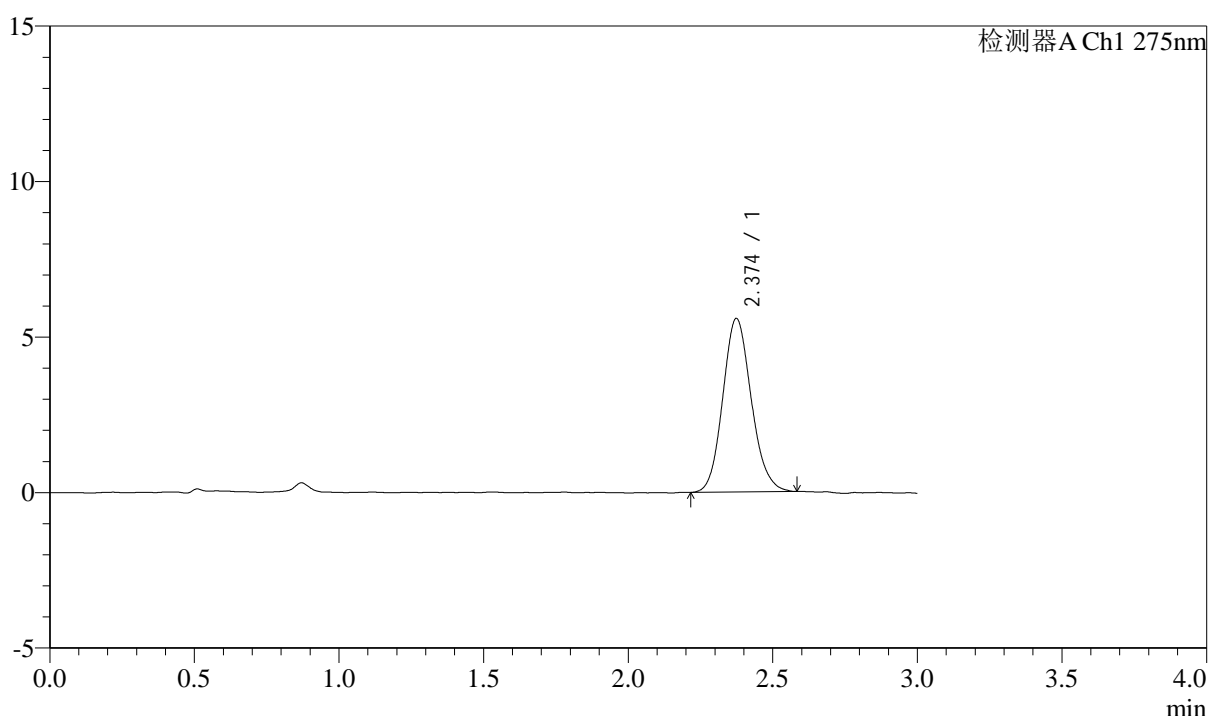
QTL-4138

<样品信息>

色谱柱: LP-C18(50mm*4.6mm,5μm) 流速: 1.5ml/min
 柱温: 30°C 波长: 275nm
 数据文件名: RC\$QTL-4138 - 0-45/11-2044-2 - zzp-25061901p-rcqx-2mg-jf50z-shuijz-p3-10min.lcd
 方法文件名: RC\$QTL-4138 - QTL-4138-RCQX-FX260.lcm
 批处理文件名: RC\$QTL-4138 - QTL-4138-20250624-FX260.lcb
 样品瓶号: 1-20
 进样体积: 20μl 版本号: 6.115
 进样时间: 2025/06/24 12:29:00 实验者: liuqihuizi
 处理时间(V2): 2025/06/25 11:09:47 处理者: liuqihuizi
 仪器型号: SHIMADZU LC-2050C(FX260)

<色谱图>

mV



<峰表>

检测器A Ch1 275nm

峰号	保留时间	面积	面积%	高度	理论塔板数(USP)	拖尾因子	分离度(USP)
1	2.374	38293	100.000	5574	2793	1.132	--
总计		38293	100.000	5574			



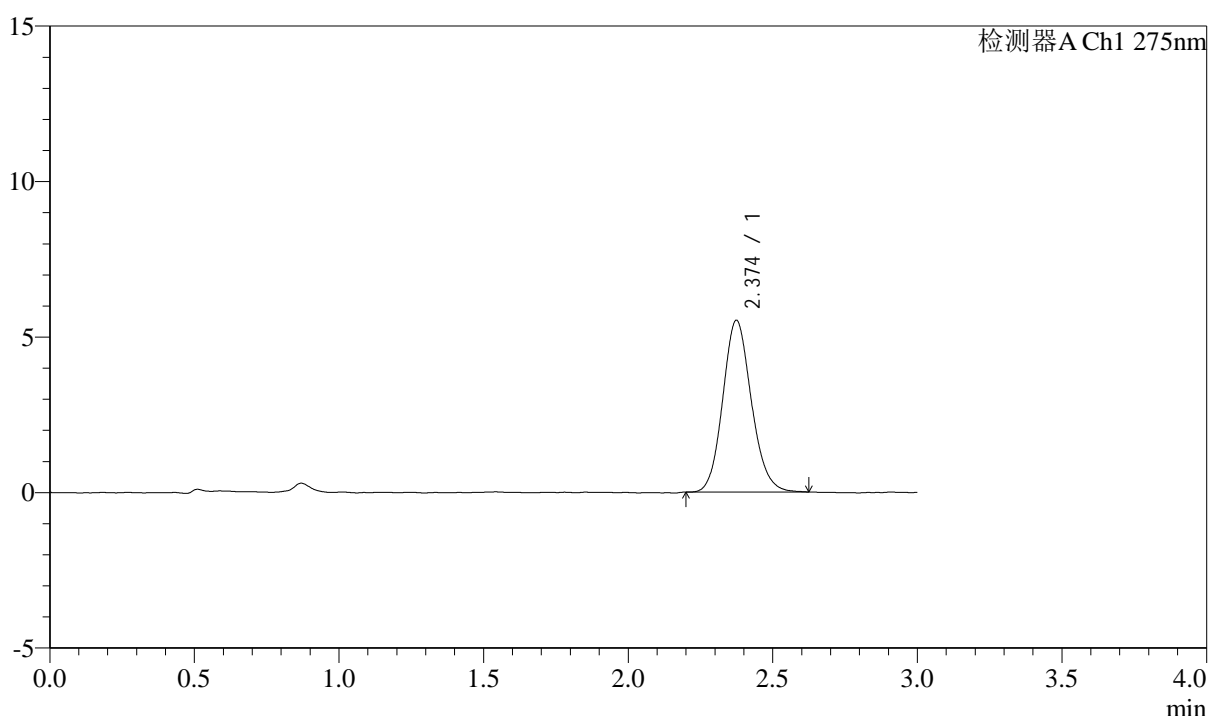
QTL-4138

<样品信息>

色谱柱: LP-C18(50mm*4.6mm,5μm) 流速: 1.5ml/min
 柱温: 30°C 波长: 275nm
 数据文件名: RC\$QTL-4138 - 0-45/11-2045-2 - zzp-25061901p-rcqx-2mg-jf50z-shuijz-p4-10min.lcd
 方法文件名: RC\$QTL-4138 - QTL-4138-RCQX-FX260.lcm
 批处理文件名: RC\$QTL-4138 - QTL-4138-20250624-FX260.lcb
 样品瓶号: 1-29
 进样体积: 20μl 版本号: 6.115
 进样时间: 2025/06/24 12:32:23 实验者: liuqihuizi
 处理时间(V2): 2025/06/25 11:09:54 处理者: liuqihuizi
 仪器型号: SHIMADZU LC-2050C(FX260)

<色谱图>

mV



<峰表>

检测器A Ch1 275nm

峰号	保留时间	面积	面积%	高度	理论塔板数(USP)	拖尾因子	分离度(USP)
1	2.374	38057	100.000	5514	2796	1.128	--
总计		38057	100.000	5514			



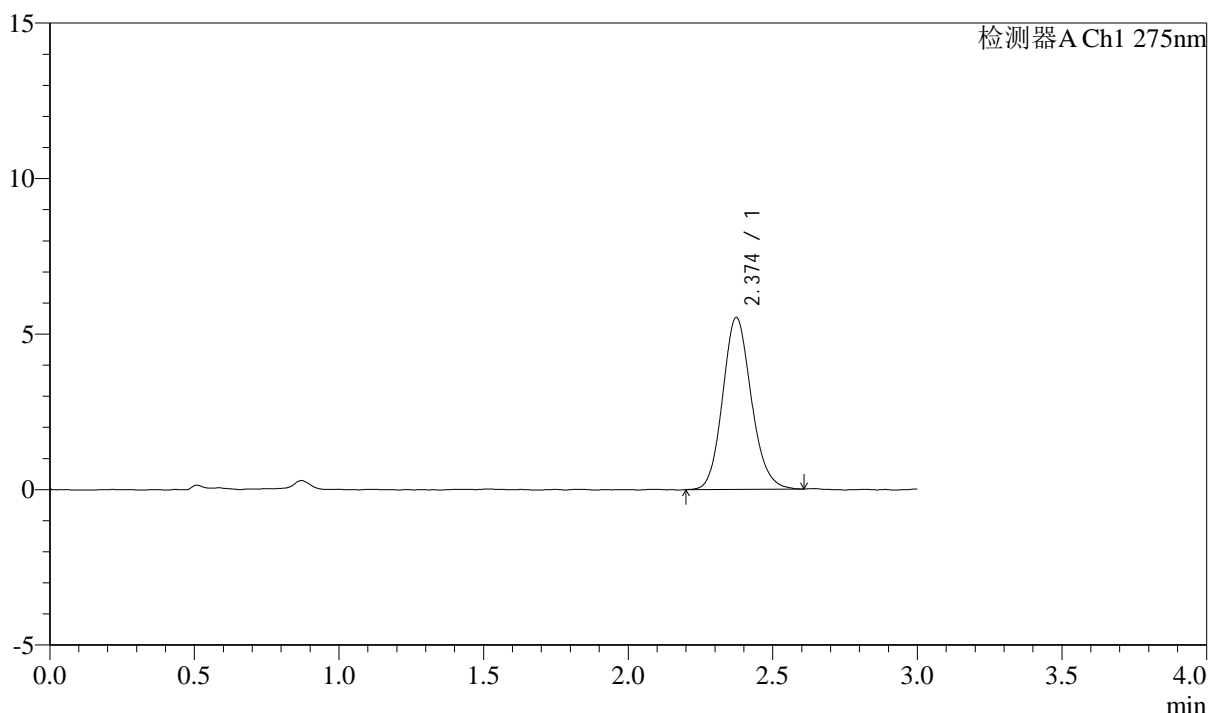
QTL-4138

<样品信息>

色谱柱: LP-C18(50mm*4.6mm,5 μ m) 流速: 1.5ml/min
 柱温: 30 $^{\circ}$ C 波长: 275nm
 数据文件名: RC\$QTL-4138 - 0-45/11-2046-2 - zzp-25061901p-rcqx-2mg-jf50z-shuijz-p5-10min.lcd
 方法文件名: RC\$QTL-4138 - QTL-4138-RCQX-FX260.lcm
 批处理文件名: RC\$QTL-4138 - QTL-4138-20250624-FX260.lcb
 样品瓶号: 1-38
 进样体积: 20 μ l 版本号: 6.115
 进样时间: 2025/06/24 12:35:46 实验者: liuqihuizi
 处理时间(V2): 2025/06/25 11:10:02 处理者: liuqihuizi
 仪器型号: SHIMADZU LC-2050C(FX260)

<色谱图>

mV



<峰表>

检测器A Ch1 275nm

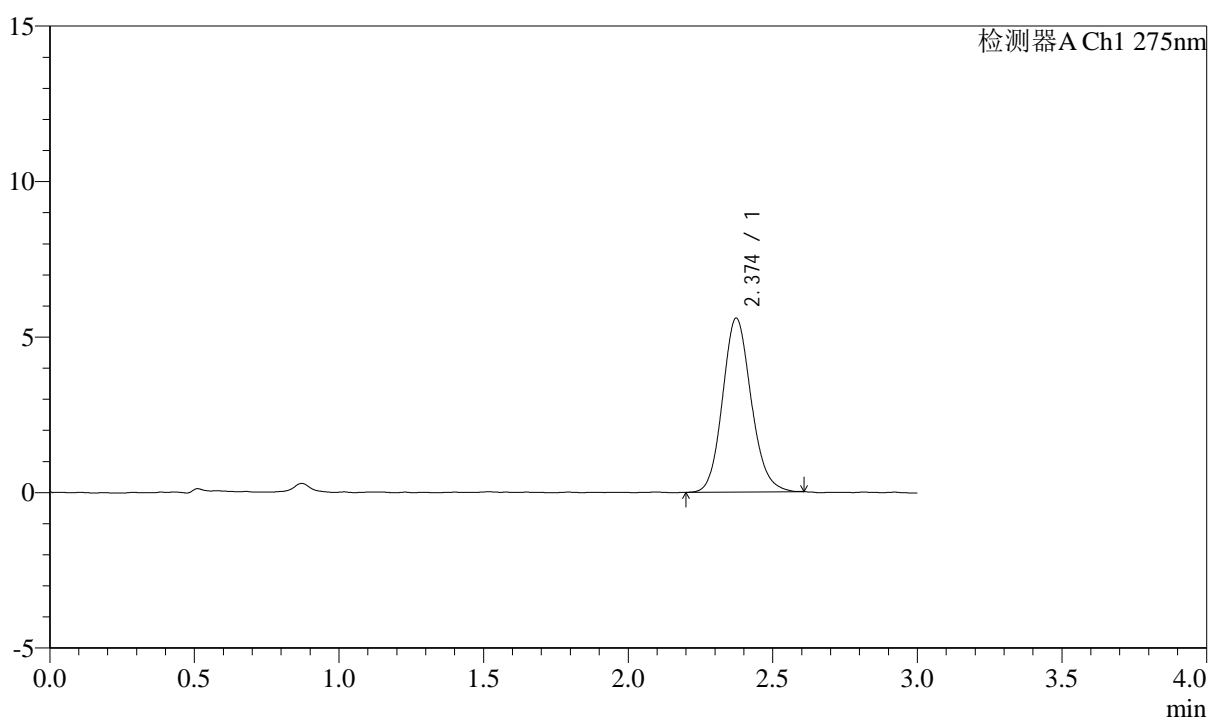
峰号	保留时间	面积	面积%	高度	理论塔板数(USP)	拖尾因子	分离度(USP)
1	2.374	38137	100.000	5523	2782	1.136	--
总计		38137	100.000	5523			

<样品信息>

色谱柱: LP-C18(50mm*4.6mm,5 μ m) 流速: 1.5ml/min
柱温: 30 $^{\circ}$ C 波长: 275nm
数据文件名: RC\$QTL-4138 - 0-45/11-2047-2 - zzp-25061901p-rcqx-2mg-jf50z-shuijz-p6-10min.lcd
方法文件名: RC\$QTL-4138 - QTL-4138-RCQX-FX260.lcm
批处理文件名: RC\$QTL-4138 - QTL-4138-20250624-FX260.lcb
样品瓶号: 1-47
进样体积: 20 μ l 版本号: 6.115
进样时间: 2025/06/24 12:39:08 实验者: liuqihuizi
处理时间(V2): 2025/06/25 11:10:09 处理者: liuqihuizi
仪器型号: SHIMADZU LC-2050C(FX260)

<色谱图>

mV



<峰表>

检测器A Ch1 275nm

峰号	保留时间	面积	面积%	高度	理论塔板数(USP)	拖尾因子	分离度(USP)
1	2.374	38519	100.000	5589	2802	1.132	--
总计		38519	100.000	5589			



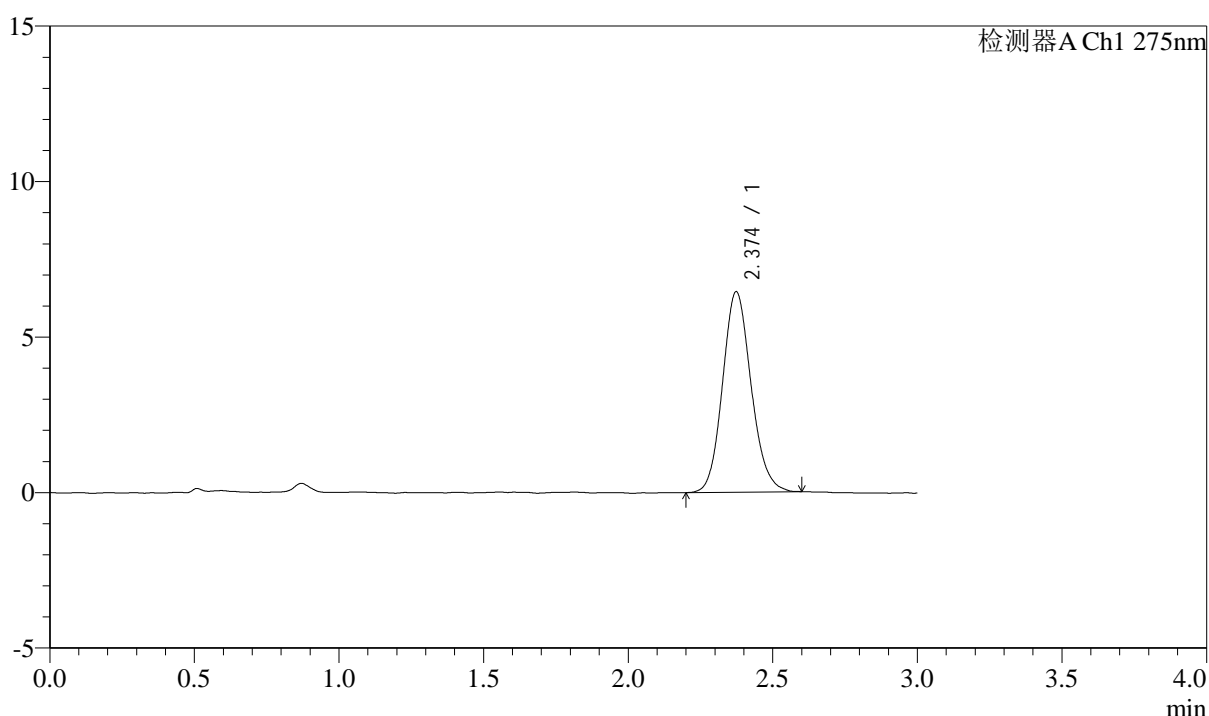
QTL-4138

<样品信息>

色谱柱: LP-C18(50mm*4.6mm,5μm) 流速: 1.5ml/min
 柱温: 30°C 波长: 275nm
 数据文件名: RC\$QTL-4138 - 0-45/11-2048-2 - zzp-25061901p-rcqx-2mg-jf50z-shuijz-p1-15min.lcd
 方法文件名: RC\$QTL-4138 - QTL-4138-RCQX-FX260.lcm
 批处理文件名: RC\$QTL-4138 - QTL-4138-20250624-FX260.lcb
 样品瓶号: 1-3
 进样体积: 20μl 版本号: 6.115
 进样时间: 2025/06/24 12:42:31 实验者: liuqihuizi
 处理时间(V2): 2025/06/25 11:10:17 处理者: liuqihuizi
 仪器型号: SHIMADZU LC-2050C(FX260)

<色谱图>

mV



<峰表>

检测器A Ch1 275nm

峰号	保留时间	面积	面积%	高度	理论塔板数(USP)	拖尾因子	分离度(USP)
1	2.374	44420	100.000	6447	2791	1.127	--
总计		44420	100.000	6447			



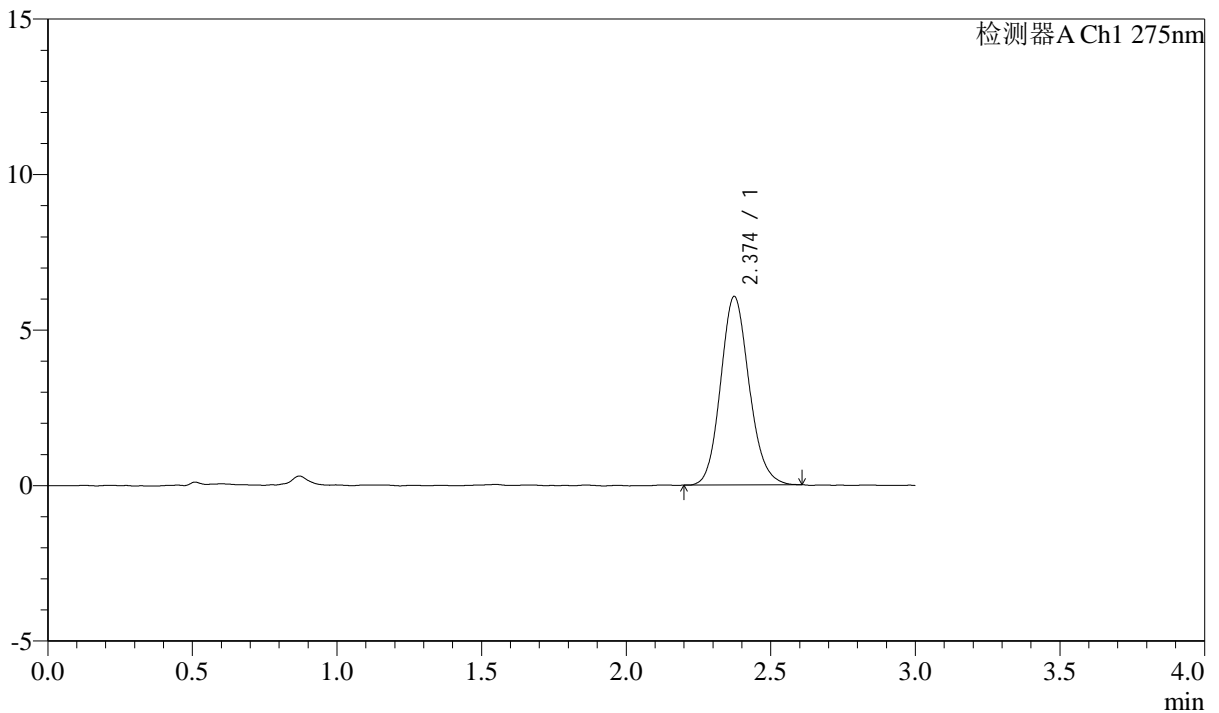
QTL-4138

<样品信息>

色谱柱: LP-C18(50mm*4.6mm,5 μ m) 流速: 1.5ml/min
 柱温: 30 $^{\circ}$ C 波长: 275nm
 数据文件名: RC\$QTL-4138 - 0-45/11-2049-2 - zzp-25061901p-rcqx-2mg-jf50z-shuijz-p2-15min.lcd
 方法文件名: RC\$QTL-4138 - QTL-4138-RCQX-FX260.lcm
 批处理文件名: RC\$QTL-4138 - QTL-4138-20250624-FX260.lcb
 样品瓶号: 1-12
 进样体积: 20 μ l 版本号: 6.115
 进样时间: 2025/06/24 12:45:54 实验者: liuqihuizi
 处理时间(V2): 2025/06/25 11:10:24 处理者: liuqihuizi
 仪器型号: SHIMADZU LC-2050C(FX260)

<色谱图>

mV



<峰表>

检测器A Ch1 275nm

峰号	保留时间	面积	面积%	高度	理论塔板数(USP)	拖尾因子	分离度(USP)
1	2.374	41718	100.000	6057	2792	1.134	--
总计		41718	100.000	6057			



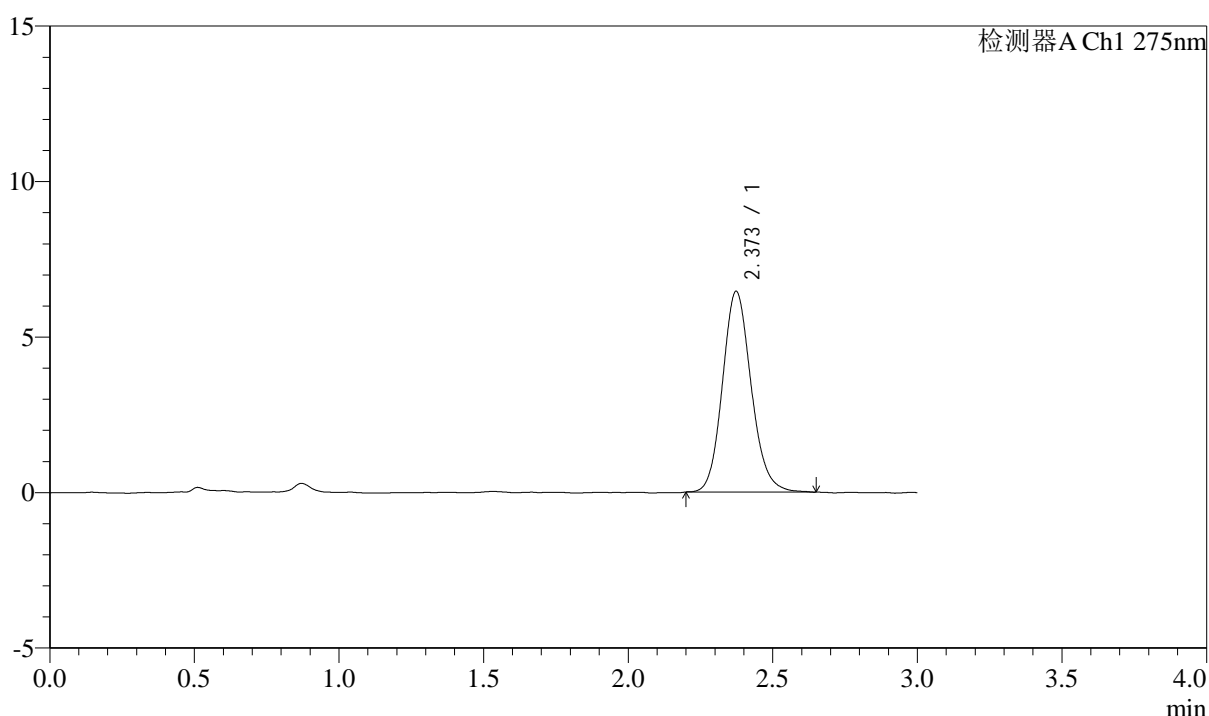
QTL-4138

<样品信息>

色谱柱: LP-C18(50mm*4.6mm,5μm) 流速: 1.5ml/min
 柱温: 30°C 波长: 275nm
 数据文件名: RC\$QTL-4138 - 0-45/11-2050-2 - zzp-25061901p-rcqx-2mg-jf50z-shuijz-p3-15min.lcd
 方法文件名: RC\$QTL-4138 - QTL-4138-RCQX-FX260.lcm
 批处理文件名: RC\$QTL-4138 - QTL-4138-20250624-FX260.lcb
 样品瓶号: 1-21
 进样体积: 20μl 版本号: 6.115
 进样时间: 2025/06/24 12:49:18 实验者: liuqihuiqi
 处理时间(V2): 2025/06/25 11:10:32 处理者: liuqihuiqi
 仪器型号: SHIMADZU LC-2050C(FX260)

<色谱图>

mV



<峰表>

检测器A Ch1 275nm

峰号	保留时间	面积	面积%	高度	理论塔板数(USP)	拖尾因子	分离度(USP)
1	2.373	44719	100.000	6457	2794	1.136	--
总计		44719	100.000	6457			



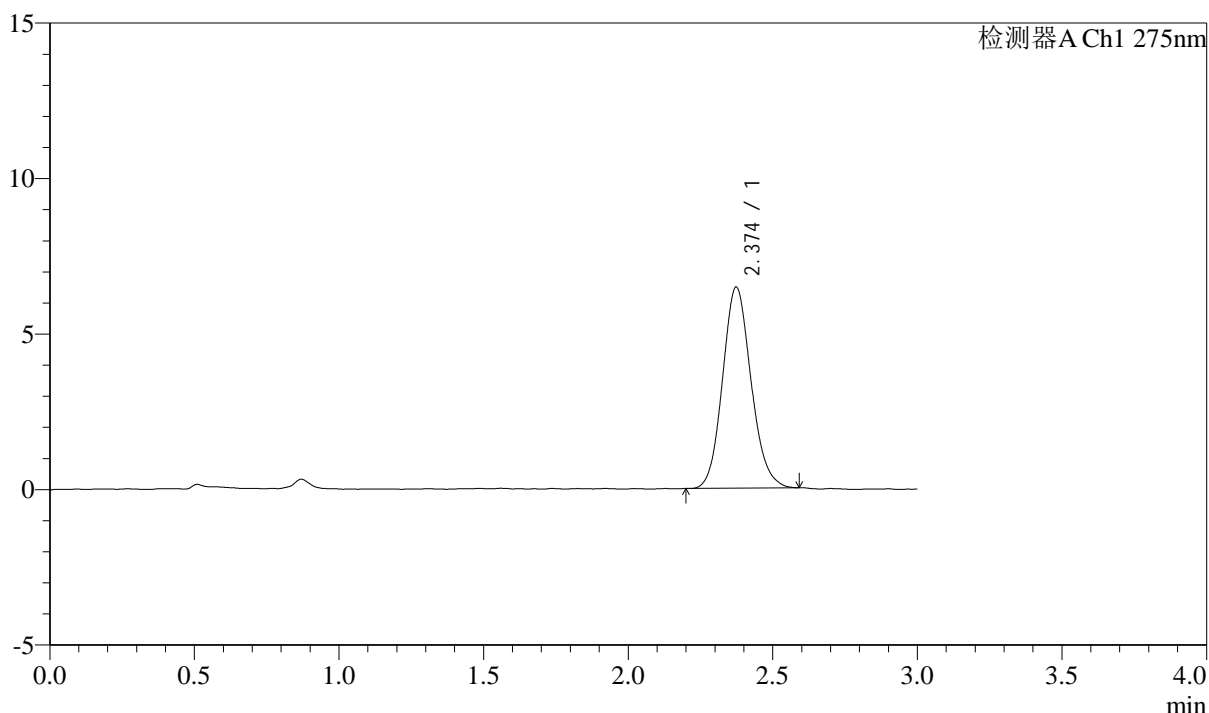
QTL-4138

<样品信息>

色谱柱: LP-C18(50mm*4.6mm,5 μ m) 流速: 1.5ml/min
 柱温: 30 $^{\circ}$ C 波长: 275nm
 数据文件名: RC\$QTL-4138 - 0-45/11-2051-2 - zzp-25061901p-rcqx-2mg-jf50z-shuijz-p4-15min.lcd
 方法文件名: RC\$QTL-4138 - QTL-4138-RCQX-FX260.lcm
 批处理文件名: RC\$QTL-4138 - QTL-4138-20250624-FX260.lcb
 样品瓶号: 1-30
 进样体积: 20 μ l 版本号: 6.115
 进样时间: 2025/06/24 12:52:41 实验者: liuqihuizi
 处理时间(V2): 2025/06/25 11:10:39 处理者: liuqihuizi
 仪器型号: SHIMADZU LC-2050C(FX260)

<色谱图>

mV



<峰表>

检测器A Ch1 275nm

峰号	保留时间	面积	面积%	高度	理论塔板数(USP)	拖尾因子	分离度(USP)
1	2.374	44379	100.000	6464	2785	1.126	--
总计		44379	100.000	6464			



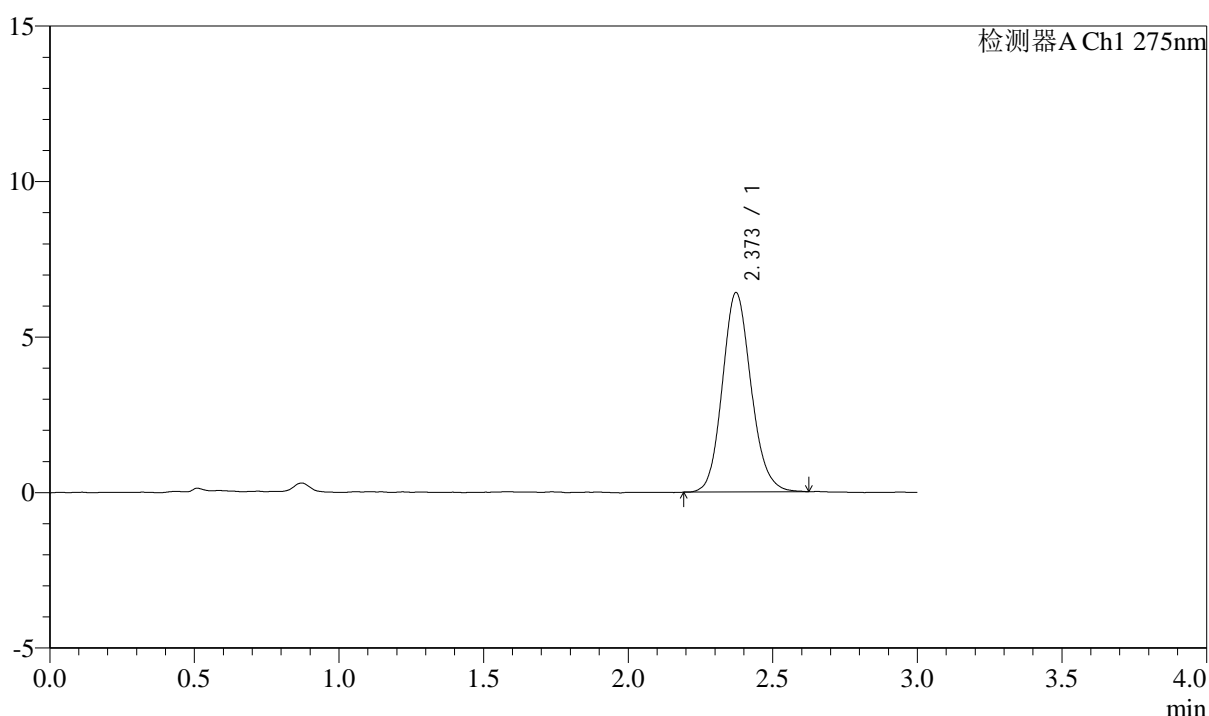
QTL-4138

<样品信息>

色谱柱: LP-C18(50mm*4.6mm,5 μ m) 流速: 1.5ml/min
 柱温: 30 $^{\circ}$ C 波长: 275nm
 数据文件名: RC\$QTL-4138 - 0-45/11-2052-2 - zzp-25061901p-rcqx-2mg-jf50z-shuijz-p5-15min.lcd
 方法文件名: RC\$QTL-4138 - QTL-4138-RCQX-FX260.lcm
 批处理文件名: RC\$QTL-4138 - QTL-4138-20250624-FX260.lcb
 样品瓶号: 1-39
 进样体积: 20 μ l 版本号: 6.115
 进样时间: 2025/06/24 12:56:04 实验者: liuqihuizi
 处理时间(V2): 2025/06/25 11:10:47 处理者: liuqihuizi
 仪器型号: SHIMADZU LC-2050C(FX260)

<色谱图>

mV



<峰表>

检测器A Ch1 275nm

峰号	保留时间	面积	面积%	高度	理论塔板数(USP)	拖尾因子	分离度(USP)
1	2.373	44399	100.000	6412	2763	1.135	--
总计		44399	100.000	6412			



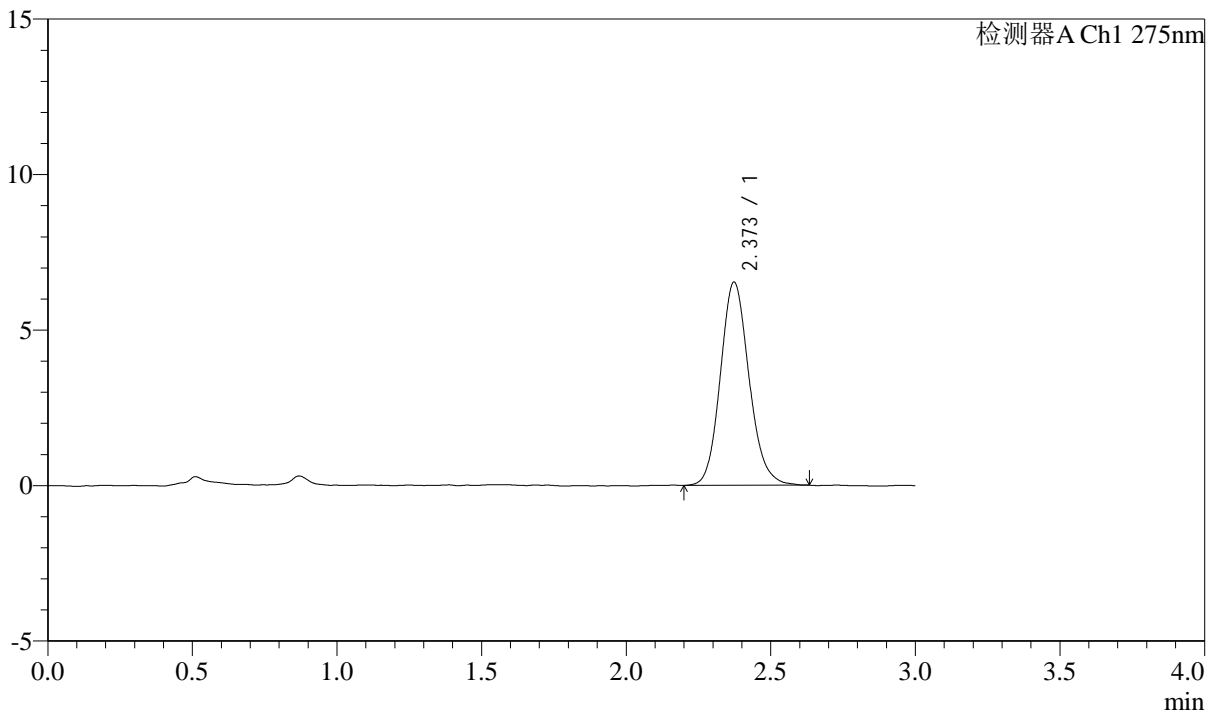
QTL-4138

<样品信息>

色谱柱: LP-C18(50mm*4.6mm,5μm) 流速: 1.5ml/min
 柱温: 30°C 波长: 275nm
 数据文件名: RC\$QTL-4138 - 0-45/11-2053-2 - zzp-25061901p-rcqx-2mg-jf50z-shuijz-p6-15min.lcd
 方法文件名: RC\$QTL-4138 - QTL-4138-RCQX-FX260.lcm
 批处理文件名: RC\$QTL-4138 - QTL-4138-20250624-FX260.lcb
 样品瓶号: 1-48
 进样体积: 20μl 版本号: 6.115
 进样时间: 2025/06/24 12:59:26 实验者: liuqihui
 处理时间(V2): 2025/06/25 11:10:55 处理者: liuqihui
 仪器型号: SHIMADZU LC-2050C(FX260)

<色谱图>

mV



<峰表>

检测器A Ch1 275nm

峰号	保留时间	面积	面积%	高度	理论塔板数(USP)	拖尾因子	分离度(USP)
1	2.373	45174	100.000	6534	2791	1.138	--
总计		45174	100.000	6534			



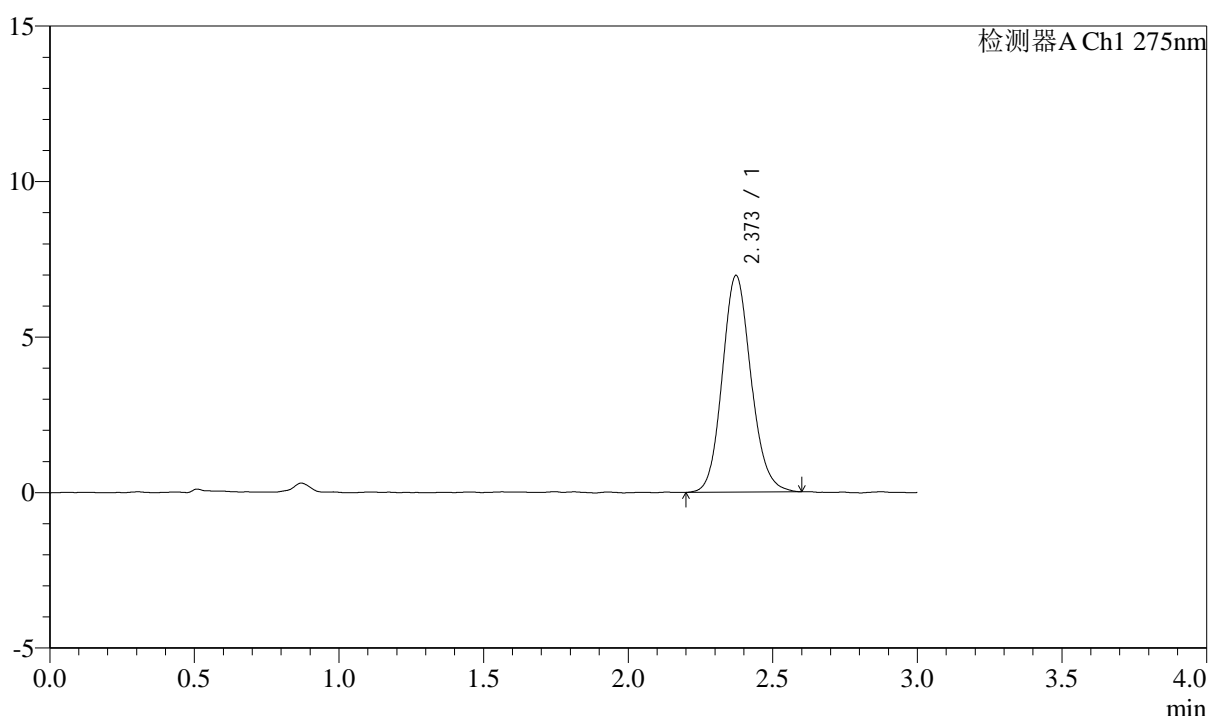
QTL-4138

<样品信息>

色谱柱: LP-C18(50mm*4.6mm,5μm) 流速: 1.5ml/min
 柱温: 30°C 波长: 275nm
 数据文件名: RC\$QTL-4138 - 0-45/11-2054-2 - zzp-25061901p-rcqx-2mg-jf50z-shuijz-p1-20min.lcd
 方法文件名: RC\$QTL-4138 - QTL-4138-RCQX-FX260.lcm
 批处理文件名: RC\$QTL-4138 - QTL-4138-20250624-FX260.lcb
 样品瓶号: 1-4
 进样体积: 20μl 版本号: 6.115
 进样时间: 2025/06/24 13:02:49 实验者: liuqihuizi
 处理时间(V2): 2025/06/25 11:11:02 处理者: liuqihuizi
 仪器型号: SHIMADZU LC-2050C(FX260)

<色谱图>

mV



<峰表>

检测器A Ch1 275nm

峰号	保留时间	面积	面积%	高度	理论塔板数(USP)	拖尾因子	分离度(USP)
1	2.373	48283	100.000	6968	2765	1.129	--
总计		48283	100.000	6968			



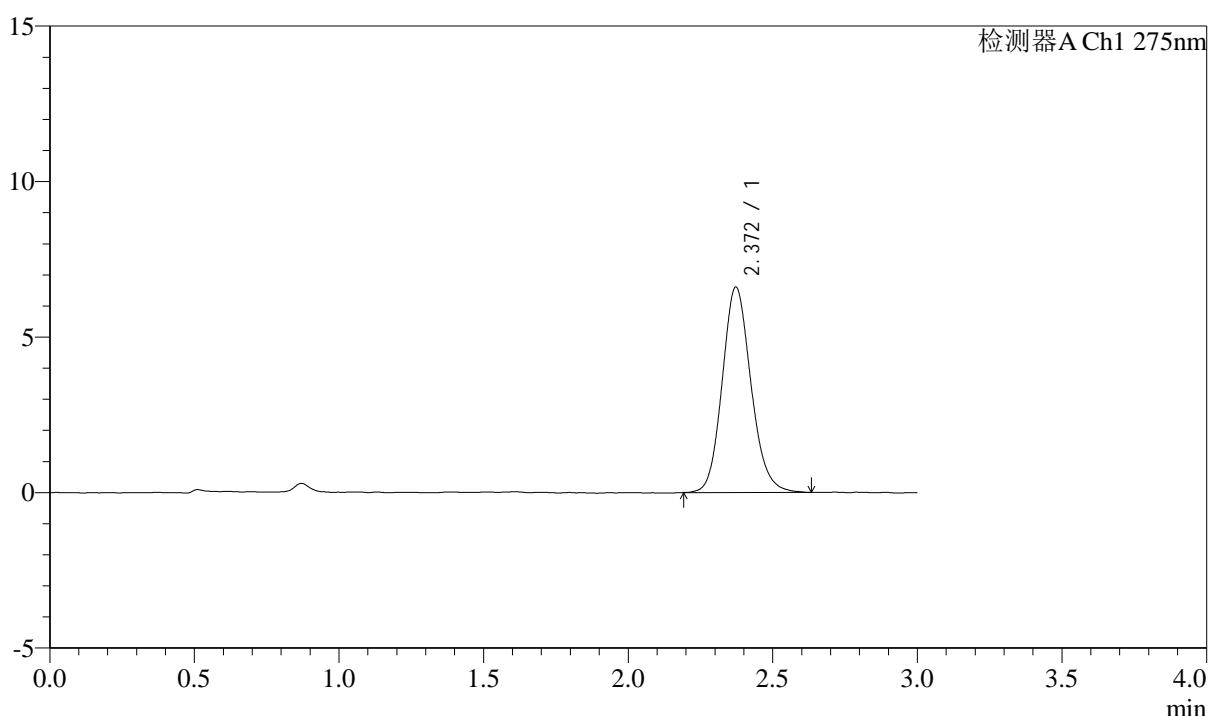
QTL-4138

<样品信息>

色谱柱: LP-C18(50mm*4.6mm,5μm) 流速: 1.5ml/min
 柱温: 30°C 波长: 275nm
 数据文件名: RC\$QTL-4138 - 0-45/11-2055-2 - zzp-25061901p-rcqx-2mg-jf50z-shuijz-p2-20min.lcd
 方法文件名: RC\$QTL-4138 - QTL-4138-RCQX-FX260.lcm
 批处理文件名: RC\$QTL-4138 - QTL-4138-20250624-FX260.lcb
 样品瓶号: 1-13
 进样体积: 20μl 版本号: 6.115
 进样时间: 2025/06/24 13:06:12 实验者: liuqihuizi
 处理时间(V2): 2025/06/25 11:11:10 处理者: liuqihuizi
 仪器型号: SHIMADZU LC-2050C(FX260)

<色谱图>

mV



<峰表>

检测器A Ch1 275nm

峰号	保留时间	面积	面积%	高度	理论塔板数(USP)	拖尾因子	分离度(USP)
1	2.372	45805	100.000	6609	2757	1.141	--
总计		45805	100.000	6609			



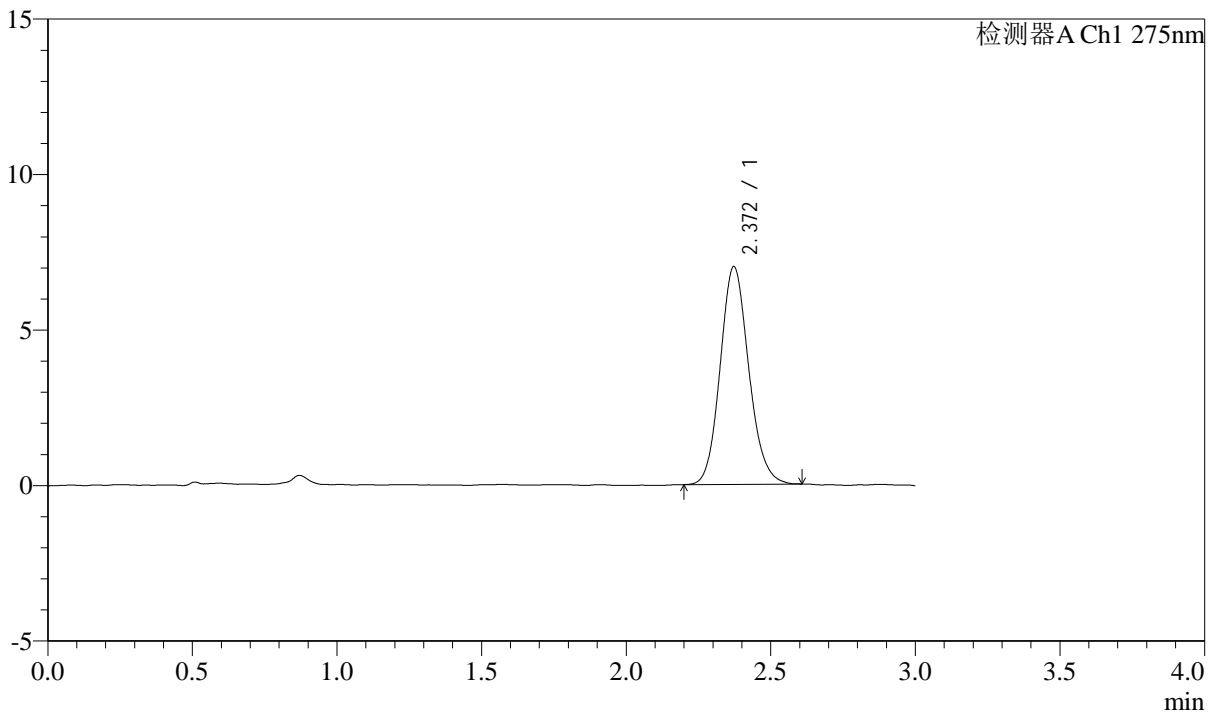
QTL-4138

<样品信息>

色谱柱: LP-C18(50mm*4.6mm,5μm) 流速: 1.5ml/min
 柱温: 30°C 波长: 275nm
 数据文件名: RC\$QTL-4138 - 0-45/11-2056-2 - zzp-25061901p-rcqx-2mg-jf50z-shuijz-p3-20min.lcd
 方法文件名: RC\$QTL-4138 - QTL-4138-RCQX-FX260.lcm
 批处理文件名: RC\$QTL-4138 - QTL-4138-20250624-FX260.lcb
 样品瓶号: 1-22
 进样体积: 20μl 版本号: 6.115
 进样时间: 2025/06/24 13:09:36 实验者: liuqihuizi
 处理时间(V2): 2025/06/25 11:11:17 处理者: liuqihuizi
 仪器型号: SHIMADZU LC-2050C(FX260)

<色谱图>

mV



<峰表>

检测器A Ch1 275nm

峰号	保留时间	面积	面积%	高度	理论塔板数(USP)	拖尾因子	分离度(USP)
1	2.372	48228	100.000	7003	2798	1.128	--
总计		48228	100.000	7003			



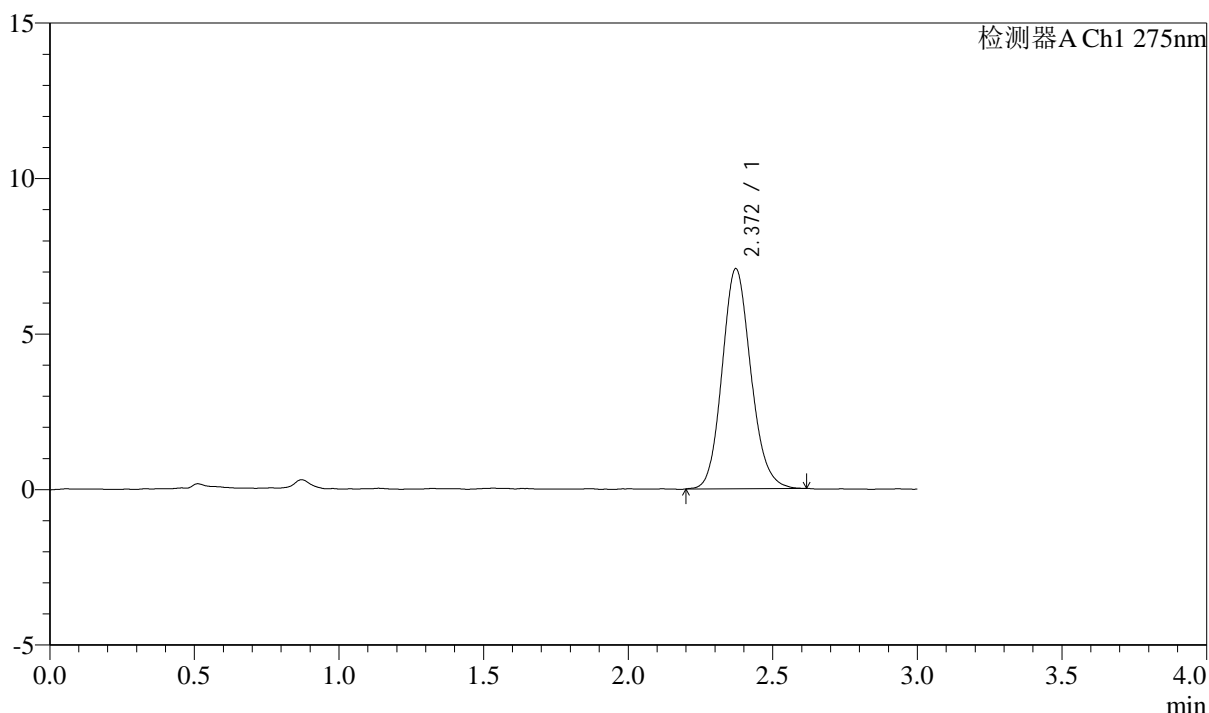
QTL-4138

<样品信息>

色谱柱: LP-C18(50mm*4.6mm,5μm) 流速: 1.5ml/min
 柱温: 30°C 波长: 275nm
 数据文件名: RC\$QTL-4138 - 0-45/11-2057-2 - zzp-25061901p-rcqx-2mg-jf50z-shuijz-p4-20min.lcd
 方法文件名: RC\$QTL-4138 - QTL-4138-RCQX-FX260.lcm
 批处理文件名: RC\$QTL-4138 - QTL-4138-20250624-FX260.lcb
 样品瓶号: 1-31
 进样体积: 20μl 版本号: 6.115
 进样时间: 2025/06/24 13:12:59 实验者: liuqihuizi
 处理时间(V2): 2025/06/25 11:11:25 处理者: liuqihuizi
 仪器型号: SHIMADZU LC-2050C(FX260)

<色谱图>

mV



<峰表>

检测器A Ch1 275nm

峰号	保留时间	面积	面积%	高度	理论塔板数(USP)	拖尾因子	分离度(USP)
1	2.372	48996	100.000	7077	2751	1.135	--
总计		48996	100.000	7077			



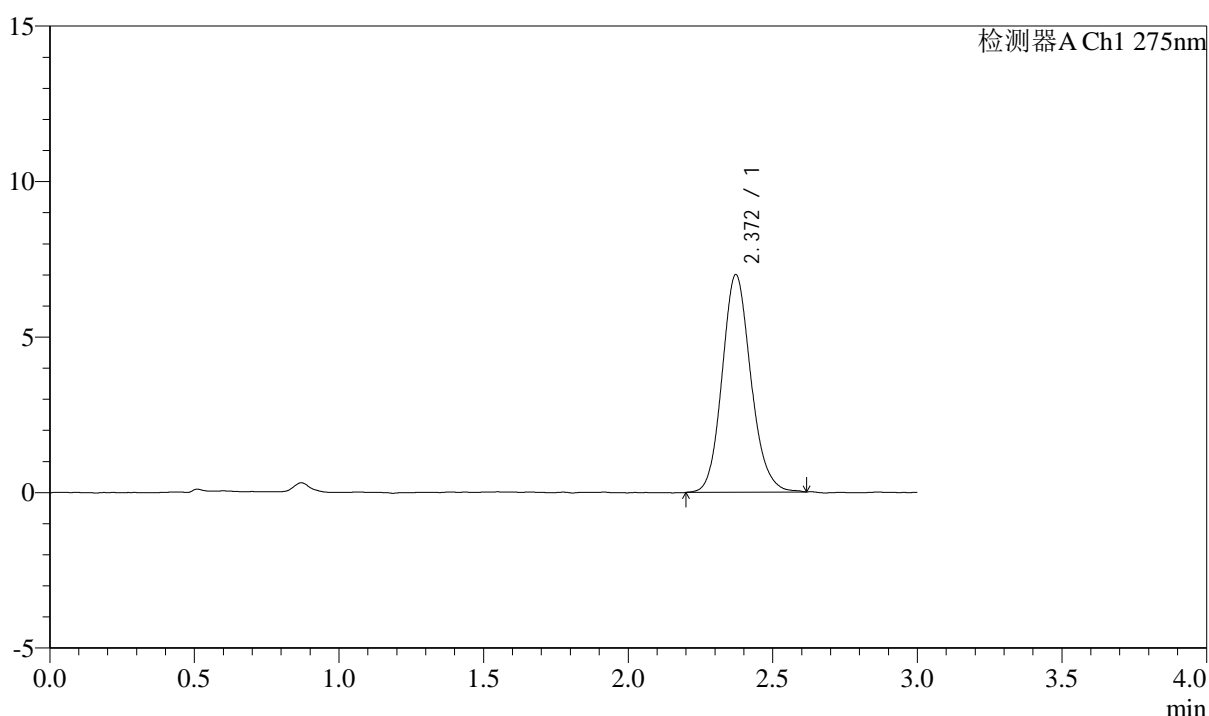
QTL-4138

<样品信息>

色谱柱: LP-C18(50mm*4.6mm,5μm) 流速: 1.5ml/min
 柱温: 30°C 波长: 275nm
 数据文件名: RC\$QTL-4138 - 0-45/11-2058-2 - zzp-25061901p-rcqx-2mg-jf50z-shuijz-p5-20min.lcd
 方法文件名: RC\$QTL-4138 - QTL-4138-RCQX-FX260.lcm
 批处理文件名: RC\$QTL-4138 - QTL-4138-20250624-FX260.lcb
 样品瓶号: 1-40
 进样体积: 20μl 版本号: 6.115
 进样时间: 2025/06/24 13:16:22 实验者: liuqihuizi
 处理时间(V2): 2025/06/25 11:11:33 处理者: liuqihuizi
 仪器型号: SHIMADZU LC-2050C(FX260)

<色谱图>

mV



<峰表>

检测器A Ch1 275nm

峰号	保留时间	面积	面积%	高度	理论塔板数(USP)	拖尾因子	分离度(USP)
1	2.372	48466	100.000	7001	2782	1.135	--
总计		48466	100.000	7001			



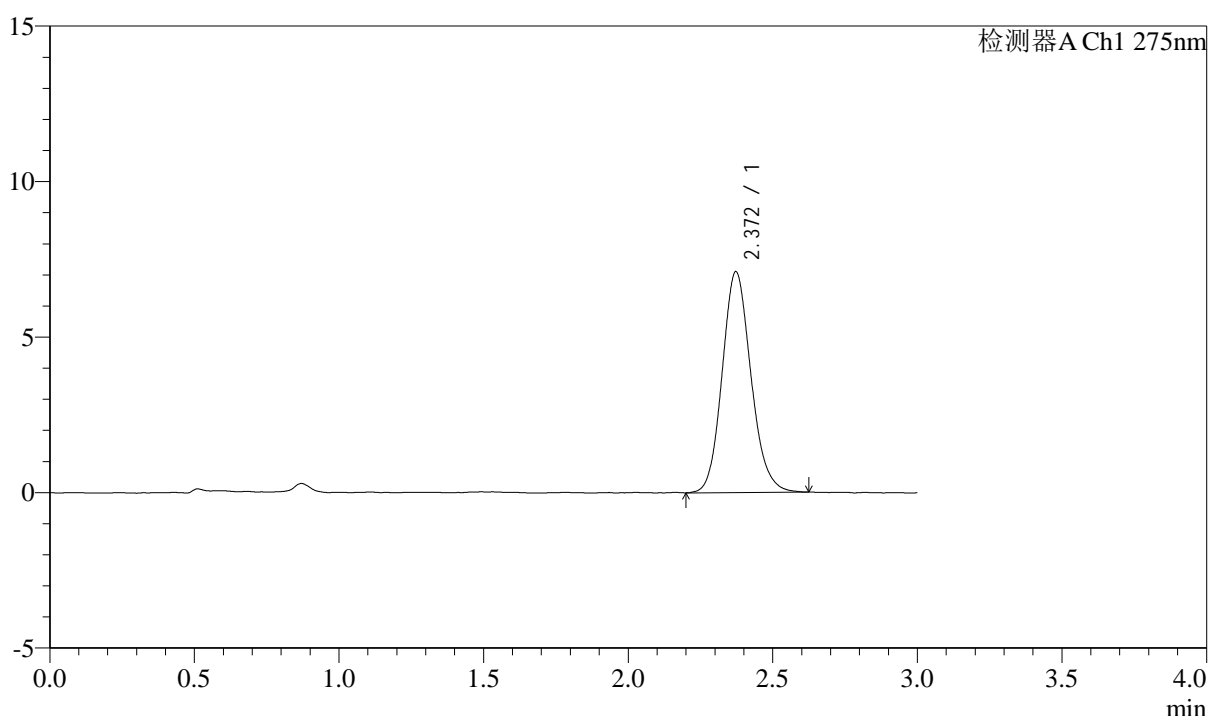
QTL-4138

<样品信息>

色谱柱: LP-C18(50mm*4.6mm,5μm) 流速: 1.5ml/min
 柱温: 30°C 波长: 275nm
 数据文件名: RC\$QTL-4138 - 0-45/11-2059-2 - zzp-25061901p-rcqx-2mg-jf50z-shuijz-p6-20min.lcd
 方法文件名: RC\$QTL-4138 - QTL-4138-RCQX-FX260.lcm
 批处理文件名: RC\$QTL-4138 - QTL-4138-20250624-FX260.lcb
 样品瓶号: 1-49
 进样体积: 20μl 版本号: 6.115
 进样时间: 2025/06/24 13:19:44 实验者: liuqihuizi
 处理时间(V2): 2025/06/25 11:11:40 处理者: liuqihuizi
 仪器型号: SHIMADZU LC-2050C(FX260)

<色谱图>

mV



<峰表>

检测器A Ch1 275nm

峰号	保留时间	面积	面积%	高度	理论塔板数(USP)	拖尾因子	分离度(USP)
1	2.372	49239	100.000	7104	2750	1.136	--
总计		49239	100.000	7104			



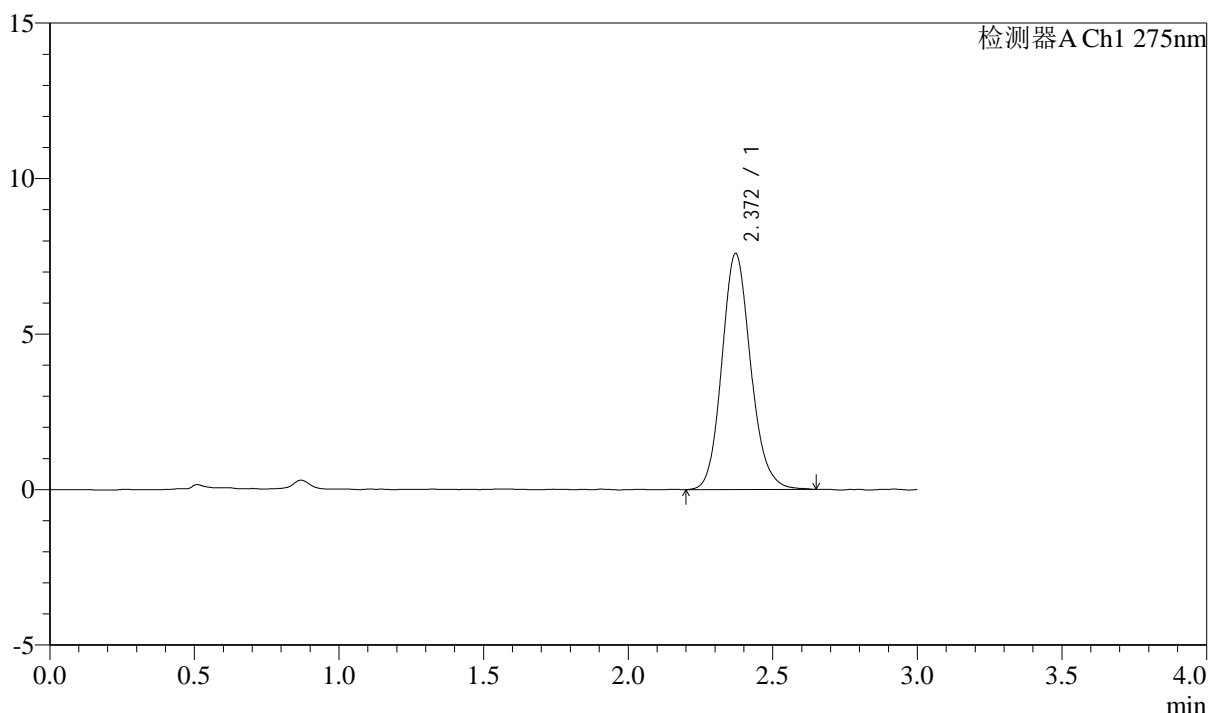
QTL-4138

<样品信息>

色谱柱: LP-C18(50mm*4.6mm,5μm) 流速: 1.5ml/min
 柱温: 30°C 波长: 275nm
 数据文件名: RC\$QTL-4138 - 0-45/11-2060-2 - zzp-25061901p-rcqx-2mg-jf50z-shuijz-p1-30min.lcd
 方法文件名: RC\$QTL-4138 - QTL-4138-RCQX-FX260.lcm
 批处理文件名: RC\$QTL-4138 - QTL-4138-20250624-FX260.lcb
 样品瓶号: 1-5
 进样体积: 20μl 版本号: 6.115
 进样时间: 2025/06/24 13:23:07 实验者: liuqihuizi
 处理时间(V2): 2025/06/25 11:11:48 处理者: liuqihuizi
 仪器型号: SHIMADZU LC-2050C(FX260)

<色谱图>

mV



<峰表>

检测器A Ch1 275nm

峰号	保留时间	面积	面积%	高度	理论塔板数(USP)	拖尾因子	分离度(USP)
1	2.372	52877	100.000	7595	2767	1.140	--
总计		52877	100.000	7595			



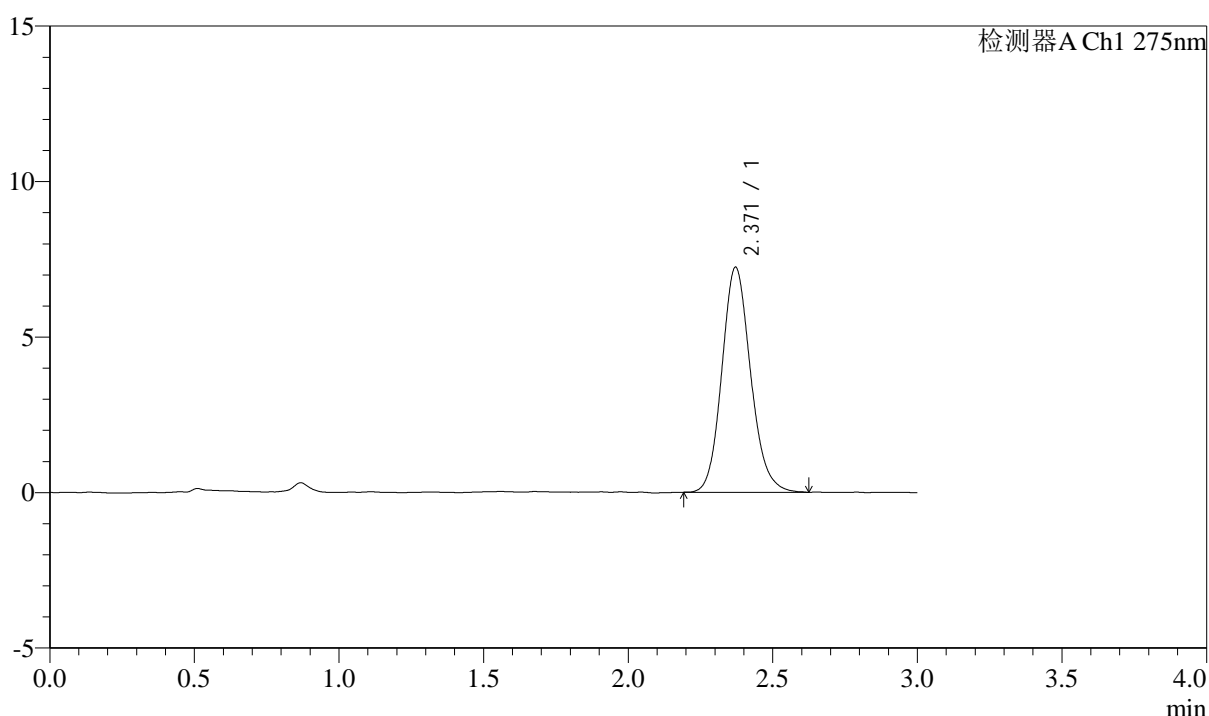
QTL-4138

<样品信息>

色谱柱: LP-C18(50mm*4.6mm,5μm) 流速: 1.5ml/min
 柱温: 30°C 波长: 275nm
 数据文件名: RC\$QTL-4138 - 0-45/11-2061-2 - zzp-25061901p-rcqx-2mg-jf50z-shuijz-p2-30min.lcd
 方法文件名: RC\$QTL-4138 - QTL-4138-RCQX-FX260.lcm
 批处理文件名: RC\$QTL-4138 - QTL-4138-20250624-FX260.lcb
 样品瓶号: 1-14
 进样体积: 20μl 版本号: 6.115
 进样时间: 2025/06/24 13:26:30 实验者: liuqihuizi
 处理时间(V2): 2025/06/25 11:11:55 处理者: liuqihuizi
 仪器型号: SHIMADZU LC-2050C(FX260)

<色谱图>

mV



<峰表>

检测器A Ch1 275nm

峰号	保留时间	面积	面积%	高度	理论塔板数(USP)	拖尾因子	分离度(USP)
1	2.371	50206	100.000	7239	2766	1.140	--
总计		50206	100.000	7239			



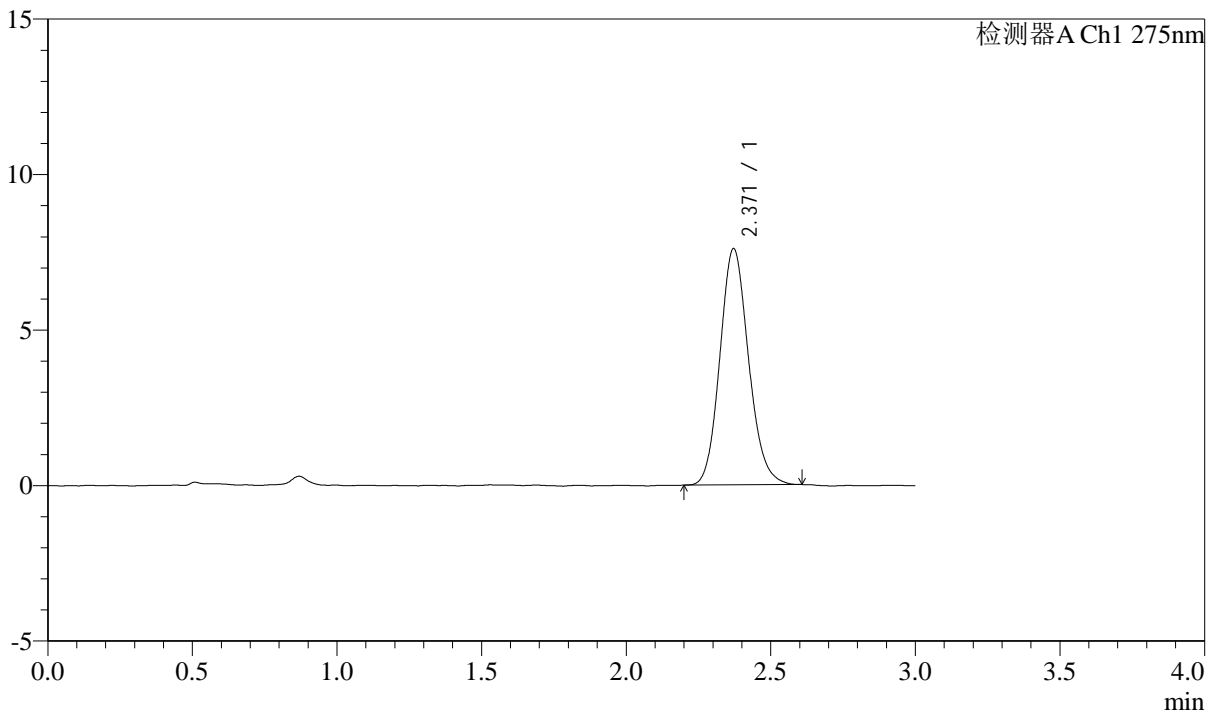
QTL-4138

<样品信息>

色谱柱: LP-C18(50mm*4.6mm,5μm) 流速: 1.5ml/min
 柱温: 30°C 波长: 275nm
 数据文件名: RC\$QTL-4138 - 0-45/11-2062-2 - zzp-25061901p-rcqx-2mg-jf50z-shuijz-p3-30min.lcd
 方法文件名: RC\$QTL-4138 - QTL-4138-RCQX-FX260.lcm
 批处理文件名: RC\$QTL-4138 - QTL-4138-20250624-FX260.lcb
 样品瓶号: 1-23
 进样体积: 20μl 版本号: 6.115
 进样时间: 2025/06/24 13:29:53 实验者: liuqihuizi
 处理时间(V2): 2025/06/25 11:12:02 处理者: liuqihuizi
 仪器型号: SHIMADZU LC-2050C(FX260)

<色谱图>

mV



<峰表>

检测器A Ch1 275nm

峰号	保留时间	面积	面积%	高度	理论塔板数(USP)	拖尾因子	分离度(USP)
1	2.371	52465	100.000	7600	2764	1.132	--
总计		52465	100.000	7600			



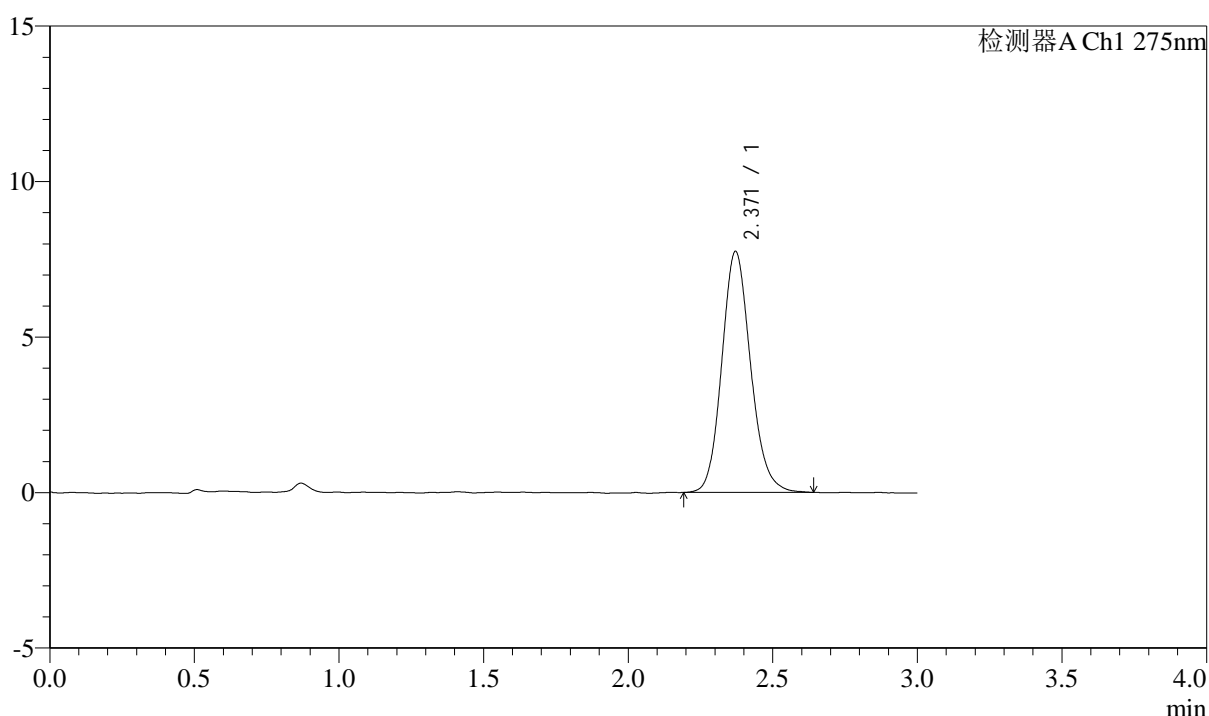
QTL-4138

<样品信息>

色谱柱: LP-C18(50mm*4.6mm,5μm) 流速: 1.5ml/min
 柱温: 30°C 波长: 275nm
 数据文件名: RC\$QTL-4138 - 0-45/11-2063-2 - zzp-25061901p-rcqx-2mg-jf50z-shuijz-p4-30min.lcd
 方法文件名: RC\$QTL-4138 - QTL-4138-RCQX-FX260.lcm
 批处理文件名: RC\$QTL-4138 - QTL-4138-20250624-FX260.lcb
 样品瓶号: 1-32
 进样体积: 20μl 版本号: 6.115
 进样时间: 2025/06/24 13:33:16 实验者: liuqihuizi
 处理时间(V2): 2025/06/25 11:12:10 处理者: liuqihuizi
 仪器型号: SHIMADZU LC-2050C(FX260)

<色谱图>

mV



<峰表>

检测器A Ch1 275nm

峰号	保留时间	面积	面积%	高度	理论塔板数(USP)	拖尾因子	分离度(USP)
1	2.371	53736	100.000	7749	2765	1.137	--
总计		53736	100.000	7749			



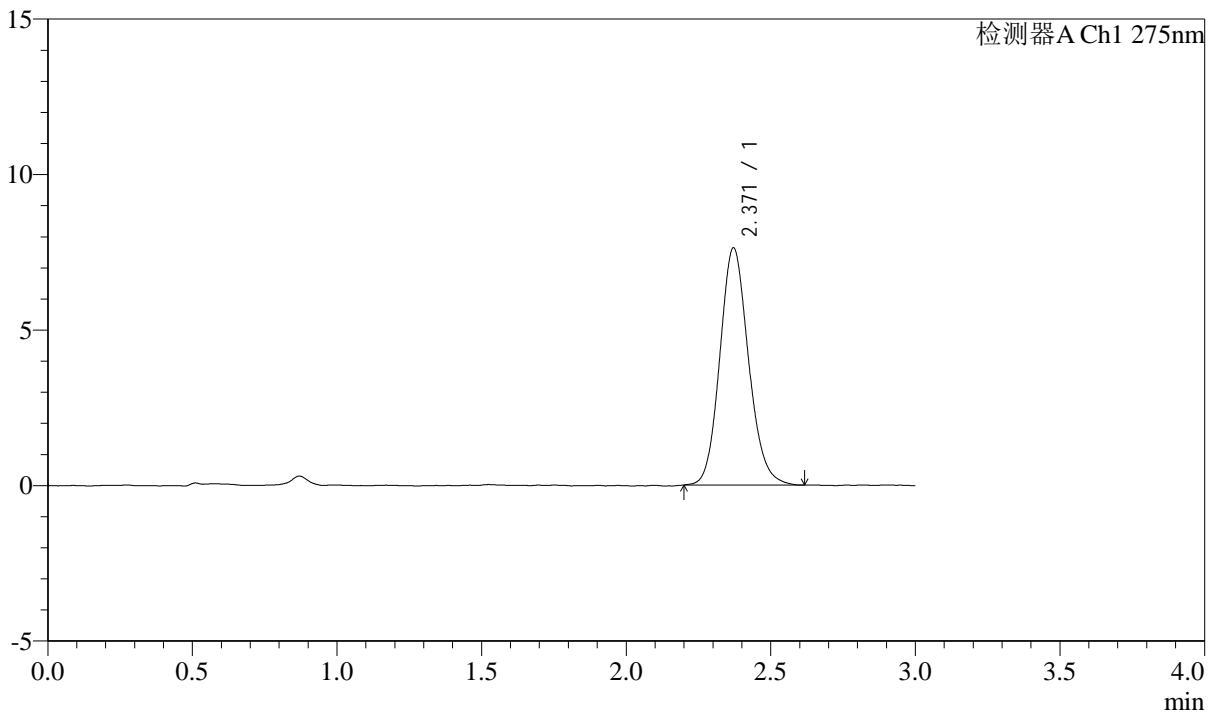
QTL-4138

<样品信息>

色谱柱: LP-C18(50mm*4.6mm,5μm) 流速: 1.5ml/min
 柱温: 30°C 波长: 275nm
 数据文件名: RC\$QTL-4138 - 0-45/11-2064-2 - zzp-25061901p-rcqx-2mg-jf50z-shuijz-p5-30min.lcd
 方法文件名: RC\$QTL-4138 - QTL-4138-RCQX-FX260.lcm
 批处理文件名: RC\$QTL-4138 - QTL-4138-20250624-FX260.lcb
 样品瓶号: 1-41
 进样体积: 20μl 版本号: 6.115
 进样时间: 2025/06/24 13:36:40 实验者: liuqihuizi
 处理时间(V2): 2025/06/25 11:12:18 处理者: liuqihuizi
 仪器型号: SHIMADZU LC-2050C(FX260)

<色谱图>

mV



<峰表>

检测器A Ch1 275nm

峰号	保留时间	面积	面积%	高度	理论塔板数(USP)	拖尾因子	分离度(USP)
1	2.371	52699	100.000	7628	2758	1.133	--
总计		52699	100.000	7628			



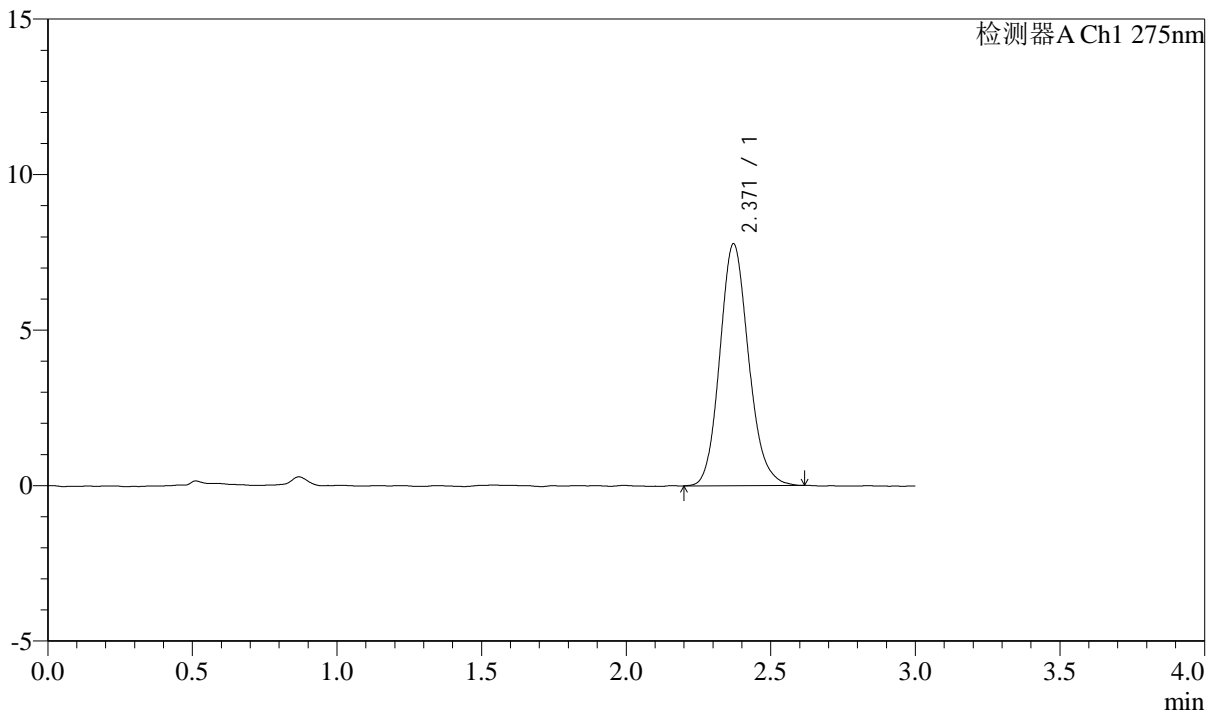
QTL-4138

<样品信息>

色谱柱: LP-C18(50mm*4.6mm,5μm) 流速: 1.5ml/min
 柱温: 30°C 波长: 275nm
 数据文件名: RC\$QTL-4138 - 0-45/11-2065-2 - zzp-25061901p-rcqx-2mg-jf50z-shuijz-p6-30min.lcd
 方法文件名: RC\$QTL-4138 - QTL-4138-RCQX-FX260.lcm
 批处理文件名: RC\$QTL-4138 - QTL-4138-20250624-FX260.lcb
 样品瓶号: 1-50
 进样体积: 20μl 版本号: 6.115
 进样时间: 2025/06/24 13:40:03 实验者: liuqihuizi
 处理时间(V2): 2025/06/25 11:12:25 处理者: liuqihuizi
 仪器型号: SHIMADZU LC-2050C(FX260)

<色谱图>

mV



<峰表>

检测器A Ch1 275nm

峰号	保留时间	面积	面积%	高度	理论塔板数(USP)	拖尾因子	分离度(USP)
1	2.371	53931	100.000	7779	2754	1.143	--
总计		53931	100.000	7779			



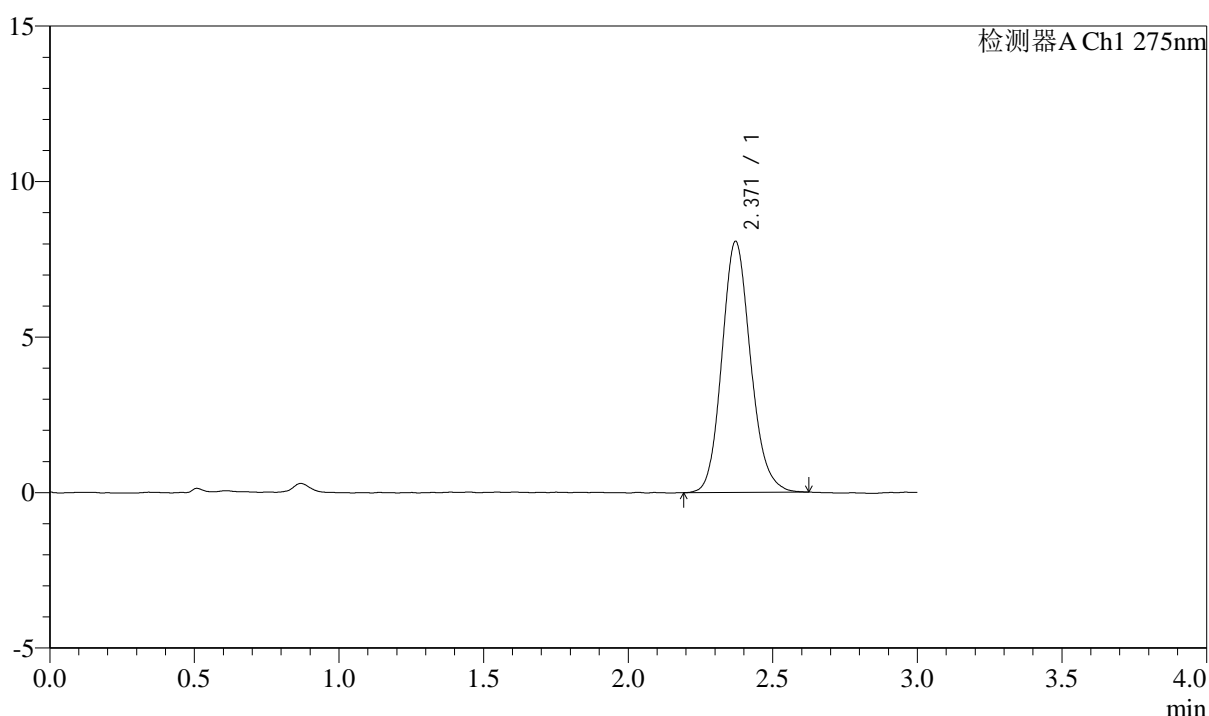
QTL-4138

<样品信息>

色谱柱: LP-C18(50mm*4.6mm,5μm) 流速: 1.5ml/min
 柱温: 30°C 波长: 275nm
 数据文件名: RC\$QTL-4138 - 0-45/11-2066-2 - zzp-25061901p-rcqx-2mg-jf50z-shuijz-p1-45min.lcd
 方法文件名: RC\$QTL-4138 - QTL-4138-RCQX-FX260.lcm
 批处理文件名: RC\$QTL-4138 - QTL-4138-20250624-FX260.lcb
 样品瓶号: 1-6
 进样体积: 20μl 版本号: 6.115
 进样时间: 2025/06/24 13:43:27 实验者: liuqihuizi
 处理时间(V2): 2025/06/25 11:12:32 处理者: liuqihuizi
 仪器型号: SHIMADZU LC-2050C(FX260)

<色谱图>

mV



<峰表>

检测器A Ch1 275nm

峰号	保留时间	面积	面积%	高度	理论塔板数(USP)	拖尾因子	分离度(USP)
1	2.371	55951	100.000	8078	2761	1.141	--
总计		55951	100.000	8078			



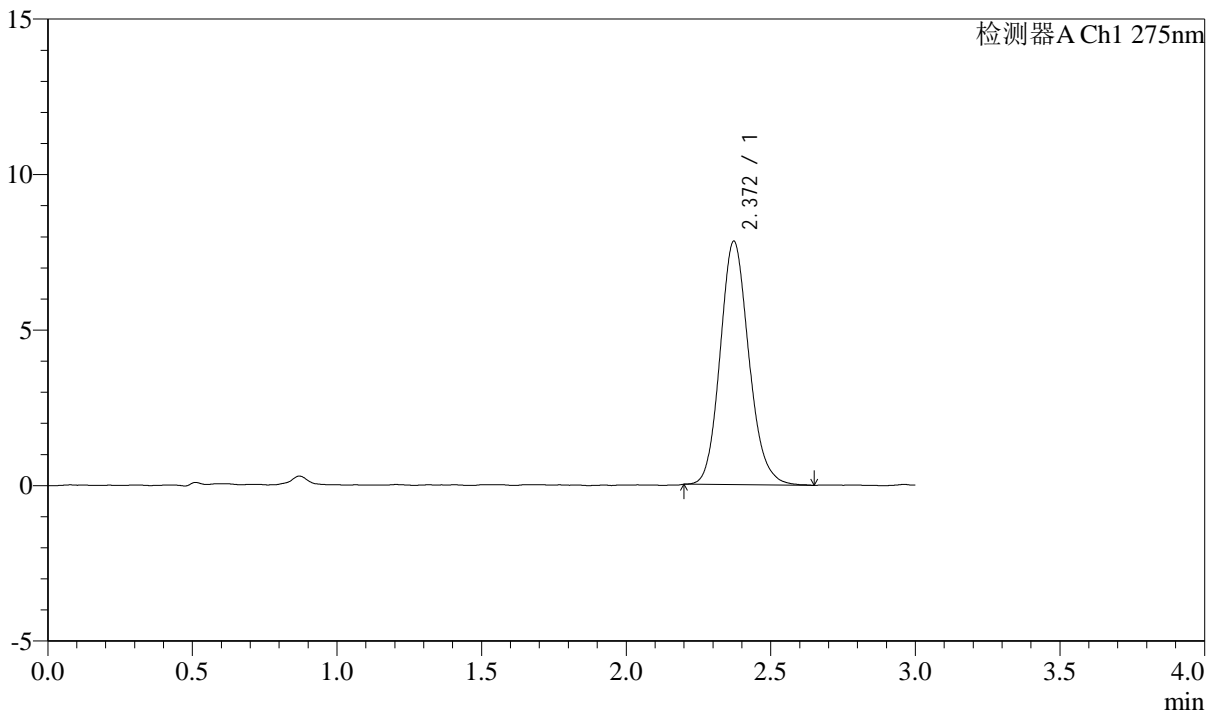
QTL-4138

<样品信息>

色谱柱: LP-C18(50mm*4.6mm,5μm) 流速: 1.5ml/min
 柱温: 30°C 波长: 275nm
 数据文件名: RC\$QTL-4138 - 0-45/11-2067-2 - zzp-25061901p-rcqx-2mg-jf50z-shuijz-p2-45min.lcd
 方法文件名: RC\$QTL-4138 - QTL-4138-RCQX-FX260.lcm
 批处理文件名: RC\$QTL-4138 - QTL-4138-20250624-FX260.lcb
 样品瓶号: 1-15
 进样体积: 20μl 版本号: 6.115
 进样时间: 2025/06/24 13:46:51 实验者: liuqihuizi
 处理时间(V2): 2025/06/25 11:12:40 处理者: liuqihuizi
 仪器型号: SHIMADZU LC-2050C(FX260)

<色谱图>

mV



<峰表>

检测器A Ch1 275nm

峰号	保留时间	面积	面积%	高度	理论塔板数(USP)	拖尾因子	分离度(USP)
1	2.372	54180	100.000	7832	2773	1.144	--
总计		54180	100.000	7832			



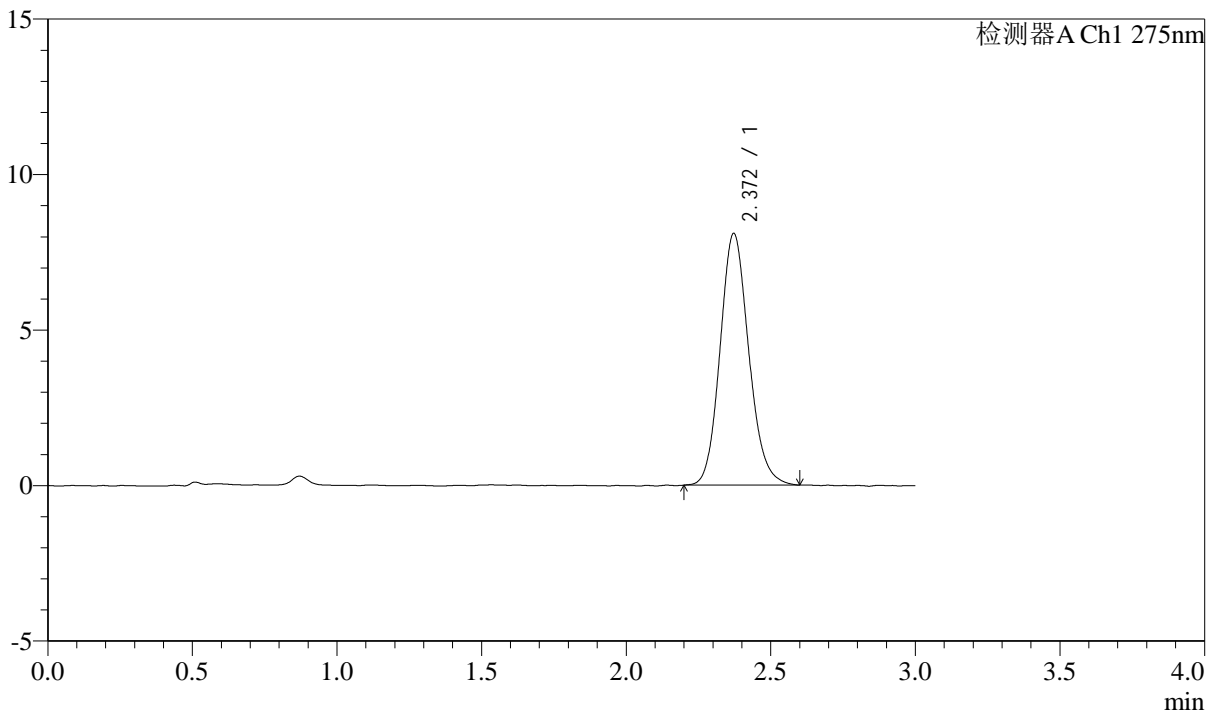
QTL-4138

<样品信息>

色谱柱: LP-C18(50mm*4.6mm,5μm) 流速: 1.5ml/min
 柱温: 30°C 波长: 275nm
 数据文件名: RC\$QTL-4138 - 0-45/11-2068-2 - zzp-25061901p-rcqx-2mg-jf50z-shuijz-p3-45min.lcd
 方法文件名: RC\$QTL-4138 - QTL-4138-RCQX-FX260.lcm
 批处理文件名: RC\$QTL-4138 - QTL-4138-20250624-FX260.lcb
 样品瓶号: 1-24
 进样体积: 20μl 版本号: 6.115
 进样时间: 2025/06/24 13:50:15 实验者: liuqihuizi
 处理时间(V2): 2025/06/25 11:12:47 处理者: liuqihuizi
 仪器型号: SHIMADZU LC-2050C(FX260)

<色谱图>

mV



<峰表>

检测器A Ch1 275nm

峰号	保留时间	面积	面积%	高度	理论塔板数(USP)	拖尾因子	分离度(USP)
1	2.372	55982	100.000	8095	2762	1.137	--
总计		55982	100.000	8095			



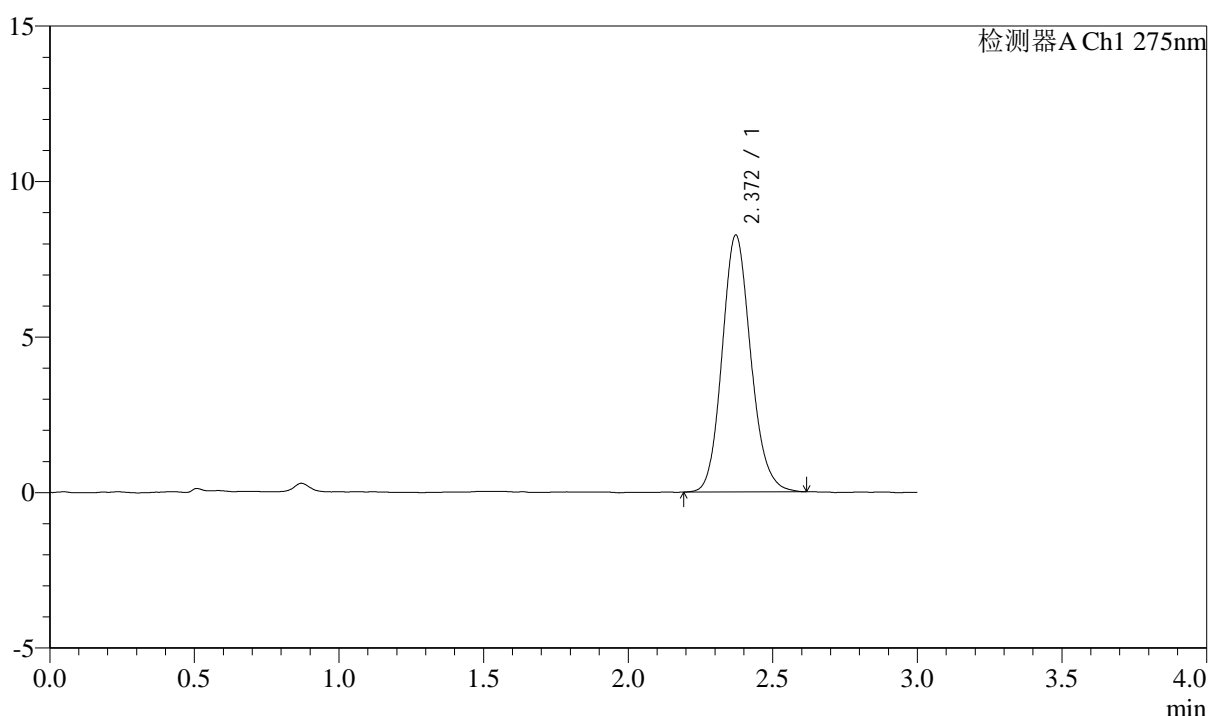
QTL-4138

<样品信息>

色谱柱: LP-C18(50mm*4.6mm,5μm) 流速: 1.5ml/min
 柱温: 30°C 波长: 275nm
 数据文件名: RC\$QTL-4138 - 0-45/11-2069-2 - zzp-25061901p-rcqx-2mg-jf50z-shuijz-p4-45min.lcd
 方法文件名: RC\$QTL-4138 - QTL-4138-RCQX-FX260.lcm
 批处理文件名: RC\$QTL-4138 - QTL-4138-20250624-FX260.lcb
 样品瓶号: 1-33
 进样体积: 20μl 版本号: 6.115
 进样时间: 2025/06/24 13:53:39 实验者: liuqihuizi
 处理时间(V2): 2025/06/25 11:12:55 处理者: liuqihuizi
 仪器型号: SHIMADZU LC-2050C(FX260)

<色谱图>

mV



<峰表>

检测器A Ch1 275nm

峰号	保留时间	面积	面积%	高度	理论塔板数(USP)	拖尾因子	分离度(USP)
1	2.372	57170	100.000	8263	2786	1.137	--
总计		57170	100.000	8263			



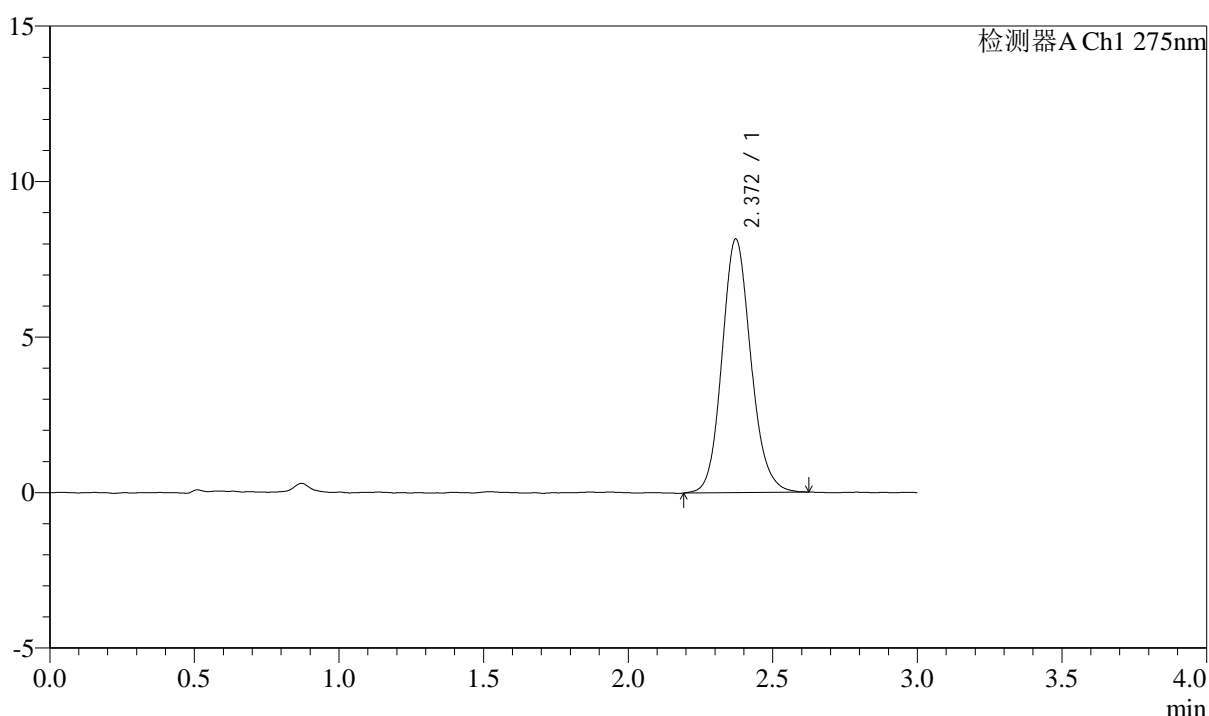
QTL-4138

<样品信息>

色谱柱: LP-C18(50mm*4.6mm,5 μ m) 流速: 1.5ml/min
 柱温: 30 $^{\circ}$ C 波长: 275nm
 数据文件名: RC\$QTL-4138 - 0-45/11-2070-2 - zzp-25061901p-rcqx-2mg-jf50z-shuijz-p5-45min.lcd
 方法文件名: RC\$QTL-4138 - QTL-4138-RCQX-FX260.lcm
 批处理文件名: RC\$QTL-4138 - QTL-4138-20250624-FX260.lcb
 样品瓶号: 1-42
 进样体积: 20 μ l 版本号: 6.115
 进样时间: 2025/06/24 13:57:02 实验者: liuqihuizi
 处理时间(V2): 2025/06/25 11:13:02 处理者: liuqihuizi
 仪器型号: SHIMADZU LC-2050C(FX260)

<色谱图>

mV



<峰表>

检测器A Ch1 275nm

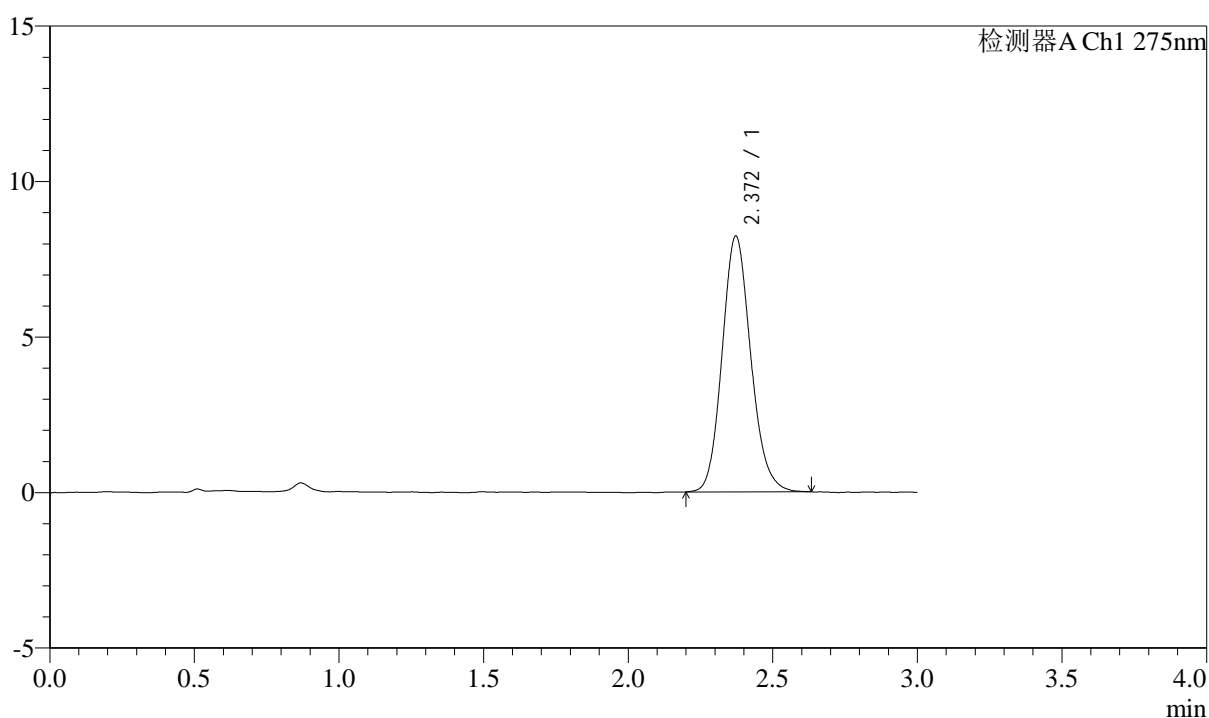
峰号	保留时间	面积	面积%	高度	理论塔板数(USP)	拖尾因子	分离度(USP)
1	2.372	56709	100.000	8155	2759	1.132	--
总计		56709	100.000	8155			

<样品信息>

色谱柱: LP-C18(50mm*4.6mm,5 μ m) 流速: 1.5ml/min
 柱温: 30 $^{\circ}$ C 波长: 275nm
 数据文件名: RC\$QTL-4138 - 0-45/11-2071-2 - zzp-25061901p-rcqx-2mg-jf50z-shuijz-p6-45min.lcd
 方法文件名: RC\$QTL-4138 - QTL-4138-RCQX-FX260.lcm
 批处理文件名: RC\$QTL-4138 - QTL-4138-20250624-FX260.lcb
 样品瓶号: 1-51
 进样体积: 20 μ l 版本号: 6.115
 进样时间: 2025/06/24 14:00:25 实验者: liuqihuizi
 处理时间(V2): 2025/06/25 11:13:10 处理者: liuqihuizi
 仪器型号: SHIMADZU LC-2050C(FX260)

<色谱图>

mV



<峰表>

检测器A Ch1 275nm

峰号	保留时间	面积	面积%	高度	理论塔板数(USP)	拖尾因子	分离度(USP)
1	2.372	56877	100.000	8227	2766	1.140	--
总计		56877	100.000	8227			



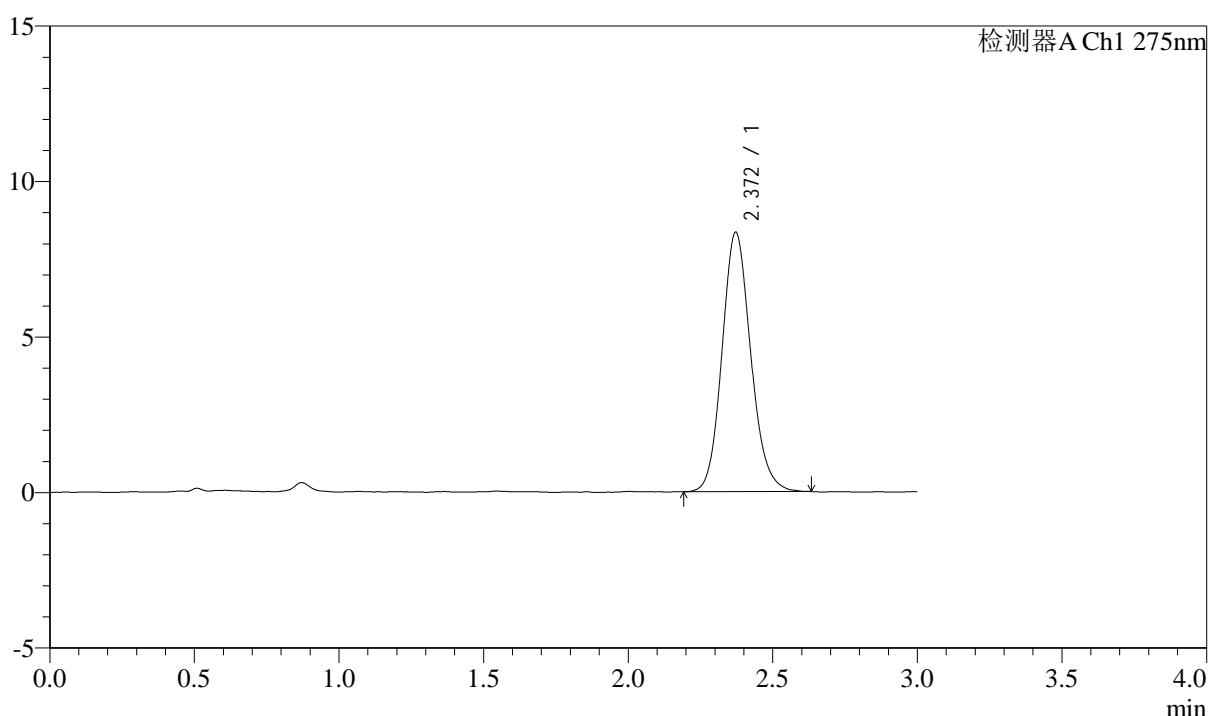
QTL-4138

<样品信息>

色谱柱: LP-C18(50mm*4.6mm,5μm) 流速: 1.5ml/min
 柱温: 30°C 波长: 275nm
 数据文件名: RC\$QTL-4138 - 0-45/11-2072-2 - zzp-25061901p-rcqx-2mg-jf50z-shuijz-p1-60min.lcd
 方法文件名: RC\$QTL-4138 - QTL-4138-RCQX-FX260.lcm
 批处理文件名: RC\$QTL-4138 - QTL-4138-20250624-FX260.lcb
 样品瓶号: 1-7
 进样体积: 20μl 版本号: 6.115
 进样时间: 2025/06/24 14:03:48 实验者: liuqihuizi
 处理时间(V2): 2025/06/25 11:13:17 处理者: liuqihuizi
 仪器型号: SHIMADZU LC-2050C(FX260)

<色谱图>

mV



<峰表>

检测器A Ch1 275nm

峰号	保留时间	面积	面积%	高度	理论塔板数(USP)	拖尾因子	分离度(USP)
1	2.372	57773	100.000	8345	2762	1.135	--
总计		57773	100.000	8345			



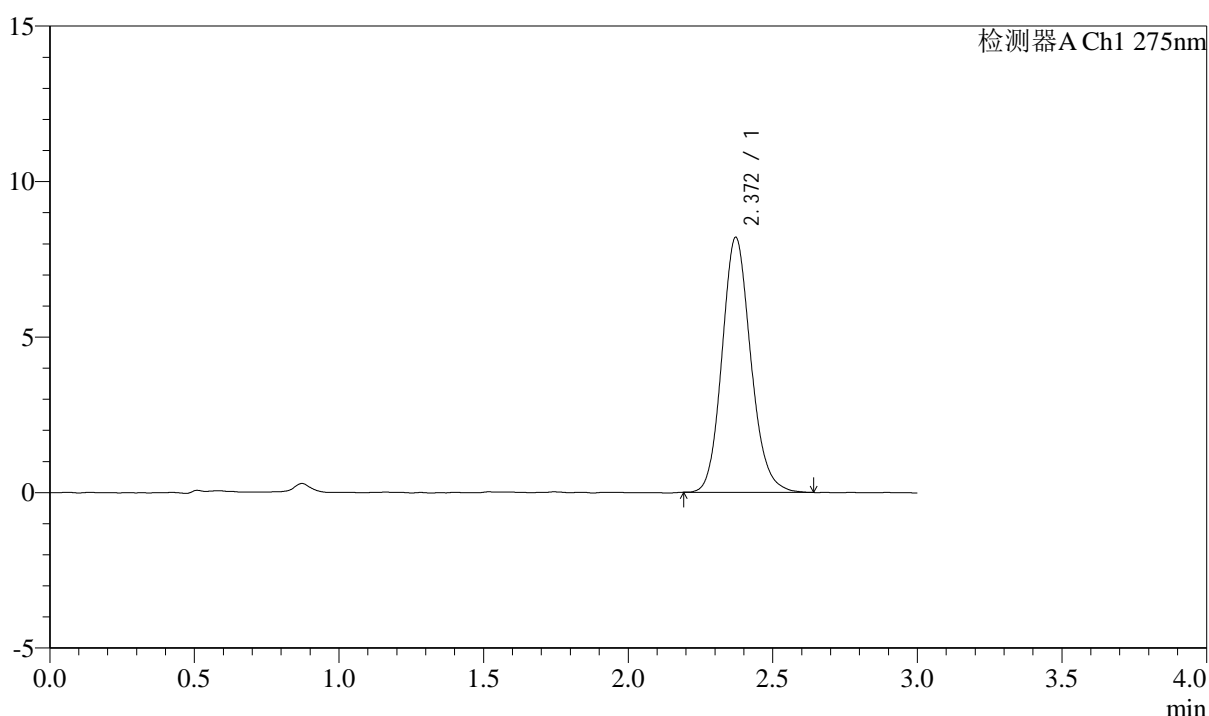
QTL-4138

<样品信息>

色谱柱: LP-C18(50mm*4.6mm,5μm) 流速: 1.5ml/min
 柱温: 30°C 波长: 275nm
 数据文件名: RC\$QTL-4138 - 0-45/11-2073-2 - zzp-25061901p-rcqx-2mg-jf50z-shuijz-p2-60min.lcd
 方法文件名: RC\$QTL-4138 - QTL-4138-RCQX-FX260.lcm
 批处理文件名: RC\$QTL-4138 - QTL-4138-20250624-FX260.lcb
 样品瓶号: 1-16
 进样体积: 20μl 版本号: 6.115
 进样时间: 2025/06/24 14:07:11 实验者: liuqihuizi
 处理时间(V2): 2025/06/25 11:13:24 处理者: liuqihuizi
 仪器型号: SHIMADZU LC-2050C(FX260)

<色谱图>

mV



<峰表>

检测器A Ch1 275nm

峰号	保留时间	面积	面积%	高度	理论塔板数(USP)	拖尾因子	分离度(USP)
1	2.372	56784	100.000	8201	2777	1.141	--
总计		56784	100.000	8201			



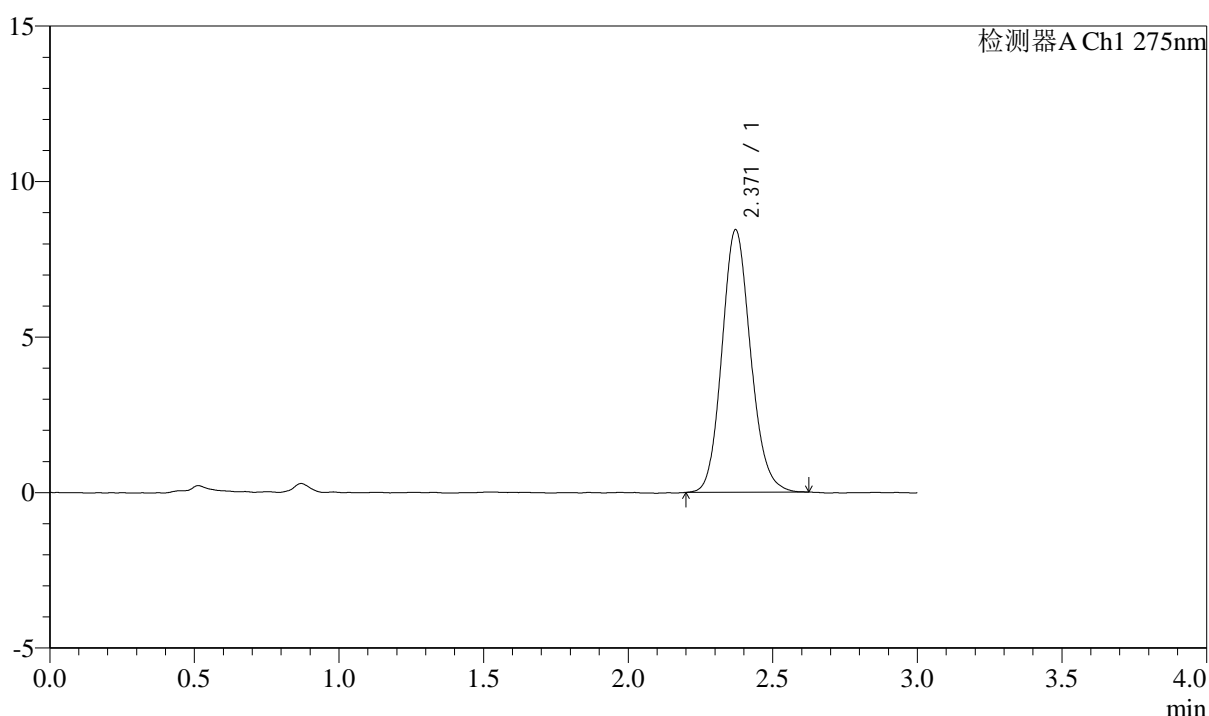
QTL-4138

<样品信息>

色谱柱: LP-C18(50mm*4.6mm,5μm) 流速: 1.5ml/min
 柱温: 30°C 波长: 275nm
 数据文件名: RC\$QTL-4138 - 0-45/11-2074-2 - zzp-25061901p-rcqx-2mg-jf50z-shuijz-p3-60min.lcd
 方法文件名: RC\$QTL-4138 - QTL-4138-RCQX-FX260.lcm
 批处理文件名: RC\$QTL-4138 - QTL-4138-20250624-FX260.lcb
 样品瓶号: 1-25
 进样体积: 20μl 版本号: 6.115
 进样时间: 2025/06/24 14:10:34 实验者: liuqihuizi
 处理时间(V2): 2025/06/25 11:13:32 处理者: liuqihuizi
 仪器型号: SHIMADZU LC-2050C(FX260)

<色谱图>

mV



<峰表>

检测器A Ch1 275nm

峰号	保留时间	面积	面积%	高度	理论塔板数(USP)	拖尾因子	分离度(USP)
1	2.371	58415	100.000	8446	2768	1.132	--
总计		58415	100.000	8446			



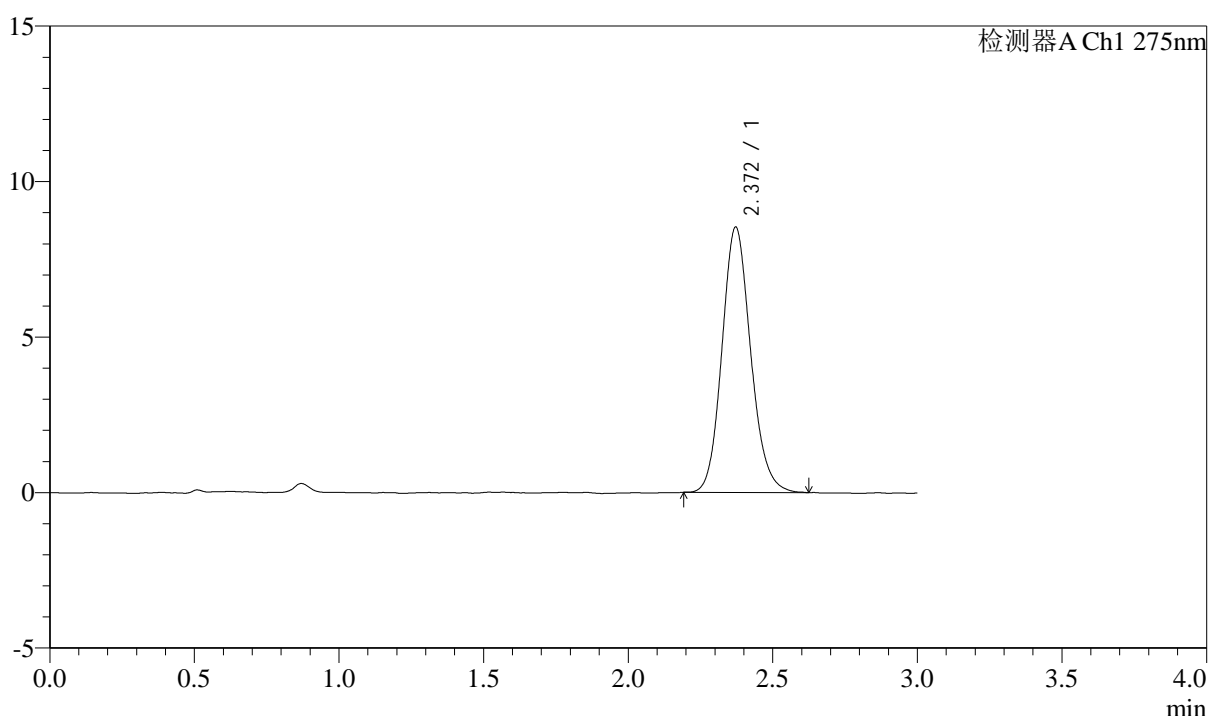
QTL-4138

<样品信息>

色谱柱: LP-C18(50mm*4.6mm,5μm) 流速: 1.5ml/min
 柱温: 30°C 波长: 275nm
 数据文件名: RC\$QTL-4138 - 0-45/11-2075-2 - zzp-25061901p-rcqx-2mg-jf50z-shuijz-p4-60min.lcd
 方法文件名: RC\$QTL-4138 - QTL-4138-RCQX-FX260.lcm
 批处理文件名: RC\$QTL-4138 - QTL-4138-20250624-FX260.lcb
 样品瓶号: 1-34
 进样体积: 20μl 版本号: 6.115
 进样时间: 2025/06/24 14:13:58 实验者: liuqihuizi
 处理时间(V2): 2025/06/25 11:13:40 处理者: liuqihuizi
 仪器型号: SHIMADZU LC-2050C(FX260)

<色谱图>

mV



<峰表>

检测器A Ch1 275nm

峰号	保留时间	面积	面积%	高度	理论塔板数(USP)	拖尾因子	分离度(USP)
1	2.372	59067	100.000	8534	2772	1.136	--
总计		59067	100.000	8534			



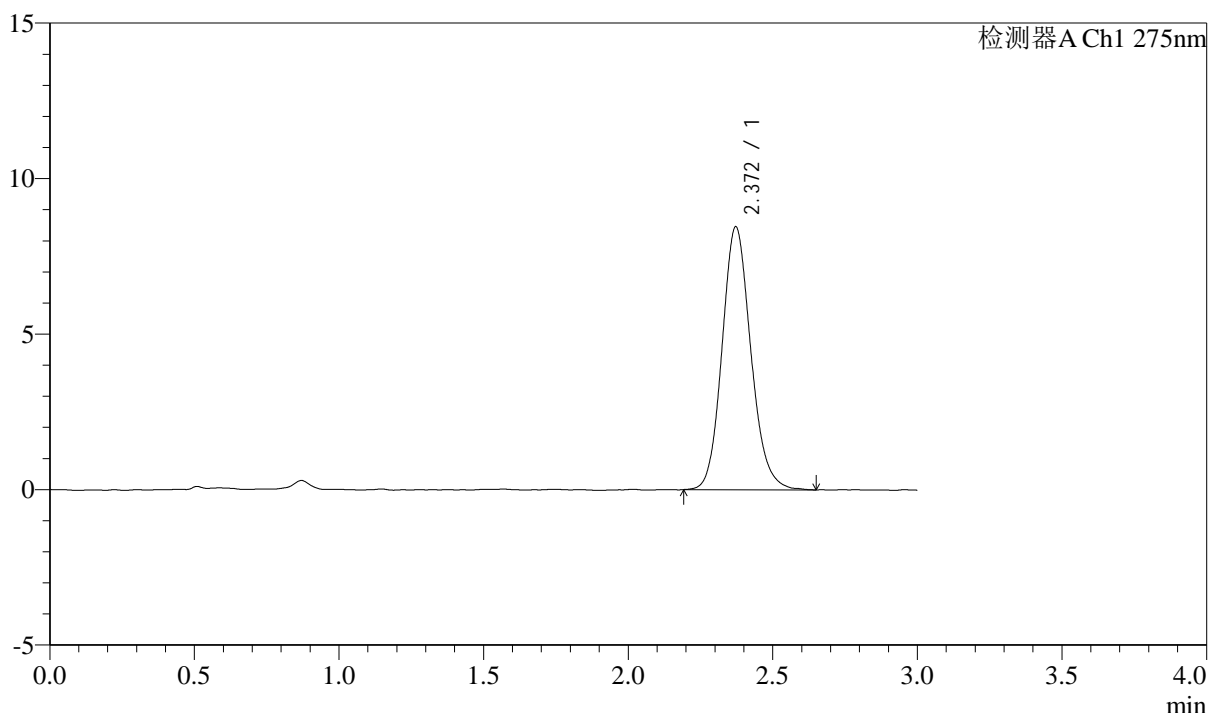
QTL-4138

<样品信息>

色谱柱: LP-C18(50mm*4.6mm,5μm) 流速: 1.5ml/min
 柱温: 30°C 波长: 275nm
 数据文件名: RC\$QTL-4138 - 0-45/11-2076-2 - zzp-25061901p-rcqx-2mg-jf50z-shuijz-p5-60min.lcd
 方法文件名: RC\$QTL-4138 - QTL-4138-RCQX-FX260.lcm
 批处理文件名: RC\$QTL-4138 - QTL-4138-20250624-FX260.lcb
 样品瓶号: 1-43
 进样体积: 20μl 版本号: 6.115
 进样时间: 2025/06/24 14:17:22 实验者: liuqihuizi
 处理时间(V2): 2025/06/25 11:13:48 处理者: liuqihuizi
 仪器型号: SHIMADZU LC-2050C(FX260)

<色谱图>

mV



<峰表>

检测器A Ch1 275nm

峰号	保留时间	面积	面积%	高度	理论塔板数(USP)	拖尾因子	分离度(USP)
1	2.372	58665	100.000	8457	2768	1.137	--
总计		58665	100.000	8457			



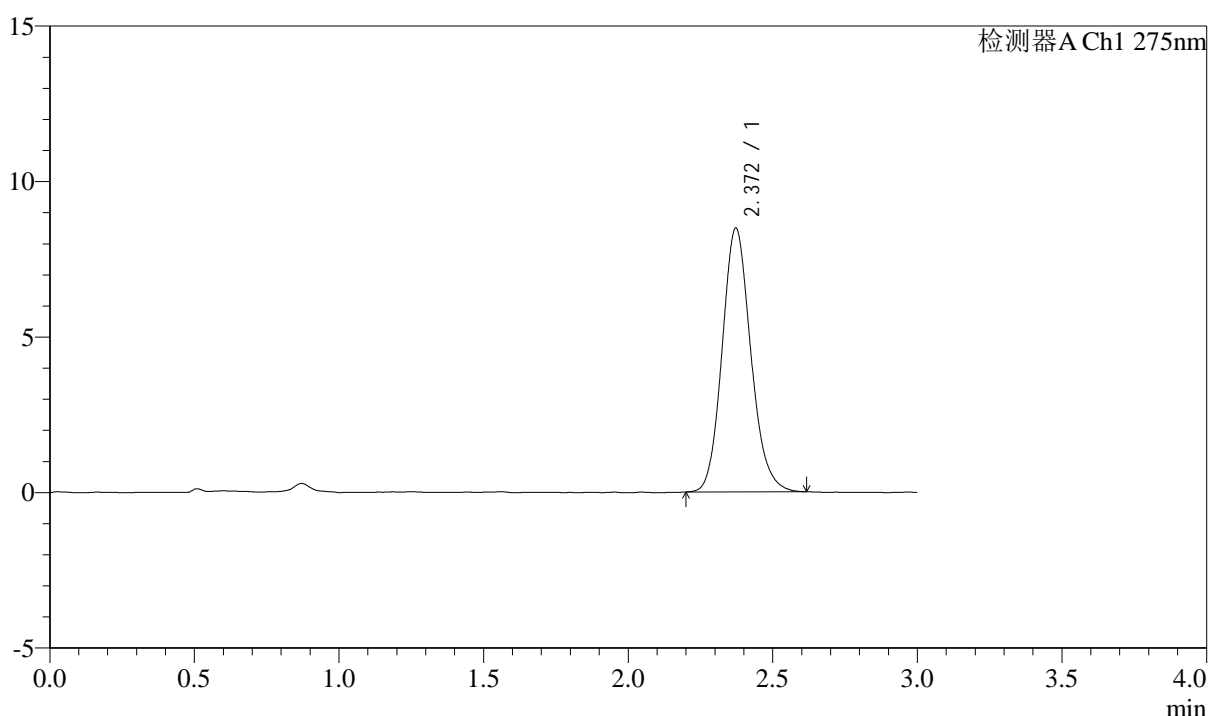
QTL-4138

<样品信息>

色谱柱: LP-C18(50mm*4.6mm,5μm) 流速: 1.5ml/min
 柱温: 30°C 波长: 275nm
 数据文件名: RC\$QTL-4138 - 0-45/11-2077-2 - zzp-25061901p-rcqx-2mg-jf50z-shuijz-p6-60min.lcd
 方法文件名: RC\$QTL-4138 - QTL-4138-RCQX-FX260.lcm
 批处理文件名: RC\$QTL-4138 - QTL-4138-20250624-FX260.lcb
 样品瓶号: 1-52
 进样体积: 20μl 版本号: 6.115
 进样时间: 2025/06/24 14:20:45 实验者: liuqihuizi
 处理时间(V2): 2025/06/25 11:13:55 处理者: liuqihuizi
 仪器型号: SHIMADZU LC-2050C(FX260)

<色谱图>

mV



<峰表>

检测器A Ch1 275nm

峰号	保留时间	面积	面积%	高度	理论塔板数(USP)	拖尾因子	分离度(USP)
1	2.372	58617	100.000	8484	2775	1.139	--
总计		58617	100.000	8484			



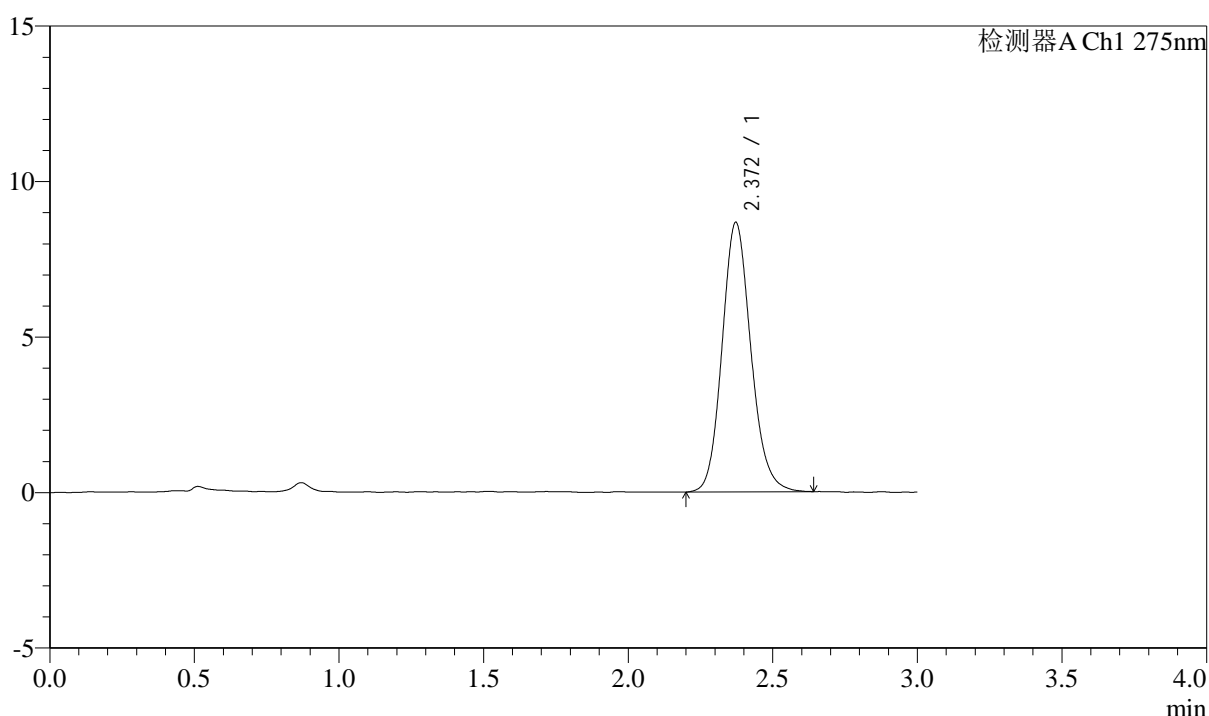
QTL-4138

<样品信息>

色谱柱: LP-C18(50mm*4.6mm,5μm) 流速: 1.5ml/min
 柱温: 30°C 波长: 275nm
 数据文件名: RC\$QTL-4138 - 0-45/11-2078-2 - zzp-25061901p-rcqx-2mg-jf50z-shuijz-p1-90min.lcd
 方法文件名: RC\$QTL-4138 - QTL-4138-RCQX-FX260.lcm
 批处理文件名: RC\$QTL-4138 - QTL-4138-20250624-FX260.lcb
 样品瓶号: 1-8
 进样体积: 20μl 版本号: 6.115
 进样时间: 2025/06/24 14:24:10 实验者: liuqihuizi
 处理时间(V2): 2025/06/25 11:14:02 处理者: liuqihuizi
 仪器型号: SHIMADZU LC-2050C(FX260)

<色谱图>

mV



<峰表>

检测器A Ch1 275nm

峰号	保留时间	面积	面积%	高度	理论塔板数(USP)	拖尾因子	分离度(USP)
1	2.372	60210	100.000	8669	2767	1.139	--
总计		60210	100.000	8669			



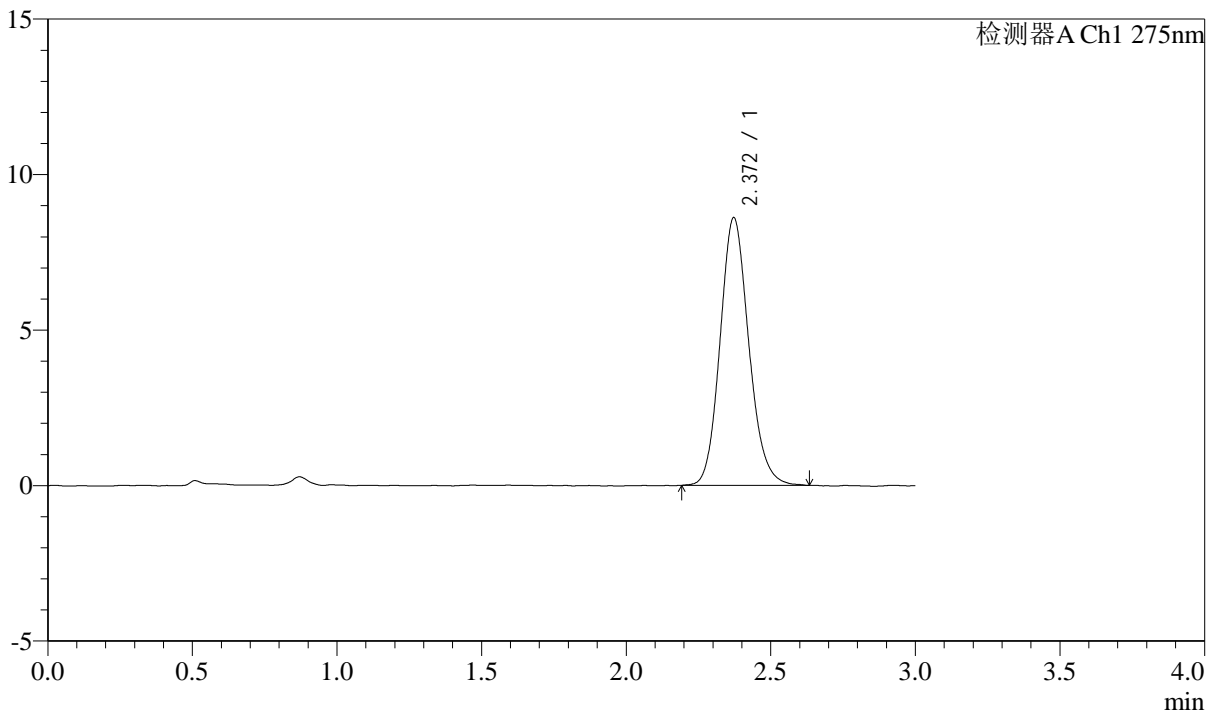
QTL-4138

<样品信息>

色谱柱: LP-C18(50mm*4.6mm,5μm) 流速: 1.5ml/min
 柱温: 30°C 波长: 275nm
 数据文件名: RC\$QTL-4138 - 0-45/11-2079-2 - zzp-25061901p-rcqx-2mg-jf50z-shuijz-p2-90min.lcd
 方法文件名: RC\$QTL-4138 - QTL-4138-RCQX-FX260.lcm
 批处理文件名: RC\$QTL-4138 - QTL-4138-20250624-FX260.lcb
 样品瓶号: 1-17
 进样体积: 20μl 版本号: 6.115
 进样时间: 2025/06/24 14:27:34 实验者: liuqihuizi
 处理时间(V2): 2025/06/25 11:14:10 处理者: liuqihuizi
 仪器型号: SHIMADZU LC-2050C(FX260)

<色谱图>

mV



<峰表>

检测器A Ch1 275nm

峰号	保留时间	面积	面积%	高度	理论塔板数(USP)	拖尾因子	分离度(USP)
1	2.372	59605	100.000	8609	2761	1.138	--
总计		59605	100.000	8609			



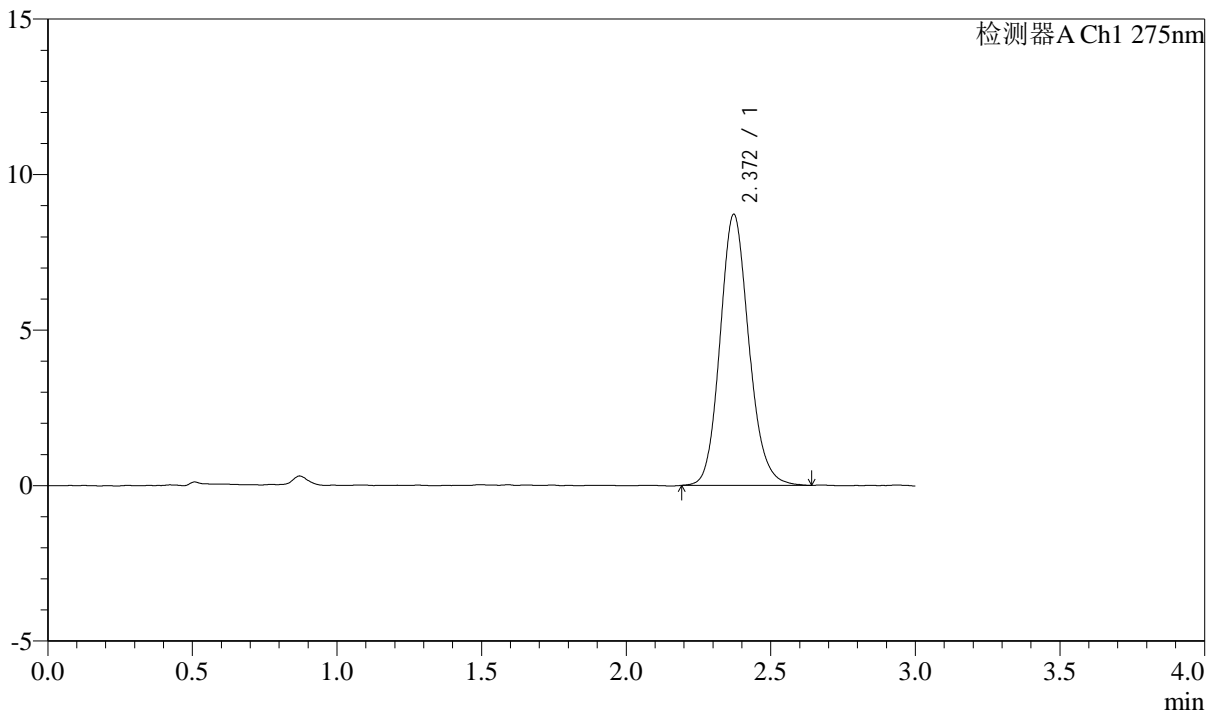
QTL-4138

<样品信息>

色谱柱: LP-C18(50mm*4.6mm,5μm) 流速: 1.5ml/min
 柱温: 30°C 波长: 275nm
 数据文件名: RC\$QTL-4138 - 0-45/11-2080-2 - zzp-25061901p-rcqx-2mg-jf50z-shuijz-p3-90min.lcd
 方法文件名: RC\$QTL-4138 - QTL-4138-RCQX-FX260.lcm
 批处理文件名: RC\$QTL-4138 - QTL-4138-20250624-FX260.lcb
 样品瓶号: 1-26
 进样体积: 20μl 版本号: 6.115
 进样时间: 2025/06/24 14:30:58 实验者: liuqihuizi
 处理时间(V2): 2025/06/25 11:14:17 处理者: liuqihuizi
 仪器型号: SHIMADZU LC-2050C(FX260)

<色谱图>

mV



<峰表>

检测器A Ch1 275nm

峰号	保留时间	面积	面积%	高度	理论塔板数(USP)	拖尾因子	分离度(USP)
1	2.372	60516	100.000	8719	2761	1.139	--
总计		60516	100.000	8719			



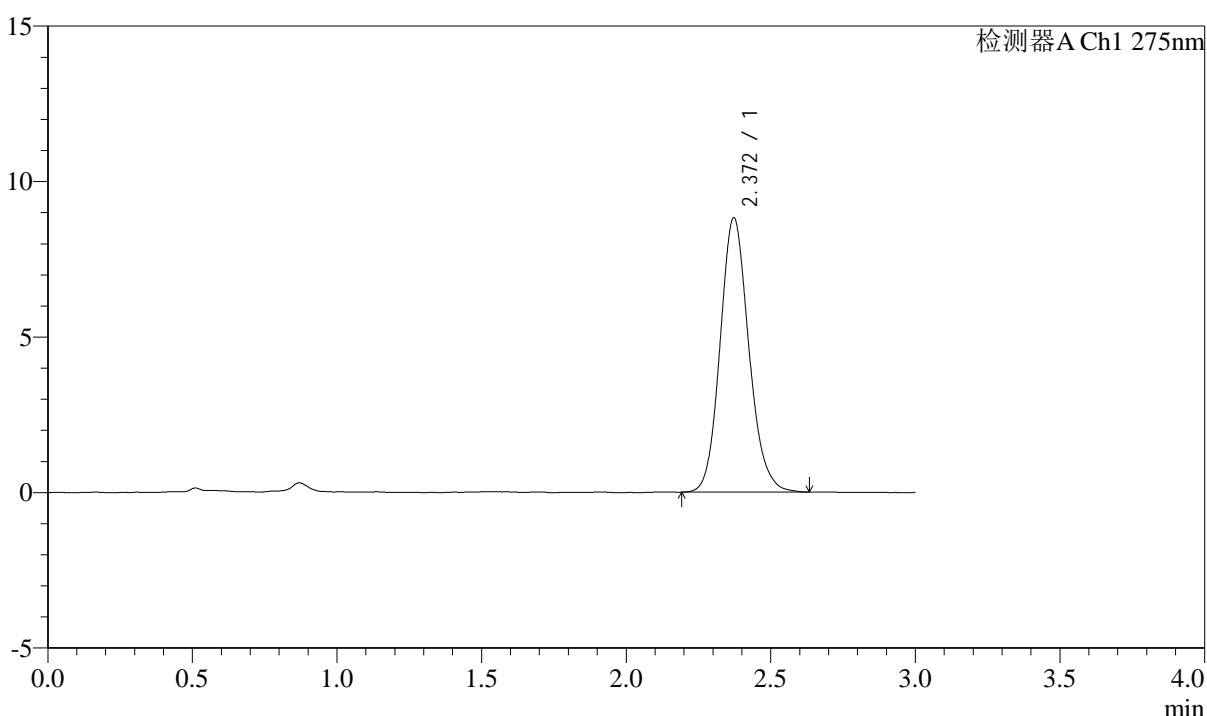
QTL-4138

<样品信息>

色谱柱: LP-C18(50mm*4.6mm,5μm) 流速: 1.5ml/min
 柱温: 30°C 波长: 275nm
 数据文件名: RC\$QTL-4138 - 0-45/11-2081-2 - zzp-25061901p-rcqx-2mg-jf50z-shuijz-p4-90min.lcd
 方法文件名: RC\$QTL-4138 - QTL-4138-RCQX-FX260.lcm
 批处理文件名: RC\$QTL-4138 - QTL-4138-20250624-FX260.lcb
 样品瓶号: 1-35
 进样体积: 20μl 版本号: 6.115
 进样时间: 2025/06/24 14:34:22 实验者: liuqihuizi
 处理时间(V2): 2025/06/25 11:14:25 处理者: liuqihuizi
 仪器型号: SHIMADZU LC-2050C(FX260)

<色谱图>

mV



<峰表>

检测器A Ch1 275nm

峰号	保留时间	面积	面积%	高度	理论塔板数(USP)	拖尾因子	分离度(USP)
1	2.372	61138	100.000	8825	2775	1.137	--
总计		61138	100.000	8825			



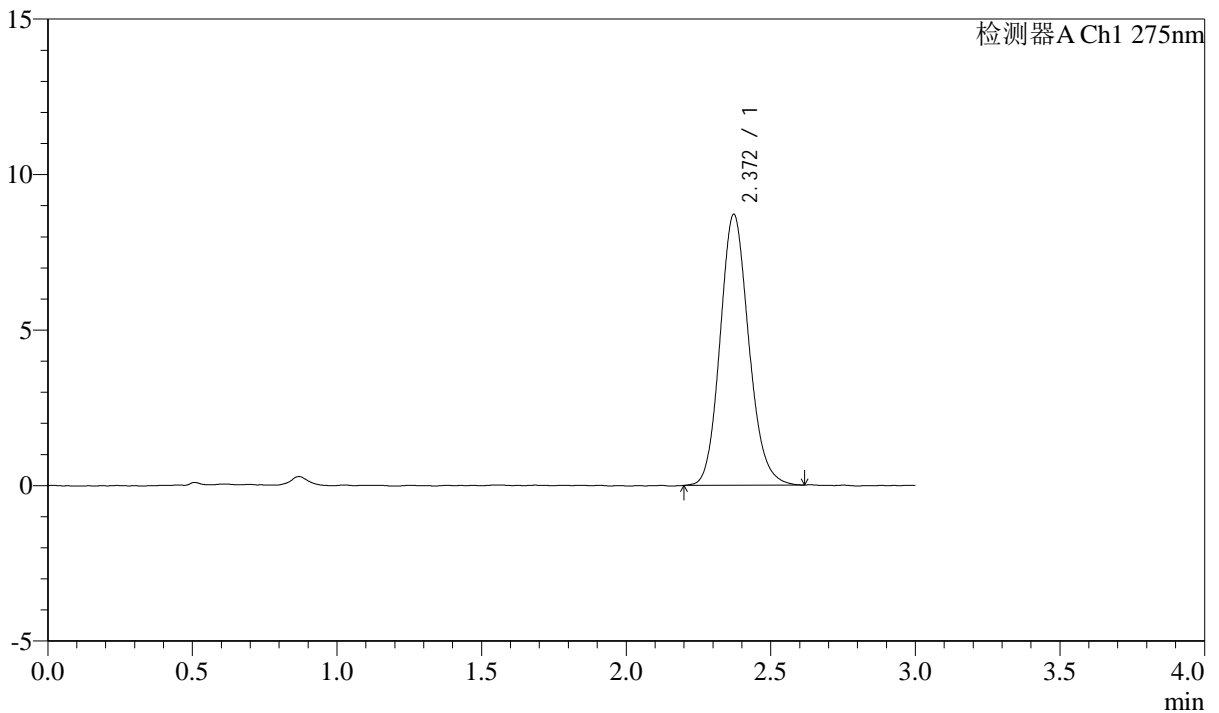
QTL-4138

<样品信息>

色谱柱: LP-C18(50mm*4.6mm,5μm) 流速: 1.5ml/min
 柱温: 30°C 波长: 275nm
 数据文件名: RC\$QTL-4138 - 0-45/11-2082-2 - zzp-25061901p-rcqx-2mg-jf50z-shuijz-p5-90min.lcd
 方法文件名: RC\$QTL-4138 - QTL-4138-RCQX-FX260.lcm
 批处理文件名: RC\$QTL-4138 - QTL-4138-20250624-FX260.lcb
 样品瓶号: 1-44
 进样体积: 20μl 版本号: 6.115
 进样时间: 2025/06/24 14:37:48 实验者: liuqihuizi
 处理时间(V2): 2025/06/25 11:14:32 处理者: liuqihuizi
 仪器型号: SHIMADZU LC-2050C(FX260)

<色谱图>

mV



<峰表>

检测器A Ch1 275nm

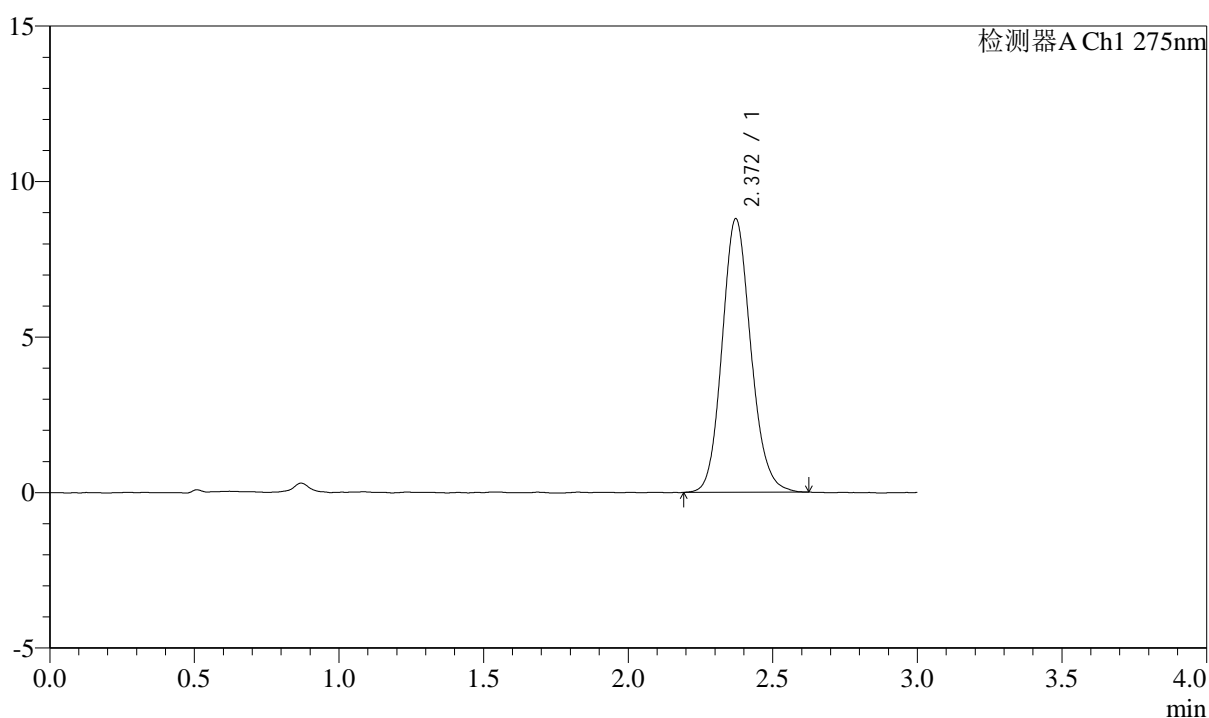
峰号	保留时间	面积	面积%	高度	理论塔板数(USP)	拖尾因子	分离度(USP)
1	2.372	60203	100.000	8715	2772	1.136	--
总计		60203	100.000	8715			

<样品信息>

色谱柱: LP-C18(50mm*4.6mm,5 μ m) 流速: 1.5ml/min
 柱温: 30 $^{\circ}$ C 波长: 275nm
 数据文件名: RC\$QTL-4138 - 0-45/11-2083-2 - zzp-25061901p-rcqx-2mg-jf50z-shuijz-p6-90min.lcd
 方法文件名: RC\$QTL-4138 - QTL-4138-RCQX-FX260.lcm
 批处理文件名: RC\$QTL-4138 - QTL-4138-20250624-FX260.lcb
 样品瓶号: 1-53
 进样体积: 20 μ l 版本号: 6.115
 进样时间: 2025/06/24 14:41:11 实验者: liuqihuizi
 处理时间(V2): 2025/06/25 11:14:40 处理者: liuqihuizi
 仪器型号: SHIMADZU LC-2050C(FX260)

<色谱图>

mV



<峰表>

检测器A Ch1 275nm

峰号	保留时间	面积	面积%	高度	理论塔板数(USP)	拖尾因子	分离度(USP)
1	2.372	60947	100.000	8802	2769	1.132	--
总计		60947	100.000	8802			



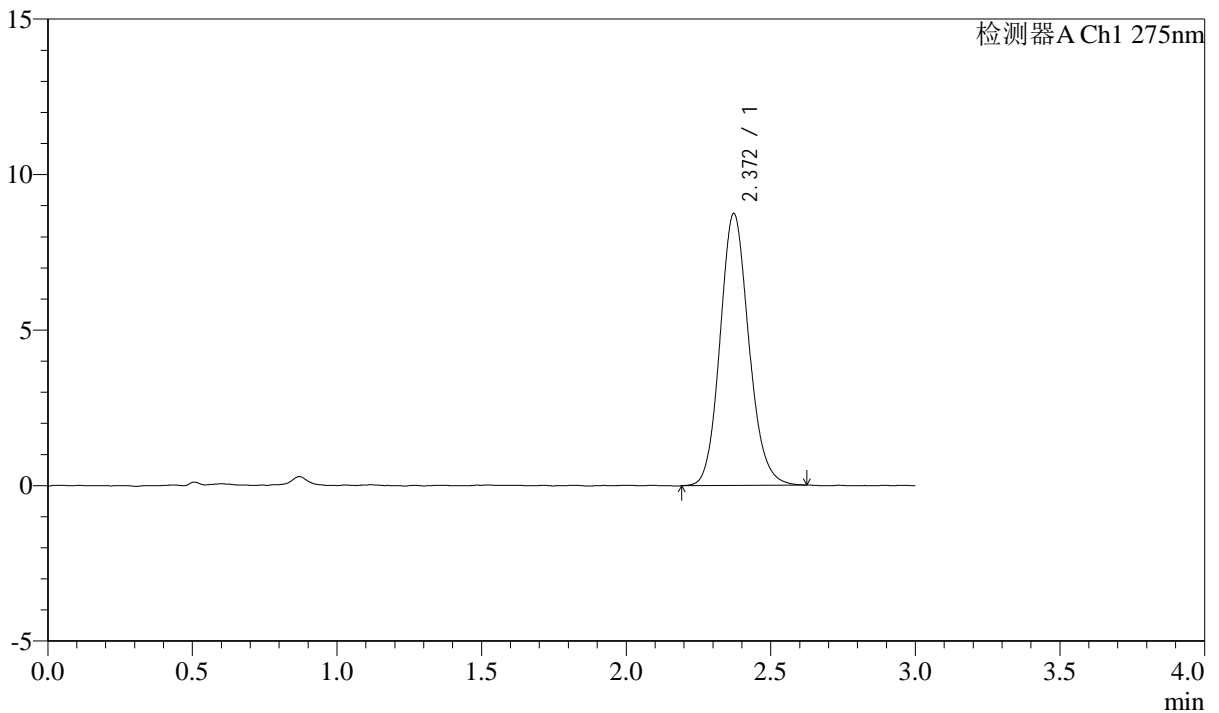
QTL-4138

<样品信息>

色谱柱: LP-C18(50mm*4.6mm,5μm) 流速: 1.5ml/min
 柱温: 30°C 波长: 275nm
 数据文件名: RC\$QTL-4138 - 0-45/11-2084-2 - zzp-25061901p-rcqx-2mg-jf50z-shuijz-p1-120min.lcd
 方法文件名: RC\$QTL-4138 - QTL-4138-RCQX-FX260.lcm
 批处理文件名: RC\$QTL-4138 - QTL-4138-20250624-FX260.lcb
 样品瓶号: 2-1
 进样体积: 20μl 版本号: 6.115
 进样时间: 2025/06/24 14:44:35 实验者: liuqihuizi
 处理时间(V2): 2025/06/25 11:14:47 处理者: liuqihuizi
 仪器型号: SHIMADZU LC-2050C(FX260)

<色谱图>

mV



<峰表>

检测器A Ch1 275nm

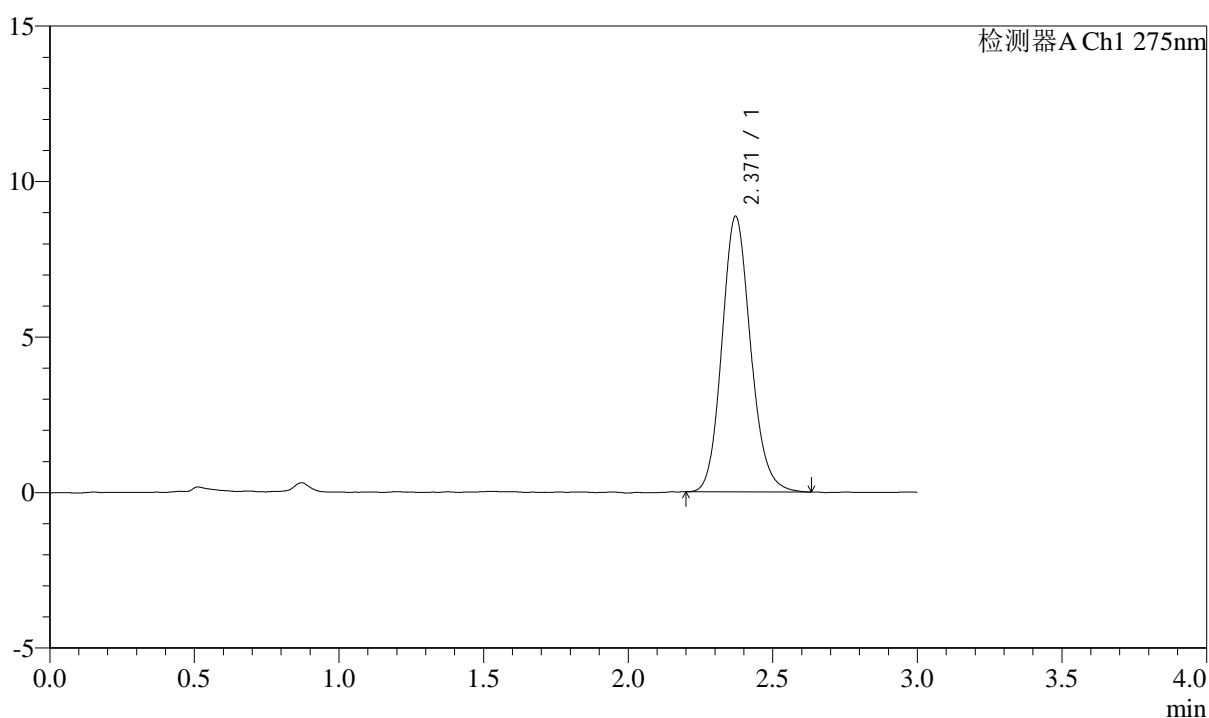
峰号	保留时间	面积	面积%	高度	理论塔板数(USP)	拖尾因子	分离度(USP)
1	2.372	60634	100.000	8747	2770	1.129	--
总计		60634	100.000	8747			

<样品信息>

色谱柱: LP-C18(50mm*4.6mm,5 μ m) 流速: 1.5ml/min
柱温: 30 $^{\circ}$ C 波长: 275nm
数据文件名: RC\$QTL-4138 - 0-45/11-2085-2 - zzp-25061901p-rcqx-2mg-jf50z-shuijz-p2-120min.lcd
方法文件名: RC\$QTL-4138 - QTL-4138-RCQX-FX260.lcm
批处理文件名: RC\$QTL-4138 - QTL-4138-20250624-FX260.lcb
样品瓶号: 2-10
进样体积: 20 μ l 版本号: 6.115
进样时间: 2025/06/24 14:47:59 实验者: liuqihuizi
处理时间(V2): 2025/06/25 11:14:54 处理者: liuqihuizi
仪器型号: SHIMADZU LC-2050C(FX260)

<色谱图>

mV



<峰表>

检测器A Ch1 275nm

峰号	保留时间	面积	面积%	高度	理论塔板数(USP)	拖尾因子	分离度(USP)
1	2.371	61401	100.000	8866	2775	1.138	--
总计		61401	100.000	8866			



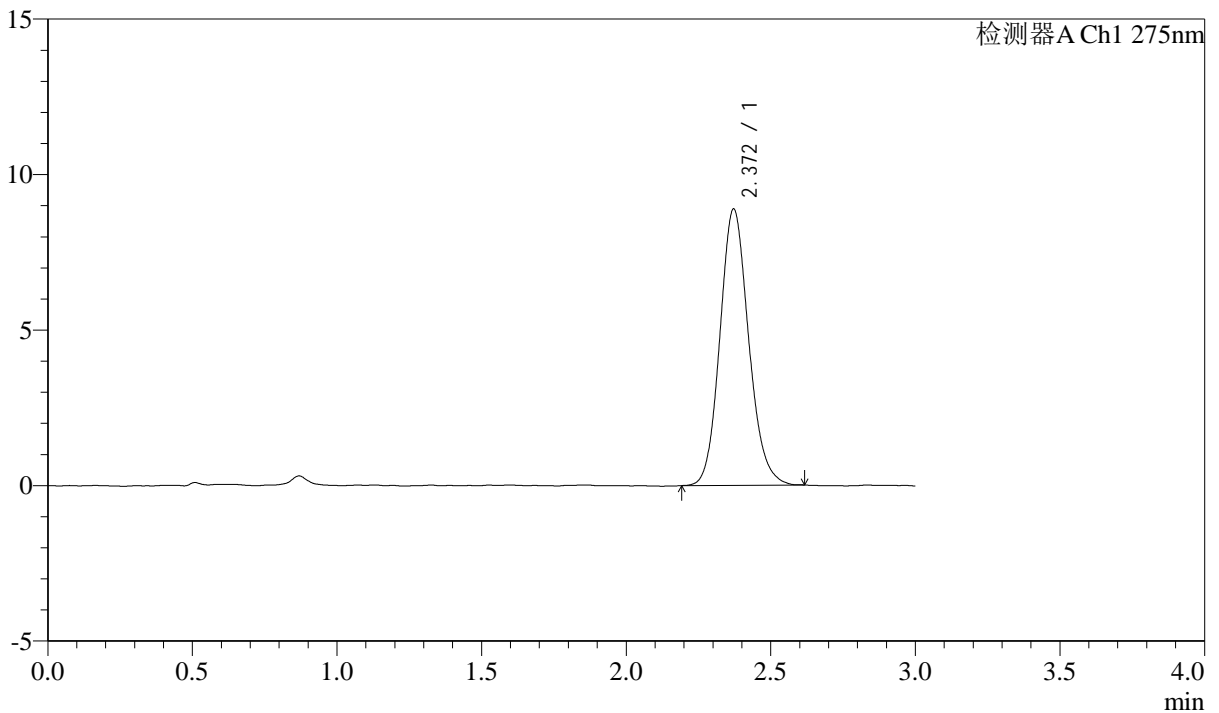
QTL-4138

<样品信息>

色谱柱: LP-C18(50mm*4.6mm,5μm) 流速: 1.5ml/min
 柱温: 30°C 波长: 275nm
 数据文件名: RC\$QTL-4138 - 0-45/11-2086-2 - zzp-25061901p-rcqx-2mg-jf50z-shuijz-p3-120min.lcd
 方法文件名: RC\$QTL-4138 - QTL-4138-RCQX-FX260.lcm
 批处理文件名: RC\$QTL-4138 - QTL-4138-20250624-FX260.lcb
 样品瓶号: 2-19
 进样体积: 20μl 版本号: 6.115
 进样时间: 2025/06/24 14:51:23 实验者: liuqihuizi
 处理时间(V2): 2025/06/25 11:15:02 处理者: liuqihuizi
 仪器型号: SHIMADZU LC-2050C(FX260)

<色谱图>

mV



<峰表>

检测器A Ch1 275nm

峰号	保留时间	面积	面积%	高度	理论塔板数(USP)	拖尾因子	分离度(USP)
1	2.372	61516	100.000	8890	2770	1.131	--
总计		61516	100.000	8890			



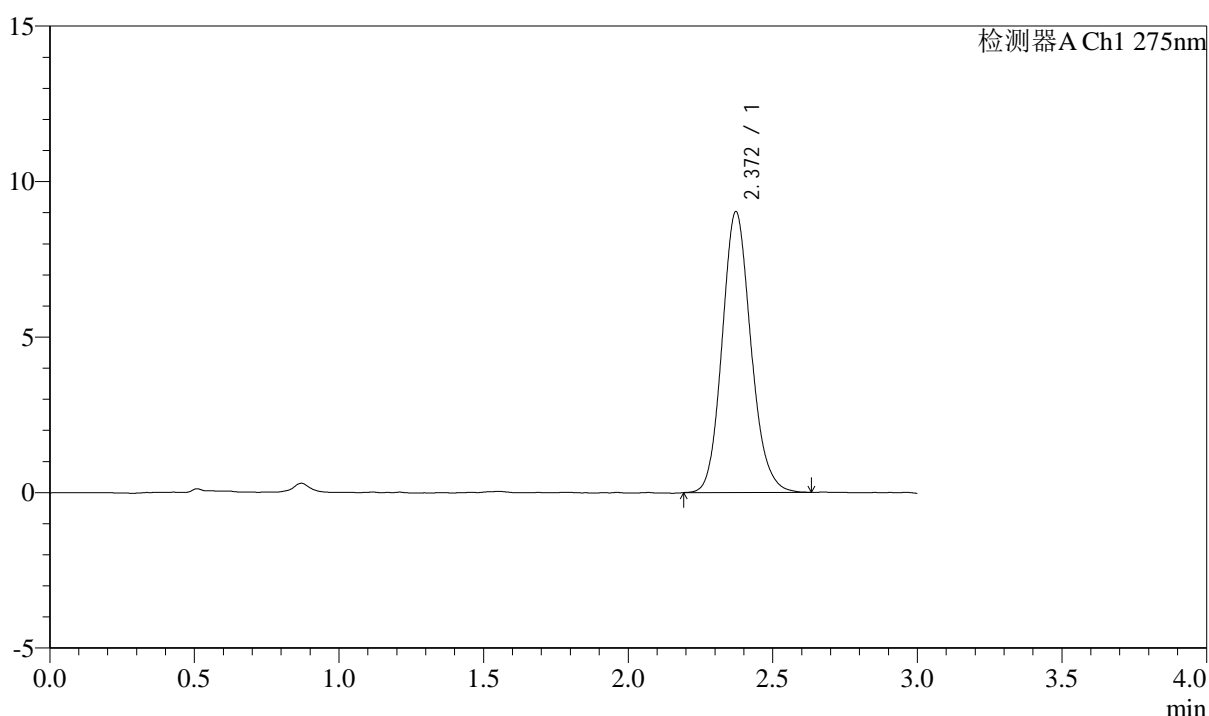
QTL-4138

<样品信息>

色谱柱: LP-C18(50mm*4.6mm,5μm) 流速: 1.5ml/min
 柱温: 30°C 波长: 275nm
 数据文件名: RC\$QTL-4138 - 0-45/11-2087-2 - zzp-25061901p-rcqx-2mg-jf50z-shuijz-p4-120min.lcd
 方法文件名: RC\$QTL-4138 - QTL-4138-RCQX-FX260.lcm
 批处理文件名: RC\$QTL-4138 - QTL-4138-20250624-FX260.lcb
 样品瓶号: 2-28
 进样体积: 20μl 版本号: 6.115
 进样时间: 2025/06/24 14:54:47 实验者: liuqihuizi
 处理时间(V2): 2025/06/25 11:15:09 处理者: liuqihuizi
 仪器型号: SHIMADZU LC-2050C(FX260)

<色谱图>

mV



<峰表>

检测器A Ch1 275nm

峰号	保留时间	面积	面积%	高度	理论塔板数(USP)	拖尾因子	分离度(USP)
1	2.372	62644	100.000	9036	2772	1.137	--
总计		62644	100.000	9036			



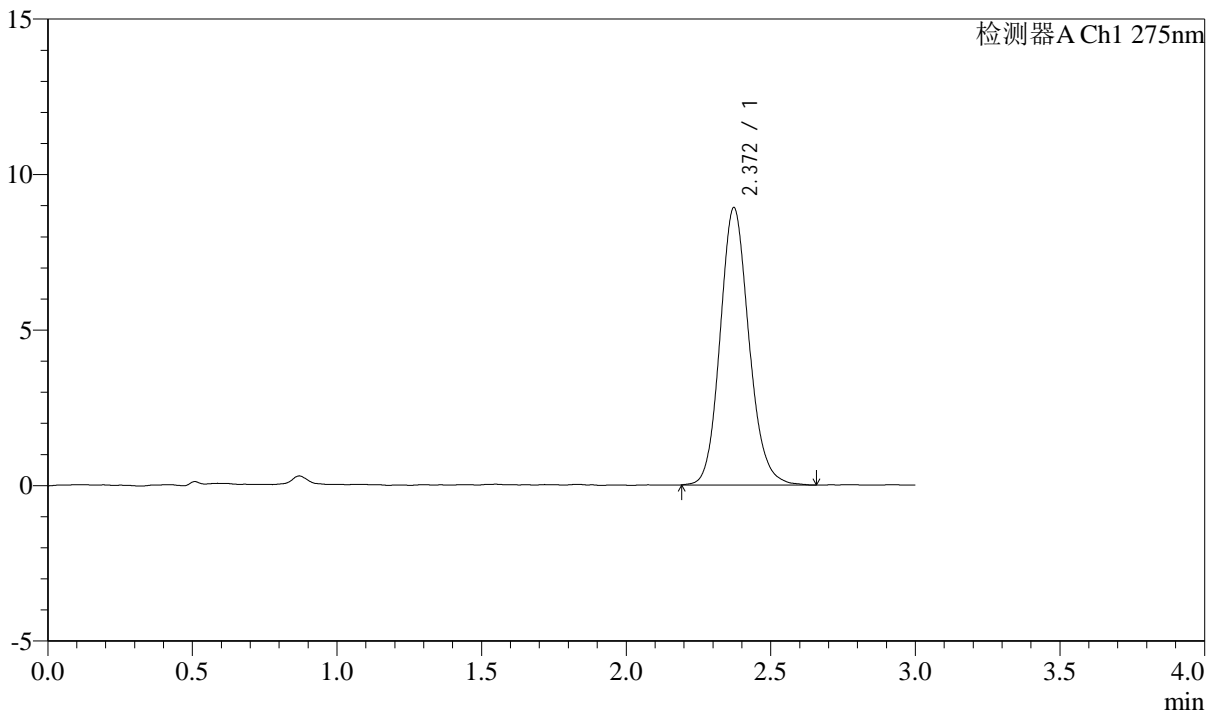
QTL-4138

<样品信息>

色谱柱: LP-C18(50mm*4.6mm,5μm) 流速: 1.5ml/min
 柱温: 30°C 波长: 275nm
 数据文件名: RC\$QTL-4138 - 0-45/11-2088-2 - zzp-25061901p-rcqx-2mg-jf50z-shuijz-p5-120min.lcd
 方法文件名: RC\$QTL-4138 - QTL-4138-RCQX-FX260.lcm
 批处理文件名: RC\$QTL-4138 - QTL-4138-20250624-FX260.lcb
 样品瓶号: 2-37
 进样体积: 20μl 版本号: 6.115
 进样时间: 2025/06/24 14:58:11 实验者: liuqihuizi
 处理时间(V2): 2025/06/25 11:15:17 处理者: liuqihuizi
 仪器型号: SHIMADZU LC-2050C(FX260)

<色谱图>

mV



<峰表>

检测器A Ch1 275nm

峰号	保留时间	面积	面积%	高度	理论塔板数(USP)	拖尾因子	分离度(USP)
1	2.372	62046	100.000	8921	2766	1.135	--
总计		62046	100.000	8921			



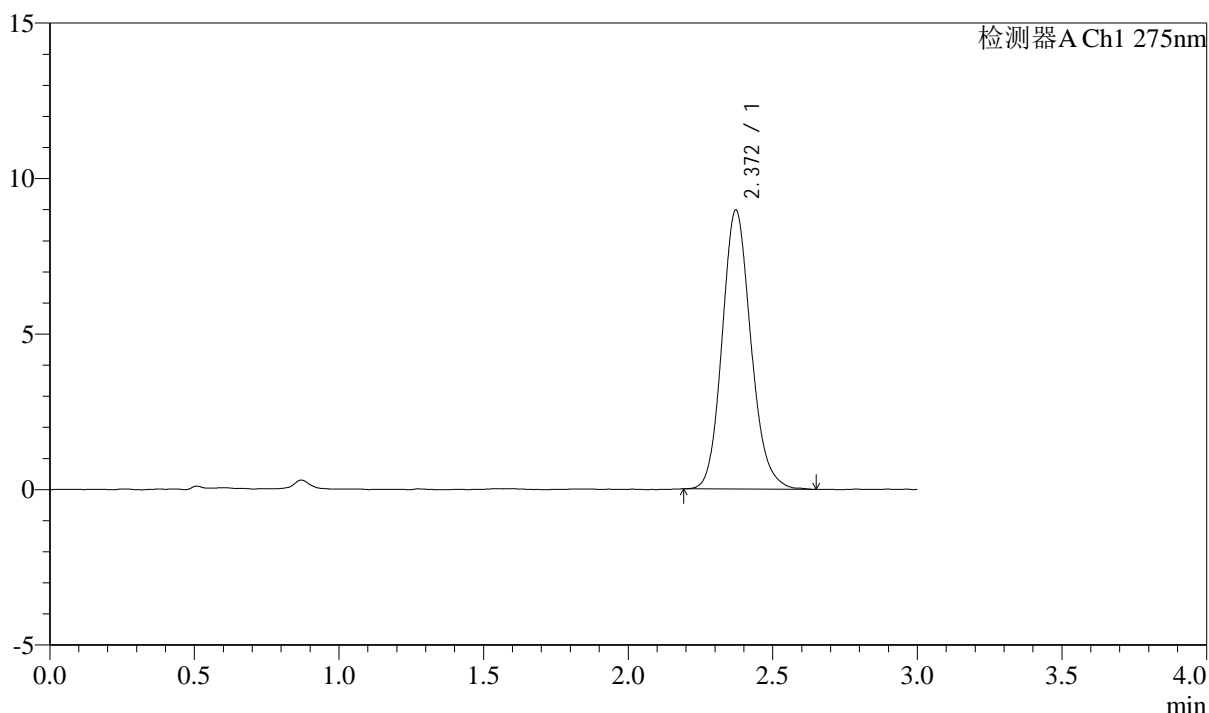
QTL-4138

<样品信息>

色谱柱: LP-C18(50mm*4.6mm,5μm) 流速: 1.5ml/min
 柱温: 30°C 波长: 275nm
 数据文件名: RC\$QTL-4138 - 0-45/11-2089-2 - zzp-25061901p-rcqx-2mg-jf50z-shuijz-p6-120min.lcd
 方法文件名: RC\$QTL-4138 - QTL-4138-RCQX-FX260.lcm
 批处理文件名: RC\$QTL-4138 - QTL-4138-20250624-FX260.lcb
 样品瓶号: 2-46
 进样体积: 20μl 版本号: 6.115
 进样时间: 2025/06/24 15:01:35 实验者: liuqihuizi
 处理时间(V2): 2025/06/25 11:15:24 处理者: liuqihuizi
 仪器型号: SHIMADZU LC-2050C(FX260)

<色谱图>

mV



<峰表>

检测器A Ch1 275nm

峰号	保留时间	面积	面积%	高度	理论塔板数(USP)	拖尾因子	分离度(USP)
1	2.372	62210	100.000	8972	2772	1.143	--
总计		62210	100.000	8972			



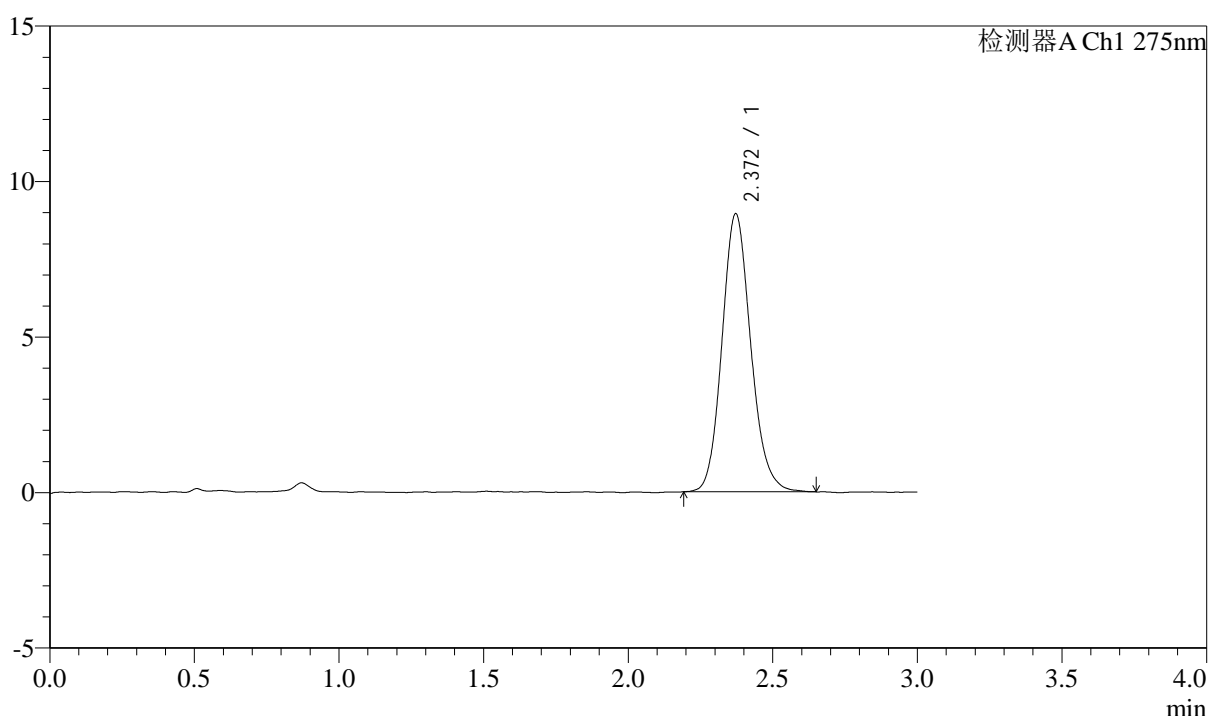
QTL-4138

<样品信息>

色谱柱: LP-C18(50mm*4.6mm,5μm) 流速: 1.5ml/min
 柱温: 30°C 波长: 275nm
 数据文件名: RC\$QTL-4138 - 0-45/11-2090-2 - zzp-25061901p-rcqx-2mg-jf50z-shuijz-p1-jx.lcd
 方法文件名: RC\$QTL-4138 - QTL-4138-RCQX-FX260.lcm
 批处理文件名: RC\$QTL-4138 - QTL-4138-20250624-FX260.lcb
 样品瓶号: 2-2
 进样体积: 20μl 版本号: 6.115
 进样时间: 2025/06/24 15:04:59 实验者: liuqihuizi
 处理时间(V2): 2025/06/25 11:15:31 处理者: liuqihuizi
 仪器型号: SHIMADZU LC-2050C(FX260)

<色谱图>

mV



<峰表>

检测器A Ch1 275nm

峰号	保留时间	面积	面积%	高度	理论塔板数(USP)	拖尾因子	分离度(USP)
1	2.372	62024	100.000	8946	2774	1.138	--
总计		62024	100.000	8946			



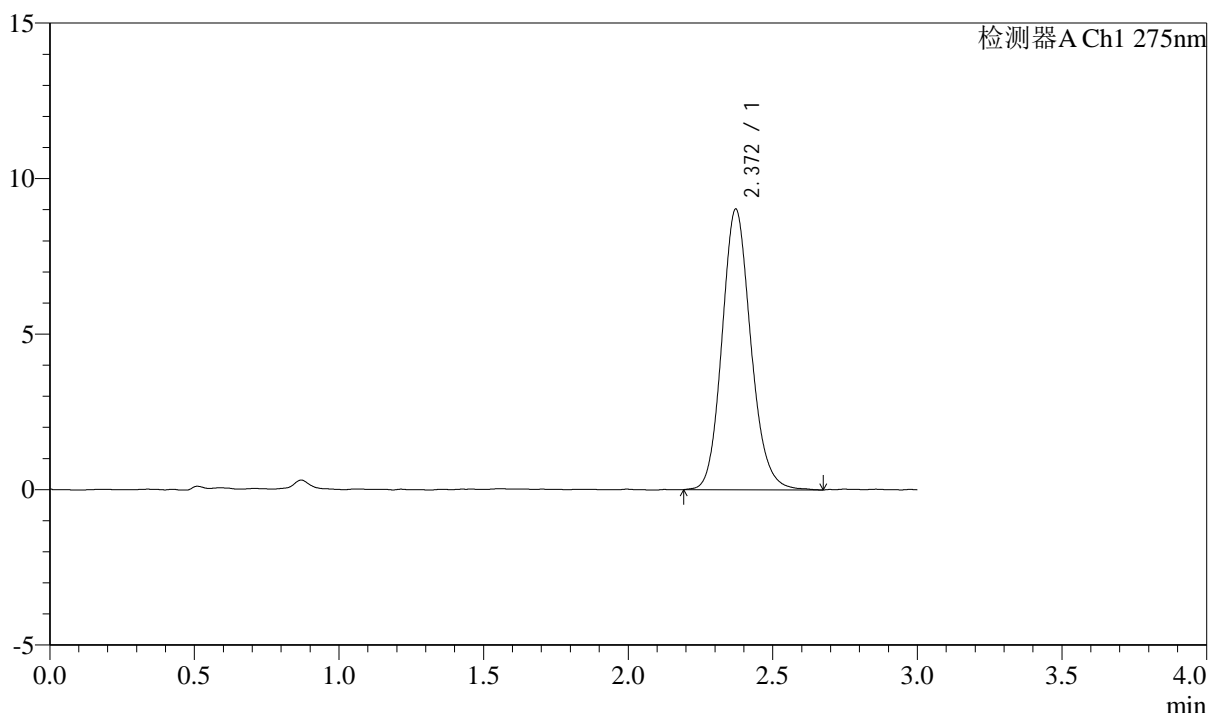
QTL-4138

<样品信息>

色谱柱: LP-C18(50mm*4.6mm,5μm) 流速: 1.5ml/min
 柱温: 30°C 波长: 275nm
 数据文件名: RC\$QTL-4138 - 0-45/11-2091-2 - zzp-25061901p-rcqx-2mg-jf50z-shuijz-p2-jx.lcd
 方法文件名: RC\$QTL-4138 - QTL-4138-RCQX-FX260.lcm
 批处理文件名: RC\$QTL-4138 - QTL-4138-20250624-FX260.lcb
 样品瓶号: 2-11
 进样体积: 20μl 版本号: 6.115
 进样时间: 2025/06/24 15:08:23 实验者: liuqihuiqi
 处理时间(V2): 2025/06/25 11:15:39 处理者: liuqihuiqi
 仪器型号: SHIMADZU LC-2050C(FX260)

<色谱图>

mV



<峰表>

检测器A Ch1 275nm

峰号	保留时间	面积	面积%	高度	理论塔板数(USP)	拖尾因子	分离度(USP)
1	2.372	62788	100.000	9029	2766	1.139	--
总计		62788	100.000	9029			



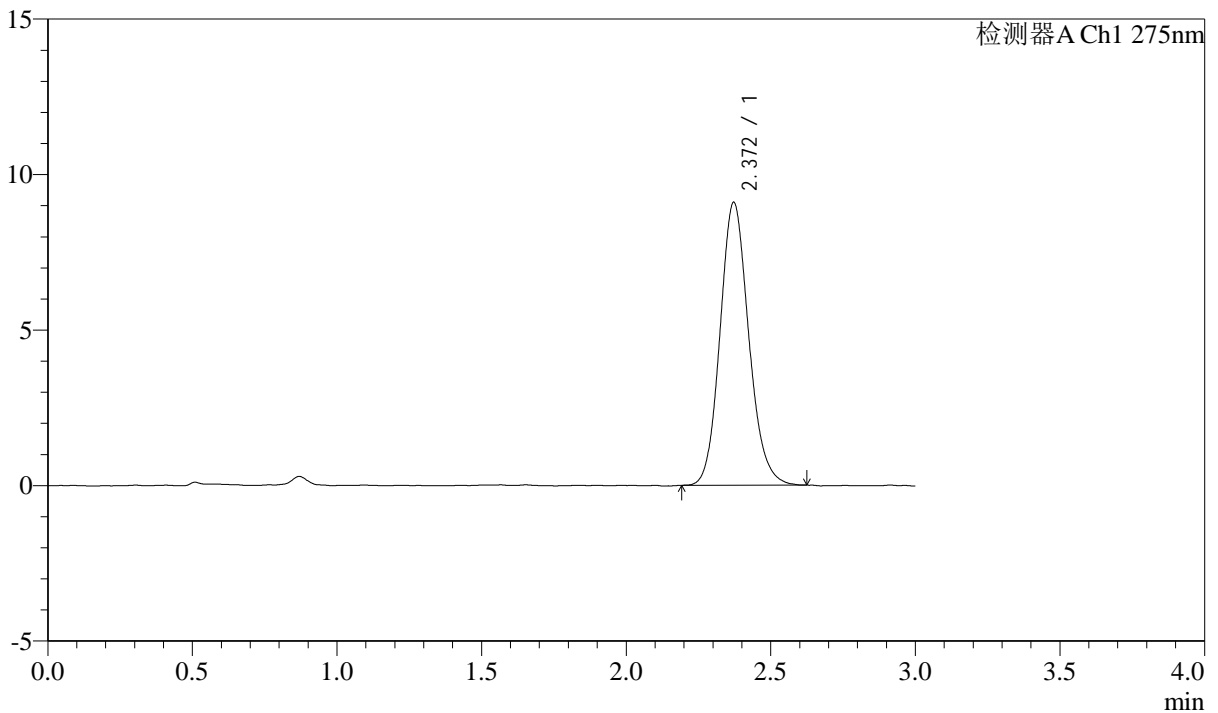
QTL-4138

<样品信息>

色谱柱: LP-C18(50mm*4.6mm,5μm) 流速: 1.5ml/min
 柱温: 30°C 波长: 275nm
 数据文件名: RC\$QTL-4138 - 0-45/11-2092-2 - zzp-25061901p-rcqx-2mg-jf50z-shuijz-p3-jx.lcd
 方法文件名: RC\$QTL-4138 - QTL-4138-RCQX-FX260.lcm
 批处理文件名: RC\$QTL-4138 - QTL-4138-20250624-FX260.lcb
 样品瓶号: 2-20
 进样体积: 20μl 版本号: 6.115
 进样时间: 2025/06/24 15:11:48 实验者: liuqihuizi
 处理时间(V2): 2025/06/25 11:15:46 处理者: liuqihuizi
 仪器型号: SHIMADZU LC-2050C(FX260)

<色谱图>

mV



<峰表>

检测器A Ch1 275nm

峰号	保留时间	面积	面积%	高度	理论塔板数(USP)	拖尾因子	分离度(USP)
1	2.372	62890	100.000	9099	2781	1.135	--
总计		62890	100.000	9099			



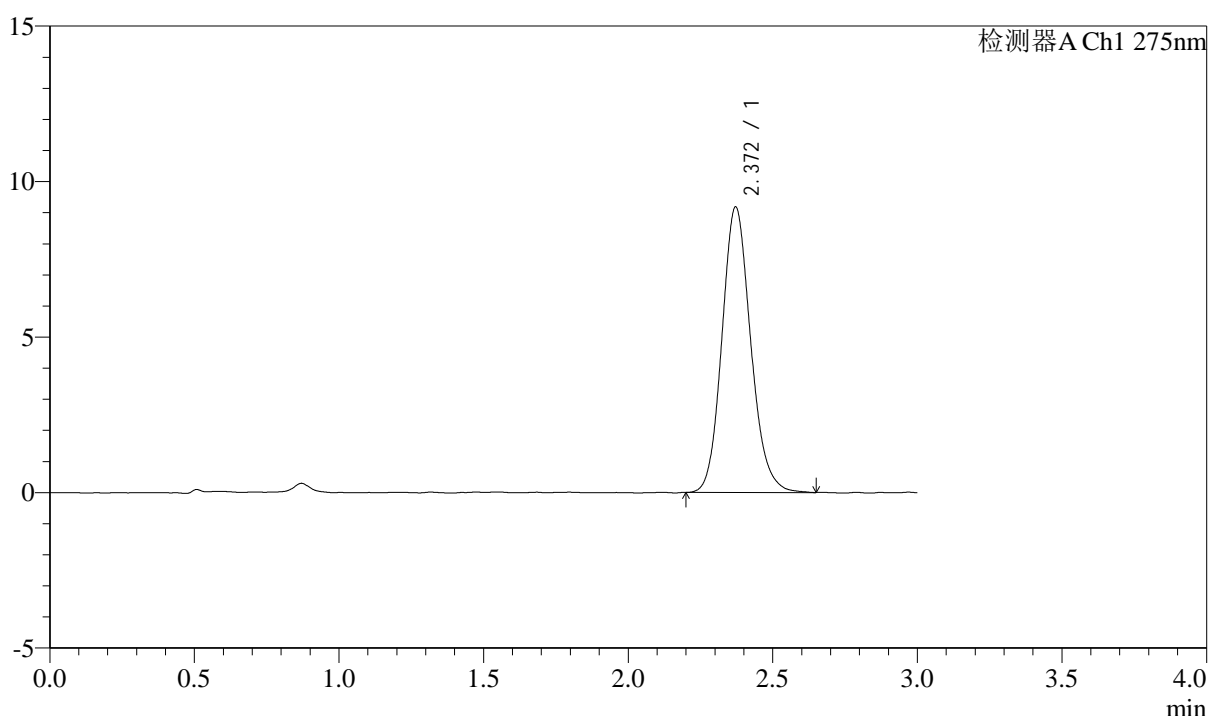
QTL-4138

<样品信息>

色谱柱: LP-C18(50mm*4.6mm,5μm) 流速: 1.5ml/min
 柱温: 30°C 波长: 275nm
 数据文件名: RC\$QTL-4138 - 0-45/11-2093-2 - zzp-25061901p-rcqx-2mg-jf50z-shuijz-p4-jx.lcd
 方法文件名: RC\$QTL-4138 - QTL-4138-RCQX-FX260.lcm
 批处理文件名: RC\$QTL-4138 - QTL-4138-20250624-FX260.lcb
 样品瓶号: 2-29
 进样体积: 20μl 版本号: 6.115
 进样时间: 2025/06/24 15:15:12 实验者: liuqihui
 处理时间(V2): 2025/06/25 11:15:54 处理者: liuqihui
 仪器型号: SHIMADZU LC-2050C(FX260)

<色谱图>

mV



<峰表>

检测器A Ch1 275nm

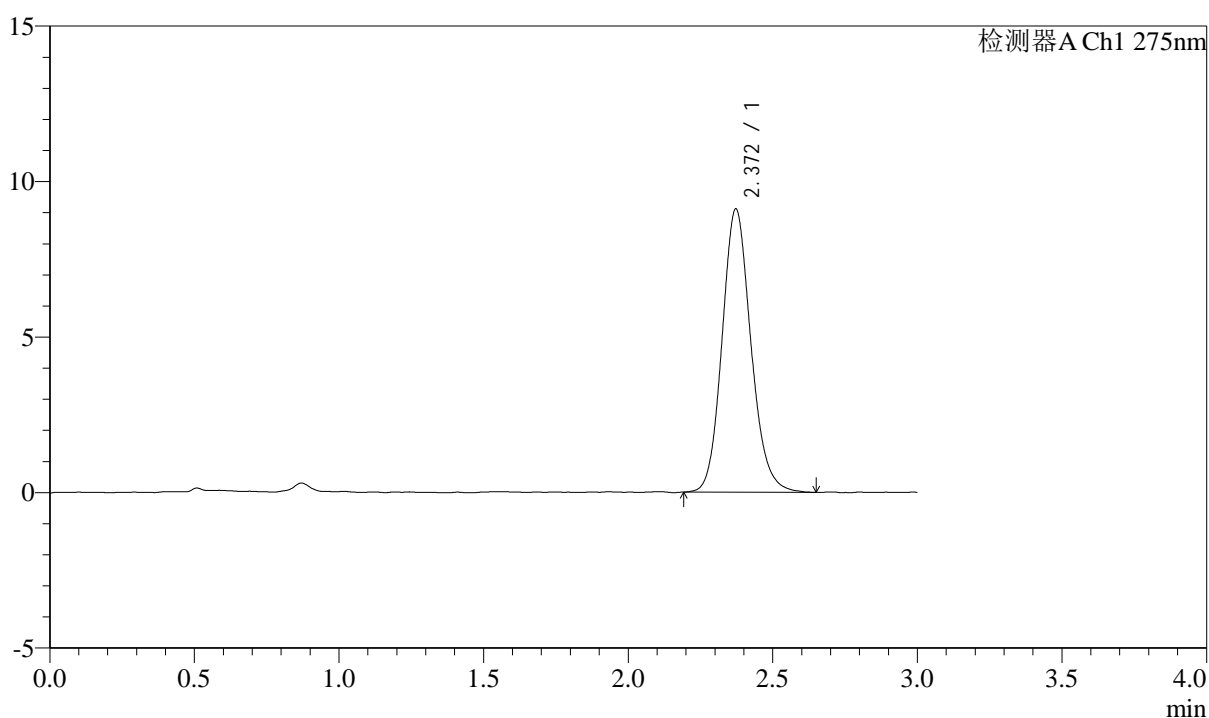
峰号	保留时间	面积	面积%	高度	理论塔板数(USP)	拖尾因子	分离度(USP)
1	2.372	63690	100.000	9186	2761	1.140	--
总计		63690	100.000	9186			

<样品信息>

色谱柱: LP-C18(50mm*4.6mm,5 μ m) 流速: 1.5ml/min
柱温: 30 $^{\circ}$ C 波长: 275nm
数据文件名: RC\$QTL-4138 - 0-45/11-2094-2 - zzp-25061901p-rcqx-2mg-jf50z-shuijz-p5-jx.lcd
方法文件名: RC\$QTL-4138 - QTL-4138-RCQX-FX260.lcm
批处理文件名: RC\$QTL-4138 - QTL-4138-20250624-FX260.lcb
样品瓶号: 2-38
进样体积: 20 μ l 版本号: 6.115
进样时间: 2025/06/24 15:18:36 实验者: liuqihui
处理时间(V2): 2025/06/25 11:16:01 处理者: liuqihui
仪器型号: SHIMADZU LC-2050C(FX260)

<色谱图>

mV



<峰表>

检测器A Ch1 275nm

峰号	保留时间	面积	面积%	高度	理论塔板数(USP)	拖尾因子	分离度(USP)
1	2.372	63284	100.000	9109	2765	1.139	--
总计		63284	100.000	9109			



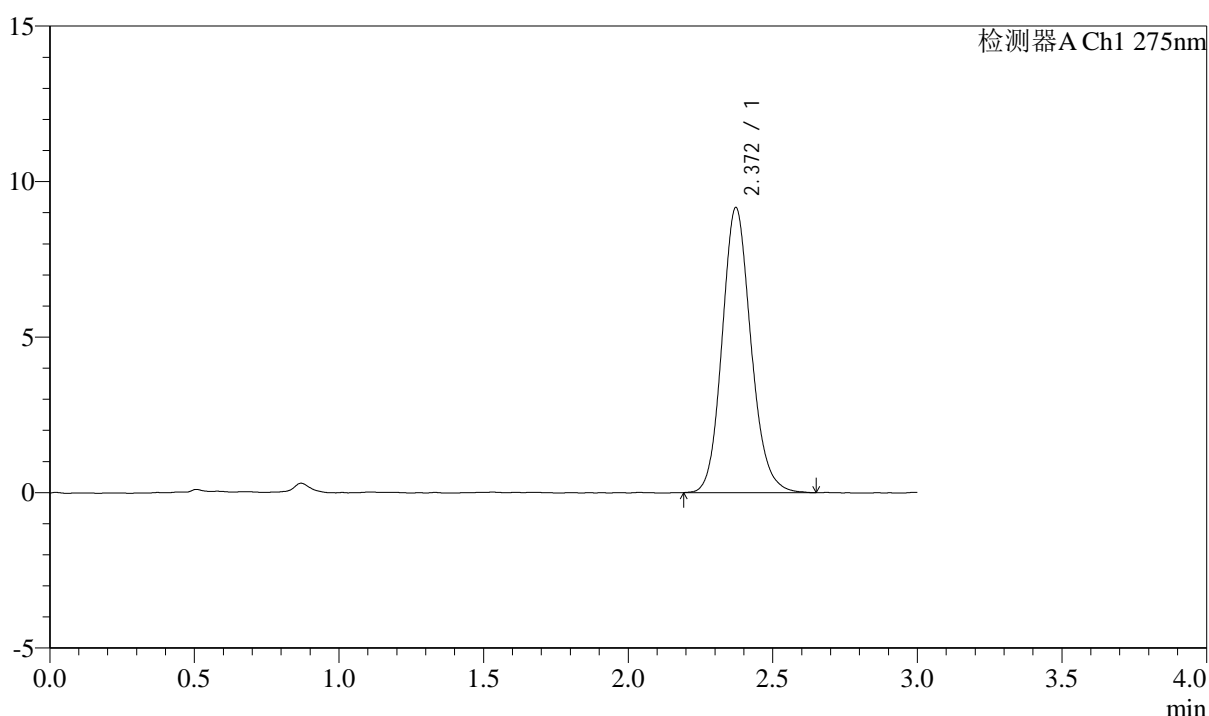
QTL-4138

<样品信息>

色谱柱: LP-C18(50mm*4.6mm,5μm) 流速: 1.5ml/min
 柱温: 30°C 波长: 275nm
 数据文件名: RC\$QTL-4138 - 0-45/11-2095-2 - zzp-25061901p-rcqx-2mg-jf50z-shuijz-p6-jx.lcd
 方法文件名: RC\$QTL-4138 - QTL-4138-RCQX-FX260.lcm
 批处理文件名: RC\$QTL-4138 - QTL-4138-20250624-FX260.lcb
 样品瓶号: 2-47
 进样体积: 20μl 版本号: 6.115
 进样时间: 2025/06/24 15:22:00 实验者: liuqihuizi
 处理时间(V2): 2025/06/25 11:16:09 处理者: liuqihuizi
 仪器型号: SHIMADZU LC-2050C(FX260)

<色谱图>

mV



<峰表>

检测器A Ch1 275nm

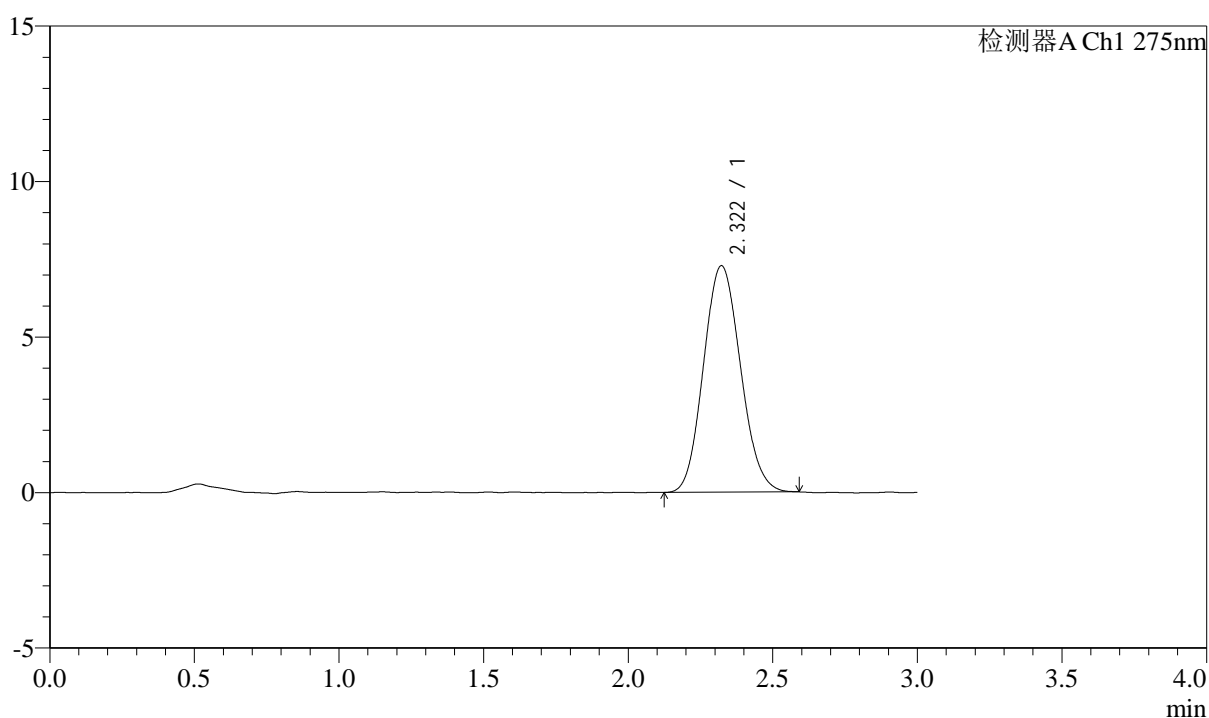
峰号	保留时间	面积	面积%	高度	理论塔板数(USP)	拖尾因子	分离度(USP)
1	2.372	63666	100.000	9169	2766	1.138	--
总计		63666	100.000	9169			

<样品信息>

色谱柱: LP-C18(50mm*4.6mm,5 μ m) 流速: 1.5ml/min
柱温: 30 $^{\circ}$ C 波长: 275nm
数据文件名: RC\$QTL-4138 - 0-45/11-2096-2 - zzp-25061901p-rcqx-2mg-jf50z-shuijz-dz2-1.lcd
方法文件名: RC\$QTL-4138 - QTL-4138-RCQX-FX260.lcm
批处理文件名: RC\$QTL-4138 - QTL-4138-20250624-FX260.lcb
样品瓶号: 1-27
进样体积: 20 μ l 版本号: 6.115
进样时间: 2025/06/24 15:25:24 实验者: liuqihuizi
处理时间(V2): 2025/06/25 11:16:16 处理者: liuqihuizi
仪器型号: SHIMADZU LC-2050C(FX260)

<色谱图>

mV



<峰表>

检测器A Ch1 275nm

峰号	保留时间	面积	面积%	高度	理论塔板数(USP)	拖尾因子	分离度(USP)
1	2.322	64863	100.000	7284	1551	1.106	--
总计		64863	100.000	7284			



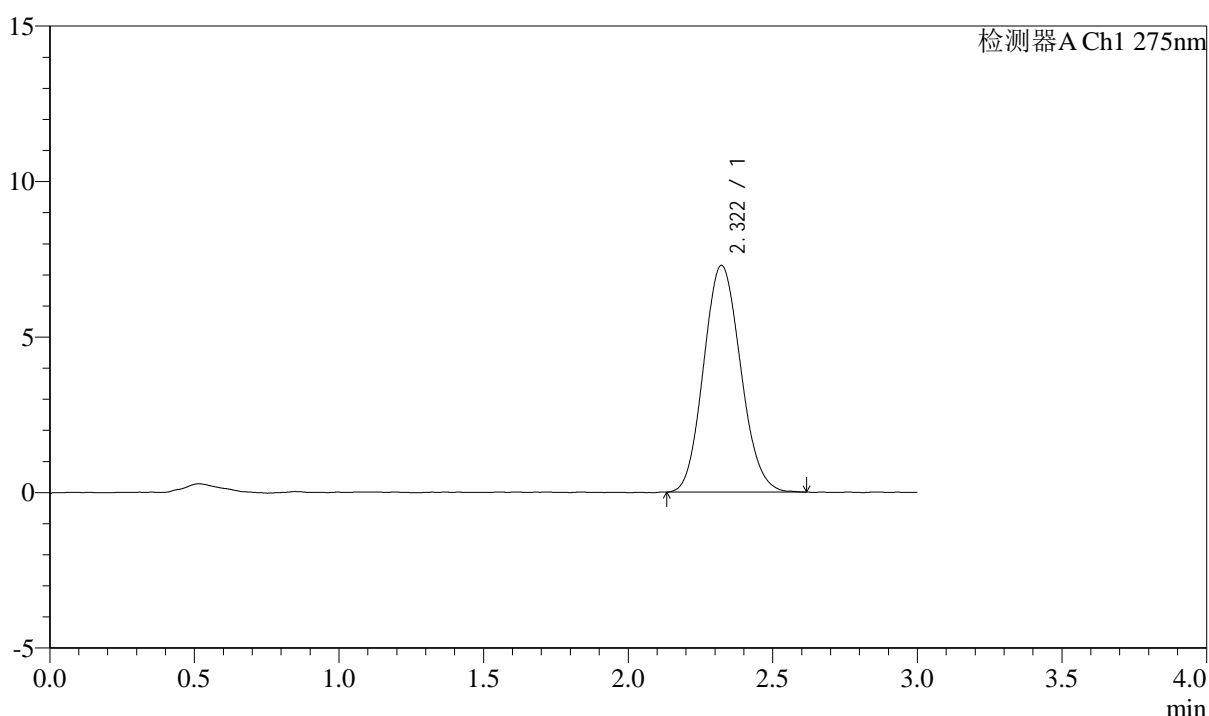
QTL-4138

<样品信息>

色谱柱: LP-C18(50mm*4.6mm,5μm) 流速: 1.5ml/min
 柱温: 30°C 波长: 275nm
 数据文件名: RC\$QTL-4138 - 0-45/11-2097-2 - zzp-25061901p-rcqx-2mg-jf50z-shuijz-dz2-2.lcd
 方法文件名: RC\$QTL-4138 - QTL-4138-RCQX-FX260.lcm
 批处理文件名: RC\$QTL-4138 - QTL-4138-20250624-FX260.lcb
 样品瓶号: 1-27
 进样体积: 20μl 版本号: 6.115
 进样时间: 2025/06/24 15:28:48 实验者: liuqihuiqi
 处理时间(V2): 2025/06/25 11:16:24 处理者: liuqihuiqi
 仪器型号: SHIMADZU LC-2050C(FX260)

<色谱图>

mV



<峰表>

检测器A Ch1 275nm

峰号	保留时间	面积	面积%	高度	理论塔板数(USP)	拖尾因子	分离度(USP)
1	2.322	64907	100.000	7291	1555	1.108	--
总计		64907	100.000	7291			