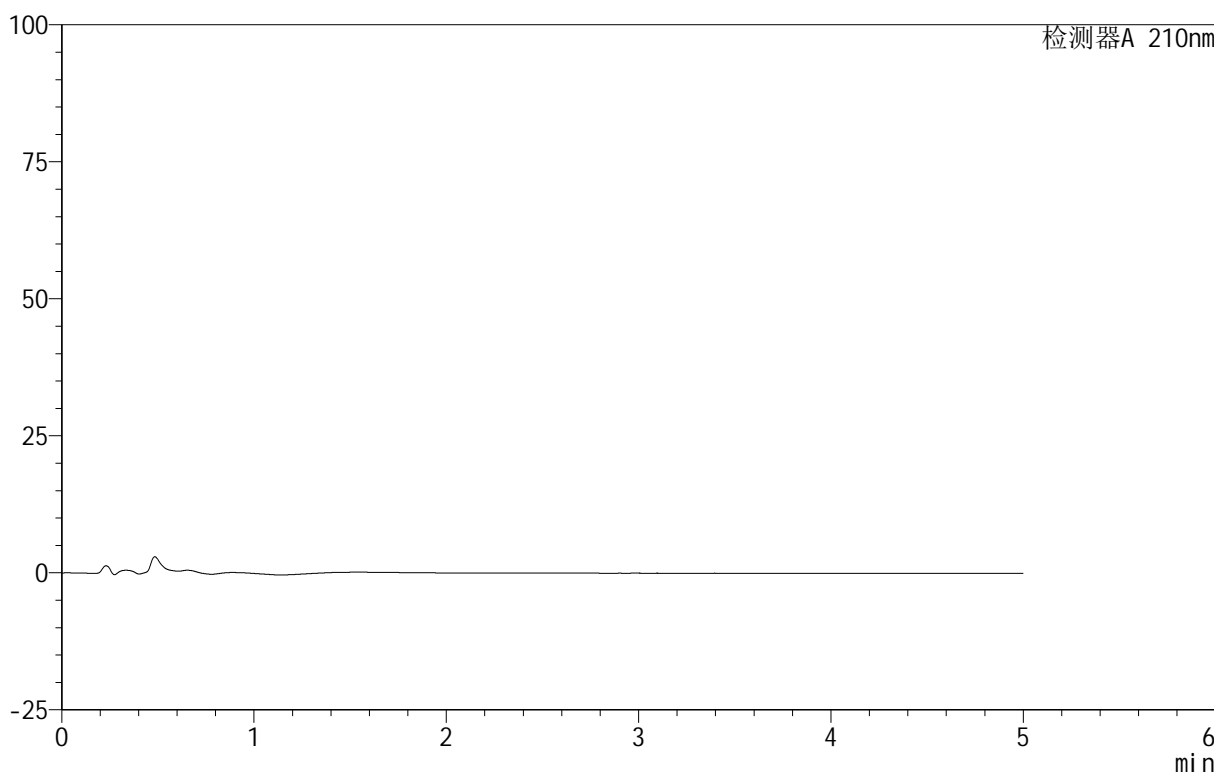


<样品信息>

色谱柱 :XB-C18(50mm*4.6mm,5μm) 流速:2.5ml/min
 柱温:30°C 波长:210nm
 数据文件名: RC\$QTL-3106 - 27-3/27-1-2 - zzp-25062301-1p-rcqx-pH6.8+2sdsjz-jf50z-rj.lcd
 方法文件名: RC\$QTL-3106 - QTL-3106-RCQX-20250625-FX276.lcm
 批处理文件名: RC\$QTL-3106 - 20250625-rcqx-FX276.lcb
 样品瓶号: 1-9
 进样体积: 10 μl 版本号:6.115
 进样时间: 2025/06/25 11:47:08 实验者: jiangjinwei
 处理时间 (V2) : 2025/06/26 09:46:53 处理者: jiangjinwei
 仪器型号: SHIMADZU LC-2050C(FX276)

<色谱图>

mV



<峰表>

检测器A 210nm

峰号	保留时间	面积	面积%	高度	理论塔板数(USP)	拖尾因子	分离度(USP)
总计							

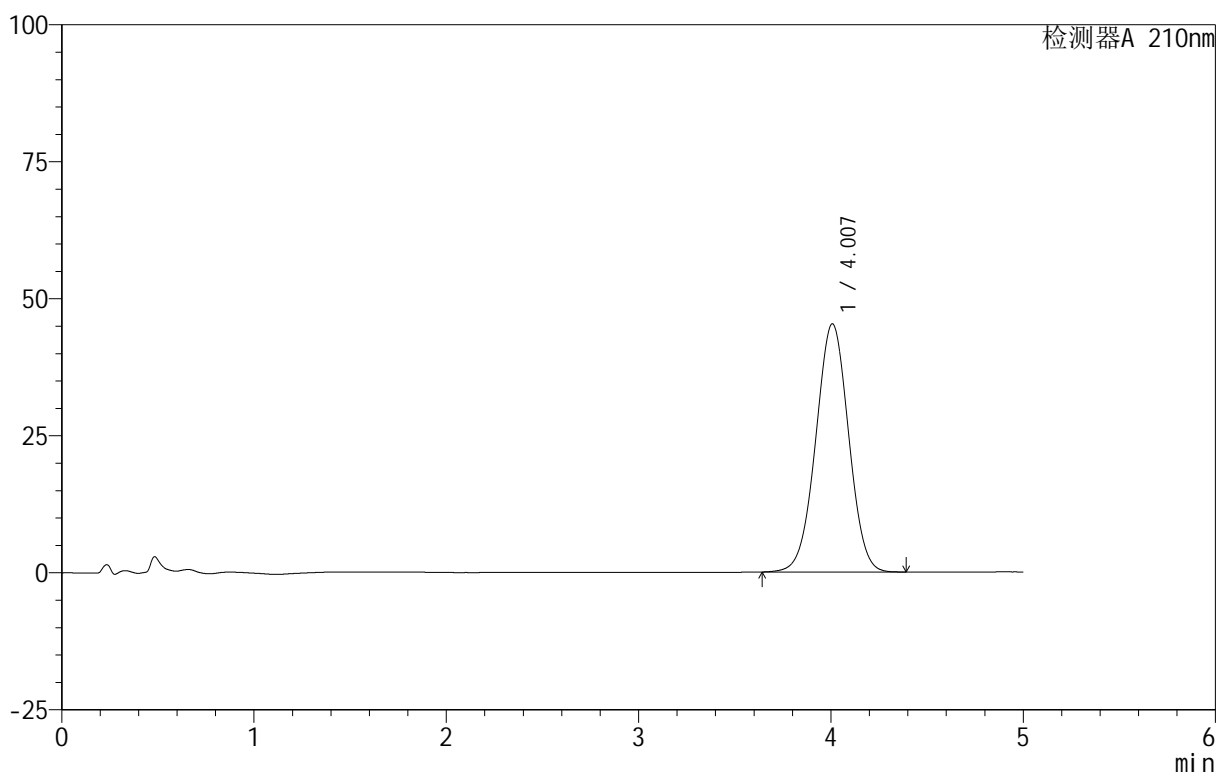
图1 替普瑞酮颗粒溶出曲线测定HPLC图谱
自制品-25062301-1批-pH6.8(内含2%SDS)介质-桨法-50转
溶剂

<样品信息>

色谱柱 :XB-C18(50mm*4.6mm,5μm) 流速:2.5ml/min
 柱 温:30°C 波长:210nm
 数据文件名: RC\$QTL-3106 - 27-3/27-2-2 - zzp-25062301-1p-rcqx-pH6.8+2sdsjz-jf50z-dz1-1.lcd
 方法文件名: RC\$QTL-3106 - QTL-3106-RCQX-20250625-FX276.lcm
 批处理文件名: RC\$QTL-3106 - 20250625-rcqx-FX276.lcb
 样品瓶号: 1-18
 进样体积: 10 μl 版本号:6.115
 进样时间: 2025/06/25 11:52:31 实验者: jiangjinwei
 处理时间 (V2) : 2025/06/26 09:47:02 处理者: jiangjinwei
 仪器型号: SHIMADZU LC-2050C(FX276)

<色谱图>

mV



<峰表>

检测器A 210nm

峰号	保留时间	面积	面积%	高度	理论塔板数(USP)	拖尾因子	分离度(USP)
1	4.007	537919	100.000	45280	2622	1.000	--
总计		537919	100.000	45280			

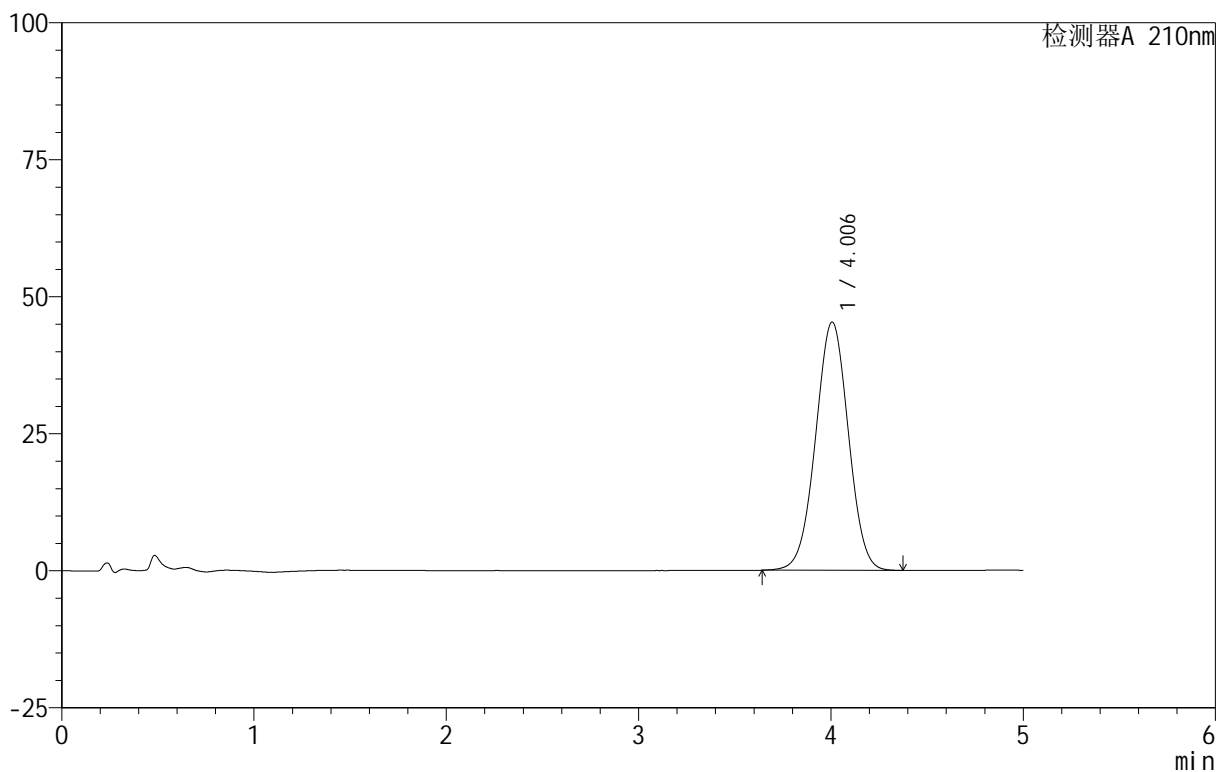
图2 替普瑞酮颗粒溶出曲线测定HPLC图谱
 自制品-25062301-1批-pH6.8(内含2%SDS)介质-桨法-50转
 对照品溶液-1-1

<样品信息>

色谱柱 :XB-C18(50mm*4.6mm,5μm) 流速:2.5ml/min
 柱温:30°C 波长:210nm
 数据文件名: RC\$QTL-3106 - 27-3/27-3-2 - zzp-25062301-1p-rcqx-pH6.8+2sdsjz-jf50z-dz1-2.lcd
 方法文件名: RC\$QTL-3106 - QTL-3106-RCQX-20250625-FX276.lcm
 批处理文件名: RC\$QTL-3106 - 20250625-rcqx-FX276.lcb
 样品瓶号: 1-18
 进样体积: 10 μl 版本号:6.115
 进样时间: 2025/06/25 11:57:53 实验者: jiangjinwei
 处理时间 (V2): 2025/06/26 09:47:05 处理者: jiangjinwei
 仪器型号: SHIMADZU LC-2050C(FX276)

<色谱图>

mV



<峰表>

检测器A 210nm

峰号	保留时间	面积	面积%	高度	理论塔板数(USP)	拖尾因子	分离度(USP)
1	4.006	536639	100.000	45308	2633	1.001	--
总计		536639	100.000	45308			

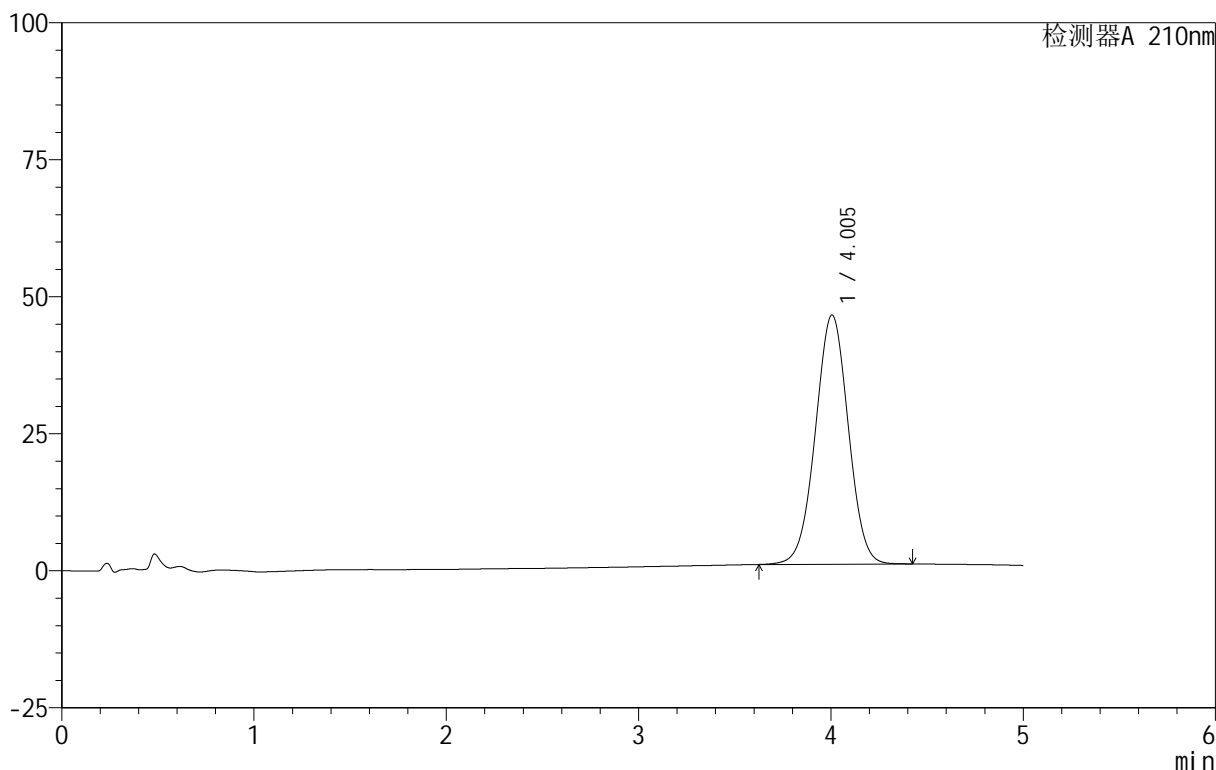
图3 替普瑞酮颗粒溶出曲线测定HPLC图谱
 自制品-25062301-1批-pH6.8(内含2%SDS)介质-桨法-50转
 对照品溶液-1-2

<样品信息>

色谱柱 :XB-C18(50mm*4.6mm,5μm) 流速:2.5ml/min
 柱温:30°C 波长:210nm
 数据文件名: RC\$QTL-3106 - 27-3/27-4-2 - zzp-25062301-1p-rcqx-pH6.8+2sdsjz-jf50z-dz1-3.lcd
 方法文件名: RC\$QTL-3106 - QTL-3106-RCQX-20250625-FX276.lcm
 批处理文件名: RC\$QTL-3106 - 20250625-rcqx-FX276.lcb
 样品瓶号: 1-18
 进样体积: 10 μl 版本号:6.115
 进样时间: 2025/06/25 12:03:16 实验者: jiangjinwei
 处理时间 (V2): 2025/06/26 09:47:08 处理者: jiangjinwei
 仪器型号: SHIMADZU LC-2050C(FX276)

<色谱图>

mV



<峰表>

检测器A 210nm

峰号	保留时间	面积	面积%	高度	理论塔板数(USP)	拖尾因子	分离度(USP)
1	4.005	540384	100.000	45485	2627	1.003	--
总计		540384	100.000	45485			

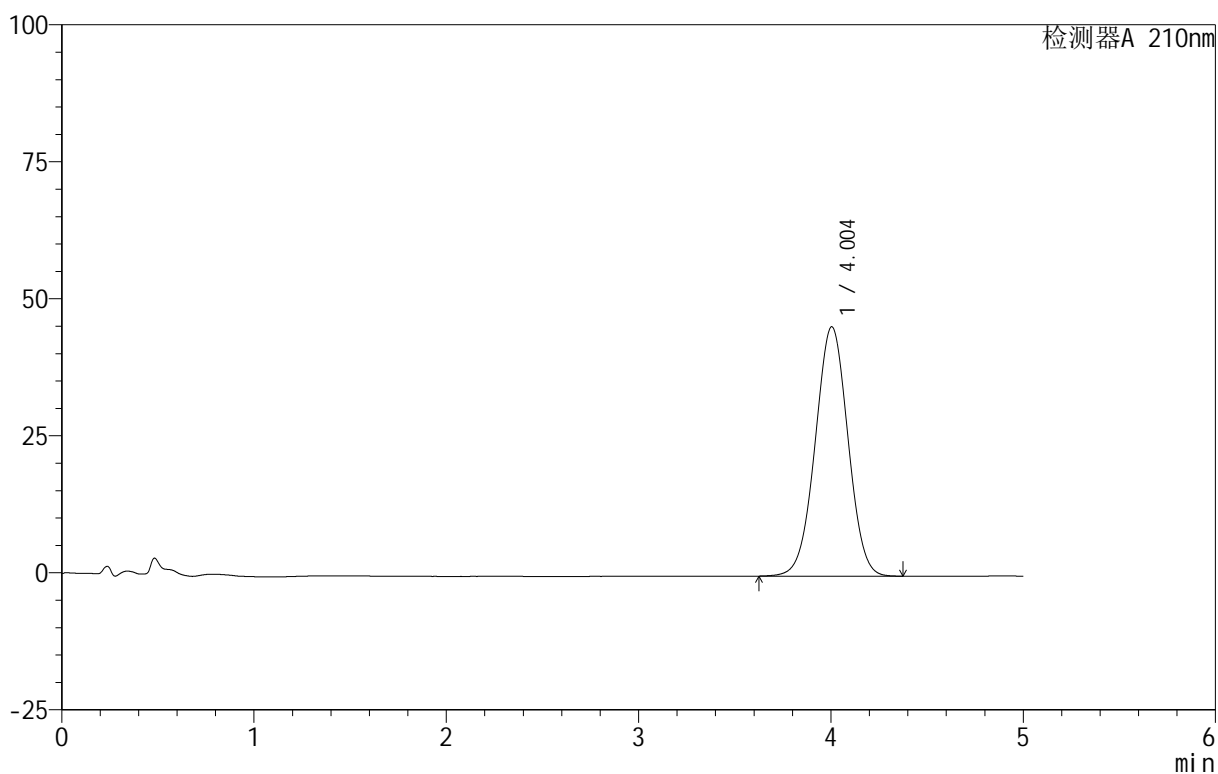
图4 替普瑞酮颗粒溶出曲线测定HPLC图谱
 自制品-25062301-1批-pH6.8(内含2%SDS)介质-桨法-50转
 对照品溶液-1-3

<样品信息>

色谱柱 :XB-C18(50mm*4.6mm,5 μ m) 流速:2.5ml/min
 柱 温:30 $^{\circ}$ C 波长:210nm
 数据文件名: RC\$QTL-3106 - 27-3/27-5-2 - zzp-25062301-1p-rcqx-pH6.8+2sdsjz-jf50z-dz1-4.lcd
 方法文件名: RC\$QTL-3106 - QTL-3106-RCQX-20250625-FX276.lcm
 批处理文件名: RC\$QTL-3106 - 20250625-rcqx-FX276.lcb
 样品瓶号: 1-18
 进样体积: 10 μ l 版本号:6.115
 进样时间: 2025/06/25 12:08:40 实验者: jiangjinwei
 处理时间 (V2): 2025/06/26 09:47:11 处理者: jiangjinwei
 仪器型号: SHIMADZU LC-2050C(FX276)

<色谱图>

mV



<峰表>

检测器A 210nm

峰号	保留时间	面积	面积%	高度	理论塔板数(USP)	拖尾因子	分离度(USP)
1	4.004	538566	100.000	45506	2635	1.002	--
总计		538566	100.000	45506			

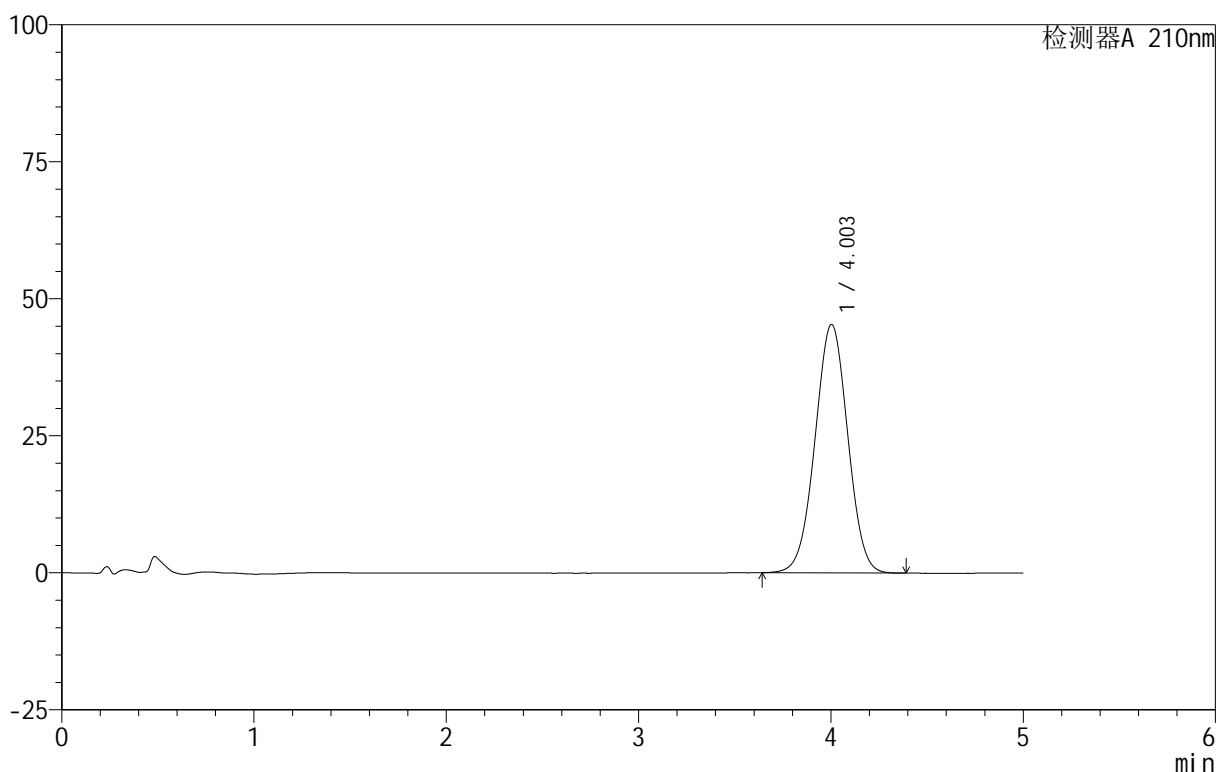
图5 替普瑞酮颗粒溶出曲线测定HPLC图谱
 自制品-25062301-1批-pH6.8(内含2%SDS)介质-桨法-50转
 对照品溶液-1-4

<样品信息>

色谱柱 :XB-C18(50mm*4.6mm,5μm) 流速:2.5ml/min
 柱 温:30°C 波长:210nm
 数据文件名: RC\$QTL-3106 - 27-3/27-6-2 - zzp-25062301-1p-rcqx-pH6.8+2sdsjz-jf50z-dz1-5.lcd
 方法文件名: RC\$QTL-3106 - QTL-3106-RCQX-20250625-FX276.lcm
 批处理文件名: RC\$QTL-3106 - 20250625-rcqx-FX276.lcb
 样品瓶号: 1-18
 进样体积: 10 μl 版本号:6.115
 进样时间: 2025/06/25 12:14:02 实验者: jiangjinwei
 处理时间 (V2) : 2025/06/26 09:47:14 处理者: jiangjinwei
 仪器型号: SHIMADZU LC-2050C(FX276)

<色谱图>

mV



<峰表>

检测器A 210nm

峰号	保留时间	面积	面积%	高度	理论塔板数(USP)	拖尾因子	分离度(USP)
1	4.003	536162	100.000	45347	2639	1.003	--
总计		536162	100.000	45347			

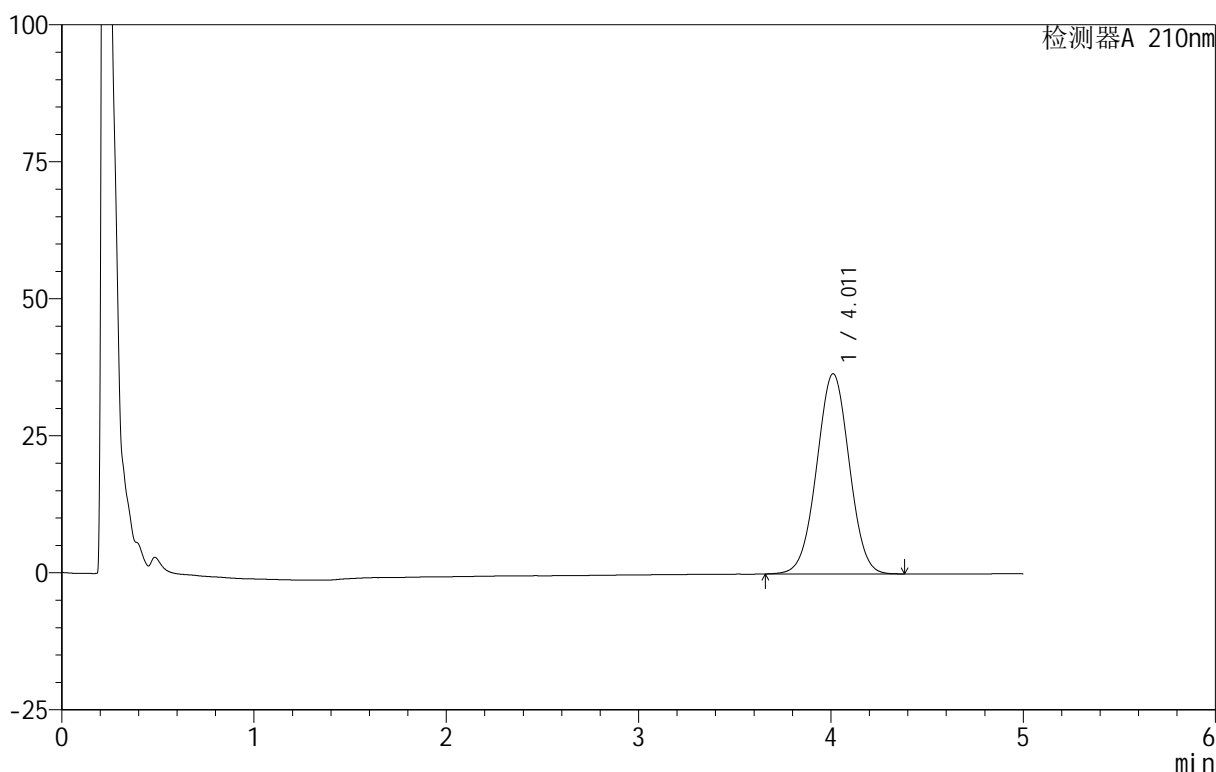
图6 替普瑞酮颗粒溶出曲线测定HPLC图谱
 自制品-25062301-1批-pH6.8(内含2%SDS)介质-桨法-50转
 对照品溶液-1-5

<样品信息>

色谱柱 :XB-C18(50mm*4.6mm,5 μ m) 流速:2.5ml/min
 柱 温:30 $^{\circ}$ C 波长:210nm
 数据文件名: RC\$QTL-3106 - 27-3/27-7-2 - zzp-25062301-1p-rcqx-pH6.8+2sdsjz-jf50z-p1-5min.lcd
 方法文件名: RC\$QTL-3106 - QTL-3106-RCQX-20250625-FX276.lcm
 批处理文件名: RC\$QTL-3106 - 20250625-rcqx-FX276.lcb
 样品瓶号: 1-1
 进样体积: 10 μ l 版本号:6.115
 进样时间: 2025/06/25 12:19:24 实验者: jiangjinwei
 处理时间 (V2): 2025/06/26 09:47:17 处理者: jiangjinwei
 仪器型号: SHIMADZU LC-2050C(FX276)

<色谱图>

mV



<峰表>

检测器A 210nm

峰号	保留时间	面积	面积%	高度	理论塔板数(USP)	拖尾因子	分离度(USP)
1	4.011	430173	100.000	36538	2675	1.006	--
总计		430173	100.000	36538			

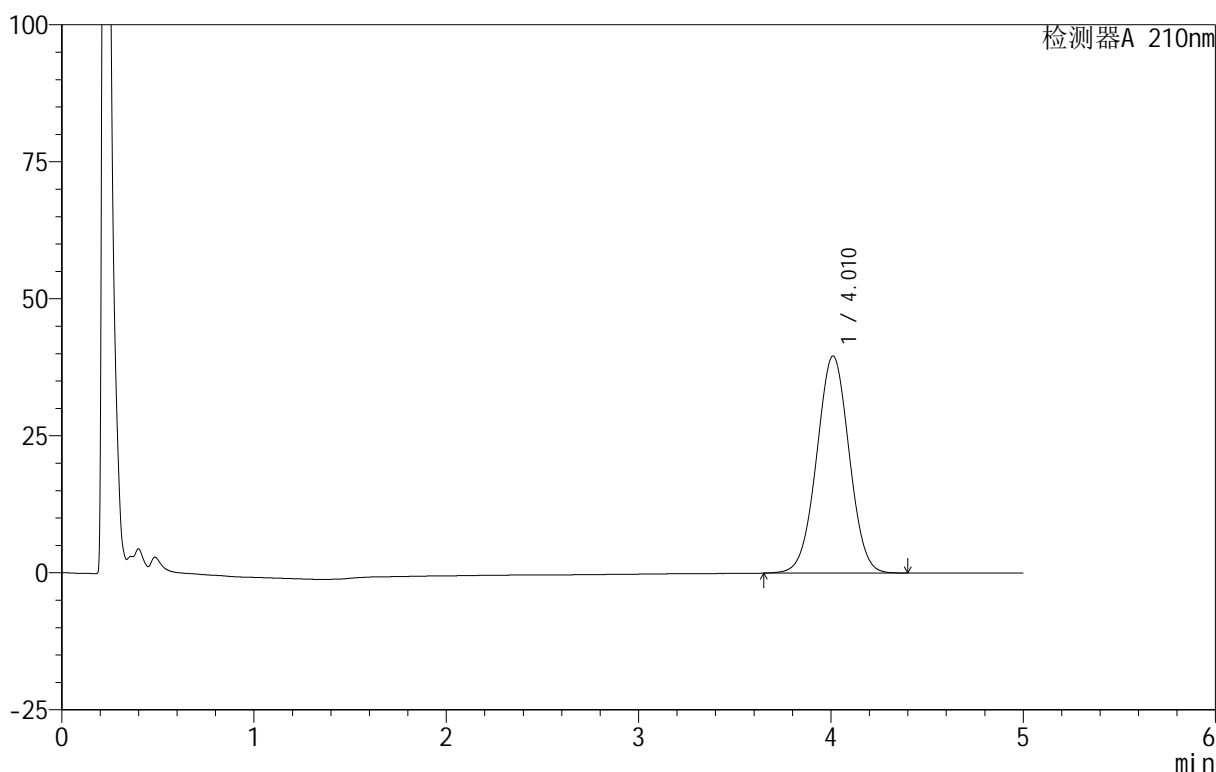
图7 替普瑞酮颗粒溶出曲线测定HPLC图谱
 自制品-25062301-1批-pH6.8(内含2%SDS)介质-浆法-50转-5min-片1
 供试品溶液-1

<样品信息>

色谱柱 :XB-C18(50mm*4.6mm,5μm) 流速:2.5ml/min
 柱温:30°C 波长:210nm
 数据文件名: RC\$QTL-3106 - 27-3/27-8-2 - zzp-25062301-1p-rcqx-pH6.8+2sdsjz-jf50z-p2-5min.lcd
 方法文件名: RC\$QTL-3106 - QTL-3106-RCQX-20250625-FX276.lcm
 批处理文件名: RC\$QTL-3106 - 20250625-rcqx-FX276.lcb
 样品瓶号: 1-10
 进样体积: 10 μl 版本号:6.115
 进样时间: 2025/06/25 12:24:47 实验者: jiangjinwei
 处理时间 (V2): 2025/06/26 09:47:20 处理者: jiangjinwei
 仪器型号: SHIMADZU LC-2050C(FX276)

<色谱图>

mV



<峰表>

检测器A 210nm

峰号	保留时间	面积	面积%	高度	理论塔板数(USP)	拖尾因子	分离度(USP)
1	4.010	465606	100.000	39591	2681	1.007	--
总计		465606	100.000	39591			

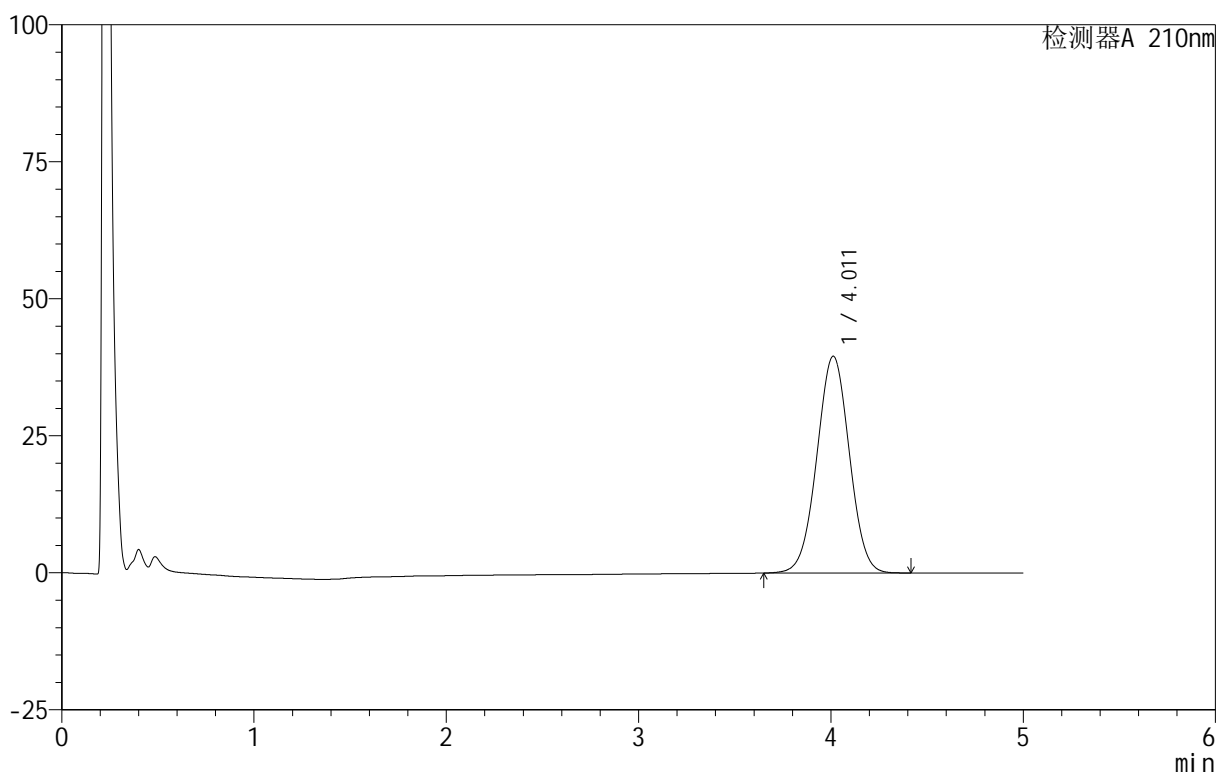
图8 替普瑞酮颗粒溶出曲线测定HPLC图谱
 自制品-25062301-1批-pH6.8(内含2%SDS)介质-浆法-50转-5min-片2
 供试品溶液-1

<样品信息>

色谱柱 :XB-C18(50mm*4.6mm,5μm) 流速:2.5ml/min
 柱 温:30°C 波长:210nm
 数据文件名: RC\$QTL-3106 - 27-3/27-9-2 - zzp-25062301-1p-rcqx-pH6.8+2sdsjz-jf50z-p3-5min.lcd
 方法文件名: RC\$QTL-3106 - QTL-3106-RCQX-20250625-FX276.lcm
 批处理文件名: RC\$QTL-3106 - 20250625-rcqx-FX276.lcb
 样品瓶号: 1-19
 进样体积: 10 μl 版本号:6.115
 进样时间: 2025/06/25 12:30:09 实验者: jiangjinwei
 处理时间 (V2): 2025/06/26 09:47:23 处理者: jiangjinwei
 仪器型号: SHIMADZU LC-2050C(FX276)

<色谱图>

mV



<峰表>

检测器A 210nm

峰号	保留时间	面积	面积%	高度	理论塔板数(USP)	拖尾因子	分离度(USP)
1	4.011	465383	100.000	39565	2681	1.007	--
总计		465383	100.000	39565			

图9 替普瑞酮颗粒溶出曲线测定HPLC图谱
 自制品-25062301-1批-pH6.8(内含2%SDS)介质-浆法-50转-5min-片3
 供试品溶液-1



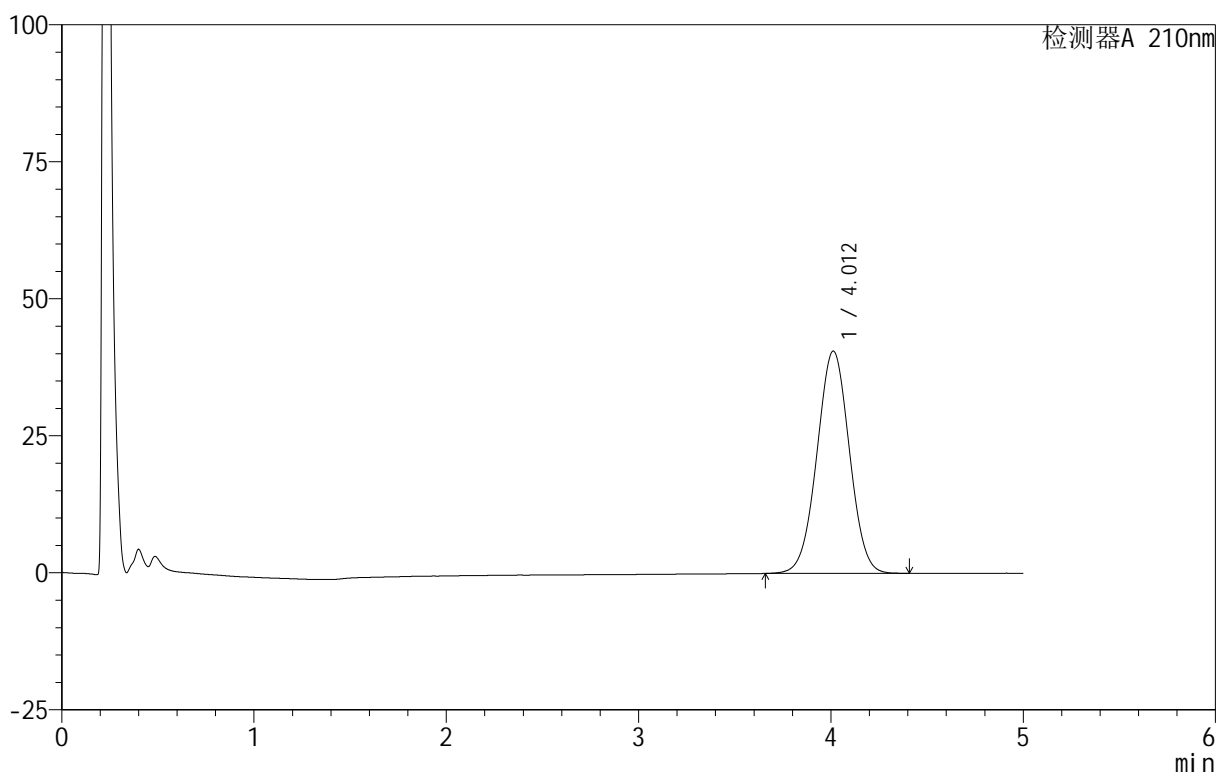
QTL-3106

<样品信息>

色谱柱 :XB-C18(50mm*4.6mm,5μm) 流速:2.5ml/min
 柱 温:30°C 波长:210nm
 数据文件名: RC\$QTL-3106 - 27-3/27-10-2 - zzp-25062301-1p-rcqx-pH6.8+2sdsjz-jf50z-p4-5min.lcd
 方法文件名: RC\$QTL-3106 - QTL-3106-RCQX-20250625-FX276.lcm
 批处理文件名: RC\$QTL-3106 - 20250625-rcqx-FX276.lcb
 样品瓶号: 1-28
 进样体积: 10 μl 版本号:6.115
 进样时间: 2025/06/25 12:35:29 实验者: jiangjinwei
 处理时间 (V2): 2025/06/26 09:47:25 处理者: jiangjinwei
 仪器型号: SHIMADZU LC-2050C(FX276)

<色谱图>

mV



<峰表>

检测器A 210nm

峰号	保留时间	面积	面积%	高度	理论塔板数(USP)	拖尾因子	分离度(USP)
1	4.012	476284	100.000	40573	2688	1.008	--
总计		476284	100.000	40573			

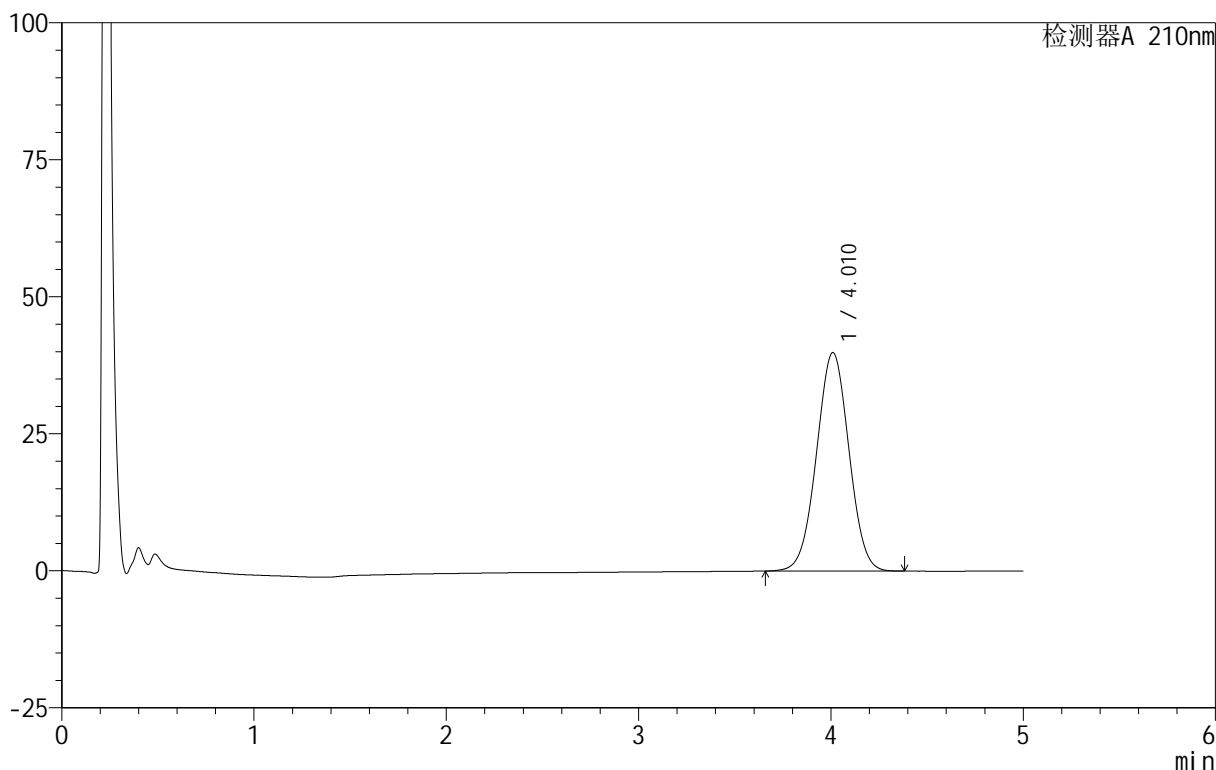
图10 替普瑞酮颗粒溶出曲线测定HPLC图谱
 自制品-25062301-1批-pH6.8(内含2%SDS)介质-浆法-50转-5min-片4
 供试品溶液-1

<样品信息>

色谱柱 :XB-C18(50mm*4.6mm,5 μ m) 流速:2.5ml/min
 柱 温:30 $^{\circ}$ C 波长:210nm
 数据文件名: RC\$QTL-3106 - 27-3/27-11-2 - zzp-25062301-1p-rcqx-pH6.8+2sdsjz-jf50z-p5-5min.lcd
 方法文件名: RC\$QTL-3106 - QTL-3106-RCQX-20250625-FX276.lcm
 批处理文件名: RC\$QTL-3106 - 20250625-rcqx-FX276.lcb
 样品瓶号: 1-37
 进样体积: 10 μ l 版本号:6.115
 进样时间: 2025/06/25 12:40:52 实验者: jiangjinwei
 处理时间 (V2): 2025/06/26 09:47:28 处理者: jiangjinwei
 仪器型号: SHIMADZU LC-2050C(FX276)

<色谱图>

mV



<峰表>

检测器A 210nm

峰号	保留时间	面积	面积%	高度	理论塔板数(USP)	拖尾因子	分离度(USP)
1	4.010	467417	100.000	39832	2690	1.009	--
总计		467417	100.000	39832			

图11 替普瑞酮颗粒溶出曲线测定HPLC图谱
 自制品-25062301-1批-pH6.8(内含2%SDS)介质-浆法-50转-5min-片5
 供试品溶液-1



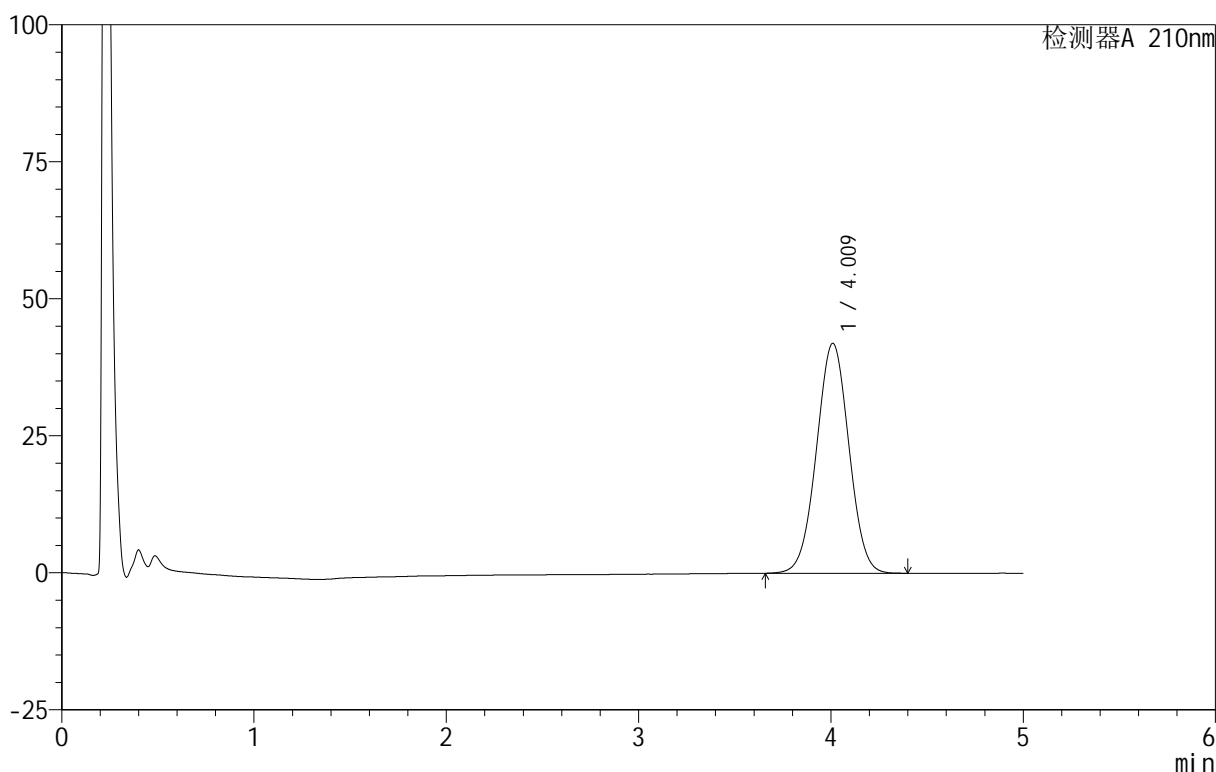
QTL-3106

<样品信息>

色谱柱 :XB-C18(50mm*4.6mm,5 μ m) 流速:2.5ml/min
 柱 温:30 $^{\circ}$ C 波长:210nm
 数据文件名: RC\$QTL-3106 - 27-3/27-12-2 - zzp-25062301-1p-rcqx-pH6.8+2sdsjz-jf50z-p6-5min.lcd
 方法文件名: RC\$QTL-3106 - QTL-3106-RCQX-20250625-FX276.lcm
 批处理文件名: RC\$QTL-3106 - 20250625-rcqx-FX276.lcb
 样品瓶号: 1-46
 进样体积: 10 μ l 版本号:6.115
 进样时间: 2025/06/25 12:46:13 实验者: jiangjinwei
 处理时间 (V2): 2025/06/26 09:47:31 处理者: jiangjinwei
 仪器型号: SHIMADZU LC-2050C(FX276)

<色谱图>

mV



<峰表>

检测器A 210nm

峰号	保留时间	面积	面积%	高度	理论塔板数(USP)	拖尾因子	分离度(USP)
1	4.009	492027	100.000	41910	2688	1.010	--
总计		492027	100.000	41910			

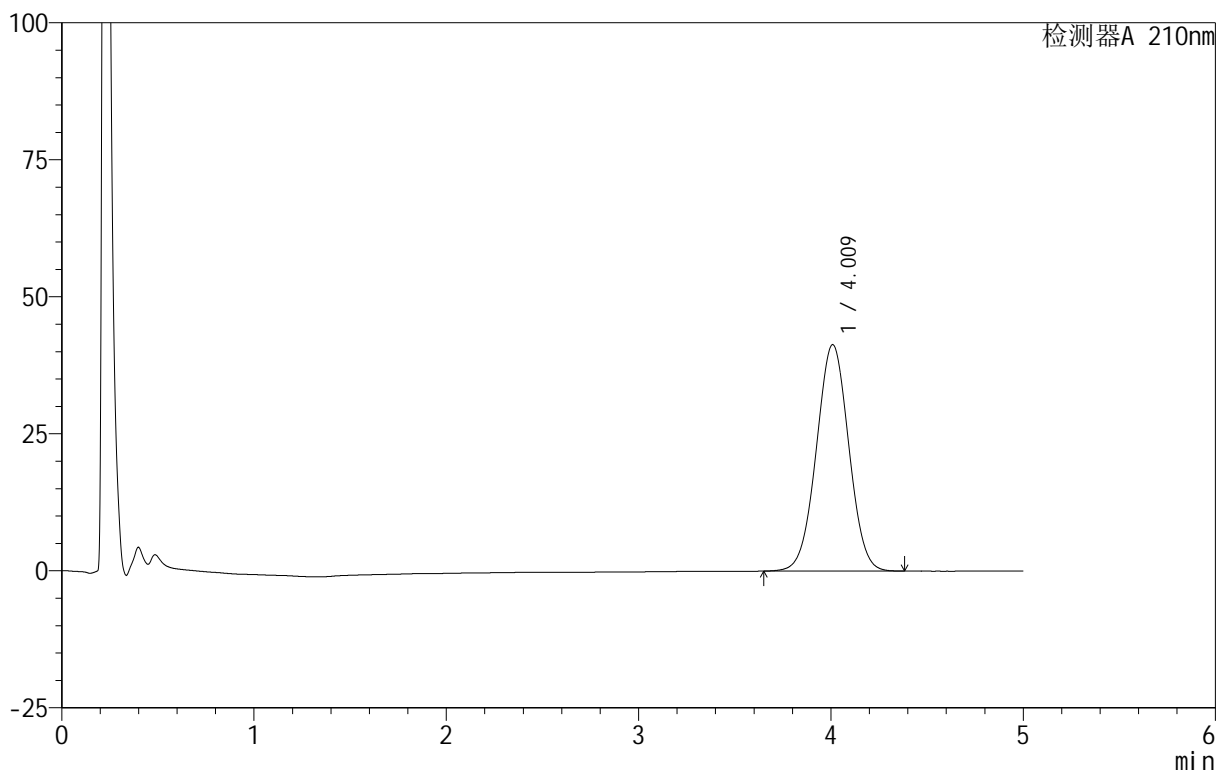
图12 替普瑞酮颗粒溶出曲线测定HPLC图谱
 自制品-25062301-1批-pH6.8(内含2%SDS)介质-浆法-50转-5min-片6
 供试品溶液-1

<样品信息>

色谱柱 :XB-C18(50mm*4.6mm,5μm) 流速:2.5ml/min
 柱 温:30°C 波长:210nm
 数据文件名: RC\$QTL-3106 - 27-3/27-13-2 - zzp-25062301-1p-rcqx-pH6.8+2sdsjz-jf50z-p1-10min.lcd
 方法文件名: RC\$QTL-3106 - QTL-3106-RCQX-20250625-FX276.lcm
 批处理文件名: RC\$QTL-3106 - 20250625-rcqx-FX276.lcb
 样品瓶号: 1-2
 进样体积: 10 μl 版本号:6.115
 进样时间: 2025/06/25 12:51:34 实验者: jiangjinwei
 处理时间 (V2): 2025/06/26 09:47:34 处理者: jiangjinwei
 仪器型号: SHIMADZU LC-2050C(FX276)

<色谱图>

mV



<峰表>

检测器A 210nm

峰号	保留时间	面积	面积%	高度	理论塔板数(USP)	拖尾因子	分离度(USP)
1	4.009	484670	100.000	41291	2690	1.011	--
总计		484670	100.000	41291			

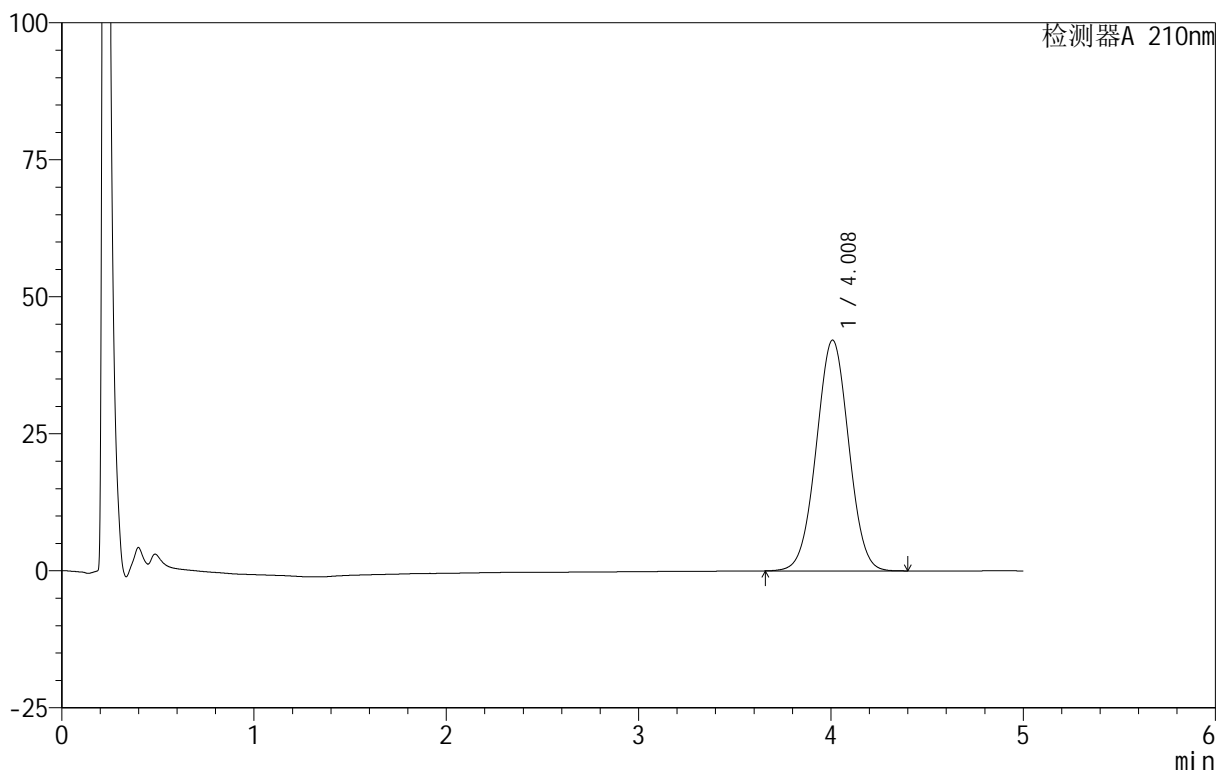
图13 替普瑞酮颗粒溶出曲线测定HPLC图谱
 自制品-25062301-1批-pH6.8(内含2%SDS)介质-桨法-50转-10min-片1
 供试品溶液-1

<样品信息>

色谱柱 :XB-C18(50mm*4.6mm,5μm) 流速:2.5ml/min
 柱 温:30°C 波长:210nm
 数据文件名: RC\$QTL-3106 - 27-3/27-14-2 - zzp-25062301-1p-rcqx-pH6.8+2sdsjz-jf50z-p2-10min.lcd
 方法文件名: RC\$QTL-3106 - QTL-3106-RCQX-20250625-FX276.lcm
 批处理文件名: RC\$QTL-3106 - 20250625-rcqx-FX276.lcb
 样品瓶号: 1-11
 进样体积: 10 μl 版本号:6.115
 进样时间: 2025/06/25 12:56:57 实验者: jiangjinwei
 处理时间 (V2) : 2025/06/26 09:47:36 处理者: jiangjinwei
 仪器型号: SHIMADZU LC-2050C(FX276)

<色谱图>

mV



<峰表>

检测器A 210nm

峰号	保留时间	面积	面积%	高度	理论塔板数(USP)	拖尾因子	分离度(USP)
1	4.008	493384	100.000	42087	2690	1.011	--
总计		493384	100.000	42087			

图14 替普瑞酮颗粒溶出曲线测定HPLC图谱
 自制品-25062301-1批-pH6.8(内含2%SDS)介质-桨法-50转-10min-片2
 供试品溶液-1



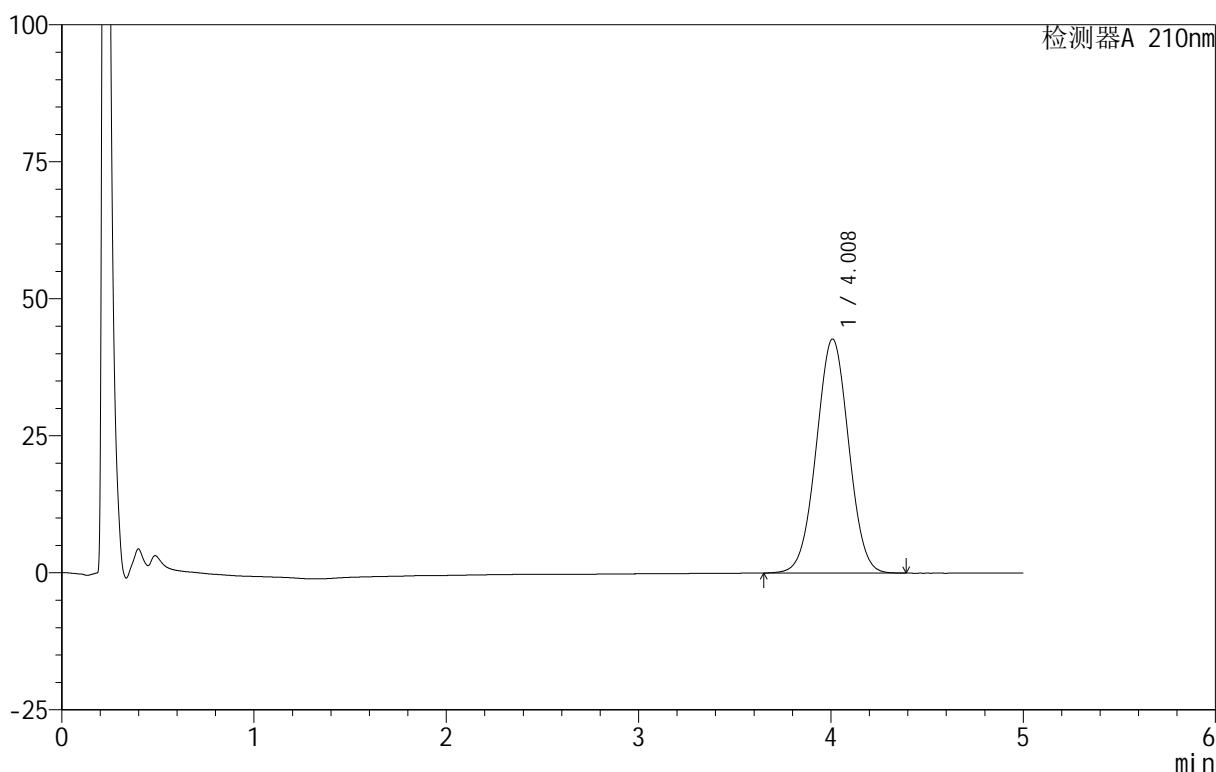
QTL-3106

<样品信息>

色谱柱 :XB-C18(50mm*4.6mm,5μm) 流速:2.5ml/min
 柱温:30°C 波长:210nm
 数据文件名: RC\$QTL-3106 - 27-3/27-15-2 - zzp-25062301-1p-rcqx-pH6.8+2sdsjz-jf50z-p3-10min.lcd
 方法文件名: RC\$QTL-3106 - QTL-3106-RCQX-20250625-FX276.lcm
 批处理文件名: RC\$QTL-3106 - 20250625-rcqx-FX276.lcb
 样品瓶号: 1-20
 进样体积: 10 μl 版本号:6.115
 进样时间: 2025/06/25 13:02:19 实验者: jiangjinwei
 处理时间 (V2) : 2025/06/26 09:47:39 处理者: jiangjinwei
 仪器型号: SHIMADZU LC-2050C(FX276)

<色谱图>

mV



<峰表>

检测器A 210nm

峰号	保留时间	面积	面积%	高度	理论塔板数(USP)	拖尾因子	分离度(USP)
1	4.008	500543	100.000	42688	2689	1.011	--
总计		500543	100.000	42688			

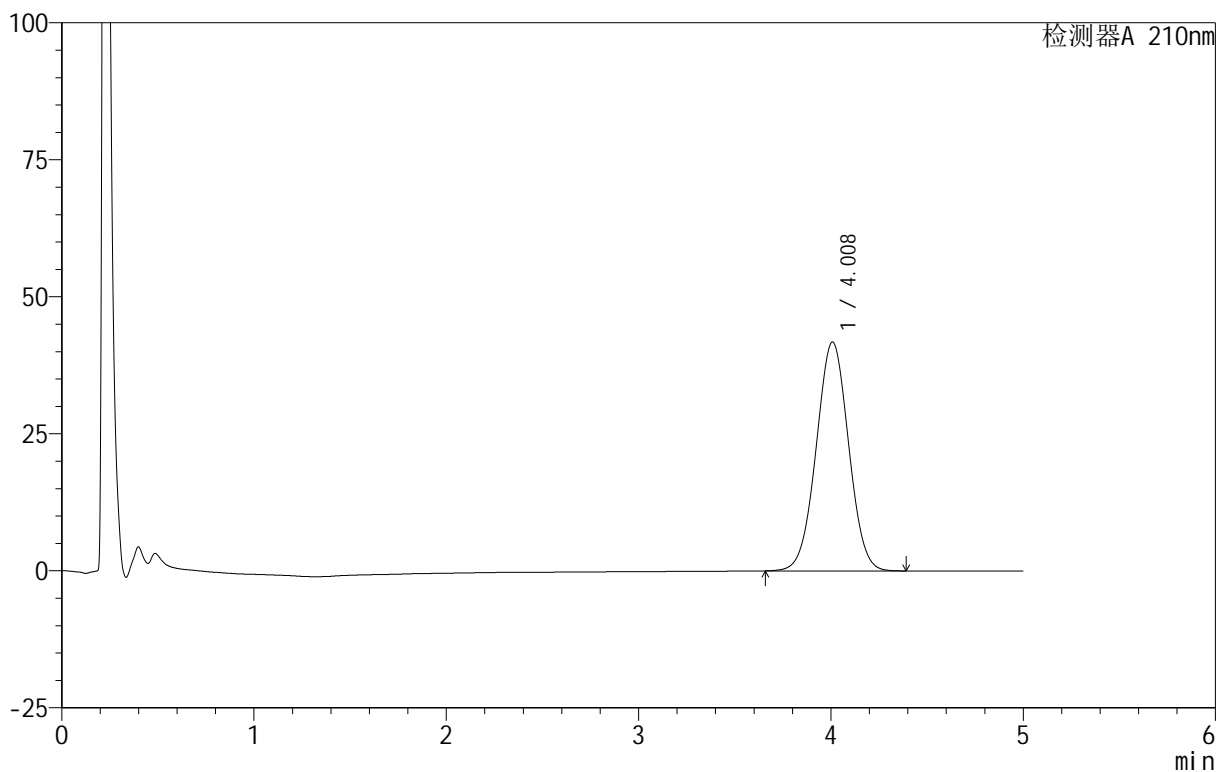
图15 替普瑞酮颗粒溶出曲线测定HPLC图谱
 自制品-25062301-1批-pH6.8(内含2%SDS)介质-桨法-50转-10min-片3
 供试品溶液-1

<样品信息>

色谱柱 :XB-C18(50mm*4.6mm,5μm) 流速:2.5ml/min
 柱 温:30°C 波长:210nm
 数据文件名: RC\$QTL-3106 - 27-3/27-16-2 - zzp-25062301-1p-rcqx-pH6.8+2sdsjz-jf50z-p4-10min.lcd
 方法文件名: RC\$QTL-3106 - QTL-3106-RCQX-20250625-FX276.lcm
 批处理文件名: RC\$QTL-3106 - 20250625-rcqx-FX276.lcb
 样品瓶号: 1-29
 进样体积: 10 μl 版本号:6.115
 进样时间: 2025/06/25 13:07:40 实验者: jiangjinwei
 处理时间 (V2): 2025/06/26 09:47:41 处理者: jiangjinwei
 仪器型号: SHIMADZU LC-2050C(FX276)

<色谱图>

mV



<峰表>

检测器A 210nm

峰号	保留时间	面积	面积%	高度	理论塔板数(USP)	拖尾因子	分离度(USP)
1	4.008	489175	100.000	41753	2694	1.012	--
总计		489175	100.000	41753			

图16 替普瑞酮颗粒溶出曲线测定HPLC图谱
 自制品-25062301-1批-pH6.8(内含2%SDS)介质-桨法-50转-10min-片4
 供试品溶液-1



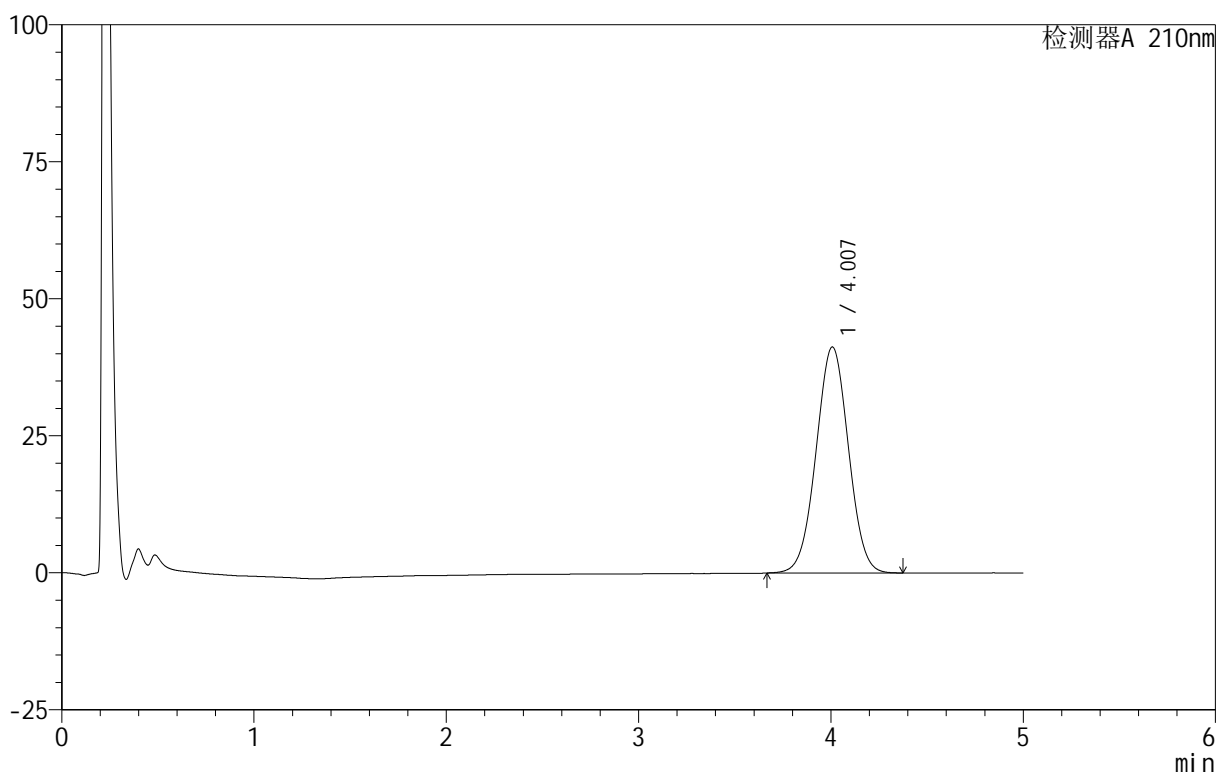
QTL-3106

<样品信息>

色谱柱 :XB-C18(50mm*4.6mm,5 μ m) 流速:2.5ml/min
 柱 温:30 $^{\circ}$ C 波长:210nm
 数据文件名: RC\$QTL-3106 - 27-3/27-17-2 - zzp-25062301-1p-rcqx-pH6.8+2sdsjz-jf50z-p5-10min.lcd
 方法文件名: RC\$QTL-3106 - QTL-3106-RCQX-20250625-FX276.lcm
 批处理文件名: RC\$QTL-3106 - 20250625-rcqx-FX276.lcb
 样品瓶号: 1-38
 进样体积: 10 μ l 版本号:6.115
 进样时间: 2025/06/25 13:13:02 实验者: jiangjinwei
 处理时间 (V2) : 2025/06/26 09:47:44 处理者: jiangjinwei
 仪器型号: SHIMADZU LC-2050C(FX276)

<色谱图>

mV



<峰表>

检测器A 210nm

峰号	保留时间	面积	面积%	高度	理论塔板数(USP)	拖尾因子	分离度(USP)
1	4.007	482512	100.000	41237	2698	1.012	--
总计		482512	100.000	41237			

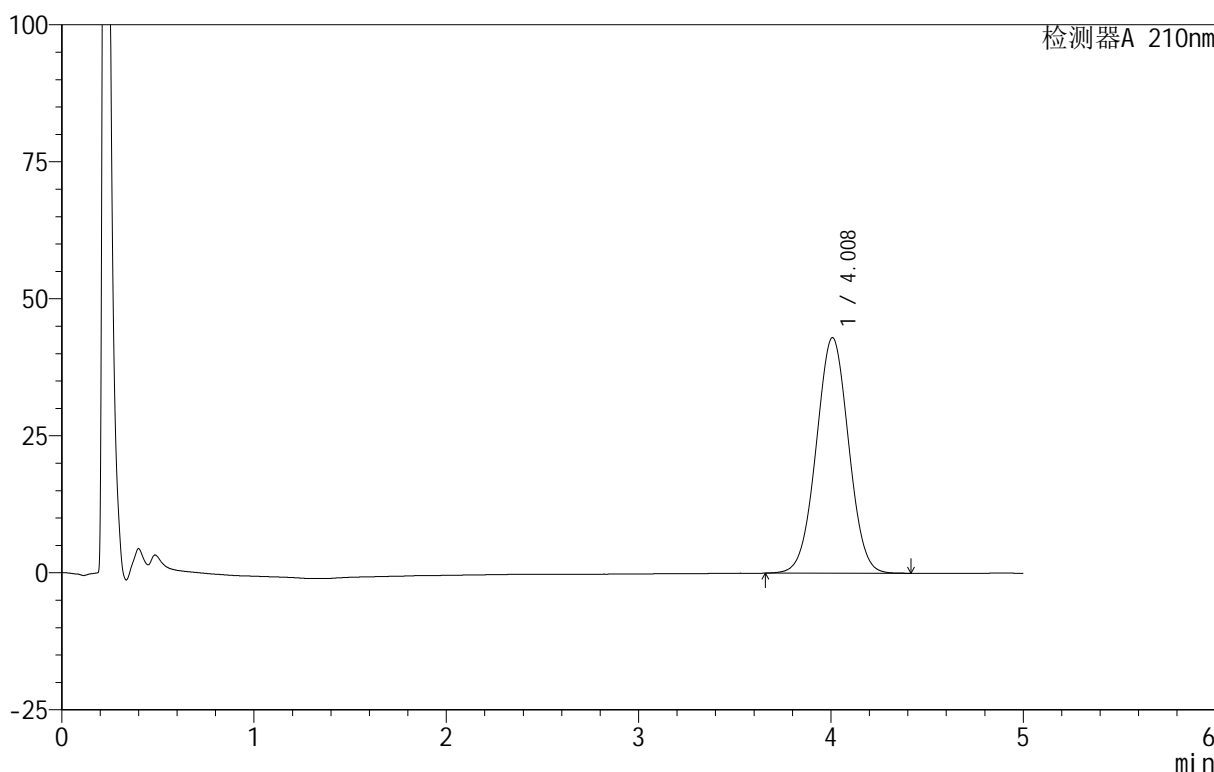
图17 替普瑞酮颗粒溶出曲线测定HPLC图谱
 自制品-25062301-1批-pH6.8(内含2%SDS)介质-桨法-50转-10min-片5
 供试品溶液-1

<样品信息>

色谱柱 :XB-C18(50mm*4.6mm,5μm) 流速:2.5ml/min
 柱 温:30°C 波长:210nm
 数据文件名: RC\$QTL-3106 - 27-3/27-18-2 - zzp-25062301-1p-rcqx-pH6.8+2sdsjz-jf50z-p6-10min.lcd
 方法文件名: RC\$QTL-3106 - QTL-3106-RCQX-20250625-FX276.lcm
 批处理文件名: RC\$QTL-3106 - 20250625-rcqx-FX276.lcb
 样品瓶号: 1-47
 进样体积: 10 μl 版本号:6.115
 进样时间: 2025/06/25 13:18:25 实验者: jiangjinwei
 处理时间 (V2) : 2025/06/26 09:47:47 处理者: jiangjinwei
 仪器型号: SHIMADZU LC-2050C(FX276)

<色谱图>

mV



<峰表>

检测器A 210nm

峰号	保留时间	面积	面积%	高度	理论塔板数(USP)	拖尾因子	分离度(USP)
1	4.008	503221	100.000	42968	2694	1.013	--
总计		503221	100.000	42968			

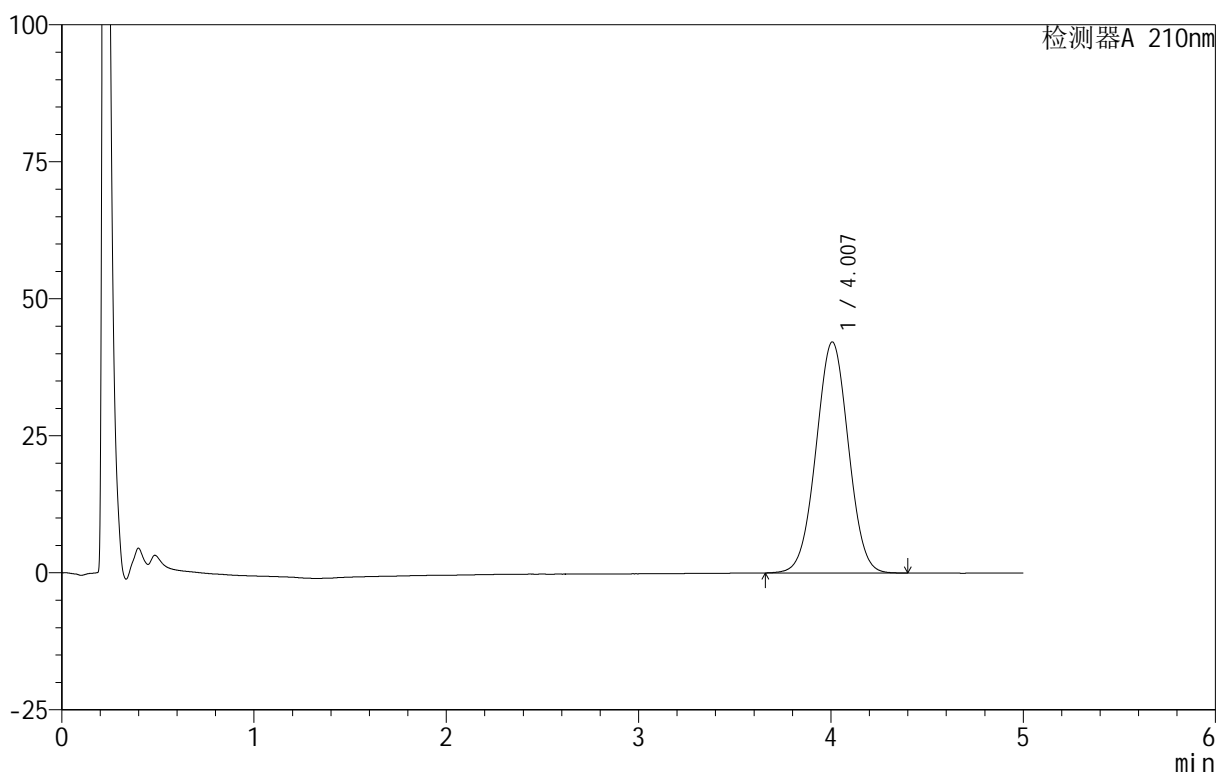
图18 替普瑞酮颗粒溶出曲线测定HPLC图谱
 自制品-25062301-1批-pH6.8(内含2%SDS)介质-桨法-50转-10min-片6
 供试品溶液-1

<样品信息>

色谱柱 :XB-C18(50mm*4.6mm,5 μ m) 流速:2.5ml/min
 柱 温:30 $^{\circ}$ C 波长:210nm
 数据文件名: RC\$QTL-3106 - 27-3/27-19-2 - zzp-25062301-1p-rcqx-pH6.8+2sdsjz-jf50z-p1-15min.lcd
 方法文件名: RC\$QTL-3106 - QTL-3106-RCQX-20250625-FX276.lcm
 批处理文件名: RC\$QTL-3106 - 20250625-rcqx-FX276.lcb
 样品瓶号: 1-3
 进样体积: 10 μ l 版本号:6.115
 进样时间: 2025/06/25 13:23:47 实验者: jiangjinwei
 处理时间 (V2): 2025/06/26 09:47:49 处理者: jiangjinwei
 仪器型号: SHIMADZU LC-2050C(FX276)

<色谱图>

mV



<峰表>

检测器A 210nm

峰号	保留时间	面积	面积%	高度	理论塔板数(USP)	拖尾因子	分离度(USP)
1	4.007	493191	100.000	42154	2696	1.013	--
总计		493191	100.000	42154			

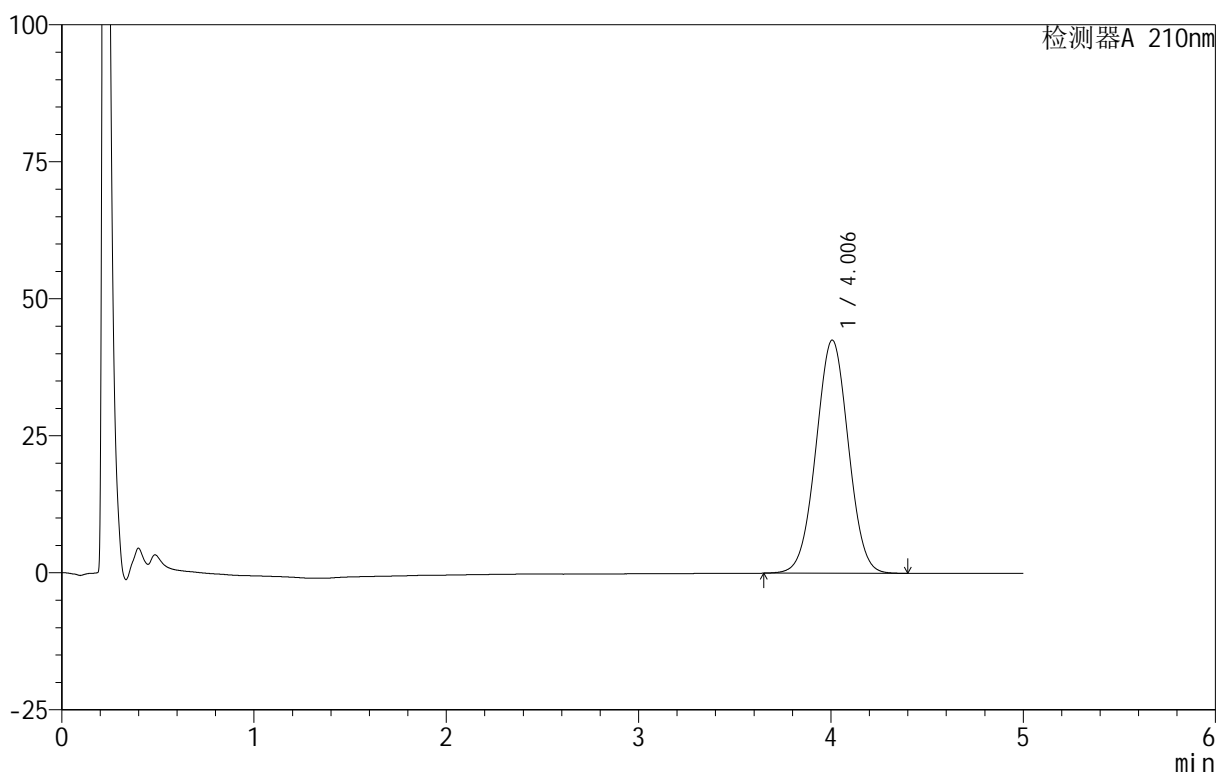
图19 替普瑞酮颗粒溶出曲线测定HPLC图谱
 自制品-25062301-1批-pH6.8(内含2%SDS)介质-桨法-50转-15min-片1
 供试品溶液-1

<样品信息>

色谱柱 :XB-C18(50mm*4.6mm,5 μ m) 流速:2.5ml/min
 柱 温:30 $^{\circ}$ C 波长:210nm
 数据文件名: RC\$QTL-3106 - 27-3/27-20-2 - zzp-25062301-1p-rcqx-pH6.8+2sdsjz-jf50z-p2-15min.lcd
 方法文件名: RC\$QTL-3106 - QTL-3106-RCQX-20250625-FX276.lcm
 批处理文件名: RC\$QTL-3106 - 20250625-rcqx-FX276.lcb
 样品瓶号: 1-12
 进样体积: 10 μ l 版本号:6.115
 进样时间: 2025/06/25 13:29:08 实验者: jiangjinwei
 处理时间 (V2) : 2025/06/26 09:47:52 处理者: jiangjinwei
 仪器型号: SHIMADZU LC-2050C(FX276)

<色谱图>

mV



<峰表>

检测器A 210nm

峰号	保留时间	面积	面积%	高度	理论塔板数(USP)	拖尾因子	分离度(USP)
1	4.006	498211	100.000	42549	2691	1.013	--
总计		498211	100.000	42549			

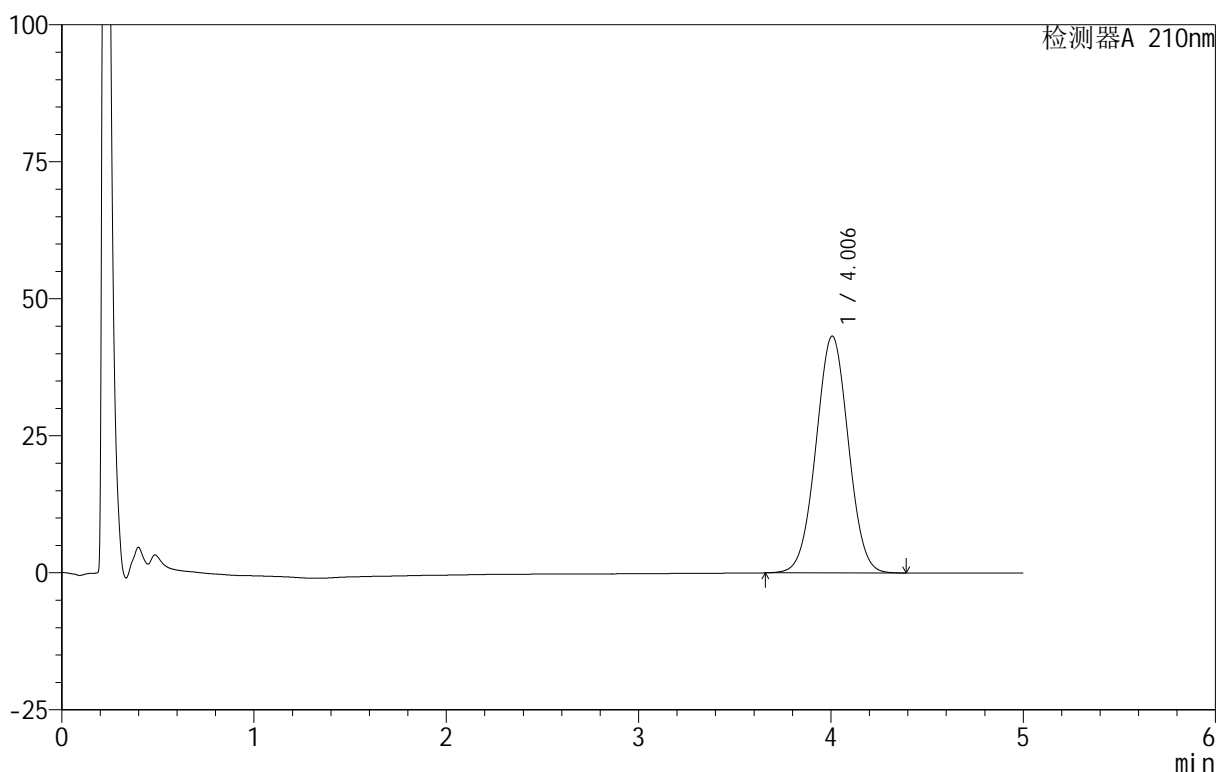
图20 替普瑞酮颗粒溶出曲线测定HPLC图谱
 自制品-25062301-1批-pH6.8(内含2%SDS)介质-桨法-50转-15min-片2
 供试品溶液-1

<样品信息>

色谱柱 :XB-C18(50mm*4.6mm,5μm) 流速:2.5ml/min
 柱 温:30°C 波长:210nm
 数据文件名: RC\$QTL-3106 - 27-3/27-21-2 - zzp-25062301-1p-rcqx-pH6.8+2sdsjz-jf50z-p3-15min.lcd
 方法文件名: RC\$QTL-3106 - QTL-3106-RCQX-20250625-FX276.lcm
 批处理文件名: RC\$QTL-3106 - 20250625-rcqx-FX276.lcb
 样品瓶号: 1-21
 进样体积: 10 μl 版本号:6.115
 进样时间: 2025/06/25 13:34:31 实验者: jiangjinwei
 处理时间 (V2) : 2025/06/26 09:47:55 处理者: jiangjinwei
 仪器型号: SHIMADZU LC-2050C(FX276)

<色谱图>

mV



<峰表>

检测器A 210nm

峰号	保留时间	面积	面积%	高度	理论塔板数(USP)	拖尾因子	分离度(USP)
1	4.006	505726	100.000	43219	2695	1.015	--
总计		505726	100.000	43219			

图21 替普瑞酮颗粒溶出曲线测定HPLC图谱
 自制品-25062301-1批-pH6.8(内含2%SDS)介质-桨法-50转-15min-片3
 供试品溶液-1



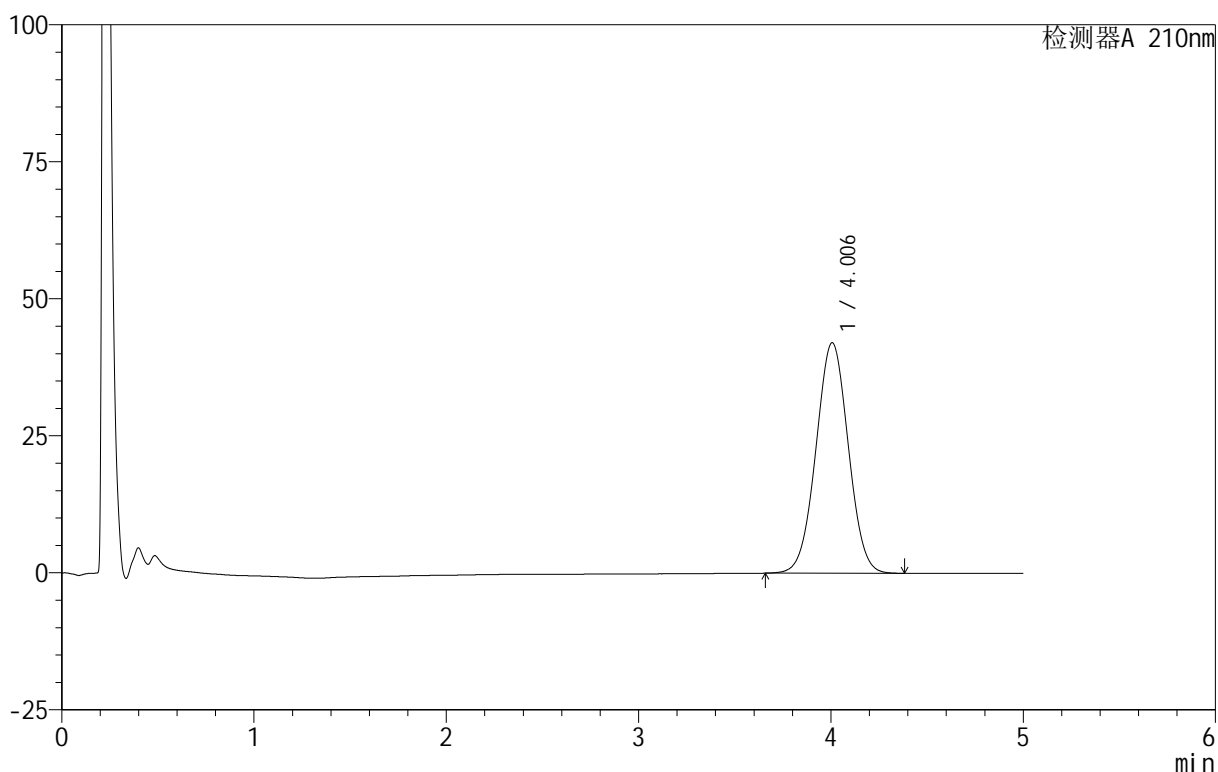
QTL-3106

<样品信息>

色谱柱 :XB-C18(50mm*4.6mm,5μm) 流速:2.5ml/min
 柱温:30°C 波长:210nm
 数据文件名: RC\$QTL-3106 - 27-3/27-22-2 - zzp-25062301-1p-rcqx-pH6.8+2sdsjz-jf50z-p4-15min.lcd
 方法文件名: RC\$QTL-3106 - QTL-3106-RCQX-20250625-FX276.lcm
 批处理文件名: RC\$QTL-3106 - 20250625-rcqx-FX276.lcb
 样品瓶号: 1-30
 进样体积: 10 μl 版本号:6.115
 进样时间: 2025/06/25 13:39:53 实验者: jiangjinwei
 处理时间 (V2): 2025/06/26 09:47:57 处理者: jiangjinwei
 仪器型号: SHIMADZU LC-2050C(FX276)

<色谱图>

mV



<峰表>

检测器A 210nm

峰号	保留时间	面积	面积%	高度	理论塔板数(USP)	拖尾因子	分离度(USP)
1	4.006	491550	100.000	42063	2700	1.015	--
总计		491550	100.000	42063			

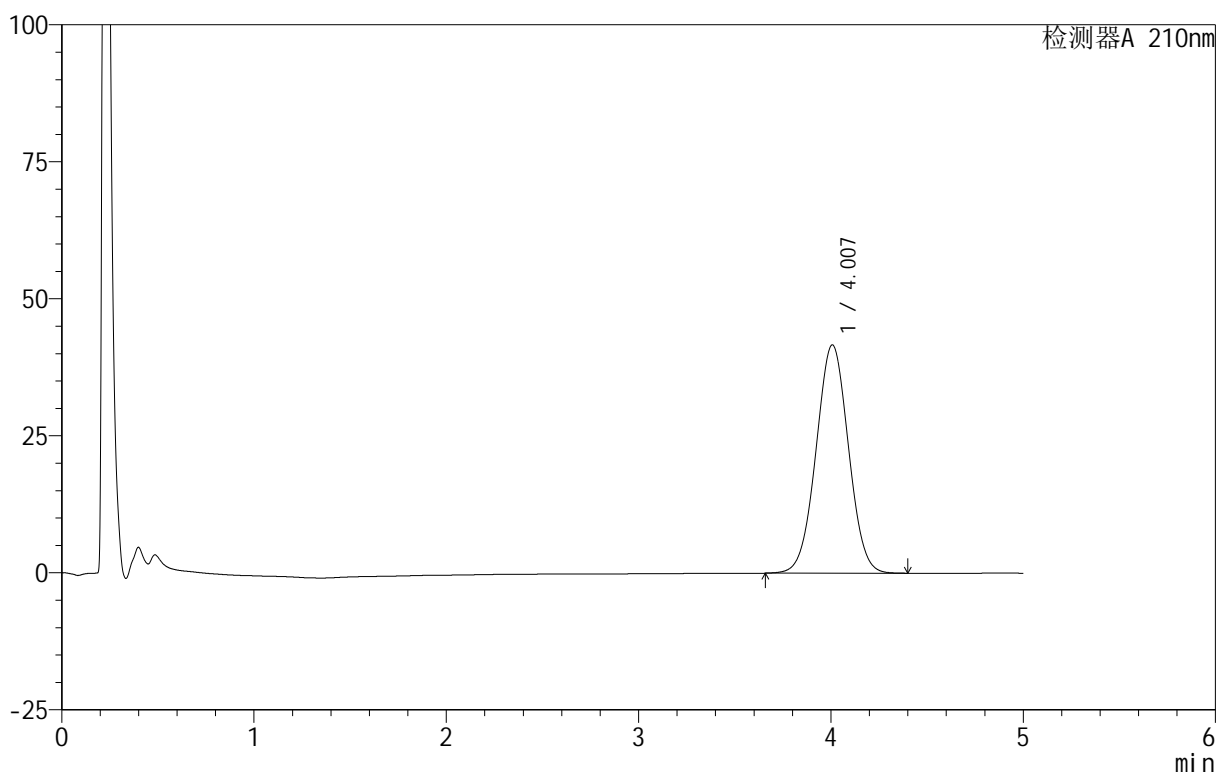
图22 替普瑞酮颗粒溶出曲线测定HPLC图谱
 自制品-25062301-1批-pH6.8(内含2%SDS)介质-桨法-50转-15min-片4
 供试品溶液-1

<样品信息>

色谱柱 :XB-C18(50mm*4.6mm,5μm) 流速:2.5ml/min
 柱 温:30°C 波长:210nm
 数据文件名: RC\$QTL-3106 - 27-3/27-23-2 - zzp-25062301-1p-rcqx-pH6.8+2sdsjz-jf50z-p5-15min.lcd
 方法文件名: RC\$QTL-3106 - QTL-3106-RCQX-20250625-FX276.lcm
 批处理文件名: RC\$QTL-3106 - 20250625-rcqx-FX276.lcb
 样品瓶号: 1-39
 进样体积: 10 μl 版本号:6.115
 进样时间: 2025/06/25 13:45:15 实验者: jiangjinwei
 处理时间 (V2): 2025/06/26 09:48:00 处理者: jiangjinwei
 仪器型号: SHIMADZU LC-2050C(FX276)

<色谱图>

mV



<峰表>

检测器A 210nm

峰号	保留时间	面积	面积%	高度	理论塔板数(USP)	拖尾因子	分离度(USP)
1	4.007	487693	100.000	41660	2695	1.015	--
总计		487693	100.000	41660			

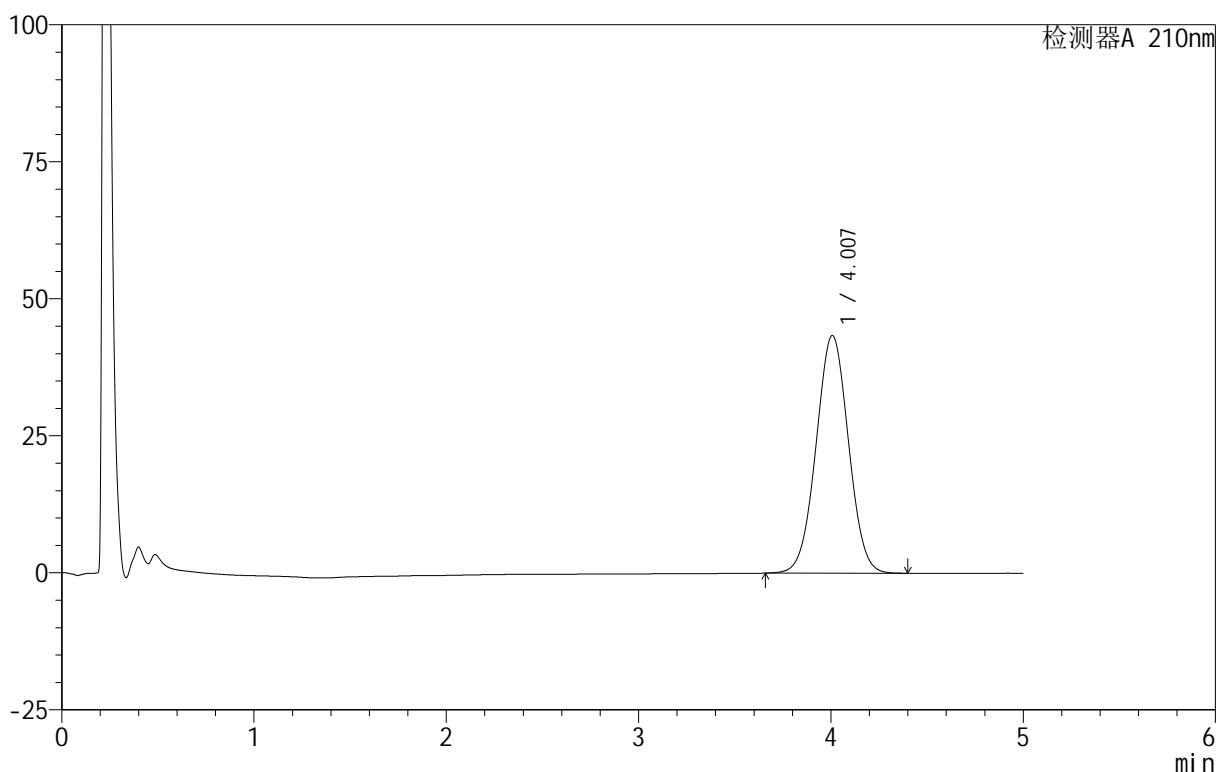
图23 替普瑞酮颗粒溶出曲线测定HPLC图谱
 自制品-25062301-1批-pH6.8(内含2%SDS)介质-桨法-50转-15min-片5
 供试品溶液-1

<样品信息>

色谱柱 :XB-C18(50mm*4.6mm,5μm) 流速:2.5ml/min
 柱 温:30°C 波长:210nm
 数据文件名: RC\$QTL-3106 - 27-3/27-24-2 - zzp-25062301-1p-rcqx-pH6.8+2sdsjz-jf50z-p6-15min.lcd
 方法文件名: RC\$QTL-3106 - QTL-3106-RCQX-20250625-FX276.lcm
 批处理文件名: RC\$QTL-3106 - 20250625-rcqx-FX276.lcb
 样品瓶号: 1-48
 进样体积: 10 μl 版本号:6.115
 进样时间: 2025/06/25 13:50:36 实验者: jiangjinwei
 处理时间 (V2) : 2025/06/26 09:48:03 处理者: jiangjinwei
 仪器型号: SHIMADZU LC-2050C(FX276)

<色谱图>

mV



<峰表>

检测器A 210nm

峰号	保留时间	面积	面积%	高度	理论塔板数(USP)	拖尾因子	分离度(USP)
1	4.007	507572	100.000	43362	2694	1.015	--
总计		507572	100.000	43362			

图24 替普瑞酮颗粒溶出曲线测定HPLC图谱
 自制品-25062301-1批-pH6.8(内含2%SDS)介质-桨法-50转-15min-片6
 供试品溶液-1



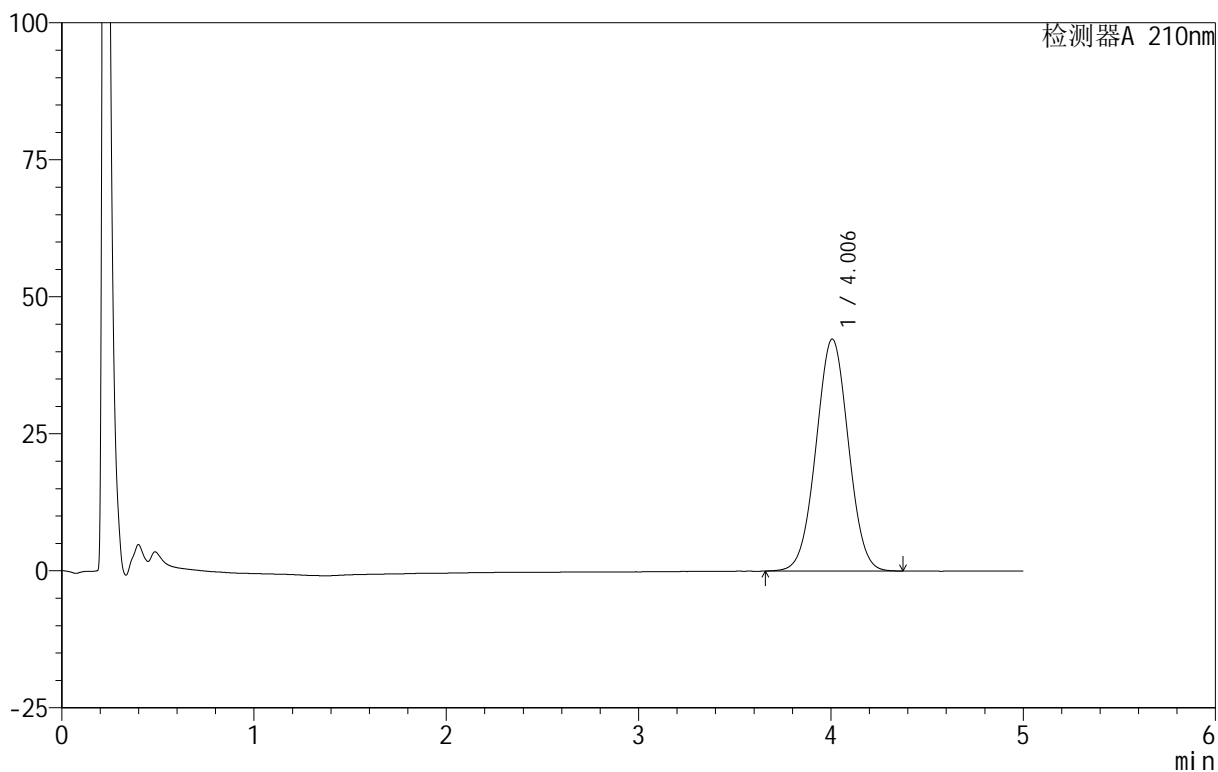
QTL-3106

<样品信息>

色谱柱 :XB-C18(50mm*4.6mm,5 μ m) 流速:2.5ml/min
 柱 温:30 $^{\circ}$ C 波长:210nm
 数据文件名: RC\$QTL-3106 - 27-3/27-25-2 - zzp-25062301-1p-rcqx-pH6.8+2sdsjz-jf50z-p1-20min.lcd
 方法文件名: RC\$QTL-3106 - QTL-3106-RCQX-20250625-FX276.lcm
 批处理文件名: RC\$QTL-3106 - 20250625-rcqx-FX276.lcb
 样品瓶号: 1-4
 进样体积: 10 μ l 版本号:6.115
 进样时间: 2025/06/25 13:55:58 实验者: jiangjinwei
 处理时间 (V2): 2025/06/26 09:48:06 处理者: jiangjinwei
 仪器型号: SHIMADZU LC-2050C(FX276)

<色谱图>

mV



<峰表>

检测器A 210nm

峰号	保留时间	面积	面积%	高度	理论塔板数(USP)	拖尾因子	分离度(USP)
1	4.006	495211	100.000	42339	2696	1.015	--
总计		495211	100.000	42339			

图25 替普瑞酮颗粒溶出曲线测定HPLC图谱
 自制品-25062301-1批-pH6.8(内含2%SDS)介质-桨法-50转-20min-片1
 供试品溶液-1



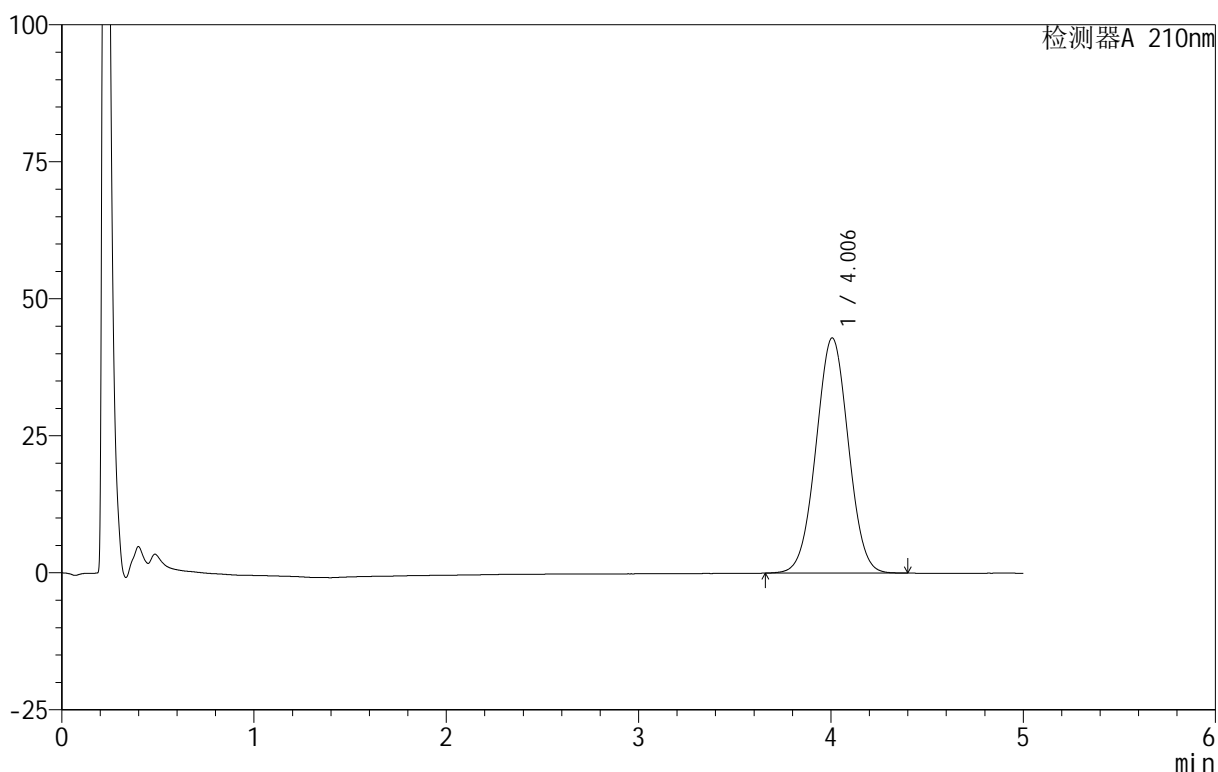
QTL-3106

<样品信息>

色谱柱 :XB-C18(50mm*4.6mm,5 μ m) 流速:2.5ml/min
 柱 温:30 $^{\circ}$ C 波长:210nm
 数据文件名: RC\$QTL-3106 - 27-3/27-26-2 - zzp-25062301-1p-rcqx-pH6.8+2sdsjz-jf50z-p2-20min.lcd
 方法文件名: RC\$QTL-3106 - QTL-3106-RCQX-20250625-FX276.lcm
 批处理文件名: RC\$QTL-3106 - 20250625-rcqx-FX276.lcb
 样品瓶号: 1-13
 进样体积: 10 μ l 版本号:6.115
 进样时间: 2025/06/25 14:01:21 实验者: jiangjinwei
 处理时间 (V2) : 2025/06/26 09:48:08 处理者: jiangjinwei
 仪器型号: SHIMADZU LC-2050C(FX276)

<色谱图>

mV



<峰表>

检测器A 210nm

峰号	保留时间	面积	面积%	高度	理论塔板数(USP)	拖尾因子	分离度(USP)
1	4.006	501951	100.000	42927	2696	1.016	--
总计		501951	100.000	42927			

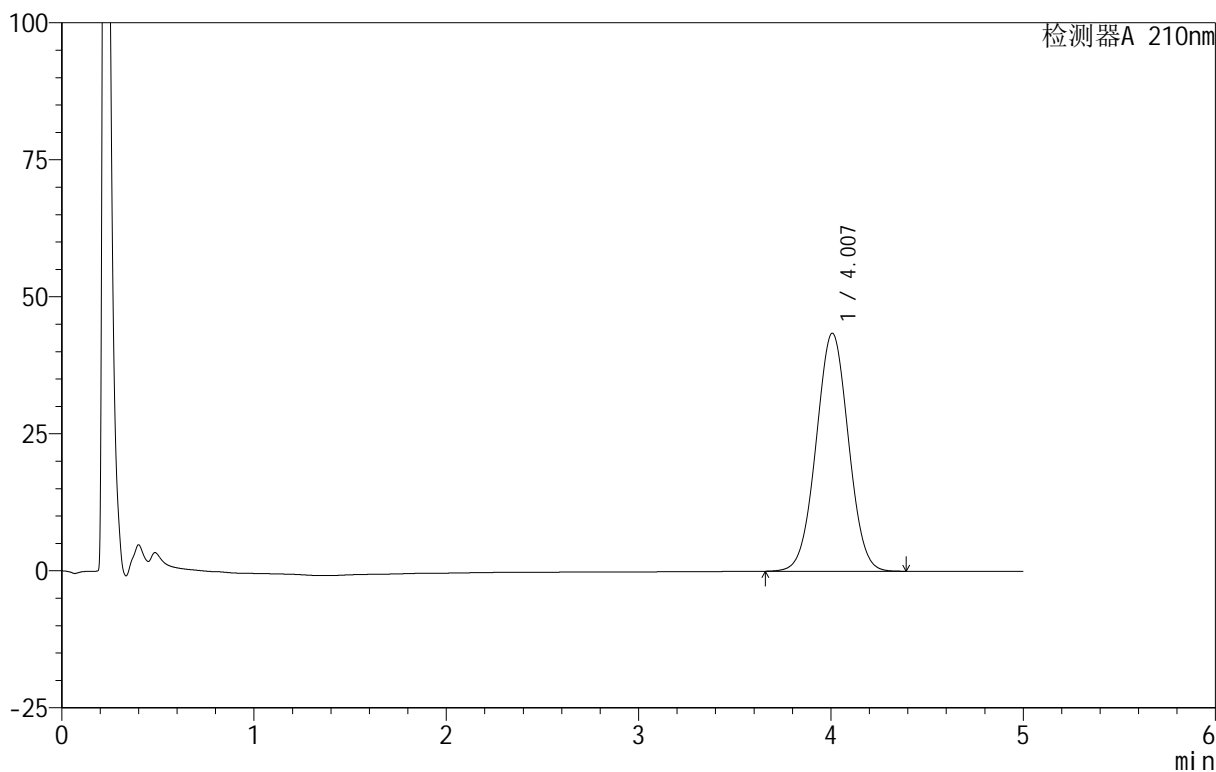
图26 替普瑞酮颗粒溶出曲线测定HPLC图谱
 自制品-25062301-1批-pH6.8(内含2%SDS)介质-桨法-50转-20min-片2
 供试品溶液-1

<样品信息>

色谱柱 :XB-C18(50mm*4.6mm,5 μ m) 流速:2.5ml/min
 柱 温:30 $^{\circ}$ C 波长:210nm
 数据文件名: RC\$QTL-3106 - 27-3/27-27-2 - zzp-25062301-1p-rcqx-pH6.8+2sdsjz-jf50z-p3-20min.lcd
 方法文件名: RC\$QTL-3106 - QTL-3106-RCQX-20250625-FX276.lcm
 批处理文件名: RC\$QTL-3106 - 20250625-rcqx-FX276.lcb
 样品瓶号: 1-22
 进样体积: 10 μ l 版本号:6.115
 进样时间: 2025/06/25 14:06:42 实验者: jiangjinwei
 处理时间 (V2): 2025/06/26 09:48:12 处理者: jiangjinwei
 仪器型号: SHIMADZU LC-2050C(FX276)

<色谱图>

mV



<峰表>

检测器A 210nm

峰号	保留时间	面积	面积%	高度	理论塔板数(USP)	拖尾因子	分离度(USP)
1	4.007	507791	100.000	43437	2699	1.016	--
总计		507791	100.000	43437			

图27 替普瑞酮颗粒溶出曲线测定HPLC图谱
 自制品-25062301-1批-pH6.8(内含2%SDS)介质-桨法-50转-20min-片3
 供试品溶液-1



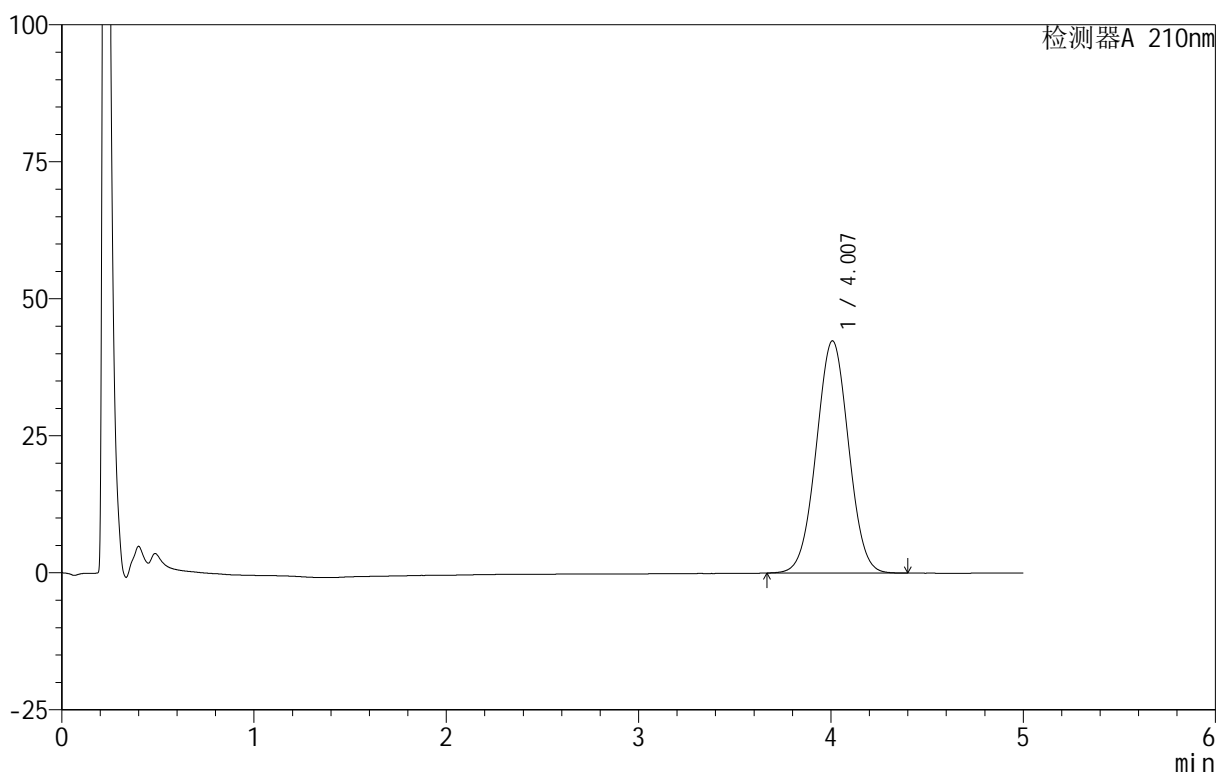
QTL-3106

<样品信息>

色谱柱 :XB-C18(50mm*4.6mm,5 μ m) 流速:2.5ml/min
 柱 温:30 $^{\circ}$ C 波长:210nm
 数据文件名: RC\$QTL-3106 - 27-3/27-28-2 - zzp-25062301-1p-rcqx-pH6.8+2sdsjz-jf50z-p4-20min.lcd
 方法文件名: RC\$QTL-3106 - QTL-3106-RCQX-20250625-FX276.lcm
 批处理文件名: RC\$QTL-3106 - 20250625-rcqx-FX276.lcb
 样品瓶号: 1-31
 进样体积: 10 μ l 版本号:6.115
 进样时间: 2025/06/25 14:12:04 实验者: jiangjinwei
 处理时间 (V2): 2025/06/26 09:48:14 处理者: jiangjinwei
 仪器型号: SHIMADZU LC-2050C(FX276)

<色谱图>

mV



<峰表>

检测器A 210nm

峰号	保留时间	面积	面积%	高度	理论塔板数(USP)	拖尾因子	分离度(USP)
1	4.007	495268	100.000	42365	2700	1.016	--
总计		495268	100.000	42365			

图28 替普瑞酮颗粒溶出曲线测定HPLC图谱
 自制品-25062301-1批-pH6.8(内含2%SDS)介质-桨法-50转-20min-片4
 供试品溶液-1



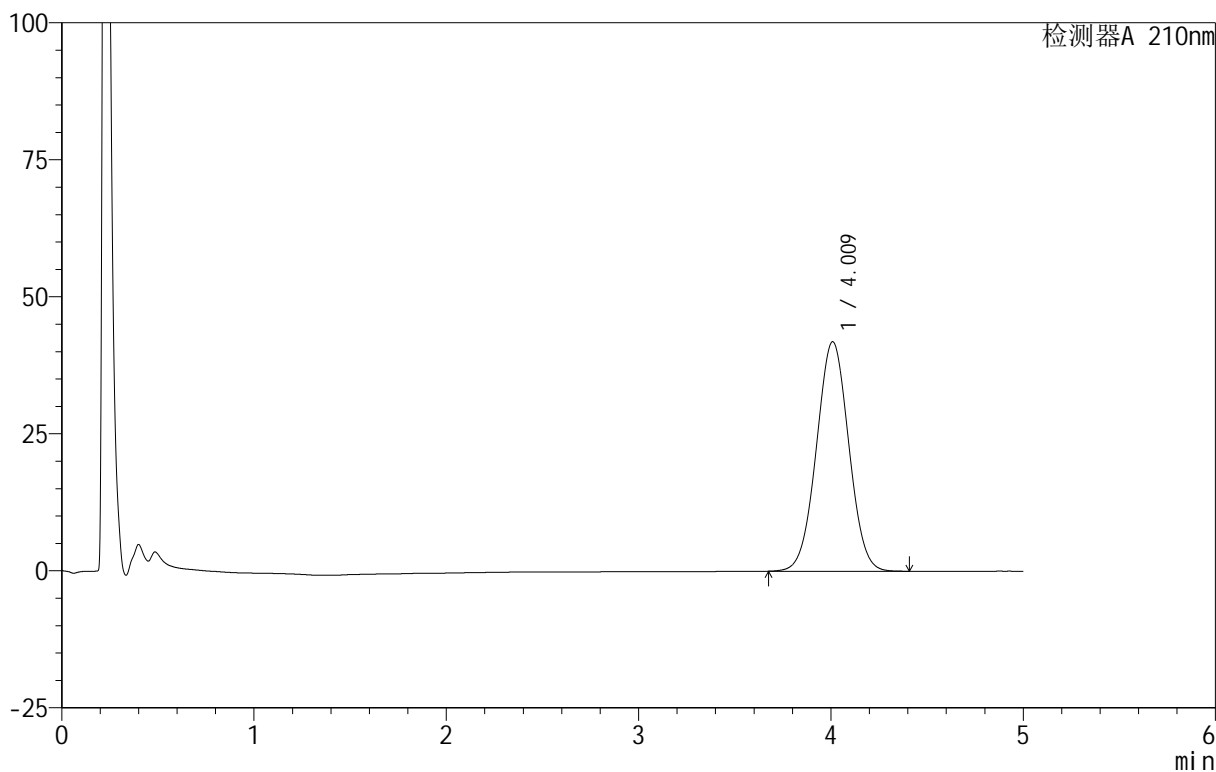
QTL-3106

<样品信息>

色谱柱 :XB-C18(50mm*4.6mm,5μm) 流速:2.5ml/min
 柱 温:30°C 波长:210nm
 数据文件名: RC\$QTL-3106 - 27-3/27-29-2 - zzp-25062301-1p-rcqx-pH6.8+2sdsjz-jf50z-p5-20min.lcd
 方法文件名: RC\$QTL-3106 - QTL-3106-RCQX-20250625-FX276.lcm
 批处理文件名: RC\$QTL-3106 - 20250625-rcqx-FX276.lcb
 样品瓶号: 1-40
 进样体积: 10 μl 版本号:6.115
 进样时间: 2025/06/25 14:17:27 实验者: jiangjinwei
 处理时间 (V2): 2025/06/26 09:48:17 处理者: jiangjinwei
 仪器型号: SHIMADZU LC-2050C(FX276)

<色谱图>

mV



<峰表>

检测器A 210nm

峰号	保留时间	面积	面积%	高度	理论塔板数(USP)	拖尾因子	分离度(USP)
1	4.009	489595	100.000	41837	2699	1.017	--
总计		489595	100.000	41837			

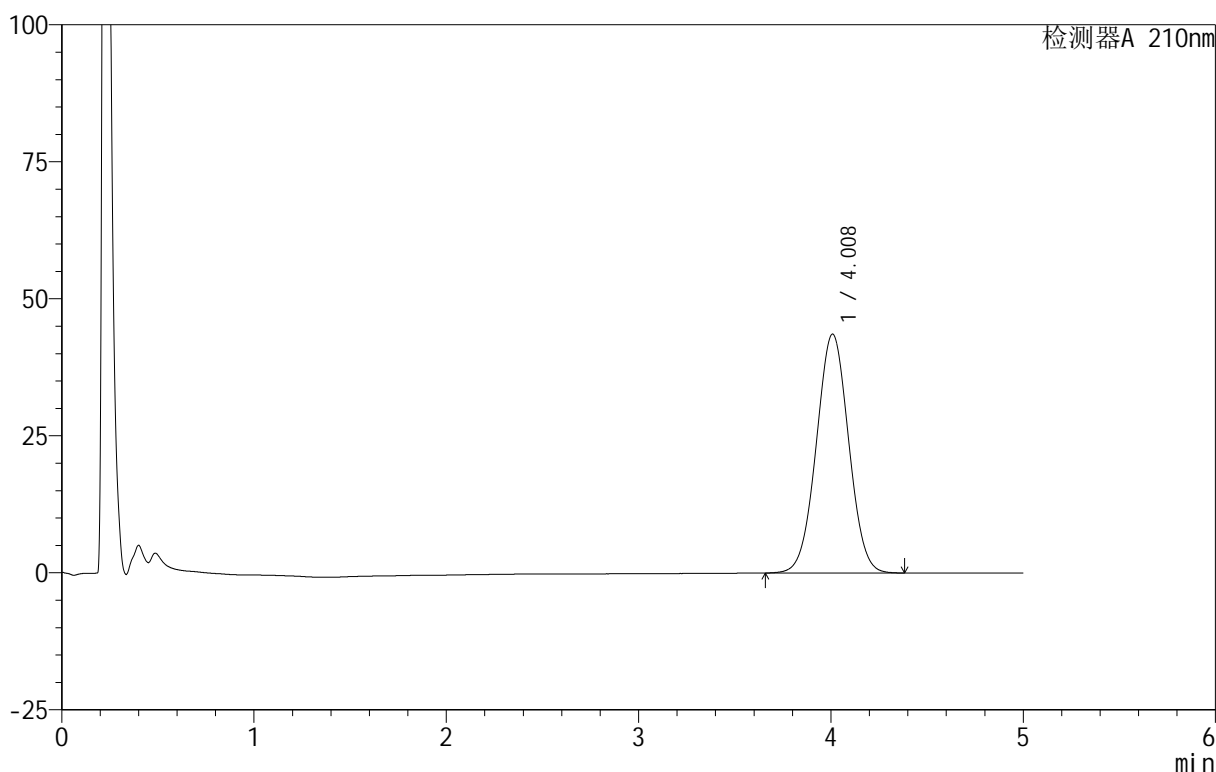
图29 替普瑞酮颗粒溶出曲线测定HPLC图谱
 自制品-25062301-1批-pH6.8(内含2%SDS)介质-桨法-50转-20min-片5
 供试品溶液-1

<样品信息>

色谱柱 :XB-C18(50mm*4.6mm,5μm) 流速:2.5ml/min
 柱 温:30°C 波长:210nm
 数据文件名: RC\$QTL-3106 - 27-3/27-30-2 - zzp-25062301-1p-rcqx-pH6.8+2sdsjz-jf50z-p6-20min.lcd
 方法文件名: RC\$QTL-3106 - QTL-3106-RCQX-20250625-FX276.lcm
 批处理文件名: RC\$QTL-3106 - 20250625-rcqx-FX276.lcb
 样品瓶号: 1-49
 进样体积: 10 μl 版本号:6.115
 进样时间: 2025/06/25 14:22:49 实验者: jiangjinwei
 处理时间 (V2) : 2025/06/26 09:48:20 处理者: jiangjinwei
 仪器型号: SHIMADZU LC-2050C(FX276)

<色谱图>

mV



<峰表>

检测器A 210nm

峰号	保留时间	面积	面积%	高度	理论塔板数(USP)	拖尾因子	分离度(USP)
1	4.008	509685	100.000	43570	2699	1.016	--
总计		509685	100.000	43570			

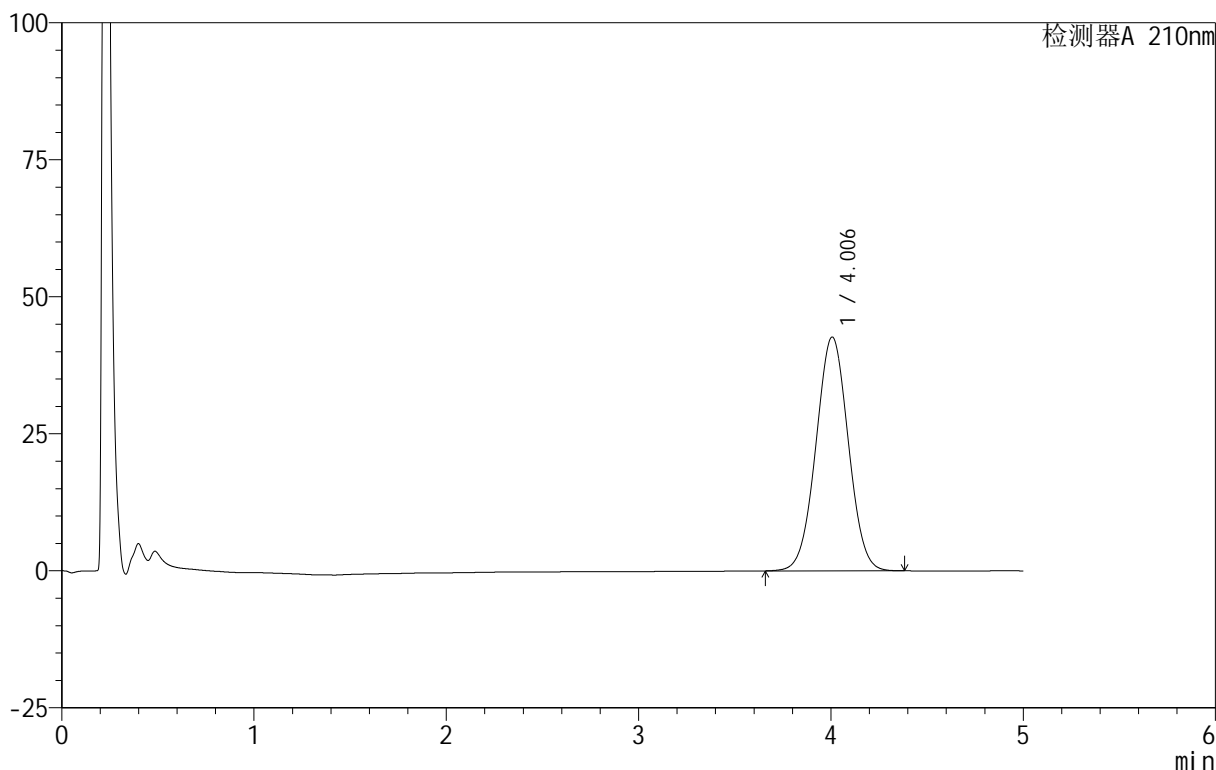
图30 替普瑞酮颗粒溶出曲线测定HPLC图谱
 自制品-25062301-1批-pH6.8(内含2%SDS)介质-桨法-50转-20min-片6
 供试品溶液-1

<样品信息>

色谱柱 :XB-C18(50mm*4.6mm,5μm) 流速:2.5ml/min
 柱 温:30°C 波长:210nm
 数据文件名: RC\$QTL-3106 - 27-3/27-31-2 - zzp-25062301-1p-rcqx-pH6.8+2sdsjz-jf50z-p1-30min.lcd
 方法文件名: RC\$QTL-3106 - QTL-3106-RCQX-20250625-FX276.lcm
 批处理文件名: RC\$QTL-3106 - 20250625-rcqx-FX276.lcb
 样品瓶号: 1-5
 进样体积: 10 μl 版本号:6.115
 进样时间: 2025/06/25 14:28:10 实验者: jiangjinwei
 处理时间 (V2): 2025/06/26 09:48:23 处理者: jiangjinwei
 仪器型号: SHIMADZU LC-2050C(FX276)

<色谱图>

mV



<峰表>

检测器A 210nm

峰号	保留时间	面积	面积%	高度	理论塔板数(USP)	拖尾因子	分离度(USP)
1	4.006	498580	100.000	42674	2698	1.017	--
总计		498580	100.000	42674			

图31 替普瑞酮颗粒溶出曲线测定HPLC图谱
 自制品-25062301-1批-pH6.8(内含2%SDS)介质-桨法-50转-30min-片1
 供试品溶液-1



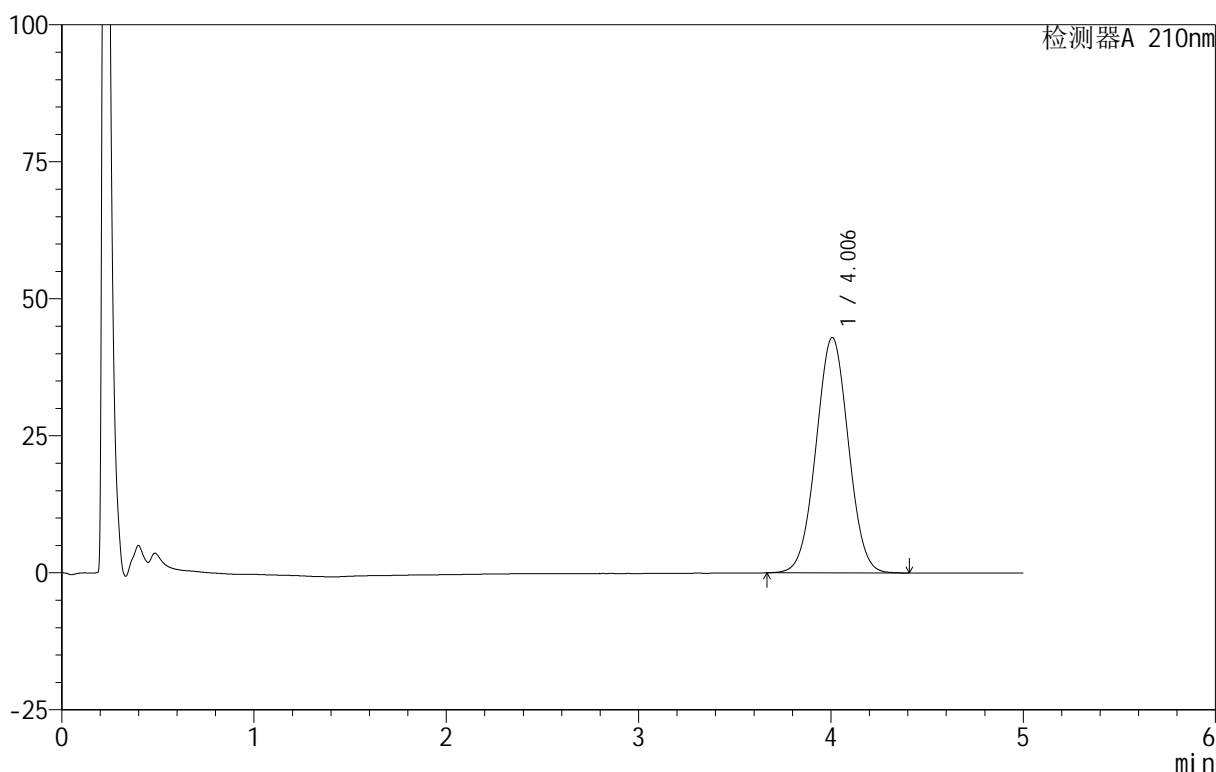
QTL-3106

<样品信息>

色谱柱 :XB-C18(50mm*4.6mm,5μm) 流速:2.5ml/min
 柱 温:30°C 波长:210nm
 数据文件名: RC\$QTL-3106 - 27-3/27-32-2 - zzp-25062301-1p-rcqx-pH6.8+2sdsjz-jf50z-p2-30min.lcd
 方法文件名: RC\$QTL-3106 - QTL-3106-RCQX-20250625-FX276.lcm
 批处理文件名: RC\$QTL-3106 - 20250625-rcqx-FX276.lcb
 样品瓶号: 1-14
 进样体积: 10 μl 版本号:6.115
 进样时间: 2025/06/25 14:33:33 实验者: jiangjinwei
 处理时间 (V2): 2025/06/26 09:48:25 处理者: jiangjinwei
 仪器型号: SHIMADZU LC-2050C(FX276)

<色谱图>

mV



<峰表>

检测器A 210nm

峰号	保留时间	面积	面积%	高度	理论塔板数(USP)	拖尾因子	分离度(USP)
1	4.006	502178	100.000	42957	2699	1.018	--
总计		502178	100.000	42957			

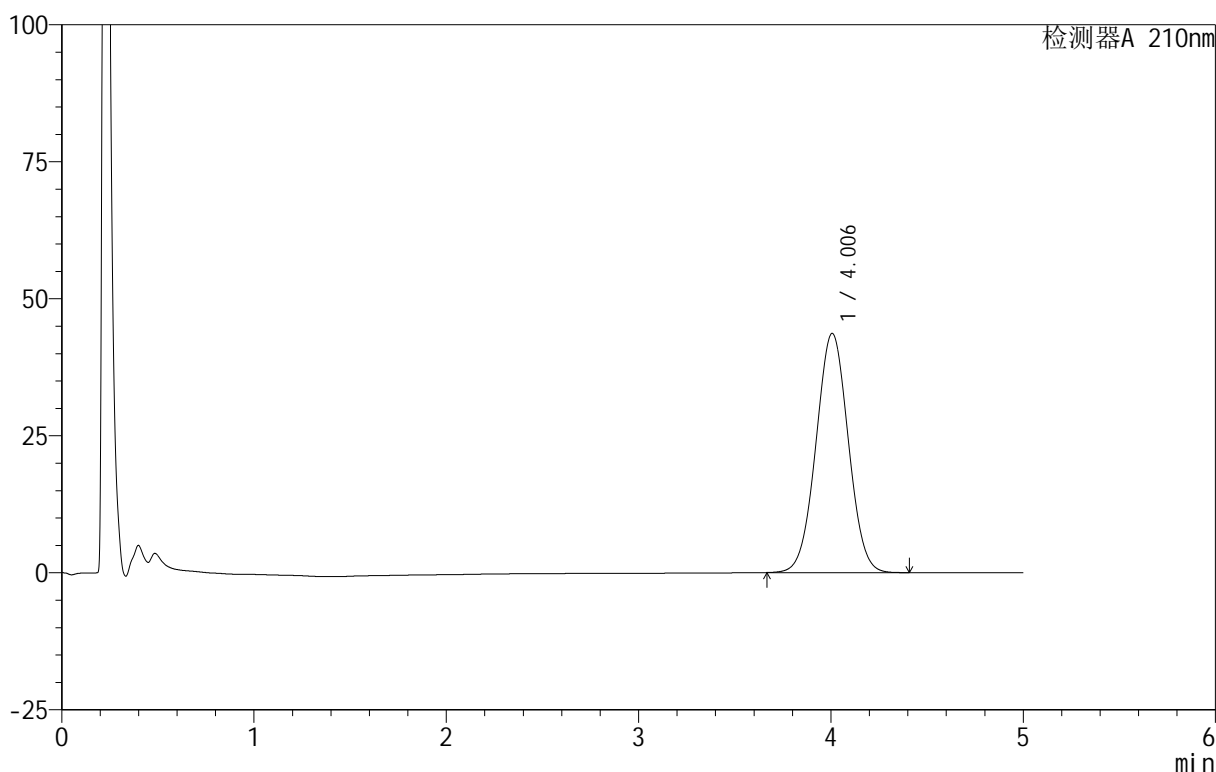
图32 替普瑞酮颗粒溶出曲线测定HPLC图谱
 自制品-25062301-1批-pH6.8(内含2%SDS)介质-桨法-50转-30min-片2
 供试品溶液-1

<样品信息>

色谱柱 :XB-C18(50mm*4.6mm,5μm) 流速:2.5ml/min
 柱 温:30°C 波长:210nm
 数据文件名: RC\$QTL-3106 - 27-3/27-33-2 - zzp-25062301-1p-rcqx-pH6.8+2sdsjz-jf50z-p3-30min.lcd
 方法文件名: RC\$QTL-3106 - QTL-3106-RCQX-20250625-FX276.lcm
 批处理文件名: RC\$QTL-3106 - 20250625-rcqx-FX276.lcb
 样品瓶号: 1-23
 进样体积: 10 μl 版本号:6.115
 进样时间: 2025/06/25 14:38:55 实验者: jiangjinwei
 处理时间 (V2) : 2025/06/26 09:48:28 处理者: jiangjinwei
 仪器型号: SHIMADZU LC-2050C(FX276)

<色谱图>

mV



<峰表>

检测器A 210nm

峰号	保留时间	面积	面积%	高度	理论塔板数(USP)	拖尾因子	分离度(USP)
1	4.006	510112	100.000	43661	2701	1.018	--
总计		510112	100.000	43661			

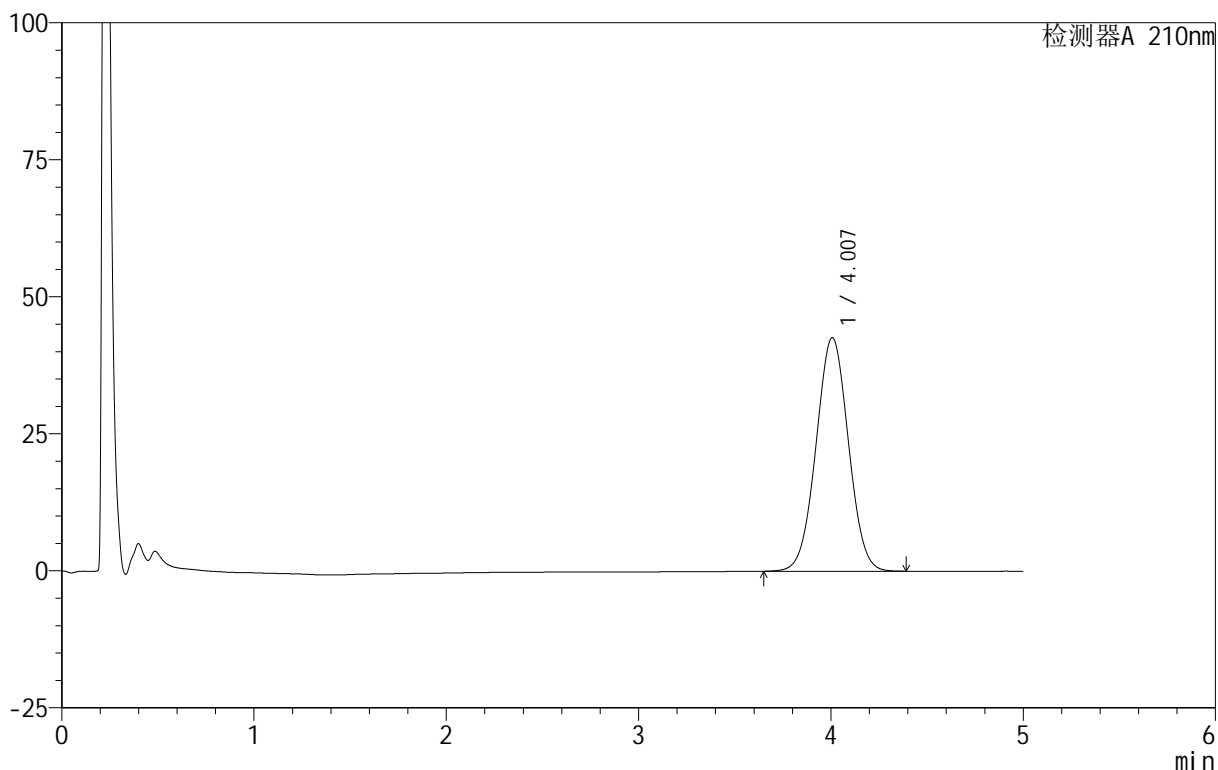
图33 替普瑞酮颗粒溶出曲线测定HPLC图谱
 自制品-25062301-1批-pH6.8(内含2%SDS)介质-桨法-50转-30min-片3
 供试品溶液-1

<样品信息>

色谱柱 :XB-C18(50mm*4.6mm,5μm) 流速:2.5ml/min
 柱温:30°C 波长:210nm
 数据文件名: RC\$QTL-3106 - 27-3/27-34-2 - zzp-25062301-1p-rcqx-pH6.8+2sdsjz-jf50z-p4-30min.lcd
 方法文件名: RC\$QTL-3106 - QTL-3106-RCQX-20250625-FX276.lcm
 批处理文件名: RC\$QTL-3106 - 20250625-rcqx-FX276.lcb
 样品瓶号: 1-32
 进样体积: 10 μl 版本号:6.115
 进样时间: 2025/06/25 14:44:17 实验者: jiangjinwei
 处理时间 (V2): 2025/06/26 09:48:31 处理者: jiangjinwei
 仪器型号: SHIMADZU LC-2050C(FX276)

<色谱图>

mV



<峰表>

检测器A 210nm

峰号	保留时间	面积	面积%	高度	理论塔板数(USP)	拖尾因子	分离度(USP)
1	4.007	498459	100.000	42627	2698	1.018	--
总计		498459	100.000	42627			

图34 替普瑞酮颗粒溶出曲线测定HPLC图谱
 自制品-25062301-1批-pH6.8(内含2%SDS)介质-桨法-50转-30min-片4
 供试品溶液-1



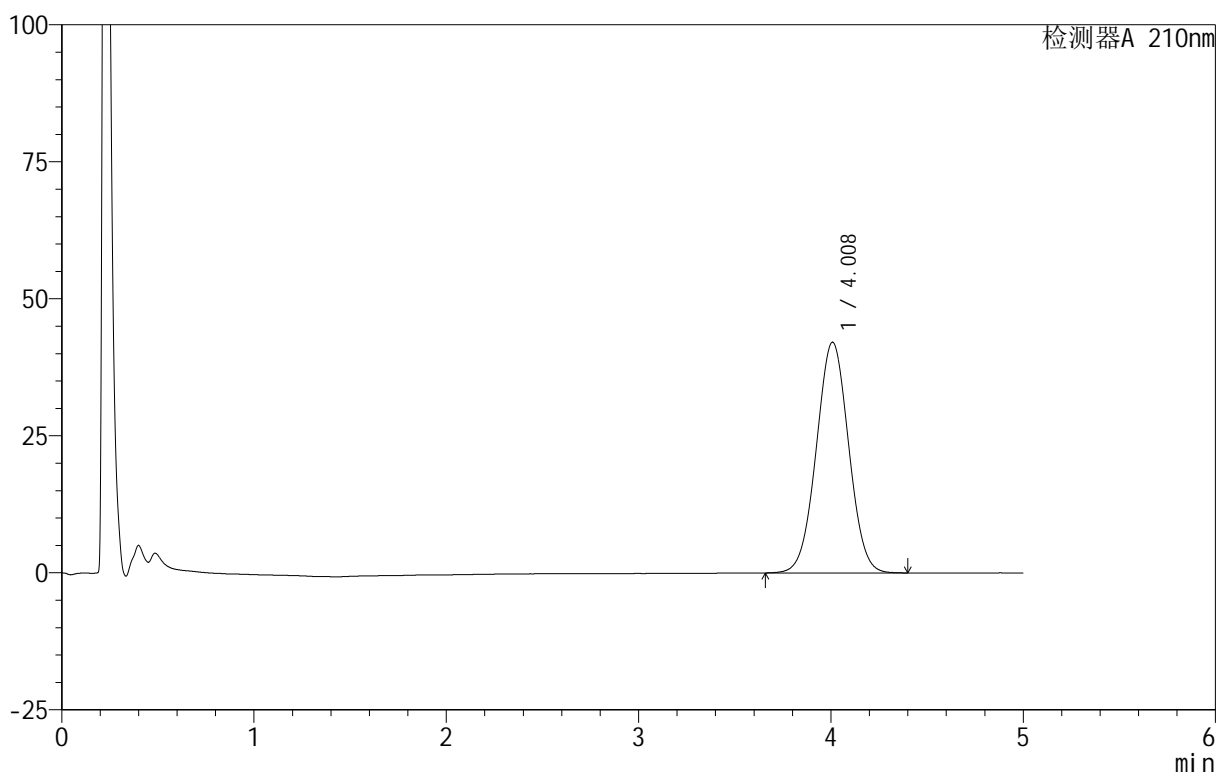
QTL-3106

<样品信息>

色谱柱 :XB-C18(50mm*4.6mm,5μm) 流速:2.5ml/min
 柱 温:30°C 波长:210nm
 数据文件名: RC\$QTL-3106 - 27-3/27-35-2 - zzp-25062301-1p-rcqx-pH6.8+2sdsjz-jf50z-p5-30min.lcd
 方法文件名: RC\$QTL-3106 - QTL-3106-RCQX-20250625-FX276.lcm
 批处理文件名: RC\$QTL-3106 - 20250625-rcqx-FX276.lcb
 样品瓶号: 1-41
 进样体积: 10 μl 版本号:6.115
 进样时间: 2025/06/25 14:49:39 实验者: jiangjinwei
 处理时间 (V2) : 2025/06/26 09:48:34 处理者: jiangjinwei
 仪器型号: SHIMADZU LC-2050C(FX276)

<色谱图>

mV



<峰表>

检测器A 210nm

峰号	保留时间	面积	面积%	高度	理论塔板数(USP)	拖尾因子	分离度(USP)
1	4.008	492326	100.000	42078	2700	1.017	--
总计		492326	100.000	42078			

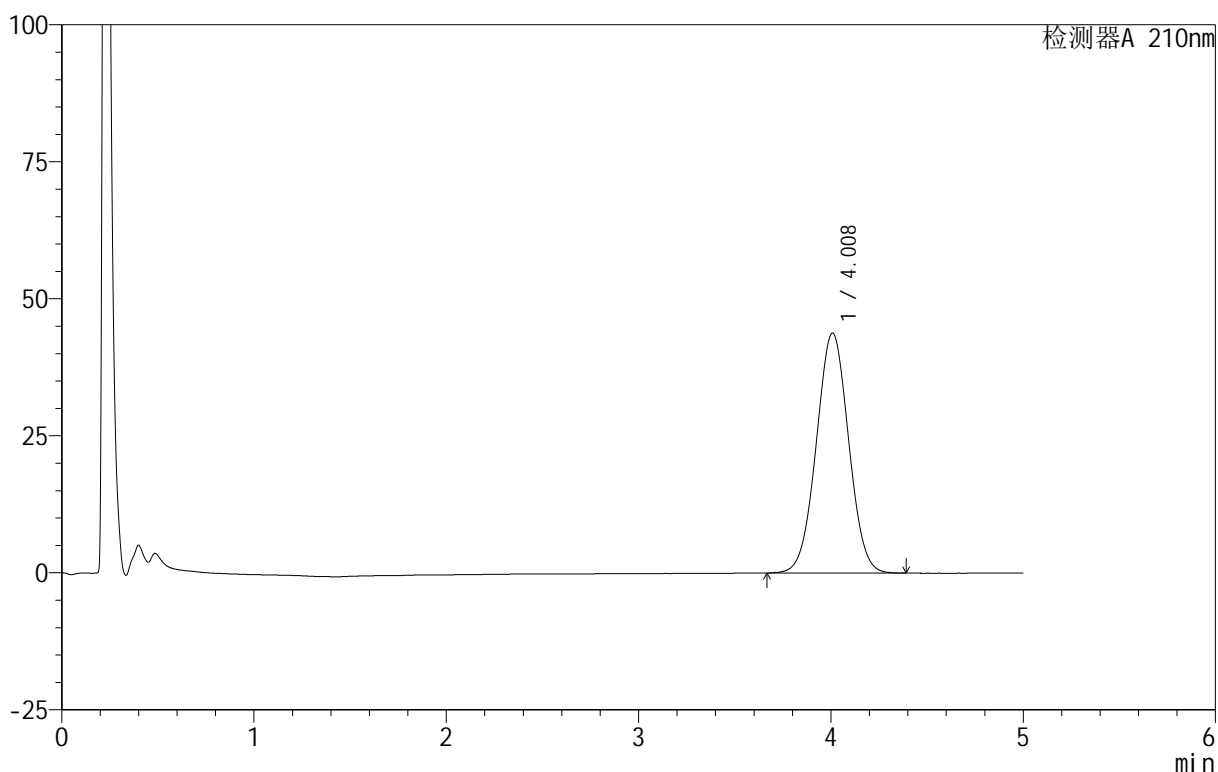
图35 替普瑞酮颗粒溶出曲线测定HPLC图谱
 自制品-25062301-1批-pH6.8(内含2%SDS)介质-桨法-50转-30min-片5
 供试品溶液-1

<样品信息>

色谱柱 :XB-C18(50mm*4.6mm,5μm) 流速:2.5ml/min
 柱 温:30°C 波长:210nm
 数据文件名: RC\$QTL-3106 - 27-3/27-36-2 - zzp-25062301-1p-rcqx-pH6.8+2sdsjz-jf50z-p6-30min.lcd
 方法文件名: RC\$QTL-3106 - QTL-3106-RCQX-20250625-FX276.lcm
 批处理文件名: RC\$QTL-3106 - 20250625-rcqx-FX276.lcb
 样品瓶号: 1-50
 进样体积: 10 μl 版本号:6.115
 进样时间: 2025/06/25 14:55:01 实验者: jiangjinwei
 处理时间 (V2) : 2025/06/26 09:48:36 处理者: jiangjinwei
 仪器型号: SHIMADZU LC-2050C(FX276)

<色谱图>

mV



<峰表>

检测器A 210nm

峰号	保留时间	面积	面积%	高度	理论塔板数(USP)	拖尾因子	分离度(USP)
1	4.008	511697	100.000	43773	2702	1.019	--
总计		511697	100.000	43773			

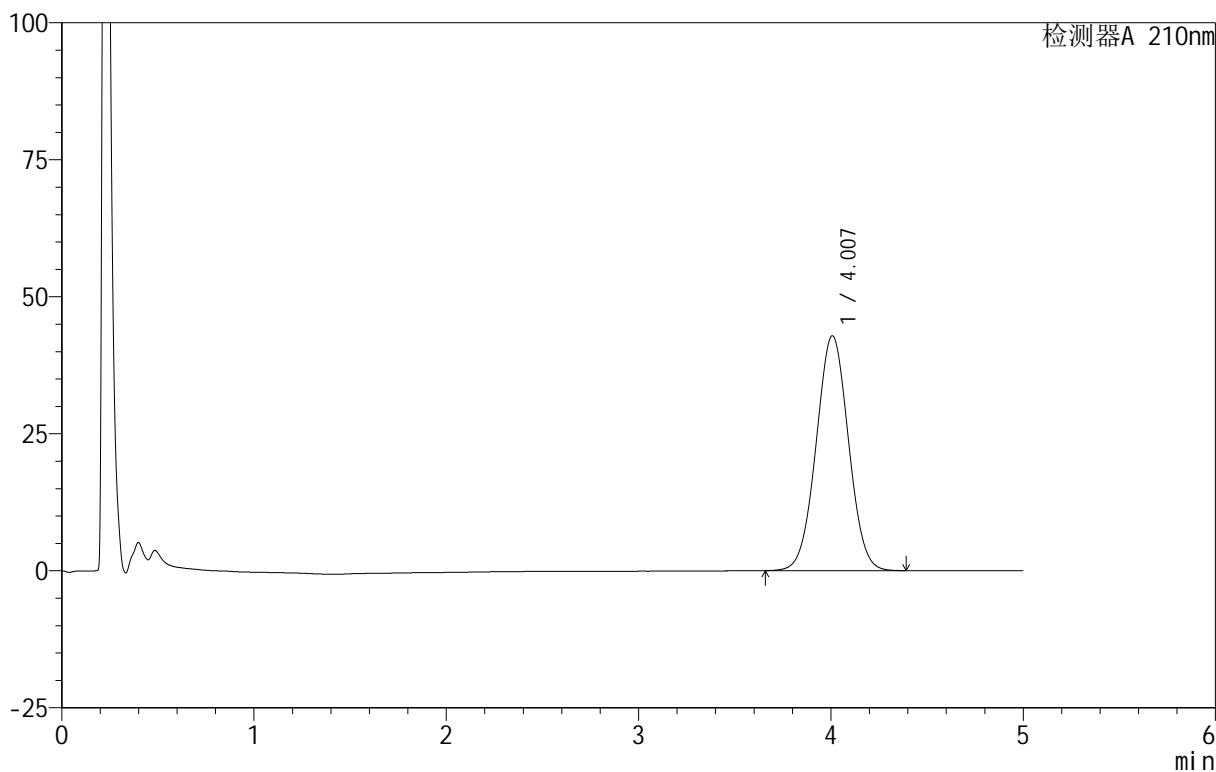
图36 替普瑞酮颗粒溶出曲线测定HPLC图谱
 自制品-25062301-1批-pH6.8(内含2%SDS)介质-桨法-50转-30min-片6
 供试品溶液-1

<样品信息>

色谱柱 :XB-C18(50mm*4.6mm,5μm) 流速:2.5ml/min
 柱 温:30°C 波长:210nm
 数据文件名: RC\$QTL-3106 - 27-3/27-37-2 - zzp-25062301-1p-rcqx-pH6.8+2sdsjz-jf50z-p1-45min.lcd
 方法文件名: RC\$QTL-3106 - QTL-3106-RCQX-20250625-FX276.lcm
 批处理文件名: RC\$QTL-3106 - 20250625-rcqx-FX276.lcb
 样品瓶号: 1-6
 进样体积: 10 μl 版本号:6.115
 进样时间: 2025/06/25 15:00:23 实验者: jiangjinwei
 处理时间 (V2): 2025/06/26 09:48:39 处理者: jiangjinwei
 仪器型号: SHIMADZU LC-2050C(FX276)

<色谱图>

mV



<峰表>

检测器A 210nm

峰号	保留时间	面积	面积%	高度	理论塔板数(USP)	拖尾因子	分离度(USP)
1	4.007	501227	100.000	42856	2701	1.018	--
总计		501227	100.000	42856			

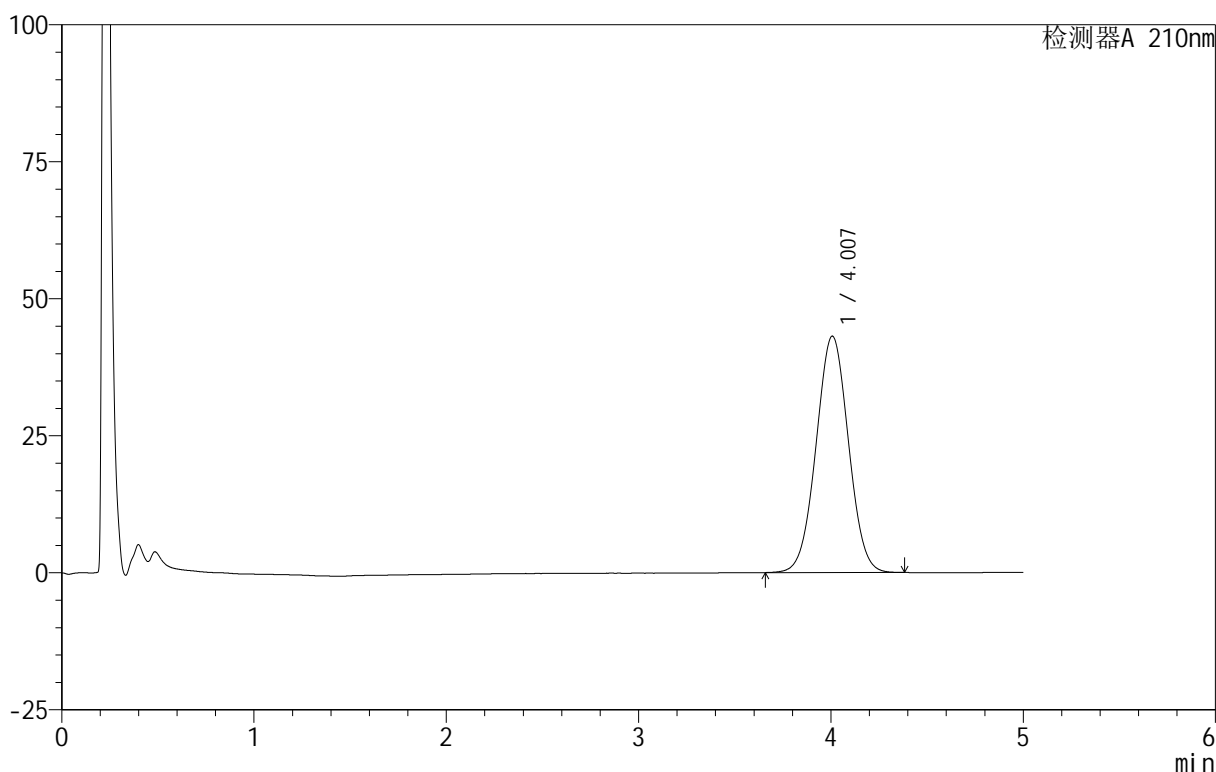
图37 替普瑞酮颗粒溶出曲线测定HPLC图谱
 自制品-25062301-1批-pH6.8(内含2%SDS)介质-桨法-50转-45min-片1
 供试品溶液-1

<样品信息>

色谱柱 :XB-C18(50mm*4.6mm,5μm) 流速:2.5ml/min
 柱 温:30°C 波长:210nm
 数据文件名: RC\$QTL-3106 - 27-3/27-38-2 - zzp-25062301-1p-rcqx-pH6.8+2sdsjz-jf50z-p2-45min.lcd
 方法文件名: RC\$QTL-3106 - QTL-3106-RCQX-20250625-FX276.lcm
 批处理文件名: RC\$QTL-3106 - 20250625-rcqx-FX276.lcb
 样品瓶号: 1-15
 进样体积: 10 μl 版本号:6.115
 进样时间: 2025/06/25 15:05:45 实验者: jiangjinwei
 处理时间 (V2): 2025/06/26 09:48:42 处理者: jiangjinwei
 仪器型号: SHIMADZU LC-2050C(FX276)

<色谱图>

mV



<峰表>

检测器A 210nm

峰号	保留时间	面积	面积%	高度	理论塔板数(USP)	拖尾因子	分离度(USP)
1	4.007	504241	100.000	43137	2699	1.018	--
总计		504241	100.000	43137			

图38 替普瑞酮颗粒溶出曲线测定HPLC图谱
 自制品-25062301-1批-pH6.8(内含2%SDS)介质-桨法-50转-45min-片2
 供试品溶液-1



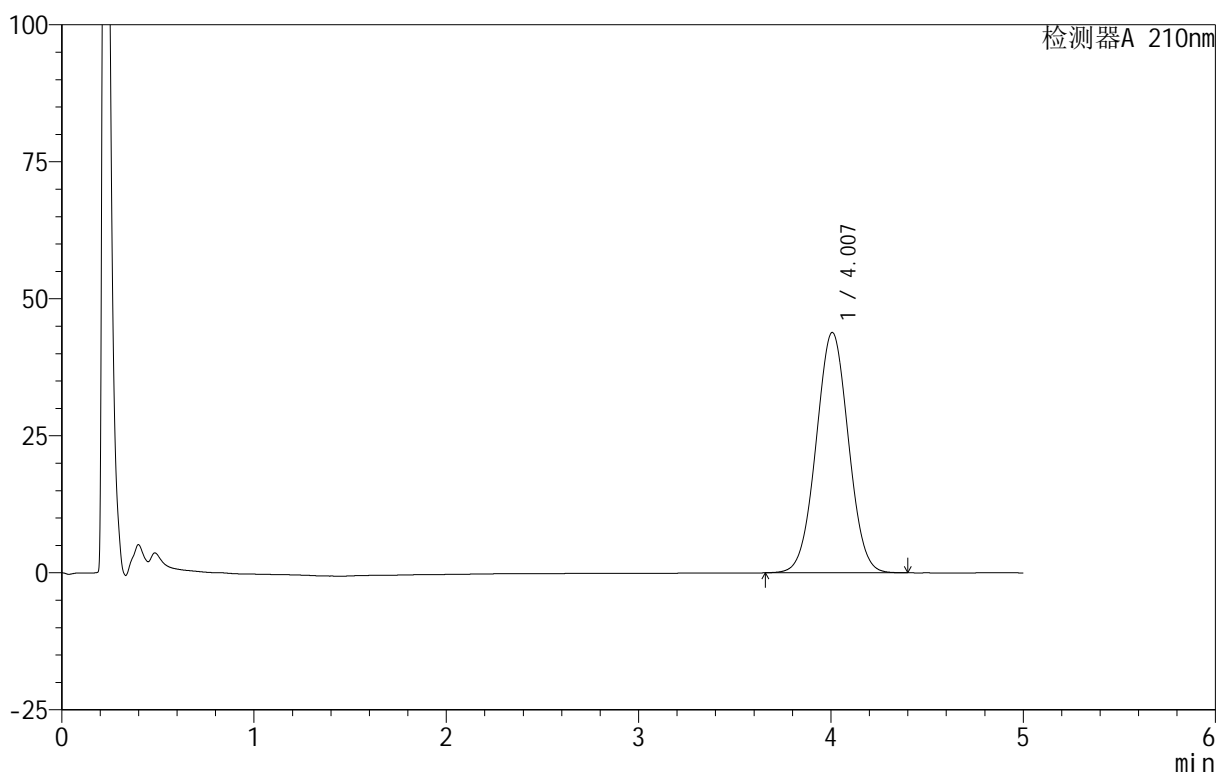
QTL-3106

<样品信息>

色谱柱 :XB-C18(50mm*4.6mm,5μm) 流速:2.5ml/min
 柱 温:30°C 波长:210nm
 数据文件名: RC\$QTL-3106 - 27-3/27-39-2 - zzp-25062301-1p-rcqx-pH6.8+2sdsjz-jf50z-p3-45min.lcd
 方法文件名: RC\$QTL-3106 - QTL-3106-RCQX-20250625-FX276.lcm
 批处理文件名: RC\$QTL-3106 - 20250625-rcqx-FX276.lcb
 样品瓶号: 1-24
 进样体积: 10 μl 版本号:6.115
 进样时间: 2025/06/25 15:11:07 实验者: jiangjinwei
 处理时间 (V2): 2025/06/26 09:48:45 处理者: jiangjinwei
 仪器型号: SHIMADZU LC-2050C(FX276)

<色谱图>

mV



<峰表>

检测器A 210nm

峰号	保留时间	面积	面积%	高度	理论塔板数(USP)	拖尾因子	分离度(USP)
1	4.007	512749	100.000	43865	2698	1.019	--
总计		512749	100.000	43865			

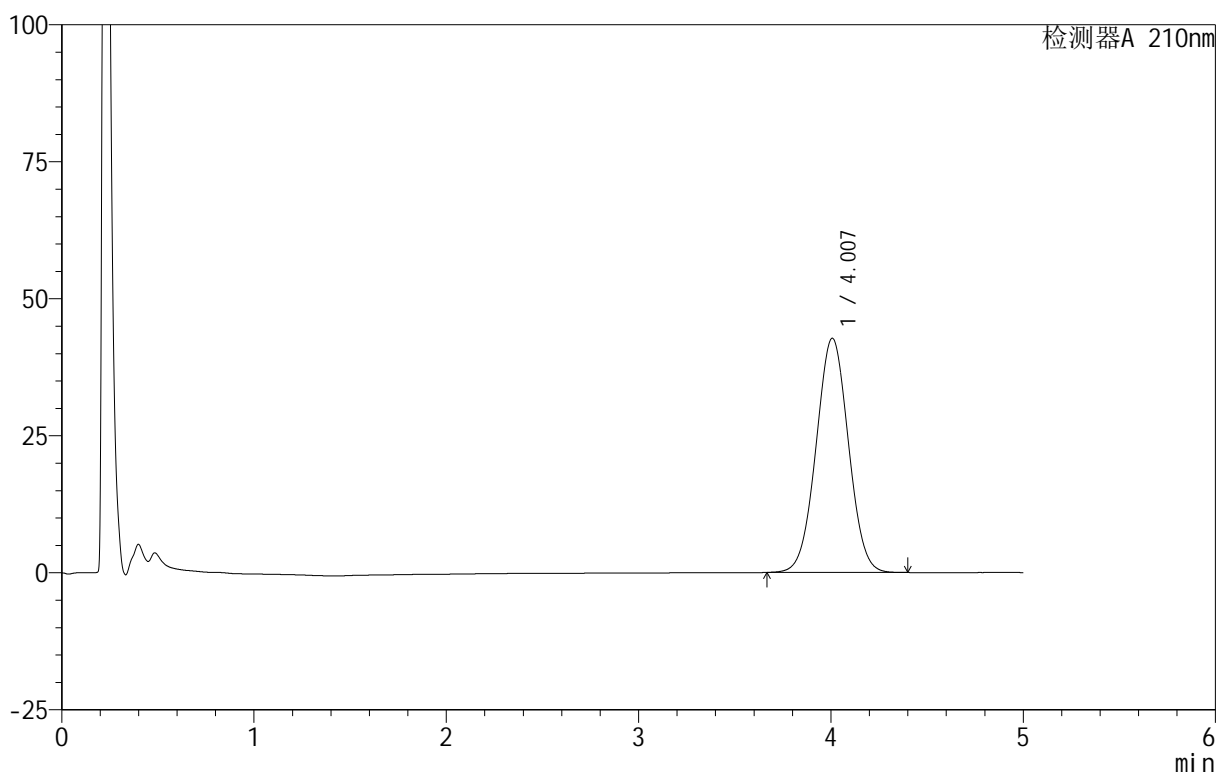
图39 替普瑞酮颗粒溶出曲线测定HPLC图谱
 自制品-25062301-1批-pH6.8(内含2%SDS)介质-桨法-50转-45min-片3
 供试品溶液-1

<样品信息>

色谱柱 :XB-C18(50mm*4.6mm,5μm) 流速:2.5ml/min
 柱 温:30°C 波长:210nm
 数据文件名: RC\$QTL-3106 - 27-3/27-40-2 - zzp-25062301-1p-rcqx-pH6.8+2sdsjz-jf50z-p4-45min.lcd
 方法文件名: RC\$QTL-3106 - QTL-3106-RCQX-20250625-FX276.lcm
 批处理文件名: RC\$QTL-3106 - 20250625-rcqx-FX276.lcb
 样品瓶号: 1-33
 进样体积: 10 μl 版本号:6.115
 进样时间: 2025/06/25 15:16:30 实验者: jiangjinwei
 处理时间 (V2): 2025/06/26 09:48:47 处理者: jiangjinwei
 仪器型号: SHIMADZU LC-2050C(FX276)

<色谱图>

mV



<峰表>

检测器A 210nm

峰号	保留时间	面积	面积%	高度	理论塔板数(USP)	拖尾因子	分离度(USP)
1	4.007	499417	100.000	42736	2699	1.019	--
总计		499417	100.000	42736			

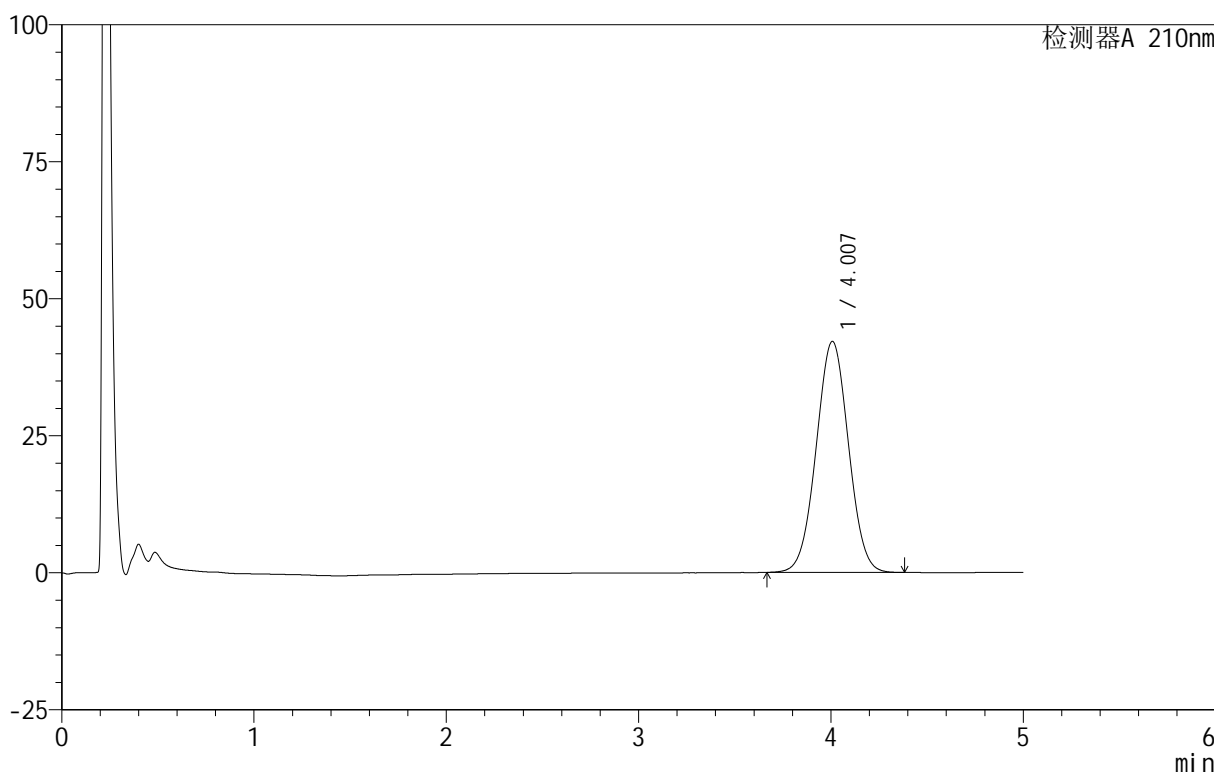
图40 替普瑞酮颗粒溶出曲线测定HPLC图谱
 自制品-25062301-1批-pH6.8(内含2%SDS)介质-桨法-50转-45min-片4
 供试品溶液-1

<样品信息>

色谱柱 :XB-C18(50mm*4.6mm,5μm) 流速:2.5ml/min
 柱 温:30°C 波长:210nm
 数据文件名: RC\$QTL-3106 - 27-3/27-41-2 - zzp-25062301-1p-rcqx-pH6.8+2sdsjz-jf50z-p5-45min.lcd
 方法文件名: RC\$QTL-3106 - QTL-3106-RCQX-20250625-FX276.lcm
 批处理文件名: RC\$QTL-3106 - 20250625-rcqx-FX276.lcb
 样品瓶号: 1-42
 进样体积: 10 μl 版本号:6.115
 进样时间: 2025/06/25 15:21:51 实验者: jiangjinwei
 处理时间 (V2): 2025/06/26 09:48:50 处理者: jiangjinwei
 仪器型号: SHIMADZU LC-2050C(FX276)

<色谱图>

mV



<峰表>

检测器A 210nm

峰号	保留时间	面积	面积%	高度	理论塔板数(USP)	拖尾因子	分离度(USP)
1	4.007	492444	100.000	42162	2703	1.019	--
总计		492444	100.000	42162			

图41 替普瑞酮颗粒溶出曲线测定HPLC图谱
 自制品-25062301-1批-pH6.8(内含2%SDS)介质-桨法-50转-45min-片5
 供试品溶液-1



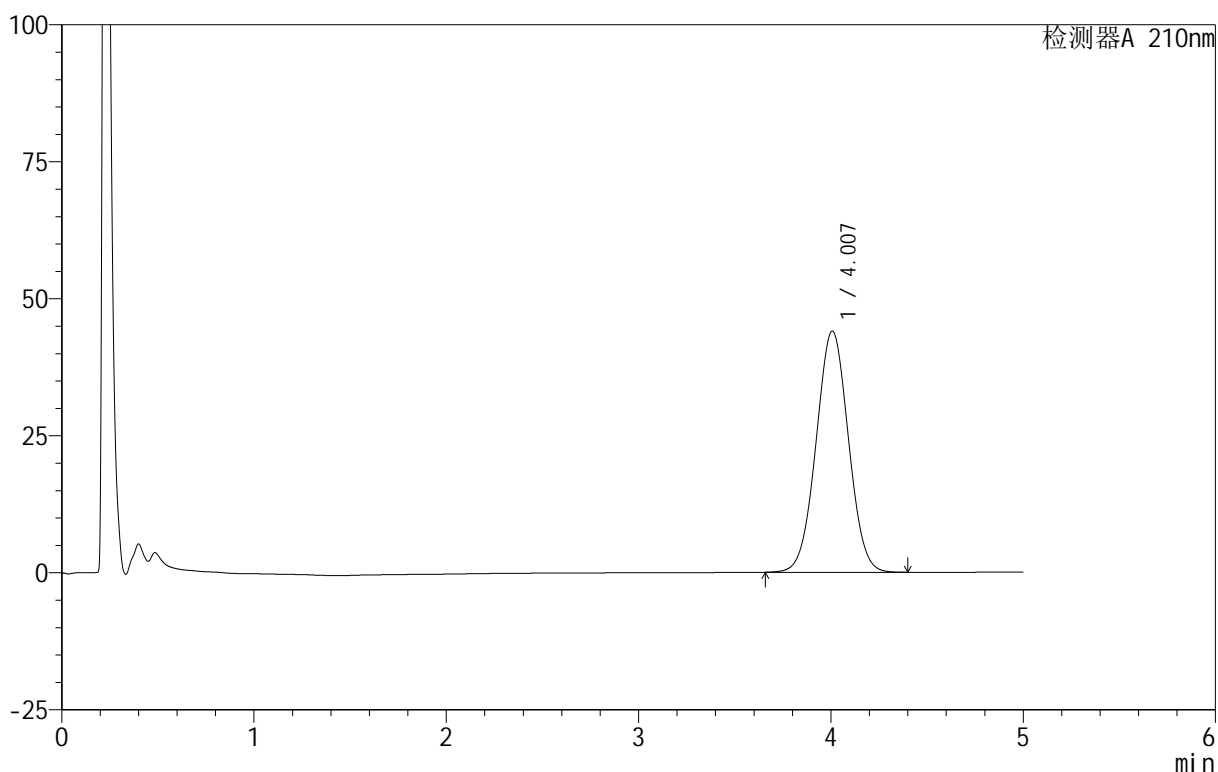
QTL-3106

<样品信息>

色谱柱:XB-C18(50mm*4.6mm,5μm) 流速:2.5ml/min
 柱温:30°C 波长:210nm
 数据文件名: RC\$QTL-3106 - 27-3/27-42-2 - zzp-25062301-1p-rcqx-pH6.8+2sdsjz-jf50z-p6-45min.lcd
 方法文件名: RC\$QTL-3106 - QTL-3106-RCQX-20250625-FX276.lcm
 批处理文件名: RC\$QTL-3106 - 20250625-rcqx-FX276.lcb
 样品瓶号: 1-51
 进样体积: 10 μl 版本号:6.115
 进样时间: 2025/06/25 15:27:13 实验者: jiangjinwei
 处理时间 (V2): 2025/06/26 09:48:53 处理者: jiangjinwei
 仪器型号: SHIMADZU LC-2050C(FX276)

<色谱图>

mV



<峰表>

检测器A 210nm

峰号	保留时间	面积	面积%	高度	理论塔板数(USP)	拖尾因子	分离度(USP)
1	4.007	514436	100.000	44009	2699	1.019	--
总计		514436	100.000	44009			

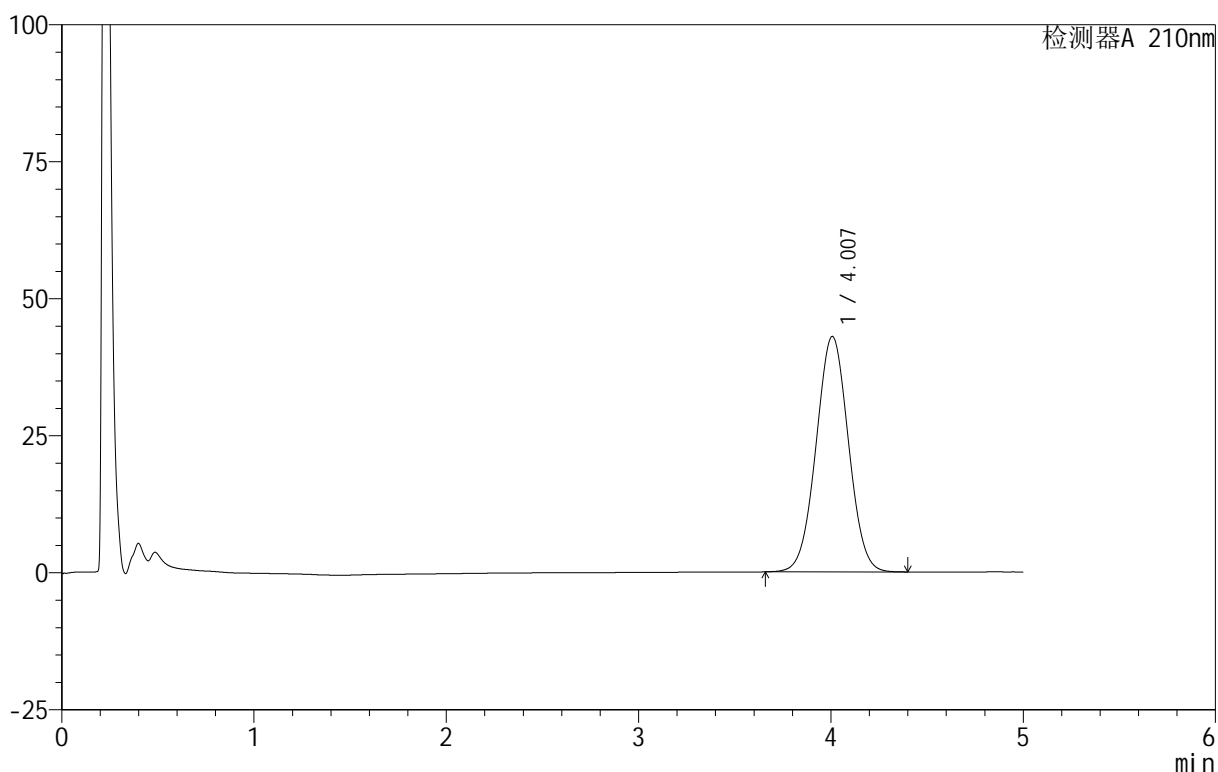
图42 替普瑞酮颗粒溶出曲线测定HPLC图谱
 自制品-25062301-1批-pH6.8(内含2%SDS)介质-桨法-50转-45min-片6
 供试品溶液-1

<样品信息>

色谱柱 :XB-C18(50mm*4.6mm,5μm) 流速:2.5ml/min
 柱 温:30°C 波长:210nm
 数据文件名: RC\$QTL-3106 - 27-3/27-43-2 - zzp-25062301-1p-rcqx-pH6.8+2sdsjz-jf50z-p1-60min.lcd
 方法文件名: RC\$QTL-3106 - QTL-3106-RCQX-20250625-FX276.lcm
 批处理文件名: RC\$QTL-3106 - 20250625-rcqx-FX276.lcb
 样品瓶号: 1-7
 进样体积: 10 μl 版本号:6.115
 进样时间: 2025/06/25 15:32:35 实验者: jiangjinwei
 处理时间 (V2): 2025/06/26 09:48:56 处理者: jiangjinwei
 仪器型号: SHIMADZU LC-2050C(FX276)

<色谱图>

mV



<峰表>

检测器A 210nm

峰号	保留时间	面积	面积%	高度	理论塔板数(USP)	拖尾因子	分离度(USP)
1	4.007	502258	100.000	42962	2700	1.019	--
总计		502258	100.000	42962			

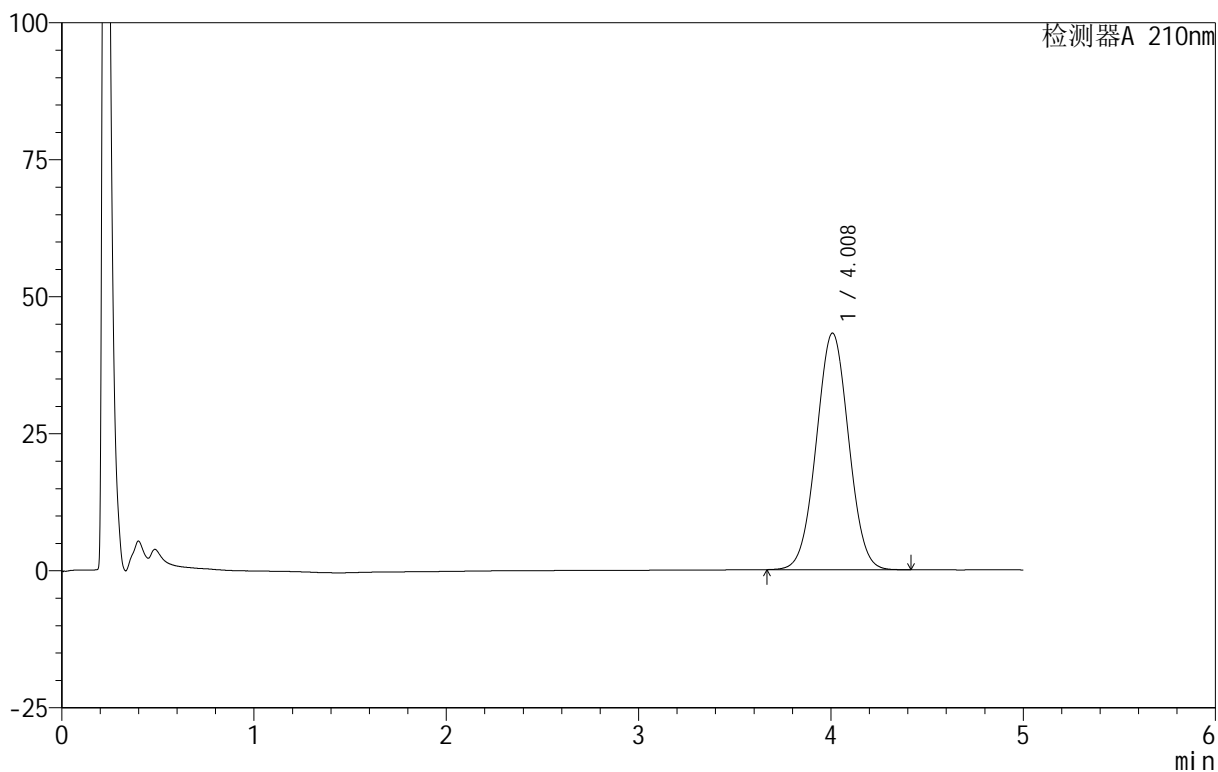
图43 替普瑞酮颗粒溶出曲线测定HPLC图谱
自制品-25062301-1批-pH6.8(内含2%SDS)介质-桨法-50转-60min-片1
供试品溶液-1

<样品信息>

色谱柱 :XB-C18(50mm*4.6mm,5μm) 流速:2.5ml/min
 柱 温:30°C 波长:210nm
 数据文件名: RC\$QTL-3106 - 27-3/27-44-2 - zzp-25062301-1p-rcqx-pH6.8+2sdsjz-jf50z-p2-60min.lcd
 方法文件名: RC\$QTL-3106 - QTL-3106-RCQX-20250625-FX276.lcm
 批处理文件名: RC\$QTL-3106 - 20250625-rcqx-FX276.lcb
 样品瓶号: 1-16
 进样体积: 10 μl 版本号:6.115
 进样时间: 2025/06/25 15:37:57 实验者: jiangjinwei
 处理时间 (V2): 2025/06/26 09:48:58 处理者: jiangjinwei
 仪器型号: SHIMADZU LC-2050C(FX276)

<色谱图>

mV



<峰表>

检测器A 210nm

峰号	保留时间	面积	面积%	高度	理论塔板数(USP)	拖尾因子	分离度(USP)
1	4.008	504965	100.000	43159	2697	1.020	--
总计		504965	100.000	43159			

图44 替普瑞酮颗粒溶出曲线测定HPLC图谱
 自制品-25062301-1批-pH6.8(内含2%SDS)介质-桨法-50转-60min-片2
 供试品溶液-1



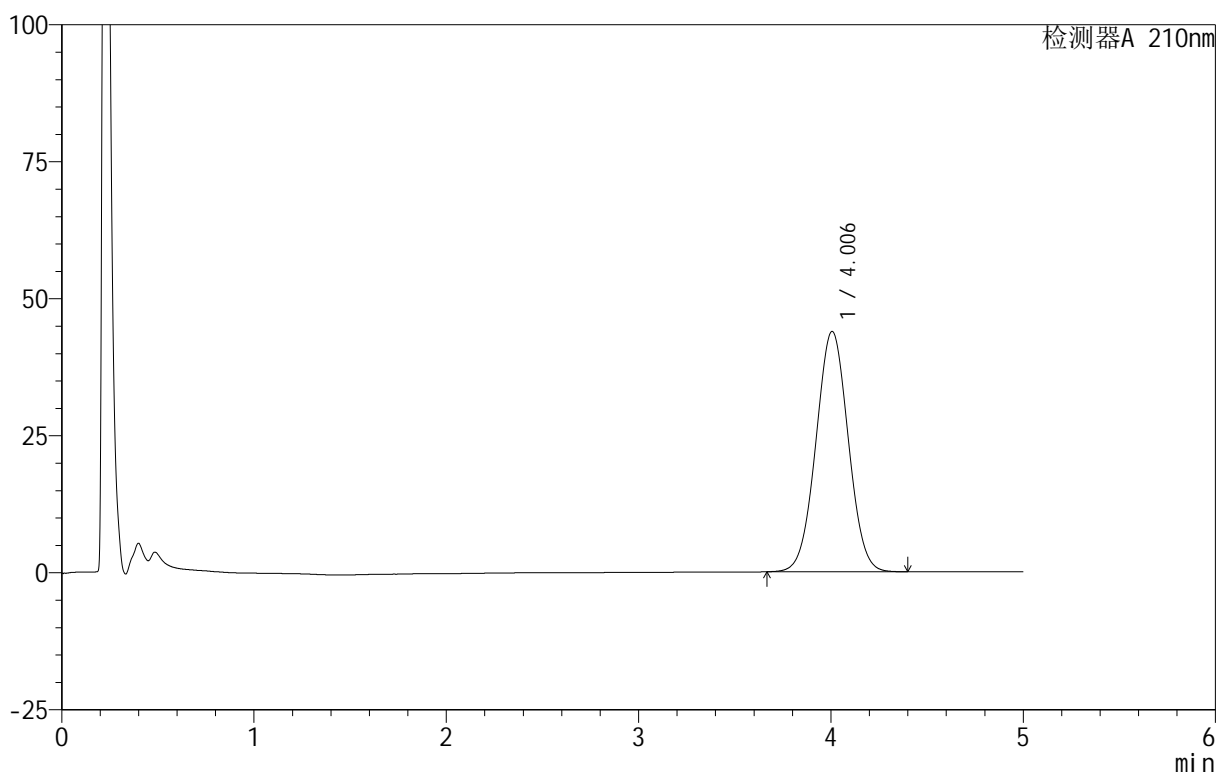
QTL-3106

<样品信息>

色谱柱 :XB-C18(50mm*4.6mm,5 μ m) 流速:2.5ml/min
 柱 温:30 $^{\circ}$ C 波长:210nm
 数据文件名: RC\$QTL-3106 - 27-3/27-45-2 - zzp-25062301-1p-rcqx-pH6.8+2sdsjz-jf50z-p3-60min.lcd
 方法文件名: RC\$QTL-3106 - QTL-3106-RCQX-20250625-FX276.lcm
 批处理文件名: RC\$QTL-3106 - 20250625-rcqx-FX276.lcb
 样品瓶号: 1-25
 进样体积: 10 μ l 版本号:6.115
 进样时间: 2025/06/25 15:43:20 实验者: jiangjinwei
 处理时间 (V2): 2025/06/26 09:49:01 处理者: jiangjinwei
 仪器型号: SHIMADZU LC-2050C(FX276)

<色谱图>

mV



<峰表>

检测器A 210nm

峰号	保留时间	面积	面积%	高度	理论塔板数(USP)	拖尾因子	分离度(USP)
1	4.006	512575	100.000	43880	2699	1.020	--
总计		512575	100.000	43880			

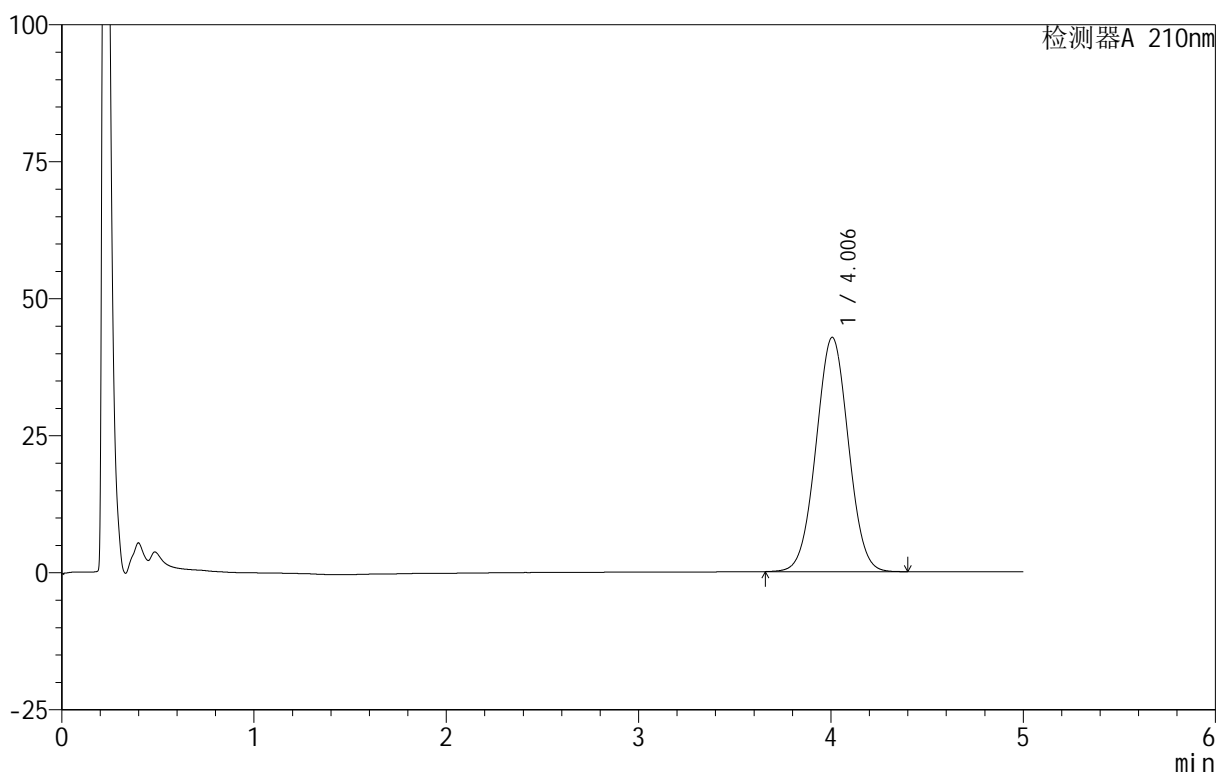
图45 替普瑞酮颗粒溶出曲线测定HPLC图谱
 自制品-25062301-1批-pH6.8(内含2%SDS)介质-桨法-50转-60min-片3
 供试品溶液-1

<样品信息>

色谱柱 :XB-C18(50mm*4.6mm,5μm) 流速:2.5ml/min
 柱 温:30°C 波长:210nm
 数据文件名: RC\$QTL-3106 - 27-3/27-46-2 - zzp-25062301-1p-rcqx-pH6.8+2sdsjz-jf50z-p4-60min.lcd
 方法文件名: RC\$QTL-3106 - QTL-3106-RCQX-20250625-FX276.lcm
 批处理文件名: RC\$QTL-3106 - 20250625-rcqx-FX276.lcb
 样品瓶号: 1-34
 进样体积: 10 μl 版本号:6.115
 进样时间: 2025/06/25 15:48:41 实验者: jiangjinwei
 处理时间 (V2): 2025/06/26 09:49:04 处理者: jiangjinwei
 仪器型号: SHIMADZU LC-2050C(FX276)

<色谱图>

mV



<峰表>

检测器A 210nm

峰号	保留时间	面积	面积%	高度	理论塔板数(USP)	拖尾因子	分离度(USP)
1	4.006	499710	100.000	42761	2700	1.019	--
总计		499710	100.000	42761			

图46 替普瑞酮颗粒溶出曲线测定HPLC图谱
 自制品-25062301-1批-pH6.8(内含2%SDS)介质-桨法-50转-60min-片4
 供试品溶液-1



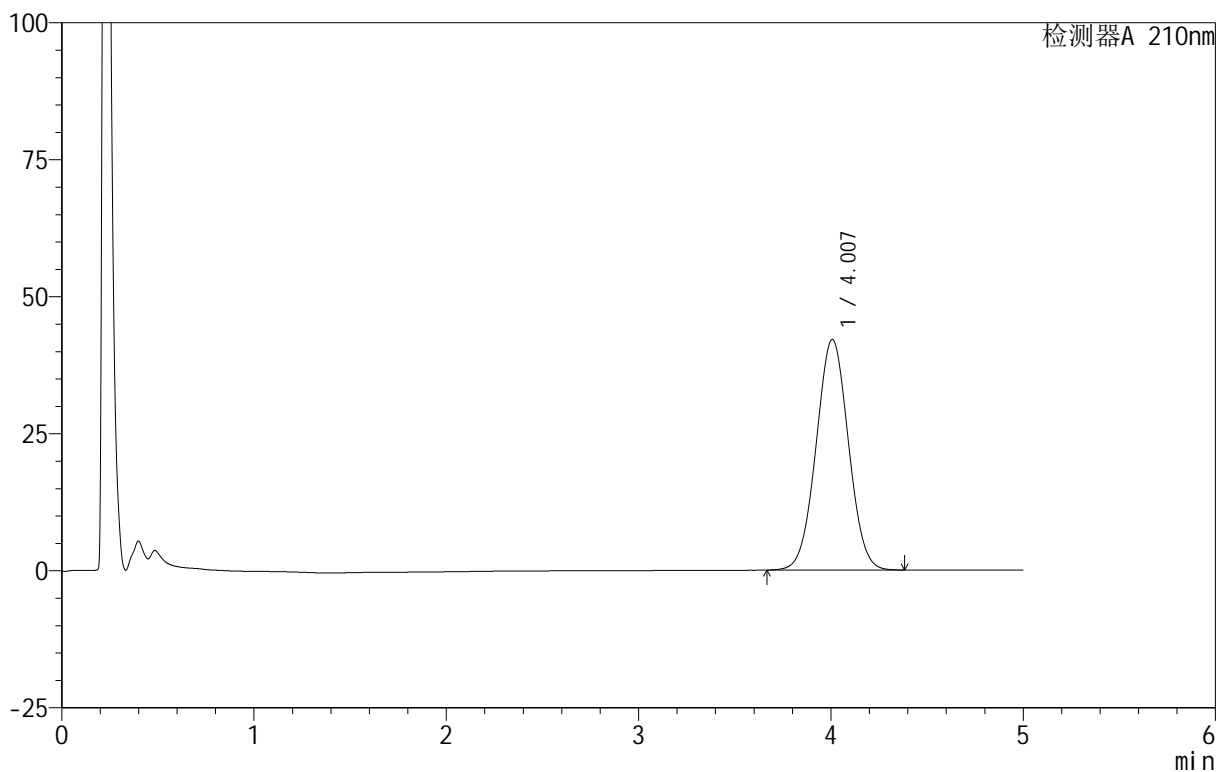
QTL-3106

<样品信息>

色谱柱 :XB-C18(50mm*4.6mm,5μm) 流速:2.5ml/min
 柱 温:30°C 波长:210nm
 数据文件名: RC\$QTL-3106 - 27-3/27-47-2 - zzp-25062301-1p-rcqx-pH6.8+2sdsjz-jf50z-p5-60min.lcd
 方法文件名: RC\$QTL-3106 - QTL-3106-RCQX-20250625-FX276.lcm
 批处理文件名: RC\$QTL-3106 - 20250625-rcqx-FX276.lcb
 样品瓶号: 1-43
 进样体积: 10 μl 版本号:6.115
 进样时间: 2025/06/25 15:54:04 实验者: jiangjinwei
 处理时间 (V2): 2025/06/26 09:49:07 处理者: jiangjinwei
 仪器型号: SHIMADZU LC-2050C(FX276)

<色谱图>

mV



<峰表>

检测器A 210nm

峰号	保留时间	面积	面积%	高度	理论塔板数(USP)	拖尾因子	分离度(USP)
1	4.007	491603	100.000	42076	2701	1.020	--
总计		491603	100.000	42076			

图47 替普瑞酮颗粒溶出曲线测定HPLC图谱
 自制品-25062301-1批-pH6.8(内含2%SDS)介质-桨法-50转-60min-片5
 供试品溶液-1



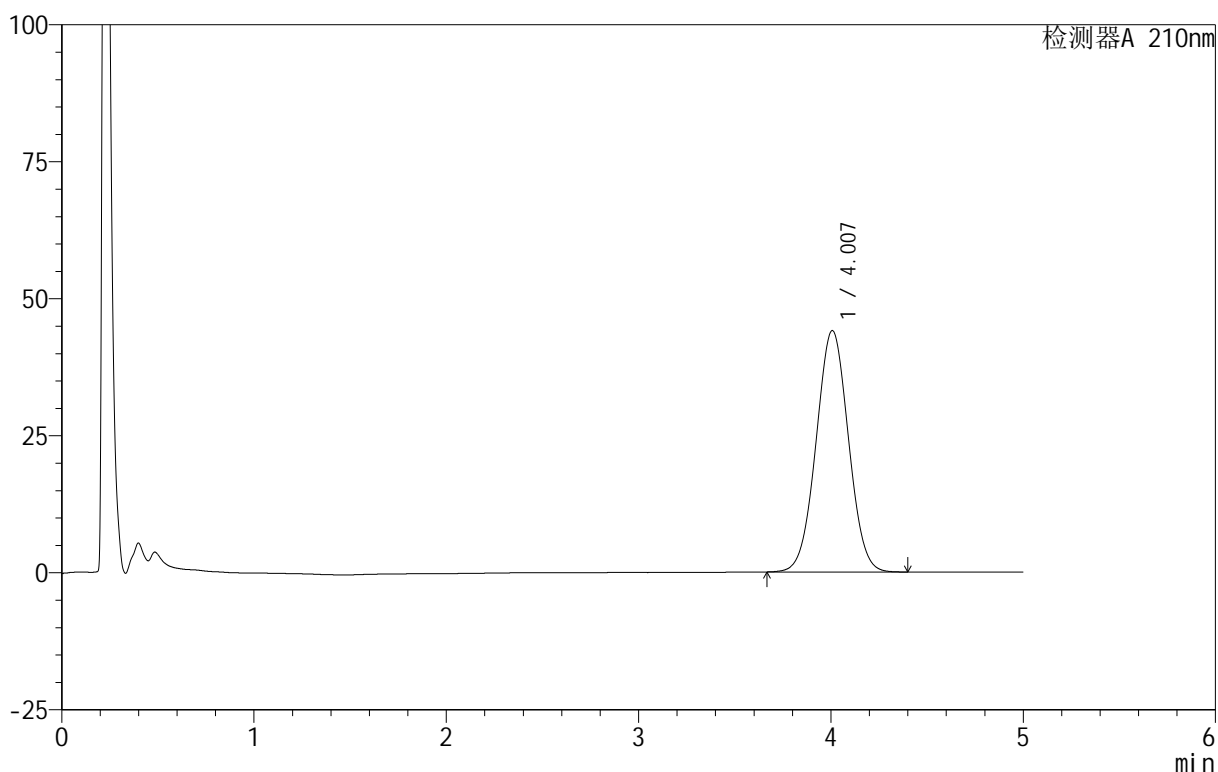
QTL-3106

<样品信息>

色谱柱 :XB-C18(50mm*4.6mm,5 μ m) 流速:2.5ml/min
 柱温:30 $^{\circ}$ C 波长:210nm
 数据文件名: RC\$QTL-3106 - 27-3/27-48-2 - zzp-25062301-1p-rcqx-pH6.8+2sdsjz-jf50z-p6-60min.lcd
 方法文件名: RC\$QTL-3106 - QTL-3106-RCQX-20250625-FX276.lcm
 批处理文件名: RC\$QTL-3106 - 20250625-rcqx-FX276.lcb
 样品瓶号: 1-52
 进样体积: 10 μ l 版本号:6.115
 进样时间: 2025/06/25 15:59:26 实验者: jiangjinwei
 处理时间 (V2): 2025/06/26 09:49:10 处理者: jiangjinwei
 仪器型号: SHIMADZU LC-2050C(FX276)

<色谱图>

mV



<峰表>

检测器A 210nm

峰号	保留时间	面积	面积%	高度	理论塔板数(USP)	拖尾因子	分离度(USP)
1	4.007	514974	100.000	44056	2700	1.020	--
总计		514974	100.000	44056			

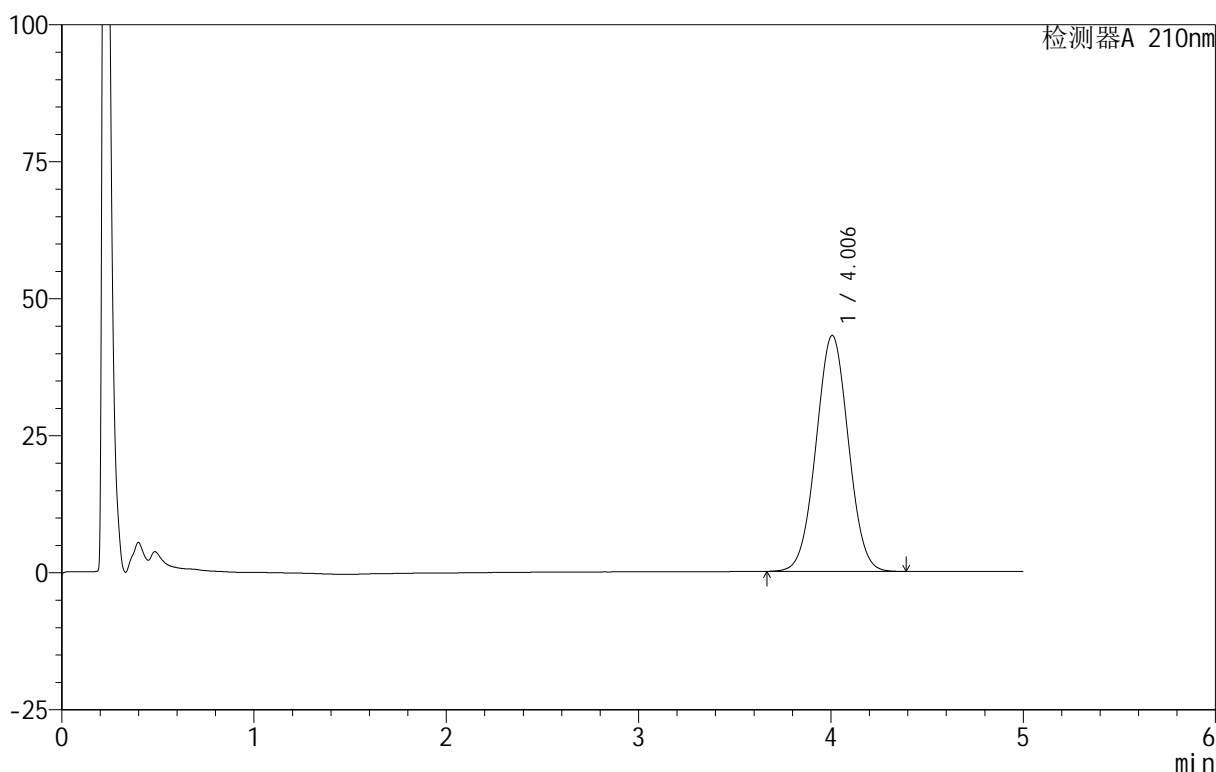
图48 替普瑞酮颗粒溶出曲线测定HPLC图谱
 自制品-25062301-1批-pH6.8(内含2%SDS)介质-桨法-50转-60min-片6
 供试品溶液-1

<样品信息>

色谱柱 :XB-C18(50mm*4.6mm,5μm) 流速:2.5ml/min
 柱 温:30°C 波长:210nm
 数据文件名: RC\$QTL-3106 - 27-3/27-49-2 - zzp-25062301-1p-rcqx-pH6.8+2sdsjz-jf50z-p1-jx.lcd
 方法文件名: RC\$QTL-3106 - QTL-3106-RCQX-20250625-FX276.lcm
 批处理文件名: RC\$QTL-3106 - 20250625-rcqx-FX276.lcb
 样品瓶号: 1-8
 进样体积: 10 μl 版本号:6.115
 进样时间: 2025/06/25 16:04:49 实验者: jiangjinwei
 处理时间 (V2): 2025/06/26 09:49:13 处理者: jiangjinwei
 仪器型号: SHIMADZU LC-2050C(FX276)

<色谱图>

mV



<峰表>

检测器A 210nm

峰号	保留时间	面积	面积%	高度	理论塔板数(USP)	拖尾因子	分离度(USP)
1	4.006	502959	100.000	43066	2701	1.020	--
总计		502959	100.000	43066			

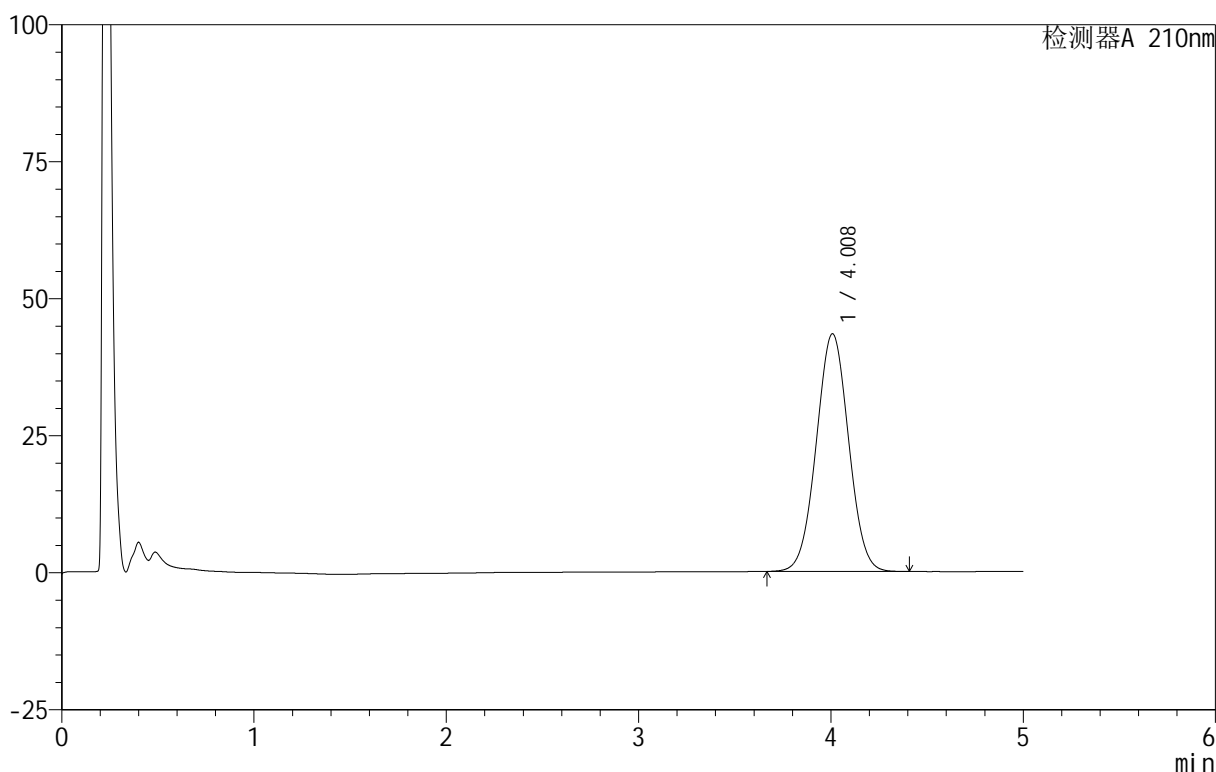
图49 替普瑞酮颗粒溶出曲线测定HPLC图谱
 自制品-25062301-1批-pH6.8(内含2%SDS)介质-桨法-50转-极限转速-片1
 供试品溶液-1

<样品信息>

色谱柱 :XB-C18(50mm*4.6mm,5μm) 流速:2.5ml/min
 柱 温:30°C 波长:210nm
 数据文件名: RC\$QTL-3106 - 27-3/27-50-2 - zzp-25062301-1p-rcqx-pH6.8+2sdsjz-jf50z-p2-jx.lcd
 方法文件名: RC\$QTL-3106 - QTL-3106-RCQX-20250625-FX276.lcm
 批处理文件名: RC\$QTL-3106 - 20250625-rcqx-FX276.lcb
 样品瓶号: 1-17
 进样体积: 10 μl 版本号:6.115
 进样时间: 2025/06/25 16:10:12 实验者: jiangjinwei
 处理时间 (V2): 2025/06/26 09:49:15 处理者: jiangjinwei
 仪器型号: SHIMADZU LC-2050C(FX276)

<色谱图>

mV



<峰表>

检测器A 210nm

峰号	保留时间	面积	面积%	高度	理论塔板数(USP)	拖尾因子	分离度(USP)
1	4.008	506630	100.000	43359	2703	1.021	--
总计		506630	100.000	43359			

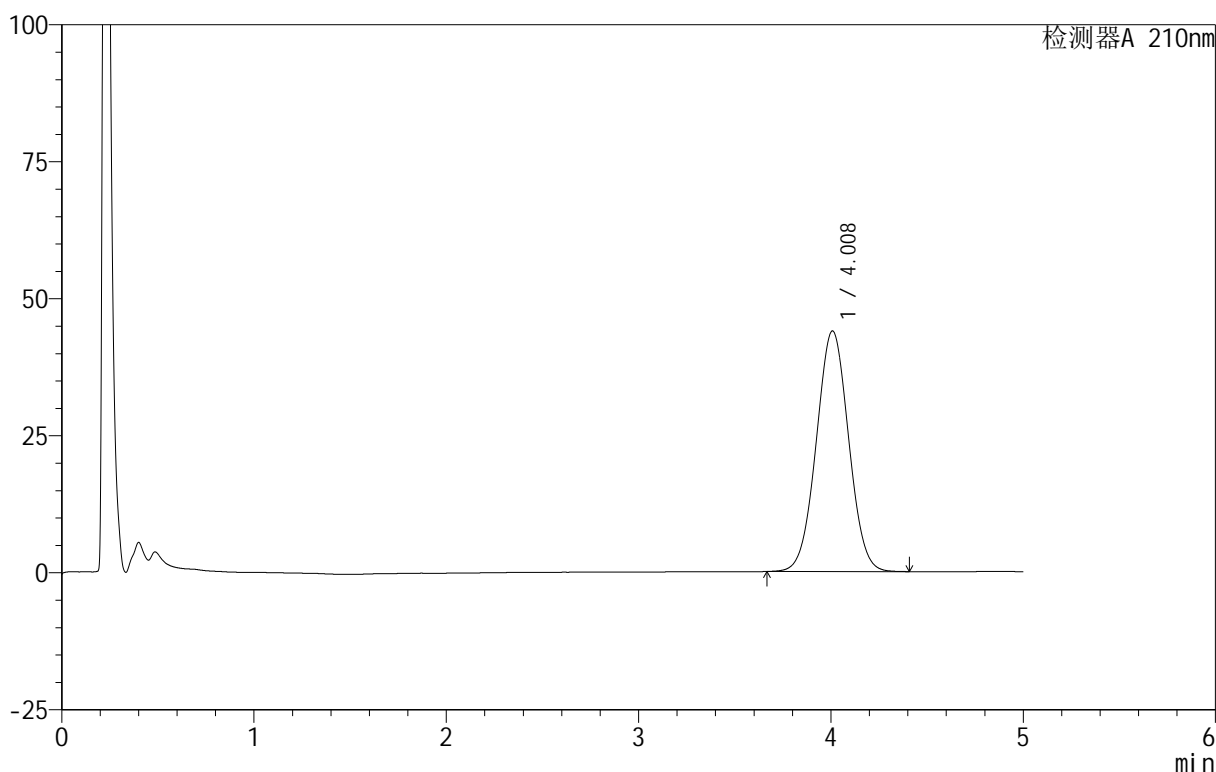
图50 替普瑞酮颗粒溶出曲线测定HPLC图谱
 自制品-25062301-1批-pH6.8(内含2%SDS)介质-桨法-50转-极限转速-片2
 供试品溶液-1

<样品信息>

色谱柱 :XB-C18(50mm*4.6mm,5μm) 流速:2.5ml/min
 柱 温:30°C 波长:210nm
 数据文件名: RC\$QTL-3106 - 27-3/27-51-2 - zzp-25062301-1p-rcqx-pH6.8+2sdsjz-jf50z-p3-jx.lcd
 方法文件名: RC\$QTL-3106 - QTL-3106-RCQX-20250625-FX276.lcm
 批处理文件名: RC\$QTL-3106 - 20250625-rcqx-FX276.lcb
 样品瓶号: 1-26
 进样体积: 10 μl 版本号:6.115
 进样时间: 2025/06/25 16:15:35 实验者: jiangjinwei
 处理时间 (V2): 2025/06/26 09:49:18 处理者: jiangjinwei
 仪器型号: SHIMADZU LC-2050C(FX276)

<色谱图>

mV



<峰表>

检测器A 210nm

峰号	保留时间	面积	面积%	高度	理论塔板数(USP)	拖尾因子	分离度(USP)
1	4.008	512999	100.000	43889	2704	1.021	--
总计		512999	100.000	43889			

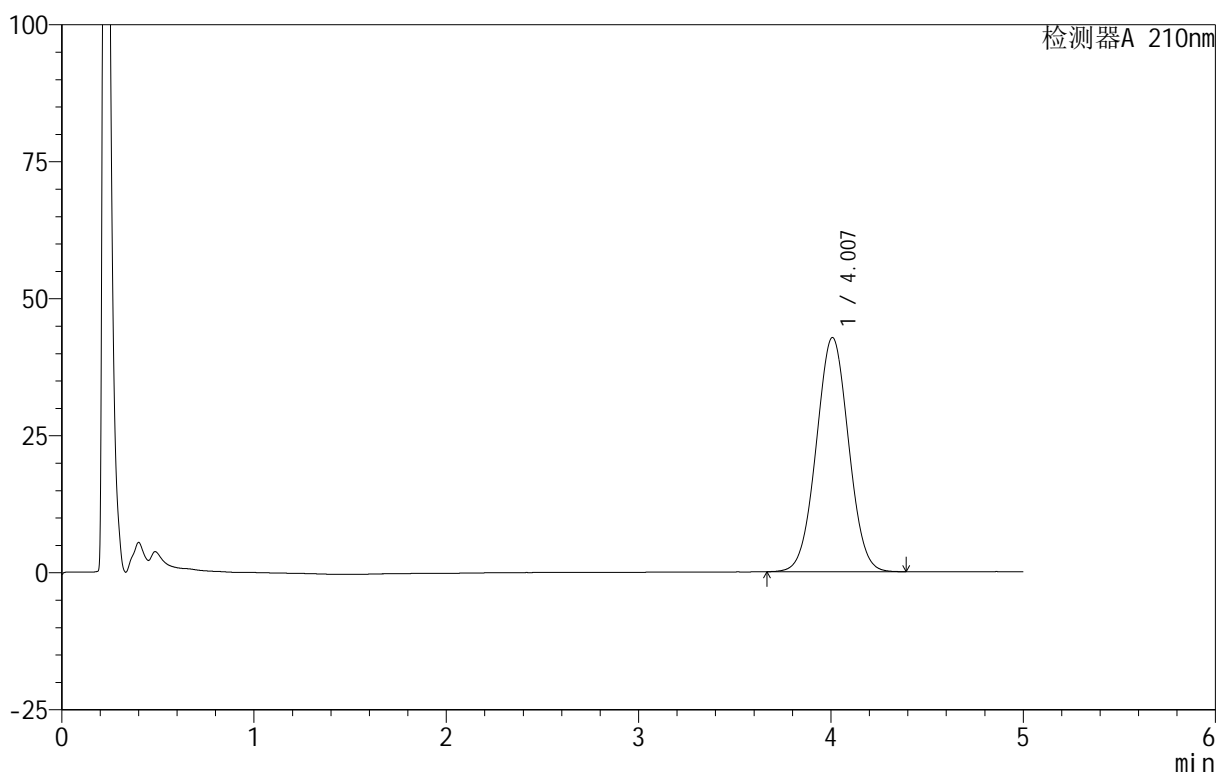
图51 替普瑞酮颗粒溶出曲线测定HPLC图谱
 自制品-25062301-1批-pH6.8(内含2%SDS)介质-桨法-50转-极限转速-片3
 供试品溶液-1

<样品信息>

色谱柱 :XB-C18(50mm*4.6mm,5μm) 流速:2.5ml/min
 柱 温:30°C 波长:210nm
 数据文件名: RC\$QTL-3106 - 27-3/27-52-2 - zzp-25062301-1p-rcqx-pH6.8+2sdsjz-jf50z-p4-jx.lcd
 方法文件名: RC\$QTL-3106 - QTL-3106-RCQX-20250625-FX276.lcm
 批处理文件名: RC\$QTL-3106 - 20250625-rcqx-FX276.lcb
 样品瓶号: 1-35
 进样体积: 10 μl 版本号:6.115
 进样时间: 2025/06/25 16:20:57 实验者: jiangjinwei
 处理时间 (V2): 2025/06/26 09:49:21 处理者: jiangjinwei
 仪器型号: SHIMADZU LC-2050C(FX276)

<色谱图>

mV



<峰表>

检测器A 210nm

峰号	保留时间	面积	面积%	高度	理论塔板数(USP)	拖尾因子	分离度(USP)
1	4.007	499346	100.000	42735	2702	1.021	--
总计		499346	100.000	42735			

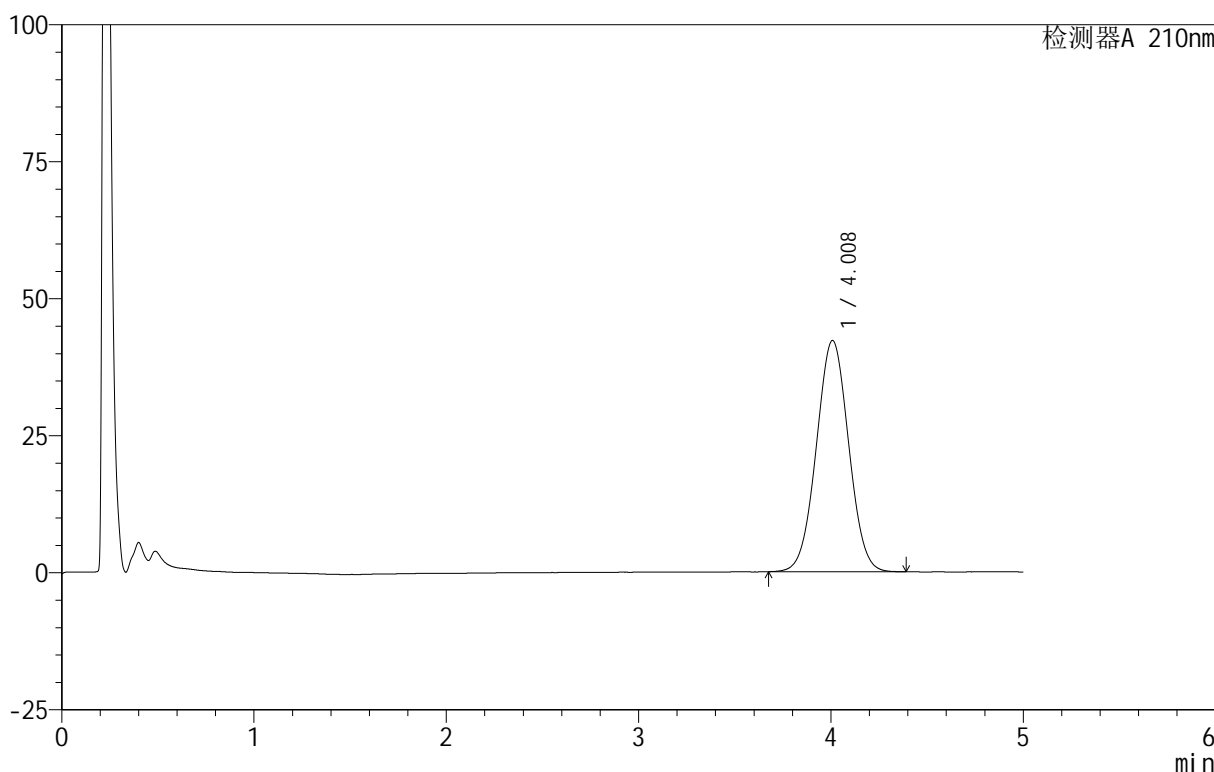
图52 替普瑞酮颗粒溶出曲线测定HPLC图谱
 自制品-25062301-1批-pH6.8(内含2%SDS)介质-桨法-50转-极限转速-片4
 供试品溶液-1

<样品信息>

色谱柱 :XB-C18(50mm*4.6mm,5μm) 流速:2.5ml/min
 柱 温:30°C 波长:210nm
 数据文件名: RC\$QTL-3106 - 27-3/27-53-2 - zzp-25062301-1p-rcqx-pH6.8+2sdsjz-jf50z-p5-jx.lcd
 方法文件名: RC\$QTL-3106 - QTL-3106-RCQX-20250625-FX276.lcm
 批处理文件名: RC\$QTL-3106 - 20250625-rcqx-FX276.lcb
 样品瓶号: 1-44
 进样体积: 10 μl 版本号:6.115
 进样时间: 2025/06/25 16:26:20 实验者: jiangjinwei
 处理时间 (V2): 2025/06/26 09:49:24 处理者: jiangjinwei
 仪器型号: SHIMADZU LC-2050C(FX276)

<色谱图>

mV



<峰表>

检测器A 210nm

峰号	保留时间	面积	面积%	高度	理论塔板数(USP)	拖尾因子	分离度(USP)
1	4.008	492810	100.000	42179	2701	1.021	--
总计		492810	100.000	42179			

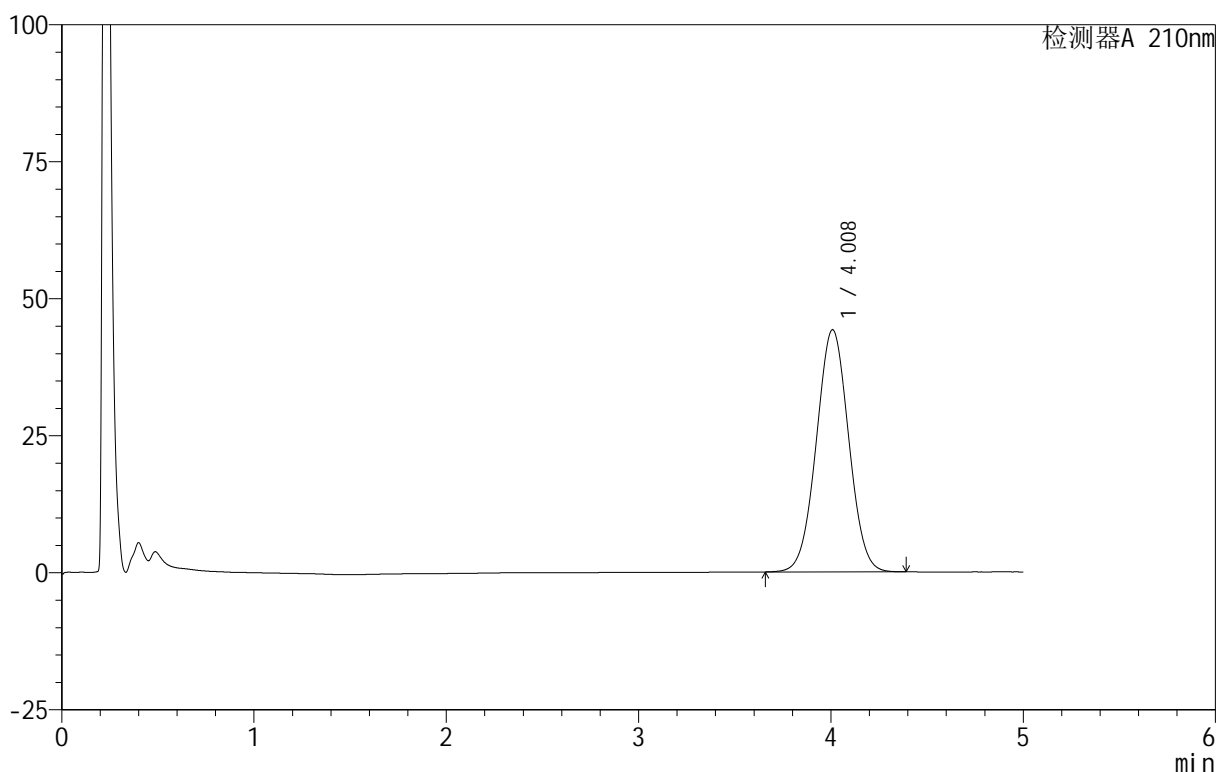
图53 替普瑞酮颗粒溶出曲线测定HPLC图谱
 自制品-25062301-1批-pH6.8(内含2%SDS)介质-桨法-50转-极限转速-片5
 供试品溶液-1

<样品信息>

色谱柱 :XB-C18(50mm*4.6mm,5 μ m) 流速:2.5ml/min
 柱 温:30 $^{\circ}$ C 波长:210nm
 数据文件名: RC\$QTL-3106 - 27-3/27-54-2 - zzp-25062301-1p-rcqx-pH6.8+2sdsjz-jf50z-p6-jx.lcd
 方法文件名: RC\$QTL-3106 - QTL-3106-RCQX-20250625-FX276.lcm
 批处理文件名: RC\$QTL-3106 - 20250625-rcqx-FX276.lcb
 样品瓶号: 1-53
 进样体积: 10 μ l 版本号:6.115
 进样时间: 2025/06/25 16:31:42 实验者: jiangjinwei
 处理时间 (V2) : 2025/06/26 09:49:27 处理者: jiangjinwei
 仪器型号: SHIMADZU LC-2050C(FX276)

<色谱图>

mV



<峰表>

检测器A 210nm

峰号	保留时间	面积	面积%	高度	理论塔板数(USP)	拖尾因子	分离度(USP)
1	4.008	516504	100.000	44166	2701	1.021	--
总计		516504	100.000	44166			

图54 替普瑞酮颗粒溶出曲线测定HPLC图谱
 自制品-25062301-1批-pH6.8(内含2%SDS)介质-桨法-50转-极限转速-片6
 供试品溶液-1



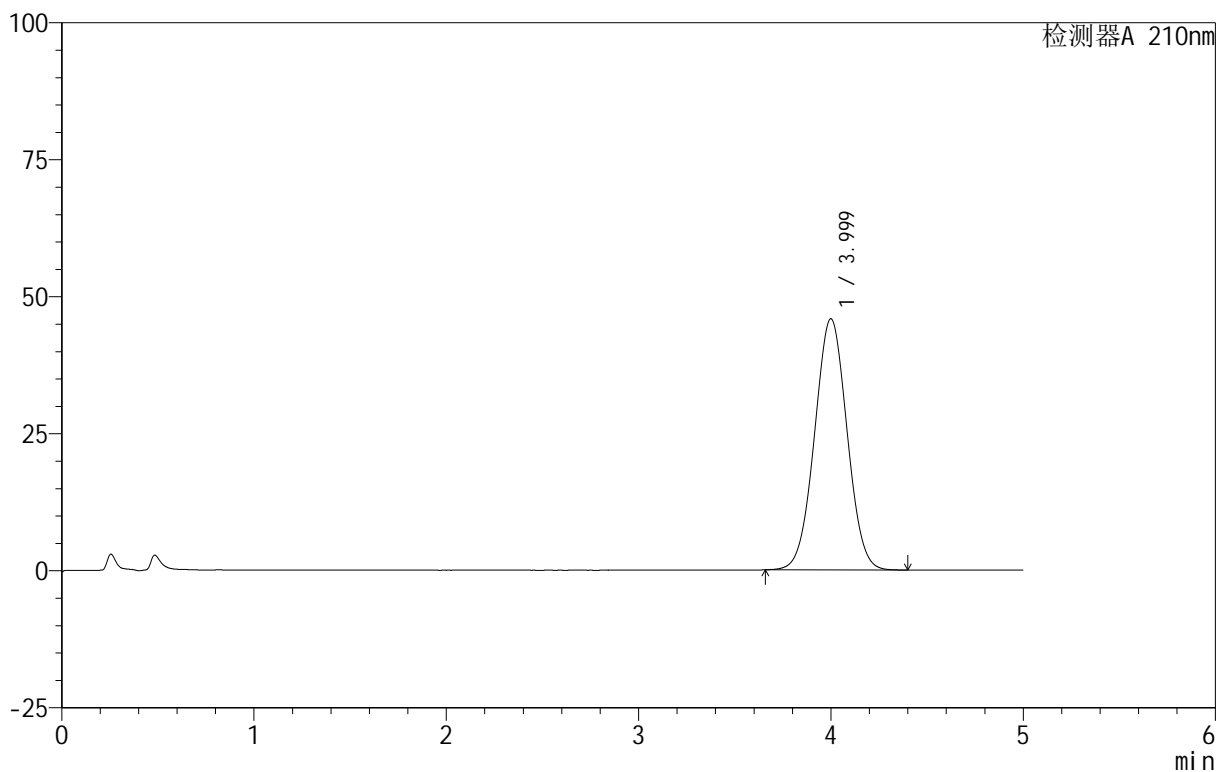
QTL-3106

<样品信息>

色谱柱 :XB-C18(50mm*4.6mm,5 μ m) 流速:2.5ml/min
 柱 温:30 $^{\circ}$ C 波长:210nm
 数据文件名: RC\$QTL-3106 - 27-3/27-55-2 - zzp-25062301-1p-rcqx-pH6.8+2sdsjz-jf50z-dz2-1.lcd
 方法文件名: RC\$QTL-3106 - QTL-3106-RCQX-20250625-FX276.lcm
 批处理文件名: RC\$QTL-3106 - 20250625-rcqx-FX276.lcb
 样品瓶号: 1-27
 进样体积: 10 μ l 版本号:6.115
 进样时间: 2025/06/25 16:37:06 实验者: jiangjinwei
 处理时间 (V2) : 2025/06/26 09:49:30 处理者: jiangjinwei
 仪器型号: SHIMADZU LC-2050C(FX276)

<色谱图>

mV



<峰表>

检测器A 210nm

峰号	保留时间	面积	面积%	高度	理论塔板数(USP)	拖尾因子	分离度(USP)
1	3.999	537782	100.000	45818	2667	1.018	--
总计		537782	100.000	45818			

图55 替普瑞酮颗粒溶出曲线测定HPLC图谱
 自制品-25062301-1批-pH6.8(内含2%SDS)介质-桨法-50转
 对照品溶液-2-1



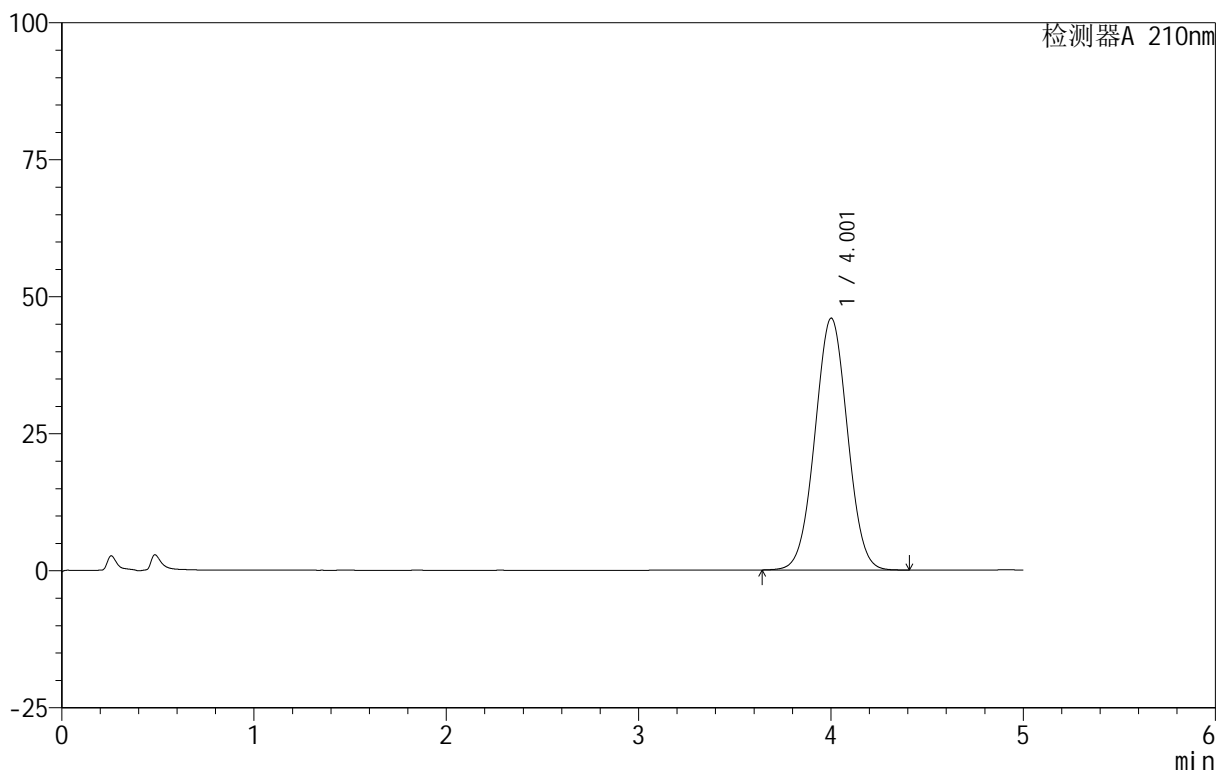
QTL-3106

<样品信息>

色谱柱 :XB-C18(50mm*4.6mm,5 μ m) 流速:2.5ml/min
 柱 温:30 $^{\circ}$ C 波长:210nm
 数据文件名: RC\$QTL-3106 - 27-3/27-56-2 - zzp-25062301-1p-rcqx-pH6.8+2sdsjz-jf50z-dz2-2.lcd
 方法文件名: RC\$QTL-3106 - QTL-3106-RCQX-20250625-FX276.lcm
 批处理文件名: RC\$QTL-3106 - 20250625-rcqx-FX276.lcb
 样品瓶号: 1-27
 进样体积: 10 μ l 版本号:6.115
 进样时间: 2025/06/25 16:42:28 实验者: jiangjinwei
 处理时间 (V2): 2025/06/26 09:49:33 处理者: jiangjinwei
 仪器型号: SHIMADZU LC-2050C(FX276)

<色谱图>

mV



<峰表>

检测器A 210nm

峰号	保留时间	面积	面积%	高度	理论塔板数(USP)	拖尾因子	分离度(USP)
1	4.001	539739	100.000	45911	2666	1.017	--
总计		539739	100.000	45911			

图56 替普瑞酮颗粒溶出曲线测定HPLC图谱
 自制品-25062301-1批-pH6.8(内含2%SDS)介质-桨法-50转
 对照品溶液-2-2



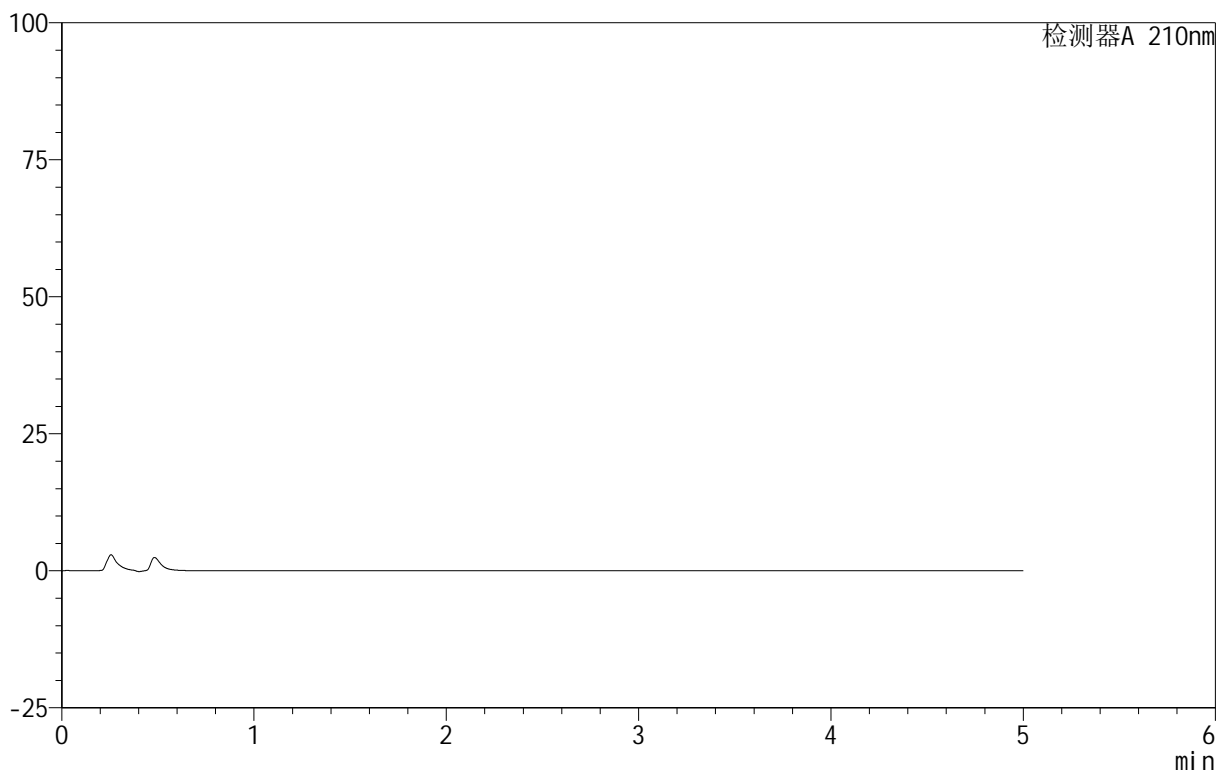
QTL-3106

<样品信息>

色谱柱 :XB-C18(50mm*4.6mm,5μm) 流速:2.5ml/min
 柱 温:30°C 波长:210nm
 数据文件名: RC\$QTL-3106 - 27-3/27-57-2 - zzp-25062401p-rcqx-pH6.8+2sdsjz-jf50z-rj.lcd
 方法文件名: RC\$QTL-3106 - QTL-3106-RCQX-20250625-FX276.lcm
 批处理文件名: RC\$QTL-3106 - 20250625-rcqx-FX276.lcb
 样品瓶号: 2-9
 进样体积: 10 μl 版本号:6.115
 进样时间: 2025/06/25 17:24:27 实验者: jiangjinwei
 处理时间 (V2) : 2025/06/26 09:49:35 处理者: jiangjinwei
 仪器型号: SHIMADZU LC-2050C(FX276)

<色谱图>

mV



<峰表>

检测器A 210nm

峰号	保留时间	面积	面积%	高度	理论塔板数(USP)	拖尾因子	分离度(USP)
总计							

图57 替普瑞酮颗粒溶出曲线测定HPLC图谱
 自制品-25062401批-pH6.8(内含2%SDS)介质-浆法-50转
 溶剂



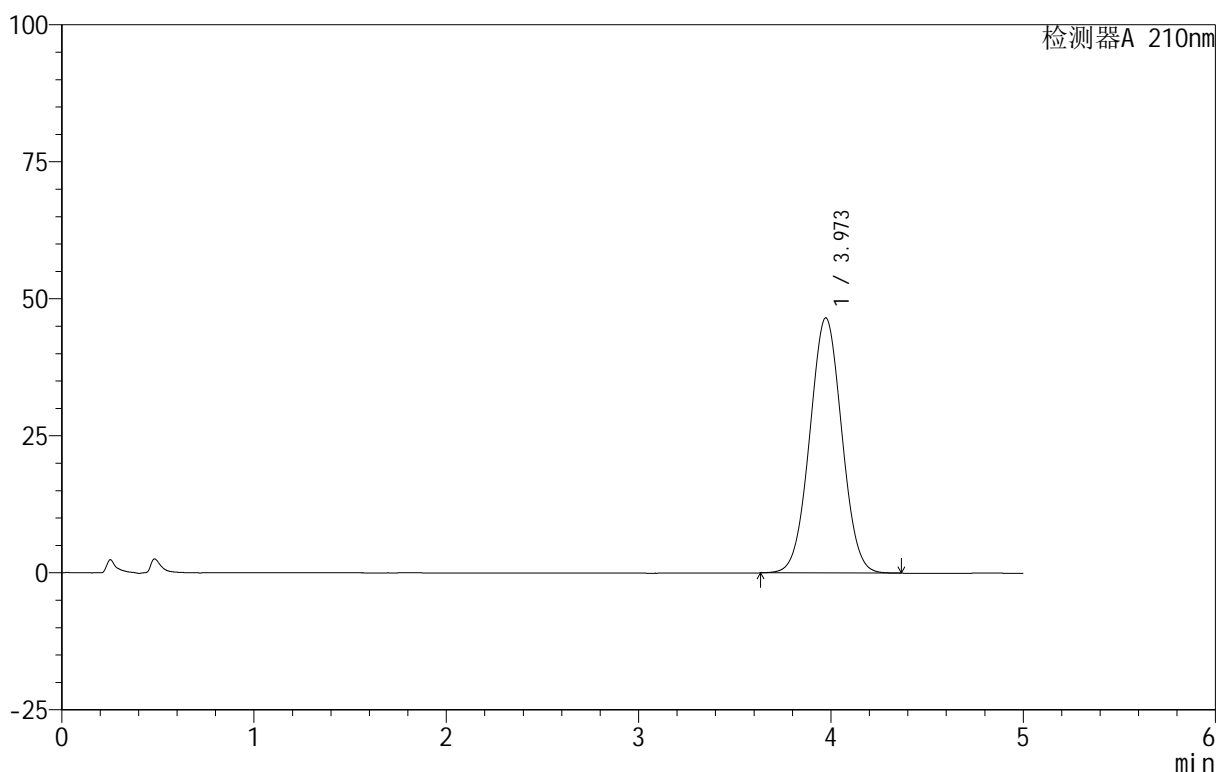
QTL-3106

<样品信息>

色谱柱 :XB-C18(50mm*4.6mm,5 μ m) 流速:2.5ml/min
 柱 温:30 $^{\circ}$ C 波长:210nm
 数据文件名: RC\$QTL-3106 - 27-3/27-58-2 - zzp-25062401p-rcqx-pH6.8+2sdsjz-jf50z-dz1-1.lcd
 方法文件名: RC\$QTL-3106 - QTL-3106-RCQX-20250625-FX276.lcm
 批处理文件名: RC\$QTL-3106 - 20250625-rcqx-FX276.lcb
 样品瓶号: 2-18
 进样体积: 10 μ l 版本号:6.115
 进样时间: 2025/06/25 17:29:51 实验者: jiangjinwei
 处理时间 (V2) : 2025/06/26 09:49:38 处理者: jiangjinwei
 仪器型号: SHIMADZU LC-2050C(FX276)

<色谱图>

mV



<峰表>

检测器A 210nm

峰号	保留时间	面积	面积%	高度	理论塔板数(USP)	拖尾因子	分离度(USP)
1	3.973	538985	100.000	46558	2702	1.024	--
总计		538985	100.000	46558			

图58 替普瑞酮颗粒溶出曲线测定HPLC图谱
 自制品-25062401批-pH6.8(内含2%SDS)介质-浆法-50转
 对照品溶液-1-1



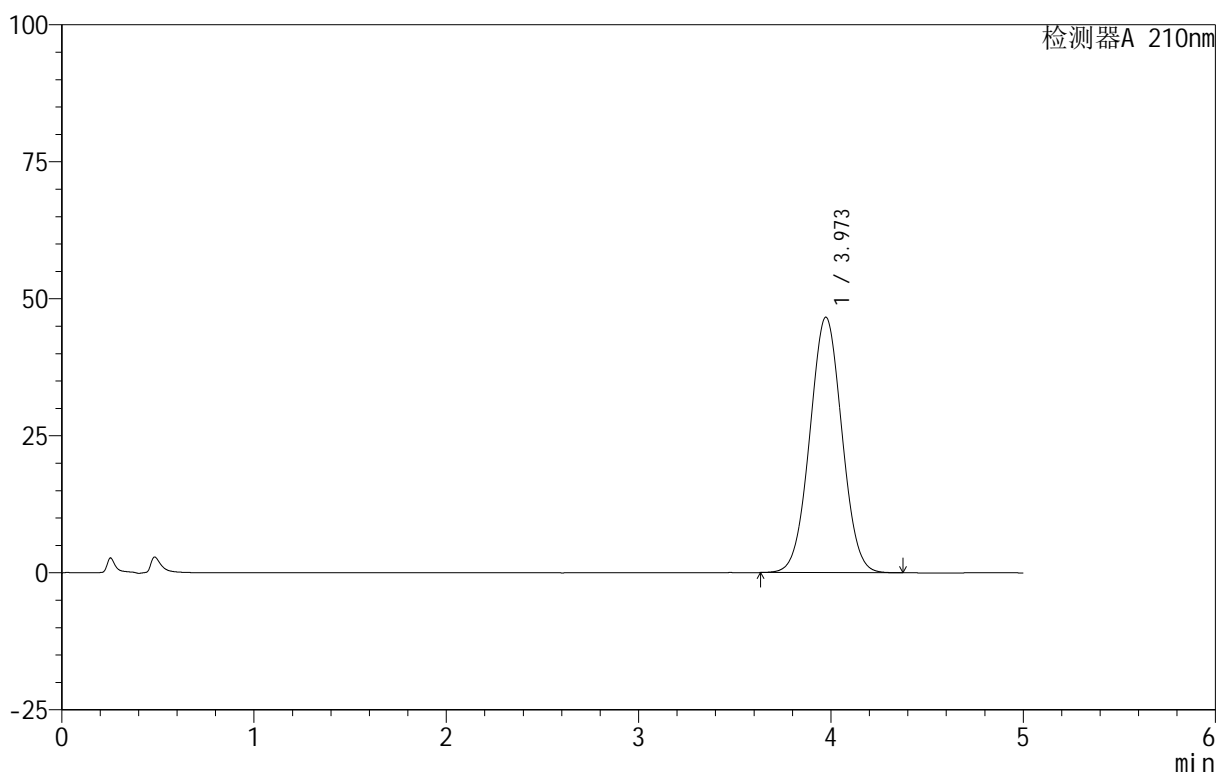
QTL-3106

<样品信息>

色谱柱 :XB-C18(50mm*4.6mm,5 μ m) 流速:2.5ml/min
 柱 温:30 $^{\circ}$ C 波长:210nm
 数据文件名: RC\$QTL-3106 - 27-3/27-59-2 - zzp-25062401p-rcqx-pH6.8+2sdsjz-jf50z-dz1-2.lcd
 方法文件名: RC\$QTL-3106 - QTL-3106-RCQX-20250625-FX276.lcm
 批处理文件名: RC\$QTL-3106 - 20250625-rcqx-FX276.lcb
 样品瓶号: 2-18
 进样体积: 10 μ l 版本号:6.115
 进样时间: 2025/06/25 17:35:15 实验者: jiangjinwei
 处理时间 (V2) : 2025/06/26 09:49:40 处理者: jiangjinwei
 仪器型号: SHIMADZU LC-2050C(FX276)

<色谱图>

mV



<峰表>

检测器A 210nm

峰号	保留时间	面积	面积%	高度	理论塔板数(USP)	拖尾因子	分离度(USP)
1	3.973	540255	100.000	46616	2695	1.025	--
总计		540255	100.000	46616			

图59 替普瑞酮颗粒溶出曲线测定HPLC图谱
 自制品-25062401批-pH6.8(内含2%SDS)介质-浆法-50转
 对照品溶液-1-2



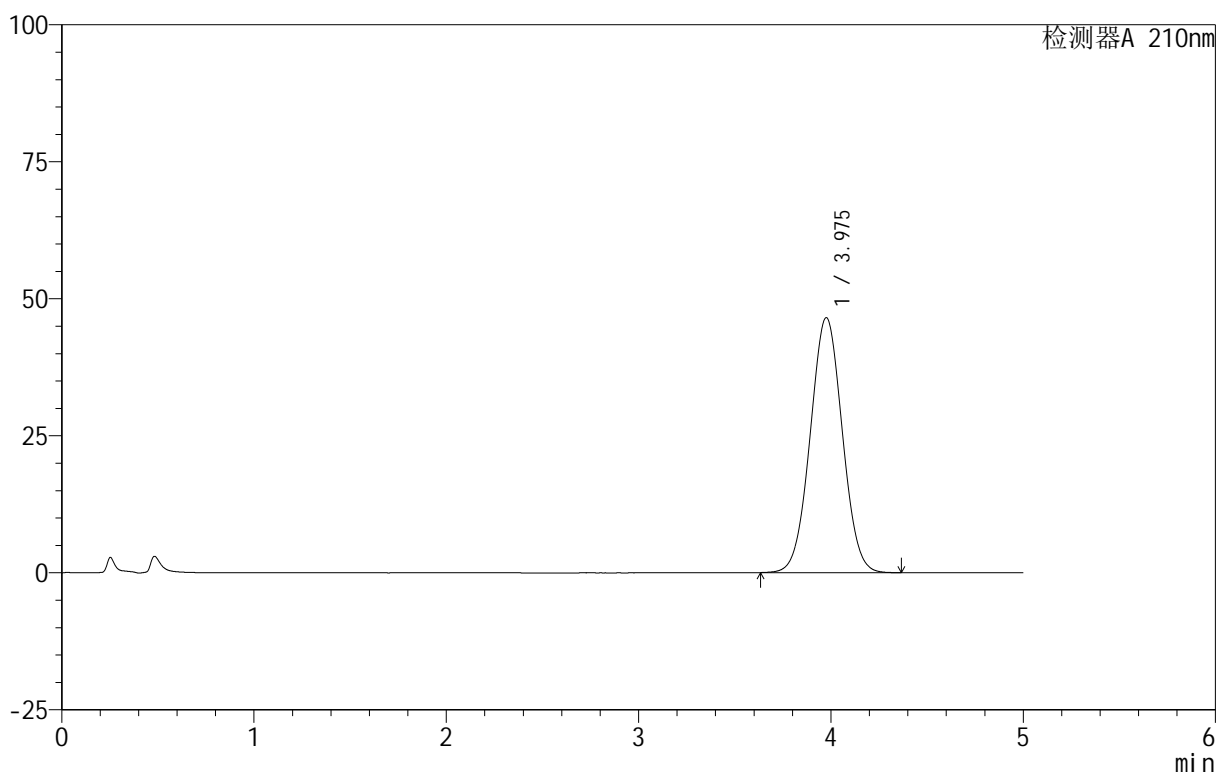
QTL-3106

<样品信息>

色谱柱 :XB-C18(50mm*4.6mm,5μm) 流速:2.5ml/min
 柱 温:30°C 波长:210nm
 数据文件名: RC\$QTL-3106 - 27-3/27-60-2 - zzp-25062401p-rcqx-pH6.8+2sdsjz-jf50z-dz1-3.lcd
 方法文件名: RC\$QTL-3106 - QTL-3106-RCQX-20250625-FX276.lcm
 批处理文件名: RC\$QTL-3106 - 20250625-rcqx-FX276.lcb
 样品瓶号: 2-18
 进样体积: 10 μl 版本号:6.115
 进样时间: 2025/06/25 17:40:39 实验者: jiangjinwei
 处理时间 (V2) : 2025/06/26 09:49:43 处理者: jiangjinwei
 仪器型号: SHIMADZU LC-2050C(FX276)

<色谱图>

mV



<峰表>

检测器A 210nm

峰号	保留时间	面积	面积%	高度	理论塔板数(USP)	拖尾因子	分离度(USP)
1	3.975	539787	100.000	46490	2695	1.024	--
总计		539787	100.000	46490			

图60 替普瑞酮颗粒溶出曲线测定HPLC图谱
 自制品-25062401批-pH6.8(内含2%SDS)介质-浆法-50转
 对照品溶液-1-3



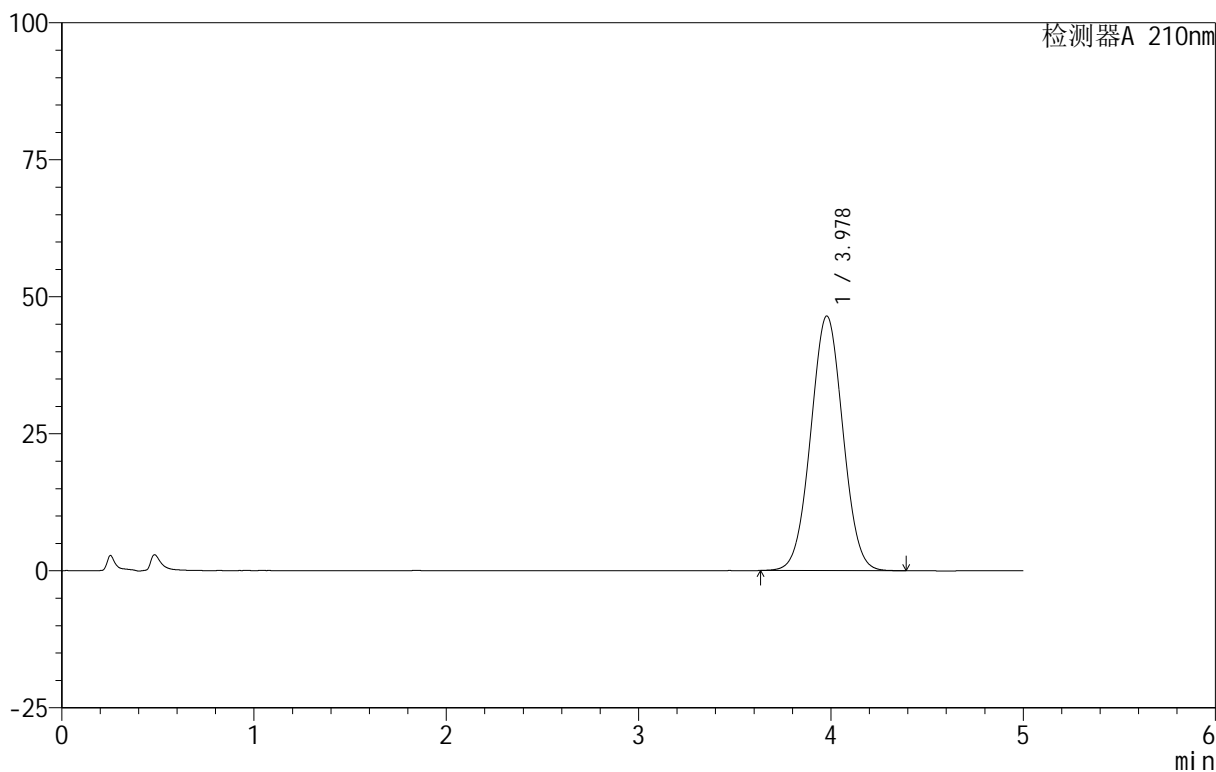
QTL-3106

<样品信息>

色谱柱 :XB-C18(50mm*4.6mm,5 μ m) 流速:2.5ml/min
 柱 温:30 $^{\circ}$ C 波长:210nm
 数据文件名: RC\$QTL-3106 - 27-3/27-61-2 - zzp-25062401p-rcqx-pH6.8+2sdsjz-jf50z-dz1-4.lcd
 方法文件名: RC\$QTL-3106 - QTL-3106-RCQX-20250625-FX276.lcm
 批处理文件名: RC\$QTL-3106 - 20250625-rcqx-FX276.lcb
 样品瓶号: 2-18
 进样体积: 10 μ l 版本号:6.115
 进样时间: 2025/06/25 17:46:03 实验者: jiangjinwei
 处理时间 (V2) : 2025/06/26 09:49:46 处理者: jiangjinwei
 仪器型号: SHIMADZU LC-2050C(FX276)

<色谱图>

mV



<峰表>

检测器A 210nm

峰号	保留时间	面积	面积%	高度	理论塔板数(USP)	拖尾因子	分离度(USP)
1	3.978	540139	100.000	46463	2691	1.023	--
总计		540139	100.000	46463			

图61 替普瑞酮颗粒溶出曲线测定HPLC图谱
 自制品-25062401批-pH6.8(内含2%SDS)介质-浆法-50转
 对照品溶液-1-4



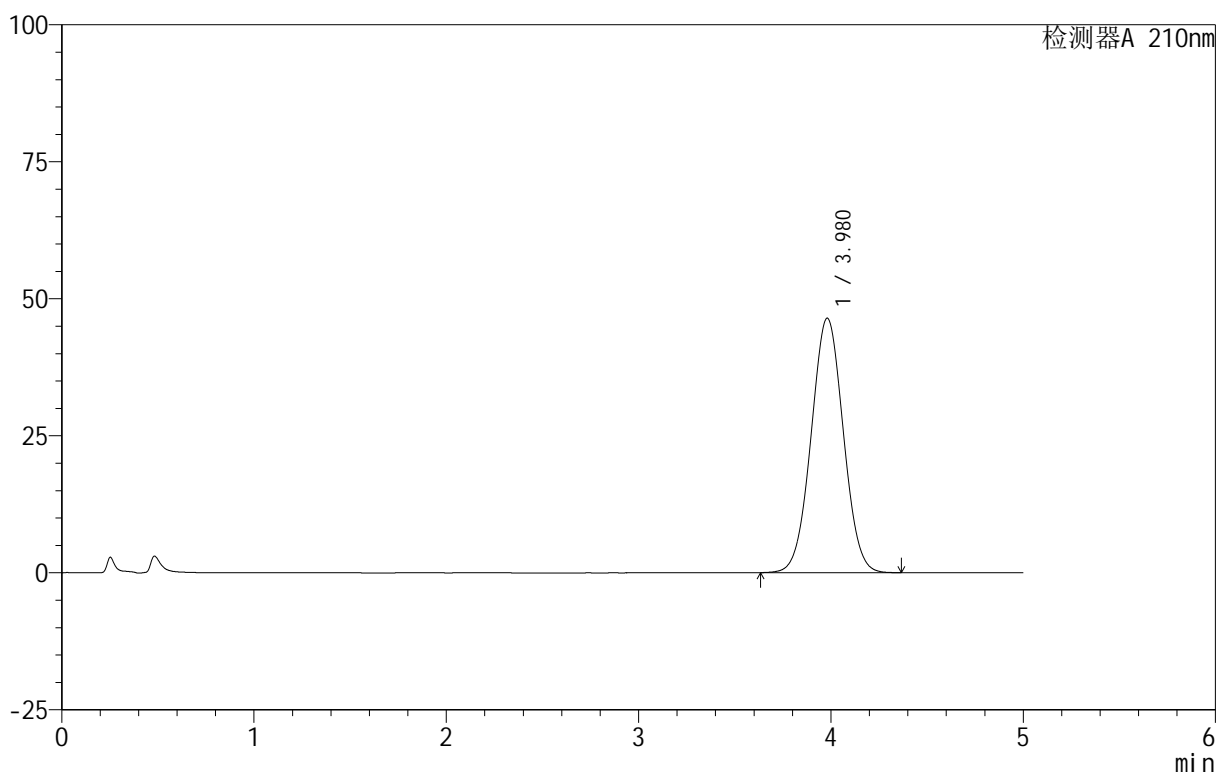
QTL-3106

<样品信息>

色谱柱 :XB-C18(50mm*4.6mm,5 μ m) 流速:2.5ml/min
 柱 温:30 $^{\circ}$ C 波长:210nm
 数据文件名: RC\$QTL-3106 - 27-3/27-62-2 - zzp-25062401p-rcqx-pH6.8+2sdsjz-jf50z-dz1-5.lcd
 方法文件名: RC\$QTL-3106 - QTL-3106-RCQX-20250625-FX276.lcm
 批处理文件名: RC\$QTL-3106 - 20250625-rcqx-FX276.lcb
 样品瓶号: 2-18
 进样体积: 10 μ l 版本号:6.115
 进样时间: 2025/06/25 17:51:27 实验者: jiangjinwei
 处理时间 (V2) : 2025/06/26 09:49:49 处理者: jiangjinwei
 仪器型号: SHIMADZU LC-2050C(FX276)

<色谱图>

mV



<峰表>

检测器A 210nm

峰号	保留时间	面积	面积%	高度	理论塔板数(USP)	拖尾因子	分离度(USP)
1	3.980	539992	100.000	46452	2689	1.022	--
总计		539992	100.000	46452			

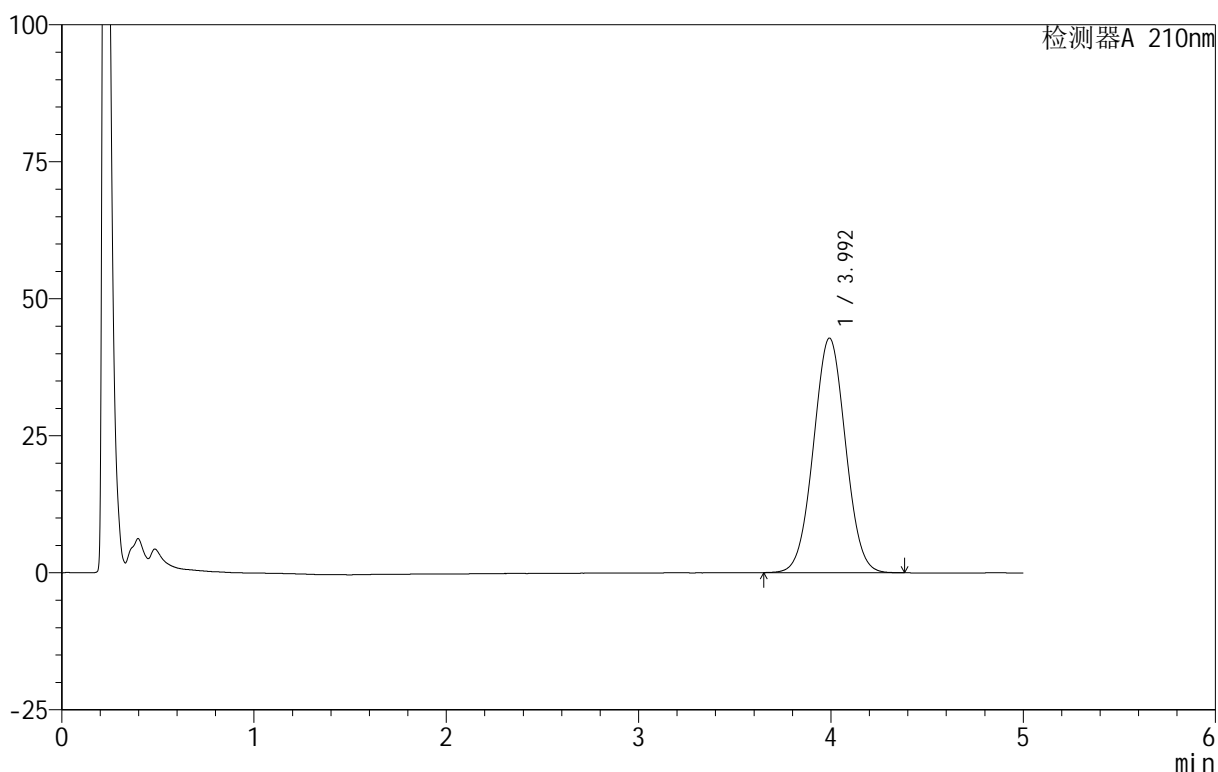
图62 替普瑞酮颗粒溶出曲线测定HPLC图谱
 自制品-25062401批-pH6.8(内含2%SDS)介质-桨法-50转
 对照品溶液-1-5

<样品信息>

色谱柱 :XB-C18(50mm*4.6mm,5μm) 流速:2.5ml/min
 柱 温:30°C 波长:210nm
 数据文件名: RC\$QTL-3106 - 27-3/27-63-2 - zzp-25062401p-rcqx-pH6.8+2sdsjz-jf50z-p1-5min.lcd
 方法文件名: RC\$QTL-3106 - QTL-3106-RCQX-20250625-FX276.lcm
 批处理文件名: RC\$QTL-3106 - 20250625-rcqx-FX276.lcb
 样品瓶号: 2-1
 进样体积: 10 μl 版本号:6.115
 进样时间: 2025/06/25 17:56:50 实验者: jiangjinwei
 处理时间 (V2): 2025/06/26 09:49:52 处理者: jiangjinwei
 仪器型号: SHIMADZU LC-2050C(FX276)

<色谱图>

mV



<峰表>

检测器A 210nm

峰号	保留时间	面积	面积%	高度	理论塔板数(USP)	拖尾因子	分离度(USP)
1	3.992	496522	100.000	42777	2723	1.025	--
总计		496522	100.000	42777			

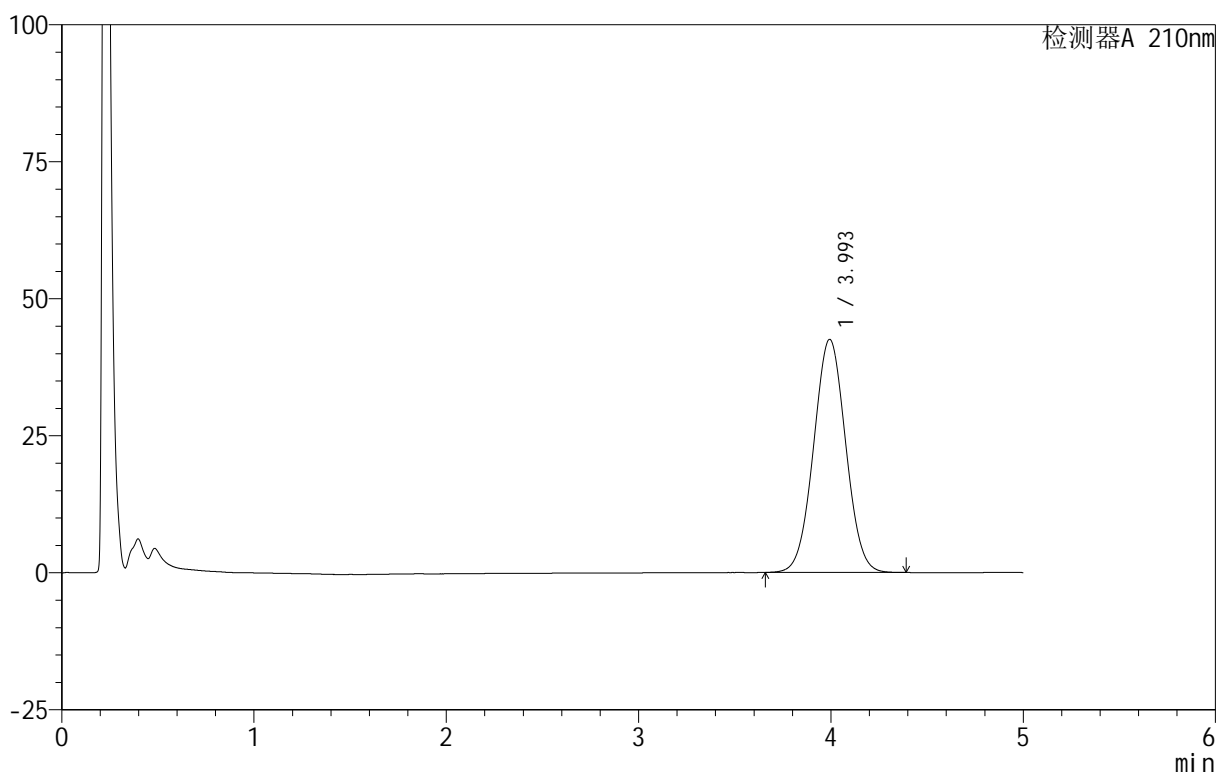
图63 替普瑞酮颗粒溶出曲线测定HPLC图谱
 自制品-25062401批-pH6.8(内含2%SDS)介质-浆法-50转-5min-片1
 供试品溶液-1

<样品信息>

色谱柱 :XB-C18(50mm*4.6mm,5μm) 流速:2.5ml/min
 柱 温:30°C 波长:210nm
 数据文件名: RC\$QTL-3106 - 27-3/27-64-2 - zzp-25062401p-rcqx-pH6.8+2sdsjz-jf50z-p2-5min.lcd
 方法文件名: RC\$QTL-3106 - QTL-3106-RCQX-20250625-FX276.lcm
 批处理文件名: RC\$QTL-3106 - 20250625-rcqx-FX276.lcb
 样品瓶号: 2-10
 进样体积: 10 μl 版本号:6.115
 进样时间: 2025/06/25 18:02:13 实验者: jiangjinwei
 处理时间 (V2): 2025/06/26 09:49:54 处理者: jiangjinwei
 仪器型号: SHIMADZU LC-2050C(FX276)

<色谱图>

mV



<峰表>

检测器A 210nm

峰号	保留时间	面积	面积%	高度	理论塔板数(USP)	拖尾因子	分离度(USP)
1	3.993	493538	100.000	42495	2718	1.025	--
总计		493538	100.000	42495			

图64 替普瑞酮颗粒溶出曲线测定HPLC图谱
 自制品-25062401批-pH6.8(内含2%SDS)介质-浆法-50转-5min-片2
 供试品溶液-1



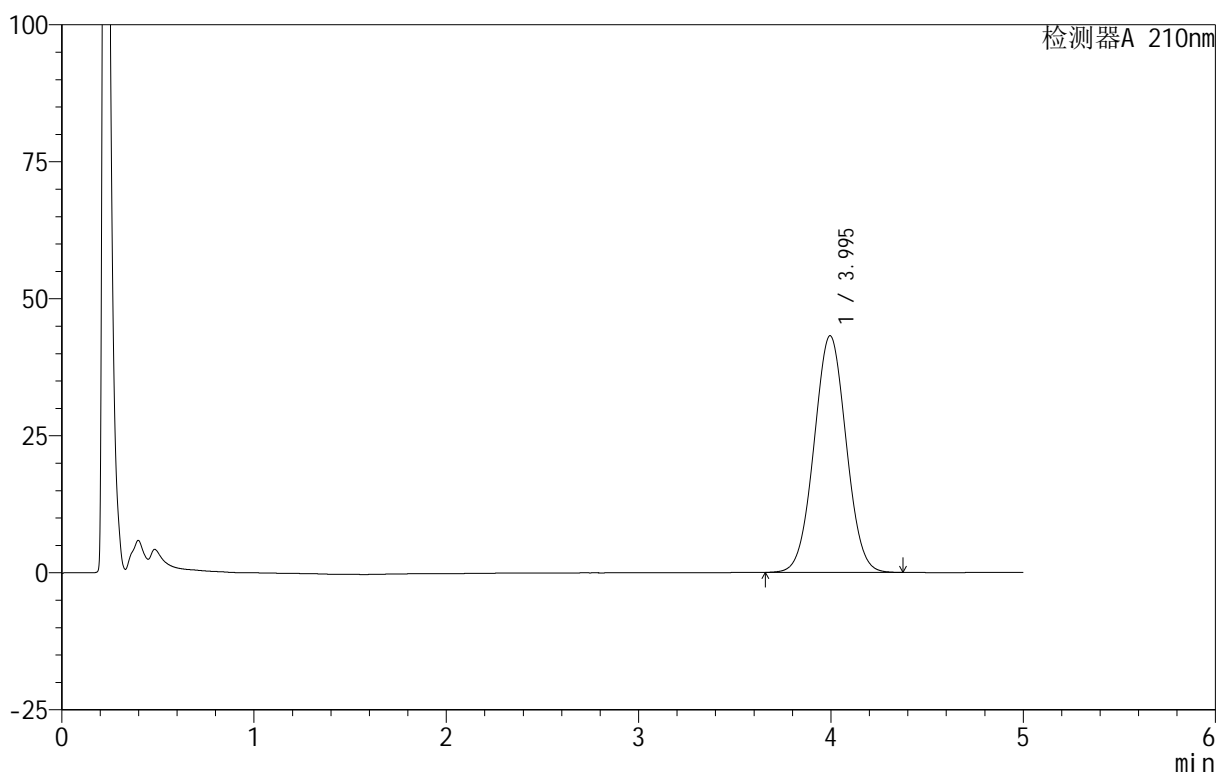
QTL-3106

<样品信息>

色谱柱 :XB-C18(50mm*4.6mm,5μm) 流速:2.5ml/min
 柱 温:30°C 波长:210nm
 数据文件名: RC\$QTL-3106 - 27-3/27-65-2 - zzp-25062401p-rcqx-pH6.8+2sdsjz-jf50z-p3-5min.lcd
 方法文件名: RC\$QTL-3106 - QTL-3106-RCQX-20250625-FX276.lcm
 批处理文件名: RC\$QTL-3106 - 20250625-rcqx-FX276.lcb
 样品瓶号: 2-19
 进样体积: 10 μl 版本号:6.115
 进样时间: 2025/06/25 18:07:36 实验者: jiangjinwei
 处理时间 (V2) : 2025/06/26 09:49:57 处理者: jiangjinwei
 仪器型号: SHIMADZU LC-2050C(FX276)

<色谱图>

mV



<峰表>

检测器A 210nm

峰号	保留时间	面积	面积%	高度	理论塔板数(USP)	拖尾因子	分离度(USP)
1	3.995	501619	100.000	43187	2716	1.026	--
总计		501619	100.000	43187			

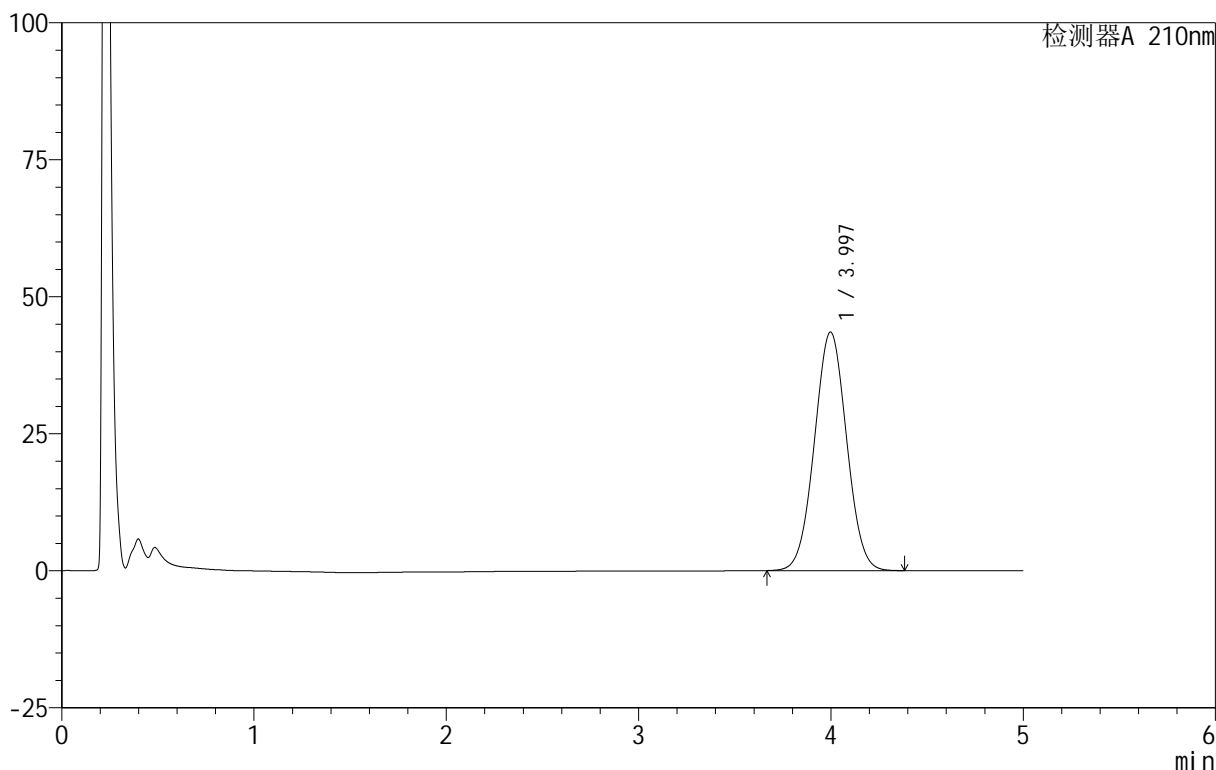
图65 替普瑞酮颗粒溶出曲线测定HPLC图谱
 自制品-25062401批-pH6.8(内含2%SDS)介质-浆法-50转-5min-片3
 供试品溶液-1

<样品信息>

色谱柱 :XB-C18(50mm*4.6mm,5 μ m) 流速:2.5ml/min
 柱 温:30 $^{\circ}$ C 波长:210nm
 数据文件名: RC\$QTL-3106 - 27-3/27-66-2 - zzp-25062401p-rcqx-pH6.8+2sdsjz-jf50z-p4-5min.lcd
 方法文件名: RC\$QTL-3106 - QTL-3106-RCQX-20250625-FX276.lcm
 批处理文件名: RC\$QTL-3106 - 20250625-rcqx-FX276.lcb
 样品瓶号: 2-28
 进样体积: 10 μ l 版本号:6.115
 进样时间: 2025/06/25 18:12:59 实验者: jiangjinwei
 处理时间 (V2) : 2025/06/26 09:49:59 处理者: jiangjinwei
 仪器型号: SHIMADZU LC-2050C(FX276)

<色谱图>

mV



<峰表>

检测器A 210nm

峰号	保留时间	面积	面积%	高度	理论塔板数(USP)	拖尾因子	分离度(USP)
1	3.997	505920	100.000	43538	2714	1.025	--
总计		505920	100.000	43538			

图66 替普瑞酮颗粒溶出曲线测定HPLC图谱
 自制品-25062401批-pH6.8(内含2%SDS)介质-浆法-50转-5min-片4
 供试品溶液-1



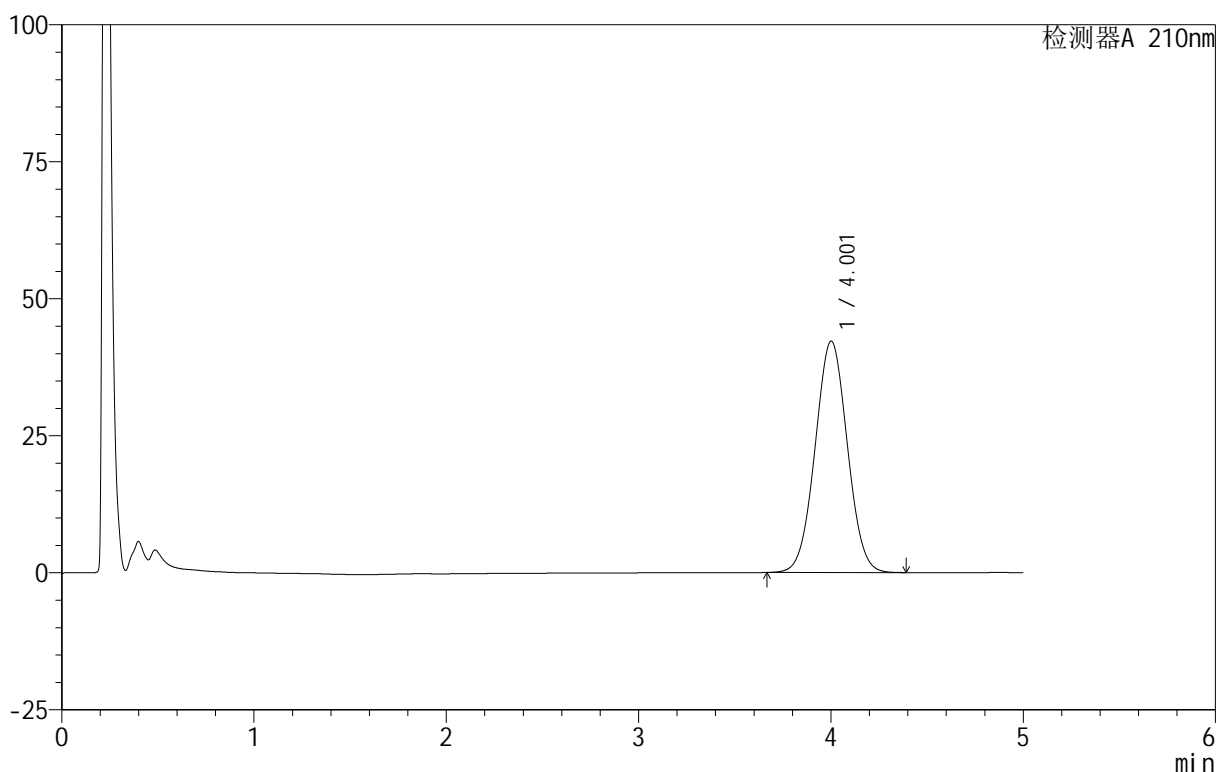
QTL-3106

<样品信息>

色谱柱 :XB-C18(50mm*4.6mm,5μm) 流速:2.5ml/min
 柱 温:30°C 波长:210nm
 数据文件名: RC\$QTL-3106 - 27-3/27-67-2 - zzp-25062401p-rcqx-pH6.8+2sdsjz-jf50z-p5-5min.lcd
 方法文件名: RC\$QTL-3106 - QTL-3106-RCQX-20250625-FX276.lcm
 批处理文件名: RC\$QTL-3106 - 20250625-rcqx-FX276.lcb
 样品瓶号: 2-37
 进样体积: 10 μl 版本号:6.115
 进样时间: 2025/06/25 18:18:22 实验者: jiangjinwei
 处理时间 (V2) : 2025/06/26 09:50:02 处理者: jiangjinwei
 仪器型号: SHIMADZU LC-2050C(FX276)

<色谱图>

mV



<峰表>

检测器A 210nm

峰号	保留时间	面积	面积%	高度	理论塔板数(USP)	拖尾因子	分离度(USP)
1	4.001	491486	100.000	42176	2712	1.025	--
总计		491486	100.000	42176			

图67 替普瑞酮颗粒溶出曲线测定HPLC图谱
 自制品-25062401批-pH6.8(内含2%SDS)介质-浆法-50转-5min-片5
 供试品溶液-1



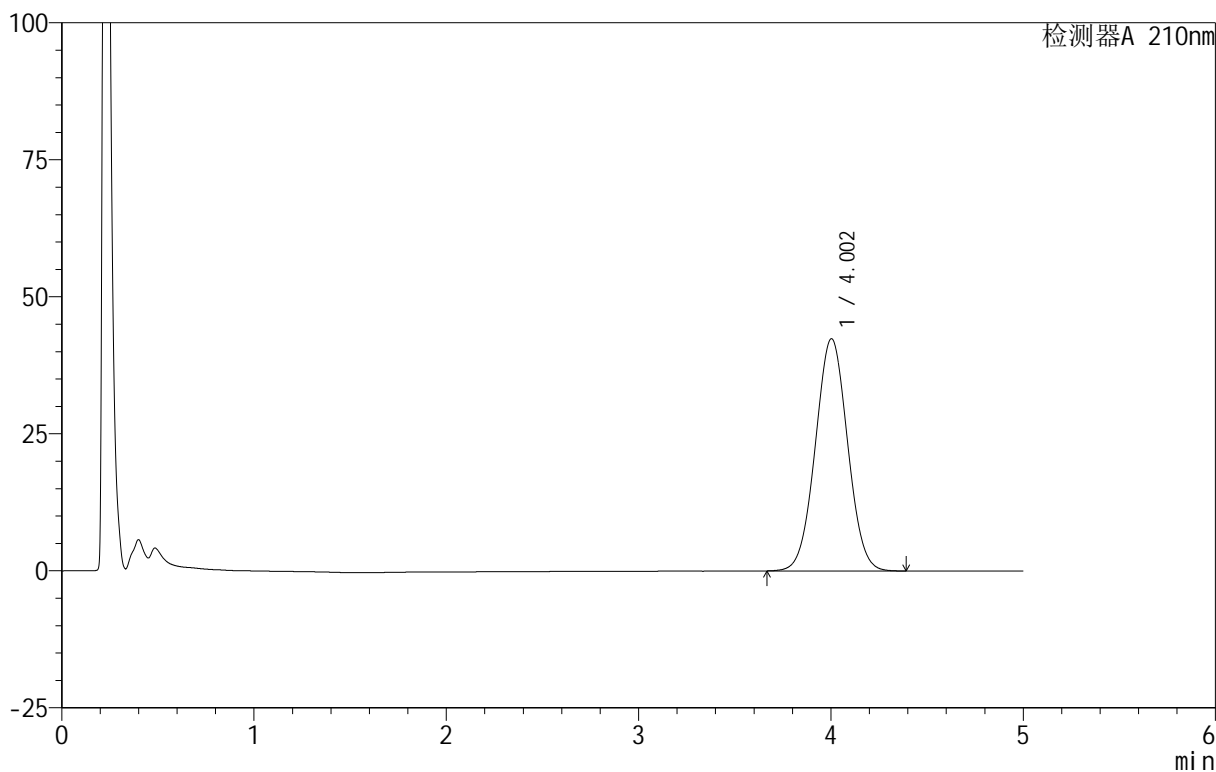
QTL-3106

<样品信息>

色谱柱 :XB-C18(50mm*4.6mm,5μm) 流速:2.5ml/min
 柱 温:30°C 波长:210nm
 数据文件名: RC\$QTL-3106 - 27-3/27-68-2 - zzp-25062401p-rcqx-pH6.8+2sdsjz-jf50z-p6-5min.lcd
 方法文件名: RC\$QTL-3106 - QTL-3106-RCQX-20250625-FX276.lcm
 批处理文件名: RC\$QTL-3106 - 20250625-rcqx-FX276.lcb
 样品瓶号: 2-46
 进样体积: 10 μl 版本号:6.115
 进样时间: 2025/06/25 18:23:45 实验者: jiangjinwei
 处理时间 (V2) : 2025/06/26 09:50:05 处理者: jiangjinwei
 仪器型号: SHIMADZU LC-2050C(FX276)

<色谱图>

mV



<峰表>

检测器A 210nm

峰号	保留时间	面积	面积%	高度	理论塔板数(USP)	拖尾因子	分离度(USP)
1	4.002	493890	100.000	42376	2710	1.025	--
总计		493890	100.000	42376			

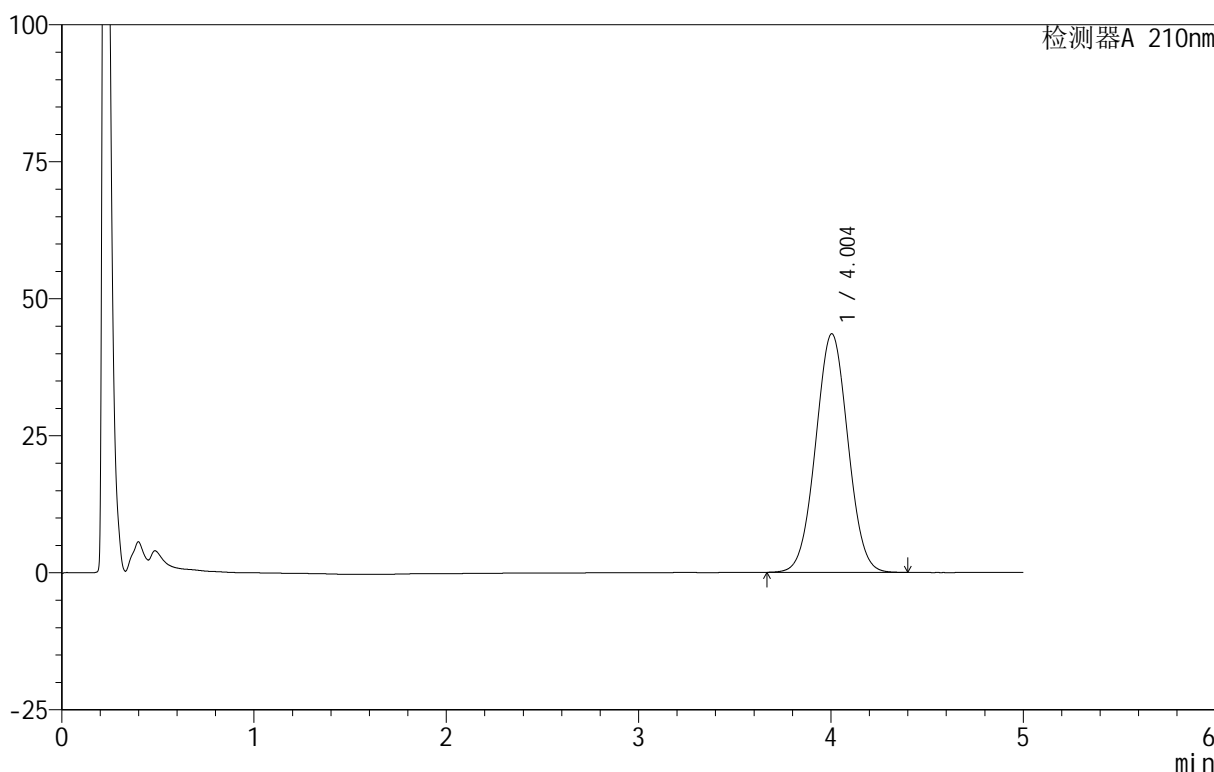
图68 替普瑞酮颗粒溶出曲线测定HPLC图谱
 自制品-25062401批-pH6.8(内含2%SDS)介质-浆法-50转-5min-片6
 供试品溶液-1

<样品信息>

色谱柱 :XB-C18(50mm*4.6mm,5 μ m) 流速:2.5ml/min
 柱 温:30 $^{\circ}$ C 波长:210nm
 数据文件名: RC\$QTL-3106 - 27-3/27-69-2 - zzp-25062401p-rcqx-pH6.8+2sdsjz-jf50z-p1-10min.lcd
 方法文件名: RC\$QTL-3106 - QTL-3106-RCQX-20250625-FX276.lcm
 批处理文件名: RC\$QTL-3106 - 20250625-rcqx-FX276.lcb
 样品瓶号: 2-2
 进样体积: 10 μ l 版本号:6.115
 进样时间: 2025/06/25 18:29:08 实验者: jiangjinwei
 处理时间 (V2): 2025/06/26 09:50:07 处理者: jiangjinwei
 仪器型号: SHIMADZU LC-2050C(FX276)

<色谱图>

mV



<峰表>

检测器A 210nm

峰号	保留时间	面积	面积%	高度	理论塔板数(USP)	拖尾因子	分离度(USP)
1	4.004	507741	100.000	43538	2705	1.025	--
总计		507741	100.000	43538			

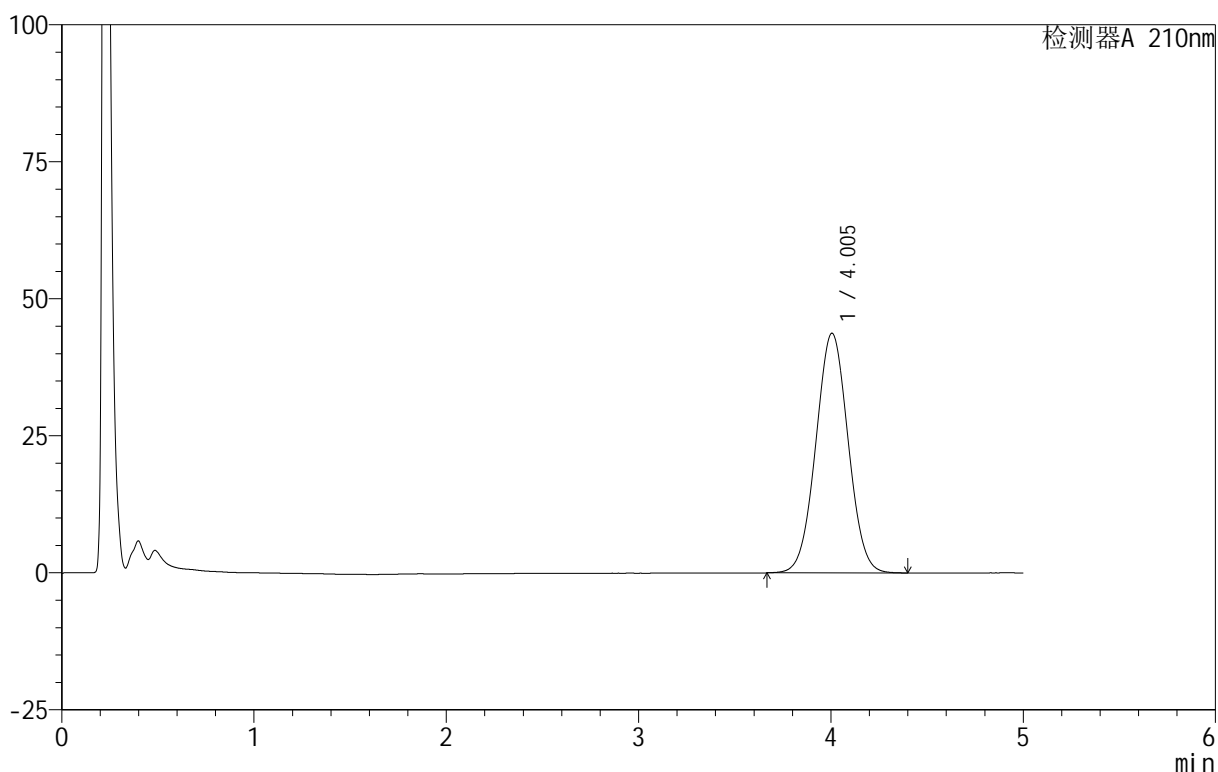
图69 替普瑞酮颗粒溶出曲线测定HPLC图谱
 自制品-25062401批-pH6.8(内含2%SDS)介质-浆法-50转-10min-片1
 供试品溶液-1

<样品信息>

色谱柱 :XB-C18(50mm*4.6mm,5μm) 流速:2.5ml/min
 柱温:30°C 波长:210nm
 数据文件名: RC\$QTL-3106 - 27-3/27-70-2 - zzp-25062401p-rcqx-pH6.8+2sdsjz-jf50z-p2-10min.lcd
 方法文件名: RC\$QTL-3106 - QTL-3106-RCQX-20250625-FX276.lcm
 批处理文件名: RC\$QTL-3106 - 20250625-rcqx-FX276.lcb
 样品瓶号: 2-11
 进样体积: 10 μl 版本号:6.115
 进样时间: 2025/06/25 18:34:31 实验者: jiangjinwei
 处理时间 (V2): 2025/06/26 09:50:10 处理者: jiangjinwei
 仪器型号: SHIMADZU LC-2050C(FX276)

<色谱图>

mV



<峰表>

检测器A 210nm

峰号	保留时间	面积	面积%	高度	理论塔板数(USP)	拖尾因子	分离度(USP)
1	4.005	510218	100.000	43740	2707	1.025	--
总计		510218	100.000	43740			

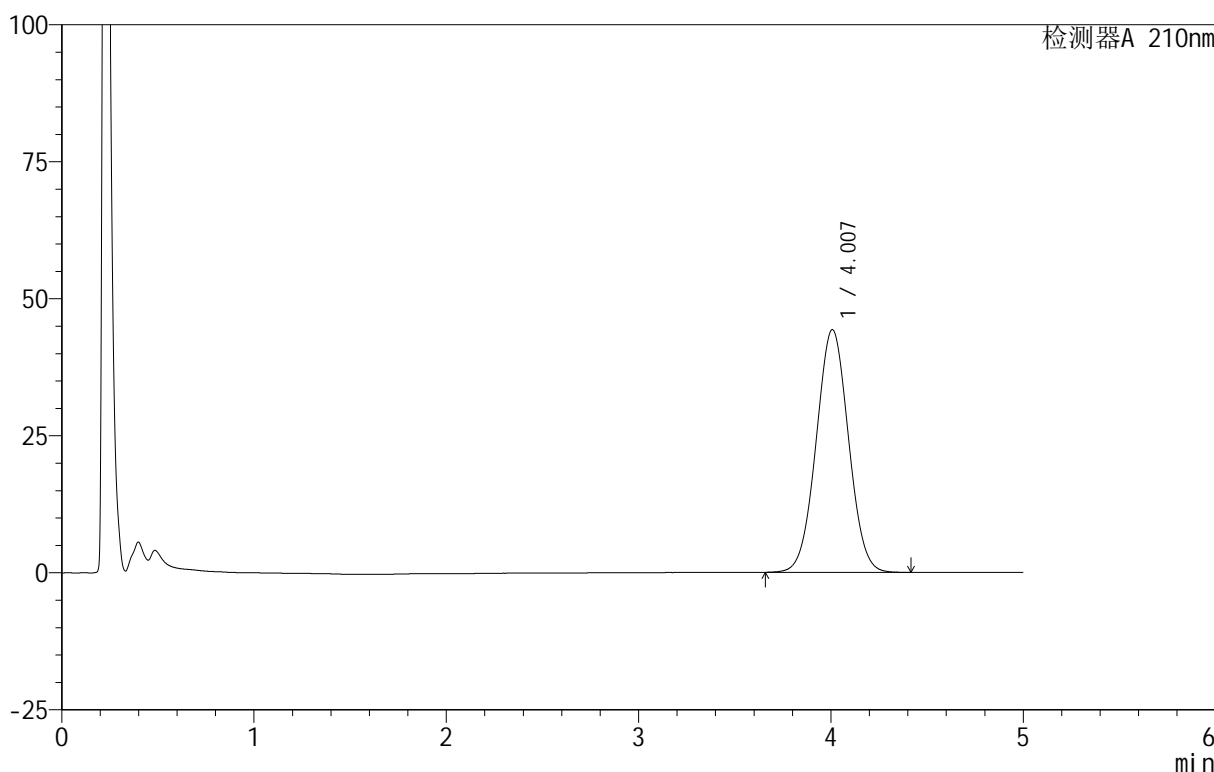
图70 替普瑞酮颗粒溶出曲线测定HPLC图谱
 自制品-25062401批-pH6.8(内含2%SDS)介质-浆法-50转-10min-片2
 供试品溶液-1

<样品信息>

色谱柱 :XB-C18(50mm*4.6mm,5μm) 流速:2.5ml/min
 柱温:30°C 波长:210nm
 数据文件名: RC\$QTL-3106 - 27-3/27-71-2 - zzp-25062401p-rcqx-pH6.8+2sdsjz-jf50z-p3-10min.lcd
 方法文件名: RC\$QTL-3106 - QTL-3106-RCQX-20250625-FX276.lcm
 批处理文件名: RC\$QTL-3106 - 20250625-rcqx-FX276.lcb
 样品瓶号: 2-20
 进样体积: 10 μl 版本号:6.115
 进样时间: 2025/06/25 18:39:55 实验者: jiangjinwei
 处理时间 (V2): 2025/06/26 09:50:13 处理者: jiangjinwei
 仪器型号: SHIMADZU LC-2050C(FX276)

<色谱图>

mV



<峰表>

检测器A 210nm

峰号	保留时间	面积	面积%	高度	理论塔板数(USP)	拖尾因子	分离度(USP)
1	4.007	517455	100.000	44279	2700	1.024	--
总计		517455	100.000	44279			

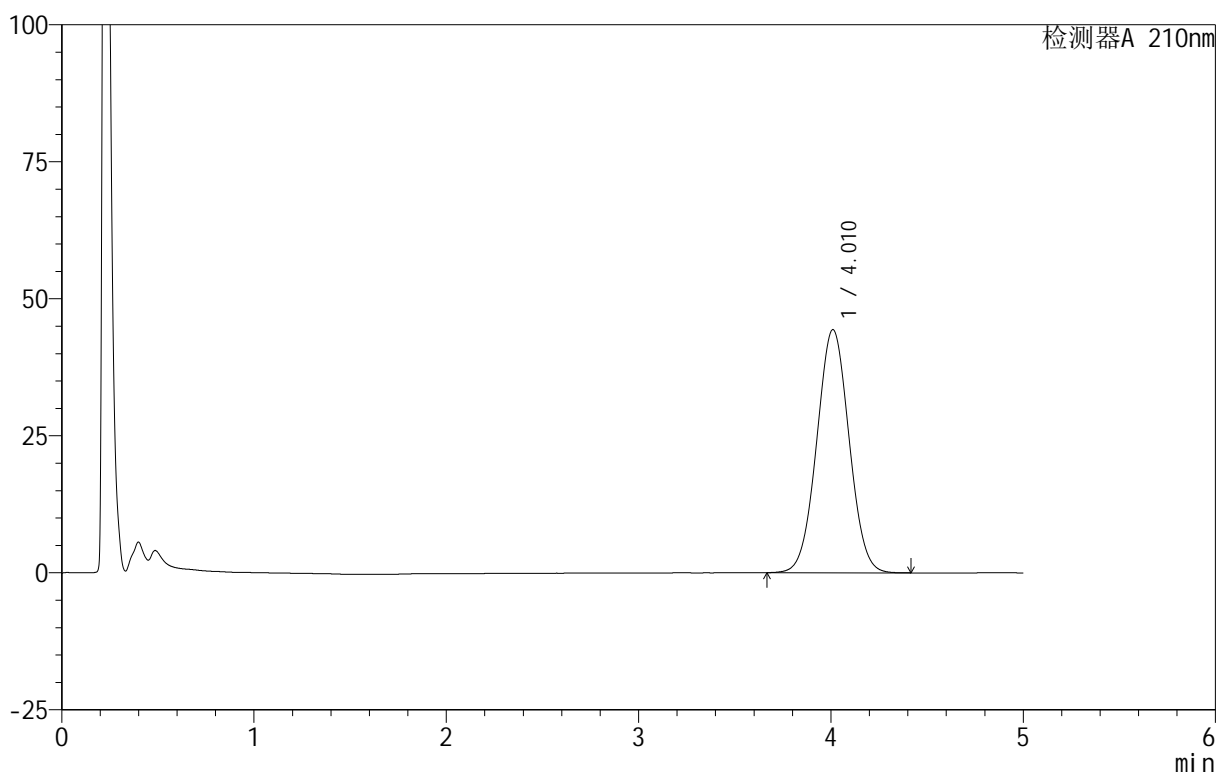
图71 替普瑞酮颗粒溶出曲线测定HPLC图谱
 自制品-25062401批-pH6.8(内含2%SDS)介质-浆法-50转-10min-片3
 供试品溶液-1

<样品信息>

色谱柱 :XB-C18(50mm*4.6mm,5μm) 流速:2.5ml/min
 柱 温:30°C 波长:210nm
 数据文件名: RC\$QTL-3106 - 27-3/27-72-2 - zzp-25062401p-rcqx-pH6.8+2sdsjz-jf50z-p4-10min.lcd
 方法文件名: RC\$QTL-3106 - QTL-3106-RCQX-20250625-FX276.lcm
 批处理文件名: RC\$QTL-3106 - 20250625-rcqx-FX276.lcb
 样品瓶号: 2-29
 进样体积: 10 μl 版本号:6.115
 进样时间: 2025/06/25 18:45:17 实验者: jiangjinwei
 处理时间 (V2): 2025/06/26 09:50:16 处理者: jiangjinwei
 仪器型号: SHIMADZU LC-2050C(FX276)

<色谱图>

mV



<峰表>

检测器A 210nm

峰号	保留时间	面积	面积%	高度	理论塔板数(USP)	拖尾因子	分离度(USP)
1	4.010	518214	100.000	44329	2707	1.024	--
总计		518214	100.000	44329			

图72 替普瑞酮颗粒溶出曲线测定HPLC图谱
 自制品-25062401批-pH6.8(内含2%SDS)介质-浆法-50转-10min-片4
 供试品溶液-1



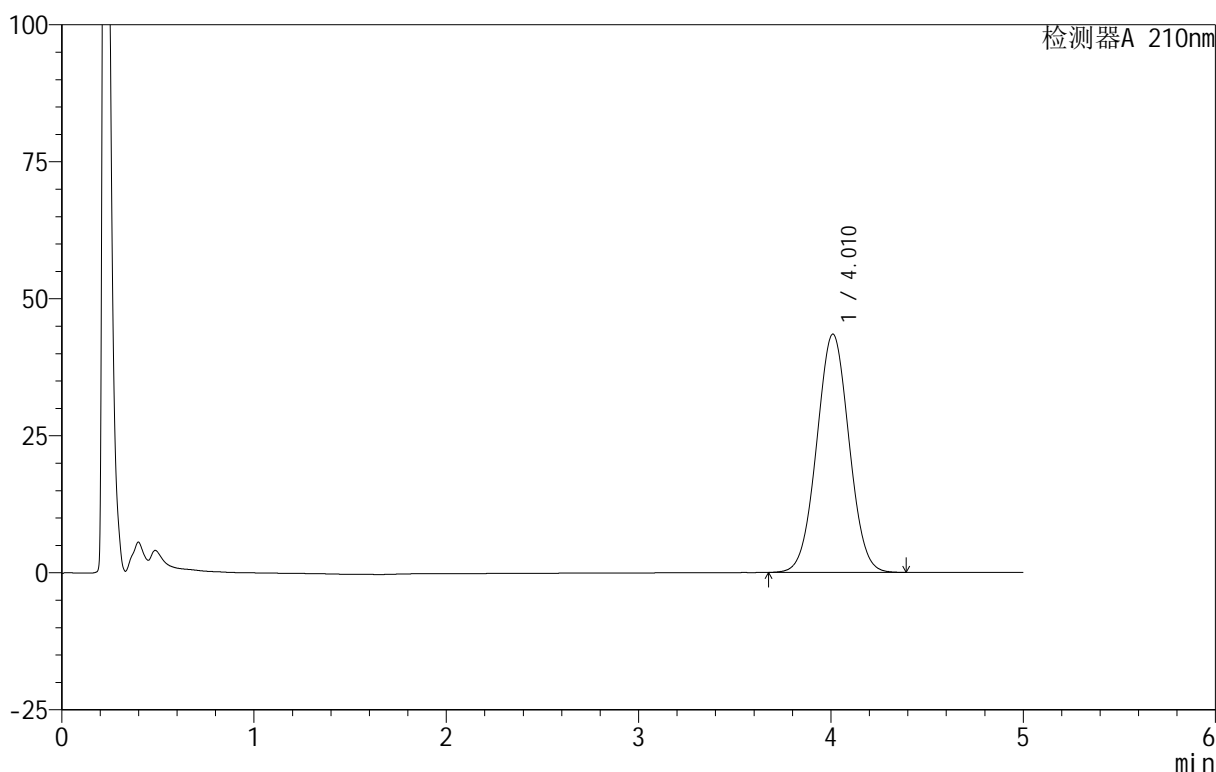
QTL-3106

<样品信息>

色谱柱 :XB-C18(50mm*4.6mm,5 μ m) 流速:2.5ml/min
 柱 温:30 $^{\circ}$ C 波长:210nm
 数据文件名: RC\$QTL-3106 - 27-3/27-73-2 - zzp-25062401p-rcqx-pH6.8+2sdsjz-jf50z-p5-10min.lcd
 方法文件名: RC\$QTL-3106 - QTL-3106-RCQX-20250625-FX276.lcm
 批处理文件名: RC\$QTL-3106 - 20250625-rcqx-FX276.lcb
 样品瓶号: 2-38
 进样体积: 10 μ l 版本号:6.115
 进样时间: 2025/06/25 18:50:40 实验者: jiangjinwei
 处理时间 (V2): 2025/06/26 09:50:18 处理者: jiangjinwei
 仪器型号: SHIMADZU LC-2050C(FX276)

<色谱图>

mV



<峰表>

检测器A 210nm

峰号	保留时间	面积	面积%	高度	理论塔板数(USP)	拖尾因子	分离度(USP)
1	4.010	508149	100.000	43434	2702	1.024	--
总计		508149	100.000	43434			

图73 替普瑞酮颗粒溶出曲线测定HPLC图谱
 自制品-25062401批-pH6.8(内含2%SDS)介质-桨法-50转-10min-片5
 供试品溶液-1



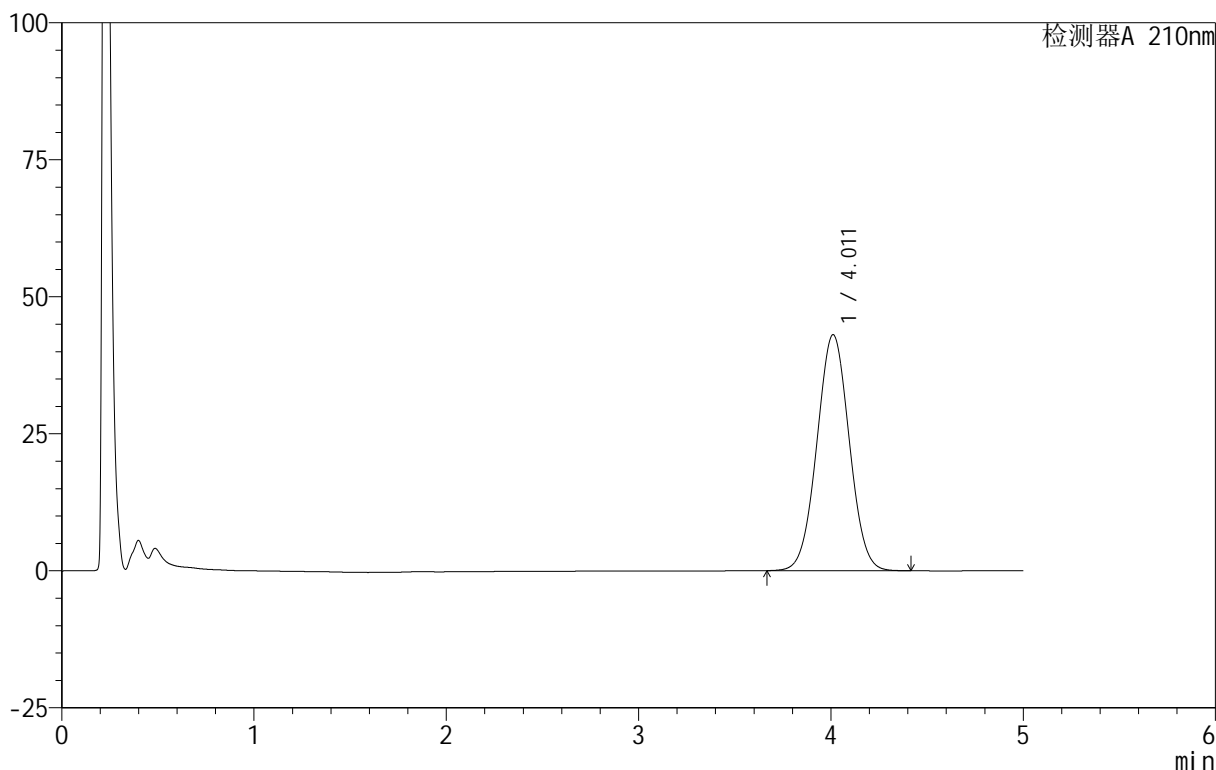
QTL-3106

<样品信息>

色谱柱 :XB-C18(50mm*4.6mm,5μm) 流速:2.5ml/min
 柱 温:30°C 波长:210nm
 数据文件名: RC\$QTL-3106 - 27-3/27-74-2 - zzp-25062401p-rcqx-pH6.8+2sdsjz-jf50z-p6-10min.lcd
 方法文件名: RC\$QTL-3106 - QTL-3106-RCQX-20250625-FX276.lcm
 批处理文件名: RC\$QTL-3106 - 20250625-rcqx-FX276.lcb
 样品瓶号: 2-47
 进样体积: 10 μl 版本号:6.115
 进样时间: 2025/06/25 18:56:04 实验者: jiangjinwei
 处理时间 (V2): 2025/06/26 09:50:21 处理者: jiangjinwei
 仪器型号: SHIMADZU LC-2050C(FX276)

<色谱图>

mV



<峰表>

检测器A 210nm

峰号	保留时间	面积	面积%	高度	理论塔板数(USP)	拖尾因子	分离度(USP)
1	4.011	504043	100.000	43058	2696	1.024	--
总计		504043	100.000	43058			

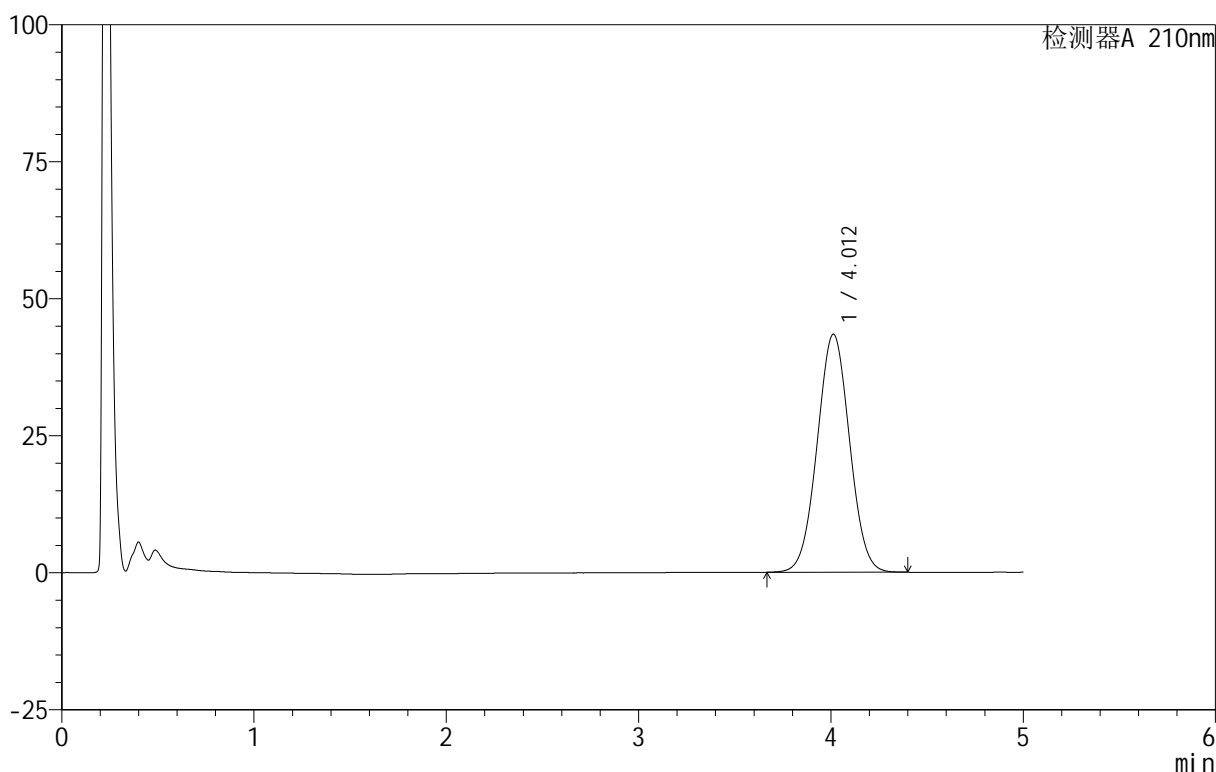
图74 替普瑞酮颗粒溶出曲线测定HPLC图谱
 自制品-25062401批-pH6.8(内含2%SDS)介质-浆法-50转-10min-片6
 供试品溶液-1

<样品信息>

色谱柱 :XB-C18(50mm*4.6mm,5μm) 流速:2.5ml/min
 柱 温:30°C 波长:210nm
 数据文件名: RC\$QTL-3106 - 27-3/27-75-2 - zzp-25062401p-rcqx-pH6.8+2sdsjz-jf50z-p1-15min.lcd
 方法文件名: RC\$QTL-3106 - QTL-3106-RCQX-20250625-FX276.lcm
 批处理文件名: RC\$QTL-3106 - 20250625-rcqx-FX276.lcb
 样品瓶号: 2-3
 进样体积: 10 μl 版本号:6.115
 进样时间: 2025/06/25 19:01:26 实验者: jiangjinwei
 处理时间 (V2): 2025/06/26 09:50:24 处理者: jiangjinwei
 仪器型号: SHIMADZU LC-2050C(FX276)

<色谱图>

mV



<峰表>

检测器A 210nm

峰号	保留时间	面积	面积%	高度	理论塔板数(USP)	拖尾因子	分离度(USP)
1	4.012	508274	100.000	43438	2698	1.024	--
总计		508274	100.000	43438			

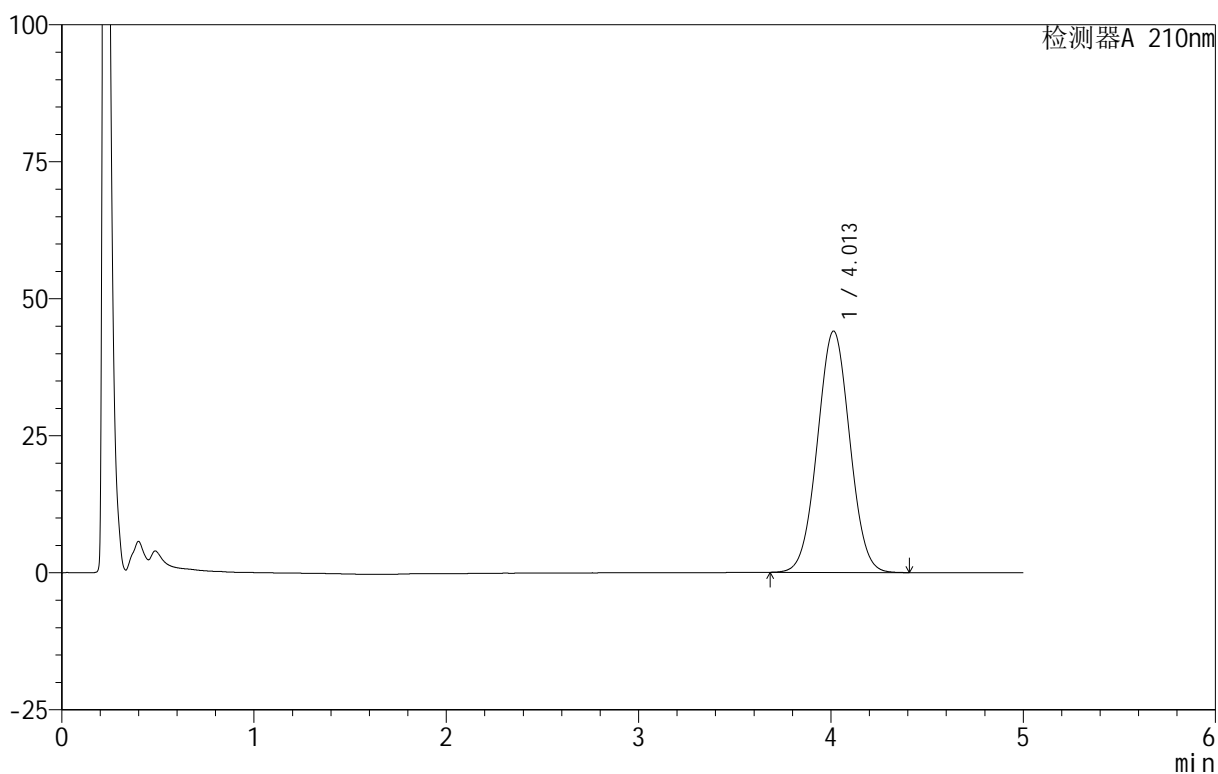
图75 替普瑞酮颗粒溶出曲线测定HPLC图谱
 自制品-25062401批-pH6.8(内含2%SDS)介质-桨法-50转-15min-片1
 供试品溶液-1

<样品信息>

色谱柱 :XB-C18(50mm*4.6mm,5μm) 流速:2.5ml/min
 柱 温:30°C 波长:210nm
 数据文件名: RC\$QTL-3106 - 27-3/27-76-2 - zzp-25062401p-rcqx-pH6.8+2sdsjz-jf50z-p2-15min.lcd
 方法文件名: RC\$QTL-3106 - QTL-3106-RCQX-20250625-FX276.lcm
 批处理文件名: RC\$QTL-3106 - 20250625-rcqx-FX276.lcb
 样品瓶号: 2-12
 进样体积: 10 μl 版本号:6.115
 进样时间: 2025/06/25 19:06:50 实验者: jiangjinwei
 处理时间 (V2): 2025/06/26 09:50:26 处理者: jiangjinwei
 仪器型号: SHIMADZU LC-2050C(FX276)

<色谱图>

mV



<峰表>

检测器A 210nm

峰号	保留时间	面积	面积%	高度	理论塔板数(USP)	拖尾因子	分离度(USP)
1	4.013	515202	100.000	44047	2700	1.024	--
总计		515202	100.000	44047			

图76 替普瑞酮颗粒溶出曲线测定HPLC图谱
 自制品-25062401批-pH6.8(内含2%SDS)介质-桨法-50转-15min-片2
 供试品溶液-1



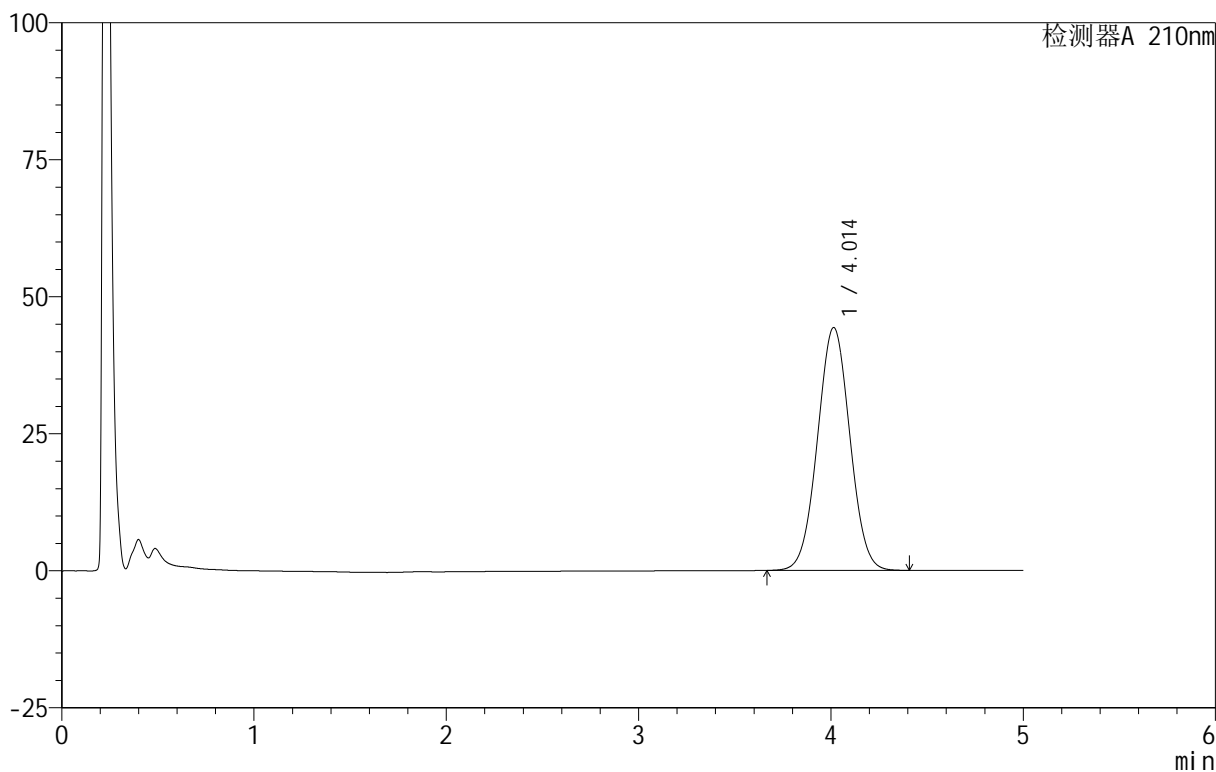
QTL-3106

<样品信息>

色谱柱 :XB-C18(50mm*4.6mm,5 μ m) 流速:2.5ml/min
 柱 温:30 $^{\circ}$ C 波长:210nm
 数据文件名: RC\$QTL-3106 - 27-3/27-77-2 - zzp-25062401p-rcqx-pH6.8+2sdsjz-jf50z-p3-15min.lcd
 方法文件名: RC\$QTL-3106 - QTL-3106-RCQX-20250625-FX276.lcm
 批处理文件名: RC\$QTL-3106 - 20250625-rcqx-FX276.lcb
 样品瓶号: 2-21
 进样体积: 10 μ l 版本号:6.115
 进样时间: 2025/06/25 19:12:13 实验者: jiangjinwei
 处理时间 (V2) : 2025/06/26 09:50:29 处理者: jiangjinwei
 仪器型号: SHIMADZU LC-2050C(FX276)

<色谱图>

mV



<峰表>

检测器A 210nm

峰号	保留时间	面积	面积%	高度	理论塔板数(USP)	拖尾因子	分离度(USP)
1	4.014	519345	100.000	44329	2694	1.023	--
总计		519345	100.000	44329			

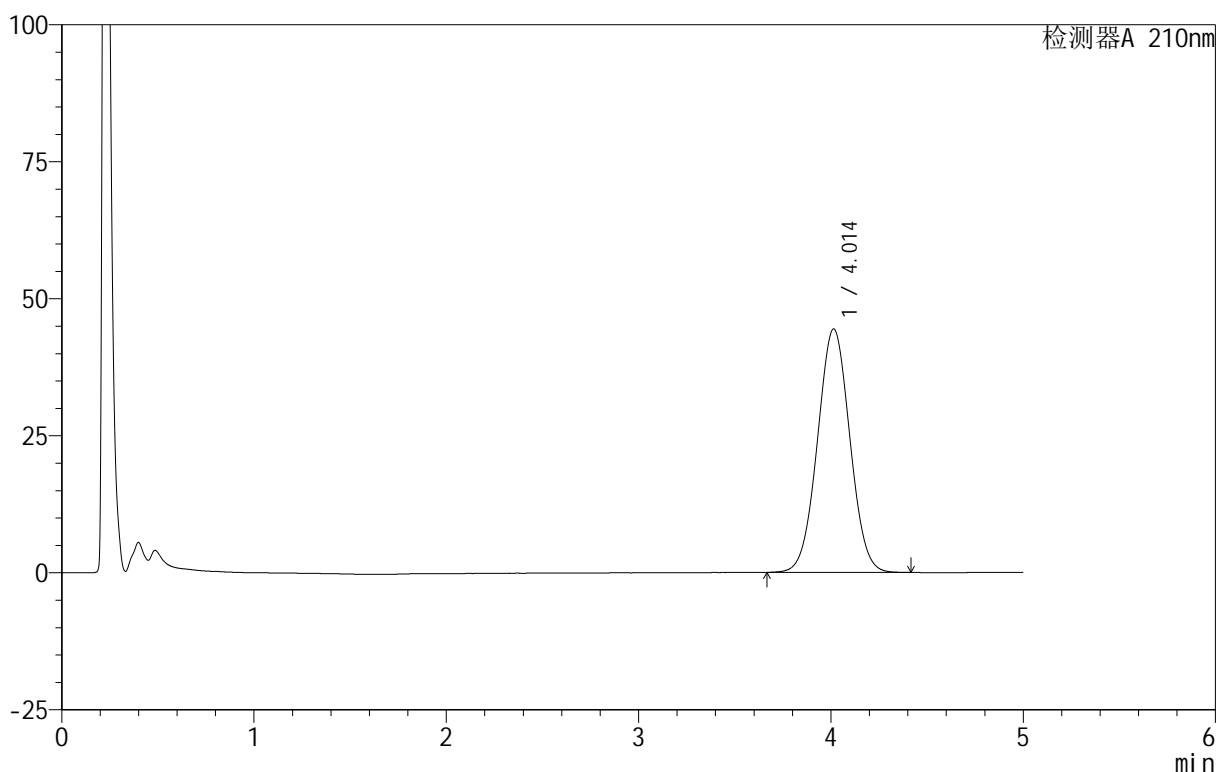
图77 替普瑞酮颗粒溶出曲线测定HPLC图谱
 自制品-25062401批-pH6.8(内含2%SDS)介质-浆法-50转-15min-片3
 供试品溶液-1

<样品信息>

色谱柱 :XB-C18(50mm*4.6mm,5 μ m) 流速:2.5ml/min
 柱 温:30 $^{\circ}$ C 波长:210nm
 数据文件名: RC\$QTL-3106 - 27-3/27-78-2 - zzp-25062401p-rcqx-pH6.8+2sdsjz-jf50z-p4-15min.lcd
 方法文件名: RC\$QTL-3106 - QTL-3106-RCQX-20250625-FX276.lcm
 批处理文件名: RC\$QTL-3106 - 20250625-rcqx-FX276.lcb
 样品瓶号: 2-30
 进样体积: 10 μ l 版本号:6.115
 进样时间: 2025/06/25 19:17:34 实验者: jiangjinwei
 处理时间 (V2) : 2025/06/26 09:50:32 处理者: jiangjinwei
 仪器型号: SHIMADZU LC-2050C(FX276)

<色谱图>

mV



<峰表>

检测器A 210nm

峰号	保留时间	面积	面积%	高度	理论塔板数(USP)	拖尾因子	分离度(USP)
1	4.014	520546	100.000	44437	2695	1.023	--
总计		520546	100.000	44437			

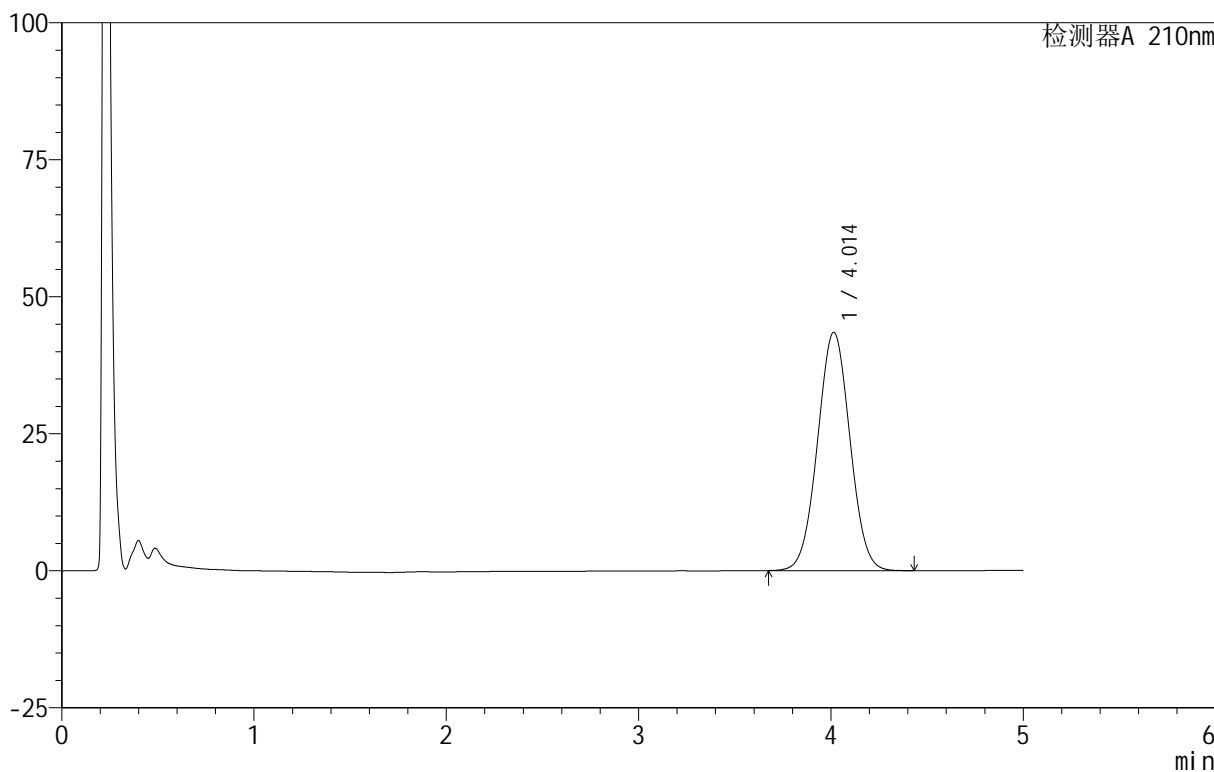
图78 替普瑞酮颗粒溶出曲线测定HPLC图谱
 自制品-25062401批-pH6.8(内含2%SDS)介质-桨法-50转-15min-片4
 供试品溶液-1

<样品信息>

色谱柱 :XB-C18(50mm*4.6mm,5μm) 流速:2.5ml/min
 柱 温:30°C 波长:210nm
 数据文件名: RC\$QTL-3106 - 27-3/27-79-2 - zzp-25062401p-rcqx-pH6.8+2sdsjz-jf50z-p5-15min.lcd
 方法文件名: RC\$QTL-3106 - QTL-3106-RCQX-20250625-FX276.lcm
 批处理文件名: RC\$QTL-3106 - 20250625-rcqx-FX276.lcb
 样品瓶号: 2-39
 进样体积: 10 μl 版本号:6.115
 进样时间: 2025/06/25 19:22:58 实验者: jiangjinwei
 处理时间 (V2) : 2025/06/26 09:50:34 处理者: jiangjinwei
 仪器型号: SHIMADZU LC-2050C(FX276)

<色谱图>

mV



<峰表>

检测器A 210nm

峰号	保留时间	面积	面积%	高度	理论塔板数(USP)	拖尾因子	分离度(USP)
1	4.014	509806	100.000	43502	2693	1.024	--
总计		509806	100.000	43502			

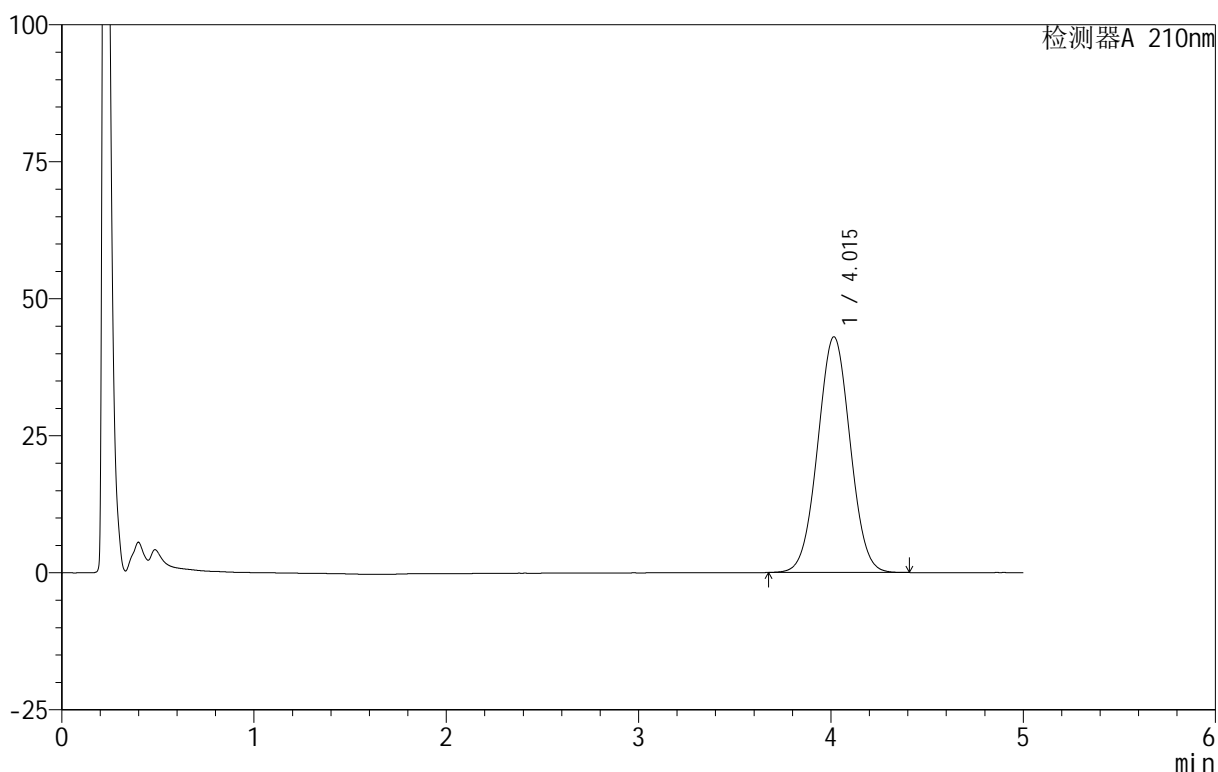
图79 替普瑞酮颗粒溶出曲线测定HPLC图谱
 自制品-25062401批-pH6.8(内含2%SDS)介质-浆法-50转-15min-片5
 供试品溶液-1

<样品信息>

色谱柱 :XB-C18(50mm*4.6mm,5μm) 流速:2.5ml/min
 柱 温:30°C 波长:210nm
 数据文件名: RC\$QTL-3106 - 27-3/27-80-2 - zzp-25062401p-rcqx-pH6.8+2sdsjz-jf50z-p6-15min.lcd
 方法文件名: RC\$QTL-3106 - QTL-3106-RCQX-20250625-FX276.lcm
 批处理文件名: RC\$QTL-3106 - 20250625-rcqx-FX276.lcb
 样品瓶号: 2-48
 进样体积: 10 μl 版本号:6.115
 进样时间: 2025/06/25 19:28:21 实验者: jiangjinwei
 处理时间 (V2): 2025/06/26 09:50:37 处理者: jiangjinwei
 仪器型号: SHIMADZU LC-2050C(FX276)

<色谱图>

mV



<峰表>

检测器A 210nm

峰号	保留时间	面积	面积%	高度	理论塔板数(USP)	拖尾因子	分离度(USP)
1	4.015	504147	100.000	43008	2694	1.023	--
总计		504147	100.000	43008			

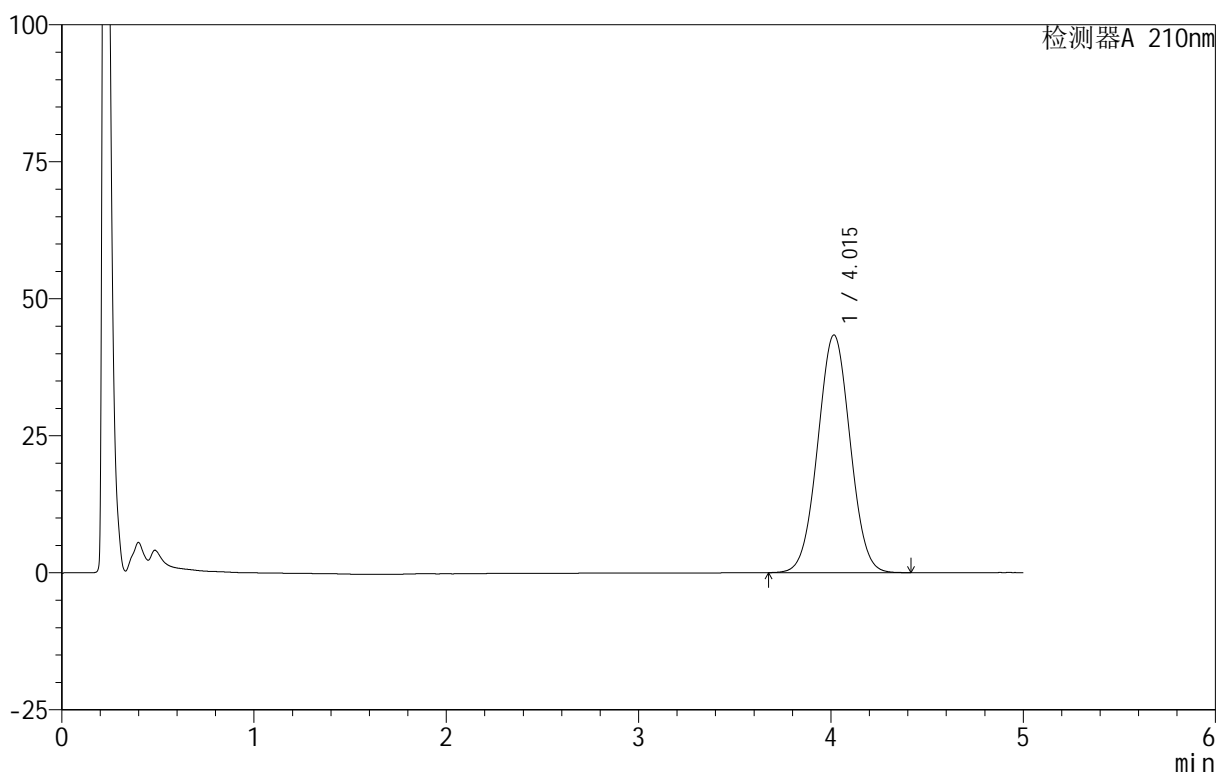
图80 替普瑞酮颗粒溶出曲线测定HPLC图谱
 自制品-25062401批-pH6.8(内含2%SDS)介质-浆法-50转-15min-片6
 供试品溶液-1

<样品信息>

色谱柱 :XB-C18(50mm*4.6mm,5μm) 流速:2.5ml/min
 柱 温:30°C 波长:210nm
 数据文件名: RC\$QTL-3106 - 27-3/27-81-2 - zzp-25062401p-rcqx-pH6.8+2sdsjz-jf50z-p1-20min.lcd
 方法文件名: RC\$QTL-3106 - QTL-3106-RCQX-20250625-FX276.lcm
 批处理文件名: RC\$QTL-3106 - 20250625-rcqx-FX276.lcb
 样品瓶号: 2-4
 进样体积: 10 μl 版本号:6.115
 进样时间: 2025/06/25 19:33:45 实验者: jiangjinwei
 处理时间 (V2): 2025/06/26 09:50:40 处理者: jiangjinwei
 仪器型号: SHIMADZU LC-2050C(FX276)

<色谱图>

mV



<峰表>

检测器A 210nm

峰号	保留时间	面积	面积%	高度	理论塔板数(USP)	拖尾因子	分离度(USP)
1	4.015	508351	100.000	43368	2692	1.023	--
总计		508351	100.000	43368			

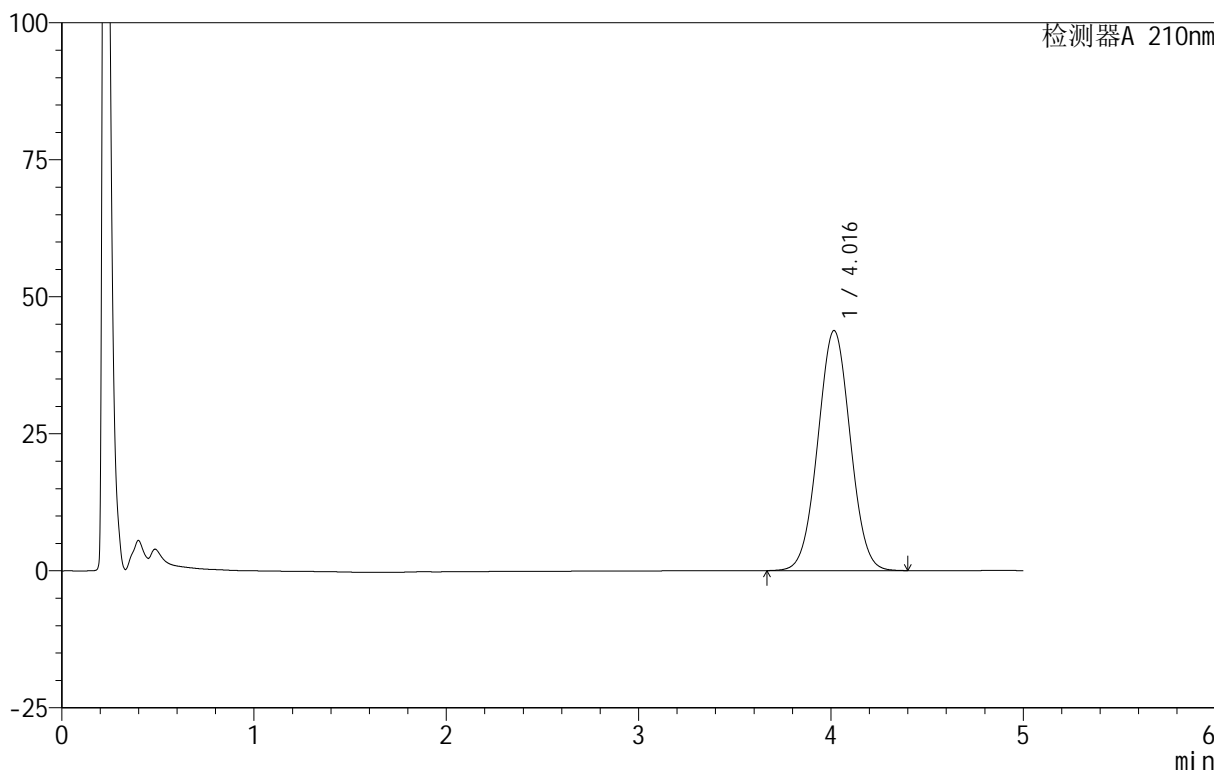
图81 替普瑞酮颗粒溶出曲线测定HPLC图谱
 自制品-25062401批-pH6.8(内含2%SDS)介质-浆法-50转-20min-片1
 供试品溶液-1

<样品信息>

色谱柱 :XB-C18(50mm*4.6mm,5μm) 流速:2.5ml/min
 柱温:30°C 波长:210nm
 数据文件名: RC\$QTL-3106 - 27-3/27-82-2 - zzp-25062401p-rcqx-pH6.8+2sdsjz-jf50z-p2-20min.lcd
 方法文件名: RC\$QTL-3106 - QTL-3106-RCQX-20250625-FX276.lcm
 批处理文件名: RC\$QTL-3106 - 20250625-rcqx-FX276.lcb
 样品瓶号: 2-13
 进样体积: 10 μl 版本号:6.115
 进样时间: 2025/06/25 19:39:08 实验者: jiangjinwei
 处理时间 (V2): 2025/06/26 09:50:43 处理者: jiangjinwei
 仪器型号: SHIMADZU LC-2050C(FX276)

<色谱图>

mV



<峰表>

检测器A 210nm

峰号	保留时间	面积	面积%	高度	理论塔板数(USP)	拖尾因子	分离度(USP)
1	4.016	513578	100.000	43785	2693	1.023	--
总计		513578	100.000	43785			

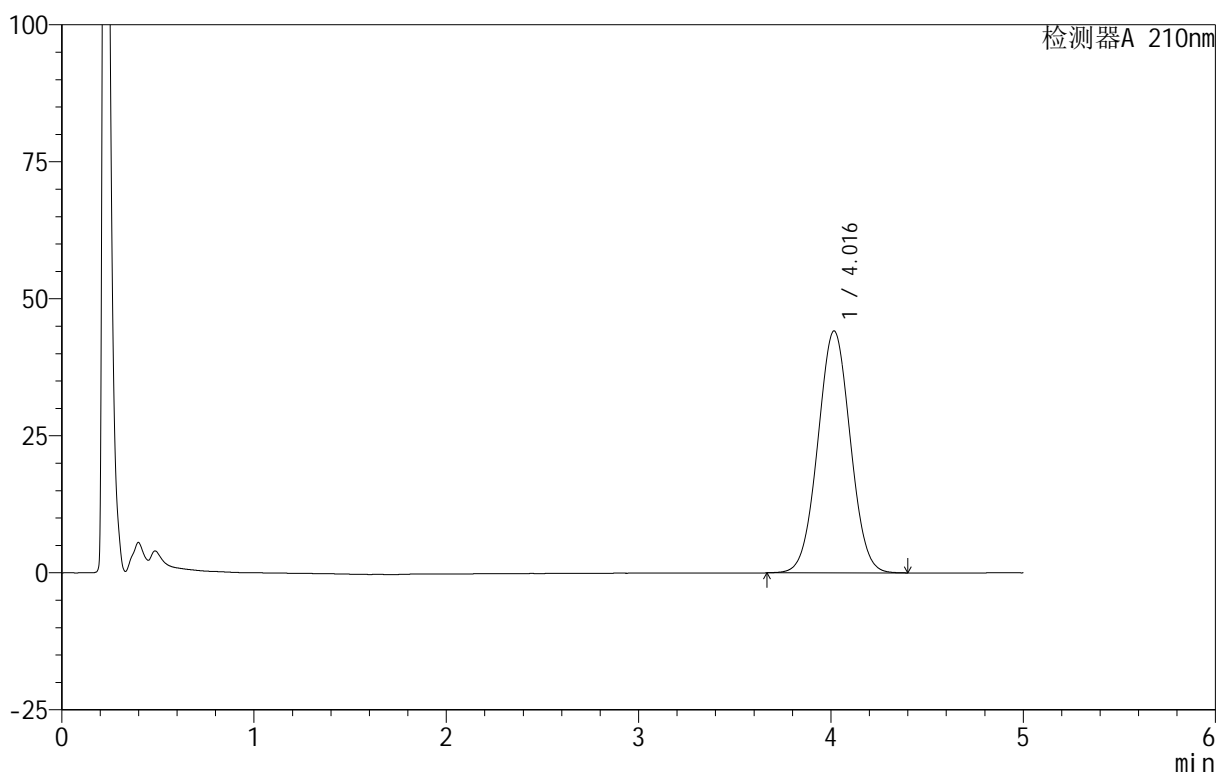
图82 替普瑞酮颗粒溶出曲线测定HPLC图谱
 自制品-25062401批-pH6.8(内含2%SDS)介质-浆法-50转-20min-片2
 供试品溶液-1

<样品信息>

色谱柱 :XB-C18(50mm*4.6mm,5μm) 流速:2.5ml/min
 柱 温:30°C 波长:210nm
 数据文件名: RC\$QTL-3106 - 27-3/27-83-2 - zzp-25062401p-rcqx-pH6.8+2sdsjz-jf50z-p3-20min.lcd
 方法文件名: RC\$QTL-3106 - QTL-3106-RCQX-20250625-FX276.lcm
 批处理文件名: RC\$QTL-3106 - 20250625-rcqx-FX276.lcb
 样品瓶号: 2-22
 进样体积: 10 μl 版本号:6.115
 进样时间: 2025/06/25 19:44:31 实验者: jiangjinwei
 处理时间 (V2) : 2025/06/26 09:50:46 处理者: jiangjinwei
 仪器型号: SHIMADZU LC-2050C(FX276)

<色谱图>

mV



<峰表>

检测器A 210nm

峰号	保留时间	面积	面积%	高度	理论塔板数(USP)	拖尾因子	分离度(USP)
1	4.016	517657	100.000	44127	2690	1.023	--
总计		517657	100.000	44127			

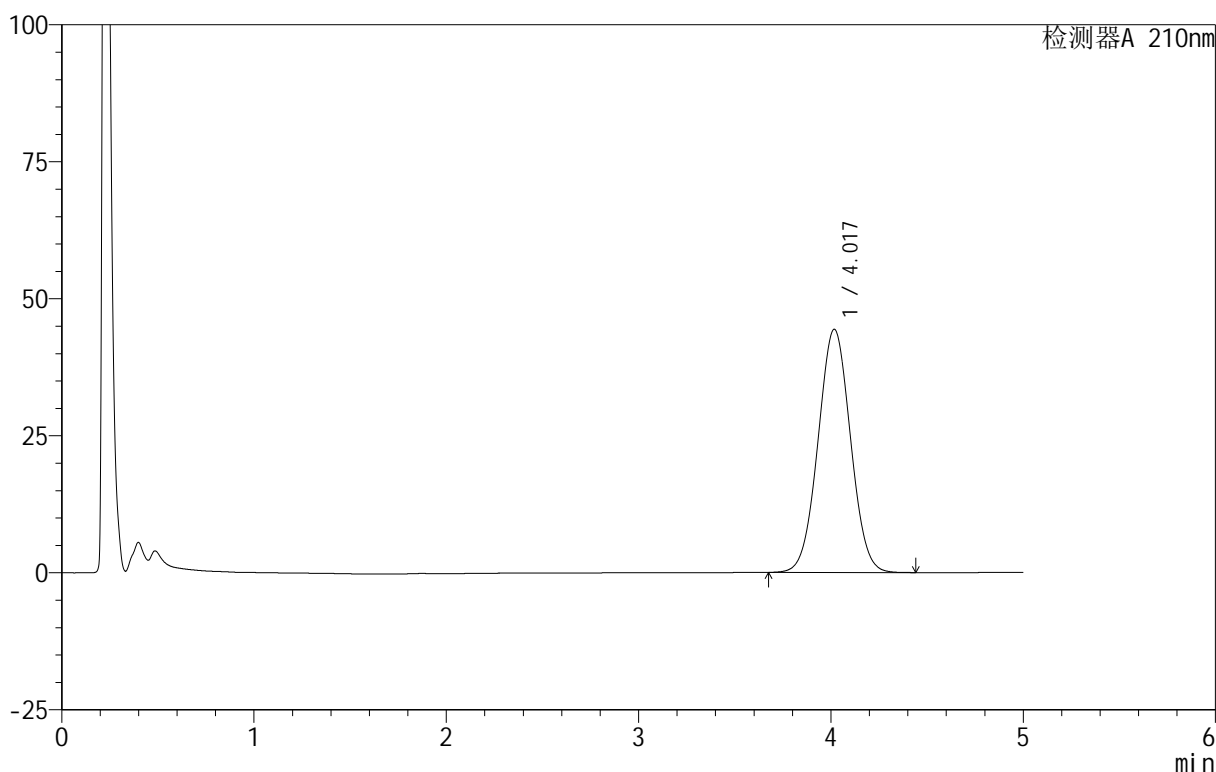
图83 替普瑞酮颗粒溶出曲线测定HPLC图谱
 自制品-25062401批-pH6.8(内含2%SDS)介质-桨法-50转-20min-片3
 供试品溶液-1

<样品信息>

色谱柱 :XB-C18(50mm*4.6mm,5μm) 流速:2.5ml/min
 柱 温:30°C 波长:210nm
 数据文件名: RC\$QTL-3106 - 27-3/27-84-2 - zzp-25062401p-rcqx-pH6.8+2sdsjz-jf50z-p4-20min.lcd
 方法文件名: RC\$QTL-3106 - QTL-3106-RCQX-20250625-FX276.lcm
 批处理文件名: RC\$QTL-3106 - 20250625-rcqx-FX276.lcb
 样品瓶号: 2-31
 进样体积: 10 μl 版本号:6.115
 进样时间: 2025/06/25 19:49:54 实验者: jiangjinwei
 处理时间 (V2) : 2025/06/26 09:50:49 处理者: jiangjinwei
 仪器型号: SHIMADZU LC-2050C(FX276)

<色谱图>

mV



<峰表>

检测器A 210nm

峰号	保留时间	面积	面积%	高度	理论塔板数(USP)	拖尾因子	分离度(USP)
1	4.017	520644	100.000	44341	2692	1.024	--
总计		520644	100.000	44341			

图84 替普瑞酮颗粒溶出曲线测定HPLC图谱
 自制品-25062401批-pH6.8(内含2%SDS)介质-浆法-50转-20min-片4
 供试品溶液-1



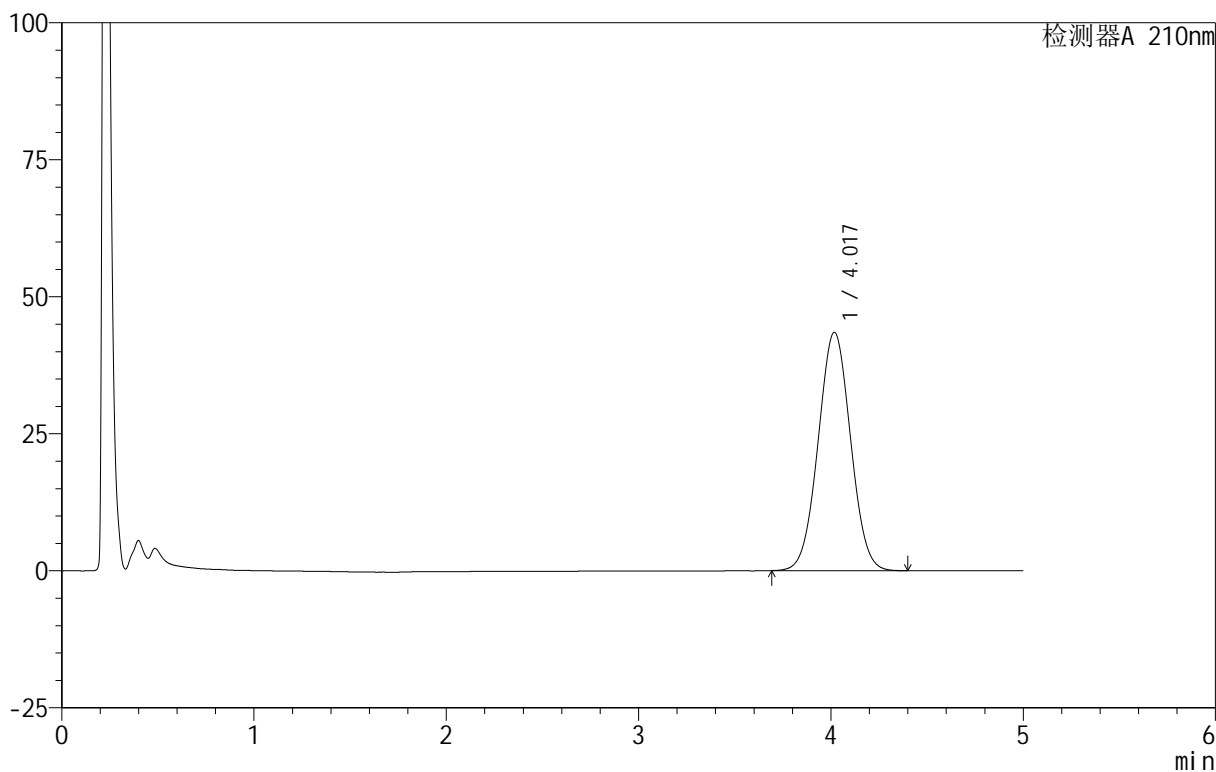
QTL-3106

<样品信息>

色谱柱 :XB-C18(50mm*4.6mm,5 μ m) 流速:2.5ml/min
 柱 温:30 $^{\circ}$ C 波长:210nm
 数据文件名: RC\$QTL-3106 - 27-3/27-85-2 - zzp-25062401p-rcqx-pH6.8+2sdsjz-jf50z-p5-20min.lcd
 方法文件名: RC\$QTL-3106 - QTL-3106-RCQX-20250625-FX276.lcm
 批处理文件名: RC\$QTL-3106 - 20250625-rcqx-FX276.lcb
 样品瓶号: 2-40
 进样体积: 10 μ l 版本号:6.115
 进样时间: 2025/06/25 19:55:18 实验者: jiangjinwei
 处理时间 (V2): 2025/06/26 09:50:51 处理者: jiangjinwei
 仪器型号: SHIMADZU LC-2050C(FX276)

<色谱图>

mV



<峰表>

检测器A 210nm

峰号	保留时间	面积	面积%	高度	理论塔板数(USP)	拖尾因子	分离度(USP)
1	4.017	509712	100.000	43448	2695	1.024	--
总计		509712	100.000	43448			

图85 替普瑞酮颗粒溶出曲线测定HPLC图谱
 自制品-25062401批-pH6.8(内含2%SDS)介质-浆法-50转-20min-片5
 供试品溶液-1



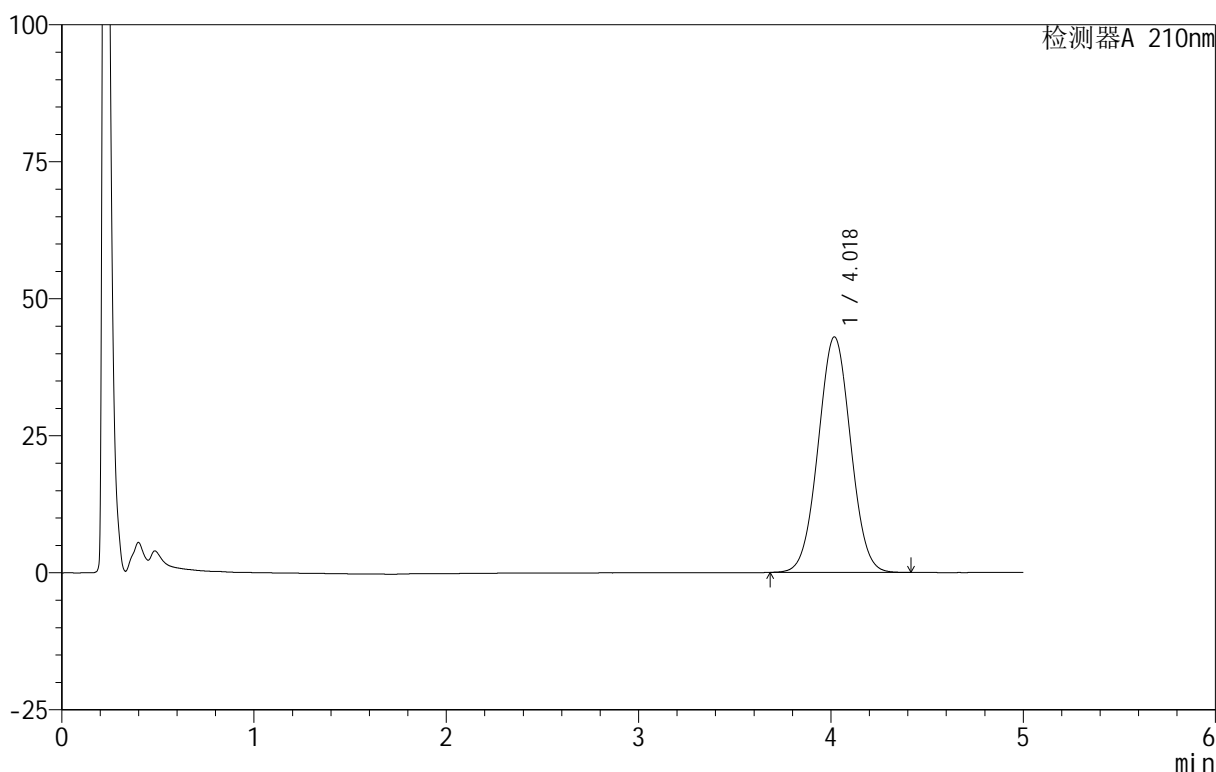
QTL-3106

<样品信息>

色谱柱 :XB-C18(50mm*4.6mm,5 μ m) 流速:2.5ml/min
 柱 温:30 $^{\circ}$ C 波长:210nm
 数据文件名: RC\$QTL-3106 - 27-3/27-86-2 - zzp-25062401p-rcqx-pH6.8+2sdsjz-jf50z-p6-20min.lcd
 方法文件名: RC\$QTL-3106 - QTL-3106-RCQX-20250625-FX276.lcm
 批处理文件名: RC\$QTL-3106 - 20250625-rcqx-FX276.lcb
 样品瓶号: 2-49
 进样体积: 10 μ l 版本号:6.115
 进样时间: 2025/06/25 20:00:42 实验者: jiangjinwei
 处理时间 (V2): 2025/06/26 09:50:54 处理者: jiangjinwei
 仪器型号: SHIMADZU LC-2050C(FX276)

<色谱图>

mV



<峰表>

检测器A 210nm

峰号	保留时间	面积	面积%	高度	理论塔板数(USP)	拖尾因子	分离度(USP)
1	4.018	504592	100.000	42944	2690	1.025	--
总计		504592	100.000	42944			

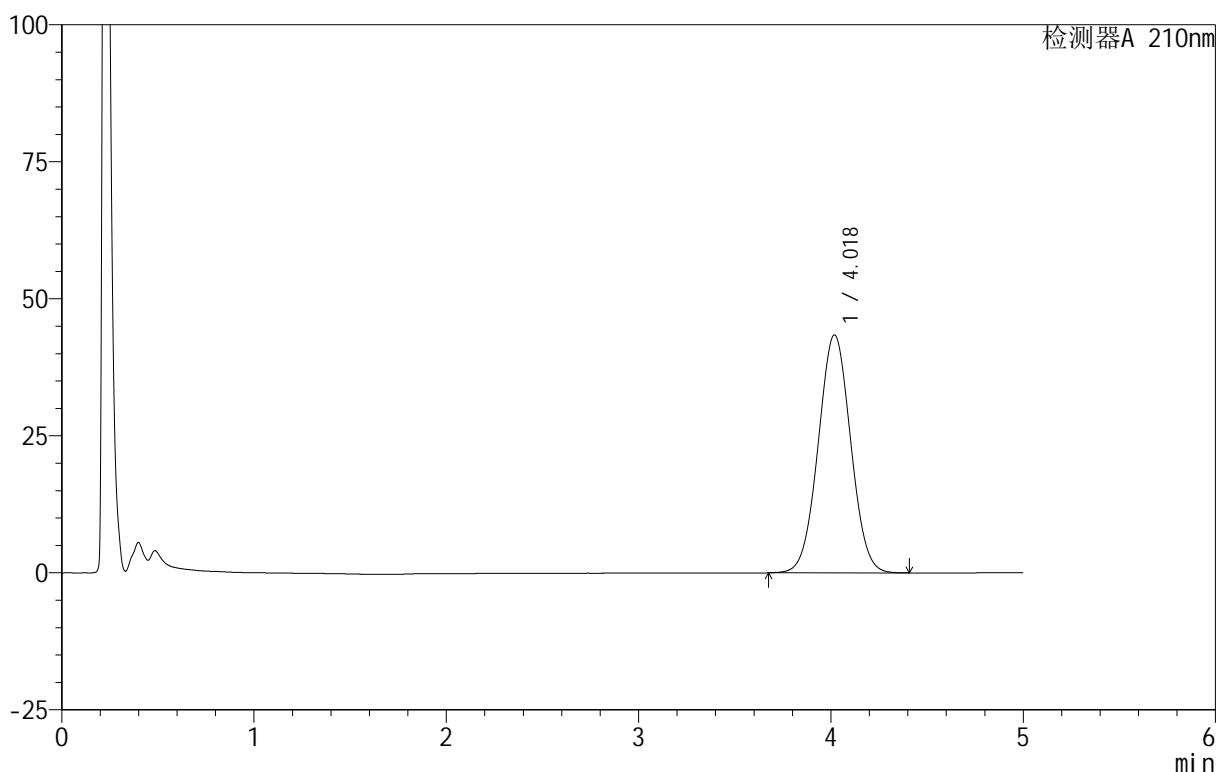
图86 替普瑞酮颗粒溶出曲线测定HPLC图谱
 自制品-25062401批-pH6.8(内含2%SDS)介质-桨法-50转-20min-片6
 供试品溶液-1

<样品信息>

色谱柱 :XB-C18(50mm*4.6mm,5μm) 流速:2.5ml/min
 柱 温:30°C 波长:210nm
 数据文件名: RC\$QTL-3106 - 27-3/27-87-2 - zzp-25062401p-rcqx-pH6.8+2sdsjz-jf50z-p1-30min.lcd
 方法文件名: RC\$QTL-3106 - QTL-3106-RCQX-20250625-FX276.lcm
 批处理文件名: RC\$QTL-3106 - 20250625-rcqx-FX276.lcb
 样品瓶号: 2-5
 进样体积: 10 μl 版本号:6.115
 进样时间: 2025/06/25 20:06:05 实验者: jiangjinwei
 处理时间 (V2): 2025/06/26 09:50:57 处理者: jiangjinwei
 仪器型号: SHIMADZU LC-2050C(FX276)

<色谱图>

mV



<峰表>

检测器A 210nm

峰号	保留时间	面积	面积%	高度	理论塔板数(USP)	拖尾因子	分离度(USP)
1	4.018	509570	100.000	43377	2690	1.024	--
总计		509570	100.000	43377			

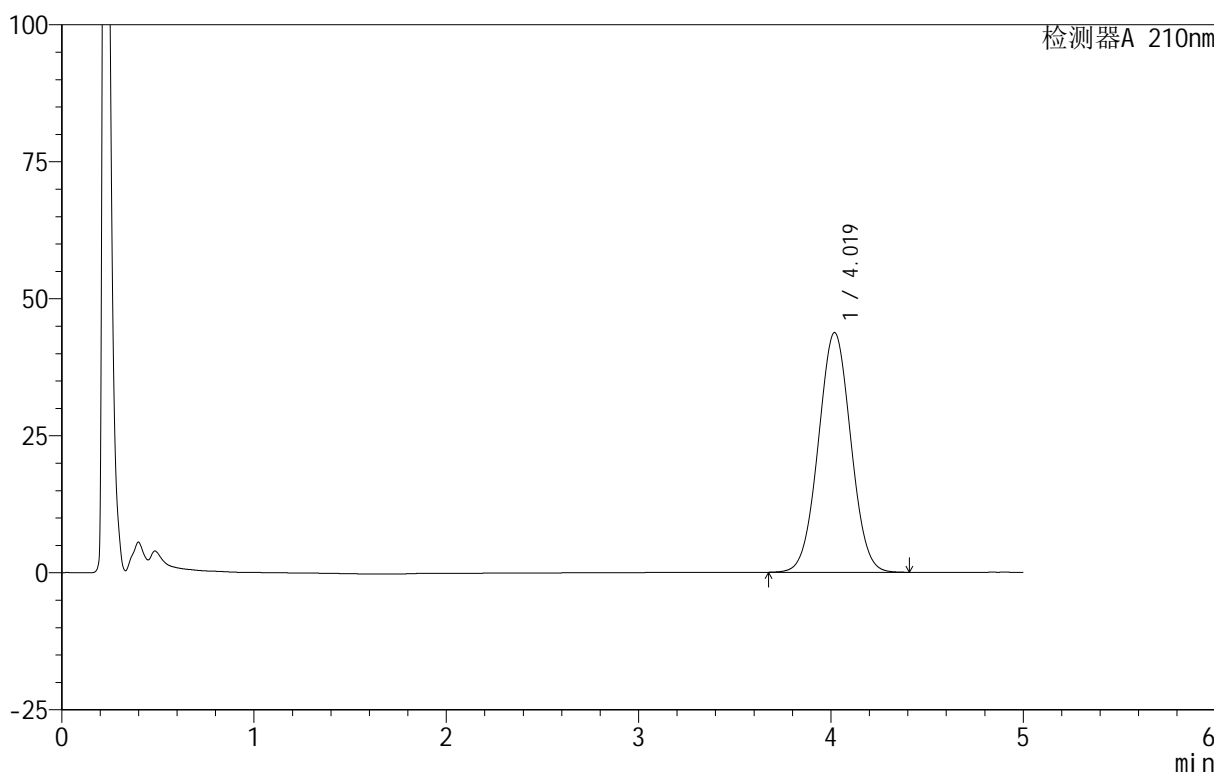
图87 替普瑞酮颗粒溶出曲线测定HPLC图谱
 自制品-25062401批-pH6.8(内含2%SDS)介质-桨法-50转-30min-片1
 供试品溶液-1

<样品信息>

色谱柱 :XB-C18(50mm*4.6mm,5μm) 流速:2.5ml/min
 柱 温:30°C 波长:210nm
 数据文件名: RC\$QTL-3106 - 27-3/27-88-2 - zzp-25062401p-rcqx-pH6.8+2sdsjz-jf50z-p2-30min.lcd
 方法文件名: RC\$QTL-3106 - QTL-3106-RCQX-20250625-FX276.lcm
 批处理文件名: RC\$QTL-3106 - 20250625-rcqx-FX276.lcb
 样品瓶号: 2-14
 进样体积: 10 μl 版本号:6.115
 进样时间: 2025/06/25 20:11:29 实验者: jiangjinwei
 处理时间 (V2): 2025/06/26 09:50:59 处理者: jiangjinwei
 仪器型号: SHIMADZU LC-2050C(FX276)

<色谱图>

mV



<峰表>

检测器A 210nm

峰号	保留时间	面积	面积%	高度	理论塔板数(USP)	拖尾因子	分离度(USP)
1	4.019	513394	100.000	43709	2690	1.023	--
总计		513394	100.000	43709			

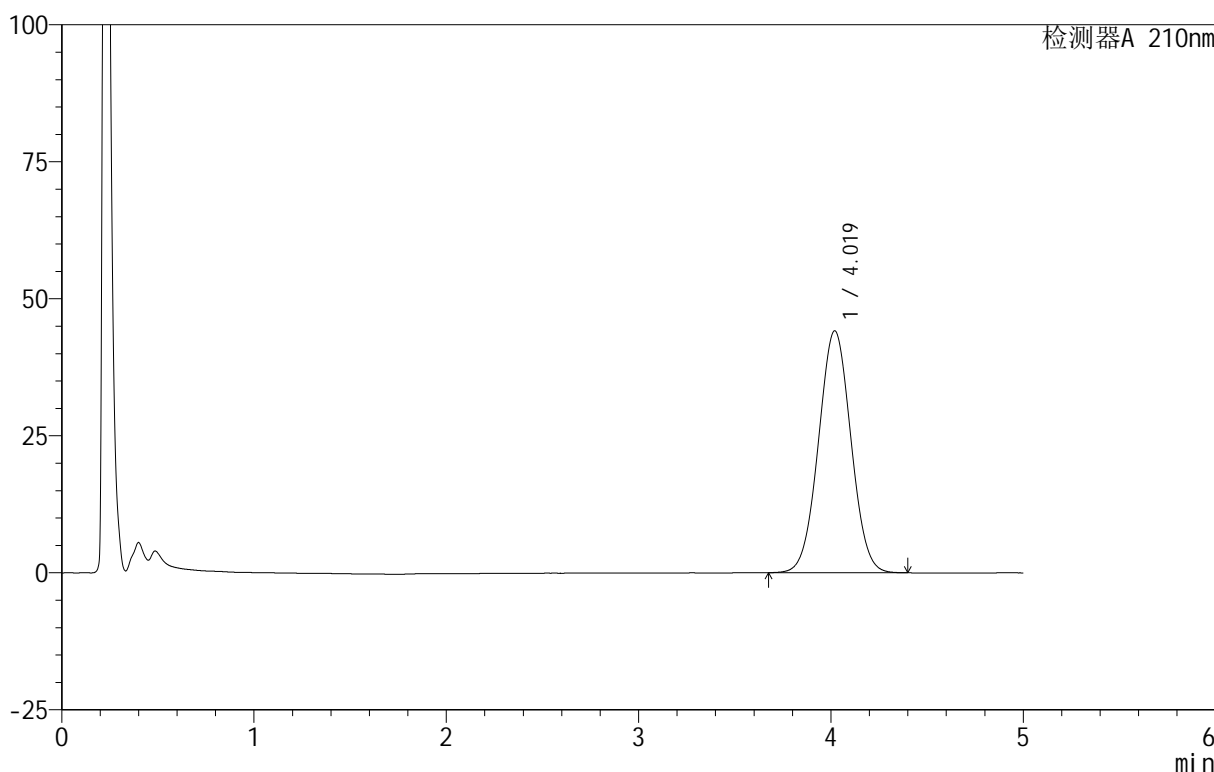
图88 替普瑞酮颗粒溶出曲线测定HPLC图谱
 自制品-25062401批-pH6.8(内含2%SDS)介质-桨法-50转-30min-片2
 供试品溶液-1

<样品信息>

色谱柱 :XB-C18(50mm*4.6mm,5μm) 流速:2.5ml/min
 柱 温:30°C 波长:210nm
 数据文件名: RC\$QTL-3106 - 27-3/27-89-2 - zzp-25062401p-rcqx-pH6.8+2sdsjz-jf50z-p3-30min.lcd
 方法文件名: RC\$QTL-3106 - QTL-3106-RCQX-20250625-FX276.lcm
 批处理文件名: RC\$QTL-3106 - 20250625-rcqx-FX276.lcb
 样品瓶号: 2-23
 进样体积: 10 μl 版本号:6.115
 进样时间: 2025/06/25 20:16:52 实验者: jiangjinwei
 处理时间 (V2) : 2025/06/26 09:51:02 处理者: jiangjinwei
 仪器型号: SHIMADZU LC-2050C(FX276)

<色谱图>

mV



<峰表>

检测器A 210nm

峰号	保留时间	面积	面积%	高度	理论塔板数(USP)	拖尾因子	分离度(USP)
1	4.019	517943	100.000	44132	2693	1.023	--
总计		517943	100.000	44132			

图89 替普瑞酮颗粒溶出曲线测定HPLC图谱
 自制品-25062401批-pH6.8(内含2%SDS)介质-浆法-50转-30min-片3
 供试品溶液-1



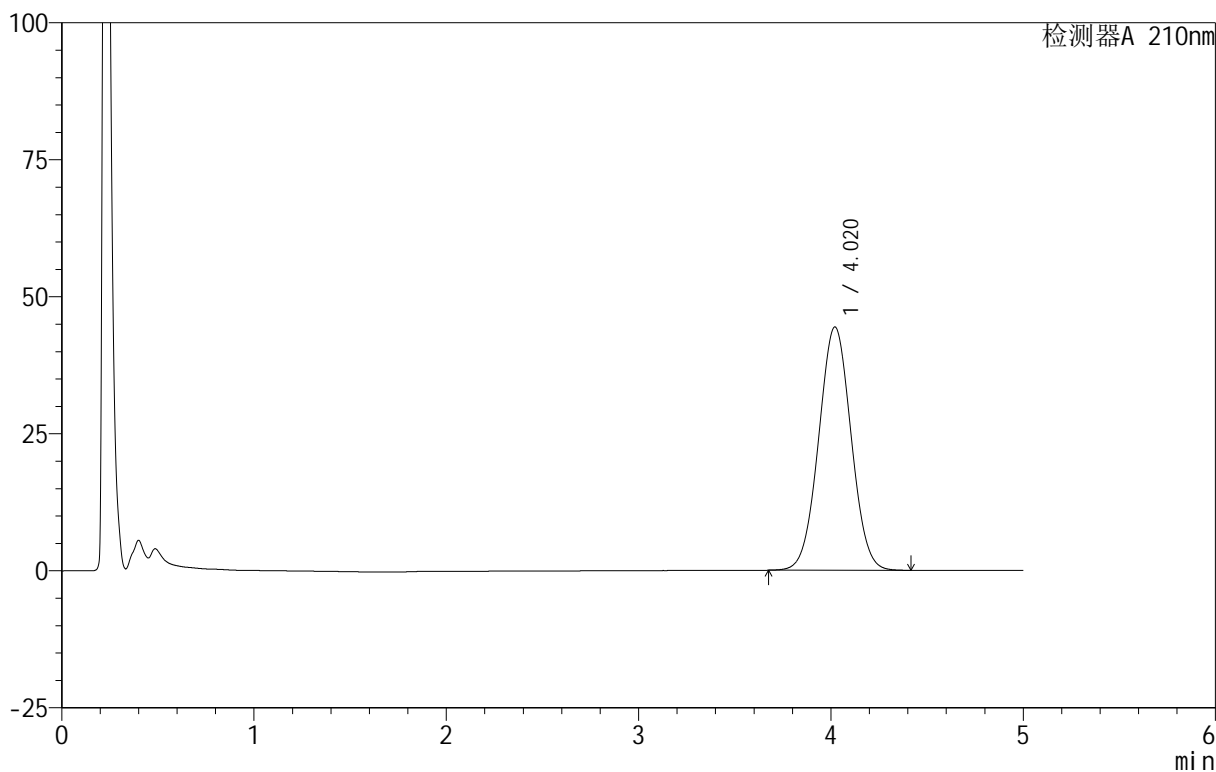
QTL-3106

<样品信息>

色谱柱 :XB-C18(50mm*4.6mm,5 μ m) 流速:2.5ml/min
 柱 温:30 $^{\circ}$ C 波长:210nm
 数据文件名: RC\$QTL-3106 - 27-3/27-90-2 - zzp-25062401p-rcqx-pH6.8+2sdsjz-jf50z-p4-30min.lcd
 方法文件名: RC\$QTL-3106 - QTL-3106-RCQX-20250625-FX276.lcm
 批处理文件名: RC\$QTL-3106 - 20250625-rcqx-FX276.lcb
 样品瓶号: 2-32
 进样体积: 10 μ l 版本号:6.115
 进样时间: 2025/06/25 20:22:15 实验者: jiangjinwei
 处理时间 (V2): 2025/06/26 09:51:05 处理者: jiangjinwei
 仪器型号: SHIMADZU LC-2050C(FX276)

<色谱图>

mV



<峰表>

检测器A 210nm

峰号	保留时间	面积	面积%	高度	理论塔板数(USP)	拖尾因子	分离度(USP)
1	4.020	521303	100.000	44403	2693	1.024	--
总计		521303	100.000	44403			

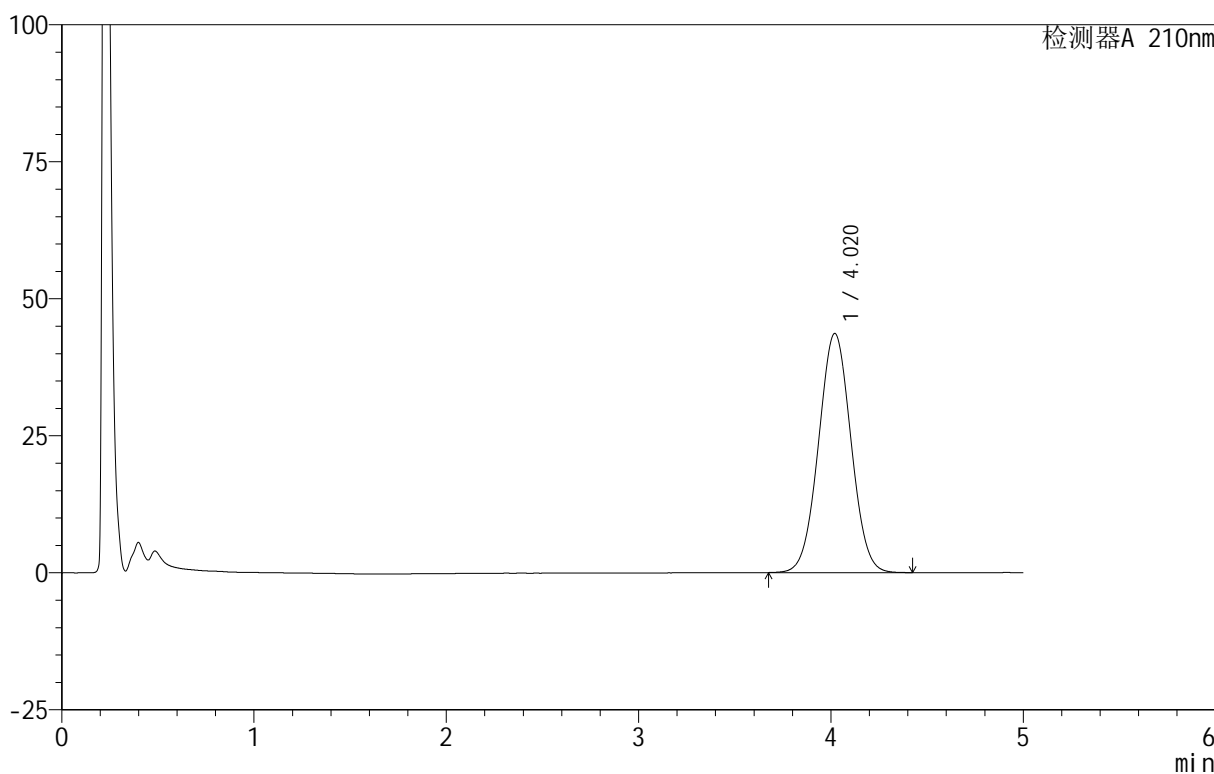
图90 替普瑞酮颗粒溶出曲线测定HPLC图谱
 自制品-25062401批-pH6.8(内含2%SDS)介质-浆法-50转-30min-片4
 供试品溶液-1

<样品信息>

色谱柱 :XB-C18(50mm*4.6mm,5μm) 流速:2.5ml/min
 柱温:30°C 波长:210nm
 数据文件名: RC\$QTL-3106 - 27-3/27-91-2 - zzp-25062401p-rcqx-pH6.8+2sdsjz-jf50z-p5-30min.lcd
 方法文件名: RC\$QTL-3106 - QTL-3106-RCQX-20250625-FX276.lcm
 批处理文件名: RC\$QTL-3106 - 20250625-rcqx-FX276.lcb
 样品瓶号: 2-41
 进样体积: 10 μl 版本号:6.115
 进样时间: 2025/06/25 20:27:38 实验者: jiangjinwei
 处理时间 (V2): 2025/06/26 09:51:08 处理者: jiangjinwei
 仪器型号: SHIMADZU LC-2050C(FX276)

<色谱图>

mV



<峰表>

检测器A 210nm

峰号	保留时间	面积	面积%	高度	理论塔板数(USP)	拖尾因子	分离度(USP)
1	4.020	512198	100.000	43627	2693	1.023	--
总计		512198	100.000	43627			

图91 替普瑞酮颗粒溶出曲线测定HPLC图谱
 自制品-25062401批-pH6.8(内含2%SDS)介质-浆法-50转-30min-片5
 供试品溶液-1



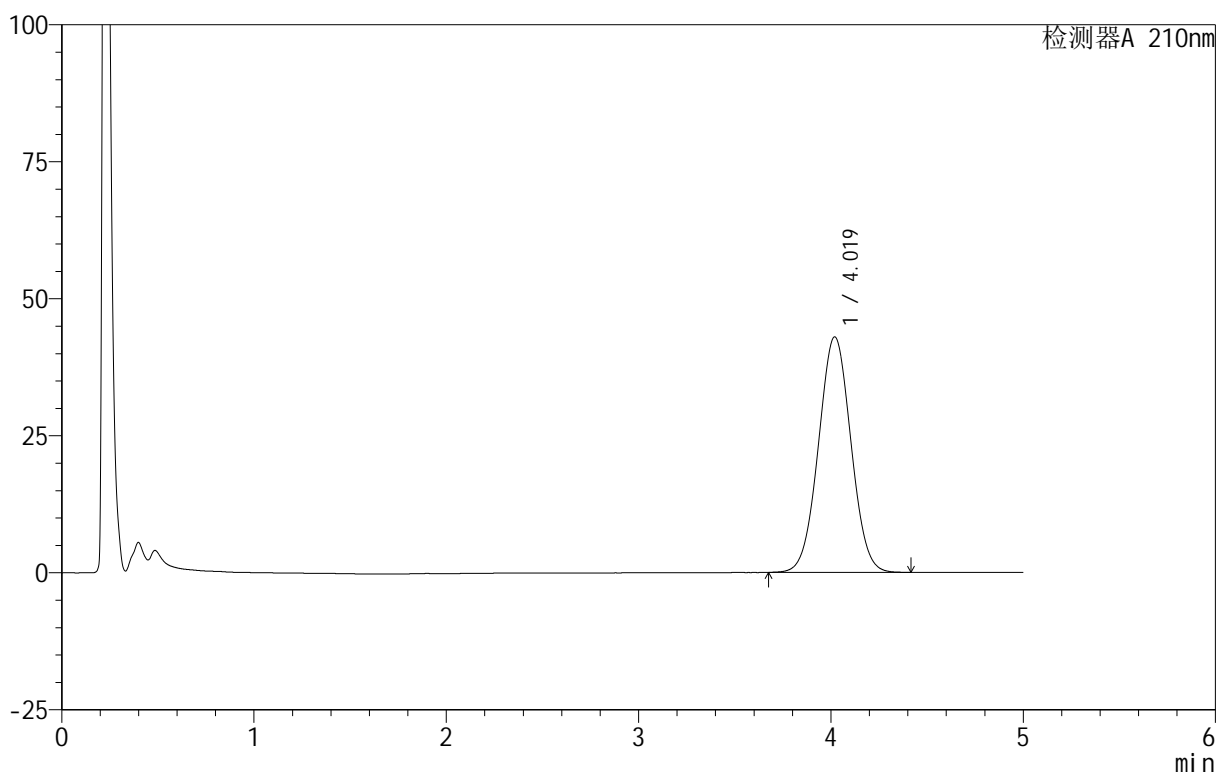
QTL-3106

<样品信息>

色谱柱 :XB-C18(50mm*4.6mm,5μm) 流速:2.5ml/min
 柱 温:30°C 波长:210nm
 数据文件名: RC\$QTL-3106 - 27-3/27-92-2 - zzp-25062401p-rcqx-pH6.8+2sdsjz-jf50z-p6-30min.lcd
 方法文件名: RC\$QTL-3106 - QTL-3106-RCQX-20250625-FX276.lcm
 批处理文件名: RC\$QTL-3106 - 20250625-rcqx-FX276.lcb
 样品瓶号: 2-50
 进样体积: 10 μl 版本号:6.115
 进样时间: 2025/06/25 20:33:01 实验者: jiangjinwei
 处理时间 (V2): 2025/06/26 09:51:10 处理者: jiangjinwei
 仪器型号: SHIMADZU LC-2050C(FX276)

<色谱图>

mV



<峰表>

检测器A 210nm

峰号	保留时间	面积	面积%	高度	理论塔板数(USP)	拖尾因子	分离度(USP)
1	4.019	504886	100.000	42981	2690	1.024	--
总计		504886	100.000	42981			

图92 替普瑞酮颗粒溶出曲线测定HPLC图谱
 自制品-25062401批-pH6.8(内含2%SDS)介质-浆法-50转-30min-片6
 供试品溶液-1



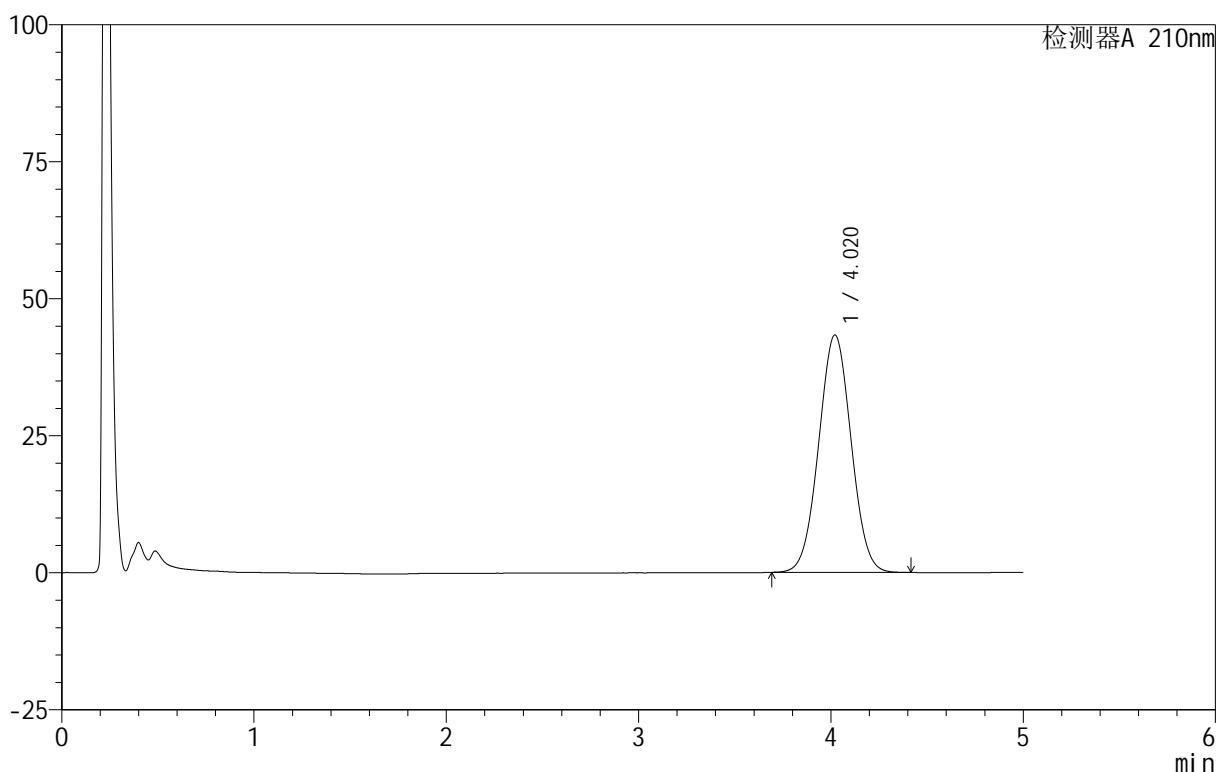
QTL-3106

<样品信息>

色谱柱 :XB-C18(50mm*4.6mm,5 μ m) 流速:2.5ml/min
 柱 温:30 $^{\circ}$ C 波长:210nm
 数据文件名: RC\$QTL-3106 - 27-3/27-93-2 - zzp-25062401p-rcqx-pH6.8+2sdsjz-jf50z-p1-45min.lcd
 方法文件名: RC\$QTL-3106 - QTL-3106-RCQX-20250625-FX276.lcm
 批处理文件名: RC\$QTL-3106 - 20250625-rcqx-FX276.lcb
 样品瓶号: 2-6
 进样体积: 10 μ l 版本号:6.115
 进样时间: 2025/06/25 20:38:24 实验者: jiangjinwei
 处理时间 (V2) : 2025/06/26 09:51:13 处理者: jiangjinwei
 仪器型号: SHIMADZU LC-2050C(FX276)

<色谱图>

mV



<峰表>

检测器A 210nm

峰号	保留时间	面积	面积%	高度	理论塔板数(USP)	拖尾因子	分离度(USP)
1	4.020	508382	100.000	43328	2687	1.024	--
总计		508382	100.000	43328			

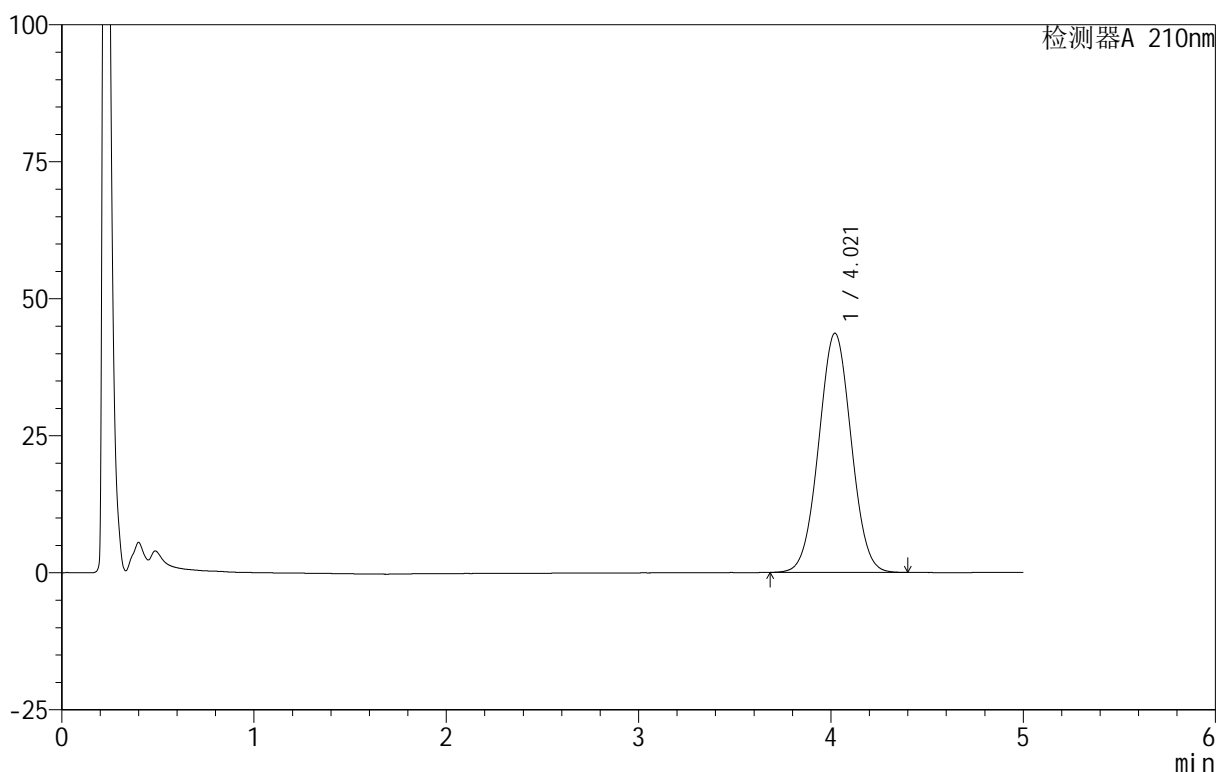
图93 替普瑞酮颗粒溶出曲线测定HPLC图谱
 自制品-25062401批-pH6.8(内含2%SDS)介质-浆法-50转-45min-片1
 供试品溶液-1

<样品信息>

色谱柱 :XB-C18(50mm*4.6mm,5μm) 流速:2.5ml/min
 柱温:30°C 波长:210nm
 数据文件名: RC\$QTL-3106 - 27-3/27-94-2 - zzp-25062401p-rcqx-pH6.8+2sdsjz-jf50z-p2-45min.lcd
 方法文件名: RC\$QTL-3106 - QTL-3106-RCQX-20250625-FX276.lcm
 批处理文件名: RC\$QTL-3106 - 20250625-rcqx-FX276.lcb
 样品瓶号: 2-15
 进样体积: 10 μl 版本号:6.115
 进样时间: 2025/06/25 20:43:48 实验者: jiangjinwei
 处理时间 (V2): 2025/06/26 09:51:16 处理者: jiangjinwei
 仪器型号: SHIMADZU LC-2050C(FX276)

<色谱图>

mV



<峰表>

检测器A 210nm

峰号	保留时间	面积	面积%	高度	理论塔板数(USP)	拖尾因子	分离度(USP)
1	4.021	512220	100.000	43654	2695	1.024	--
总计		512220	100.000	43654			

图94 替普瑞酮颗粒溶出曲线测定HPLC图谱
 自制品-25062401批-pH6.8(内含2%SDS)介质-浆法-50转-45min-片2
 供试品溶液-1



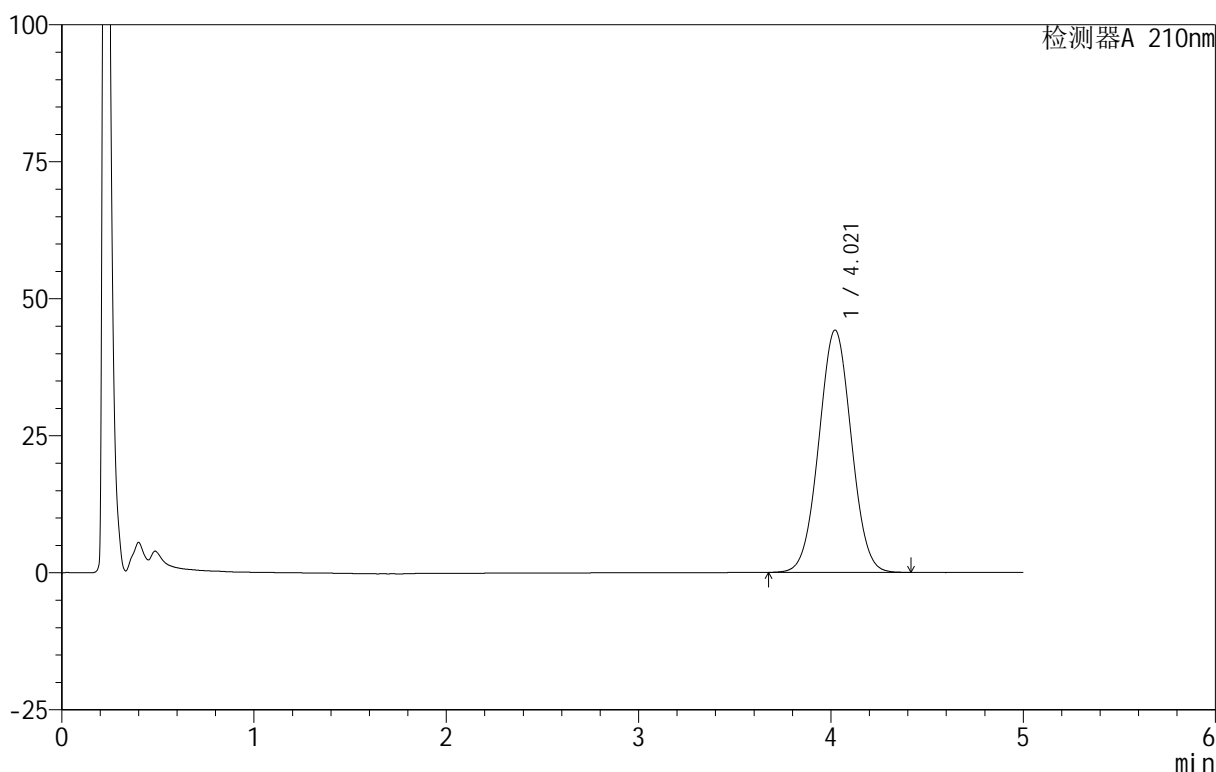
QTL-3106

<样品信息>

色谱柱 :XB-C18(50mm*4.6mm,5 μ m) 流速:2.5ml/min
 柱 温:30 $^{\circ}$ C 波长:210nm
 数据文件名: RC\$QTL-3106 - 27-3/27-95-2 - zzp-25062401p-rcqx-pH6.8+2sdsjz-jf50z-p3-45min.lcd
 方法文件名: RC\$QTL-3106 - QTL-3106-RCQX-20250625-FX276.lcm
 批处理文件名: RC\$QTL-3106 - 20250625-rcqx-FX276.lcb
 样品瓶号: 2-24
 进样体积: 10 μ l 版本号:6.115
 进样时间: 2025/06/25 20:49:11 实验者: jiangjinwei
 处理时间 (V2): 2025/06/26 09:51:18 处理者: jiangjinwei
 仪器型号: SHIMADZU LC-2050C(FX276)

<色谱图>

mV



<峰表>

检测器A 210nm

峰号	保留时间	面积	面积%	高度	理论塔板数(USP)	拖尾因子	分离度(USP)
1	4.021	519241	100.000	44227	2691	1.023	--
总计		519241	100.000	44227			

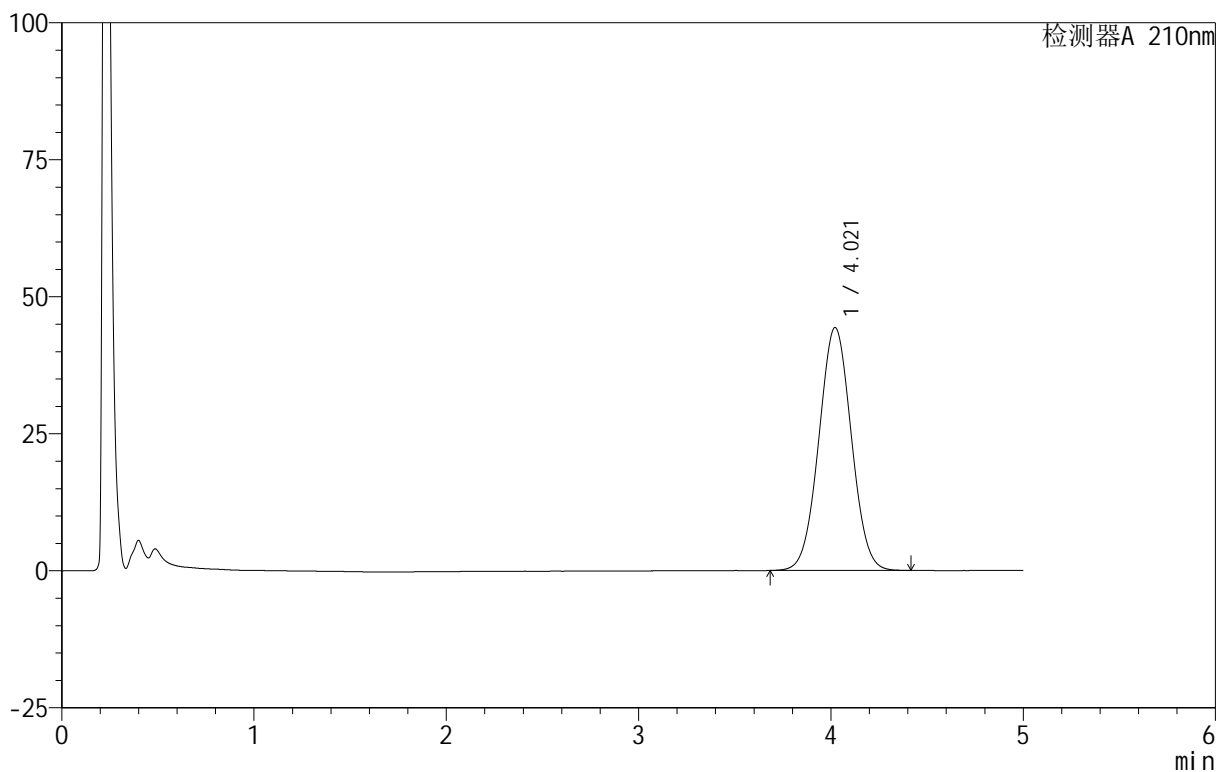
图95 替普瑞酮颗粒溶出曲线测定HPLC图谱
 自制品-25062401批-pH6.8(内含2%SDS)介质-浆法-50转-45min-片3
 供试品溶液-1

<样品信息>

色谱柱 :XB-C18(50mm*4.6mm,5μm) 流速:2.5ml/min
 柱 温:30°C 波长:210nm
 数据文件名: RC\$QTL-3106 - 27-3/27-96-2 - zzp-25062401p-rcqx-pH6.8+2sdsjz-jf50z-p4-45min.lcd
 方法文件名: RC\$QTL-3106 - QTL-3106-RCQX-20250625-FX276.lcm
 批处理文件名: RC\$QTL-3106 - 20250625-rcqx-FX276.lcb
 样品瓶号: 2-33
 进样体积: 10 μl 版本号:6.115
 进样时间: 2025/06/25 20:54:34 实验者: jiangjinwei
 处理时间 (V2): 2025/06/26 09:51:21 处理者: jiangjinwei
 仪器型号: SHIMADZU LC-2050C(FX276)

<色谱图>

mV



<峰表>

检测器A 210nm

峰号	保留时间	面积	面积%	高度	理论塔板数(USP)	拖尾因子	分离度(USP)
1	4.021	520427	100.000	44338	2693	1.024	--
总计		520427	100.000	44338			

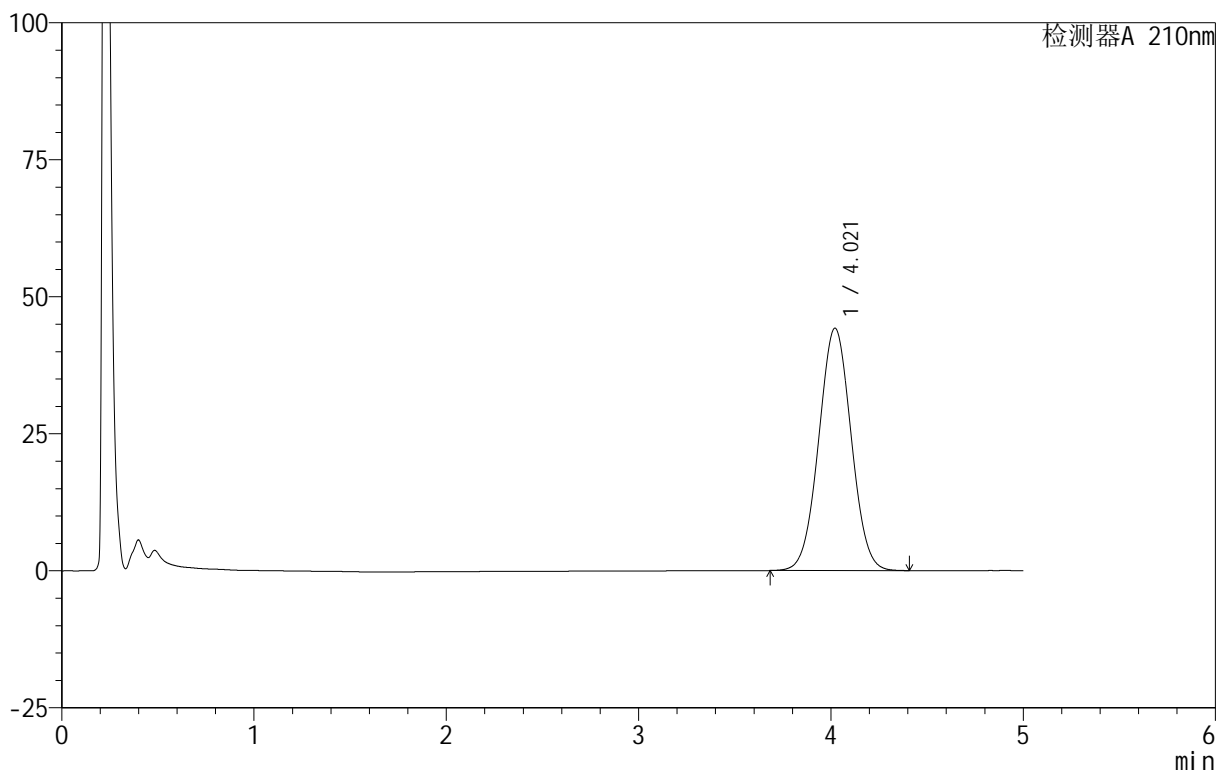
图96 替普瑞酮颗粒溶出曲线测定HPLC图谱
 自制品-25062401批-pH6.8(内含2%SDS)介质-浆法-50转-45min-片4
 供试品溶液-1

<样品信息>

色谱柱 :XB-C18(50mm*4.6mm,5μm) 流速:2.5ml/min
 柱 温:30°C 波长:210nm
 数据文件名: RC\$QTL-3106 - 27-3/27-97-2 - zzp-25062401p-rcqx-pH6.8+2sdsjz-jf50z-p5-45min.lcd
 方法文件名: RC\$QTL-3106 - QTL-3106-RCQX-20250625-FX276.lcm
 批处理文件名: RC\$QTL-3106 - 20250625-rcqx-FX276.lcb
 样品瓶号: 2-42
 进样体积: 10 μl 版本号:6.115
 进样时间: 2025/06/25 20:59:56 实验者: jiangjinwei
 处理时间 (V2) : 2025/06/26 09:51:24 处理者: jiangjinwei
 仪器型号: SHIMADZU LC-2050C(FX276)

<色谱图>

mV



<峰表>

检测器A 210nm

峰号	保留时间	面积	面积%	高度	理论塔板数(USP)	拖尾因子	分离度(USP)
1	4.021	519199	100.000	44232	2691	1.024	--
总计		519199	100.000	44232			

图97 替普瑞酮颗粒溶出曲线测定HPLC图谱
 自制品-25062401批-pH6.8(内含2%SDS)介质-浆法-50转-45min-片5
 供试品溶液-1



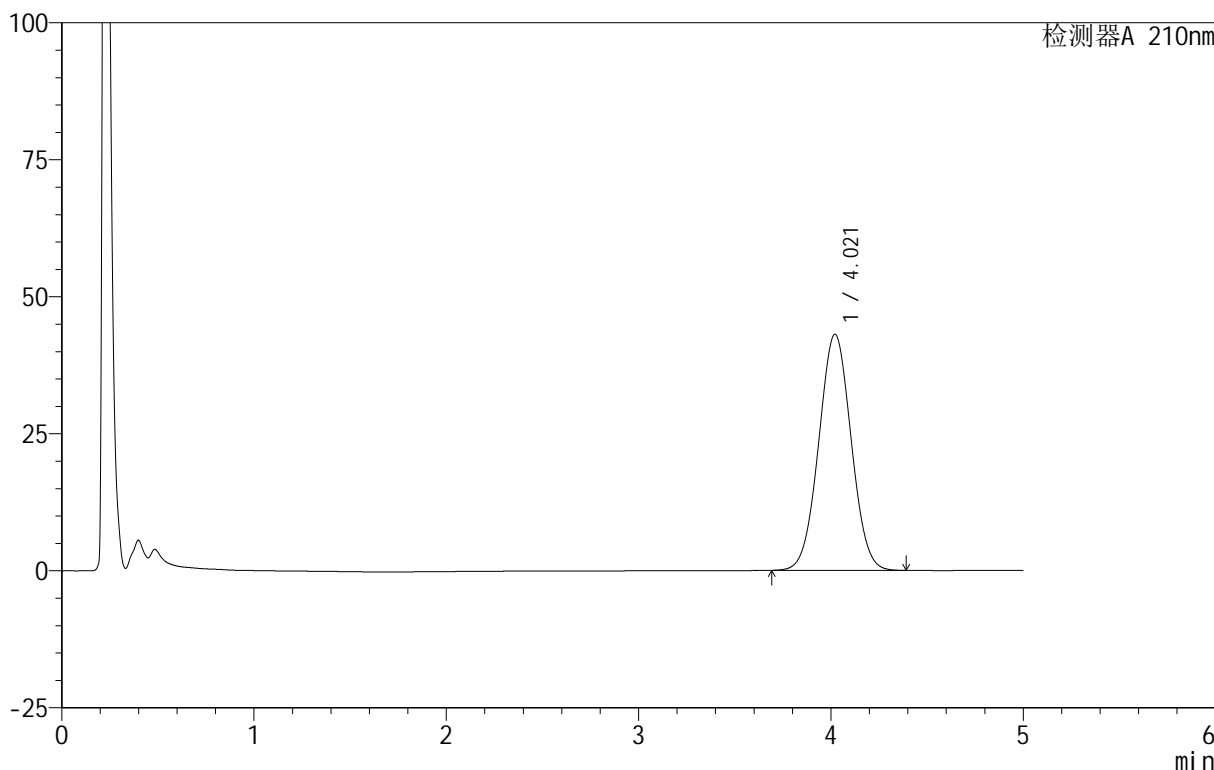
QTL-3106

<样品信息>

色谱柱 :XB-C18(50mm*4.6mm,5 μ m) 流速:2.5ml/min
 柱 温:30 $^{\circ}$ C 波长:210nm
 数据文件名: RC\$QTL-3106 - 27-3/27-98-2 - zzp-25062401p-rcqx-pH6.8+2sdsjz-jf50z-p6-45min.lcd
 方法文件名: RC\$QTL-3106 - QTL-3106-RCQX-20250625-FX276.lcm
 批处理文件名: RC\$QTL-3106 - 20250625-rcqx-FX276.lcb
 样品瓶号: 2-51
 进样体积: 10 μ l 版本号:6.115
 进样时间: 2025/06/25 21:05:20 实验者: jiangjinwei
 处理时间 (V2) : 2025/06/26 09:51:27 处理者: jiangjinwei
 仪器型号: SHIMADZU LC-2050C(FX276)

<色谱图>

mV



<峰表>

检测器A 210nm

峰号	保留时间	面积	面积%	高度	理论塔板数(USP)	拖尾因子	分离度(USP)
1	4.021	505531	100.000	43094	2693	1.024	--
总计		505531	100.000	43094			

图98 替普瑞酮颗粒溶出曲线测定HPLC图谱
 自制品-25062401批-pH6.8(内含2%SDS)介质-桨法-50转-45min-片6
 供试品溶液-1



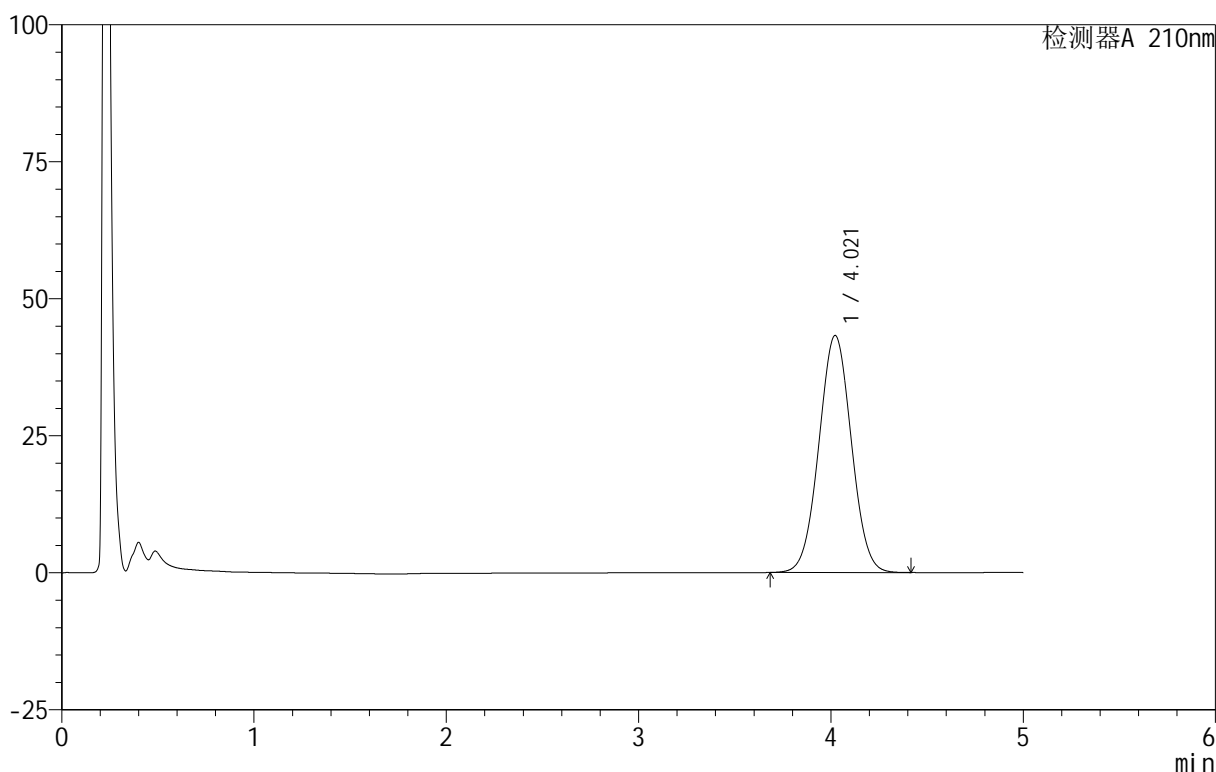
QTL-3106

<样品信息>

色谱柱 :XB-C18(50mm*4.6mm,5μm) 流速:2.5ml/min
 柱 温:30°C 波长:210nm
 数据文件名: RC\$QTL-3106 - 27-3/27-99-2 - zzp-25062401p-rcqx-pH6.8+2sdsjz-jf50z-p1-60min.lcd
 方法文件名: RC\$QTL-3106 - QTL-3106-RCQX-20250625-FX276.lcm
 批处理文件名: RC\$QTL-3106 - 20250625-rcqx-FX276.lcb
 样品瓶号: 2-7
 进样体积: 10 μl 版本号:6.115
 进样时间: 2025/06/25 21:10:42 实验者: jiangjinwei
 处理时间 (V2): 2025/06/26 09:51:29 处理者: jiangjinwei
 仪器型号: SHIMADZU LC-2050C(FX276)

<色谱图>

mV



<峰表>

检测器A 210nm

峰号	保留时间	面积	面积%	高度	理论塔板数(USP)	拖尾因子	分离度(USP)
1	4.021	507931	100.000	43262	2689	1.024	--
总计		507931	100.000	43262			

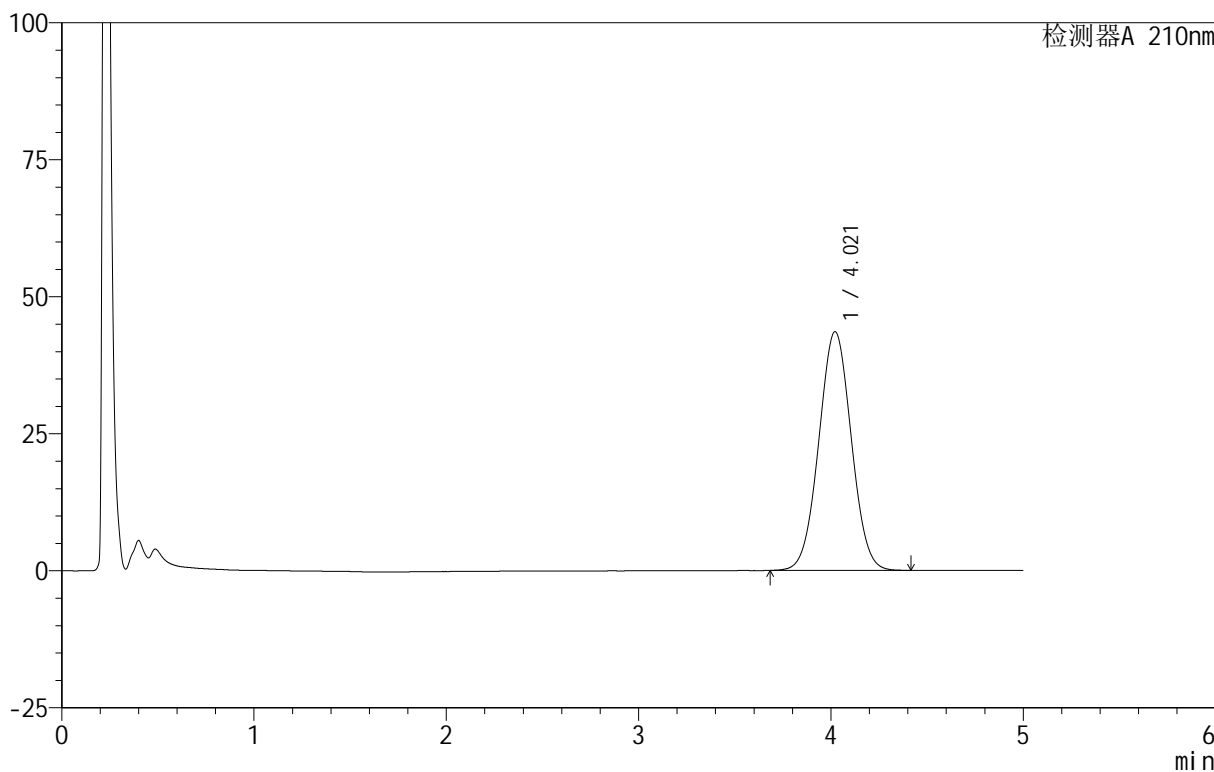
图99 替普瑞酮颗粒溶出曲线测定HPLC图谱
 自制品-25062401批-pH6.8(内含2%SDS)介质-浆法-50转-60min-片1
 供试品溶液-1

<样品信息>

色谱柱 :XB-C18(50mm*4.6mm,5μm) 流速:2.5ml/min
 柱 温:30°C 波长:210nm
 数据文件名: RC\$QTL-3106 - 27-3/27-100-2 - zzp-25062401p-rcqx-pH6.8+2sdsjz-jf50z-p2-60min.lcd
 方法文件名: RC\$QTL-3106 - QTL-3106-RCQX-20250625-FX276.lcm
 批处理文件名: RC\$QTL-3106 - 20250625-rcqx-FX276.lcb
 样品瓶号: 2-16
 进样体积: 10 μl 版本号:6.115
 进样时间: 2025/06/25 21:16:07 实验者: jiangjinwei
 处理时间 (V2): 2025/06/26 09:51:32 处理者: jiangjinwei
 仪器型号: SHIMADZU LC-2050C(FX276)

<色谱图>

mV



<峰表>

检测器A 210nm

峰号	保留时间	面积	面积%	高度	理论塔板数(USP)	拖尾因子	分离度(USP)
1	4.021	511484	100.000	43581	2692	1.024	--
总计		511484	100.000	43581			

图100 替普瑞酮颗粒溶出曲线测定HPLC图谱
 自制品-25062401批-pH6.8(内含2%SDS)介质-浆法-50转-60min-片2
 供试品溶液-1



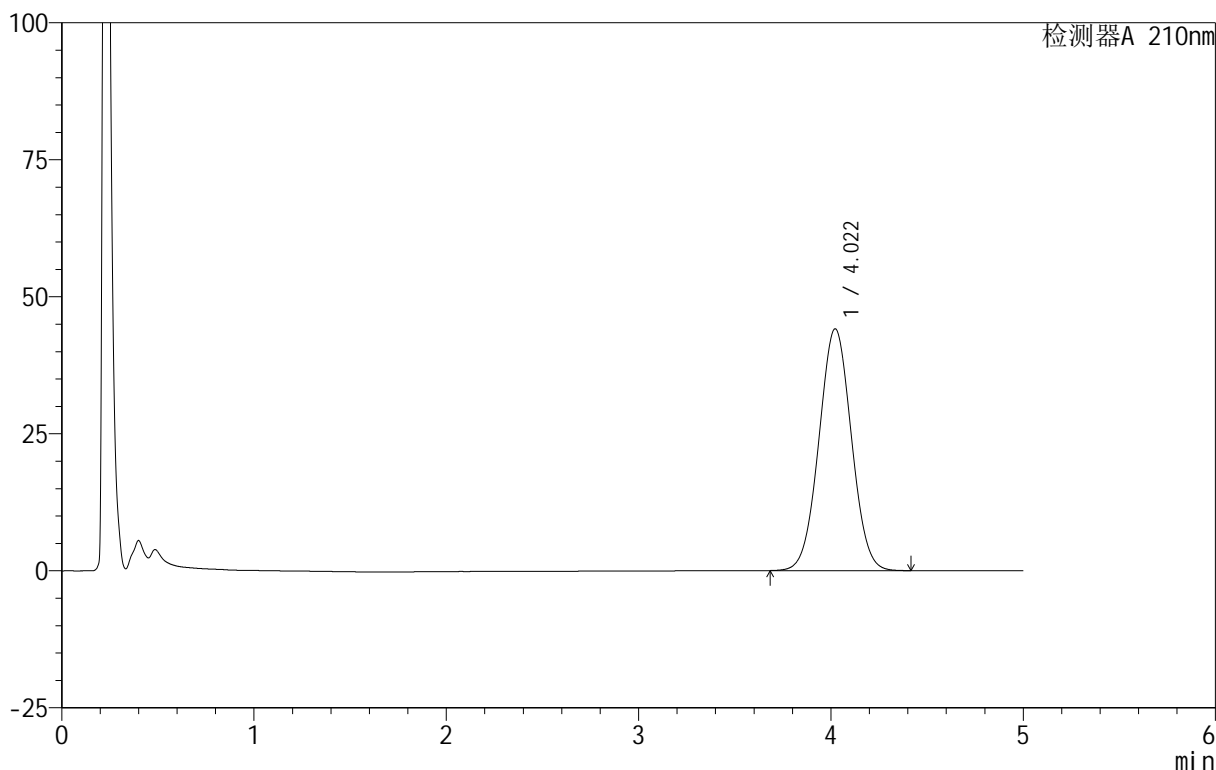
QTL-3106

<样品信息>

色谱柱 :XB-C18(50mm*4.6mm,5μm) 流速:2.5ml/min
 柱 温:30°C 波长:210nm
 数据文件名: RC\$QTL-3106 - 27-3/27-101-2 - zzp-25062401p-rcqx-pH6.8+2sdsjz-jf50z-p3-60min.lcd
 方法文件名: RC\$QTL-3106 - QTL-3106-RCQX-20250625-FX276.lcm
 批处理文件名: RC\$QTL-3106 - 20250625-rcqx-FX276.lcb
 样品瓶号: 2-25
 进样体积: 10 μl 版本号:6.115
 进样时间: 2025/06/25 21:21:30 实验者: jiangjinwei
 处理时间 (V2): 2025/06/26 09:51:35 处理者: jiangjinwei
 仪器型号: SHIMADZU LC-2050C(FX276)

<色谱图>

mV



<峰表>

检测器A 210nm

峰号	保留时间	面积	面积%	高度	理论塔板数(USP)	拖尾因子	分离度(USP)
1	4.022	518073	100.000	44128	2690	1.024	--
总计		518073	100.000	44128			

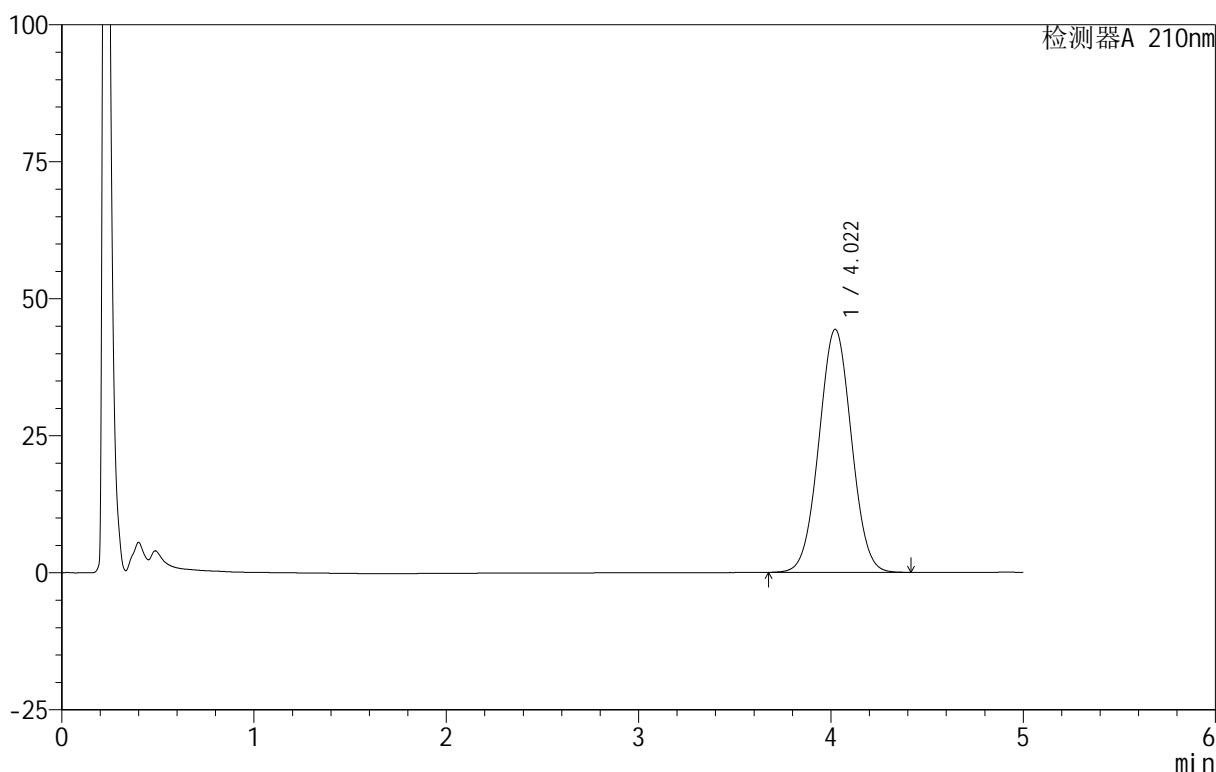
图101 替普瑞酮颗粒溶出曲线测定HPLC图谱
 自制品-25062401批-pH6.8(内含2%SDS)介质-浆法-50转-60min-片3
 供试品溶液-1

<样品信息>

色谱柱 :XB-C18(50mm*4.6mm,5μm) 流速:2.5ml/min
 柱 温:30°C 波长:210nm
 数据文件名: RC\$QTL-3106 - 27-3/27-102-2 - zzp-25062401p-rcqx-pH6.8+2sdsjz-jf50z-p4-60min.lcd
 方法文件名: RC\$QTL-3106 - QTL-3106-RCQX-20250625-FX276.lcm
 批处理文件名: RC\$QTL-3106 - 20250625-rcqx-FX276.lcb
 样品瓶号: 2-34
 进样体积: 10 μl 版本号:6.115
 进样时间: 2025/06/25 21:26:53 实验者: jiangjinwei
 处理时间 (V2) : 2025/06/26 09:51:38 处理者: jiangjinwei
 仪器型号: SHIMADZU LC-2050C(FX276)

<色谱图>

mV



<峰表>

检测器A 210nm

峰号	保留时间	面积	面积%	高度	理论塔板数(USP)	拖尾因子	分离度(USP)
1	4.022	521042	100.000	44366	2690	1.024	--
总计		521042	100.000	44366			

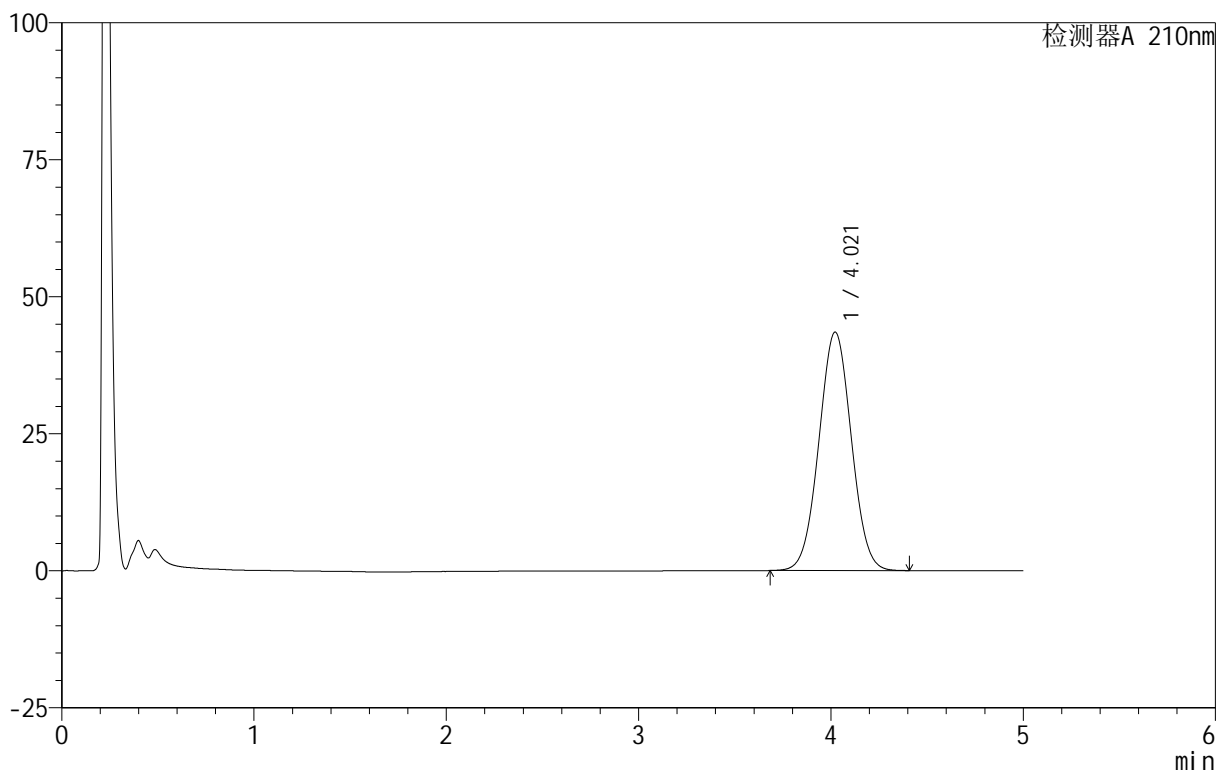
图102 替普瑞酮颗粒溶出曲线测定HPLC图谱
 自制品-25062401批-pH6.8(内含2%SDS)介质-浆法-50转-60min-片4
 供试品溶液-1

<样品信息>

色谱柱 :XB-C18(50mm*4.6mm,5μm) 流速:2.5ml/min
 柱 温:30°C 波长:210nm
 数据文件名: RC\$QTL-3106 - 27-3/27-103-2 - zzp-25062401p-rcqx-pH6.8+2sdsjz-jf50z-p5-60min.lcd
 方法文件名: RC\$QTL-3106 - QTL-3106-RCQX-20250625-FX276.lcm
 批处理文件名: RC\$QTL-3106 - 20250625-rcqx-FX276.lcb
 样品瓶号: 2-43
 进样体积: 10 μl 版本号:6.115
 进样时间: 2025/06/25 21:32:16 实验者: jiangjinwei
 处理时间 (V2): 2025/06/26 09:51:40 处理者: jiangjinwei
 仪器型号: SHIMADZU LC-2050C(FX276)

<色谱图>

mV



<峰表>

检测器A 210nm

峰号	保留时间	面积	面积%	高度	理论塔板数(USP)	拖尾因子	分离度(USP)
1	4.021	510788	100.000	43529	2692	1.024	--
总计		510788	100.000	43529			

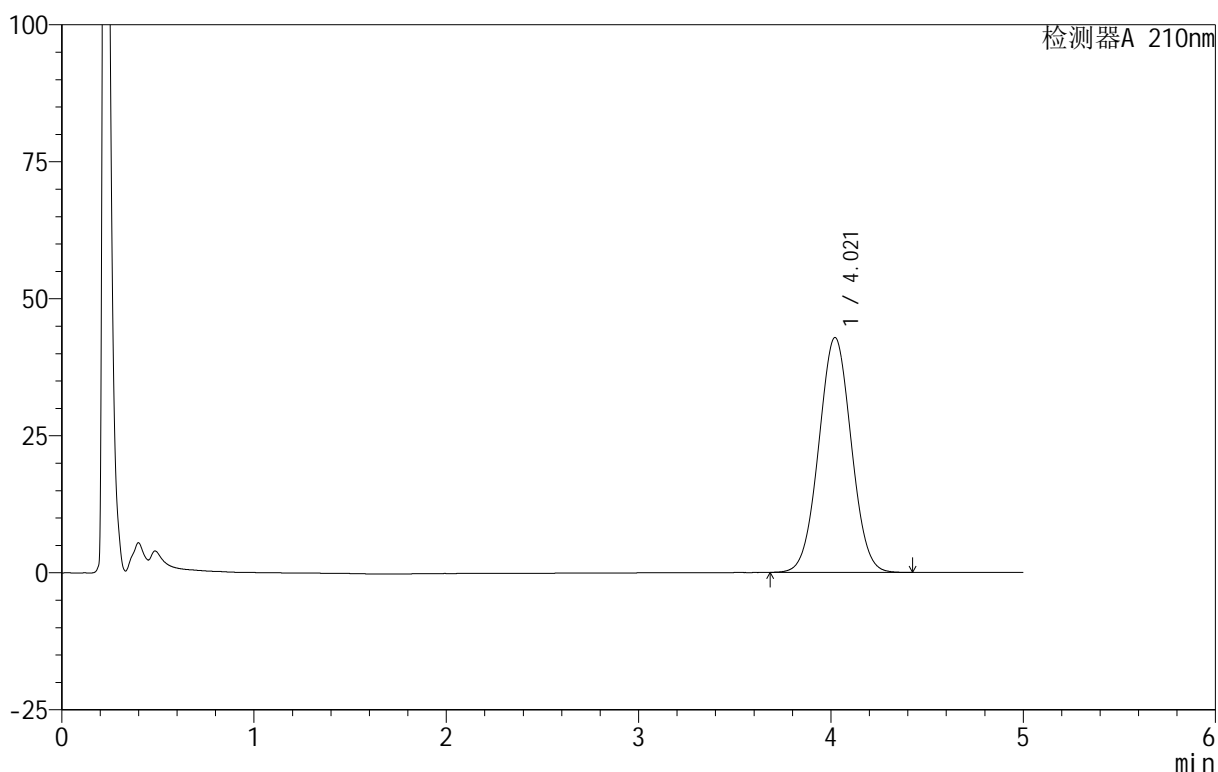
图103 替普瑞酮颗粒溶出曲线测定HPLC图谱
 自制品-25062401批-pH6.8(内含2%SDS)介质-浆法-50转-60min-片5
 供试品溶液-1

<样品信息>

色谱柱 :XB-C18(50mm*4.6mm,5μm) 流速:2.5ml/min
 柱 温:30°C 波长:210nm
 数据文件名: RC\$QTL-3106 - 27-3/27-104-2 - zzp-25062401p-rcqx-pH6.8+2sdsjz-jf50z-p6-60min.lcd
 方法文件名: RC\$QTL-3106 - QTL-3106-RCQX-20250625-FX276.lcm
 批处理文件名: RC\$QTL-3106 - 20250625-rcqx-FX276.lcb
 样品瓶号: 2-52
 进样体积: 10 μl 版本号:6.115
 进样时间: 2025/06/25 21:37:40 实验者: jiangjinwei
 处理时间 (V2): 2025/06/26 09:51:43 处理者: jiangjinwei
 仪器型号: SHIMADZU LC-2050C(FX276)

<色谱图>

mV



<峰表>

检测器A 210nm

峰号	保留时间	面积	面积%	高度	理论塔板数(USP)	拖尾因子	分离度(USP)
1	4.021	503191	100.000	42874	2690	1.025	--
总计		503191	100.000	42874			

图104 替普瑞酮颗粒溶出曲线测定HPLC图谱
 自制品-25062401批-pH6.8(内含2%SDS)介质-浆法-50转-60min-片6
 供试品溶液-1



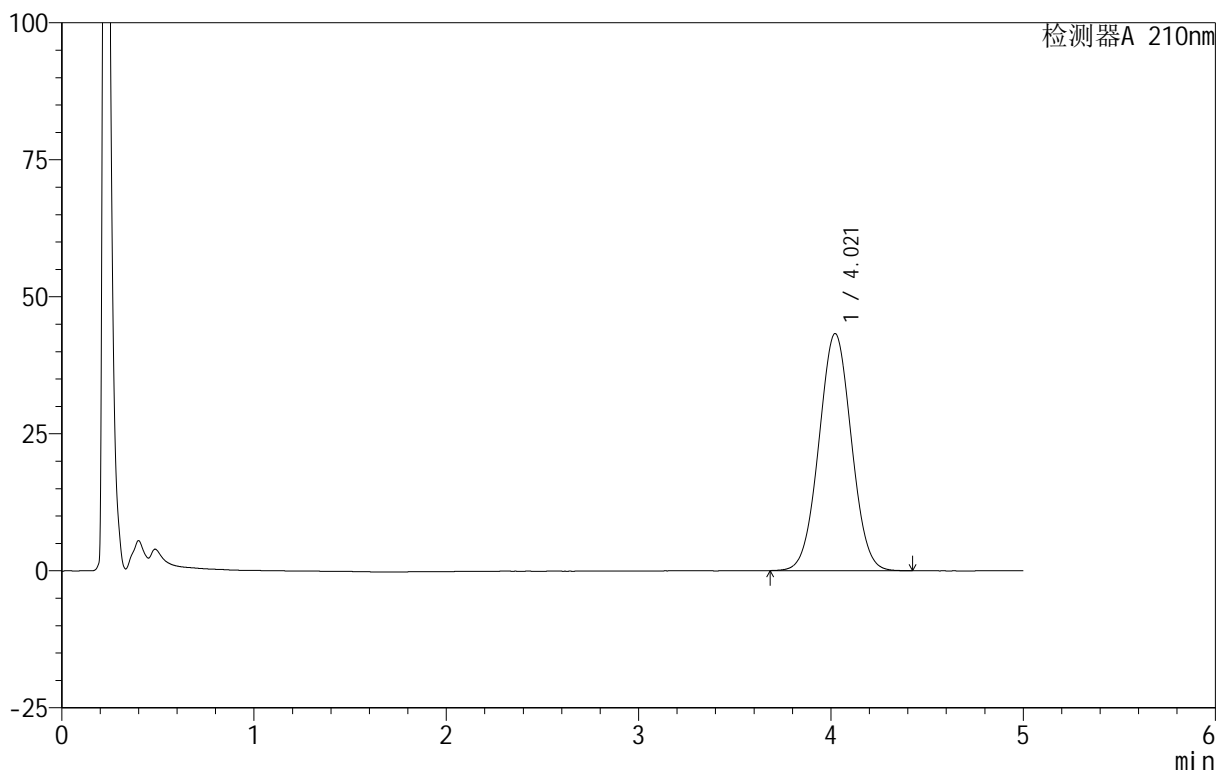
QTL-3106

<样品信息>

色谱柱 :XB-C18(50mm*4.6mm,5μm) 流速:2.5ml/min
 柱 温:30°C 波长:210nm
 数据文件名: RC\$QTL-3106 - 27-3/27-105-2 - zzp-25062401p-rcqx-pH6.8+2sdsjz-jf50z-p1-jx.lcd
 方法文件名: RC\$QTL-3106 - QTL-3106-RCQX-20250625-FX276.lcm
 批处理文件名: RC\$QTL-3106 - 20250625-rcqx-FX276.lcb
 样品瓶号: 2-8
 进样体积: 10 μl 版本号:6.115
 进样时间: 2025/06/25 21:43:03 实验者: jiangjinwei
 处理时间 (V2): 2025/06/26 09:51:46 处理者: jiangjinwei
 仪器型号: SHIMADZU LC-2050C(FX276)

<色谱图>

mV



<峰表>

检测器A 210nm

峰号	保留时间	面积	面积%	高度	理论塔板数(USP)	拖尾因子	分离度(USP)
1	4.021	508111	100.000	43275	2693	1.025	--
总计		508111	100.000	43275			

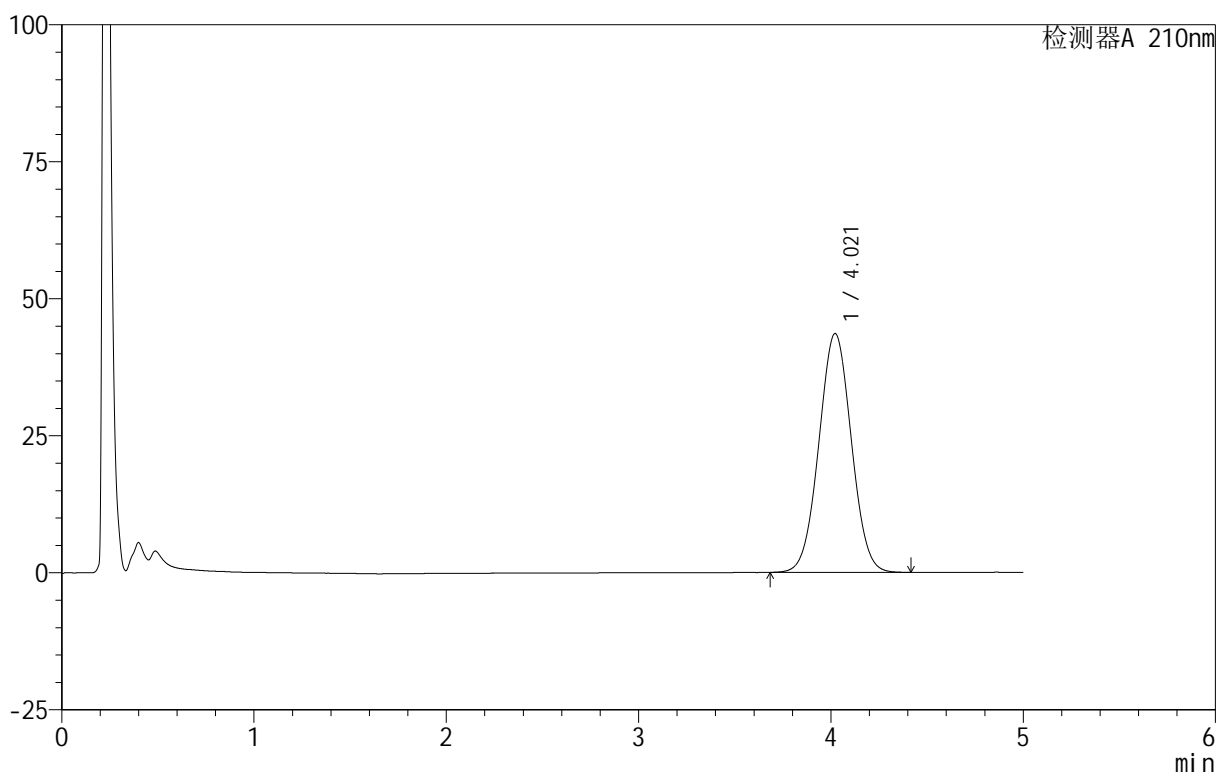
图105 替普瑞酮颗粒溶出曲线测定HPLC图谱
 自制品-25062401批-pH6.8(内含2%SDS)介质-桨法-50转-极限转速-片1
 供试品溶液-1

<样品信息>

色谱柱 :XB-C18(50mm*4.6mm,5μm) 流速:2.5ml/min
 柱 温:30°C 波长:210nm
 数据文件名: RC\$QTL-3106 - 27-3/27-106-2 - zzp-25062401p-rcqx-pH6.8+2sdsjz-jf50z-p2-jx.lcd
 方法文件名: RC\$QTL-3106 - QTL-3106-RCQX-20250625-FX276.lcm
 批处理文件名: RC\$QTL-3106 - 20250625-rcqx-FX276.lcb
 样品瓶号: 2-17
 进样体积: 10 μl 版本号:6.115
 进样时间: 2025/06/25 21:48:28 实验者: jiangjinwei
 处理时间 (V2): 2025/06/26 09:51:48 处理者: jiangjinwei
 仪器型号: SHIMADZU LC-2050C(FX276)

<色谱图>

mV



<峰表>

检测器A 210nm

峰号	保留时间	面积	面积%	高度	理论塔板数(USP)	拖尾因子	分离度(USP)
1	4.021	511436	100.000	43587	2694	1.025	--
总计		511436	100.000	43587			

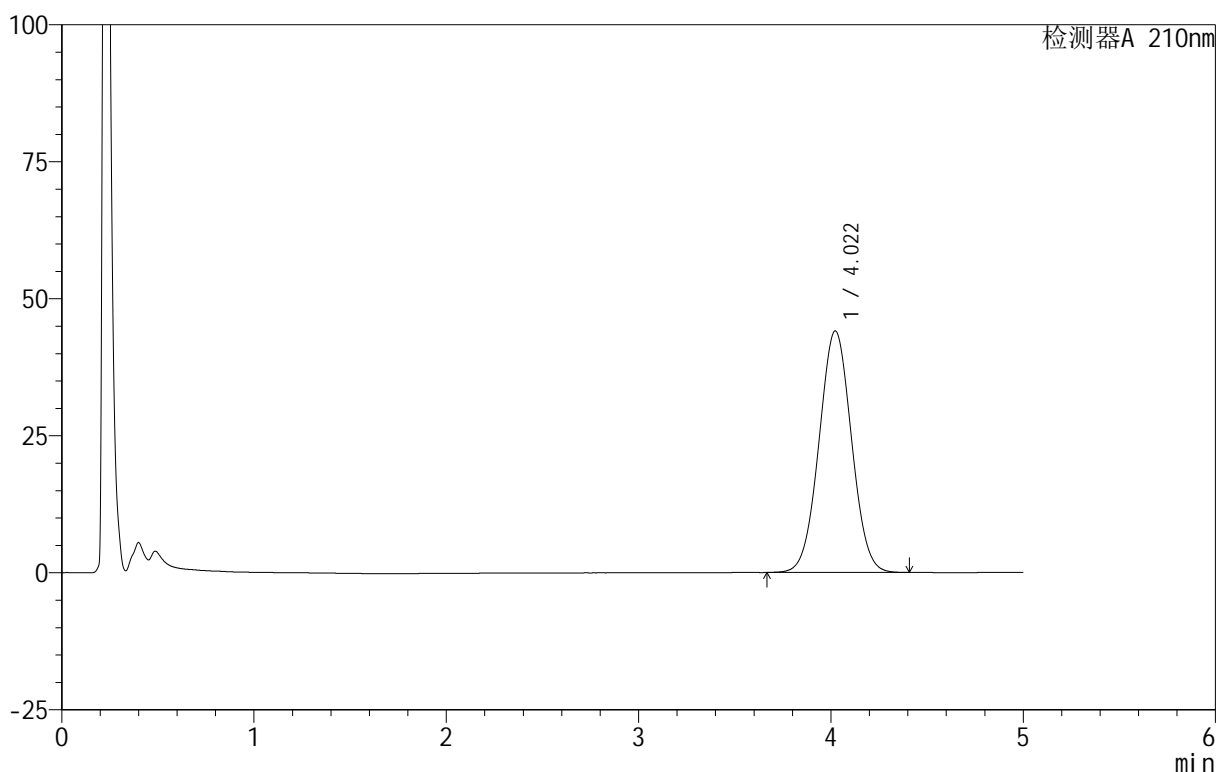
图106 替普瑞酮颗粒溶出曲线测定HPLC图谱
 自制品-25062401批-pH6.8(内含2%SDS)介质-桨法-50转-极限转速-片2
 供试品溶液-1

<样品信息>

色谱柱 :XB-C18(50mm*4.6mm,5μm) 流速:2.5ml/min
 柱 温:30°C 波长:210nm
 数据文件名: RC\$QTL-3106 - 27-3/27-107-2 - zzp-25062401p-rcqx-pH6.8+2sdsjz-jf50z-p3-jx.lcd
 方法文件名: RC\$QTL-3106 - QTL-3106-RCQX-20250625-FX276.lcm
 批处理文件名: RC\$QTL-3106 - 20250625-rcqx-FX276.lcb
 样品瓶号: 2-26
 进样体积: 10 μl 版本号:6.115
 进样时间: 2025/06/25 21:53:52 实验者: jiangjinwei
 处理时间 (V2): 2025/06/26 09:51:51 处理者: jiangjinwei
 仪器型号: SHIMADZU LC-2050C(FX276)

<色谱图>

mV



<峰表>

检测器A 210nm

峰号	保留时间	面积	面积%	高度	理论塔板数(USP)	拖尾因子	分离度(USP)
1	4.022	517750	100.000	44086	2689	1.024	--
总计		517750	100.000	44086			

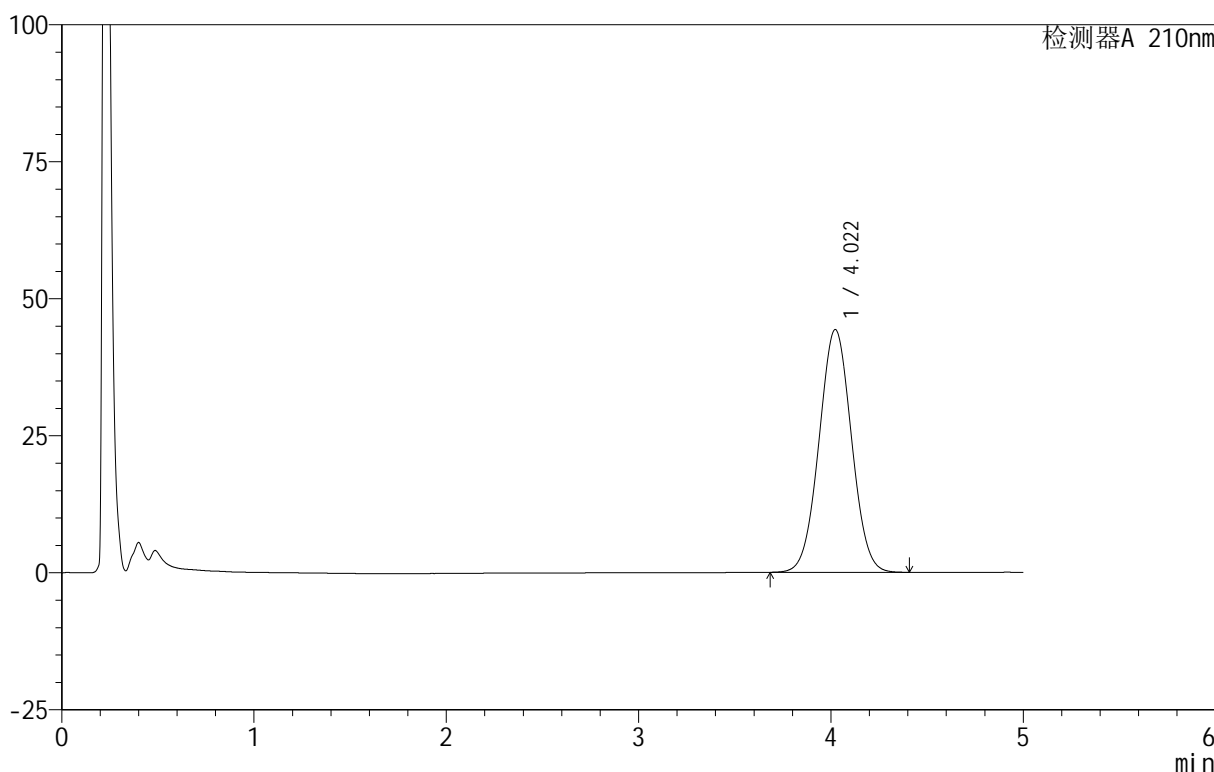
图107 替普瑞酮颗粒溶出曲线测定HPLC图谱
 自制品-25062401批-pH6.8(内含2%SDS)介质-桨法-50转-极限转速-片3
 供试品溶液-1

<样品信息>

色谱柱 :XB-C18(50mm*4.6mm,5μm) 流速:2.5ml/min
 柱 温:30°C 波长:210nm
 数据文件名: RC\$QTL-3106 - 27-3/27-108-2 - zzp-25062401p-rcqx-pH6.8+2sdsjz-jf50z-p4-jx.lcd
 方法文件名: RC\$QTL-3106 - QTL-3106-RCQX-20250625-FX276.lcm
 批处理文件名: RC\$QTL-3106 - 20250625-rcqx-FX276.lcb
 样品瓶号: 2-35
 进样体积: 10 μl 版本号:6.115
 进样时间: 2025/06/25 21:59:15 实验者: jiangjinwei
 处理时间 (V2): 2025/06/26 09:51:54 处理者: jiangjinwei
 仪器型号: SHIMADZU LC-2050C(FX276)

<色谱图>

mV



<峰表>

检测器A 210nm

峰号	保留时间	面积	面积%	高度	理论塔板数(USP)	拖尾因子	分离度(USP)
1	4.022	520046	100.000	44308	2695	1.025	--
总计		520046	100.000	44308			

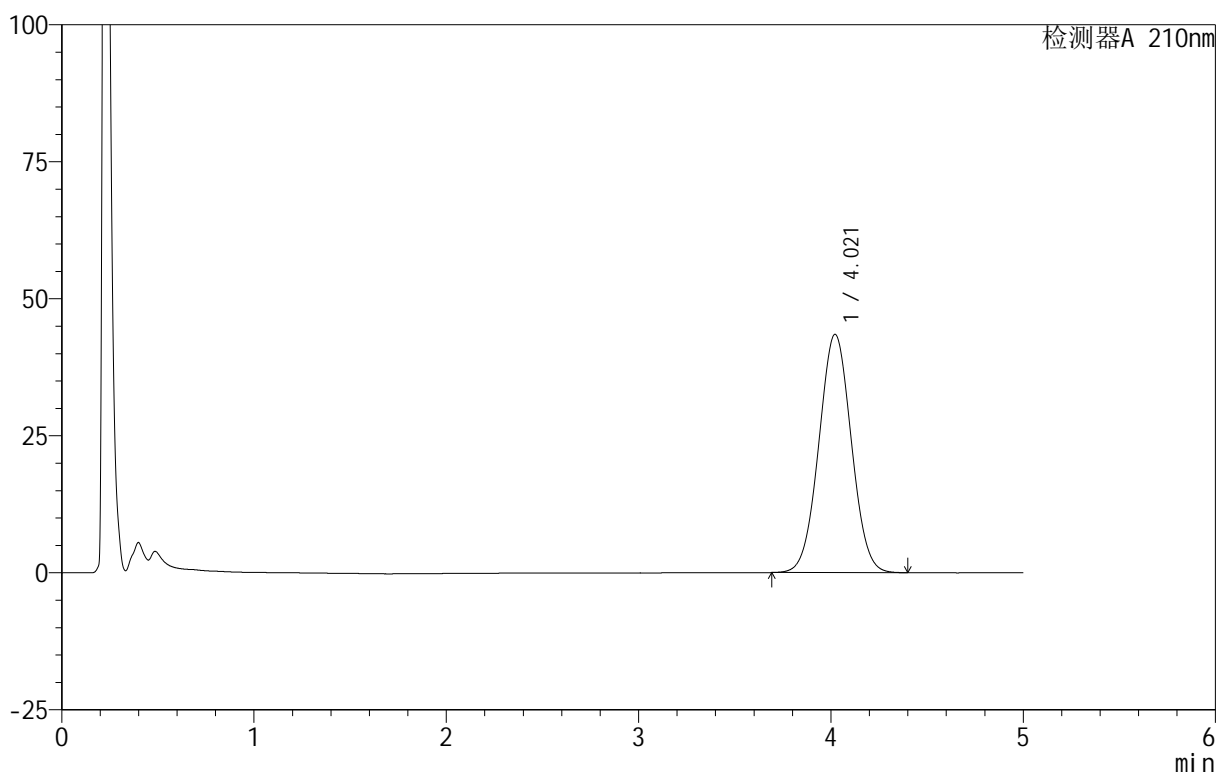
图108 替普瑞酮颗粒溶出曲线测定HPLC图谱
 自制品-25062401批-pH6.8(内含2%SDS)介质-桨法-50转-极限转速-片4
 供试品溶液-1

<样品信息>

色谱柱 :XB-C18(50mm*4.6mm,5μm) 流速:2.5ml/min
 柱 温:30°C 波长:210nm
 数据文件名: RC\$QTL-3106 - 27-3/27-109-2 - zzp-25062401p-rcqx-pH6.8+2sdsjz-jf50z-p5-jx.lcd
 方法文件名: RC\$QTL-3106 - QTL-3106-RCQX-20250625-FX276.lcm
 批处理文件名: RC\$QTL-3106 - 20250625-rcqx-FX276.lcb
 样品瓶号: 2-44
 进样体积: 10 μl 版本号:6.115
 进样时间: 2025/06/25 22:04:38 实验者: jiangjinwei
 处理时间 (V2): 2025/06/26 09:51:57 处理者: jiangjinwei
 仪器型号: SHIMADZU LC-2050C(FX276)

<色谱图>

mV



<峰表>

检测器A 210nm

峰号	保留时间	面积	面积%	高度	理论塔板数(USP)	拖尾因子	分离度(USP)
1	4.021	510077	100.000	43495	2691	1.024	--
总计		510077	100.000	43495			

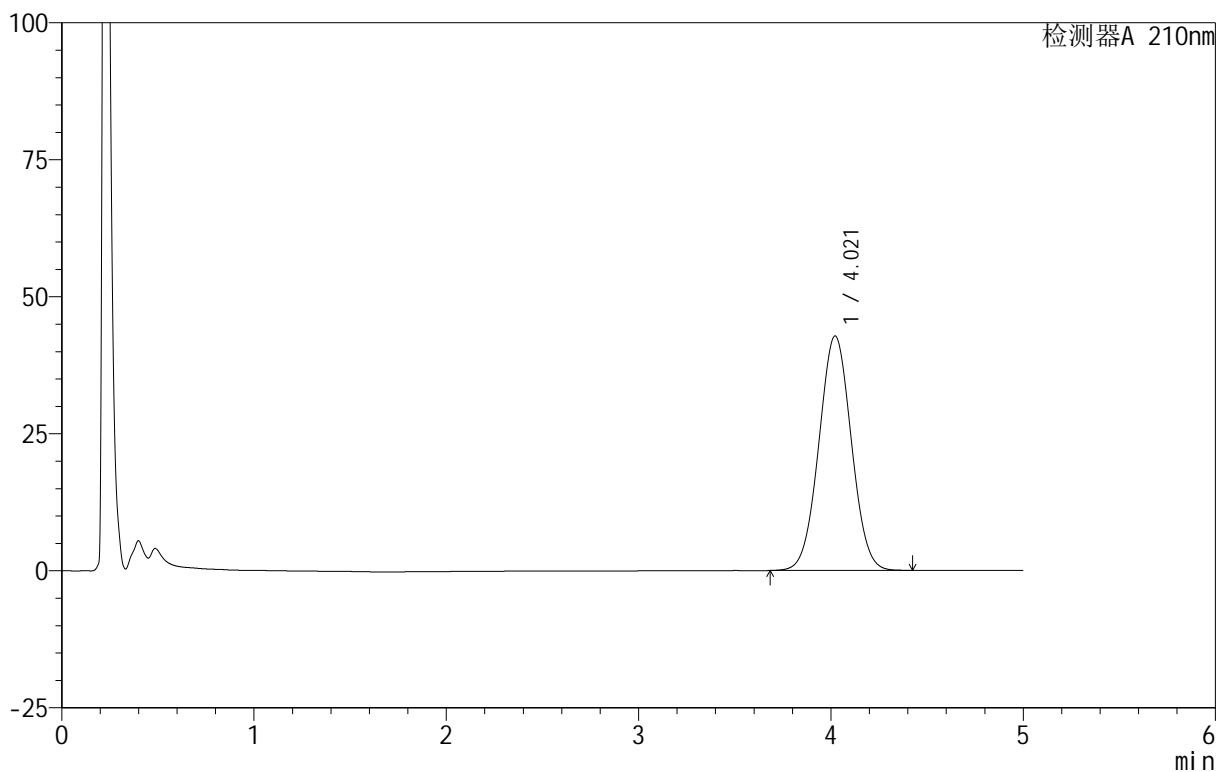
图109 替普瑞酮颗粒溶出曲线测定HPLC图谱
 自制品-25062401批-pH6.8(内含2%SDS)介质-桨法-50转-极限转速-片5
 供试品溶液-1

<样品信息>

色谱柱 :XB-C18(50mm*4.6mm,5μm) 流速:2.5ml/min
 柱 温:30°C 波长:210nm
 数据文件名: RC\$QTL-3106 - 27-3/27-110-2 - zzp-25062401p-rcqx-pH6.8+2sdsjz-jf50z-p6-jx.lcd
 方法文件名: RC\$QTL-3106 - QTL-3106-RCQX-20250625-FX276.lcm
 批处理文件名: RC\$QTL-3106 - 20250625-rcqx-FX276.lcb
 样品瓶号: 2-53
 进样体积: 10 μl 版本号:6.115
 进样时间: 2025/06/25 22:10:01 实验者: jiangjinwei
 处理时间 (V2): 2025/06/26 09:51:59 处理者: jiangjinwei
 仪器型号: SHIMADZU LC-2050C(FX276)

<色谱图>

mV



<峰表>

检测器A 210nm

峰号	保留时间	面积	面积%	高度	理论塔板数(USP)	拖尾因子	分离度(USP)
1	4.021	502388	100.000	42798	2690	1.025	--
总计		502388	100.000	42798			

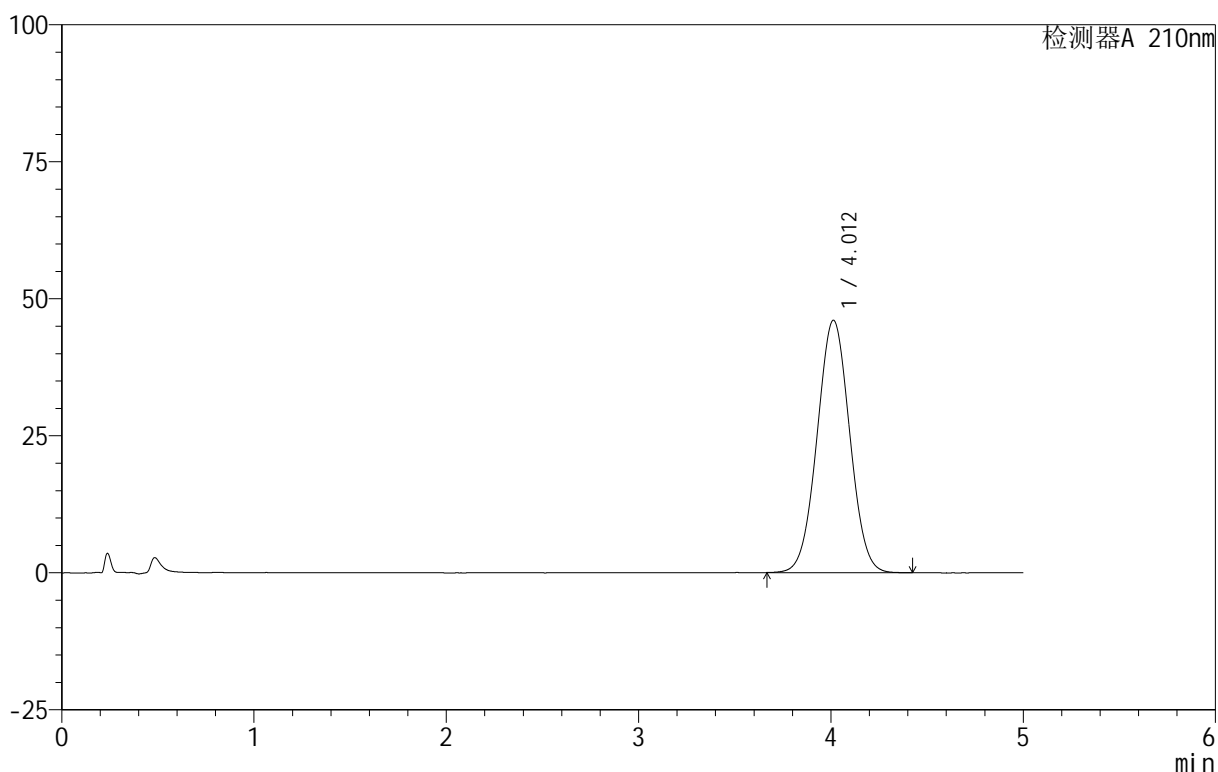
图110 替普瑞酮颗粒溶出曲线测定HPLC图谱
 自制品-25062401批-pH6.8(内含2%SDS)介质-桨法-50转-极限转速-片6
 供试品溶液-1

<样品信息>

色谱柱 :XB-C18(50mm*4.6mm,5μm) 流速:2.5ml/min
 柱 温:30°C 波长:210nm
 数据文件名: RC\$QTL-3106 - 27-3/27-111-2 - zzp-25062401p-rcqx-pH6.8+2sdsjz-jf50z-dz2-1.lcd
 方法文件名: RC\$QTL-3106 - QTL-3106-RCQX-20250625-FX276.lcm
 批处理文件名: RC\$QTL-3106 - 20250625-rcqx-FX276.lcb
 样品瓶号: 2-27
 进样体积: 10 μl 版本号:6.115
 进样时间: 2025/06/25 22:15:25 实验者: jiangjinwei
 处理时间 (V2) : 2025/06/26 09:52:02 处理者: jiangjinwei
 仪器型号: SHIMADZU LC-2050C(FX276)

<色谱图>

mV



<峰表>

检测器A 210nm

峰号	保留时间	面积	面积%	高度	理论塔板数(USP)	拖尾因子	分离度(USP)
1	4.012	543294	100.000	46066	2654	1.022	--
总计		543294	100.000	46066			

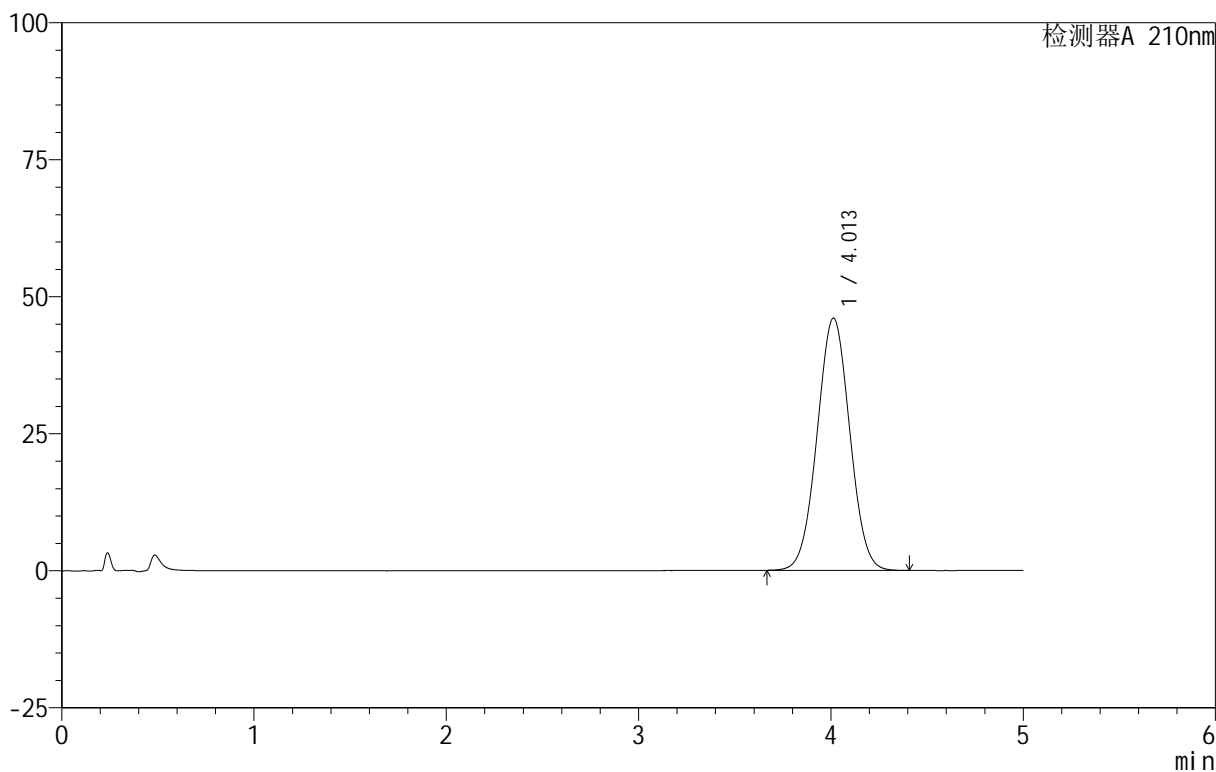
图111 替普瑞酮颗粒溶出曲线测定HPLC图谱
 自制品-25062401批-pH6.8(内含2%SDS)介质-浆法-50转
 对照品溶液-2-1

<样品信息>

色谱柱 :XB-C18(50mm*4.6mm,5μm) 流速:2.5ml/min
 柱 温:30°C 波长:210nm
 数据文件名: RC\$QTL-3106 - 27-3/27-112-2 - zzp-25062401p-rcqx-pH6.8+2sdsjz-jf50z-dz2-2.lcd
 方法文件名: RC\$QTL-3106 - QTL-3106-RCQX-20250625-FX276.lcm
 批处理文件名: RC\$QTL-3106 - 20250625-rcqx-FX276.lcb
 样品瓶号: 2-27
 进样体积: 10 μl 版本号:6.115
 进样时间: 2025/06/25 22:20:49 实验者: jiangjinwei
 处理时间 (V2) : 2025/06/26 09:52:05 处理者: jiangjinwei
 仪器型号: SHIMADZU LC-2050C(FX276)

<色谱图>

mV



<峰表>

检测器A 210nm

峰号	保留时间	面积	面积%	高度	理论塔板数(USP)	拖尾因子	分离度(USP)
1	4.013	542804	100.000	46036	2653	1.021	--
总计		542804	100.000	46036			

图112 替普瑞酮颗粒溶出曲线测定HPLC图谱
 自制品-25062401批-pH6.8(内含2%SDS)介质-浆法-50转
 对照品溶液-2-2