

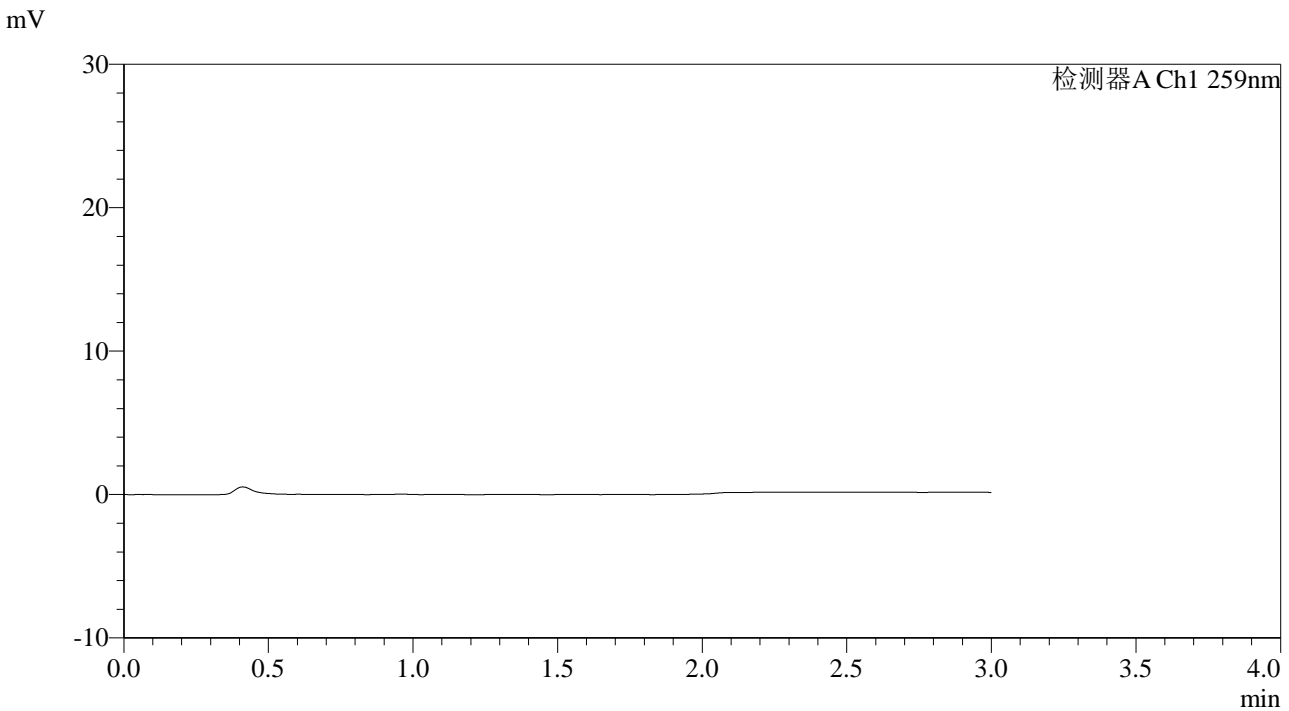


QTL-4125

<样品信息>

色谱柱: XB-C18(50*4.6mm,5µm) 流速: 1.5ml/min
 柱温: 35°C 波长: 259nm
 数据文件名: RC\$QTL-4125 - 0-60/24-2279-2 - zzp-2025051521p-rcqx-pH4.5jz-jf50z-2-rj.lcd
 方法文件名: RC\$QTL-4125 - QTL-4125-RC- FX273.lcm
 批处理文件名: RC\$QTL-4125 - 20250701-RCQX-FX273.lcb
 样品瓶号: 1-9
 进样体积: 20 µl 版本号: 6.115
 进样时间: 2025/07/01 17:17:42 实验者: liuqihuizi
 处理时间 (V2): 2025/07/02 09:01:43 处理者: liuqihuizi
 仪器型号: SHIMADZU LC-2050C(FX273)

<色谱图>



<峰表>

检测器A Ch1 259nm

峰号	保留时间	面积	面积%	高度	理论塔板数(USP)	拖尾因子	分离度(USP)
总计							

图1 玛巴洛沙韦片溶出曲线测定HPLC图谱
 自制品-2025051521批-均一性2-(每杯投2片)-pH4.5介质-桨法-50转
 溶剂



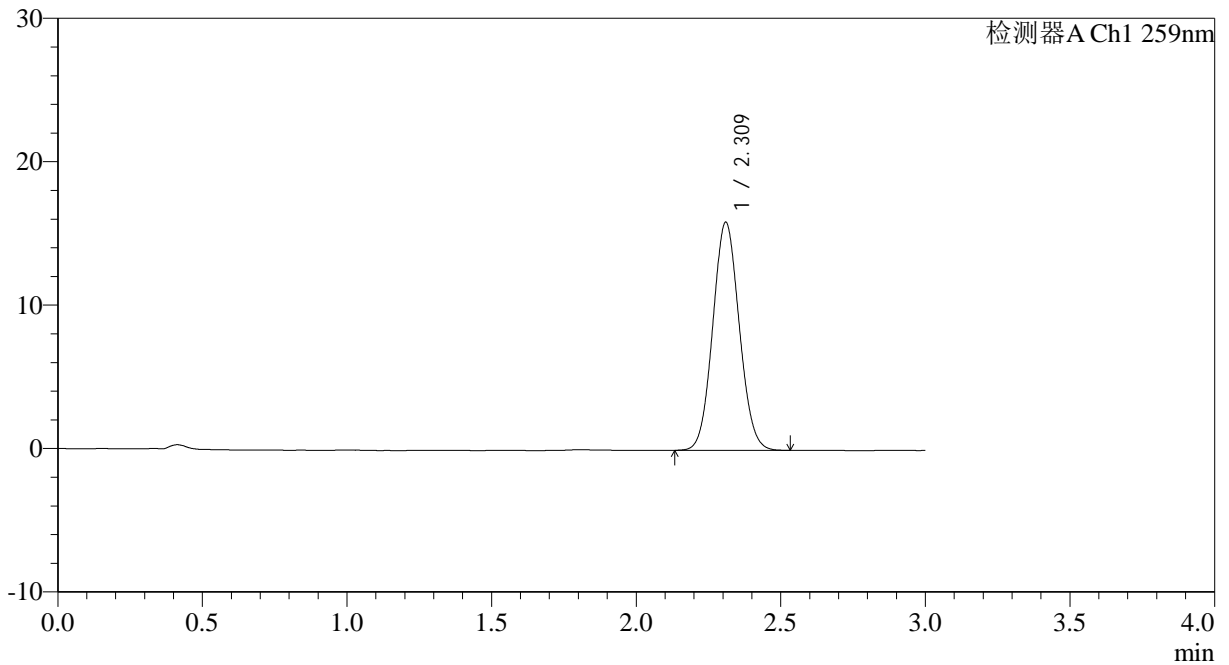
QTL-4125

<样品信息>

色谱柱: XB-C18(50*4.6mm,5 μ m) 流速: 1.5ml/min
 柱温: 35 $^{\circ}$ C 波长: 259nm
 数据文件名: RC\$QTL-4125 - 0-60/24-2280-2 - zzp-2025051521p-rcqx-pH4.5jz-jf50z-2-dz1-1.lcd
 方法文件名: RC\$QTL-4125 - QTL-4125-RC- FX273.lcm
 批处理文件名: RC\$QTL-4125 - 20250701-RCQX-FX273.lcb
 样品瓶号: 1-18
 进样体积: 20 μ l 版本号: 6.115
 进样时间: 2025/07/01 17:21:05 实验者: liuqihuizi
 处理时间 (V2): 2025/07/02 09:01:47 处理者: liuqihuizi
 仪器型号: SHIMADZU LC-2050C(FX273)

<色谱图>

mV



<峰表>

检测器A Ch1 259nm

峰号	保留时间	面积	面积%	高度	理论塔板数(USP)	拖尾因子	分离度(USP)
1	2.309	101361	100.000	15845	3019	1.072	--
总计		101361	100.000	15845			

图2 玛巴洛沙韦片溶出曲线测定HPLC图谱
 自制品-2025051521批-均一性2-(每杯投2片)-pH4.5介质-桨法-50转
 对照品溶液-1-1



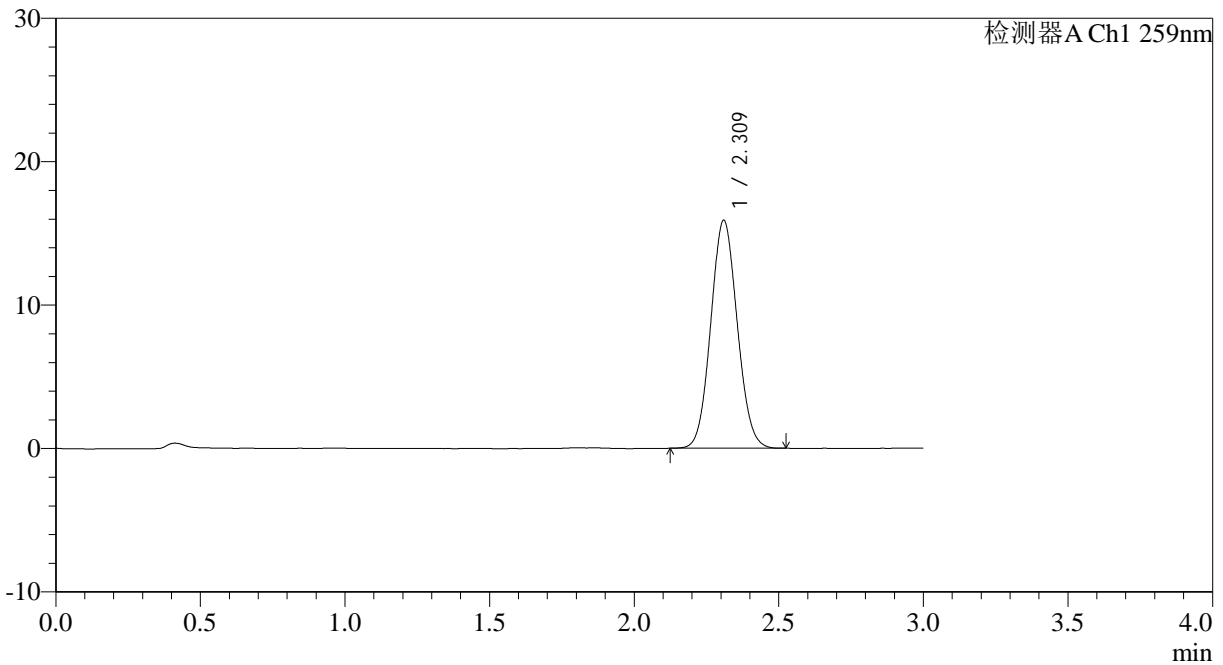
QTL-4125

<样品信息>

色谱柱: XB-C18(50*4.6mm,5μm) 流速: 1.5ml/min
 柱温: 35°C 波长: 259nm
 数据文件名: RC\$QTL-4125 - 0-60/24-2281-2 - zzp-2025051521p-rcqx-pH4.5jz-jf50z-2-dz1-2.lcd
 方法文件名: RC\$QTL-4125 - QTL-4125-RC- FX273.lcm
 批处理文件名: RC\$QTL-4125 - 20250701-RCQX-FX273.lcb
 样品瓶号: 1-18
 进样体积: 20 μl 版本号: 6.115
 进样时间: 2025/07/01 17:24:29 实验者: liuqihuizi
 处理时间 (V2): 2025/07/02 09:01:51 处理者: liuqihuizi
 仪器型号: SHIMADZU LC-2050C(FX273)

<色谱图>

mV



<峰表>

检测器A Ch1 259nm

峰号	保留时间	面积	面积%	高度	理论塔板数(USP)	拖尾因子	分离度(USP)
1	2.309	101230	100.000	15827	3017	1.073	--
总计		101230	100.000	15827			

图3 玛巴洛沙韦片溶出曲线测定HPLC图谱
 自制品-2025051521批-均一性2-(每杯投2片)-pH4.5介质-桨法-50转
 对照品溶液-1-2



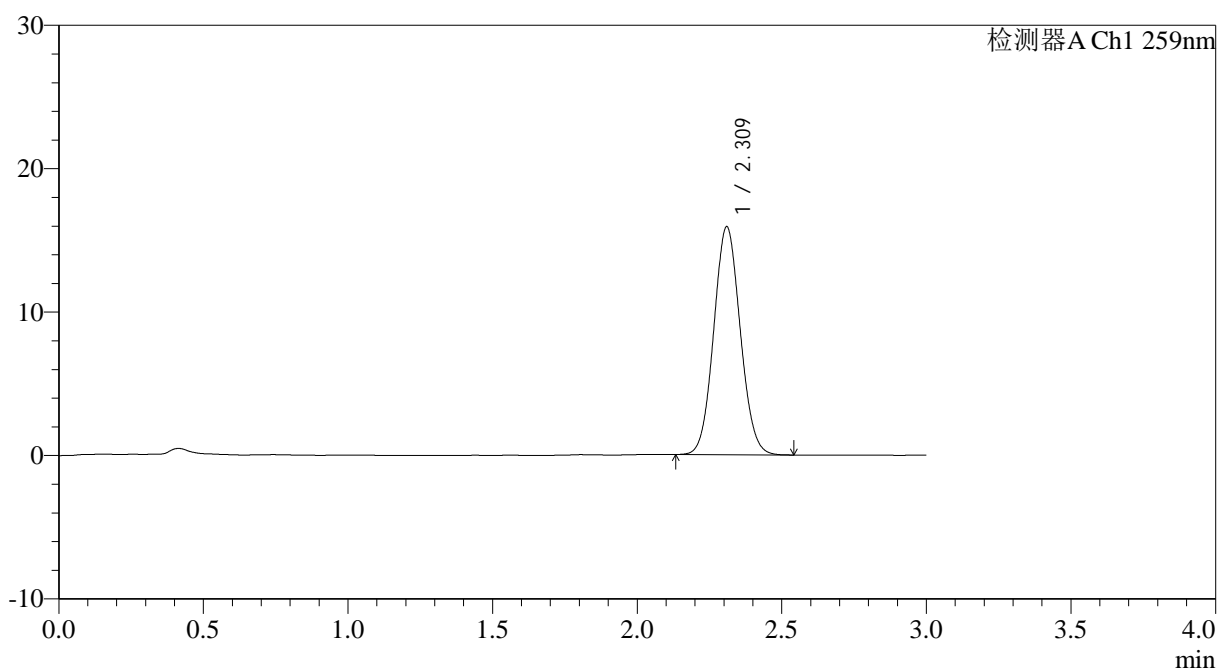
QTL-4125

<样品信息>

色谱柱: XB-C18(50*4.6mm,5μm) 流速: 1.5ml/min
 柱温: 35°C 波长: 259nm
 数据文件名: RC\$QTL-4125 - 0-60/24-2282-2 - zzp-2025051521p-rcqx-pH4.5jz-jf50z-2-dz1-3.lcd
 方法文件名: RC\$QTL-4125 - QTL-4125-RC- FX273.lcm
 批处理文件名: RC\$QTL-4125 - 20250701-RCQX-FX273.lcb
 样品瓶号: 1-18
 进样体积: 20 μl 版本号: 6.115
 进样时间: 2025/07/01 17:27:53 实验者: liuqihuizi
 处理时间 (V2): 2025/07/02 09:01:54 处理者: liuqihuizi
 仪器型号: SHIMADZU LC-2050C(FX273)

<色谱图>

mV



<峰表>

检测器A Ch1 259nm

峰号	保留时间	面积	面积%	高度	理论塔板数(USP)	拖尾因子	分离度(USP)
1	2.309	101413	100.000	15832	3022	1.071	--
总计		101413	100.000	15832			

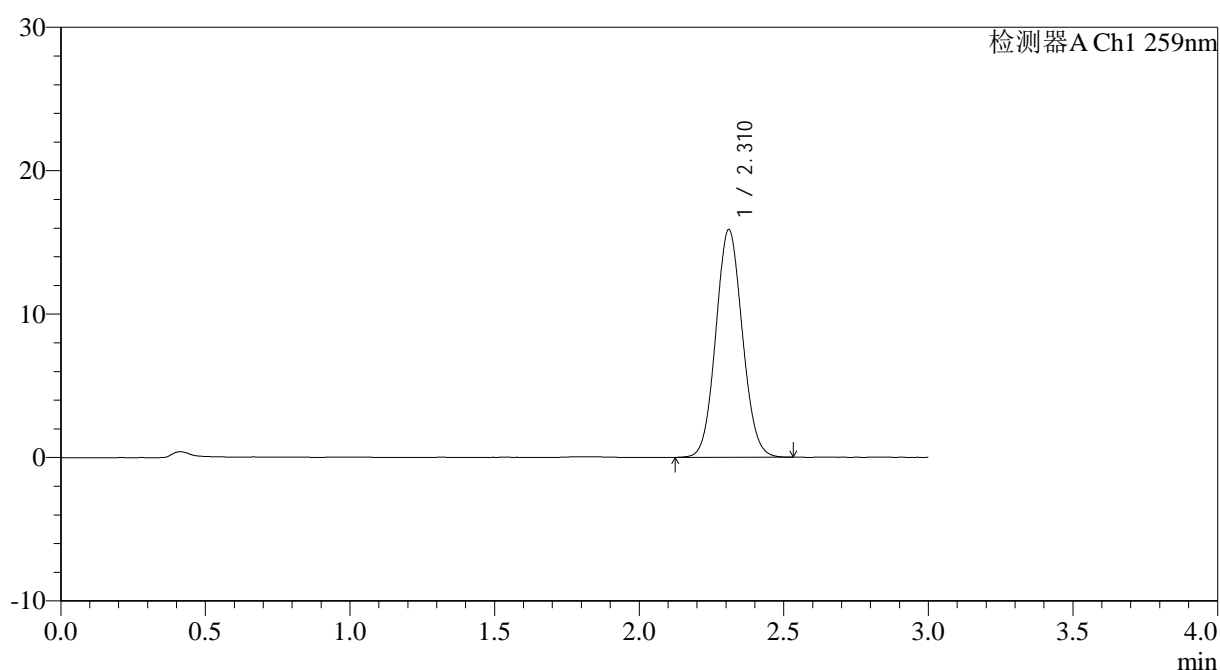
图4 玛巴洛沙韦片溶出曲线测定HPLC图谱
 自制品-2025051521批-均一性2-(每杯投2片)-pH4.5介质-桨法-50转
 对照品溶液-1-3

<样品信息>

色谱柱: XB-C18(50*4.6mm,5 μ m) 流速: 1.5ml/min
 柱温: 35 $^{\circ}$ C 波长: 259nm
 数据文件名: RC\$QTL-4125 - 0-60/24-2283-2 - zzp-2025051521p-rcqx-pH4.5jz-jf50z-2-dz1-4.lcd
 方法文件名: RC\$QTL-4125 - QTL-4125-RC- FX273.lcm
 批处理文件名: RC\$QTL-4125 - 20250701-RCQX-FX273.lcb
 样品瓶号: 1-18
 进样体积: 20 μ l 版本号: 6.115
 进样时间: 2025/07/01 17:31:17 实验者: liuqihuizi
 处理时间 (V2): 2025/07/02 09:01:57 处理者: liuqihuizi
 仪器型号: SHIMADZU LC-2050C(FX273)

<色谱图>

mV



<峰表>

检测器A Ch1 259nm

峰号	保留时间	面积	面积%	高度	理论塔板数(USP)	拖尾因子	分离度(USP)
1	2.310	101485	100.000	15824	3016	1.073	--
总计		101485	100.000	15824			

图5 玛巴洛沙韦片溶出曲线测定HPLC图谱
 自制品-2025051521批-均一性2-(每杯投2片)-pH4.5介质-桨法-50转
 对照品溶液-1-4



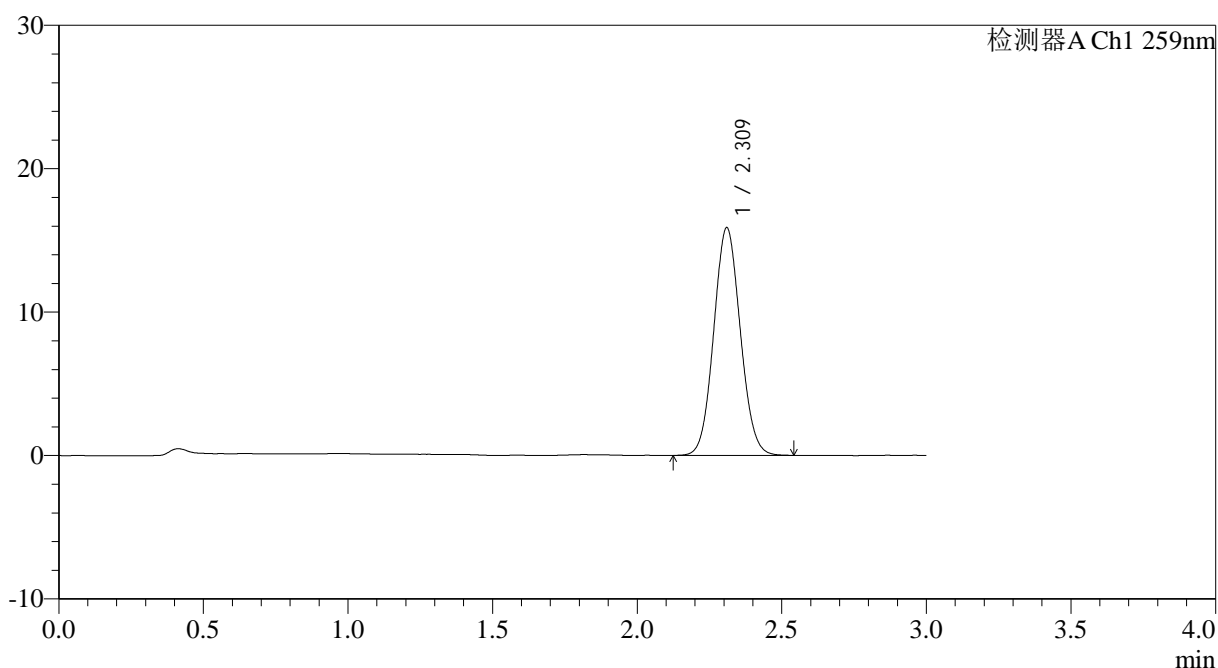
QTL-4125

<样品信息>

色谱柱: XB-C18(50*4.6mm,5μm) 流速: 1.5ml/min
 柱温: 35°C 波长: 259nm
 数据文件名: RC\$QTL-4125 - 0-60/24-2284-2 - zzp-2025051521p-rcqx-pH4.5jz-jf50z-2-dz1-5.lcd
 方法文件名: RC\$QTL-4125 - QTL-4125-RC- FX273.lcm
 批处理文件名: RC\$QTL-4125 - 20250701-RCQX-FX273.lcb
 样品瓶号: 1-18
 进样体积: 20 μl 版本号: 6.115
 进样时间: 2025/07/01 17:34:40 实验者: liuqihuizi
 处理时间 (V2): 2025/07/02 09:02:00 处理者: liuqihuizi
 仪器型号: SHIMADZU LC-2050C(FX273)

<色谱图>

mV



<峰表>

检测器A Ch1 259nm

峰号	保留时间	面积	面积%	高度	理论塔板数(USP)	拖尾因子	分离度(USP)
1	2.309	101418	100.000	15810	3007	1.072	--
总计		101418	100.000	15810			

图6 玛巴洛沙韦片溶出曲线测定HPLC图谱
 自制品-2025051521批-均一性2-(每杯投2片)-pH4.5介质-桨法-50转
 对照品溶液-1-5



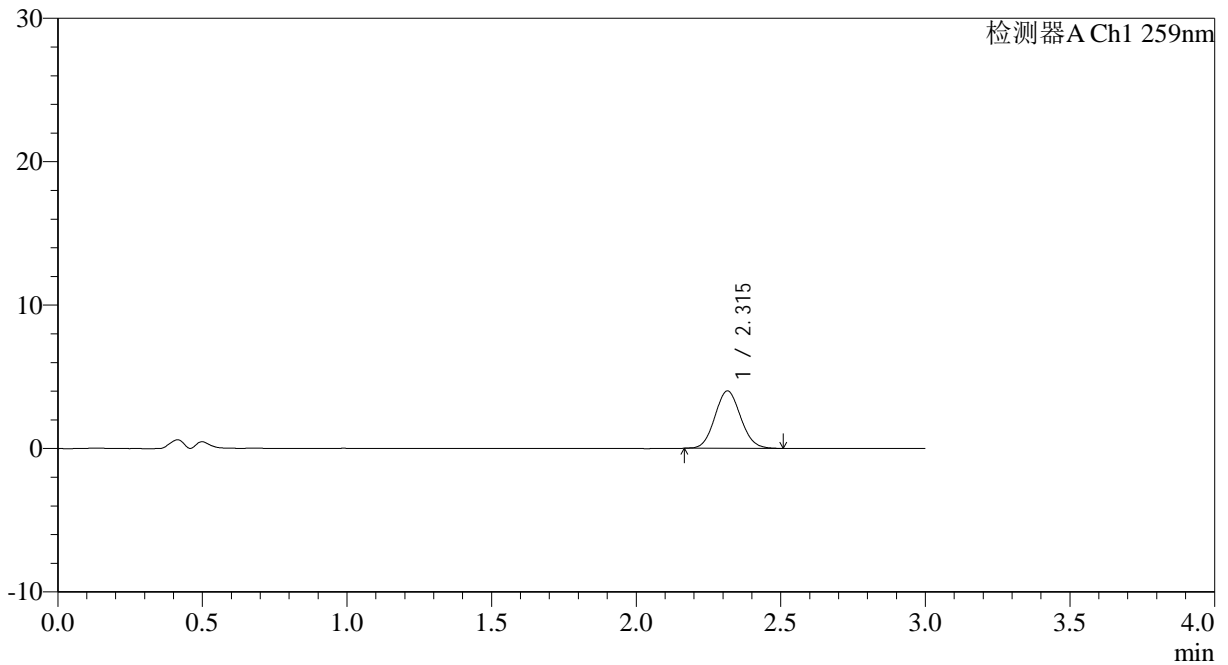
QTL-4125

<样品信息>

色谱柱: XB-C18(50*4.6mm,5μm) 流速: 1.5ml/min
 柱温: 35°C 波长: 259nm
 数据文件名: RC\$QTL-4125 - 0-60/24-2285-2 - zzp-2025051521p-rcqx-pH4.5jz-jf50z-2-p1-5min.lcd
 方法文件名: RC\$QTL-4125 - QTL-4125-RC- FX273.lcm
 批处理文件名: RC\$QTL-4125 - 20250701-RCQX-FX273.lcb
 样品瓶号: 1-1
 进样体积: 20 μl 版本号: 6.115
 进样时间: 2025/07/01 17:38:03 实验者: liuqihuizi
 处理时间 (V2): 2025/07/02 09:02:03 处理者: liuqihuizi
 仪器型号: SHIMADZU LC-2050C(FX273)

<色谱图>

mV



<峰表>

检测器A Ch1 259nm

峰号	保留时间	面积	面积%	高度	理论塔板数(USP)	拖尾因子	分离度(USP)
1	2.315	24779	100.000	4001	3215	1.082	--
总计		24779	100.000	4001			

图7 玛巴洛沙韦片溶出曲线测定HPLC图谱
 自制品-2025051521批-均一性2-(每杯投2片)-pH4.5介质-桨法-50转-5min-片1
 供试品溶液-1



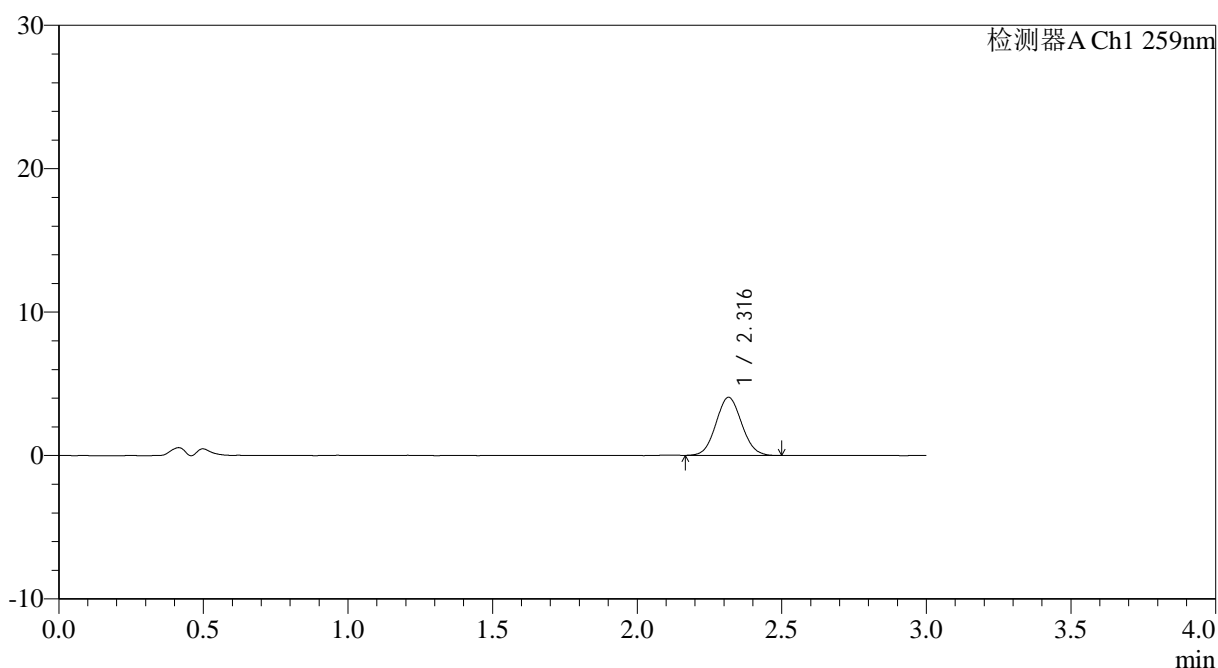
QTL-4125

<样品信息>

色谱柱: XB-C18(50*4.6mm,5μm) 流速: 1.5ml/min
 柱温: 35°C 波长: 259nm
 数据文件名: RC\$QTL-4125 - 0-60/24-2286-2 - zzp-2025051521p-rcqx-pH4.5jz-jf50z-2-p2-5min.lcd
 方法文件名: RC\$QTL-4125 - QTL-4125-RC- FX273.lcm
 批处理文件名: RC\$QTL-4125 - 20250701-RCQX-FX273.lcb
 样品瓶号: 1-10
 进样体积: 20 μl 版本号: 6.115
 进样时间: 2025/07/01 17:41:26 实验者: liuqihuizi
 处理时间 (V2): 2025/07/02 09:02:06 处理者: liuqihuizi
 仪器型号: SHIMADZU LC-2050C(FX273)

<色谱图>

mV



<峰表>

检测器A Ch1 259nm

峰号	保留时间	面积	面积%	高度	理论塔板数(USP)	拖尾因子	分离度(USP)
1	2.316	25043	100.000	4046	3205	1.071	--
总计		25043	100.000	4046			

图8 玛巴洛沙韦片溶出曲线测定HPLC图谱
 自制品-2025051521批-均一性2-(每杯投2片)-pH4.5介质-桨法-50转-5min-片2
 供试品溶液-1



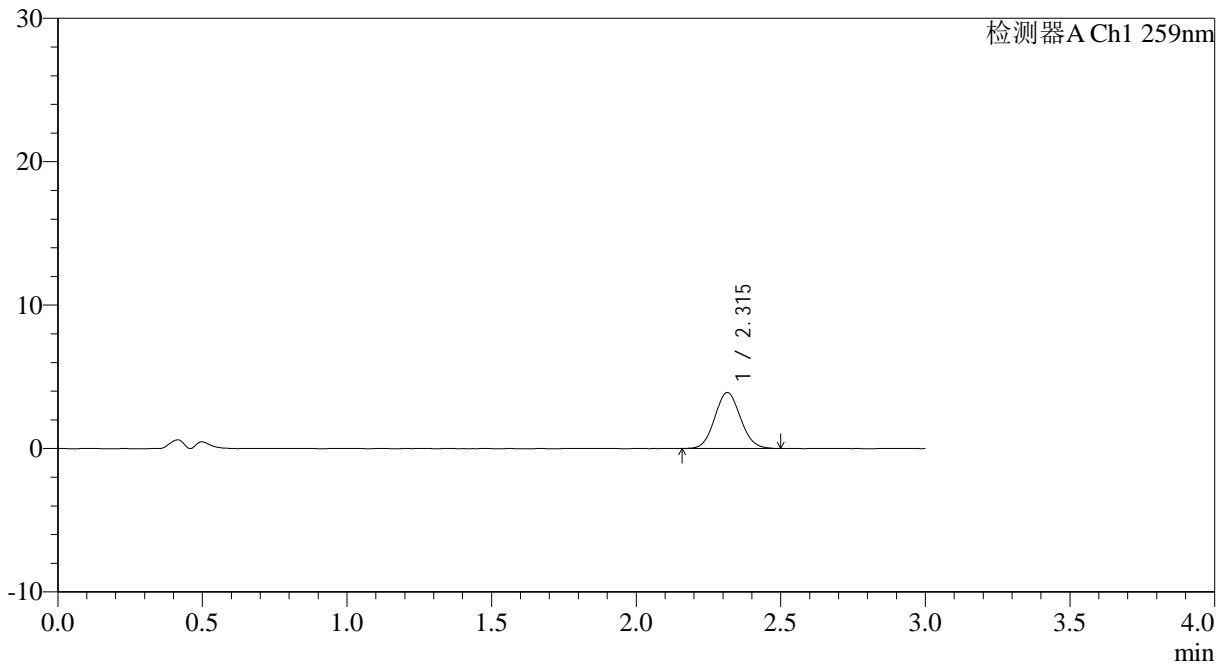
QTL-4125

<样品信息>

色谱柱: XB-C18(50*4.6mm,5μm) 流速: 1.5ml/min
 柱温: 35°C 波长: 259nm
 数据文件名: RC\$QTL-4125 - 0-60/24-2287-2 - zzp-2025051521p-rcqx-pH4.5jz-jf50z-2-p3-5min.lcd
 方法文件名: RC\$QTL-4125 - QTL-4125-RC- FX273.lcm
 批处理文件名: RC\$QTL-4125 - 20250701-RCQX-FX273.lcb
 样品瓶号: 1-19
 进样体积: 20 μl 版本号: 6.115
 进样时间: 2025/07/01 17:44:49 实验者: liuqihuizi
 处理时间 (V2): 2025/07/02 09:02:09 处理者: liuqihuizi
 仪器型号: SHIMADZU LC-2050C(FX273)

<色谱图>

mV



<峰表>

检测器A Ch1 259nm

峰号	保留时间	面积	面积%	高度	理论塔板数(USP)	拖尾因子	分离度(USP)
1	2.315	24148	100.000	3901	3191	1.081	--
总计		24148	100.000	3901			

图9 玛巴洛沙韦片溶出曲线测定HPLC图谱
 自制品-2025051521批-均一性2-(每杯投2片)-pH4.5介质-浆法-50转-5min-片3
 供试品溶液-1



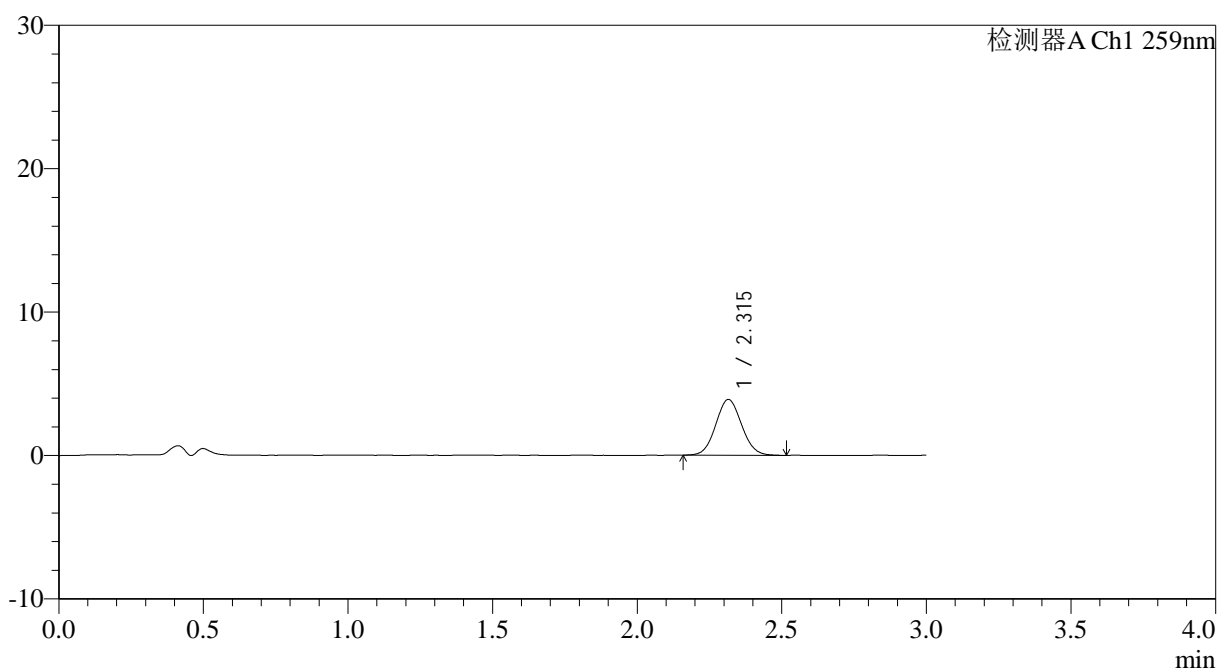
QTL-4125

<样品信息>

色谱柱: XB-C18(50*4.6mm,5μm) 流速: 1.5ml/min
 柱温: 35°C 波长: 259nm
 数据文件名: RC\$QTL-4125 - 0-60/24-2288-2 - zzp-2025051521p-rcqx-pH4.5jz-jf50z-2-p4-5min.lcd
 方法文件名: RC\$QTL-4125 - QTL-4125-RC- FX273.lcm
 批处理文件名: RC\$QTL-4125 - 20250701-RCQX-FX273.lcb
 样品瓶号: 1-28
 进样体积: 20 μl 版本号: 6.115
 进样时间: 2025/07/01 17:48:12 实验者: liuqihuizi
 处理时间 (V2): 2025/07/02 09:02:12 处理者: liuqihuizi
 仪器型号: SHIMADZU LC-2050C(FX273)

<色谱图>

mV



<峰表>

检测器A Ch1 259nm

峰号	保留时间	面积	面积%	高度	理论塔板数(USP)	拖尾因子	分离度(USP)
1	2.315	24097	100.000	3884	3199	1.071	--
总计		24097	100.000	3884			

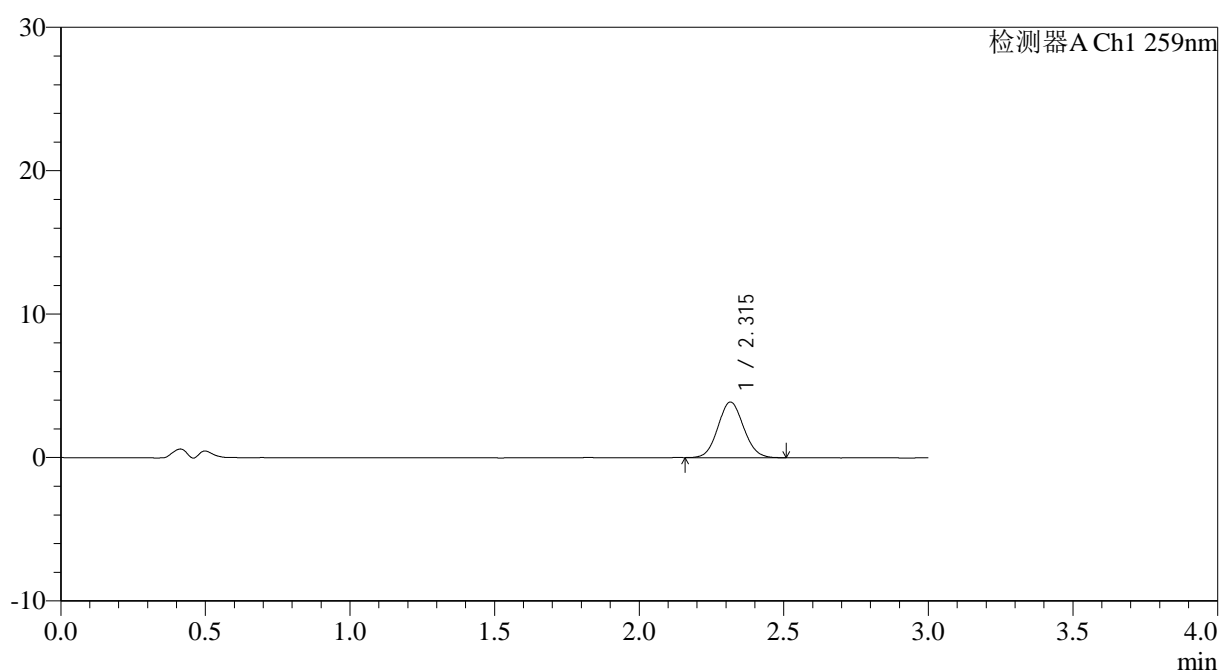
图10 玛巴洛沙韦片溶出曲线测定HPLC图谱
 自制品-2025051521批-均一性2-(每杯投2片)-pH4.5介质-浆法-50转-5min-片4
 供试品溶液-1

<样品信息>

色谱柱: XB-C18(50*4.6mm,5 μ m) 流速: 1.5ml/min
 柱温: 35 $^{\circ}$ C 波长: 259nm
 数据文件名: RC\$QTL-4125 - 0-60/24-2289-2 - zzp-2025051521p-rcqx-pH4.5jz-jf50z-2-p5-5min.lcd
 方法文件名: RC\$QTL-4125 - QTL-4125-RC- FX273.lcm
 批处理文件名: RC\$QTL-4125 - 20250701-RCQX-FX273.lcb
 样品瓶号: 1-37
 进样体积: 20 μ l 版本号: 6.115
 进样时间: 2025/07/01 17:51:34 实验者: liuqihuizi
 处理时间 (V2): 2025/07/02 09:02:15 处理者: liuqihuizi
 仪器型号: SHIMADZU LC-2050C(FX273)

<色谱图>

mV



<峰表>

检测器A Ch1 259nm

峰号	保留时间	面积	面积%	高度	理论塔板数(USP)	拖尾因子	分离度(USP)
1	2.315	23978	100.000	3876	3228	1.075	--
总计		23978	100.000	3876			

图11 玛巴洛沙韦片溶出曲线测定HPLC图谱
 自制品-2025051521批-均一性2-(每杯投2片)-pH4.5介质-浆法-50转-5min-片5
 供试品溶液-1



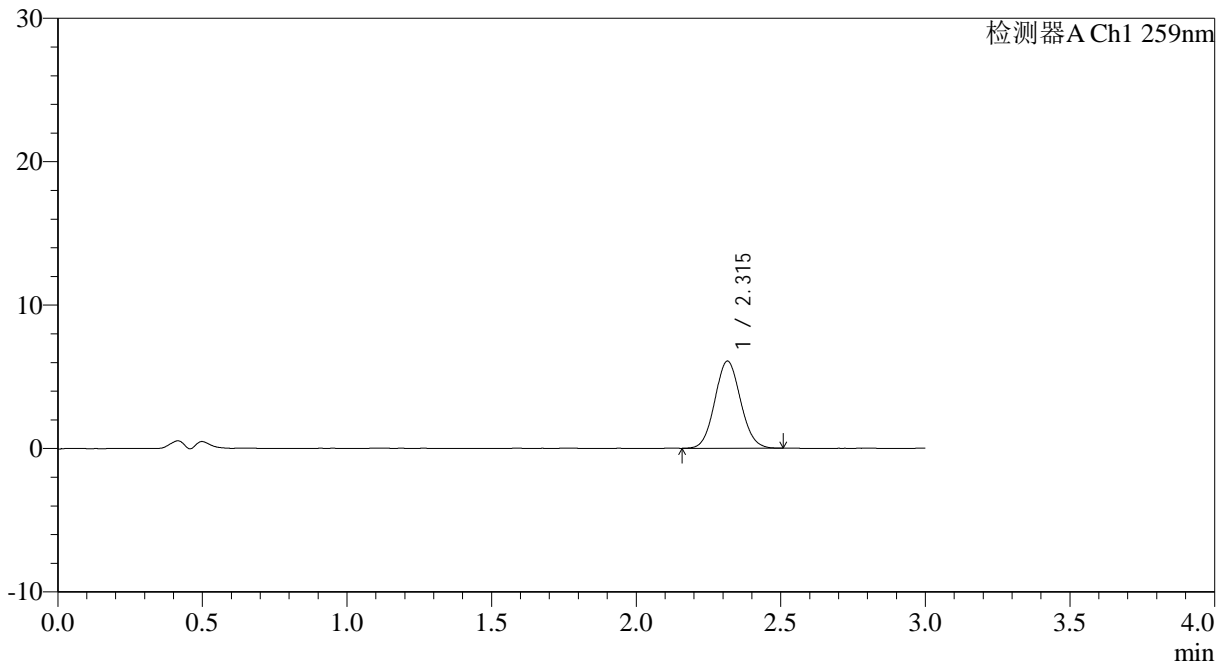
QTL-4125

<样品信息>

色谱柱: XB-C18(50*4.6mm,5μm) 流速: 1.5ml/min
 柱温: 35°C 波长: 259nm
 数据文件名: RC\$QTL-4125 - 0-60/24-2291-2 - zzp-2025051521p-rcqx-pH4.5jz-jf50z-2-p1-10min.lcd
 方法文件名: RC\$QTL-4125 - QTL-4125-RC- FX273.lcm
 批处理文件名: RC\$QTL-4125 - 20250701-RCQX-FX273.lcb
 样品瓶号: 1-2
 进样体积: 20 μl 版本号: 6.115
 进样时间: 2025/07/01 17:58:20 实验者: liuqihuizi
 处理时间 (V2): 2025/07/02 09:02:20 处理者: liuqihuizi
 仪器型号: SHIMADZU LC-2050C(FX273)

<色谱图>

mV



<峰表>

检测器A Ch1 259nm

峰号	保留时间	面积	面积%	高度	理论塔板数(USP)	拖尾因子	分离度(USP)
1	2.315	37621	100.000	6073	3225	1.074	--
总计		37621	100.000	6073			

图13 玛巴洛沙韦片溶出曲线测定HPLC图谱
 自制品-2025051521批-均一性2-(每杯投2片)-pH4.5介质-桨法-50转-10min-片1
 供试品溶液-1



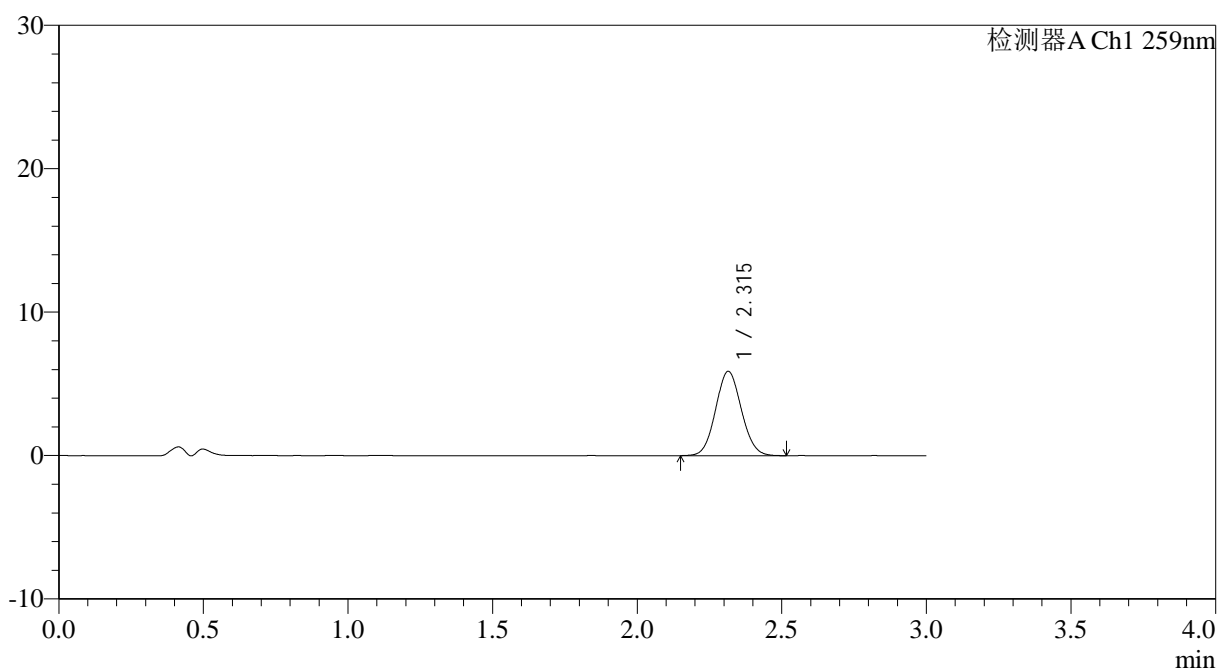
QTL-4125

<样品信息>

色谱柱: XB-C18(50*4.6mm,5μm) 流速: 1.5ml/min
 柱温: 35°C 波长: 259nm
 数据文件名: RC\$QTL-4125 - 0-60/24-2292-2 - zzp-2025051521p-rcqx-pH4.5jz-jf50z-2-p2-10min.lcd
 方法文件名: RC\$QTL-4125 - QTL-4125-RC- FX273.lcm
 批处理文件名: RC\$QTL-4125 - 20250701-RCQX-FX273.lcb
 样品瓶号: 1-11
 进样体积: 20 μl 版本号: 6.115
 进样时间: 2025/07/01 18:01:43 实验者: liuqihuizi
 处理时间 (V2): 2025/07/02 09:02:23 处理者: liuqihuizi
 仪器型号: SHIMADZU LC-2050C(FX273)

<色谱图>

mV



<峰表>

检测器A Ch1 259nm

峰号	保留时间	面积	面积%	高度	理论塔板数(USP)	拖尾因子	分离度(USP)
1	2.315	36501	100.000	5882	3206	1.071	--
总计		36501	100.000	5882			

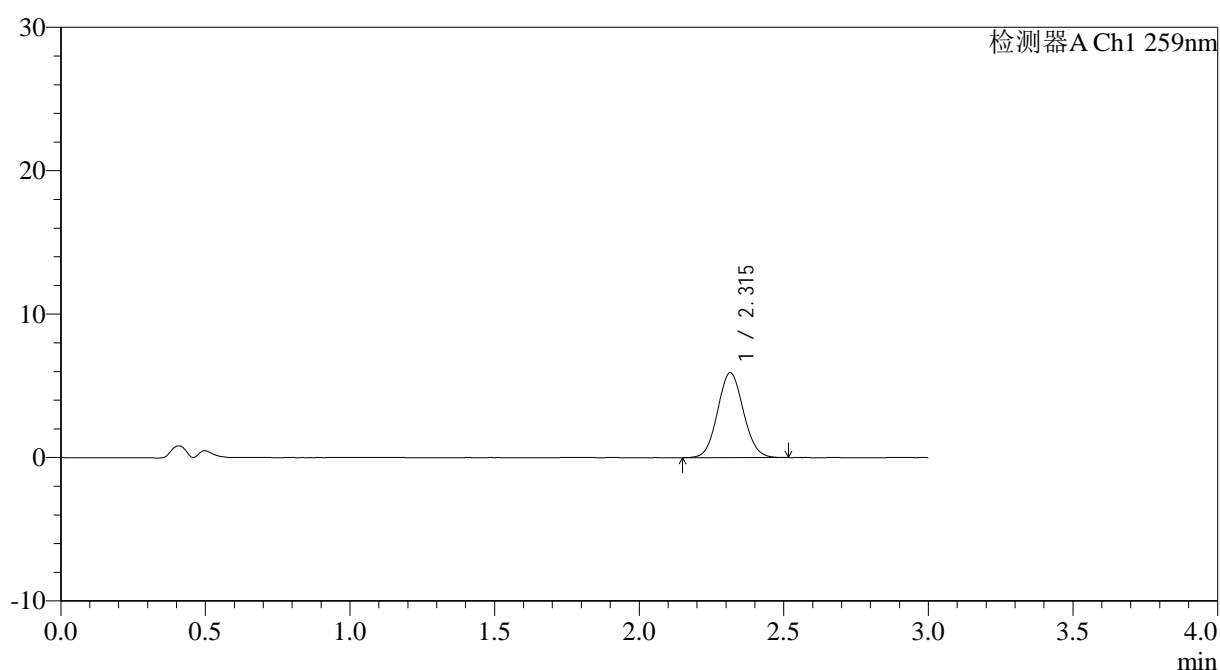
图14 玛巴洛沙韦片溶出曲线测定HPLC图谱
 自制品-2025051521批-均一性2-(每杯投2片)-pH4.5介质-桨法-50转-10min-片2
 供试品溶液-1

<样品信息>

色谱柱: XB-C18(50*4.6mm,5 μ m) 流速: 1.5ml/min
 柱温: 35 $^{\circ}$ C 波长: 259nm
 数据文件名: RC\$QTL-4125 - 0-60/24-2293-2 - zzp-2025051521p-rcqx-pH4.5jz-jf50z-2-p3-10min.lcd
 方法文件名: RC\$QTL-4125 - QTL-4125-RC- FX273.lcm
 批处理文件名: RC\$QTL-4125 - 20250701-RCQX-FX273.lcb
 样品瓶号: 1-20
 进样体积: 20 μ l 版本号: 6.115
 进样时间: 2025/07/01 18:05:05 实验者: liuqihuizi
 处理时间(V2): 2025/07/02 09:02:26 处理者: liuqihuizi
 仪器型号: SHIMADZU LC-2050C(FX273)

<色谱图>

mV



<峰表>

检测器A Ch1 259nm

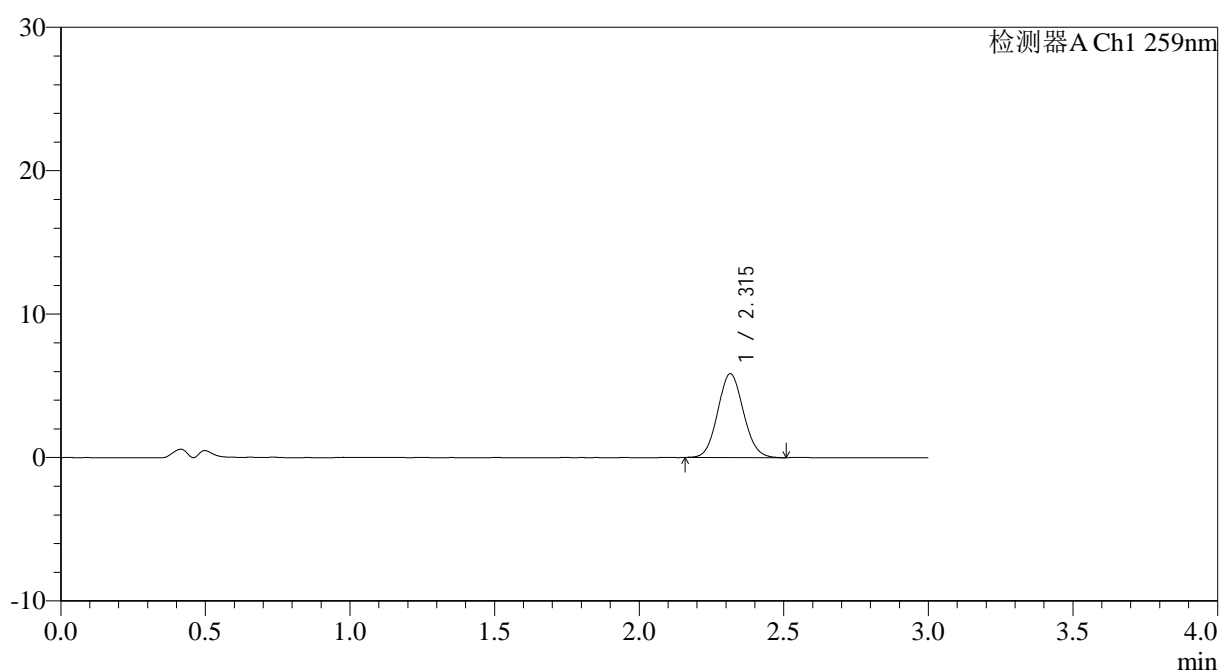
峰号	保留时间	面积	面积%	高度	理论塔板数(USP)	拖尾因子	分离度(USP)
1	2.315	36734	100.000	5921	3205	1.072	--
总计		36734	100.000	5921			

<样品信息>

色谱柱: XB-C18(50*4.6mm,5 μ m) 流速: 1.5ml/min
 柱温: 35 $^{\circ}$ C 波长: 259nm
 数据文件名: RC\$QTL-4125 - 0-60/24-2294-2 - zzp-2025051521p-rcqx-pH4.5jz-jf50z-2-p4-10min.lcd
 方法文件名: RC\$QTL-4125 - QTL-4125-RC- FX273.lcm
 批处理文件名: RC\$QTL-4125 - 20250701-RCQX-FX273.lcb
 样品瓶号: 1-29
 进样体积: 20 μ l 版本号: 6.115
 进样时间: 2025/07/01 18:08:27 实验者: liuqihuizi
 处理时间 (V2): 2025/07/02 09:02:29 处理者: liuqihuizi
 仪器型号: SHIMADZU LC-2050C(FX273)

<色谱图>

mV



<峰表>

检测器A Ch1 259nm

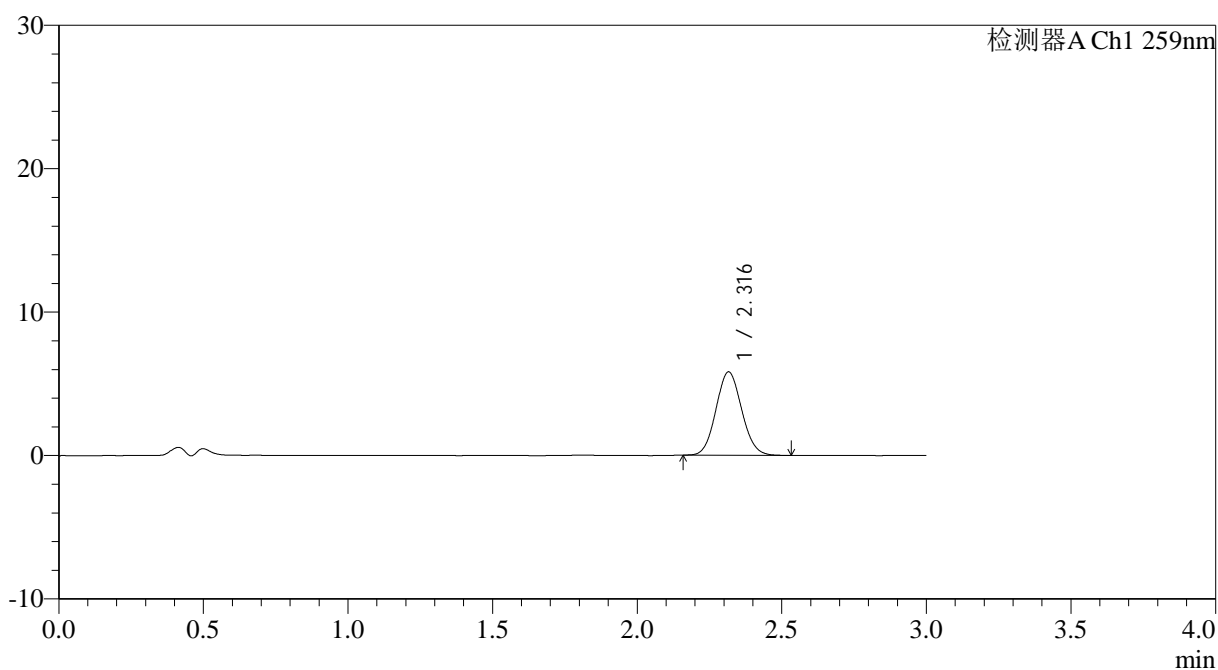
峰号	保留时间	面积	面积%	高度	理论塔板数(USP)	拖尾因子	分离度(USP)
1	2.315	36171	100.000	5845	3223	1.080	--
总计		36171	100.000	5845			

<样品信息>

色谱柱: XB-C18(50*4.6mm,5 μ m) 流速: 1.5ml/min
 柱温: 35 $^{\circ}$ C 波长: 259nm
 数据文件名: RC\$QTL-4125 - 0-60/24-2295-2 - zzp-2025051521p-rcqx-pH4.5jz-jf50z-2-p5-10min.lcd
 方法文件名: RC\$QTL-4125 - QTL-4125-RC- FX273.lcm
 批处理文件名: RC\$QTL-4125 - 20250701-RCQX-FX273.lcb
 样品瓶号: 1-38
 进样体积: 20 μ l 版本号: 6.115
 进样时间: 2025/07/01 18:11:49 实验者: liuqihuizi
 处理时间 (V2): 2025/07/02 09:02:32 处理者: liuqihuizi
 仪器型号: SHIMADZU LC-2050C(FX273)

<色谱图>

mV



<峰表>

检测器A Ch1 259nm

峰号	保留时间	面积	面积%	高度	理论塔板数(USP)	拖尾因子	分离度(USP)
1	2.316	36029	100.000	5810	3216	1.080	--
总计		36029	100.000	5810			



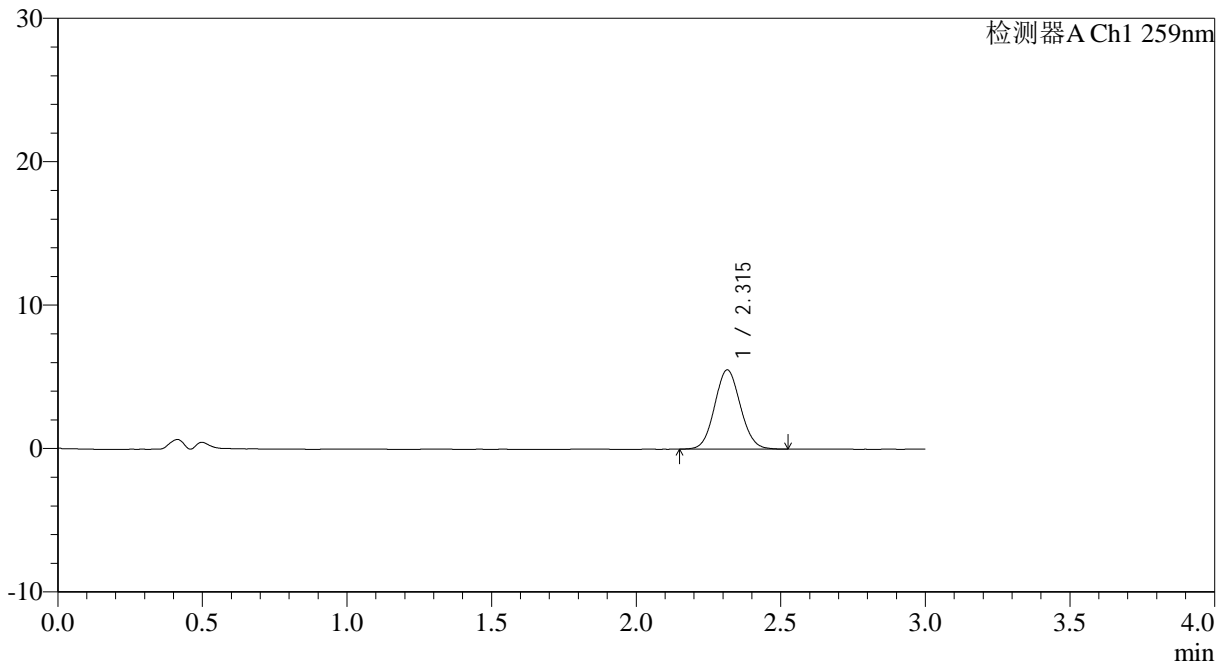
QTL-4125

<样品信息>

色谱柱: XB-C18(50*4.6mm,5μm) 流速: 1.5ml/min
 柱温: 35°C 波长: 259nm
 数据文件名: RC\$QTL-4125 - 0-60/24-2296-2 - zzp-2025051521p-rcqx-pH4.5jz-jf50z-2-p6-10min.lcd
 方法文件名: RC\$QTL-4125 - QTL-4125-RC- FX273.lcm
 批处理文件名: RC\$QTL-4125 - 20250701-RCQX-FX273.lcb
 样品瓶号: 1-47
 进样体积: 20 μl 版本号: 6.115
 进样时间: 2025/07/01 18:15:11 实验者: liuqihuizi
 处理时间 (V2): 2025/07/02 09:02:35 处理者: liuqihuizi
 仪器型号: SHIMADZU LC-2050C(FX273)

<色谱图>

mV



<峰表>

检测器A Ch1 259nm

峰号	保留时间	面积	面积%	高度	理论塔板数(USP)	拖尾因子	分离度(USP)
1	2.315	34227	100.000	5527	3218	1.073	--
总计		34227	100.000	5527			

图18 玛巴洛沙韦片溶出曲线测定HPLC图谱

自制品-2025051521批-均一性2-(每杯投2片)-pH4.5介质-桨法-50转-10min-片6

供试品溶液-1



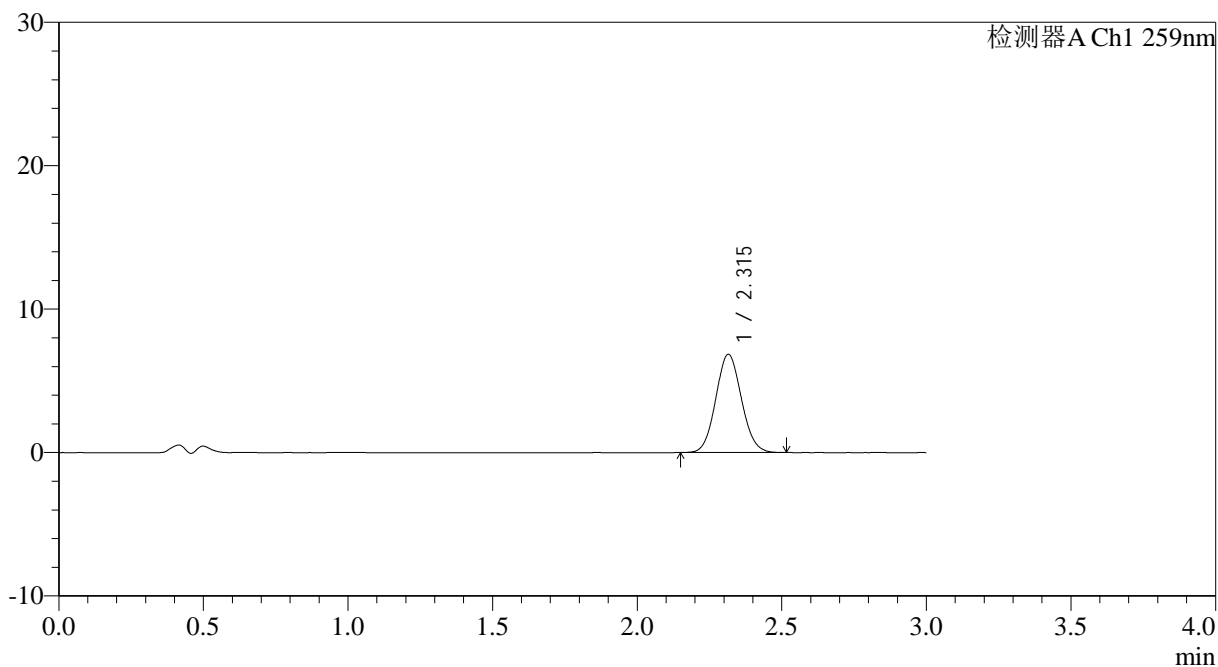
QTL-4125

<样品信息>

色谱柱: XB-C18(50*4.6mm,5µm) 流速: 1.5ml/min
 柱温: 35°C 波长: 259nm
 数据文件名: RC\$QTL-4125 - 0-60/24-2297-2 - zzp-2025051521p-rcqx-pH4.5jz-jf50z-2-p1-15min.lcd
 方法文件名: RC\$QTL-4125 - QTL-4125-RC- FX273.lcm
 批处理文件名: RC\$QTL-4125 - 20250701-RCQX-FX273.lcb
 样品瓶号: 1-3
 进样体积: 20 µl 版本号: 6.115
 进样时间: 2025/07/01 18:18:34 实验者: liuqihuizi
 处理时间 (V2): 2025/07/02 09:02:38 处理者: liuqihuizi
 仪器型号: SHIMADZU LC-2050C(FX273)

<色谱图>

mV



<峰表>

检测器A Ch1 259nm

峰号	保留时间	面积	面积%	高度	理论塔板数(USP)	拖尾因子	分离度(USP)
1	2.315	42265	100.000	6850	3245	1.077	--
总计		42265	100.000	6850			

图19 玛巴洛沙韦片溶出曲线测定HPLC图谱
 自制品-2025051521批-均一性2-(每杯投2片)-pH4.5介质-桨法-50转-15min-片1
 供试品溶液-1



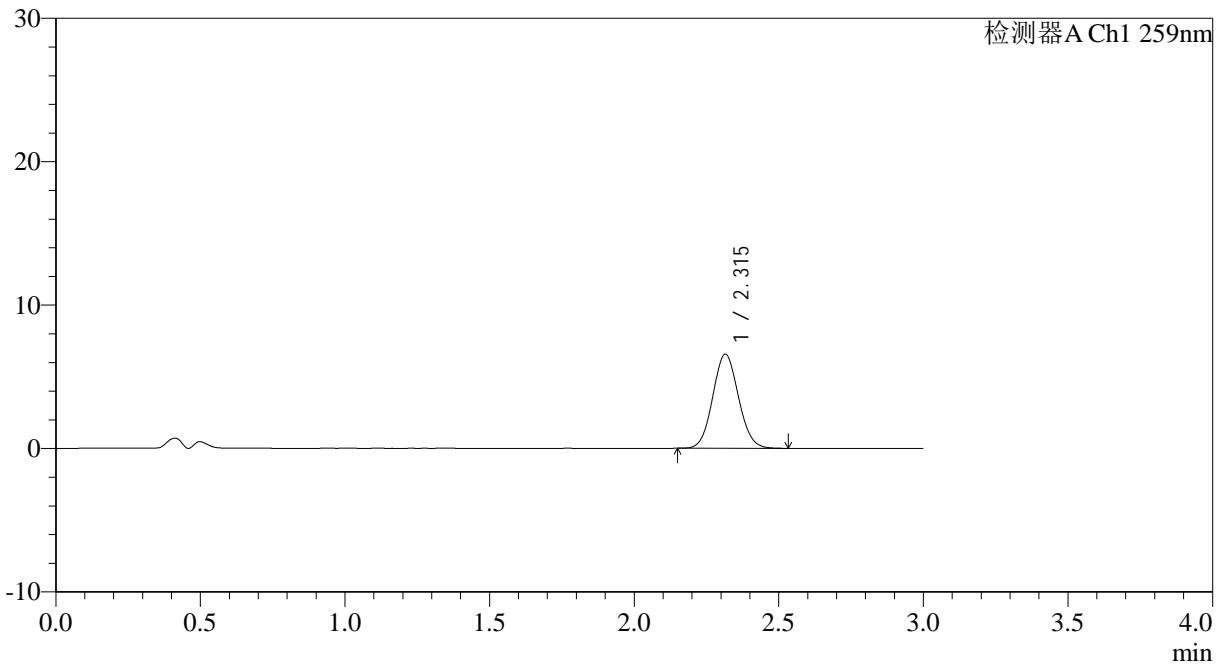
QTL-4125

<样品信息>

色谱柱: XB-C18(50*4.6mm,5μm) 流速: 1.5ml/min
 柱温: 35°C 波长: 259nm
 数据文件名: RC\$QTL-4125 - 0-60/24-2298-2 - zzp-2025051521p-rcqx-pH4.5jz-jf50z-2-p2-15min.lcd
 方法文件名: RC\$QTL-4125 - QTL-4125-RC- FX273.lcm
 批处理文件名: RC\$QTL-4125 - 20250701-RCQX-FX273.lcb
 样品瓶号: 1-12
 进样体积: 20 μl 版本号: 6.115
 进样时间: 2025/07/01 18:21:56 实验者: liuqihuizi
 处理时间 (V2): 2025/07/02 09:02:41 处理者: liuqihuizi
 仪器型号: SHIMADZU LC-2050C(FX273)

<色谱图>

mV



<峰表>

检测器A Ch1 259nm

峰号	保留时间	面积	面积%	高度	理论塔板数(USP)	拖尾因子	分离度(USP)
1	2.315	40629	100.000	6566	3230	1.074	--
总计		40629	100.000	6566			



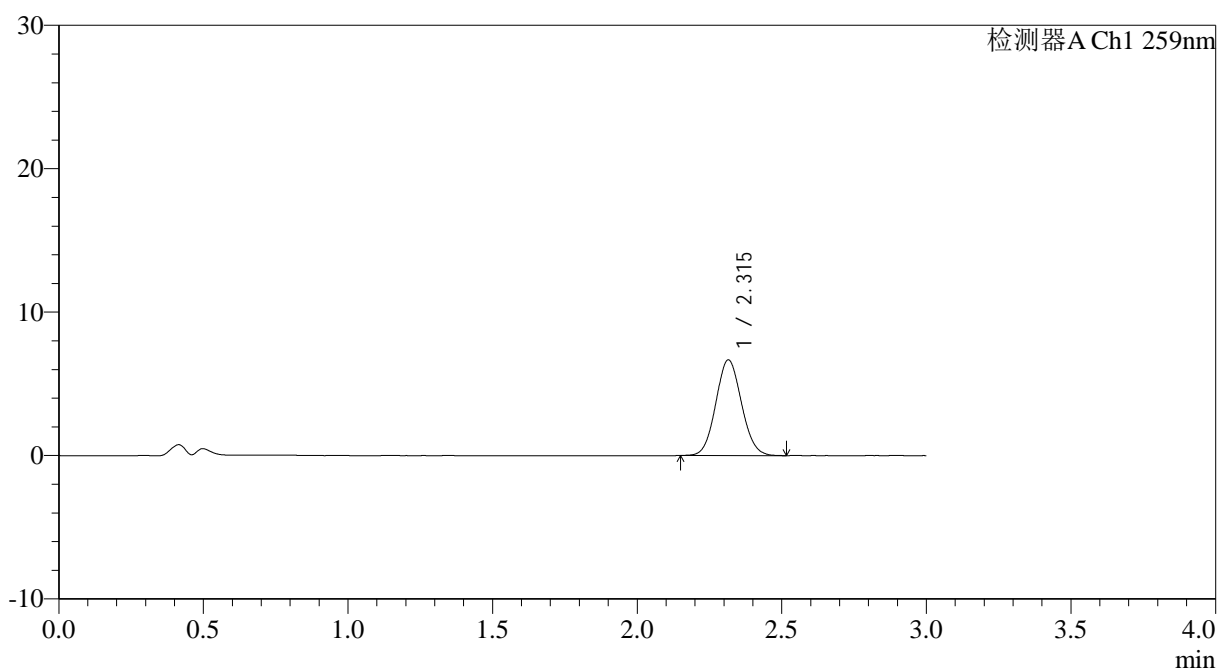
QTL-4125

<样品信息>

色谱柱: XB-C18(50*4.6mm,5μm) 流速: 1.5ml/min
 柱温: 35°C 波长: 259nm
 数据文件名: RC\$QTL-4125 - 0-60/24-2299-2 - zzp-2025051521p-rcqx-pH4.5jz-jf50z-2-p3-15min.lcd
 方法文件名: RC\$QTL-4125 - QTL-4125-RC- FX273.lcm
 批处理文件名: RC\$QTL-4125 - 20250701-RCQX-FX273.lcb
 样品瓶号: 1-21
 进样体积: 20 μl 版本号: 6.115
 进样时间: 2025/07/01 18:25:18 实验者: liuqihuizi
 处理时间 (V2): 2025/07/02 09:02:44 处理者: liuqihuizi
 仪器型号: SHIMADZU LC-2050C(FX273)

<色谱图>

mV



<峰表>

检测器A Ch1 259nm

峰号	保留时间	面积	面积%	高度	理论塔板数(USP)	拖尾因子	分离度(USP)
1	2.315	41280	100.000	6674	3231	1.074	--
总计		41280	100.000	6674			

图21 玛巴洛沙韦片溶出曲线测定HPLC图谱
 自制品-2025051521批-均一性2-(每杯投2片)-pH4.5介质-桨法-50转-15min-片3
 供试品溶液-1



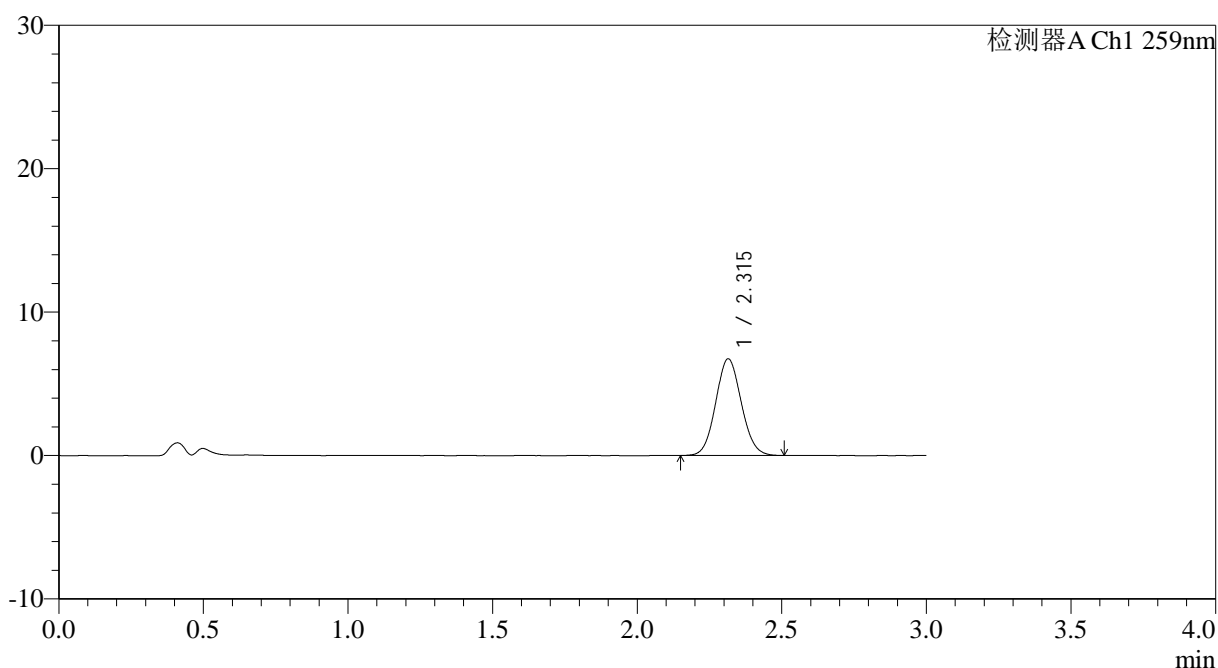
QTL-4125

<样品信息>

色谱柱: XB-C18(50*4.6mm,5μm) 流速: 1.5ml/min
 柱温: 35°C 波长: 259nm
 数据文件名: RC\$QTL-4125 - 0-60/24-2300-2 - zzp-2025051521p-rcqx-pH4.5jz-jf50z-2-p4-15min.lcd
 方法文件名: RC\$QTL-4125 - QTL-4125-RC- FX273.lcm
 批处理文件名: RC\$QTL-4125 - 20250701-RCQX-FX273.lcb
 样品瓶号: 1-30
 进样体积: 20 μl 版本号: 6.115
 进样时间: 2025/07/01 18:28:40 实验者: liuqihuizi
 处理时间 (V2): 2025/07/02 09:02:47 处理者: liuqihuizi
 仪器型号: SHIMADZU LC-2050C(FX273)

<色谱图>

mV



<峰表>

检测器A Ch1 259nm

峰号	保留时间	面积	面积%	高度	理论塔板数(USP)	拖尾因子	分离度(USP)
1	2.315	41633	100.000	6745	3246	1.077	--
总计		41633	100.000	6745			

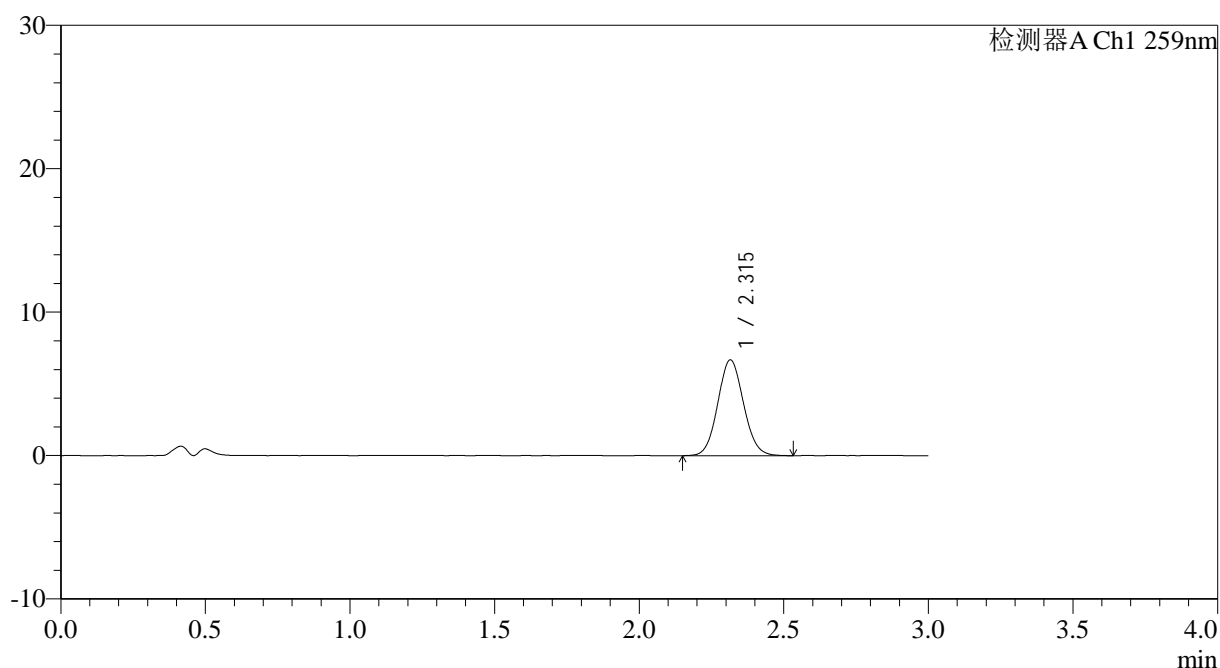
图22 玛巴洛沙韦片溶出曲线测定HPLC图谱
 自制品-2025051521批-均一性2-(每杯投2片)-pH4.5介质-桨法-50转-15min-片4
 供试品溶液-1

<样品信息>

色谱柱: XB-C18(50*4.6mm,5 μ m) 流速: 1.5ml/min
 柱温: 35 $^{\circ}$ C 波长: 259nm
 数据文件名: RC\$QTL-4125 - 0-60/24-2301-2 - zzp-2025051521p-rcqx-pH4.5jz-jf50z-2-p5-15min.lcd
 方法文件名: RC\$QTL-4125 - QTL-4125-RC- FX273.lcm
 批处理文件名: RC\$QTL-4125 - 20250701-RCQX-FX273.lcb
 样品瓶号: 1-39
 进样体积: 20 μ l 版本号: 6.115
 进样时间: 2025/07/01 18:32:02 实验者: liuqihuizi
 处理时间(V2): 2025/07/02 09:02:50 处理者: liuqihuizi
 仪器型号: SHIMADZU LC-2050C(FX273)

<色谱图>

mV



<峰表>

检测器A Ch1 259nm

峰号	保留时间	面积	面积%	高度	理论塔板数(USP)	拖尾因子	分离度(USP)
1	2.315	41517	100.000	6688	3230	1.075	--
总计		41517	100.000	6688			



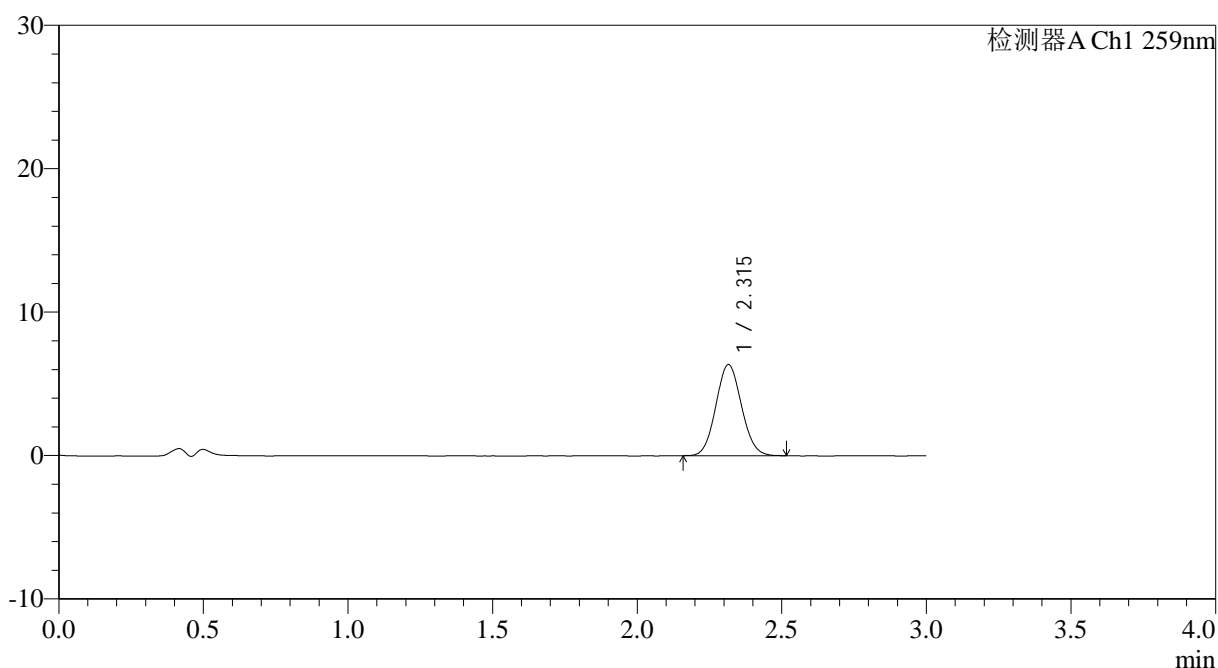
QTL-4125

<样品信息>

色谱柱: XB-C18(50*4.6mm,5μm) 流速: 1.5ml/min
 柱温: 35°C 波长: 259nm
 数据文件名: RC\$QTL-4125 - 0-60/24-2302-2 - zzp-2025051521p-rcqx-pH4.5jz-jf50z-2-p6-15min.lcd
 方法文件名: RC\$QTL-4125 - QTL-4125-RC- FX273.lcm
 批处理文件名: RC\$QTL-4125 - 20250701-RCQX-FX273.lcb
 样品瓶号: 1-48
 进样体积: 20 μl 版本号: 6.115
 进样时间: 2025/07/01 18:35:25 实验者: liuqihuizi
 处理时间 (V2): 2025/07/02 09:02:53 处理者: liuqihuizi
 仪器型号: SHIMADZU LC-2050C(FX273)

<色谱图>

mV



<峰表>

检测器A Ch1 259nm

峰号	保留时间	面积	面积%	高度	理论塔板数(USP)	拖尾因子	分离度(USP)
1	2.315	39209	100.000	6353	3230	1.075	--
总计		39209	100.000	6353			

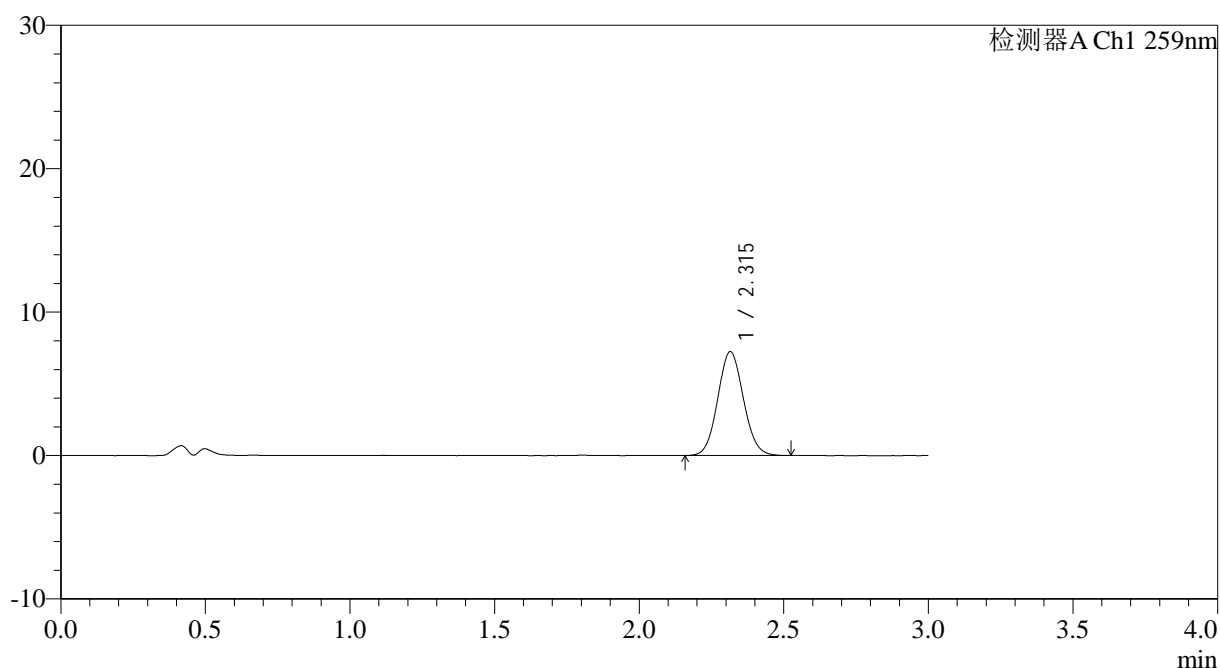
图24 玛巴洛沙韦片溶出曲线测定HPLC图谱
 自制品-2025051521批-均一性2-(每杯投2片)-pH4.5介质-桨法-50转-15min-片6
 供试品溶液-1

<样品信息>

色谱柱: XB-C18(50*4.6mm,5 μ m) 流速: 1.5ml/min
 柱温: 35 $^{\circ}$ C 波长: 259nm
 数据文件名: RC\$QTL-4125 - 0-60/24-2303-2 - zzp-2025051521p-rcqx-pH4.5jz-jf50z-2-p1-20min.lcd
 方法文件名: RC\$QTL-4125 - QTL-4125-RC- FX273.lcm
 批处理文件名: RC\$QTL-4125 - 20250701-RCQX-FX273.lcb
 样品瓶号: 1-4
 进样体积: 20 μ l 版本号: 6.115
 进样时间: 2025/07/01 18:38:48 实验者: liuqihuizi
 处理时间 (V2): 2025/07/02 09:02:56 处理者: liuqihuizi
 仪器型号: SHIMADZU LC-2050C(FX273)

<色谱图>

mV



<峰表>

检测器A Ch1 259nm

峰号	保留时间	面积	面积%	高度	理论塔板数(USP)	拖尾因子	分离度(USP)
1	2.315	44782	100.000	7245	3244	1.077	--
总计		44782	100.000	7245			



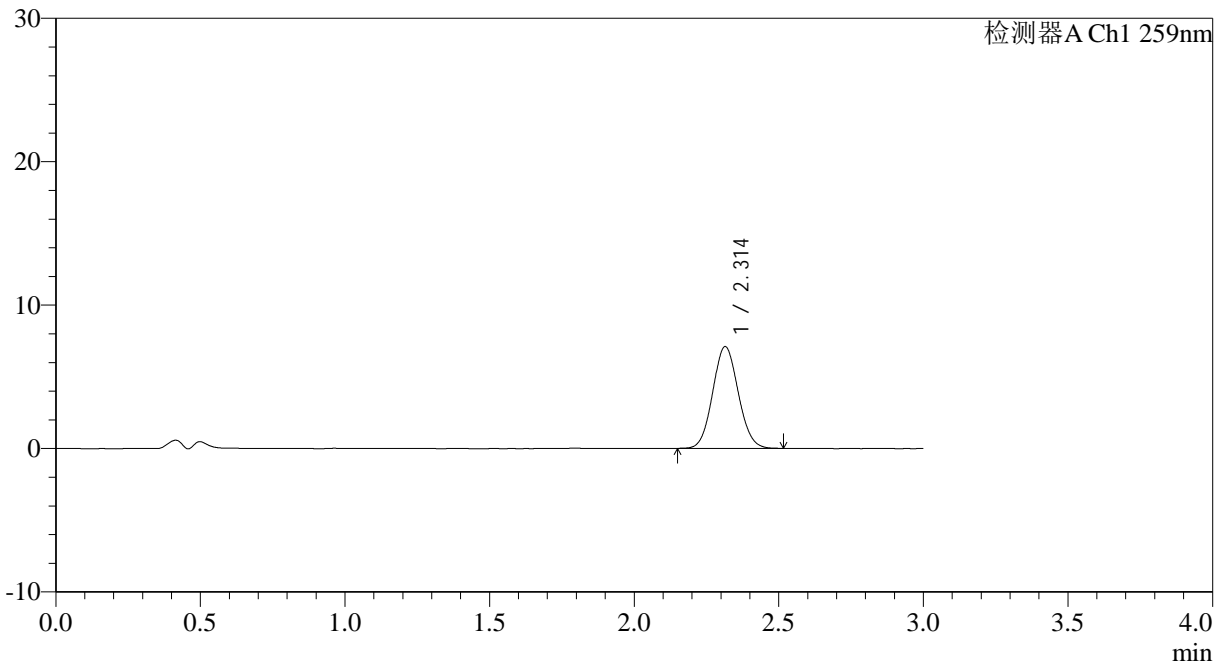
QTL-4125

<样品信息>

色谱柱: XB-C18(50*4.6mm,5μm) 流速: 1.5ml/min
 柱温: 35°C 波长: 259nm
 数据文件名: RC\$QTL-4125 - 0-60/24-2304-2 - zzp-2025051521p-rcqx-pH4.5jz-jf50z-2-p2-20min.lcd
 方法文件名: RC\$QTL-4125 - QTL-4125-RC- FX273.lcm
 批处理文件名: RC\$QTL-4125 - 20250701-RCQX-FX273.lcb
 样品瓶号: 1-13
 进样体积: 20 μl 版本号: 6.115
 进样时间: 2025/07/01 18:42:10 实验者: liuqihuizi
 处理时间 (V2): 2025/07/02 09:03:00 处理者: liuqihuizi
 仪器型号: SHIMADZU LC-2050C(FX273)

<色谱图>

mV



<峰表>

检测器A Ch1 259nm

峰号	保留时间	面积	面积%	高度	理论塔板数(USP)	拖尾因子	分离度(USP)
1	2.314	43754	100.000	7098	3250	1.073	--
总计		43754	100.000	7098			



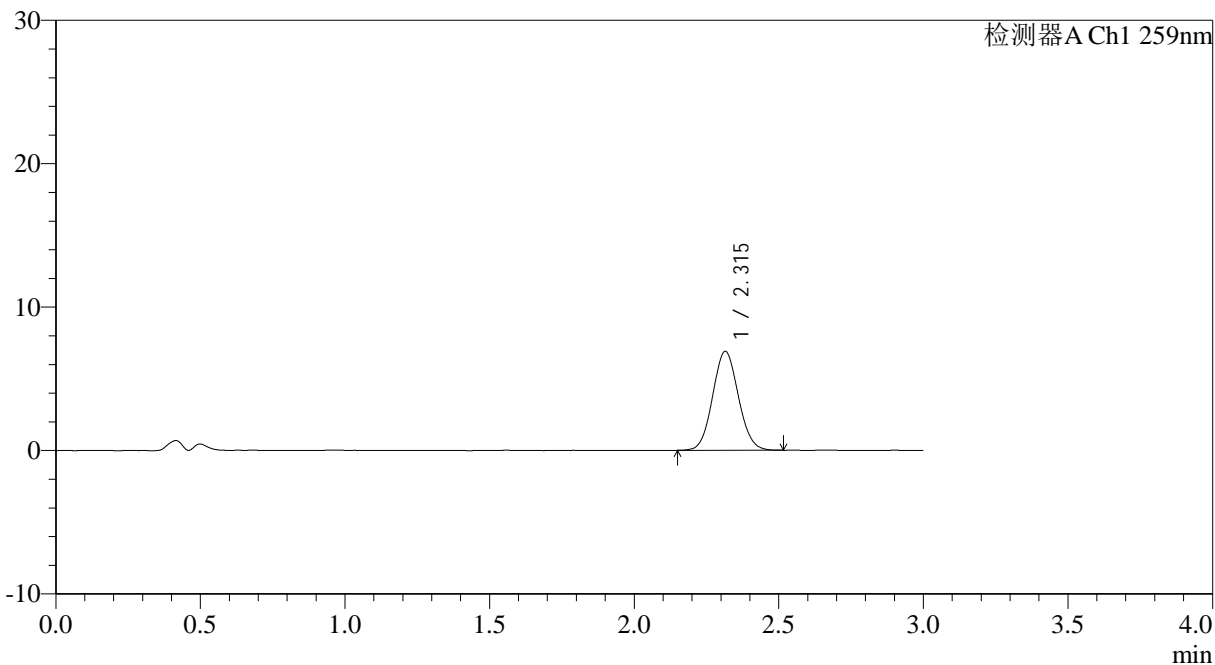
QTL-4125

<样品信息>

色谱柱: XB-C18(50*4.6mm,5μm) 流速: 1.5ml/min
 柱温: 35°C 波长: 259nm
 数据文件名: RC\$QTL-4125 - 0-60/24-2305-2 - zzp-2025051521p-rcqx-pH4.5jz-jf50z-2-p3-20min.lcd
 方法文件名: RC\$QTL-4125 - QTL-4125-RC- FX273.lcm
 批处理文件名: RC\$QTL-4125 - 20250701-RCQX-FX273.lcb
 样品瓶号: 1-22
 进样体积: 20 μl 版本号: 6.115
 进样时间: 2025/07/01 18:45:33 实验者: liuqihuizi
 处理时间 (V2): 2025/07/02 09:03:03 处理者: liuqihuizi
 仪器型号: SHIMADZU LC-2050C(FX273)

<色谱图>

mV



<峰表>

检测器A Ch1 259nm

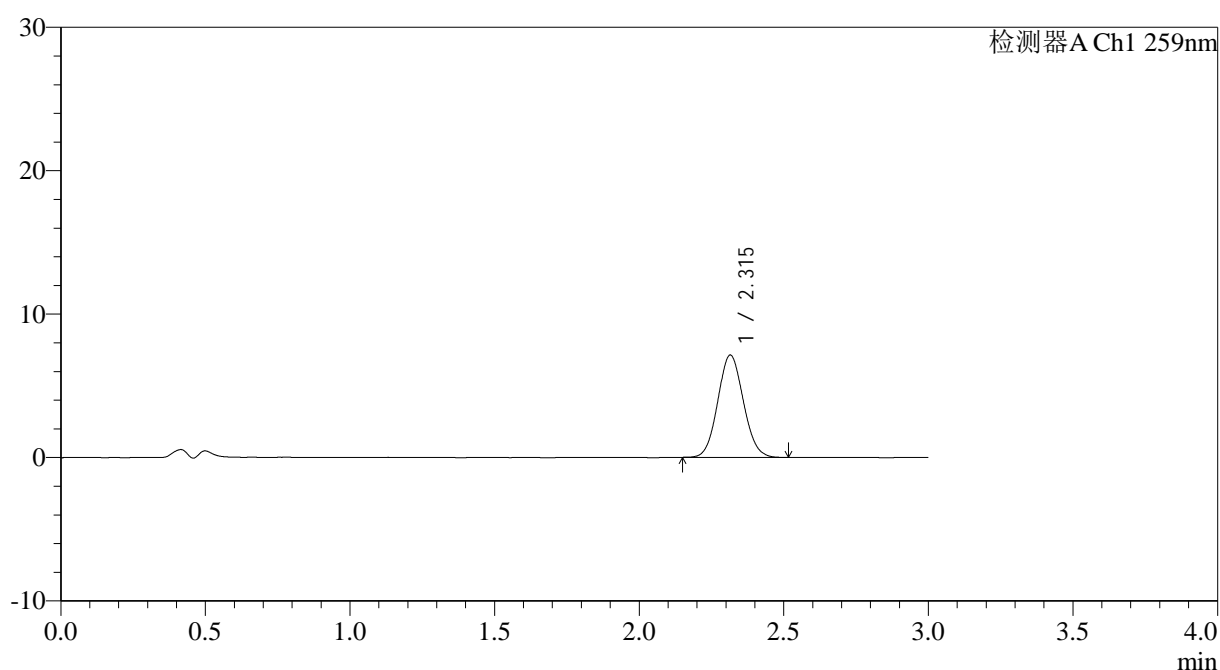
峰号	保留时间	面积	面积%	高度	理论塔板数(USP)	拖尾因子	分离度(USP)
1	2.315	42645	100.000	6901	3226	1.073	--
总计		42645	100.000	6901			

<样品信息>

色谱柱: XB-C18(50*4.6mm,5 μ m) 流速: 1.5ml/min
 柱温: 35 $^{\circ}$ C 波长: 259nm
 数据文件名: RC\$QTL-4125 - 0-60/24-2306-2 - zzp-2025051521p-rcqx-pH4.5jz-jf50z-2-p4-20min.lcd
 方法文件名: RC\$QTL-4125 - QTL-4125-RC- FX273.lcm
 批处理文件名: RC\$QTL-4125 - 20250701-RCQX-FX273.lcb
 样品瓶号: 1-31
 进样体积: 20 μ l 版本号: 6.115
 进样时间: 2025/07/01 18:48:56 实验者: liuqihuizi
 处理时间 (V2): 2025/07/02 09:03:06 处理者: liuqihuizi
 仪器型号: SHIMADZU LC-2050C(FX273)

<色谱图>

mV



<峰表>

检测器A Ch1 259nm

峰号	保留时间	面积	面积%	高度	理论塔板数(USP)	拖尾因子	分离度(USP)
1	2.315	43986	100.000	7137	3241	1.076	--
总计		43986	100.000	7137			



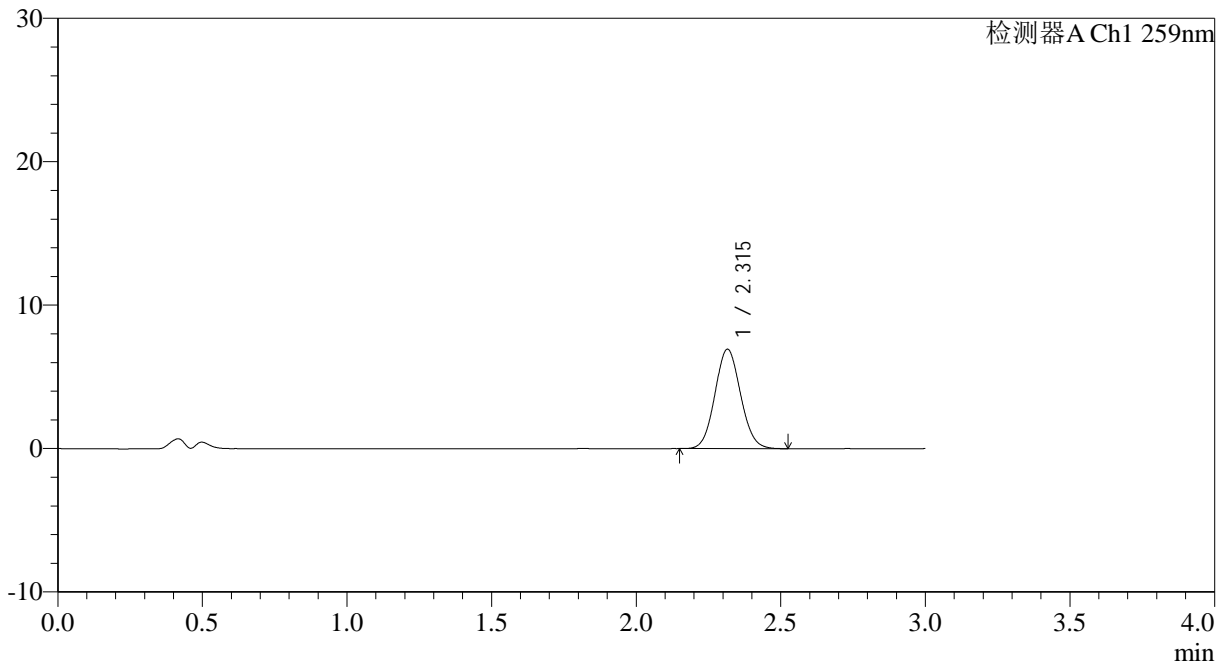
QTL-4125

<样品信息>

色谱柱: XB-C18(50*4.6mm,5μm) 流速: 1.5ml/min
 柱温: 35°C 波长: 259nm
 数据文件名: RC\$QTL-4125 - 0-60/24-2307-2 - zzp-2025051521p-rcqx-pH4.5jz-jf50z-2-p5-20min.lcd
 方法文件名: RC\$QTL-4125 - QTL-4125-RC- FX273.lcm
 批处理文件名: RC\$QTL-4125 - 20250701-RCQX-FX273.lcb
 样品瓶号: 1-40
 进样体积: 20 μl 版本号: 6.115
 进样时间: 2025/07/01 18:52:19 实验者: liuqihuizi
 处理时间 (V2): 2025/07/02 09:03:09 处理者: liuqihuizi
 仪器型号: SHIMADZU LC-2050C(FX273)

<色谱图>

mV



<峰表>

检测器A Ch1 259nm

峰号	保留时间	面积	面积%	高度	理论塔板数(USP)	拖尾因子	分离度(USP)
1	2.315	42804	100.000	6925	3244	1.075	--
总计		42804	100.000	6925			



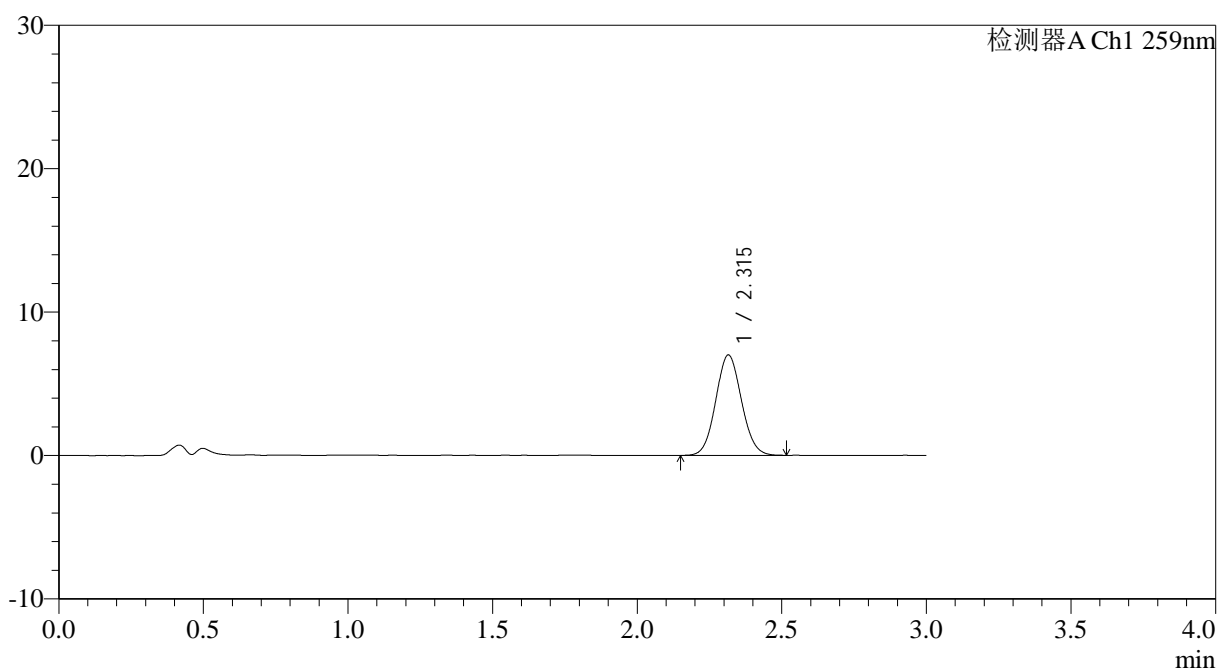
QTL-4125

<样品信息>

色谱柱: XB-C18(50*4.6mm,5μm) 流速: 1.5ml/min
 柱温: 35°C 波长: 259nm
 数据文件名: RC\$QTL-4125 - 0-60/24-2308-2 - zzp-2025051521p-rcqx-pH4.5jz-jf50z-2-p6-20min.lcd
 方法文件名: RC\$QTL-4125 - QTL-4125-RC- FX273.lcm
 批处理文件名: RC\$QTL-4125 - 20250701-RCQX-FX273.lcb
 样品瓶号: 1-49
 进样体积: 20 μl 版本号: 6.115
 进样时间: 2025/07/01 18:55:41 实验者: liuqihuizi
 处理时间 (V2): 2025/07/02 09:03:11 处理者: liuqihuizi
 仪器型号: SHIMADZU LC-2050C(FX273)

<色谱图>

mV



<峰表>

检测器A Ch1 259nm

峰号	保留时间	面积	面积%	高度	理论塔板数(USP)	拖尾因子	分离度(USP)
1	2.315	43332	100.000	7000	3229	1.071	--
总计		43332	100.000	7000			



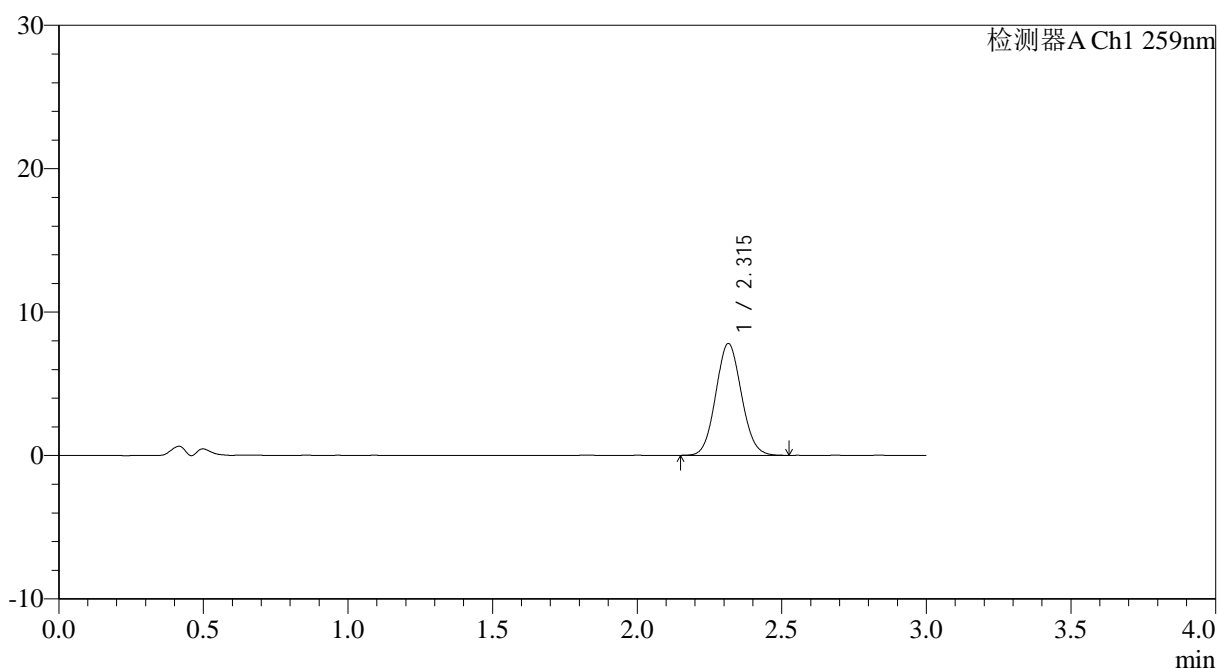
QTL-4125

<样品信息>

色谱柱: XB-C18(50*4.6mm,5μm) 流速: 1.5ml/min
 柱温: 35°C 波长: 259nm
 数据文件名: RC\$QTL-4125 - 0-60/24-2309-2 - zzp-2025051521p-rcqx-pH4.5jz-jf50z-2-p1-30min.lcd
 方法文件名: RC\$QTL-4125 - QTL-4125-RC- FX273.lcm
 批处理文件名: RC\$QTL-4125 - 20250701-RCQX-FX273.lcb
 样品瓶号: 1-5
 进样体积: 20 μl 版本号: 6.115
 进样时间: 2025/07/01 18:59:04 实验者: liuqihuizi
 处理时间 (V2): 2025/07/02 09:03:14 处理者: liuqihuizi
 仪器型号: SHIMADZU LC-2050C(FX273)

<色谱图>

mV



<峰表>

检测器A Ch1 259nm

峰号	保留时间	面积	面积%	高度	理论塔板数(USP)	拖尾因子	分离度(USP)
1	2.315	48141	100.000	7794	3226	1.077	--
总计		48141	100.000	7794			

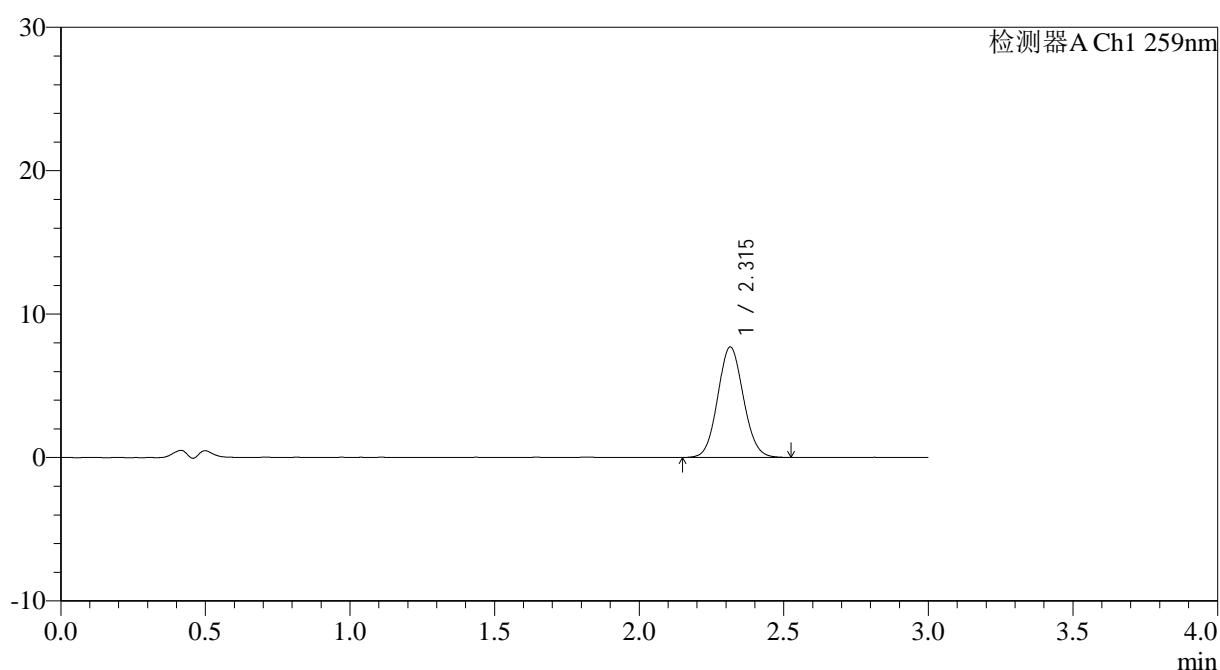
图31 玛巴洛沙韦片溶出曲线测定HPLC图谱
 自制品-2025051521批-均一性2-(每杯投2片)-pH4.5介质-桨法-50转-30min-片1
 供试品溶液-1

<样品信息>

色谱柱: XB-C18(50*4.6mm,5 μ m) 流速: 1.5ml/min
 柱温: 35 $^{\circ}$ C 波长: 259nm
 数据文件名: RC\$QTL-4125 - 0-60/24-2310-2 - zzp-2025051521p-rcqx-pH4.5jz-jf50z-2-p2-30min.lcd
 方法文件名: RC\$QTL-4125 - QTL-4125-RC- FX273.lcm
 批处理文件名: RC\$QTL-4125 - 20250701-RCQX-FX273.lcb
 样品瓶号: 1-14
 进样体积: 20 μ l 版本号: 6.115
 进样时间: 2025/07/01 19:02:27 实验者: liuqihuizi
 处理时间 (V2): 2025/07/02 09:03:17 处理者: liuqihuizi
 仪器型号: SHIMADZU LC-2050C(FX273)

<色谱图>

mV



<峰表>

检测器A Ch1 259nm

峰号	保留时间	面积	面积%	高度	理论塔板数(USP)	拖尾因子	分离度(USP)
1	2.315	47549	100.000	7699	3242	1.076	--
总计		47549	100.000	7699			



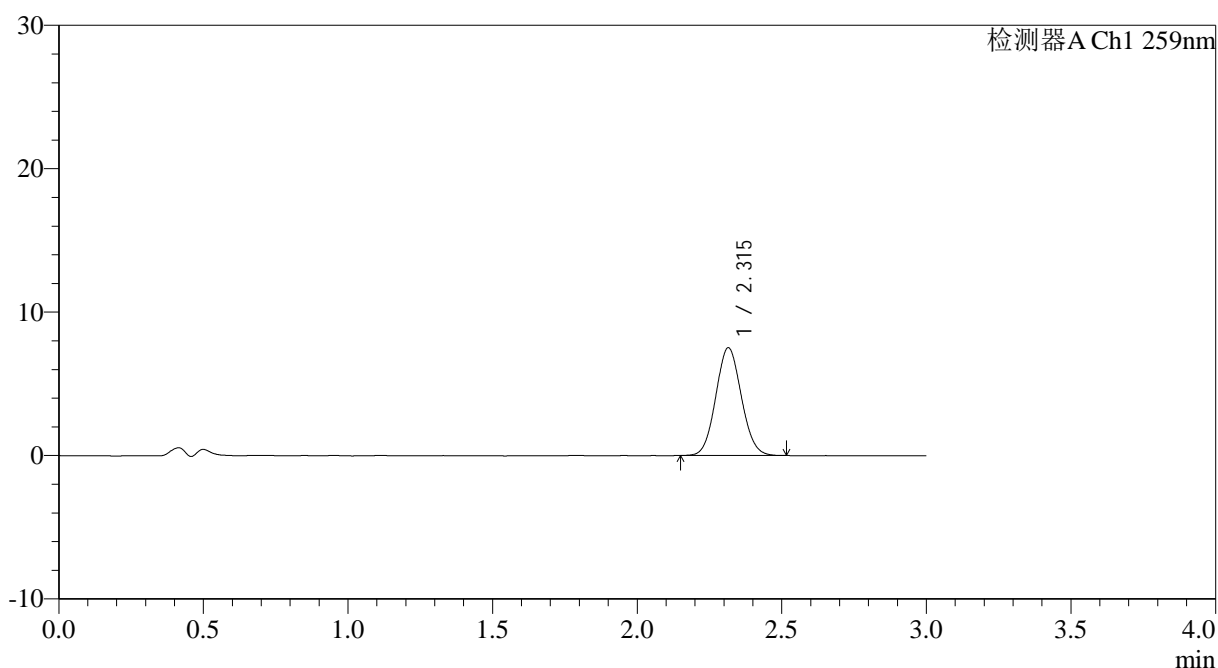
QTL-4125

<样品信息>

色谱柱: XB-C18(50*4.6mm,5μm) 流速: 1.5ml/min
 柱温: 35°C 波长: 259nm
 数据文件名: RC\$QTL-4125 - 0-60/24-2311-2 - zzp-2025051521p-rcqx-pH4.5jz-jf50z-2-p3-30min.lcd
 方法文件名: RC\$QTL-4125 - QTL-4125-RC- FX273.lcm
 批处理文件名: RC\$QTL-4125 - 20250701-RCQX-FX273.lcb
 样品瓶号: 1-23
 进样体积: 20 μl 版本号: 6.115
 进样时间: 2025/07/01 19:05:50 实验者: liuqihuizi
 处理时间 (V2): 2025/07/02 09:03:20 处理者: liuqihuizi
 仪器型号: SHIMADZU LC-2050C(FX273)

<色谱图>

mV



<峰表>

检测器A Ch1 259nm

峰号	保留时间	面积	面积%	高度	理论塔板数(USP)	拖尾因子	分离度(USP)
1	2.315	46227	100.000	7515	3253	1.073	--
总计		46227	100.000	7515			



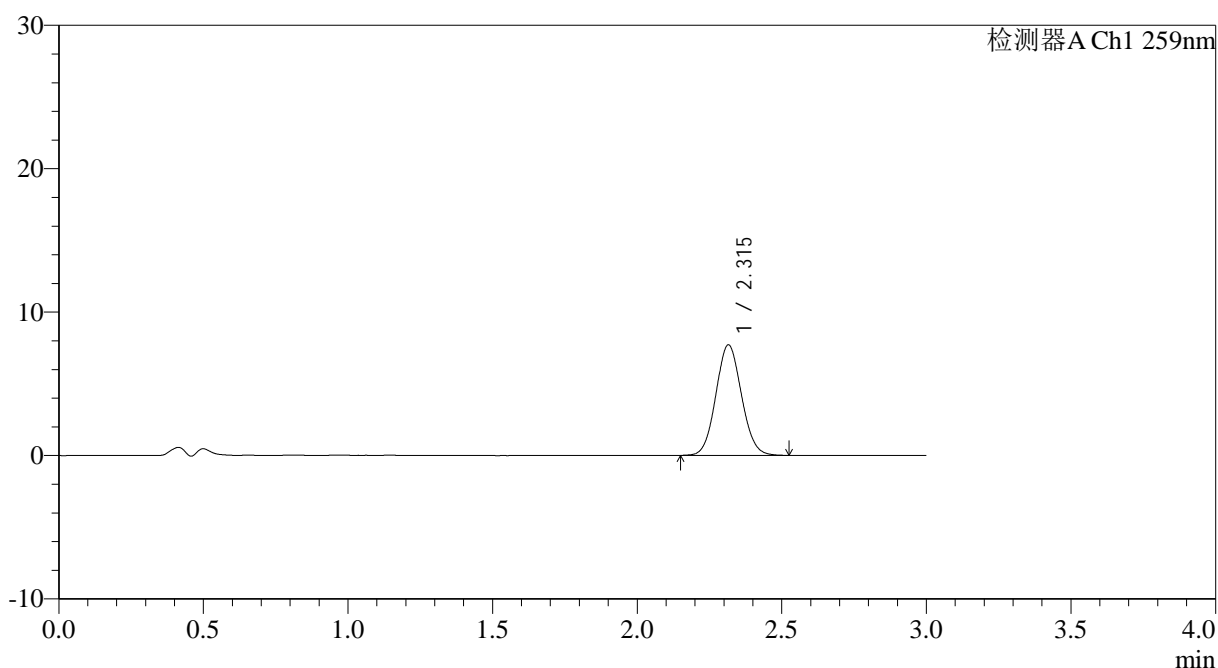
QTL-4125

<样品信息>

色谱柱: XB-C18(50*4.6mm,5μm)	流速: 1.5ml/min
柱温: 35°C	波长: 259nm
数据文件名: RC\$QTL-4125 - 0-60/24-2312-2 - zzp-2025051521p-rcqx-pH4.5jz-jf50z-2-p4-30min.lcd	
方法文件名: RC\$QTL-4125 - QTL-4125-RC- FX273.lcm	
批处理文件名: RC\$QTL-4125 - 20250701-RCQX-FX273.lcb	
样品瓶号: 1-32	版本号: 6.115
进样体积: 20 μl	实验者: liuqihuizi
进样时间: 2025/07/01 19:09:12	处理者: liuqihuizi
处理时间 (V2): 2025/07/02 09:03:23	
仪器型号: SHIMADZU LC-2050C(FX273)	

<色谱图>

mV



<峰表>

检测器A Ch1 259nm

峰号	保留时间	面积	面积%	高度	理论塔板数(USP)	拖尾因子	分离度(USP)
1	2.315	47631	100.000	7706	3244	1.073	--
总计		47631	100.000	7706			

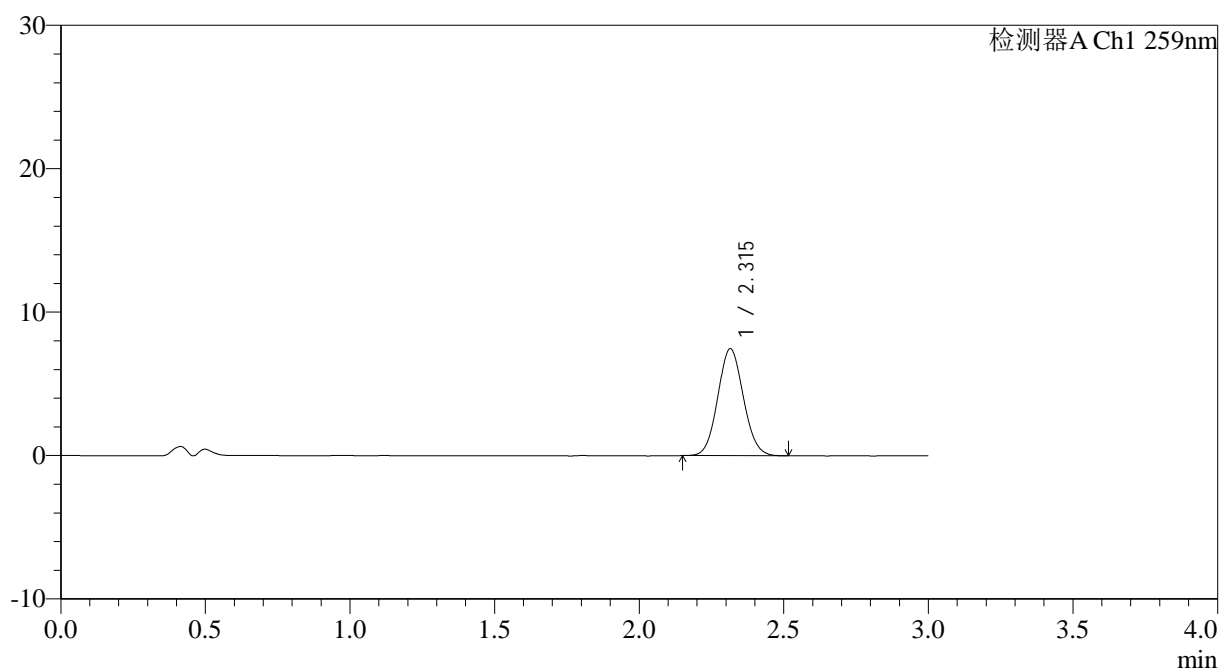
图34 玛巴洛沙韦片溶出曲线测定HPLC图谱
 自制品-2025051521批-均一性2-(每杯投2片)-pH4.5介质-桨法-50转-30min-片4
 供试品溶液-1

<样品信息>

色谱柱: XB-C18(50*4.6mm,5 μ m) 流速: 1.5ml/min
 柱温: 35 $^{\circ}$ C 波长: 259nm
 数据文件名: RC\$QTL-4125 - 0-60/24-2313-2 - zzp-2025051521p-rcqx-pH4.5jz-jf50z-2-p5-30min.lcd
 方法文件名: RC\$QTL-4125 - QTL-4125-RC- FX273.lcm
 批处理文件名: RC\$QTL-4125 - 20250701-RCQX-FX273.lcb
 样品瓶号: 1-41
 进样体积: 20 μ l 版本号: 6.115
 进样时间: 2025/07/01 19:12:34 实验者: liuqihuizi
 处理时间 (V2): 2025/07/02 09:03:26 处理者: liuqihuizi
 仪器型号: SHIMADZU LC-2050C(FX273)

<色谱图>

mV



<峰表>

检测器A Ch1 259nm

峰号	保留时间	面积	面积%	高度	理论塔板数(USP)	拖尾因子	分离度(USP)
1	2.315	45964	100.000	7457	3240	1.075	--
总计		45964	100.000	7457			

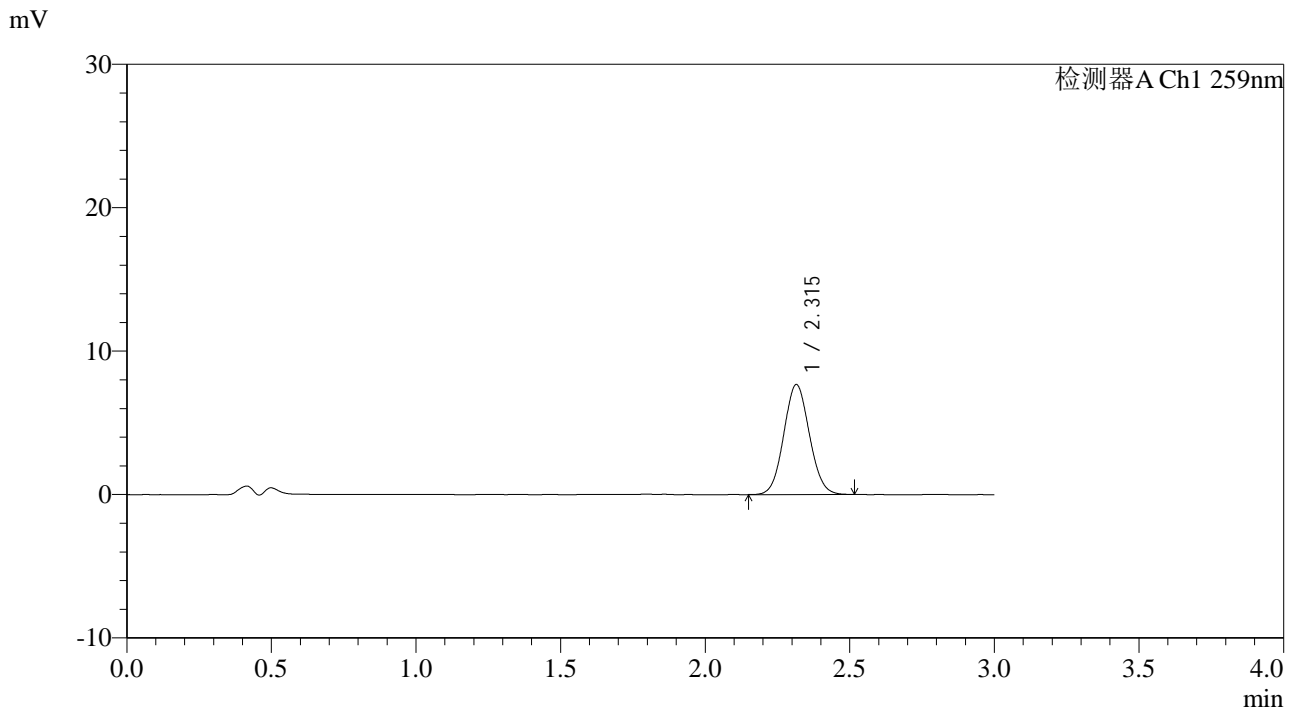


QTL-4125

<样品信息>

色谱柱: XB-C18(50*4.6mm,5 μ m)	流速: 1.5ml/min
柱温: 35 $^{\circ}$ C	波长: 259nm
数据文件名: RC\$QTL-4125 - 0-60/24-2314-2 - zzp-2025051521p-rcqx-pH4.5jz-jf50z-2-p6-30min.lcd	
方法文件名: RC\$QTL-4125 - QTL-4125-RC- FX273.lcm	
批处理文件名: RC\$QTL-4125 - 20250701-RCQX-FX273.lcb	
样品瓶号: 1-50	版本号: 6.115
进样体积: 20 μ l	实验者: liuqihuizi
进样时间: 2025/07/01 19:15:56	处理者: liuqihuizi
处理时间 (V2): 2025/07/02 09:03:29	
仪器型号: SHIMADZU LC-2050C(FX273)	

<色谱图>



<峰表>

检测器A Ch1 259nm

峰号	保留时间	面积	面积%	高度	理论塔板数(USP)	拖尾因子	分离度(USP)
1	2.315	47294	100.000	7668	3235	1.069	--
总计		47294	100.000	7668			

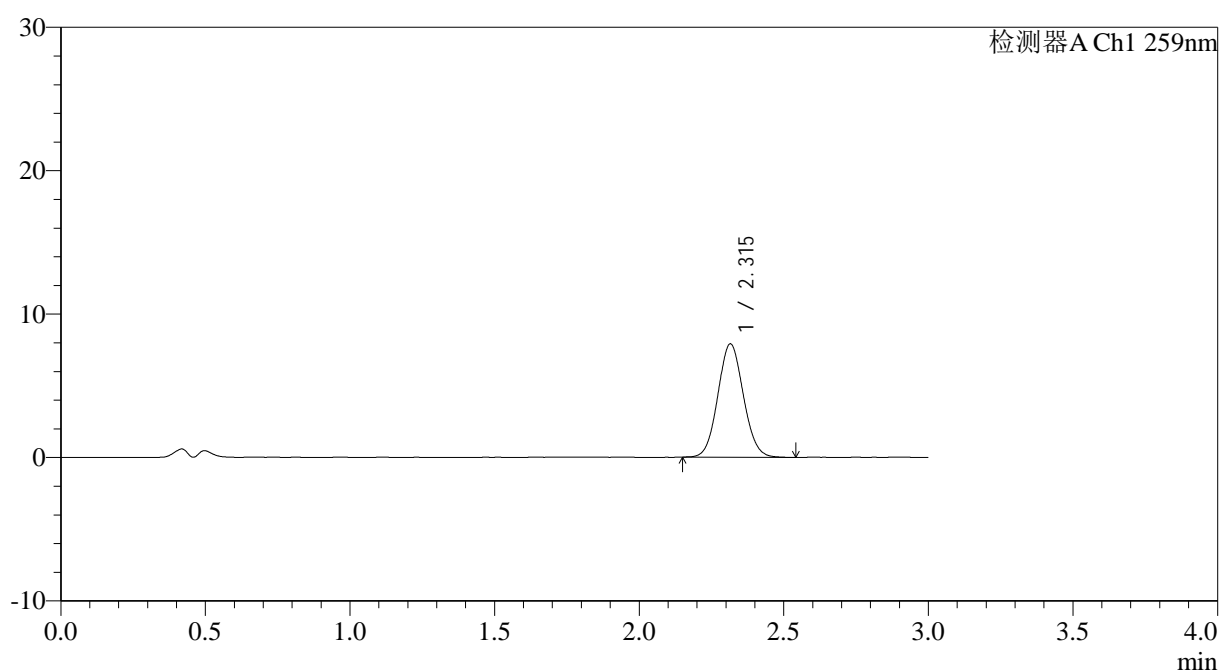
图36 玛巴洛沙韦片溶出曲线测定HPLC图谱
自制品-2025051521批-均一性2-(每杯投2片)-pH4.5介质-桨法-50转-30min-片6
供试品溶液-1

<样品信息>

色谱柱: XB-C18(50*4.6mm,5 μ m) 流速: 1.5ml/min
 柱温: 35 $^{\circ}$ C 波长: 259nm
 数据文件名: RC\$QTL-4125 - 0-60/24-2315-2 - zzp-2025051521p-rcqx-pH4.5jz-jf50z-2-p1-45min.lcd
 方法文件名: RC\$QTL-4125 - QTL-4125-RC- FX273.lcm
 批处理文件名: RC\$QTL-4125 - 20250701-RCQX-FX273.lcb
 样品瓶号: 1-6
 进样体积: 20 μ l 版本号: 6.115
 进样时间: 2025/07/01 19:19:18 实验者: liuqihuizi
 处理时间 (V2): 2025/07/02 09:03:32 处理者: liuqihuizi
 仪器型号: SHIMADZU LC-2050C(FX273)

<色谱图>

mV



<峰表>

检测器A Ch1 259nm

峰号	保留时间	面积	面积%	高度	理论塔板数(USP)	拖尾因子	分离度(USP)
1	2.315	48660	100.000	7908	3280	1.072	--
总计		48660	100.000	7908			



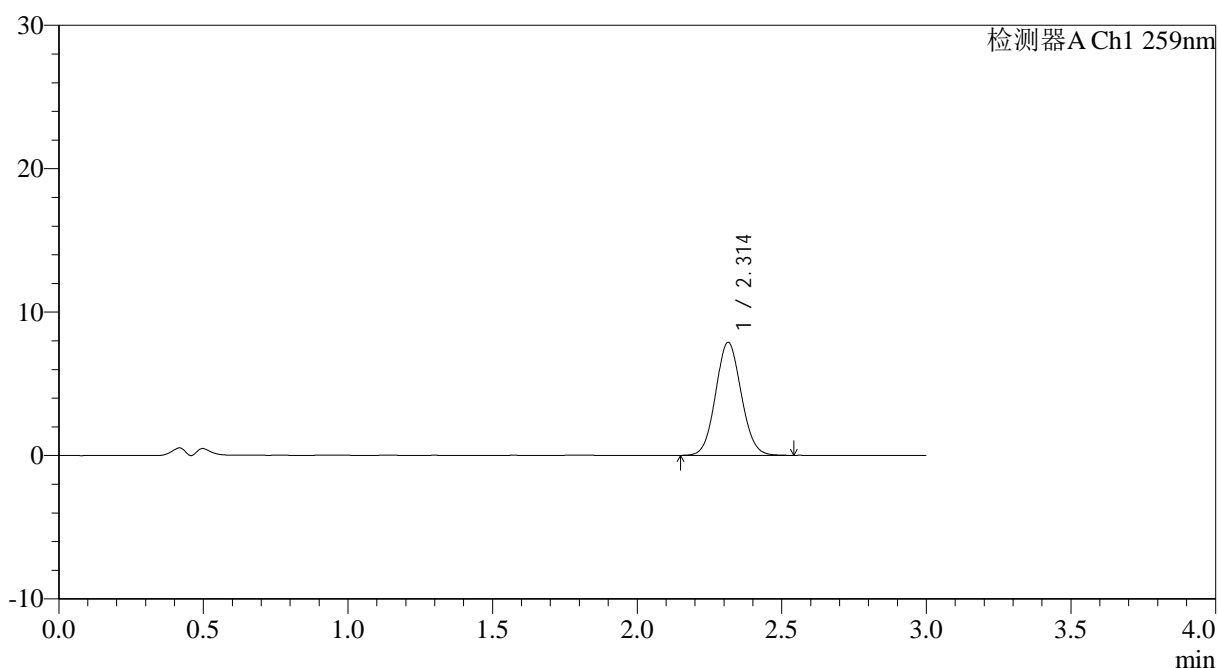
QTL-4125

<样品信息>

色谱柱: XB-C18(50*4.6mm,5μm) 流速: 1.5ml/min
 柱温: 35°C 波长: 259nm
 数据文件名: RC\$QTL-4125 - 0-60/24-2316-2 - zzp-2025051521p-rcqx-pH4.5jz-jf50z-2-p2-45min.lcd
 方法文件名: RC\$QTL-4125 - QTL-4125-RC- FX273.lcm
 批处理文件名: RC\$QTL-4125 - 20250701-RCQX-FX273.lcb
 样品瓶号: 1-15
 进样体积: 20 μl 版本号: 6.115
 进样时间: 2025/07/01 19:22:41 实验者: liuqihuizi
 处理时间 (V2): 2025/07/02 09:03:35 处理者: liuqihuizi
 仪器型号: SHIMADZU LC-2050C(FX273)

<色谱图>

mV



<峰表>

检测器A Ch1 259nm

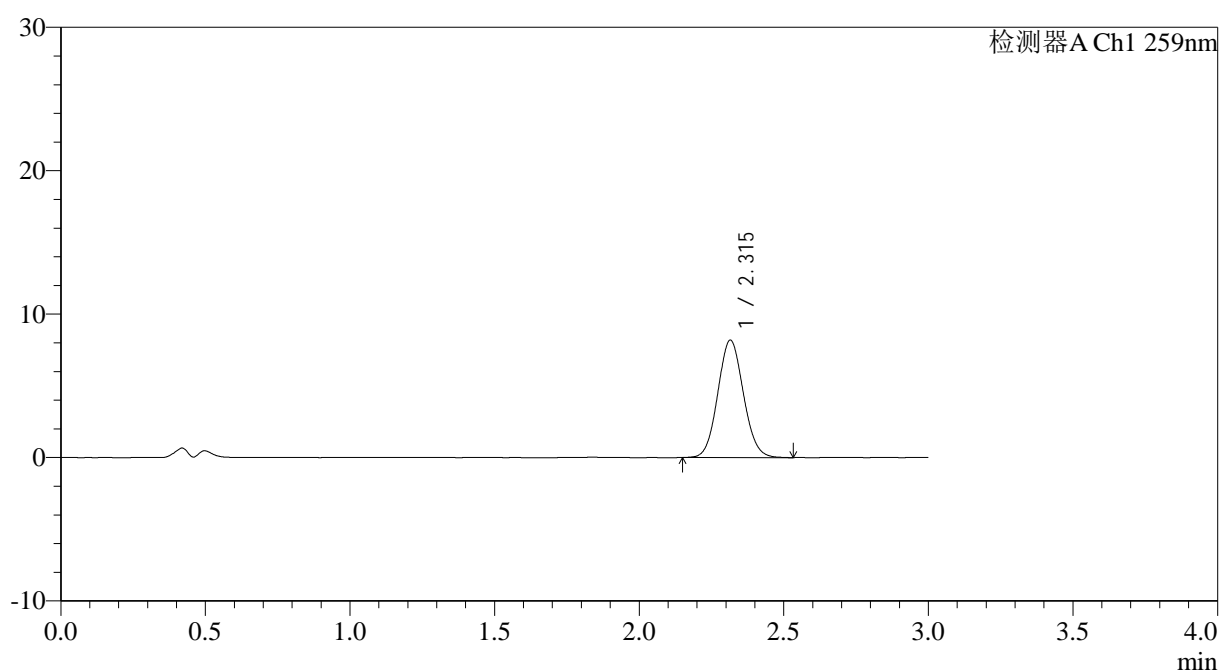
峰号	保留时间	面积	面积%	高度	理论塔板数(USP)	拖尾因子	分离度(USP)
1	2.314	48681	100.000	7889	3242	1.072	--
总计		48681	100.000	7889			

<样品信息>

色谱柱: XB-C18(50*4.6mm,5 μ m) 流速: 1.5ml/min
 柱温: 35 $^{\circ}$ C 波长: 259nm
 数据文件名: RC\$QTL-4125 - 0-60/24-2317-2 - zzp-2025051521p-rcqx-pH4.5jz-jf50z-2-p3-45min.lcd
 方法文件名: RC\$QTL-4125 - QTL-4125-RC- FX273.lcm
 批处理文件名: RC\$QTL-4125 - 20250701-RCQX-FX273.lcb
 样品瓶号: 1-24
 进样体积: 20 μ l 版本号: 6.115
 进样时间: 2025/07/01 19:26:04 实验者: liuqihuizi
 处理时间 (V2): 2025/07/02 09:03:38 处理者: liuqihuizi
 仪器型号: SHIMADZU LC-2050C(FX273)

<色谱图>

mV



<峰表>

检测器A Ch1 259nm

峰号	保留时间	面积	面积%	高度	理论塔板数(USP)	拖尾因子	分离度(USP)
1	2.315	50439	100.000	8187	3270	1.076	--
总计		50439	100.000	8187			



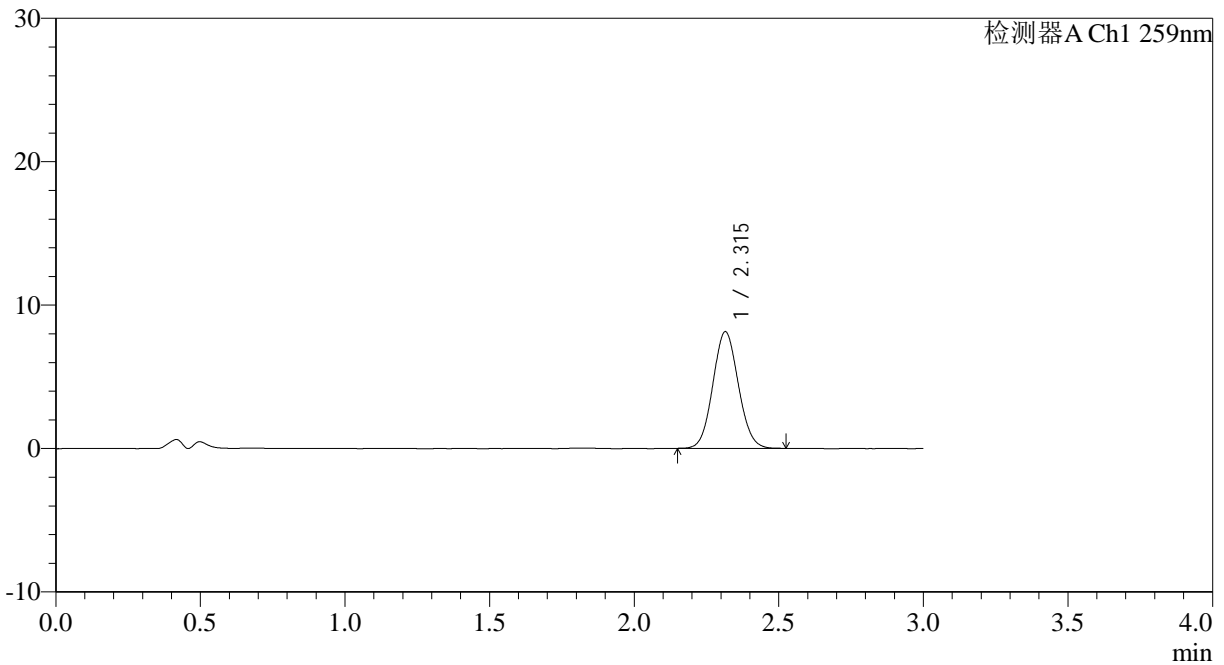
QTL-4125

<样品信息>

色谱柱: XB-C18(50*4.6mm,5µm) 流速: 1.5ml/min
 柱温: 35°C 波长: 259nm
 数据文件名: RC\$QTL-4125 - 0-60/24-2318-2 - zzp-2025051521p-rcqx-pH4.5jz-jf50z-2-p4-45min.lcd
 方法文件名: RC\$QTL-4125 - QTL-4125-RC- FX273.lcm
 批处理文件名: RC\$QTL-4125 - 20250701-RCQX-FX273.lcb
 样品瓶号: 1-33
 进样体积: 20 µl 版本号: 6.115
 进样时间: 2025/07/01 19:29:28 实验者: liuqihuizi
 处理时间 (V2): 2025/07/02 09:03:41 处理者: liuqihuizi
 仪器型号: SHIMADZU LC-2050C(FX273)

<色谱图>

mV



<峰表>

检测器A Ch1 259nm

峰号	保留时间	面积	面积%	高度	理论塔板数(USP)	拖尾因子	分离度(USP)
1	2.315	49908	100.000	8131	3278	1.074	--
总计		49908	100.000	8131			



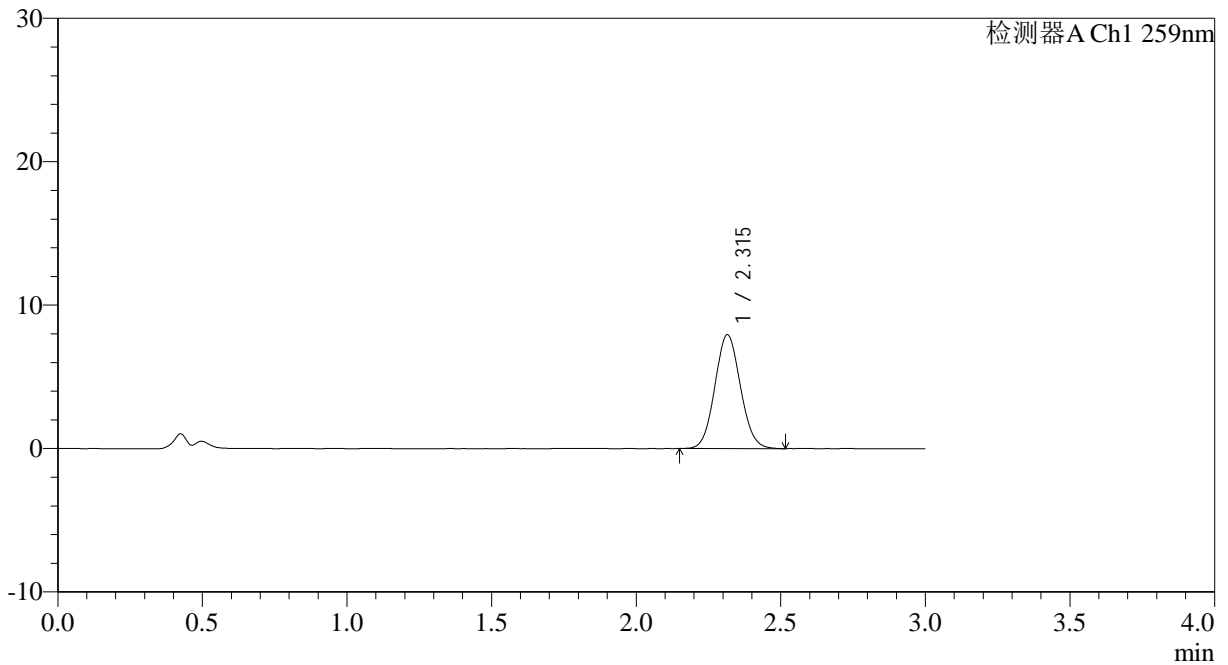
QTL-4125

<样品信息>

色谱柱: XB-C18(50*4.6mm,5μm) 流速: 1.5ml/min
 柱温: 35°C 波长: 259nm
 数据文件名: RC\$QTL-4125 - 0-60/24-2319-2 - zzp-2025051521p-rcqx-pH4.5jz-jf50z-2-p5-45min.lcd
 方法文件名: RC\$QTL-4125 - QTL-4125-RC- FX273.lcm
 批处理文件名: RC\$QTL-4125 - 20250701-RCQX-FX273.lcb
 样品瓶号: 1-42
 进样体积: 20 μl 版本号: 6.115
 进样时间: 2025/07/01 19:32:58 实验者: liuqihuizi
 处理时间 (V2): 2025/07/02 09:03:44 处理者: liuqihuizi
 仪器型号: SHIMADZU LC-2050C(FX273)

<色谱图>

mV



<峰表>

检测器A Ch1 259nm

峰号	保留时间	面积	面积%	高度	理论塔板数(USP)	拖尾因子	分离度(USP)
1	2.315	48784	100.000	7932	3258	1.073	--
总计		48784	100.000	7932			



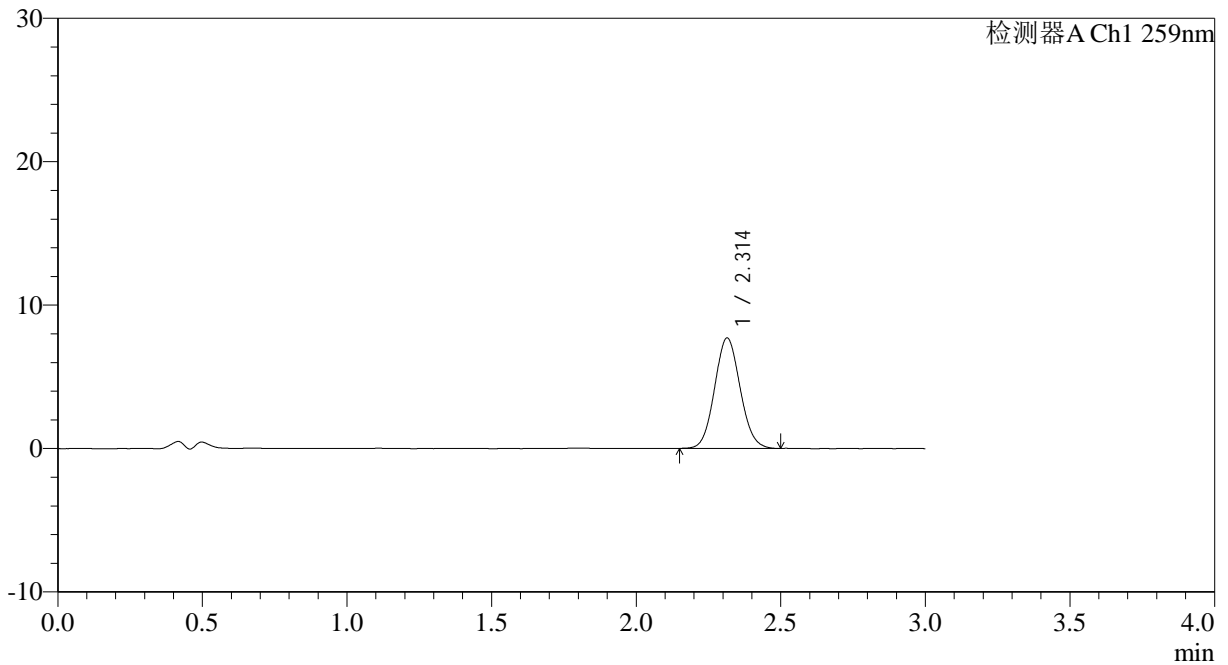
QTL-4125

<样品信息>

色谱柱: XB-C18(50*4.6mm,5μm) 流速: 1.5ml/min
 柱温: 35°C 波长: 259nm
 数据文件名: RC\$QTL-4125 - 0-60/24-2320-2 - zzp-2025051521p-rcqx-pH4.5jz-jf50z-2-p6-45min.lcd
 方法文件名: RC\$QTL-4125 - QTL-4125-RC- FX273.lcm
 批处理文件名: RC\$QTL-4125 - 20250701-RCQX-FX273.lcb
 样品瓶号: 1-51
 进样体积: 20 μl 版本号: 6.115
 进样时间: 2025/07/01 19:37:34 实验者: liuqihuizi
 处理时间 (V2): 2025/07/02 09:03:47 处理者: liuqihuizi
 仪器型号: SHIMADZU LC-2050C(FX273)

<色谱图>

mV



<峰表>

检测器A Ch1 259nm

峰号	保留时间	面积	面积%	高度	理论塔板数(USP)	拖尾因子	分离度(USP)
1	2.314	47366	100.000	7705	3268	1.078	--
总计		47366	100.000	7705			

图42 玛巴洛沙韦片溶出曲线测定HPLC图谱
 自制品-2025051521批-均一性2-(每杯投2片)-pH4.5介质-桨法-50转-45min-片6
 供试品溶液-1



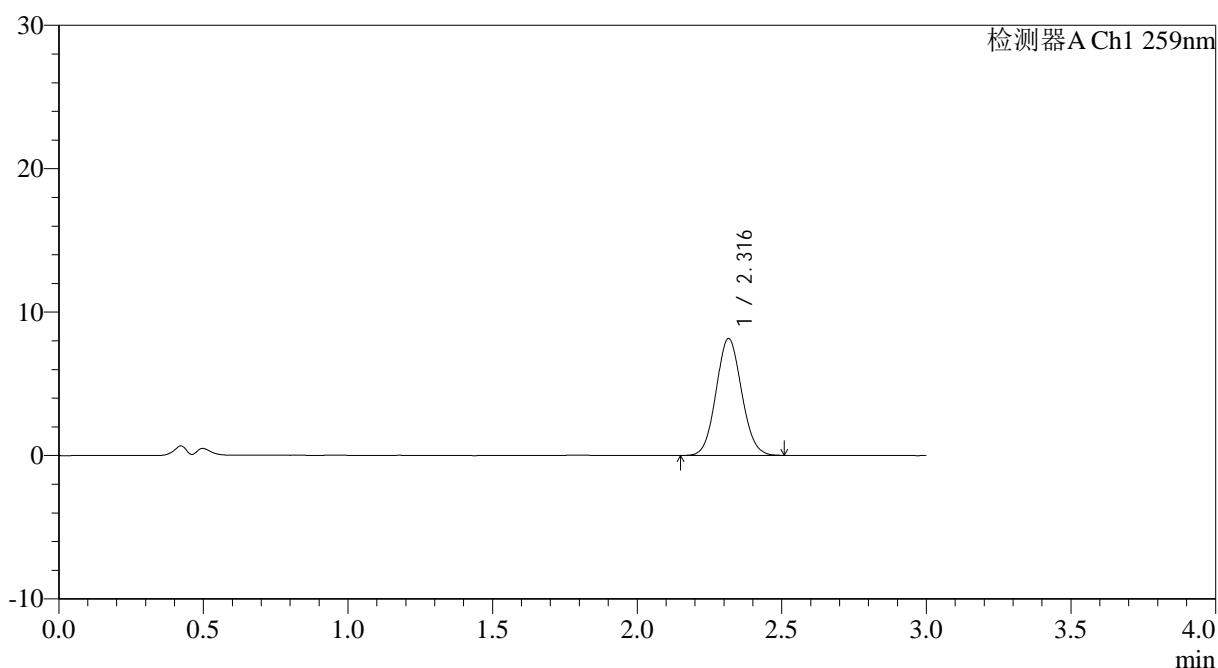
QTL-4125

<样品信息>

色谱柱: XB-C18(50*4.6mm,5μm) 流速: 1.5ml/min
 柱温: 35°C 波长: 259nm
 数据文件名: RC\$QTL-4125 - 0-60/24-2321-2 - zzp-2025051521p-rcqx-pH4.5jz-jf50z-2-p1-60min.lcd
 方法文件名: RC\$QTL-4125 - QTL-4125-RC- FX273.lcm
 批处理文件名: RC\$QTL-4125 - 20250701-RCQX-FX273.lcb
 样品瓶号: 1-7
 进样体积: 20 μl 版本号: 6.115
 进样时间: 2025/07/01 19:40:55 实验者: liuqihuizi
 处理时间 (V2): 2025/07/02 09:03:49 处理者: liuqihuizi
 仪器型号: SHIMADZU LC-2050C(FX273)

<色谱图>

mV



<峰表>

检测器A Ch1 259nm

峰号	保留时间	面积	面积%	高度	理论塔板数(USP)	拖尾因子	分离度(USP)
1	2.316	49999	100.000	8141	3274	1.075	--
总计		49999	100.000	8141			

图43 玛巴洛沙韦片溶出曲线测定HPLC图谱
 自制品-2025051521批-均一性2-(每杯投2片)-pH4.5介质-桨法-50转-60min-片1
 供试品溶液-1



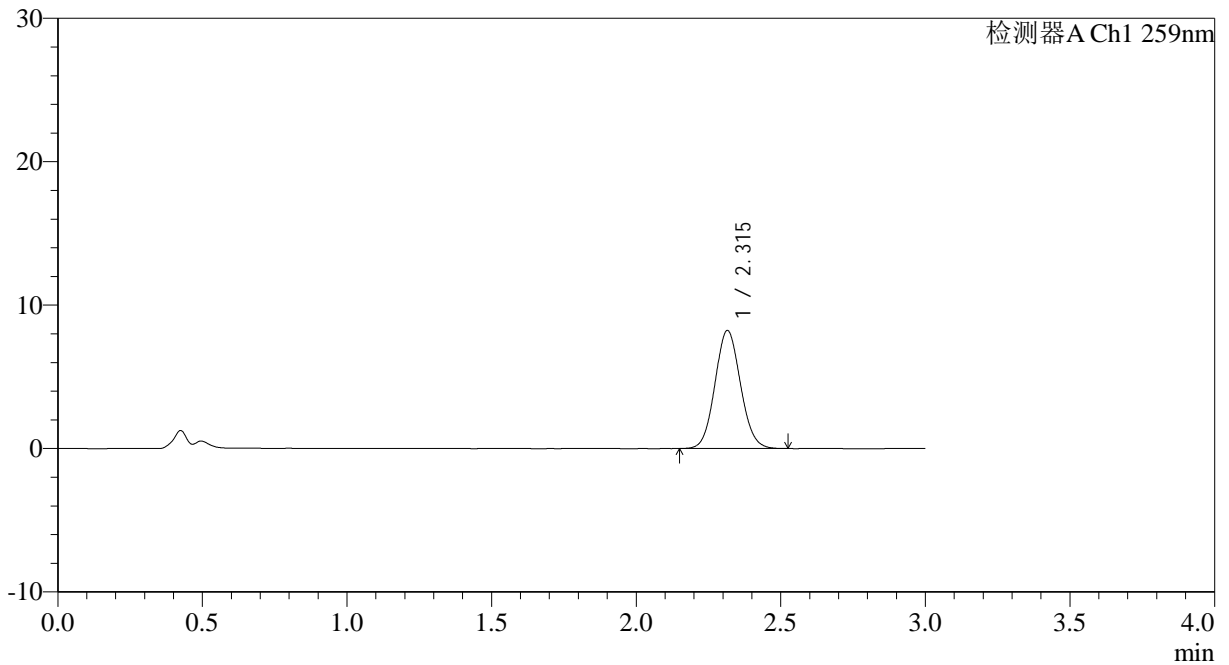
QTL-4125

<样品信息>

色谱柱: XB-C18(50*4.6mm,5μm) 流速: 1.5ml/min
 柱温: 35°C 波长: 259nm
 数据文件名: RC\$QTL-4125 - 0-60/24-2322-2 - zzp-2025051521p-rcqx-pH4.5jz-jf50z-2-p2-60min.lcd
 方法文件名: RC\$QTL-4125 - QTL-4125-RC- FX273.lcm
 批处理文件名: RC\$QTL-4125 - 20250701-RCQX-FX273.lcb
 样品瓶号: 1-16
 进样体积: 20 μl 版本号: 6.115
 进样时间: 2025/07/01 19:44:18 实验者: liuqihuizi
 处理时间 (V2): 2025/07/02 09:03:52 处理者: liuqihuizi
 仪器型号: SHIMADZU LC-2050C(FX273)

<色谱图>

mV



<峰表>

检测器A Ch1 259nm

峰号	保留时间	面积	面积%	高度	理论塔板数(USP)	拖尾因子	分离度(USP)
1	2.315	50495	100.000	8218	3283	1.077	--
总计		50495	100.000	8218			

图44 玛巴洛沙韦片溶出曲线测定HPLC图谱
 自制品-2025051521批-均一性2-(每杯投2片)-pH4.5介质-桨法-50转-60min-片2
 供试品溶液-1



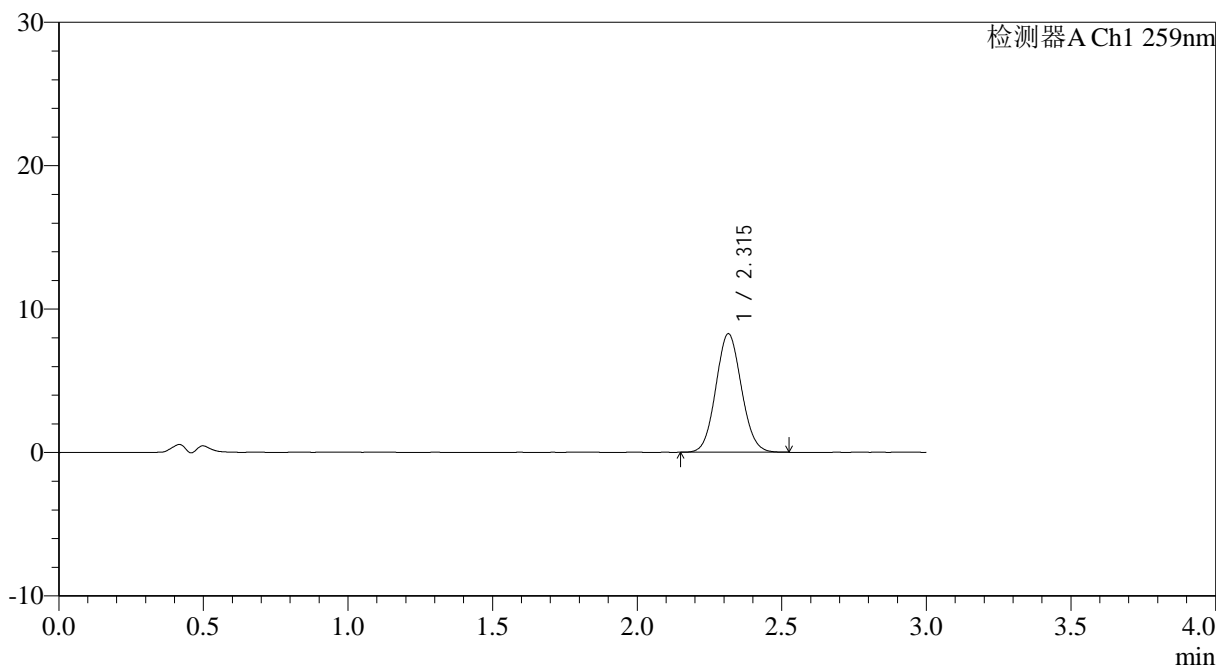
QTL-4125

<样品信息>

色谱柱: XB-C18(50*4.6mm,5μm) 流速: 1.5ml/min
 柱温: 35°C 波长: 259nm
 数据文件名: RC\$QTL-4125 - 0-60/24-2323-2 - zzp-2025051521p-rcqx-pH4.5jz-jf50z-2-p3-60min.lcd
 方法文件名: RC\$QTL-4125 - QTL-4125-RC- FX273.lcm
 批处理文件名: RC\$QTL-4125 - 20250701-RCQX-FX273.lcb
 样品瓶号: 1-25
 进样体积: 20 μl 版本号: 6.115
 进样时间: 2025/07/01 19:47:40 实验者: liuqihuizi
 处理时间(V2): 2025/07/02 09:03:55 处理者: liuqihuizi
 仪器型号: SHIMADZU LC-2050C(FX273)

<色谱图>

mV



<峰表>

检测器A Ch1 259nm

峰号	保留时间	面积	面积%	高度	理论塔板数(USP)	拖尾因子	分离度(USP)
1	2.315	50824	100.000	8262	3260	1.075	--
总计		50824	100.000	8262			



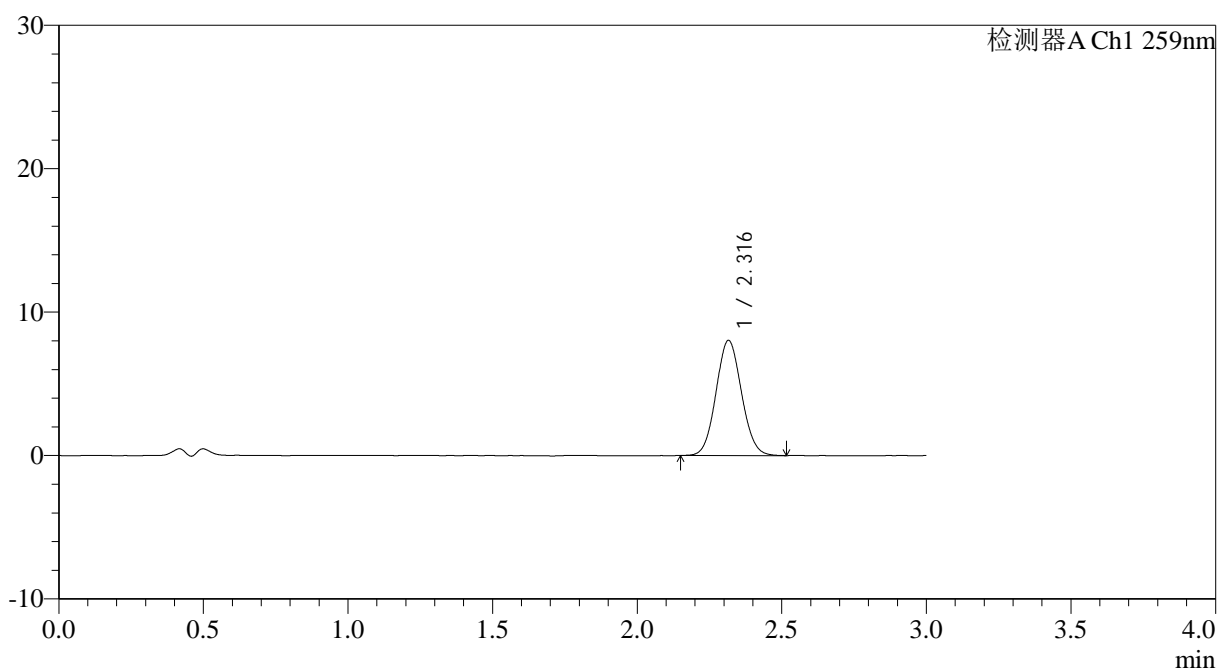
QTL-4125

<样品信息>

色谱柱: XB-C18(50*4.6mm,5μm) 流速: 1.5ml/min
 柱温: 35°C 波长: 259nm
 数据文件名: RC\$QTL-4125 - 0-60/24-2324-2 - zzp-2025051521p-rcqx-pH4.5jz-jf50z-2-p4-60min.lcd
 方法文件名: RC\$QTL-4125 - QTL-4125-RC- FX273.lcm
 批处理文件名: RC\$QTL-4125 - 20250701-RCQX-FX273.lcb
 样品瓶号: 1-34
 进样体积: 20 μl 版本号: 6.115
 进样时间: 2025/07/01 19:51:03 实验者: liuqihuizi
 处理时间 (V2): 2025/07/02 09:03:58 处理者: liuqihuizi
 仪器型号: SHIMADZU LC-2050C(FX273)

<色谱图>

mV



<峰表>

检测器A Ch1 259nm

峰号	保留时间	面积	面积%	高度	理论塔板数(USP)	拖尾因子	分离度(USP)
1	2.316	49248	100.000	8023	3288	1.071	--
总计		49248	100.000	8023			

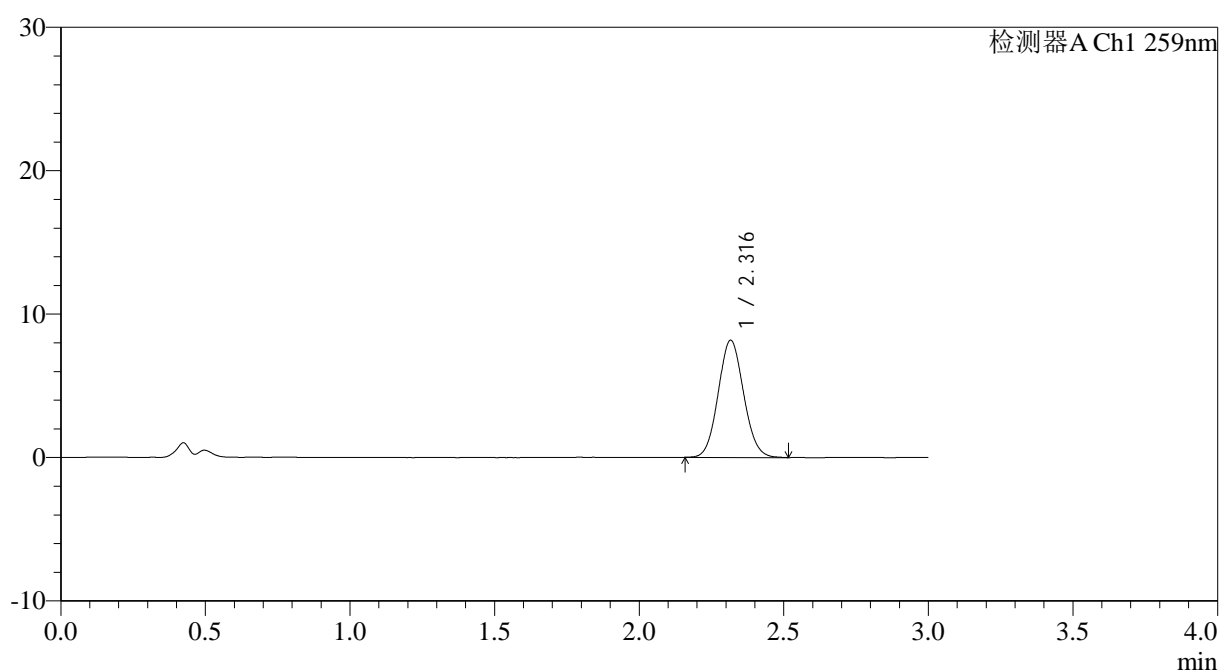
图46 玛巴洛沙韦片溶出曲线测定HPLC图谱
 自制品-2025051521批-均一性2-(每杯投2片)-pH4.5介质-桨法-50转-60min-片4
 供试品溶液-1

<样品信息>

色谱柱: XB-C18(50*4.6mm,5 μ m) 流速: 1.5ml/min
 柱温: 35 $^{\circ}$ C 波长: 259nm
 数据文件名: RC\$QTL-4125 - 0-60/24-2325-2 - zzp-2025051521p-rcqx-pH4.5jz-jf50z-2-p5-60min.lcd
 方法文件名: RC\$QTL-4125 - QTL-4125-RC- FX273.lcm
 批处理文件名: RC\$QTL-4125 - 20250701-RCQX-FX273.lcb
 样品瓶号: 1-43
 进样体积: 20 μ l 版本号: 6.115
 进样时间: 2025/07/01 19:54:27 实验者: liuqihuizi
 处理时间(V2): 2025/07/02 09:04:01 处理者: liuqihuizi
 仪器型号: SHIMADZU LC-2050C(FX273)

<色谱图>

mV



<峰表>

检测器A Ch1 259nm

峰号	保留时间	面积	面积%	高度	理论塔板数(USP)	拖尾因子	分离度(USP)
1	2.316	50056	100.000	8160	3292	1.076	--
总计		50056	100.000	8160			



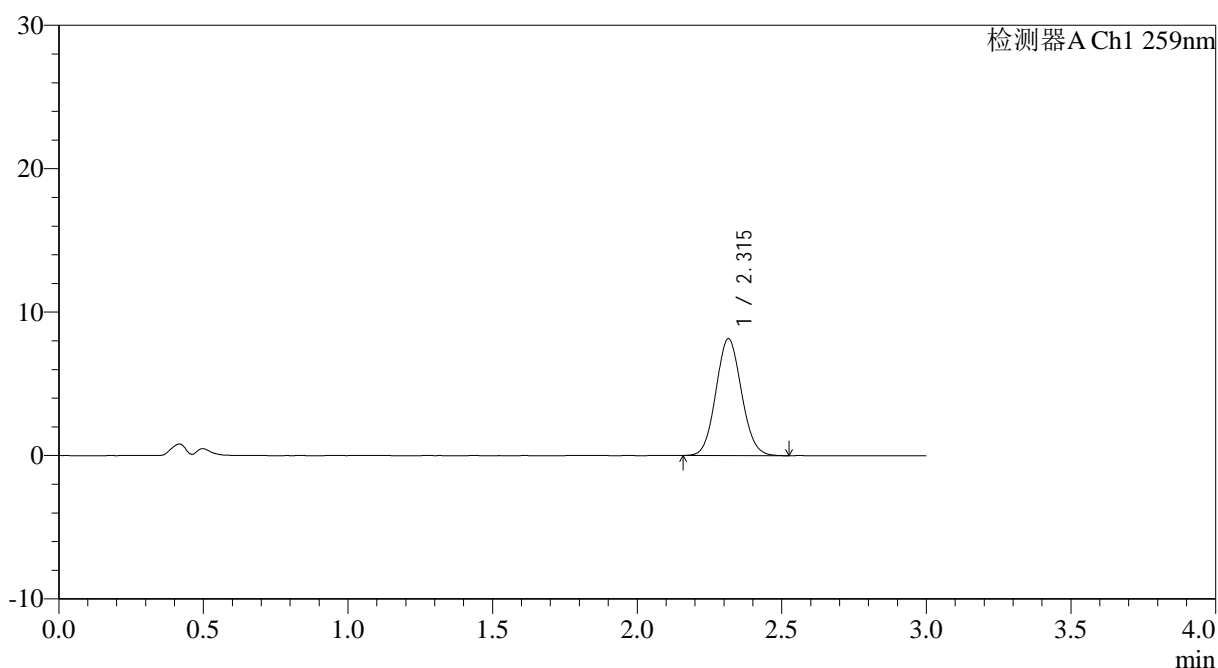
QTL-4125

<样品信息>

色谱柱: XB-C18(50*4.6mm,5μm) 流速: 1.5ml/min
 柱温: 35°C 波长: 259nm
 数据文件名: RC\$QTL-4125 - 0-60/24-2326-2 - zzp-2025051521p-rcqx-pH4.5jz-jf50z-2-p6-60min.lcd
 方法文件名: RC\$QTL-4125 - QTL-4125-RC- FX273.lcm
 批处理文件名: RC\$QTL-4125 - 20250701-RCQX-FX273.lcb
 样品瓶号: 1-52
 进样体积: 20 μl 版本号: 6.115
 进样时间: 2025/07/01 19:57:50 实验者: liuqihuizi
 处理时间 (V2): 2025/07/02 09:04:04 处理者: liuqihuizi
 仪器型号: SHIMADZU LC-2050C(FX273)

<色谱图>

mV



<峰表>

检测器A Ch1 259nm

峰号	保留时间	面积	面积%	高度	理论塔板数(USP)	拖尾因子	分离度(USP)
1	2.315	50041	100.000	8142	3260	1.079	--
总计		50041	100.000	8142			

图48 玛巴洛沙韦片溶出曲线测定HPLC图谱
 自制品-2025051521批-均一性2-(每杯投2片)-pH4.5介质-桨法-50转-60min-片6
 供试品溶液-1



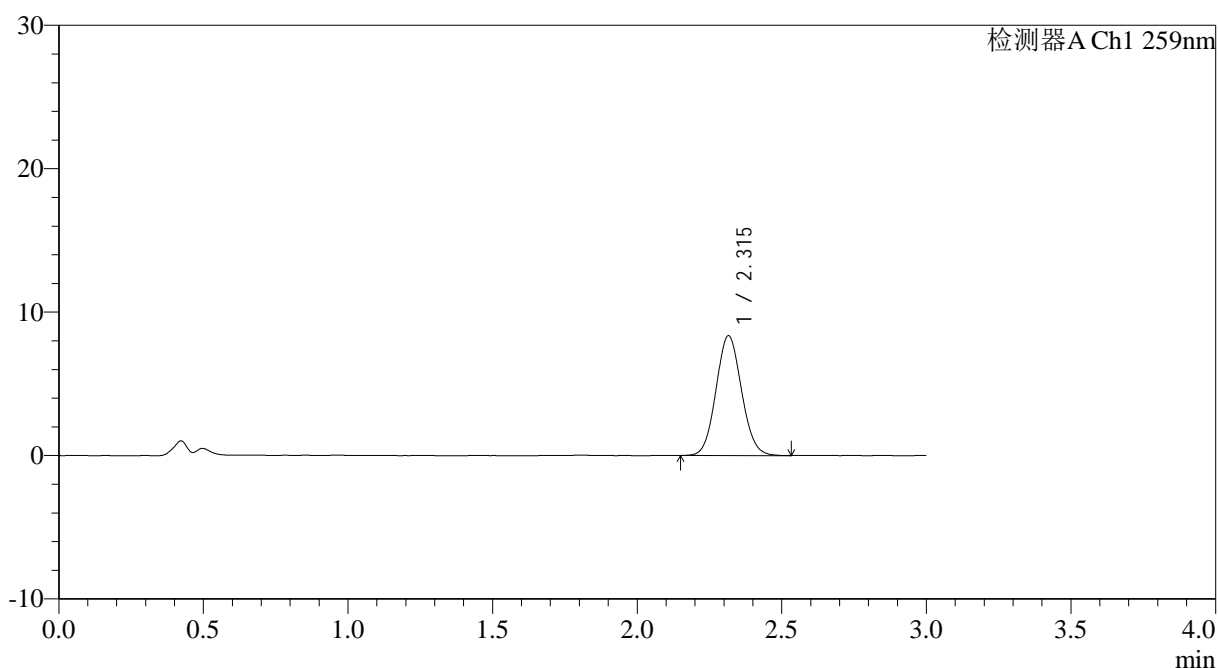
QTL-4125

<样品信息>

色谱柱: XB-C18(50*4.6mm,5μm) 流速: 1.5ml/min
 柱温: 35°C 波长: 259nm
 数据文件名: RC\$QTL-4125 - 0-60/24-2327-2 - zzp-2025051521p-rcqx-pH4.5jz-jf50z-2-p1-90min.lcd
 方法文件名: RC\$QTL-4125 - QTL-4125-RC- FX273.lcm
 批处理文件名: RC\$QTL-4125 - 20250701-RCQX-FX273.lcb
 样品瓶号: 1-8
 进样体积: 20 μl 版本号: 6.115
 进样时间: 2025/07/01 20:01:14 实验者: liuqihuizi
 处理时间 (V2): 2025/07/02 09:04:07 处理者: liuqihuizi
 仪器型号: SHIMADZU LC-2050C(FX273)

<色谱图>

mV



<峰表>

检测器A Ch1 259nm

峰号	保留时间	面积	面积%	高度	理论塔板数(USP)	拖尾因子	分离度(USP)
1	2.315	51337	100.000	8349	3283	1.078	--
总计		51337	100.000	8349			

图49 玛巴洛沙韦片溶出曲线测定HPLC图谱
 自制品-2025051521批-均一性2-(每杯投2片)-pH4.5介质-桨法-50转-90min-片1
 供试品溶液-1



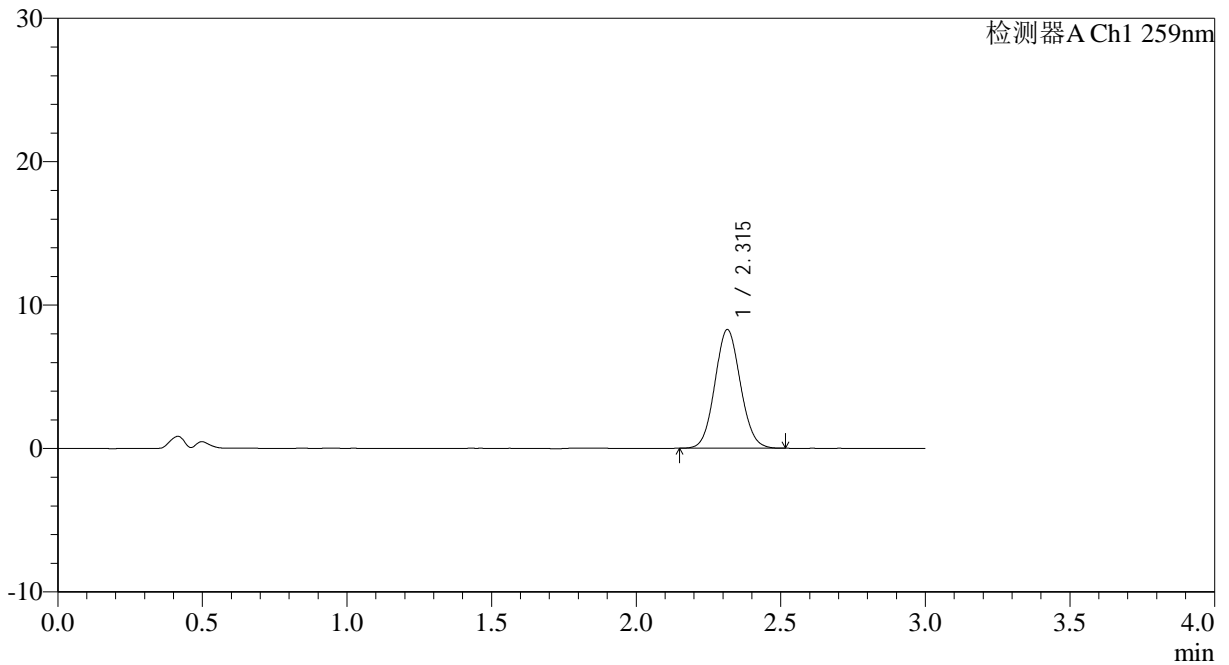
QTL-4125

<样品信息>

色谱柱: XB-C18(50*4.6mm,5µm)	流速: 1.5ml/min
柱温: 35°C	波长: 259nm
数据文件名: RC\$QTL-4125 - 0-60/24-2328-2 - zzp-2025051521p-rcqx-pH4.5jz-jf50z-2-p2-90min.lcd	
方法文件名: RC\$QTL-4125 - QTL-4125-RC- FX273.lcm	
批处理文件名: RC\$QTL-4125 - 20250701-RCQX-FX273.lcb	
样品瓶号: 1-17	版本号: 6.115
进样体积: 20 µl	实验者: liuqihuizi
进样时间: 2025/07/01 20:04:39	处理者: liuqihuizi
处理时间 (V2): 2025/07/02 09:04:10	
仪器型号: SHIMADZU LC-2050C(FX273)	

<色谱图>

mV



<峰表>

检测器A Ch1 259nm

峰号	保留时间	面积	面积%	高度	理论塔板数(USP)	拖尾因子	分离度(USP)
1	2.315	50800	100.000	8266	3279	1.076	--
总计		50800	100.000	8266			



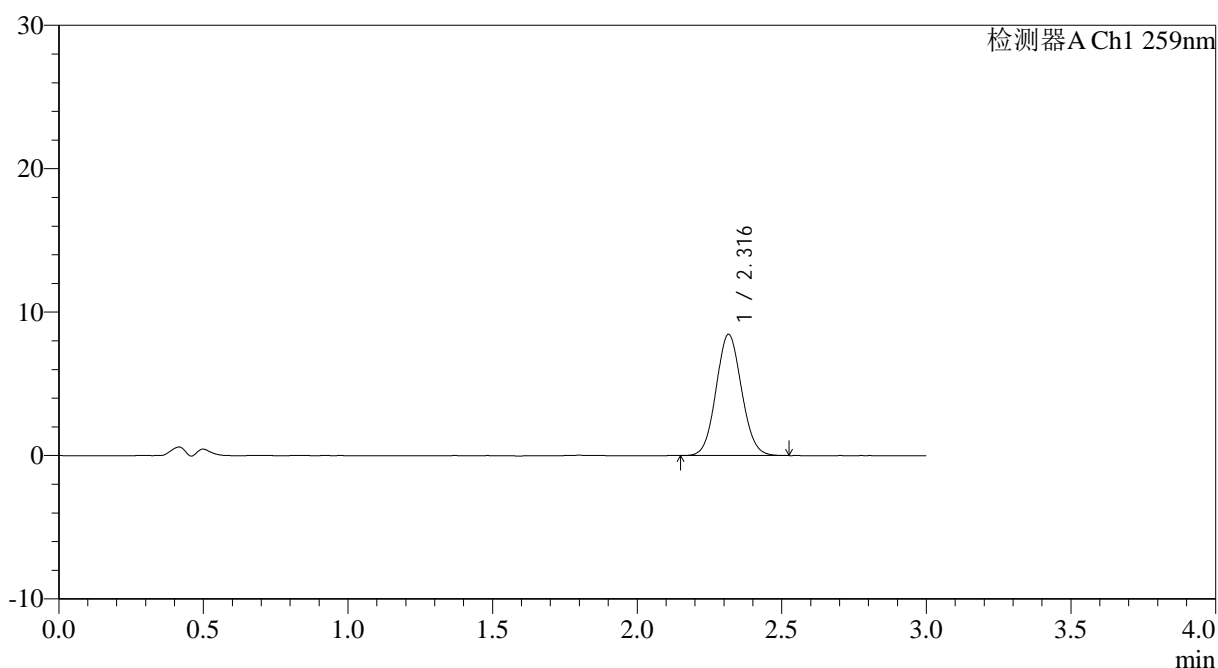
QTL-4125

<样品信息>

色谱柱: XB-C18(50*4.6mm,5μm) 流速: 1.5ml/min
 柱温: 35°C 波长: 259nm
 数据文件名: RC\$QTL-4125 - 0-60/24-2329-2 - zzp-2025051521p-rcqx-pH4.5jz-jf50z-2-p3-90min.lcd
 方法文件名: RC\$QTL-4125 - QTL-4125-RC- FX273.lcm
 批处理文件名: RC\$QTL-4125 - 20250701-RCQX-FX273.lcb
 样品瓶号: 1-26
 进样体积: 20 μl 版本号: 6.115
 进样时间: 2025/07/01 20:08:02 实验者: liuqihuizi
 处理时间 (V2): 2025/07/02 09:04:13 处理者: liuqihuizi
 仪器型号: SHIMADZU LC-2050C(FX273)

<色谱图>

mV



<峰表>

检测器A Ch1 259nm

峰号	保留时间	面积	面积%	高度	理论塔板数(USP)	拖尾因子	分离度(USP)
1	2.316	51801	100.000	8443	3284	1.073	--
总计		51801	100.000	8443			

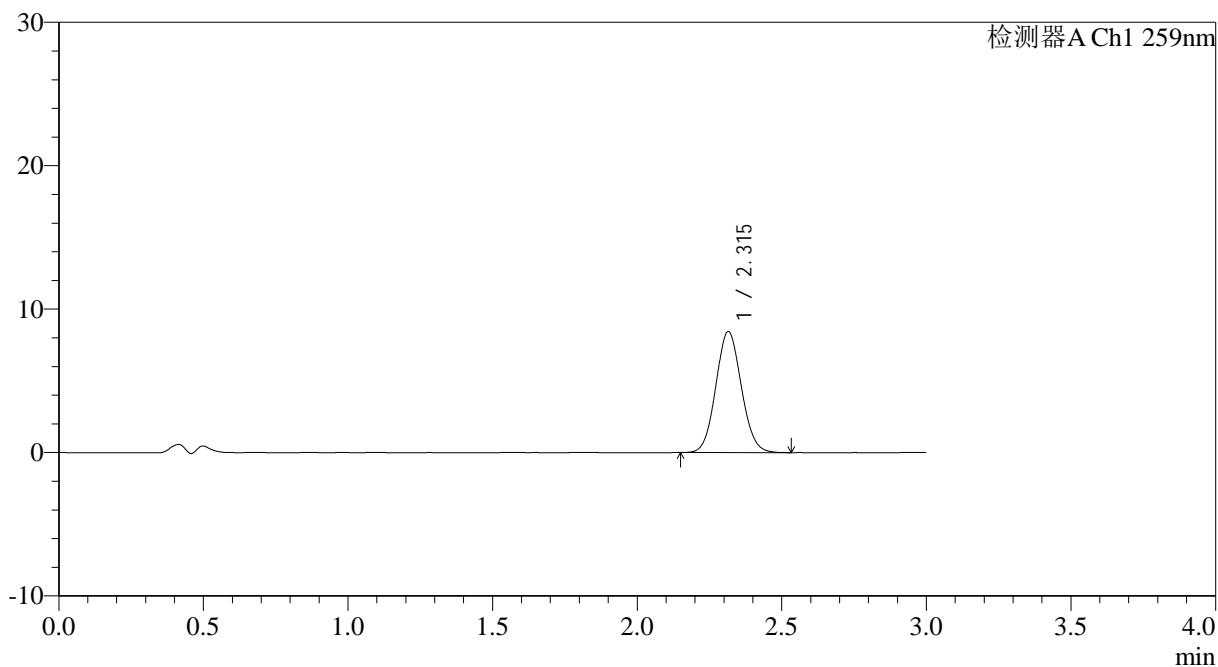
图51 玛巴洛沙韦片溶出曲线测定HPLC图谱
 自制品-2025051521批-均一性2-(每杯投2片)-pH4.5介质-桨法-50转-90min-片3
 供试品溶液-1

<样品信息>

色谱柱: XB-C18(50*4.6mm,5 μ m) 流速: 1.5ml/min
 柱温: 35 $^{\circ}$ C 波长: 259nm
 数据文件名: RC\$QTL-4125 - 0-60/24-2330-2 - zzp-2025051521p-rcqx-pH4.5jz-jf50z-2-p4-90min.lcd
 方法文件名: RC\$QTL-4125 - QTL-4125-RC- FX273.lcm
 批处理文件名: RC\$QTL-4125 - 20250701-RCQX-FX273.lcb
 样品瓶号: 1-35
 进样体积: 20 μ l 版本号: 6.115
 进样时间: 2025/07/01 20:11:26 实验者: liuqihuizi
 处理时间(V2): 2025/07/02 09:04:16 处理者: liuqihuizi
 仪器型号: SHIMADZU LC-2050C(FX273)

<色谱图>

mV



<峰表>

检测器A Ch1 259nm

峰号	保留时间	面积	面积%	高度	理论塔板数(USP)	拖尾因子	分离度(USP)
1	2.315	51864	100.000	8438	3277	1.076	--
总计		51864	100.000	8438			



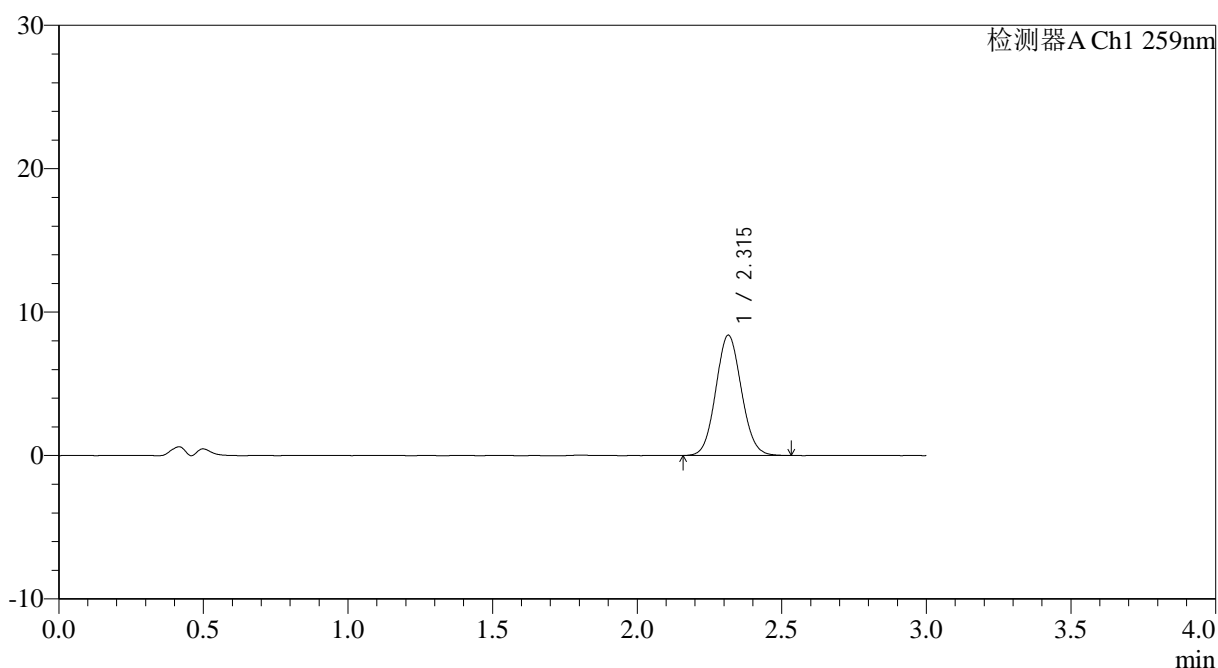
QTL-4125

<样品信息>

色谱柱: XB-C18(50*4.6mm,5μm) 流速: 1.5ml/min
 柱温: 35°C 波长: 259nm
 数据文件名: RC\$QTL-4125 - 0-60/24-2331-2 - zzp-2025051521p-rcqx-pH4.5jz-jf50z-2-p5-90min.lcd
 方法文件名: RC\$QTL-4125 - QTL-4125-RC- FX273.lcm
 批处理文件名: RC\$QTL-4125 - 20250701-RCQX-FX273.lcb
 样品瓶号: 1-44
 进样体积: 20 μl 版本号: 6.115
 进样时间: 2025/07/01 20:14:49 实验者: liuqihuizi
 处理时间 (V2): 2025/07/02 09:04:19 处理者: liuqihuizi
 仪器型号: SHIMADZU LC-2050C(FX273)

<色谱图>

mV



<峰表>

检测器A Ch1 259nm

峰号	保留时间	面积	面积%	高度	理论塔板数(USP)	拖尾因子	分离度(USP)
1	2.315	51694	100.000	8391	3261	1.076	--
总计		51694	100.000	8391			



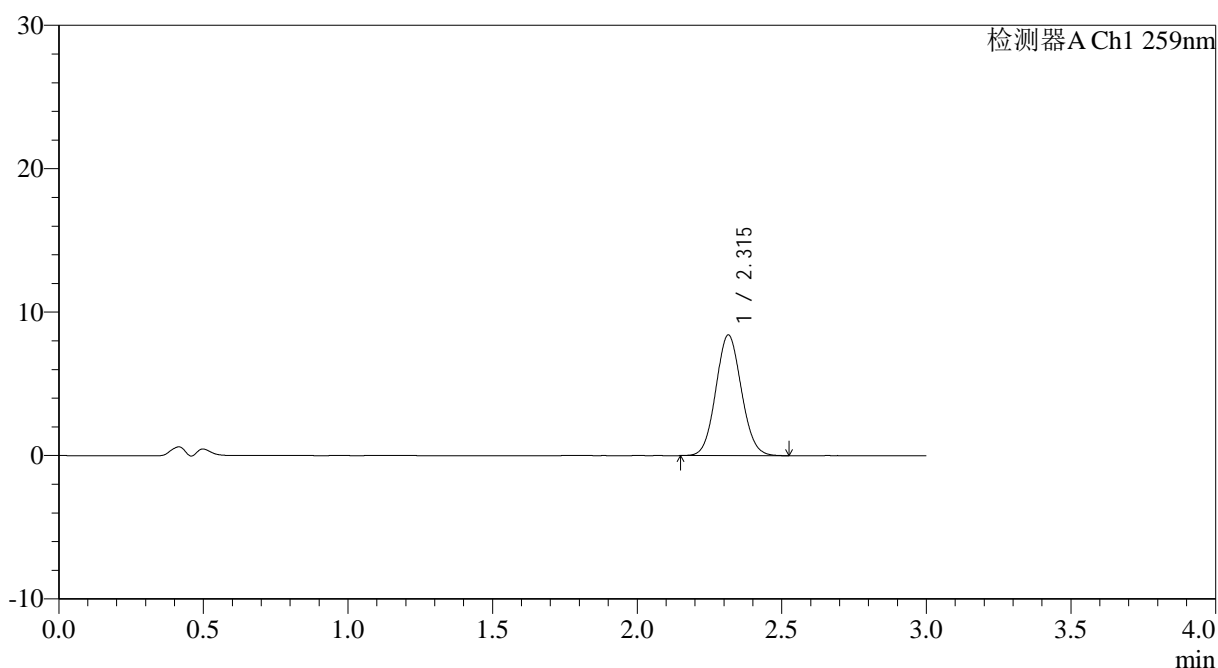
QTL-4125

<样品信息>

色谱柱: XB-C18(50*4.6mm,5μm) 流速: 1.5ml/min
 柱温: 35°C 波长: 259nm
 数据文件名: RC\$QTL-4125 - 0-60/24-2332-2 - zzp-2025051521p-rcqx-pH4.5jz-jf50z-2-p6-90min.lcd
 方法文件名: RC\$QTL-4125 - QTL-4125-RC- FX273.lcm
 批处理文件名: RC\$QTL-4125 - 20250701-RCQX-FX273.lcb
 样品瓶号: 1-53
 进样体积: 20 μl 版本号: 6.115
 进样时间: 2025/07/01 20:18:12 实验者: liuqihuizi
 处理时间 (V2): 2025/07/02 09:04:21 处理者: liuqihuizi
 仪器型号: SHIMADZU LC-2050C(FX273)

<色谱图>

mV



<峰表>

检测器A Ch1 259nm

峰号	保留时间	面积	面积%	高度	理论塔板数(USP)	拖尾因子	分离度(USP)
1	2.315	51807	100.000	8414	3262	1.076	--
总计		51807	100.000	8414			



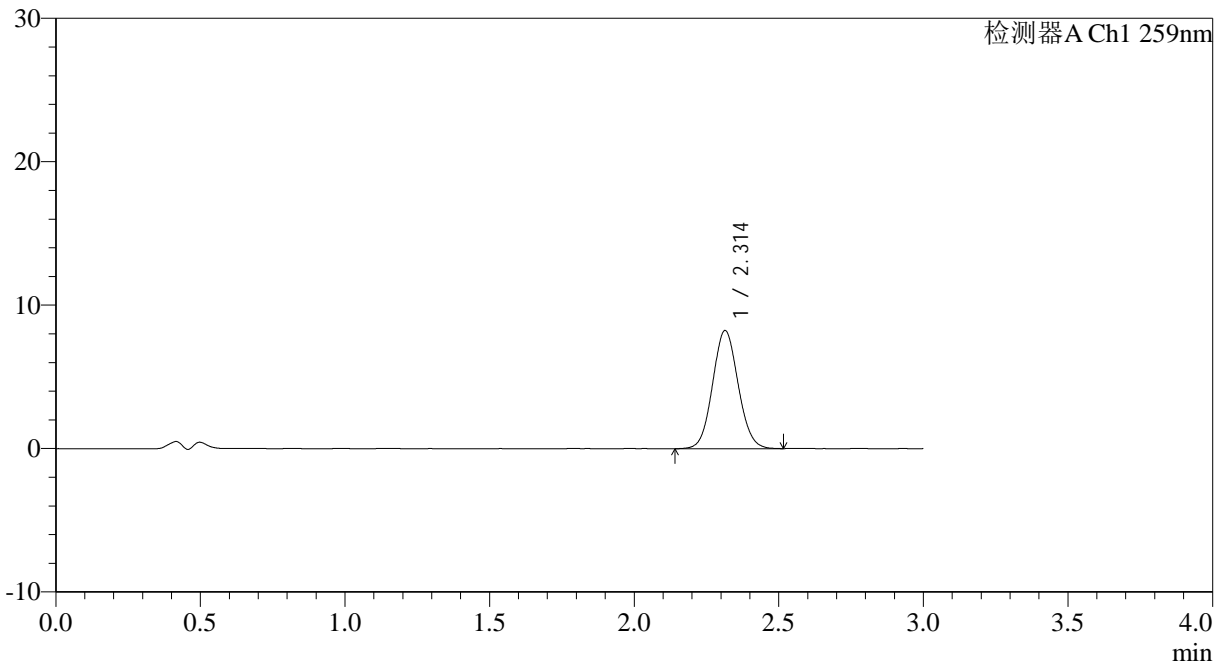
QTL-4125

<样品信息>

色谱柱: XB-C18(50*4.6mm,5μm) 流速: 1.5ml/min
柱温: 35°C 波长: 259nm
数据文件名: RC\$QTL-4125 - 0-60/24-2333-2 - zzp-2025051521p-rcqx-pH4.5jz-jf50z-2-p1-120min.lcd
方法文件名: RC\$QTL-4125 - QTL-4125-RC- FX273.lcm
批处理文件名: RC\$QTL-4125 - 20250701-RCQX-FX273.lcb
样品瓶号: 4-1
进样体积: 20 μl 版本号: 6.115
进样时间: 2025/07/01 20:21:35 实验者: liuqihuizi
处理时间 (V2): 2025/07/02 09:04:25 处理者: liuqihuizi
仪器型号: SHIMADZU LC-2050C(FX273)

<色谱图>

mV



<峰表>

检测器A Ch1 259nm

峰号	保留时间	面积	面积%	高度	理论塔板数(USP)	拖尾因子	分离度(USP)
1	2.314	50660	100.000	8241	3275	1.074	--
总计		50660	100.000	8241			

图55 玛巴洛沙韦片溶出曲线测定HPLC图谱

自制品-2025051521批-均一性2-(每杯投2片)-pH4.5介质-桨法-50转-120min-片1

供试品溶液-1



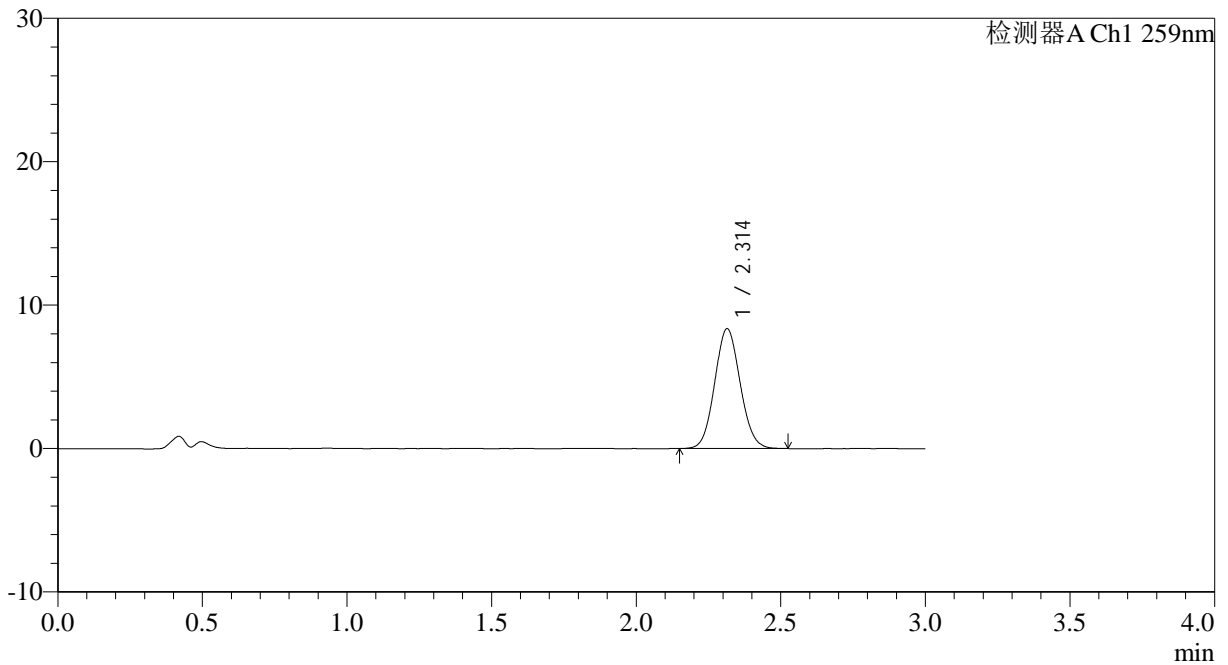
QTL-4125

<样品信息>

色谱柱: XB-C18(50*4.6mm,5μm) 流速: 1.5ml/min
 柱温: 35°C 波长: 259nm
 数据文件名: RC\$QTL-4125 - 0-60/24-2334-2 - zzp-2025051521p-rcqx-pH4.5jz-jf50z-2-p2-120min.lcd
 方法文件名: RC\$QTL-4125 - QTL-4125-RC- FX273.lcm
 批处理文件名: RC\$QTL-4125 - 20250701-RCQX-FX273.lcb
 样品瓶号: 4-10
 进样体积: 20 μl 版本号: 6.115
 进样时间: 2025/07/01 20:24:58 实验者: liuqihuizi
 处理时间 (V2): 2025/07/02 09:04:27 处理者: liuqihuizi
 仪器型号: SHIMADZU LC-2050C(FX273)

<色谱图>

mV



<峰表>

检测器A Ch1 259nm

峰号	保留时间	面积	面积%	高度	理论塔板数(USP)	拖尾因子	分离度(USP)
1	2.314	51268	100.000	8363	3271	1.076	--
总计		51268	100.000	8363			



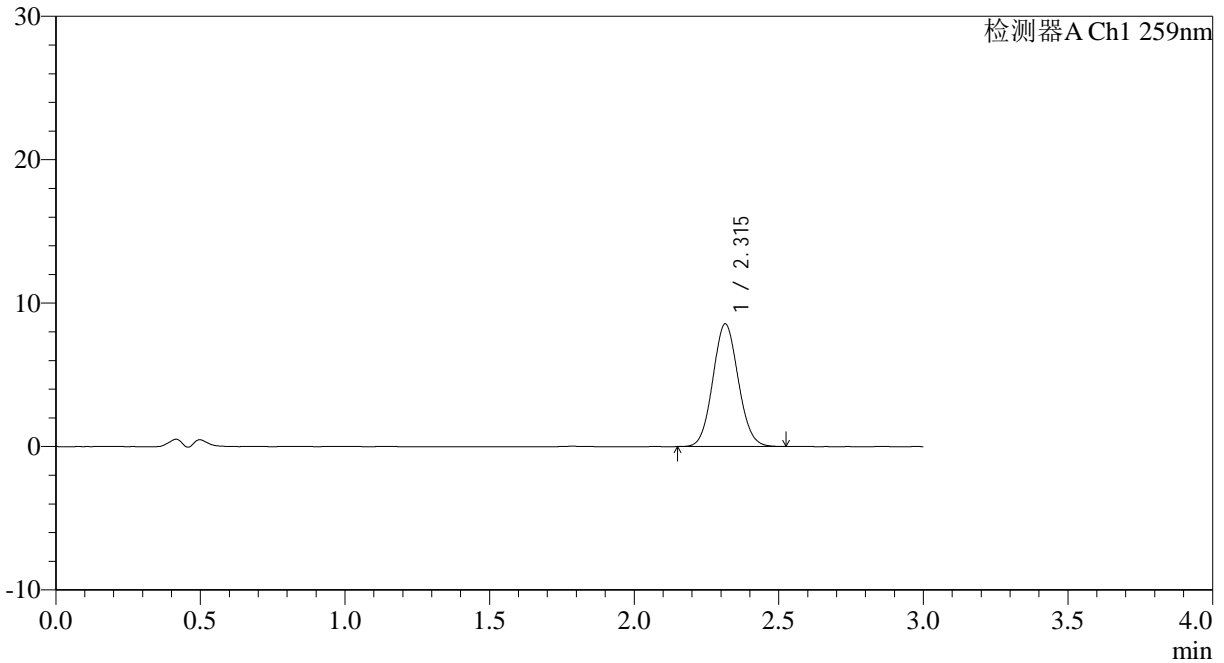
QTL-4125

<样品信息>

色谱柱: XB-C18(50*4.6mm,5μm) 流速: 1.5ml/min
 柱温: 35°C 波长: 259nm
 数据文件名: RC\$QTL-4125 - 0-60/24-2335-2 - zzp-2025051521p-rcqx-pH4.5jz-jf50z-2-p3-120min.lcd
 方法文件名: RC\$QTL-4125 - QTL-4125-RC- FX273.lcm
 批处理文件名: RC\$QTL-4125 - 20250701-RCQX-FX273.lcb
 样品瓶号: 4-19
 进样体积: 20 μl 版本号: 6.115
 进样时间: 2025/07/01 20:28:21 实验者: liuqihuizi
 处理时间 (V2): 2025/07/02 09:04:30 处理者: liuqihuizi
 仪器型号: SHIMADZU LC-2050C(FX273)

<色谱图>

mV



<峰表>

检测器A Ch1 259nm

峰号	保留时间	面积	面积%	高度	理论塔板数(USP)	拖尾因子	分离度(USP)
1	2.315	52347	100.000	8554	3300	1.077	--
总计		52347	100.000	8554			

图57 玛巴洛沙韦片溶出曲线测定HPLC图谱

自制品-2025051521批-均一性2-(每杯投2片)-pH4.5介质-桨法-50转-120min-片3

供试品溶液-1



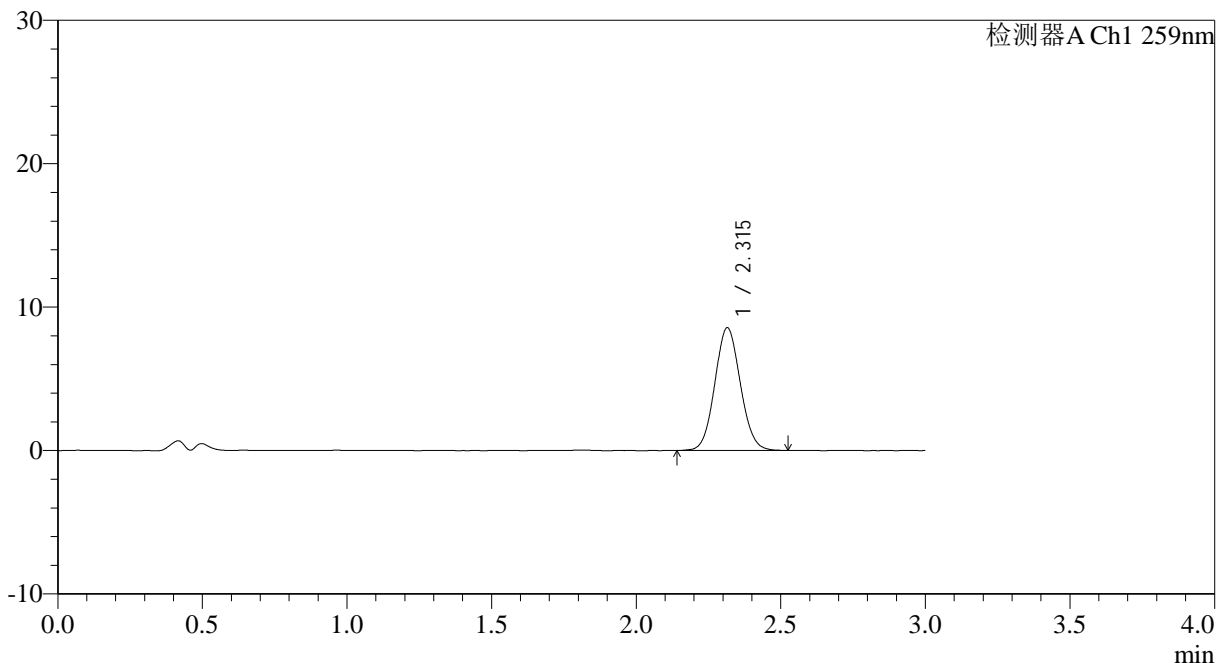
QTL-4125

<样品信息>

色谱柱: XB-C18(50*4.6mm,5μm) 流速: 1.5ml/min
 柱温: 35°C 波长: 259nm
 数据文件名: RC\$QTL-4125 - 0-60/24-2336-2 - zzp-2025051521p-rcqx-pH4.5jz-jf50z-2-p4-120min.lcd
 方法文件名: RC\$QTL-4125 - QTL-4125-RC- FX273.lcm
 批处理文件名: RC\$QTL-4125 - 20250701-RCQX-FX273.lcb
 样品瓶号: 4-28
 进样体积: 20 μl 版本号: 6.115
 进样时间: 2025/07/01 20:31:44 实验者: liuqihuizi
 处理时间 (V2): 2025/07/02 09:04:33 处理者: liuqihuizi
 仪器型号: SHIMADZU LC-2050C(FX273)

<色谱图>

mV



<峰表>

检测器A Ch1 259nm

峰号	保留时间	面积	面积%	高度	理论塔板数(USP)	拖尾因子	分离度(USP)
1	2.315	52446	100.000	8555	3286	1.072	--
总计		52446	100.000	8555			



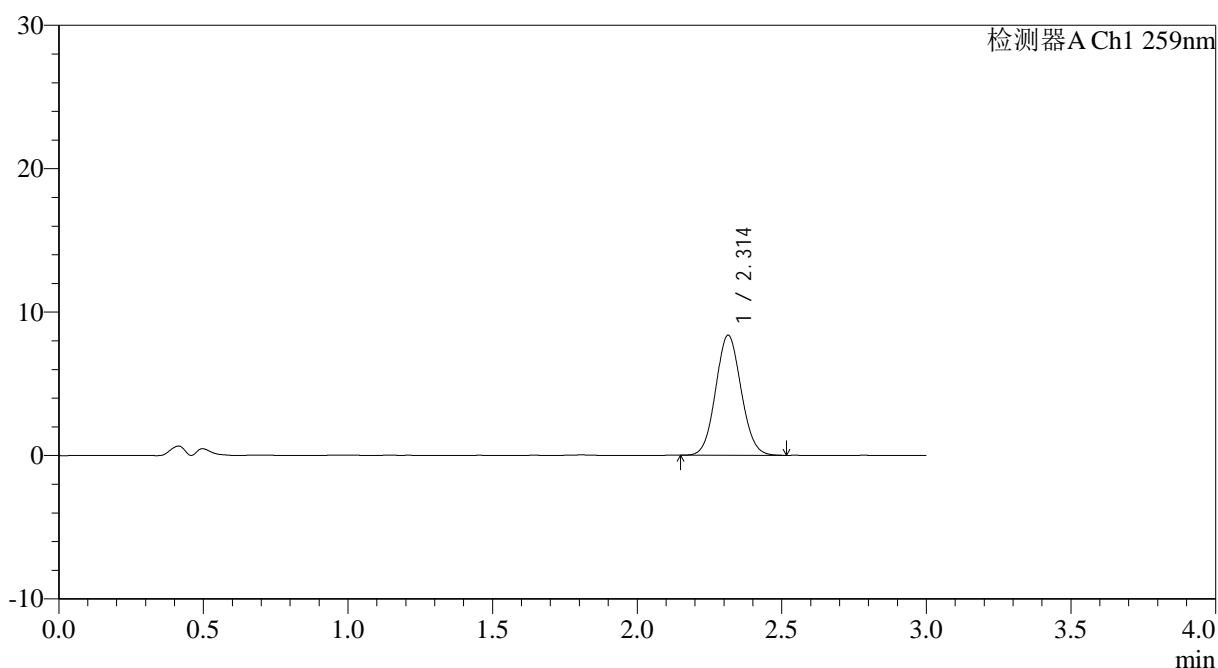
QTL-4125

<样品信息>

色谱柱: XB-C18(50*4.6mm,5μm) 流速: 1.5ml/min
 柱温: 35°C 波长: 259nm
 数据文件名: RC\$QTL-4125 - 0-60/24-2337-2 - zzp-2025051521p-rcqx-pH4.5jz-jf50z-2-p5-120min.lcd
 方法文件名: RC\$QTL-4125 - QTL-4125-RC- FX273.lcm
 批处理文件名: RC\$QTL-4125 - 20250701-RCQX-FX273.lcb
 样品瓶号: 4-37
 进样体积: 20 μl 版本号: 6.115
 进样时间: 2025/07/01 20:35:07 实验者: liuqihuizi
 处理时间 (V2): 2025/07/02 09:04:36 处理者: liuqihuizi
 仪器型号: SHIMADZU LC-2050C(FX273)

<色谱图>

mV



<峰表>

检测器A Ch1 259nm

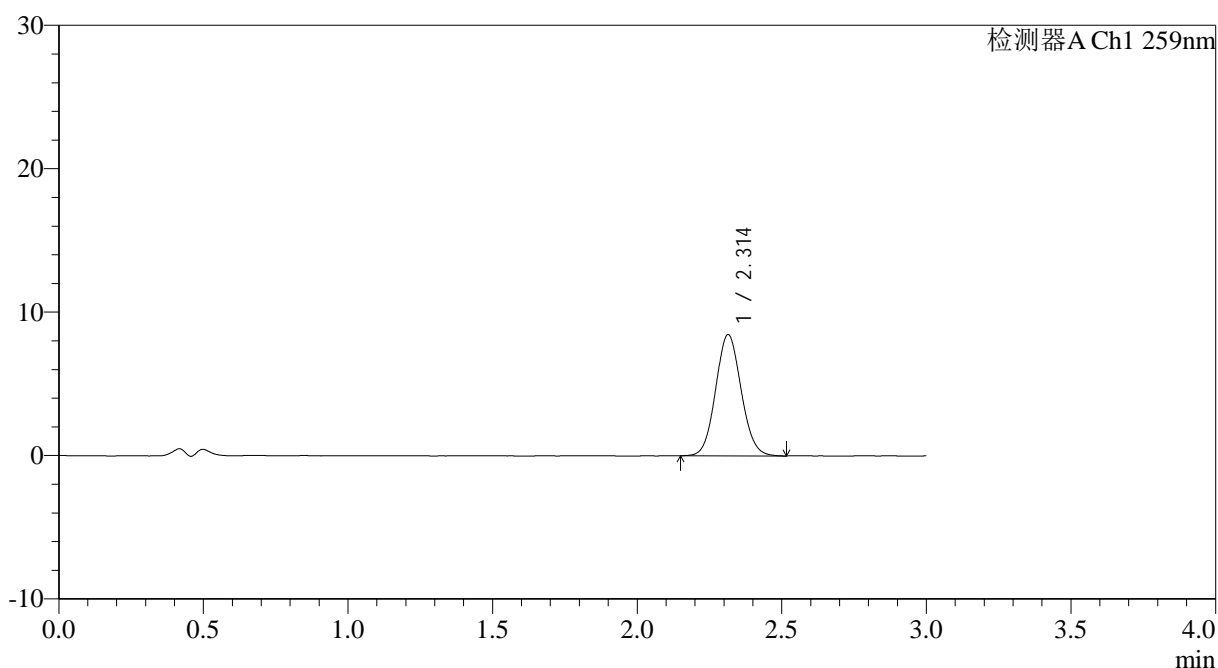
峰号	保留时间	面积	面积%	高度	理论塔板数(USP)	拖尾因子	分离度(USP)
1	2.314	51329	100.000	8376	3282	1.072	--
总计		51329	100.000	8376			

<样品信息>

色谱柱: XB-C18(50*4.6mm,5µm) 流速: 1.5ml/min
 柱温: 35°C 波长: 259nm
 数据文件名: RC\$QTL-4125 - 0-60/24-2338-2 - zzp-2025051521p-rcqx-pH4.5jz-jf50z-2-p6-120min.lcd
 方法文件名: RC\$QTL-4125 - QTL-4125-RC- FX273.lcm
 批处理文件名: RC\$QTL-4125 - 20250701-RCQX-FX273.lcb
 样品瓶号: 4-46
 进样体积: 20 µl 版本号: 6.115
 进样时间: 2025/07/01 20:38:29 实验者: liuqihuizi
 处理时间 (V2): 2025/07/02 09:04:39 处理者: liuqihuizi
 仪器型号: SHIMADZU LC-2050C(FX273)

<色谱图>

mV



<峰表>

检测器A Ch1 259nm

峰号	保留时间	面积	面积%	高度	理论塔板数(USP)	拖尾因子	分离度(USP)
1	2.314	51876	100.000	8460	3290	1.078	--
总计		51876	100.000	8460			



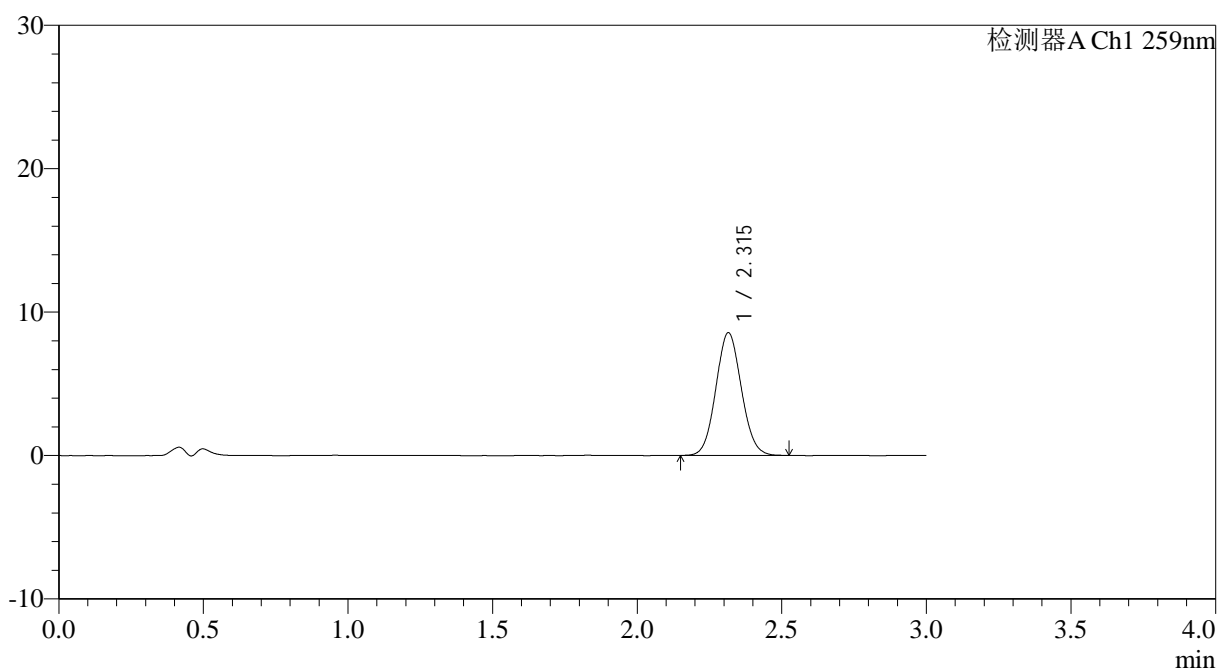
QTL-4125

<样品信息>

色谱柱: XB-C18(50*4.6mm,5μm) 流速: 1.5ml/min
 柱温: 35°C 波长: 259nm
 数据文件名: RC\$QTL-4125 - 0-60/24-2339-2 - zzp-2025051521p-rcqx-pH4.5jz-jf50z-2-p1-jx.lcd
 方法文件名: RC\$QTL-4125 - QTL-4125-RC- FX273.lcm
 批处理文件名: RC\$QTL-4125 - 20250701-RCQX-FX273.lcb
 样品瓶号: 4-2
 进样体积: 20 μl 版本号: 6.115
 进样时间: 2025/07/01 20:41:52 实验者: liuqihuizi
 处理时间 (V2): 2025/07/02 09:04:42 处理者: liuqihuizi
 仪器型号: SHIMADZU LC-2050C(FX273)

<色谱图>

mV



<峰表>

检测器A Ch1 259nm

峰号	保留时间	面积	面积%	高度	理论塔板数(USP)	拖尾因子	分离度(USP)
1	2.315	52512	100.000	8557	3274	1.071	--
总计		52512	100.000	8557			



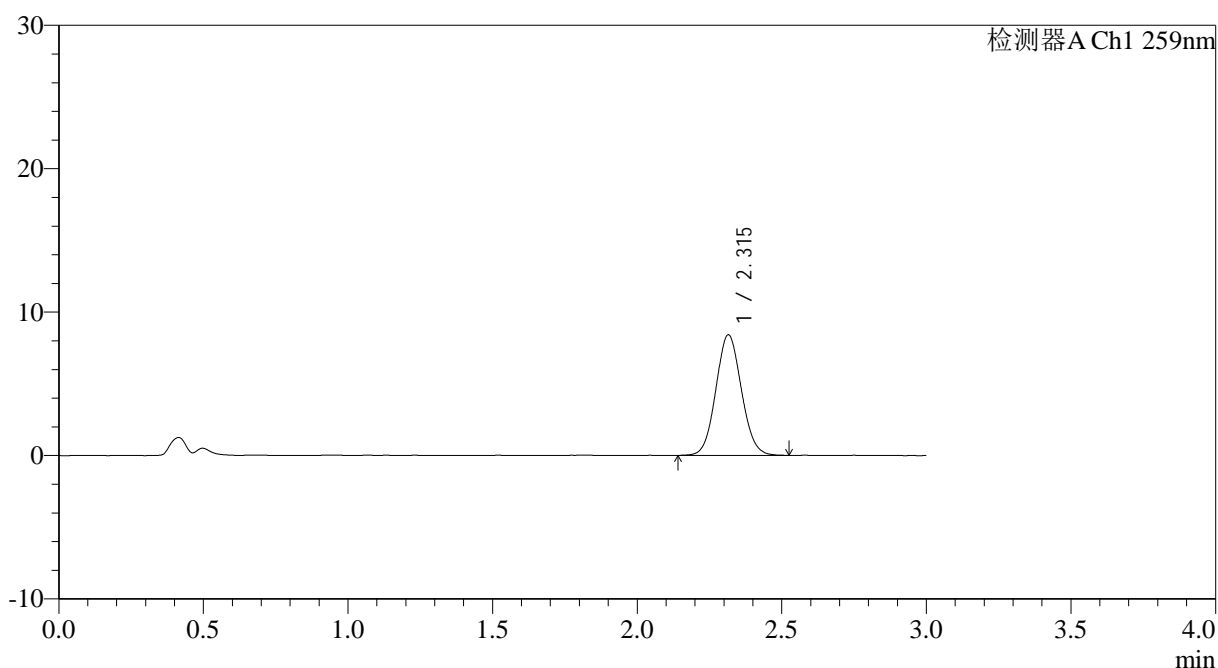
QTL-4125

<样品信息>

色谱柱: XB-C18(50*4.6mm,5μm) 流速: 1.5ml/min
 柱温: 35°C 波长: 259nm
 数据文件名: RC\$QTL-4125 - 0-60/24-2340-2 - zzp-2025051521p-rcqx-pH4.5jz-jf50z-2-p2-jx.lcd
 方法文件名: RC\$QTL-4125 - QTL-4125-RC- FX273.lcm
 批处理文件名: RC\$QTL-4125 - 20250701-RCQX-FX273.lcb
 样品瓶号: 4-11
 进样体积: 20 μl 版本号: 6.115
 进样时间: 2025/07/01 20:45:16 实验者: liuqihuizi
 处理时间 (V2): 2025/07/02 09:04:45 处理者: liuqihuizi
 仪器型号: SHIMADZU LC-2050C(FX273)

<色谱图>

mV



<峰表>

检测器A Ch1 259nm

峰号	保留时间	面积	面积%	高度	理论塔板数(USP)	拖尾因子	分离度(USP)
1	2.315	51692	100.000	8406	3273	1.071	--
总计		51692	100.000	8406			



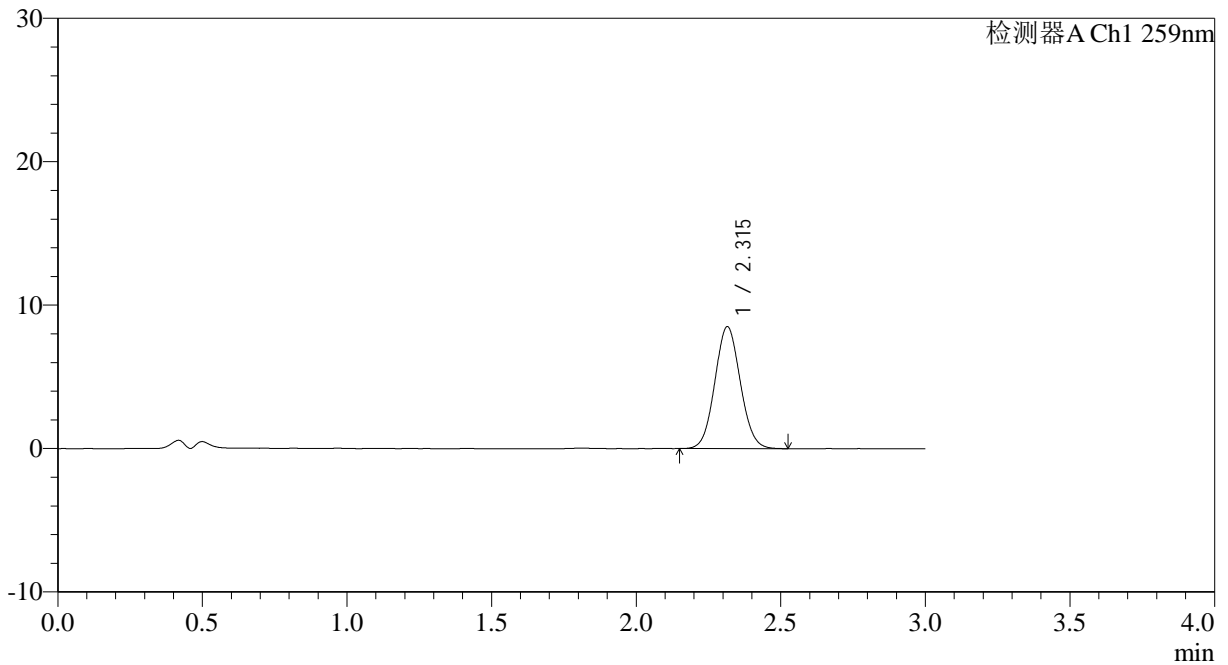
QTL-4125

<样品信息>

色谱柱: XB-C18(50*4.6mm,5μm) 流速: 1.5ml/min
 柱温: 35°C 波长: 259nm
 数据文件名: RC\$QTL-4125 - 0-60/24-2341-2 - zzp-2025051521p-rcqx-pH4.5jz-jf50z-2-p3-jx.lcd
 方法文件名: RC\$QTL-4125 - QTL-4125-RC- FX273.lcm
 批处理文件名: RC\$QTL-4125 - 20250701-RCQX-FX273.lcb
 样品瓶号: 4-20
 进样体积: 20 μl 版本号: 6.115
 进样时间: 2025/07/01 20:48:39 实验者: liuqihuizi
 处理时间 (V2): 2025/07/02 09:04:48 处理者: liuqihuizi
 仪器型号: SHIMADZU LC-2050C(FX273)

<色谱图>

mV



<峰表>

检测器A Ch1 259nm

峰号	保留时间	面积	面积%	高度	理论塔板数(USP)	拖尾因子	分离度(USP)
1	2.315	52130	100.000	8499	3271	1.068	--
总计		52130	100.000	8499			



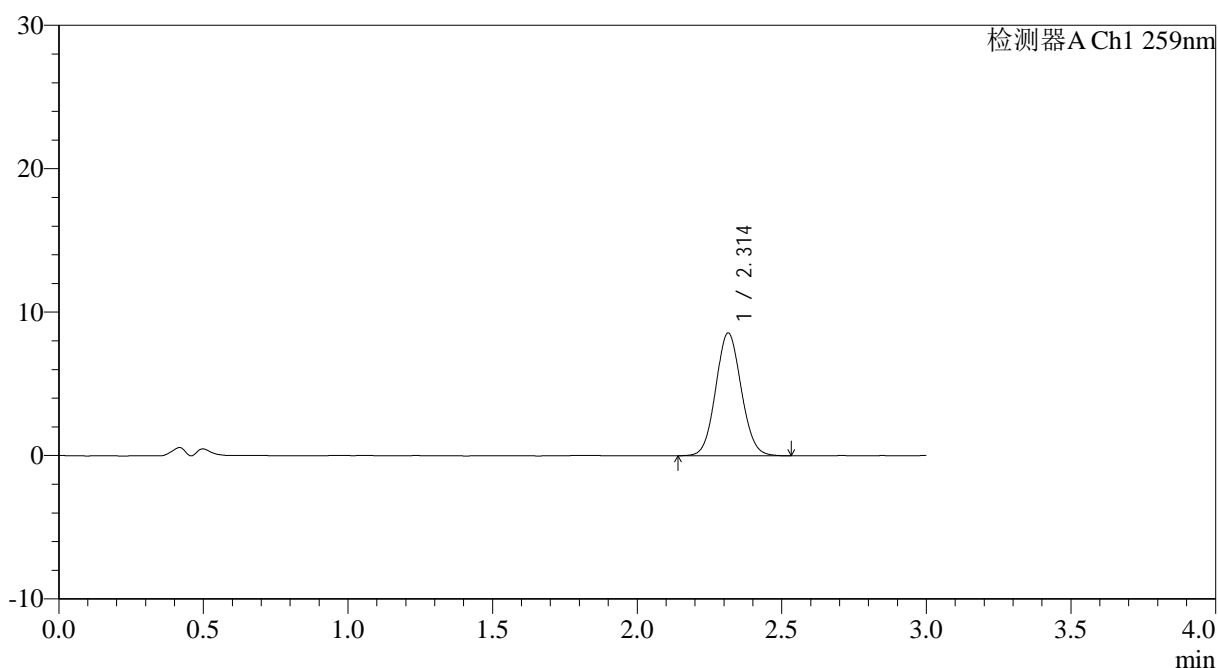
QTL-4125

<样品信息>

色谱柱: XB-C18(50*4.6mm,5μm) 流速: 1.5ml/min
 柱温: 35°C 波长: 259nm
 数据文件名: RC\$QTL-4125 - 0-60/24-2342-2 - zzp-2025051521p-rcqx-pH4.5jz-jf50z-2-p4-jx.lcd
 方法文件名: RC\$QTL-4125 - QTL-4125-RC- FX273.lcm
 批处理文件名: RC\$QTL-4125 - 20250701-RCQX-FX273.lcb
 样品瓶号: 4-29
 进样体积: 20 μl 版本号: 6.115
 进样时间: 2025/07/01 20:52:03 实验者: liuqihuizi
 处理时间 (V2): 2025/07/02 09:04:51 处理者: liuqihuizi
 仪器型号: SHIMADZU LC-2050C(FX273)

<色谱图>

mV



<峰表>

检测器A Ch1 259nm

峰号	保留时间	面积	面积%	高度	理论塔板数(USP)	拖尾因子	分离度(USP)
1	2.314	52630	100.000	8564	3272	1.072	--
总计		52630	100.000	8564			

图64 玛巴洛沙韦片溶出曲线测定HPLC图谱
 自制品-2025051521批-均一性2-(每杯投2片)-pH4.5介质-桨法-50转-极限转速-片4
 供试品溶液-1



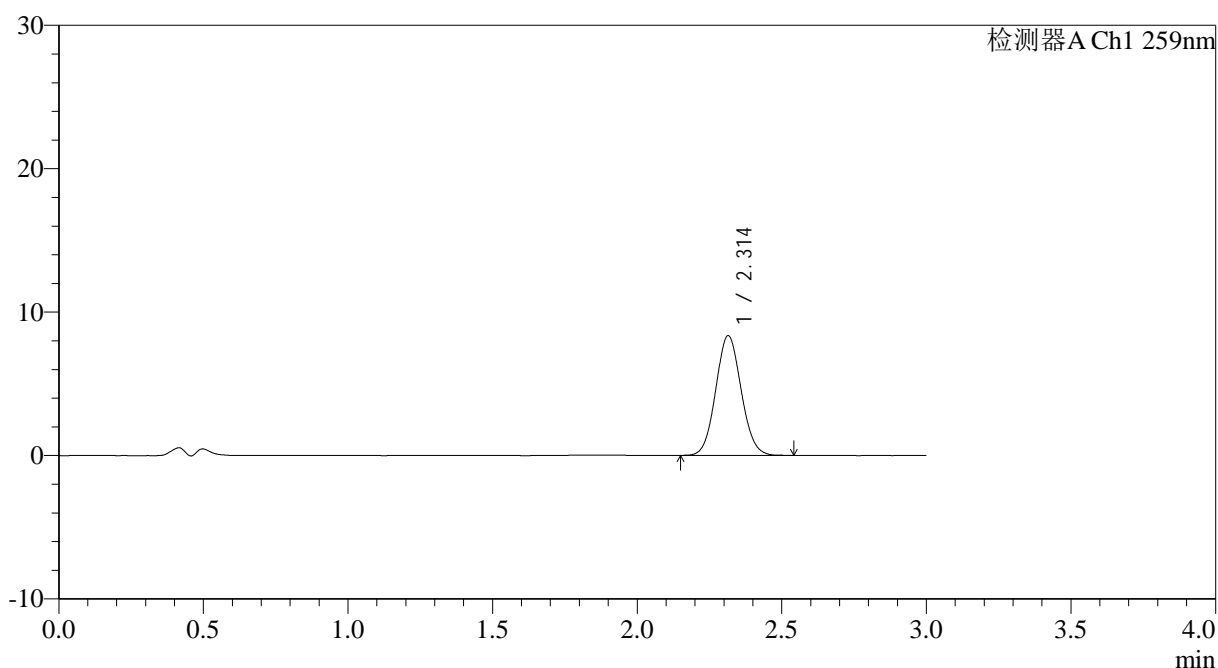
QTL-4125

<样品信息>

色谱柱: XB-C18(50*4.6mm,5μm) 流速: 1.5ml/min
 柱温: 35°C 波长: 259nm
 数据文件名: RC\$QTL-4125 - 0-60/24-2343-2 - zzp-2025051521p-rcqx-pH4.5jz-jf50z-2-p5-jx.lcd
 方法文件名: RC\$QTL-4125 - QTL-4125-RC- FX273.lcm
 批处理文件名: RC\$QTL-4125 - 20250701-RCQX-FX273.lcb
 样品瓶号: 4-38
 进样体积: 20 μl 版本号: 6.115
 进样时间: 2025/07/01 20:55:27 实验者: liuqihuizi
 处理时间 (V2): 2025/07/02 09:04:54 处理者: liuqihuizi
 仪器型号: SHIMADZU LC-2050C(FX273)

<色谱图>

mV



<峰表>

检测器A Ch1 259nm

峰号	保留时间	面积	面积%	高度	理论塔板数(USP)	拖尾因子	分离度(USP)
1	2.314	51160	100.000	8354	3300	1.075	--
总计		51160	100.000	8354			



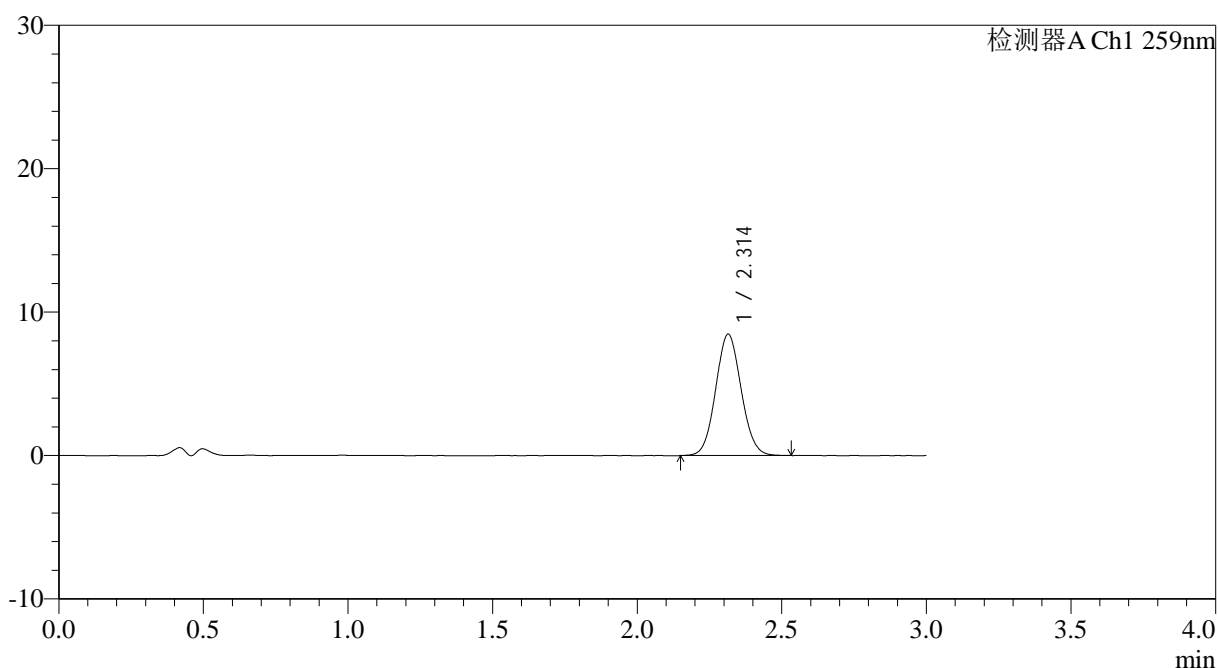
QTL-4125

<样品信息>

色谱柱: XB-C18(50*4.6mm,5μm) 流速: 1.5ml/min
 柱温: 35°C 波长: 259nm
 数据文件名: RC\$QTL-4125 - 0-60/24-2344-2 - zzp-2025051521p-rcqx-pH4.5jz-jf50z-2-p6-jx.lcd
 方法文件名: RC\$QTL-4125 - QTL-4125-RC- FX273.lcm
 批处理文件名: RC\$QTL-4125 - 20250701-RCQX-FX273.lcb
 样品瓶号: 4-47
 进样体积: 20 μl 版本号: 6.115
 进样时间: 2025/07/01 20:58:50 实验者: liuqihuizi
 处理时间 (V2): 2025/07/02 09:04:57 处理者: liuqihuizi
 仪器型号: SHIMADZU LC-2050C(FX273)

<色谱图>

mV



<峰表>

检测器A Ch1 259nm

峰号	保留时间	面积	面积%	高度	理论塔板数(USP)	拖尾因子	分离度(USP)
1	2.314	51956	100.000	8468	3277	1.070	--
总计		51956	100.000	8468			

图66 玛巴洛沙韦片溶出曲线测定HPLC图谱

自制品-2025051521批-均一性2-(每杯投2片)-pH4.5介质-桨法-50转-极限转速-片6

供试品溶液-1



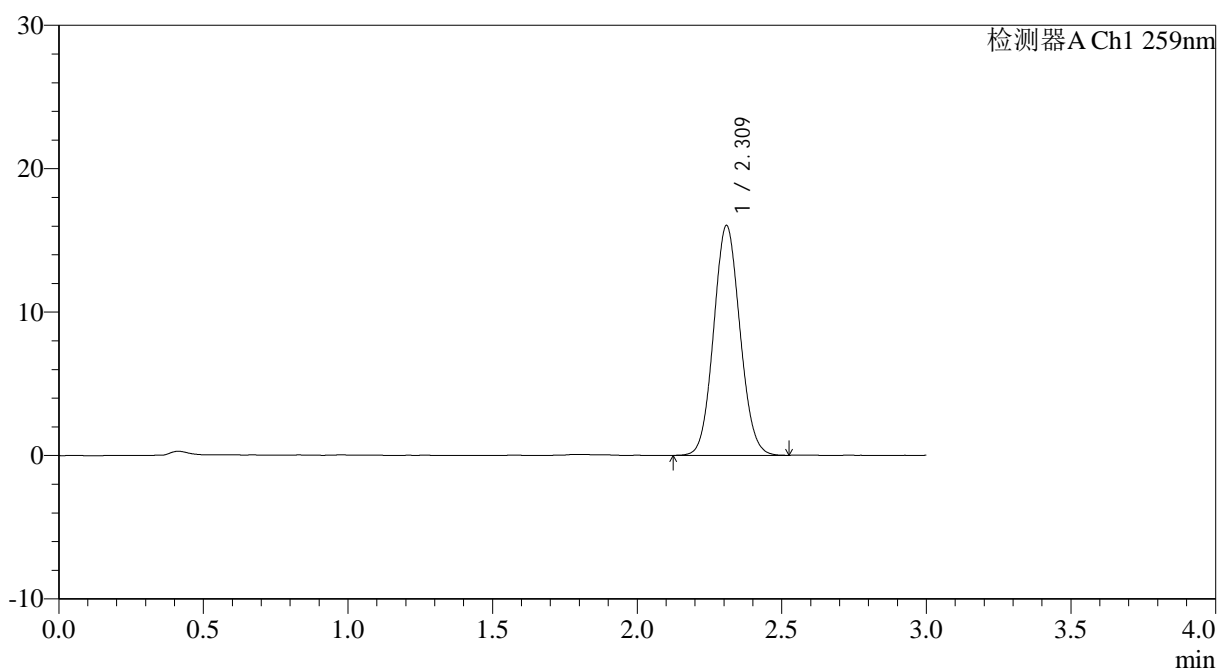
QTL-4125

<样品信息>

色谱柱: XB-C18(50*4.6mm,5μm) 流速: 1.5ml/min
 柱温: 35°C 波长: 259nm
 数据文件名: RC\$QTL-4125 - 0-60/24-2345-2 - zzp-2025051521p-rcqx-pH4.5jz-jf50z-2-dz2-1.lcd
 方法文件名: RC\$QTL-4125 - QTL-4125-RC- FX273.lcm
 批处理文件名: RC\$QTL-4125 - 20250701-RCQX-FX273.lcb
 样品瓶号: 1-27
 进样体积: 20 μl 版本号: 6.115
 进样时间: 2025/07/01 21:02:14 实验者: liuqihuizi
 处理时间 (V2): 2025/07/02 09:05:00 处理者: liuqihuizi
 仪器型号: SHIMADZU LC-2050C(FX273)

<色谱图>

mV



<峰表>

检测器A Ch1 259nm

峰号	保留时间	面积	面积%	高度	理论塔板数(USP)	拖尾因子	分离度(USP)
1	2.309	101512	100.000	15969	3056	1.076	--
总计		101512	100.000	15969			

图67 玛巴洛沙韦片溶出曲线测定HPLC图谱
 自制品-2025051521批-均一性2-(每杯投2片)-pH4.5介质-桨法-50转
 对照品溶液-2-1



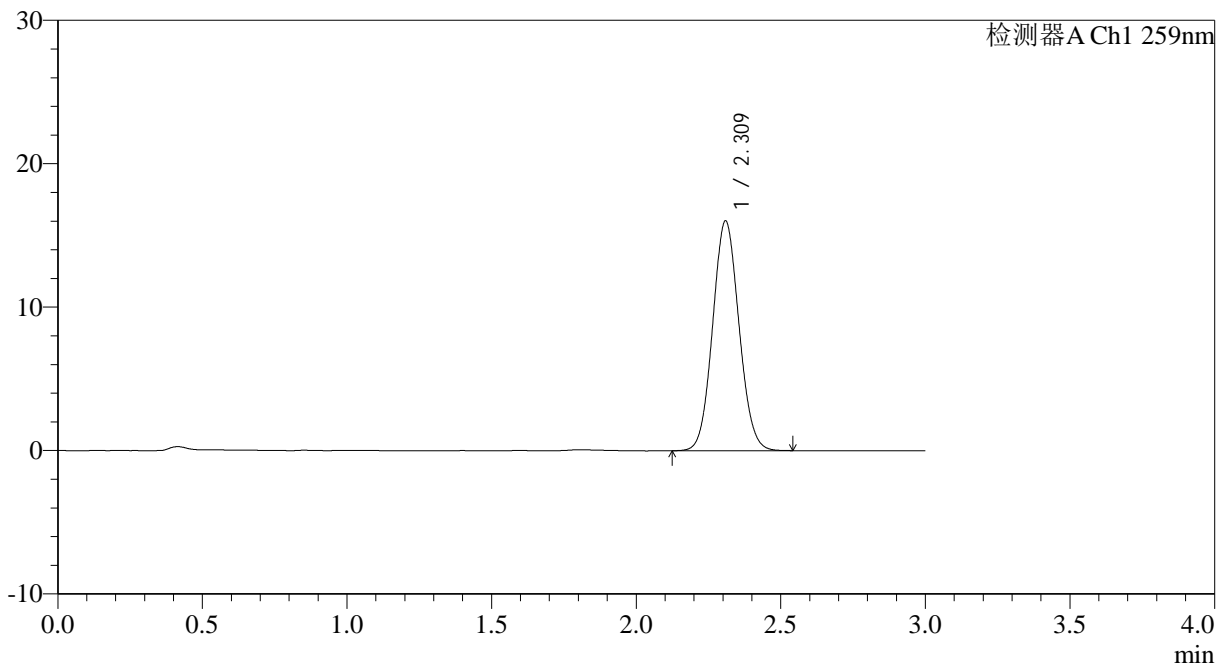
QTL-4125

<样品信息>

色谱柱: XB-C18(50*4.6mm,5μm) 流速: 1.5ml/min
 柱温: 35°C 波长: 259nm
 数据文件名: RC\$QTL-4125 - 0-60/24-2346-2 - zzp-2025051521p-rcqx-pH4.5jz-jf50z-2-dz2-2.lcd
 方法文件名: RC\$QTL-4125 - QTL-4125-RC- FX273.lcm
 批处理文件名: RC\$QTL-4125 - 20250701-RCQX-FX273.lcb
 样品瓶号: 1-27
 进样体积: 20 μl 版本号: 6.115
 进样时间: 2025/07/01 21:05:38 实验者: liuqihuizi
 处理时间 (V2): 2025/07/02 09:05:03 处理者: liuqihuizi
 仪器型号: SHIMADZU LC-2050C(FX273)

<色谱图>

mV



<峰表>

检测器A Ch1 259nm

峰号	保留时间	面积	面积%	高度	理论塔板数(USP)	拖尾因子	分离度(USP)
1	2.309	101537	100.000	15966	3060	1.075	--
总计		101537	100.000	15966			

图68 玛巴洛沙韦片溶出曲线测定HPLC图谱
 自制品-2025051521批-均一性2-(每杯投2片)-pH4.5介质-桨法-50转
 对照品溶液-2-2



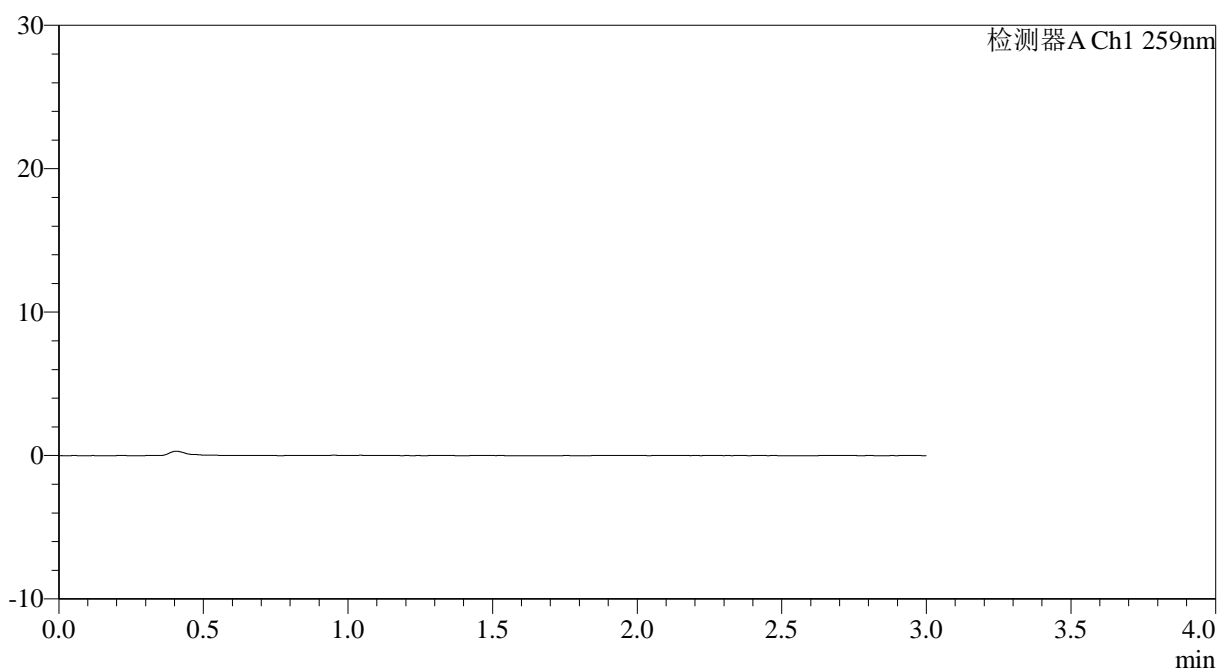
QTL-4125

<样品信息>

色谱柱: XB-C18(50*4.6mm,5 μ m) 流速: 1.5ml/min
 柱温: 35°C 波长: 259nm
 数据文件名: RC\$QTL-4125 - 0-60/24-2347-2 - zzp-2025051621p-rcqx-pH4.5jz-jf50z-2-rj.lcd
 方法文件名: RC\$QTL-4125 - QTL-4125-RC- FX273.lcm
 批处理文件名: RC\$QTL-4125 - 20250701-RCQX-FX273.lcb
 样品瓶号: 2-9
 进样体积: 20 μ l 版本号: 6.115
 进样时间: 2025/07/01 21:09:04 实验者: liuqihuizi
 处理时间 (V2): 2025/07/02 09:05:06 处理者: liuqihuizi
 仪器型号: SHIMADZU LC-2050C(FX273)

<色谱图>

mV



<峰表>

检测器A Ch1 259nm

峰号	保留时间	面积	面积%	高度	理论塔板数(USP)	拖尾因子	分离度(USP)
总计							

图69 玛巴洛沙韦片溶出曲线测定HPLC图谱
 自制品-2025051621批-均一性2-(每杯投2片)-pH4.5介质-桨法-50转
 溶剂



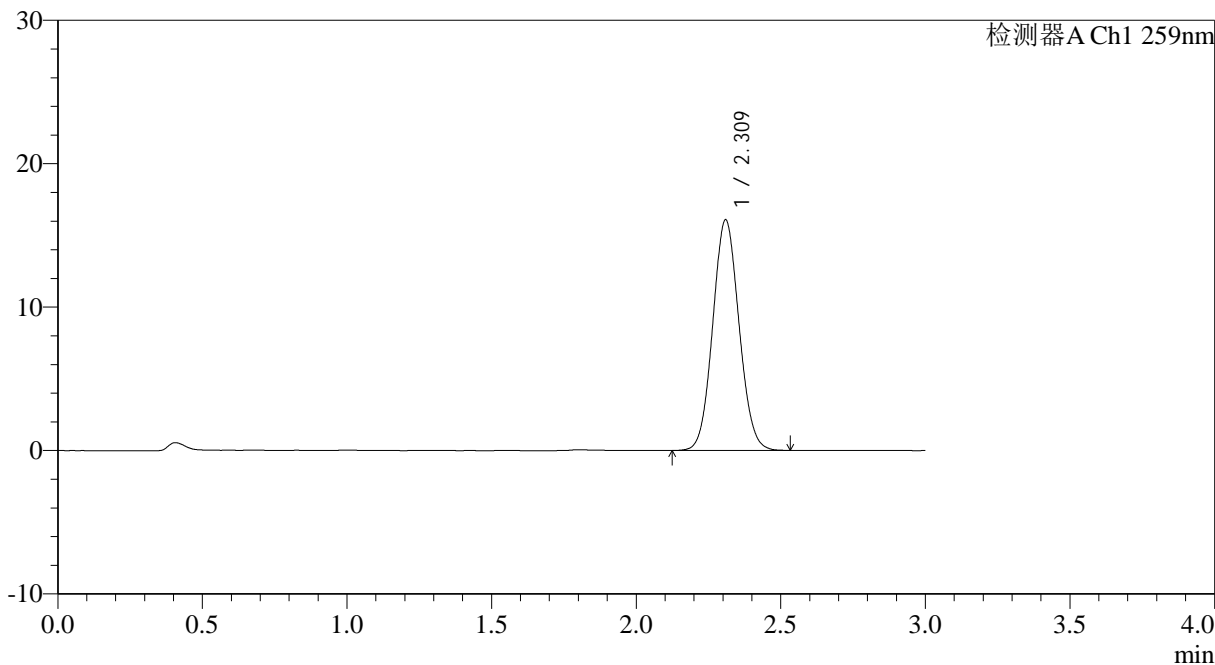
QTL-4125

<样品信息>

色谱柱: XB-C18(50*4.6mm,5μm) 流速: 1.5ml/min
 柱温: 35°C 波长: 259nm
 数据文件名: RC\$QTL-4125 - 0-60/24-2348-2 - zzp-2025051621p-rcqx-pH4.5jz-jf50z-2-dz1-1.lcd
 方法文件名: RC\$QTL-4125 - QTL-4125-RC- FX273.lcm
 批处理文件名: RC\$QTL-4125 - 20250701-RCQX-FX273.lcb
 样品瓶号: 2-18
 进样体积: 20 μl 版本号: 6.115
 进样时间: 2025/07/01 21:12:28 实验者: liuqihuizi
 处理时间 (V2): 2025/07/02 09:05:09 处理者: liuqihuizi
 仪器型号: SHIMADZU LC-2050C(FX273)

<色谱图>

mV



<峰表>

检测器A Ch1 259nm

峰号	保留时间	面积	面积%	高度	理论塔板数(USP)	拖尾因子	分离度(USP)
1	2.309	101669	100.000	16008	3066	1.073	--
总计		101669	100.000	16008			

图70 玛巴洛沙韦片溶出曲线测定HPLC图谱
 自制品-2025051621批-均一性2-(每杯投2片)-pH4.5介质-桨法-50转
 对照品溶液-1-1



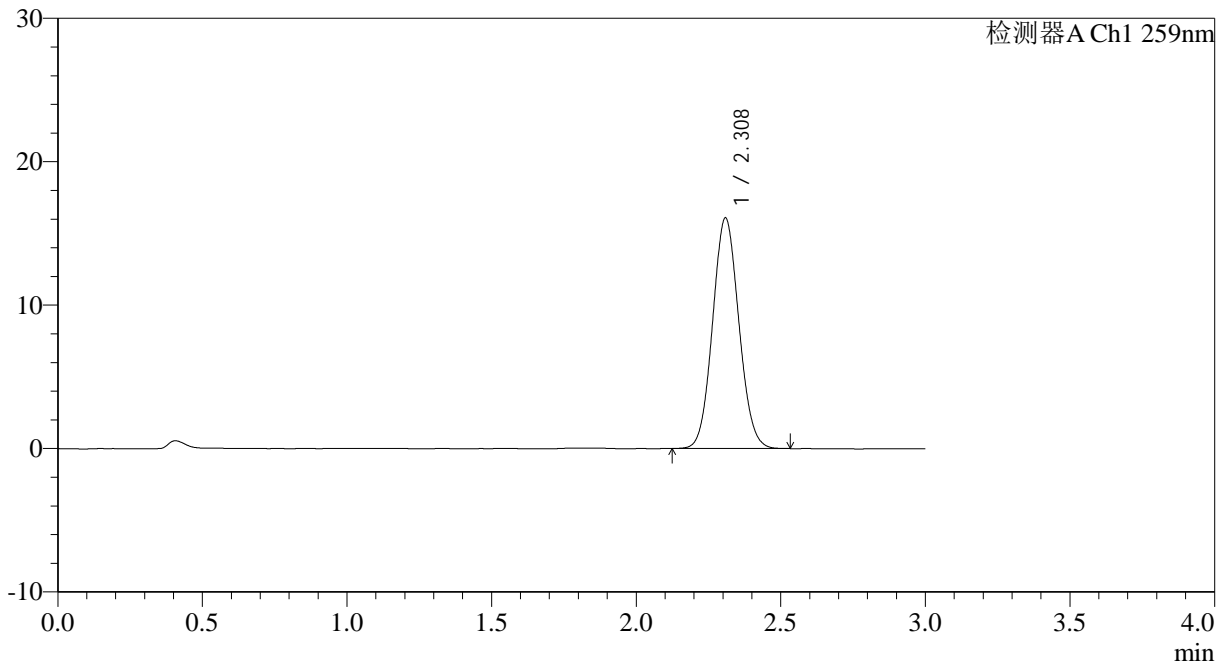
QTL-4125

<样品信息>

色谱柱: XB-C18(50*4.6mm,5µm)	流速: 1.5ml/min
柱温: 35°C	波长: 259nm
数据文件名: RC\$QTL-4125 - 0-60/24-2349-2 - zzp-2025051621p-rcqx-pH4.5jz-jf50z-2-dz1-2.lcd	
方法文件名: RC\$QTL-4125 - QTL-4125-RC- FX273.lcm	
批处理文件名: RC\$QTL-4125 - 20250701-RCQX-FX273.lcb	
样品瓶号: 2-18	版本号: 6.115
进样体积: 20 µl	实验者: liuqihuizi
进样时间: 2025/07/01 21:15:53	处理者: liuqihuizi
处理时间 (V2): 2025/07/02 09:05:12	
仪器型号: SHIMADZU LC-2050C(FX273)	

<色谱图>

mV



<峰表>

检测器A Ch1 259nm

峰号	保留时间	面积	面积%	高度	理论塔板数(USP)	拖尾因子	分离度(USP)
1	2.308	101662	100.000	16032	3069	1.077	--
总计		101662	100.000	16032			

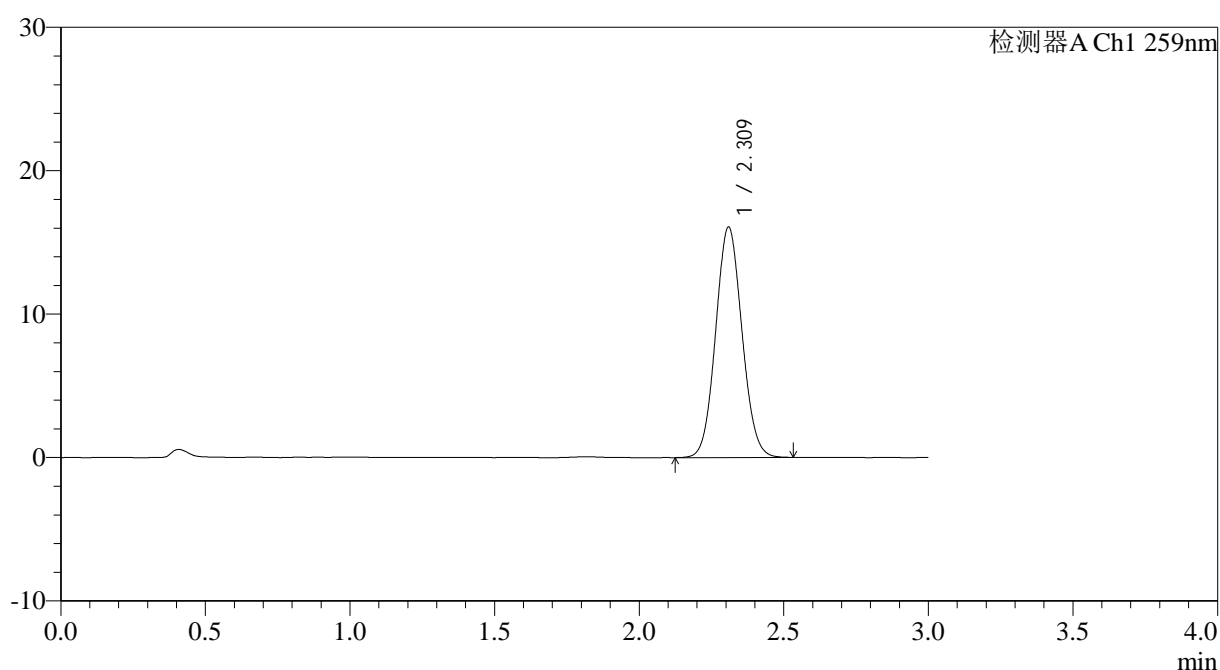
图71 玛巴洛沙韦片溶出曲线测定HPLC图谱
自制品-2025051621批-均一性2-(每杯投2片)-pH4.5介质-桨法-50转
对照品溶液-1-2

<样品信息>

色谱柱: XB-C18(50*4.6mm,5 μ m) 流速: 1.5ml/min
 柱温: 35 $^{\circ}$ C 波长: 259nm
 数据文件名: RC\$QTL-4125 - 0-60/24-2350-2 - zzp-2025051621p-rcqx-pH4.5jz-jf50z-2-dz1-3.lcd
 方法文件名: RC\$QTL-4125 - QTL-4125-RC- FX273.lcm
 批处理文件名: RC\$QTL-4125 - 20250701-RCQX-FX273.lcb
 样品瓶号: 2-18
 进样体积: 20 μ l 版本号: 6.115
 进样时间: 2025/07/01 21:19:19 实验者: liuqihuizi
 处理时间 (V2): 2025/07/02 09:05:15 处理者: liuqihuizi
 仪器型号: SHIMADZU LC-2050C(FX273)

<色谱图>

mV



<峰表>

检测器A Ch1 259nm

峰号	保留时间	面积	面积%	高度	理论塔板数(USP)	拖尾因子	分离度(USP)
1	2.309	101716	100.000	16016	3067	1.073	--
总计		101716	100.000	16016			

图72 玛巴洛沙韦片溶出曲线测定HPLC图谱
 自制品-2025051621批-均一性2-(每杯投2片)-pH4.5介质-桨法-50转
 对照品溶液-1-3



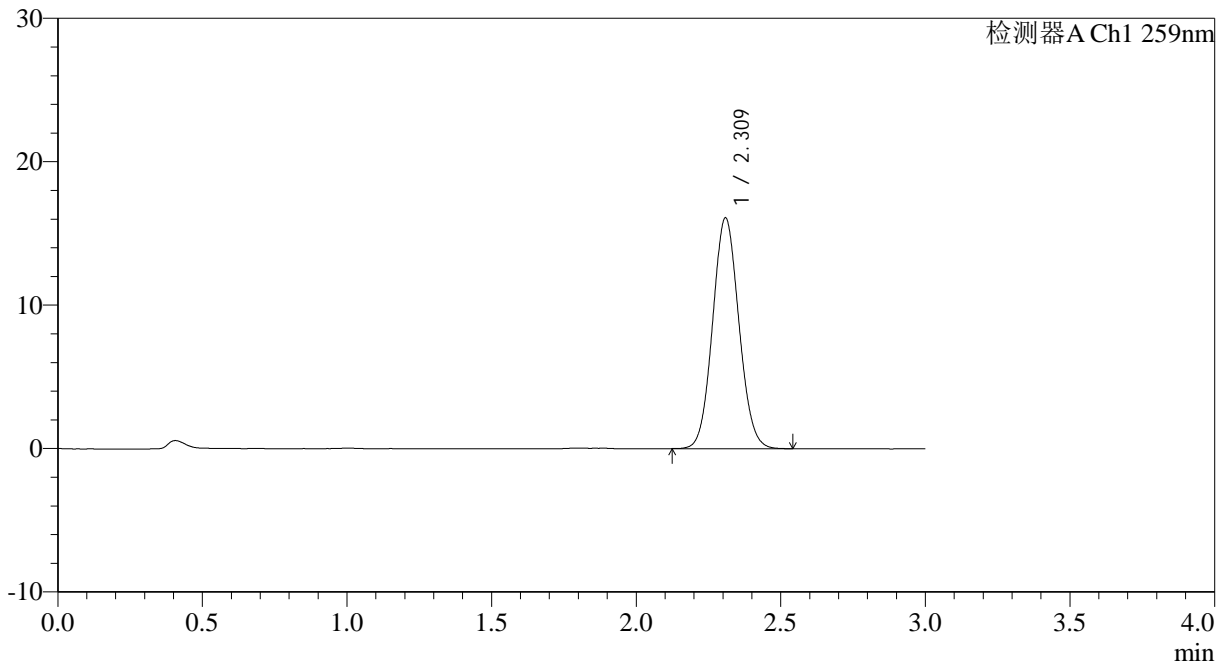
QTL-4125

<样品信息>

色谱柱: XB-C18(50*4.6mm,5µm) 流速: 1.5ml/min
 柱温: 35°C 波长: 259nm
 数据文件名: RC\$QTL-4125 - 0-60/24-2351-2 - zzp-2025051621p-rcqx-pH4.5jz-jf50z-2-dz1-4.lcd
 方法文件名: RC\$QTL-4125 - QTL-4125-RC- FX273.lcm
 批处理文件名: RC\$QTL-4125 - 20250701-RCQX-FX273.lcb
 样品瓶号: 2-18
 进样体积: 20 µl 版本号: 6.115
 进样时间: 2025/07/01 21:22:45 实验者: liuqihuizi
 处理时间 (V2): 2025/07/02 09:05:18 处理者: liuqihuizi
 仪器型号: SHIMADZU LC-2050C(FX273)

<色谱图>

mV



<峰表>

检测器A Ch1 259nm

峰号	保留时间	面积	面积%	高度	理论塔板数(USP)	拖尾因子	分离度(USP)
1	2.309	101827	100.000	16038	3068	1.076	--
总计		101827	100.000	16038			

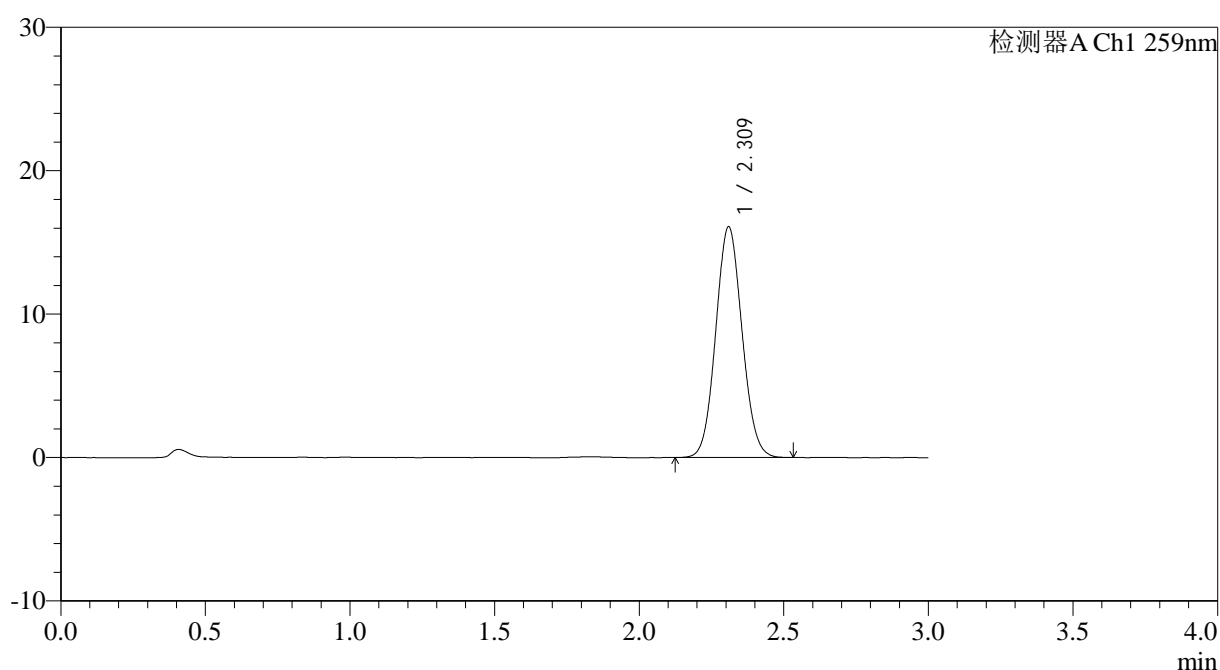
图73 玛巴洛沙韦片溶出曲线测定HPLC图谱
 自制品-2025051621批-均一性2-(每杯投2片)-pH4.5介质-桨法-50转
 对照品溶液-1-4

<样品信息>

色谱柱: XB-C18(50*4.6mm,5 μ m) 流速: 1.5ml/min
 柱温: 35 $^{\circ}$ C 波长: 259nm
 数据文件名: RC\$QTL-4125 - 0-60/24-2352-2 - zzp-2025051621p-rcqx-pH4.5jz-jf50z-2-dz1-5.lcd
 方法文件名: RC\$QTL-4125 - QTL-4125-RC- FX273.lcm
 批处理文件名: RC\$QTL-4125 - 20250701-RCQX-FX273.lcb
 样品瓶号: 2-18
 进样体积: 20 μ l 版本号: 6.115
 进样时间: 2025/07/01 21:26:11 实验者: liuqihuizi
 处理时间 (V2): 2025/07/02 09:05:20 处理者: liuqihuizi
 仪器型号: SHIMADZU LC-2050C(FX273)

<色谱图>

mV



<峰表>

检测器A Ch1 259nm

峰号	保留时间	面积	面积%	高度	理论塔板数(USP)	拖尾因子	分离度(USP)
1	2.309	101714	100.000	16022	3073	1.075	--
总计		101714	100.000	16022			

图74 玛巴洛沙韦片溶出曲线测定HPLC图谱
 自制品-2025051621批-均一性2-(每杯投2片)-pH4.5介质-桨法-50转
 对照品溶液-1-5



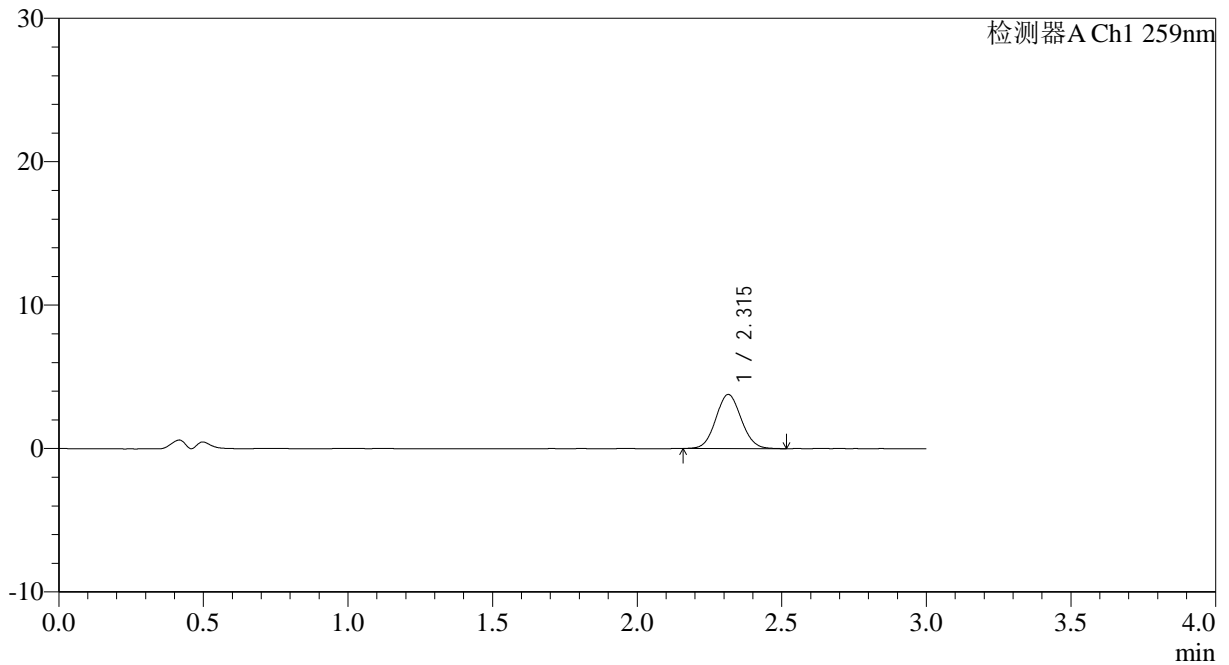
QTL-4125

<样品信息>

色谱柱: XB-C18(50*4.6mm,5μm) 流速: 1.5ml/min
 柱温: 35°C 波长: 259nm
 数据文件名: RC\$QTL-4125 - 0-60/24-2353-2 - zzp-2025051621p-rcqx-pH4.5jz-jf50z-2-p1-5min.lcd
 方法文件名: RC\$QTL-4125 - QTL-4125-RC- FX273.lcm
 批处理文件名: RC\$QTL-4125 - 20250701-RCQX-FX273.lcb
 样品瓶号: 2-1
 进样体积: 20 μl 版本号: 6.115
 进样时间: 2025/07/01 21:29:35 实验者: liuqihuizi
 处理时间 (V2): 2025/07/02 09:05:23 处理者: liuqihuizi
 仪器型号: SHIMADZU LC-2050C(FX273)

<色谱图>

mV



<峰表>

检测器A Ch1 259nm

峰号	保留时间	面积	面积%	高度	理论塔板数(USP)	拖尾因子	分离度(USP)
1	2.315	23063	100.000	3769	3294	1.067	--
总计		23063	100.000	3769			

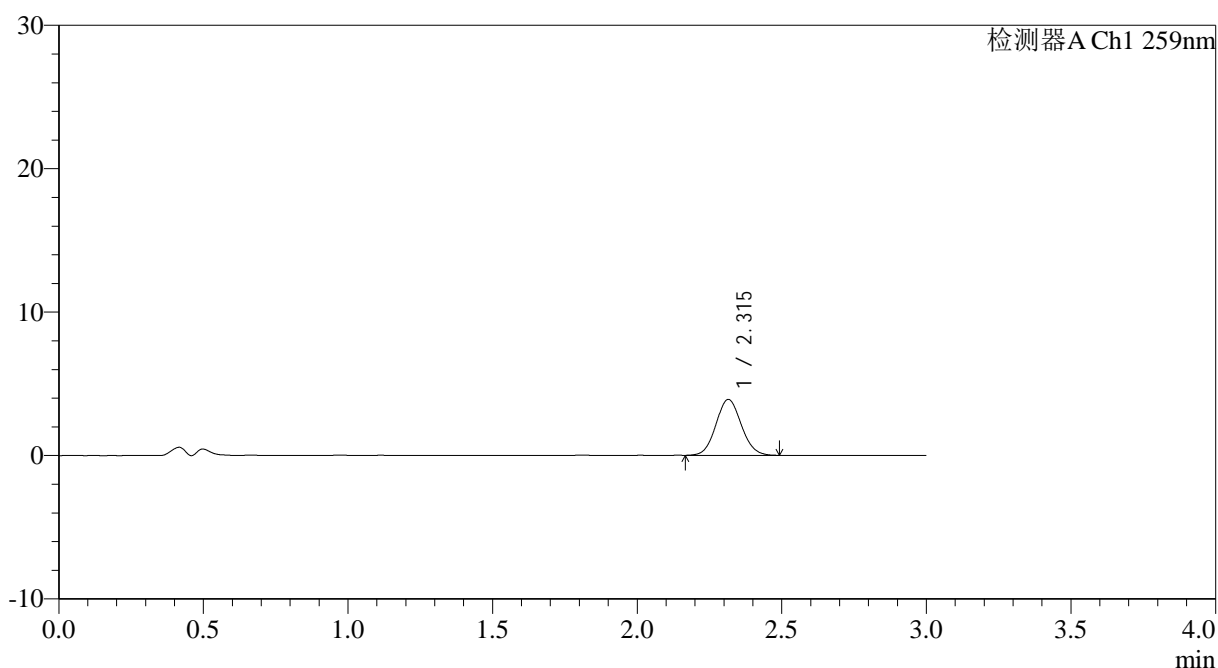
图75 玛巴洛沙韦片溶出曲线测定HPLC图谱
 自制品-2025051621批-均一性2-(每杯投2片)-pH4.5介质-桨法-50转-5min-片1
 供试品溶液-1

<样品信息>

色谱柱: XB-C18(50*4.6mm,5 μ m) 流速: 1.5ml/min
柱温: 35 $^{\circ}$ C 波长: 259nm
数据文件名: RC\$QTL-4125 - 0-60/24-2354-2 - zzp-2025051621p-rcqx-pH4.5jz-jf50z-2-p2-5min.lcd
方法文件名: RC\$QTL-4125 - QTL-4125-RC- FX273.lcm
批处理文件名: RC\$QTL-4125 - 20250701-RCQX-FX273.lcb
样品瓶号: 2-10
进样体积: 20 μ l 版本号: 6.115
进样时间: 2025/07/01 21:32:59 实验者: liuqihuizi
处理时间 (V2): 2025/07/02 09:05:26 处理者: liuqihuizi
仪器型号: SHIMADZU LC-2050C(FX273)

<色谱图>

mV



<峰表>

检测器A Ch1 259nm

峰号	保留时间	面积	面积%	高度	理论塔板数(USP)	拖尾因子	分离度(USP)
1	2.315	23808	100.000	3896	3318	1.077	--
总计		23808	100.000	3896			



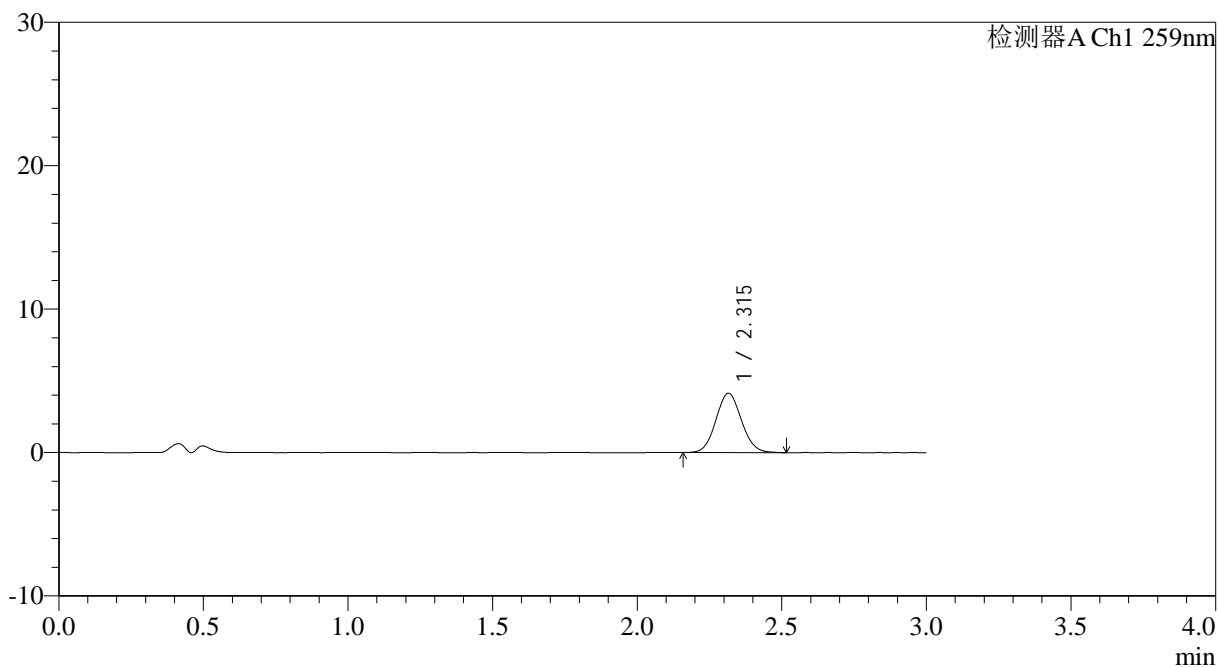
QTL-4125

<样品信息>

色谱柱: XB-C18(50*4.6mm,5μm)	流速: 1.5ml/min
柱温: 35°C	波长: 259nm
数据文件名: RC\$QTL-4125 - 0-60/24-2355-2 - zzp-2025051621p-rcqx-pH4.5jz-jf50z-2-p3-5min.lcd	
方法文件名: RC\$QTL-4125 - QTL-4125-RC- FX273.lcm	
批处理文件名: RC\$QTL-4125 - 20250701-RCQX-FX273.lcb	
样品瓶号: 2-19	版本号: 6.115
进样体积: 20 μl	实验者: liuqihuizi
进样时间: 2025/07/01 21:36:23	处理者: liuqihuizi
处理时间 (V2): 2025/07/02 09:05:29	
仪器型号: SHIMADZU LC-2050C(FX273)	

<色谱图>

mV



<峰表>

检测器A Ch1 259nm

峰号	保留时间	面积	面积%	高度	理论塔板数(USP)	拖尾因子	分离度(USP)
1	2.315	25440	100.000	4135	3281	1.077	--
总计		25440	100.000	4135			

图77 玛巴洛沙韦片溶出曲线测定HPLC图谱

自制品-2025051621批-均一性2-(每杯投2片)-pH4.5介质-桨法-50转-5min-片3
供试品溶液-1



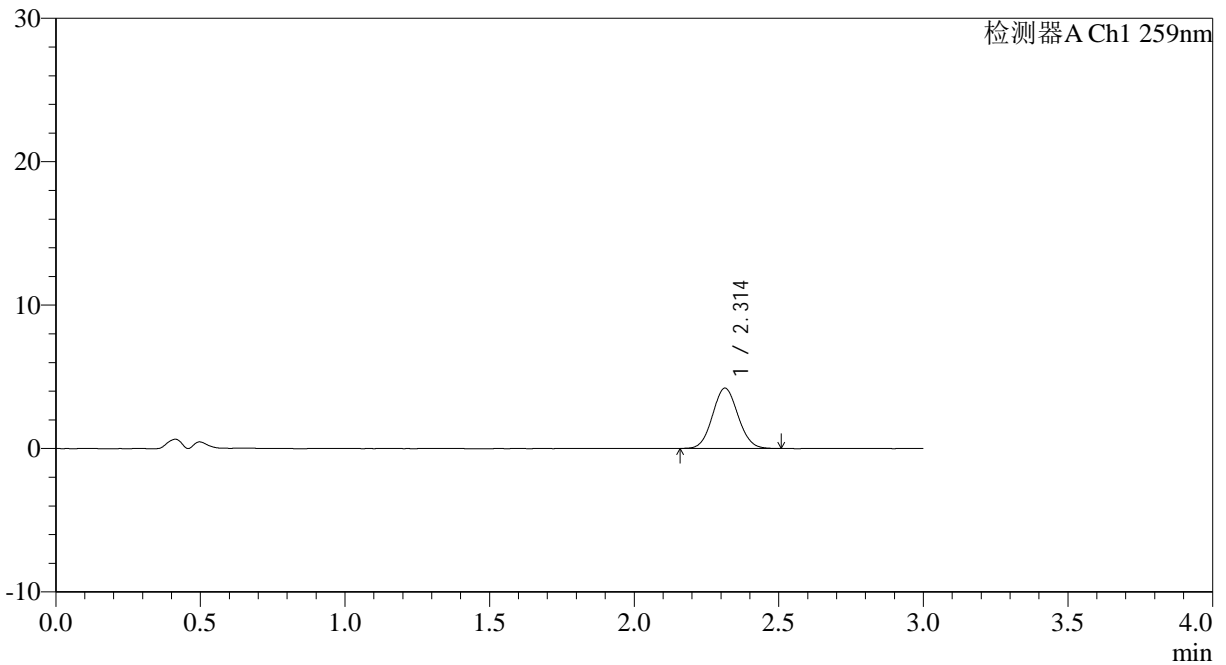
QTL-4125

<样品信息>

色谱柱: XB-C18(50*4.6mm,5μm) 流速: 1.5ml/min
 柱温: 35°C 波长: 259nm
 数据文件名: RC\$QTL-4125 - 0-60/24-2356-2 - zzp-2025051621p-rcqx-pH4.5jz-jf50z-2-p4-5min.lcd
 方法文件名: RC\$QTL-4125 - QTL-4125-RC- FX273.lcm
 批处理文件名: RC\$QTL-4125 - 20250701-RCQX-FX273.lcb
 样品瓶号: 2-28
 进样体积: 20 μl 版本号: 6.115
 进样时间: 2025/07/01 21:39:46 实验者: liuqihuizi
 处理时间 (V2): 2025/07/02 09:05:32 处理者: liuqihuizi
 仪器型号: SHIMADZU LC-2050C(FX273)

<色谱图>

mV



<峰表>

检测器A Ch1 259nm

峰号	保留时间	面积	面积%	高度	理论塔板数(USP)	拖尾因子	分离度(USP)
1	2.314	25787	100.000	4208	3285	1.070	--
总计		25787	100.000	4208			

图78 玛巴洛沙韦片溶出曲线测定HPLC图谱

自制品-2025051621批-均一性2-(每杯投2片)-pH4.5介质-浆法-50转-5min-片4
供试品溶液-1



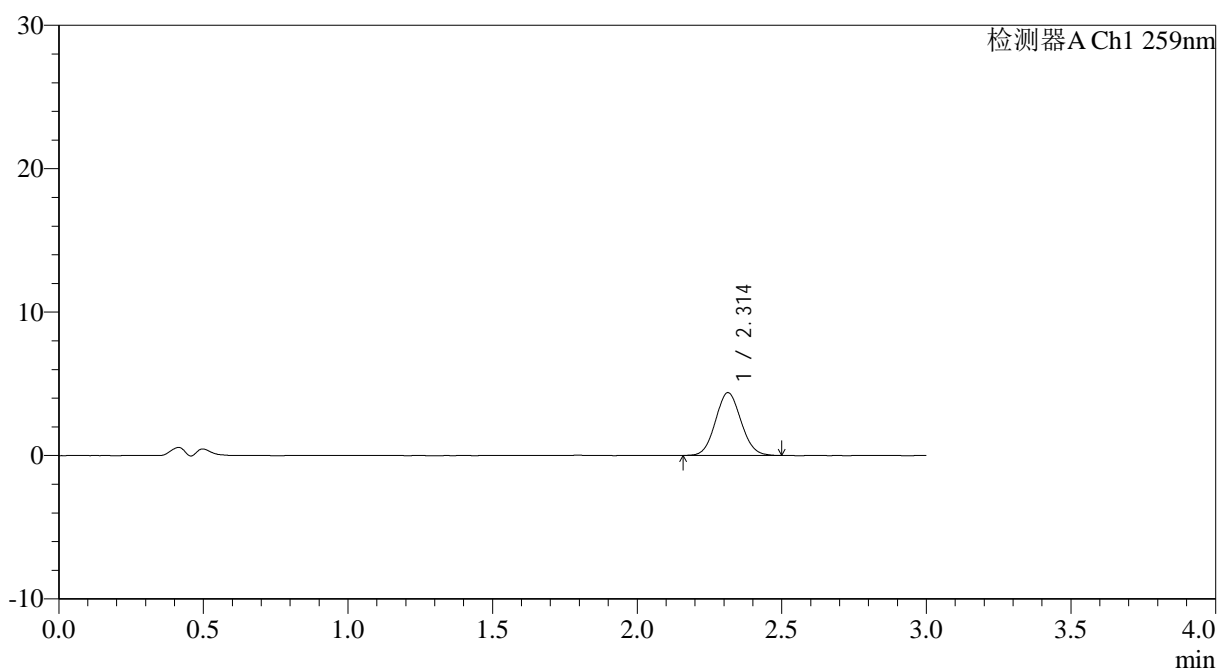
QTL-4125

<样品信息>

色谱柱: XB-C18(50*4.6mm,5µm) 流速: 1.5ml/min
 柱温: 35°C 波长: 259nm
 数据文件名: RC\$QTL-4125 - 0-60/24-2357-2 - zzp-2025051621p-rcqx-pH4.5jz-jf50z-2-p5-5min.lcd
 方法文件名: RC\$QTL-4125 - QTL-4125-RC- FX273.lcm
 批处理文件名: RC\$QTL-4125 - 20250701-RCQX-FX273.lcb
 样品瓶号: 2-37
 进样体积: 20 µl 版本号: 6.115
 进样时间: 2025/07/01 21:43:10 实验者: liuqihuizi
 处理时间 (V2): 2025/07/02 09:05:35 处理者: liuqihuizi
 仪器型号: SHIMADZU LC-2050C(FX273)

<色谱图>

mV



<峰表>

检测器A Ch1 259nm

峰号	保留时间	面积	面积%	高度	理论塔板数(USP)	拖尾因子	分离度(USP)
1	2.314	26877	100.000	4378	3234	1.075	--
总计		26877	100.000	4378			

图79 玛巴洛沙韦片溶出曲线测定HPLC图谱

自制品-2025051621批-均一性2-(每杯投2片)-pH4.5介质-桨法-50转-5min-片5
供试品溶液-1



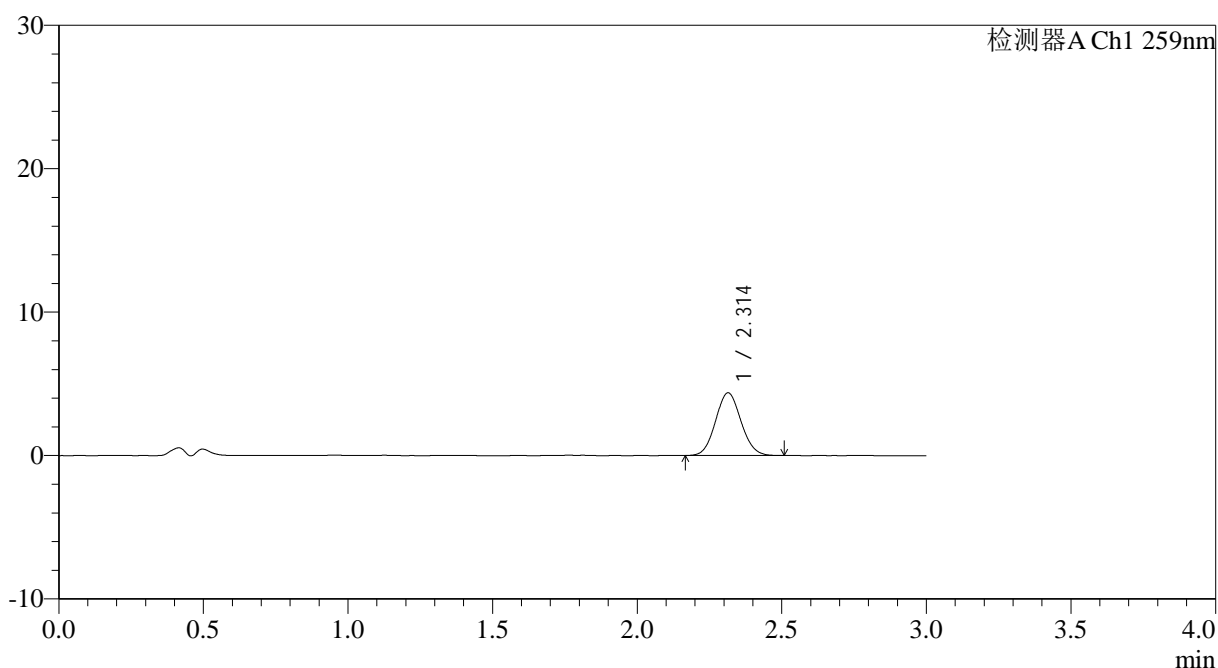
QTL-4125

<样品信息>

色谱柱: XB-C18(50*4.6mm,5μm) 流速: 1.5ml/min
 柱温: 35°C 波长: 259nm
 数据文件名: RC\$QTL-4125 - 0-60/24-2358-2 - zzp-2025051621p-rcqx-pH4.5jz-jf50z-2-p6-5min.lcd
 方法文件名: RC\$QTL-4125 - QTL-4125-RC- FX273.lcm
 批处理文件名: RC\$QTL-4125 - 20250701-RCQX-FX273.lcb
 样品瓶号: 2-46
 进样体积: 20 μl 版本号: 6.115
 进样时间: 2025/07/01 21:46:35 实验者: liuqihuizi
 处理时间 (V2): 2025/07/02 09:05:38 处理者: liuqihuizi
 仪器型号: SHIMADZU LC-2050C(FX273)

<色谱图>

mV



<峰表>

检测器A Ch1 259nm

峰号	保留时间	面积	面积%	高度	理论塔板数(USP)	拖尾因子	分离度(USP)
1	2.314	26820	100.000	4375	3270	1.072	--
总计		26820	100.000	4375			

图80 玛巴洛沙韦片溶出曲线测定HPLC图谱

自制品-2025051621批-均一性2-(每杯投2片)-pH4.5介质-浆法-50转-5min-片6
供试品溶液-1

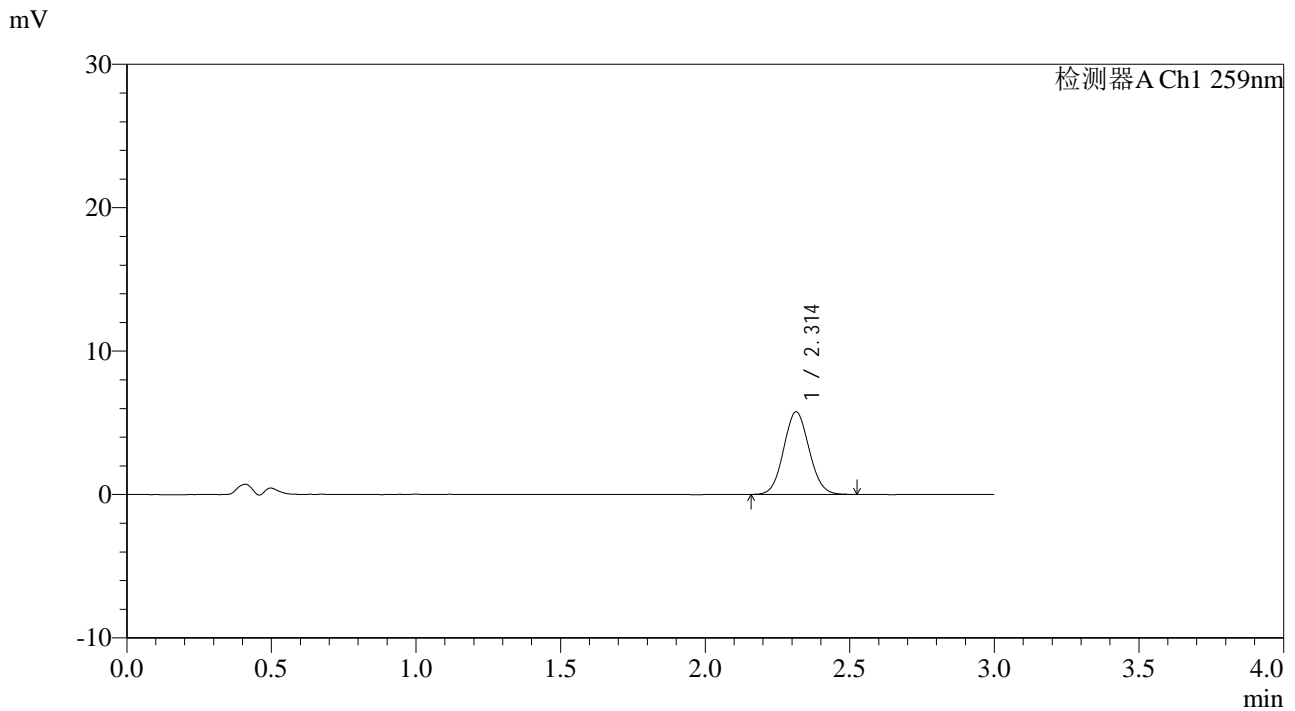


QTL-4125

<样品信息>

色谱柱: XB-C18(50*4.6mm,5µm)	流速: 1.5ml/min
柱温: 35°C	波长: 259nm
数据文件名: RC\$QTL-4125 - 0-60/24-2359-2 - zzp-2025051621p-rcqx-pH4.5jz-jf50z-2-p1-10min.lcd	
方法文件名: RC\$QTL-4125 - QTL-4125-RC- FX273.lcm	
批处理文件名: RC\$QTL-4125 - 20250701-RCQX-FX273.lcb	
样品瓶号: 2-2	版本号: 6.115
进样体积: 20 µl	实验者: liuqihuizi
进样时间: 2025/07/01 21:50:00	处理者: liuqihuizi
处理时间 (V2): 2025/07/02 09:05:41	
仪器型号: SHIMADZU LC-2050C(FX273)	

<色谱图>



<峰表>

检测器A Ch1 259nm

峰号	保留时间	面积	面积%	高度	理论塔板数(USP)	拖尾因子	分离度(USP)
1	2.314	35351	100.000	5767	3271	1.070	--
总计		35351	100.000	5767			

图81 玛巴洛沙韦片溶出曲线测定HPLC图谱
自制品-2025051621批-均一性2-(每杯投2片)-pH4.5介质-桨法-50转-10min-片1
供试品溶液-1



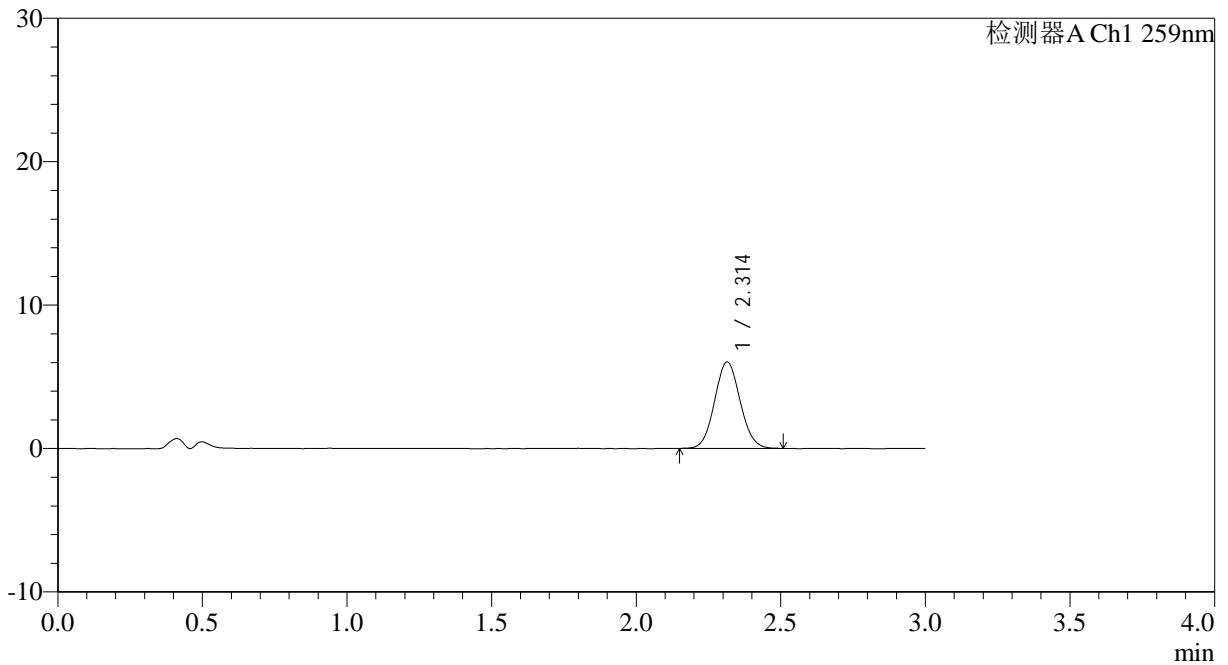
QTL-4125

<样品信息>

色谱柱: XB-C18(50*4.6mm,5μm) 流速: 1.5ml/min
 柱温: 35°C 波长: 259nm
 数据文件名: RC\$QTL-4125 - 0-60/24-2360-2 - zzp-2025051621p-rcqx-pH4.5jz-jf50z-2-p2-10min.lcd
 方法文件名: RC\$QTL-4125 - QTL-4125-RC- FX273.lcm
 批处理文件名: RC\$QTL-4125 - 20250701-RCQX-FX273.lcb
 样品瓶号: 2-11
 进样体积: 20 μl 版本号: 6.115
 进样时间: 2025/07/01 21:53:25 实验者: liuqihuizi
 处理时间 (V2): 2025/07/02 09:05:44 处理者: liuqihuizi
 仪器型号: SHIMADZU LC-2050C(FX273)

<色谱图>

mV



<峰表>

检测器A Ch1 259nm

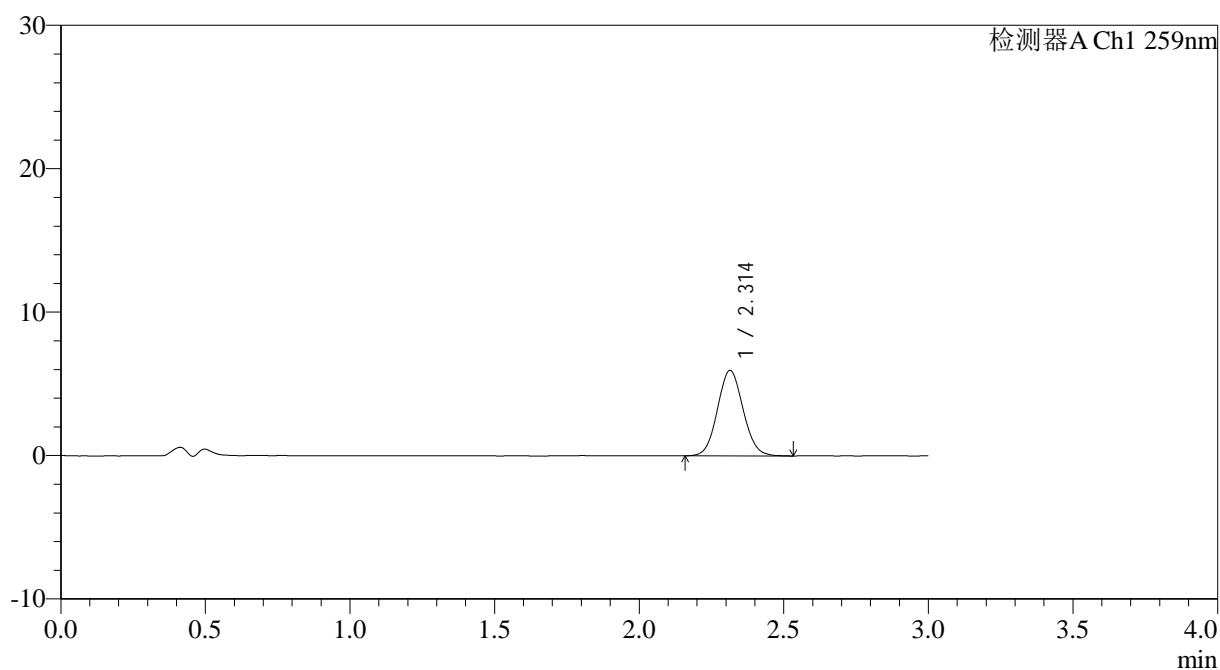
峰号	保留时间	面积	面积%	高度	理论塔板数(USP)	拖尾因子	分离度(USP)
1	2.314	36989	100.000	6030	3273	1.071	--
总计		36989	100.000	6030			

<样品信息>

色谱柱: XB-C18(50*4.6mm,5 μ m) 流速: 1.5ml/min
 柱温: 35 $^{\circ}$ C 波长: 259nm
 数据文件名: RC\$QTL-4125 - 0-60/24-2361-2 - zzp-2025051621p-rcqx-pH4.5jz-jf50z-2-p3-10min.lcd
 方法文件名: RC\$QTL-4125 - QTL-4125-RC- FX273.lcm
 批处理文件名: RC\$QTL-4125 - 20250701-RCQX-FX273.lcb
 样品瓶号: 2-20
 进样体积: 20 μ l 版本号: 6.115
 进样时间: 2025/07/01 21:56:49 实验者: liuqihuizi
 处理时间 (V2): 2025/07/02 09:05:47 处理者: liuqihuizi
 仪器型号: SHIMADZU LC-2050C(FX273)

<色谱图>

mV



<峰表>

检测器A Ch1 259nm

峰号	保留时间	面积	面积%	高度	理论塔板数(USP)	拖尾因子	分离度(USP)
1	2.314	36663	100.000	5961	3260	1.074	--
总计		36663	100.000	5961			



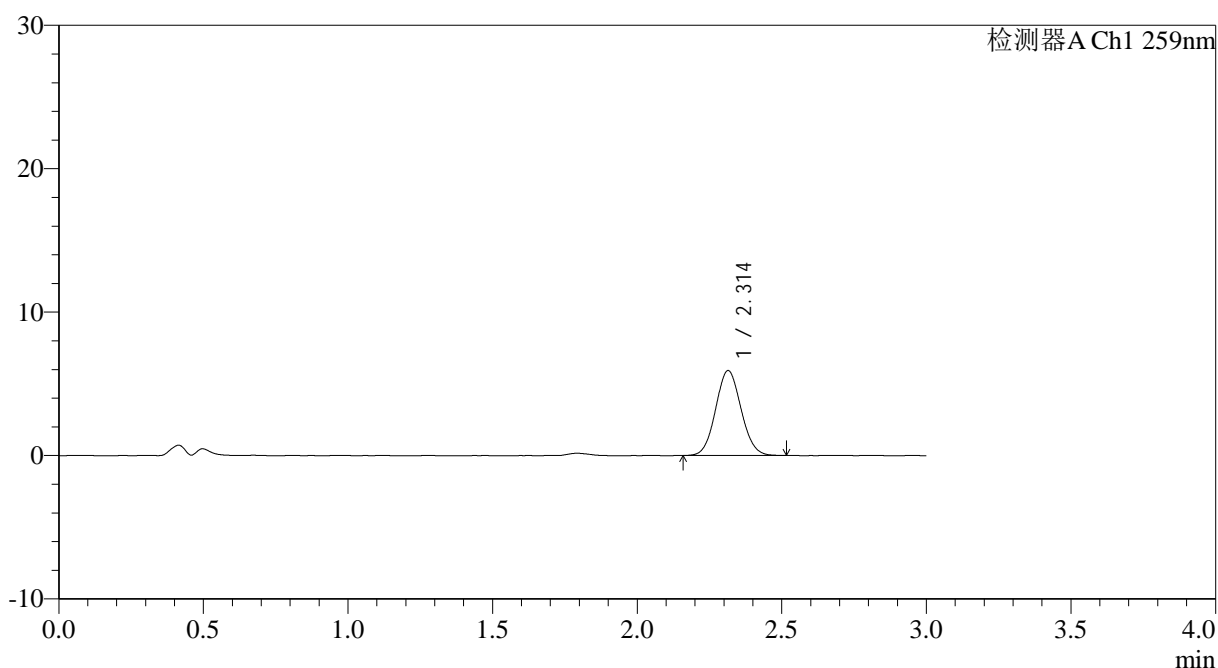
QTL-4125

<样品信息>

色谱柱: XB-C18(50*4.6mm,5μm) 流速: 1.5ml/min
 柱温: 35°C 波长: 259nm
 数据文件名: RC\$QTL-4125 - 0-60/24-2362-2 - zzp-2025051621p-rcqx-pH4.5jz-jf50z-2-p4-10min.lcd
 方法文件名: RC\$QTL-4125 - QTL-4125-RC- FX273.lcm
 批处理文件名: RC\$QTL-4125 - 20250701-RCQX-FX273.lcb
 样品瓶号: 2-29
 进样体积: 20 μl 版本号: 6.115
 进样时间: 2025/07/01 22:00:14 实验者: liuqihuizi
 处理时间 (V2): 2025/07/02 09:05:50 处理者: liuqihuizi
 仪器型号: SHIMADZU LC-2050C(FX273)

<色谱图>

mV



<峰表>

检测器A Ch1 259nm

峰号	保留时间	面积	面积%	高度	理论塔板数(USP)	拖尾因子	分离度(USP)
1	2.314	36217	100.000	5922	3296	1.070	--
总计		36217	100.000	5922			

图84 玛巴洛沙韦片溶出曲线测定HPLC图谱
 自制品-2025051621批-均一性2-(每杯投2片)-pH4.5介质-桨法-50转-10min-片4
 供试品溶液-1



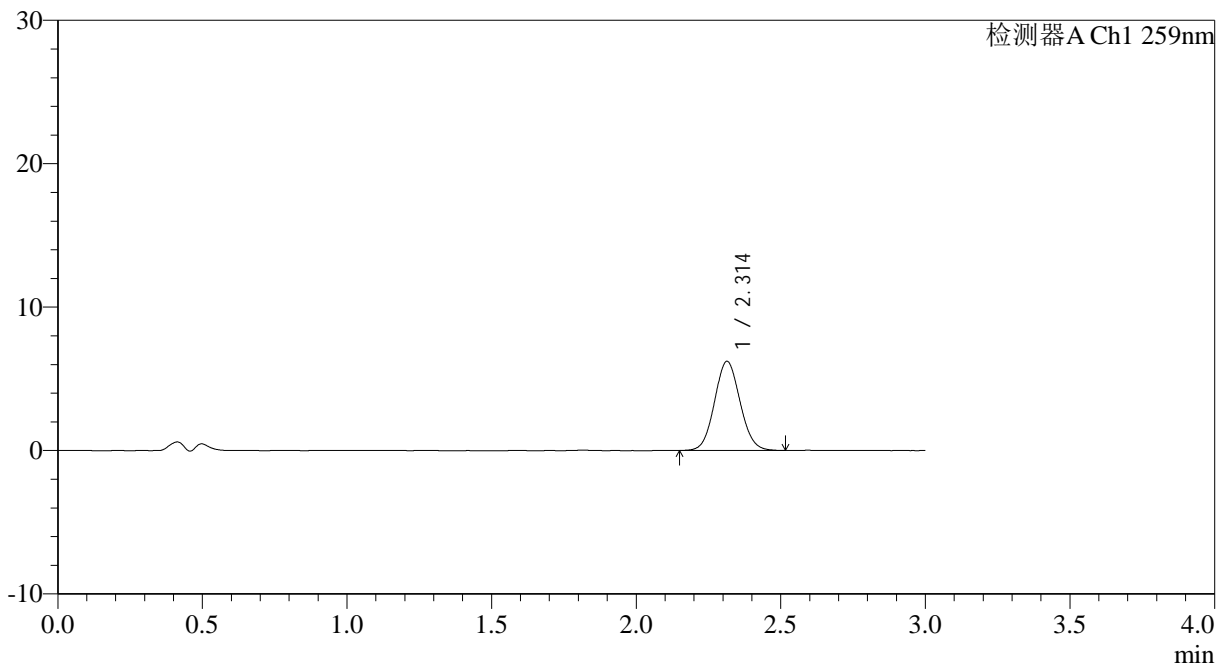
QTL-4125

<样品信息>

色谱柱: XB-C18(50*4.6mm,5 μ m) 流速: 1.5ml/min
 柱温: 35 $^{\circ}$ C 波长: 259nm
 数据文件名: RC\$QTL-4125 - 0-60/24-2363-2 - zzp-2025051621p-rcqx-pH4.5jz-jf50z-2-p5-10min.lcd
 方法文件名: RC\$QTL-4125 - QTL-4125-RC- FX273.lcm
 批处理文件名: RC\$QTL-4125 - 20250701-RCQX-FX273.lcb
 样品瓶号: 2-38
 进样体积: 20 μ l 版本号: 6.115
 进样时间: 2025/07/01 22:03:38 实验者: liuqihuizi
 处理时间 (V2): 2025/07/02 09:05:53 处理者: liuqihuizi
 仪器型号: SHIMADZU LC-2050C(FX273)

<色谱图>

mV



<峰表>

检测器A Ch1 259nm

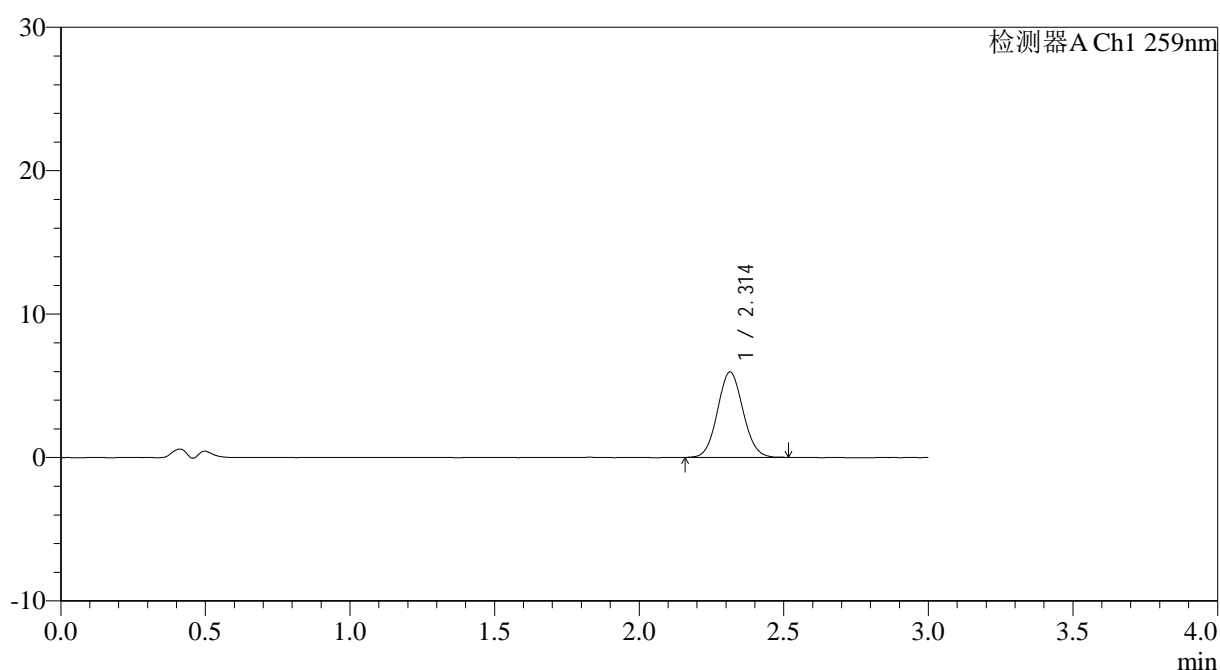
峰号	保留时间	面积	面积%	高度	理论塔板数(USP)	拖尾因子	分离度(USP)
1	2.314	38208	100.000	6219	3263	1.075	--
总计		38208	100.000	6219			

<样品信息>

色谱柱: XB-C18(50*4.6mm,5 μ m) 流速: 1.5ml/min
 柱温: 35 $^{\circ}$ C 波长: 259nm
 数据文件名: RC\$QTL-4125 - 0-60/24-2364-2 - zzp-2025051621p-rcqx-pH4.5jz-jf50z-2-p6-10min.lcd
 方法文件名: RC\$QTL-4125 - QTL-4125-RC- FX273.lcm
 批处理文件名: RC\$QTL-4125 - 20250701-RCQX-FX273.lcb
 样品瓶号: 2-47
 进样体积: 20 μ l 版本号: 6.115
 进样时间: 2025/07/01 22:07:02 实验者: liuqihuizi
 处理时间 (V2): 2025/07/02 09:05:56 处理者: liuqihuizi
 仪器型号: SHIMADZU LC-2050C(FX273)

<色谱图>

mV



<峰表>

检测器A Ch1 259nm

峰号	保留时间	面积	面积%	高度	理论塔板数(USP)	拖尾因子	分离度(USP)
1	2.314	36539	100.000	5960	3275	1.072	--
总计		36539	100.000	5960			



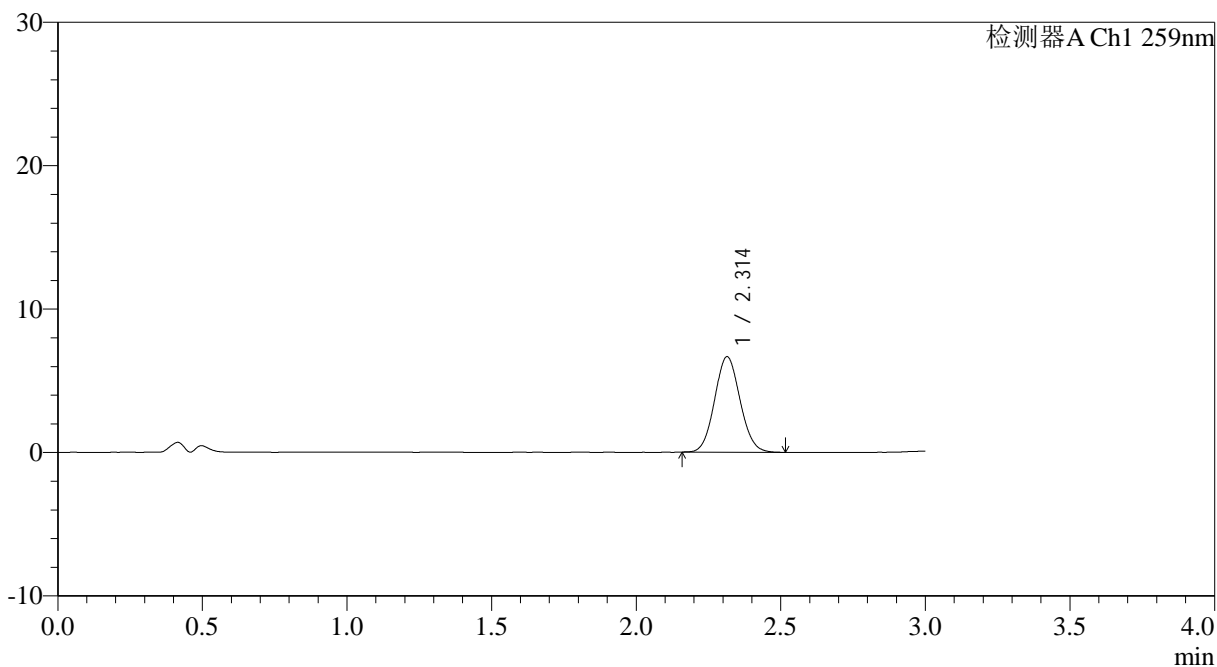
QTL-4125

<样品信息>

色谱柱: XB-C18(50*4.6mm,5µm) 流速: 1.5ml/min
 柱温: 35°C 波长: 259nm
 数据文件名: RC\$QTL-4125 - 0-60/24-2365-2 - zzp-2025051621p-rcqx-pH4.5jz-jf50z-2-p1-15min.lcd
 方法文件名: RC\$QTL-4125 - QTL-4125-RC- FX273.lcm
 批处理文件名: RC\$QTL-4125 - 20250701-RCQX-FX273.lcb
 样品瓶号: 2-3
 进样体积: 20 µl 版本号: 6.115
 进样时间: 2025/07/01 22:10:26 实验者: liuqihuizi
 处理时间 (V2): 2025/07/02 09:05:59 处理者: liuqihuizi
 仪器型号: SHIMADZU LC-2050C(FX273)

<色谱图>

mV



<峰表>

检测器A Ch1 259nm

峰号	保留时间	面积	面积%	高度	理论塔板数(USP)	拖尾因子	分离度(USP)
1	2.314	40825	100.000	6660	3273	1.076	--
总计		40825	100.000	6660			

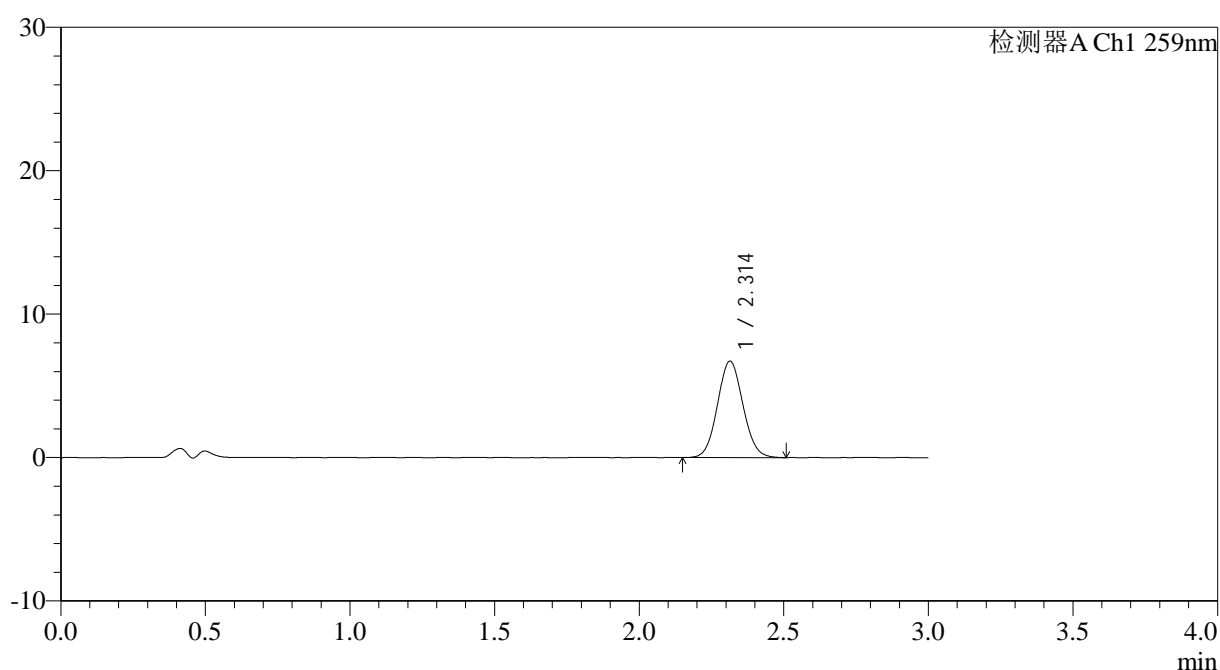
图87 玛巴洛沙韦片溶出曲线测定HPLC图谱
 自制品-2025051621批-均一性2-(每杯投2片)-pH4.5介质-桨法-50转-15min-片1
 供试品溶液-1

<样品信息>

色谱柱: XB-C18(50*4.6mm,5 μ m) 流速: 1.5ml/min
 柱温: 35 $^{\circ}$ C 波长: 259nm
 数据文件名: RC\$QTL-4125 - 0-60/24-2366-2 - zzp-2025051621p-rcqx-pH4.5jz-jf50z-2-p2-15min.lcd
 方法文件名: RC\$QTL-4125 - QTL-4125-RC- FX273.lcm
 批处理文件名: RC\$QTL-4125 - 20250701-RCQX-FX273.lcb
 样品瓶号: 2-12
 进样体积: 20 μ l 版本号: 6.115
 进样时间: 2025/07/01 22:13:51 实验者: liuqihuizi
 处理时间 (V2): 2025/07/02 09:06:02 处理者: liuqihuizi
 仪器型号: SHIMADZU LC-2050C(FX273)

<色谱图>

mV



<峰表>

检测器A Ch1 259nm

峰号	保留时间	面积	面积%	高度	理论塔板数(USP)	拖尾因子	分离度(USP)
1	2.314	41234	100.000	6726	3297	1.074	--
总计		41234	100.000	6726			



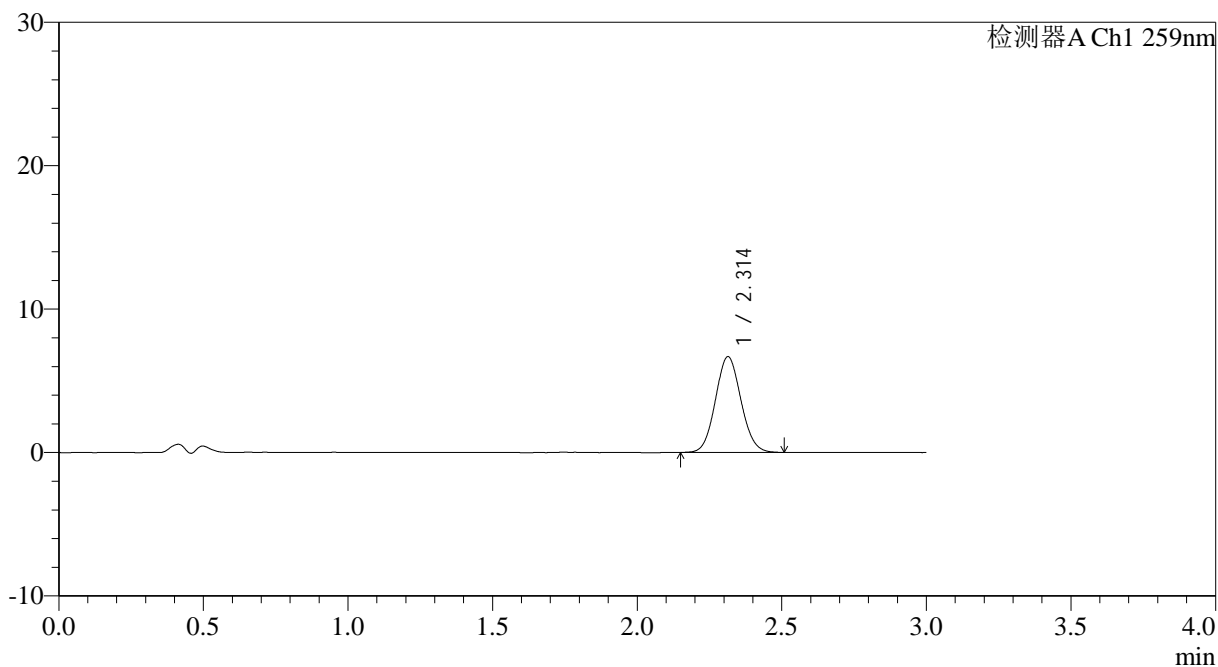
QTL-4125

<样品信息>

色谱柱: XB-C18(50*4.6mm,5µm)	流速: 1.5ml/min
柱温: 35°C	波长: 259nm
数据文件名: RC\$QTL-4125 - 0-60/24-2367-2 - zzp-2025051621p-rcqx-pH4.5jz-jf50z-2-p3-15min.lcd	
方法文件名: RC\$QTL-4125 - QTL-4125-RC- FX273.lcm	
批处理文件名: RC\$QTL-4125 - 20250701-RCQX-FX273.lcb	
样品瓶号: 2-21	版本号: 6.115
进样体积: 20 µl	实验者: liuqihuizi
进样时间: 2025/07/01 22:17:15	处理者: liuqihuizi
处理时间 (V2): 2025/07/02 09:06:05	
仪器型号: SHIMADZU LC-2050C(FX273)	

<色谱图>

mV



<峰表>

检测器A Ch1 259nm

峰号	保留时间	面积	面积%	高度	理论塔板数(USP)	拖尾因子	分离度(USP)
1	2.314	41100	100.000	6684	3275	1.077	--
总计		41100	100.000	6684			

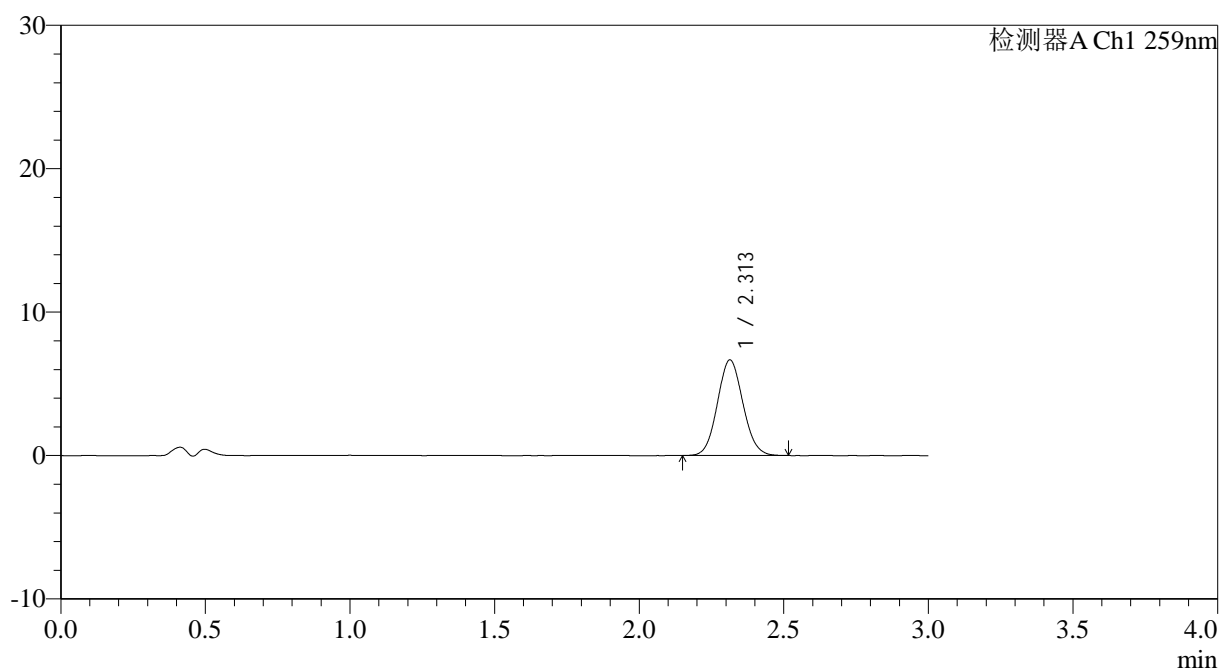
图89 玛巴洛沙韦片溶出曲线测定HPLC图谱
 自制品-2025051621批-均一性2-(每杯投2片)-pH4.5介质-桨法-50转-15min-片3
 供试品溶液-1

<样品信息>

色谱柱: XB-C18(50*4.6mm,5 μ m) 流速: 1.5ml/min
 柱温: 35 $^{\circ}$ C 波长: 259nm
 数据文件名: RC\$QTL-4125 - 0-60/24-2368-2 - zzp-2025051621p-rcqx-pH4.5jz-jf50z-2-p4-15min.lcd
 方法文件名: RC\$QTL-4125 - QTL-4125-RC- FX273.lcm
 批处理文件名: RC\$QTL-4125 - 20250701-RCQX-FX273.lcb
 样品瓶号: 2-30
 进样体积: 20 μ l 版本号: 6.115
 进样时间: 2025/07/01 22:20:40 实验者: liuqihuizi
 处理时间 (V2): 2025/07/02 09:06:08 处理者: liuqihuizi
 仪器型号: SHIMADZU LC-2050C(FX273)

<色谱图>

mV



<峰表>

检测器A Ch1 259nm

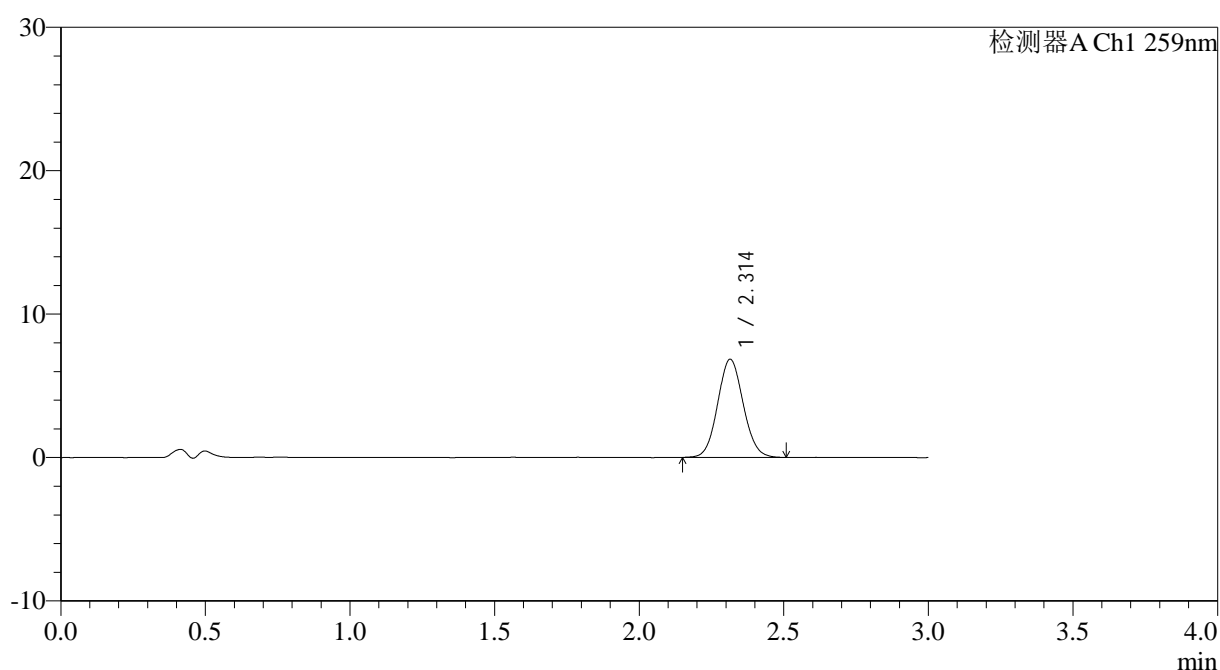
峰号	保留时间	面积	面积%	高度	理论塔板数(USP)	拖尾因子	分离度(USP)
1	2.313	40948	100.000	6669	3268	1.079	--
总计		40948	100.000	6669			

<样品信息>

色谱柱: XB-C18(50*4.6mm,5 μ m) 流速: 1.5ml/min
 柱温: 35 $^{\circ}$ C 波长: 259nm
 数据文件名: RC\$QTL-4125 - 0-60/24-2369-2 - zzp-2025051621p-rcqx-pH4.5jz-jf50z-2-p5-15min.lcd
 方法文件名: RC\$QTL-4125 - QTL-4125-RC- FX273.lcm
 批处理文件名: RC\$QTL-4125 - 20250701-RCQX-FX273.lcb
 样品瓶号: 2-39
 进样体积: 20 μ l 版本号: 6.115
 进样时间: 2025/07/01 22:24:04 实验者: liuqihuizi
 处理时间 (V2): 2025/07/02 09:06:11 处理者: liuqihuizi
 仪器型号: SHIMADZU LC-2050C(FX273)

<色谱图>

mV



<峰表>

检测器A Ch1 259nm

峰号	保留时间	面积	面积%	高度	理论塔板数(USP)	拖尾因子	分离度(USP)
1	2.314	42083	100.000	6847	3285	1.073	--
总计		42083	100.000	6847			



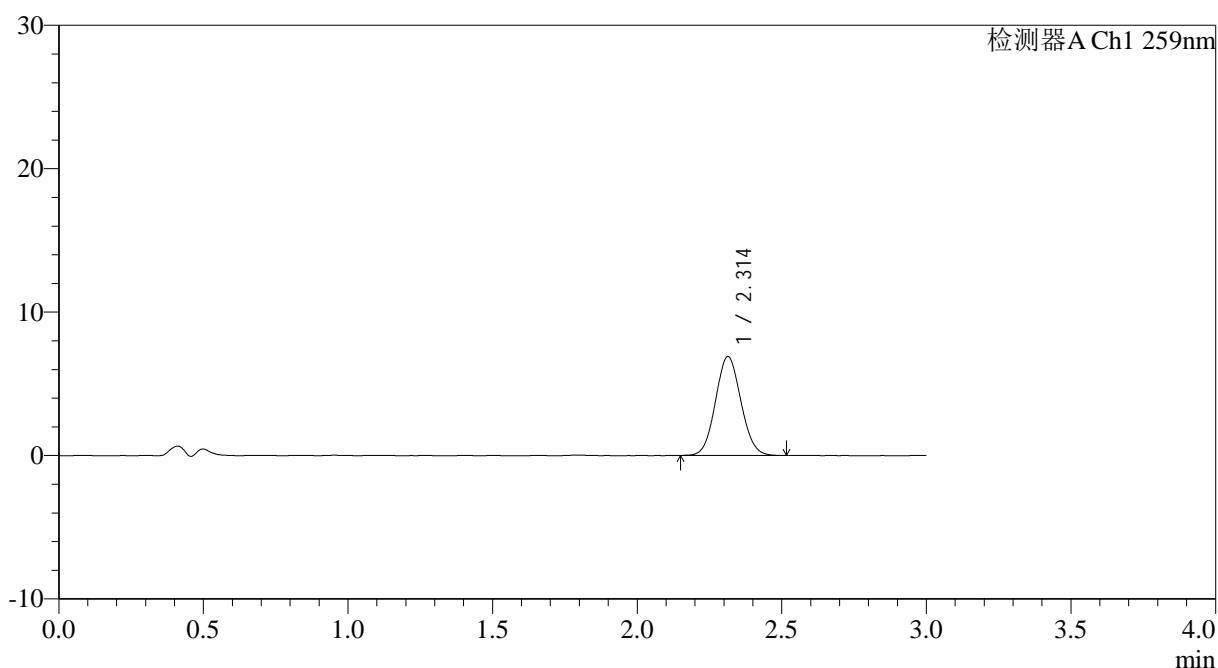
QTL-4125

<样品信息>

色谱柱: XB-C18(50*4.6mm,5μm) 流速: 1.5ml/min
 柱温: 35°C 波长: 259nm
 数据文件名: RC\$QTL-4125 - 0-60/24-2370-2 - zzp-2025051621p-rcqx-pH4.5jz-jf50z-2-p6-15min.lcd
 方法文件名: RC\$QTL-4125 - QTL-4125-RC- FX273.lcm
 批处理文件名: RC\$QTL-4125 - 20250701-RCQX-FX273.lcb
 样品瓶号: 2-48
 进样体积: 20 μl 版本号: 6.115
 进样时间: 2025/07/01 22:27:29 实验者: liuqihuizi
 处理时间 (V2): 2025/07/02 09:06:14 处理者: liuqihuizi
 仪器型号: SHIMADZU LC-2050C(FX273)

<色谱图>

mV



<峰表>

检测器A Ch1 259nm

峰号	保留时间	面积	面积%	高度	理论塔板数(USP)	拖尾因子	分离度(USP)
1	2.314	42248	100.000	6907	3280	1.072	--
总计		42248	100.000	6907			



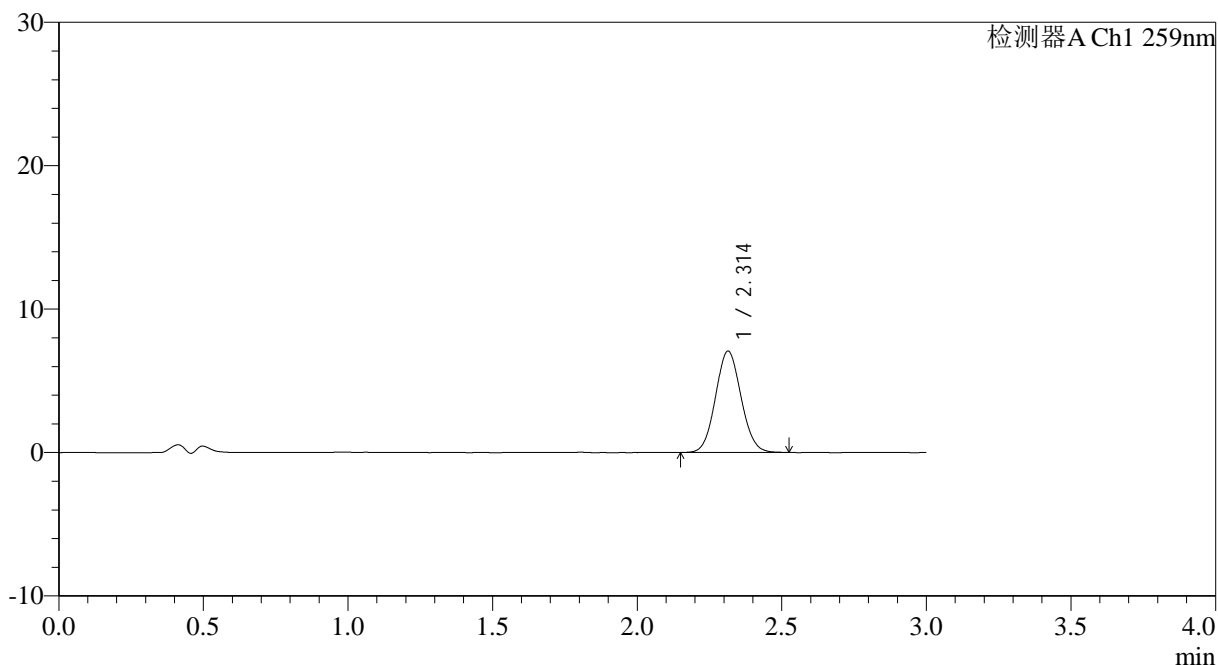
QTL-4125

<样品信息>

色谱柱: XB-C18(50*4.6mm,5µm) 流速: 1.5ml/min
 柱温: 35°C 波长: 259nm
 数据文件名: RC\$QTL-4125 - 0-60/24-2371-2 - zzp-2025051621p-rcqx-pH4.5jz-jf50z-2-p1-20min.lcd
 方法文件名: RC\$QTL-4125 - QTL-4125-RC- FX273.lcm
 批处理文件名: RC\$QTL-4125 - 20250701-RCQX-FX273.lcb
 样品瓶号: 2-4
 进样体积: 20 µl 版本号: 6.115
 进样时间: 2025/07/01 22:30:54 实验者: liuqihuizi
 处理时间 (V2): 2025/07/02 09:06:17 处理者: liuqihuizi
 仪器型号: SHIMADZU LC-2050C(FX273)

<色谱图>

mV



<峰表>

检测器A Ch1 259nm

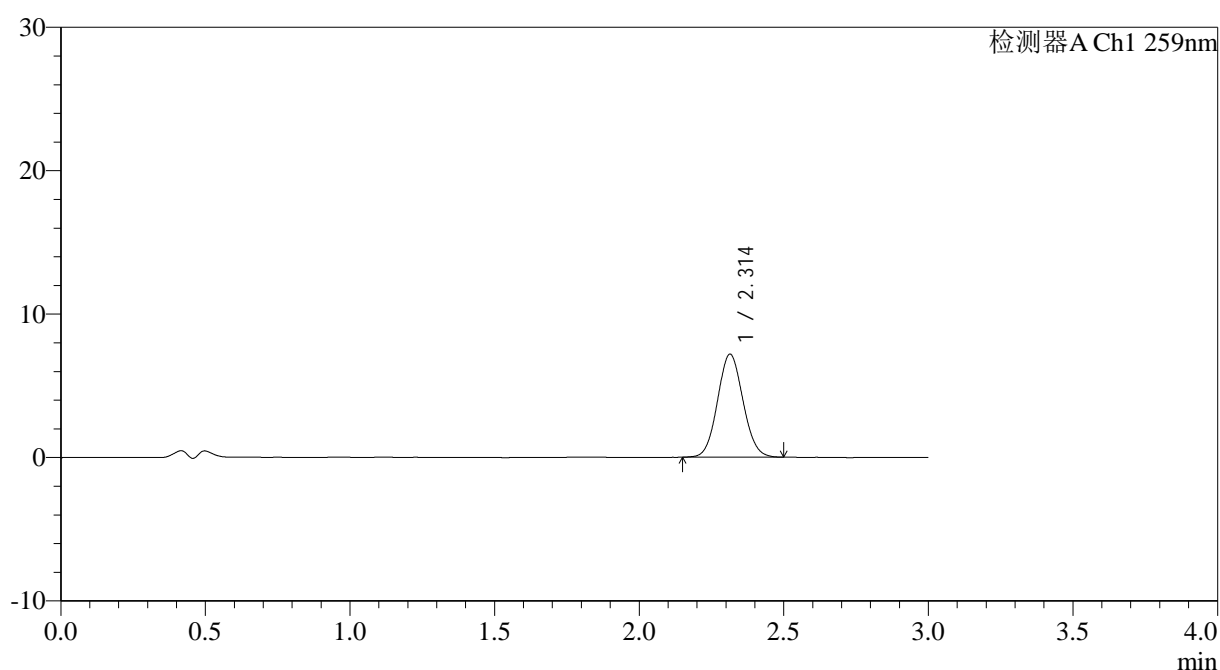
峰号	保留时间	面积	面积%	高度	理论塔板数(USP)	拖尾因子	分离度(USP)
1	2.314	43552	100.000	7076	3253	1.072	--
总计		43552	100.000	7076			

<样品信息>

色谱柱: XB-C18(50*4.6mm,5 μ m) 流速: 1.5ml/min
 柱温: 35 $^{\circ}$ C 波长: 259nm
 数据文件名: RC\$QTL-4125 - 0-60/24-2372-2 - zzp-2025051621p-rcqx-pH4.5jz-jf50z-2-p2-20min.lcd
 方法文件名: RC\$QTL-4125 - QTL-4125-RC- FX273.lcm
 批处理文件名: RC\$QTL-4125 - 20250701-RCQX-FX273.lcb
 样品瓶号: 2-13
 进样体积: 20 μ l 版本号: 6.115
 进样时间: 2025/07/01 22:34:19 实验者: liuqihuizi
 处理时间 (V2): 2025/07/02 09:06:20 处理者: liuqihuizi
 仪器型号: SHIMADZU LC-2050C(FX273)

<色谱图>

mV



<峰表>

检测器A Ch1 259nm

峰号	保留时间	面积	面积%	高度	理论塔板数(USP)	拖尾因子	分离度(USP)
1	2.314	44082	100.000	7192	3269	1.071	--
总计		44082	100.000	7192			



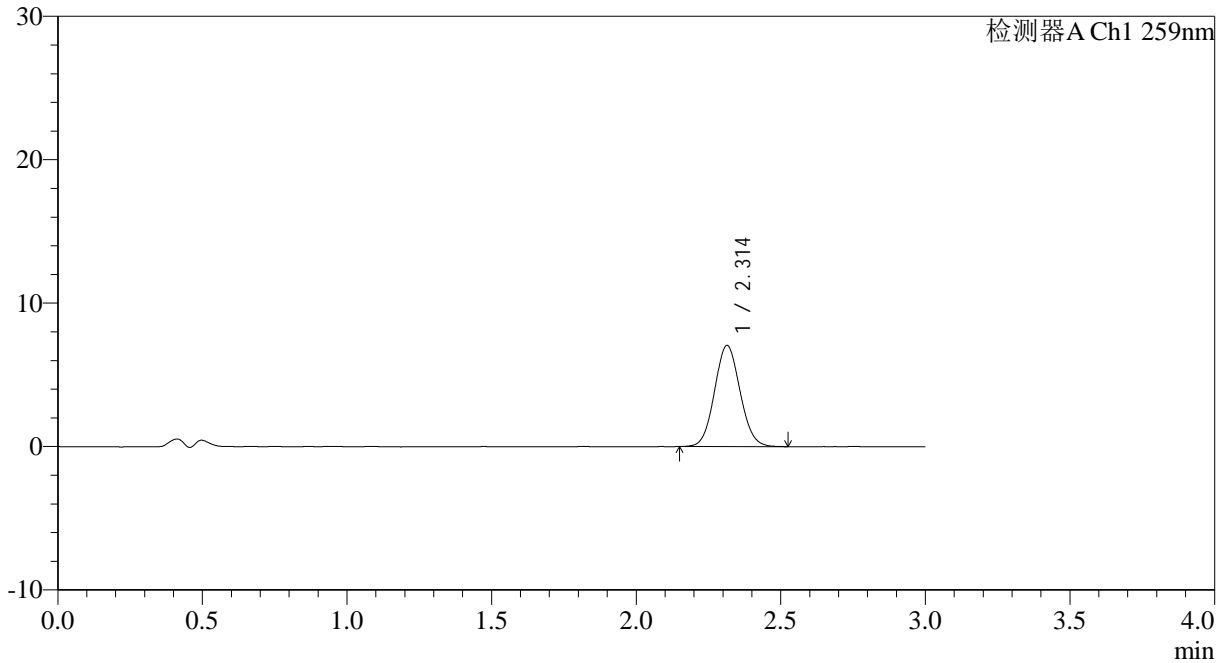
QTL-4125

<样品信息>

色谱柱: XB-C18(50*4.6mm,5μm) 流速: 1.5ml/min
 柱温: 35°C 波长: 259nm
 数据文件名: RC\$QTL-4125 - 0-60/24-2373-2 - zzp-2025051621p-rcqx-pH4.5jz-jf50z-2-p3-20min.lcd
 方法文件名: RC\$QTL-4125 - QTL-4125-RC- FX273.lcm
 批处理文件名: RC\$QTL-4125 - 20250701-RCQX-FX273.lcb
 样品瓶号: 2-22
 进样体积: 20 μl 版本号: 6.115
 进样时间: 2025/07/01 22:37:45 实验者: liuqihuizi
 处理时间 (V2): 2025/07/02 09:06:23 处理者: liuqihuizi
 仪器型号: SHIMADZU LC-2050C(FX273)

<色谱图>

mV



<峰表>

检测器A Ch1 259nm

峰号	保留时间	面积	面积%	高度	理论塔板数(USP)	拖尾因子	分离度(USP)
1	2.314	43362	100.000	7059	3256	1.071	--
总计		43362	100.000	7059			

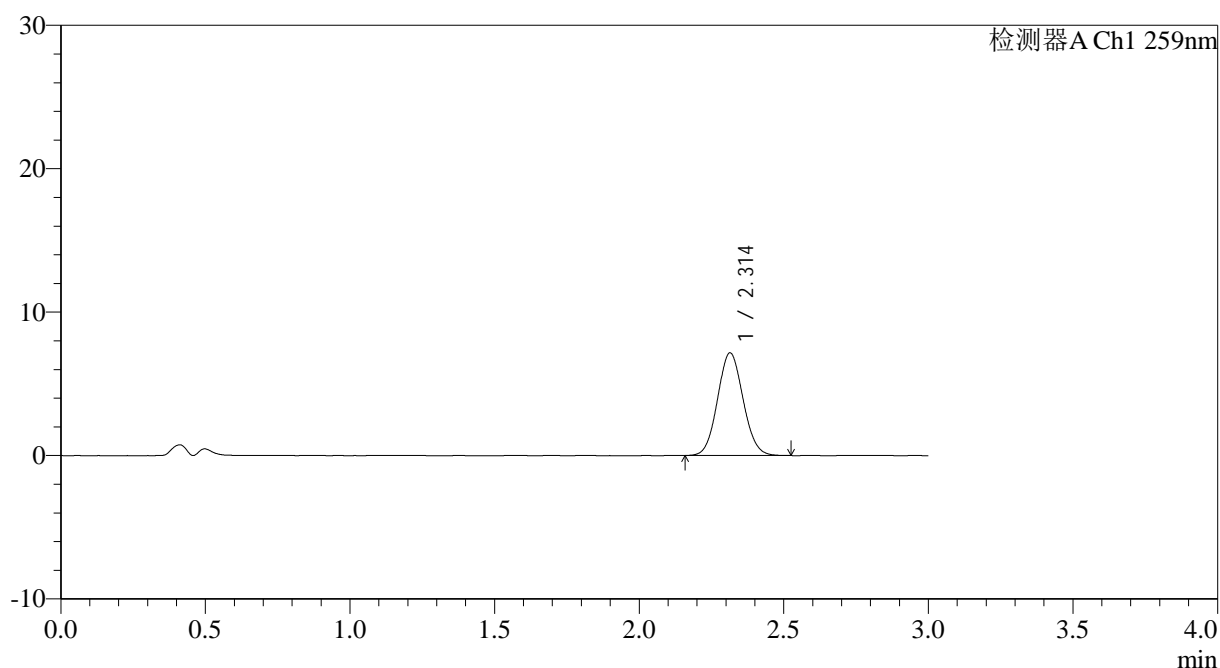
图95 玛巴洛沙韦片溶出曲线测定HPLC图谱
 自制品-2025051621批-均一性2-(每杯投2片)-pH4.5介质-桨法-50转-20min-片3
 供试品溶液-1

<样品信息>

色谱柱: XB-C18(50*4.6mm,5 μ m) 流速: 1.5ml/min
 柱温: 35 $^{\circ}$ C 波长: 259nm
 数据文件名: RC\$QTL-4125 - 0-60/24-2374-2 - zzp-2025051621p-rcqx-pH4.5jz-jf50z-2-p4-20min.lcd
 方法文件名: RC\$QTL-4125 - QTL-4125-RC- FX273.lcm
 批处理文件名: RC\$QTL-4125 - 20250701-RCQX-FX273.lcb
 样品瓶号: 2-31
 进样体积: 20 μ l 版本号: 6.115
 进样时间: 2025/07/01 22:41:10 实验者: liuqihuizi
 处理时间 (V2): 2025/07/02 09:06:26 处理者: liuqihuizi
 仪器型号: SHIMADZU LC-2050C(FX273)

<色谱图>

mV



<峰表>

检测器A Ch1 259nm

峰号	保留时间	面积	面积%	高度	理论塔板数(USP)	拖尾因子	分离度(USP)
1	2.314	43973	100.000	7160	3261	1.074	--
总计		43973	100.000	7160			



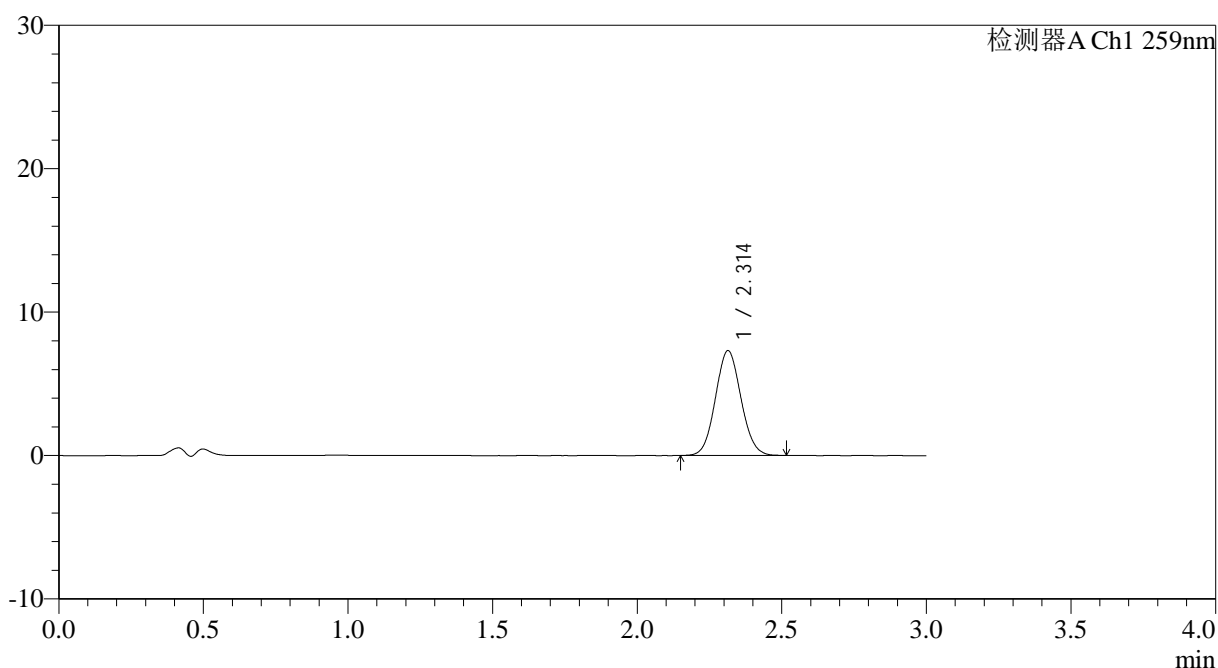
QTL-4125

<样品信息>

色谱柱: XB-C18(50*4.6mm,5μm)	流速: 1.5ml/min
柱温: 35°C	波长: 259nm
数据文件名: RC\$QTL-4125 - 0-60/24-2375-2 - zzp-2025051621p-rcqx-pH4.5jz-jf50z-2-p5-20min.lcd	
方法文件名: RC\$QTL-4125 - QTL-4125-RC- FX273.lcm	
批处理文件名: RC\$QTL-4125 - 20250701-RCQX-FX273.lcb	
样品瓶号: 2-40	版本号: 6.115
进样体积: 20 μl	实验者: liuqihuizi
进样时间: 2025/07/01 22:44:34	处理者: liuqihuizi
处理时间 (V2): 2025/07/02 09:06:29	
仪器型号: SHIMADZU LC-2050C(FX273)	

<色谱图>

mV



<峰表>

检测器A Ch1 259nm

峰号	保留时间	面积	面积%	高度	理论塔板数(USP)	拖尾因子	分离度(USP)
1	2.314	44972	100.000	7318	3268	1.072	--
总计		44972	100.000	7318			



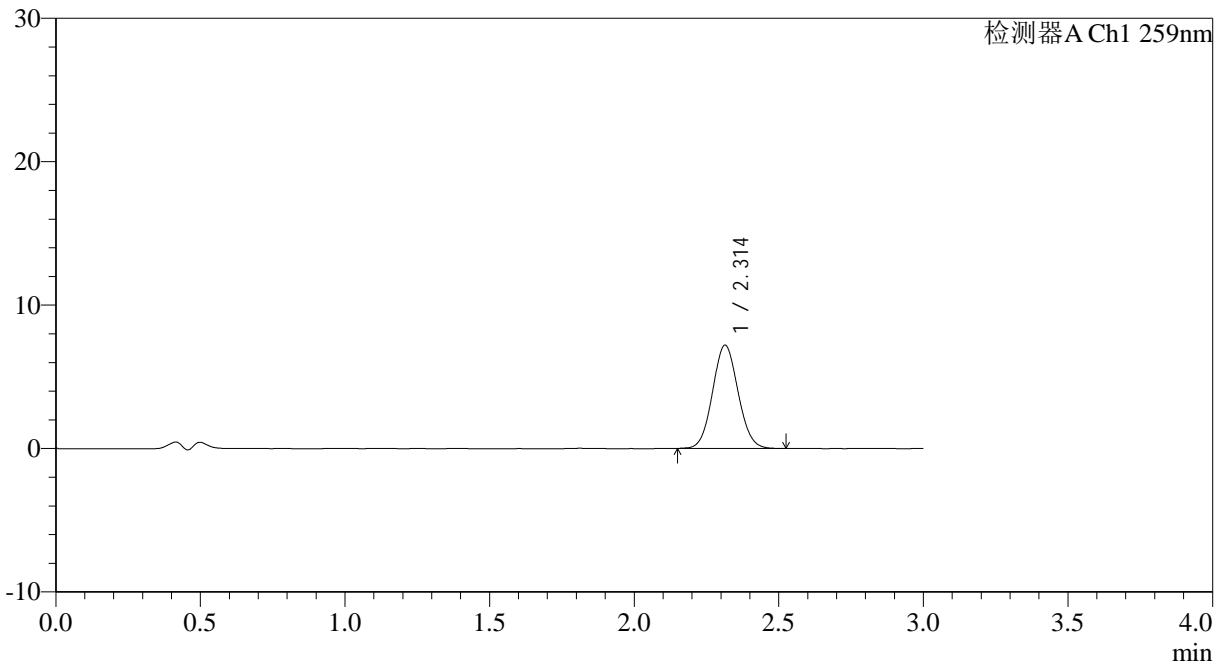
QTL-4125

<样品信息>

色谱柱: XB-C18(50*4.6mm,5μm) 流速: 1.5ml/min
 柱温: 35°C 波长: 259nm
 数据文件名: RC\$QTL-4125 - 0-60/24-2376-2 - zzp-2025051621p-rcqx-pH4.5jz-jf50z-2-p6-20min.lcd
 方法文件名: RC\$QTL-4125 - QTL-4125-RC- FX273.lcm
 批处理文件名: RC\$QTL-4125 - 20250701-RCQX-FX273.lcb
 样品瓶号: 2-49
 进样体积: 20 μl 版本号: 6.115
 进样时间: 2025/07/01 22:47:59 实验者: liuqihuizi
 处理时间 (V2): 2025/07/02 09:06:33 处理者: liuqihuizi
 仪器型号: SHIMADZU LC-2050C(FX273)

<色谱图>

mV



<峰表>

检测器A Ch1 259nm

峰号	保留时间	面积	面积%	高度	理论塔板数(USP)	拖尾因子	分离度(USP)
1	2.314	44313	100.000	7208	3263	1.070	--
总计		44313	100.000	7208			



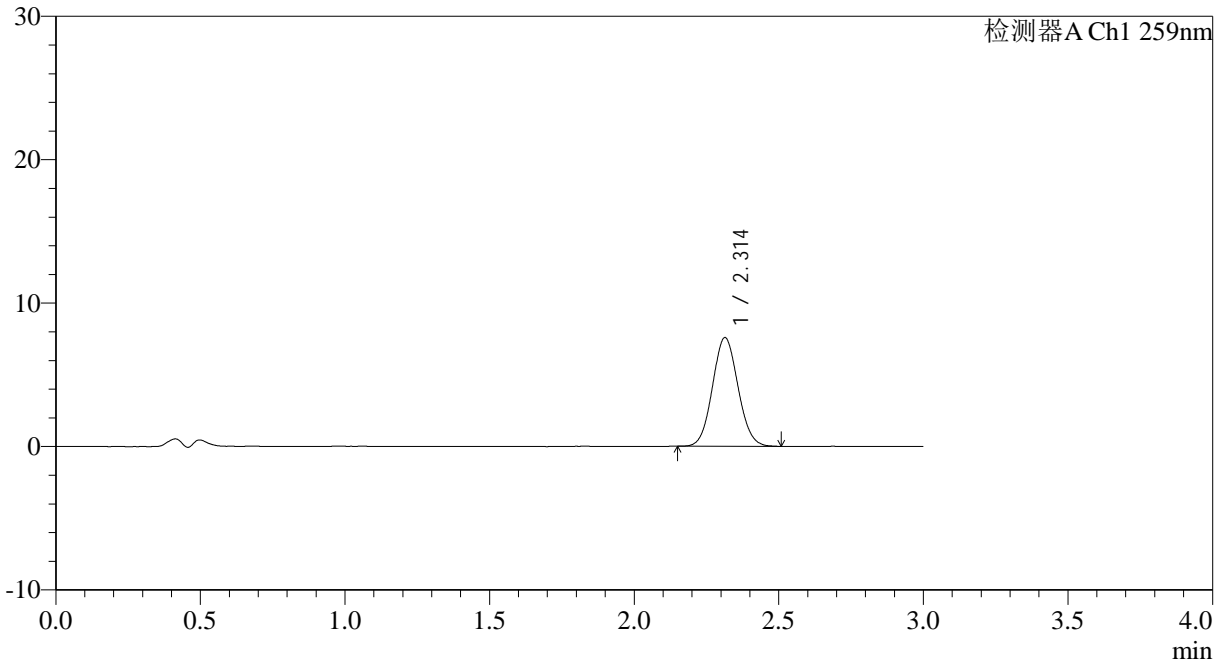
QTL-4125

<样品信息>

色谱柱: XB-C18(50*4.6mm,5µm)	流速: 1.5ml/min
柱温: 35°C	波长: 259nm
数据文件名: RC\$QTL-4125 - 0-60/24-2377-2 - zzp-2025051621p-rcqx-pH4.5jz-jf50z-2-p1-30min.lcd	
方法文件名: RC\$QTL-4125 - QTL-4125-RC- FX273.lcm	
批处理文件名: RC\$QTL-4125 - 20250701-RCQX-FX273.lcb	
样品瓶号: 2-5	版本号: 6.115
进样体积: 20 µl	实验者: liuqihuizi
进样时间: 2025/07/01 22:51:24	处理者: liuqihuizi
处理时间 (V2): 2025/07/02 09:06:35	
仪器型号: SHIMADZU LC-2050C(FX273)	

<色谱图>

mV



<峰表>

检测器A Ch1 259nm

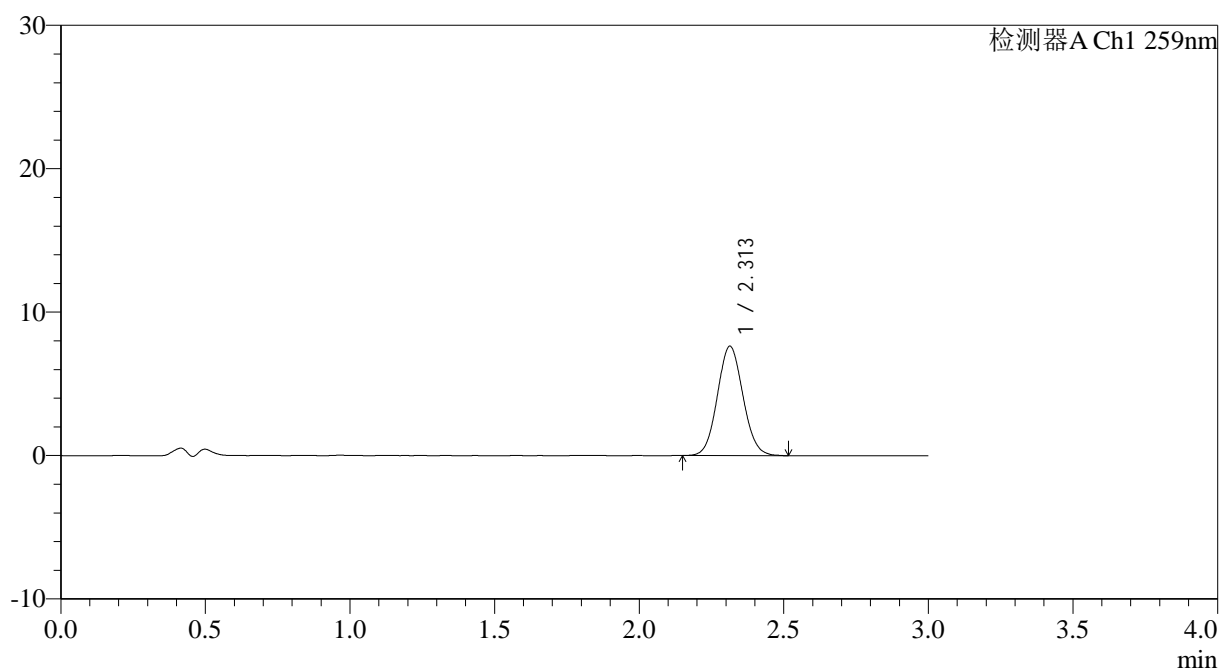
峰号	保留时间	面积	面积%	高度	理论塔板数(USP)	拖尾因子	分离度(USP)
1	2.314	46504	100.000	7578	3263	1.071	--
总计		46504	100.000	7578			

<样品信息>

色谱柱: XB-C18(50*4.6mm,5 μ m) 流速: 1.5ml/min
 柱温: 35 $^{\circ}$ C 波长: 259nm
 数据文件名: RC\$QTL-4125 - 0-60/24-2378-2 - zzp-2025051621p-rcqx-pH4.5jz-jf50z-2-p2-30min.lcd
 方法文件名: RC\$QTL-4125 - QTL-4125-RC- FX273.lcm
 批处理文件名: RC\$QTL-4125 - 20250701-RCQX-FX273.lcb
 样品瓶号: 2-14
 进样体积: 20 μ l 版本号: 6.115
 进样时间: 2025/07/01 22:54:49 实验者: liuqihuizi
 处理时间 (V2): 2025/07/02 09:06:38 处理者: liuqihuizi
 仪器型号: SHIMADZU LC-2050C(FX273)

<色谱图>

mV



<峰表>

检测器A Ch1 259nm

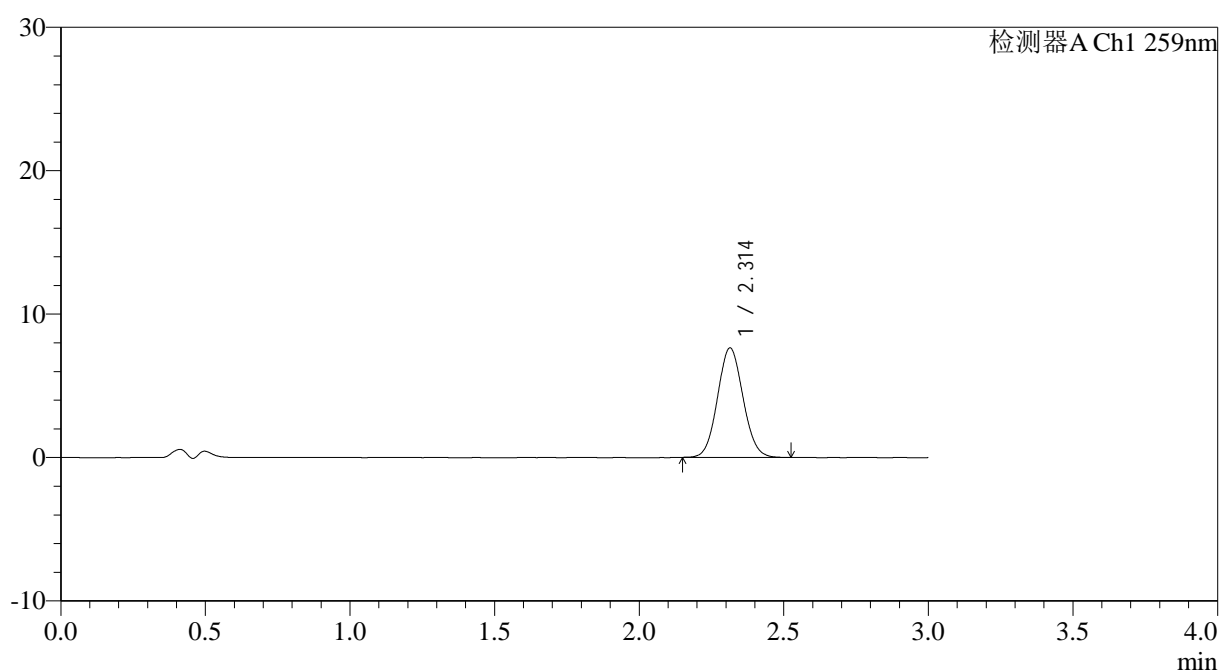
峰号	保留时间	面积	面积%	高度	理论塔板数(USP)	拖尾因子	分离度(USP)
1	2.313	46913	100.000	7629	3262	1.075	--
总计		46913	100.000	7629			

<样品信息>

色谱柱: XB-C18(50*4.6mm,5 μ m) 流速: 1.5ml/min
 柱温: 35°C 波长: 259nm
 数据文件名: RC\$QTL-4125 - 0-60/24-2379-2 - zzp-2025051621p-rcqx-pH4.5jz-jf50z-2-p3-30min.lcd
 方法文件名: RC\$QTL-4125 - QTL-4125-RC- FX273.lcm
 批处理文件名: RC\$QTL-4125 - 20250701-RCQX-FX273.lcb
 样品瓶号: 2-23
 进样体积: 20 μ l 版本号: 6.115
 进样时间: 2025/07/01 22:58:13 实验者: liuqihuizi
 处理时间(V2): 2025/07/02 09:06:41 处理者: liuqihuizi
 仪器型号: SHIMADZU LC-2050C(FX273)

<色谱图>

mV



<峰表>

检测器A Ch1 259nm

峰号	保留时间	面积	面积%	高度	理论塔板数(USP)	拖尾因子	分离度(USP)
1	2.314	46855	100.000	7642	3280	1.071	--
总计		46855	100.000	7642			



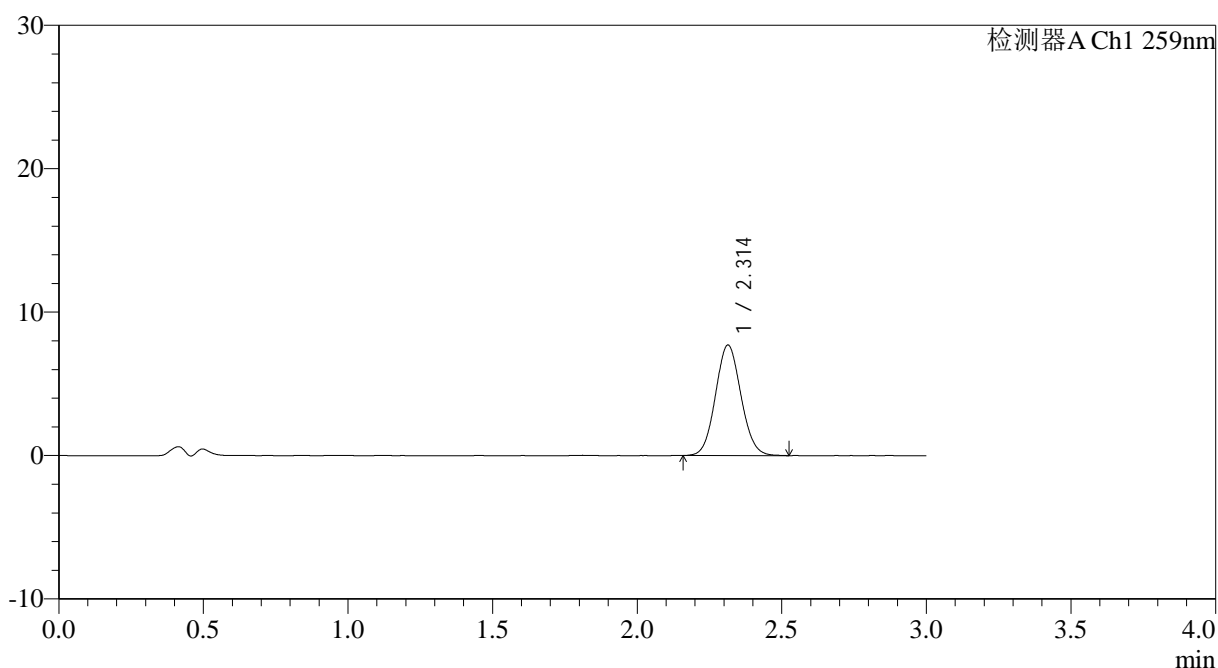
QTL-4125

<样品信息>

色谱柱: XB-C18(50*4.6mm,5μm) 流速: 1.5ml/min
 柱温: 35°C 波长: 259nm
 数据文件名: RC\$QTL-4125 - 0-60/24-2380-2 - zzp-2025051621p-rcqx-pH4.5jz-jf50z-2-p4-30min.lcd
 方法文件名: RC\$QTL-4125 - QTL-4125-RC- FX273.lcm
 批处理文件名: RC\$QTL-4125 - 20250701-RCQX-FX273.lcb
 样品瓶号: 2-32
 进样体积: 20 μl 版本号: 6.115
 进样时间: 2025/07/01 23:01:37 实验者: liuqihuizi
 处理时间 (V2): 2025/07/02 09:06:44 处理者: liuqihuizi
 仪器型号: SHIMADZU LC-2050C(FX273)

<色谱图>

mV



<峰表>

检测器A Ch1 259nm

峰号	保留时间	面积	面积%	高度	理论塔板数(USP)	拖尾因子	分离度(USP)
1	2.314	47190	100.000	7707	3295	1.077	--
总计		47190	100.000	7707			



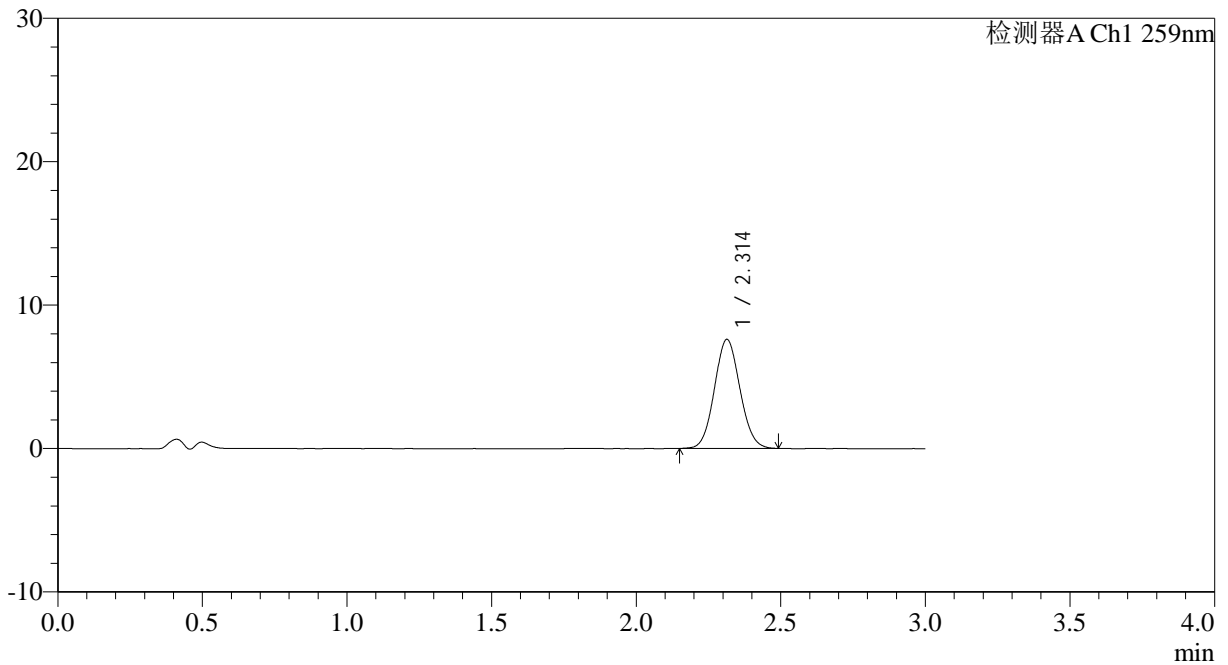
QTL-4125

<样品信息>

色谱柱: XB-C18(50*4.6mm,5µm) 流速: 1.5ml/min
 柱温: 35°C 波长: 259nm
 数据文件名: RC\$QTL-4125 - 0-60/24-2381-2 - zzp-2025051621p-rcqx-pH4.5jz-jf50z-2-p5-30min.lcd
 方法文件名: RC\$QTL-4125 - QTL-4125-RC- FX273.lcm
 批处理文件名: RC\$QTL-4125 - 20250701-RCQX-FX273.lcb
 样品瓶号: 2-41
 进样体积: 20 µl 版本号: 6.115
 进样时间: 2025/07/01 23:05:02 实验者: liuqihuizi
 处理时间 (V2): 2025/07/02 09:06:48 处理者: liuqihuizi
 仪器型号: SHIMADZU LC-2050C(FX273)

<色谱图>

mV



<峰表>

检测器A Ch1 259nm

峰号	保留时间	面积	面积%	高度	理论塔板数(USP)	拖尾因子	分离度(USP)
1	2.314	46587	100.000	7605	3280	1.072	--
总计		46587	100.000	7605			

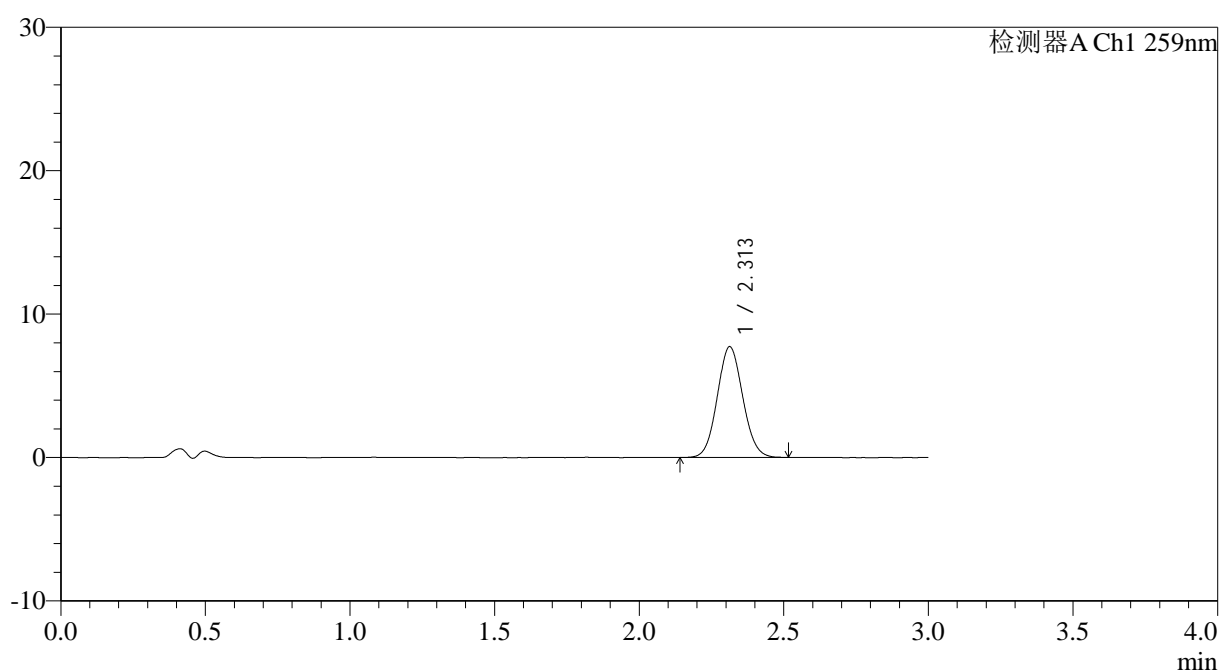
图103 玛巴洛沙韦片溶出曲线测定HPLC图谱
 自制品-2025051621批-均一性2-(每杯投2片)-pH4.5介质-桨法-50转-30min-
 片5
 供试品溶液-1

<样品信息>

色谱柱: XB-C18(50*4.6mm,5 μ m) 流速: 1.5ml/min
 柱温: 35 $^{\circ}$ C 波长: 259nm
 数据文件名: RC\$QTL-4125 - 0-60/24-2382-2 - zzp-2025051621p-rcqx-pH4.5jz-jf50z-2-p6-30min.lcd
 方法文件名: RC\$QTL-4125 - QTL-4125-RC- FX273.lcm
 批处理文件名: RC\$QTL-4125 - 20250701-RCQX-FX273.lcb
 样品瓶号: 2-50
 进样体积: 20 μ l 版本号: 6.115
 进样时间: 2025/07/01 23:08:27 实验者: liuqihuizi
 处理时间 (V2): 2025/07/02 09:06:51 处理者: liuqihuizi
 仪器型号: SHIMADZU LC-2050C(FX273)

<色谱图>

mV



<峰表>

检测器A Ch1 259nm

峰号	保留时间	面积	面积%	高度	理论塔板数(USP)	拖尾因子	分离度(USP)
1	2.313	47373	100.000	7727	3283	1.078	--
总计		47373	100.000	7727			



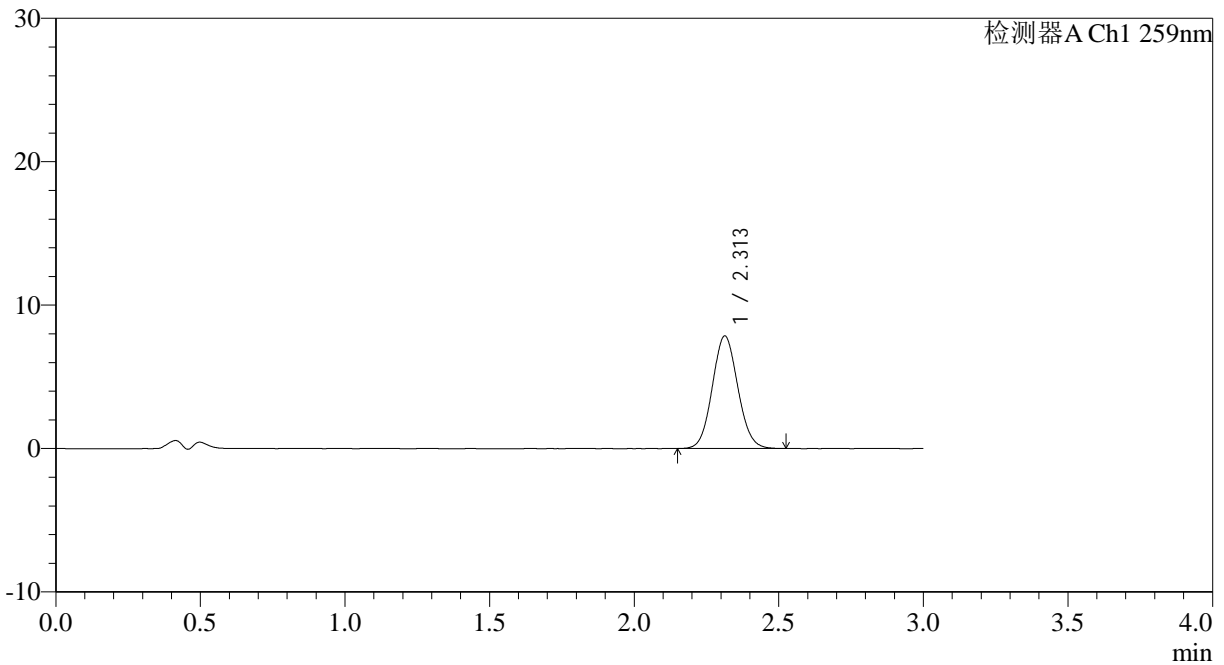
QTL-4125

<样品信息>

色谱柱: XB-C18(50*4.6mm,5 μ m) 流速: 1.5ml/min
 柱温: 35 $^{\circ}$ C 波长: 259nm
 数据文件名: RC\$QTL-4125 - 0-60/24-2383-2 - zzp-2025051621p-rcqx-pH4.5jz-jf50z-2-p1-45min.lcd
 方法文件名: RC\$QTL-4125 - QTL-4125-RC- FX273.lcm
 批处理文件名: RC\$QTL-4125 - 20250701-RCQX-FX273.lcb
 样品瓶号: 2-6
 进样体积: 20 μ l 版本号: 6.115
 进样时间: 2025/07/01 23:11:52 实验者: liuqihuizi
 处理时间 (V2): 2025/07/02 09:06:54 处理者: liuqihuizi
 仪器型号: SHIMADZU LC-2050C(FX273)

<色谱图>

mV



<峰表>

检测器A Ch1 259nm

峰号	保留时间	面积	面积%	高度	理论塔板数(USP)	拖尾因子	分离度(USP)
1	2.313	48158	100.000	7847	3271	1.076	--
总计		48158	100.000	7847			



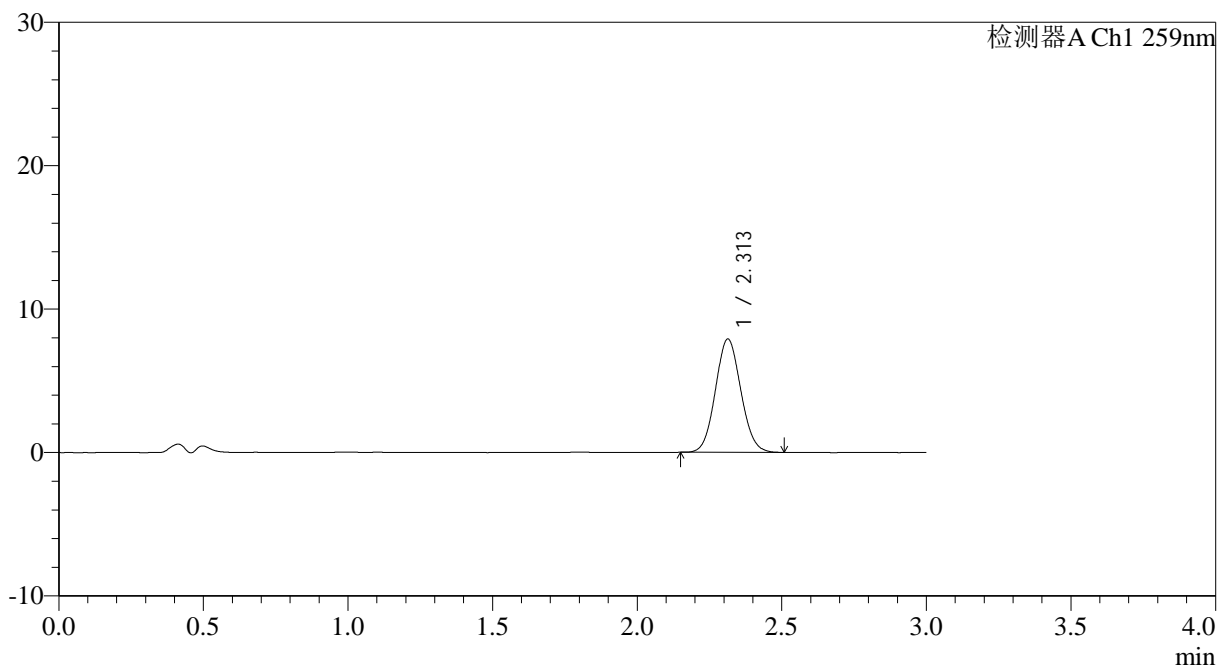
QTL-4125

<样品信息>

色谱柱: XB-C18(50*4.6mm,5μm)	流速: 1.5ml/min
柱温: 35°C	波长: 259nm
数据文件名: RC\$QTL-4125 - 0-60/24-2384-2 - zzp-2025051621p-rcqx-pH4.5jz-jf50z-2-p2-45min.lcd	
方法文件名: RC\$QTL-4125 - QTL-4125-RC- FX273.lcm	
批处理文件名: RC\$QTL-4125 - 20250701-RCQX-FX273.lcb	
样品瓶号: 2-15	版本号: 6.115
进样体积: 20 μl	实验者: liuqihuizi
进样时间: 2025/07/01 23:15:17	处理者: liuqihuizi
处理时间 (V2): 2025/07/02 09:06:57	
仪器型号: SHIMADZU LC-2050C(FX273)	

<色谱图>

mV



<峰表>

检测器A Ch1 259nm

峰号	保留时间	面积	面积%	高度	理论塔板数(USP)	拖尾因子	分离度(USP)
1	2.313	48351	100.000	7908	3281	1.074	--
总计		48351	100.000	7908			



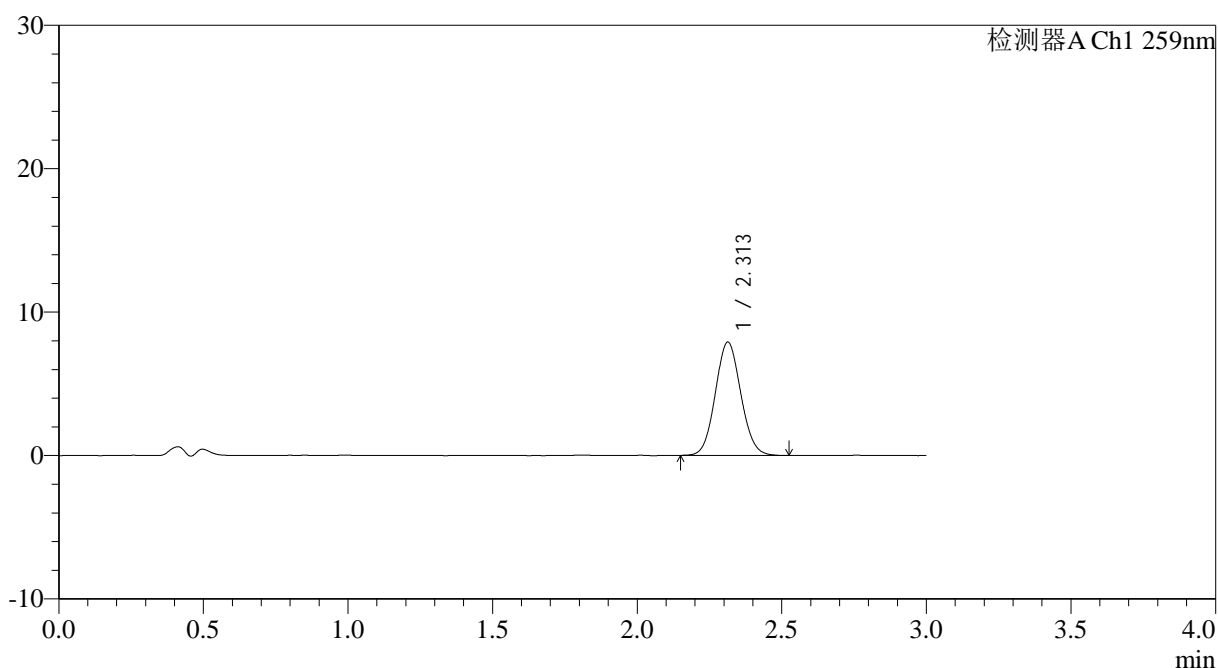
QTL-4125

<样品信息>

色谱柱: XB-C18(50*4.6mm,5μm) 流速: 1.5ml/min
 柱温: 35°C 波长: 259nm
 数据文件名: RC\$QTL-4125 - 0-60/24-2385-2 - zzp-2025051621p-rcqx-pH4.5jz-jf50z-2-p3-45min.lcd
 方法文件名: RC\$QTL-4125 - QTL-4125-RC- FX273.lcm
 批处理文件名: RC\$QTL-4125 - 20250701-RCQX-FX273.lcb
 样品瓶号: 2-24
 进样体积: 20 μl 版本号: 6.115
 进样时间: 2025/07/01 23:18:42 实验者: liuqihuizi
 处理时间 (V2): 2025/07/02 09:07:00 处理者: liuqihuizi
 仪器型号: SHIMADZU LC-2050C(FX273)

<色谱图>

mV



<峰表>

检测器A Ch1 259nm

峰号	保留时间	面积	面积%	高度	理论塔板数(USP)	拖尾因子	分离度(USP)
1	2.313	48449	100.000	7900	3276	1.076	--
总计		48449	100.000	7900			

图107 玛巴洛沙韦片溶出曲线测定HPLC图谱

自制品-2025051621批-均一性2-(每杯投2片)-pH4.5介质-桨法-50转-45min-片3

供试品溶液-1



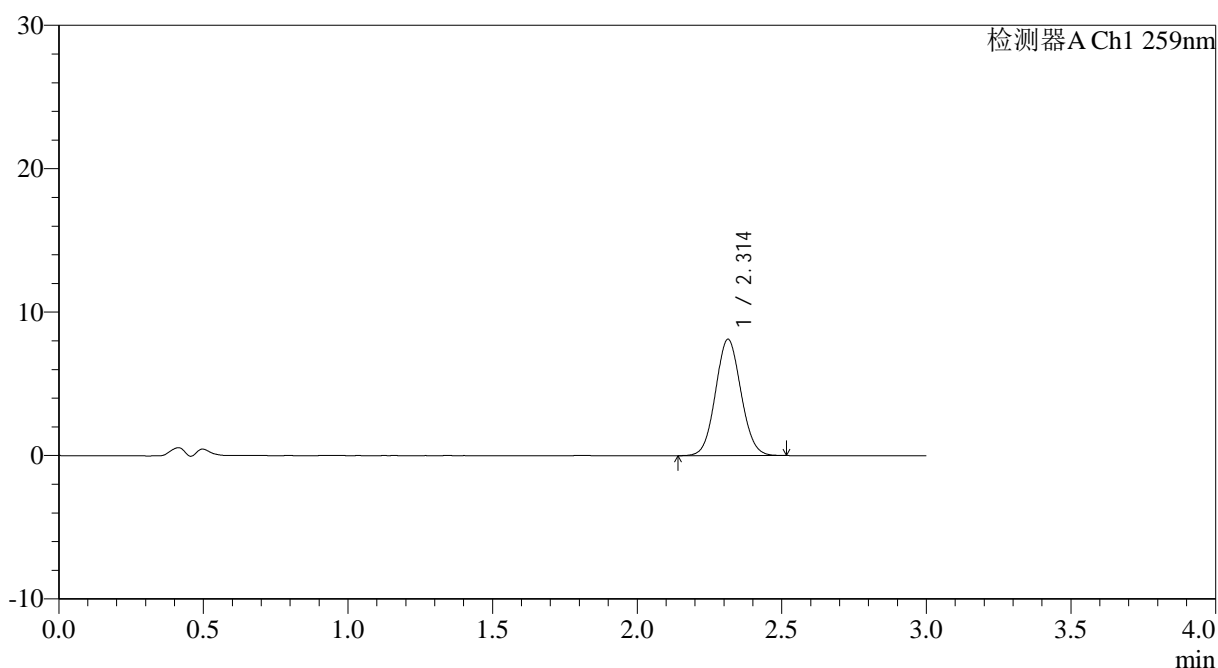
QTL-4125

<样品信息>

色谱柱: XB-C18(50*4.6mm,5μm) 流速: 1.5ml/min
 柱温: 35°C 波长: 259nm
 数据文件名: RC\$QTL-4125 - 0-60/24-2386-2 - zzp-2025051621p-rcqx-pH4.5jz-jf50z-2-p4-45min.lcd
 方法文件名: RC\$QTL-4125 - QTL-4125-RC- FX273.lcm
 批处理文件名: RC\$QTL-4125 - 20250701-RCQX-FX273.lcb
 样品瓶号: 2-33
 进样体积: 20 μl 版本号: 6.115
 进样时间: 2025/07/01 23:22:07 实验者: liuqihuizi
 处理时间 (V2): 2025/07/02 09:07:03 处理者: liuqihuizi
 仪器型号: SHIMADZU LC-2050C(FX273)

<色谱图>

mV



<峰表>

检测器A Ch1 259nm

峰号	保留时间	面积	面积%	高度	理论塔板数(USP)	拖尾因子	分离度(USP)
1	2.314	49679	100.000	8117	3286	1.067	--
总计		49679	100.000	8117			



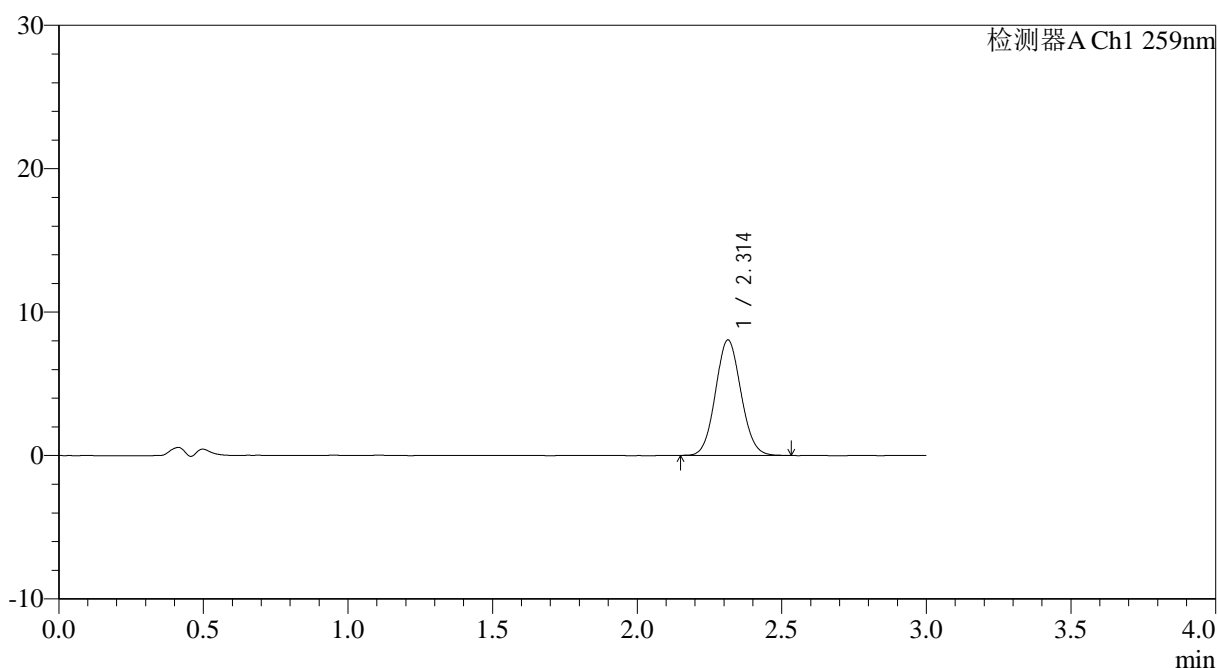
QTL-4125

<样品信息>

色谱柱: XB-C18(50*4.6mm,5μm) 流速: 1.5ml/min
 柱温: 35°C 波长: 259nm
 数据文件名: RC\$QTL-4125 - 0-60/24-2387-2 - zzp-2025051621p-rcqx-pH4.5jz-jf50z-2-p5-45min.lcd
 方法文件名: RC\$QTL-4125 - QTL-4125-RC- FX273.lcm
 批处理文件名: RC\$QTL-4125 - 20250701-RCQX-FX273.lcb
 样品瓶号: 2-42
 进样体积: 20 μl 版本号: 6.115
 进样时间: 2025/07/01 23:25:31 实验者: liuqihuizi
 处理时间 (V2): 2025/07/02 09:07:06 处理者: liuqihuizi
 仪器型号: SHIMADZU LC-2050C(FX273)

<色谱图>

mV



<峰表>

检测器A Ch1 259nm

峰号	保留时间	面积	面积%	高度	理论塔板数(USP)	拖尾因子	分离度(USP)
1	2.314	49485	100.000	8059	3275	1.072	--
总计		49485	100.000	8059			

图109 玛巴洛沙韦片溶出曲线测定HPLC图谱

自制品-2025051621批-均一性2-(每杯投2片)-pH4.5介质-桨法-50转-45min-片5

供试品溶液-1



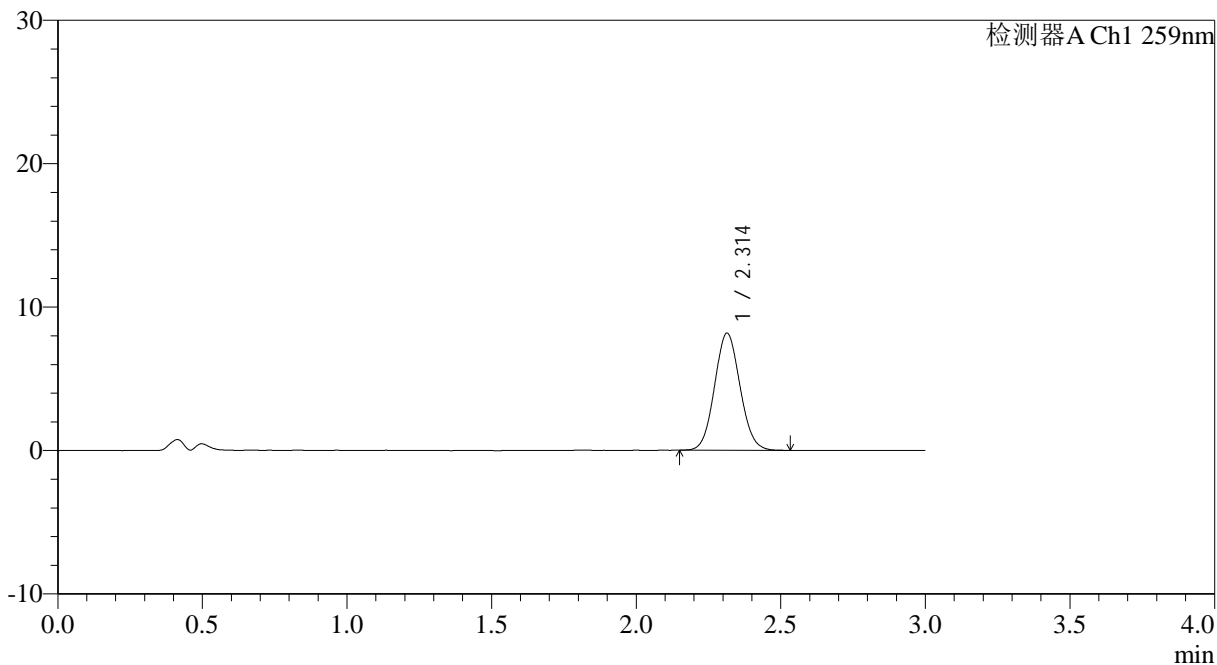
QTL-4125

<样品信息>

色谱柱: XB-C18(50*4.6mm,5μm) 流速: 1.5ml/min
 柱温: 35°C 波长: 259nm
 数据文件名: RC\$QTL-4125 - 0-60/24-2388-2 - zzp-2025051621p-rcqx-pH4.5jz-jf50z-2-p6-45min.lcd
 方法文件名: RC\$QTL-4125 - QTL-4125-RC- FX273.lcm
 批处理文件名: RC\$QTL-4125 - 20250701-RCQX-FX273.lcb
 样品瓶号: 2-51
 进样体积: 20 μl 版本号: 6.115
 进样时间: 2025/07/01 23:28:55 实验者: liuqihuizi
 处理时间 (V2): 2025/07/02 09:07:08 处理者: liuqihuizi
 仪器型号: SHIMADZU LC-2050C(FX273)

<色谱图>

mV



<峰表>

检测器A Ch1 259nm

峰号	保留时间	面积	面积%	高度	理论塔板数(USP)	拖尾因子	分离度(USP)
1	2.314	50095	100.000	8175	3274	1.074	--
总计		50095	100.000	8175			

图110 玛巴洛沙韦片溶出曲线测定HPLC图谱
 自制品-2025051621批-均一性2-(每杯投2片)-pH4.5介质-桨法-50转-45min-片6
 供试品溶液-1



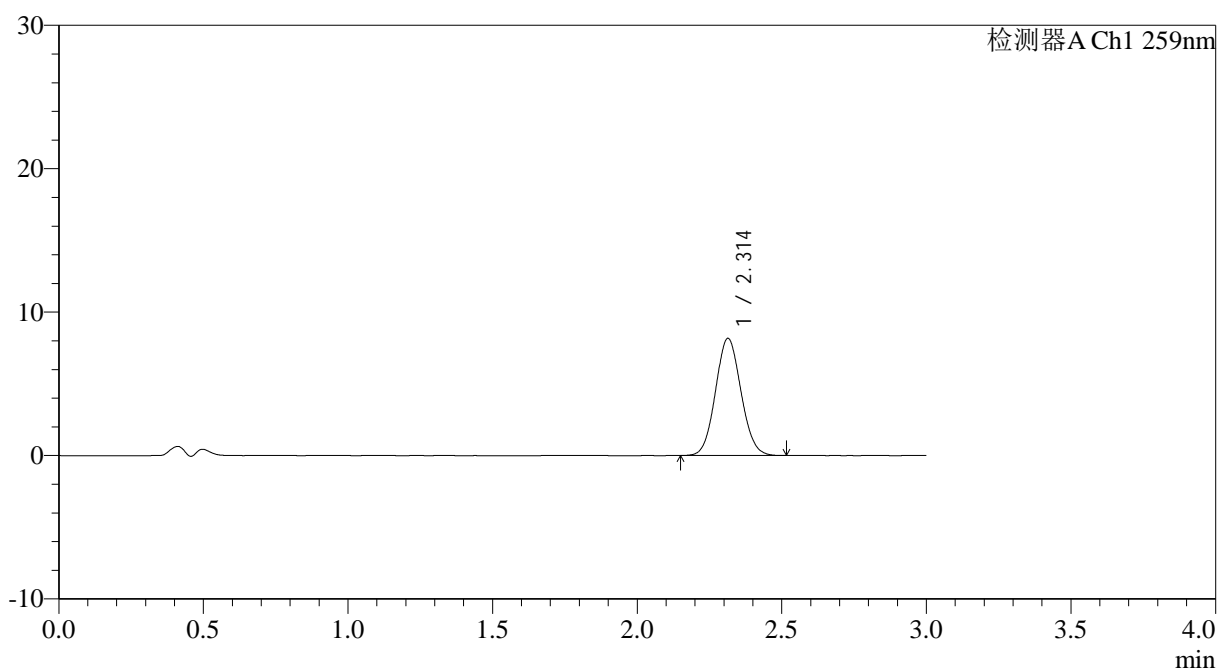
QTL-4125

<样品信息>

色谱柱: XB-C18(50*4.6mm,5µm)	流速: 1.5ml/min
柱温: 35°C	波长: 259nm
数据文件名: RC\$QTL-4125 - 0-60/24-2389-2 - zzp-2025051621p-rcqx-pH4.5jz-jf50z-2-p1-60min.lcd	
方法文件名: RC\$QTL-4125 - QTL-4125-RC- FX273.lcm	
批处理文件名: RC\$QTL-4125 - 20250701-RCQX-FX273.lcb	
样品瓶号: 2-7	版本号: 6.115
进样体积: 20 µl	实验者: liuqihuizi
进样时间: 2025/07/01 23:32:20	处理者: liuqihuizi
处理时间 (V2): 2025/07/02 09:07:11	
仪器型号: SHIMADZU LC-2050C(FX273)	

<色谱图>

mV



<峰表>

检测器A Ch1 259nm

峰号	保留时间	面积	面积%	高度	理论塔板数(USP)	拖尾因子	分离度(USP)
1	2.314	50126	100.000	8175	3270	1.072	--
总计		50126	100.000	8175			

图111 玛巴洛沙韦片溶出曲线测定HPLC图谱

自制品-2025051621批-均一性2-(每杯投2片)-pH4.5介质-桨法-50转-60min-片1

供试品溶液-1



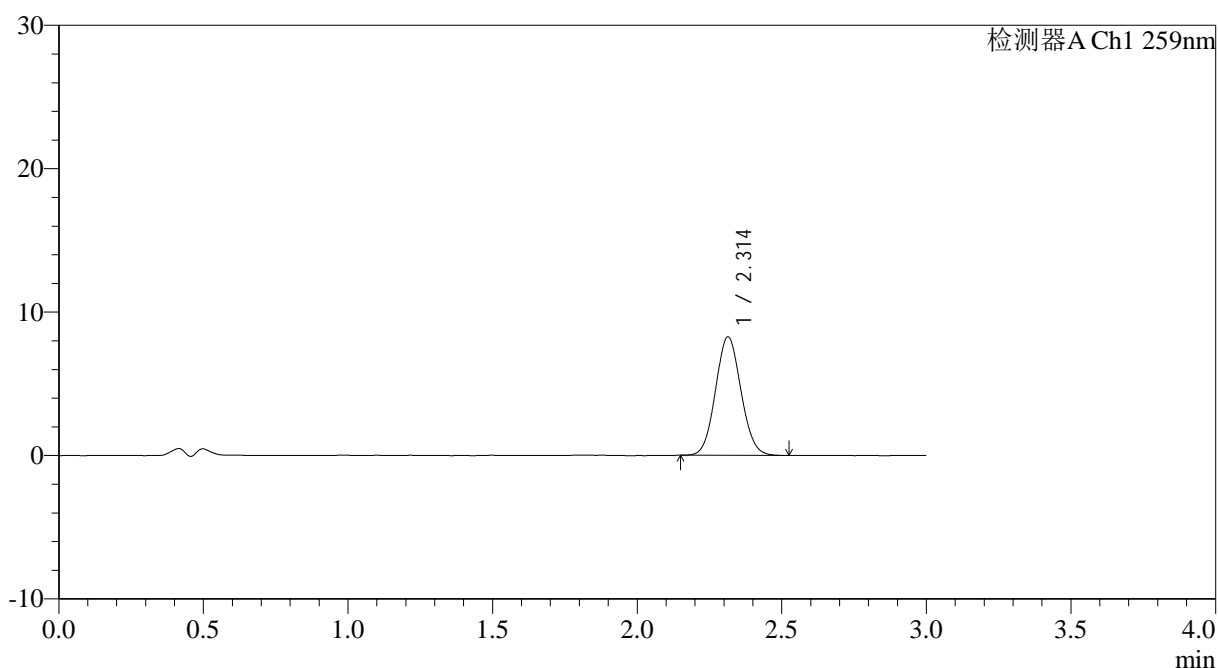
QTL-4125

<样品信息>

色谱柱: XB-C18(50*4.6mm,5μm) 流速: 1.5ml/min
 柱温: 35°C 波长: 259nm
 数据文件名: RC\$QTL-4125 - 0-60/24-2390-2 - zzp-2025051621p-rcqx-pH4.5jz-jf50z-2-p2-60min.lcd
 方法文件名: RC\$QTL-4125 - QTL-4125-RC- FX273.lcm
 批处理文件名: RC\$QTL-4125 - 20250701-RCQX-FX273.lcb
 样品瓶号: 2-16
 进样体积: 20 μl 版本号: 6.115
 进样时间: 2025/07/01 23:35:45 实验者: liuqihuizi
 处理时间 (V2): 2025/07/02 09:07:14 处理者: liuqihuizi
 仪器型号: SHIMADZU LC-2050C(FX273)

<色谱图>

mV



<峰表>

检测器A Ch1 259nm

峰号	保留时间	面积	面积%	高度	理论塔板数(USP)	拖尾因子	分离度(USP)
1	2.314	50584	100.000	8264	3281	1.073	--
总计		50584	100.000	8264			

图112 玛巴洛沙韦片溶出曲线测定HPLC图谱
 自制品-2025051621批-均一性2-(每杯投2片)-pH4.5介质-桨法-50转-60min-片2
 供试品溶液-1



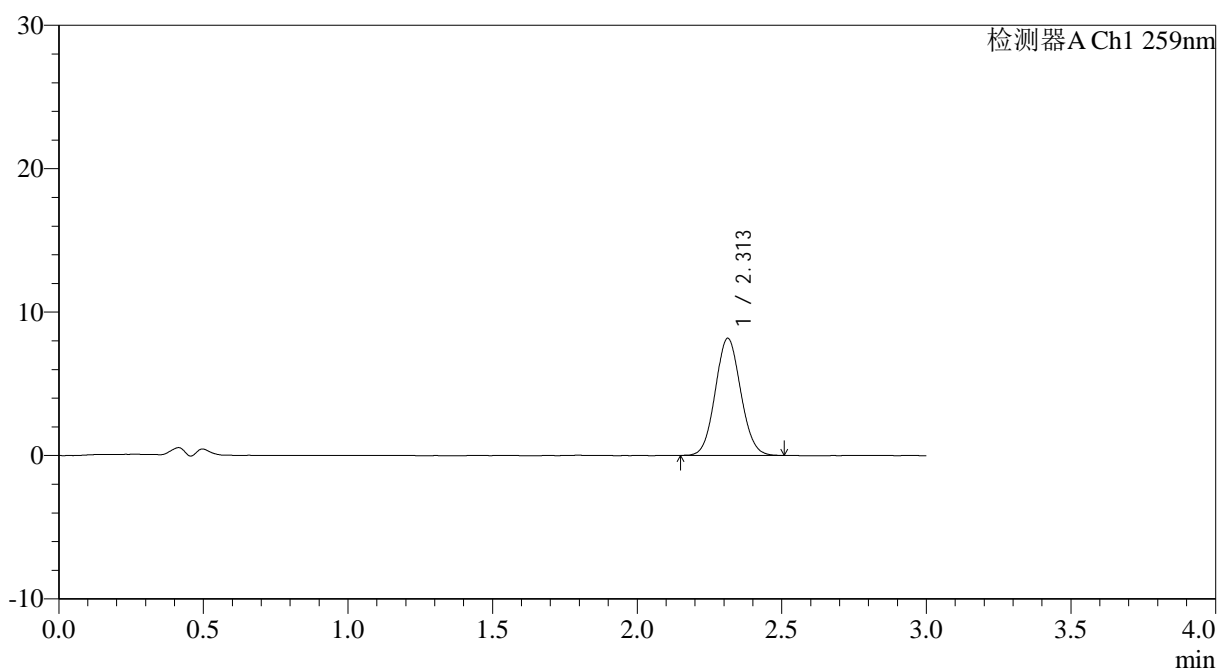
QTL-4125

<样品信息>

色谱柱: XB-C18(50*4.6mm,5μm) 流速: 1.5ml/min
 柱温: 35°C 波长: 259nm
 数据文件名: RC\$QTL-4125 - 0-60/24-2391-2 - zzp-2025051621p-rcqx-pH4.5jz-jf50z-2-p3-60min.lcd
 方法文件名: RC\$QTL-4125 - QTL-4125-RC- FX273.lcm
 批处理文件名: RC\$QTL-4125 - 20250701-RCQX-FX273.lcb
 样品瓶号: 2-25
 进样体积: 20 μl 版本号: 6.115
 进样时间: 2025/07/01 23:39:10 实验者: liuqihuizi
 处理时间 (V2): 2025/07/02 09:07:17 处理者: liuqihuizi
 仪器型号: SHIMADZU LC-2050C(FX273)

<色谱图>

mV



<峰表>

检测器A Ch1 259nm

峰号	保留时间	面积	面积%	高度	理论塔板数(USP)	拖尾因子	分离度(USP)
1	2.313	49986	100.000	8169	3281	1.069	--
总计		49986	100.000	8169			



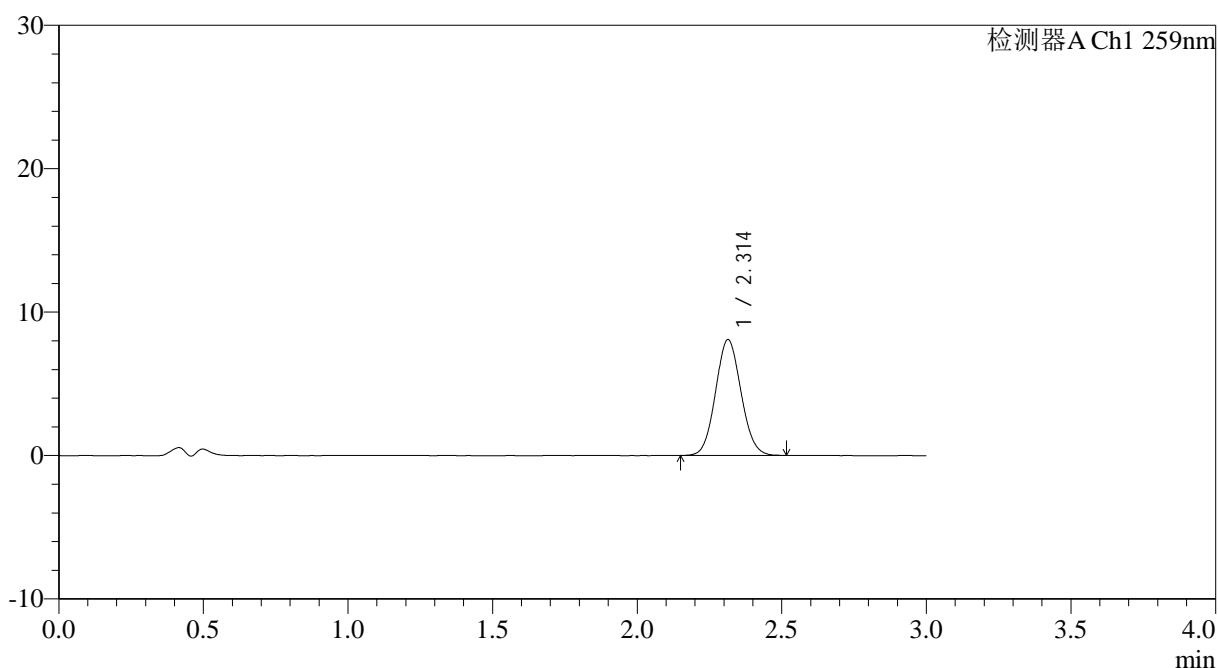
QTL-4125

<样品信息>

色谱柱: XB-C18(50*4.6mm,5μm) 流速: 1.5ml/min
 柱温: 35°C 波长: 259nm
 数据文件名: RC\$QTL-4125 - 0-60/24-2392-2 - zzp-2025051621p-rcqx-pH4.5jz-jf50z-2-p4-60min.lcd
 方法文件名: RC\$QTL-4125 - QTL-4125-RC- FX273.lcm
 批处理文件名: RC\$QTL-4125 - 20250701-RCQX-FX273.lcb
 样品瓶号: 2-34
 进样体积: 20 μl 版本号: 6.115
 进样时间: 2025/07/01 23:42:36 实验者: liuqihuizi
 处理时间 (V2): 2025/07/02 09:07:20 处理者: liuqihuizi
 仪器型号: SHIMADZU LC-2050C(FX273)

<色谱图>

mV



<峰表>

检测器A Ch1 259nm

峰号	保留时间	面积	面积%	高度	理论塔板数(USP)	拖尾因子	分离度(USP)
1	2.314	49544	100.000	8085	3261	1.076	--
总计		49544	100.000	8085			

图114 玛巴洛沙韦片溶出曲线测定HPLC图谱
 自制品-2025051621批-均一性2-(每杯投2片)-pH4.5介质-桨法-50转-60min-片4
 供试品溶液-1



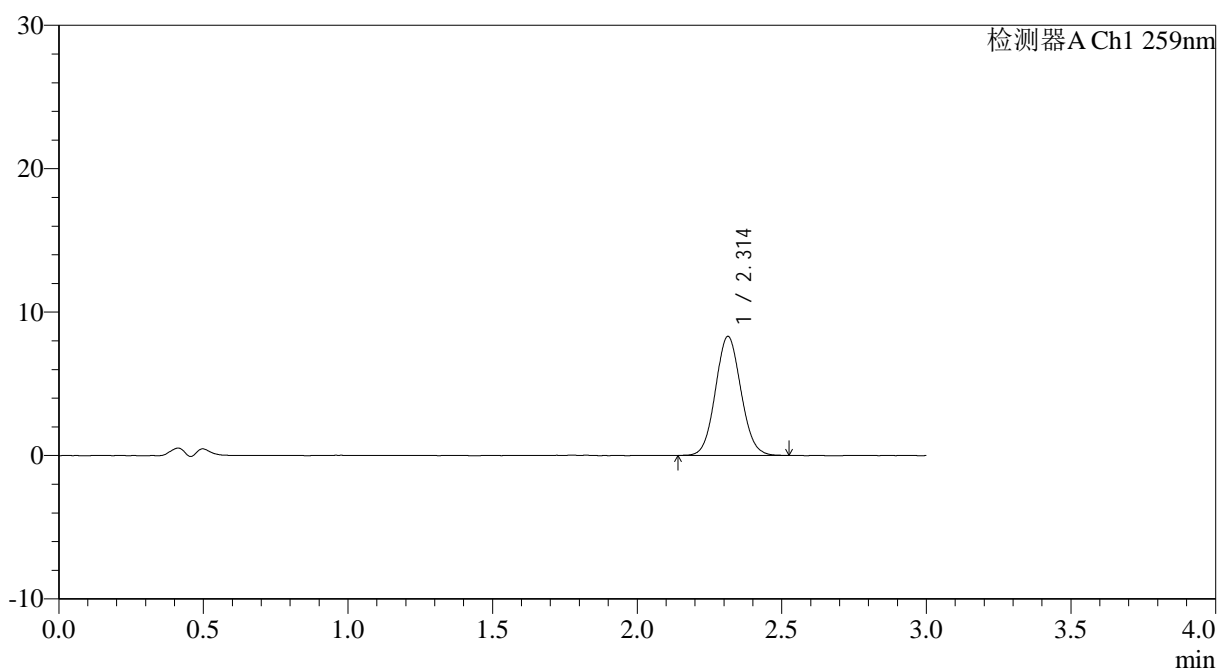
QTL-4125

<样品信息>

色谱柱: XB-C18(50*4.6mm,5μm) 流速: 1.5ml/min
 柱温: 35°C 波长: 259nm
 数据文件名: RC\$QTL-4125 - 0-60/24-2393-2 - zzp-2025051621p-rcqx-pH4.5jz-jf50z-2-p5-60min.lcd
 方法文件名: RC\$QTL-4125 - QTL-4125-RC- FX273.lcm
 批处理文件名: RC\$QTL-4125 - 20250701-RCQX-FX273.lcb
 样品瓶号: 2-43
 进样体积: 20 μl 版本号: 6.115
 进样时间: 2025/07/01 23:46:01 实验者: liuqihuizi
 处理时间 (V2): 2025/07/02 09:07:23 处理者: liuqihuizi
 仪器型号: SHIMADZU LC-2050C(FX273)

<色谱图>

mV



<峰表>

检测器A Ch1 259nm

峰号	保留时间	面积	面积%	高度	理论塔板数(USP)	拖尾因子	分离度(USP)
1	2.314	50881	100.000	8300	3283	1.073	--
总计		50881	100.000	8300			



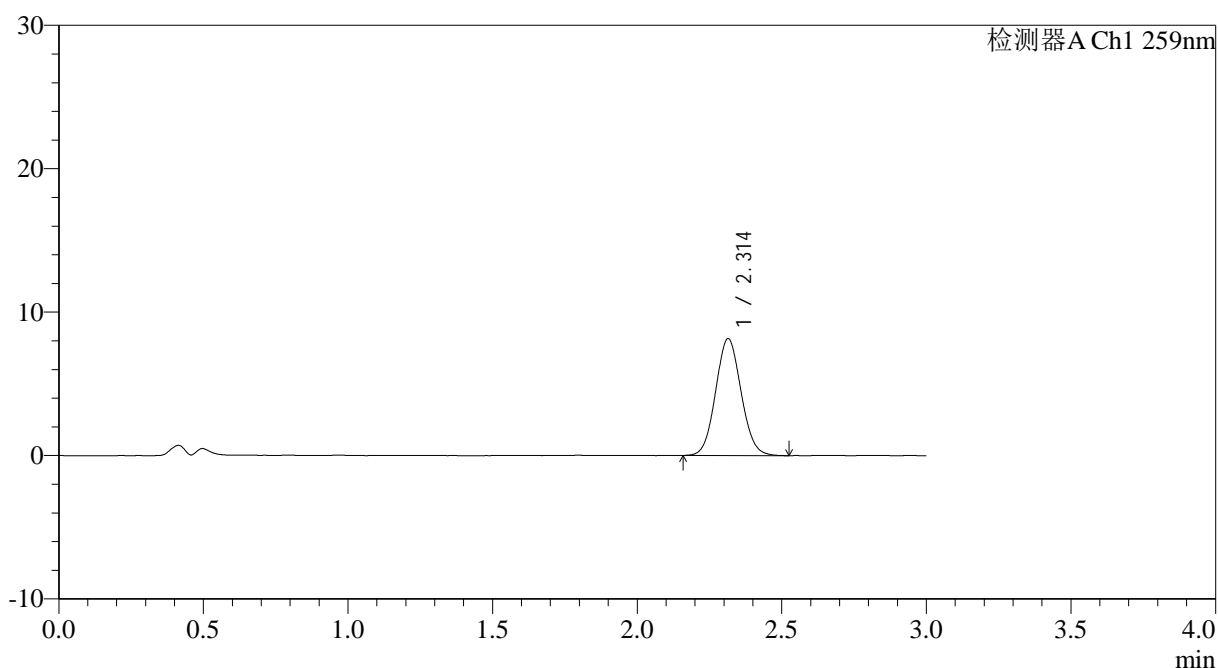
QTL-4125

<样品信息>

色谱柱: XB-C18(50*4.6mm,5μm) 流速: 1.5ml/min
 柱温: 35°C 波长: 259nm
 数据文件名: RC\$QTL-4125 - 0-60/24-2394-2 - zzp-2025051621p-rcqx-pH4.5jz-jf50z-2-p6-60min.lcd
 方法文件名: RC\$QTL-4125 - QTL-4125-RC- FX273.lcm
 批处理文件名: RC\$QTL-4125 - 20250701-RCQX-FX273.lcb
 样品瓶号: 2-52
 进样体积: 20 μl 版本号: 6.115
 进样时间: 2025/07/01 23:49:25 实验者: liuqihuizi
 处理时间 (V2): 2025/07/02 09:07:26 处理者: liuqihuizi
 仪器型号: SHIMADZU LC-2050C(FX273)

<色谱图>

mV



<峰表>

检测器A Ch1 259nm

峰号	保留时间	面积	面积%	高度	理论塔板数(USP)	拖尾因子	分离度(USP)
1	2.314	49934	100.000	8151	3280	1.071	--
总计		49934	100.000	8151			

图116 玛巴洛沙韦片溶出曲线测定HPLC图谱
 自制品-2025051621批-均一性2-(每杯投2片)-pH4.5介质-桨法-50转-60min-片6
 供试品溶液-1



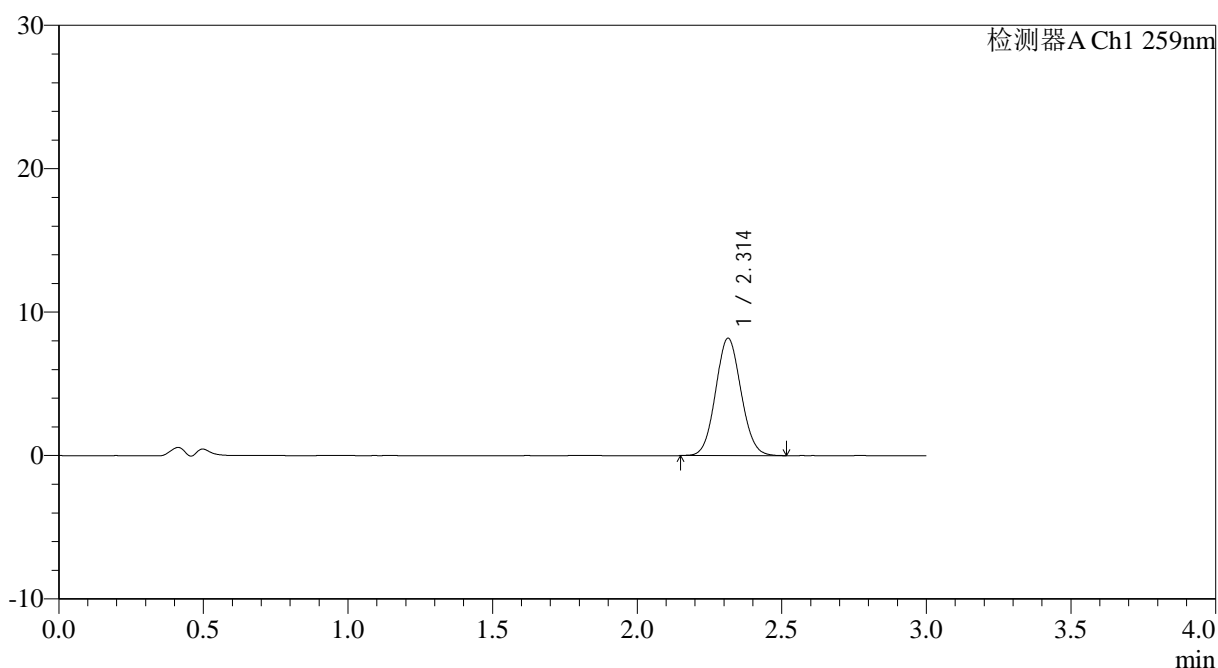
QTL-4125

<样品信息>

色谱柱: XB-C18(50*4.6mm,5μm) 流速: 1.5ml/min
 柱温: 35°C 波长: 259nm
 数据文件名: RC\$QTL-4125 - 0-60/24-2395-2 - zzp-2025051621p-rcqx-pH4.5jz-jf50z-2-p1-90min.lcd
 方法文件名: RC\$QTL-4125 - QTL-4125-RC- FX273.lcm
 批处理文件名: RC\$QTL-4125 - 20250701-RCQX-FX273.lcb
 样品瓶号: 2-8
 进样体积: 20 μl 版本号: 6.115
 进样时间: 2025/07/01 23:52:50 实验者: liuqihuizi
 处理时间 (V2): 2025/07/02 09:07:29 处理者: liuqihuizi
 仪器型号: SHIMADZU LC-2050C(FX273)

<色谱图>

mV



<峰表>

检测器A Ch1 259nm

峰号	保留时间	面积	面积%	高度	理论塔板数(USP)	拖尾因子	分离度(USP)
1	2.314	50128	100.000	8188	3284	1.071	--
总计		50128	100.000	8188			

图117 玛巴洛沙韦片溶出曲线测定HPLC图谱

自制品-2025051621批-均一性2-(每杯投2片)-pH4.5介质-桨法-50转-90min-片1

供试品溶液-1



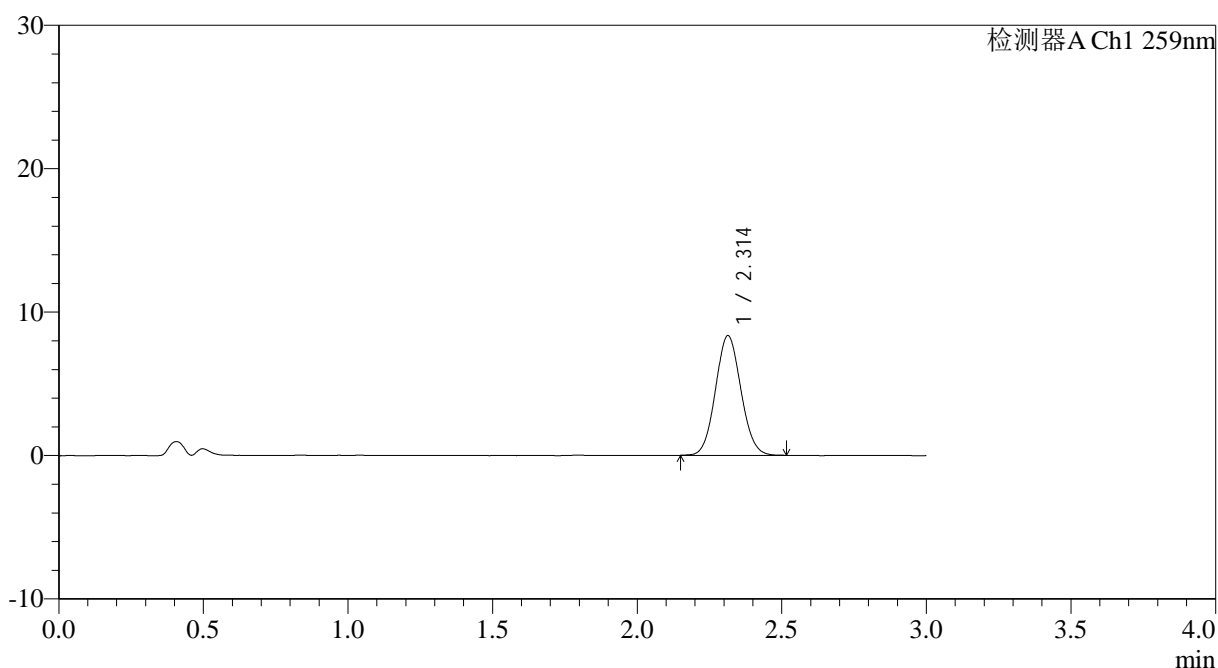
QTL-4125

<样品信息>

色谱柱: XB-C18(50*4.6mm,5μm) 流速: 1.5ml/min
 柱温: 35°C 波长: 259nm
 数据文件名: RC\$QTL-4125 - 0-60/24-2396-2 - zzp-2025051621p-rcqx-pH4.5jz-jf50z-2-p2-90min.lcd
 方法文件名: RC\$QTL-4125 - QTL-4125-RC- FX273.lcm
 批处理文件名: RC\$QTL-4125 - 20250701-RCQX-FX273.lcb
 样品瓶号: 2-17
 进样体积: 20 μl 版本号: 6.115
 进样时间: 2025/07/01 23:56:15 实验者: liuqihuizi
 处理时间 (V2): 2025/07/02 09:07:32 处理者: liuqihuizi
 仪器型号: SHIMADZU LC-2050C(FX273)

<色谱图>

mV



<峰表>

检测器A Ch1 259nm

峰号	保留时间	面积	面积%	高度	理论塔板数(USP)	拖尾因子	分离度(USP)
1	2.314	51078	100.000	8347	3288	1.072	--
总计		51078	100.000	8347			

图118 玛巴洛沙韦片溶出曲线测定HPLC图谱
 自制品-2025051621批-均一性2-(每杯投2片)-pH4.5介质-桨法-50转-90min-片2
 供试品溶液-1



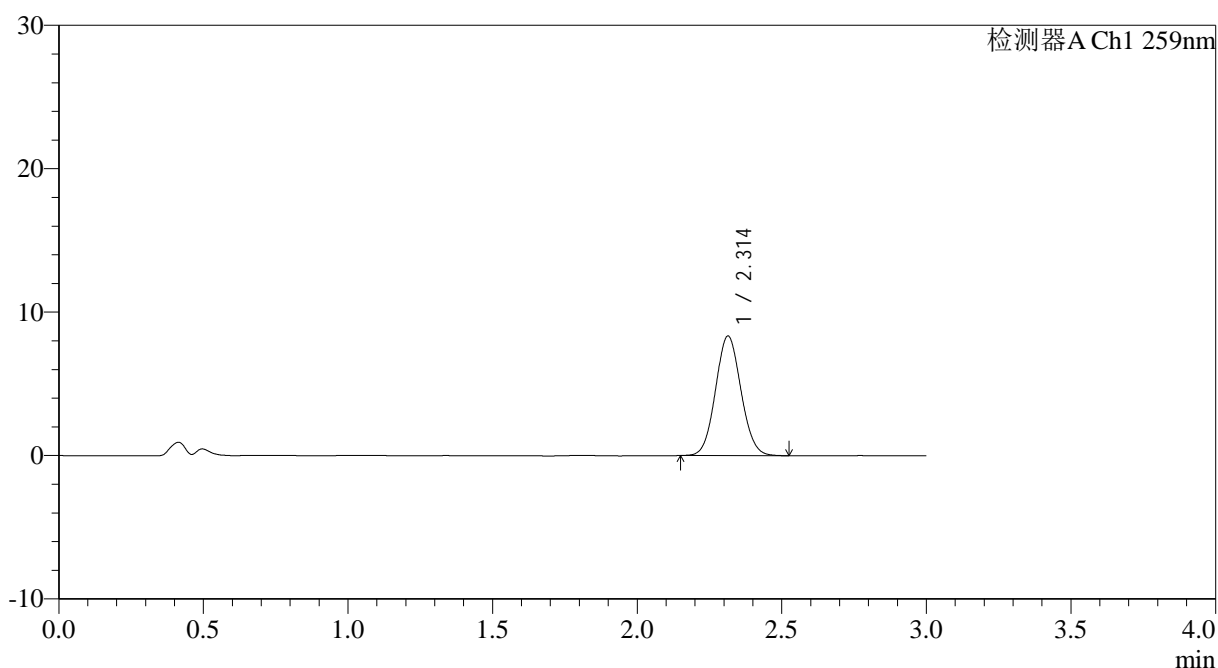
QTL-4125

<样品信息>

色谱柱: XB-C18(50*4.6mm,5μm) 流速: 1.5ml/min
 柱温: 35°C 波长: 259nm
 数据文件名: RC\$QTL-4125 - 0-60/24-2397-2 - zzp-2025051621p-rcqx-pH4.5jz-jf50z-2-p3-90min.lcd
 方法文件名: RC\$QTL-4125 - QTL-4125-RC- FX273.lcm
 批处理文件名: RC\$QTL-4125 - 20250701-RCQX-FX273.lcb
 样品瓶号: 2-26
 进样体积: 20 μl 版本号: 6.115
 进样时间: 2025/07/01 23:59:40 实验者: liuqihuizi
 处理时间 (V2): 2025/07/02 09:07:35 处理者: liuqihuizi
 仪器型号: SHIMADZU LC-2050C(FX273)

<色谱图>

mV



<峰表>

检测器A Ch1 259nm

峰号	保留时间	面积	面积%	高度	理论塔板数(USP)	拖尾因子	分离度(USP)
1	2.314	51134	100.000	8344	3287	1.069	--
总计		51134	100.000	8344			



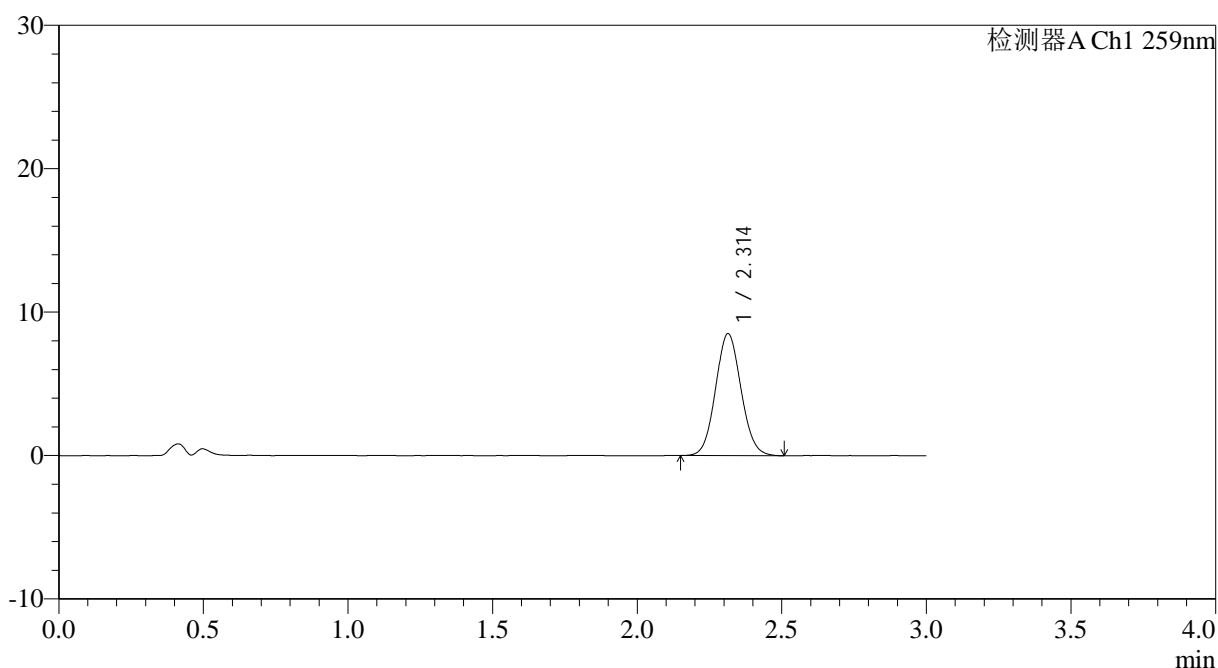
QTL-4125

<样品信息>

色谱柱: XB-C18(50*4.6mm,5μm) 流速: 1.5ml/min
 柱温: 35°C 波长: 259nm
 数据文件名: RC\$QTL-4125 - 0-60/24-2398-2 - zzp-2025051621p-rcqx-pH4.5jz-jf50z-2-p4-90min.lcd
 方法文件名: RC\$QTL-4125 - QTL-4125-RC- FX273.lcm
 批处理文件名: RC\$QTL-4125 - 20250701-RCQX-FX273.lcb
 样品瓶号: 2-35
 进样体积: 20 μl 版本号: 6.115
 进样时间: 2025/07/02 00:03:04 实验者: liuqihuizi
 处理时间 (V2): 2025/07/02 09:07:37 处理者: liuqihuizi
 仪器型号: SHIMADZU LC-2050C(FX273)

<色谱图>

mV



<峰表>

检测器A Ch1 259nm

峰号	保留时间	面积	面积%	高度	理论塔板数(USP)	拖尾因子	分离度(USP)
1	2.314	52143	100.000	8508	3280	1.074	--
总计		52143	100.000	8508			

图120 玛巴洛沙韦片溶出曲线测定HPLC图谱
 自制品-2025051621批-均一性2-(每杯投2片)-pH4.5介质-桨法-50转-90min-片4
 供试品溶液-1



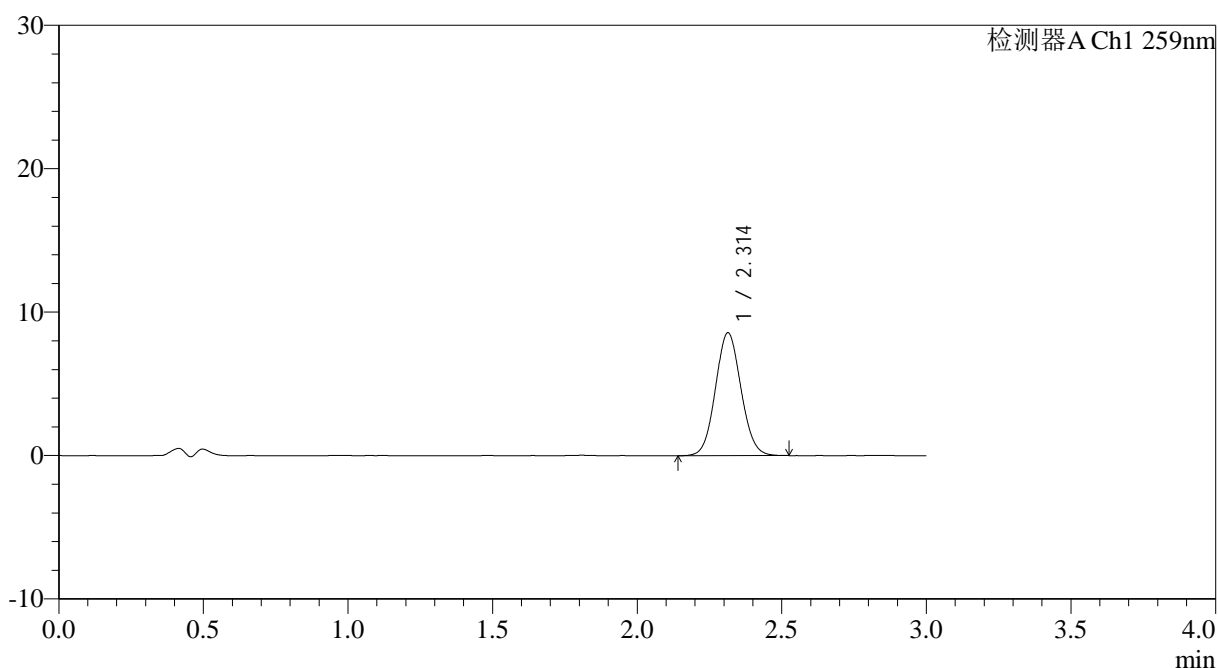
QTL-4125

<样品信息>

色谱柱: XB-C18(50*4.6mm,5μm) 流速: 1.5ml/min
 柱温: 35°C 波长: 259nm
 数据文件名: RC\$QTL-4125 - 0-60/24-2399-2 - zzp-2025051621p-rcqx-pH4.5jz-jf50z-2-p5-90min.lcd
 方法文件名: RC\$QTL-4125 - QTL-4125-RC- FX273.lcm
 批处理文件名: RC\$QTL-4125 - 20250701-RCQX-FX273.lcb
 样品瓶号: 2-44
 进样体积: 20 μl 版本号: 6.115
 进样时间: 2025/07/02 00:06:29 实验者: liuqihuizi
 处理时间 (V2): 2025/07/02 09:07:40 处理者: liuqihuizi
 仪器型号: SHIMADZU LC-2050C(FX273)

<色谱图>

mV



<峰表>

检测器A Ch1 259nm

峰号	保留时间	面积	面积%	高度	理论塔板数(USP)	拖尾因子	分离度(USP)
1	2.314	52597	100.000	8569	3275	1.073	--
总计		52597	100.000	8569			

图121 玛巴洛沙韦片溶出曲线测定HPLC图谱
 自制品-2025051621批-均一性2-(每杯投2片)-pH4.5介质-桨法-50转-90min-片5
 供试品溶液-1



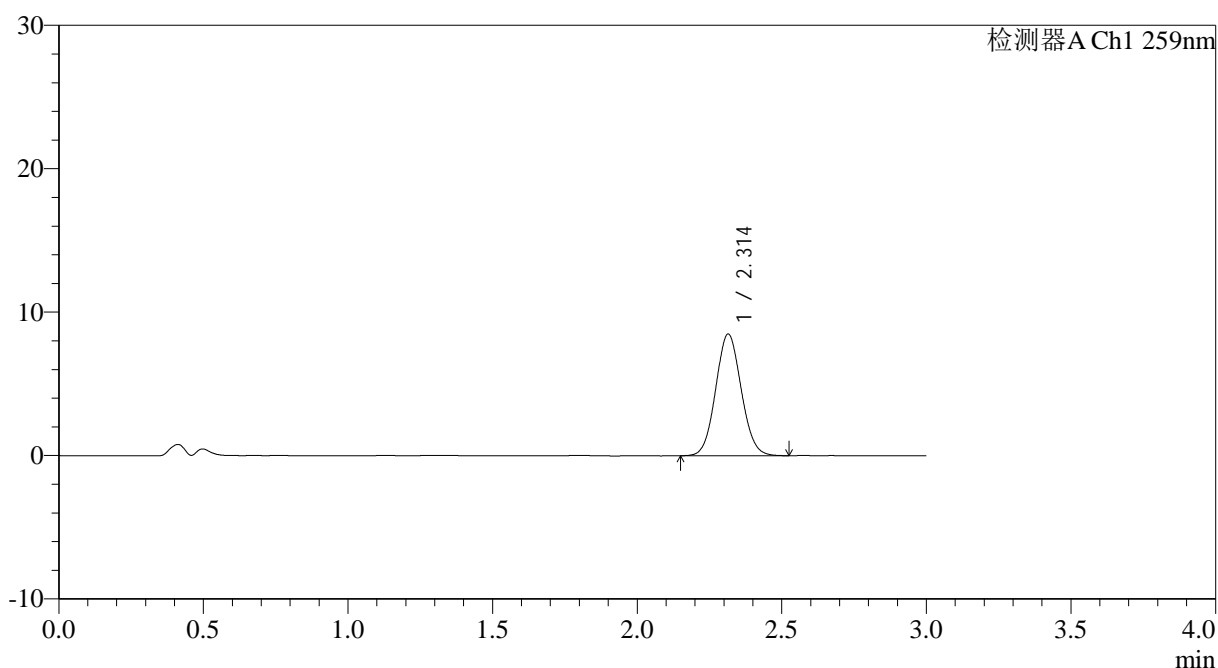
QTL-4125

<样品信息>

色谱柱: XB-C18(50*4.6mm,5 μ m) 流速: 1.5ml/min
 柱温: 35 $^{\circ}$ C 波长: 259nm
 数据文件名: RC\$QTL-4125 - 0-60/24-2400-2 - zzp-2025051621p-rcqx-pH4.5jz-jf50z-2-p6-90min.lcd
 方法文件名: RC\$QTL-4125 - QTL-4125-RC- FX273.lcm
 批处理文件名: RC\$QTL-4125 - 20250701-RCQX-FX273.lcb
 样品瓶号: 2-53
 进样体积: 20 μ l 版本号: 6.115
 进样时间: 2025/07/02 00:09:54 实验者: liuqihuizi
 处理时间 (V2): 2025/07/02 09:07:43 处理者: liuqihuizi
 仪器型号: SHIMADZU LC-2050C(FX273)

<色谱图>

mV



<峰表>

检测器A Ch1 259nm

峰号	保留时间	面积	面积%	高度	理论塔板数(USP)	拖尾因子	分离度(USP)
1	2.314	52155	100.000	8487	3270	1.071	--
总计		52155	100.000	8487			



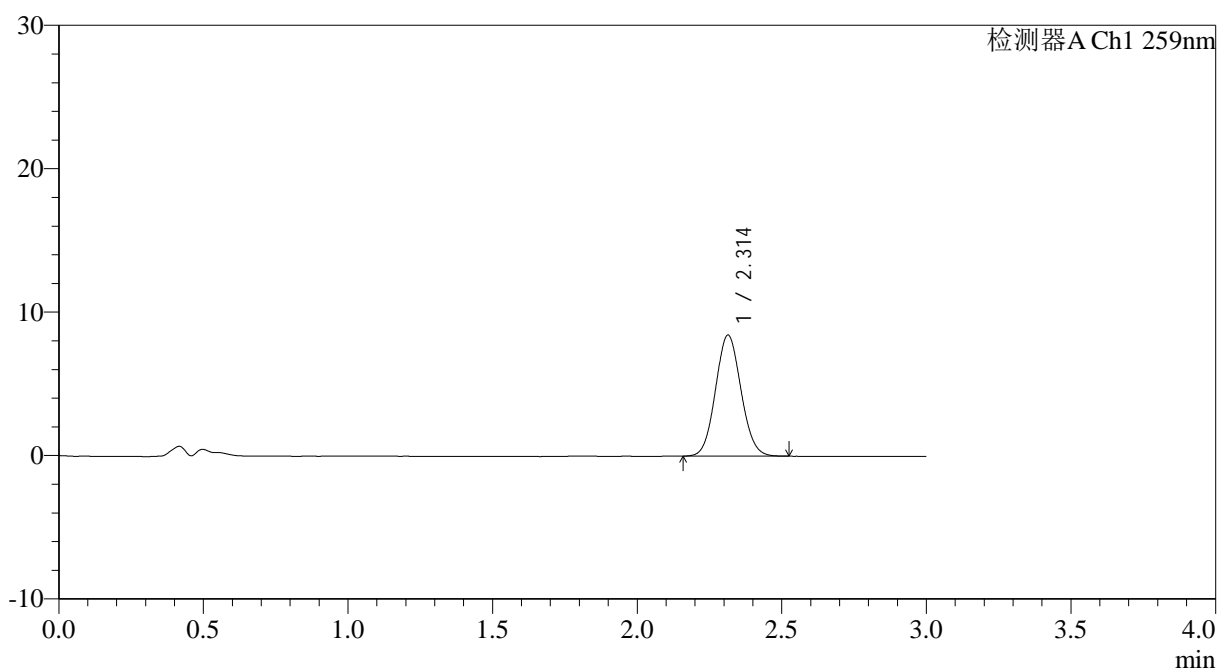
QTL-4125

<样品信息>

色谱柱: XB-C18(50*4.6mm,5μm) 流速: 1.5ml/min
 柱温: 35°C 波长: 259nm
 数据文件名: RC\$QTL-4125 - 0-60/24-2401-2 - zzp-2025051621p-rcqx-pH4.5jz-jf50z-2-p1-120min.lcd
 方法文件名: RC\$QTL-4125 - QTL-4125-RC- FX273.lcm
 批处理文件名: RC\$QTL-4125 - 20250701-RCQX-FX273.lcb
 样品瓶号: 4-3
 进样体积: 20 μl 版本号: 6.115
 进样时间: 2025/07/02 00:13:17 实验者: liuqihuizi
 处理时间 (V2): 2025/07/02 09:07:46 处理者: liuqihuizi
 仪器型号: SHIMADZU LC-2050C(FX273)

<色谱图>

mV



<峰表>

检测器A Ch1 259nm

峰号	保留时间	面积	面积%	高度	理论塔板数(USP)	拖尾因子	分离度(USP)
1	2.314	51754	100.000	8444	3283	1.076	--
总计		51754	100.000	8444			

图123 玛巴洛沙韦片溶出曲线测定HPLC图谱

自制品-2025051621批-均一性2-(每杯投2片)-pH4.5介质-桨法-50转-120min-片1

供试品溶液-1



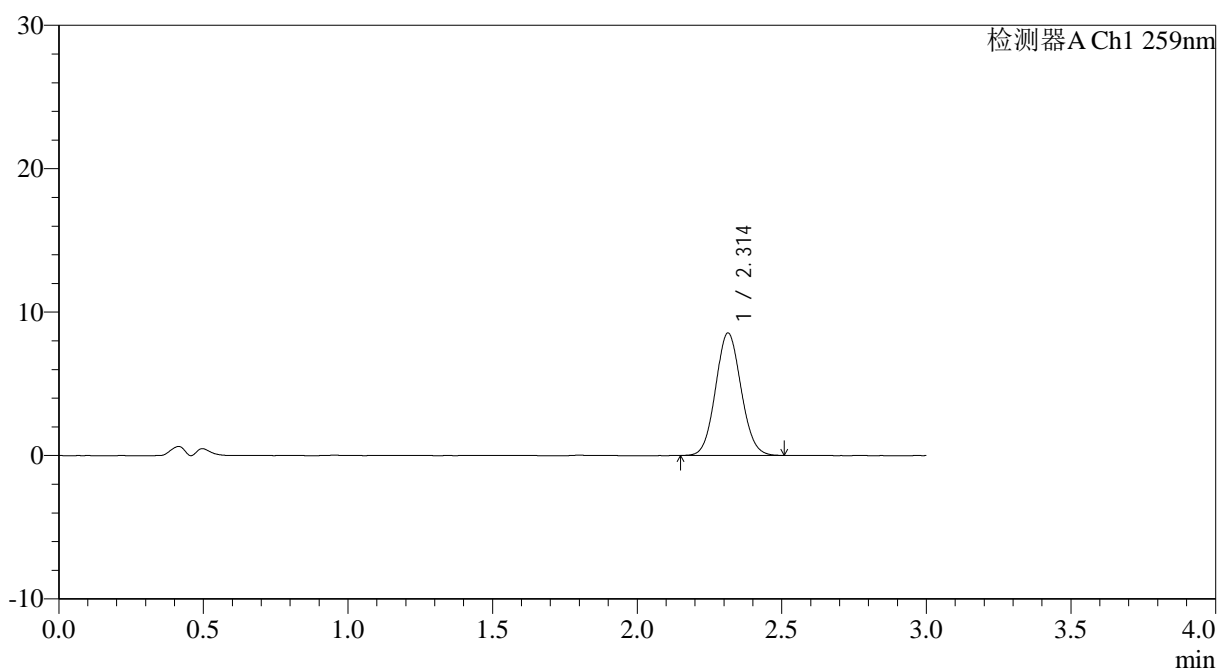
QTL-4125

<样品信息>

色谱柱: XB-C18(50*4.6mm,5μm) 流速: 1.5ml/min
 柱温: 35°C 波长: 259nm
 数据文件名: RC\$QTL-4125 - 0-60/24-2402-2 - zzp-2025051621p-rcqx-pH4.5jz-jf50z-2-p2-120min.lcd
 方法文件名: RC\$QTL-4125 - QTL-4125-RC- FX273.lcm
 批处理文件名: RC\$QTL-4125 - 20250701-RCQX-FX273.lcb
 样品瓶号: 4-12
 进样体积: 20 μl 版本号: 6.115
 进样时间: 2025/07/02 00:16:40 实验者: liuqihuizi
 处理时间 (V2): 2025/07/02 09:07:49 处理者: liuqihuizi
 仪器型号: SHIMADZU LC-2050C(FX273)

<色谱图>

mV



<峰表>

检测器A Ch1 259nm

峰号	保留时间	面积	面积%	高度	理论塔板数(USP)	拖尾因子	分离度(USP)
1	2.314	52482	100.000	8545	3267	1.077	--
总计		52482	100.000	8545			

图124 玛巴洛沙韦片溶出曲线测定HPLC图谱

自制品-2025051621批-均一性2-(每杯投2片)-pH4.5介质-桨法-50转-120min-片2

供试品溶液-1



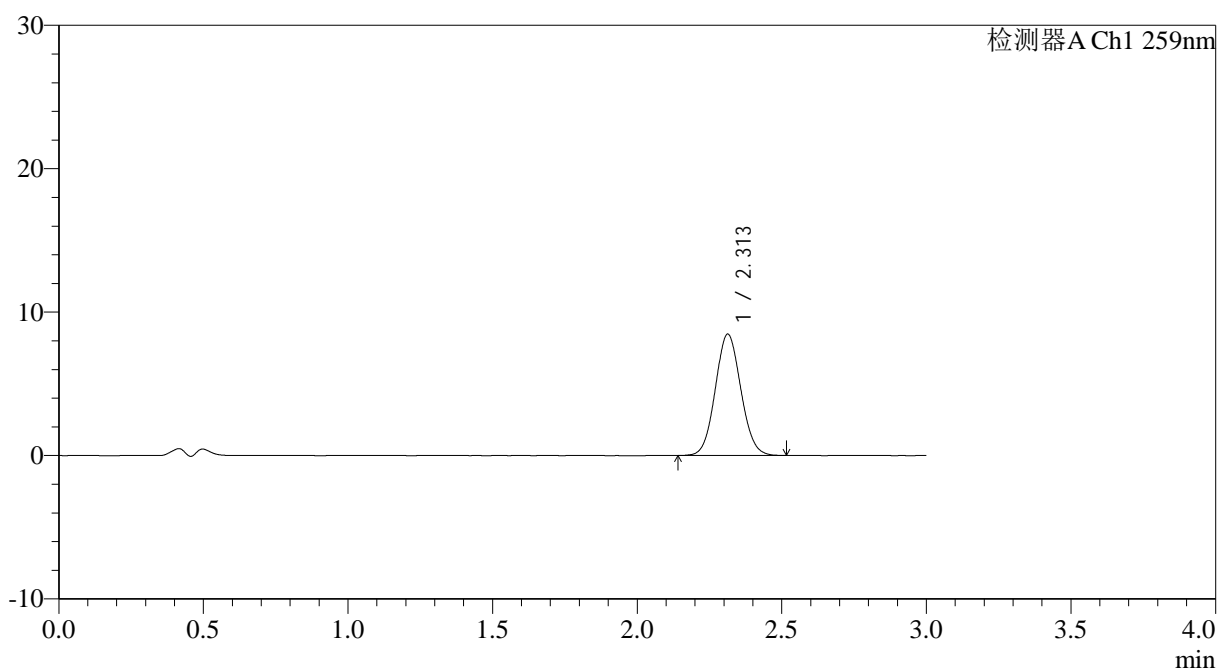
QTL-4125

<样品信息>

色谱柱: XB-C18(50*4.6mm,5μm) 流速: 1.5ml/min
 柱温: 35°C 波长: 259nm
 数据文件名: RC\$QTL-4125 - 0-60/24-2404-2 - zzp-2025051621p-rcqx-pH4.5jz-jf50z-2-p4-120min.lcd
 方法文件名: RC\$QTL-4125 - QTL-4125-RC- FX273.lcm
 批处理文件名: RC\$QTL-4125 - 20250701-RCQX-FX273.lcb
 样品瓶号: 4-30
 进样体积: 20 μl 版本号: 6.115
 进样时间: 2025/07/02 00:23:27 实验者: liuqihuizi
 处理时间 (V2): 2025/07/02 09:07:55 处理者: liuqihuizi
 仪器型号: SHIMADZU LC-2050C(FX273)

<色谱图>

mV



<峰表>

检测器A Ch1 259nm

峰号	保留时间	面积	面积%	高度	理论塔板数(USP)	拖尾因子	分离度(USP)
1	2.313	52031	100.000	8464	3262	1.071	--
总计		52031	100.000	8464			

图126 玛巴洛沙韦片溶出曲线测定HPLC图谱

自制品-2025051621批-均一性2-(每杯投2片)-pH4.5介质-桨法-50转-120min-片4

供试品溶液-1



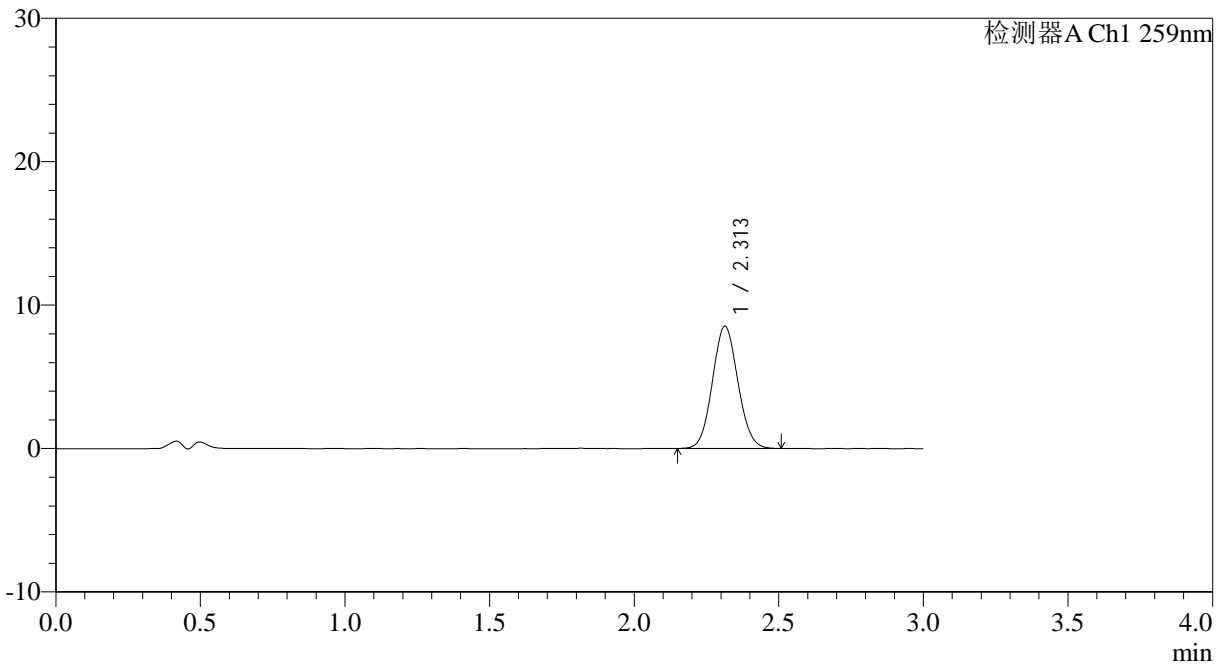
QTL-4125

<样品信息>

色谱柱: XB-C18(50*4.6mm,5 μ m) 流速: 1.5ml/min
 柱温: 35°C 波长: 259nm
 数据文件名: RC\$QTL-4125 - 0-60/24-2405-2 - zzp-2025051621p-rcqx-pH4.5jz-jf50z-2-p5-120min.lcd
 方法文件名: RC\$QTL-4125 - QTL-4125-RC- FX273.lcm
 批处理文件名: RC\$QTL-4125 - 20250701-RCQX-FX273.lcb
 样品瓶号: 4-39
 进样体积: 20 μ l 版本号: 6.115
 进样时间: 2025/07/02 00:26:50 实验者: liuqihuizi
 处理时间 (V2): 2025/07/02 09:07:58 处理者: liuqihuizi
 仪器型号: SHIMADZU LC-2050C(FX273)

<色谱图>

mV



<峰表>

检测器A Ch1 259nm

峰号	保留时间	面积	面积%	高度	理论塔板数(USP)	拖尾因子	分离度(USP)
1	2.313	52184	100.000	8523	3284	1.074	--
总计		52184	100.000	8523			

图127 玛巴洛沙韦片溶出曲线测定HPLC图谱

自制品-2025051621批-均一性2-(每杯投2片)-pH4.5介质-桨法-50转-120min-片5

供试品溶液-1



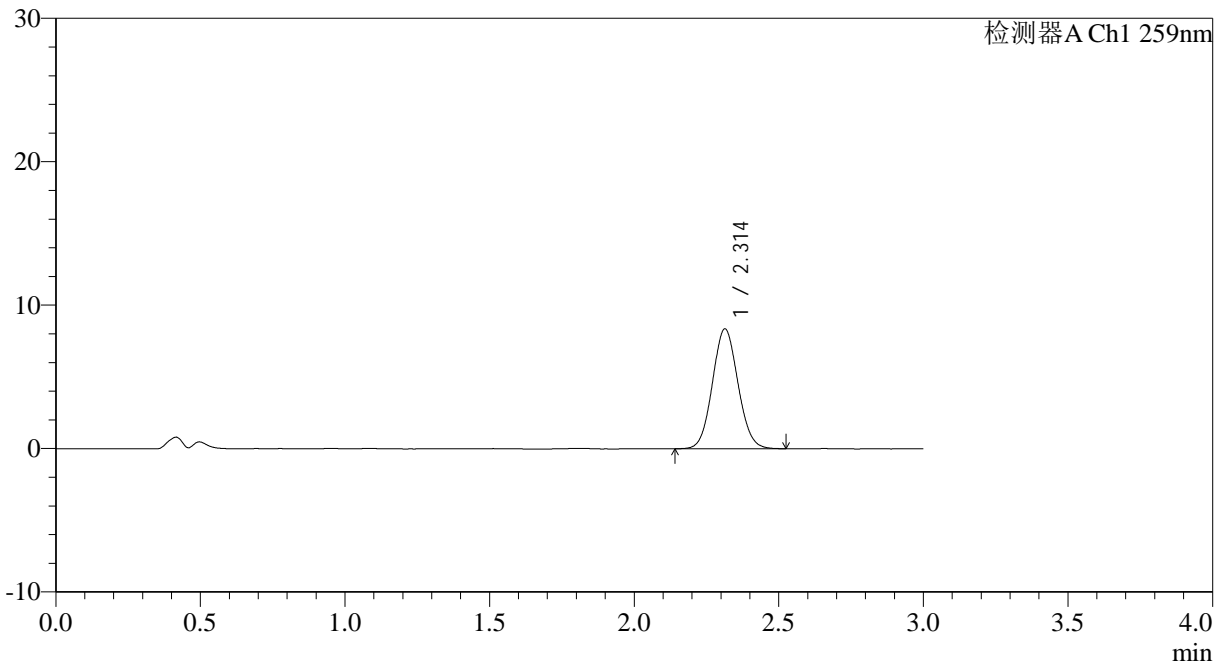
QTL-4125

<样品信息>

色谱柱: XB-C18(50*4.6mm,5μm) 流速: 1.5ml/min
 柱温: 35°C 波长: 259nm
 数据文件名: RC\$QTL-4125 - 0-60/24-2406-2 - zzp-2025051621p-rcqx-pH4.5jz-jf50z-2-p6-120min.lcd
 方法文件名: RC\$QTL-4125 - QTL-4125-RC- FX273.lcm
 批处理文件名: RC\$QTL-4125 - 20250701-RCQX-FX273.lcb
 样品瓶号: 4-48
 进样体积: 20 μl 版本号: 6.115
 进样时间: 2025/07/02 00:30:13 实验者: liuqihuizi
 处理时间 (V2): 2025/07/02 09:08:01 处理者: liuqihuizi
 仪器型号: SHIMADZU LC-2050C(FX273)

<色谱图>

mV



<峰表>

检测器A Ch1 259nm

峰号	保留时间	面积	面积%	高度	理论塔板数(USP)	拖尾因子	分离度(USP)
1	2.314	51483	100.000	8366	3265	1.073	--
总计		51483	100.000	8366			

图128 玛巴洛沙韦片溶出曲线测定HPLC图谱

自制品-2025051621批-均一性2-(每杯投2片)-pH4.5介质-桨法-50转-120min-片6

供试品溶液-1



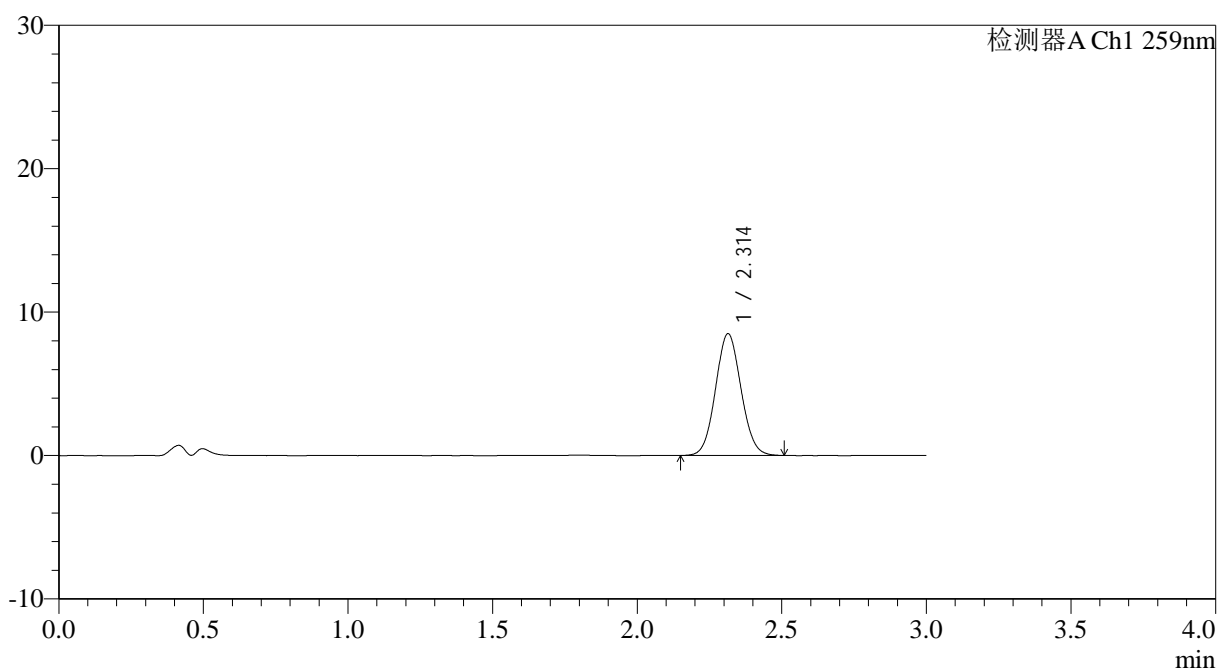
QTL-4125

<样品信息>

色谱柱: XB-C18(50*4.6mm,5μm) 流速: 1.5ml/min
 柱温: 35°C 波长: 259nm
 数据文件名: RC\$QTL-4125 - 0-60/24-2407-2 - zzp-2025051621p-rcqx-pH4.5jz-jf50z-2-p1-jx.lcd
 方法文件名: RC\$QTL-4125 - QTL-4125-RC- FX273.lcm
 批处理文件名: RC\$QTL-4125 - 20250701-RCQX-FX273.lcb
 样品瓶号: 4-4
 进样体积: 20 μl 版本号: 6.115
 进样时间: 2025/07/02 00:33:36 实验者: liuqihuizi
 处理时间 (V2): 2025/07/02 09:08:03 处理者: liuqihuizi
 仪器型号: SHIMADZU LC-2050C(FX273)

<色谱图>

mV



<峰表>

检测器A Ch1 259nm

峰号	保留时间	面积	面积%	高度	理论塔板数(USP)	拖尾因子	分离度(USP)
1	2.314	52006	100.000	8487	3280	1.068	--
总计		52006	100.000	8487			

图129 玛巴洛沙韦片溶出曲线测定HPLC图谱

自制品-2025051621批-均一性2-(每杯投2片)-pH4.5介质-桨法-50转-极限转速-片1

供试品溶液-1



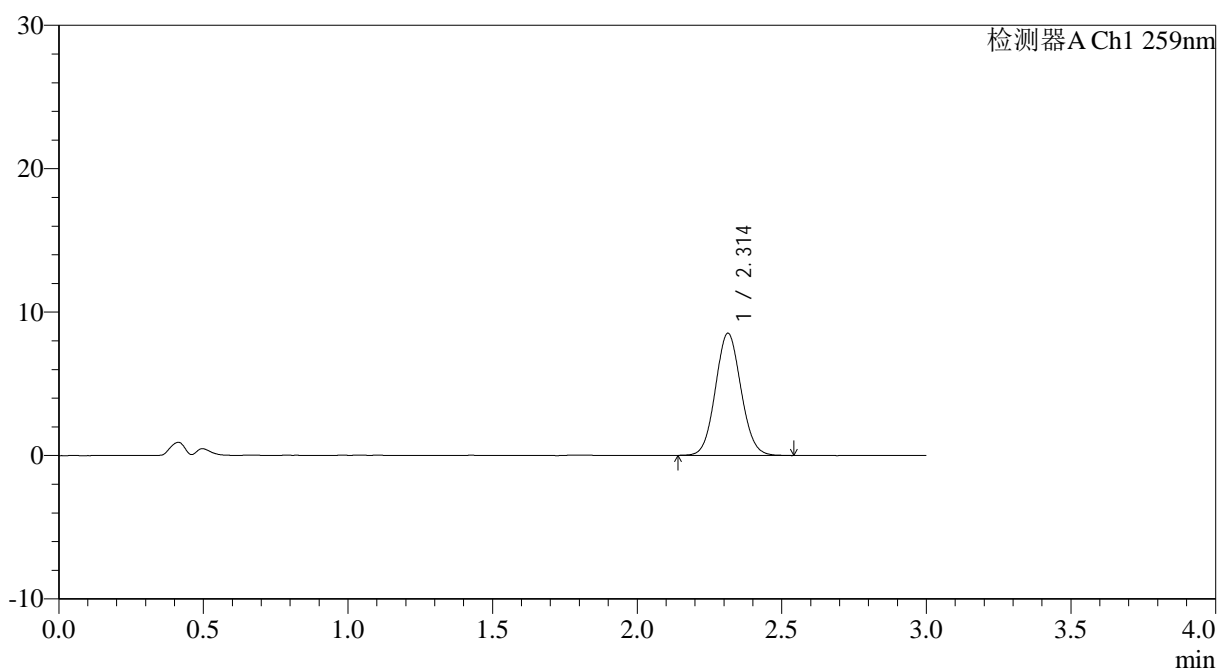
QTL-4125

<样品信息>

色谱柱: XB-C18(50*4.6mm,5μm) 流速: 1.5ml/min
 柱温: 35°C 波长: 259nm
 数据文件名: RC\$QTL-4125 - 0-60/24-2408-2 - zzp-2025051621p-rcqx-pH4.5jz-jf50z-2-p2-jx.lcd
 方法文件名: RC\$QTL-4125 - QTL-4125-RC- FX273.lcm
 批处理文件名: RC\$QTL-4125 - 20250701-RCQX-FX273.lcb
 样品瓶号: 4-13
 进样体积: 20 μl 版本号: 6.115
 进样时间: 2025/07/02 00:36:59 实验者: liuqihuizi
 处理时间 (V2): 2025/07/02 09:08:06 处理者: liuqihuizi
 仪器型号: SHIMADZU LC-2050C(FX273)

<色谱图>

mV



<峰表>

检测器A Ch1 259nm

峰号	保留时间	面积	面积%	高度	理论塔板数(USP)	拖尾因子	分离度(USP)
1	2.314	52461	100.000	8526	3266	1.074	--
总计		52461	100.000	8526			

图130 玛巴洛沙韦片溶出曲线测定HPLC图谱

自制品-2025051621批-均一性2-(每杯投2片)-pH4.5介质-桨法-50转-极限转速-片2

供试品溶液-1



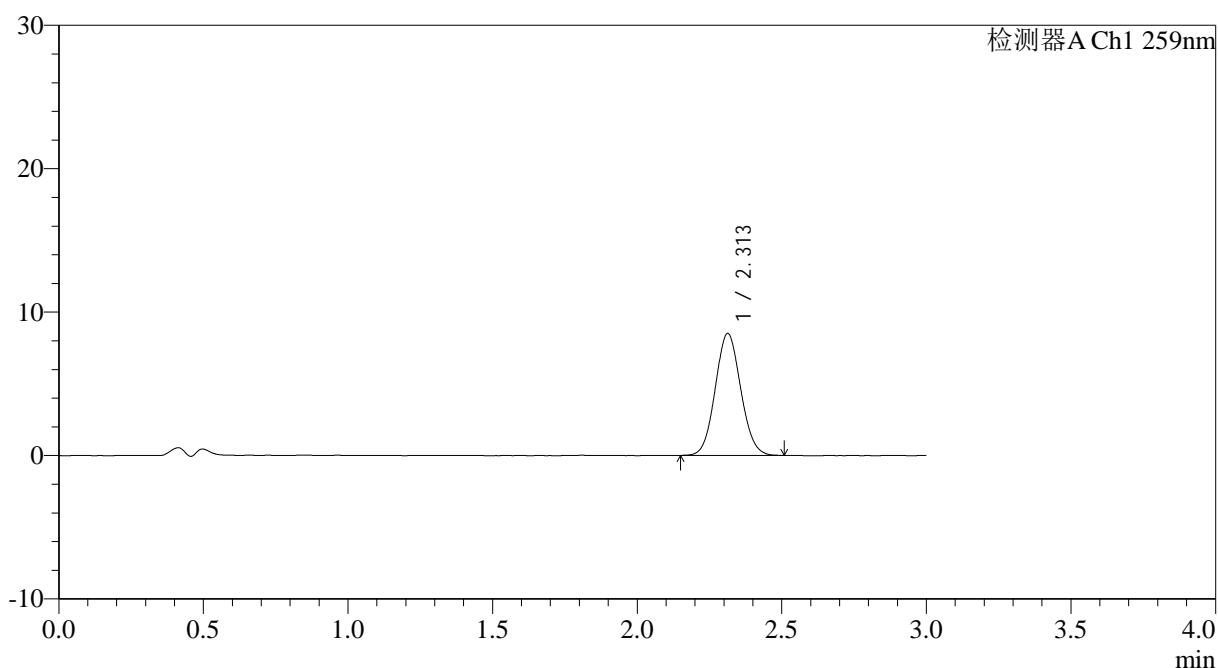
QTL-4125

<样品信息>

色谱柱: XB-C18(50*4.6mm,5μm) 流速: 1.5ml/min
 柱温: 35°C 波长: 259nm
 数据文件名: RC\$QTL-4125 - 0-60/24-2409-2 - zzp-2025051621p-rcqx-pH4.5jz-jf50z-2-p3-jx.lcd
 方法文件名: RC\$QTL-4125 - QTL-4125-RC- FX273.lcm
 批处理文件名: RC\$QTL-4125 - 20250701-RCQX-FX273.lcb
 样品瓶号: 4-22
 进样体积: 20 μl 版本号: 6.115
 进样时间: 2025/07/02 00:40:23 实验者: liuqihuizi
 处理时间 (V2): 2025/07/02 09:08:09 处理者: liuqihuizi
 仪器型号: SHIMADZU LC-2050C(FX273)

<色谱图>

mV



<峰表>

检测器A Ch1 259nm

峰号	保留时间	面积	面积%	高度	理论塔板数(USP)	拖尾因子	分离度(USP)
1	2.313	52164	100.000	8506	3268	1.074	--
总计		52164	100.000	8506			

图131 玛巴洛沙韦片溶出曲线测定HPLC图谱

自制品-2025051621批-均一性2-(每杯投2片)-pH4.5介质-桨法-50转-极限转速-片3

供试品溶液-1



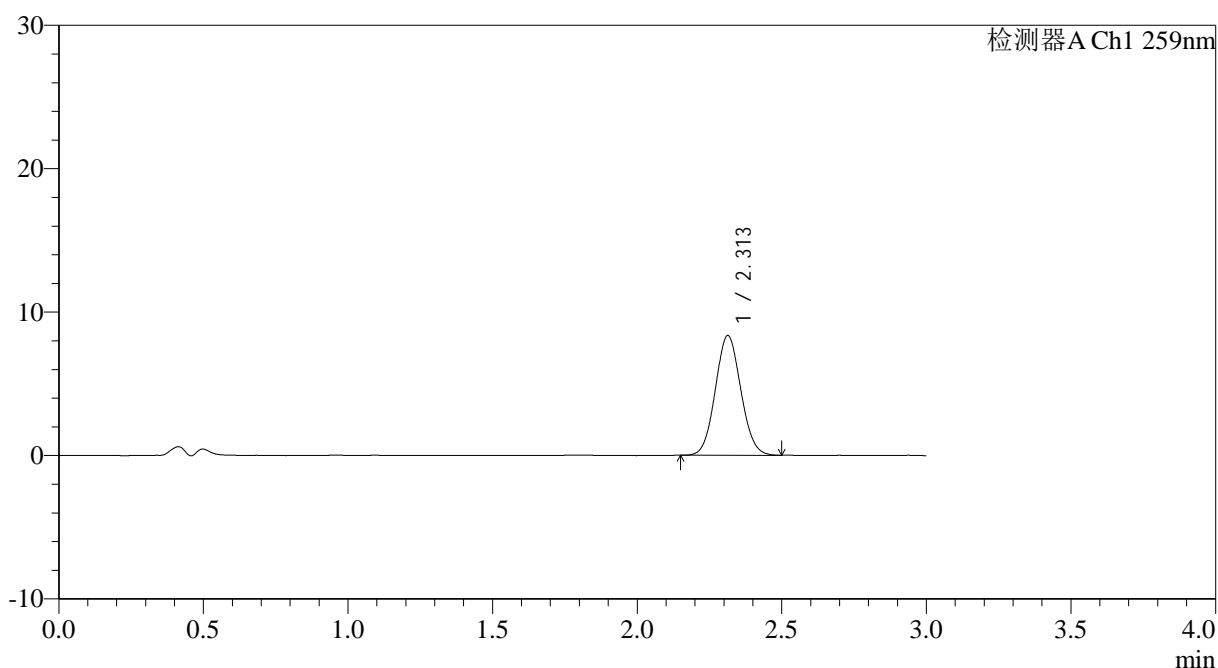
QTL-4125

<样品信息>

色谱柱: XB-C18(50*4.6mm,5μm) 流速: 1.5ml/min
 柱温: 35°C 波长: 259nm
 数据文件名: RC\$QTL-4125 - 0-60/24-2410-2 - zzp-2025051621p-rcqx-pH4.5jz-jf50z-2-p4-jx.lcd
 方法文件名: RC\$QTL-4125 - QTL-4125-RC- FX273.lcm
 批处理文件名: RC\$QTL-4125 - 20250701-RCQX-FX273.lcb
 样品瓶号: 4-31
 进样体积: 20 μl 版本号: 6.115
 进样时间: 2025/07/02 00:43:46 实验者: liuqihuizi
 处理时间 (V2): 2025/07/02 09:08:12 处理者: liuqihuizi
 仪器型号: SHIMADZU LC-2050C(FX273)

<色谱图>

mV



<峰表>

检测器A Ch1 259nm

峰号	保留时间	面积	面积%	高度	理论塔板数(USP)	拖尾因子	分离度(USP)
1	2.313	51079	100.000	8349	3261	1.071	--
总计		51079	100.000	8349			

图132 玛巴洛沙韦片溶出曲线测定HPLC图谱

自制品-2025051621批-均一性2-(每杯投2片)-pH4.5介质-桨法-50转-极限转速-片4

供试品溶液-1



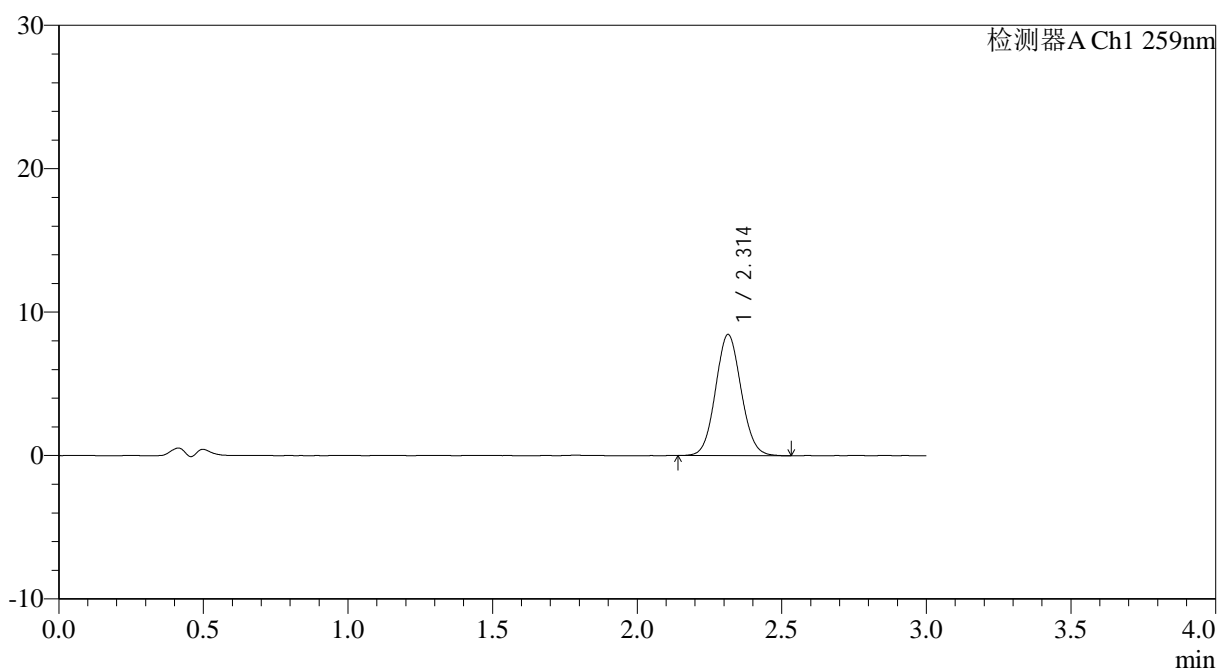
QTL-4125

<样品信息>

色谱柱: XB-C18(50*4.6mm,5μm) 流速: 1.5ml/min
 柱温: 35°C 波长: 259nm
 数据文件名: RC\$QTL-4125 - 0-60/24-2411-2 - zzp-2025051621p-rcqx-pH4.5jz-jf50z-2-p5-jx.lcd
 方法文件名: RC\$QTL-4125 - QTL-4125-RC- FX273.lcm
 批处理文件名: RC\$QTL-4125 - 20250701-RCQX-FX273.lcb
 样品瓶号: 4-40
 进样体积: 20 μl 版本号: 6.115
 进样时间: 2025/07/02 00:47:10 实验者: liuqihuizi
 处理时间 (V2): 2025/07/02 09:08:15 处理者: liuqihuizi
 仪器型号: SHIMADZU LC-2050C(FX273)

<色谱图>

mV



<峰表>

检测器A Ch1 259nm

峰号	保留时间	面积	面积%	高度	理论塔板数(USP)	拖尾因子	分离度(USP)
1	2.314	51983	100.000	8448	3273	1.072	--
总计		51983	100.000	8448			

图133 玛巴洛沙韦片溶出曲线测定HPLC图谱

自制品-2025051621批-均一性2-(每杯投2片)-pH4.5介质-桨法-50转-极限转速-片5

供试品溶液-1



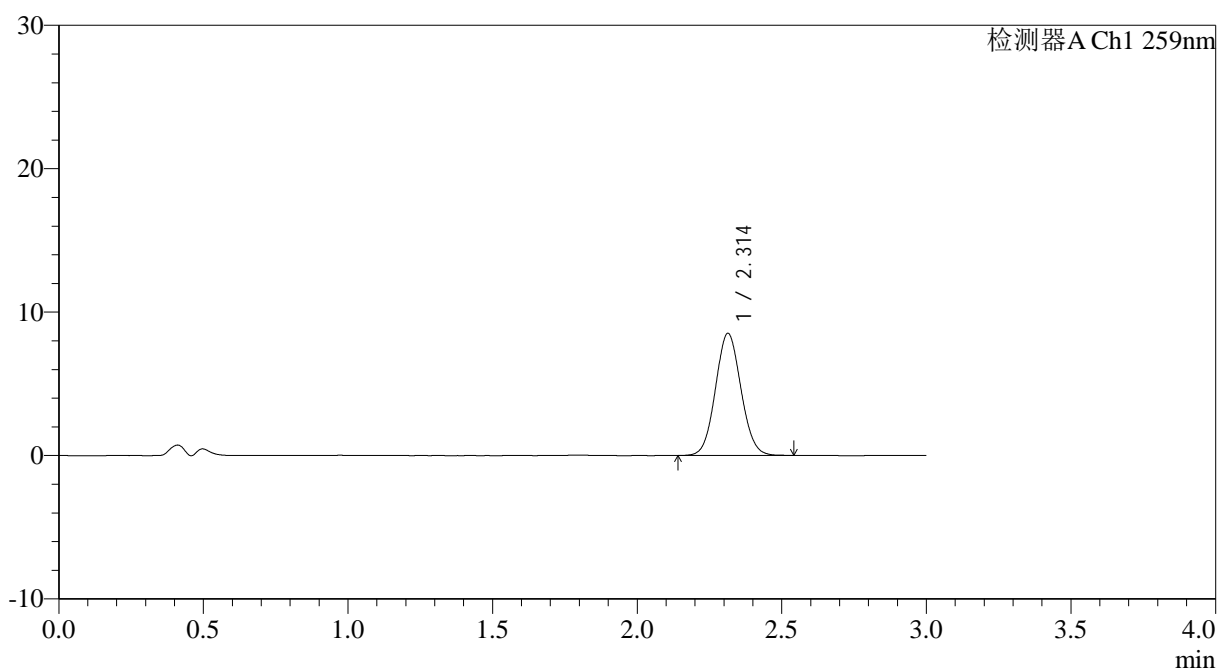
QTL-4125

<样品信息>

色谱柱: XB-C18(50*4.6mm,5μm) 流速: 1.5ml/min
 柱温: 35°C 波长: 259nm
 数据文件名: RC\$QTL-4125 - 0-60/24-2412-2 - zzp-2025051621p-rcqx-pH4.5jz-jf50z-2-p6-jx.lcd
 方法文件名: RC\$QTL-4125 - QTL-4125-RC- FX273.lcm
 批处理文件名: RC\$QTL-4125 - 20250701-RCQX-FX273.lcb
 样品瓶号: 4-49
 进样体积: 20 μl 版本号: 6.115
 进样时间: 2025/07/02 00:50:33 实验者: liuqihuizi
 处理时间 (V2): 2025/07/02 09:08:18 处理者: liuqihuizi
 仪器型号: SHIMADZU LC-2050C(FX273)

<色谱图>

mV



<峰表>

检测器A Ch1 259nm

峰号	保留时间	面积	面积%	高度	理论塔板数(USP)	拖尾因子	分离度(USP)
1	2.314	52334	100.000	8523	3277	1.070	--
总计		52334	100.000	8523			

图134 玛巴洛沙韦片溶出曲线测定HPLC图谱

自制品-2025051621批-均一性2-(每杯投2片)-pH4.5介质-桨法-50转-极限转速-片6

供试品溶液-1



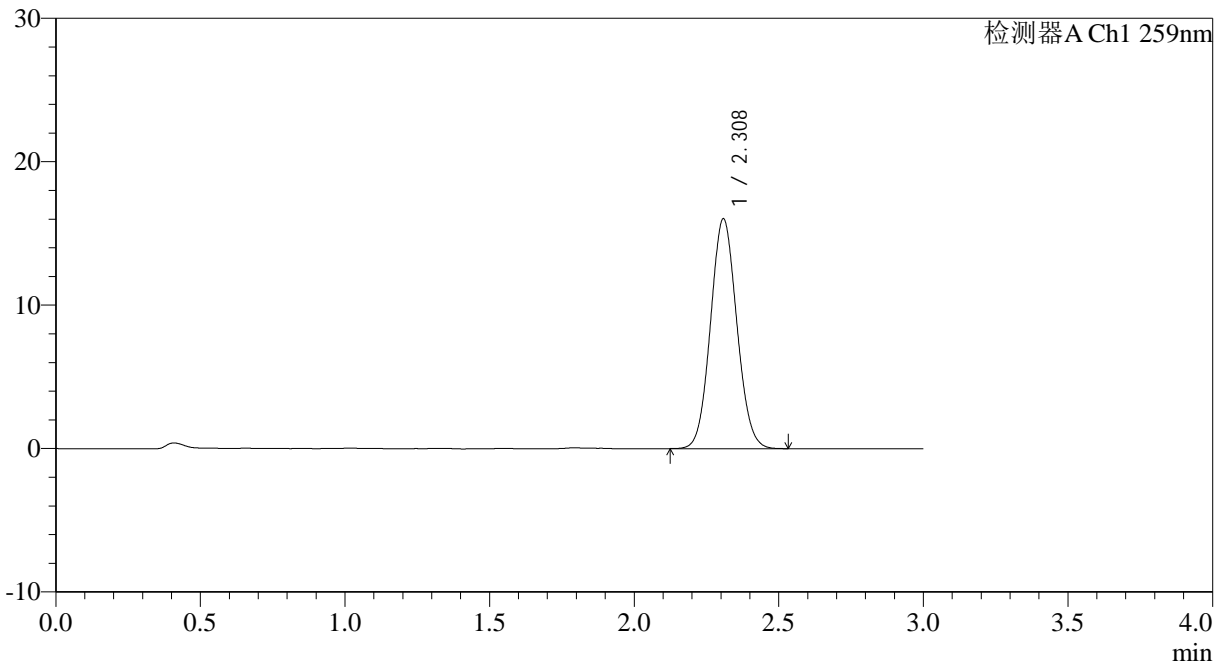
QTL-4125

<样品信息>

色谱柱: XB-C18(50*4.6mm,5μm) 流速: 1.5ml/min
 柱温: 35°C 波长: 259nm
 数据文件名: RC\$QTL-4125 - 0-60/24-2413-2 - zzp-2025051621p-rcqx-pH4.5jz-jf50z-2-dz2-1.lcd
 方法文件名: RC\$QTL-4125 - QTL-4125-RC- FX273.lcm
 批处理文件名: RC\$QTL-4125 - 20250701-RCQX-FX273.lcb
 样品瓶号: 2-27
 进样体积: 20 μl 版本号: 6.115
 进样时间: 2025/07/02 00:53:58 实验者: liuqihuizi
 处理时间 (V2): 2025/07/02 09:08:21 处理者: liuqihuizi
 仪器型号: SHIMADZU LC-2050C(FX273)

<色谱图>

mV



<峰表>

检测器A Ch1 259nm

峰号	保留时间	面积	面积%	高度	理论塔板数(USP)	拖尾因子	分离度(USP)
1	2.308	101401	100.000	15987	3062	1.075	--
总计		101401	100.000	15987			

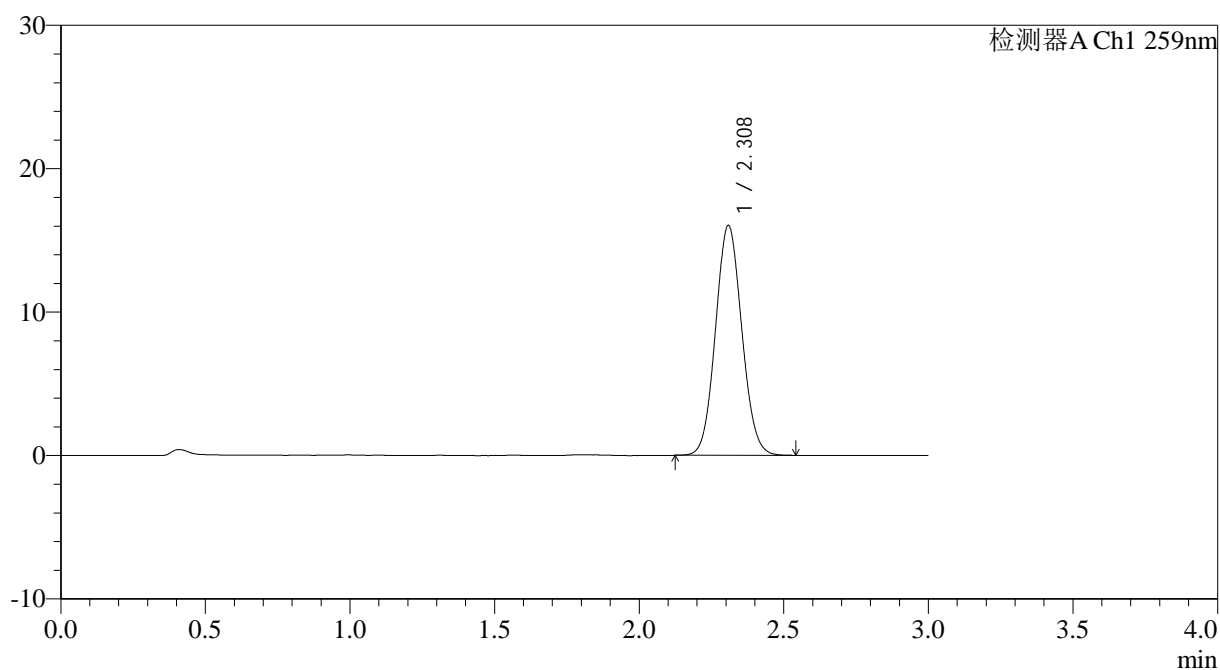
图135 玛巴洛沙韦片溶出曲线测定HPLC图谱
 自制品-2025051621批-均一性2-(每杯投2片)-pH4.5介质-桨法-50转
 对照品溶液-2-1

<样品信息>

色谱柱: XB-C18(50*4.6mm,5 μ m) 流速: 1.5ml/min
 柱温: 35 $^{\circ}$ C 波长: 259nm
 数据文件名: RC\$QTL-4125 - 0-60/24-2414-2 - zzp-2025051621p-rcqx-pH4.5jz-jf50z-2-dz2-2.lcd
 方法文件名: RC\$QTL-4125 - QTL-4125-RC- FX273.lcm
 批处理文件名: RC\$QTL-4125 - 20250701-RCQX-FX273.lcb
 样品瓶号: 2-27
 进样体积: 20 μ l 版本号: 6.115
 进样时间: 2025/07/02 00:57:22 实验者: liuqihuizi
 处理时间 (V2): 2025/07/02 09:08:24 处理者: liuqihuizi
 仪器型号: SHIMADZU LC-2050C(FX273)

<色谱图>

mV



<峰表>

检测器A Ch1 259nm

峰号	保留时间	面积	面积%	高度	理论塔板数(USP)	拖尾因子	分离度(USP)
1	2.308	101411	100.000	15989	3067	1.075	--
总计		101411	100.000	15989			

图136 玛巴洛沙韦片溶出曲线测定HPLC图谱
 自制品-2025051621批-均一性2-(每杯投2片)-pH4.5介质-桨法-50转
 对照品溶液-2-2



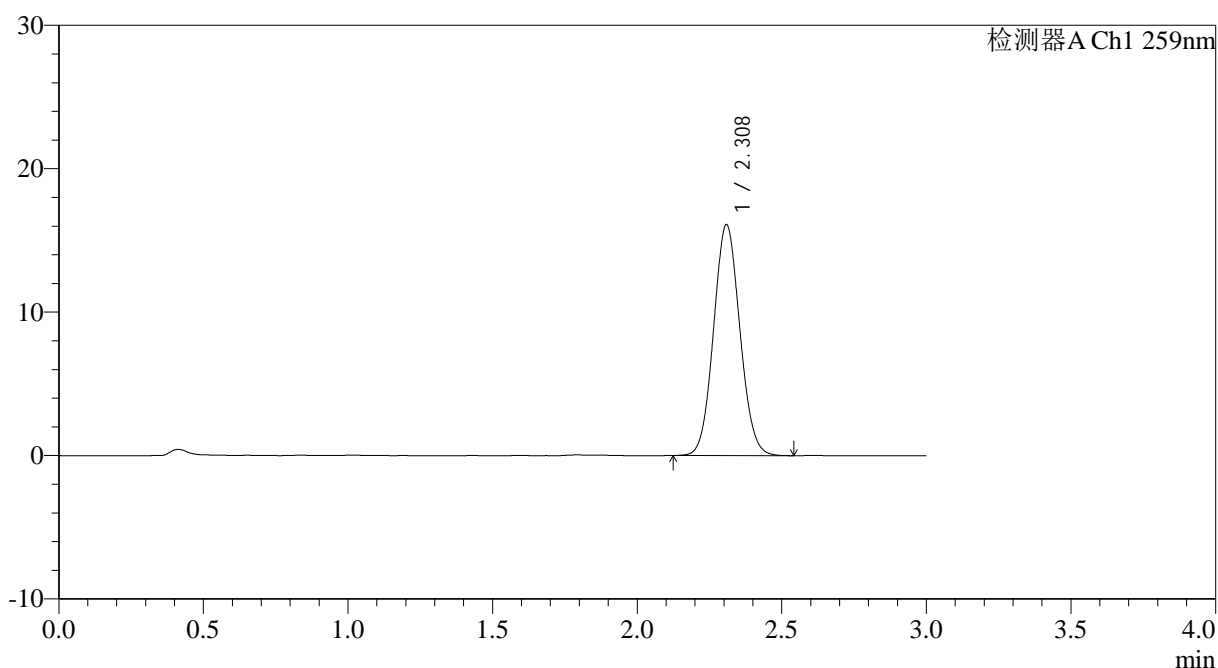
QTL-4125

<样品信息>

色谱柱: XB-C18(50*4.6mm,5μm) 流速: 1.5ml/min
 柱温: 35°C 波长: 259nm
 数据文件名: RC\$QTL-4125 - 0-60/24-2416-2 - zzp-2025051622p-rcqx-pH4.5jz-jf50z-2-dz1-1.lcd
 方法文件名: RC\$QTL-4125 - QTL-4125-RC- FX273.lcm
 批处理文件名: RC\$QTL-4125 - 20250701-RCQX-FX273.lcb
 样品瓶号: 3-18
 进样体积: 20 μl 版本号: 6.115
 进样时间: 2025/07/02 01:04:07 实验者: liuqihuizi
 处理时间 (V2): 2025/07/02 09:08:29 处理者: liuqihuizi
 仪器型号: SHIMADZU LC-2050C(FX273)

<色谱图>

mV



<峰表>

检测器A Ch1 259nm

峰号	保留时间	面积	面积%	高度	理论塔板数(USP)	拖尾因子	分离度(USP)
1	2.308	101992	100.000	16055	3066	1.074	--
总计		101992	100.000	16055			

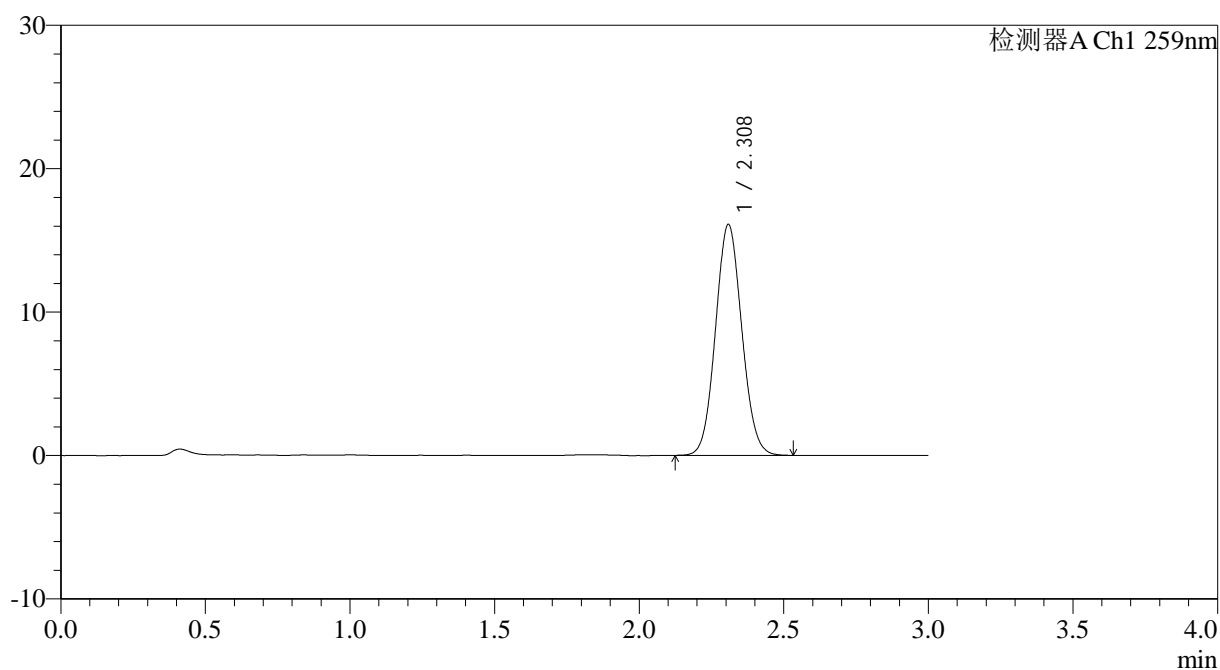
图138 玛巴洛沙韦片溶出曲线测定HPLC图谱
 自制品-2025051622批-均一性2-(每杯投2片)-pH4.5介质-桨法-50转
 对照品溶液-1-1

<样品信息>

色谱柱: XB-C18(50*4.6mm,5 μ m) 流速: 1.5ml/min
 柱温: 35°C 波长: 259nm
 数据文件名: RC\$QTL-4125 - 0-60/24-2417-2 - zzp-2025051622p-rcqx-pH4.5jz-jf50z-2-dz1-2.lcd
 方法文件名: RC\$QTL-4125 - QTL-4125-RC- FX273.lcm
 批处理文件名: RC\$QTL-4125 - 20250701-RCQX-FX273.lcb
 样品瓶号: 3-18
 进样体积: 20 μ l 版本号: 6.115
 进样时间: 2025/07/02 01:07:29 实验者: liuqihuizi
 处理时间 (V2): 2025/07/02 09:08:32 处理者: liuqihuizi
 仪器型号: SHIMADZU LC-2050C(FX273)

<色谱图>

mV



<峰表>

检测器A Ch1 259nm

峰号	保留时间	面积	面积%	高度	理论塔板数(USP)	拖尾因子	分离度(USP)
1	2.308	101860	100.000	16062	3066	1.075	--
总计		101860	100.000	16062			

图139 玛巴洛沙韦片溶出曲线测定HPLC图谱
 自制品-2025051622批-均一性2-(每杯投2片)-pH4.5介质-桨法-50转
 对照品溶液-1-2



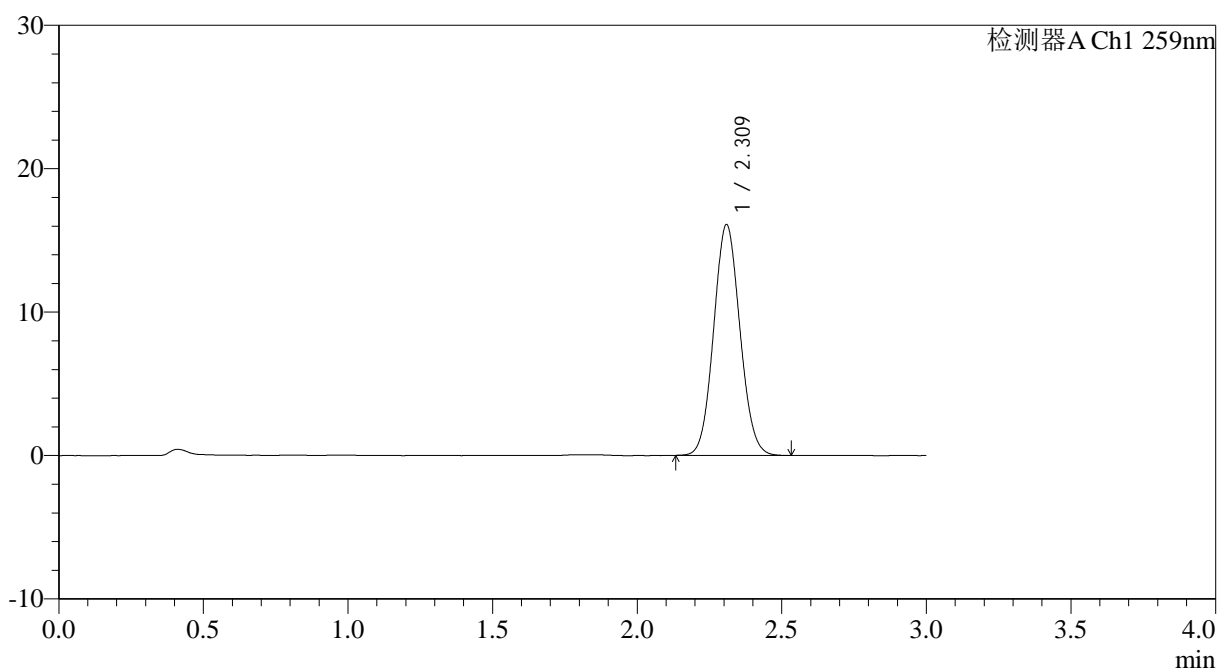
QTL-4125

<样品信息>

色谱柱: XB-C18(50*4.6mm,5μm) 流速: 1.5ml/min
 柱温: 35°C 波长: 259nm
 数据文件名: RC\$QTL-4125 - 0-60/24-2418-2 - zzp-2025051622p-rcqx-pH4.5jz-jf50z-2-dz1-3.lcd
 方法文件名: RC\$QTL-4125 - QTL-4125-RC- FX273.lcm
 批处理文件名: RC\$QTL-4125 - 20250701-RCQX-FX273.lcb
 样品瓶号: 3-18
 进样体积: 20 μl 版本号: 6.115
 进样时间: 2025/07/02 01:10:51 实验者: liuqihuizi
 处理时间 (V2): 2025/07/02 09:08:35 处理者: liuqihuizi
 仪器型号: SHIMADZU LC-2050C(FX273)

<色谱图>

mV



<峰表>

检测器A Ch1 259nm

峰号	保留时间	面积	面积%	高度	理论塔板数(USP)	拖尾因子	分离度(USP)
1	2.309	101587	100.000	16033	3075	1.075	--
总计		101587	100.000	16033			

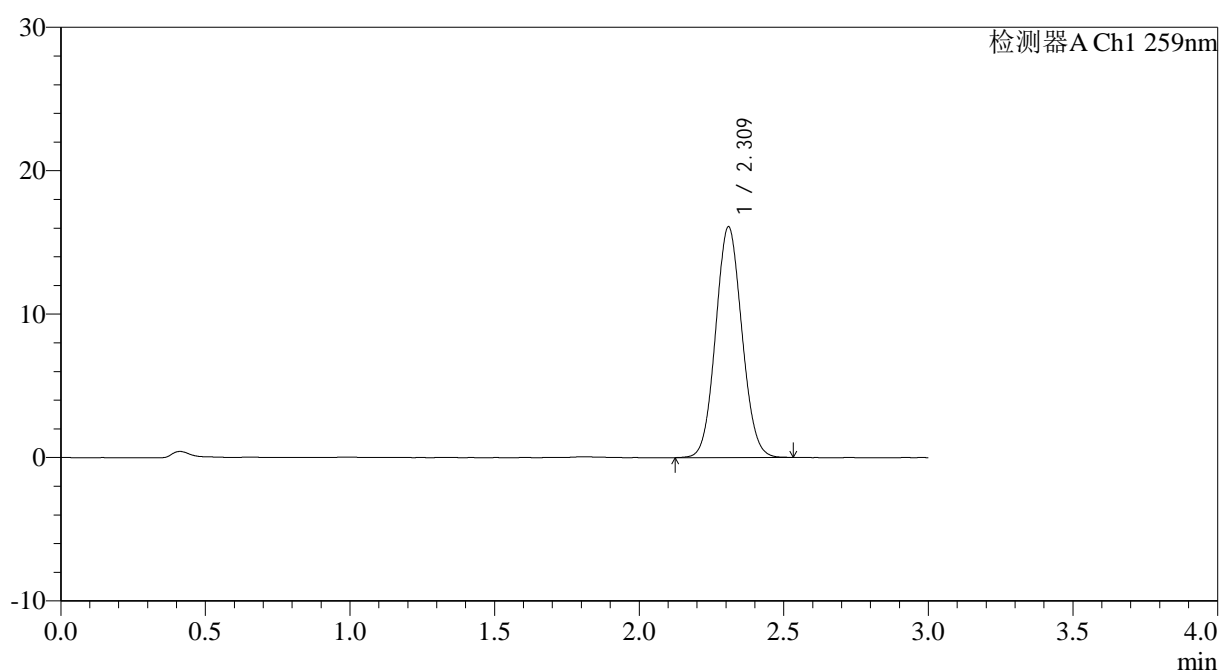
图140 玛巴洛沙韦片溶出曲线测定HPLC图谱
 自制品-2025051622批-均一性2-(每杯投2片)-pH4.5介质-桨法-50转
 对照品溶液-1-3

<样品信息>

色谱柱: XB-C18(50*4.6mm,5 μ m) 流速: 1.5ml/min
 柱温: 35 $^{\circ}$ C 波长: 259nm
 数据文件名: RC\$QTL-4125 - 0-60/24-2419-2 - zzp-2025051622p-rcqx-pH4.5jz-jf50z-2-dz1-4.lcd
 方法文件名: RC\$QTL-4125 - QTL-4125-RC- FX273.lcm
 批处理文件名: RC\$QTL-4125 - 20250701-RCQX-FX273.lcb
 样品瓶号: 3-18
 进样体积: 20 μ l 版本号: 6.115
 进样时间: 2025/07/02 01:14:14 实验者: liuqihuizi
 处理时间 (V2): 2025/07/02 09:08:39 处理者: liuqihuizi
 仪器型号: SHIMADZU LC-2050C(FX273)

<色谱图>

mV



<峰表>

检测器A Ch1 259nm

峰号	保留时间	面积	面积%	高度	理论塔板数(USP)	拖尾因子	分离度(USP)
1	2.309	101772	100.000	16037	3063	1.072	--
总计		101772	100.000	16037			

图141 玛巴洛沙韦片溶出曲线测定HPLC图谱
 自制品-2025051622批-均一性2-(每杯投2片)-pH4.5介质-桨法-50转
 对照品溶液-1-4



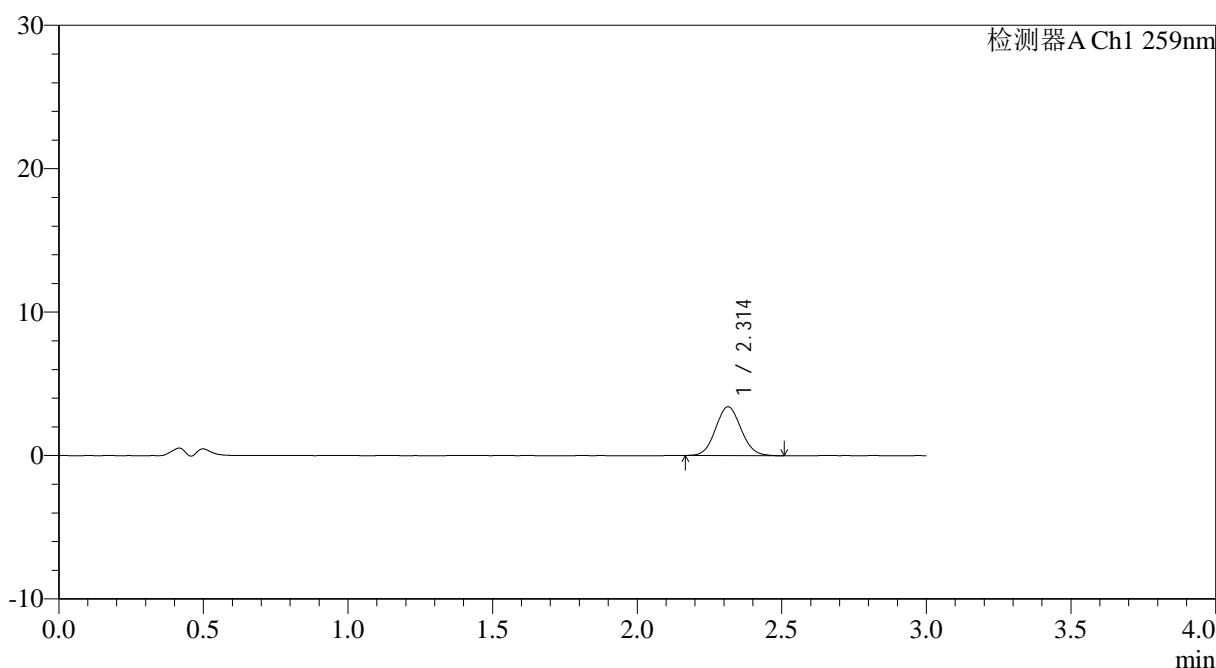
QTL-4125

<样品信息>

色谱柱: XB-C18(50*4.6mm,5μm) 流速: 1.5ml/min
 柱温: 35°C 波长: 259nm
 数据文件名: RC\$QTL-4125 - 0-60/24-2421-2 - zzp-2025051622p-rcqx-pH4.5jz-jf50z-2-p1-5min.lcd
 方法文件名: RC\$QTL-4125 - QTL-4125-RC- FX273.lcm
 批处理文件名: RC\$QTL-4125 - 20250701-RCQX-FX273.lcb
 样品瓶号: 3-1
 进样体积: 20 μl 版本号: 6.115
 进样时间: 2025/07/02 01:20:59 实验者: liuqihuizi
 处理时间 (V2): 2025/07/02 09:08:45 处理者: liuqihuizi
 仪器型号: SHIMADZU LC-2050C(FX273)

<色谱图>

mV



<峰表>

检测器A Ch1 259nm

峰号	保留时间	面积	面积%	高度	理论塔板数(USP)	拖尾因子	分离度(USP)
1	2.314	20766	100.000	3402	3279	1.071	--
总计		20766	100.000	3402			

图143 玛巴洛沙韦片溶出曲线测定HPLC图谱

自制品-2025051622批-均一性2-(每杯投2片)-pH4.5介质-浆法-50转-5min-片1
供试品溶液-1



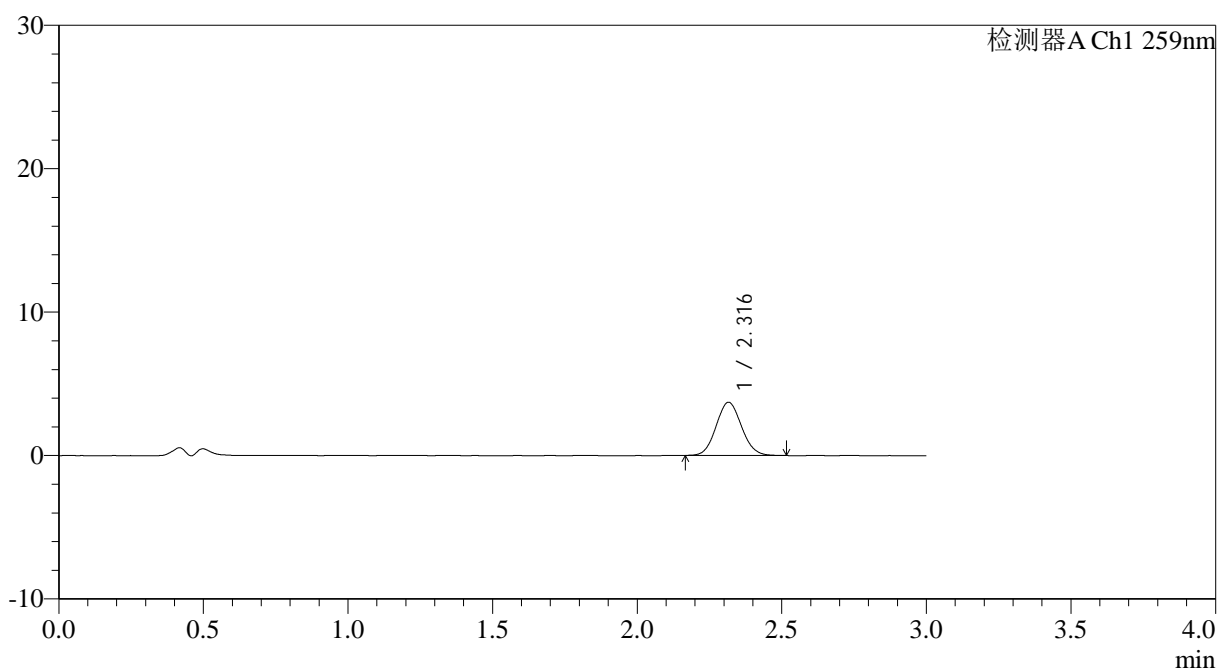
QTL-4125

<样品信息>

色谱柱: XB-C18(50*4.6mm,5 μ m) 流速: 1.5ml/min
 柱温: 35 $^{\circ}$ C 波长: 259nm
 数据文件名: RC\$QTL-4125 - 0-60/24-2422-2 - zzp-2025051622p-rcqx-pH4.5jz-jf50z-2-p2-5min.lcd
 方法文件名: RC\$QTL-4125 - QTL-4125-RC- FX273.lcm
 批处理文件名: RC\$QTL-4125 - 20250701-RCQX-FX273.lcb
 样品瓶号: 3-10
 进样体积: 20 μ l 版本号: 6.115
 进样时间: 2025/07/02 01:24:21 实验者: liuqihuizi
 处理时间 (V2): 2025/07/02 09:08:48 处理者: liuqihuizi
 仪器型号: SHIMADZU LC-2050C(FX273)

<色谱图>

mV



<峰表>

检测器A Ch1 259nm

峰号	保留时间	面积	面积%	高度	理论塔板数(USP)	拖尾因子	分离度(USP)
1	2.316	22738	100.000	3709	3300	1.079	--
总计		22738	100.000	3709			

图144 玛巴洛沙韦片溶出曲线测定HPLC图谱

自制品-2025051622批-均一性2-(每杯投2片)-pH4.5介质-浆法-50转-5min-片2
供试品溶液-1



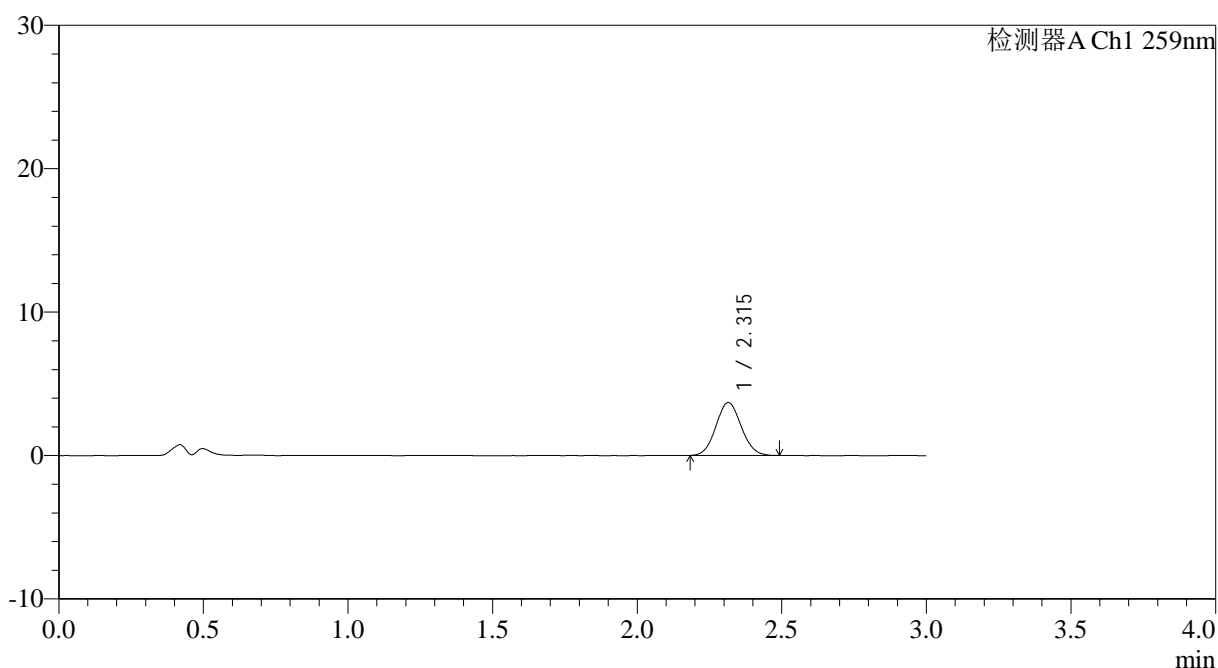
QTL-4125

<样品信息>

色谱柱: XB-C18(50*4.6mm,5μm) 流速: 1.5ml/min
 柱温: 35°C 波长: 259nm
 数据文件名: RC\$QTL-4125 - 0-60/24-2424-2 - zzp-2025051622p-rcqx-pH4.5jz-jf50z-2-p4-5min.lcd
 方法文件名: RC\$QTL-4125 - QTL-4125-RC- FX273.lcm
 批处理文件名: RC\$QTL-4125 - 20250701-RCQX-FX273.lcb
 样品瓶号: 3-28
 进样体积: 20 μl 版本号: 6.115
 进样时间: 2025/07/02 01:31:05 实验者: liuqihuizi
 处理时间 (V2): 2025/07/02 09:08:54 处理者: liuqihuizi
 仪器型号: SHIMADZU LC-2050C(FX273)

<色谱图>

mV



<峰表>

检测器A Ch1 259nm

峰号	保留时间	面积	面积%	高度	理论塔板数(USP)	拖尾因子	分离度(USP)
1	2.315	22528	100.000	3693	3285	1.072	--
总计		22528	100.000	3693			

图146 玛巴洛沙韦片溶出曲线测定HPLC图谱

自制品-2025051622批-均一性2-(每杯投2片)-pH4.5介质-浆法-50转-5min-片4
供试品溶液-1



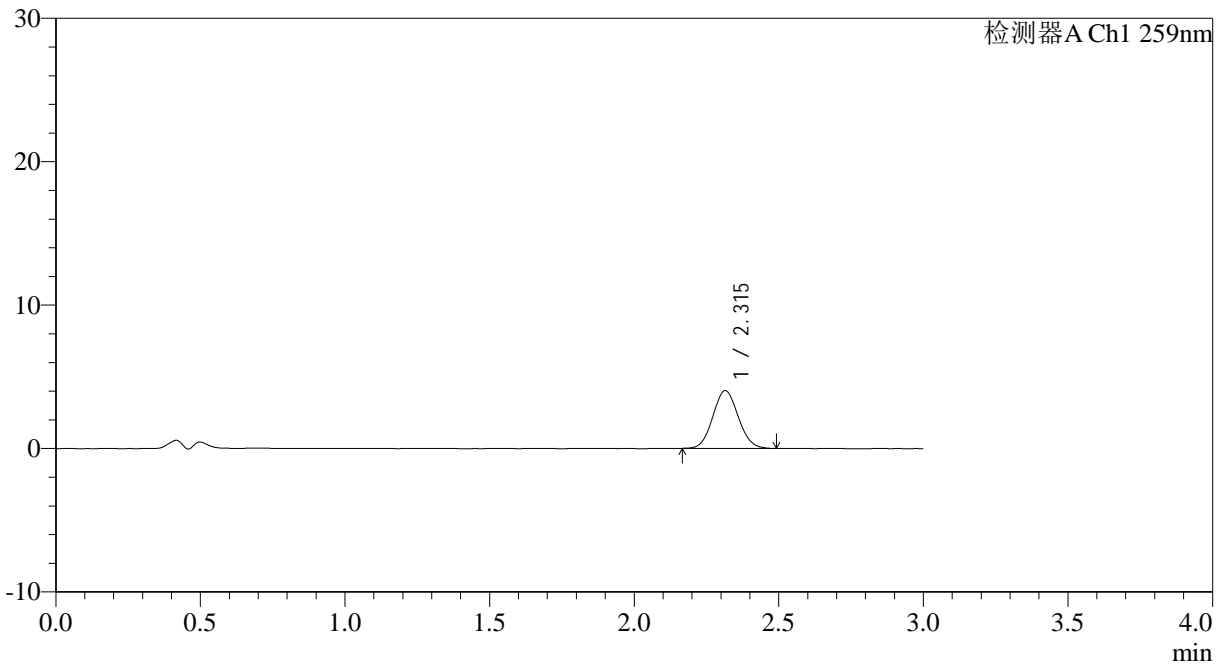
QTL-4125

<样品信息>

色谱柱: XB-C18(50*4.6mm,5 μ m) 流速: 1.5ml/min
 柱温: 35 $^{\circ}$ C 波长: 259nm
 数据文件名: RC\$QTL-4125 - 0-60/24-2425-2 - zzp-2025051622p-rcqx-pH4.5jz-jf50z-2-p5-5min.lcd
 方法文件名: RC\$QTL-4125 - QTL-4125-RC- FX273.lcm
 批处理文件名: RC\$QTL-4125 - 20250701-RCQX-FX273.lcb
 样品瓶号: 3-37
 进样体积: 20 μ l 版本号: 6.115
 进样时间: 2025/07/02 01:34:28 实验者: liuqihuizi
 处理时间 (V2): 2025/07/02 09:08:56 处理者: liuqihuizi
 仪器型号: SHIMADZU LC-2050C(FX273)

<色谱图>

mV



<峰表>

检测器A Ch1 259nm

峰号	保留时间	面积	面积%	高度	理论塔板数(USP)	拖尾因子	分离度(USP)
1	2.315	24610	100.000	4028	3268	1.075	--
总计		24610	100.000	4028			

图147 玛巴洛沙韦片溶出曲线测定HPLC图谱

自制品-2025051622批-均一性2-(每杯投2片)-pH4.5介质-浆法-50转-5min-片5
供试品溶液-1



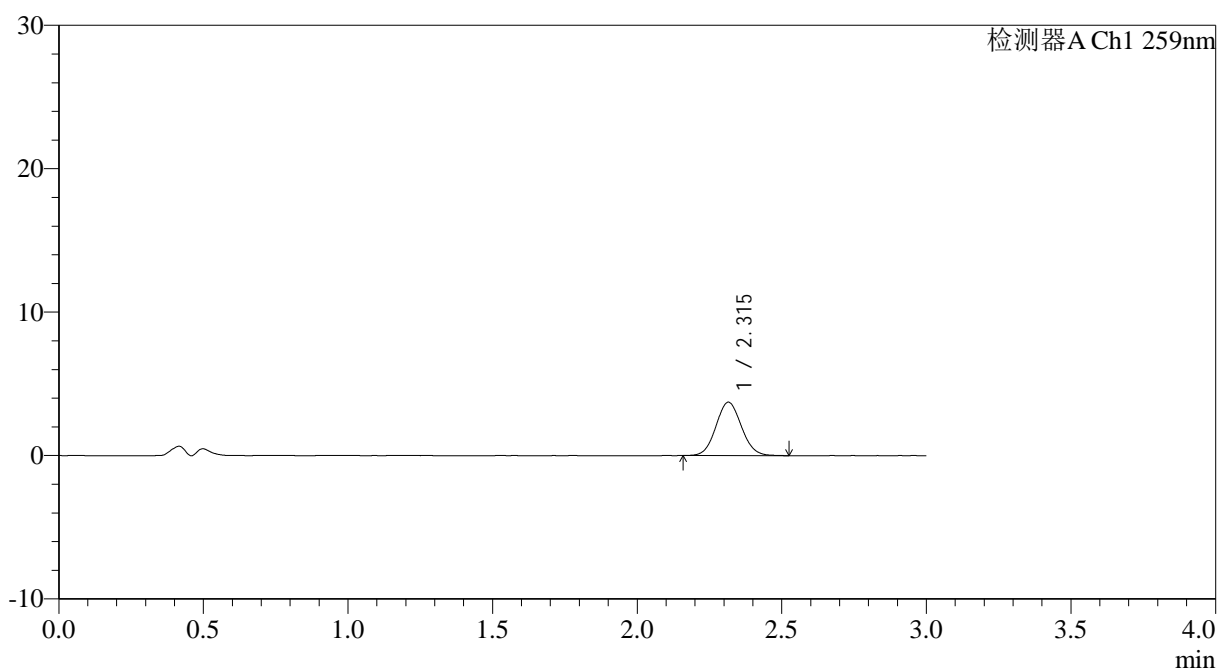
QTL-4125

<样品信息>

色谱柱: XB-C18(50*4.6mm,5μm) 流速: 1.5ml/min
 柱温: 35°C 波长: 259nm
 数据文件名: RC\$QTL-4125 - 0-60/24-2426-2 - zzp-2025051622p-rcqx-pH4.5jz-jf50z-2-p6-5min.lcd
 方法文件名: RC\$QTL-4125 - QTL-4125-RC- FX273.lcm
 批处理文件名: RC\$QTL-4125 - 20250701-RCQX-FX273.lcb
 样品瓶号: 3-46
 进样体积: 20 μl 版本号: 6.115
 进样时间: 2025/07/02 01:37:50 实验者: liuqihuizi
 处理时间 (V2): 2025/07/02 09:08:59 处理者: liuqihuizi
 仪器型号: SHIMADZU LC-2050C(FX273)

<色谱图>

mV



<峰表>

检测器A Ch1 259nm

峰号	保留时间	面积	面积%	高度	理论塔板数(USP)	拖尾因子	分离度(USP)
1	2.315	22845	100.000	3722	3297	1.077	--
总计		22845	100.000	3722			

图148 玛巴洛沙韦片溶出曲线测定HPLC图谱

自制品-2025051622批-均一性2-(每杯投2片)-pH4.5介质-浆法-50转-5min-片6
供试品溶液-1



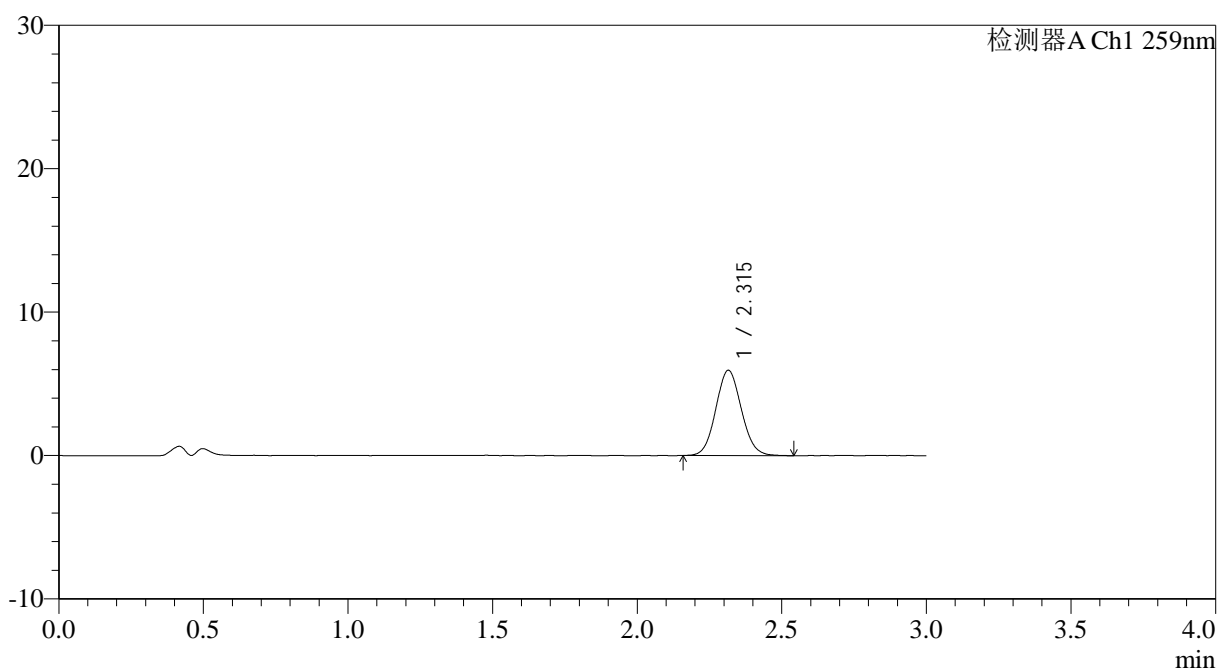
QTL-4125

<样品信息>

色谱柱: XB-C18(50*4.6mm,5 μ m) 流速: 1.5ml/min
 柱温: 35 $^{\circ}$ C 波长: 259nm
 数据文件名: RC\$QTL-4125 - 0-60/24-2428-2 - zzp-2025051622p-rcqx-pH4.5jz-jf50z-2-p2-10min.lcd
 方法文件名: RC\$QTL-4125 - QTL-4125-RC- FX273.lcm
 批处理文件名: RC\$QTL-4125 - 20250701-RCQX-FX273.lcb
 样品瓶号: 3-11
 进样体积: 20 μ l 版本号: 6.115
 进样时间: 2025/07/02 01:44:34 实验者: liuqihuizi
 处理时间 (V2): 2025/07/02 09:09:05 处理者: liuqihuizi
 仪器型号: SHIMADZU LC-2050C(FX273)

<色谱图>

mV



<峰表>

检测器A Ch1 259nm

峰号	保留时间	面积	面积%	高度	理论塔板数(USP)	拖尾因子	分离度(USP)
1	2.315	36531	100.000	5947	3288	1.077	--
总计		36531	100.000	5947			



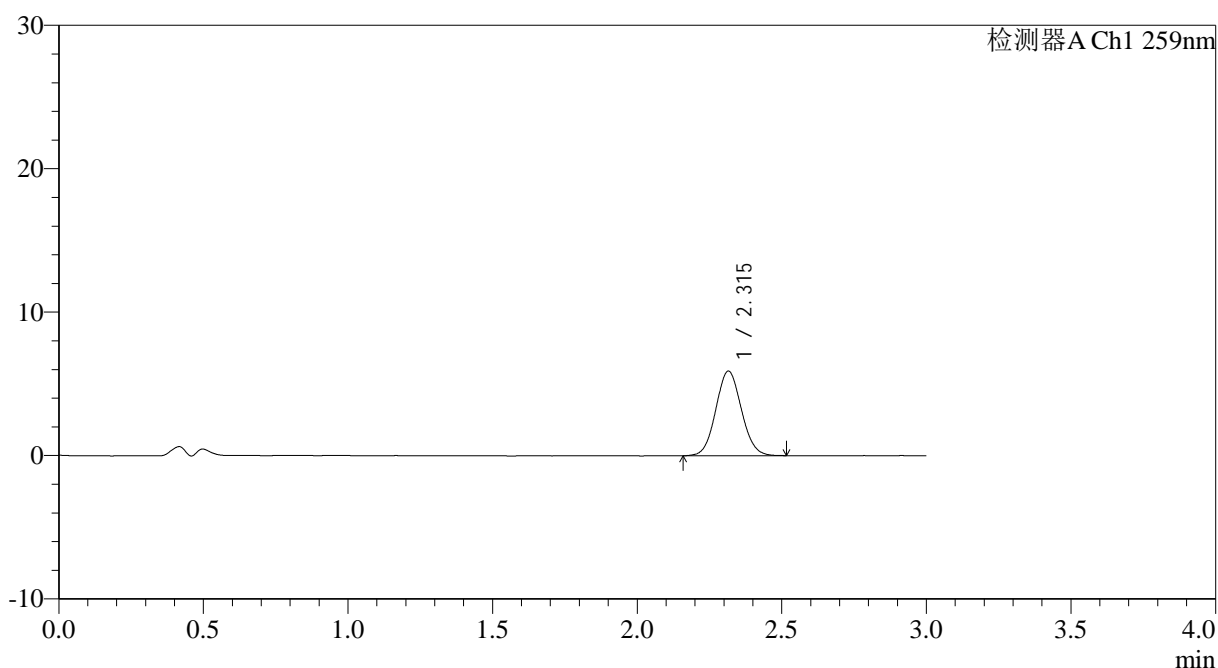
QTL-4125

<样品信息>

色谱柱: XB-C18(50*4.6mm,5 μ m) 流速: 1.5ml/min
 柱温: 35 $^{\circ}$ C 波长: 259nm
 数据文件名: RC\$QTL-4125 - 0-60/24-2429-2 - zzp-2025051622p-rcqx-pH4.5jz-jf50z-2-p3-10min.lcd
 方法文件名: RC\$QTL-4125 - QTL-4125-RC- FX273.lcm
 批处理文件名: RC\$QTL-4125 - 20250701-RCQX-FX273.lcb
 样品瓶号: 3-20
 进样体积: 20 μ l 版本号: 6.115
 进样时间: 2025/07/02 01:47:56 实验者: liuqihuizi
 处理时间 (V2): 2025/07/02 09:09:08 处理者: liuqihuizi
 仪器型号: SHIMADZU LC-2050C(FX273)

<色谱图>

mV



<峰表>

检测器A Ch1 259nm

峰号	保留时间	面积	面积%	高度	理论塔板数(USP)	拖尾因子	分离度(USP)
1	2.315	36328	100.000	5899	3271	1.069	--
总计		36328	100.000	5899			

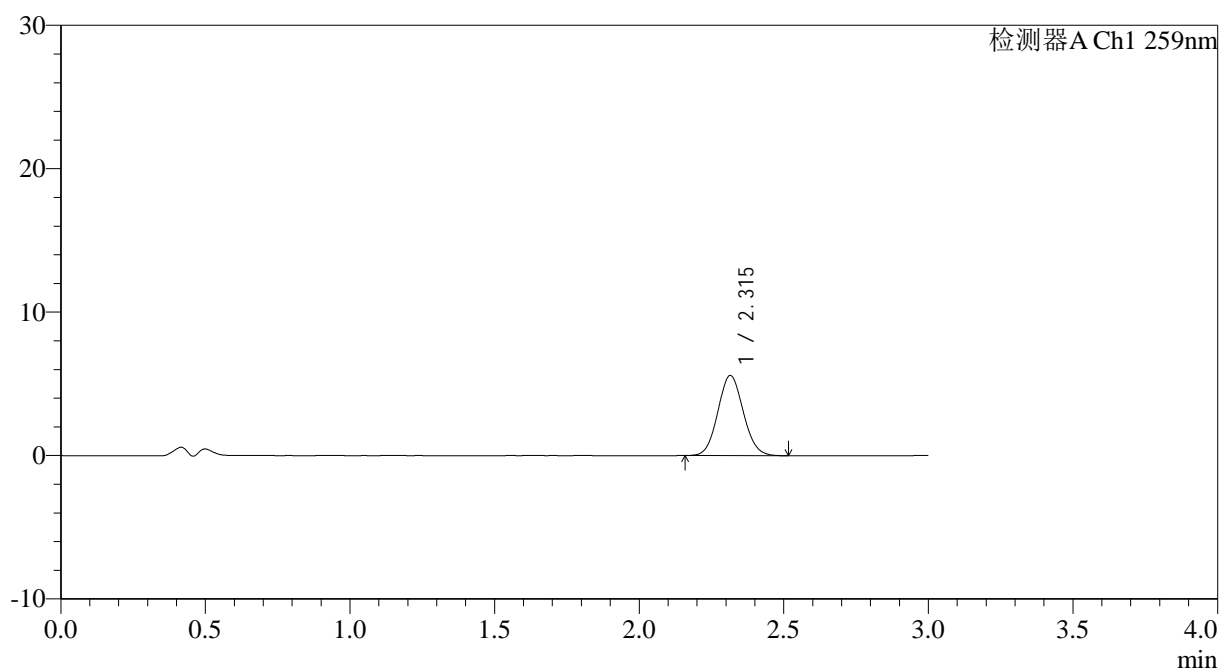
图151 玛巴洛沙韦片溶出曲线测定HPLC图谱
 自制品-2025051622批-均一性2-(每杯投2片)-pH4.5介质-桨法-50转-10min-片3
 供试品溶液-1

<样品信息>

色谱柱: XB-C18(50*4.6mm,5 μ m) 流速: 1.5ml/min
 柱温: 35 $^{\circ}$ C 波长: 259nm
 数据文件名: RC\$QTL-4125 - 0-60/24-2430-2 - zzp-2025051622p-rcqx-pH4.5jz-jf50z-2-p4-10min.lcd
 方法文件名: RC\$QTL-4125 - QTL-4125-RC- FX273.lcm
 批处理文件名: RC\$QTL-4125 - 20250701-RCQX-FX273.lcb
 样品瓶号: 3-29
 进样体积: 20 μ l 版本号: 6.115
 进样时间: 2025/07/02 01:51:18 实验者: liuqihuizi
 处理时间 (V2): 2025/07/02 09:09:10 处理者: liuqihuizi
 仪器型号: SHIMADZU LC-2050C(FX273)

<色谱图>

mV



<峰表>

检测器A Ch1 259nm

峰号	保留时间	面积	面积%	高度	理论塔板数(USP)	拖尾因子	分离度(USP)
1	2.315	34222	100.000	5589	3283	1.075	--
总计		34222	100.000	5589			



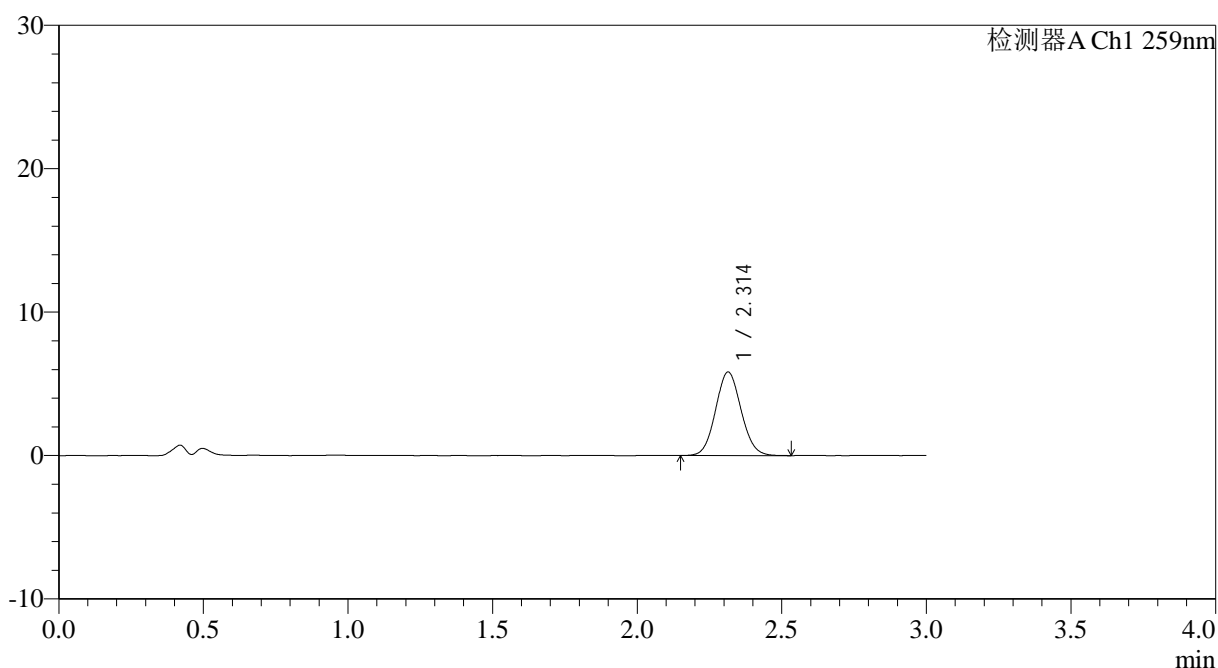
QTL-4125

<样品信息>

色谱柱: XB-C18(50*4.6mm,5μm) 流速: 1.5ml/min
 柱温: 35°C 波长: 259nm
 数据文件名: RC\$QTL-4125 - 0-60/24-2431-2 - zzp-2025051622p-rcqx-pH4.5jz-jf50z-2-p5-10min.lcd
 方法文件名: RC\$QTL-4125 - QTL-4125-RC- FX273.lcm
 批处理文件名: RC\$QTL-4125 - 20250701-RCQX-FX273.lcb
 样品瓶号: 3-38
 进样体积: 20 μl 版本号: 6.115
 进样时间: 2025/07/02 01:54:40 实验者: liuqihuizi
 处理时间 (V2): 2025/07/02 09:09:13 处理者: liuqihuizi
 仪器型号: SHIMADZU LC-2050C(FX273)

<色谱图>

mV



<峰表>

检测器A Ch1 259nm

峰号	保留时间	面积	面积%	高度	理论塔板数(USP)	拖尾因子	分离度(USP)
1	2.314	35792	100.000	5826	3291	1.075	--
总计		35792	100.000	5826			

图153 玛巴洛沙韦片溶出曲线测定HPLC图谱
 自制品-2025051622批-均一性2-(每杯投2片)-pH4.5介质-桨法-50转-10min-片5
 供试品溶液-1



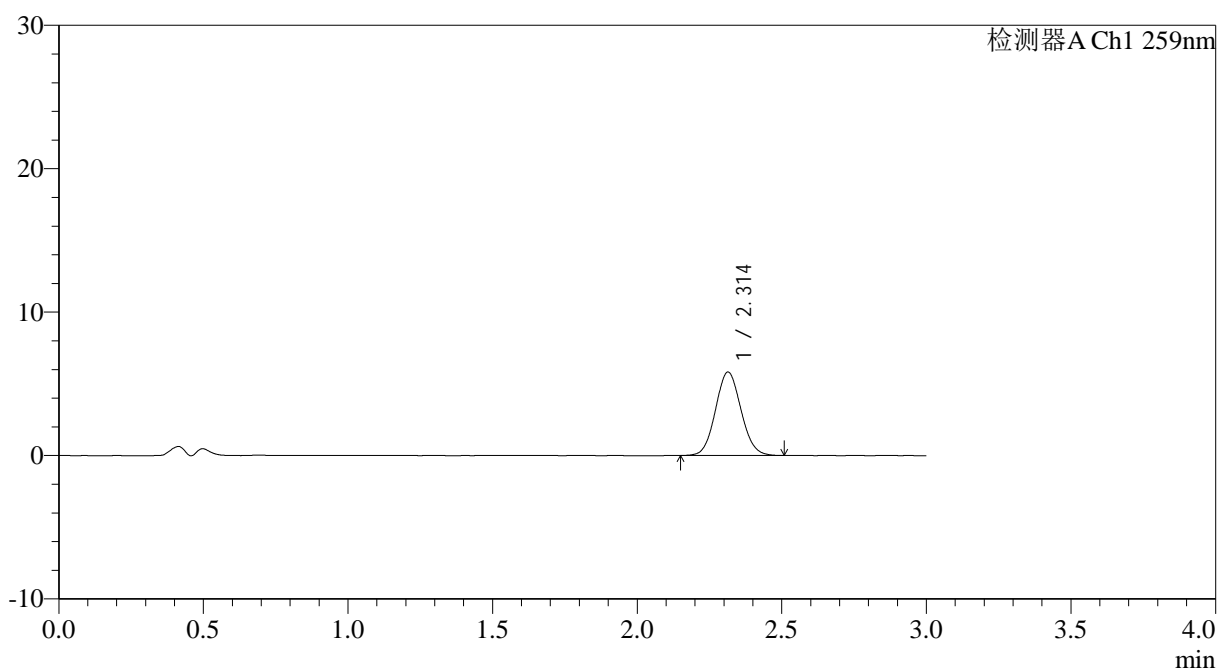
QTL-4125

<样品信息>

色谱柱: XB-C18(50*4.6mm,5μm) 流速: 1.5ml/min
 柱温: 35°C 波长: 259nm
 数据文件名: RC\$QTL-4125 - 0-60/24-2432-2 - zzp-2025051622p-rcqx-pH4.5jz-jf50z-2-p6-10min.lcd
 方法文件名: RC\$QTL-4125 - QTL-4125-RC- FX273.lcm
 批处理文件名: RC\$QTL-4125 - 20250701-RCQX-FX273.lcb
 样品瓶号: 3-47
 进样体积: 20 μl 版本号: 6.115
 进样时间: 2025/07/02 01:58:02 实验者: liuqihuizi
 处理时间 (V2): 2025/07/02 09:09:16 处理者: liuqihuizi
 仪器型号: SHIMADZU LC-2050C(FX273)

<色谱图>

mV



<峰表>

检测器A Ch1 259nm

峰号	保留时间	面积	面积%	高度	理论塔板数(USP)	拖尾因子	分离度(USP)
1	2.314	35648	100.000	5820	3287	1.076	--
总计		35648	100.000	5820			



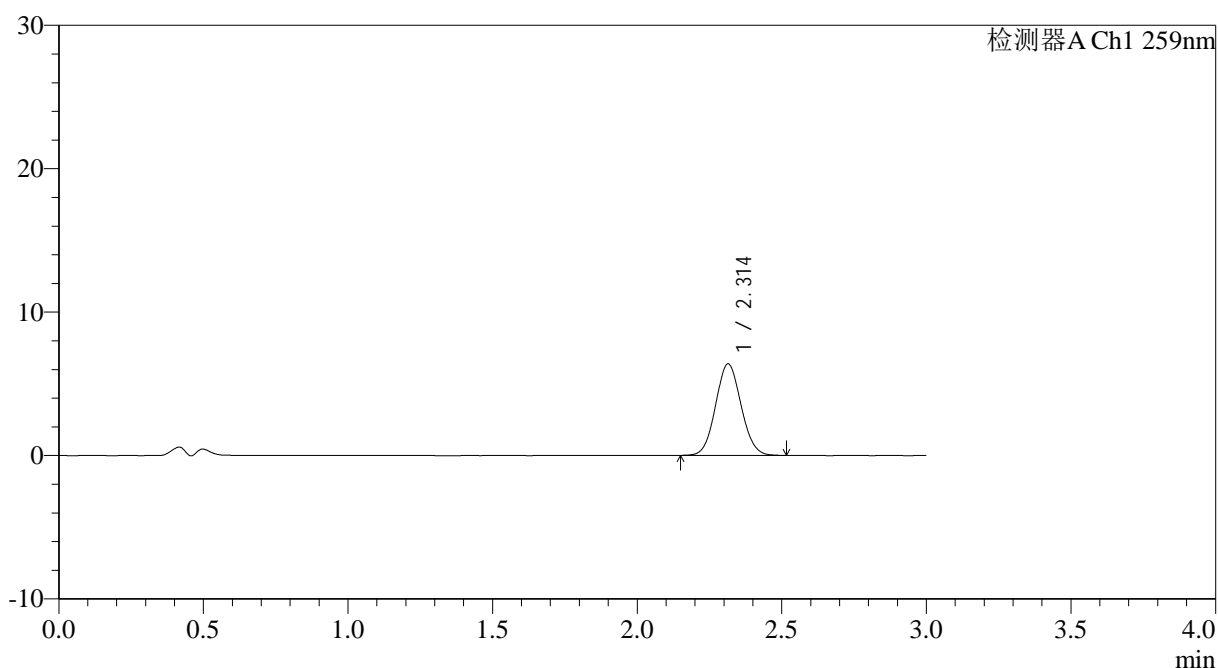
QTL-4125

<样品信息>

色谱柱: XB-C18(50*4.6mm,5μm) 流速: 1.5ml/min
 柱温: 35°C 波长: 259nm
 数据文件名: RC\$QTL-4125 - 0-60/24-2433-2 - zzp-2025051622p-rcqx-pH4.5jz-jf50z-2-p1-15min.lcd
 方法文件名: RC\$QTL-4125 - QTL-4125-RC- FX273.lcm
 批处理文件名: RC\$QTL-4125 - 20250701-RCQX-FX273.lcb
 样品瓶号: 3-3
 进样体积: 20 μl 版本号: 6.115
 进样时间: 2025/07/02 02:01:24 实验者: liuqihuizi
 处理时间 (V2): 2025/07/02 09:09:19 处理者: liuqihuizi
 仪器型号: SHIMADZU LC-2050C(FX273)

<色谱图>

mV



<峰表>

检测器A Ch1 259nm

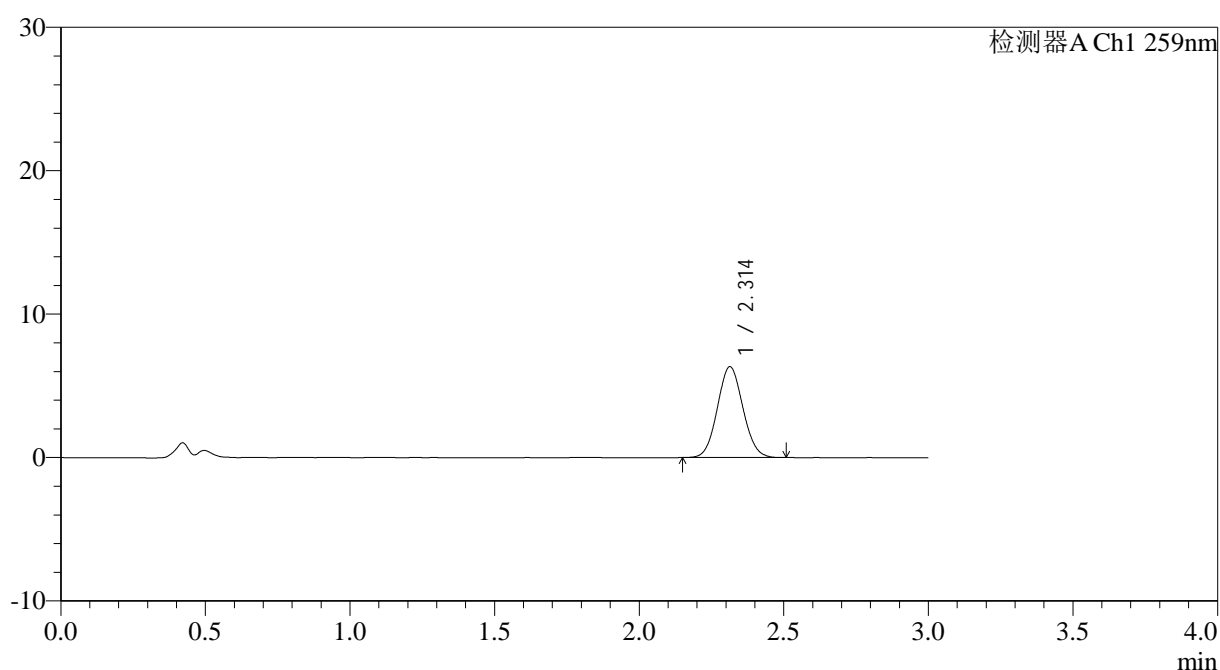
峰号	保留时间	面积	面积%	高度	理论塔板数(USP)	拖尾因子	分离度(USP)
1	2.314	39160	100.000	6384	3269	1.070	--
总计		39160	100.000	6384			

<样品信息>

色谱柱: XB-C18(50*4.6mm,5 μ m) 流速: 1.5ml/min
 柱温: 35 $^{\circ}$ C 波长: 259nm
 数据文件名: RC\$QTL-4125 - 0-60/24-2436-2 - zzp-2025051622p-rcqx-pH4.5jz-jf50z-2-p4-15min.lcd
 方法文件名: RC\$QTL-4125 - QTL-4125-RC- FX273.lcm
 批处理文件名: RC\$QTL-4125 - 20250701-RCQX-FX273.lcb
 样品瓶号: 3-30
 进样体积: 20 μ l 版本号: 6.115
 进样时间: 2025/07/02 02:11:30 实验者: liuqihuizi
 处理时间 (V2): 2025/07/02 09:09:27 处理者: liuqihuizi
 仪器型号: SHIMADZU LC-2050C(FX273)

<色谱图>

mV



<峰表>

检测器A Ch1 259nm

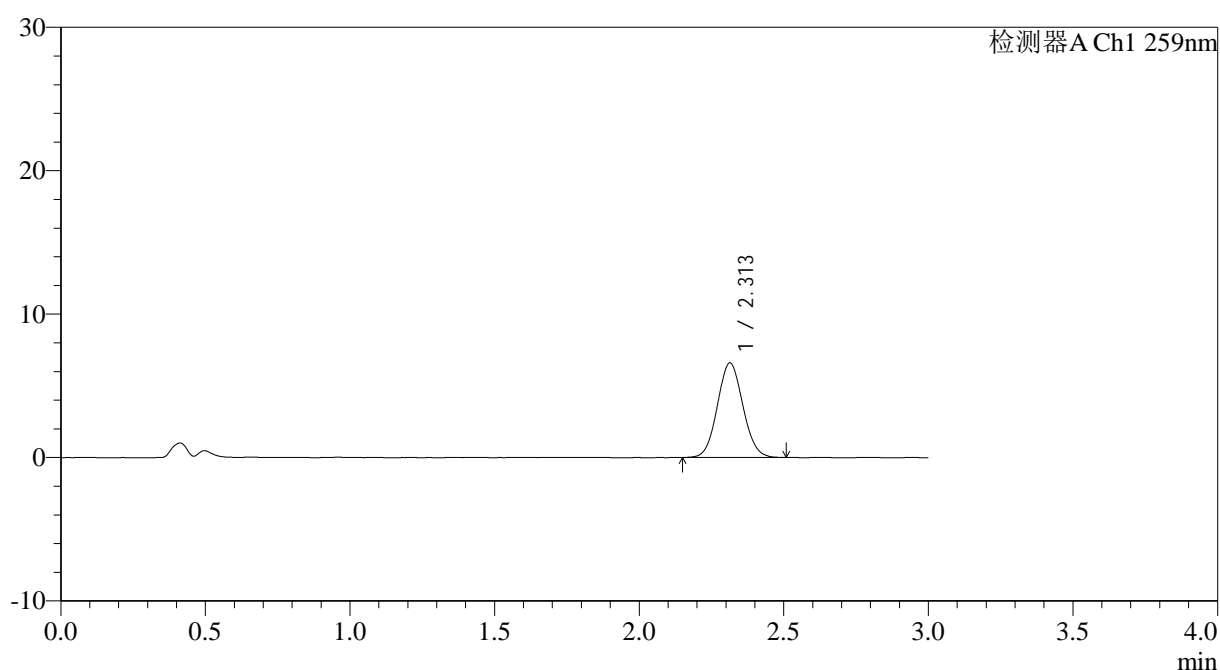
峰号	保留时间	面积	面积%	高度	理论塔板数(USP)	拖尾因子	分离度(USP)
1	2.314	38872	100.000	6339	3267	1.068	--
总计		38872	100.000	6339			

<样品信息>

色谱柱: XB-C18(50*4.6mm,5 μ m) 流速: 1.5ml/min
 柱温: 35 $^{\circ}$ C 波长: 259nm
 数据文件名: RC\$QTL-4125 - 0-60/24-2437-2 - zzp-2025051622p-rcqx-pH4.5jz-jf50z-2-p5-15min.lcd
 方法文件名: RC\$QTL-4125 - QTL-4125-RC- FX273.lcm
 批处理文件名: RC\$QTL-4125 - 20250701-RCQX-FX273.lcb
 样品瓶号: 3-39
 进样体积: 20 μ l 版本号: 6.115
 进样时间: 2025/07/02 02:14:51 实验者: liuqihuizi
 处理时间 (V2): 2025/07/02 09:09:30 处理者: liuqihuizi
 仪器型号: SHIMADZU LC-2050C(FX273)

<色谱图>

mV



<峰表>

检测器A Ch1 259nm

峰号	保留时间	面积	面积%	高度	理论塔板数(USP)	拖尾因子	分离度(USP)
1	2.313	40423	100.000	6592	3270	1.071	--
总计		40423	100.000	6592			



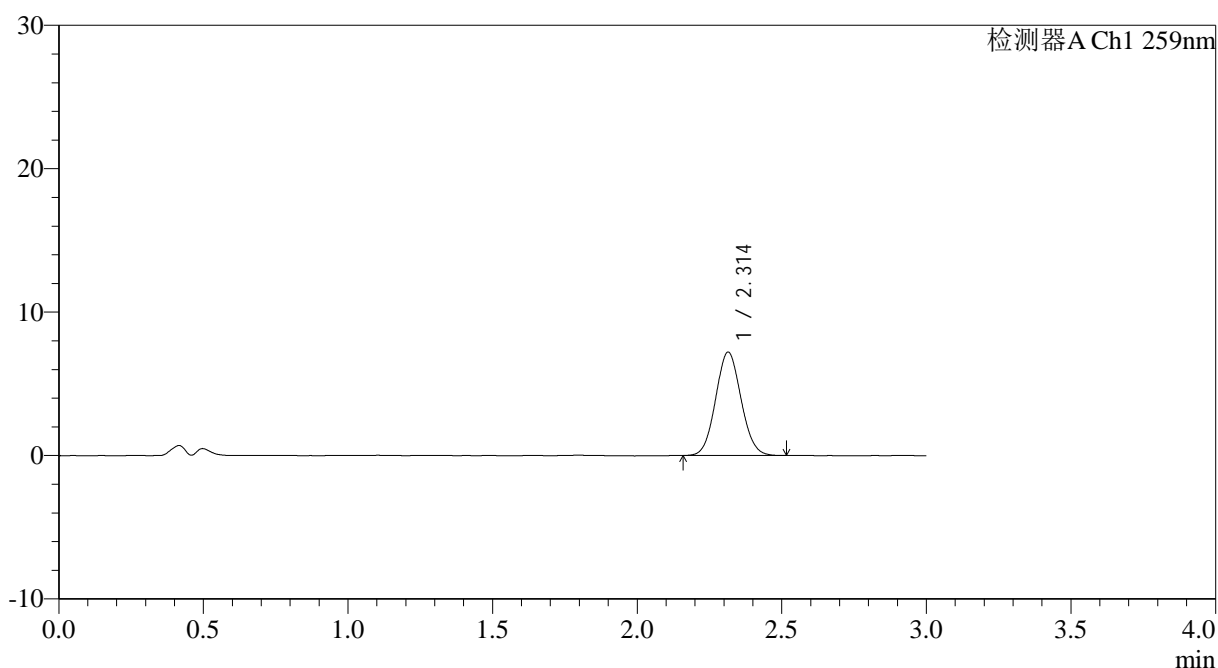
QTL-4125

<样品信息>

色谱柱: XB-C18(50*4.6mm,5μm) 流速: 1.5ml/min
 柱温: 35°C 波长: 259nm
 数据文件名: RC\$QTL-4125 - 0-60/24-2439-2 - zzp-2025051622p-rcqx-pH4.5jz-jf50z-2-p1-20min.lcd
 方法文件名: RC\$QTL-4125 - QTL-4125-RC- FX273.lcm
 批处理文件名: RC\$QTL-4125 - 20250701-RCQX-FX273.lcb
 样品瓶号: 3-4
 进样体积: 20 μl 版本号: 6.115
 进样时间: 2025/07/02 02:21:35 实验者: liuqihuizi
 处理时间 (V2): 2025/07/02 09:09:36 处理者: liuqihuizi
 仪器型号: SHIMADZU LC-2050C(FX273)

<色谱图>

mV



<峰表>

检测器A Ch1 259nm

峰号	保留时间	面积	面积%	高度	理论塔板数(USP)	拖尾因子	分离度(USP)
1	2.314	44097	100.000	7211	3278	1.070	--
总计		44097	100.000	7211			

图161 玛巴洛沙韦片溶出曲线测定HPLC图谱
 自制品-2025051622批-均一性2-(每杯投2片)-pH4.5介质-桨法-50转-20min-片1
 供试品溶液-1



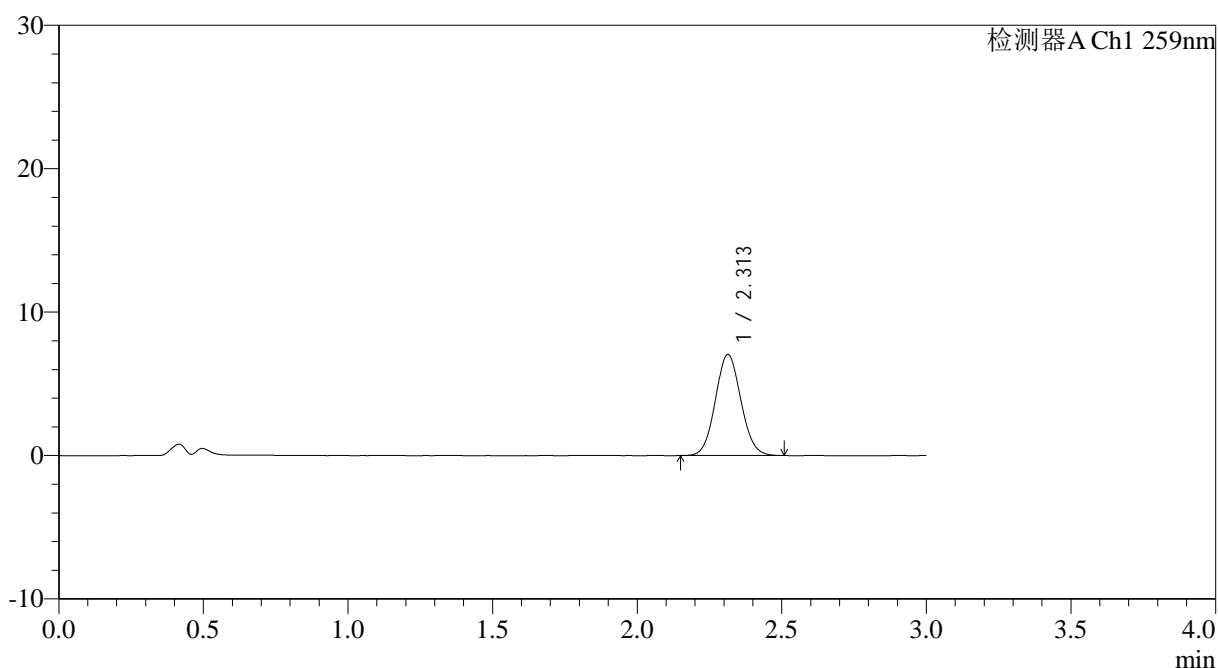
QTL-4125

<样品信息>

色谱柱: XB-C18(50*4.6mm,5μm) 流速: 1.5ml/min
 柱温: 35°C 波长: 259nm
 数据文件名: RC\$QTL-4125 - 0-60/24-2443-2 - zzp-2025051622p-rcqx-pH4.5jz-jf50z-2-p5-20min.lcd
 方法文件名: RC\$QTL-4125 - QTL-4125-RC- FX273.lcm
 批处理文件名: RC\$QTL-4125 - 20250701-RCQX-FX273.lcb
 样品瓶号: 3-40
 进样体积: 20 μl 版本号: 6.115
 进样时间: 2025/07/02 02:35:02 实验者: liuqihuizi
 处理时间 (V2): 2025/07/02 09:09:47 处理者: liuqihuizi
 仪器型号: SHIMADZU LC-2050C(FX273)

<色谱图>

mV



<峰表>

检测器A Ch1 259nm

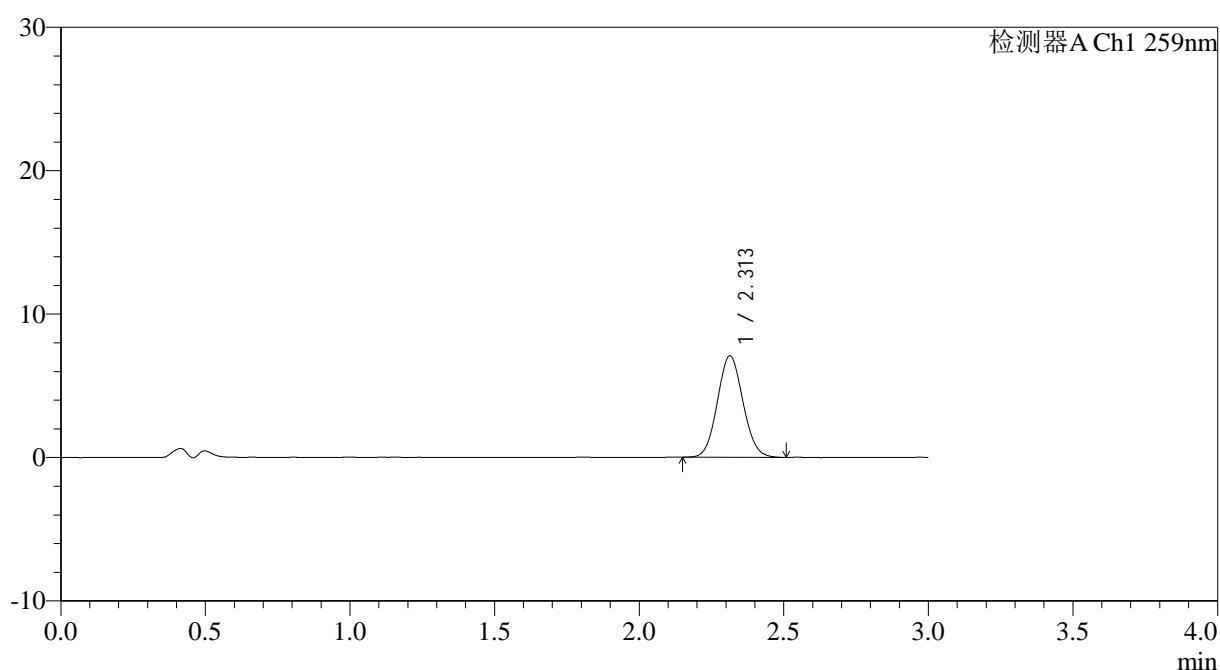
峰号	保留时间	面积	面积%	高度	理论塔板数(USP)	拖尾因子	分离度(USP)
1	2.313	43335	100.000	7059	3274	1.072	--
总计		43335	100.000	7059			

<样品信息>

色谱柱: XB-C18(50*4.6mm,5 μ m) 流速: 1.5ml/min
 柱温: 35 $^{\circ}$ C 波长: 259nm
 数据文件名: RC\$QTL-4125 - 0-60/24-2444-2 - zzp-2025051622p-rcqx-pH4.5jz-jf50z-2-p6-20min.lcd
 方法文件名: RC\$QTL-4125 - QTL-4125-RC- FX273.lcm
 批处理文件名: RC\$QTL-4125 - 20250701-RCQX-FX273.lcb
 样品瓶号: 3-49
 进样体积: 20 μ l 版本号: 6.115
 进样时间: 2025/07/02 02:38:24 实验者: liuqihuizi
 处理时间 (V2): 2025/07/02 09:09:50 处理者: liuqihuizi
 仪器型号: SHIMADZU LC-2050C(FX273)

<色谱图>

mV



<峰表>

检测器A Ch1 259nm

峰号	保留时间	面积	面积%	高度	理论塔板数(USP)	拖尾因子	分离度(USP)
1	2.313	43443	100.000	7078	3255	1.075	--
总计		43443	100.000	7078			



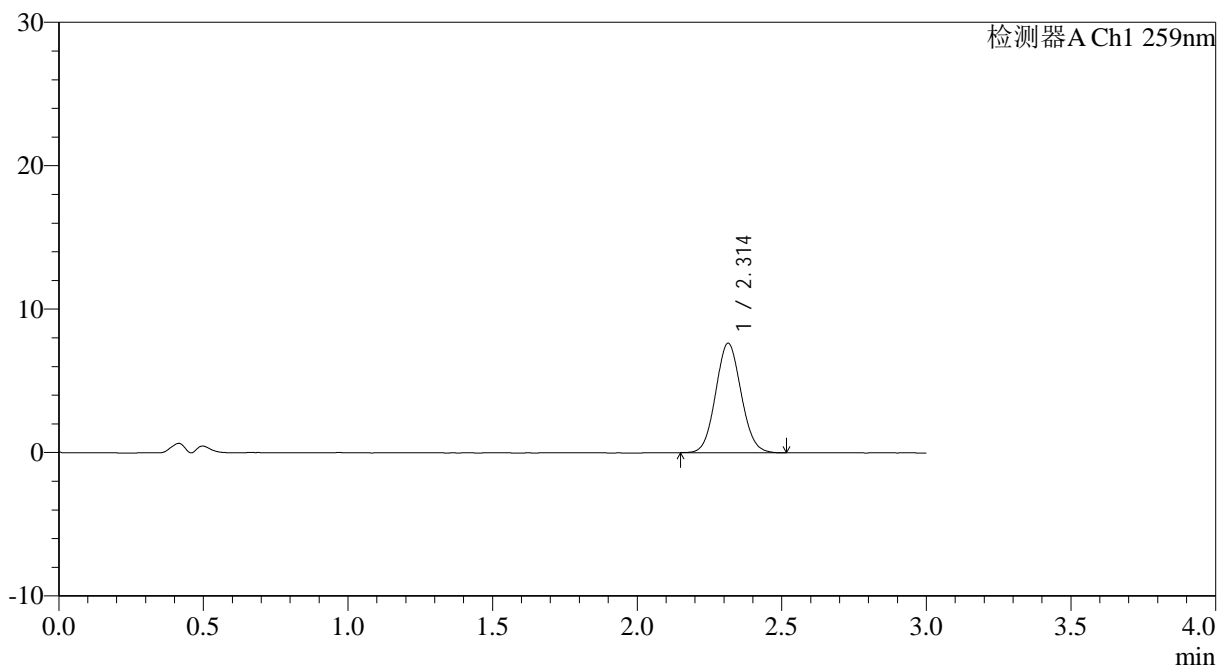
QTL-4125

<样品信息>

色谱柱: XB-C18(50*4.6mm,5μm) 流速: 1.5ml/min
 柱温: 35°C 波长: 259nm
 数据文件名: RC\$QTL-4125 - 0-60/24-2446-2 - zzp-2025051622p-rcqx-pH4.5jz-jf50z-2-p2-30min.lcd
 方法文件名: RC\$QTL-4125 - QTL-4125-RC- FX273.lcm
 批处理文件名: RC\$QTL-4125 - 20250701-RCQX-FX273.lcb
 样品瓶号: 3-14
 进样体积: 20 μl 版本号: 6.115
 进样时间: 2025/07/02 02:45:08 实验者: liuqihuizi
 处理时间 (V2): 2025/07/02 09:09:56 处理者: liuqihuizi
 仪器型号: SHIMADZU LC-2050C(FX273)

<色谱图>

mV



<峰表>

检测器A Ch1 259nm

峰号	保留时间	面积	面积%	高度	理论塔板数(USP)	拖尾因子	分离度(USP)
1	2.314	46819	100.000	7642	3281	1.074	--
总计		46819	100.000	7642			

图168 玛巴洛沙韦片溶出曲线测定HPLC图谱

自制品-2025051622批-均一性2-(每杯投2片)-pH4.5介质-桨法-50转-30min-片2

供试品溶液-1



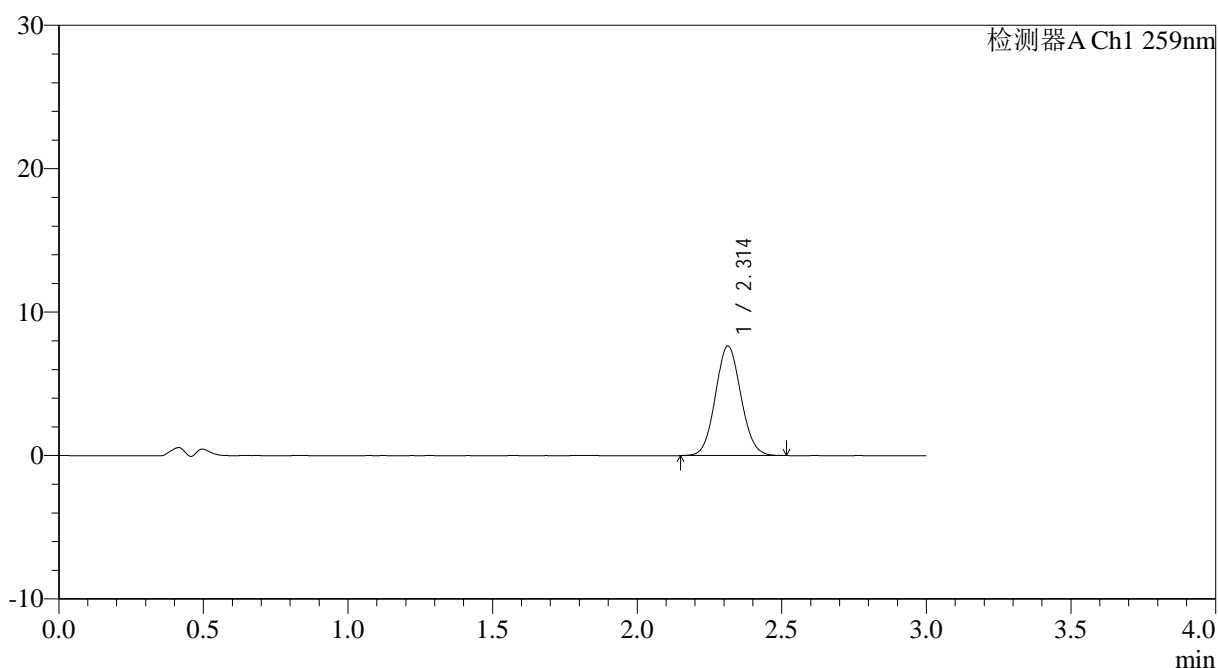
QTL-4125

<样品信息>

色谱柱: XB-C18(50*4.6mm,5μm) 流速: 1.5ml/min
 柱温: 35°C 波长: 259nm
 数据文件名: RC\$QTL-4125 - 0-60/24-2449-2 - zzp-2025051622p-rcqx-pH4.5jz-jf50z-2-p5-30min.lcd
 方法文件名: RC\$QTL-4125 - QTL-4125-RC- FX273.lcm
 批处理文件名: RC\$QTL-4125 - 20250701-RCQX-FX273.lcb
 样品瓶号: 3-41
 进样体积: 20 μl 版本号: 6.115
 进样时间: 2025/07/02 02:55:11 实验者: liuqihuizi
 处理时间 (V2): 2025/07/02 09:10:04 处理者: liuqihuizi
 仪器型号: SHIMADZU LC-2050C(FX273)

<色谱图>

mV



<峰表>

检测器A Ch1 259nm

峰号	保留时间	面积	面积%	高度	理论塔板数(USP)	拖尾因子	分离度(USP)
1	2.314	46869	100.000	7641	3268	1.068	--
总计		46869	100.000	7641			

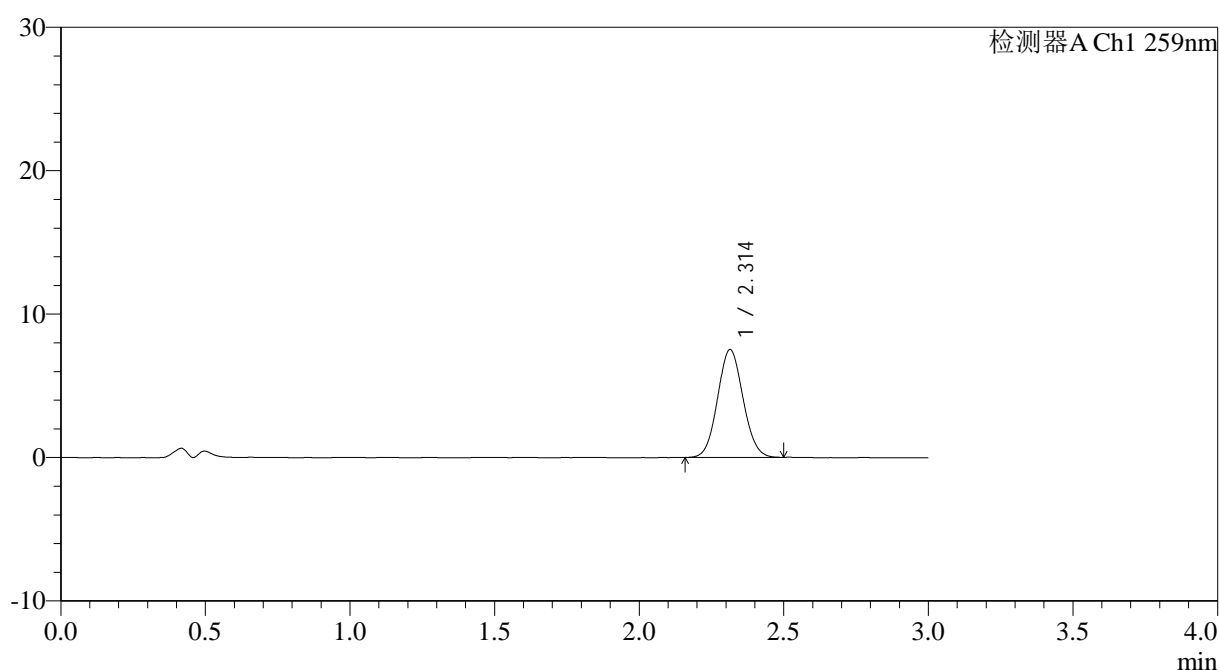
图171 玛巴洛沙韦片溶出曲线测定HPLC图谱
 自制品-2025051622批-均一性2-(每杯投2片)-pH4.5介质-桨法-50转-30min-片5
 供试品溶液-1

<样品信息>

色谱柱: XB-C18(50*4.6mm,5 μ m) 流速: 1.5ml/min
 柱温: 35 $^{\circ}$ C 波长: 259nm
 数据文件名: RC\$QTL-4125 - 0-60/24-2450-2 - zzp-2025051622p-rcqx-pH4.5jz-jf50z-2-p6-30min.lcd
 方法文件名: RC\$QTL-4125 - QTL-4125-RC- FX273.lcm
 批处理文件名: RC\$QTL-4125 - 20250701-RCQX-FX273.lcb
 样品瓶号: 3-50
 进样体积: 20 μ l 版本号: 6.115
 进样时间: 2025/07/02 02:58:32 实验者: liuqihuizi
 处理时间 (V2): 2025/07/02 09:10:07 处理者: liuqihuizi
 仪器型号: SHIMADZU LC-2050C(FX273)

<色谱图>

mV



<峰表>

检测器A Ch1 259nm

峰号	保留时间	面积	面积%	高度	理论塔板数(USP)	拖尾因子	分离度(USP)
1	2.314	46118	100.000	7527	3274	1.071	--
总计		46118	100.000	7527			



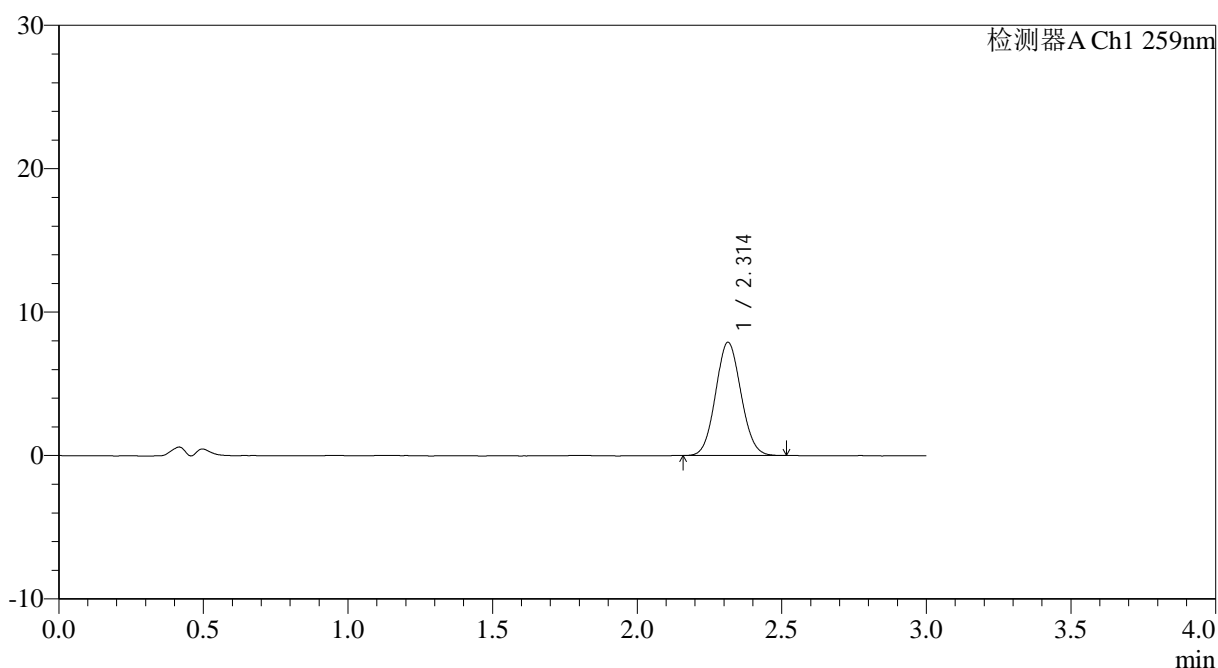
QTL-4125

<样品信息>

色谱柱: XB-C18(50*4.6mm,5μm) 流速: 1.5ml/min
 柱温: 35°C 波长: 259nm
 数据文件名: RC\$QTL-4125 - 0-60/24-2451-2 - zzp-2025051622p-rcqx-pH4.5jz-jf50z-2-p1-45min.lcd
 方法文件名: RC\$QTL-4125 - QTL-4125-RC- FX273.lcm
 批处理文件名: RC\$QTL-4125 - 20250701-RCQX-FX273.lcb
 样品瓶号: 3-6
 进样体积: 20 μl 版本号: 6.115
 进样时间: 2025/07/02 03:01:55 实验者: liuqihuizi
 处理时间 (V2): 2025/07/02 09:10:10 处理者: liuqihuizi
 仪器型号: SHIMADZU LC-2050C(FX273)

<色谱图>

mV



<峰表>

检测器A Ch1 259nm

峰号	保留时间	面积	面积%	高度	理论塔板数(USP)	拖尾因子	分离度(USP)
1	2.314	48278	100.000	7899	3277	1.072	--
总计		48278	100.000	7899			

图173 玛巴洛沙韦片溶出曲线测定HPLC图谱

自制品-2025051622批-均一性2-(每杯投2片)-pH4.5介质-桨法-50转-45min-片1

供试品溶液-1



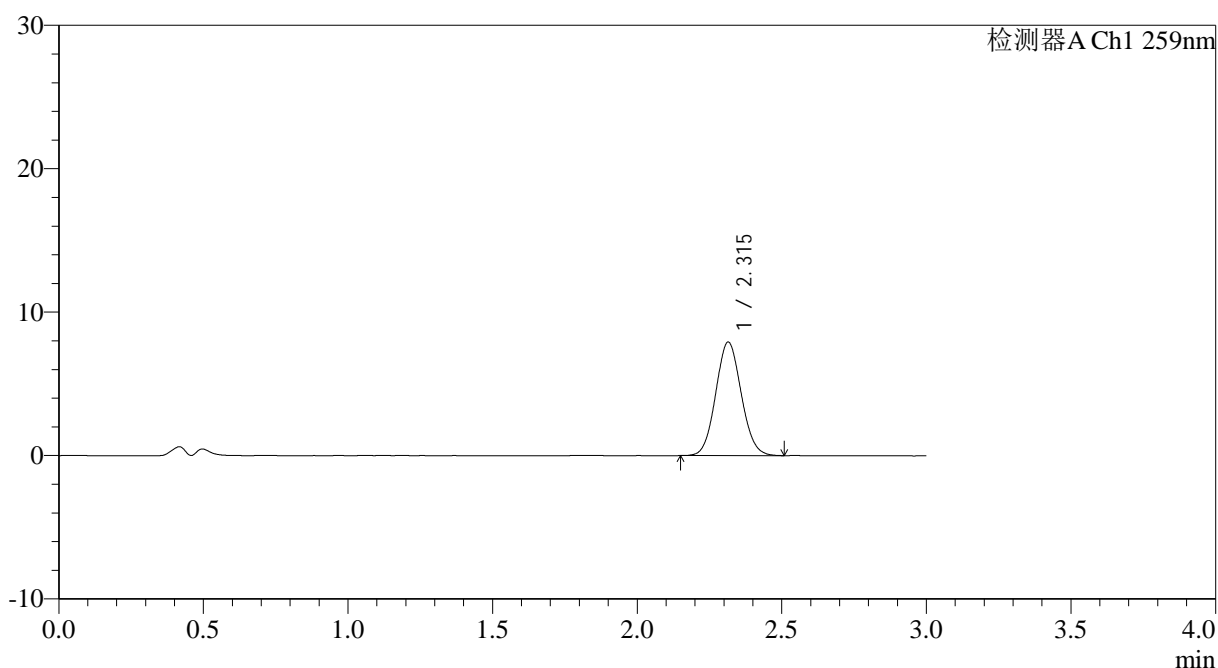
QTL-4125

<样品信息>

色谱柱: XB-C18(50*4.6mm,5μm) 流速: 1.5ml/min
 柱温: 35°C 波长: 259nm
 数据文件名: RC\$QTL-4125 - 0-60/24-2452-2 - zzp-2025051622p-rcqx-pH4.5jz-jf50z-2-p2-45min.lcd
 方法文件名: RC\$QTL-4125 - QTL-4125-RC- FX273.lcm
 批处理文件名: RC\$QTL-4125 - 20250701-RCQX-FX273.lcb
 样品瓶号: 3-15
 进样体积: 20 μl 版本号: 6.115
 进样时间: 2025/07/02 03:05:17 实验者: liuqihuizi
 处理时间 (V2): 2025/07/02 09:10:13 处理者: liuqihuizi
 仪器型号: SHIMADZU LC-2050C(FX273)

<色谱图>

mV



<峰表>

检测器A Ch1 259nm

峰号	保留时间	面积	面积%	高度	理论塔板数(USP)	拖尾因子	分离度(USP)
1	2.315	48582	100.000	7917	3281	1.075	--
总计		48582	100.000	7917			

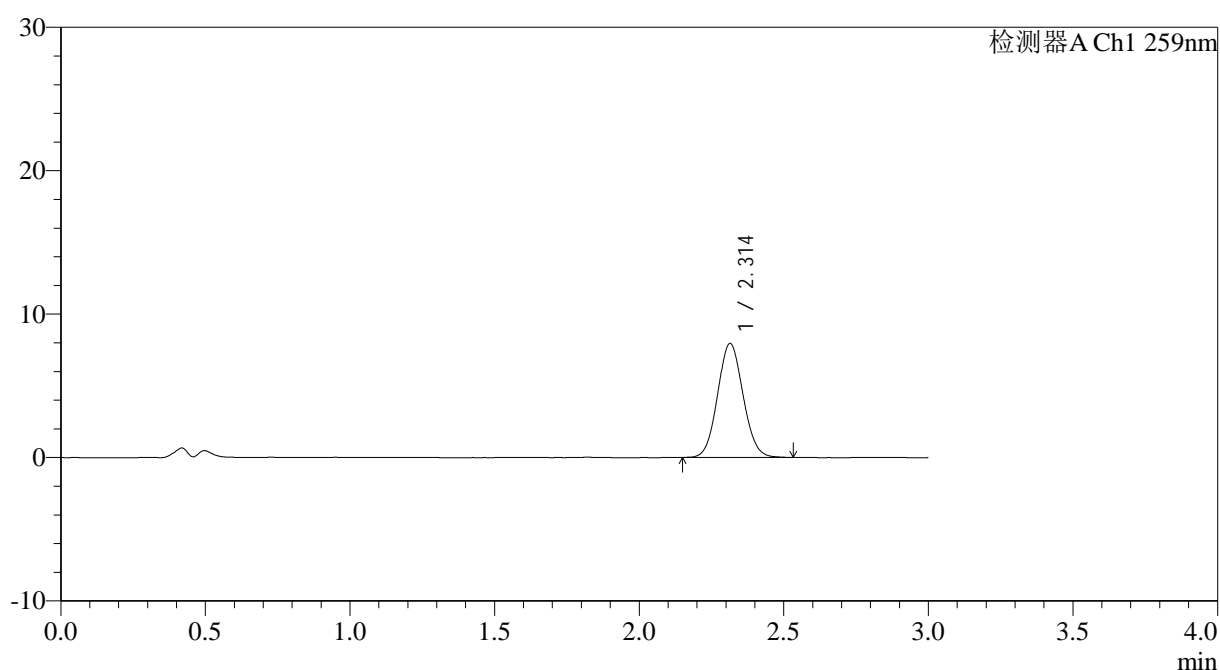
图174 玛巴洛沙韦片溶出曲线测定HPLC图谱
 自制品-2025051622批-均一性2-(每杯投2片)-pH4.5介质-桨法-50转-45min-片2
 供试品溶液-1

<样品信息>

色谱柱: XB-C18(50*4.6mm,5 μ m) 流速: 1.5ml/min
 柱温: 35 $^{\circ}$ C 波长: 259nm
 数据文件名: RC\$QTL-4125 - 0-60/24-2455-2 - zzp-2025051622p-rcqx-pH4.5jz-jf50z-2-p5-45min.lcd
 方法文件名: RC\$QTL-4125 - QTL-4125-RC- FX273.lcm
 批处理文件名: RC\$QTL-4125 - 20250701-RCQX-FX273.lcb
 样品瓶号: 3-42
 进样体积: 20 μ l 版本号: 6.115
 进样时间: 2025/07/02 03:15:22 实验者: liuqihuizi
 处理时间 (V2): 2025/07/02 09:10:22 处理者: liuqihuizi
 仪器型号: SHIMADZU LC-2050C(FX273)

<色谱图>

mV



<峰表>

检测器A Ch1 259nm

峰号	保留时间	面积	面积%	高度	理论塔板数(USP)	拖尾因子	分离度(USP)
1	2.314	48685	100.000	7948	3265	1.070	--
总计		48685	100.000	7948			



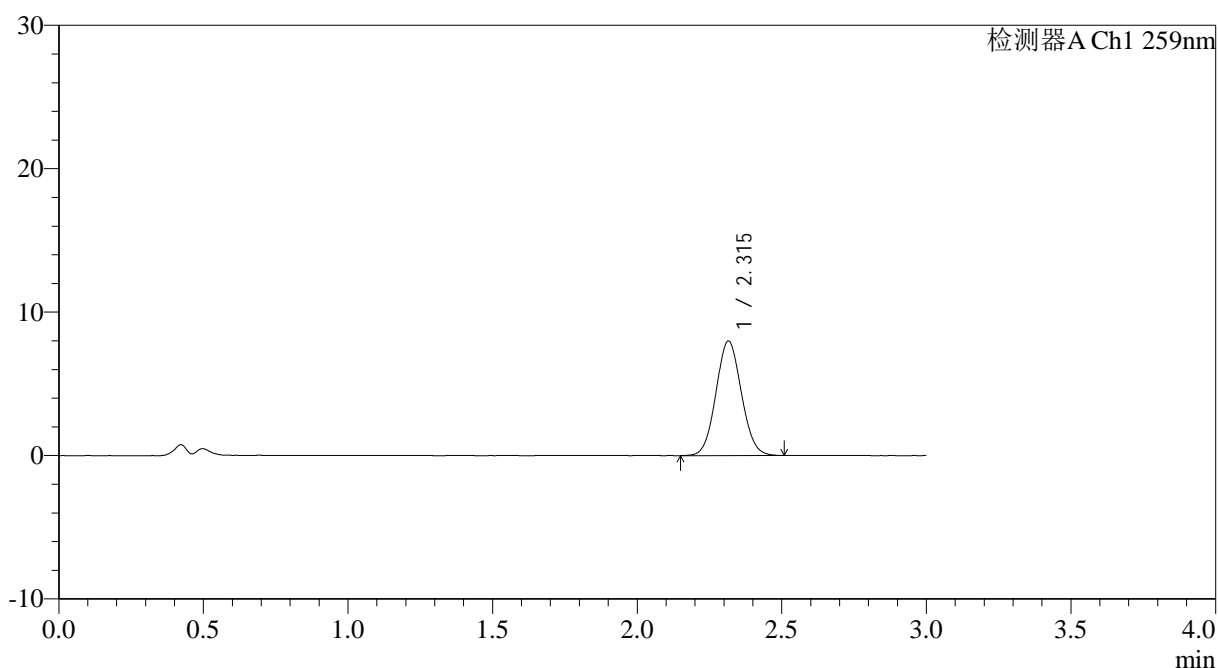
QTL-4125

<样品信息>

色谱柱: XB-C18(50*4.6mm,5μm) 流速: 1.5ml/min
 柱温: 35°C 波长: 259nm
 数据文件名: RC\$QTL-4125 - 0-60/24-2457-2 - zzp-2025051622p-rcqx-pH4.5jz-jf50z-2-p1-60min.lcd
 方法文件名: RC\$QTL-4125 - QTL-4125-RC- FX273.lcm
 批处理文件名: RC\$QTL-4125 - 20250701-RCQX-FX273.lcb
 样品瓶号: 3-7
 进样体积: 20 μl 版本号: 6.115
 进样时间: 2025/07/02 03:22:05 实验者: liuqihuizi
 处理时间 (V2): 2025/07/02 09:10:27 处理者: liuqihuizi
 仪器型号: SHIMADZU LC-2050C(FX273)

<色谱图>

mV



<峰表>

检测器A Ch1 259nm

峰号	保留时间	面积	面积%	高度	理论塔板数(USP)	拖尾因子	分离度(USP)
1	2.315	48893	100.000	7980	3283	1.066	--
总计		48893	100.000	7980			



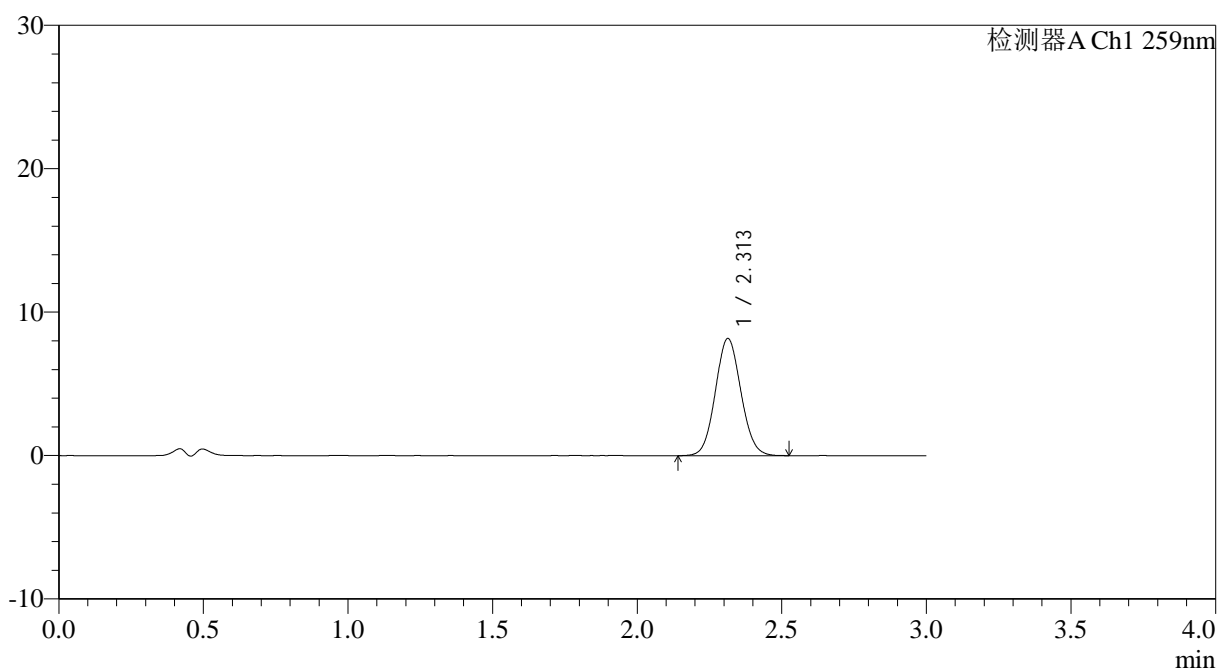
QTL-4125

<样品信息>

色谱柱: XB-C18(50*4.6mm,5μm) 流速: 1.5ml/min
 柱温: 35°C 波长: 259nm
 数据文件名: RC\$QTL-4125 - 0-60/24-2458-2 - zzp-2025051622p-rcqx-pH4.5jz-jf50z-2-p2-60min.lcd
 方法文件名: RC\$QTL-4125 - QTL-4125-RC- FX273.lcm
 批处理文件名: RC\$QTL-4125 - 20250701-RCQX-FX273.lcb
 样品瓶号: 3-16
 进样体积: 20 μl 版本号: 6.115
 进样时间: 2025/07/02 03:25:26 实验者: liuqihuizi
 处理时间 (V2): 2025/07/02 09:10:30 处理者: liuqihuizi
 仪器型号: SHIMADZU LC-2050C(FX273)

<色谱图>

mV



<峰表>

检测器A Ch1 259nm

峰号	保留时间	面积	面积%	高度	理论塔板数(USP)	拖尾因子	分离度(USP)
1	2.313	50309	100.000	8176	3267	1.073	--
总计		50309	100.000	8176			

图180 玛巴洛沙韦片溶出曲线测定HPLC图谱
 自制品-2025051622批-均一性2-(每杯投2片)-pH4.5介质-桨法-50转-60min-片2
 供试品溶液-1



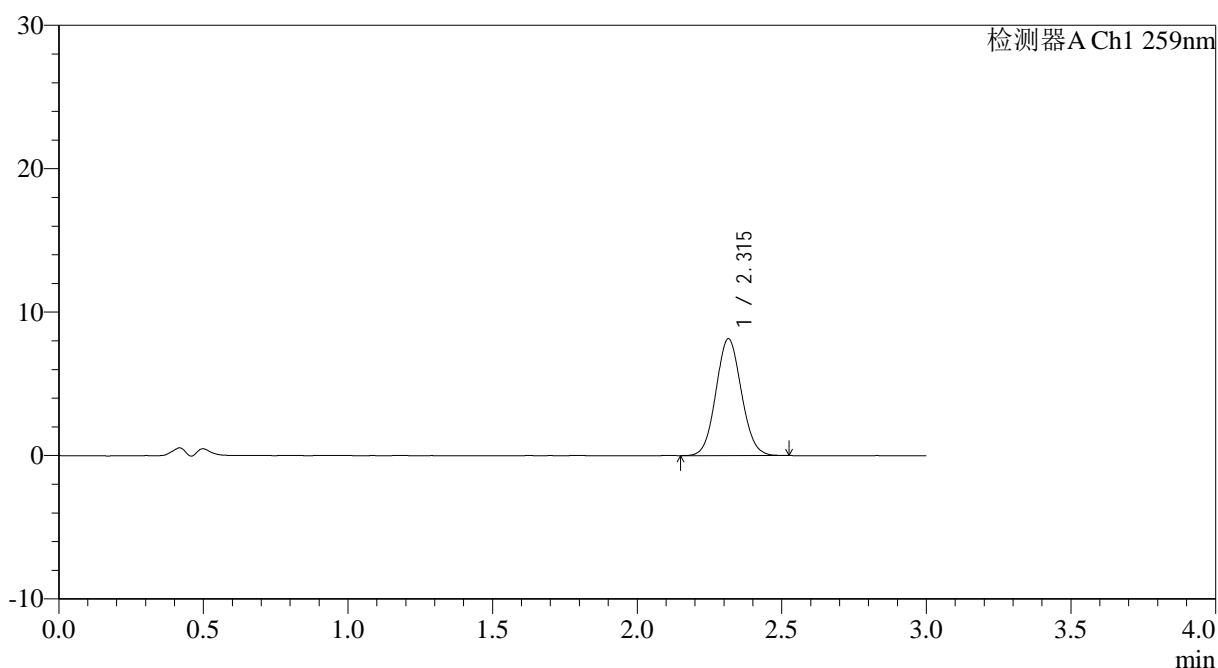
QTL-4125

<样品信息>

色谱柱: XB-C18(50*4.6mm,5μm) 流速: 1.5ml/min
 柱温: 35°C 波长: 259nm
 数据文件名: RC\$QTL-4125 - 0-60/24-2461-2 - zzp-2025051622p-rcqx-pH4.5jz-jf50z-2-p5-60min.lcd
 方法文件名: RC\$QTL-4125 - QTL-4125-RC- FX273.lcm
 批处理文件名: RC\$QTL-4125 - 20250701-RCQX-FX273.lcb
 样品瓶号: 3-43
 进样体积: 20 μl 版本号: 6.115
 进样时间: 2025/07/02 03:35:29 实验者: liuqihuizi
 处理时间 (V2): 2025/07/02 09:10:39 处理者: liuqihuizi
 仪器型号: SHIMADZU LC-2050C(FX273)

<色谱图>

mV



<峰表>

检测器A Ch1 259nm

峰号	保留时间	面积	面积%	高度	理论塔板数(USP)	拖尾因子	分离度(USP)
1	2.315	49908	100.000	8145	3304	1.073	--
总计		49908	100.000	8145			

图183 玛巴洛沙韦片溶出曲线测定HPLC图谱
 自制品-2025051622批-均一性2-(每杯投2片)-pH4.5介质-桨法-50转-60min-片5
 供试品溶液-1



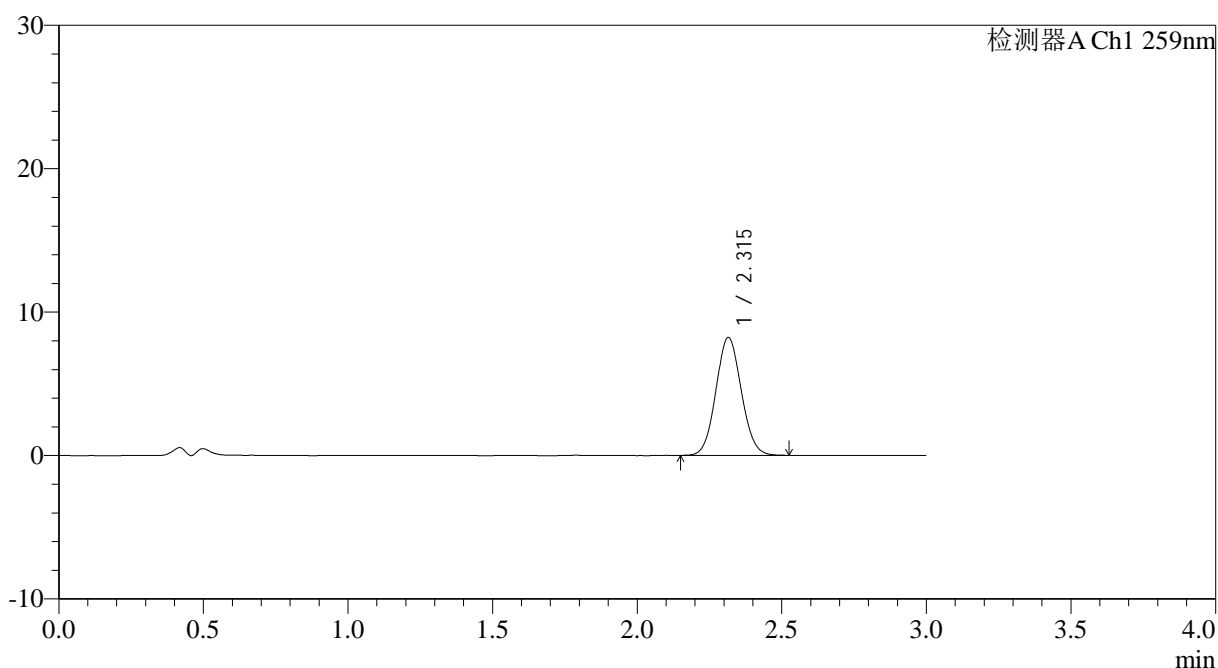
QTL-4125

<样品信息>

色谱柱: XB-C18(50*4.6mm,5μm) 流速: 1.5ml/min
 柱温: 35°C 波长: 259nm
 数据文件名: RC\$QTL-4125 - 0-60/24-2462-2 - zzp-2025051622p-rcqx-pH4.5jz-jf50z-2-p6-60min.lcd
 方法文件名: RC\$QTL-4125 - QTL-4125-RC- FX273.lcm
 批处理文件名: RC\$QTL-4125 - 20250701-RCQX-FX273.lcb
 样品瓶号: 3-52
 进样体积: 20 μl 版本号: 6.115
 进样时间: 2025/07/02 03:38:51 实验者: liuqihuizi
 处理时间 (V2): 2025/07/02 09:10:42 处理者: liuqihuizi
 仪器型号: SHIMADZU LC-2050C(FX273)

<色谱图>

mV



<峰表>

检测器A Ch1 259nm

峰号	保留时间	面积	面积%	高度	理论塔板数(USP)	拖尾因子	分离度(USP)
1	2.315	50428	100.000	8225	3287	1.070	--
总计		50428	100.000	8225			

图184 玛巴洛沙韦片溶出曲线测定HPLC图谱
 自制品-2025051622批-均一性2-(每杯投2片)-pH4.5介质-桨法-50转-60min-片6
 供试品溶液-1



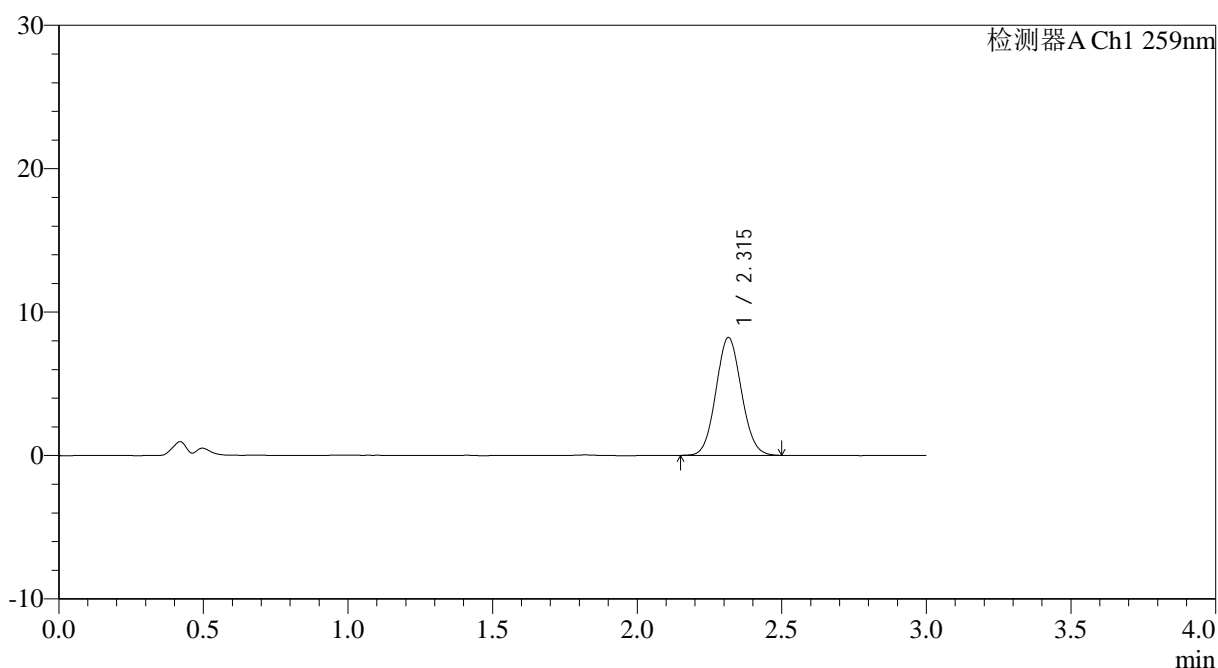
QTL-4125

<样品信息>

色谱柱: XB-C18(50*4.6mm,5μm) 流速: 1.5ml/min
 柱温: 35°C 波长: 259nm
 数据文件名: RC\$QTL-4125 - 0-60/24-2463-2 - zzp-2025051622p-rcqx-pH4.5jz-jf50z-2-p1-90min.lcd
 方法文件名: RC\$QTL-4125 - QTL-4125-RC- FX273.lcm
 批处理文件名: RC\$QTL-4125 - 20250701-RCQX-FX273.lcb
 样品瓶号: 3-8
 进样体积: 20 μl 版本号: 6.115
 进样时间: 2025/07/02 03:42:13 实验者: liuqihuizi
 处理时间 (V2): 2025/07/02 09:10:44 处理者: liuqihuizi
 仪器型号: SHIMADZU LC-2050C(FX273)

<色谱图>

mV



<峰表>

检测器A Ch1 259nm

峰号	保留时间	面积	面积%	高度	理论塔板数(USP)	拖尾因子	分离度(USP)
1	2.315	50350	100.000	8217	3277	1.073	--
总计		50350	100.000	8217			

图185 玛巴洛沙韦片溶出曲线测定HPLC图谱
 自制品-2025051622批-均一性2-(每杯投2片)-pH4.5介质-桨法-50转-90min-
 片1
 供试品溶液-1



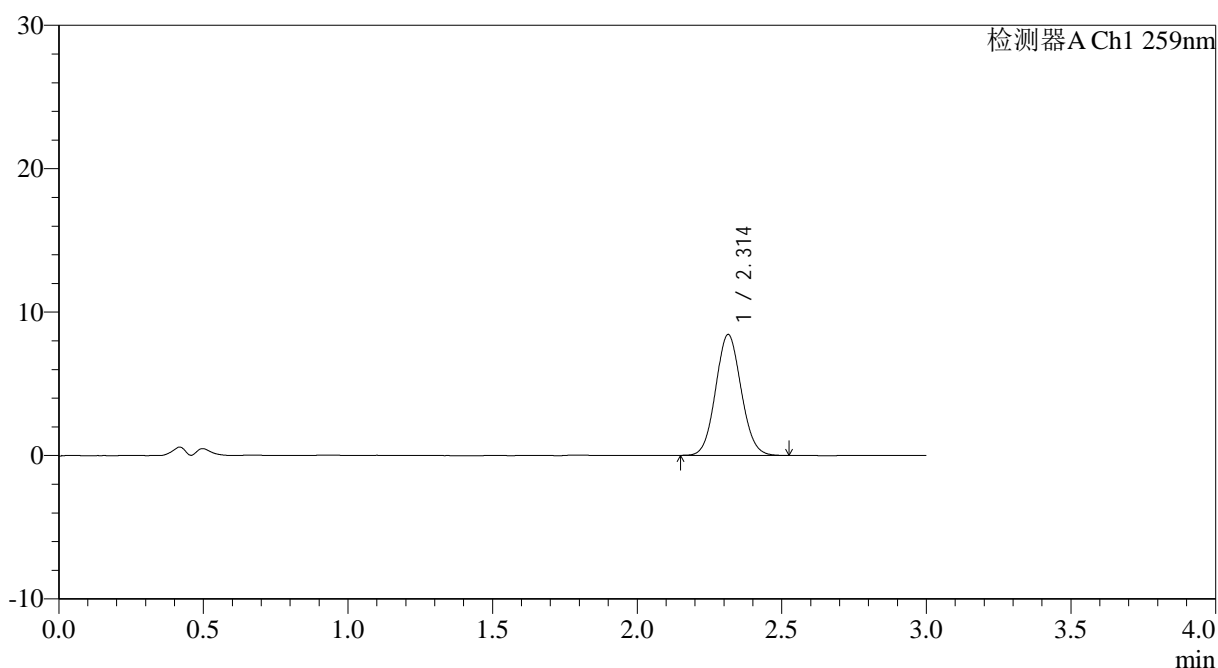
QTL-4125

<样品信息>

色谱柱: XB-C18(50*4.6mm,5μm) 流速: 1.5ml/min
 柱温: 35°C 波长: 259nm
 数据文件名: RC\$QTL-4125 - 0-60/24-2465-2 - zzp-2025051622p-rcqx-pH4.5jz-jf50z-2-p3-90min.lcd
 方法文件名: RC\$QTL-4125 - QTL-4125-RC- FX273.lcm
 批处理文件名: RC\$QTL-4125 - 20250701-RCQX-FX273.lcb
 样品瓶号: 3-26
 进样体积: 20 μl 版本号: 6.115
 进样时间: 2025/07/02 03:48:58 实验者: liuqihuizi
 处理时间 (V2): 2025/07/02 09:10:51 处理者: liuqihuizi
 仪器型号: SHIMADZU LC-2050C(FX273)

<色谱图>

mV



<峰表>

检测器A Ch1 259nm

峰号	保留时间	面积	面积%	高度	理论塔板数(USP)	拖尾因子	分离度(USP)
1	2.314	51749	100.000	8430	3271	1.073	--
总计		51749	100.000	8430			



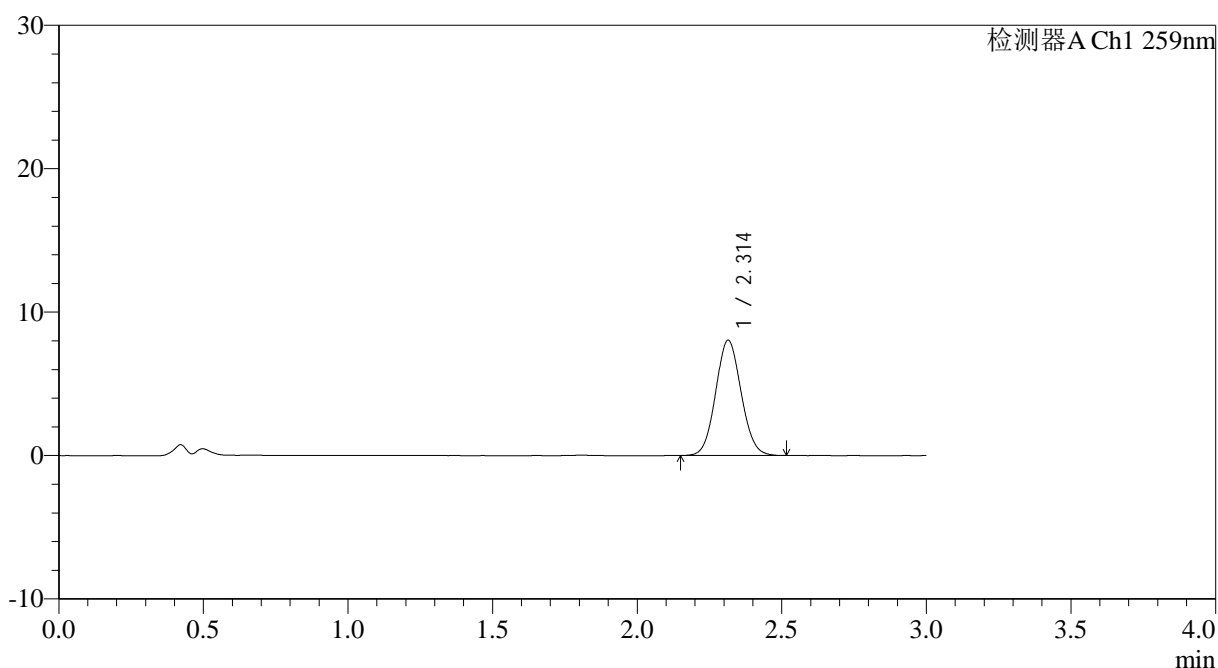
QTL-4125

<样品信息>

色谱柱: XB-C18(50*4.6mm,5μm) 流速: 1.5ml/min
 柱温: 35°C 波长: 259nm
 数据文件名: RC\$QTL-4125 - 0-60/24-2467-2 - zzp-2025051622p-rcqx-pH4.5jz-jf50z-2-p5-90min.lcd
 方法文件名: RC\$QTL-4125 - QTL-4125-RC- FX273.lcm
 批处理文件名: RC\$QTL-4125 - 20250701-RCQX-FX273.lcb
 样品瓶号: 3-44
 进样体积: 20 μl 版本号: 6.115
 进样时间: 2025/07/02 03:55:43 实验者: liuqihuizi
 处理时间 (V2): 2025/07/02 09:10:57 处理者: liuqihuizi
 仪器型号: SHIMADZU LC-2050C(FX273)

<色谱图>

mV



<峰表>

检测器A Ch1 259nm

峰号	保留时间	面积	面积%	高度	理论塔板数(USP)	拖尾因子	分离度(USP)
1	2.314	49304	100.000	8039	3267	1.071	--
总计		49304	100.000	8039			



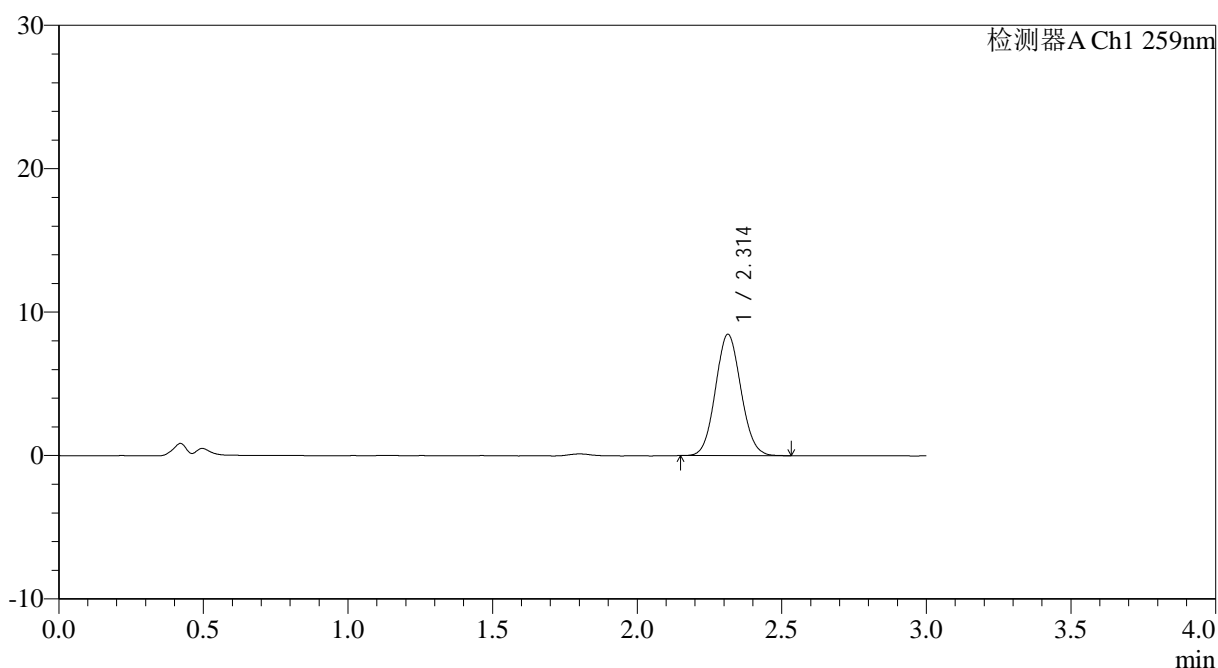
QTL-4125

<样品信息>

色谱柱: XB-C18(50*4.6mm,5μm) 流速: 1.5ml/min
 柱温: 35°C 波长: 259nm
 数据文件名: RC\$QTL-4125 - 0-60/24-2470-2 - zzp-2025051622p-rcqx-pH4.5jz-jf50z-2-p2-120min.lcd
 方法文件名: RC\$QTL-4125 - QTL-4125-RC- FX273.lcm
 批处理文件名: RC\$QTL-4125 - 20250701-RCQX-FX273.lcb
 样品瓶号: 4-14
 进样体积: 20 μl 版本号: 6.115
 进样时间: 2025/07/02 04:05:52 实验者: liuqihuizi
 处理时间 (V2): 2025/07/02 09:11:06 处理者: liuqihuizi
 仪器型号: SHIMADZU LC-2050C(FX273)

<色谱图>

mV



<峰表>

检测器A Ch1 259nm

峰号	保留时间	面积	面积%	高度	理论塔板数(USP)	拖尾因子	分离度(USP)
1	2.314	51885	100.000	8466	3277	1.075	--
总计		51885	100.000	8466			

图192 玛巴洛沙韦片溶出曲线测定HPLC图谱

自制品-2025051622批-均一性2-(每杯投2片)-pH4.5介质-桨法-50转-120min-片2

供试品溶液-1



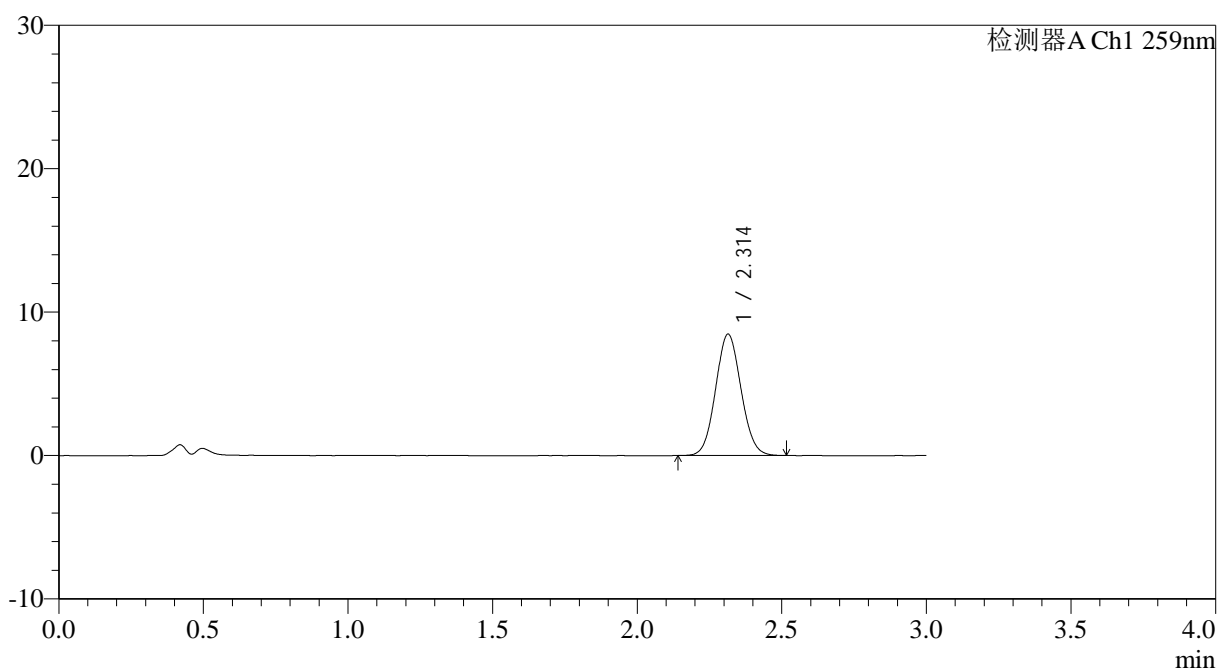
QTL-4125

<样品信息>

色谱柱: XB-C18(50*4.6mm,5μm) 流速: 1.5ml/min
 柱温: 35°C 波长: 259nm
 数据文件名: RC\$QTL-4125 - 0-60/24-2473-2 - zzp-2025051622p-rcqx-pH4.5jz-jf50z-2-p5-120min.lcd
 方法文件名: RC\$QTL-4125 - QTL-4125-RC- FX273.lcm
 批处理文件名: RC\$QTL-4125 - 20250701-RCQX-FX273.lcb
 样品瓶号: 4-41
 进样体积: 20 μl 版本号: 6.115
 进样时间: 2025/07/02 04:16:02 实验者: liuqihuizi
 处理时间 (V2): 2025/07/02 09:11:14 处理者: liuqihuizi
 仪器型号: SHIMADZU LC-2050C(FX273)

<色谱图>

mV



<峰表>

检测器A Ch1 259nm

峰号	保留时间	面积	面积%	高度	理论塔板数(USP)	拖尾因子	分离度(USP)
1	2.314	51828	100.000	8469	3284	1.070	--
总计		51828	100.000	8469			

图195 玛巴洛沙韦片溶出曲线测定HPLC图谱

自制品-2025051622批-均一性2-(每杯投2片)-pH4.5介质-桨法-50转-120min-片5

供试品溶液-1



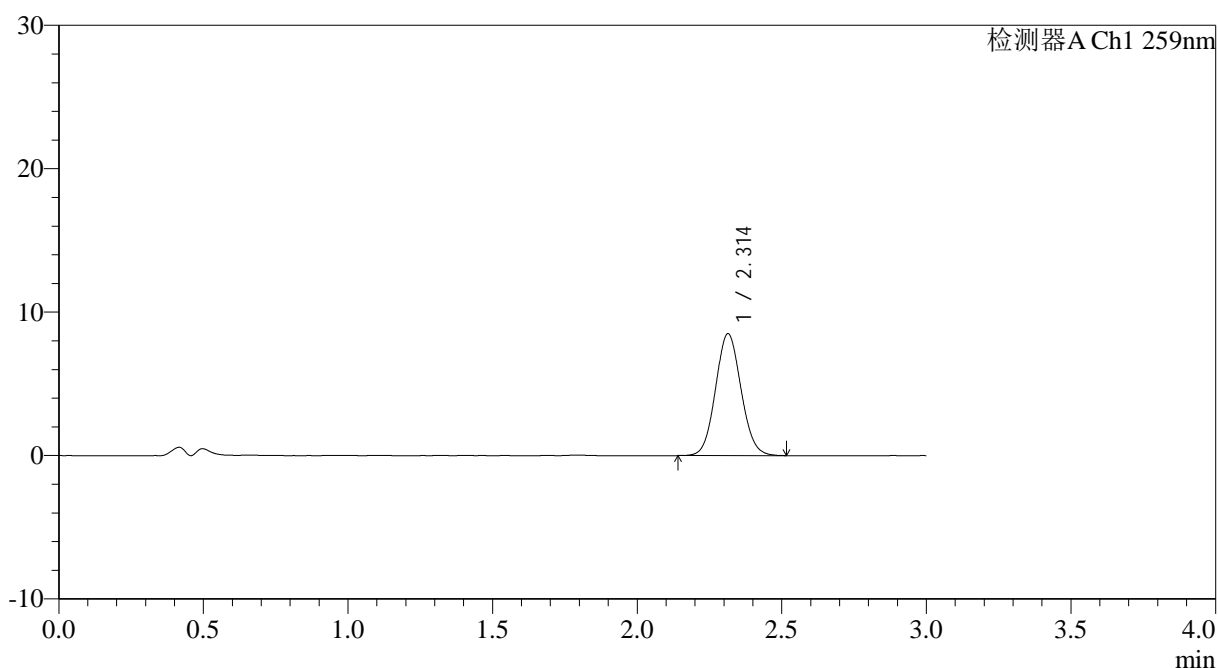
QTL-4125

<样品信息>

色谱柱: XB-C18(50*4.6mm,5μm) 流速: 1.5ml/min
 柱温: 35°C 波长: 259nm
 数据文件名: RC\$QTL-4125 - 0-60/24-2474-2 - zzp-2025051622p-rcqx-pH4.5jz-jf50z-2-p6-120min.lcd
 方法文件名: RC\$QTL-4125 - QTL-4125-RC- FX273.lcm
 批处理文件名: RC\$QTL-4125 - 20250701-RCQX-FX273.lcb
 样品瓶号: 4-50
 进样体积: 20 μl 版本号: 6.115
 进样时间: 2025/07/02 04:19:25 实验者: liuqihuizi
 处理时间 (V2): 2025/07/02 09:11:17 处理者: liuqihuizi
 仪器型号: SHIMADZU LC-2050C(FX273)

<色谱图>

mV



<峰表>

检测器A Ch1 259nm

峰号	保留时间	面积	面积%	高度	理论塔板数(USP)	拖尾因子	分离度(USP)
1	2.314	52221	100.000	8503	3277	1.077	--
总计		52221	100.000	8503			

图196 玛巴洛沙韦片溶出曲线测定HPLC图谱

自制品-2025051622批-均一性2-(每杯投2片)-pH4.5介质-桨法-50转-120min-片6

供试品溶液-1



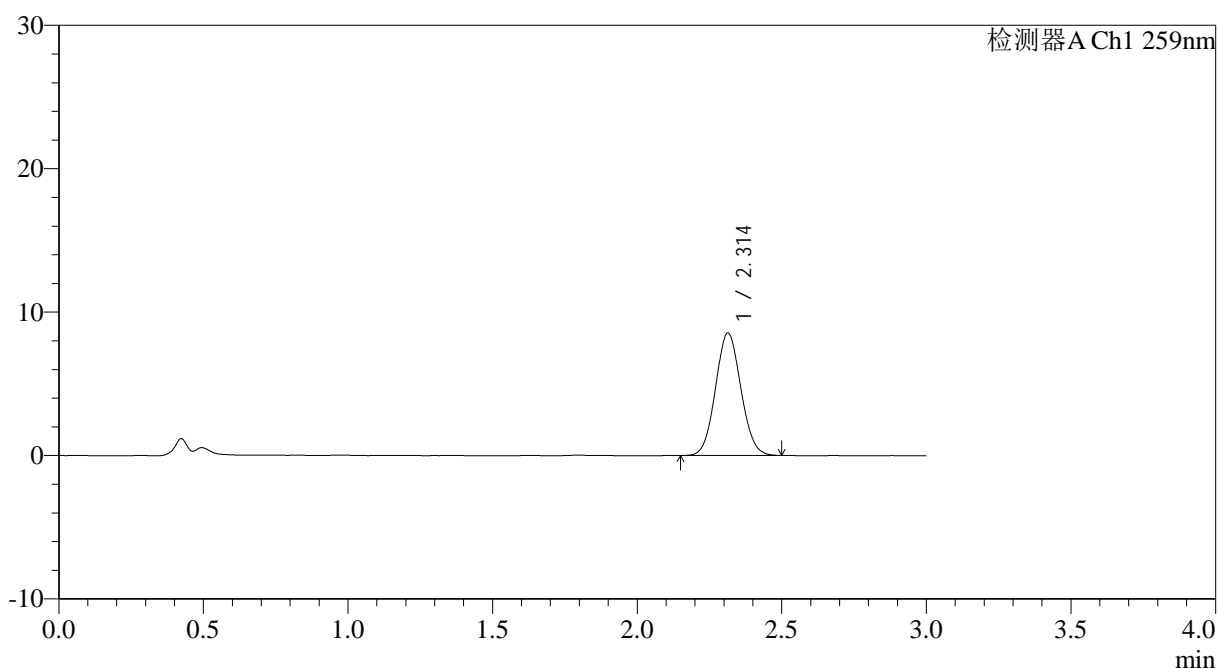
QTL-4125

<样品信息>

色谱柱: XB-C18(50*4.6mm,5μm) 流速: 1.5ml/min
 柱温: 35°C 波长: 259nm
 数据文件名: RC\$QTL-4125 - 0-60/24-2476-2 - zzp-2025051622p-rcqx-pH4.5jz-jf50z-2-p2-jx.lcd
 方法文件名: RC\$QTL-4125 - QTL-4125-RC- FX273.lcm
 批处理文件名: RC\$QTL-4125 - 20250701-RCQX-FX273.lcb
 样品瓶号: 4-15
 进样体积: 20 μl 版本号: 6.115
 进样时间: 2025/07/02 04:26:13 实验者: liuqihuizi
 处理时间 (V2): 2025/07/02 09:11:22 处理者: liuqihuizi
 仪器型号: SHIMADZU LC-2050C(FX273)

<色谱图>

mV



<峰表>

检测器A Ch1 259nm

峰号	保留时间	面积	面积%	高度	理论塔板数(USP)	拖尾因子	分离度(USP)
1	2.314	52153	100.000	8539	3292	1.069	--
总计		52153	100.000	8539			

图198 玛巴洛沙韦片溶出曲线测定HPLC图谱

自制品-2025051622批-均一性2-(每杯投2片)-pH4.5介质-桨法-50转-极限转速-片2

供试品溶液-1



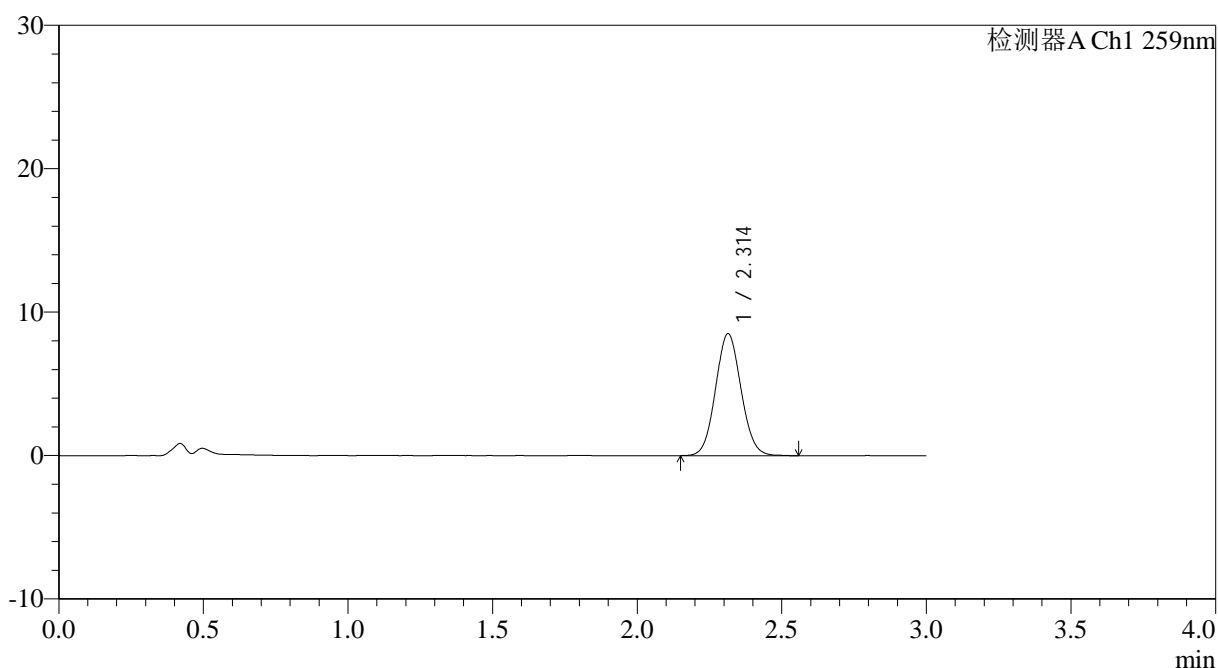
QTL-4125

<样品信息>

色谱柱: XB-C18(50*4.6mm,5μm) 流速: 1.5ml/min
 柱温: 35°C 波长: 259nm
 数据文件名: RC\$QTL-4125 - 0-60/24-2477-2 - zzp-2025051622p-rcqx-pH4.5jz-jf50z-2-p3-jx.lcd
 方法文件名: RC\$QTL-4125 - QTL-4125-RC- FX273.lcm
 批处理文件名: RC\$QTL-4125 - 20250701-RCQX-FX273.lcb
 样品瓶号: 4-24
 进样体积: 20 μl 版本号: 6.115
 进样时间: 2025/07/02 04:29:37 实验者: liuqihuizi
 处理时间 (V2): 2025/07/02 09:11:25 处理者: liuqihuizi
 仪器型号: SHIMADZU LC-2050C(FX273)

<色谱图>

mV



<峰表>

检测器A Ch1 259nm

峰号	保留时间	面积	面积%	高度	理论塔板数(USP)	拖尾因子	分离度(USP)
1	2.314	52310	100.000	8513	3265	1.071	--
总计		52310	100.000	8513			

图199 玛巴洛沙韦片溶出曲线测定HPLC图谱

自制品-2025051622批-均一性2-(每杯投2片)-pH4.5介质-桨法-50转-极限转速-片3

供试品溶液-1



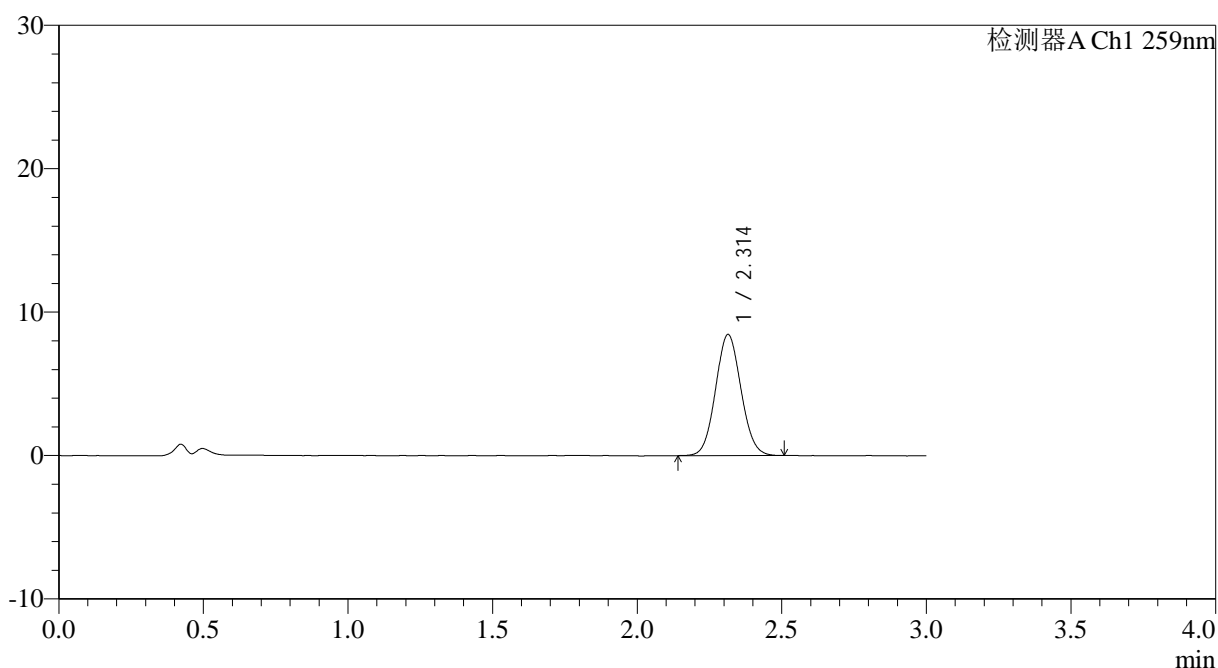
QTL-4125

<样品信息>

色谱柱: XB-C18(50*4.6mm,5μm) 流速: 1.5ml/min
 柱温: 35°C 波长: 259nm
 数据文件名: RC\$QTL-4125 - 0-60/24-2478-2 - zzp-2025051622p-rcqx-pH4.5jz-jf50z-2-p4-jx.lcd
 方法文件名: RC\$QTL-4125 - QTL-4125-RC- FX273.lcm
 批处理文件名: RC\$QTL-4125 - 20250701-RCQX-FX273.lcb
 样品瓶号: 4-33
 进样体积: 20 μl 版本号: 6.115
 进样时间: 2025/07/02 04:33:01 实验者: liuqihuizi
 处理时间 (V2): 2025/07/02 09:11:28 处理者: liuqihuizi
 仪器型号: SHIMADZU LC-2050C(FX273)

<色谱图>

mV



<峰表>

检测器A Ch1 259nm

峰号	保留时间	面积	面积%	高度	理论塔板数(USP)	拖尾因子	分离度(USP)
1	2.314	51740	100.000	8450	3283	1.070	--
总计		51740	100.000	8450			

图200 玛巴洛沙韦片溶出曲线测定HPLC图谱

自制品-2025051622批-均一性2-(每杯投2片)-pH4.5介质-桨法-50转-极限转速-片4

供试品溶液-1

200



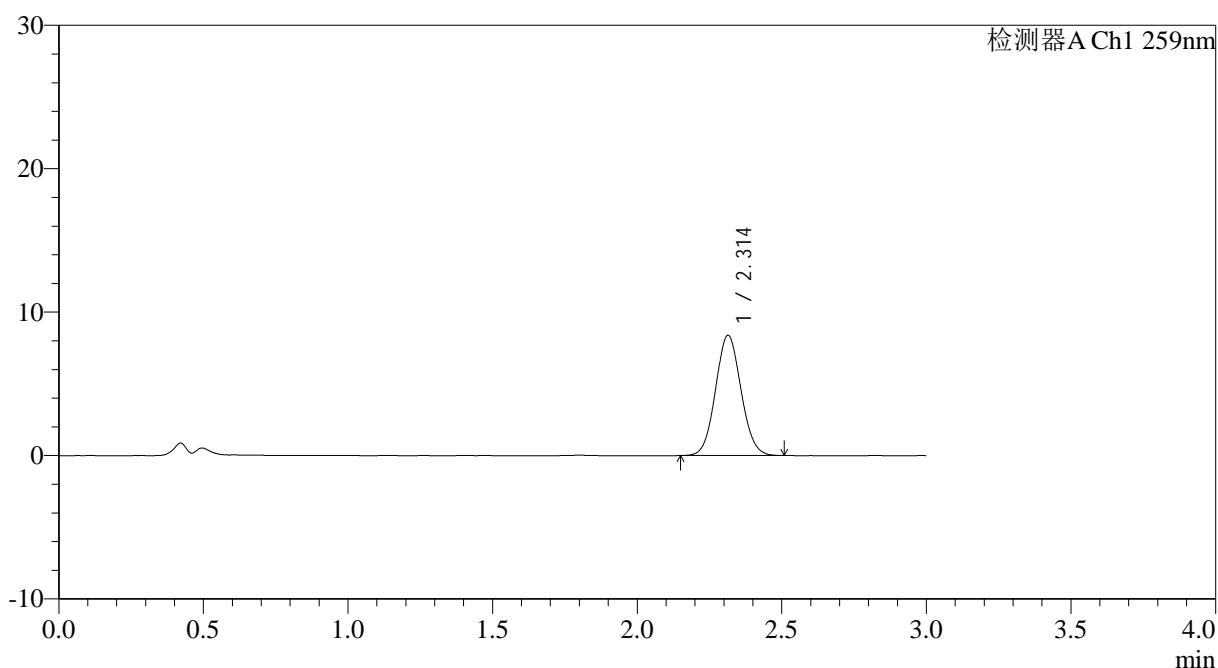
QTL-4125

<样品信息>

色谱柱: XB-C18(50*4.6mm,5μm) 流速: 1.5ml/min
 柱温: 35°C 波长: 259nm
 数据文件名: RC\$QTL-4125 - 0-60/24-2479-2 - zzp-2025051622p-rcqx-pH4.5jz-jf50z-2-p5-jx.lcd
 方法文件名: RC\$QTL-4125 - QTL-4125-RC- FX273.lcm
 批处理文件名: RC\$QTL-4125 - 20250701-RCQX-FX273.lcb
 样品瓶号: 4-42
 进样体积: 20 μl 版本号: 6.115
 进样时间: 2025/07/02 04:36:24 实验者: liuqihuizi
 处理时间 (V2): 2025/07/02 09:11:31 处理者: liuqihuizi
 仪器型号: SHIMADZU LC-2050C(FX273)

<色谱图>

mV



<峰表>

检测器A Ch1 259nm

峰号	保留时间	面积	面积%	高度	理论塔板数(USP)	拖尾因子	分离度(USP)
1	2.314	51381	100.000	8386	3278	1.070	--
总计		51381	100.000	8386			

图201 玛巴洛沙韦片溶出曲线测定HPLC图谱

自制品-2025051622批-均一性2-(每杯投2片)-pH4.5介质-桨法-50转-极限转速-片5

供试品溶液-1



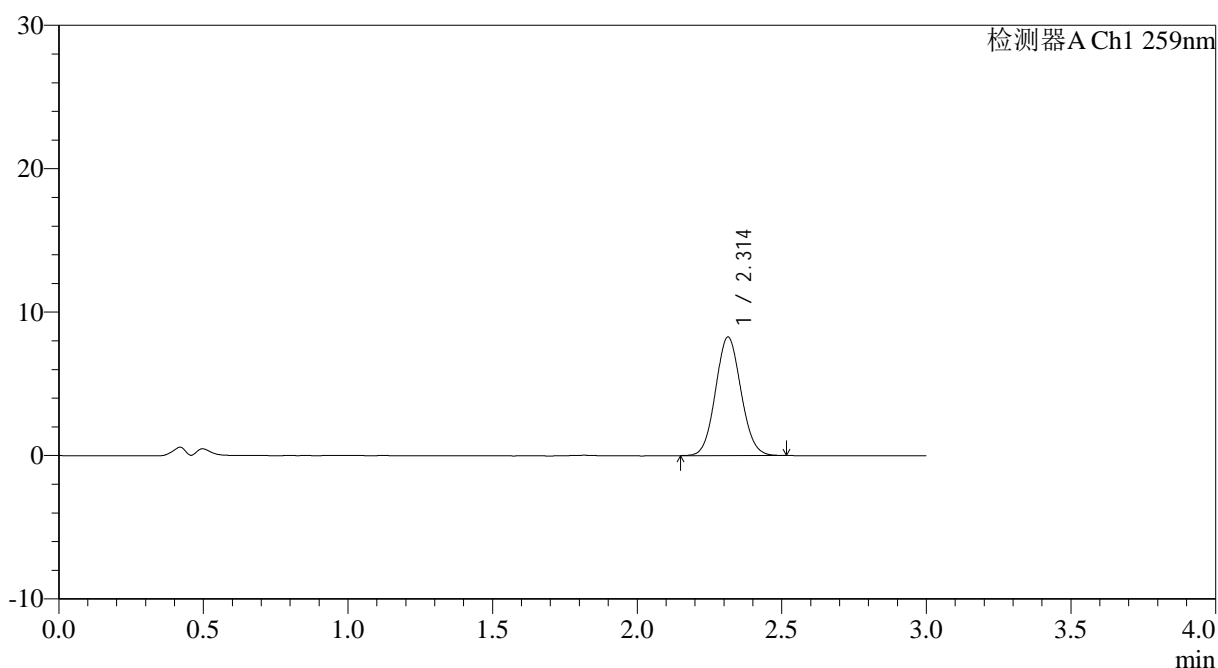
QTL-4125

<样品信息>

色谱柱: XB-C18(50*4.6mm,5μm) 流速: 1.5ml/min
 柱温: 35°C 波长: 259nm
 数据文件名: RC\$QTL-4125 - 0-60/24-2480-2 - zzp-2025051622p-rcqx-pH4.5jz-jf50z-2-p6-jx.lcd
 方法文件名: RC\$QTL-4125 - QTL-4125-RC- FX273.lcm
 批处理文件名: RC\$QTL-4125 - 20250701-RCQX-FX273.lcb
 样品瓶号: 4-51
 进样体积: 20 μl 版本号: 6.115
 进样时间: 2025/07/02 04:39:47 实验者: liuqihuizi
 处理时间 (V2): 2025/07/02 09:11:34 处理者: liuqihuizi
 仪器型号: SHIMADZU LC-2050C(FX273)

<色谱图>

mV



<峰表>

检测器A Ch1 259nm

峰号	保留时间	面积	面积%	高度	理论塔板数(USP)	拖尾因子	分离度(USP)
1	2.314	50628	100.000	8269	3288	1.071	--
总计		50628	100.000	8269			

图202 玛巴洛沙韦片溶出曲线测定HPLC图谱

自制品-2025051622批-均一性2-(每杯投2片)-pH4.5介质-桨法-50转-极限转速-片6

供试品溶液-1



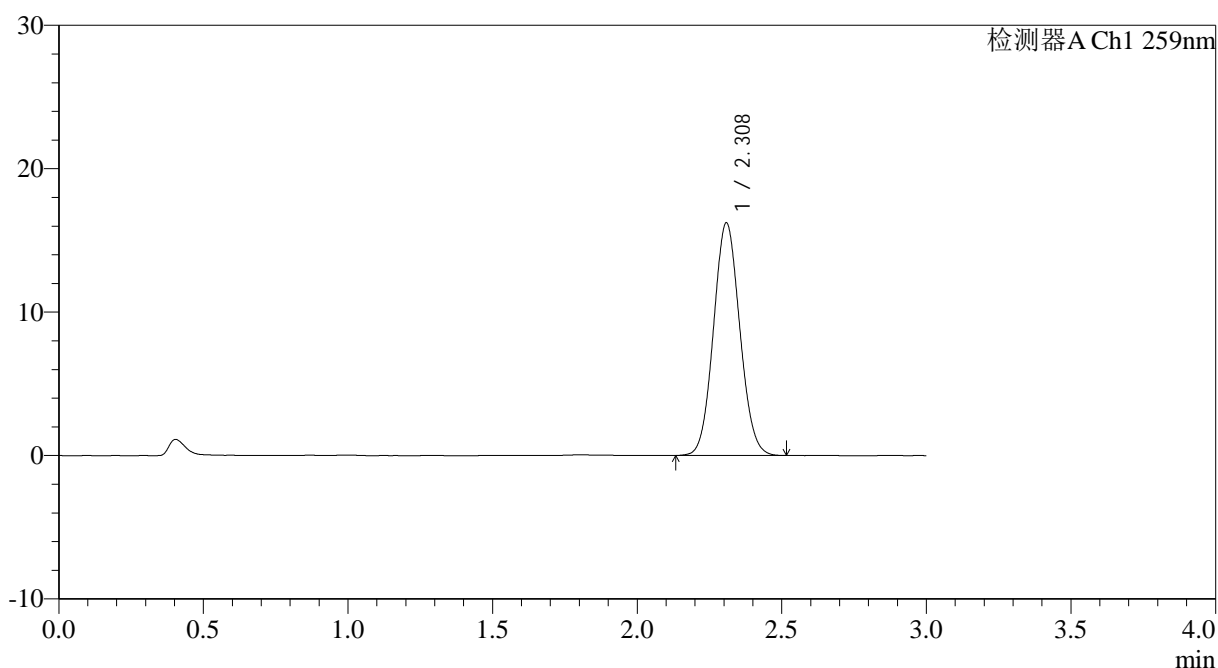
QTL-4125

<样品信息>

色谱柱: XB-C18(50*4.6mm,5μm) 流速: 1.5ml/min
 柱温: 35°C 波长: 259nm
 数据文件名: RC\$QTL-4125 - 0-60/24-2481-2 - zzp-2025051622p-rcqx-pH4.5jz-jf50z-2-dz2-1.lcd
 方法文件名: RC\$QTL-4125 - QTL-4125-RC- FX273.lcm
 批处理文件名: RC\$QTL-4125 - 20250701-RCQX-FX273.lcb
 样品瓶号: 3-27
 进样体积: 20 μl 版本号: 6.115
 进样时间: 2025/07/02 04:43:10 实验者: liuqihuizi
 处理时间 (V2): 2025/07/02 09:11:37 处理者: liuqihuizi
 仪器型号: SHIMADZU LC-2050C(FX273)

<色谱图>

mV



<峰表>

检测器A Ch1 259nm

峰号	保留时间	面积	面积%	高度	理论塔板数(USP)	拖尾因子	分离度(USP)
1	2.308	102601	100.000	16183	3060	1.073	--
总计		102601	100.000	16183			

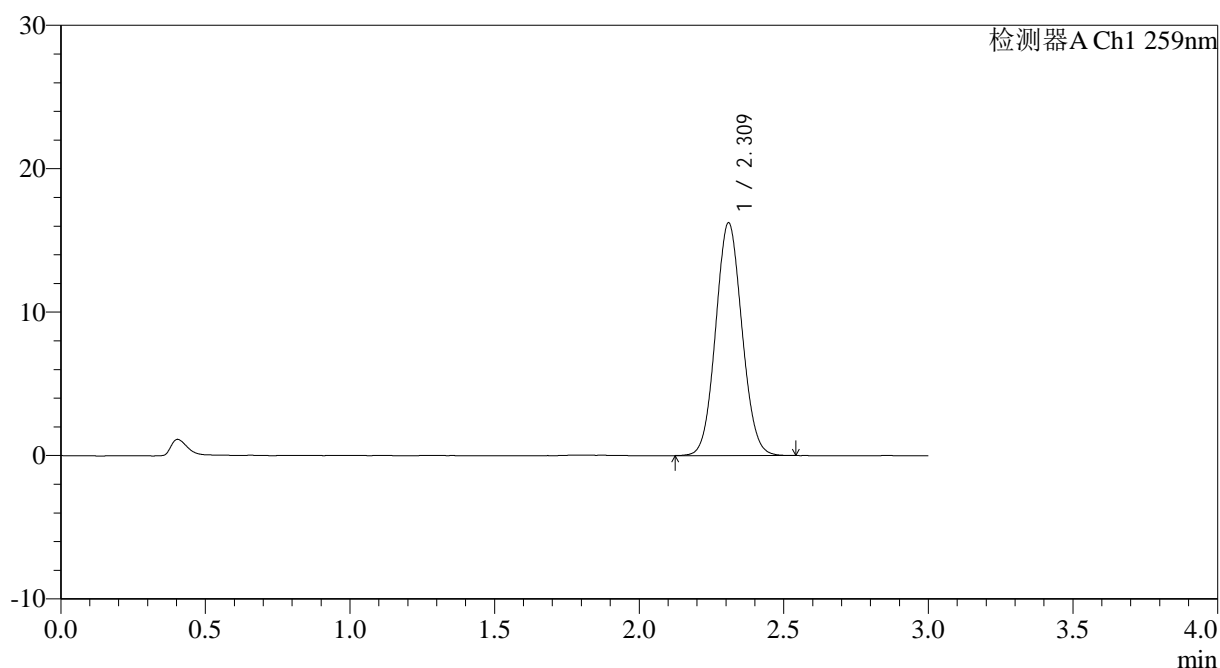
图203 玛巴洛沙韦片溶出曲线测定HPLC图谱
 自制品-2025051622批-均一性2-(每杯投2片)-pH4.5介质-桨法-50转
 对照品溶液-2-1

<样品信息>

色谱柱: XB-C18(50*4.6mm,5 μ m) 流速: 1.5ml/min
 柱温: 35 $^{\circ}$ C 波长: 259nm
 数据文件名: RC\$QTL-4125 - 0-60/24-2482-2 - zzp-2025051622p-rcqx-pH4.5jz-jf50z-2-dz2-2.lcd
 方法文件名: RC\$QTL-4125 - QTL-4125-RC- FX273.lcm
 批处理文件名: RC\$QTL-4125 - 20250701-RCQX-FX273.lcb
 样品瓶号: 3-27
 进样体积: 20 μ l 版本号: 6.115
 进样时间: 2025/07/02 04:46:33 实验者: liuqihuizi
 处理时间 (V2): 2025/07/02 09:11:40 处理者: liuqihuizi
 仪器型号: SHIMADZU LC-2050C(FX273)

<色谱图>

mV



<峰表>

检测器A Ch1 259nm

峰号	保留时间	面积	面积%	高度	理论塔板数(USP)	拖尾因子	分离度(USP)
1	2.309	102786	100.000	16176	3067	1.069	--
总计		102786	100.000	16176			

图204 玛巴洛沙韦片溶出曲线测定HPLC图谱
 自制品-2025051622批-均一性2-(每杯投2片)-pH4.5介质-桨法-50转
 对照品溶液-2-2