SHIMADZU LabSolutions

SMF-4099

<样品信息>

色谱柱 : XB-C18(150mm*4.6mm,5μm） 流速:1.8ml/min
柱 温 : 40°C 波长:250nm
数据文件名: RC$SMF-4099 - 0-75/29-3085-3 - cbzj-BXJUS91p-rcqx-pH1.2jz-20mg-LF100z-10M-rj.lcd
方法文件名: RC$SMF-4099 - SMF-4099-RC-FX278.lcm
批处理文件名: RC$SMF-4099 - 20250807-rcqx-FX278.lcb
样品瓶号: 1-9
进样体积: 10 μl 版本号: 6.115
进样时间: 2025/08/07 11:35:13 实验者: wangdan
处理时间（V3）: 2025/08/08 14:35:29 处理者: wangdan
仪器型号: SHIMADZU LC-2050C(FX278)

<色谱图>

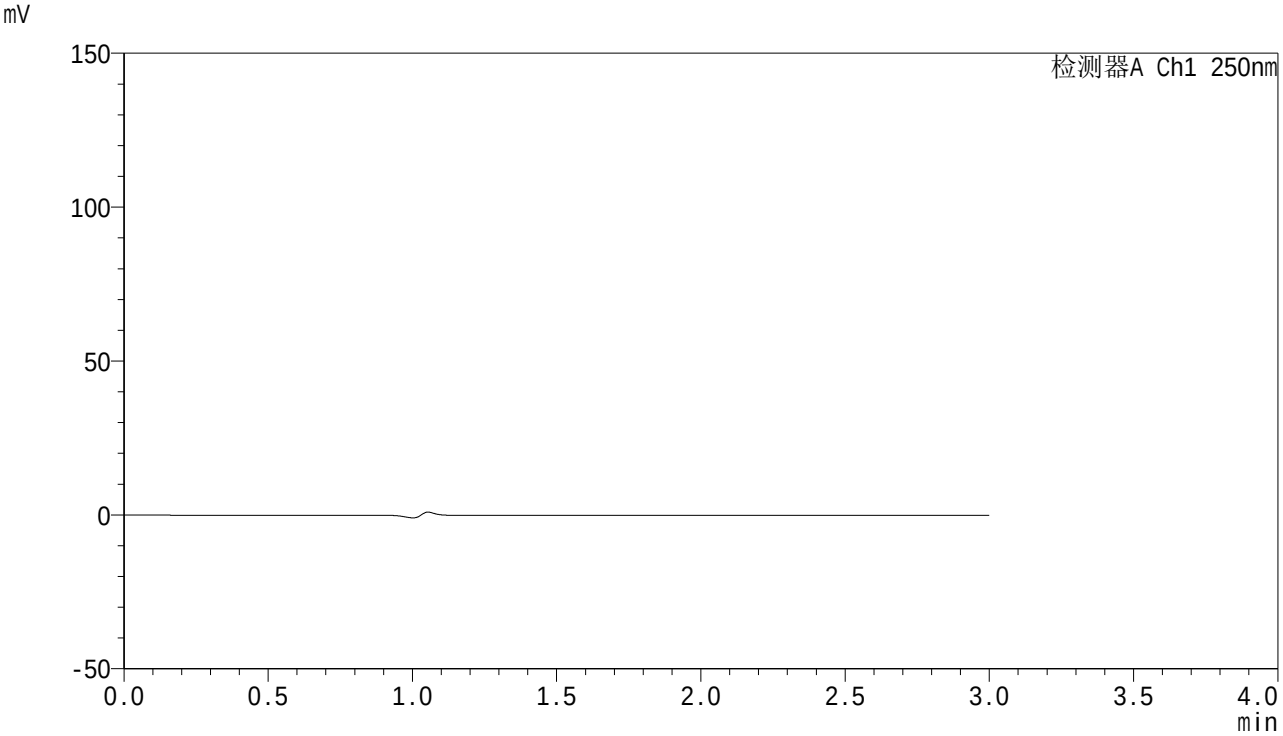

<峰表>

检测器A Ch1 250nm

峰号	保留时间	面积	面积%	高度	理论塔板数(USP)	拖尾因子	分离度(USP)
总计							

SHIMADZU LabSolutions

SMF-4099

<样品信息>

色谱柱 : XB-C18(150mm*4.6mm,5μm） 流速:1.8ml/min
柱 温 : 40℃ 波长:250nm
数据文件名: RC$SMF-4099 - 0-75/29-3086-3 - cbzj-BXJUS91p-rcqx-pH1.2jz-20mg-LF100z-10M-dz1-1.lcd
方法文件名: RC$SMF-4099 - SMF-4099-RC-FX278.lcm
批处理文件名: RC$SMF-4099 - 20250807-rcqx-FX278.lcb
样品瓶号: 1-18
进样体积: 10 μl 版本号: 6.115
进样时间: 2025/08/07 11:38:36 实验者: wangdan
处理时间（V3）: 2025/08/08 14:35:34 处理者: wangdan
仪器型号: SHIMADZU LC-2050C(FX278)

<色谱图>

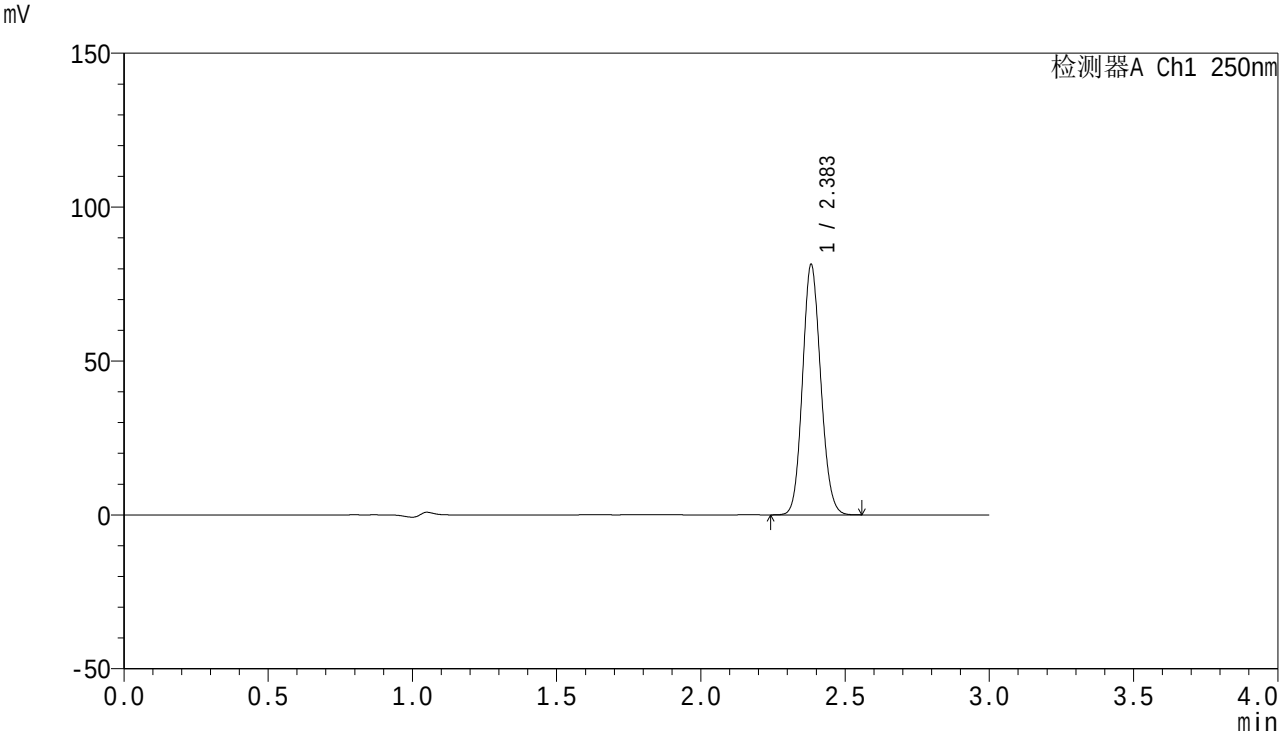

<峰表>

检测器A Ch1 250nm

峰号	保留时间	面积	面积%	高度	理论塔板数(USP)	拖尾因子	分离度(USP)
1	2.383	355820	100.000	81061	6853	1.113	--
总计		355820	100.000	81061			

SHIMADZU LabSolutions

SMF-4099

<样品信息>

色谱柱 : XB-C18(150mm*4.6mm,5μm） 流速:1.8ml/min
柱 温 : 40℃ 波长:250nm
数据文件名: RC$SMF-4099 - 0-75/29-3087-3 - cbzj-BXJUS91p-rcqx-pH1.2jz-20mg-LF100z-10M-dz1-2.lcd
方法文件名: RC$SMF-4099 - SMF-4099-RC-FX278.lcm
批处理文件名: RC$SMF-4099 - 20250807-rcqx-FX278.lcb
样品瓶号: 1-18
进样体积: 10 μl 版本号: 6.115
进样时间: 2025/08/07 11:41:59 实验者: wangdan
处理时间（V3）: 2025/08/08 14:35:37 处理者: wangdan
仪器型号: SHIMADZU LC-2050C(FX278)

<色谱图>

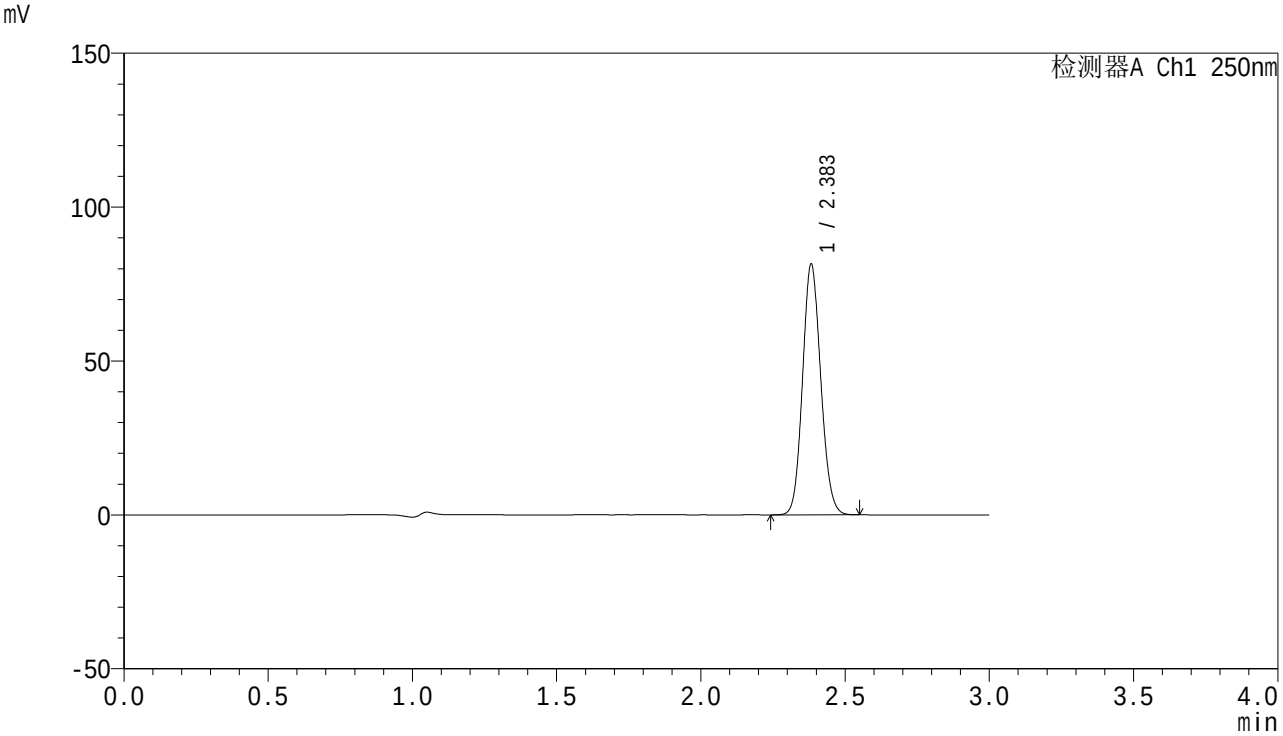

<峰表>

检测器A Ch1 250nm

峰号	保留时间	面积	面积%	高度	理论塔板数(USP)	拖尾因子	分离度(USP)
1	2.383	356431	100.000	81121	6844	1.111	--
总计		356431	100.000	81121			

SHIMADZU LabSolutions

SMF-4099

<样品信息>

色谱柱 : XB-C18(150mm*4.6mm,5μm） 流速:1.8ml/min
柱 温 : 40℃ 波长:250nm
数据文件名: RC$SMF-4099 - 0-75/29-3088-3 - cbzj-BXJUS91p-rcqx-pH1.2jz-20mg-LF100z-10M-dz1-3.lcd
方法文件名: RC$SMF-4099 - SMF-4099-RC-FX278.lcm
批处理文件名: RC$SMF-4099 - 20250807-rcqx-FX278.lcb
样品瓶号: 1-18
进样体积: 10 μl 版本号: 6.115
进样时间: 2025/08/07 11:45:22 实验者: wangdan
处理时间（V3）: 2025/08/08 14:35:40 处理者: wangdan
仪器型号: SHIMADZU LC-2050C(FX278)

<色谱图>

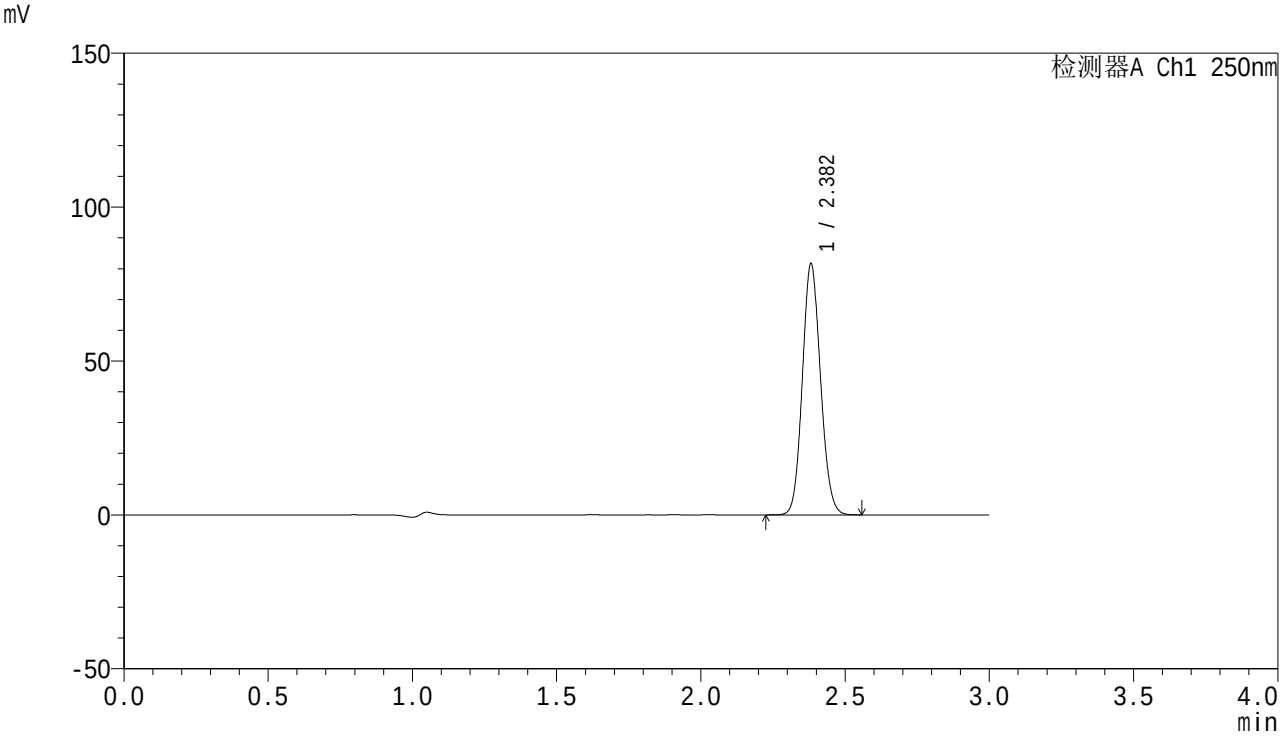

<峰表>

检测器A Ch1 250nm

峰号	保留时间	面积	面积%	高度	理论塔板数(USP)	拖尾因子	分离度(USP)
1	2.382	356136	100.000	81418	6874	1.106	--
总计		356136	100.000	81418			

SHIMADZU LabSolutions

SMF-4099

<样品信息>

色谱柱 : XB-C18(150mm*4.6mm,5μm） 流速:1.8ml/min
柱 温 : 40℃ 波长:250nm
数据文件名: RC$SMF-4099 - 0-75/29-3089-3 - cbzj-BXJUS91p-rcqx-pH1.2jz-20mg-LF100z-10M-dz1-4.lcd
方法文件名: RC$SMF-4099 - SMF-4099-RC-FX278.lcm
批处理文件名: RC$SMF-4099 - 20250807-rcqx-FX278.lcb
样品瓶号: 1-18
进样体积: 10 μl 版本号: 6.115
进样时间: 2025/08/07 11:48:45 实验者: wangdan
处理时间（V3）: 2025/08/08 14:35:43 处理者: wangdan
仪器型号: SHIMADZU LC-2050C(FX278)

<色谱图>

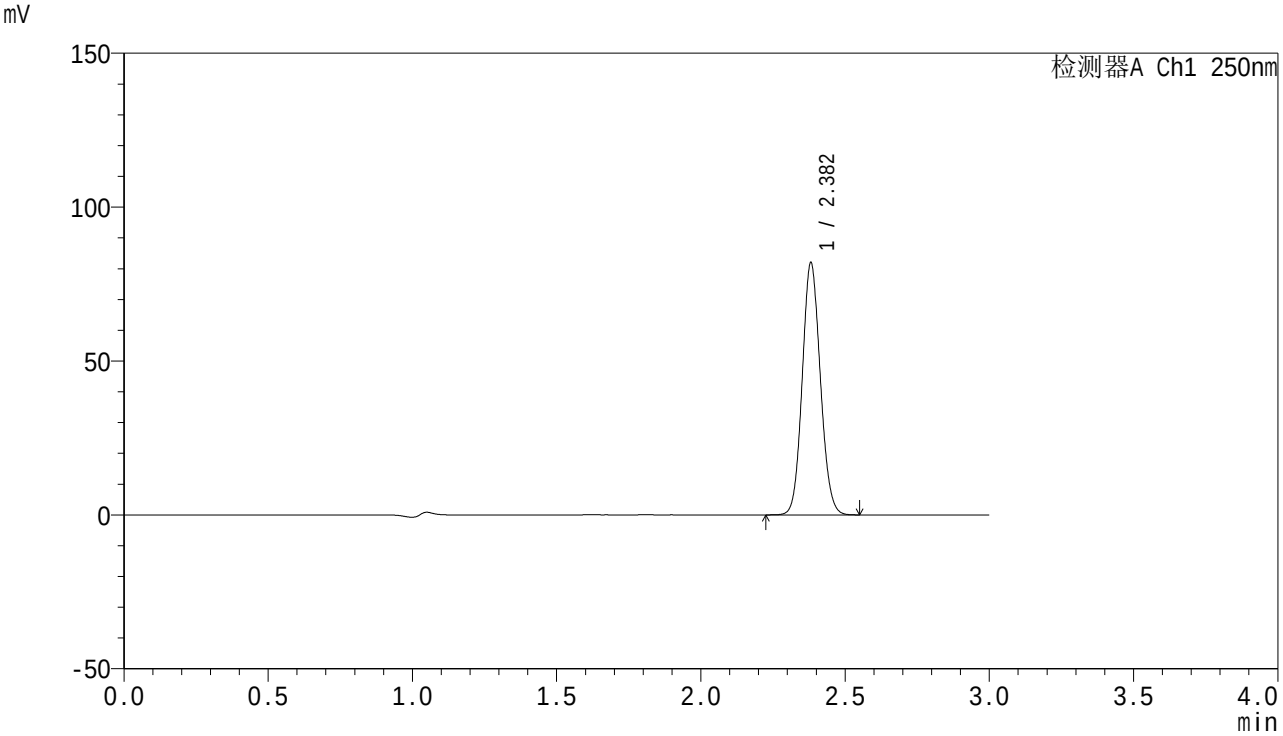

<峰表>

检测器A Ch1 250nm

峰号	保留时间	面积	面积%	高度	理论塔板数(USP)	拖尾因子	分离度(USP)
1	2.382	356074	100.000	81816	6934	1.096	--
总计		356074	100.000	81816			

SHIMADZU LabSolutions

SMF-4099

<样品信息>

色谱柱 : XB-C18(150mm*4.6mm,5μm） 流速:1.8ml/min
柱 温 : 40℃ 波长:250nm
数据文件名: RC$SMF-4099 - 0-75/29-3090-3 - cbzj-BXJUS91p-rcqx-pH1.2jz-20mg-LF100z-10M-dz1-5.lcd
方法文件名: RC$SMF-4099 - SMF-4099-RC-FX278.lcm
批处理文件名: RC$SMF-4099 - 20250807-rcqx-FX278.lcb
样品瓶号: 1-18
进样体积: 10 μl 版本号: 6.115
进样时间: 2025/08/07 11:52:08 实验者: wangdan
处理时间（V3）: 2025/08/08 14:35:47 处理者: wangdan
仪器型号: SHIMADZU LC-2050C(FX278)

<色谱图>

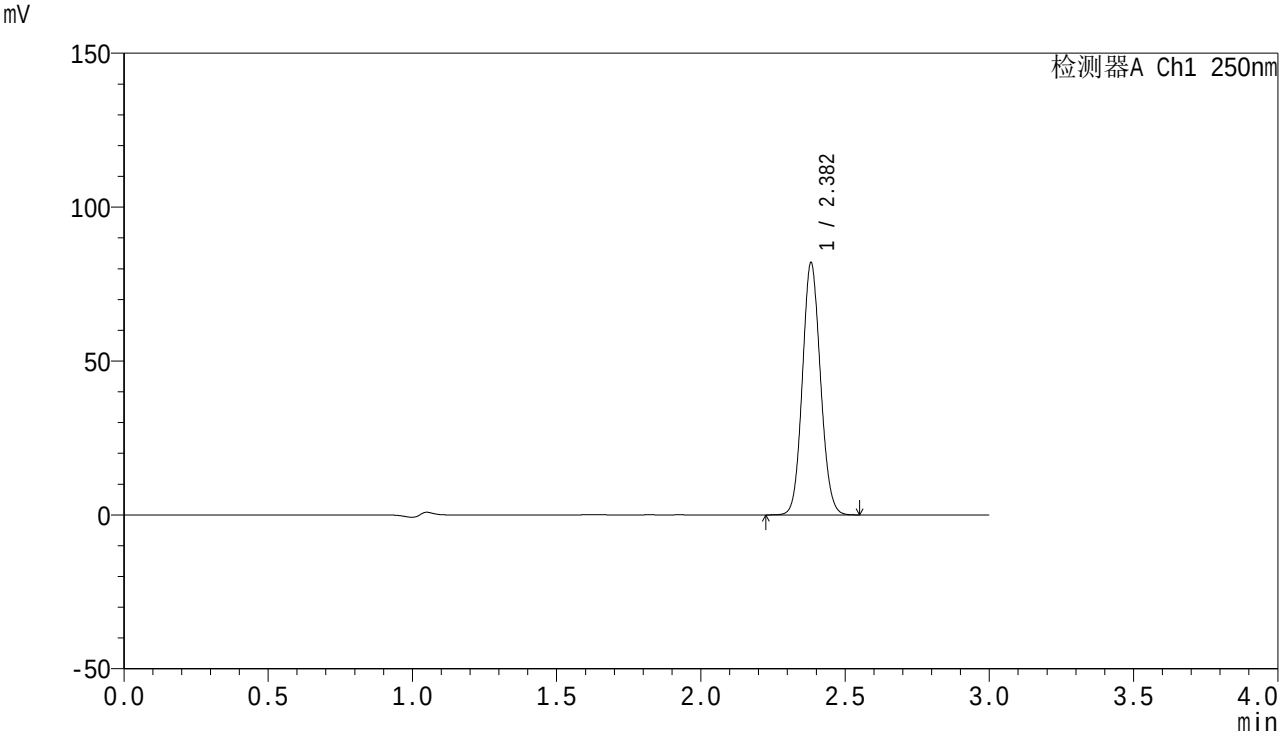

<峰表>

检测器A Ch1 250nm

峰号	保留时间	面积	面积%	高度	理论塔板数(USP)	拖尾因子	分离度(USP)
1	2.382	356262	100.000	81756	6937	1.093	--
总计		356262	100.000	81756			

SHIMADZU LabSolutions

SMF-4099

<样品信息>

色谱柱 : XB-C18(150mm*4.6mm,5μm） 流速:1.8ml/min
柱 温 : 40℃ 波长:250nm
数据文件名: RC$SMF-4099 - 0-75/29-3091-3 - cbzj-BXJUS91p-rcqx-pH1.2jz-20mg-LF100z-10M-5min-P1.lcd
方法文件名: RC$SMF-4099 - SMF-4099-RC-FX278.lcm
批处理文件名: RC$SMF-4099 - 20250807-rcqx-FX278.lcb
样品瓶号: 1-1
进样体积: 10 μl 版本号: 6.115
进样时间: 2025/08/07 11:55:31 实验者: wangdan
处理时间（V3）: 2025/08/08 14:35:50 处理者: wangdan
仪器型号: SHIMADZU LC-2050C(FX278)

<色谱图>

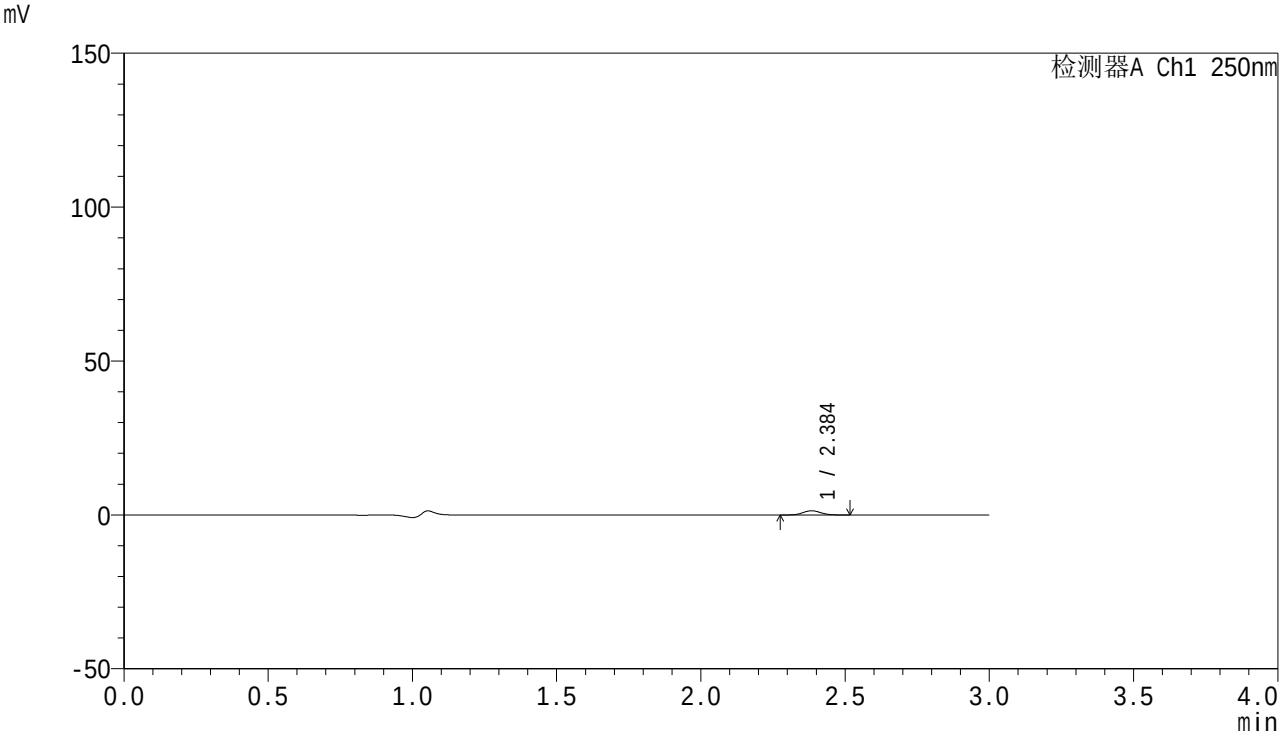

<峰表>

检测器A Ch1 250nm

峰号	保留时间	面积	面积%	高度	理论塔板数(USP)	拖尾因子	分离度(USP)
1	2.384	5901	100.000	1364	7059	1.081	--
总计		5901	100.000	1364			

SHIMADZU LabSolutions

SMF-4099

<样品信息>

色谱柱 : XB-C18(150mm*4.6mm,5μm） 流速:1.8ml/min
柱 温 : 40℃ 波长:250nm
数据文件名: RC$SMF-4099 - 0-75/29-3092-3 - cbzj-BXJUS91p-rcqx-pH1.2jz-20mg-LF100z-10M-5min-P2.lcd
方法文件名: RC$SMF-4099 - SMF-4099-RC-FX278.lcm
批处理文件名: RC$SMF-4099 - 20250807-rcqx-FX278.lcb
样品瓶号: 1-10
进样体积: 10 μl 版本号: 6.115
进样时间: 2025/08/07 11:58:54 实验者: wangdan
处理时间（V3）: 2025/08/08 14:35:53 处理者: wangdan
仪器型号: SHIMADZU LC-2050C(FX278)

<色谱图>

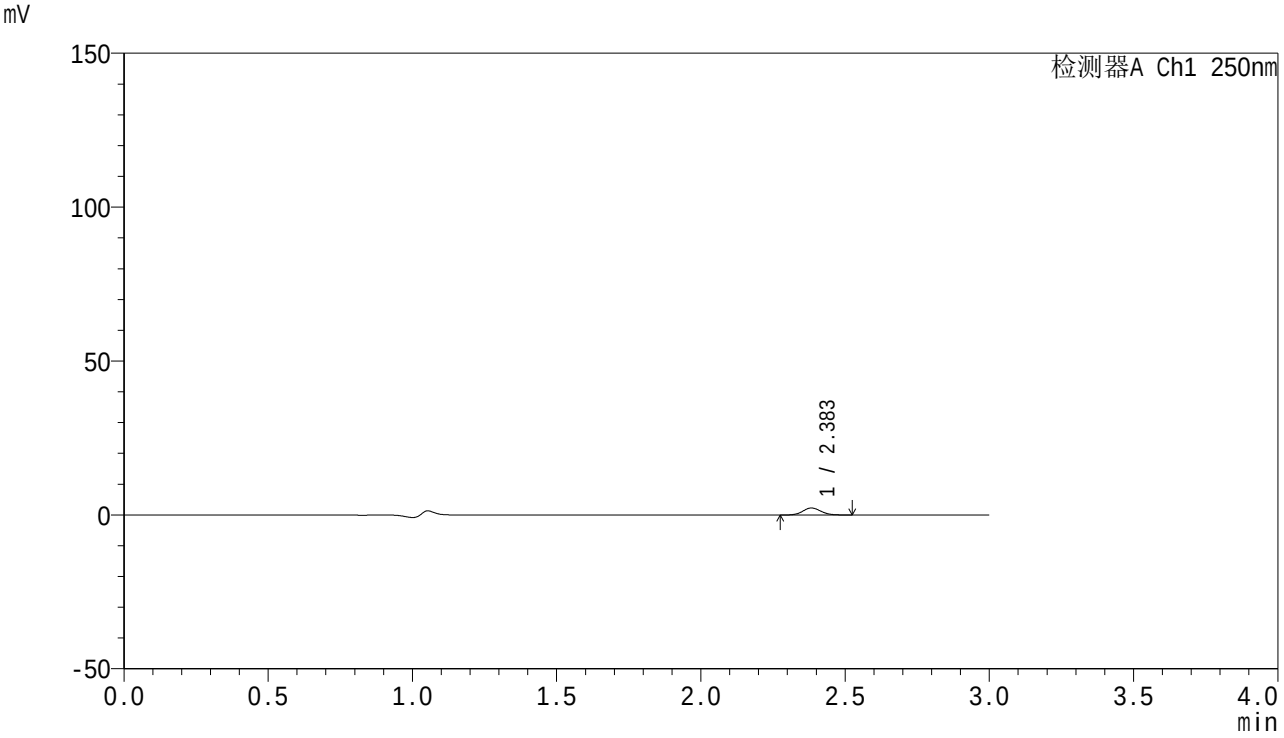

<峰表>

检测器A Ch1 250nm

峰号	保留时间	面积	面积%	高度	理论塔板数(USP)	拖尾因子	分离度(USP)
1	2.383	9799	100.000	2261	7038	1.092	--
总计		9799	100.000	2261			

SHIMADZU LabSolutions

SMF-4099

<样品信息>

色谱柱 : XB-C18(150mm*4.6mm,5μm） 流速:1.8ml/min
柱 温 : 40℃ 波长:250nm
数据文件名: RC$SMF-4099 - 0-75/29-3093-3 - cbzj-BXJUS91p-rcqx-pH1.2jz-20mg-LF100z-10M-5min-P3.lcd
方法文件名: RC$SMF-4099 - SMF-4099-RC-FX278.lcm
批处理文件名: RC$SMF-4099 - 20250807-rcqx-FX278.lcb
样品瓶号: 1-19
进样体积: 10 μl 版本号: 6.115
进样时间: 2025/08/07 12:02:16 实验者: wangdan
处理时间（V3）: 2025/08/08 14:35:56 处理者: wangdan
仪器型号: SHIMADZU LC-2050C(FX278)

<色谱图>

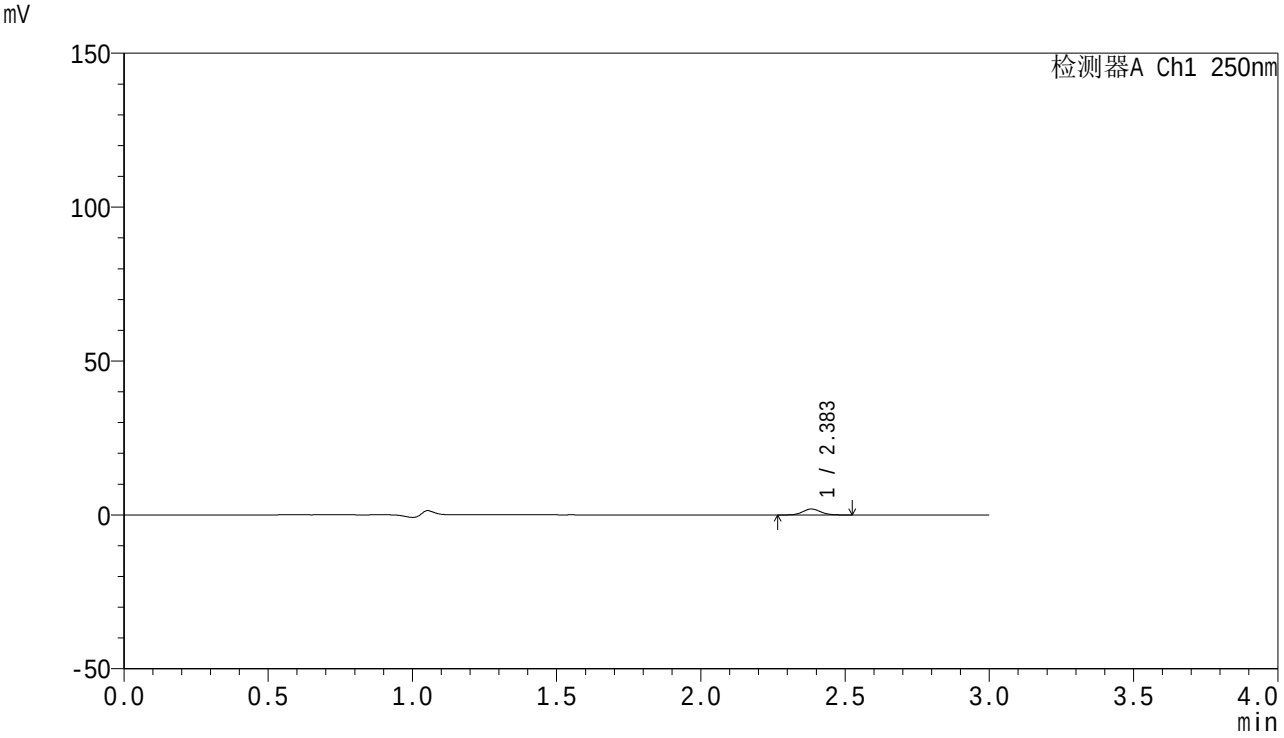

<峰表>

检测器A Ch1 250nm

峰号	保留时间	面积	面积%	高度	理论塔板数(USP)	拖尾因子	分离度(USP)
1	2.383	8318	100.000	1915	7111	1.086	--
总计		8318	100.000	1915			

SHIMADZU LabSolutions

SMF-4099

<样品信息>

色谱柱 : XB-C18(150mm*4.6mm,5μm） 流速:1.8ml/min
柱 温 : 40℃ 波长:250nm
数据文件名: RC$SMF-4099 - 0-75/29-3094-3 - cbzj-BXJUS91p-rcqx-pH1.2jz-20mg-LF100z-10M-5min-P4.lcd
方法文件名: RC$SMF-4099 - SMF-4099-RC-FX278.lcm
批处理文件名: RC$SMF-4099 - 20250807-rcqx-FX278.lcb
样品瓶号: 1-28
进样体积: 10 μl 版本号: 6.115
进样时间: 2025/08/07 12:05:38 实验者: wangdan
处理时间（V3）: 2025/08/08 14:35:59 处理者: wangdan
仪器型号: SHIMADZU LC-2050C(FX278)

<色谱图>

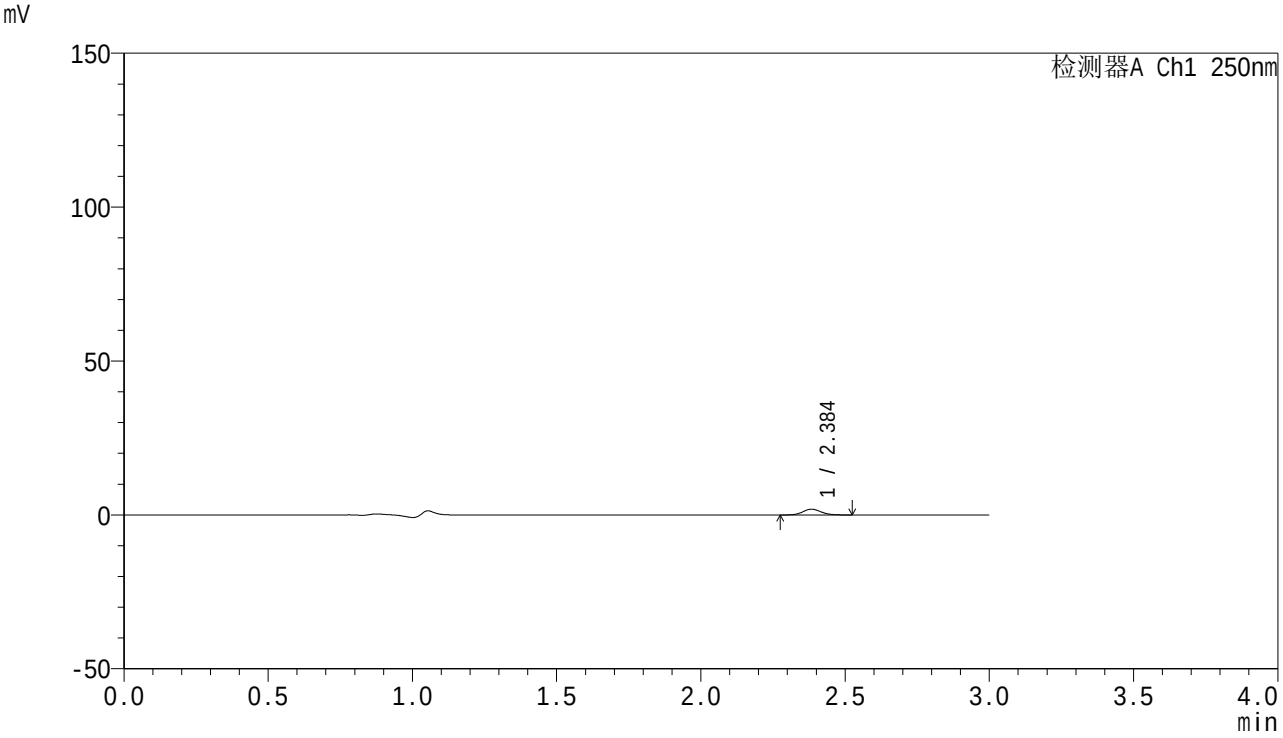

<峰表>

检测器A Ch1 250nm

峰号	保留时间	面积	面积%	高度	理论塔板数(USP)	拖尾因子	分离度(USP)
1	2.384	8100	100.000	1859	6996	1.100	--
总计		8100	100.000	1859			

SHIMADZU LabSolutions

SMF-4099

<样品信息>

色谱柱 : XB-C18(150mm*4.6mm,5μm） 流速:1.8ml/min
柱 温 : 40℃ 波长:250nm
数据文件名: RC$SMF-4099 - 0-75/29-3095-3 - cbzj-BXJUS91p-rcqx-pH1.2jz-20mg-LF100z-10M-5min-P5.lcd
方法文件名: RC$SMF-4099 - SMF-4099-RC-FX278.lcm
批处理文件名: RC$SMF-4099 - 20250807-rcqx-FX278.lcb
样品瓶号: 1-37
进样体积: 10 μl 版本号: 6.115
进样时间: 2025/08/07 12:09:00 实验者: wangdan
处理时间（V3）: 2025/08/08 14:36:02 处理者: wangdan
仪器型号: SHIMADZU LC-2050C(FX278)

<色谱图>

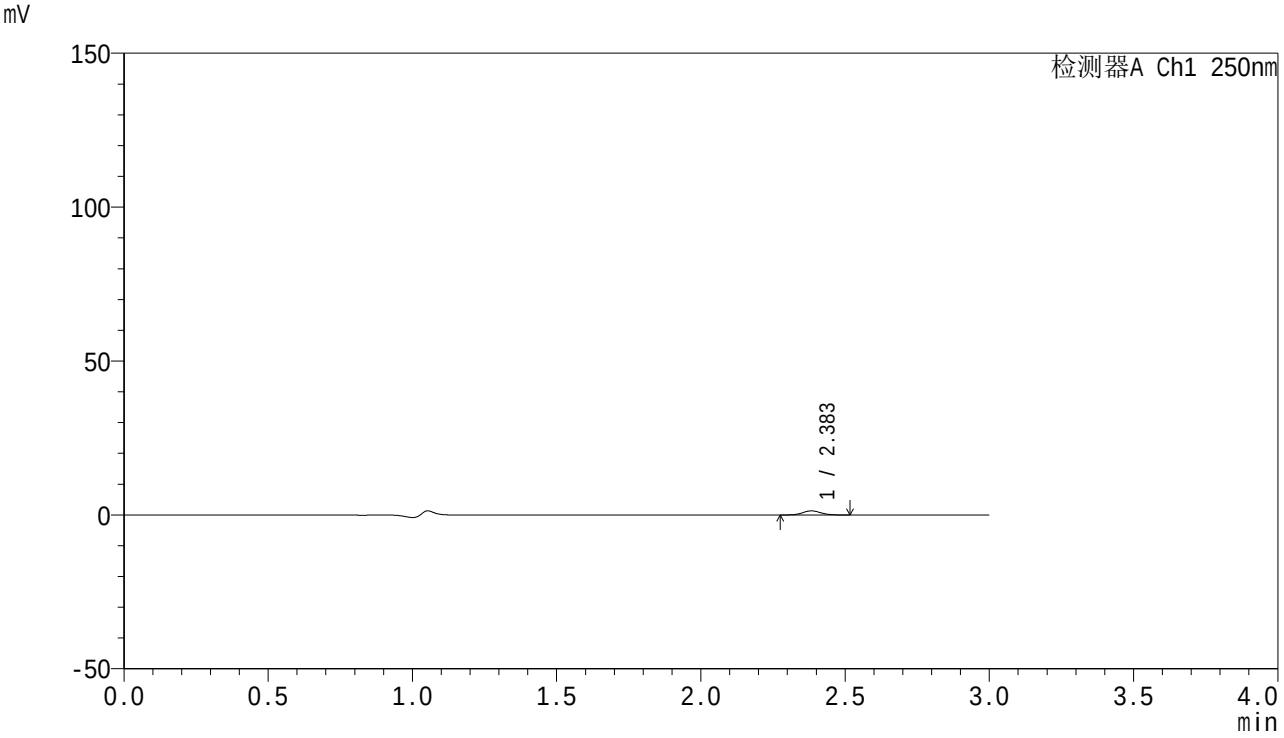

<峰表>

检测器A Ch1 250nm

峰号	保留时间	面积	面积%	高度	理论塔板数(USP)	拖尾因子	分离度(USP)
1	2.383	5793	100.000	1324	6946	1.080	--
总计		5793	100.000	1324			

SHIMADZU LabSolutions

SMF-4099

<样品信息>

色谱柱 : XB-C18(150mm*4.6mm,5μm） 流速:1.8ml/min
柱 温 : 40℃ 波长:250nm
数据文件名: RC$SMF-4099 - 0-75/29-3096-3 - cbzj-BXJUS91p-rcqx-pH1.2jz-20mg-LF100z-10M-5min-P6.lcd
方法文件名: RC$SMF-4099 - SMF-4099-RC-FX278.lcm
批处理文件名: RC$SMF-4099 - 20250807-rcqx-FX278.lcb
样品瓶号: 1-46
进样体积: 10 μl 版本号: 6.115
进样时间: 2025/08/07 12:12:22 实验者: wangdan
处理时间（V3）: 2025/08/08 14:36:05 处理者: wangdan
仪器型号: SHIMADZU LC-2050C(FX278)

<色谱图>

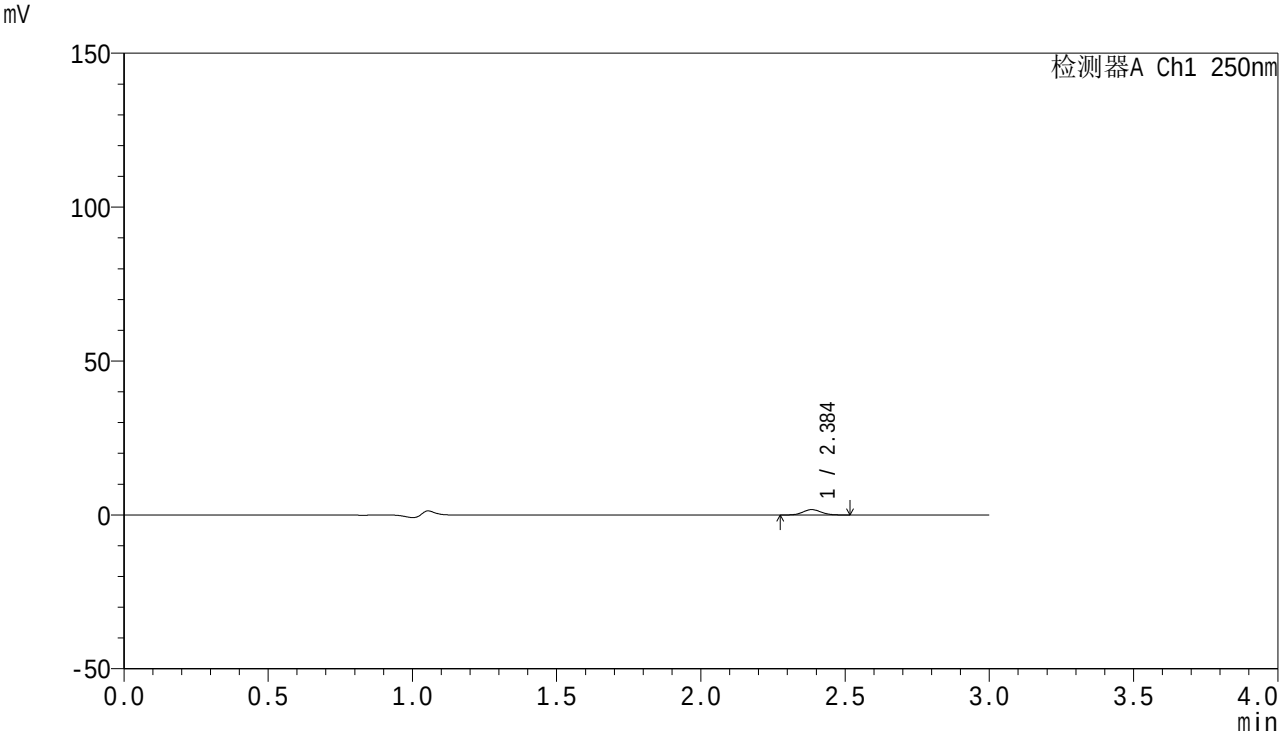

<峰表>

检测器A Ch1 250nm

峰号	保留时间	面积	面积%	高度	理论塔板数(USP)	拖尾因子	分离度(USP)
1	2.384	7490	100.000	1729	7070	1.088	--
总计		7490	100.000	1729			

SHIMADZU LabSolutions

SMF-4099

<样品信息>

色谱柱 : XB-C18(150mm*4.6mm,5μm） 流速:1.8ml/min
柱 温 : 40℃ 波长:250nm
数据文件名: RC$SMF-4099 - 0-75/29-3097-3 - cbzj-BXJUS91p-rcqx-pH1.2jz-20mg-LF100z-10M-10min-P1.lcd
方法文件名: RC$SMF-4099 - SMF-4099-RC-FX278.lcm
批处理文件名: RC$SMF-4099 - 20250807-rcqx-FX278.lcb
样品瓶号: 1-2
进样体积: 10 μl 版本号: 6.115
进样时间: 2025/08/07 12:15:44 实验者: wangdan
处理时间（V3）: 2025/08/08 14:36:08 处理者: wangdan
仪器型号: SHIMADZU LC-2050C(FX278)

<色谱图>

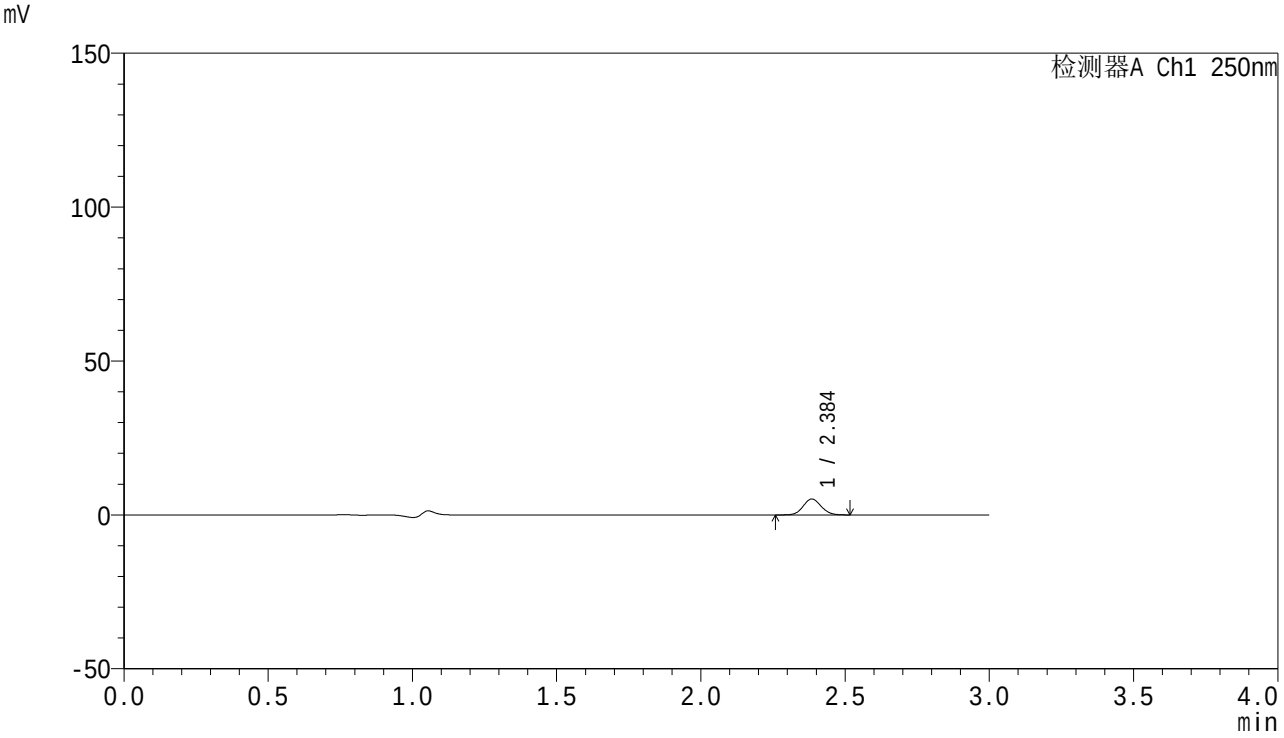

<峰表>

检测器A Ch1 250nm

峰号	保留时间	面积	面积%	高度	理论塔板数(USP)	拖尾因子	分离度(USP)
1	2.384	22397	100.000	5128	7018	1.085	--
总计		22397	100.000	5128			

SHIMADZU LabSolutions

SMF-4099

<样品信息>

色谱柱　: XB-C18(150mm*4.6mm,5μm）　　流速:1.8ml/min
柱 温　: 40℃　　波长:250nm
数据文件名: RC$SMF-4099 - 0-75/29-3098-3 - cbzj-BXJUS91p-rcqx-pH1.2jz-20mg-LF100z-10M-10min-P2.lcd
方法文件名: RC$SMF-4099 - SMF-4099-RC-FX278.lcm
批处理文件名: RC$SMF-4099 - 20250807-rcqx-FX278.lcb
样品瓶号: 1-11
进样体积: 10 μl　　版本号: 6.115
进样时间: 2025/08/07 12:19:06　　实验者: wangdan
处理时间（V3）: 2025/08/08 14:36:11　　处理者: wangdan
仪器型号: SHIMADZU LC-2050C(FX278)

<色谱图>

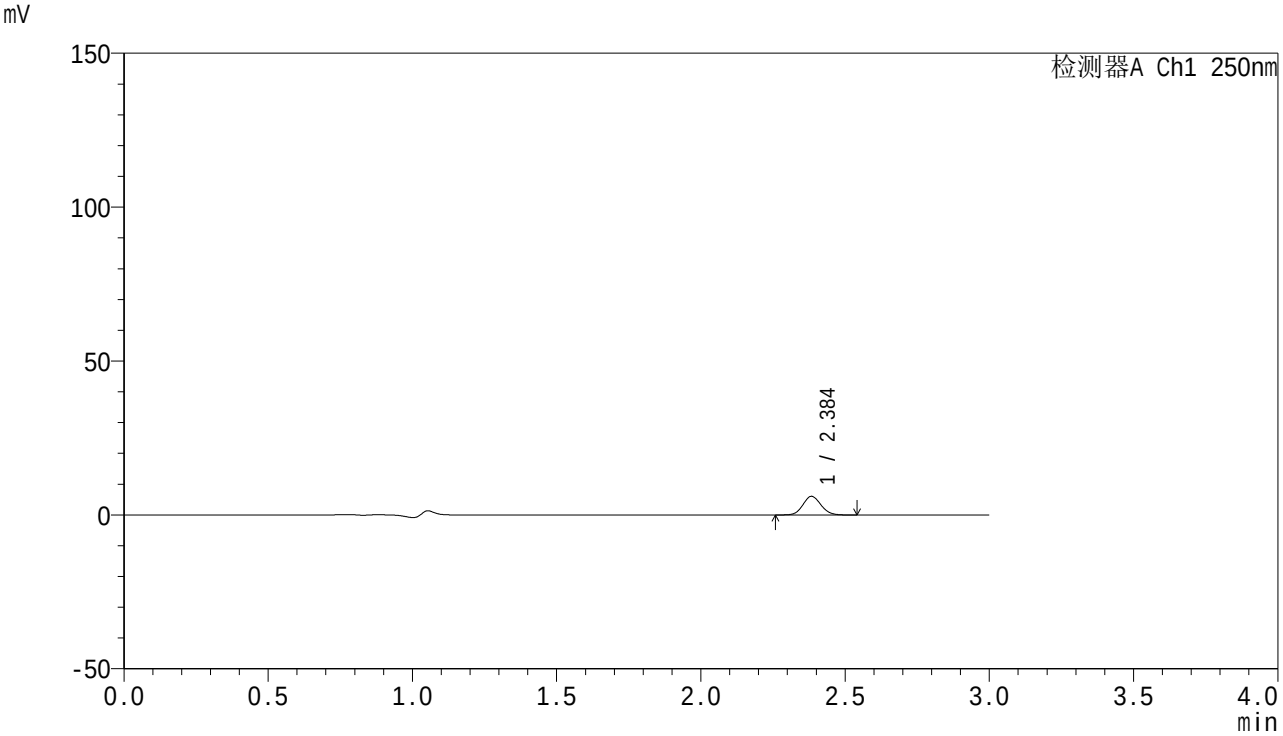

<峰表>

检测器A Ch1 250nm

峰号	保留时间	面积	面积%	高度	理论塔板数(USP)	拖尾因子	分离度(USP)
1	2.384	26263	100.000	6009	7008	1.099	--
总计		26263	100.000	6009			

SHIMADZU LabSolutions

SMF-4099

<样品信息>

色谱柱 : XB-C18(150mm*4.6mm,5μm） 流速:1.8ml/min
柱 温 : 40℃ 波长:250nm
数据文件名: RC$SMF-4099 - 0-75/29-3099-3 - cbzj-BXJUS91p-rcqx-pH1.2jz-20mg-LF100z-10M-10min-P3.lcd
方法文件名: RC$SMF-4099 - SMF-4099-RC-FX278.lcm
批处理文件名: RC$SMF-4099 - 20250807-rcqx-FX278.lcb
样品瓶号: 1-20
进样体积: 10 μl 版本号: 6.115
进样时间: 2025/08/07 12:22:28 实验者: wangdan
处理时间（V3）: 2025/08/08 14:36:15 处理者: wangdan
仪器型号: SHIMADZU LC-2050C(FX278)

<色谱图>

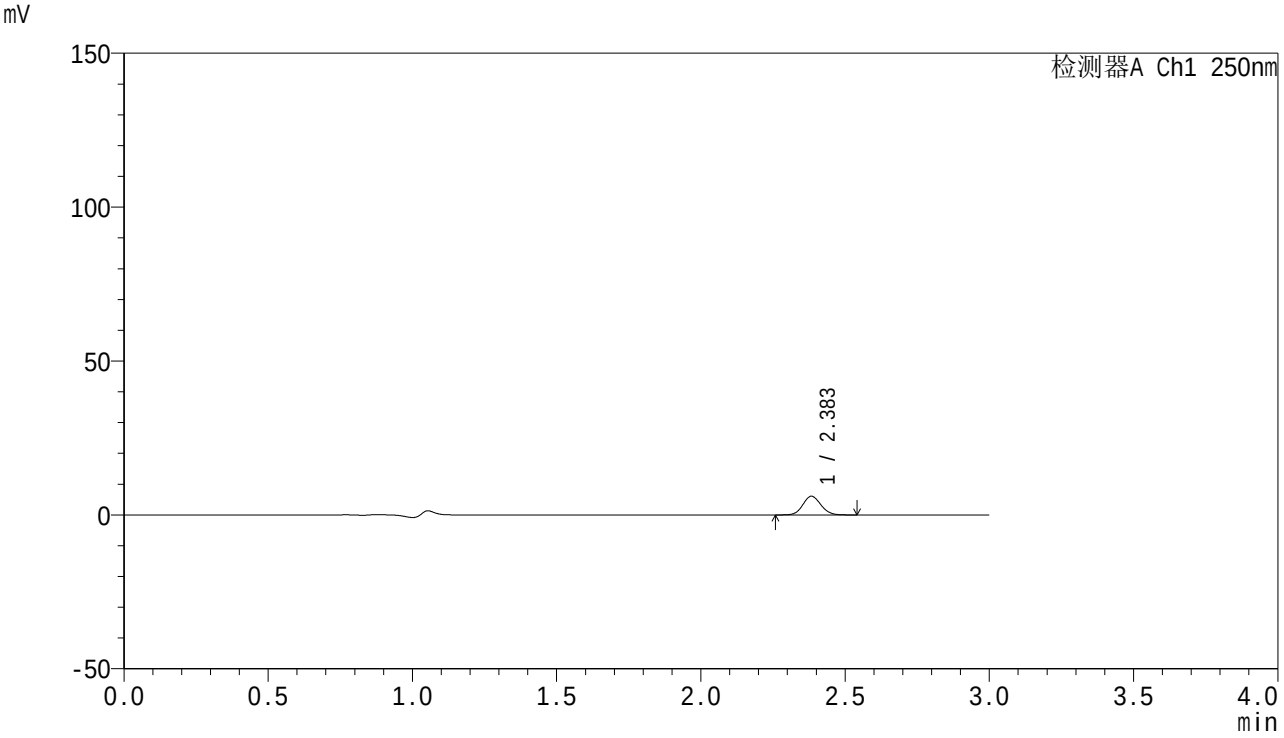

<峰表>

检测器A Ch1 250nm

峰号	保留时间	面积	面积%	高度	理论塔板数(USP)	拖尾因子	分离度(USP)
1	2.383	26427	100.000	6051	7000	1.097	--
总计		26427	100.000	6051			

SHIMADZU LabSolutions

SMF-4099

<样品信息>

色谱柱 : XB-C18(150mm*4.6mm,5μm） 流速:1.8ml/min
柱 温 : 40℃ 波长:250nm
数据文件名: RC$SMF-4099 - 0-75/29-3100-3 - cbzj-BXJUS91p-rcqx-pH1.2jz-20mg-LF100z-10M-10min-P4.lcd
方法文件名: RC$SMF-4099 - SMF-4099-RC-FX278.lcm
批处理文件名: RC$SMF-4099 - 20250807-rcqx-FX278.lcb
样品瓶号: 1-29
进样体积: 10 μl 版本号: 6.115
进样时间: 2025/08/07 12:25:50 实验者: wangdan
处理时间（V3）: 2025/08/08 14:36:18 处理者: wangdan
仪器型号: SHIMADZU LC-2050C(FX278)

<色谱图>

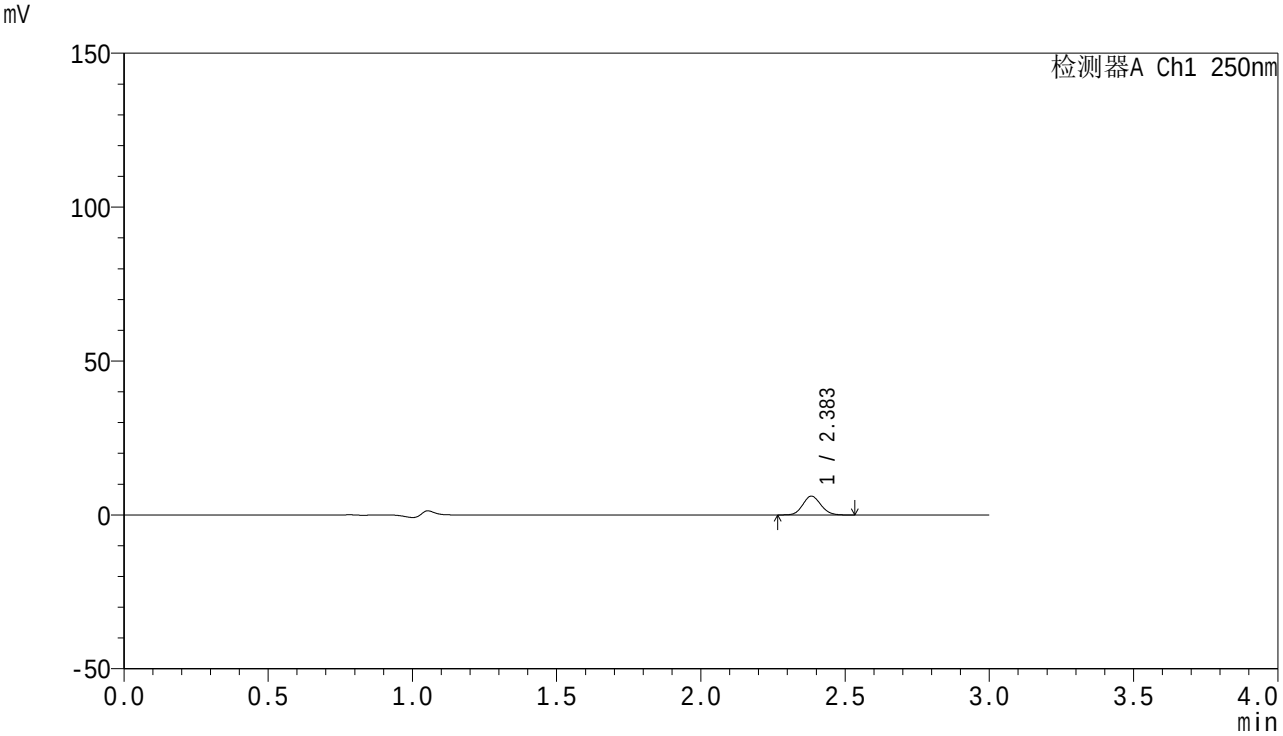

<峰表>

检测器A Ch1 250nm

峰号	保留时间	面积	面积%	高度	理论塔板数(USP)	拖尾因子	分离度(USP)
1	2.383	26434	100.000	6090	7021	1.099	--
总计		26434	100.000	6090			

SHIMADZU LabSolutions

SMF-4099

<样品信息>

色谱柱 : XB-C18(150mm*4.6mm,5μm） 流速:1.8ml/min
柱 温 : 40℃ 波长:250nm
数据文件名: RC$SMF-4099 - 0-75/29-3101-3 - cbzj-BXJUS91p-rcqx-pH1.2jz-20mg-LF100z-10M-10min-P5.lcd
方法文件名: RC$SMF-4099 - SMF-4099-RC-FX278.lcm
批处理文件名: RC$SMF-4099 - 20250807-rcqx-FX278.lcb
样品瓶号: 1-38
进样体积: 10 μl 版本号: 6.115
进样时间: 2025/08/07 12:29:12 实验者: wangdan
处理时间（V3）: 2025/08/08 14:36:22 处理者: wangdan
仪器型号: SHIMADZU LC-2050C(FX278)

<色谱图>

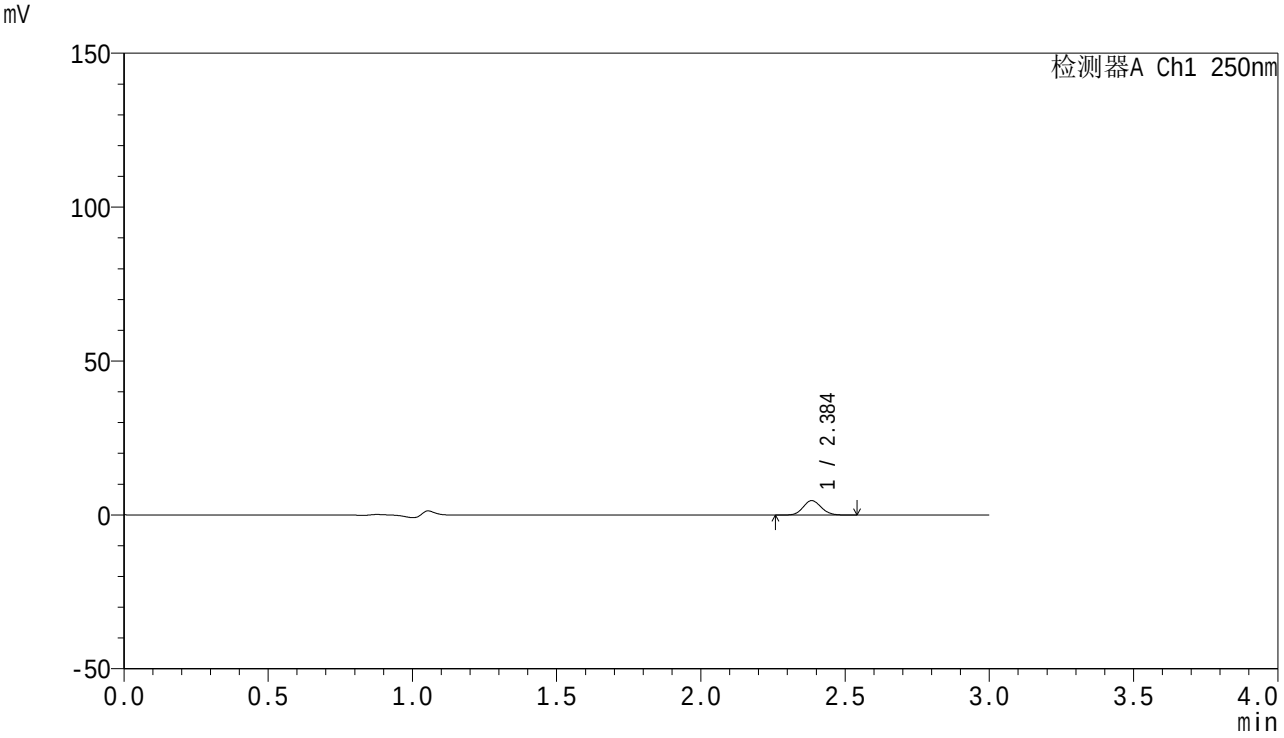

<峰表>

检测器A Ch1 250nm

峰号	保留时间	面积	面积%	高度	理论塔板数(USP)	拖尾因子	分离度(USP)
1	2.384	20407	100.000	4657	6971	1.102	--
总计		20407	100.000	4657			

SHIMADZU LabSolutions

SMF-4099

<样品信息>

色谱柱 : XB-C18(150mm*4.6mm,5μm） 流速:1.8ml/min
柱 温 : 40℃ 波长:250nm
数据文件名: RC$SMF-4099 - 0-75/29-3102-3 - cbzj-BXJUS91p-rcqx-pH1.2jz-20mg-LF100z-10M-10min-P6.lcd
方法文件名: RC$SMF-4099 - SMF-4099-RC-FX278.lcm
批处理文件名: RC$SMF-4099 - 20250807-rcqx-FX278.lcb
样品瓶号: 1-47
进样体积: 10 μl 版本号: 6.115
进样时间: 2025/08/07 12:32:34 实验者: wangdan
处理时间（V3）: 2025/08/08 14:36:25 处理者: wangdan
仪器型号: SHIMADZU LC-2050C(FX278)

<色谱图>

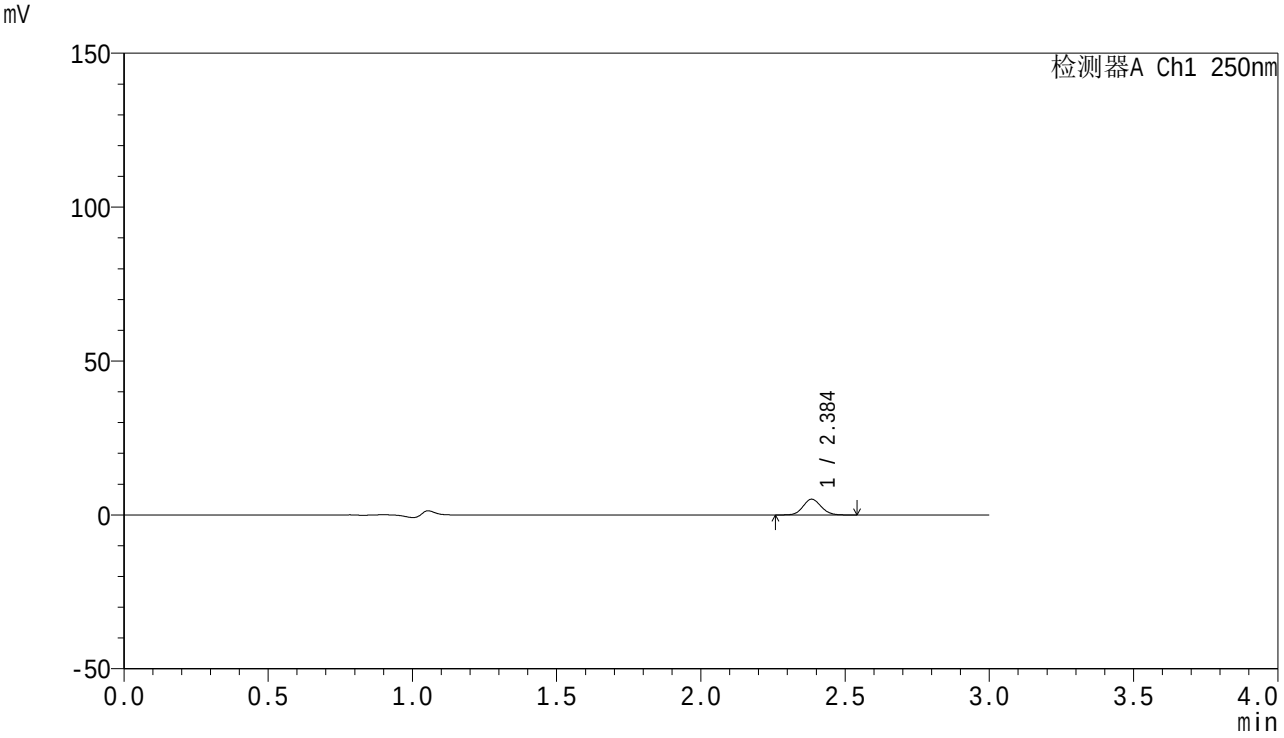

<峰表>

检测器A Ch1 250nm

峰号	保留时间	面积	面积%	高度	理论塔板数(USP)	拖尾因子	分离度(USP)
1	2.384	22214	100.000	5072	7004	1.088	--
总计		22214	100.000	5072			

SHIMADZU LabSolutions

SMF-4099

<样品信息>

色谱柱 : XB-C18(150mm*4.6mm,5μm） 流速:1.8ml/min
柱 温 : 40℃ 波长:250nm
数据文件名: RC$SMF-4099 - 0-75/29-3103-3 - cbzj-BXJUS91p-rcqx-pH1.2jz-20mg-LF100z-10M-15min-P1.lcd
方法文件名: RC$SMF-4099 - SMF-4099-RC-FX278.lcm
批处理文件名: RC$SMF-4099 - 20250807-rcqx-FX278.lcb
样品瓶号: 1-3
进样体积: 10 μl 版本号: 6.115
进样时间: 2025/08/07 12:35:57 实验者: wangdan
处理时间（V3）: 2025/08/08 14:36:29 处理者: wangdan
仪器型号: SHIMADZU LC-2050C(FX278)

<色谱图>

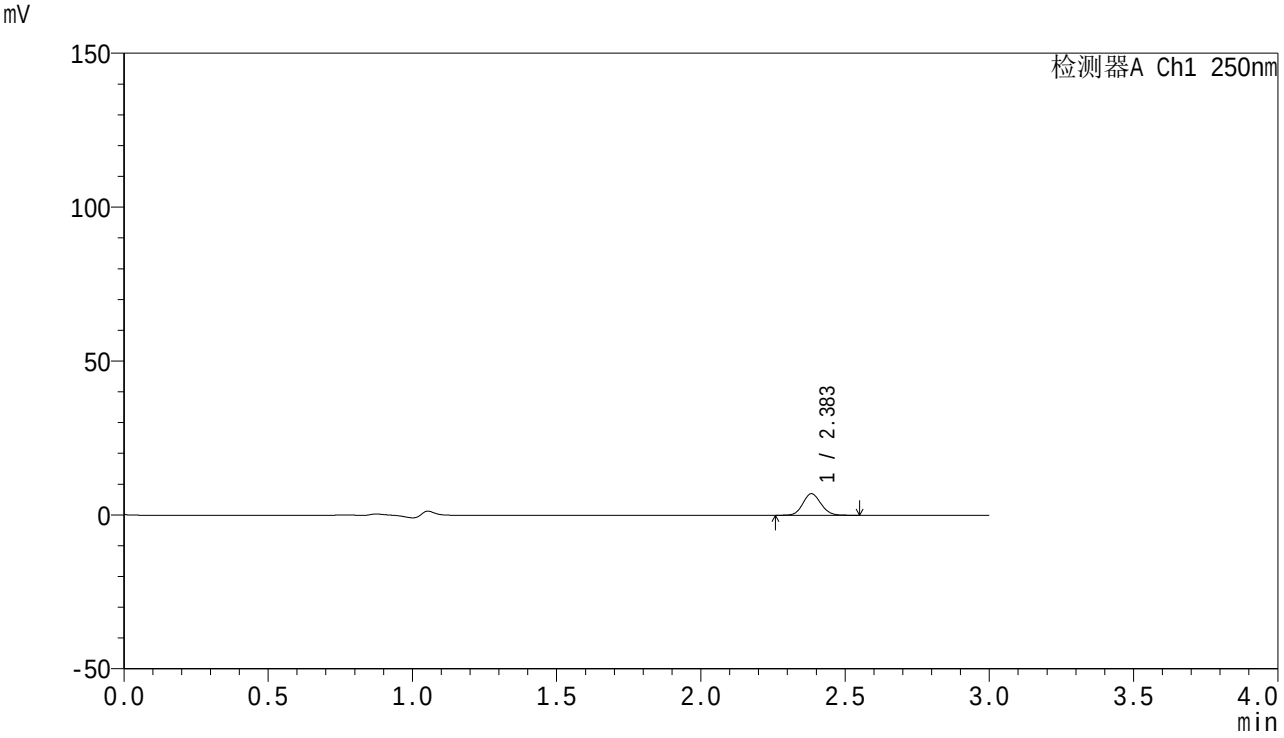

<峰表>

检测器A Ch1 250nm

峰号	保留时间	面积	面积%	高度	理论塔板数(USP)	拖尾因子	分离度(USP)
1	2.383	30352	100.000	6946	6983	1.105	--
总计		30352	100.000	6946			

SHIMADZU LabSolutions

SMF-4099

<样品信息>

色谱柱 : XB-C18(150mm*4.6mm,5μm） 流速:1.8ml/min
柱 温 : 40℃ 波长:250nm
数据文件名: RC$SMF-4099 - 0-75/29-3104-3 - cbzj-BXJUS91p-rcqx-pH1.2jz-20mg-LF100z-10M-15min-P2.lcd
方法文件名: RC$SMF-4099 - SMF-4099-RC-FX278.lcm
批处理文件名: RC$SMF-4099 - 20250807-rcqx-FX278.lcb
样品瓶号: 1-12
进样体积: 10 μl 版本号: 6.115
进样时间: 2025/08/07 12:39:20 实验者: wangdan
处理时间（V3）: 2025/08/08 14:36:32 处理者: wangdan
仪器型号: SHIMADZU LC-2050C(FX278)

<色谱图>

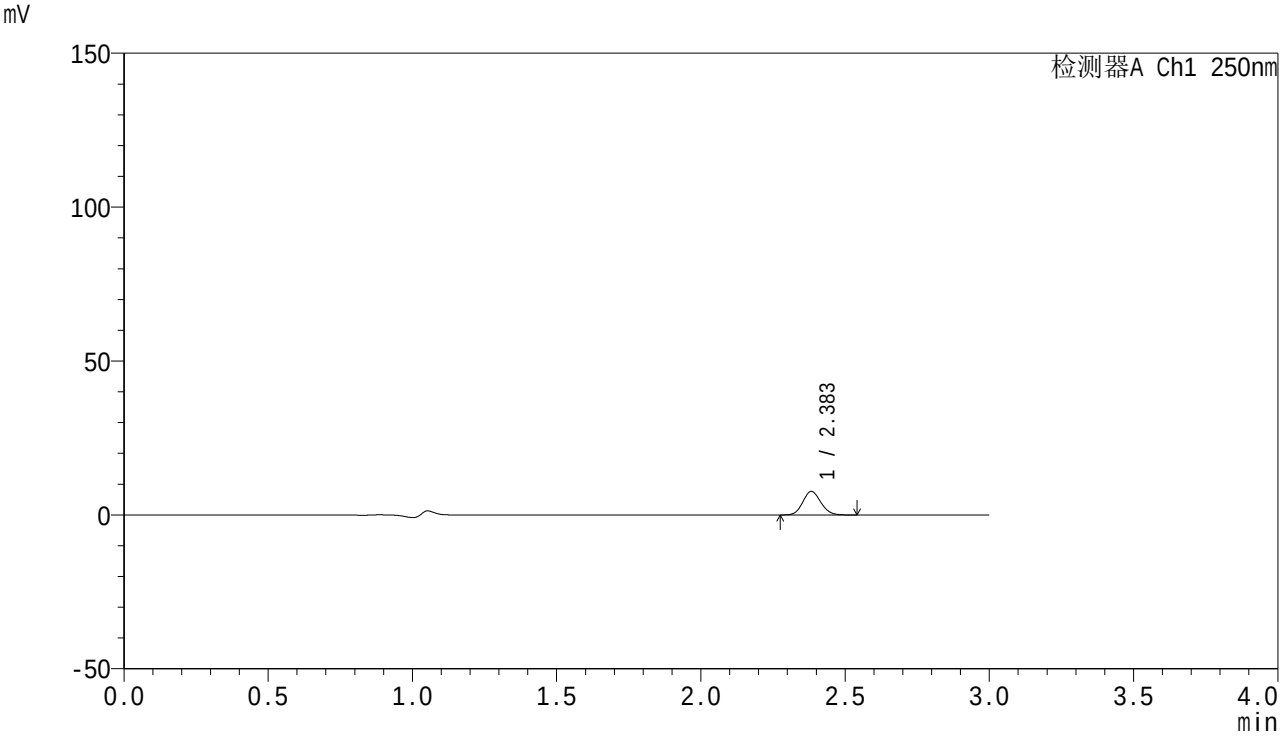

<峰表>

检测器A Ch1 250nm

峰号	保留时间	面积	面积%	高度	理论塔板数(USP)	拖尾因子	分离度(USP)
1	2.383	33063	100.000	7604	6993	1.108	--
总计		33063	100.000	7604			

SHIMADZU LabSolutions

SMF-4099

<样品信息>

色谱柱 : XB-C18(150mm*4.6mm,5μm） 流速:1.8ml/min
柱 温 : 40℃ 波长:250nm
数据文件名: RC$SMF-4099 - 0-75/29-3105-3 - cbzj-BXJUS91p-rcqx-pH1.2jz-20mg-LF100z-10M-15min-P3.lcd
方法文件名: RC$SMF-4099 - SMF-4099-RC-FX278.lcm
批处理文件名: RC$SMF-4099 - 20250807-rcqx-FX278.lcb
样品瓶号: 1-21
进样体积: 10 μl 版本号: 6.115
进样时间: 2025/08/07 12:42:43 实验者: wangdan
处理时间（V3）: 2025/08/08 14:36:35 处理者: wangdan
仪器型号: SHIMADZU LC-2050C(FX278)

<色谱图>

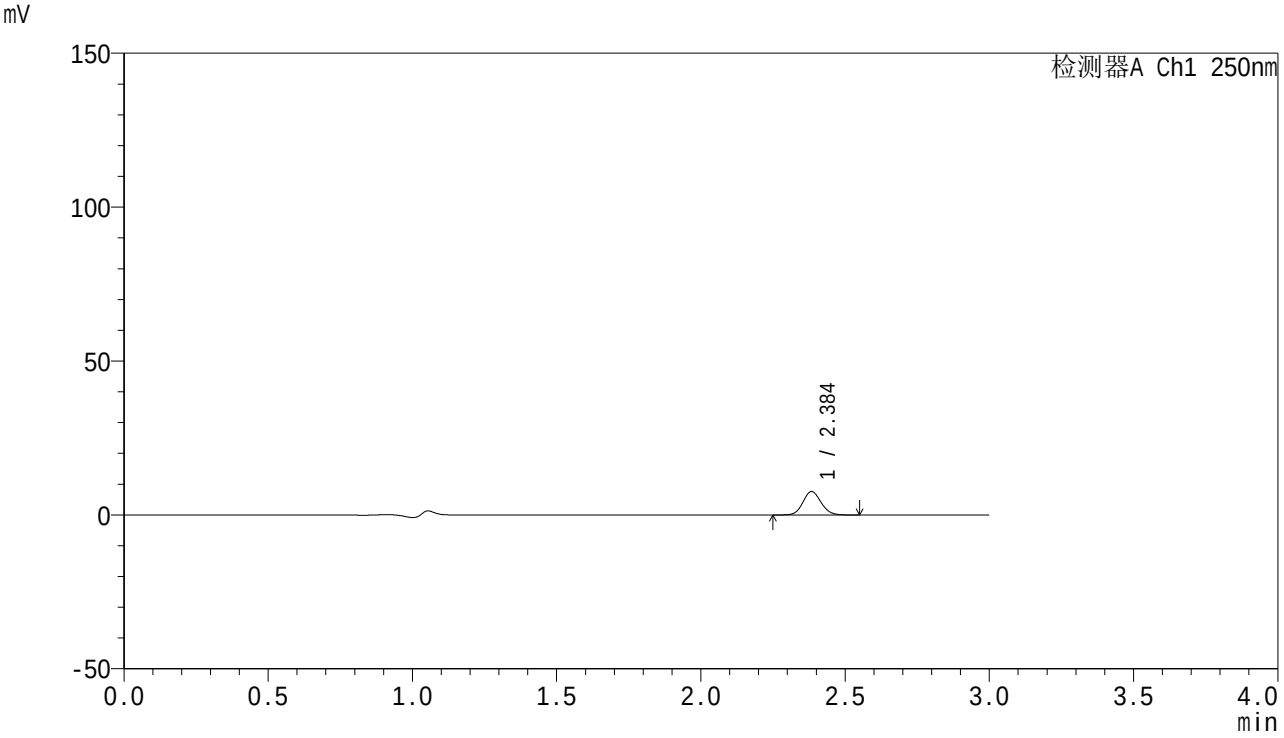

<峰表>

检测器A Ch1 250nm

峰号	保留时间	面积	面积%	高度	理论塔板数(USP)	拖尾因子	分离度(USP)
1	2.384	33098	100.000	7570	6987	1.101	--
总计		33098	100.000	7570			

SHIMADZU LabSolutions

SMF-4099

<样品信息>

色谱柱 : XB-C18(150mm*4.6mm,5μm） 流速:1.8ml/min
柱 温 : 40℃ 波长:250nm
数据文件名: RC$SMF-4099 - 0-75/29-3106-3 - cbzj-BXJUS91p-rcqx-pH1.2jz-20mg-LF100z-10M-15min-P4.lcd
方法文件名: RC$SMF-4099 - SMF-4099-RC-FX278.lcm
批处理文件名: RC$SMF-4099 - 20250807-rcqx-FX278.lcb
样品瓶号: 1-30
进样体积: 10 μl 版本号: 6.115
进样时间: 2025/08/07 12:46:06 实验者: wangdan
处理时间（V3）: 2025/08/08 14:36:38 处理者: wangdan
仪器型号: SHIMADZU LC-2050C(FX278)

<色谱图>

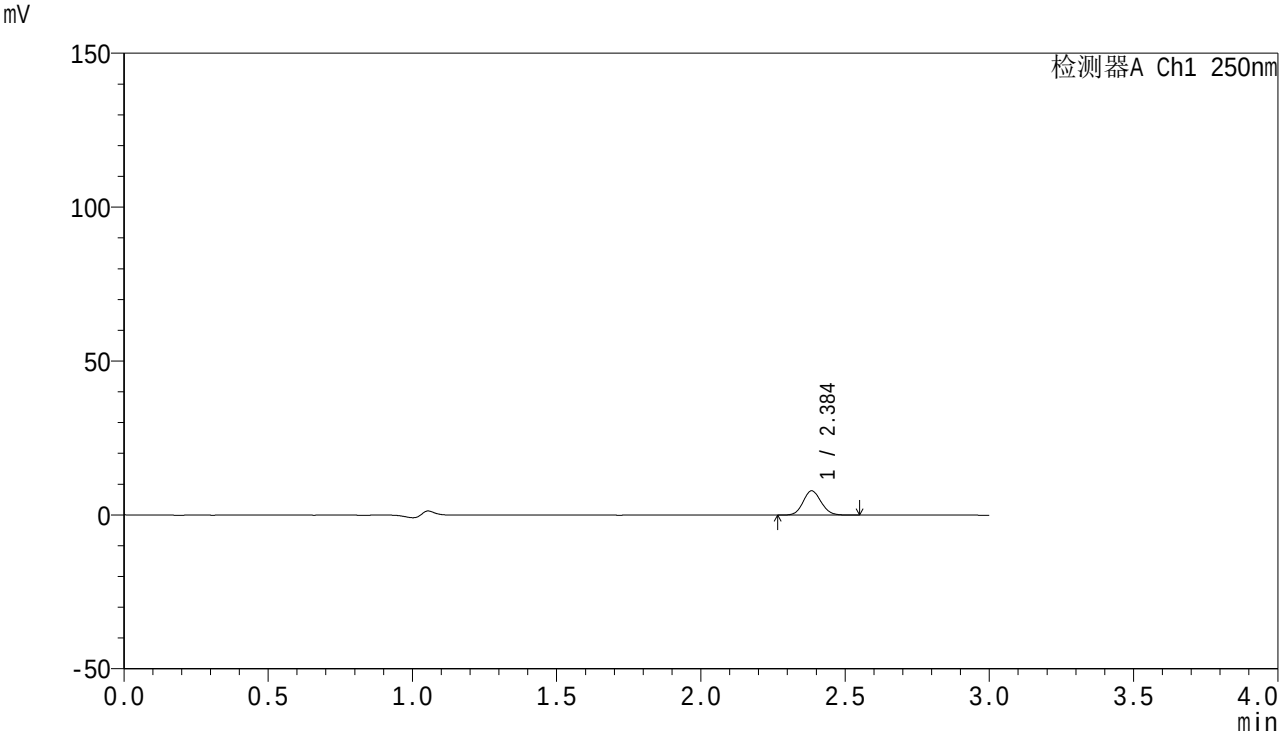

<峰表>

检测器A Ch1 250nm

峰号	保留时间	面积	面积%	高度	理论塔板数(USP)	拖尾因子	分离度(USP)
1	2.384	34239	100.000	7812	6990	1.102	--
总计		34239	100.000	7812			

SHIMADZU LabSolutions

SMF-4099

<样品信息>

色谱柱 : XB-C18(150mm*4.6mm,5μm） 流速:1.8ml/min
柱 温 : 40℃ 波长:250nm
数据文件名: RC$SMF-4099 - 0-75/29-3107-3 - cbzj-BXJUS91p-rcqx-pH1.2jz-20mg-LF100z-10M-15min-P5.lcd
方法文件名: RC$SMF-4099 - SMF-4099-RC-FX278.lcm
批处理文件名: RC$SMF-4099 - 20250807-rcqx-FX278.lcb
样品瓶号: 1-39
进样体积: 10 μl 版本号: 6.115
进样时间: 2025/08/07 12:49:28 实验者: wangdan
处理时间（V3）: 2025/08/08 14:36:41 处理者: wangdan
仪器型号: SHIMADZU LC-2050C(FX278)

<色谱图>

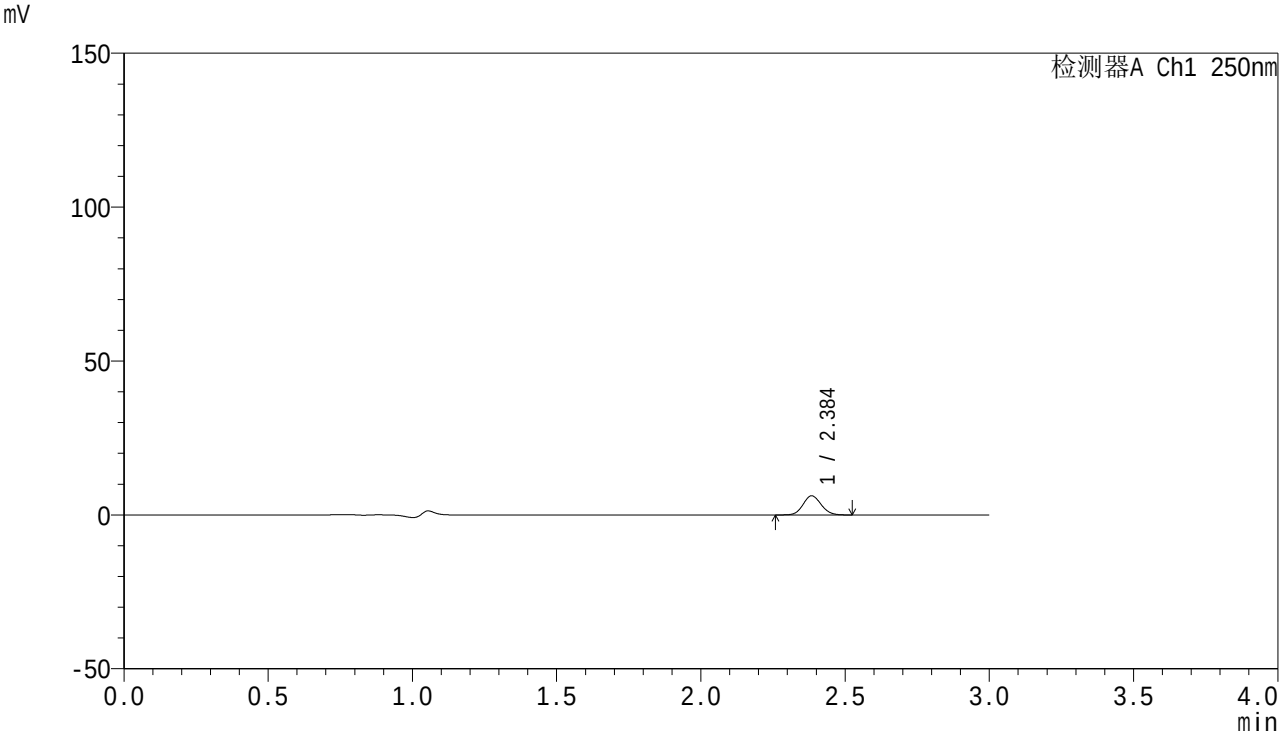

<峰表>

检测器A Ch1 250nm

峰号	保留时间	面积	面积%	高度	理论塔板数(USP)	拖尾因子	分离度(USP)
1	2.384	27104	100.000	6169	6962	1.102	--
总计		27104	100.000	6169			

SHIMADZU LabSolutions

SMF-4099

<样品信息>

色谱柱 : XB-C18(150mm*4.6mm,5μm） 流速:1.8ml/min
柱 温 : 40℃ 波长:250nm
数据文件名: RC$SMF-4099 - 0-75/29-3108-3 - cbzj-BXJUS91p-rcqx-pH1.2jz-20mg-LF100z-10M-15min-P6.lcd
方法文件名: RC$SMF-4099 - SMF-4099-RC-FX278.lcm
批处理文件名: RC$SMF-4099 - 20250807-rcqx-FX278.lcb
样品瓶号: 1-48
进样体积: 10 μl 版本号: 6.115
进样时间: 2025/08/07 12:52:50 实验者: wangdan
处理时间（V3）: 2025/08/08 14:36:44 处理者: wangdan
仪器型号: SHIMADZU LC-2050C(FX278)

<色谱图>

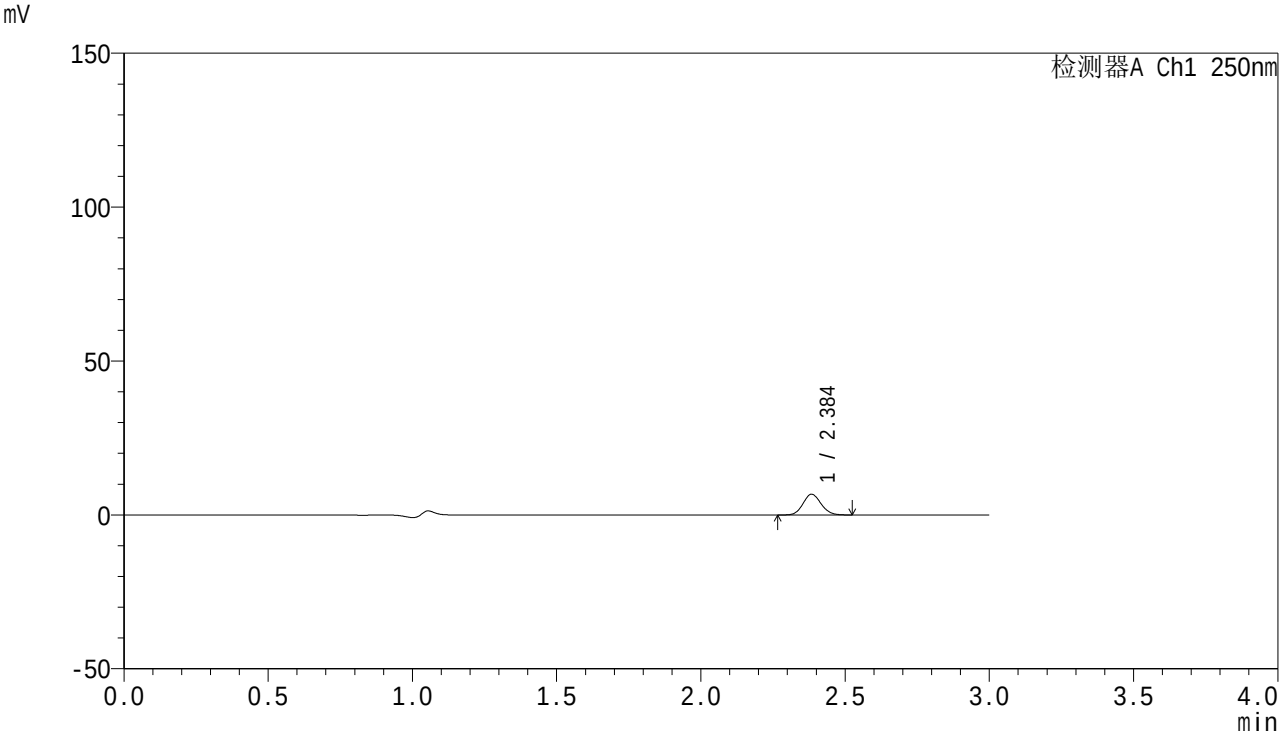

<峰表>

检测器A Ch1 250nm

峰号	保留时间	面积	面积%	高度	理论塔板数(USP)	拖尾因子	分离度(USP)
1	2.384	29235	100.000	6682	6995	1.105	--
总计		29235	100.000	6682			

SHIMADZU LabSolutions

SMF-4099

<样品信息>

色谱柱 : XB-C18(150mm*4.6mm,5μm） 流速:1.8ml/min
柱 温 : 40℃ 波长:250nm
数据文件名: RC$SMF-4099 - 0-75/29-3109-3 - cbzj-BXJUS91p-rcqx-pH1.2jz-20mg-LF100z-10M-20min-P1.lcd
方法文件名: RC$SMF-4099 - SMF-4099-RC-FX278.lcm
批处理文件名: RC$SMF-4099 - 20250807-rcqx-FX278.lcb
样品瓶号: 1-4
进样体积: 10 μl 版本号: 6.115
进样时间: 2025/08/07 12:56:12 实验者: wangdan
处理时间（V3）: 2025/08/08 14:36:47 处理者: wangdan
仪器型号: SHIMADZU LC-2050C(FX278)

<色谱图>

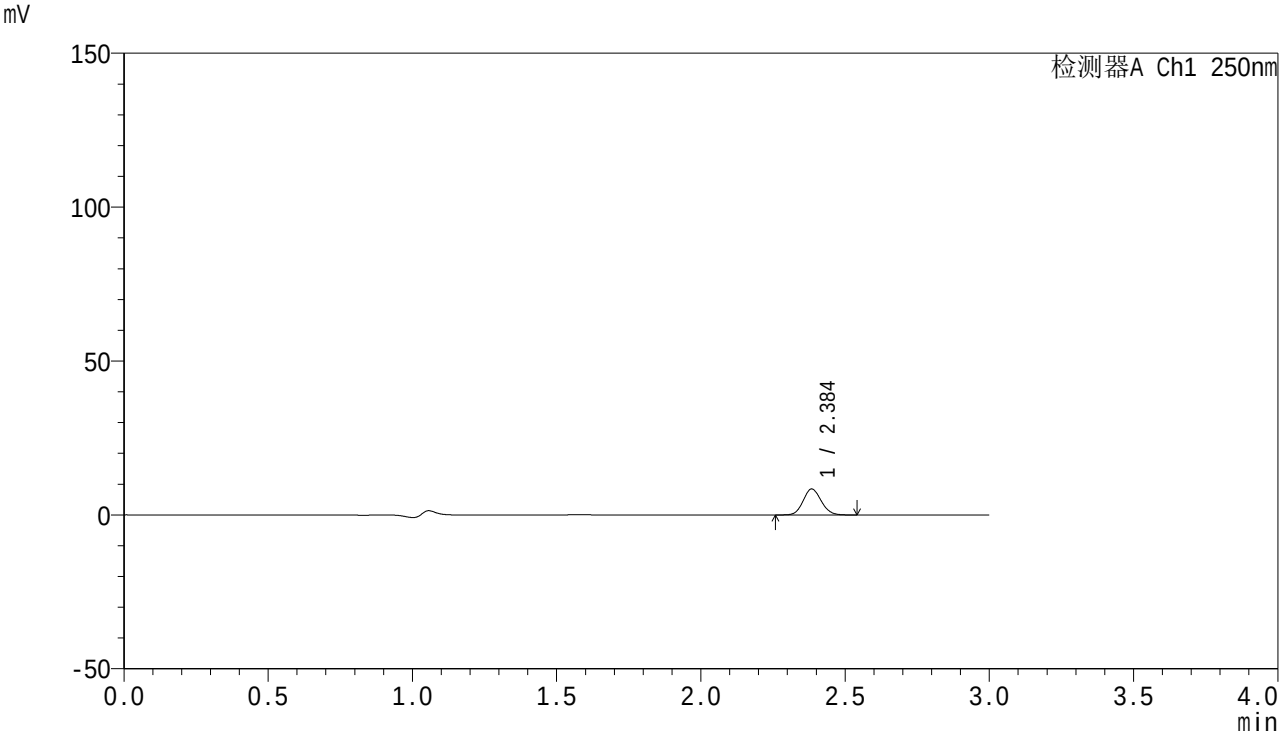

<峰表>

检测器A Ch1 250nm

峰号	保留时间	面积	面积%	高度	理论塔板数(USP)	拖尾因子	分离度(USP)
1	2.384	36491	100.000	8361	6993	1.102	--
总计		36491	100.000	8361			

SHIMADZU LabSolutions

SMF-4099

<样品信息>

色谱柱　: XB-C18(150mm*4.6mm,5μm）　　流速:1.8ml/min
柱 温　: 40℃　　波长:250nm
数据文件名: RC$SMF-4099 - 0-75/29-3110-3 - cbzj-BXJUS91p-rcqx-pH1.2jz-20mg-LF100z-10M-20min-P2.lcd
方法文件名: RC$SMF-4099 - SMF-4099-RC-FX278.lcm
批处理文件名: RC$SMF-4099 - 20250807-rcqx-FX278.lcb
样品瓶号: 1-13
进样体积: 10 μl　　版本号: 6.115
进样时间: 2025/08/07 12:59:34　　实验者: wangdan
处理时间（V3）: 2025/08/08 14:36:51　　处理者: wangdan
仪器型号: SHIMADZU LC-2050C(FX278)

<色谱图>

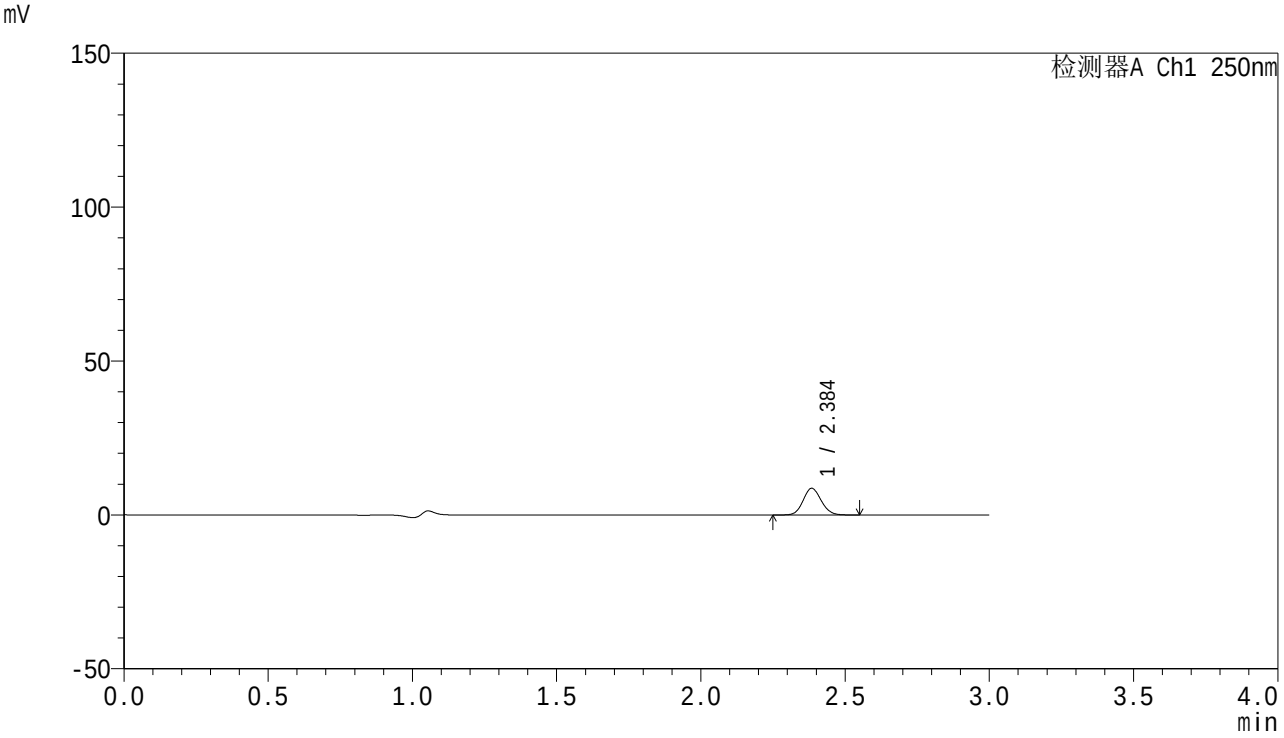

<峰表>

检测器A Ch1 250nm

峰号	保留时间	面积	面积%	高度	理论塔板数(USP)	拖尾因子	分离度(USP)
1	2.384	37704	100.000	8593	6975	1.104	--
总计		37704	100.000	8593			

SHIMADZU LabSolutions

SMF-4099

<样品信息>

色谱柱 : XB-C18(150mm*4.6mm,5μm） 流速:1.8ml/min
柱 温 : 40℃ 波长:250nm
数据文件名: RC$SMF-4099 - 0-75/29-3111-3 - cbzj-BXJUS91p-rcqx-pH1.2jz-20mg-LF100z-10M-20min-P3.lcd
方法文件名: RC$SMF-4099 - SMF-4099-RC-FX278.lcm
批处理文件名: RC$SMF-4099 - 20250807-rcqx-FX278.lcb
样品瓶号: 1-22
进样体积: 10 μl 版本号: 6.115
进样时间: 2025/08/07 13:02:57 实验者: wangdan
处理时间（V3）: 2025/08/08 14:36:53 处理者: wangdan
仪器型号: SHIMADZU LC-2050C(FX278)

<色谱图>

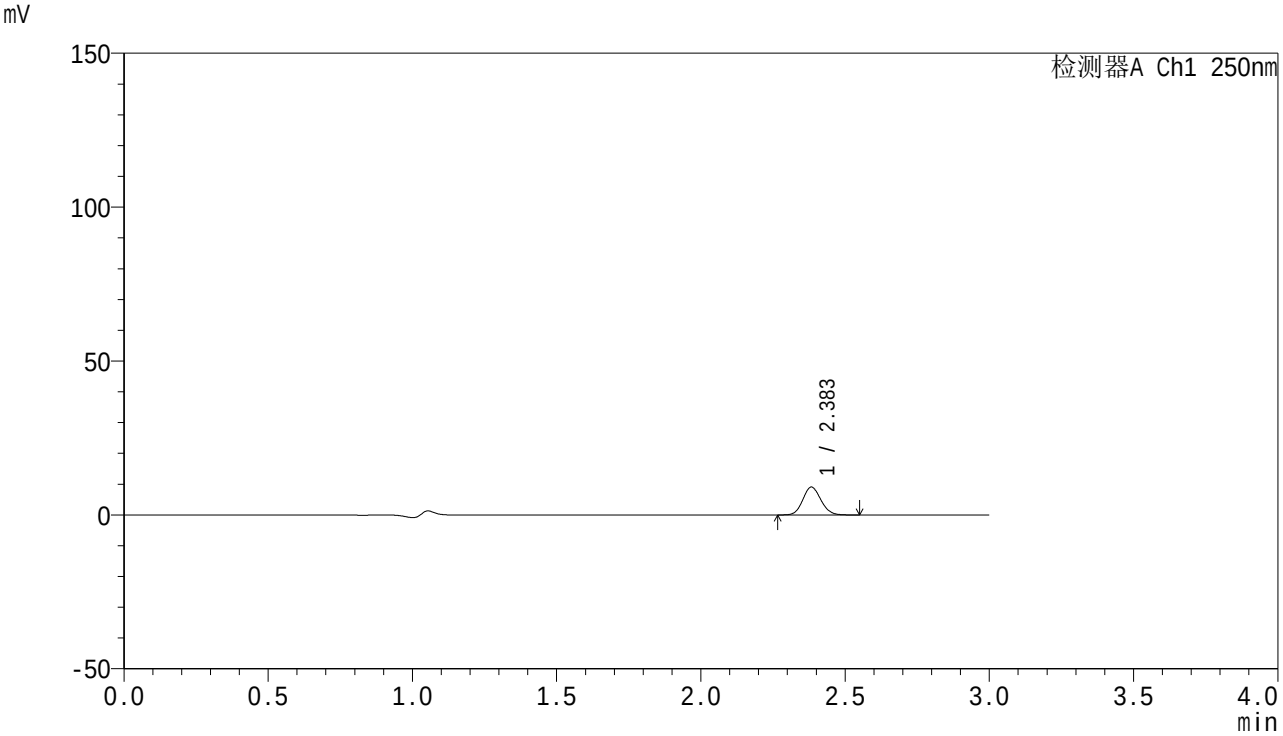

<峰表>

检测器A Ch1 250nm

峰号	保留时间	面积	面积%	高度	理论塔板数(USP)	拖尾因子	分离度(USP)
1	2.383	39257	100.000	9003	6987	1.106	--
总计		39257	100.000	9003			

SHIMADZU LabSolutions

SMF-4099

<样品信息>

色谱柱 : XB-C18(150mm*4.6mm,5μm） 流速:1.8ml/min
柱 温 : 40℃ 波长:250nm
数据文件名: RC$SMF-4099 - 0-75/29-3112-3 - cbzj-BXJUS91p-rcqx-pH1.2jz-20mg-LF100z-10M-20min-P4.lcd
方法文件名: RC$SMF-4099 - SMF-4099-RC-FX278.lcm
批处理文件名: RC$SMF-4099 - 20250807-rcqx-FX278.lcb
样品瓶号: 1-31
进样体积: 10 μl 版本号: 6.115
进样时间: 2025/08/07 13:06:19 实验者: wangdan
处理时间（V3）: 2025/08/08 14:36:57 处理者: wangdan
仪器型号: SHIMADZU LC-2050C(FX278)

<色谱图>

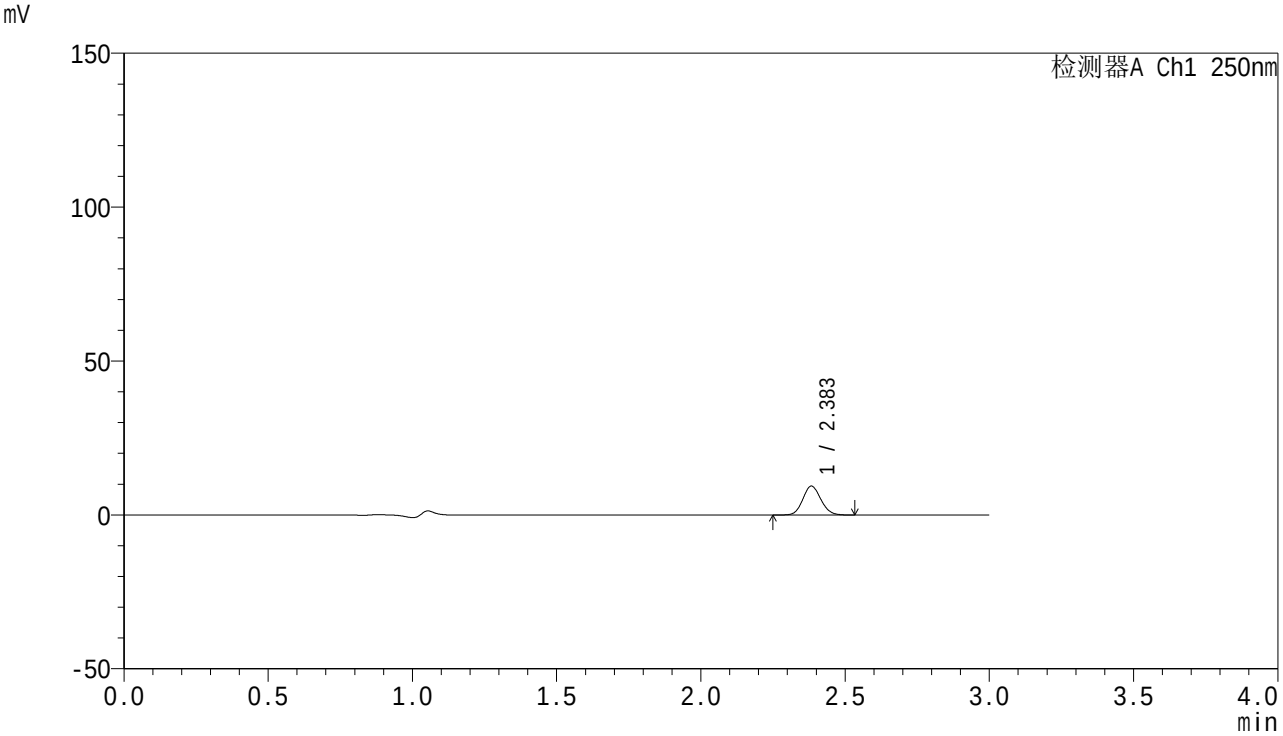

<峰表>

检测器A Ch1 250nm

峰号	保留时间	面积	面积%	高度	理论塔板数(USP)	拖尾因子	分离度(USP)
1	2.383	40856	100.000	9342	6970	1.108	--
总计		40856	100.000	9342			

SHIMADZU LabSolutions

SMF-4099

<样品信息>

色谱柱 : XB-C18(150mm*4.6mm,5μm） 流速:1.8ml/min
柱 温 : 40℃ 波长:250nm
数据文件名: RC$SMF-4099 - 0-75/29-3113-3 - cbzj-BXJUS91p-rcqx-pH1.2jz-20mg-LF100z-10M-20min-P5.lcd
方法文件名: RC$SMF-4099 - SMF-4099-RC-FX278.lcm
批处理文件名: RC$SMF-4099 - 20250807-rcqx-FX278.lcb
样品瓶号: 1-40
进样体积: 10 μl 版本号: 6.115
进样时间: 2025/08/07 13:09:42 实验者: wangdan
处理时间（V3）: 2025/08/08 14:37:00 处理者: wangdan
仪器型号: SHIMADZU LC-2050C(FX278)

<色谱图>

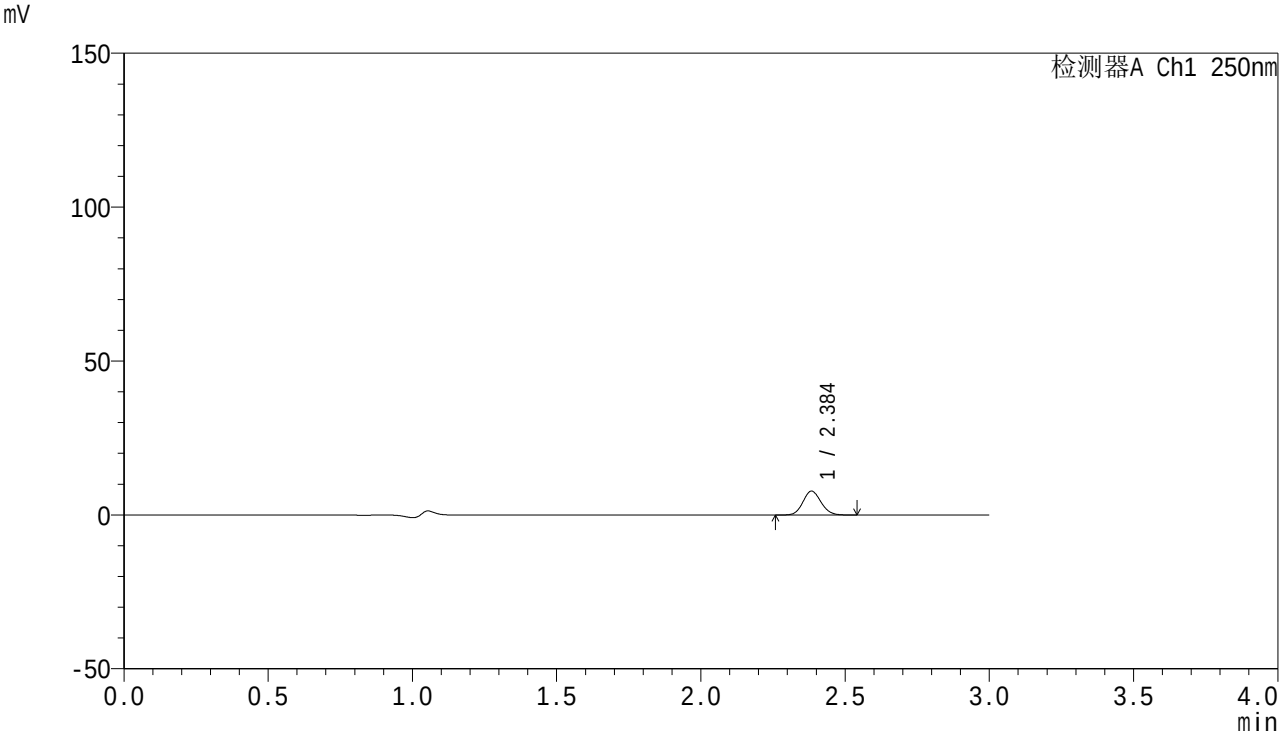

<峰表>

检测器A Ch1 250nm

峰号	保留时间	面积	面积%	高度	理论塔板数(USP)	拖尾因子	分离度(USP)
1	2.384	33738	100.000	7707	6960	1.110	--
总计		33738	100.000	7707			

SHIMADZU LabSolutions

SMF-4099

<样品信息>

色谱柱 : XB-C18(150mm*4.6mm,5μm） 流速:1.8ml/min
柱 温 : 40℃ 波长:250nm
数据文件名: RC$SMF-4099 - 0-75/29-3114-3 - cbzj-BXJUS91p-rcqx-pH1.2jz-20mg-LF100z-10M-20min-P6.lcd
方法文件名: RC$SMF-4099 - SMF-4099-RC-FX278.lcm
批处理文件名: RC$SMF-4099 - 20250807-rcqx-FX278.lcb
样品瓶号: 1-49
进样体积: 10 μl 版本号: 6.115
进样时间: 2025/08/07 13:13:04 实验者: wangdan
处理时间（V3）: 2025/08/08 14:37:03 处理者: wangdan
仪器型号: SHIMADZU LC-2050C(FX278)

<色谱图>

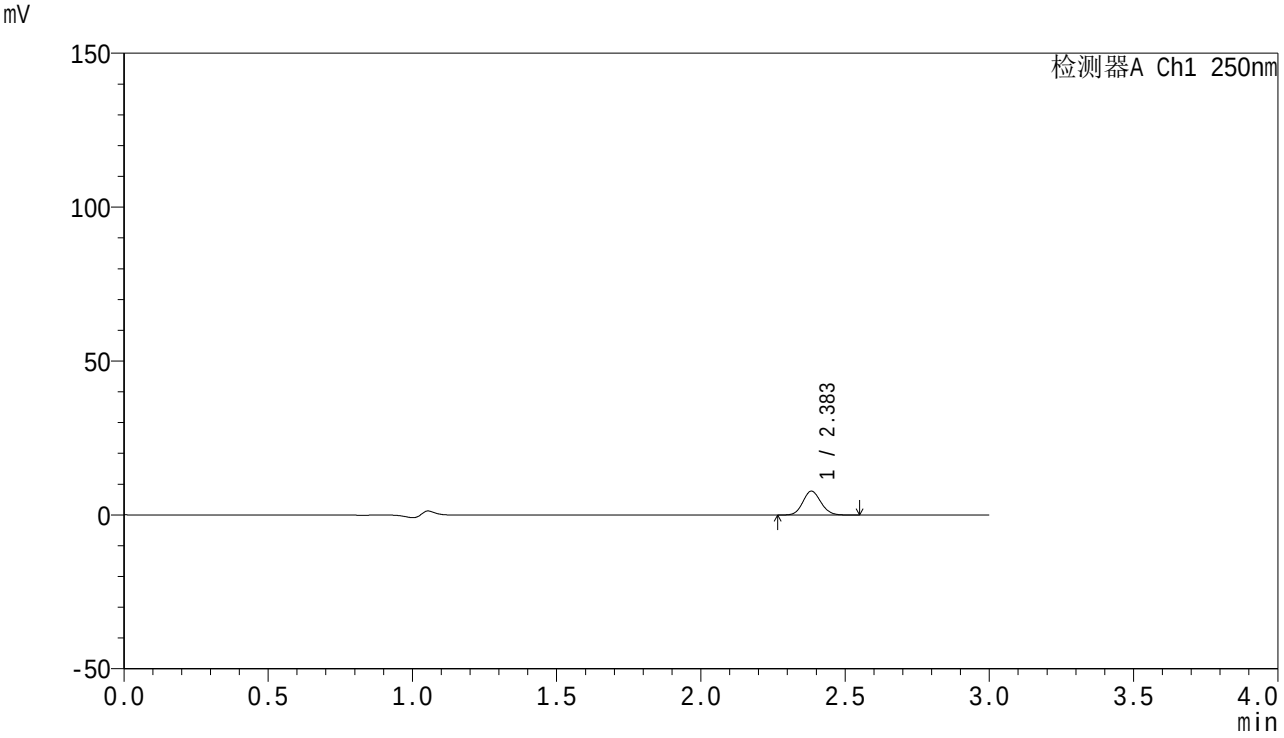

<峰表>

检测器A Ch1 250nm

峰号	保留时间	面积	面积%	高度	理论塔板数(USP)	拖尾因子	分离度(USP)
1	2.383	33565	100.000	7710	7003	1.106	--
总计		33565	100.000	7710			

SHIMADZU LabSolutions

SMF-4099

<样品信息>

色谱柱　: XB-C18(150mm*4.6mm,5μm）　　流速:1.8ml/min
柱 温　: 40℃　　波长:250nm
数据文件名: RC$SMF-4099 - 0-75/29-3115-3 - cbzj-BXJUS91p-rcqx-pH1.2jz-20mg-LF100z-10M-30min-P1.lcd
方法文件名: RC$SMF-4099 - SMF-4099-RC-FX278.lcm
批处理文件名: RC$SMF-4099 - 20250807-rcqx-FX278.lcb
样品瓶号: 1-5
进样体积: 10 μl　　版本号: 6.115
进样时间: 2025/08/07 13:16:26　　实验者: wangdan
处理时间（V3）: 2025/08/08 14:37:06　　处理者: wangdan
仪器型号: SHIMADZU LC-2050C(FX278)

<色谱图>

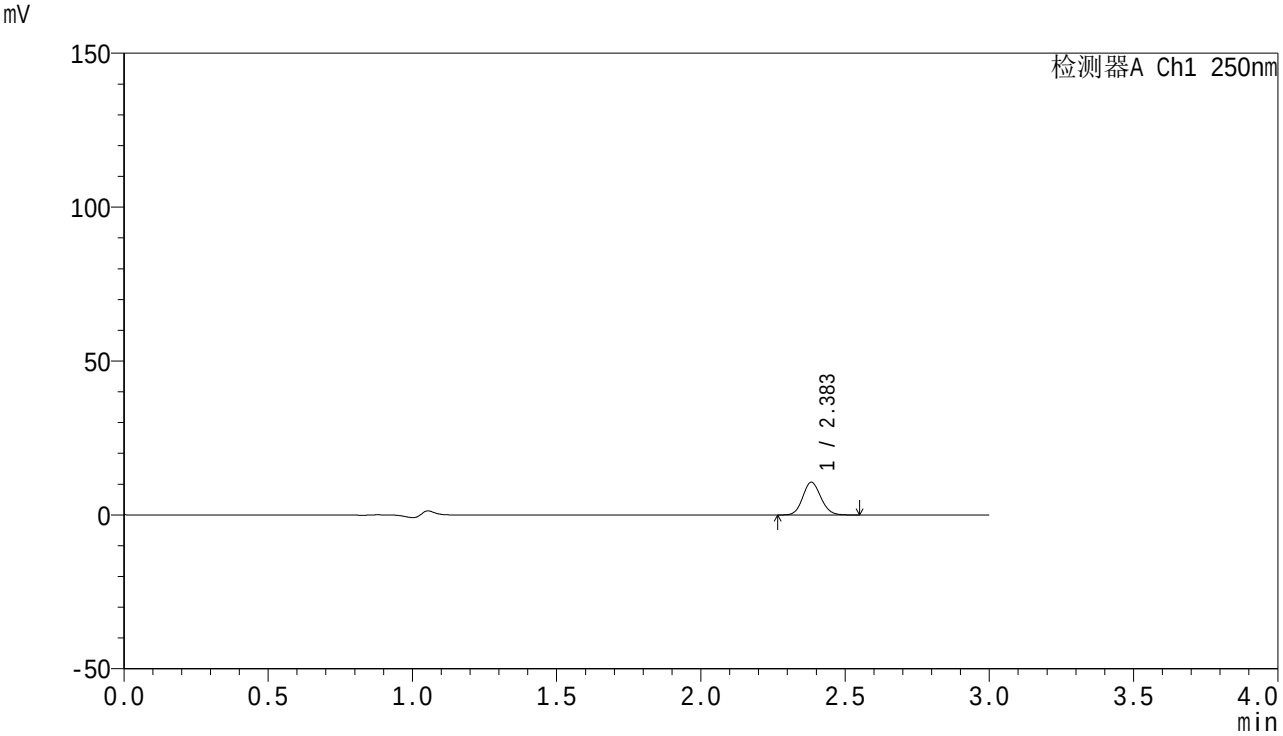

<峰表>

检测器A Ch1 250nm

峰号	保留时间	面积	面积%	高度	理论塔板数(USP)	拖尾因子	分离度(USP)
1	2.383	46198	100.000	10575	6965	1.110	--
总计		46198	100.000	10575			

SHIMADZU LabSolutions

SMF-4099

<样品信息>

色谱柱 : XB-C18(150mm*4.6mm,5μm） 流速:1.8ml/min
柱 温 : 40℃ 波长:250nm
数据文件名: RC$SMF-4099 - 0-75/29-3116-3 - cbzj-BXJUS91p-rcqx-pH1.2jz-20mg-LF100z-10M-30min-P2.lcd
方法文件名: RC$SMF-4099 - SMF-4099-RC-FX278.lcm
批处理文件名: RC$SMF-4099 - 20250807-rcqx-FX278.lcb
样品瓶号: 1-14
进样体积: 10 μl 版本号: 6.115
进样时间: 2025/08/07 13:19:49 实验者: wangdan
处理时间（V3）: 2025/08/08 14:37:09 处理者: wangdan
仪器型号: SHIMADZU LC-2050C(FX278)

<色谱图>

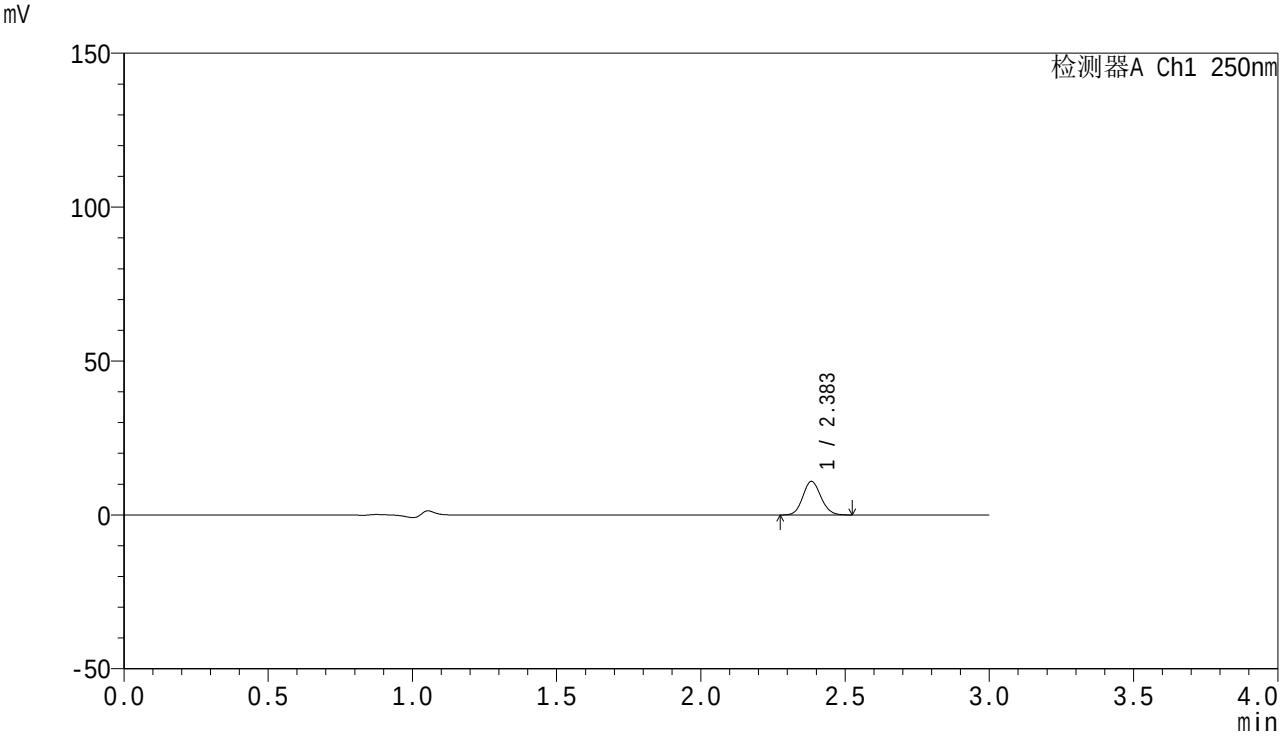

<峰表>

检测器A Ch1 250nm

峰号	保留时间	面积	面积%	高度	理论塔板数(USP)	拖尾因子	分离度(USP)
1	2.383	47316	100.000	10846	6967	1.106	--
总计		47316	100.000	10846			

SHIMADZU LabSolutions

SMF-4099

<样品信息>

色谱柱 : XB-C18(150mm*4.6mm,5μm） 流速:1.8ml/min
柱 温 : 40℃ 波长:250nm
数据文件名: RC$SMF-4099 - 0-75/29-3117-3 - cbzj-BXJUS91p-rcqx-pH1.2jz-20mg-LF100z-10M-30min-P3.lcd
方法文件名: RC$SMF-4099 - SMF-4099-RC-FX278.lcm
批处理文件名: RC$SMF-4099 - 20250807-rcqx-FX278.lcb
样品瓶号: 1-23
进样体积: 10 μl 版本号: 6.115
进样时间: 2025/08/07 13:23:12 实验者: wangdan
处理时间（V3）: 2025/08/08 14:37:12 处理者: wangdan
仪器型号: SHIMADZU LC-2050C(FX278)

<色谱图>

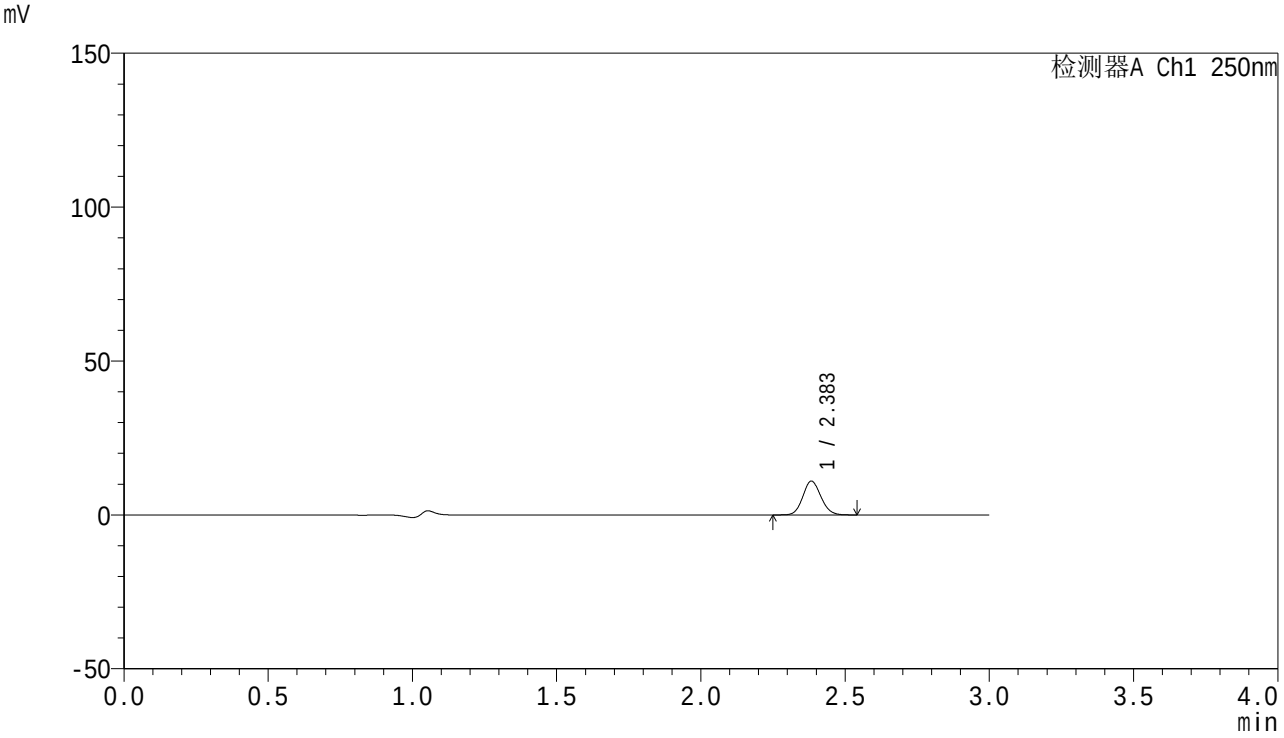

<峰表>

检测器A Ch1 250nm

峰号	保留时间	面积	面积%	高度	理论塔板数(USP)	拖尾因子	分离度(USP)
1	2.383	47754	100.000	10914	6956	1.112	--
总计		47754	100.000	10914			

SHIMADZU LabSolutions

SMF-4099

<样品信息>

色谱柱 : XB-C18(150mm*4.6mm,5μm） 流速:1.8ml/min
柱 温 : 40℃ 波长:250nm
数据文件名: RC$SMF-4099 - 0-75/29-3118-3 - cbzj-BXJUS91p-rcqx-pH1.2jz-20mg-LF100z-10M-30min-P4.lcd
方法文件名: RC$SMF-4099 - SMF-4099-RC-FX278.lcm
批处理文件名: RC$SMF-4099 - 20250807-rcqx-FX278.lcb
样品瓶号: 1-32
进样体积: 10 μl 版本号: 6.115
进样时间: 2025/08/07 13:26:34 实验者: wangdan
处理时间（V3）: 2025/08/08 14:37:15 处理者: wangdan
仪器型号: SHIMADZU LC-2050C(FX278)

<色谱图>

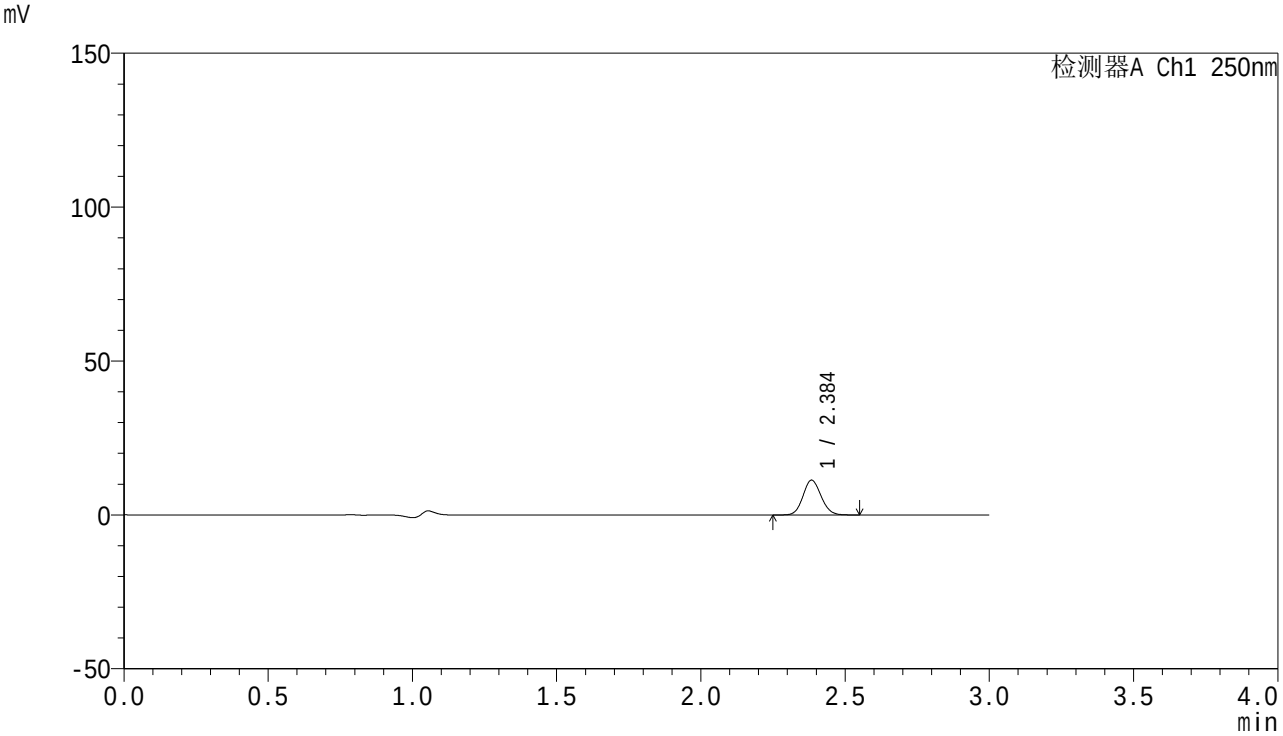

<峰表>

检测器A Ch1 250nm

峰号	保留时间	面积	面积%	高度	理论塔板数(USP)	拖尾因子	分离度(USP)
1	2.384	49293	100.000	11229	6962	1.106	--
总计		49293	100.000	11229			

SHIMADZU LabSolutions

SMF-4099

<样品信息>

色谱柱 : XB-C18(150mm*4.6mm,5μm） 流速:1.8ml/min
柱 温 : 40℃ 波长:250nm
数据文件名: RC$SMF-4099 - 0-75/29-3119-3 - cbzj-BXJUS91p-rcqx-pH1.2jz-20mg-LF100z-10M-30min-P5.lcd
方法文件名: RC$SMF-4099 - SMF-4099-RC-FX278.lcm
批处理文件名: RC$SMF-4099 - 20250807-rcqx-FX278.lcb
样品瓶号: 1-41
进样体积: 10 μl 版本号: 6.115
进样时间: 2025/08/07 13:29:56 实验者: wangdan
处理时间（V3）: 2025/08/08 14:37:18 处理者: wangdan
仪器型号: SHIMADZU LC-2050C(FX278)

<色谱图>

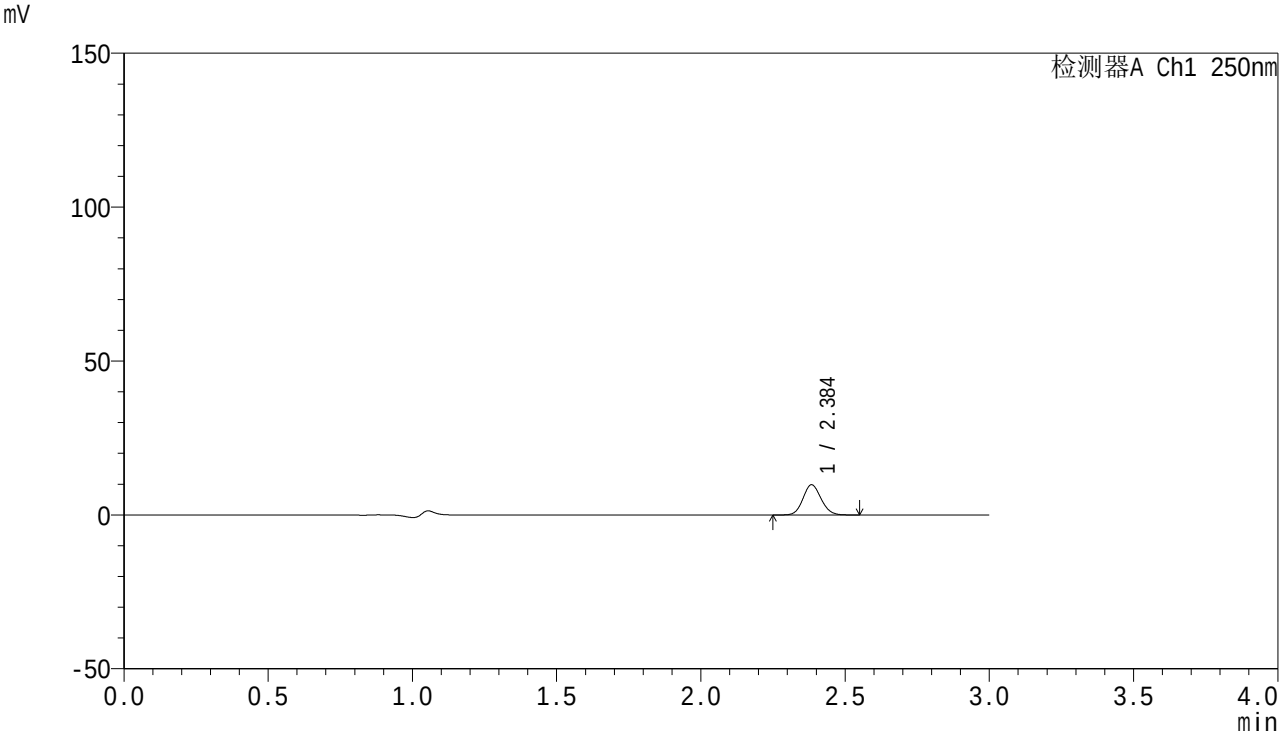

<峰表>

检测器A Ch1 250nm

峰号	保留时间	面积	面积%	高度	理论塔板数(USP)	拖尾因子	分离度(USP)
1	2.384	42651	100.000	9722	6966	1.108	--
总计		42651	100.000	9722			

SHIMADZU LabSolutions

SMF-4099

<样品信息>

色谱柱 : XB-C18(150mm*4.6mm,5μm） 流速:1.8ml/min
柱 温 : 40℃ 波长:250nm
数据文件名: RC$SMF-4099 - 0-75/29-3120-3 - cbzj-BXJUS91p-rcqx-pH1.2jz-20mg-LF100z-10M-30min-P6.lcd
方法文件名: RC$SMF-4099 - SMF-4099-RC-FX278.lcm
批处理文件名: RC$SMF-4099 - 20250807-rcqx-FX278.lcb
样品瓶号: 1-50
进样体积: 10 μl 版本号: 6.115
进样时间: 2025/08/07 13:33:19 实验者: wangdan
处理时间（V3）: 2025/08/08 14:37:21 处理者: wangdan
仪器型号: SHIMADZU LC-2050C(FX278)

<色谱图>

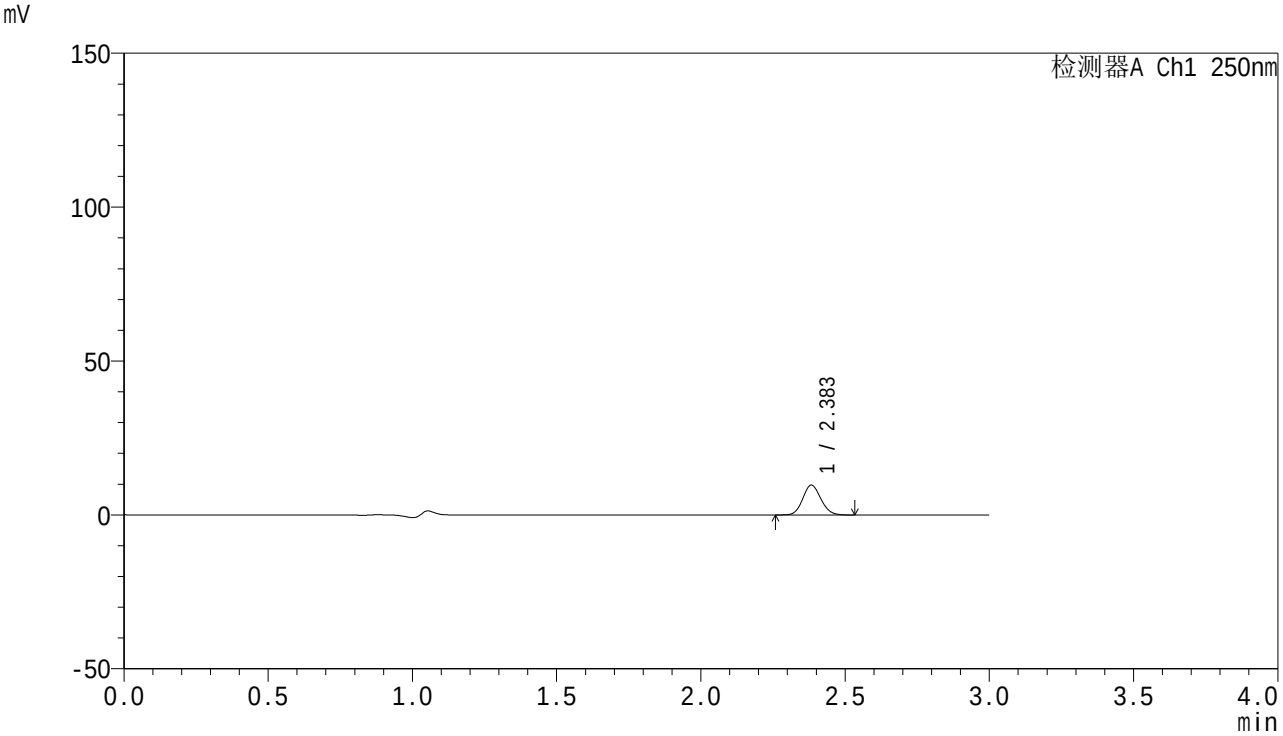

<峰表>

检测器A Ch1 250nm

峰号	保留时间	面积	面积%	高度	理论塔板数(USP)	拖尾因子	分离度(USP)
1	2.383	42131	100.000	9654	6958	1.108	--
总计		42131	100.000	9654			

SHIMADZU LabSolutions

SMF-4099

<样品信息>

色谱柱 : XB-C18(150mm*4.6mm,5μm） 流速:1.8ml/min
柱 温 : 40℃ 波长:250nm
数据文件名: RC$SMF-4099 - 0-75/29-3121-3 - cbzj-BXJUS91p-rcqx-pH1.2jz-20mg-LF100z-10M-45min-P1.lcd
方法文件名: RC$SMF-4099 - SMF-4099-RC-FX278.lcm
批处理文件名: RC$SMF-4099 - 20250807-rcqx-FX278.lcb
样品瓶号: 1-6
进样体积: 10 μl 版本号: 6.115
进样时间: 2025/08/07 13:36:42 实验者: wangdan
处理时间（V3）: 2025/08/08 14:37:25 处理者: wangdan
仪器型号: SHIMADZU LC-2050C(FX278)

<色谱图>

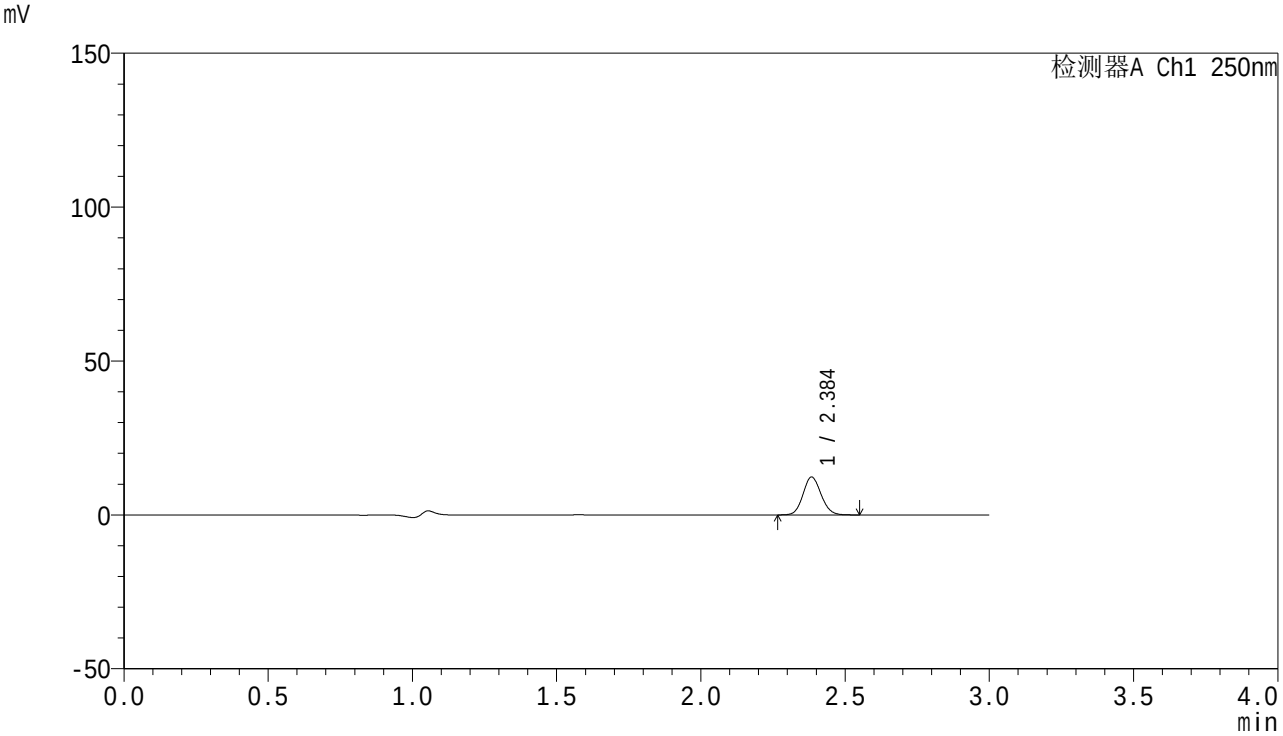

<峰表>

检测器A Ch1 250nm

峰号	保留时间	面积	面积%	高度	理论塔板数(USP)	拖尾因子	分离度(USP)
1	2.384	53400	100.000	12188	6993	1.108	--
总计		53400	100.000	12188			

SHIMADZU LabSolutions

SMF-4099

<样品信息>

色谱柱 : XB-C18(150mm*4.6mm,5μm） 流速:1.8ml/min
柱 温 : 40℃ 波长:250nm
数据文件名: RC$SMF-4099 - 0-75/29-3122-3 - cbzj-BXJUS91p-rcqx-pH1.2jz-20mg-LF100z-10M-45min-P2.lcd
方法文件名: RC$SMF-4099 - SMF-4099-RC-FX278.lcm
批处理文件名: RC$SMF-4099 - 20250807-rcqx-FX278.lcb
样品瓶号: 1-15
进样体积: 10 μl 版本号: 6.115
进样时间: 2025/08/07 13:40:04 实验者: wangdan
处理时间（V3）: 2025/08/08 14:37:27 处理者: wangdan
仪器型号: SHIMADZU LC-2050C(FX278)

<色谱图>

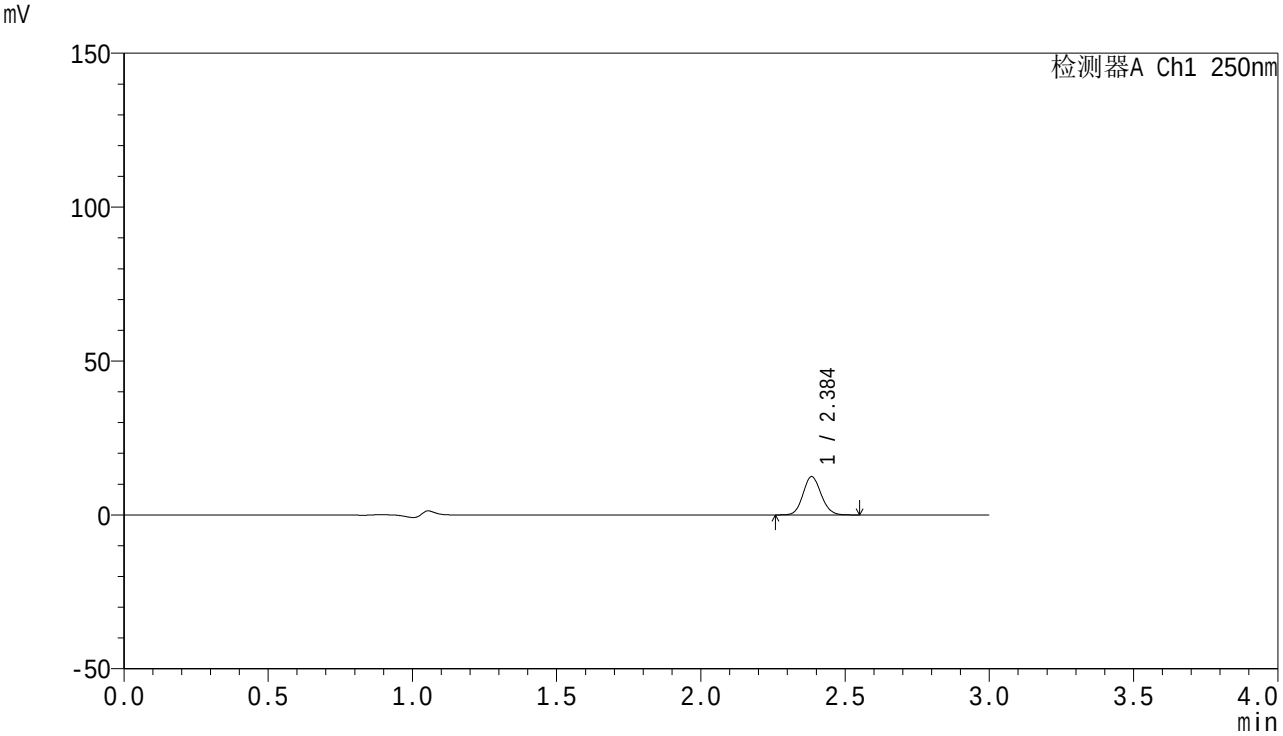

<峰表>

检测器A Ch1 250nm

峰号	保留时间	面积	面积%	高度	理论塔板数(USP)	拖尾因子	分离度(USP)
1	2.384	54066	100.000	12329	6969	1.109	--
总计		54066	100.000	12329			

SHIMADZU LabSolutions

SMF-4099

<样品信息>

色谱柱 : XB-C18(150mm*4.6mm,5μm） 流速:1.8ml/min
柱 温 : 40℃ 波长:250nm
数据文件名: RC$SMF-4099 - 0-75/29-3123-3 - cbzj-BXJUS91p-rcqx-pH1.2jz-20mg-LF100z-10M-45min-P3.lcd
方法文件名: RC$SMF-4099 - SMF-4099-RC-FX278.lcm
批处理文件名: RC$SMF-4099 - 20250807-rcqx-FX278.lcb
样品瓶号: 1-24
进样体积: 10 μl 版本号: 6.115
进样时间: 2025/08/07 13:43:26 实验者: wangdan
处理时间（V3）: 2025/08/08 14:37:31 处理者: wangdan
仪器型号: SHIMADZU LC-2050C(FX278)

<色谱图>

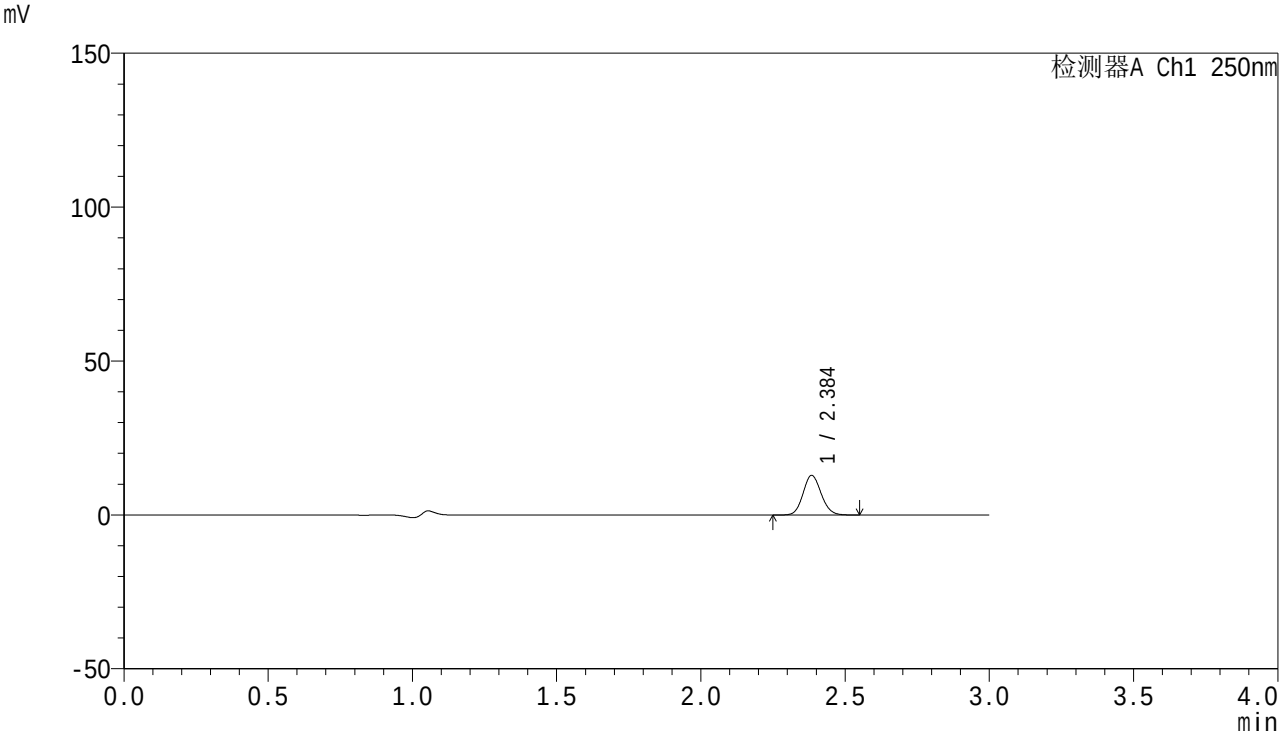

<峰表>

检测器A Ch1 250nm

峰号	保留时间	面积	面积%	高度	理论塔板数(USP)	拖尾因子	分离度(USP)
1	2.384	55943	100.000	12757	6986	1.111	--
总计		55943	100.000	12757			

SHIMADZU LabSolutions

SMF-4099

<样品信息>

色谱柱 : XB-C18(150mm*4.6mm,5μm） 流速:1.8ml/min
柱 温 : 40℃ 波长:250nm
数据文件名: RC$SMF-4099 - 0-75/29-3124-3 - cbzj-BXJUS91p-rcqx-pH1.2jz-20mg-LF100z-10M-45min-P4.lcd
方法文件名: RC$SMF-4099 - SMF-4099-RC-FX278.lcm
批处理文件名: RC$SMF-4099 - 20250807-rcqx-FX278.lcb
样品瓶号: 1-33
进样体积: 10 μl 版本号: 6.115
进样时间: 2025/08/07 13:46:48 实验者: wangdan
处理时间（V3）: 2025/08/08 14:37:33 处理者: wangdan
仪器型号: SHIMADZU LC-2050C(FX278)

<色谱图>

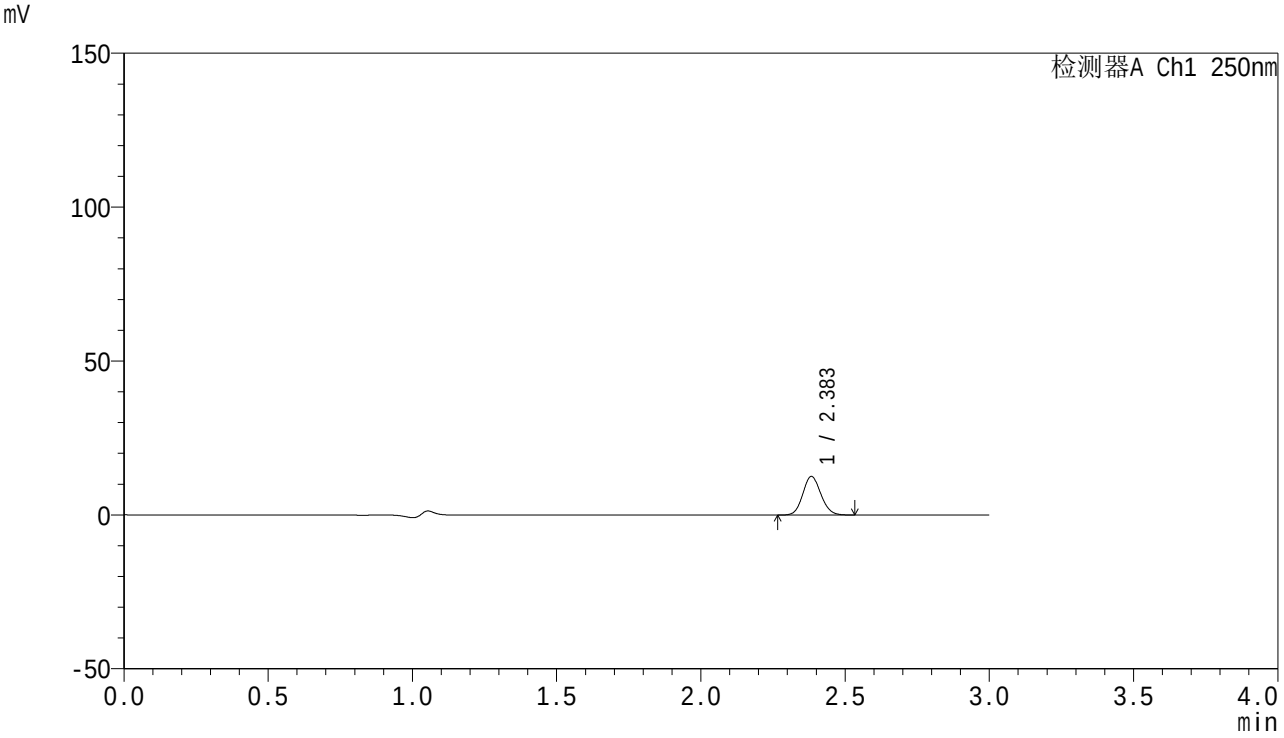

<峰表>

检测器A Ch1 250nm

峰号	保留时间	面积	面积%	高度	理论塔板数(USP)	拖尾因子	分离度(USP)
1	2.383	54651	100.000	12484	6946	1.110	--
总计		54651	100.000	12484			

SHIMADZU LabSolutions

SMF-4099

<样品信息>

色谱柱 : XB-C18(150mm*4.6mm,5μm） 流速:1.8ml/min
柱 温 : 40℃ 波长:250nm
数据文件名: RC$SMF-4099 - 0-75/29-3125-3 - cbzj-BXJUS91p-rcqx-pH1.2jz-20mg-LF100z-10M-45min-P5.lcd
方法文件名: RC$SMF-4099 - SMF-4099-RC-FX278.lcm
批处理文件名: RC$SMF-4099 - 20250807-rcqx-FX278.lcb
样品瓶号: 1-42
进样体积: 10 μl 版本号: 6.115
进样时间: 2025/08/07 13:50:10 实验者: wangdan
处理时间（V3）: 2025/08/08 14:37:36 处理者: wangdan
仪器型号: SHIMADZU LC-2050C(FX278)

<色谱图>

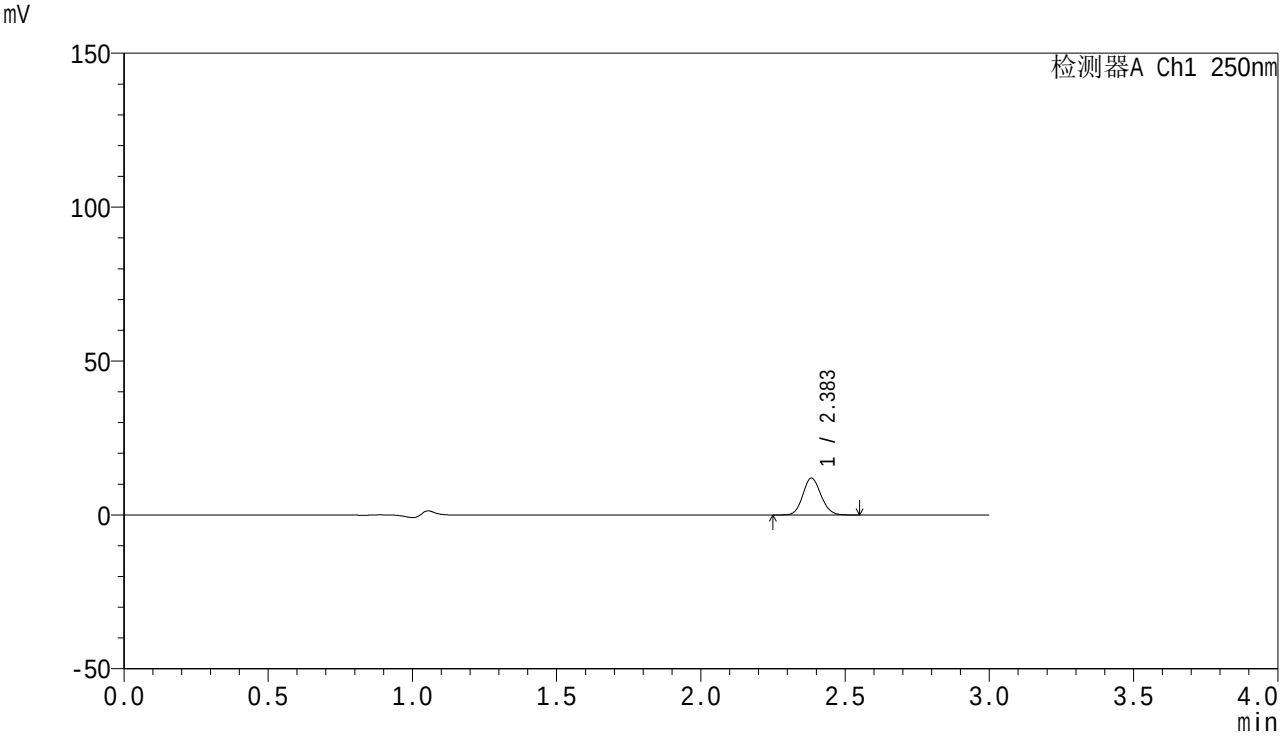

<峰表>

检测器A Ch1 250nm

峰号	保留时间	面积	面积%	高度	理论塔板数(USP)	拖尾因子	分离度(USP)
1	2.383	52052	100.000	11907	6959	1.107	--
总计		52052	100.000	11907			

SHIMADZU LabSolutions

SMF-4099

<样品信息>

色谱柱 : XB-C18(150mm*4.6mm,5μm） 流速:1.8ml/min
柱 温 : 40℃ 波长:250nm
数据文件名: RC$SMF-4099 - 0-75/29-3126-3 - cbzj-BXJUS91p-rcqx-pH1.2jz-20mg-LF100z-10M-45min-P6.lcd
方法文件名: RC$SMF-4099 - SMF-4099-RC-FX278.lcm
批处理文件名: RC$SMF-4099 - 20250807-rcqx-FX278.lcb
样品瓶号: 1-51
进样体积: 10 μl 版本号: 6.115
进样时间: 2025/08/07 13:53:32 实验者: wangdan
处理时间（V3）: 2025/08/08 14:37:39 处理者: wangdan
仪器型号: SHIMADZU LC-2050C(FX278)

<色谱图>

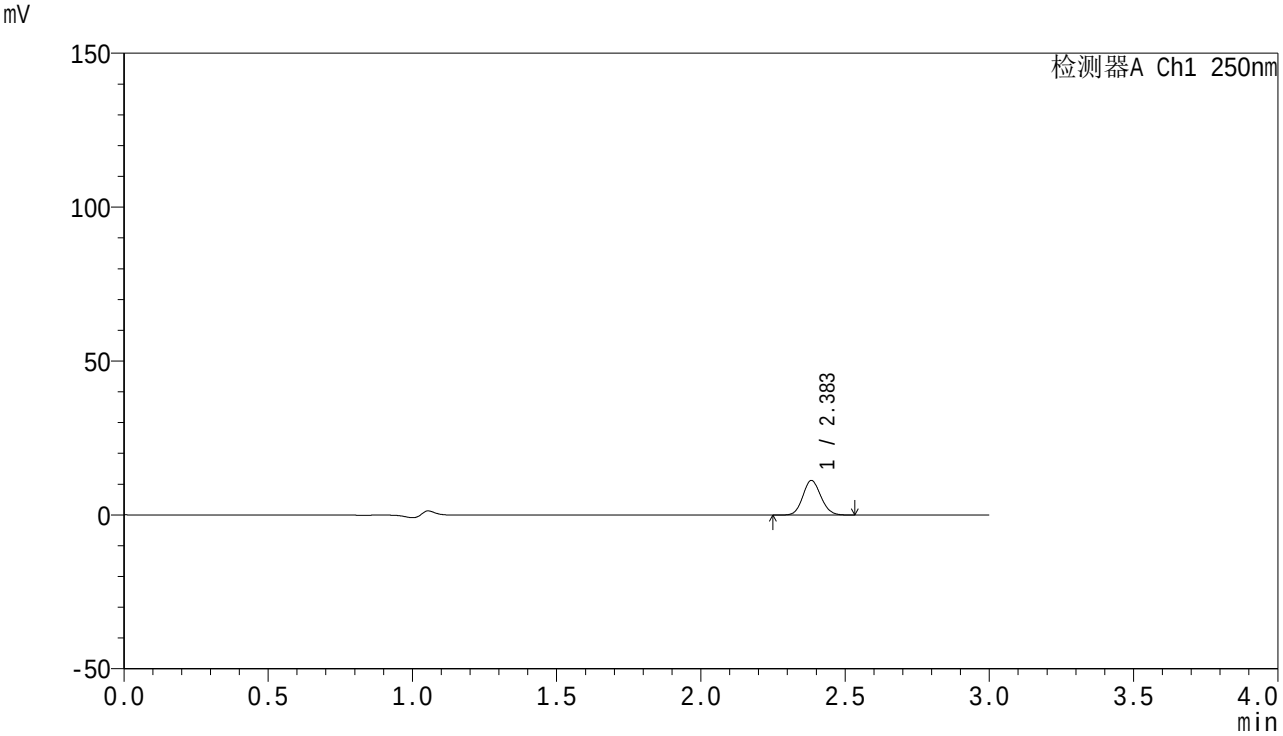

<峰表>

检测器A Ch1 250nm

峰号	保留时间	面积	面积%	高度	理论塔板数(USP)	拖尾因子	分离度(USP)
1	2.383	48693	100.000	11168	6970	1.109	--
总计		48693	100.000	11168			

SHIMADZU LabSolutions

SMF-4099

<样品信息>

色谱柱 : XB-C18(150mm*4.6mm,5μm） 流速:1.8ml/min
柱 温 : 40℃ 波长:250nm
数据文件名: RC$SMF-4099 - 0-75/29-3127-3 - cbzj-BXJUS91p-rcqx-pH1.2jz-20mg-LF100z-10M-60min-P1.lcd
方法文件名: RC$SMF-4099 - SMF-4099-RC-FX278.lcm
批处理文件名: RC$SMF-4099 - 20250807-rcqx-FX278.lcb
样品瓶号: 1-7
进样体积: 10 μl 版本号: 6.115
进样时间: 2025/08/07 13:56:54 实验者: wangdan
处理时间（V3）: 2025/08/08 14:37:42 处理者: wangdan
仪器型号: SHIMADZU LC-2050C(FX278)

<色谱图>

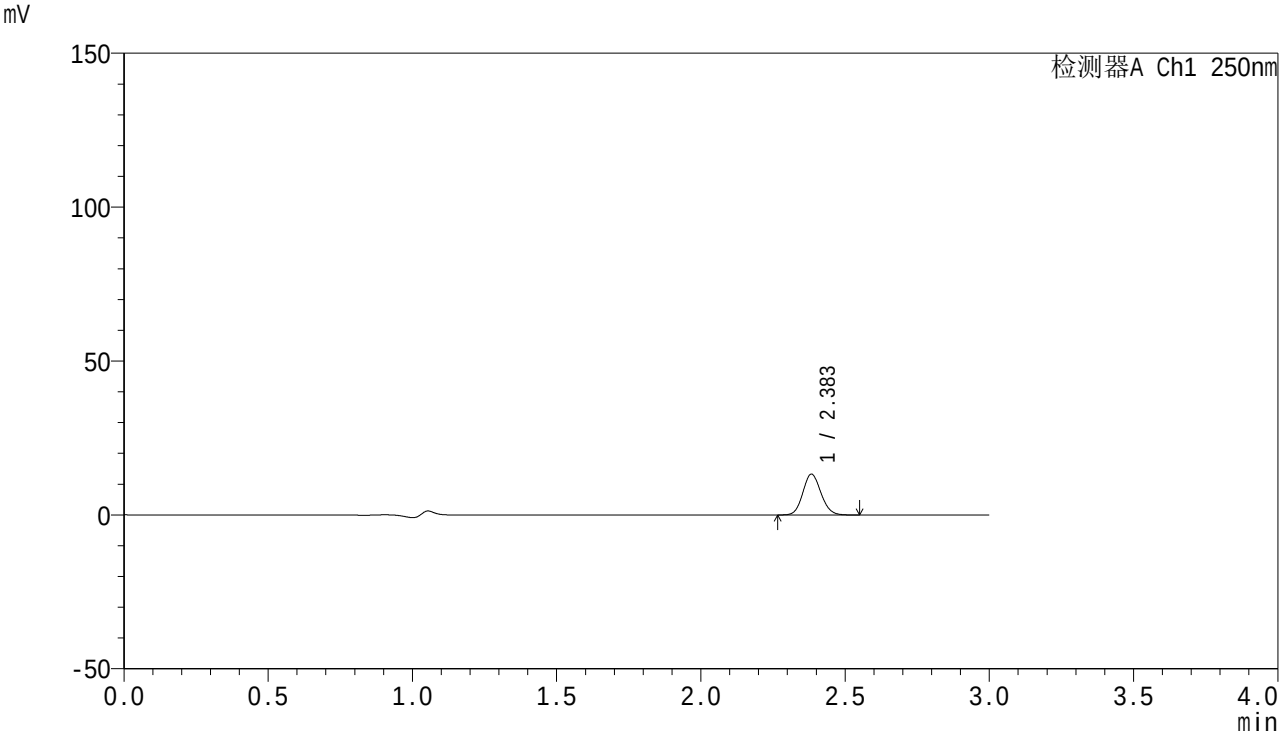

<峰表>

检测器A Ch1 250nm

峰号	保留时间	面积	面积%	高度	理论塔板数(USP)	拖尾因子	分离度(USP)
1	2.383	57840	100.000	13206	6947	1.109	--
总计		57840	100.000	13206			

SHIMADZU LabSolutions

SMF-4099

<样品信息>

色谱柱 : XB-C18(150mm*4.6mm,5μm） 流速:1.8ml/min
柱 温 : 40℃ 波长:250nm
数据文件名: RC$SMF-4099 - 0-75/29-3128-3 - cbzj-BXJUS91p-rcqx-pH1.2jz-20mg-LF100z-10M-60min-P2.lcd
方法文件名: RC$SMF-4099 - SMF-4099-RC-FX278.lcm
批处理文件名: RC$SMF-4099 - 20250807-rcqx-FX278.lcb
样品瓶号: 1-16
进样体积: 10 μl 版本号: 6.115
进样时间: 2025/08/07 14:00:16 实验者: wangdan
处理时间（V3）: 2025/08/08 14:37:45 处理者: wangdan
仪器型号: SHIMADZU LC-2050C(FX278)

<色谱图>

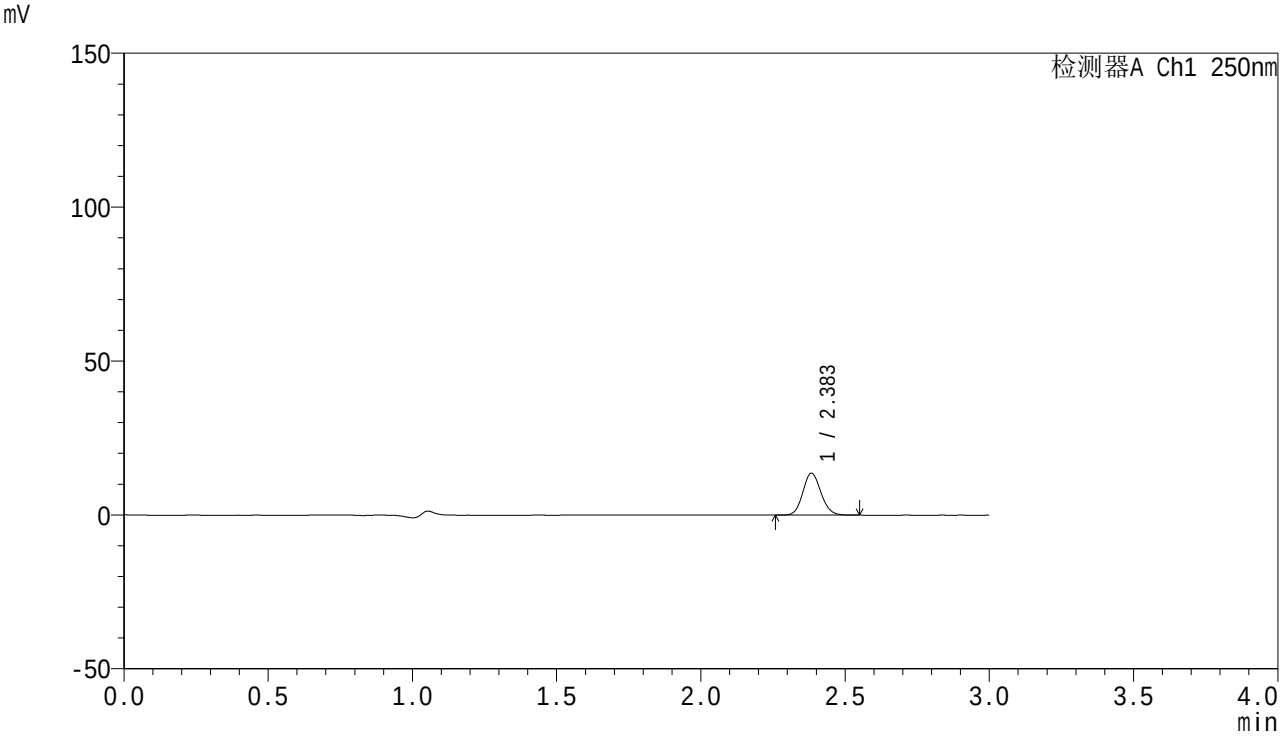

<峰表>

检测器A Ch1 250nm

峰号	保留时间	面积	面积%	高度	理论塔板数(USP)	拖尾因子	分离度(USP)
1	2.383	59268	100.000	13556	6965	1.110	--
总计		59268	100.000	13556			

SHIMADZU LabSolutions

SMF-4099

<样品信息>

色谱柱 : XB-C18(150mm*4.6mm,5μm） 流速:1.8ml/min
柱 温 : 40℃ 波长:250nm
数据文件名: RC$SMF-4099 - 0-75/29-3129-3 - cbzj-BXJUS91p-rcqx-pH1.2jz-20mg-LF100z-10M-60min-P3.lcd
方法文件名: RC$SMF-4099 - SMF-4099-RC-FX278.lcm
批处理文件名: RC$SMF-4099 - 20250807-rcqx-FX278.lcb
样品瓶号: 1-25
进样体积: 10 μl 版本号: 6.115
进样时间: 2025/08/07 14:03:38 实验者: wangdan
处理时间（V3）: 2025/08/08 14:37:49 处理者: wangdan
仪器型号: SHIMADZU LC-2050C(FX278)

<色谱图>

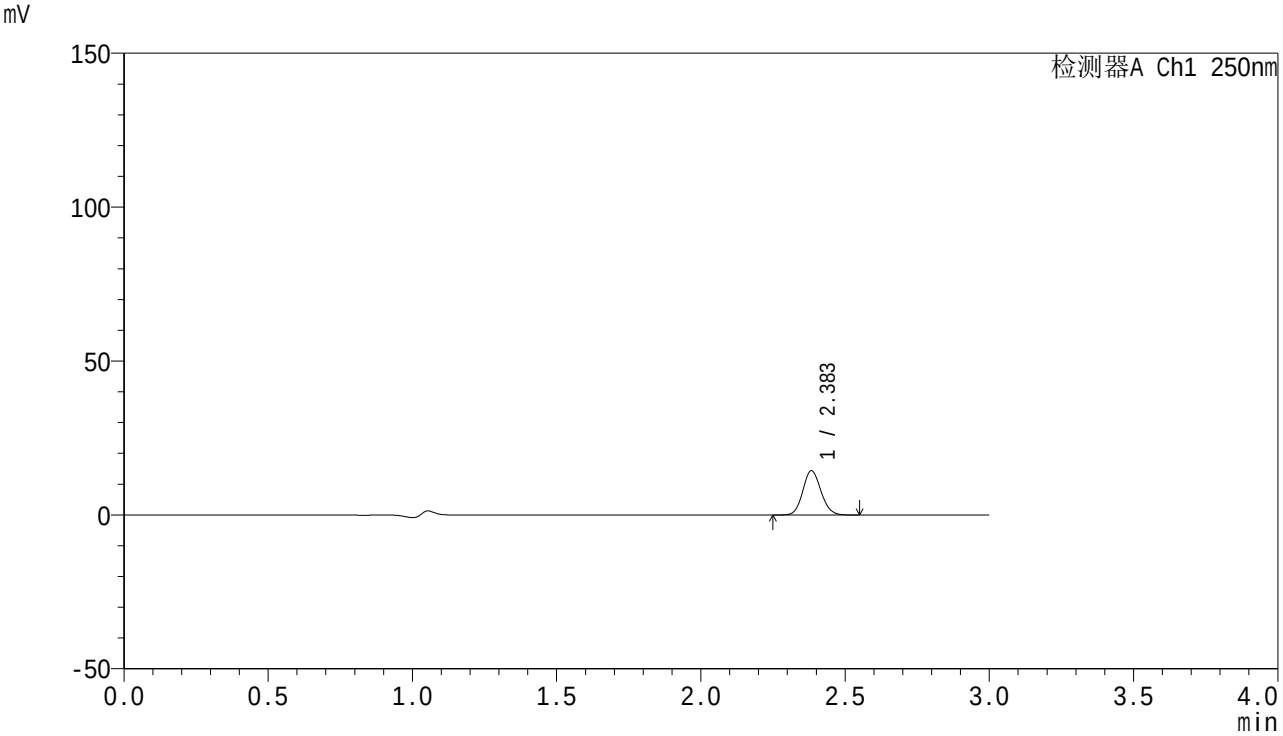

<峰表>

检测器A Ch1 250nm

峰号	保留时间	面积	面积%	高度	理论塔板数(USP)	拖尾因子	分离度(USP)
1	2.383	62552	100.000	14325	6971	1.110	--
总计		62552	100.000	14325			

SHIMADZU LabSolutions

SMF-4099

<样品信息>

色谱柱 : XB-C18(150mm*4.6mm,5μm） 流速:1.8ml/min
柱 温 : 40℃ 波长:250nm
数据文件名: RC$SMF-4099 - 0-75/29-3130-3 - cbzj-BXJUS91p-rcqx-pH1.2jz-20mg-LF100z-10M-60min-P4.lcd
方法文件名: RC$SMF-4099 - SMF-4099-RC-FX278.lcm
批处理文件名: RC$SMF-4099 - 20250807-rcqx-FX278.lcb
样品瓶号: 1-34
进样体积: 10 μl 版本号: 6.115
进样时间: 2025/08/07 14:07:00 实验者: wangdan
处理时间（V3）: 2025/08/08 14:37:52 处理者: wangdan
仪器型号: SHIMADZU LC-2050C(FX278)

<色谱图>

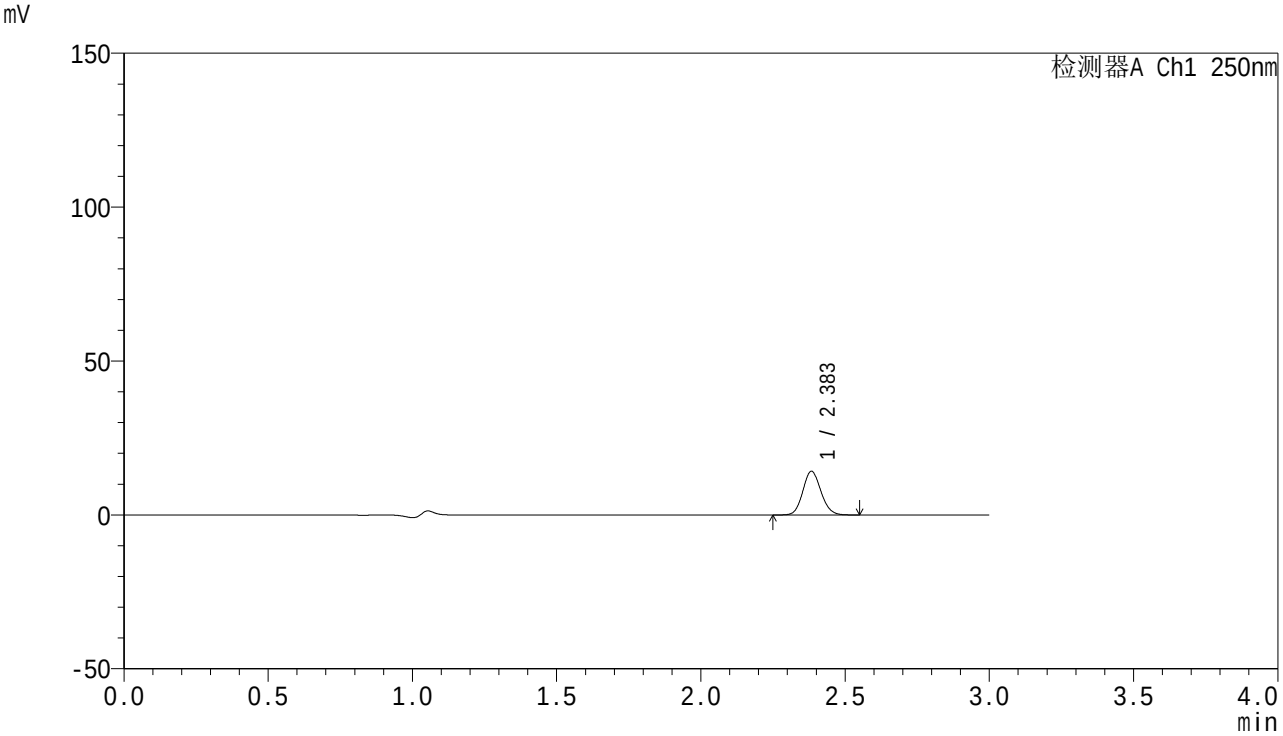

<峰表>

检测器A Ch1 250nm

峰号	保留时间	面积	面积%	高度	理论塔板数(USP)	拖尾因子	分离度(USP)
1	2.383	61860	100.000	14125	6961	1.114	--
总计		61860	100.000	14125			

SHIMADZU LabSolutions

SMF-4099

<样品信息>

色谱柱 : XB-C18(150mm*4.6mm,5μm） 流速:1.8ml/min
柱 温 : 40℃ 波长:250nm
数据文件名: RC$SMF-4099 - 0-75/29-3131-3 - cbzj-BXJUS91p-rcqx-pH1.2jz-20mg-LF100z-10M-60min-P5.lcd
方法文件名: RC$SMF-4099 - SMF-4099-RC-FX278.lcm
批处理文件名: RC$SMF-4099 - 20250807-rcqx-FX278.lcb
样品瓶号: 1-43
进样体积: 10 μl 版本号: 6.115
进样时间: 2025/08/07 14:10:22 实验者: wangdan
处理时间（V3）: 2025/08/08 14:37:55 处理者: wangdan
仪器型号: SHIMADZU LC-2050C(FX278)

<色谱图>

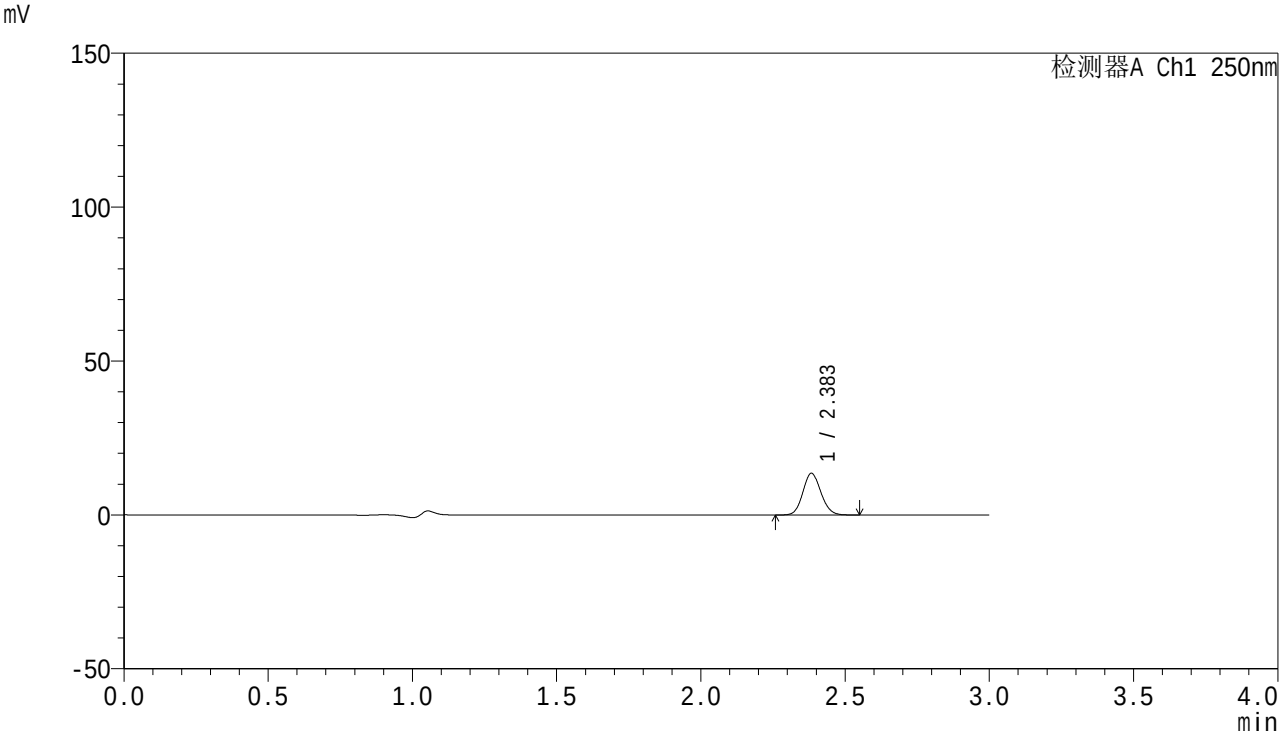

<峰表>

检测器A Ch1 250nm

峰号	保留时间	面积	面积%	高度	理论塔板数(USP)	拖尾因子	分离度(USP)
1	2.383	59002	100.000	13470	6947	1.109	--
总计		59002	100.000	13470			

SHIMADZU LabSolutions

SMF-4099

<样品信息>

色谱柱 : XB-C18(150mm*4.6mm,5μm） 流速:1.8ml/min
柱 温 : 40℃ 波长:250nm
数据文件名: RC$SMF-4099 - 0-75/29-3132-3 - cbzj-BXJUS91p-rcqx-pH1.2jz-20mg-LF100z-10M-60min-P6.lcd
方法文件名: RC$SMF-4099 - SMF-4099-RC-FX278.lcm
批处理文件名: RC$SMF-4099 - 20250807-rcqx-FX278.lcb
样品瓶号: 1-52
进样体积: 10 μl 版本号: 6.115
进样时间: 2025/08/07 14:13:44 实验者: wangdan
处理时间（V3）: 2025/08/08 14:37:58 处理者: wangdan
仪器型号: SHIMADZU LC-2050C(FX278)

<色谱图>

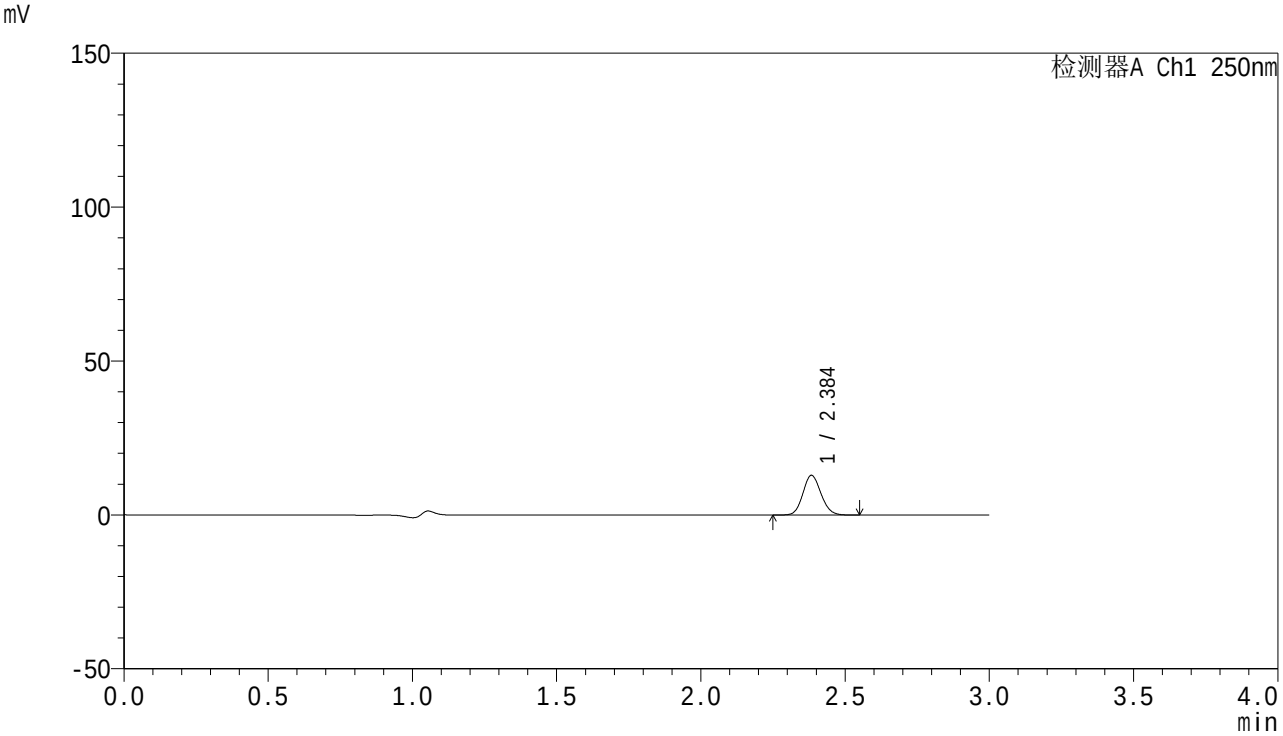

<峰表>

检测器A Ch1 250nm

峰号	保留时间	面积	面积%	高度	理论塔板数(USP)	拖尾因子	分离度(USP)
1	2.384	56146	100.000	12822	6962	1.113	--
总计		56146	100.000	12822			

SHIMADZU LabSolutions

SMF-4099

<样品信息>

色谱柱 : XB-C18(150mm*4.6mm,5μm） 流速:1.8ml/min
柱 温 : 40℃ 波长:250nm
数据文件名: RC$SMF-4099 - 0-75/29-3133-3 - cbzj-BXJUS91p-rcqx-pH1.2jz-20mg-LF100z-10M-jxzs-P1.lcd
方法文件名: RC$SMF-4099 - SMF-4099-RC-FX278.lcm
批处理文件名: RC$SMF-4099 - 20250807-rcqx-FX278.lcb
样品瓶号: 1-8
进样体积: 10 μl 版本号: 6.115
进样时间: 2025/08/07 14:17:07 实验者: wangdan
处理时间（V3）: 2025/08/08 14:38:01 处理者: wangdan
仪器型号: SHIMADZU LC-2050C(FX278)

<色谱图>

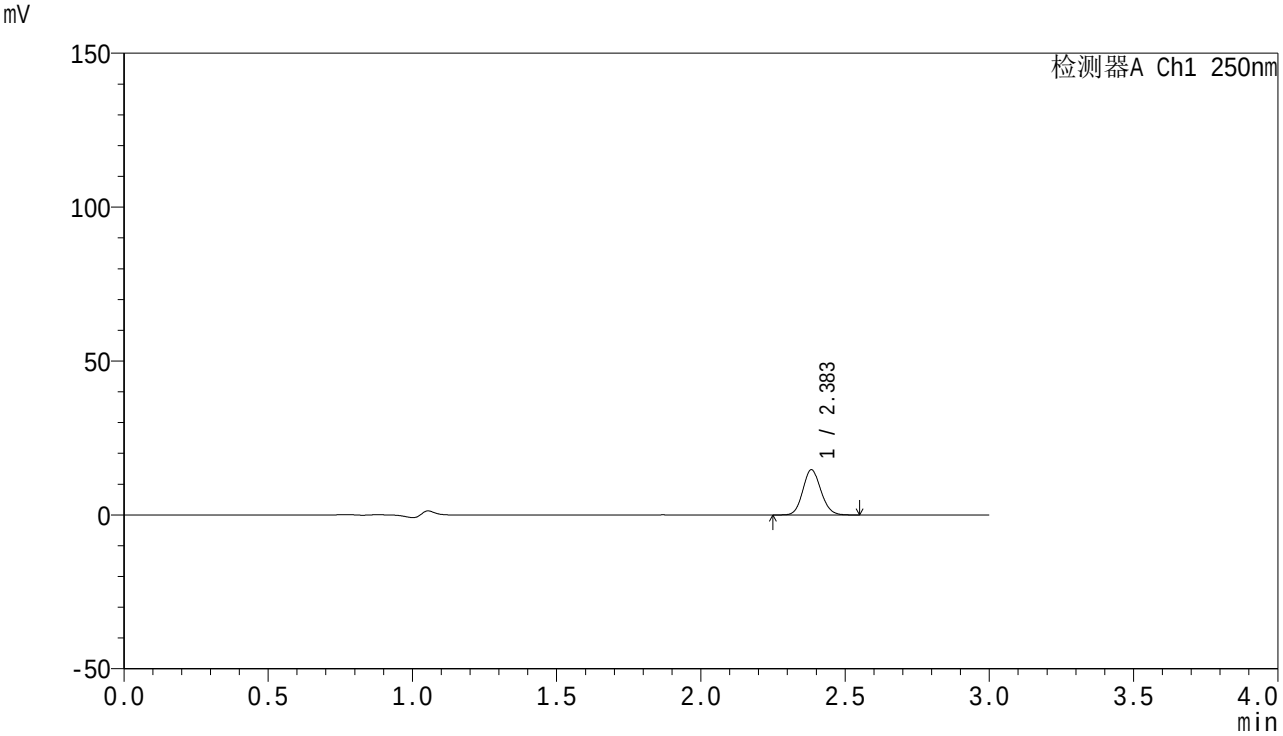

<峰表>

检测器A Ch1 250nm

峰号	保留时间	面积	面积%	高度	理论塔板数(USP)	拖尾因子	分离度(USP)
1	2.383	63732	100.000	14576	6957	1.115	--
总计		63732	100.000	14576			

SHIMADZU LabSolutions

SMF-4099

<样品信息>

色谱柱 : XB-C18(150mm*4.6mm,5μm） 流速:1.8ml/min
柱 温 : 40℃ 波长:250nm
数据文件名: RC$SMF-4099 - 0-75/29-3134-3 - cbzj-BXJUS91p-rcqx-pH1.2jz-20mg-LF100z-10M-jxzs-P2.lcd
方法文件名: RC$SMF-4099 - SMF-4099-RC-FX278.lcm
批处理文件名: RC$SMF-4099 - 20250807-rcqx-FX278.lcb
样品瓶号: 1-17
进样体积: 10 μl 版本号: 6.115
进样时间: 2025/08/07 14:20:30 实验者: wangdan
处理时间（V3）: 2025/08/08 14:38:05 处理者: wangdan
仪器型号: SHIMADZU LC-2050C(FX278)

<色谱图>

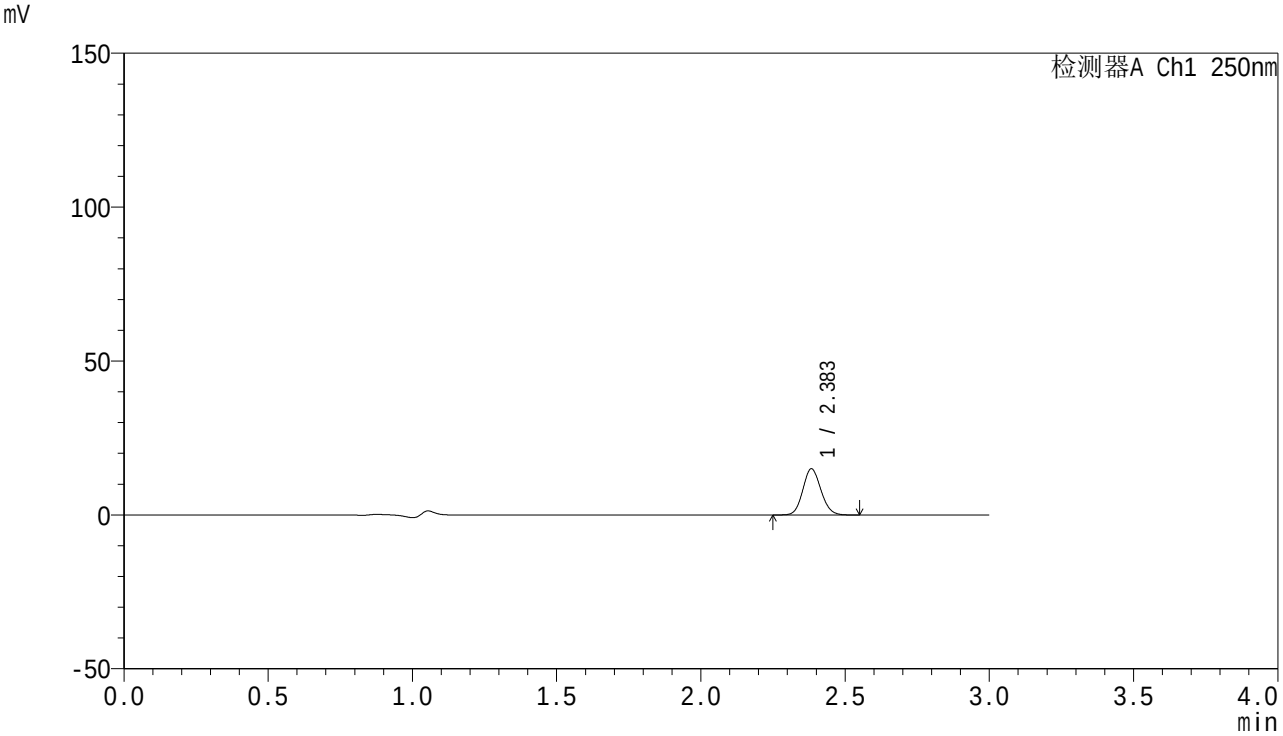

<峰表>

检测器A Ch1 250nm

峰号	保留时间	面积	面积%	高度	理论塔板数(USP)	拖尾因子	分离度(USP)
1	2.383	65136	100.000	14903	6963	1.112	--
总计		65136	100.000	14903			

SHIMADZU LabSolutions

SMF-4099

<样品信息>

色谱柱 : XB-C18(150mm*4.6mm,5μm） 流速:1.8ml/min
柱 温 : 40℃ 波长:250nm
数据文件名: RC$SMF-4099 - 0-75/29-3135-3 - cbzj-BXJUS91p-rcqx-pH1.2jz-20mg-LF100z-10M-jxzs-P3.lcd
方法文件名: RC$SMF-4099 - SMF-4099-RC-FX278.lcm
批处理文件名: RC$SMF-4099 - 20250807-rcqx-FX278.lcb
样品瓶号: 1-26
进样体积: 10 μl 版本号: 6.115
进样时间: 2025/08/07 14:23:53 实验者: wangdan
处理时间（V3）: 2025/08/08 14:38:08 处理者: wangdan
仪器型号: SHIMADZU LC-2050C(FX278)

<色谱图>

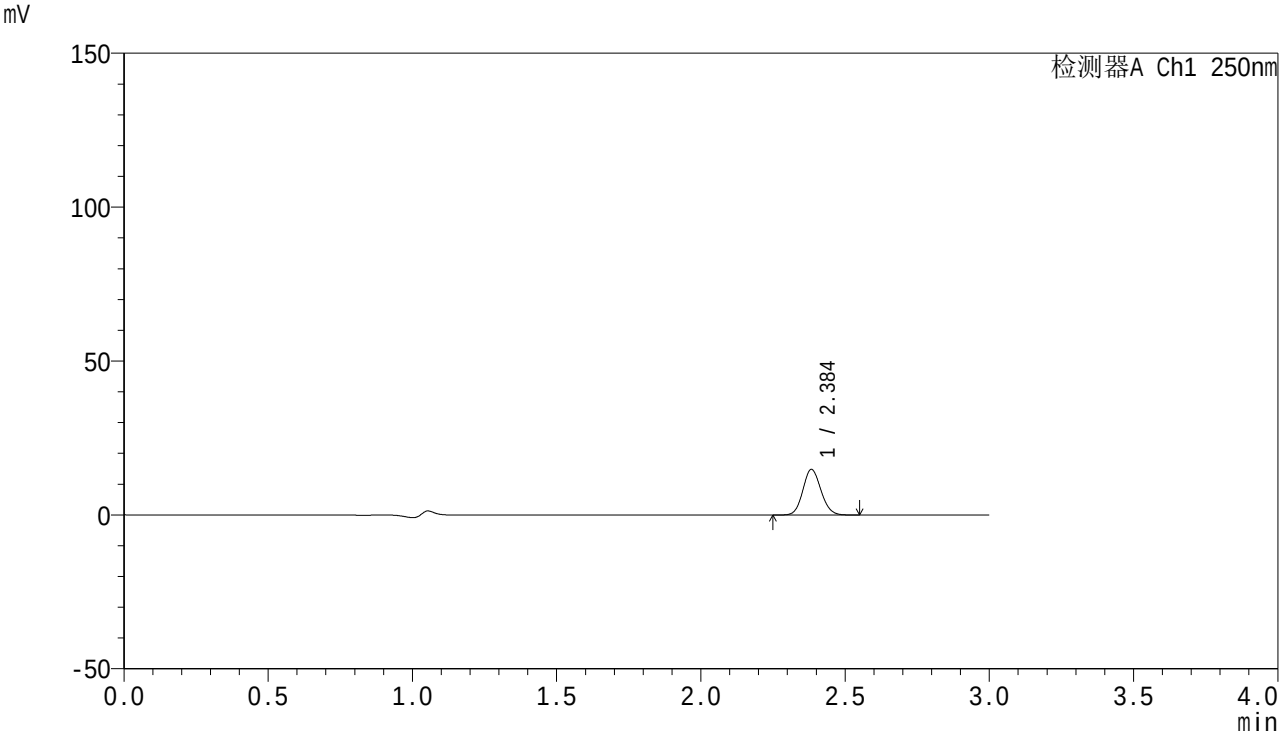

<峰表>

检测器A Ch1 250nm

峰号	保留时间	面积	面积%	高度	理论塔板数(USP)	拖尾因子	分离度(USP)
1	2.384	64332	100.000	14729	6962	1.111	--
总计		64332	100.000	14729			

SHIMADZU LabSolutions

SMF-4099

<样品信息>

色谱柱 : XB-C18(150mm*4.6mm,5μm） 流速:1.8ml/min
柱 温 : 40℃ 波长:250nm
数据文件名: RC$SMF-4099 - 0-75/29-3136-3 - cbzj-BXJUS91p-rcqx-pH1.2jz-20mg-LF100z-10M-jxzs-P4.lcd
方法文件名: RC$SMF-4099 - SMF-4099-RC-FX278.lcm
批处理文件名: RC$SMF-4099 - 20250807-rcqx-FX278.lcb
样品瓶号: 1-35
进样体积: 10 μl 版本号: 6.115
进样时间: 2025/08/07 14:27:16 实验者: wangdan
处理时间（V3）: 2025/08/08 14:38:11 处理者: wangdan
仪器型号: SHIMADZU LC-2050C(FX278)

<色谱图>

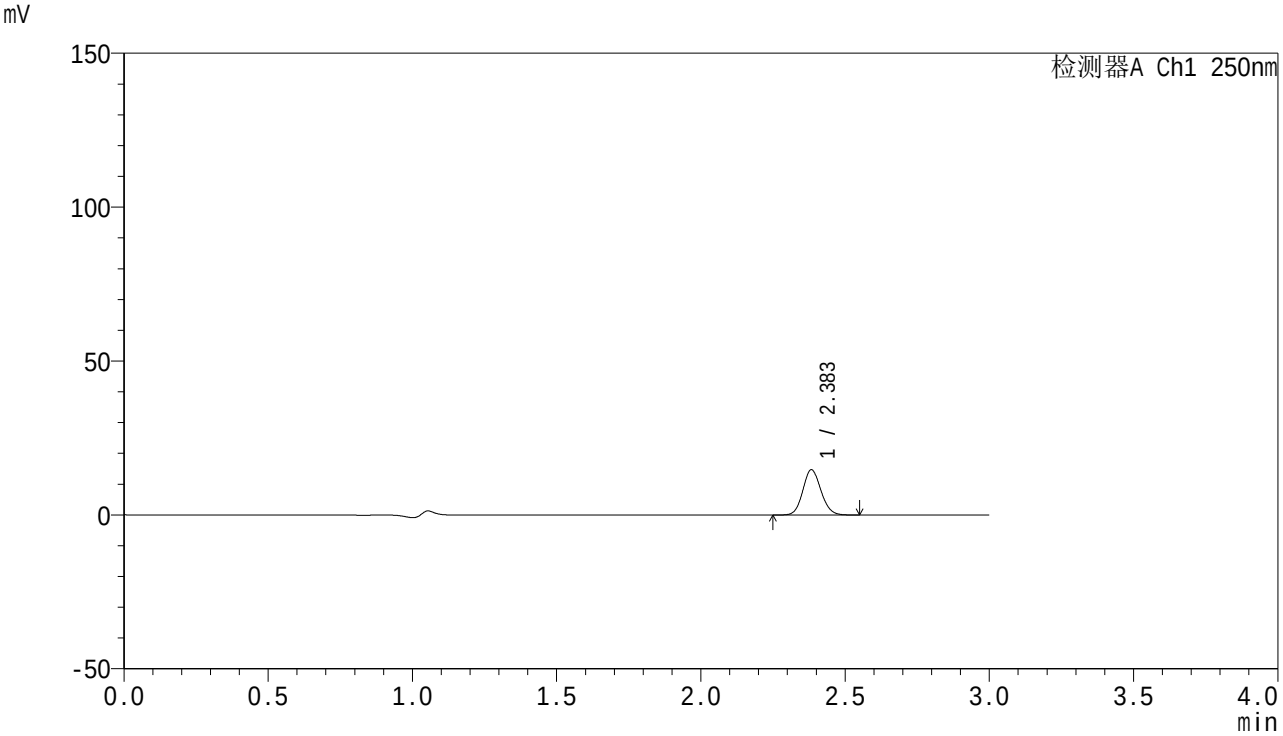

<峰表>

检测器A Ch1 250nm

峰号	保留时间	面积	面积%	高度	理论塔板数(USP)	拖尾因子	分离度(USP)
1	2.383	63882	100.000	14601	6965	1.113	--
总计		63882	100.000	14601			

SHIMADZU LabSolutions

SMF-4099

<样品信息>

色谱柱 : XB-C18(150mm*4.6mm,5μm） 流速:1.8ml/min
柱 温 : 40℃ 波长:250nm
数据文件名: RC$SMF-4099 - 0-75/29-3137-3 - cbzj-BXJUS91p-rcqx-pH1.2jz-20mg-LF100z-10M-jxzs-P5.lcd
方法文件名: RC$SMF-4099 - SMF-4099-RC-FX278.lcm
批处理文件名: RC$SMF-4099 - 20250807-rcqx-FX278.lcb
样品瓶号: 1-44
进样体积: 10 μl 版本号: 6.115
进样时间: 2025/08/07 14:30:39 实验者: wangdan
处理时间（V3）: 2025/08/08 14:38:14 处理者: wangdan
仪器型号: SHIMADZU LC-2050C(FX278)

<色谱图>

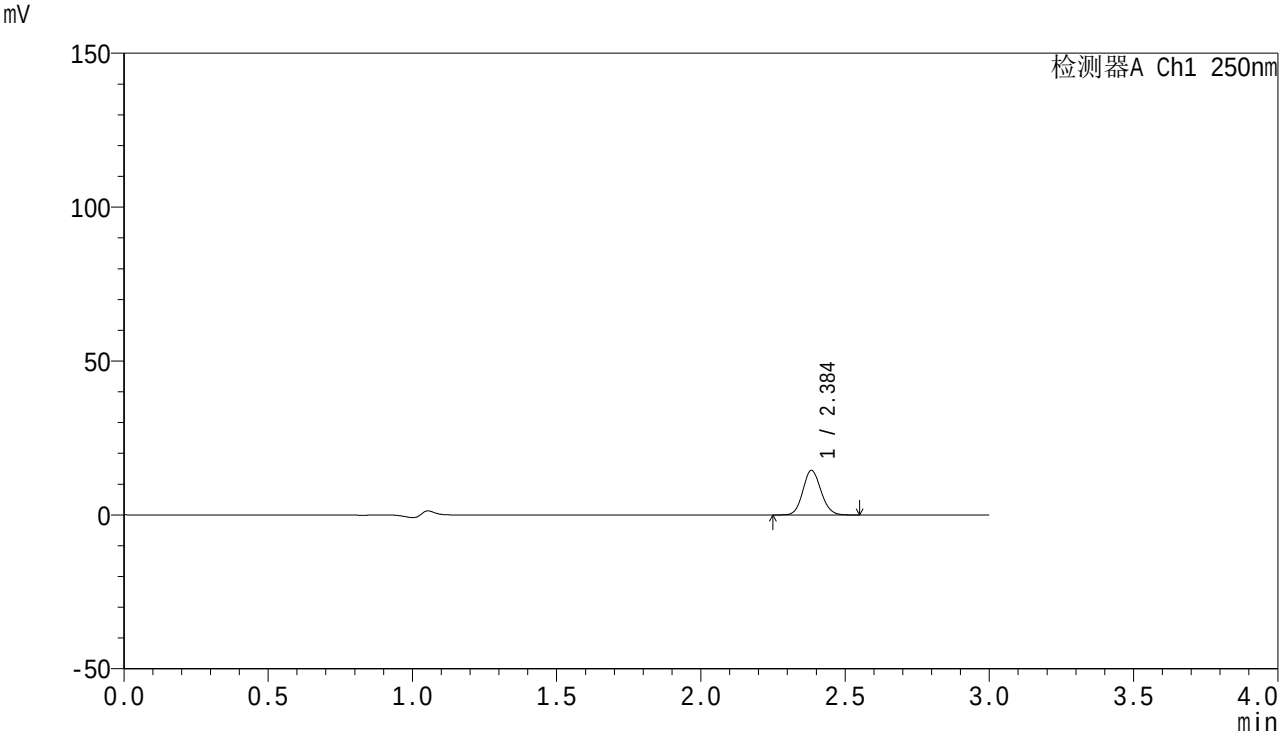

<峰表>

检测器A Ch1 250nm

峰号	保留时间	面积	面积%	高度	理论塔板数(USP)	拖尾因子	分离度(USP)
1	2.384	63034	100.000	14398	6962	1.111	--
总计		63034	100.000	14398			

SHIMADZU LabSolutions

SMF-4099

<样品信息>

色谱柱 : XB-C18(150mm*4.6mm,5μm） 流速:1.8ml/min
柱 温 : 40℃ 波长:250nm
数据文件名: RC$SMF-4099 - 0-75/29-3138-3 - cbzj-BXJUS91p-rcqx-pH1.2jz-20mg-LF100z-10M-jxzs-P6.lcd
方法文件名: RC$SMF-4099 - SMF-4099-RC-FX278.lcm
批处理文件名: RC$SMF-4099 - 20250807-rcqx-FX278.lcb
样品瓶号: 1-53
进样体积: 10 μl 版本号: 6.115
进样时间: 2025/08/07 14:34:02 实验者: wangdan
处理时间（V3）: 2025/08/08 14:38:17 处理者: wangdan
仪器型号: SHIMADZU LC-2050C(FX278)

<色谱图>

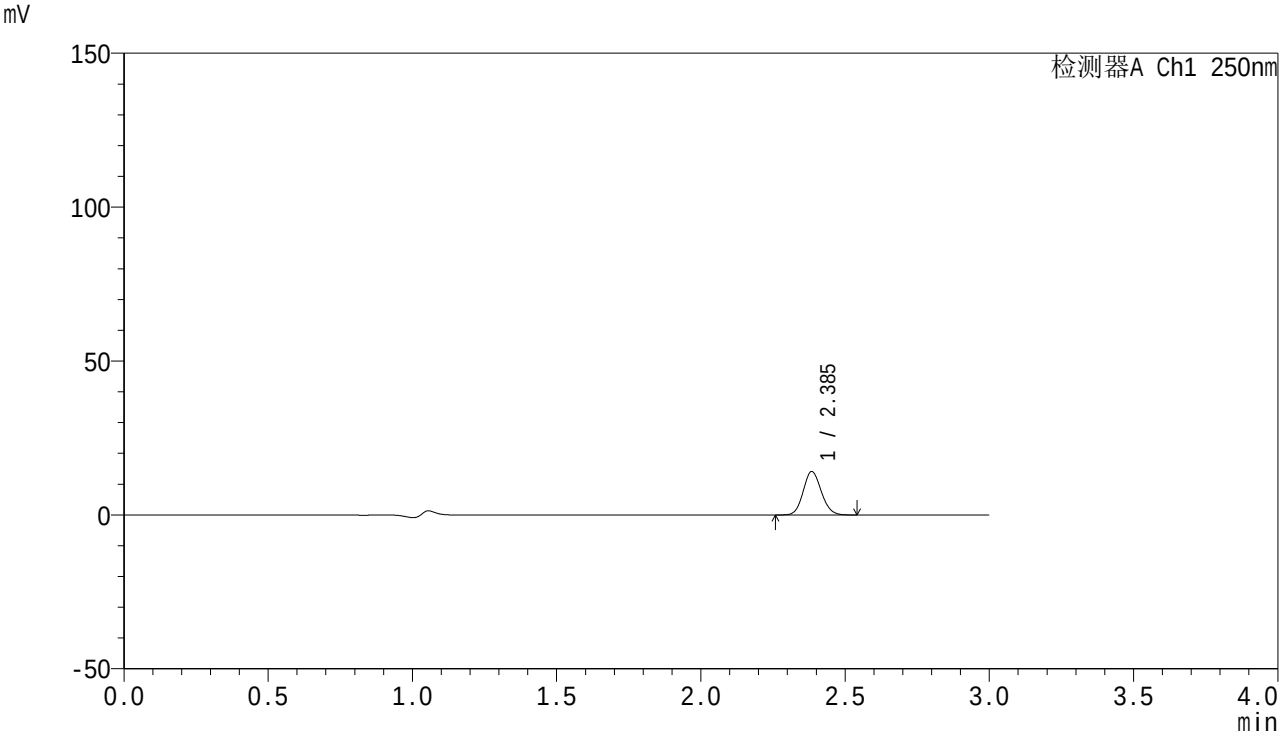

<峰表>

检测器A Ch1 250nm

峰号	保留时间	面积	面积%	高度	理论塔板数(USP)	拖尾因子	分离度(USP)
1	2.385	61535	100.000	14019	6956	1.112	--
总计		61535	100.000	14019			

SHIMADZU LabSolutions

SMF-4099

<样品信息>

色谱柱 : XB-C18(150mm*4.6mm,5μm） 流速:1.8ml/min
柱 温 : 40℃ 波长:250nm
数据文件名: RC$SMF-4099 - 0-75/29-3139-3 - cbzj-BXJUS91p-rcqx-pH1.2jz-20mg-LF100z-10M-dz2-1.lcd
方法文件名: RC$SMF-4099 - SMF-4099-RC-FX278.lcm
批处理文件名: RC$SMF-4099 - 20250807-rcqx-FX278.lcb
样品瓶号: 1-27
进样体积: 10 μl 版本号: 6.115
进样时间: 2025/08/07 14:37:26 实验者: wangdan
处理时间（V3）: 2025/08/08 14:38:20 处理者: wangdan
仪器型号: SHIMADZU LC-2050C(FX278)

<色谱图>

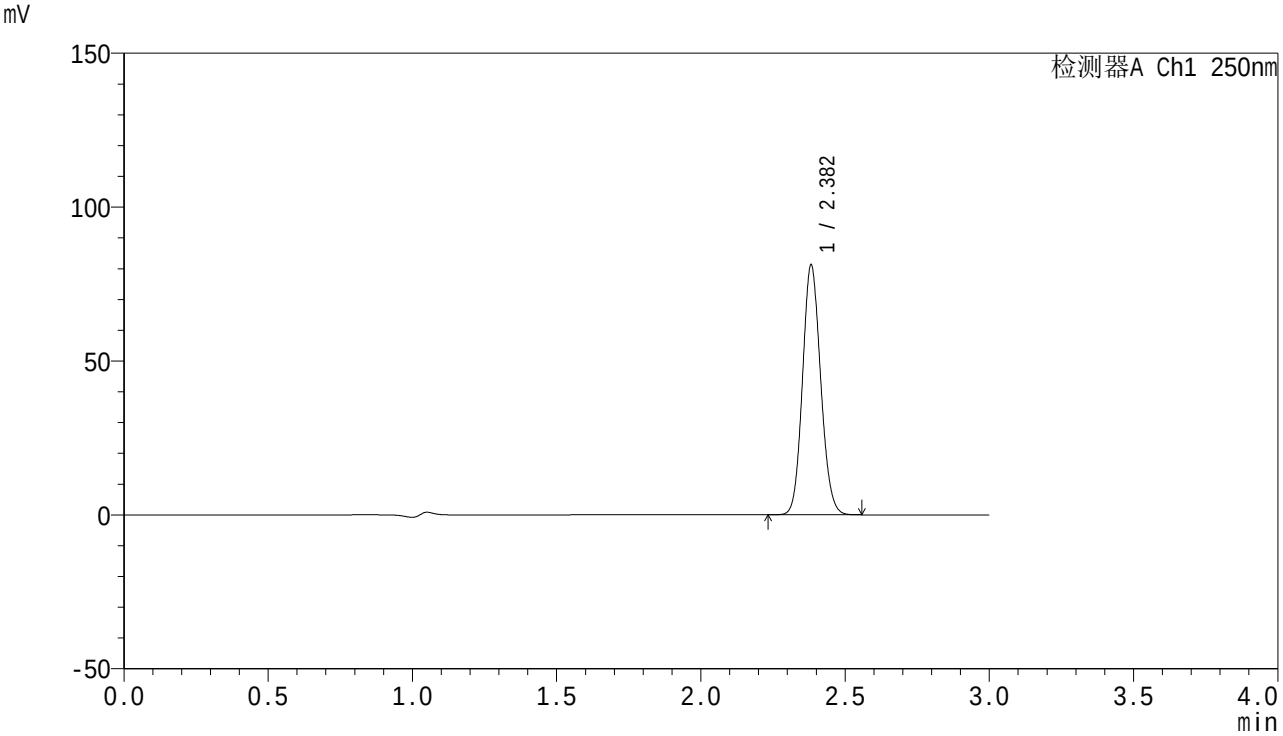

<峰表>

检测器A Ch1 250nm

峰号	保留时间	面积	面积%	高度	理论塔板数(USP)	拖尾因子	分离度(USP)
1	2.382	354590	100.000	80906	6877	1.113	--
总计		354590	100.000	80906			

SHIMADZU LabSolutions

SMF-4099

<样品信息>

色谱柱 : XB-C18(150mm*4.6mm,5μm） 流速:1.8ml/min
柱 温 : 40℃ 波长:250nm
数据文件名: RC$SMF-4099 - 0-75/29-3140-3 - cbzj-BXJUS91p-rcqx-pH1.2jz-20mg-LF100z-10M-dz2-2.lcd
方法文件名: RC$SMF-4099 - SMF-4099-RC-FX278.lcm
批处理文件名: RC$SMF-4099 - 20250807-rcqx-FX278.lcb
样品瓶号: 1-27
进样体积: 10 μl 版本号: 6.115
进样时间: 2025/08/07 14:40:49 实验者: wangdan
处理时间（V3）: 2025/08/08 14:38:23 处理者: wangdan
仪器型号: SHIMADZU LC-2050C(FX278)

<色谱图>

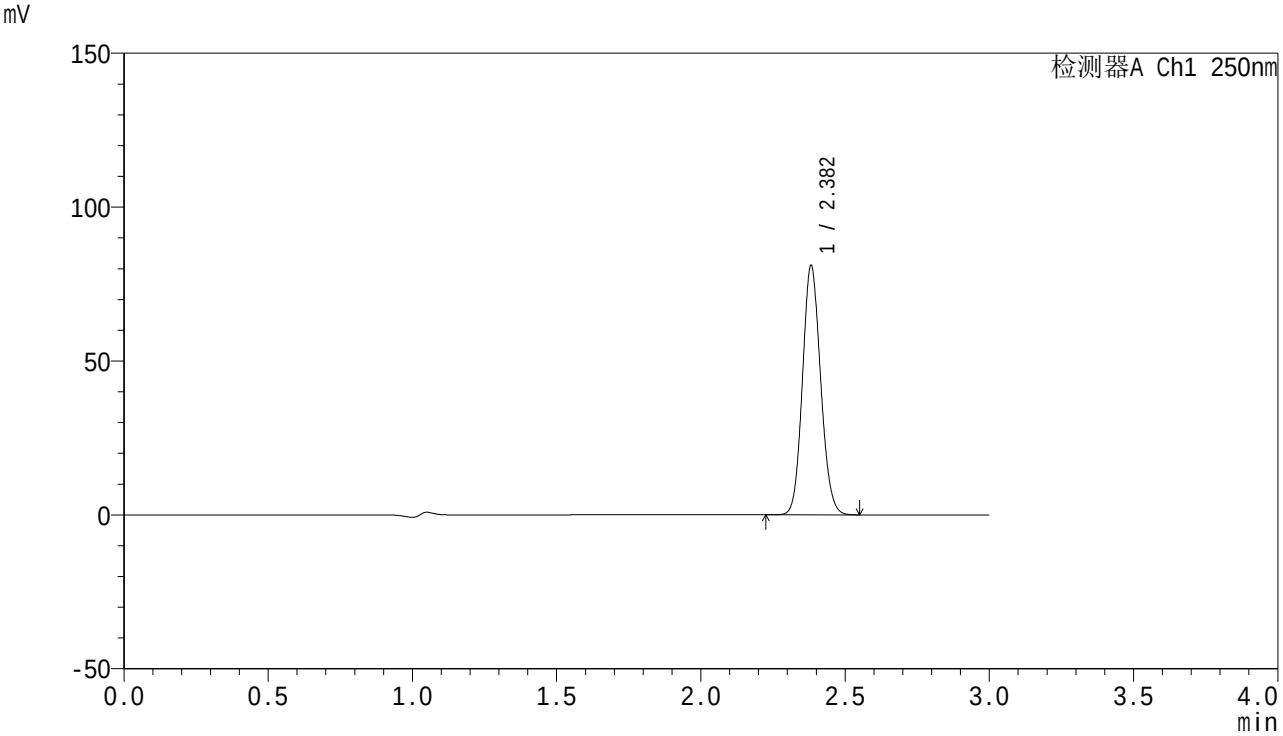

<峰表>

检测器A Ch1 250nm

峰号	保留时间	面积	面积%	高度	理论塔板数(USP)	拖尾因子	分离度(USP)
1	2.382	353868	100.000	80759	6872	1.113	--
总计		353868	100.000	80759			

SHIMADZU LabSolutions

SMF-4099

<样品信息>

色谱柱 : XB-C18(150mm*4.6mm,5μm） 流速:1.8ml/min
柱 温 : 40℃ 波长:250nm
数据文件名: RC$SMF-4099 - 0-75/29-3141-3 - cbzj-BXJUS91p-rcqx-pH1.2jz-20mg-LF100z-20M-rj.lcd
方法文件名: RC$SMF-4099 - SMF-4099-RC-FX278.lcm
批处理文件名: RC$SMF-4099 - 20250807-rcqx-FX278.lcb
样品瓶号: 2-9
进样体积: 10 μl 版本号: 6.115
进样时间: 2025/08/07 14:44:13 实验者: wangdan
处理时间（V3）: 2025/08/08 14:38:26 处理者: wangdan
仪器型号: SHIMADZU LC-2050C(FX278)

<色谱图>

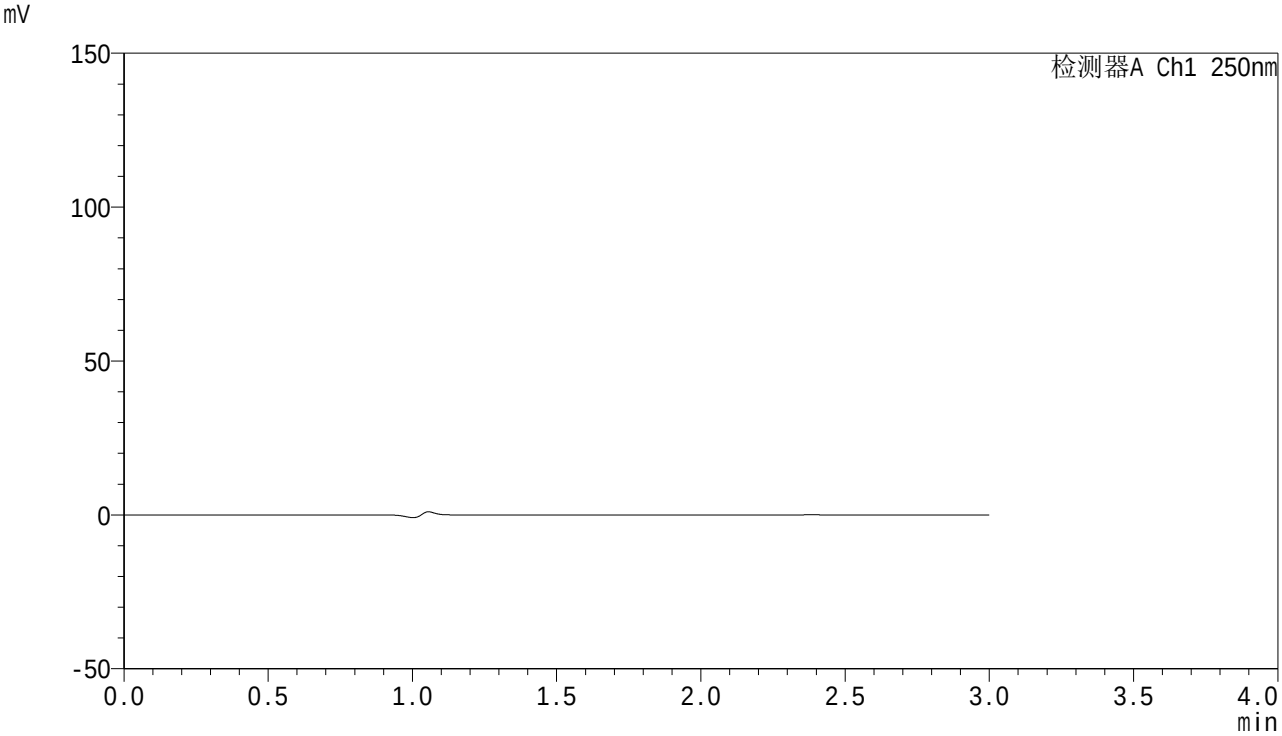

<峰表>

检测器A Ch1 250nm

峰号	保留时间	面积	面积%	高度	理论塔板数(USP)	拖尾因子	分离度(USP)
总计							

SHIMADZU LabSolutions

SMF-4099

<样品信息>

色谱柱 : XB-C18(150mm*4.6mm,5μm） 流速:1.8ml/min
柱 温 : 40℃ 波长:250nm
数据文件名: RC$SMF-4099 - 0-75/29-3142-3 - cbzj-BXJUS91p-rcqx-pH1.2jz-20mg-LF100z-20M-dz1-1.lcd
方法文件名: RC$SMF-4099 - SMF-4099-RC-FX278.lcm
批处理文件名: RC$SMF-4099 - 20250807-rcqx-FX278.lcb
样品瓶号: 2-18
进样体积: 10 μl 版本号: 6.115
进样时间: 2025/08/07 14:47:37 实验者: wangdan
处理时间（V3）: 2025/08/08 14:38:29 处理者: wangdan
仪器型号: SHIMADZU LC-2050C(FX278)

<色谱图>

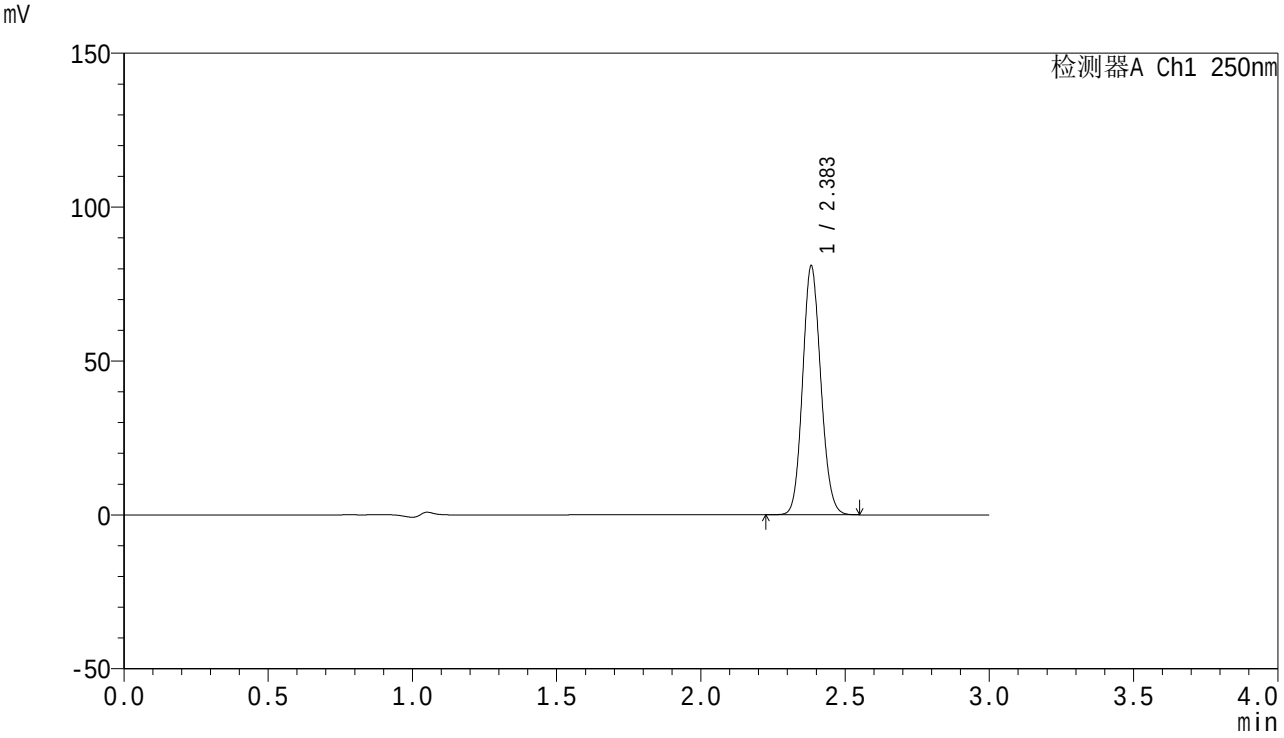

<峰表>

检测器A Ch1 250nm

峰号	保留时间	面积	面积%	高度	理论塔板数(USP)	拖尾因子	分离度(USP)
1	2.383	353281	100.000	80482	6881	1.114	--
总计		353281	100.000	80482			

SHIMADZU LabSolutions

SMF-4099

<样品信息>

色谱柱 : XB-C18(150mm*4.6mm,5μm） 流速:1.8ml/min
柱 温 : 40℃ 波长:250nm
数据文件名: RC$SMF-4099 - 0-75/29-3143-3 - cbzj-BXJUS91p-rcqx-pH1.2jz-20mg-LF100z-20M-dz1-2.lcd
方法文件名: RC$SMF-4099 - SMF-4099-RC-FX278.lcm
批处理文件名: RC$SMF-4099 - 20250807-rcqx-FX278.lcb
样品瓶号: 2-18
进样体积: 10 μl 版本号: 6.115
进样时间: 2025/08/07 14:51:01 实验者: wangdan
处理时间（V3）: 2025/08/08 14:38:32 处理者: wangdan
仪器型号: SHIMADZU LC-2050C(FX278)

<色谱图>

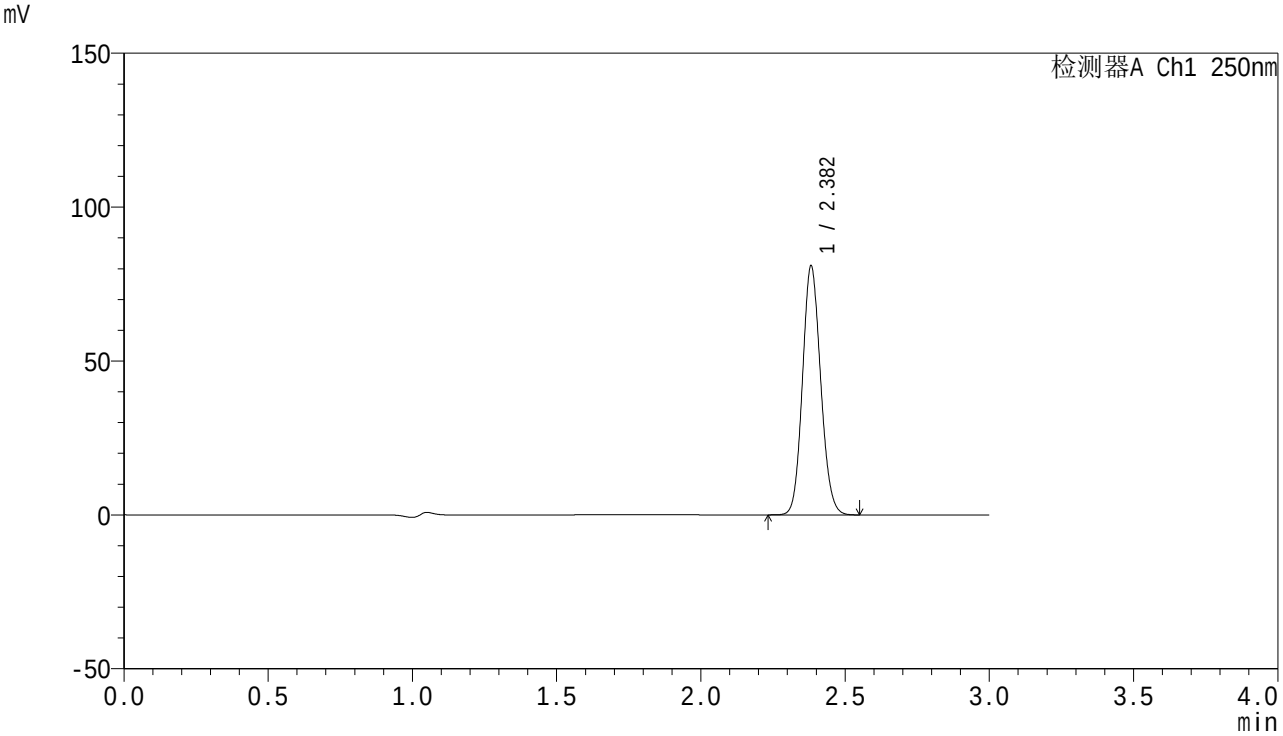

<峰表>

检测器A Ch1 250nm

峰号	保留时间	面积	面积%	高度	理论塔板数(USP)	拖尾因子	分离度(USP)
1	2.382	353658	100.000	80656	6868	1.114	--
总计		353658	100.000	80656			

SHIMADZU LabSolutions

SMF-4099

<样品信息>

色谱柱 : XB-C18(150mm*4.6mm,5μm） 流速:1.8ml/min
柱 温 : 40℃ 波长:250nm
数据文件名: RC$SMF-4099 - 0-75/29-3144-3 - cbzj-BXJUS91p-rcqx-pH1.2jz-20mg-LF100z-20M-dz1-3.lcd
方法文件名: RC$SMF-4099 - SMF-4099-RC-FX278.lcm
批处理文件名: RC$SMF-4099 - 20250807-rcqx-FX278.lcb
样品瓶号: 2-18
进样体积: 10 μl 版本号: 6.115
进样时间: 2025/08/07 14:54:25 实验者: wangdan
处理时间（V3）: 2025/08/08 14:38:35 处理者: wangdan
仪器型号: SHIMADZU LC-2050C(FX278)

<色谱图>

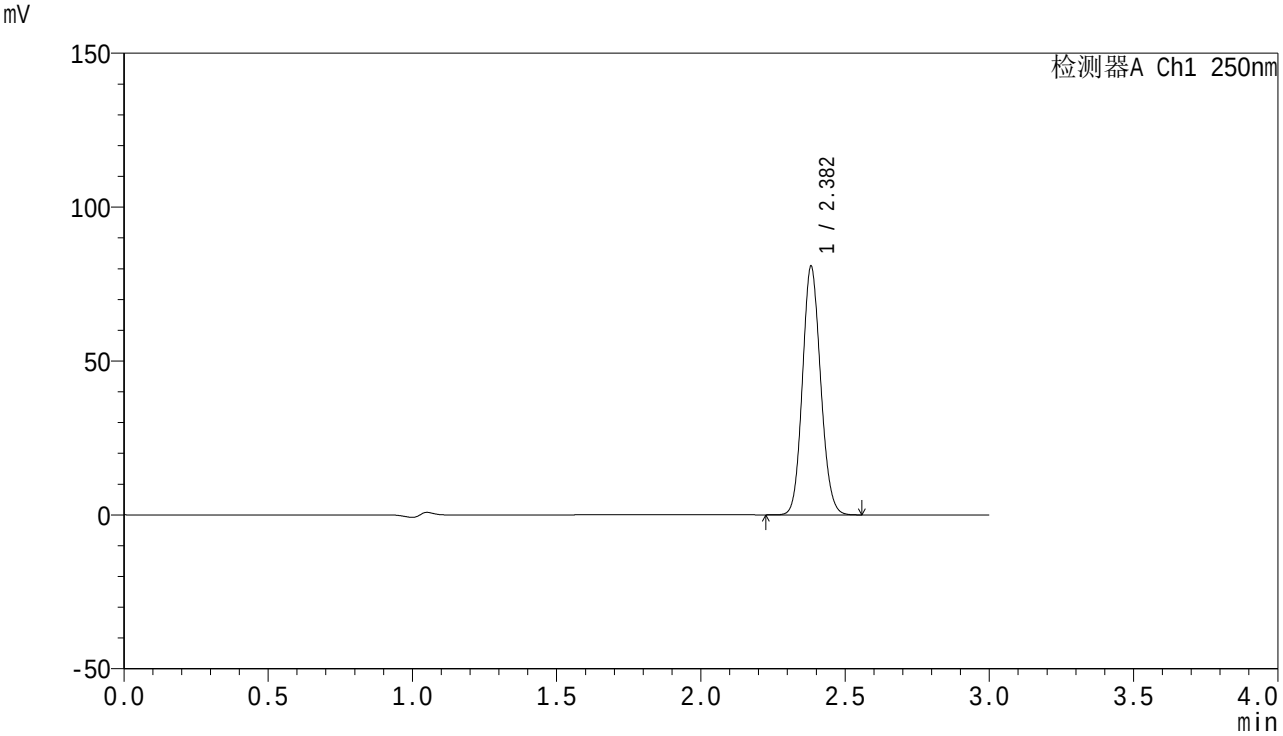

<峰表>

检测器A Ch1 250nm

峰号	保留时间	面积	面积%	高度	理论塔板数(USP)	拖尾因子	分离度(USP)
1	2.382	352968	100.000	80523	6872	1.114	--
总计		352968	100.000	80523			

SHIMADZU LabSolutions

SMF-4099

<样品信息>

色谱柱 : XB-C18(150mm*4.6mm,5μm） 流速:1.8ml/min
柱 温 : 40℃ 波长:250nm
数据文件名: RC$SMF-4099 - 0-75/29-3145-3 - cbzj-BXJUS91p-rcqx-pH1.2jz-20mg-LF100z-20M-dz1-4.lcd
方法文件名: RC$SMF-4099 - SMF-4099-RC-FX278.lcm
批处理文件名: RC$SMF-4099 - 20250807-rcqx-FX278.lcb
样品瓶号: 2-18
进样体积: 10 μl 版本号: 6.115
进样时间: 2025/08/07 14:57:48 实验者: wangdan
处理时间（V3）: 2025/08/08 14:38:38 处理者: wangdan
仪器型号: SHIMADZU LC-2050C(FX278)

<色谱图>

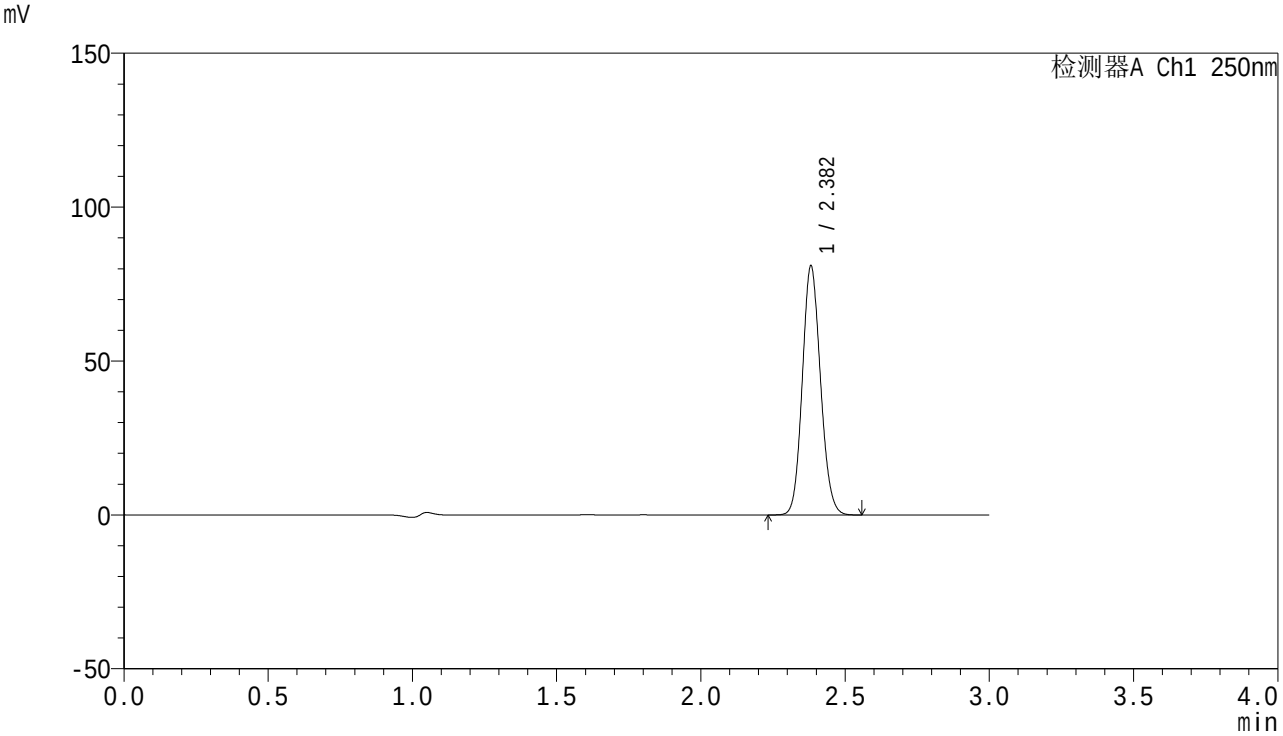

<峰表>

检测器A Ch1 250nm

峰号	保留时间	面积	面积%	高度	理论塔板数(USP)	拖尾因子	分离度(USP)
1	2.382	353750	100.000	80783	6863	1.114	--
总计		353750	100.000	80783			

SHIMADZU LabSolutions

SMF-4099

<样品信息>

色谱柱 : XB-C18(150mm*4.6mm,5μm） 流速:1.8ml/min
柱 温 : 40℃ 波长:250nm
数据文件名: RC$SMF-4099 - 0-75/29-3146-3 - cbzj-BXJUS91p-rcqx-pH1.2jz-20mg-LF100z-20M-dz1-5.lcd
方法文件名: RC$SMF-4099 - SMF-4099-RC-FX278.lcm
批处理文件名: RC$SMF-4099 - 20250807-rcqx-FX278.lcb
样品瓶号: 2-18
进样体积: 10 μl 版本号: 6.115
进样时间: 2025/08/07 15:01:12 实验者: wangdan
处理时间（V3）: 2025/08/08 14:38:41 处理者: wangdan
仪器型号: SHIMADZU LC-2050C(FX278)

<色谱图>

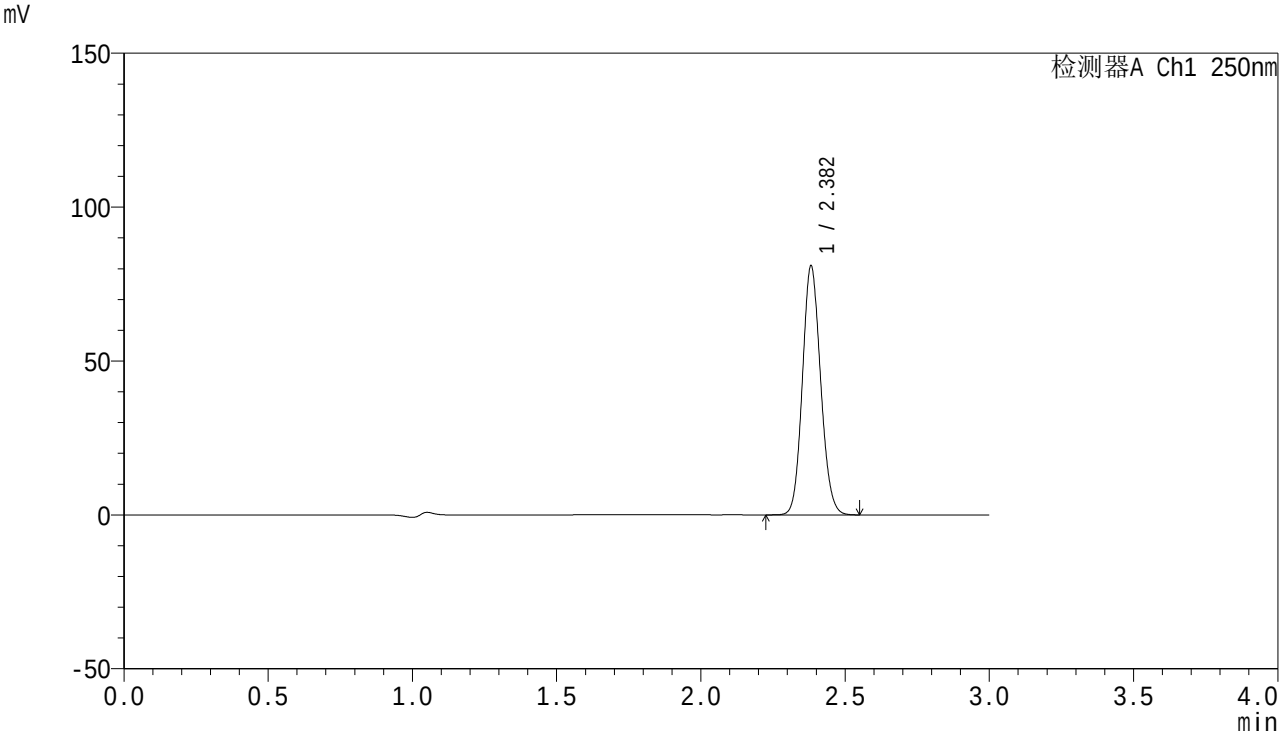

<峰表>

检测器A Ch1 250nm

峰号	保留时间	面积	面积%	高度	理论塔板数(USP)	拖尾因子	分离度(USP)
1	2.382	354074	100.000	80721	6861	1.113	--
总计		354074	100.000	80721			

SHIMADZU LabSolutions

SMF-4099

<样品信息>

色谱柱 : XB-C18(150mm*4.6mm,5μm） 流速:1.8ml/min
柱 温 : 40℃ 波长:250nm
数据文件名: RC$SMF-4099 - 0-75/29-3147-3 - cbzj-BXJUS91p-rcqx-pH1.2jz-20mg-LF100z-20M-5min-P1.lcd
方法文件名: RC$SMF-4099 - SMF-4099-RC-FX278.lcm
批处理文件名: RC$SMF-4099 - 20250807-rcqx-FX278.lcb
样品瓶号: 2-1
进样体积: 10 μl 版本号: 6.115
进样时间: 2025/08/07 15:04:35 实验者: wangdan
处理时间（V3）: 2025/08/08 14:38:45 处理者: wangdan
仪器型号: SHIMADZU LC-2050C(FX278)

<色谱图>

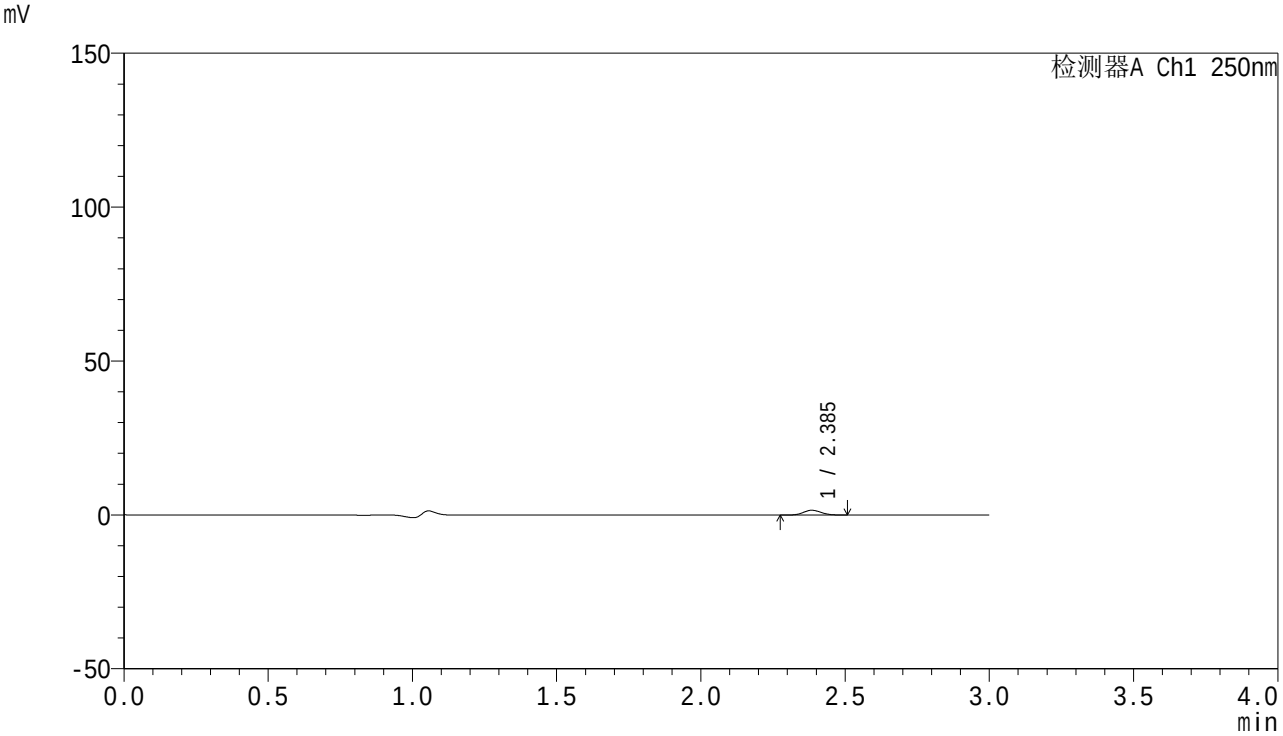

<峰表>

检测器A Ch1 250nm

峰号	保留时间	面积	面积%	高度	理论塔板数(USP)	拖尾因子	分离度(USP)
1	2.385	6777	100.000	1554	6919	1.102	--
总计		6777	100.000	1554			

SHIMADZU LabSolutions

SMF-4099

<样品信息>

色谱柱 : XB-C18(150mm*4.6mm,5μm） 流速:1.8ml/min
柱 温 : 40℃ 波长:250nm
数据文件名: RC$SMF-4099 - 0-75/29-3148-3 - cbzj-BXJUS91p-rcqx-pH1.2jz-20mg-LF100z-20M-5min-P2.lcd
方法文件名: RC$SMF-4099 - SMF-4099-RC-FX278.lcm
批处理文件名: RC$SMF-4099 - 20250807-rcqx-FX278.lcb
样品瓶号: 2-10
进样体积: 10 μl 版本号: 6.115
进样时间: 2025/08/07 15:07:58 实验者: wangdan
处理时间（V3）: 2025/08/08 14:38:48 处理者: wangdan
仪器型号: SHIMADZU LC-2050C(FX278)

<色谱图>

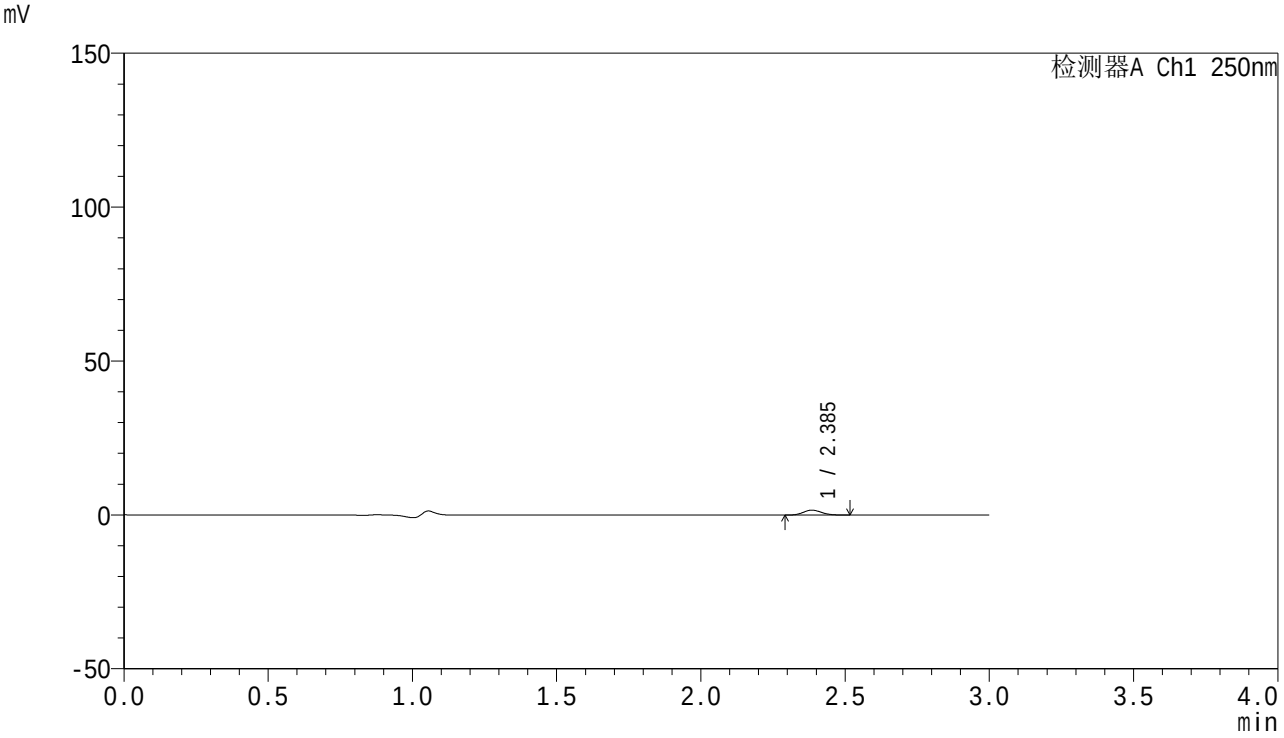

<峰表>

检测器A Ch1 250nm

峰号	保留时间	面积	面积%	高度	理论塔板数(USP)	拖尾因子	分离度(USP)
1	2.385	7092	100.000	1604	6782	1.132	--
总计		7092	100.000	1604			

SHIMADZU LabSolutions

SMF-4099

<样品信息>

色谱柱 : XB-C18(150mm*4.6mm,5μm） 流速:1.8ml/min
柱 温 : 40℃ 波长:250nm
数据文件名: RC$SMF-4099 - 0-75/29-3149-3 - cbzj-BXJUS91p-rcqx-pH1.2jz-20mg-LF100z-20M-5min-P3.lcd
方法文件名: RC$SMF-4099 - SMF-4099-RC-FX278.lcm
批处理文件名: RC$SMF-4099 - 20250807-rcqx-FX278.lcb
样品瓶号: 2-19
进样体积: 10 μl 版本号: 6.115
进样时间: 2025/08/07 15:11:21 实验者: wangdan
处理时间（V3）: 2025/08/08 14:38:51 处理者: wangdan
仪器型号: SHIMADZU LC-2050C(FX278)

<色谱图>

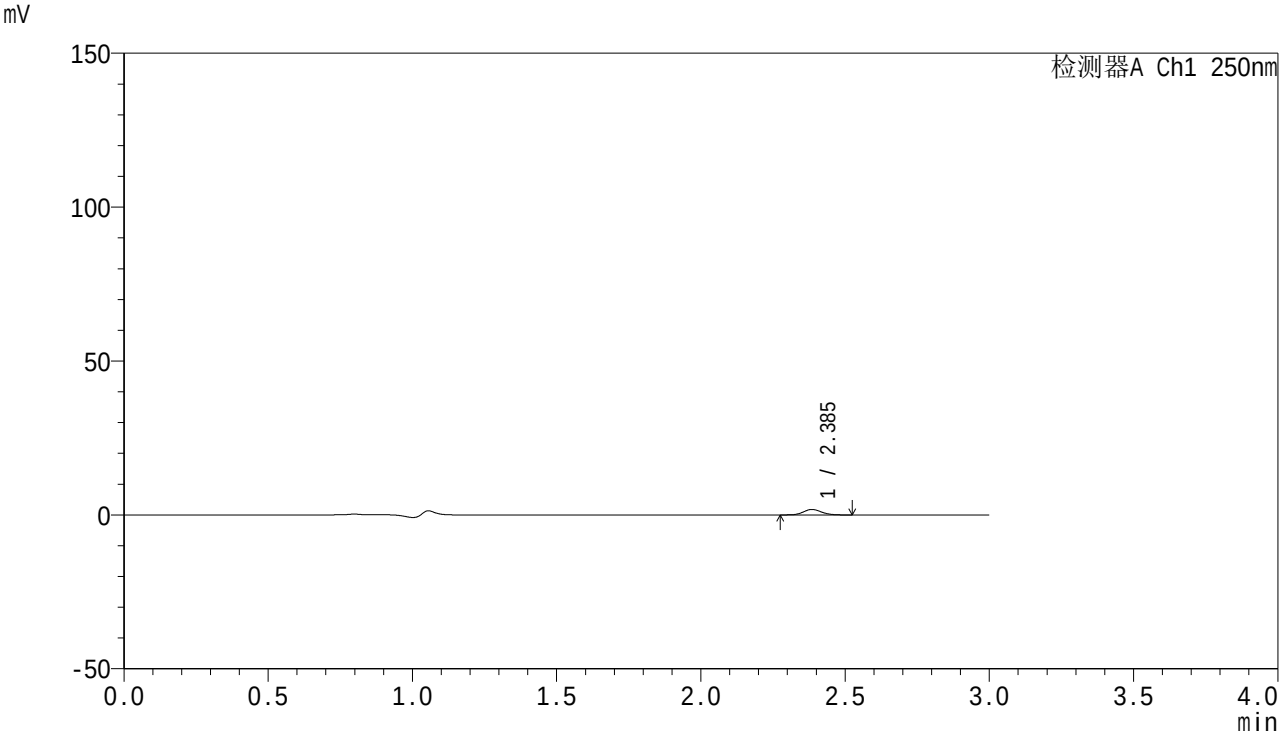

<峰表>

检测器A Ch1 250nm

峰号	保留时间	面积	面积%	高度	理论塔板数(USP)	拖尾因子	分离度(USP)
1	2.385	7803	100.000	1775	6941	1.104	--
总计		7803	100.000	1775			

SHIMADZU LabSolutions

SMF-4099

<样品信息>

色谱柱 : XB-C18(150mm*4.6mm,5μm） 流速:1.8ml/min
柱 温 : 40℃ 波长:250nm
数据文件名: RC$SMF-4099 - 0-75/29-3150-3 - cbzj-BXJUS91p-rcqx-pH1.2jz-20mg-LF100z-20M-5min-P4.lcd
方法文件名: RC$SMF-4099 - SMF-4099-RC-FX278.lcm
批处理文件名: RC$SMF-4099 - 20250807-rcqx-FX278.lcb
样品瓶号: 2-28
进样体积: 10 μl 版本号: 6.115
进样时间: 2025/08/07 15:14:44 实验者: wangdan
处理时间（V3）: 2025/08/08 14:38:54 处理者: wangdan
仪器型号: SHIMADZU LC-2050C(FX278)

<色谱图>

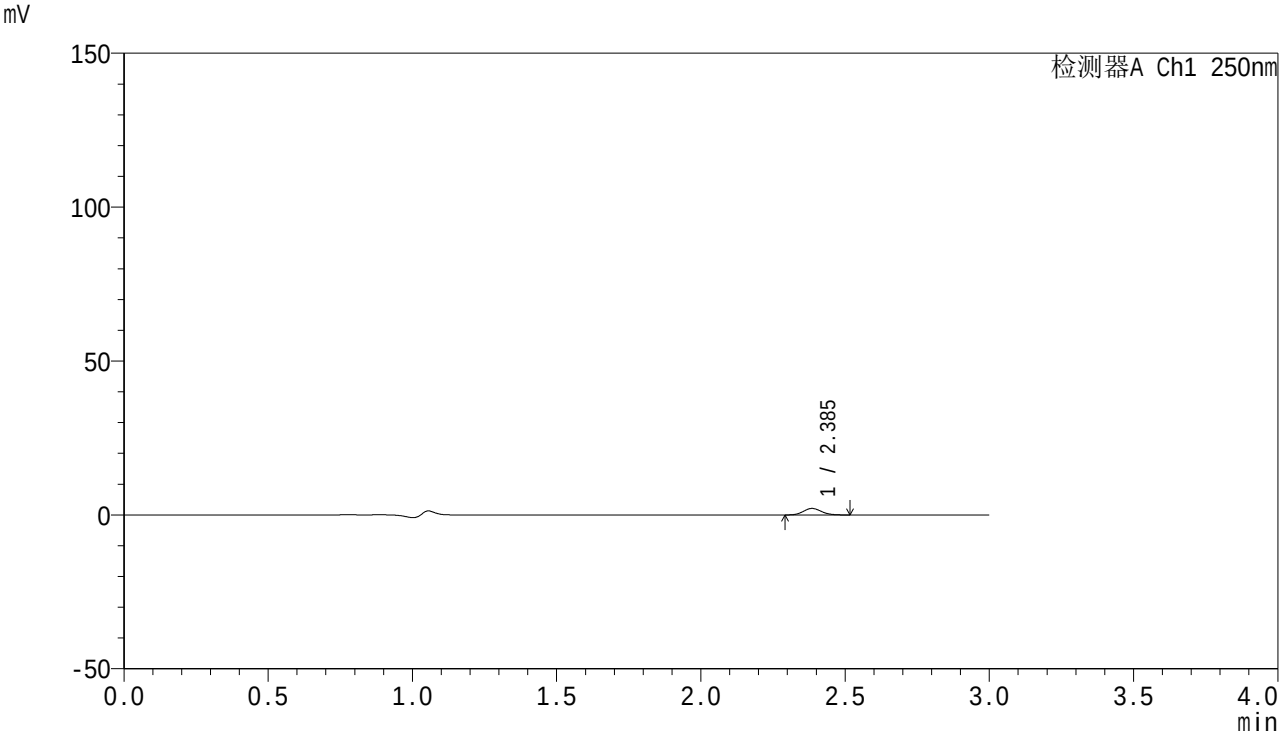

<峰表>

检测器A Ch1 250nm

峰号	保留时间	面积	面积%	高度	理论塔板数(USP)	拖尾因子	分离度(USP)
1	2.385	9164	100.000	2107	7031	1.115	--
总计		9164	100.000	2107			

SHIMADZU LabSolutions

SMF-4099

<样品信息>

色谱柱　: XB-C18(150mm*4.6mm,5μm）　　流速:1.8ml/min
柱 温　: 40℃　　波长:250nm
数据文件名: RC$SMF-4099 - 0-75/29-3151-3 - cbzj-BXJUS91p-rcqx-pH1.2jz-20mg-LF100z-20M-5min-P5.lcd
方法文件名: RC$SMF-4099 - SMF-4099-RC-FX278.lcm
批处理文件名: RC$SMF-4099 - 20250807-rcqx-FX278.lcb
样品瓶号: 2-37
进样体积: 10 μl　　版本号: 6.115
进样时间: 2025/08/07 15:18:07　　实验者: wangdan
处理时间（V3）: 2025/08/08 14:38:57　　处理者: wangdan
仪器型号: SHIMADZU LC-2050C(FX278)

<色谱图>

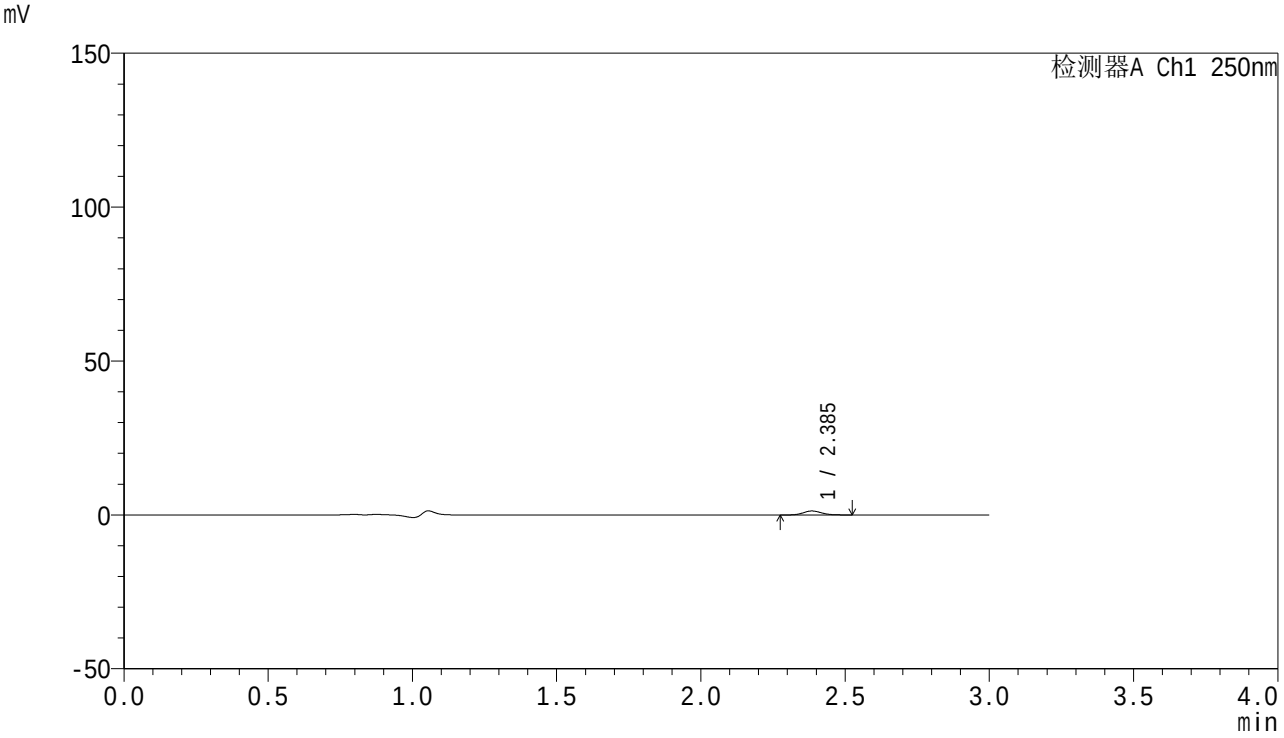

<峰表>

检测器A Ch1 250nm

峰号	保留时间	面积	面积%	高度	理论塔板数(USP)	拖尾因子	分离度(USP)
1	2.385	5581	100.000	1277	6994	1.114	--
总计		5581	100.000	1277			

SHIMADZU LabSolutions

SMF-4099

<样品信息>

色谱柱 : XB-C18(150mm*4.6mm,5μm） 流速:1.8ml/min
柱 温 : 40℃ 波长:250nm
数据文件名: RC$SMF-4099 - 0-75/29-3152-3 - cbzj-BXJUS91p-rcqx-pH1.2jz-20mg-LF100z-20M-5min-P6.lcd
方法文件名: RC$SMF-4099 - SMF-4099-RC-FX278.lcm
批处理文件名: RC$SMF-4099 - 20250807-rcqx-FX278.lcb
样品瓶号: 2-46
进样体积: 10 μl 版本号: 6.115
进样时间: 2025/08/07 15:21:30 实验者: wangdan
处理时间（V3）: 2025/08/08 14:39:00 处理者: wangdan
仪器型号: SHIMADZU LC-2050C(FX278)

<色谱图>

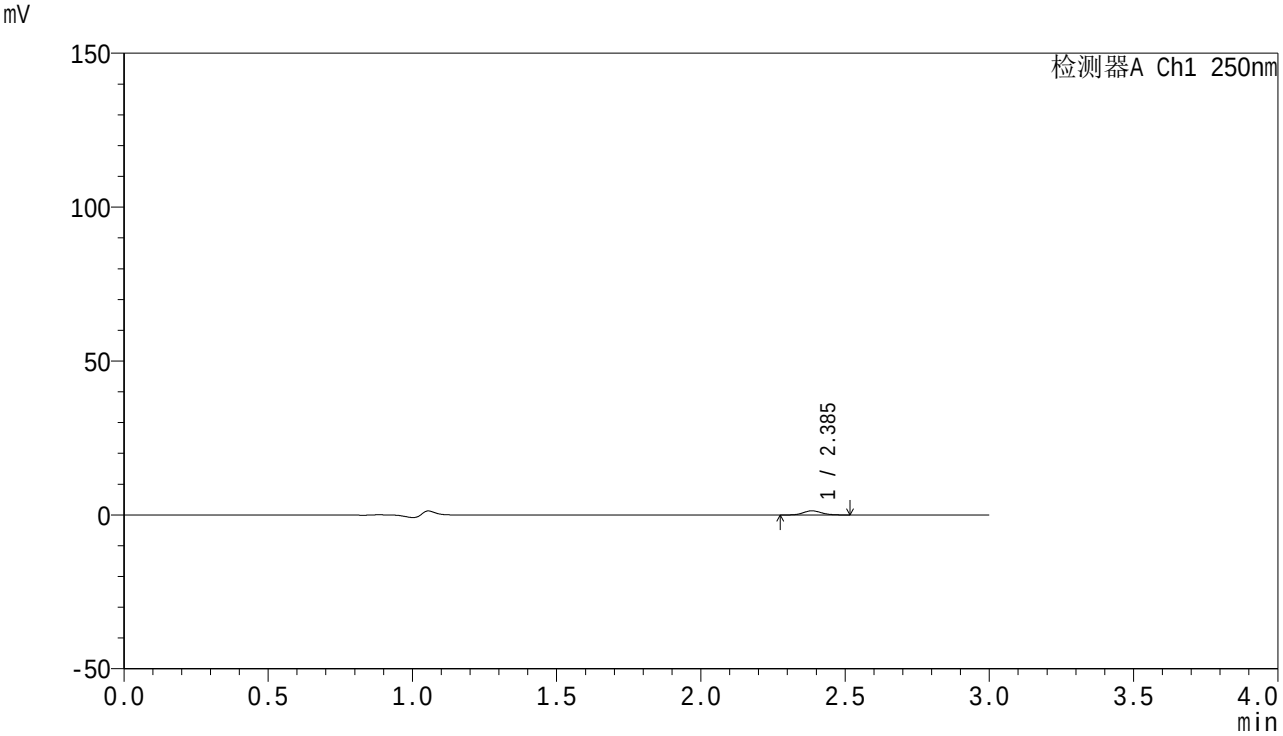

<峰表>

检测器A Ch1 250nm

峰号	保留时间	面积	面积%	高度	理论塔板数(USP)	拖尾因子	分离度(USP)
1	2.385	5827	100.000	1329	6900	1.140	--
总计		5827	100.000	1329			

SHIMADZU LabSolutions

SMF-4099

<样品信息>

色谱柱 : XB-C18(150mm*4.6mm,5μm） 流速:1.8ml/min
柱 温 : 40℃ 波长:250nm
数据文件名: RC$SMF-4099 - 0-75/29-3153-3 - cbzj-BXJUS91p-rcqx-pH1.2jz-20mg-LF100z-20M-10min-P1.lcd
方法文件名: RC$SMF-4099 - SMF-4099-RC-FX278.lcm
批处理文件名: RC$SMF-4099 - 20250807-rcqx-FX278.lcb
样品瓶号: 2-2
进样体积: 10 μl 版本号: 6.115
进样时间: 2025/08/07 15:24:54 实验者: wangdan
处理时间（V3）: 2025/08/08 14:39:03 处理者: wangdan
仪器型号: SHIMADZU LC-2050C(FX278)

<色谱图>

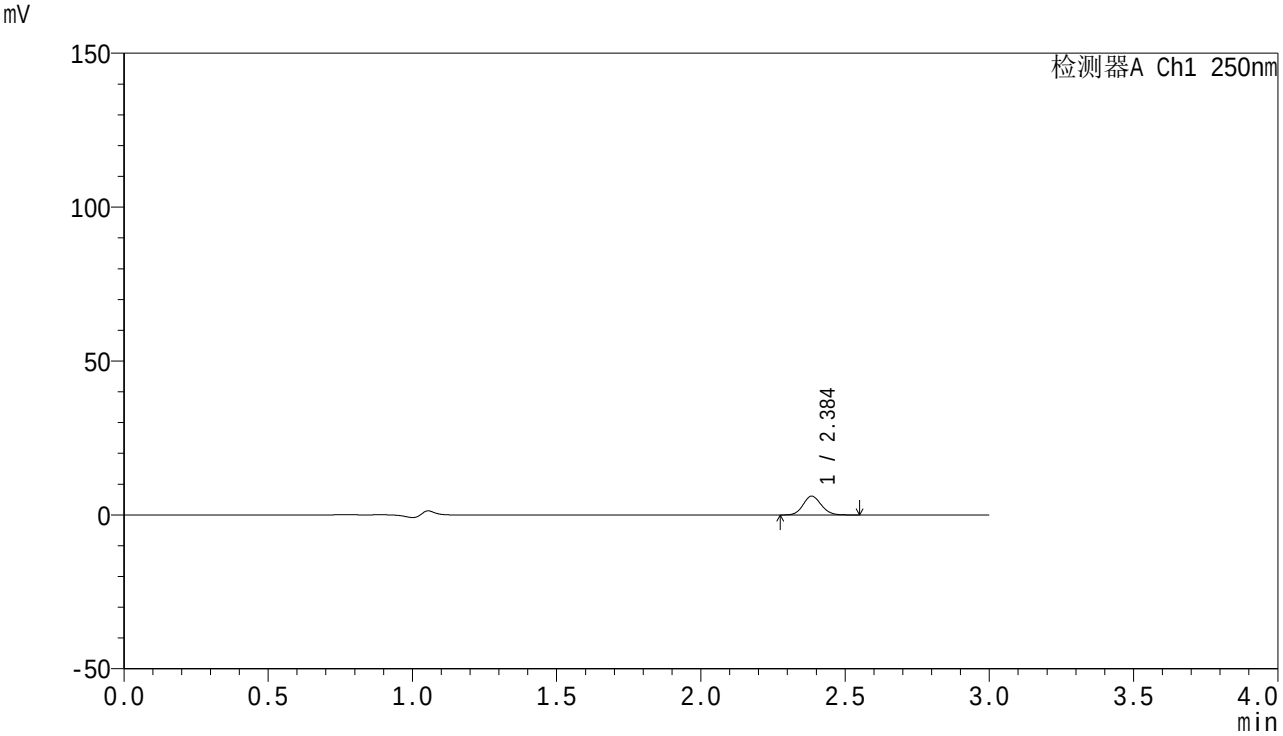

<峰表>

检测器A Ch1 250nm

峰号	保留时间	面积	面积%	高度	理论塔板数(USP)	拖尾因子	分离度(USP)
1	2.384	26573	100.000	6048	6942	1.110	--
总计		26573	100.000	6048			

SHIMADZU LabSolutions

SMF-4099

<样品信息>

色谱柱 : XB-C18(150mm*4.6mm,5μm） 流速:1.8ml/min
柱 温 : 40℃ 波长:250nm
数据文件名: RC$SMF-4099 - 0-75/29-3154-3 - cbzj-BXJUS91p-rcqx-pH1.2jz-20mg-LF100z-20M-10min-P2.lcd
方法文件名: RC$SMF-4099 - SMF-4099-RC-FX278.lcm
批处理文件名: RC$SMF-4099 - 20250807-rcqx-FX278.lcb
样品瓶号: 2-11
进样体积: 10 μl 版本号: 6.115
进样时间: 2025/08/07 15:28:18 实验者: wangdan
处理时间（V3）: 2025/08/08 14:39:06 处理者: wangdan
仪器型号: SHIMADZU LC-2050C(FX278)

<色谱图>

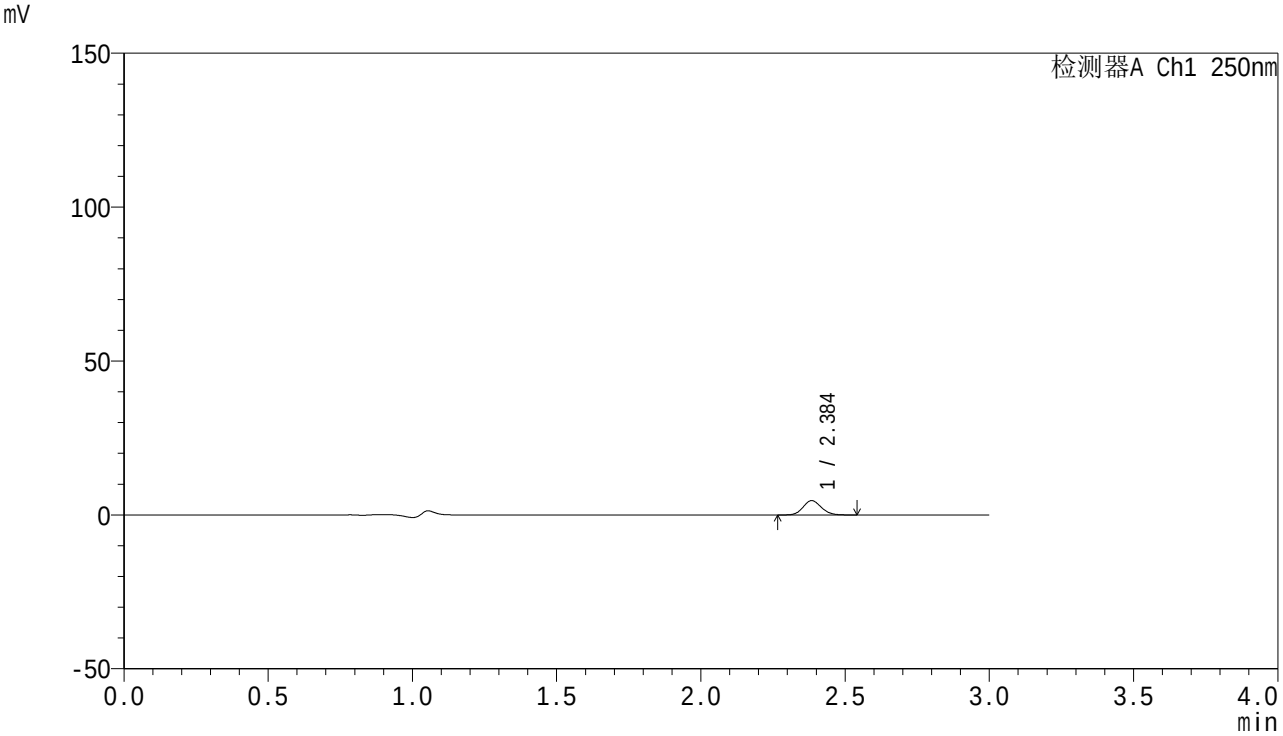

<峰表>

检测器A Ch1 250nm

峰号	保留时间	面积	面积%	高度	理论塔板数(USP)	拖尾因子	分离度(USP)
1	2.384	20181	100.000	4597	6964	1.114	--
总计		20181	100.000	4597			

SHIMADZU LabSolutions

SMF-4099

<样品信息>

色谱柱 : XB-C18(150mm*4.6mm,5μm） 流速:1.8ml/min
柱 温 : 40℃ 波长:250nm
数据文件名: RC$SMF-4099 - 0-75/29-3155-3 - cbzj-BXJUS91p-rcqx-pH1.2jz-20mg-LF100z-20M-10min-P3.lcd
方法文件名: RC$SMF-4099 - SMF-4099-RC-FX278.lcm
批处理文件名: RC$SMF-4099 - 20250807-rcqx-FX278.lcb
样品瓶号: 2-20
进样体积: 10 μl 版本号: 6.115
进样时间: 2025/08/07 15:31:39 实验者: wangdan
处理时间（V3）: 2025/08/08 14:39:09 处理者: wangdan
仪器型号: SHIMADZU LC-2050C(FX278)

<色谱图>

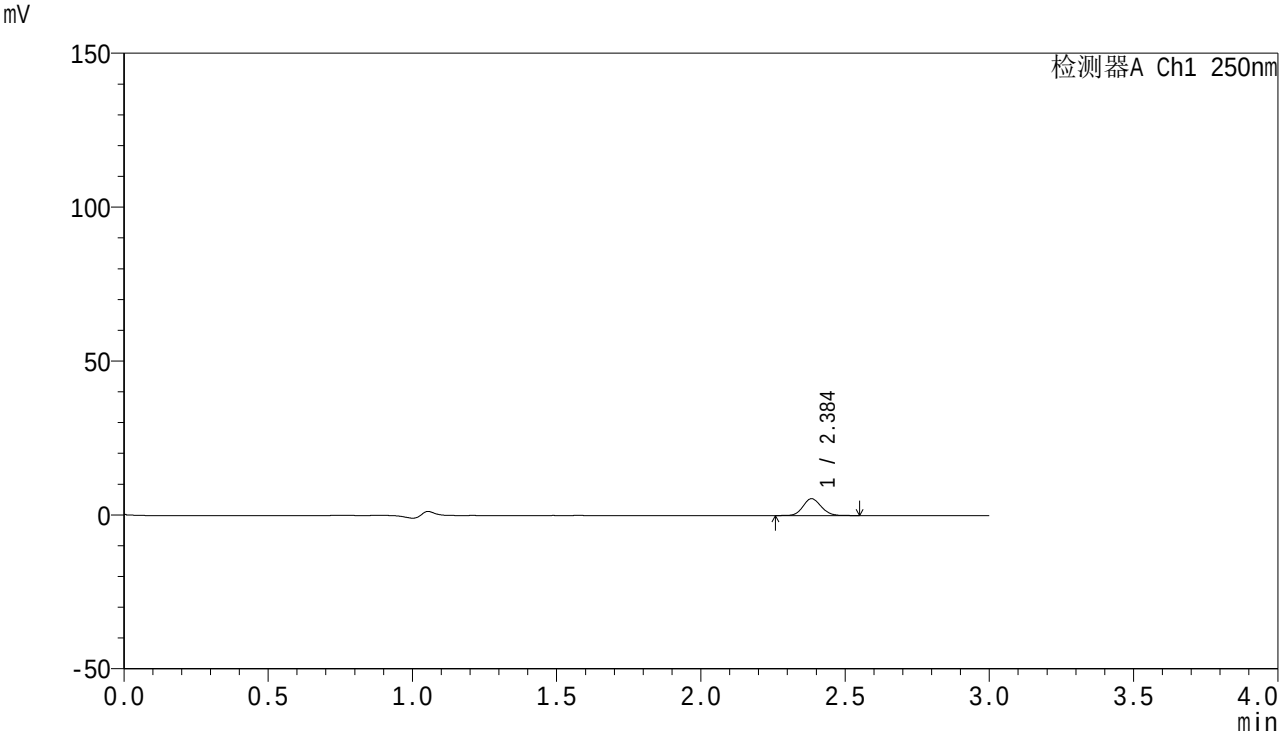

<峰表>

检测器A Ch1 250nm

峰号	保留时间	面积	面积%	高度	理论塔板数(USP)	拖尾因子	分离度(USP)
1	2.384	23863	100.000	5431	6934	1.112	--
总计		23863	100.000	5431			

SHIMADZU LabSolutions

SMF-4099

<样品信息>

色谱柱 : XB-C18(150mm*4.6mm,5μm） 流速:1.8ml/min
柱 温 : 40℃ 波长:250nm
数据文件名: RC$SMF-4099 - 0-75/29-3156-3 - cbzj-BXJUS91p-rcqx-pH1.2jz-20mg-LF100z-20M-10min-P4.lcd
方法文件名: RC$SMF-4099 - SMF-4099-RC-FX278.lcm
批处理文件名: RC$SMF-4099 - 20250807-rcqx-FX278.lcb
样品瓶号: 2-29
进样体积: 10 μl 版本号: 6.115
进样时间: 2025/08/07 15:35:03 实验者: wangdan
处理时间（V3）: 2025/08/08 14:39:12 处理者: wangdan
仪器型号: SHIMADZU LC-2050C(FX278)

<色谱图>

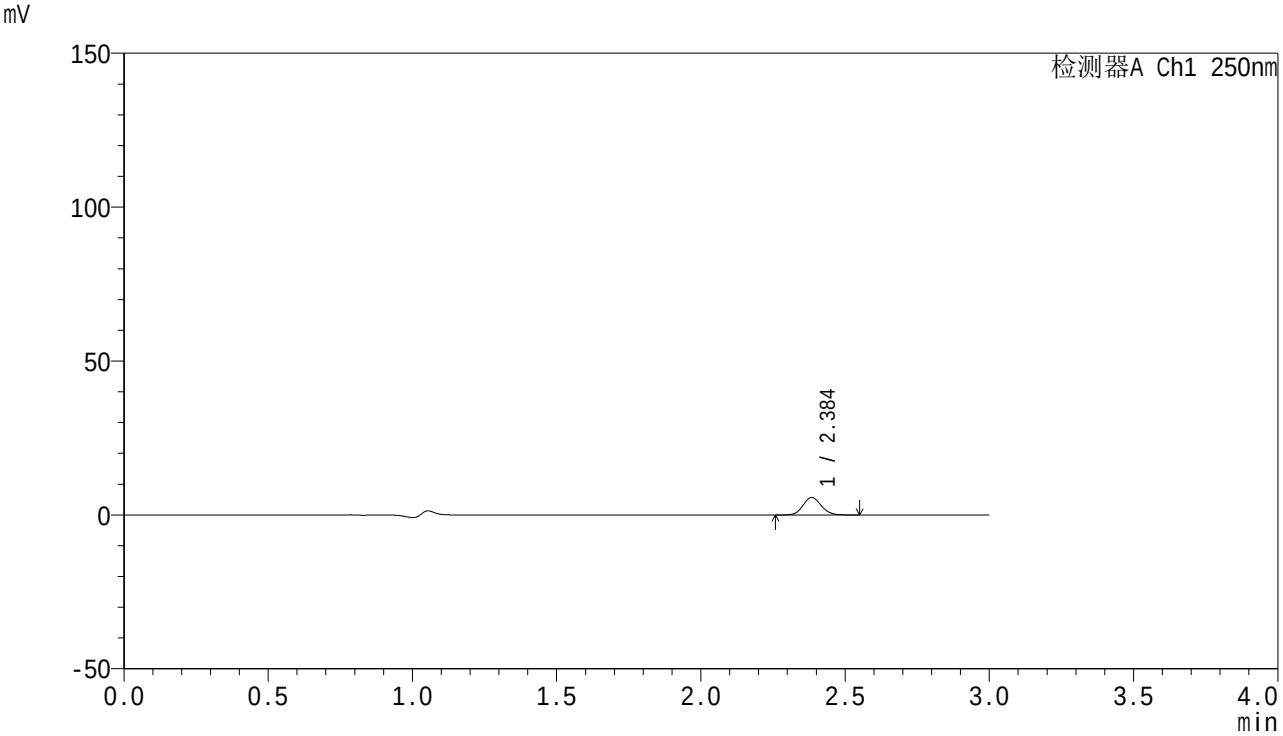

<峰表>

检测器A Ch1 250nm

峰号	保留时间	面积	面积%	高度	理论塔板数(USP)	拖尾因子	分离度(USP)
1	2.384	24858	100.000	5642	6951	1.110	--
总计		24858	100.000	5642			

SHIMADZU LabSolutions

SMF-4099

<样品信息>

色谱柱 : XB-C18(150mm*4.6mm,5μm） 流速:1.8ml/min
柱 温 : 40℃ 波长:250nm
数据文件名: RC$SMF-4099 - 0-75/29-3157-3 - cbzj-BXJUS91p-rcqx-pH1.2jz-20mg-LF100z-20M-10min-P5.lcd
方法文件名: RC$SMF-4099 - SMF-4099-RC-FX278.lcm
批处理文件名: RC$SMF-4099 - 20250807-rcqx-FX278.lcb
样品瓶号: 2-38
进样体积: 10 μl 版本号: 6.115
进样时间: 2025/08/07 15:38:26 实验者: wangdan
处理时间（V3）: 2025/08/08 14:39:15 处理者: wangdan
仪器型号: SHIMADZU LC-2050C(FX278)

<色谱图>

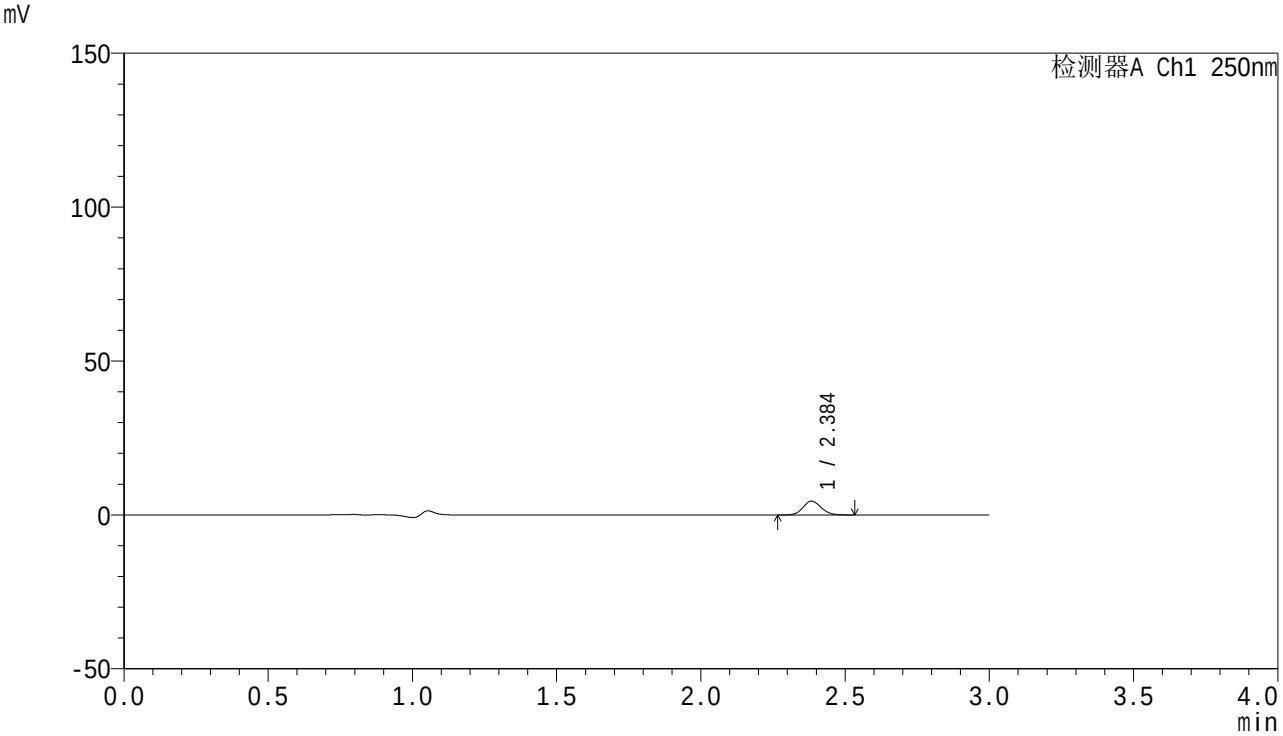

<峰表>

检测器A Ch1 250nm

峰号	保留时间	面积	面积%	高度	理论塔板数(USP)	拖尾因子	分离度(USP)
1	2.384	19680	100.000	4474	6925	1.119	--
总计		19680	100.000	4474			

SHIMADZU LabSolutions

SMF-4099

<样品信息>

色谱柱 : XB-C18(150mm*4.6mm,5μm） 流速:1.8ml/min
柱 温 : 40℃ 波长:250nm
数据文件名: RC$SMF-4099 - 0-75/29-3158-3 - cbzj-BXJUS91p-rcqx-pH1.2jz-20mg-LF100z-20M-10min-P6.lcd
方法文件名: RC$SMF-4099 - SMF-4099-RC-FX278.lcm
批处理文件名: RC$SMF-4099 - 20250807-rcqx-FX278.lcb
样品瓶号: 2-47
进样体积: 10 μl 版本号: 6.115
进样时间: 2025/08/07 15:41:50 实验者: wangdan
处理时间（V3）: 2025/08/08 14:39:19 处理者: wangdan
仪器型号: SHIMADZU LC-2050C(FX278)

<色谱图>

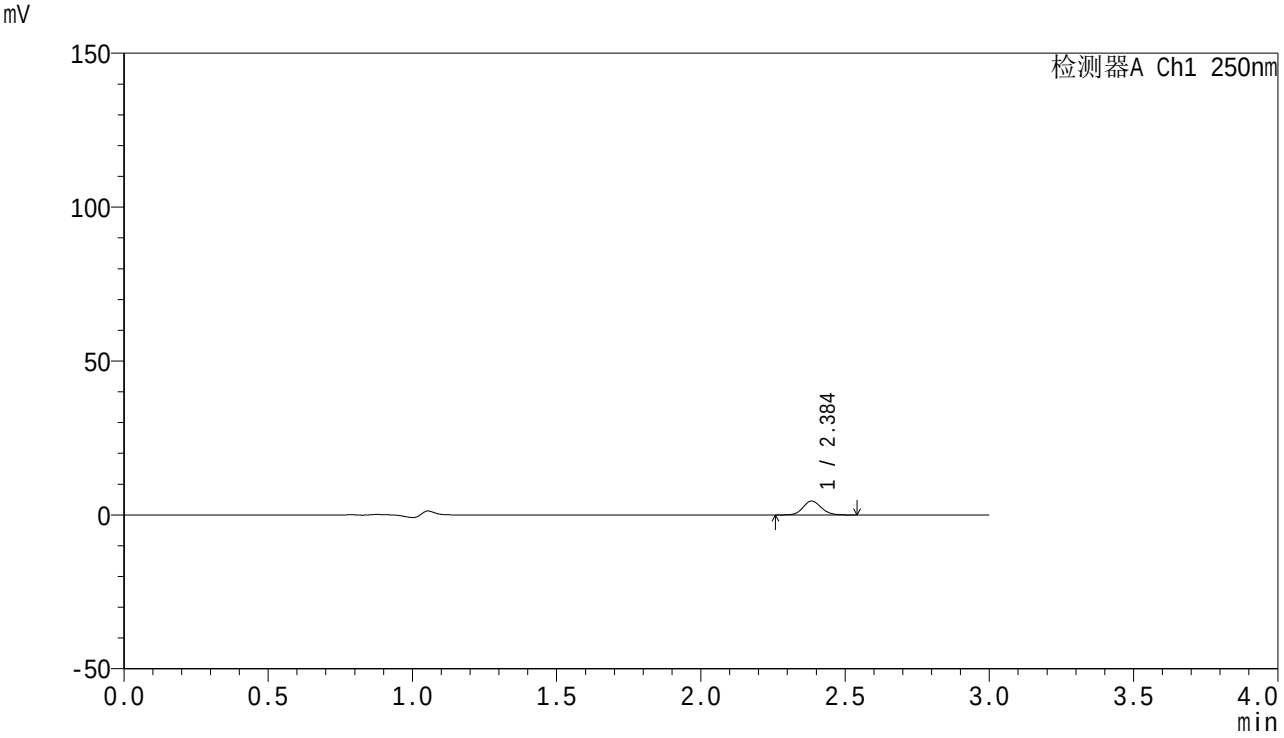

<峰表>

检测器A Ch1 250nm

峰号	保留时间	面积	面积%	高度	理论塔板数(USP)	拖尾因子	分离度(USP)
1	2.384	19726	100.000	4465	6928	1.114	--
总计		19726	100.000	4465			

SHIMADZU LabSolutions

SMF-4099

<样品信息>

色谱柱 : XB-C18(150mm*4.6mm,5μm） 流速:1.8ml/min
柱 温 : 40℃ 波长:250nm
数据文件名: RC$SMF-4099 - 0-75/29-3159-3 - cbzj-BXJUS91p-rcqx-pH1.2jz-20mg-LF100z-20M-15min-P1.lcd
方法文件名: RC$SMF-4099 - SMF-4099-RC-FX278.lcm
批处理文件名: RC$SMF-4099 - 20250807-rcqx-FX278.lcb
样品瓶号: 2-3
进样体积: 10 μl 版本号: 6.115
进样时间: 2025/08/07 15:45:14 实验者: wangdan
处理时间（V3）: 2025/08/08 14:39:22 处理者: wangdan
仪器型号: SHIMADZU LC-2050C(FX278)

<色谱图>

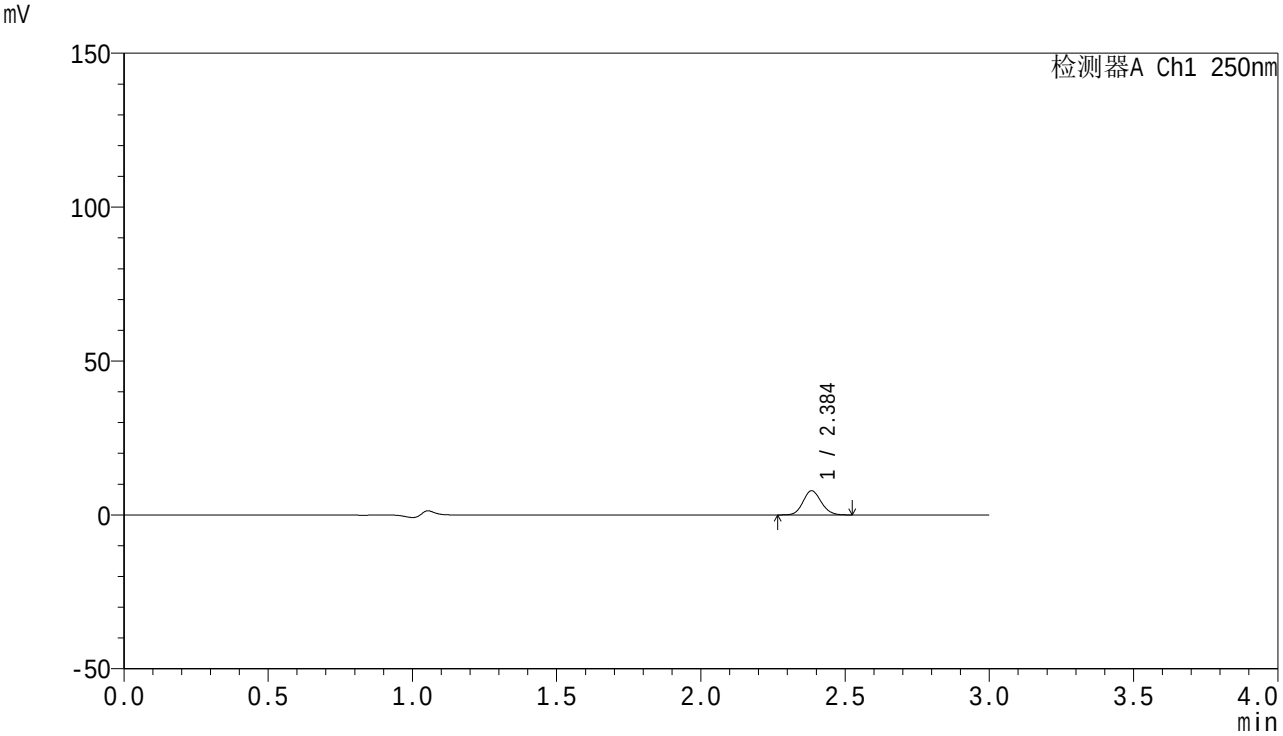

<峰表>

检测器A Ch1 250nm

峰号	保留时间	面积	面积%	高度	理论塔板数(USP)	拖尾因子	分离度(USP)
1	2.384	34186	100.000	7783	6947	1.115	--
总计		34186	100.000	7783			

SHIMADZU LabSolutions

SMF-4099

<样品信息>

色谱柱 : XB-C18(150mm*4.6mm,5μm） 流速:1.8ml/min
柱 温 : 40℃ 波长:250nm
数据文件名: RC$SMF-4099 - 0-75/29-3160-3 - cbzj-BXJUS91p-rcqx-pH1.2jz-20mg-LF100z-20M-15min-P2.lcd
方法文件名: RC$SMF-4099 - SMF-4099-RC-FX278.lcm
批处理文件名: RC$SMF-4099 - 20250807-rcqx-FX278.lcb
样品瓶号: 2-12
进样体积: 10 μl 版本号: 6.115
进样时间: 2025/08/07 15:48:37 实验者: wangdan
处理时间（V3）: 2025/08/08 14:39:25 处理者: wangdan
仪器型号: SHIMADZU LC-2050C(FX278)

<色谱图>

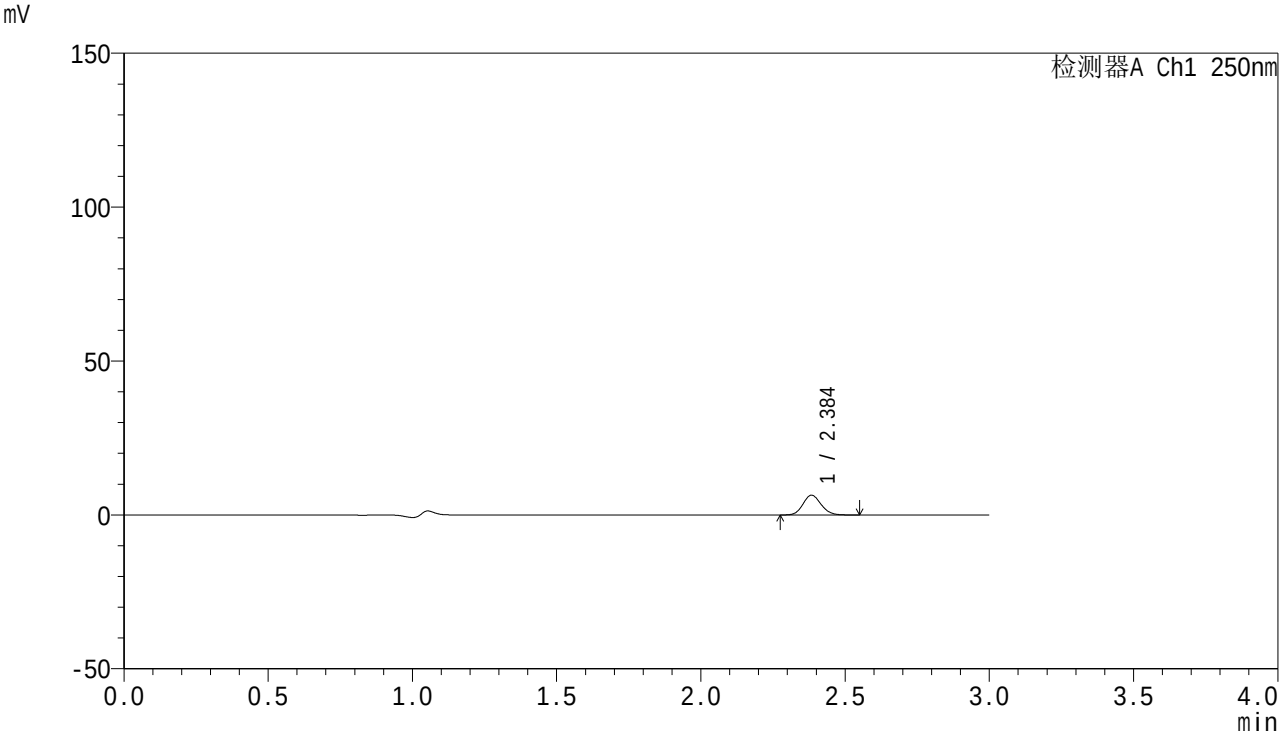

<峰表>

检测器A Ch1 250nm

峰号	保留时间	面积	面积%	高度	理论塔板数(USP)	拖尾因子	分离度(USP)
1	2.384	28018	100.000	6384	6940	1.120	--
总计		28018	100.000	6384			

SHIMADZU LabSolutions

SMF-4099

<样品信息>

色谱柱 : XB-C18(150mm*4.6mm,5μm） 流速:1.8ml/min
柱 温 : 40℃ 波长:250nm
数据文件名: RC$SMF-4099 - 0-75/29-3161-3 - cbzj-BXJUS91p-rcqx-pH1.2jz-20mg-LF100z-20M-15min-P3.lcd
方法文件名: RC$SMF-4099 - SMF-4099-RC-FX278.lcm
批处理文件名: RC$SMF-4099 - 20250807-rcqx-FX278.lcb
样品瓶号: 2-21
进样体积: 10 μl 版本号: 6.115
进样时间: 2025/08/07 15:52:01 实验者: wangdan
处理时间（V3）: 2025/08/08 14:39:28 处理者: wangdan
仪器型号: SHIMADZU LC-2050C(FX278)

<色谱图>

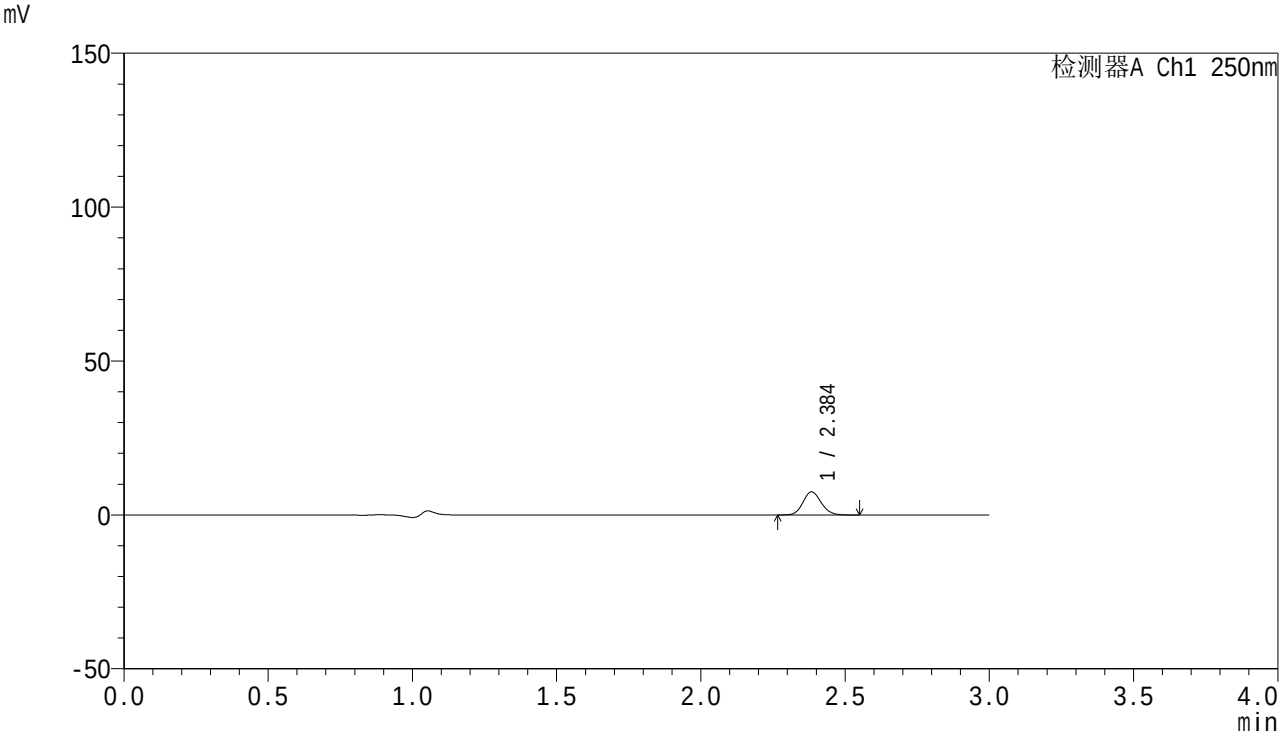

<峰表>

检测器A Ch1 250nm

峰号	保留时间	面积	面积%	高度	理论塔板数(USP)	拖尾因子	分离度(USP)
1	2.384	32697	100.000	7446	6931	1.119	--
总计		32697	100.000	7446			

SHIMADZU LabSolutions

SMF-4099

<样品信息>

色谱柱 : XB-C18(150mm*4.6mm,5μm） 流速:1.8ml/min
柱 温 : 40℃ 波长:250nm
数据文件名: RC$SMF-4099 - 0-75/29-3162-3 - cbzj-BXJUS91p-rcqx-pH1.2jz-20mg-LF100z-20M-15min-P4.lcd
方法文件名: RC$SMF-4099 - SMF-4099-RC-FX278.lcm
批处理文件名: RC$SMF-4099 - 20250807-rcqx-FX278.lcb
样品瓶号: 2-30
进样体积: 10 μl 版本号: 6.115
进样时间: 2025/08/07 15:55:24 实验者: wangdan
处理时间（V3）: 2025/08/08 14:39:31 处理者: wangdan
仪器型号: SHIMADZU LC-2050C(FX278)

<色谱图>

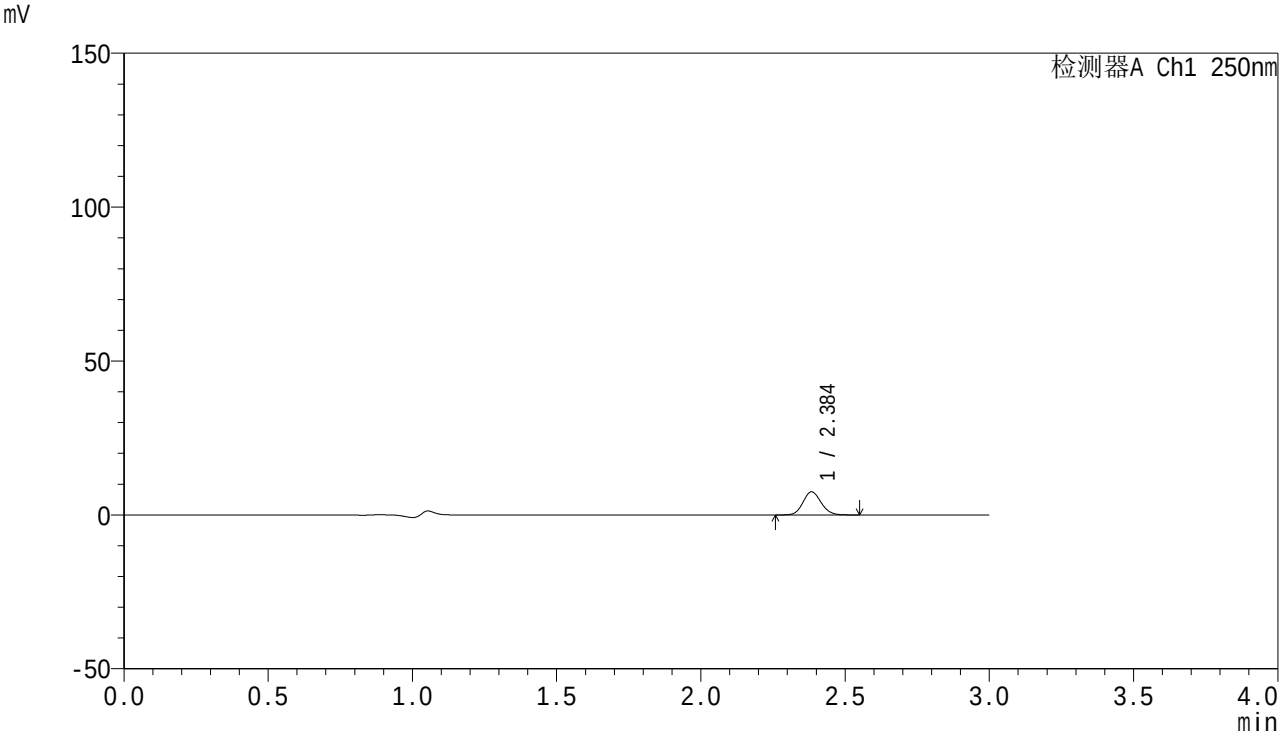

<峰表>

检测器A Ch1 250nm

峰号	保留时间	面积	面积%	高度	理论塔板数(USP)	拖尾因子	分离度(USP)
1	2.384	32700	100.000	7458	6965	1.117	--
总计		32700	100.000	7458			

SHIMADZU LabSolutions

SMF-4099

<样品信息>

色谱柱 : XB-C18(150mm*4.6mm,5μm） 流速:1.8ml/min
柱 温 : 40℃ 波长:250nm
数据文件名: RC$SMF-4099 - 0-75/29-3163-3 - cbzj-BXJUS91p-rcqx-pH1.2jz-20mg-LF100z-20M-15min-P5.lcd
方法文件名: RC$SMF-4099 - SMF-4099-RC-FX278.lcm
批处理文件名: RC$SMF-4099 - 20250807-rcqx-FX278.lcb
样品瓶号: 2-39
进样体积: 10 μl 版本号: 6.115
进样时间: 2025/08/07 15:58:47 实验者: wangdan
处理时间（V3）: 2025/08/08 14:39:34 处理者: wangdan
仪器型号: SHIMADZU LC-2050C(FX278)

<色谱图>

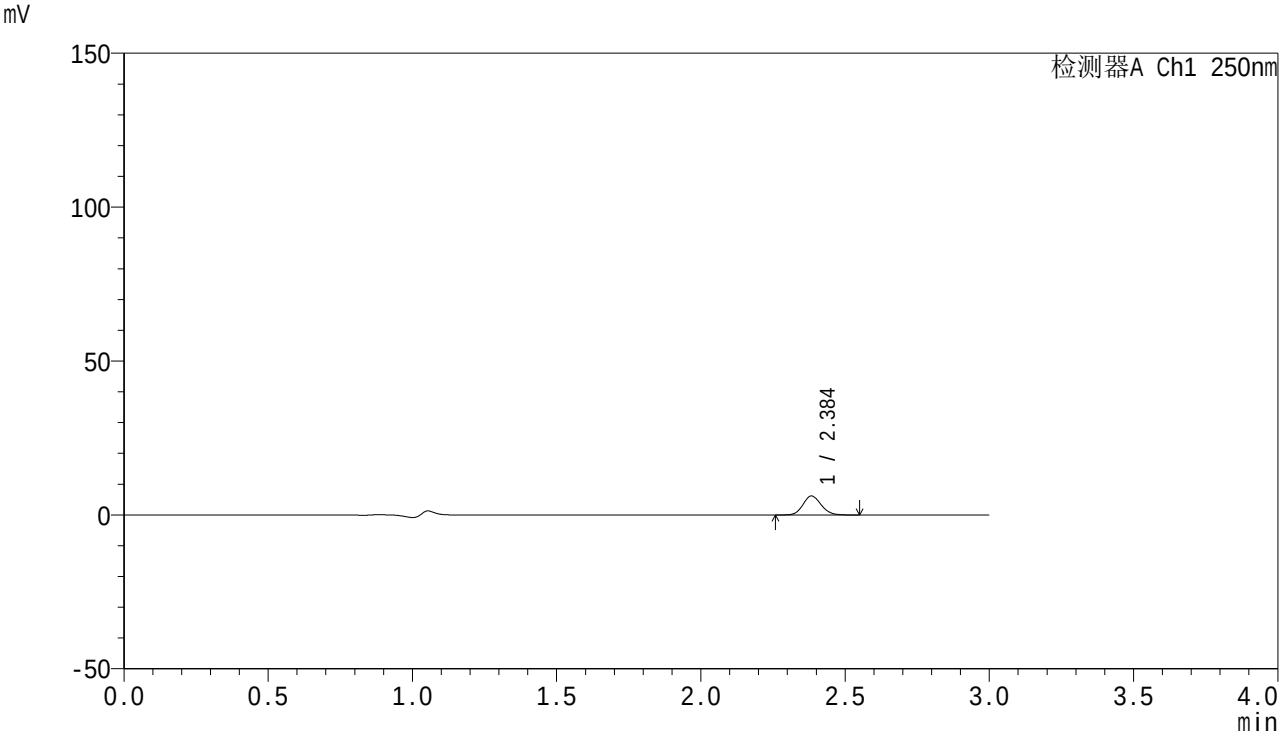

<峰表>

检测器A Ch1 250nm

峰号	保留时间	面积	面积%	高度	理论塔板数(USP)	拖尾因子	分离度(USP)
1	2.384	26892	100.000	6111	6939	1.121	--
总计		26892	100.000	6111			

SHIMADZU LabSolutions

SMF-4099

<样品信息>

色谱柱 : XB-C18(150mm*4.6mm,5μm） 流速:1.8ml/min
柱 温 : 40℃ 波长:250nm
数据文件名: RC$SMF-4099 - 0-75/29-3164-3 - cbzj-BXJUS91p-rcqx-pH1.2jz-20mg-LF100z-20M-15min-P6.lcd
方法文件名: RC$SMF-4099 - SMF-4099-RC-FX278.lcm
批处理文件名: RC$SMF-4099 - 20250807-rcqx-FX278.lcb
样品瓶号: 2-48
进样体积: 10 μl 版本号: 6.115
进样时间: 2025/08/07 16:02:10 实验者: wangdan
处理时间（V3）: 2025/08/08 14:39:37 处理者: wangdan
仪器型号: SHIMADZU LC-2050C(FX278)

<色谱图>

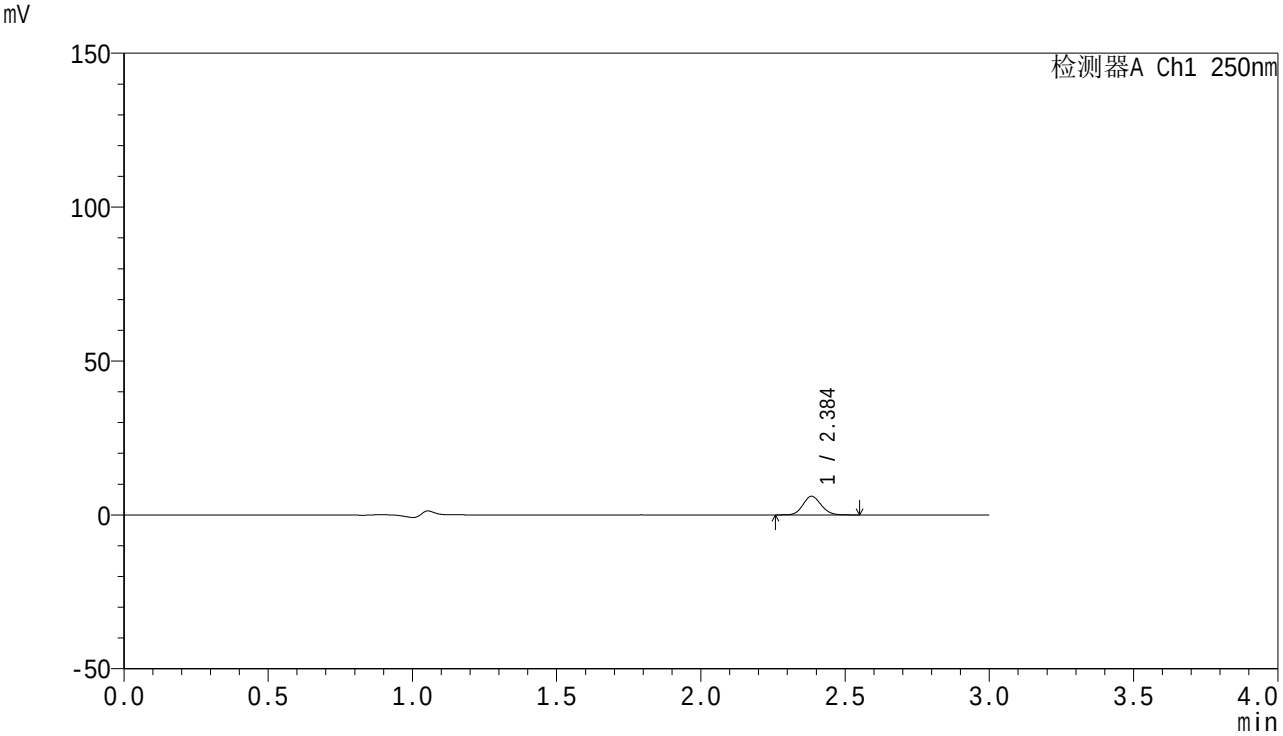

<峰表>

检测器A Ch1 250nm

峰号	保留时间	面积	面积%	高度	理论塔板数(USP)	拖尾因子	分离度(USP)
1	2.384	26491	100.000	6015	6904	1.117	--
总计		26491	100.000	6015			

SHIMADZU LabSolutions

SMF-4099

<样品信息>

色谱柱 : XB-C18(150mm*4.6mm,5μm） 流速:1.8ml/min
柱 温 : 40℃ 波长:250nm
数据文件名: RC$SMF-4099 - 0-75/29-3165-3 - cbzj-BXJUS91p-rcqx-pH1.2jz-20mg-LF100z-20M-20min-P1.lcd
方法文件名: RC$SMF-4099 - SMF-4099-RC-FX278.lcm
批处理文件名: RC$SMF-4099 - 20250807-rcqx-FX278.lcb
样品瓶号: 2-4
进样体积: 10 μl 版本号: 6.115
进样时间: 2025/08/07 16:05:34 实验者: wangdan
处理时间（V3）: 2025/08/08 14:39:40 处理者: wangdan
仪器型号: SHIMADZU LC-2050C(FX278)

<色谱图>

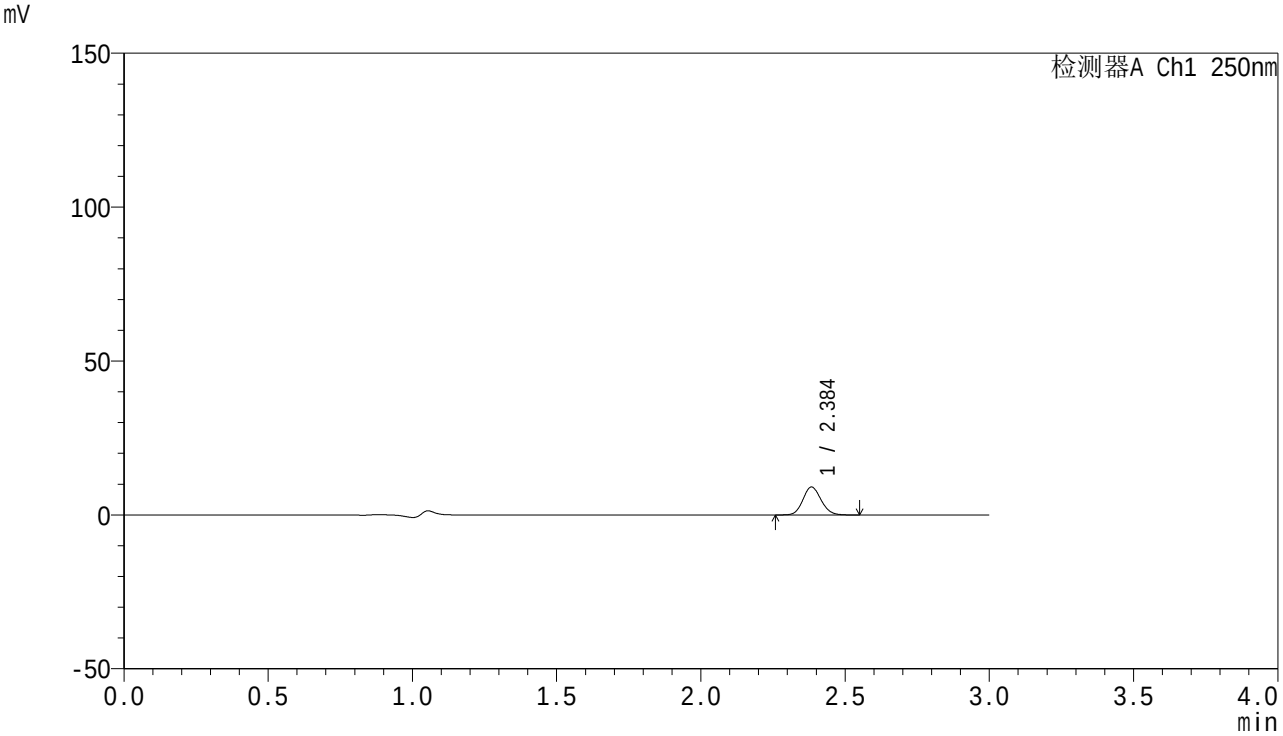

<峰表>

检测器A Ch1 250nm

峰号	保留时间	面积	面积%	高度	理论塔板数(USP)	拖尾因子	分离度(USP)
1	2.384	39563	100.000	9018	6938	1.117	--
总计		39563	100.000	9018			

SHIMADZU LabSolutions

SMF-4099

<样品信息>

色谱柱 : XB-C18(150mm*4.6mm,5μm） 流速:1.8ml/min
柱 温 : 40℃ 波长:250nm
数据文件名: RC$SMF-4099 - 0-75/29-3166-3 - cbzj-BXJUS91p-rcqx-pH1.2jz-20mg-LF100z-20M-20min-P2.lcd
方法文件名: RC$SMF-4099 - SMF-4099-RC-FX278.lcm
批处理文件名: RC$SMF-4099 - 20250807-rcqx-FX278.lcb
样品瓶号: 2-13
进样体积: 10 μl 版本号: 6.115
进样时间: 2025/08/07 16:08:58 实验者: wangdan
处理时间（V3）: 2025/08/08 14:39:43 处理者: wangdan
仪器型号: SHIMADZU LC-2050C(FX278)

<色谱图>

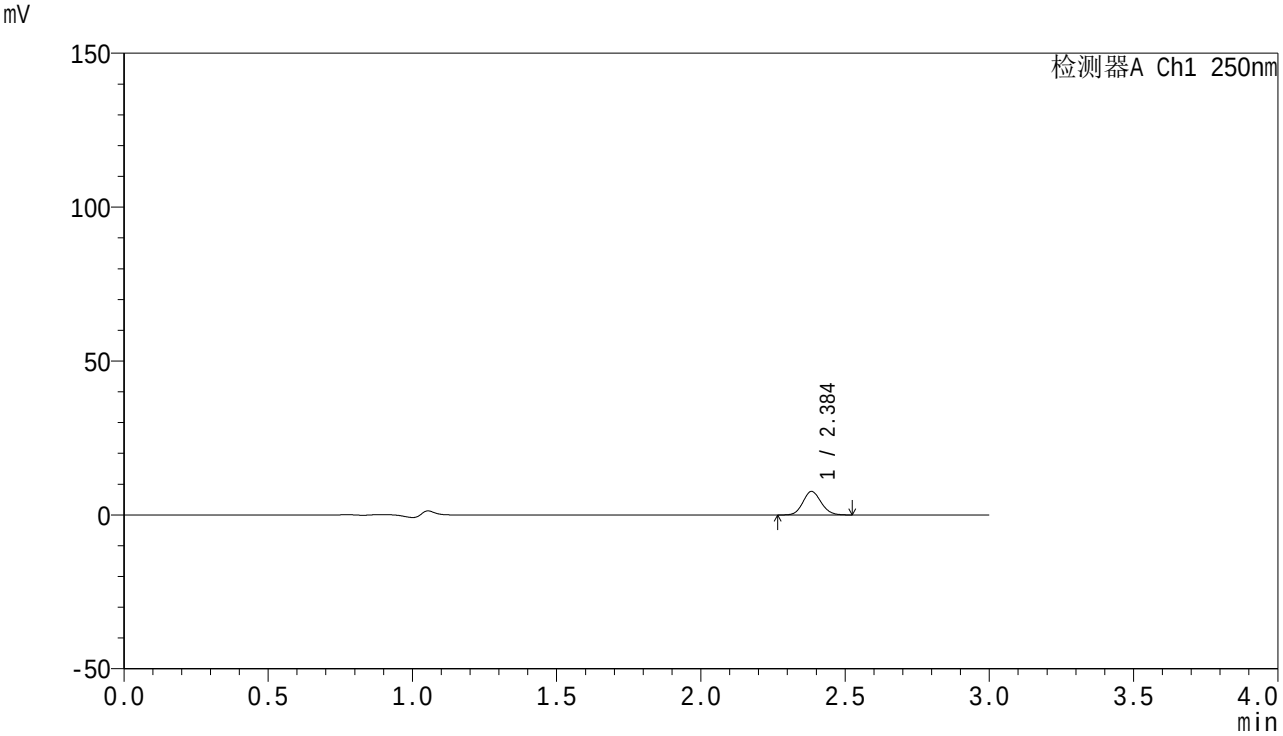

<峰表>

检测器A Ch1 250nm

峰号	保留时间	面积	面积%	高度	理论塔板数(USP)	拖尾因子	分离度(USP)
1	2.384	33324	100.000	7577	6906	1.116	--
总计		33324	100.000	7577			

SHIMADZU LabSolutions

SMF-4099

<样品信息>

色谱柱 : XB-C18(150mm*4.6mm,5μm） 流速:1.8ml/min
柱 温 : 40℃ 波长:250nm
数据文件名: RC$SMF-4099 - 0-75/29-3167-3 - cbzj-BXJUS91p-rcqx-pH1.2jz-20mg-LF100z-20M-20min-P3.lcd
方法文件名: RC$SMF-4099 - SMF-4099-RC-FX278.lcm
批处理文件名: RC$SMF-4099 - 20250807-rcqx-FX278.lcb
样品瓶号: 2-22
进样体积: 10 μl 版本号: 6.115
进样时间: 2025/08/07 16:12:22 实验者: wangdan
处理时间（V3）: 2025/08/08 14:39:47 处理者: wangdan
仪器型号: SHIMADZU LC-2050C(FX278)

<色谱图>

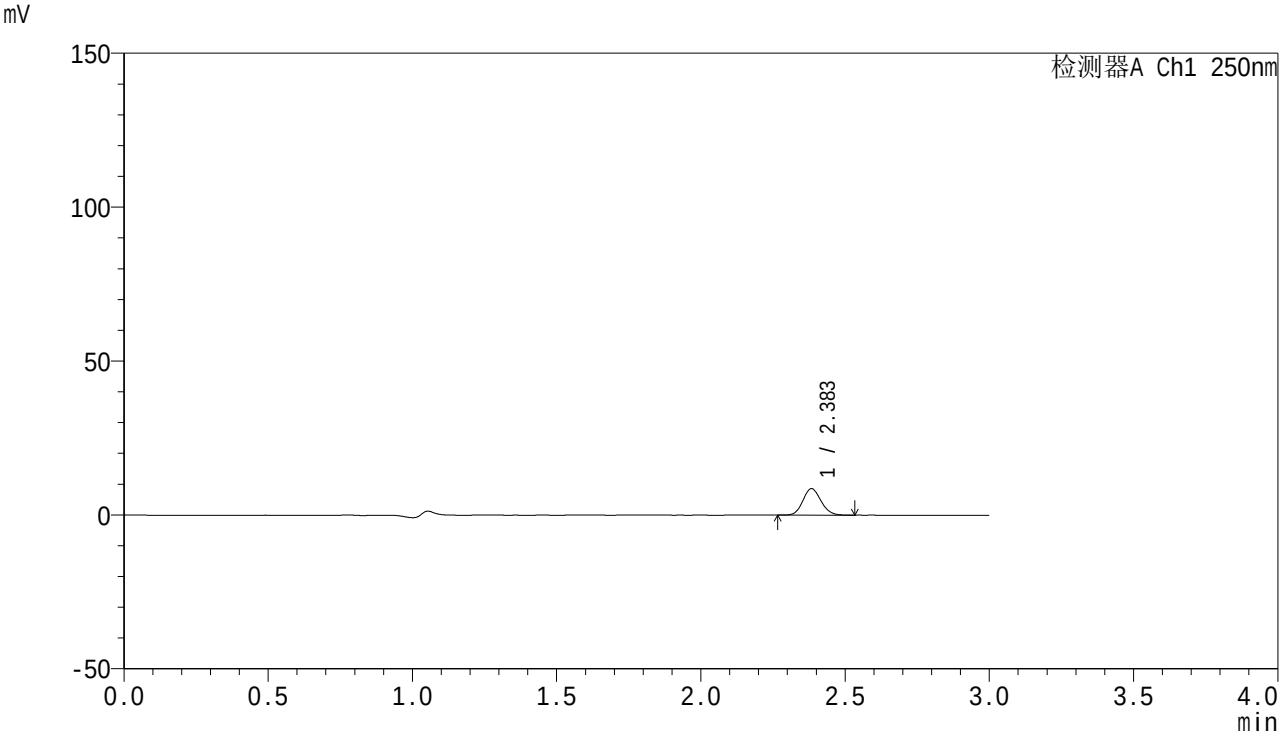

<峰表>

检测器A Ch1 250nm

峰号	保留时间	面积	面积%	高度	理论塔板数(USP)	拖尾因子	分离度(USP)
1	2.383	37449	100.000	8562	6963	1.118	--
总计		37449	100.000	8562			

SHIMADZU LabSolutions

SMF-4099

<样品信息>

色谱柱 : XB-C18(150mm*4.6mm,5μm） 流速:1.8ml/min
柱 温 : 40℃ 波长:250nm
数据文件名: RC$SMF-4099 - 0-75/29-3168-3 - cbzj-BXJUS91p-rcqx-pH1.2jz-20mg-LF100z-20M-20min-P4.lcd
方法文件名: RC$SMF-4099 - SMF-4099-RC-FX278.lcm
批处理文件名: RC$SMF-4099 - 20250807-rcqx-FX278.lcb
样品瓶号: 2-31
进样体积: 10 μl 版本号: 6.115
进样时间: 2025/08/07 16:15:46 实验者: wangdan
处理时间（V3）: 2025/08/08 14:39:50 处理者: wangdan
仪器型号: SHIMADZU LC-2050C(FX278)

<色谱图>

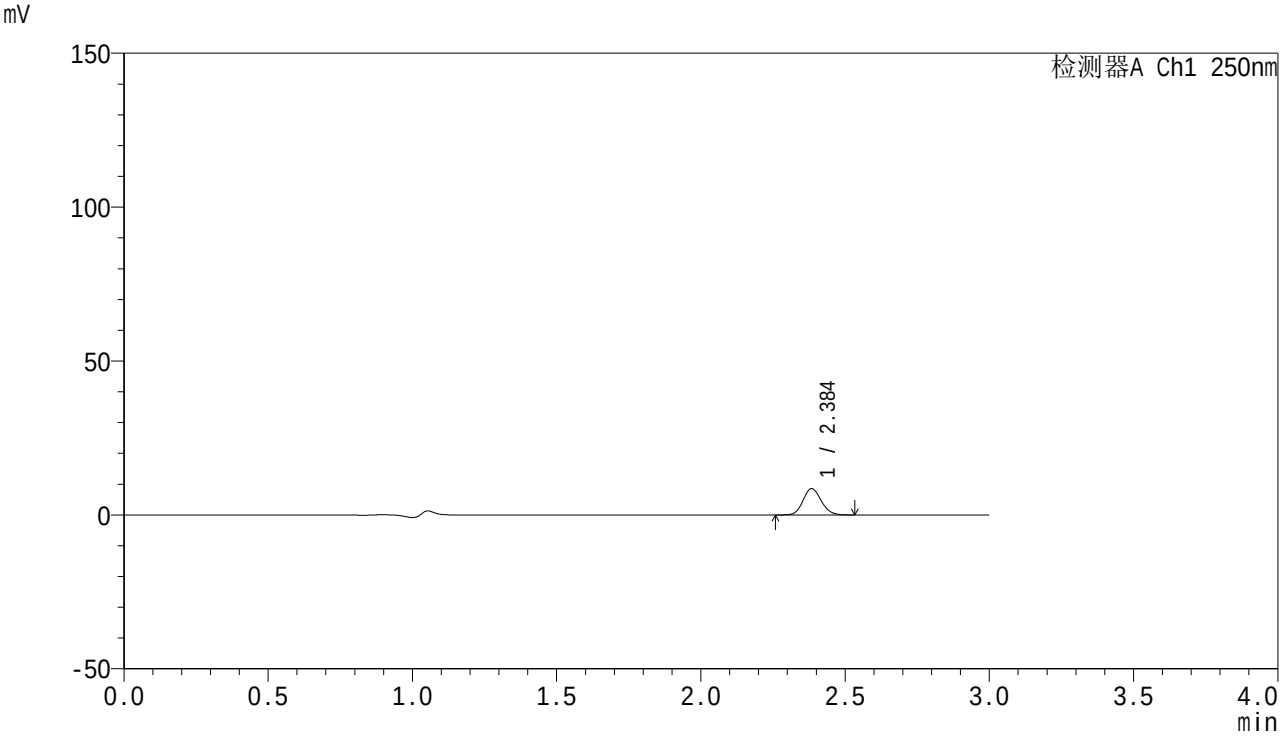

<峰表>

检测器A Ch1 250nm

峰号	保留时间	面积	面积%	高度	理论塔板数(USP)	拖尾因子	分离度(USP)
1	2.384	37247	100.000	8497	6955	1.116	--
总计		37247	100.000	8497			

SHIMADZU LabSolutions

SMF-4099

<样品信息>

色谱柱 : XB-C18(150mm*4.6mm,5μm） 流速:1.8ml/min
柱 温 : 40℃ 波长:250nm
数据文件名: RC$SMF-4099 - 0-75/29-3169-3 - cbzj-BXJUS91p-rcqx-pH1.2jz-20mg-LF100z-20M-20min-P5.lcd
方法文件名: RC$SMF-4099 - SMF-4099-RC-FX278.lcm
批处理文件名: RC$SMF-4099 - 20250807-rcqx-FX278.lcb
样品瓶号: 2-40
进样体积: 10 μl 版本号: 6.115
进样时间: 2025/08/07 16:19:10 实验者: wangdan
处理时间（V3）: 2025/08/08 14:39:53 处理者: wangdan
仪器型号: SHIMADZU LC-2050C(FX278)

<色谱图>

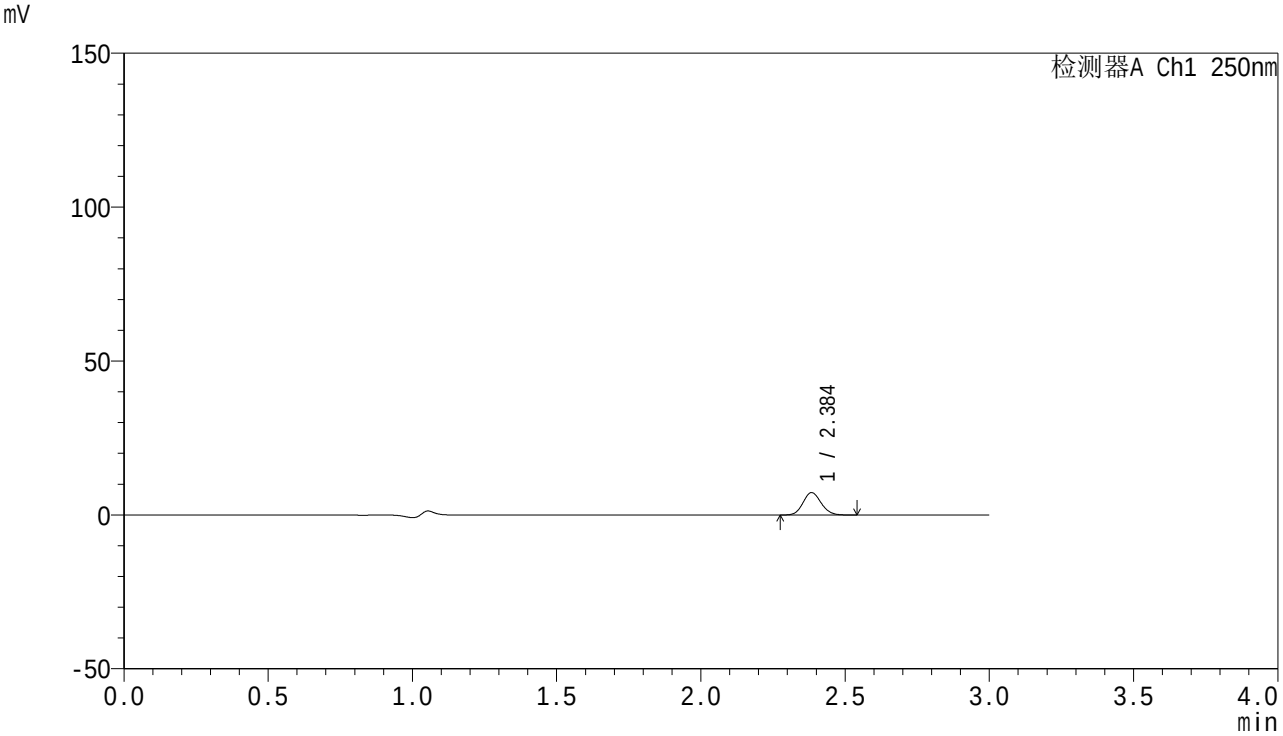

<峰表>

检测器A Ch1 250nm

峰号	保留时间	面积	面积%	高度	理论塔板数(USP)	拖尾因子	分离度(USP)
1	2.384	31738	100.000	7224	6932	1.113	--
总计		31738	100.000	7224			

SHIMADZU LabSolutions

SMF-4099

<样品信息>

色谱柱　: XB-C18(150mm*4.6mm,5μm）　　流速:1.8ml/min
柱 温　: 40℃　　波长:250nm
数据文件名: RC$SMF-4099 - 0-75/29-3170-3 - cbzj-BXJUS91p-rcqx-pH1.2jz-20mg-LF100z-20M-20min-P6.lcd
方法文件名: RC$SMF-4099 - SMF-4099-RC-FX278.lcm
批处理文件名: RC$SMF-4099 - 20250807-rcqx-FX278.lcb
样品瓶号: 2-49
进样体积: 10 μl　　版本号: 6.115
进样时间: 2025/08/07 16:22:33　　实验者: wangdan
处理时间（V3）: 2025/08/08 14:39:56　　处理者: wangdan
仪器型号: SHIMADZU LC-2050C(FX278)

<色谱图>

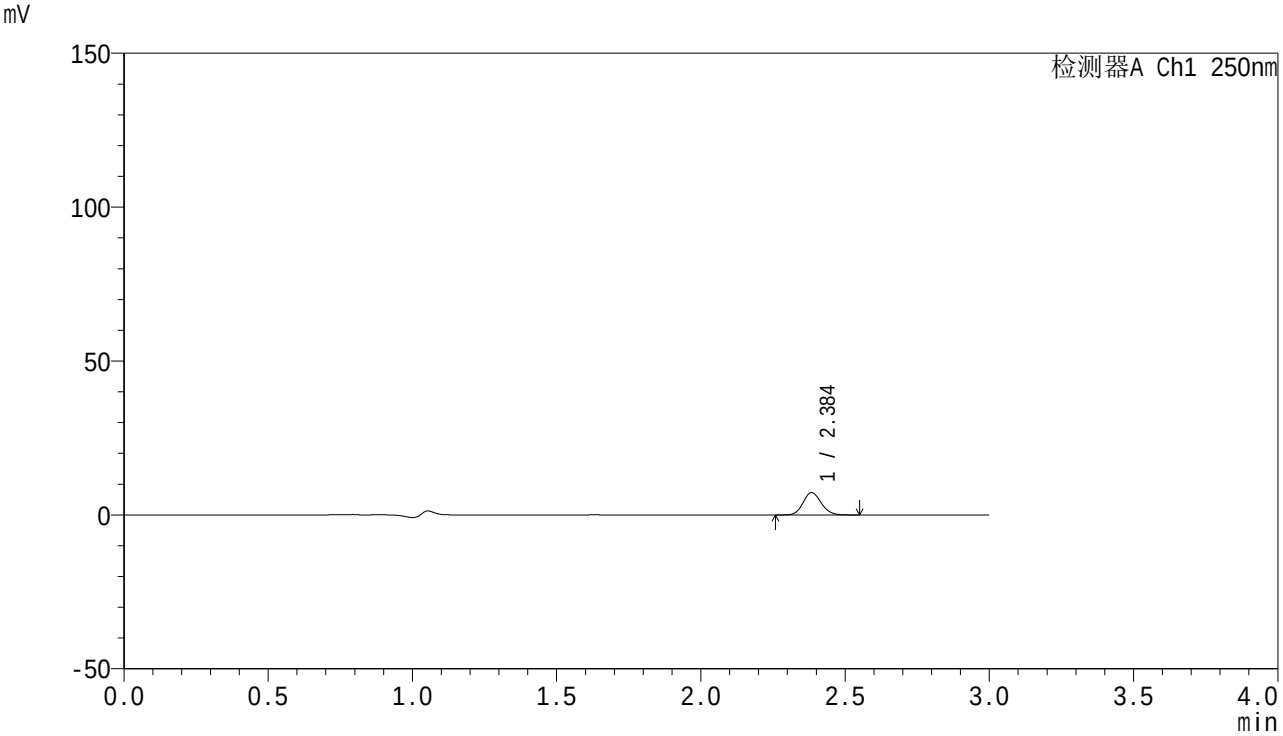

<峰表>

检测器A Ch1 250nm

峰号	保留时间	面积	面积%	高度	理论塔板数(USP)	拖尾因子	分离度(USP)
1	2.384	31564	100.000	7182	6946	1.117	--
总计		31564	100.000	7182			

SHIMADZU LabSolutions

SMF-4099

<样品信息>

色谱柱 : XB-C18(150mm*4.6mm,5μm） 流速:1.8ml/min
柱 温 : 40℃ 波长:250nm
数据文件名: RC$SMF-4099 - 0-75/29-3171-3 - cbzj-BXJUS91p-rcqx-pH1.2jz-20mg-LF100z-20M-30min-P1.lcd
方法文件名: RC$SMF-4099 - SMF-4099-RC-FX278.lcm
批处理文件名: RC$SMF-4099 - 20250807-rcqx-FX278.lcb
样品瓶号: 2-5
进样体积: 10 μl 版本号: 6.115
进样时间: 2025/08/07 16:25:57 实验者: wangdan
处理时间（V3）: 2025/08/08 14:39:59 处理者: wangdan
仪器型号: SHIMADZU LC-2050C(FX278)

<色谱图>

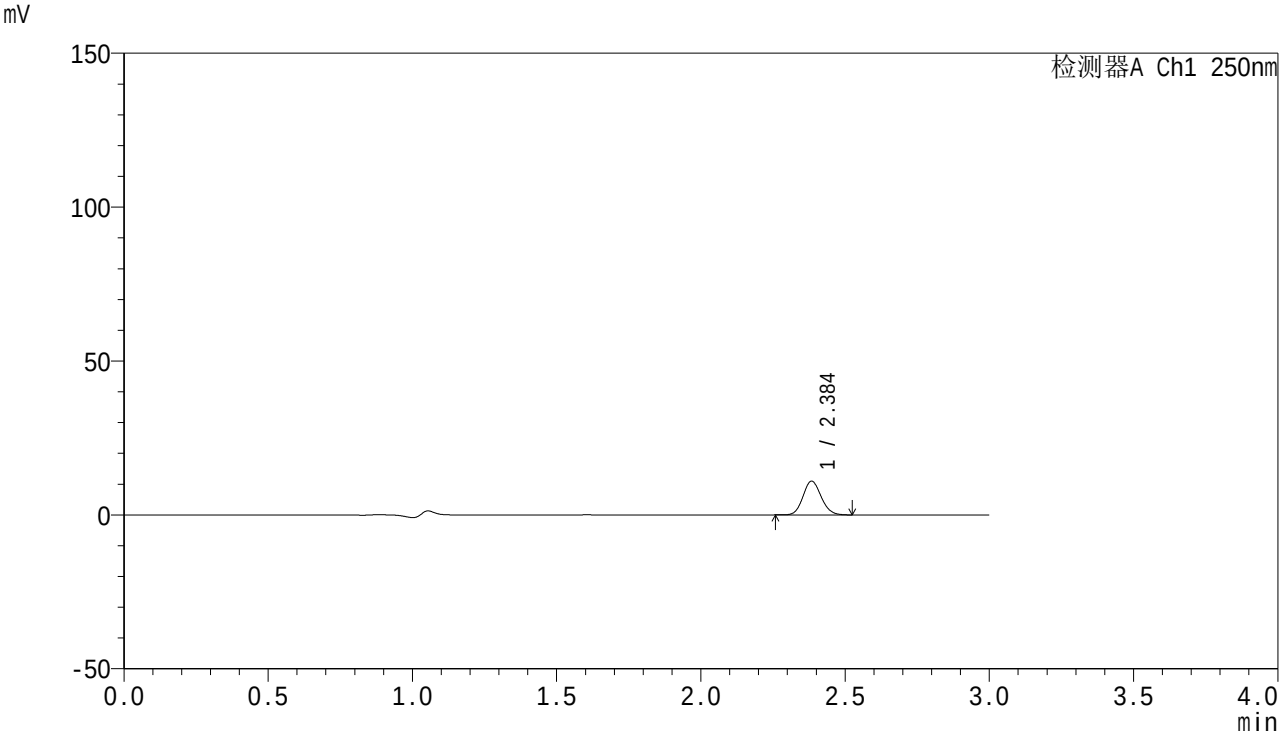

<峰表>

检测器A Ch1 250nm

峰号	保留时间	面积	面积%	高度	理论塔板数(USP)	拖尾因子	分离度(USP)
1	2.384	47739	100.000	10890	6936	1.118	--
总计		47739	100.000	10890			

SHIMADZU LabSolutions

SMF-4099

<样品信息>

色谱柱 : XB-C18(150mm*4.6mm,5μm） 流速:1.8ml/min
柱 温 : 40℃ 波长:250nm
数据文件名: RC$SMF-4099 - 0-75/29-3172-3 - cbzj-BXJUS91p-rcqx-pH1.2jz-20mg-LF100z-20M-30min-P2.lcd
方法文件名: RC$SMF-4099 - SMF-4099-RC-FX278.lcm
批处理文件名: RC$SMF-4099 - 20250807-rcqx-FX278.lcb
样品瓶号: 2-14
进样体积: 10 μl 版本号: 6.115
进样时间: 2025/08/07 16:29:22 实验者: wangdan
处理时间（V3）: 2025/08/08 14:40:03 处理者: wangdan
仪器型号: SHIMADZU LC-2050C(FX278)

<色谱图>

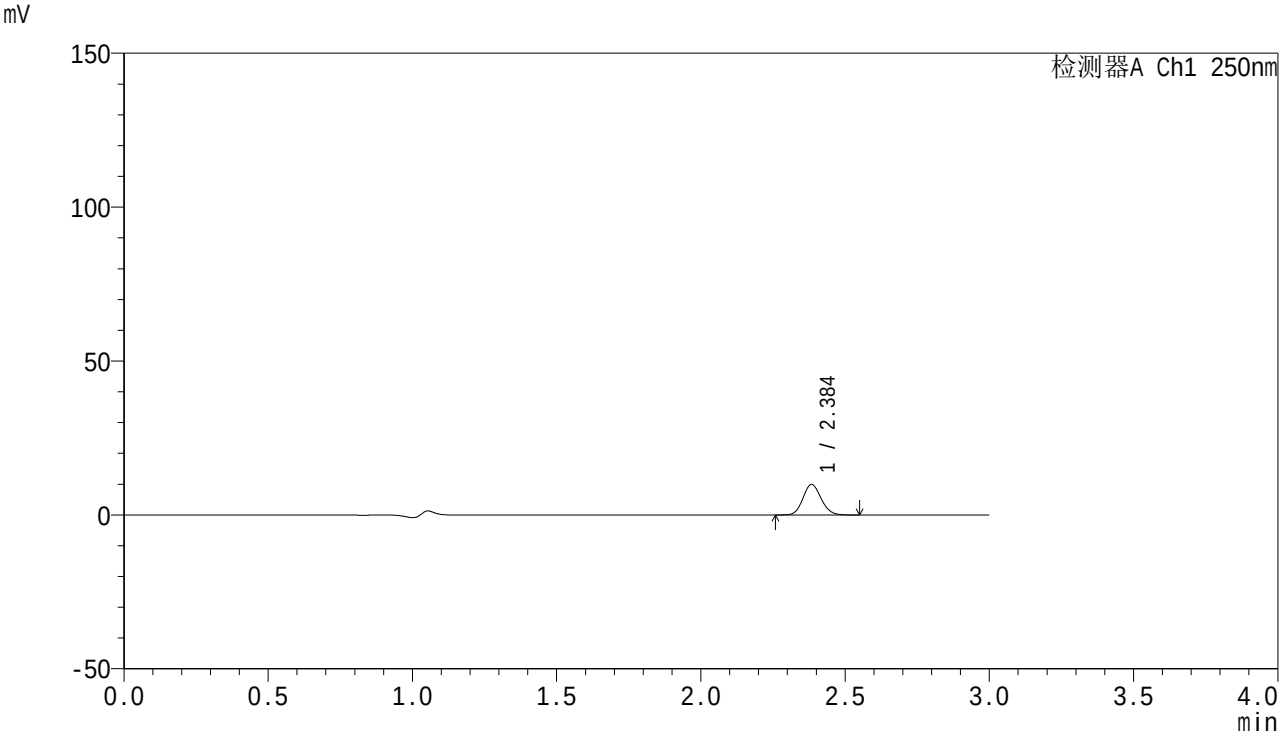

<峰表>

检测器A Ch1 250nm

峰号	保留时间	面积	面积%	高度	理论塔板数(USP)	拖尾因子	分离度(USP)
1	2.384	43346	100.000	9849	6911	1.119	--
总计		43346	100.000	9849			

SHIMADZU LabSolutions

SMF-4099

<样品信息>

色谱柱 : XB-C18(150mm*4.6mm,5μm） 流速:1.8ml/min
柱 温 : 40℃ 波长:250nm
数据文件名: RC$SMF-4099 - 0-75/29-3173-3 - cbzj-BXJUS91p-rcqx-pH1.2jz-20mg-LF100z-20M-30min-P3.lcd
方法文件名: RC$SMF-4099 - SMF-4099-RC-FX278.lcm
批处理文件名: RC$SMF-4099 - 20250807-rcqx-FX278.lcb
样品瓶号: 2-23
进样体积: 10 μl 版本号: 6.115
进样时间: 2025/08/07 16:32:47 实验者: wangdan
处理时间（V3）: 2025/08/08 14:40:06 处理者: wangdan
仪器型号: SHIMADZU LC-2050C(FX278)

<色谱图>

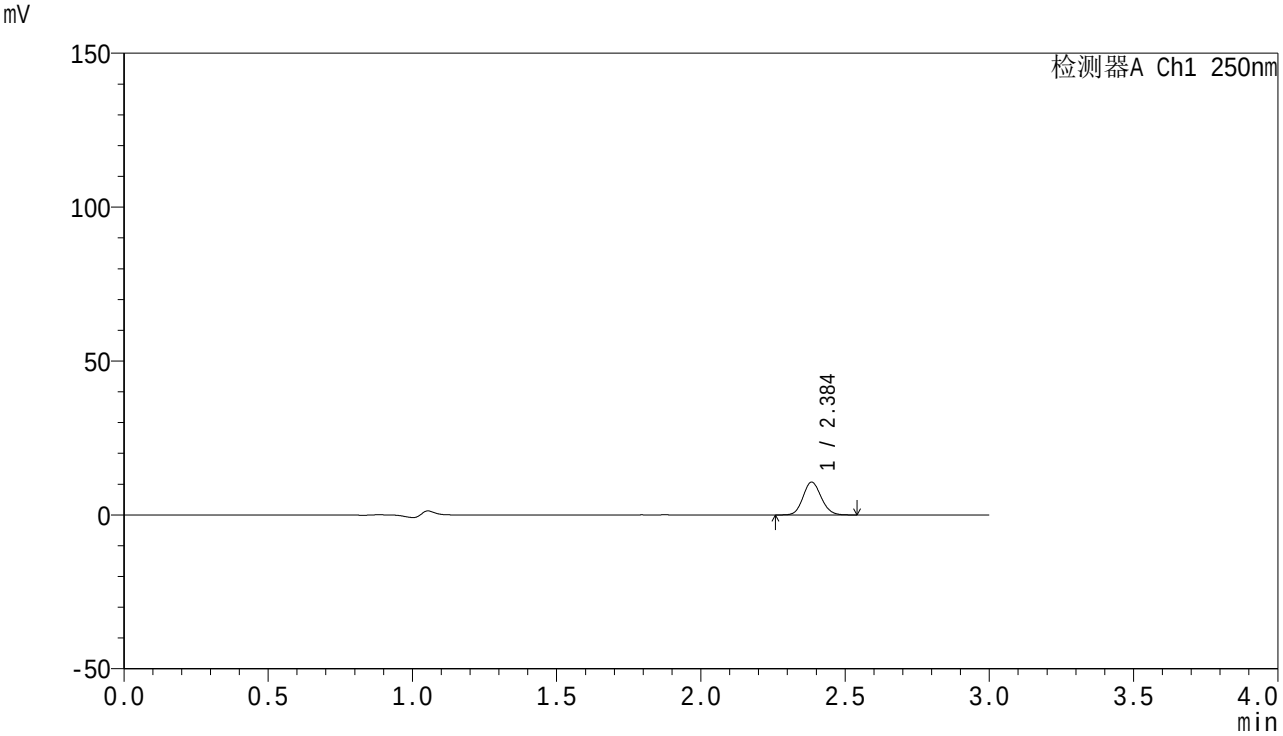

<峰表>

检测器A Ch1 250nm

峰号	保留时间	面积	面积%	高度	理论塔板数(USP)	拖尾因子	分离度(USP)
1	2.384	46411	100.000	10568	6935	1.114	--
总计		46411	100.000	10568			

SHIMADZU LabSolutions

SMF-4099

<样品信息>

色谱柱 : XB-C18(150mm*4.6mm,5μm） 流速:1.8ml/min
柱 温 : 40℃ 波长:250nm
数据文件名: RC$SMF-4099 - 0-75/29-3174-3 - cbzj-BXJUS91p-rcqx-pH1.2jz-20mg-LF100z-20M-30min-P4.lcd
方法文件名: RC$SMF-4099 - SMF-4099-RC-FX278.lcm
批处理文件名: RC$SMF-4099 - 20250807-rcqx-FX278.lcb
样品瓶号: 2-32
进样体积: 10 μl 版本号: 6.115
进样时间: 2025/08/07 16:36:10 实验者: wangdan
处理时间（V3）: 2025/08/08 14:40:09 处理者: wangdan
仪器型号: SHIMADZU LC-2050C(FX278)

<色谱图>

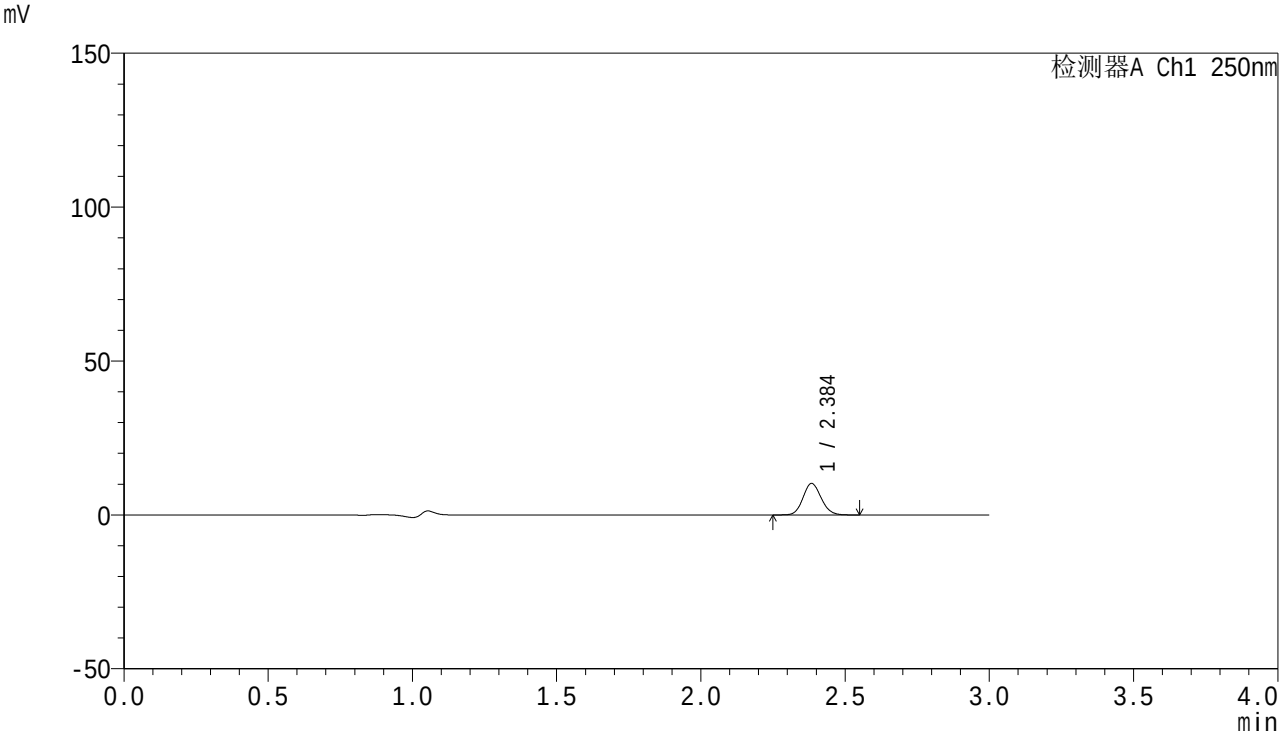

<峰表>

检测器A Ch1 250nm

峰号	保留时间	面积	面积%	高度	理论塔板数(USP)	拖尾因子	分离度(USP)
1	2.384	44574	100.000	10146	6940	1.115	--
总计		44574	100.000	10146			

SHIMADZU LabSolutions

SMF-4099

<样品信息>

色谱柱 : XB-C18(150mm*4.6mm,5μm） 流速:1.8ml/min
柱 温 : 40℃ 波长:250nm
数据文件名: RC$SMF-4099 - 0-75/29-3175-3 - cbzj-BXJUS91p-rcqx-pH1.2jz-20mg-LF100z-20M-30min-P5.lcd
方法文件名: RC$SMF-4099 - SMF-4099-RC-FX278.lcm
批处理文件名: RC$SMF-4099 - 20250807-rcqx-FX278.lcb
样品瓶号: 2-41
进样体积: 10 μl 版本号: 6.115
进样时间: 2025/08/07 16:39:33 实验者: wangdan
处理时间（V3）: 2025/08/08 14:40:12 处理者: wangdan
仪器型号: SHIMADZU LC-2050C(FX278)

<色谱图>

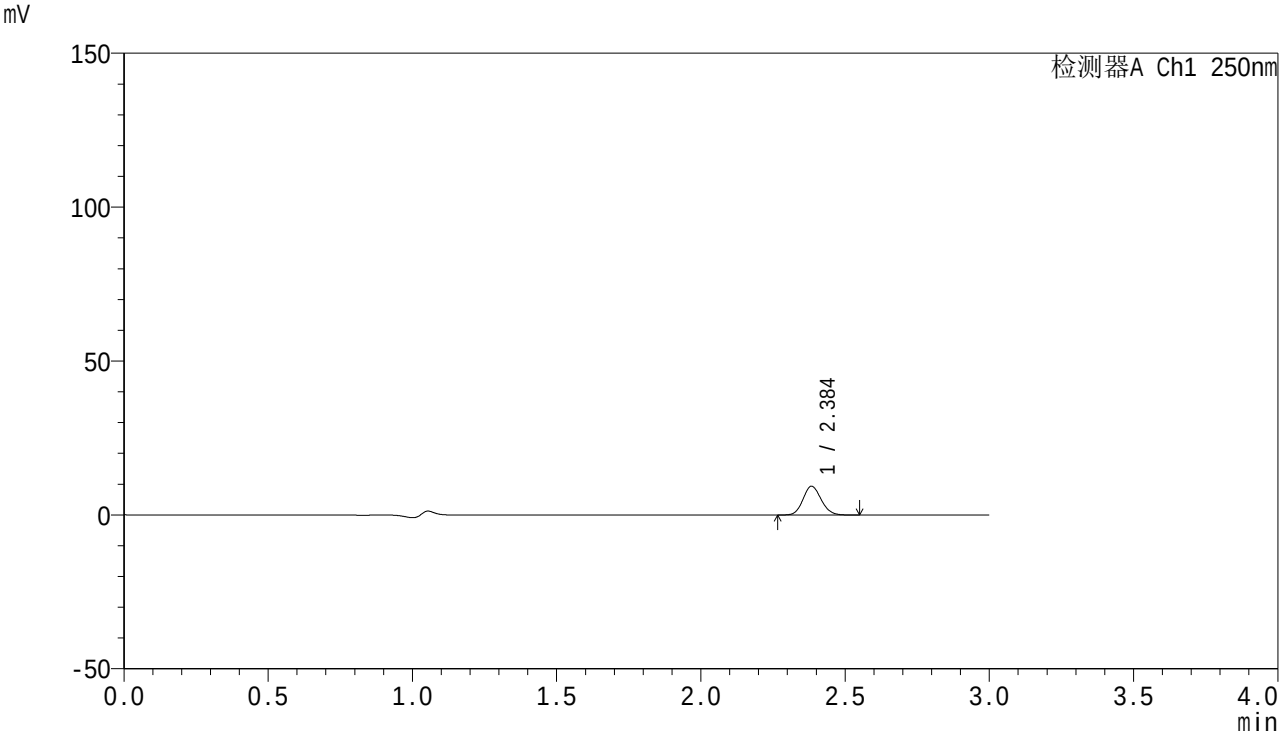

<峰表>

检测器A Ch1 250nm

峰号	保留时间	面积	面积%	高度	理论塔板数(USP)	拖尾因子	分离度(USP)
1	2.384	40817	100.000	9286	6934	1.117	--
总计		40817	100.000	9286			

SHIMADZU LabSolutions

SMF-4099

<样品信息>

色谱柱 : XB-C18(150mm*4.6mm,5μm） 流速:1.8ml/min
柱 温 : 40℃ 波长:250nm
数据文件名: RC$SMF-4099 - 0-75/29-3176-3 - cbzj-BXJUS91p-rcqx-pH1.2jz-20mg-LF100z-20M-30min-P6.lcd
方法文件名: RC$SMF-4099 - SMF-4099-RC-FX278.lcm
批处理文件名: RC$SMF-4099 - 20250807-rcqx-FX278.lcb
样品瓶号: 2-50
进样体积: 10 μl 版本号: 6.115
进样时间: 2025/08/07 16:42:57 实验者: wangdan
处理时间（V3）: 2025/08/08 14:40:15 处理者: wangdan
仪器型号: SHIMADZU LC-2050C(FX278)

<色谱图>

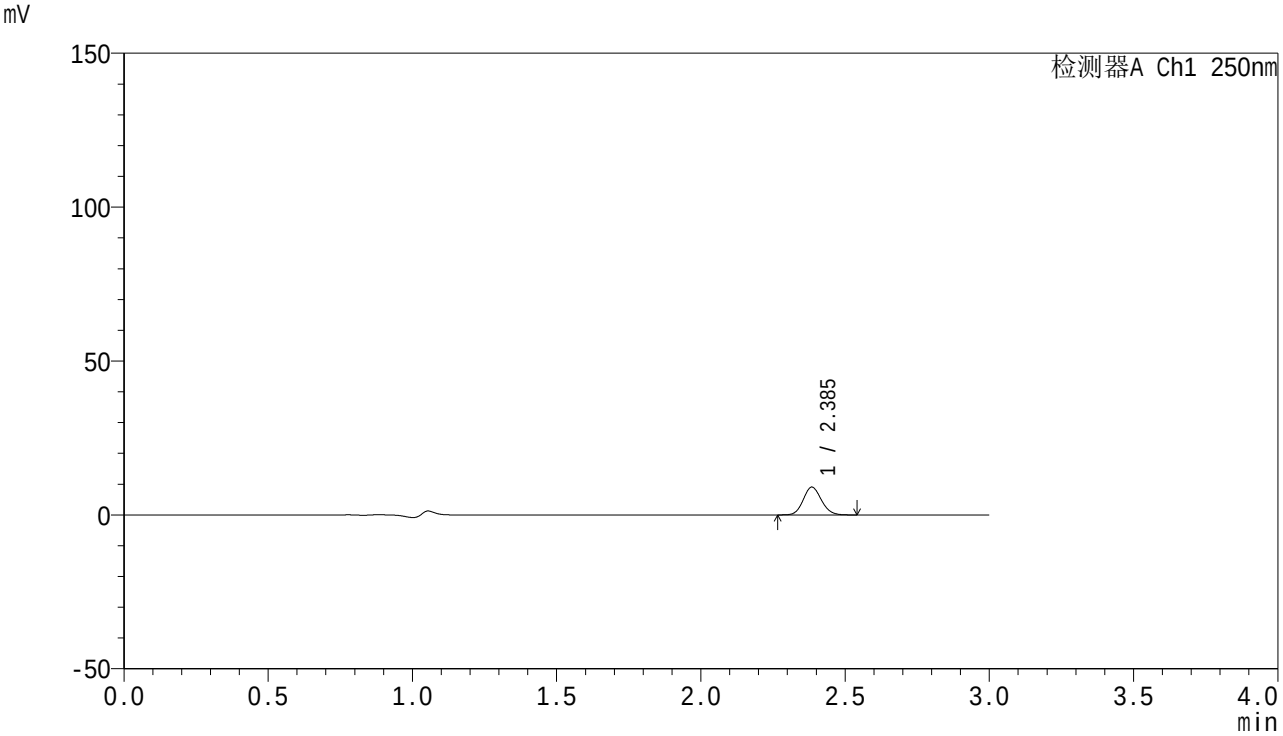

<峰表>

检测器A Ch1 250nm

峰号	保留时间	面积	面积%	高度	理论塔板数(USP)	拖尾因子	分离度(USP)
1	2.385	39348	100.000	8974	6947	1.114	--
总计		39348	100.000	8974			

SHIMADZU LabSolutions

SMF-4099

<样品信息>

色谱柱 : XB-C18(150mm*4.6mm,5μm） 流速:1.8ml/min
柱 温 : 40℃ 波长:250nm
数据文件名: RC$SMF-4099 - 0-75/29-3177-3 - cbzj-BXJUS91p-rcqx-pH1.2jz-20mg-LF100z-20M-45min-P1.lcd
方法文件名: RC$SMF-4099 - SMF-4099-RC-FX278.lcm
批处理文件名: RC$SMF-4099 - 20250807-rcqx-FX278.lcb
样品瓶号: 2-6
进样体积: 10 μl 版本号: 6.115
进样时间: 2025/08/07 16:46:21 实验者: wangdan
处理时间（V3）: 2025/08/08 14:40:18 处理者: wangdan
仪器型号: SHIMADZU LC-2050C(FX278)

<色谱图>

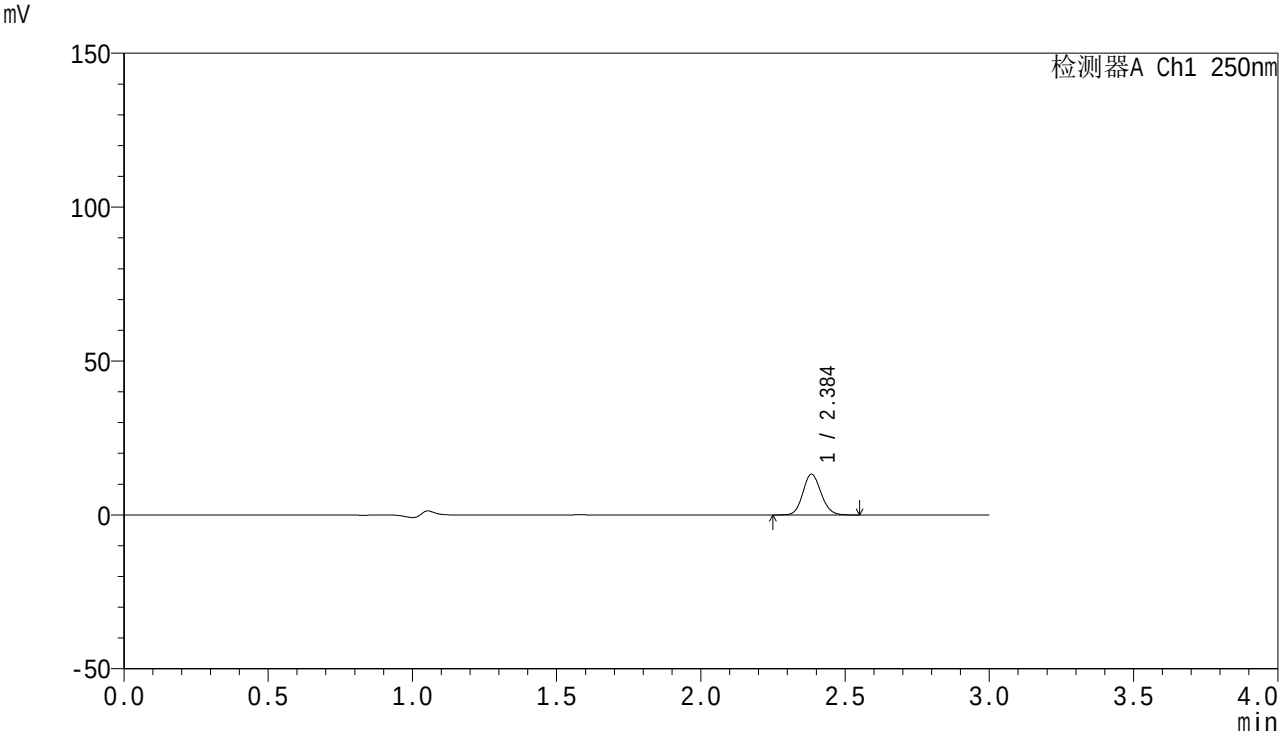

<峰表>

检测器A Ch1 250nm

峰号	保留时间	面积	面积%	高度	理论塔板数(USP)	拖尾因子	分离度(USP)
1	2.384	57600	100.000	13150	6948	1.119	--
总计		57600	100.000	13150			

SHIMADZU LabSolutions

SMF-4099

<样品信息>

色谱柱 : XB-C18(150mm*4.6mm,5μm） 流速:1.8ml/min
柱 温 : 40℃ 波长:250nm
数据文件名: RC$SMF-4099 - 0-75/29-3178-3 - cbzj-BXJUS91p-rcqx-pH1.2jz-20mg-LF100z-20M-45min-P2.lcd
方法文件名: RC$SMF-4099 - SMF-4099-RC-FX278.lcm
批处理文件名: RC$SMF-4099 - 20250807-rcqx-FX278.lcb
样品瓶号: 2-15
进样体积: 10 μl 版本号: 6.115
进样时间: 2025/08/07 16:49:44 实验者: wangdan
处理时间（V3）: 2025/08/08 14:40:21 处理者: wangdan
仪器型号: SHIMADZU LC-2050C(FX278)

<色谱图>

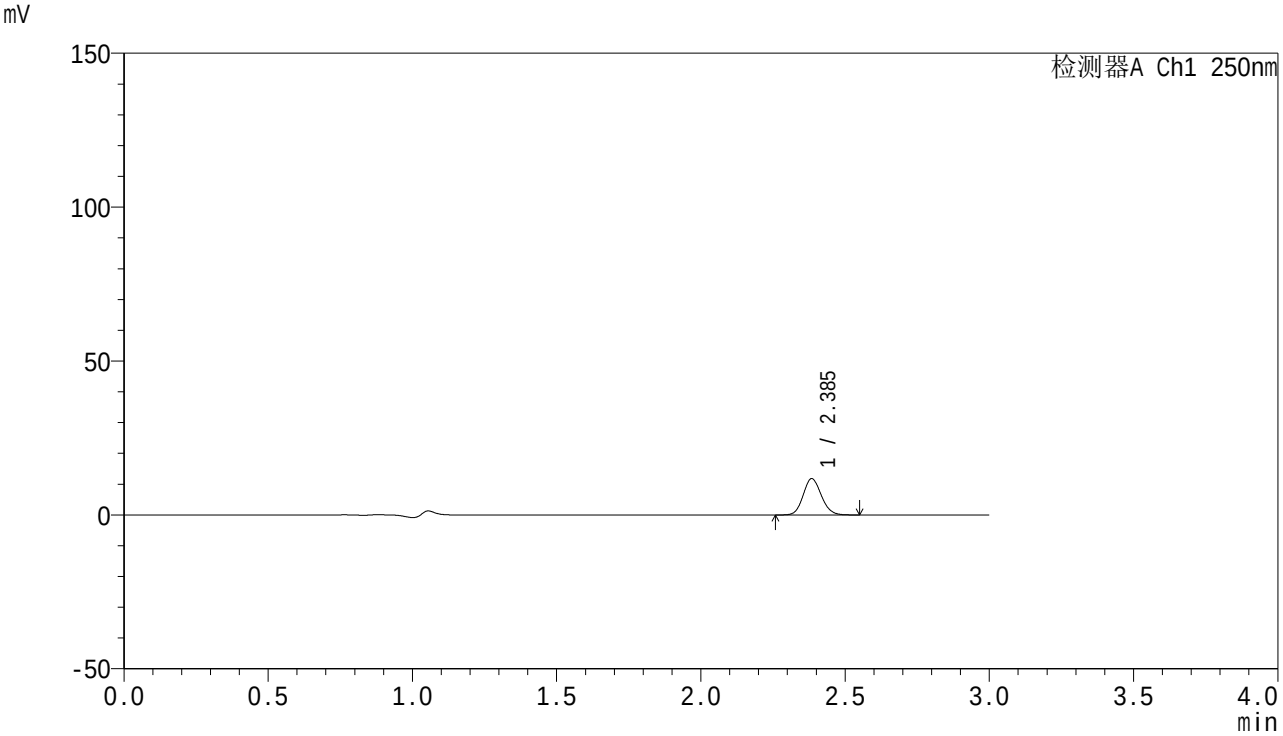

<峰表>

检测器A Ch1 250nm

峰号	保留时间	面积	面积%	高度	理论塔板数(USP)	拖尾因子	分离度(USP)
1	2.385	51347	100.000	11688	6943	1.120	--
总计		51347	100.000	11688			

SHIMADZU LabSolutions

SMF-4099

<样品信息>

色谱柱 : XB-C18(150mm*4.6mm,5μm） 流速:1.8ml/min
柱 温 : 40℃ 波长:250nm
数据文件名: RC$SMF-4099 - 0-75/29-3179-3 - cbzj-BXJUS91p-rcqx-pH1.2jz-20mg-LF100z-20M-45min-P3.lcd
方法文件名: RC$SMF-4099 - SMF-4099-RC-FX278.lcm
批处理文件名: RC$SMF-4099 - 20250807-rcqx-FX278.lcb
样品瓶号: 2-24
进样体积: 10 μl 版本号: 6.115
进样时间: 2025/08/07 16:53:08 实验者: wangdan
处理时间（V3）: 2025/08/08 14:40:24 处理者: wangdan
仪器型号: SHIMADZU LC-2050C(FX278)

<色谱图>

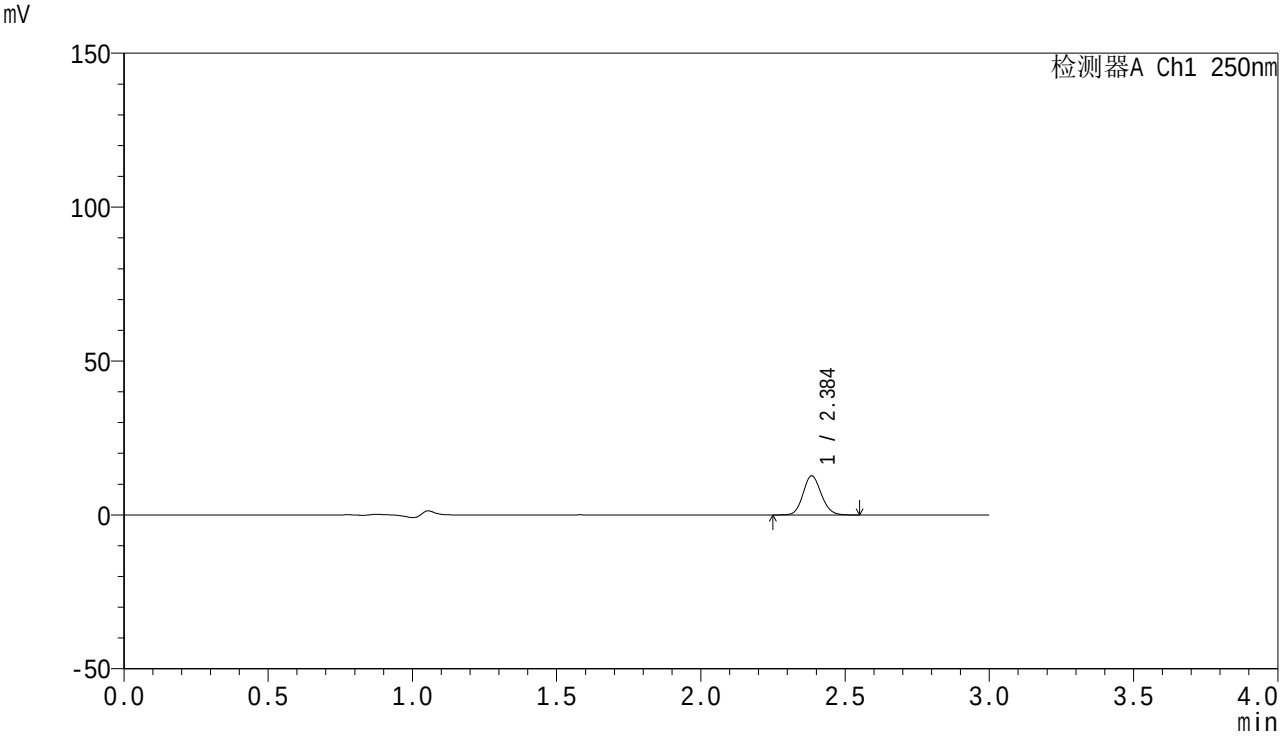

<峰表>

检测器A Ch1 250nm

峰号	保留时间	面积	面积%	高度	理论塔板数(USP)	拖尾因子	分离度(USP)
1	2.384	55447	100.000	12571	6925	1.119	--
总计		55447	100.000	12571			

SHIMADZU LabSolutions

SMF-4099

<样品信息>

色谱柱　: XB-C18(150mm*4.6mm,5μm）　　流速:1.8ml/min
柱 温　: 40℃　　波长:250nm
数据文件名: RC$SMF-4099 - 0-75/29-3180-3 - cbzj-BXJUS91p-rcqx-pH1.2jz-20mg-LF100z-20M-45min-P4.lcd
方法文件名: RC$SMF-4099 - SMF-4099-RC-FX278.lcm
批处理文件名: RC$SMF-4099 - 20250807-rcqx-FX278.lcb
样品瓶号: 2-33
进样体积: 10 μl　　版本号: 6.115
进样时间: 2025/08/07 16:56:32　　实验者: wangdan
处理时间（V3）: 2025/08/08 14:40:27　　处理者: wangdan
仪器型号: SHIMADZU LC-2050C(FX278)

<色谱图>

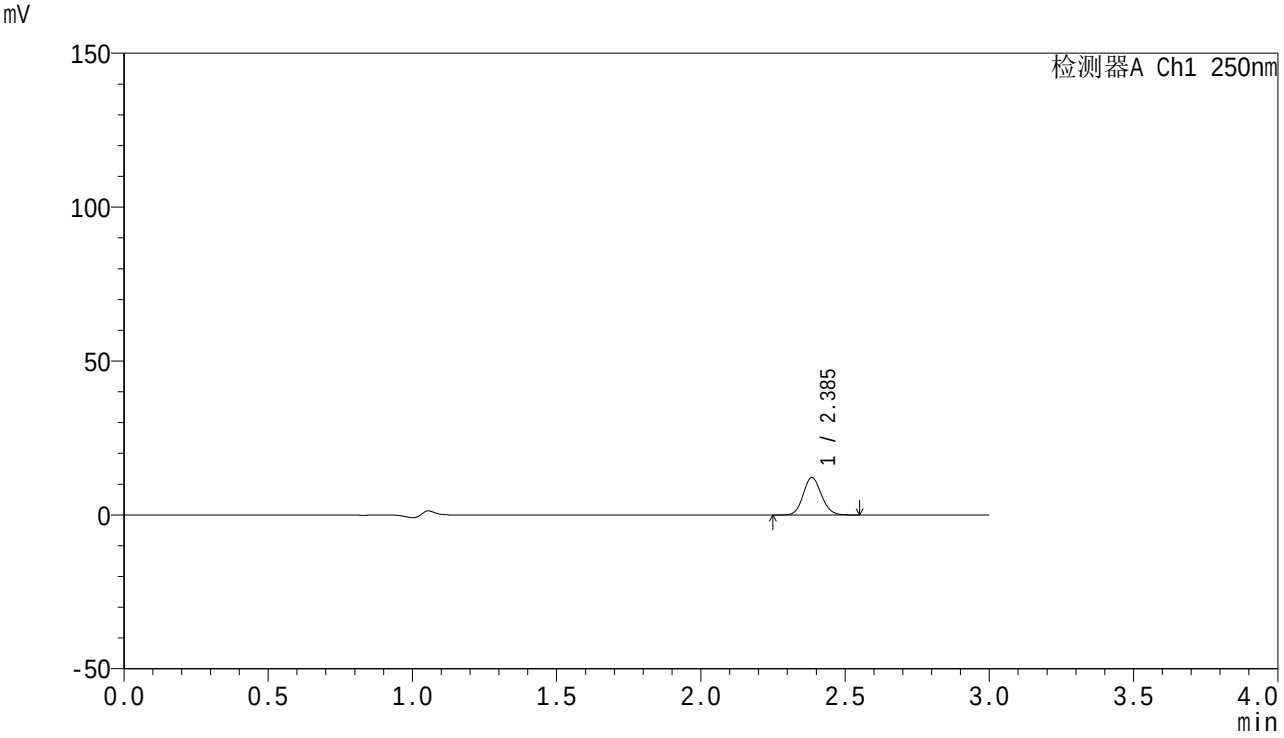

<峰表>

检测器A Ch1 250nm

峰号	保留时间	面积	面积%	高度	理论塔板数(USP)	拖尾因子	分离度(USP)
1	2.385	53000	100.000	12077	6944	1.116	--
总计		53000	100.000	12077			

SHIMADZU LabSolutions

SMF-4099

<样品信息>

色谱柱 : XB-C18(150mm*4.6mm,5μm） 流速:1.8ml/min
柱 温 : 40℃ 波长:250nm
数据文件名: RC$SMF-4099 - 0-75/29-3181-3 - cbzj-BXJUS91p-rcqx-pH1.2jz-20mg-LF100z-20M-45min-P5.lcd
方法文件名: RC$SMF-4099 - SMF-4099-RC-FX278.lcm
批处理文件名: RC$SMF-4099 - 20250807-rcqx-FX278.lcb
样品瓶号: 2-42
进样体积: 10 μl 版本号: 6.115
进样时间: 2025/08/07 16:59:55 实验者: wangdan
处理时间（V3）: 2025/08/08 14:40:30 处理者: wangdan
仪器型号: SHIMADZU LC-2050C(FX278)

<色谱图>

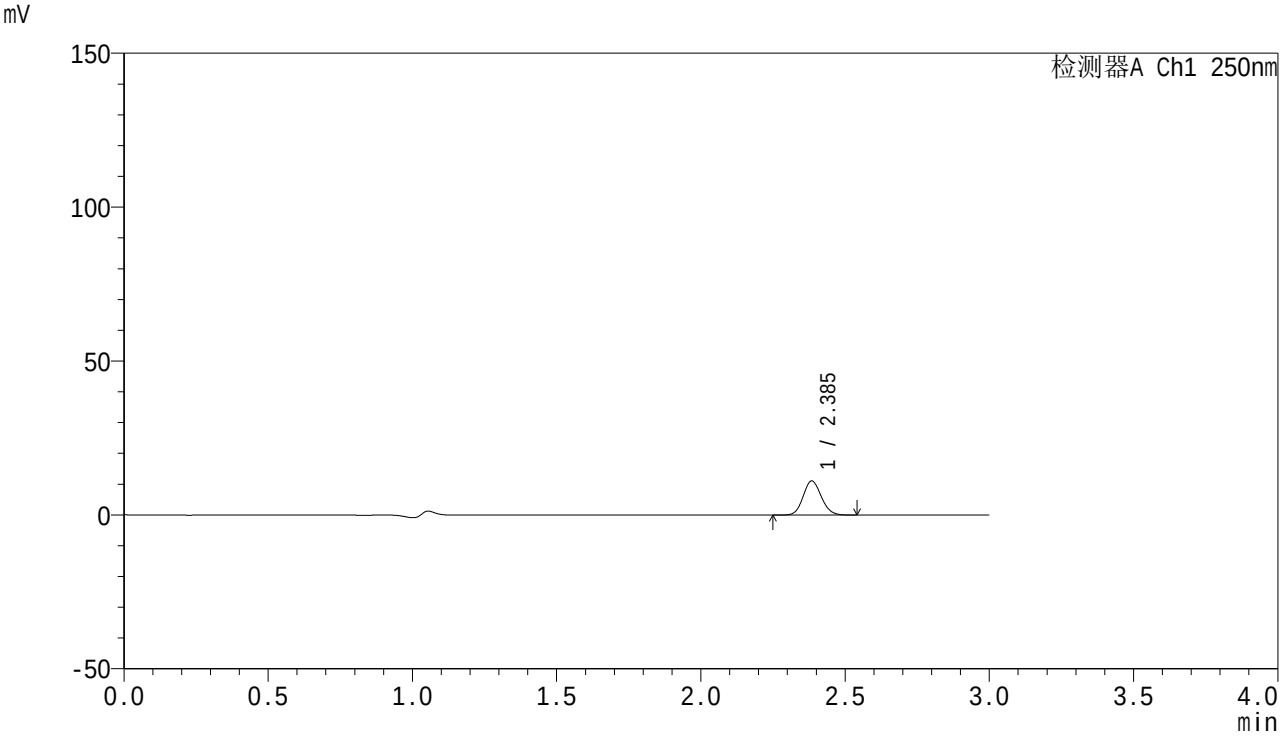

<峰表>

检测器A Ch1 250nm

峰号	保留时间	面积	面积%	高度	理论塔板数(USP)	拖尾因子	分离度(USP)
1	2.385	48296	100.000	10996	6937	1.114	--
总计		48296	100.000	10996			

SHIMADZU LabSolutions

SMF-4099

<样品信息>

色谱柱 : XB-C18(150mm*4.6mm,5μm） 流速:1.8ml/min
柱 温 : 40℃ 波长:250nm
数据文件名: RC$SMF-4099 - 0-75/29-3182-3 - cbzj-BXJUS91p-rcqx-pH1.2jz-20mg-LF100z-20M-45min-P6.lcd
方法文件名: RC$SMF-4099 - SMF-4099-RC-FX278.lcm
批处理文件名: RC$SMF-4099 - 20250807-rcqx-FX278.lcb
样品瓶号: 2-51
进样体积: 10 μl 版本号: 6.115
进样时间: 2025/08/07 17:03:19 实验者: wangdan
处理时间（V3）: 2025/08/08 14:40:33 处理者: wangdan
仪器型号: SHIMADZU LC-2050C(FX278)

<色谱图>

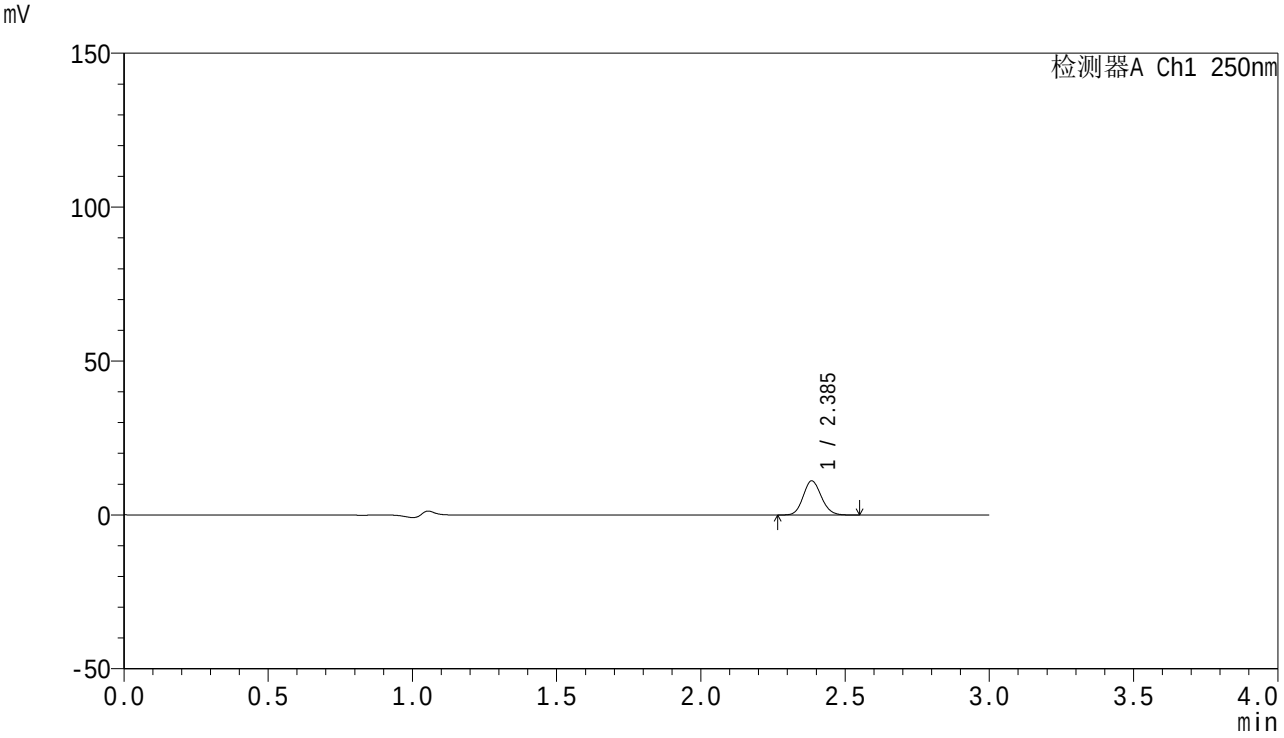

<峰表>

检测器A Ch1 250nm

峰号	保留时间	面积	面积%	高度	理论塔板数(USP)	拖尾因子	分离度(USP)
1	2.385	48295	100.000	11001	6946	1.117	--
总计		48295	100.000	11001			

SHIMADZU LabSolutions

SMF-4099

<样品信息>

色谱柱 : XB-C18(150mm*4.6mm,5μm） 流速:1.8ml/min
柱 温 : 40℃ 波长:250nm
数据文件名: RC$SMF-4099 - 0-75/29-3183-3 - cbzj-BXJUS91p-rcqx-pH1.2jz-20mg-LF100z-20M-60min-P1.lcd
方法文件名: RC$SMF-4099 - SMF-4099-RC-FX278.lcm
批处理文件名: RC$SMF-4099 - 20250807-rcqx-FX278.lcb
样品瓶号: 2-7
进样体积: 10 μl 版本号: 6.115
进样时间: 2025/08/07 17:06:44 实验者: wangdan
处理时间（V3）: 2025/08/08 14:40:36 处理者: wangdan
仪器型号: SHIMADZU LC-2050C(FX278)

<色谱图>

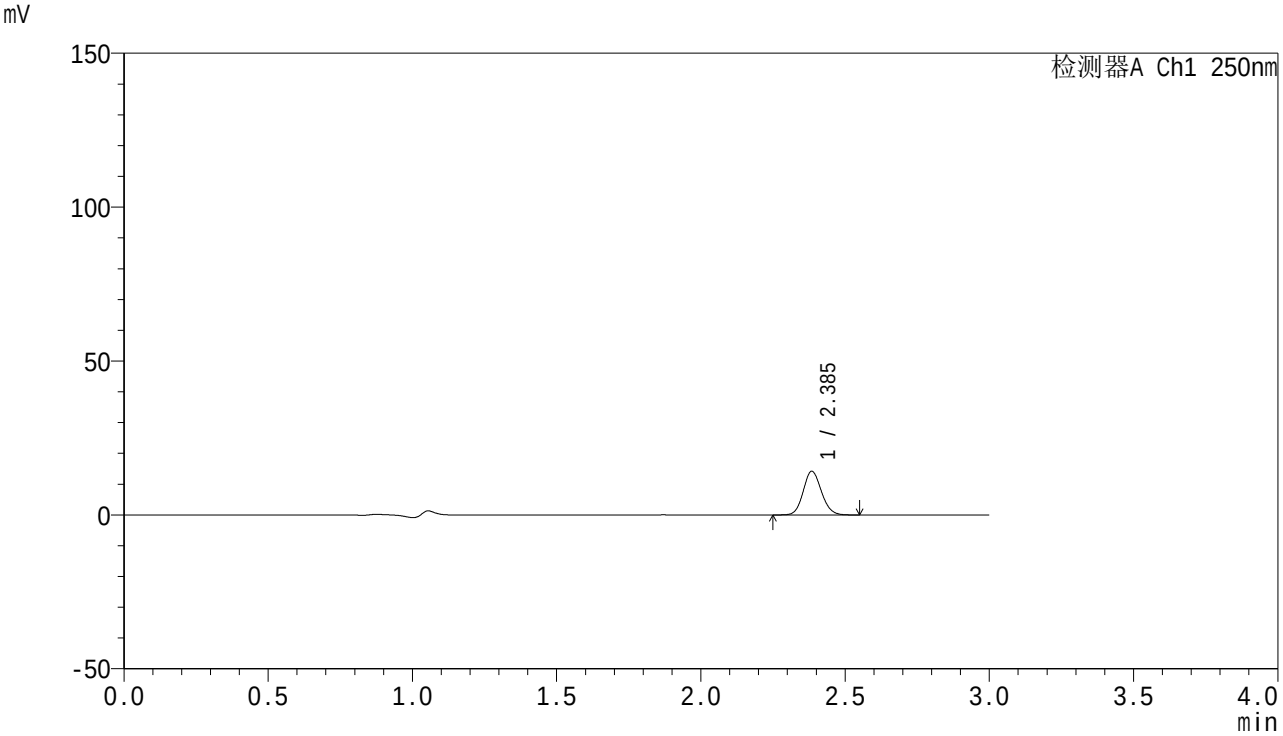

<峰表>

检测器A Ch1 250nm

峰号	保留时间	面积	面积%	高度	理论塔板数(USP)	拖尾因子	分离度(USP)
1	2.385	61880	100.000	14105	6945	1.114	--
总计		61880	100.000	14105			

SHIMADZU LabSolutions

SMF-4099

<样品信息>

色谱柱 : XB-C18(150mm*4.6mm,5μm） 流速:1.8ml/min
柱 温 : 40℃ 波长:250nm
数据文件名: RC$SMF-4099 - 0-75/29-3184-3 - cbzj-BXJUS91p-rcqx-pH1.2jz-20mg-LF100z-20M-60min-P2.lcd
方法文件名: RC$SMF-4099 - SMF-4099-RC-FX278.lcm
批处理文件名: RC$SMF-4099 - 20250807-rcqx-FX278.lcb
样品瓶号: 2-16
进样体积: 10 μl 版本号: 6.115
进样时间: 2025/08/07 17:10:08 实验者: wangdan
处理时间（V3）: 2025/08/08 14:40:39 处理者: wangdan
仪器型号: SHIMADZU LC-2050C(FX278)

<色谱图>

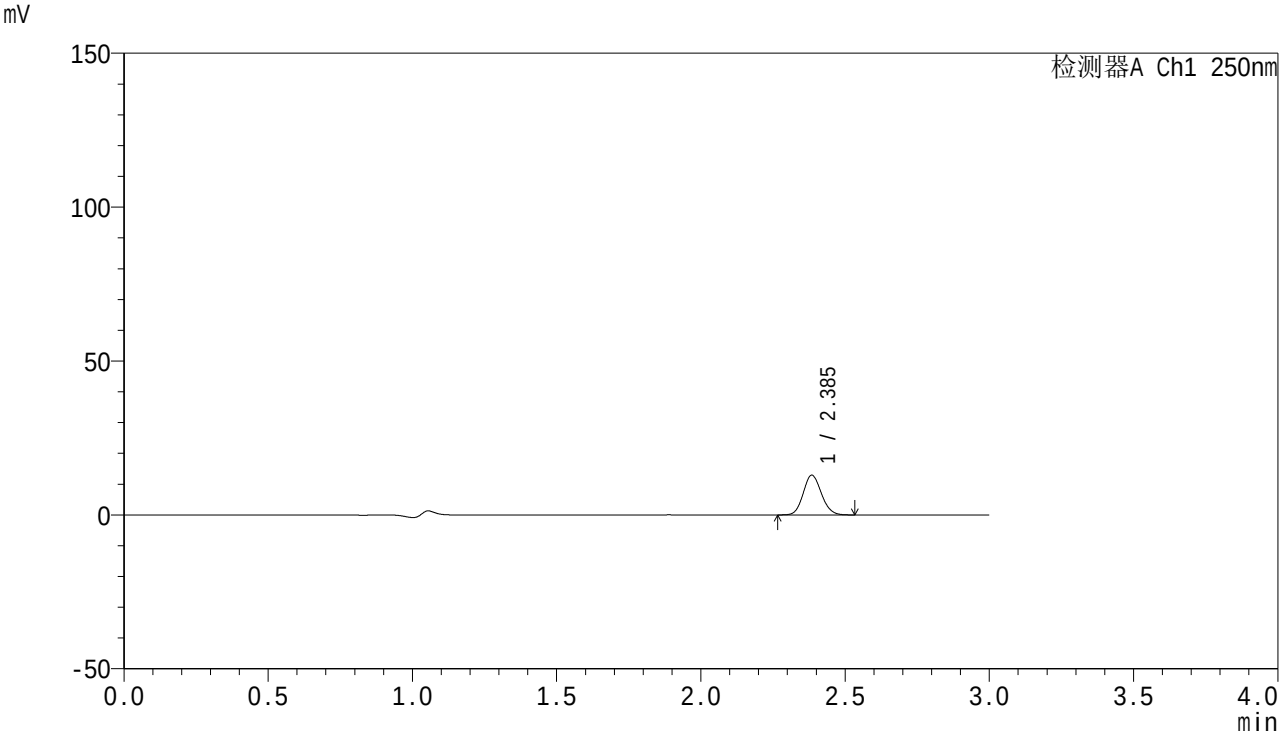

<峰表>

检测器A Ch1 250nm

峰号	保留时间	面积	面积%	高度	理论塔板数(USP)	拖尾因子	分离度(USP)
1	2.385	56301	100.000	12841	6937	1.115	--
总计		56301	100.000	12841			

SHIMADZU LabSolutions

SMF-4099

<样品信息>

色谱柱 : XB-C18(150mm*4.6mm,5μm） 流速:1.8ml/min
柱 温 : 40℃ 波长:250nm
数据文件名: RC$SMF-4099 - 0-75/29-3185-3 - cbzj-BXJUS91p-rcqx-pH1.2jz-20mg-LF100z-20M-60min-P3.lcd
方法文件名: RC$SMF-4099 - SMF-4099-RC-FX278.lcm
批处理文件名: RC$SMF-4099 - 20250807-rcqx-FX278.lcb
样品瓶号: 2-25
进样体积: 10 μl 版本号: 6.115
进样时间: 2025/08/07 17:13:32 实验者: wangdan
处理时间（V3）: 2025/08/08 14:40:42 处理者: wangdan
仪器型号: SHIMADZU LC-2050C(FX278)

<色谱图>

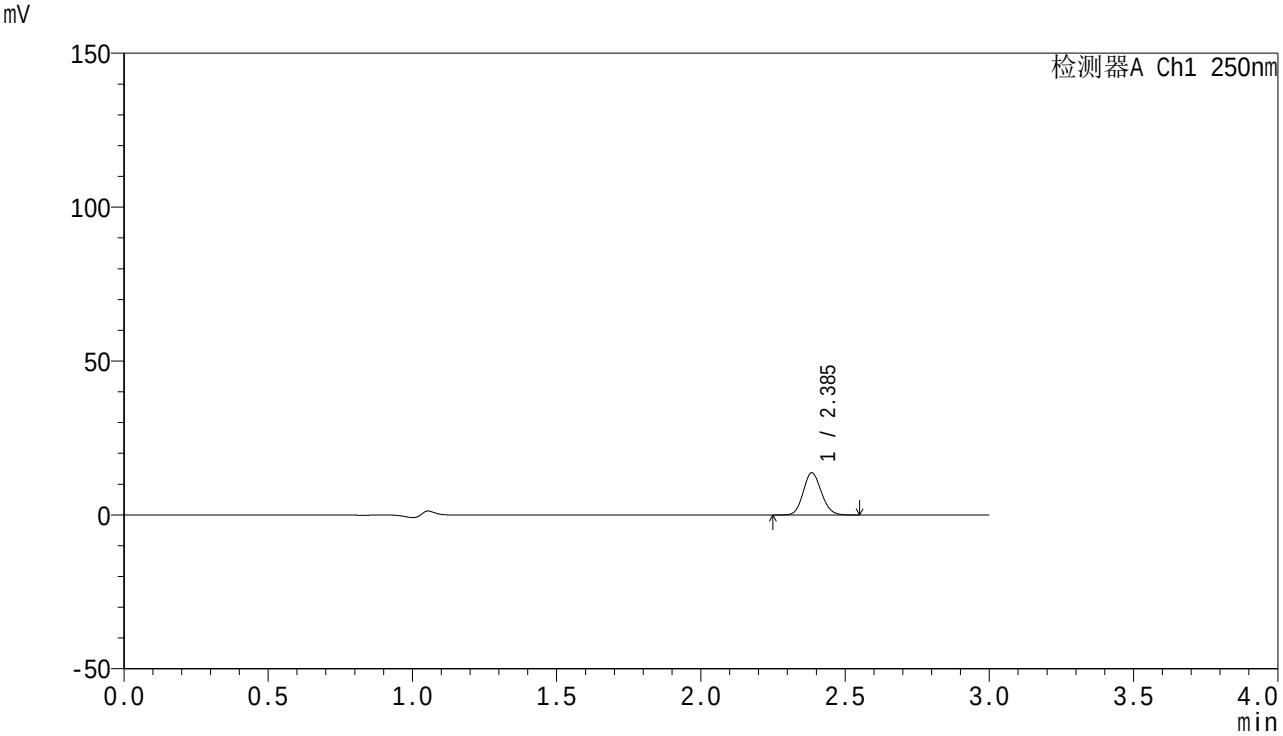

<峰表>

检测器A Ch1 250nm

峰号	保留时间	面积	面积%	高度	理论塔板数(USP)	拖尾因子	分离度(USP)
1	2.385	59987	100.000	13635	6918	1.117	--
总计		59987	100.000	13635			

SHIMADZU LabSolutions

SMF-4099

<样品信息>

色谱柱 : XB-C18(150mm*4.6mm,5μm） 流速:1.8ml/min
柱 温 : 40℃ 波长:250nm
数据文件名: RC$SMF-4099 - 0-75/29-3186-3 - cbzj-BXJUS91p-rcqx-pH1.2jz-20mg-LF100z-20M-60min-P4.lcd
方法文件名: RC$SMF-4099 - SMF-4099-RC-FX278.lcm
批处理文件名: RC$SMF-4099 - 20250807-rcqx-FX278.lcb
样品瓶号: 2-34
进样体积: 10 μl 版本号: 6.115
进样时间: 2025/08/07 17:16:57 实验者: wangdan
处理时间（V3）: 2025/08/08 14:40:45 处理者: wangdan
仪器型号: SHIMADZU LC-2050C(FX278)

<色谱图>

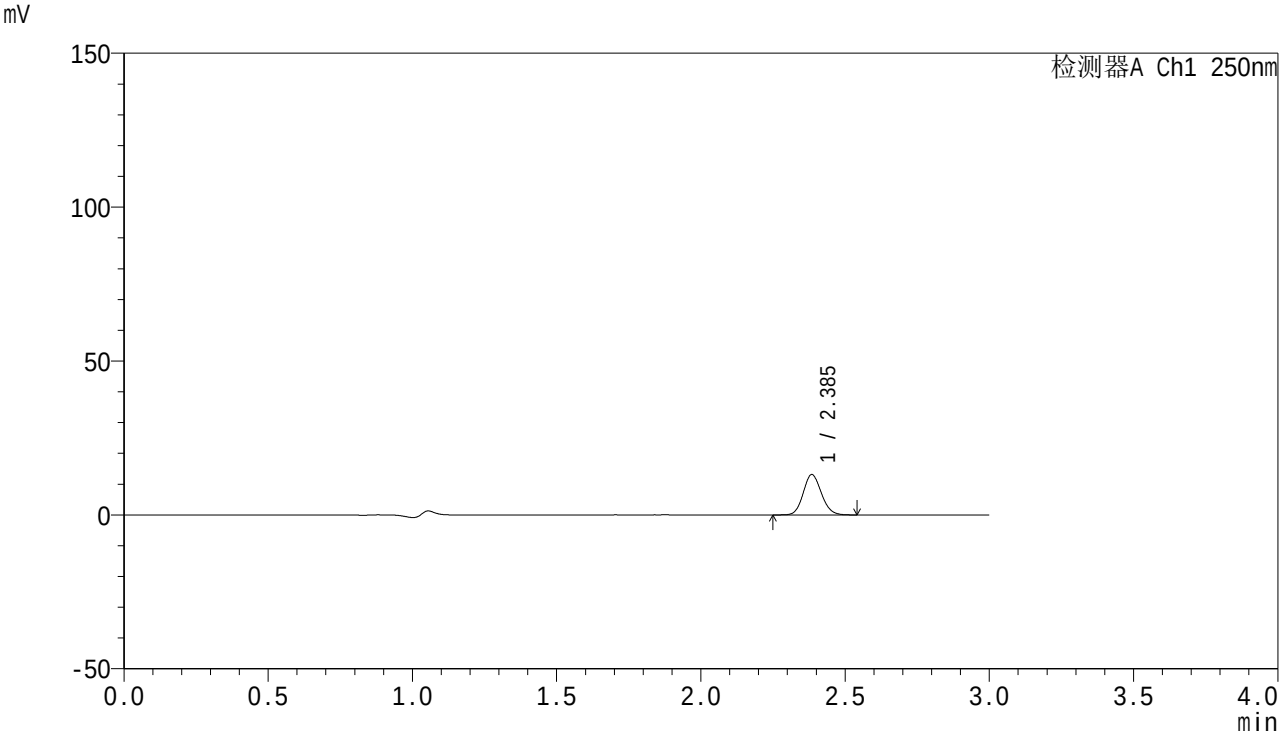

<峰表>

检测器A Ch1 250nm

峰号	保留时间	面积	面积%	高度	理论塔板数(USP)	拖尾因子	分离度(USP)
1	2.385	57078	100.000	13008	6947	1.117	--
总计		57078	100.000	13008			

SHIMADZU LabSolutions

SMF-4099

<样品信息>

色谱柱 : XB-C18(150mm*4.6mm,5μm） 流速:1.8ml/min
柱 温 : 40℃ 波长:250nm
数据文件名: RC$SMF-4099 - 0-75/29-3187-3 - cbzj-BXJUS91p-rcqx-pH1.2jz-20mg-LF100z-20M-60min-P5.lcd
方法文件名: RC$SMF-4099 - SMF-4099-RC-FX278.lcm
批处理文件名: RC$SMF-4099 - 20250807-rcqx-FX278.lcb
样品瓶号: 2-43
进样体积: 10 μl 版本号: 6.115
进样时间: 2025/08/07 17:20:19 实验者: wangdan
处理时间（V3）: 2025/08/08 14:40:48 处理者: wangdan
仪器型号: SHIMADZU LC-2050C(FX278)

<色谱图>

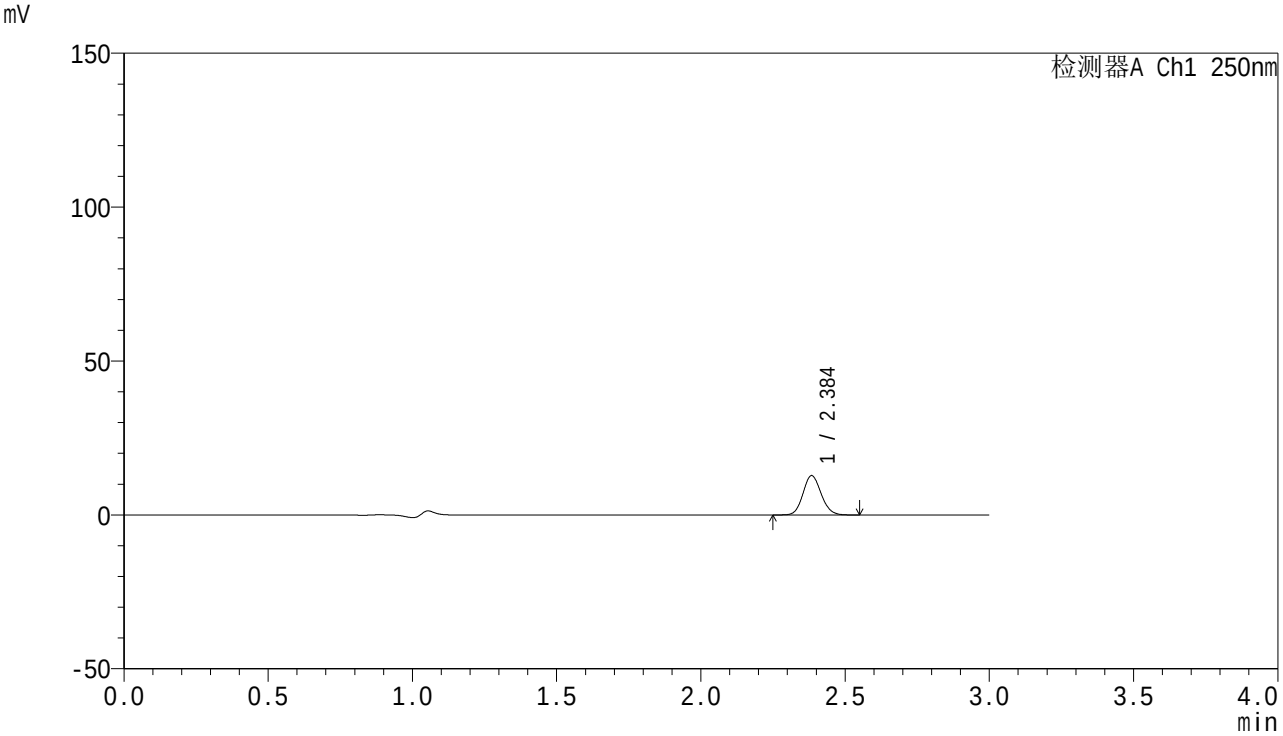

<峰表>

检测器A Ch1 250nm

峰号	保留时间	面积	面积%	高度	理论塔板数(USP)	拖尾因子	分离度(USP)
1	2.384	55689	100.000	12669	6940	1.118	--
总计		55689	100.000	12669			

SHIMADZU LabSolutions

SMF-4099

<样品信息>

色谱柱 : XB-C18(150mm*4.6mm,5μm） 流速:1.8ml/min
柱 温 : 40℃ 波长:250nm
数据文件名: RC$SMF-4099 - 0-75/29-3188-3 - cbzj-BXJUS91p-rcqx-pH1.2jz-20mg-LF100z-20M-60min-P6.lcd
方法文件名: RC$SMF-4099 - SMF-4099-RC-FX278.lcm
批处理文件名: RC$SMF-4099 - 20250807-rcqx-FX278.lcb
样品瓶号: 2-52
进样体积: 10 μl 版本号: 6.115
进样时间: 2025/08/07 17:23:43 实验者: wangdan
处理时间（V3）: 2025/08/08 14:40:51 处理者: wangdan
仪器型号: SHIMADZU LC-2050C(FX278)

<色谱图>

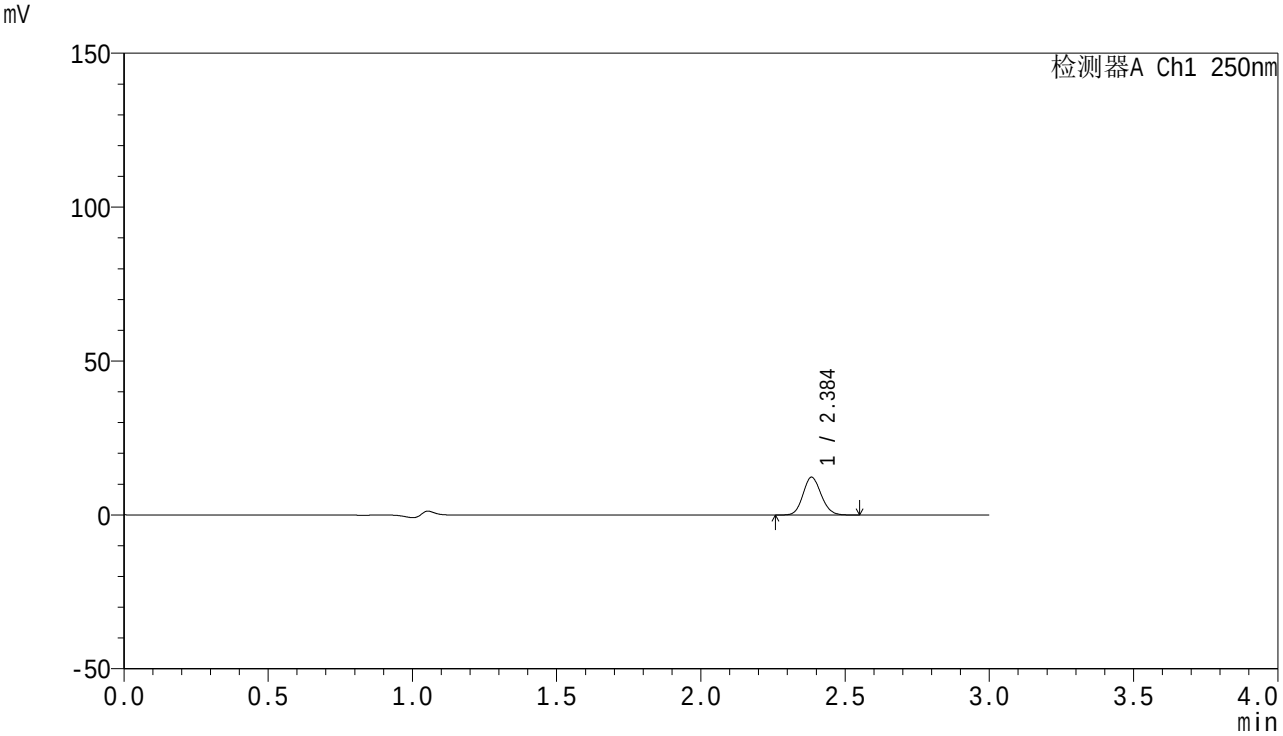

<峰表>

检测器A Ch1 250nm

峰号	保留时间	面积	面积%	高度	理论塔板数(USP)	拖尾因子	分离度(USP)
1	2.384	53671	100.000	12184	6920	1.117	--
总计		53671	100.000	12184			

SHIMADZU LabSolutions

SMF-4099

<样品信息>

色谱柱 : XB-C18(150mm*4.6mm,5μm） 流速:1.8ml/min
柱 温 : 40℃ 波长:250nm
数据文件名: RC$SMF-4099 - 0-75/29-3189-3 - cbzj-BXJUS91p-rcqx-pH1.2jz-20mg-LF100z-20M-jxzs-P1.lcd
方法文件名: RC$SMF-4099 - SMF-4099-RC-FX278.lcm
批处理文件名: RC$SMF-4099 - 20250807-rcqx-FX278.lcb
样品瓶号: 2-8
进样体积: 10 μl 版本号: 6.115
进样时间: 2025/08/07 17:27:07 实验者: wangdan
处理时间（V3）: 2025/08/08 14:40:54 处理者: wangdan
仪器型号: SHIMADZU LC-2050C(FX278)

<色谱图>

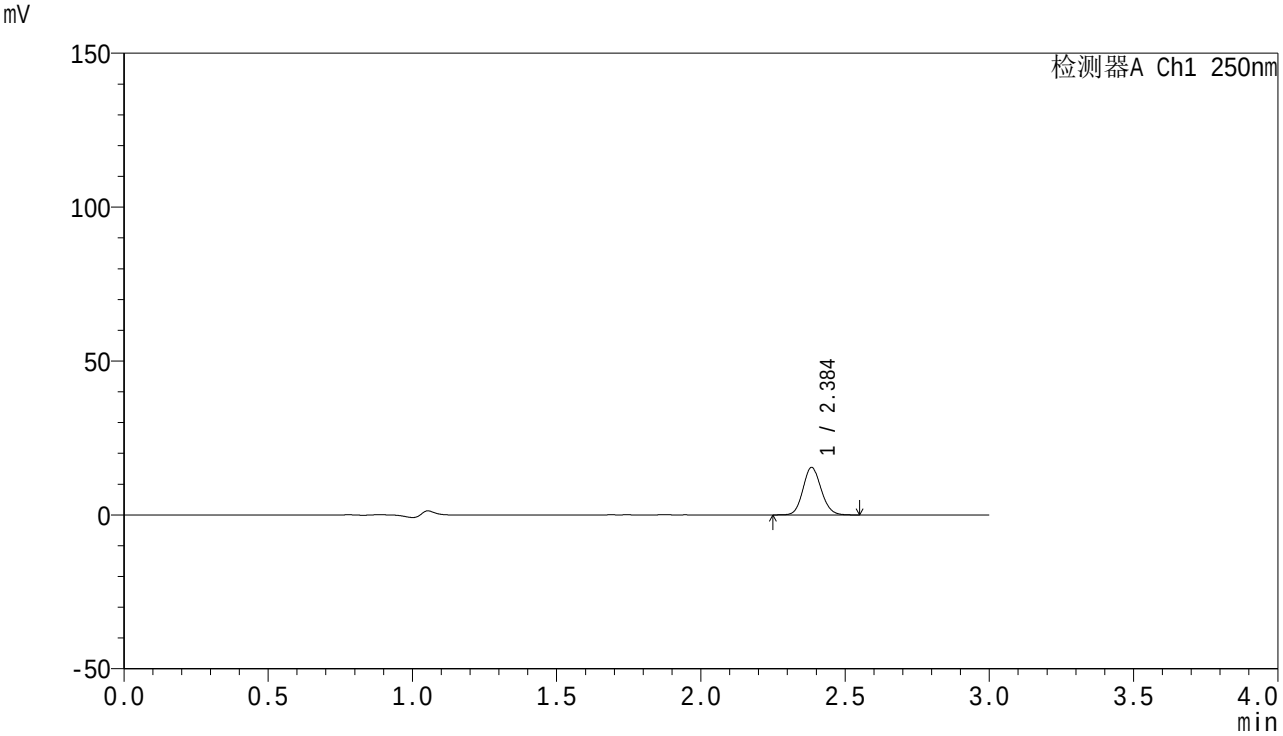

<峰表>

检测器A Ch1 250nm

峰号	保留时间	面积	面积%	高度	理论塔板数(USP)	拖尾因子	分离度(USP)
1	2.384	67376	100.000	15292	6926	1.117	--
总计		67376	100.000	15292			

SHIMADZU LabSolutions

SMF-4099

<样品信息>

色谱柱 : XB-C18(150mm*4.6mm,5μm） 流速:1.8ml/min
柱 温 : 40℃ 波长:250nm
数据文件名: RC$SMF-4099 - 0-75/29-3190-3 - cbzj-BXJUS91p-rcqx-pH1.2jz-20mg-LF100z-20M-jxzs-P2.lcd
方法文件名: RC$SMF-4099 - SMF-4099-RC-FX278.lcm
批处理文件名: RC$SMF-4099 - 20250807-rcqx-FX278.lcb
样品瓶号: 2-17
进样体积: 10 μl 版本号: 6.115
进样时间: 2025/08/07 17:30:31 实验者: wangdan
处理时间（V3）: 2025/08/08 14:40:57 处理者: wangdan
仪器型号: SHIMADZU LC-2050C(FX278)

<色谱图>

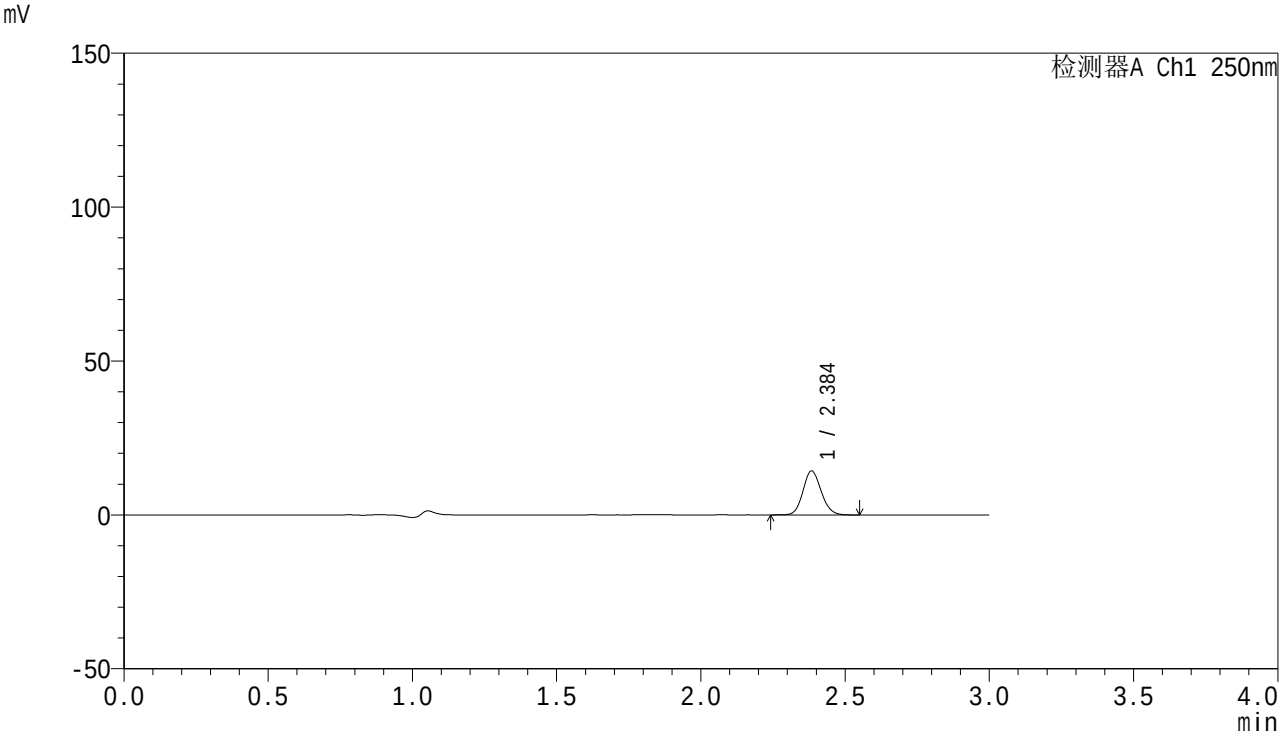

<峰表>

检测器A Ch1 250nm

峰号	保留时间	面积	面积%	高度	理论塔板数(USP)	拖尾因子	分离度(USP)
1	2.384	62310	100.000	14161	6924	1.117	--
总计		62310	100.000	14161			

SHIMADZU LabSolutions

SMF-4099

<样品信息>

色谱柱 : XB-C18(150mm*4.6mm,5μm） 流速:1.8ml/min
柱 温 : 40℃ 波长:250nm
数据文件名: RC$SMF-4099 - 0-75/29-3191-3 - cbzj-BXJUS91p-rcqx-pH1.2jz-20mg-LF100z-20M-jxzs-P3.lcd
方法文件名: RC$SMF-4099 - SMF-4099-RC-FX278.lcm
批处理文件名: RC$SMF-4099 - 20250807-rcqx-FX278.lcb
样品瓶号: 2-26
进样体积: 10 μl 版本号: 6.115
进样时间: 2025/08/07 17:33:56 实验者: wangdan
处理时间（V3）: 2025/08/08 14:41:00 处理者: wangdan
仪器型号: SHIMADZU LC-2050C(FX278)

<色谱图>

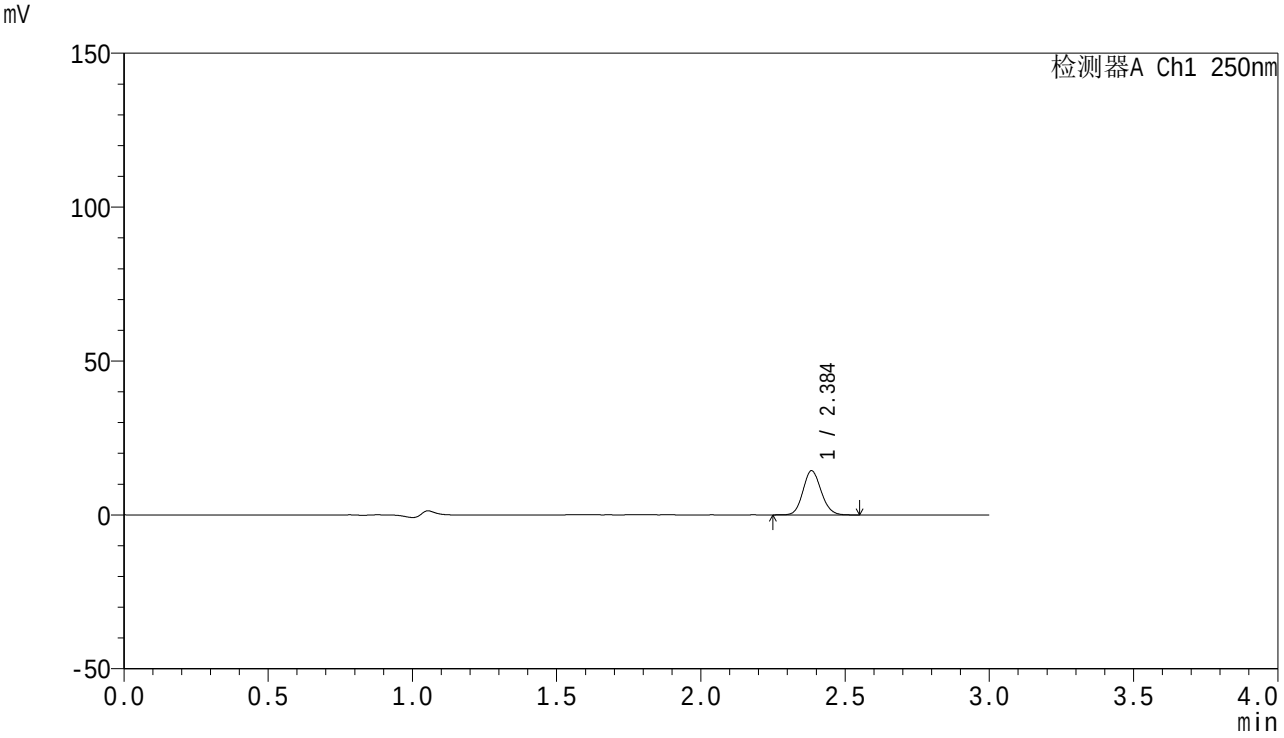

<峰表>

检测器A Ch1 250nm

峰号	保留时间	面积	面积%	高度	理论塔板数(USP)	拖尾因子	分离度(USP)
1	2.384	62556	100.000	14228	6924	1.115	--
总计		62556	100.000	14228			

SHIMADZU LabSolutions

SMF-4099

<样品信息>

色谱柱 : XB-C18(150mm*4.6mm,5μm） 流速:1.8ml/min
柱 温 : 40℃ 波长:250nm
数据文件名: RC$SMF-4099 - 0-75/29-3192-3 - cbzj-BXJUS91p-rcqx-pH1.2jz-20mg-LF100z-20M-jxzs-P4.lcd
方法文件名: RC$SMF-4099 - SMF-4099-RC-FX278.lcm
批处理文件名: RC$SMF-4099 - 20250807-rcqx-FX278.lcb
样品瓶号: 2-35
进样体积: 10 μl 版本号: 6.115
进样时间: 2025/08/07 17:37:20 实验者: wangdan
处理时间（V3）: 2025/08/08 14:41:04 处理者: wangdan
仪器型号: SHIMADZU LC-2050C(FX278)

<色谱图>

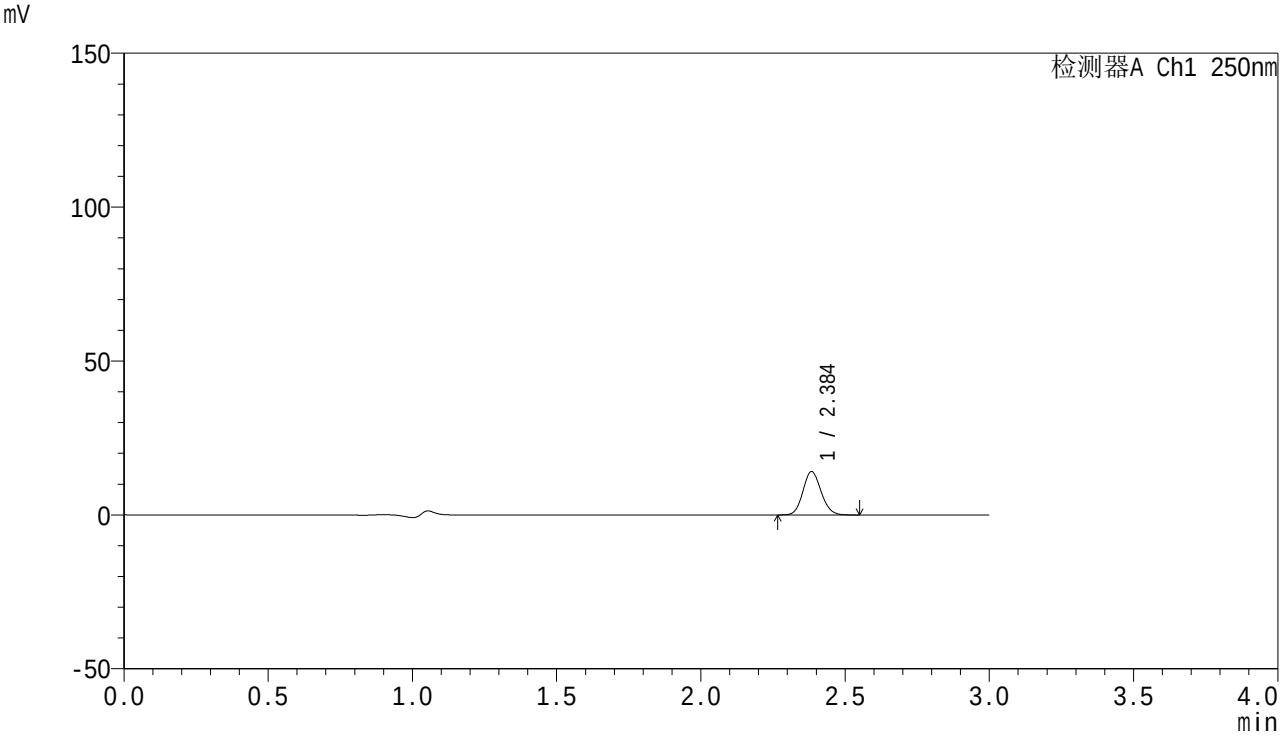

<峰表>

检测器A Ch1 250nm

峰号	保留时间	面积	面积%	高度	理论塔板数(USP)	拖尾因子	分离度(USP)
1	2.384	61364	100.000	13986	6929	1.115	--
总计		61364	100.000	13986			

SHIMADZU LabSolutions

SMF-4099

<样品信息>

色谱柱　: XB-C18(150mm*4.6mm,5μm）　　流速:1.8ml/min
柱 温　: 40℃　　波长:250nm
数据文件名: RC$SMF-4099 - 0-75/29-3193-3 - cbzj-BXJUS91p-rcqx-pH1.2jz-20mg-LF100z-20M-jxzs-P5.lcd
方法文件名: RC$SMF-4099 - SMF-4099-RC-FX278.lcm
批处理文件名: RC$SMF-4099 - 20250807-rcqx-FX278.lcb
样品瓶号: 2-44
进样体积: 10 μl　　版本号: 6.115
进样时间: 2025/08/07 17:40:44　　实验者: wangdan
处理时间（V3）: 2025/08/08 14:41:07　　处理者: wangdan
仪器型号: SHIMADZU LC-2050C(FX278)

<色谱图>

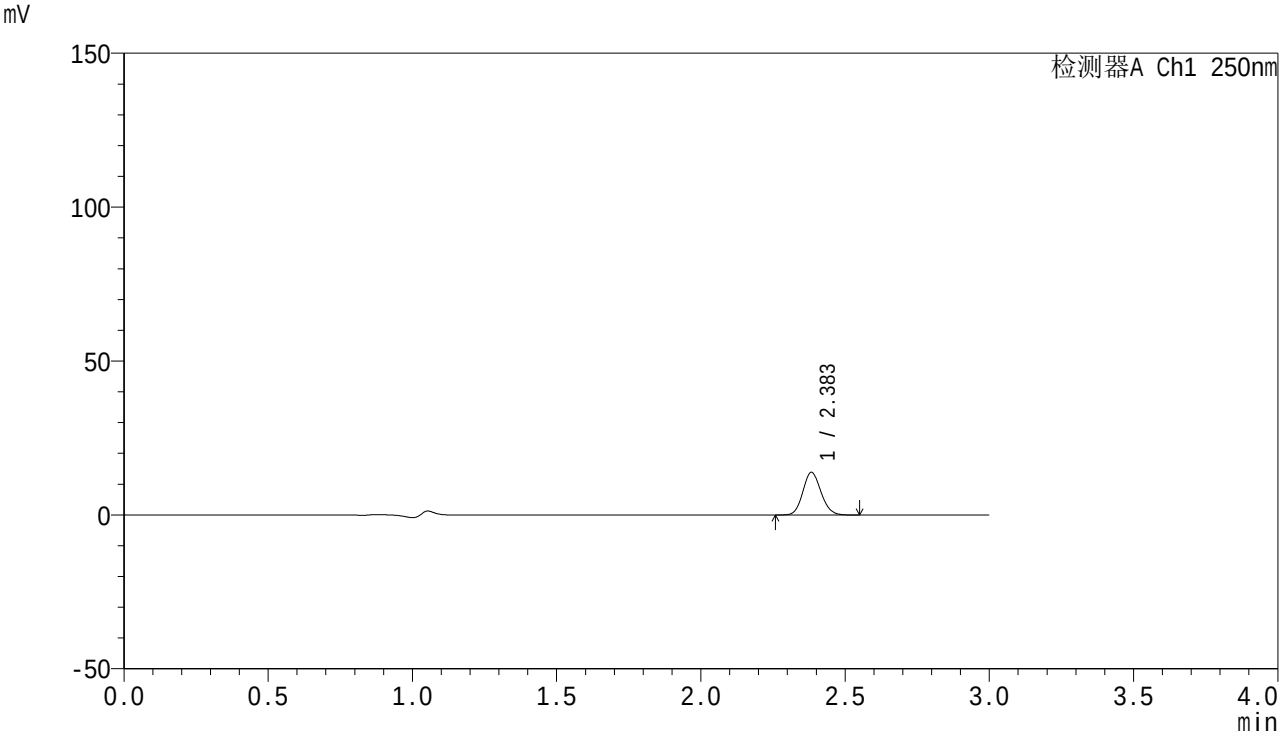

<峰表>

检测器A Ch1 250nm

峰号	保留时间	面积	面积%	高度	理论塔板数(USP)	拖尾因子	分离度(USP)
1	2.383	60488	100.000	13775	6925	1.117	--
总计		60488	100.000	13775			

SHIMADZU LabSolutions

SMF-4099

<样品信息>

色谱柱 : XB-C18(150mm*4.6mm,5μm） 流速:1.8ml/min
柱 温 : 40℃ 波长:250nm
数据文件名: RC$SMF-4099 - 0-75/29-3194-3 - cbzj-BXJUS91p-rcqx-pH1.2jz-20mg-LF100z-20M-jxzs-P6.lcd
方法文件名: RC$SMF-4099 - SMF-4099-RC-FX278.lcm
批处理文件名: RC$SMF-4099 - 20250807-rcqx-FX278.lcb
样品瓶号: 2-53
进样体积: 10 μl 版本号: 6.115
进样时间: 2025/08/07 17:44:08 实验者: wangdan
处理时间（V3）: 2025/08/08 14:41:10 处理者: wangdan
仪器型号: SHIMADZU LC-2050C(FX278)

<色谱图>

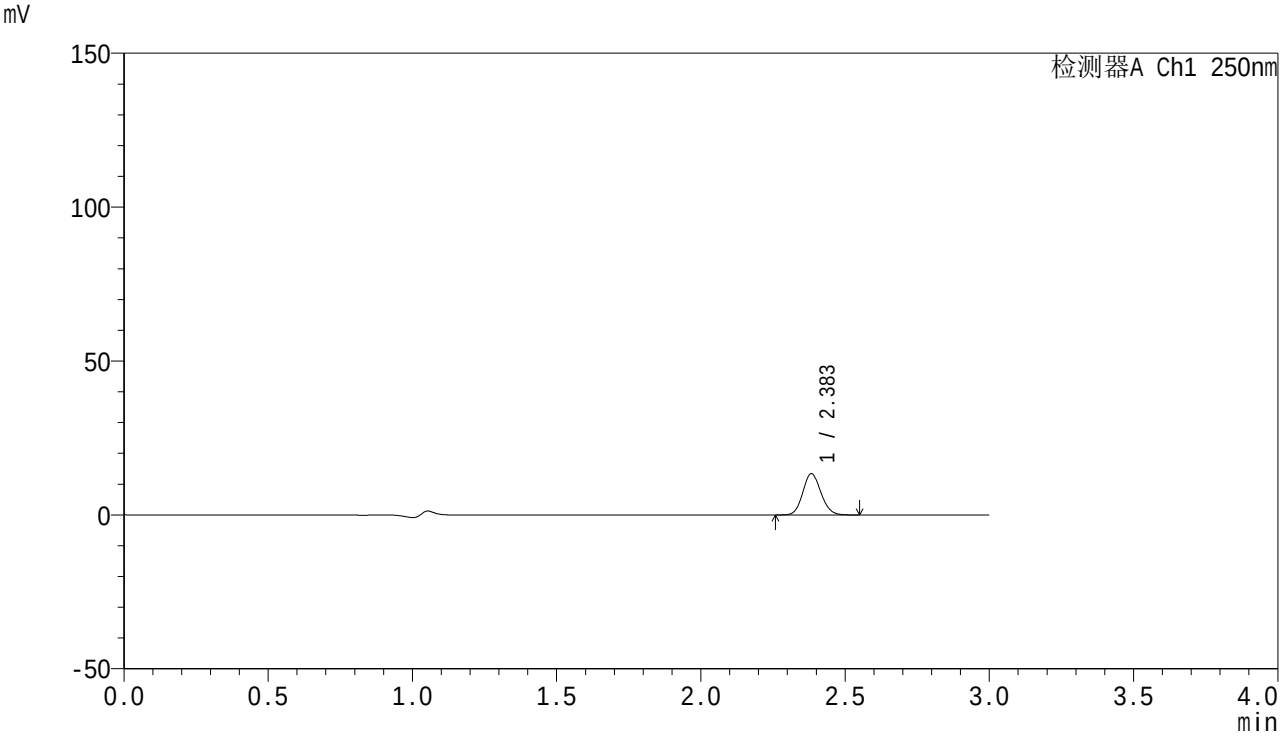

<峰表>

检测器A Ch1 250nm

峰号	保留时间	面积	面积%	高度	理论塔板数(USP)	拖尾因子	分离度(USP)
1	2.383	58396	100.000	13327	6916	1.118	--
总计		58396	100.000	13327			

SHIMADZU LabSolutions

SMF-4099

<样品信息>

色谱柱 : XB-C18(150mm*4.6mm,5μm） 流速:1.8ml/min
柱 温 : 40℃ 波长:250nm
数据文件名: RC$SMF-4099 - 0-75/29-3195-3 - cbzj-BXJUS91p-rcqx-pH1.2jz-20mg-LF100z-20M-dz2-1.lcd
方法文件名: RC$SMF-4099 - SMF-4099-RC-FX278.lcm
批处理文件名: RC$SMF-4099 - 20250807-rcqx-FX278.lcb
样品瓶号: 2-27
进样体积: 10 μl 版本号: 6.115
进样时间: 2025/08/07 17:47:32 实验者: wangdan
处理时间（V3）: 2025/08/08 14:41:13 处理者: wangdan
仪器型号: SHIMADZU LC-2050C(FX278)

<色谱图>

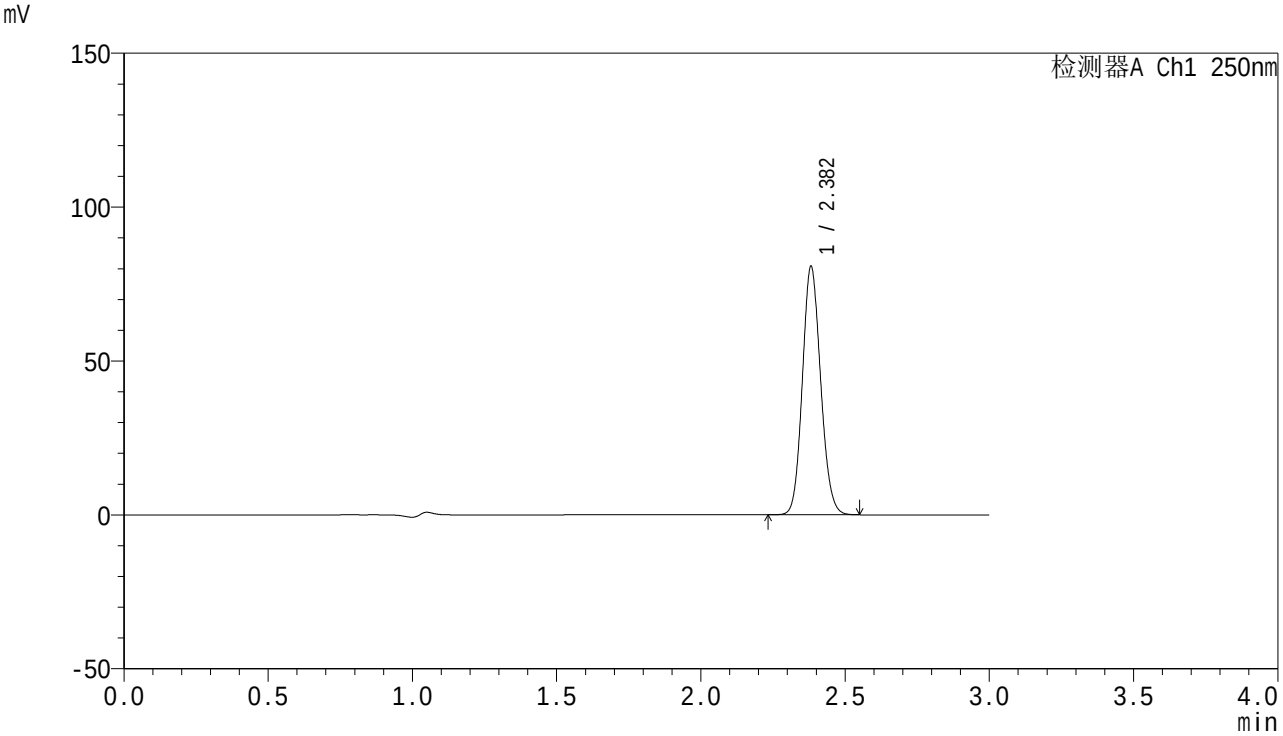

<峰表>

检测器A Ch1 250nm

峰号	保留时间	面积	面积%	高度	理论塔板数(USP)	拖尾因子	分离度(USP)
1	2.382	353842	100.000	80505	6835	1.117	--
总计		353842	100.000	80505			

SHIMADZU LabSolutions

SMF-4099

<样品信息>

色谱柱 : XB-C18(150mm*4.6mm,5μm） 流速:1.8ml/min
柱 温 : 40℃ 波长:250nm
数据文件名: RC$SMF-4099 - 0-75/29-3196-3 - cbzj-BXJUS91p-rcqx-pH1.2jz-20mg-LF100z-20M-dz2-2.lcd
方法文件名: RC$SMF-4099 - SMF-4099-RC-FX278.lcm
批处理文件名: RC$SMF-4099 - 20250807-rcqx-FX278.lcb
样品瓶号: 2-27
进样体积: 10 μl 版本号: 6.115
进样时间: 2025/08/07 17:50:56 实验者: wangdan
处理时间（V3）: 2025/08/08 14:41:16 处理者: wangdan
仪器型号: SHIMADZU LC-2050C(FX278)

<色谱图>

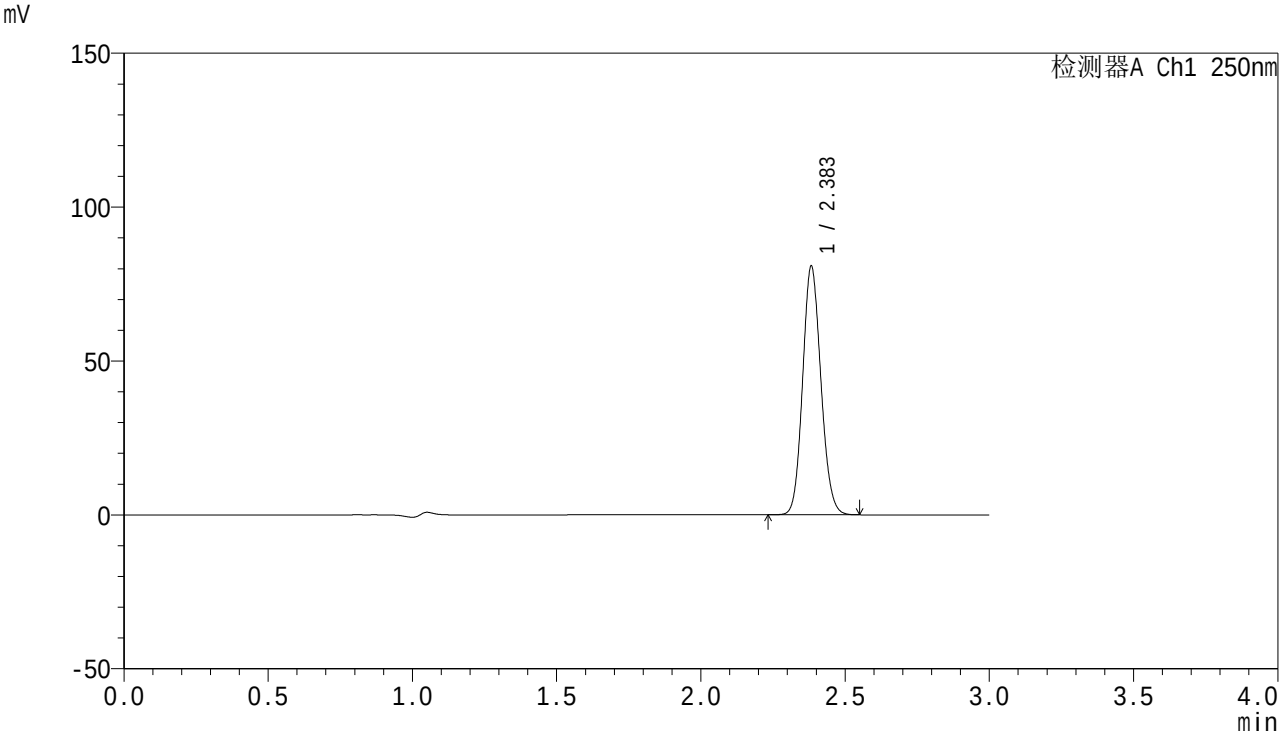

<峰表>

检测器A Ch1 250nm

峰号	保留时间	面积	面积%	高度	理论塔板数(USP)	拖尾因子	分离度(USP)
1	2.383	353960	100.000	80372	6846	1.118	--
总计		353960	100.000	80372			

SHIMADZU LabSolutions

SMF-4099

<样品信息>

色谱柱 : XB-C18(150mm*4.6mm,5μm） 流速:1.8ml/min
柱 温 : 40℃ 波长:250nm
数据文件名: RC$SMF-4099 - 0-75/29-3197-3 - cbzj-BXJUS91p-rcqx-pH1.2jz-20mg-LF100z-jzcl-rj.lcd
方法文件名: RC$SMF-4099 - SMF-4099-RC-FX278.lcm
批处理文件名: RC$SMF-4099 - 20250807-rcqx-FX278.lcb
样品瓶号: 3-9
进样体积: 10 μl 版本号: 6.115
进样时间: 2025/08/07 17:54:19 实验者: wangdan
处理时间（V3）: 2025/08/08 14:41:19 处理者: wangdan
仪器型号: SHIMADZU LC-2050C(FX278)

<色谱图>

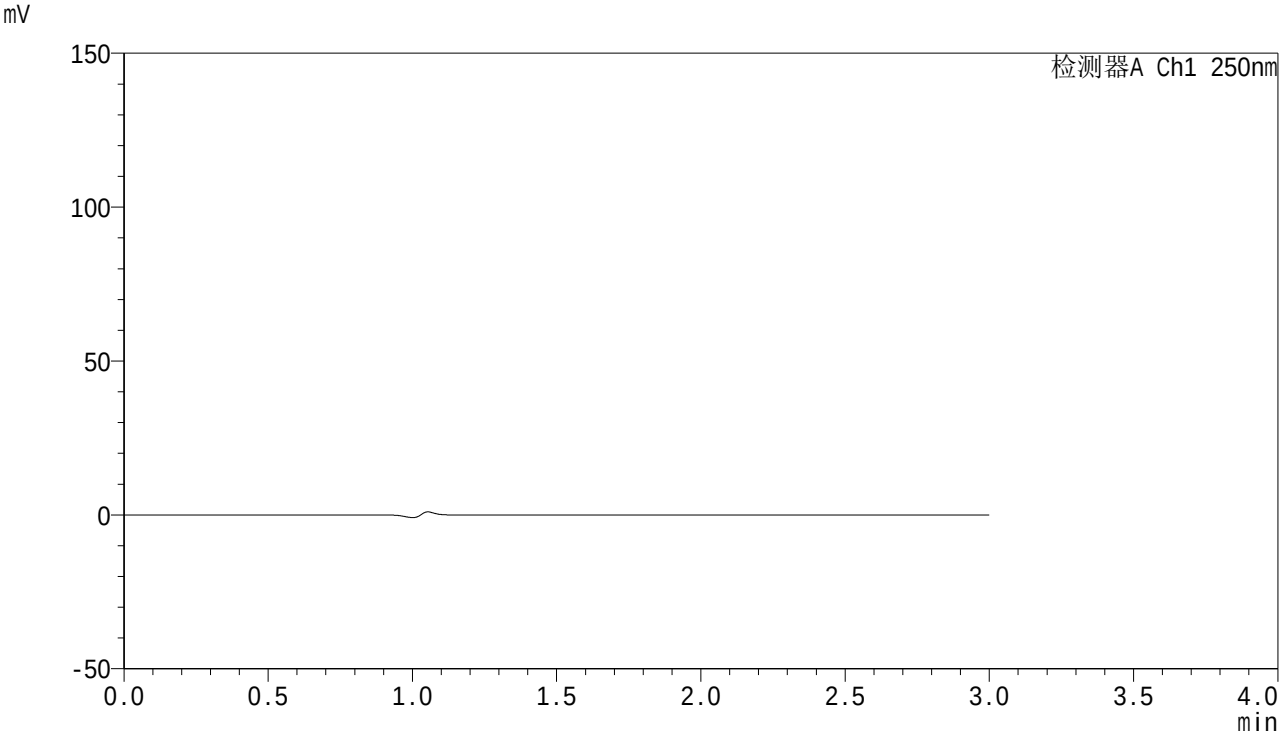

<峰表>

检测器A Ch1 250nm

峰号	保留时间	面积	面积%	高度	理论塔板数(USP)	拖尾因子	分离度(USP)
总计							

SHIMADZU LabSolutions

SMF-4099

<样品信息>

色谱柱 : XB-C18(150mm*4.6mm,5μm） 流速:1.8ml/min
柱 温 : 40℃ 波长:250nm
数据文件名: RC$SMF-4099 - 0-75/29-3198-3 - cbzj-BXJUS91p-rcqx-pH1.2jz-20mg-LF100z-jzcl-dz1-1.lcd
方法文件名: RC$SMF-4099 - SMF-4099-RC-FX278.lcm
批处理文件名: RC$SMF-4099 - 20250807-rcqx-FX278.lcb
样品瓶号: 3-18
进样体积: 10 μl 版本号: 6.115
进样时间: 2025/08/07 17:57:42 实验者: wangdan
处理时间（V3）: 2025/08/08 14:41:22 处理者: wangdan
仪器型号: SHIMADZU LC-2050C(FX278)

<色谱图>

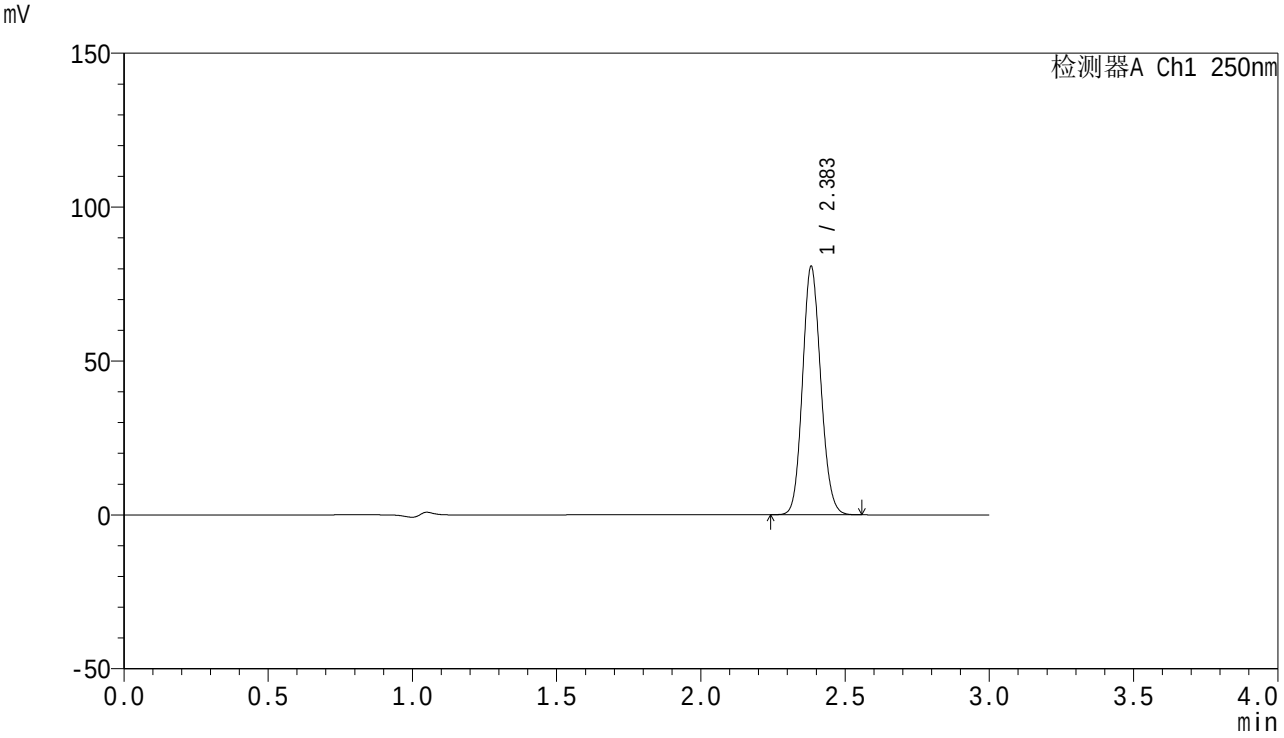

<峰表>

检测器A Ch1 250nm

峰号	保留时间	面积	面积%	高度	理论塔板数(USP)	拖尾因子	分离度(USP)
1	2.383	353661	100.000	80387	6830	1.118	--
总计		353661	100.000	80387			

SHIMADZU LabSolutions

SMF-4099

<样品信息>

色谱柱 : XB-C18(150mm*4.6mm,5μm） 流速:1.8ml/min
柱 温 : 40℃ 波长:250nm
数据文件名: RC$SMF-4099 - 0-75/29-3199-3 - cbzj-BXJUS91p-rcqx-pH1.2jz-20mg-LF100z-jzcl-dz1-2.lcd
方法文件名: RC$SMF-4099 - SMF-4099-RC-FX278.lcm
批处理文件名: RC$SMF-4099 - 20250807-rcqx-FX278.lcb
样品瓶号: 3-18
进样体积: 10 μl 版本号: 6.115
进样时间: 2025/08/07 18:01:05 实验者: wangdan
处理时间（V3）: 2025/08/08 14:41:25 处理者: wangdan
仪器型号: SHIMADZU LC-2050C(FX278)

<色谱图>

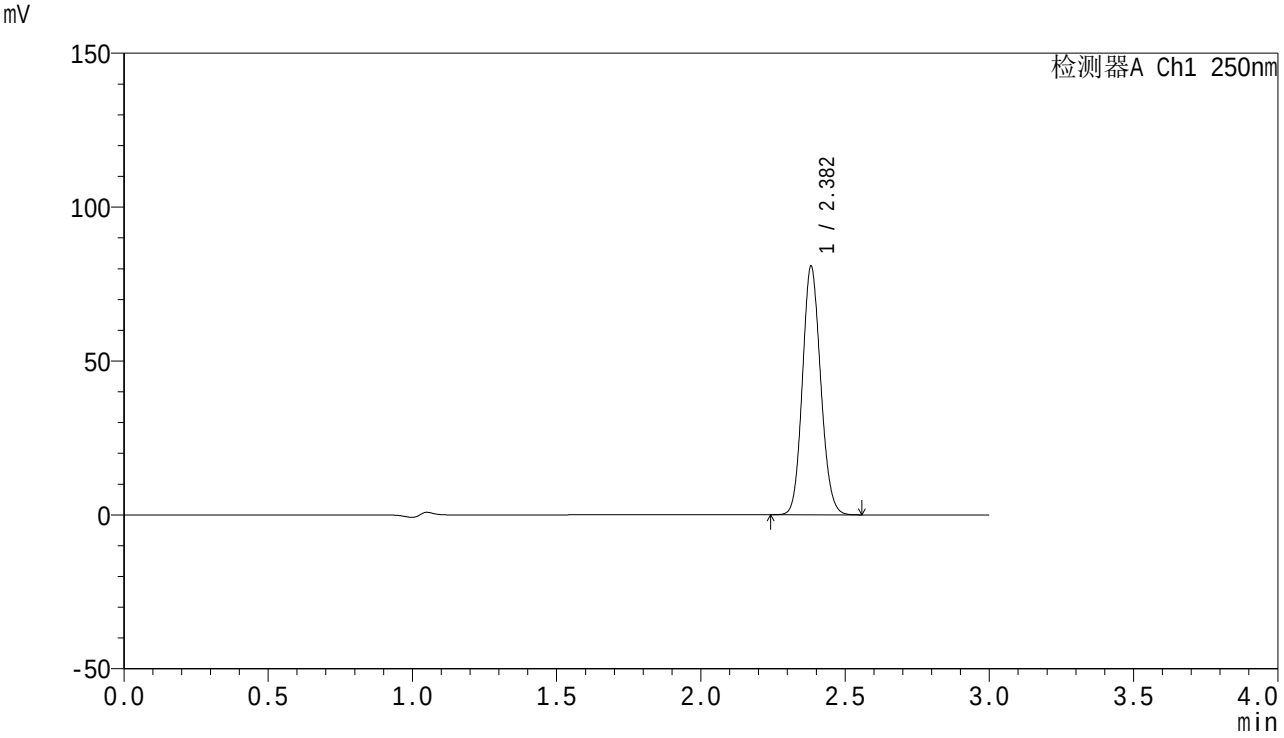

<峰表>

检测器A Ch1 250nm

峰号	保留时间	面积	面积%	高度	理论塔板数(USP)	拖尾因子	分离度(USP)
1	2.382	354209	100.000	80560	6838	1.117	--
总计		354209	100.000	80560			

SHIMADZU LabSolutions

SMF-4099

<样品信息>

色谱柱 : XB-C18(150mm*4.6mm,5μm） 流速:1.8ml/min
柱 温 : 40℃ 波长:250nm
数据文件名: RC$SMF-4099 - 0-75/29-3200-3 - cbzj-BXJUS91p-rcqx-pH1.2jz-20mg-LF100z-jzcl-dz1-3.lcd
方法文件名: RC$SMF-4099 - SMF-4099-RC-FX278.lcm
批处理文件名: RC$SMF-4099 - 20250807-rcqx-FX278.lcb
样品瓶号: 3-18
进样体积: 10 μl 版本号: 6.115
进样时间: 2025/08/07 18:04:28 实验者: wangdan
处理时间（V3）: 2025/08/08 14:41:29 处理者: wangdan
仪器型号: SHIMADZU LC-2050C(FX278)

<色谱图>

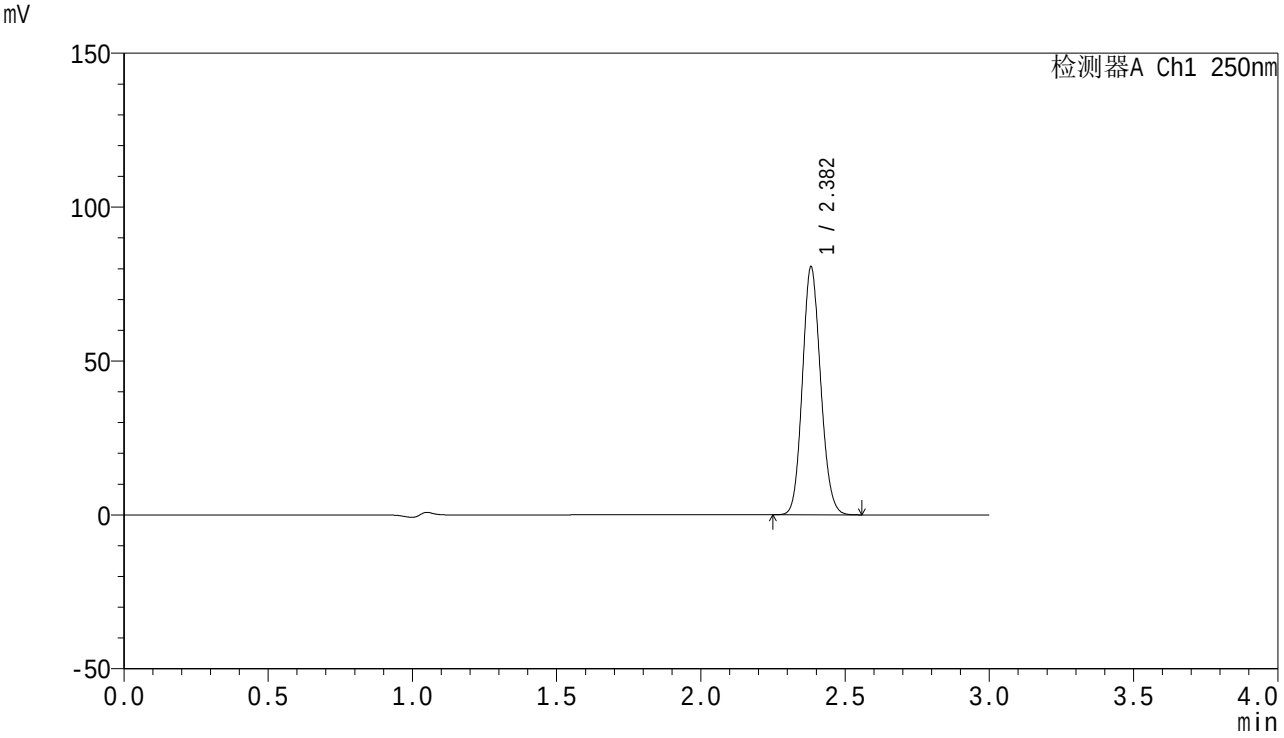

<峰表>

检测器A Ch1 250nm

峰号	保留时间	面积	面积%	高度	理论塔板数(USP)	拖尾因子	分离度(USP)
1	2.382	352962	100.000	80358	6835	1.117	--
总计		352962	100.000	80358			

SHIMADZU LabSolutions

SMF-4099

<样品信息>

色谱柱 : XB-C18(150mm*4.6mm,5μm） 流速:1.8ml/min
柱 温 : 40℃ 波长:250nm
数据文件名: RC$SMF-4099 - 0-75/29-3201-3 - cbzj-BXJUS91p-rcqx-pH1.2jz-20mg-LF100z-jzcl-dz1-4.lcd
方法文件名: RC$SMF-4099 - SMF-4099-RC-FX278.lcm
批处理文件名: RC$SMF-4099 - 20250807-rcqx-FX278.lcb
样品瓶号: 3-18
进样体积: 10 μl 版本号: 6.115
进样时间: 2025/08/07 18:07:51 实验者: wangdan
处理时间（V3）: 2025/08/08 14:41:32 处理者: wangdan
仪器型号: SHIMADZU LC-2050C(FX278)

<色谱图>

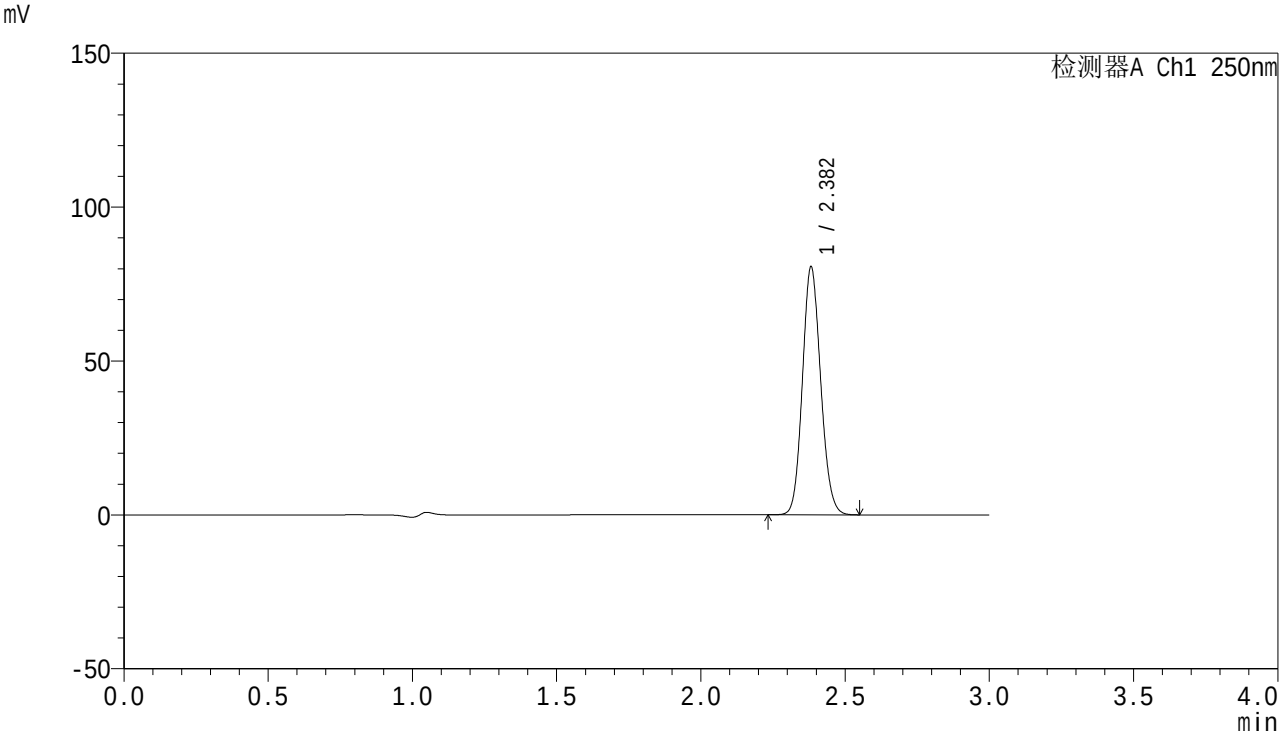

<峰表>

检测器A Ch1 250nm

峰号	保留时间	面积	面积%	高度	理论塔板数(USP)	拖尾因子	分离度(USP)
1	2.382	353277	100.000	80346	6834	1.118	--
总计		353277	100.000	80346			

SHIMADZU LabSolutions

SMF-4099

<样品信息>

色谱柱 : XB-C18(150mm*4.6mm,5μm） 流速:1.8ml/min
柱 温 : 40℃ 波长:250nm
数据文件名: RC$SMF-4099 - 0-75/29-3202-3 - cbzj-BXJUS91p-rcqx-pH1.2jz-20mg-LF100z-jzcl-dz1-5.lcd
方法文件名: RC$SMF-4099 - SMF-4099-RC-FX278.lcm
批处理文件名: RC$SMF-4099 - 20250807-rcqx-FX278.lcb
样品瓶号: 3-18
进样体积: 10 μl 版本号: 6.115
进样时间: 2025/08/07 18:11:14 实验者: wangdan
处理时间（V3）: 2025/08/08 14:41:35 处理者: wangdan
仪器型号: SHIMADZU LC-2050C(FX278)

<色谱图>

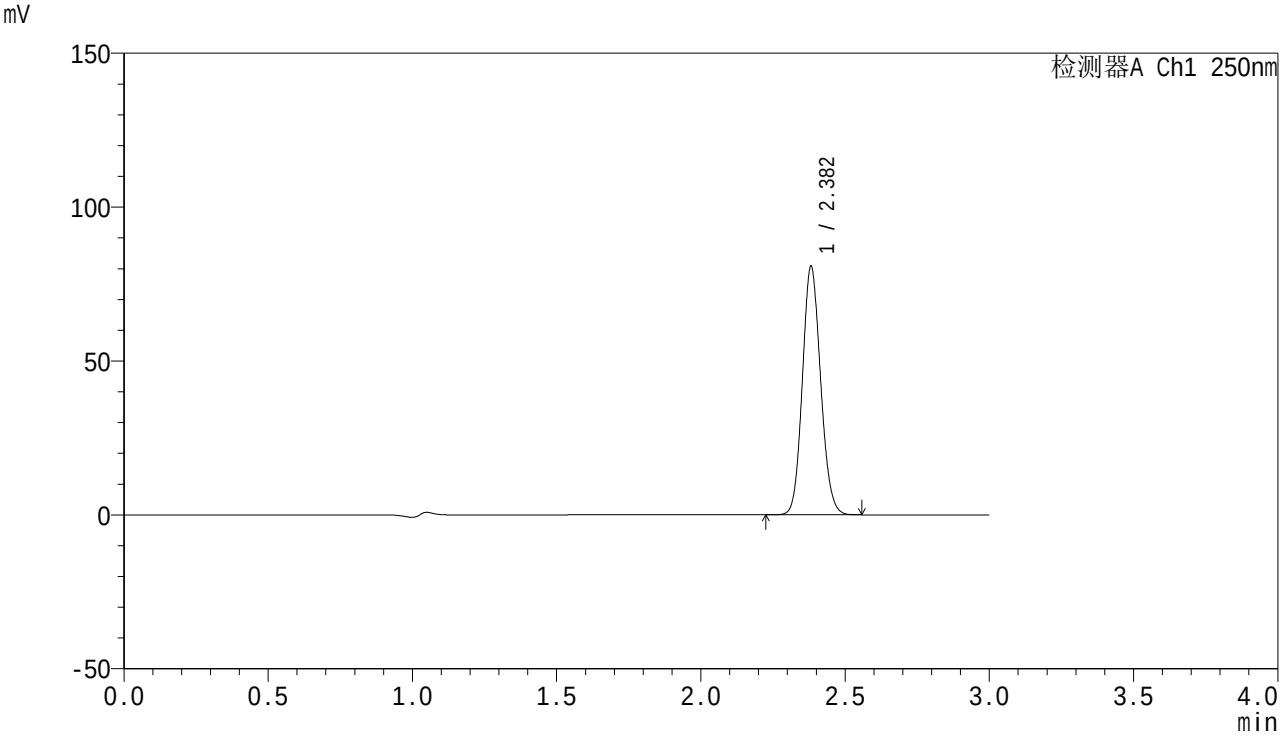

<峰表>

检测器A Ch1 250nm

峰号	保留时间	面积	面积%	高度	理论塔板数(USP)	拖尾因子	分离度(USP)
1	2.382	353975	100.000	80549	6833	1.117	--
总计		353975	100.000	80549			

SHIMADZU LabSolutions

SMF-4099

<样品信息>

色谱柱 : XB-C18(150mm*4.6mm,5μm） 流速:1.8ml/min
柱 温 : 40℃ 波长:250nm
数据文件名: RC$SMF-4099 - 0-75/29-3203-3 - cbzj-BXJUS91p-rcqx-pH1.2jz-20mg-LF100z-jzcl-5min-P1.lcd
方法文件名: RC$SMF-4099 - SMF-4099-RC-FX278.lcm
批处理文件名: RC$SMF-4099 - 20250807-rcqx-FX278.lcb
样品瓶号: 3-1
进样体积: 10 μl 版本号: 6.115
进样时间: 2025/08/07 18:14:36 实验者: wangdan
处理时间（V3）: 2025/08/08 14:41:38 处理者: wangdan
仪器型号: SHIMADZU LC-2050C(FX278)

<色谱图>

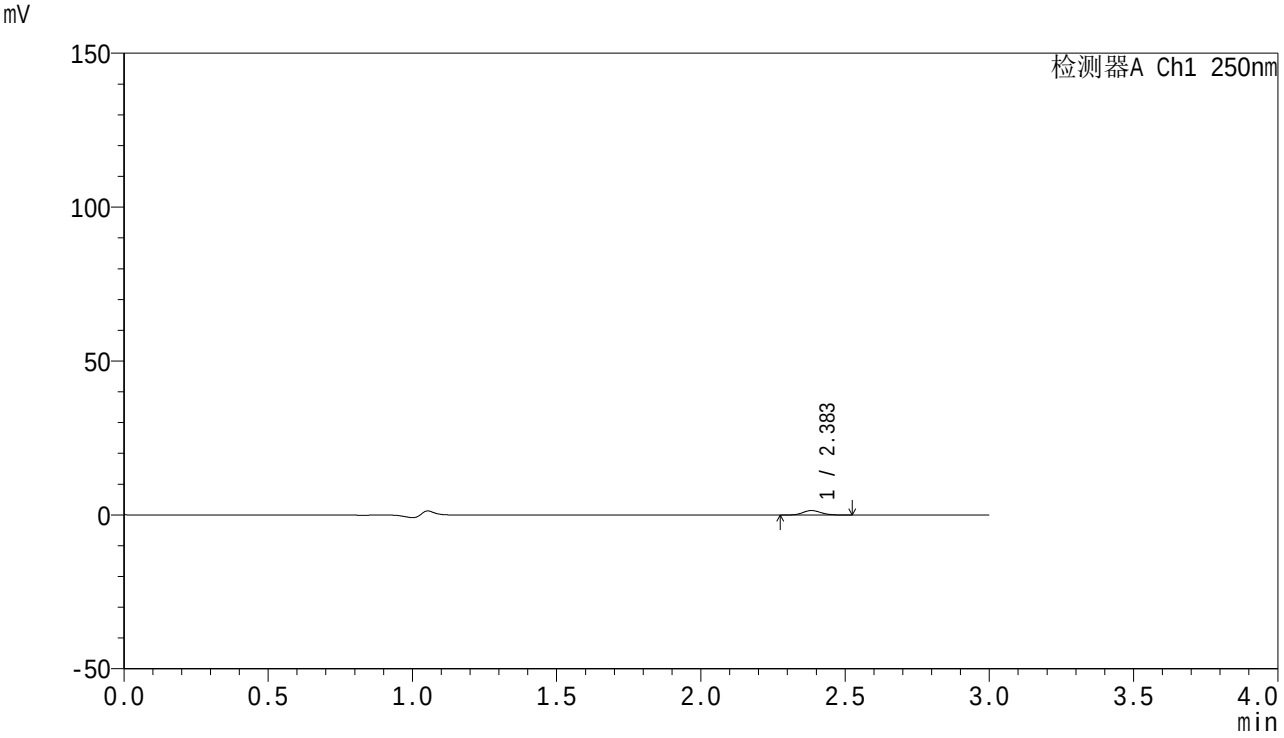

<峰表>

检测器A Ch1 250nm

峰号	保留时间	面积	面积%	高度	理论塔板数(USP)	拖尾因子	分离度(USP)
1	2.383	6338	100.000	1447	6862	1.121	--
总计		6338	100.000	1447			

SHIMADZU LabSolutions

SMF-4099

<样品信息>

色谱柱 : XB-C18(150mm*4.6mm,5μm） 流速:1.8ml/min
柱 温 : 40℃ 波长:250nm
数据文件名: RC$SMF-4099 - 0-75/29-3204-3 - cbzj-BXJUS91p-rcqx-pH1.2jz-20mg-LF100z-jzcl-5min-P2.lcd
方法文件名: RC$SMF-4099 - SMF-4099-RC-FX278.lcm
批处理文件名: RC$SMF-4099 - 20250807-rcqx-FX278.lcb
样品瓶号: 3-10
进样体积: 10 μl 版本号: 6.115
进样时间: 2025/08/07 18:17:57 实验者: wangdan
处理时间（V3）: 2025/08/08 14:41:41 处理者: wangdan
仪器型号: SHIMADZU LC-2050C(FX278)

<色谱图>

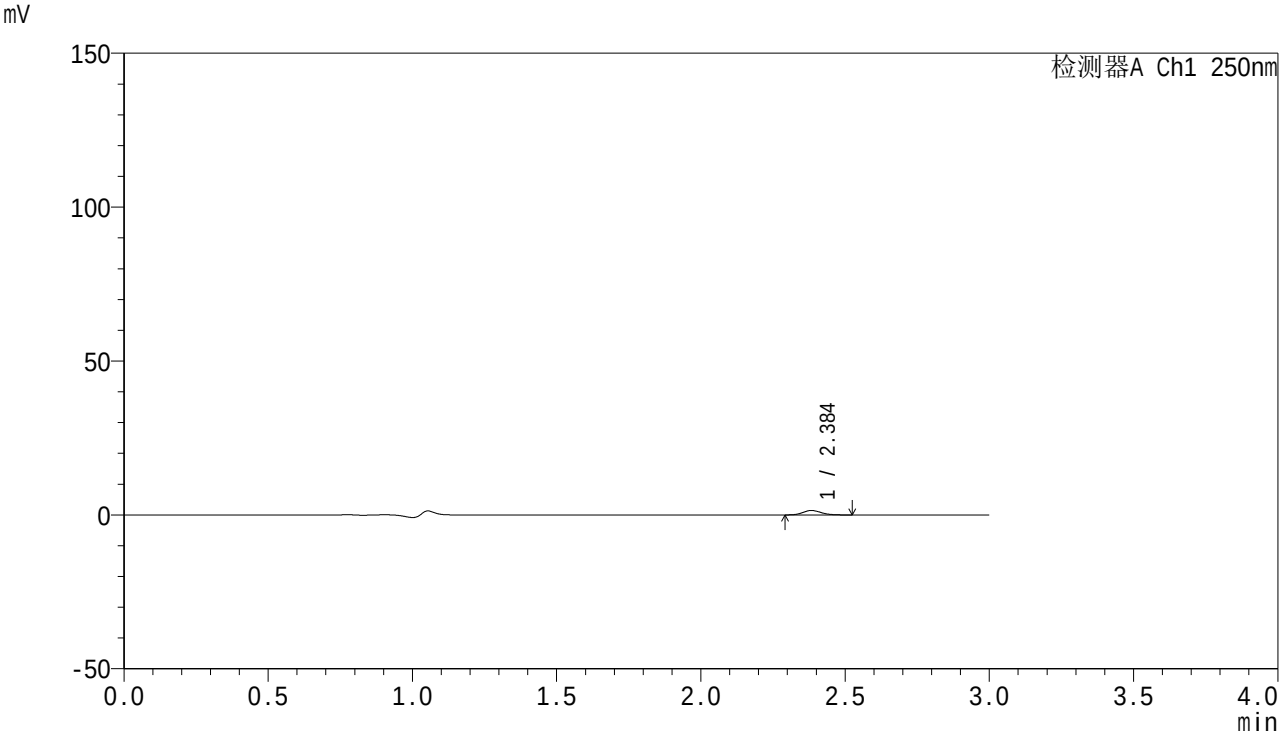

<峰表>

检测器A Ch1 250nm

峰号	保留时间	面积	面积%	高度	理论塔板数(USP)	拖尾因子	分离度(USP)
1	2.384	6322	100.000	1438	6909	1.146	--
总计		6322	100.000	1438			

SHIMADZU LabSolutions

SMF-4099

<样品信息>

色谱柱 : XB-C18(150mm*4.6mm,5μm） 流速:1.8ml/min
柱 温 : 40℃ 波长:250nm
数据文件名: RC$SMF-4099 - 0-75/29-3205-3 - cbzj-BXJUS91p-rcqx-pH1.2jz-20mg-LF100z-jzcl-5min-P3.lcd
方法文件名: RC$SMF-4099 - SMF-4099-RC-FX278.lcm
批处理文件名: RC$SMF-4099 - 20250807-rcqx-FX278.lcb
样品瓶号: 3-19
进样体积: 10 μl 版本号: 6.115
进样时间: 2025/08/07 18:21:20 实验者: wangdan
处理时间（V3）: 2025/08/08 14:41:44 处理者: wangdan
仪器型号: SHIMADZU LC-2050C(FX278)

<色谱图>

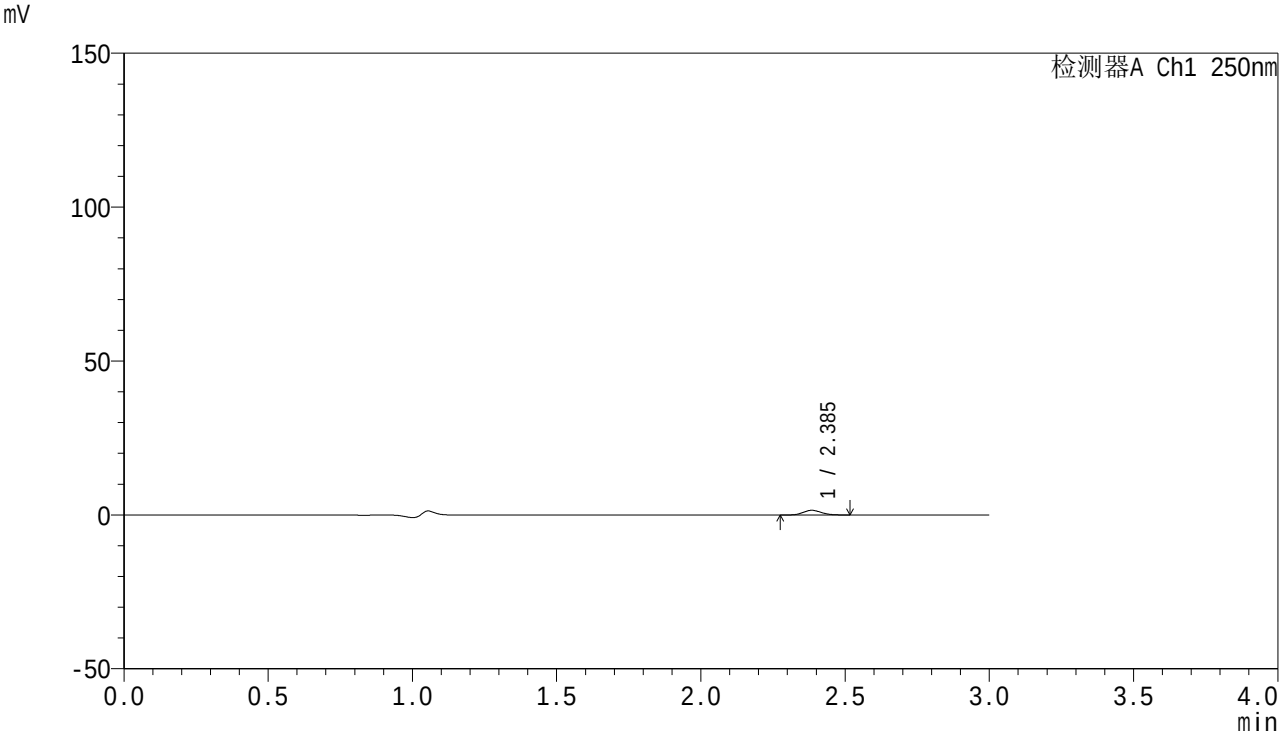

<峰表>

检测器A Ch1 250nm

峰号	保留时间	面积	面积%	高度	理论塔板数(USP)	拖尾因子	分离度(USP)
1	2.385	6727	100.000	1520	6816	1.105	--
总计		6727	100.000	1520			

SHIMADZU LabSolutions

SMF-4099

<样品信息>

色谱柱 : XB-C18(150mm*4.6mm,5μm） 流速:1.8ml/min
柱 温 : 40℃ 波长:250nm
数据文件名: RC$SMF-4099 - 0-75/29-3206-3 - cbzj-BXJUS91p-rcqx-pH1.2jz-20mg-LF100z-jzcl-5min-P4.lcd
方法文件名: RC$SMF-4099 - SMF-4099-RC-FX278.lcm
批处理文件名: RC$SMF-4099 - 20250807-rcqx-FX278.lcb
样品瓶号: 3-28
进样体积: 10 μl 版本号: 6.115
进样时间: 2025/08/07 18:24:41 实验者: wangdan
处理时间（V3）: 2025/08/08 14:41:47 处理者: wangdan
仪器型号: SHIMADZU LC-2050C(FX278)

<色谱图>

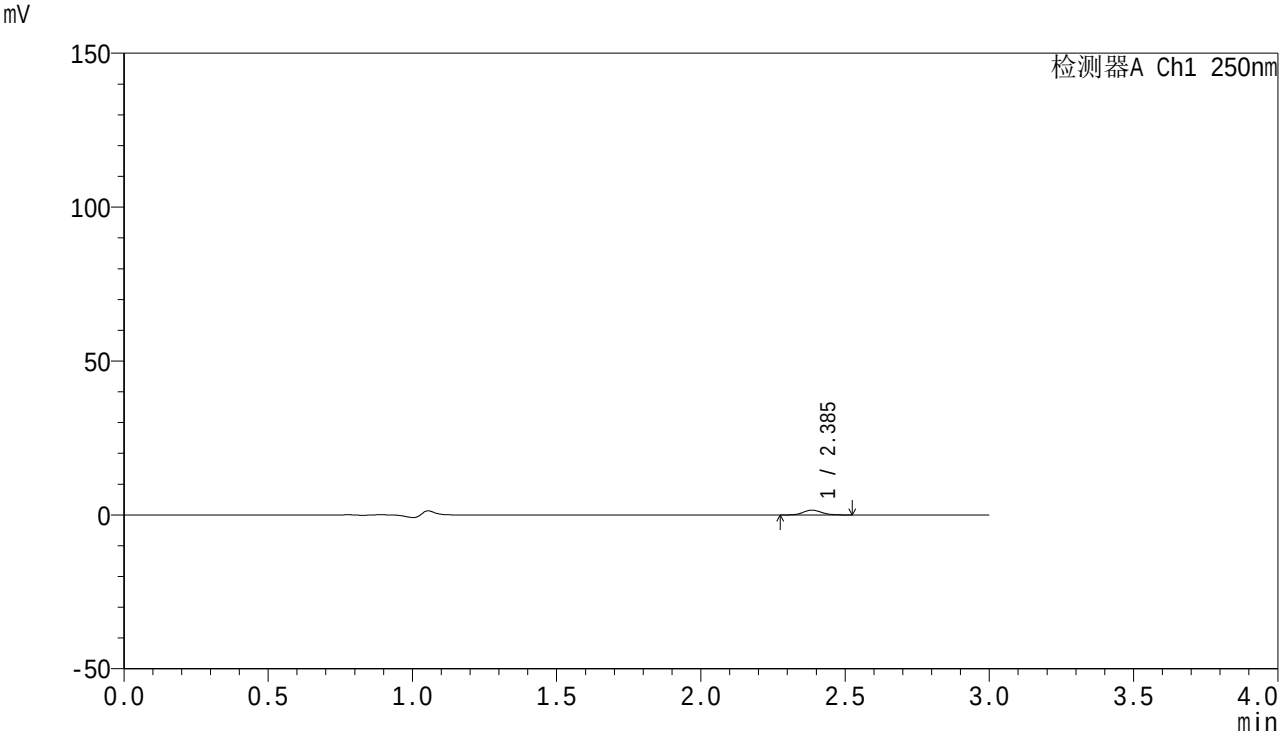

<峰表>

检测器A Ch1 250nm

峰号	保留时间	面积	面积%	高度	理论塔板数(USP)	拖尾因子	分离度(USP)
1	2.385	6774	100.000	1542	6871	1.118	--
总计		6774	100.000	1542			

SHIMADZU LabSolutions

SMF-4099

<样品信息>

色谱柱 : XB-C18(150mm*4.6mm,5μm） 流速:1.8ml/min
柱 温 : 40℃ 波长:250nm
数据文件名: RC$SMF-4099 - 0-75/29-3207-3 - cbzj-BXJUS91p-rcqx-pH1.2jz-20mg-LF100z-jzcl-5min-P5.lcd
方法文件名: RC$SMF-4099 - SMF-4099-RC-FX278.lcm
批处理文件名: RC$SMF-4099 - 20250807-rcqx-FX278.lcb
样品瓶号: 3-37
进样体积: 10 μl 版本号: 6.115
进样时间: 2025/08/07 18:28:03 实验者: wangdan
处理时间（V3）: 2025/08/08 14:41:50 处理者: wangdan
仪器型号: SHIMADZU LC-2050C(FX278)

<色谱图>

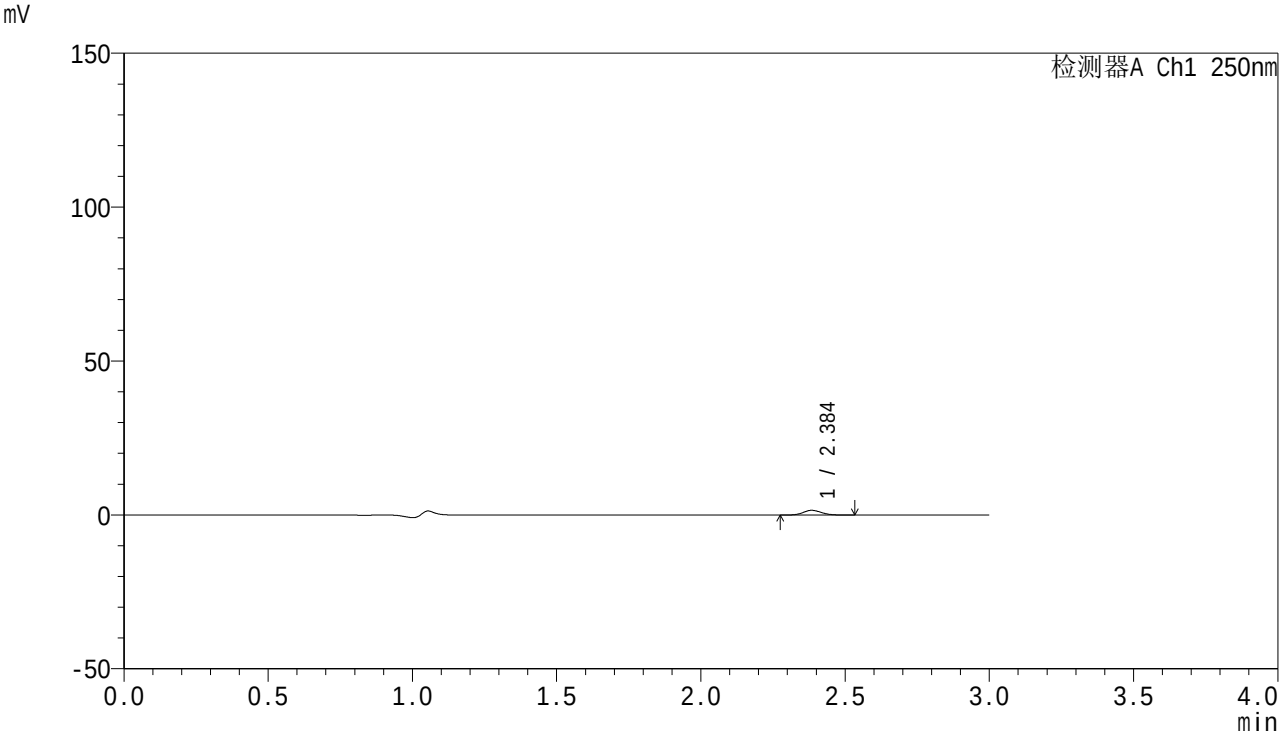

<峰表>

检测器A Ch1 250nm

峰号	保留时间	面积	面积%	高度	理论塔板数(USP)	拖尾因子	分离度(USP)
1	2.384	6650	100.000	1513	6886	1.117	--
总计		6650	100.000	1513			

SHIMADZU LabSolutions

SMF-4099

<样品信息>

色谱柱 : XB-C18(150mm*4.6mm,5μm） 流速:1.8ml/min
柱 温 : 40℃ 波长:250nm
数据文件名: RC$SMF-4099 - 0-75/29-3208-3 - cbzj-BXJUS91p-rcqx-pH1.2jz-20mg-LF100z-jzcl-5min-P6.lcd
方法文件名: RC$SMF-4099 - SMF-4099-RC-FX278.lcm
批处理文件名: RC$SMF-4099 - 20250807-rcqx-FX278.lcb
样品瓶号: 3-46
进样体积: 10 μl 版本号: 6.115
进样时间: 2025/08/07 18:31:25 实验者: wangdan
处理时间（V3）: 2025/08/08 14:41:53 处理者: wangdan
仪器型号: SHIMADZU LC-2050C(FX278)

<色谱图>

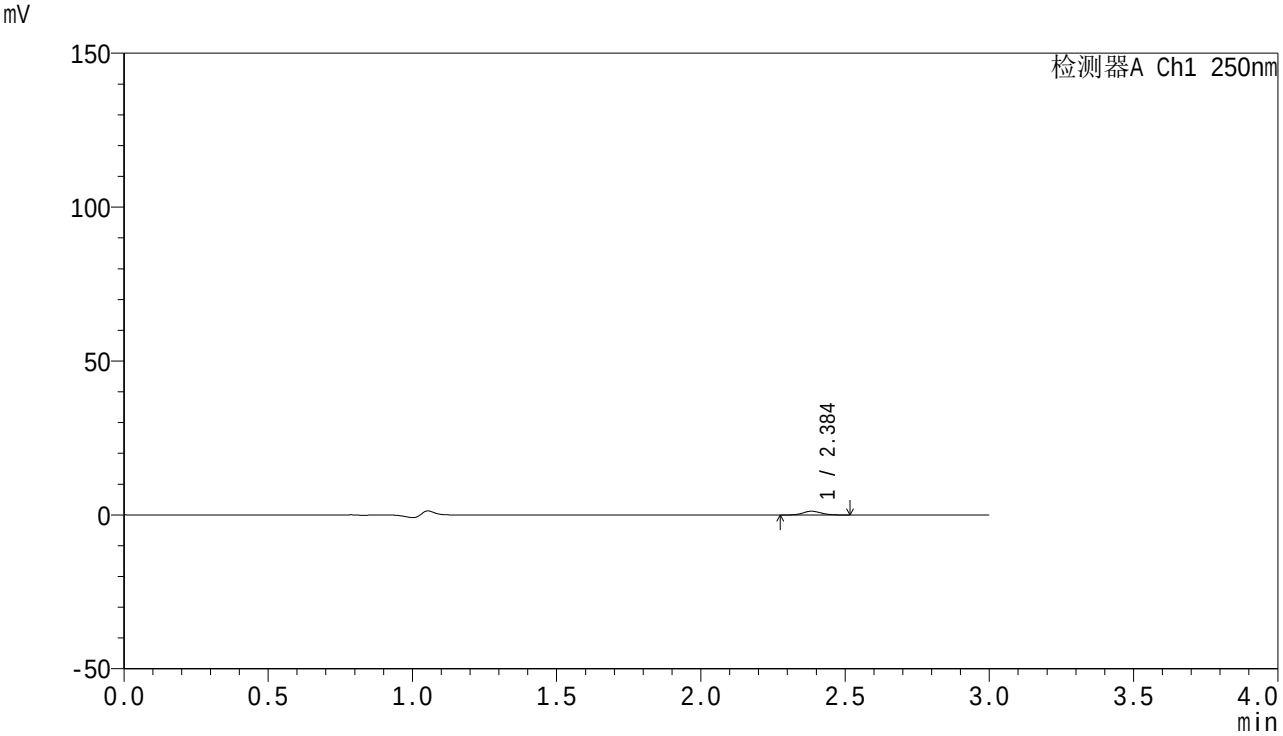

<峰表>

检测器A Ch1 250nm

峰号	保留时间	面积	面积%	高度	理论塔板数(USP)	拖尾因子	分离度(USP)
1	2.384	5304	100.000	1214	6902	1.115	--
总计		5304	100.000	1214			

SHIMADZU LabSolutions

SMF-4099

<样品信息>

色谱柱 : XB-C18(150mm*4.6mm,5μm） 流速:1.8ml/min
柱 温 : 40℃ 波长:250nm
数据文件名: RC$SMF-4099 - 0-75/29-3209-3 - cbzj-BXJUS91p-rcqx-pH1.2jz-20mg-LF100z-jzcl-10min-P1.lcd
方法文件名: RC$SMF-4099 - SMF-4099-RC-FX278.lcm
批处理文件名: RC$SMF-4099 - 20250807-rcqx-FX278.lcb
样品瓶号: 3-2
进样体积: 10 μl 版本号: 6.115
进样时间: 2025/08/07 18:34:47 实验者: wangdan
处理时间（V3）: 2025/08/08 14:41:56 处理者: wangdan
仪器型号: SHIMADZU LC-2050C(FX278)

<色谱图>

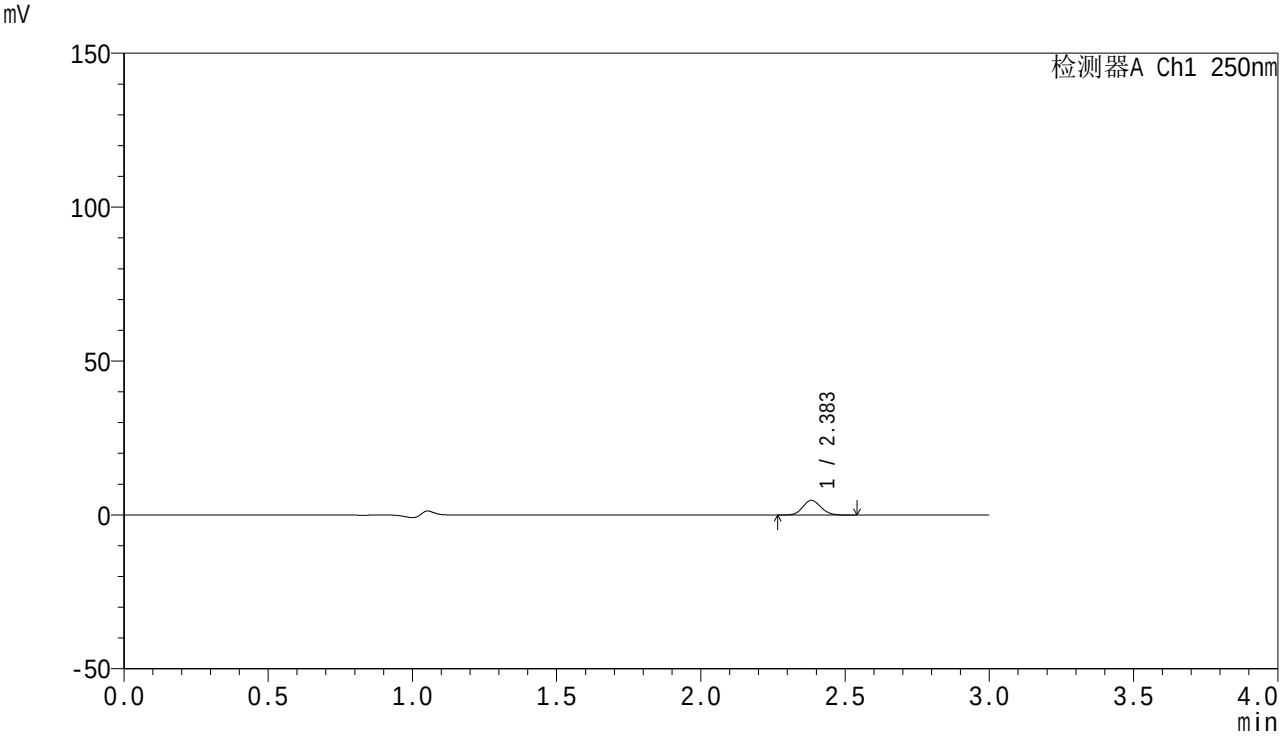

<峰表>

检测器A Ch1 250nm

峰号	保留时间	面积	面积%	高度	理论塔板数(USP)	拖尾因子	分离度(USP)
1	2.383	20957	100.000	4777	6913	1.108	--
总计		20957	100.000	4777			

SHIMADZU LabSolutions

SMF-4099

<样品信息>

色谱柱 : XB-C18(150mm*4.6mm,5μm） 流速:1.8ml/min
柱 温 : 40℃ 波长:250nm
数据文件名: RC$SMF-4099 - 0-75/29-3210-3 - cbzj-BXJUS91p-rcqx-pH1.2jz-20mg-LF100z-jzcl-10min-P2.lcd
方法文件名: RC$SMF-4099 - SMF-4099-RC-FX278.lcm
批处理文件名: RC$SMF-4099 - 20250807-rcqx-FX278.lcb
样品瓶号: 3-11
进样体积: 10 μl 版本号: 6.115
进样时间: 2025/08/07 18:38:09 实验者: wangdan
处理时间（V3）: 2025/08/08 14:41:59 处理者: wangdan
仪器型号: SHIMADZU LC-2050C(FX278)

<色谱图>

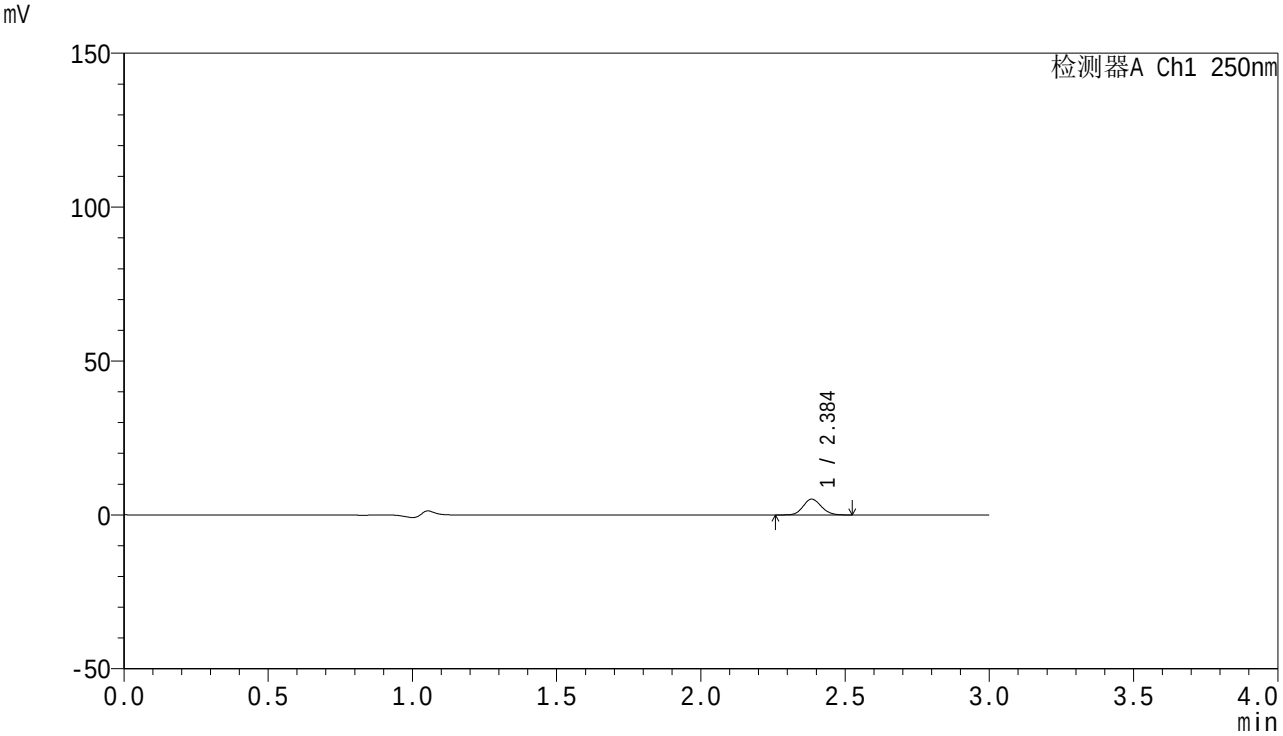

<峰表>

检测器A Ch1 250nm

峰号	保留时间	面积	面积%	高度	理论塔板数(USP)	拖尾因子	分离度(USP)
1	2.384	22470	100.000	5104	6918	1.115	--
总计		22470	100.000	5104			

SHIMADZU LabSolutions

SMF-4099

<样品信息>

色谱柱 : XB-C18(150mm*4.6mm,5μm） 流速:1.8ml/min
柱 温 : 40℃ 波长:250nm
数据文件名: RC$SMF-4099 - 0-75/29-3211-3 - cbzj-BXJUS91p-rcqx-pH1.2jz-20mg-LF100z-jzcl-10min-P3.lcd
方法文件名: RC$SMF-4099 - SMF-4099-RC-FX278.lcm
批处理文件名: RC$SMF-4099 - 20250807-rcqx-FX278.lcb
样品瓶号: 3-20
进样体积: 10 μl 版本号: 6.115
进样时间: 2025/08/07 18:41:31 实验者: wangdan
处理时间（V3）: 2025/08/08 14:42:02 处理者: wangdan
仪器型号: SHIMADZU LC-2050C(FX278)

<色谱图>

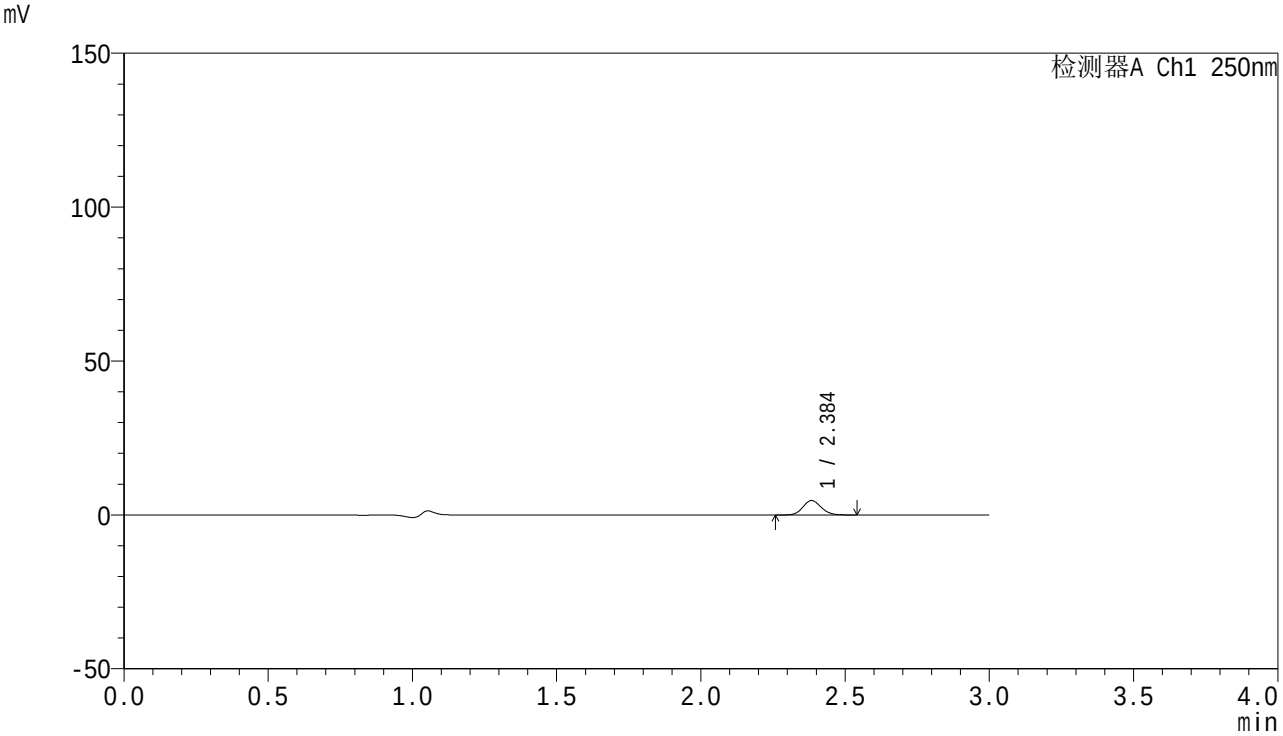

<峰表>

检测器A Ch1 250nm

峰号	保留时间	面积	面积%	高度	理论塔板数(USP)	拖尾因子	分离度(USP)
1	2.384	20430	100.000	4653	6890	1.119	--
总计		20430	100.000	4653			

SHIMADZU LabSolutions

SMF-4099

<样品信息>

色谱柱 : XB-C18(150mm*4.6mm,5μm） 流速:1.8ml/min
柱 温 : 40℃ 波长:250nm
数据文件名: RC$SMF-4099 - 0-75/29-3212-3 - cbzj-BXJUS91p-rcqx-pH1.2jz-20mg-LF100z-jzcl-10min-P4.lcd
方法文件名: RC$SMF-4099 - SMF-4099-RC-FX278.lcm
批处理文件名: RC$SMF-4099 - 20250807-rcqx-FX278.lcb
样品瓶号: 3-29
进样体积: 10 μl 版本号: 6.115
进样时间: 2025/08/07 18:44:52 实验者: wangdan
处理时间（V3）: 2025/08/08 14:42:05 处理者: wangdan
仪器型号: SHIMADZU LC-2050C(FX278)

<色谱图>

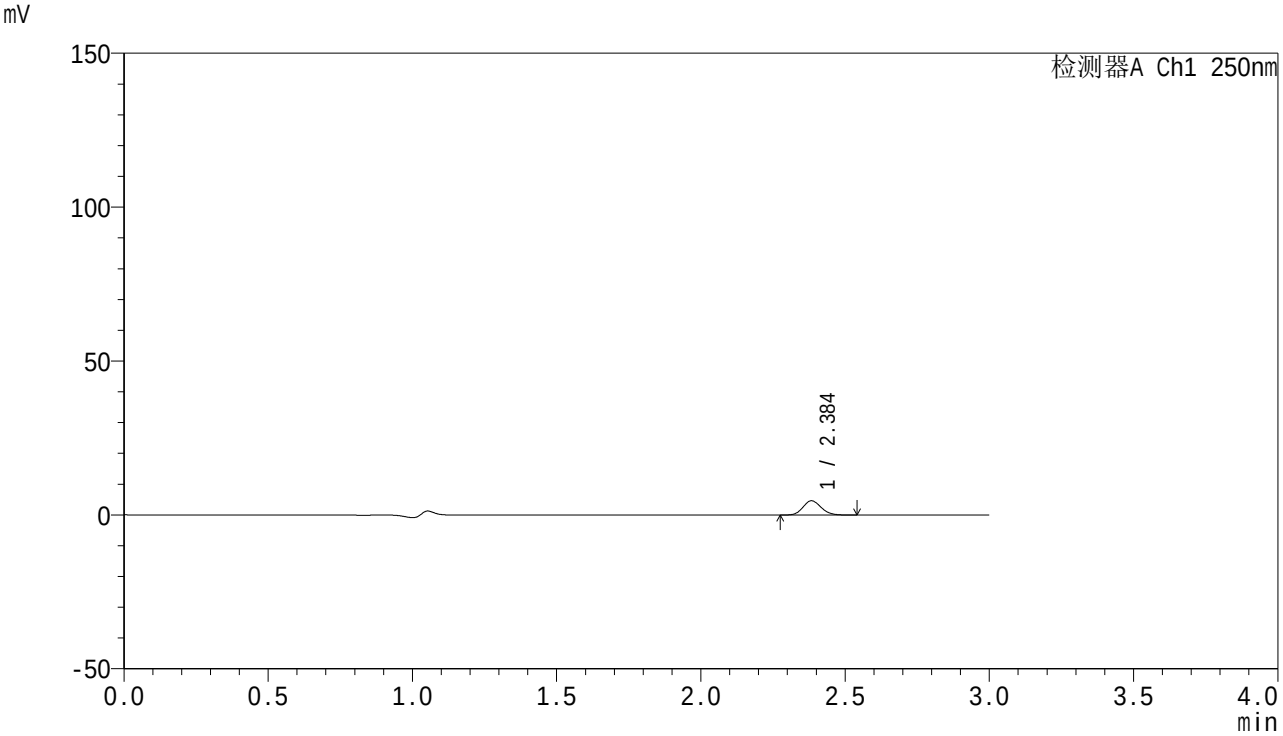

<峰表>

检测器A Ch1 250nm

峰号	保留时间	面积	面积%	高度	理论塔板数(USP)	拖尾因子	分离度(USP)
1	2.384	20198	100.000	4603	6943	1.122	--
总计		20198	100.000	4603			

SHIMADZU LabSolutions

SMF-4099

<样品信息>

色谱柱 : XB-C18(150mm*4.6mm,5μm） 流速:1.8ml/min
柱 温 : 40℃ 波长:250nm
数据文件名: RC$SMF-4099 - 0-75/29-3213-3 - cbzj-BXJUS91p-rcqx-pH1.2jz-20mg-LF100z-jzcl-10min-P5.lcd
方法文件名: RC$SMF-4099 - SMF-4099-RC-FX278.lcm
批处理文件名: RC$SMF-4099 - 20250807-rcqx-FX278.lcb
样品瓶号: 3-38
进样体积: 10 μl 版本号: 6.115
进样时间: 2025/08/07 18:48:14 实验者: wangdan
处理时间（V3）: 2025/08/08 14:42:08 处理者: wangdan
仪器型号: SHIMADZU LC-2050C(FX278)

<色谱图>

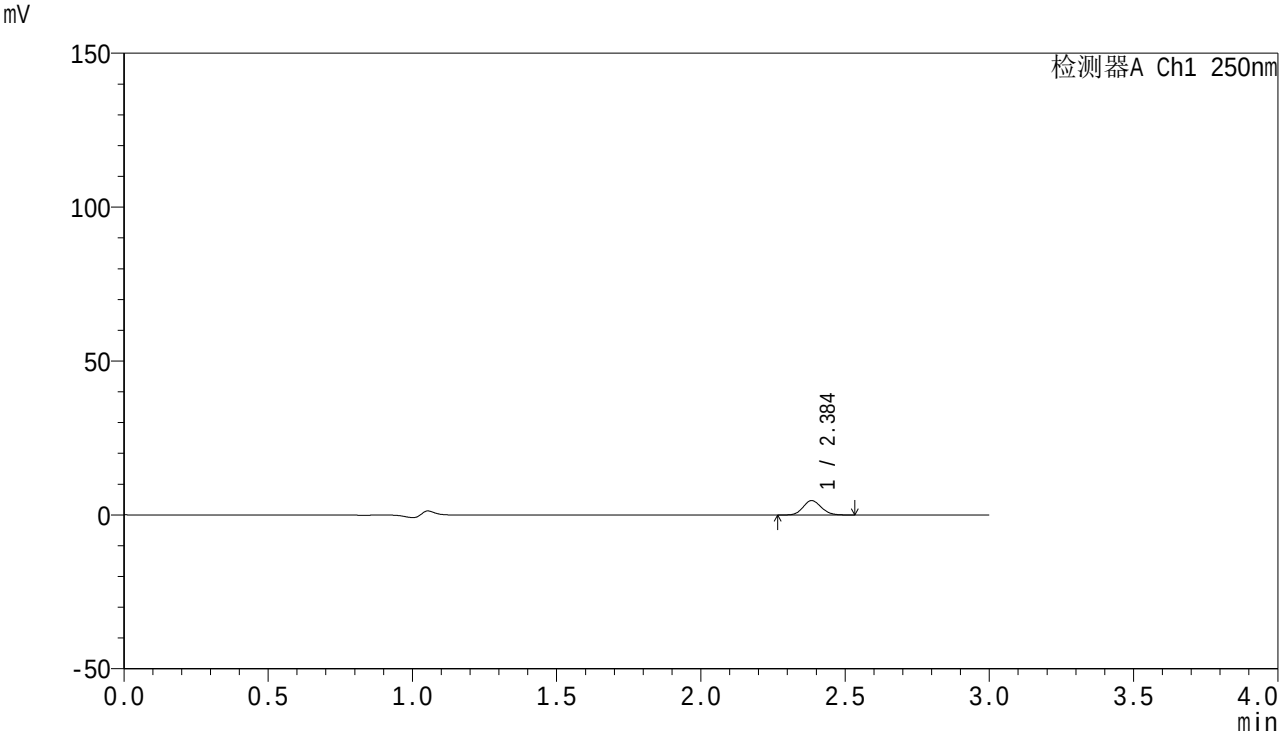

<峰表>

检测器A Ch1 250nm

峰号	保留时间	面积	面积%	高度	理论塔板数(USP)	拖尾因子	分离度(USP)
1	2.384	20332	100.000	4626	6957	1.122	--
总计		20332	100.000	4626			

SHIMADZU LabSolutions

SMF-4099

<样品信息>

色谱柱 : XB-C18(150mm*4.6mm,5μm） 流速:1.8ml/min
柱 温 : 40℃ 波长:250nm
数据文件名: RC$SMF-4099 - 0-75/29-3214-3 - cbzj-BXJUS91p-rcqx-pH1.2jz-20mg-LF100z-jzcl-10min-P6.lcd
方法文件名: RC$SMF-4099 - SMF-4099-RC-FX278.lcm
批处理文件名: RC$SMF-4099 - 20250807-rcqx-FX278.lcb
样品瓶号: 3-47
进样体积: 10 μl 版本号: 6.115
进样时间: 2025/08/07 18:51:36 实验者: wangdan
处理时间（V3）: 2025/08/08 14:42:11 处理者: wangdan
仪器型号: SHIMADZU LC-2050C(FX278)

<色谱图>

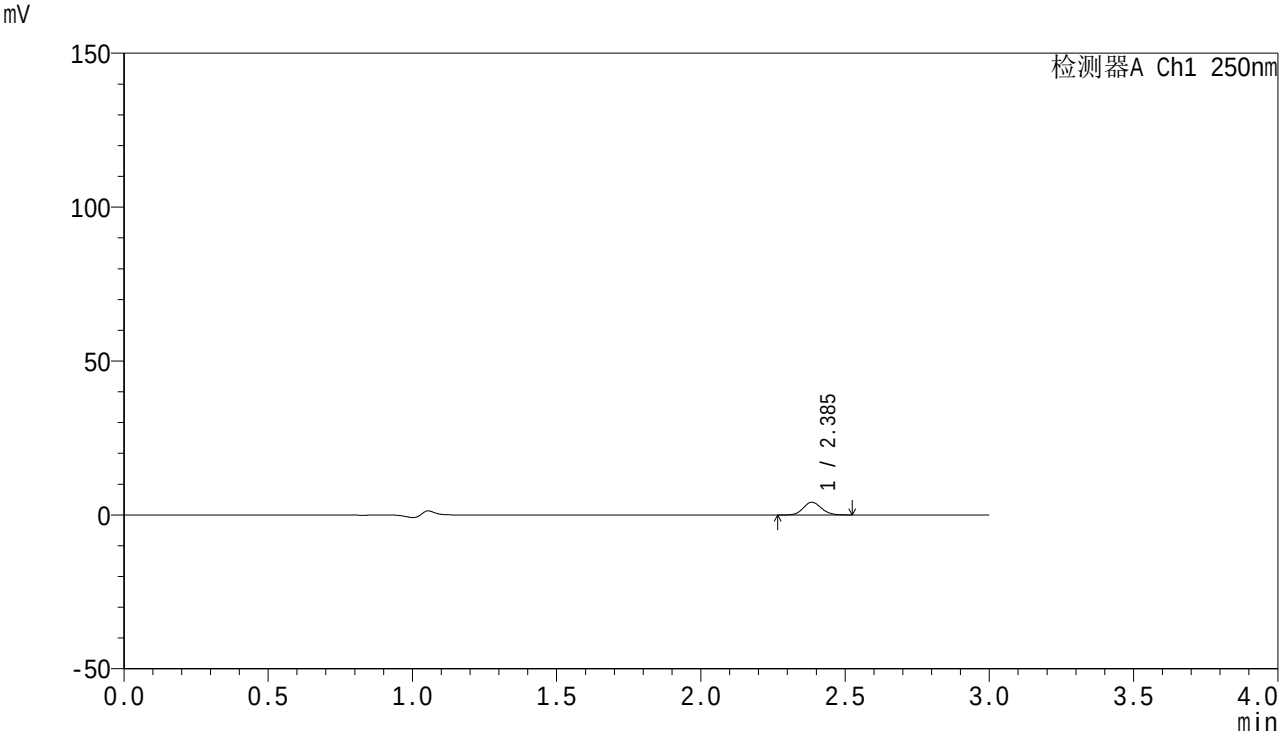

<峰表>

检测器A Ch1 250nm

峰号	保留时间	面积	面积%	高度	理论塔板数(USP)	拖尾因子	分离度(USP)
1	2.385	17790	100.000	4075	6961	1.115	--
总计		17790	100.000	4075			

SHIMADZU LabSolutions

SMF-4099

<样品信息>

色谱柱 : XB-C18(150mm*4.6mm,5μm） 流速:1.8ml/min
柱 温 : 40℃ 波长:250nm
数据文件名: RC$SMF-4099 - 0-75/29-3215-3 - cbzj-BXJUS91p-rcqx-pH1.2jz-20mg-LF100z-jzcl-15min-P1.lcd
方法文件名: RC$SMF-4099 - SMF-4099-RC-FX278.lcm
批处理文件名: RC$SMF-4099 - 20250807-rcqx-FX278.lcb
样品瓶号: 3-3
进样体积: 10 μl 版本号: 6.115
进样时间: 2025/08/07 18:54:58 实验者: wangdan
处理时间（V3）: 2025/08/08 14:42:14 处理者: wangdan
仪器型号: SHIMADZU LC-2050C(FX278)

<色谱图>

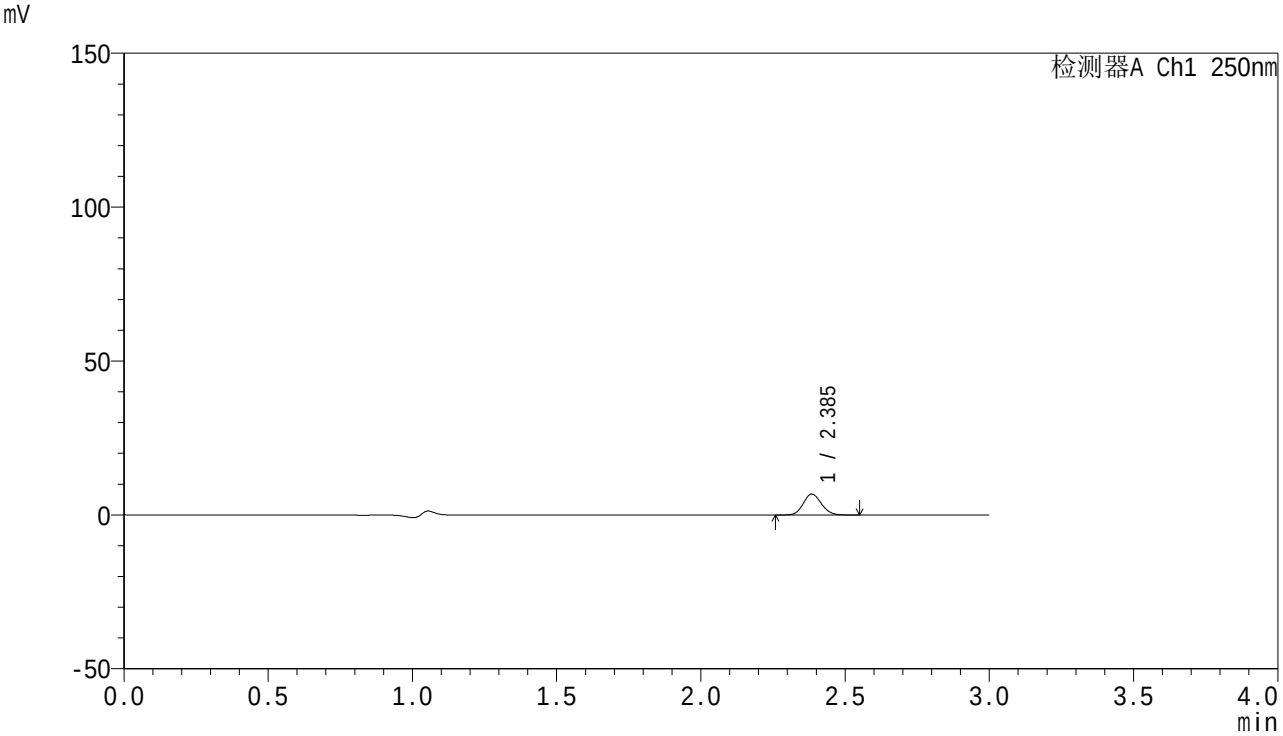

<峰表>

检测器A Ch1 250nm

峰号	保留时间	面积	面积%	高度	理论塔板数(USP)	拖尾因子	分离度(USP)
1	2.385	29810	100.000	6760	6919	1.118	--
总计		29810	100.000	6760			

SHIMADZU LabSolutions

SMF-4099

<样品信息>

色谱柱 : XB-C18(150mm*4.6mm,5μm） 流速:1.8ml/min
柱 温 : 40℃ 波长:250nm
数据文件名: RC$SMF-4099 - 0-75/29-3216-3 - cbzj-BXJUS91p-rcqx-pH1.2jz-20mg-LF100z-jzcl-15min-P2.lcd
方法文件名: RC$SMF-4099 - SMF-4099-RC-FX278.lcm
批处理文件名: RC$SMF-4099 - 20250807-rcqx-FX278.lcb
样品瓶号: 3-12
进样体积: 10 μl 版本号: 6.115
进样时间: 2025/08/07 18:58:20 实验者: wangdan
处理时间（V3）: 2025/08/08 14:42:17 处理者: wangdan
仪器型号: SHIMADZU LC-2050C(FX278)

<色谱图>

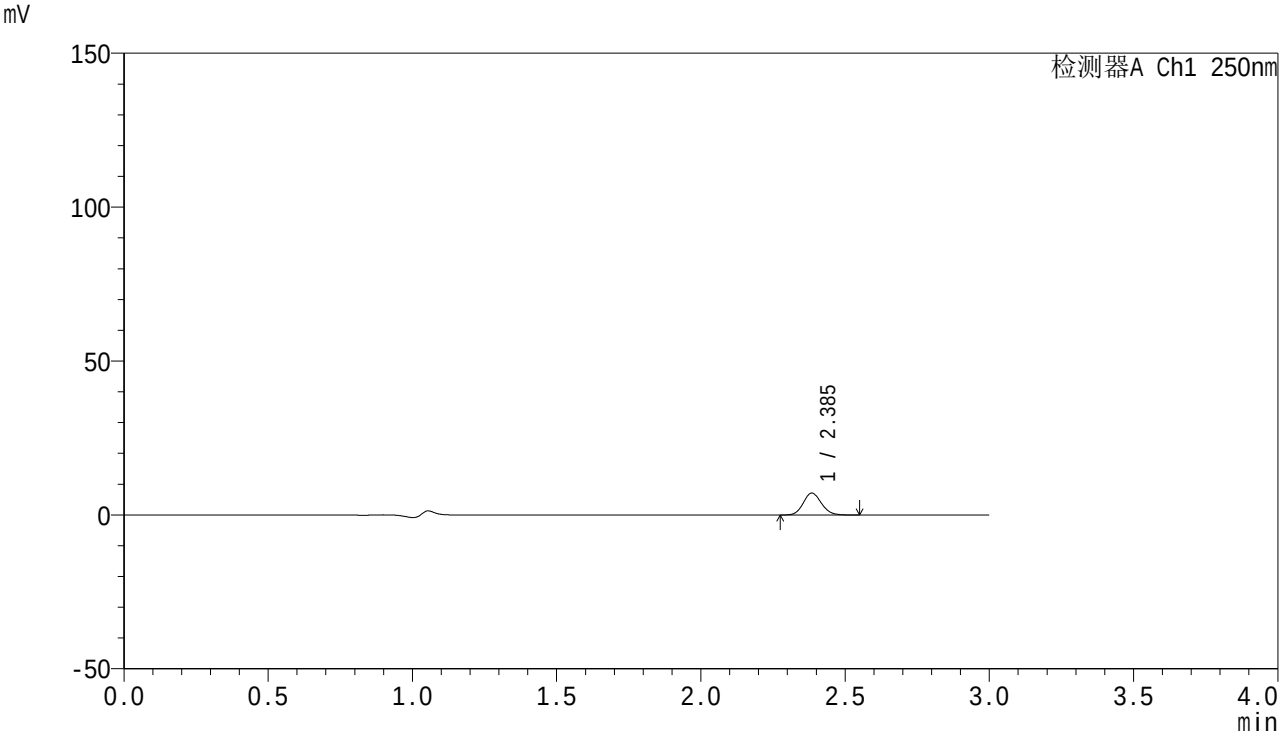

<峰表>

检测器A Ch1 250nm

峰号	保留时间	面积	面积%	高度	理论塔板数(USP)	拖尾因子	分离度(USP)
1	2.385	30953	100.000	7056	6939	1.119	--
总计		30953	100.000	7056			

SHIMADZU LabSolutions

SMF-4099

<样品信息>

色谱柱 : XB-C18(150mm*4.6mm,5μm） 流速:1.8ml/min
柱 温 : 40℃ 波长:250nm
数据文件名: RC$SMF-4099 - 0-75/29-3217-3 - cbzj-BXJUS91p-rcqx-pH1.2jz-20mg-LF100z-jzcl-15min-P3.lcd
方法文件名: RC$SMF-4099 - SMF-4099-RC-FX278.lcm
批处理文件名: RC$SMF-4099 - 20250807-rcqx-FX278.lcb
样品瓶号: 3-21
进样体积: 10 μl 版本号: 6.115
进样时间: 2025/08/07 19:01:41 实验者: wangdan
处理时间（V3）: 2025/08/08 14:42:20 处理者: wangdan
仪器型号: SHIMADZU LC-2050C(FX278)

<色谱图>

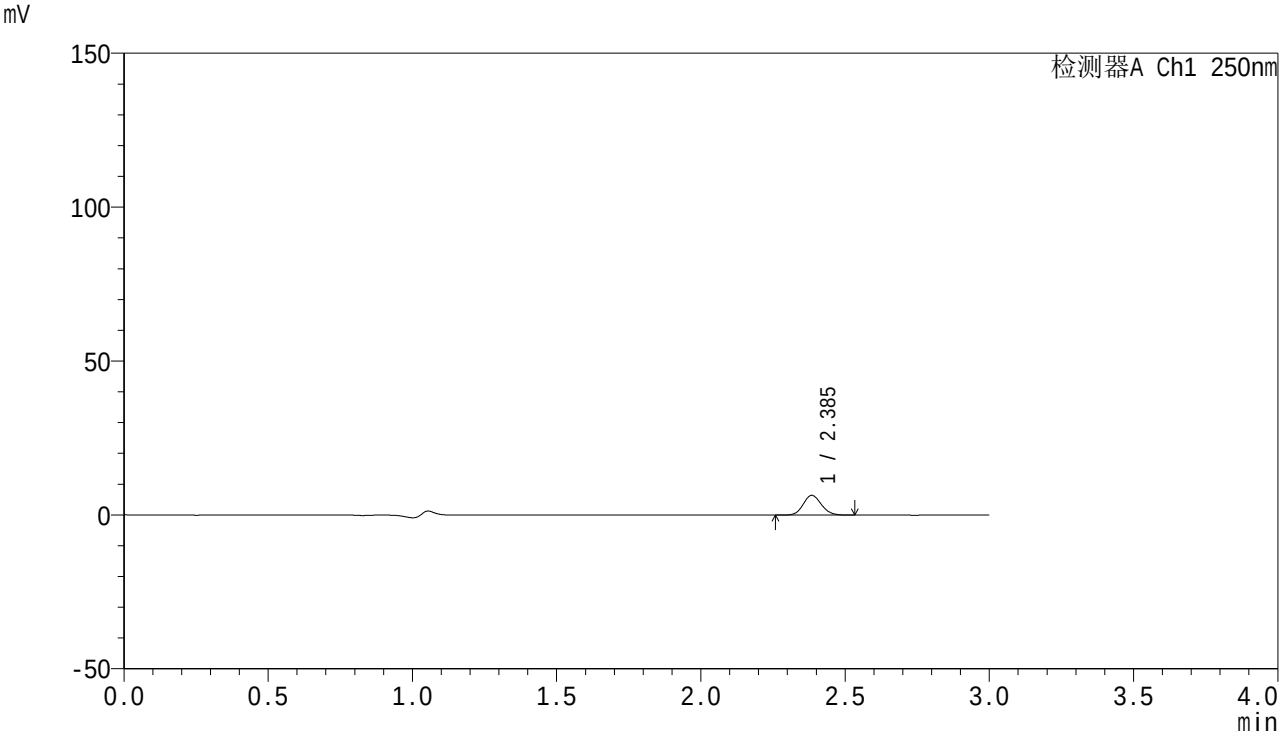

<峰表>

检测器A Ch1 250nm

峰号	保留时间	面积	面积%	高度	理论塔板数(USP)	拖尾因子	分离度(USP)
1	2.385	28008	100.000	6368	6906	1.117	--
总计		28008	100.000	6368			

SHIMADZU LabSolutions

SMF-4099

<样品信息>

色谱柱 : XB-C18(150mm*4.6mm,5μm） 流速:1.8ml/min
柱 温 : 40℃ 波长:250nm
数据文件名: RC$SMF-4099 - 0-75/29-3218-3 - cbzj-BXJUS91p-rcqx-pH1.2jz-20mg-LF100z-jzcl-15min-P4.lcd
方法文件名: RC$SMF-4099 - SMF-4099-RC-FX278.lcm
批处理文件名: RC$SMF-4099 - 20250807-rcqx-FX278.lcb
样品瓶号: 3-30
进样体积: 10 μl 版本号: 6.115
进样时间: 2025/08/07 19:05:03 实验者: wangdan
处理时间（V3）: 2025/08/08 14:42:23 处理者: wangdan
仪器型号: SHIMADZU LC-2050C(FX278)

<色谱图>

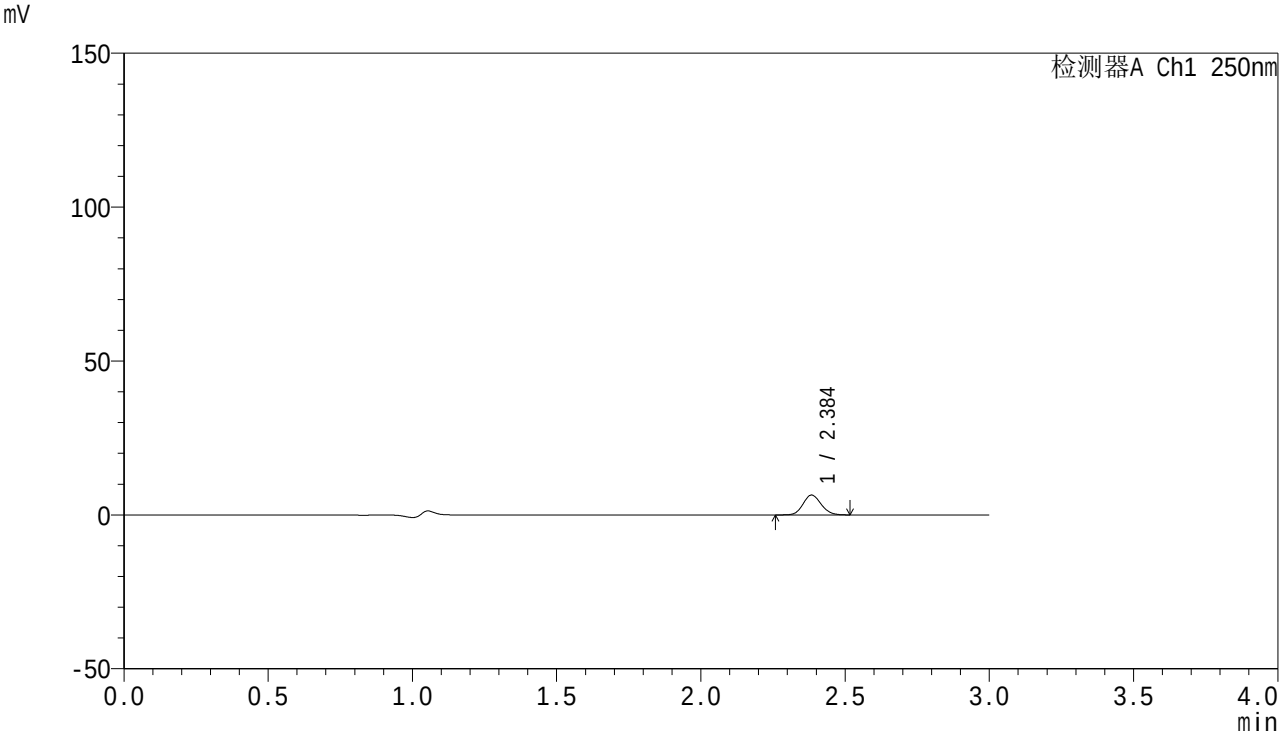

<峰表>

检测器A Ch1 250nm

峰号	保留时间	面积	面积%	高度	理论塔板数(USP)	拖尾因子	分离度(USP)
1	2.384	28038	100.000	6396	6909	1.119	--
总计		28038	100.000	6396			

SHIMADZU LabSolutions

SMF-4099

<样品信息>

色谱柱 : XB-C18(150mm*4.6mm,5μm） 流速:1.8ml/min
柱 温 : 40℃ 波长:250nm
数据文件名: RC$SMF-4099 - 0-75/29-3219-3 - cbzj-BXJUS91p-rcqx-pH1.2jz-20mg-LF100z-jzcl-15min-P5.lcd
方法文件名: RC$SMF-4099 - SMF-4099-RC-FX278.lcm
批处理文件名: RC$SMF-4099 - 20250807-rcqx-FX278.lcb
样品瓶号: 3-39
进样体积: 10 μl 版本号: 6.115
进样时间: 2025/08/07 19:08:24 实验者: wangdan
处理时间（V3）: 2025/08/08 14:42:26 处理者: wangdan
仪器型号: SHIMADZU LC-2050C(FX278)

<色谱图>

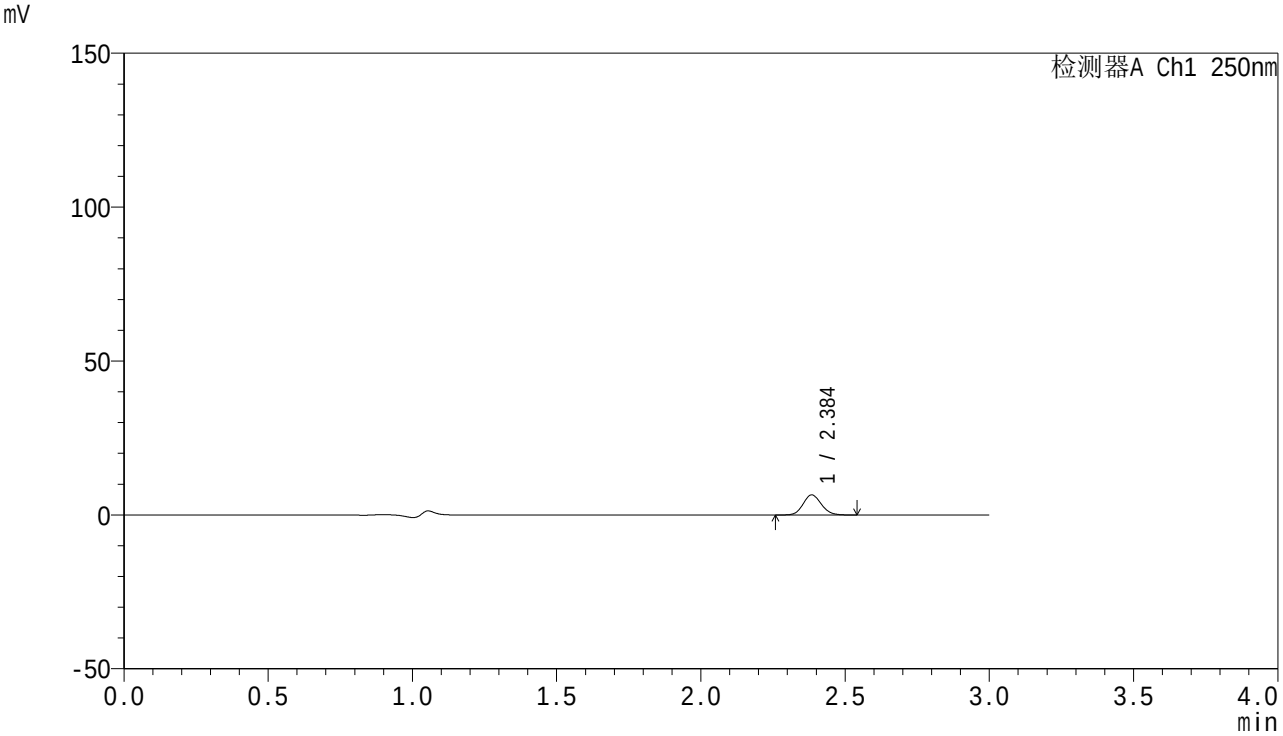

<峰表>

检测器A Ch1 250nm

峰号	保留时间	面积	面积%	高度	理论塔板数(USP)	拖尾因子	分离度(USP)
1	2.384	28483	100.000	6465	6926	1.113	--
总计		28483	100.000	6465			

SHIMADZU LabSolutions

SMF-4099

<样品信息>

色谱柱 : XB-C18(150mm*4.6mm,5μm） 流速:1.8ml/min
柱 温 : 40℃ 波长:250nm
数据文件名: RC$SMF-4099 - 0-75/29-3220-3 - cbzj-BXJUS91p-rcqx-pH1.2jz-20mg-LF100z-jzcl-15min-P6.lcd
方法文件名: RC$SMF-4099 - SMF-4099-RC-FX278.lcm
批处理文件名: RC$SMF-4099 - 20250807-rcqx-FX278.lcb
样品瓶号: 3-48
进样体积: 10 μl 版本号: 6.115
进样时间: 2025/08/07 19:11:46 实验者: wangdan
处理时间（V3）: 2025/08/08 14:42:29 处理者: wangdan
仪器型号: SHIMADZU LC-2050C(FX278)

<色谱图>

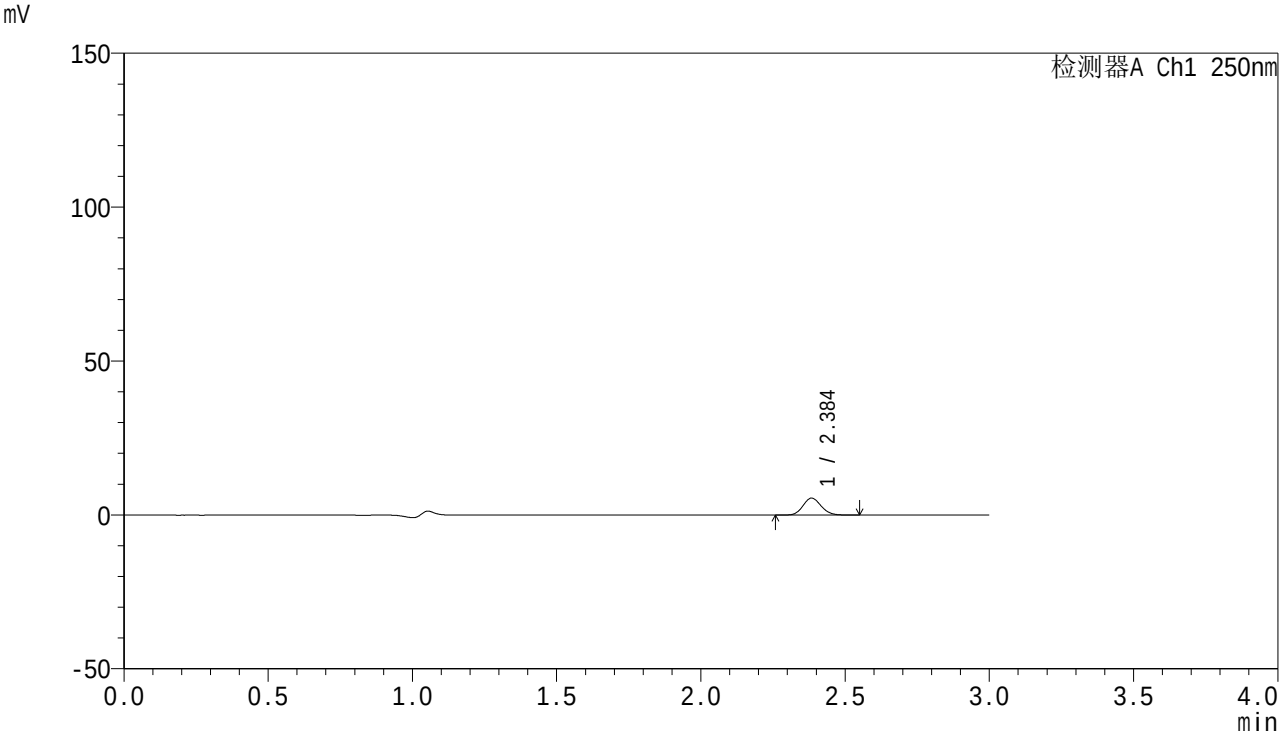

<峰表>

检测器A Ch1 250nm

峰号	保留时间	面积	面积%	高度	理论塔板数(USP)	拖尾因子	分离度(USP)
1	2.384	24082	100.000	5474	6940	1.118	--
总计		24082	100.000	5474			

SHIMADZU LabSolutions

SMF-4099

<样品信息>

色谱柱 : XB-C18(150mm*4.6mm,5μm） 流速:1.8ml/min
柱 温 : 40℃ 波长:250nm
数据文件名: RC$SMF-4099 - 0-75/29-3221-3 - cbzj-BXJUS91p-rcqx-pH1.2jz-20mg-LF100z-jzcl-20min-P1.lcd
方法文件名: RC$SMF-4099 - SMF-4099-RC-FX278.lcm
批处理文件名: RC$SMF-4099 - 20250807-rcqx-FX278.lcb
样品瓶号: 3-4
进样体积: 10 μl 版本号: 6.115
进样时间: 2025/08/07 19:15:07 实验者: wangdan
处理时间（V3）: 2025/08/08 14:42:32 处理者: wangdan
仪器型号: SHIMADZU LC-2050C(FX278)

<色谱图>

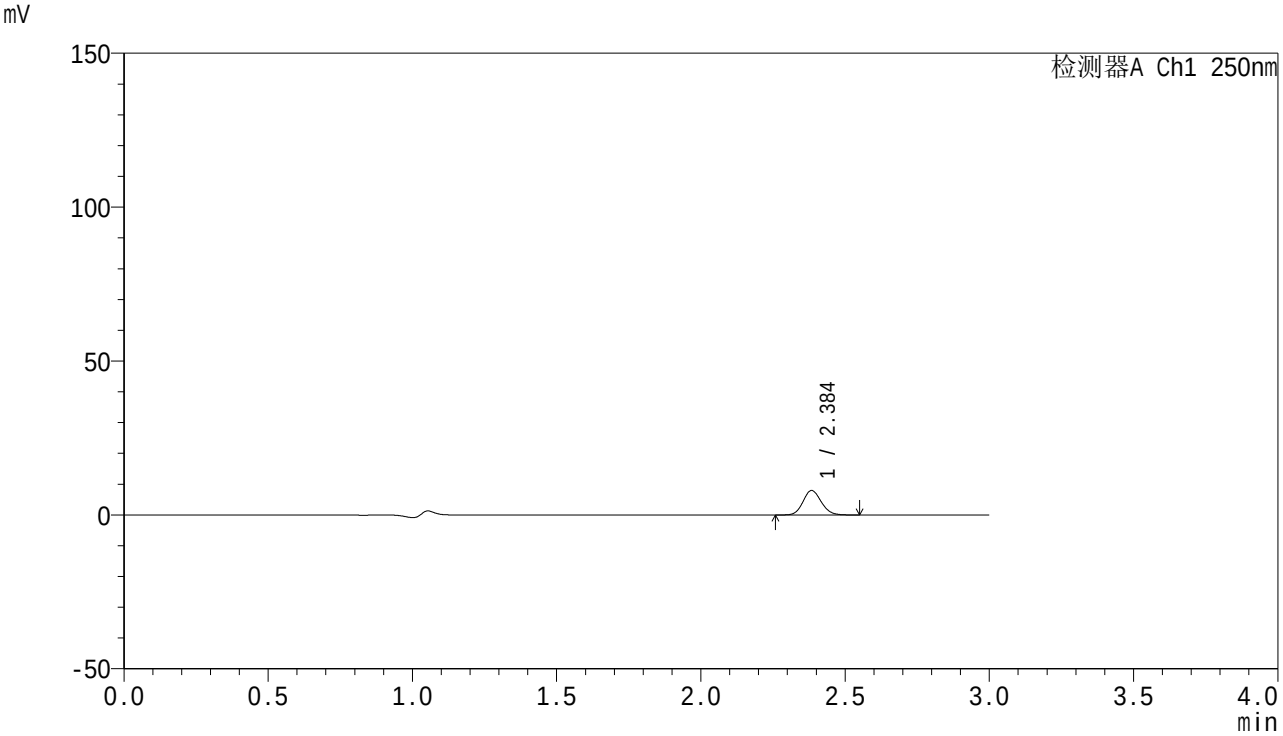

<峰表>

检测器A Ch1 250nm

峰号	保留时间	面积	面积%	高度	理论塔板数(USP)	拖尾因子	分离度(USP)
1	2.384	34720	100.000	7885	6908	1.122	--
总计		34720	100.000	7885			

SHIMADZU LabSolutions

SMF-4099

<样品信息>

色谱柱 : XB-C18(150mm*4.6mm,5μm） 流速:1.8ml/min
柱 温 : 40℃ 波长:250nm
数据文件名: RC$SMF-4099 - 0-75/29-3222-3 - cbzj-BXJUS91p-rcqx-pH1.2jz-20mg-LF100z-jzcl-20min-P2.lcd
方法文件名: RC$SMF-4099 - SMF-4099-RC-FX278.lcm
批处理文件名: RC$SMF-4099 - 20250807-rcqx-FX278.lcb
样品瓶号: 3-13
进样体积: 10 μl 版本号: 6.115
进样时间: 2025/08/07 19:18:29 实验者: wangdan
处理时间（V3）: 2025/08/08 14:42:35 处理者: wangdan
仪器型号: SHIMADZU LC-2050C(FX278)

<色谱图>

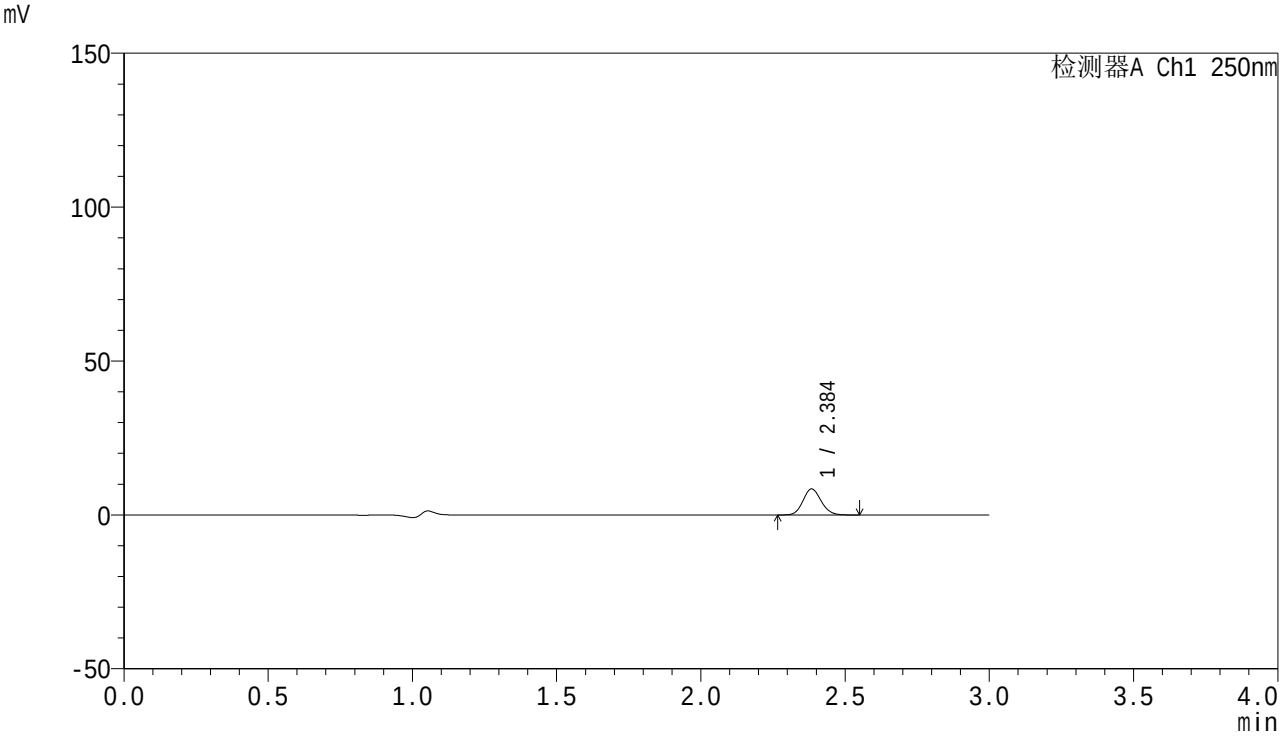

<峰表>

检测器A Ch1 250nm

峰号	保留时间	面积	面积%	高度	理论塔板数(USP)	拖尾因子	分离度(USP)
1	2.384	36943	100.000	8390	6919	1.116	--
总计		36943	100.000	8390			

SHIMADZU LabSolutions

SMF-4099

<样品信息>

色谱柱 : XB-C18(150mm*4.6mm,5μm） 流速:1.8ml/min
柱 温 : 40℃ 波长:250nm
数据文件名: RC$SMF-4099 - 0-75/29-3223-3 - cbzj-BXJUS91p-rcqx-pH1.2jz-20mg-LF100z-jzcl-20min-P3.lcd
方法文件名: RC$SMF-4099 - SMF-4099-RC-FX278.lcm
批处理文件名: RC$SMF-4099 - 20250807-rcqx-FX278.lcb
样品瓶号: 3-22
进样体积: 10 μl 版本号: 6.115
进样时间: 2025/08/07 19:21:50 实验者: wangdan
处理时间（V3）: 2025/08/08 14:42:38 处理者: wangdan
仪器型号: SHIMADZU LC-2050C(FX278)

<色谱图>

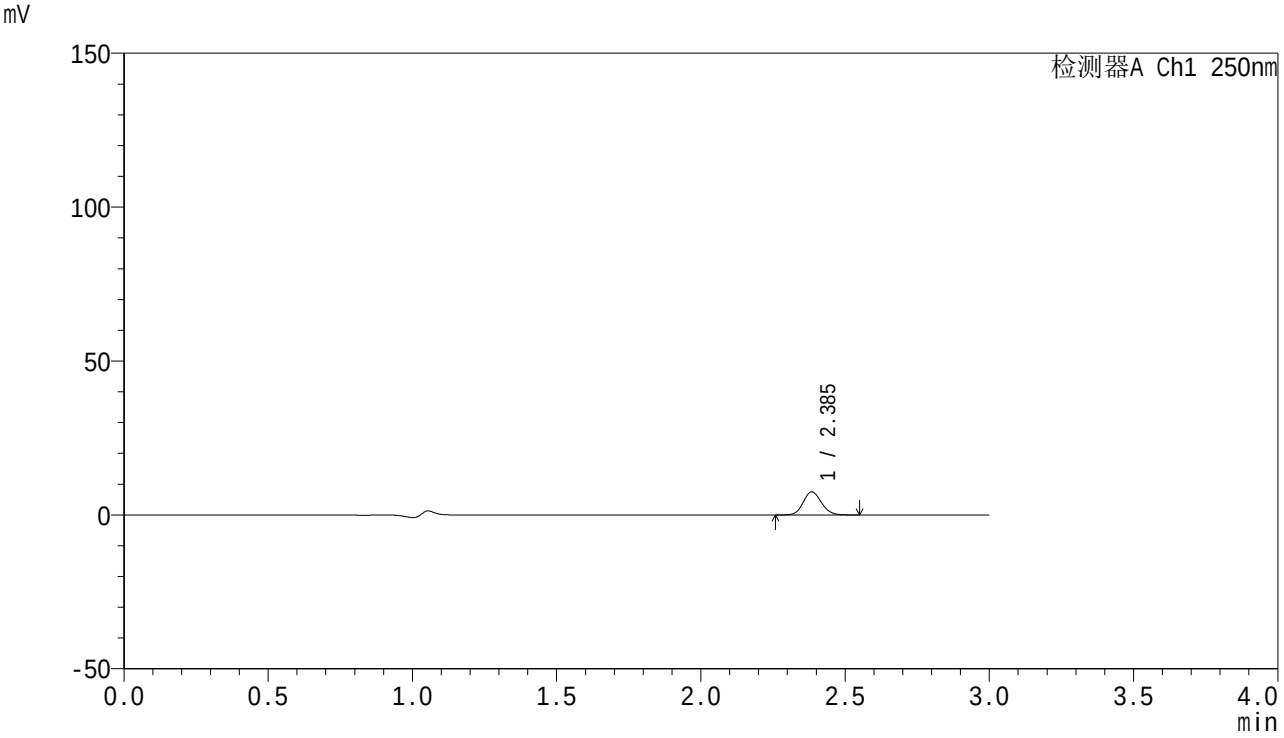

<峰表>

检测器A Ch1 250nm

峰号	保留时间	面积	面积%	高度	理论塔板数(USP)	拖尾因子	分离度(USP)
1	2.385	32838	100.000	7445	6900	1.121	--
总计		32838	100.000	7445			

SHIMADZU LabSolutions

SMF-4099

<样品信息>

色谱柱 : XB-C18(150mm*4.6mm,5μm） 流速:1.8ml/min
柱 温 : 40℃ 波长:250nm
数据文件名: RC$SMF-4099 - 0-75/29-3224-3 - cbzj-BXJUS91p-rcqx-pH1.2jz-20mg-LF100z-jzcl-20min-P4.lcd
方法文件名: RC$SMF-4099 - SMF-4099-RC-FX278.lcm
批处理文件名: RC$SMF-4099 - 20250807-rcqx-FX278.lcb
样品瓶号: 3-31
进样体积: 10 μl 版本号: 6.115
进样时间: 2025/08/07 19:25:12 实验者: wangdan
处理时间（V3）: 2025/08/08 14:42:41 处理者: wangdan
仪器型号: SHIMADZU LC-2050C(FX278)

<色谱图>

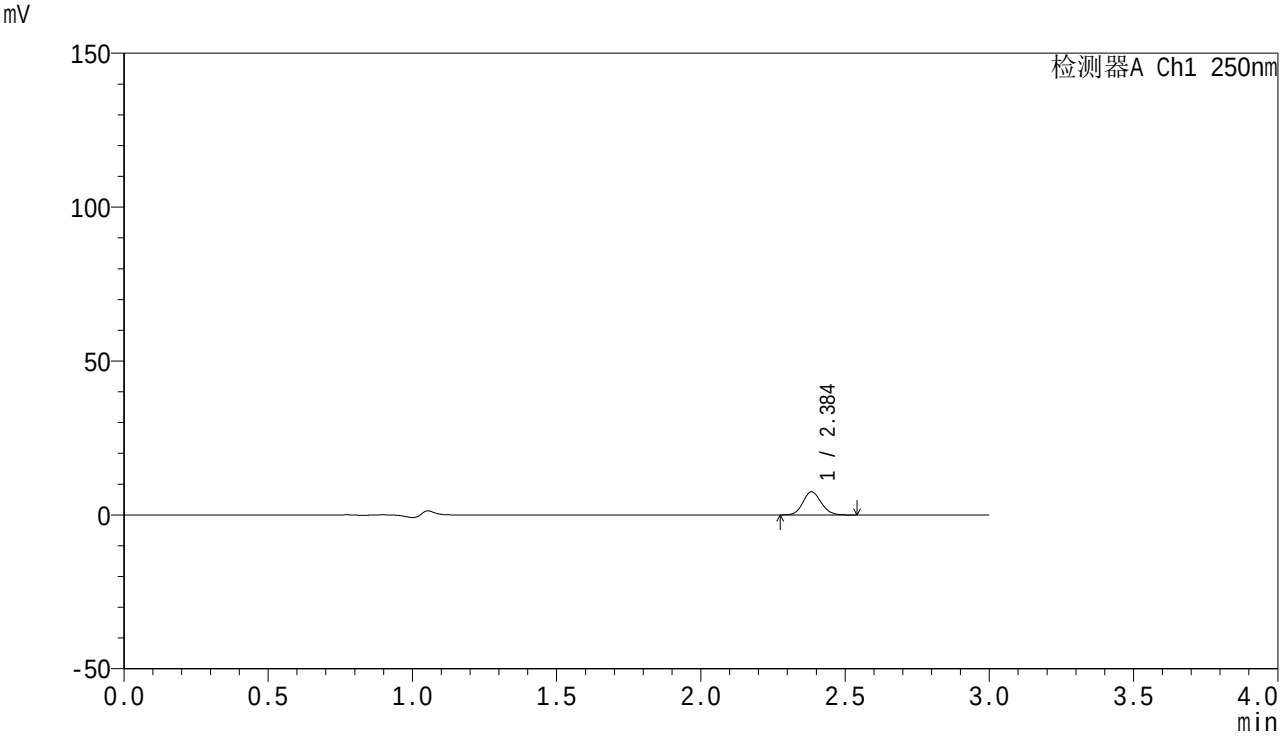

<峰表>

检测器A Ch1 250nm

峰号	保留时间	面积	面积%	高度	理论塔板数(USP)	拖尾因子	分离度(USP)
1	2.384	32880	100.000	7459	6892	1.116	--
总计		32880	100.000	7459			

SHIMADZU LabSolutions

SMF-4099

<样品信息>

色谱柱 : XB-C18(150mm*4.6mm,5μm） 流速:1.8ml/min
柱 温 : 40℃ 波长:250nm
数据文件名: RC$SMF-4099 - 0-75/29-3225-3 - cbzj-BXJUS91p-rcqx-pH1.2jz-20mg-LF100z-jzcl-20min-P5.lcd
方法文件名: RC$SMF-4099 - SMF-4099-RC-FX278.lcm
批处理文件名: RC$SMF-4099 - 20250807-rcqx-FX278.lcb
样品瓶号: 3-40
进样体积: 10 μl 版本号: 6.115
进样时间: 2025/08/07 19:28:34 实验者: wangdan
处理时间（V3）: 2025/08/08 14:42:44 处理者: wangdan
仪器型号: SHIMADZU LC-2050C(FX278)

<色谱图>

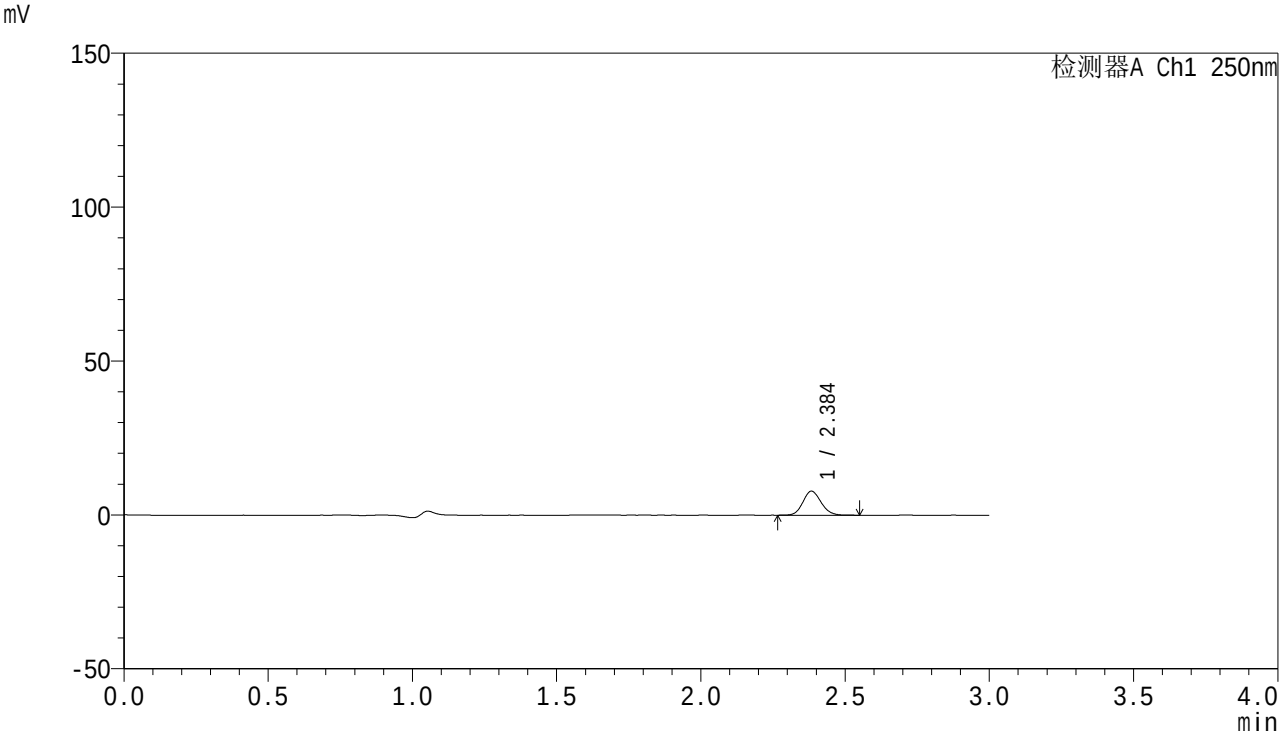

<峰表>

检测器A Ch1 250nm

峰号	保留时间	面积	面积%	高度	理论塔板数(USP)	拖尾因子	分离度(USP)
1	2.384	34063	100.000	7749	6913	1.119	--
总计		34063	100.000	7749			

SHIMADZU LabSolutions

SMF-4099

<样品信息>

色谱柱 : XB-C18(150mm*4.6mm,5μm） 流速:1.8ml/min
柱 温 : 40℃ 波长:250nm
数据文件名: RC$SMF-4099 - 0-75/29-3226-3 - cbzj-BXJUS91p-rcqx-pH1.2jz-20mg-LF100z-jzcl-20min-P6.lcd
方法文件名: RC$SMF-4099 - SMF-4099-RC-FX278.lcm
批处理文件名: RC$SMF-4099 - 20250807-rcqx-FX278.lcb
样品瓶号: 3-49
进样体积: 10 μl 版本号: 6.115
进样时间: 2025/08/07 19:31:55 实验者: wangdan
处理时间（V3）: 2025/08/08 14:42:47 处理者: wangdan
仪器型号: SHIMADZU LC-2050C(FX278)

<色谱图>

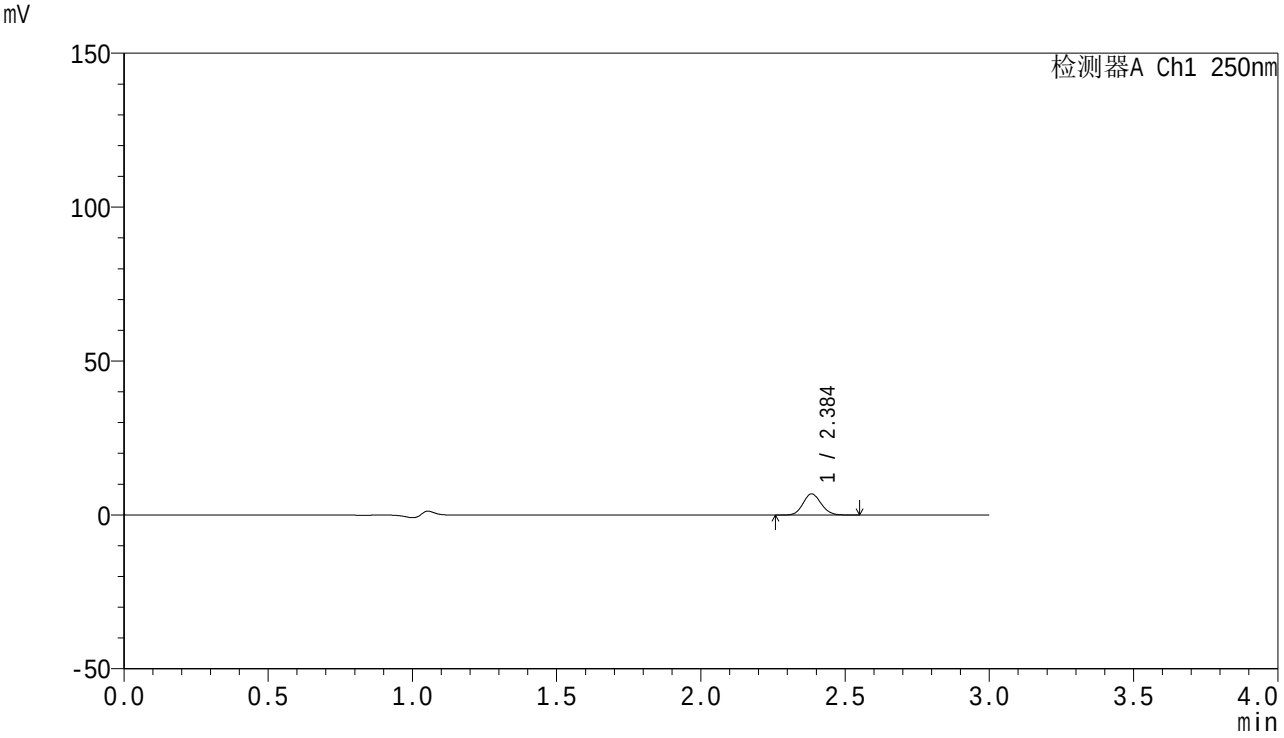

<峰表>

检测器A Ch1 250nm

峰号	保留时间	面积	面积%	高度	理论塔板数(USP)	拖尾因子	分离度(USP)
1	2.384	30026	100.000	6829	6913	1.121	--
总计		30026	100.000	6829			

SHIMADZU LabSolutions

SMF-4099

<样品信息>

色谱柱 : XB-C18(150mm*4.6mm,5μm） 流速:1.8ml/min
柱 温 : 40℃ 波长:250nm
数据文件名: RC$SMF-4099 - 0-75/29-3227-3 - cbzj-BXJUS91p-rcqx-pH1.2jz-20mg-LF100z-jzcl-30min-P1.lcd
方法文件名: RC$SMF-4099 - SMF-4099-RC-FX278.lcm
批处理文件名: RC$SMF-4099 - 20250807-rcqx-FX278.lcb
样品瓶号: 3-5
进样体积: 10 μl 版本号: 6.115
进样时间: 2025/08/07 19:35:17 实验者: wangdan
处理时间（V3）: 2025/08/08 14:42:50 处理者: wangdan
仪器型号: SHIMADZU LC-2050C(FX278)

<色谱图>

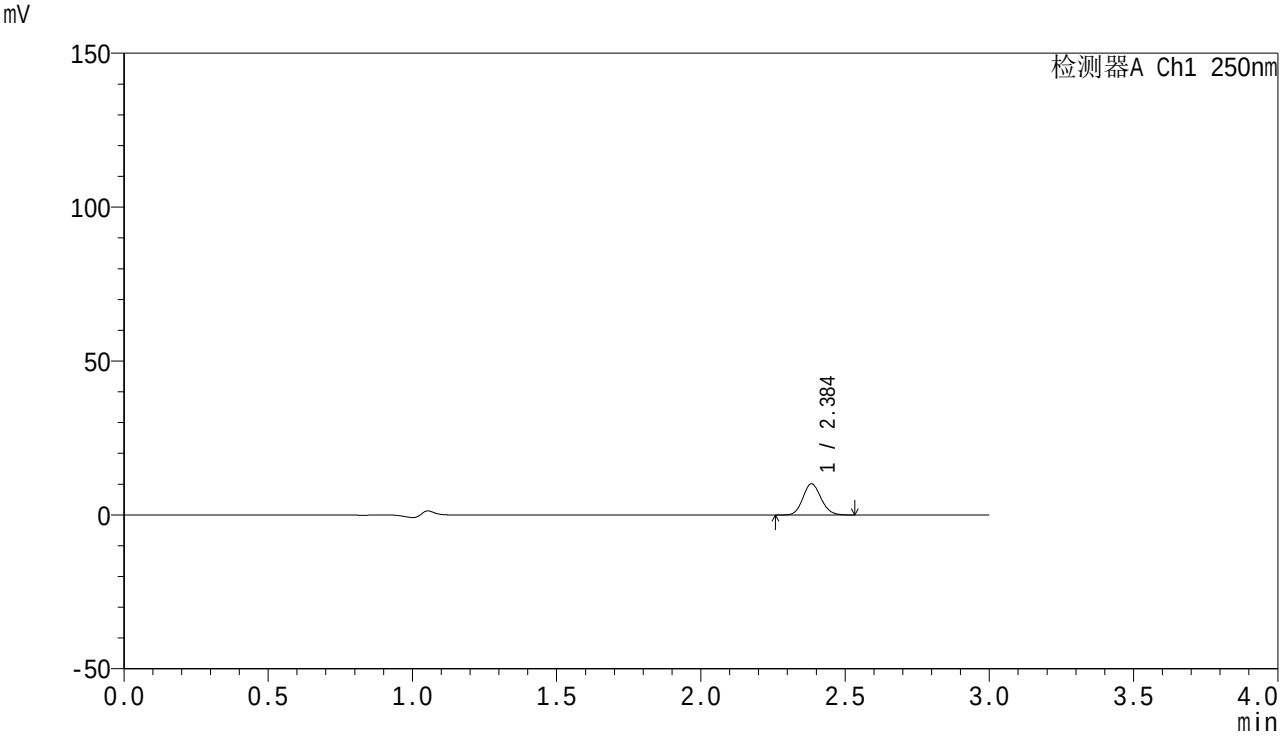

<峰表>

检测器A Ch1 250nm

峰号	保留时间	面积	面积%	高度	理论塔板数(USP)	拖尾因子	分离度(USP)
1	2.384	44134	100.000	10065	6935	1.122	--
总计		44134	100.000	10065			

SHIMADZU LabSolutions

SMF-4099

<样品信息>

色谱柱 : XB-C18(150mm*4.6mm,5μm） 流速:1.8ml/min
柱 温 : 40℃ 波长:250nm
数据文件名: RC$SMF-4099 - 0-75/29-3228-3 - cbzj-BXJUS91p-rcqx-pH1.2jz-20mg-LF100z-jzcl-30min-P2.lcd
方法文件名: RC$SMF-4099 - SMF-4099-RC-FX278.lcm
批处理文件名: RC$SMF-4099 - 20250807-rcqx-FX278.lcb
样品瓶号: 3-14
进样体积: 10 μl 版本号: 6.115
进样时间: 2025/08/07 19:38:39 实验者: wangdan
处理时间（V3）: 2025/08/08 14:42:54 处理者: wangdan
仪器型号: SHIMADZU LC-2050C(FX278)

<色谱图>

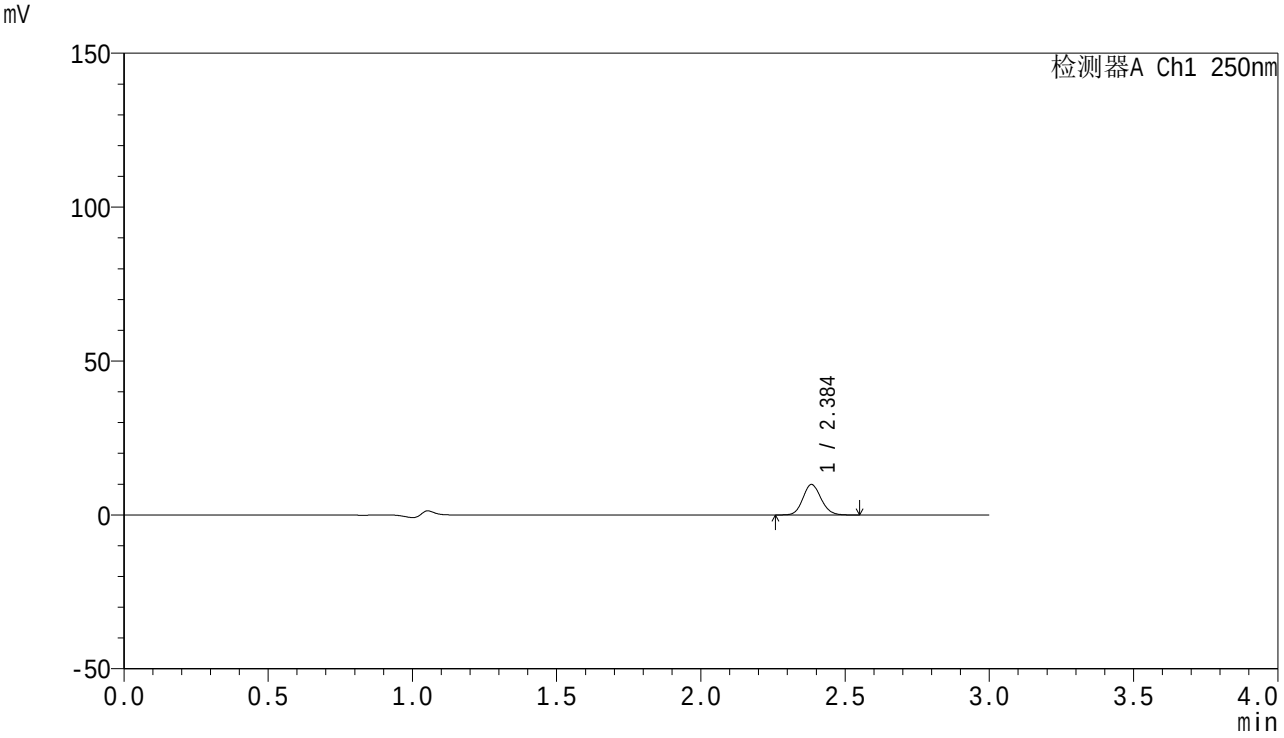

<峰表>

检测器A Ch1 250nm

峰号	保留时间	面积	面积%	高度	理论塔板数(USP)	拖尾因子	分离度(USP)
1	2.384	43105	100.000	9830	6938	1.118	--
总计		43105	100.000	9830			

SHIMADZU LabSolutions

SMF-4099

<样品信息>

色谱柱 : XB-C18(150mm*4.6mm,5μm） 流速:1.8ml/min
柱 温 : 40℃ 波长:250nm
数据文件名: RC$SMF-4099 - 0-75/29-3229-3 - cbzj-BXJUS91p-rcqx-pH1.2jz-20mg-LF100z-jzcl-30min-P3.lcd
方法文件名: RC$SMF-4099 - SMF-4099-RC-FX278.lcm
批处理文件名: RC$SMF-4099 - 20250807-rcqx-FX278.lcb
样品瓶号: 3-23
进样体积: 10 μl 版本号: 6.115
进样时间: 2025/08/07 19:42:00 实验者: wangdan
处理时间（V3）: 2025/08/08 14:42:57 处理者: wangdan
仪器型号: SHIMADZU LC-2050C(FX278)

<色谱图>

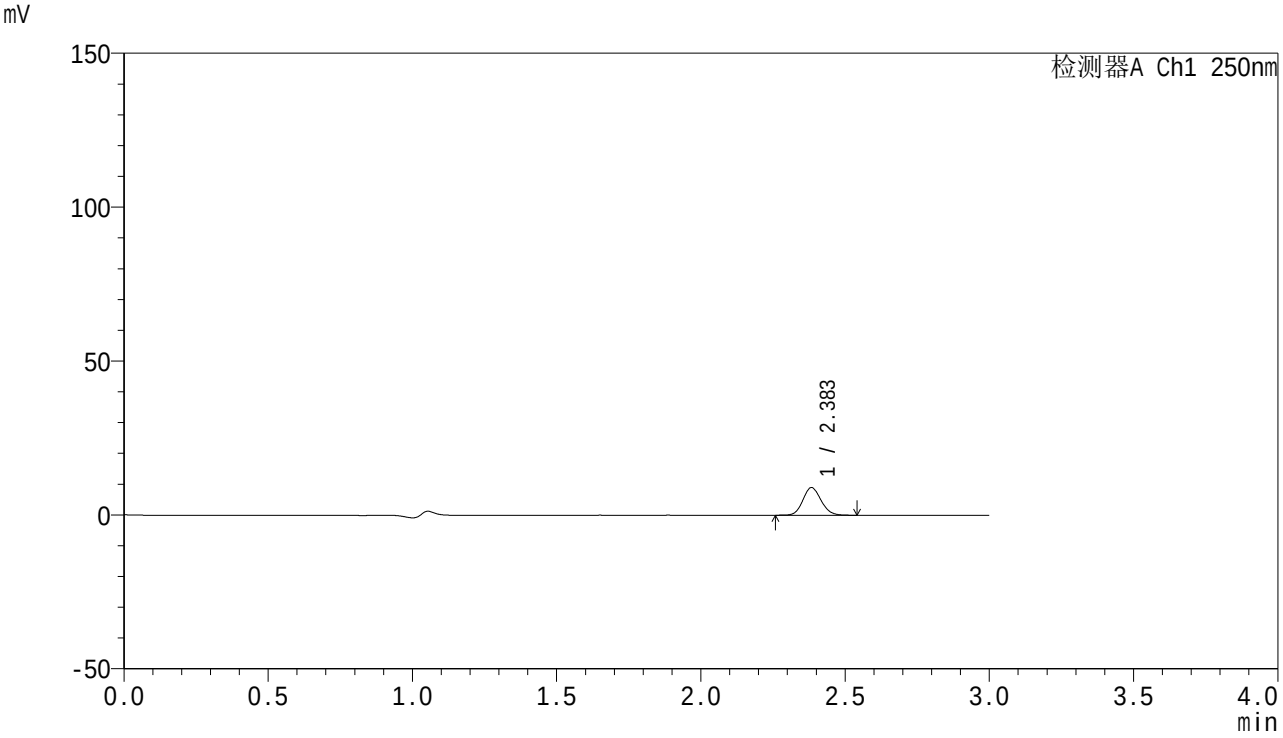

<峰表>

检测器A Ch1 250nm

峰号	保留时间	面积	面积%	高度	理论塔板数(USP)	拖尾因子	分离度(USP)
1	2.383	39171	100.000	8919	6917	1.115	--
总计		39171	100.000	8919			

SHIMADZU LabSolutions

SMF-4099

<样品信息>

色谱柱 : XB-C18(150mm*4.6mm,5μm） 流速:1.8ml/min
柱 温 : 40℃ 波长:250nm
数据文件名: RC$SMF-4099 - 0-75/29-3230-3 - cbzj-BXJUS91p-rcqx-pH1.2jz-20mg-LF100z-jzcl-30min-P4.lcd
方法文件名: RC$SMF-4099 - SMF-4099-RC-FX278.lcm
批处理文件名: RC$SMF-4099 - 20250807-rcqx-FX278.lcb
样品瓶号: 3-32
进样体积: 10 μl 版本号: 6.115
进样时间: 2025/08/07 19:45:22 实验者: wangdan
处理时间（V3）: 2025/08/08 14:43:00 处理者: wangdan
仪器型号: SHIMADZU LC-2050C(FX278)

<色谱图>

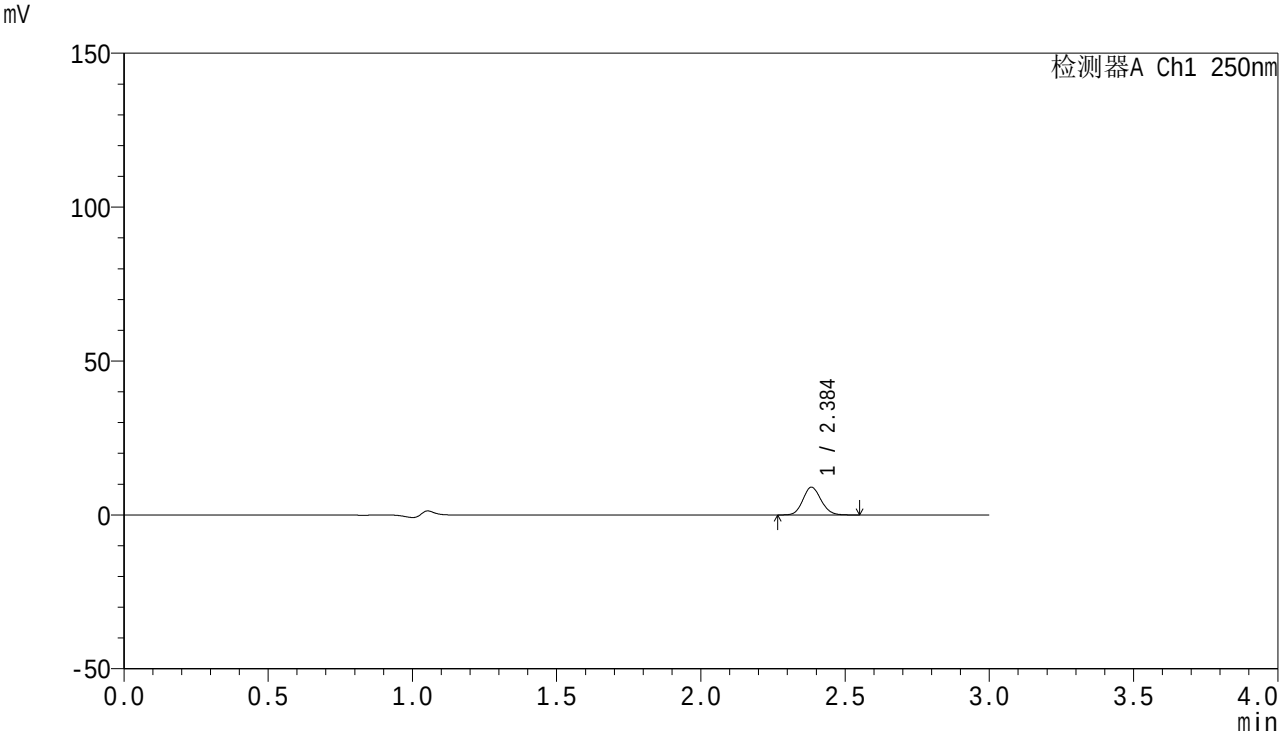

<峰表>

检测器A Ch1 250nm

峰号	保留时间	面积	面积%	高度	理论塔板数(USP)	拖尾因子	分离度(USP)
1	2.384	39431	100.000	8962	6923	1.115	--
总计		39431	100.000	8962			

SHIMADZU LabSolutions

SMF-4099

<样品信息>

色谱柱 : XB-C18(150mm*4.6mm,5μm） 流速:1.8ml/min
柱 温 : 40℃ 波长:250nm
数据文件名: RC$SMF-4099 - 0-75/29-3231-3 - cbzj-BXJUS91p-rcqx-pH1.2jz-20mg-LF100z-jzcl-30min-P5.lcd
方法文件名: RC$SMF-4099 - SMF-4099-RC-FX278.lcm
批处理文件名: RC$SMF-4099 - 20250807-rcqx-FX278.lcb
样品瓶号: 3-41
进样体积: 10 μl 版本号: 6.115
进样时间: 2025/08/07 19:48:44 实验者: wangdan
处理时间（V3）: 2025/08/08 14:43:03 处理者: wangdan
仪器型号: SHIMADZU LC-2050C(FX278)

<色谱图>

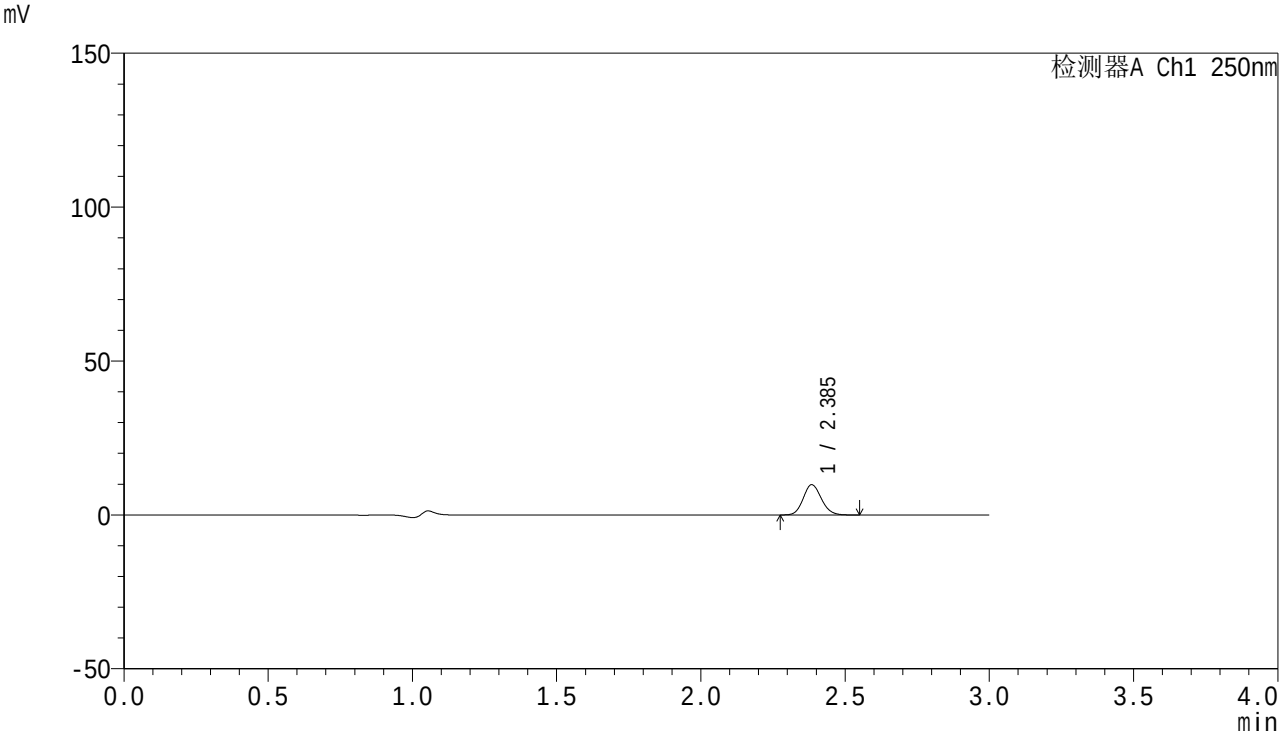

<峰表>

检测器A Ch1 250nm

峰号	保留时间	面积	面积%	高度	理论塔板数(USP)	拖尾因子	分离度(USP)
1	2.385	42794	100.000	9762	6942	1.123	--
总计		42794	100.000	9762			

SHIMADZU LabSolutions

SMF-4099

<样品信息>

色谱柱　: XB-C18(150mm*4.6mm,5μm）　　流速:1.8ml/min
柱 温　: 40℃　　波长:250nm
数据文件名: RC$SMF-4099 - 0-75/29-3232-3 - cbzj-BXJUS91p-rcqx-pH1.2jz-20mg-LF100z-jzcl-30min-P6.lcd
方法文件名: RC$SMF-4099 - SMF-4099-RC-FX278.lcm
批处理文件名: RC$SMF-4099 - 20250807-rcqx-FX278.lcb
样品瓶号: 3-50
进样体积: 10 μl　　版本号: 6.115
进样时间: 2025/08/07 19:52:06　　实验者: wangdan
处理时间（V3）: 2025/08/08 14:43:06　　处理者: wangdan
仪器型号: SHIMADZU LC-2050C(FX278)

<色谱图>

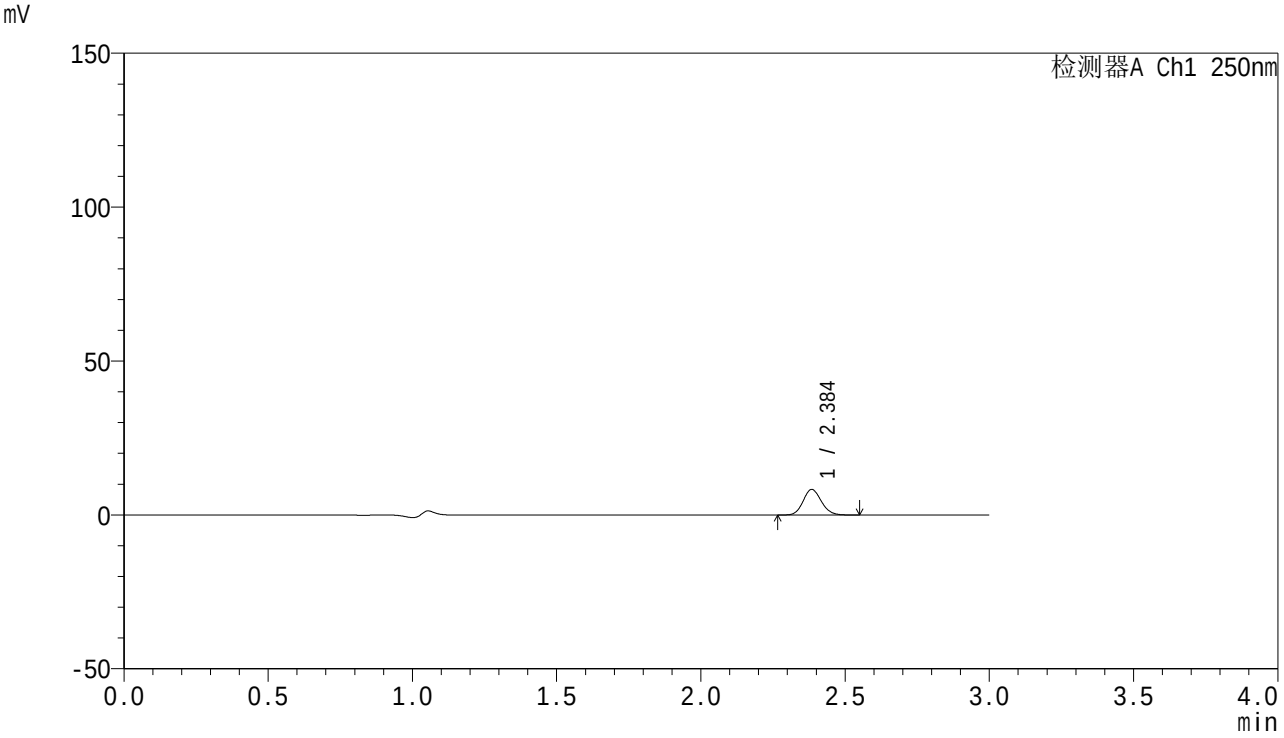

<峰表>

检测器A Ch1 250nm

峰号	保留时间	面积	面积%	高度	理论塔板数(USP)	拖尾因子	分离度(USP)
1	2.384	36307	100.000	8255	6927	1.124	--
总计		36307	100.000	8255			

SHIMADZU LabSolutions

SMF-4099

<样品信息>

色谱柱 : XB-C18(150mm*4.6mm,5μm） 流速:1.8ml/min
柱 温 : 40℃ 波长:250nm
数据文件名: RC$SMF-4099 - 0-75/29-3233-3 - cbzj-BXJUS91p-rcqx-pH1.2jz-20mg-LF100z-jzcl-45min-P1.lcd
方法文件名: RC$SMF-4099 - SMF-4099-RC-FX278.lcm
批处理文件名: RC$SMF-4099 - 20250807-rcqx-FX278.lcb
样品瓶号: 3-6
进样体积: 10 μl 版本号: 6.115
进样时间: 2025/08/07 19:55:27 实验者: wangdan
处理时间（V3）: 2025/08/08 14:43:10 处理者: wangdan
仪器型号: SHIMADZU LC-2050C(FX278)

<色谱图>

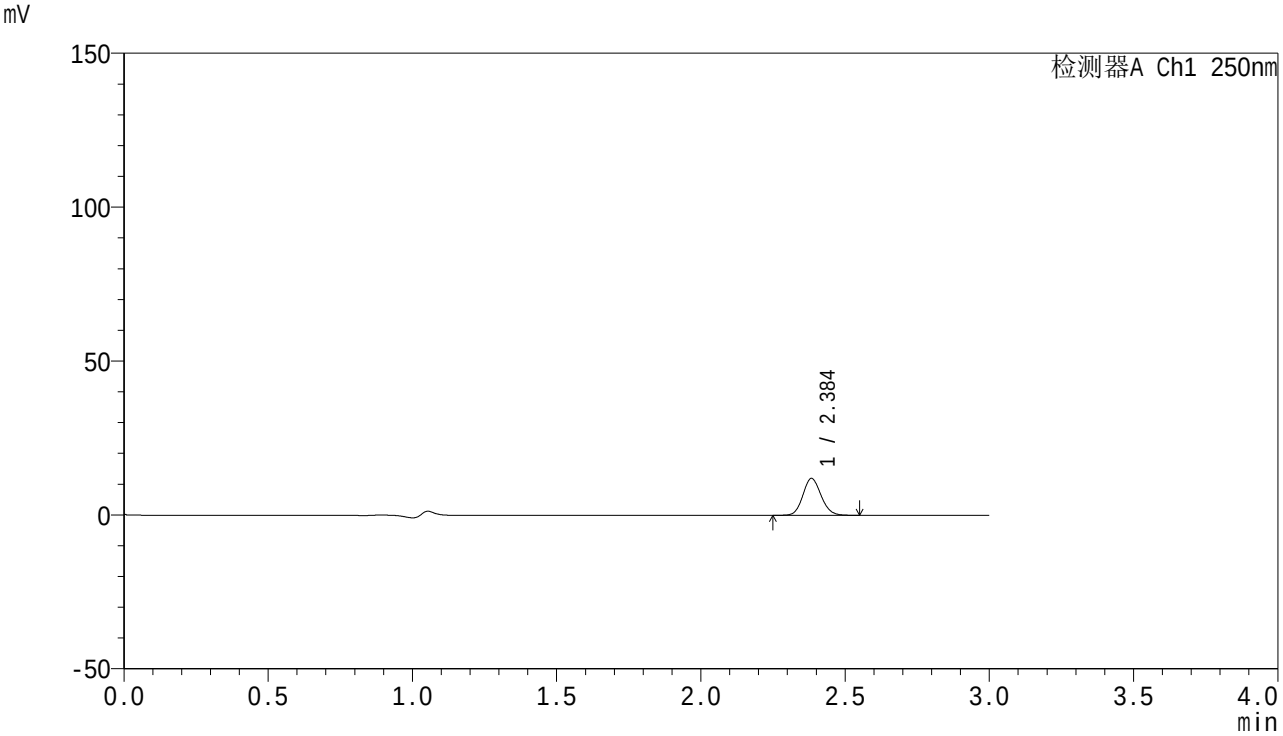

<峰表>

检测器A Ch1 250nm

峰号	保留时间	面积	面积%	高度	理论塔板数(USP)	拖尾因子	分离度(USP)
1	2.384	52249	100.000	11882	6922	1.120	--
总计		52249	100.000	11882			

SHIMADZU LabSolutions

SMF-4099

<样品信息>

色谱柱 : XB-C18(150mm*4.6mm,5μm） 流速:1.8ml/min
柱 温 : 40℃ 波长:250nm
数据文件名: RC$SMF-4099 - 0-75/29-3234-3 - cbzj-BXJUS91p-rcqx-pH1.2jz-20mg-LF100z-jzcl-45min-P2.lcd
方法文件名: RC$SMF-4099 - SMF-4099-RC-FX278.lcm
批处理文件名: RC$SMF-4099 - 20250807-rcqx-FX278.lcb
样品瓶号: 3-15
进样体积: 10 μl 版本号: 6.115
进样时间: 2025/08/07 19:58:49 实验者: wangdan
处理时间（V3）: 2025/08/08 14:43:13 处理者: wangdan
仪器型号: SHIMADZU LC-2050C(FX278)

<色谱图>

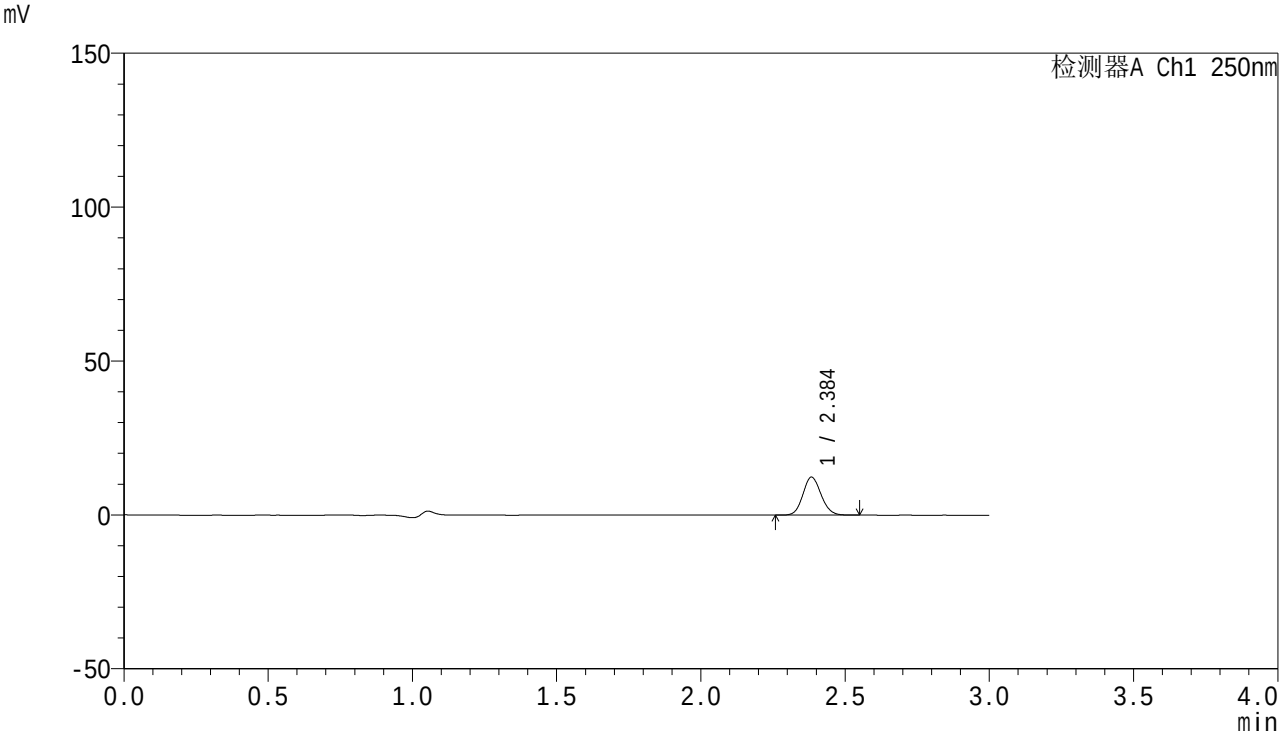

<峰表>

检测器A Ch1 250nm

峰号	保留时间	面积	面积%	高度	理论塔板数(USP)	拖尾因子	分离度(USP)
1	2.384	53903	100.000	12272	6922	1.116	--
总计		53903	100.000	12272			

SHIMADZU LabSolutions

SMF-4099

<样品信息>

色谱柱 : XB-C18(150mm*4.6mm,5μm） 流速:1.8ml/min
柱 温 : 40℃ 波长:250nm
数据文件名: RC$SMF-4099 - 0-75/29-3235-3 - cbzj-BXJUS91p-rcqx-pH1.2jz-20mg-LF100z-jzcl-45min-P3.lcd
方法文件名: RC$SMF-4099 - SMF-4099-RC-FX278.lcm
批处理文件名: RC$SMF-4099 - 20250807-rcqx-FX278.lcb
样品瓶号: 3-24
进样体积: 10 μl 版本号: 6.115
进样时间: 2025/08/07 20:02:11 实验者: wangdan
处理时间（V3）: 2025/08/08 14:43:16 处理者: wangdan
仪器型号: SHIMADZU LC-2050C(FX278)

<色谱图>

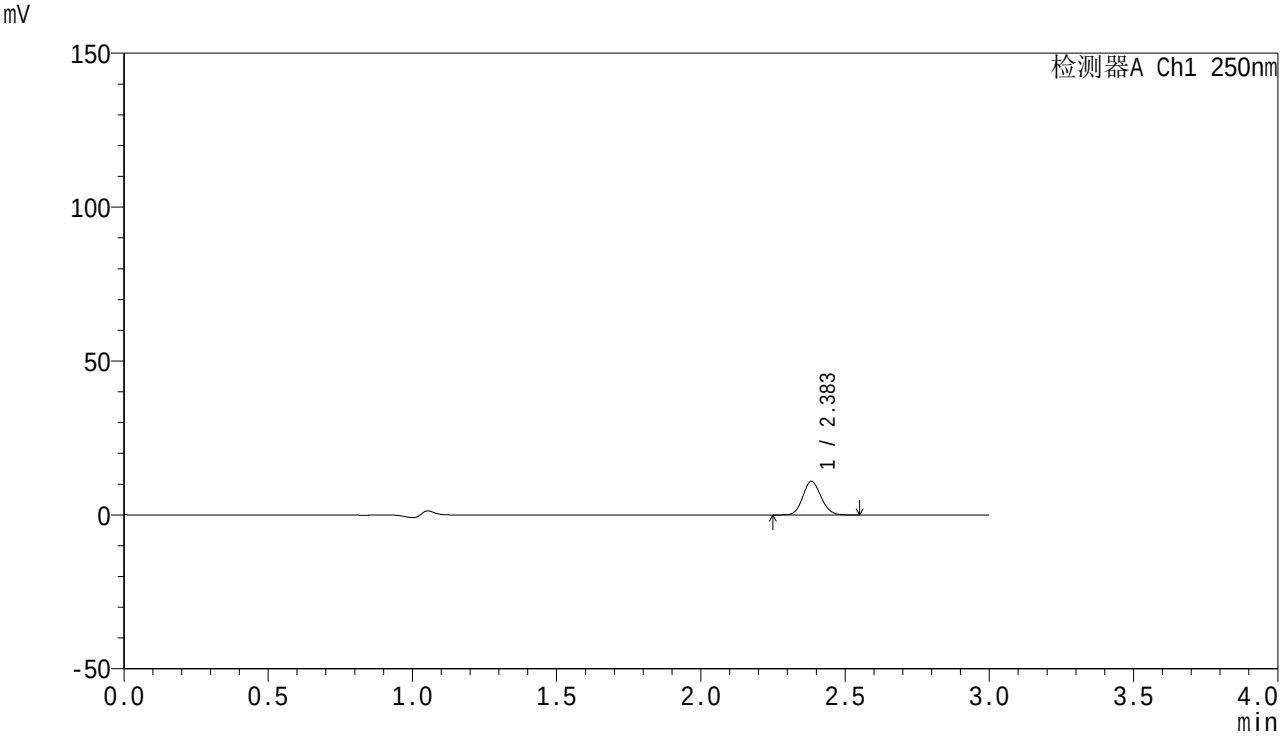

<峰表>

检测器A Ch1 250nm

峰号	保留时间	面积	面积%	高度	理论塔板数(USP)	拖尾因子	分离度(USP)
1	2.383	47761	100.000	10881	6916	1.118	--
总计		47761	100.000	10881			

SHIMADZU LabSolutions

SMF-4099

<样品信息>

色谱柱 : XB-C18(150mm*4.6mm,5μm） 流速:1.8ml/min
柱 温 : 40℃ 波长:250nm
数据文件名: RC$SMF-4099 - 0-75/29-3236-3 - cbzj-BXJUS91p-rcqx-pH1.2jz-20mg-LF100z-jzcl-45min-P4.lcd
方法文件名: RC$SMF-4099 - SMF-4099-RC-FX278.lcm
批处理文件名: RC$SMF-4099 - 20250807-rcqx-FX278.lcb
样品瓶号: 3-33
进样体积: 10 μl 版本号: 6.115
进样时间: 2025/08/07 20:05:32 实验者: wangdan
处理时间（V3）: 2025/08/08 14:43:19 处理者: wangdan
仪器型号: SHIMADZU LC-2050C(FX278)

<色谱图>

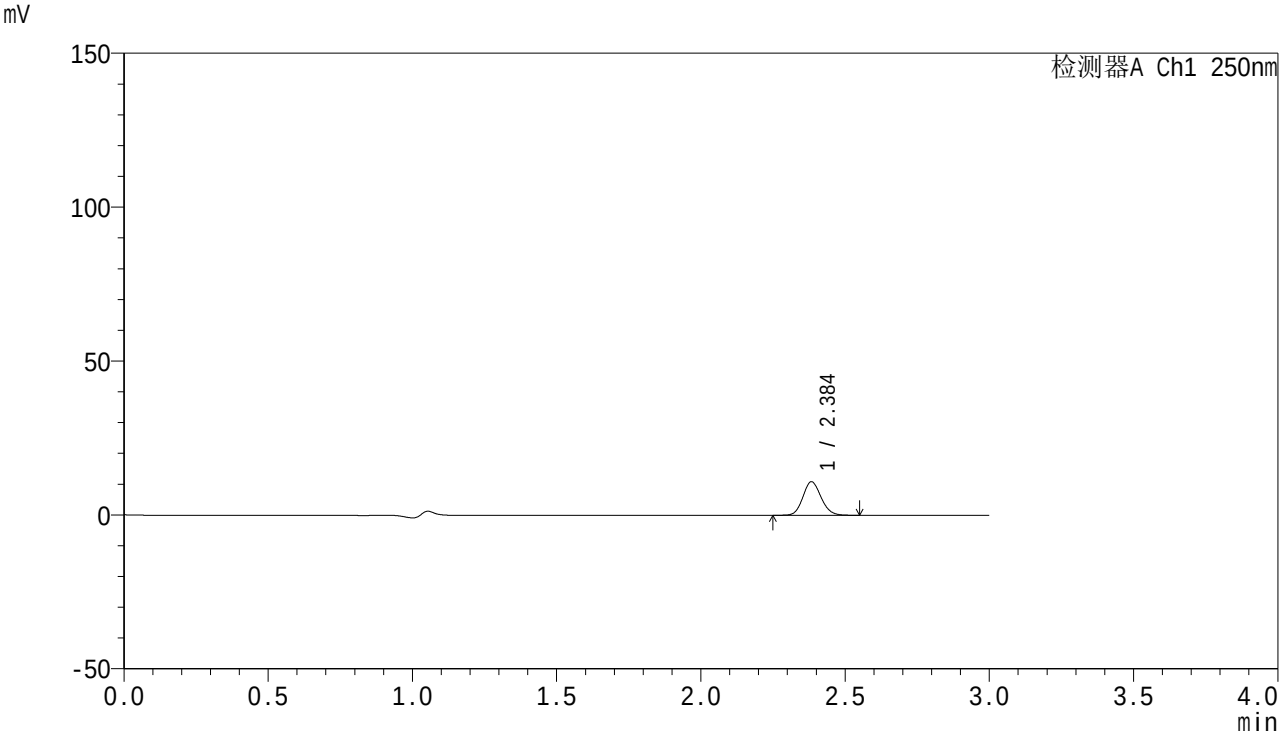

<峰表>

检测器A Ch1 250nm

峰号	保留时间	面积	面积%	高度	理论塔板数(USP)	拖尾因子	分离度(USP)
1	2.384	47535	100.000	10818	6928	1.124	--
总计		47535	100.000	10818			

SHIMADZU LabSolutions

SMF-4099

<样品信息>

色谱柱 : XB-C18(150mm*4.6mm,5μm） 流速:1.8ml/min
柱 温 : 40℃ 波长:250nm
数据文件名: RC$SMF-4099 - 0-75/29-3237-3 - cbzj-BXJUS91p-rcqx-pH1.2jz-20mg-LF100z-jzcl-45min-P5.lcd
方法文件名: RC$SMF-4099 - SMF-4099-RC-FX278.lcm
批处理文件名: RC$SMF-4099 - 20250807-rcqx-FX278.lcb
样品瓶号: 3-42
进样体积: 10 μl 版本号: 6.115
进样时间: 2025/08/07 20:08:53 实验者: wangdan
处理时间（V3）: 2025/08/08 14:43:22 处理者: wangdan
仪器型号: SHIMADZU LC-2050C(FX278)

<色谱图>

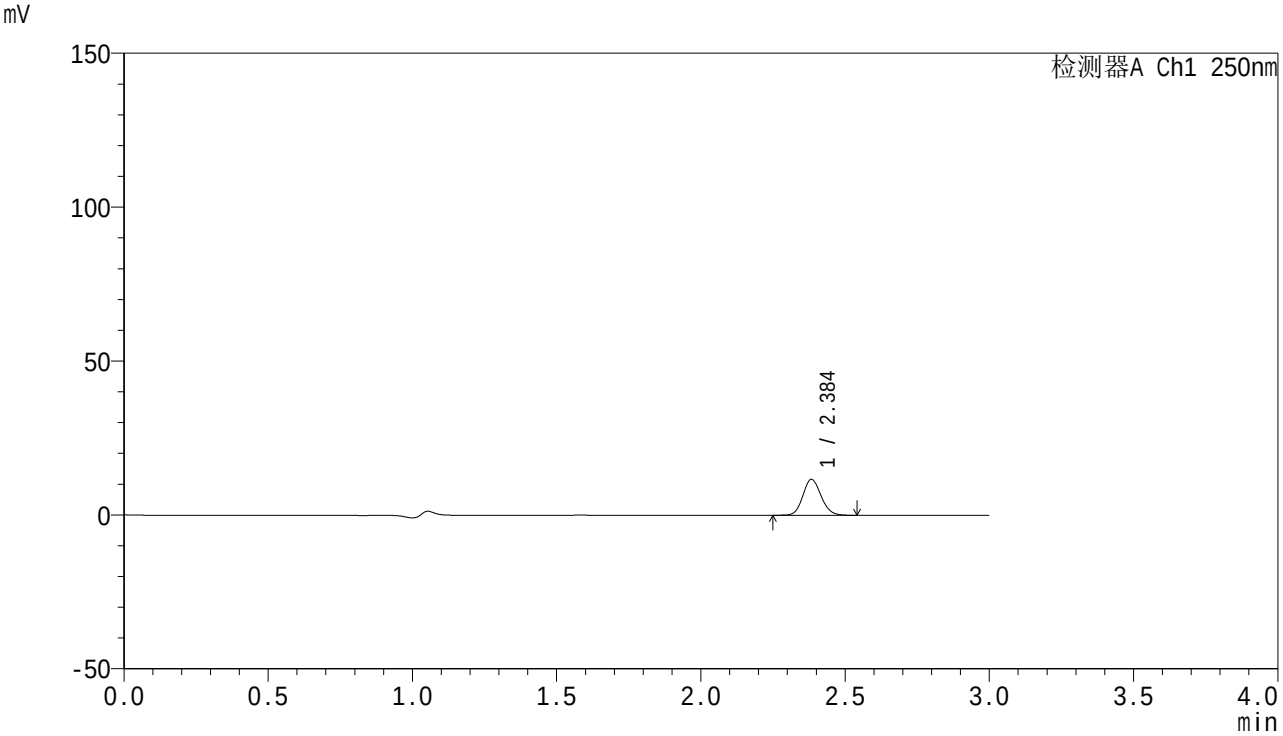

<峰表>

检测器A Ch1 250nm

峰号	保留时间	面积	面积%	高度	理论塔板数(USP)	拖尾因子	分离度(USP)
1	2.384	50913	100.000	11590	6914	1.116	--
总计		50913	100.000	11590			

SHIMADZU LabSolutions

SMF-4099

<样品信息>

色谱柱 : XB-C18(150mm*4.6mm,5μm） 流速:1.8ml/min
柱 温 : 40℃ 波长:250nm
数据文件名: RC$SMF-4099 - 0-75/29-3238-3 - cbzj-BXJUS91p-rcqx-pH1.2jz-20mg-LF100z-jzcl-45min-P6.lcd
方法文件名: RC$SMF-4099 - SMF-4099-RC-FX278.lcm
批处理文件名: RC$SMF-4099 - 20250807-rcqx-FX278.lcb
样品瓶号: 3-51
进样体积: 10 μl 版本号: 6.115
进样时间: 2025/08/07 20:12:14 实验者: wangdan
处理时间（V3）: 2025/08/08 14:43:25 处理者: wangdan
仪器型号: SHIMADZU LC-2050C(FX278)

<色谱图>

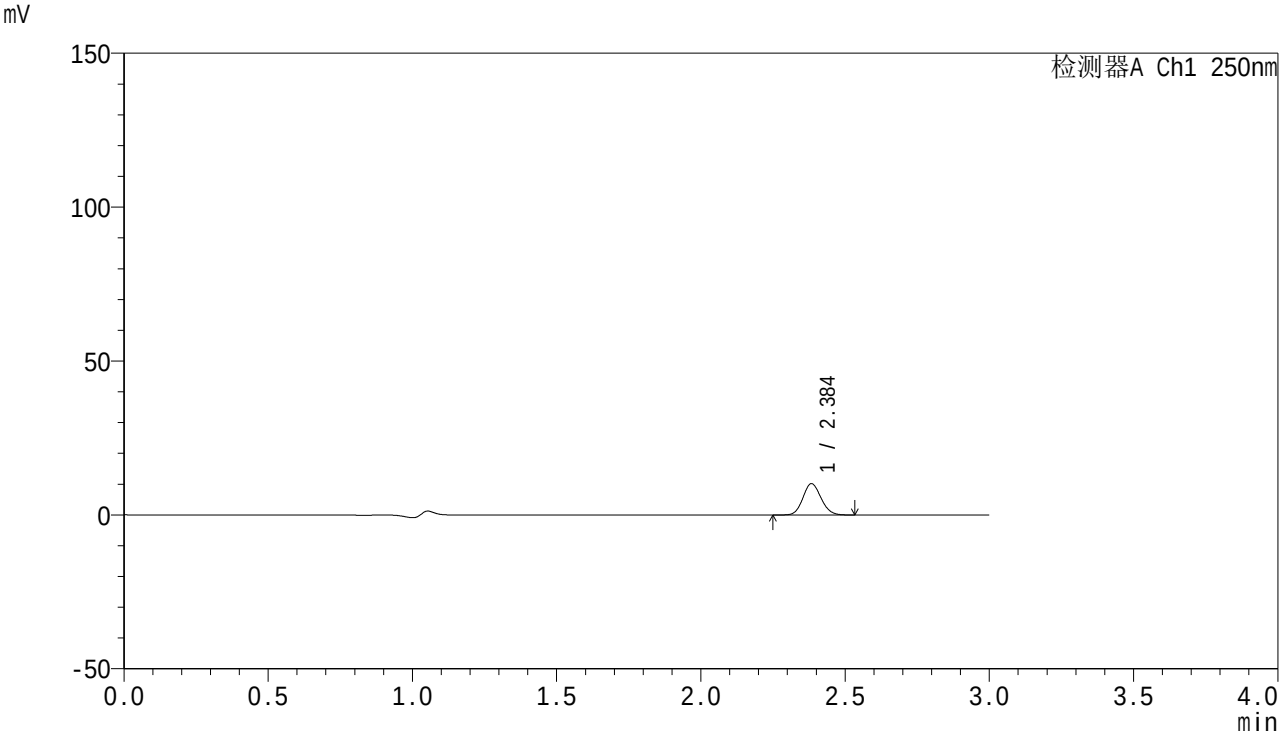

<峰表>

检测器A Ch1 250nm

峰号	保留时间	面积	面积%	高度	理论塔板数(USP)	拖尾因子	分离度(USP)
1	2.384	44382	100.000	10123	6950	1.116	--
总计		44382	100.000	10123			

SHIMADZU LabSolutions

SMF-4099

<样品信息>

色谱柱 : XB-C18(150mm*4.6mm,5μm） 流速:1.8ml/min
柱 温 : 40℃ 波长:250nm
数据文件名: RC$SMF-4099 - 0-75/29-3239-3 - cbzj-BXJUS91p-rcqx-pH1.2jz-20mg-LF100z-jzcl-60min-P1.lcd
方法文件名: RC$SMF-4099 - SMF-4099-RC-FX278.lcm
批处理文件名: RC$SMF-4099 - 20250807-rcqx-FX278.lcb
样品瓶号: 3-7
进样体积: 10 μl 版本号: 6.115
进样时间: 2025/08/07 20:15:35 实验者: wangdan
处理时间（V3）: 2025/08/08 14:43:28 处理者: wangdan
仪器型号: SHIMADZU LC-2050C(FX278)

<色谱图>

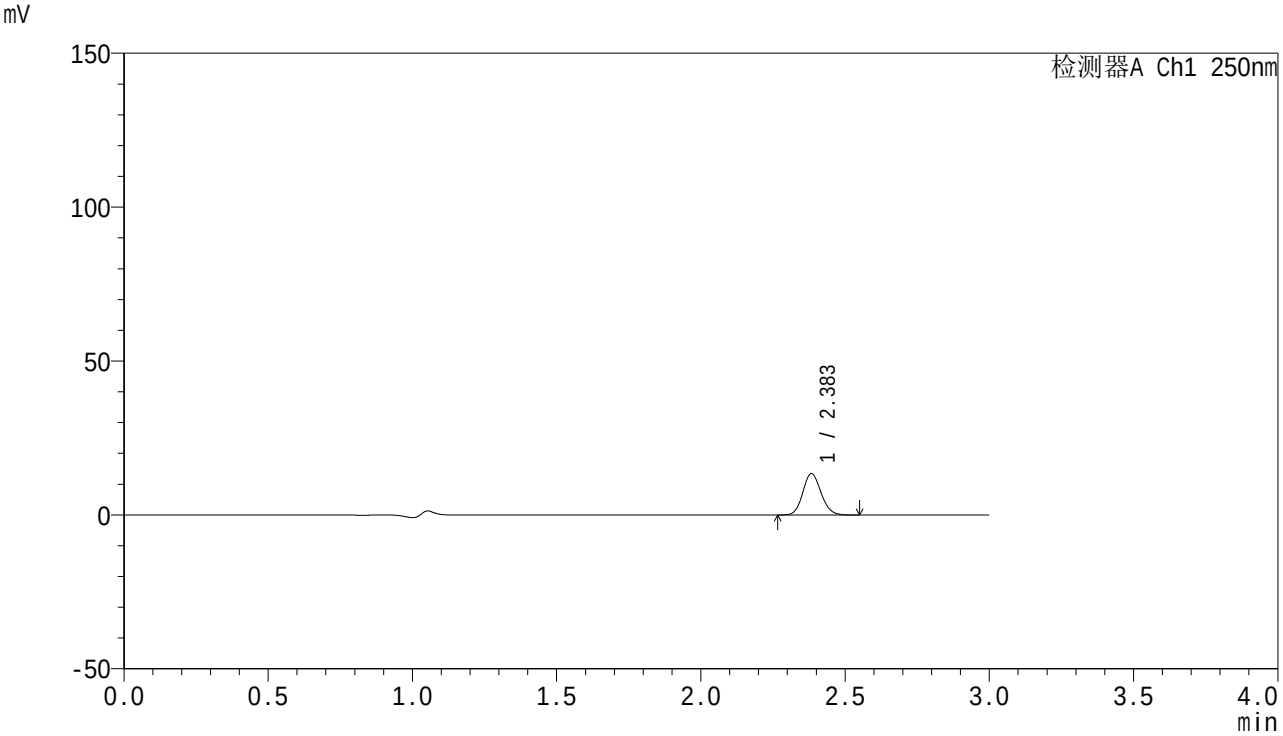

<峰表>

检测器A Ch1 250nm

峰号	保留时间	面积	面积%	高度	理论塔板数(USP)	拖尾因子	分离度(USP)
1	2.383	58886	100.000	13388	6907	1.120	--
总计		58886	100.000	13388			

SHIMADZU LabSolutions

SMF-4099

<样品信息>

色谱柱 : XB-C18(150mm*4.6mm,5μm） 流速:1.8ml/min
柱 温 : 40℃ 波长:250nm
数据文件名: RC$SMF-4099 - 0-75/29-3240-3 - cbzj-BXJUS91p-rcqx-pH1.2jz-20mg-LF100z-jzcl-60min-P2.lcd
方法文件名: RC$SMF-4099 - SMF-4099-RC-FX278.lcm
批处理文件名: RC$SMF-4099 - 20250807-rcqx-FX278.lcb
样品瓶号: 3-16
进样体积: 10 μl 版本号: 6.115
进样时间: 2025/08/07 20:18:57 实验者: wangdan
处理时间（V3）: 2025/08/08 14:43:31 处理者: wangdan
仪器型号: SHIMADZU LC-2050C(FX278)

<色谱图>

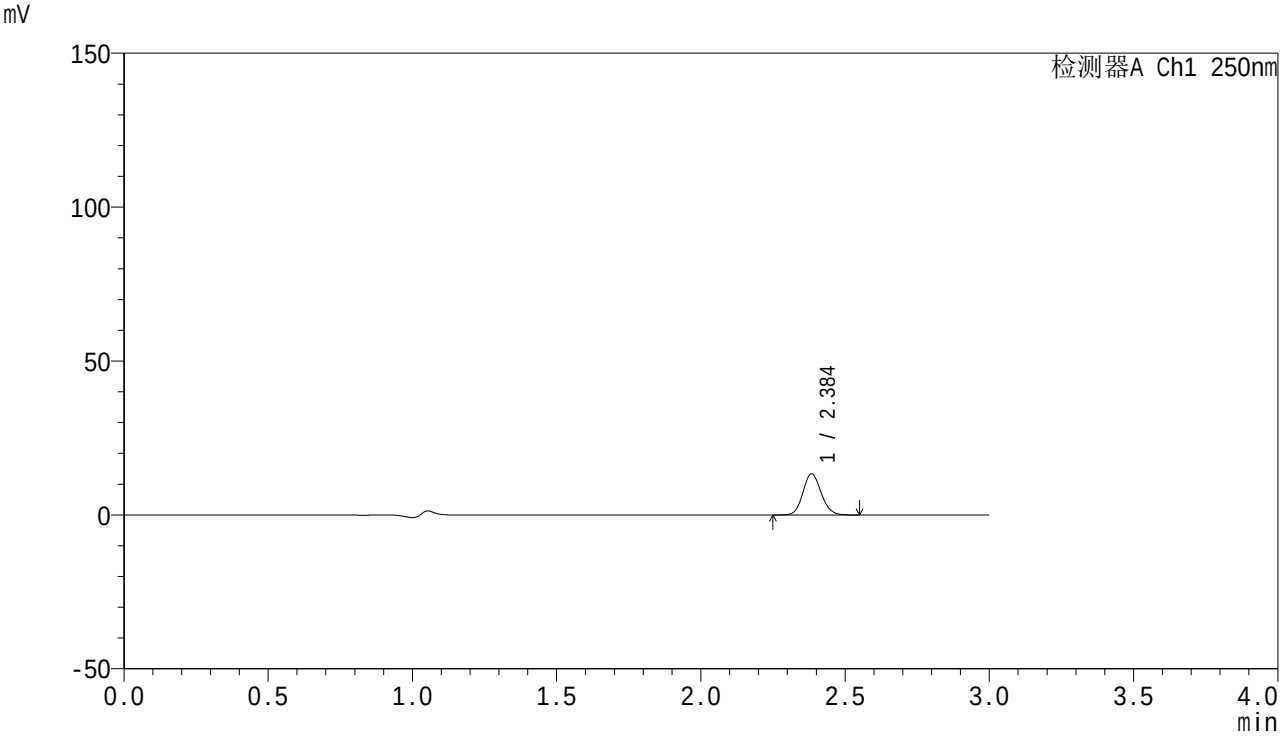

<峰表>

检测器A Ch1 250nm

峰号	保留时间	面积	面积%	高度	理论塔板数(USP)	拖尾因子	分离度(USP)
1	2.384	58426	100.000	13274	6913	1.118	--
总计		58426	100.000	13274			

SHIMADZU LabSolutions

SMF-4099

<样品信息>

色谱柱 : XB-C18(150mm*4.6mm,5μm） 流速:1.8ml/min
柱 温 : 40℃ 波长:250nm
数据文件名: RC$SMF-4099 - 0-75/29-3241-3 - cbzj-BXJUS91p-rcqx-pH1.2jz-20mg-LF100z-jzcl-60min-P3.lcd
方法文件名: RC$SMF-4099 - SMF-4099-RC-FX278.lcm
批处理文件名: RC$SMF-4099 - 20250807-rcqx-FX278.lcb
样品瓶号: 3-25
进样体积: 10 μl 版本号: 6.115
进样时间: 2025/08/07 20:22:18 实验者: wangdan
处理时间（V3）: 2025/08/08 14:43:34 处理者: wangdan
仪器型号: SHIMADZU LC-2050C(FX278)

<色谱图>

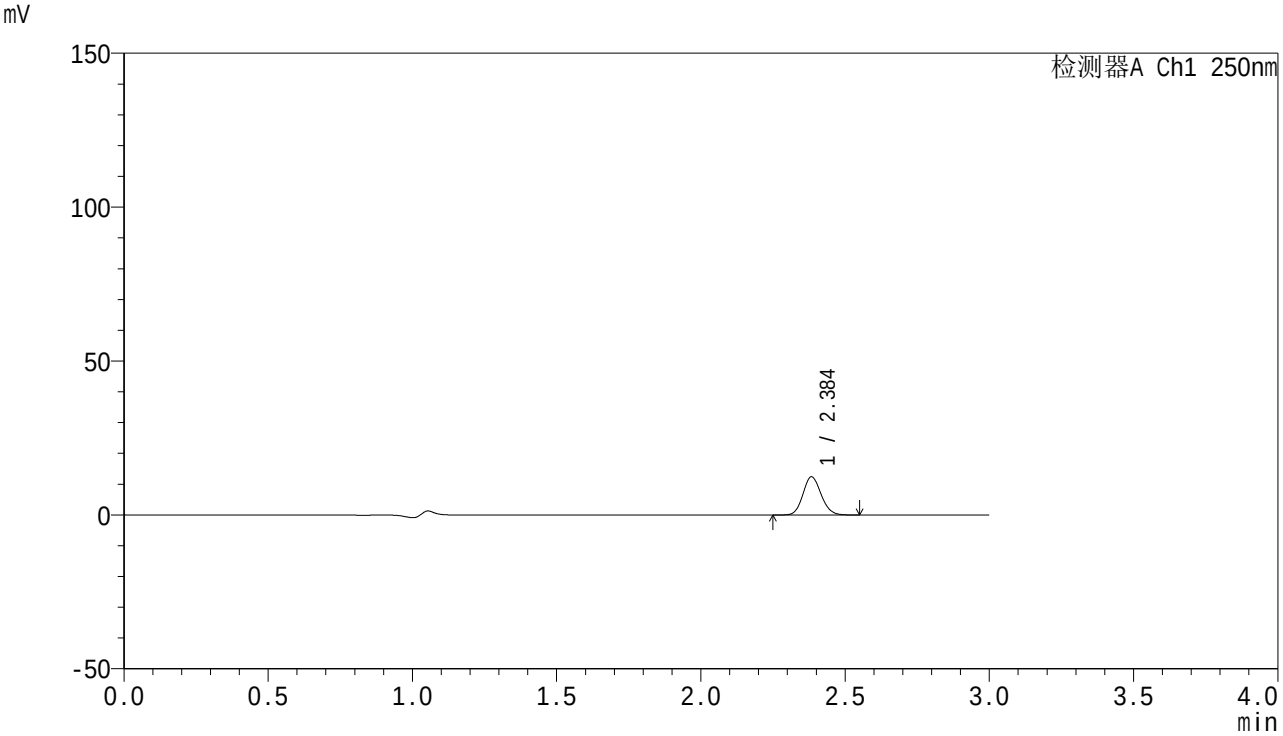

<峰表>

检测器A Ch1 250nm

峰号	保留时间	面积	面积%	高度	理论塔板数(USP)	拖尾因子	分离度(USP)
1	2.384	54145	100.000	12306	6925	1.123	--
总计		54145	100.000	12306			

SHIMADZU LabSolutions

SMF-4099

<样品信息>

色谱柱 : XB-C18(150mm*4.6mm,5μm） 流速:1.8ml/min
柱 温 : 40℃ 波长:250nm
数据文件名: RC$SMF-4099 - 0-75/29-3242-3 - cbzj-BXJUS91p-rcqx-pH1.2jz-20mg-LF100z-jzcl-60min-P4.lcd
方法文件名: RC$SMF-4099 - SMF-4099-RC-FX278.lcm
批处理文件名: RC$SMF-4099 - 20250807-rcqx-FX278.lcb
样品瓶号: 3-34
进样体积: 10 μl 版本号: 6.115
进样时间: 2025/08/07 20:25:39 实验者: wangdan
处理时间（V3）: 2025/08/08 14:43:37 处理者: wangdan
仪器型号: SHIMADZU LC-2050C(FX278)

<色谱图>

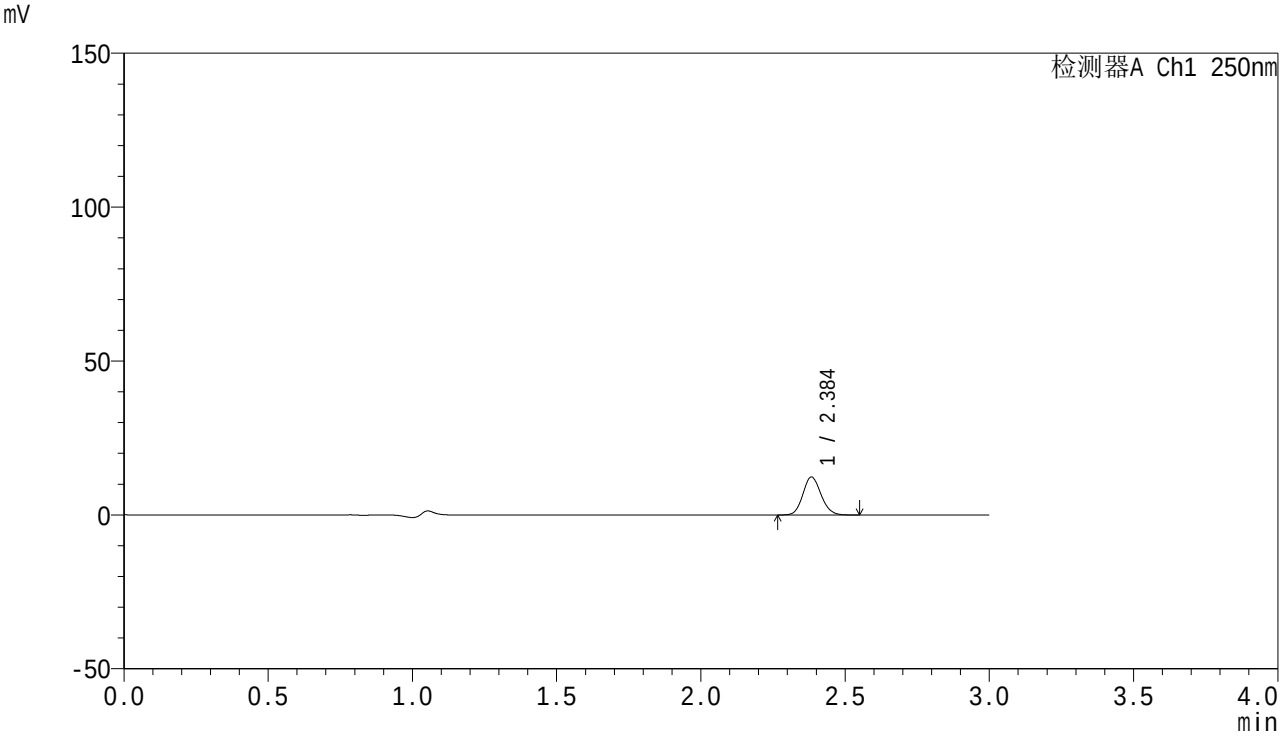

<峰表>

检测器A Ch1 250nm

峰号	保留时间	面积	面积%	高度	理论塔板数(USP)	拖尾因子	分离度(USP)
1	2.384	53926	100.000	12272	6921	1.120	--
总计		53926	100.000	12272			

SHIMADZU LabSolutions

SMF-4099

<样品信息>

色谱柱 : XB-C18(150mm*4.6mm,5μm） 流速:1.8ml/min
柱 温 : 40℃ 波长:250nm
数据文件名: RC$SMF-4099 - 0-75/29-3243-3 - cbzj-BXJUS91p-rcqx-pH1.2jz-20mg-LF100z-jzcl-60min-P5.lcd
方法文件名: RC$SMF-4099 - SMF-4099-RC-FX278.lcm
批处理文件名: RC$SMF-4099 - 20250807-rcqx-FX278.lcb
样品瓶号: 3-43
进样体积: 10 μl 版本号: 6.115
进样时间: 2025/08/07 20:29:00 实验者: wangdan
处理时间（V3）: 2025/08/08 14:43:40 处理者: wangdan
仪器型号: SHIMADZU LC-2050C(FX278)

<色谱图>

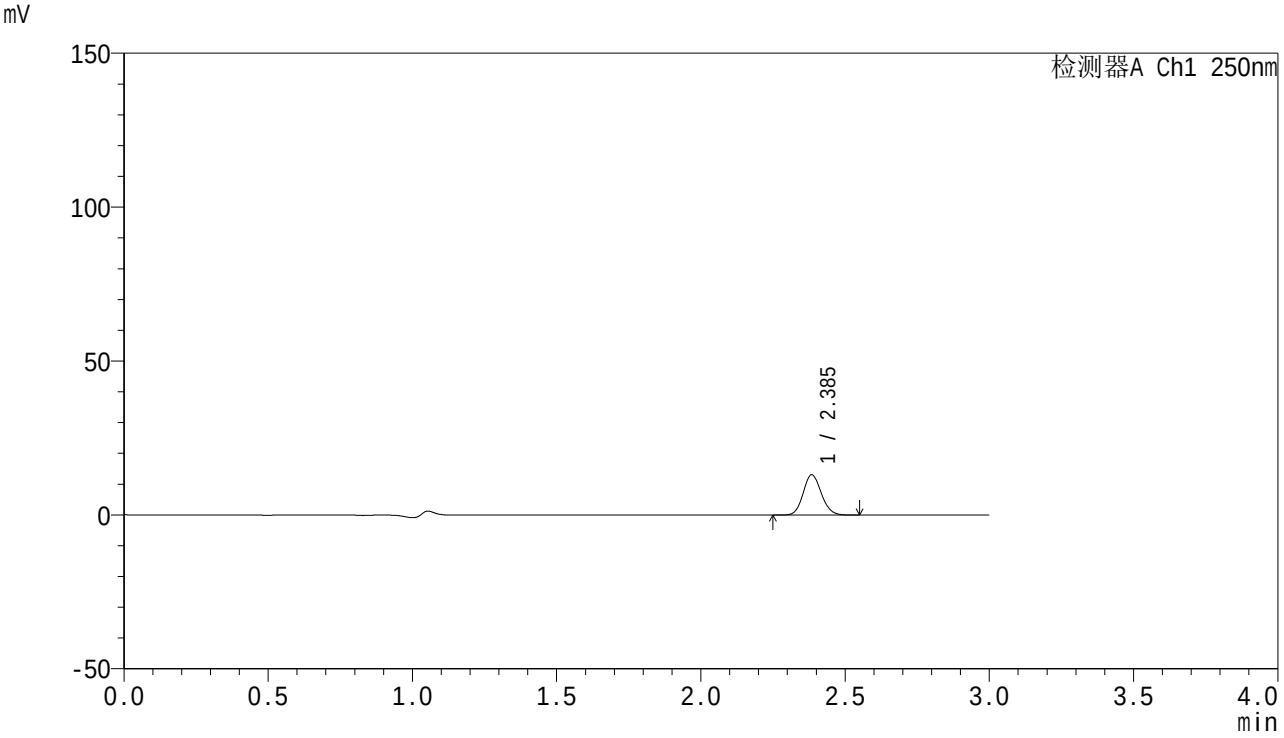

<峰表>

检测器A Ch1 250nm

峰号	保留时间	面积	面积%	高度	理论塔板数(USP)	拖尾因子	分离度(USP)
1	2.385	57266	100.000	13004	6913	1.116	--
总计		57266	100.000	13004			

SHIMADZU LabSolutions

SMF-4099

<样品信息>

色谱柱 : XB-C18(150mm*4.6mm,5μm） 流速:1.8ml/min
柱 温 : 40℃ 波长:250nm
数据文件名: RC$SMF-4099 - 0-75/29-3244-3 - cbzj-BXJUS91p-rcqx-pH1.2jz-20mg-LF100z-jzcl-60min-P6.lcd
方法文件名: RC$SMF-4099 - SMF-4099-RC-FX278.lcm
批处理文件名: RC$SMF-4099 - 20250807-rcqx-FX278.lcb
样品瓶号: 3-52
进样体积: 10 μl 版本号: 6.115
进样时间: 2025/08/07 20:32:21 实验者: wangdan
处理时间（V3）: 2025/08/08 14:43:43 处理者: wangdan
仪器型号: SHIMADZU LC-2050C(FX278)

<色谱图>

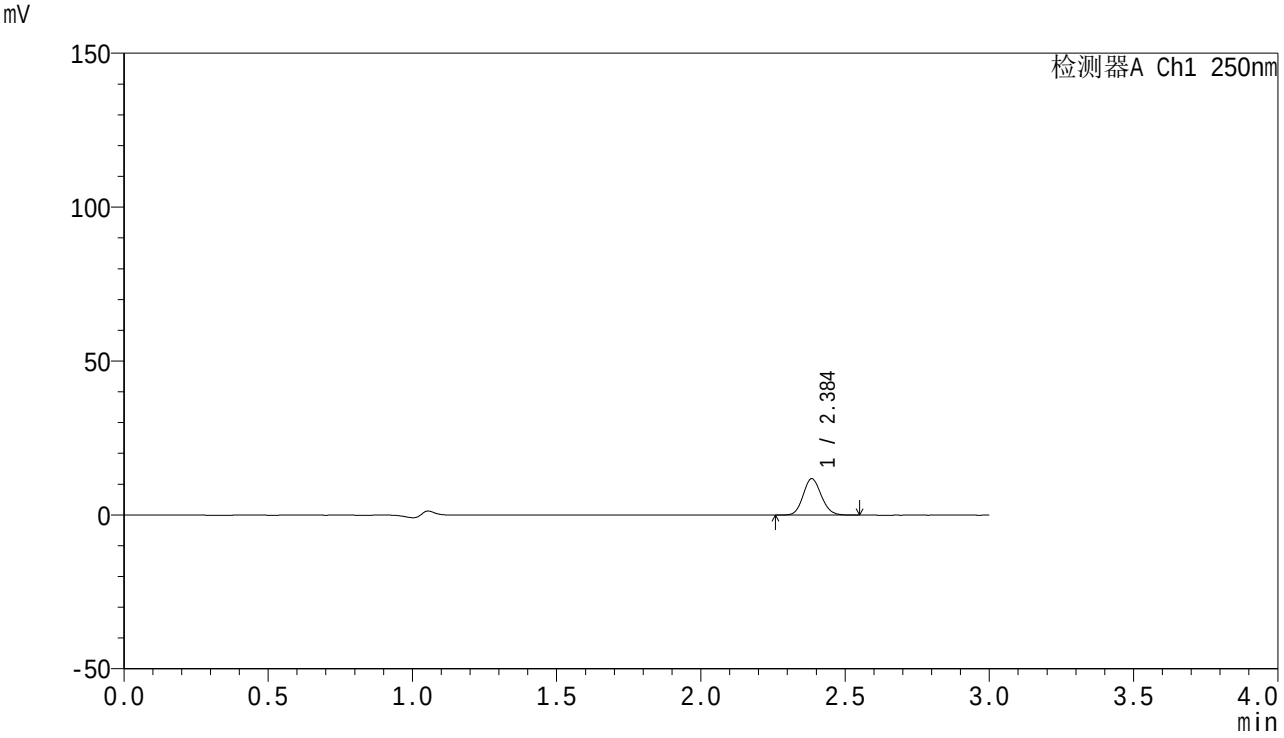

<峰表>

检测器A Ch1 250nm

峰号	保留时间	面积	面积%	高度	理论塔板数(USP)	拖尾因子	分离度(USP)
1	2.384	51548	100.000	11715	6922	1.120	--
总计		51548	100.000	11715			

SHIMADZU LabSolutions

SMF-4099

<样品信息>

色谱柱 : XB-C18(150mm*4.6mm,5μm） 流速:1.8ml/min
柱 温 : 40℃ 波长:250nm
数据文件名: RC$SMF-4099 - 0-75/29-3245-3 - cbzj-BXJUS91p-rcqx-pH1.2jz-20mg-LF100z-jzcl-jxzs-P1.lcd
方法文件名: RC$SMF-4099 - SMF-4099-RC-FX278.lcm
批处理文件名: RC$SMF-4099 - 20250807-rcqx-FX278.lcb
样品瓶号: 3-8
进样体积: 10 μl 版本号: 6.115
进样时间: 2025/08/07 20:35:44 实验者: wangdan
处理时间（V3）: 2025/08/08 14:43:46 处理者: wangdan
仪器型号: SHIMADZU LC-2050C(FX278)

<色谱图>

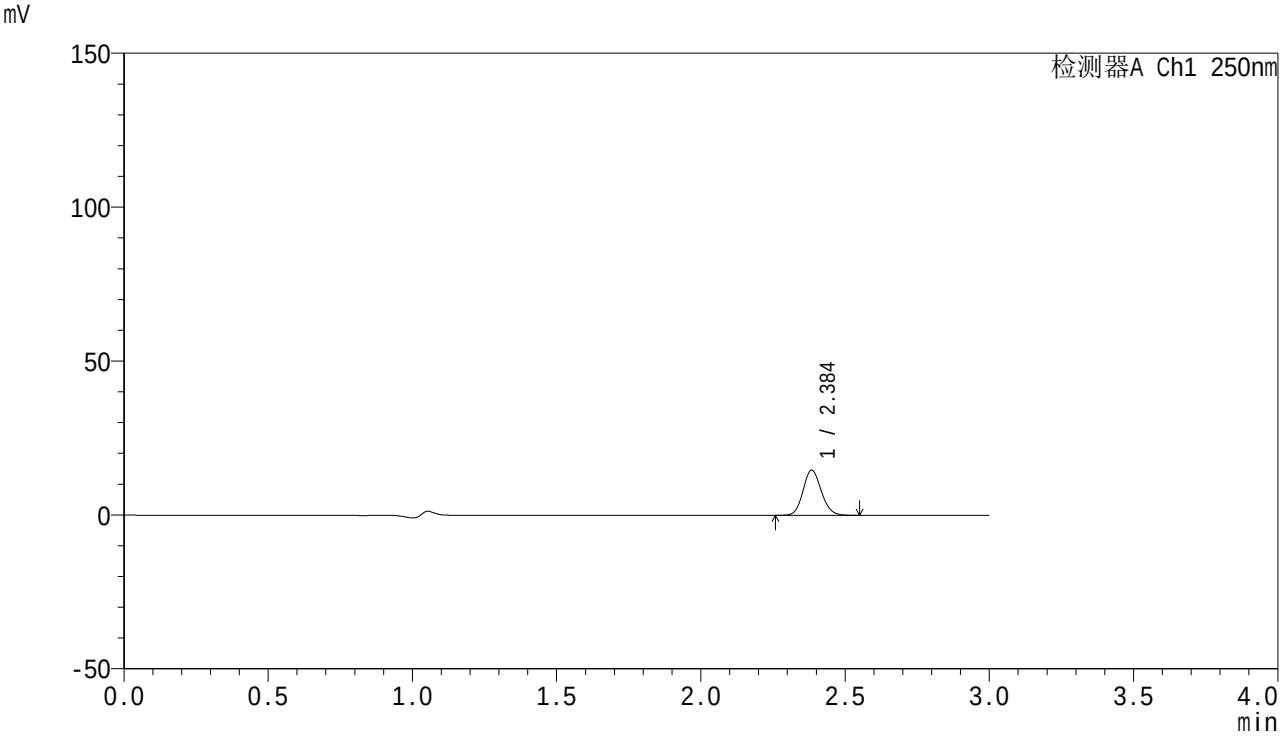

<峰表>

检测器A Ch1 250nm

峰号	保留时间	面积	面积%	高度	理论塔板数(USP)	拖尾因子	分离度(USP)
1	2.384	64189	100.000	14539	6897	1.120	--
总计		64189	100.000	14539			

SHIMADZU LabSolutions

SMF-4099

<样品信息>

色谱柱 : XB-C18(150mm*4.6mm,5μm） 流速:1.8ml/min
柱 温 : 40℃ 波长:250nm
数据文件名: RC$SMF-4099 - 0-75/29-3246-3 - cbzj-BXJUS91p-rcqx-pH1.2jz-20mg-LF100z-jzcl-jxzs-P2.lcd
方法文件名: RC$SMF-4099 - SMF-4099-RC-FX278.lcm
批处理文件名: RC$SMF-4099 - 20250807-rcqx-FX278.lcb
样品瓶号: 3-17
进样体积: 10 μl 版本号: 6.115
进样时间: 2025/08/07 20:39:05 实验者: wangdan
处理时间（V3）: 2025/08/08 14:43:49 处理者: wangdan
仪器型号: SHIMADZU LC-2050C(FX278)

<色谱图>

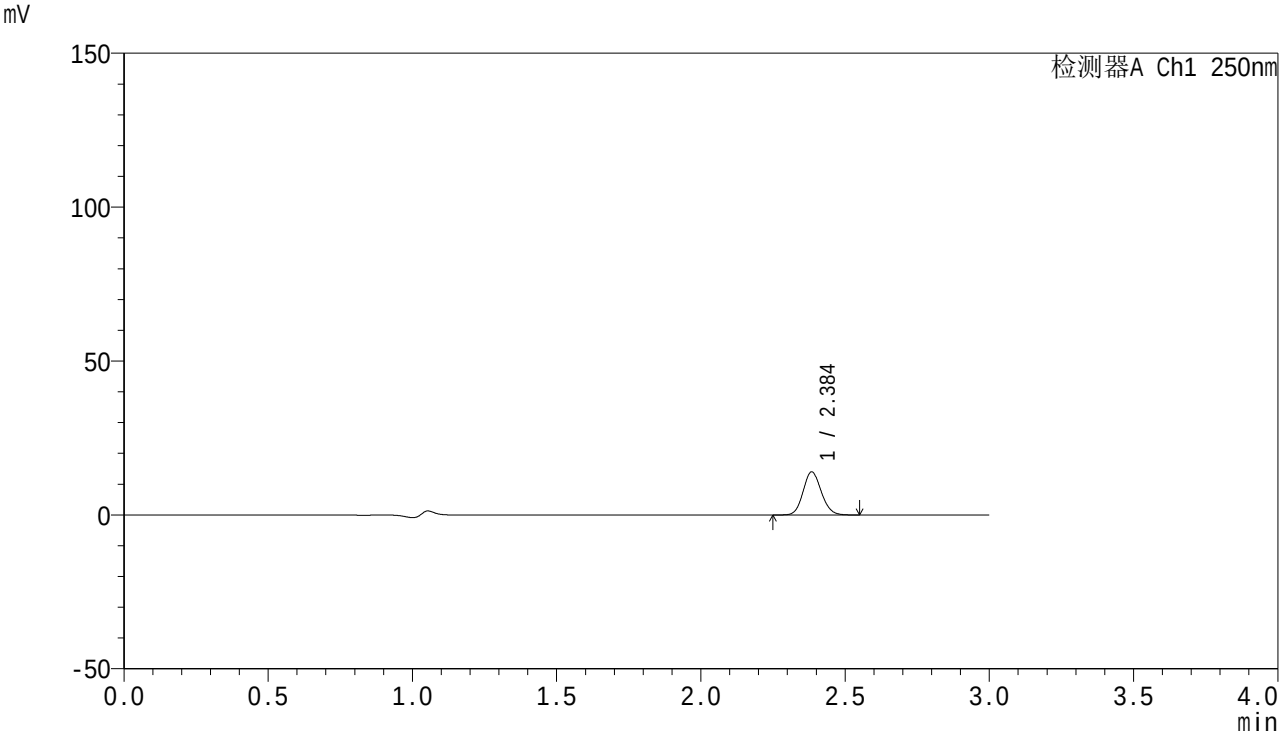

<峰表>

检测器A Ch1 250nm

峰号	保留时间	面积	面积%	高度	理论塔板数(USP)	拖尾因子	分离度(USP)
1	2.384	61289	100.000	13900	6917	1.117	--
总计		61289	100.000	13900			

SHIMADZU LabSolutions

SMF-4099

<样品信息>

色谱柱 : XB-C18(150mm*4.6mm,5μm） 流速:1.8ml/min
柱 温 : 40℃ 波长:250nm
数据文件名: RC$SMF-4099 - 0-75/29-3247-3 - cbzj-BXJUS91p-rcqx-pH1.2jz-20mg-LF100z-jzcl-jxzs-P3.lcd
方法文件名: RC$SMF-4099 - SMF-4099-RC-FX278.lcm
批处理文件名: RC$SMF-4099 - 20250807-rcqx-FX278.lcb
样品瓶号: 3-26
进样体积: 10 μl 版本号: 6.115
进样时间: 2025/08/07 20:42:28 实验者: wangdan
处理时间（V3）: 2025/08/08 14:43:52 处理者: wangdan
仪器型号: SHIMADZU LC-2050C(FX278)

<色谱图>

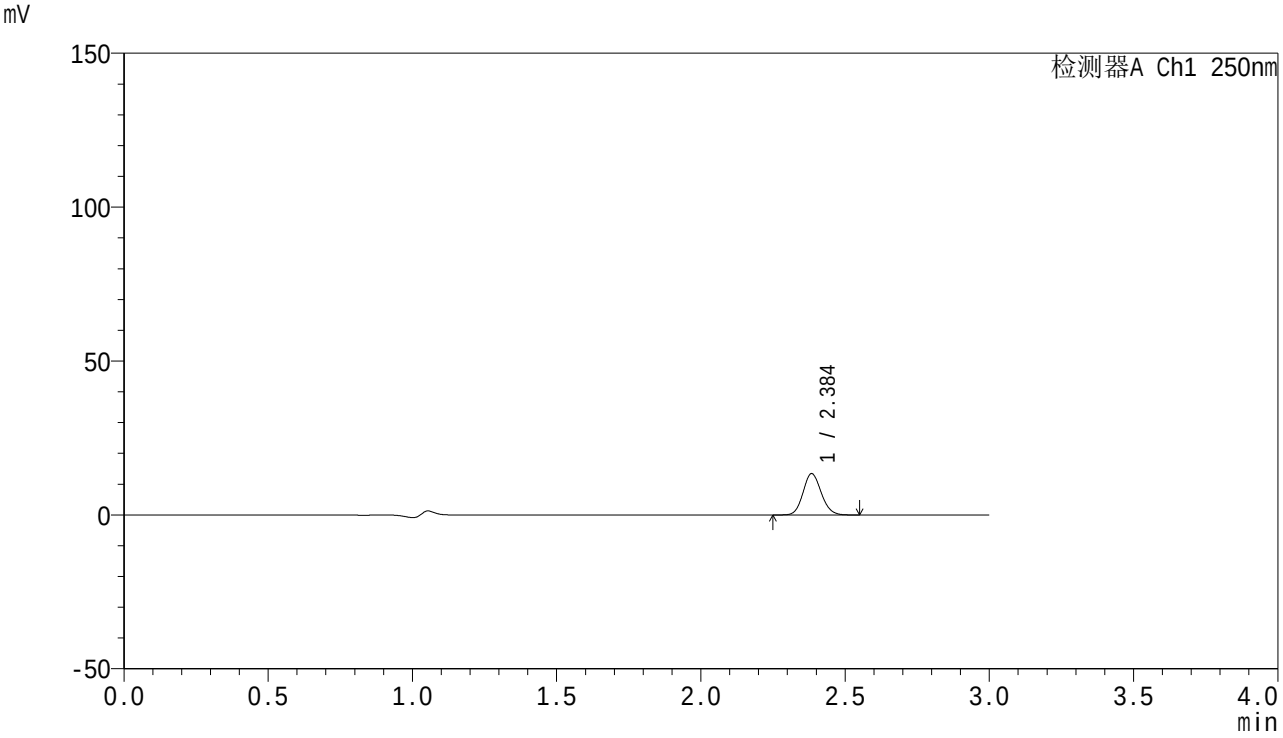

<峰表>

检测器A Ch1 250nm

峰号	保留时间	面积	面积%	高度	理论塔板数(USP)	拖尾因子	分离度(USP)
1	2.384	58721	100.000	13309	6917	1.119	--
总计		58721	100.000	13309			

SHIMADZU LabSolutions

SMF-4099

<样品信息>

色谱柱 : XB-C18(150mm*4.6mm,5μm） 流速:1.8ml/min
柱 温 : 40℃ 波长:250nm
数据文件名: RC$SMF-4099 - 0-75/29-3248-3 - cbzj-BXJUS91p-rcqx-pH1.2jz-20mg-LF100z-jzcl-jxzs-P4.lcd
方法文件名: RC$SMF-4099 - SMF-4099-RC-FX278.lcm
批处理文件名: RC$SMF-4099 - 20250807-rcqx-FX278.lcb
样品瓶号: 3-35
进样体积: 10 μl 版本号: 6.115
进样时间: 2025/08/07 20:45:50 实验者: wangdan
处理时间（V3）: 2025/08/08 14:43:55 处理者: wangdan
仪器型号: SHIMADZU LC-2050C(FX278)

<色谱图>

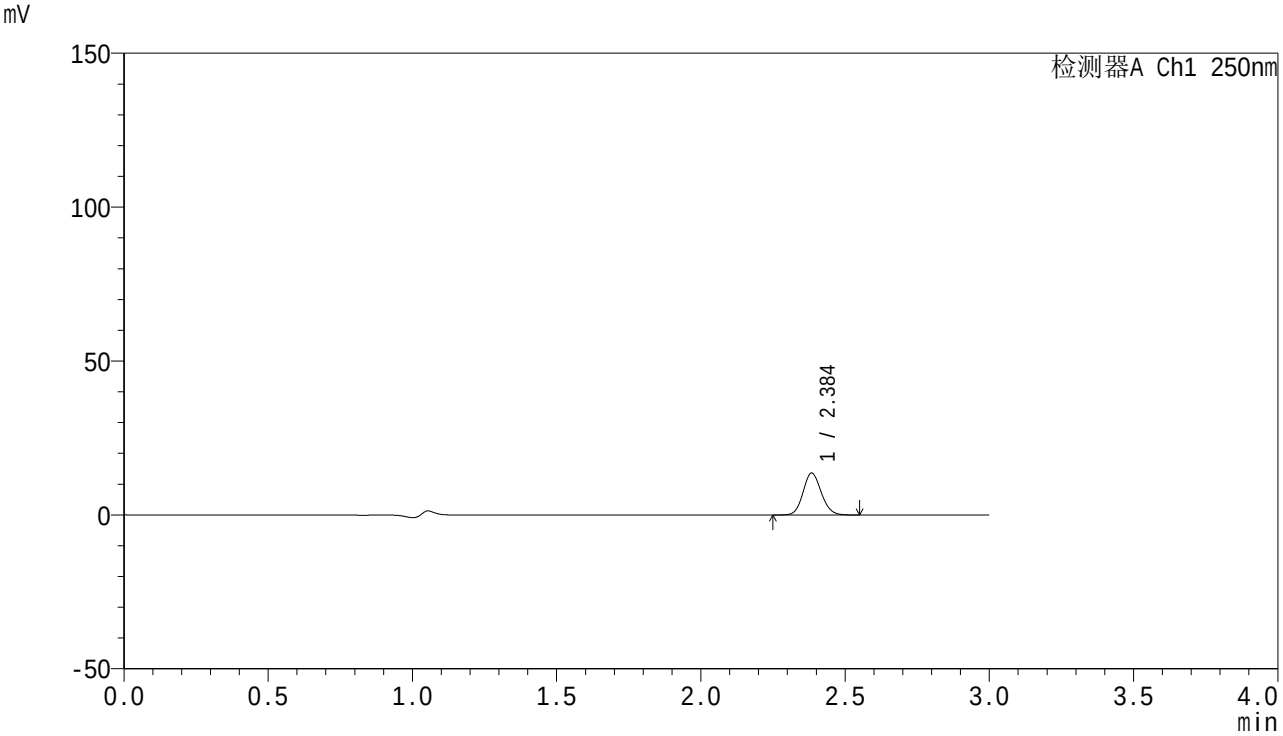

<峰表>

检测器A Ch1 250nm

峰号	保留时间	面积	面积%	高度	理论塔板数(USP)	拖尾因子	分离度(USP)
1	2.384	59363	100.000	13476	6924	1.117	--
总计		59363	100.000	13476			

SHIMADZU LabSolutions

SMF-4099

<样品信息>

色谱柱 : XB-C18(150mm*4.6mm,5μm） 流速:1.8ml/min
柱 温 : 40℃ 波长:250nm
数据文件名: RC$SMF-4099 - 0-75/29-3249-3 - cbzj-BXJUS91p-rcqx-pH1.2jz-20mg-LF100z-jzcl-jxzs-P5.lcd
方法文件名: RC$SMF-4099 - SMF-4099-RC-FX278.lcm
批处理文件名: RC$SMF-4099 - 20250807-rcqx-FX278.lcb
样品瓶号: 3-44
进样体积: 10 μl 版本号: 6.115
进样时间: 2025/08/07 20:49:11 实验者: wangdan
处理时间（V3）: 2025/08/08 14:43:58 处理者: wangdan
仪器型号: SHIMADZU LC-2050C(FX278)

<色谱图>

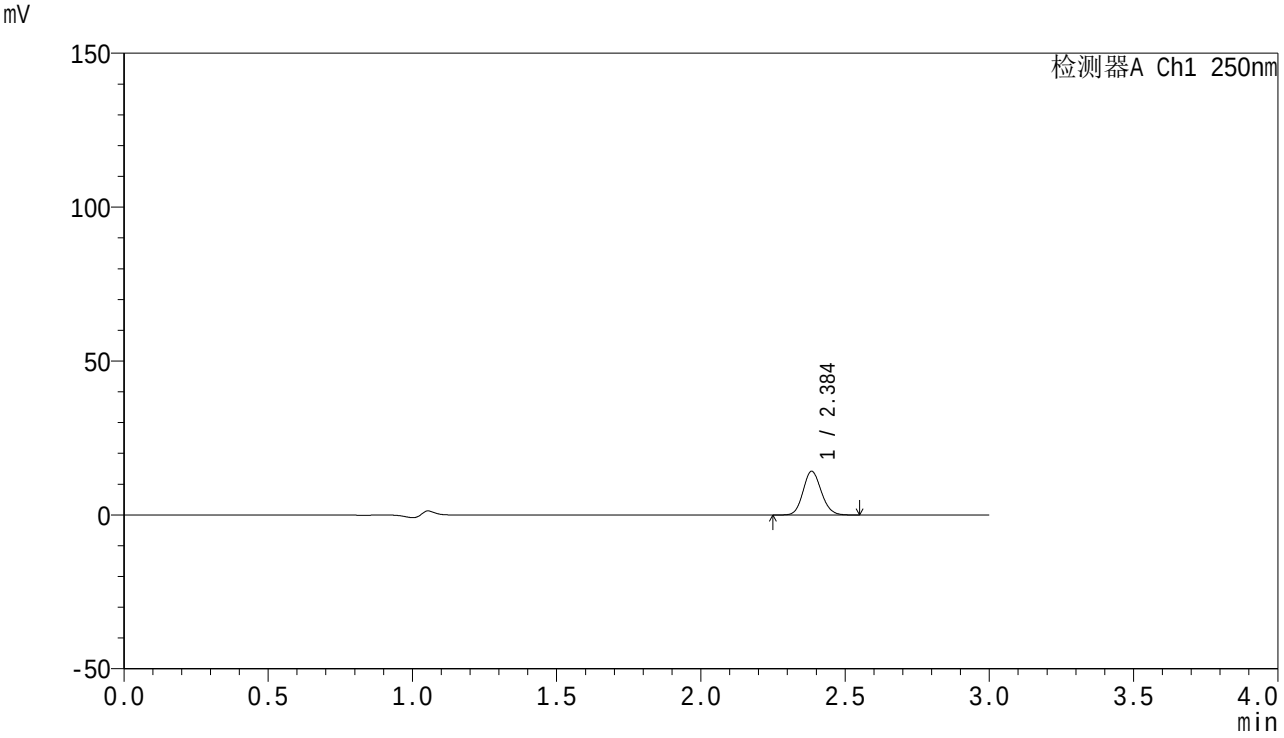

<峰表>

检测器A Ch1 250nm

峰号	保留时间	面积	面积%	高度	理论塔板数(USP)	拖尾因子	分离度(USP)
1	2.384	61948	100.000	14070	6932	1.120	--
总计		61948	100.000	14070			

SHIMADZU LabSolutions

SMF-4099

<样品信息>

色谱柱 : XB-C18(150mm*4.6mm,5μm） 流速:1.8ml/min
柱 温 : 40℃ 波长:250nm
数据文件名: RC$SMF-4099 - 0-75/29-3250-3 - cbzj-BXJUS91p-rcqx-pH1.2jz-20mg-LF100z-jzcl-jxzs-P6.lcd
方法文件名: RC$SMF-4099 - SMF-4099-RC-FX278.lcm
批处理文件名: RC$SMF-4099 - 20250807-rcqx-FX278.lcb
样品瓶号: 3-53
进样体积: 10 μl 版本号: 6.115
进样时间: 2025/08/07 20:52:33 实验者: wangdan
处理时间（V3）: 2025/08/08 14:44:01 处理者: wangdan
仪器型号: SHIMADZU LC-2050C(FX278)

<色谱图>

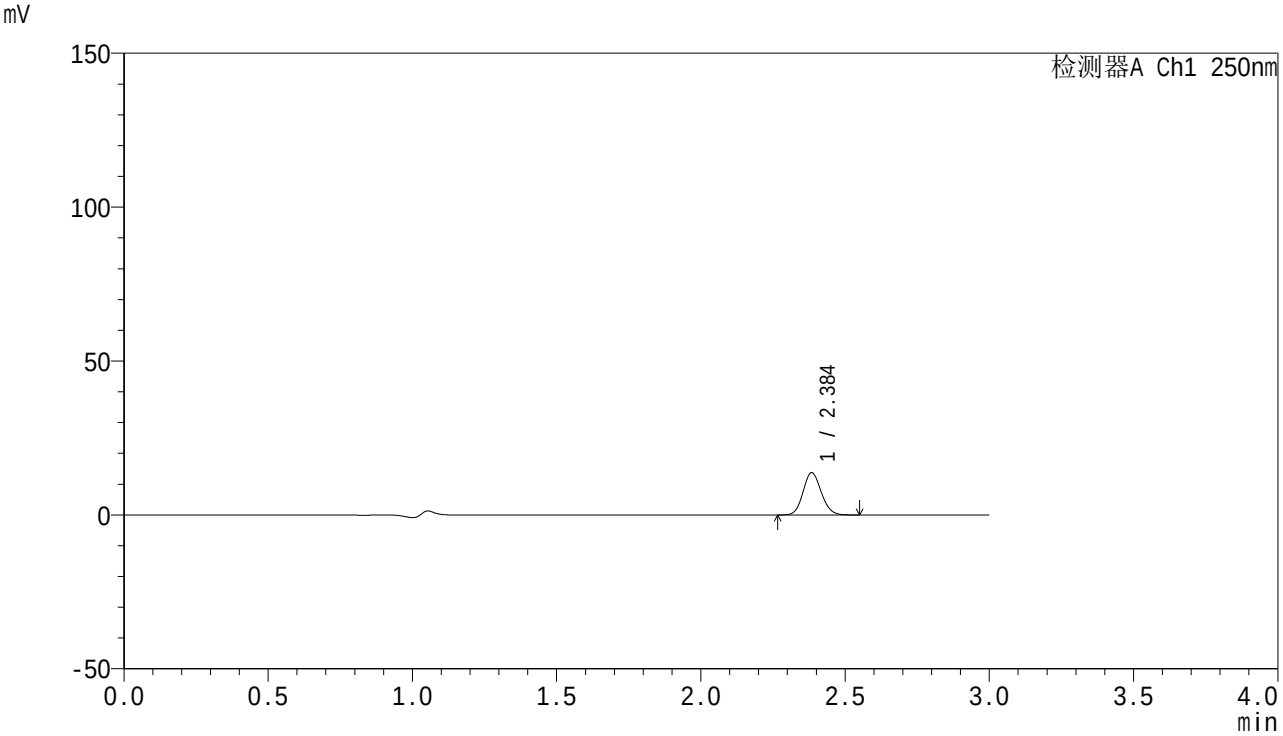

<峰表>

检测器A Ch1 250nm

峰号	保留时间	面积	面积%	高度	理论塔板数(USP)	拖尾因子	分离度(USP)
1	2.384	60105	100.000	13628	6915	1.117	--
总计		60105	100.000	13628			

SHIMADZU LabSolutions

SMF-4099

<样品信息>

色谱柱 : XB-C18(150mm*4.6mm,5μm） 流速:1.8ml/min
柱 温 : 40℃ 波长:250nm
数据文件名: RC$SMF-4099 - 0-75/29-3251-3 - cbzj-BXJUS91p-rcqx-pH1.2jz-20mg-LF100z-jzcl-dz2-1.lcd
方法文件名: RC$SMF-4099 - SMF-4099-RC-FX278.lcm
批处理文件名: RC$SMF-4099 - 20250807-rcqx-FX278.lcb
样品瓶号: 3-27
进样体积: 10 μl 版本号: 6.115
进样时间: 2025/08/07 20:55:55 实验者: wangdan
处理时间（V3）: 2025/08/08 14:44:04 处理者: wangdan
仪器型号: SHIMADZU LC-2050C(FX278)

<色谱图>

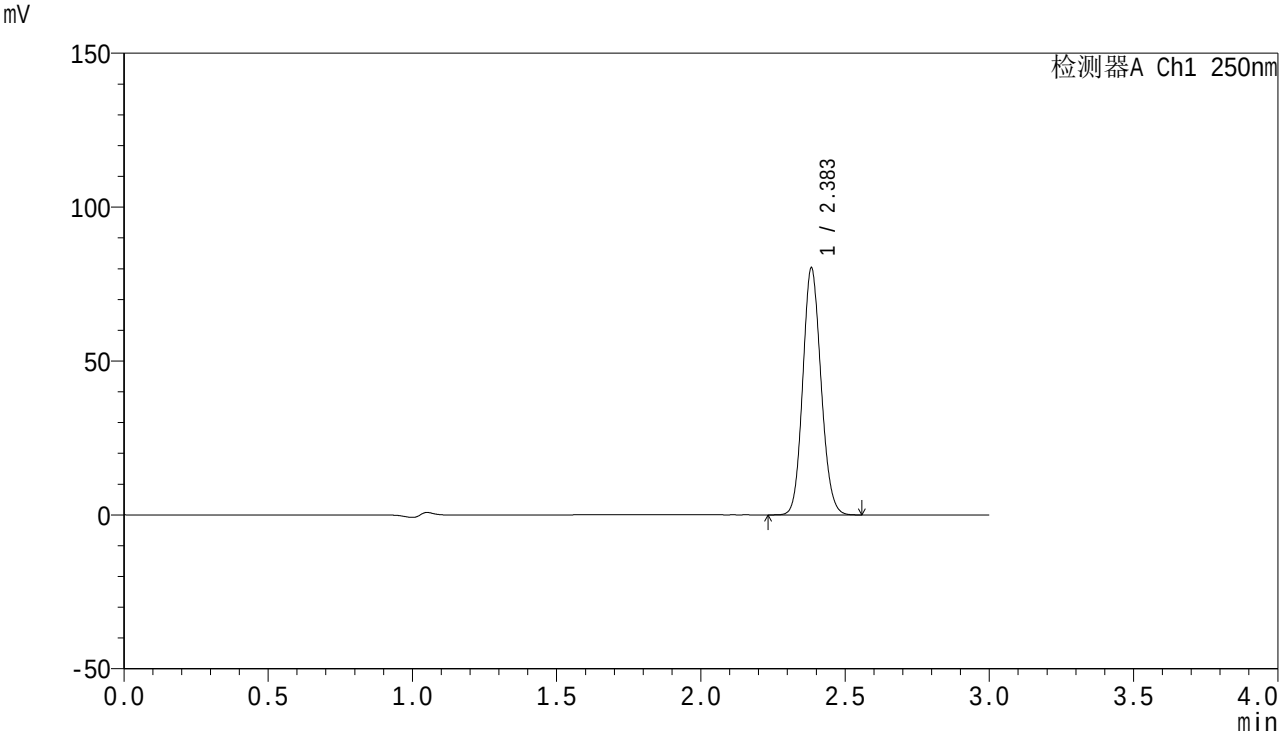

<峰表>

检测器A Ch1 250nm

峰号	保留时间	面积	面积%	高度	理论塔板数(USP)	拖尾因子	分离度(USP)
1	2.383	352412	100.000	79703	6825	1.119	--
总计		352412	100.000	79703			

SHIMADZU LabSolutions

SMF-4099

<样品信息>

色谱柱 : XB-C18(150mm*4.6mm,5μm） 流速:1.8ml/min
柱 温 : 40℃ 波长:250nm
数据文件名: RC$SMF-4099 - 0-75/29-3252-3 - cbzj-BXJUS91p-rcqx-pH1.2jz-20mg-LF100z-jzcl-dz2-2.lcd
方法文件名: RC$SMF-4099 - SMF-4099-RC-FX278.lcm
批处理文件名: RC$SMF-4099 - 20250807-rcqx-FX278.lcb
样品瓶号: 3-27
进样体积: 10 μl 版本号: 6.115
进样时间: 2025/08/07 20:59:17 实验者: wangdan
处理时间（V3） : 2025/08/08 14:44:07 处理者: wangdan
仪器型号: SHIMADZU LC-2050C(FX278)

<色谱图>

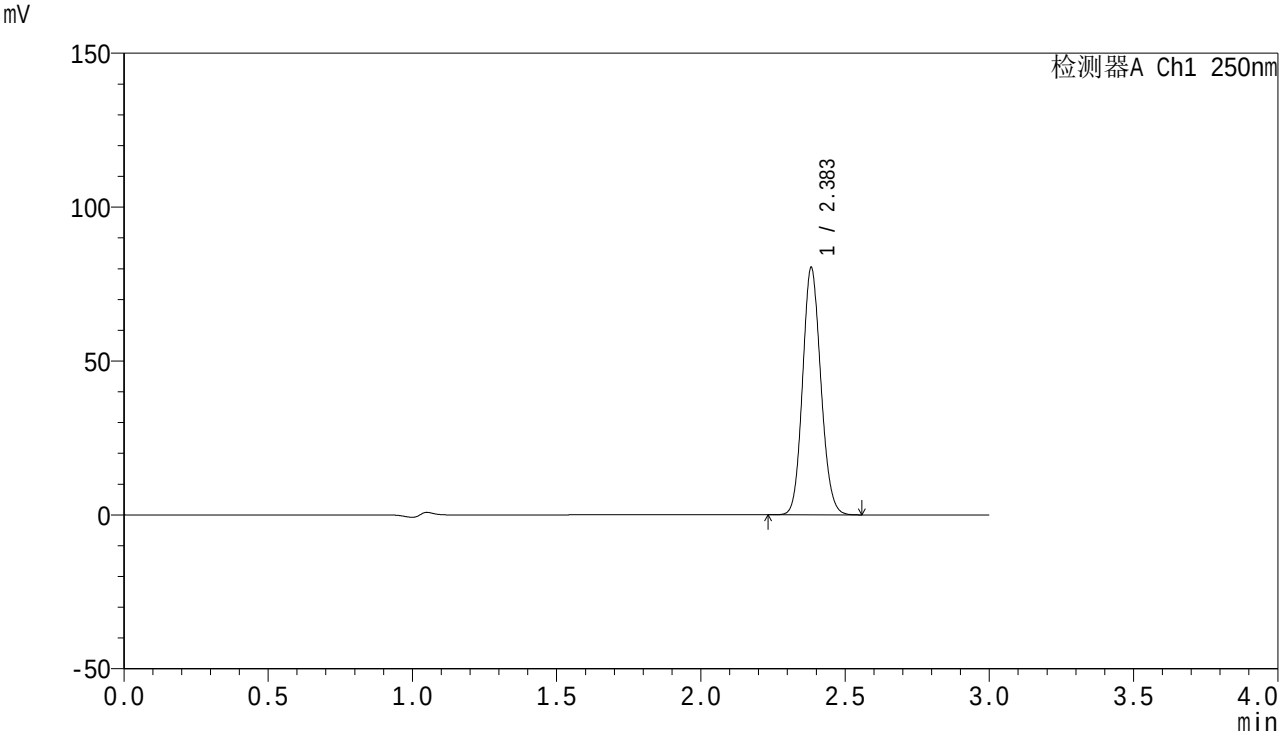

<峰表>

检测器A Ch1 250nm

峰号	保留时间	面积	面积%	高度	理论塔板数(USP)	拖尾因子	分离度(USP)
1	2.383	352609	100.000	79982	6821	1.120	--
总计		352609	100.000	79982			

SHIMADZU LabSolutions

SMF-4099

<样品信息>

色谱柱 : XB-C18(150mm*4.6mm,5μm） 流速:1.8ml/min
柱 温 : 40℃ 波长:250nm
数据文件名: RC$SMF-4099 - 0-75/29-3253-3 - zzp-25051701-2p-rcqx-pH1.2jz-20mg-LF100z-jzcl-rj.lcd
方法文件名: RC$SMF-4099 - SMF-4099-RC-FX278.lcm
批处理文件名: RC$SMF-4099 - 20250807-rcqx-FX278.lcb
样品瓶号: 4-9
进样体积: 10 μl 版本号: 6.115
进样时间: 2025/08/07 21:02:41 实验者: wangdan
处理时间（V3）: 2025/08/08 14:44:10 处理者: wangdan
仪器型号: SHIMADZU LC-2050C(FX278)

<色谱图>

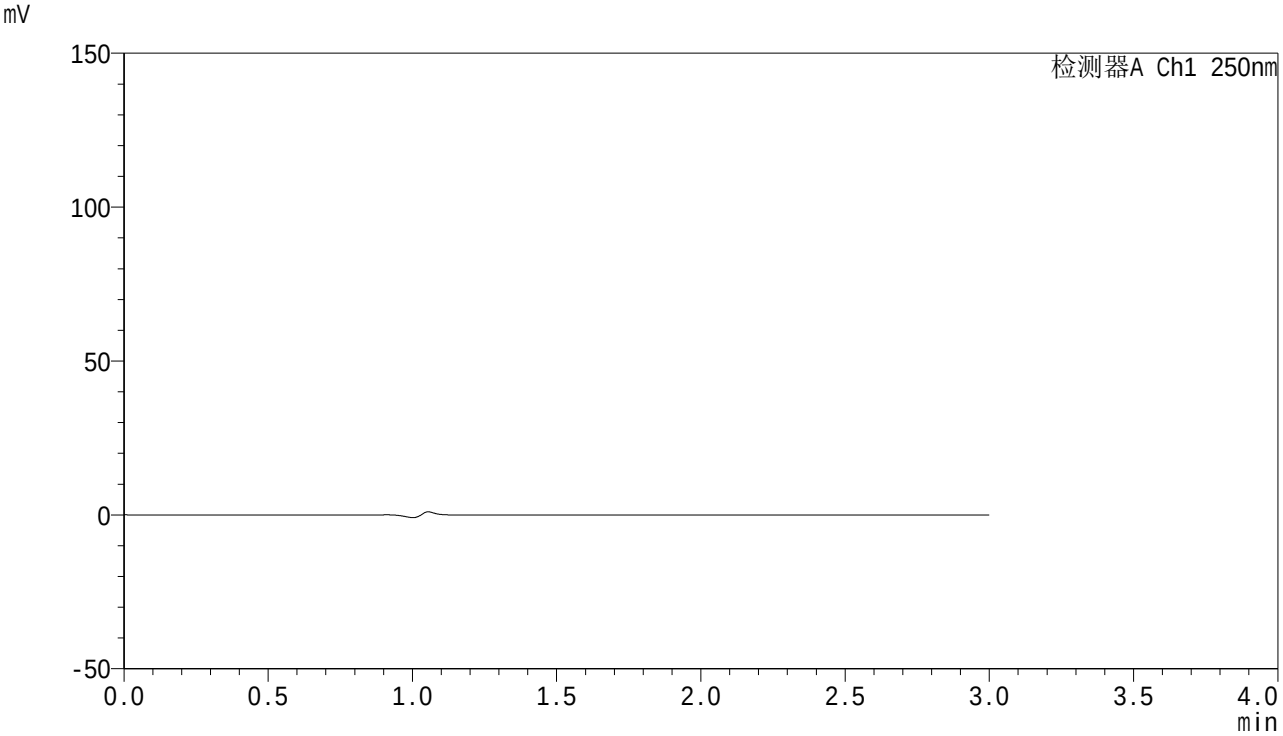

<峰表>

检测器A Ch1 250nm

峰号	保留时间	面积	面积%	高度	理论塔板数(USP)	拖尾因子	分离度(USP)
总计							

SHIMADZU LabSolutions

SMF-4099

<样品信息>

色谱柱 : XB-C18(150mm*4.6mm,5μm） 流速:1.8ml/min
柱 温 : 40℃ 波长:250nm
数据文件名: RC$SMF-4099 - 0-75/29-3254-3 - zzp-25051701-2p-rcqx-pH1.2jz-20mg-LF100z-jzcl-dz1-1.lcd
方法文件名: RC$SMF-4099 - SMF-4099-RC-FX278.lcm
批处理文件名: RC$SMF-4099 - 20250807-rcqx-FX278.lcb
样品瓶号: 4-18
进样体积: 10 μl 版本号: 6.115
进样时间: 2025/08/07 21:06:05 实验者: wangdan
处理时间（V3）: 2025/08/08 14:44:13 处理者: wangdan
仪器型号: SHIMADZU LC-2050C(FX278)

<色谱图>

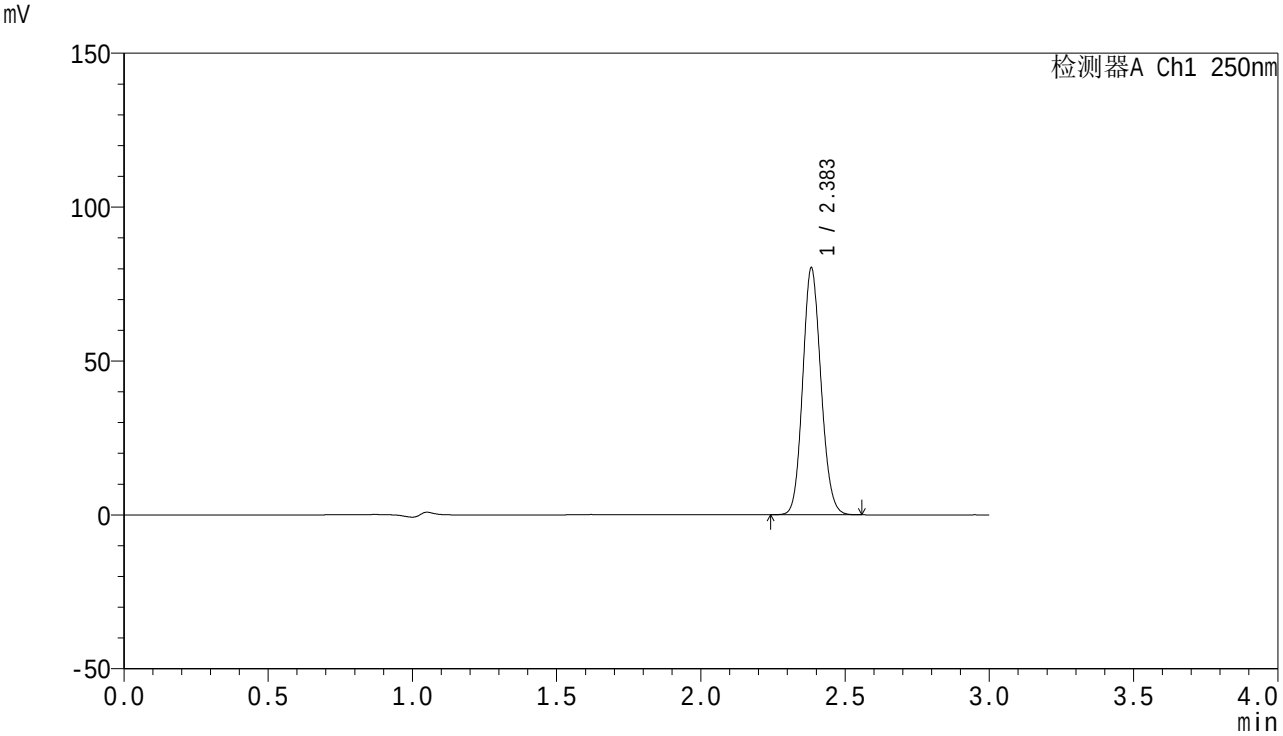

<峰表>

检测器A Ch1 250nm

峰号	保留时间	面积	面积%	高度	理论塔板数(USP)	拖尾因子	分离度(USP)
1	2.383	352189	100.000	79723	6822	1.119	--
总计		352189	100.000	79723			

SHIMADZU LabSolutions

SMF-4099

<样品信息>

色谱柱 : XB-C18(150mm*4.6mm,5μm） 流速:1.8ml/min
柱 温 : 40℃ 波长:250nm
数据文件名: RC$SMF-4099 - 0-75/29-3255-3 - zzp-25051701-2p-rcqx-pH1.2jz-20mg-LF100z-jzcl-dz1-2.lcd
方法文件名: RC$SMF-4099 - SMF-4099-RC-FX278.lcm
批处理文件名: RC$SMF-4099 - 20250807-rcqx-FX278.lcb
样品瓶号: 4-18
进样体积: 10 μl 版本号: 6.115
进样时间: 2025/08/07 21:09:28 实验者: wangdan
处理时间（V3）: 2025/08/08 14:44:16 处理者: wangdan
仪器型号: SHIMADZU LC-2050C(FX278)

<色谱图>

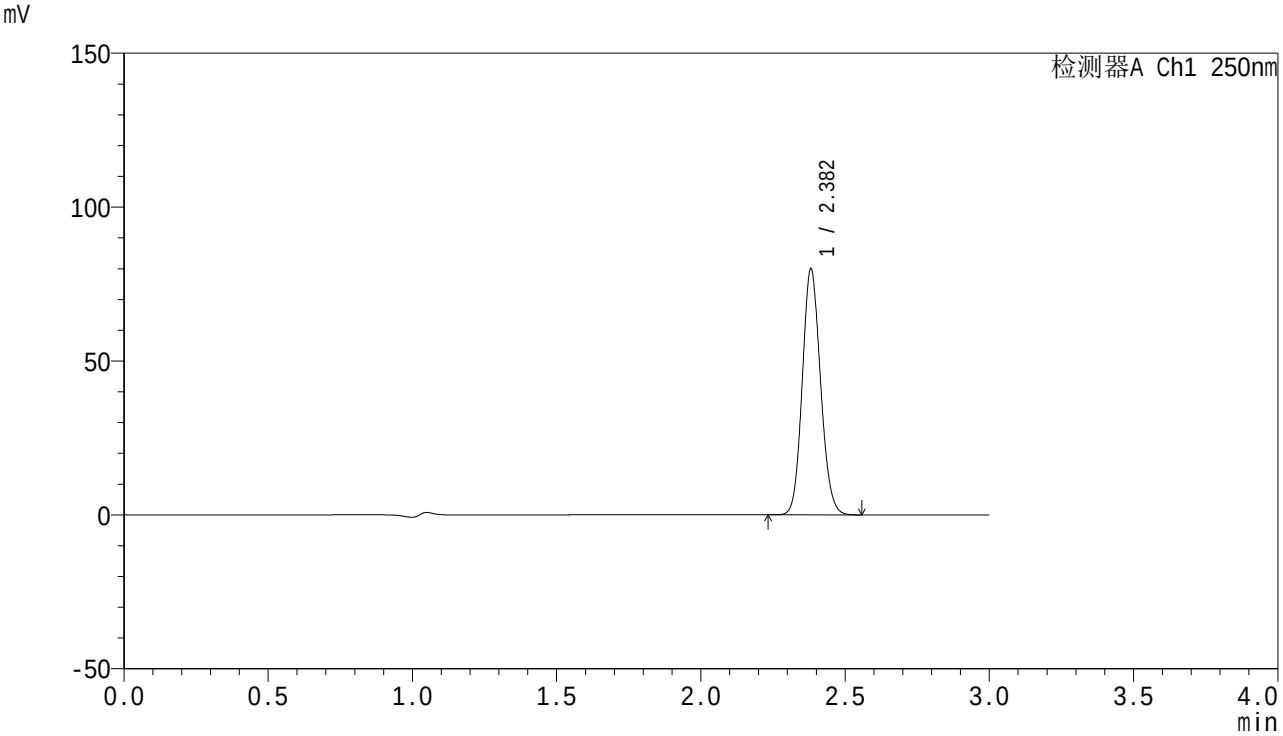

<峰表>

检测器A Ch1 250nm

峰号	保留时间	面积	面积%	高度	理论塔板数(USP)	拖尾因子	分离度(USP)
1	2.382	350979	100.000	79813	6815	1.119	--
总计		350979	100.000	79813			

SHIMADZU LabSolutions

SMF-4099

<样品信息>

色谱柱 : XB-C18(150mm*4.6mm,5μm） 流速:1.8ml/min
柱 温 : 40℃ 波长:250nm
数据文件名: RC$SMF-4099 - 0-75/29-3256-3 - zzp-25051701-2p-rcqx-pH1.2jz-20mg-LF100z-jzcl-dz1-3.lcd
方法文件名: RC$SMF-4099 - SMF-4099-RC-FX278.lcm
批处理文件名: RC$SMF-4099 - 20250807-rcqx-FX278.lcb
样品瓶号: 4-18
进样体积: 10 μl 版本号: 6.115
进样时间: 2025/08/07 21:12:51 实验者: wangdan
处理时间（V3）: 2025/08/08 14:44:19 处理者: wangdan
仪器型号: SHIMADZU LC-2050C(FX278)

<色谱图>

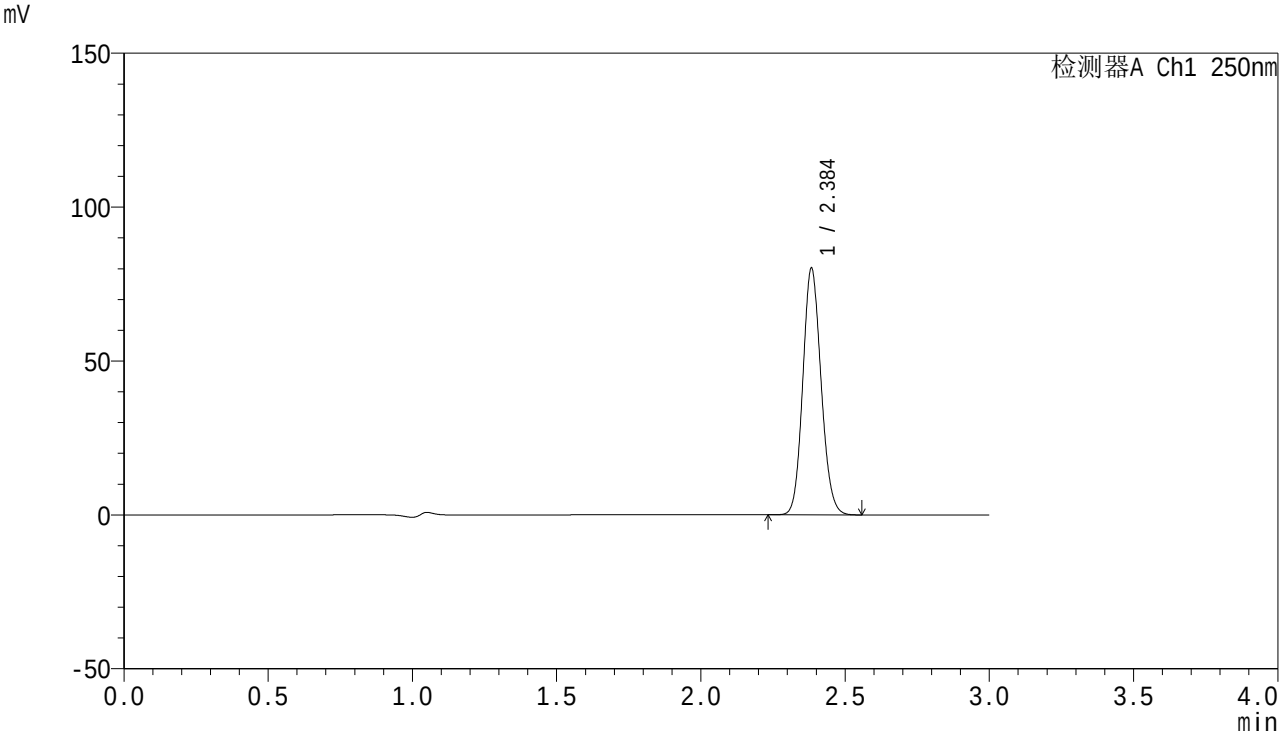

<峰表>

检测器A Ch1 250nm

峰号	保留时间	面积	面积%	高度	理论塔板数(USP)	拖尾因子	分离度(USP)
1	2.384	352005	100.000	79557	6828	1.120	--
总计		352005	100.000	79557			

SHIMADZU LabSolutions

SMF-4099

<样品信息>

色谱柱 : XB-C18(150mm*4.6mm,5μm） 流速:1.8ml/min
柱 温 : 40℃ 波长:250nm
数据文件名: RC$SMF-4099 - 0-75/29-3257-3 - zzp-25051701-2p-rcqx-pH1.2jz-20mg-LF100z-jzcl-dz1-4.lcd
方法文件名: RC$SMF-4099 - SMF-4099-RC-FX278.lcm
批处理文件名: RC$SMF-4099 - 20250807-rcqx-FX278.lcb
样品瓶号: 4-18
进样体积: 10 μl 版本号: 6.115
进样时间: 2025/08/07 21:16:15 实验者: wangdan
处理时间（V3）: 2025/08/08 14:44:22 处理者: wangdan
仪器型号: SHIMADZU LC-2050C(FX278)

<色谱图>

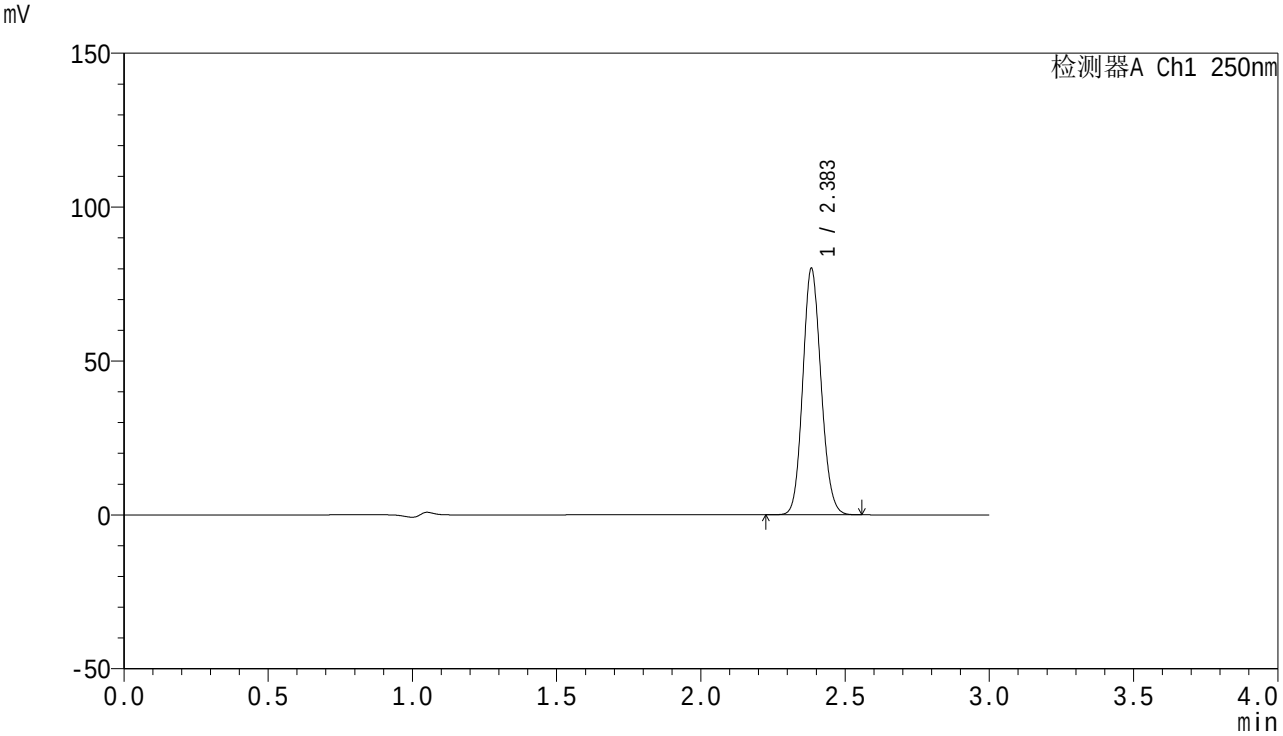

<峰表>

检测器A Ch1 250nm

峰号	保留时间	面积	面积%	高度	理论塔板数(USP)	拖尾因子	分离度(USP)
1	2.383	351354	100.000	79497	6829	1.119	--
总计		351354	100.000	79497			

SHIMADZU LabSolutions

SMF-4099

<样品信息>

色谱柱 : XB-C18(150mm*4.6mm,5μm） 流速:1.8ml/min
柱 温 : 40℃ 波长:250nm
数据文件名: RC$SMF-4099 - 0-75/29-3258-3 - zzp-25051701-2p-rcqx-pH1.2jz-20mg-LF100z-jzcl-dz1-5.lcd
方法文件名: RC$SMF-4099 - SMF-4099-RC-FX278.lcm
批处理文件名: RC$SMF-4099 - 20250807-rcqx-FX278.lcb
样品瓶号: 4-18
进样体积: 10 μl 版本号: 6.115
进样时间: 2025/08/07 21:19:39 实验者: wangdan
处理时间（V3）: 2025/08/08 14:44:25 处理者: wangdan
仪器型号: SHIMADZU LC-2050C(FX278)

<色谱图>

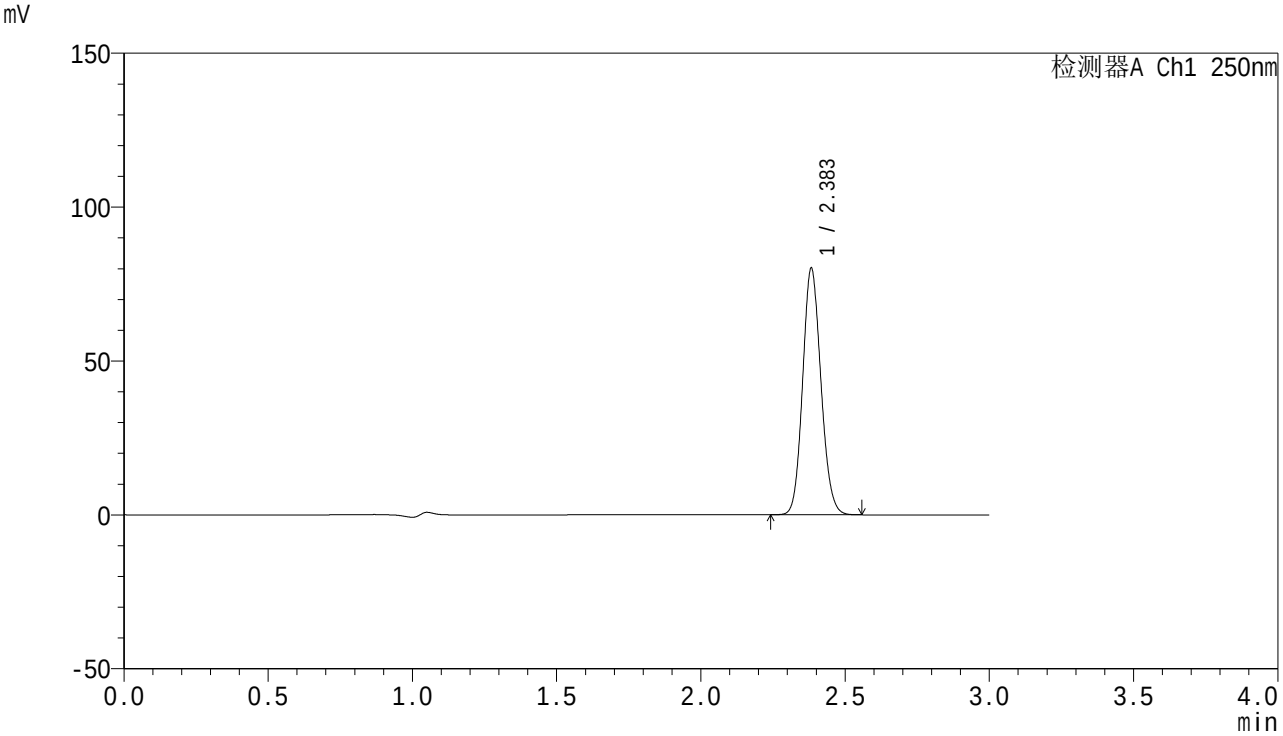

<峰表>

检测器A Ch1 250nm

峰号	保留时间	面积	面积%	高度	理论塔板数(USP)	拖尾因子	分离度(USP)
1	2.383	351727	100.000	79687	6825	1.119	--
总计		351727	100.000	79687			

SHIMADZU LabSolutions

SMF-4099

<样品信息>

色谱柱 : XB-C18(150mm*4.6mm,5μm） 流速:1.8ml/min
柱 温 : 40℃ 波长:250nm
数据文件名: RC$SMF-4099 - 0-75/29-3259-3 - zzp-25051701-2p-rcqx-pH1.2jz-20mg-LF100z-jzcl-5min-P1.lcd
方法文件名: RC$SMF-4099 - SMF-4099-RC-FX278.lcm
批处理文件名: RC$SMF-4099 - 20250807-rcqx-FX278.lcb
样品瓶号: 4-1
进样体积: 10 μl 版本号: 6.115
进样时间: 2025/08/07 21:23:01 实验者: wangdan
处理时间（V3）: 2025/08/08 14:44:28 处理者: wangdan
仪器型号: SHIMADZU LC-2050C(FX278)

<色谱图>

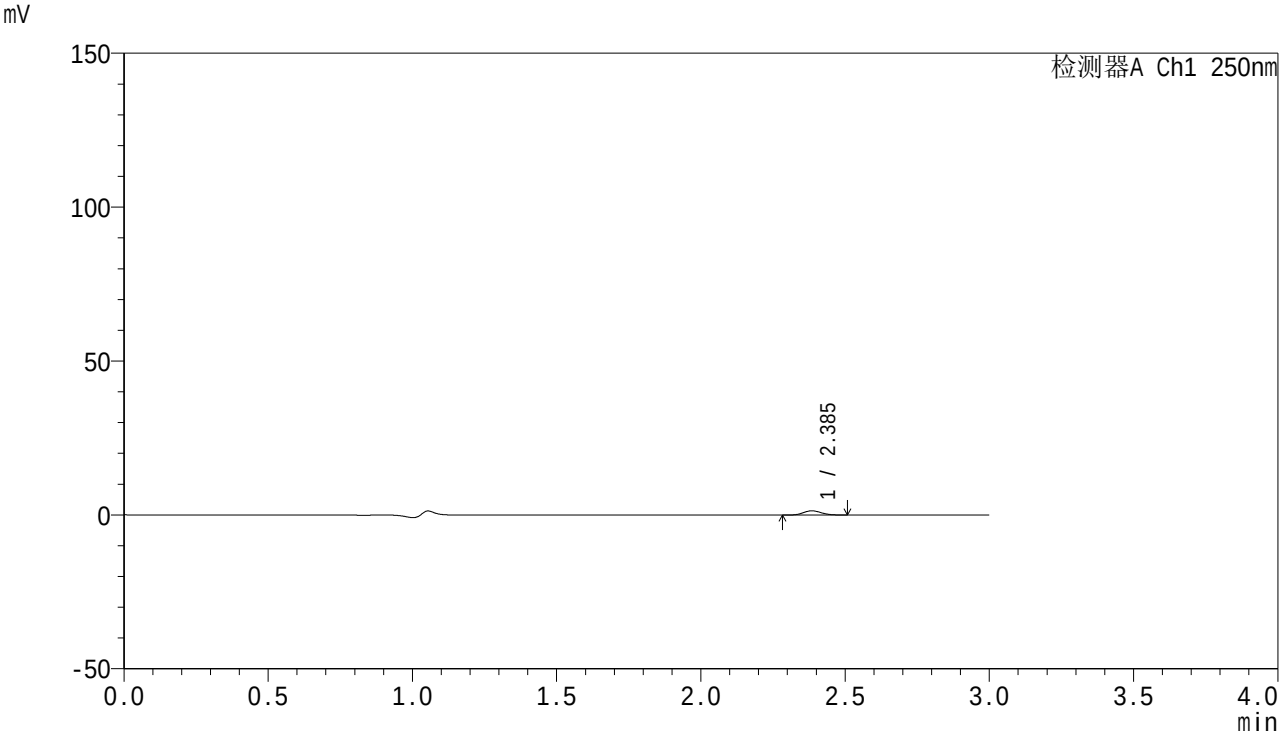

<峰表>

检测器A Ch1 250nm

峰号	保留时间	面积	面积%	高度	理论塔板数(USP)	拖尾因子	分离度(USP)
1	2.385	6101	100.000	1386	6928	1.121	--
总计		6101	100.000	1386			

SHIMADZU LabSolutions

SMF-4099

<样品信息>

色谱柱 : XB-C18(150mm*4.6mm,5μm） 流速:1.8ml/min
柱 温 : 40℃ 波长:250nm
数据文件名: RC$SMF-4099 - 0-75/29-3260-3 - zzp-25051701-2p-rcqx-pH1.2jz-20mg-LF100z-jzcl-5min-P2.lcd
方法文件名: RC$SMF-4099 - SMF-4099-RC-FX278.lcm
批处理文件名: RC$SMF-4099 - 20250807-rcqx-FX278.lcb
样品瓶号: 4-10
进样体积: 10 μl 版本号: 6.115
进样时间: 2025/08/07 21:26:24 实验者: wangdan
处理时间（V3）: 2025/08/08 14:44:31 处理者: wangdan
仪器型号: SHIMADZU LC-2050C(FX278)

<色谱图>

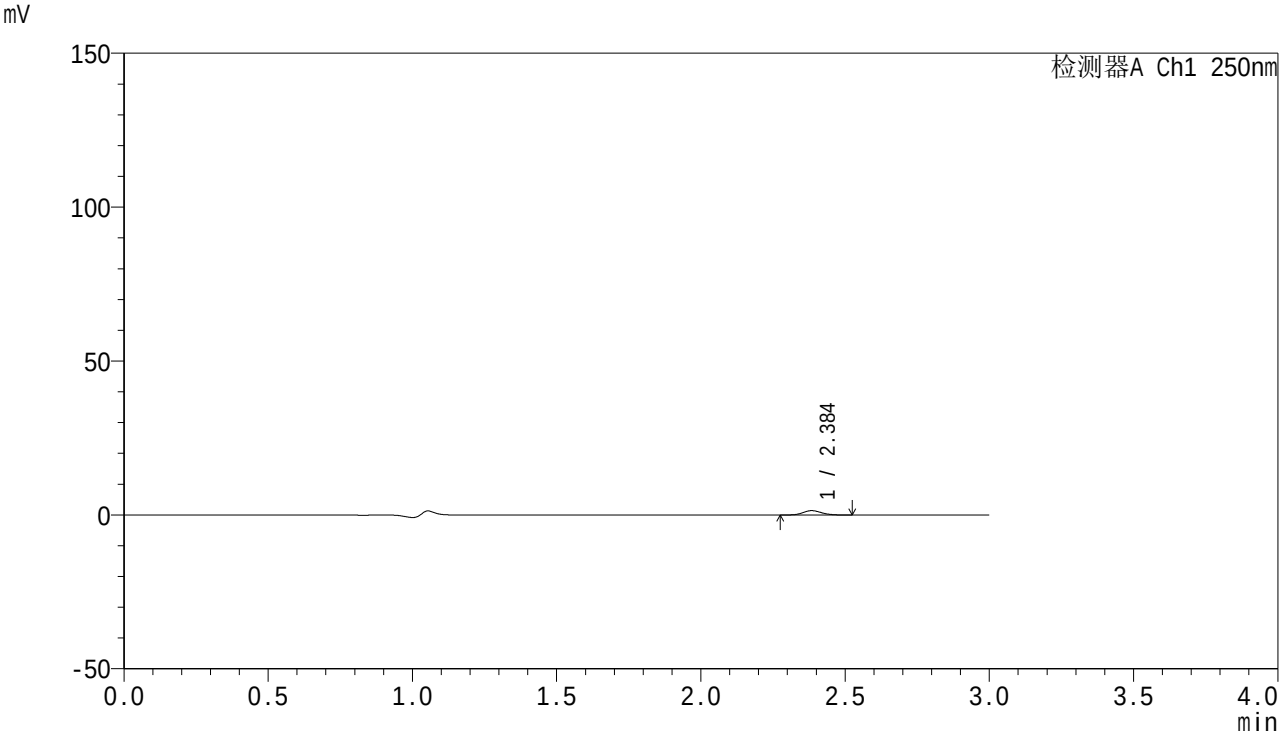

<峰表>

检测器A Ch1 250nm

峰号	保留时间	面积	面积%	高度	理论塔板数(USP)	拖尾因子	分离度(USP)
1	2.384	6190	100.000	1401	6799	1.107	--
总计		6190	100.000	1401			

SHIMADZU LabSolutions

SMF-4099

<样品信息>

色谱柱 : XB-C18(150mm*4.6mm,5μm） 流速:1.8ml/min
柱 温 : 40℃ 波长:250nm
数据文件名: RC$SMF-4099 - 0-75/29-3261-3 - zzp-25051701-2p-rcqx-pH1.2jz-20mg-LF100z-jzcl-5min-P3.lcd
方法文件名: RC$SMF-4099 - SMF-4099-RC-FX278.lcm
批处理文件名: RC$SMF-4099 - 20250807-rcqx-FX278.lcb
样品瓶号: 4-19
进样体积: 10 μl 版本号: 6.115
进样时间: 2025/08/07 21:29:46 实验者: wangdan
处理时间（V3）: 2025/08/08 14:44:34 处理者: wangdan
仪器型号: SHIMADZU LC-2050C(FX278)

<色谱图>

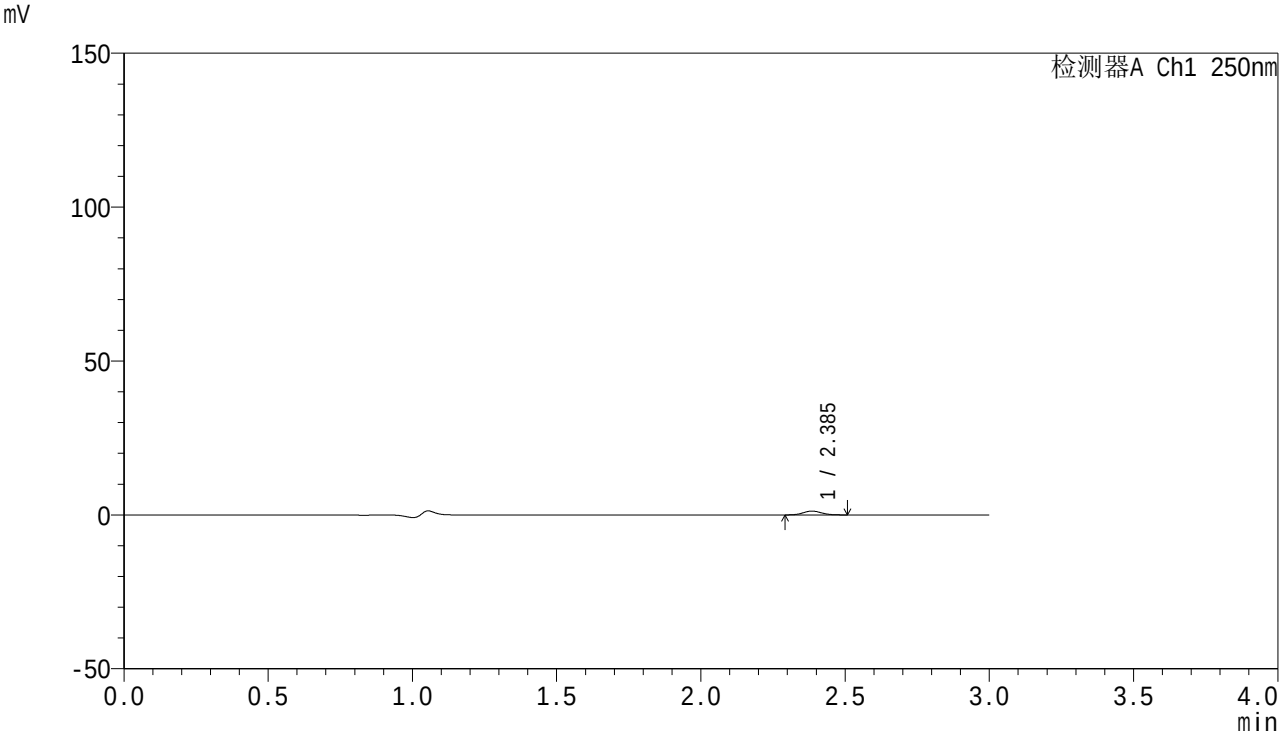

<峰表>

检测器A Ch1 250nm

峰号	保留时间	面积	面积%	高度	理论塔板数(USP)	拖尾因子	分离度(USP)
1	2.385	5407	100.000	1245	6973	1.090	--
总计		5407	100.000	1245			

SHIMADZU LabSolutions

SMF-4099

<样品信息>

色谱柱 : XB-C18(150mm*4.6mm,5μm） 流速:1.8ml/min
柱 温 : 40℃ 波长:250nm
数据文件名: RC$SMF-4099 - 0-75/29-3262-3 - zzp-25051701-2p-rcqx-pH1.2jz-20mg-LF100z-jzcl-5min-P4.lcd
方法文件名: RC$SMF-4099 - SMF-4099-RC-FX278.lcm
批处理文件名: RC$SMF-4099 - 20250807-rcqx-FX278.lcb
样品瓶号: 4-28
进样体积: 10 μl 版本号: 6.115
进样时间: 2025/08/07 21:33:08 实验者: wangdan
处理时间（V3）: 2025/08/08 14:44:37 处理者: wangdan
仪器型号: SHIMADZU LC-2050C(FX278)

<色谱图>

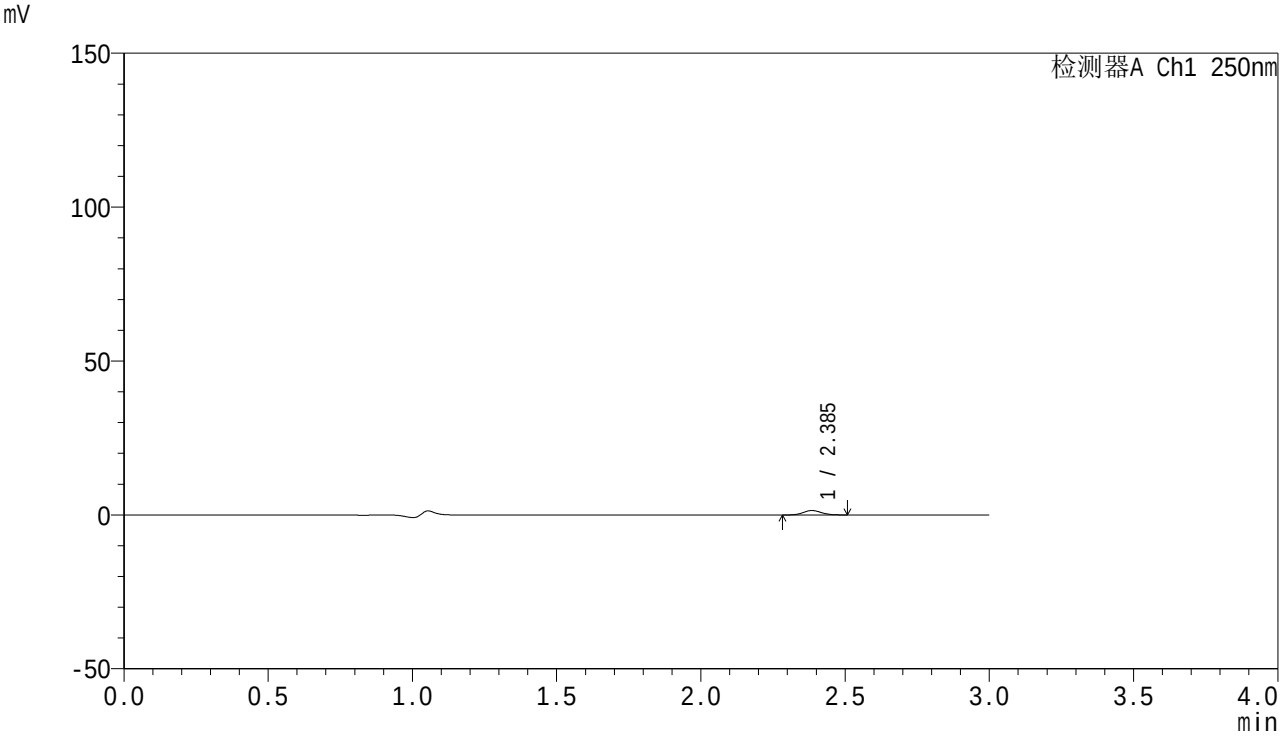

<峰表>

检测器A Ch1 250nm

峰号	保留时间	面积	面积%	高度	理论塔板数(USP)	拖尾因子	分离度(USP)
1	2.385	6145	100.000	1417	7046	1.091	--
总计		6145	100.000	1417			

SHIMADZU LabSolutions

SMF-4099

<样品信息>

色谱柱 : XB-C18(150mm*4.6mm,5μm） 流速:1.8ml/min
柱 温 : 40℃ 波长:250nm
数据文件名: RC$SMF-4099 - 0-75/29-3263-3 - zzp-25051701-2p-rcqx-pH1.2jz-20mg-LF100z-jzcl-5min-P5.lcd
方法文件名: RC$SMF-4099 - SMF-4099-RC-FX278.lcm
批处理文件名: RC$SMF-4099 - 20250807-rcqx-FX278.lcb
样品瓶号: 4-37
进样体积: 10 μl 版本号: 6.115
进样时间: 2025/08/07 21:36:30 实验者: wangdan
处理时间（V3）: 2025/08/08 14:44:40 处理者: wangdan
仪器型号: SHIMADZU LC-2050C(FX278)

<色谱图>

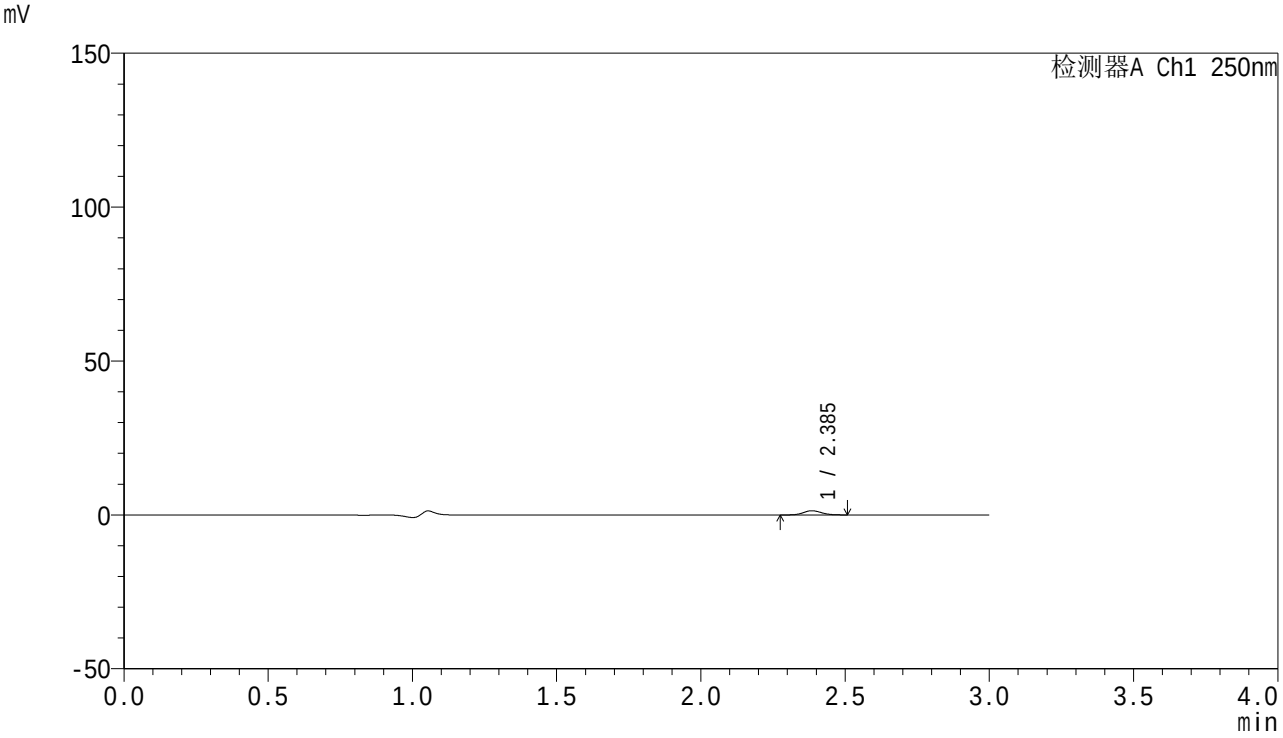

<峰表>

检测器A Ch1 250nm

峰号	保留时间	面积	面积%	高度	理论塔板数(USP)	拖尾因子	分离度(USP)
1	2.385	5909	100.000	1354	7004	1.095	--
总计		5909	100.000	1354			

SHIMADZU LabSolutions

SMF-4099

<样品信息>

色谱柱 : XB-C18(150mm*4.6mm,5μm） 流速:1.8ml/min
柱 温 : 40℃ 波长:250nm
数据文件名: RC$SMF-4099 - 0-75/29-3264-3 - zzp-25051701-2p-rcqx-pH1.2jz-20mg-LF100z-jzcl-5min-P6.lcd
方法文件名: RC$SMF-4099 - SMF-4099-RC-FX278.lcm
批处理文件名: RC$SMF-4099 - 20250807-rcqx-FX278.lcb
样品瓶号: 4-46
进样体积: 10 μl 版本号: 6.115
进样时间: 2025/08/07 21:39:52 实验者: wangdan
处理时间（V3）: 2025/08/08 14:44:43 处理者: wangdan
仪器型号: SHIMADZU LC-2050C(FX278)

<色谱图>

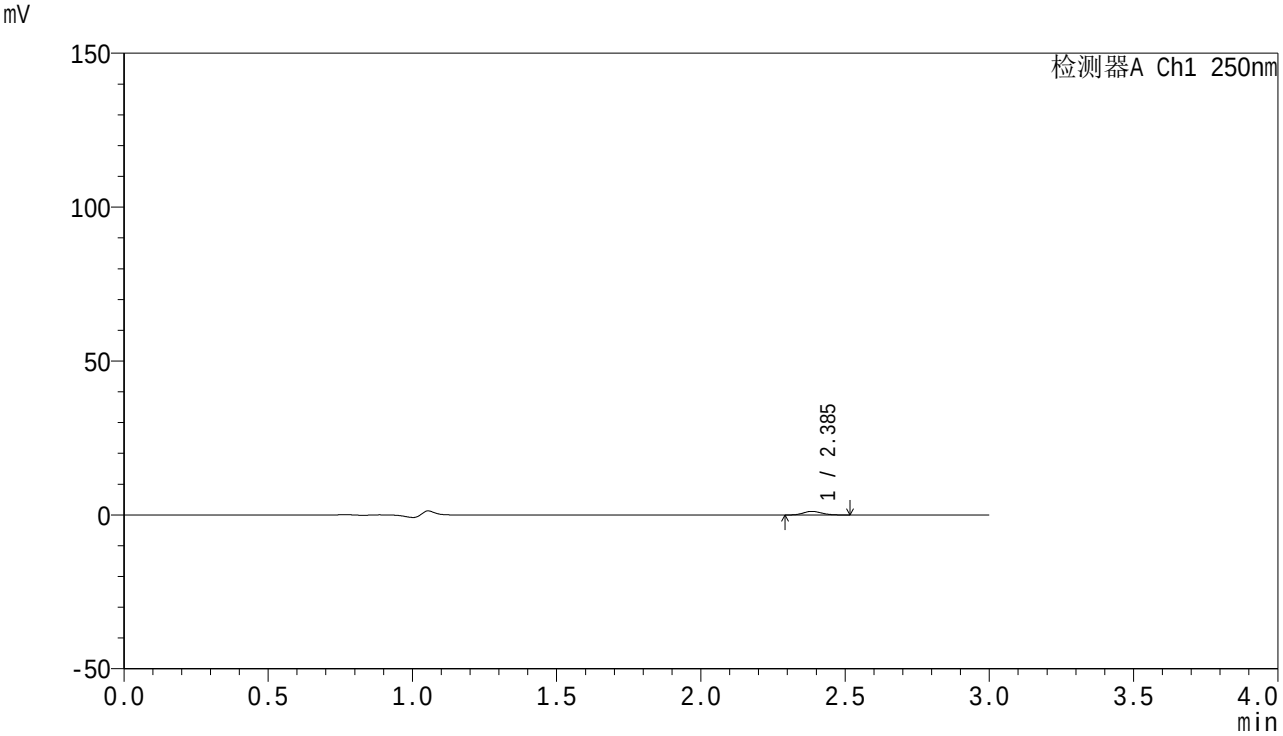

<峰表>

检测器A Ch1 250nm

峰号	保留时间	面积	面积%	高度	理论塔板数(USP)	拖尾因子	分离度(USP)
1	2.385	5094	100.000	1166	6864	1.129	--
总计		5094	100.000	1166			

SHIMADZU LabSolutions

SMF-4099

<样品信息>

色谱柱 : XB-C18(150mm*4.6mm,5μm） 流速:1.8ml/min
柱 温 : 40℃ 波长:250nm
数据文件名: RC$SMF-4099 - 0-75/29-3265-3 - zzp-25051701-2p-rcqx-pH1.2jz-20mg-LF100z-jzcl-10min-P1.lcd
方法文件名: RC$SMF-4099 - SMF-4099-RC-FX278.lcm
批处理文件名: RC$SMF-4099 - 20250807-rcqx-FX278.lcb
样品瓶号: 4-2
进样体积: 10 μl 版本号: 6.115
进样时间: 2025/08/07 21:43:14 实验者: wangdan
处理时间（V3）: 2025/08/08 14:44:46 处理者: wangdan
仪器型号: SHIMADZU LC-2050C(FX278)

<色谱图>

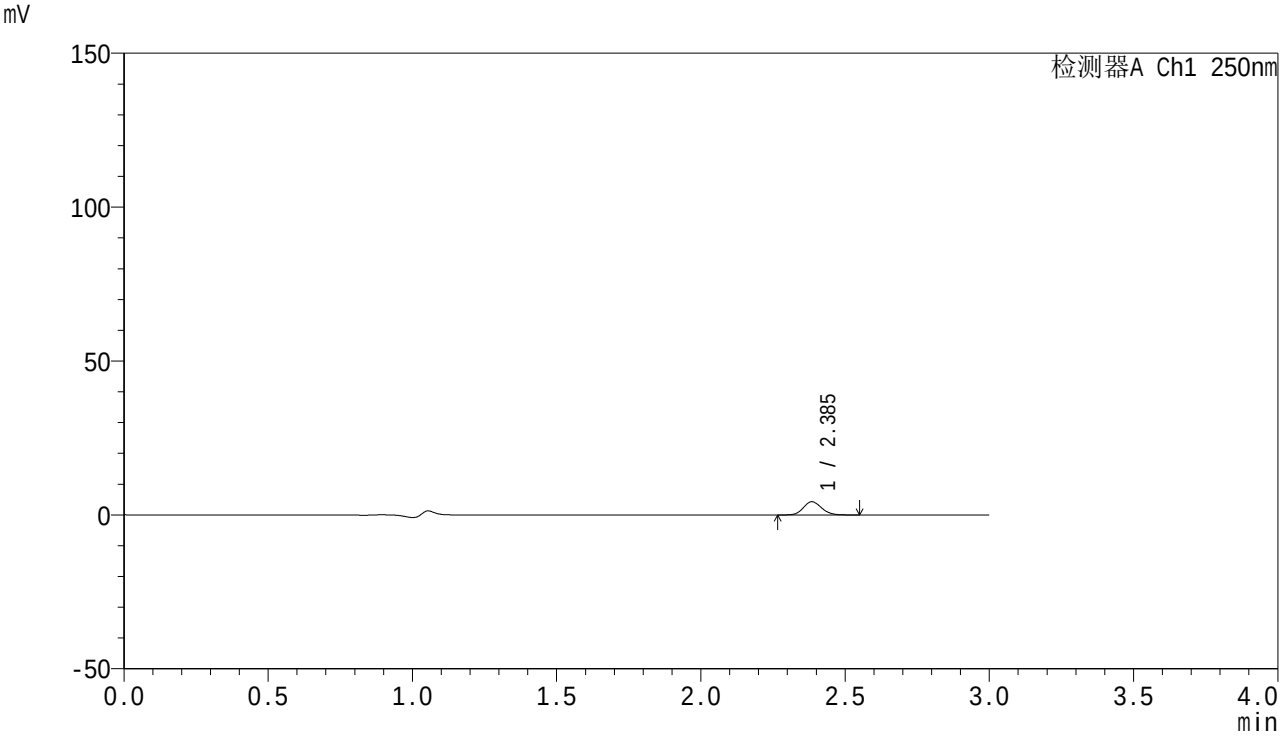

<峰表>

检测器A Ch1 250nm

峰号	保留时间	面积	面积%	高度	理论塔板数(USP)	拖尾因子	分离度(USP)
1	2.385	18797	100.000	4275	6917	1.117	--
总计		18797	100.000	4275			

SHIMADZU LabSolutions

SMF-4099

<样品信息>

色谱柱 : XB-C18(150mm*4.6mm,5μm） 流速:1.8ml/min
柱 温 : 40℃ 波长:250nm
数据文件名: RC$SMF-4099 - 0-75/29-3266-3 - zzp-25051701-2p-rcqx-pH1.2jz-20mg-LF100z-jzcl-10min-P2.lcd
方法文件名: RC$SMF-4099 - SMF-4099-RC-FX278.lcm
批处理文件名: RC$SMF-4099 - 20250807-rcqx-FX278.lcb
样品瓶号: 4-11
进样体积: 10 μl 版本号: 6.115
进样时间: 2025/08/07 21:46:37 实验者: wangdan
处理时间（V3）: 2025/08/08 14:44:49 处理者: wangdan
仪器型号: SHIMADZU LC-2050C(FX278)

<色谱图>

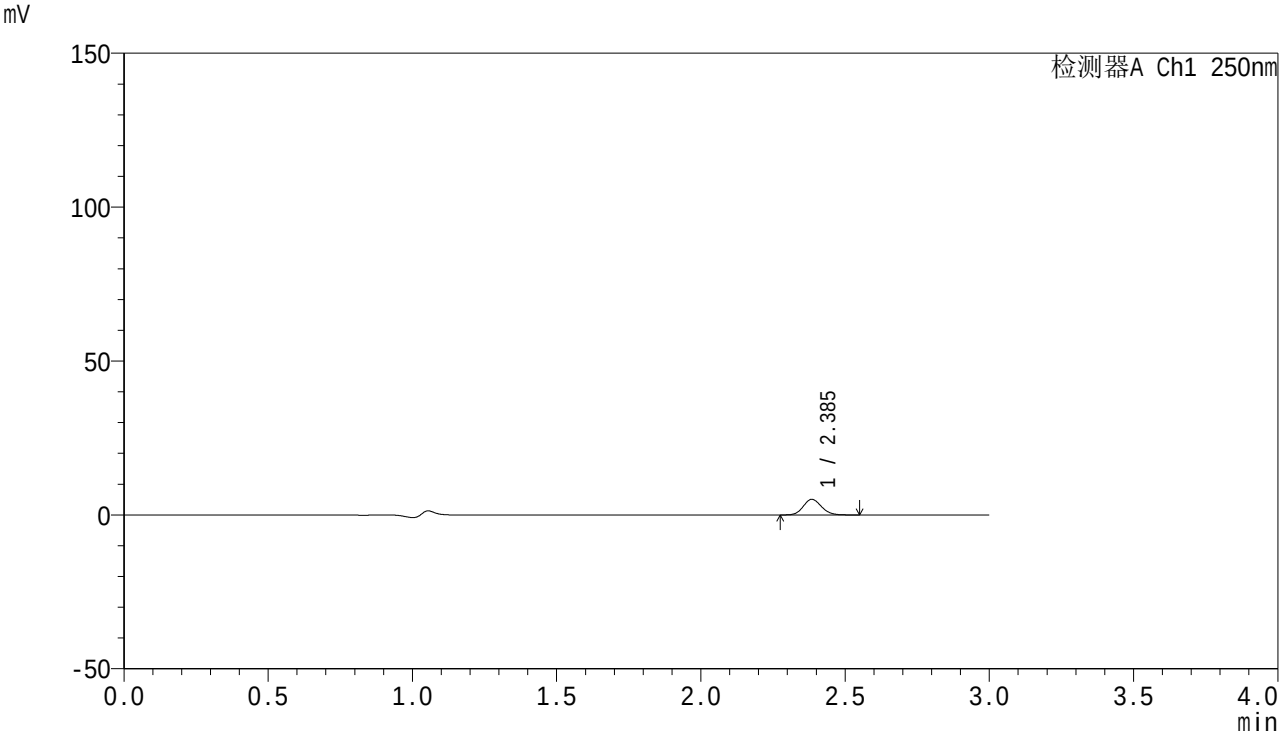

<峰表>

检测器A Ch1 250nm

峰号	保留时间	面积	面积%	高度	理论塔板数(USP)	拖尾因子	分离度(USP)
1	2.385	22189	100.000	5046	6930	1.120	--
总计		22189	100.000	5046			

SHIMADZU LabSolutions

SMF-4099

<样品信息>

色谱柱 : XB-C18(150mm*4.6mm,5μm） 流速:1.8ml/min
柱 温 : 40℃ 波长:250nm
数据文件名: RC$SMF-4099 - 0-75/29-3267-3 - zzp-25051701-2p-rcqx-pH1.2jz-20mg-LF100z-jzcl-10min-P3.lcd
方法文件名: RC$SMF-4099 - SMF-4099-RC-FX278.lcm
批处理文件名: RC$SMF-4099 - 20250807-rcqx-FX278.lcb
样品瓶号: 4-20
进样体积: 10 μl 版本号: 6.115
进样时间: 2025/08/07 21:49:59 实验者: wangdan
处理时间（V3）: 2025/08/08 14:44:52 处理者: wangdan
仪器型号: SHIMADZU LC-2050C(FX278)

<色谱图>

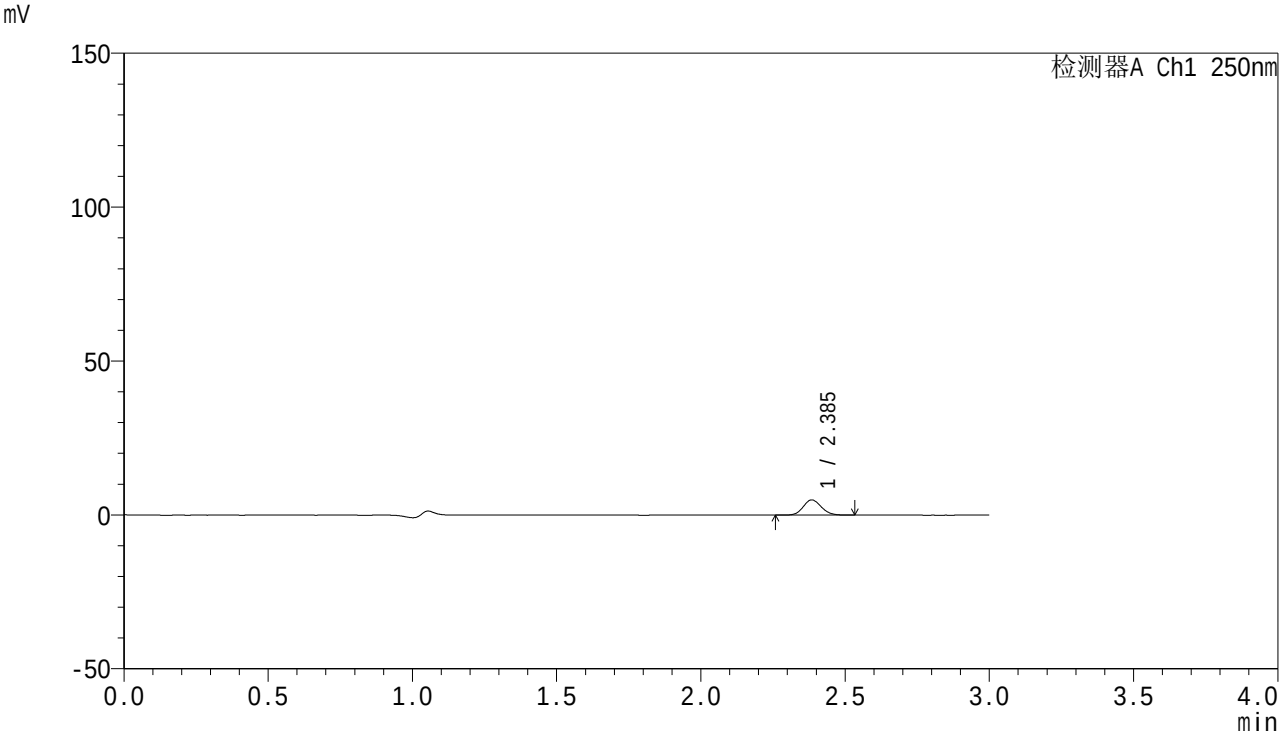

<峰表>

检测器A Ch1 250nm

峰号	保留时间	面积	面积%	高度	理论塔板数(USP)	拖尾因子	分离度(USP)
1	2.385	21575	100.000	4914	6929	1.118	--
总计		21575	100.000	4914			

SHIMADZU LabSolutions

SMF-4099

<样品信息>

色谱柱 : XB-C18(150mm*4.6mm,5μm） 流速:1.8ml/min
柱 温 : 40℃ 波长:250nm
数据文件名: RC$SMF-4099 - 0-75/29-3268-3 - zzp-25051701-2p-rcqx-pH1.2jz-20mg-LF100z-jzcl-10min-P4.lcd
方法文件名: RC$SMF-4099 - SMF-4099-RC-FX278.lcm
批处理文件名: RC$SMF-4099 - 20250807-rcqx-FX278.lcb
样品瓶号: 4-29
进样体积: 10 μl 版本号: 6.115
进样时间: 2025/08/07 21:53:21 实验者: wangdan
处理时间（V3）: 2025/08/08 14:44:56 处理者: wangdan
仪器型号: SHIMADZU LC-2050C(FX278)

<色谱图>

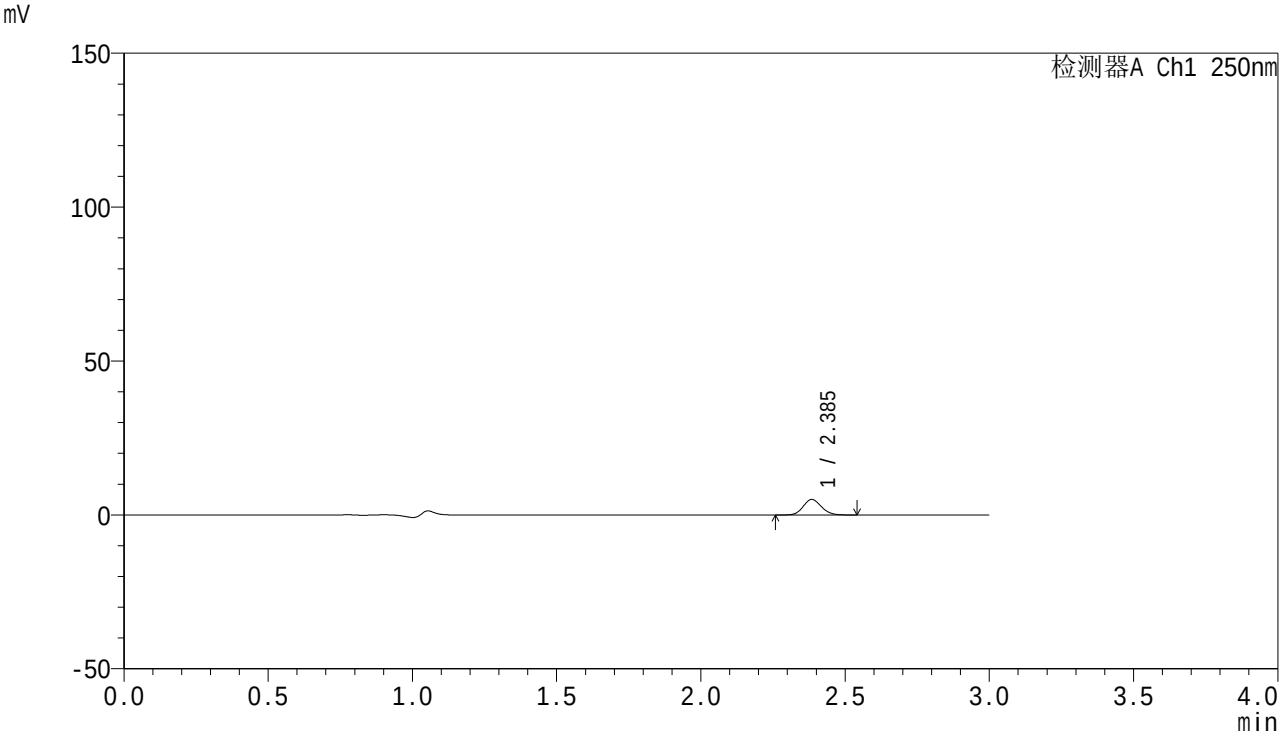

<峰表>

检测器A Ch1 250nm

峰号	保留时间	面积	面积%	高度	理论塔板数(USP)	拖尾因子	分离度(USP)
1	2.385	22081	100.000	5013	6938	1.121	--
总计		22081	100.000	5013			

SHIMADZU LabSolutions

SMF-4099

<样品信息>

色谱柱 : XB-C18(150mm*4.6mm,5μm） 流速:1.8ml/min
柱 温 : 40℃ 波长:250nm
数据文件名: RC$SMF-4099 - 0-75/29-3269-3 - zzp-25051701-2p-rcqx-pH1.2jz-20mg-LF100z-jzcl-10min-P5.lcd
方法文件名: RC$SMF-4099 - SMF-4099-RC-FX278.lcm
批处理文件名: RC$SMF-4099 - 20250807-rcqx-FX278.lcb
样品瓶号: 4-38
进样体积: 10 μl 版本号: 6.115
进样时间: 2025/08/07 21:56:44 实验者: wangdan
处理时间（V3）: 2025/08/08 14:44:59 处理者: wangdan
仪器型号: SHIMADZU LC-2050C(FX278)

<色谱图>

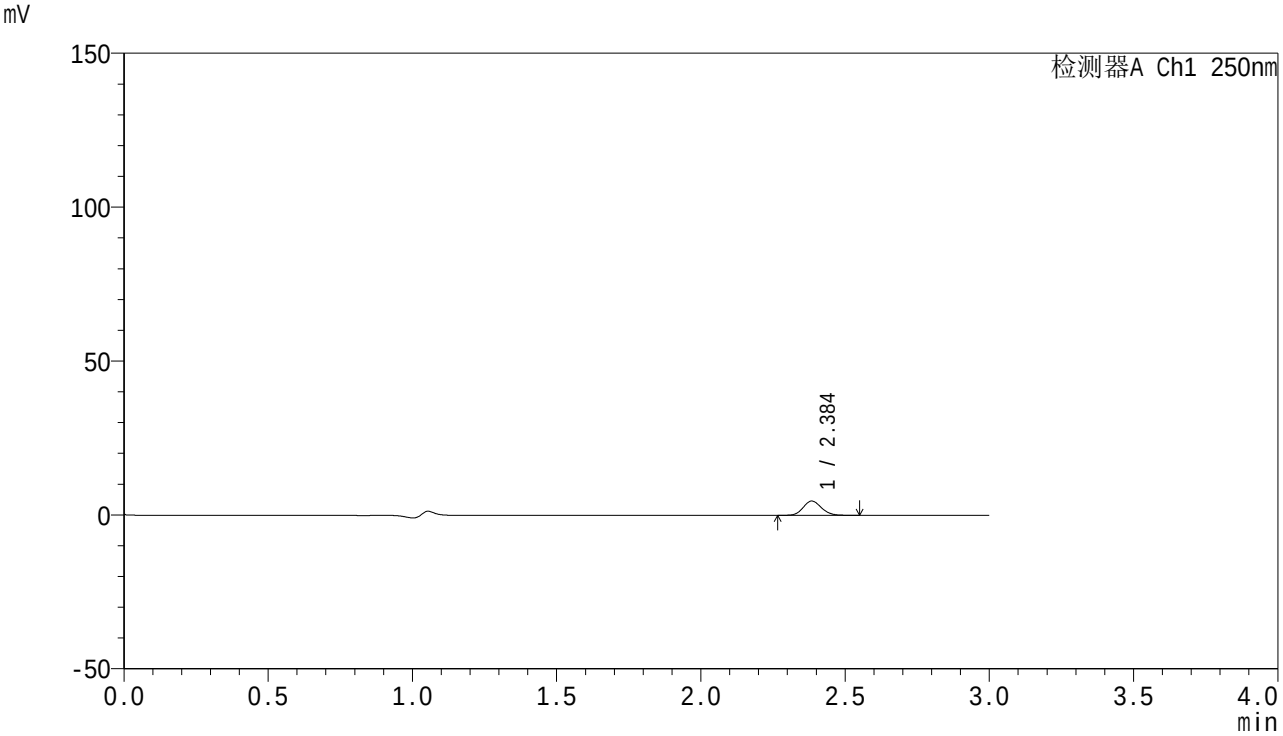

<峰表>

检测器A Ch1 250nm

峰号	保留时间	面积	面积%	高度	理论塔板数(USP)	拖尾因子	分离度(USP)
1	2.384	20227	100.000	4602	6935	1.118	--
总计		20227	100.000	4602			

SHIMADZU LabSolutions

SMF-4099

<样品信息>

色谱柱 : XB-C18(150mm*4.6mm,5μm） 流速:1.8ml/min
柱 温 : 40℃ 波长:250nm
数据文件名: RC$SMF-4099 - 0-75/29-3270-3 - zzp-25051701-2p-rcqx-pH1.2jz-20mg-LF100z-jzcl-10min-P6.lcd
方法文件名: RC$SMF-4099 - SMF-4099-RC-FX278.lcm
批处理文件名: RC$SMF-4099 - 20250807-rcqx-FX278.lcb
样品瓶号: 4-47
进样体积: 10 μl 版本号: 6.115
进样时间: 2025/08/07 22:00:06 实验者: wangdan
处理时间（V3）: 2025/08/08 14:45:02 处理者: wangdan
仪器型号: SHIMADZU LC-2050C(FX278)

<色谱图>

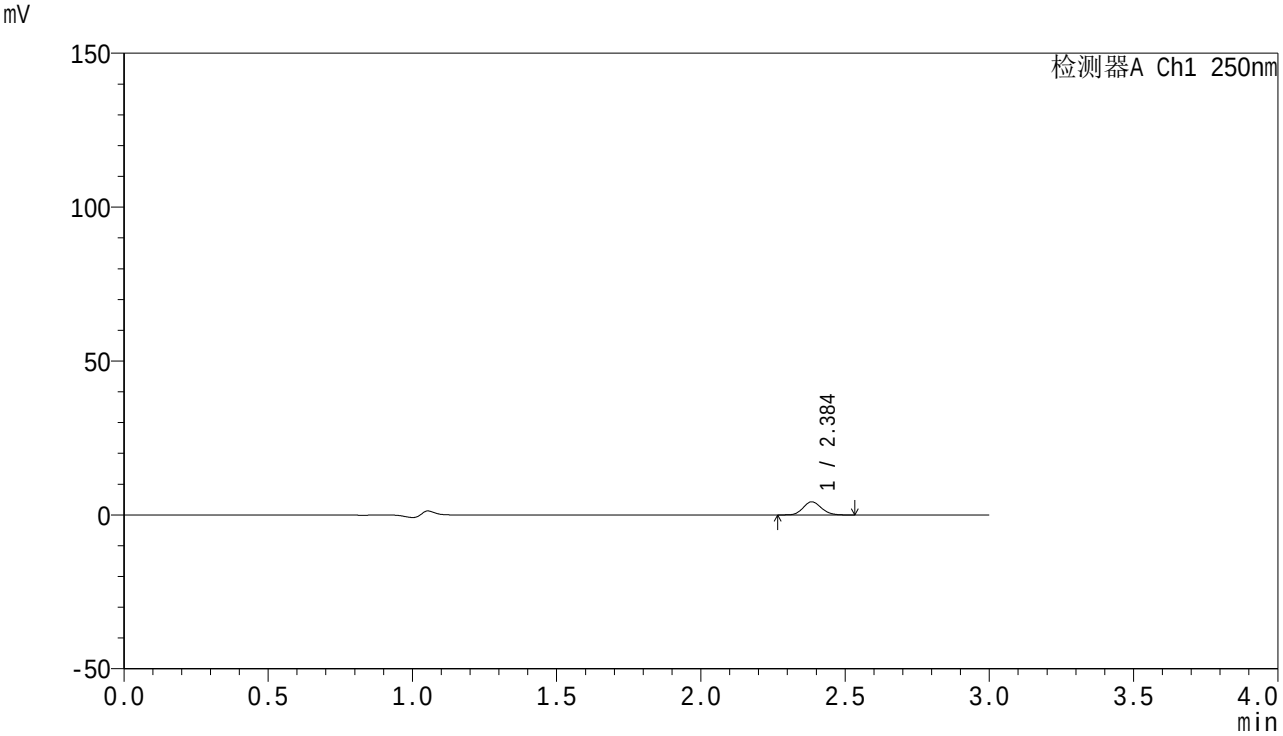

<峰表>

检测器A Ch1 250nm

峰号	保留时间	面积	面积%	高度	理论塔板数(USP)	拖尾因子	分离度(USP)
1	2.384	18497	100.000	4228	6953	1.117	--
总计		18497	100.000	4228			

SHIMADZU LabSolutions

SMF-4099

<样品信息>

色谱柱 : XB-C18(150mm*4.6mm,5μm） 流速:1.8ml/min
柱 温 : 40℃ 波长:250nm
数据文件名: RC$SMF-4099 - 0-75/29-3271-3 - zzp-25051701-2p-rcqx-pH1.2jz-20mg-LF100z-jzcl-15min-P1.lcd
方法文件名: RC$SMF-4099 - SMF-4099-RC-FX278.lcm
批处理文件名: RC$SMF-4099 - 20250807-rcqx-FX278.lcb
样品瓶号: 4-3
进样体积: 10 μl 版本号: 6.115
进样时间: 2025/08/07 22:03:29 实验者: wangdan
处理时间（V3）: 2025/08/08 14:45:05 处理者: wangdan
仪器型号: SHIMADZU LC-2050C(FX278)

<色谱图>

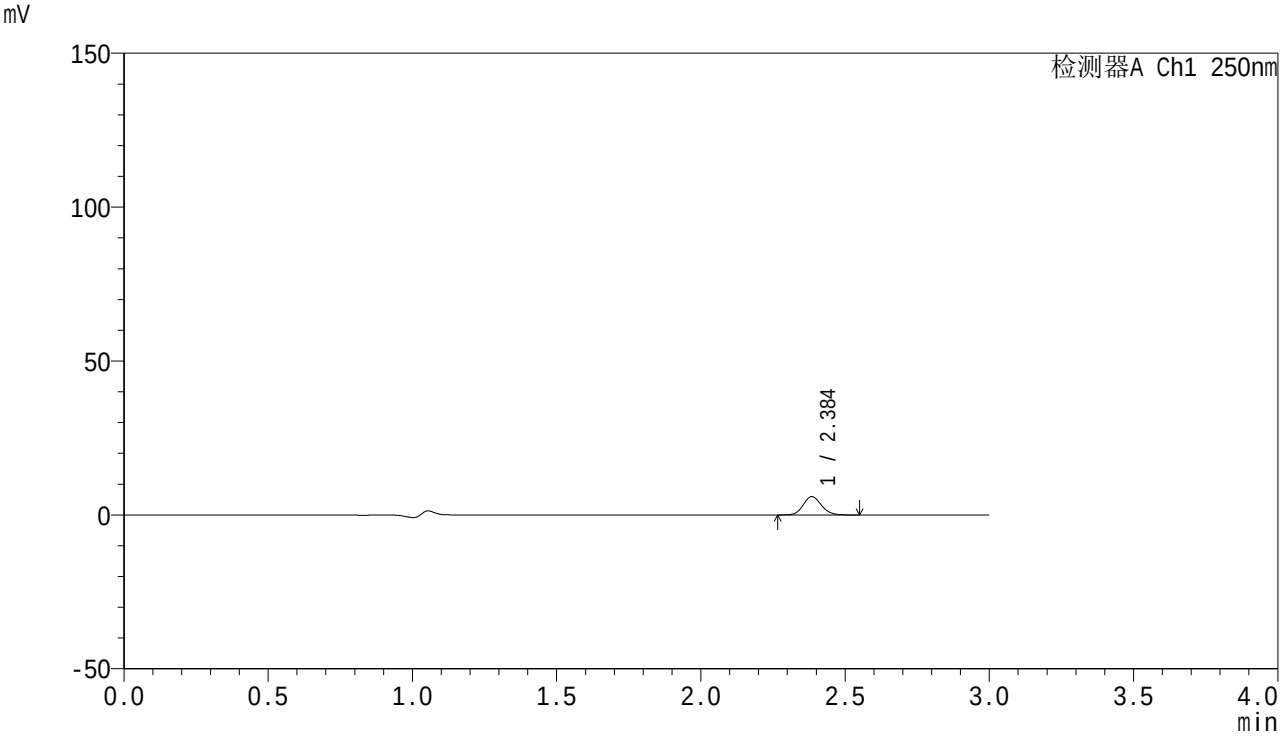

<峰表>

检测器A Ch1 250nm

峰号	保留时间	面积	面积%	高度	理论塔板数(USP)	拖尾因子	分离度(USP)
1	2.384	25980	100.000	5897	6935	1.120	--
总计		25980	100.000	5897			

SHIMADZU LabSolutions

SMF-4099

<样品信息>

色谱柱 : XB-C18(150mm*4.6mm,5μm） 流速:1.8ml/min
柱 温 : 40℃ 波长:250nm
数据文件名: RC$SMF-4099 - 0-75/29-3272-3 - zzp-25051701-2p-rcqx-pH1.2jz-20mg-LF100z-jzcl-15min-P2.lcd
方法文件名: RC$SMF-4099 - SMF-4099-RC-FX278.lcm
批处理文件名: RC$SMF-4099 - 20250807-rcqx-FX278.lcb
样品瓶号: 4-12
进样体积: 10 μl 版本号: 6.115
进样时间: 2025/08/07 22:06:51 实验者: wangdan
处理时间（V3）: 2025/08/08 14:45:08 处理者: wangdan
仪器型号: SHIMADZU LC-2050C(FX278)

<色谱图>

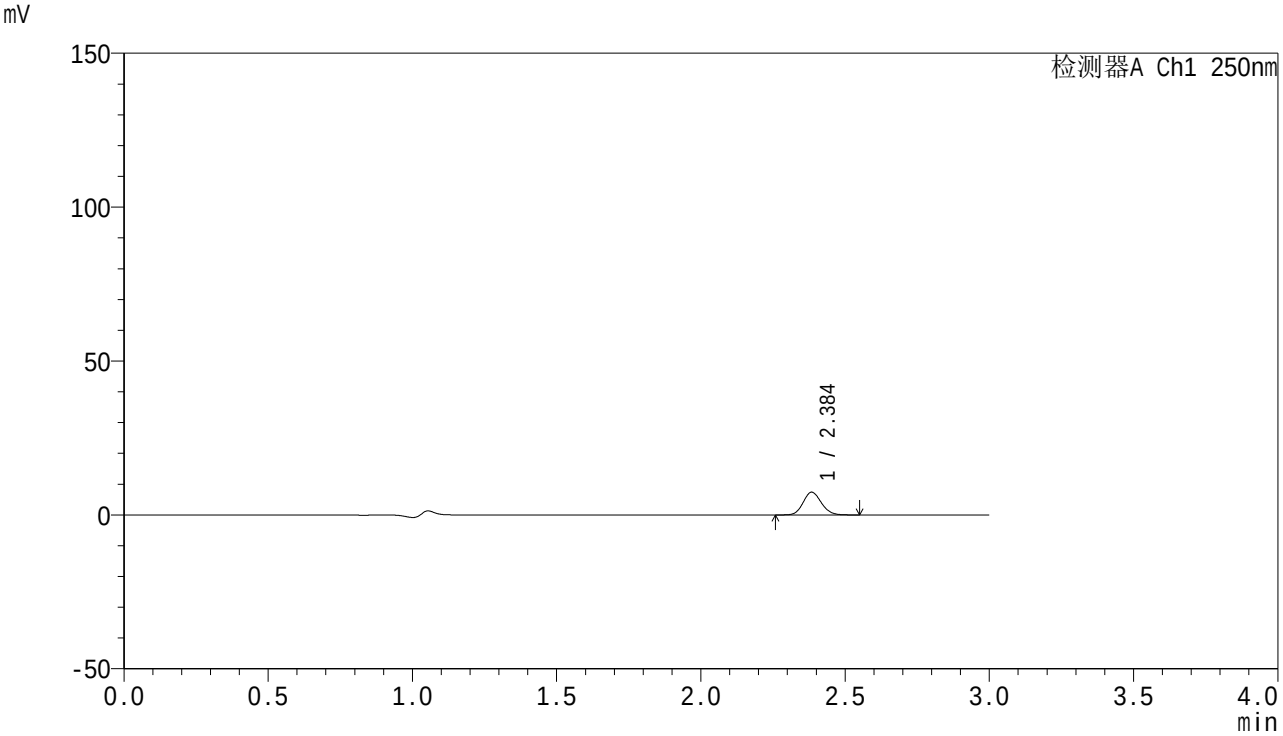

<峰表>

检测器A Ch1 250nm

峰号	保留时间	面积	面积%	高度	理论塔板数(USP)	拖尾因子	分离度(USP)
1	2.384	32213	100.000	7320	6910	1.118	--
总计		32213	100.000	7320			

SHIMADZU LabSolutions

SMF-4099

<样品信息>

色谱柱 : XB-C18(150mm*4.6mm,5μm） 流速:1.8ml/min
柱 温 : 40℃ 波长:250nm
数据文件名: RC$SMF-4099 - 0-75/29-3273-3 - zzp-25051701-2p-rcqx-pH1.2jz-20mg-LF100z-jzcl-15min-P3.lcd
方法文件名: RC$SMF-4099 - SMF-4099-RC-FX278.lcm
批处理文件名: RC$SMF-4099 - 20250807-rcqx-FX278.lcb
样品瓶号: 4-21
进样体积: 10 μl 版本号: 6.115
进样时间: 2025/08/07 22:10:14 实验者: wangdan
处理时间（V3）: 2025/08/08 14:45:11 处理者: wangdan
仪器型号: SHIMADZU LC-2050C(FX278)

<色谱图>

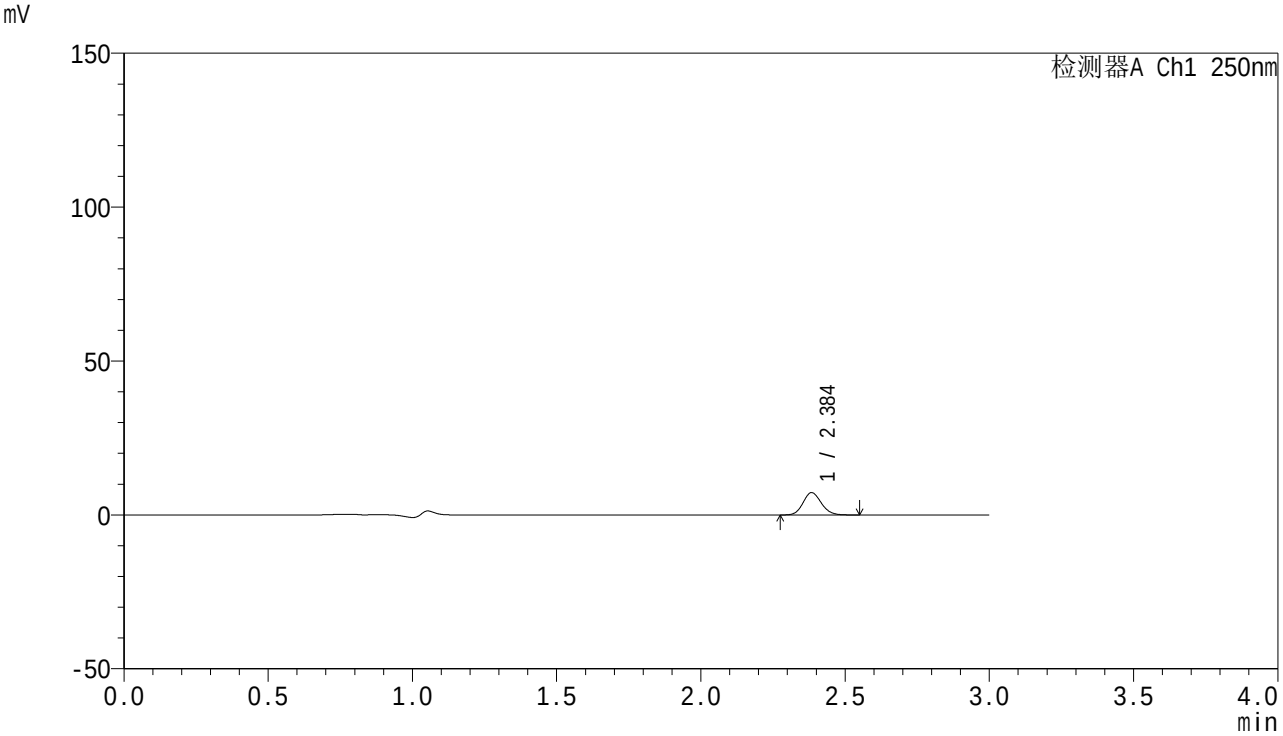

<峰表>

检测器A Ch1 250nm

峰号	保留时间	面积	面积%	高度	理论塔板数(USP)	拖尾因子	分离度(USP)
1	2.384	31747	100.000	7182	6895	1.122	--
总计		31747	100.000	7182			

SHIMADZU LabSolutions

SMF-4099

<样品信息>

色谱柱 : XB-C18(150mm*4.6mm,5μm） 流速:1.8ml/min
柱 温 : 40℃ 波长:250nm
数据文件名: RC$SMF-4099 - 0-75/29-3274-3 - zzp-25051701-2p-rcqx-pH1.2jz-20mg-LF100z-jzcl-15min-P4.lcd
方法文件名: RC$SMF-4099 - SMF-4099-RC-FX278.lcm
批处理文件名: RC$SMF-4099 - 20250807-rcqx-FX278.lcb
样品瓶号: 4-30
进样体积: 10 μl 版本号: 6.115
进样时间: 2025/08/07 22:13:38 实验者: wangdan
处理时间（V3）: 2025/08/08 14:45:15 处理者: wangdan
仪器型号: SHIMADZU LC-2050C(FX278)

<色谱图>

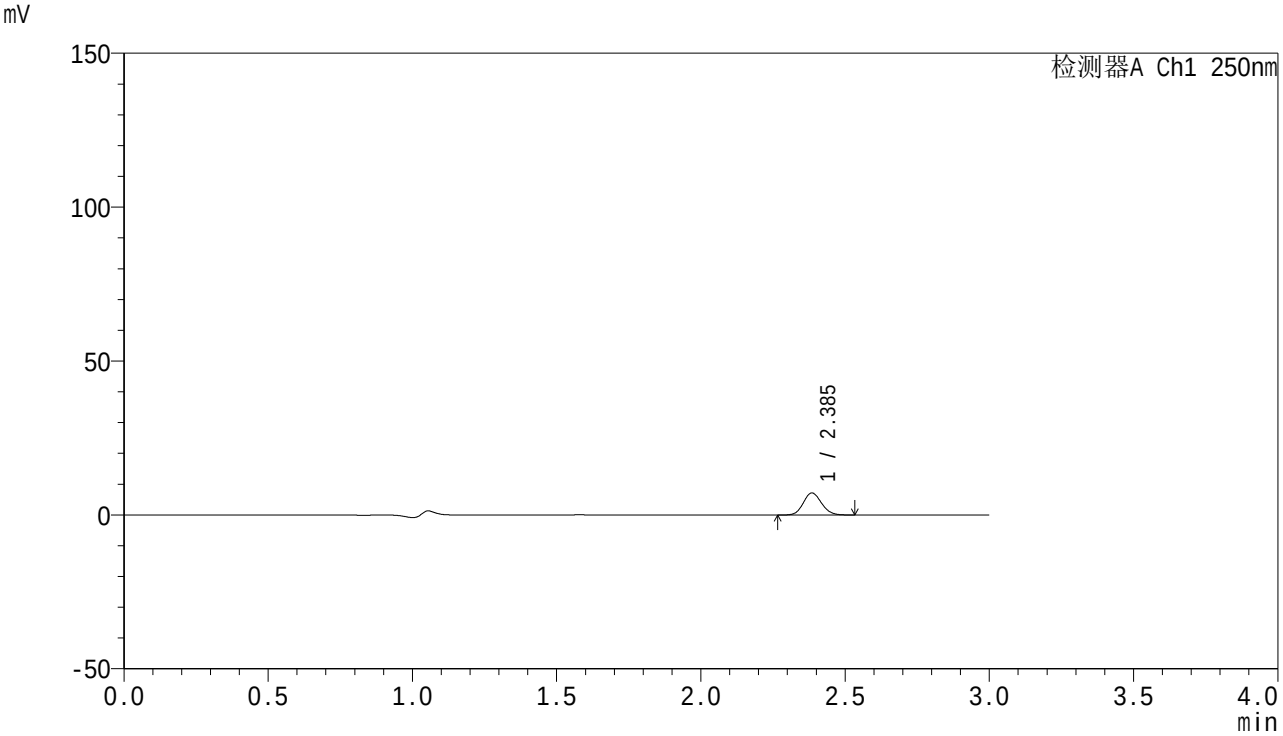

<峰表>

检测器A Ch1 250nm

峰号	保留时间	面积	面积%	高度	理论塔板数(USP)	拖尾因子	分离度(USP)
1	2.385	31333	100.000	7140	6904	1.118	--
总计		31333	100.000	7140			

SHIMADZU LabSolutions

SMF-4099

<样品信息>

色谱柱 : XB-C18(150mm*4.6mm,5μm） 流速:1.8ml/min
柱 温 : 40℃ 波长:250nm
数据文件名: RC$SMF-4099 - 0-75/29-3275-3 - zzp-25051701-2p-rcqx-pH1.2jz-20mg-LF100z-jzcl-15min-P5.lcd
方法文件名: RC$SMF-4099 - SMF-4099-RC-FX278.lcm
批处理文件名: RC$SMF-4099 - 20250807-rcqx-FX278.lcb
样品瓶号: 4-39
进样体积: 10 μl 版本号: 6.115
进样时间: 2025/08/07 22:16:59 实验者: wangdan
处理时间（V3）: 2025/08/08 14:45:18 处理者: wangdan
仪器型号: SHIMADZU LC-2050C(FX278)

<色谱图>

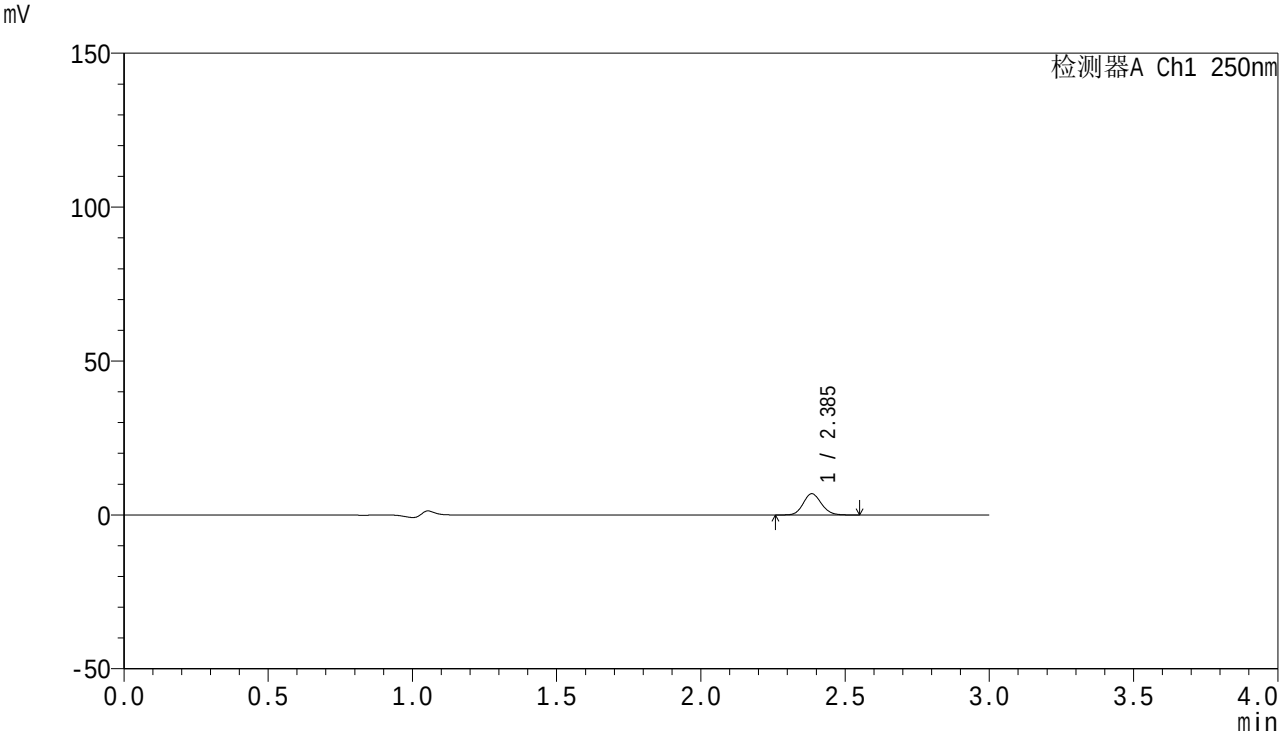

<峰表>

检测器A Ch1 250nm

峰号	保留时间	面积	面积%	高度	理论塔板数(USP)	拖尾因子	分离度(USP)
1	2.385	30173	100.000	6844	6906	1.118	--
总计		30173	100.000	6844			

SHIMADZU LabSolutions

SMF-4099

<样品信息>

色谱柱 : XB-C18(150mm*4.6mm,5μm） 流速:1.8ml/min
柱 温 : 40℃ 波长:250nm
数据文件名: RC$SMF-4099 - 0-75/29-3276-3 - zzp-25051701-2p-rcqx-pH1.2jz-20mg-LF100z-jzcl-15min-P6.lcd
方法文件名: RC$SMF-4099 - SMF-4099-RC-FX278.lcm
批处理文件名: RC$SMF-4099 - 20250807-rcqx-FX278.lcb
样品瓶号: 4-48
进样体积: 10 μl 版本号: 6.115
进样时间: 2025/08/07 22:20:21 实验者: wangdan
处理时间（V3）: 2025/08/08 14:45:21 处理者: wangdan
仪器型号: SHIMADZU LC-2050C(FX278)

<色谱图>

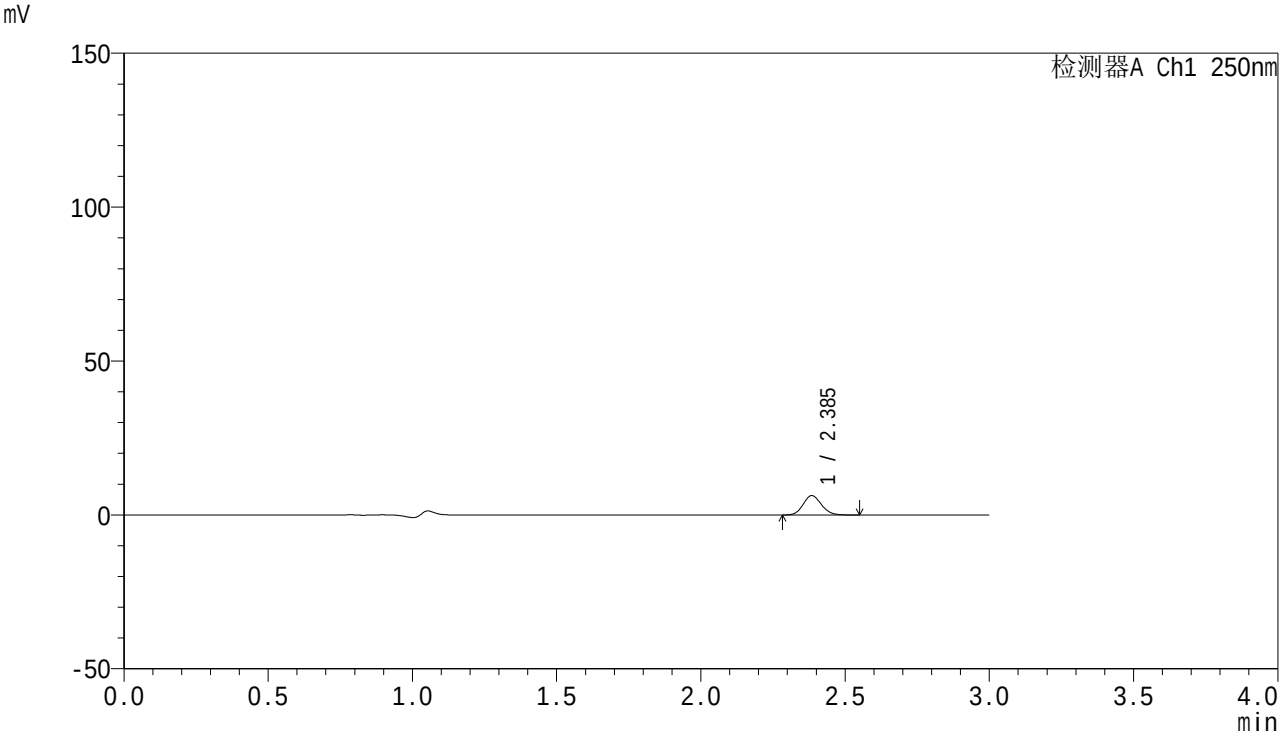

<峰表>

检测器A Ch1 250nm

峰号	保留时间	面积	面积%	高度	理论塔板数(USP)	拖尾因子	分离度(USP)
1	2.385	27364	100.000	6231	6917	1.125	--
总计		27364	100.000	6231			

SHIMADZU LabSolutions

SMF-4099

<样品信息>

色谱柱 : XB-C18(150mm*4.6mm,5μm） 流速:1.8ml/min
柱 温 : 40℃ 波长:250nm
数据文件名: RC$SMF-4099 - 0-75/29-3277-3 - zzp-25051701-2p-rcqx-pH1.2jz-20mg-LF100z-jzcl-20min-P1.lcd
方法文件名: RC$SMF-4099 - SMF-4099-RC-FX278.lcm
批处理文件名: RC$SMF-4099 - 20250807-rcqx-FX278.lcb
样品瓶号: 4-4
进样体积: 10 μl 版本号: 6.115
进样时间: 2025/08/07 22:23:44 实验者: wangdan
处理时间（V3）: 2025/08/08 14:45:24 处理者: wangdan
仪器型号: SHIMADZU LC-2050C(FX278)

<色谱图>

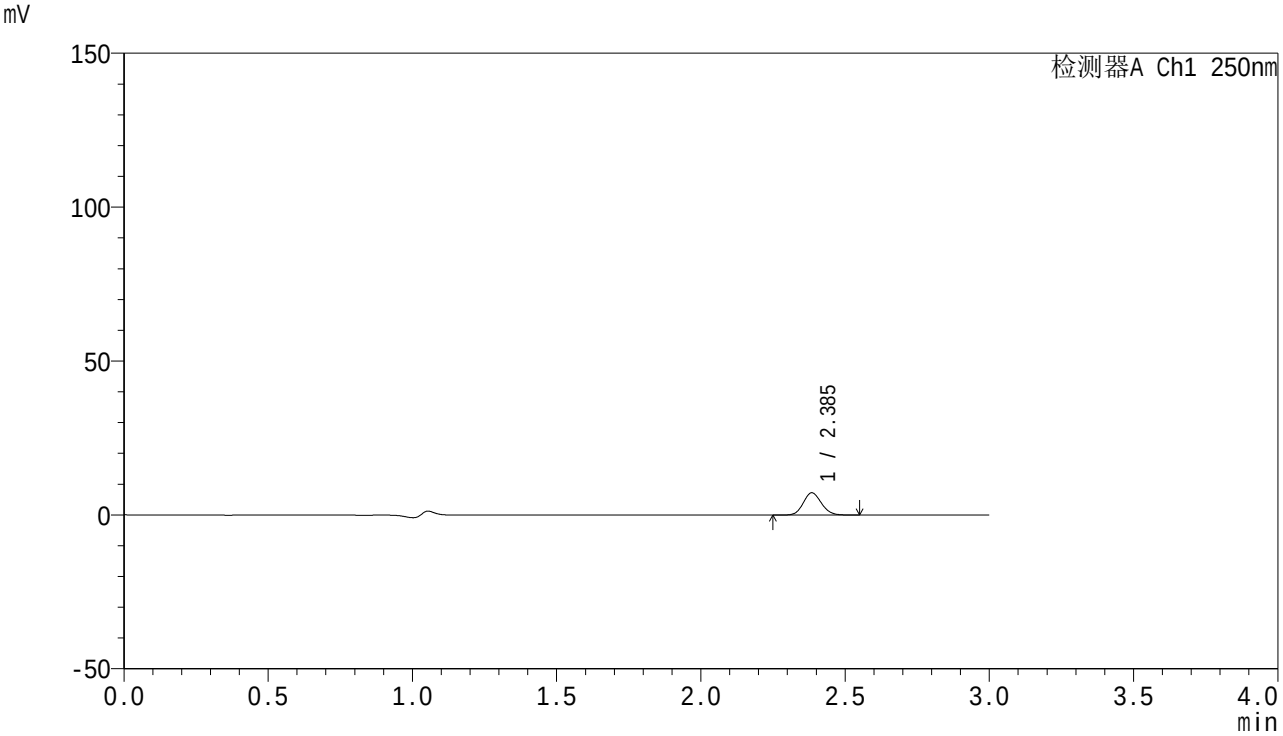

<峰表>

检测器A Ch1 250nm

峰号	保留时间	面积	面积%	高度	理论塔板数(USP)	拖尾因子	分离度(USP)
1	2.385	31675	100.000	7194	6921	1.116	--
总计		31675	100.000	7194			

SHIMADZU LabSolutions

SMF-4099

<样品信息>

色谱柱 : XB-C18(150mm*4.6mm,5μm） 流速:1.8ml/min
柱 温 : 40℃ 波长:250nm
数据文件名: RC$SMF-4099 - 0-75/29-3278-3 - zzp-25051701-2p-rcqx-pH1.2jz-20mg-LF100z-jzcl-20min-P2.lcd
方法文件名: RC$SMF-4099 - SMF-4099-RC-FX278.lcm
批处理文件名: RC$SMF-4099 - 20250807-rcqx-FX278.lcb
样品瓶号: 4-13
进样体积: 10 μl 版本号: 6.115
进样时间: 2025/08/07 22:27:07 实验者: wangdan
处理时间（V3）: 2025/08/08 14:45:27 处理者: wangdan
仪器型号: SHIMADZU LC-2050C(FX278)

<色谱图>

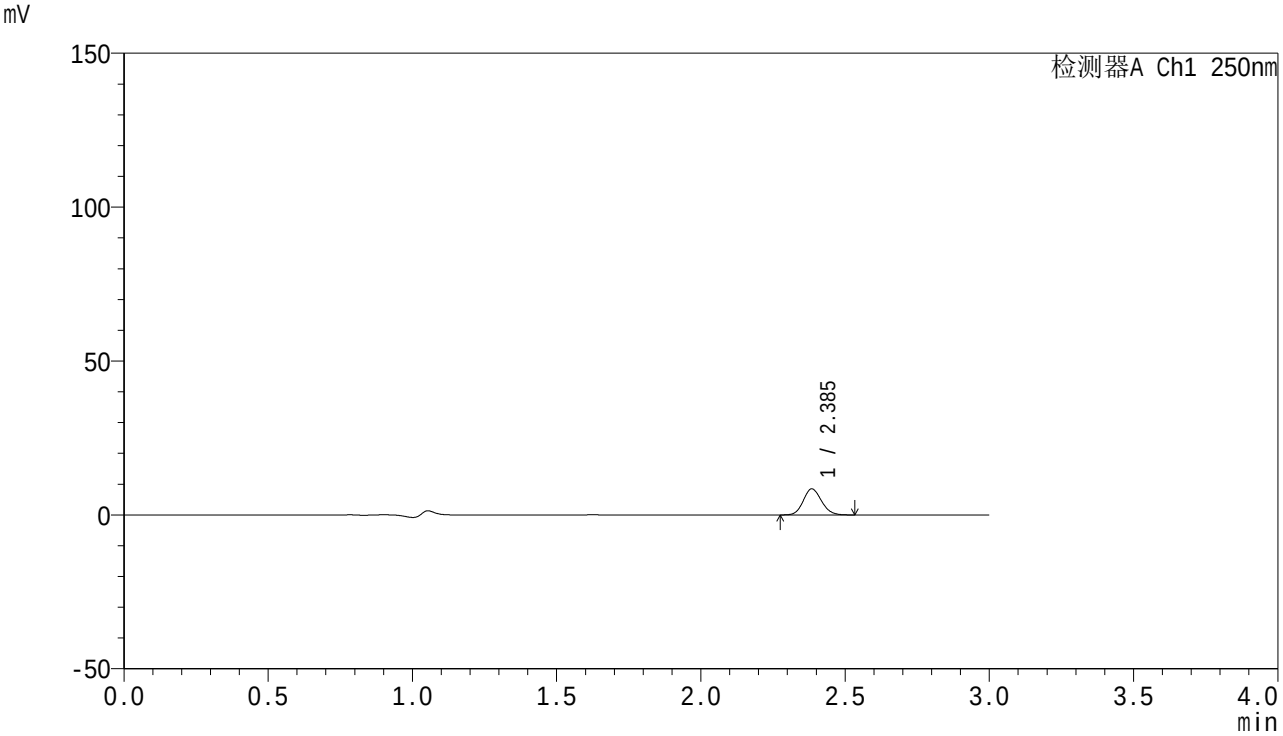

<峰表>

检测器A Ch1 250nm

峰号	保留时间	面积	面积%	高度	理论塔板数(USP)	拖尾因子	分离度(USP)
1	2.385	36856	100.000	8407	6926	1.121	--
总计		36856	100.000	8407			

SHIMADZU LabSolutions

SMF-4099

<样品信息>

色谱柱 : XB-C18(150mm*4.6mm,5μm） 流速:1.8ml/min
柱 温 : 40℃ 波长:250nm
数据文件名: RC$SMF-4099 - 0-75/29-3279-3 - zzp-25051701-2p-rcqx-pH1.2jz-20mg-LF100z-jzcl-20min-P3.lcd
方法文件名: RC$SMF-4099 - SMF-4099-RC-FX278.lcm
批处理文件名: RC$SMF-4099 - 20250807-rcqx-FX278.lcb
样品瓶号: 4-22
进样体积: 10 μl 版本号: 6.115
进样时间: 2025/08/07 22:30:30 实验者: wangdan
处理时间（V3）: 2025/08/08 14:45:30 处理者: wangdan
仪器型号: SHIMADZU LC-2050C(FX278)

<色谱图>

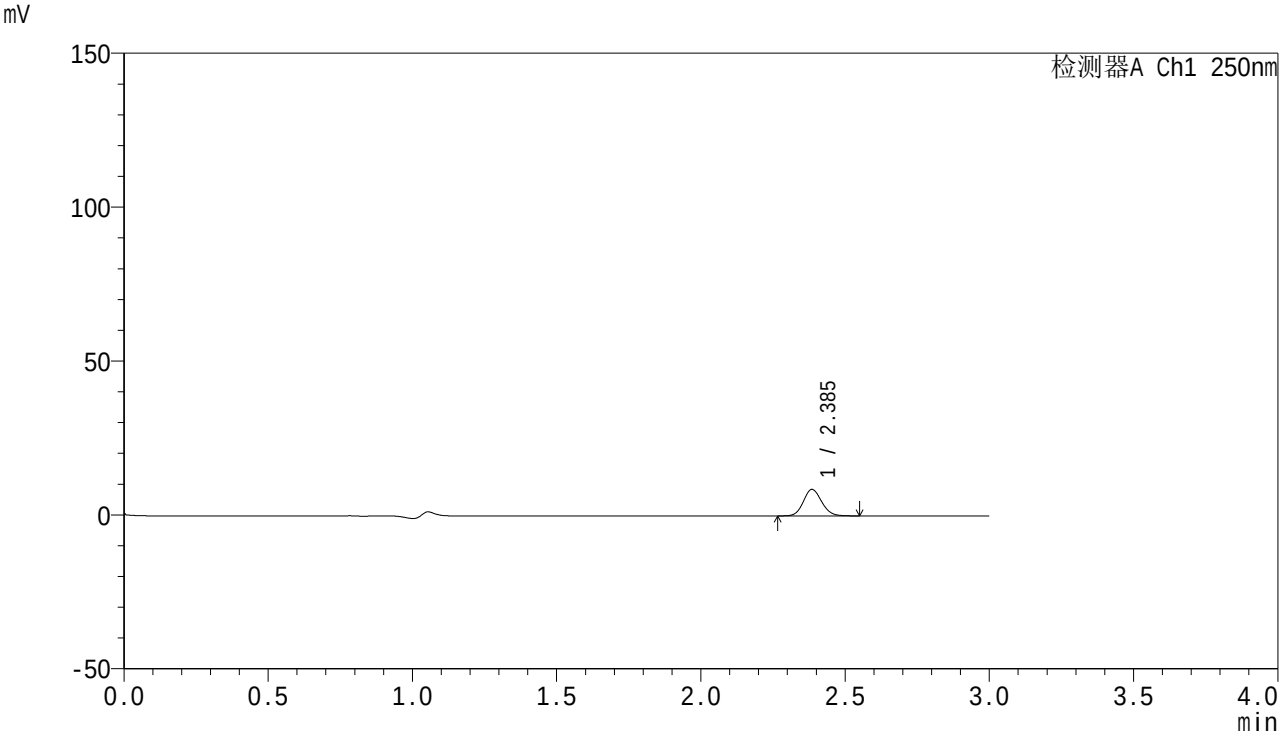

<峰表>

检测器A Ch1 250nm

峰号	保留时间	面积	面积%	高度	理论塔板数(USP)	拖尾因子	分离度(USP)
1	2.385	37621	100.000	8576	6914	1.115	--
总计		37621	100.000	8576			

SHIMADZU LabSolutions

SMF-4099

<样品信息>

色谱柱 : XB-C18(150mm*4.6mm,5μm） 流速:1.8ml/min
柱 温 : 40℃ 波长:250nm
数据文件名: RC$SMF-4099 - 0-75/29-3280-3 - zzp-25051701-2p-rcqx-pH1.2jz-20mg-LF100z-jzcl-20min-P4.lcd
方法文件名: RC$SMF-4099 - SMF-4099-RC-FX278.lcm
批处理文件名: RC$SMF-4099 - 20250807-rcqx-FX278.lcb
样品瓶号: 4-31
进样体积: 10 μl 版本号: 6.115
进样时间: 2025/08/07 22:33:53 实验者: wangdan
处理时间（V3）: 2025/08/08 14:45:33 处理者: wangdan
仪器型号: SHIMADZU LC-2050C(FX278)

<色谱图>

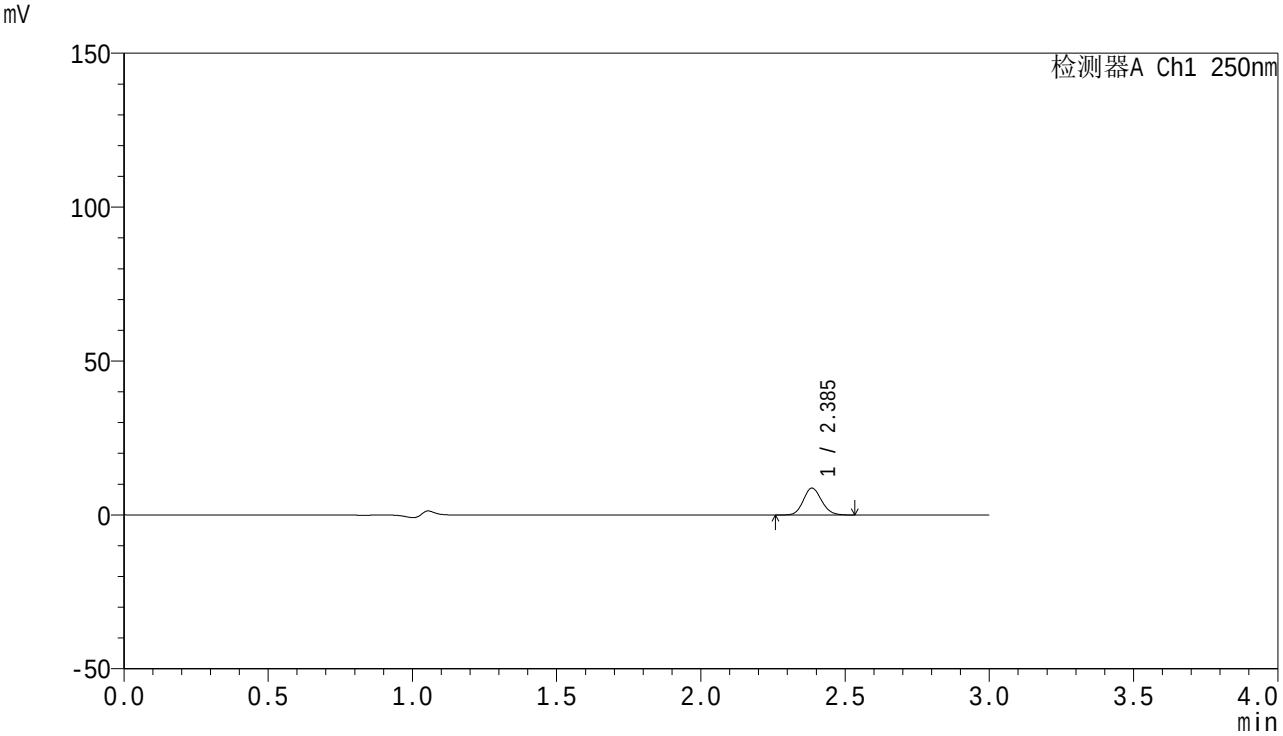

<峰表>

检测器A Ch1 250nm

峰号	保留时间	面积	面积%	高度	理论塔板数(USP)	拖尾因子	分离度(USP)
1	2.385	38235	100.000	8695	6887	1.122	--
总计		38235	100.000	8695			

SHIMADZU LabSolutions

SMF-4099

<样品信息>

色谱柱 : XB-C18(150mm*4.6mm,5μm） 流速:1.8ml/min
柱 温 : 40℃ 波长:250nm
数据文件名: RC$SMF-4099 - 0-75/29-3281-3 - zzp-25051701-2p-rcqx-pH1.2jz-20mg-LF100z-jzcl-20min-P5.lcd
方法文件名: RC$SMF-4099 - SMF-4099-RC-FX278.lcm
批处理文件名: RC$SMF-4099 - 20250807-rcqx-FX278.lcb
样品瓶号: 4-40
进样体积: 10 μl 版本号: 6.115
进样时间: 2025/08/07 22:37:17 实验者: wangdan
处理时间（V3）: 2025/08/08 14:45:36 处理者: wangdan
仪器型号: SHIMADZU LC-2050C(FX278)

<色谱图>

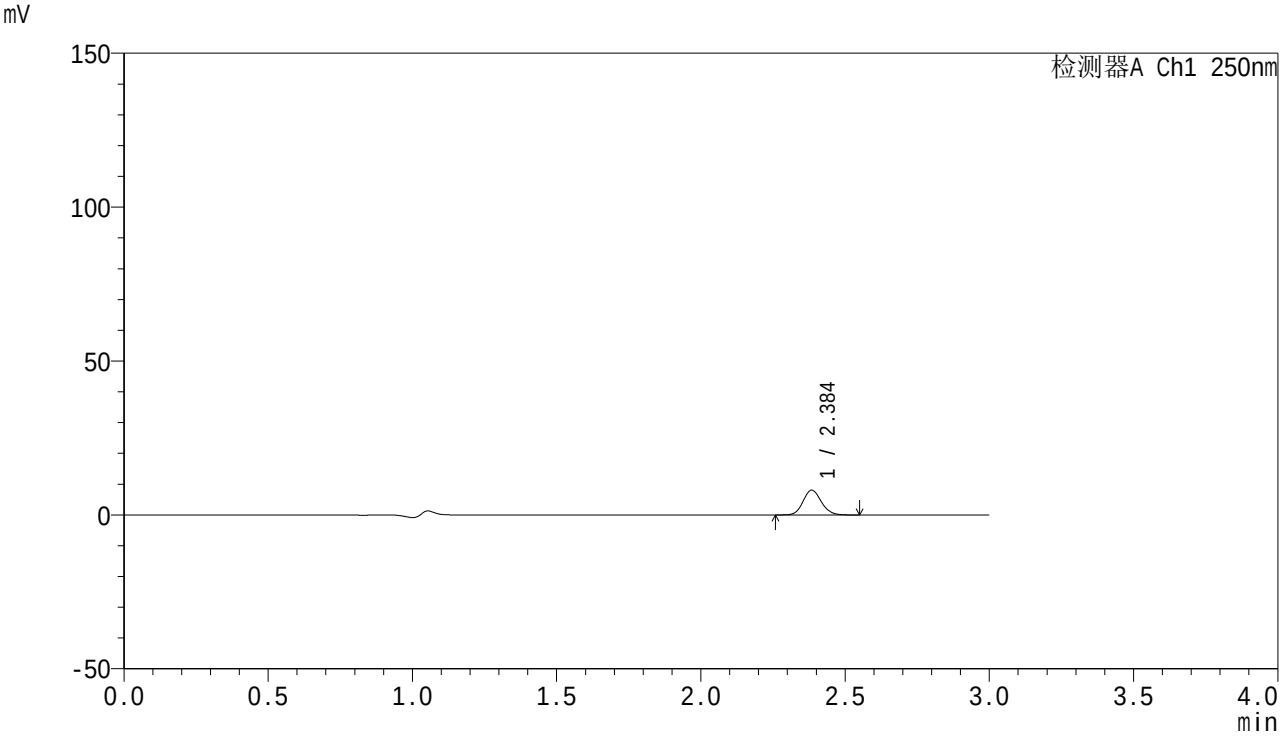

<峰表>

检测器A Ch1 250nm

峰号	保留时间	面积	面积%	高度	理论塔板数(USP)	拖尾因子	分离度(USP)
1	2.384	35162	100.000	7972	6913	1.123	--
总计		35162	100.000	7972			

SHIMADZU LabSolutions

SMF-4099

<样品信息>

色谱柱 : XB-C18(150mm*4.6mm,5μm） 流速:1.8ml/min
柱 温 : 40℃ 波长:250nm
数据文件名: RC$SMF-4099 - 0-75/29-3282-3 - zzp-25051701-2p-rcqx-pH1.2jz-20mg-LF100z-jzcl-20min-P6.lcd
方法文件名: RC$SMF-4099 - SMF-4099-RC-FX278.lcm
批处理文件名: RC$SMF-4099 - 20250807-rcqx-FX278.lcb
样品瓶号: 4-49
进样体积: 10 μl 版本号: 6.115
进样时间: 2025/08/07 22:40:39 实验者: wangdan
处理时间（V3）: 2025/08/08 14:45:39 处理者: wangdan
仪器型号: SHIMADZU LC-2050C(FX278)

<色谱图>

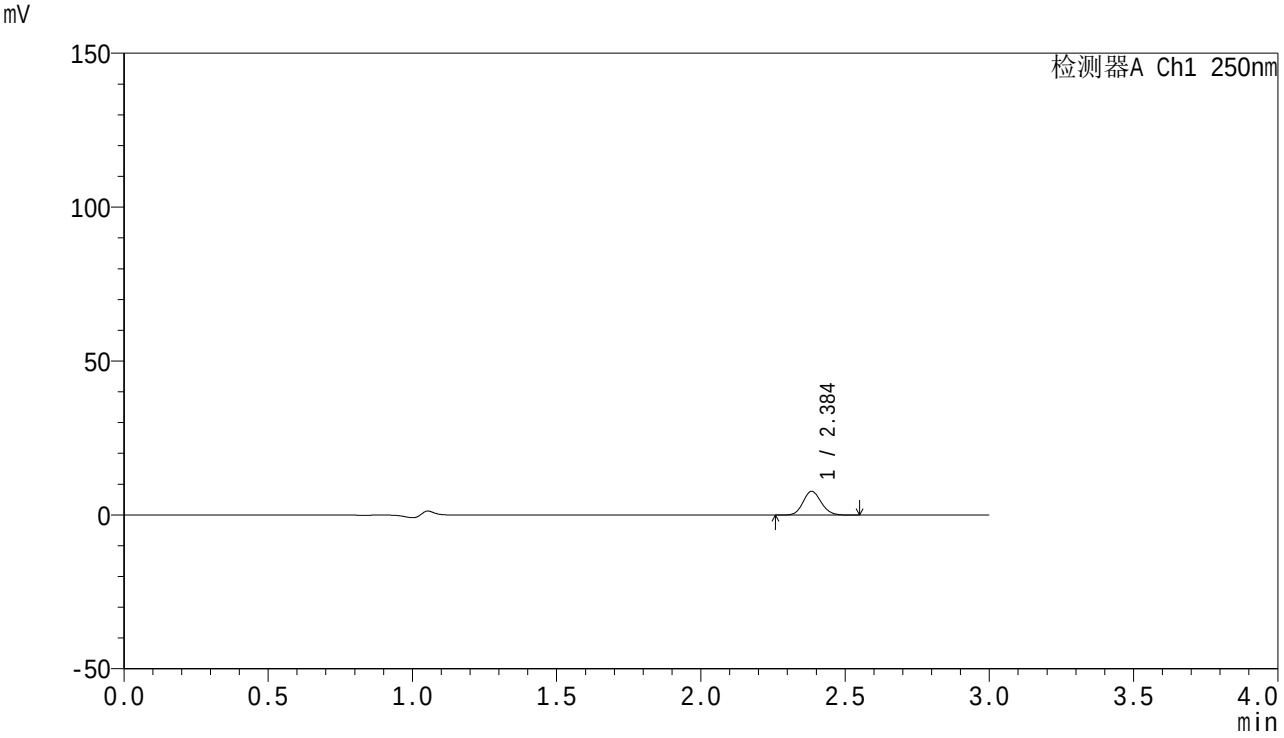

<峰表>

检测器A Ch1 250nm

峰号	保留时间	面积	面积%	高度	理论塔板数(USP)	拖尾因子	分离度(USP)
1	2.384	33771	100.000	7654	6914	1.121	--
总计		33771	100.000	7654			

SHIMADZU LabSolutions

SMF-4099

<样品信息>

色谱柱 : XB-C18(150mm*4.6mm,5μm） 流速:1.8ml/min
柱 温 : 40℃ 波长:250nm
数据文件名: RC$SMF-4099 - 0-75/29-3283-3 - zzp-25051701-2p-rcqx-pH1.2jz-20mg-LF100z-jzcl-30min-P1.lcd
方法文件名: RC$SMF-4099 - SMF-4099-RC-FX278.lcm
批处理文件名: RC$SMF-4099 - 20250807-rcqx-FX278.lcb
样品瓶号: 4-5
进样体积: 10 μl 版本号: 6.115
进样时间: 2025/08/07 22:44:02 实验者: wangdan
处理时间（V3）: 2025/08/08 14:45:42 处理者: wangdan
仪器型号: SHIMADZU LC-2050C(FX278)

<色谱图>

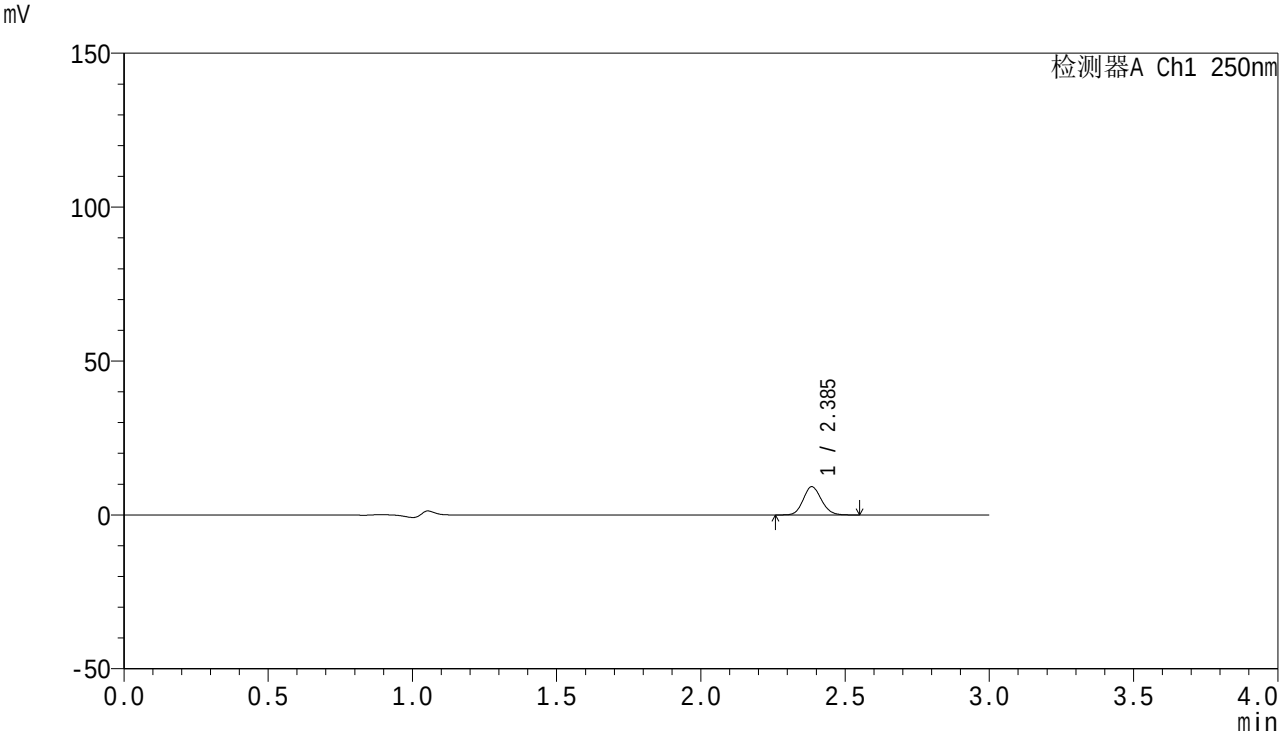

<峰表>

检测器A Ch1 250nm

峰号	保留时间	面积	面积%	高度	理论塔板数(USP)	拖尾因子	分离度(USP)
1	2.385	40089	100.000	9111	6914	1.120	--
总计		40089	100.000	9111			

SHIMADZU LabSolutions

SMF-4099

<样品信息>

色谱柱 : XB-C18(150mm*4.6mm,5μm） 流速:1.8ml/min
柱 温 : 40℃ 波长:250nm
数据文件名: RC$SMF-4099 - 0-75/29-3284-3 - zzp-25051701-2p-rcqx-pH1.2jz-20mg-LF100z-jzcl-30min-P2.lcd
方法文件名: RC$SMF-4099 - SMF-4099-RC-FX278.lcm
批处理文件名: RC$SMF-4099 - 20250807-rcqx-FX278.lcb
样品瓶号: 4-14
进样体积: 10 μl 版本号: 6.115
进样时间: 2025/08/07 22:47:26 实验者: wangdan
处理时间（V3）: 2025/08/08 14:45:45 处理者: wangdan
仪器型号: SHIMADZU LC-2050C(FX278)

<色谱图>

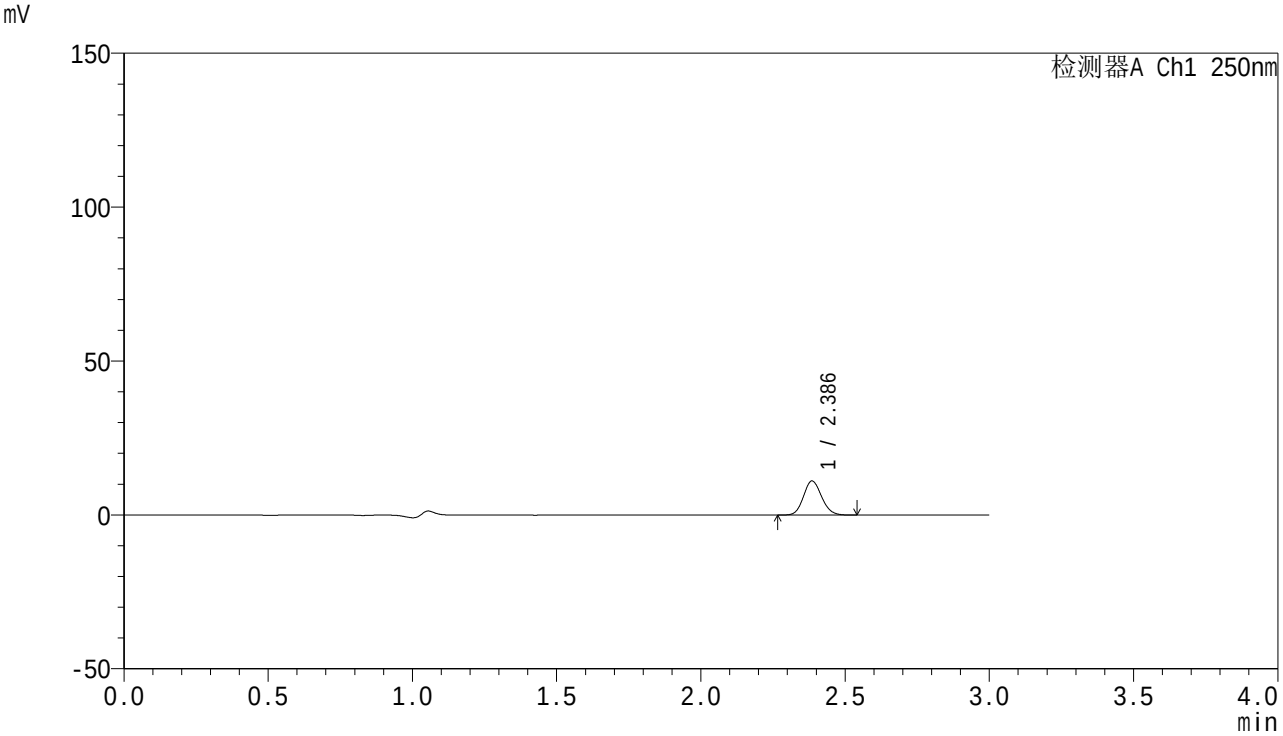

<峰表>

检测器A Ch1 250nm

峰号	保留时间	面积	面积%	高度	理论塔板数(USP)	拖尾因子	分离度(USP)
1	2.386	48399	100.000	11045	6925	1.123	--
总计		48399	100.000	11045			

SHIMADZU LabSolutions

SMF-4099

<样品信息>

色谱柱 : XB-C18(150mm*4.6mm,5μm） 流速:1.8ml/min
柱 温 : 40℃ 波长:250nm
数据文件名: RC$SMF-4099 - 0-75/29-3285-3 - zzp-25051701-2p-rcqx-pH1.2jz-20mg-LF100z-jzcl-30min-P3.lcd
方法文件名: RC$SMF-4099 - SMF-4099-RC-FX278.lcm
批处理文件名: RC$SMF-4099 - 20250807-rcqx-FX278.lcb
样品瓶号: 4-23
进样体积: 10 μl 版本号: 6.115
进样时间: 2025/08/07 22:50:48 实验者: wangdan
处理时间（V3）: 2025/08/08 14:45:48 处理者: wangdan
仪器型号: SHIMADZU LC-2050C(FX278)

<色谱图>

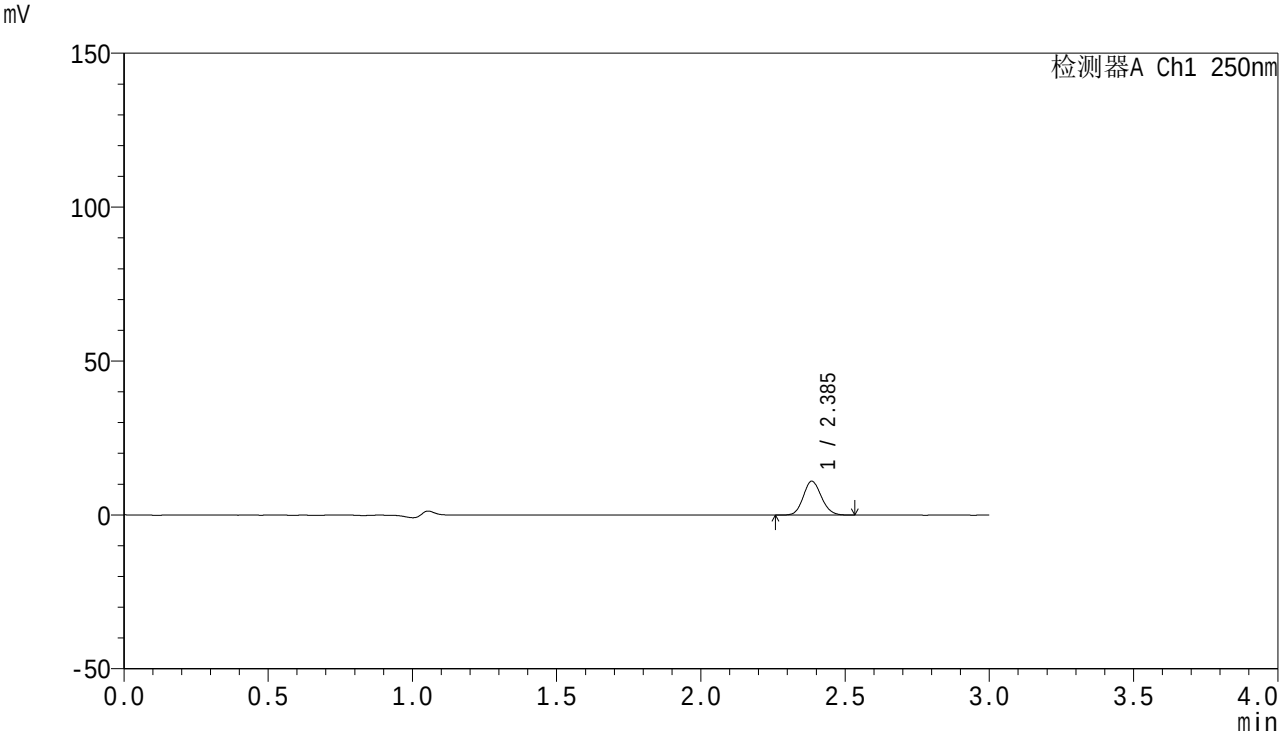

<峰表>

检测器A Ch1 250nm

峰号	保留时间	面积	面积%	高度	理论塔板数(USP)	拖尾因子	分离度(USP)
1	2.385	48067	100.000	10947	6929	1.120	--
总计		48067	100.000	10947			

SHIMADZU LabSolutions

SMF-4099

<样品信息>

色谱柱 : XB-C18(150mm*4.6mm,5μm） 流速:1.8ml/min
柱 温 : 40℃ 波长:250nm
数据文件名: RC$SMF-4099 - 0-75/29-3286-3 - zzp-25051701-2p-rcqx-pH1.2jz-20mg-LF100z-jzcl-30min-P4.lcd
方法文件名: RC$SMF-4099 - SMF-4099-RC-FX278.lcm
批处理文件名: RC$SMF-4099 - 20250807-rcqx-FX278.lcb
样品瓶号: 4-32
进样体积: 10 μl 版本号: 6.115
进样时间: 2025/08/07 22:54:11 实验者: wangdan
处理时间（V3）: 2025/08/08 14:45:51 处理者: wangdan
仪器型号: SHIMADZU LC-2050C(FX278)

<色谱图>

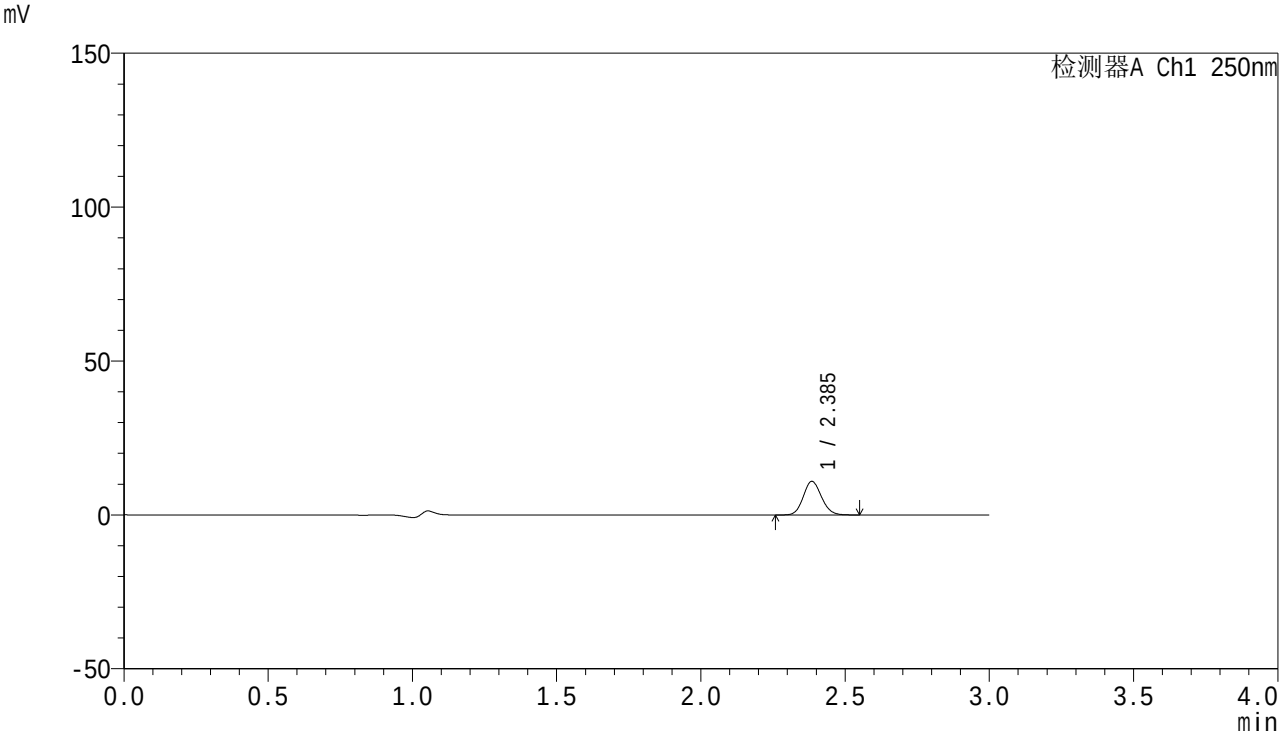

<峰表>

检测器A Ch1 250nm

峰号	保留时间	面积	面积%	高度	理论塔板数(USP)	拖尾因子	分离度(USP)
1	2.385	47686	100.000	10846	6914	1.119	--
总计		47686	100.000	10846			

SHIMADZU LabSolutions

SMF-4099

<样品信息>

色谱柱 : XB-C18(150mm*4.6mm,5μm） 流速:1.8ml/min
柱 温 : 40℃ 波长:250nm
数据文件名: RC$SMF-4099 - 0-75/29-3287-3 - zzp-25051701-2p-rcqx-pH1.2jz-20mg-LF100z-jzcl-30min-P5.lcd
方法文件名: RC$SMF-4099 - SMF-4099-RC-FX278.lcm
批处理文件名: RC$SMF-4099 - 20250807-rcqx-FX278.lcb
样品瓶号: 4-41
进样体积: 10 μl 版本号: 6.115
进样时间: 2025/08/07 22:57:33 实验者: wangdan
处理时间（V3）: 2025/08/08 14:45:54 处理者: wangdan
仪器型号: SHIMADZU LC-2050C(FX278)

<色谱图>

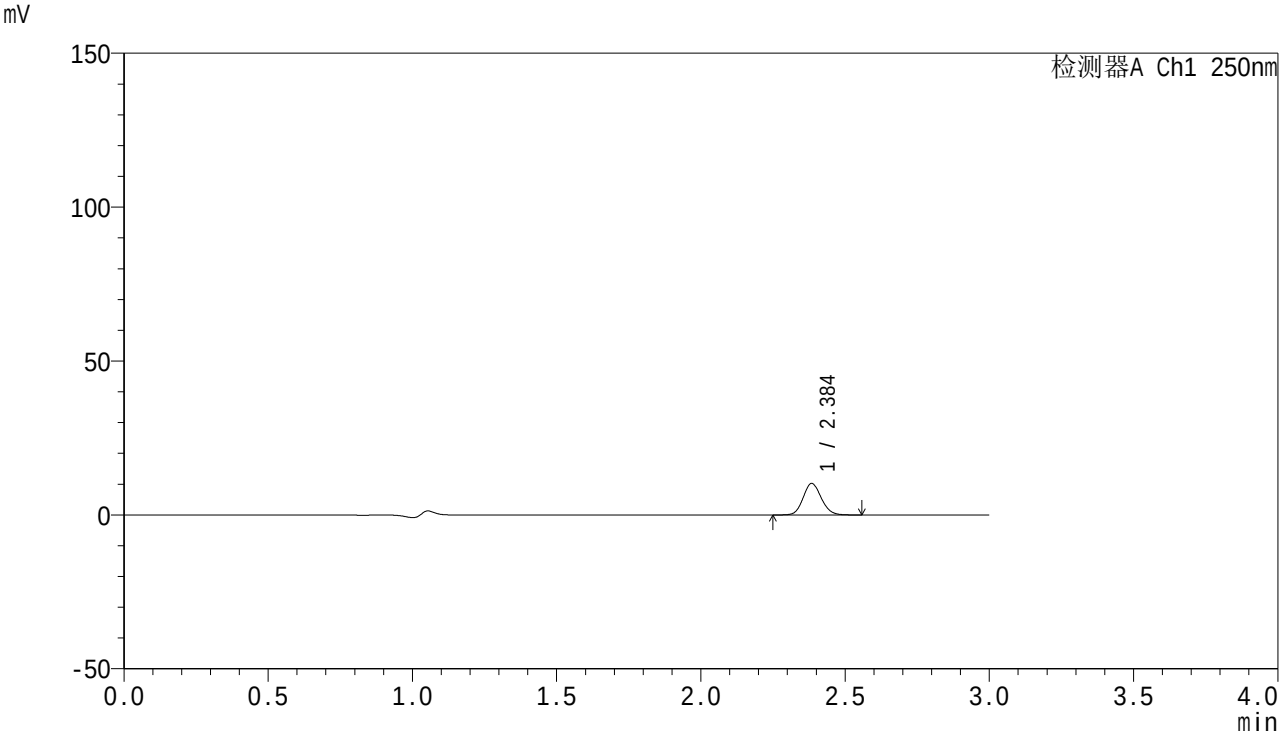

<峰表>

检测器A Ch1 250nm

峰号	保留时间	面积	面积%	高度	理论塔板数(USP)	拖尾因子	分离度(USP)
1	2.384	44759	100.000	10152	6944	1.119	--
总计		44759	100.000	10152			

SHIMADZU LabSolutions

SMF-4099

<样品信息>

色谱柱 : XB-C18(150mm*4.6mm,5μm） 流速:1.8ml/min
柱 温 : 40℃ 波长:250nm
数据文件名: RC$SMF-4099 - 0-75/29-3288-3 - zzp-25051701-2p-rcqx-pH1.2jz-20mg-LF100z-jzcl-30min-P6.lcd
方法文件名: RC$SMF-4099 - SMF-4099-RC-FX278.lcm
批处理文件名: RC$SMF-4099 - 20250807-rcqx-FX278.lcb
样品瓶号: 4-50
进样体积: 10 μl 版本号: 6.115
进样时间: 2025/08/07 23:00:55 实验者: wangdan
处理时间（V3）: 2025/08/08 14:45:57 处理者: wangdan
仪器型号: SHIMADZU LC-2050C(FX278)

<色谱图>

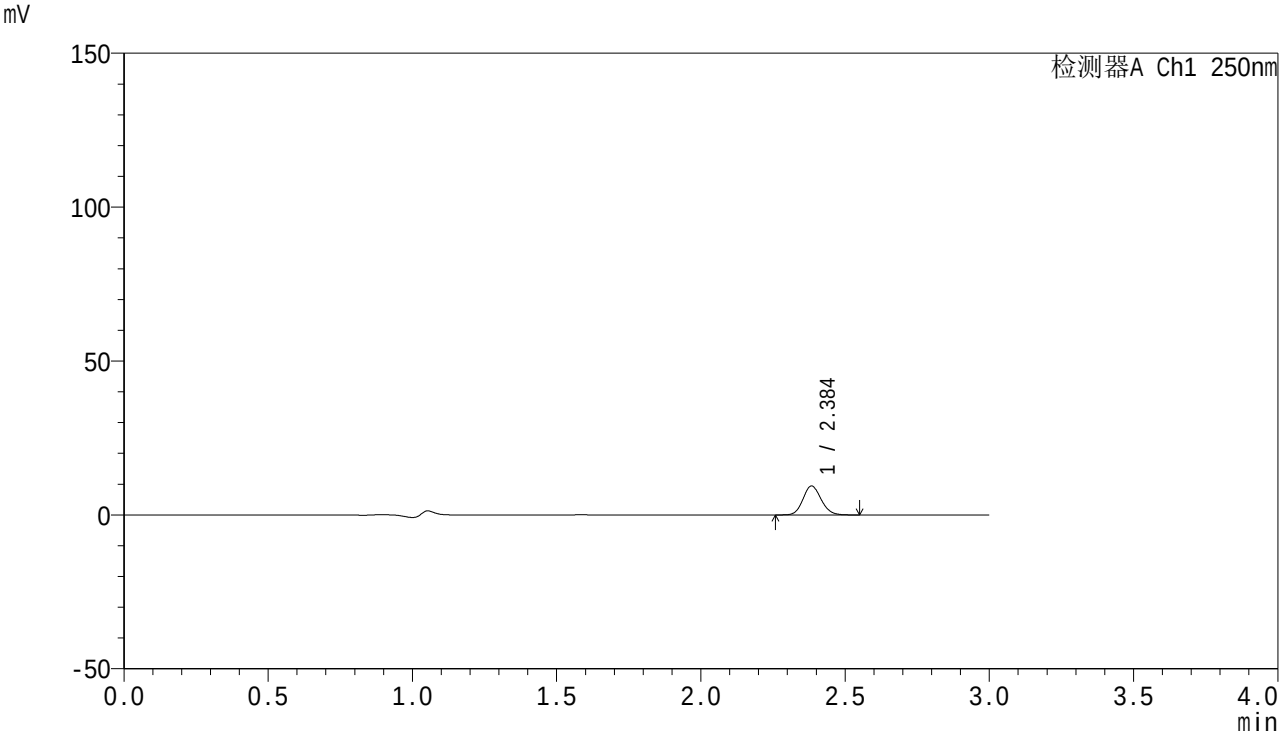

<峰表>

检测器A Ch1 250nm

峰号	保留时间	面积	面积%	高度	理论塔板数(USP)	拖尾因子	分离度(USP)
1	2.384	40998	100.000	9321	6927	1.122	--
总计		40998	100.000	9321			

SHIMADZU LabSolutions

SMF-4099

<样品信息>

色谱柱 : XB-C18(150mm*4.6mm,5μm） 流速:1.8ml/min
柱 温 : 40℃ 波长:250nm
数据文件名: RC$SMF-4099 - 0-75/29-3289-3 - zzp-25051701-2p-rcqx-pH1.2jz-20mg-LF100z-jzcl-45min-P1.lcd
方法文件名: RC$SMF-4099 - SMF-4099-RC-FX278.lcm
批处理文件名: RC$SMF-4099 - 20250807-rcqx-FX278.lcb
样品瓶号: 4-6
进样体积: 10 μl 版本号: 6.115
进样时间: 2025/08/07 23:04:18 实验者: wangdan
处理时间（V3）: 2025/08/08 14:46:00 处理者: wangdan
仪器型号: SHIMADZU LC-2050C(FX278)

<色谱图>

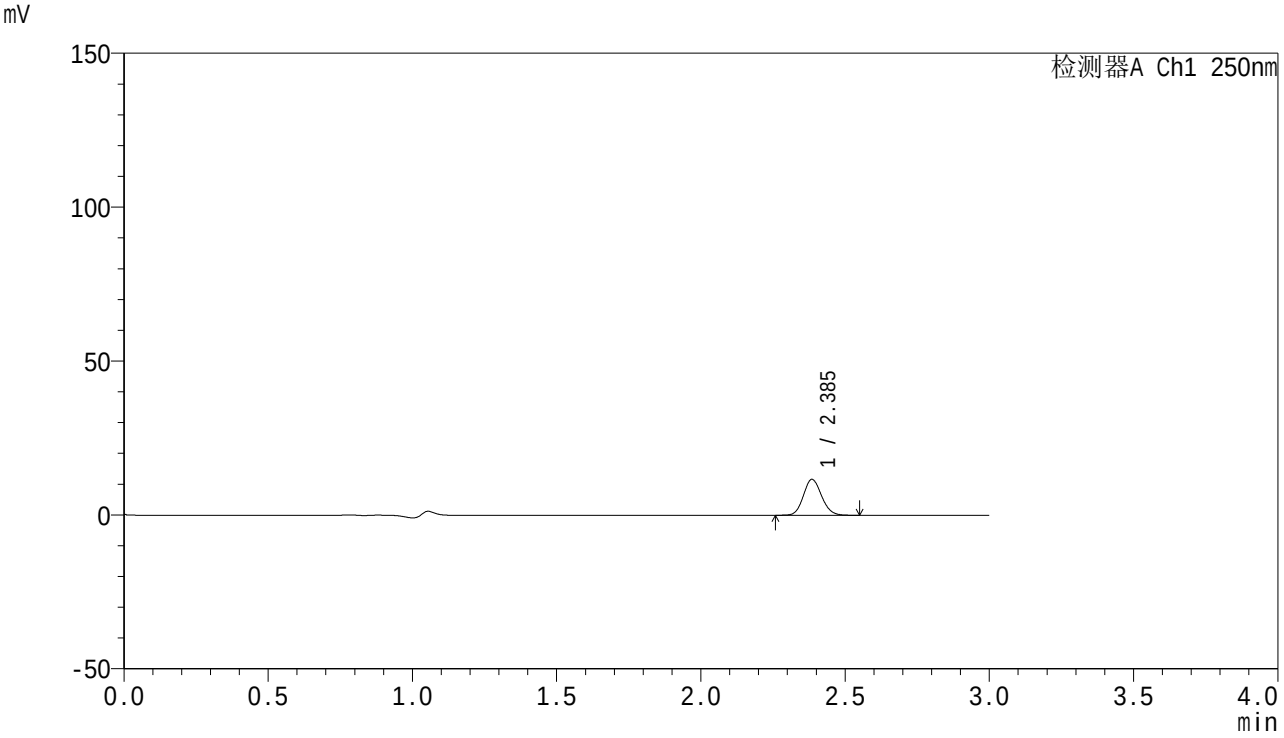

<峰表>

检测器A Ch1 250nm

峰号	保留时间	面积	面积%	高度	理论塔板数(USP)	拖尾因子	分离度(USP)
1	2.385	50873	100.000	11610	6928	1.119	--
总计		50873	100.000	11610			

SHIMADZU LabSolutions

SMF-4099

<样品信息>

色谱柱 : XB-C18(150mm*4.6mm,5μm） 流速:1.8ml/min
柱 温 : 40℃ 波长:250nm
数据文件名: RC$SMF-4099 - 0-75/29-3290-3 - zzp-25051701-2p-rcqx-pH1.2jz-20mg-LF100z-jzcl-45min-P2.lcd
方法文件名: RC$SMF-4099 - SMF-4099-RC-FX278.lcm
批处理文件名: RC$SMF-4099 - 20250807-rcqx-FX278.lcb
样品瓶号: 4-15
进样体积: 10 μl 版本号: 6.115
进样时间: 2025/08/07 23:07:42 实验者: wangdan
处理时间（V3）: 2025/08/08 14:46:03 处理者: wangdan
仪器型号: SHIMADZU LC-2050C(FX278)

<色谱图>

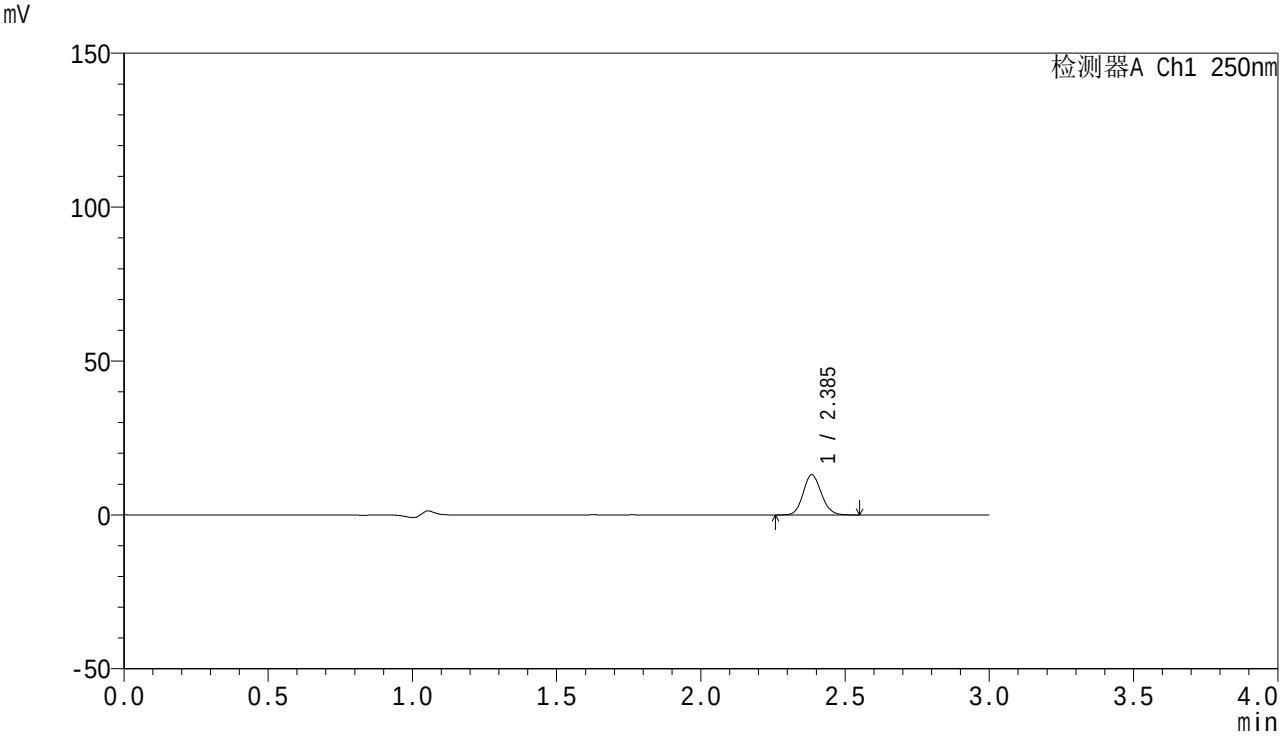

<峰表>

检测器A Ch1 250nm

峰号	保留时间	面积	面积%	高度	理论塔板数(USP)	拖尾因子	分离度(USP)
1	2.385	56807	100.000	12939	6939	1.117	--
总计		56807	100.000	12939			

SHIMADZU LabSolutions

SMF-4099

<样品信息>

色谱柱 : XB-C18(150mm*4.6mm,5μm） 流速:1.8ml/min
柱 温 : 40℃ 波长:250nm
数据文件名: RC$SMF-4099 - 0-75/29-3291-3 - zzp-25051701-2p-rcqx-pH1.2jz-20mg-LF100z-jzcl-45min-P3.lcd
方法文件名: RC$SMF-4099 - SMF-4099-RC-FX278.lcm
批处理文件名: RC$SMF-4099 - 20250807-rcqx-FX278.lcb
样品瓶号: 4-24
进样体积: 10 μl 版本号: 6.115
进样时间: 2025/08/07 23:11:06 实验者: wangdan
处理时间（V3）: 2025/08/08 14:46:06 处理者: wangdan
仪器型号: SHIMADZU LC-2050C(FX278)

<色谱图>

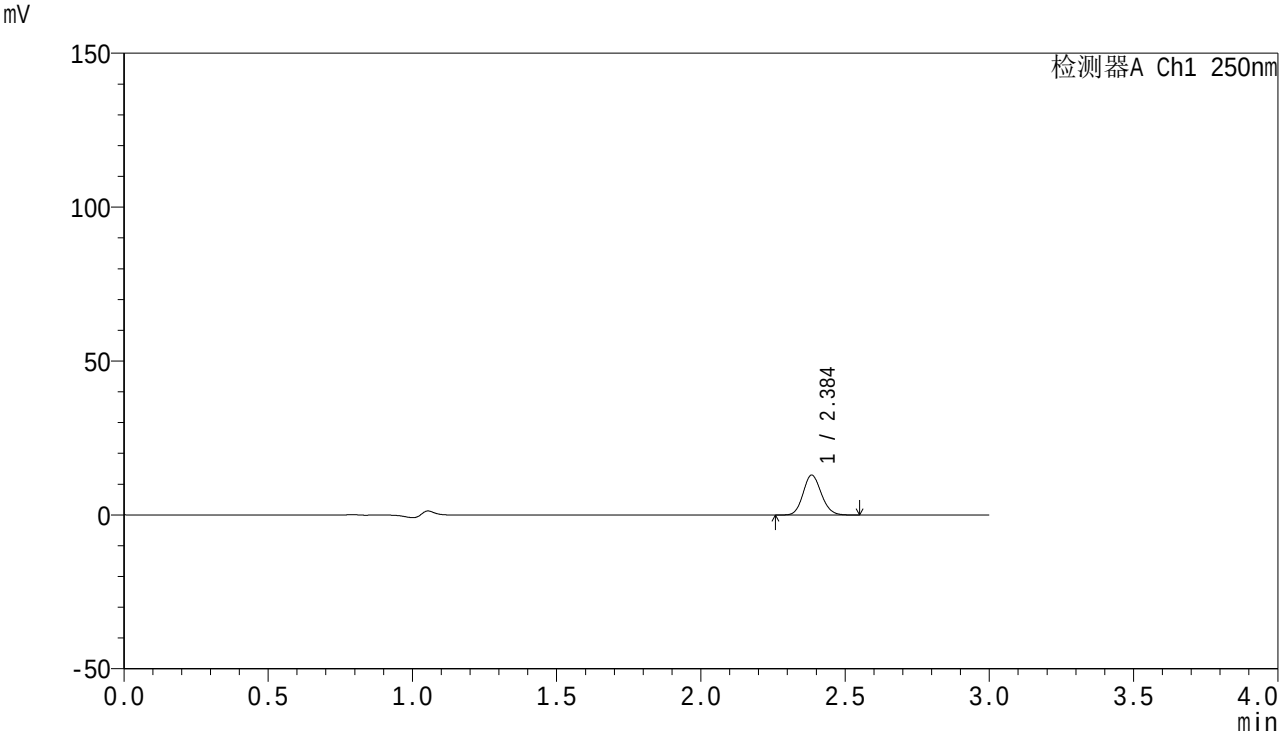

<峰表>

检测器A Ch1 250nm

峰号	保留时间	面积	面积%	高度	理论塔板数(USP)	拖尾因子	分离度(USP)
1	2.384	56810	100.000	12871	6906	1.123	--
总计		56810	100.000	12871			

SHIMADZU LabSolutions

SMF-4099

<样品信息>

色谱柱 : XB-C18(150mm*4.6mm,5μm） 流速:1.8ml/min
柱 温 : 40℃ 波长:250nm
数据文件名: RC$SMF-4099 - 0-75/29-3292-3 - zzp-25051701-2p-rcqx-pH1.2jz-20mg-LF100z-jzcl-45min-P4.lcd
方法文件名: RC$SMF-4099 - SMF-4099-RC-FX278.lcm
批处理文件名: RC$SMF-4099 - 20250807-rcqx-FX278.lcb
样品瓶号: 4-33
进样体积: 10 μl 版本号: 6.115
进样时间: 2025/08/07 23:14:29 实验者: wangdan
处理时间（V3）: 2025/08/08 14:46:10 处理者: wangdan
仪器型号: SHIMADZU LC-2050C(FX278)

<色谱图>

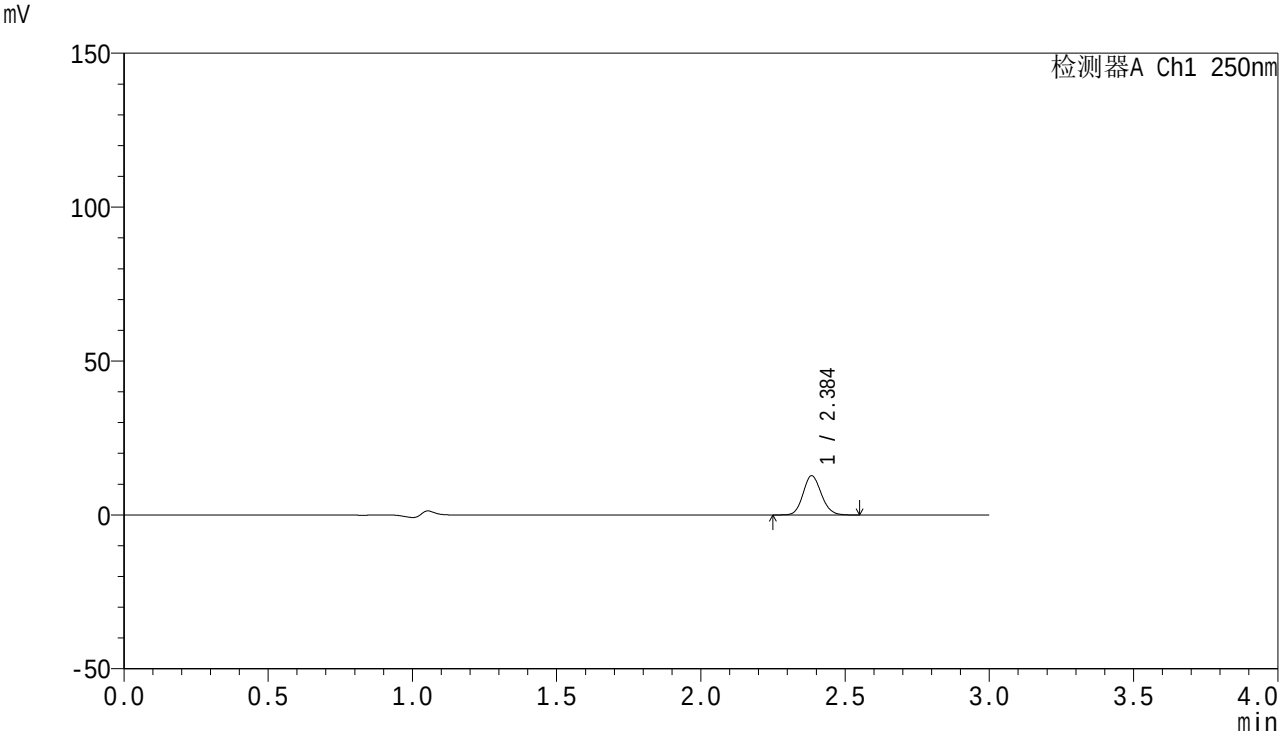

<峰表>

检测器A Ch1 250nm

峰号	保留时间	面积	面积%	高度	理论塔板数(USP)	拖尾因子	分离度(USP)
1	2.384	55767	100.000	12624	6902	1.120	--
总计		55767	100.000	12624			

SHIMADZU LabSolutions

SMF-4099

<样品信息>

色谱柱 : XB-C18(150mm*4.6mm,5μm） 流速:1.8ml/min
柱 温 : 40℃ 波长:250nm
数据文件名: RC$SMF-4099 - 0-75/29-3293-3 - zzp-25051701-2p-rcqx-pH1.2jz-20mg-LF100z-jzcl-45min-P5.lcd
方法文件名: RC$SMF-4099 - SMF-4099-RC-FX278.lcm
批处理文件名: RC$SMF-4099 - 20250807-rcqx-FX278.lcb
样品瓶号: 4-42
进样体积: 10 μl 版本号: 6.115
进样时间: 2025/08/07 23:17:52 实验者: wangdan
处理时间（V3）: 2025/08/08 14:46:13 处理者: wangdan
仪器型号: SHIMADZU LC-2050C(FX278)

<色谱图>

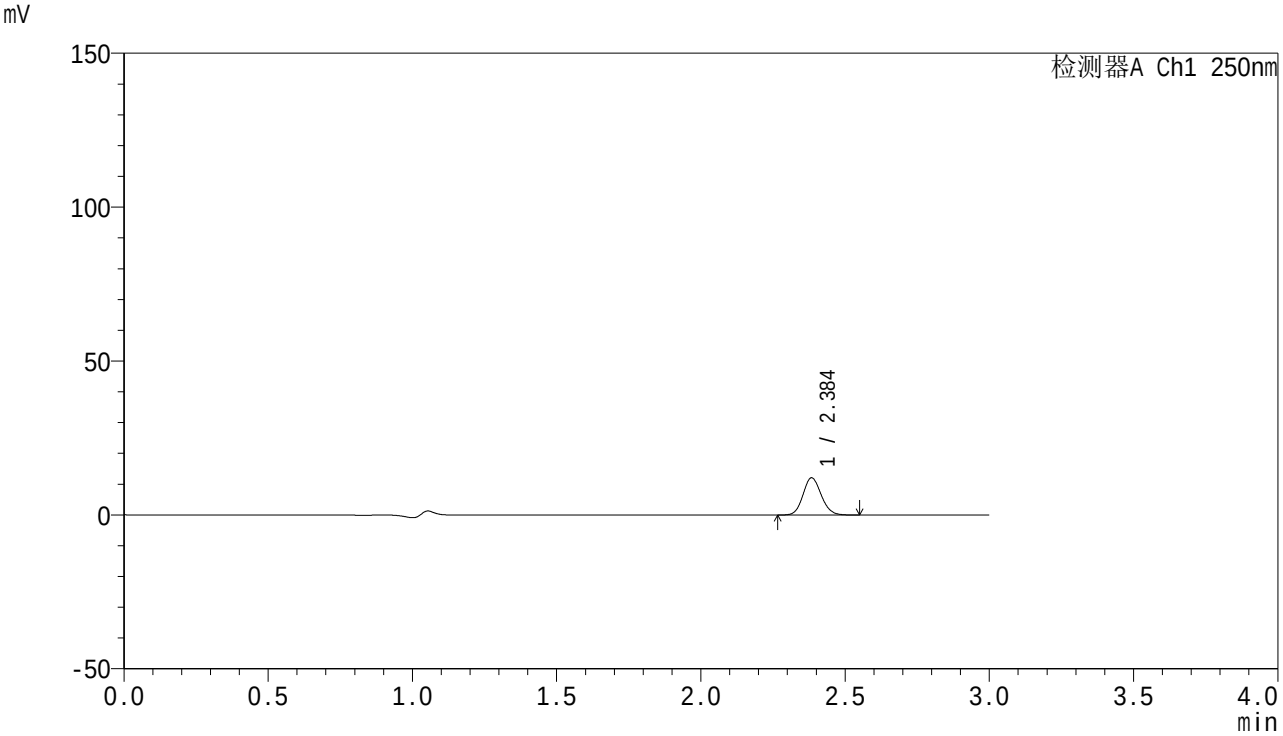

<峰表>

检测器A Ch1 250nm

峰号	保留时间	面积	面积%	高度	理论塔板数(USP)	拖尾因子	分离度(USP)
1	2.384	52927	100.000	11991	6904	1.118	--
总计		52927	100.000	11991			

SHIMADZU LabSolutions

SMF-4099

<样品信息>

色谱柱 : XB-C18(150mm*4.6mm,5μm） 流速:1.8ml/min
柱 温 : 40℃ 波长:250nm
数据文件名: RC$SMF-4099 - 0-75/29-3294-3 - zzp-25051701-2p-rcqx-pH1.2jz-20mg-LF100z-jzcl-45min-P6.lcd
方法文件名: RC$SMF-4099 - SMF-4099-RC-FX278.lcm
批处理文件名: RC$SMF-4099 - 20250807-rcqx-FX278.lcb
样品瓶号: 4-51
进样体积: 10 μl 版本号: 6.115
进样时间: 2025/08/07 23:21:15 实验者: wangdan
处理时间（V3）: 2025/08/08 14:46:16 处理者: wangdan
仪器型号: SHIMADZU LC-2050C(FX278)

<色谱图>

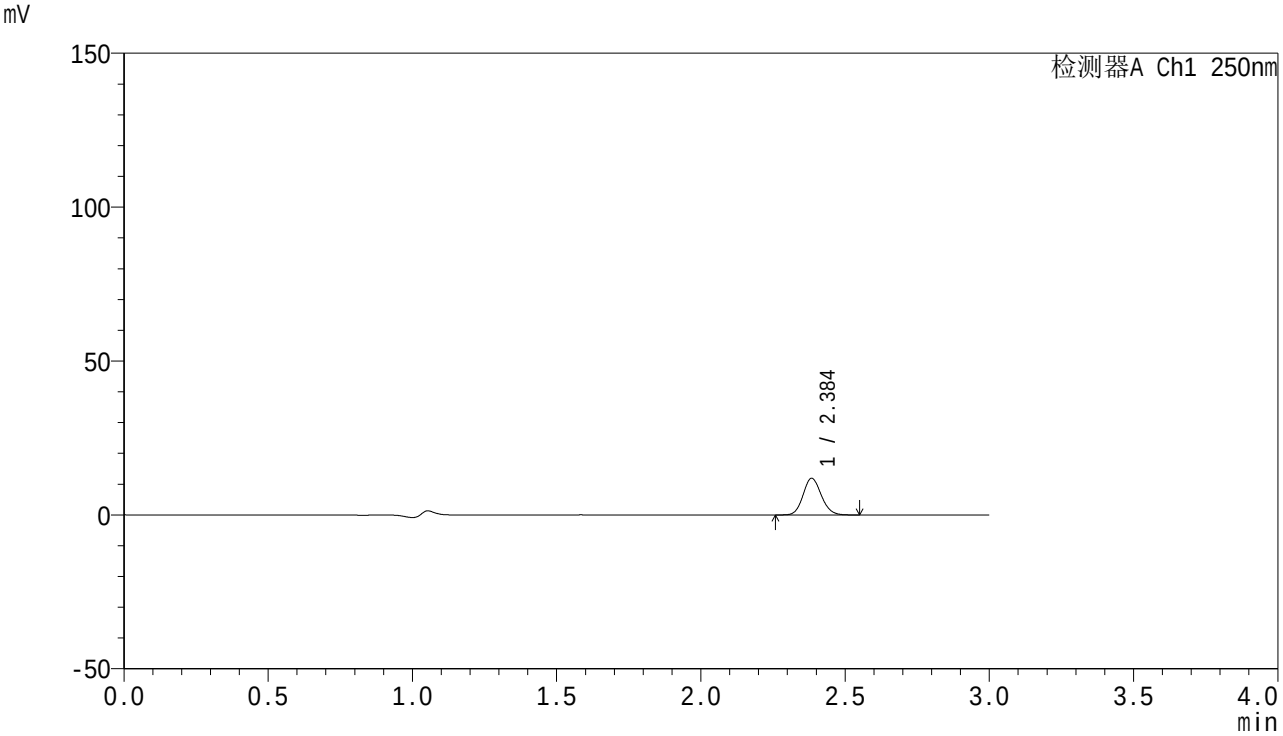

<峰表>

检测器A Ch1 250nm

峰号	保留时间	面积	面积%	高度	理论塔板数(USP)	拖尾因子	分离度(USP)
1	2.384	52052	100.000	11806	6920	1.121	--
总计		52052	100.000	11806			

SHIMADZU LabSolutions

SMF-4099

<样品信息>

色谱柱 : XB-C18(150mm*4.6mm,5μm） 流速:1.8ml/min
柱 温 : 40℃ 波长:250nm
数据文件名: RC$SMF-4099 - 0-75/29-3295-3 - zzp-25051701-2p-rcqx-pH1.2jz-20mg-LF100z-jzcl-60min-P1.lcd
方法文件名: RC$SMF-4099 - SMF-4099-RC-FX278.lcm
批处理文件名: RC$SMF-4099 - 20250807-rcqx-FX278.lcb
样品瓶号: 4-7
进样体积: 10 μl 版本号: 6.115
进样时间: 2025/08/07 23:24:39 实验者: wangdan
处理时间（V3）: 2025/08/08 14:46:19 处理者: wangdan
仪器型号: SHIMADZU LC-2050C(FX278)

<色谱图>

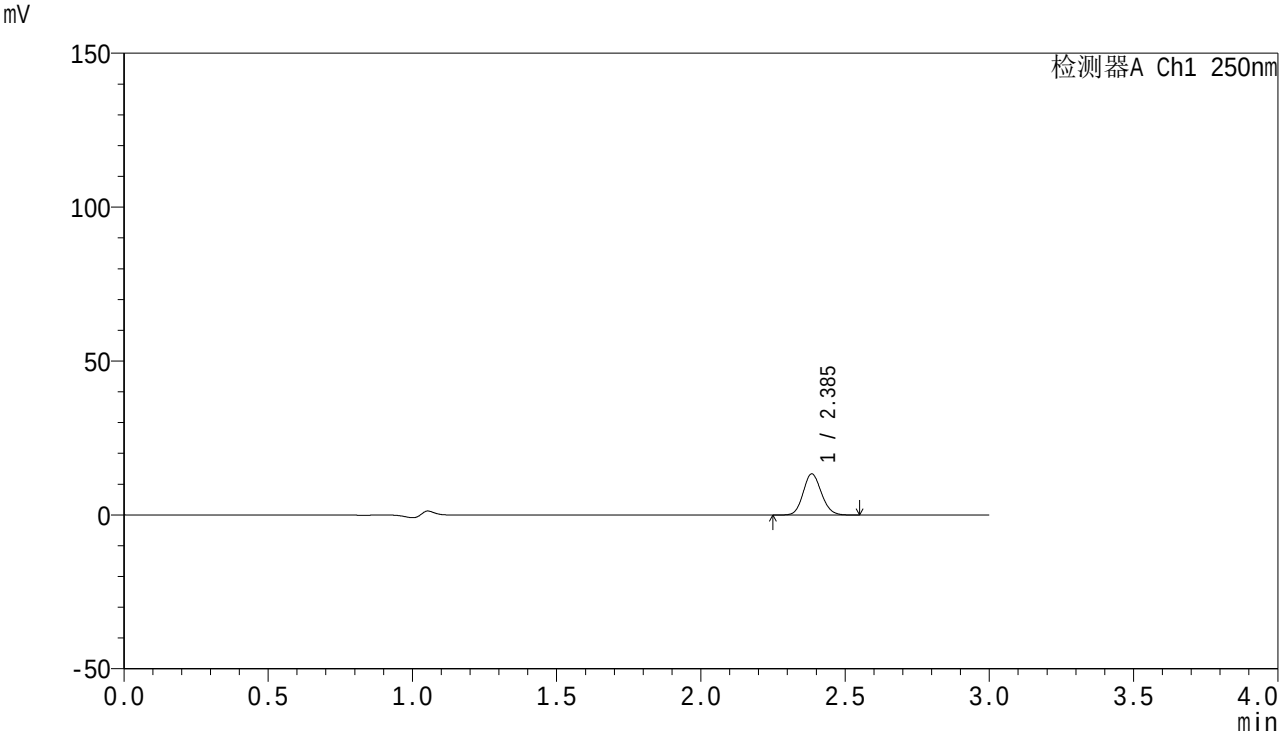

<峰表>

检测器A Ch1 250nm

峰号	保留时间	面积	面积%	高度	理论塔板数(USP)	拖尾因子	分离度(USP)
1	2.385	58464	100.000	13275	6910	1.119	--
总计		58464	100.000	13275			

SHIMADZU LabSolutions

SMF-4099

<样品信息>

色谱柱 : XB-C18(150mm*4.6mm,5μm） 流速:1.8ml/min
柱 温 : 40℃ 波长:250nm
数据文件名: RC$SMF-4099 - 0-75/29-3296-3 - zzp-25051701-2p-rcqx-pH1.2jz-20mg-LF100z-jzcl-60min-P2.lcd
方法文件名: RC$SMF-4099 - SMF-4099-RC-FX278.lcm
批处理文件名: RC$SMF-4099 - 20250807-rcqx-FX278.lcb
样品瓶号: 4-16
进样体积: 10 μl 版本号: 6.115
进样时间: 2025/08/07 23:28:02 实验者: wangdan
处理时间（V3）: 2025/08/08 14:46:22 处理者: wangdan
仪器型号: SHIMADZU LC-2050C(FX278)

<色谱图>

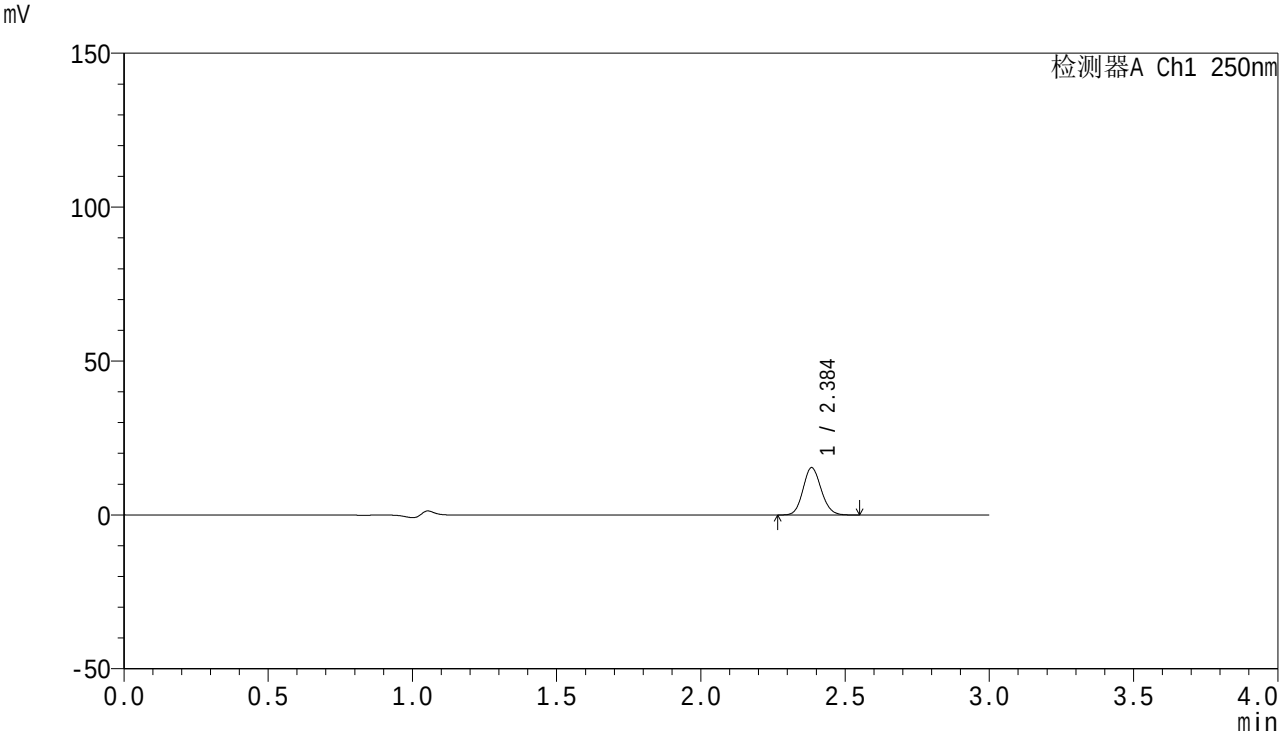

<峰表>

检测器A Ch1 250nm

峰号	保留时间	面积	面积%	高度	理论塔板数(USP)	拖尾因子	分离度(USP)
1	2.384	67161	100.000	15228	6907	1.121	--
总计		67161	100.000	15228			

SHIMADZU LabSolutions

SMF-4099

<样品信息>

色谱柱 : XB-C18(150mm*4.6mm,5μm） 流速:1.8ml/min
柱 温 : 40℃ 波长:250nm
数据文件名: RC$SMF-4099 - 0-75/29-3297-3 - zzp-25051701-2p-rcqx-pH1.2jz-20mg-LF100z-jzcl-60min-P3.lcd
方法文件名: RC$SMF-4099 - SMF-4099-RC-FX278.lcm
批处理文件名: RC$SMF-4099 - 20250807-rcqx-FX278.lcb
样品瓶号: 4-25
进样体积: 10 μl 版本号: 6.115
进样时间: 2025/08/07 23:31:26 实验者: wangdan
处理时间（V3）: 2025/08/08 14:46:25 处理者: wangdan
仪器型号: SHIMADZU LC-2050C(FX278)

<色谱图>

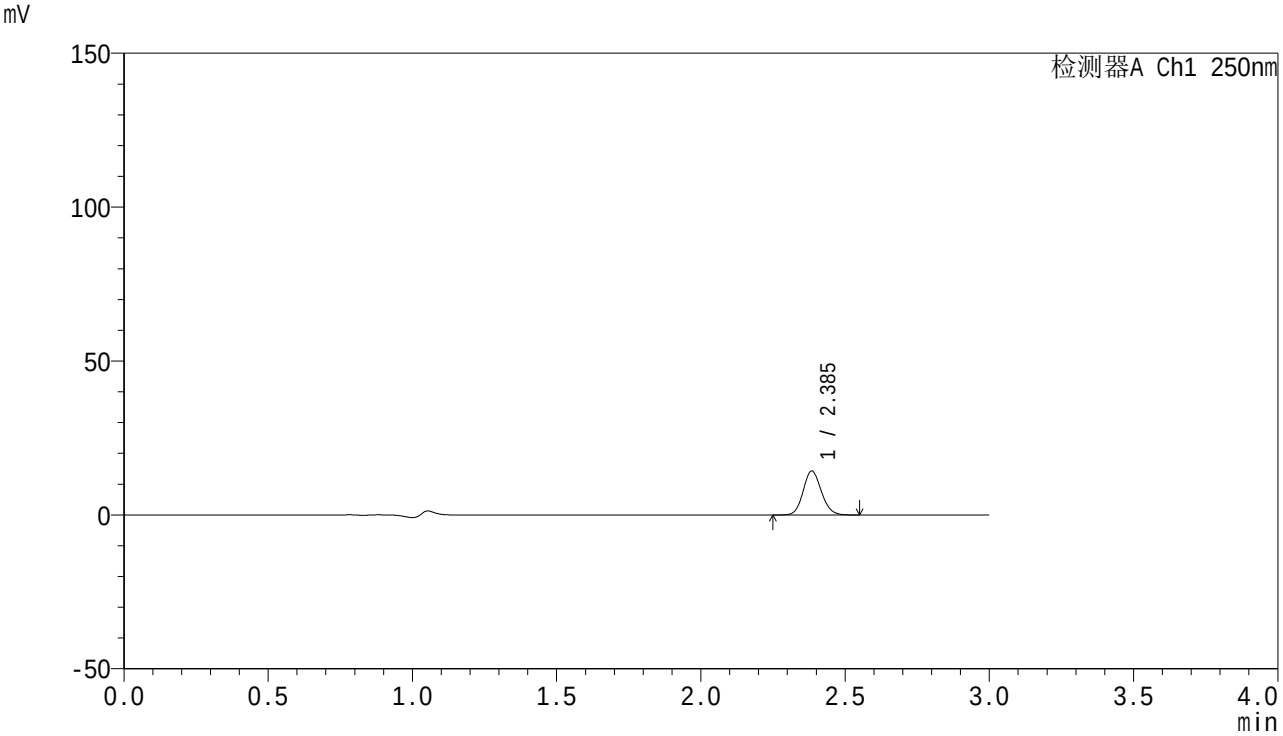

<峰表>

检测器A Ch1 250nm

峰号	保留时间	面积	面积%	高度	理论塔板数(USP)	拖尾因子	分离度(USP)
1	2.385	62264	100.000	14147	6913	1.118	--
总计		62264	100.000	14147			

SHIMADZU LabSolutions

SMF-4099

<样品信息>

色谱柱 : XB-C18(150mm*4.6mm,5μm） 流速:1.8ml/min
柱 温 : 40℃ 波长:250nm
数据文件名: RC$SMF-4099 - 0-75/29-3298-3 - zzp-25051701-2p-rcqx-pH1.2jz-20mg-LF100z-jzcl-60min-P4.lcd
方法文件名: RC$SMF-4099 - SMF-4099-RC-FX278.lcm
批处理文件名: RC$SMF-4099 - 20250807-rcqx-FX278.lcb
样品瓶号: 4-34
进样体积: 10 μl 版本号: 6.115
进样时间: 2025/08/07 23:34:48 实验者: wangdan
处理时间（V3）: 2025/08/08 14:46:28 处理者: wangdan
仪器型号: SHIMADZU LC-2050C(FX278)

<色谱图>

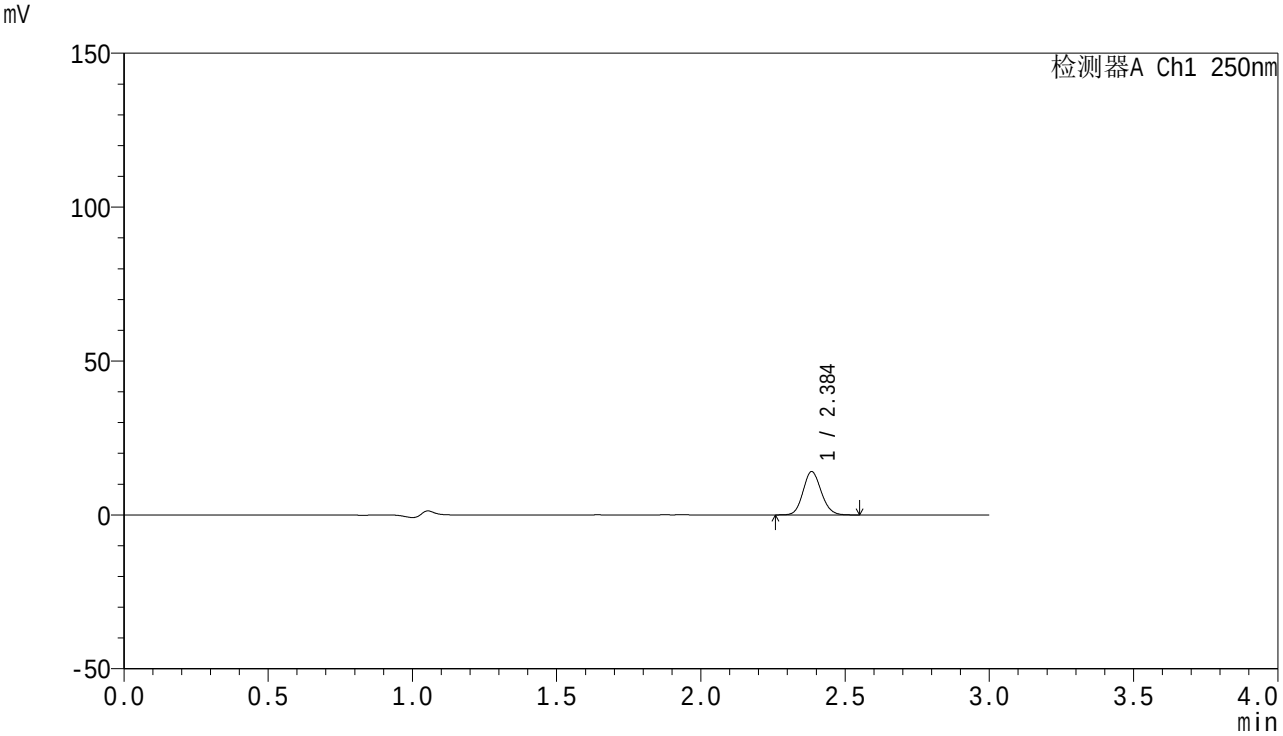

<峰表>

检测器A Ch1 250nm

峰号	保留时间	面积	面积%	高度	理论塔板数(USP)	拖尾因子	分离度(USP)
1	2.384	61423	100.000	13948	6956	1.119	--
总计		61423	100.000	13948			

SHIMADZU LabSolutions

SMF-4099

<样品信息>

色谱柱 : XB-C18(150mm*4.6mm,5μm） 流速:1.8ml/min
柱 温 : 40℃ 波长:250nm
数据文件名: RC$SMF-4099 - 0-75/29-3299-3 - zzp-25051701-2p-rcqx-pH1.2jz-20mg-LF100z-jzcl-60min-P5.lcd
方法文件名: RC$SMF-4099 - SMF-4099-RC-FX278.lcm
批处理文件名: RC$SMF-4099 - 20250807-rcqx-FX278.lcb
样品瓶号: 4-43
进样体积: 10 μl 版本号: 6.115
进样时间: 2025/08/07 23:38:12 实验者: wangdan
处理时间（V3）: 2025/08/08 14:46:31 处理者: wangdan
仪器型号: SHIMADZU LC-2050C(FX278)

<色谱图>

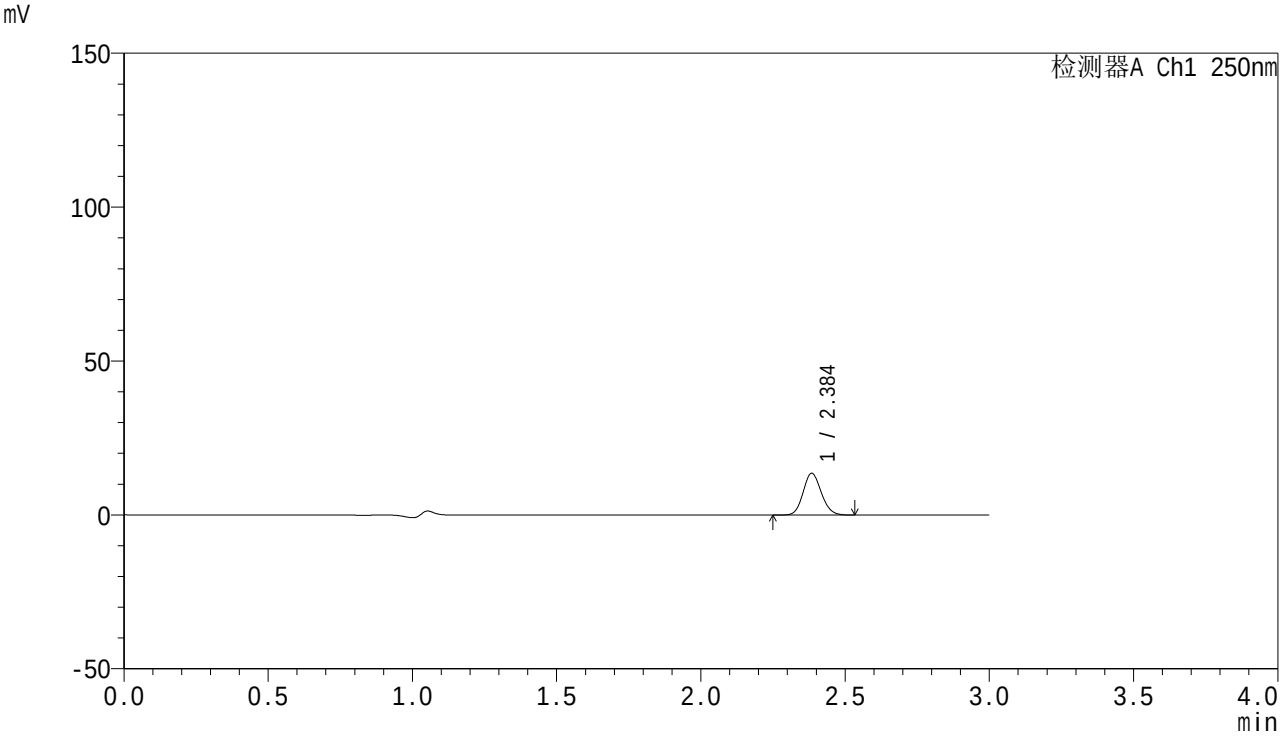

<峰表>

检测器A Ch1 250nm

峰号	保留时间	面积	面积%	高度	理论塔板数(USP)	拖尾因子	分离度(USP)
1	2.384	59322	100.000	13461	6908	1.121	--
总计		59322	100.000	13461			

SHIMADZU LabSolutions

SMF-4099

<样品信息>

色谱柱 : XB-C18(150mm*4.6mm,5μm） 流速:1.8ml/min
柱 温 : 40℃ 波长:250nm
数据文件名: RC$SMF-4099 - 0-75/29-3300-3 - zzp-25051701-2p-rcqx-pH1.2jz-20mg-LF100z-jzcl-60min-P6.lcd
方法文件名: RC$SMF-4099 - SMF-4099-RC-FX278.lcm
批处理文件名: RC$SMF-4099 - 20250807-rcqx-FX278.lcb
样品瓶号: 4-52
进样体积: 10 μl 版本号: 6.115
进样时间: 2025/08/07 23:41:35 实验者: wangdan
处理时间（V3）: 2025/08/08 14:46:34 处理者: wangdan
仪器型号: SHIMADZU LC-2050C(FX278)

<色谱图>

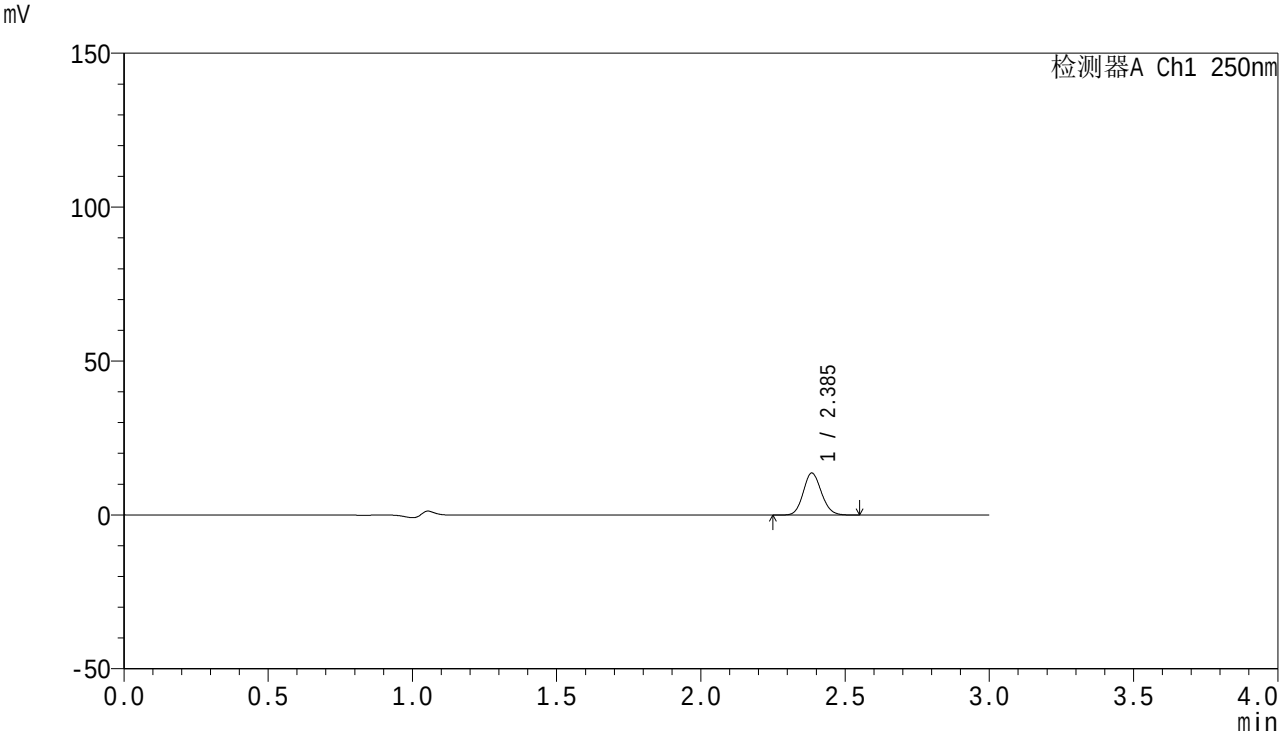

<峰表>

检测器A Ch1 250nm

峰号	保留时间	面积	面积%	高度	理论塔板数(USP)	拖尾因子	分离度(USP)
1	2.385	59475	100.000	13546	6929	1.119	--
总计		59475	100.000	13546			

SHIMADZU LabSolutions

SMF-4099

<样品信息>

色谱柱 : XB-C18(150mm*4.6mm,5μm） 流速:1.8ml/min
柱 温 : 40℃ 波长:250nm
数据文件名: RC$SMF-4099 - 0-75/29-3301-3 - zzp-25051701-2p-rcqx-pH1.2jz-20mg-LF100z-jzcl-jxzs-P1.lcd
方法文件名: RC$SMF-4099 - SMF-4099-RC-FX278.lcm
批处理文件名: RC$SMF-4099 - 20250807-rcqx-FX278.lcb
样品瓶号: 4-8
进样体积: 10 μl 版本号: 6.115
进样时间: 2025/08/07 23:44:59 实验者: wangdan
处理时间（V3）: 2025/08/08 14:46:37 处理者: wangdan
仪器型号: SHIMADZU LC-2050C(FX278)

<色谱图>

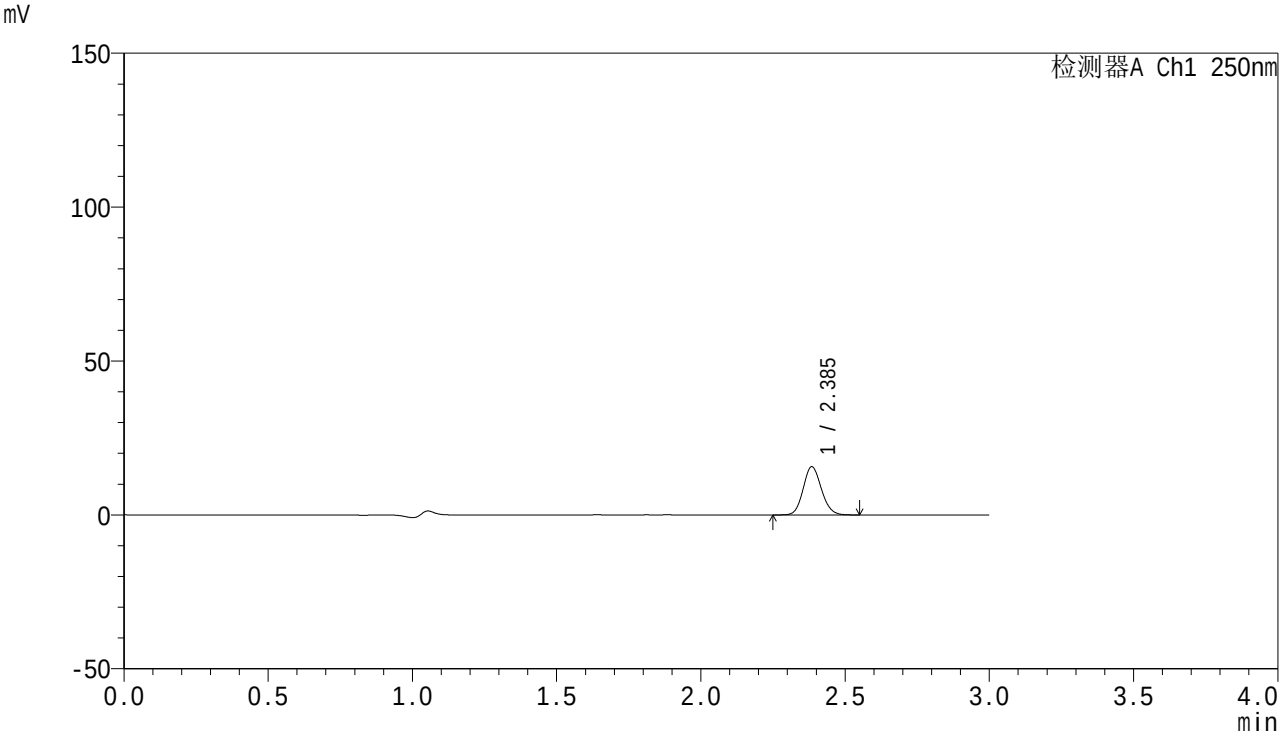

<峰表>

检测器A Ch1 250nm

峰号	保留时间	面积	面积%	高度	理论塔板数(USP)	拖尾因子	分离度(USP)
1	2.385	68397	100.000	15546	6908	1.120	--
总计		68397	100.000	15546			

SHIMADZU LabSolutions

SMF-4099

<样品信息>

色谱柱 : XB-C18(150mm*4.6mm,5μm） 流速:1.8ml/min
柱 温 : 40℃ 波长:250nm
数据文件名: RC$SMF-4099 - 0-75/29-3302-3 - zzp-25051701-2p-rcqx-pH1.2jz-20mg-LF100z-jzcl-jxzs-P2.lcd
方法文件名: RC$SMF-4099 - SMF-4099-RC-FX278.lcm
批处理文件名: RC$SMF-4099 - 20250807-rcqx-FX278.lcb
样品瓶号: 4-17
进样体积: 10 μl 版本号: 6.115
进样时间: 2025/08/07 23:48:21 实验者: wangdan
处理时间（V3）: 2025/08/08 14:46:40 处理者: wangdan
仪器型号: SHIMADZU LC-2050C(FX278)

<色谱图>

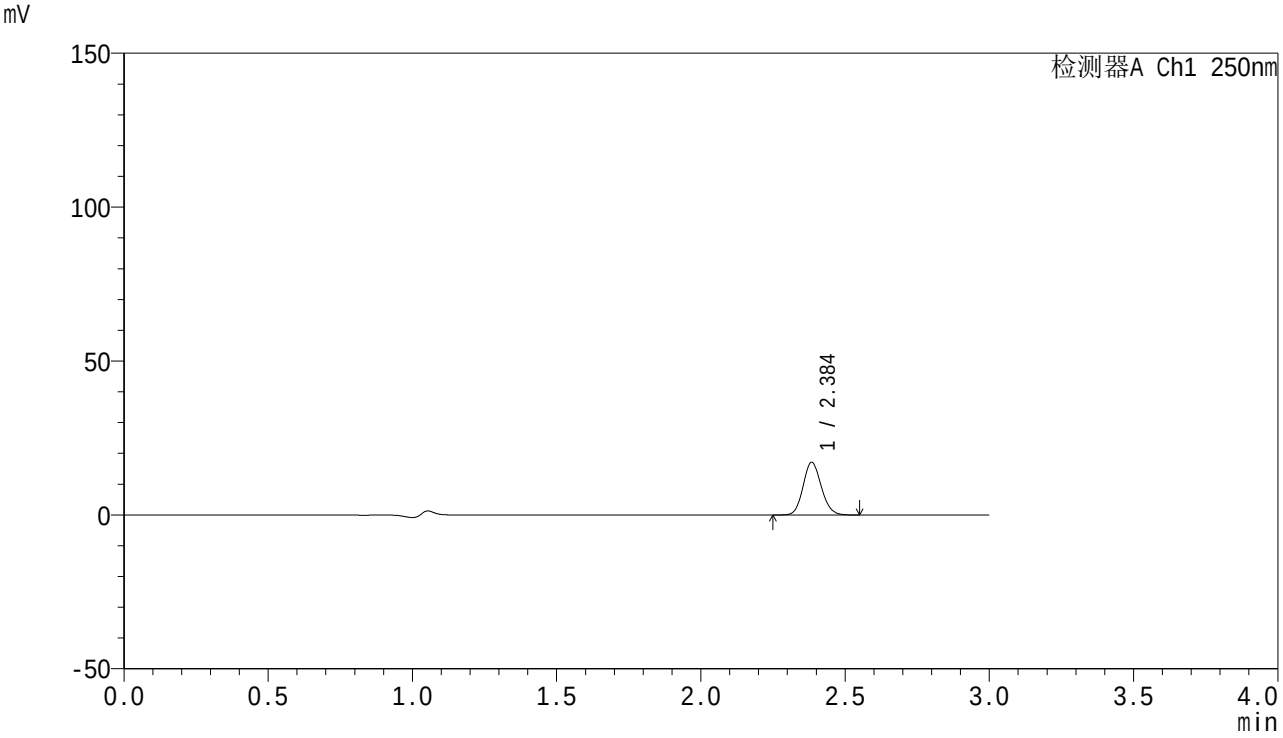

<峰表>

检测器A Ch1 250nm

峰号	保留时间	面积	面积%	高度	理论塔板数(USP)	拖尾因子	分离度(USP)
1	2.384	74778	100.000	16954	6912	1.122	--
总计		74778	100.000	16954			

SHIMADZU LabSolutions

SMF-4099

<样品信息>

色谱柱 : XB-C18(150mm*4.6mm,5μm） 流速:1.8ml/min
柱 温 : 40℃ 波长:250nm
数据文件名: RC$SMF-4099 - 0-75/29-3303-3 - zzp-25051701-2p-rcqx-pH1.2jz-20mg-LF100z-jzcl-jxzs-P3.lcd
方法文件名: RC$SMF-4099 - SMF-4099-RC-FX278.lcm
批处理文件名: RC$SMF-4099 - 20250807-rcqx-FX278.lcb
样品瓶号: 4-26
进样体积: 10 μl 版本号: 6.115
进样时间: 2025/08/07 23:51:46 实验者: wangdan
处理时间（V3）: 2025/08/08 14:46:43 处理者: wangdan
仪器型号: SHIMADZU LC-2050C(FX278)

<色谱图>

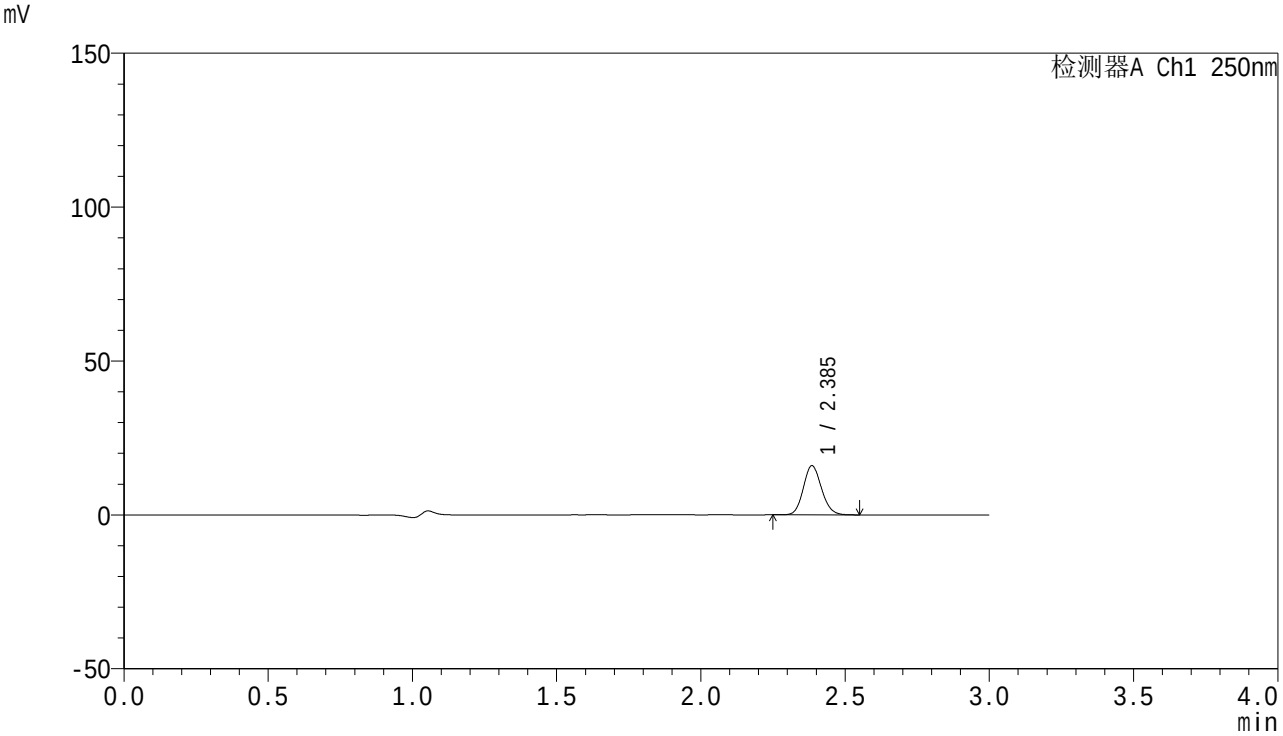

<峰表>

检测器A Ch1 250nm

峰号	保留时间	面积	面积%	高度	理论塔板数(USP)	拖尾因子	分离度(USP)
1	2.385	69670	100.000	15879	6925	1.121	--
总计		69670	100.000	15879			

SHIMADZU LabSolutions

SMF-4099

<样品信息>

色谱柱 : XB-C18(150mm*4.6mm,5μm） 流速:1.8ml/min
柱 温 : 40℃ 波长:250nm
数据文件名: RC$SMF-4099 - 0-75/29-3304-3 - zzp-25051701-2p-rcqx-pH1.2jz-20mg-LF100z-jzcl-jxzs-P4.lcd
方法文件名: RC$SMF-4099 - SMF-4099-RC-FX278.lcm
批处理文件名: RC$SMF-4099 - 20250807-rcqx-FX278.lcb
样品瓶号: 4-35
进样体积: 10 μl 版本号: 6.115
进样时间: 2025/08/07 23:55:10 实验者: wangdan
处理时间（V3）: 2025/08/08 14:46:46 处理者: wangdan
仪器型号: SHIMADZU LC-2050C(FX278)

<色谱图>

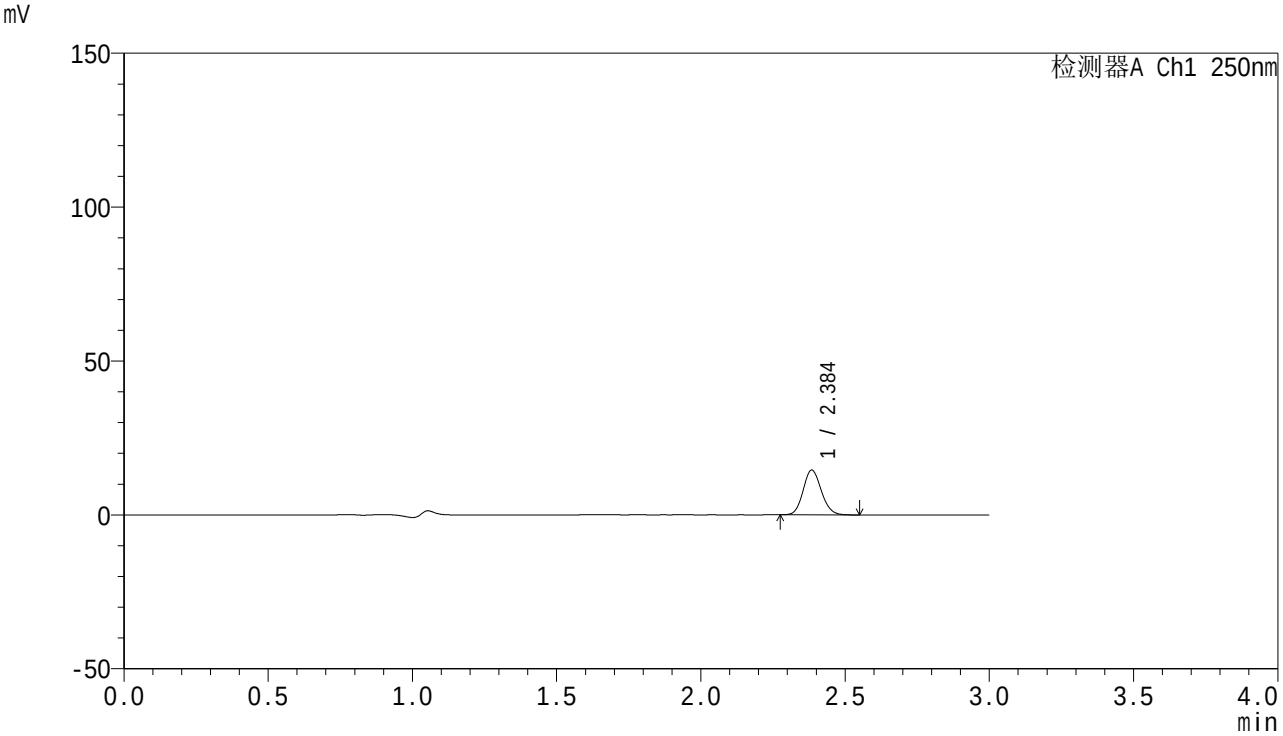

<峰表>

检测器A Ch1 250nm

峰号	保留时间	面积	面积%	高度	理论塔板数(USP)	拖尾因子	分离度(USP)
1	2.384	63359	100.000	14426	6919	1.121	--
总计		63359	100.000	14426			

SHIMADZU LabSolutions

SMF-4099

<样品信息>

色谱柱 : XB-C18(150mm*4.6mm,5μm） 流速:1.8ml/min
柱 温 : 40℃ 波长:250nm
数据文件名: RC$SMF-4099 - 0-75/29-3305-3 - zzp-25051701-2p-rcqx-pH1.2jz-20mg-LF100z-jzcl-jxzs-P5.lcd
方法文件名: RC$SMF-4099 - SMF-4099-RC-FX278.lcm
批处理文件名: RC$SMF-4099 - 20250807-rcqx-FX278.lcb
样品瓶号: 4-44
进样体积: 10 μl 版本号: 6.115
进样时间: 2025/08/07 23:58:34 实验者: wangdan
处理时间（V3）: 2025/08/08 14:46:49 处理者: wangdan
仪器型号: SHIMADZU LC-2050C(FX278)

<色谱图>

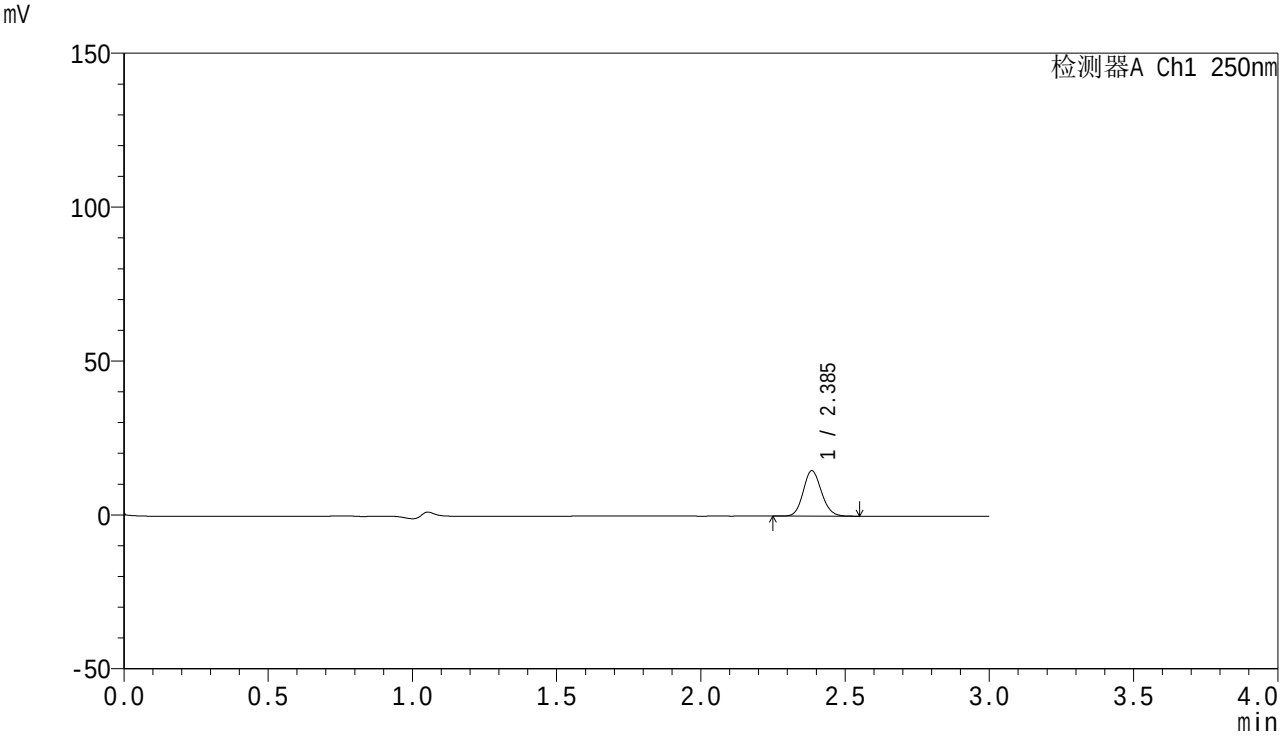

<峰表>

检测器A Ch1 250nm

峰号	保留时间	面积	面积%	高度	理论塔板数(USP)	拖尾因子	分离度(USP)
1	2.385	64530	100.000	14669	6921	1.121	--
总计		64530	100.000	14669			

SHIMADZU LabSolutions

SMF-4099

<样品信息>

色谱柱 : XB-C18(150mm*4.6mm,5μm） 流速:1.8ml/min
柱 温 : 40℃ 波长:250nm
数据文件名: RC$SMF-4099 - 0-75/29-3306-3 - zzp-25051701-2p-rcqx-pH1.2jz-20mg-LF100z-jzcl-jxzs-P6.lcd
方法文件名: RC$SMF-4099 - SMF-4099-RC-FX278.lcm
批处理文件名: RC$SMF-4099 - 20250807-rcqx-FX278.lcb
样品瓶号: 4-53
进样体积: 10 μl 版本号: 6.115
进样时间: 2025/08/08 00:01:58 实验者: wangdan
处理时间（V3）: 2025/08/08 14:46:52 处理者: wangdan
仪器型号: SHIMADZU LC-2050C(FX278)

<色谱图>

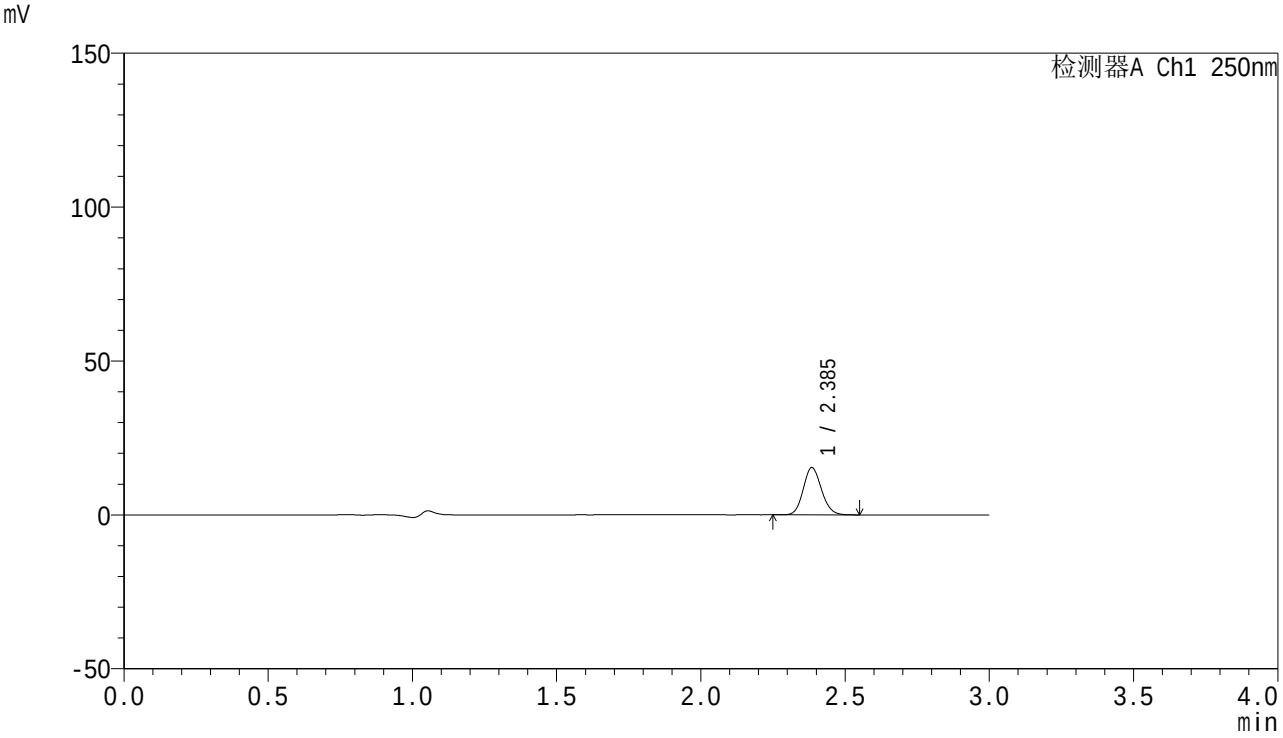

<峰表>

检测器A Ch1 250nm

峰号	保留时间	面积	面积%	高度	理论塔板数(USP)	拖尾因子	分离度(USP)
1	2.385	67136	100.000	15258	6919	1.123	--
总计		67136	100.000	15258			

SHIMADZU LabSolutions

SMF-4099

<样品信息>

色谱柱 : XB-C18(150mm*4.6mm,5μm） 流速:1.8ml/min
柱 温 : 40℃ 波长:250nm
数据文件名: RC$SMF-4099 - 0-75/29-3307-3 - zzp-25051701-2p-rcqx-pH1.2jz-20mg-LF100z-jzcl-dz2-1.lcd
方法文件名: RC$SMF-4099 - SMF-4099-RC-FX278.lcm
批处理文件名: RC$SMF-4099 - 20250807-rcqx-FX278.lcb
样品瓶号: 4-27
进样体积: 10 μl 版本号: 6.115
进样时间: 2025/08/08 00:05:21 实验者: wangdan
处理时间（V3）: 2025/08/08 14:46:55 处理者: wangdan
仪器型号: SHIMADZU LC-2050C(FX278)

<色谱图>

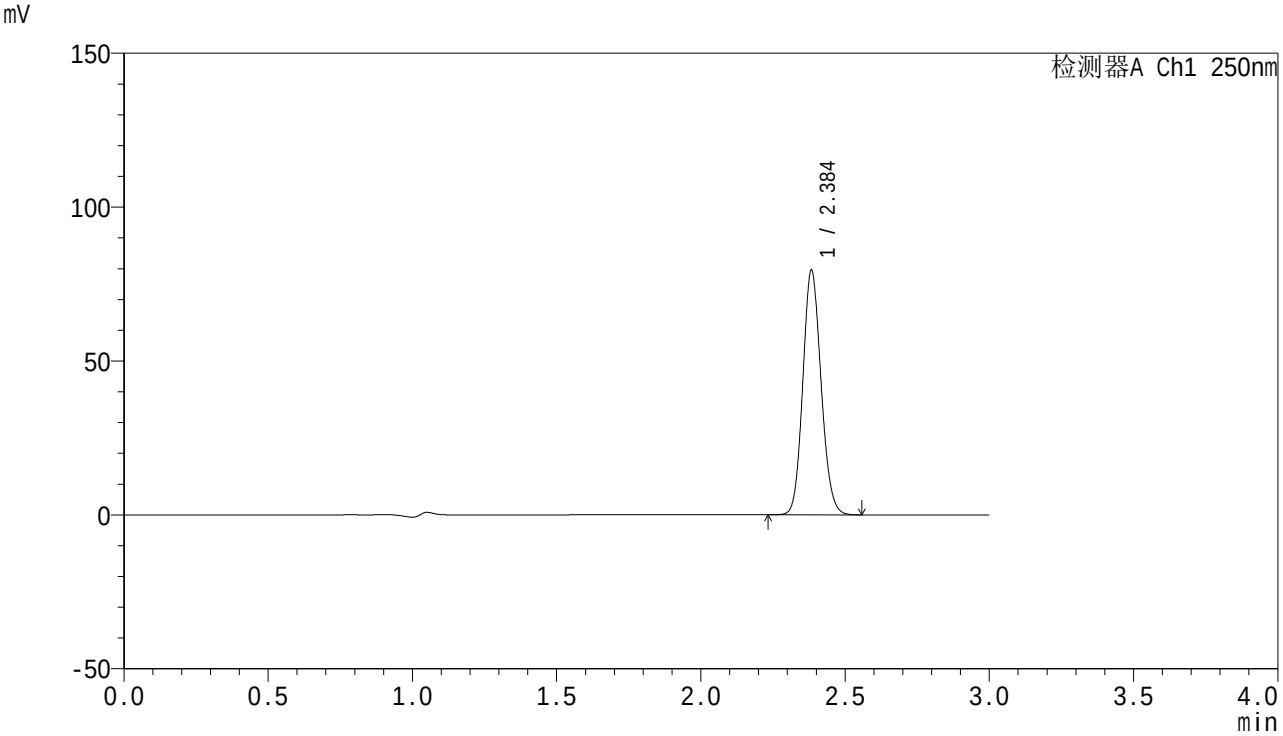

<峰表>

检测器A Ch1 250nm

峰号	保留时间	面积	面积%	高度	理论塔板数(USP)	拖尾因子	分离度(USP)
1	2.384	348683	100.000	78864	6840	1.122	--
总计		348683	100.000	78864			

SHIMADZU LabSolutions

SMF-4099

<样品信息>

色谱柱 : XB-C18(150mm*4.6mm,5μm） 流速:1.8ml/min
柱 温 : 40℃ 波长:250nm
数据文件名: RC$SMF-4099 - 0-75/29-3308-3 - zzp-25051701-2p-rcqx-pH1.2jz-20mg-LF100z-jzcl-dz2-2.lcd
方法文件名: RC$SMF-4099 - SMF-4099-RC-FX278.lcm
批处理文件名: RC$SMF-4099 - 20250807-rcqx-FX278.lcb
样品瓶号: 4-27
进样体积: 10 μl 版本号: 6.115
进样时间: 2025/08/08 00:08:45 实验者: wangdan
处理时间（V3）: 2025/08/08 14:46:58 处理者: wangdan
仪器型号: SHIMADZU LC-2050C(FX278)

<色谱图>

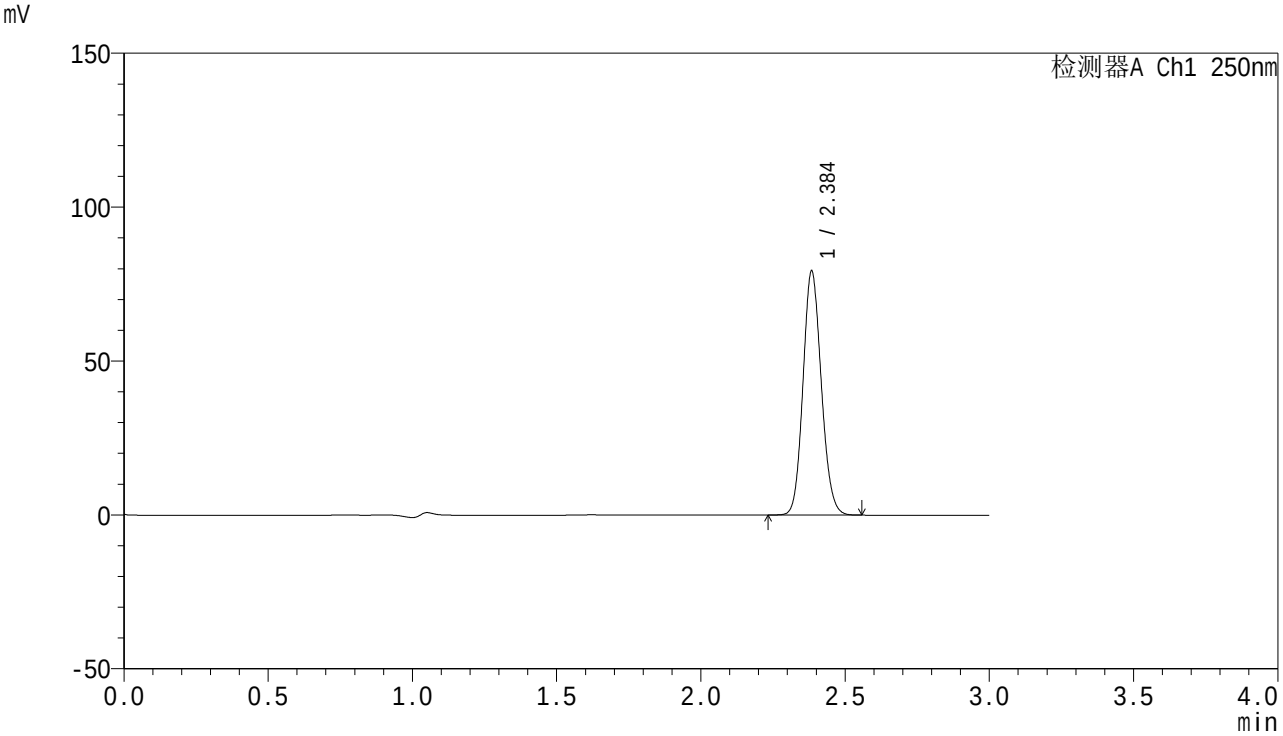

<峰表>

检测器A Ch1 250nm

峰号	保留时间	面积	面积%	高度	理论塔板数(USP)	拖尾因子	分离度(USP)
1	2.384	348110	100.000	78440	6814	1.122	--
总计		348110	100.000	78440			

SHIMADZU LabSolutions

SMF-4099

<样品信息>

色谱柱 : XB-C18(150mm*4.6mm,5μm） 流速:1.8ml/min
柱 温 : 40℃ 波长:250nm
数据文件名: RC$SMF-4099 - 0-75/29-3309-3 - cbzj-BXJUS91p-rcqx-pH1.2jz-20mg-jf50z+cjl-rj.lcd
方法文件名: RC$SMF-4099 - SMF-4099-RC-FX278.lcm
批处理文件名: RC$SMF-4099 - 20250807-rcqx-FX278.lcb
样品瓶号: 1-9
进样体积: 10 μl 版本号: 6.115
进样时间: 2025/08/08 00:12:08 实验者: wangdan
处理时间（V3）: 2025/08/08 14:47:01 处理者: wangdan
仪器型号: SHIMADZU LC-2050C(FX278)

<色谱图>

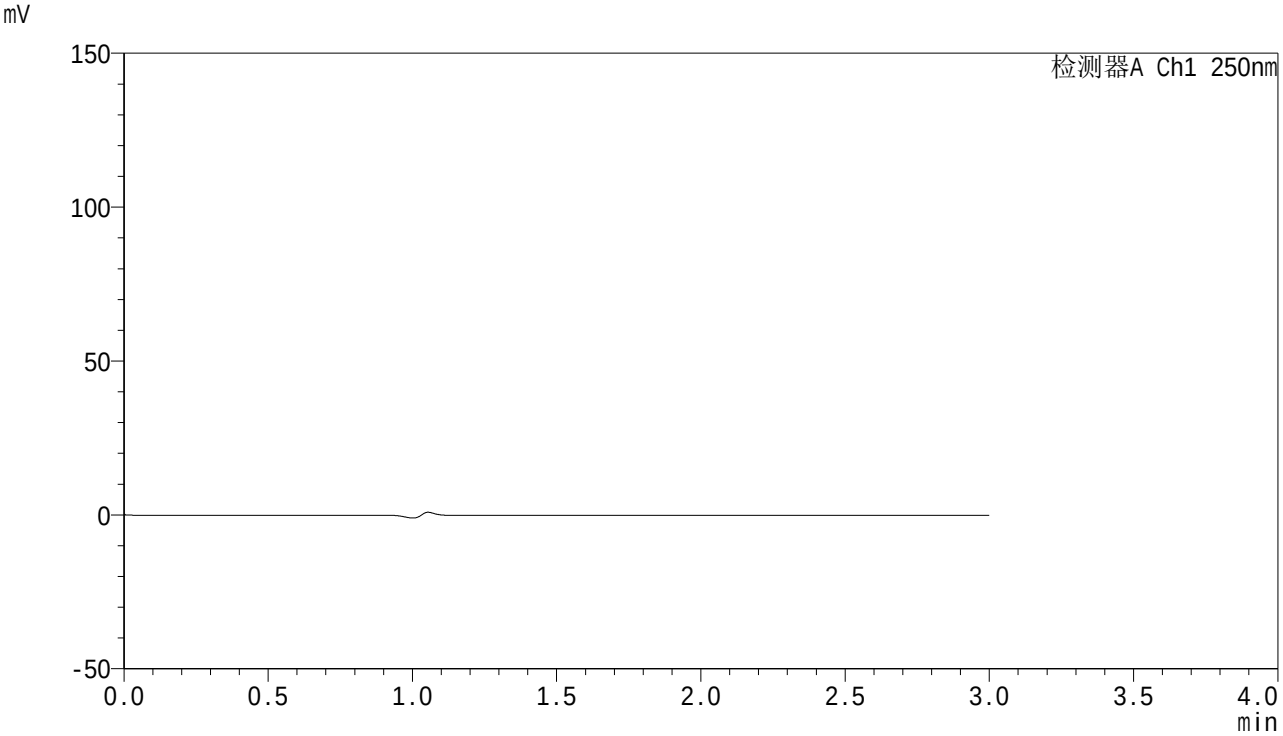

<峰表>

检测器A Ch1 250nm

峰号	保留时间	面积	面积%	高度	理论塔板数(USP)	拖尾因子	分离度(USP)
总计							

SHIMADZU LabSolutions

SMF-4099

<样品信息>

色谱柱 : XB-C18(150mm*4.6mm,5μm） 流速:1.8ml/min
柱 温 : 40℃ 波长:250nm
数据文件名: RC$SMF-4099 - 0-75/29-3310-3 - cbzj-BXJUS91p-rcqx-pH1.2jz-20mg-jf50z+cjl-dz1-1.lcd
方法文件名: RC$SMF-4099 - SMF-4099-RC-FX278.lcm
批处理文件名: RC$SMF-4099 - 20250807-rcqx-FX278.lcb
样品瓶号: 1-18
进样体积: 10 μl 版本号: 6.115
进样时间: 2025/08/08 00:15:32 实验者: wangdan
处理时间（V3）: 2025/08/08 14:47:04 处理者: wangdan
仪器型号: SHIMADZU LC-2050C(FX278)

<色谱图>

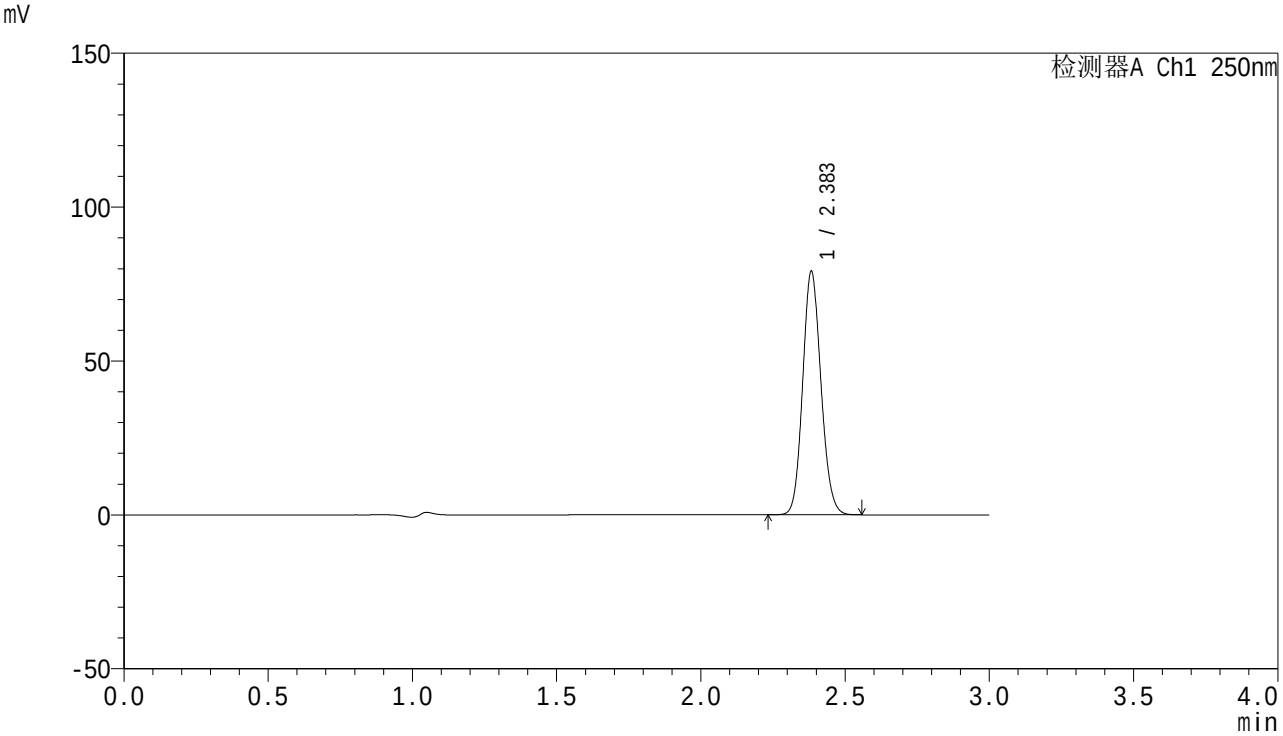

<峰表>

检测器A Ch1 250nm

峰号	保留时间	面积	面积%	高度	理论塔板数(USP)	拖尾因子	分离度(USP)
1	2.383	347426	100.000	78611	6817	1.121	--
总计		347426	100.000	78611			

SHIMADZU LabSolutions

SMF-4099

<样品信息>

色谱柱 : XB-C18(150mm*4.6mm,5μm） 流速:1.8ml/min
柱 温 : 40℃ 波长:250nm
数据文件名: RC$SMF-4099 - 0-75/29-3311-3 - cbzj-BXJUS91p-rcqx-pH1.2jz-20mg-jf50z+cjl-dz1-2.lcd
方法文件名: RC$SMF-4099 - SMF-4099-RC-FX278.lcm
批处理文件名: RC$SMF-4099 - 20250807-rcqx-FX278.lcb
样品瓶号: 1-18
进样体积: 10 μl 版本号: 6.115
进样时间: 2025/08/08 00:18:55 实验者: wangdan
处理时间（V3）: 2025/08/08 14:47:08 处理者: wangdan
仪器型号: SHIMADZU LC-2050C(FX278)

<色谱图>

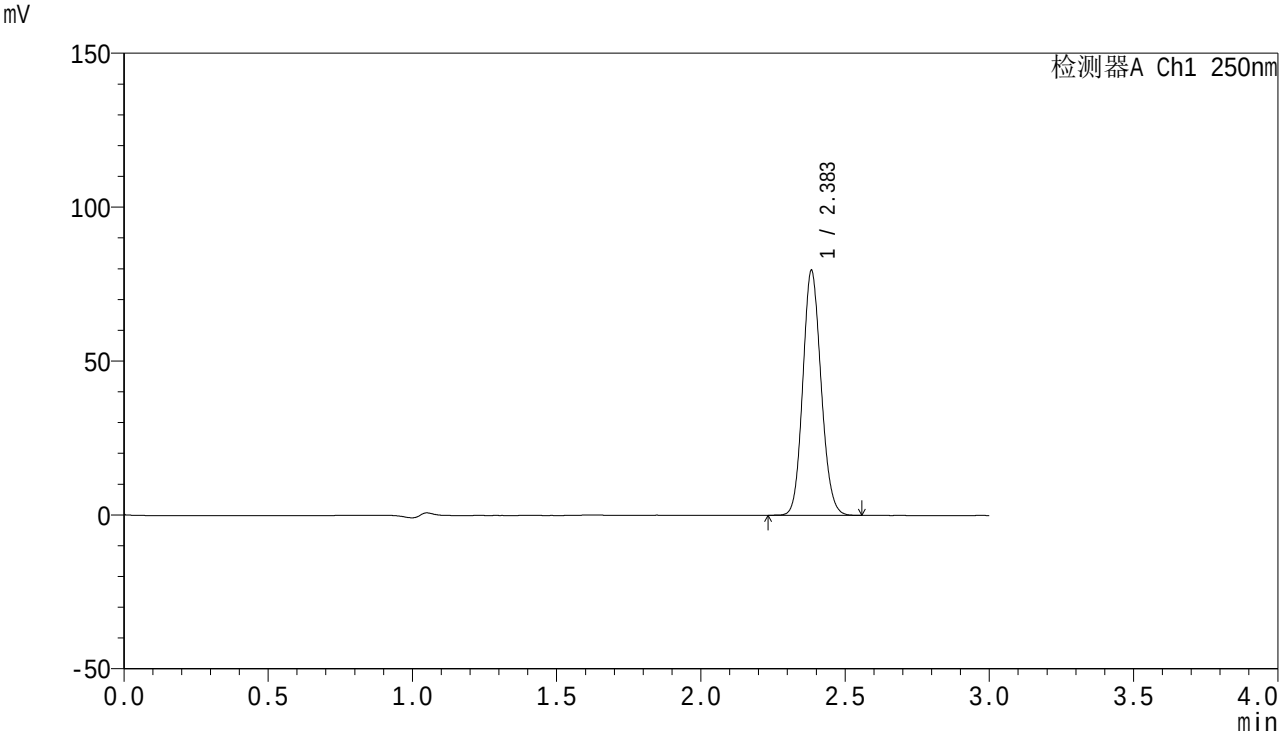

<峰表>

检测器A Ch1 250nm

峰号	保留时间	面积	面积%	高度	理论塔板数(USP)	拖尾因子	分离度(USP)
1	2.383	349514	100.000	78962	6820	1.122	--
总计		349514	100.000	78962			

SHIMADZU LabSolutions

SMF-4099

<样品信息>

色谱柱 : XB-C18(150mm*4.6mm,5μm） 流速:1.8ml/min
柱 温 : 40℃ 波长:250nm
数据文件名: RC$SMF-4099 - 0-75/29-3312-3 - cbzj-BXJUS91p-rcqx-pH1.2jz-20mg-jf50z+cjl-dz1-3.lcd
方法文件名: RC$SMF-4099 - SMF-4099-RC-FX278.lcm
批处理文件名: RC$SMF-4099 - 20250807-rcqx-FX278.lcb
样品瓶号: 1-18
进样体积: 10 μl 版本号: 6.115
进样时间: 2025/08/08 00:22:19 实验者: wangdan
处理时间（V3）: 2025/08/08 14:47:11 处理者: wangdan
仪器型号: SHIMADZU LC-2050C(FX278)

<色谱图>

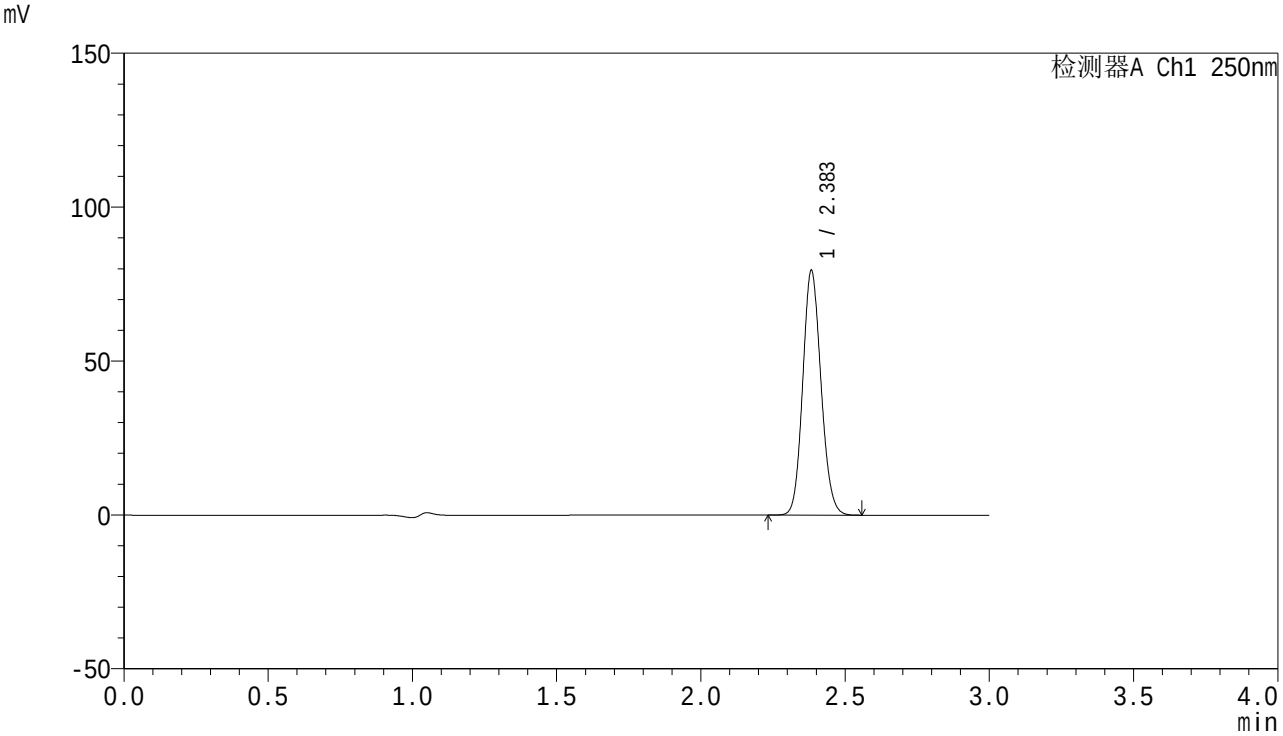

<峰表>

检测器A Ch1 250nm

峰号	保留时间	面积	面积%	高度	理论塔板数(USP)	拖尾因子	分离度(USP)
1	2.383	348979	100.000	78980	6824	1.121	--
总计		348979	100.000	78980			

SHIMADZU LabSolutions

SMF-4099

<样品信息>

色谱柱 : XB-C18(150mm*4.6mm,5μm） 流速:1.8ml/min
柱 温 : 40℃ 波长:250nm
数据文件名: RC$SMF-4099 - 0-75/29-3313-3 - cbzj-BXJUS91p-rcqx-pH1.2jz-20mg-jf50z+cjl-dz1-4.lcd
方法文件名: RC$SMF-4099 - SMF-4099-RC-FX278.lcm
批处理文件名: RC$SMF-4099 - 20250807-rcqx-FX278.lcb
样品瓶号: 1-18
进样体积: 10 μl 版本号: 6.115
进样时间: 2025/08/08 00:25:43 实验者: wangdan
处理时间（V3）: 2025/08/08 14:47:15 处理者: wangdan
仪器型号: SHIMADZU LC-2050C(FX278)

<色谱图>

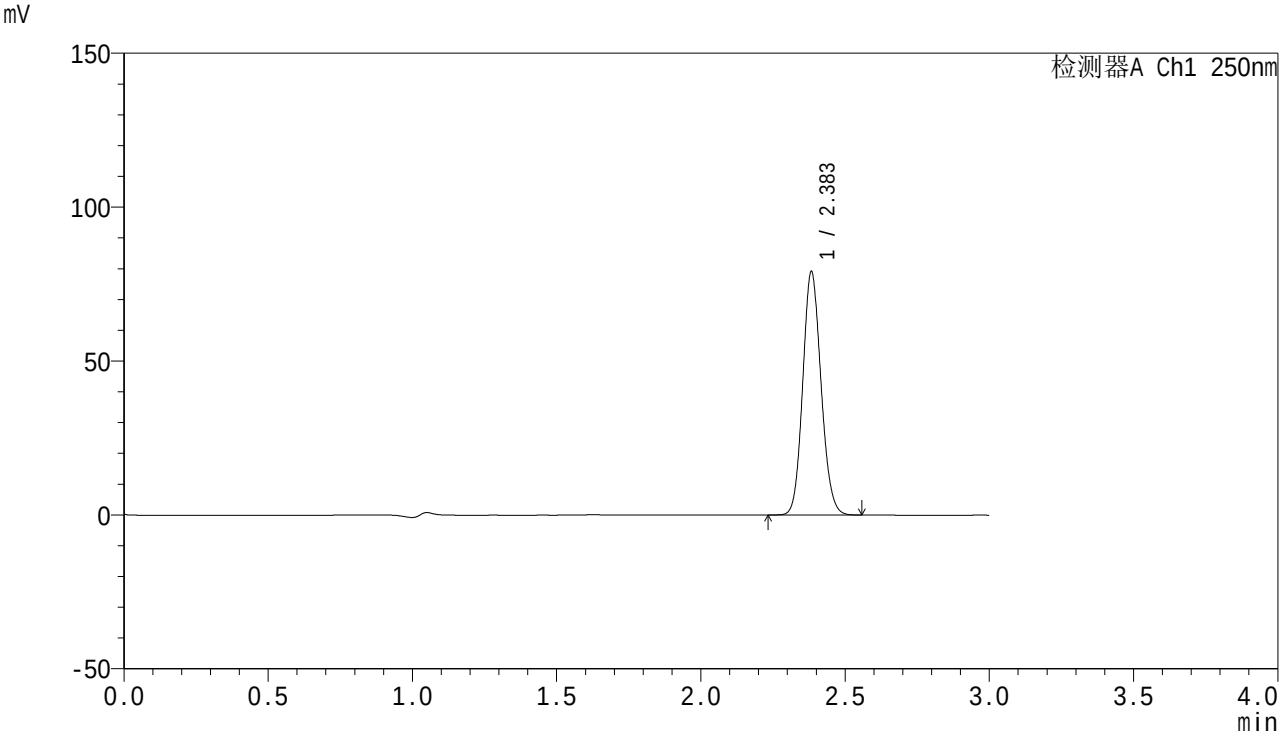

<峰表>

检测器A Ch1 250nm

峰号	保留时间	面积	面积%	高度	理论塔板数(USP)	拖尾因子	分离度(USP)
1	2.383	347584	100.000	78556	6817	1.122	--
总计		347584	100.000	78556			

SHIMADZU LabSolutions

SMF-4099

<样品信息>

色谱柱 : XB-C18(150mm*4.6mm,5μm） 流速:1.8ml/min
柱 温 : 40℃ 波长:250nm
数据文件名: RC$SMF-4099 - 0-75/29-3314-3 - cbzj-BXJUS91p-rcqx-pH1.2jz-20mg-jf50z+cjl-dz1-5.lcd
方法文件名: RC$SMF-4099 - SMF-4099-RC-FX278.lcm
批处理文件名: RC$SMF-4099 - 20250807-rcqx-FX278.lcb
样品瓶号: 1-18
进样体积: 10 μl 版本号: 6.115
进样时间: 2025/08/08 00:29:07 实验者: wangdan
处理时间（V3）: 2025/08/08 14:47:18 处理者: wangdan
仪器型号: SHIMADZU LC-2050C(FX278)

<色谱图>

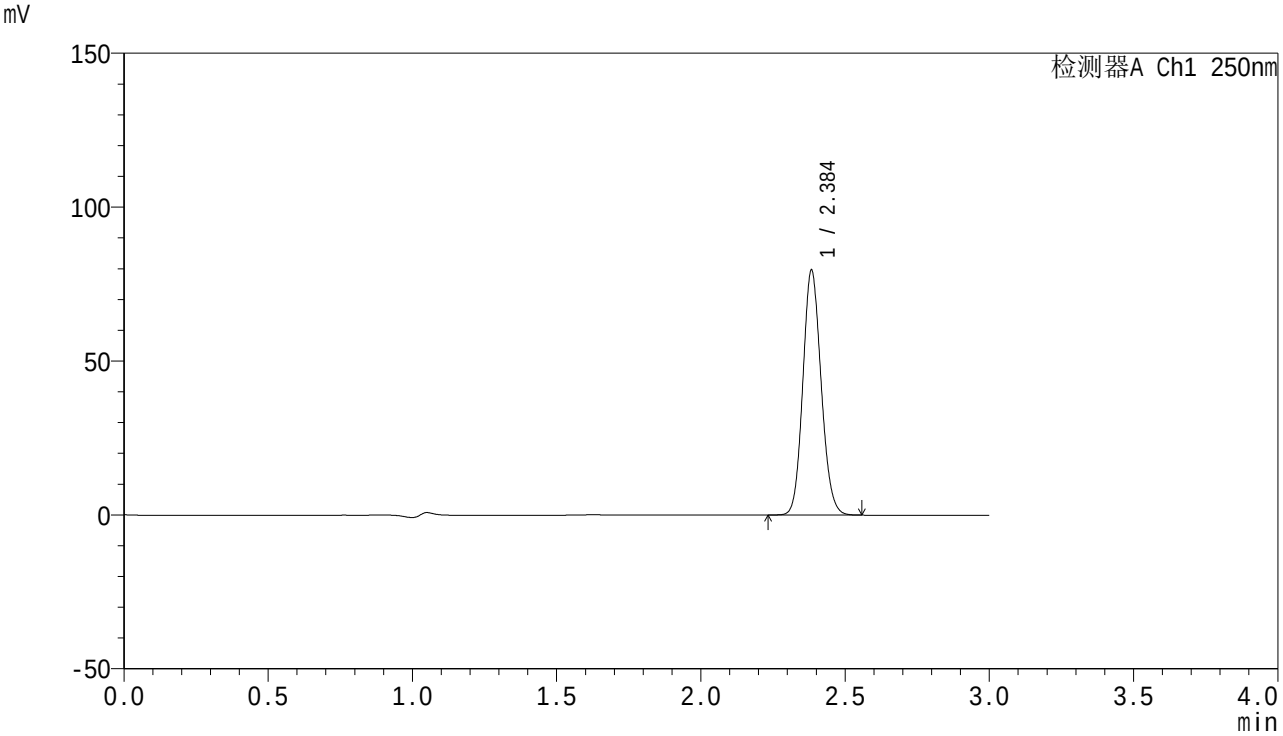

<峰表>

检测器A Ch1 250nm

峰号	保留时间	面积	面积%	高度	理论塔板数(USP)	拖尾因子	分离度(USP)
1	2.384	349532	100.000	78902	6825	1.122	--
总计		349532	100.000	78902			

SHIMADZU LabSolutions

SMF-4099

<样品信息>

色谱柱　: XB-C18(150mm*4.6mm,5μm）　　流速:1.8ml/min
柱 温　: 40℃　　波长:250nm
数据文件名: RC$SMF-4099 - 0-75/29-3315-3 - cbzj-BXJUS91p-rcqx-pH1.2jz-20mg-jf50z+cjl-5min-P1.lcd
方法文件名: RC$SMF-4099 - SMF-4099-RC-FX278.lcm
批处理文件名: RC$SMF-4099 - 20250807-rcqx-FX278.lcb
样品瓶号: 1-1
进样体积: 10 μl　　版本号: 6.115
进样时间: 2025/08/08 00:32:29　　实验者: wangdan
处理时间（V3）: 2025/08/08 14:47:21　　处理者: wangdan
仪器型号: SHIMADZU LC-2050C(FX278)

<色谱图>

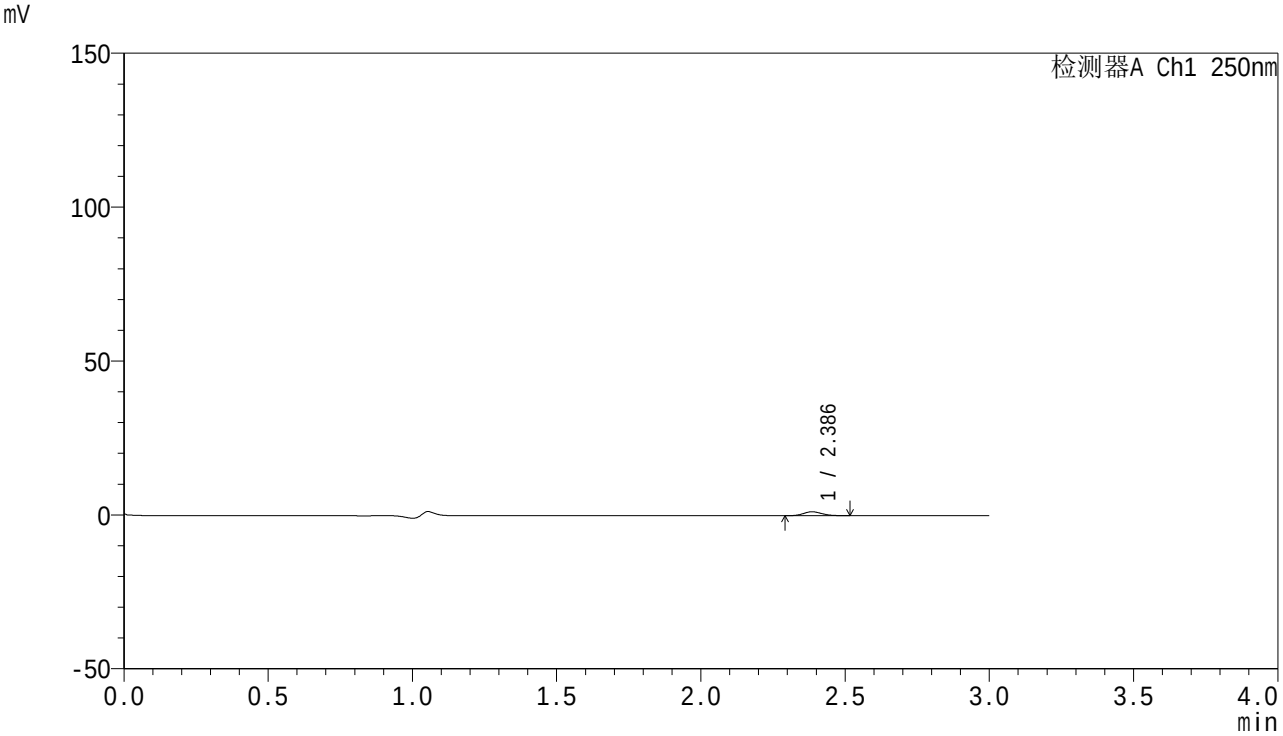

<峰表>

检测器A Ch1 250nm

峰号	保留时间	面积	面积%	高度	理论塔板数(USP)	拖尾因子	分离度(USP)
1	2.386	5616	100.000	1279	6772	1.129	--
总计		5616	100.000	1279			

SHIMADZU LabSolutions

SMF-4099

<样品信息>

色谱柱 : XB-C18(150mm*4.6mm,5μm） 流速:1.8ml/min
柱 温 : 40℃ 波长:250nm
数据文件名: RC$SMF-4099 - 0-75/29-3316-3 - cbzj-BXJUS91p-rcqx-pH1.2jz-20mg-jf50z+cjl-5min-P2.lcd
方法文件名: RC$SMF-4099 - SMF-4099-RC-FX278.lcm
批处理文件名: RC$SMF-4099 - 20250807-rcqx-FX278.lcb
样品瓶号: 1-10
进样体积: 10 μl 版本号: 6.115
进样时间: 2025/08/08 00:35:51 实验者: wangdan
处理时间（V3）: 2025/08/08 14:47:24 处理者: wangdan
仪器型号: SHIMADZU LC-2050C(FX278)

<色谱图>

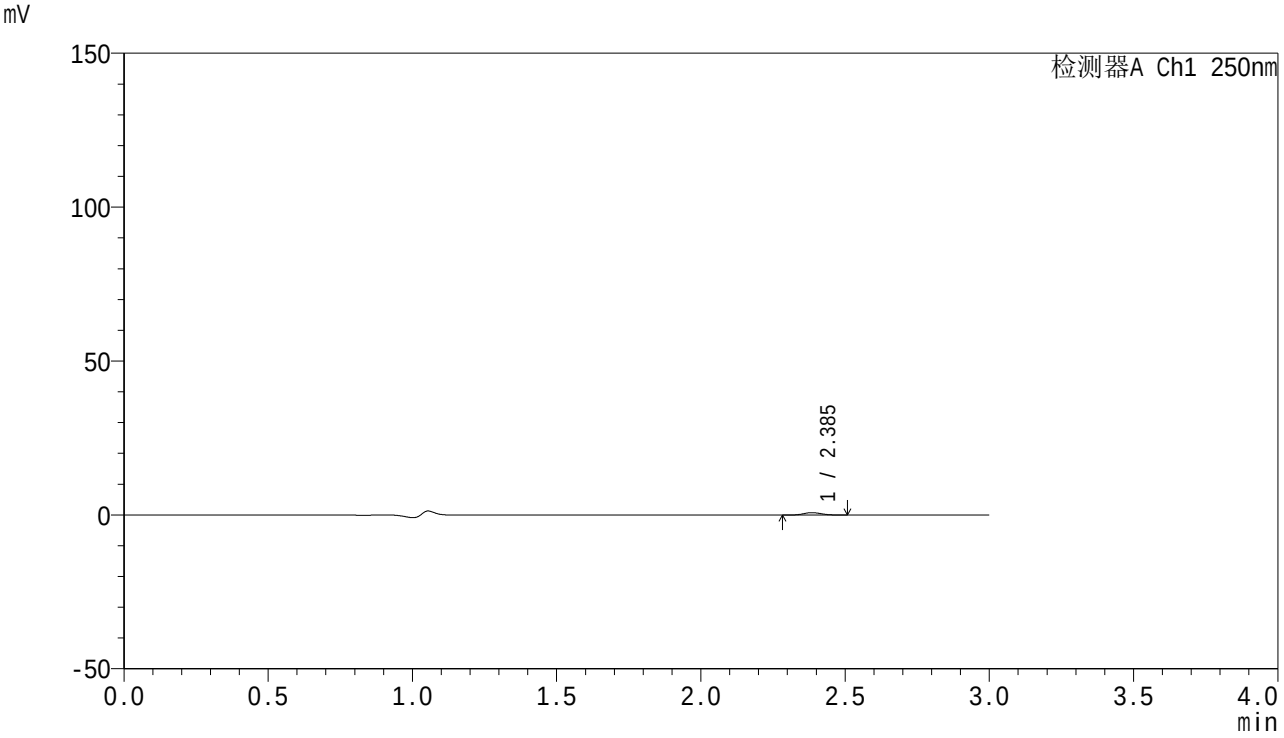

<峰表>

检测器A Ch1 250nm

峰号	保留时间	面积	面积%	高度	理论塔板数(USP)	拖尾因子	分离度(USP)
1	2.385	3403	100.000	783	6978	1.099	--
总计		3403	100.000	783			

SHIMADZU LabSolutions

SMF-4099

<样品信息>

色谱柱　: XB-C18(150mm*4.6mm,5μm）　　流速:1.8ml/min
柱 温　: 40℃　　波长:250nm
数据文件名: RC$SMF-4099 - 0-75/29-3317-3 - cbzj-BXJUS91p-rcqx-pH1.2jz-20mg-jf50z+cjl-5min-P3.lcd
方法文件名: RC$SMF-4099 - SMF-4099-RC-FX278.lcm
批处理文件名: RC$SMF-4099 - 20250807-rcqx-FX278.lcb
样品瓶号: 1-19
进样体积: 10 μl　　版本号: 6.115
进样时间: 2025/08/08 00:39:13　　实验者: wangdan
处理时间（V3）: 2025/08/08 14:47:27　　处理者: wangdan
仪器型号: SHIMADZU LC-2050C(FX278)

<色谱图>

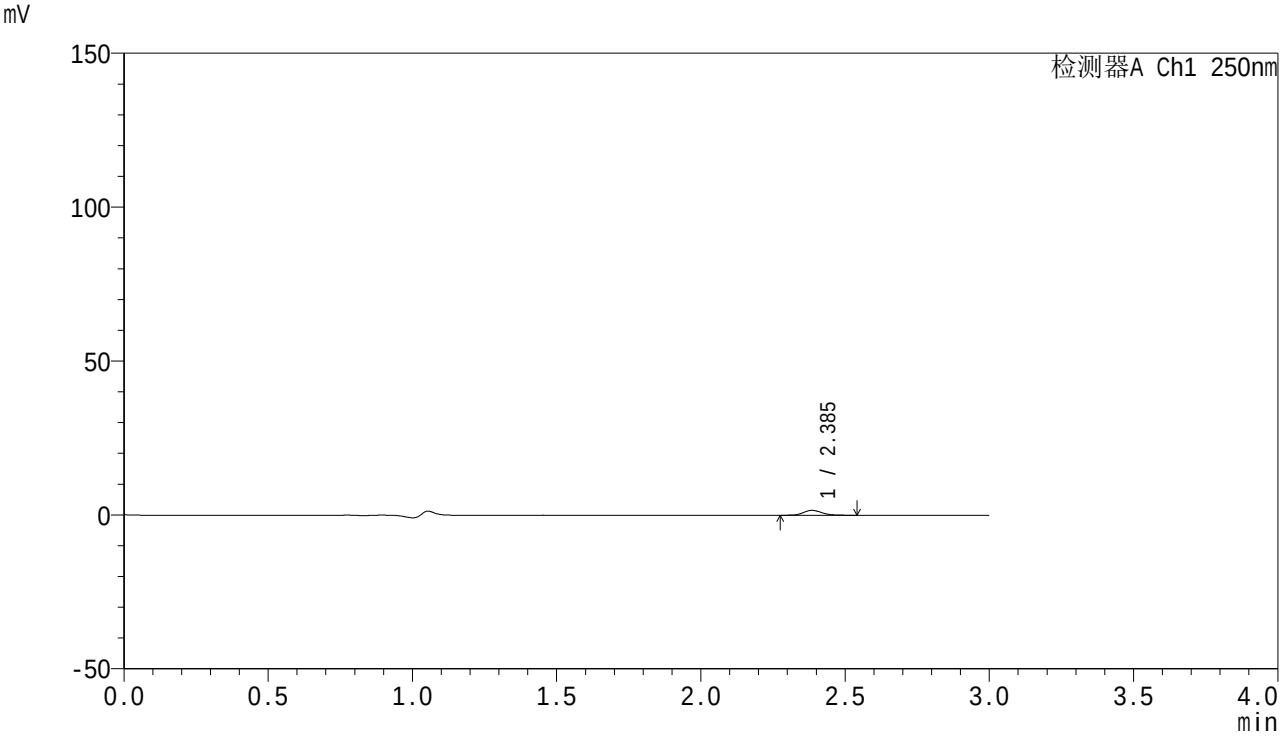

<峰表>

检测器A Ch1 250nm

峰号	保留时间	面积	面积%	高度	理论塔板数(USP)	拖尾因子	分离度(USP)
1	2.385	7002	100.000	1581	6902	1.148	--
总计		7002	100.000	1581			

SHIMADZU LabSolutions

SMF-4099

<样品信息>

色谱柱 : XB-C18(150mm*4.6mm,5μm） 流速:1.8ml/min
柱 温 : 40℃ 波长:250nm
数据文件名: RC$SMF-4099 - 0-75/29-3318-3 - cbzj-BXJUS91p-rcqx-pH1.2jz-20mg-jf50z+cjl-5min-P4.lcd
方法文件名: RC$SMF-4099 - SMF-4099-RC-FX278.lcm
批处理文件名: RC$SMF-4099 - 20250807-rcqx-FX278.lcb
样品瓶号: 1-28
进样体积: 10 μl 版本号: 6.115
进样时间: 2025/08/08 00:42:37 实验者: wangdan
处理时间（V3）: 2025/08/08 14:47:30 处理者: wangdan
仪器型号: SHIMADZU LC-2050C(FX278)

<色谱图>

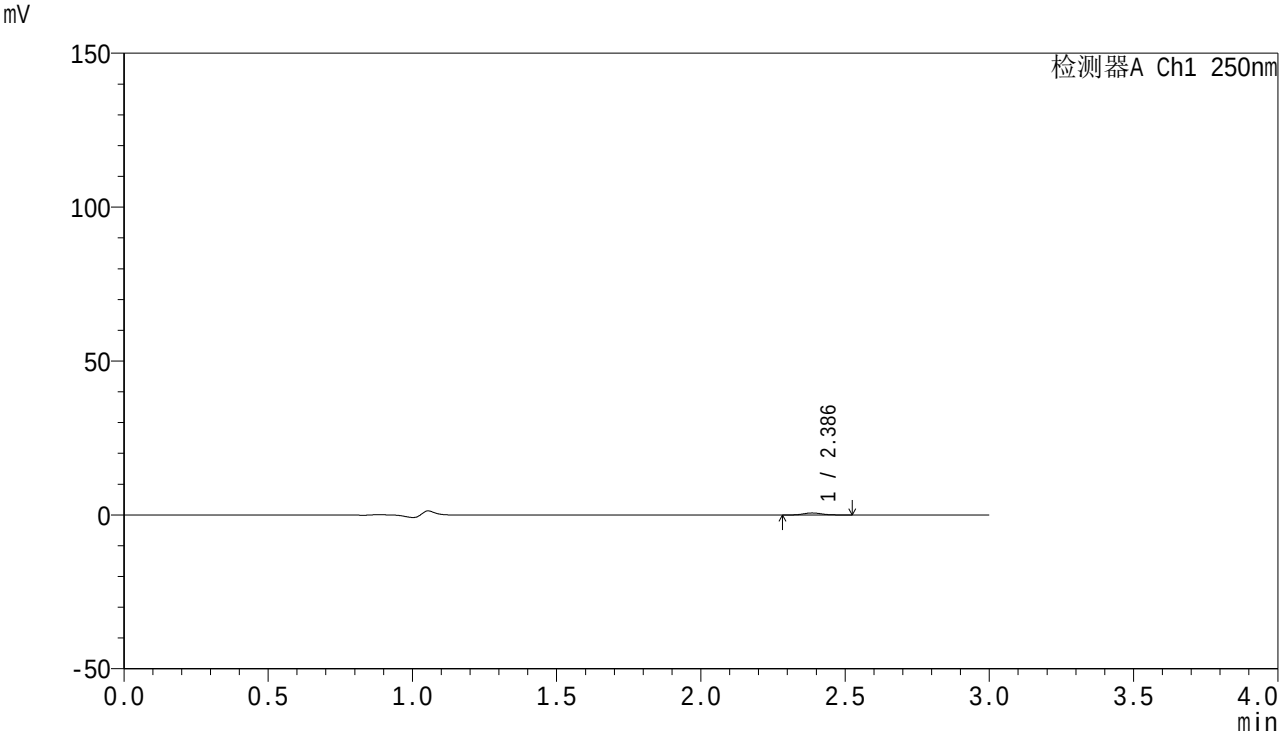

<峰表>

检测器A Ch1 250nm

峰号	保留时间	面积	面积%	高度	理论塔板数(USP)	拖尾因子	分离度(USP)
1	2.386	2957	100.000	664	6714	1.156	--
总计		2957	100.000	664			

SHIMADZU LabSolutions

SMF-4099

<样品信息>

色谱柱 : XB-C18(150mm*4.6mm,5μm） 流速:1.8ml/min
柱 温 : 40℃ 波长:250nm
数据文件名: RC$SMF-4099 - 0-75/29-3319-3 - cbzj-BXJUS91p-rcqx-pH1.2jz-20mg-jf50z+cjl-5min-P5.lcd
方法文件名: RC$SMF-4099 - SMF-4099-RC-FX278.lcm
批处理文件名: RC$SMF-4099 - 20250807-rcqx-FX278.lcb
样品瓶号: 1-37
进样体积: 10 μl 版本号: 6.115
进样时间: 2025/08/08 00:45:59 实验者: wangdan
处理时间（V3）: 2025/08/08 14:47:33 处理者: wangdan
仪器型号: SHIMADZU LC-2050C(FX278)

<色谱图>

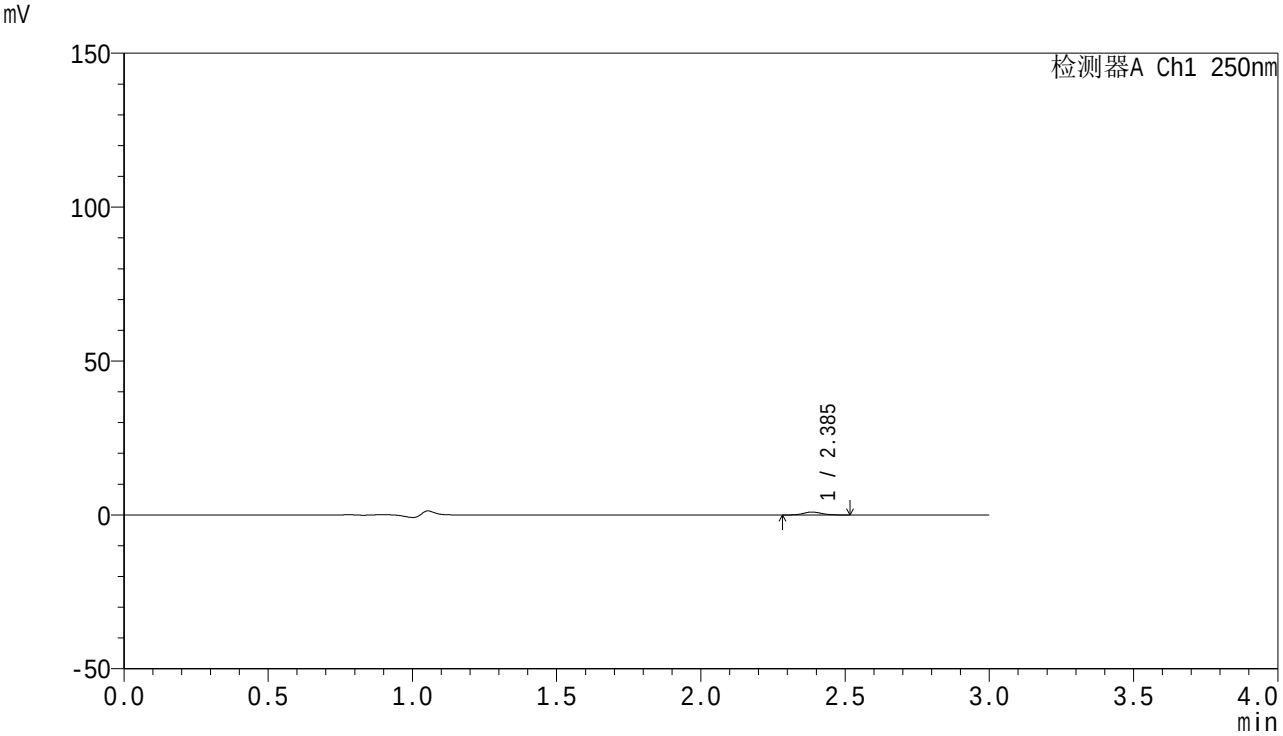

<峰表>

检测器A Ch1 250nm

峰号	保留时间	面积	面积%	高度	理论塔板数(USP)	拖尾因子	分离度(USP)
1	2.385	4046	100.000	933	6983	1.106	--
总计		4046	100.000	933			

SHIMADZU LabSolutions

SMF-4099

<样品信息>

色谱柱 : XB-C18(150mm*4.6mm,5μm） 流速:1.8ml/min
柱 温 : 40℃ 波长:250nm
数据文件名: RC$SMF-4099 - 0-75/29-3320-3 - cbzj-BXJUS91p-rcqx-pH1.2jz-20mg-jf50z+cjl-5min-P6.lcd
方法文件名: RC$SMF-4099 - SMF-4099-RC-FX278.lcm
批处理文件名: RC$SMF-4099 - 20250807-rcqx-FX278.lcb
样品瓶号: 1-46
进样体积: 10 μl 版本号: 6.115
进样时间: 2025/08/08 00:49:23 实验者: wangdan
处理时间（V3）: 2025/08/08 14:47:36 处理者: wangdan
仪器型号: SHIMADZU LC-2050C(FX278)

<色谱图>

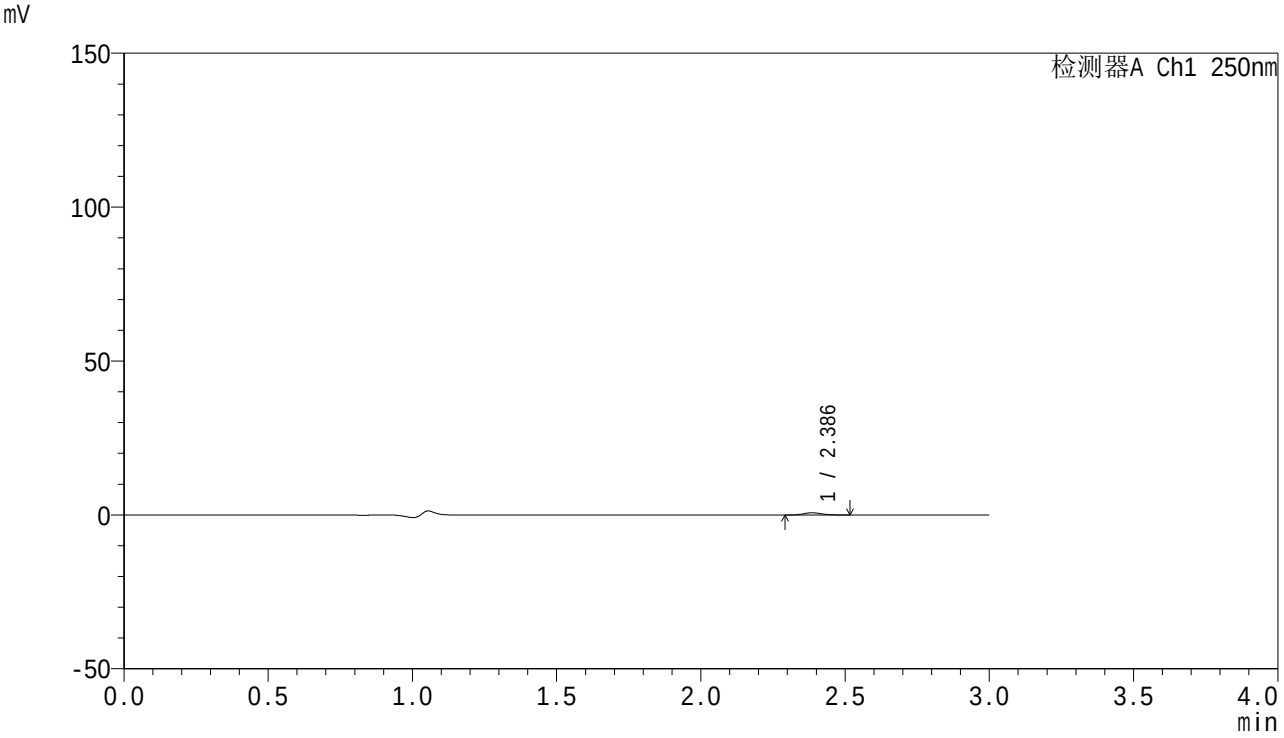

<峰表>

检测器A Ch1 250nm

峰号	保留时间	面积	面积%	高度	理论塔板数(USP)	拖尾因子	分离度(USP)
1	2.386	3179	100.000	728	6867	1.116	--
总计		3179	100.000	728			

SHIMADZU LabSolutions

SMF-4099

<样品信息>

色谱柱 : XB-C18(150mm*4.6mm,5μm） 流速:1.8ml/min
柱 温 : 40℃ 波长:250nm
数据文件名: RC$SMF-4099 - 0-75/29-3321-3 - cbzj-BXJUS91p-rcqx-pH1.2jz-20mg-jf50z+cjl-10min-P1.lcd
方法文件名: RC$SMF-4099 - SMF-4099-RC-FX278.lcm
批处理文件名: RC$SMF-4099 - 20250807-rcqx-FX278.lcb
样品瓶号: 1-2
进样体积: 10 μl 版本号: 6.115
进样时间: 2025/08/08 00:52:45 实验者: wangdan
处理时间（V3）: 2025/08/08 14:47:39 处理者: wangdan
仪器型号: SHIMADZU LC-2050C(FX278)

<色谱图>

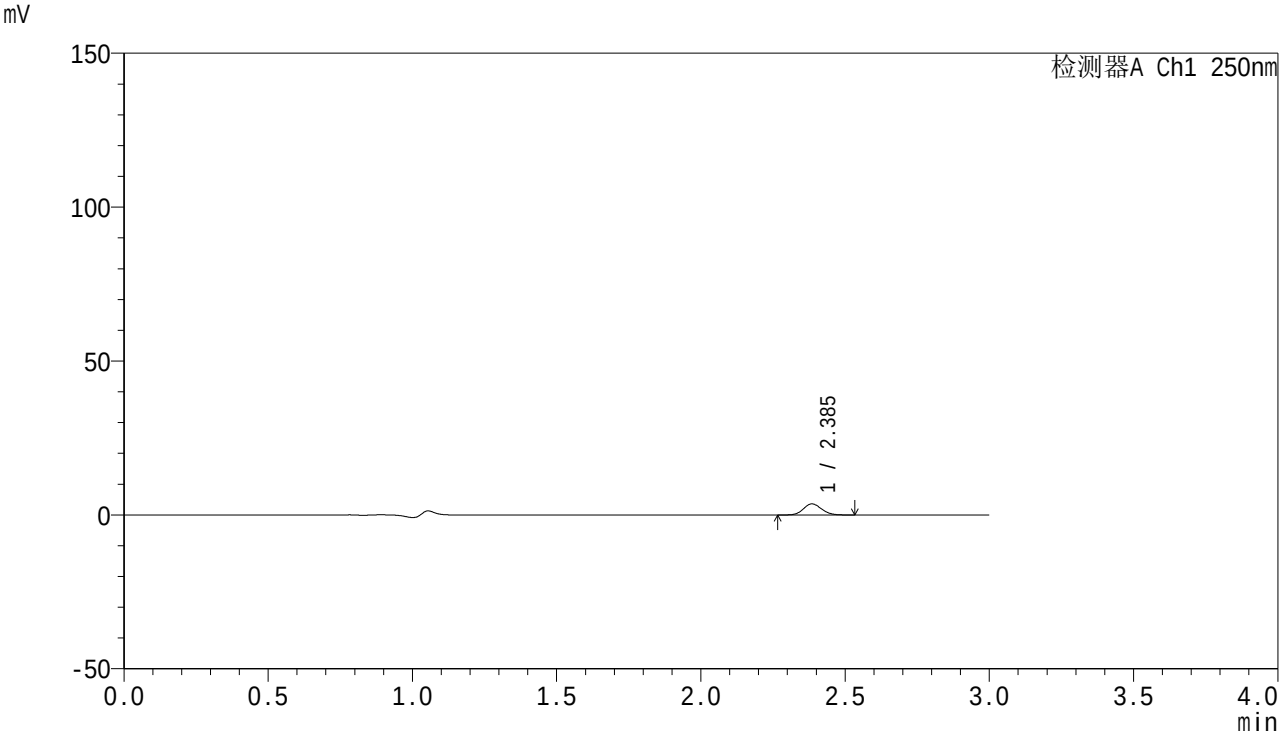

<峰表>

检测器A Ch1 250nm

峰号	保留时间	面积	面积%	高度	理论塔板数(USP)	拖尾因子	分离度(USP)
1	2.385	15683	100.000	3586	6921	1.111	--
总计		15683	100.000	3586			

SHIMADZU LabSolutions

SMF-4099

<样品信息>

色谱柱 : XB-C18(150mm*4.6mm,5μm） 流速:1.8ml/min
柱 温 : 40℃ 波长:250nm
数据文件名: RC$SMF-4099 - 0-75/29-3322-3 - cbzj-BXJUS91p-rcqx-pH1.2jz-20mg-jf50z+cjl-10min-P2.lcd
方法文件名: RC$SMF-4099 - SMF-4099-RC-FX278.lcm
批处理文件名: RC$SMF-4099 - 20250807-rcqx-FX278.lcb
样品瓶号: 1-11
进样体积: 10 μl 版本号: 6.115
进样时间: 2025/08/08 00:56:07 实验者: wangdan
处理时间（V3）: 2025/08/08 14:47:42 处理者: wangdan
仪器型号: SHIMADZU LC-2050C(FX278)

<色谱图>

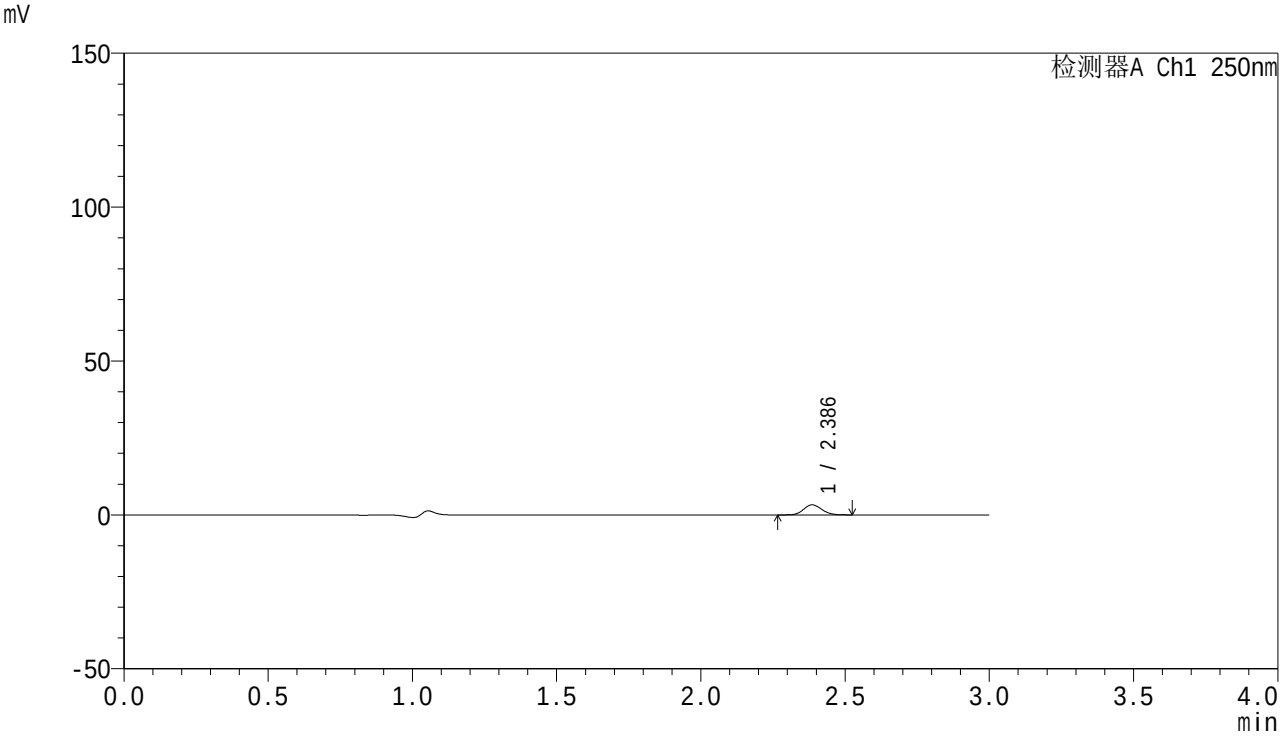

<峰表>

检测器A Ch1 250nm

峰号	保留时间	面积	面积%	高度	理论塔板数(USP)	拖尾因子	分离度(USP)
1	2.386	14162	100.000	3258	6935	1.127	--
总计		14162	100.000	3258			

SHIMADZU LabSolutions

SMF-4099

<样品信息>

色谱柱 : XB-C18(150mm*4.6mm,5μm） 流速:1.8ml/min
柱 温 : 40℃ 波长:250nm
数据文件名: RC$SMF-4099 - 0-75/29-3323-3 - cbzj-BXJUS91p-rcqx-pH1.2jz-20mg-jf50z+cjl-10min-P3.lcd
方法文件名: RC$SMF-4099 - SMF-4099-RC-FX278.lcm
批处理文件名: RC$SMF-4099 - 20250807-rcqx-FX278.lcb
样品瓶号: 1-20
进样体积: 10 μl 版本号: 6.115
进样时间: 2025/08/08 00:59:30 实验者: wangdan
处理时间（V3）: 2025/08/08 14:47:45 处理者: wangdan
仪器型号: SHIMADZU LC-2050C(FX278)

<色谱图>

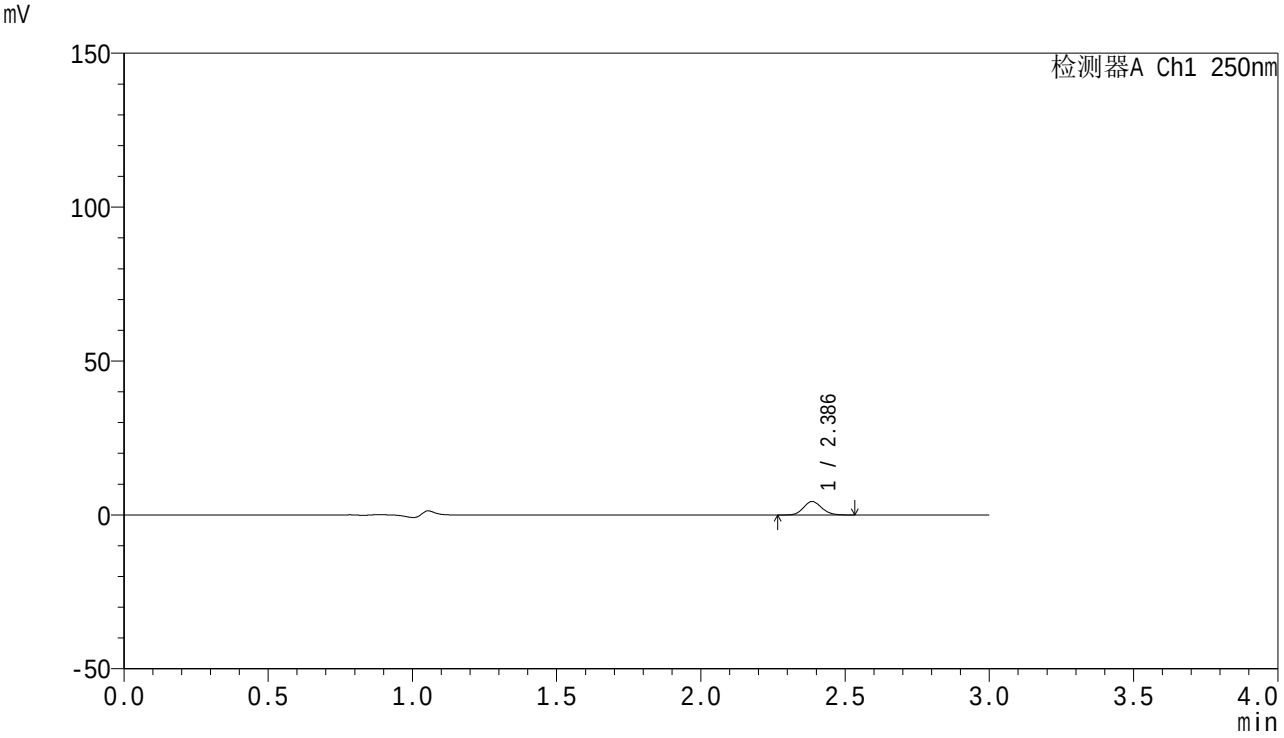

<峰表>

检测器A Ch1 250nm

峰号	保留时间	面积	面积%	高度	理论塔板数(USP)	拖尾因子	分离度(USP)
1	2.386	18954	100.000	4356	6967	1.125	--
总计		18954	100.000	4356			

SHIMADZU LabSolutions

SMF-4099

<样品信息>

色谱柱 : XB-C18(150mm*4.6mm,5μm） 流速:1.8ml/min
柱 温 : 40℃ 波长:250nm
数据文件名: RC$SMF-4099 - 0-75/29-3324-3 - cbzj-BXJUS91p-rcqx-pH1.2jz-20mg-jf50z+cjl-10min-P4.lcd
方法文件名: RC$SMF-4099 - SMF-4099-RC-FX278.lcm
批处理文件名: RC$SMF-4099 - 20250807-rcqx-FX278.lcb
样品瓶号: 1-29
进样体积: 10 μl 版本号: 6.115
进样时间: 2025/08/08 01:02:52 实验者: wangdan
处理时间（V3）: 2025/08/08 14:47:47 处理者: wangdan
仪器型号: SHIMADZU LC-2050C(FX278)

<色谱图>

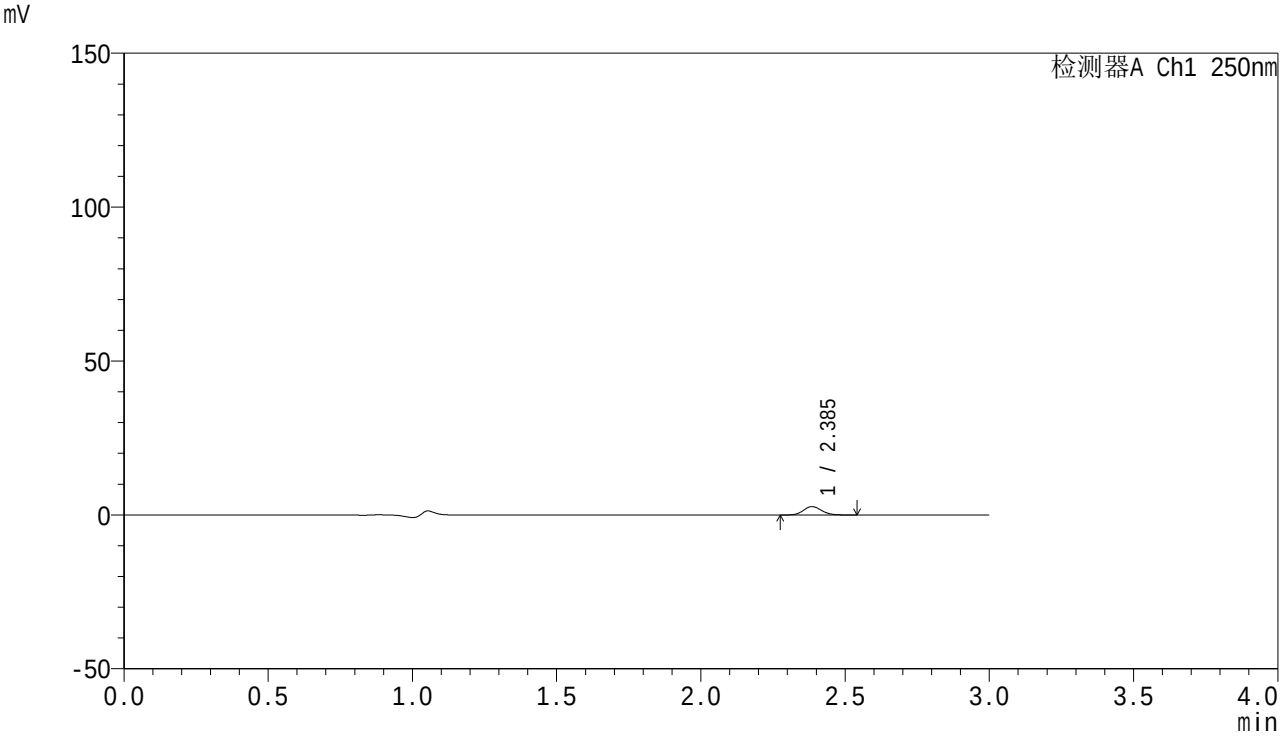

<峰表>

检测器A Ch1 250nm

峰号	保留时间	面积	面积%	高度	理论塔板数(USP)	拖尾因子	分离度(USP)
1	2.385	11882	100.000	2719	6991	1.121	--
总计		11882	100.000	2719			

SHIMADZU LabSolutions

SMF-4099

<样品信息>

色谱柱 : XB-C18(150mm*4.6mm,5μm） 流速:1.8ml/min
柱 温 : 40℃ 波长:250nm
数据文件名: RC$SMF-4099 - 0-75/29-3325-3 - cbzj-BXJUS91p-rcqx-pH1.2jz-20mg-jf50z+cjl-10min-P5.lcd
方法文件名: RC$SMF-4099 - SMF-4099-RC-FX278.lcm
批处理文件名: RC$SMF-4099 - 20250807-rcqx-FX278.lcb
样品瓶号: 1-38
进样体积: 10 μl 版本号: 6.115
进样时间: 2025/08/08 01:06:12 实验者: wangdan
处理时间（V3）: 2025/08/08 14:47:50 处理者: wangdan
仪器型号: SHIMADZU LC-2050C(FX278)

<色谱图>

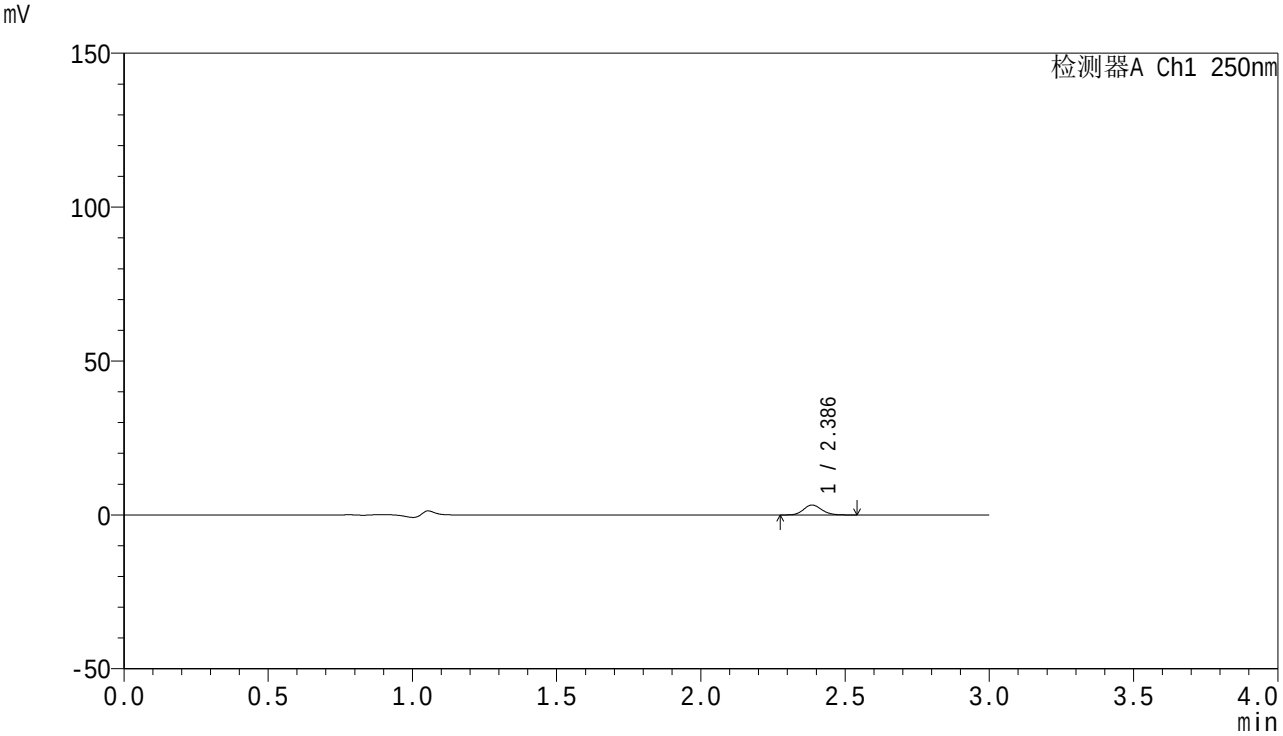

<峰表>

检测器A Ch1 250nm

峰号	保留时间	面积	面积%	高度	理论塔板数(USP)	拖尾因子	分离度(USP)
1	2.386	13949	100.000	3206	7010	1.130	--
总计		13949	100.000	3206			

SHIMADZU LabSolutions

SMF-4099

<样品信息>

色谱柱 : XB-C18(150mm*4.6mm,5μm） 流速:1.8ml/min
柱 温 : 40℃ 波长:250nm
数据文件名: RC$SMF-4099 - 0-75/29-3326-3 - cbzj-BXJUS91p-rcqx-pH1.2jz-20mg-jf50z+cjl-10min-P6.lcd
方法文件名: RC$SMF-4099 - SMF-4099-RC-FX278.lcm
批处理文件名: RC$SMF-4099 - 20250807-rcqx-FX278.lcb
样品瓶号: 1-47
进样体积: 10 μl 版本号: 6.115
进样时间: 2025/08/08 01:09:35 实验者: wangdan
处理时间（V3）: 2025/08/08 14:47:54 处理者: wangdan
仪器型号: SHIMADZU LC-2050C(FX278)

<色谱图>

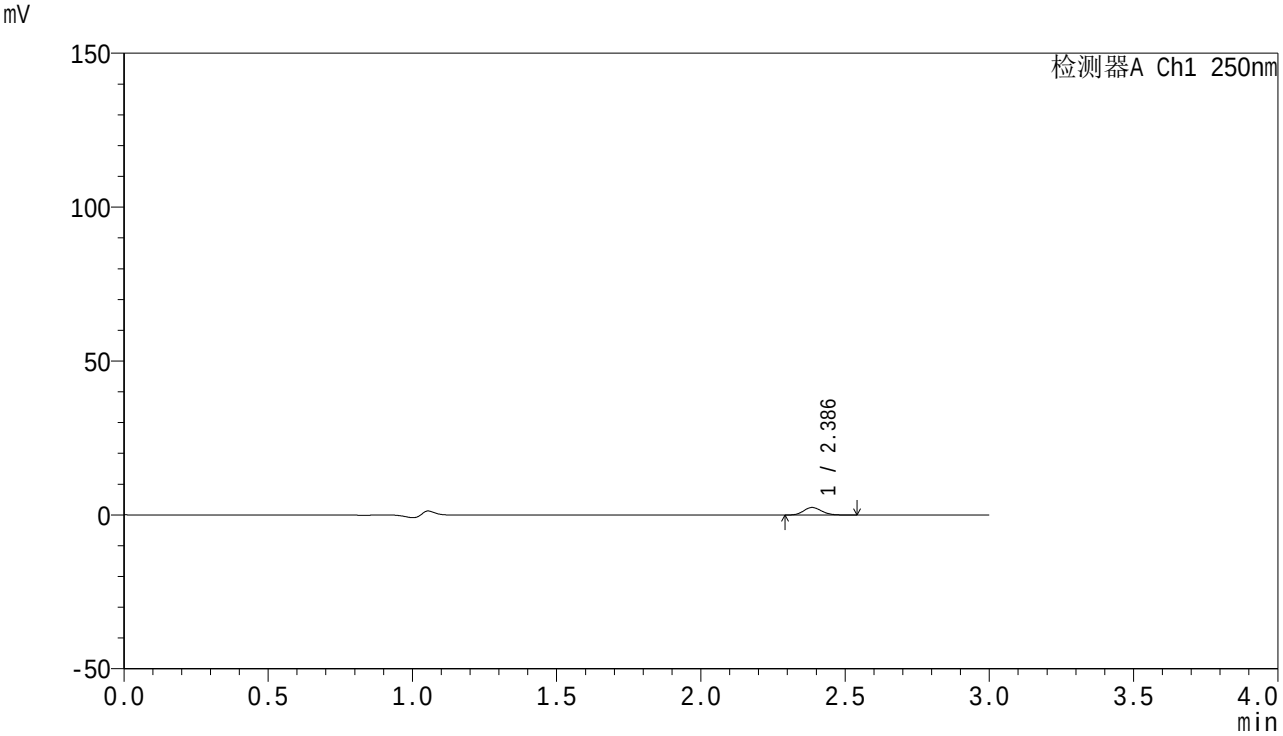

<峰表>

检测器A Ch1 250nm

峰号	保留时间	面积	面积%	高度	理论塔板数(USP)	拖尾因子	分离度(USP)
1	2.386	10692	100.000	2453	7017	1.142	--
总计		10692	100.000	2453			

SHIMADZU LabSolutions

SMF-4099

<样品信息>

色谱柱　: XB-C18(150mm*4.6mm,5μm）　　流速:1.8ml/min
柱 温　: 40℃　　波长:250nm
数据文件名: RC$SMF-4099 - 0-75/29-3327-3 - cbzj-BXJUS91p-rcqx-pH1.2jz-20mg-jf50z+cjl-15min-P1.lcd
方法文件名: RC$SMF-4099 - SMF-4099-RC-FX278.lcm
批处理文件名: RC$SMF-4099 - 20250807-rcqx-FX278.lcb
样品瓶号: 1-3
进样体积: 10 μl　　版本号: 6.115
进样时间: 2025/08/08 01:12:57　　实验者: wangdan
处理时间（V3）: 2025/08/08 14:47:57　　处理者: wangdan
仪器型号: SHIMADZU LC-2050C(FX278)

<色谱图>

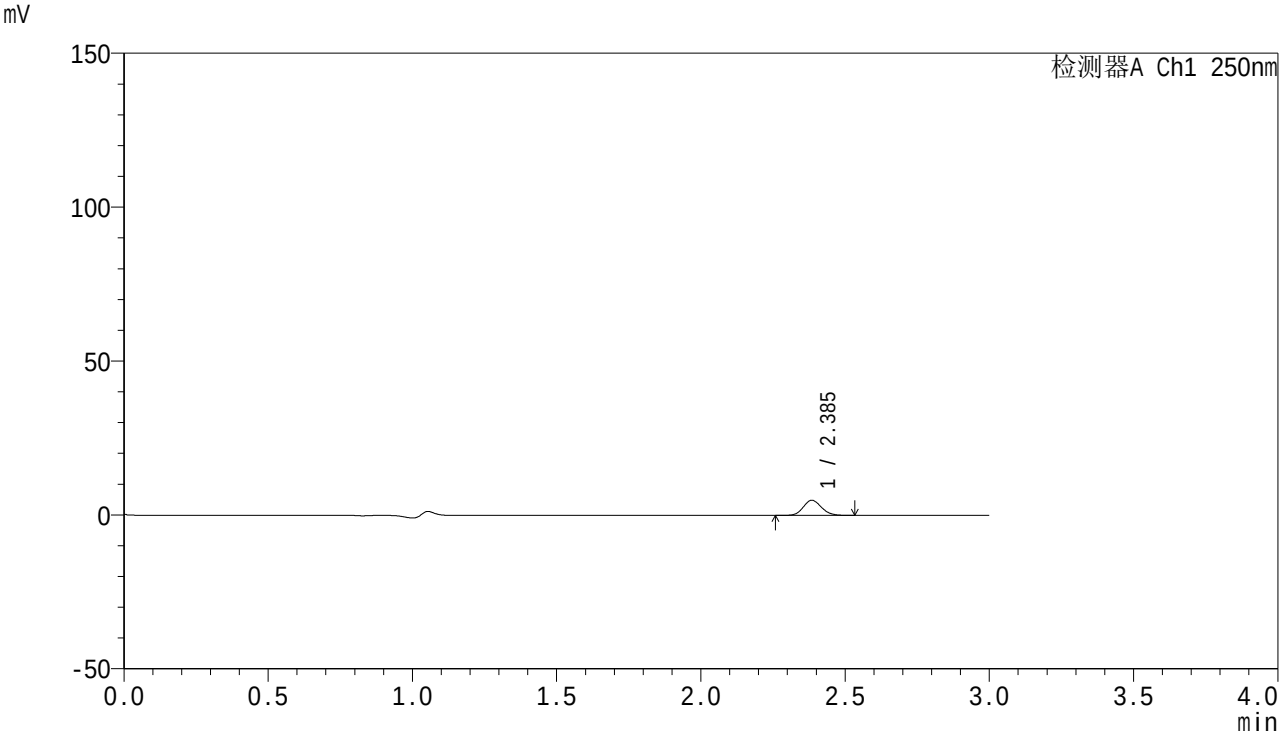

<峰表>

检测器A Ch1 250nm

峰号	保留时间	面积	面积%	高度	理论塔板数(USP)	拖尾因子	分离度(USP)
1	2.385	21641	100.000	4913	6915	1.123	--
总计		21641	100.000	4913			

SHIMADZU LabSolutions

SMF-4099

<样品信息>

色谱柱 : XB-C18(150mm*4.6mm,5μm） 流速:1.8ml/min
柱 温 : 40℃ 波长:250nm
数据文件名: RC$SMF-4099 - 0-75/29-3328-3 - cbzj-BXJUS91p-rcqx-pH1.2jz-20mg-jf50z+cjl-15min-P2.lcd
方法文件名: RC$SMF-4099 - SMF-4099-RC-FX278.lcm
批处理文件名: RC$SMF-4099 - 20250807-rcqx-FX278.lcb
样品瓶号: 1-12
进样体积: 10 μl 版本号: 6.115
进样时间: 2025/08/08 01:16:20 实验者: wangdan
处理时间（V3）: 2025/08/08 14:48:00 处理者: wangdan
仪器型号: SHIMADZU LC-2050C(FX278)

<色谱图>

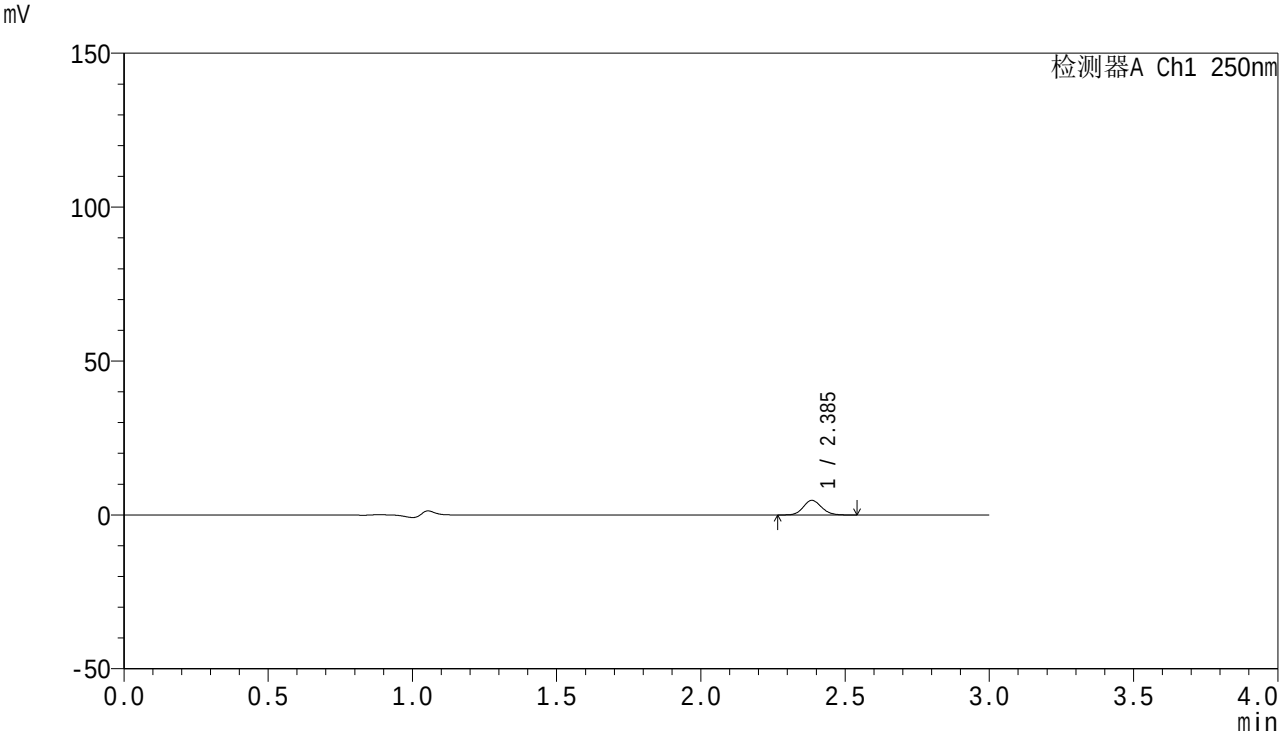

<峰表>

检测器A Ch1 250nm

峰号	保留时间	面积	面积%	高度	理论塔板数(USP)	拖尾因子	分离度(USP)
1	2.385	20672	100.000	4709	6918	1.110	--
总计		20672	100.000	4709			

SHIMADZU LabSolutions

SMF-4099

<样品信息>

色谱柱 : XB-C18(150mm*4.6mm,5μm） 流速:1.8ml/min
柱 温 : 40℃ 波长:250nm
数据文件名: RC$SMF-4099 - 0-75/29-3329-3 - cbzj-BXJUS91p-rcqx-pH1.2jz-20mg-jf50z+cjl-15min-P3.lcd
方法文件名: RC$SMF-4099 - SMF-4099-RC-FX278.lcm
批处理文件名: RC$SMF-4099 - 20250807-rcqx-FX278.lcb
样品瓶号: 1-21
进样体积: 10 μl 版本号: 6.115
进样时间: 2025/08/08 01:19:42 实验者: wangdan
处理时间（V3）: 2025/08/08 14:48:03 处理者: wangdan
仪器型号: SHIMADZU LC-2050C(FX278)

<色谱图>

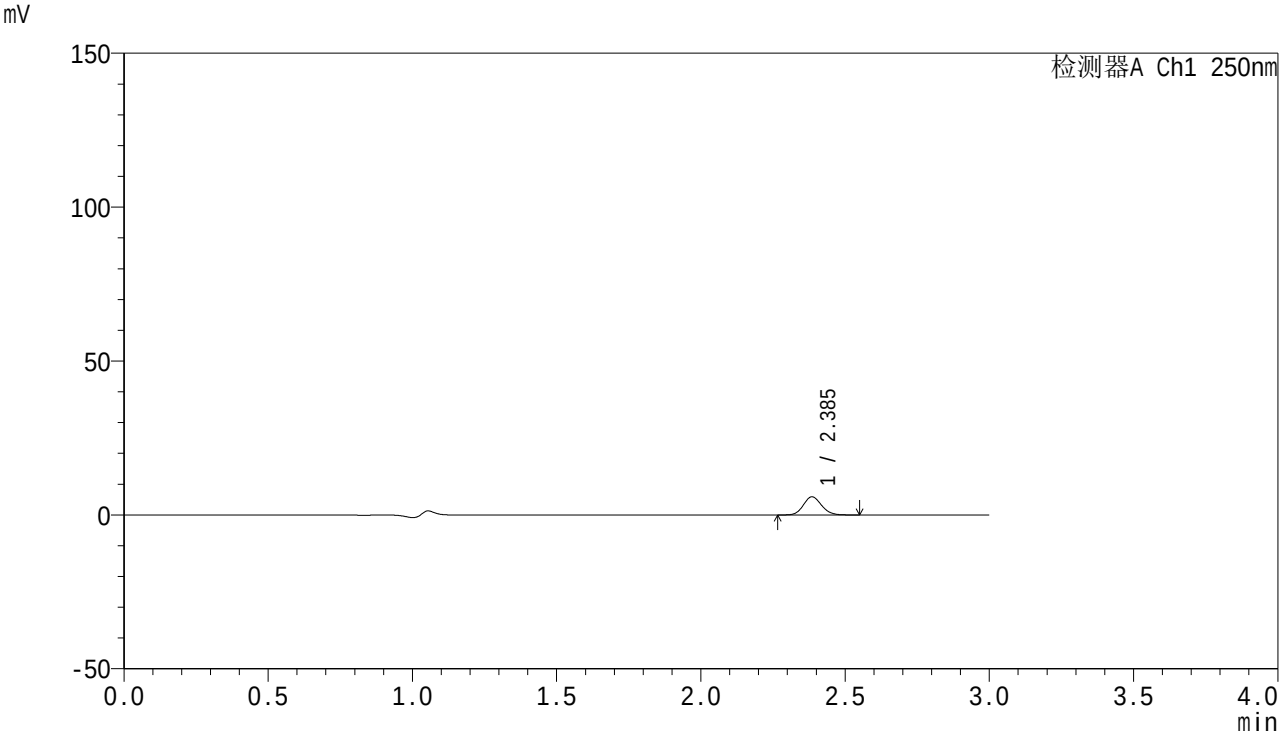

<峰表>

检测器A Ch1 250nm

峰号	保留时间	面积	面积%	高度	理论塔板数(USP)	拖尾因子	分离度(USP)
1	2.385	25708	100.000	5872	6972	1.122	--
总计		25708	100.000	5872			

SHIMADZU LabSolutions

SMF-4099

<样品信息>

色谱柱 : XB-C18(150mm*4.6mm,5μm） 流速:1.8ml/min
柱 温 : 40℃ 波长:250nm
数据文件名: RC$SMF-4099 - 0-75/29-3330-3 - cbzj-BXJUS91p-rcqx-pH1.2jz-20mg-jf50z+cjl-15min-P4.lcd
方法文件名: RC$SMF-4099 - SMF-4099-RC-FX278.lcm
批处理文件名: RC$SMF-4099 - 20250807-rcqx-FX278.lcb
样品瓶号: 1-30
进样体积: 10 μl 版本号: 6.115
进样时间: 2025/08/08 01:23:05 实验者: wangdan
处理时间（V3）: 2025/08/08 14:48:06 处理者: wangdan
仪器型号: SHIMADZU LC-2050C(FX278)

<色谱图>

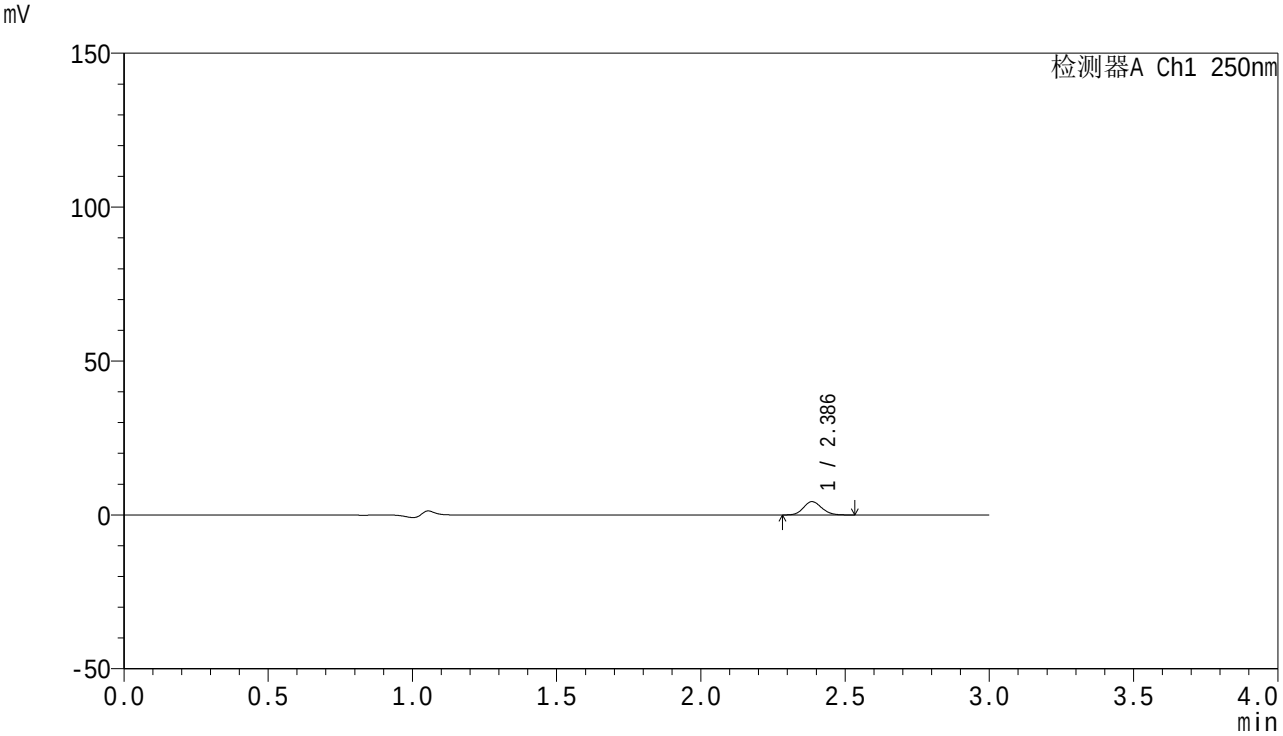

<峰表>

检测器A Ch1 250nm

峰号	保留时间	面积	面积%	高度	理论塔板数(USP)	拖尾因子	分离度(USP)
1	2.386	18866	100.000	4308	6913	1.127	--
总计		18866	100.000	4308			

SHIMADZU LabSolutions

SMF-4099

<样品信息>

色谱柱 : XB-C18(150mm*4.6mm,5μm） 流速:1.8ml/min
柱 温 : 40℃ 波长:250nm
数据文件名: RC$SMF-4099 - 0-75/29-3331-3 - cbzj-BXJUS91p-rcqx-pH1.2jz-20mg-jf50z+cjl-15min-P5.lcd
方法文件名: RC$SMF-4099 - SMF-4099-RC-FX278.lcm
批处理文件名: RC$SMF-4099 - 20250807-rcqx-FX278.lcb
样品瓶号: 1-39
进样体积: 10 μl 版本号: 6.115
进样时间: 2025/08/08 01:26:27 实验者: wangdan
处理时间（V3）: 2025/08/08 14:48:09 处理者: wangdan
仪器型号: SHIMADZU LC-2050C(FX278)

<色谱图>

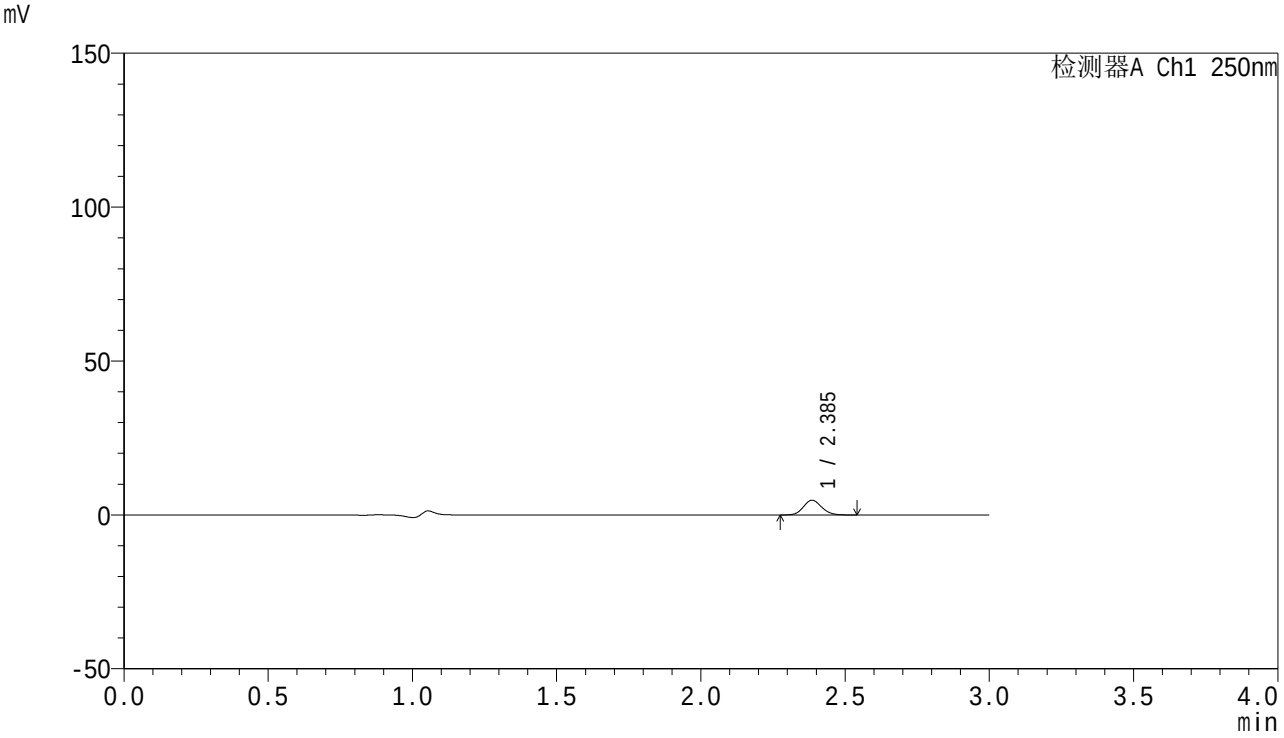

<峰表>

检测器A Ch1 250nm

峰号	保留时间	面积	面积%	高度	理论塔板数(USP)	拖尾因子	分离度(USP)
1	2.385	20961	100.000	4766	6887	1.119	--
总计		20961	100.000	4766			

SHIMADZU LabSolutions

SMF-4099

<样品信息>

色谱柱 : XB-C18(150mm*4.6mm,5μm） 流速:1.8ml/min
柱 温 : 40℃ 波长:250nm
数据文件名: RC$SMF-4099 - 0-75/29-3332-3 - cbzj-BXJUS91p-rcqx-pH1.2jz-20mg-jf50z+cjl-15min-P6.lcd
方法文件名: RC$SMF-4099 - SMF-4099-RC-FX278.lcm
批处理文件名: RC$SMF-4099 - 20250807-rcqx-FX278.lcb
样品瓶号: 1-48
进样体积: 10 μl 版本号: 6.115
进样时间: 2025/08/08 01:29:50 实验者: wangdan
处理时间（V3）: 2025/08/08 14:48:13 处理者: wangdan
仪器型号: SHIMADZU LC-2050C(FX278)

<色谱图>

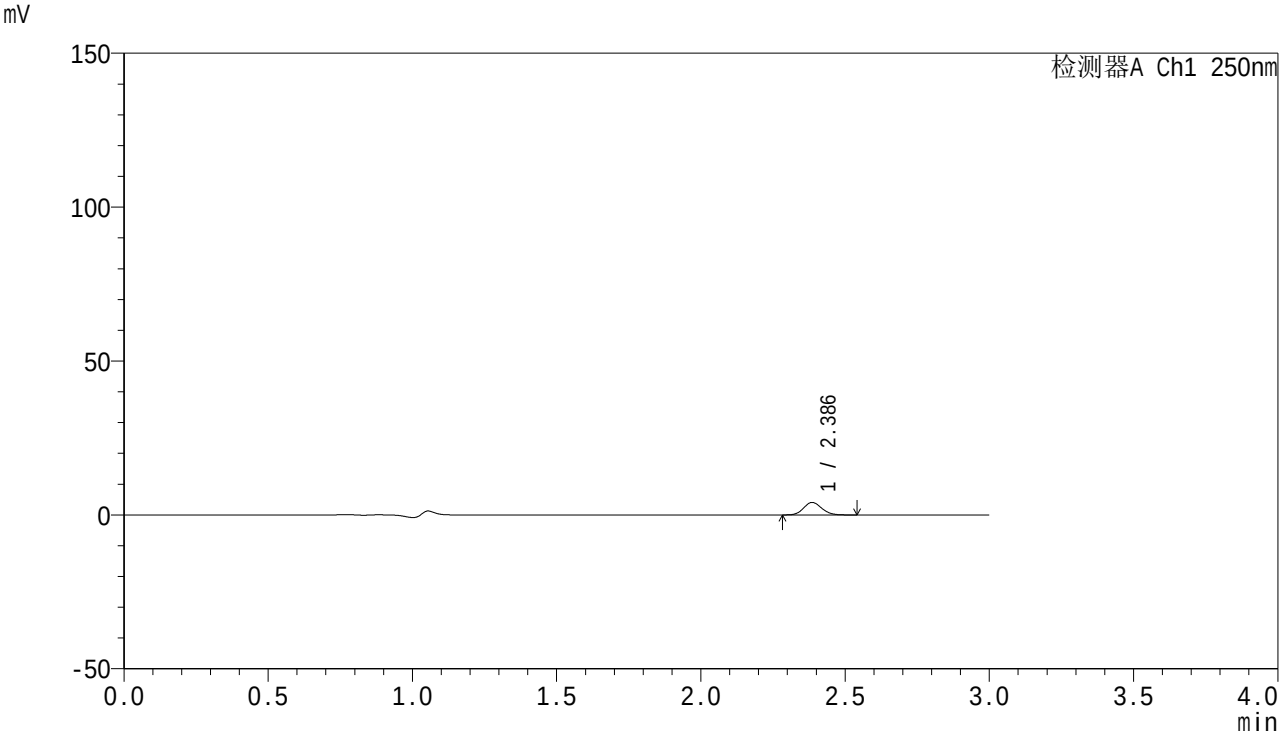

<峰表>

检测器A Ch1 250nm

峰号	保留时间	面积	面积%	高度	理论塔板数(USP)	拖尾因子	分离度(USP)
1	2.386	17689	100.000	4049	6917	1.114	--
总计		17689	100.000	4049			

SHIMADZU LabSolutions

SMF-4099

<样品信息>

色谱柱 : XB-C18(150mm*4.6mm,5μm） 流速:1.8ml/min
柱 温 : 40℃ 波长:250nm
数据文件名: RC$SMF-4099 - 0-75/29-3333-3 - cbzj-BXJUS91p-rcqx-pH1.2jz-20mg-jf50z+cjl-20min-P1.lcd
方法文件名: RC$SMF-4099 - SMF-4099-RC-FX278.lcm
批处理文件名: RC$SMF-4099 - 20250807-rcqx-FX278.lcb
样品瓶号: 1-4
进样体积: 10 μl 版本号: 6.115
进样时间: 2025/08/08 01:33:11 实验者: wangdan
处理时间（V3）: 2025/08/08 14:48:16 处理者: wangdan
仪器型号: SHIMADZU LC-2050C(FX278)

<色谱图>

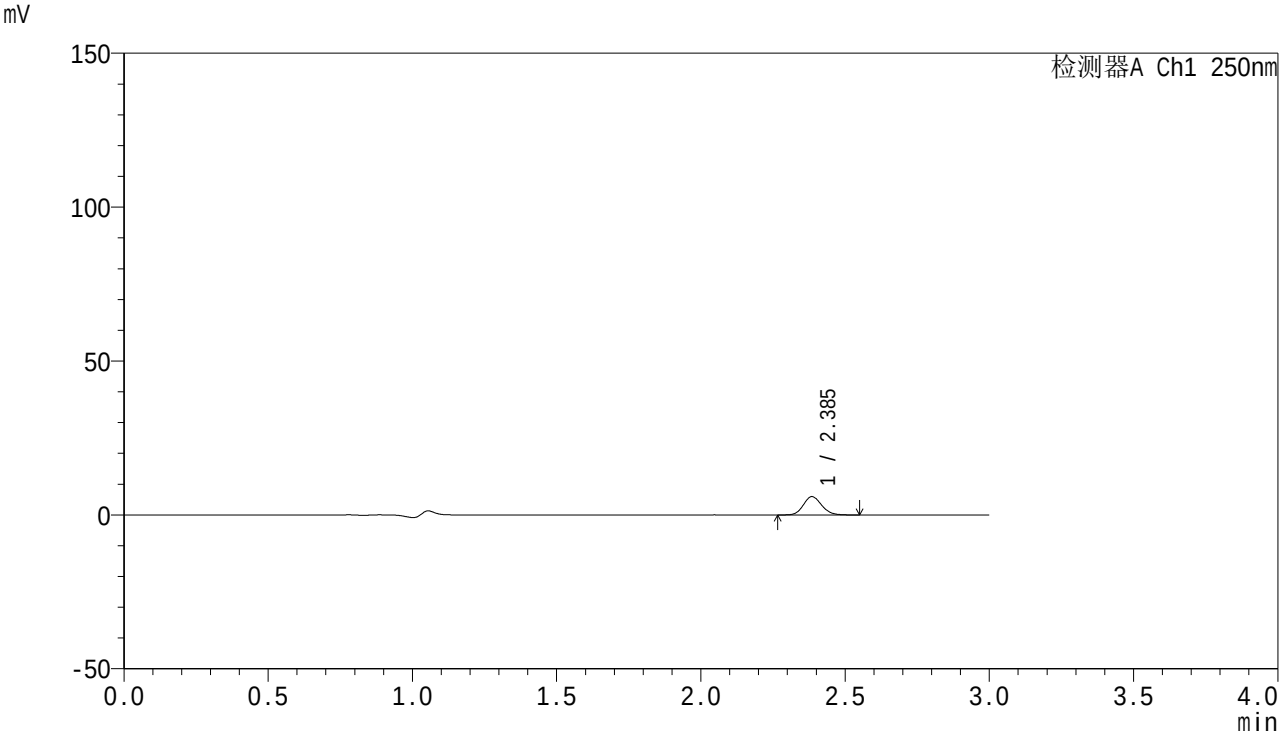

<峰表>

检测器A Ch1 250nm

峰号	保留时间	面积	面积%	高度	理论塔板数(USP)	拖尾因子	分离度(USP)
1	2.385	25953	100.000	5915	6902	1.126	--
总计		25953	100.000	5915			

SHIMADZU LabSolutions

SMF-4099

<样品信息>

色谱柱 : XB-C18(150mm*4.6mm,5μm） 流速:1.8ml/min
柱 温 : 40℃ 波长:250nm
数据文件名: RC$SMF-4099 - 0-75/29-3334-3 - cbzj-BXJUS91p-rcqx-pH1.2jz-20mg-jf50z+cjl-20min-P2.lcd
方法文件名: RC$SMF-4099 - SMF-4099-RC-FX278.lcm
批处理文件名: RC$SMF-4099 - 20250807-rcqx-FX278.lcb
样品瓶号: 1-13
进样体积: 10 μl 版本号: 6.115
进样时间: 2025/08/08 01:36:34 实验者: wangdan
处理时间（V3）: 2025/08/08 14:48:19 处理者: wangdan
仪器型号: SHIMADZU LC-2050C(FX278)

<色谱图>

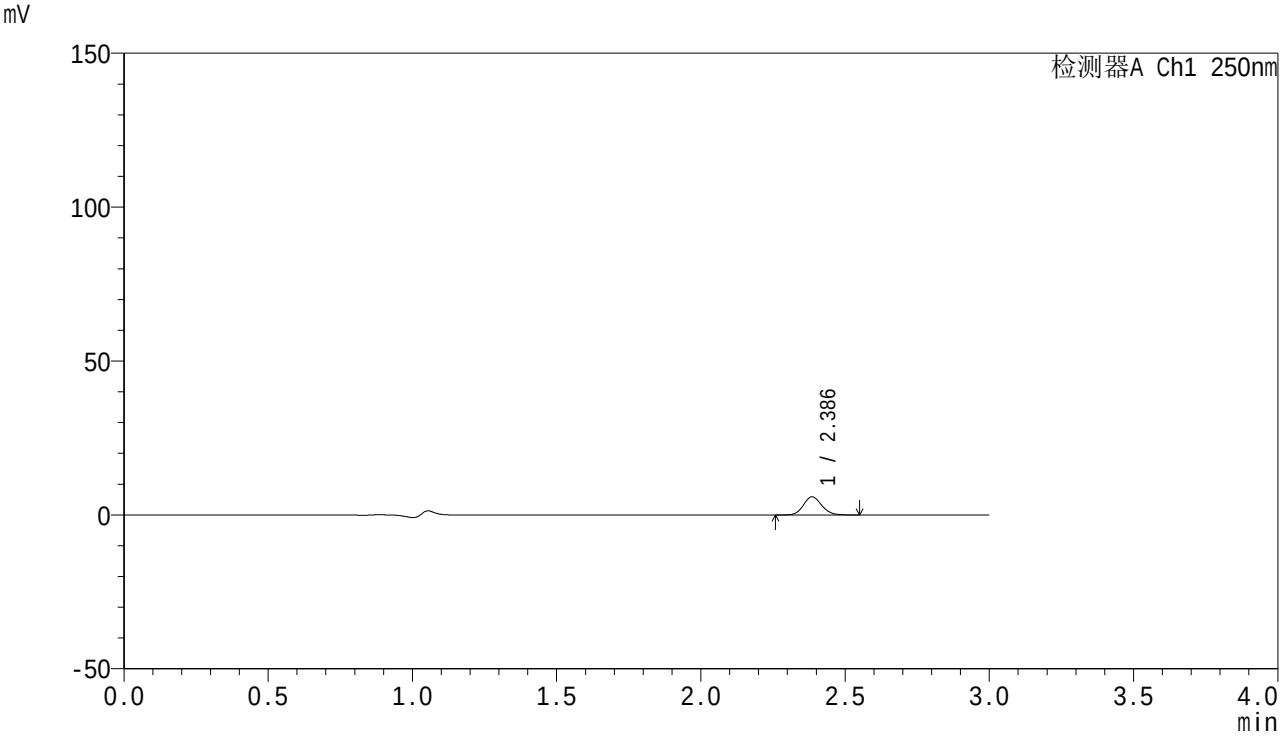

<峰表>

检测器A Ch1 250nm

峰号	保留时间	面积	面积%	高度	理论塔板数(USP)	拖尾因子	分离度(USP)
1	2.386	25866	100.000	5883	6907	1.125	--
总计		25866	100.000	5883			

SHIMADZU LabSolutions

SMF-4099

<样品信息>

色谱柱 : XB-C18(150mm*4.6mm,5μm） 流速:1.8ml/min
柱 温 : 40℃ 波长:250nm
数据文件名: RC$SMF-4099 - 0-75/29-3335-3 - cbzj-BXJUS91p-rcqx-pH1.2jz-20mg-jf50z+cjl-20min-P3.lcd
方法文件名: RC$SMF-4099 - SMF-4099-RC-FX278.lcm
批处理文件名: RC$SMF-4099 - 20250807-rcqx-FX278.lcb
样品瓶号: 1-22
进样体积: 10 μl 版本号: 6.115
进样时间: 2025/08/08 01:39:57 实验者: wangdan
处理时间（V3）: 2025/08/08 14:48:22 处理者: wangdan
仪器型号: SHIMADZU LC-2050C(FX278)

<色谱图>

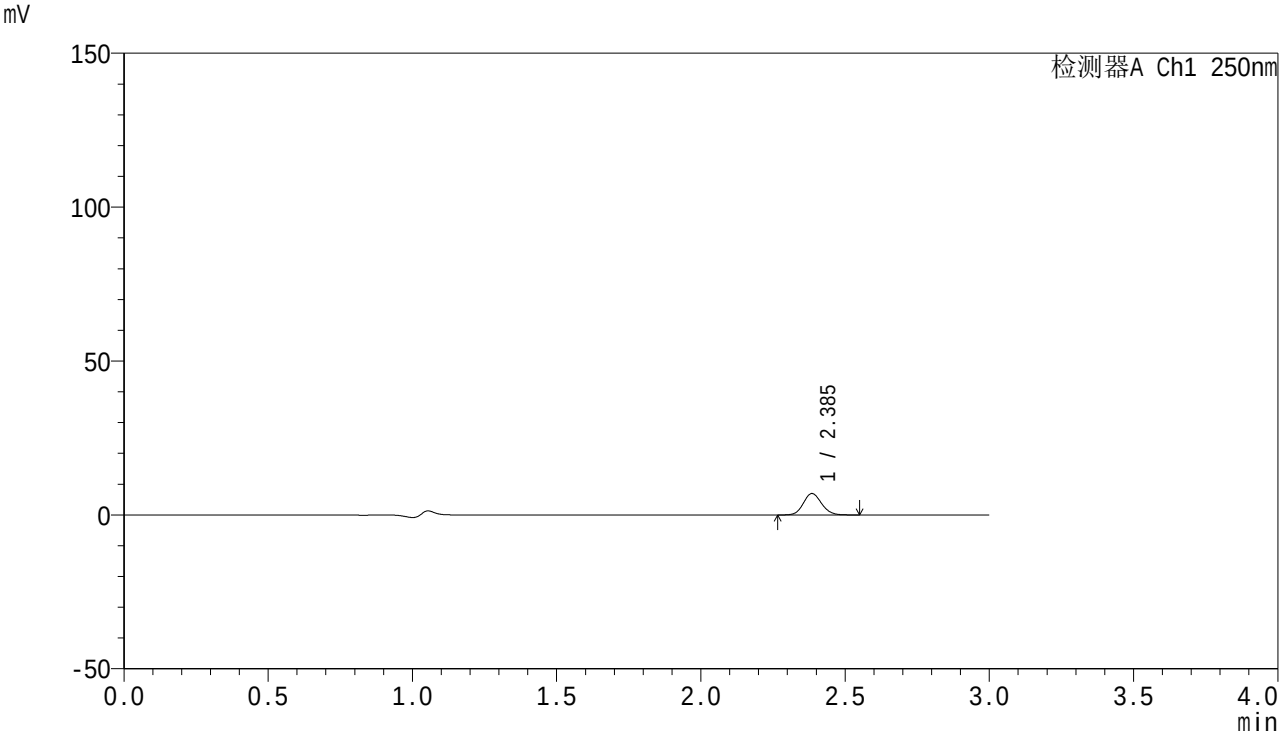

<峰表>

检测器A Ch1 250nm

峰号	保留时间	面积	面积%	高度	理论塔板数(USP)	拖尾因子	分离度(USP)
1	2.385	30412	100.000	6926	6899	1.112	--
总计		30412	100.000	6926			

SHIMADZU LabSolutions

SMF-4099

<样品信息>

色谱柱 : XB-C18(150mm*4.6mm,5μm） 流速:1.8ml/min
柱 温 : 40℃ 波长:250nm
数据文件名: RC$SMF-4099 - 0-75/29-3336-3 - cbzj-BXJUS91p-rcqx-pH1.2jz-20mg-jf50z+cjl-20min-P4.lcd
方法文件名: RC$SMF-4099 - SMF-4099-RC-FX278.lcm
批处理文件名: RC$SMF-4099 - 20250807-rcqx-FX278.lcb
样品瓶号: 1-31
进样体积: 10 μl 版本号: 6.115
进样时间: 2025/08/08 01:43:18 实验者: wangdan
处理时间（V3）: 2025/08/08 14:48:26 处理者: wangdan
仪器型号: SHIMADZU LC-2050C(FX278)

<色谱图>

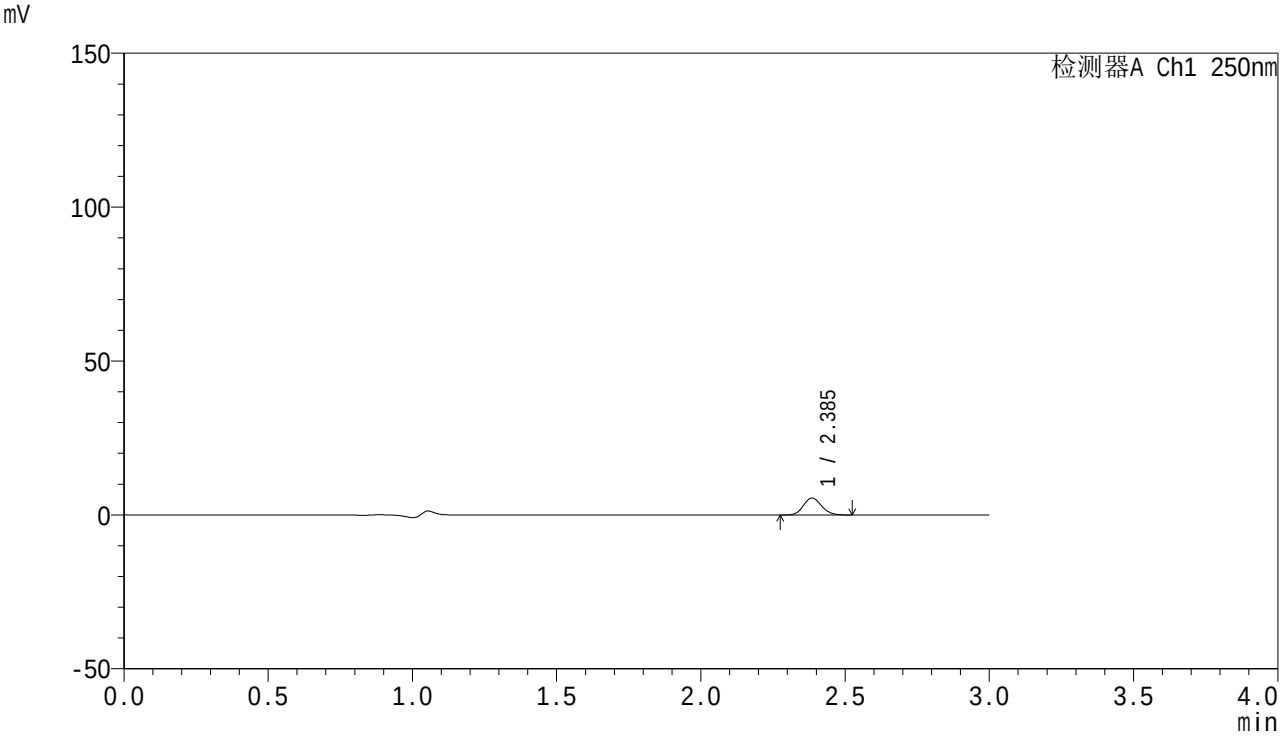

<峰表>

检测器A Ch1 250nm

峰号	保留时间	面积	面积%	高度	理论塔板数(USP)	拖尾因子	分离度(USP)
1	2.385	24095	100.000	5487	6911	1.122	--
总计		24095	100.000	5487			

SHIMADZU LabSolutions

SMF-4099

<样品信息>

色谱柱 : XB-C18(150mm*4.6mm,5μm） 流速:1.8ml/min
柱 温 : 40℃ 波长:250nm
数据文件名: RC$SMF-4099 - 0-75/29-3337-3 - cbzj-BXJUS91p-rcqx-pH1.2jz-20mg-jf50z+cjl-20min-P5.lcd
方法文件名: RC$SMF-4099 - SMF-4099-RC-FX278.lcm
批处理文件名: RC$SMF-4099 - 20250807-rcqx-FX278.lcb
样品瓶号: 1-40
进样体积: 10 μl 版本号: 6.115
进样时间: 2025/08/08 01:46:41 实验者: wangdan
处理时间（V3）: 2025/08/08 14:48:29 处理者: wangdan
仪器型号: SHIMADZU LC-2050C(FX278)

<色谱图>

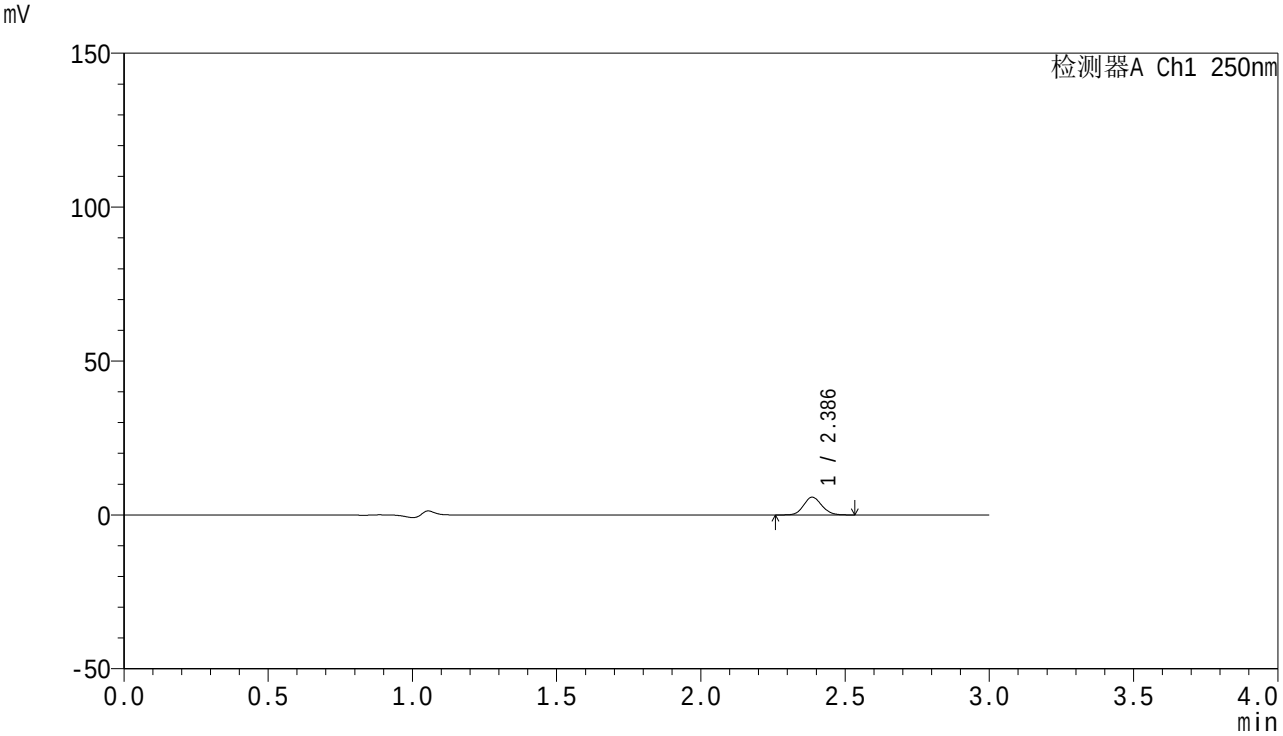

<峰表>

检测器A Ch1 250nm

峰号	保留时间	面积	面积%	高度	理论塔板数(USP)	拖尾因子	分离度(USP)
1	2.386	25095	100.000	5736	6934	1.116	--
总计		25095	100.000	5736			

SHIMADZU LabSolutions

SMF-4099

<样品信息>

色谱柱 : XB-C18(150mm*4.6mm,5μm） 流速:1.8ml/min
柱 温 : 40℃ 波长:250nm
数据文件名: RC$SMF-4099 - 0-75/29-3338-3 - cbzj-BXJUS91p-rcqx-pH1.2jz-20mg-jf50z+cjl-20min-P6.lcd
方法文件名: RC$SMF-4099 - SMF-4099-RC-FX278.lcm
批处理文件名: RC$SMF-4099 - 20250807-rcqx-FX278.lcb
样品瓶号: 1-49
进样体积: 10 μl 版本号: 6.115
进样时间: 2025/08/08 01:50:02 实验者: wangdan
处理时间（V3）: 2025/08/08 14:48:32 处理者: wangdan
仪器型号: SHIMADZU LC-2050C(FX278)

<色谱图>

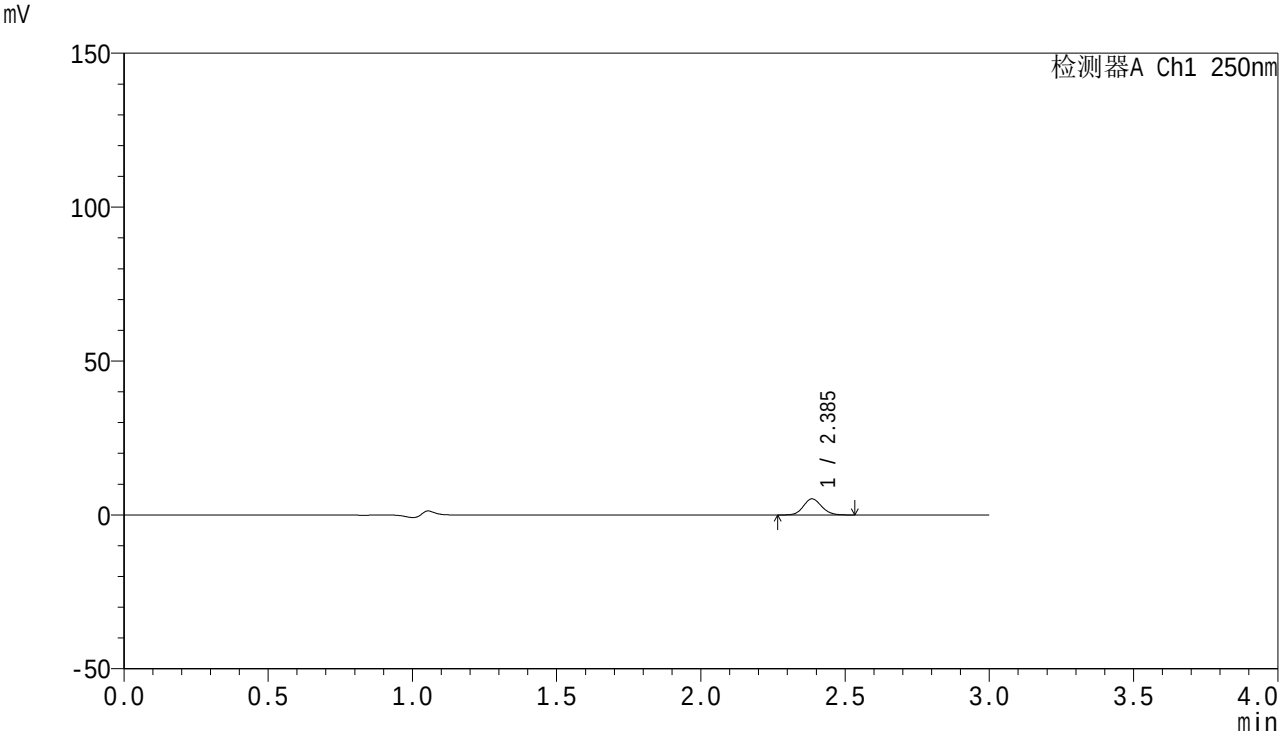

<峰表>

检测器A Ch1 250nm

峰号	保留时间	面积	面积%	高度	理论塔板数(USP)	拖尾因子	分离度(USP)
1	2.385	22815	100.000	5200	6922	1.109	--
总计		22815	100.000	5200			

SHIMADZU LabSolutions

SMF-4099

<样品信息>

色谱柱 : XB-C18(150mm*4.6mm,5μm） 流速:1.8ml/min
柱 温 : 40℃ 波长:250nm
数据文件名: RC$SMF-4099 - 0-75/29-3339-3 - cbzj-BXJUS91p-rcqx-pH1.2jz-20mg-jf50z+cjl-30min-P1.lcd
方法文件名: RC$SMF-4099 - SMF-4099-RC-FX278.lcm
批处理文件名: RC$SMF-4099 - 20250807-rcqx-FX278.lcb
样品瓶号: 1-5
进样体积: 10 μl 版本号: 6.115
进样时间: 2025/08/08 01:53:25 实验者: wangdan
处理时间（V3）: 2025/08/08 14:48:35 处理者: wangdan
仪器型号: SHIMADZU LC-2050C(FX278)

<色谱图>

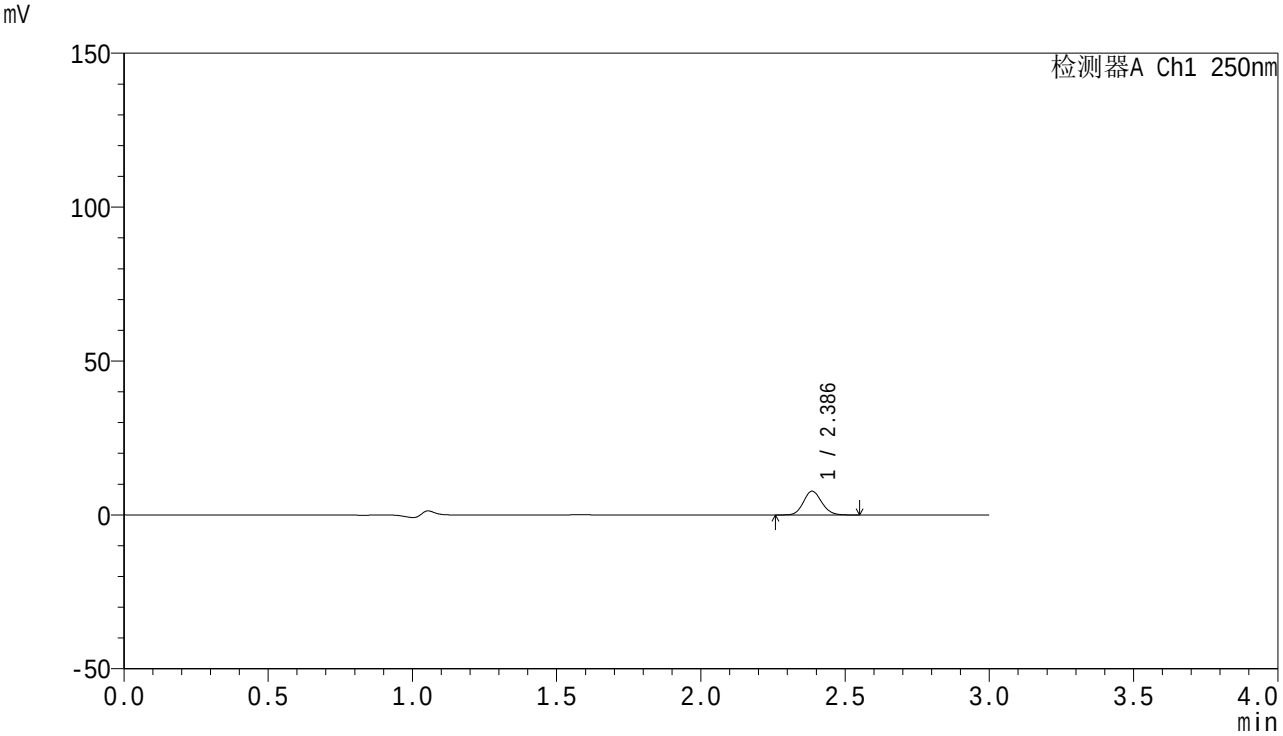

<峰表>

检测器A Ch1 250nm

峰号	保留时间	面积	面积%	高度	理论塔板数(USP)	拖尾因子	分离度(USP)
1	2.386	34015	100.000	7714	6885	1.122	--
总计		34015	100.000	7714			

SHIMADZU LabSolutions

SMF-4099

<样品信息>

色谱柱 : XB-C18(150mm*4.6mm,5μm） 流速:1.8ml/min
柱 温 : 40℃ 波长:250nm
数据文件名: RC$SMF-4099 - 0-75/29-3340-3 - cbzj-BXJUS91p-rcqx-pH1.2jz-20mg-jf50z+cjl-30min-P2.lcd
方法文件名: RC$SMF-4099 - SMF-4099-RC-FX278.lcm
批处理文件名: RC$SMF-4099 - 20250807-rcqx-FX278.lcb
样品瓶号: 1-14
进样体积: 10 μl 版本号: 6.115
进样时间: 2025/08/08 01:56:48 实验者: wangdan
处理时间（V3）: 2025/08/08 14:48:39 处理者: wangdan
仪器型号: SHIMADZU LC-2050C(FX278)

<色谱图>

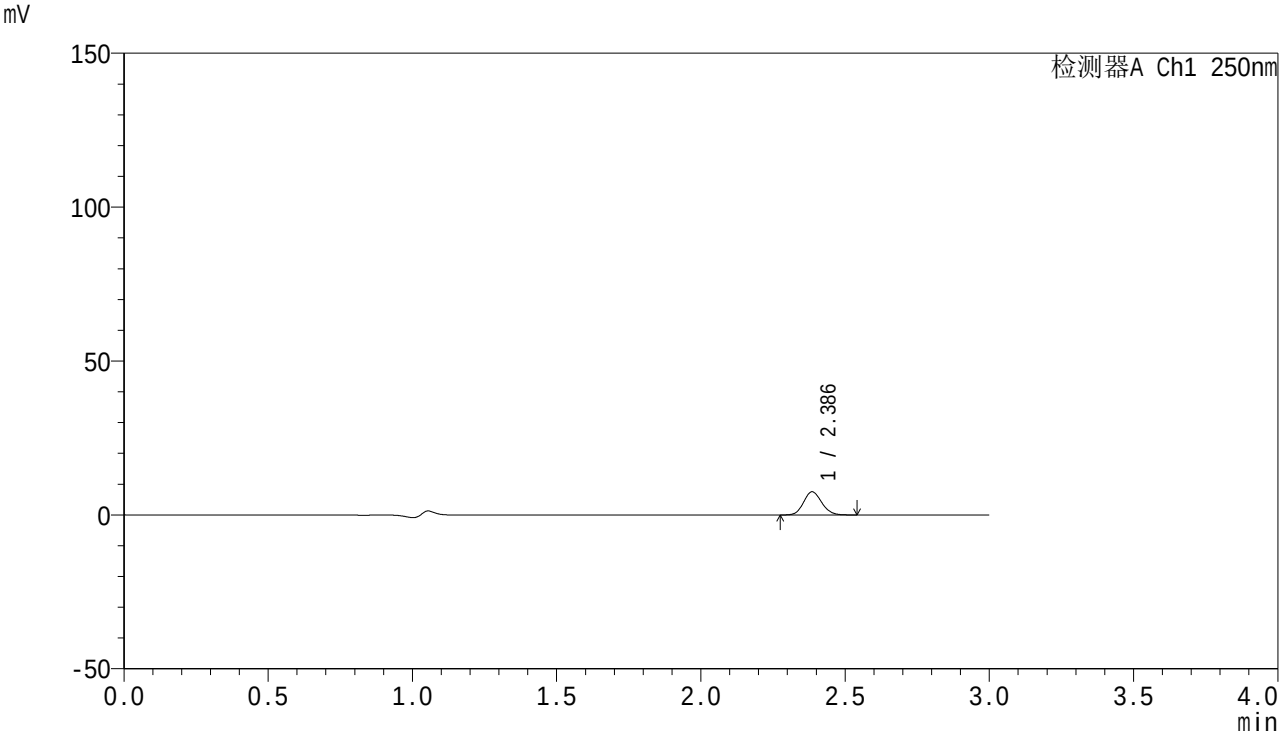

<峰表>

检测器A Ch1 250nm

峰号	保留时间	面积	面积%	高度	理论塔板数(USP)	拖尾因子	分离度(USP)
1	2.386	32699	100.000	7497	6929	1.121	--
总计		32699	100.000	7497			

SHIMADZU LabSolutions

SMF-4099

<样品信息>

色谱柱 : XB-C18(150mm*4.6mm,5μm） 流速:1.8ml/min
柱 温 : 40℃ 波长:250nm
数据文件名: RC$SMF-4099 - 0-75/29-3341-3 - cbzj-BXJUS91p-rcqx-pH1.2jz-20mg-jf50z+cjl-30min-P3.lcd
方法文件名: RC$SMF-4099 - SMF-4099-RC-FX278.lcm
批处理文件名: RC$SMF-4099 - 20250807-rcqx-FX278.lcb
样品瓶号: 1-23
进样体积: 10 μl 版本号: 6.115
进样时间: 2025/08/08 02:00:09 实验者: wangdan
处理时间（V3）: 2025/08/08 14:48:42 处理者: wangdan
仪器型号: SHIMADZU LC-2050C(FX278)

<色谱图>

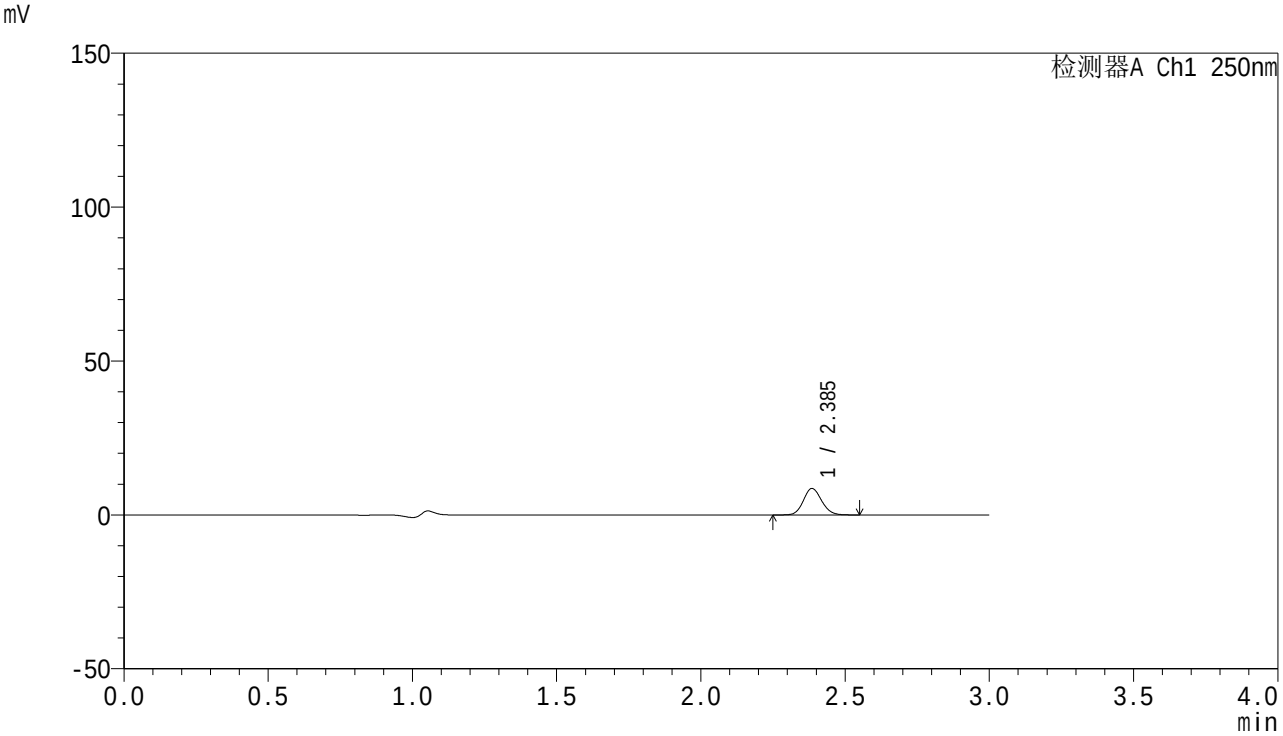

<峰表>

检测器A Ch1 250nm

峰号	保留时间	面积	面积%	高度	理论塔板数(USP)	拖尾因子	分离度(USP)
1	2.385	37670	100.000	8560	6896	1.120	--
总计		37670	100.000	8560			

SHIMADZU LabSolutions

SMF-4099

<样品信息>

色谱柱 : XB-C18(150mm*4.6mm,5μm） 流速:1.8ml/min
柱 温 : 40℃ 波长:250nm
数据文件名: RC$SMF-4099 - 0-75/29-3342-3 - cbzj-BXJUS91p-rcqx-pH1.2jz-20mg-jf50z+cjl-30min-P4.lcd
方法文件名: RC$SMF-4099 - SMF-4099-RC-FX278.lcm
批处理文件名: RC$SMF-4099 - 20250807-rcqx-FX278.lcb
样品瓶号: 1-32
进样体积: 10 μl 版本号: 6.115
进样时间: 2025/08/08 02:03:32 实验者: wangdan
处理时间（V3）: 2025/08/08 14:48:45 处理者: wangdan
仪器型号: SHIMADZU LC-2050C(FX278)

<色谱图>

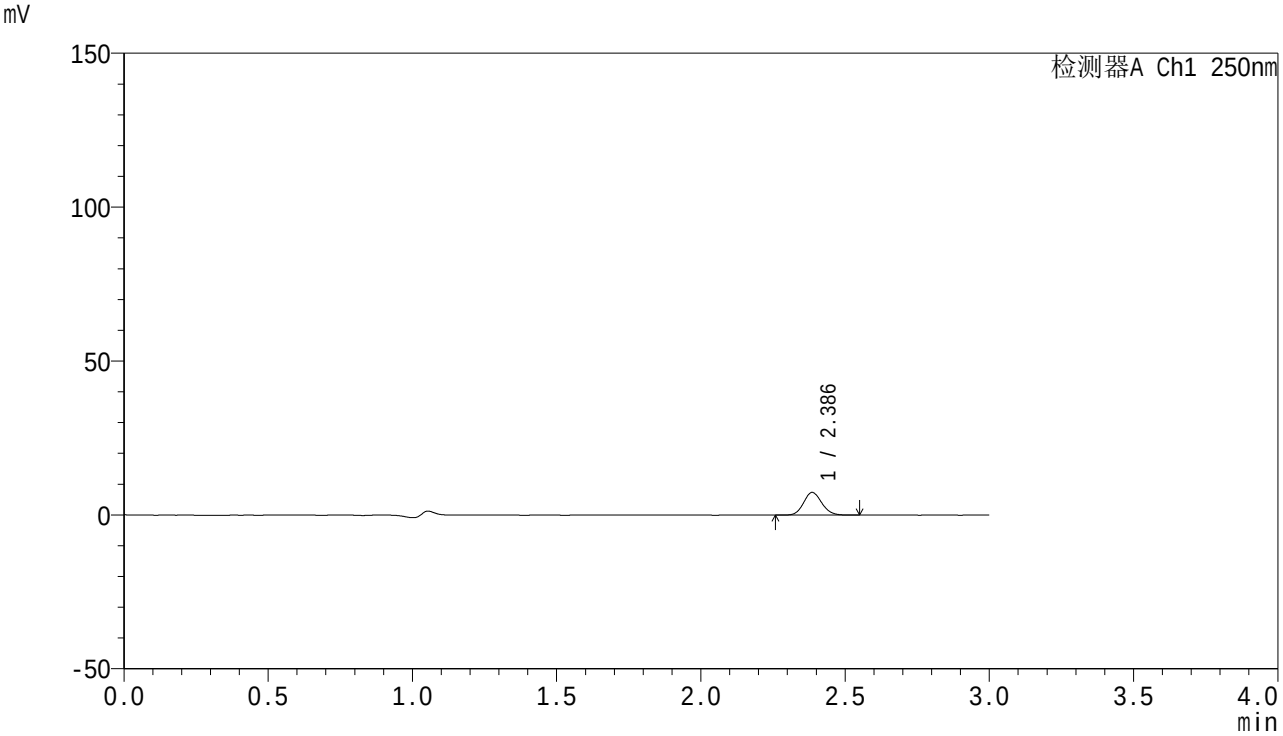

<峰表>

检测器A Ch1 250nm

峰号	保留时间	面积	面积%	高度	理论塔板数(USP)	拖尾因子	分离度(USP)
1	2.386	32348	100.000	7368	6902	1.116	--
总计		32348	100.000	7368			

SHIMADZU LabSolutions

SMF-4099

<样品信息>

色谱柱 : XB-C18(150mm*4.6mm,5μm） 流速:1.8ml/min
柱 温 : 40℃ 波长:250nm
数据文件名: RC$SMF-4099 - 0-75/29-3343-3 - cbzj-BXJUS91p-rcqx-pH1.2jz-20mg-jf50z+cjl-30min-P5.lcd
方法文件名: RC$SMF-4099 - SMF-4099-RC-FX278.lcm
批处理文件名: RC$SMF-4099 - 20250807-rcqx-FX278.lcb
样品瓶号: 1-41
进样体积: 10 μl 版本号: 6.115
进样时间: 2025/08/08 02:06:54 实验者: wangdan
处理时间（V3）: 2025/08/08 14:48:48 处理者: wangdan
仪器型号: SHIMADZU LC-2050C(FX278)

<色谱图>

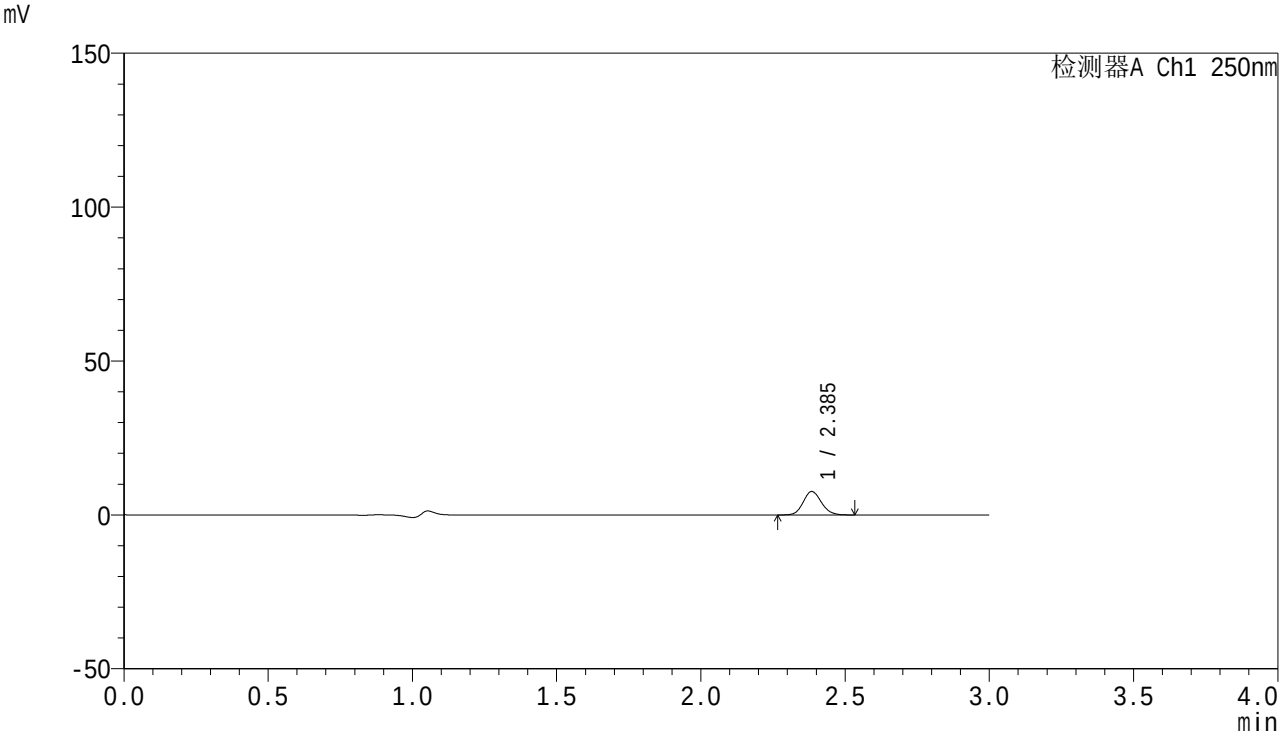

<峰表>

检测器A Ch1 250nm

峰号	保留时间	面积	面积%	高度	理论塔板数(USP)	拖尾因子	分离度(USP)
1	2.385	33238	100.000	7553	6912	1.123	--
总计		33238	100.000	7553			

SHIMADZU LabSolutions

SMF-4099

<样品信息>

色谱柱 : XB-C18(150mm*4.6mm,5μm） 流速:1.8ml/min
柱 温 : 40℃ 波长:250nm
数据文件名: RC$SMF-4099 - 0-75/29-3344-3 - cbzj-BXJUS91p-rcqx-pH1.2jz-20mg-jf50z+cjl-30min-P6.lcd
方法文件名: RC$SMF-4099 - SMF-4099-RC-FX278.lcm
批处理文件名: RC$SMF-4099 - 20250807-rcqx-FX278.lcb
样品瓶号: 1-50
进样体积: 10 μl 版本号: 6.115
进样时间: 2025/08/08 02:10:16 实验者: wangdan
处理时间（V3）: 2025/08/08 14:48:51 处理者: wangdan
仪器型号: SHIMADZU LC-2050C(FX278)

<色谱图>

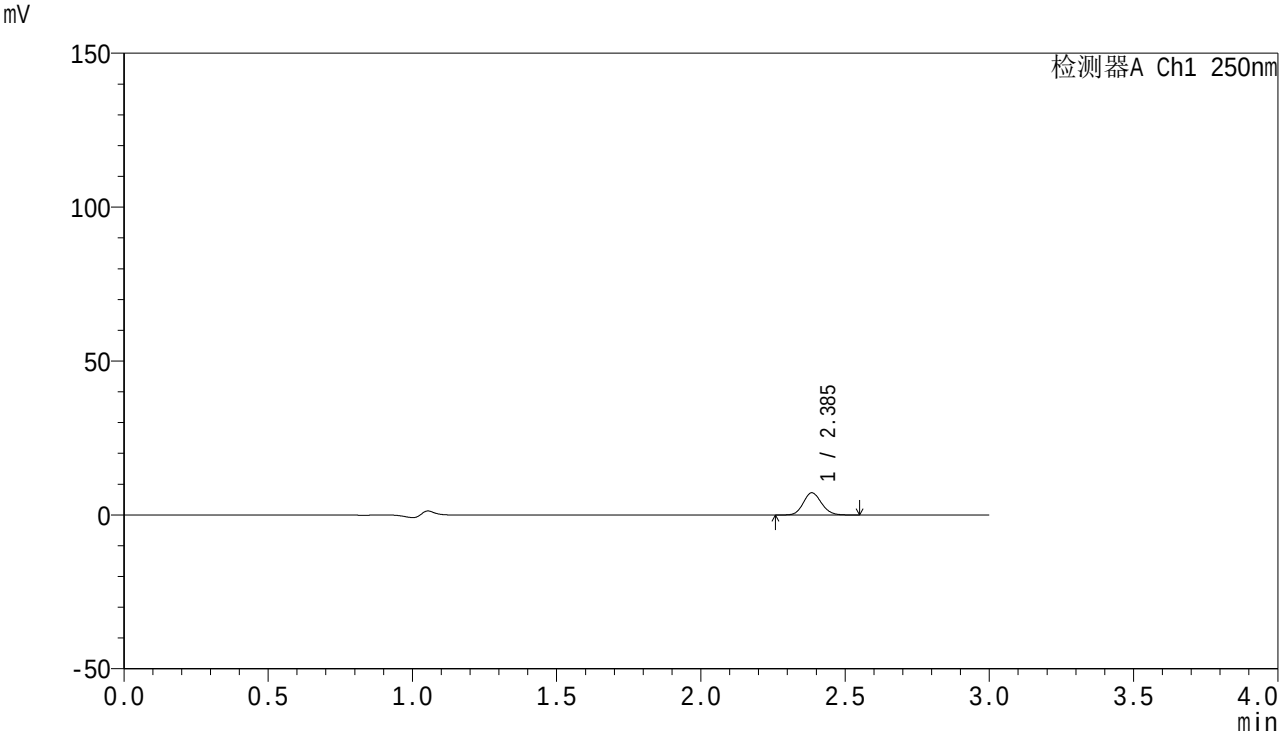

<峰表>

检测器A Ch1 250nm

峰号	保留时间	面积	面积%	高度	理论塔板数(USP)	拖尾因子	分离度(USP)
1	2.385	31479	100.000	7160	6904	1.118	--
总计		31479	100.000	7160			

SHIMADZU LabSolutions

SMF-4099

<样品信息>

色谱柱 : XB-C18(150mm*4.6mm,5μm） 流速:1.8ml/min
柱 温 : 40℃ 波长:250nm
数据文件名: RC$SMF-4099 - 0-75/29-3345-3 - cbzj-BXJUS91p-rcqx-pH1.2jz-20mg-jf50z+cjl-45min-P1.lcd
方法文件名: RC$SMF-4099 - SMF-4099-RC-FX278.lcm
批处理文件名: RC$SMF-4099 - 20250807-rcqx-FX278.lcb
样品瓶号: 1-6
进样体积: 10 μl 版本号: 6.115
进样时间: 2025/08/08 02:13:40 实验者: wangdan
处理时间（V3）: 2025/08/08 14:48:54 处理者: wangdan
仪器型号: SHIMADZU LC-2050C(FX278)

<色谱图>

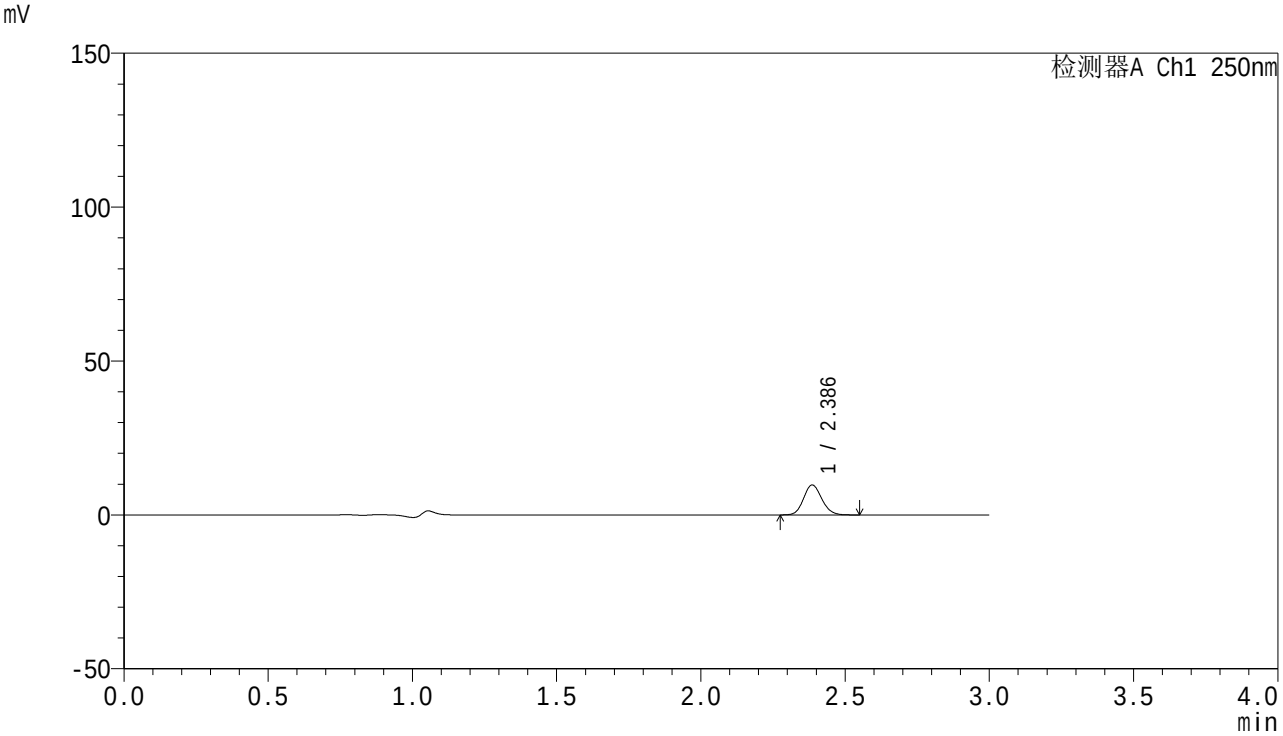

<峰表>

检测器A Ch1 250nm

峰号	保留时间	面积	面积%	高度	理论塔板数(USP)	拖尾因子	分离度(USP)
1	2.386	42565	100.000	9724	6939	1.124	--
总计		42565	100.000	9724			

SHIMADZU LabSolutions

SMF-4099

<样品信息>

色谱柱 : XB-C18(150mm*4.6mm,5μm） 流速:1.8ml/min
柱 温 : 40℃ 波长:250nm
数据文件名: RC$SMF-4099 - 0-75/29-3346-3 - cbzj-BXJUS91p-rcqx-pH1.2jz-20mg-jf50z+cjl-45min-P2.lcd
方法文件名: RC$SMF-4099 - SMF-4099-RC-FX278.lcm
批处理文件名: RC$SMF-4099 - 20250807-rcqx-FX278.lcb
样品瓶号: 1-15
进样体积: 10 μl 版本号: 6.115
进样时间: 2025/08/08 02:17:02 实验者: wangdan
处理时间（V3）: 2025/08/08 14:48:58 处理者: wangdan
仪器型号: SHIMADZU LC-2050C(FX278)

<色谱图>

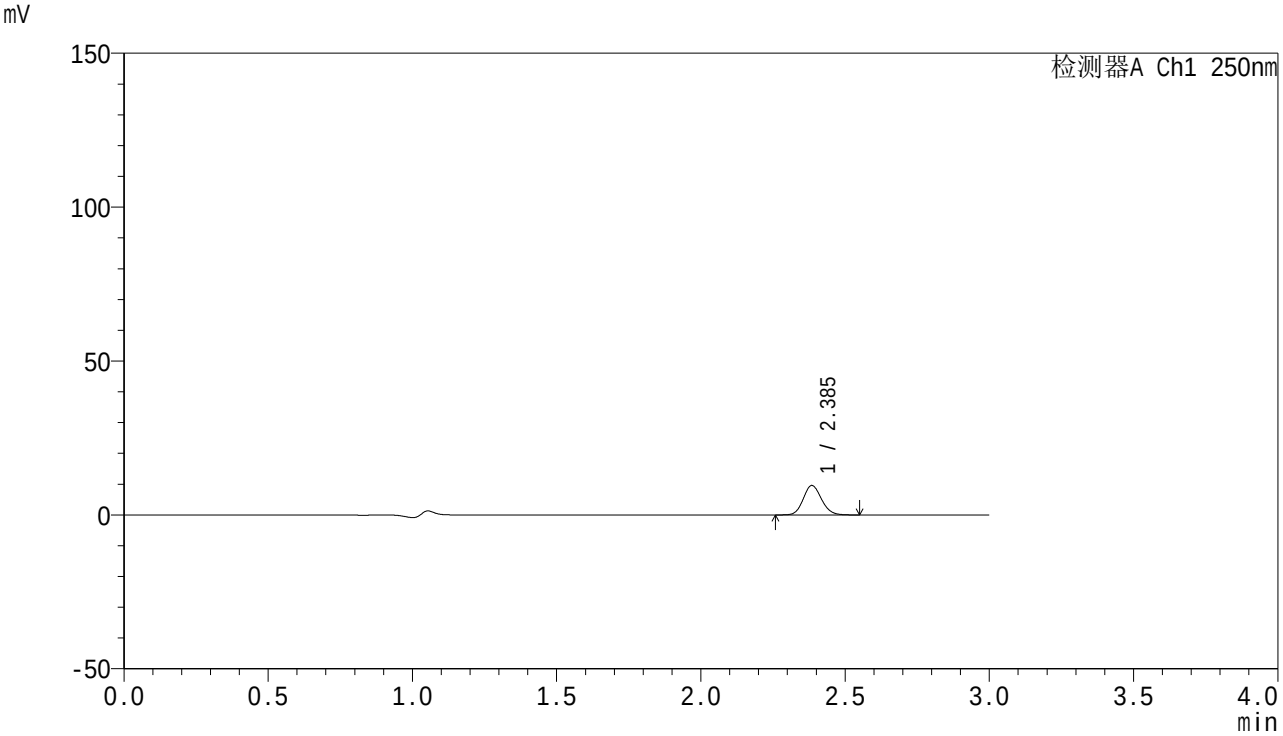

<峰表>

检测器A Ch1 250nm

峰号	保留时间	面积	面积%	高度	理论塔板数(USP)	拖尾因子	分离度(USP)
1	2.385	41971	100.000	9511	6873	1.125	--
总计		41971	100.000	9511			

SHIMADZU LabSolutions

SMF-4099

<样品信息>

色谱柱　: XB-C18(150mm*4.6mm,5μm）　　流速:1.8ml/min
柱 温　: 40℃　　波长:250nm
数据文件名: RC$SMF-4099 - 0-75/29-3347-3 - cbzj-BXJUS91p-rcqx-pH1.2jz-20mg-jf50z+cjl-45min-P3.lcd
方法文件名: RC$SMF-4099 - SMF-4099-RC-FX278.lcm
批处理文件名: RC$SMF-4099 - 20250807-rcqx-FX278.lcb
样品瓶号: 1-24
进样体积: 10 μl　　版本号: 6.115
进样时间: 2025/08/08 02:20:24　　实验者: wangdan
处理时间（V3）: 2025/08/08 14:49:01　　处理者: wangdan
仪器型号: SHIMADZU LC-2050C(FX278)

<色谱图>

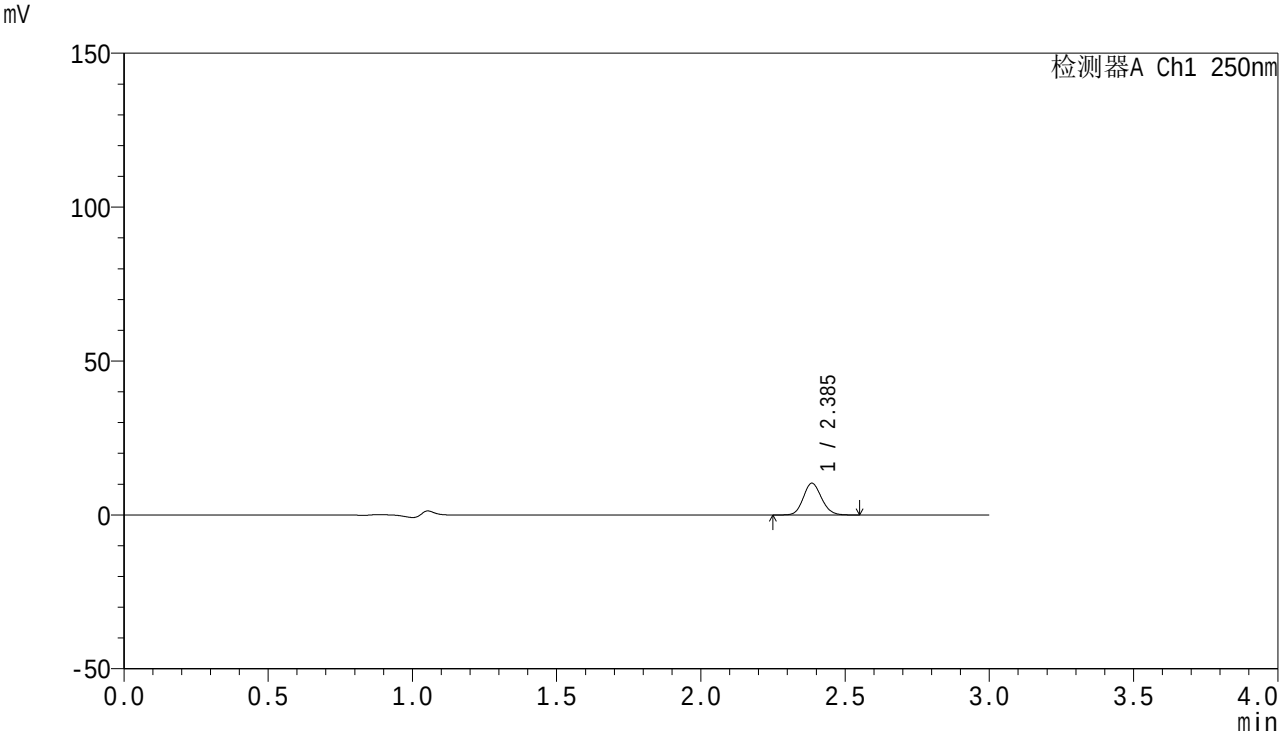

<峰表>

检测器A Ch1 250nm

峰号	保留时间	面积	面积%	高度	理论塔板数(USP)	拖尾因子	分离度(USP)
1	2.385	45262	100.000	10269	6906	1.121	--
总计		45262	100.000	10269			

SHIMADZU LabSolutions

SMF-4099

<样品信息>

色谱柱 : XB-C18(150mm*4.6mm,5μm） 流速:1.8ml/min
柱 温 : 40℃ 波长:250nm
数据文件名: RC$SMF-4099 - 0-75/29-3348-3 - cbzj-BXJUS91p-rcqx-pH1.2jz-20mg-jf50z+cjl-45min-P4.lcd
方法文件名: RC$SMF-4099 - SMF-4099-RC-FX278.lcm
批处理文件名: RC$SMF-4099 - 20250807-rcqx-FX278.lcb
样品瓶号: 1-33
进样体积: 10 μl 版本号: 6.115
进样时间: 2025/08/08 02:23:45 实验者: wangdan
处理时间（V3）: 2025/08/08 14:49:04 处理者: wangdan
仪器型号: SHIMADZU LC-2050C(FX278)

<色谱图>

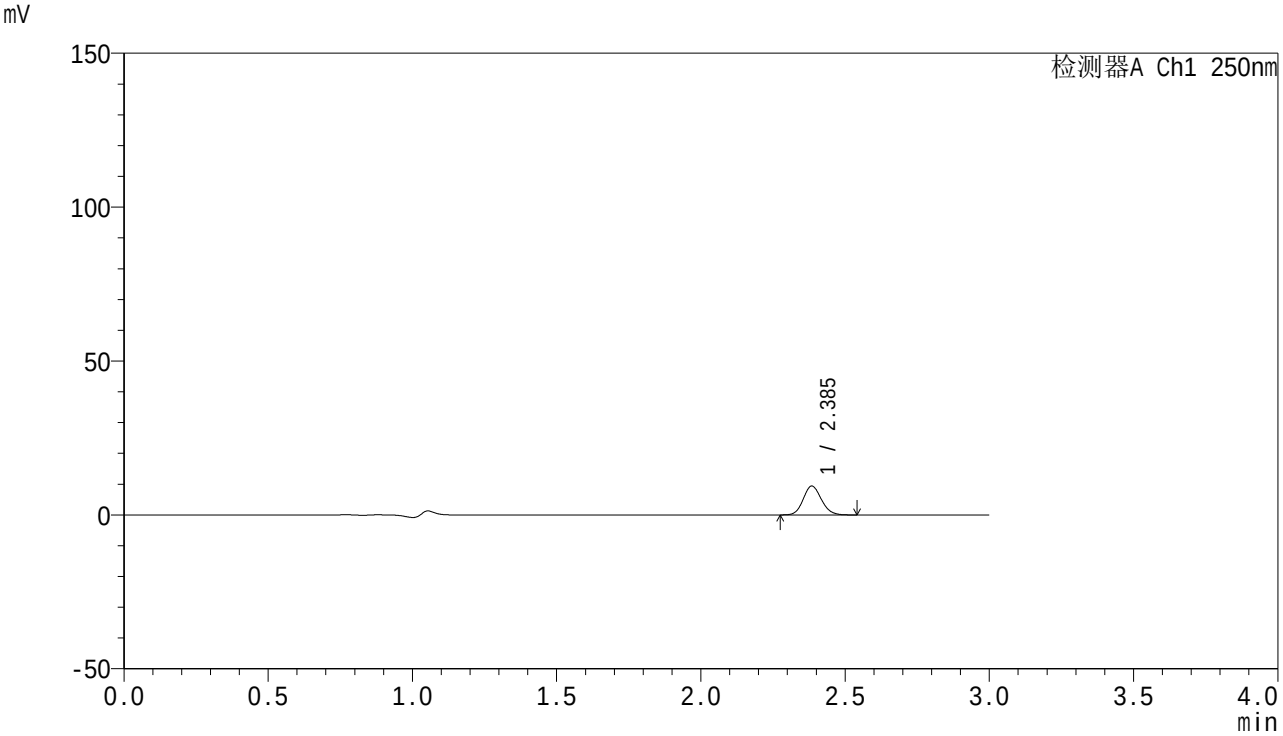

<峰表>

检测器A Ch1 250nm

峰号	保留时间	面积	面积%	高度	理论塔板数(USP)	拖尾因子	分离度(USP)
1	2.385	40810	100.000	9300	6950	1.123	--
总计		40810	100.000	9300			

SHIMADZU LabSolutions

SMF-4099

<样品信息>

色谱柱 : XB-C18(150mm*4.6mm,5μm） 流速:1.8ml/min
柱 温 : 40℃ 波长:250nm
数据文件名: RC$SMF-4099 - 0-75/29-3349-3 - cbzj-BXJUS91p-rcqx-pH1.2jz-20mg-jf50z+cjl-45min-P5.lcd
方法文件名: RC$SMF-4099 - SMF-4099-RC-FX278.lcm
批处理文件名: RC$SMF-4099 - 20250807-rcqx-FX278.lcb
样品瓶号: 1-42
进样体积: 10 μl 版本号: 6.115
进样时间: 2025/08/08 02:27:08 实验者: wangdan
处理时间（V3）: 2025/08/08 14:49:07 处理者: wangdan
仪器型号: SHIMADZU LC-2050C(FX278)

<色谱图>

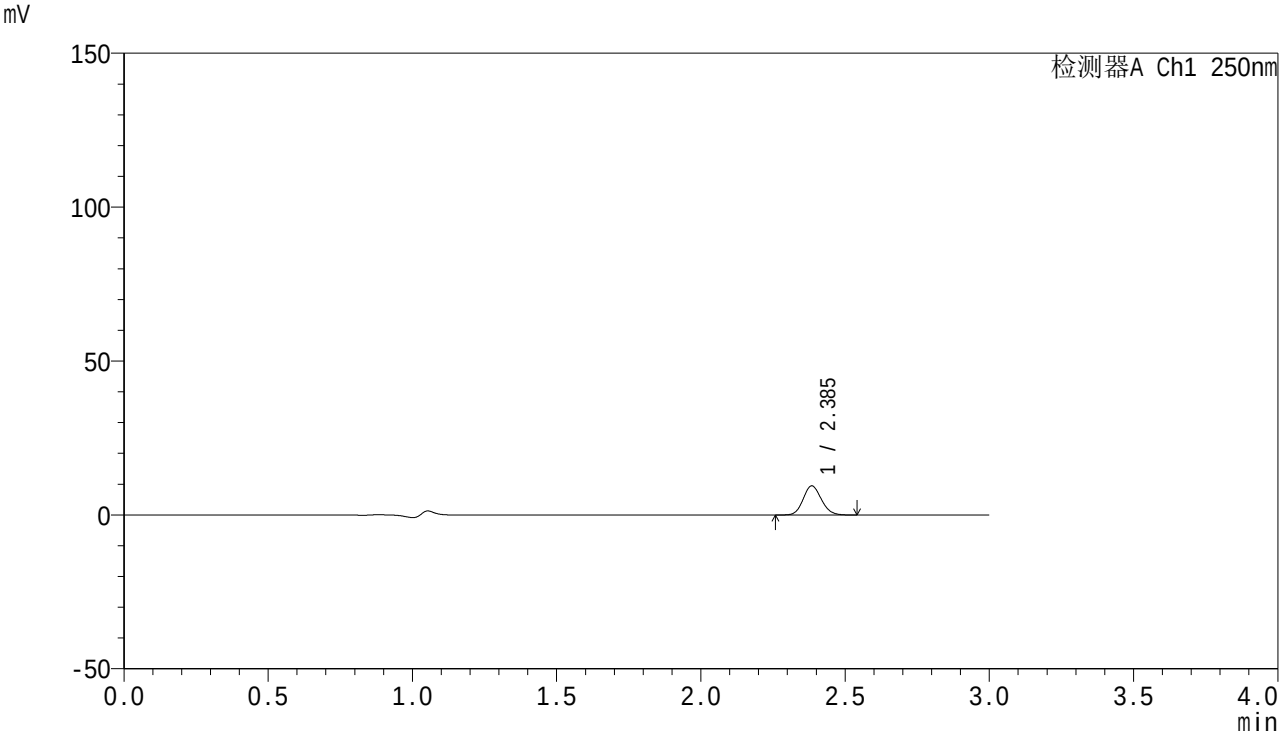

<峰表>

检测器A Ch1 250nm

峰号	保留时间	面积	面积%	高度	理论塔板数(USP)	拖尾因子	分离度(USP)
1	2.385	41416	100.000	9401	6911	1.121	--
总计		41416	100.000	9401			

SHIMADZU LabSolutions

SMF-4099

<样品信息>

色谱柱　: XB-C18(150mm*4.6mm,5μm）　　流速:1.8ml/min
柱 温　: 40℃　　波长:250nm
数据文件名: RC$SMF-4099 - 0-75/29-3350-3 - cbzj-BXJUS91p-rcqx-pH1.2jz-20mg-jf50z+cjl-45min-P6.lcd
方法文件名: RC$SMF-4099 - SMF-4099-RC-FX278.lcm
批处理文件名: RC$SMF-4099 - 20250807-rcqx-FX278.lcb
样品瓶号: 1-51
进样体积: 10 μl　　版本号: 6.115
进样时间: 2025/08/08 02:30:31　　实验者: wangdan
处理时间（V3）: 2025/08/08 14:49:10　　处理者: wangdan
仪器型号: SHIMADZU LC-2050C(FX278)

<色谱图>

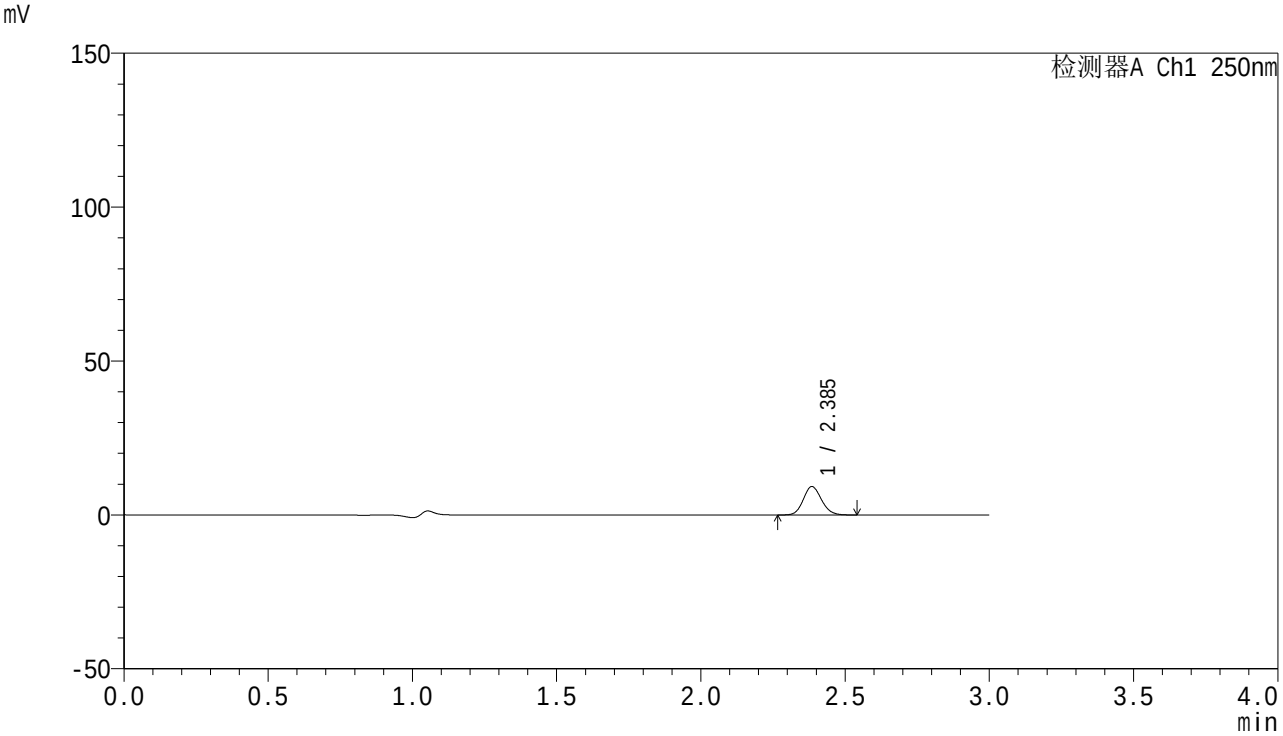

<峰表>

检测器A Ch1 250nm

峰号	保留时间	面积	面积%	高度	理论塔板数(USP)	拖尾因子	分离度(USP)
1	2.385	40254	100.000	9163	6904	1.121	--
总计		40254	100.000	9163			

SHIMADZU LabSolutions

SMF-4099

<样品信息>

色谱柱 : XB-C18(150mm*4.6mm,5μm） 流速:1.8ml/min
柱 温 : 40℃ 波长:250nm
数据文件名: RC$SMF-4099 - 0-75/29-3351-3 - cbzj-BXJUS91p-rcqx-pH1.2jz-20mg-jf50z+cjl-60min-P1.lcd
方法文件名: RC$SMF-4099 - SMF-4099-RC-FX278.lcm
批处理文件名: RC$SMF-4099 - 20250807-rcqx-FX278.lcb
样品瓶号: 1-7
进样体积: 10 μl 版本号: 6.115
进样时间: 2025/08/08 02:33:53 实验者: wangdan
处理时间（V3）: 2025/08/08 14:49:13 处理者: wangdan
仪器型号: SHIMADZU LC-2050C(FX278)

<色谱图>

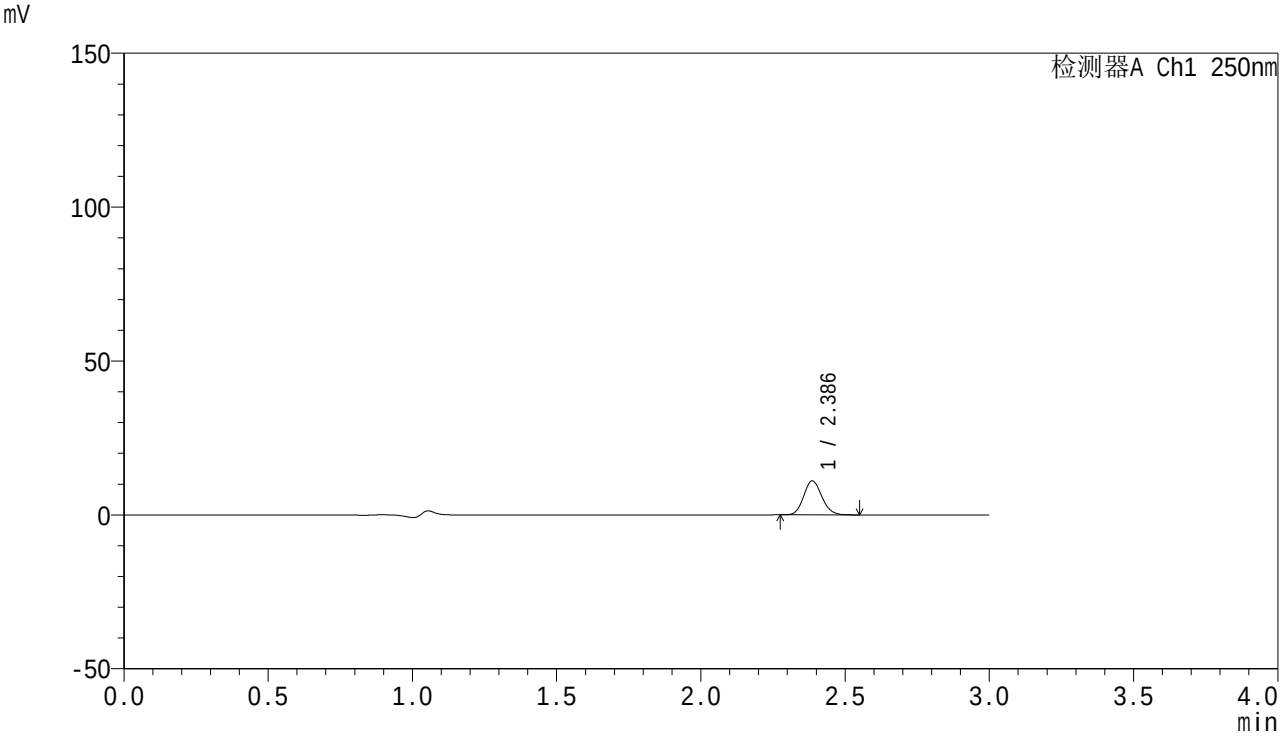

<峰表>

检测器A Ch1 250nm

峰号	保留时间	面积	面积%	高度	理论塔板数(USP)	拖尾因子	分离度(USP)
1	2.386	48280	100.000	11044	6933	1.125	--
总计		48280	100.000	11044			

SHIMADZU LabSolutions

SMF-4099

<样品信息>

色谱柱　: XB-C18(150mm*4.6mm,5μm）　　流速:1.8ml/min
柱 温　: 40℃　　波长:250nm
数据文件名: RC$SMF-4099 - 0-75/29-3352-3 - cbzj-BXJUS91p-rcqx-pH1.2jz-20mg-jf50z+cjl-60min-P2.lcd
方法文件名: RC$SMF-4099 - SMF-4099-RC-FX278.lcm
批处理文件名: RC$SMF-4099 - 20250807-rcqx-FX278.lcb
样品瓶号: 1-16
进样体积: 10 μl　　版本号: 6.115
进样时间: 2025/08/08 02:37:16　　实验者: wangdan
处理时间（V3）: 2025/08/08 14:49:17　　处理者: wangdan
仪器型号: SHIMADZU LC-2050C(FX278)

<色谱图>

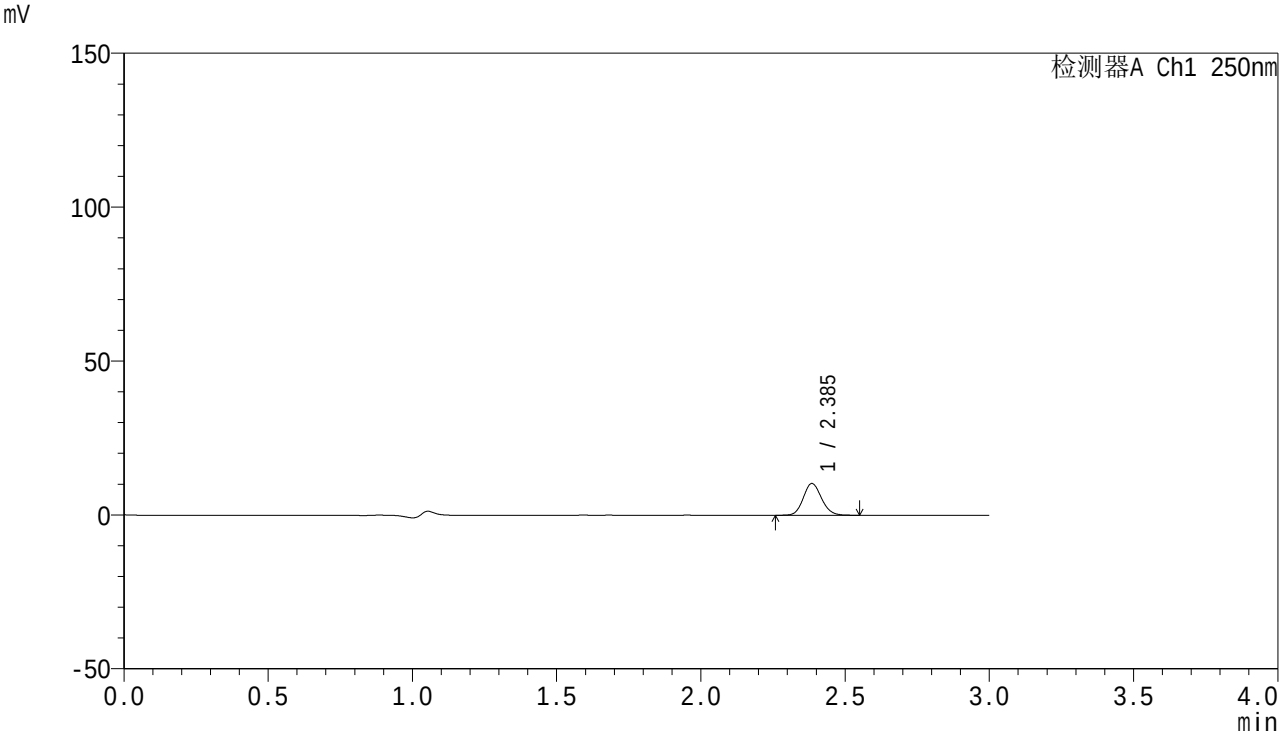

<峰表>

检测器A Ch1 250nm

峰号	保留时间	面积	面积%	高度	理论塔板数(USP)	拖尾因子	分离度(USP)
1	2.385	45080	100.000	10254	6908	1.124	--
总计		45080	100.000	10254			

SHIMADZU LabSolutions

SMF-4099

<样品信息>

色谱柱 : XB-C18(150mm*4.6mm,5μm） 流速:1.8ml/min
柱 温 : 40℃ 波长:250nm
数据文件名: RC$SMF-4099 - 0-75/29-3353-3 - cbzj-BXJUS91p-rcqx-pH1.2jz-20mg-jf50z+cjl-60min-P3.lcd
方法文件名: RC$SMF-4099 - SMF-4099-RC-FX278.lcm
批处理文件名: RC$SMF-4099 - 20250807-rcqx-FX278.lcb
样品瓶号: 1-25
进样体积: 10 μl 版本号: 6.115
进样时间: 2025/08/08 02:40:38 实验者: wangdan
处理时间（V3）: 2025/08/08 14:49:20 处理者: wangdan
仪器型号: SHIMADZU LC-2050C(FX278)

<色谱图>

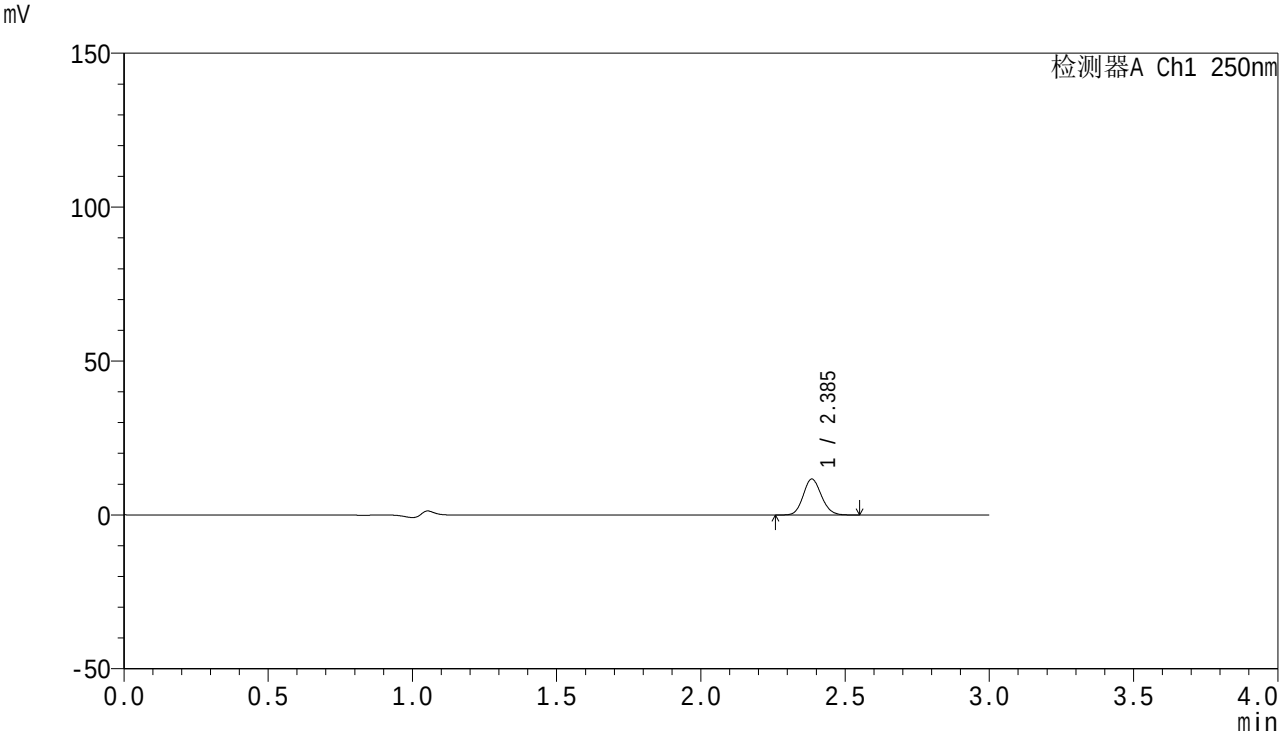

<峰表>

检测器A Ch1 250nm

峰号	保留时间	面积	面积%	高度	理论塔板数(USP)	拖尾因子	分离度(USP)
1	2.385	51188	100.000	11601	6886	1.121	--
总计		51188	100.000	11601			

SHIMADZU LabSolutions

SMF-4099

<样品信息>

色谱柱 : XB-C18(150mm*4.6mm,5μm） 流速:1.8ml/min
柱 温 : 40℃ 波长:250nm
数据文件名: RC$SMF-4099 - 0-75/29-3354-3 - cbzj-BXJUS91p-rcqx-pH1.2jz-20mg-jf50z+cjl-60min-P4.lcd
方法文件名: RC$SMF-4099 - SMF-4099-RC-FX278.lcm
批处理文件名: RC$SMF-4099 - 20250807-rcqx-FX278.lcb
样品瓶号: 1-34
进样体积: 10 μl 版本号: 6.115
进样时间: 2025/08/08 02:44:02 实验者: wangdan
处理时间（V3）: 2025/08/08 14:49:23 处理者: wangdan
仪器型号: SHIMADZU LC-2050C(FX278)

<色谱图>

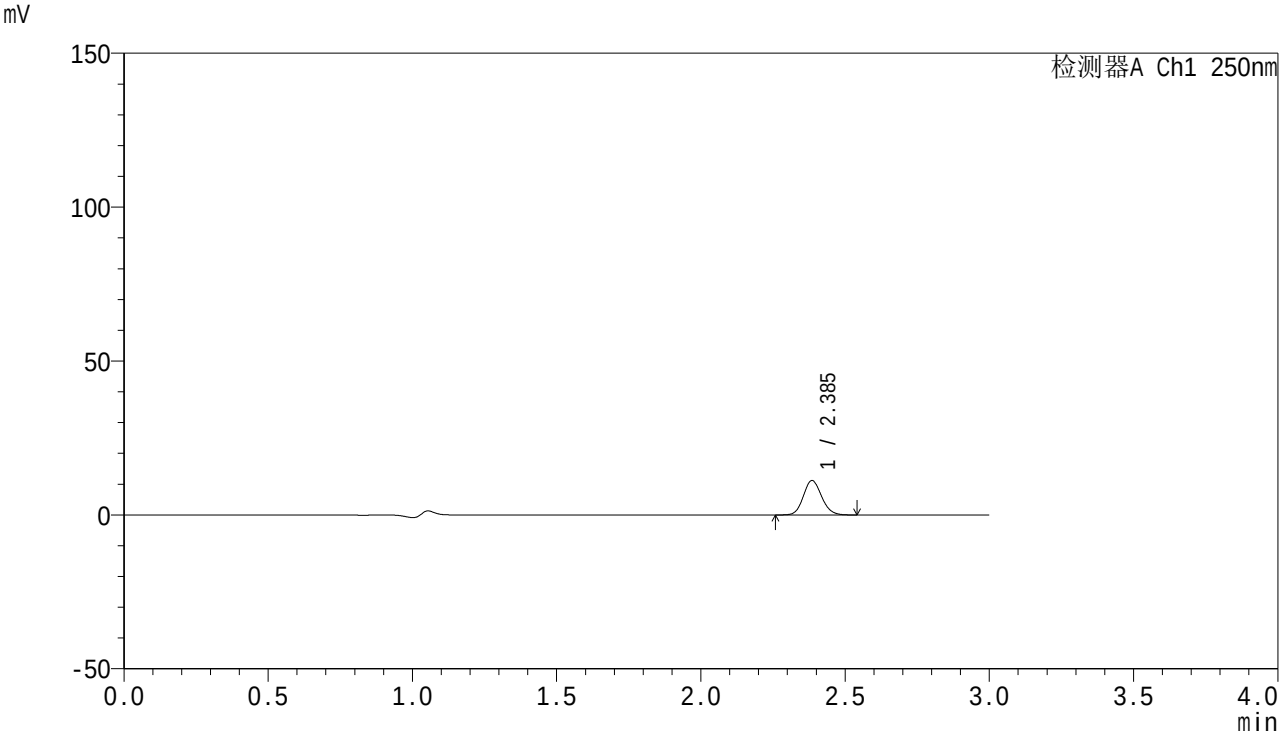

<峰表>

检测器A Ch1 250nm

峰号	保留时间	面积	面积%	高度	理论塔板数(USP)	拖尾因子	分离度(USP)
1	2.385	48851	100.000	11130	6914	1.121	--
总计		48851	100.000	11130			

SHIMADZU LabSolutions

SMF-4099

<样品信息>

色谱柱 : XB-C18(150mm*4.6mm,5μm） 流速:1.8ml/min
柱 温 : 40℃ 波长:250nm
数据文件名: RC$SMF-4099 - 0-75/29-3355-3 - cbzj-BXJUS91p-rcqx-pH1.2jz-20mg-jf50z+cjl-60min-P5.lcd
方法文件名: RC$SMF-4099 - SMF-4099-RC-FX278.lcm
批处理文件名: RC$SMF-4099 - 20250807-rcqx-FX278.lcb
样品瓶号: 1-43
进样体积: 10 μl 版本号: 6.115
进样时间: 2025/08/08 02:47:24 实验者: wangdan
处理时间（V3）: 2025/08/08 14:49:26 处理者: wangdan
仪器型号: SHIMADZU LC-2050C(FX278)

<色谱图>

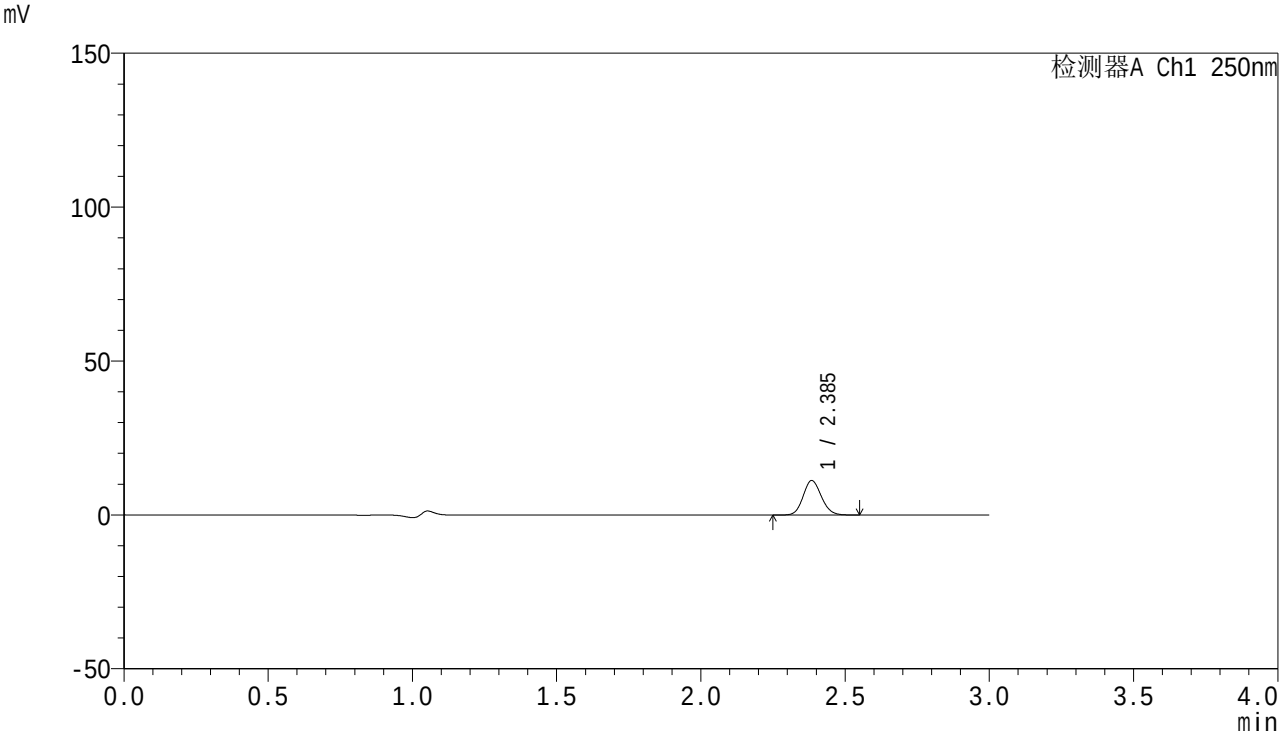

<峰表>

检测器A Ch1 250nm

峰号	保留时间	面积	面积%	高度	理论塔板数(USP)	拖尾因子	分离度(USP)
1	2.385	49035	100.000	11119	6893	1.119	--
总计		49035	100.000	11119			

SHIMADZU LabSolutions

SMF-4099

<样品信息>

色谱柱 : XB-C18(150mm*4.6mm,5μm） 流速:1.8ml/min
柱 温 : 40℃ 波长:250nm
数据文件名: RC$SMF-4099 - 0-75/29-3356-3 - cbzj-BXJUS91p-rcqx-pH1.2jz-20mg-jf50z+cjl-60min-P6.lcd
方法文件名: RC$SMF-4099 - SMF-4099-RC-FX278.lcm
批处理文件名: RC$SMF-4099 - 20250807-rcqx-FX278.lcb
样品瓶号: 1-52
进样体积: 10 μl 版本号: 6.115
进样时间: 2025/08/08 02:50:46 实验者: wangdan
处理时间（V3）: 2025/08/08 14:49:29 处理者: wangdan
仪器型号: SHIMADZU LC-2050C(FX278)

<色谱图>

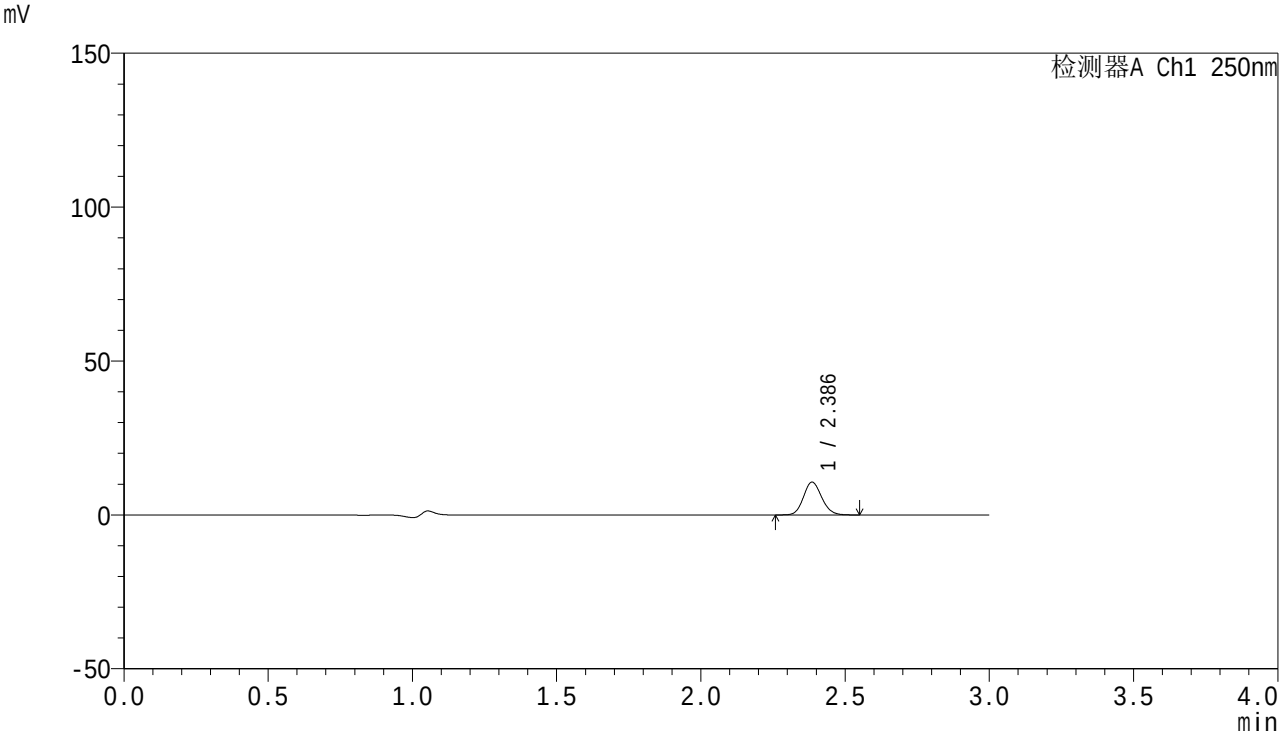

<峰表>

检测器A Ch1 250nm

峰号	保留时间	面积	面积%	高度	理论塔板数(USP)	拖尾因子	分离度(USP)
1	2.386	46670	100.000	10632	6911	1.126	--
总计		46670	100.000	10632			

SHIMADZU LabSolutions

SMF-4099

<样品信息>

色谱柱 : XB-C18(150mm*4.6mm,5μm） 流速:1.8ml/min
柱 温 : 40℃ 波长:250nm
数据文件名: RC$SMF-4099 - 0-75/29-3357-3 - cbzj-BXJUS91p-rcqx-pH1.2jz-20mg-jf50z+cjl-jxzs-P1.lcd
方法文件名: RC$SMF-4099 - SMF-4099-RC-FX278.lcm
批处理文件名: RC$SMF-4099 - 20250807-rcqx-FX278.lcb
样品瓶号: 1-8
进样体积: 10 μl 版本号: 6.115
进样时间: 2025/08/08 02:54:09 实验者: wangdan
处理时间（V3）: 2025/08/08 14:49:32 处理者: wangdan
仪器型号: SHIMADZU LC-2050C(FX278)

<色谱图>

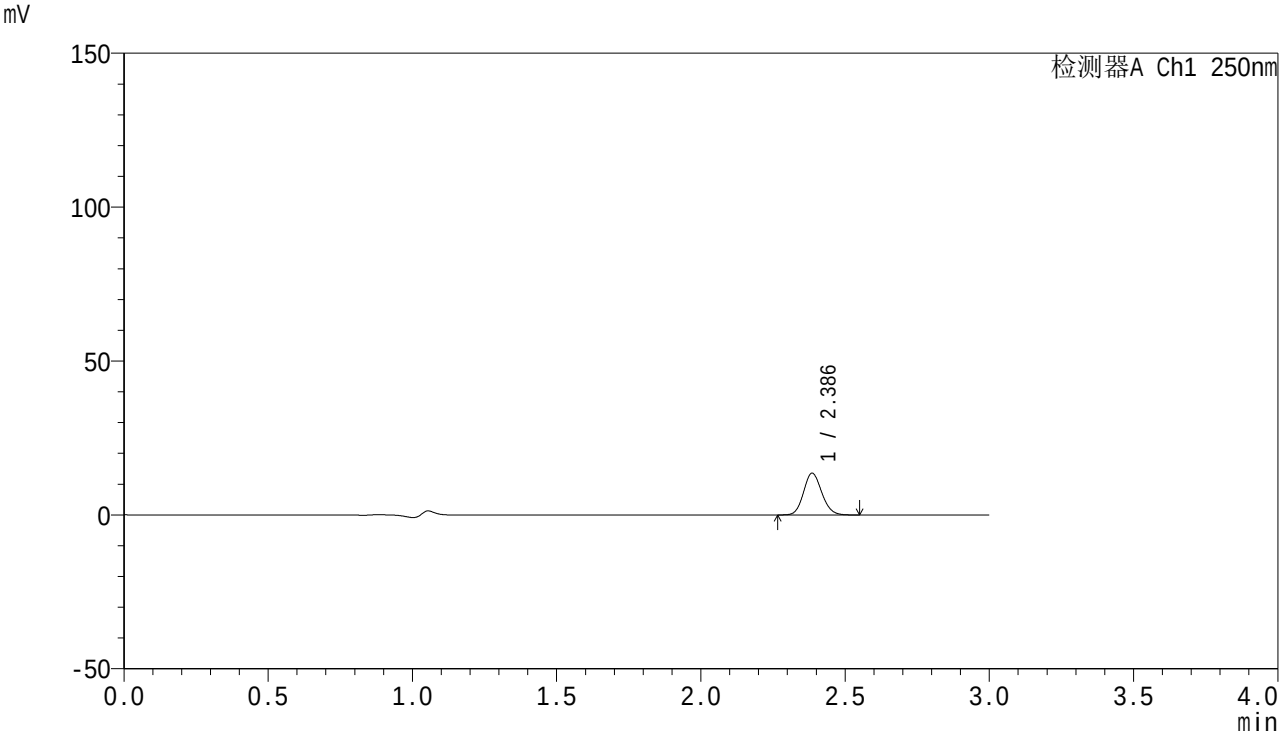

<峰表>

检测器A Ch1 250nm

峰号	保留时间	面积	面积%	高度	理论塔板数(USP)	拖尾因子	分离度(USP)
1	2.386	59230	100.000	13528	6925	1.124	--
总计		59230	100.000	13528			

SHIMADZU LabSolutions

SMF-4099

<样品信息>

色谱柱 : XB-C18(150mm*4.6mm,5μm） 流速:1.8ml/min
柱 温 : 40℃ 波长:250nm
数据文件名: RC$SMF-4099 - 0-75/29-3358-3 - cbzj-BXJUS91p-rcqx-pH1.2jz-20mg-jf50z+cjl-jxzs-P2.lcd
方法文件名: RC$SMF-4099 - SMF-4099-RC-FX278.lcm
批处理文件名: RC$SMF-4099 - 20250807-rcqx-FX278.lcb
样品瓶号: 1-17
进样体积: 10 μl 版本号: 6.115
进样时间: 2025/08/08 02:57:33 实验者: wangdan
处理时间（V3）: 2025/08/08 14:49:35 处理者: wangdan
仪器型号: SHIMADZU LC-2050C(FX278)

<色谱图>

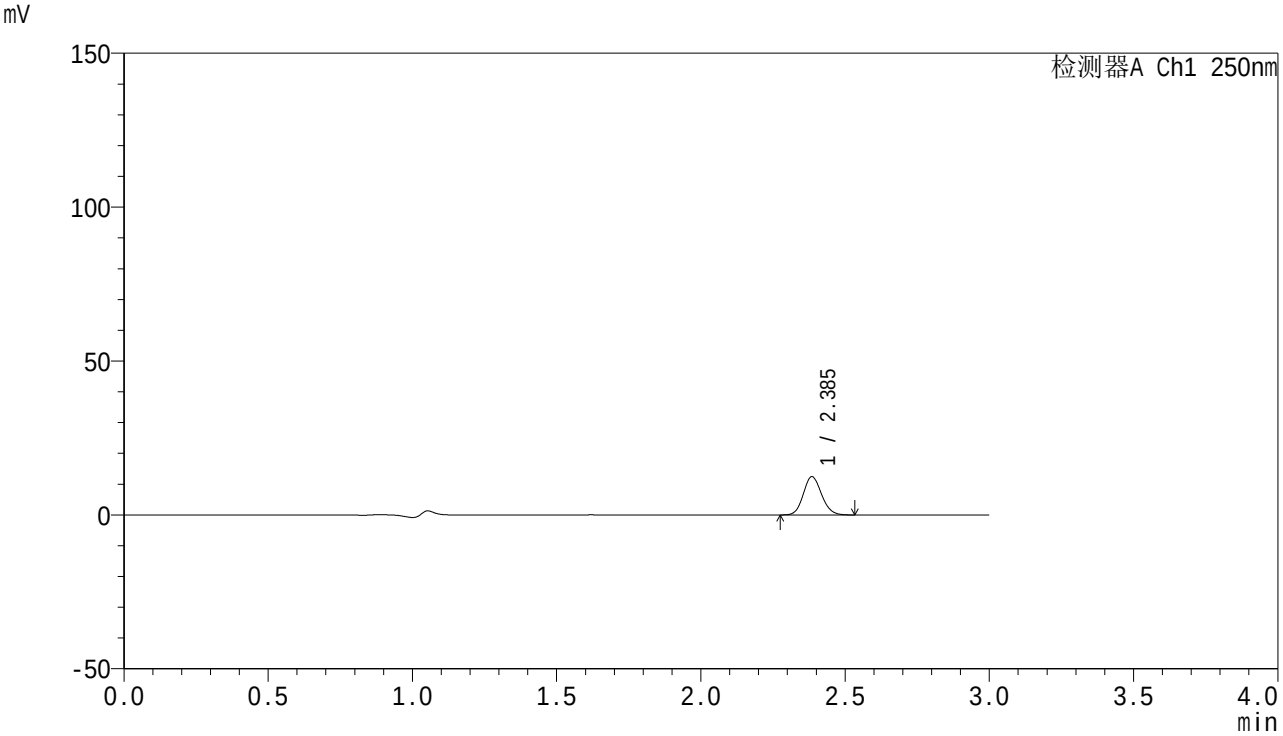

<峰表>

检测器A Ch1 250nm

峰号	保留时间	面积	面积%	高度	理论塔板数(USP)	拖尾因子	分离度(USP)
1	2.385	54385	100.000	12381	6909	1.123	--
总计		54385	100.000	12381			

SHIMADZU LabSolutions

SMF-4099

<样品信息>

色谱柱 : XB-C18(150mm*4.6mm,5μm） 流速:1.8ml/min
柱 温 : 40℃ 波长:250nm
数据文件名: RC$SMF-4099 - 0-75/29-3359-3 - cbzj-BXJUS91p-rcqx-pH1.2jz-20mg-jf50z+cjl-jxzs-P3.lcd
方法文件名: RC$SMF-4099 - SMF-4099-RC-FX278.lcm
批处理文件名: RC$SMF-4099 - 20250807-rcqx-FX278.lcb
样品瓶号: 1-26
进样体积: 10 μl 版本号: 6.115
进样时间: 2025/08/08 03:00:55 实验者: wangdan
处理时间（V3）: 2025/08/08 14:49:38 处理者: wangdan
仪器型号: SHIMADZU LC-2050C(FX278)

<色谱图>

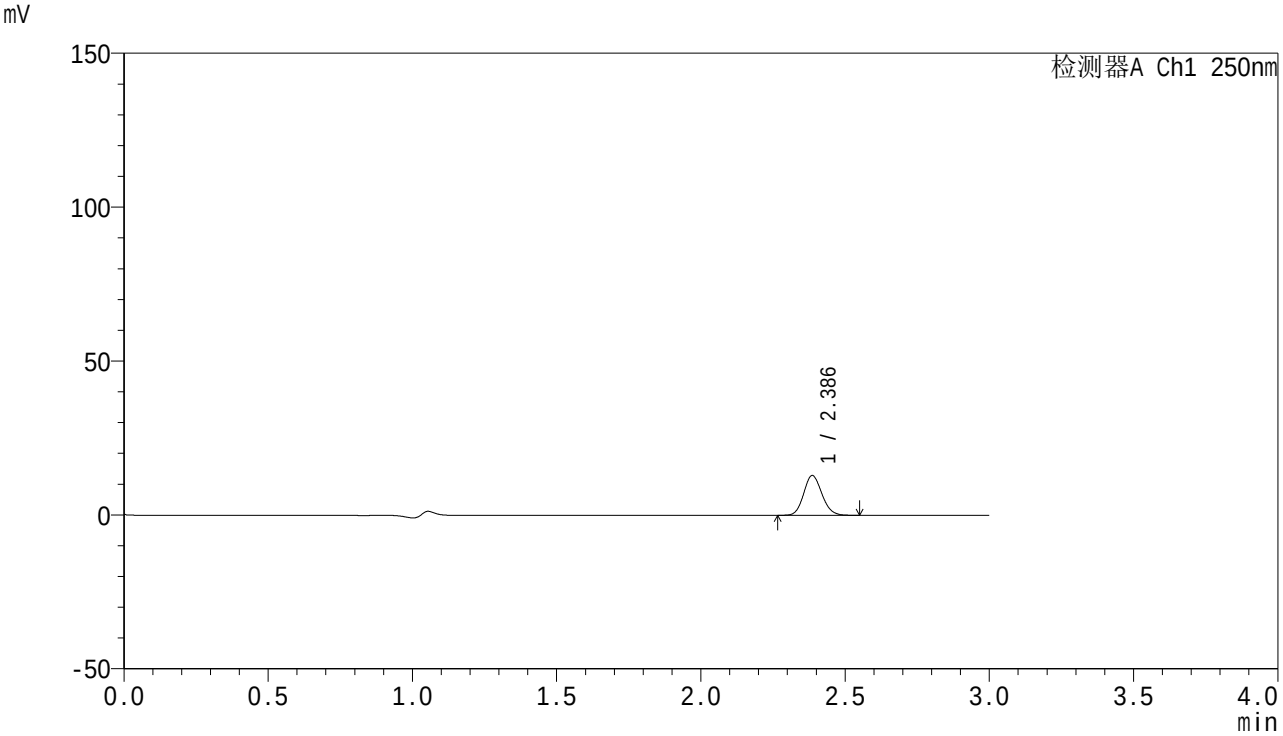

<峰表>

检测器A Ch1 250nm

峰号	保留时间	面积	面积%	高度	理论塔板数(USP)	拖尾因子	分离度(USP)
1	2.386	56464	100.000	12902	6914	1.121	--
总计		56464	100.000	12902			

SHIMADZU LabSolutions

SMF-4099

<样品信息>

色谱柱 : XB-C18(150mm*4.6mm,5μm） 流速:1.8ml/min
柱 温 : 40℃ 波长:250nm
数据文件名: RC$SMF-4099 - 0-75/29-3360-3 - cbzj-BXJUS91p-rcqx-pH1.2jz-20mg-jf50z+cjl-jxzs-P4.lcd
方法文件名: RC$SMF-4099 - SMF-4099-RC-FX278.lcm
批处理文件名: RC$SMF-4099 - 20250807-rcqx-FX278.lcb
样品瓶号: 1-35
进样体积: 10 μl 版本号: 6.115
进样时间: 2025/08/08 03:04:18 实验者: wangdan
处理时间（V3）: 2025/08/08 14:49:41 处理者: wangdan
仪器型号: SHIMADZU LC-2050C(FX278)

<色谱图>

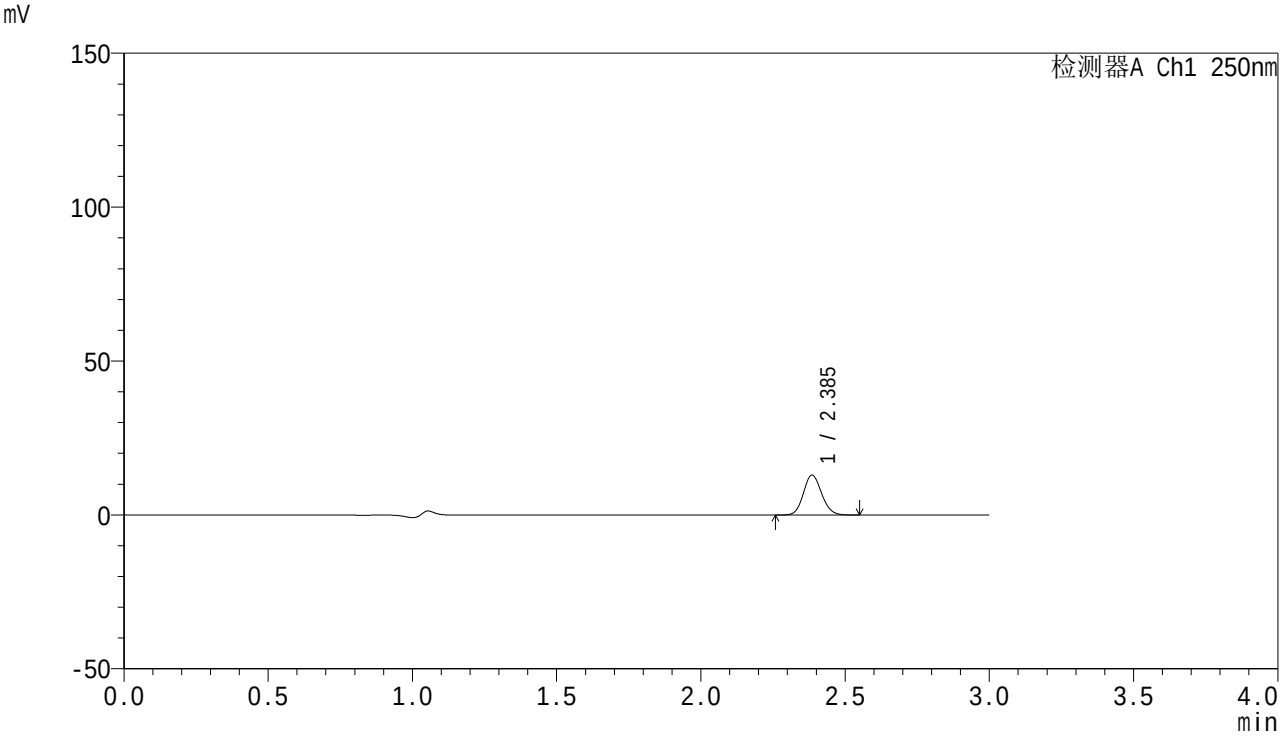

<峰表>

检测器A Ch1 250nm

峰号	保留时间	面积	面积%	高度	理论塔板数(USP)	拖尾因子	分离度(USP)
1	2.385	56836	100.000	12941	6911	1.118	--
总计		56836	100.000	12941			

SHIMADZU LabSolutions

SMF-4099

<样品信息>

色谱柱 : XB-C18(150mm*4.6mm,5μm） 流速:1.8ml/min
柱 温 : 40℃ 波长:250nm
数据文件名: RC$SMF-4099 - 0-75/29-3361-3 - cbzj-BXJUS91p-rcqx-pH1.2jz-20mg-jf50z+cjl-jxzs-P5.lcd
方法文件名: RC$SMF-4099 - SMF-4099-RC-FX278.lcm
批处理文件名: RC$SMF-4099 - 20250807-rcqx-FX278.lcb
样品瓶号: 1-44
进样体积: 10 μl 版本号: 6.115
进样时间: 2025/08/08 03:07:42 实验者: wangdan
处理时间（V3）: 2025/08/08 14:49:44 处理者: wangdan
仪器型号: SHIMADZU LC-2050C(FX278)

<色谱图>

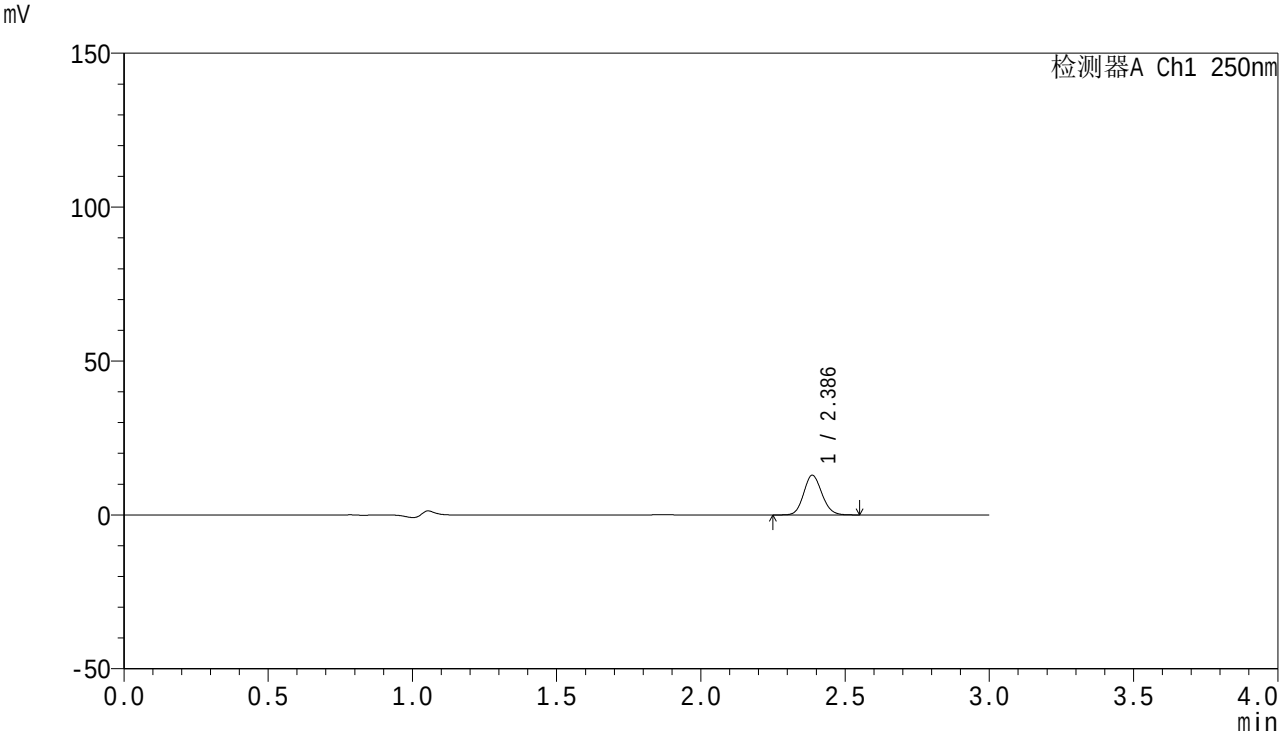

<峰表>

检测器A Ch1 250nm

峰号	保留时间	面积	面积%	高度	理论塔板数(USP)	拖尾因子	分离度(USP)
1	2.386	56287	100.000	12862	6920	1.116	--
总计		56287	100.000	12862			

SHIMADZU LabSolutions

SMF-4099

<样品信息>

色谱柱 : XB-C18(150mm*4.6mm,5μm） 流速:1.8ml/min
柱 温 : 40℃ 波长:250nm
数据文件名: RC$SMF-4099 - 0-75/29-3362-3 - cbzj-BXJUS91p-rcqx-pH1.2jz-20mg-jf50z+cjl-jxzs-P6.lcd
方法文件名: RC$SMF-4099 - SMF-4099-RC-FX278.lcm
批处理文件名: RC$SMF-4099 - 20250807-rcqx-FX278.lcb
样品瓶号: 1-53
进样体积: 10 μl 版本号: 6.115
进样时间: 2025/08/08 03:11:06 实验者: wangdan
处理时间（V3）: 2025/08/08 14:49:47 处理者: wangdan
仪器型号: SHIMADZU LC-2050C(FX278)

<色谱图>

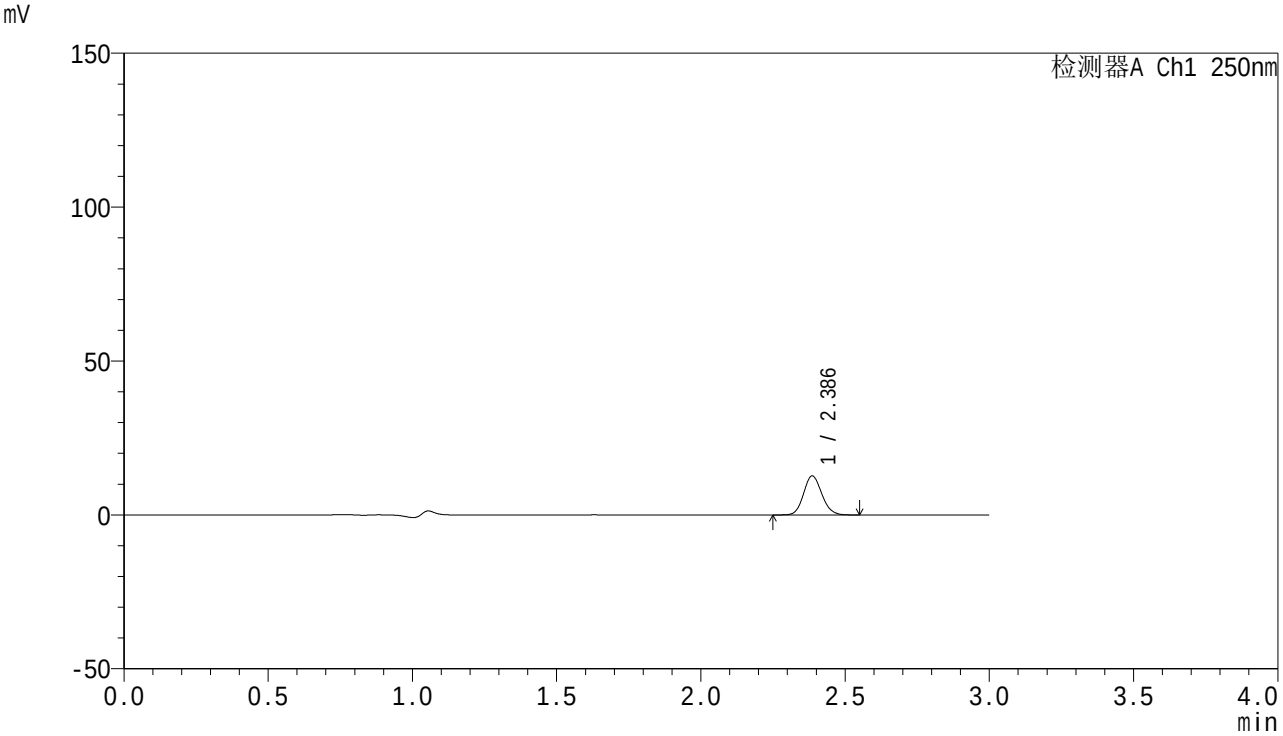

<峰表>

检测器A Ch1 250nm

峰号	保留时间	面积	面积%	高度	理论塔板数(USP)	拖尾因子	分离度(USP)
1	2.386	55514	100.000	12667	6908	1.120	--
总计		55514	100.000	12667			

SHIMADZU LabSolutions

SMF-4099

<样品信息>

色谱柱 : XB-C18(150mm*4.6mm,5μm） 流速:1.8ml/min
柱 温 : 40℃ 波长:250nm
数据文件名: RC$SMF-4099 - 0-75/29-3363-3 - cbzj-BXJUS91p-rcqx-pH1.2jz-20mg-jf50z+cjl-dz2-1.lcd
方法文件名: RC$SMF-4099 - SMF-4099-RC-FX278.lcm
批处理文件名: RC$SMF-4099 - 20250807-rcqx-FX278.lcb
样品瓶号: 1-27
进样体积: 10 μl 版本号: 6.115
进样时间: 2025/08/08 03:14:29 实验者: wangdan
处理时间（V3）: 2025/08/08 14:49:50 处理者: wangdan
仪器型号: SHIMADZU LC-2050C(FX278)

<色谱图>

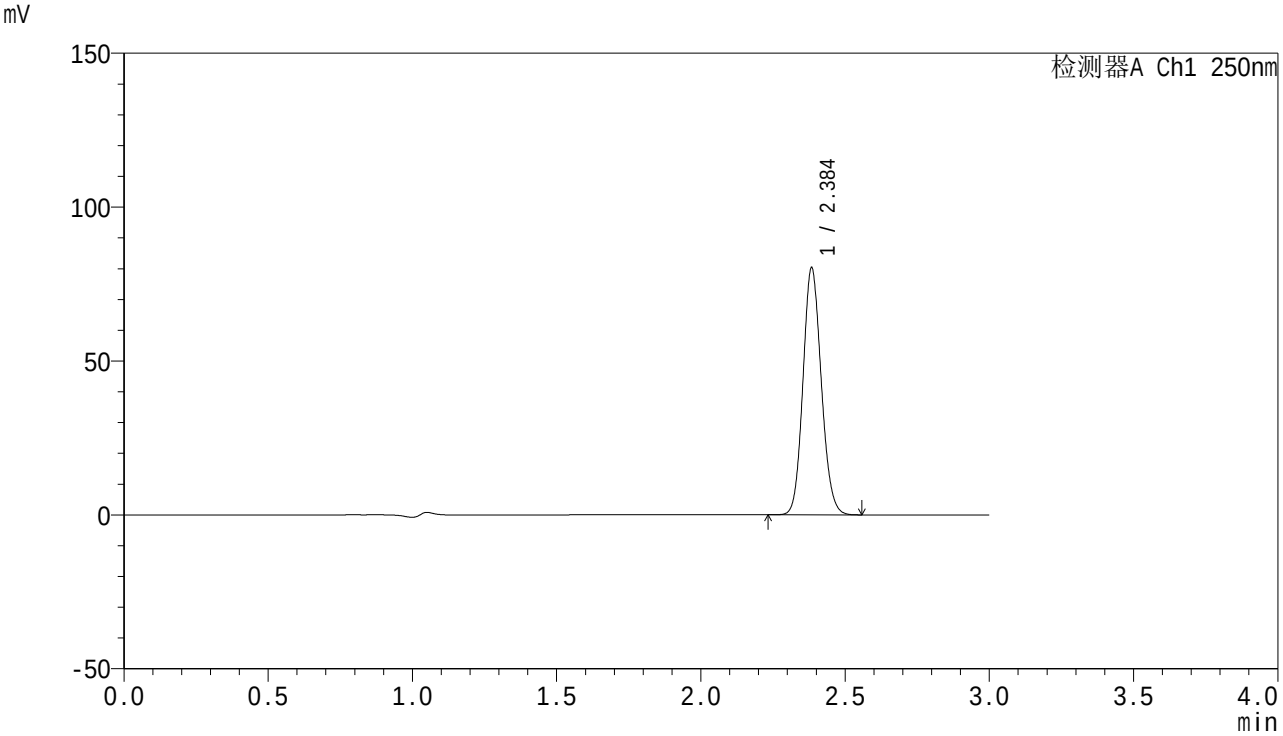

<峰表>

检测器A Ch1 250nm

峰号	保留时间	面积	面积%	高度	理论塔板数(USP)	拖尾因子	分离度(USP)
1	2.384	352920	100.000	79432	6815	1.121	--
总计		352920	100.000	79432			

SHIMADZU LabSolutions

SMF-4099

<样品信息>

色谱柱 : XB-C18(150mm*4.6mm,5μm） 流速:1.8ml/min
柱 温 : 40℃ 波长:250nm
数据文件名: RC$SMF-4099 - 0-75/29-3364-3 - cbzj-BXJUS91p-rcqx-pH1.2jz-20mg-jf50z+cjl-dz2-2.lcd
方法文件名: RC$SMF-4099 - SMF-4099-RC-FX278.lcm
批处理文件名: RC$SMF-4099 - 20250807-rcqx-FX278.lcb
样品瓶号: 1-27
进样体积: 10 μl 版本号: 6.115
进样时间: 2025/08/08 03:17:52 实验者: wangdan
处理时间（V3）: 2025/08/08 14:49:54 处理者: wangdan
仪器型号: SHIMADZU LC-2050C(FX278)

<色谱图>

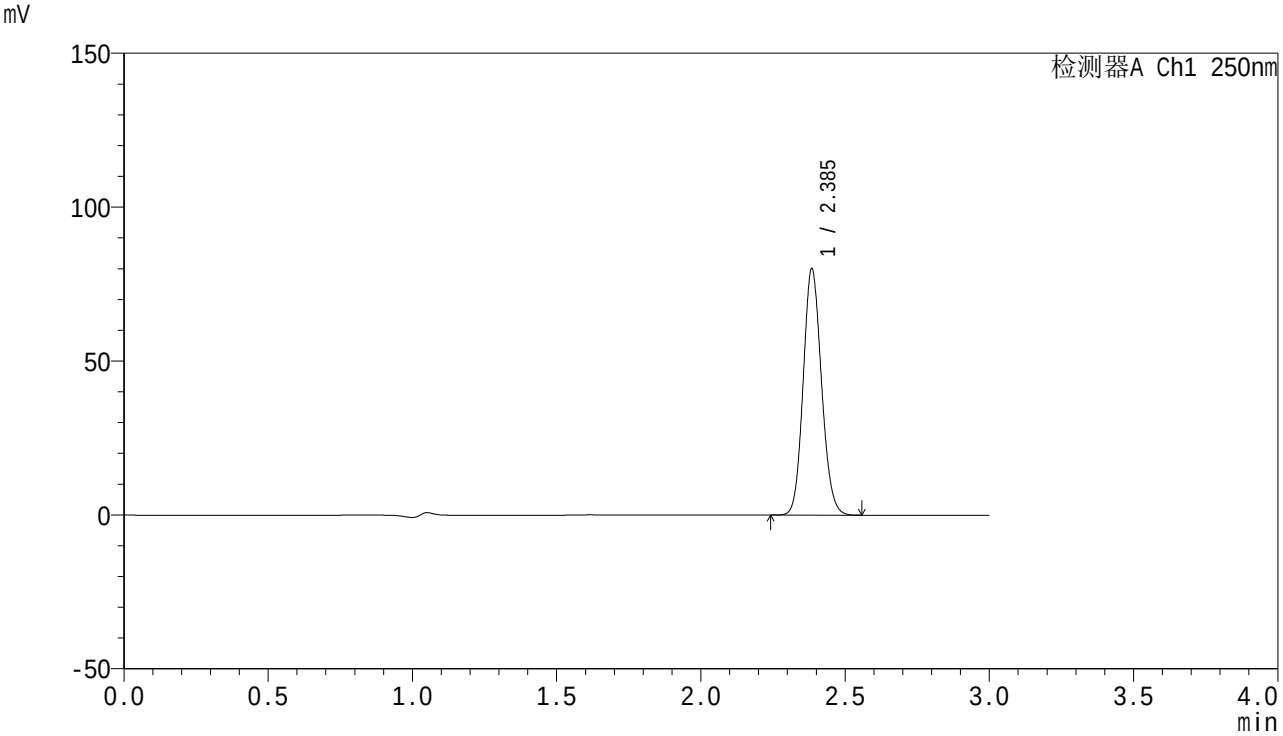

<峰表>

检测器A Ch1 250nm

峰号	保留时间	面积	面积%	高度	理论塔板数(USP)	拖尾因子	分离度(USP)
1	2.385	352411	100.000	79495	6810	1.120	--
总计		352411	100.000	79495			