SHIMADZU LabSolutions

SMF-4109

<样品信息>

色谱柱 :XB-C18(50mm*4.6mm,5μm） 流速:1.5ml/min
柱 温 :30℃ 波长:268nm
数据文件名: RC$SMF-4109 - 10-7/7-853-2 - zzp-2025022821p-8mg-js6y-rcqx-pH6.5+0.35tw20jz-rj.lcd
方法文件名: RC$SMF-4109 - SMF-4109-rcqx-FX256.lcm
批处理文件名: RC$SMF-4109 - 20251030-FX256.lcb
样品瓶号: 1-9
进样体积: 10 μl 版本号:6.115
进样时间: 2025/10/30 13:48:49 实验者: xiexinhui
处理时间（V2） : 2025/10/31 08:38:04 处理者: xiexinhui
仪器型号:SHIMADZU LC-2050C(FX256)

<色谱图>

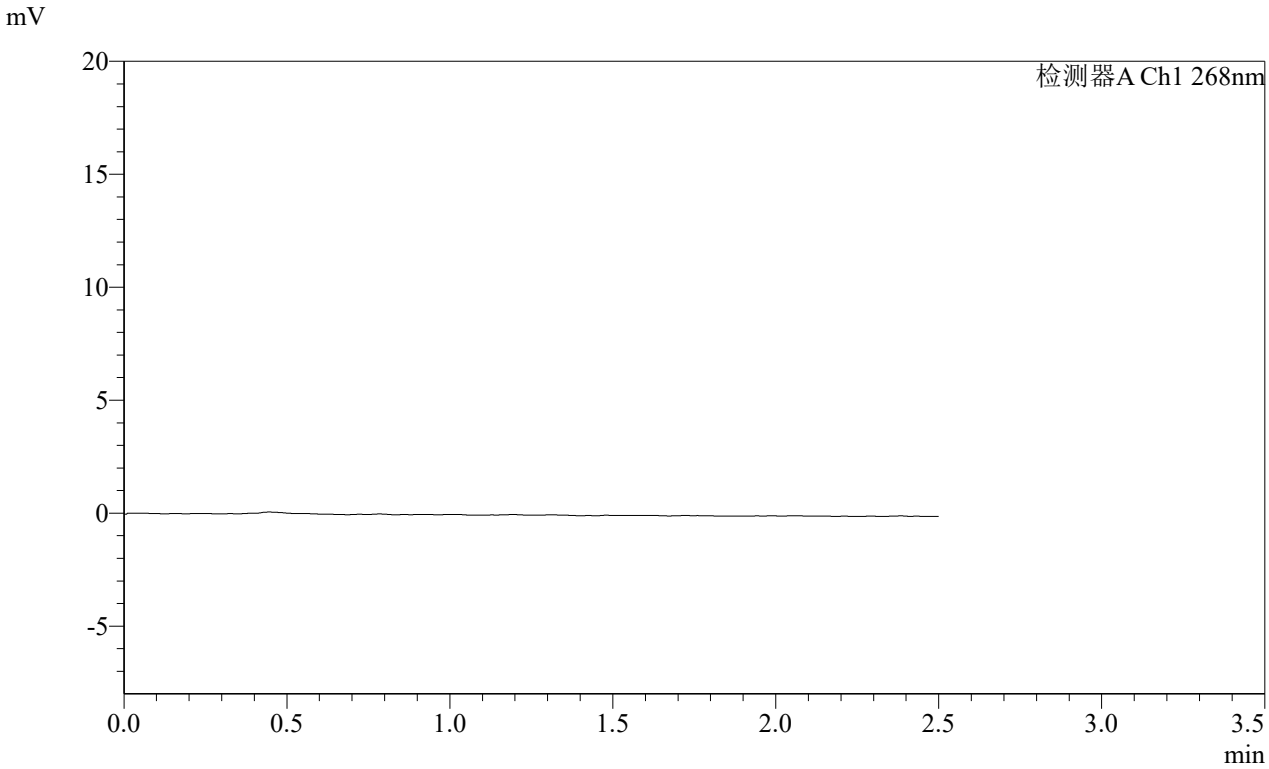

<峰表>

检测器A Ch1 268nm

峰号	保留时间	面积	面积%	高度	理论塔板数(USP)	拖尾因子	分离度(USP)
总计							

SHIMADZU LabSolutions

SMF-4109

<样品信息>

色谱柱 :XB-C18(50mm*4.6mm,5μm） 流速:1.5ml/min
柱 温 :30℃ 波长:268nm
数据文件名: RC$SMF-4109 - 10-7/7-854-2 - zzp-2025022821p-8mg-js6y-rcqx-pH6.5+0.35tw20jz-dz1-1.lcd
方法文件名: RC$SMF-4109 - SMF-4109-rcqx-FX256.lcm
批处理文件名: RC$SMF-4109 - 20251030-FX256.lcb
样品瓶号: 1-18
进样体积: 10 μl 版本号:6.115
进样时间: 2025/10/30 13:51:42 实验者: xiexinhui
处理时间（V2） : 2025/10/31 08:38:07 处理者: xiexinhui
仪器型号:SHIMADZU LC-2050C(FX256)

<色谱图>

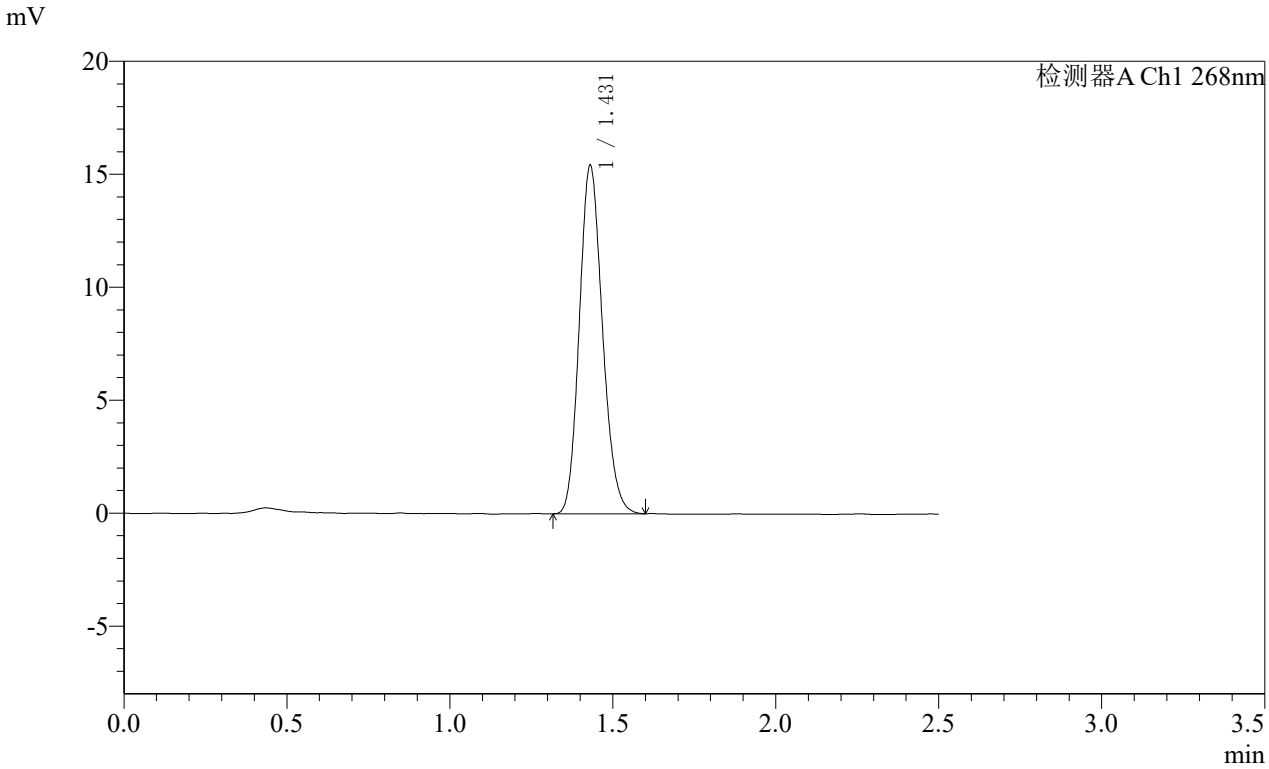

<峰表>

检测器A Ch1 268nm

峰号	保留时间	面积	面积%	高度	理论塔板数(USP)	拖尾因子	分离度(USP)
1	1.431	76074	100.000	15419	1940	1.154	--
总计		76074	100.000	15419			

SHIMADZU LabSolutions

SMF-4109

<样品信息>

色谱柱 :XB-C18(50mm*4.6mm,5μm） 流速:1.5ml/min
柱 温 :30℃ 波长:268nm
数据文件名: RC$SMF-4109 - 10-7/7-855-2 - zzp-2025022821p-8mg-js6y-rcqx-pH6.5+0.35tw20jz-dz1-2.lcd
方法文件名: RC$SMF-4109 - SMF-4109-rcqx-FX256.lcm
批处理文件名: RC$SMF-4109 - 20251030-FX256.lcb
样品瓶号: 1-18
进样体积: 10 μl 版本号:6.115
进样时间: 2025/10/30 13:54:36 实验者: xiexinhui
处理时间（V2） : 2025/10/31 08:38:12 处理者: xiexinhui
仪器型号:SHIMADZU LC-2050C(FX256)

<色谱图>

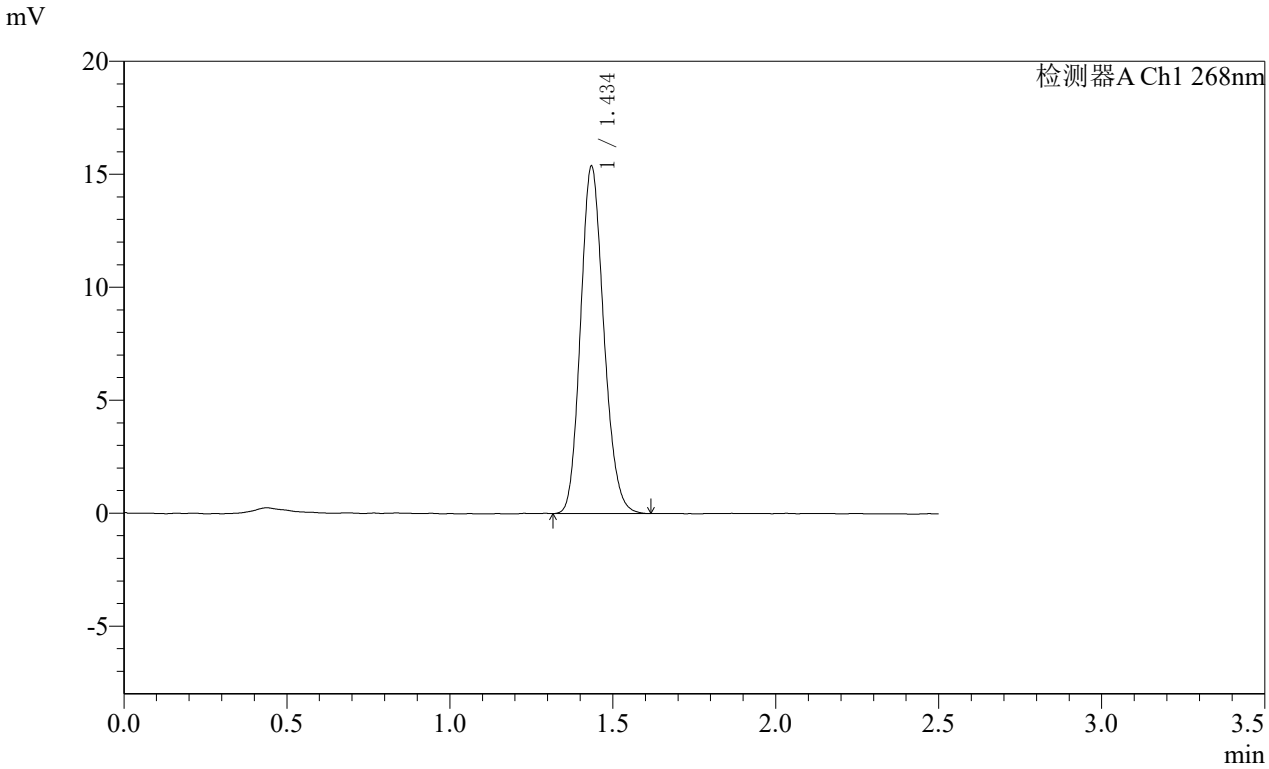

<峰表>

检测器A Ch1 268nm

峰号	保留时间	面积	面积%	高度	理论塔板数(USP)	拖尾因子	分离度(USP)
1	1.434	76215	100.000	15259	1937	1.154	--
总计		76215	100.000	15259			

SHIMADZU LabSolutions

SMF-4109

<样品信息>

色谱柱 :XB-C18(50mm*4.6mm,5μm） 流速:1.5ml/min
柱 温 :30℃ 波长:268nm
数据文件名: RC$SMF-4109 - 10-7/7-856-2 - zzp-2025022821p-8mg-js6y-rcqx-pH6.5+0.35tw20jz-dz1-3.lcd
方法文件名: RC$SMF-4109 - SMF-4109-rcqx-FX256.lcm
批处理文件名: RC$SMF-4109 - 20251030-FX256.lcb
样品瓶号: 1-18
进样体积: 10 μl 版本号:6.115
进样时间: 2025/10/30 13:57:29 实验者: xiexinhui
处理时间（V2） : 2025/10/31 08:38:15 处理者: xiexinhui
仪器型号:SHIMADZU LC-2050C(FX256)

<色谱图>

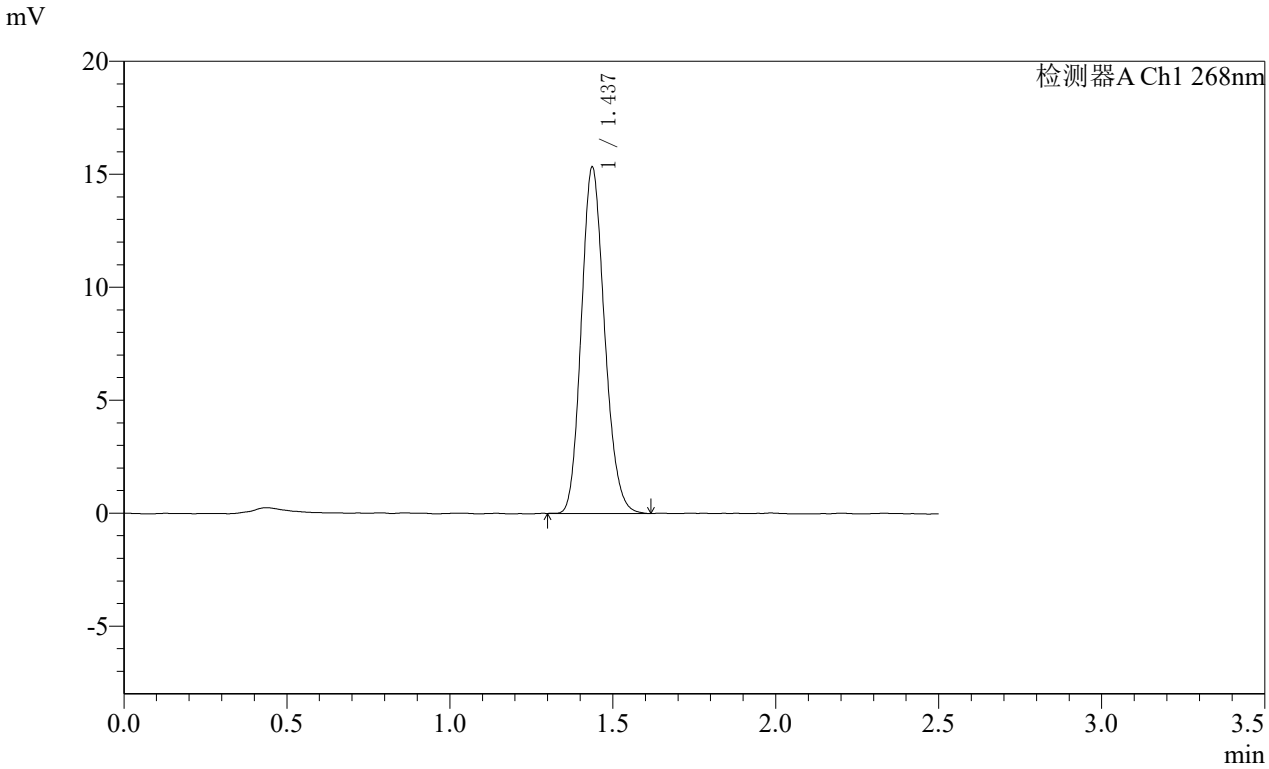

<峰表>

检测器A Ch1 268nm

峰号	保留时间	面积	面积%	高度	理论塔板数(USP)	拖尾因子	分离度(USP)
1	1.437	76075	100.000	15305	1936	1.157	--
总计		76075	100.000	15305			

SHIMADZU LabSolutions

SMF-4109

<样品信息>

色谱柱 :XB-C18(50mm*4.6mm,5μm） 流速:1.5ml/min
柱 温 :30℃ 波长:268nm
数据文件名: RC$SMF-4109 - 10-7/7-857-2 - zzp-2025022821p-8mg-js6y-rcqx-pH6.5+0.35tw20jz-dz1-4.lcd
方法文件名: RC$SMF-4109 - SMF-4109-rcqx-FX256.lcm
批处理文件名: RC$SMF-4109 - 20251030-FX256.lcb
样品瓶号: 1-18
进样体积: 10 μl 版本号:6.115
进样时间: 2025/10/30 14:00:22 实验者: xiexinhui
处理时间（V2） : 2025/10/31 08:38:18 处理者: xiexinhui
仪器型号:SHIMADZU LC-2050C(FX256)

<色谱图>

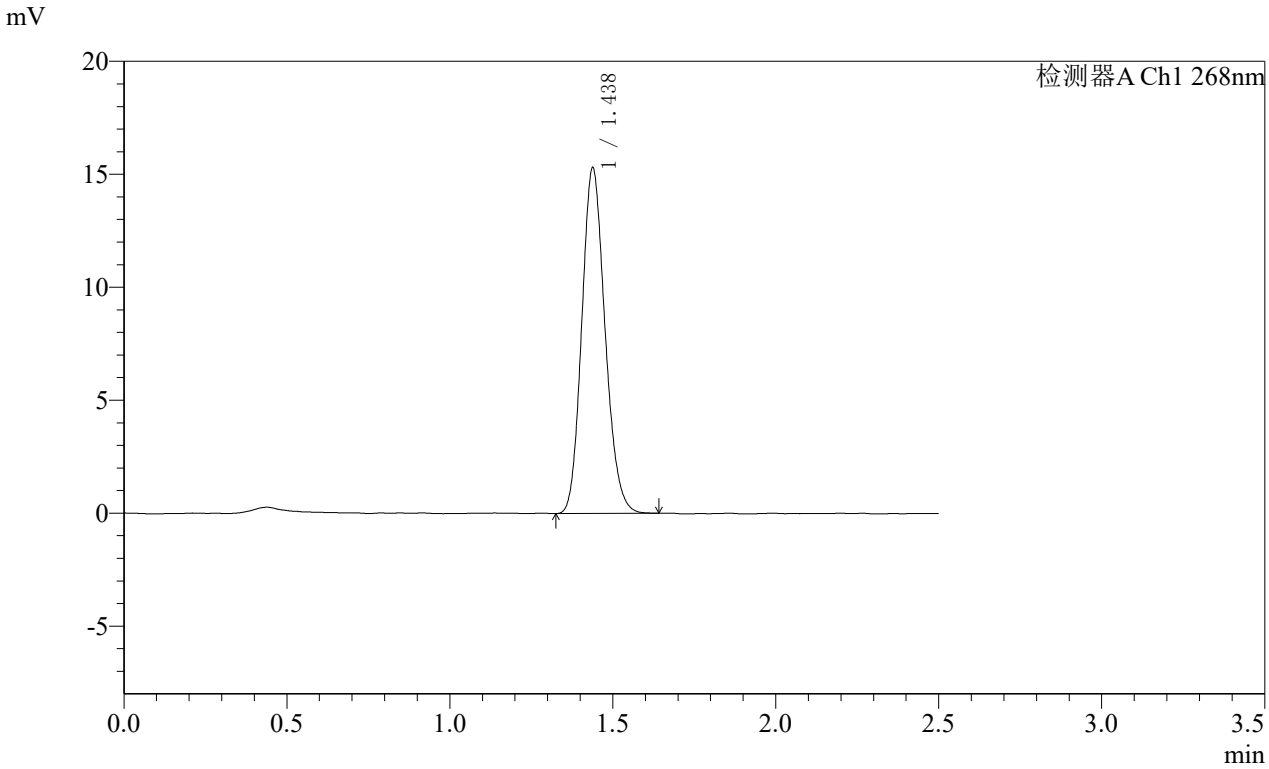

<峰表>

检测器A Ch1 268nm

峰号	保留时间	面积	面积%	高度	理论塔板数(USP)	拖尾因子	分离度(USP)
1	1.438	76037	100.000	15295	1935	1.156	--
总计		76037	100.000	15295			

SHIMADZU LabSolutions

SMF-4109

<样品信息>

色谱柱 :XB-C18(50mm*4.6mm,5μm） 流速:1.5ml/min
柱 温 :30℃ 波长:268nm
数据文件名: RC$SMF-4109 - 10-7/7-858-2 - zzp-2025022821p-8mg-js6y-rcqx-pH6.5+0.35tw20jz-dz1-5.lcd
方法文件名: RC$SMF-4109 - SMF-4109-rcqx-FX256.lcm
批处理文件名: RC$SMF-4109 - 20251030-FX256.lcb
样品瓶号: 1-18
进样体积: 10 μl 版本号:6.115
进样时间: 2025/10/30 14:03:16 实验者: xiexinhui
处理时间（V2） : 2025/10/31 08:38:21 处理者: xiexinhui
仪器型号:SHIMADZU LC-2050C(FX256)

<色谱图>

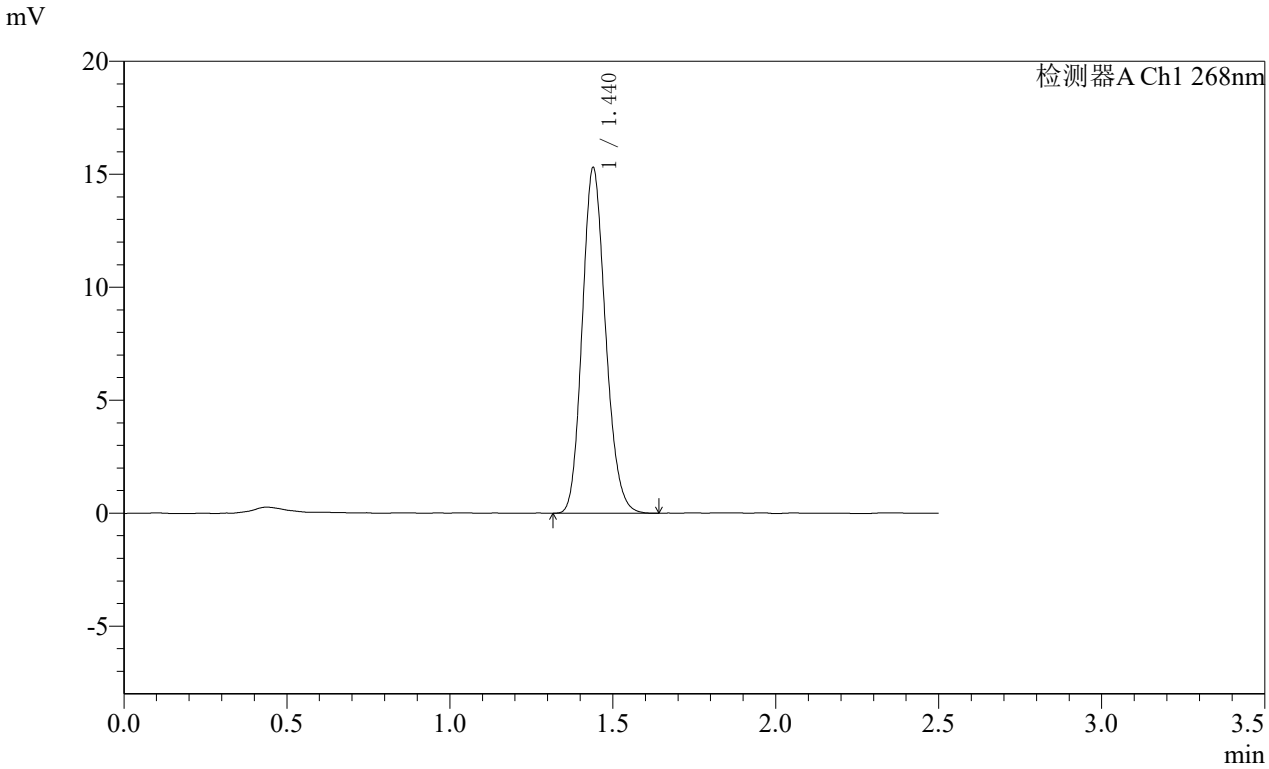

<峰表>

检测器A Ch1 268nm

峰号	保留时间	面积	面积%	高度	理论塔板数(USP)	拖尾因子	分离度(USP)
1	1.440	76110	100.000	15282	1937	1.159	--
总计		76110	100.000	15282			

SHIMADZU LabSolutions

SMF-4109

<样品信息>

色谱柱 :XB-C18(50mm*4.6mm,5μm） 流速:1.5ml/min
柱 温 :30℃ 波长:268nm
数据文件名: RC$SMF-4109 - 10-7/7-859-2 - zzp-2025022821p-8mg-js6y-rcqx-pH6.5+0.35tw20jz-p1-5min.lcd
方法文件名: RC$SMF-4109 - SMF-4109-rcqx-FX256.lcm
批处理文件名: RC$SMF-4109 - 20251030-FX256.lcb
样品瓶号: 1-1
进样体积: 10 μl 版本号:6.115
进样时间: 2025/10/30 14:06:08 实验者: xiexinhui
处理时间（V2） : 2025/10/31 08:38:24 处理者: xiexinhui
仪器型号:SHIMADZU LC-2050C(FX256)

<色谱图>

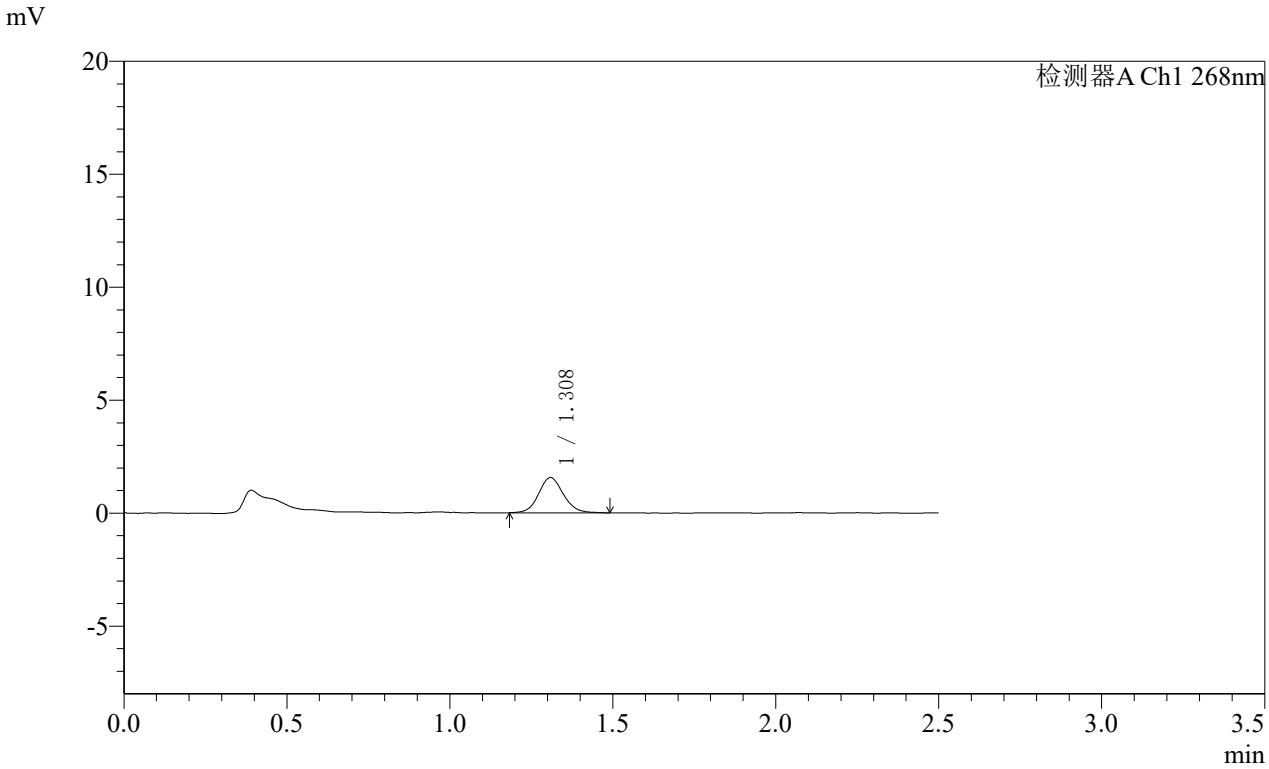

<峰表>

检测器A Ch1 268nm

峰号	保留时间	面积	面积%	高度	理论塔板数(USP)	拖尾因子	分离度(USP)
1	1.308	8248	100.000	1553	1439	1.101	--
总计		8248	100.000	1553			

SHIMADZU LabSolutions

SMF-4109

<样品信息>

色谱柱 :XB-C18(50mm*4.6mm,5μm） 流速:1.5ml/min
柱 温 :30℃ 波长:268nm
数据文件名: RC$SMF-4109 - 10-7/7-860-2 - zzp-2025022821p-8mg-js6y-rcqx-pH6.5+0.35tw20jz-p2-5min.lcd
方法文件名: RC$SMF-4109 - SMF-4109-rcqx-FX256.lcm
批处理文件名: RC$SMF-4109 - 20251030-FX256.lcb
样品瓶号: 1-10
进样体积: 10 μl 版本号:6.115
进样时间: 2025/10/30 14:08:59 实验者: xiexinhui
处理时间（V2） : 2025/10/31 08:38:27 处理者: xiexinhui
仪器型号:SHIMADZU LC-2050C(FX256)

<色谱图>

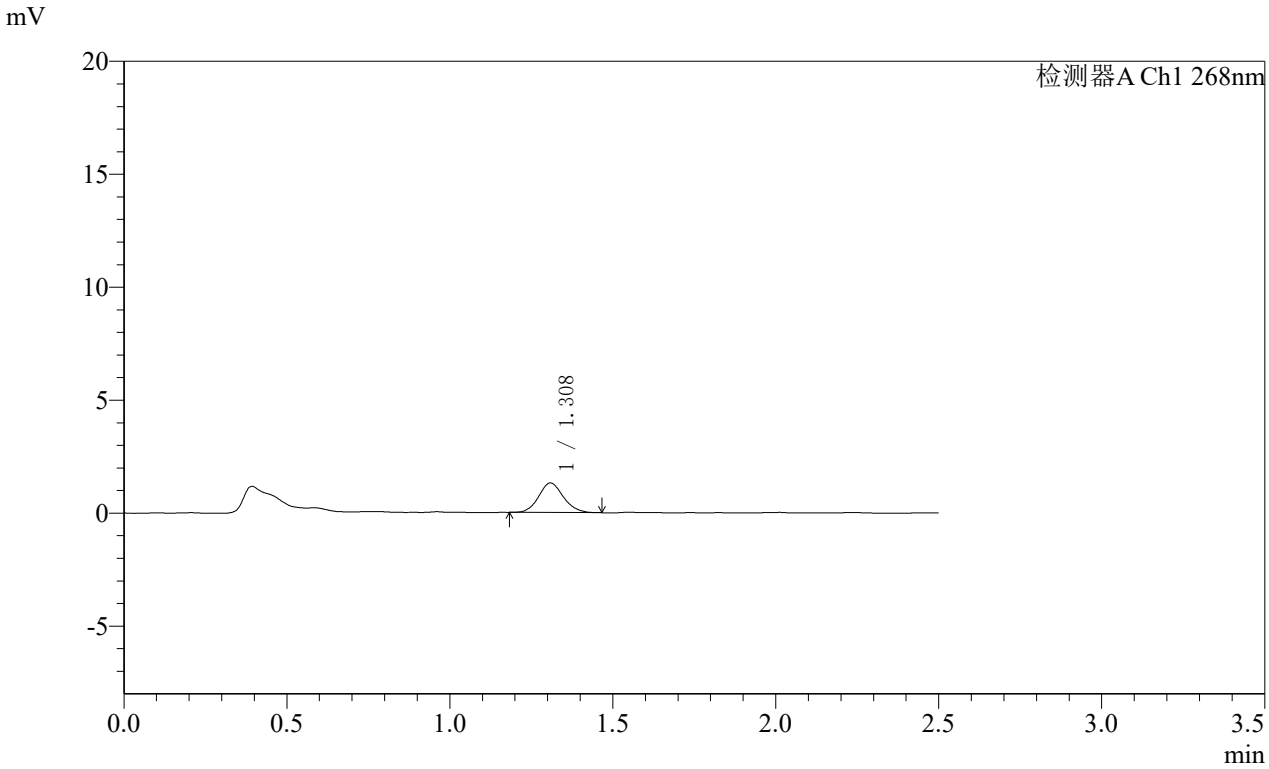

<峰表>

检测器A Ch1 268nm

峰号	保留时间	面积	面积%	高度	理论塔板数(USP)	拖尾因子	分离度(USP)
1	1.308	6928	100.000	1303	1428	1.119	--
总计		6928	100.000	1303			

SHIMADZU LabSolutions

SMF-4109

<样品信息>

色谱柱 :XB-C18(50mm*4.6mm,5μm） 流速:1.5ml/min
柱 温 :30℃ 波长:268nm
数据文件名: RC$SMF-4109 - 10-7/7-861-2 - zzp-2025022821p-8mg-js6y-rcqx-pH6.5+0.35tw20jz-p3-5min.lcd
方法文件名: RC$SMF-4109 - SMF-4109-rcqx-FX256.lcm
批处理文件名: RC$SMF-4109 - 20251030-FX256.lcb
样品瓶号: 1-19
进样体积: 10 μl 版本号:6.115
进样时间: 2025/10/30 14:11:51 实验者: xiexinhui
处理时间（V2） : 2025/10/31 08:38:29 处理者: xiexinhui
仪器型号:SHIMADZU LC-2050C(FX256)

<色谱图>

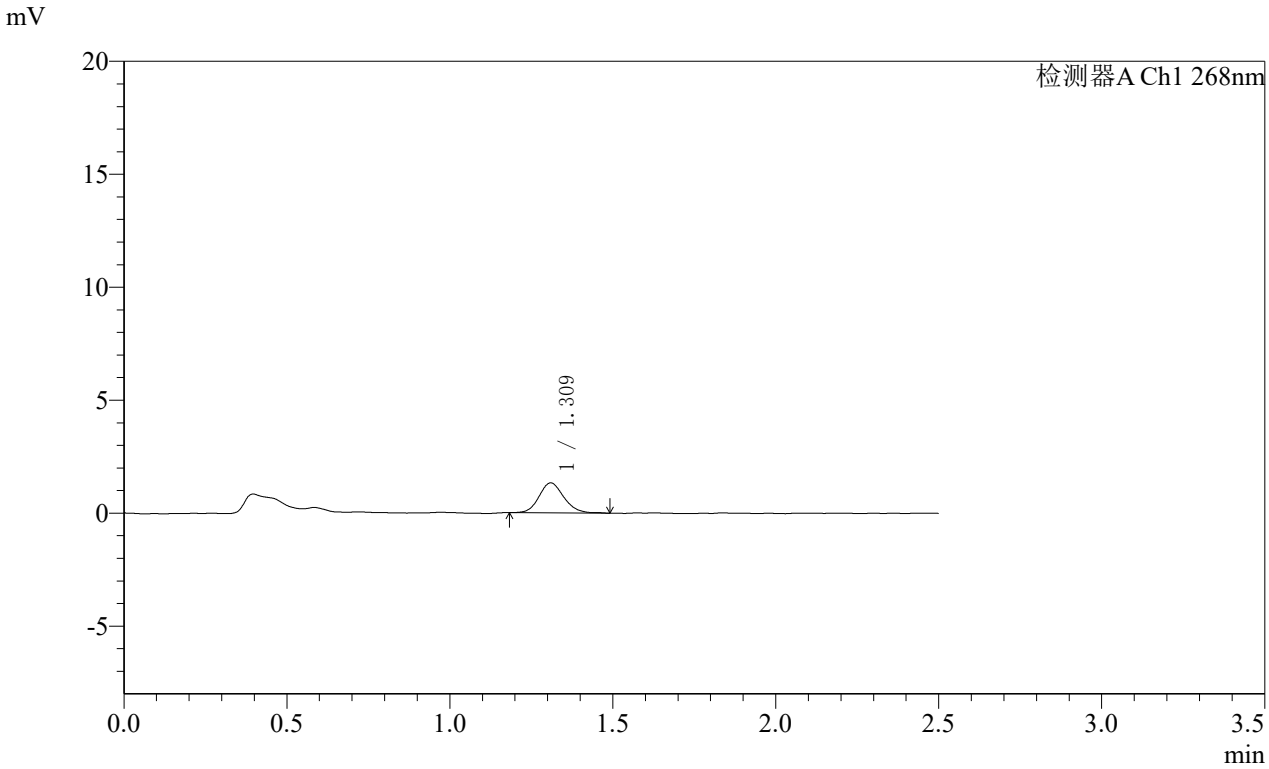

<峰表>

检测器A Ch1 268nm

峰号	保留时间	面积	面积%	高度	理论塔板数(USP)	拖尾因子	分离度(USP)
1	1.309	7007	100.000	1318	1447	1.134	--
总计		7007	100.000	1318			

SHIMADZU LabSolutions

SMF-4109

<样品信息>

色谱柱 :XB-C18(50mm*4.6mm,5μm） 流速:1.5ml/min
柱 温 :30℃ 波长:268nm
数据文件名: RC$SMF-4109 - 10-7/7-862-2 - zzp-2025022821p-8mg-js6y-rcqx-pH6.5+0.35tw20jz-p4-5min.lcd
方法文件名: RC$SMF-4109 - SMF-4109-rcqx-FX256.lcm
批处理文件名: RC$SMF-4109 - 20251030-FX256.lcb
样品瓶号: 1-28
进样体积: 10 μl 版本号:6.115
进样时间: 2025/10/30 14:14:43 实验者: xiexinhui
处理时间（V2） : 2025/10/31 08:38:32 处理者: xiexinhui
仪器型号:SHIMADZU LC-2050C(FX256)

<色谱图>

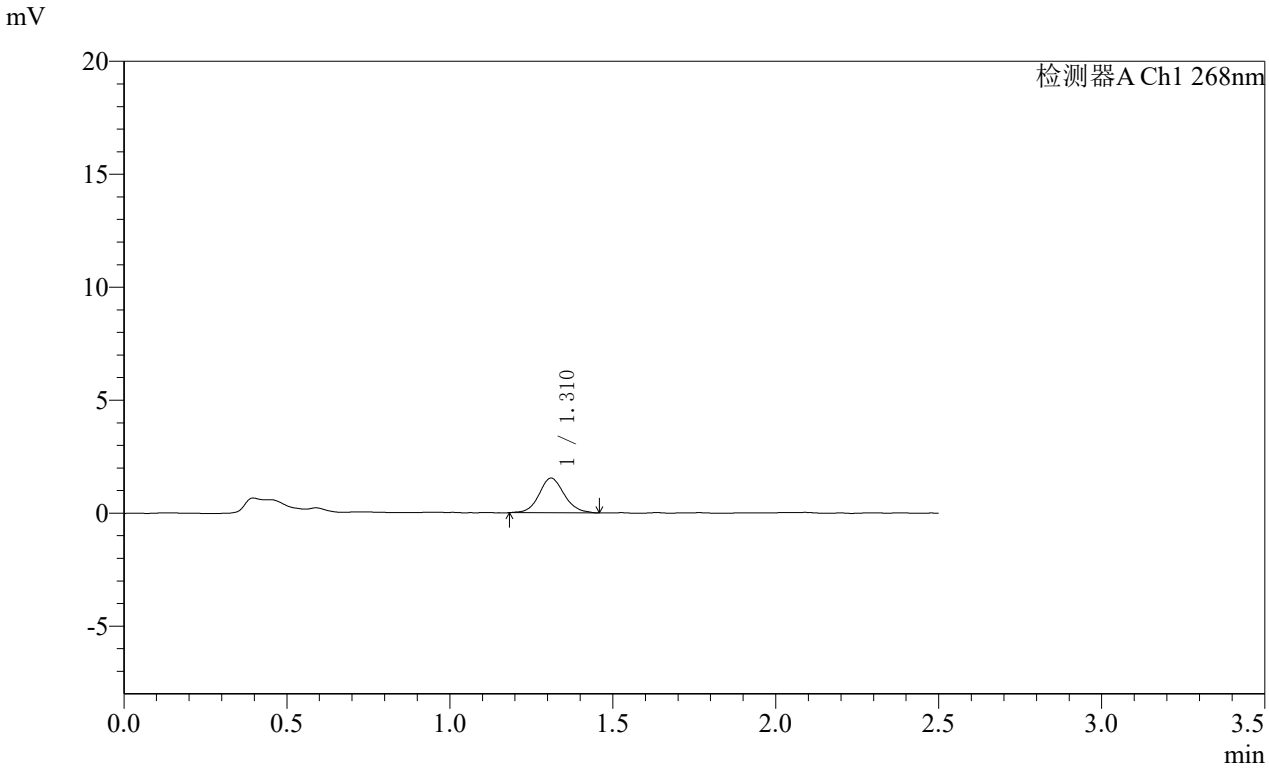

<峰表>

检测器A Ch1 268nm

峰号	保留时间	面积	面积%	高度	理论塔板数(USP)	拖尾因子	分离度(USP)
1	1.310	8301	100.000	1531	1414	1.124	--
总计		8301	100.000	1531			

SHIMADZU LabSolutions

SMF-4109

<样品信息>

色谱柱 :XB-C18(50mm*4.6mm,5μm） 流速:1.5ml/min
柱 温 :30℃ 波长:268nm
数据文件名: RC$SMF-4109 - 10-7/7-863-2 - zzp-2025022821p-8mg-js6y-rcqx-pH6.5+0.35tw20jz-p5-5min.lcd
方法文件名: RC$SMF-4109 - SMF-4109-rcqx-FX256.lcm
批处理文件名: RC$SMF-4109 - 20251030-FX256.lcb
样品瓶号: 1-37
进样体积: 10 μl 版本号:6.115
进样时间: 2025/10/30 14:17:35 实验者: xiexinhui
处理时间（V2） : 2025/10/31 08:38:35 处理者: xiexinhui
仪器型号:SHIMADZU LC-2050C(FX256)

<色谱图>

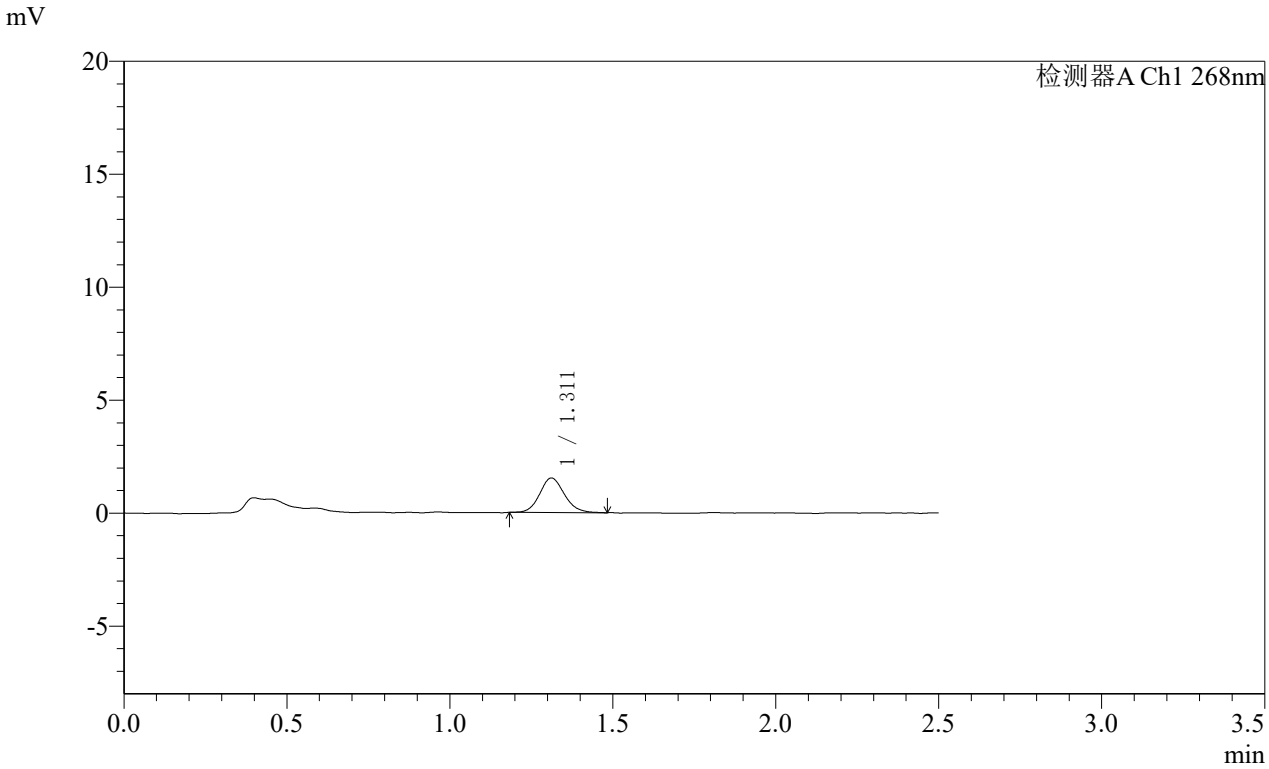

<峰表>

检测器A Ch1 268nm

峰号	保留时间	面积	面积%	高度	理论塔板数(USP)	拖尾因子	分离度(USP)
1	1.311	8067	100.000	1527	1450	1.132	--
总计		8067	100.000	1527			

SHIMADZU LabSolutions

SMF-4109

<样品信息>

色谱柱 :XB-C18(50mm*4.6mm,5μm） 流速:1.5ml/min
柱 温 :30℃ 波长:268nm
数据文件名: RC$SMF-4109 - 10-7/7-864-2 - zzp-2025022821p-8mg-js6y-rcqx-pH6.5+0.35tw20jz-p6-5min.lcd
方法文件名: RC$SMF-4109 - SMF-4109-rcqx-FX256.lcm
批处理文件名: RC$SMF-4109 - 20251030-FX256.lcb
样品瓶号: 1-46
进样体积: 10 μl 版本号:6.115
进样时间: 2025/10/30 14:20:26 实验者: xiexinhui
处理时间（V2） : 2025/10/31 08:38:38 处理者: xiexinhui
仪器型号:SHIMADZU LC-2050C(FX256)

<色谱图>

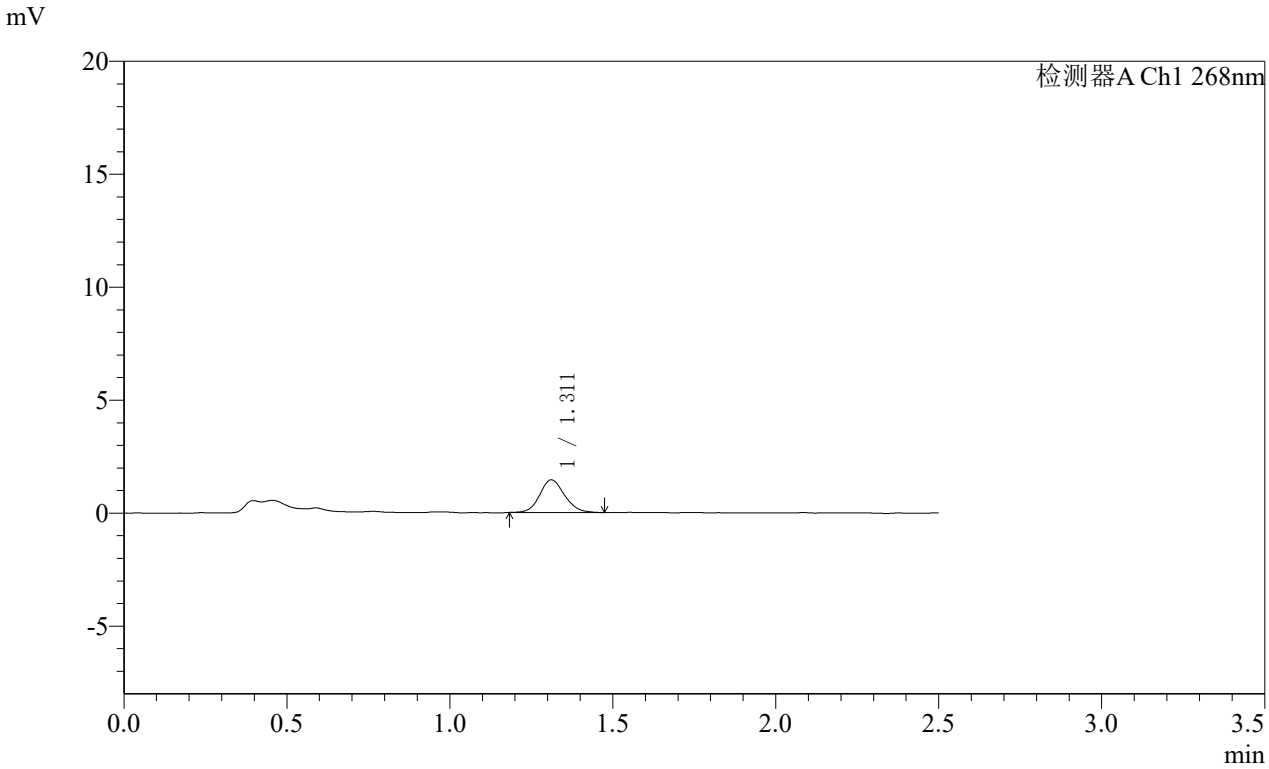

<峰表>

检测器A Ch1 268nm

峰号	保留时间	面积	面积%	高度	理论塔板数(USP)	拖尾因子	分离度(USP)
1	1.311	7670	100.000	1443	1454	1.117	--
总计		7670	100.000	1443			

SHIMADZU LabSolutions

SMF-4109

<样品信息>

色谱柱 :XB-C18(50mm*4.6mm,5μm） 流速:1.5ml/min
柱 温 :30℃ 波长:268nm
数据文件名: RC$SMF-4109 - 10-7/7-865-2 - zzp-2025022821p-8mg-js6y-rcqx-pH6.5+0.35tw20jz-p1-10min.lcd
方法文件名: RC$SMF-4109 - SMF-4109-rcqx-FX256.lcm
批处理文件名: RC$SMF-4109 - 20251030-FX256.lcb
样品瓶号: 1-2
进样体积: 10 μl 版本号:6.115
进样时间: 2025/10/30 14:23:18 实验者: xiexinhui
处理时间（V2） : 2025/10/31 08:38:40 处理者: xiexinhui
仪器型号:SHIMADZU LC-2050C(FX256)

<色谱图>

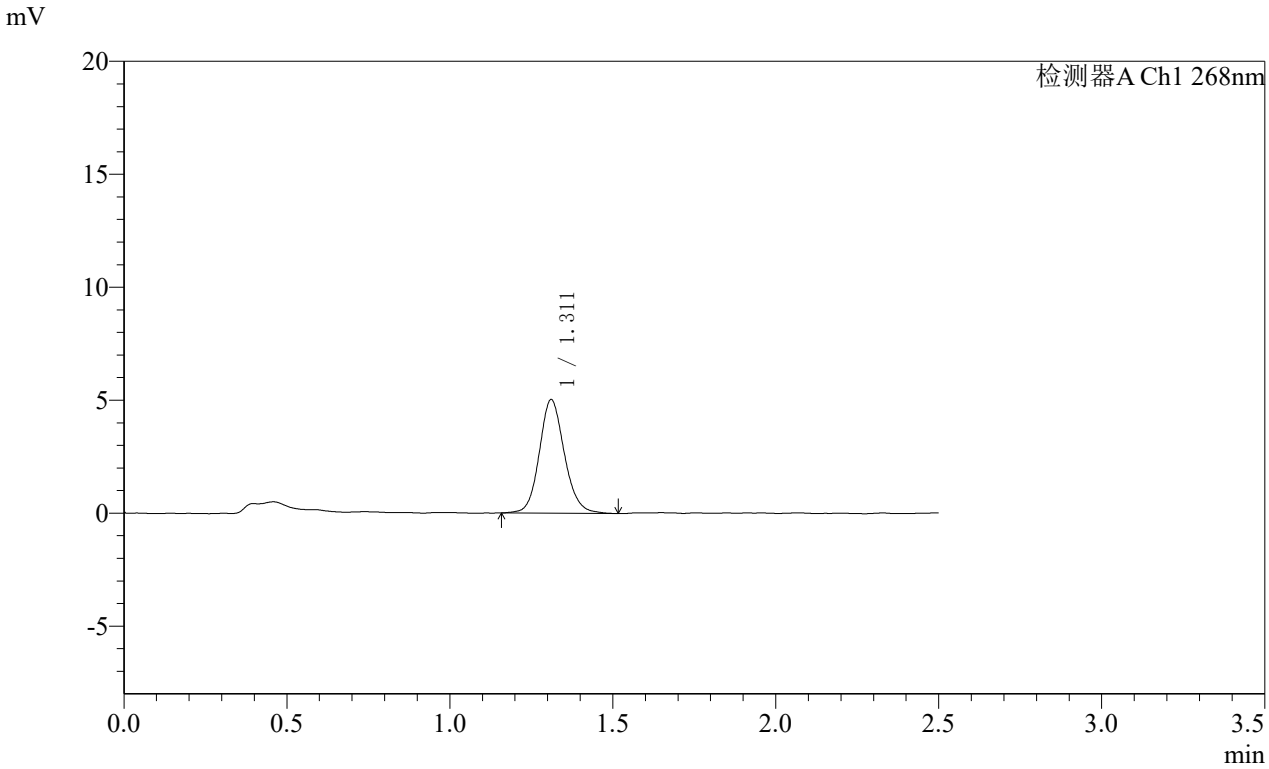

<峰表>

检测器A Ch1 268nm

峰号	保留时间	面积	面积%	高度	理论塔板数(USP)	拖尾因子	分离度(USP)
1	1.311	26936	100.000	5013	1427	1.128	--
总计		26936	100.000	5013			

SHIMADZU LabSolutions

SMF-4109

<样品信息>

色谱柱 :XB-C18(50mm*4.6mm,5μm） 流速:1.5ml/min
柱 温 :30℃ 波长:268nm
数据文件名: RC$SMF-4109 - 10-7/7-866-2 - zzp-2025022821p-8mg-js6y-rcqx-pH6.5+0.35tw20jz-p2-10min.lcd
方法文件名: RC$SMF-4109 - SMF-4109-rcqx-FX256.lcm
批处理文件名: RC$SMF-4109 - 20251030-FX256.lcb
样品瓶号: 1-11
进样体积: 10 μl 版本号:6.115
进样时间: 2025/10/30 14:26:10 实验者: xiexinhui
处理时间（V2） : 2025/10/31 08:38:43 处理者: xiexinhui
仪器型号:SHIMADZU LC-2050C(FX256)

<色谱图>

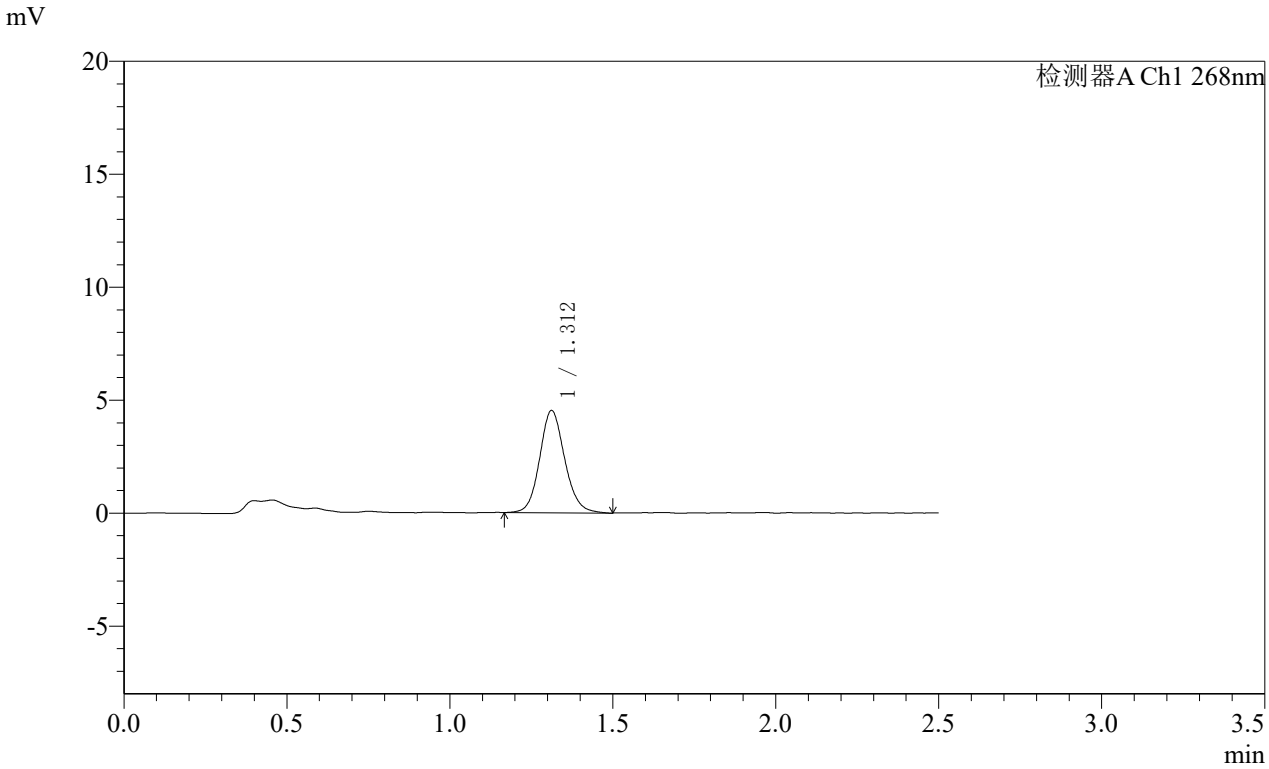

<峰表>

检测器A Ch1 268nm

峰号	保留时间	面积	面积%	高度	理论塔板数(USP)	拖尾因子	分离度(USP)
1	1.312	24194	100.000	4523	1431	1.119	--
总计		24194	100.000	4523			

SHIMADZU LabSolutions

SMF-4109

<样品信息>

色谱柱 :XB-C18(50mm*4.6mm,5μm） 流速:1.5ml/min
柱 温 :30℃ 波长:268nm
数据文件名: RC$SMF-4109 - 10-7/7-867-2 - zzp-2025022821p-8mg-js6y-rcqx-pH6.5+0.35tw20jz-p3-10min.lcd
方法文件名: RC$SMF-4109 - SMF-4109-rcqx-FX256.lcm
批处理文件名: RC$SMF-4109 - 20251030-FX256.lcb
样品瓶号: 1-20
进样体积: 10 μl 版本号:6.115
进样时间: 2025/10/30 14:29:02 实验者: xiexinhui
处理时间（V2） : 2025/10/31 08:38:46 处理者: xiexinhui
仪器型号:SHIMADZU LC-2050C(FX256)

<色谱图>

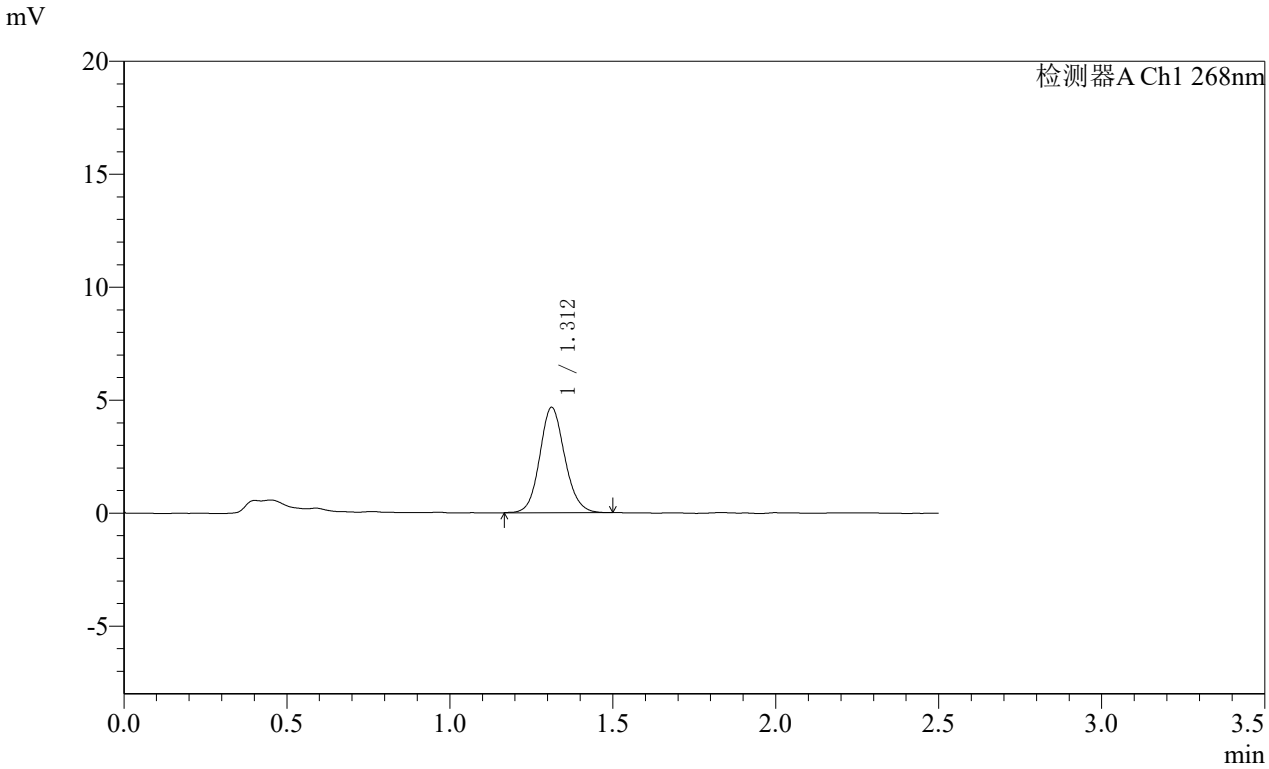

<峰表>

检测器A Ch1 268nm

峰号	保留时间	面积	面积%	高度	理论塔板数(USP)	拖尾因子	分离度(USP)
1	1.312	24929	100.000	4664	1426	1.110	--
总计		24929	100.000	4664			

SHIMADZU LabSolutions

SMF-4109

<样品信息>

色谱柱 :XB-C18(50mm*4.6mm,5μm） 流速:1.5ml/min
柱 温 :30℃ 波长:268nm
数据文件名: RC$SMF-4109 - 10-7/7-868-2 - zzp-2025022821p-8mg-js6y-rcqx-pH6.5+0.35tw20jz-p4-10min.lcd
方法文件名: RC$SMF-4109 - SMF-4109-rcqx-FX256.lcm
批处理文件名: RC$SMF-4109 - 20251030-FX256.lcb
样品瓶号: 1-29
进样体积: 10 μl 版本号:6.115
进样时间: 2025/10/30 14:31:54 实验者: xiexinhui
处理时间（V2） : 2025/10/31 08:38:48 处理者: xiexinhui
仪器型号:SHIMADZU LC-2050C(FX256)

<色谱图>

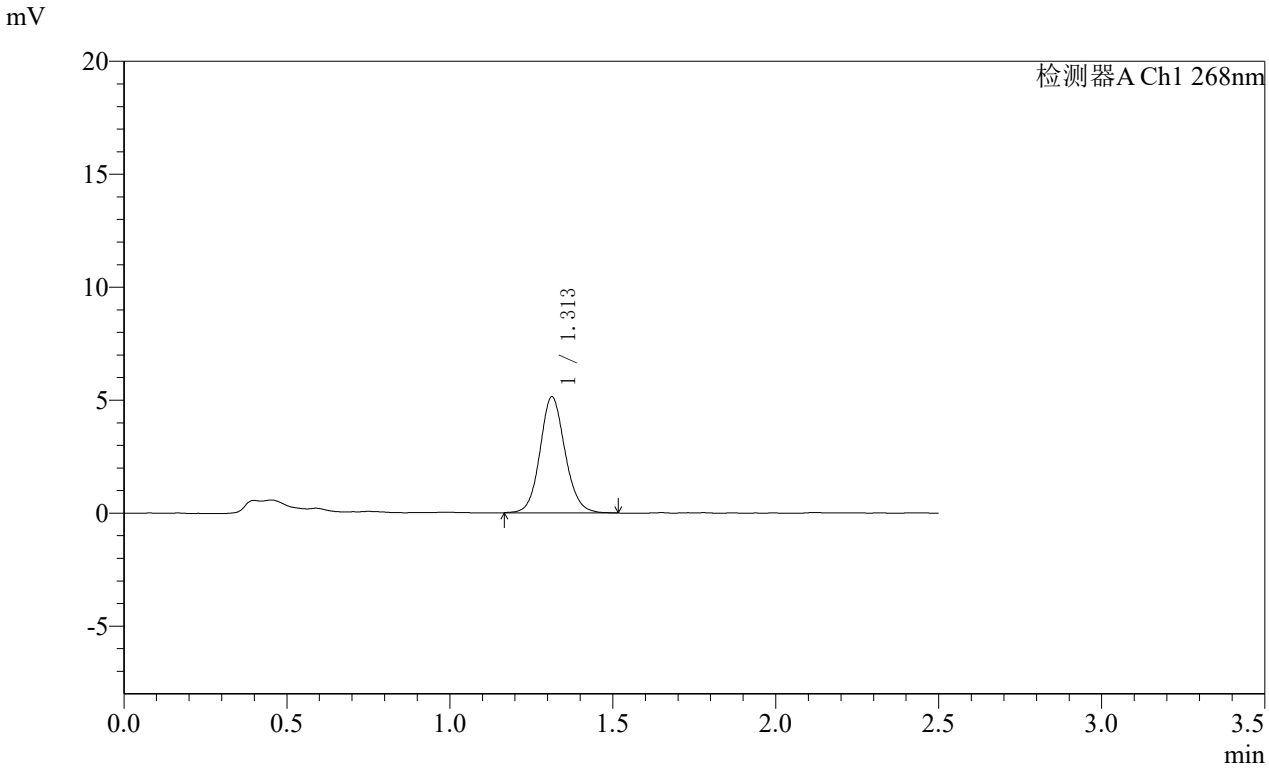

<峰表>

检测器A Ch1 268nm

峰号	保留时间	面积	面积%	高度	理论塔板数(USP)	拖尾因子	分离度(USP)
1	1.313	27529	100.000	5143	1436	1.102	--
总计		27529	100.000	5143			

SHIMADZU LabSolutions

SMF-4109

<样品信息>

色谱柱 :XB-C18(50mm*4.6mm,5μm） 流速:1.5ml/min
柱 温 :30℃ 波长:268nm
数据文件名: RC$SMF-4109 - 10-7/7-869-2 - zzp-2025022821p-8mg-js6y-rcqx-pH6.5+0.35tw20jz-p5-10min.lcd
方法文件名: RC$SMF-4109 - SMF-4109-rcqx-FX256.lcm
批处理文件名: RC$SMF-4109 - 20251030-FX256.lcb
样品瓶号: 1-38
进样体积: 10 μl 版本号:6.115
进样时间: 2025/10/30 14:34:46 实验者: xiexinhui
处理时间（V2） : 2025/10/31 08:38:51 处理者: xiexinhui
仪器型号:SHIMADZU LC-2050C(FX256)

<色谱图>

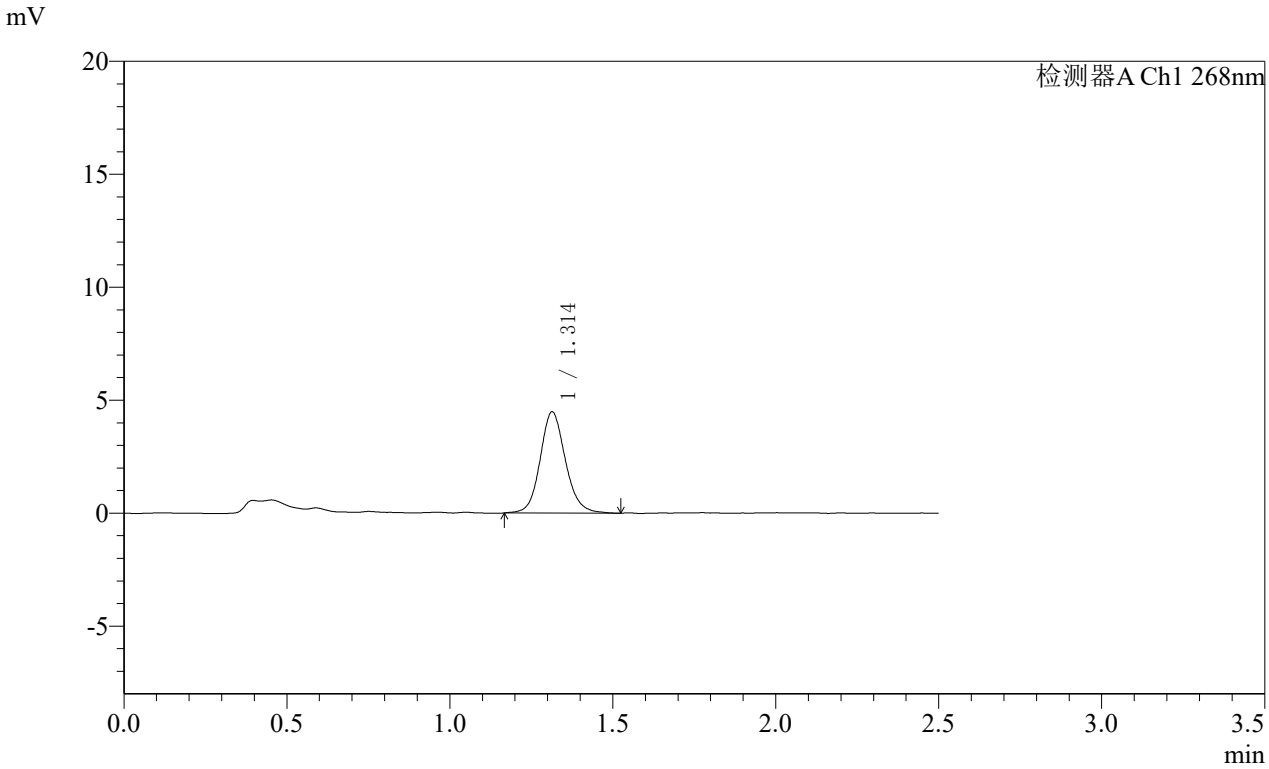

<峰表>

检测器A Ch1 268nm

峰号	保留时间	面积	面积%	高度	理论塔板数(USP)	拖尾因子	分离度(USP)
1	1.314	24220	100.000	4485	1422	1.124	--
总计		24220	100.000	4485			

SHIMADZU LabSolutions

SMF-4109

<样品信息>

色谱柱 :XB-C18(50mm*4.6mm,5μm） 流速:1.5ml/min
柱 温 :30℃ 波长:268nm
数据文件名: RC$SMF-4109 - 10-7/7-870-2 - zzp-2025022821p-8mg-js6y-rcqx-pH6.5+0.35tw20jz-p6-10min.lcd
方法文件名: RC$SMF-4109 - SMF-4109-rcqx-FX256.lcm
批处理文件名: RC$SMF-4109 - 20251030-FX256.lcb
样品瓶号: 1-47
进样体积: 10 μl 版本号:6.115
进样时间: 2025/10/30 14:37:37 实验者: xiexinhui
处理时间（V2） : 2025/10/31 08:38:54 处理者: xiexinhui
仪器型号:SHIMADZU LC-2050C(FX256)

<色谱图>

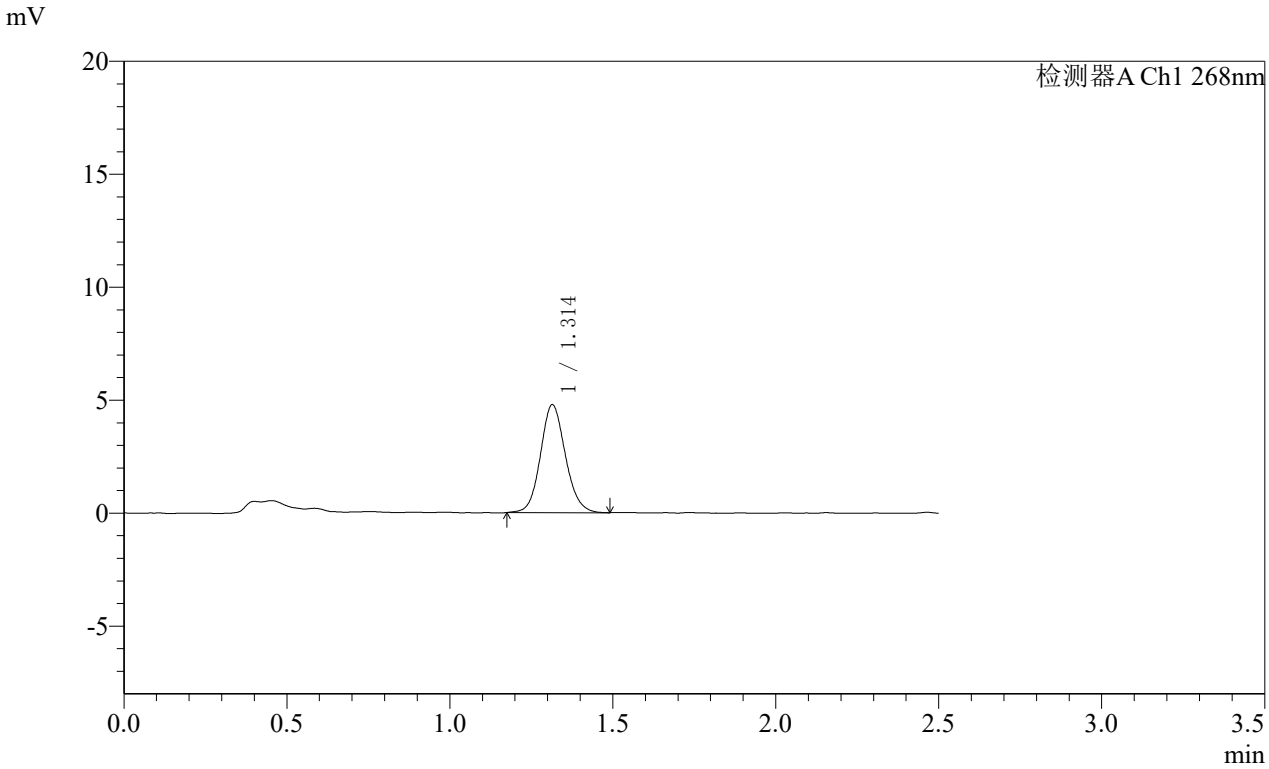

<峰表>

检测器A Ch1 268nm

峰号	保留时间	面积	面积%	高度	理论塔板数(USP)	拖尾因子	分离度(USP)
1	1.314	25461	100.000	4779	1436	1.107	--
总计		25461	100.000	4779			

SHIMADZU LabSolutions

SMF-4109

<样品信息>

色谱柱 :XB-C18(50mm*4.6mm,5μm） 流速:1.5ml/min
柱 温 :30℃ 波长:268nm
数据文件名: RC$SMF-4109 - 10-7/7-871-2 - zzp-2025022821p-8mg-js6y-rcqx-pH6.5+0.35tw20jz-p1-15min.lcd
方法文件名: RC$SMF-4109 - SMF-4109-rcqx-FX256.lcm
批处理文件名: RC$SMF-4109 - 20251030-FX256.lcb
样品瓶号: 1-3
进样体积: 10 μl 版本号:6.115
进样时间: 2025/10/30 14:40:29 实验者: xiexinhui
处理时间（V2） : 2025/10/31 08:38:57 处理者: xiexinhui
仪器型号:SHIMADZU LC-2050C(FX256)

<色谱图>

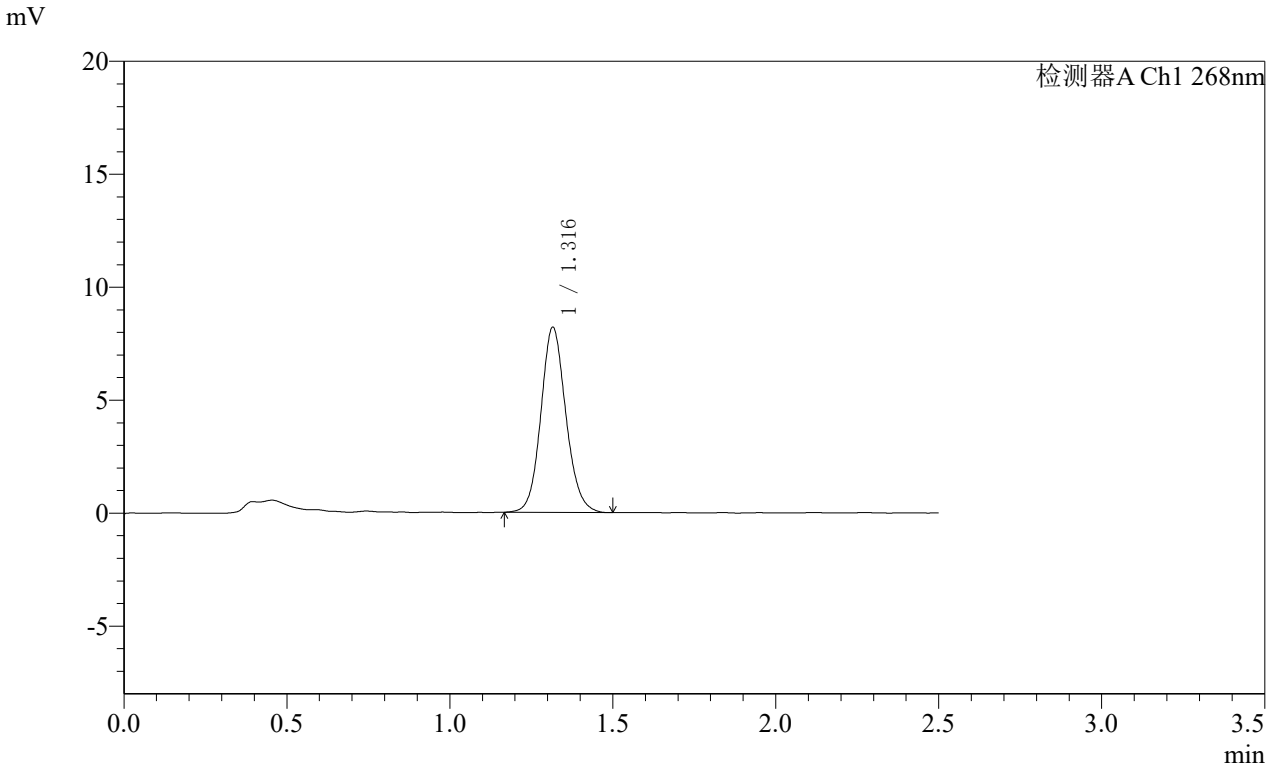

<峰表>

检测器A Ch1 268nm

峰号	保留时间	面积	面积%	高度	理论塔板数(USP)	拖尾因子	分离度(USP)
1	1.316	43821	100.000	8178	1437	1.111	--
总计		43821	100.000	8178			

SHIMADZU LabSolutions

SMF-4109

<样品信息>

色谱柱 :XB-C18(50mm*4.6mm,5μm） 流速:1.5ml/min
柱 温 :30℃ 波长:268nm
数据文件名: RC$SMF-4109 - 10-7/7-872-2 - zzp-2025022821p-8mg-js6y-rcqx-pH6.5+0.35tw20jz-p2-15min.lcd
方法文件名: RC$SMF-4109 - SMF-4109-rcqx-FX256.lcm
批处理文件名: RC$SMF-4109 - 20251030-FX256.lcb
样品瓶号: 1-12
进样体积: 10 μl 版本号:6.115
进样时间: 2025/10/30 14:43:21 实验者: xiexinhui
处理时间（V2） : 2025/10/31 08:38:59 处理者: xiexinhui
仪器型号:SHIMADZU LC-2050C(FX256)

<色谱图>

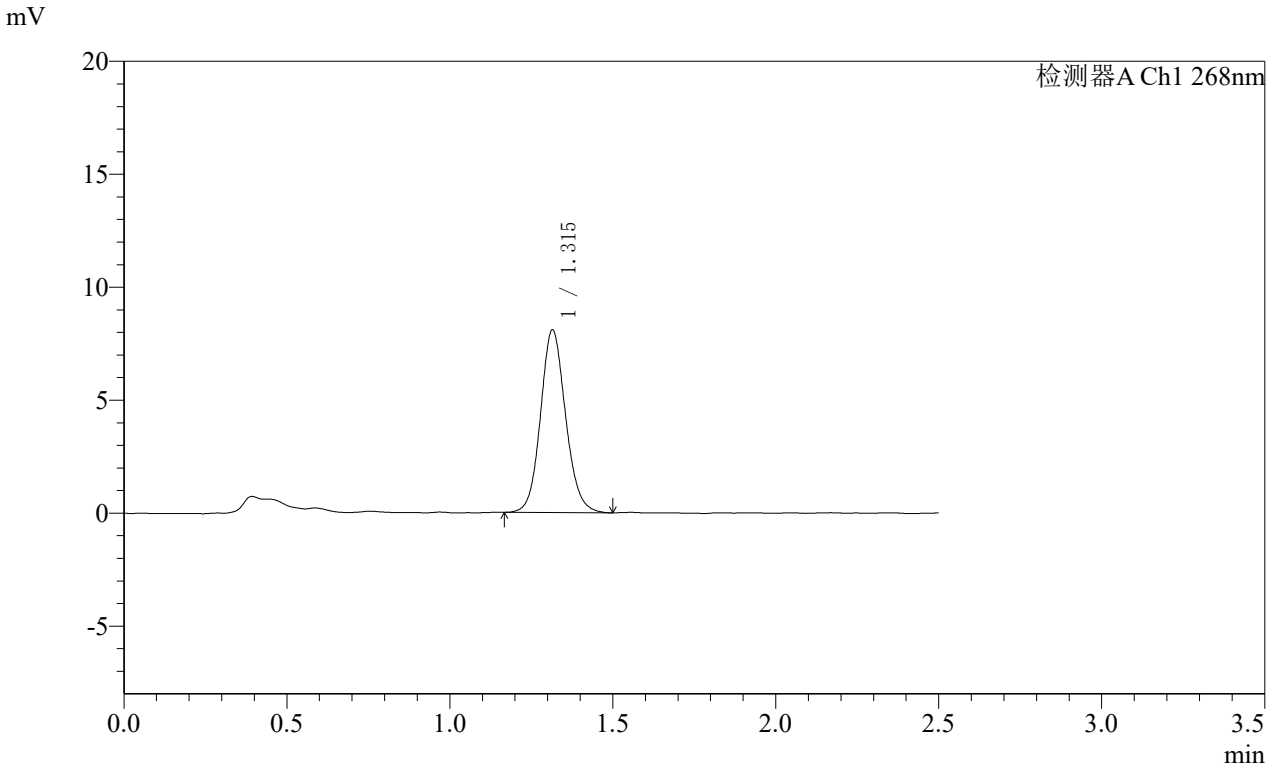

<峰表>

检测器A Ch1 268nm

峰号	保留时间	面积	面积%	高度	理论塔板数(USP)	拖尾因子	分离度(USP)
1	1.315	43296	100.000	8085	1431	1.110	--
总计		43296	100.000	8085			

SHIMADZU LabSolutions

SMF-4109

<样品信息>

色谱柱 :XB-C18(50mm*4.6mm,5μm） 流速:1.5ml/min
柱 温 :30℃ 波长:268nm
数据文件名: RC$SMF-4109 - 10-7/7-873-2 - zzp-2025022821p-8mg-js6y-rcqx-pH6.5+0.35tw20jz-p3-15min.lcd
方法文件名: RC$SMF-4109 - SMF-4109-rcqx-FX256.lcm
批处理文件名: RC$SMF-4109 - 20251030-FX256.lcb
样品瓶号: 1-21
进样体积: 10 μl 版本号:6.115
进样时间: 2025/10/30 14:46:12 实验者: xiexinhui
处理时间（V2） : 2025/10/31 08:39:02 处理者: xiexinhui
仪器型号:SHIMADZU LC-2050C(FX256)

<色谱图>

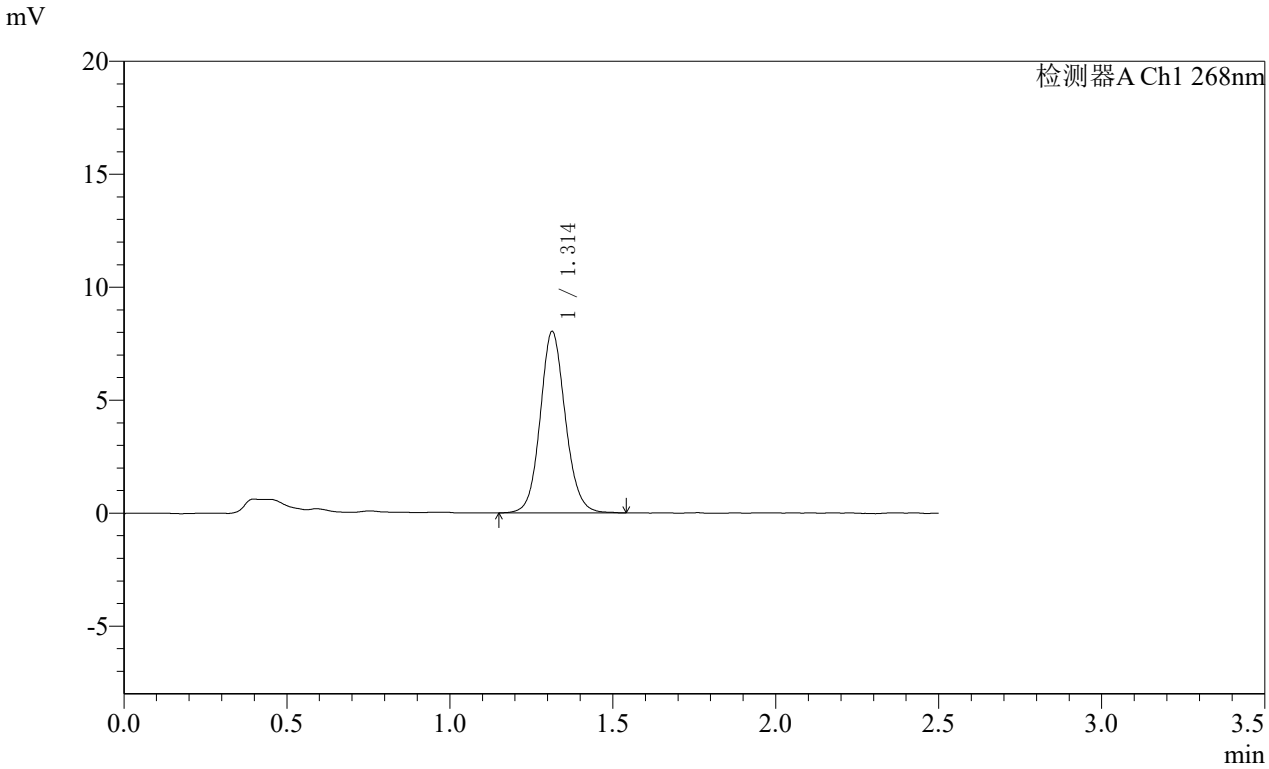

<峰表>

检测器A Ch1 268nm

峰号	保留时间	面积	面积%	高度	理论塔板数(USP)	拖尾因子	分离度(USP)
1	1.314	43134	100.000	8033	1427	1.104	--
总计		43134	100.000	8033			

SHIMADZU LabSolutions

SMF-4109

<样品信息>

色谱柱 :XB-C18(50mm*4.6mm,5μm） 流速:1.5ml/min
柱 温 :30℃ 波长:268nm
数据文件名: RC$SMF-4109 - 10-7/7-874-2 - zzp-2025022821p-8mg-js6y-rcqx-pH6.5+0.35tw20jz-p4-15min.lcd
方法文件名: RC$SMF-4109 - SMF-4109-rcqx-FX256.lcm
批处理文件名: RC$SMF-4109 - 20251030-FX256.lcb
样品瓶号: 1-30
进样体积: 10 μl 版本号:6.115
进样时间: 2025/10/30 14:49:05 实验者: xiexinhui
处理时间（V2） : 2025/10/31 08:39:05 处理者: xiexinhui
仪器型号:SHIMADZU LC-2050C(FX256)

<色谱图>

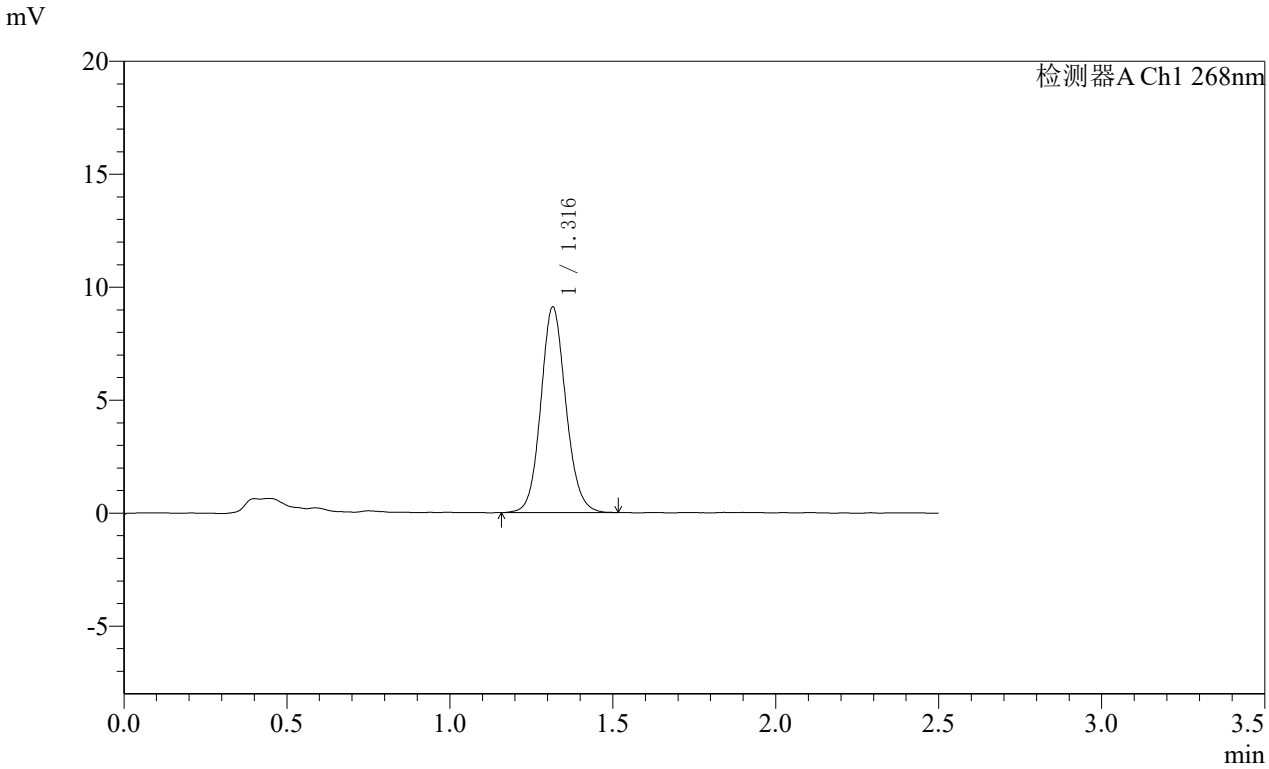

<峰表>

检测器A Ch1 268nm

峰号	保留时间	面积	面积%	高度	理论塔板数(USP)	拖尾因子	分离度(USP)
1	1.316	48719	100.000	9079	1428	1.104	--
总计		48719	100.000	9079			

SHIMADZU LabSolutions

SMF-4109

<样品信息>

色谱柱 :XB-C18(50mm*4.6mm,5μm） 流速:1.5ml/min
柱 温 :30℃ 波长:268nm
数据文件名: RC$SMF-4109 - 10-7/7-875-2 - zzp-2025022821p-8mg-js6y-rcqx-pH6.5+0.35tw20jz-p5-15min.lcd
方法文件名: RC$SMF-4109 - SMF-4109-rcqx-FX256.lcm
批处理文件名: RC$SMF-4109 - 20251030-FX256.lcb
样品瓶号: 1-39
进样体积: 10 μl 版本号:6.115
进样时间: 2025/10/30 14:51:57 实验者: xiexinhui
处理时间（V2） : 2025/10/31 08:39:07 处理者: xiexinhui
仪器型号:SHIMADZU LC-2050C(FX256)

<色谱图>

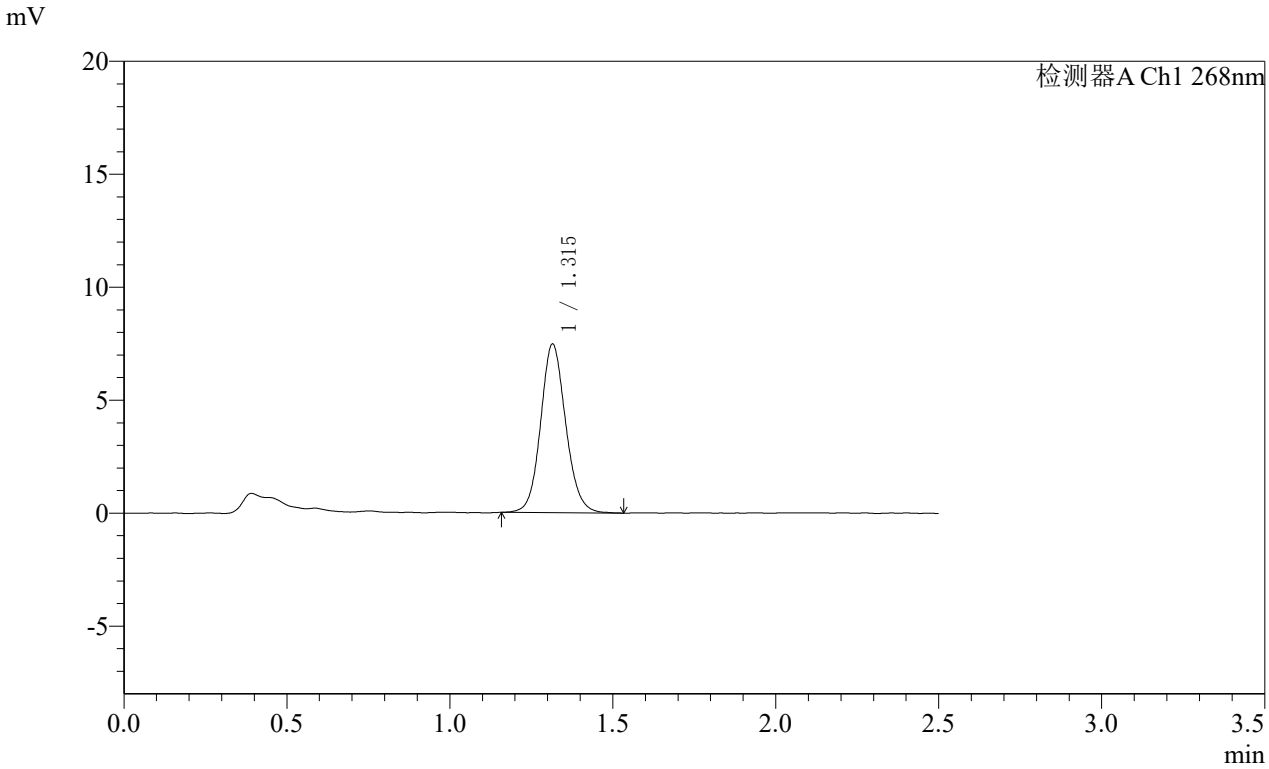

<峰表>

检测器A Ch1 268nm

峰号	保留时间	面积	面积%	高度	理论塔板数(USP)	拖尾因子	分离度(USP)
1	1.315	40017	100.000	7458	1427	1.107	--
总计		40017	100.000	7458			

SHIMADZU LabSolutions

SMF-4109

<样品信息>

色谱柱 :XB-C18(50mm*4.6mm,5μm） 流速:1.5ml/min
柱 温 :30℃ 波长:268nm
数据文件名: RC$SMF-4109 - 10-7/7-876-2 - zzp-2025022821p-8mg-js6y-rcqx-pH6.5+0.35tw20jz-p6-15min.lcd
方法文件名: RC$SMF-4109 - SMF-4109-rcqx-FX256.lcm
批处理文件名: RC$SMF-4109 - 20251030-FX256.lcb
样品瓶号: 1-48
进样体积: 10 μl 版本号:6.115
进样时间: 2025/10/30 14:54:48 实验者: xiexinhui
处理时间（V2） : 2025/10/31 08:39:10 处理者: xiexinhui
仪器型号:SHIMADZU LC-2050C(FX256)

<色谱图>

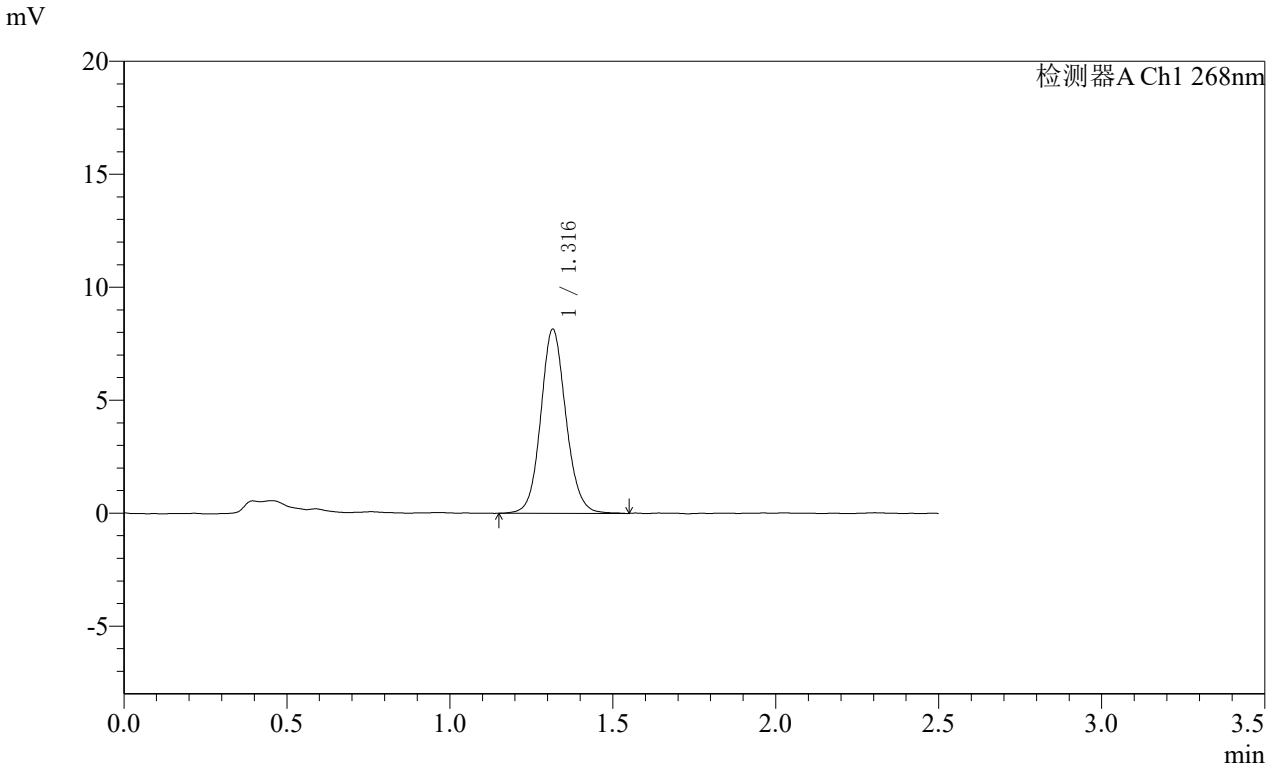

<峰表>

检测器A Ch1 268nm

峰号	保留时间	面积	面积%	高度	理论塔板数(USP)	拖尾因子	分离度(USP)
1	1.316	43846	100.000	8136	1431	1.100	--
总计		43846	100.000	8136			

SHIMADZU LabSolutions

SMF-4109

<样品信息>

色谱柱 :XB-C18(50mm*4.6mm,5μm） 流速:1.5ml/min
柱 温 :30℃ 波长:268nm
数据文件名: RC$SMF-4109 - 10-7/7-877-2 - zzp-2025022821p-8mg-js6y-rcqx-pH6.5+0.35tw20jz-p1-20min.lcd
方法文件名: RC$SMF-4109 - SMF-4109-rcqx-FX256.lcm
批处理文件名: RC$SMF-4109 - 20251030-FX256.lcb
样品瓶号: 1-4
进样体积: 10 μl 版本号:6.115
进样时间: 2025/10/30 14:57:40 实验者: xiexinhui
处理时间（V2） : 2025/10/31 08:39:13 处理者: xiexinhui
仪器型号:SHIMADZU LC-2050C(FX256)

<色谱图>

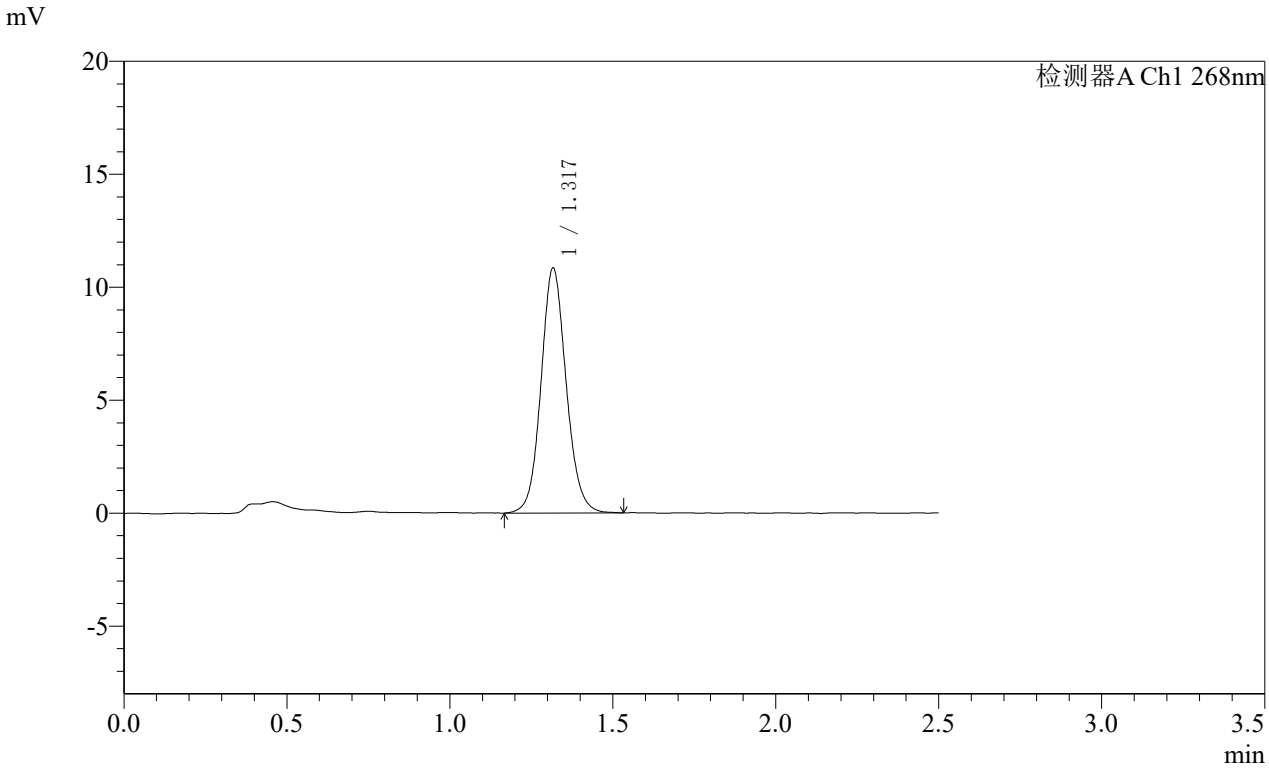

<峰表>

检测器A Ch1 268nm

峰号	保留时间	面积	面积%	高度	理论塔板数(USP)	拖尾因子	分离度(USP)
1	1.317	58318	100.000	10795	1427	1.097	--
总计		58318	100.000	10795			

SHIMADZU LabSolutions

SMF-4109

<样品信息>

色谱柱 :XB-C18(50mm*4.6mm,5μm） 流速:1.5ml/min
柱 温 :30℃ 波长:268nm
数据文件名: RC$SMF-4109 - 10-7/7-878-2 - zzp-2025022821p-8mg-js6y-rcqx-pH6.5+0.35tw20jz-p2-20min.lcd
方法文件名: RC$SMF-4109 - SMF-4109-rcqx-FX256.lcm
批处理文件名: RC$SMF-4109 - 20251030-FX256.lcb
样品瓶号: 1-13
进样体积: 10 μl 版本号:6.115
进样时间: 2025/10/30 15:00:32 实验者: xiexinhui
处理时间（V2） : 2025/10/31 08:39:15 处理者: xiexinhui
仪器型号:SHIMADZU LC-2050C(FX256)

<色谱图>

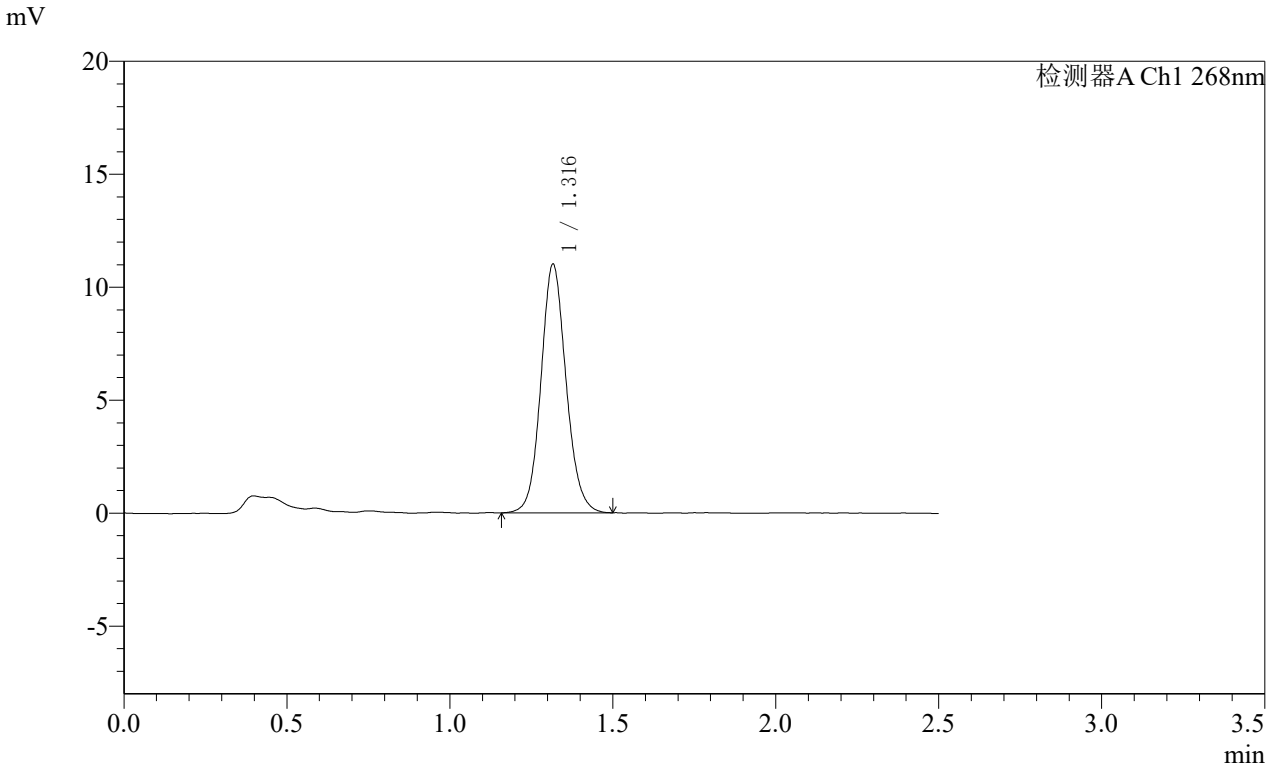

<峰表>

检测器A Ch1 268nm

峰号	保留时间	面积	面积%	高度	理论塔板数(USP)	拖尾因子	分离度(USP)
1	1.316	59121	100.000	10964	1420	1.101	--
总计		59121	100.000	10964			

SHIMADZU LabSolutions

SMF-4109

<样品信息>

色谱柱 :XB-C18(50mm*4.6mm,5μm） 流速:1.5ml/min
柱 温 :30℃ 波长:268nm
数据文件名: RC$SMF-4109 - 10-7/7-879-2 - zzp-2025022821p-8mg-js6y-rcqx-pH6.5+0.35tw20jz-p3-20min.lcd
方法文件名: RC$SMF-4109 - SMF-4109-rcqx-FX256.lcm
批处理文件名: RC$SMF-4109 - 20251030-FX256.lcb
样品瓶号: 1-22
进样体积: 10 μl 版本号:6.115
进样时间: 2025/10/30 15:03:25 实验者: xiexinhui
处理时间（V2） : 2025/10/31 08:39:18 处理者: xiexinhui
仪器型号:SHIMADZU LC-2050C(FX256)

<色谱图>

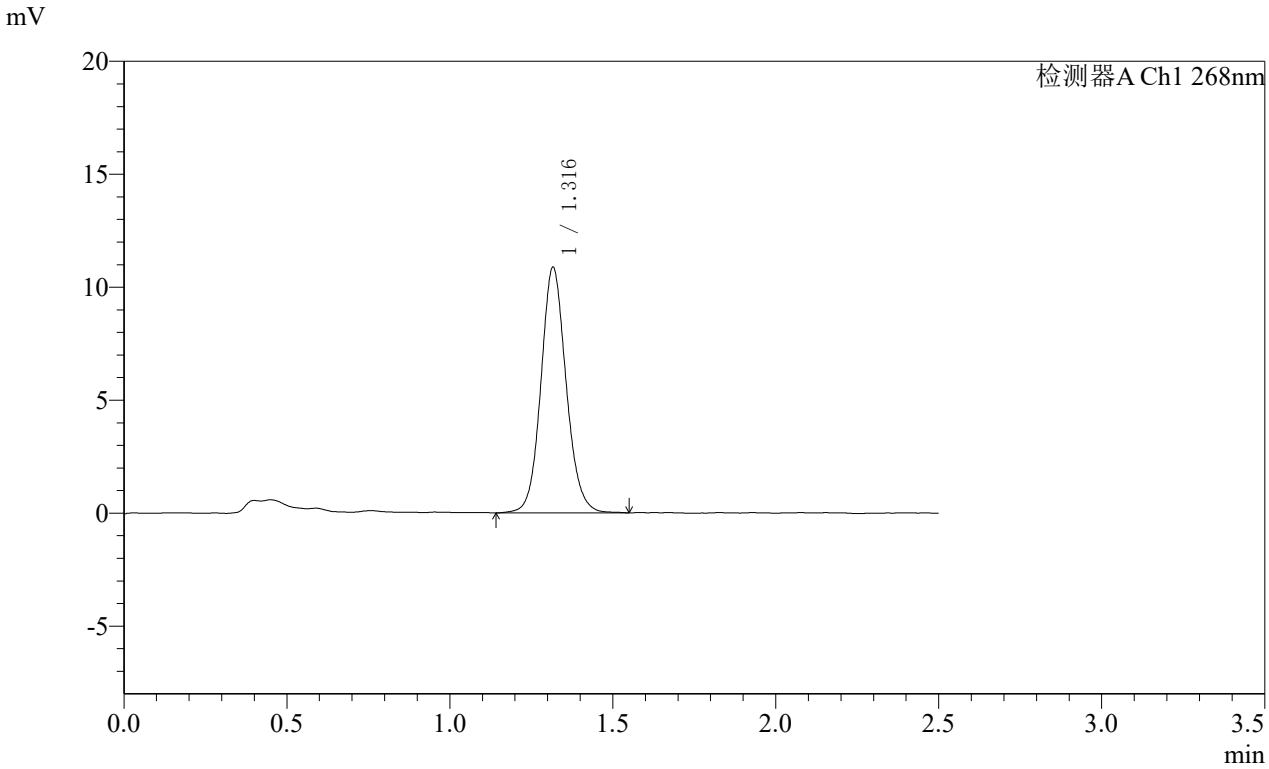

<峰表>

检测器A Ch1 268nm

峰号	保留时间	面积	面积%	高度	理论塔板数(USP)	拖尾因子	分离度(USP)
1	1.316	58683	100.000	10829	1419	1.101	--
总计		58683	100.000	10829			

SHIMADZU LabSolutions

SMF-4109

<样品信息>

色谱柱 :XB-C18(50mm*4.6mm,5μm） 流速:1.5ml/min
柱 温 :30℃ 波长:268nm
数据文件名: RC$SMF-4109 - 10-7/7-880-2 - zzp-2025022821p-8mg-js6y-rcqx-pH6.5+0.35tw20jz-p4-20min.lcd
方法文件名: RC$SMF-4109 - SMF-4109-rcqx-FX256.lcm
批处理文件名: RC$SMF-4109 - 20251030-FX256.lcb
样品瓶号: 1-31
进样体积: 10 μl 版本号:6.115
进样时间: 2025/10/30 15:06:17 实验者: xiexinhui
处理时间（V2） : 2025/10/31 08:39:21 处理者: xiexinhui
仪器型号:SHIMADZU LC-2050C(FX256)

<色谱图>

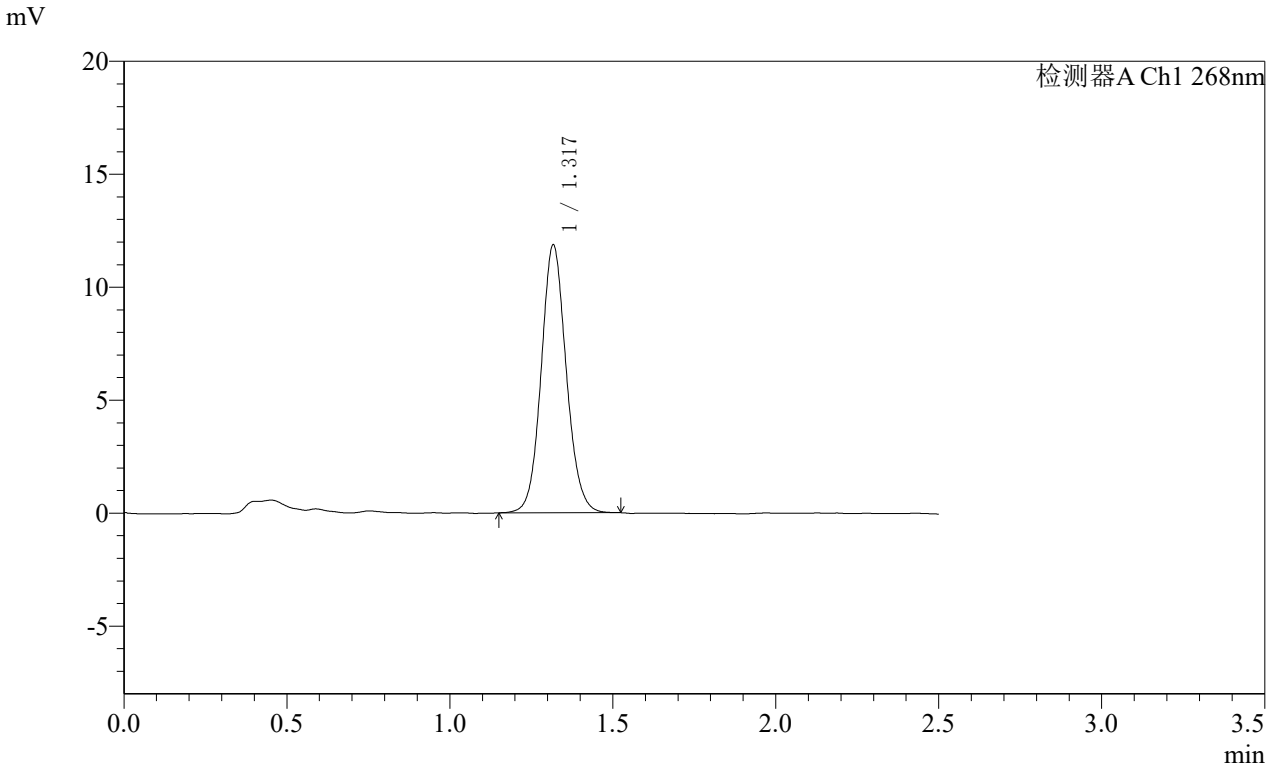

<峰表>

检测器A Ch1 268nm

峰号	保留时间	面积	面积%	高度	理论塔板数(USP)	拖尾因子	分离度(USP)
1	1.317	63575	100.000	11786	1428	1.093	--
总计		63575	100.000	11786			

SHIMADZU LabSolutions

SMF-4109

<样品信息>

色谱柱 :XB-C18(50mm*4.6mm,5μm） 流速:1.5ml/min
柱 温 :30℃ 波长:268nm
数据文件名: RC$SMF-4109 - 10-7/7-881-2 - zzp-2025022821p-8mg-js6y-rcqx-pH6.5+0.35tw20jz-p5-20min.lcd
方法文件名: RC$SMF-4109 - SMF-4109-rcqx-FX256.lcm
批处理文件名: RC$SMF-4109 - 20251030-FX256.lcb
样品瓶号: 1-40
进样体积: 10 μl 版本号:6.115
进样时间: 2025/10/30 15:09:09 实验者: xiexinhui
处理时间（V2） : 2025/10/31 08:39:24 处理者: xiexinhui
仪器型号:SHIMADZU LC-2050C(FX256)

<色谱图>

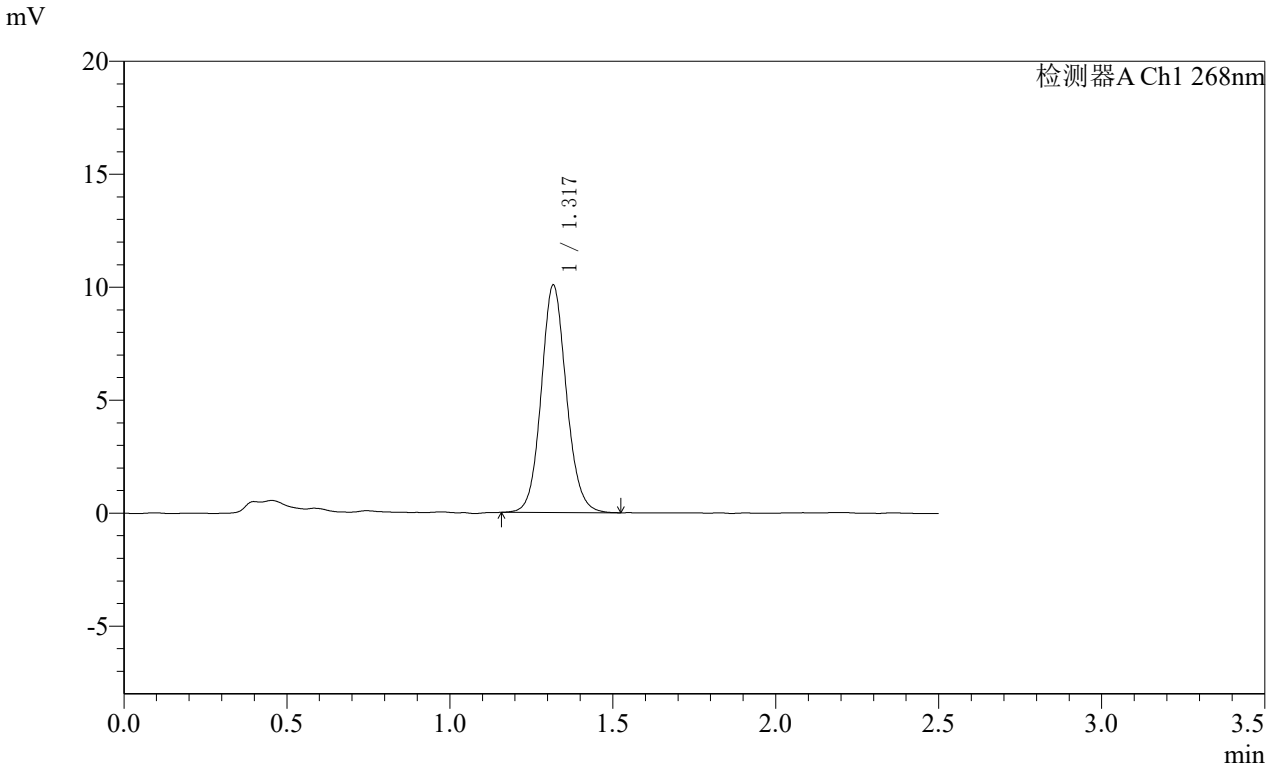

<峰表>

检测器A Ch1 268nm

峰号	保留时间	面积	面积%	高度	理论塔板数(USP)	拖尾因子	分离度(USP)
1	1.317	54149	100.000	10007	1430	1.101	--
总计		54149	100.000	10007			

SHIMADZU LabSolutions

SMF-4109

<样品信息>

色谱柱 :XB-C18(50mm*4.6mm,5μm） 流速:1.5ml/min
柱 温 :30℃ 波长:268nm
数据文件名: RC$SMF-4109 - 10-7/7-882-2 - zzp-2025022821p-8mg-js6y-rcqx-pH6.5+0.35tw20jz-p6-20min.lcd
方法文件名: RC$SMF-4109 - SMF-4109-rcqx-FX256.lcm
批处理文件名: RC$SMF-4109 - 20251030-FX256.lcb
样品瓶号: 1-49
进样体积: 10 μl 版本号:6.115
进样时间: 2025/10/30 15:12:01 实验者: xiexinhui
处理时间（V2） : 2025/10/31 08:39:26 处理者: xiexinhui
仪器型号:SHIMADZU LC-2050C(FX256)

<色谱图>

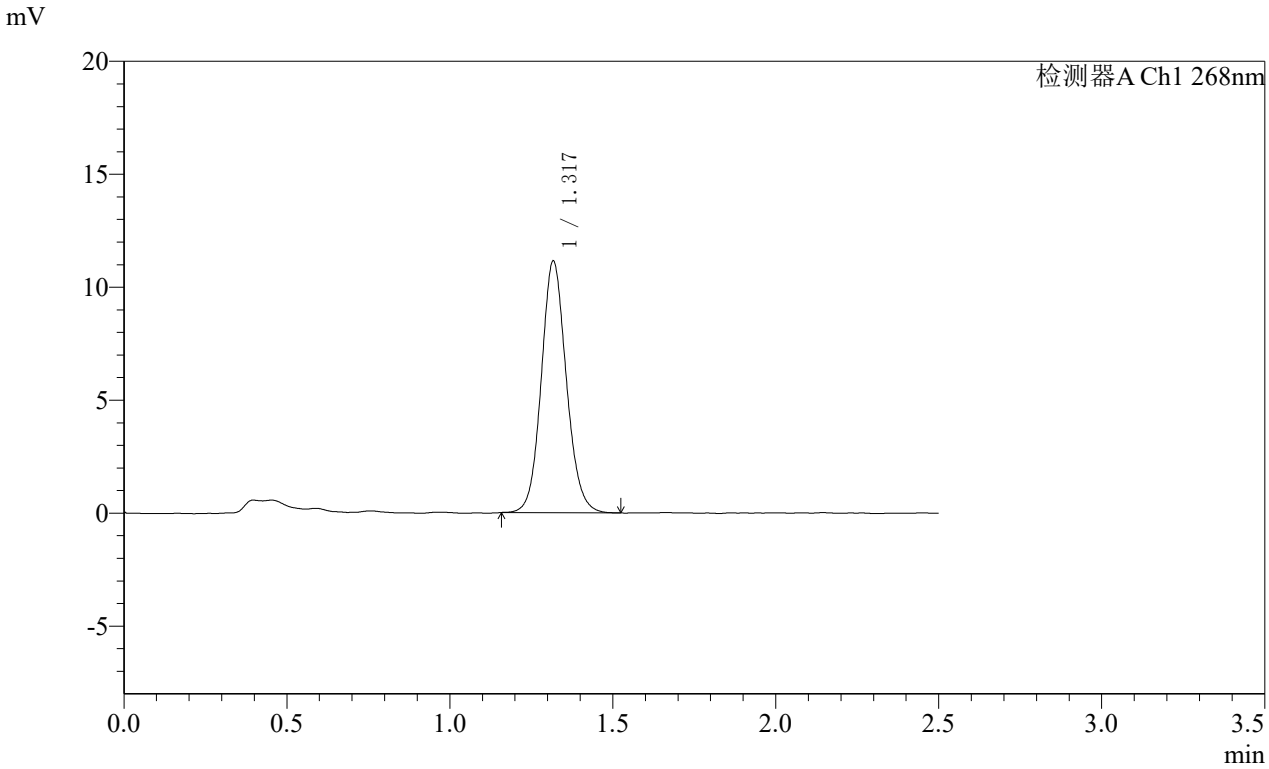

<峰表>

检测器A Ch1 268nm

峰号	保留时间	面积	面积%	高度	理论塔板数(USP)	拖尾因子	分离度(USP)
1	1.317	59677	100.000	11069	1428	1.104	--
总计		59677	100.000	11069			

SHIMADZU LabSolutions

SMF-4109

<样品信息>

色谱柱 :XB-C18(50mm*4.6mm,5μm） 流速:1.5ml/min
柱 温 :30℃ 波长:268nm
数据文件名: RC$SMF-4109 - 10-7/7-883-2 - zzp-2025022821p-8mg-js6y-rcqx-pH6.5+0.35tw20jz-p1-30min.lcd
方法文件名: RC$SMF-4109 - SMF-4109-rcqx-FX256.lcm
批处理文件名: RC$SMF-4109 - 20251030-FX256.lcb
样品瓶号: 1-5
进样体积: 10 μl 版本号:6.115
进样时间: 2025/10/30 15:14:52 实验者: xiexinhui
处理时间（V2） : 2025/10/31 08:39:29 处理者: xiexinhui
仪器型号:SHIMADZU LC-2050C(FX256)

<色谱图>

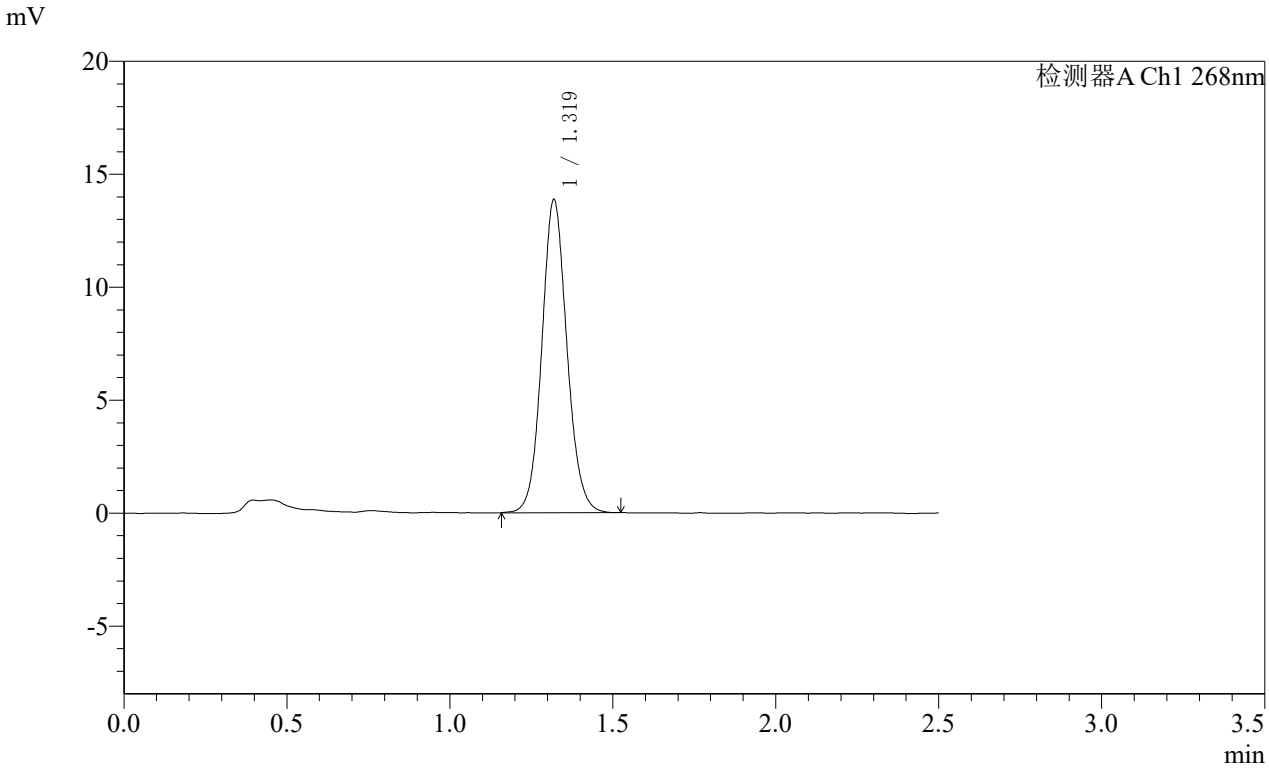

<峰表>

检测器A Ch1 268nm

峰号	保留时间	面积	面积%	高度	理论塔板数(USP)	拖尾因子	分离度(USP)
1	1.319	74335	100.000	13824	1430	1.093	--
总计		74335	100.000	13824			

SHIMADZU LabSolutions

SMF-4109

<样品信息>

色谱柱 :XB-C18(50mm*4.6mm,5μm） 流速:1.5ml/min
柱 温 :30℃ 波长:268nm
数据文件名: RC$SMF-4109 - 10-7/7-884-2 - zzp-2025022821p-8mg-js6y-rcqx-pH6.5+0.35tw20jz-p2-30min.lcd
方法文件名: RC$SMF-4109 - SMF-4109-rcqx-FX256.lcm
批处理文件名: RC$SMF-4109 - 20251030-FX256.lcb
样品瓶号: 1-14
进样体积: 10 μl 版本号:6.115
进样时间: 2025/10/30 15:17:45 实验者: xiexinhui
处理时间（V2） : 2025/10/31 08:39:31 处理者: xiexinhui
仪器型号:SHIMADZU LC-2050C(FX256)

<色谱图>

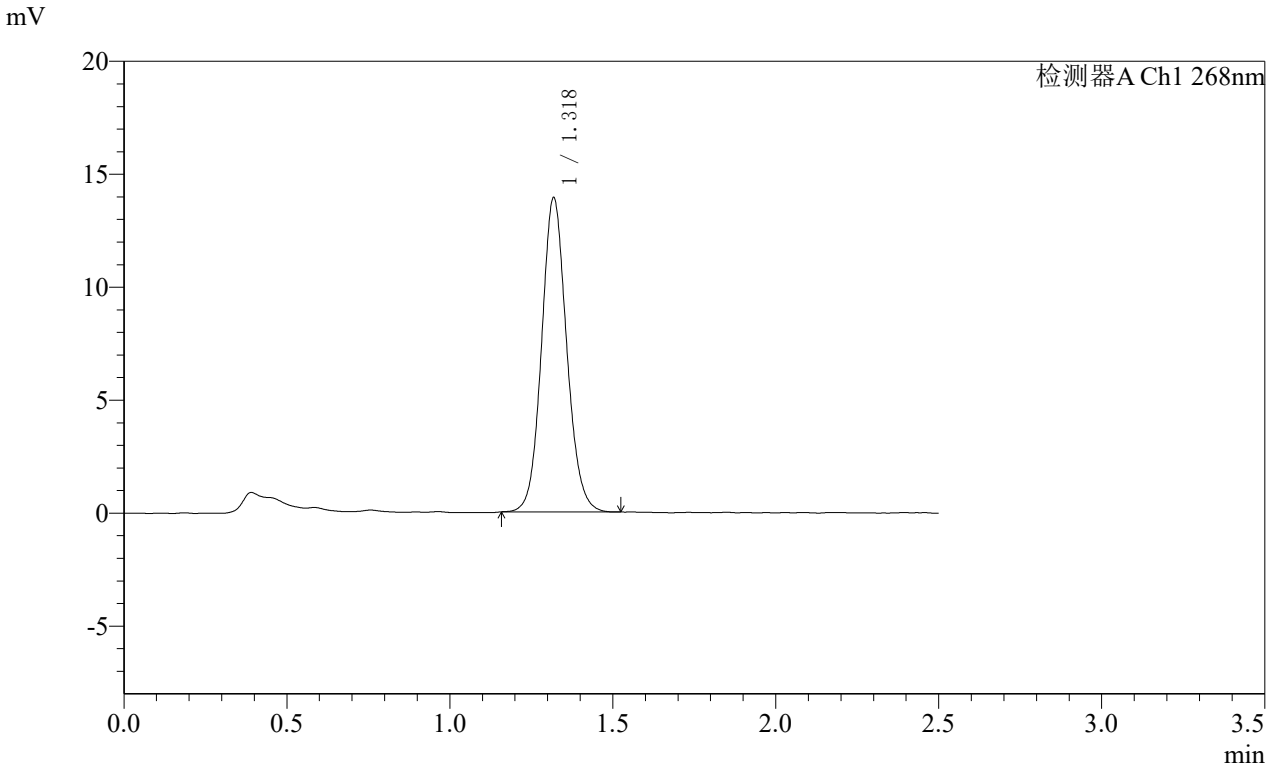

<峰表>

检测器A Ch1 268nm

峰号	保留时间	面积	面积%	高度	理论塔板数(USP)	拖尾因子	分离度(USP)
1	1.318	74588	100.000	13854	1427	1.097	--
总计		74588	100.000	13854			

SHIMADZU LabSolutions

SMF-4109

<样品信息>

色谱柱 :XB-C18(50mm*4.6mm,5μm） 流速:1.5ml/min
柱 温 :30℃ 波长:268nm
数据文件名: RC$SMF-4109 - 10-7/7-885-2 - zzp-2025022821p-8mg-js6y-rcqx-pH6.5+0.35tw20jz-p3-30min.lcd
方法文件名: RC$SMF-4109 - SMF-4109-rcqx-FX256.lcm
批处理文件名: RC$SMF-4109 - 20251030-FX256.lcb
样品瓶号: 1-23
进样体积: 10 μl 版本号:6.115
进样时间: 2025/10/30 15:20:38 实验者: xiexinhui
处理时间（V2） : 2025/10/31 08:39:34 处理者: xiexinhui
仪器型号:SHIMADZU LC-2050C(FX256)

<色谱图>

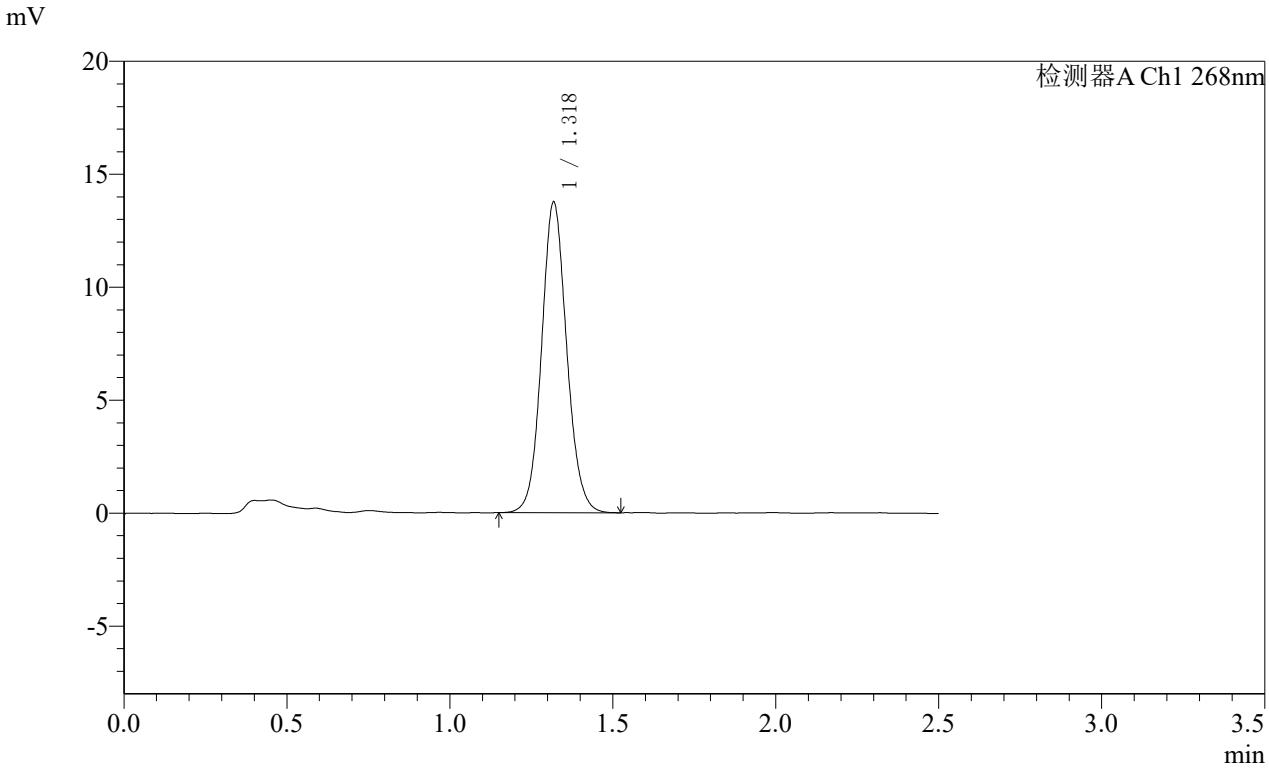

<峰表>

检测器A Ch1 268nm

峰号	保留时间	面积	面积%	高度	理论塔板数(USP)	拖尾因子	分离度(USP)
1	1.318	73812	100.000	13688	1425	1.091	--
总计		73812	100.000	13688			

SHIMADZU LabSolutions

SMF-4109

<样品信息>

色谱柱 :XB-C18(50mm*4.6mm,5μm） 流速:1.5ml/min
柱 温 :30℃ 波长:268nm
数据文件名: RC$SMF-4109 - 10-7/7-886-2 - zzp-2025022821p-8mg-js6y-rcqx-pH6.5+0.35tw20jz-p4-30min.lcd
方法文件名: RC$SMF-4109 - SMF-4109-rcqx-FX256.lcm
批处理文件名: RC$SMF-4109 - 20251030-FX256.lcb
样品瓶号: 1-32
进样体积: 10 μl 版本号:6.115
进样时间: 2025/10/30 15:23:30 实验者: xiexinhui
处理时间（V2） : 2025/10/31 08:39:37 处理者: xiexinhui
仪器型号:SHIMADZU LC-2050C(FX256)

<色谱图>

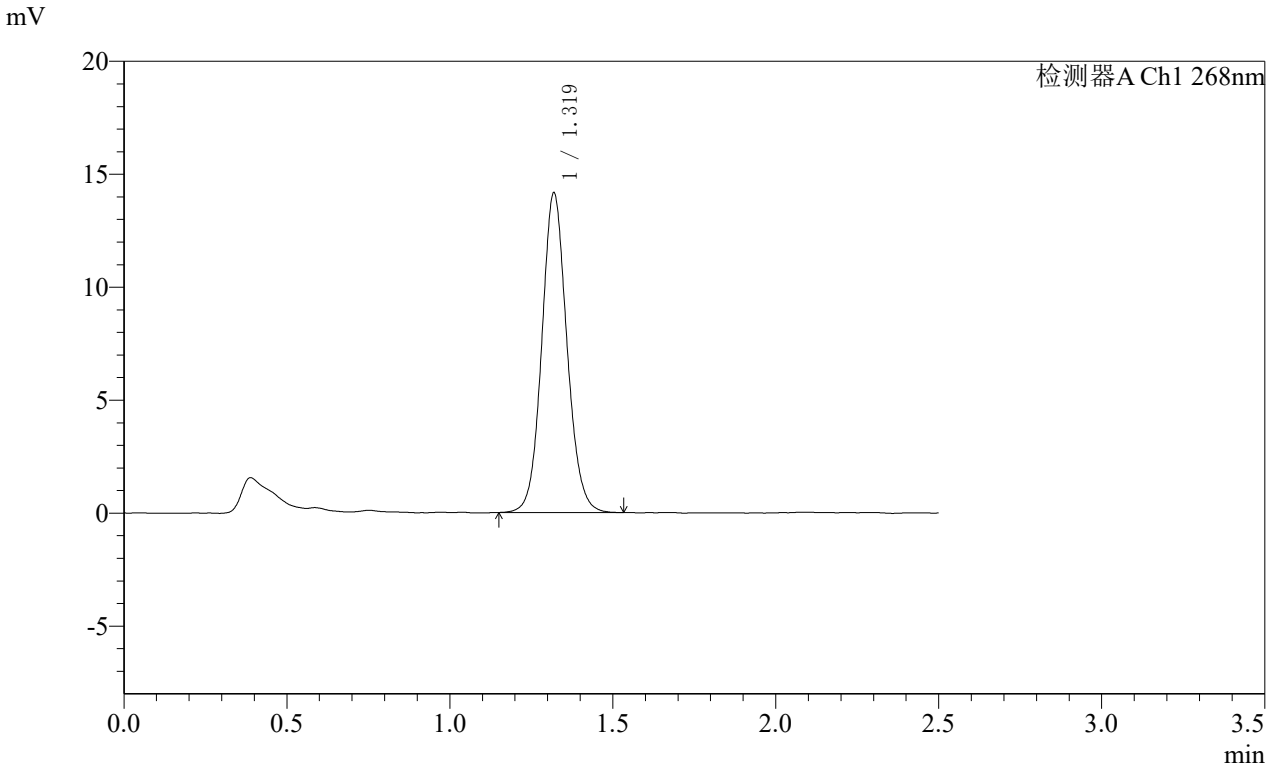

<峰表>

检测器A Ch1 268nm

峰号	保留时间	面积	面积%	高度	理论塔板数(USP)	拖尾因子	分离度(USP)
1	1.319	76092	100.000	14114	1424	1.090	--
总计		76092	100.000	14114			

SHIMADZU LabSolutions

SMF-4109

<样品信息>

色谱柱 :XB-C18(50mm*4.6mm,5μm） 流速:1.5ml/min
柱 温 :30℃ 波长:268nm
数据文件名: RC$SMF-4109 - 10-7/7-887-2 - zzp-2025022821p-8mg-js6y-rcqx-pH6.5+0.35tw20jz-p5-30min.lcd
方法文件名: RC$SMF-4109 - SMF-4109-rcqx-FX256.lcm
批处理文件名: RC$SMF-4109 - 20251030-FX256.lcb
样品瓶号: 1-41
进样体积: 10 μl 版本号:6.115
进样时间: 2025/10/30 15:26:21 实验者: xiexinhui
处理时间（V2） : 2025/10/31 08:39:39 处理者: xiexinhui
仪器型号:SHIMADZU LC-2050C(FX256)

<色谱图>

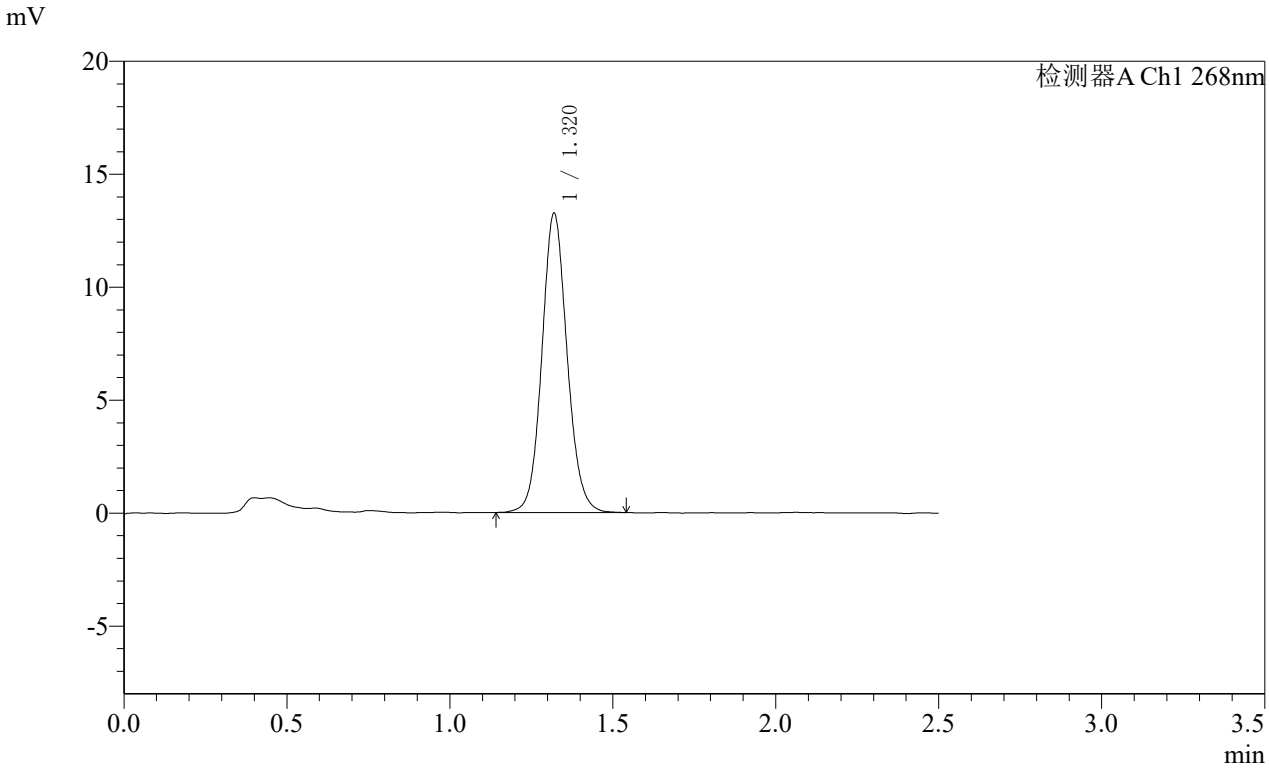

<峰表>

检测器A Ch1 268nm

峰号	保留时间	面积	面积%	高度	理论塔板数(USP)	拖尾因子	分离度(USP)
1	1.320	71467	100.000	13229	1423	1.094	--
总计		71467	100.000	13229			

SHIMADZU LabSolutions

SMF-4109

<样品信息>

色谱柱 :XB-C18(50mm*4.6mm,5μm） 流速:1.5ml/min
柱 温 :30℃ 波长:268nm
数据文件名: RC$SMF-4109 - 10-7/7-888-2 - zzp-2025022821p-8mg-js6y-rcqx-pH6.5+0.35tw20jz-p6-30min.lcd
方法文件名: RC$SMF-4109 - SMF-4109-rcqx-FX256.lcm
批处理文件名: RC$SMF-4109 - 20251030-FX256.lcb
样品瓶号: 1-50
进样体积: 10 μl 版本号:6.115
进样时间: 2025/10/30 15:29:14 实验者: xiexinhui
处理时间（V2） : 2025/10/31 08:39:42 处理者: xiexinhui
仪器型号:SHIMADZU LC-2050C(FX256)

<色谱图>

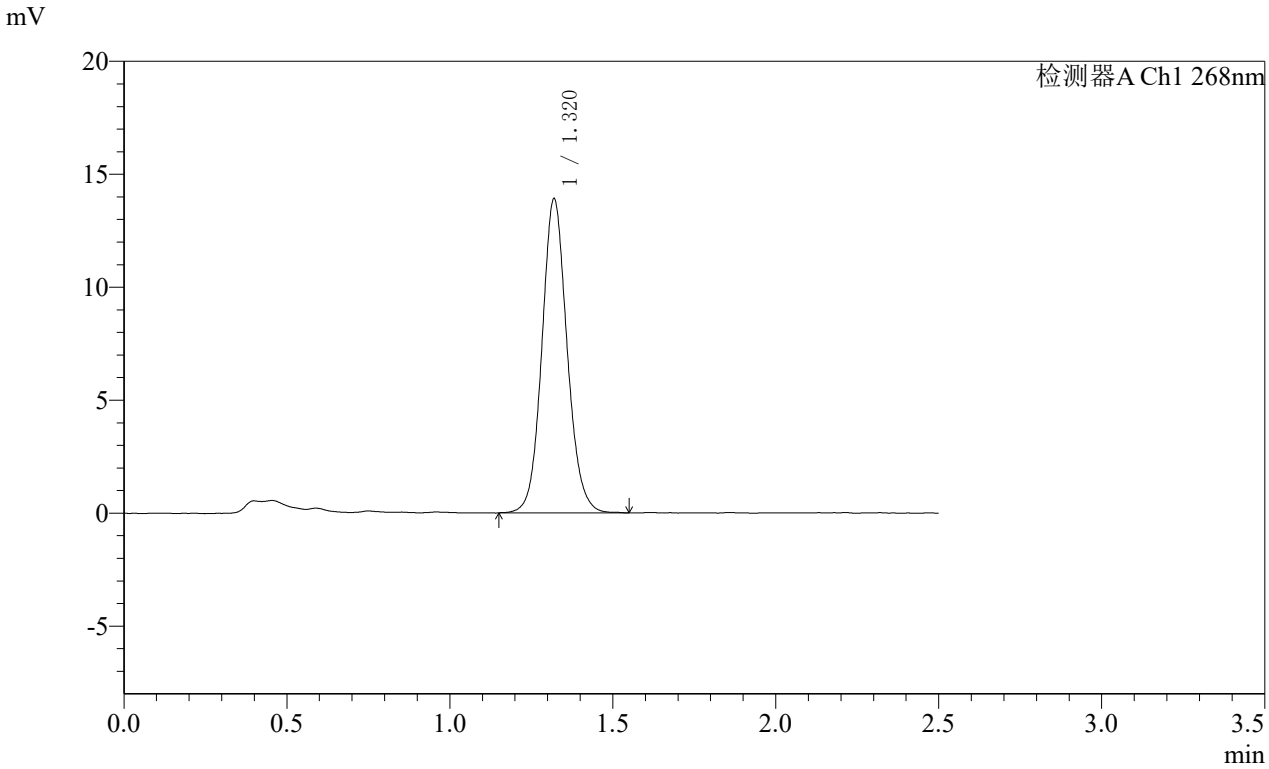

<峰表>

检测器A Ch1 268nm

峰号	保留时间	面积	面积%	高度	理论塔板数(USP)	拖尾因子	分离度(USP)
1	1.320	75018	100.000	13887	1428	1.097	--
总计		75018	100.000	13887			

SHIMADZU LabSolutions

SMF-4109

<样品信息>

色谱柱 :XB-C18(50mm*4.6mm,5μm） 流速:1.5ml/min
柱 温 :30℃ 波长:268nm
数据文件名: RC$SMF-4109 - 10-7/7-889-2 - zzp-2025022821p-8mg-js6y-rcqx-pH6.5+0.35tw20jz-p1-45min.lcd
方法文件名: RC$SMF-4109 - SMF-4109-rcqx-FX256.lcm
批处理文件名: RC$SMF-4109 - 20251030-FX256.lcb
样品瓶号: 1-6
进样体积: 10 μl 版本号:6.115
进样时间: 2025/10/30 15:32:06 实验者: xiexinhui
处理时间（V2） : 2025/10/31 08:39:44 处理者: xiexinhui
仪器型号:SHIMADZU LC-2050C(FX256)

<色谱图>

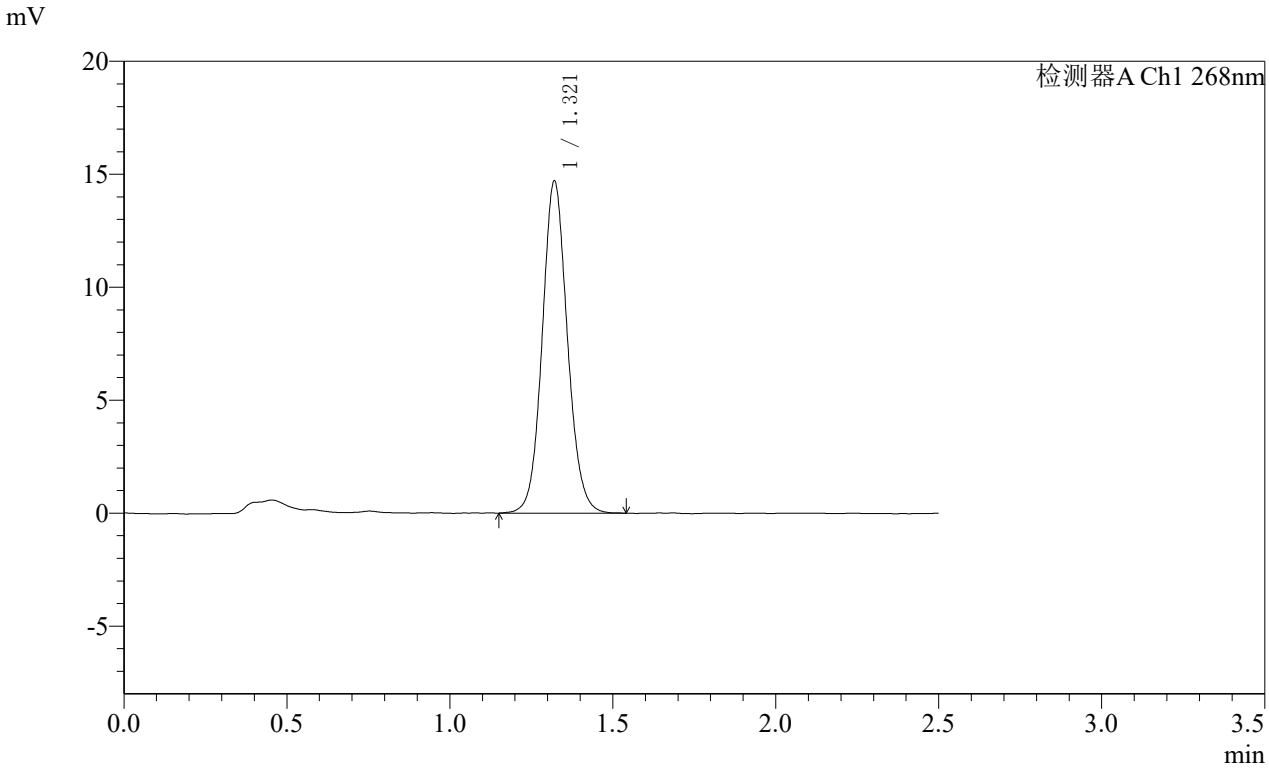

<峰表>

检测器A Ch1 268nm

峰号	保留时间	面积	面积%	高度	理论塔板数(USP)	拖尾因子	分离度(USP)
1	1.321	79138	100.000	14699	1429	1.089	--
总计		79138	100.000	14699			

SHIMADZU LabSolutions

SMF-4109

<样品信息>

色谱柱 :XB-C18(50mm*4.6mm,5μm） 流速:1.5ml/min
柱 温 :30℃ 波长:268nm
数据文件名: RC$SMF-4109 - 10-7/7-890-2 - zzp-2025022821p-8mg-js6y-rcqx-pH6.5+0.35tw20jz-p2-45min.lcd
方法文件名: RC$SMF-4109 - SMF-4109-rcqx-FX256.lcm
批处理文件名: RC$SMF-4109 - 20251030-FX256.lcb
样品瓶号: 1-15
进样体积: 10 μl 版本号:6.115
进样时间: 2025/10/30 15:34:58 实验者: xiexinhui
处理时间（V2） : 2025/10/31 08:39:47 处理者: xiexinhui
仪器型号:SHIMADZU LC-2050C(FX256)

<色谱图>

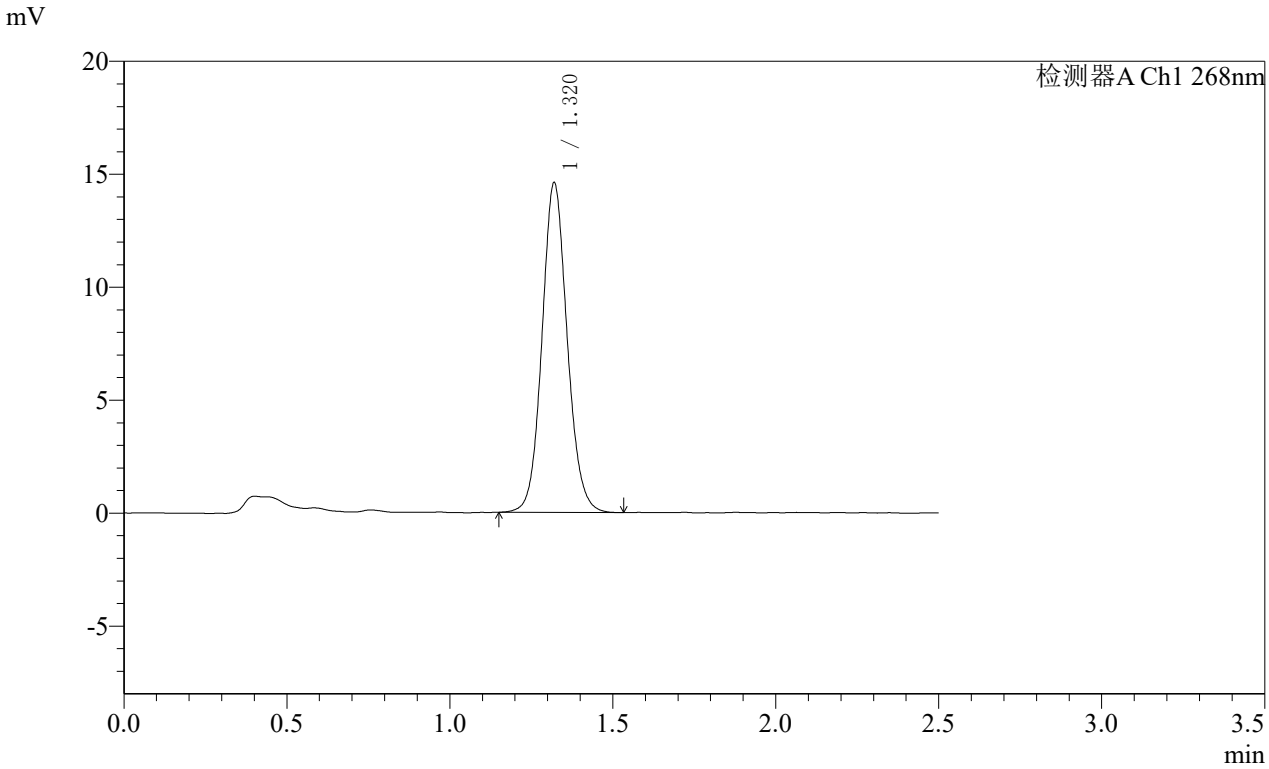

<峰表>

检测器A Ch1 268nm

峰号	保留时间	面积	面积%	高度	理论塔板数(USP)	拖尾因子	分离度(USP)
1	1.320	78544	100.000	14579	1425	1.093	--
总计		78544	100.000	14579			

SHIMADZU LabSolutions

SMF-4109

<样品信息>

色谱柱 :XB-C18(50mm*4.6mm,5μm） 流速:1.5ml/min
柱 温 :30℃ 波长:268nm
数据文件名: RC$SMF-4109 - 10-7/7-891-2 - zzp-2025022821p-8mg-js6y-rcqx-pH6.5+0.35tw20jz-p3-45min.lcd
方法文件名: RC$SMF-4109 - SMF-4109-rcqx-FX256.lcm
批处理文件名: RC$SMF-4109 - 20251030-FX256.lcb
样品瓶号: 1-24
进样体积: 10 μl 版本号:6.115
进样时间: 2025/10/30 15:37:50 实验者: xiexinhui
处理时间（V2） : 2025/10/31 08:39:50 处理者: xiexinhui
仪器型号:SHIMADZU LC-2050C(FX256)

<色谱图>

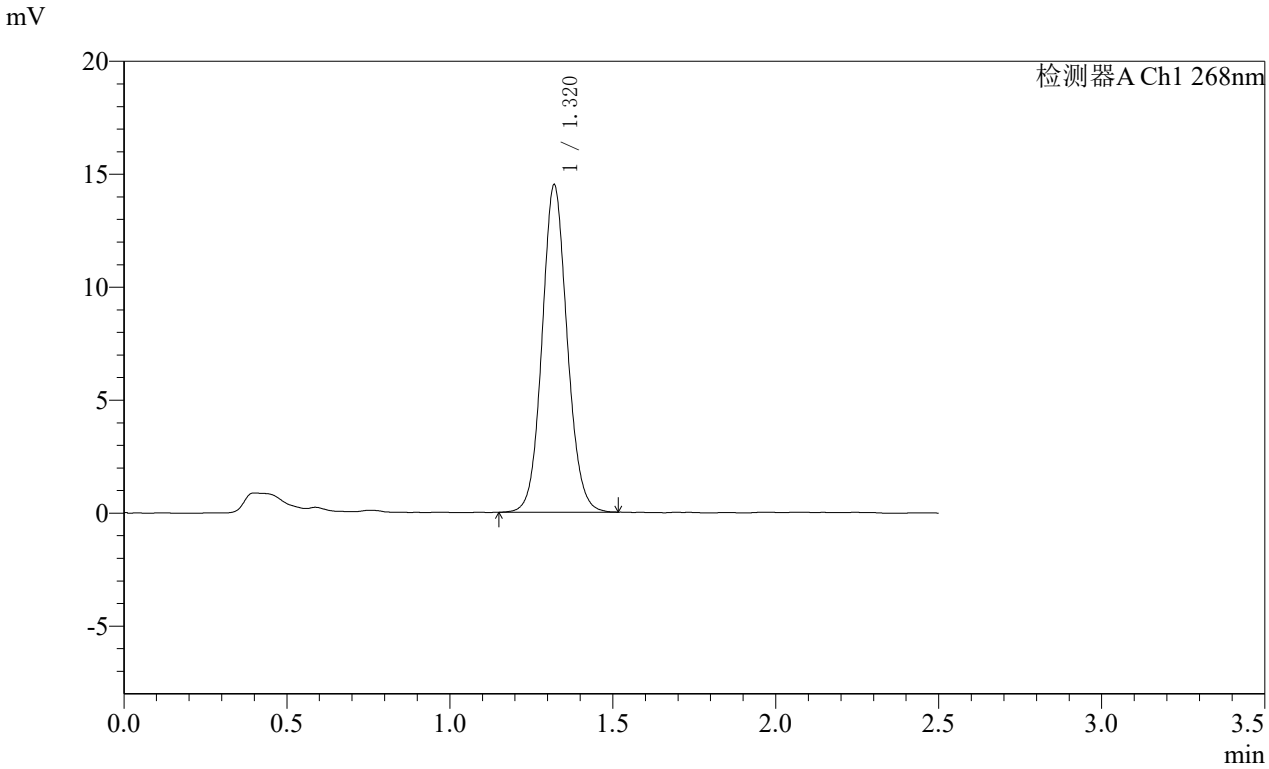

<峰表>

检测器A Ch1 268nm

峰号	保留时间	面积	面积%	高度	理论塔板数(USP)	拖尾因子	分离度(USP)
1	1.320	77824	100.000	14480	1428	1.086	--
总计		77824	100.000	14480			

SHIMADZU LabSolutions

SMF-4109

<样品信息>

色谱柱 :XB-C18(50mm*4.6mm,5μm） 流速:1.5ml/min
柱 温 :30℃ 波长:268nm
数据文件名: RC$SMF-4109 - 10-7/7-892-2 - zzp-2025022821p-8mg-js6y-rcqx-pH6.5+0.35tw20jz-p4-45min.lcd
方法文件名: RC$SMF-4109 - SMF-4109-rcqx-FX256.lcm
批处理文件名: RC$SMF-4109 - 20251030-FX256.lcb
样品瓶号: 1-33
进样体积: 10 μl 版本号:6.115
进样时间: 2025/10/30 15:40:42 实验者: xiexinhui
处理时间（V2） : 2025/10/31 08:39:52 处理者: xiexinhui
仪器型号:SHIMADZU LC-2050C(FX256)

<色谱图>

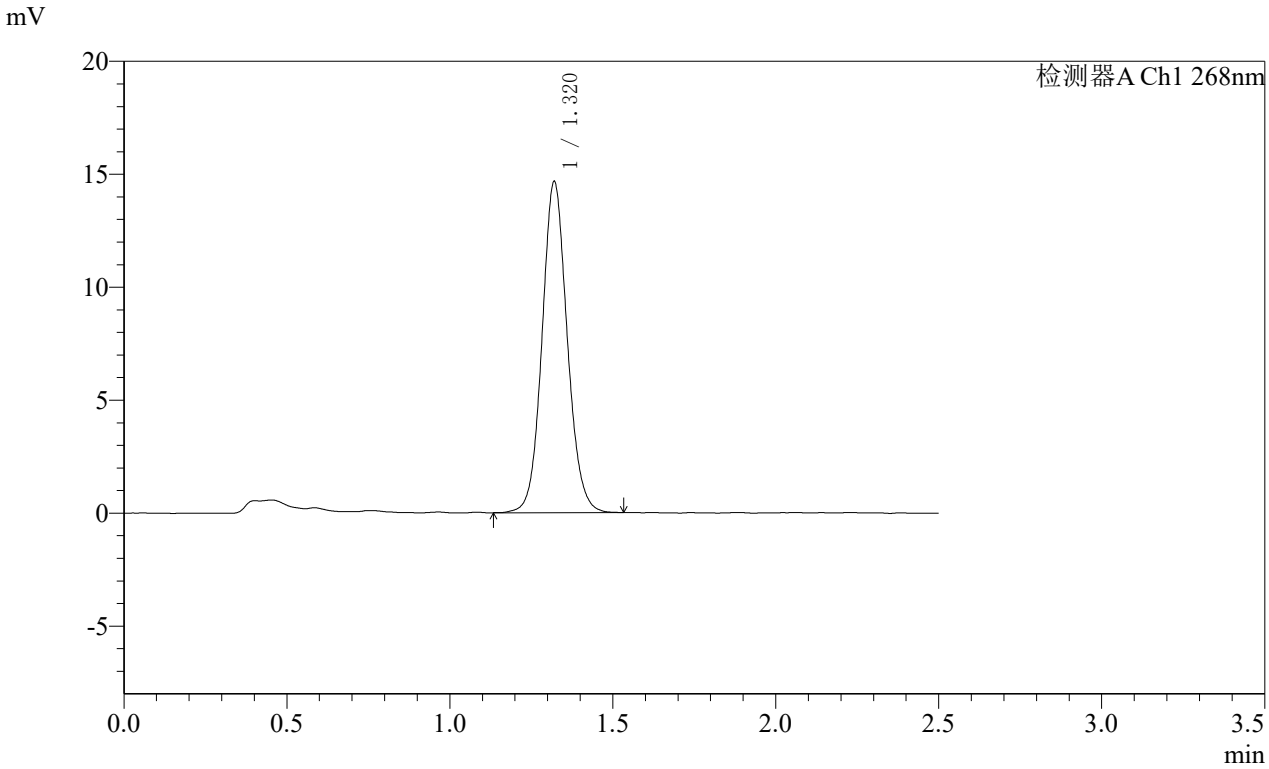

<峰表>

检测器A Ch1 268nm

峰号	保留时间	面积	面积%	高度	理论塔板数(USP)	拖尾因子	分离度(USP)
1	1.320	78947	100.000	14646	1425	1.088	--
总计		78947	100.000	14646			

SHIMADZU LabSolutions

SMF-4109

<样品信息>

色谱柱 :XB-C18(50mm*4.6mm,5μm） 流速:1.5ml/min
柱 温 :30℃ 波长:268nm
数据文件名: RC$SMF-4109 - 10-7/7-893-2 - zzp-2025022821p-8mg-js6y-rcqx-pH6.5+0.35tw20jz-p5-45min.lcd
方法文件名: RC$SMF-4109 - SMF-4109-rcqx-FX256.lcm
批处理文件名: RC$SMF-4109 - 20251030-FX256.lcb
样品瓶号: 1-42
进样体积: 10 μl 版本号:6.115
进样时间: 2025/10/30 15:43:34 实验者: xiexinhui
处理时间（V2） : 2025/10/31 08:39:55 处理者: xiexinhui
仪器型号:SHIMADZU LC-2050C(FX256)

<色谱图>

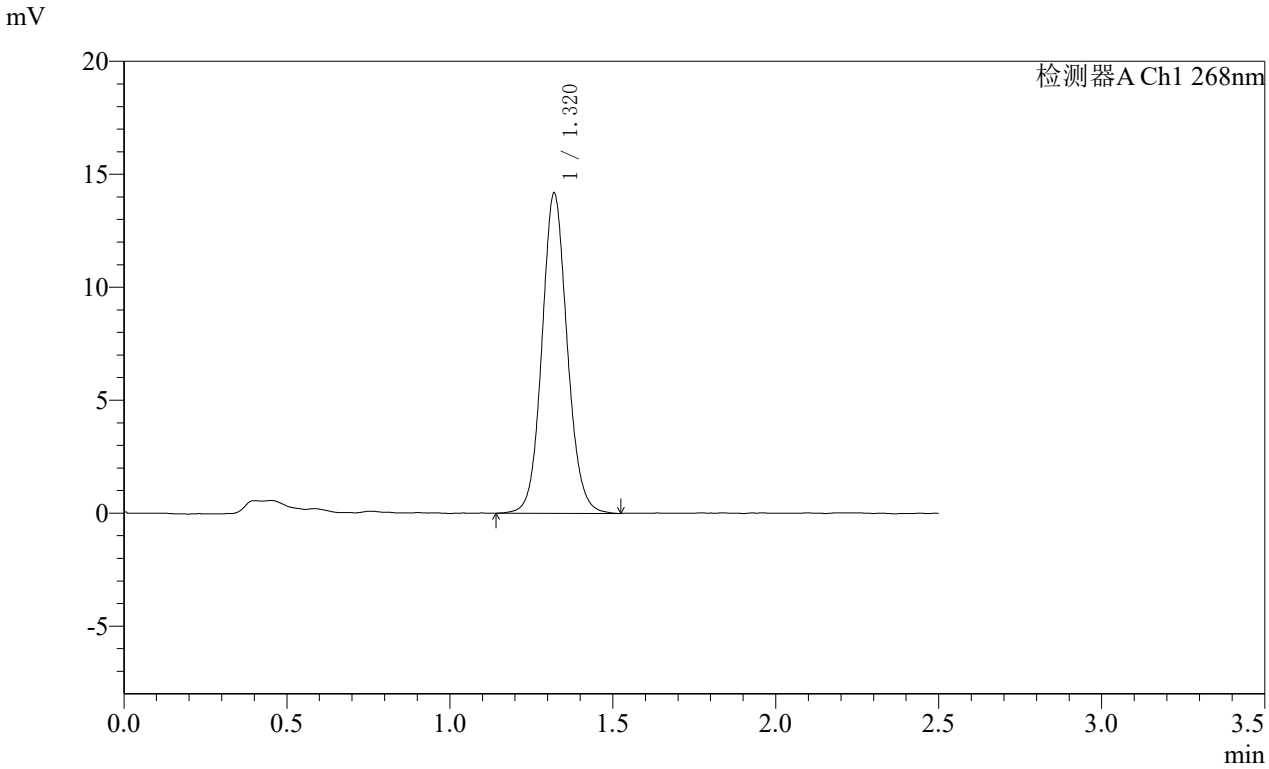

<峰表>

检测器A Ch1 268nm

峰号	保留时间	面积	面积%	高度	理论塔板数(USP)	拖尾因子	分离度(USP)
1	1.320	76629	100.000	14161	1420	1.089	--
总计		76629	100.000	14161			

SHIMADZU LabSolutions

SMF-4109

<样品信息>

色谱柱 :XB-C18(50mm*4.6mm,5μm） 流速:1.5ml/min
柱 温 :30℃ 波长:268nm
数据文件名: RC$SMF-4109 - 10-7/7-894-2 - zzp-2025022821p-8mg-js6y-rcqx-pH6.5+0.35tw20jz-p6-45min.lcd
方法文件名: RC$SMF-4109 - SMF-4109-rcqx-FX256.lcm
批处理文件名: RC$SMF-4109 - 20251030-FX256.lcb
样品瓶号: 1-51
进样体积: 10 μl 版本号:6.115
进样时间: 2025/10/30 15:46:25 实验者: xiexinhui
处理时间（V2） : 2025/10/31 08:39:57 处理者: xiexinhui
仪器型号:SHIMADZU LC-2050C(FX256)

<色谱图>

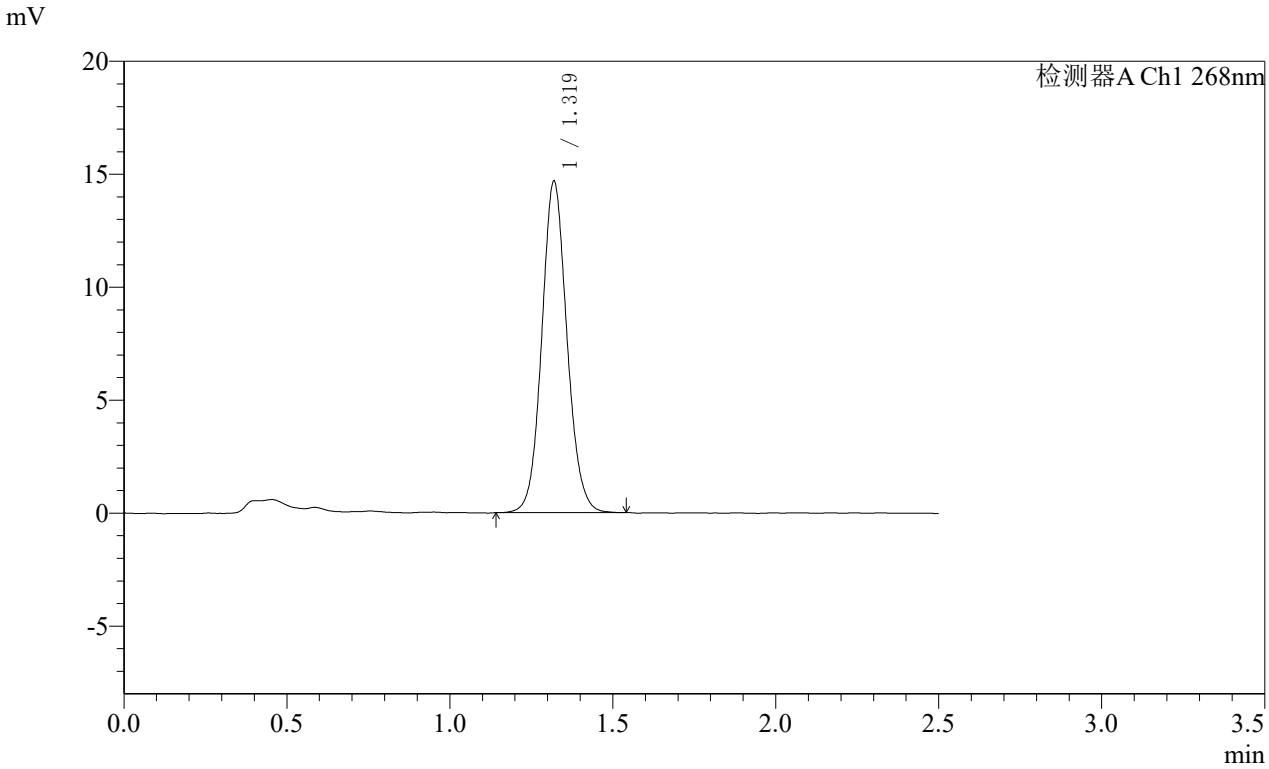

<峰表>

检测器A Ch1 268nm

峰号	保留时间	面积	面积%	高度	理论塔板数(USP)	拖尾因子	分离度(USP)
1	1.319	79048	100.000	14636	1419	1.089	--
总计		79048	100.000	14636			

SHIMADZU LabSolutions

SMF-4109

<样品信息>

色谱柱 :XB-C18(50mm*4.6mm,5μm） 流速:1.5ml/min
柱 温 :30℃ 波长:268nm
数据文件名: RC$SMF-4109 - 10-7/7-895-2 - zzp-2025022821p-8mg-js6y-rcqx-pH6.5+0.35tw20jz-p1-60min.lcd
方法文件名: RC$SMF-4109 - SMF-4109-rcqx-FX256.lcm
批处理文件名: RC$SMF-4109 - 20251030-FX256.lcb
样品瓶号: 1-7
进样体积: 10 μl 版本号:6.115
进样时间: 2025/10/30 15:49:18 实验者: xiexinhui
处理时间（V2） : 2025/10/31 08:40:00 处理者: xiexinhui
仪器型号:SHIMADZU LC-2050C(FX256)

<色谱图>

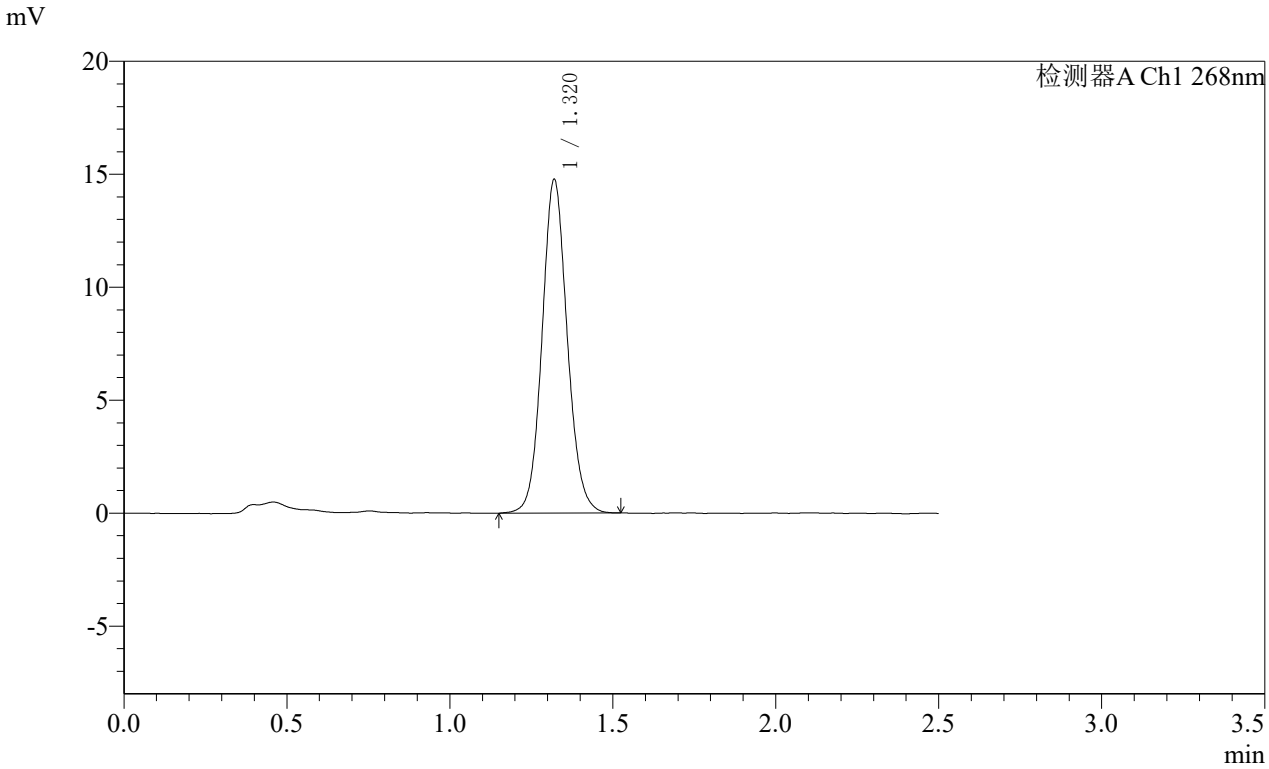

<峰表>

检测器A Ch1 268nm

峰号	保留时间	面积	面积%	高度	理论塔板数(USP)	拖尾因子	分离度(USP)
1	1.320	79494	100.000	14757	1427	1.093	--
总计		79494	100.000	14757			

SHIMADZU LabSolutions

SMF-4109

<样品信息>

色谱柱 :XB-C18(50mm*4.6mm,5μm） 流速:1.5ml/min
柱 温 :30℃ 波长:268nm
数据文件名: RC$SMF-4109 - 10-7/7-896-2 - zzp-2025022821p-8mg-js6y-rcqx-pH6.5+0.35tw20jz-p2-60min.lcd
方法文件名: RC$SMF-4109 - SMF-4109-rcqx-FX256.lcm
批处理文件名: RC$SMF-4109 - 20251030-FX256.lcb
样品瓶号: 1-16
进样体积: 10 μl 版本号:6.115
进样时间: 2025/10/30 15:52:10 实验者: xiexinhui
处理时间（V2） : 2025/10/31 08:40:03 处理者: xiexinhui
仪器型号:SHIMADZU LC-2050C(FX256)

<色谱图>

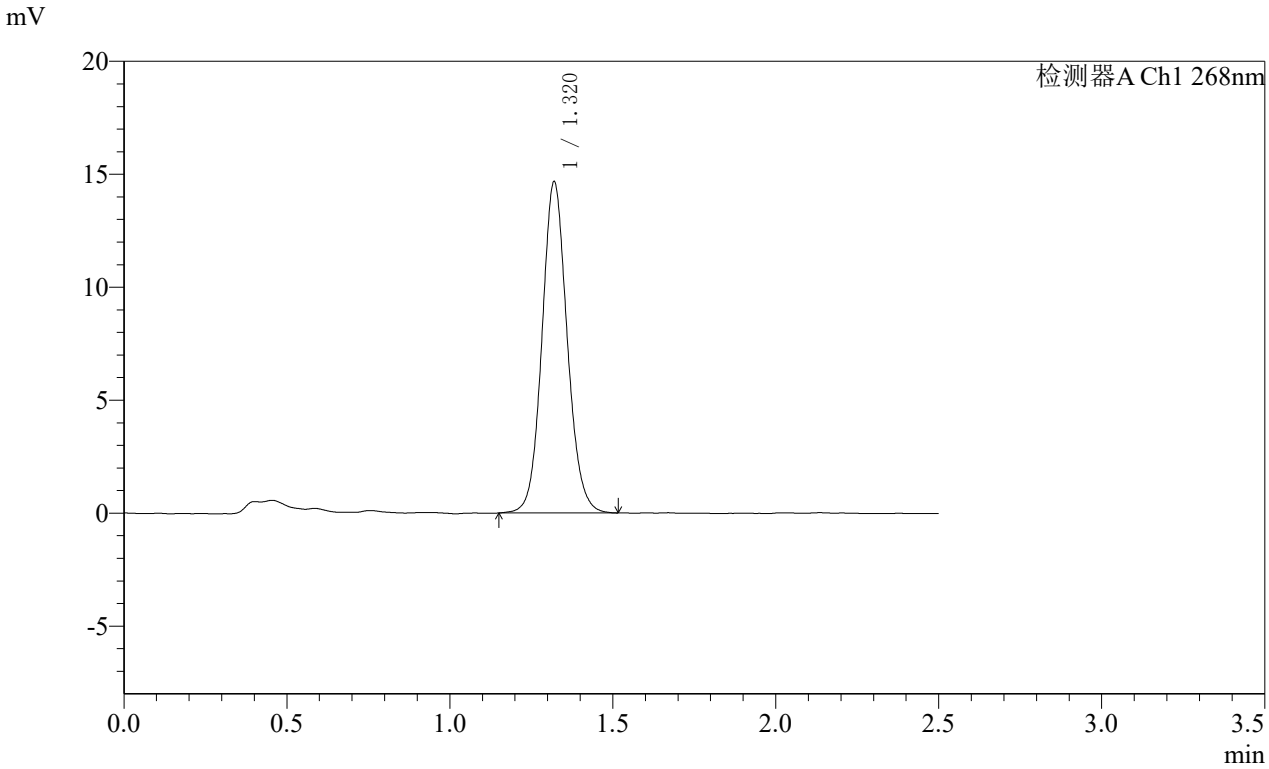

<峰表>

检测器A Ch1 268nm

峰号	保留时间	面积	面积%	高度	理论塔板数(USP)	拖尾因子	分离度(USP)
1	1.320	79061	100.000	14649	1423	1.094	--
总计		79061	100.000	14649			

SHIMADZU LabSolutions

SMF-4109

<样品信息>

色谱柱 :XB-C18(50mm*4.6mm,5μm） 流速:1.5ml/min
柱 温 :30℃ 波长:268nm
数据文件名: RC$SMF-4109 - 10-7/7-897-2 - zzp-2025022821p-8mg-js6y-rcqx-pH6.5+0.35tw20jz-p3-60min.lcd
方法文件名: RC$SMF-4109 - SMF-4109-rcqx-FX256.lcm
批处理文件名: RC$SMF-4109 - 20251030-FX256.lcb
样品瓶号: 1-25
进样体积: 10 μl 版本号:6.115
进样时间: 2025/10/30 15:55:02 实验者: xiexinhui
处理时间（V2） : 2025/10/31 08:40:06 处理者: xiexinhui
仪器型号:SHIMADZU LC-2050C(FX256)

<色谱图>

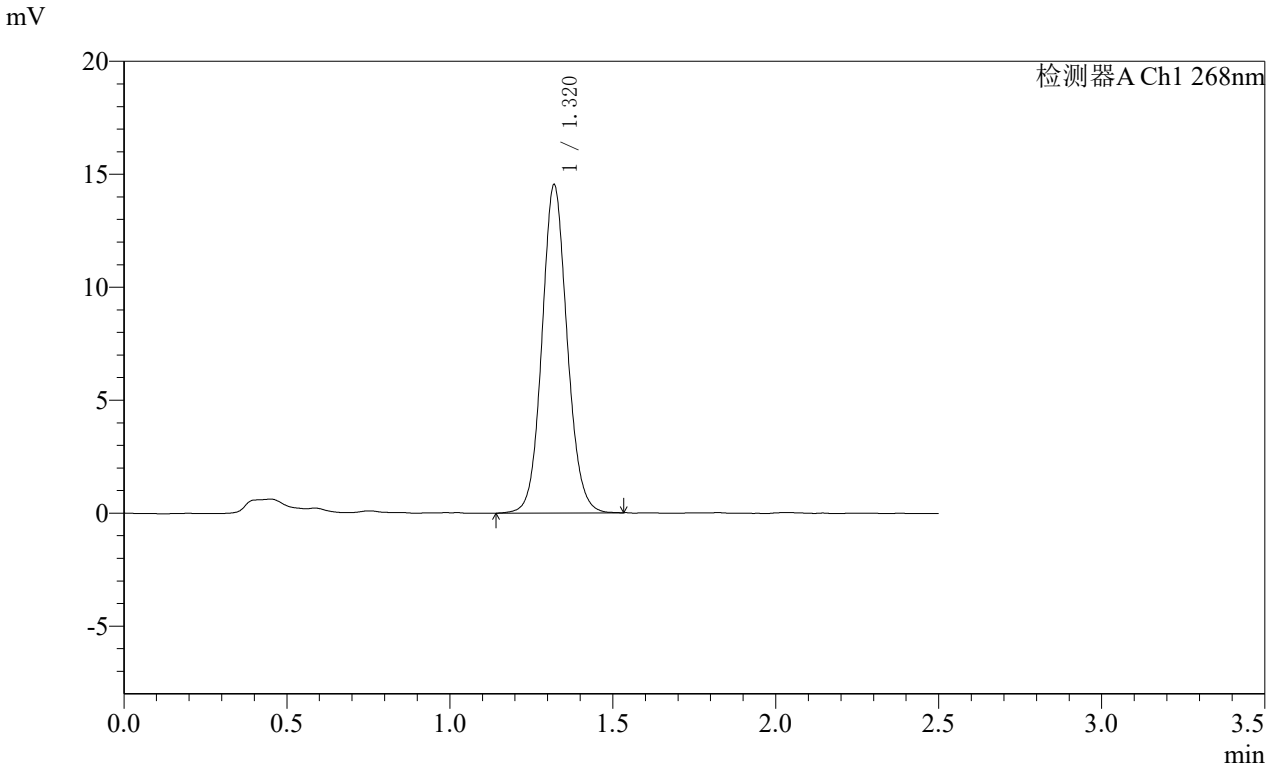

<峰表>

检测器A Ch1 268nm

峰号	保留时间	面积	面积%	高度	理论塔板数(USP)	拖尾因子	分离度(USP)
1	1.320	78361	100.000	14516	1419	1.088	--
总计		78361	100.000	14516			

SHIMADZU LabSolutions

SMF-4109

<样品信息>

色谱柱 :XB-C18(50mm*4.6mm,5μm） 流速:1.5ml/min
柱 温 :30℃ 波长:268nm
数据文件名: RC$SMF-4109 - 10-7/7-898-2 - zzp-2025022821p-8mg-js6y-rcqx-pH6.5+0.35tw20jz-p4-60min.lcd
方法文件名: RC$SMF-4109 - SMF-4109-rcqx-FX256.lcm
批处理文件名: RC$SMF-4109 - 20251030-FX256.lcb
样品瓶号: 1-34
进样体积: 10 μl 版本号:6.115
进样时间: 2025/10/30 15:57:53 实验者: xiexinhui
处理时间（V2） : 2025/10/31 08:40:09 处理者: xiexinhui
仪器型号:SHIMADZU LC-2050C(FX256)

<色谱图>

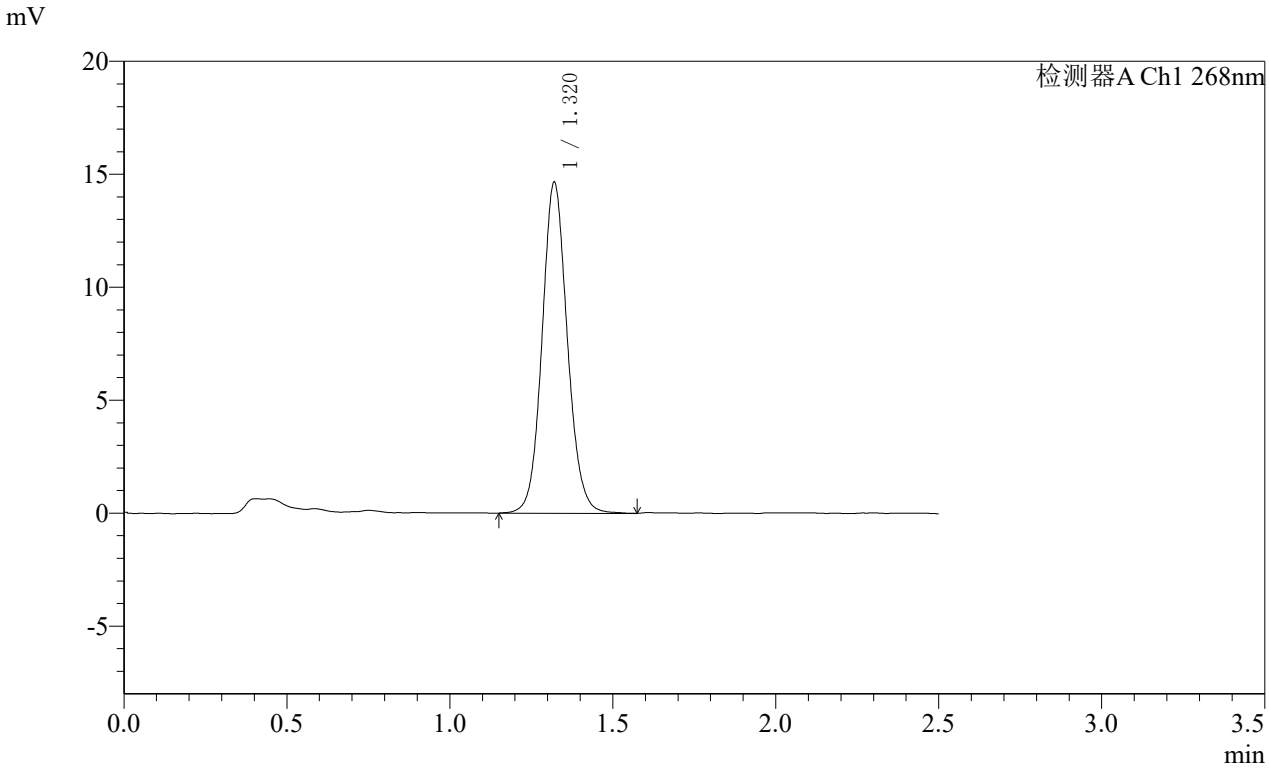

<峰表>

检测器A Ch1 268nm

峰号	保留时间	面积	面积%	高度	理论塔板数(USP)	拖尾因子	分离度(USP)
1	1.320	79176	100.000	14642	1422	1.092	--
总计		79176	100.000	14642			

SHIMADZU LabSolutions

SMF-4109

<样品信息>

色谱柱 :XB-C18(50mm*4.6mm,5μm） 流速:1.5ml/min
柱 温 :30℃ 波长:268nm
数据文件名: RC$SMF-4109 - 10-7/7-899-2 - zzp-2025022821p-8mg-js6y-rcqx-pH6.5+0.35tw20jz-p5-60min.lcd
方法文件名: RC$SMF-4109 - SMF-4109-rcqx-FX256.lcm
批处理文件名: RC$SMF-4109 - 20251030-FX256.lcb
样品瓶号: 1-43
进样体积: 10 μl 版本号:6.115
进样时间: 2025/10/30 16:00:44 实验者: xiexinhui
处理时间（V2） : 2025/10/31 08:40:11 处理者: xiexinhui
仪器型号:SHIMADZU LC-2050C(FX256)

<色谱图>

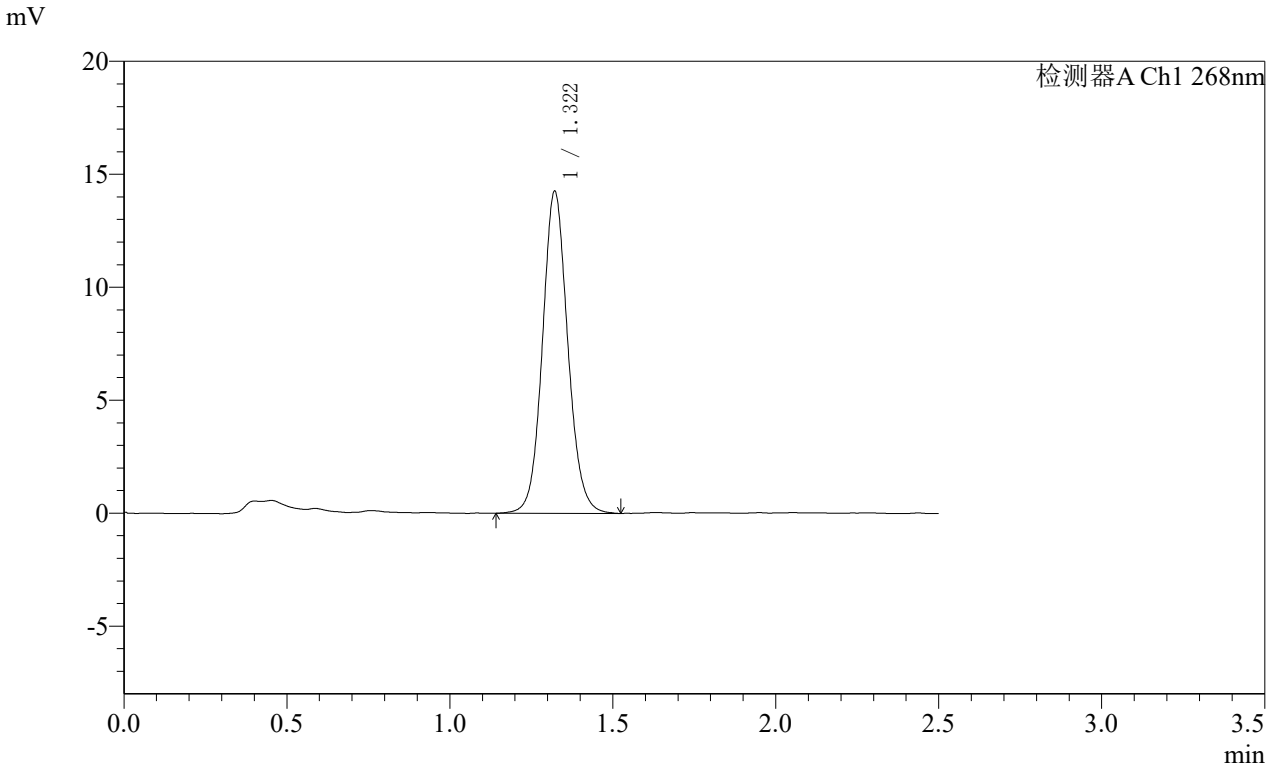

<峰表>

检测器A Ch1 268nm

峰号	保留时间	面积	面积%	高度	理论塔板数(USP)	拖尾因子	分离度(USP)
1	1.322	77159	100.000	14255	1417	1.089	--
总计		77159	100.000	14255			

SHIMADZU LabSolutions

SMF-4109

<样品信息>

色谱柱 :XB-C18(50mm*4.6mm,5μm） 流速:1.5ml/min
柱 温 :30℃ 波长:268nm
数据文件名: RC$SMF-4109 - 10-7/7-900-2 - zzp-2025022821p-8mg-js6y-rcqx-pH6.5+0.35tw20jz-p6-60min.lcd
方法文件名: RC$SMF-4109 - SMF-4109-rcqx-FX256.lcm
批处理文件名: RC$SMF-4109 - 20251030-FX256.lcb
样品瓶号: 1-52
进样体积: 10 μl 版本号:6.115
进样时间: 2025/10/30 16:03:35 实验者: xiexinhui
处理时间（V2） : 2025/10/31 08:40:14 处理者: xiexinhui
仪器型号:SHIMADZU LC-2050C(FX256)

<色谱图>

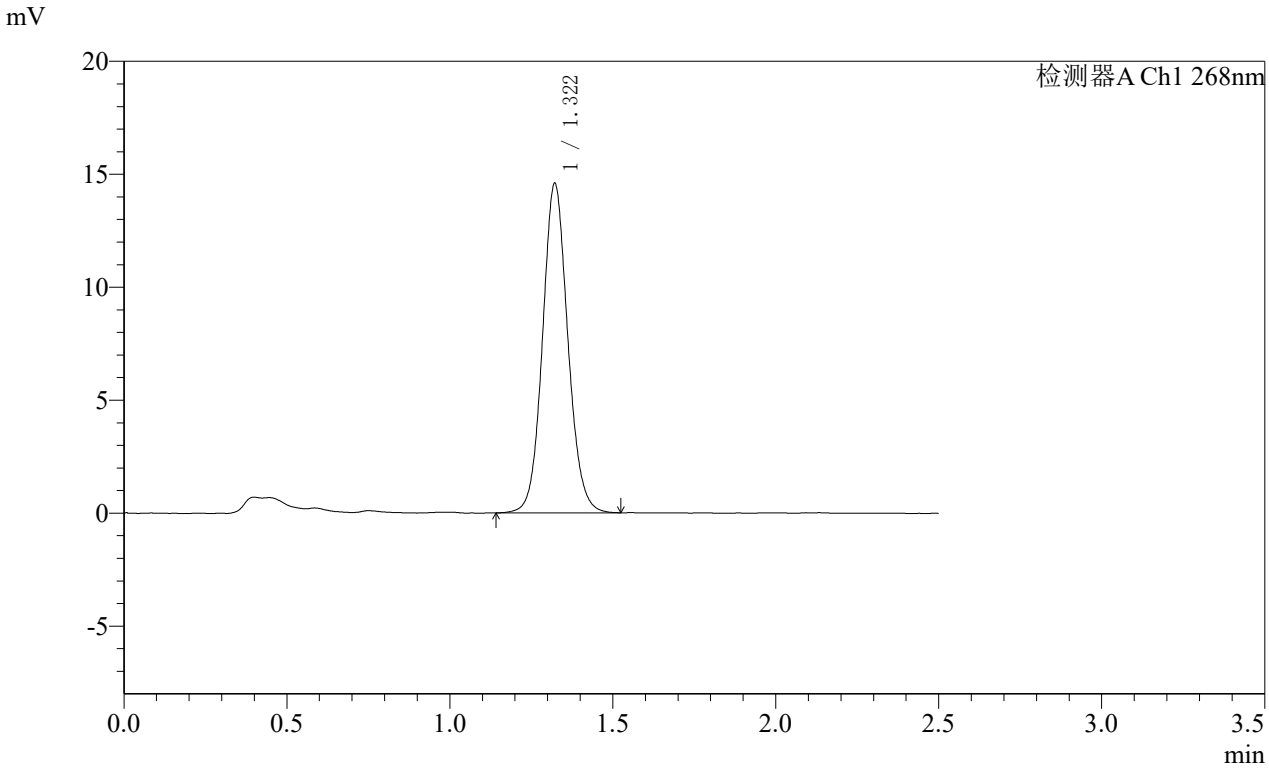

<峰表>

检测器A Ch1 268nm

峰号	保留时间	面积	面积%	高度	理论塔板数(USP)	拖尾因子	分离度(USP)
1	1.322	78837	100.000	14590	1419	1.088	--
总计		78837	100.000	14590			

SHIMADZU LabSolutions

SMF-4109

<样品信息>

色谱柱 :XB-C18(50mm*4.6mm,5μm） 流速:1.5ml/min
柱 温 :30℃ 波长:268nm
数据文件名: RC$SMF-4109 - 10-7/7-901-2 - zzp-2025022821p-8mg-js6y-rcqx-pH6.5+0.35tw20jz-p1-jxzs.lcd
方法文件名: RC$SMF-4109 - SMF-4109-rcqx-FX256.lcm
批处理文件名: RC$SMF-4109 - 20251030-FX256.lcb
样品瓶号: 1-8
进样体积: 10 μl 版本号:6.115
进样时间: 2025/10/30 16:06:27 实验者: xiexinhui
处理时间（V2） : 2025/10/31 08:40:17 处理者: xiexinhui
仪器型号:SHIMADZU LC-2050C(FX256)

<色谱图>

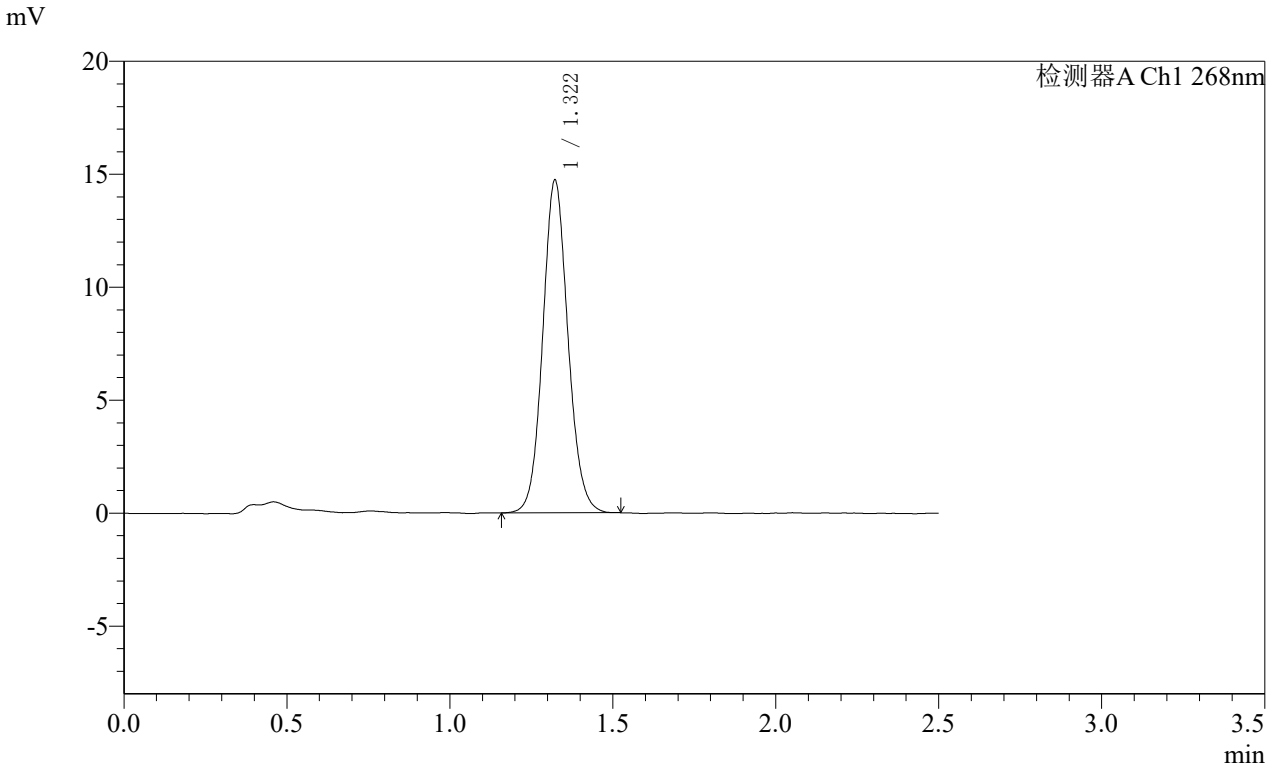

<峰表>

检测器A Ch1 268nm

峰号	保留时间	面积	面积%	高度	理论塔板数(USP)	拖尾因子	分离度(USP)
1	1.322	79419	100.000	14730	1421	1.091	--
总计		79419	100.000	14730			

SHIMADZU LabSolutions

SMF-4109

<样品信息>

色谱柱 :XB-C18(50mm*4.6mm,5μm） 流速:1.5ml/min
柱 温 :30℃ 波长:268nm
数据文件名: RC$SMF-4109 - 10-7/7-902-2 - zzp-2025022821p-8mg-js6y-rcqx-pH6.5+0.35tw20jz-p2-jxzs.lcd
方法文件名: RC$SMF-4109 - SMF-4109-rcqx-FX256.lcm
批处理文件名: RC$SMF-4109 - 20251030-FX256.lcb
样品瓶号: 1-17
进样体积: 10 μl 版本号:6.115
进样时间: 2025/10/30 16:09:21 实验者: xiexinhui
处理时间（V2） : 2025/10/31 08:40:20 处理者: xiexinhui
仪器型号:SHIMADZU LC-2050C(FX256)

<色谱图>

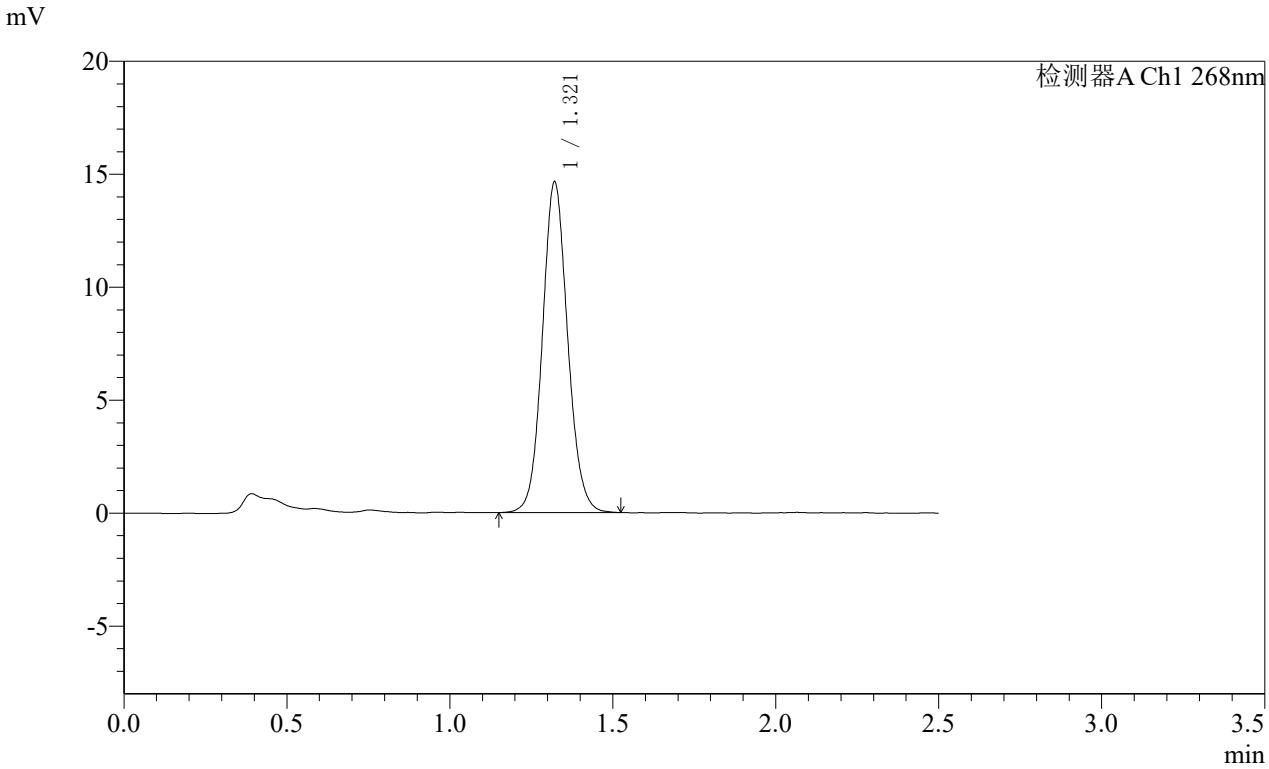

<峰表>

检测器A Ch1 268nm

峰号	保留时间	面积	面积%	高度	理论塔板数(USP)	拖尾因子	分离度(USP)
1	1.321	79003	100.000	14643	1415	1.089	--
总计		79003	100.000	14643			

SHIMADZU LabSolutions

SMF-4109

<样品信息>

色谱柱 :XB-C18(50mm*4.6mm,5μm） 流速:1.5ml/min
柱 温 :30℃ 波长:268nm
数据文件名: RC$SMF-4109 - 10-7/7-903-2 - zzp-2025022821p-8mg-js6y-rcqx-pH6.5+0.35tw20jz-p3-jxzs.lcd
方法文件名: RC$SMF-4109 - SMF-4109-rcqx-FX256.lcm
批处理文件名: RC$SMF-4109 - 20251030-FX256.lcb
样品瓶号: 1-26
进样体积: 10 μl 版本号:6.115
进样时间: 2025/10/30 16:12:13 实验者: xiexinhui
处理时间（V2） : 2025/10/31 08:40:23 处理者: xiexinhui
仪器型号:SHIMADZU LC-2050C(FX256)

<色谱图>

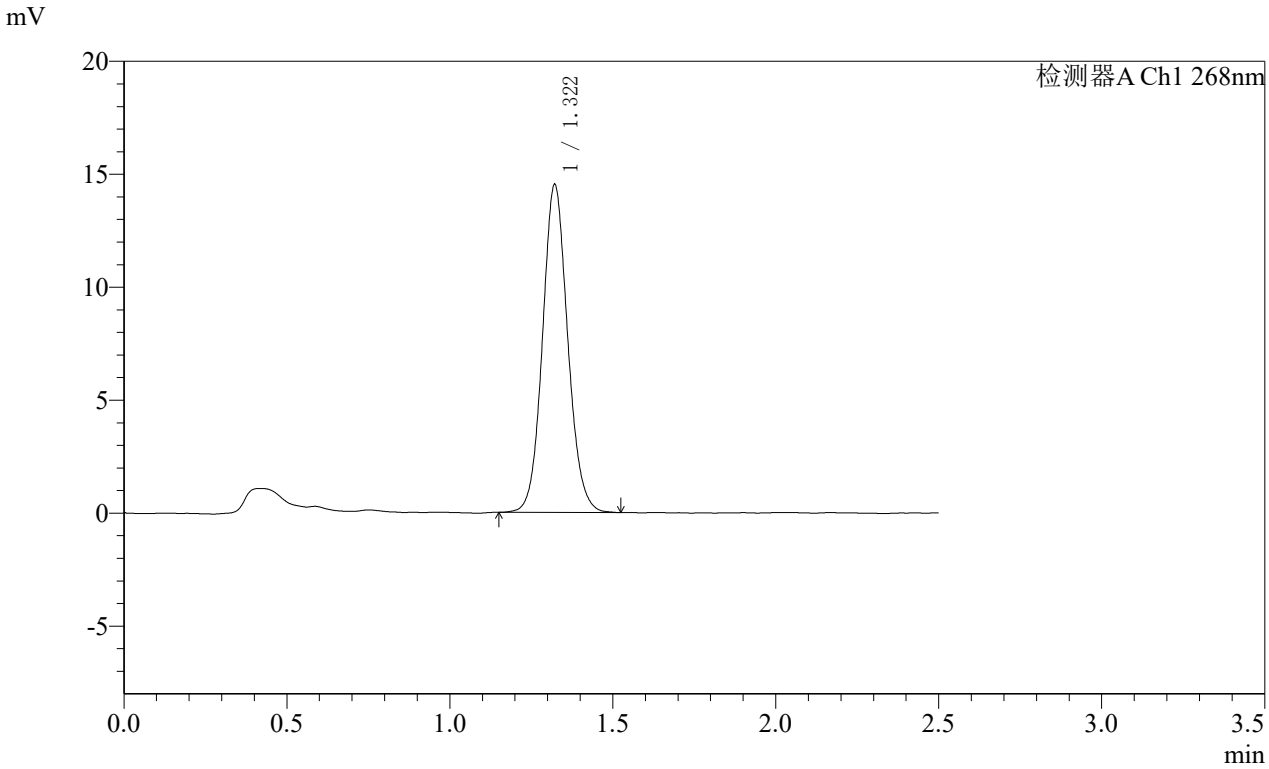

<峰表>

检测器A Ch1 268nm

峰号	保留时间	面积	面积%	高度	理论塔板数(USP)	拖尾因子	分离度(USP)
1	1.322	78239	100.000	14521	1420	1.091	--
总计		78239	100.000	14521			

SHIMADZU LabSolutions

SMF-4109

<样品信息>

色谱柱 :XB-C18(50mm*4.6mm,5μm） 流速:1.5ml/min
柱 温 :30℃ 波长:268nm
数据文件名: RC$SMF-4109 - 10-7/7-904-2 - zzp-2025022821p-8mg-js6y-rcqx-pH6.5+0.35tw20jz-p4-jxzs.lcd
方法文件名: RC$SMF-4109 - SMF-4109-rcqx-FX256.lcm
批处理文件名: RC$SMF-4109 - 20251030-FX256.lcb
样品瓶号: 1-35
进样体积: 10 μl 版本号:6.115
进样时间: 2025/10/30 16:15:05 实验者: xiexinhui
处理时间（V2） : 2025/10/31 08:40:25 处理者: xiexinhui
仪器型号:SHIMADZU LC-2050C(FX256)

<色谱图>

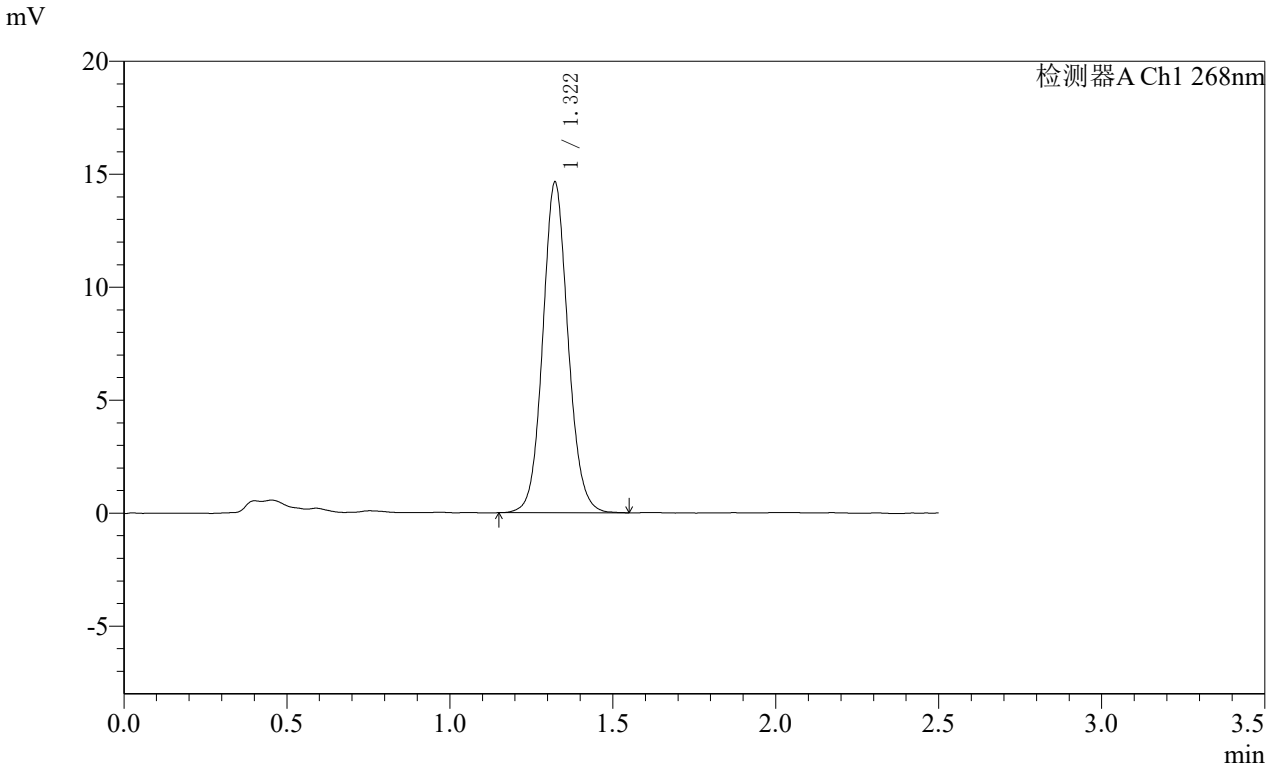

<峰表>

检测器A Ch1 268nm

峰号	保留时间	面积	面积%	高度	理论塔板数(USP)	拖尾因子	分离度(USP)
1	1.322	79146	100.000	14636	1422	1.089	--
总计		79146	100.000	14636			

SHIMADZU LabSolutions

SMF-4109

<样品信息>

色谱柱 :XB-C18(50mm*4.6mm,5μm） 流速:1.5ml/min
柱 温 :30℃ 波长:268nm
数据文件名: RC$SMF-4109 - 10-7/7-905-2 - zzp-2025022821p-8mg-js6y-rcqx-pH6.5+0.35tw20jz-p5-jxzs.lcd
方法文件名: RC$SMF-4109 - SMF-4109-rcqx-FX256.lcm
批处理文件名: RC$SMF-4109 - 20251030-FX256.lcb
样品瓶号: 1-44
进样体积: 10 μl 版本号:6.115
进样时间: 2025/10/30 16:17:57 实验者: xiexinhui
处理时间（V2） : 2025/10/31 08:40:28 处理者: xiexinhui
仪器型号:SHIMADZU LC-2050C(FX256)

<色谱图>

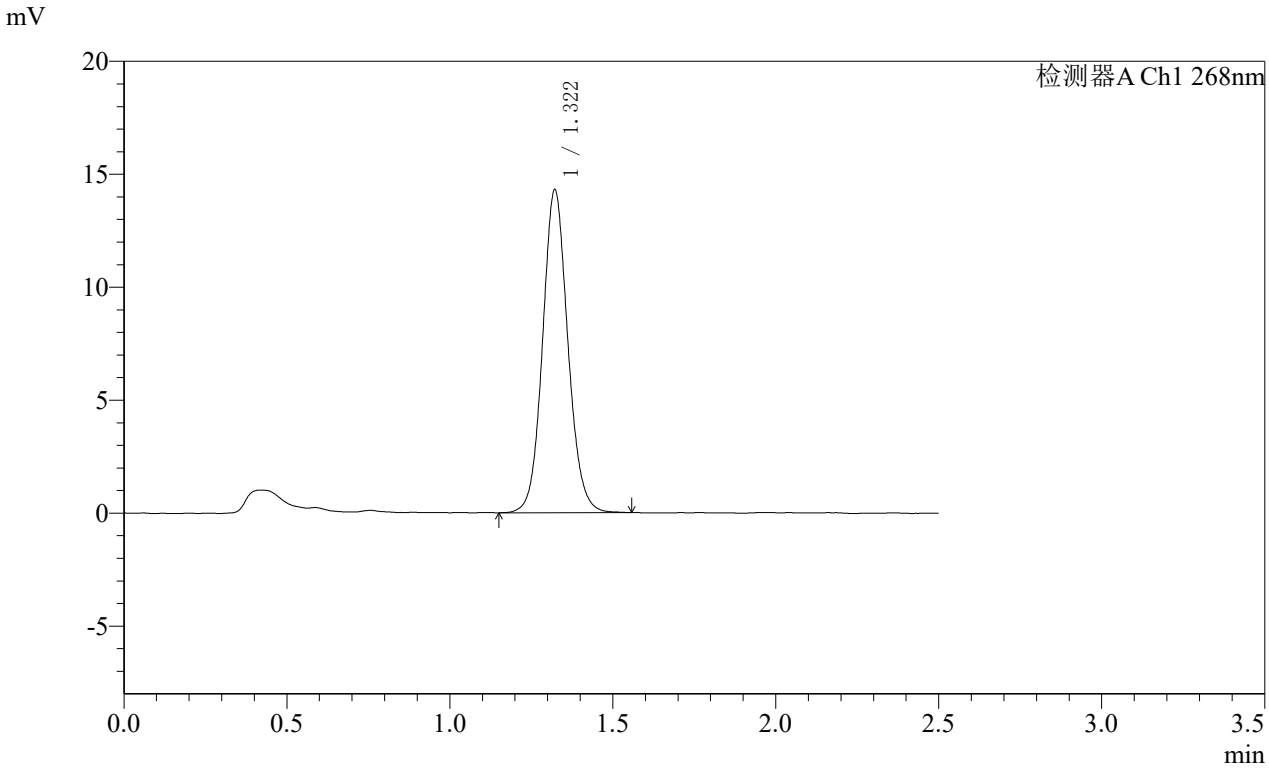

<峰表>

检测器A Ch1 268nm

峰号	保留时间	面积	面积%	高度	理论塔板数(USP)	拖尾因子	分离度(USP)
1	1.322	77266	100.000	14303	1423	1.091	--
总计		77266	100.000	14303			

SHIMADZU LabSolutions

SMF-4109

<样品信息>

色谱柱 :XB-C18(50mm*4.6mm,5μm） 流速:1.5ml/min
柱 温 :30℃ 波长:268nm
数据文件名: RC$SMF-4109 - 10-7/7-906-2 - zzp-2025022821p-8mg-js6y-rcqx-pH6.5+0.35tw20jz-p6-jxzs.lcd
方法文件名: RC$SMF-4109 - SMF-4109-rcqx-FX256.lcm
批处理文件名: RC$SMF-4109 - 20251030-FX256.lcb
样品瓶号: 1-53
进样体积: 10 μl 版本号:6.115
进样时间: 2025/10/30 16:20:48 实验者: xiexinhui
处理时间（V2） : 2025/10/31 08:40:31 处理者: xiexinhui
仪器型号:SHIMADZU LC-2050C(FX256)

<色谱图>

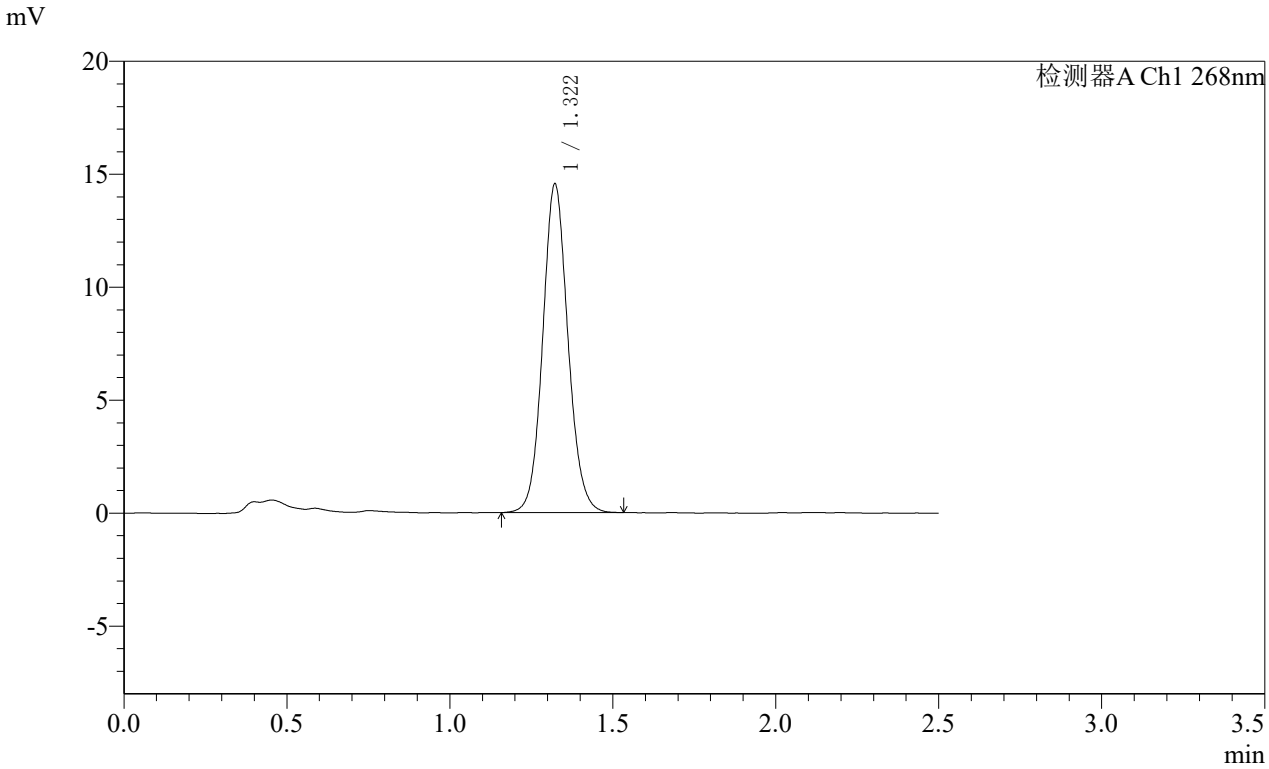

<峰表>

检测器A Ch1 268nm

峰号	保留时间	面积	面积%	高度	理论塔板数(USP)	拖尾因子	分离度(USP)
1	1.322	78405	100.000	14546	1421	1.093	--
总计		78405	100.000	14546			

SHIMADZU LabSolutions

SMF-4109

<样品信息>

色谱柱 :XB-C18(50mm*4.6mm,5μm） 流速:1.5ml/min
柱 温 :30℃ 波长:268nm
数据文件名: RC$SMF-4109 - 10-7/7-907-2 - zzp-2025022821p-8mg-js6y-rcqx-pH6.5+0.35tw20jz-dz2-1.lcd
方法文件名: RC$SMF-4109 - SMF-4109-rcqx-FX256.lcm
批处理文件名: RC$SMF-4109 - 20251030-FX256.lcb
样品瓶号: 1-27
进样体积: 10 μl 版本号:6.115
进样时间: 2025/10/30 16:23:42 实验者: xiexinhui
处理时间（V2） : 2025/10/31 08:40:33 处理者: xiexinhui
仪器型号:SHIMADZU LC-2050C(FX256)

<色谱图>

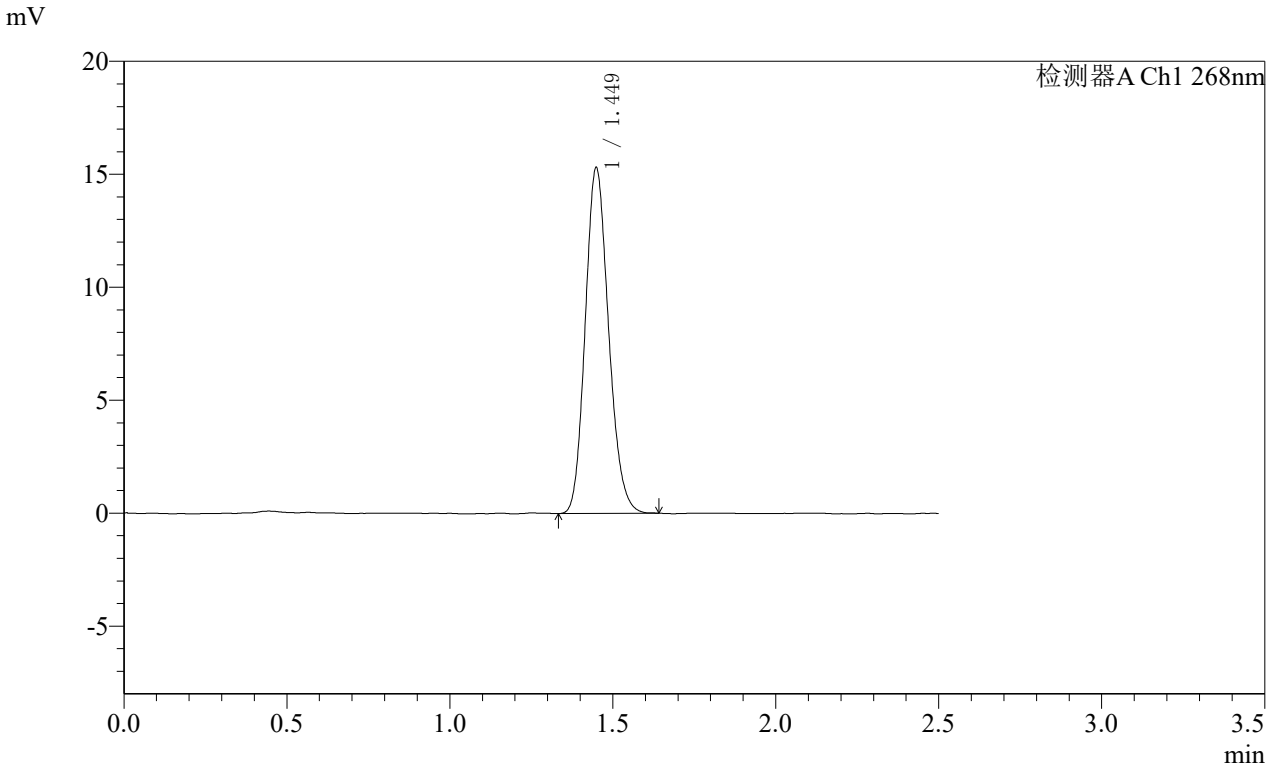

<峰表>

检测器A Ch1 268nm

峰号	保留时间	面积	面积%	高度	理论塔板数(USP)	拖尾因子	分离度(USP)
1	1.449	76280	100.000	15268	1953	1.159	--
总计		76280	100.000	15268			

SHIMADZU LabSolutions

SMF-4109

<样品信息>

色谱柱 :XB-C18(50mm*4.6mm,5μm） 流速:1.5ml/min
柱 温 :30℃ 波长:268nm
数据文件名: RC$SMF-4109 - 10-7/7-908-2 - zzp-2025022821p-8mg-js6y-rcqx-pH6.5+0.35tw20jz-dz2-2.lcd
方法文件名: RC$SMF-4109 - SMF-4109-rcqx-FX256.lcm
批处理文件名: RC$SMF-4109 - 20251030-FX256.lcb
样品瓶号: 1-27
进样体积: 10 μl 版本号:6.115
进样时间: 2025/10/30 16:26:35 实验者: xiexinhui
处理时间（V2） : 2025/10/31 08:40:36 处理者: xiexinhui
仪器型号:SHIMADZU LC-2050C(FX256)

<色谱图>

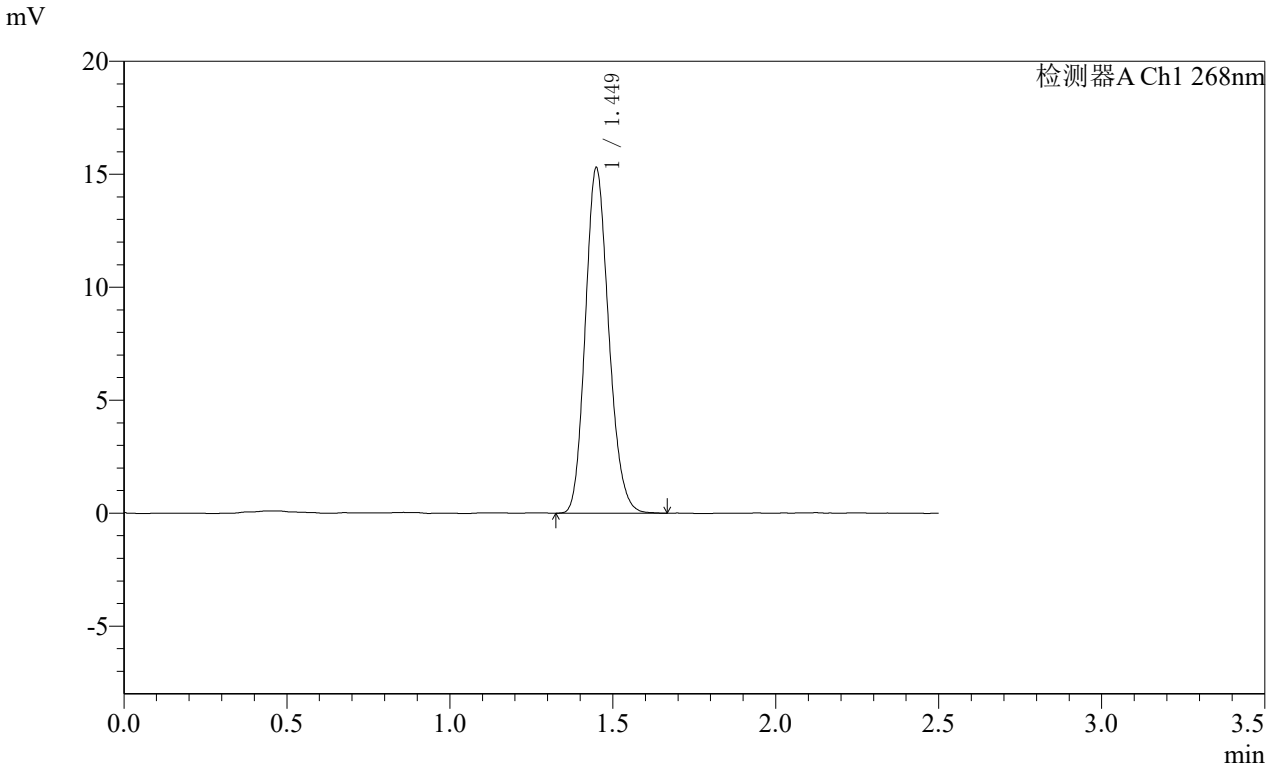

<峰表>

检测器A Ch1 268nm

峰号	保留时间	面积	面积%	高度	理论塔板数(USP)	拖尾因子	分离度(USP)
1	1.449	76411	100.000	15246	1946	1.164	--
总计		76411	100.000	15246			

SHIMADZU LabSolutions

SMF-4109

<样品信息>

色谱柱 :XB-C18(50mm*4.6mm,5μm） 流速:1.5ml/min
柱 温 :30℃ 波长:268nm
数据文件名: RC$SMF-4109 - 10-7/7-909-2 - zzp-2025030121p-8mg-js6y-rcqx-pH6.5+0.35tw20jz-rj.lcd
方法文件名: RC$SMF-4109 - SMF-4109-rcqx-FX256.lcm
批处理文件名: RC$SMF-4109 - 20251030-FX256.lcb
样品瓶号: 2-9
进样体积: 10 μl 版本号:6.115
进样时间: 2025/10/30 16:29:29 实验者: xiexinhui
处理时间（V2） : 2025/10/31 08:40:38 处理者: xiexinhui
仪器型号:SHIMADZU LC-2050C(FX256)

<色谱图>

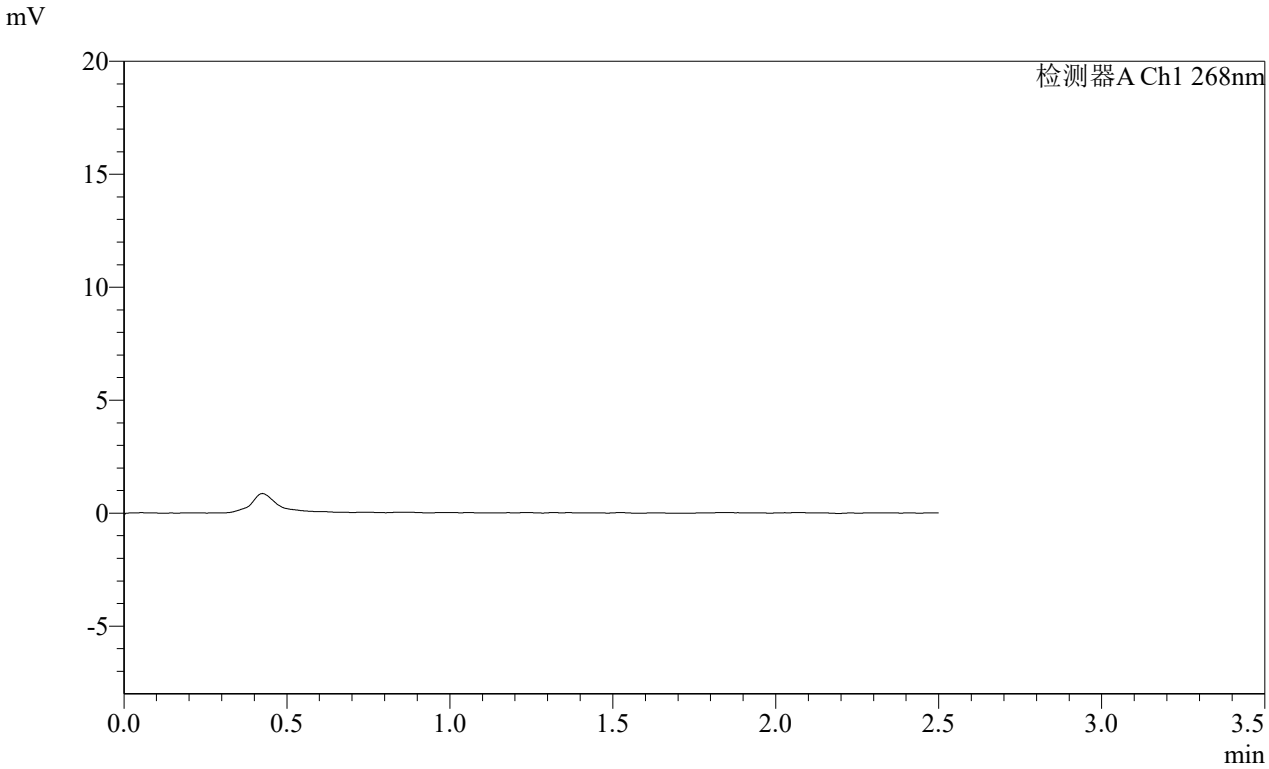

<峰表>

检测器A Ch1 268nm

峰号	保留时间	面积	面积%	高度	理论塔板数(USP)	拖尾因子	分离度(USP)
总计							

SHIMADZU LabSolutions

SMF-4109

<样品信息>

色谱柱 :XB-C18(50mm*4.6mm,5μm） 流速:1.5ml/min
柱 温 :30℃ 波长:268nm
数据文件名: RC$SMF-4109 - 10-7/7-910-2 - zzp-2025030121p-8mg-js6y-rcqx-pH6.5+0.35tw20jz-dz1-1.lcd
方法文件名: RC$SMF-4109 - SMF-4109-rcqx-FX256.lcm
批处理文件名: RC$SMF-4109 - 20251030-FX256.lcb
样品瓶号: 2-18
进样体积: 10 μl 版本号:6.115
进样时间: 2025/10/30 16:32:23 实验者: xiexinhui
处理时间（V2） : 2025/10/31 08:40:41 处理者: xiexinhui
仪器型号:SHIMADZU LC-2050C(FX256)

<色谱图>

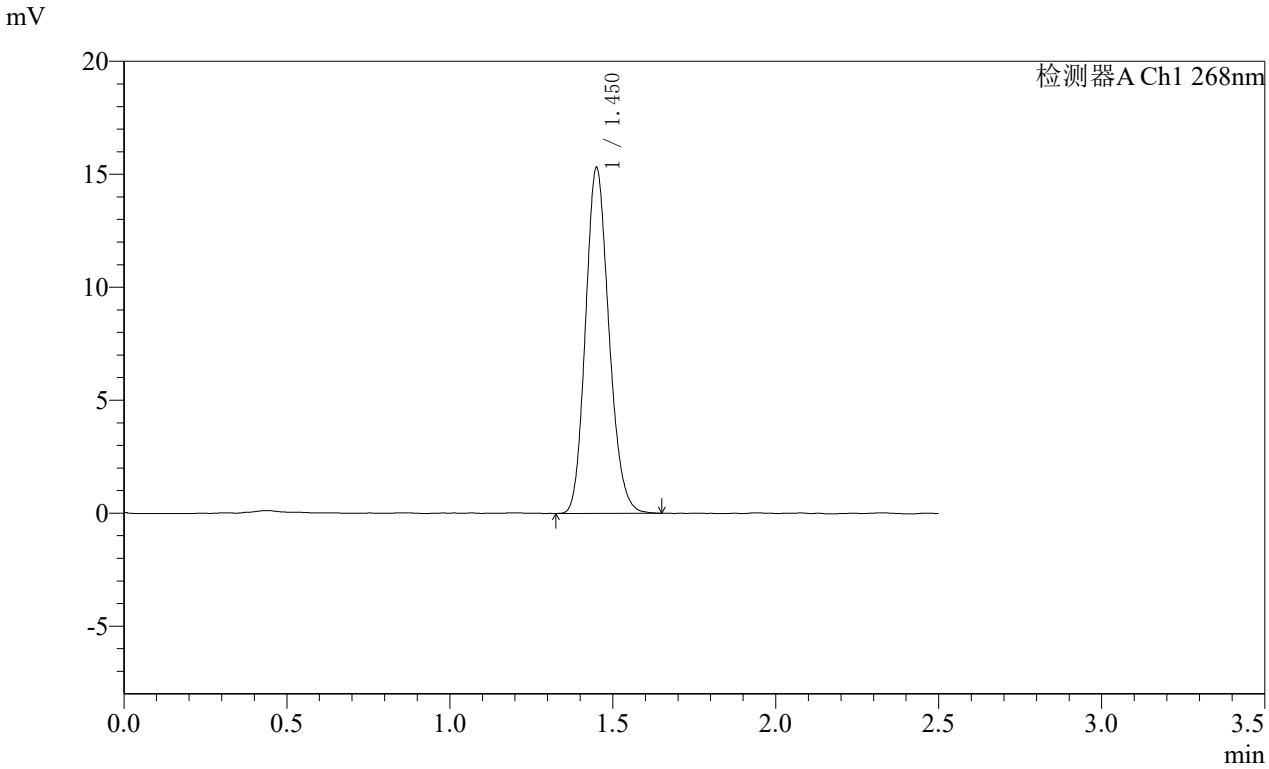

<峰表>

检测器A Ch1 268nm

峰号	保留时间	面积	面积%	高度	理论塔板数(USP)	拖尾因子	分离度(USP)
1	1.450	76513	100.000	15228	1950	1.161	--
总计		76513	100.000	15228			

SHIMADZU LabSolutions

SMF-4109

<样品信息>

色谱柱 :XB-C18(50mm*4.6mm,5μm） 流速:1.5ml/min
柱 温 :30℃ 波长:268nm
数据文件名: RC$SMF-4109 - 10-7/7-911-2 - zzp-2025030121p-8mg-js6y-rcqx-pH6.5+0.35tw20jz-dz1-2.lcd
方法文件名: RC$SMF-4109 - SMF-4109-rcqx-FX256.lcm
批处理文件名: RC$SMF-4109 - 20251030-FX256.lcb
样品瓶号: 2-18
进样体积: 10 μl 版本号:6.115
进样时间: 2025/10/30 16:35:17 实验者: xiexinhui
处理时间（V2） : 2025/10/31 08:40:43 处理者: xiexinhui
仪器型号:SHIMADZU LC-2050C(FX256)

<色谱图>

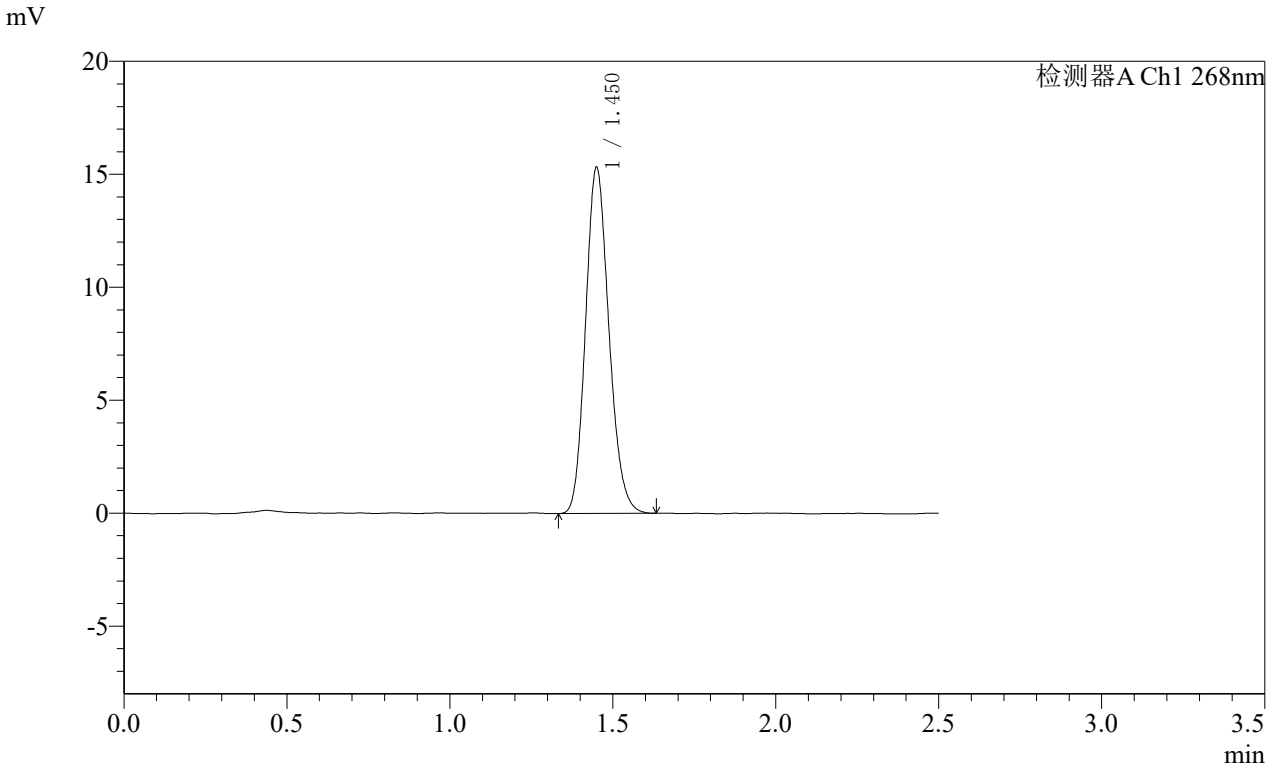

<峰表>

检测器A Ch1 268nm

峰号	保留时间	面积	面积%	高度	理论塔板数(USP)	拖尾因子	分离度(USP)
1	1.450	76428	100.000	15246	1960	1.161	--
总计		76428	100.000	15246			

SHIMADZU LabSolutions

SMF-4109

<样品信息>

色谱柱 :XB-C18(50mm*4.6mm,5μm） 流速:1.5ml/min
柱 温 :30℃ 波长:268nm
数据文件名: RC$SMF-4109 - 10-7/7-912-2 - zzp-2025030121p-8mg-js6y-rcqx-pH6.5+0.35tw20jz-dz1-3.lcd
方法文件名: RC$SMF-4109 - SMF-4109-rcqx-FX256.lcm
批处理文件名: RC$SMF-4109 - 20251030-FX256.lcb
样品瓶号: 2-18
进样体积: 10 μl 版本号:6.115
进样时间: 2025/10/30 16:38:11 实验者: xiexinhui
处理时间（V2） : 2025/10/31 08:40:46 处理者: xiexinhui
仪器型号:SHIMADZU LC-2050C(FX256)

<色谱图>

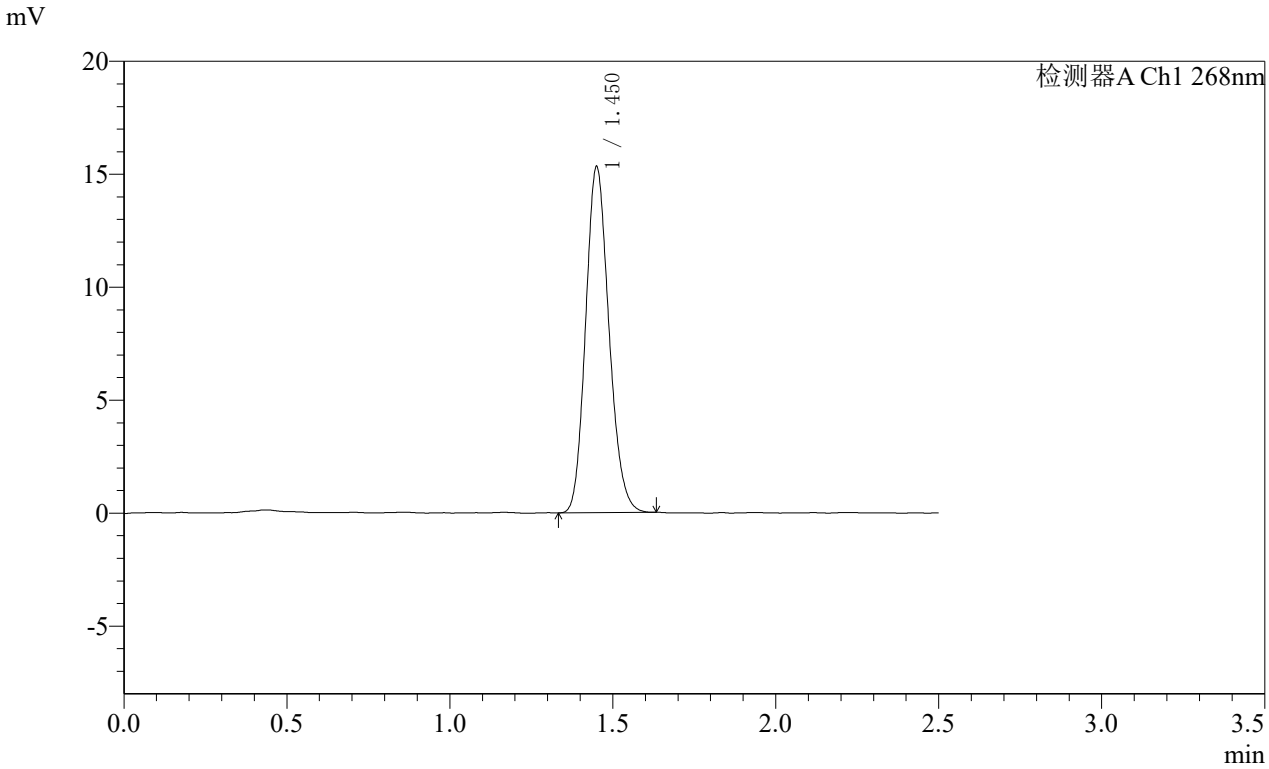

<峰表>

检测器A Ch1 268nm

峰号	保留时间	面积	面积%	高度	理论塔板数(USP)	拖尾因子	分离度(USP)
1	1.450	76311	100.000	15228	1957	1.159	--
总计		76311	100.000	15228			

SHIMADZU LabSolutions

SMF-4109

<样品信息>

色谱柱 :XB-C18(50mm*4.6mm,5μm） 流速:1.5ml/min
柱 温 :30℃ 波长:268nm
数据文件名: RC$SMF-4109 - 10-7/7-913-2 - zzp-2025030121p-8mg-js6y-rcqx-pH6.5+0.35tw20jz-dz1-4.lcd
方法文件名: RC$SMF-4109 - SMF-4109-rcqx-FX256.lcm
批处理文件名: RC$SMF-4109 - 20251030-FX256.lcb
样品瓶号: 2-18
进样体积: 10 μl 版本号:6.115
进样时间: 2025/10/30 16:41:05 实验者: xiexinhui
处理时间（V2） : 2025/10/31 08:40:49 处理者: xiexinhui
仪器型号:SHIMADZU LC-2050C(FX256)

<色谱图>

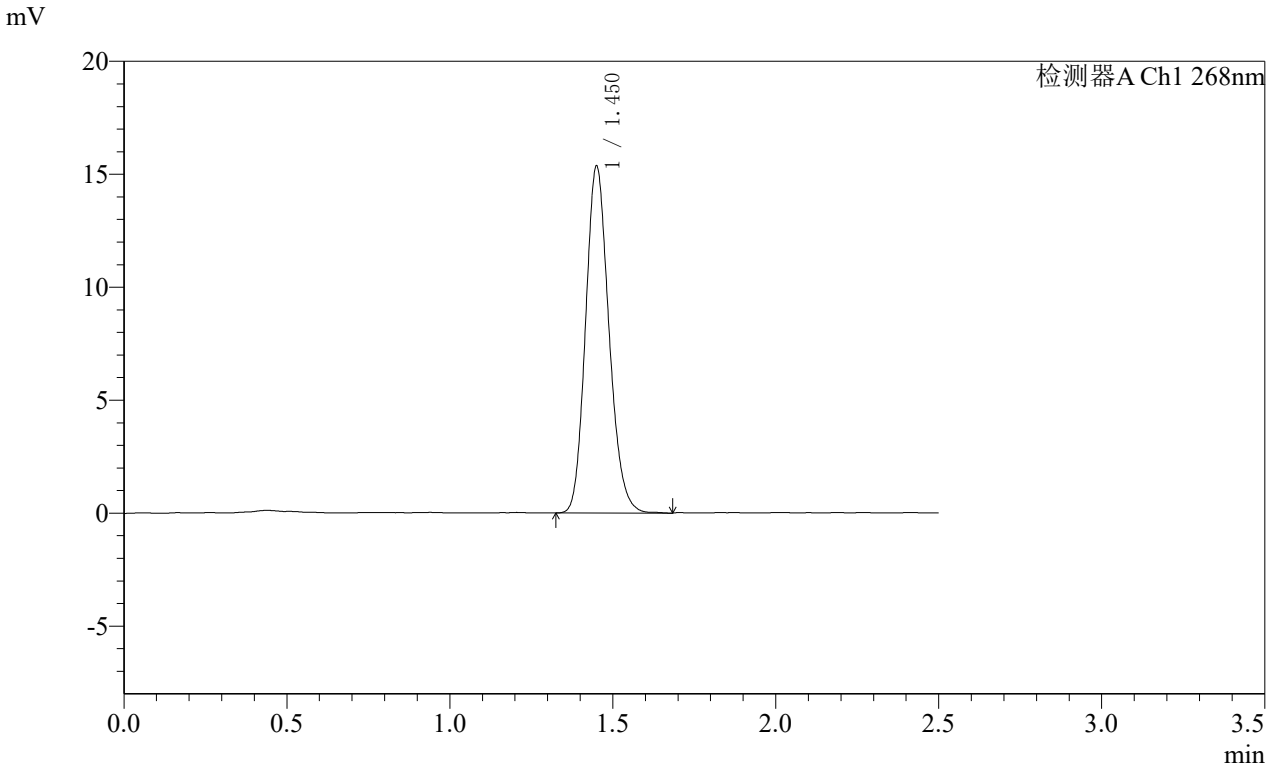

<峰表>

检测器A Ch1 268nm

峰号	保留时间	面积	面积%	高度	理论塔板数(USP)	拖尾因子	分离度(USP)
1	1.450	76727	100.000	15277	1957	1.164	--
总计		76727	100.000	15277			

SHIMADZU LabSolutions

SMF-4109

<样品信息>

色谱柱 :XB-C18(50mm*4.6mm,5μm） 流速:1.5ml/min
柱 温 :30℃ 波长:268nm
数据文件名: RC$SMF-4109 - 10-7/7-914-2 - zzp-2025030121p-8mg-js6y-rcqx-pH6.5+0.35tw20jz-dz1-5.lcd
方法文件名: RC$SMF-4109 - SMF-4109-rcqx-FX256.lcm
批处理文件名: RC$SMF-4109 - 20251030-FX256.lcb
样品瓶号: 2-18
进样体积: 10 μl 版本号:6.115
进样时间: 2025/10/30 16:43:59 实验者: xiexinhui
处理时间（V2） : 2025/10/31 08:40:51 处理者: xiexinhui
仪器型号:SHIMADZU LC-2050C(FX256)

<色谱图>

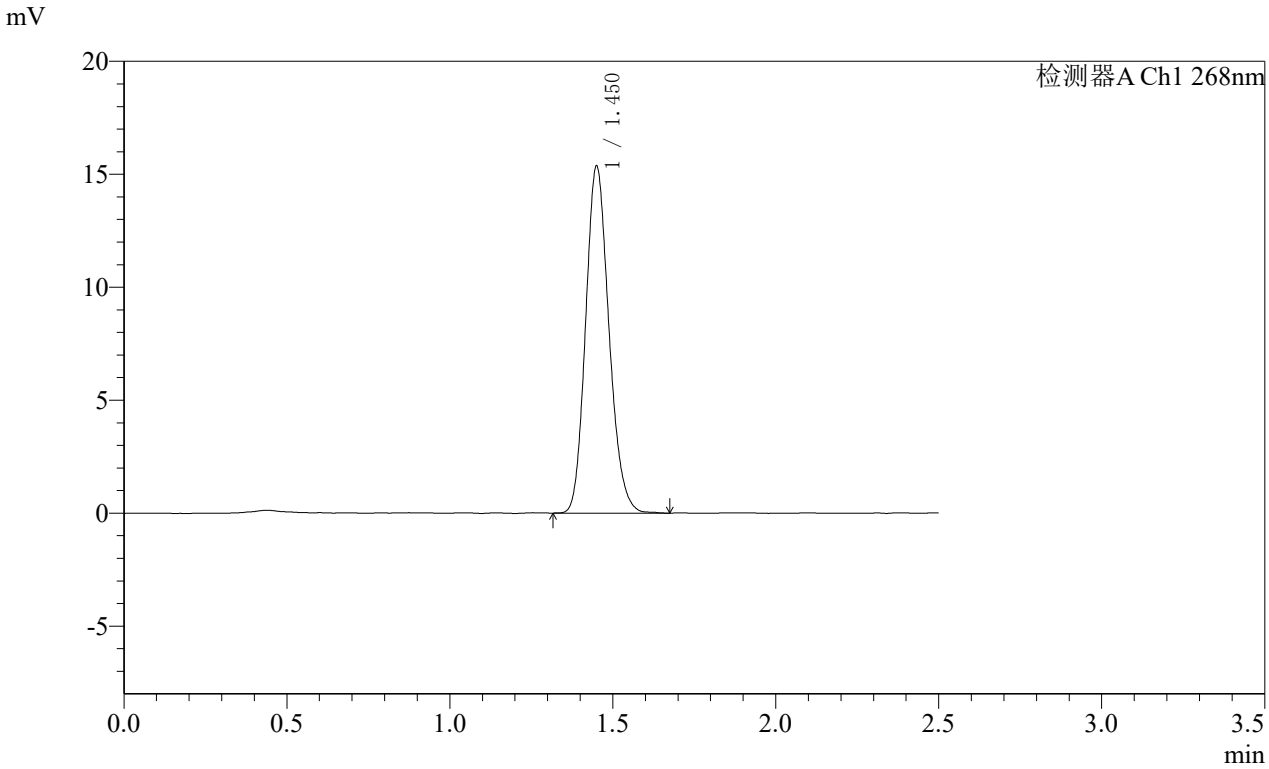

<峰表>

检测器A Ch1 268nm

峰号	保留时间	面积	面积%	高度	理论塔板数(USP)	拖尾因子	分离度(USP)
1	1.450	76609	100.000	15273	1967	1.165	--
总计		76609	100.000	15273			

SHIMADZU LabSolutions

SMF-4109

<样品信息>

色谱柱 :XB-C18(50mm*4.6mm,5μm） 流速:1.5ml/min
柱 温 :30℃ 波长:268nm
数据文件名: RC$SMF-4109 - 10-7/7-915-2 - zzp-2025030121p-8mg-js6y-rcqx-pH6.5+0.35tw20jz-p1-5min.lcd
方法文件名: RC$SMF-4109 - SMF-4109-rcqx-FX256.lcm
批处理文件名: RC$SMF-4109 - 20251030-FX256.lcb
样品瓶号: 2-1
进样体积: 10 μl 版本号:6.115
进样时间: 2025/10/30 16:46:51 实验者: xiexinhui
处理时间（V2） : 2025/10/31 08:40:54 处理者: xiexinhui
仪器型号:SHIMADZU LC-2050C(FX256)

<色谱图>

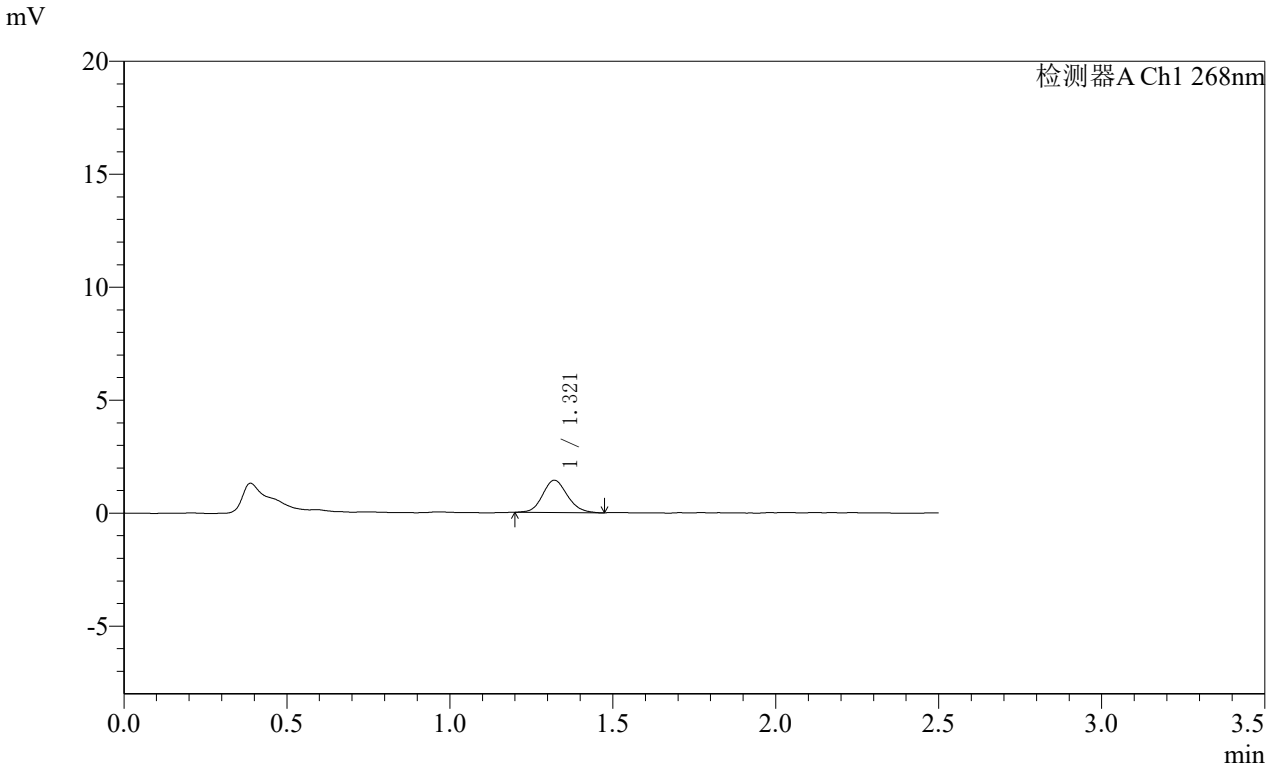

<峰表>

检测器A Ch1 268nm

峰号	保留时间	面积	面积%	高度	理论塔板数(USP)	拖尾因子	分离度(USP)
1	1.321	7544	100.000	1429	1450	1.127	--
总计		7544	100.000	1429			

SHIMADZU LabSolutions

SMF-4109

<样品信息>

色谱柱 :XB-C18(50mm*4.6mm,5μm） 流速:1.5ml/min
柱 温 :30℃ 波长:268nm
数据文件名: RC$SMF-4109 - 10-7/7-916-2 - zzp-2025030121p-8mg-js6y-rcqx-pH6.5+0.35tw20jz-p2-5min.lcd
方法文件名: RC$SMF-4109 - SMF-4109-rcqx-FX256.lcm
批处理文件名: RC$SMF-4109 - 20251030-FX256.lcb
样品瓶号: 2-10
进样体积: 10 μl 版本号:6.115
进样时间: 2025/10/30 16:49:44 实验者: xiexinhui
处理时间（V2） : 2025/10/31 08:40:56 处理者: xiexinhui
仪器型号:SHIMADZU LC-2050C(FX256)

<色谱图>

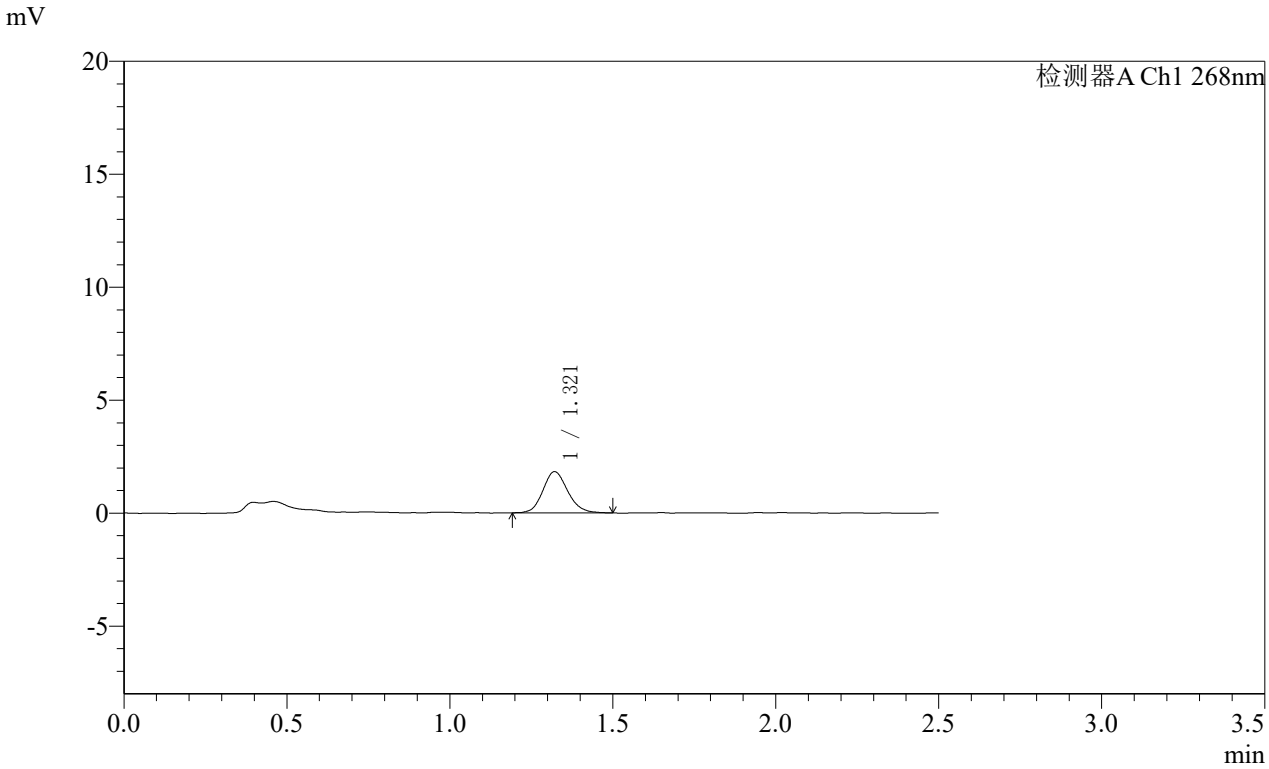

<峰表>

检测器A Ch1 268nm

峰号	保留时间	面积	面积%	高度	理论塔板数(USP)	拖尾因子	分离度(USP)
1	1.321	9723	100.000	1827	1454	1.128	--
总计		9723	100.000	1827			

SHIMADZU LabSolutions

SMF-4109

<样品信息>

色谱柱 :XB-C18(50mm*4.6mm,5μm） 流速:1.5ml/min
柱 温 :30℃ 波长:268nm
数据文件名: RC$SMF-4109 - 10-7/7-917-2 - zzp-2025030121p-8mg-js6y-rcqx-pH6.5+0.35tw20jz-p3-5min.lcd
方法文件名: RC$SMF-4109 - SMF-4109-rcqx-FX256.lcm
批处理文件名: RC$SMF-4109 - 20251030-FX256.lcb
样品瓶号: 2-19
进样体积: 10 μl 版本号:6.115
进样时间: 2025/10/30 16:52:37 实验者: xiexinhui
处理时间（V2） : 2025/10/31 08:40:59 处理者: xiexinhui
仪器型号:SHIMADZU LC-2050C(FX256)

<色谱图>

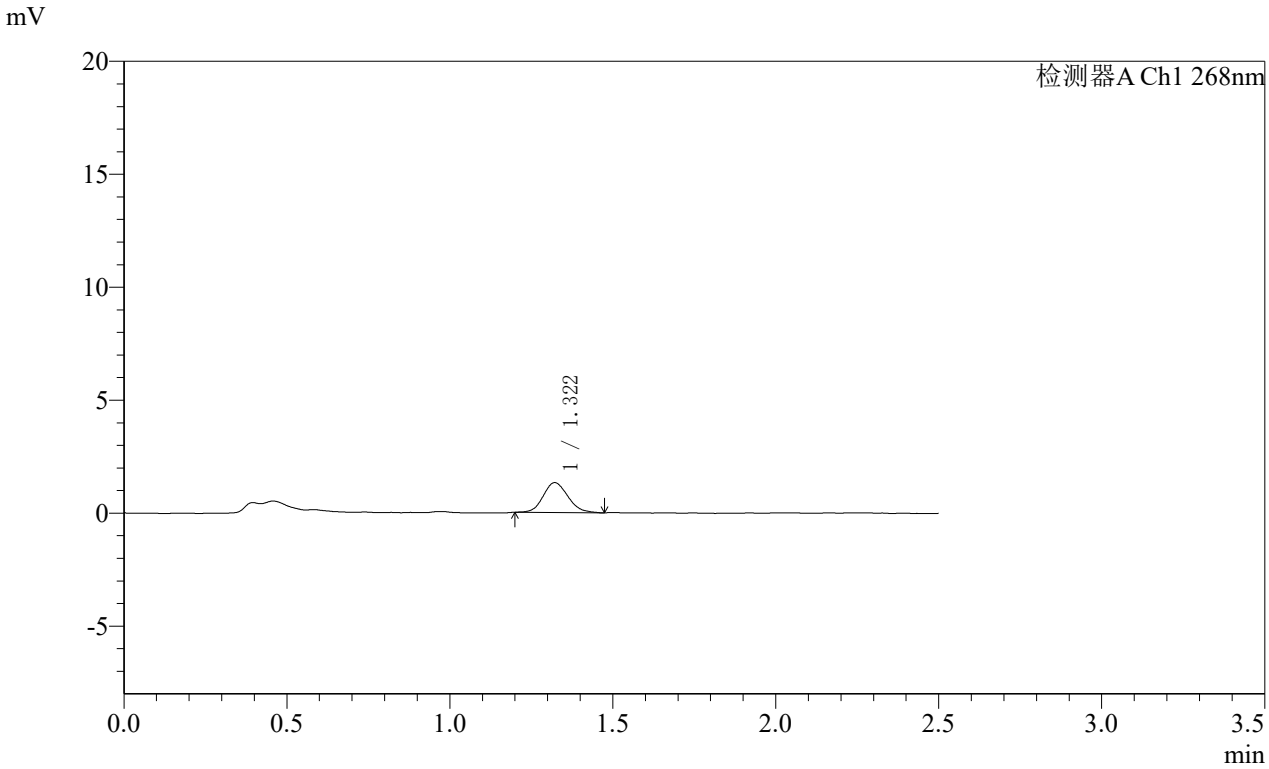

<峰表>

检测器A Ch1 268nm

峰号	保留时间	面积	面积%	高度	理论塔板数(USP)	拖尾因子	分离度(USP)
1	1.322	7005	100.000	1324	1430	1.150	--
总计		7005	100.000	1324			

SHIMADZU LabSolutions

SMF-4109

<样品信息>

色谱柱 :XB-C18(50mm*4.6mm,5μm） 流速:1.5ml/min
柱 温 :30℃ 波长:268nm
数据文件名: RC$SMF-4109 - 10-7/7-918-2 - zzp-2025030121p-8mg-js6y-rcqx-pH6.5+0.35tw20jz-p4-5min.lcd
方法文件名: RC$SMF-4109 - SMF-4109-rcqx-FX256.lcm
批处理文件名: RC$SMF-4109 - 20251030-FX256.lcb
样品瓶号: 2-28
进样体积: 10 μl 版本号:6.115
进样时间: 2025/10/30 16:55:30 实验者: xiexinhui
处理时间（V2） : 2025/10/31 08:41:02 处理者: xiexinhui
仪器型号:SHIMADZU LC-2050C(FX256)

<色谱图>

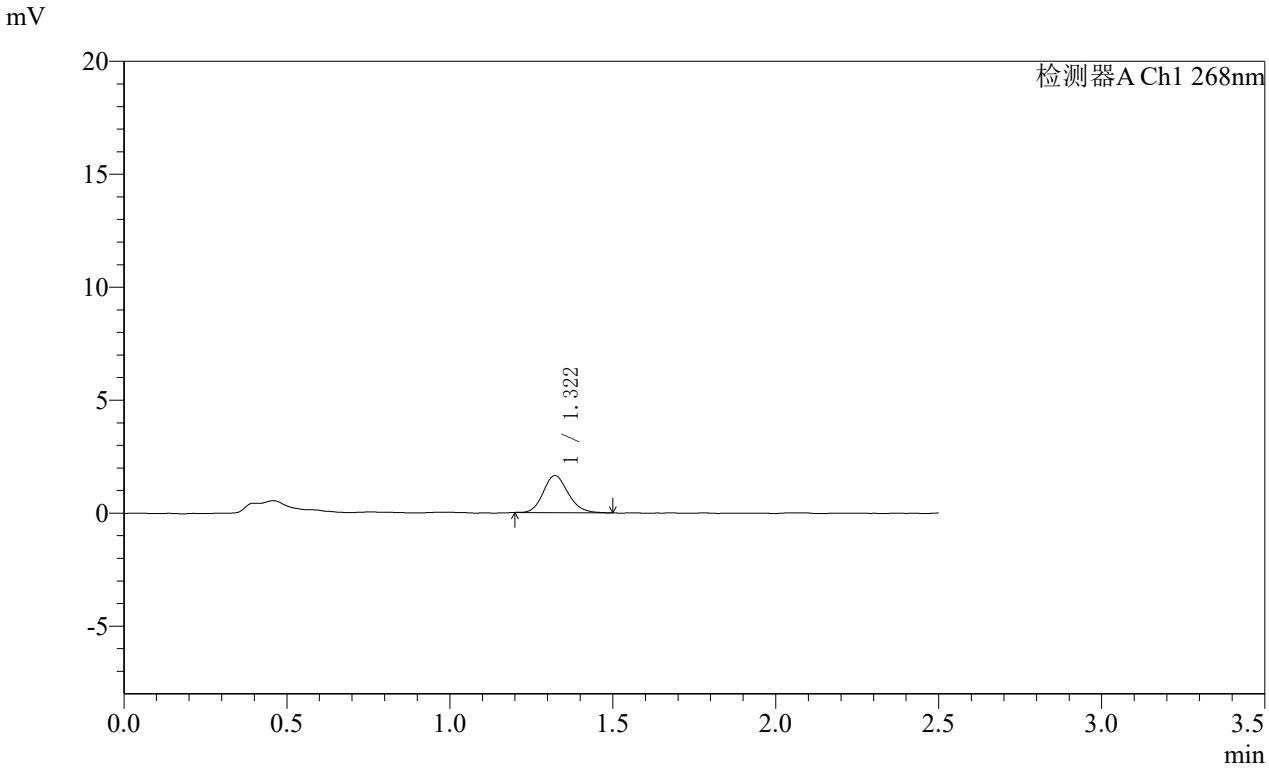

<峰表>

检测器A Ch1 268nm

峰号	保留时间	面积	面积%	高度	理论塔板数(USP)	拖尾因子	分离度(USP)
1	1.322	8701	100.000	1639	1439	1.155	--
总计		8701	100.000	1639			

SHIMADZU LabSolutions

SMF-4109

<样品信息>

色谱柱 :XB-C18(50mm*4.6mm,5μm） 流速:1.5ml/min
柱 温 :30℃ 波长:268nm
数据文件名: RC$SMF-4109 - 10-7/7-919-2 - zzp-2025030121p-8mg-js6y-rcqx-pH6.5+0.35tw20jz-p5-5min.lcd
方法文件名: RC$SMF-4109 - SMF-4109-rcqx-FX256.lcm
批处理文件名: RC$SMF-4109 - 20251030-FX256.lcb
样品瓶号: 2-37
进样体积: 10 μl 版本号:6.115
进样时间: 2025/10/30 16:58:22 实验者: xiexinhui
处理时间（V2） : 2025/10/31 08:41:04 处理者: xiexinhui
仪器型号:SHIMADZU LC-2050C(FX256)

<色谱图>

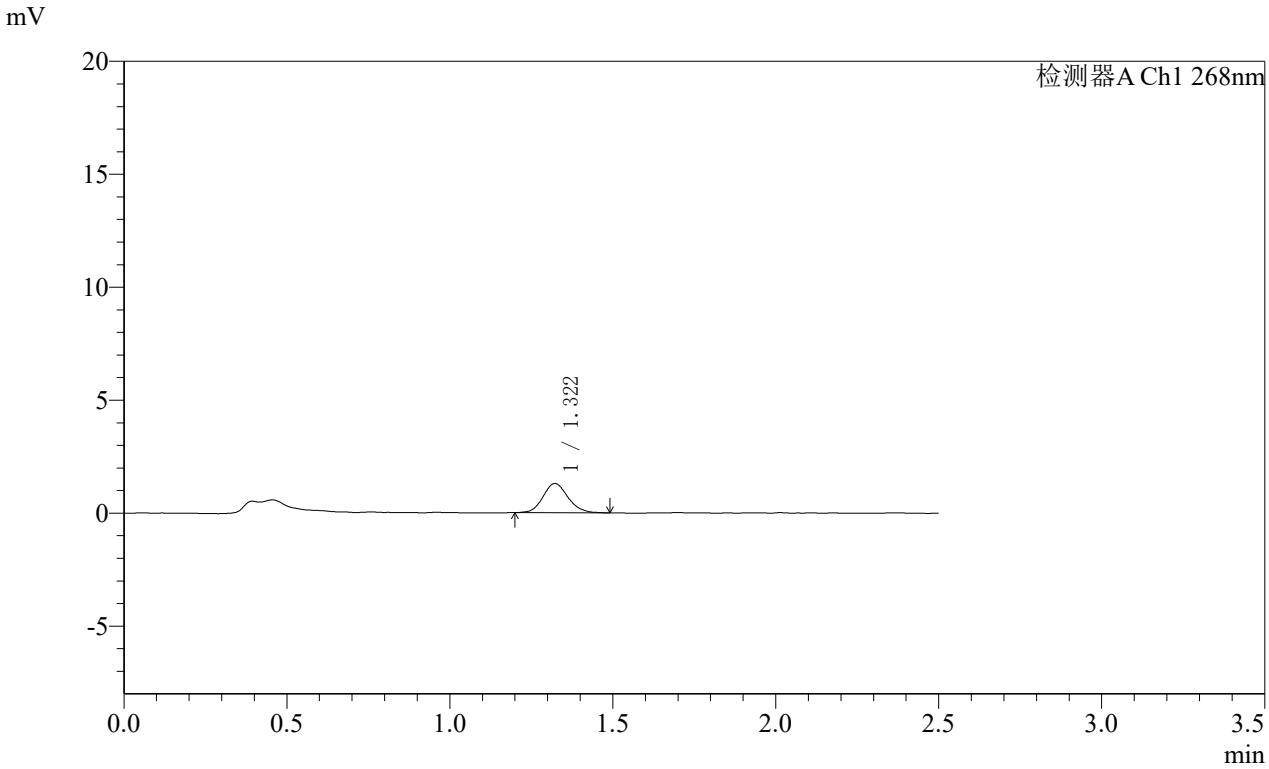

<峰表>

检测器A Ch1 268nm

峰号	保留时间	面积	面积%	高度	理论塔板数(USP)	拖尾因子	分离度(USP)
1	1.322	6898	100.000	1293	1456	1.132	--
总计		6898	100.000	1293			

SHIMADZU LabSolutions

SMF-4109

<样品信息>

色谱柱 :XB-C18(50mm*4.6mm,5μm） 流速:1.5ml/min
柱 温 :30℃ 波长:268nm
数据文件名: RC$SMF-4109 - 10-7/7-920-2 - zzp-2025030121p-8mg-js6y-rcqx-pH6.5+0.35tw20jz-p6-5min.lcd
方法文件名: RC$SMF-4109 - SMF-4109-rcqx-FX256.lcm
批处理文件名: RC$SMF-4109 - 20251030-FX256.lcb
样品瓶号: 2-46
进样体积: 10 μl 版本号:6.115
进样时间: 2025/10/30 17:01:15 实验者: xiexinhui
处理时间（V2） : 2025/10/31 08:41:07 处理者: xiexinhui
仪器型号:SHIMADZU LC-2050C(FX256)

<色谱图>

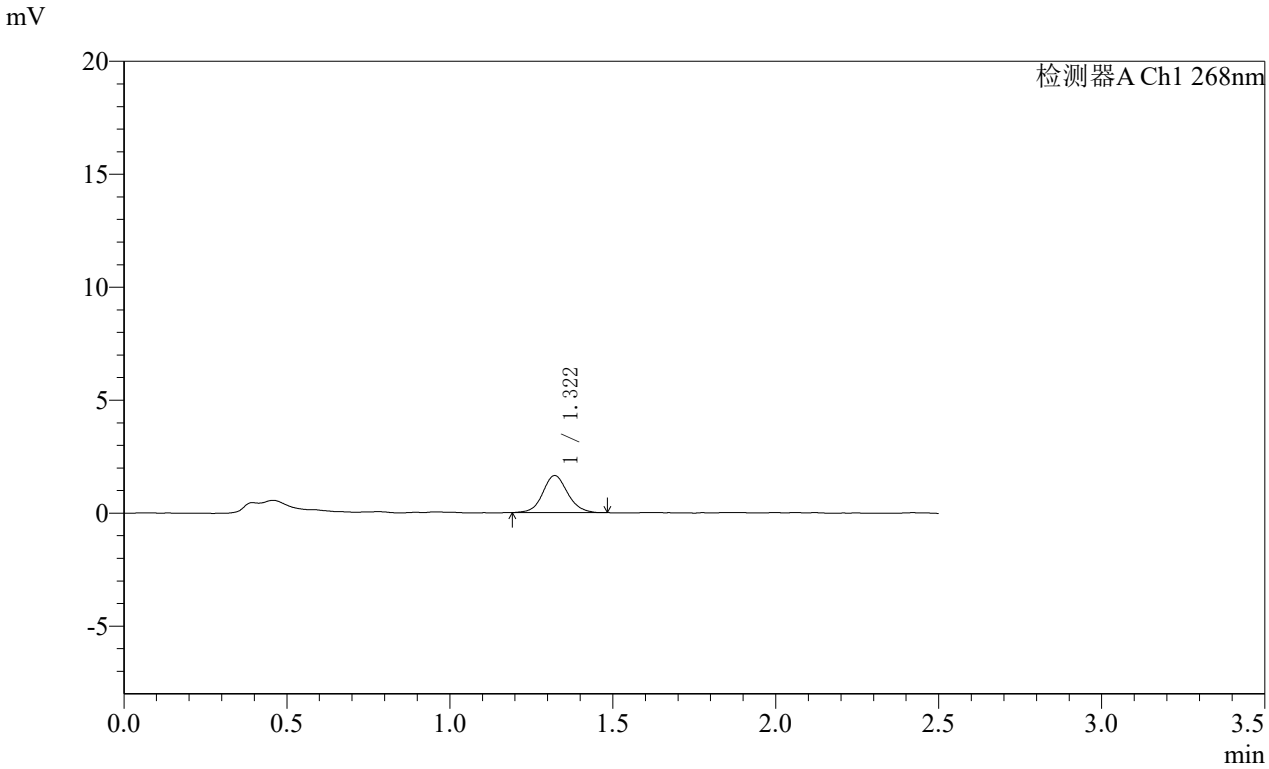

<峰表>

检测器A Ch1 268nm

峰号	保留时间	面积	面积%	高度	理论塔板数(USP)	拖尾因子	分离度(USP)
1	1.322	8700	100.000	1641	1483	1.095	--
总计		8700	100.000	1641			

SHIMADZU LabSolutions

SMF-4109

<样品信息>

色谱柱 :XB-C18(50mm*4.6mm,5μm） 流速:1.5ml/min
柱 温 :30℃ 波长:268nm
数据文件名: RC$SMF-4109 - 10-7/7-921-2 - zzp-2025030121p-8mg-js6y-rcqx-pH6.5+0.35tw20jz-p1-10min.lcd
方法文件名: RC$SMF-4109 - SMF-4109-rcqx-FX256.lcm
批处理文件名: RC$SMF-4109 - 20251030-FX256.lcb
样品瓶号: 2-2
进样体积: 10 μl 版本号:6.115
进样时间: 2025/10/30 17:04:08 实验者: xiexinhui
处理时间（V2） : 2025/10/31 08:41:09 处理者: xiexinhui
仪器型号:SHIMADZU LC-2050C(FX256)

<色谱图>

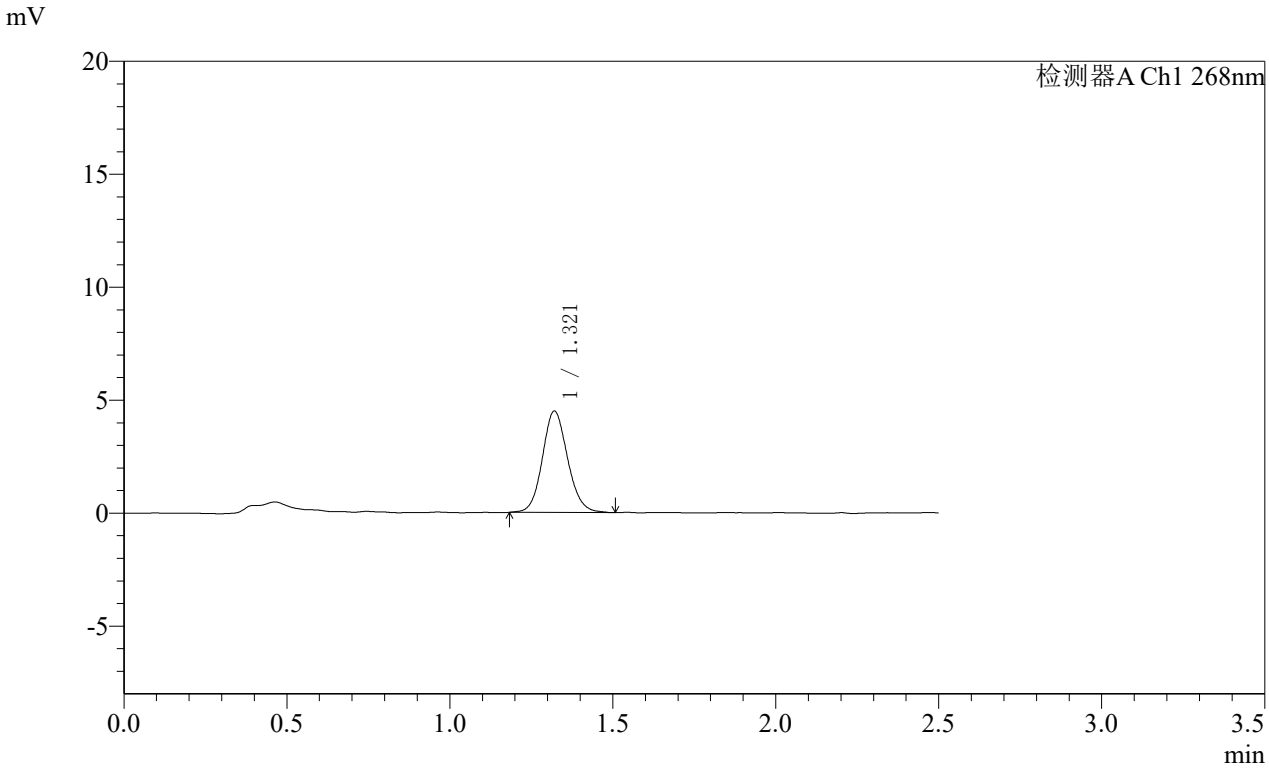

<峰表>

检测器A Ch1 268nm

峰号	保留时间	面积	面积%	高度	理论塔板数(USP)	拖尾因子	分离度(USP)
1	1.321	24213	100.000	4488	1415	1.112	--
总计		24213	100.000	4488			

SHIMADZU LabSolutions

SMF-4109

<样品信息>

色谱柱 :XB-C18(50mm*4.6mm,5μm） 流速:1.5ml/min
柱 温 :30℃ 波长:268nm
数据文件名: RC$SMF-4109 - 10-7/7-922-2 - zzp-2025030121p-8mg-js6y-rcqx-pH6.5+0.35tw20jz-p2-10min.lcd
方法文件名: RC$SMF-4109 - SMF-4109-rcqx-FX256.lcm
批处理文件名: RC$SMF-4109 - 20251030-FX256.lcb
样品瓶号: 2-11
进样体积: 10 μl 版本号:6.115
进样时间: 2025/10/30 17:07:02 实验者: xiexinhui
处理时间（V2） : 2025/10/31 08:41:12 处理者: xiexinhui
仪器型号:SHIMADZU LC-2050C(FX256)

<色谱图>

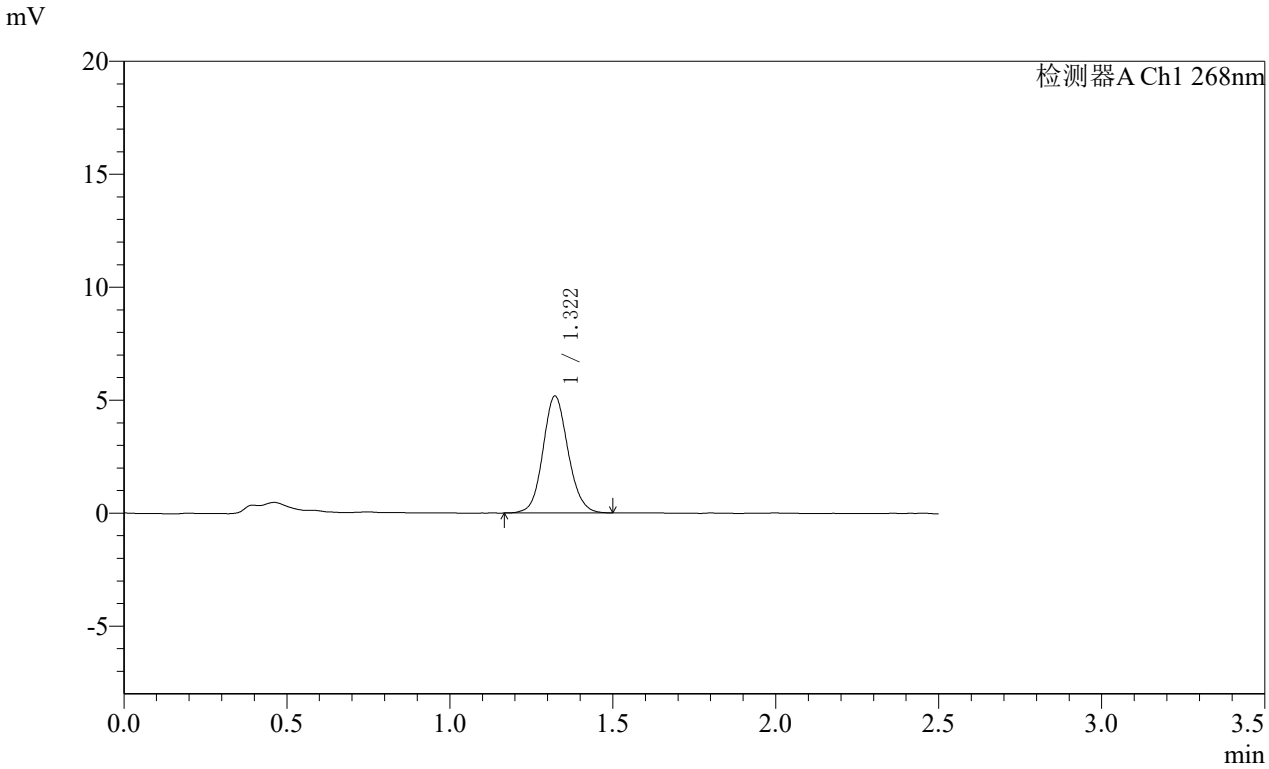

<峰表>

检测器A Ch1 268nm

峰号	保留时间	面积	面积%	高度	理论塔板数(USP)	拖尾因子	分离度(USP)
1	1.322	27745	100.000	5181	1437	1.102	--
总计		27745	100.000	5181			

SHIMADZU LabSolutions

SMF-4109

<样品信息>

色谱柱 :XB-C18(50mm*4.6mm,5μm） 流速:1.5ml/min
柱 温 :30℃ 波长:268nm
数据文件名: RC$SMF-4109 - 10-7/7-923-2 - zzp-2025030121p-8mg-js6y-rcqx-pH6.5+0.35tw20jz-p3-10min.lcd
方法文件名: RC$SMF-4109 - SMF-4109-rcqx-FX256.lcm
批处理文件名: RC$SMF-4109 - 20251030-FX256.lcb
样品瓶号: 2-20
进样体积: 10 μl 版本号:6.115
进样时间: 2025/10/30 17:09:55 实验者: xiexinhui
处理时间（V2） : 2025/10/31 08:41:15 处理者: xiexinhui
仪器型号:SHIMADZU LC-2050C(FX256)

<色谱图>

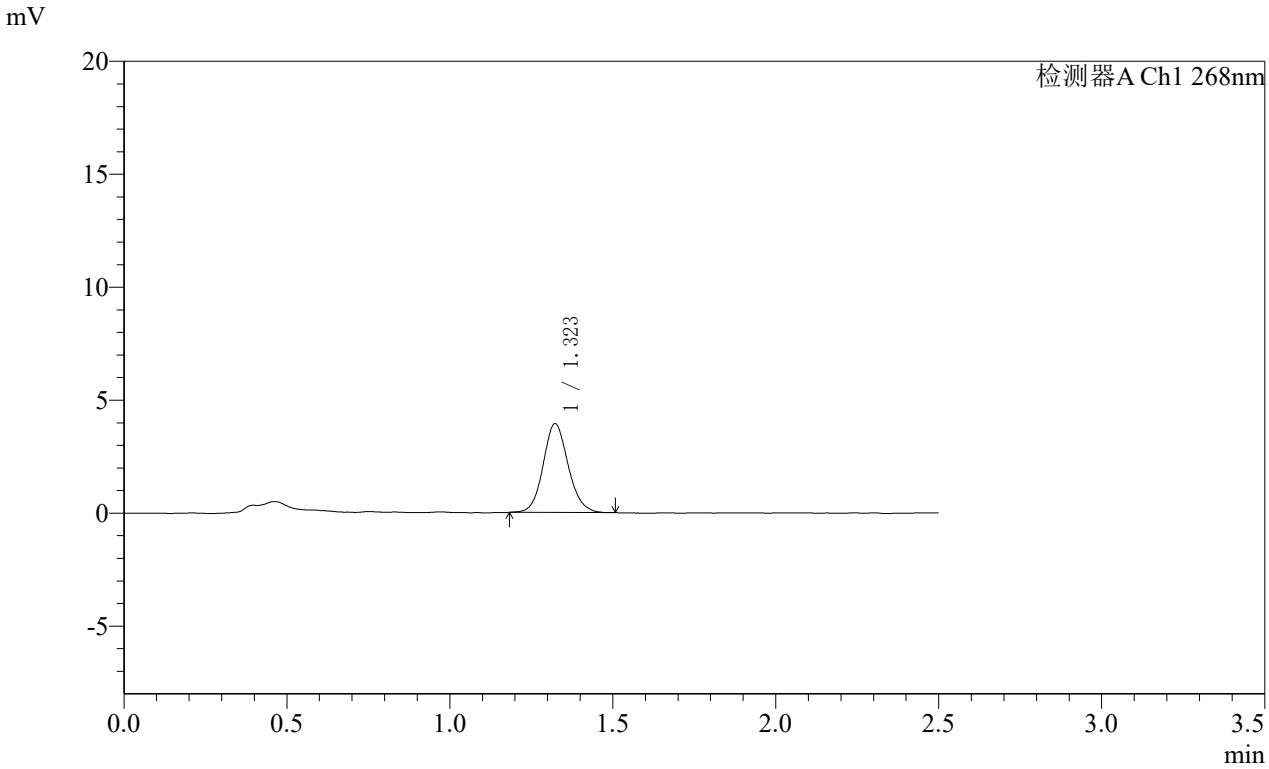

<峰表>

检测器A Ch1 268nm

峰号	保留时间	面积	面积%	高度	理论塔板数(USP)	拖尾因子	分离度(USP)
1	1.323	21051	100.000	3933	1442	1.110	--
总计		21051	100.000	3933			

SHIMADZU LabSolutions

SMF-4109

<样品信息>

色谱柱 :XB-C18(50mm*4.6mm,5μm） 流速:1.5ml/min
柱 温 :30℃ 波长:268nm
数据文件名: RC$SMF-4109 - 10-7/7-924-2 - zzp-2025030121p-8mg-js6y-rcqx-pH6.5+0.35tw20jz-p4-10min.lcd
方法文件名: RC$SMF-4109 - SMF-4109-rcqx-FX256.lcm
批处理文件名: RC$SMF-4109 - 20251030-FX256.lcb
样品瓶号: 2-29
进样体积: 10 μl 版本号:6.115
进样时间: 2025/10/30 17:12:48 实验者: xiexinhui
处理时间（V2） : 2025/10/31 08:41:17 处理者: xiexinhui
仪器型号:SHIMADZU LC-2050C(FX256)

<色谱图>

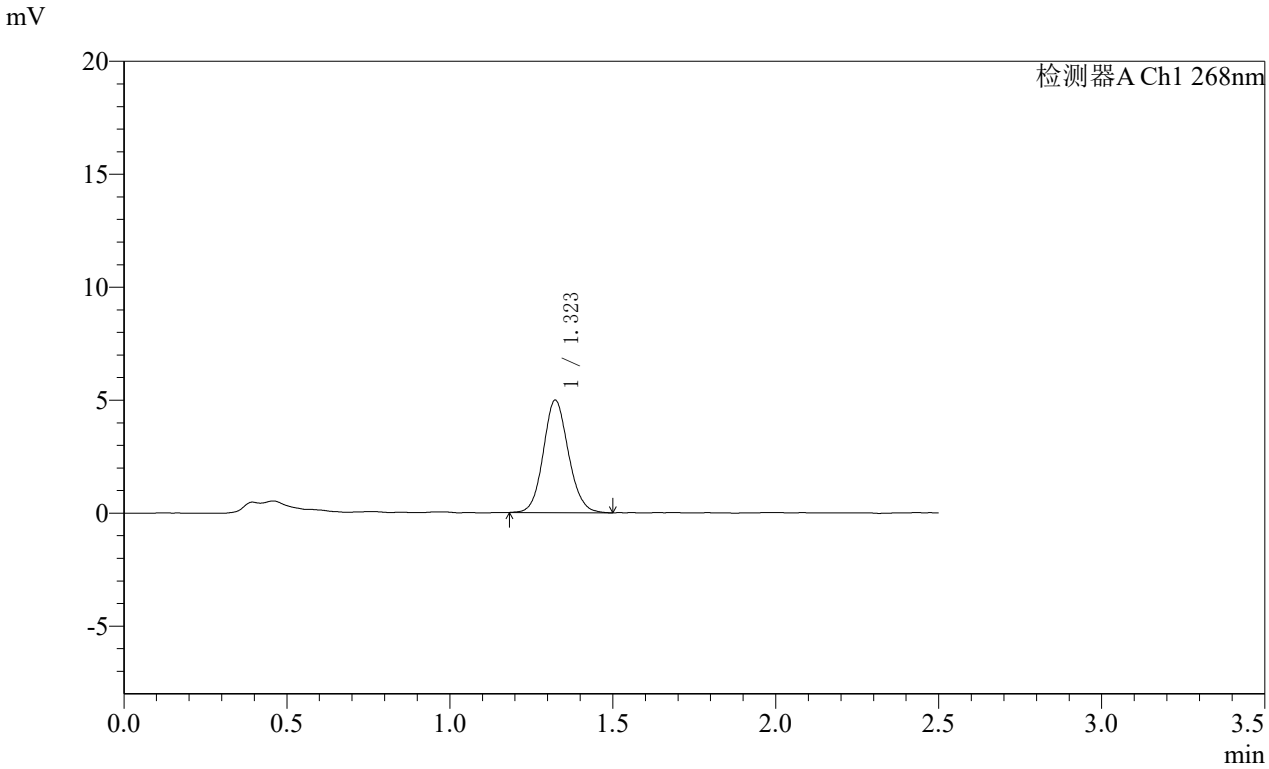

<峰表>

检测器A Ch1 268nm

峰号	保留时间	面积	面积%	高度	理论塔板数(USP)	拖尾因子	分离度(USP)
1	1.323	26714	100.000	4978	1427	1.103	--
总计		26714	100.000	4978			

SHIMADZU LabSolutions

SMF-4109

<样品信息>

色谱柱 :XB-C18(50mm*4.6mm,5μm） 流速:1.5ml/min
柱 温 :30℃ 波长:268nm
数据文件名: RC$SMF-4109 - 10-7/7-925-2 - zzp-2025030121p-8mg-js6y-rcqx-pH6.5+0.35tw20jz-p5-10min.lcd
方法文件名: RC$SMF-4109 - SMF-4109-rcqx-FX256.lcm
批处理文件名: RC$SMF-4109 - 20251030-FX256.lcb
样品瓶号: 2-38
进样体积: 10 μl 版本号:6.115
进样时间: 2025/10/30 17:15:41 实验者: xiexinhui
处理时间（V2） : 2025/10/31 08:41:20 处理者: xiexinhui
仪器型号:SHIMADZU LC-2050C(FX256)

<色谱图>

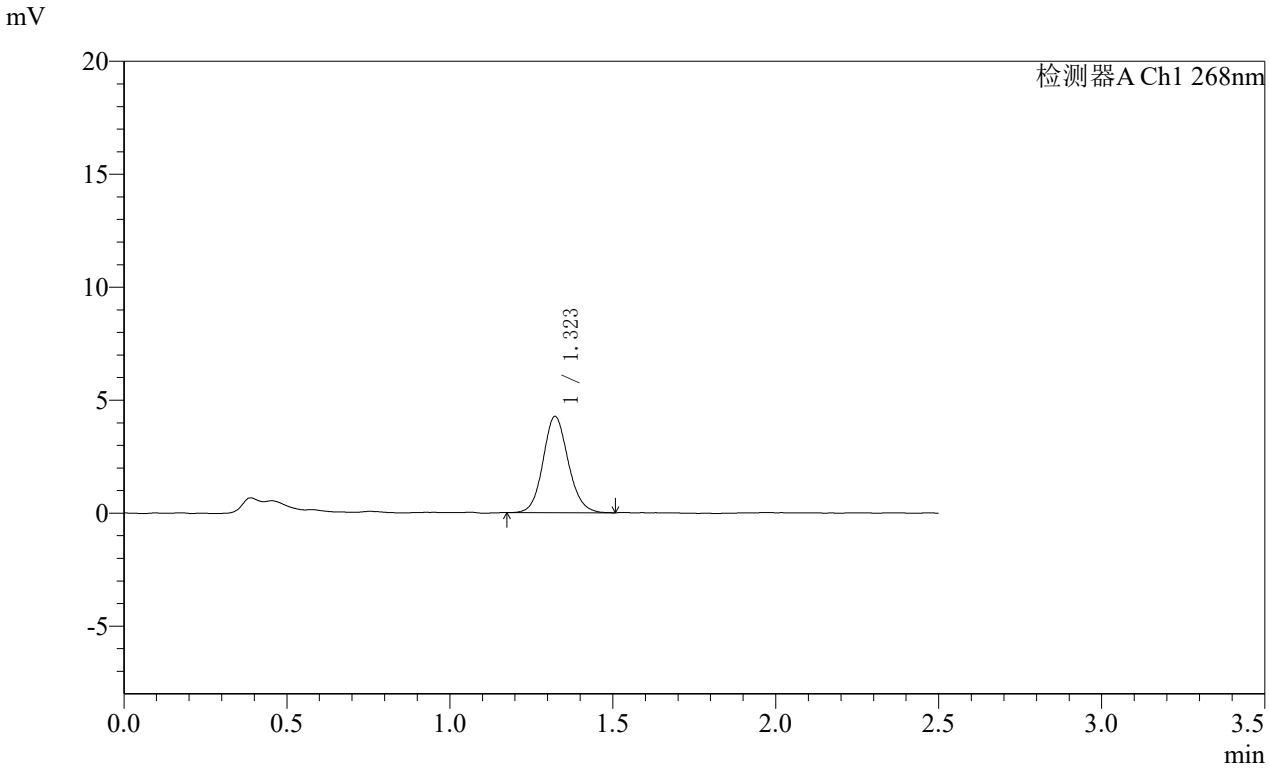

<峰表>

检测器A Ch1 268nm

峰号	保留时间	面积	面积%	高度	理论塔板数(USP)	拖尾因子	分离度(USP)
1	1.323	22964	100.000	4266	1431	1.111	--
总计		22964	100.000	4266			

SHIMADZU LabSolutions

SMF-4109

<样品信息>

色谱柱 :XB-C18(50mm*4.6mm,5μm） 流速:1.5ml/min
柱 温 :30℃ 波长:268nm
数据文件名: RC$SMF-4109 - 10-7/7-926-2 - zzp-2025030121p-8mg-js6y-rcqx-pH6.5+0.35tw20jz-p6-10min.lcd
方法文件名: RC$SMF-4109 - SMF-4109-rcqx-FX256.lcm
批处理文件名: RC$SMF-4109 - 20251030-FX256.lcb
样品瓶号: 2-47
进样体积: 10 μl 版本号:6.115
进样时间: 2025/10/30 17:18:34 实验者: xiexinhui
处理时间（V2） : 2025/10/31 08:41:22 处理者: xiexinhui
仪器型号:SHIMADZU LC-2050C(FX256)

<色谱图>

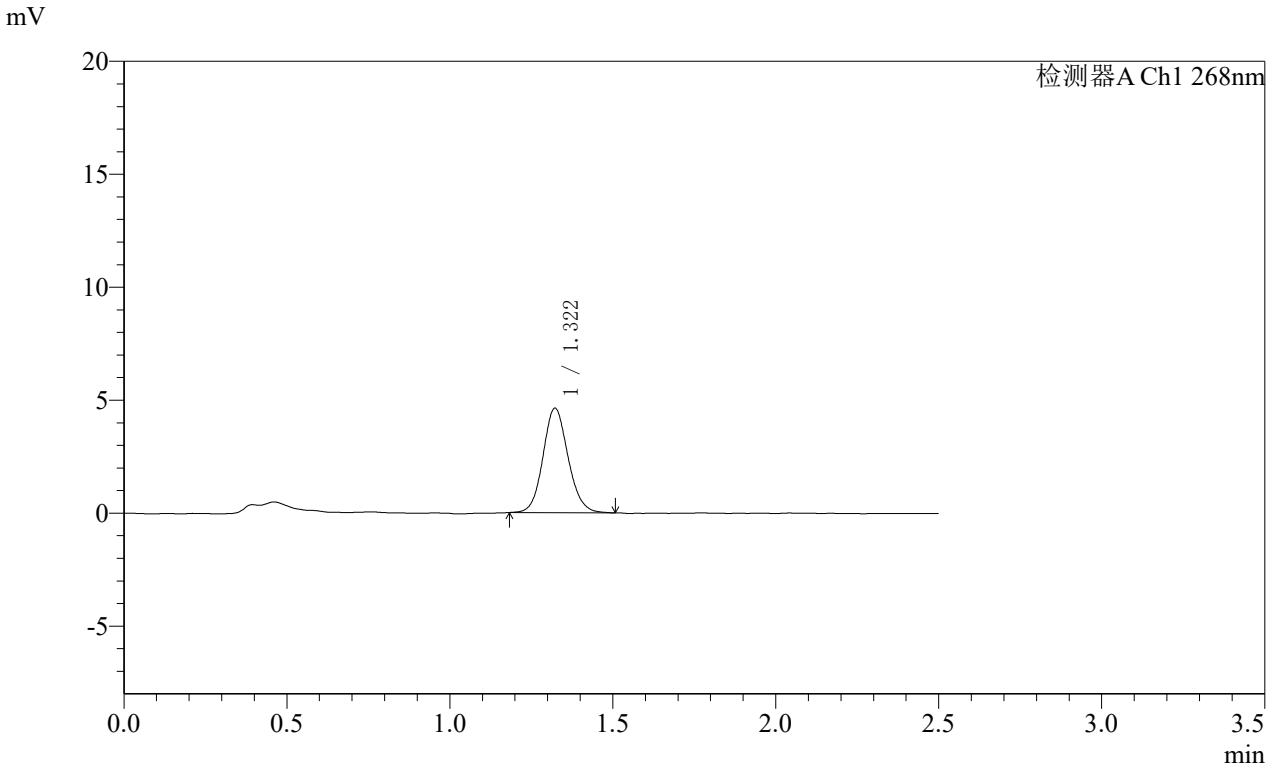

<峰表>

检测器A Ch1 268nm

峰号	保留时间	面积	面积%	高度	理论塔板数(USP)	拖尾因子	分离度(USP)
1	1.322	24750	100.000	4625	1441	1.108	--
总计		24750	100.000	4625			

SHIMADZU LabSolutions

SMF-4109

<样品信息>

色谱柱 :XB-C18(50mm*4.6mm,5μm） 流速:1.5ml/min
柱 温 :30℃ 波长:268nm
数据文件名: RC$SMF-4109 - 10-7/7-927-2 - zzp-2025030121p-8mg-js6y-rcqx-pH6.5+0.35tw20jz-p1-15min.lcd
方法文件名: RC$SMF-4109 - SMF-4109-rcqx-FX256.lcm
批处理文件名: RC$SMF-4109 - 20251030-FX256.lcb
样品瓶号: 2-3
进样体积: 10 μl 版本号:6.115
进样时间: 2025/10/30 17:21:27 实验者: xiexinhui
处理时间（V2） : 2025/10/31 08:41:25 处理者: xiexinhui
仪器型号:SHIMADZU LC-2050C(FX256)

<色谱图>

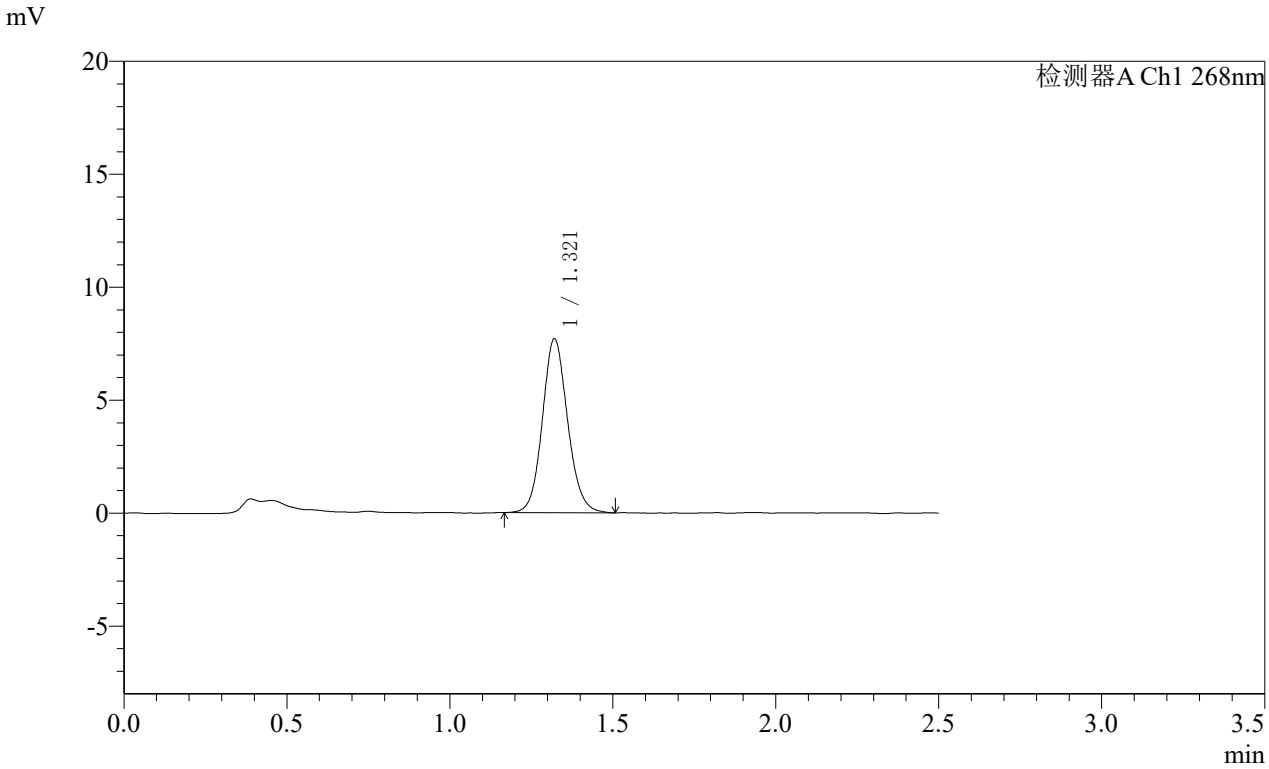

<峰表>

检测器A Ch1 268nm

峰号	保留时间	面积	面积%	高度	理论塔板数(USP)	拖尾因子	分离度(USP)
1	1.321	41502	100.000	7701	1421	1.108	--
总计		41502	100.000	7701			

SHIMADZU LabSolutions

SMF-4109

<样品信息>

色谱柱 :XB-C18(50mm*4.6mm,5μm） 流速:1.5ml/min
柱 温 :30℃ 波长:268nm
数据文件名: RC$SMF-4109 - 10-7/7-928-2 - zzp-2025030121p-8mg-js6y-rcqx-pH6.5+0.35tw20jz-p2-15min.lcd
方法文件名: RC$SMF-4109 - SMF-4109-rcqx-FX256.lcm
批处理文件名: RC$SMF-4109 - 20251030-FX256.lcb
样品瓶号: 2-12
进样体积: 10 μl 版本号:6.115
进样时间: 2025/10/30 17:24:20 实验者: xiexinhui
处理时间（V2） : 2025/10/31 08:41:28 处理者: xiexinhui
仪器型号:SHIMADZU LC-2050C(FX256)

<色谱图>

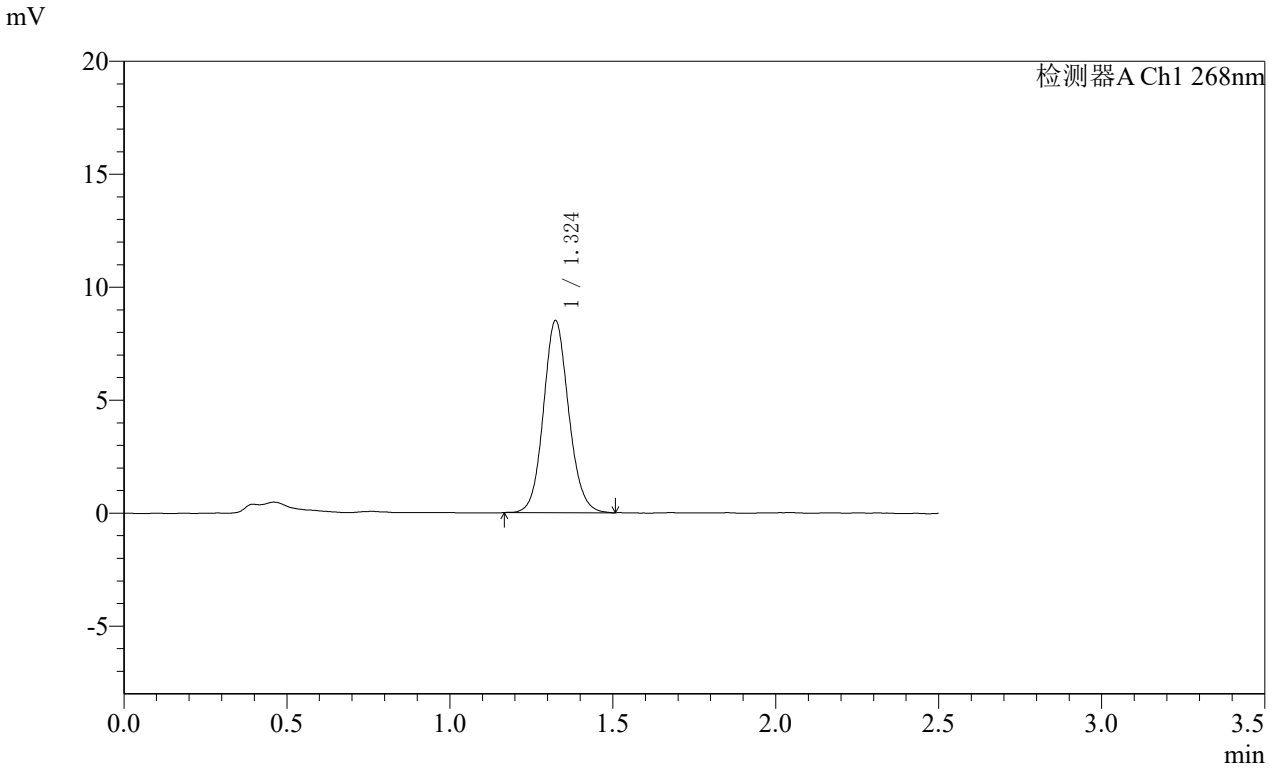

<峰表>

检测器A Ch1 268nm

峰号	保留时间	面积	面积%	高度	理论塔板数(USP)	拖尾因子	分离度(USP)
1	1.324	45842	100.000	8486	1430	1.104	--
总计		45842	100.000	8486			

SHIMADZU LabSolutions

SMF-4109

<样品信息>

色谱柱 :XB-C18(50mm*4.6mm,5μm） 流速:1.5ml/min
柱 温 :30℃ 波长:268nm
数据文件名: RC$SMF-4109 - 10-7/7-929-2 - zzp-2025030121p-8mg-js6y-rcqx-pH6.5+0.35tw20jz-p3-15min.lcd
方法文件名: RC$SMF-4109 - SMF-4109-rcqx-FX256.lcm
批处理文件名: RC$SMF-4109 - 20251030-FX256.lcb
样品瓶号: 2-21
进样体积: 10 μl 版本号:6.115
进样时间: 2025/10/30 17:27:14 实验者: xiexinhui
处理时间（V2） : 2025/10/31 08:41:30 处理者: xiexinhui
仪器型号:SHIMADZU LC-2050C(FX256)

<色谱图>

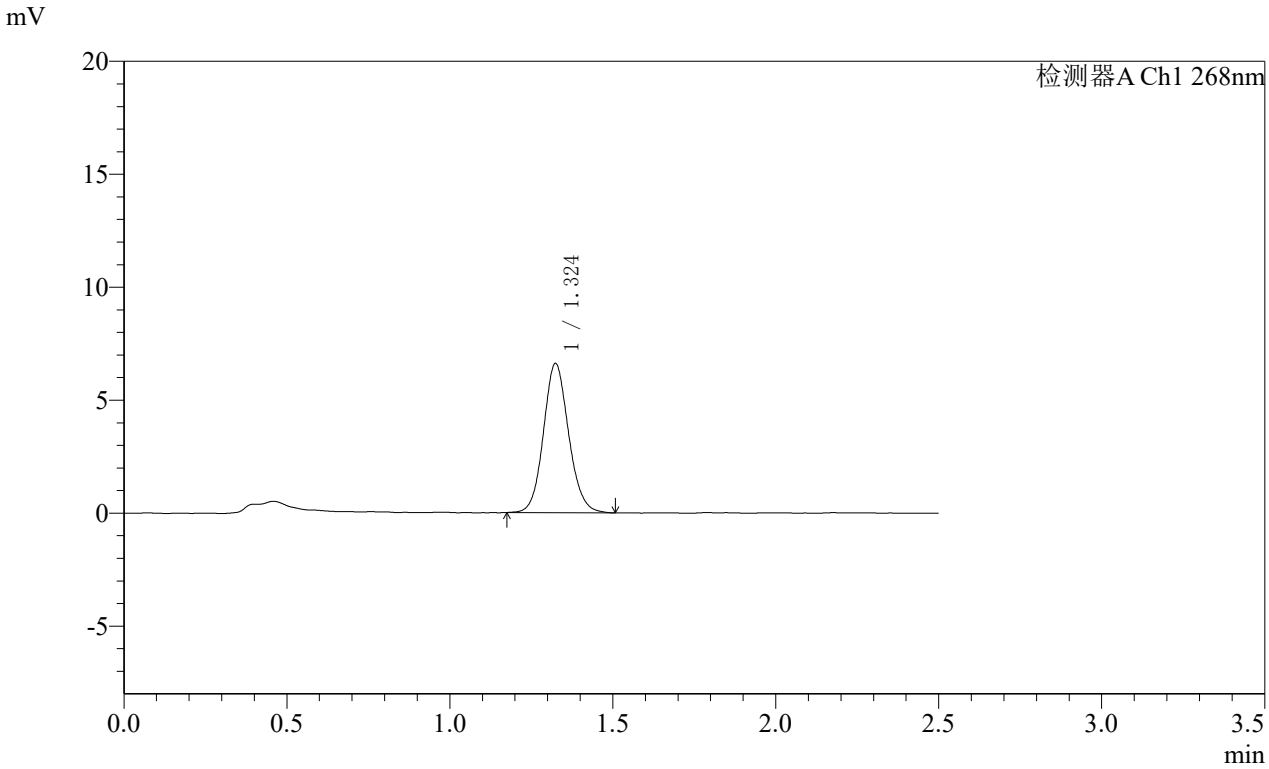

<峰表>

检测器A Ch1 268nm

峰号	保留时间	面积	面积%	高度	理论塔板数(USP)	拖尾因子	分离度(USP)
1	1.324	35529	100.000	6590	1427	1.105	--
总计		35529	100.000	6590			

SHIMADZU LabSolutions

SMF-4109

<样品信息>

色谱柱 :XB-C18(50mm*4.6mm,5μm） 流速:1.5ml/min
柱 温 :30℃ 波长:268nm
数据文件名: RC$SMF-4109 - 10-7/7-930-2 - zzp-2025030121p-8mg-js6y-rcqx-pH6.5+0.35tw20jz-p4-15min.lcd
方法文件名: RC$SMF-4109 - SMF-4109-rcqx-FX256.lcm
批处理文件名: RC$SMF-4109 - 20251030-FX256.lcb
样品瓶号: 2-30
进样体积: 10 μl 版本号:6.115
进样时间: 2025/10/30 17:30:07 实验者: xiexinhui
处理时间（V2） : 2025/10/31 08:41:33 处理者: xiexinhui
仪器型号:SHIMADZU LC-2050C(FX256)

<色谱图>

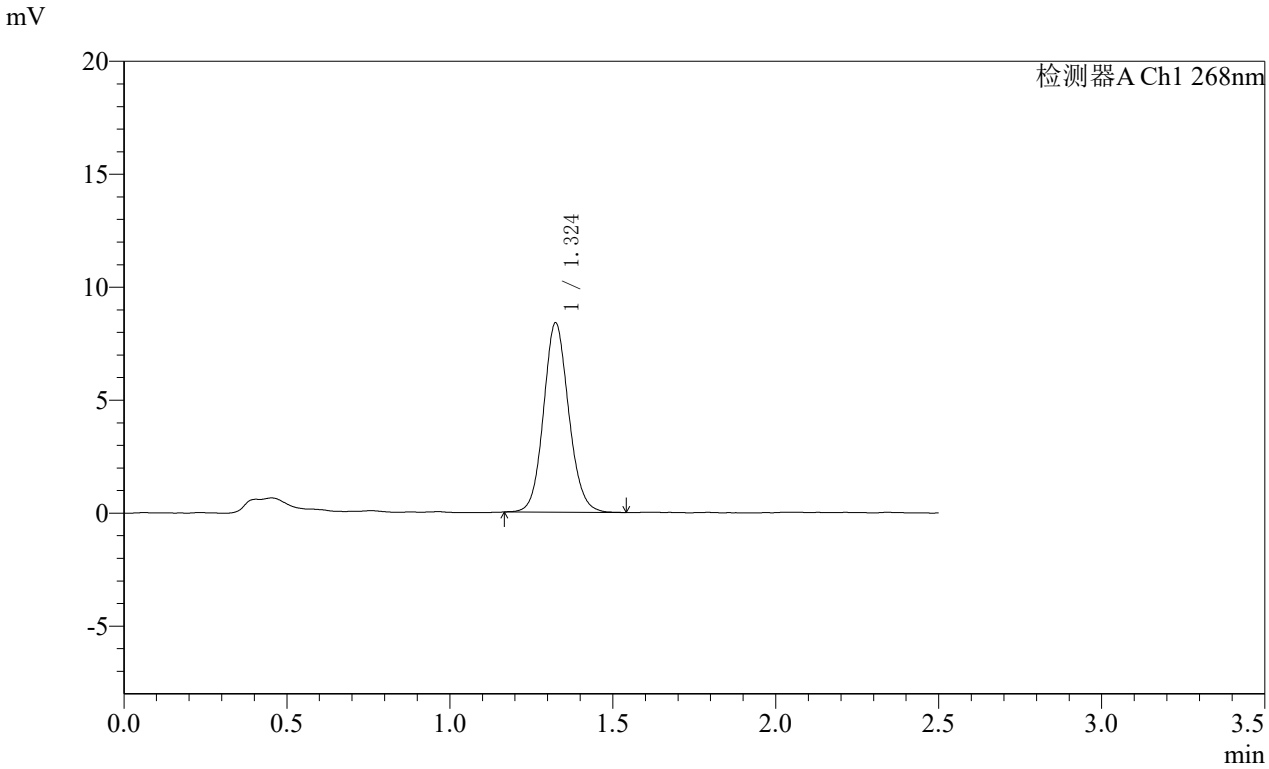

<峰表>

检测器A Ch1 268nm

峰号	保留时间	面积	面积%	高度	理论塔板数(USP)	拖尾因子	分离度(USP)
1	1.324	45113	100.000	8366	1429	1.106	--
总计		45113	100.000	8366			

SHIMADZU LabSolutions

SMF-4109

<样品信息>

色谱柱 :XB-C18(50mm*4.6mm,5μm） 流速:1.5ml/min
柱 温 :30℃ 波长:268nm
数据文件名: RC$SMF-4109 - 10-7/7-931-2 - zzp-2025030121p-8mg-js6y-rcqx-pH6.5+0.35tw20jz-p5-15min.lcd
方法文件名: RC$SMF-4109 - SMF-4109-rcqx-FX256.lcm
批处理文件名: RC$SMF-4109 - 20251030-FX256.lcb
样品瓶号: 2-39
进样体积: 10 μl 版本号:6.115
进样时间: 2025/10/30 17:33:00 实验者: xiexinhui
处理时间（V2） : 2025/10/31 08:41:35 处理者: xiexinhui
仪器型号:SHIMADZU LC-2050C(FX256)

<色谱图>

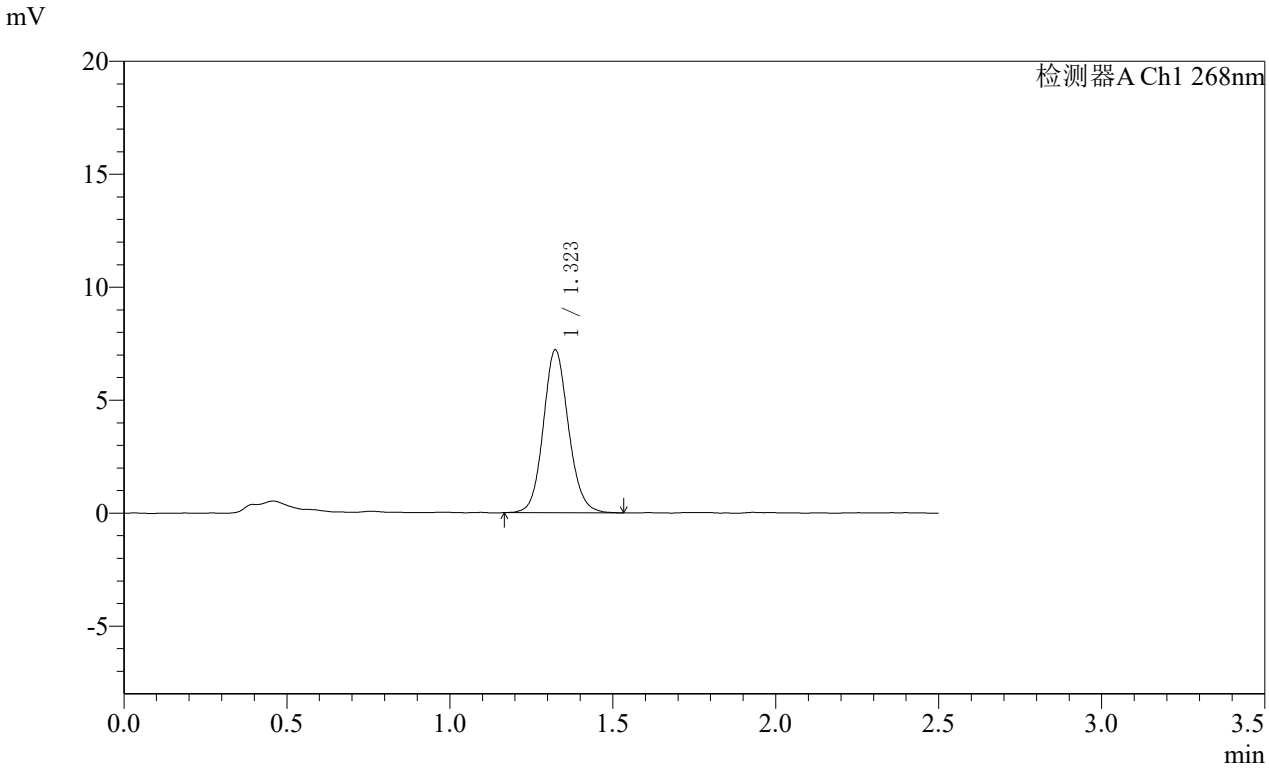

<峰表>

检测器A Ch1 268nm

峰号	保留时间	面积	面积%	高度	理论塔板数(USP)	拖尾因子	分离度(USP)
1	1.323	38779	100.000	7201	1437	1.112	--
总计		38779	100.000	7201			

SHIMADZU LabSolutions

SMF-4109

<样品信息>

色谱柱 :XB-C18(50mm*4.6mm,5μm） 流速:1.5ml/min
柱 温 :30℃ 波长:268nm
数据文件名: RC$SMF-4109 - 10-7/7-932-2 - zzp-2025030121p-8mg-js6y-rcqx-pH6.5+0.35tw20jz-p6-15min.lcd
方法文件名: RC$SMF-4109 - SMF-4109-rcqx-FX256.lcm
批处理文件名: RC$SMF-4109 - 20251030-FX256.lcb
样品瓶号: 2-48
进样体积: 10 μl 版本号:6.115
进样时间: 2025/10/30 17:35:53 实验者: xiexinhui
处理时间（V2） : 2025/10/31 08:41:38 处理者: xiexinhui
仪器型号:SHIMADZU LC-2050C(FX256)

<色谱图>

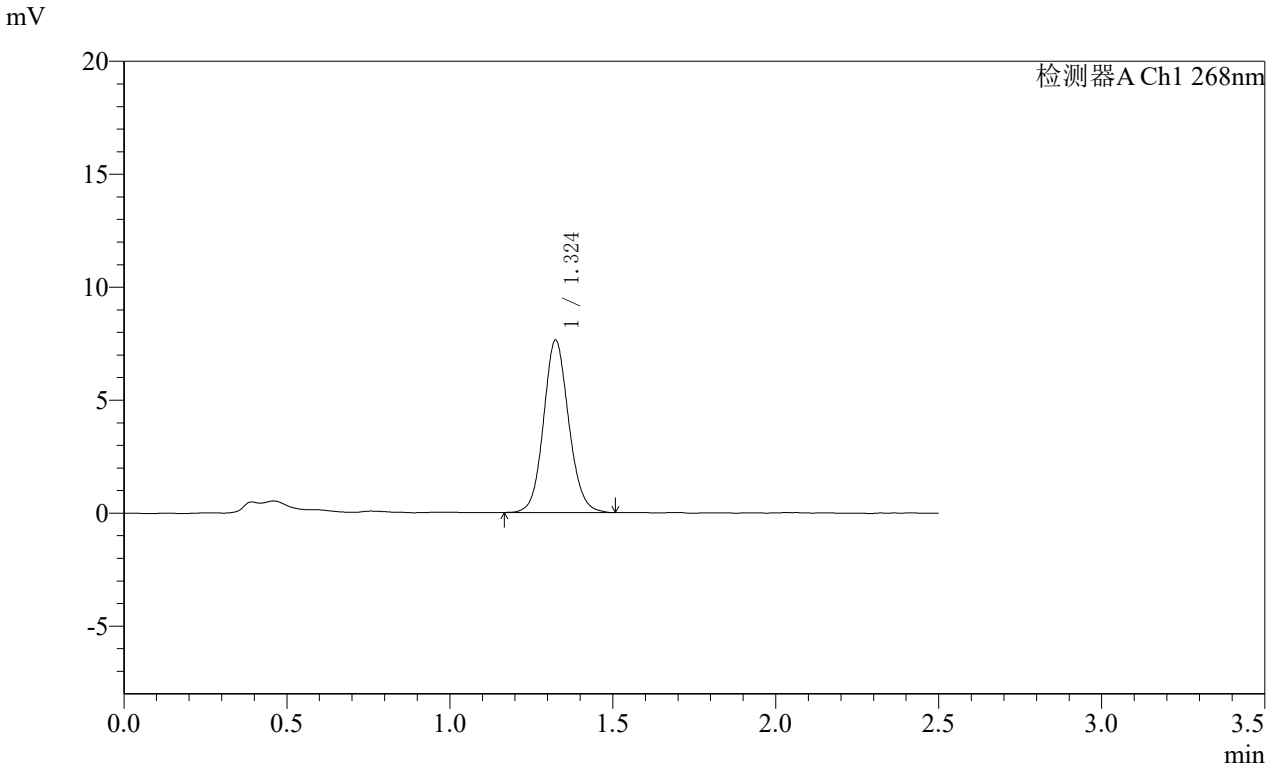

<峰表>

检测器A Ch1 268nm

峰号	保留时间	面积	面积%	高度	理论塔板数(USP)	拖尾因子	分离度(USP)
1	1.324	41047	100.000	7614	1433	1.102	--
总计		41047	100.000	7614			

SHIMADZU LabSolutions

SMF-4109

<样品信息>

色谱柱 :XB-C18(50mm*4.6mm,5μm） 流速:1.5ml/min
柱 温 :30℃ 波长:268nm
数据文件名: RC$SMF-4109 - 10-7/7-933-2 - zzp-2025030121p-8mg-js6y-rcqx-pH6.5+0.35tw20jz-p1-20min.lcd
方法文件名: RC$SMF-4109 - SMF-4109-rcqx-FX256.lcm
批处理文件名: RC$SMF-4109 - 20251030-FX256.lcb
样品瓶号: 2-4
进样体积: 10 μl 版本号:6.115
进样时间: 2025/10/30 17:38:47 实验者: xiexinhui
处理时间（V2） : 2025/10/31 08:41:41 处理者: xiexinhui
仪器型号:SHIMADZU LC-2050C(FX256)

<色谱图>

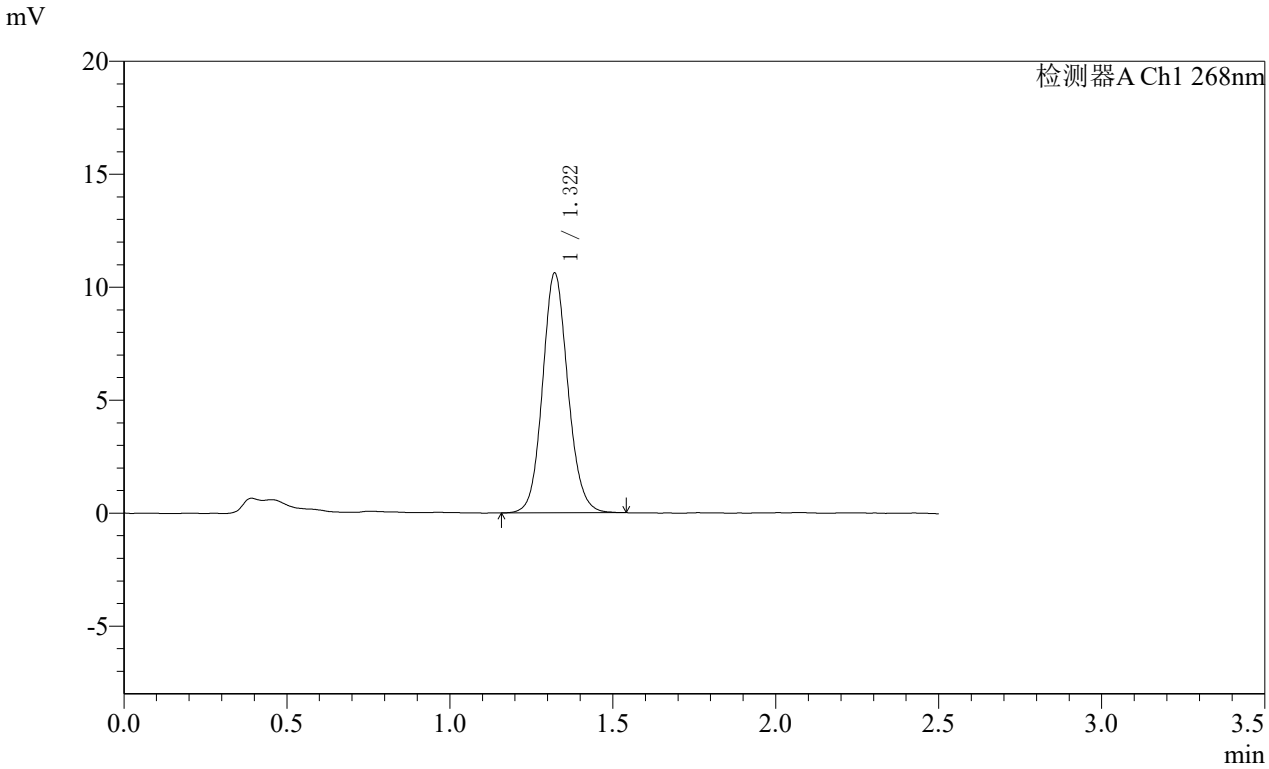

<峰表>

检测器A Ch1 268nm

峰号	保留时间	面积	面积%	高度	理论塔板数(USP)	拖尾因子	分离度(USP)
1	1.322	57537	100.000	10620	1414	1.104	--
总计		57537	100.000	10620			

SHIMADZU LabSolutions

SMF-4109

<样品信息>

色谱柱 :XB-C18(50mm*4.6mm,5μm） 流速:1.5ml/min
柱 温 :30℃ 波长:268nm
数据文件名: RC$SMF-4109 - 10-7/7-934-2 - zzp-2025030121p-8mg-js6y-rcqx-pH6.5+0.35tw20jz-p2-20min.lcd
方法文件名: RC$SMF-4109 - SMF-4109-rcqx-FX256.lcm
批处理文件名: RC$SMF-4109 - 20251030-FX256.lcb
样品瓶号: 2-13
进样体积: 10 μl 版本号:6.115
进样时间: 2025/10/30 17:41:41 实验者: xiexinhui
处理时间（V2） : 2025/10/31 08:41:43 处理者: xiexinhui
仪器型号:SHIMADZU LC-2050C(FX256)

<色谱图>

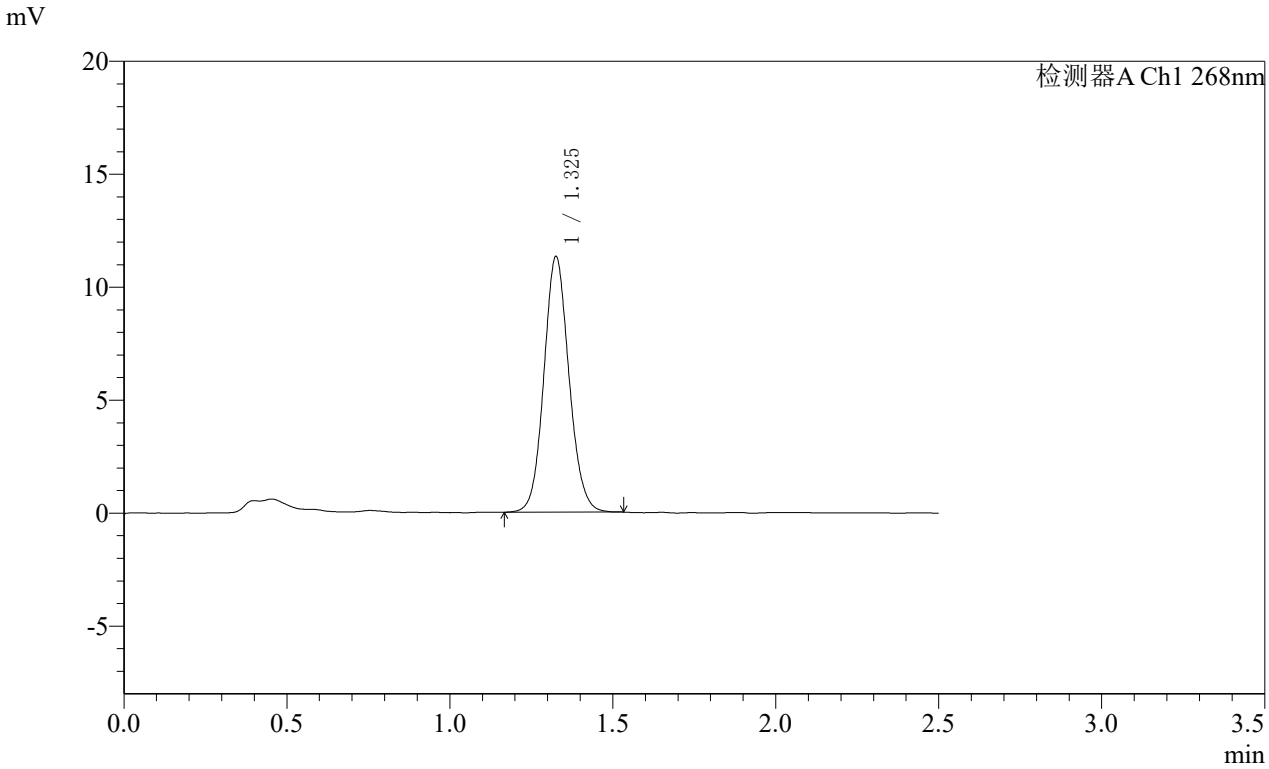

<峰表>

检测器A Ch1 268nm

峰号	保留时间	面积	面积%	高度	理论塔板数(USP)	拖尾因子	分离度(USP)
1	1.325	60737	100.000	11245	1436	1.098	--
总计		60737	100.000	11245			

SHIMADZU LabSolutions

SMF-4109

<样品信息>

色谱柱 :XB-C18(50mm*4.6mm,5μm） 流速:1.5ml/min
柱 温 :30℃ 波长:268nm
数据文件名: RC$SMF-4109 - 10-7/7-935-2 - zzp-2025030121p-8mg-js6y-rcqx-pH6.5+0.35tw20jz-p3-20min.lcd
方法文件名: RC$SMF-4109 - SMF-4109-rcqx-FX256.lcm
批处理文件名: RC$SMF-4109 - 20251030-FX256.lcb
样品瓶号: 2-22
进样体积: 10 μl 版本号:6.115
进样时间: 2025/10/30 17:44:34 实验者: xiexinhui
处理时间（V2） : 2025/10/31 08:41:46 处理者: xiexinhui
仪器型号:SHIMADZU LC-2050C(FX256)

<色谱图>

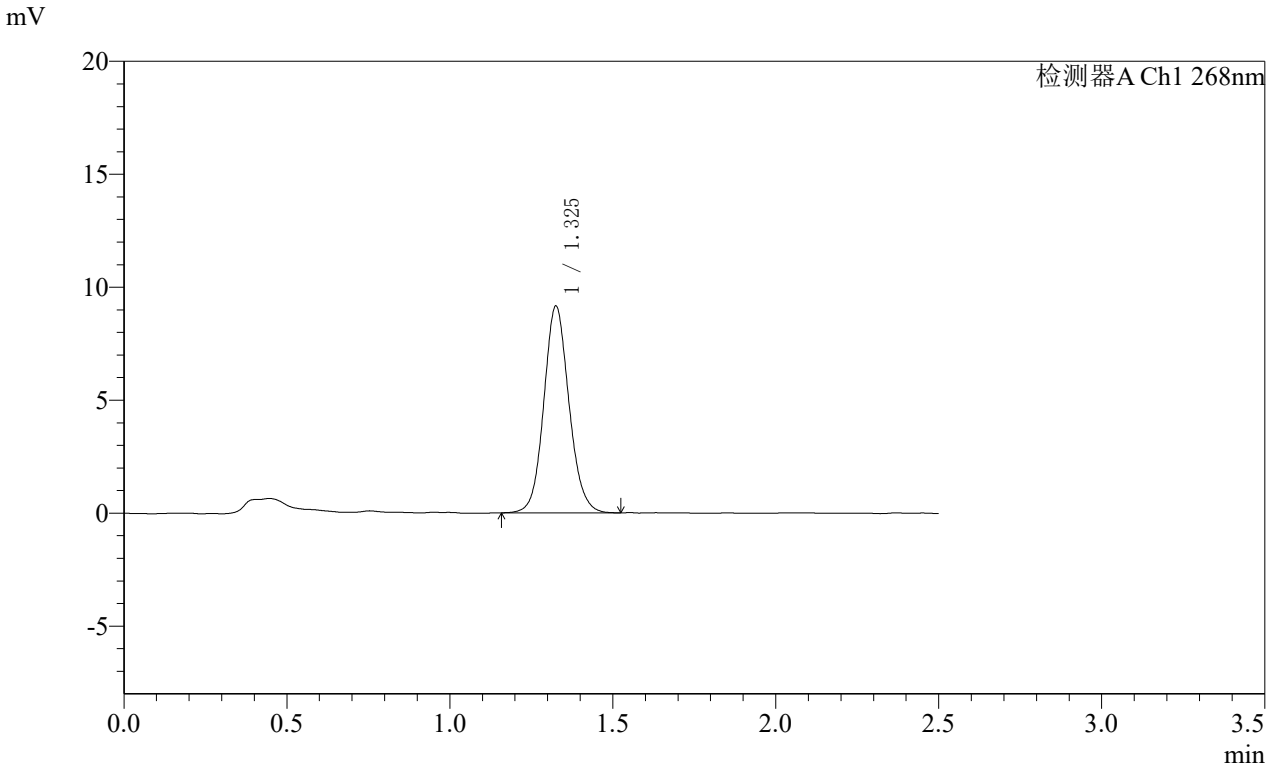

<峰表>

检测器A Ch1 268nm

峰号	保留时间	面积	面积%	高度	理论塔板数(USP)	拖尾因子	分离度(USP)
1	1.325	49250	100.000	9106	1433	1.100	--
总计		49250	100.000	9106			

SHIMADZU LabSolutions

SMF-4109

<样品信息>

色谱柱 :XB-C18(50mm*4.6mm,5μm） 流速:1.5ml/min
柱 温 :30℃ 波长:268nm
数据文件名: RC$SMF-4109 - 10-7/7-936-2 - zzp-2025030121p-8mg-js6y-rcqx-pH6.5+0.35tw20jz-p4-20min.lcd
方法文件名: RC$SMF-4109 - SMF-4109-rcqx-FX256.lcm
批处理文件名: RC$SMF-4109 - 20251030-FX256.lcb
样品瓶号: 2-31
进样体积: 10 μl 版本号:6.115
进样时间: 2025/10/30 17:47:28 实验者: xiexinhui
处理时间（V2） : 2025/10/31 08:41:49 处理者: xiexinhui
仪器型号:SHIMADZU LC-2050C(FX256)

<色谱图>

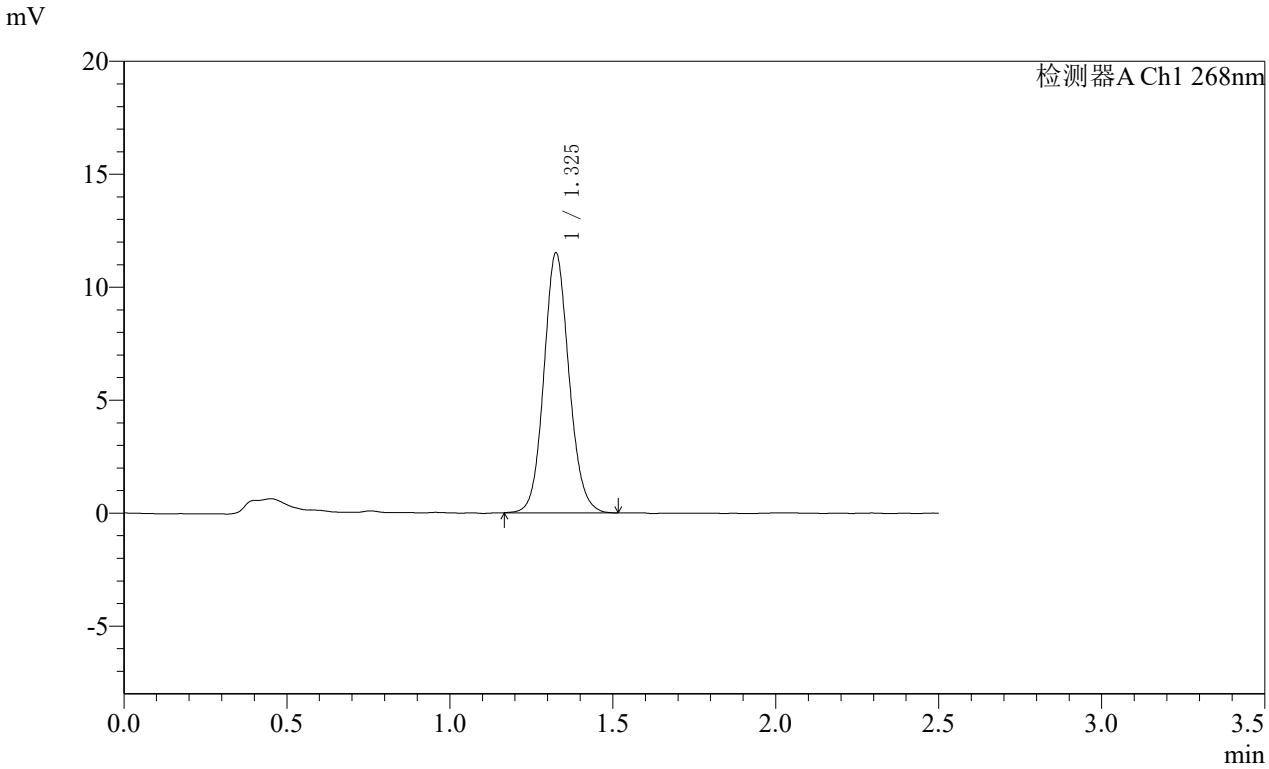

<峰表>

检测器A Ch1 268nm

峰号	保留时间	面积	面积%	高度	理论塔板数(USP)	拖尾因子	分离度(USP)
1	1.325	61780	100.000	11438	1438	1.102	--
总计		61780	100.000	11438			

SHIMADZU LabSolutions

SMF-4109

<样品信息>

色谱柱 :XB-C18(50mm*4.6mm,5μm） 流速:1.5ml/min
柱 温 :30℃ 波长:268nm
数据文件名: RC$SMF-4109 - 10-7/7-937-2 - zzp-2025030121p-8mg-js6y-rcqx-pH6.5+0.35tw20jz-p5-20min.lcd
方法文件名: RC$SMF-4109 - SMF-4109-rcqx-FX256.lcm
批处理文件名: RC$SMF-4109 - 20251030-FX256.lcb
样品瓶号: 2-40
进样体积: 10 μl 版本号:6.115
进样时间: 2025/10/30 17:50:21 实验者: xiexinhui
处理时间（V2） : 2025/10/31 08:41:51 处理者: xiexinhui
仪器型号:SHIMADZU LC-2050C(FX256)

<色谱图>

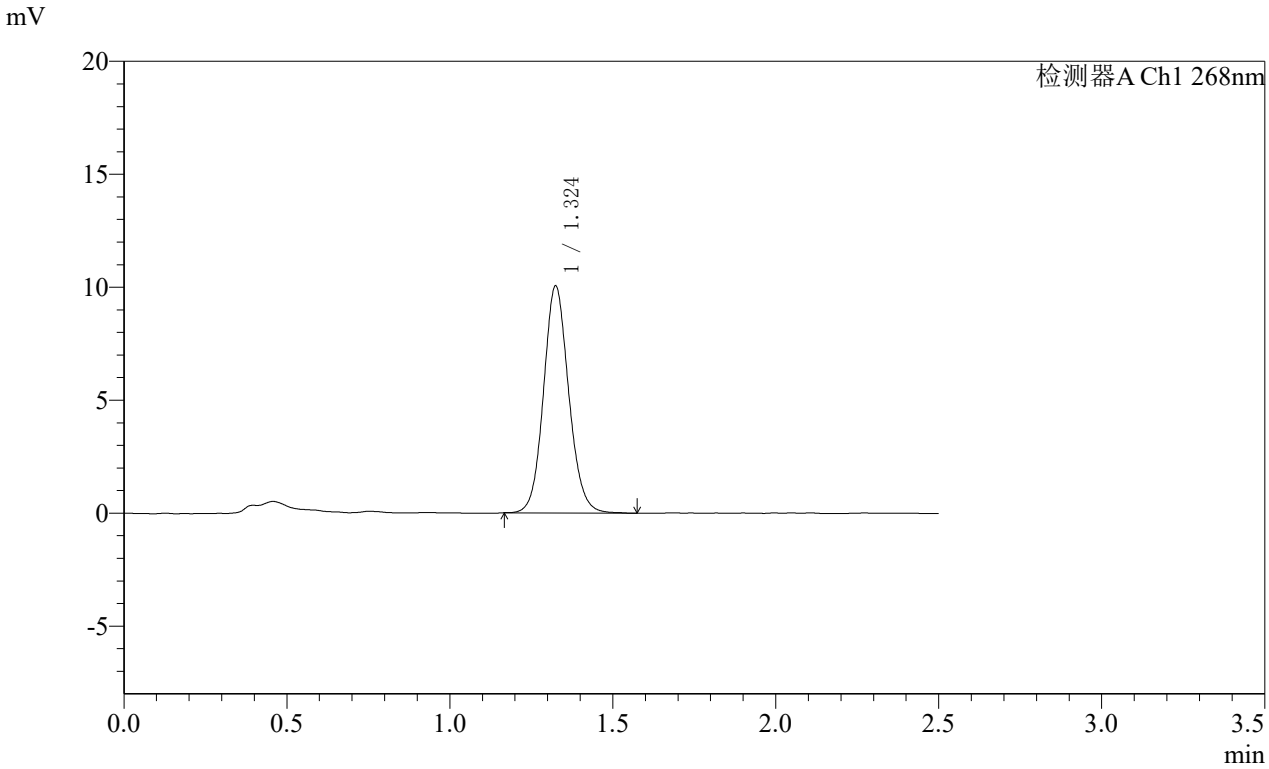

<峰表>

检测器A Ch1 268nm

峰号	保留时间	面积	面积%	高度	理论塔板数(USP)	拖尾因子	分离度(USP)
1	1.324	54150	100.000	10019	1429	1.103	--
总计		54150	100.000	10019			

SHIMADZU LabSolutions

SMF-4109

<样品信息>

色谱柱 :XB-C18(50mm*4.6mm,5μm） 流速:1.5ml/min
柱 温 :30℃ 波长:268nm
数据文件名: RC$SMF-4109 - 10-7/7-938-2 - zzp-2025030121p-8mg-js6y-rcqx-pH6.5+0.35tw20jz-p6-20min.lcd
方法文件名: RC$SMF-4109 - SMF-4109-rcqx-FX256.lcm
批处理文件名: RC$SMF-4109 - 20251030-FX256.lcb
样品瓶号: 2-49
进样体积: 10 μl 版本号:6.115
进样时间: 2025/10/30 17:53:14 实验者: xiexinhui
处理时间（V2） : 2025/10/31 08:41:54 处理者: xiexinhui
仪器型号:SHIMADZU LC-2050C(FX256)

<色谱图>

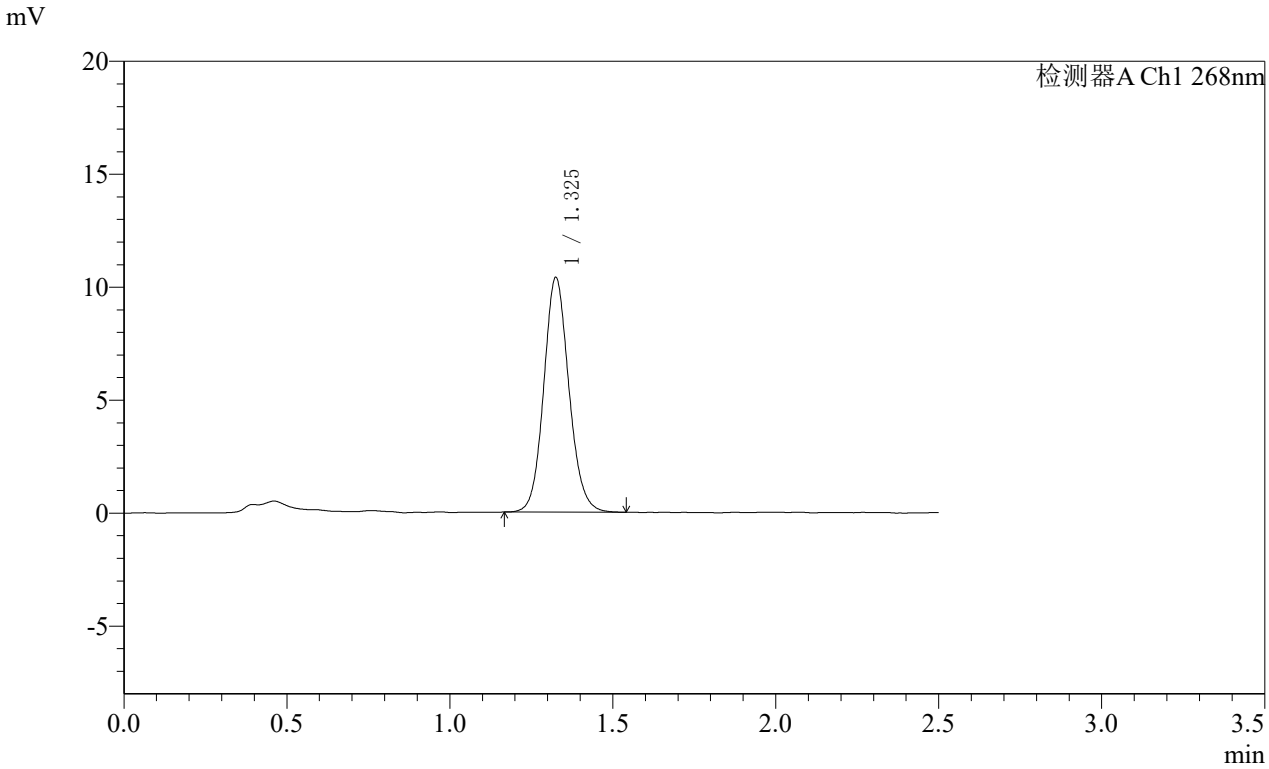

<峰表>

检测器A Ch1 268nm

峰号	保留时间	面积	面积%	高度	理论塔板数(USP)	拖尾因子	分离度(USP)
1	1.325	55869	100.000	10342	1439	1.108	--
总计		55869	100.000	10342			

SHIMADZU LabSolutions

SMF-4109

<样品信息>

色谱柱 :XB-C18(50mm*4.6mm,5μm） 流速:1.5ml/min
柱 温 :30℃ 波长:268nm
数据文件名: RC$SMF-4109 - 10-7/7-939-2 - zzp-2025030121p-8mg-js6y-rcqx-pH6.5+0.35tw20jz-p1-30min.lcd
方法文件名: RC$SMF-4109 - SMF-4109-rcqx-FX256.lcm
批处理文件名: RC$SMF-4109 - 20251030-FX256.lcb
样品瓶号: 2-5
进样体积: 10 μl 版本号:6.115
进样时间: 2025/10/30 17:56:08 实验者: xiexinhui
处理时间（V2） : 2025/10/31 08:41:57 处理者: xiexinhui
仪器型号:SHIMADZU LC-2050C(FX256)

<色谱图>

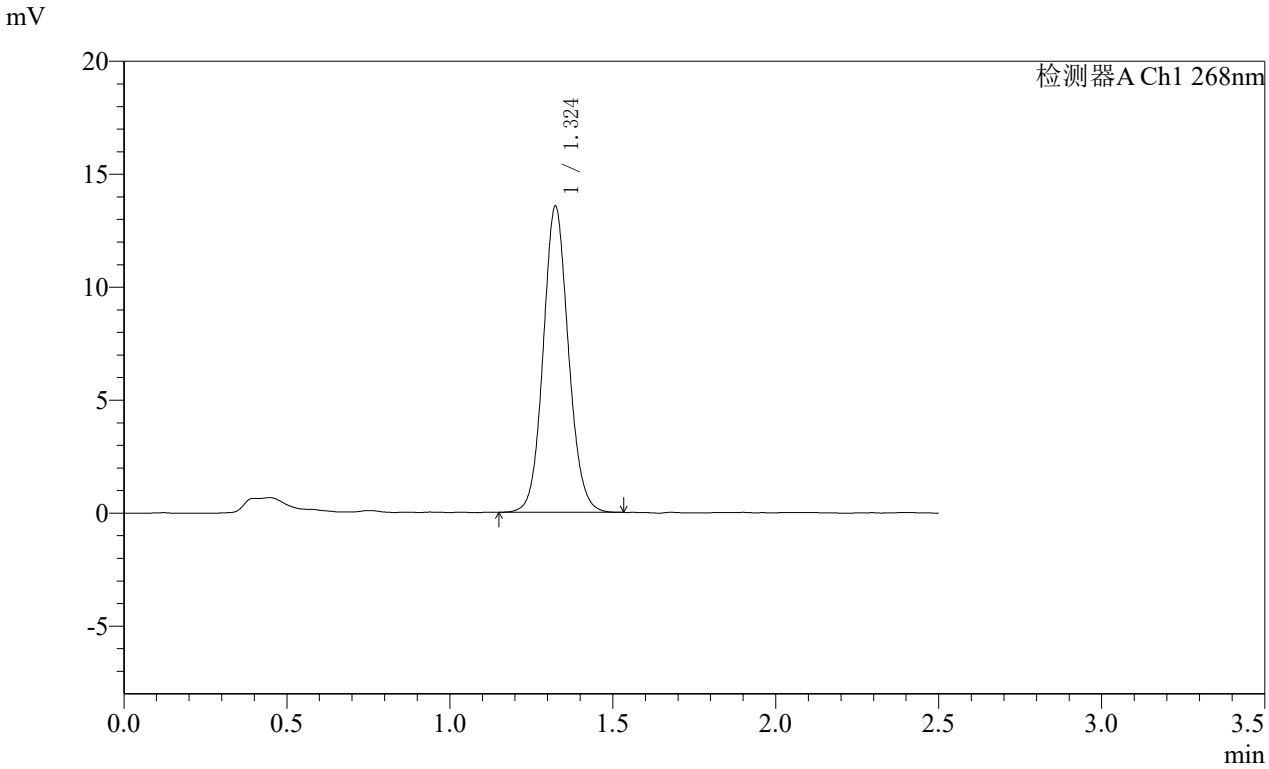

<峰表>

检测器A Ch1 268nm

峰号	保留时间	面积	面积%	高度	理论塔板数(USP)	拖尾因子	分离度(USP)
1	1.324	73036	100.000	13526	1422	1.090	--
总计		73036	100.000	13526			

SHIMADZU LabSolutions

SMF-4109

<样品信息>

色谱柱 :XB-C18(50mm*4.6mm,5μm） 流速:1.5ml/min
柱 温 :30℃ 波长:268nm
数据文件名: RC$SMF-4109 - 10-7/7-940-2 - zzp-2025030121p-8mg-js6y-rcqx-pH6.5+0.35tw20jz-p2-30min.lcd
方法文件名: RC$SMF-4109 - SMF-4109-rcqx-FX256.lcm
批处理文件名: RC$SMF-4109 - 20251030-FX256.lcb
样品瓶号: 2-14
进样体积: 10 μl 版本号:6.115
进样时间: 2025/10/30 17:59:02 实验者: xiexinhui
处理时间（V2） : 2025/10/31 08:41:59 处理者: xiexinhui
仪器型号:SHIMADZU LC-2050C(FX256)

<色谱图>

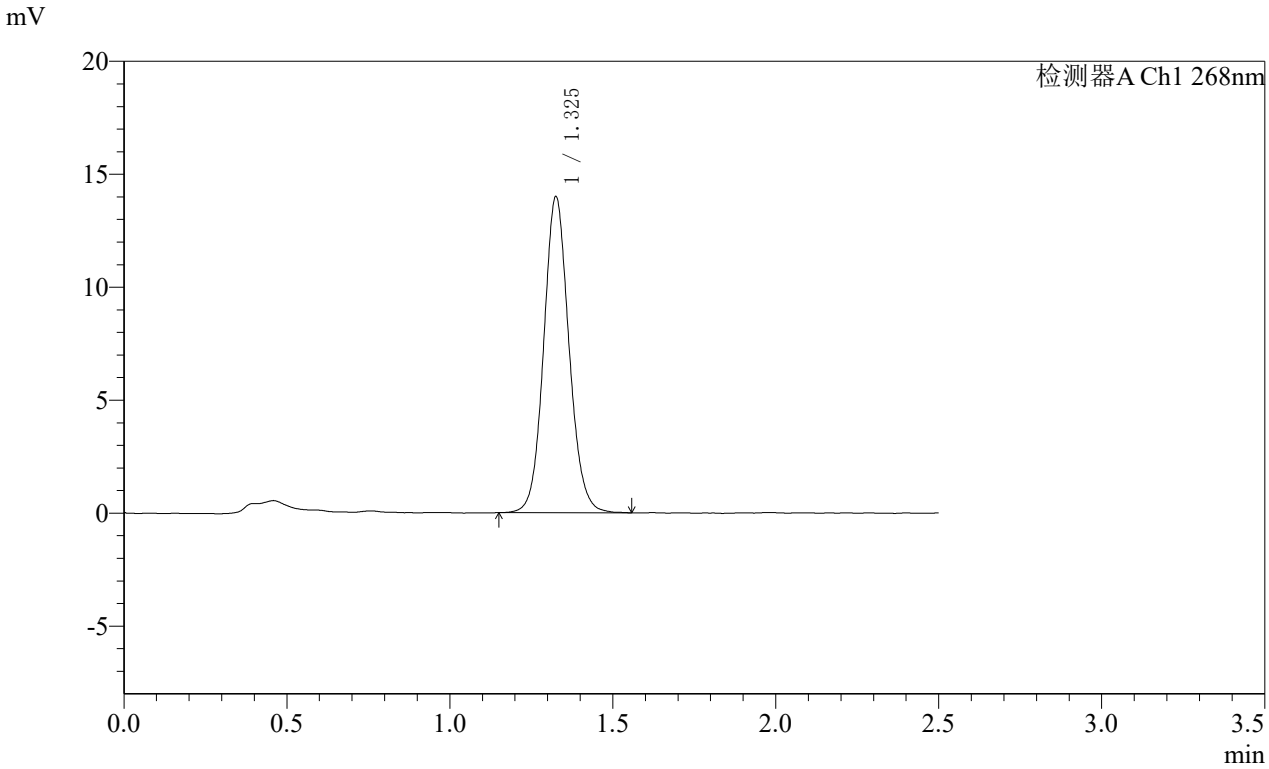

<峰表>

检测器A Ch1 268nm

峰号	保留时间	面积	面积%	高度	理论塔板数(USP)	拖尾因子	分离度(USP)
1	1.325	75520	100.000	13909	1427	1.093	--
总计		75520	100.000	13909			

SHIMADZU LabSolutions

SMF-4109

<样品信息>

色谱柱 :XB-C18(50mm*4.6mm,5μm） 流速:1.5ml/min
柱 温 :30℃ 波长:268nm
数据文件名: RC$SMF-4109 - 10-7/7-941-2 - zzp-2025030121p-8mg-js6y-rcqx-pH6.5+0.35tw20jz-p3-30min.lcd
方法文件名: RC$SMF-4109 - SMF-4109-rcqx-FX256.lcm
批处理文件名: RC$SMF-4109 - 20251030-FX256.lcb
样品瓶号: 2-23
进样体积: 10 μl 版本号:6.115
进样时间: 2025/10/30 18:01:56 实验者: xiexinhui
处理时间（V2） : 2025/10/31 08:42:02 处理者: xiexinhui
仪器型号:SHIMADZU LC-2050C(FX256)

<色谱图>

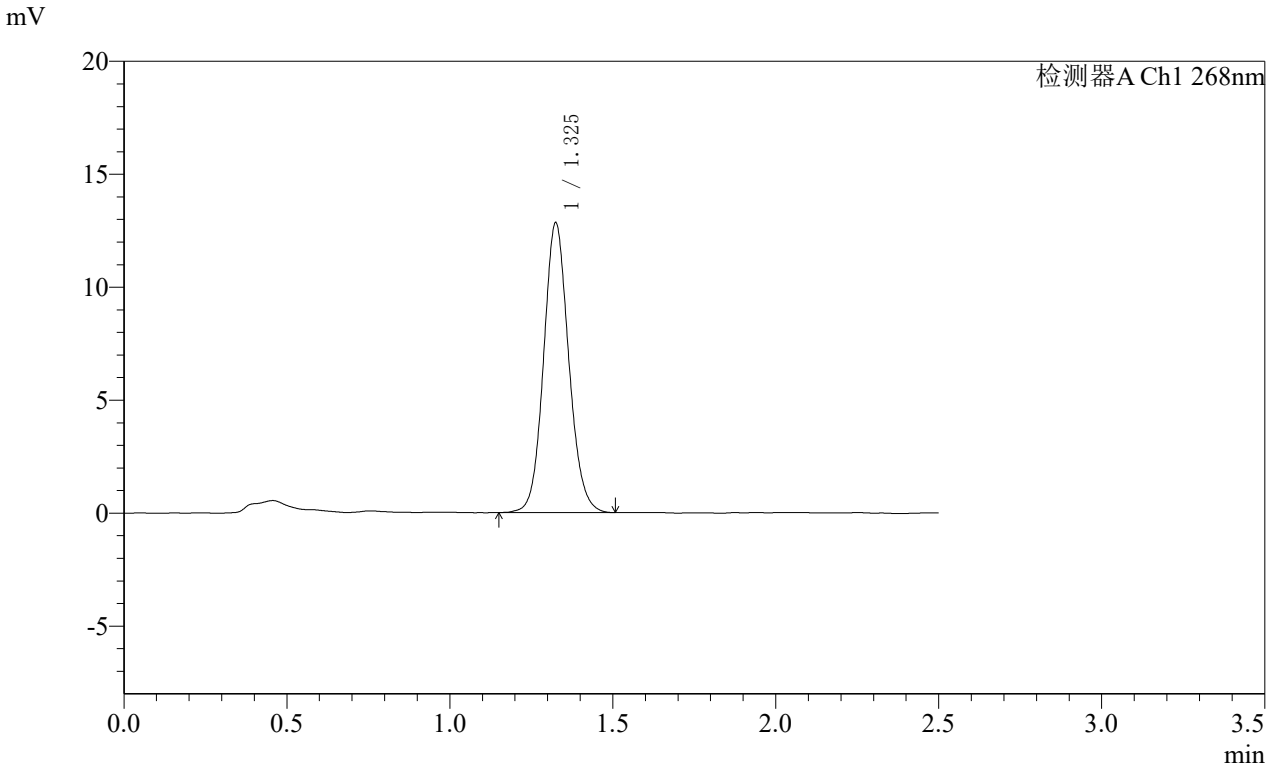

<峰表>

检测器A Ch1 268nm

峰号	保留时间	面积	面积%	高度	理论塔板数(USP)	拖尾因子	分离度(USP)
1	1.325	68841	100.000	12782	1436	1.102	--
总计		68841	100.000	12782			

SHIMADZU LabSolutions

SMF-4109

<样品信息>

色谱柱 :XB-C18(50mm*4.6mm,5μm） 流速:1.5ml/min
柱 温 :30℃ 波长:268nm
数据文件名: RC$SMF-4109 - 10-7/7-942-2 - zzp-2025030121p-8mg-js6y-rcqx-pH6.5+0.35tw20jz-p4-30min.lcd
方法文件名: RC$SMF-4109 - SMF-4109-rcqx-FX256.lcm
批处理文件名: RC$SMF-4109 - 20251030-FX256.lcb
样品瓶号: 2-32
进样体积: 10 μl 版本号:6.115
进样时间: 2025/10/30 18:04:49 实验者: xiexinhui
处理时间（V2） : 2025/10/31 08:42:05 处理者: xiexinhui
仪器型号:SHIMADZU LC-2050C(FX256)

<色谱图>

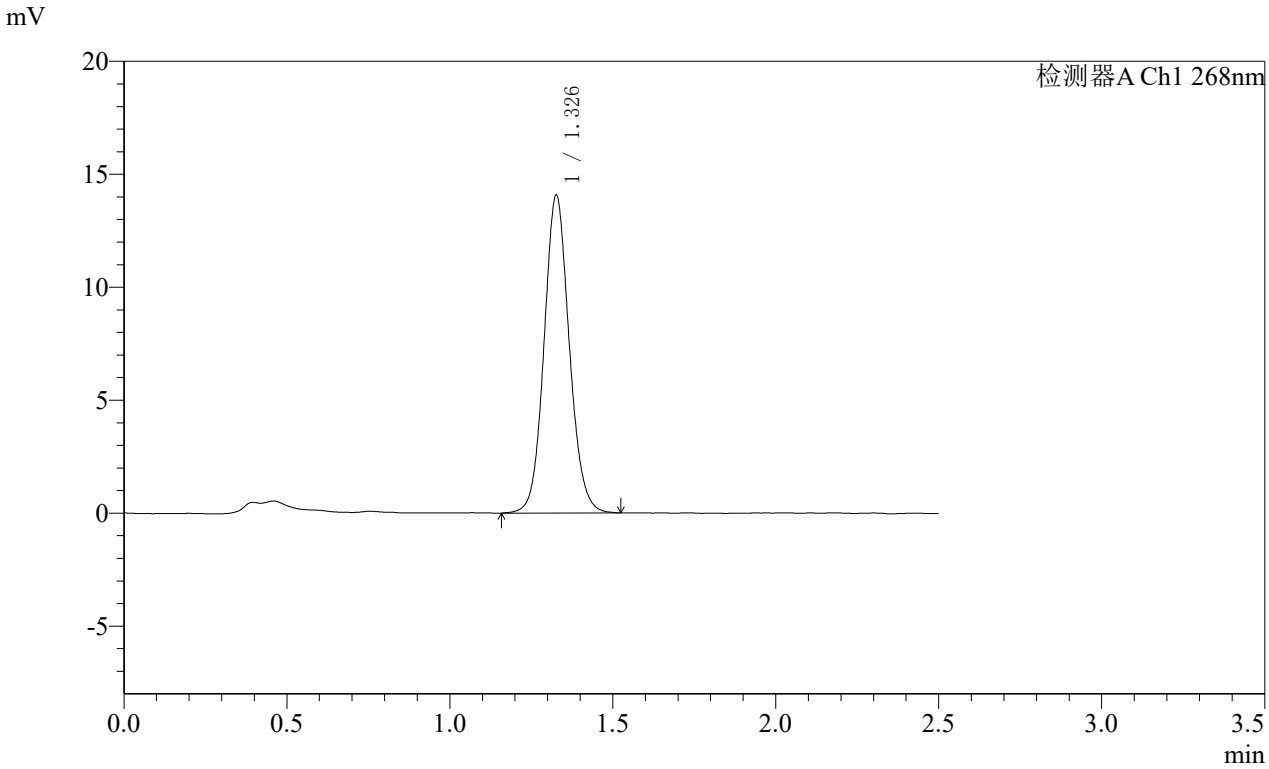

<峰表>

检测器A Ch1 268nm

峰号	保留时间	面积	面积%	高度	理论塔板数(USP)	拖尾因子	分离度(USP)
1	1.326	75898	100.000	13984	1429	1.095	--
总计		75898	100.000	13984			

SHIMADZU LabSolutions

SMF-4109

<样品信息>

色谱柱 :XB-C18(50mm*4.6mm,5μm） 流速:1.5ml/min
柱 温 :30℃ 波长:268nm
数据文件名: RC$SMF-4109 - 10-7/7-943-2 - zzp-2025030121p-8mg-js6y-rcqx-pH6.5+0.35tw20jz-p5-30min.lcd
方法文件名: RC$SMF-4109 - SMF-4109-rcqx-FX256.lcm
批处理文件名: RC$SMF-4109 - 20251030-FX256.lcb
样品瓶号: 2-41
进样体积: 10 μl 版本号:6.115
进样时间: 2025/10/30 18:07:42 实验者: xiexinhui
处理时间（V2） : 2025/10/31 08:42:07 处理者: xiexinhui
仪器型号:SHIMADZU LC-2050C(FX256)

<色谱图>

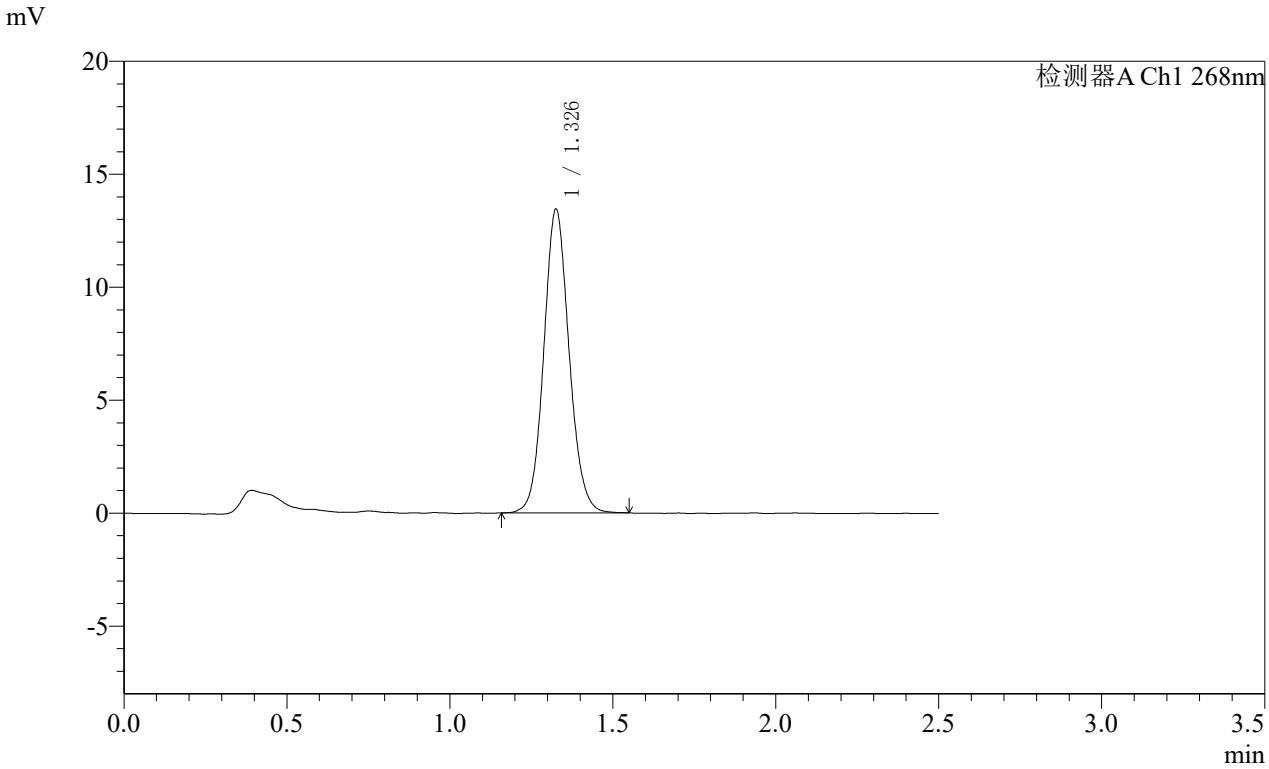

<峰表>

检测器A Ch1 268nm

峰号	保留时间	面积	面积%	高度	理论塔板数(USP)	拖尾因子	分离度(USP)
1	1.326	72645	100.000	13357	1423	1.093	--
总计		72645	100.000	13357			

SHIMADZU LabSolutions

SMF-4109

<样品信息>

色谱柱 :XB-C18(50mm*4.6mm,5μm） 流速:1.5ml/min
柱 温 :30℃ 波长:268nm
数据文件名: RC$SMF-4109 - 10-7/7-944-2 - zzp-2025030121p-8mg-js6y-rcqx-pH6.5+0.35tw20jz-p6-30min.lcd
方法文件名: RC$SMF-4109 - SMF-4109-rcqx-FX256.lcm
批处理文件名: RC$SMF-4109 - 20251030-FX256.lcb
样品瓶号: 2-50
进样体积: 10 μl 版本号:6.115
进样时间: 2025/10/30 18:10:35 实验者: xiexinhui
处理时间（V2） : 2025/10/31 08:42:10 处理者: xiexinhui
仪器型号:SHIMADZU LC-2050C(FX256)

<色谱图>

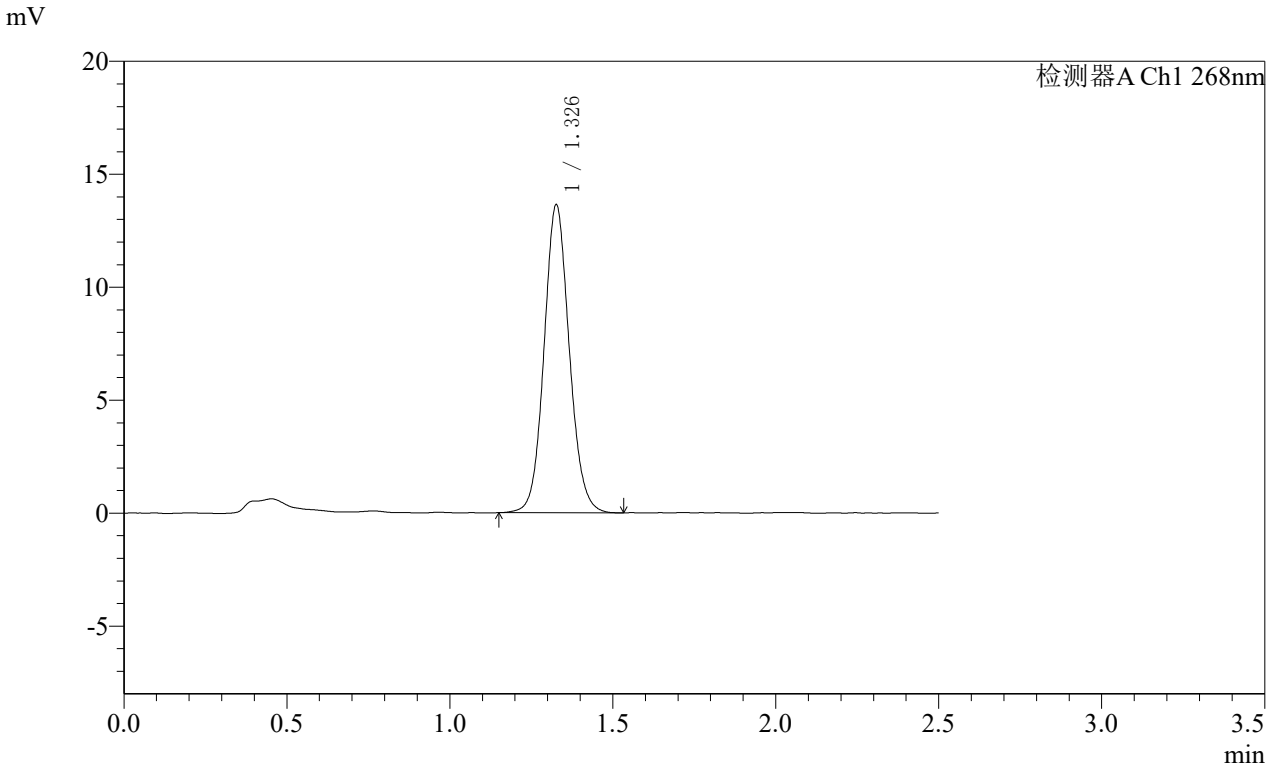

<峰表>

检测器A Ch1 268nm

峰号	保留时间	面积	面积%	高度	理论塔板数(USP)	拖尾因子	分离度(USP)
1	1.326	73538	100.000	13556	1429	1.091	--
总计		73538	100.000	13556			

SHIMADZU LabSolutions

SMF-4109

<样品信息>

色谱柱 :XB-C18(50mm*4.6mm,5μm） 流速:1.5ml/min
柱 温 :30℃ 波长:268nm
数据文件名: RC$SMF-4109 - 10-7/7-945-2 - zzp-2025030121p-8mg-js6y-rcqx-pH6.5+0.35tw20jz-p1-45min.lcd
方法文件名: RC$SMF-4109 - SMF-4109-rcqx-FX256.lcm
批处理文件名: RC$SMF-4109 - 20251030-FX256.lcb
样品瓶号: 2-6
进样体积: 10 μl 版本号:6.115
进样时间: 2025/10/30 18:13:29 实验者: xiexinhui
处理时间（V2） : 2025/10/31 08:42:13 处理者: xiexinhui
仪器型号:SHIMADZU LC-2050C(FX256)

<色谱图>

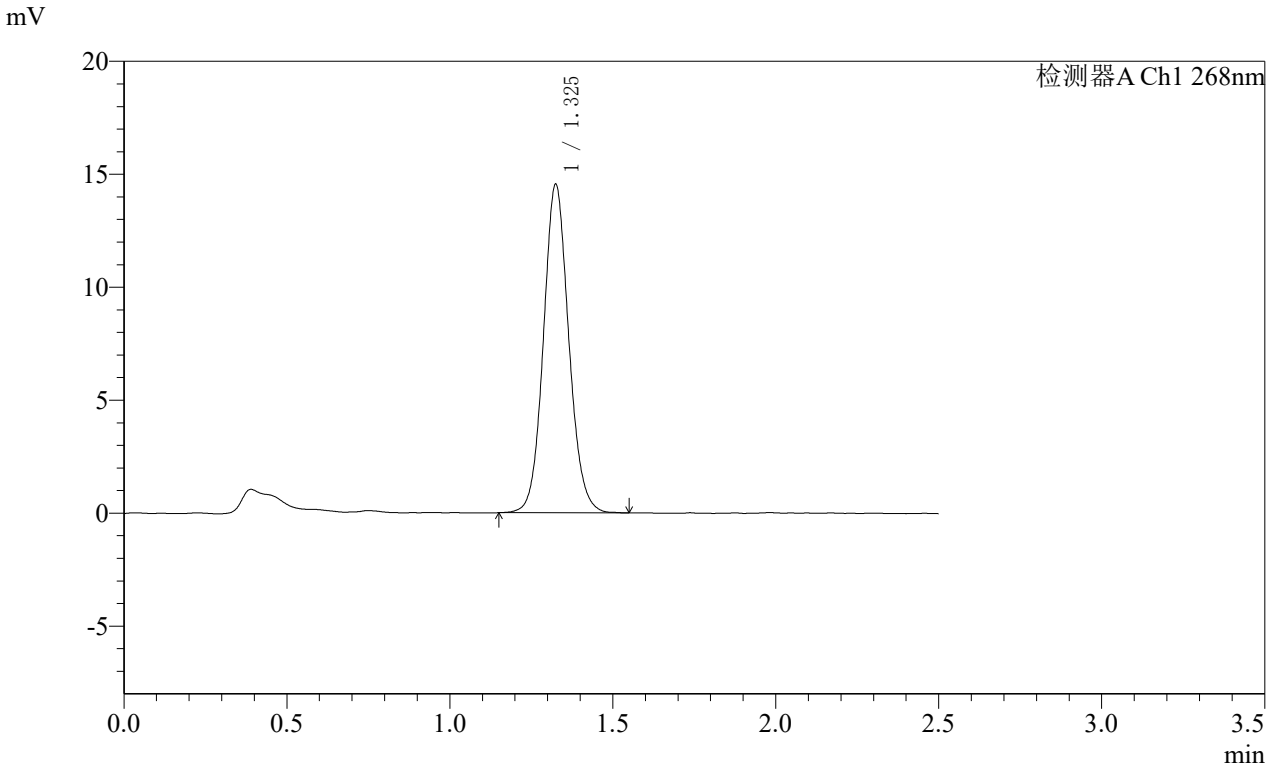

<峰表>

检测器A Ch1 268nm

峰号	保留时间	面积	面积%	高度	理论塔板数(USP)	拖尾因子	分离度(USP)
1	1.325	78743	100.000	14492	1415	1.093	--
总计		78743	100.000	14492			

SHIMADZU LabSolutions

SMF-4109

<样品信息>

色谱柱 :XB-C18(50mm*4.6mm,5μm） 流速:1.5ml/min
柱 温 :30℃ 波长:268nm
数据文件名: RC$SMF-4109 - 10-7/7-946-2 - zzp-2025030121p-8mg-js6y-rcqx-pH6.5+0.35tw20jz-p2-45min.lcd
方法文件名: RC$SMF-4109 - SMF-4109-rcqx-FX256.lcm
批处理文件名: RC$SMF-4109 - 20251030-FX256.lcb
样品瓶号: 2-15
进样体积: 10 μl 版本号:6.115
进样时间: 2025/10/30 18:16:23 实验者: xiexinhui
处理时间（V2） : 2025/10/31 08:42:16 处理者: xiexinhui
仪器型号:SHIMADZU LC-2050C(FX256)

<色谱图>

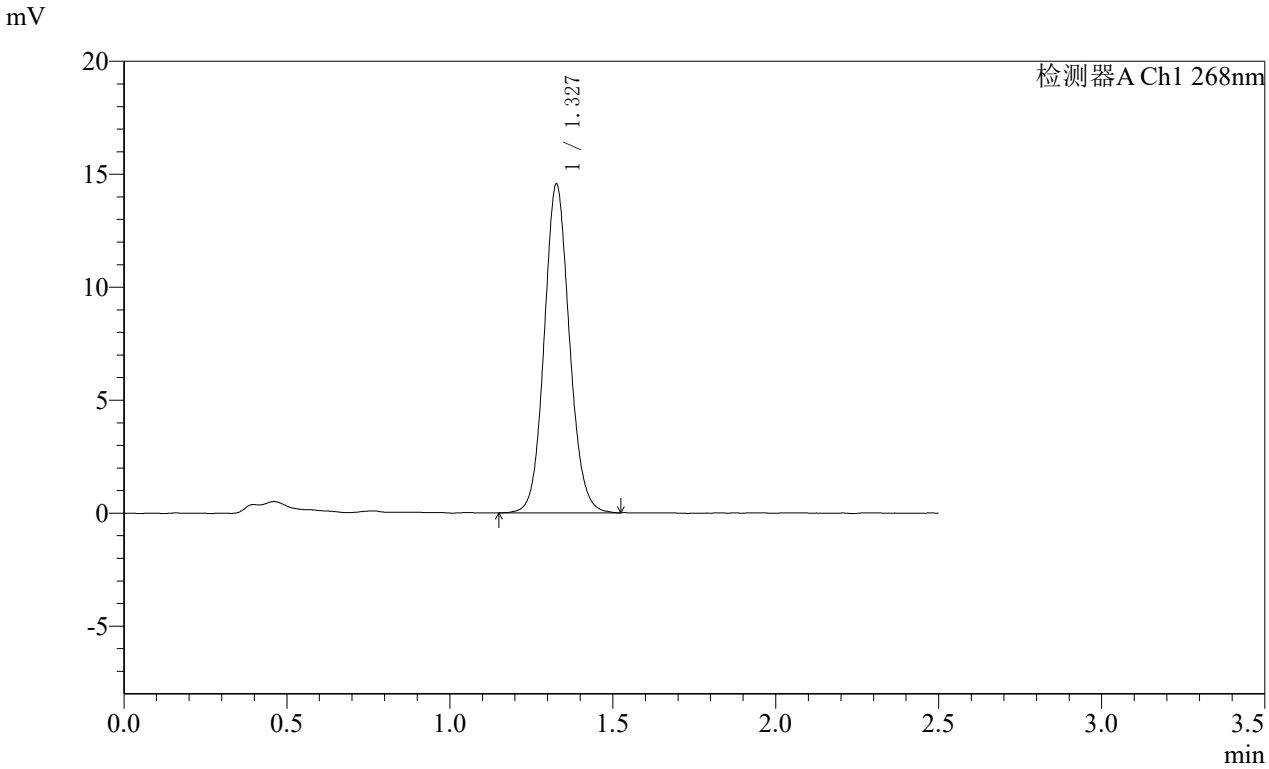

<峰表>

检测器A Ch1 268nm

峰号	保留时间	面积	面积%	高度	理论塔板数(USP)	拖尾因子	分离度(USP)
1	1.327	78382	100.000	14489	1433	1.093	--
总计		78382	100.000	14489			

SHIMADZU LabSolutions

SMF-4109

<样品信息>

色谱柱 :XB-C18(50mm*4.6mm,5μm） 流速:1.5ml/min
柱 温 :30℃ 波长:268nm
数据文件名: RC$SMF-4109 - 10-7/7-947-2 - zzp-2025030121p-8mg-js6y-rcqx-pH6.5+0.35tw20jz-p3-45min.lcd
方法文件名: RC$SMF-4109 - SMF-4109-rcqx-FX256.lcm
批处理文件名: RC$SMF-4109 - 20251030-FX256.lcb
样品瓶号: 2-24
进样体积: 10 μl 版本号:6.115
进样时间: 2025/10/30 18:19:17 实验者: xiexinhui
处理时间（V2） : 2025/10/31 08:42:19 处理者: xiexinhui
仪器型号:SHIMADZU LC-2050C(FX256)

<色谱图>

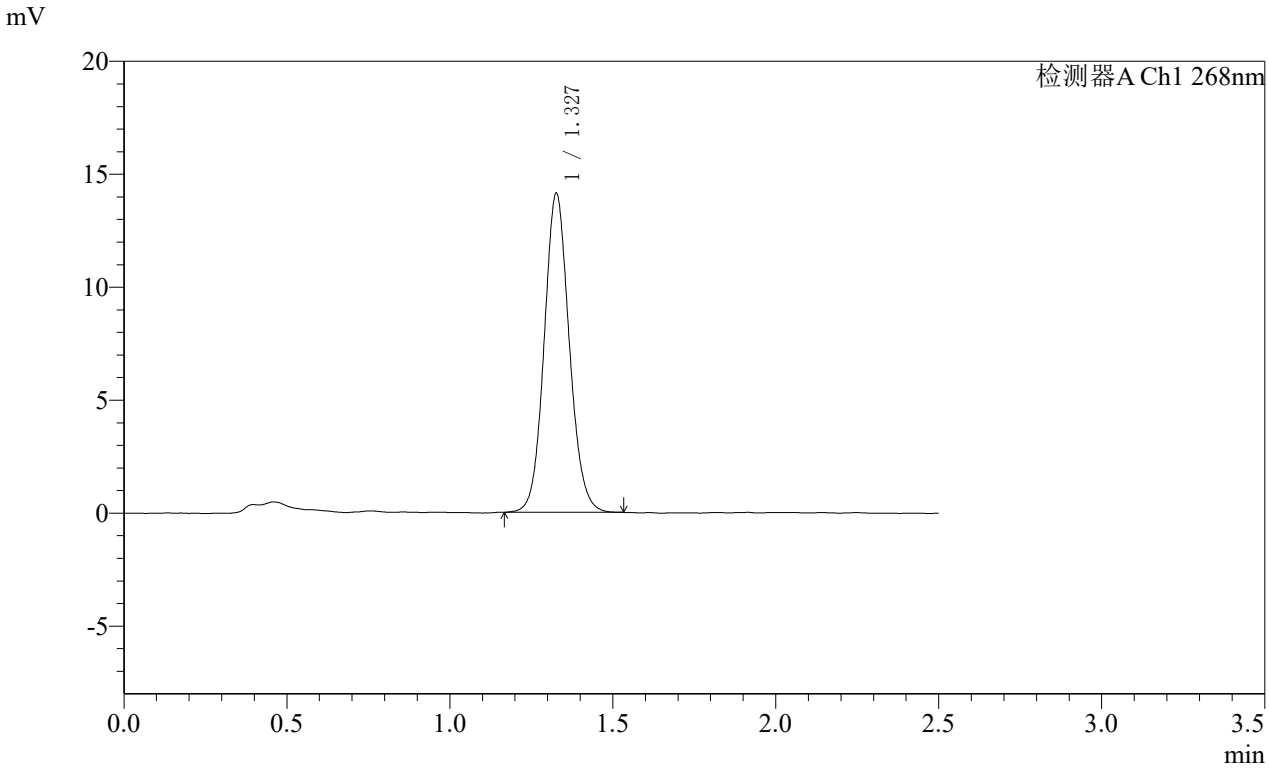

<峰表>

检测器A Ch1 268nm

峰号	保留时间	面积	面积%	高度	理论塔板数(USP)	拖尾因子	分离度(USP)
1	1.327	75805	100.000	14043	1436	1.094	--
总计		75805	100.000	14043			

SHIMADZU LabSolutions

SMF-4109

<样品信息>

色谱柱 :XB-C18(50mm*4.6mm,5μm） 流速:1.5ml/min
柱 温 :30℃ 波长:268nm
数据文件名: RC$SMF-4109 - 10-7/7-948-2 - zzp-2025030121p-8mg-js6y-rcqx-pH6.5+0.35tw20jz-p4-45min.lcd
方法文件名: RC$SMF-4109 - SMF-4109-rcqx-FX256.lcm
批处理文件名: RC$SMF-4109 - 20251030-FX256.lcb
样品瓶号: 2-33
进样体积: 10 μl 版本号:6.115
进样时间: 2025/10/30 18:22:10 实验者: xiexinhui
处理时间（V2） : 2025/10/31 08:42:21 处理者: xiexinhui
仪器型号:SHIMADZU LC-2050C(FX256)

<色谱图>

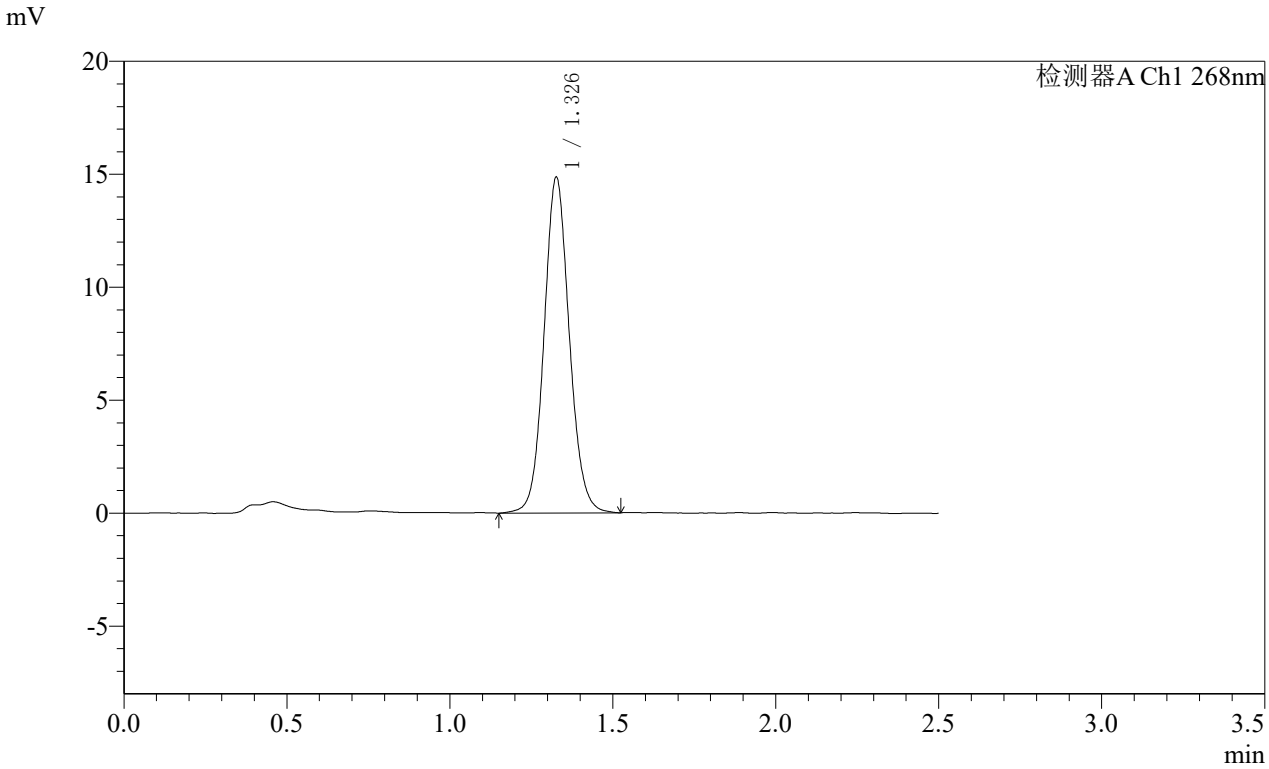

<峰表>

检测器A Ch1 268nm

峰号	保留时间	面积	面积%	高度	理论塔板数(USP)	拖尾因子	分离度(USP)
1	1.326	80198	100.000	14779	1432	1.087	--
总计		80198	100.000	14779			

SHIMADZU LabSolutions

SMF-4109

<样品信息>

色谱柱 :XB-C18(50mm*4.6mm,5μm） 流速:1.5ml/min
柱 温 :30℃ 波长:268nm
数据文件名: RC$SMF-4109 - 10-7/7-949-2 - zzp-2025030121p-8mg-js6y-rcqx-pH6.5+0.35tw20jz-p5-45min.lcd
方法文件名: RC$SMF-4109 - SMF-4109-rcqx-FX256.lcm
批处理文件名: RC$SMF-4109 - 20251030-FX256.lcb
样品瓶号: 2-42
进样体积: 10 μl 版本号:6.115
进样时间: 2025/10/30 18:25:03 实验者: xiexinhui
处理时间（V2） : 2025/10/31 08:42:24 处理者: xiexinhui
仪器型号:SHIMADZU LC-2050C(FX256)

<色谱图>

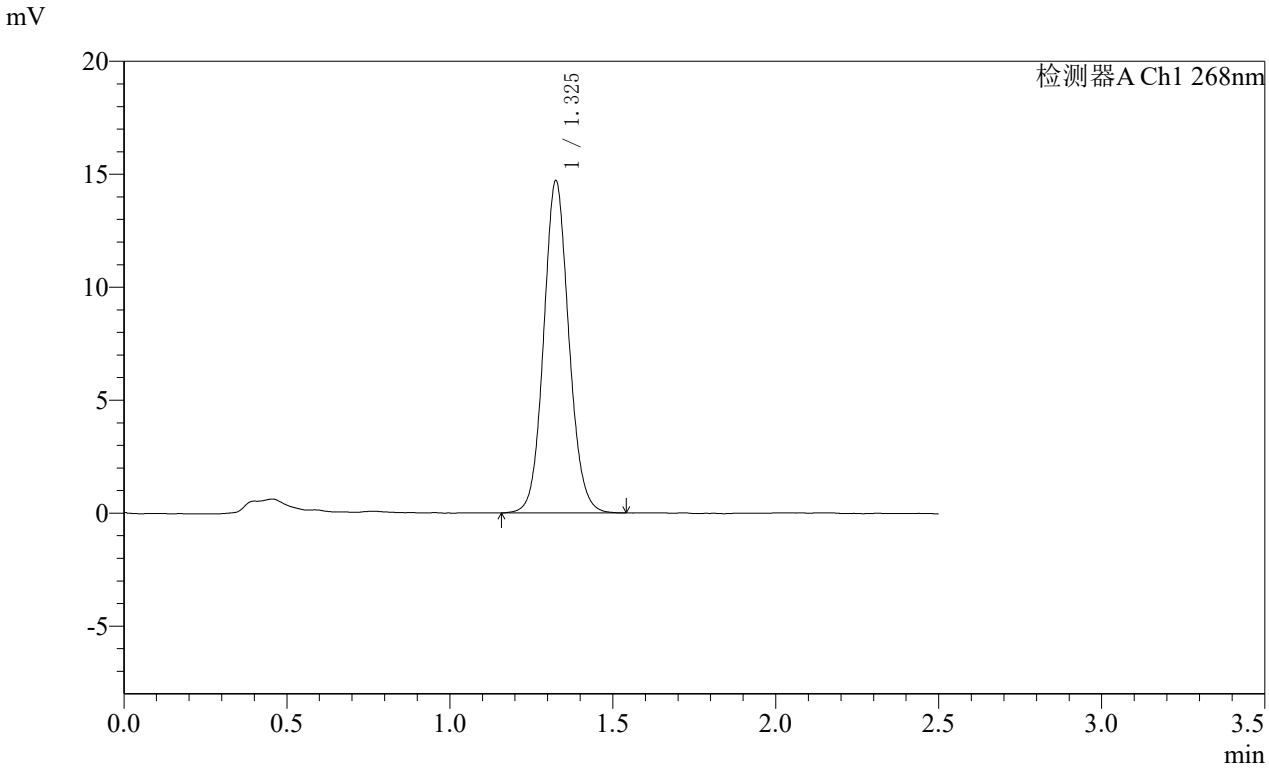

<峰表>

检测器A Ch1 268nm

峰号	保留时间	面积	面积%	高度	理论塔板数(USP)	拖尾因子	分离度(USP)
1	1.325	79250	100.000	14637	1432	1.089	--
总计		79250	100.000	14637			

SHIMADZU LabSolutions

SMF-4109

<样品信息>

色谱柱 :XB-C18(50mm*4.6mm,5μm） 流速:1.5ml/min
柱 温 :30℃ 波长:268nm
数据文件名: RC$SMF-4109 - 10-7/7-950-2 - zzp-2025030121p-8mg-js6y-rcqx-pH6.5+0.35tw20jz-p6-45min.lcd
方法文件名: RC$SMF-4109 - SMF-4109-rcqx-FX256.lcm
批处理文件名: RC$SMF-4109 - 20251030-FX256.lcb
样品瓶号: 2-51
进样体积: 10 μl 版本号:6.115
进样时间: 2025/10/30 18:27:57 实验者: xiexinhui
处理时间（V2） : 2025/10/31 08:42:27 处理者: xiexinhui
仪器型号:SHIMADZU LC-2050C(FX256)

<色谱图>

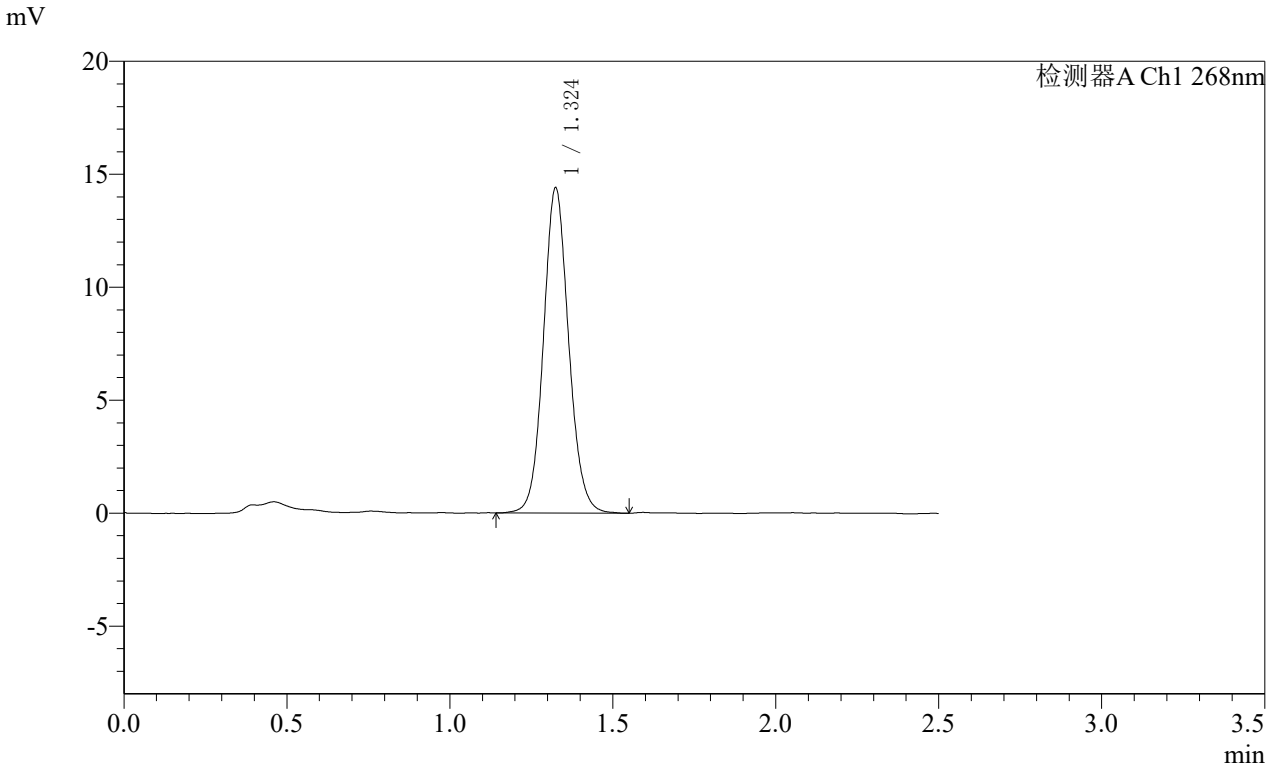

<峰表>

检测器A Ch1 268nm

峰号	保留时间	面积	面积%	高度	理论塔板数(USP)	拖尾因子	分离度(USP)
1	1.324	77732	100.000	14353	1424	1.090	--
总计		77732	100.000	14353			

SHIMADZU LabSolutions

SMF-4109

<样品信息>

色谱柱 :XB-C18(50mm*4.6mm,5μm） 流速:1.5ml/min
柱 温 :30℃ 波长:268nm
数据文件名: RC$SMF-4109 - 10-7/7-951-2 - zzp-2025030121p-8mg-js6y-rcqx-pH6.5+0.35tw20jz-p1-60min.lcd
方法文件名: RC$SMF-4109 - SMF-4109-rcqx-FX256.lcm
批处理文件名: RC$SMF-4109 - 20251030-FX256.lcb
样品瓶号: 2-7
进样体积: 10 μl 版本号:6.115
进样时间: 2025/10/30 18:30:51 实验者: xiexinhui
处理时间（V2） : 2025/10/31 08:42:30 处理者: xiexinhui
仪器型号:SHIMADZU LC-2050C(FX256)

<色谱图>

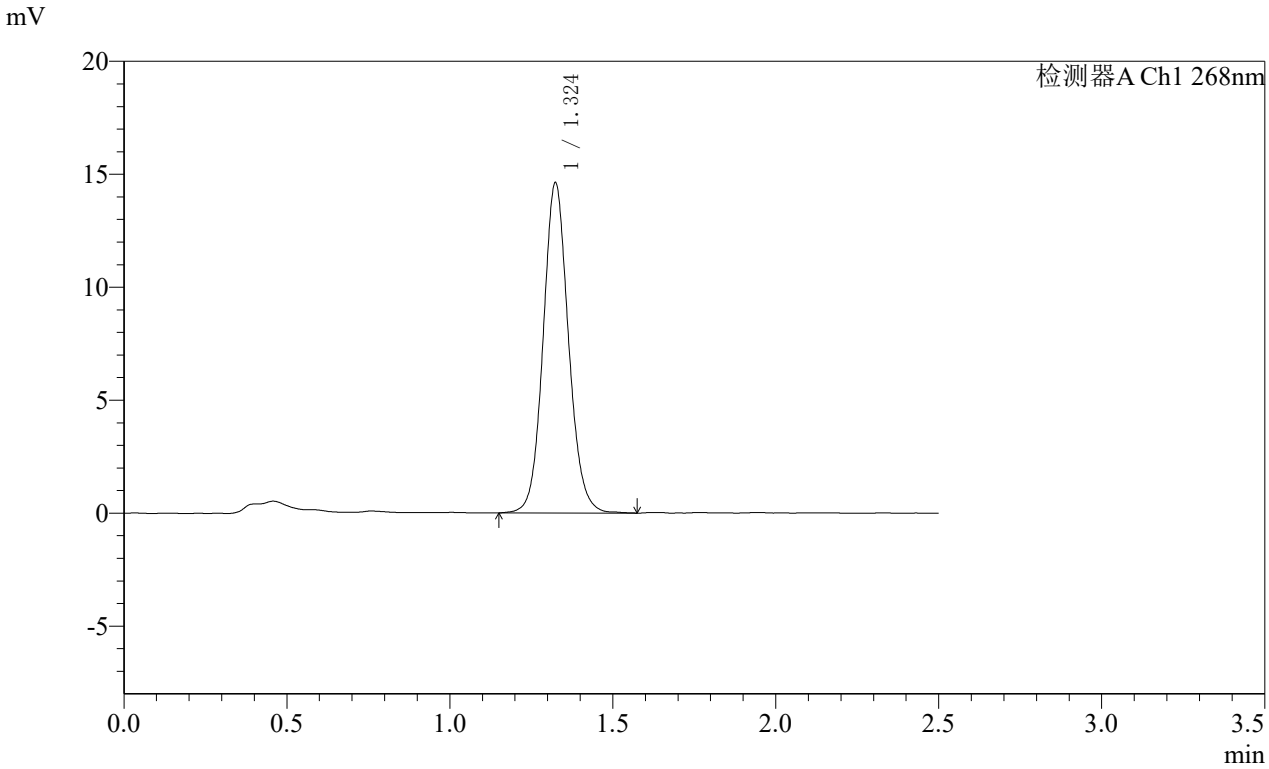

<峰表>

检测器A Ch1 268nm

峰号	保留时间	面积	面积%	高度	理论塔板数(USP)	拖尾因子	分离度(USP)
1	1.324	79104	100.000	14598	1425	1.093	--
总计		79104	100.000	14598			

SHIMADZU LabSolutions

SMF-4109

<样品信息>

色谱柱 :XB-C18(50mm*4.6mm,5μm） 流速:1.5ml/min
柱 温 :30℃ 波长:268nm
数据文件名: RC$SMF-4109 - 10-7/7-952-2 - zzp-2025030121p-8mg-js6y-rcqx-pH6.5+0.35tw20jz-p2-60min.lcd
方法文件名: RC$SMF-4109 - SMF-4109-rcqx-FX256.lcm
批处理文件名: RC$SMF-4109 - 20251030-FX256.lcb
样品瓶号: 2-16
进样体积: 10 μl 版本号:6.115
进样时间: 2025/10/30 18:33:44 实验者: xiexinhui
处理时间（V2） : 2025/10/31 08:42:32 处理者: xiexinhui
仪器型号:SHIMADZU LC-2050C(FX256)

<色谱图>

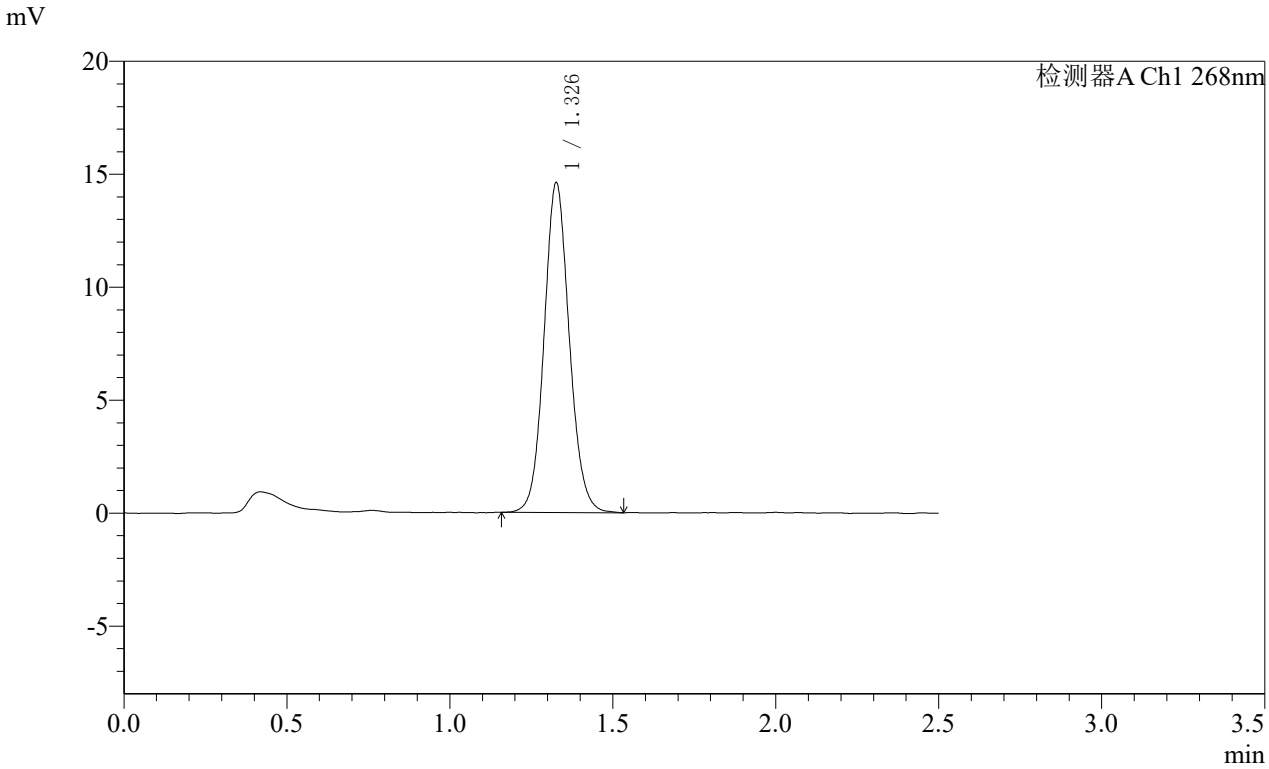

<峰表>

检测器A Ch1 268nm

峰号	保留时间	面积	面积%	高度	理论塔板数(USP)	拖尾因子	分离度(USP)
1	1.326	78688	100.000	14515	1431	1.091	--
总计		78688	100.000	14515			

SHIMADZU LabSolutions

SMF-4109

<样品信息>

色谱柱 :XB-C18(50mm*4.6mm,5μm） 流速:1.5ml/min
柱 温 :30℃ 波长:268nm
数据文件名: RC$SMF-4109 - 10-7/7-953-2 - zzp-2025030121p-8mg-js6y-rcqx-pH6.5+0.35tw20jz-p3-60min.lcd
方法文件名: RC$SMF-4109 - SMF-4109-rcqx-FX256.lcm
批处理文件名: RC$SMF-4109 - 20251030-FX256.lcb
样品瓶号: 2-25
进样体积: 10 μl 版本号:6.115
进样时间: 2025/10/30 18:36:37 实验者: xiexinhui
处理时间（V2） : 2025/10/31 08:42:35 处理者: xiexinhui
仪器型号:SHIMADZU LC-2050C(FX256)

<色谱图>

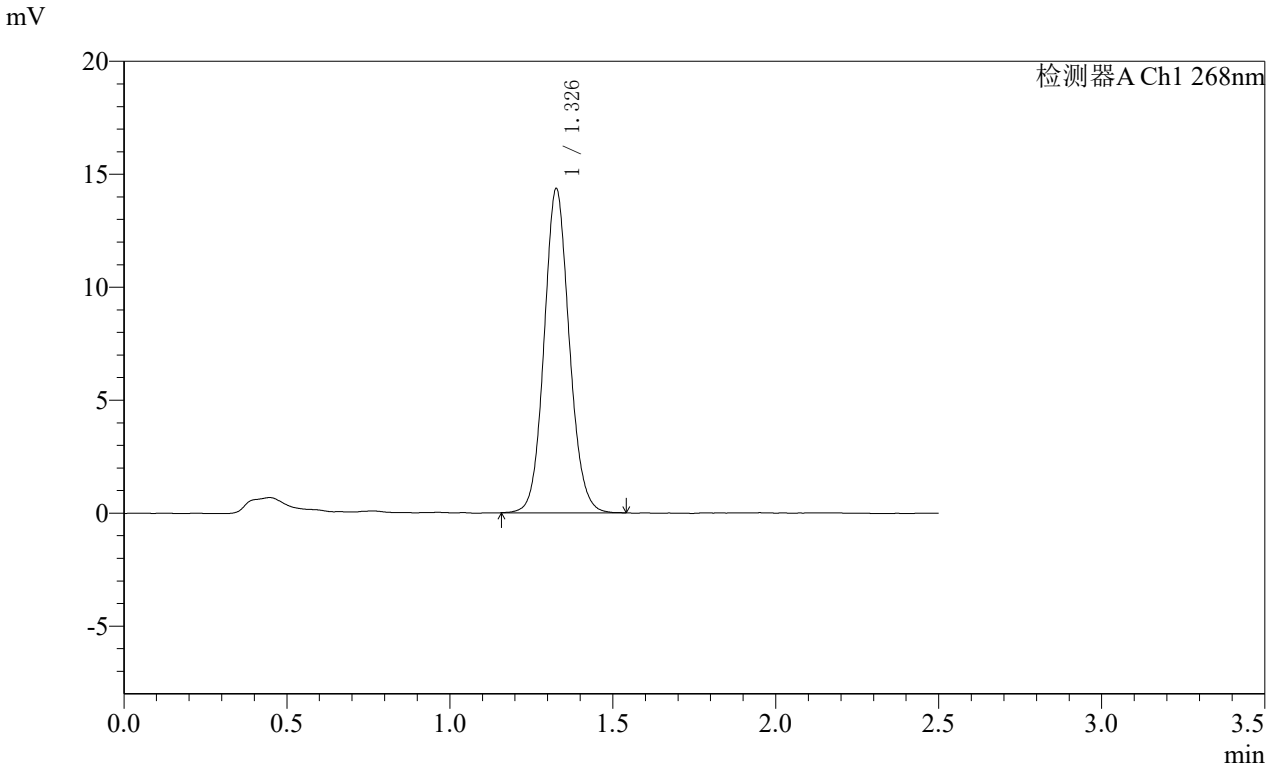

<峰表>

检测器A Ch1 268nm

峰号	保留时间	面积	面积%	高度	理论塔板数(USP)	拖尾因子	分离度(USP)
1	1.326	77135	100.000	14268	1435	1.094	--
总计		77135	100.000	14268			

SHIMADZU LabSolutions

SMF-4109

<样品信息>

色谱柱 :XB-C18(50mm*4.6mm,5μm） 流速:1.5ml/min
柱 温 :30℃ 波长:268nm
数据文件名: RC$SMF-4109 - 10-7/7-954-2 - zzp-2025030121p-8mg-js6y-rcqx-pH6.5+0.35tw20jz-p4-60min.lcd
方法文件名: RC$SMF-4109 - SMF-4109-rcqx-FX256.lcm
批处理文件名: RC$SMF-4109 - 20251030-FX256.lcb
样品瓶号: 2-34
进样体积: 10 μl 版本号:6.115
进样时间: 2025/10/30 18:39:31 实验者: xiexinhui
处理时间（V2） : 2025/10/31 08:42:37 处理者: xiexinhui
仪器型号:SHIMADZU LC-2050C(FX256)

<色谱图>

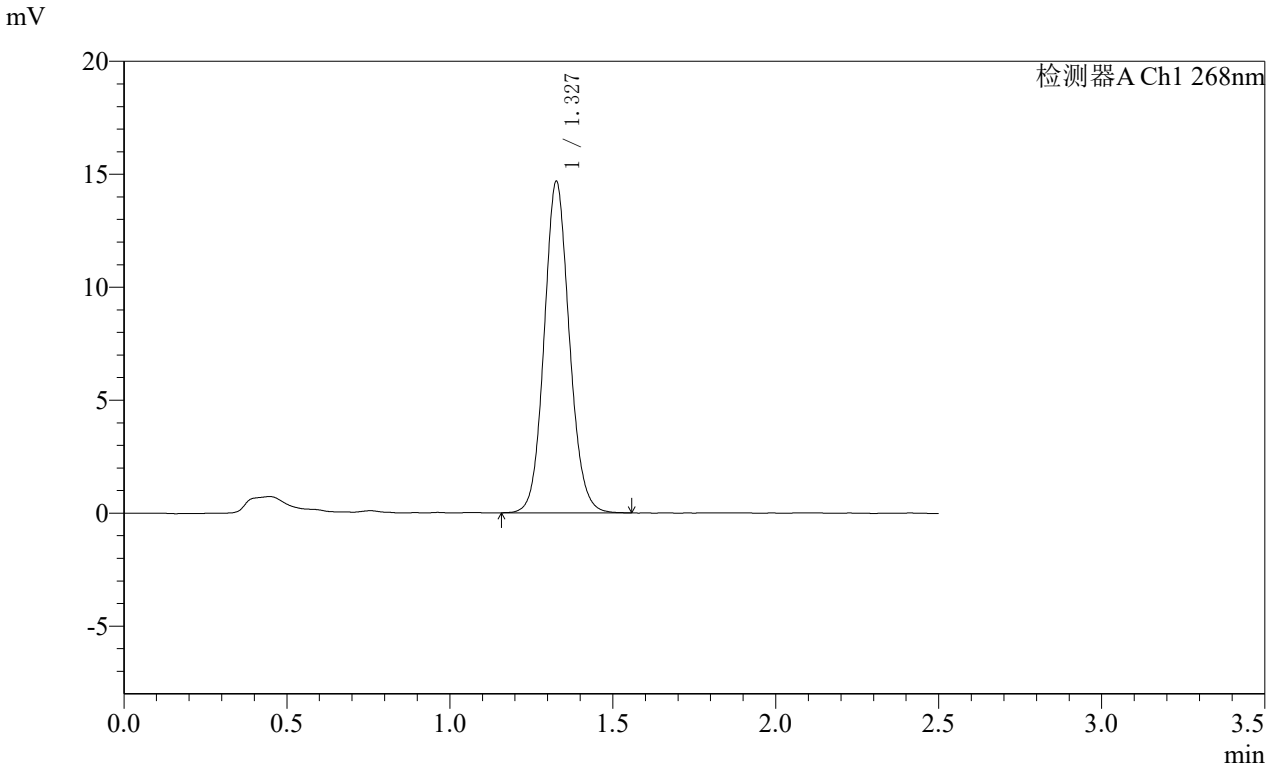

<峰表>

检测器A Ch1 268nm

峰号	保留时间	面积	面积%	高度	理论塔板数(USP)	拖尾因子	分离度(USP)
1	1.327	79068	100.000	14597	1433	1.097	--
总计		79068	100.000	14597			

SHIMADZU LabSolutions

SMF-4109

<样品信息>

色谱柱 :XB-C18(50mm*4.6mm,5μm） 流速:1.5ml/min
柱 温 :30℃ 波长:268nm
数据文件名: RC$SMF-4109 - 10-7/7-955-2 - zzp-2025030121p-8mg-js6y-rcqx-pH6.5+0.35tw20jz-p5-60min.lcd
方法文件名: RC$SMF-4109 - SMF-4109-rcqx-FX256.lcm
批处理文件名: RC$SMF-4109 - 20251030-FX256.lcb
样品瓶号: 2-43
进样体积: 10 μl 版本号:6.115
进样时间: 2025/10/30 18:42:24 实验者: xiexinhui
处理时间（V2） : 2025/10/31 08:42:40 处理者: xiexinhui
仪器型号:SHIMADZU LC-2050C(FX256)

<色谱图>

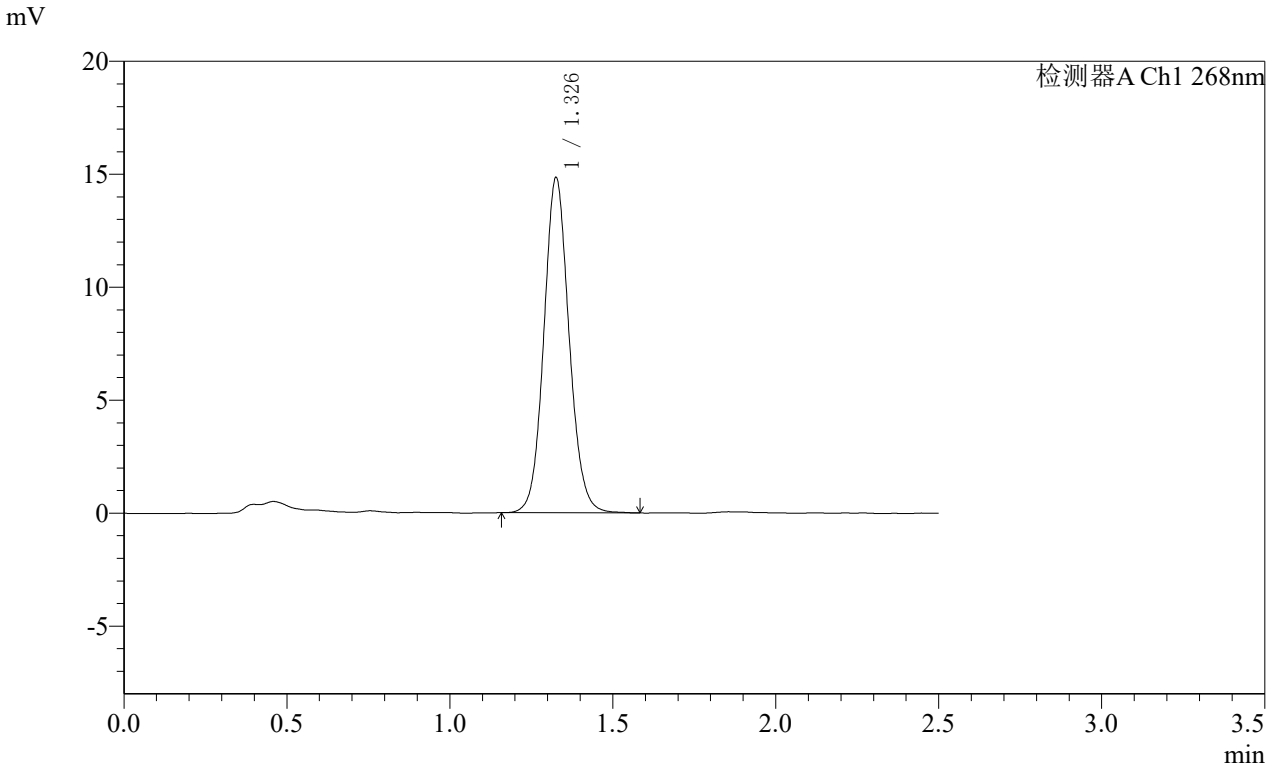

<峰表>

检测器A Ch1 268nm

峰号	保留时间	面积	面积%	高度	理论塔板数(USP)	拖尾因子	分离度(USP)
1	1.326	80013	100.000	14735	1432	1.091	--
总计		80013	100.000	14735			

SHIMADZU LabSolutions

SMF-4109

<样品信息>

色谱柱 :XB-C18(50mm*4.6mm,5μm） 流速:1.5ml/min
柱 温 :30℃ 波长:268nm
数据文件名: RC$SMF-4109 - 10-7/7-956-2 - zzp-2025030121p-8mg-js6y-rcqx-pH6.5+0.35tw20jz-p6-60min.lcd
方法文件名: RC$SMF-4109 - SMF-4109-rcqx-FX256.lcm
批处理文件名: RC$SMF-4109 - 20251030-FX256.lcb
样品瓶号: 2-52
进样体积: 10 μl 版本号:6.115
进样时间: 2025/10/30 18:45:18 实验者: xiexinhui
处理时间（V2） : 2025/10/31 08:42:43 处理者: xiexinhui
仪器型号:SHIMADZU LC-2050C(FX256)

<色谱图>

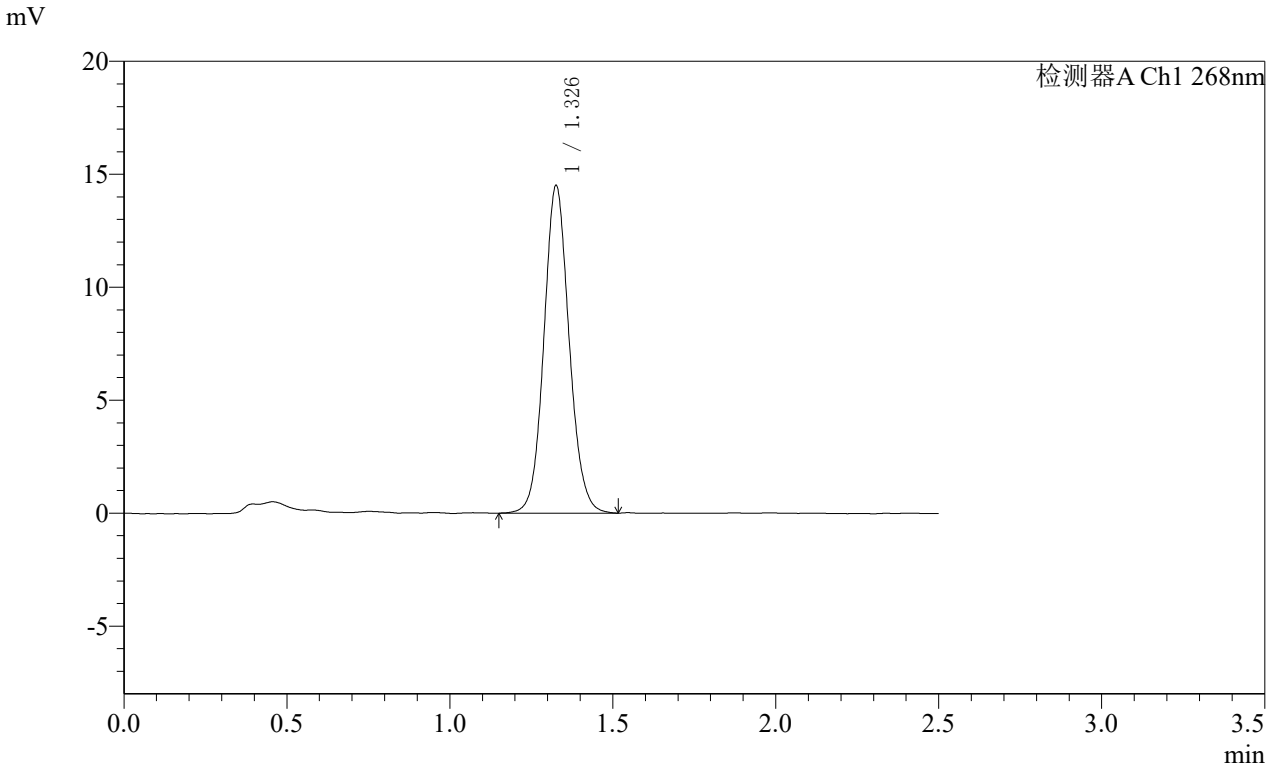

<峰表>

检测器A Ch1 268nm

峰号	保留时间	面积	面积%	高度	理论塔板数(USP)	拖尾因子	分离度(USP)
1	1.326	78258	100.000	14397	1429	1.091	--
总计		78258	100.000	14397			

SHIMADZU LabSolutions

SMF-4109

<样品信息>

色谱柱 :XB-C18(50mm*4.6mm,5μm） 流速:1.5ml/min
柱 温 :30℃ 波长:268nm
数据文件名: RC$SMF-4109 - 10-7/7-957-2 - zzp-2025030121p-8mg-js6y-rcqx-pH6.5+0.35tw20jz-p1-jxzs.lcd
方法文件名: RC$SMF-4109 - SMF-4109-rcqx-FX256.lcm
批处理文件名: RC$SMF-4109 - 20251030-FX256.lcb
样品瓶号: 2-8
进样体积: 10 μl 版本号:6.115
进样时间: 2025/10/30 18:48:13 实验者: xiexinhui
处理时间（V2） : 2025/10/31 08:42:46 处理者: xiexinhui
仪器型号:SHIMADZU LC-2050C(FX256)

<色谱图>

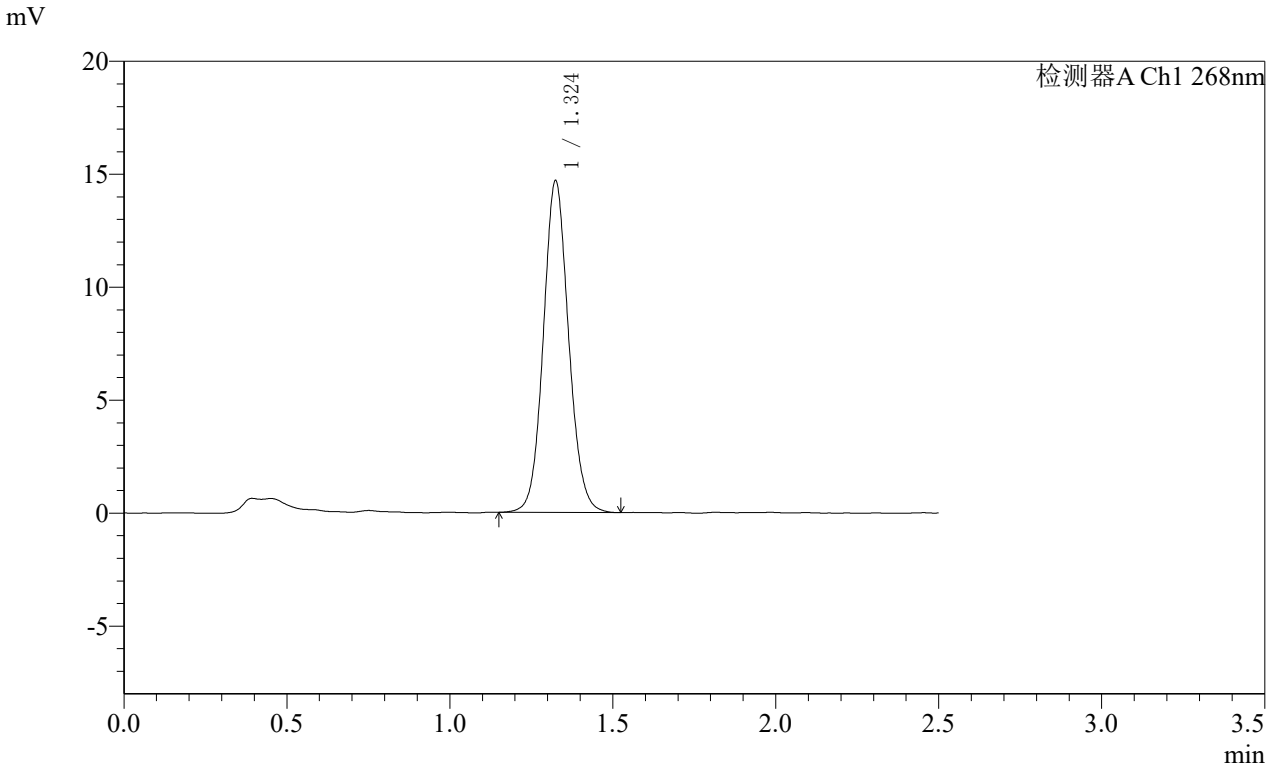

<峰表>

检测器A Ch1 268nm

峰号	保留时间	面积	面积%	高度	理论塔板数(USP)	拖尾因子	分离度(USP)
1	1.324	79268	100.000	14647	1419	1.089	--
总计		79268	100.000	14647			

SHIMADZU LabSolutions

SMF-4109

<样品信息>

色谱柱 :XB-C18(50mm*4.6mm,5μm） 流速:1.5ml/min
柱 温 :30℃ 波长:268nm
数据文件名: RC$SMF-4109 - 10-7/7-958-2 - zzp-2025030121p-8mg-js6y-rcqx-pH6.5+0.35tw20jz-p2-jxzs.lcd
方法文件名: RC$SMF-4109 - SMF-4109-rcqx-FX256.lcm
批处理文件名: RC$SMF-4109 - 20251030-FX256.lcb
样品瓶号: 2-17
进样体积: 10 μl 版本号:6.115
进样时间: 2025/10/30 18:51:08 实验者: xiexinhui
处理时间（V2） : 2025/10/31 08:42:48 处理者: xiexinhui
仪器型号:SHIMADZU LC-2050C(FX256)

<色谱图>

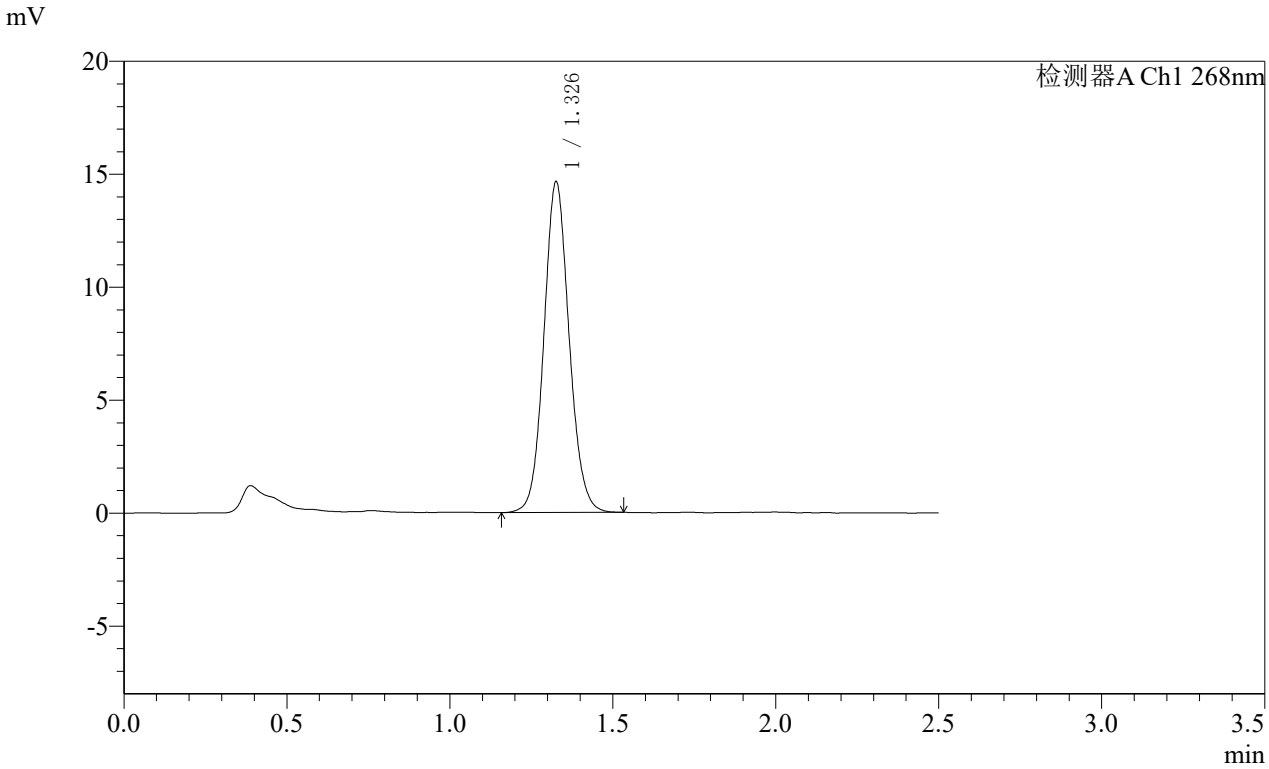

<峰表>

检测器A Ch1 268nm

峰号	保留时间	面积	面积%	高度	理论塔板数(USP)	拖尾因子	分离度(USP)
1	1.326	78842	100.000	14532	1430	1.091	--
总计		78842	100.000	14532			

SHIMADZU LabSolutions

SMF-4109

<样品信息>

色谱柱 :XB-C18(50mm*4.6mm,5μm） 流速:1.5ml/min
柱 温 :30℃ 波长:268nm
数据文件名: RC$SMF-4109 - 10-7/7-959-2 - zzp-2025030121p-8mg-js6y-rcqx-pH6.5+0.35tw20jz-p3-jxzs.lcd
方法文件名: RC$SMF-4109 - SMF-4109-rcqx-FX256.lcm
批处理文件名: RC$SMF-4109 - 20251030-FX256.lcb
样品瓶号: 2-26
进样体积: 10 μl 版本号:6.115
进样时间: 2025/10/30 18:54:02 实验者: xiexinhui
处理时间（V2） : 2025/10/31 08:42:51 处理者: xiexinhui
仪器型号:SHIMADZU LC-2050C(FX256)

<色谱图>

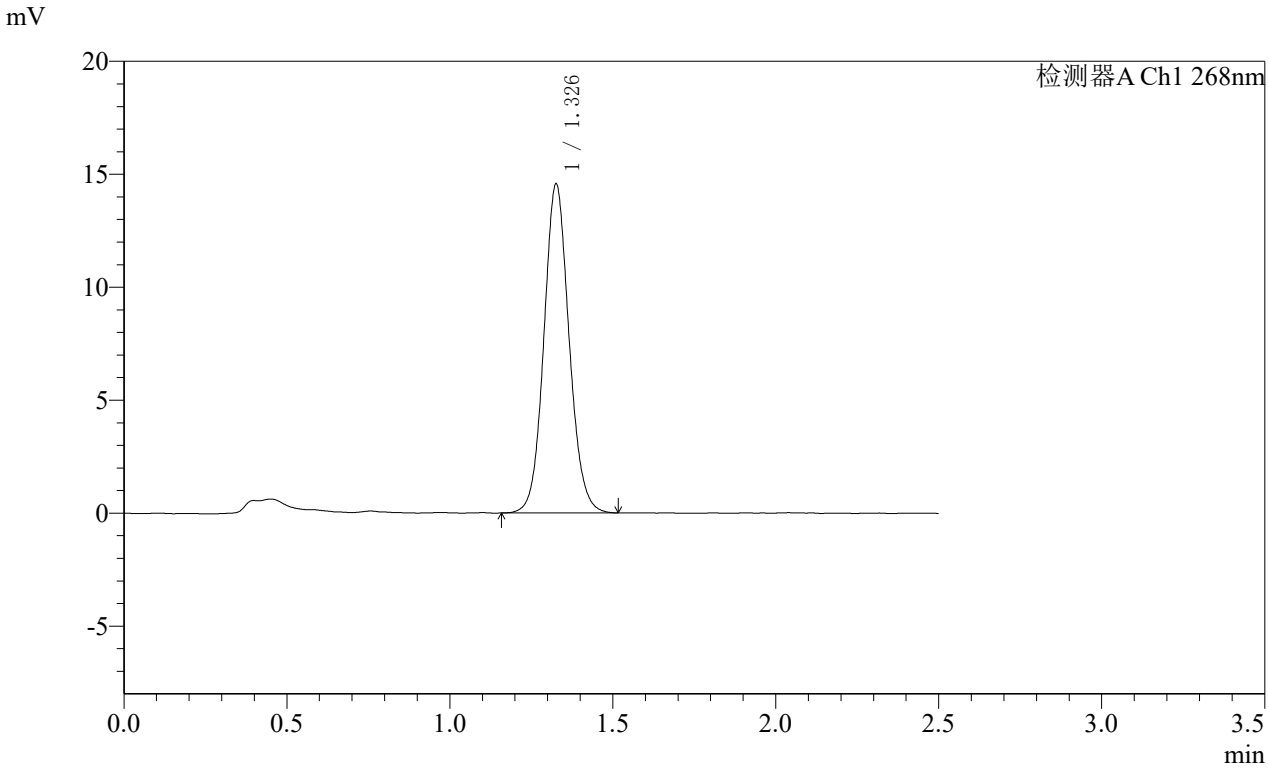

<峰表>

检测器A Ch1 268nm

峰号	保留时间	面积	面积%	高度	理论塔板数(USP)	拖尾因子	分离度(USP)
1	1.326	78366	100.000	14456	1436	1.089	--
总计		78366	100.000	14456			

SHIMADZU LabSolutions

SMF-4109

<样品信息>

色谱柱 :XB-C18(50mm*4.6mm,5μm） 流速:1.5ml/min
柱 温 :30℃ 波长:268nm
数据文件名: RC$SMF-4109 - 10-7/7-960-2 - zzp-2025030121p-8mg-js6y-rcqx-pH6.5+0.35tw20jz-p4-jxzs.lcd
方法文件名: RC$SMF-4109 - SMF-4109-rcqx-FX256.lcm
批处理文件名: RC$SMF-4109 - 20251030-FX256.lcb
样品瓶号: 2-35
进样体积: 10 μl 版本号:6.115
进样时间: 2025/10/30 18:56:56 实验者: xiexinhui
处理时间（V2） : 2025/10/31 08:42:53 处理者: xiexinhui
仪器型号:SHIMADZU LC-2050C(FX256)

<色谱图>

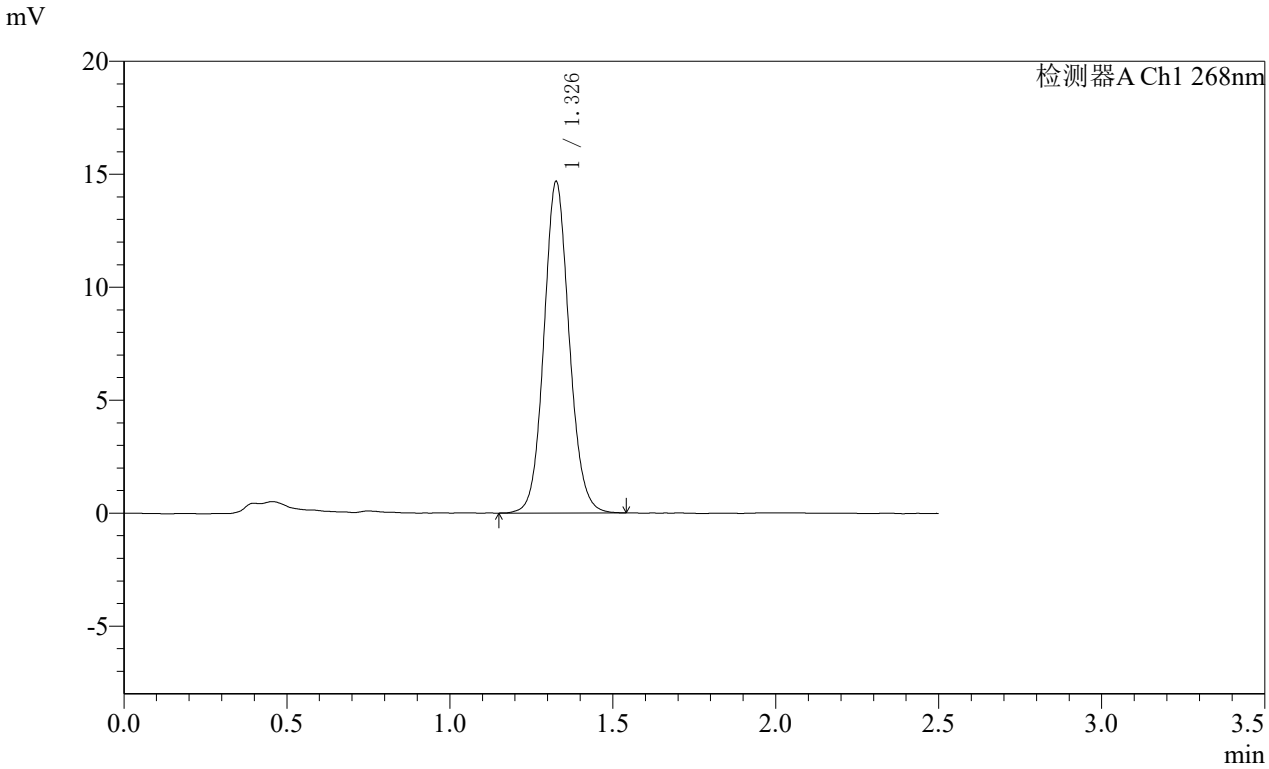

<峰表>

检测器A Ch1 268nm

峰号	保留时间	面积	面积%	高度	理论塔板数(USP)	拖尾因子	分离度(USP)
1	1.326	79270	100.000	14573	1429	1.093	--
总计		79270	100.000	14573			

SHIMADZU LabSolutions

SMF-4109

<样品信息>

色谱柱 :XB-C18(50mm*4.6mm,5μm） 流速:1.5ml/min
柱 温 :30℃ 波长:268nm
数据文件名: RC$SMF-4109 - 10-7/7-961-2 - zzp-2025030121p-8mg-js6y-rcqx-pH6.5+0.35tw20jz-p5-jxzs.lcd
方法文件名: RC$SMF-4109 - SMF-4109-rcqx-FX256.lcm
批处理文件名: RC$SMF-4109 - 20251030-FX256.lcb
样品瓶号: 2-44
进样体积: 10 μl 版本号:6.115
进样时间: 2025/10/30 18:59:50 实验者: xiexinhui
处理时间（V2） : 2025/10/31 08:42:56 处理者: xiexinhui
仪器型号:SHIMADZU LC-2050C(FX256)

<色谱图>

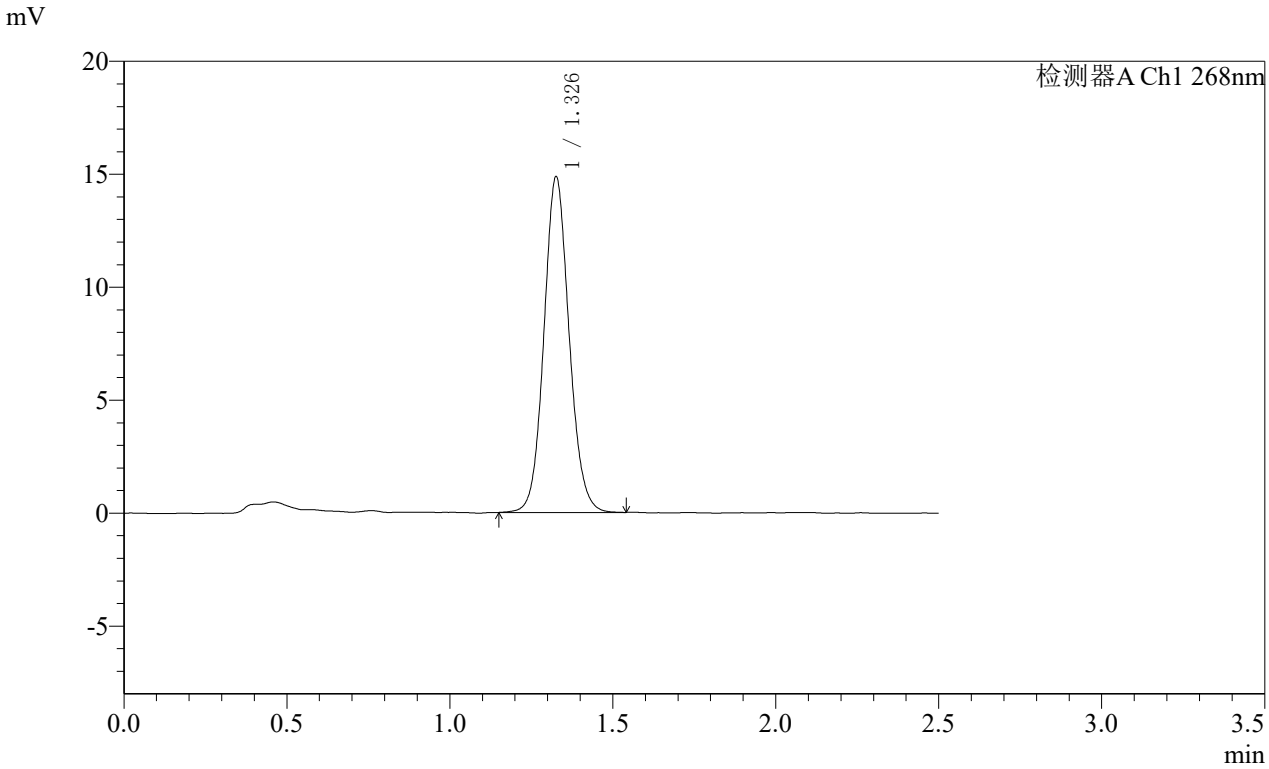

<峰表>

检测器A Ch1 268nm

峰号	保留时间	面积	面积%	高度	理论塔板数(USP)	拖尾因子	分离度(USP)
1	1.326	79950	100.000	14748	1434	1.093	--
总计		79950	100.000	14748			

SHIMADZU LabSolutions

SMF-4109

<样品信息>

色谱柱 :XB-C18(50mm*4.6mm,5μm） 流速:1.5ml/min
柱 温 :30℃ 波长:268nm
数据文件名: RC$SMF-4109 - 10-7/7-962-2 - zzp-2025030121p-8mg-js6y-rcqx-pH6.5+0.35tw20jz-p6-jxzs.lcd
方法文件名: RC$SMF-4109 - SMF-4109-rcqx-FX256.lcm
批处理文件名: RC$SMF-4109 - 20251030-FX256.lcb
样品瓶号: 2-53
进样体积: 10 μl 版本号:6.115
进样时间: 2025/10/30 19:02:44 实验者: xiexinhui
处理时间（V2） : 2025/10/31 08:42:59 处理者: xiexinhui
仪器型号:SHIMADZU LC-2050C(FX256)

<色谱图>

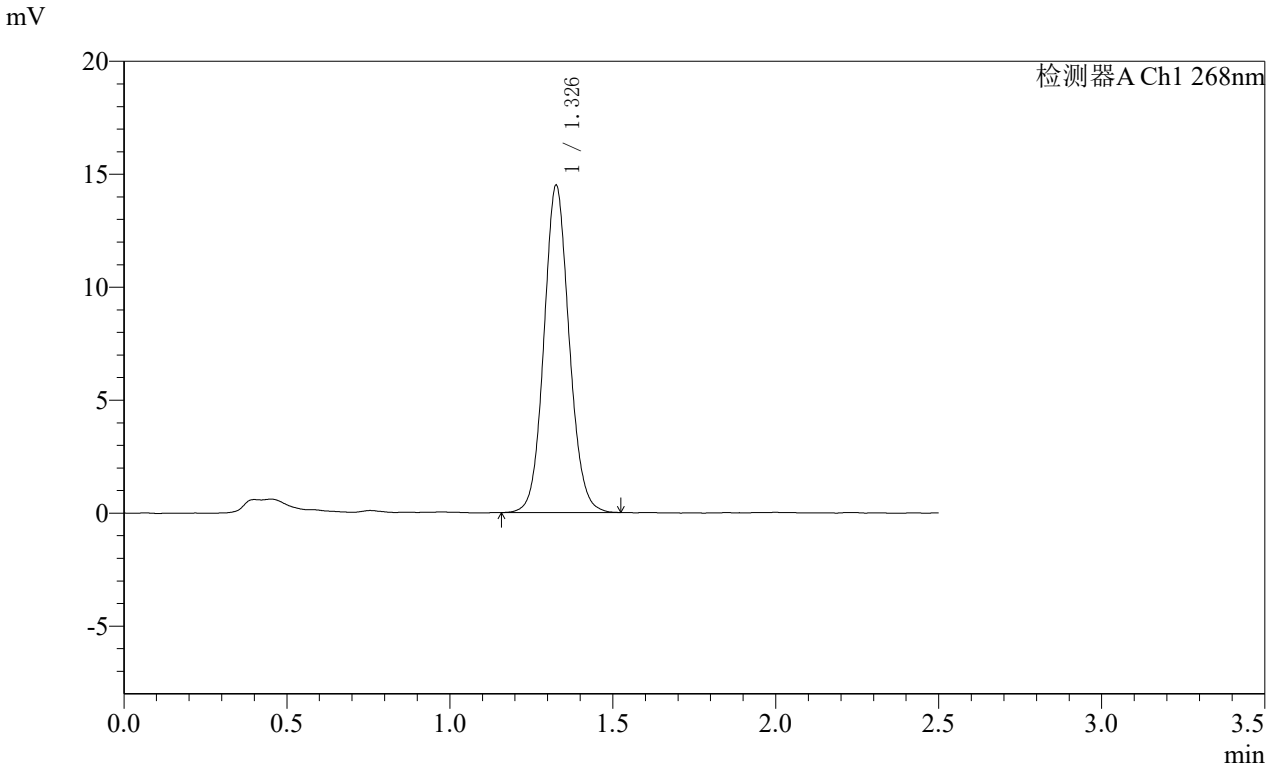

<峰表>

检测器A Ch1 268nm

峰号	保留时间	面积	面积%	高度	理论塔板数(USP)	拖尾因子	分离度(USP)
1	1.326	78034	100.000	14383	1428	1.088	--
总计		78034	100.000	14383			

SHIMADZU LabSolutions

SMF-4109

<样品信息>

色谱柱 :XB-C18(50mm*4.6mm,5μm） 流速:1.5ml/min
柱 温 :30℃ 波长:268nm
数据文件名: RC$SMF-4109 - 10-7/7-963-2 - zzp-2025030121p-8mg-js6y-rcqx-pH6.5+0.35tw20jz-dz2-1.lcd
方法文件名: RC$SMF-4109 - SMF-4109-rcqx-FX256.lcm
批处理文件名: RC$SMF-4109 - 20251030-FX256.lcb
样品瓶号: 2-27
进样体积: 10 μl 版本号:6.115
进样时间: 2025/10/30 19:05:39 实验者: xiexinhui
处理时间（V2） : 2025/10/31 08:43:01 处理者: xiexinhui
仪器型号:SHIMADZU LC-2050C(FX256)

<色谱图>

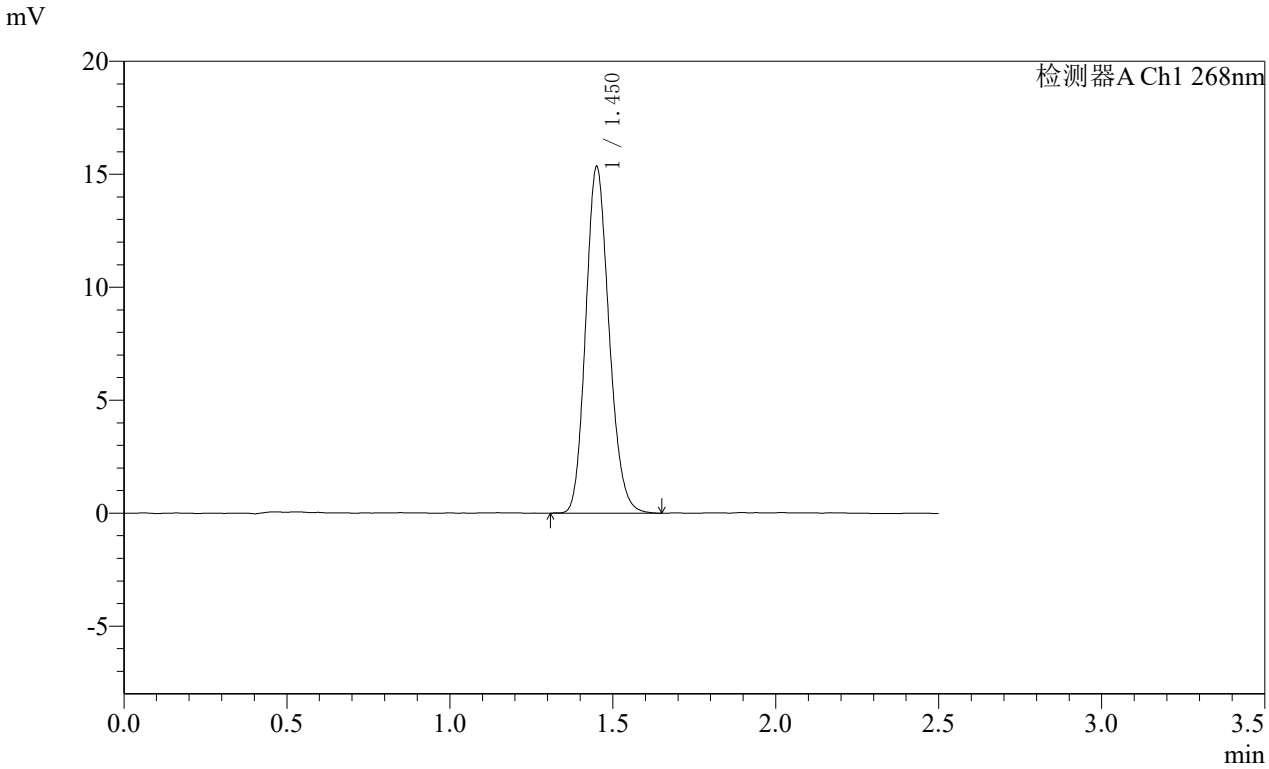

<峰表>

检测器A Ch1 268nm

峰号	保留时间	面积	面积%	高度	理论塔板数(USP)	拖尾因子	分离度(USP)
1	1.450	76515	100.000	15235	1963	1.160	--
总计		76515	100.000	15235			

SHIMADZU LabSolutions

SMF-4109

<样品信息>

色谱柱 :XB-C18(50mm*4.6mm,5μm） 流速:1.5ml/min
柱 温 :30℃ 波长:268nm
数据文件名: RC$SMF-4109 - 10-7/7-964-2 - zzp-2025030121p-8mg-js6y-rcqx-pH6.5+0.35tw20jz-dz2-2.lcd
方法文件名: RC$SMF-4109 - SMF-4109-rcqx-FX256.lcm
批处理文件名: RC$SMF-4109 - 20251030-FX256.lcb
样品瓶号: 2-27
进样体积: 10 μl 版本号:6.115
进样时间: 2025/10/30 19:08:33 实验者: xiexinhui
处理时间（V2） : 2025/10/31 08:43:04 处理者: xiexinhui
仪器型号:SHIMADZU LC-2050C(FX256)

<色谱图>

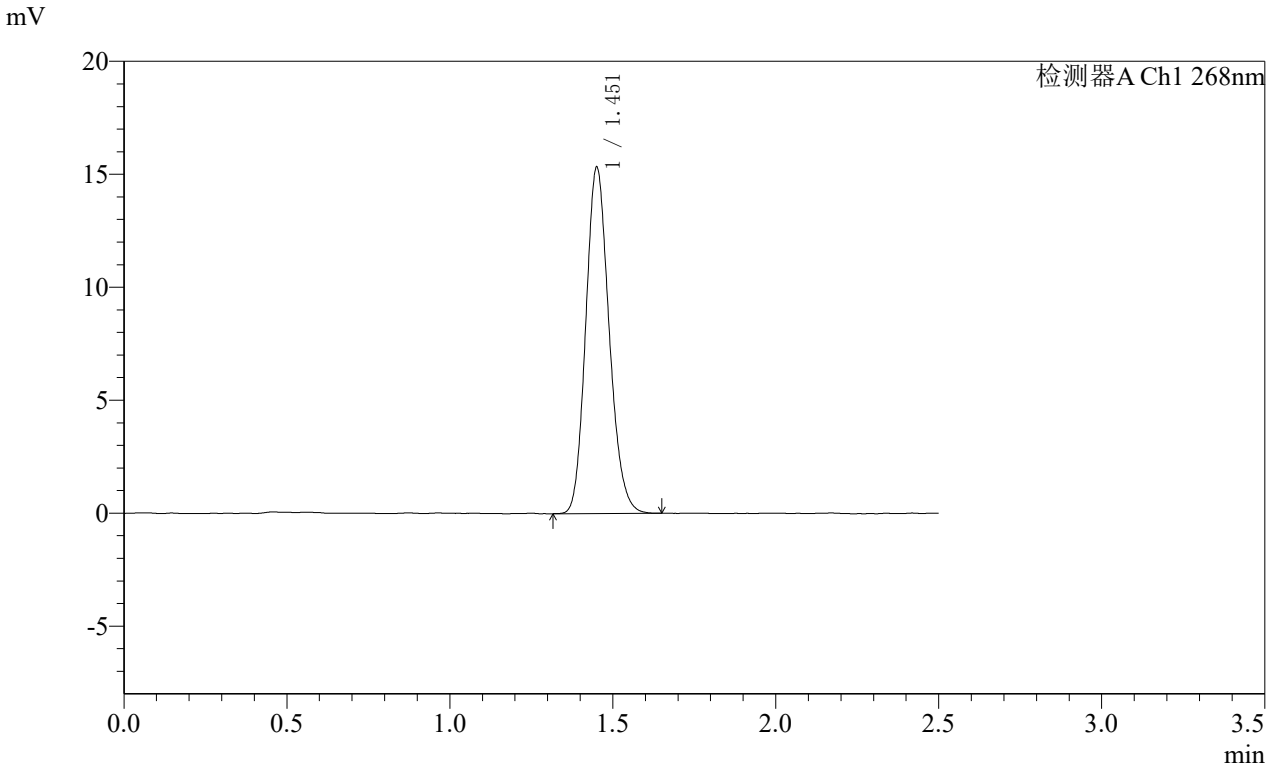

<峰表>

检测器A Ch1 268nm

峰号	保留时间	面积	面积%	高度	理论塔板数(USP)	拖尾因子	分离度(USP)
1	1.451	76441	100.000	15212	1960	1.161	--
总计		76441	100.000	15212			

SHIMADZU LabSolutions

SMF-4109

<样品信息>

色谱柱 :XB-C18(50mm*4.6mm,5μm） 流速:1.5ml/min
柱 温 :30℃ 波长:268nm
数据文件名: RC$SMF-4109 - 10-7/7-965-2 - zzp-2025030221p-8mg-js6y-rcqx-pH6.5+0.35tw20jz-rj.lcd
方法文件名: RC$SMF-4109 - SMF-4109-rcqx-FX256.lcm
批处理文件名: RC$SMF-4109 - 20251030-FX256.lcb
样品瓶号: 3-9
进样体积: 10 μl 版本号:6.115
进样时间: 2025/10/30 19:11:25 实验者: xiexinhui
处理时间（V2） : 2025/10/31 08:43:07 处理者: xiexinhui
仪器型号:SHIMADZU LC-2050C(FX256)

<色谱图>

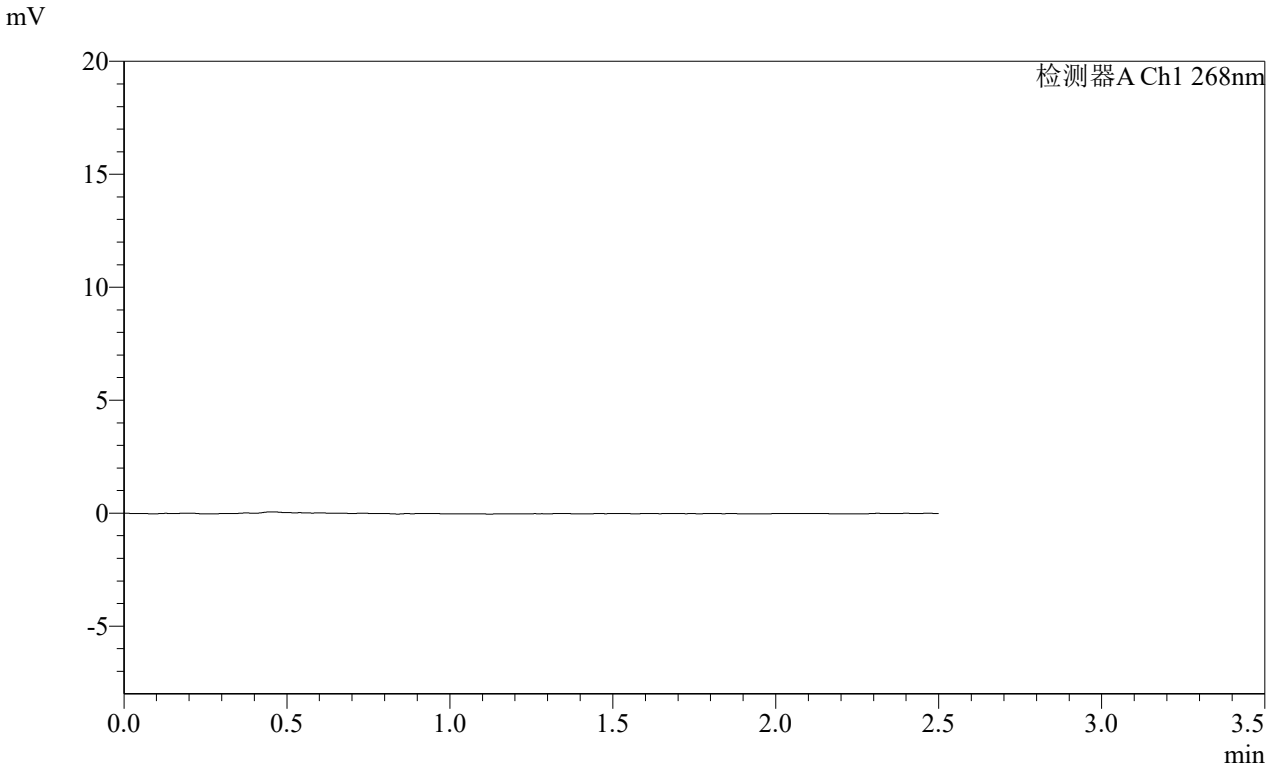

<峰表>

检测器A Ch1 268nm

峰号	保留时间	面积	面积%	高度	理论塔板数(USP)	拖尾因子	分离度(USP)
总计							

SHIMADZU LabSolutions

SMF-4109

<样品信息>

色谱柱 :XB-C18(50mm*4.6mm,5μm） 流速:1.5ml/min
柱 温 :30℃ 波长:268nm
数据文件名: RC$SMF-4109 - 10-7/7-966-2 - zzp-2025030221p-8mg-js6y-rcqx-pH6.5+0.35tw20jz-dz1-1.lcd
方法文件名: RC$SMF-4109 - SMF-4109-rcqx-FX256.lcm
批处理文件名: RC$SMF-4109 - 20251030-FX256.lcb
样品瓶号: 3-18
进样体积: 10 μl 版本号:6.115
进样时间: 2025/10/30 19:14:17 实验者: xiexinhui
处理时间（V2） : 2025/10/31 08:43:09 处理者: xiexinhui
仪器型号:SHIMADZU LC-2050C(FX256)

<色谱图>

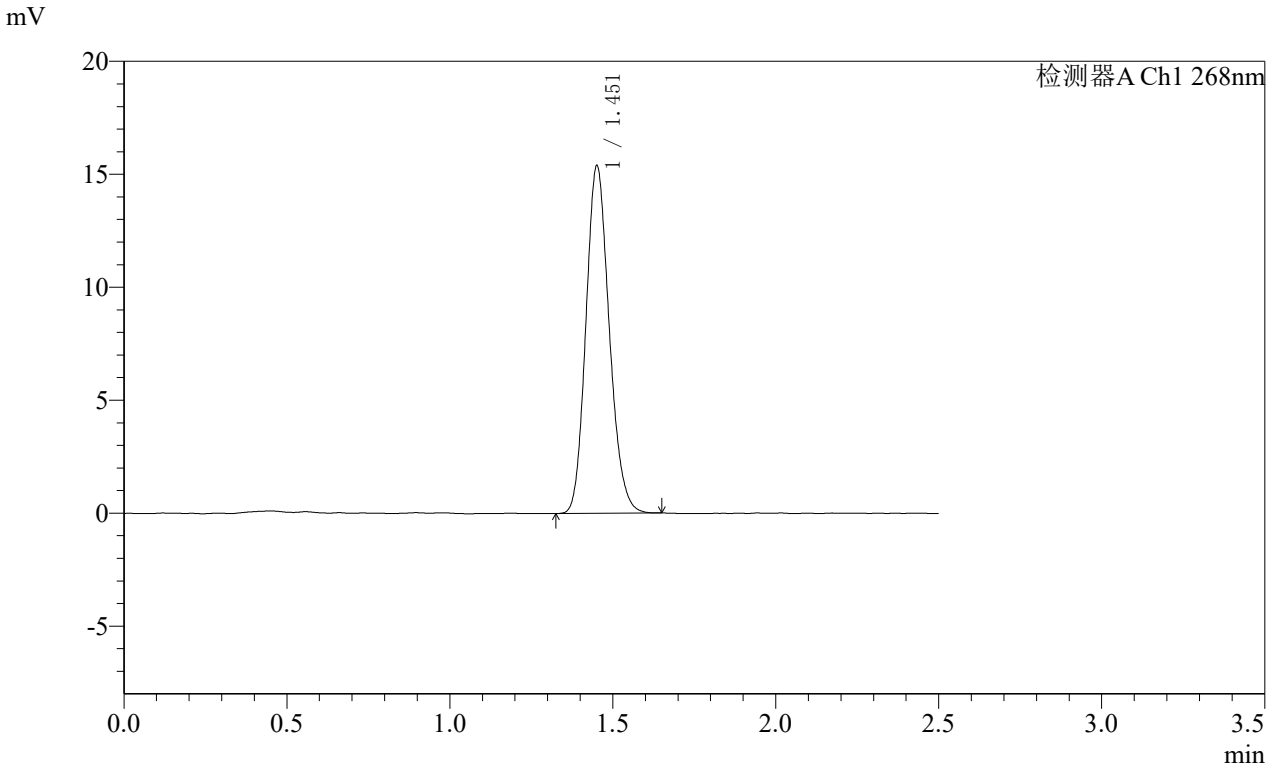

<峰表>

检测器A Ch1 268nm

峰号	保留时间	面积	面积%	高度	理论塔板数(USP)	拖尾因子	分离度(USP)
1	1.451	76658	100.000	15263	1961	1.160	--
总计		76658	100.000	15263			

SHIMADZU LabSolutions

SMF-4109

<样品信息>

色谱柱 :XB-C18(50mm*4.6mm,5μm） 流速:1.5ml/min
柱 温 :30℃ 波长:268nm
数据文件名: RC$SMF-4109 - 10-7/7-967-2 - zzp-2025030221p-8mg-js6y-rcqx-pH6.5+0.35tw20jz-dz1-2.lcd
方法文件名: RC$SMF-4109 - SMF-4109-rcqx-FX256.lcm
批处理文件名: RC$SMF-4109 - 20251030-FX256.lcb
样品瓶号: 3-18
进样体积: 10 μl 版本号:6.115
进样时间: 2025/10/30 19:17:10 实验者: xiexinhui
处理时间（V2） : 2025/10/31 08:43:12 处理者: xiexinhui
仪器型号:SHIMADZU LC-2050C(FX256)

<色谱图>

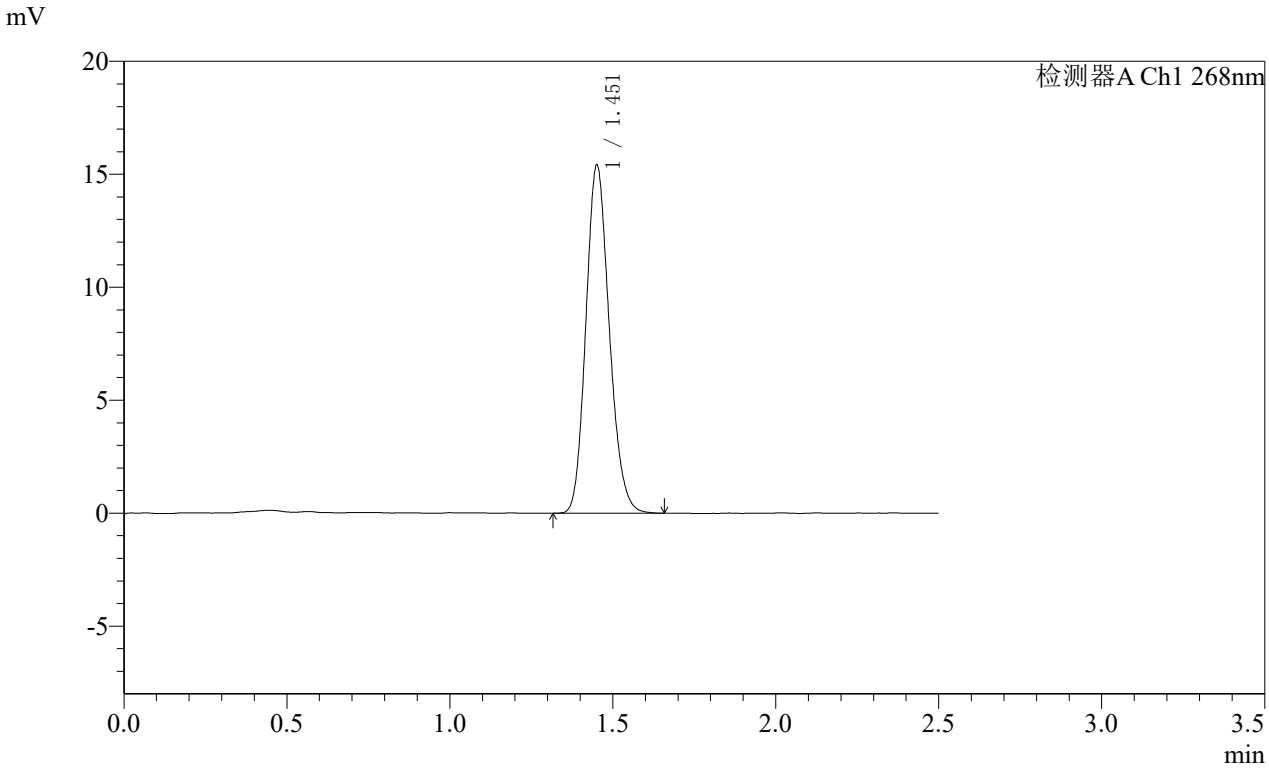

<峰表>

检测器A Ch1 268nm

峰号	保留时间	面积	面积%	高度	理论塔板数(USP)	拖尾因子	分离度(USP)
1	1.451	77065	100.000	15287	1950	1.162	--
总计		77065	100.000	15287			

SHIMADZU LabSolutions

SMF-4109

<样品信息>

色谱柱 :XB-C18(50mm*4.6mm,5μm） 流速:1.5ml/min
柱 温 :30℃ 波长:268nm
数据文件名: RC$SMF-4109 - 10-7/7-968-2 - zzp-2025030221p-8mg-js6y-rcqx-pH6.5+0.35tw20jz-dz1-3.lcd
方法文件名: RC$SMF-4109 - SMF-4109-rcqx-FX256.lcm
批处理文件名: RC$SMF-4109 - 20251030-FX256.lcb
样品瓶号: 3-18
进样体积: 10 μl 版本号:6.115
进样时间: 2025/10/30 19:20:02 实验者: xiexinhui
处理时间（V2） : 2025/10/31 08:43:14 处理者: xiexinhui
仪器型号:SHIMADZU LC-2050C(FX256)

<色谱图>

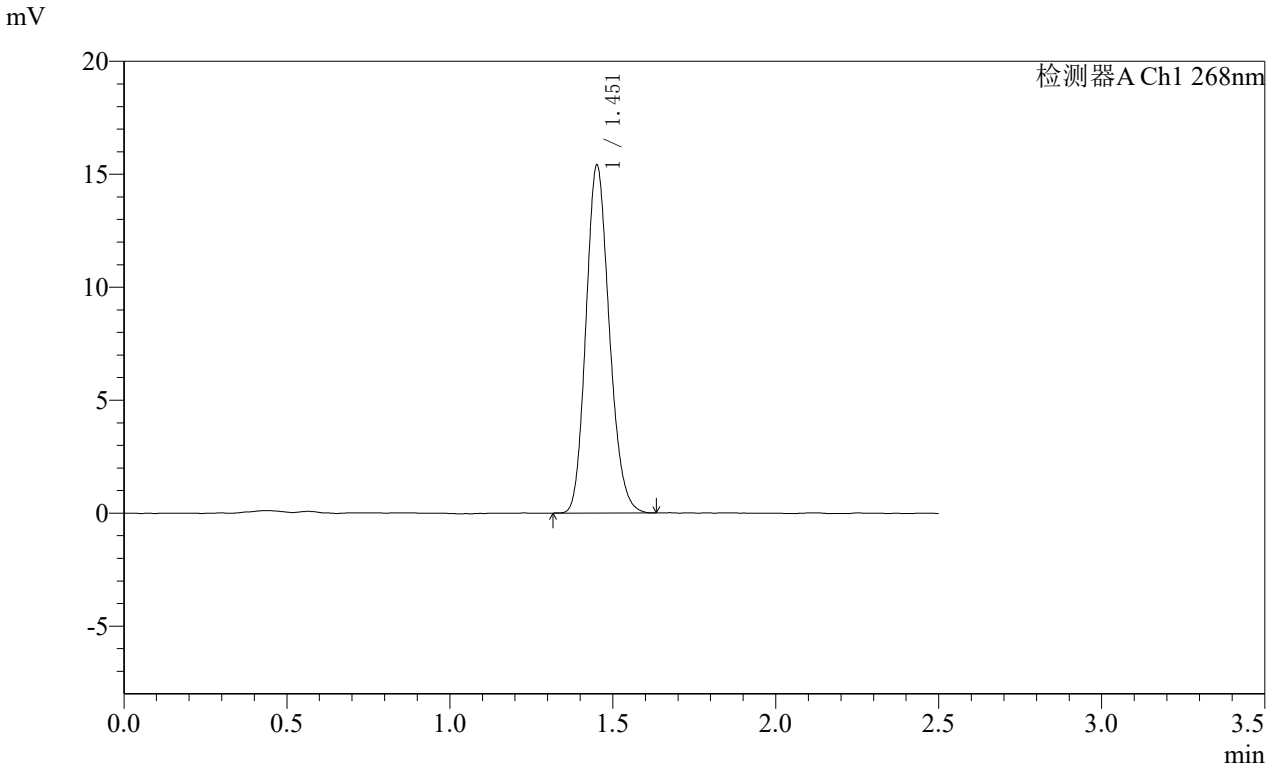

<峰表>

检测器A Ch1 268nm

峰号	保留时间	面积	面积%	高度	理论塔板数(USP)	拖尾因子	分离度(USP)
1	1.451	76766	100.000	15290	1962	1.165	--
总计		76766	100.000	15290			

SHIMADZU LabSolutions

SMF-4109

<样品信息>

色谱柱 :XB-C18(50mm*4.6mm,5μm） 流速:1.5ml/min
柱 温 :30℃ 波长:268nm
数据文件名: RC$SMF-4109 - 10-7/7-969-2 - zzp-2025030221p-8mg-js6y-rcqx-pH6.5+0.35tw20jz-dz1-4.lcd
方法文件名: RC$SMF-4109 - SMF-4109-rcqx-FX256.lcm
批处理文件名: RC$SMF-4109 - 20251030-FX256.lcb
样品瓶号: 3-18
进样体积: 10 μl 版本号:6.115
进样时间: 2025/10/30 19:22:55 实验者: xiexinhui
处理时间（V2） : 2025/10/31 08:43:17 处理者: xiexinhui
仪器型号:SHIMADZU LC-2050C(FX256)

<色谱图>

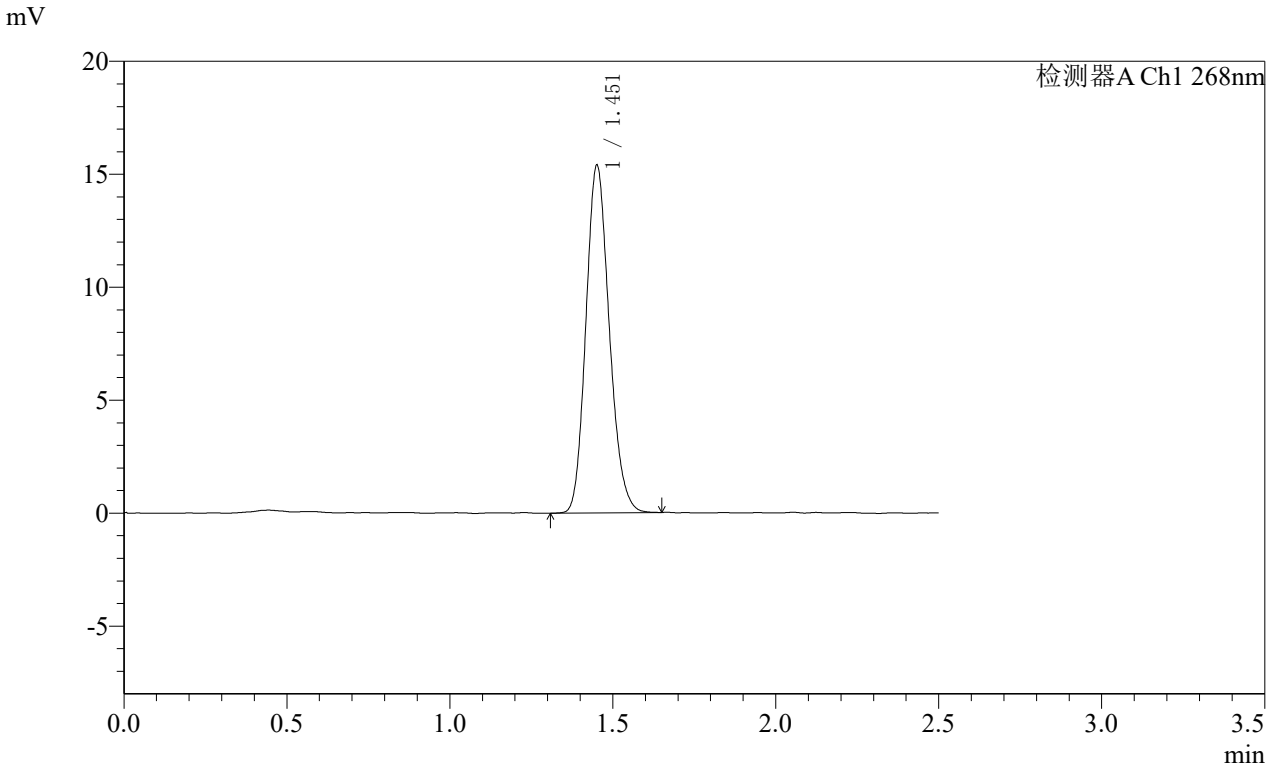

<峰表>

检测器A Ch1 268nm

峰号	保留时间	面积	面积%	高度	理论塔板数(USP)	拖尾因子	分离度(USP)
1	1.451	76819	100.000	15272	1956	1.163	--
总计		76819	100.000	15272			

SHIMADZU LabSolutions

SMF-4109

<样品信息>

色谱柱 :XB-C18(50mm*4.6mm,5μm） 流速:1.5ml/min
柱 温 :30℃ 波长:268nm
数据文件名: RC$SMF-4109 - 10-7/7-970-2 - zzp-2025030221p-8mg-js6y-rcqx-pH6.5+0.35tw20jz-dz1-5.lcd
方法文件名: RC$SMF-4109 - SMF-4109-rcqx-FX256.lcm
批处理文件名: RC$SMF-4109 - 20251030-FX256.lcb
样品瓶号: 3-18
进样体积: 10 μl 版本号:6.115
进样时间: 2025/10/30 19:25:47 实验者: xiexinhui
处理时间（V2） : 2025/10/31 08:43:20 处理者: xiexinhui
仪器型号:SHIMADZU LC-2050C(FX256)

<色谱图>

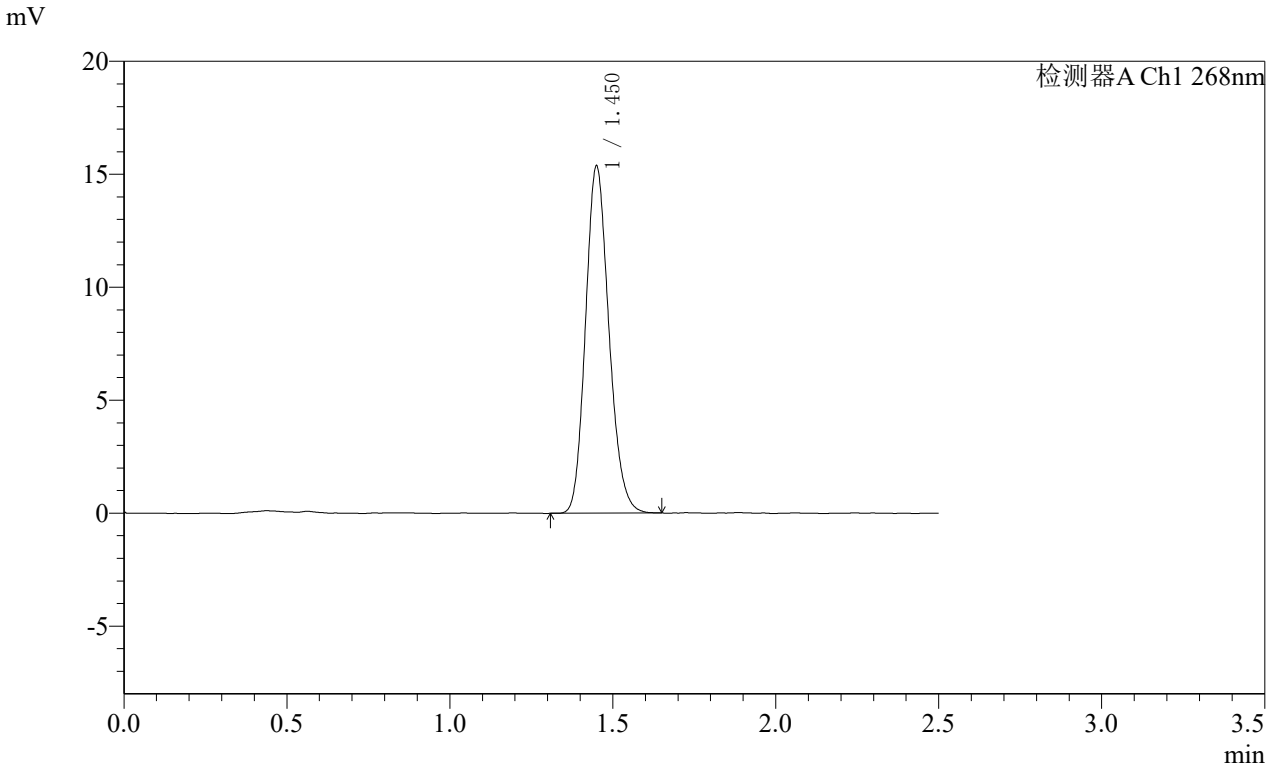

<峰表>

检测器A Ch1 268nm

峰号	保留时间	面积	面积%	高度	理论塔板数(USP)	拖尾因子	分离度(USP)
1	1.450	76657	100.000	15292	1959	1.166	--
总计		76657	100.000	15292			

SHIMADZU LabSolutions

SMF-4109

<样品信息>

色谱柱 :XB-C18(50mm*4.6mm,5μm） 流速:1.5ml/min
柱 温 :30℃ 波长:268nm
数据文件名: RC$SMF-4109 - 10-7/7-971-2 - zzp-2025030221p-8mg-js6y-rcqx-pH6.5+0.35tw20jz-p1-5min.lcd
方法文件名: RC$SMF-4109 - SMF-4109-rcqx-FX256.lcm
批处理文件名: RC$SMF-4109 - 20251030-FX256.lcb
样品瓶号: 3-1
进样体积: 10 μl 版本号:6.115
进样时间: 2025/10/30 19:28:40 实验者: xiexinhui
处理时间（V2） : 2025/10/31 08:43:22 处理者: xiexinhui
仪器型号:SHIMADZU LC-2050C(FX256)

<色谱图>

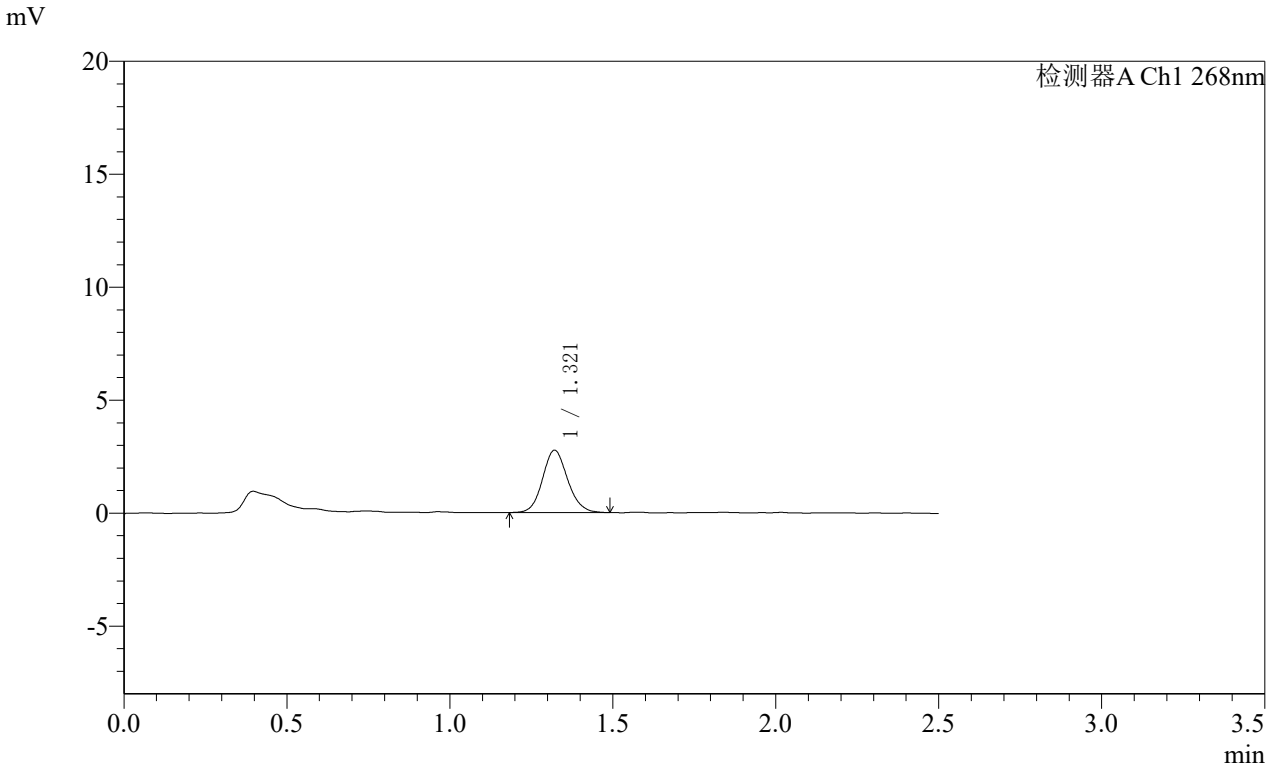

<峰表>

检测器A Ch1 268nm

峰号	保留时间	面积	面积%	高度	理论塔板数(USP)	拖尾因子	分离度(USP)
1	1.321	14774	100.000	2761	1426	1.114	--
总计		14774	100.000	2761			

SHIMADZU LabSolutions

SMF-4109

<样品信息>

色谱柱 :XB-C18(50mm*4.6mm,5μm） 流速:1.5ml/min
柱 温 :30℃ 波长:268nm
数据文件名: RC$SMF-4109 - 10-7/7-972-2 - zzp-2025030221p-8mg-js6y-rcqx-pH6.5+0.35tw20jz-p2-5min.lcd
方法文件名: RC$SMF-4109 - SMF-4109-rcqx-FX256.lcm
批处理文件名: RC$SMF-4109 - 20251030-FX256.lcb
样品瓶号: 3-10
进样体积: 10 μl 版本号:6.115
进样时间: 2025/10/30 19:31:32 实验者: xiexinhui
处理时间（V2） : 2025/10/31 08:43:25 处理者: xiexinhui
仪器型号:SHIMADZU LC-2050C(FX256)

<色谱图>

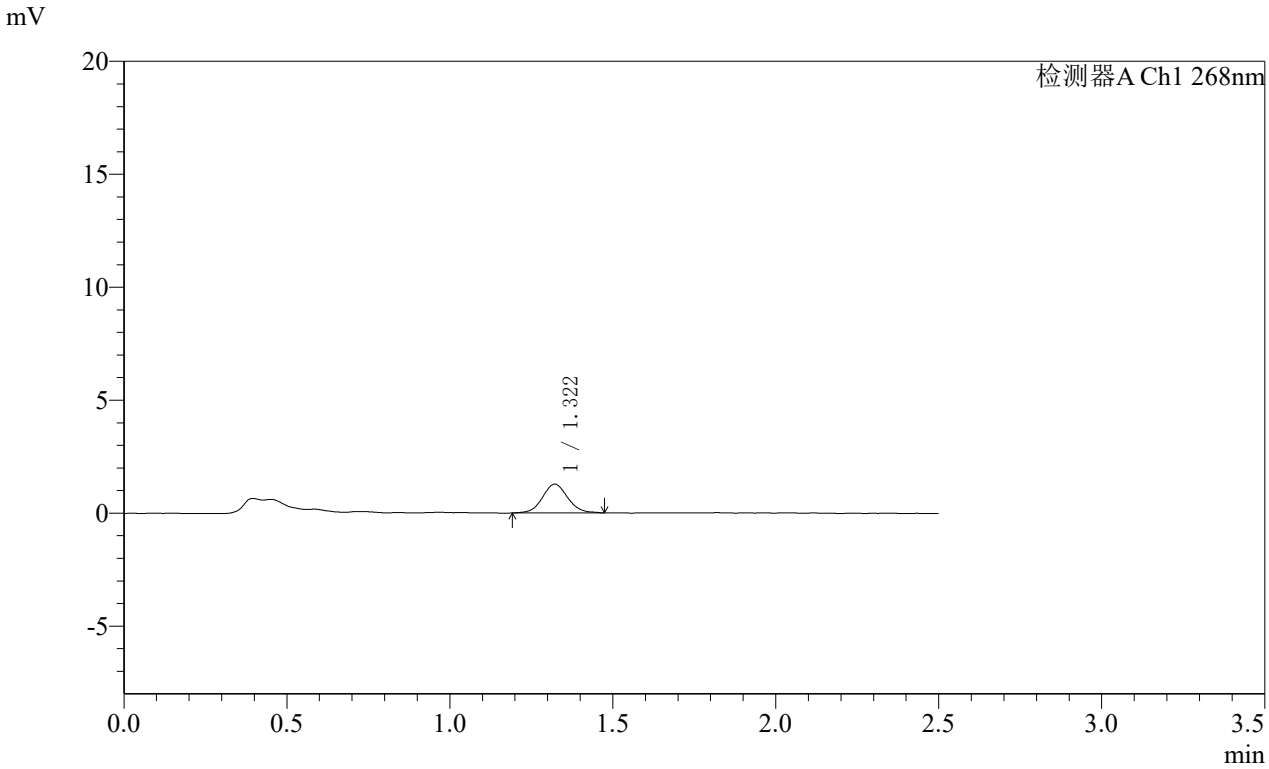

<峰表>

检测器A Ch1 268nm

峰号	保留时间	面积	面积%	高度	理论塔板数(USP)	拖尾因子	分离度(USP)
1	1.322	6893	100.000	1276	1430	1.072	--
总计		6893	100.000	1276			

SHIMADZU LabSolutions

SMF-4109

<样品信息>

色谱柱 :XB-C18(50mm*4.6mm,5μm） 流速:1.5ml/min
柱 温 :30℃ 波长:268nm
数据文件名: RC$SMF-4109 - 10-7/7-973-2 - zzp-2025030221p-8mg-js6y-rcqx-pH6.5+0.35tw20jz-p3-5min.lcd
方法文件名: RC$SMF-4109 - SMF-4109-rcqx-FX256.lcm
批处理文件名: RC$SMF-4109 - 20251030-FX256.lcb
样品瓶号: 3-19
进样体积: 10 μl 版本号:6.115
进样时间: 2025/10/30 19:34:24 实验者: xiexinhui
处理时间（V2） : 2025/10/31 08:43:27 处理者: xiexinhui
仪器型号:SHIMADZU LC-2050C(FX256)

<色谱图>

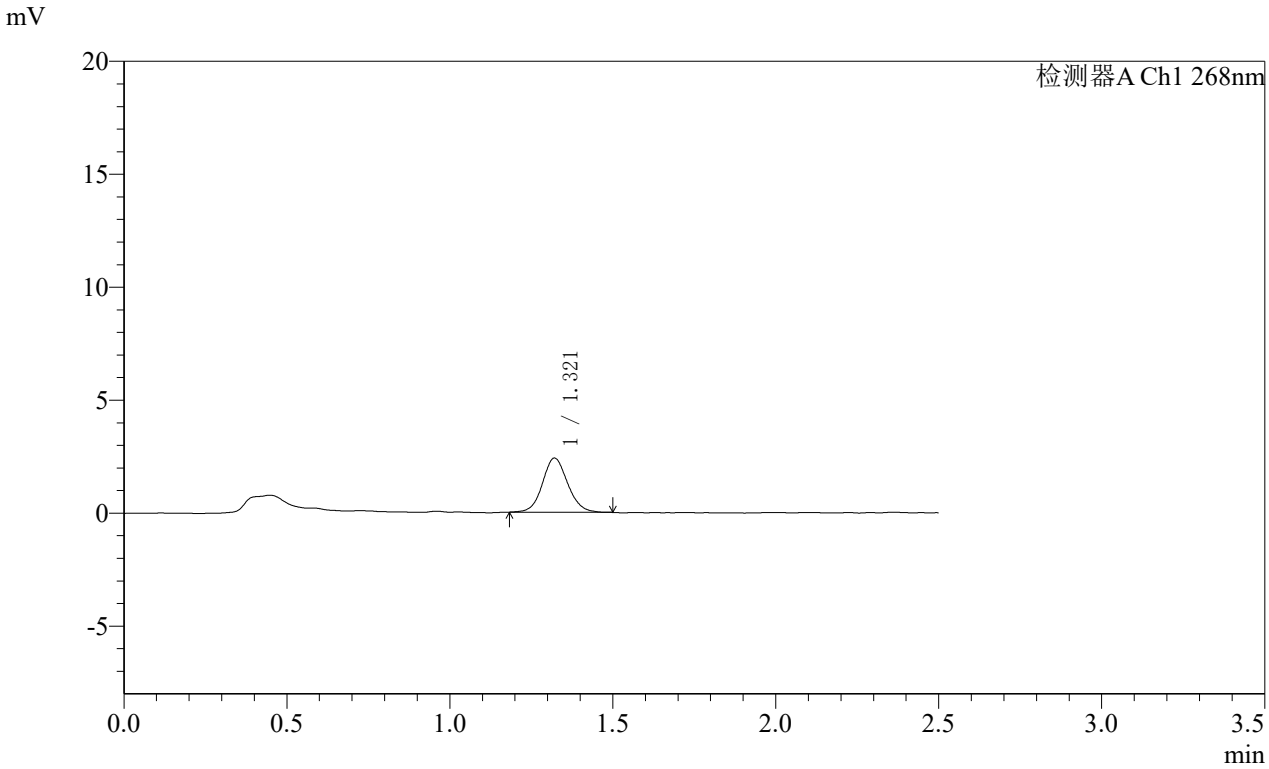

<峰表>

检测器A Ch1 268nm

峰号	保留时间	面积	面积%	高度	理论塔板数(USP)	拖尾因子	分离度(USP)
1	1.321	12936	100.000	2401	1415	1.092	--
总计		12936	100.000	2401			

SHIMADZU LabSolutions

SMF-4109

<样品信息>

色谱柱 :XB-C18(50mm*4.6mm,5μm） 流速:1.5ml/min
柱 温 :30℃ 波长:268nm
数据文件名: RC$SMF-4109 - 10-7/7-974-2 - zzp-2025030221p-8mg-js6y-rcqx-pH6.5+0.35tw20jz-p4-5min.lcd
方法文件名: RC$SMF-4109 - SMF-4109-rcqx-FX256.lcm
批处理文件名: RC$SMF-4109 - 20251030-FX256.lcb
样品瓶号: 3-28
进样体积: 10 μl 版本号:6.115
进样时间: 2025/10/30 19:37:16 实验者: xiexinhui
处理时间（V2） : 2025/10/31 08:43:30 处理者: xiexinhui
仪器型号:SHIMADZU LC-2050C(FX256)

<色谱图>

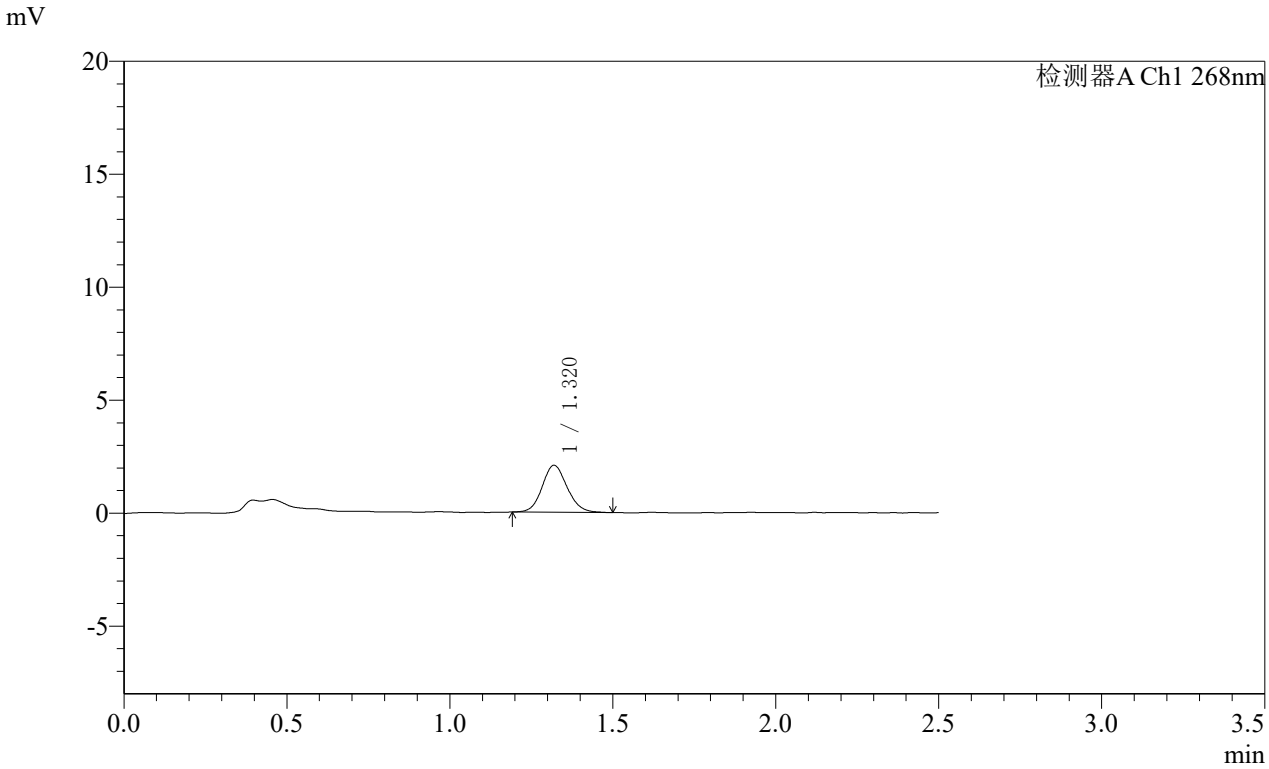

<峰表>

检测器A Ch1 268nm

峰号	保留时间	面积	面积%	高度	理论塔板数(USP)	拖尾因子	分离度(USP)
1	1.320	11121	100.000	2079	1423	1.118	--
总计		11121	100.000	2079			

SHIMADZU LabSolutions

SMF-4109

<样品信息>

色谱柱 :XB-C18(50mm*4.6mm,5μm） 流速:1.5ml/min
柱 温 :30℃ 波长:268nm
数据文件名: RC$SMF-4109 - 10-7/7-975-2 - zzp-2025030221p-8mg-js6y-rcqx-pH6.5+0.35tw20jz-p5-5min.lcd
方法文件名: RC$SMF-4109 - SMF-4109-rcqx-FX256.lcm
批处理文件名: RC$SMF-4109 - 20251030-FX256.lcb
样品瓶号: 3-37
进样体积: 10 μl 版本号:6.115
进样时间: 2025/10/30 19:40:08 实验者: xiexinhui
处理时间（V2） : 2025/10/31 08:43:33 处理者: xiexinhui
仪器型号:SHIMADZU LC-2050C(FX256)

<色谱图>

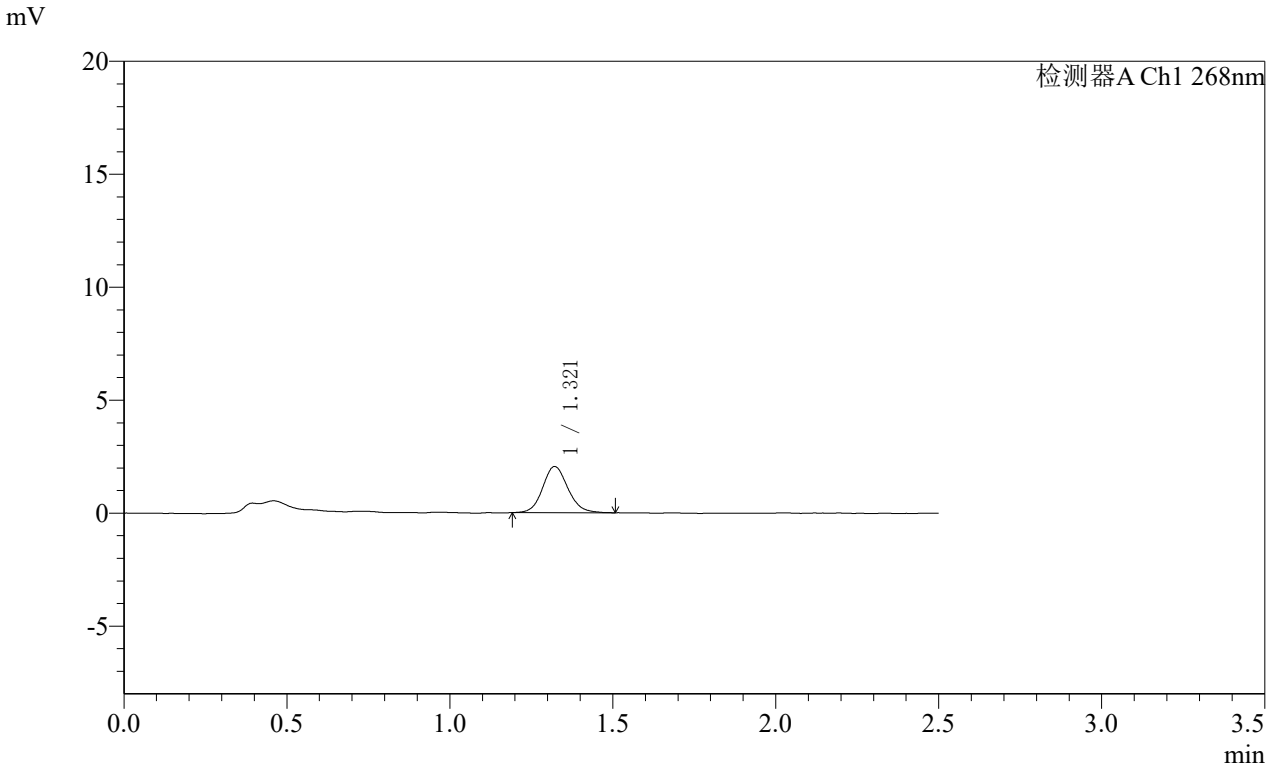

<峰表>

检测器A Ch1 268nm

峰号	保留时间	面积	面积%	高度	理论塔板数(USP)	拖尾因子	分离度(USP)
1	1.321	11021	100.000	2045	1436	1.115	--
总计		11021	100.000	2045			

SHIMADZU LabSolutions

SMF-4109

<样品信息>

色谱柱 :XB-C18(50mm*4.6mm,5μm） 流速:1.5ml/min
柱 温 :30℃ 波长:268nm
数据文件名: RC$SMF-4109 - 10-7/7-976-2 - zzp-2025030221p-8mg-js6y-rcqx-pH6.5+0.35tw20jz-p6-5min.lcd
方法文件名: RC$SMF-4109 - SMF-4109-rcqx-FX256.lcm
批处理文件名: RC$SMF-4109 - 20251030-FX256.lcb
样品瓶号: 3-46
进样体积: 10 μl 版本号:6.115
进样时间: 2025/10/30 19:43:00 实验者: xiexinhui
处理时间（V2） : 2025/10/31 08:43:35 处理者: xiexinhui
仪器型号:SHIMADZU LC-2050C(FX256)

<色谱图>

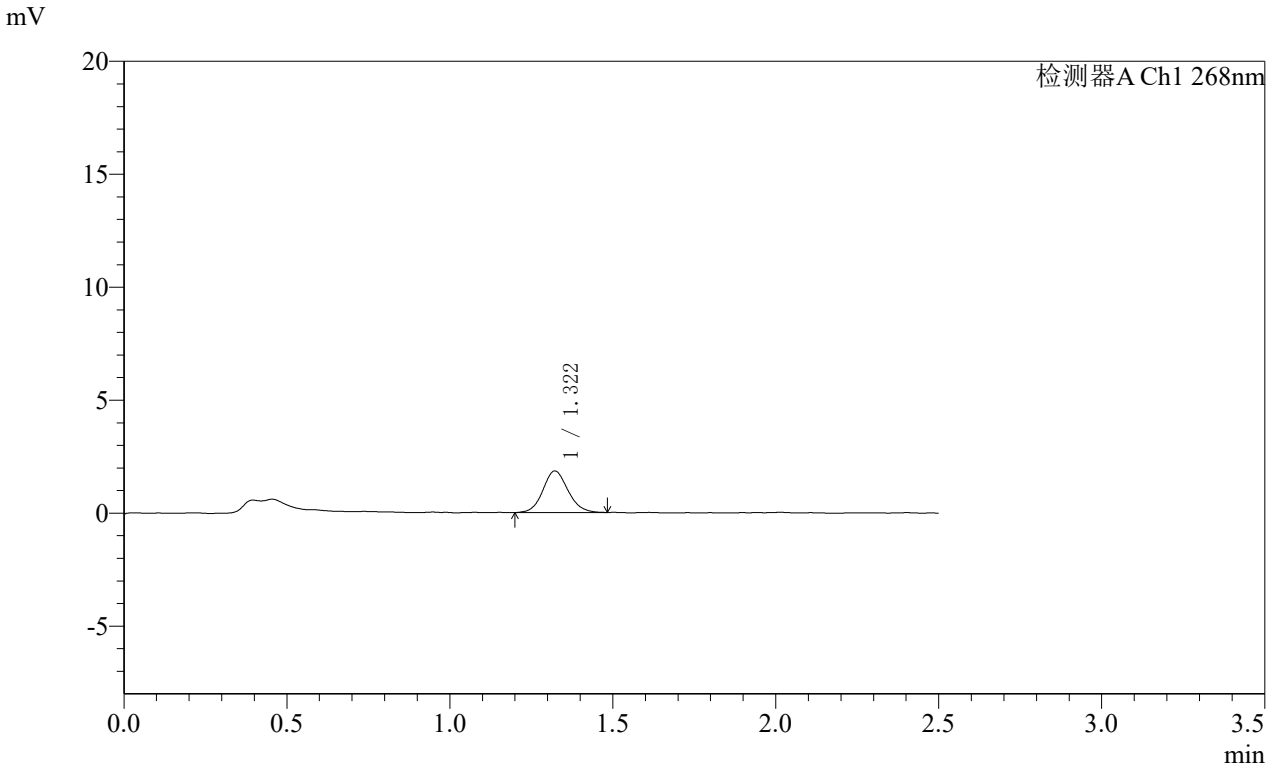

<峰表>

检测器A Ch1 268nm

峰号	保留时间	面积	面积%	高度	理论塔板数(USP)	拖尾因子	分离度(USP)
1	1.322	9883	100.000	1843	1423	1.105	--
总计		9883	100.000	1843			

SHIMADZU LabSolutions

SMF-4109

<样品信息>

色谱柱 :XB-C18(50mm*4.6mm,5μm） 流速:1.5ml/min
柱 温 :30℃ 波长:268nm
数据文件名: RC$SMF-4109 - 10-7/7-977-2 - zzp-2025030221p-8mg-js6y-rcqx-pH6.5+0.35tw20jz-p1-10min.lcd
方法文件名: RC$SMF-4109 - SMF-4109-rcqx-FX256.lcm
批处理文件名: RC$SMF-4109 - 20251030-FX256.lcb
样品瓶号: 3-2
进样体积: 10 μl 版本号:6.115
进样时间: 2025/10/30 19:45:52 实验者: xiexinhui
处理时间（V2） : 2025/10/31 08:43:38 处理者: xiexinhui
仪器型号:SHIMADZU LC-2050C(FX256)

<色谱图>

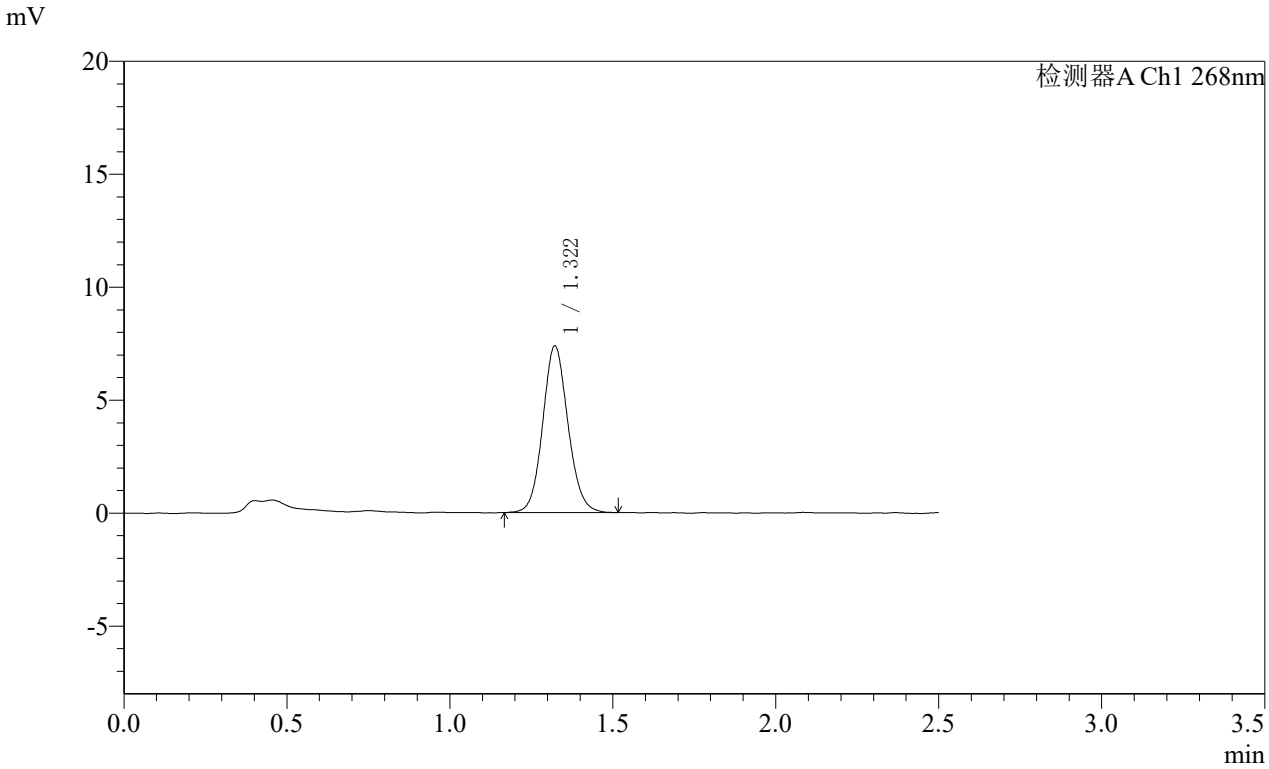

<峰表>

检测器A Ch1 268nm

峰号	保留时间	面积	面积%	高度	理论塔板数(USP)	拖尾因子	分离度(USP)
1	1.322	39874	100.000	7385	1409	1.098	--
总计		39874	100.000	7385			

SHIMADZU LabSolutions

SMF-4109

<样品信息>

色谱柱 :XB-C18(50mm*4.6mm,5μm） 流速:1.5ml/min
柱 温 :30℃ 波长:268nm
数据文件名: RC$SMF-4109 - 10-7/7-978-2 - zzp-2025030221p-8mg-js6y-rcqx-pH6.5+0.35tw20jz-p2-10min.lcd
方法文件名: RC$SMF-4109 - SMF-4109-rcqx-FX256.lcm
批处理文件名: RC$SMF-4109 - 20251030-FX256.lcb
样品瓶号: 3-11
进样体积: 10 μl 版本号:6.115
进样时间: 2025/10/30 19:48:45 实验者: xiexinhui
处理时间（V2） : 2025/10/31 08:43:41 处理者: xiexinhui
仪器型号:SHIMADZU LC-2050C(FX256)

<色谱图>

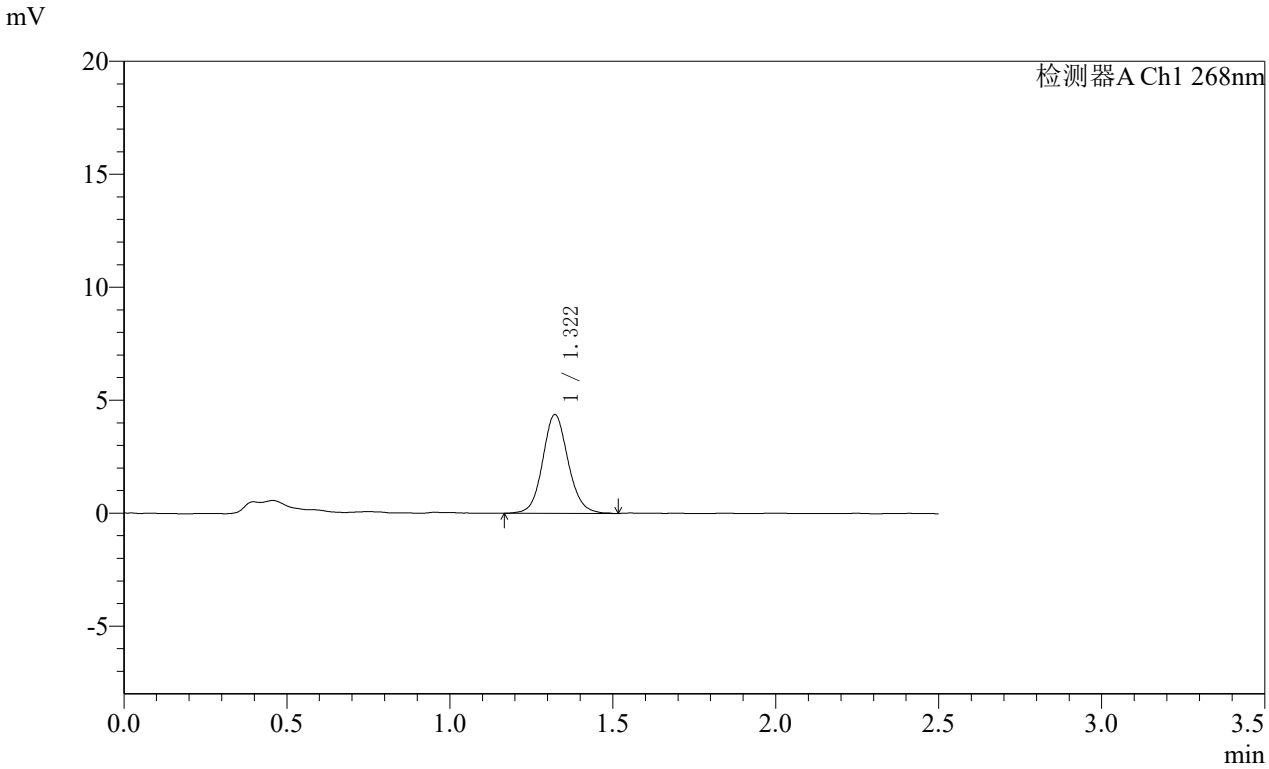

<峰表>

检测器A Ch1 268nm

峰号	保留时间	面积	面积%	高度	理论塔板数(USP)	拖尾因子	分离度(USP)
1	1.322	23824	100.000	4376	1411	1.100	--
总计		23824	100.000	4376			

SHIMADZU LabSolutions

SMF-4109

<样品信息>

色谱柱 :XB-C18(50mm*4.6mm,5μm） 流速:1.5ml/min
柱 温 :30℃ 波长:268nm
数据文件名: RC$SMF-4109 - 10-7/7-979-2 - zzp-2025030221p-8mg-js6y-rcqx-pH6.5+0.35tw20jz-p3-10min.lcd
方法文件名: RC$SMF-4109 - SMF-4109-rcqx-FX256.lcm
批处理文件名: RC$SMF-4109 - 20251030-FX256.lcb
样品瓶号: 3-20
进样体积: 10 μl 版本号:6.115
进样时间: 2025/10/30 19:51:36 实验者: xiexinhui
处理时间（V2） : 2025/10/31 08:43:43 处理者: xiexinhui
仪器型号:SHIMADZU LC-2050C(FX256)

<色谱图>

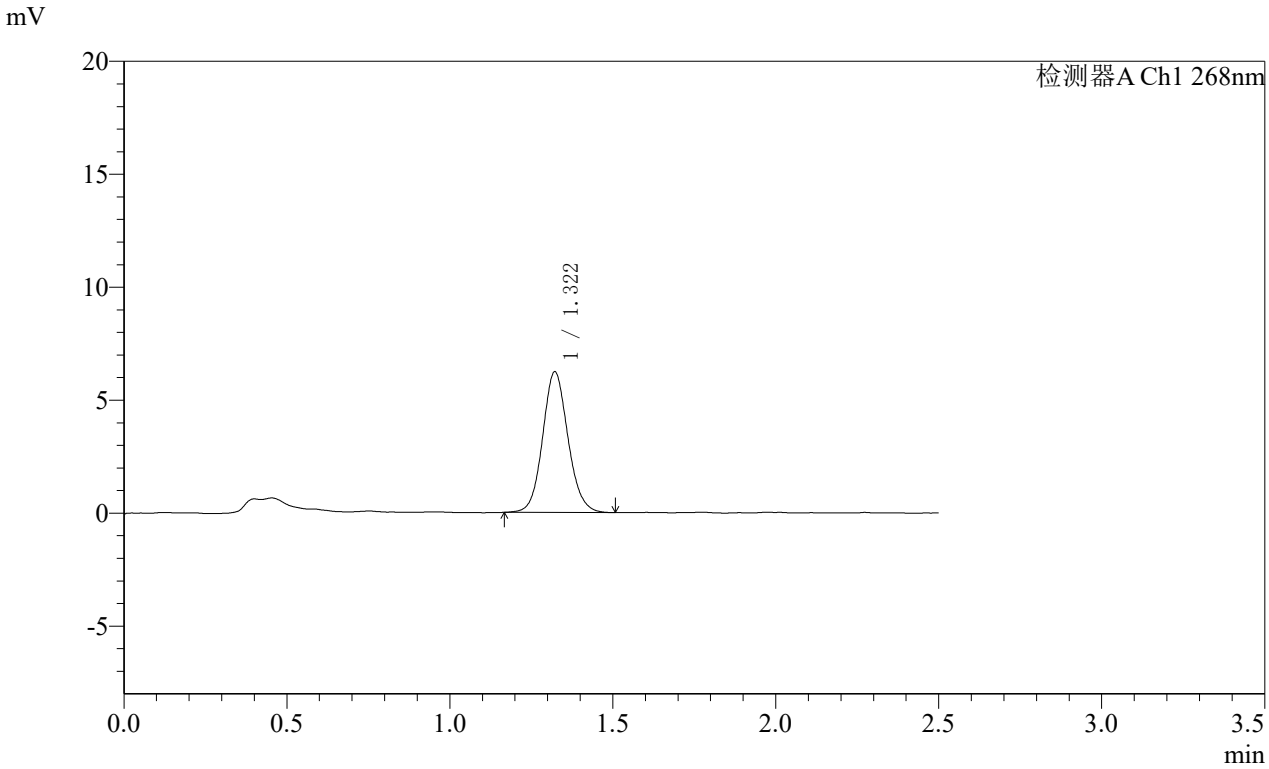

<峰表>

检测器A Ch1 268nm

峰号	保留时间	面积	面积%	高度	理论塔板数(USP)	拖尾因子	分离度(USP)
1	1.322	33752	100.000	6232	1407	1.099	--
总计		33752	100.000	6232			

SHIMADZU LabSolutions

SMF-4109

<样品信息>

色谱柱 :XB-C18(50mm*4.6mm,5μm） 流速:1.5ml/min
柱 温 :30℃ 波长:268nm
数据文件名: RC$SMF-4109 - 10-7/7-980-2 - zzp-2025030221p-8mg-js6y-rcqx-pH6.5+0.35tw20jz-p4-10min.lcd
方法文件名: RC$SMF-4109 - SMF-4109-rcqx-FX256.lcm
批处理文件名: RC$SMF-4109 - 20251030-FX256.lcb
样品瓶号: 3-29
进样体积: 10 μl 版本号:6.115
进样时间: 2025/10/30 19:54:28 实验者: xiexinhui
处理时间（V2） : 2025/10/31 08:43:46 处理者: xiexinhui
仪器型号:SHIMADZU LC-2050C(FX256)

<色谱图>

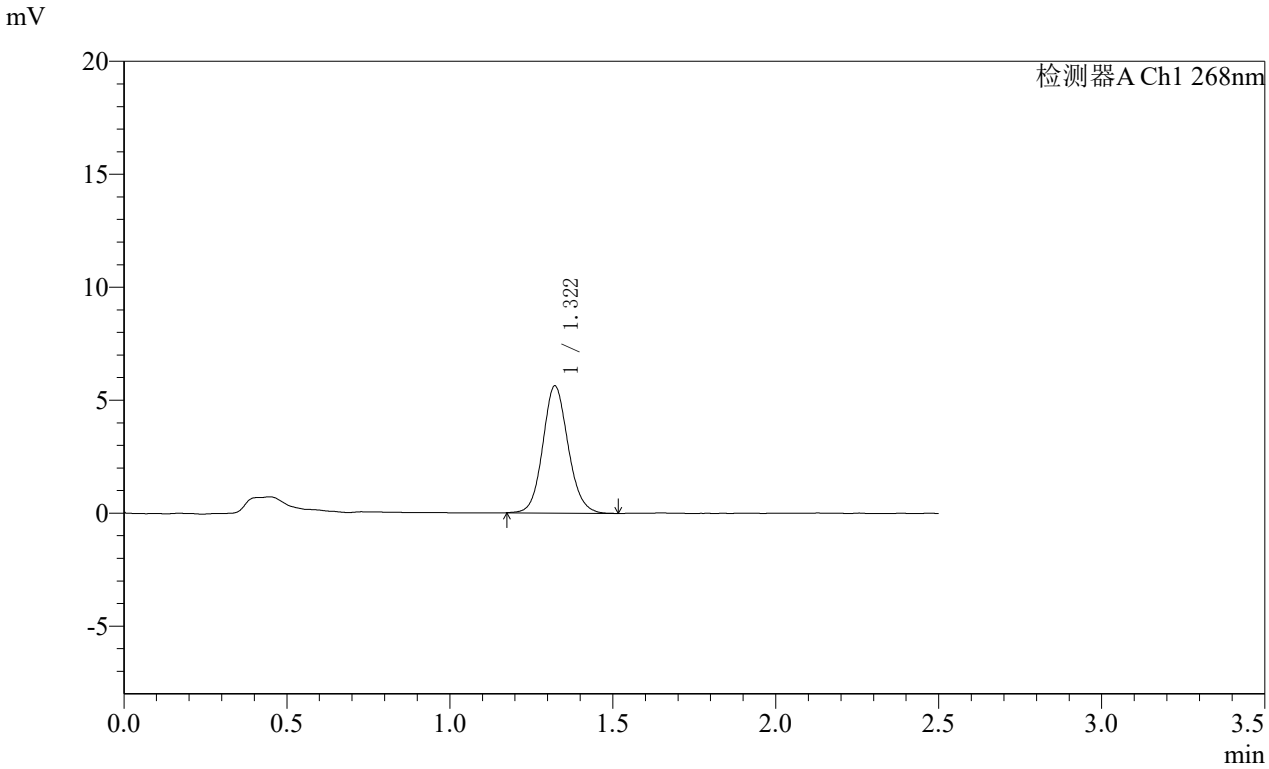

<峰表>

检测器A Ch1 268nm

峰号	保留时间	面积	面积%	高度	理论塔板数(USP)	拖尾因子	分离度(USP)
1	1.322	30444	100.000	5632	1408	1.107	--
总计		30444	100.000	5632			

SHIMADZU LabSolutions

SMF-4109

<样品信息>

色谱柱 :XB-C18(50mm*4.6mm,5μm） 流速:1.5ml/min
柱 温 :30℃ 波长:268nm
数据文件名: RC$SMF-4109 - 10-7/7-981-2 - zzp-2025030221p-8mg-js6y-rcqx-pH6.5+0.35tw20jz-p5-10min.lcd
方法文件名: RC$SMF-4109 - SMF-4109-rcqx-FX256.lcm
批处理文件名: RC$SMF-4109 - 20251030-FX256.lcb
样品瓶号: 3-38
进样体积: 10 μl 版本号:6.115
进样时间: 2025/10/30 19:57:20 实验者: xiexinhui
处理时间（V2） : 2025/10/31 08:43:49 处理者: xiexinhui
仪器型号:SHIMADZU LC-2050C(FX256)

<色谱图>

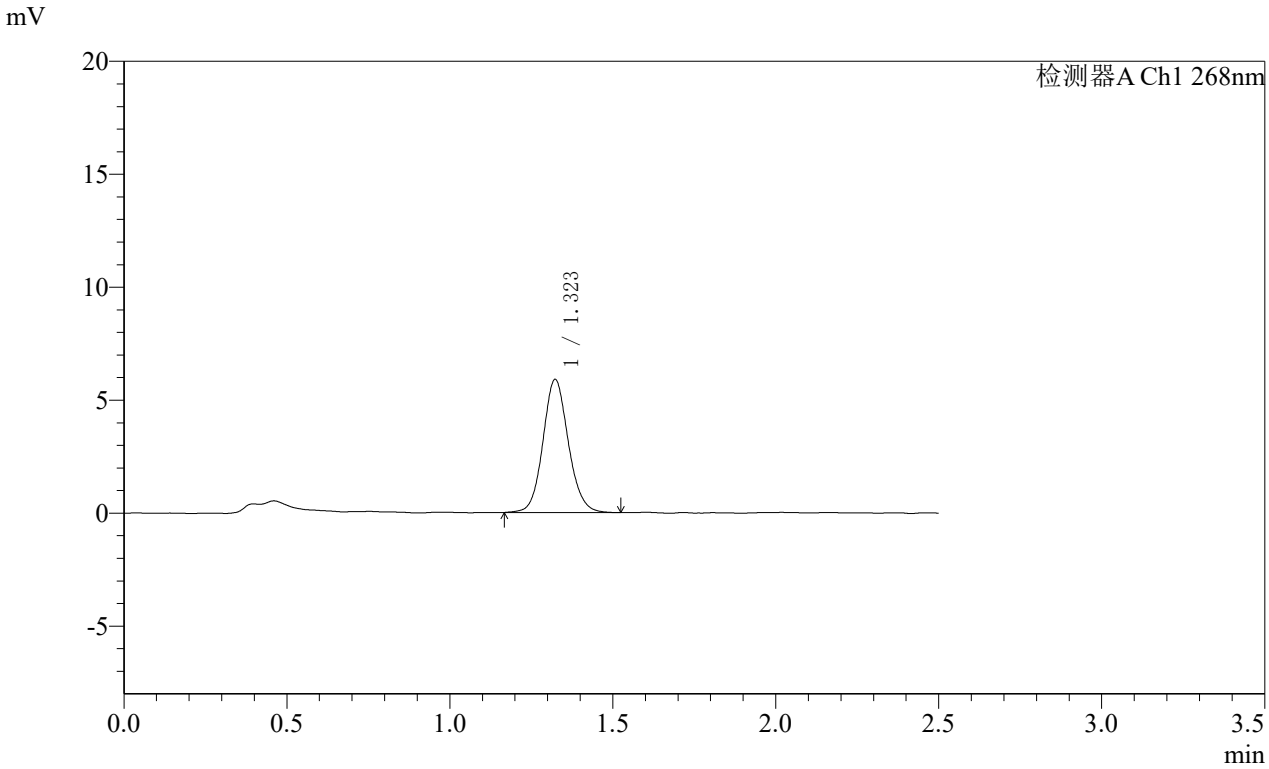

<峰表>

检测器A Ch1 268nm

峰号	保留时间	面积	面积%	高度	理论塔板数(USP)	拖尾因子	分离度(USP)
1	1.323	32021	100.000	5893	1415	1.101	--
总计		32021	100.000	5893			

SHIMADZU LabSolutions

SMF-4109

<样品信息>

色谱柱 :XB-C18(50mm*4.6mm,5μm） 流速:1.5ml/min
柱 温 :30℃ 波长:268nm
数据文件名: RC$SMF-4109 - 10-7/7-982-2 - zzp-2025030221p-8mg-js6y-rcqx-pH6.5+0.35tw20jz-p6-10min.lcd
方法文件名: RC$SMF-4109 - SMF-4109-rcqx-FX256.lcm
批处理文件名: RC$SMF-4109 - 20251030-FX256.lcb
样品瓶号: 3-47
进样体积: 10 μl 版本号:6.115
进样时间: 2025/10/30 20:00:11 实验者: xiexinhui
处理时间（V2） : 2025/10/31 08:43:51 处理者: xiexinhui
仪器型号:SHIMADZU LC-2050C(FX256)

<色谱图>

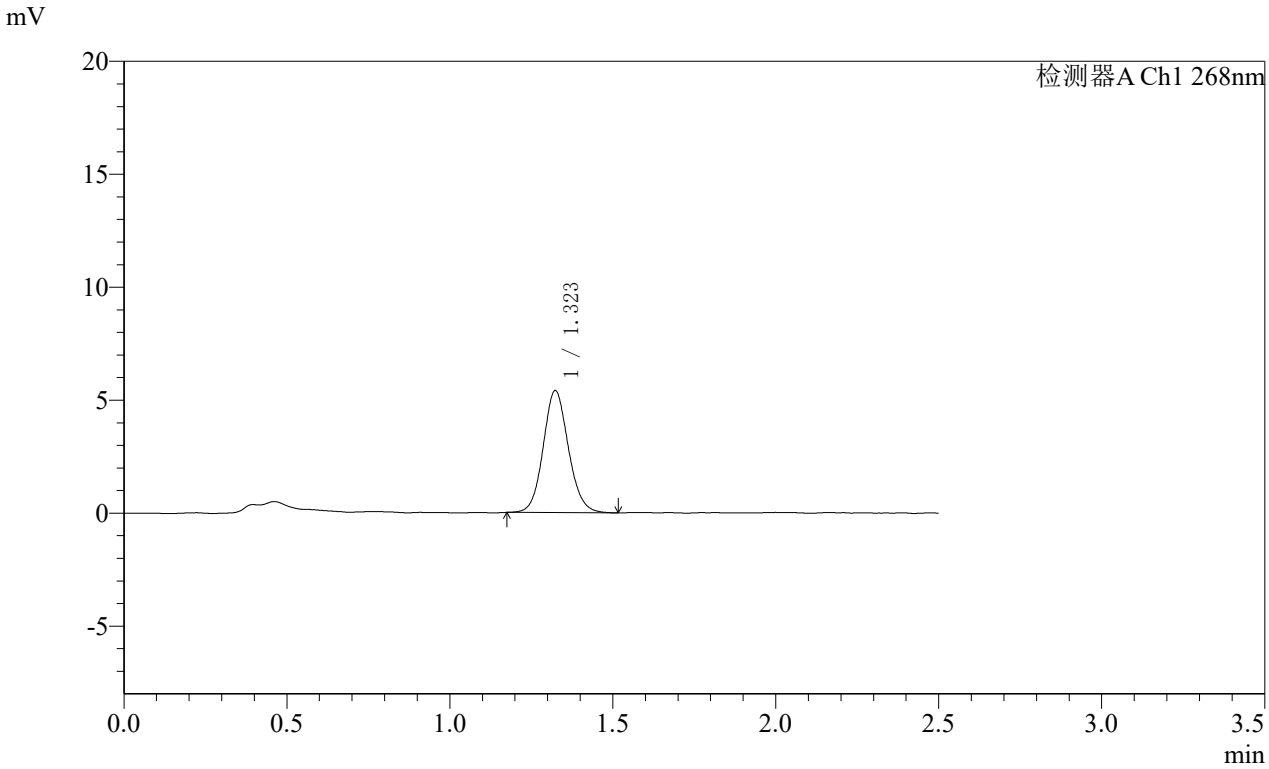

<峰表>

检测器A Ch1 268nm

峰号	保留时间	面积	面积%	高度	理论塔板数(USP)	拖尾因子	分离度(USP)
1	1.323	29056	100.000	5395	1422	1.096	--
总计		29056	100.000	5395			

SHIMADZU LabSolutions

SMF-4109

<样品信息>

色谱柱 :XB-C18(50mm*4.6mm,5μm） 流速:1.5ml/min
柱 温 :30℃ 波长:268nm
数据文件名: RC$SMF-4109 - 10-7/7-983-2 - zzp-2025030221p-8mg-js6y-rcqx-pH6.5+0.35tw20jz-p1-15min.lcd
方法文件名: RC$SMF-4109 - SMF-4109-rcqx-FX256.lcm
批处理文件名: RC$SMF-4109 - 20251030-FX256.lcb
样品瓶号: 3-3
进样体积: 10 μl 版本号:6.115
进样时间: 2025/10/30 20:03:03 实验者: xiexinhui
处理时间（V2） : 2025/10/31 08:43:54 处理者: xiexinhui
仪器型号:SHIMADZU LC-2050C(FX256)

<色谱图>

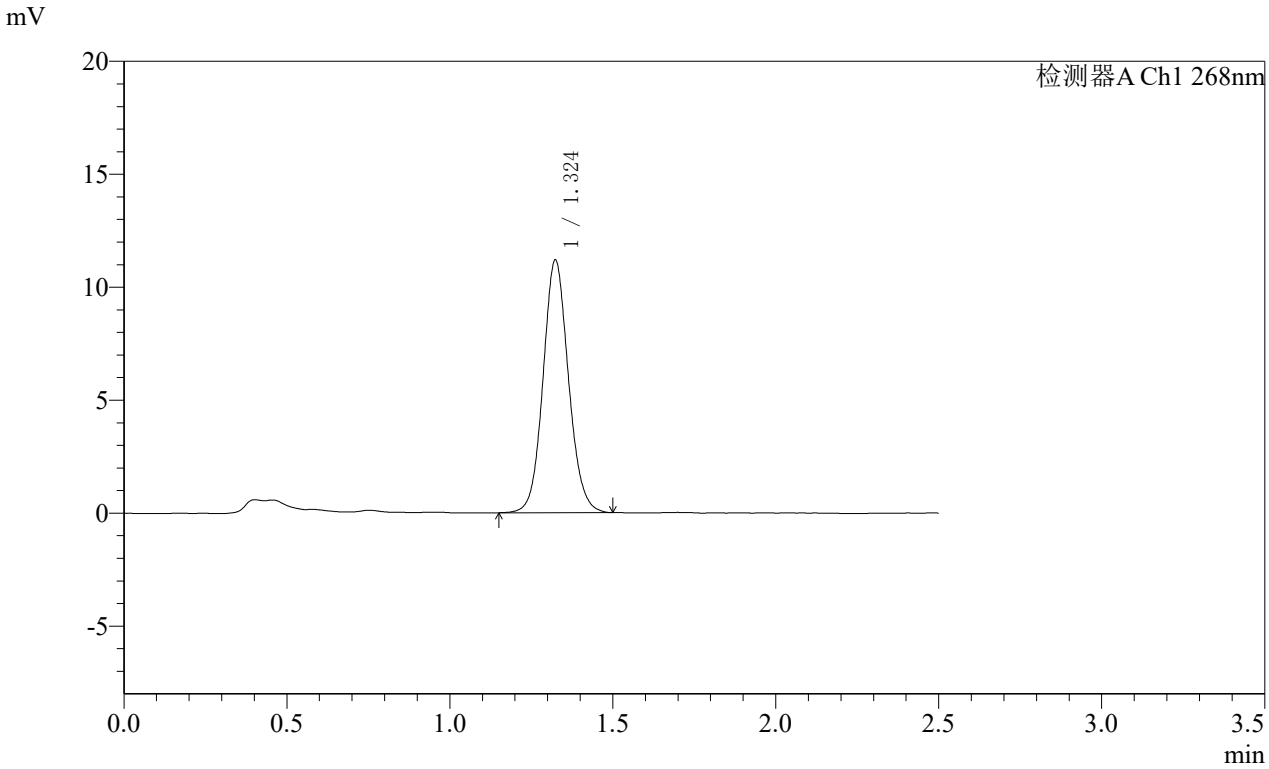

<峰表>

检测器A Ch1 268nm

峰号	保留时间	面积	面积%	高度	理论塔板数(USP)	拖尾因子	分离度(USP)
1	1.324	60719	100.000	11173	1404	1.093	--
总计		60719	100.000	11173			

SHIMADZU LabSolutions

SMF-4109

<样品信息>

色谱柱 :XB-C18(50mm*4.6mm,5μm） 流速:1.5ml/min
柱 温 :30℃ 波长:268nm
数据文件名: RC$SMF-4109 - 10-7/7-984-2 - zzp-2025030221p-8mg-js6y-rcqx-pH6.5+0.35tw20jz-p2-15min.lcd
方法文件名: RC$SMF-4109 - SMF-4109-rcqx-FX256.lcm
批处理文件名: RC$SMF-4109 - 20251030-FX256.lcb
样品瓶号: 3-12
进样体积: 10 μl 版本号:6.115
进样时间: 2025/10/30 20:05:55 实验者: xiexinhui
处理时间（V2） : 2025/10/31 08:43:57 处理者: xiexinhui
仪器型号:SHIMADZU LC-2050C(FX256)

<色谱图>

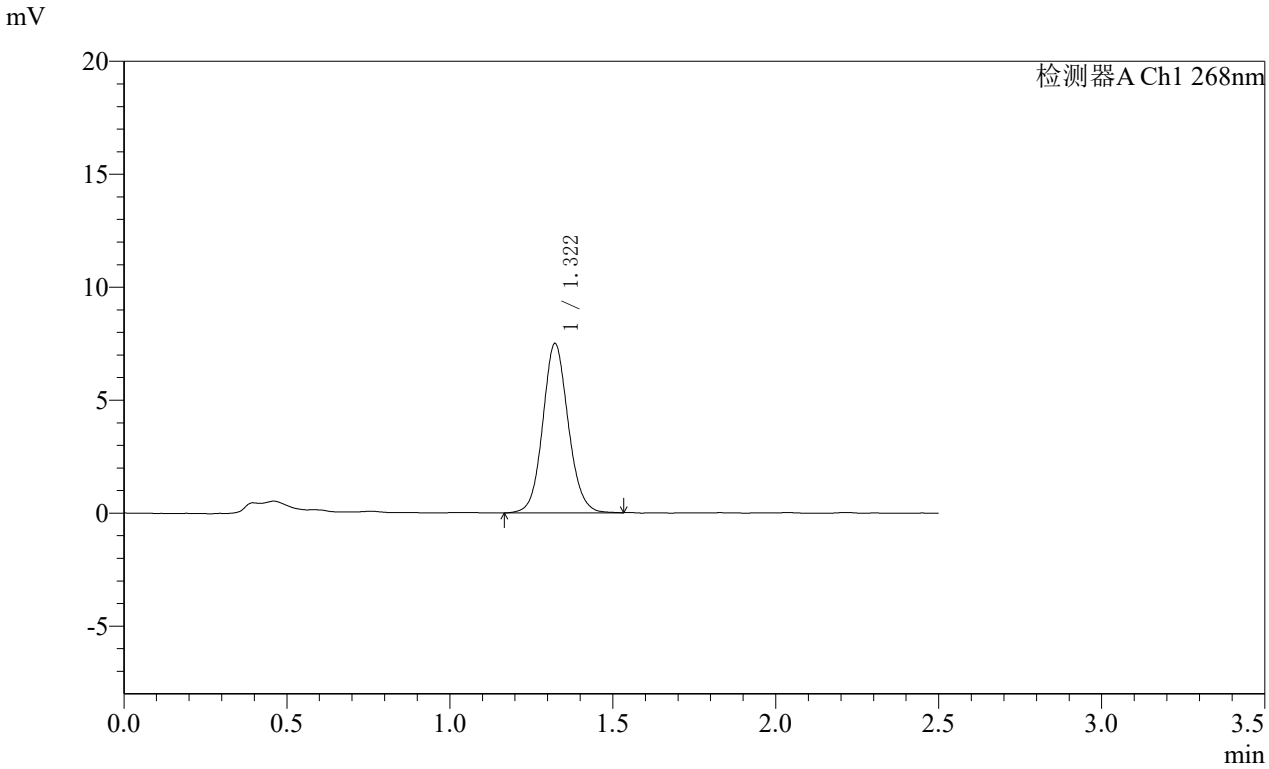

<峰表>

检测器A Ch1 268nm

峰号	保留时间	面积	面积%	高度	理论塔板数(USP)	拖尾因子	分离度(USP)
1	1.322	40719	100.000	7497	1399	1.096	--
总计		40719	100.000	7497			

SHIMADZU LabSolutions

SMF-4109

<样品信息>

色谱柱 :XB-C18(50mm*4.6mm,5μm） 流速:1.5ml/min
柱 温 :30℃ 波长:268nm
数据文件名: RC$SMF-4109 - 10-7/7-985-2 - zzp-2025030221p-8mg-js6y-rcqx-pH6.5+0.35tw20jz-p3-15min.lcd
方法文件名: RC$SMF-4109 - SMF-4109-rcqx-FX256.lcm
批处理文件名: RC$SMF-4109 - 20251030-FX256.lcb
样品瓶号: 3-21
进样体积: 10 μl 版本号:6.115
进样时间: 2025/10/30 20:08:46 实验者: xiexinhui
处理时间（V2） : 2025/10/31 08:44:00 处理者: xiexinhui
仪器型号:SHIMADZU LC-2050C(FX256)

<色谱图>

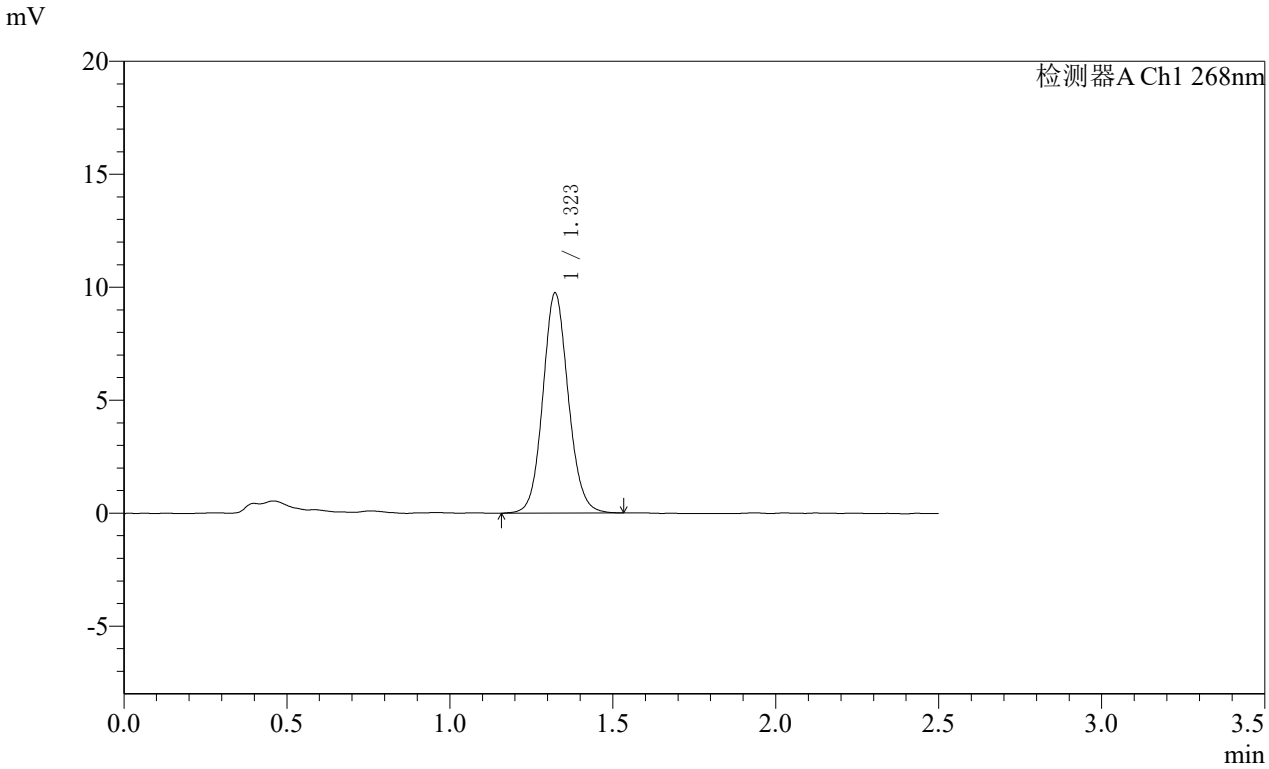

<峰表>

检测器A Ch1 268nm

峰号	保留时间	面积	面积%	高度	理论塔板数(USP)	拖尾因子	分离度(USP)
1	1.323	52975	100.000	9742	1401	1.095	--
总计		52975	100.000	9742			

SHIMADZU LabSolutions

SMF-4109

<样品信息>

色谱柱 :XB-C18(50mm*4.6mm,5μm） 流速:1.5ml/min
柱 温 :30℃ 波长:268nm
数据文件名: RC$SMF-4109 - 10-7/7-986-2 - zzp-2025030221p-8mg-js6y-rcqx-pH6.5+0.35tw20jz-p4-15min.lcd
方法文件名: RC$SMF-4109 - SMF-4109-rcqx-FX256.lcm
批处理文件名: RC$SMF-4109 - 20251030-FX256.lcb
样品瓶号: 3-30
进样体积: 10 μl 版本号:6.115
进样时间: 2025/10/30 20:11:38 实验者: xiexinhui
处理时间（V2） : 2025/10/31 08:44:02 处理者: xiexinhui
仪器型号:SHIMADZU LC-2050C(FX256)

<色谱图>

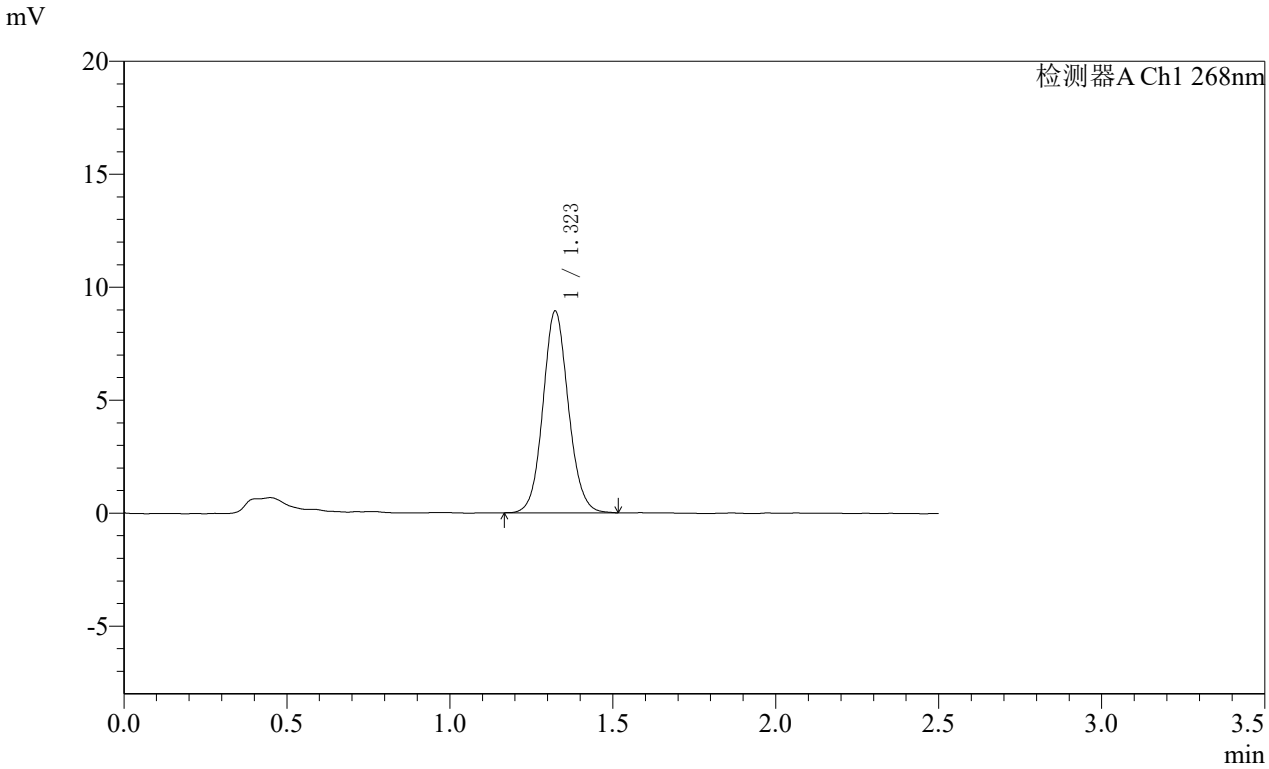

<峰表>

检测器A Ch1 268nm

峰号	保留时间	面积	面积%	高度	理论塔板数(USP)	拖尾因子	分离度(USP)
1	1.323	48486	100.000	8927	1403	1.089	--
总计		48486	100.000	8927			

SHIMADZU LabSolutions

SMF-4109

<样品信息>

色谱柱 :XB-C18(50mm*4.6mm,5μm） 流速:1.5ml/min
柱 温 :30℃ 波长:268nm
数据文件名: RC$SMF-4109 - 10-7/7-987-2 - zzp-2025030221p-8mg-js6y-rcqx-pH6.5+0.35tw20jz-p5-15min.lcd
方法文件名: RC$SMF-4109 - SMF-4109-rcqx-FX256.lcm
批处理文件名: RC$SMF-4109 - 20251030-FX256.lcb
样品瓶号: 3-39
进样体积: 10 μl 版本号:6.115
进样时间: 2025/10/30 20:14:30 实验者: xiexinhui
处理时间（V2） : 2025/10/31 08:44:05 处理者: xiexinhui
仪器型号:SHIMADZU LC-2050C(FX256)

<色谱图>

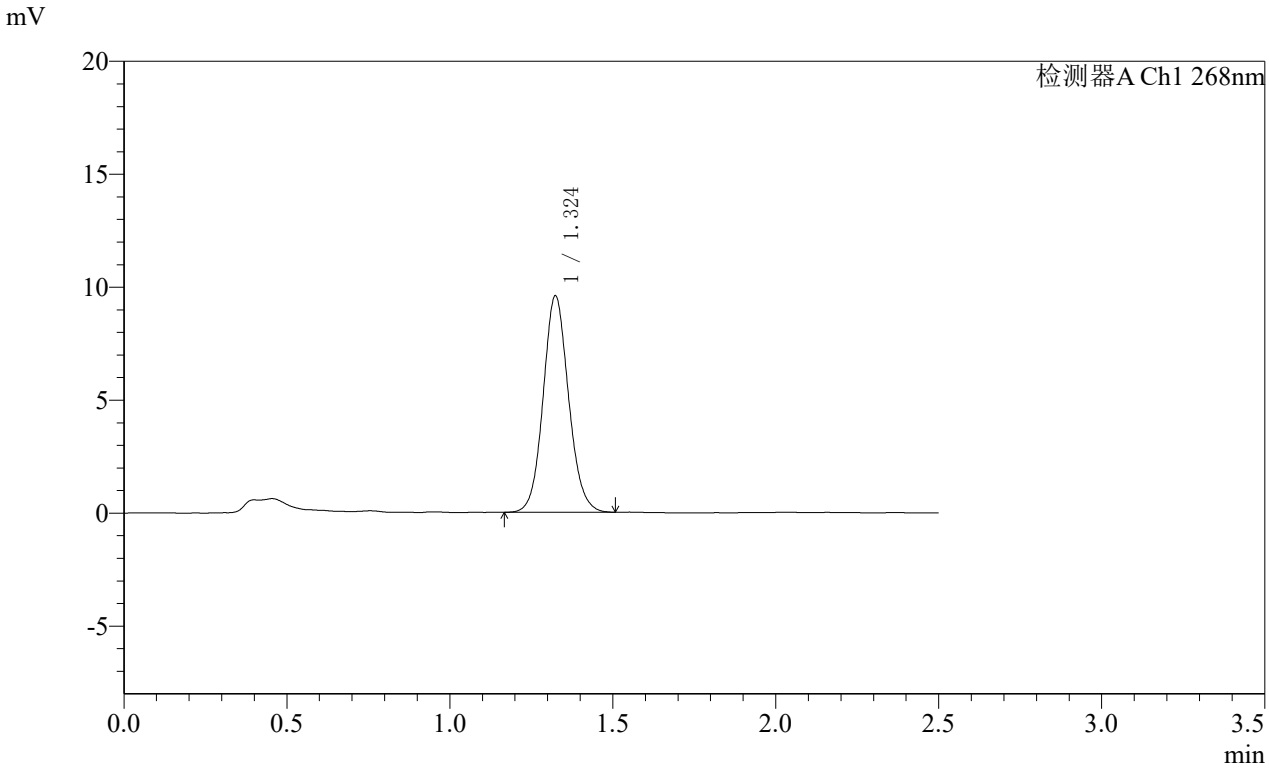

<峰表>

检测器A Ch1 268nm

峰号	保留时间	面积	面积%	高度	理论塔板数(USP)	拖尾因子	分离度(USP)
1	1.324	52029	100.000	9571	1398	1.095	--
总计		52029	100.000	9571			

SHIMADZU LabSolutions

SMF-4109

<样品信息>

色谱柱 :XB-C18(50mm*4.6mm,5μm） 流速:1.5ml/min
柱 温 :30℃ 波长:268nm
数据文件名: RC$SMF-4109 - 10-7/7-988-2 - zzp-2025030221p-8mg-js6y-rcqx-pH6.5+0.35tw20jz-p6-15min.lcd
方法文件名: RC$SMF-4109 - SMF-4109-rcqx-FX256.lcm
批处理文件名: RC$SMF-4109 - 20251030-FX256.lcb
样品瓶号: 3-48
进样体积: 10 μl 版本号:6.115
进样时间: 2025/10/30 20:17:22 实验者: xiexinhui
处理时间（V2） : 2025/10/31 08:44:08 处理者: xiexinhui
仪器型号:SHIMADZU LC-2050C(FX256)

<色谱图>

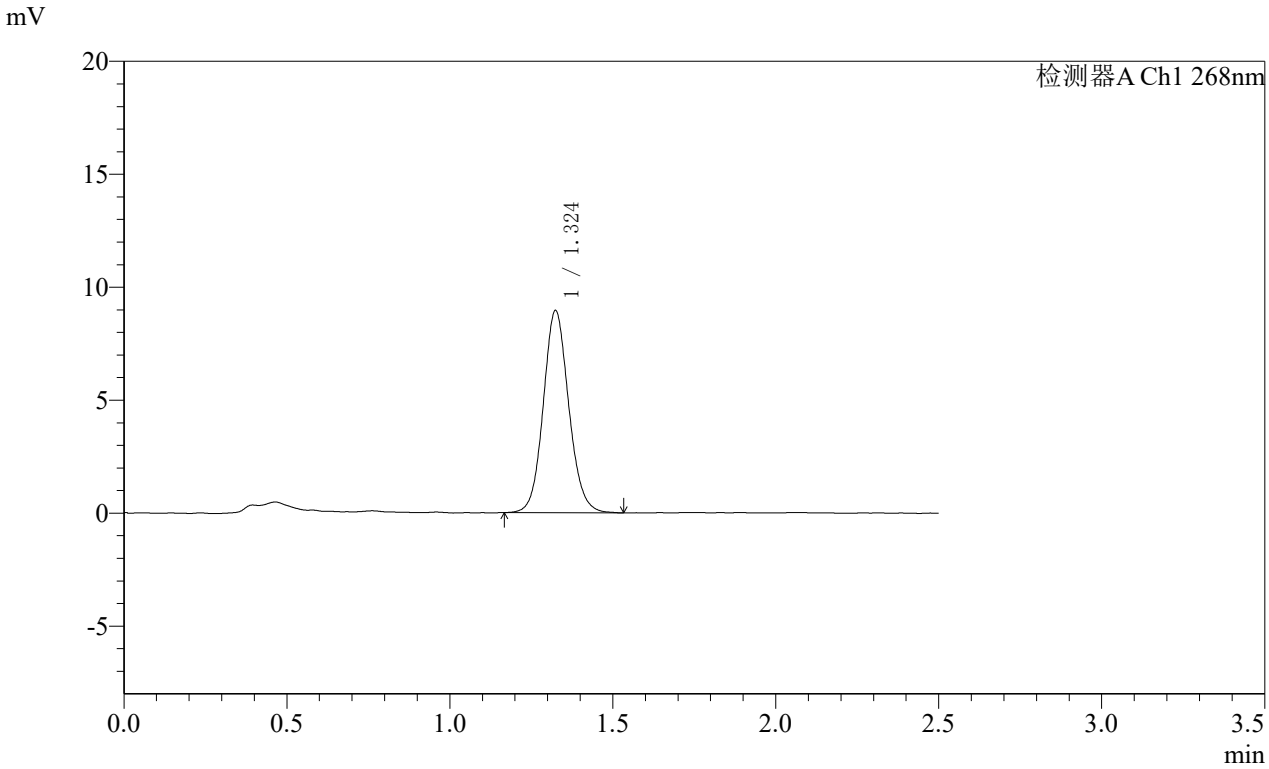

<峰表>

检测器A Ch1 268nm

峰号	保留时间	面积	面积%	高度	理论塔板数(USP)	拖尾因子	分离度(USP)
1	1.324	48721	100.000	8934	1403	1.099	--
总计		48721	100.000	8934			

SHIMADZU LabSolutions

SMF-4109

<样品信息>

色谱柱 :XB-C18(50mm*4.6mm,5μm） 流速:1.5ml/min
柱 温 :30℃ 波长:268nm
数据文件名: RC$SMF-4109 - 10-7/7-989-2 - zzp-2025030221p-8mg-js6y-rcqx-pH6.5+0.35tw20jz-p1-20min.lcd
方法文件名: RC$SMF-4109 - SMF-4109-rcqx-FX256.lcm
批处理文件名: RC$SMF-4109 - 20251030-FX256.lcb
样品瓶号: 3-4
进样体积: 10 μl 版本号:6.115
进样时间: 2025/10/30 20:20:13 实验者: xiexinhui
处理时间（V2） : 2025/10/31 08:44:10 处理者: xiexinhui
仪器型号:SHIMADZU LC-2050C(FX256)

<色谱图>

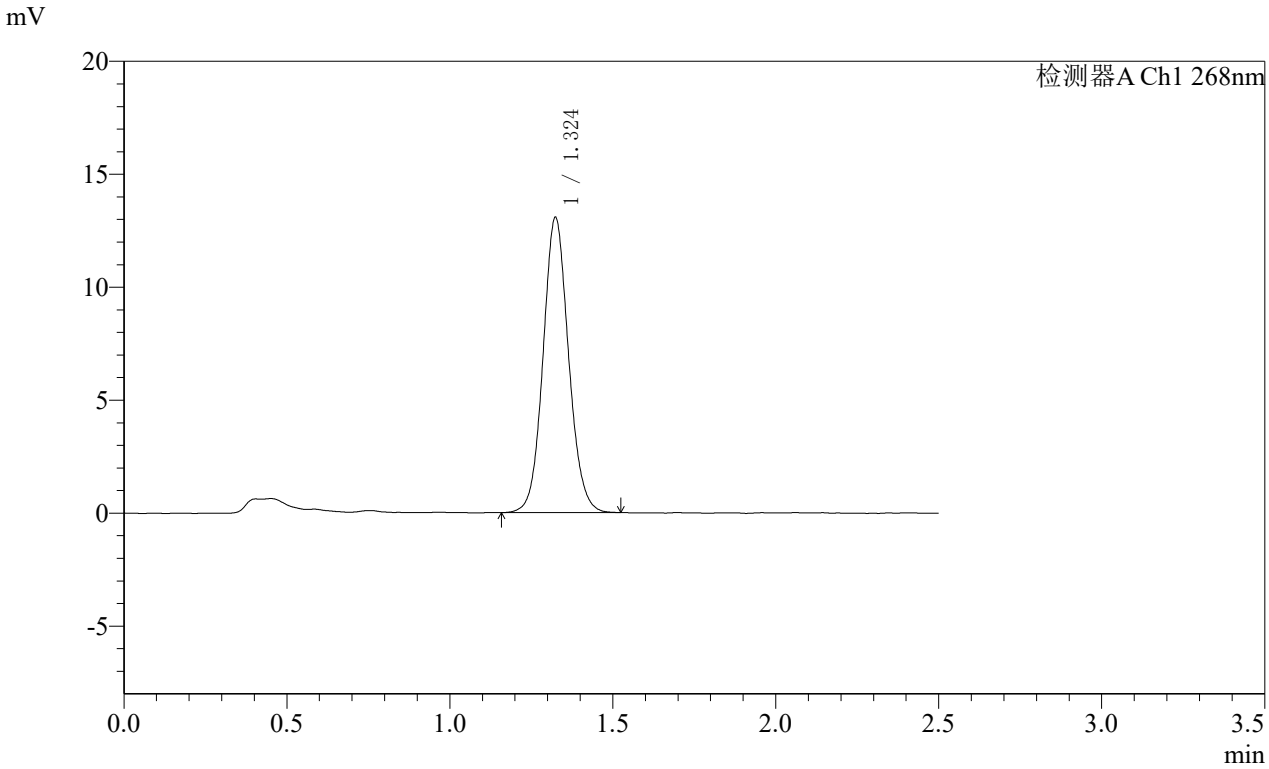

<峰表>

检测器A Ch1 268nm

峰号	保留时间	面积	面积%	高度	理论塔板数(USP)	拖尾因子	分离度(USP)
1	1.324	71167	100.000	13044	1394	1.086	--
总计		71167	100.000	13044			

SHIMADZU LabSolutions

SMF-4109

<样品信息>

色谱柱 :XB-C18(50mm*4.6mm,5μm） 流速:1.5ml/min
柱 温 :30℃ 波长:268nm
数据文件名: RC$SMF-4109 - 10-7/7-990-2 - zzp-2025030221p-8mg-js6y-rcqx-pH6.5+0.35tw20jz-p2-20min.lcd
方法文件名: RC$SMF-4109 - SMF-4109-rcqx-FX256.lcm
批处理文件名: RC$SMF-4109 - 20251030-FX256.lcb
样品瓶号: 3-13
进样体积: 10 μl 版本号:6.115
进样时间: 2025/10/30 20:23:05 实验者: xiexinhui
处理时间（V2） : 2025/10/31 08:44:13 处理者: xiexinhui
仪器型号:SHIMADZU LC-2050C(FX256)

<色谱图>

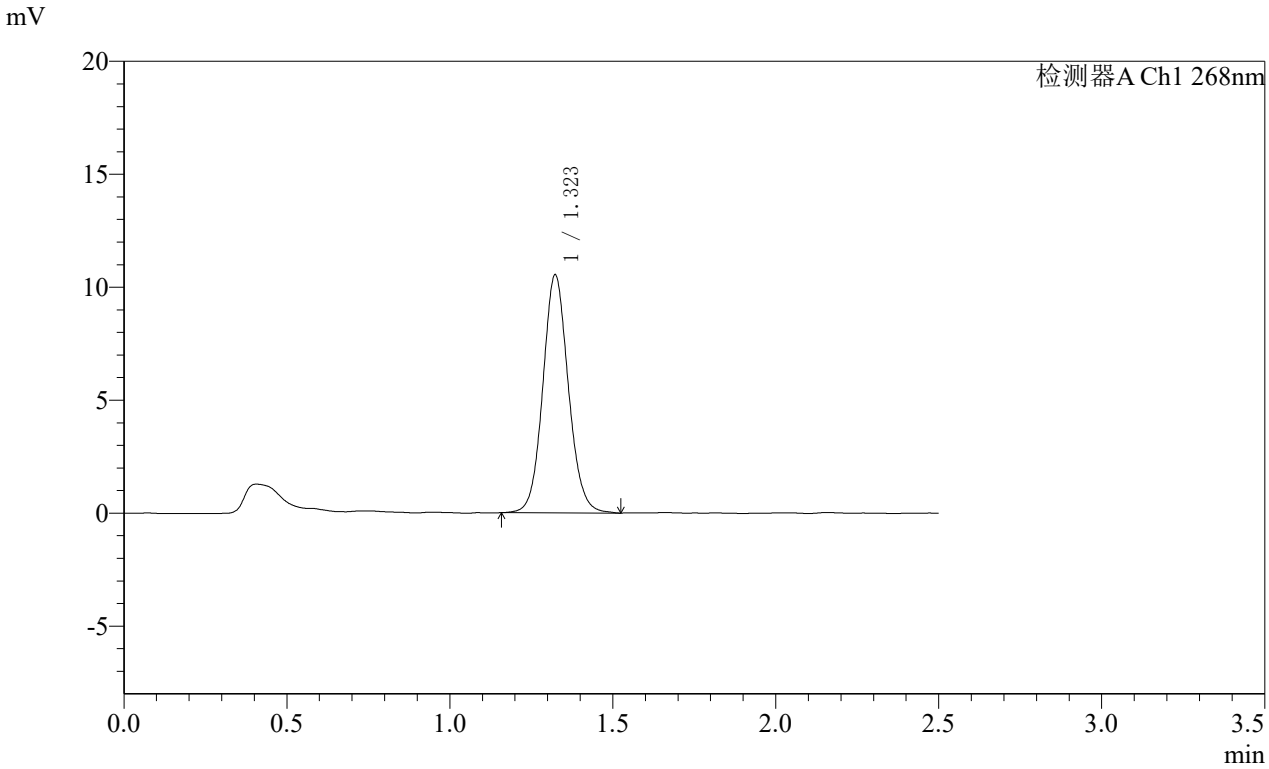

<峰表>

检测器A Ch1 268nm

峰号	保留时间	面积	面积%	高度	理论塔板数(USP)	拖尾因子	分离度(USP)
1	1.323	57467	100.000	10532	1395	1.088	--
总计		57467	100.000	10532			

SHIMADZU LabSolutions

SMF-4109

<样品信息>

色谱柱 :XB-C18(50mm*4.6mm,5μm） 流速:1.5ml/min
柱 温 :30℃ 波长:268nm
数据文件名: RC$SMF-4109 - 10-7/7-991-2 - zzp-2025030221p-8mg-js6y-rcqx-pH6.5+0.35tw20jz-p3-20min.lcd
方法文件名: RC$SMF-4109 - SMF-4109-rcqx-FX256.lcm
批处理文件名: RC$SMF-4109 - 20251030-FX256.lcb
样品瓶号: 3-22
进样体积: 10 μl 版本号:6.115
进样时间: 2025/10/30 20:25:57 实验者: xiexinhui
处理时间（V2） : 2025/10/31 08:44:16 处理者: xiexinhui
仪器型号:SHIMADZU LC-2050C(FX256)

<色谱图>

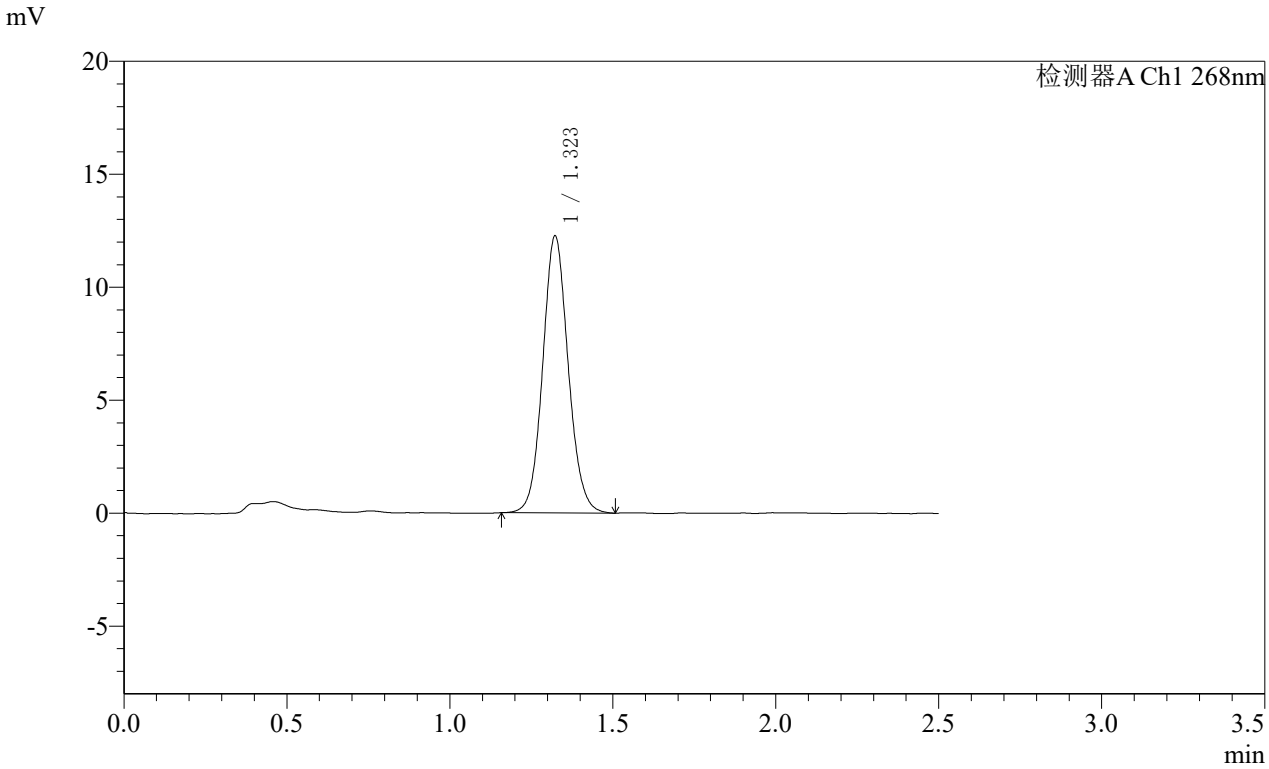

<峰表>

检测器A Ch1 268nm

峰号	保留时间	面积	面积%	高度	理论塔板数(USP)	拖尾因子	分离度(USP)
1	1.323	66734	100.000	12261	1393	1.090	--
总计		66734	100.000	12261			

SHIMADZU LabSolutions

SMF-4109

<样品信息>

色谱柱 :XB-C18(50mm*4.6mm,5μm） 流速:1.5ml/min
柱 温 :30℃ 波长:268nm
数据文件名: RC$SMF-4109 - 10-7/7-992-2 - zzp-2025030221p-8mg-js6y-rcqx-pH6.5+0.35tw20jz-p4-20min.lcd
方法文件名: RC$SMF-4109 - SMF-4109-rcqx-FX256.lcm
批处理文件名: RC$SMF-4109 - 20251030-FX256.lcb
样品瓶号: 3-31
进样体积: 10 μl 版本号:6.115
进样时间: 2025/10/30 20:28:48 实验者: xiexinhui
处理时间（V2） : 2025/10/31 08:44:19 处理者: xiexinhui
仪器型号:SHIMADZU LC-2050C(FX256)

<色谱图>

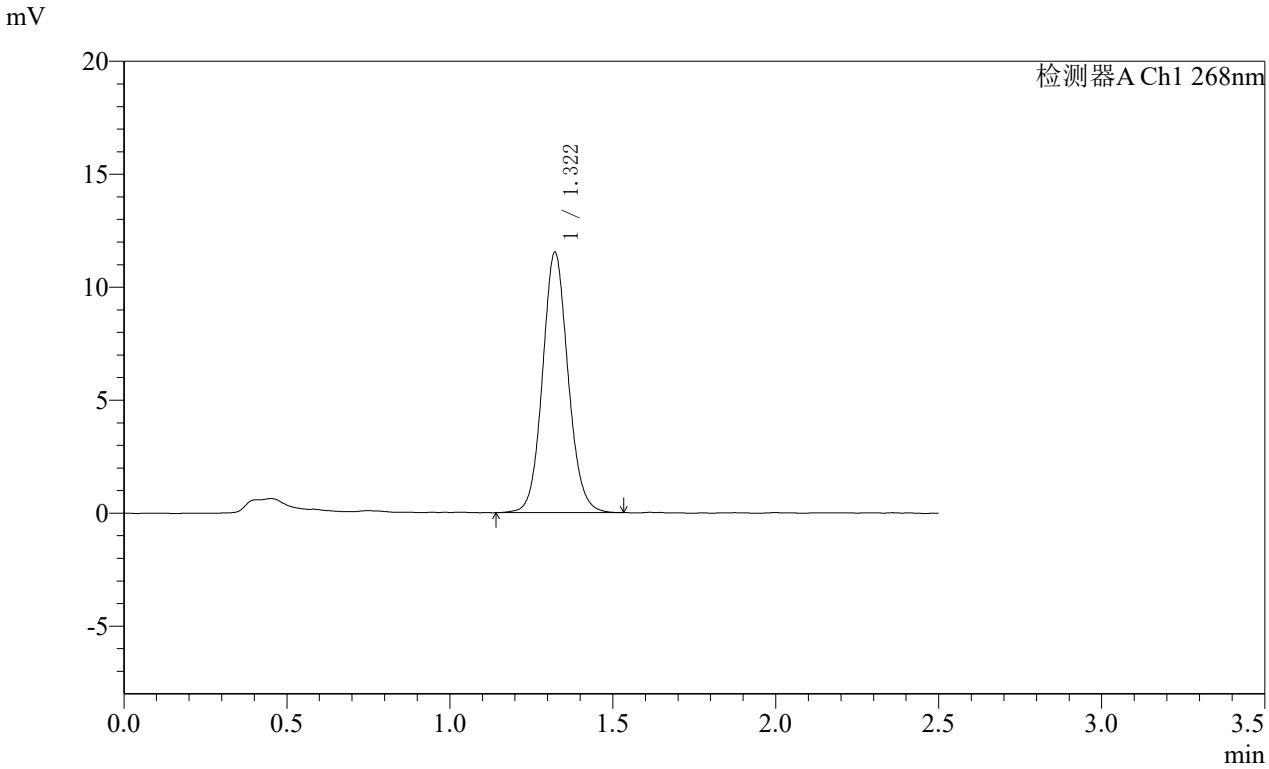

<峰表>

检测器A Ch1 268nm

峰号	保留时间	面积	面积%	高度	理论塔板数(USP)	拖尾因子	分离度(USP)
1	1.322	62955	100.000	11530	1390	1.091	--
总计		62955	100.000	11530			

SHIMADZU LabSolutions

SMF-4109

<样品信息>

色谱柱 :XB-C18(50mm*4.6mm,5μm） 流速:1.5ml/min
柱 温 :30℃ 波长:268nm
数据文件名: RC$SMF-4109 - 10-7/7-993-2 - zzp-2025030221p-8mg-js6y-rcqx-pH6.5+0.35tw20jz-p5-20min.lcd
方法文件名: RC$SMF-4109 - SMF-4109-rcqx-FX256.lcm
批处理文件名: RC$SMF-4109 - 20251030-FX256.lcb
样品瓶号: 3-40
进样体积: 10 μl 版本号:6.115
进样时间: 2025/10/30 20:31:40 实验者: xiexinhui
处理时间（V2） : 2025/10/31 08:44:22 处理者: xiexinhui
仪器型号:SHIMADZU LC-2050C(FX256)

<色谱图>

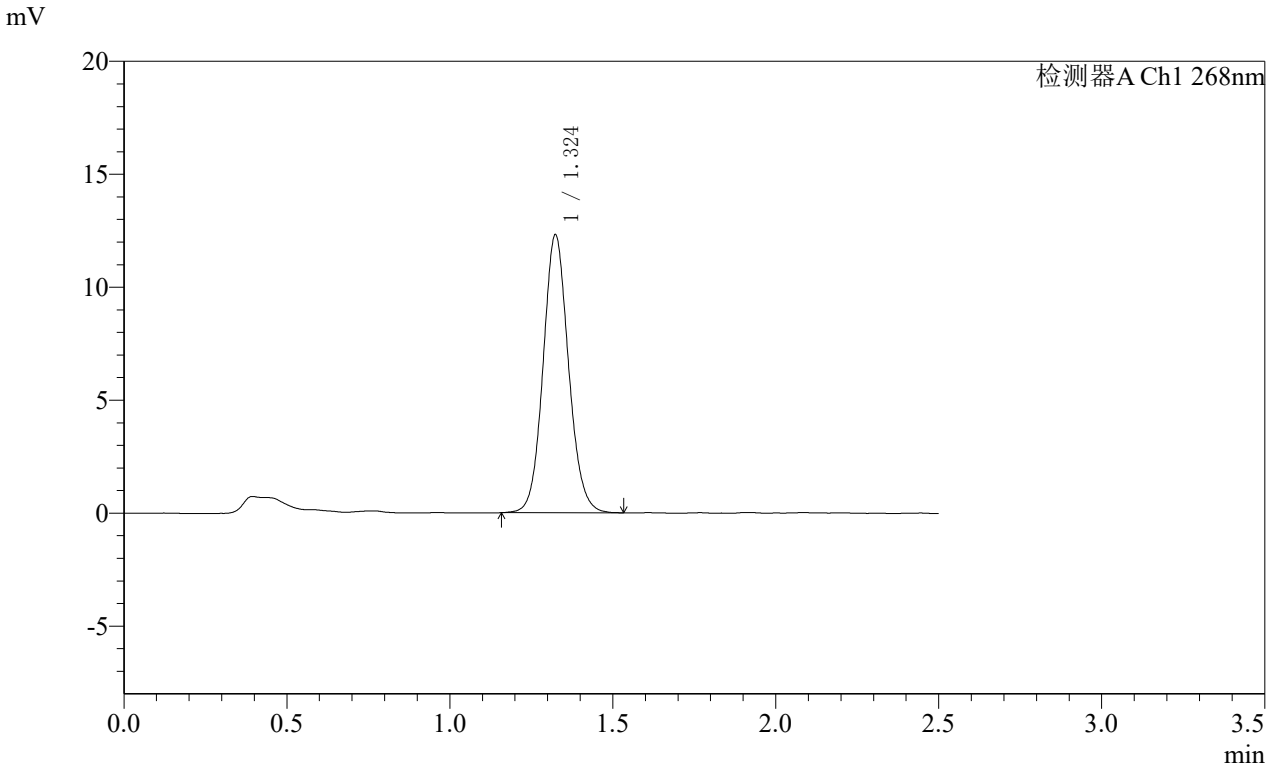

<峰表>

检测器A Ch1 268nm

峰号	保留时间	面积	面积%	高度	理论塔板数(USP)	拖尾因子	分离度(USP)
1	1.324	66861	100.000	12288	1401	1.094	--
总计		66861	100.000	12288			

SHIMADZU LabSolutions

SMF-4109

<样品信息>

色谱柱 :XB-C18(50mm*4.6mm,5μm） 流速:1.5ml/min
柱 温 :30℃ 波长:268nm
数据文件名: RC$SMF-4109 - 10-7/7-994-2 - zzp-2025030221p-8mg-js6y-rcqx-pH6.5+0.35tw20jz-p6-20min.lcd
方法文件名: RC$SMF-4109 - SMF-4109-rcqx-FX256.lcm
批处理文件名: RC$SMF-4109 - 20251030-FX256.lcb
样品瓶号: 3-49
进样体积: 10 μl 版本号:6.115
进样时间: 2025/10/30 20:34:31 实验者: xiexinhui
处理时间（V2） : 2025/10/31 08:44:25 处理者: xiexinhui
仪器型号:SHIMADZU LC-2050C(FX256)

<色谱图>

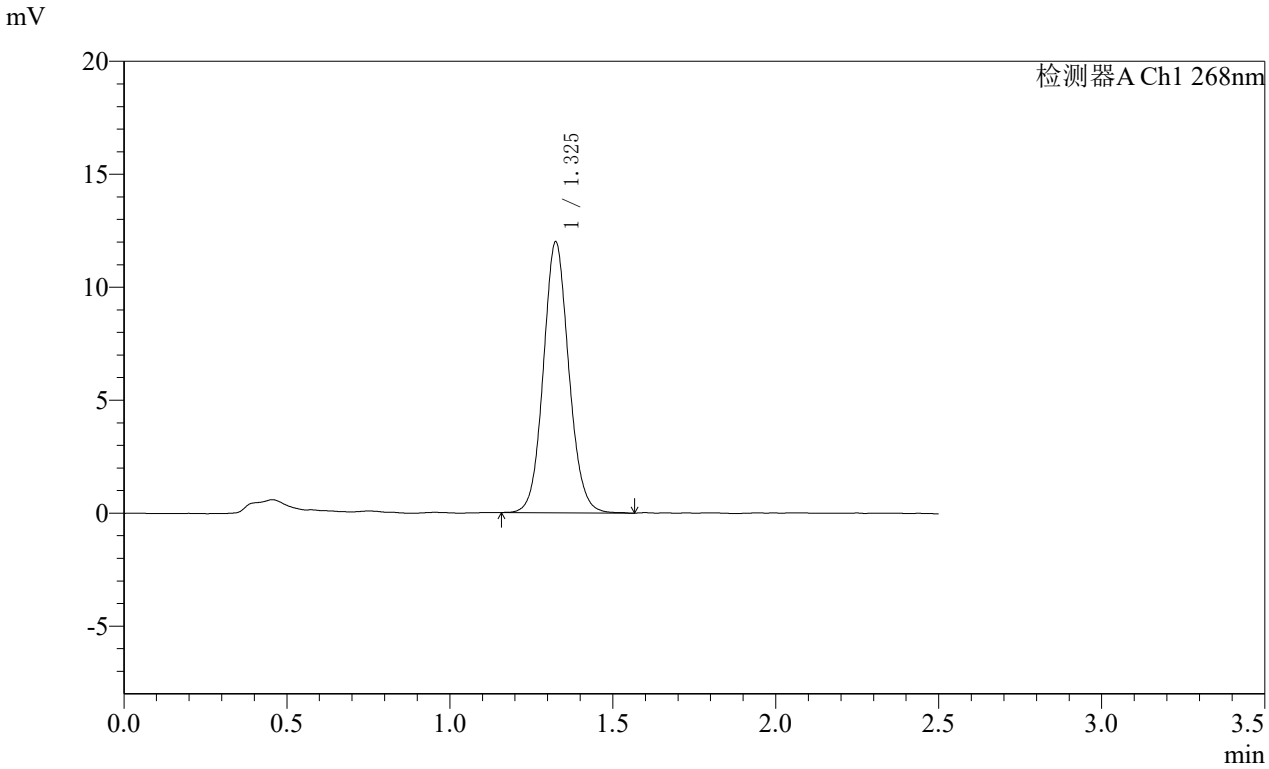

<峰表>

检测器A Ch1 268nm

峰号	保留时间	面积	面积%	高度	理论塔板数(USP)	拖尾因子	分离度(USP)
1	1.325	65337	100.000	11957	1399	1.088	--
总计		65337	100.000	11957			

SHIMADZU LabSolutions

SMF-4109

<样品信息>

色谱柱 :XB-C18(50mm*4.6mm,5μm） 流速:1.5ml/min
柱 温 :30℃ 波长:268nm
数据文件名: RC$SMF-4109 - 10-7/7-995-2 - zzp-2025030221p-8mg-js6y-rcqx-pH6.5+0.35tw20jz-p1-30min.lcd
方法文件名: RC$SMF-4109 - SMF-4109-rcqx-FX256.lcm
批处理文件名: RC$SMF-4109 - 20251030-FX256.lcb
样品瓶号: 3-5
进样体积: 10 μl 版本号:6.115
进样时间: 2025/10/30 20:37:23 实验者: xiexinhui
处理时间（V2） : 2025/10/31 08:44:28 处理者: xiexinhui
仪器型号:SHIMADZU LC-2050C(FX256)

<色谱图>

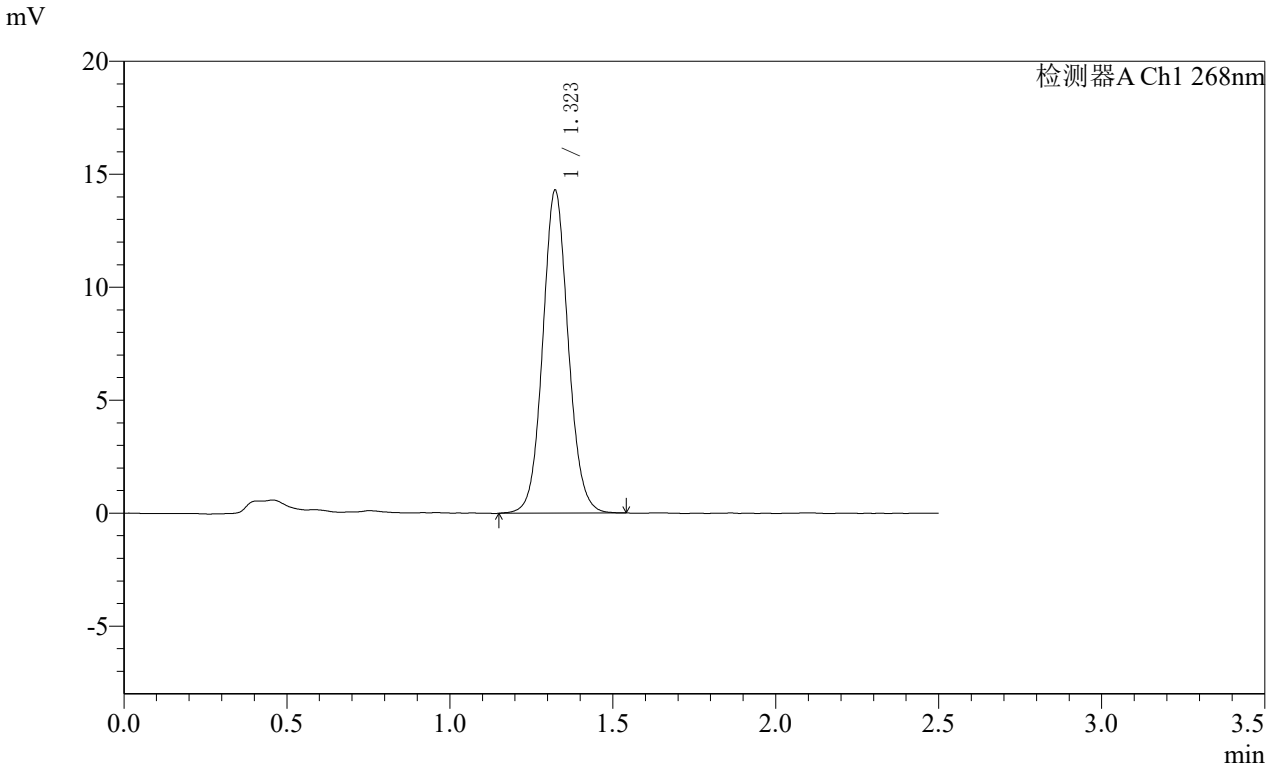

<峰表>

检测器A Ch1 268nm

峰号	保留时间	面积	面积%	高度	理论塔板数(USP)	拖尾因子	分离度(USP)
1	1.323	77944	100.000	14289	1395	1.079	--
总计		77944	100.000	14289			

SHIMADZU LabSolutions

SMF-4109

<样品信息>

色谱柱 :XB-C18(50mm*4.6mm,5μm） 流速:1.5ml/min
柱 温 :30℃ 波长:268nm
数据文件名: RC$SMF-4109 - 10-7/7-996-2 - zzp-2025030221p-8mg-js6y-rcqx-pH6.5+0.35tw20jz-p2-30min.lcd
方法文件名: RC$SMF-4109 - SMF-4109-rcqx-FX256.lcm
批处理文件名: RC$SMF-4109 - 20251030-FX256.lcb
样品瓶号: 3-14
进样体积: 10 μl 版本号:6.115
进样时间: 2025/10/30 20:40:14 实验者: xiexinhui
处理时间（V2） : 2025/10/31 08:44:30 处理者: xiexinhui
仪器型号:SHIMADZU LC-2050C(FX256)

<色谱图>

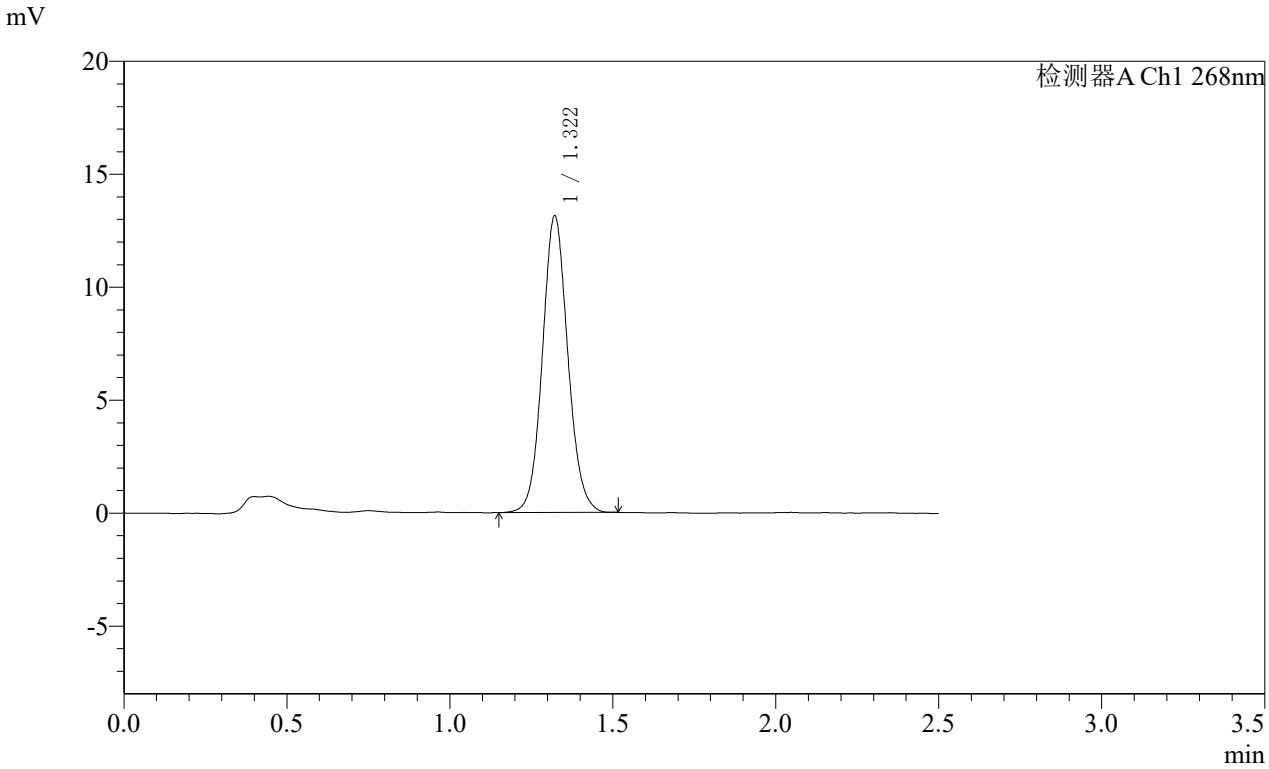

<峰表>

检测器A Ch1 268nm

峰号	保留时间	面积	面积%	高度	理论塔板数(USP)	拖尾因子	分离度(USP)
1	1.322	71293	100.000	13133	1394	1.086	--
总计		71293	100.000	13133			

SHIMADZU LabSolutions

SMF-4109

<样品信息>

色谱柱 :XB-C18(50mm*4.6mm,5μm） 流速:1.5ml/min
柱 温 :30℃ 波长:268nm
数据文件名: RC$SMF-4109 - 10-7/7-997-2 - zzp-2025030221p-8mg-js6y-rcqx-pH6.5+0.35tw20jz-p3-30min.lcd
方法文件名: RC$SMF-4109 - SMF-4109-rcqx-FX256.lcm
批处理文件名: RC$SMF-4109 - 20251030-FX256.lcb
样品瓶号: 3-23
进样体积: 10 μl 版本号:6.115
进样时间: 2025/10/30 20:43:05 实验者: xiexinhui
处理时间（V2） : 2025/10/31 08:44:33 处理者: xiexinhui
仪器型号:SHIMADZU LC-2050C(FX256)

<色谱图>

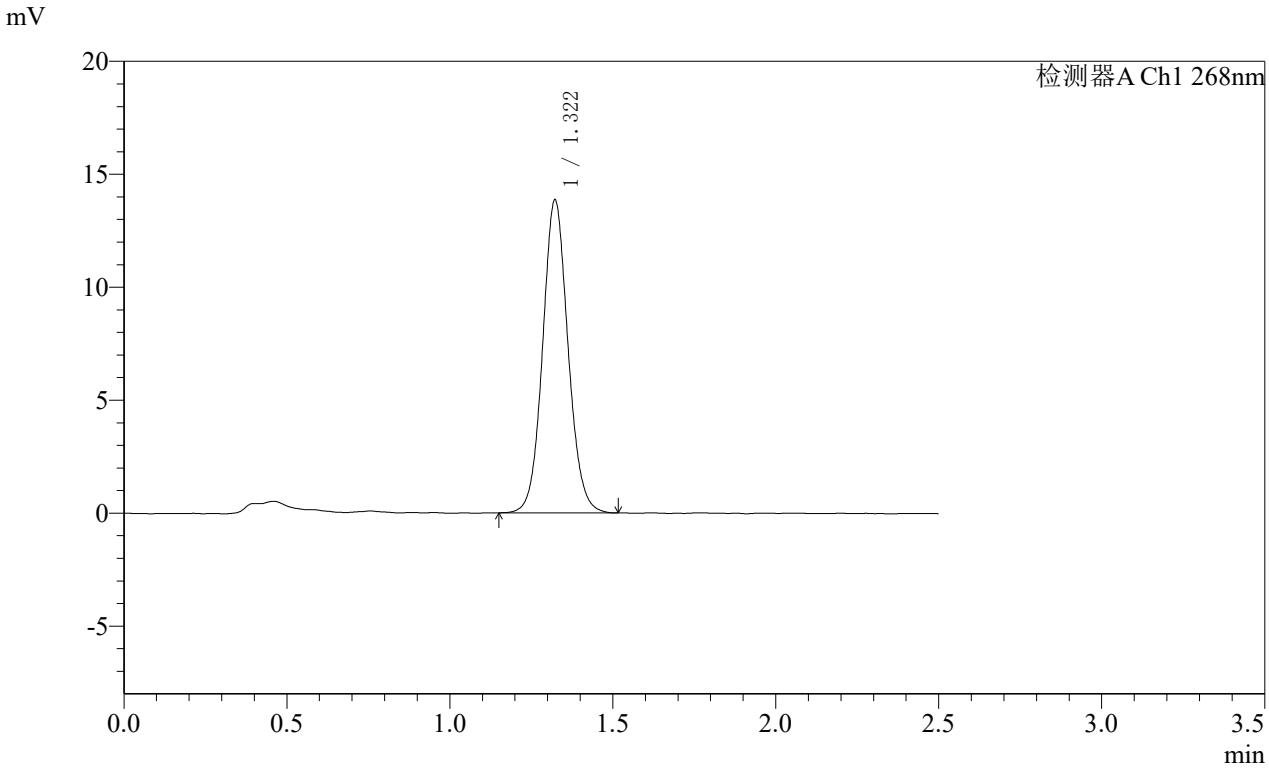

<峰表>

检测器A Ch1 268nm

峰号	保留时间	面积	面积%	高度	理论塔板数(USP)	拖尾因子	分离度(USP)
1	1.322	75196	100.000	13854	1405	1.079	--
总计		75196	100.000	13854			

SHIMADZU LabSolutions

SMF-4109

<样品信息>

色谱柱 :XB-C18(50mm*4.6mm,5μm） 流速:1.5ml/min
柱 温 :30℃ 波长:268nm
数据文件名: RC$SMF-4109 - 10-7/7-998-2 - zzp-2025030221p-8mg-js6y-rcqx-pH6.5+0.35tw20jz-p4-30min.lcd
方法文件名: RC$SMF-4109 - SMF-4109-rcqx-FX256.lcm
批处理文件名: RC$SMF-4109 - 20251030-FX256.lcb
样品瓶号: 3-32
进样体积: 10 μl 版本号:6.115
进样时间: 2025/10/30 20:45:58 实验者: xiexinhui
处理时间（V2） : 2025/10/31 08:44:36 处理者: xiexinhui
仪器型号:SHIMADZU LC-2050C(FX256)

<色谱图>

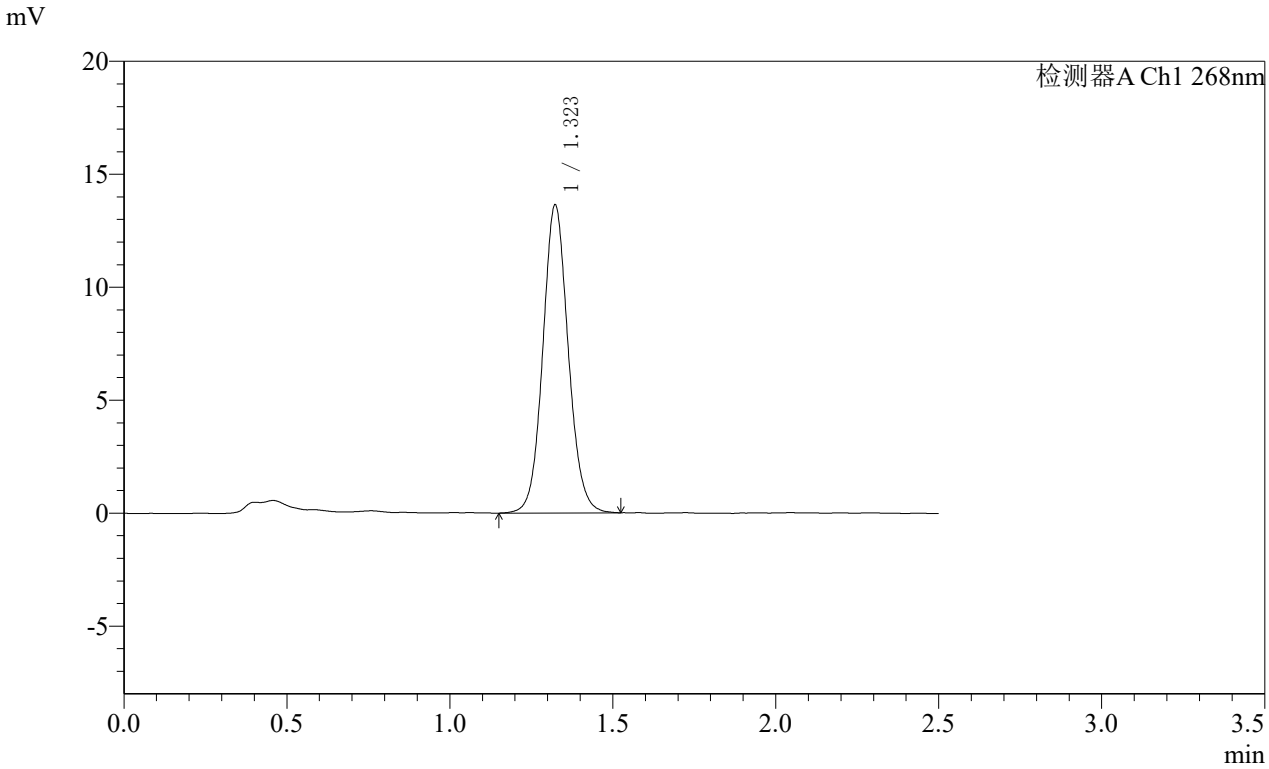

<峰表>

检测器A Ch1 268nm

峰号	保留时间	面积	面积%	高度	理论塔板数(USP)	拖尾因子	分离度(USP)
1	1.323	74061	100.000	13630	1406	1.084	--
总计		74061	100.000	13630			

SHIMADZU LabSolutions

SMF-4109

<样品信息>

色谱柱 :XB-C18(50mm*4.6mm,5μm） 流速:1.5ml/min
柱 温 :30℃ 波长:268nm
数据文件名: RC$SMF-4109 - 10-7/7-999-2 - zzp-2025030221p-8mg-js6y-rcqx-pH6.5+0.35tw20jz-p5-30min.lcd
方法文件名: RC$SMF-4109 - SMF-4109-rcqx-FX256.lcm
批处理文件名: RC$SMF-4109 - 20251030-FX256.lcb
样品瓶号: 3-41
进样体积: 10 μl 版本号:6.115
进样时间: 2025/10/30 20:48:50 实验者: xiexinhui
处理时间（V2） : 2025/10/31 08:44:38 处理者: xiexinhui
仪器型号:SHIMADZU LC-2050C(FX256)

<色谱图>

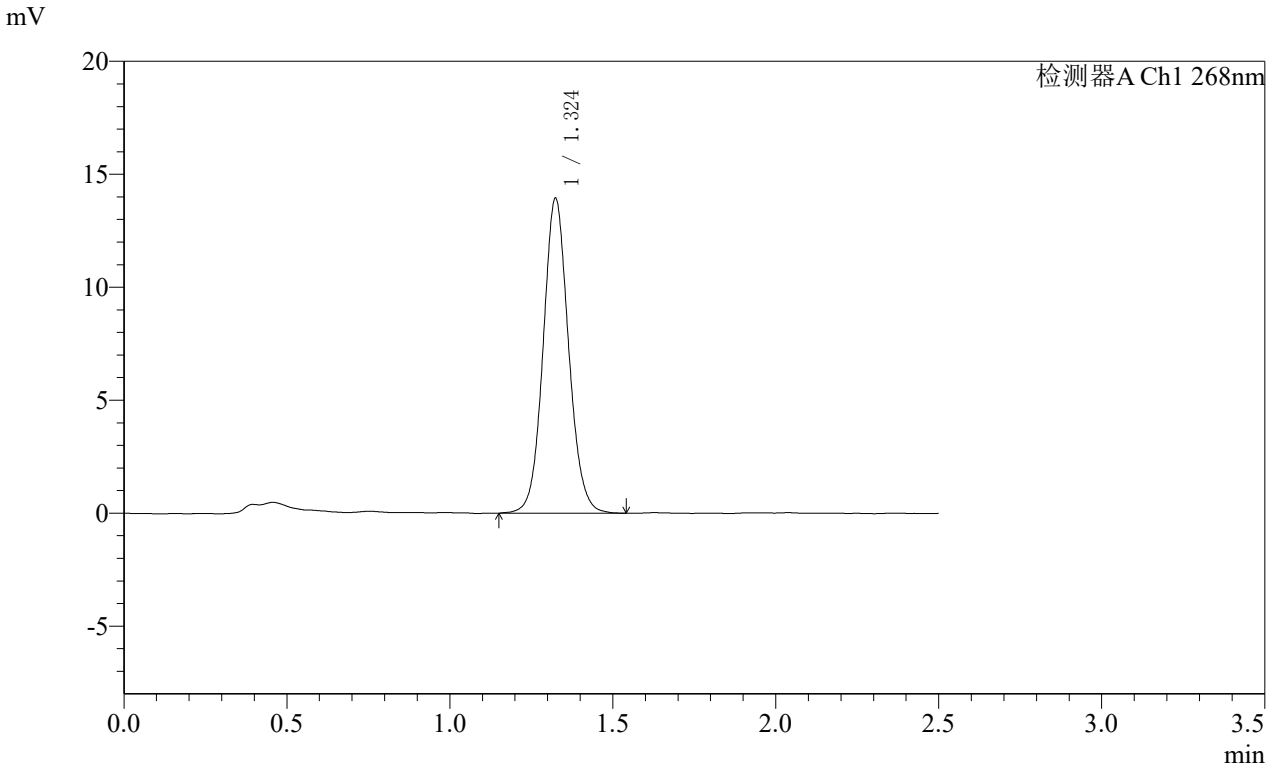

<峰表>

检测器A Ch1 268nm

峰号	保留时间	面积	面积%	高度	理论塔板数(USP)	拖尾因子	分离度(USP)
1	1.324	75835	100.000	13918	1406	1.083	--
总计		75835	100.000	13918			

SHIMADZU LabSolutions

SMF-4109

<样品信息>

色谱柱 :XB-C18(50mm*4.6mm,5μm） 流速:1.5ml/min
柱 温 :30℃ 波长:268nm
数据文件名: RC$SMF-4109 - 10-7/7-1000-2 - zzp-2025030221p-8mg-js6y-rcqx-pH6.5+0.35tw20jz-p6-30min.lcd
方法文件名: RC$SMF-4109 - SMF-4109-rcqx-FX256.lcm
批处理文件名: RC$SMF-4109 - 20251030-FX256.lcb
样品瓶号: 3-50
进样体积: 10 μl 版本号:6.115
进样时间: 2025/10/30 20:51:41 实验者: xiexinhui
处理时间（V2） : 2025/10/31 08:44:41 处理者: xiexinhui
仪器型号:SHIMADZU LC-2050C(FX256)

<色谱图>

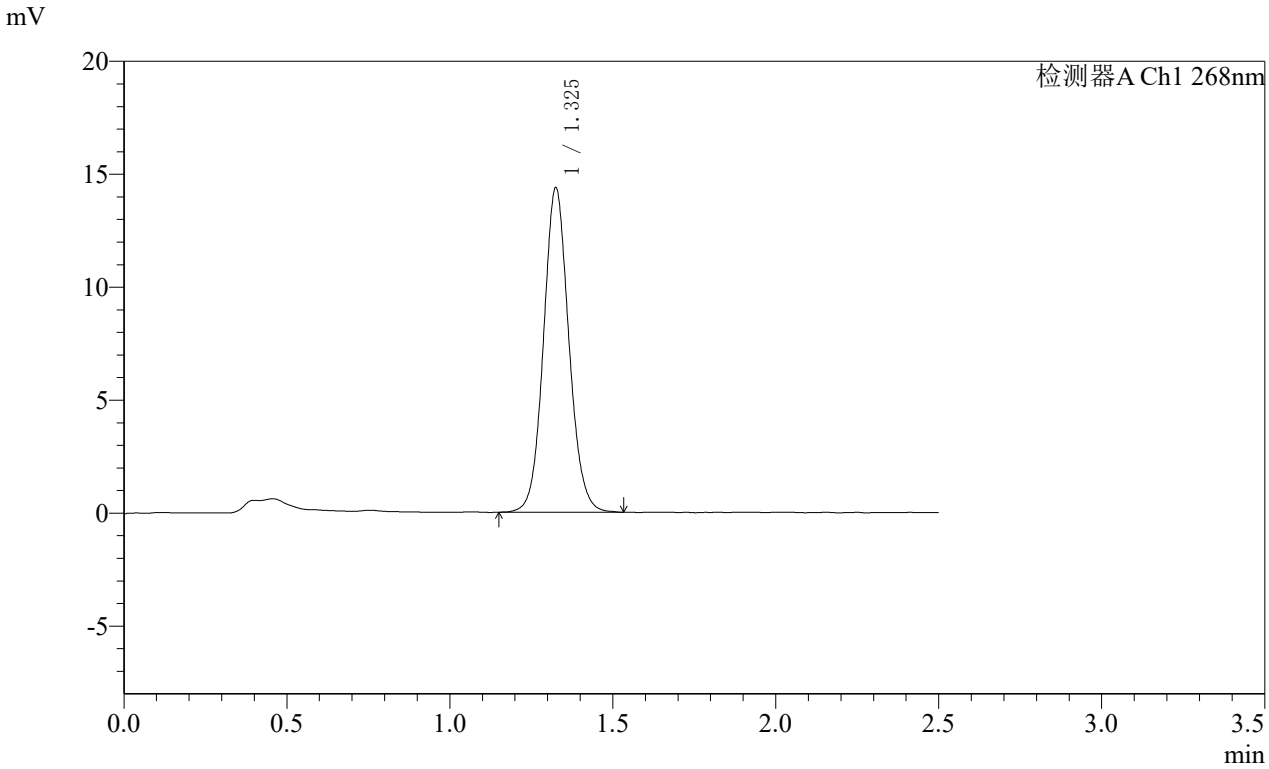

<峰表>

检测器A Ch1 268nm

峰号	保留时间	面积	面积%	高度	理论塔板数(USP)	拖尾因子	分离度(USP)
1	1.325	77862	100.000	14301	1413	1.086	--
总计		77862	100.000	14301			

SHIMADZU LabSolutions

SMF-4109

<样品信息>

色谱柱 :XB-C18(50mm*4.6mm,5μm） 流速:1.5ml/min
柱 温 :30℃ 波长:268nm
数据文件名: RC$SMF-4109 - 10-7/7-1001-2 - zzp-2025030221p-8mg-js6y-rcqx-pH6.5+0.35tw20jz-p1-45min.lcd
方法文件名: RC$SMF-4109 - SMF-4109-rcqx-FX256.lcm
批处理文件名: RC$SMF-4109 - 20251030-FX256.lcb
样品瓶号: 3-6
进样体积: 10 μl 版本号:6.115
进样时间: 2025/10/30 20:54:32 实验者: xiexinhui
处理时间（V2） : 2025/10/31 08:44:44 处理者: xiexinhui
仪器型号:SHIMADZU LC-2050C(FX256)

<色谱图>

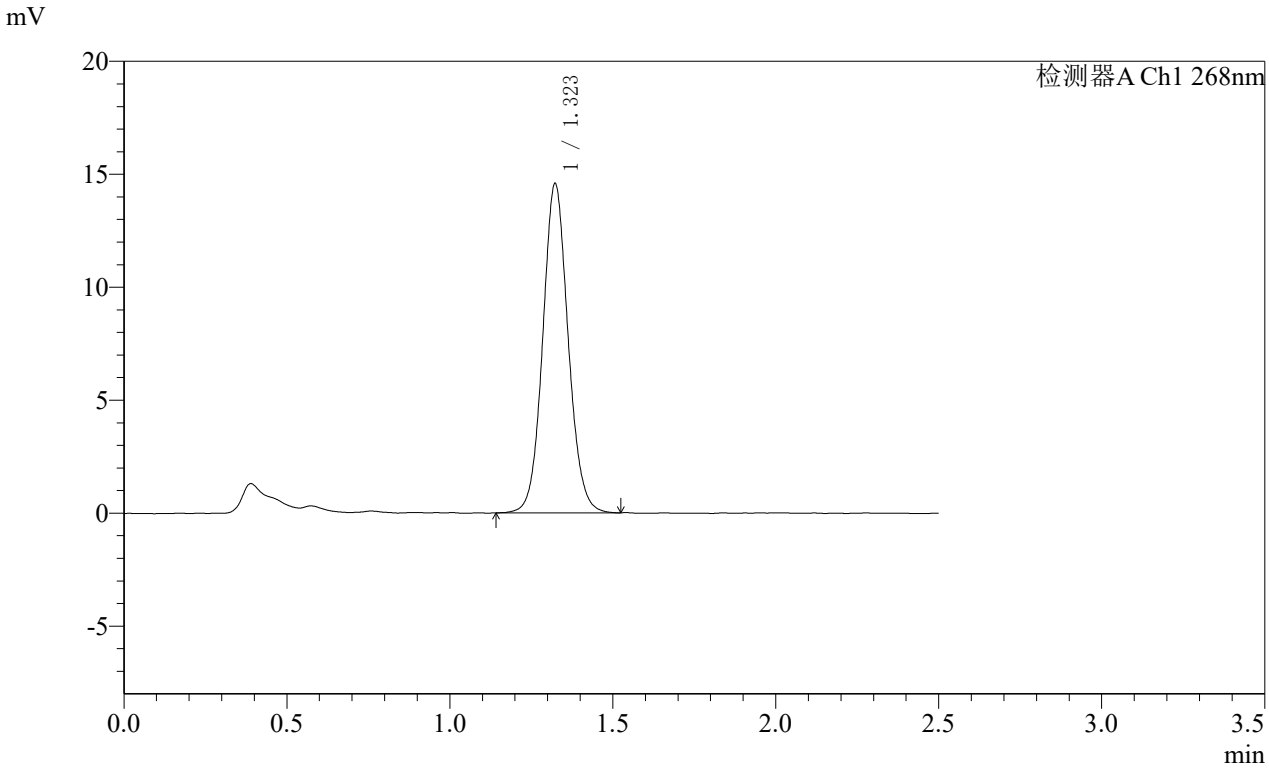

<峰表>

检测器A Ch1 268nm

峰号	保留时间	面积	面积%	高度	理论塔板数(USP)	拖尾因子	分离度(USP)
1	1.323	79051	100.000	14569	1407	1.079	--
总计		79051	100.000	14569			

SHIMADZU LabSolutions

SMF-4109

<样品信息>

色谱柱 :XB-C18(50mm*4.6mm,5μm） 流速:1.5ml/min
柱 温 :30℃ 波长:268nm
数据文件名: RC$SMF-4109 - 10-7/7-1002-2 - zzp-2025030221p-8mg-js6y-rcqx-pH6.5+0.35tw20jz-p2-45min.lcd
方法文件名: RC$SMF-4109 - SMF-4109-rcqx-FX256.lcm
批处理文件名: RC$SMF-4109 - 20251030-FX256.lcb
样品瓶号: 3-15
进样体积: 10 μl 版本号:6.115
进样时间: 2025/10/30 20:57:24 实验者: xiexinhui
处理时间（V2） : 2025/10/31 08:44:46 处理者: xiexinhui
仪器型号:SHIMADZU LC-2050C(FX256)

<色谱图>

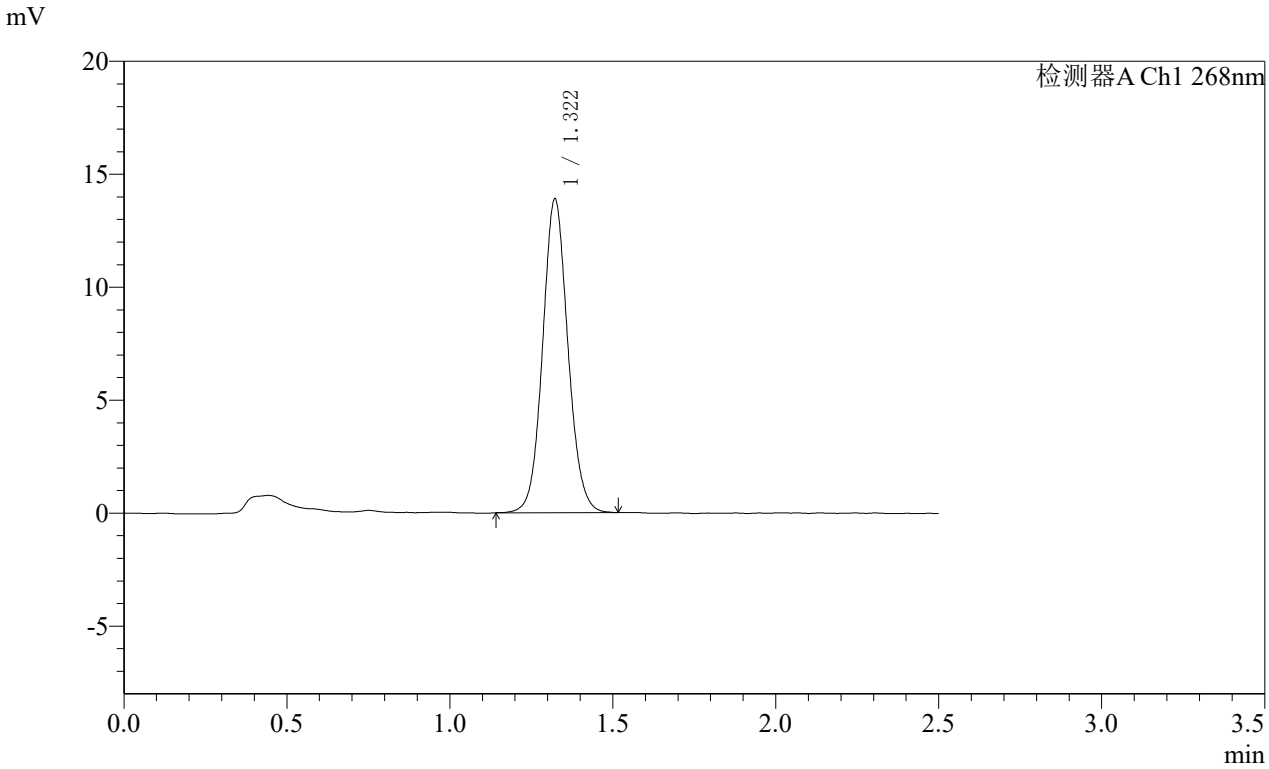

<峰表>

检测器A Ch1 268nm

峰号	保留时间	面积	面积%	高度	理论塔板数(USP)	拖尾因子	分离度(USP)
1	1.322	75069	100.000	13886	1418	1.081	--
总计		75069	100.000	13886			

SHIMADZU LabSolutions

SMF-4109

<样品信息>

色谱柱 :XB-C18(50mm*4.6mm,5μm） 流速:1.5ml/min
柱 温 :30℃ 波长:268nm
数据文件名: RC$SMF-4109 - 10-7/7-1003-2 - zzp-2025030221p-8mg-js6y-rcqx-pH6.5+0.35tw20jz-p3-45min.lcd
方法文件名: RC$SMF-4109 - SMF-4109-rcqx-FX256.lcm
批处理文件名: RC$SMF-4109 - 20251030-FX256.lcb
样品瓶号: 3-24
进样体积: 10 μl 版本号:6.115
进样时间: 2025/10/30 21:00:15 实验者: xiexinhui
处理时间（V2） : 2025/10/31 08:44:49 处理者: xiexinhui
仪器型号:SHIMADZU LC-2050C(FX256)

<色谱图>

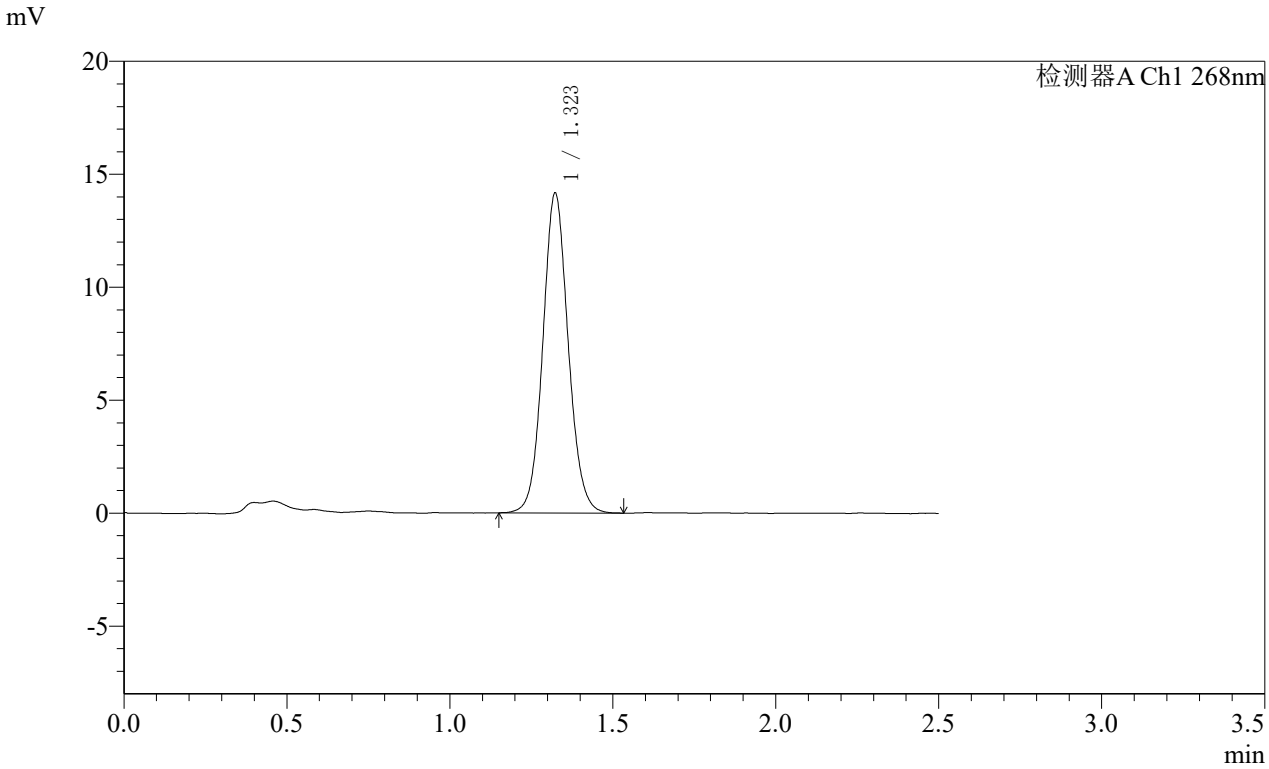

<峰表>

检测器A Ch1 268nm

峰号	保留时间	面积	面积%	高度	理论塔板数(USP)	拖尾因子	分离度(USP)
1	1.323	76693	100.000	14152	1411	1.082	--
总计		76693	100.000	14152			

SHIMADZU LabSolutions

SMF-4109

<样品信息>

色谱柱 :XB-C18(50mm*4.6mm,5μm） 流速:1.5ml/min
柱 温 :30℃ 波长:268nm
数据文件名: RC$SMF-4109 - 10-7/7-1004-2 - zzp-2025030221p-8mg-js6y-rcqx-pH6.5+0.35tw20jz-p4-45min.lcd
方法文件名: RC$SMF-4109 - SMF-4109-rcqx-FX256.lcm
批处理文件名: RC$SMF-4109 - 20251030-FX256.lcb
样品瓶号: 3-33
进样体积: 10 μl 版本号:6.115
进样时间: 2025/10/30 21:03:06 实验者: xiexinhui
处理时间（V2） : 2025/10/31 08:44:51 处理者: xiexinhui
仪器型号:SHIMADZU LC-2050C(FX256)

<色谱图>

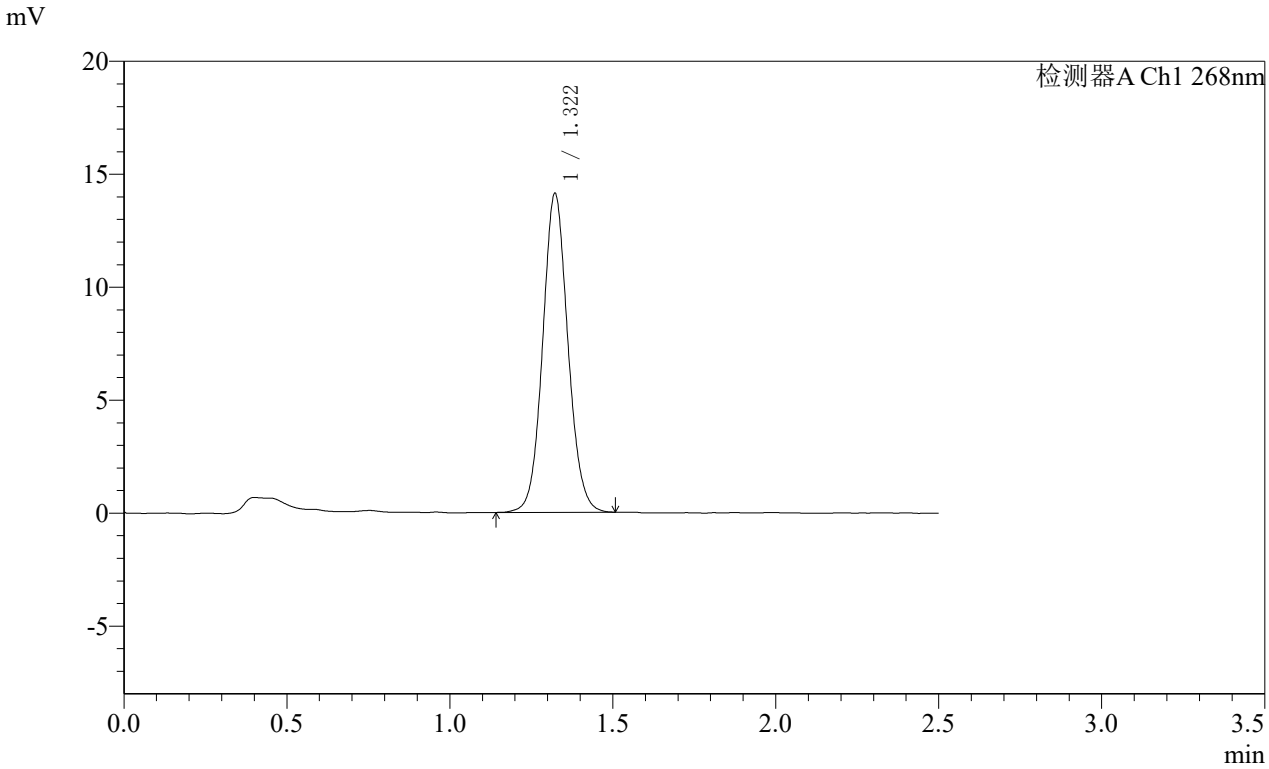

<峰表>

检测器A Ch1 268nm

峰号	保留时间	面积	面积%	高度	理论塔板数(USP)	拖尾因子	分离度(USP)
1	1.322	76196	100.000	14117	1414	1.078	--
总计		76196	100.000	14117			

SHIMADZU LabSolutions

SMF-4109

<样品信息>

色谱柱 :XB-C18(50mm*4.6mm,5μm） 流速:1.5ml/min
柱 温 :30℃ 波长:268nm
数据文件名: RC$SMF-4109 - 10-7/7-1005-2 - zzp-2025030221p-8mg-js6y-rcqx-pH6.5+0.35tw20jz-p5-45min.lcd
方法文件名: RC$SMF-4109 - SMF-4109-rcqx-FX256.lcm
批处理文件名: RC$SMF-4109 - 20251030-FX256.lcb
样品瓶号: 3-42
进样体积: 10 μl 版本号:6.115
进样时间: 2025/10/30 21:05:57 实验者: xiexinhui
处理时间（V2） : 2025/10/31 08:44:54 处理者: xiexinhui
仪器型号:SHIMADZU LC-2050C(FX256)

<色谱图>

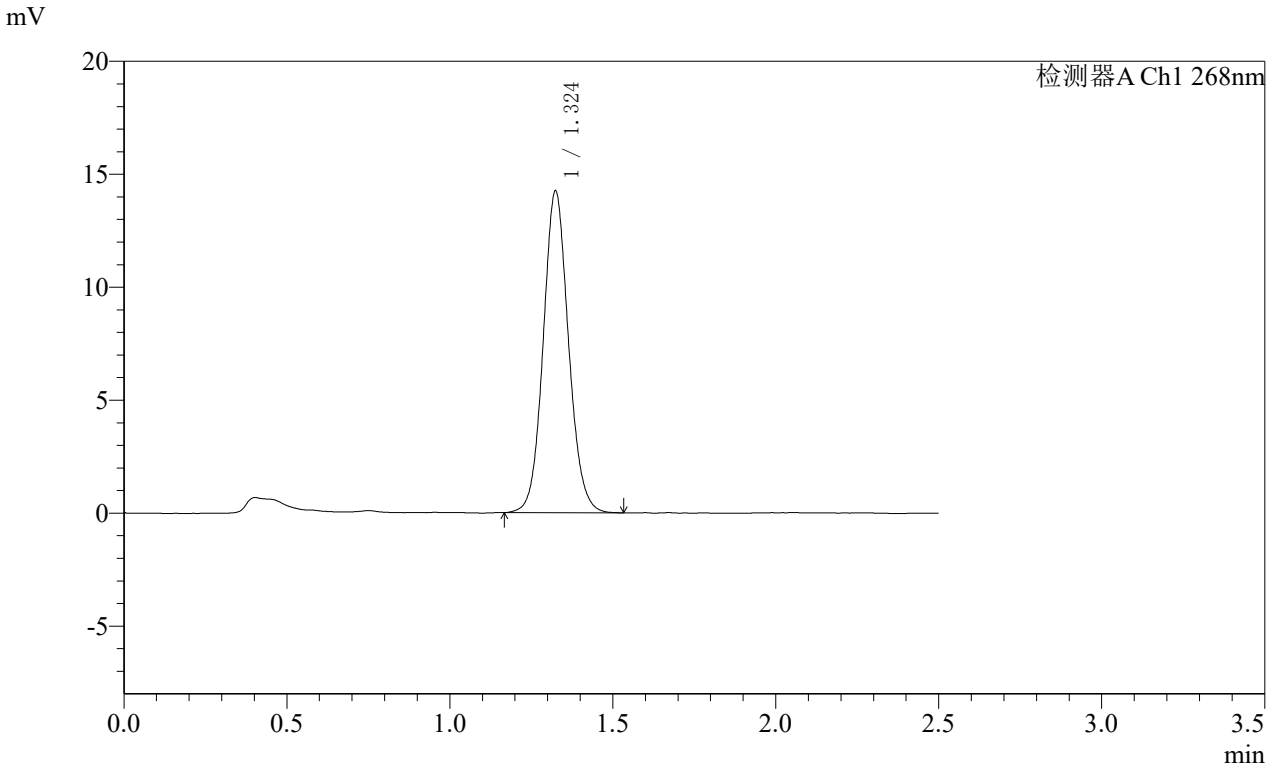

<峰表>

检测器A Ch1 268nm

峰号	保留时间	面积	面积%	高度	理论塔板数(USP)	拖尾因子	分离度(USP)
1	1.324	77081	100.000	14213	1416	1.087	--
总计		77081	100.000	14213			

SHIMADZU LabSolutions

SMF-4109

<样品信息>

色谱柱 :XB-C18(50mm*4.6mm,5μm） 流速:1.5ml/min
柱 温 :30℃ 波长:268nm
数据文件名: RC$SMF-4109 - 10-7/7-1006-2 - zzp-2025030221p-8mg-js6y-rcqx-pH6.5+0.35tw20jz-p6-45min.lcd
方法文件名: RC$SMF-4109 - SMF-4109-rcqx-FX256.lcm
批处理文件名: RC$SMF-4109 - 20251030-FX256.lcb
样品瓶号: 3-51
进样体积: 10 μl 版本号:6.115
进样时间: 2025/10/30 21:08:48 实验者: xiexinhui
处理时间（V2） : 2025/10/31 08:44:57 处理者: xiexinhui
仪器型号:SHIMADZU LC-2050C(FX256)

<色谱图>

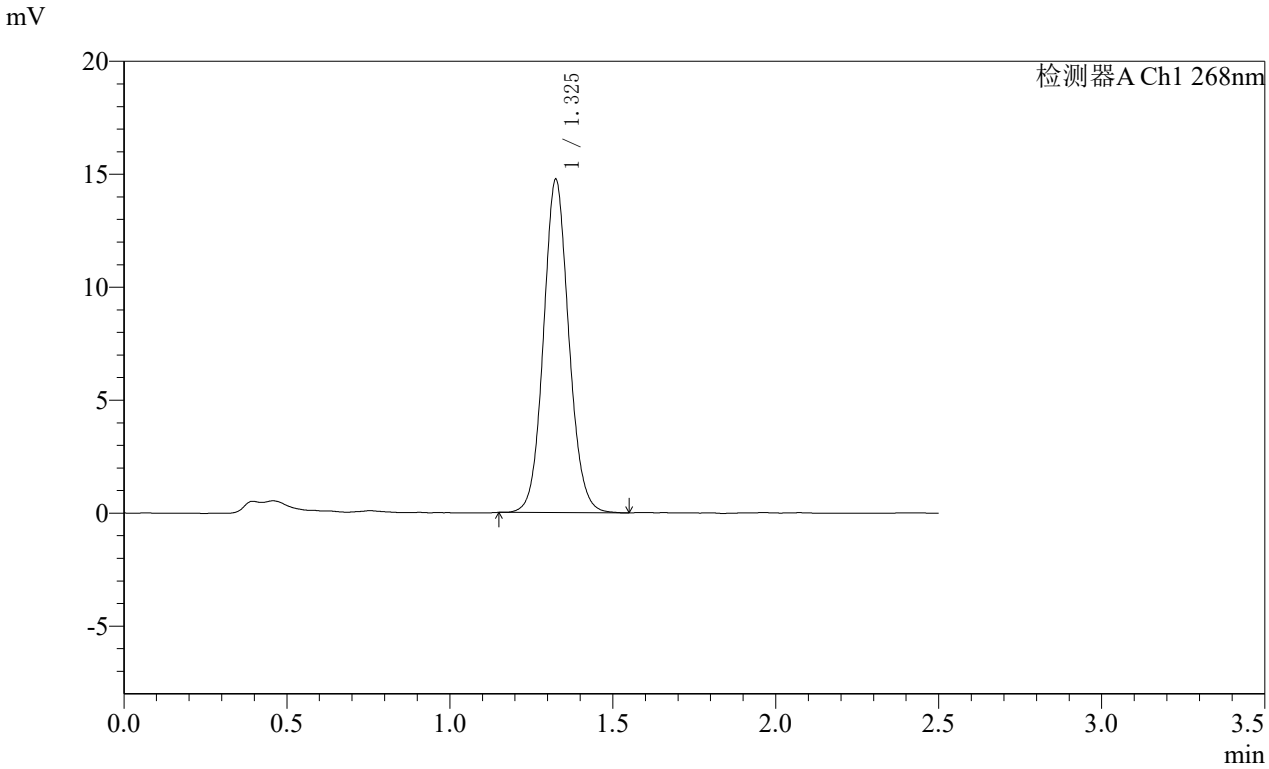

<峰表>

检测器A Ch1 268nm

峰号	保留时间	面积	面积%	高度	理论塔板数(USP)	拖尾因子	分离度(USP)
1	1.325	79859	100.000	14687	1415	1.085	--
总计		79859	100.000	14687			

SHIMADZU LabSolutions

SMF-4109

<样品信息>

色谱柱 :XB-C18(50mm*4.6mm,5μm） 流速:1.5ml/min
柱 温 :30℃ 波长:268nm
数据文件名: RC$SMF-4109 - 10-7/7-1007-2 - zzp-2025030221p-8mg-js6y-rcqx-pH6.5+0.35tw20jz-p1-60min.lcd
方法文件名: RC$SMF-4109 - SMF-4109-rcqx-FX256.lcm
批处理文件名: RC$SMF-4109 - 20251030-FX256.lcb
样品瓶号: 3-7
进样体积: 10 μl 版本号:6.115
进样时间: 2025/10/30 21:11:40 实验者: xiexinhui
处理时间（V2） : 2025/10/31 08:45:00 处理者: xiexinhui
仪器型号:SHIMADZU LC-2050C(FX256)

<色谱图>

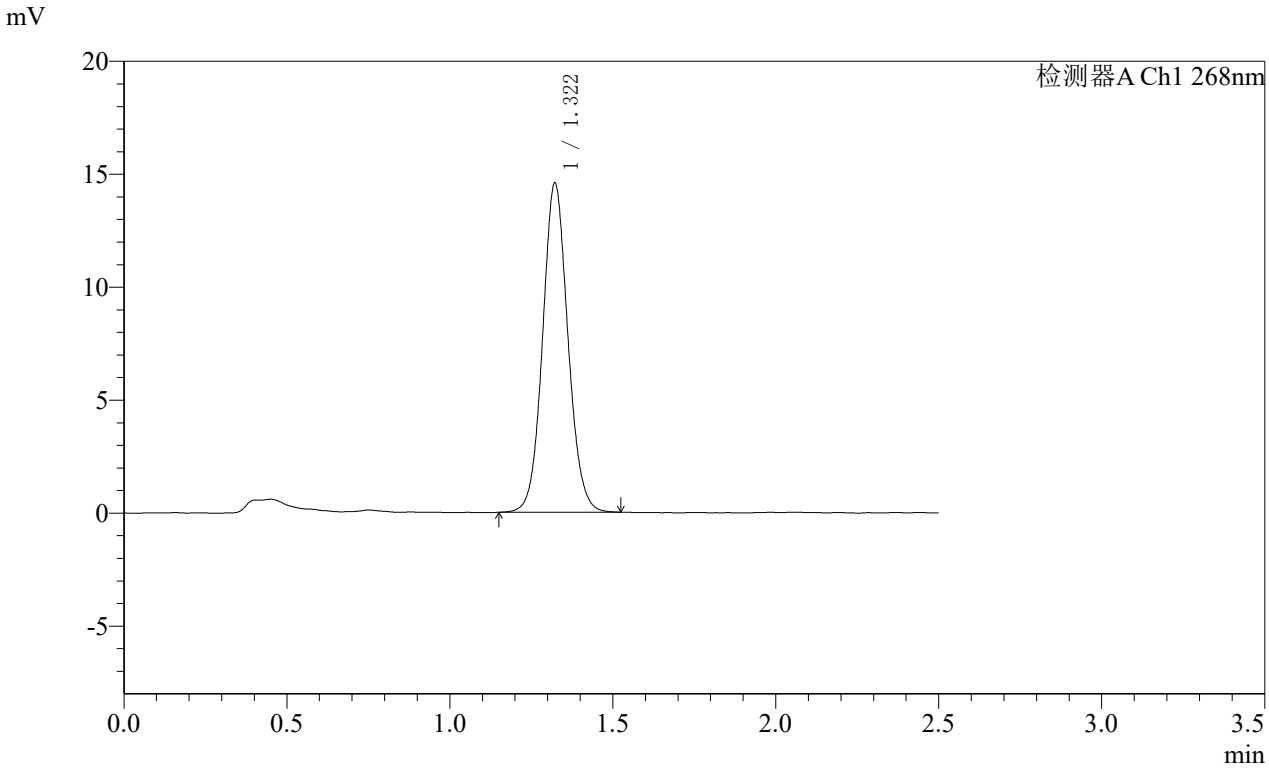

<峰表>

检测器A Ch1 268nm

峰号	保留时间	面积	面积%	高度	理论塔板数(USP)	拖尾因子	分离度(USP)
1	1.322	78828	100.000	14574	1409	1.078	--
总计		78828	100.000	14574			

SHIMADZU LabSolutions

SMF-4109

<样品信息>

色谱柱 :XB-C18(50mm*4.6mm,5μm） 流速:1.5ml/min
柱 温 :30℃ 波长:268nm
数据文件名: RC$SMF-4109 - 10-7/7-1008-2 - zzp-2025030221p-8mg-js6y-rcqx-pH6.5+0.35tw20jz-p2-60min.lcd
方法文件名: RC$SMF-4109 - SMF-4109-rcqx-FX256.lcm
批处理文件名: RC$SMF-4109 - 20251030-FX256.lcb
样品瓶号: 3-16
进样体积: 10 μl 版本号:6.115
进样时间: 2025/10/30 21:14:31 实验者: xiexinhui
处理时间（V2） : 2025/10/31 08:45:02 处理者: xiexinhui
仪器型号:SHIMADZU LC-2050C(FX256)

<色谱图>

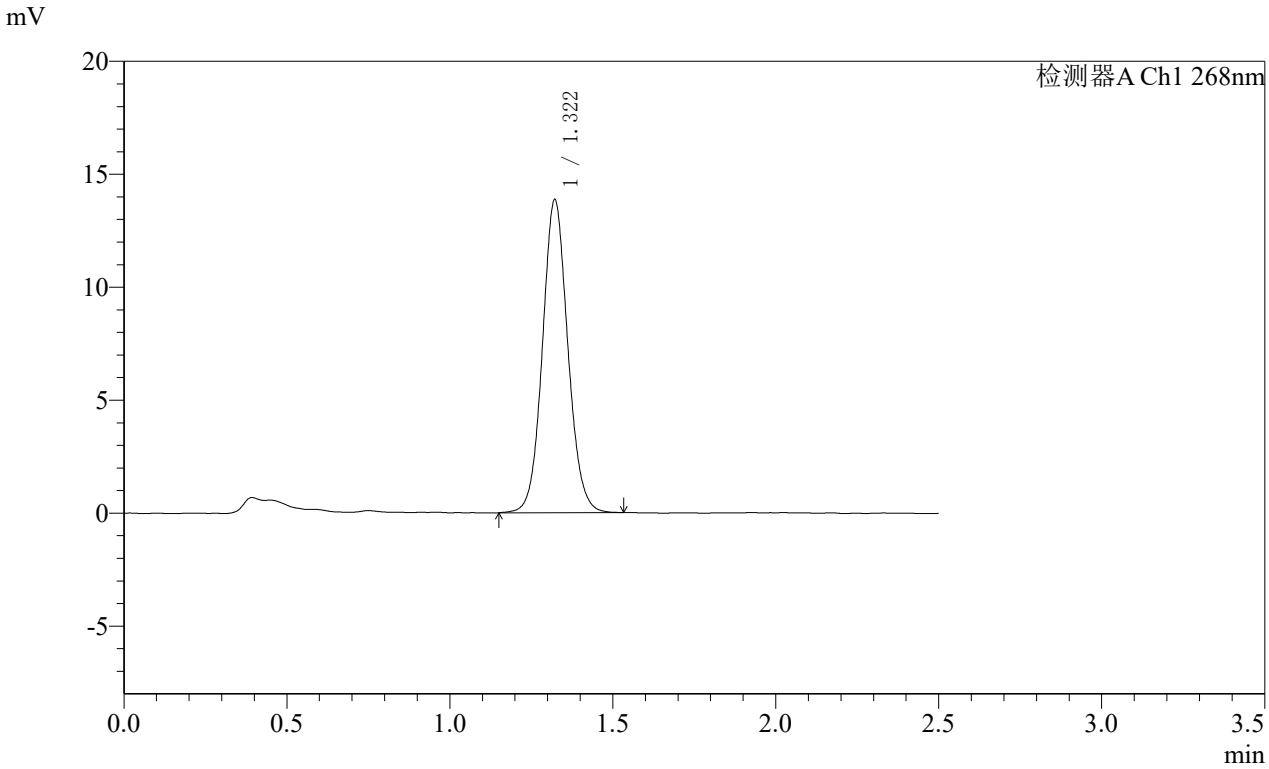

<峰表>

检测器A Ch1 268nm

峰号	保留时间	面积	面积%	高度	理论塔板数(USP)	拖尾因子	分离度(USP)
1	1.322	75160	100.000	13859	1402	1.079	--
总计		75160	100.000	13859			

SHIMADZU LabSolutions

SMF-4109

<样品信息>

色谱柱 :XB-C18(50mm*4.6mm,5μm） 流速:1.5ml/min
柱 温 :30℃ 波长:268nm
数据文件名: RC$SMF-4109 - 10-7/7-1009-2 - zzp-2025030221p-8mg-js6y-rcqx-pH6.5+0.35tw20jz-p3-60min.lcd
方法文件名: RC$SMF-4109 - SMF-4109-rcqx-FX256.lcm
批处理文件名: RC$SMF-4109 - 20251030-FX256.lcb
样品瓶号: 3-25
进样体积: 10 μl 版本号:6.115
进样时间: 2025/10/30 21:17:22 实验者: xiexinhui
处理时间（V2） : 2025/10/31 08:45:05 处理者: xiexinhui
仪器型号:SHIMADZU LC-2050C(FX256)

<色谱图>

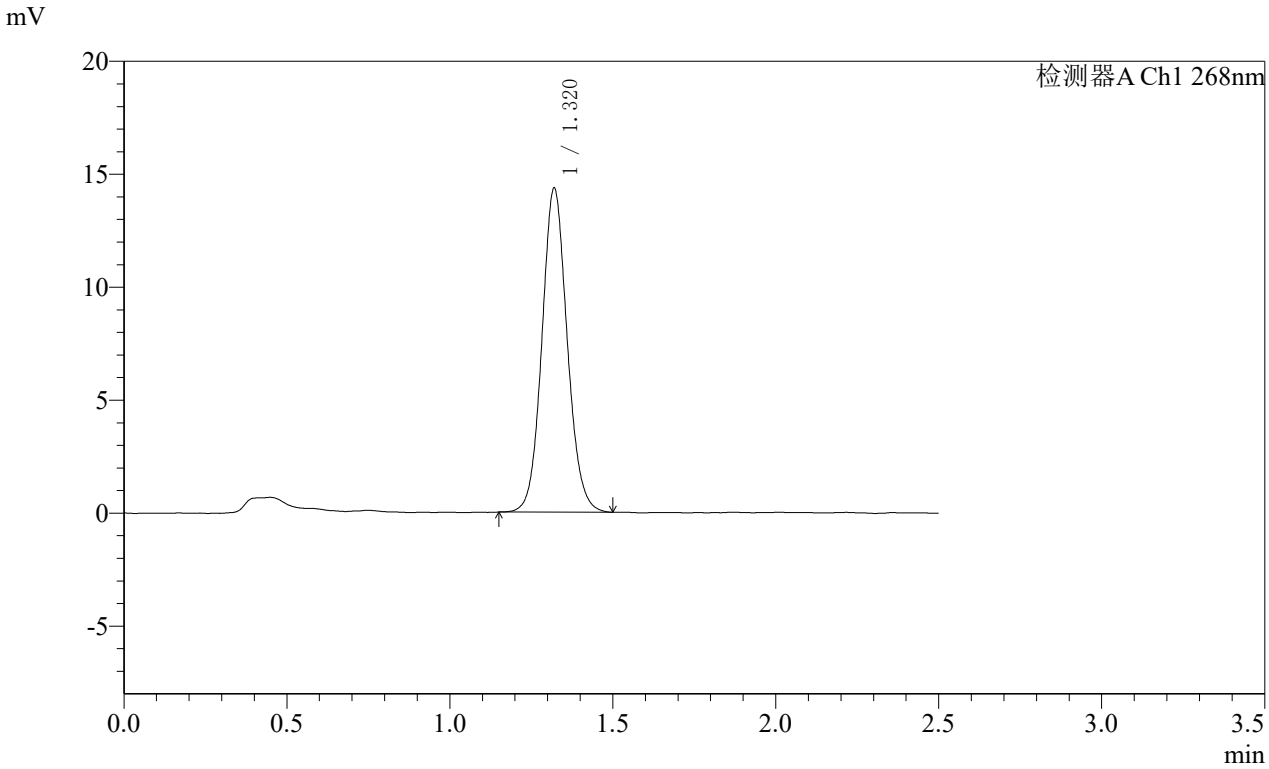

<峰表>

检测器A Ch1 268nm

峰号	保留时间	面积	面积%	高度	理论塔板数(USP)	拖尾因子	分离度(USP)
1	1.320	77488	100.000	14329	1407	1.087	--
总计		77488	100.000	14329			

SHIMADZU LabSolutions

SMF-4109

<样品信息>

色谱柱 :XB-C18(50mm*4.6mm,5μm） 流速:1.5ml/min
柱 温 :30℃ 波长:268nm
数据文件名: RC$SMF-4109 - 10-7/7-1010-2 - zzp-2025030221p-8mg-js6y-rcqx-pH6.5+0.35tw20jz-p4-60min.lcd
方法文件名: RC$SMF-4109 - SMF-4109-rcqx-FX256.lcm
批处理文件名: RC$SMF-4109 - 20251030-FX256.lcb
样品瓶号: 3-34
进样体积: 10 μl 版本号:6.115
进样时间: 2025/10/30 21:20:14 实验者: xiexinhui
处理时间（V2） : 2025/10/31 08:45:08 处理者: xiexinhui
仪器型号:SHIMADZU LC-2050C(FX256)

<色谱图>

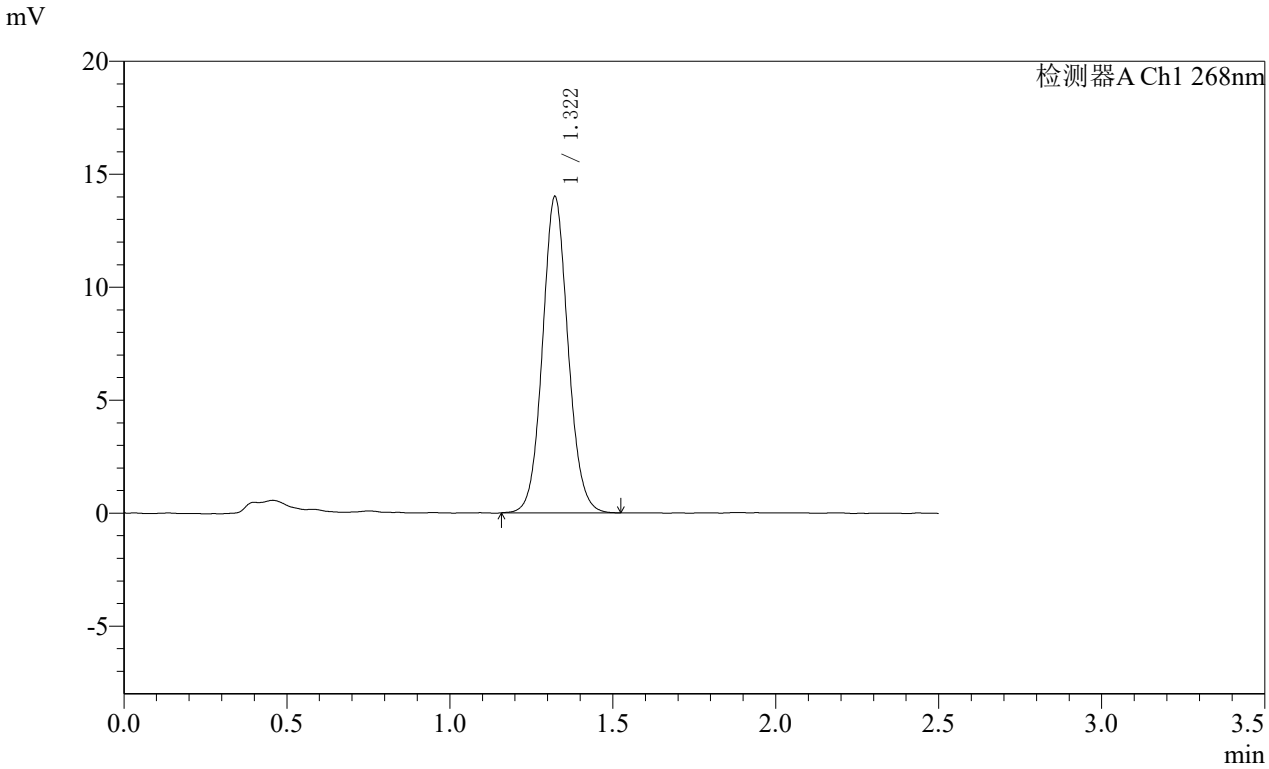

<峰表>

检测器A Ch1 268nm

峰号	保留时间	面积	面积%	高度	理论塔板数(USP)	拖尾因子	分离度(USP)
1	1.322	76397	100.000	14003	1386	1.078	--
总计		76397	100.000	14003			

SHIMADZU LabSolutions

SMF-4109

<样品信息>

色谱柱 :XB-C18(50mm*4.6mm,5μm） 流速:1.5ml/min
柱 温 :30℃ 波长:268nm
数据文件名: RC$SMF-4109 - 10-7/7-1011-2 - zzp-2025030221p-8mg-js6y-rcqx-pH6.5+0.35tw20jz-p5-60min.lcd
方法文件名: RC$SMF-4109 - SMF-4109-rcqx-FX256.lcm
批处理文件名: RC$SMF-4109 - 20251030-FX256.lcb
样品瓶号: 3-43
进样体积: 10 μl 版本号:6.115
进样时间: 2025/10/30 21:23:06 实验者: xiexinhui
处理时间（V2） : 2025/10/31 08:45:10 处理者: xiexinhui
仪器型号:SHIMADZU LC-2050C(FX256)

<色谱图>

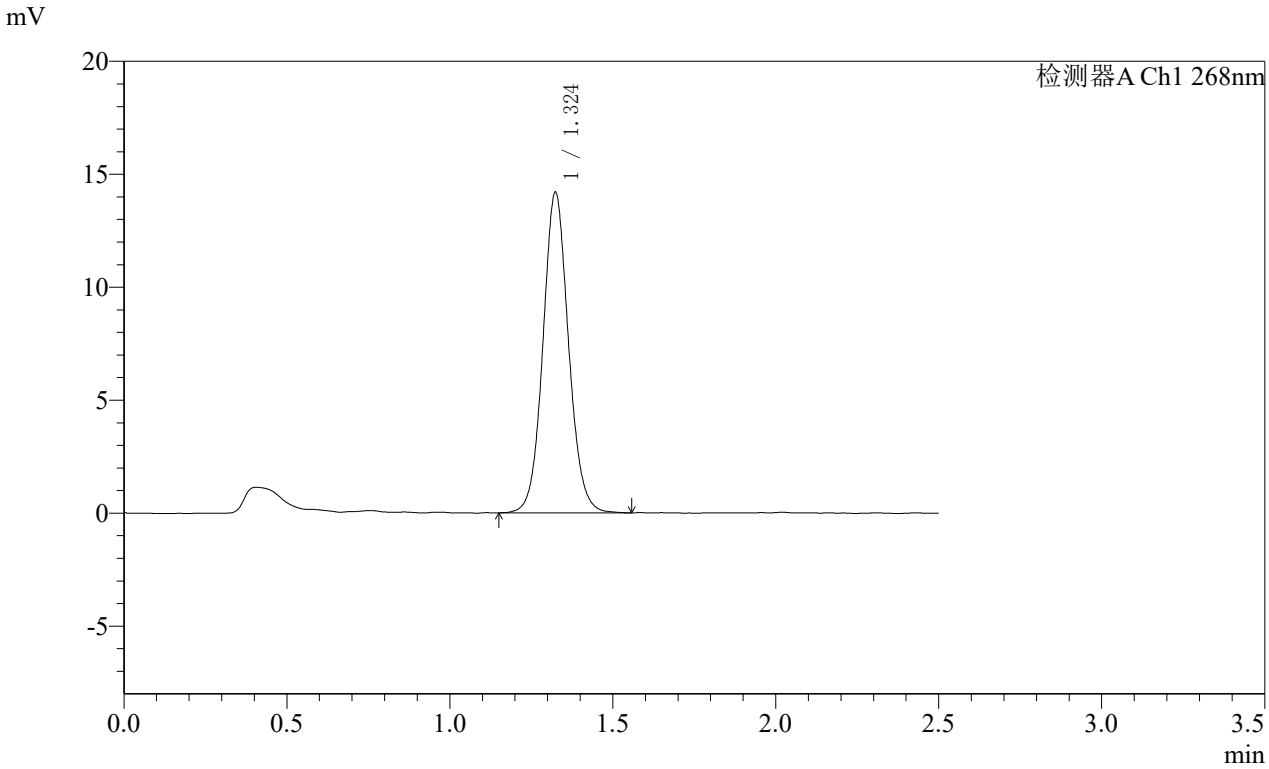

<峰表>

检测器A Ch1 268nm

峰号	保留时间	面积	面积%	高度	理论塔板数(USP)	拖尾因子	分离度(USP)
1	1.324	77546	100.000	14164	1395	1.077	--
总计		77546	100.000	14164			

SHIMADZU LabSolutions

SMF-4109

<样品信息>

色谱柱 :XB-C18(50mm*4.6mm,5μm） 流速:1.5ml/min
柱 温 :30℃ 波长:268nm
数据文件名: RC$SMF-4109 - 10-7/7-1012-2 - zzp-2025030221p-8mg-js6y-rcqx-pH6.5+0.35tw20jz-p6-60min.lcd
方法文件名: RC$SMF-4109 - SMF-4109-rcqx-FX256.lcm
批处理文件名: RC$SMF-4109 - 20251030-FX256.lcb
样品瓶号: 3-52
进样体积: 10 μl 版本号:6.115
进样时间: 2025/10/30 21:25:57 实验者: xiexinhui
处理时间（V2） : 2025/10/31 08:45:13 处理者: xiexinhui
仪器型号:SHIMADZU LC-2050C(FX256)

<色谱图>

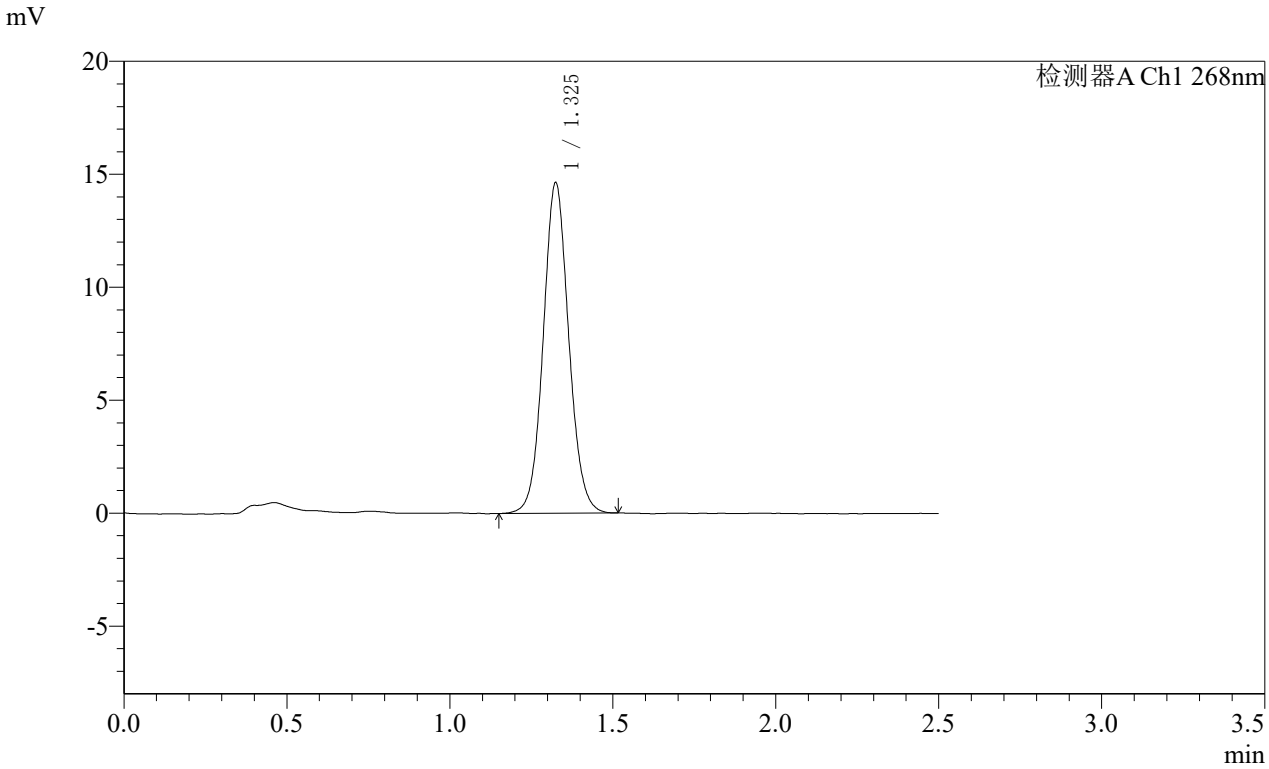

<峰表>

检测器A Ch1 268nm

峰号	保留时间	面积	面积%	高度	理论塔板数(USP)	拖尾因子	分离度(USP)
1	1.325	79679	100.000	14585	1396	1.074	--
总计		79679	100.000	14585			

SHIMADZU LabSolutions

SMF-4109

<样品信息>

色谱柱 :XB-C18(50mm*4.6mm,5μm） 流速:1.5ml/min
柱 温 :30℃ 波长:268nm
数据文件名: RC$SMF-4109 - 10-7/7-1013-2 - zzp-2025030221p-8mg-js6y-rcqx-pH6.5+0.35tw20jz-p1-jxzs.lcd
方法文件名: RC$SMF-4109 - SMF-4109-rcqx-FX256.lcm
批处理文件名: RC$SMF-4109 - 20251030-FX256.lcb
样品瓶号: 3-8
进样体积: 10 μl 版本号:6.115
进样时间: 2025/10/30 21:28:49 实验者: xiexinhui
处理时间（V2） : 2025/10/31 08:45:16 处理者: xiexinhui
仪器型号:SHIMADZU LC-2050C(FX256)

<色谱图>

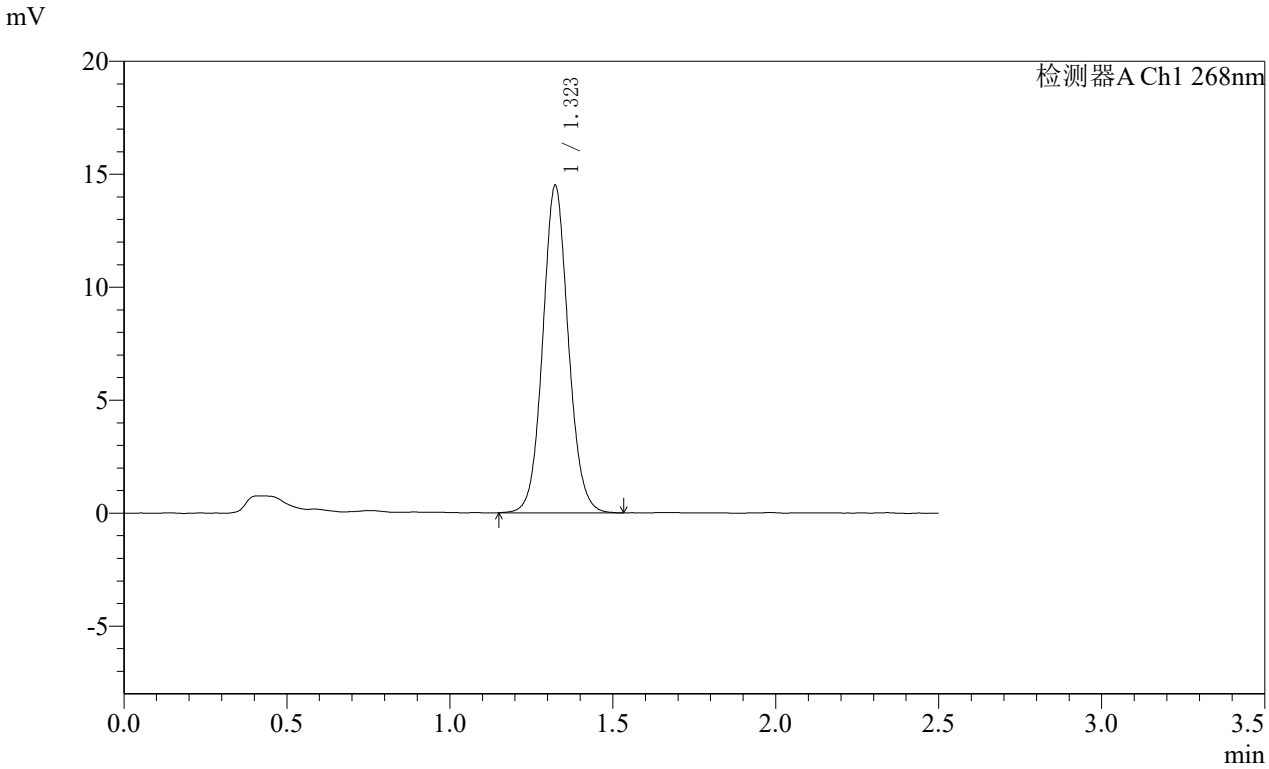

<峰表>

检测器A Ch1 268nm

峰号	保留时间	面积	面积%	高度	理论塔板数(USP)	拖尾因子	分离度(USP)
1	1.323	79243	100.000	14483	1385	1.079	--
总计		79243	100.000	14483			

SHIMADZU LabSolutions

SMF-4109

<样品信息>

色谱柱 :XB-C18(50mm*4.6mm,5μm） 流速:1.5ml/min
柱 温 :30℃ 波长:268nm
数据文件名: RC$SMF-4109 - 10-7/7-1014-2 - zzp-2025030221p-8mg-js6y-rcqx-pH6.5+0.35tw20jz-p2-jxzs.lcd
方法文件名: RC$SMF-4109 - SMF-4109-rcqx-FX256.lcm
批处理文件名: RC$SMF-4109 - 20251030-FX256.lcb
样品瓶号: 3-17
进样体积: 10 μl 版本号:6.115
进样时间: 2025/10/30 21:31:41 实验者: xiexinhui
处理时间（V2） : 2025/10/31 08:45:19 处理者: xiexinhui
仪器型号:SHIMADZU LC-2050C(FX256)

<色谱图>

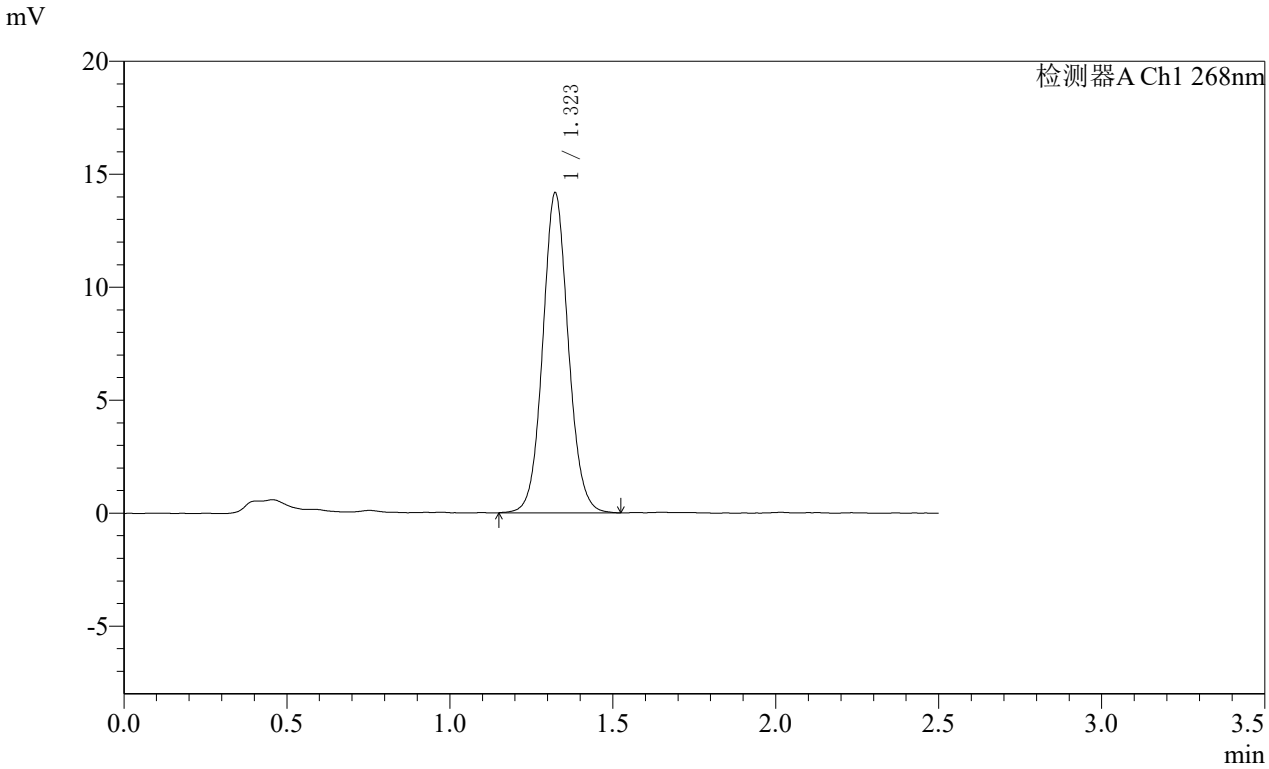

<峰表>

检测器A Ch1 268nm

峰号	保留时间	面积	面积%	高度	理论塔板数(USP)	拖尾因子	分离度(USP)
1	1.323	77444	100.000	14157	1388	1.074	--
总计		77444	100.000	14157			

SHIMADZU LabSolutions

SMF-4109

<样品信息>

色谱柱 :XB-C18(50mm*4.6mm,5μm） 流速:1.5ml/min
柱 温 :30℃ 波长:268nm
数据文件名: RC$SMF-4109 - 10-7/7-1015-2 - zzp-2025030221p-8mg-js6y-rcqx-pH6.5+0.35tw20jz-p3-jxzs.lcd
方法文件名: RC$SMF-4109 - SMF-4109-rcqx-FX256.lcm
批处理文件名: RC$SMF-4109 - 20251030-FX256.lcb
样品瓶号: 3-26
进样体积: 10 μl 版本号:6.115
进样时间: 2025/10/30 21:34:33 实验者: xiexinhui
处理时间（V2） : 2025/10/31 08:45:21 处理者: xiexinhui
仪器型号:SHIMADZU LC-2050C(FX256)

<色谱图>

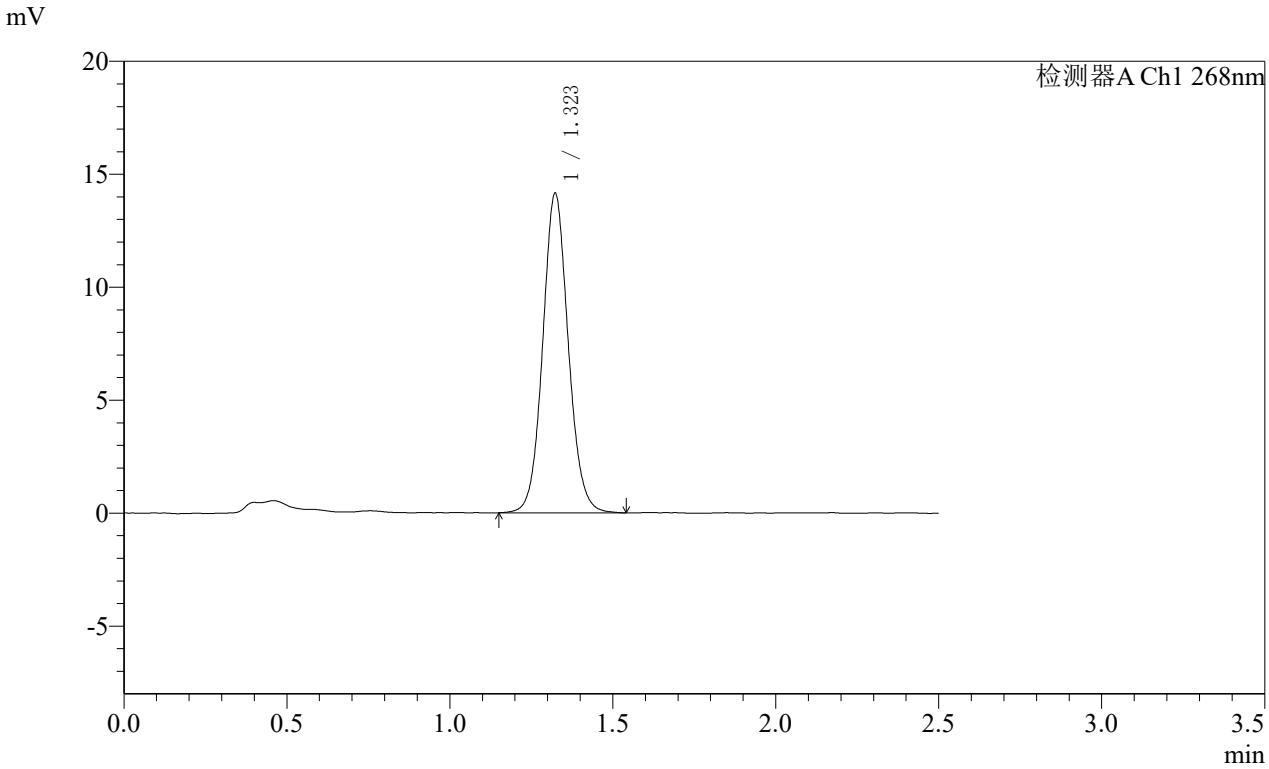

<峰表>

检测器A Ch1 268nm

峰号	保留时间	面积	面积%	高度	理论塔板数(USP)	拖尾因子	分离度(USP)
1	1.323	77236	100.000	14135	1393	1.080	--
总计		77236	100.000	14135			

SHIMADZU LabSolutions

SMF-4109

<样品信息>

色谱柱 :XB-C18(50mm*4.6mm,5μm） 流速:1.5ml/min
柱 温 :30℃ 波长:268nm
数据文件名: RC$SMF-4109 - 10-7/7-1016-2 - zzp-2025030221p-8mg-js6y-rcqx-pH6.5+0.35tw20jz-p4-jxzs.lcd
方法文件名: RC$SMF-4109 - SMF-4109-rcqx-FX256.lcm
批处理文件名: RC$SMF-4109 - 20251030-FX256.lcb
样品瓶号: 3-35
进样体积: 10 μl 版本号:6.115
进样时间: 2025/10/30 21:37:25 实验者: xiexinhui
处理时间（V2） : 2025/10/31 08:45:24 处理者: xiexinhui
仪器型号:SHIMADZU LC-2050C(FX256)

<色谱图>

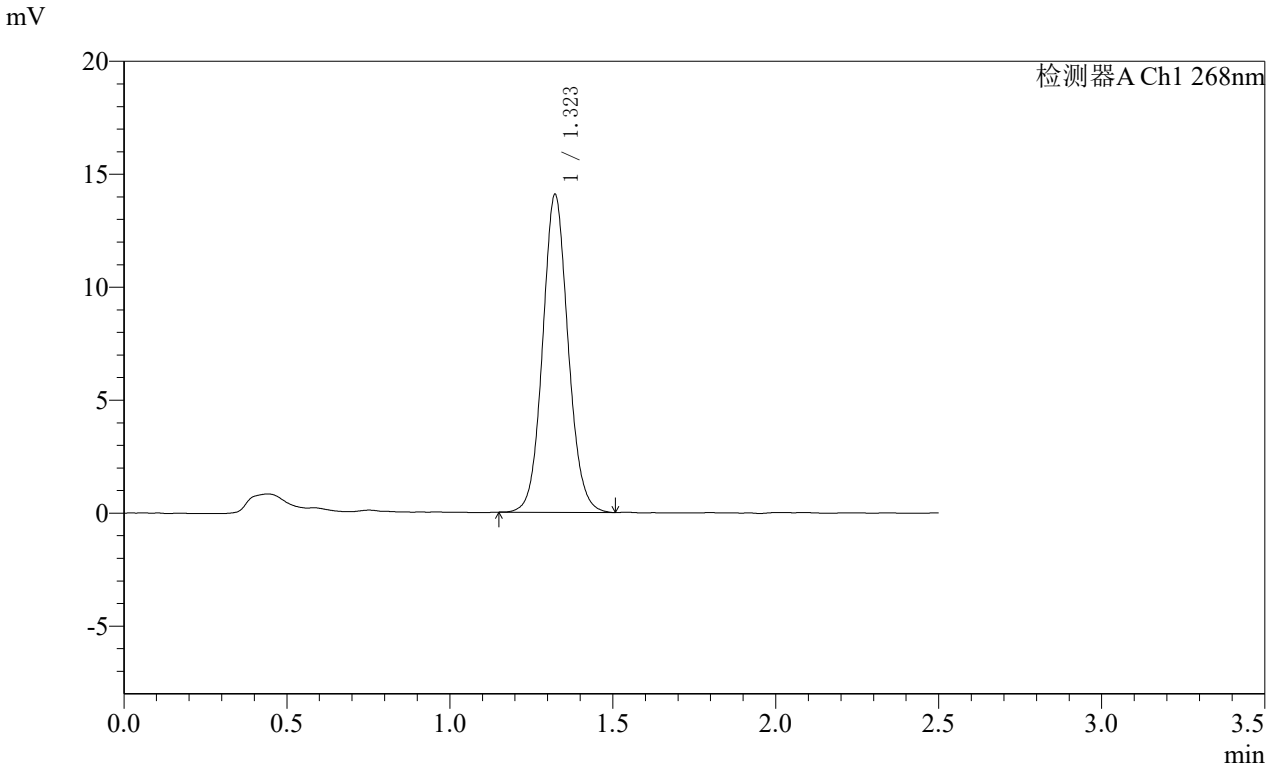

<峰表>

检测器A Ch1 268nm

峰号	保留时间	面积	面积%	高度	理论塔板数(USP)	拖尾因子	分离度(USP)
1	1.323	76700	100.000	14073	1391	1.081	--
总计		76700	100.000	14073			

SHIMADZU LabSolutions

SMF-4109

<样品信息>

色谱柱 :XB-C18(50mm*4.6mm,5μm） 流速:1.5ml/min
柱 温 :30℃ 波长:268nm
数据文件名: RC$SMF-4109 - 10-7/7-1017-2 - zzp-2025030221p-8mg-js6y-rcqx-pH6.5+0.35tw20jz-p5-jxzs.lcd
方法文件名: RC$SMF-4109 - SMF-4109-rcqx-FX256.lcm
批处理文件名: RC$SMF-4109 - 20251030-FX256.lcb
样品瓶号: 3-44
进样体积: 10 μl 版本号:6.115
进样时间: 2025/10/30 21:40:17 实验者: xiexinhui
处理时间（V2） : 2025/10/31 08:45:27 处理者: xiexinhui
仪器型号:SHIMADZU LC-2050C(FX256)

<色谱图>

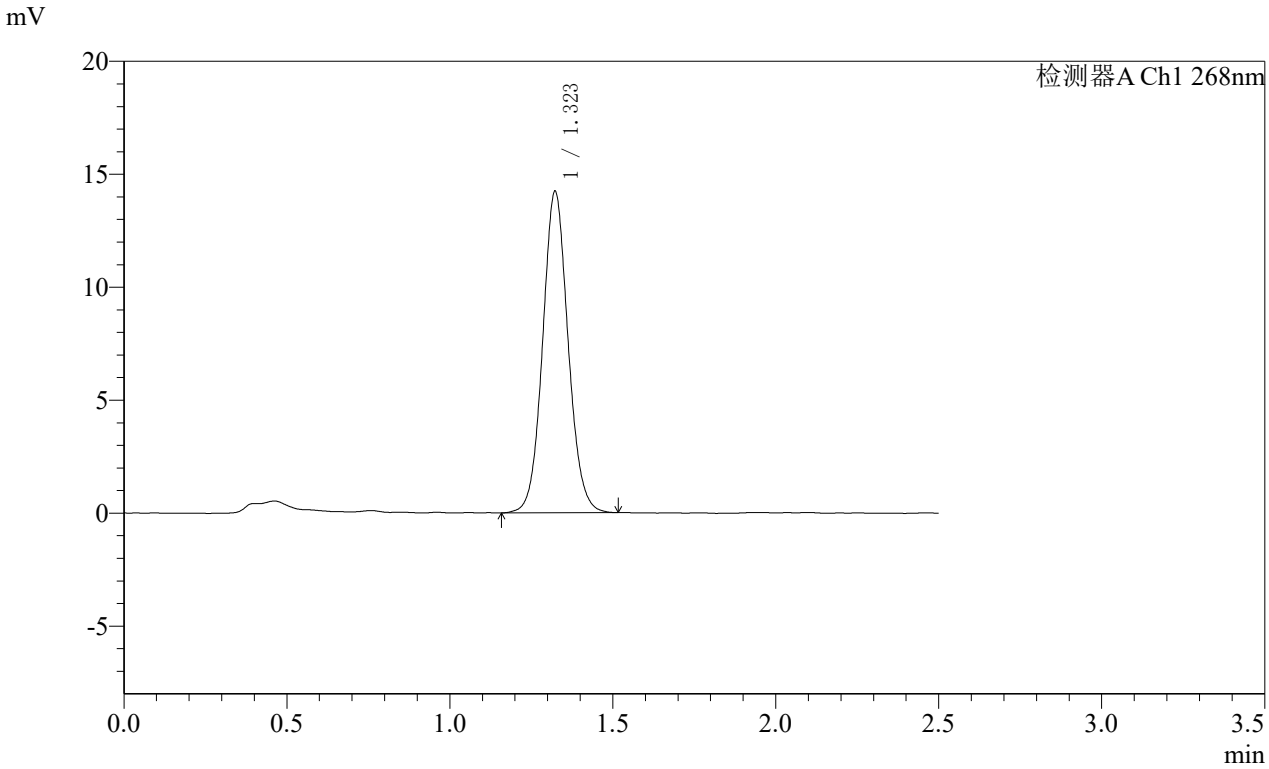

<峰表>

检测器A Ch1 268nm

峰号	保留时间	面积	面积%	高度	理论塔板数(USP)	拖尾因子	分离度(USP)
1	1.323	77376	100.000	14221	1395	1.074	--
总计		77376	100.000	14221			

SHIMADZU LabSolutions

SMF-4109

<样品信息>

色谱柱 :XB-C18(50mm*4.6mm,5μm） 流速:1.5ml/min
柱 温 :30℃ 波长:268nm
数据文件名: RC$SMF-4109 - 10-7/7-1018-2 - zzp-2025030221p-8mg-js6y-rcqx-pH6.5+0.35tw20jz-p6-jxzs.lcd
方法文件名: RC$SMF-4109 - SMF-4109-rcqx-FX256.lcm
批处理文件名: RC$SMF-4109 - 20251030-FX256.lcb
样品瓶号: 3-53
进样体积: 10 μl 版本号:6.115
进样时间: 2025/10/30 21:43:09 实验者: xiexinhui
处理时间（V2） : 2025/10/31 08:45:29 处理者: xiexinhui
仪器型号:SHIMADZU LC-2050C(FX256)

<色谱图>

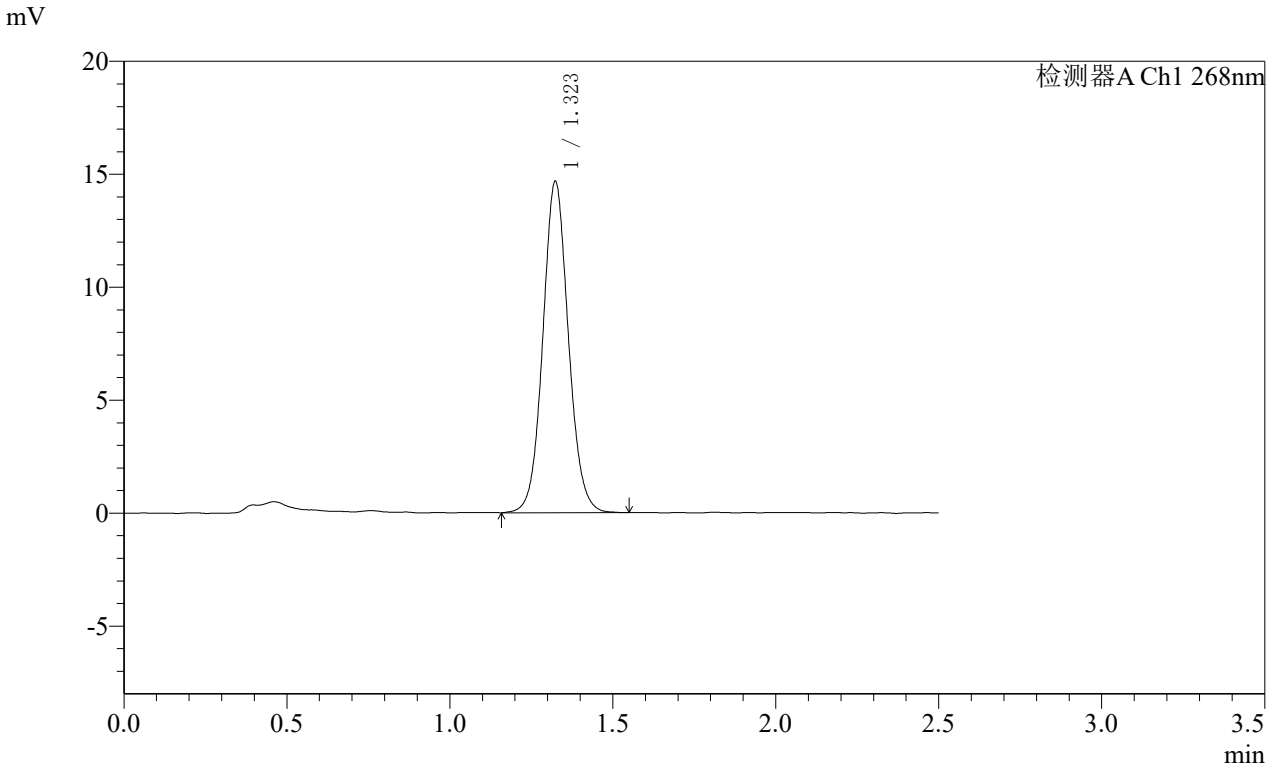

<峰表>

检测器A Ch1 268nm

峰号	保留时间	面积	面积%	高度	理论塔板数(USP)	拖尾因子	分离度(USP)
1	1.323	80052	100.000	14653	1391	1.074	--
总计		80052	100.000	14653			

SHIMADZU LabSolutions

SMF-4109

<样品信息>

色谱柱 :XB-C18(50mm*4.6mm,5μm） 流速:1.5ml/min
柱 温 :30℃ 波长:268nm
数据文件名: RC$SMF-4109 - 10-7/7-1019-2 - zzp-2025030221p-8mg-js6y-rcqx-pH6.5+0.35tw20jz-dz2-1.lcd
方法文件名: RC$SMF-4109 - SMF-4109-rcqx-FX256.lcm
批处理文件名: RC$SMF-4109 - 20251030-FX256.lcb
样品瓶号: 3-27
进样体积: 10 μl 版本号:6.115
进样时间: 2025/10/30 21:46:01 实验者: xiexinhui
处理时间（V2） : 2025/10/31 08:45:32 处理者: xiexinhui
仪器型号:SHIMADZU LC-2050C(FX256)

<色谱图>

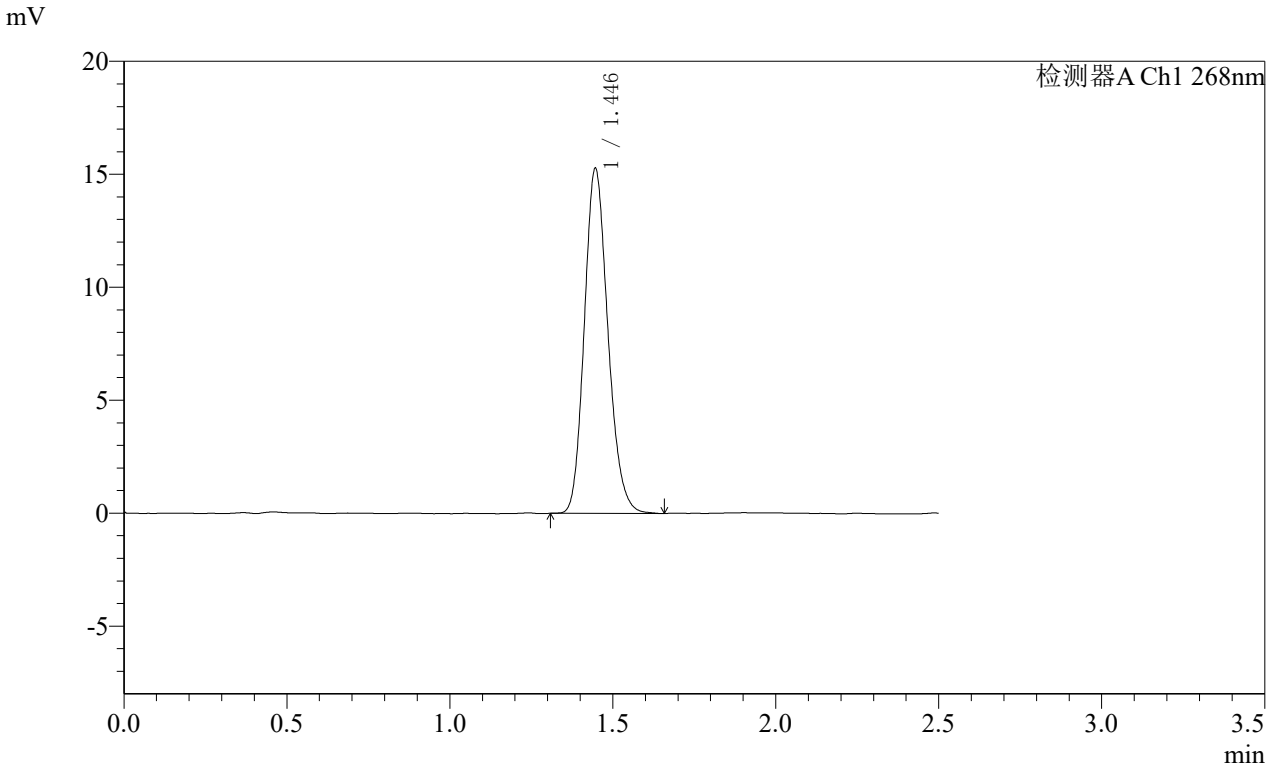

<峰表>

检测器A Ch1 268nm

峰号	保留时间	面积	面积%	高度	理论塔板数(USP)	拖尾因子	分离度(USP)
1	1.446	76879	100.000	15274	1924	1.171	--
总计		76879	100.000	15274			

SHIMADZU LabSolutions

SMF-4109

<样品信息>

色谱柱 :XB-C18(50mm*4.6mm,5μm） 流速:1.5ml/min
柱 温 :30℃ 波长:268nm
数据文件名: RC$SMF-4109 - 10-7/7-1020-2 - zzp-2025030221p-8mg-js6y-rcqx-pH6.5+0.35tw20jz-dz2-2.lcd
方法文件名: RC$SMF-4109 - SMF-4109-rcqx-FX256.lcm
批处理文件名: RC$SMF-4109 - 20251030-FX256.lcb
样品瓶号: 3-27
进样体积: 10 μl 版本号:6.115
进样时间: 2025/10/30 21:48:53 实验者: xiexinhui
处理时间（V2） : 2025/10/31 08:45:35 处理者: xiexinhui
仪器型号:SHIMADZU LC-2050C(FX256)

<色谱图>

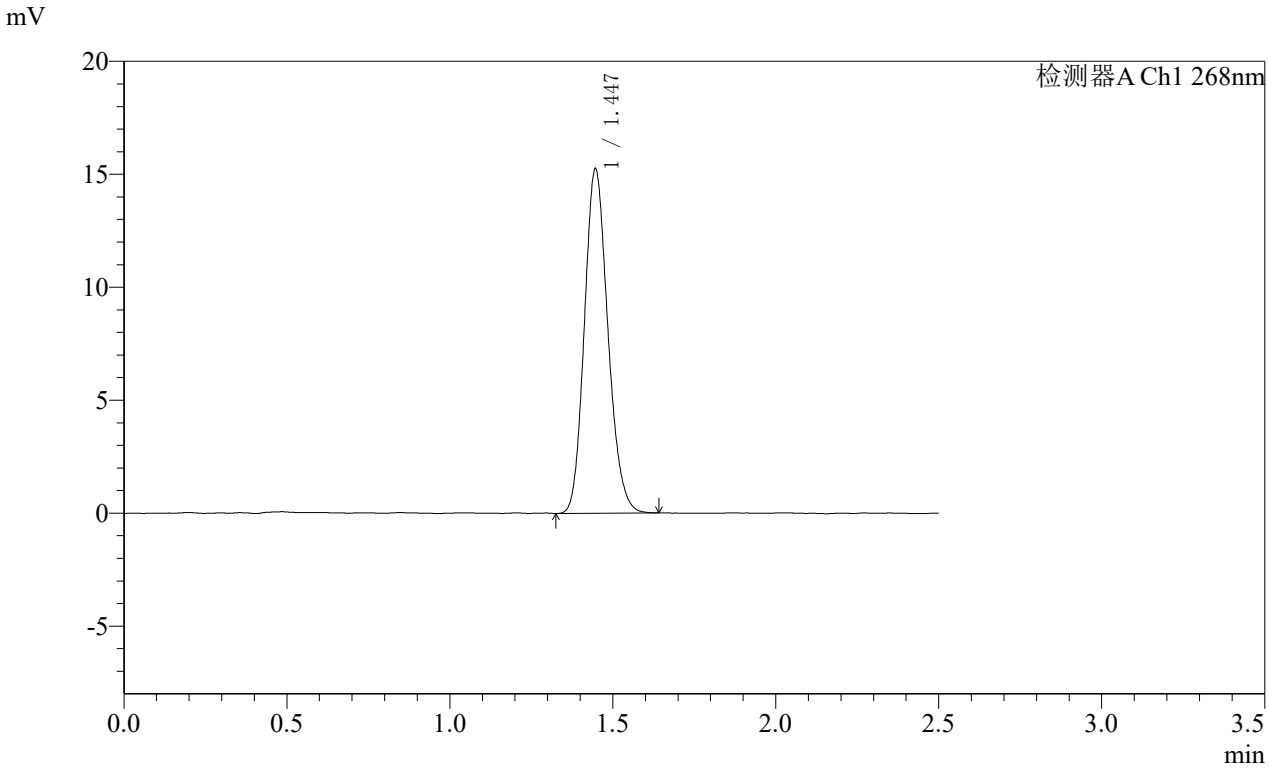

<峰表>

检测器A Ch1 268nm

峰号	保留时间	面积	面积%	高度	理论塔板数(USP)	拖尾因子	分离度(USP)
1	1.447	76566	100.000	15246	1924	1.161	--
总计		76566	100.000	15246			

SHIMADZU LabSolutions

SMF-4109

<样品信息>

色谱柱 :XB-C18(50mm*4.6mm,5μm） 流速:1.5ml/min
柱 温 :30℃ 波长:268nm
数据文件名: RC$SMF-4109 - 10-7/7-1021-2 - cbzj-12412515p-8mg-js6y-rcqx-pH6.5+0.35tw20jz-rj.lcd
方法文件名: RC$SMF-4109 - SMF-4109-rcqx-FX256.lcm
批处理文件名: RC$SMF-4109 - 20251030-FX256.lcb
样品瓶号: 4-9
进样体积: 10 μl 版本号:6.115
进样时间: 2025/10/30 21:51:47 实验者: xiexinhui
处理时间（V2） : 2025/10/31 08:45:37 处理者: xiexinhui
仪器型号:SHIMADZU LC-2050C(FX256)

<色谱图>

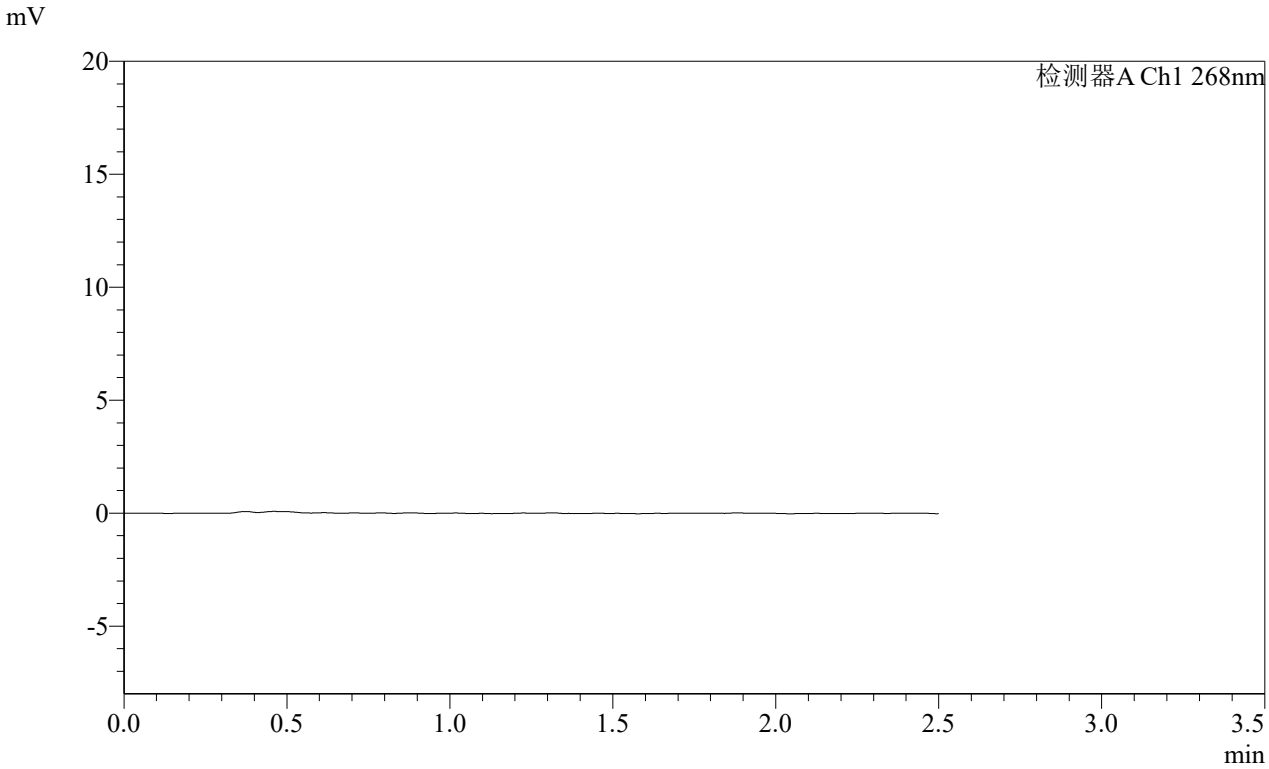

<峰表>

检测器A Ch1 268nm

峰号	保留时间	面积	面积%	高度	理论塔板数(USP)	拖尾因子	分离度(USP)
总计							

SHIMADZU LabSolutions

SMF-4109

<样品信息>

色谱柱 :XB-C18(50mm*4.6mm,5μm） 流速:1.5ml/min
柱 温 :30℃ 波长:268nm
数据文件名: RC$SMF-4109 - 10-7/7-1022-2 - cbzj-12412515p-8mg-js6y-rcqx-pH6.5+0.35tw20jz-dz1-1.lcd
方法文件名: RC$SMF-4109 - SMF-4109-rcqx-FX256.lcm
批处理文件名: RC$SMF-4109 - 20251030-FX256.lcb
样品瓶号: 4-18
进样体积: 10 μl 版本号:6.115
进样时间: 2025/10/30 21:54:40 实验者: xiexinhui
处理时间（V2） : 2025/10/31 08:45:40 处理者: xiexinhui
仪器型号:SHIMADZU LC-2050C(FX256)

<色谱图>

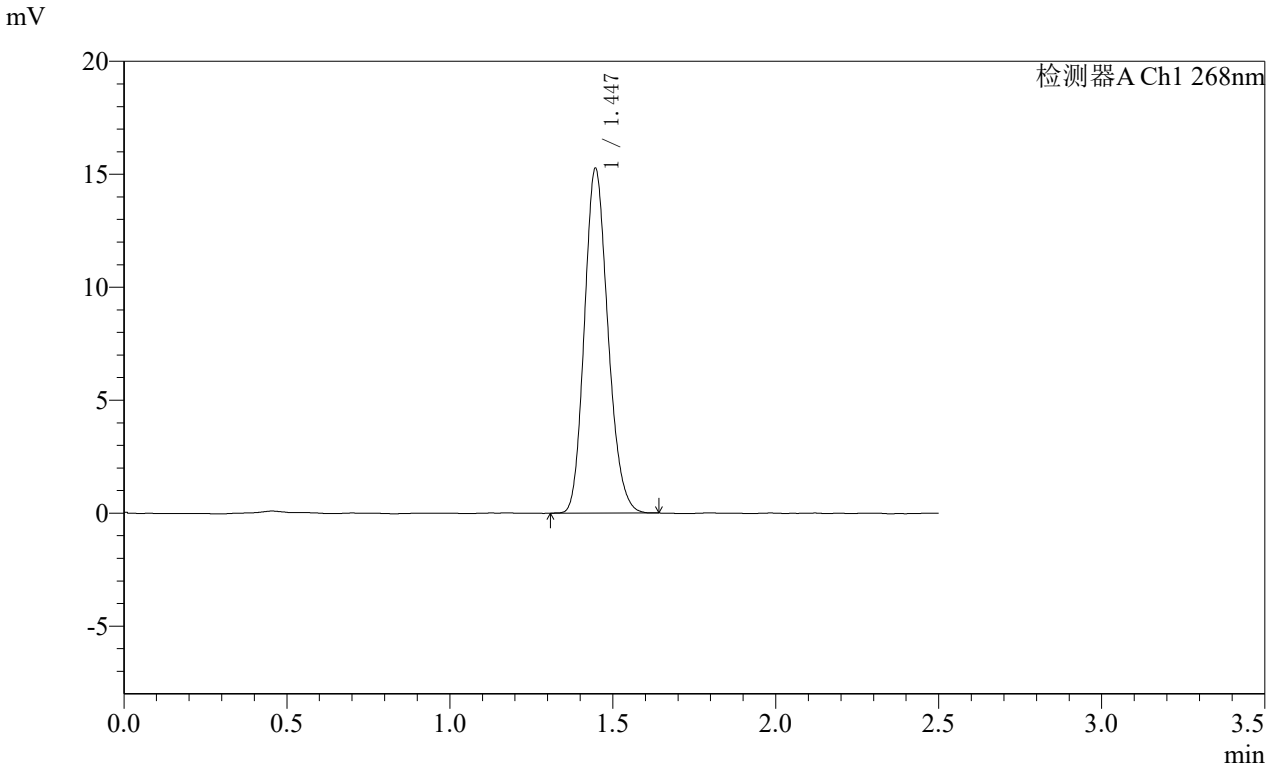

<峰表>

检测器A Ch1 268nm

峰号	保留时间	面积	面积%	高度	理论塔板数(USP)	拖尾因子	分离度(USP)
1	1.447	76697	100.000	15263	1915	1.170	--
总计		76697	100.000	15263			

SHIMADZU LabSolutions

SMF-4109

<样品信息>

色谱柱 :XB-C18(50mm*4.6mm,5μm） 流速:1.5ml/min
柱 温 :30℃ 波长:268nm
数据文件名: RC$SMF-4109 - 10-7/7-1023-2 - cbzj-12412515p-8mg-js6y-rcqx-pH6.5+0.35tw20jz-dz1-2.lcd
方法文件名: RC$SMF-4109 - SMF-4109-rcqx-FX256.lcm
批处理文件名: RC$SMF-4109 - 20251030-FX256.lcb
样品瓶号: 4-18
进样体积: 10 μl 版本号:6.115
进样时间: 2025/10/30 21:57:34 实验者: xiexinhui
处理时间（V2） : 2025/10/31 08:45:43 处理者: xiexinhui
仪器型号:SHIMADZU LC-2050C(FX256)

<色谱图>

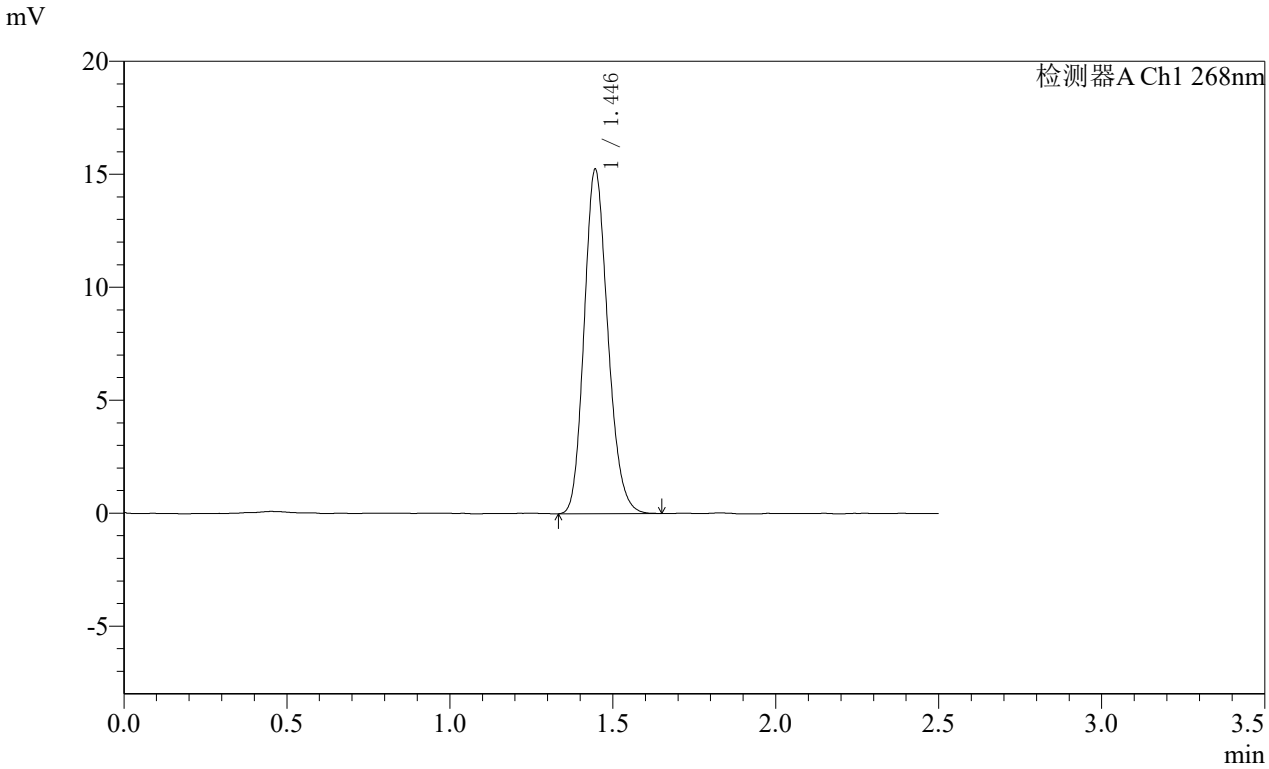

<峰表>

检测器A Ch1 268nm

峰号	保留时间	面积	面积%	高度	理论塔板数(USP)	拖尾因子	分离度(USP)
1	1.446	76857	100.000	15241	1907	1.170	--
总计		76857	100.000	15241			

SHIMADZU LabSolutions

SMF-4109

<样品信息>

色谱柱 :XB-C18(50mm*4.6mm,5μm） 流速:1.5ml/min
柱 温 :30℃ 波长:268nm
数据文件名: RC$SMF-4109 - 10-7/7-1024-2 - cbzj-12412515p-8mg-js6y-rcqx-pH6.5+0.35tw20jz-dz1-3.lcd
方法文件名: RC$SMF-4109 - SMF-4109-rcqx-FX256.lcm
批处理文件名: RC$SMF-4109 - 20251030-FX256.lcb
样品瓶号: 4-18
进样体积: 10 μl 版本号:6.115
进样时间: 2025/10/30 22:00:27 实验者: xiexinhui
处理时间（V2） : 2025/10/31 08:45:45 处理者: xiexinhui
仪器型号:SHIMADZU LC-2050C(FX256)

<色谱图>

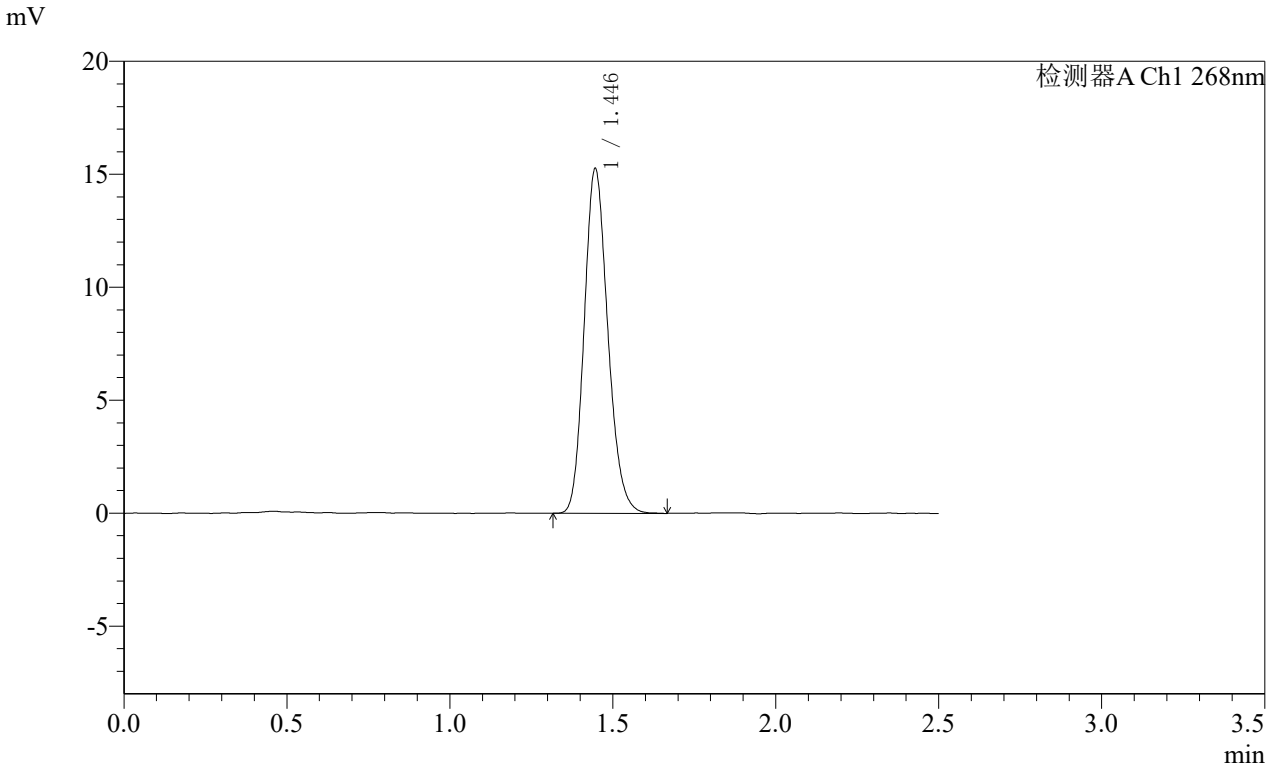

<峰表>

检测器A Ch1 268nm

峰号	保留时间	面积	面积%	高度	理论塔板数(USP)	拖尾因子	分离度(USP)
1	1.446	76943	100.000	15260	1913	1.169	--
总计		76943	100.000	15260			

SHIMADZU LabSolutions

SMF-4109

<样品信息>

色谱柱 :XB-C18(50mm*4.6mm,5μm） 流速:1.5ml/min
柱 温 :30℃ 波长:268nm
数据文件名: RC$SMF-4109 - 10-7/7-1025-2 - cbzj-12412515p-8mg-js6y-rcqx-pH6.5+0.35tw20jz-dz1-4.lcd
方法文件名: RC$SMF-4109 - SMF-4109-rcqx-FX256.lcm
批处理文件名: RC$SMF-4109 - 20251030-FX256.lcb
样品瓶号: 4-18
进样体积: 10 μl 版本号:6.115
进样时间: 2025/10/30 22:03:21 实验者: xiexinhui
处理时间（V2） : 2025/10/31 08:45:48 处理者: xiexinhui
仪器型号:SHIMADZU LC-2050C(FX256)

<色谱图>

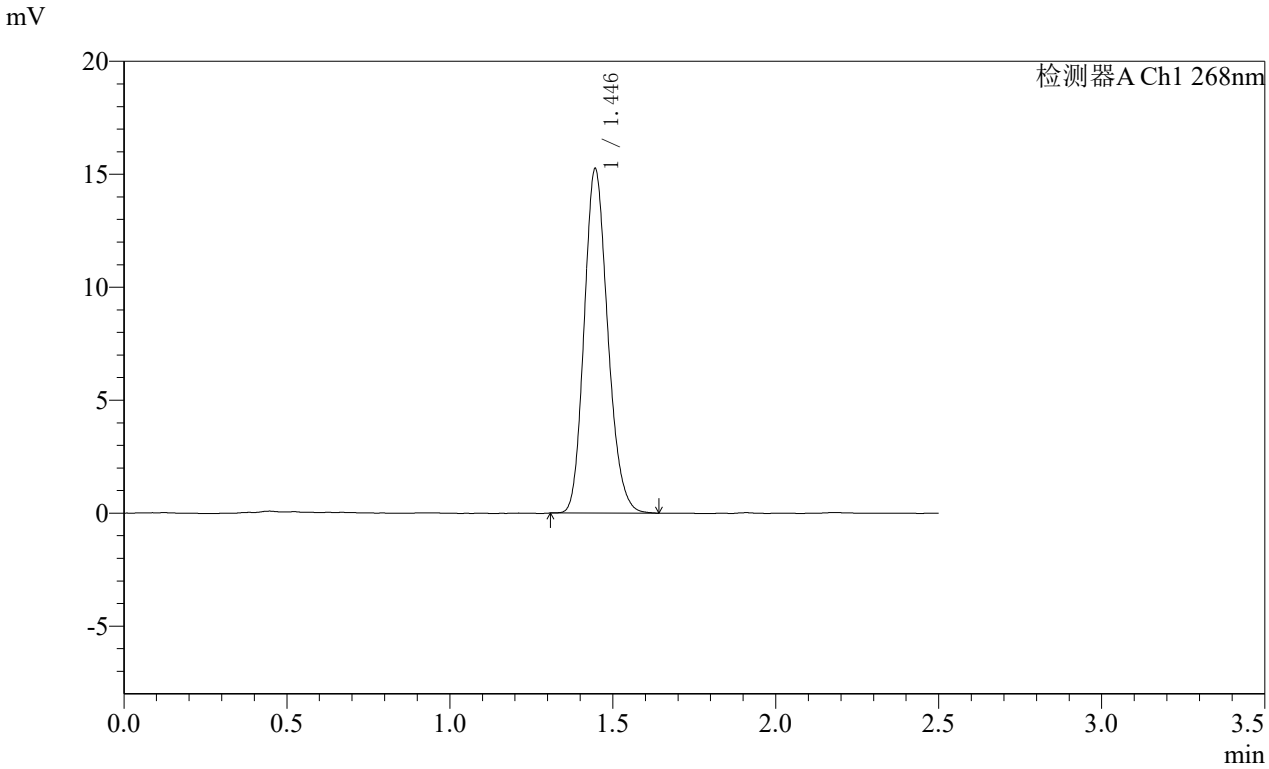

<峰表>

检测器A Ch1 268nm

峰号	保留时间	面积	面积%	高度	理论塔板数(USP)	拖尾因子	分离度(USP)
1	1.446	76742	100.000	15240	1916	1.172	--
总计		76742	100.000	15240			

SHIMADZU LabSolutions

SMF-4109

<样品信息>

色谱柱 :XB-C18(50mm*4.6mm,5μm） 流速:1.5ml/min
柱 温 :30℃ 波长:268nm
数据文件名: RC$SMF-4109 - 10-7/7-1026-2 - cbzj-12412515p-8mg-js6y-rcqx-pH6.5+0.35tw20jz-dz1-5.lcd
方法文件名: RC$SMF-4109 - SMF-4109-rcqx-FX256.lcm
批处理文件名: RC$SMF-4109 - 20251030-FX256.lcb
样品瓶号: 4-18
进样体积: 10 μl 版本号:6.115
进样时间: 2025/10/30 22:06:15 实验者: xiexinhui
处理时间（V2） : 2025/10/31 08:45:51 处理者: xiexinhui
仪器型号:SHIMADZU LC-2050C(FX256)

<色谱图>

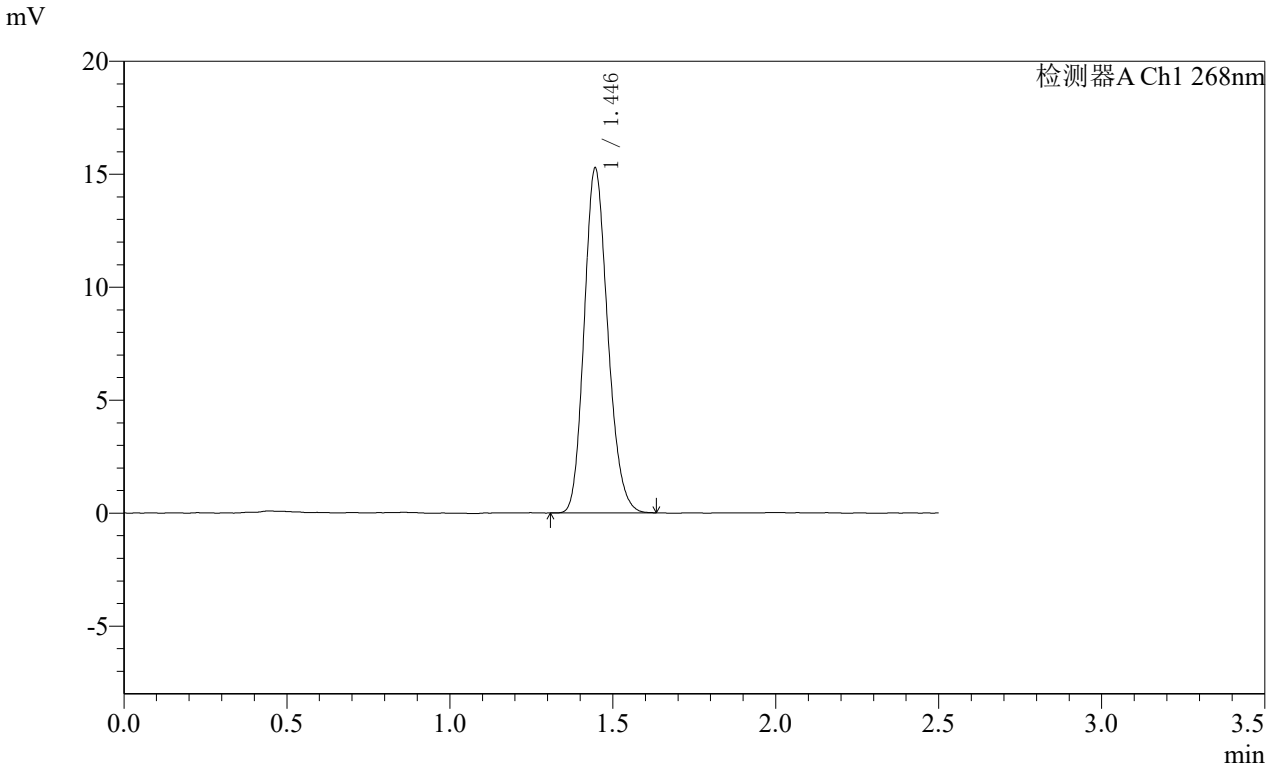

<峰表>

检测器A Ch1 268nm

峰号	保留时间	面积	面积%	高度	理论塔板数(USP)	拖尾因子	分离度(USP)
1	1.446	76691	100.000	15257	1917	1.168	--
总计		76691	100.000	15257			

SHIMADZU LabSolutions

SMF-4109

<样品信息>

色谱柱 :XB-C18(50mm*4.6mm,5μm） 流速:1.5ml/min
柱 温 :30℃ 波长:268nm
数据文件名: RC$SMF-4109 - 10-7/7-1027-2 - cbzj-12412515p-8mg-js6y-rcqx-pH6.5+0.35tw20jz-p1-5min.lcd
方法文件名: RC$SMF-4109 - SMF-4109-rcqx-FX256.lcm
批处理文件名: RC$SMF-4109 - 20251030-FX256.lcb
样品瓶号: 4-1
进样体积: 10 μl 版本号:6.115
进样时间: 2025/10/30 22:09:07 实验者: xiexinhui
处理时间（V2） : 2025/10/31 08:45:53 处理者: xiexinhui
仪器型号:SHIMADZU LC-2050C(FX256)

<色谱图>

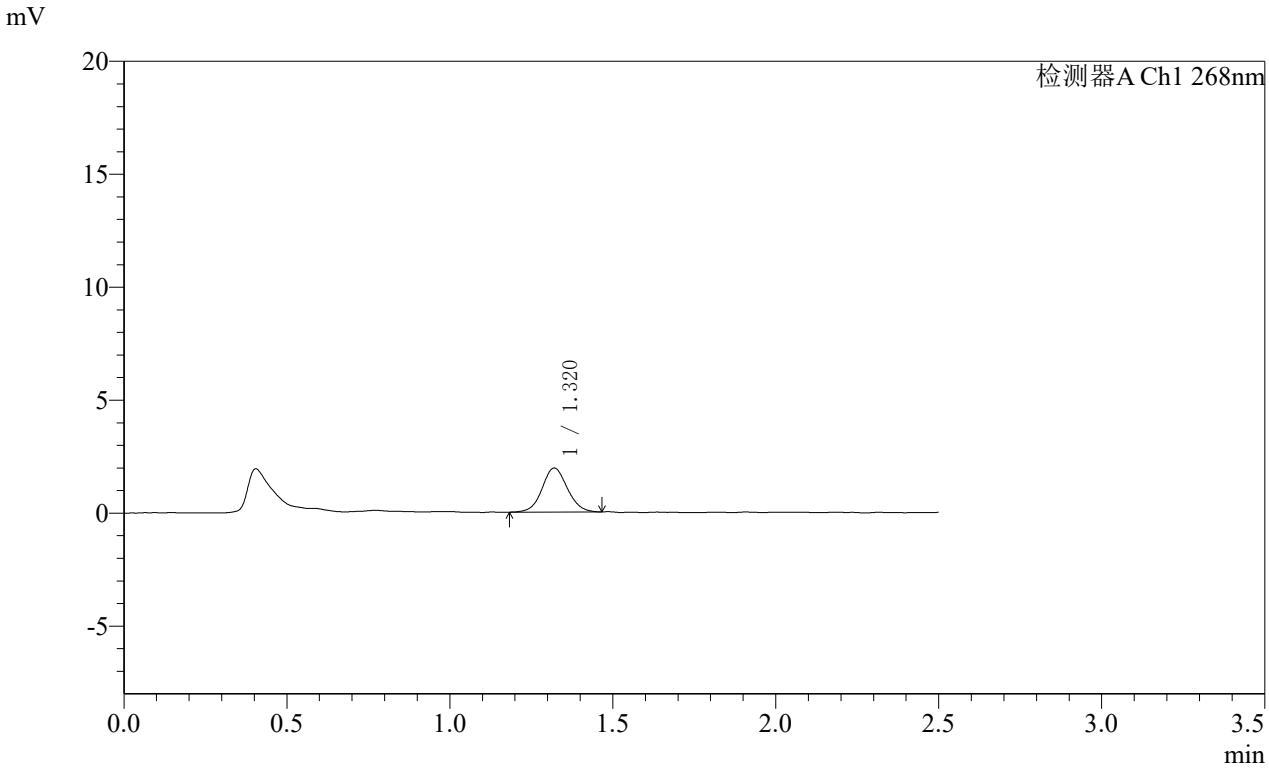

<峰表>

检测器A Ch1 268nm

峰号	保留时间	面积	面积%	高度	理论塔板数(USP)	拖尾因子	分离度(USP)
1	1.320	10536	100.000	1949	1407	1.065	--
总计		10536	100.000	1949			

SHIMADZU LabSolutions

SMF-4109

<样品信息>

色谱柱 :XB-C18(50mm*4.6mm,5μm） 流速:1.5ml/min
柱 温 :30℃ 波长:268nm
数据文件名: RC$SMF-4109 - 10-7/7-1028-2 - cbzj-12412515p-8mg-js6y-rcqx-pH6.5+0.35tw20jz-p2-5min.lcd
方法文件名: RC$SMF-4109 - SMF-4109-rcqx-FX256.lcm
批处理文件名: RC$SMF-4109 - 20251030-FX256.lcb
样品瓶号: 4-10
进样体积: 10 μl 版本号:6.115
进样时间: 2025/10/30 22:11:59 实验者: xiexinhui
处理时间（V2） : 2025/10/31 08:45:56 处理者: xiexinhui
仪器型号:SHIMADZU LC-2050C(FX256)

<色谱图>

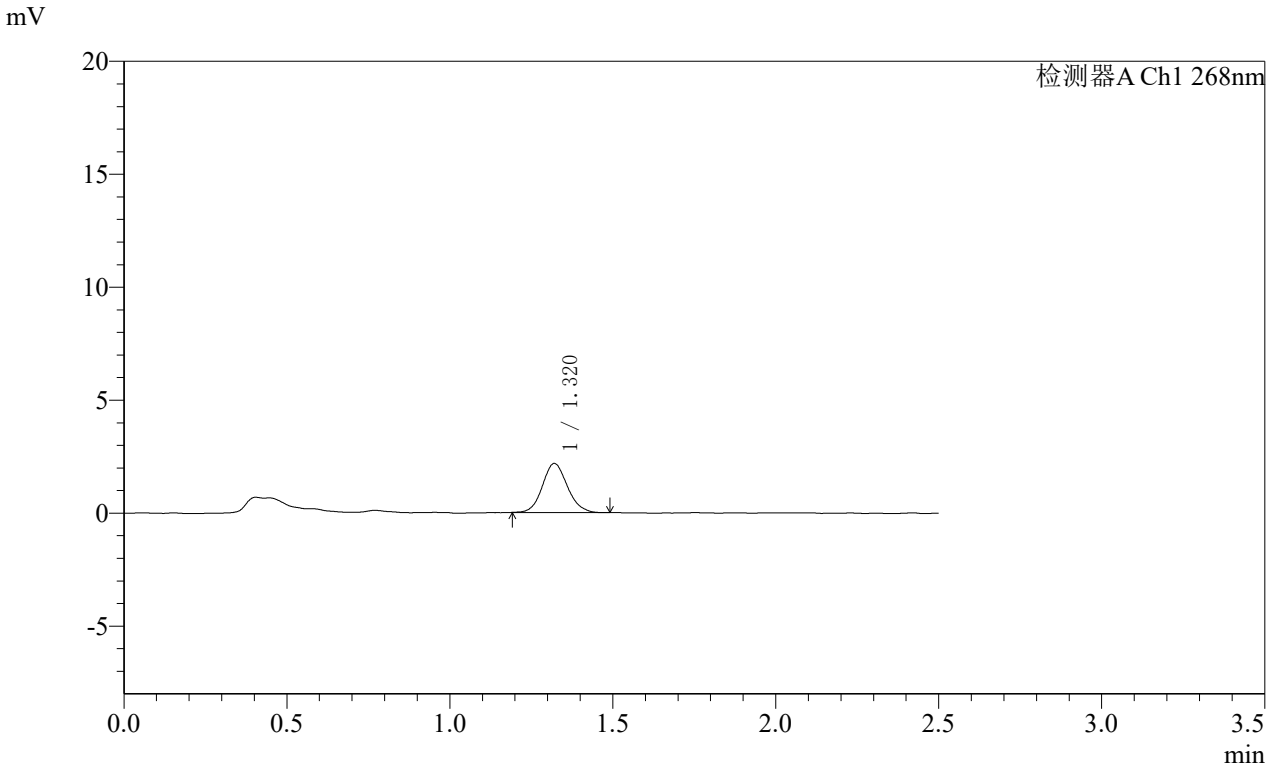

<峰表>

检测器A Ch1 268nm

峰号	保留时间	面积	面积%	高度	理论塔板数(USP)	拖尾因子	分离度(USP)
1	1.320	11616	100.000	2172	1421	1.109	--
总计		11616	100.000	2172			

SHIMADZU LabSolutions

SMF-4109

<样品信息>

色谱柱 :XB-C18(50mm*4.6mm,5μm） 流速:1.5ml/min
柱 温 :30℃ 波长:268nm
数据文件名: RC$SMF-4109 - 10-7/7-1029-2 - cbzj-12412515p-8mg-js6y-rcqx-pH6.5+0.35tw20jz-p3-5min.lcd
方法文件名: RC$SMF-4109 - SMF-4109-rcqx-FX256.lcm
批处理文件名: RC$SMF-4109 - 20251030-FX256.lcb
样品瓶号: 4-19
进样体积: 10 μl 版本号:6.115
进样时间: 2025/10/30 22:14:51 实验者: xiexinhui
处理时间（V2） : 2025/10/31 08:45:58 处理者: xiexinhui
仪器型号:SHIMADZU LC-2050C(FX256)

<色谱图>

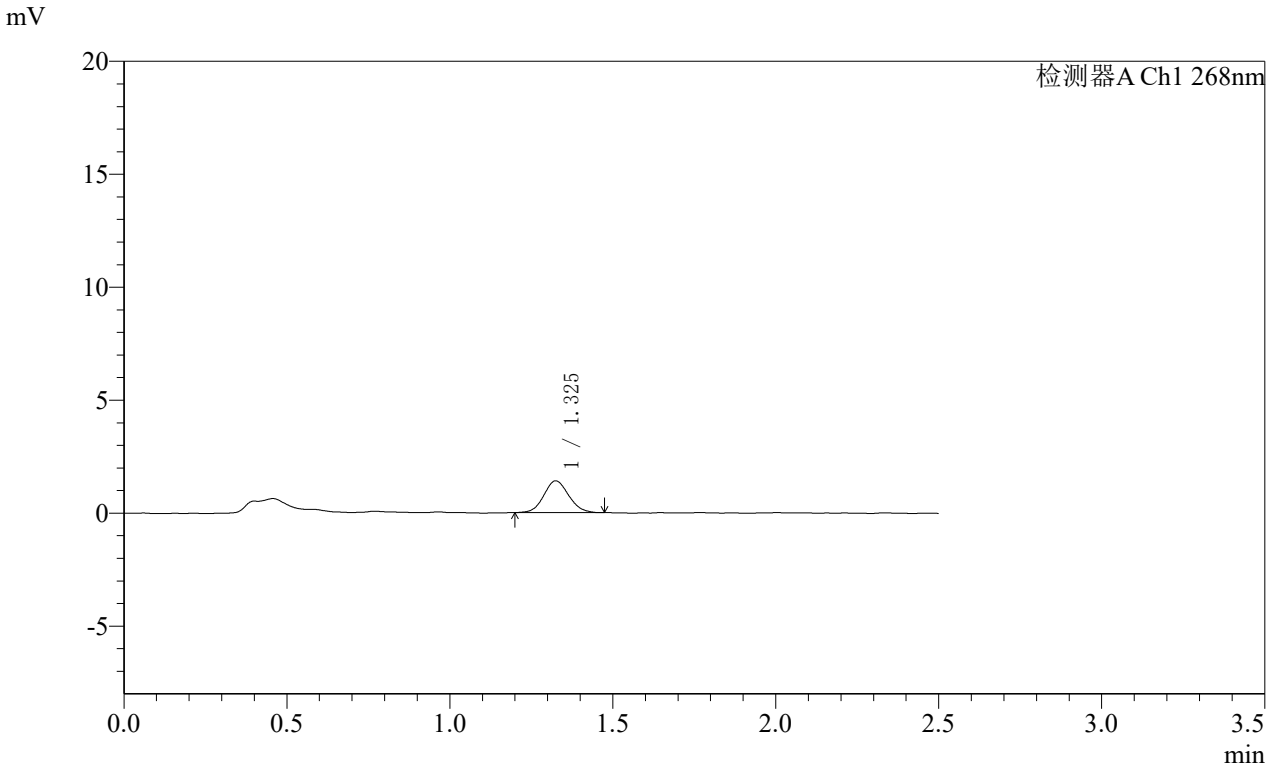

<峰表>

检测器A Ch1 268nm

峰号	保留时间	面积	面积%	高度	理论塔板数(USP)	拖尾因子	分离度(USP)
1	1.325	7441	100.000	1401	1426	1.101	--
总计		7441	100.000	1401			

SHIMADZU LabSolutions

SMF-4109

<样品信息>

色谱柱 :XB-C18(50mm*4.6mm,5μm） 流速:1.5ml/min
柱 温 :30℃ 波长:268nm
数据文件名: RC$SMF-4109 - 10-7/7-1030-2 - cbzj-12412515p-8mg-js6y-rcqx-pH6.5+0.35tw20jz-p4-5min.lcd
方法文件名: RC$SMF-4109 - SMF-4109-rcqx-FX256.lcm
批处理文件名: RC$SMF-4109 - 20251030-FX256.lcb
样品瓶号: 4-28
进样体积: 10 μl 版本号:6.115
进样时间: 2025/10/30 22:17:43 实验者: xiexinhui
处理时间（V2） : 2025/10/31 08:46:01 处理者: xiexinhui
仪器型号:SHIMADZU LC-2050C(FX256)

<色谱图>

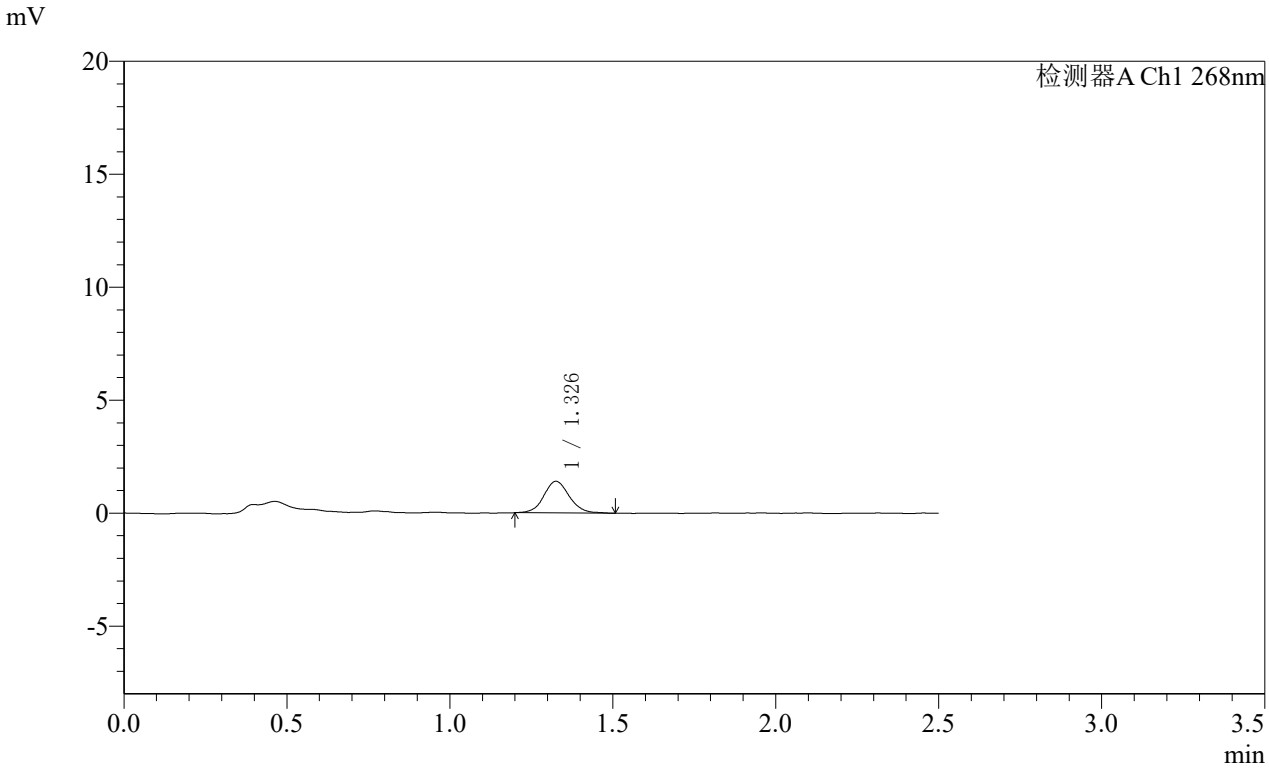

<峰表>

检测器A Ch1 268nm

峰号	保留时间	面积	面积%	高度	理论塔板数(USP)	拖尾因子	分离度(USP)
1	1.326	7651	100.000	1394	1409	1.093	--
总计		7651	100.000	1394			

SHIMADZU LabSolutions

SMF-4109

<样品信息>

色谱柱 :XB-C18(50mm*4.6mm,5μm） 流速:1.5ml/min
柱 温 :30℃ 波长:268nm
数据文件名: RC$SMF-4109 - 10-7/7-1031-2 - cbzj-12412515p-8mg-js6y-rcqx-pH6.5+0.35tw20jz-p5-5min.lcd
方法文件名: RC$SMF-4109 - SMF-4109-rcqx-FX256.lcm
批处理文件名: RC$SMF-4109 - 20251030-FX256.lcb
样品瓶号: 4-37
进样体积: 10 μl 版本号:6.115
进样时间: 2025/10/30 22:20:35 实验者: xiexinhui
处理时间（V2） : 2025/10/31 08:46:04 处理者: xiexinhui
仪器型号:SHIMADZU LC-2050C(FX256)

<色谱图>

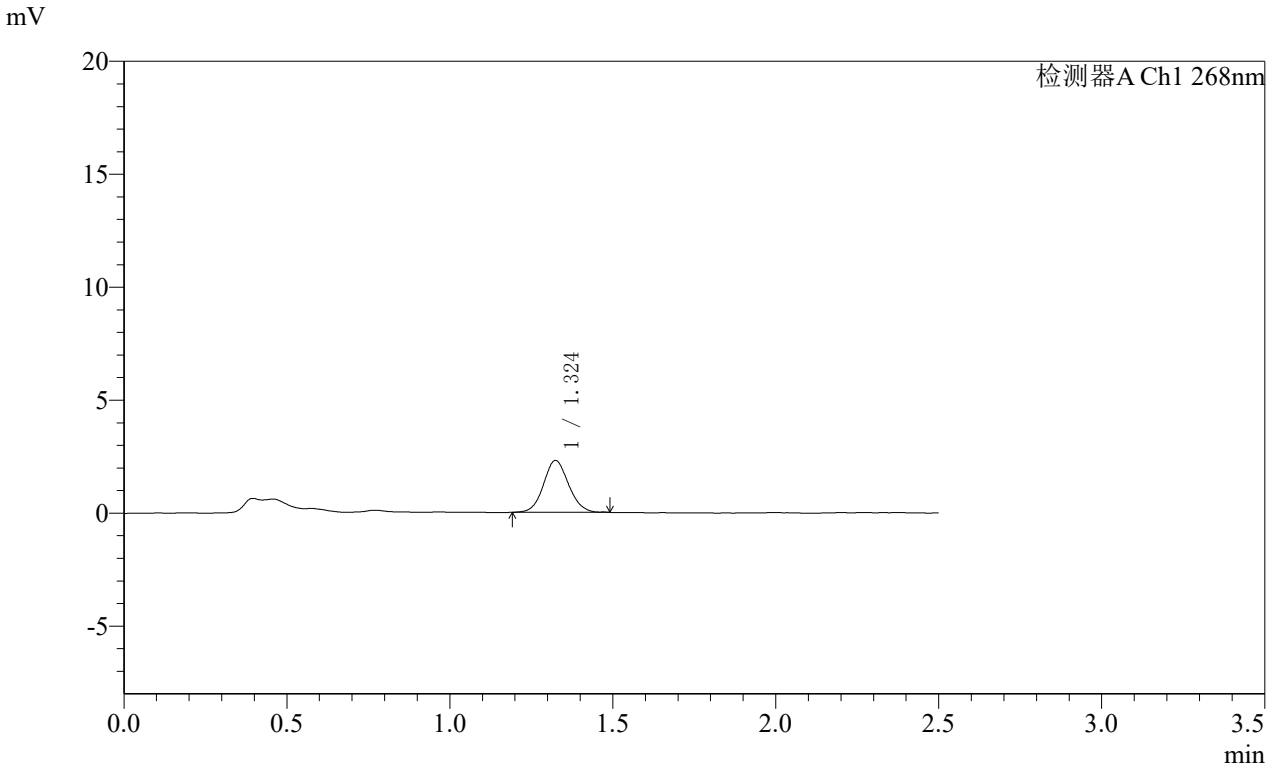

<峰表>

检测器A Ch1 268nm

峰号	保留时间	面积	面积%	高度	理论塔板数(USP)	拖尾因子	分离度(USP)
1	1.324	12286	100.000	2292	1416	1.086	--
总计		12286	100.000	2292			

SHIMADZU LabSolutions

SMF-4109

<样品信息>

色谱柱 :XB-C18(50mm*4.6mm,5μm） 流速:1.5ml/min
柱 温 :30℃ 波长:268nm
数据文件名: RC$SMF-4109 - 10-7/7-1032-2 - cbzj-12412515p-8mg-js6y-rcqx-pH6.5+0.35tw20jz-p6-5min.lcd
方法文件名: RC$SMF-4109 - SMF-4109-rcqx-FX256.lcm
批处理文件名: RC$SMF-4109 - 20251030-FX256.lcb
样品瓶号: 4-46
进样体积: 10 μl 版本号:6.115
进样时间: 2025/10/30 22:23:27 实验者: xiexinhui
处理时间（V2） : 2025/10/31 08:46:06 处理者: xiexinhui
仪器型号:SHIMADZU LC-2050C(FX256)

<色谱图>

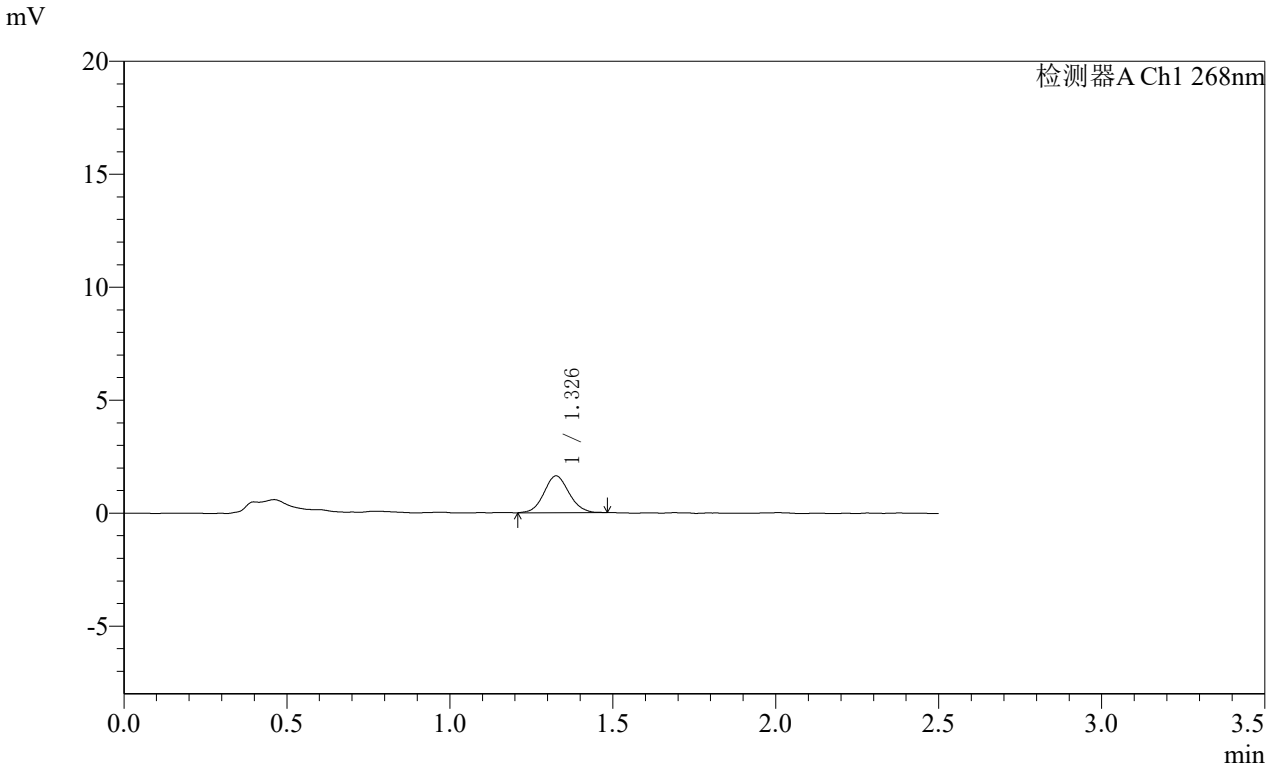

<峰表>

检测器A Ch1 268nm

峰号	保留时间	面积	面积%	高度	理论塔板数(USP)	拖尾因子	分离度(USP)
1	1.326	8719	100.000	1617	1431	1.076	--
总计		8719	100.000	1617			

SHIMADZU LabSolutions

SMF-4109

<样品信息>

色谱柱 :XB-C18(50mm*4.6mm,5μm） 流速:1.5ml/min
柱 温 :30℃ 波长:268nm
数据文件名: RC$SMF-4109 - 10-7/7-1033-2 - cbzj-12412515p-8mg-js6y-rcqx-pH6.5+0.35tw20jz-p1-10min.lcd
方法文件名: RC$SMF-4109 - SMF-4109-rcqx-FX256.lcm
批处理文件名: RC$SMF-4109 - 20251030-FX256.lcb
样品瓶号: 4-2
进样体积: 10 μl 版本号:6.115
进样时间: 2025/10/30 22:26:19 实验者: xiexinhui
处理时间（V2） : 2025/10/31 08:46:09 处理者: xiexinhui
仪器型号:SHIMADZU LC-2050C(FX256)

<色谱图>

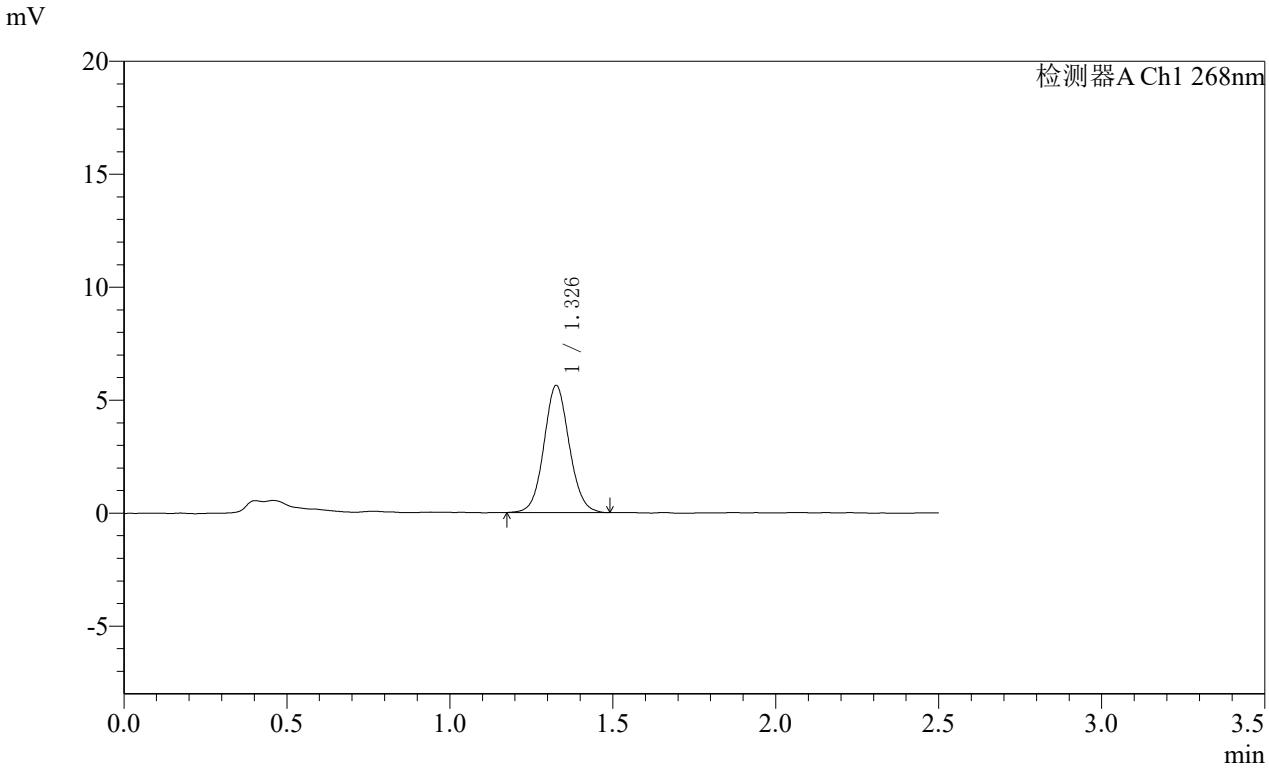

<峰表>

检测器A Ch1 268nm

峰号	保留时间	面积	面积%	高度	理论塔板数(USP)	拖尾因子	分离度(USP)
1	1.326	30450	100.000	5597	1414	1.073	--
总计		30450	100.000	5597			

SHIMADZU LabSolutions

SMF-4109

<样品信息>

色谱柱 :XB-C18(50mm*4.6mm,5μm） 流速:1.5ml/min
柱 温 :30℃ 波长:268nm
数据文件名: RC$SMF-4109 - 10-7/7-1034-2 - cbzj-12412515p-8mg-js6y-rcqx-pH6.5+0.35tw20jz-p2-10min.lcd
方法文件名: RC$SMF-4109 - SMF-4109-rcqx-FX256.lcm
批处理文件名: RC$SMF-4109 - 20251030-FX256.lcb
样品瓶号: 4-11
进样体积: 10 μl 版本号:6.115
进样时间: 2025/10/30 22:29:11 实验者: xiexinhui
处理时间（V2） : 2025/10/31 08:46:12 处理者: xiexinhui
仪器型号:SHIMADZU LC-2050C(FX256)

<色谱图>

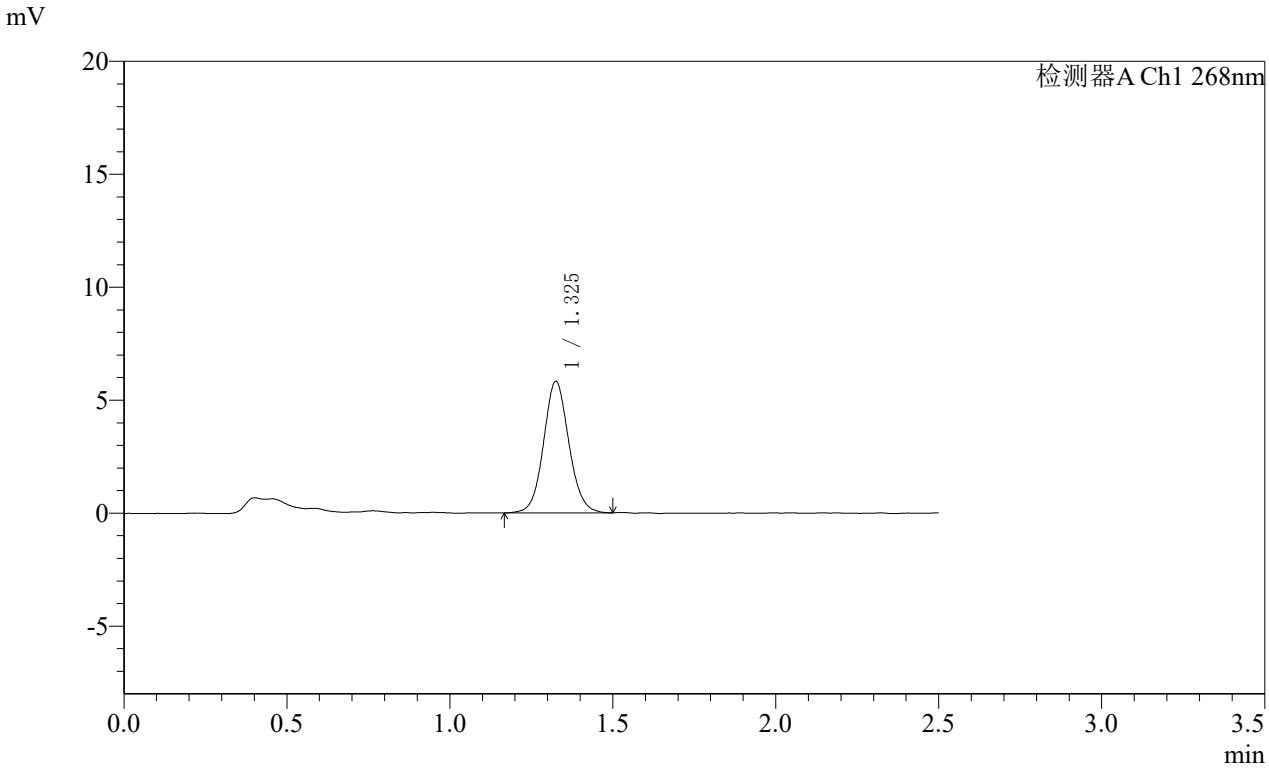

<峰表>

检测器A Ch1 268nm

峰号	保留时间	面积	面积%	高度	理论塔板数(USP)	拖尾因子	分离度(USP)
1	1.325	31477	100.000	5794	1418	1.079	--
总计		31477	100.000	5794			

SHIMADZU LabSolutions

SMF-4109

<样品信息>

色谱柱 :XB-C18(50mm*4.6mm,5μm） 流速:1.5ml/min
柱 温 :30℃ 波长:268nm
数据文件名: RC$SMF-4109 - 10-7/7-1035-2 - cbzj-12412515p-8mg-js6y-rcqx-pH6.5+0.35tw20jz-p3-10min.lcd
方法文件名: RC$SMF-4109 - SMF-4109-rcqx-FX256.lcm
批处理文件名: RC$SMF-4109 - 20251030-FX256.lcb
样品瓶号: 4-20
进样体积: 10 μl 版本号:6.115
进样时间: 2025/10/30 22:32:03 实验者: xiexinhui
处理时间（V2） : 2025/10/31 08:46:14 处理者: xiexinhui
仪器型号:SHIMADZU LC-2050C(FX256)

<色谱图>

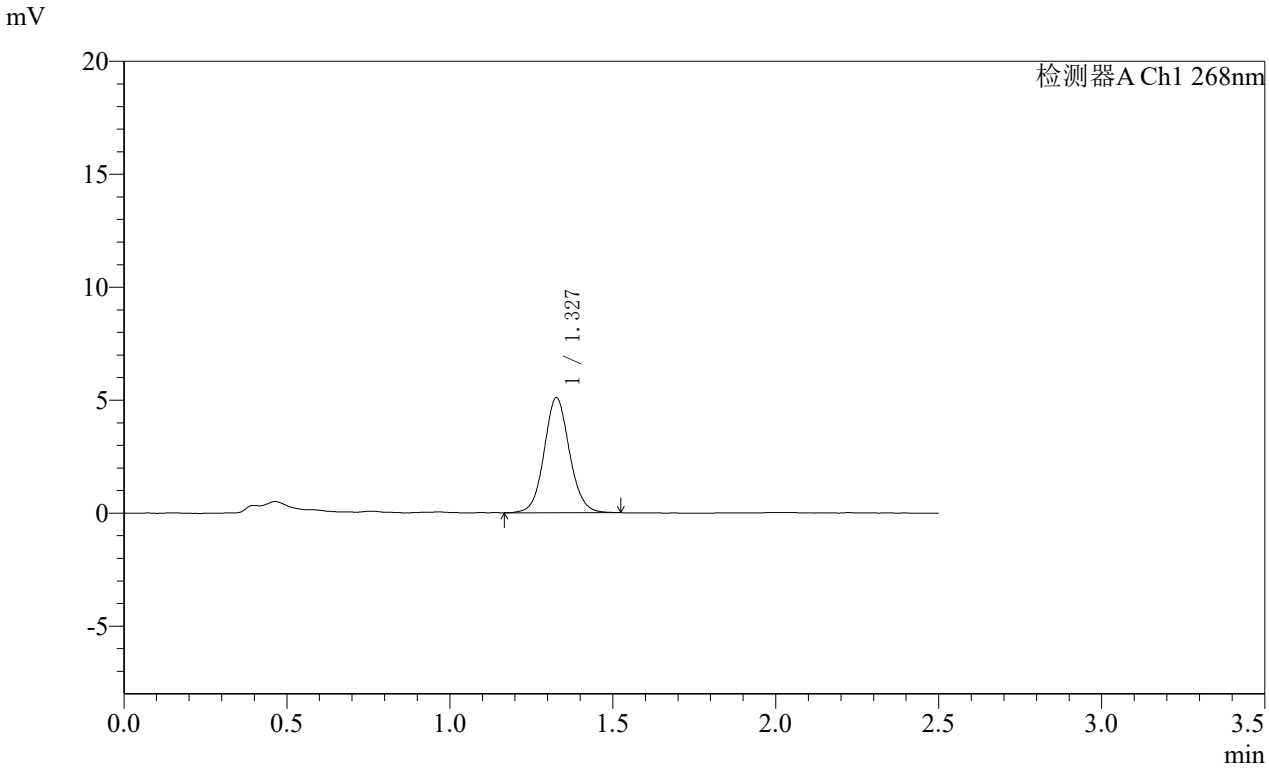

<峰表>

检测器A Ch1 268nm

峰号	保留时间	面积	面积%	高度	理论塔板数(USP)	拖尾因子	分离度(USP)
1	1.327	27521	100.000	5072	1431	1.076	--
总计		27521	100.000	5072			

SHIMADZU LabSolutions

SMF-4109

<样品信息>

色谱柱 :XB-C18(50mm*4.6mm,5μm） 流速:1.5ml/min
柱 温 :30℃ 波长:268nm
数据文件名: RC$SMF-4109 - 10-7/7-1036-2 - cbzj-12412515p-8mg-js6y-rcqx-pH6.5+0.35tw20jz-p4-10min.lcd
方法文件名: RC$SMF-4109 - SMF-4109-rcqx-FX256.lcm
批处理文件名: RC$SMF-4109 - 20251030-FX256.lcb
样品瓶号: 4-29
进样体积: 10 μl 版本号:6.115
进样时间: 2025/10/30 22:34:54 实验者: xiexinhui
处理时间（V2） : 2025/10/31 08:46:17 处理者: xiexinhui
仪器型号:SHIMADZU LC-2050C(FX256)

<色谱图>

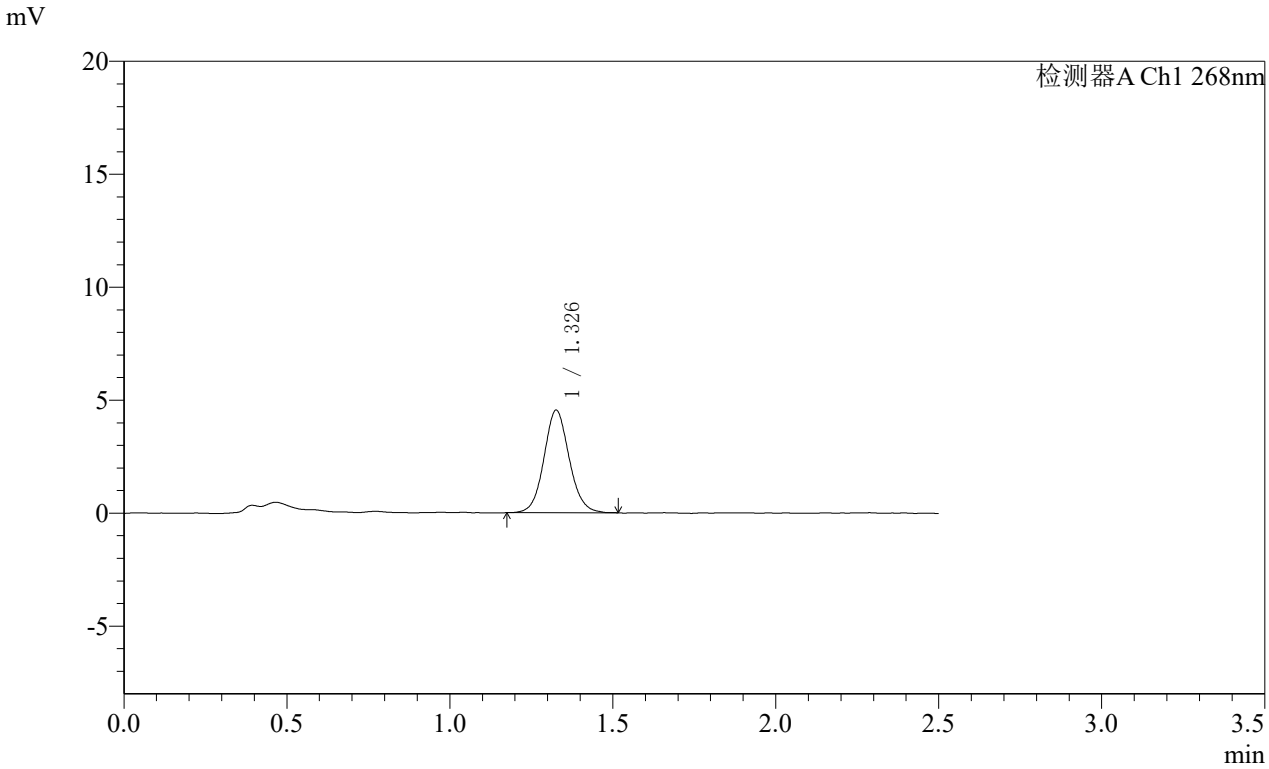

<峰表>

检测器A Ch1 268nm

峰号	保留时间	面积	面积%	高度	理论塔板数(USP)	拖尾因子	分离度(USP)
1	1.326	24482	100.000	4509	1425	1.084	--
总计		24482	100.000	4509			

SHIMADZU LabSolutions

SMF-4109

<样品信息>

色谱柱 :XB-C18(50mm*4.6mm,5μm） 流速:1.5ml/min
柱 温 :30℃ 波长:268nm
数据文件名: RC$SMF-4109 - 10-7/7-1037-2 - cbzj-12412515p-8mg-js6y-rcqx-pH6.5+0.35tw20jz-p5-10min.lcd
方法文件名: RC$SMF-4109 - SMF-4109-rcqx-FX256.lcm
批处理文件名: RC$SMF-4109 - 20251030-FX256.lcb
样品瓶号: 4-38
进样体积: 10 μl 版本号:6.115
进样时间: 2025/10/30 22:37:46 实验者: xiexinhui
处理时间（V2） : 2025/10/31 08:46:20 处理者: xiexinhui
仪器型号:SHIMADZU LC-2050C(FX256)

<色谱图>

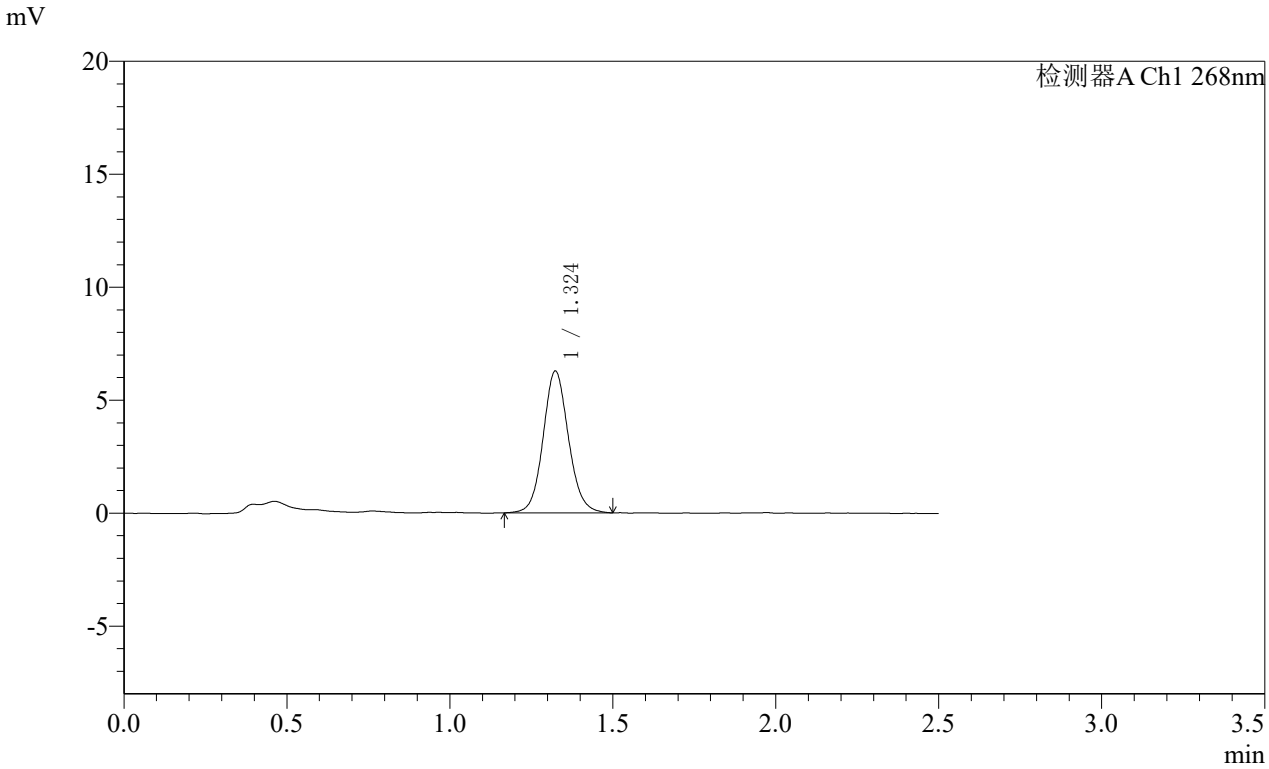

<峰表>

检测器A Ch1 268nm

峰号	保留时间	面积	面积%	高度	理论塔板数(USP)	拖尾因子	分离度(USP)
1	1.324	33958	100.000	6271	1424	1.092	--
总计		33958	100.000	6271			

SHIMADZU LabSolutions

SMF-4109

<样品信息>

色谱柱 :XB-C18(50mm*4.6mm,5μm） 流速:1.5ml/min
柱 温 :30℃ 波长:268nm
数据文件名: RC$SMF-4109 - 10-7/7-1038-2 - cbzj-12412515p-8mg-js6y-rcqx-pH6.5+0.35tw20jz-p6-10min.lcd
方法文件名: RC$SMF-4109 - SMF-4109-rcqx-FX256.lcm
批处理文件名: RC$SMF-4109 - 20251030-FX256.lcb
样品瓶号: 4-47
进样体积: 10 μl 版本号:6.115
进样时间: 2025/10/30 22:40:38 实验者: xiexinhui
处理时间（V2） : 2025/10/31 08:46:23 处理者: xiexinhui
仪器型号:SHIMADZU LC-2050C(FX256)

<色谱图>

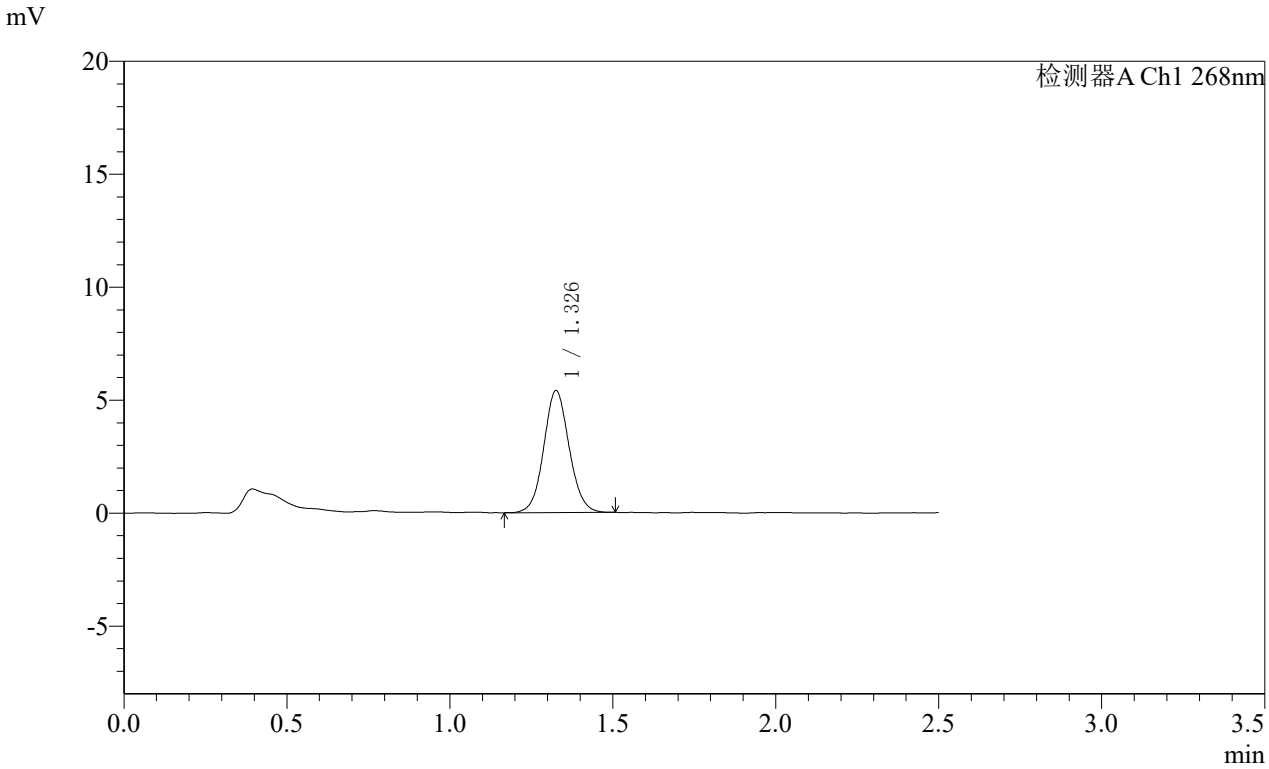

<峰表>

检测器A Ch1 268nm

峰号	保留时间	面积	面积%	高度	理论塔板数(USP)	拖尾因子	分离度(USP)
1	1.326	29290	100.000	5368	1403	1.074	--
总计		29290	100.000	5368			

SHIMADZU LabSolutions

SMF-4109

<样品信息>

色谱柱 :XB-C18(50mm*4.6mm,5μm） 流速:1.5ml/min
柱 温 :30℃ 波长:268nm
数据文件名: RC$SMF-4109 - 10-7/7-1039-2 - cbzj-12412515p-8mg-js6y-rcqx-pH6.5+0.35tw20jz-p1-15min.lcd
方法文件名: RC$SMF-4109 - SMF-4109-rcqx-FX256.lcm
批处理文件名: RC$SMF-4109 - 20251030-FX256.lcb
样品瓶号: 4-3
进样体积: 10 μl 版本号:6.115
进样时间: 2025/10/30 22:43:30 实验者: xiexinhui
处理时间（V2） : 2025/10/31 08:46:26 处理者: xiexinhui
仪器型号:SHIMADZU LC-2050C(FX256)

<色谱图>

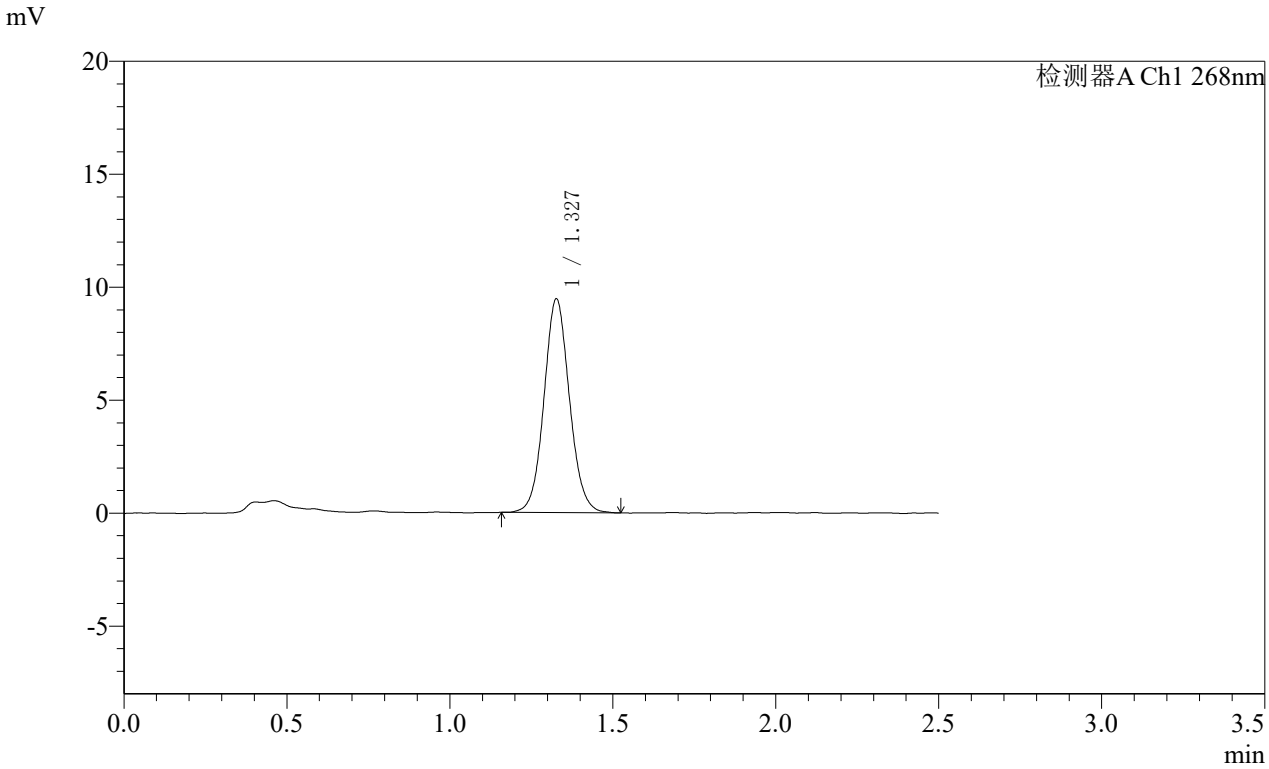

<峰表>

检测器A Ch1 268nm

峰号	保留时间	面积	面积%	高度	理论塔板数(USP)	拖尾因子	分离度(USP)
1	1.327	51540	100.000	9421	1400	1.072	--
总计		51540	100.000	9421			

SHIMADZU LabSolutions

SMF-4109

<样品信息>

色谱柱 :XB-C18(50mm*4.6mm,5μm） 流速:1.5ml/min
柱 温 :30℃ 波长:268nm
数据文件名: RC$SMF-4109 - 10-7/7-1040-2 - cbzj-12412515p-8mg-js6y-rcqx-pH6.5+0.35tw20jz-p2-15min.lcd
方法文件名: RC$SMF-4109 - SMF-4109-rcqx-FX256.lcm
批处理文件名: RC$SMF-4109 - 20251030-FX256.lcb
样品瓶号: 4-12
进样体积: 10 μl 版本号:6.115
进样时间: 2025/10/30 22:46:23 实验者: xiexinhui
处理时间（V2） : 2025/10/31 08:46:29 处理者: xiexinhui
仪器型号:SHIMADZU LC-2050C(FX256)

<色谱图>

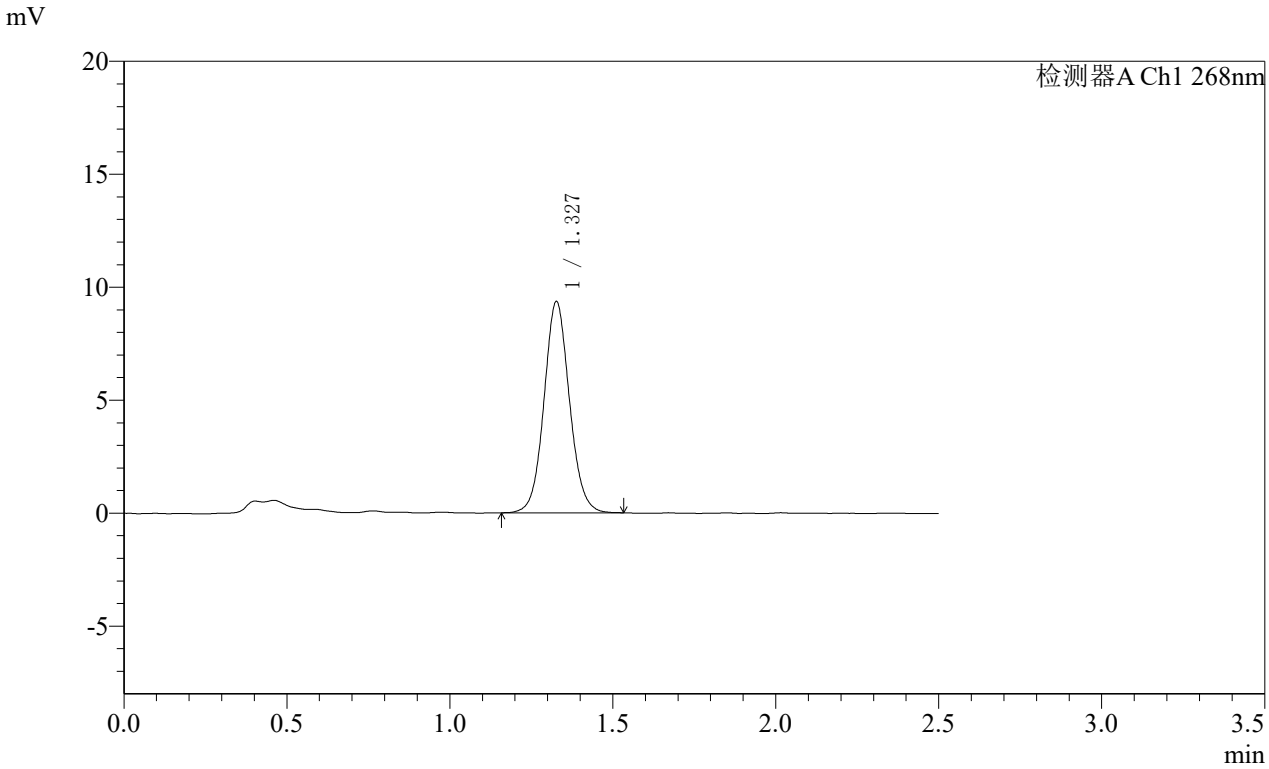

<峰表>

检测器A Ch1 268nm

峰号	保留时间	面积	面积%	高度	理论塔板数(USP)	拖尾因子	分离度(USP)
1	1.327	50893	100.000	9309	1410	1.074	--
总计		50893	100.000	9309			

SHIMADZU LabSolutions

SMF-4109

<样品信息>

色谱柱 :XB-C18(50mm*4.6mm,5μm） 流速:1.5ml/min
柱 温 :30℃ 波长:268nm
数据文件名: RC$SMF-4109 - 10-7/7-1041-2 - cbzj-12412515p-8mg-js6y-rcqx-pH6.5+0.35tw20jz-p3-15min.lcd
方法文件名: RC$SMF-4109 - SMF-4109-rcqx-FX256.lcm
批处理文件名: RC$SMF-4109 - 20251030-FX256.lcb
样品瓶号: 4-21
进样体积: 10 μl 版本号:6.115
进样时间: 2025/10/30 22:49:15 实验者: xiexinhui
处理时间（V2） : 2025/10/31 08:46:31 处理者: xiexinhui
仪器型号:SHIMADZU LC-2050C(FX256)

<色谱图>

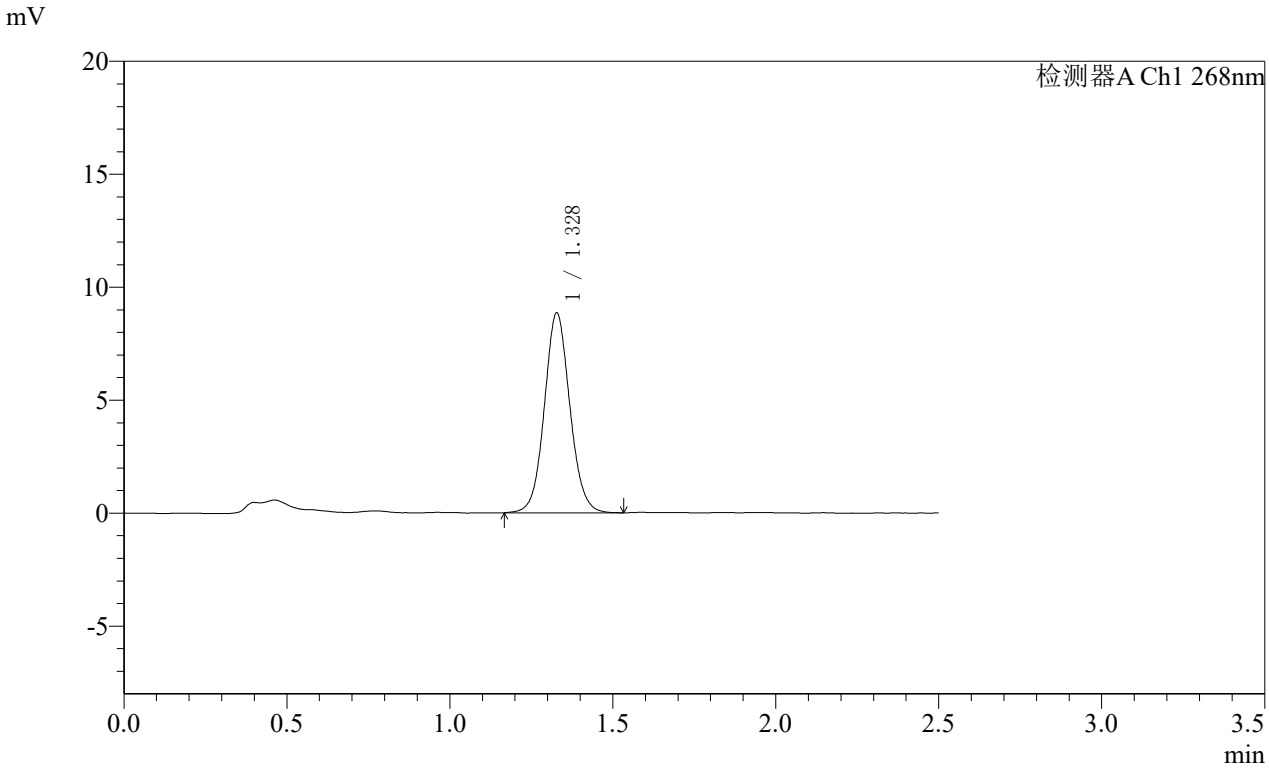

<峰表>

检测器A Ch1 268nm

峰号	保留时间	面积	面积%	高度	理论塔板数(USP)	拖尾因子	分离度(USP)
1	1.328	48139	100.000	8827	1405	1.073	--
总计		48139	100.000	8827			

SHIMADZU LabSolutions

SMF-4109

<样品信息>

色谱柱 :XB-C18(50mm*4.6mm,5μm） 流速:1.5ml/min
柱 温 :30℃ 波长:268nm
数据文件名: RC$SMF-4109 - 10-7/7-1042-2 - cbzj-12412515p-8mg-js6y-rcqx-pH6.5+0.35tw20jz-p4-15min.lcd
方法文件名: RC$SMF-4109 - SMF-4109-rcqx-FX256.lcm
批处理文件名: RC$SMF-4109 - 20251030-FX256.lcb
样品瓶号: 4-30
进样体积: 10 μl 版本号:6.115
进样时间: 2025/10/30 22:52:07 实验者: xiexinhui
处理时间（V2） : 2025/10/31 08:46:34 处理者: xiexinhui
仪器型号:SHIMADZU LC-2050C(FX256)

<色谱图>

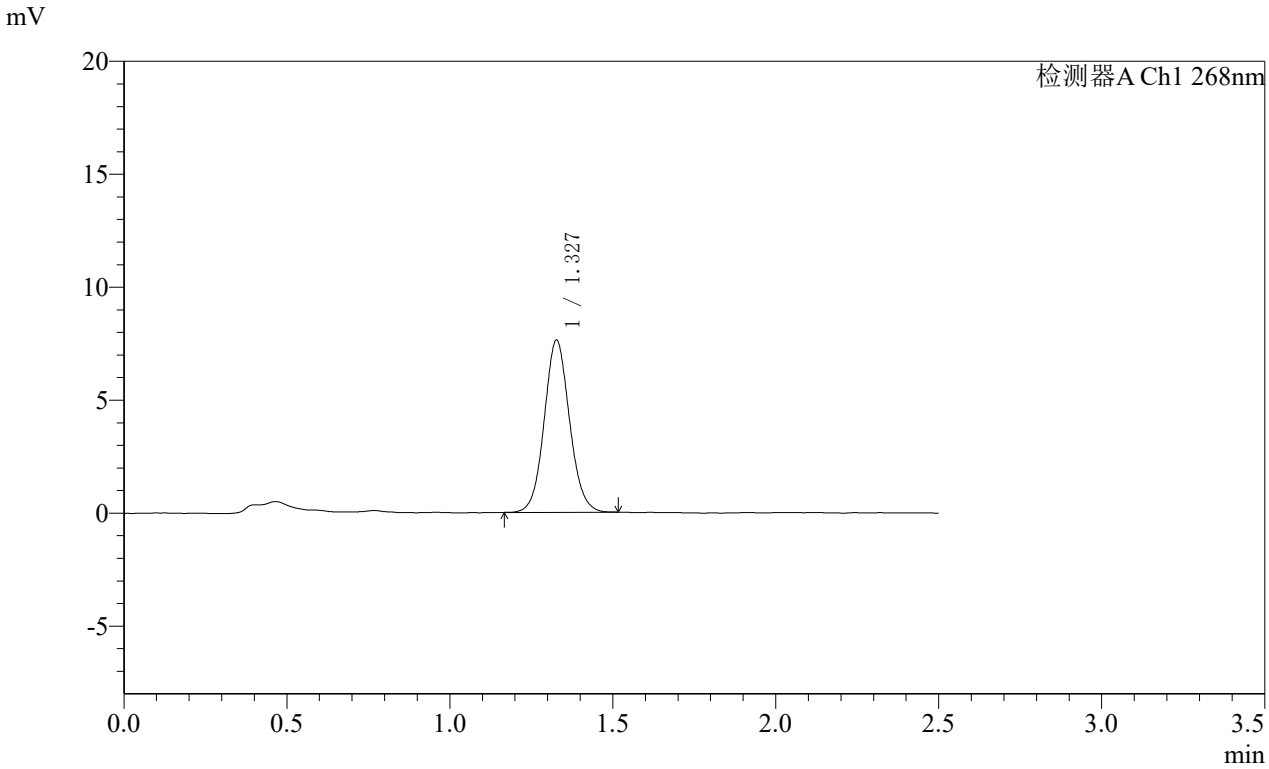

<峰表>

检测器A Ch1 268nm

峰号	保留时间	面积	面积%	高度	理论塔板数(USP)	拖尾因子	分离度(USP)
1	1.327	41236	100.000	7596	1414	1.075	--
总计		41236	100.000	7596			

SHIMADZU LabSolutions

SMF-4109

<样品信息>

色谱柱 :XB-C18(50mm*4.6mm,5μm） 流速:1.5ml/min
柱 温 :30℃ 波长:268nm
数据文件名: RC$SMF-4109 - 10-7/7-1043-2 - cbzj-12412515p-8mg-js6y-rcqx-pH6.5+0.35tw20jz-p5-15min.lcd
方法文件名: RC$SMF-4109 - SMF-4109-rcqx-FX256.lcm
批处理文件名: RC$SMF-4109 - 20251030-FX256.lcb
样品瓶号: 4-39
进样体积: 10 μl 版本号:6.115
进样时间: 2025/10/30 22:54:59 实验者: xiexinhui
处理时间（V2） : 2025/10/31 08:46:37 处理者: xiexinhui
仪器型号:SHIMADZU LC-2050C(FX256)

<色谱图>

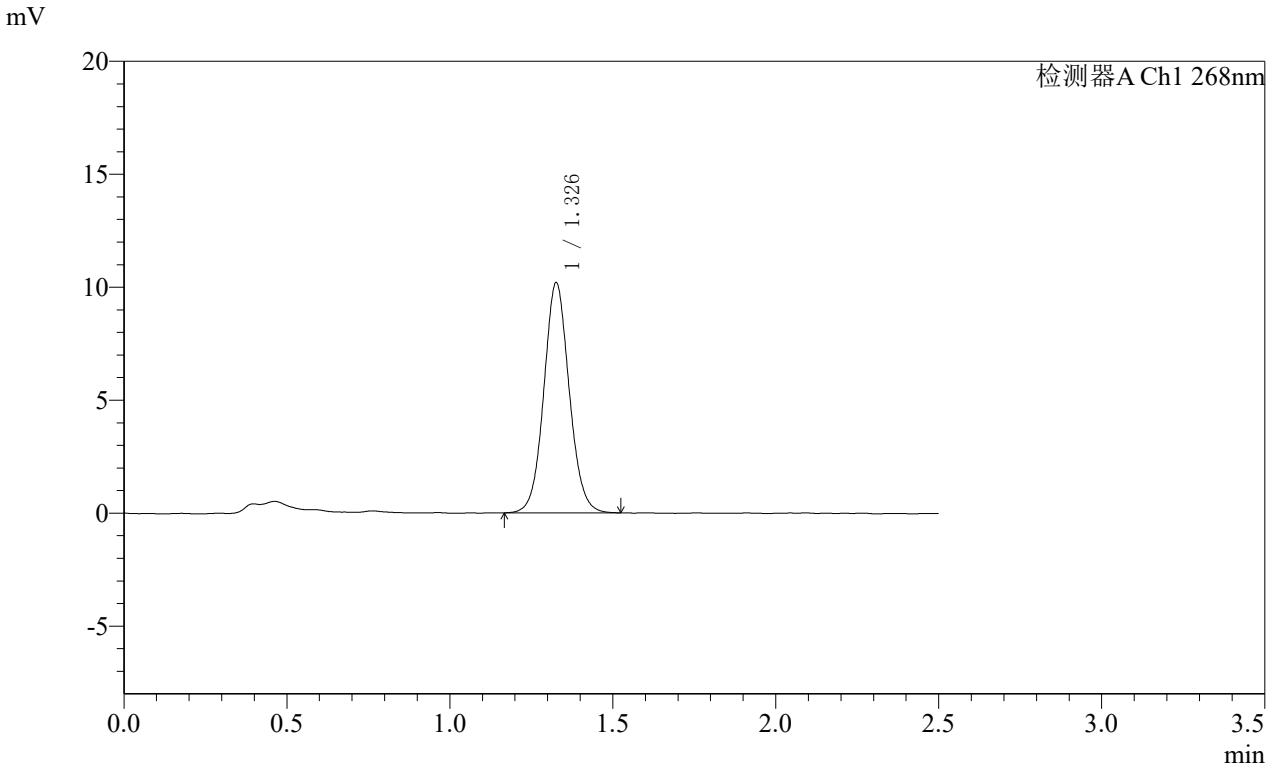

<峰表>

检测器A Ch1 268nm

峰号	保留时间	面积	面积%	高度	理论塔板数(USP)	拖尾因子	分离度(USP)
1	1.326	55177	100.000	10121	1411	1.072	--
总计		55177	100.000	10121			

SHIMADZU LabSolutions

SMF-4109

<样品信息>

色谱柱 :XB-C18(50mm*4.6mm,5μm） 流速:1.5ml/min
柱 温 :30℃ 波长:268nm
数据文件名: RC$SMF-4109 - 10-7/7-1044-2 - cbzj-12412515p-8mg-js6y-rcqx-pH6.5+0.35tw20jz-p6-15min.lcd
方法文件名: RC$SMF-4109 - SMF-4109-rcqx-FX256.lcm
批处理文件名: RC$SMF-4109 - 20251030-FX256.lcb
样品瓶号: 4-48
进样体积: 10 μl 版本号:6.115
进样时间: 2025/10/30 22:57:51 实验者: xiexinhui
处理时间（V2） : 2025/10/31 08:46:40 处理者: xiexinhui
仪器型号:SHIMADZU LC-2050C(FX256)

<色谱图>

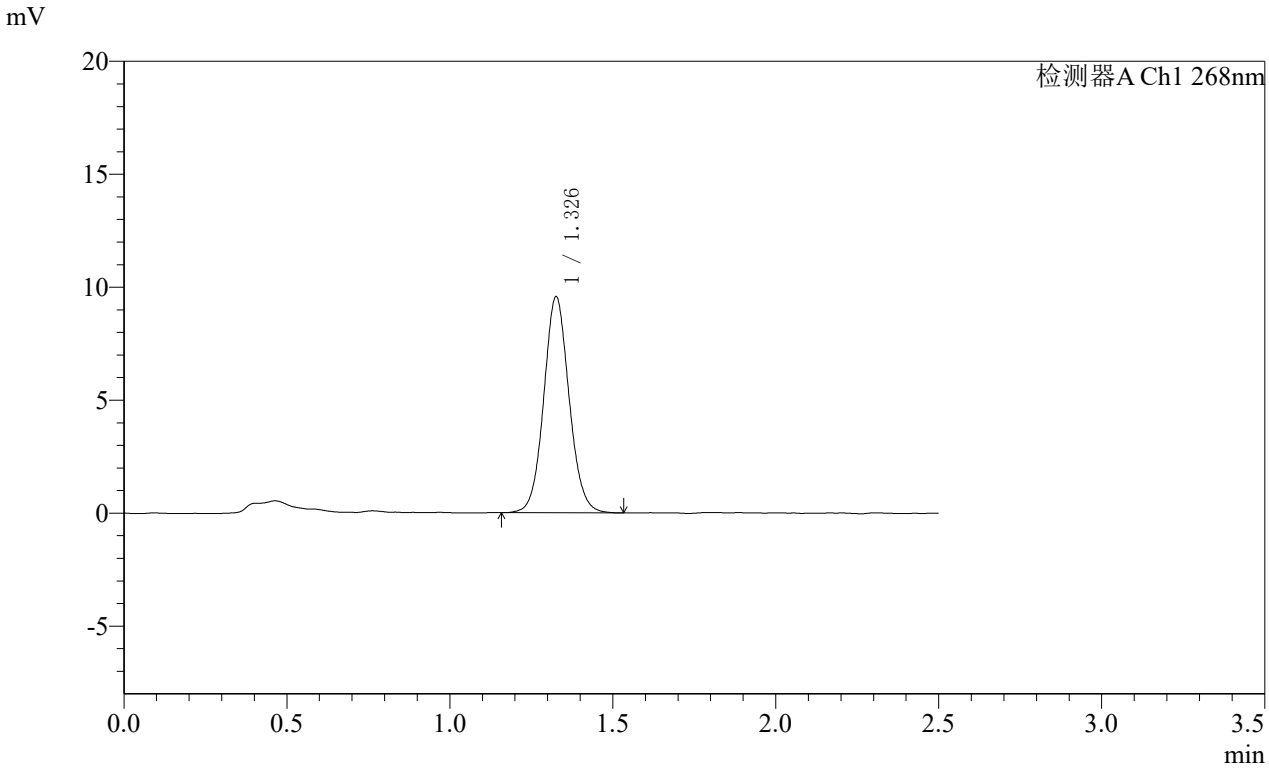

<峰表>

检测器A Ch1 268nm

峰号	保留时间	面积	面积%	高度	理论塔板数(USP)	拖尾因子	分离度(USP)
1	1.326	51840	100.000	9499	1413	1.078	--
总计		51840	100.000	9499			

SHIMADZU LabSolutions

SMF-4109

<样品信息>

色谱柱 :XB-C18(50mm*4.6mm,5μm） 流速:1.5ml/min
柱 温 :30℃ 波长:268nm
数据文件名: RC$SMF-4109 - 10-7/7-1045-2 - cbzj-12412515p-8mg-js6y-rcqx-pH6.5+0.35tw20jz-p1-20min.lcd
方法文件名: RC$SMF-4109 - SMF-4109-rcqx-FX256.lcm
批处理文件名: RC$SMF-4109 - 20251030-FX256.lcb
样品瓶号: 4-4
进样体积: 10 μl 版本号:6.115
进样时间: 2025/10/30 23:00:44 实验者: xiexinhui
处理时间（V2） : 2025/10/31 08:46:42 处理者: xiexinhui
仪器型号:SHIMADZU LC-2050C(FX256)

<色谱图>

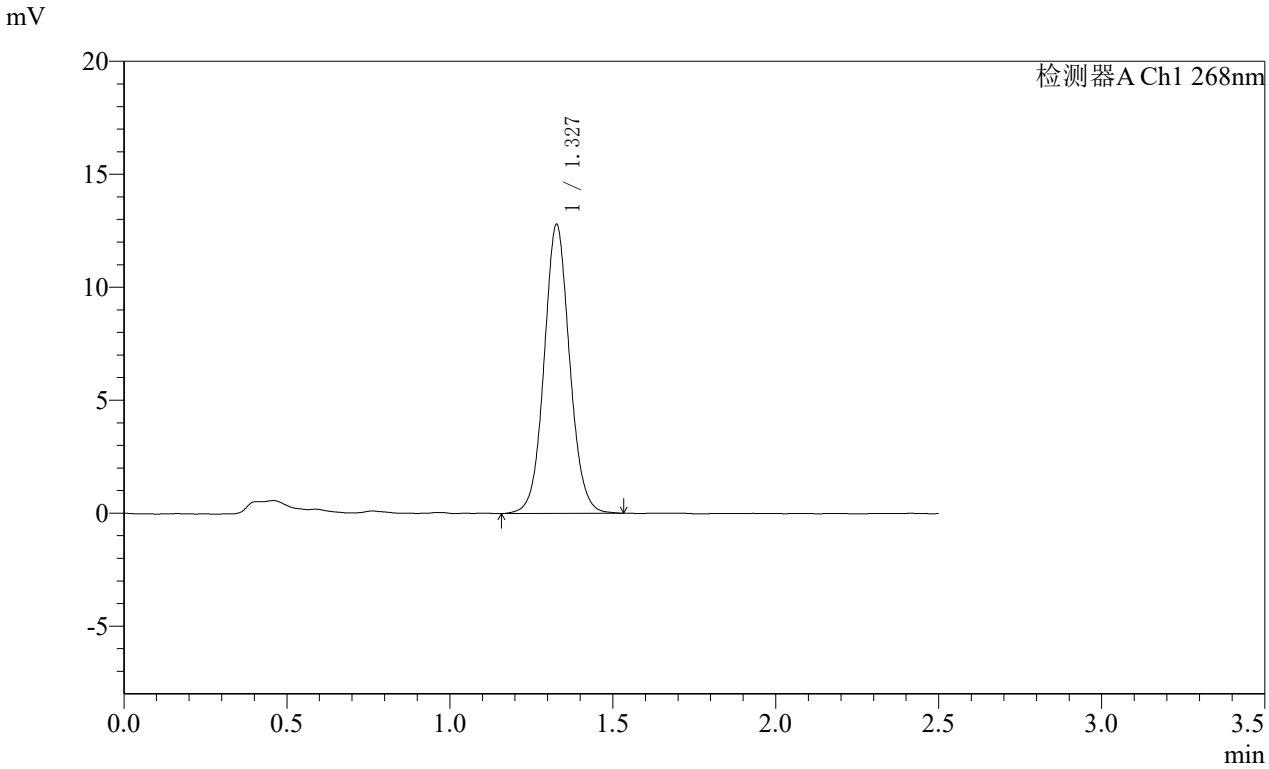

<峰表>

检测器A Ch1 268nm

峰号	保留时间	面积	面积%	高度	理论塔板数(USP)	拖尾因子	分离度(USP)
1	1.327	69707	100.000	12751	1410	1.066	--
总计		69707	100.000	12751			

SHIMADZU LabSolutions

SMF-4109

<样品信息>

色谱柱 :XB-C18(50mm*4.6mm,5μm） 流速:1.5ml/min
柱 温 :30℃ 波长:268nm
数据文件名: RC$SMF-4109 - 10-7/7-1046-2 - cbzj-12412515p-8mg-js6y-rcqx-pH6.5+0.35tw20jz-p2-20min.lcd
方法文件名: RC$SMF-4109 - SMF-4109-rcqx-FX256.lcm
批处理文件名: RC$SMF-4109 - 20251030-FX256.lcb
样品瓶号: 4-13
进样体积: 10 μl 版本号:6.115
进样时间: 2025/10/30 23:03:36 实验者: xiexinhui
处理时间（V2） : 2025/10/31 08:46:45 处理者: xiexinhui
仪器型号:SHIMADZU LC-2050C(FX256)

<色谱图>

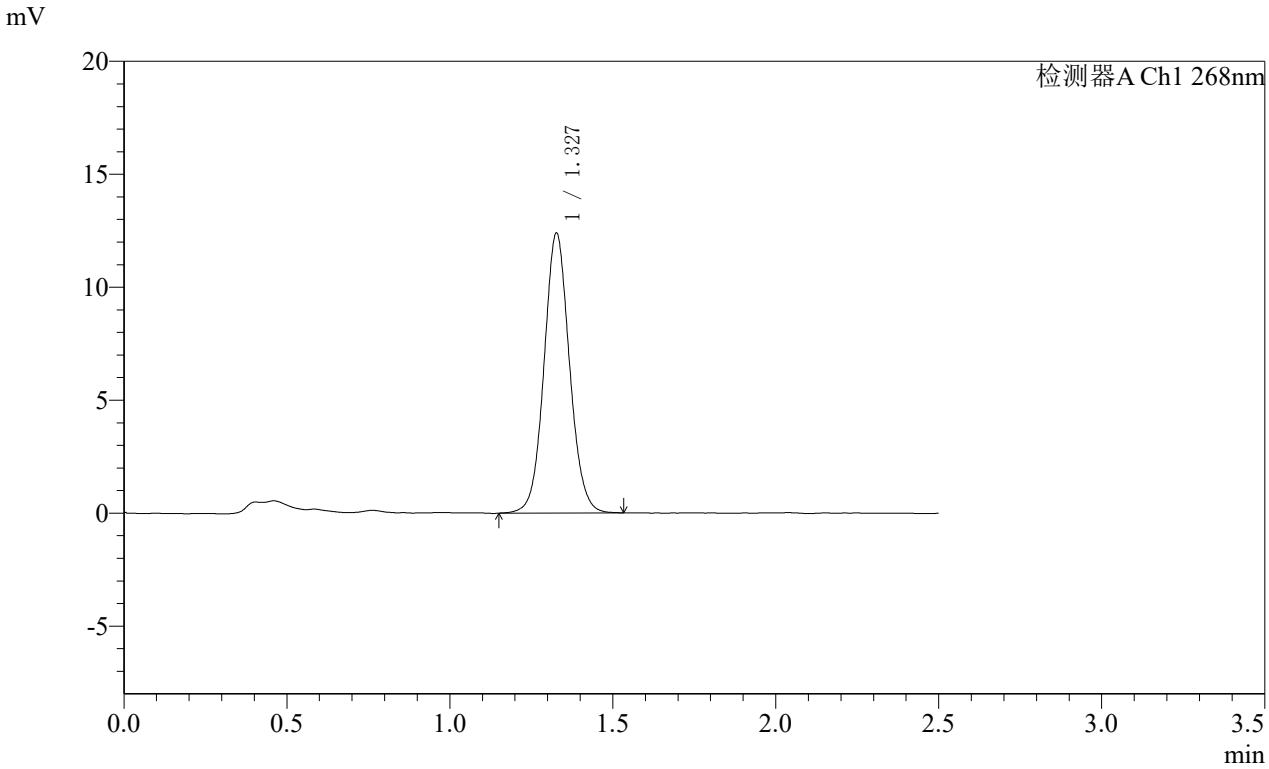

<峰表>

检测器A Ch1 268nm

峰号	保留时间	面积	面积%	高度	理论塔板数(USP)	拖尾因子	分离度(USP)
1	1.327	67494	100.000	12346	1406	1.070	--
总计		67494	100.000	12346			

SHIMADZU LabSolutions

SMF-4109

<样品信息>

色谱柱 :XB-C18(50mm*4.6mm,5μm） 流速:1.5ml/min
柱 温 :30℃ 波长:268nm
数据文件名: RC$SMF-4109 - 10-7/7-1047-2 - cbzj-12412515p-8mg-js6y-rcqx-pH6.5+0.35tw20jz-p3-20min.lcd
方法文件名: RC$SMF-4109 - SMF-4109-rcqx-FX256.lcm
批处理文件名: RC$SMF-4109 - 20251030-FX256.lcb
样品瓶号: 4-22
进样体积: 10 μl 版本号:6.115
进样时间: 2025/10/30 23:06:28 实验者: xiexinhui
处理时间（V2） : 2025/10/31 08:46:47 处理者: xiexinhui
仪器型号:SHIMADZU LC-2050C(FX256)

<色谱图>

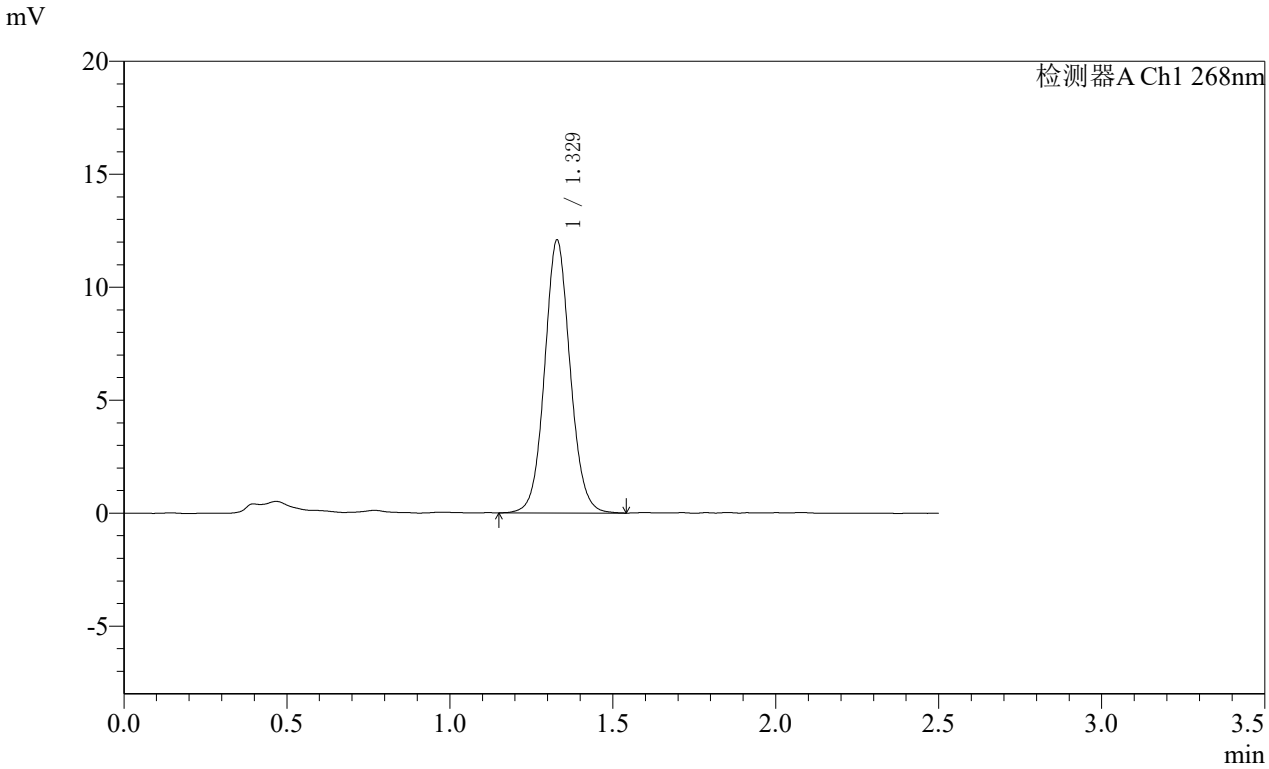

<峰表>

检测器A Ch1 268nm

峰号	保留时间	面积	面积%	高度	理论塔板数(USP)	拖尾因子	分离度(USP)
1	1.329	65943	100.000	12073	1408	1.070	--
总计		65943	100.000	12073			

SHIMADZU LabSolutions

SMF-4109

<样品信息>

色谱柱 :XB-C18(50mm*4.6mm,5μm） 流速:1.5ml/min
柱 温 :30℃ 波长:268nm
数据文件名: RC$SMF-4109 - 10-7/7-1048-2 - cbzj-12412515p-8mg-js6y-rcqx-pH6.5+0.35tw20jz-p4-20min.lcd
方法文件名: RC$SMF-4109 - SMF-4109-rcqx-FX256.lcm
批处理文件名: RC$SMF-4109 - 20251030-FX256.lcb
样品瓶号: 4-31
进样体积: 10 μl 版本号:6.115
进样时间: 2025/10/30 23:09:20 实验者: xiexinhui
处理时间（V2） : 2025/10/31 08:46:50 处理者: xiexinhui
仪器型号:SHIMADZU LC-2050C(FX256)

<色谱图>

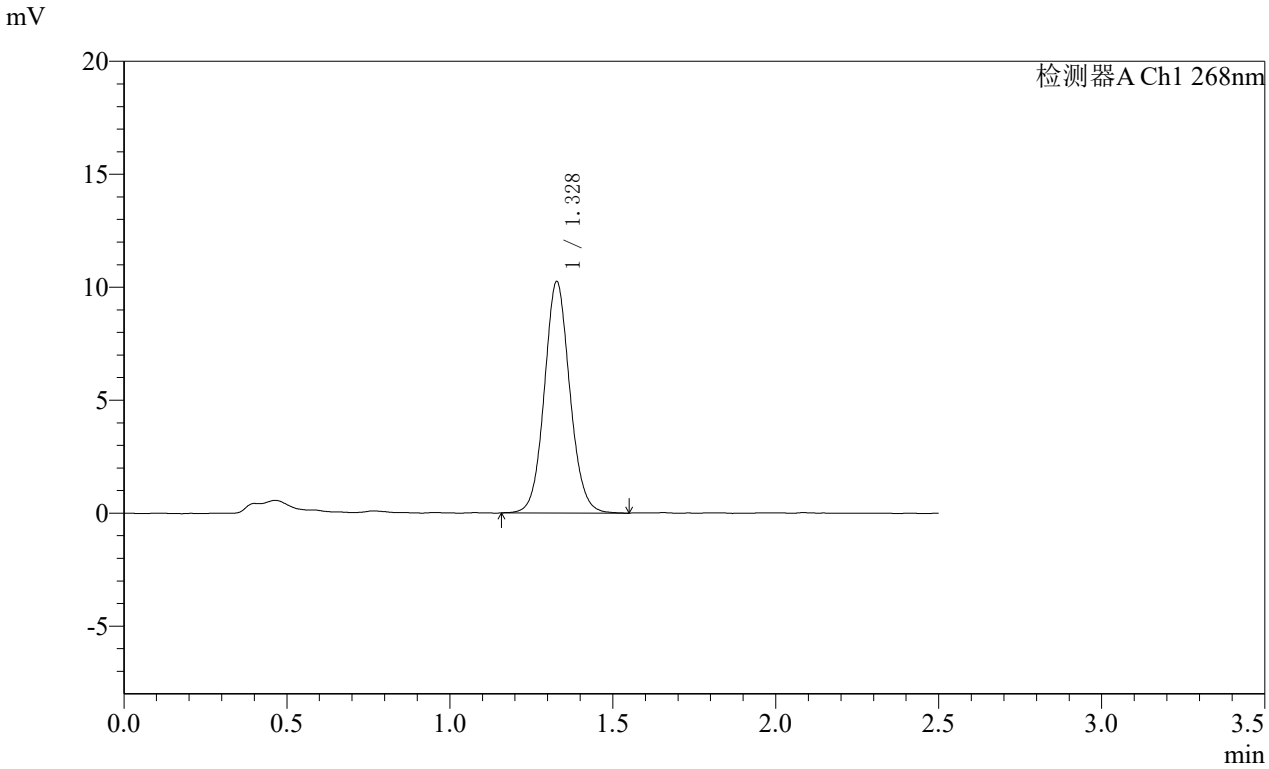

<峰表>

检测器A Ch1 268nm

峰号	保留时间	面积	面积%	高度	理论塔板数(USP)	拖尾因子	分离度(USP)
1	1.328	55767	100.000	10223	1412	1.080	--
总计		55767	100.000	10223			

SHIMADZU LabSolutions

SMF-4109

<样品信息>

色谱柱 :XB-C18(50mm*4.6mm,5μm） 流速:1.5ml/min
柱 温 :30℃ 波长:268nm
数据文件名: RC$SMF-4109 - 10-7/7-1049-2 - cbzj-12412515p-8mg-js6y-rcqx-pH6.5+0.35tw20jz-p5-20min.lcd
方法文件名: RC$SMF-4109 - SMF-4109-rcqx-FX256.lcm
批处理文件名: RC$SMF-4109 - 20251030-FX256.lcb
样品瓶号: 4-40
进样体积: 10 μl 版本号:6.115
进样时间: 2025/10/30 23:12:12 实验者: xiexinhui
处理时间（V2） : 2025/10/31 08:46:53 处理者: xiexinhui
仪器型号:SHIMADZU LC-2050C(FX256)

<色谱图>

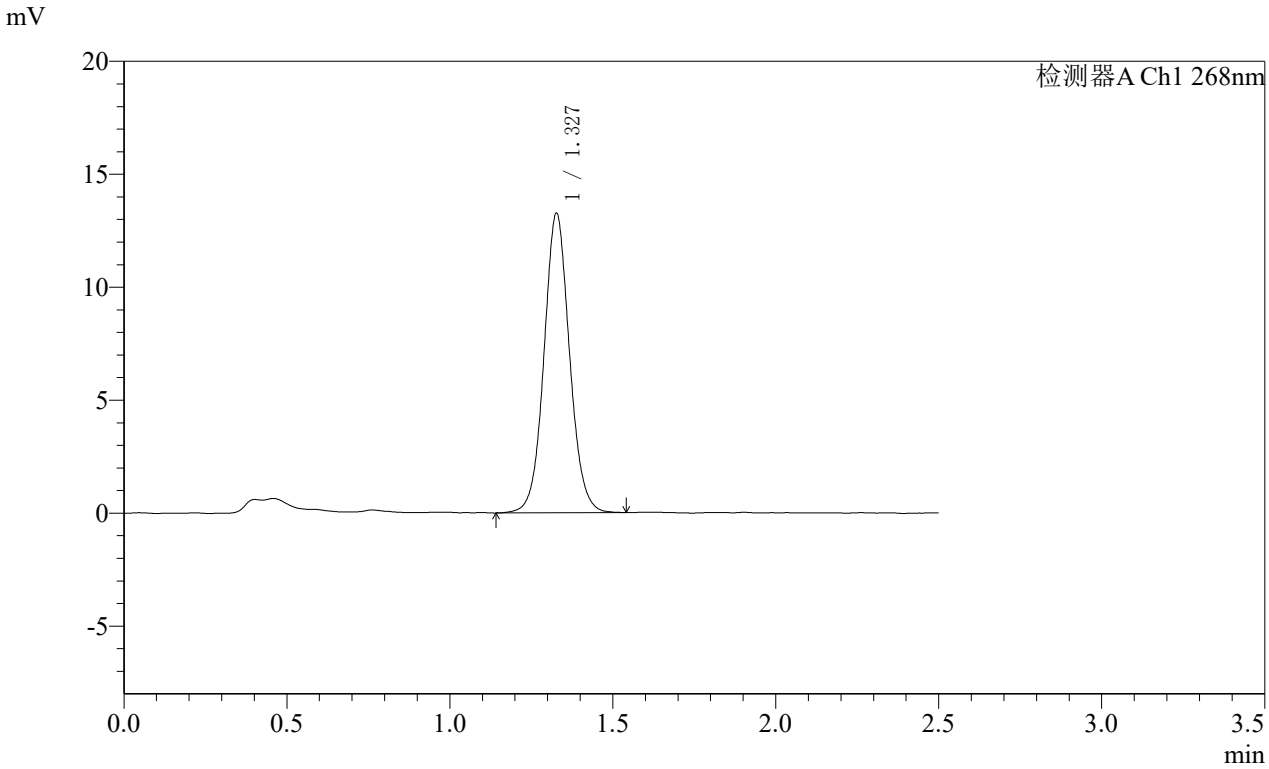

<峰表>

检测器A Ch1 268nm

峰号	保留时间	面积	面积%	高度	理论塔板数(USP)	拖尾因子	分离度(USP)
1	1.327	72372	100.000	13208	1406	1.063	--
总计		72372	100.000	13208			

SHIMADZU LabSolutions

SMF-4109

<样品信息>

色谱柱 :XB-C18(50mm*4.6mm,5μm） 流速:1.5ml/min
柱 温 :30℃ 波长:268nm
数据文件名: RC$SMF-4109 - 10-7/7-1050-2 - cbzj-12412515p-8mg-js6y-rcqx-pH6.5+0.35tw20jz-p6-20min.lcd
方法文件名: RC$SMF-4109 - SMF-4109-rcqx-FX256.lcm
批处理文件名: RC$SMF-4109 - 20251030-FX256.lcb
样品瓶号: 4-49
进样体积: 10 μl 版本号:6.115
进样时间: 2025/10/30 23:15:05 实验者: xiexinhui
处理时间（V2） : 2025/10/31 08:46:55 处理者: xiexinhui
仪器型号:SHIMADZU LC-2050C(FX256)

<色谱图>

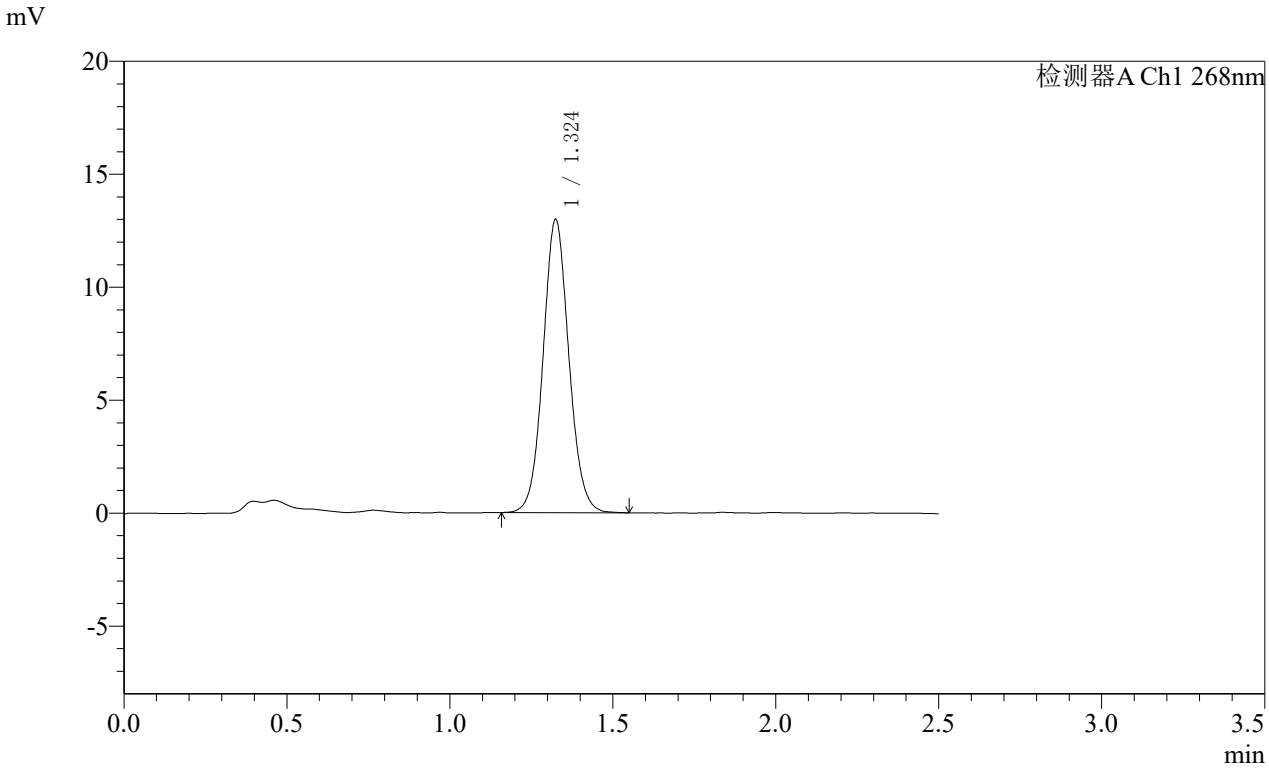

<峰表>

检测器A Ch1 268nm

峰号	保留时间	面积	面积%	高度	理论塔板数(USP)	拖尾因子	分离度(USP)
1	1.324	71459	100.000	12943	1364	1.073	--
总计		71459	100.000	12943			

SHIMADZU LabSolutions

SMF-4109

<样品信息>

色谱柱 :XB-C18(50mm*4.6mm,5μm） 流速:1.5ml/min
柱 温 :30℃ 波长:268nm
数据文件名: RC$SMF-4109 - 10-7/7-1051-2 - cbzj-12412515p-8mg-js6y-rcqx-pH6.5+0.35tw20jz-p1-30min.lcd
方法文件名: RC$SMF-4109 - SMF-4109-rcqx-FX256.lcm
批处理文件名: RC$SMF-4109 - 20251030-FX256.lcb
样品瓶号: 4-5
进样体积: 10 μl 版本号:6.115
进样时间: 2025/10/30 23:17:58 实验者: xiexinhui
处理时间（V2） : 2025/10/31 08:46:58 处理者: xiexinhui
仪器型号:SHIMADZU LC-2050C(FX256)

<色谱图>

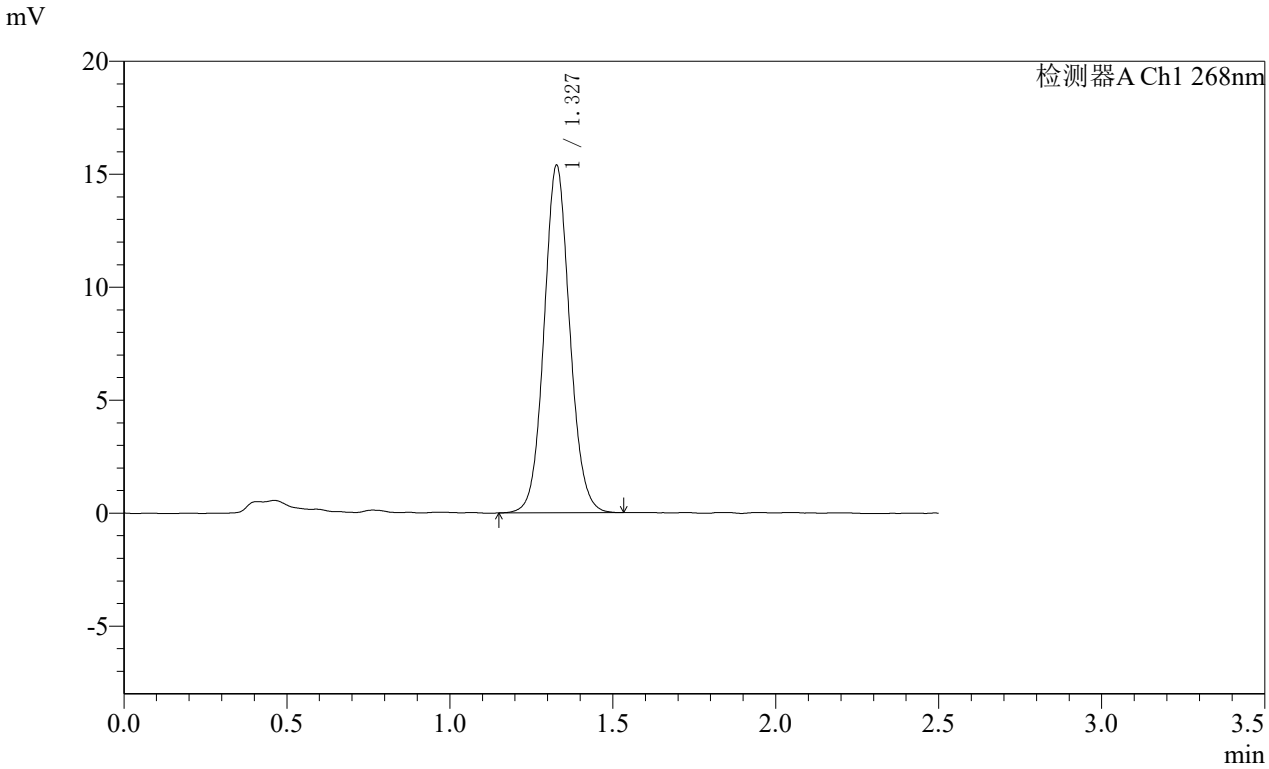

<峰表>

检测器A Ch1 268nm

峰号	保留时间	面积	面积%	高度	理论塔板数(USP)	拖尾因子	分离度(USP)
1	1.327	84401	100.000	15340	1384	1.075	--
总计		84401	100.000	15340			

SHIMADZU LabSolutions

SMF-4109

<样品信息>

色谱柱 :XB-C18(50mm*4.6mm,5μm） 流速:1.5ml/min
柱 温 :30℃ 波长:268nm
数据文件名: RC$SMF-4109 - 10-7/7-1052-2 - cbzj-12412515p-8mg-js6y-rcqx-pH6.5+0.35tw20jz-p2-30min.lcd
方法文件名: RC$SMF-4109 - SMF-4109-rcqx-FX256.lcm
批处理文件名: RC$SMF-4109 - 20251030-FX256.lcb
样品瓶号: 4-14
进样体积: 10 μl 版本号:6.115
进样时间: 2025/10/30 23:20:51 实验者: xiexinhui
处理时间（V2） : 2025/10/31 08:47:01 处理者: xiexinhui
仪器型号:SHIMADZU LC-2050C(FX256)

<色谱图>

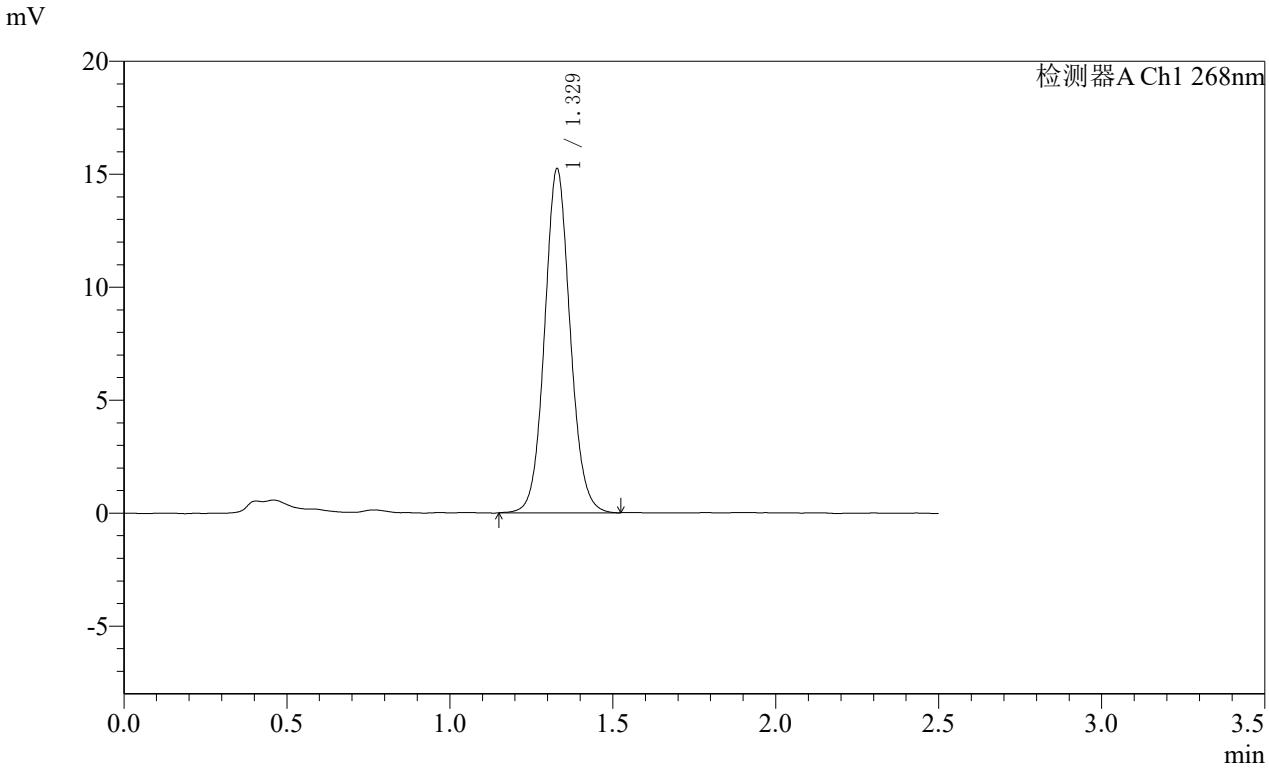

<峰表>

检测器A Ch1 268nm

峰号	保留时间	面积	面积%	高度	理论塔板数(USP)	拖尾因子	分离度(USP)
1	1.329	83132	100.000	15221	1408	1.075	--
总计		83132	100.000	15221			

SHIMADZU LabSolutions

SMF-4109

<样品信息>

色谱柱 :XB-C18(50mm*4.6mm,5μm） 流速:1.5ml/min
柱 温 :30℃ 波长:268nm
数据文件名: RC$SMF-4109 - 10-7/7-1053-2 - cbzj-12412515p-8mg-js6y-rcqx-pH6.5+0.35tw20jz-p3-30min.lcd
方法文件名: RC$SMF-4109 - SMF-4109-rcqx-FX256.lcm
批处理文件名: RC$SMF-4109 - 20251030-FX256.lcb
样品瓶号: 4-23
进样体积: 10 μl 版本号:6.115
进样时间: 2025/10/30 23:23:44 实验者: xiexinhui
处理时间（V2） : 2025/10/31 08:47:03 处理者: xiexinhui
仪器型号:SHIMADZU LC-2050C(FX256)

<色谱图>

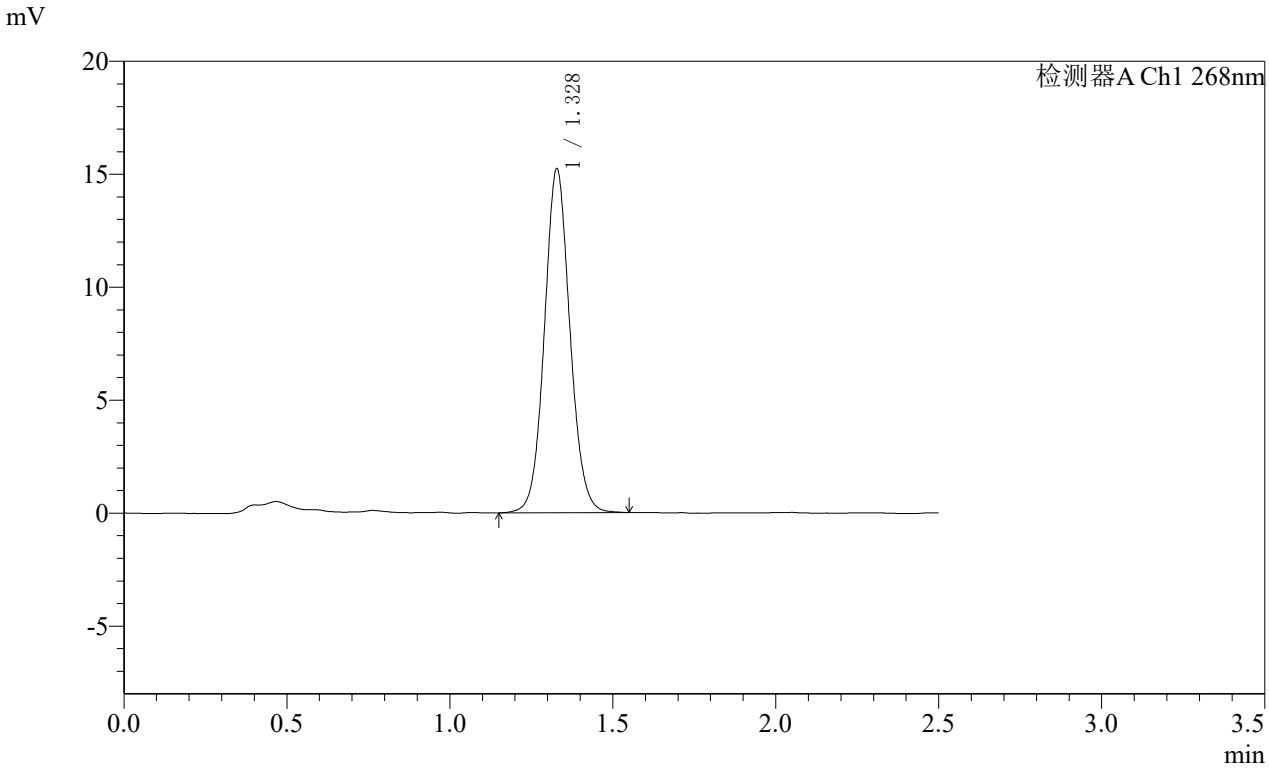

<峰表>

检测器A Ch1 268nm

峰号	保留时间	面积	面积%	高度	理论塔板数(USP)	拖尾因子	分离度(USP)
1	1.328	83027	100.000	15199	1401	1.072	--
总计		83027	100.000	15199			

SHIMADZU LabSolutions

SMF-4109

<样品信息>

色谱柱 :XB-C18(50mm*4.6mm,5μm） 流速:1.5ml/min
柱 温 :30℃ 波长:268nm
数据文件名: RC$SMF-4109 - 10-7/7-1054-2 - cbzj-12412515p-8mg-js6y-rcqx-pH6.5+0.35tw20jz-p4-30min.lcd
方法文件名: RC$SMF-4109 - SMF-4109-rcqx-FX256.lcm
批处理文件名: RC$SMF-4109 - 20251030-FX256.lcb
样品瓶号: 4-32
进样体积: 10 μl 版本号:6.115
进样时间: 2025/10/30 23:26:37 实验者: xiexinhui
处理时间（V2） : 2025/10/31 08:47:06 处理者: xiexinhui
仪器型号:SHIMADZU LC-2050C(FX256)

<色谱图>

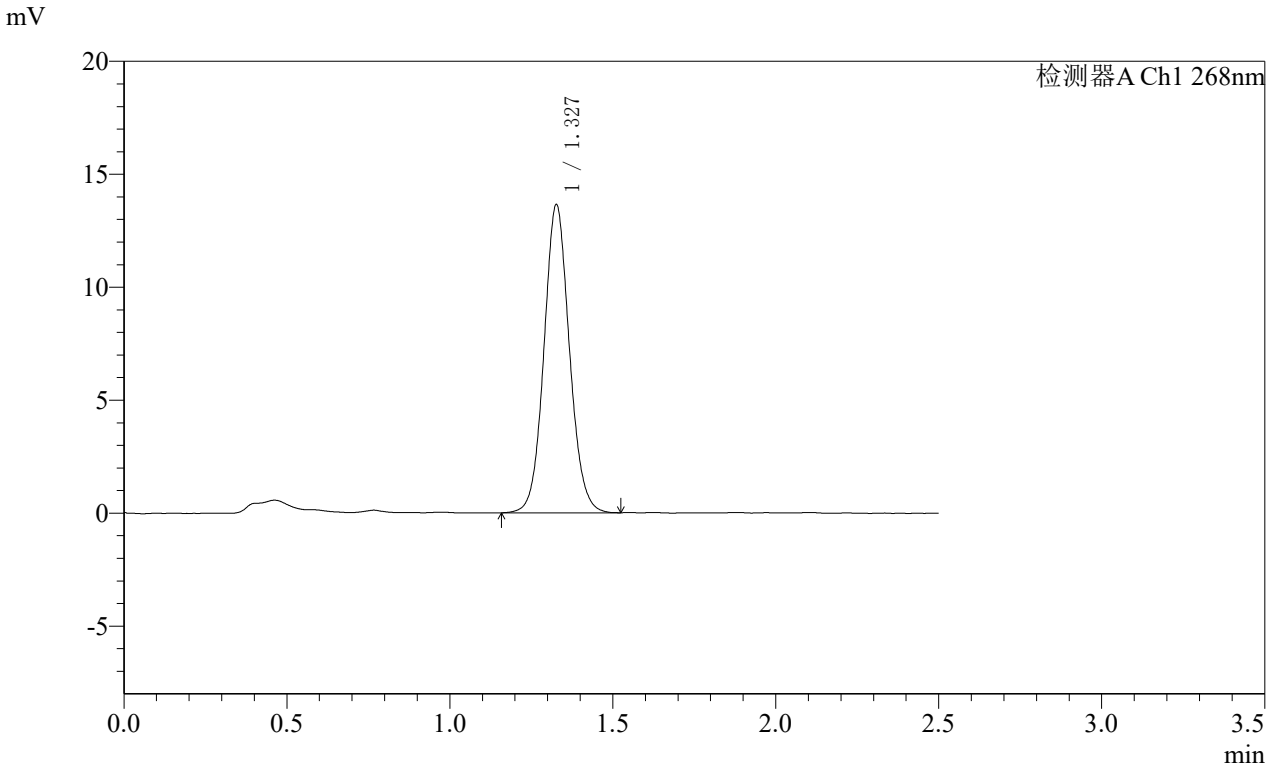

<峰表>

检测器A Ch1 268nm

峰号	保留时间	面积	面积%	高度	理论塔板数(USP)	拖尾因子	分离度(USP)
1	1.327	74093	100.000	13575	1407	1.078	--
总计		74093	100.000	13575			

SHIMADZU LabSolutions

SMF-4109

<样品信息>

色谱柱 :XB-C18(50mm*4.6mm,5μm） 流速:1.5ml/min
柱 温 :30℃ 波长:268nm
数据文件名: RC$SMF-4109 - 10-7/7-1055-2 - cbzj-12412515p-8mg-js6y-rcqx-pH6.5+0.35tw20jz-p5-30min.lcd
方法文件名: RC$SMF-4109 - SMF-4109-rcqx-FX256.lcm
批处理文件名: RC$SMF-4109 - 20251030-FX256.lcb
样品瓶号: 4-41
进样体积: 10 μl 版本号:6.115
进样时间: 2025/10/30 23:29:30 实验者: xiexinhui
处理时间（V2） : 2025/10/31 08:47:09 处理者: xiexinhui
仪器型号:SHIMADZU LC-2050C(FX256)

<色谱图>

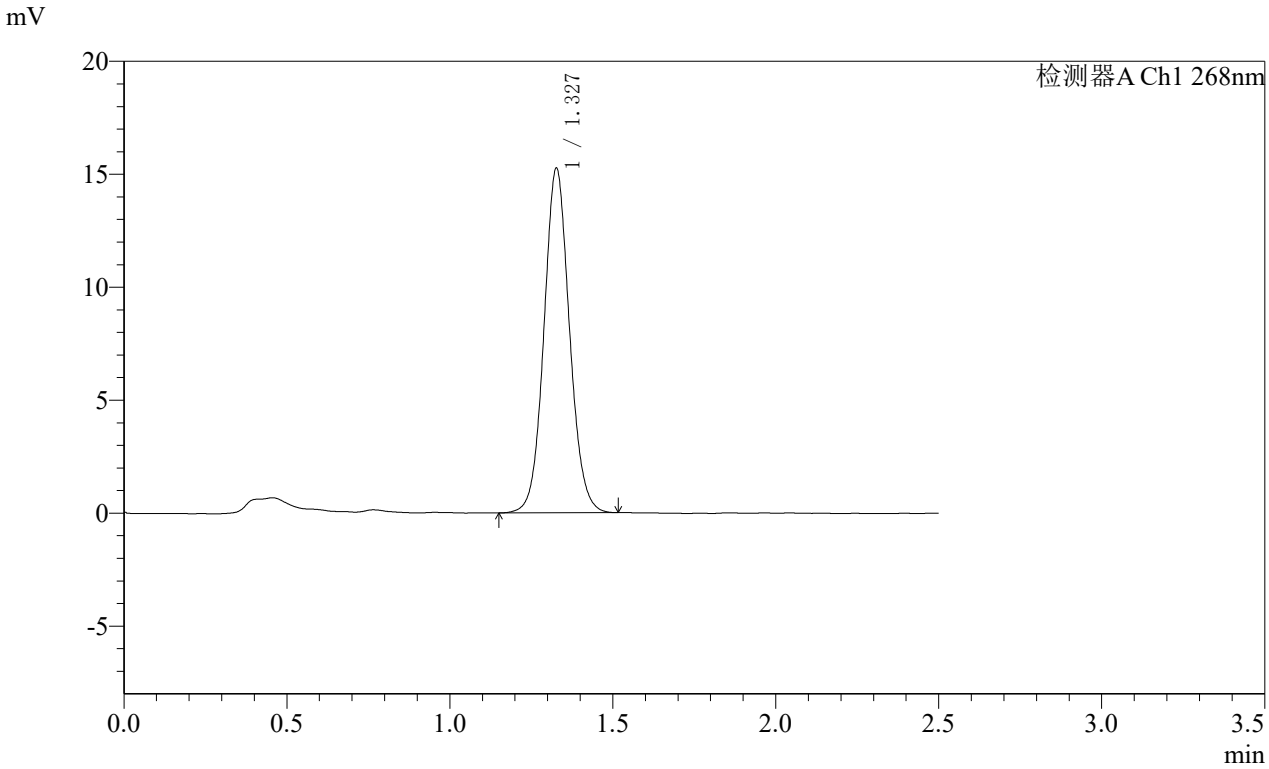

<峰表>

检测器A Ch1 268nm

峰号	保留时间	面积	面积%	高度	理论塔板数(USP)	拖尾因子	分离度(USP)
1	1.327	83206	100.000	15181	1397	1.074	--
总计		83206	100.000	15181			

SHIMADZU LabSolutions

SMF-4109

<样品信息>

色谱柱 :XB-C18(50mm*4.6mm,5μm） 流速:1.5ml/min
柱 温 :30℃ 波长:268nm
数据文件名: RC$SMF-4109 - 10-7/7-1056-2 - cbzj-12412515p-8mg-js6y-rcqx-pH6.5+0.35tw20jz-p6-30min.lcd
方法文件名: RC$SMF-4109 - SMF-4109-rcqx-FX256.lcm
批处理文件名: RC$SMF-4109 - 20251030-FX256.lcb
样品瓶号: 4-50
进样体积: 10 μl 版本号:6.115
进样时间: 2025/10/30 23:32:22 实验者: xiexinhui
处理时间（V2） : 2025/10/31 08:47:12 处理者: xiexinhui
仪器型号:SHIMADZU LC-2050C(FX256)

<色谱图>

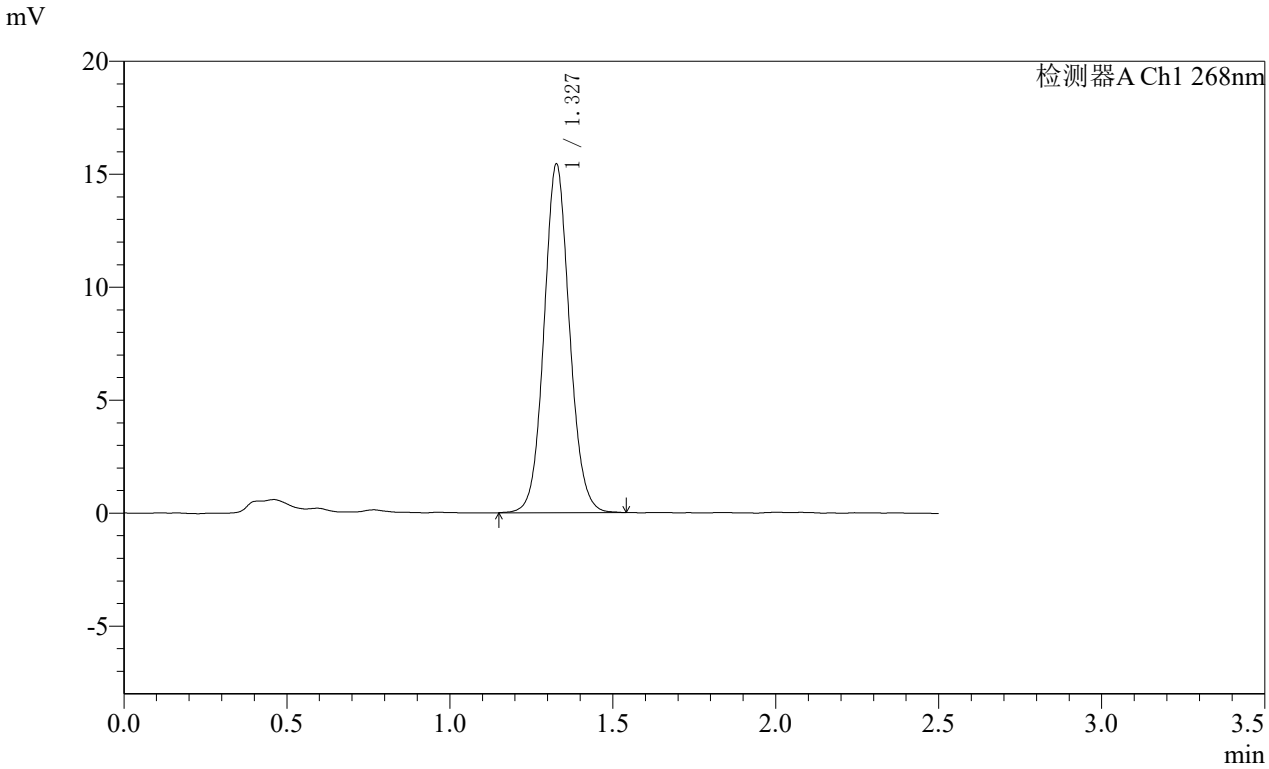

<峰表>

检测器A Ch1 268nm

峰号	保留时间	面积	面积%	高度	理论塔板数(USP)	拖尾因子	分离度(USP)
1	1.327	83959	100.000	15364	1405	1.078	--
总计		83959	100.000	15364			

SHIMADZU LabSolutions

SMF-4109

<样品信息>

色谱柱 :XB-C18(50mm*4.6mm,5μm） 流速:1.5ml/min
柱 温 :30℃ 波长:268nm
数据文件名: RC$SMF-4109 - 10-7/7-1057-2 - cbzj-12412515p-8mg-js6y-rcqx-pH6.5+0.35tw20jz-p1-45min.lcd
方法文件名: RC$SMF-4109 - SMF-4109-rcqx-FX256.lcm
批处理文件名: RC$SMF-4109 - 20251030-FX256.lcb
样品瓶号: 4-6
进样体积: 10 μl 版本号:6.115
进样时间: 2025/10/30 23:35:16 实验者: xiexinhui
处理时间（V2） : 2025/10/31 08:47:14 处理者: xiexinhui
仪器型号:SHIMADZU LC-2050C(FX256)

<色谱图>

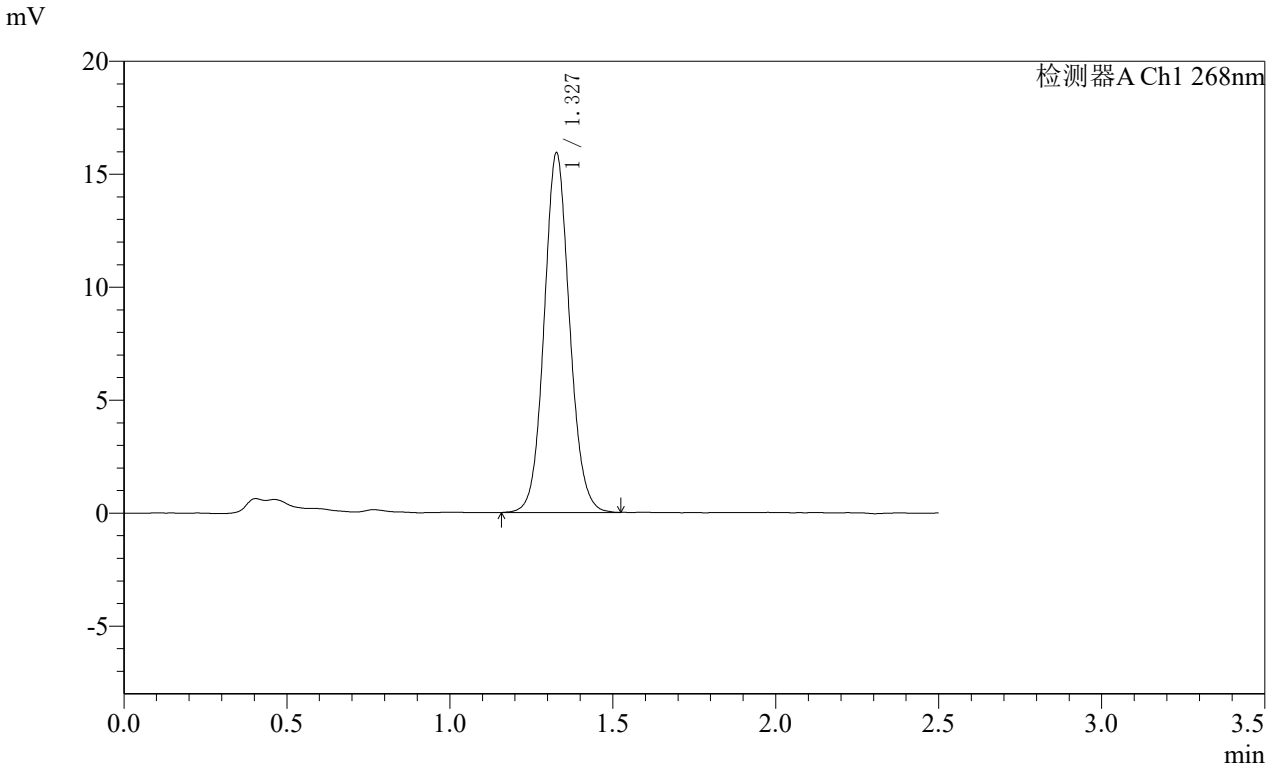

<峰表>

检测器A Ch1 268nm

峰号	保留时间	面积	面积%	高度	理论塔板数(USP)	拖尾因子	分离度(USP)
1	1.327	86467	100.000	15862	1415	1.083	--
总计		86467	100.000	15862			

SHIMADZU LabSolutions

SMF-4109

<样品信息>

色谱柱 :XB-C18(50mm*4.6mm,5μm） 流速:1.5ml/min
柱 温 :30℃ 波长:268nm
数据文件名: RC$SMF-4109 - 10-7/7-1058-2 - cbzj-12412515p-8mg-js6y-rcqx-pH6.5+0.35tw20jz-p2-45min.lcd
方法文件名: RC$SMF-4109 - SMF-4109-rcqx-FX256.lcm
批处理文件名: RC$SMF-4109 - 20251030-FX256.lcb
样品瓶号: 4-15
进样体积: 10 μl 版本号:6.115
进样时间: 2025/10/30 23:38:09 实验者: xiexinhui
处理时间（V2） : 2025/10/31 08:47:17 处理者: xiexinhui
仪器型号:SHIMADZU LC-2050C(FX256)

<色谱图>

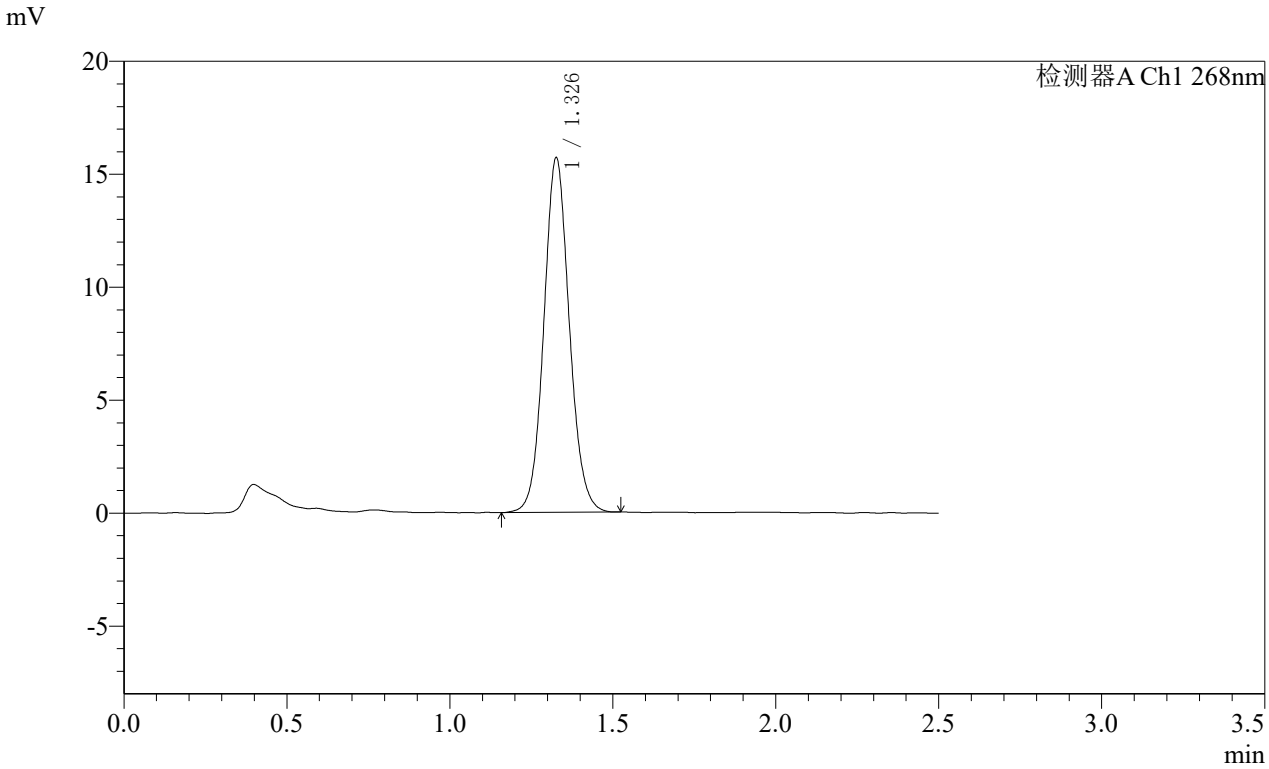

<峰表>

检测器A Ch1 268nm

峰号	保留时间	面积	面积%	高度	理论塔板数(USP)	拖尾因子	分离度(USP)
1	1.326	85446	100.000	15606	1405	1.084	--
总计		85446	100.000	15606			

SHIMADZU LabSolutions

SMF-4109

<样品信息>

色谱柱 :XB-C18(50mm*4.6mm,5μm） 流速:1.5ml/min
柱 温 :30℃ 波长:268nm
数据文件名: RC$SMF-4109 - 10-7/7-1059-2 - cbzj-12412515p-8mg-js6y-rcqx-pH6.5+0.35tw20jz-p3-45min.lcd
方法文件名: RC$SMF-4109 - SMF-4109-rcqx-FX256.lcm
批处理文件名: RC$SMF-4109 - 20251030-FX256.lcb
样品瓶号: 4-24
进样体积: 10 μl 版本号:6.115
进样时间: 2025/10/30 23:41:02 实验者: xiexinhui
处理时间（V2） : 2025/10/31 08:47:20 处理者: xiexinhui
仪器型号:SHIMADZU LC-2050C(FX256)

<色谱图>

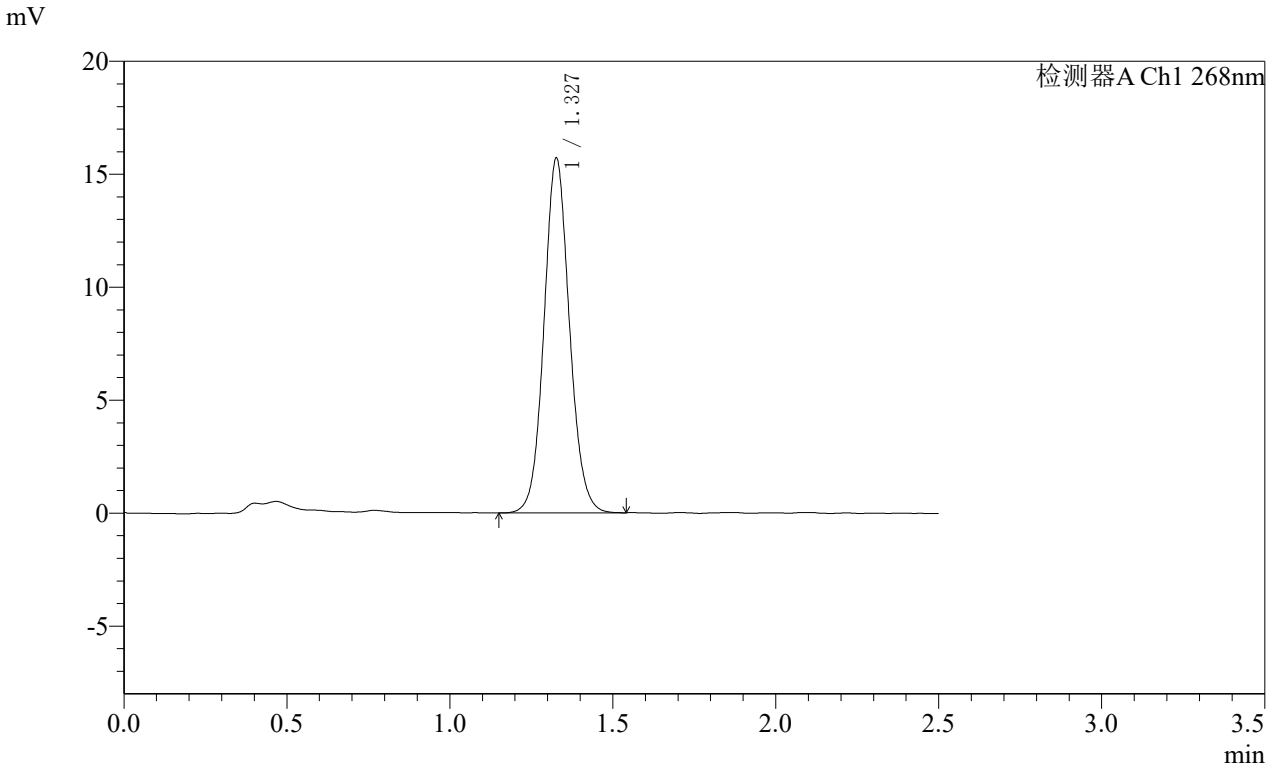

<峰表>

检测器A Ch1 268nm

峰号	保留时间	面积	面积%	高度	理论塔板数(USP)	拖尾因子	分离度(USP)
1	1.327	85387	100.000	15627	1407	1.082	--
总计		85387	100.000	15627			

SHIMADZU LabSolutions

SMF-4109

<样品信息>

色谱柱 :XB-C18(50mm*4.6mm,5μm） 流速:1.5ml/min
柱 温 :30℃ 波长:268nm
数据文件名: RC$SMF-4109 - 10-7/7-1060-2 - cbzj-12412515p-8mg-js6y-rcqx-pH6.5+0.35tw20jz-p4-45min.lcd
方法文件名: RC$SMF-4109 - SMF-4109-rcqx-FX256.lcm
批处理文件名: RC$SMF-4109 - 20251030-FX256.lcb
样品瓶号: 4-33
进样体积: 10 μl 版本号:6.115
进样时间: 2025/10/30 23:43:55 实验者: xiexinhui
处理时间（V2） : 2025/10/31 08:47:23 处理者: xiexinhui
仪器型号:SHIMADZU LC-2050C(FX256)

<色谱图>

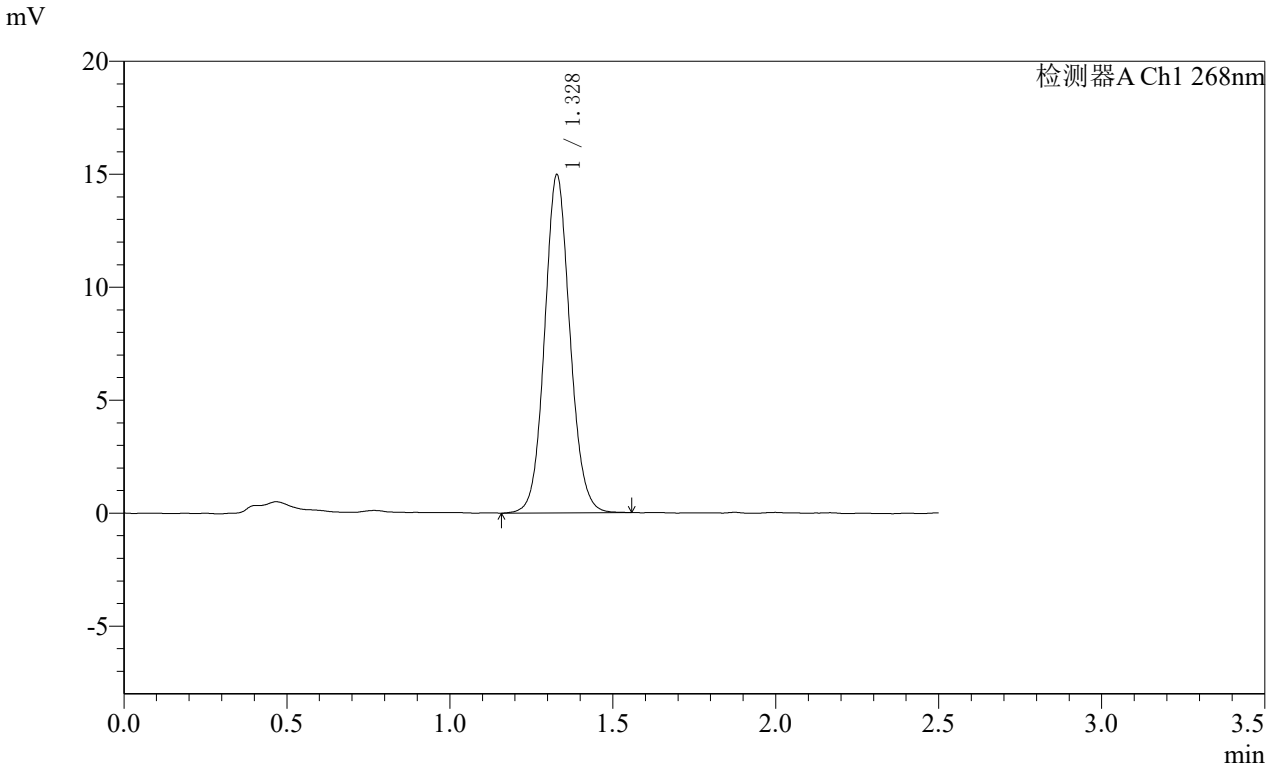

<峰表>

检测器A Ch1 268nm

峰号	保留时间	面积	面积%	高度	理论塔板数(USP)	拖尾因子	分离度(USP)
1	1.328	81079	100.000	14950	1423	1.085	--
总计		81079	100.000	14950			

SHIMADZU LabSolutions

SMF-4109

<样品信息>

色谱柱 :XB-C18(50mm*4.6mm,5μm） 流速:1.5ml/min
柱 温 :30℃ 波长:268nm
数据文件名: RC$SMF-4109 - 10-7/7-1061-2 - cbzj-12412515p-8mg-js6y-rcqx-pH6.5+0.35tw20jz-p5-45min.lcd
方法文件名: RC$SMF-4109 - SMF-4109-rcqx-FX256.lcm
批处理文件名: RC$SMF-4109 - 20251030-FX256.lcb
样品瓶号: 4-42
进样体积: 10 μl 版本号:6.115
进样时间: 2025/10/30 23:46:48 实验者: xiexinhui
处理时间（V2） : 2025/10/31 08:47:25 处理者: xiexinhui
仪器型号:SHIMADZU LC-2050C(FX256)

<色谱图>

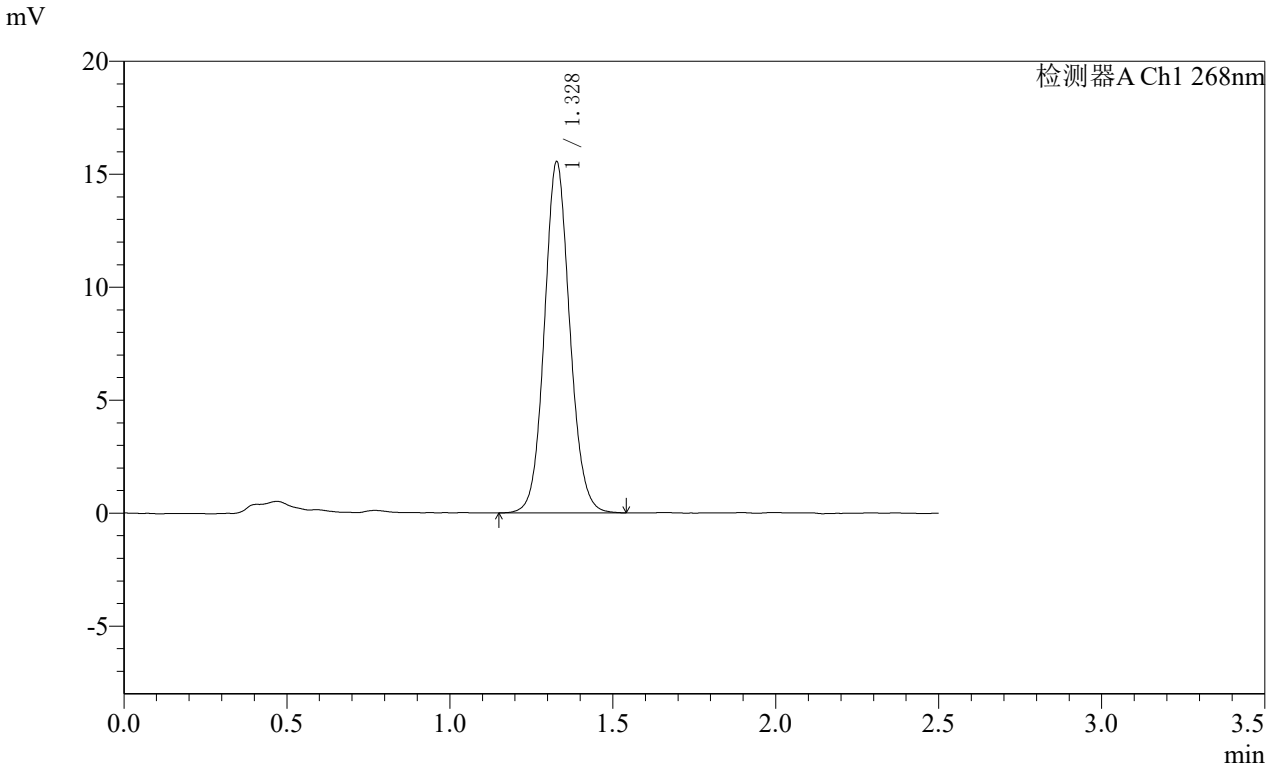

<峰表>

检测器A Ch1 268nm

峰号	保留时间	面积	面积%	高度	理论塔板数(USP)	拖尾因子	分离度(USP)
1	1.328	84295	100.000	15505	1417	1.087	--
总计		84295	100.000	15505			

SHIMADZU LabSolutions

SMF-4109

<样品信息>

色谱柱 :XB-C18(50mm*4.6mm,5μm） 流速:1.5ml/min
柱 温 :30℃ 波长:268nm
数据文件名: RC$SMF-4109 - 10-7/7-1062-2 - cbzj-12412515p-8mg-js6y-rcqx-pH6.5+0.35tw20jz-p6-45min.lcd
方法文件名: RC$SMF-4109 - SMF-4109-rcqx-FX256.lcm
批处理文件名: RC$SMF-4109 - 20251030-FX256.lcb
样品瓶号: 4-51
进样体积: 10 μl 版本号:6.115
进样时间: 2025/10/30 23:49:41 实验者: xiexinhui
处理时间（V2） : 2025/10/31 08:47:28 处理者: xiexinhui
仪器型号:SHIMADZU LC-2050C(FX256)

<色谱图>

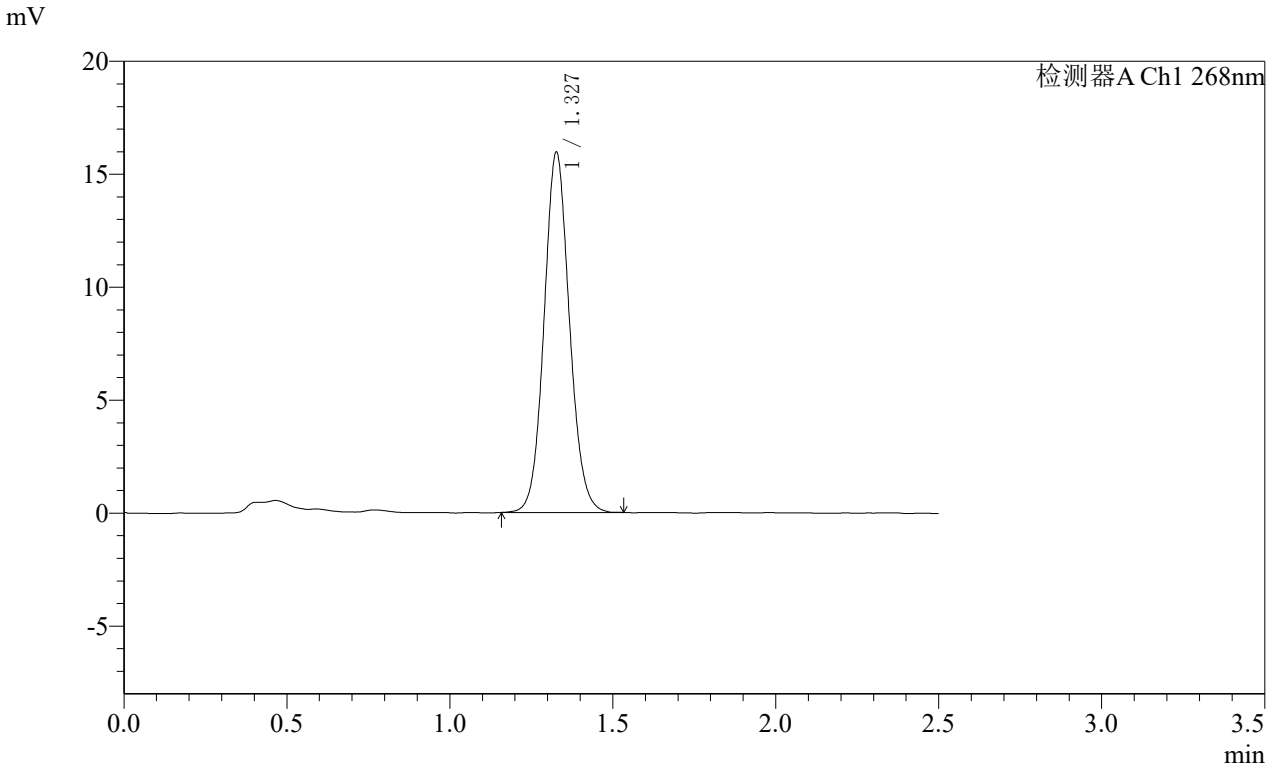

<峰表>

检测器A Ch1 268nm

峰号	保留时间	面积	面积%	高度	理论塔板数(USP)	拖尾因子	分离度(USP)
1	1.327	86436	100.000	15868	1409	1.085	--
总计		86436	100.000	15868			

SHIMADZU LabSolutions

SMF-4109

<样品信息>

色谱柱 :XB-C18(50mm*4.6mm,5μm） 流速:1.5ml/min
柱 温 :30℃ 波长:268nm
数据文件名: RC$SMF-4109 - 10-7/7-1063-2 - cbzj-12412515p-8mg-js6y-rcqx-pH6.5+0.35tw20jz-p1-60min.lcd
方法文件名: RC$SMF-4109 - SMF-4109-rcqx-FX256.lcm
批处理文件名: RC$SMF-4109 - 20251030-FX256.lcb
样品瓶号: 4-7
进样体积: 10 μl 版本号:6.115
进样时间: 2025/10/30 23:52:34 实验者: xiexinhui
处理时间（V2） : 2025/10/31 08:47:31 处理者: xiexinhui
仪器型号:SHIMADZU LC-2050C(FX256)

<色谱图>

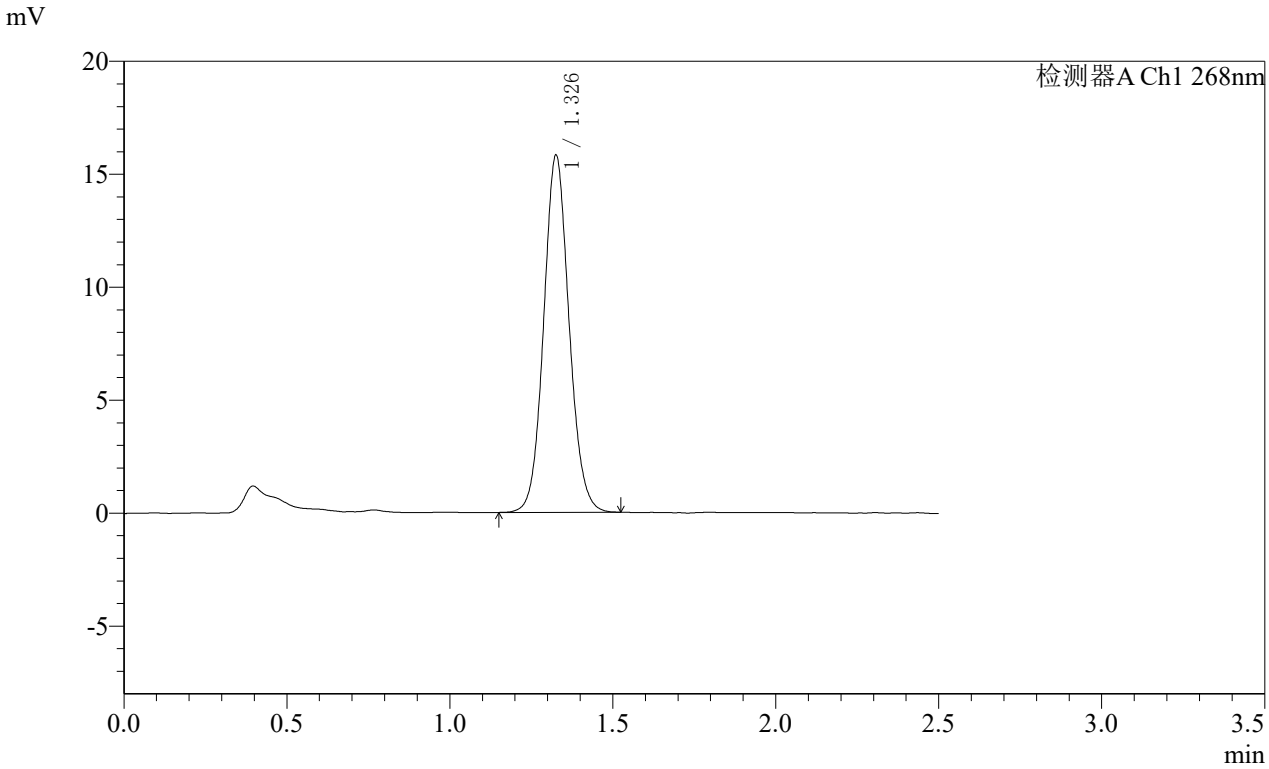

<峰表>

检测器A Ch1 268nm

峰号	保留时间	面积	面积%	高度	理论塔板数(USP)	拖尾因子	分离度(USP)
1	1.326	85832	100.000	15709	1405	1.087	--
总计		85832	100.000	15709			

SHIMADZU LabSolutions

SMF-4109

<样品信息>

色谱柱 :XB-C18(50mm*4.6mm,5μm） 流速:1.5ml/min
柱 温 :30℃ 波长:268nm
数据文件名: RC$SMF-4109 - 10-7/7-1064-2 - cbzj-12412515p-8mg-js6y-rcqx-pH6.5+0.35tw20jz-p2-60min.lcd
方法文件名: RC$SMF-4109 - SMF-4109-rcqx-FX256.lcm
批处理文件名: RC$SMF-4109 - 20251030-FX256.lcb
样品瓶号: 4-16
进样体积: 10 μl 版本号:6.115
进样时间: 2025/10/30 23:55:28 实验者: xiexinhui
处理时间（V2） : 2025/10/31 08:47:33 处理者: xiexinhui
仪器型号:SHIMADZU LC-2050C(FX256)

<色谱图>

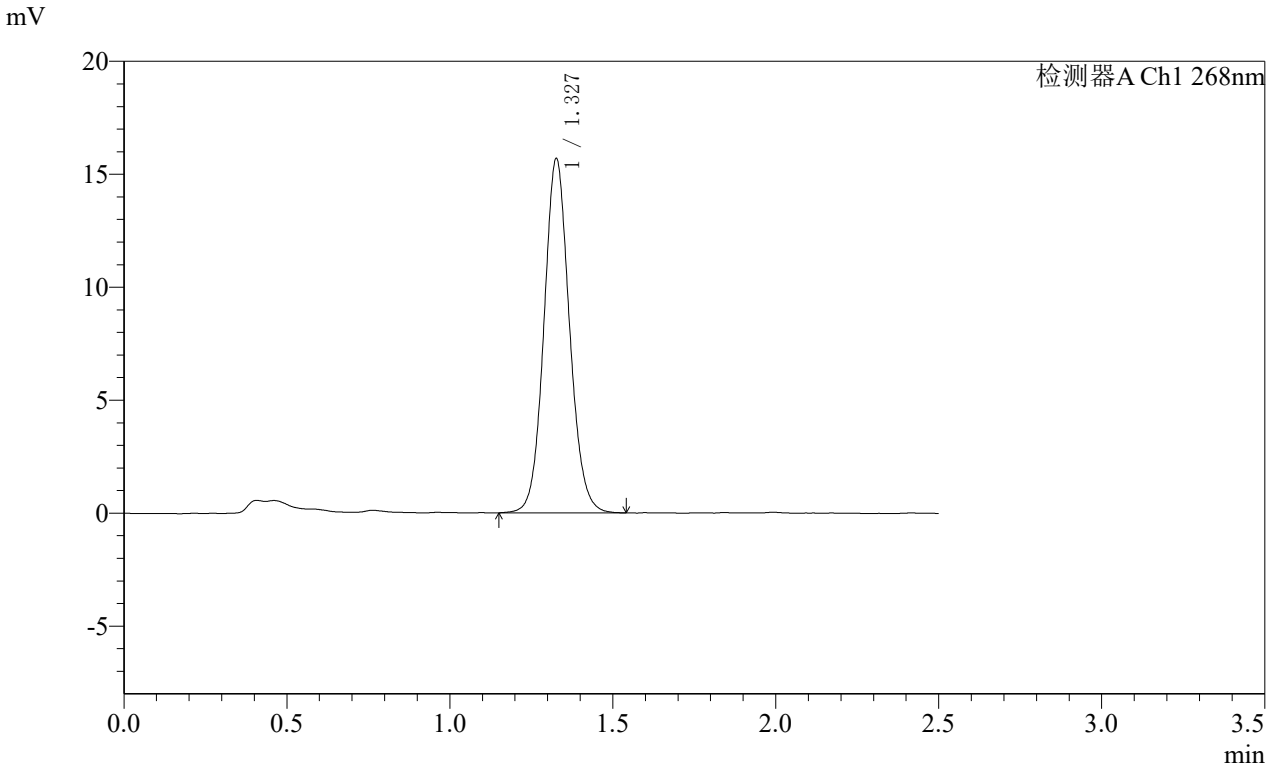

<峰表>

检测器A Ch1 268nm

峰号	保留时间	面积	面积%	高度	理论塔板数(USP)	拖尾因子	分离度(USP)
1	1.327	85474	100.000	15599	1402	1.087	--
总计		85474	100.000	15599			

SHIMADZU LabSolutions

SMF-4109

<样品信息>

色谱柱 :XB-C18(50mm*4.6mm,5μm） 流速:1.5ml/min
柱 温 :30℃ 波长:268nm
数据文件名: RC$SMF-4109 - 10-7/7-1065-2 - cbzj-12412515p-8mg-js6y-rcqx-pH6.5+0.35tw20jz-p3-60min.lcd
方法文件名: RC$SMF-4109 - SMF-4109-rcqx-FX256.lcm
批处理文件名: RC$SMF-4109 - 20251030-FX256.lcb
样品瓶号: 4-25
进样体积: 10 μl 版本号:6.115
进样时间: 2025/10/30 23:58:21 实验者: xiexinhui
处理时间（V2） : 2025/10/31 08:47:36 处理者: xiexinhui
仪器型号:SHIMADZU LC-2050C(FX256)

<色谱图>

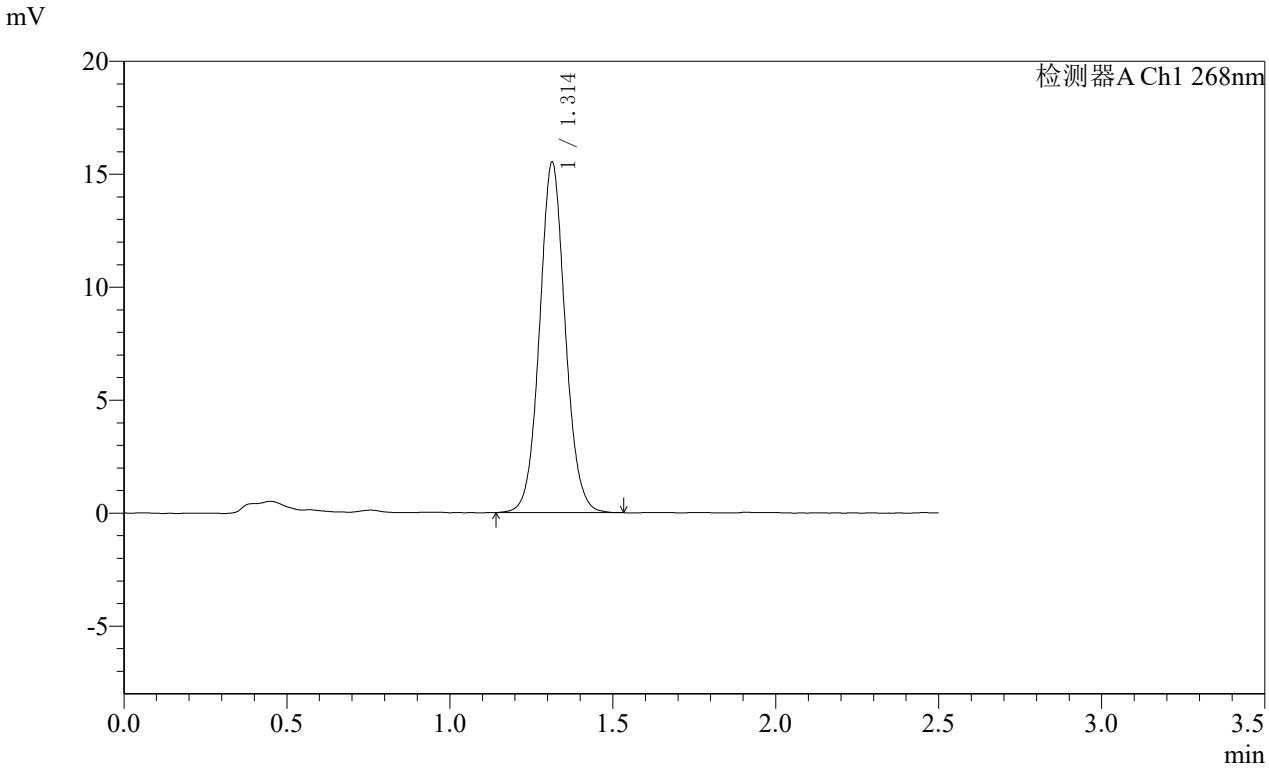

<峰表>

检测器A Ch1 268nm

峰号	保留时间	面积	面积%	高度	理论塔板数(USP)	拖尾因子	分离度(USP)
1	1.314	85065	100.000	15514	1360	1.067	--
总计		85065	100.000	15514			

SHIMADZU LabSolutions

SMF-4109

<样品信息>

色谱柱 :XB-C18(50mm*4.6mm,5μm） 流速:1.5ml/min
柱 温 :30℃ 波长:268nm
数据文件名: RC$SMF-4109 - 10-7/7-1066-2 - cbzj-12412515p-8mg-js6y-rcqx-pH6.5+0.35tw20jz-p4-60min.lcd
方法文件名: RC$SMF-4109 - SMF-4109-rcqx-FX256.lcm
批处理文件名: RC$SMF-4109 - 20251030-FX256.lcb
样品瓶号: 4-34
进样体积: 10 μl 版本号:6.115
进样时间: 2025/10/31 00:01:15 实验者: xiexinhui
处理时间（V2） : 2025/10/31 08:47:39 处理者: xiexinhui
仪器型号:SHIMADZU LC-2050C(FX256)

<色谱图>

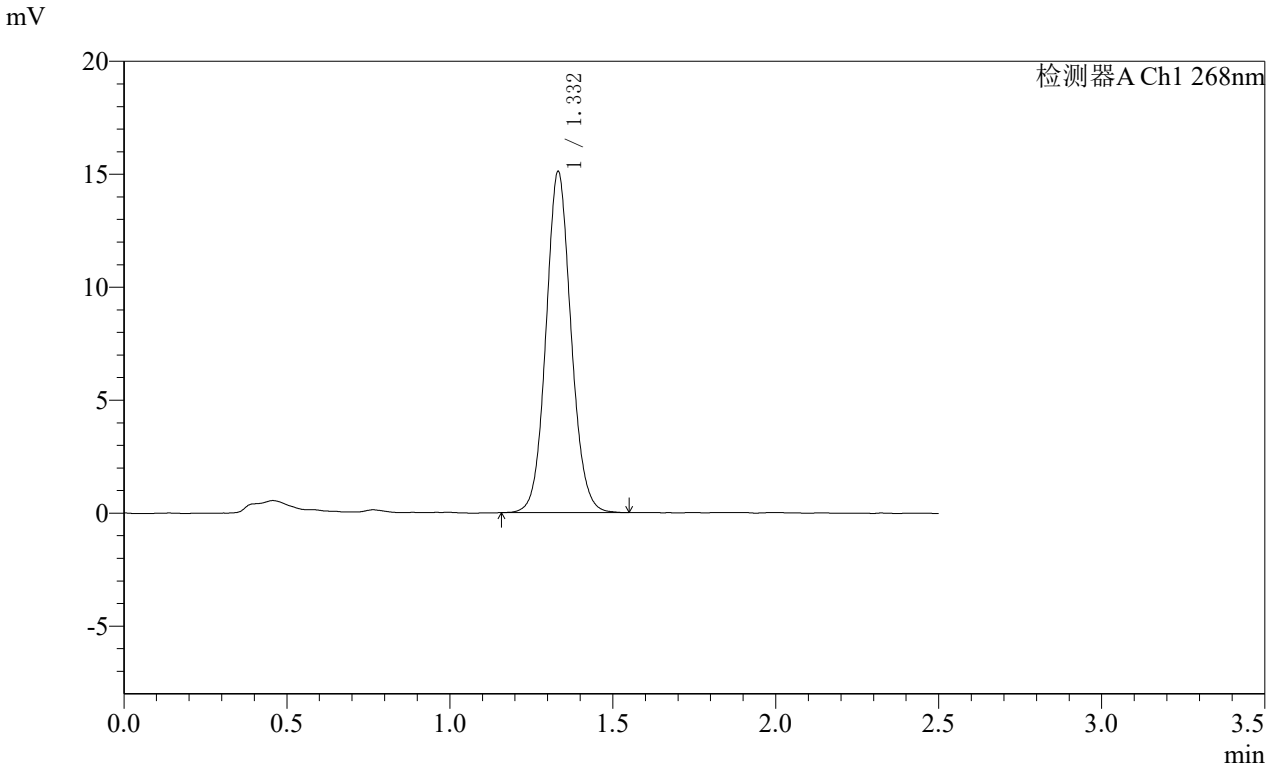

<峰表>

检测器A Ch1 268nm

峰号	保留时间	面积	面积%	高度	理论塔板数(USP)	拖尾因子	分离度(USP)
1	1.332	80957	100.000	15069	1460	1.082	--
总计		80957	100.000	15069			

SHIMADZU LabSolutions

SMF-4109

<样品信息>

色谱柱 :XB-C18(50mm*4.6mm,5μm） 流速:1.5ml/min
柱 温 :30℃ 波长:268nm
数据文件名: RC$SMF-4109 - 10-7/7-1067-2 - cbzj-12412515p-8mg-js6y-rcqx-pH6.5+0.35tw20jz-p5-60min.lcd
方法文件名: RC$SMF-4109 - SMF-4109-rcqx-FX256.lcm
批处理文件名: RC$SMF-4109 - 20251030-FX256.lcb
样品瓶号: 4-43
进样体积: 10 μl 版本号:6.115
进样时间: 2025/10/31 00:04:07 实验者: xiexinhui
处理时间（V2） : 2025/10/31 08:47:42 处理者: xiexinhui
仪器型号:SHIMADZU LC-2050C(FX256)

<色谱图>

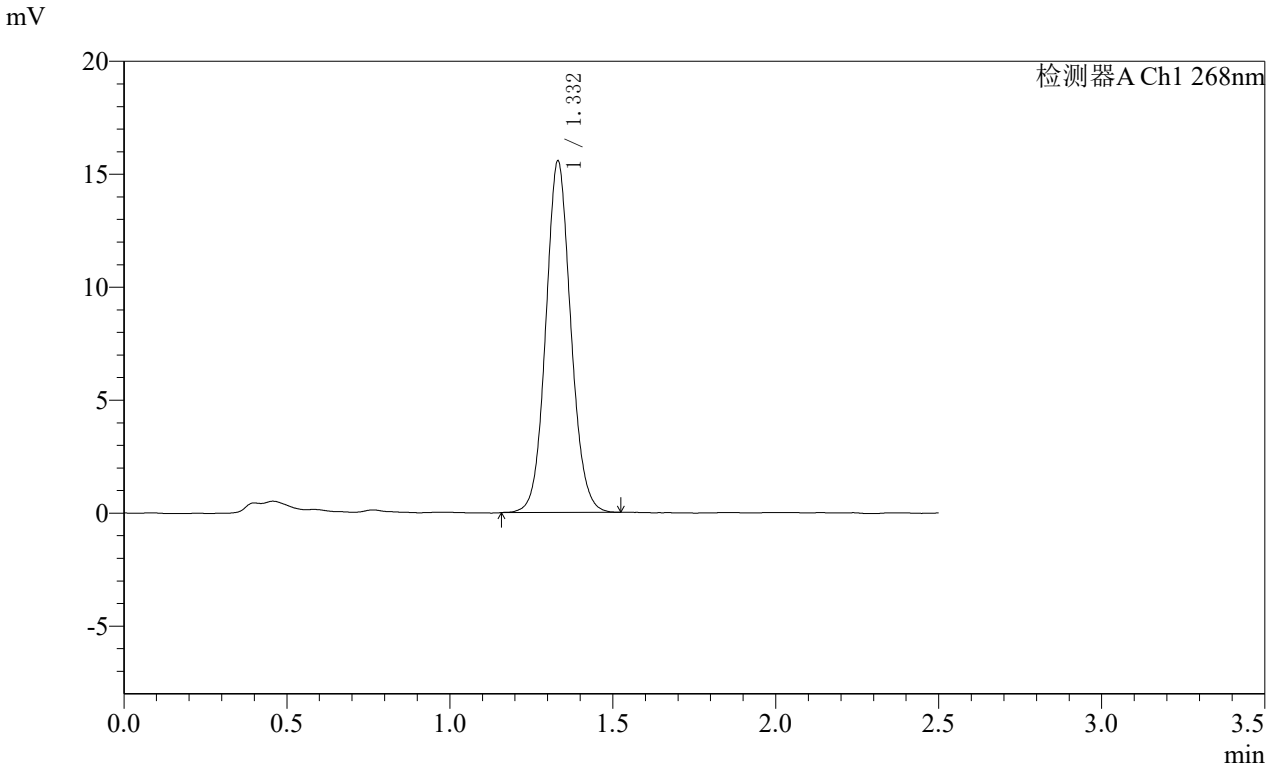

<峰表>

检测器A Ch1 268nm

峰号	保留时间	面积	面积%	高度	理论塔板数(USP)	拖尾因子	分离度(USP)
1	1.332	83249	100.000	15543	1461	1.082	--
总计		83249	100.000	15543			

SHIMADZU LabSolutions

SMF-4109

<样品信息>

色谱柱 :XB-C18(50mm*4.6mm,5μm） 流速:1.5ml/min
柱 温 :30℃ 波长:268nm
数据文件名: RC$SMF-4109 - 10-7/7-1068-2 - cbzj-12412515p-8mg-js6y-rcqx-pH6.5+0.35tw20jz-p6-60min.lcd
方法文件名: RC$SMF-4109 - SMF-4109-rcqx-FX256.lcm
批处理文件名: RC$SMF-4109 - 20251030-FX256.lcb
样品瓶号: 4-52
进样体积: 10 μl 版本号:6.115
进样时间: 2025/10/31 00:07:00 实验者: xiexinhui
处理时间（V2） : 2025/10/31 08:47:44 处理者: xiexinhui
仪器型号:SHIMADZU LC-2050C(FX256)

<色谱图>

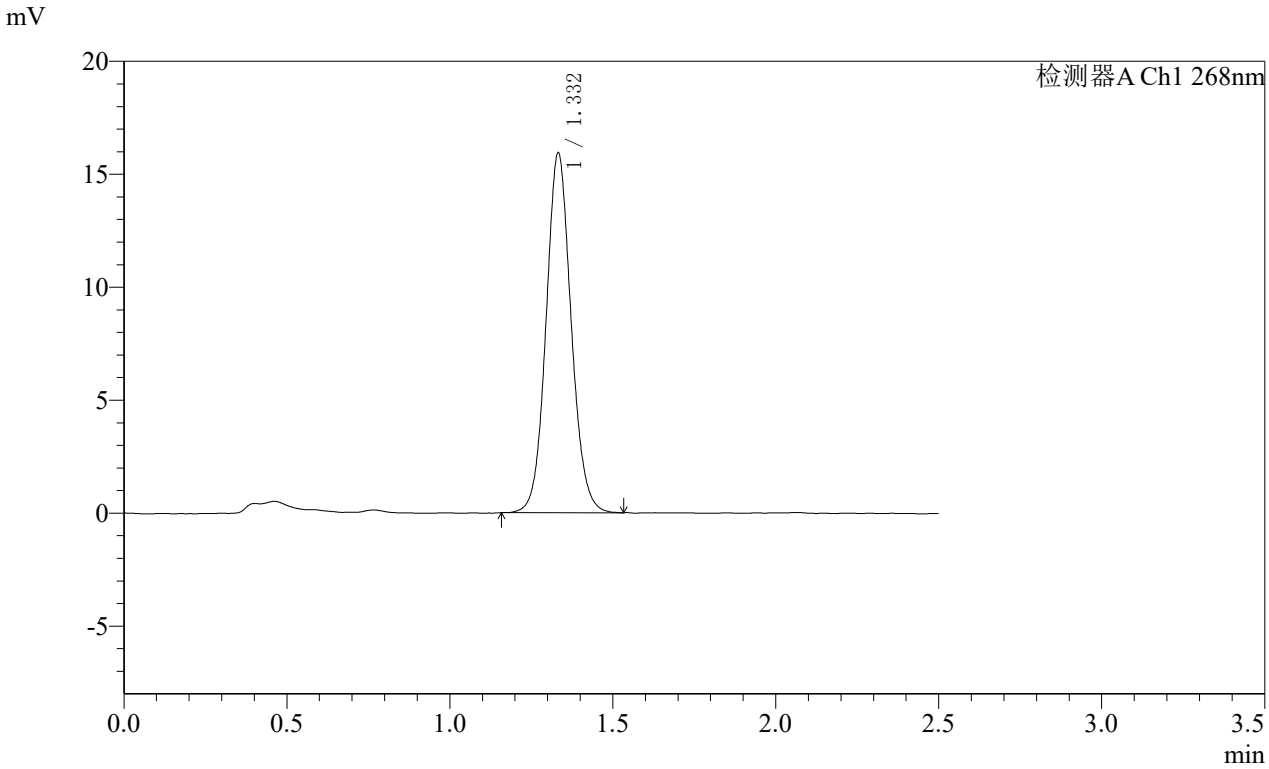

<峰表>

检测器A Ch1 268nm

峰号	保留时间	面积	面积%	高度	理论塔板数(USP)	拖尾因子	分离度(USP)
1	1.332	85305	100.000	15881	1461	1.082	--
总计		85305	100.000	15881			

SHIMADZU LabSolutions

SMF-4109

<样品信息>

色谱柱 :XB-C18(50mm*4.6mm,5μm） 流速:1.5ml/min
柱 温 :30℃ 波长:268nm
数据文件名: RC$SMF-4109 - 10-7/7-1069-2 - cbzj-12412515p-8mg-js6y-rcqx-pH6.5+0.35tw20jz-p1-jxzs.lcd
方法文件名: RC$SMF-4109 - SMF-4109-rcqx-FX256.lcm
批处理文件名: RC$SMF-4109 - 20251030-FX256.lcb
样品瓶号: 4-8
进样体积: 10 μl 版本号:6.115
进样时间: 2025/10/31 00:09:53 实验者: xiexinhui
处理时间（V2） : 2025/10/31 08:47:47 处理者: xiexinhui
仪器型号:SHIMADZU LC-2050C(FX256)

<色谱图>

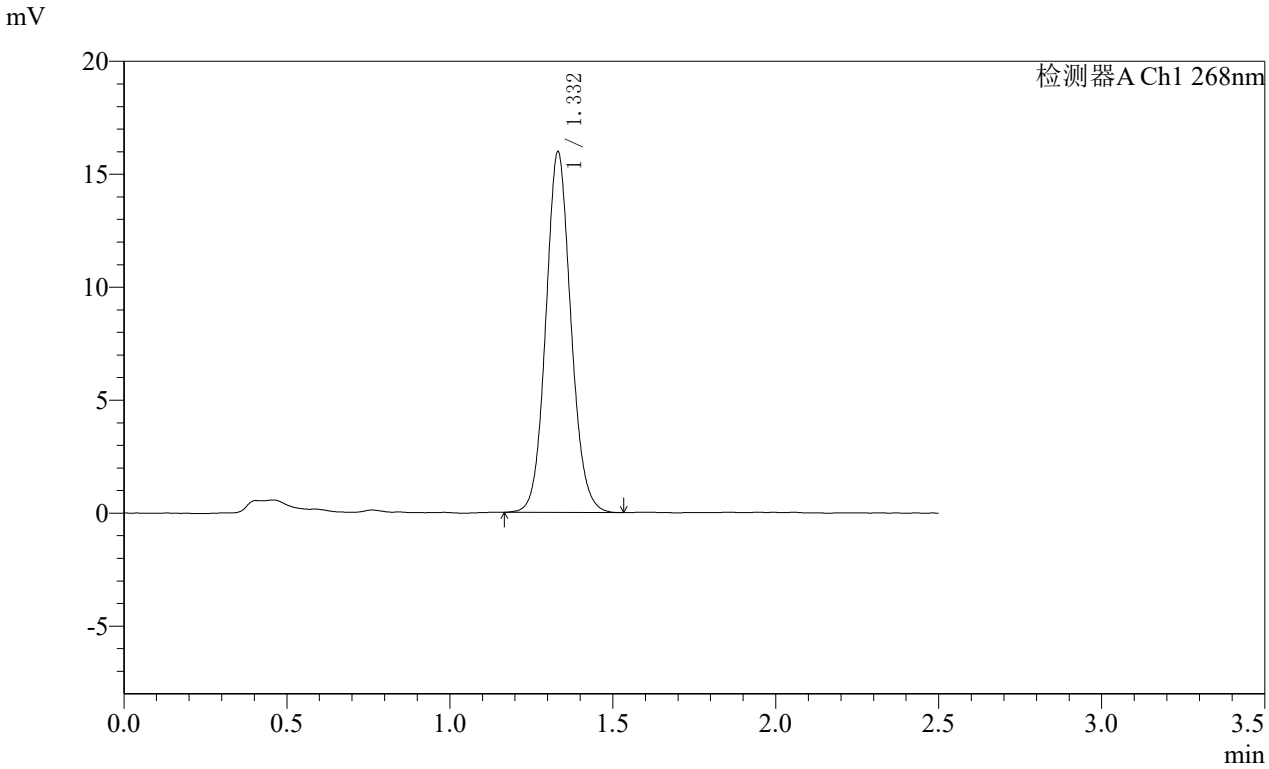

<峰表>

检测器A Ch1 268nm

峰号	保留时间	面积	面积%	高度	理论塔板数(USP)	拖尾因子	分离度(USP)
1	1.332	85516	100.000	15943	1456	1.091	--
总计		85516	100.000	15943			

SHIMADZU LabSolutions

SMF-4109

<样品信息>

色谱柱 :XB-C18(50mm*4.6mm,5μm） 流速:1.5ml/min
柱 温 :30℃ 波长:268nm
数据文件名: RC$SMF-4109 - 10-7/7-1070-2 - cbzj-12412515p-8mg-js6y-rcqx-pH6.5+0.35tw20jz-p2-jxzs.lcd
方法文件名: RC$SMF-4109 - SMF-4109-rcqx-FX256.lcm
批处理文件名: RC$SMF-4109 - 20251030-FX256.lcb
样品瓶号: 4-17
进样体积: 10 μl 版本号:6.115
进样时间: 2025/10/31 00:12:47 实验者: xiexinhui
处理时间（V2） : 2025/10/31 08:47:50 处理者: xiexinhui
仪器型号:SHIMADZU LC-2050C(FX256)

<色谱图>

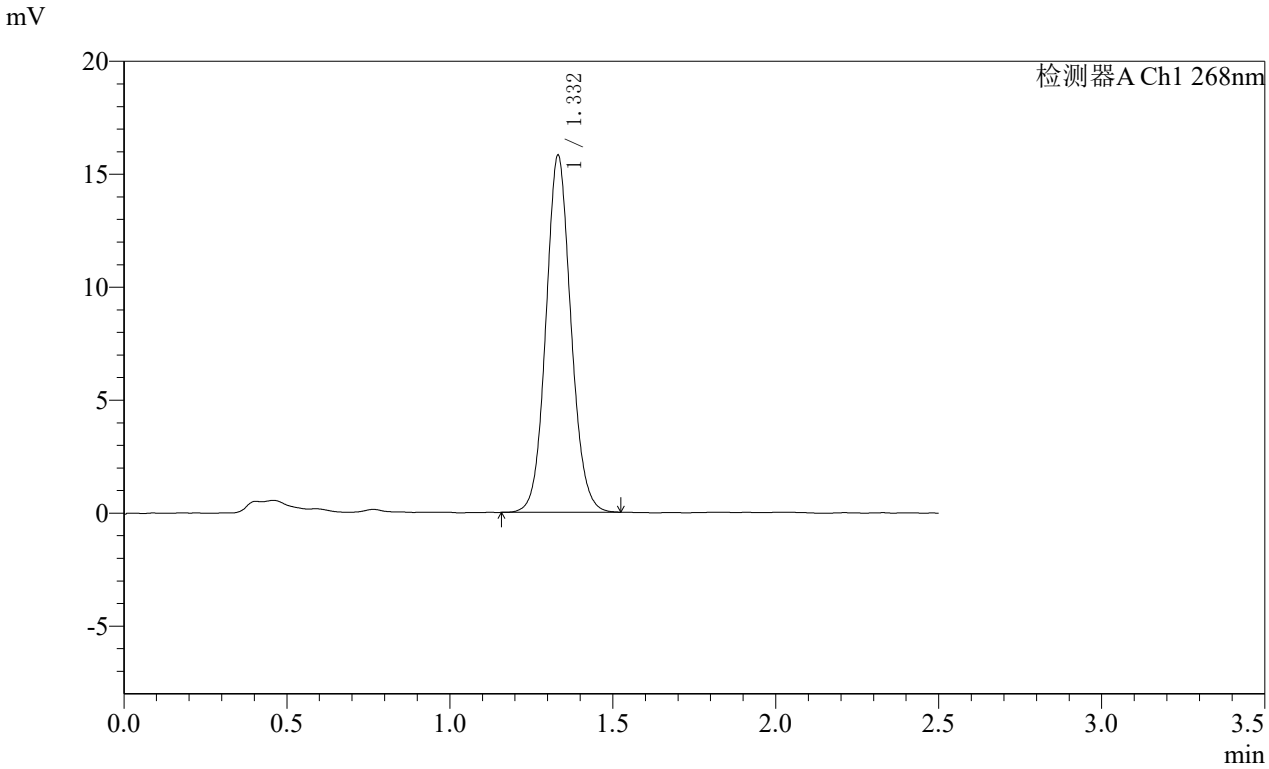

<峰表>

检测器A Ch1 268nm

峰号	保留时间	面积	面积%	高度	理论塔板数(USP)	拖尾因子	分离度(USP)
1	1.332	84516	100.000	15776	1460	1.085	--
总计		84516	100.000	15776			

SHIMADZU LabSolutions

SMF-4109

<样品信息>

色谱柱 :XB-C18(50mm*4.6mm,5μm） 流速:1.5ml/min
柱 温 :30℃ 波长:268nm
数据文件名: RC$SMF-4109 - 10-7/7-1071-2 - cbzj-12412515p-8mg-js6y-rcqx-pH6.5+0.35tw20jz-p3-jxzs.lcd
方法文件名: RC$SMF-4109 - SMF-4109-rcqx-FX256.lcm
批处理文件名: RC$SMF-4109 - 20251030-FX256.lcb
样品瓶号: 4-26
进样体积: 10 μl 版本号:6.115
进样时间: 2025/10/31 00:15:40 实验者: xiexinhui
处理时间（V2） : 2025/10/31 08:47:52 处理者: xiexinhui
仪器型号:SHIMADZU LC-2050C(FX256)

<色谱图>

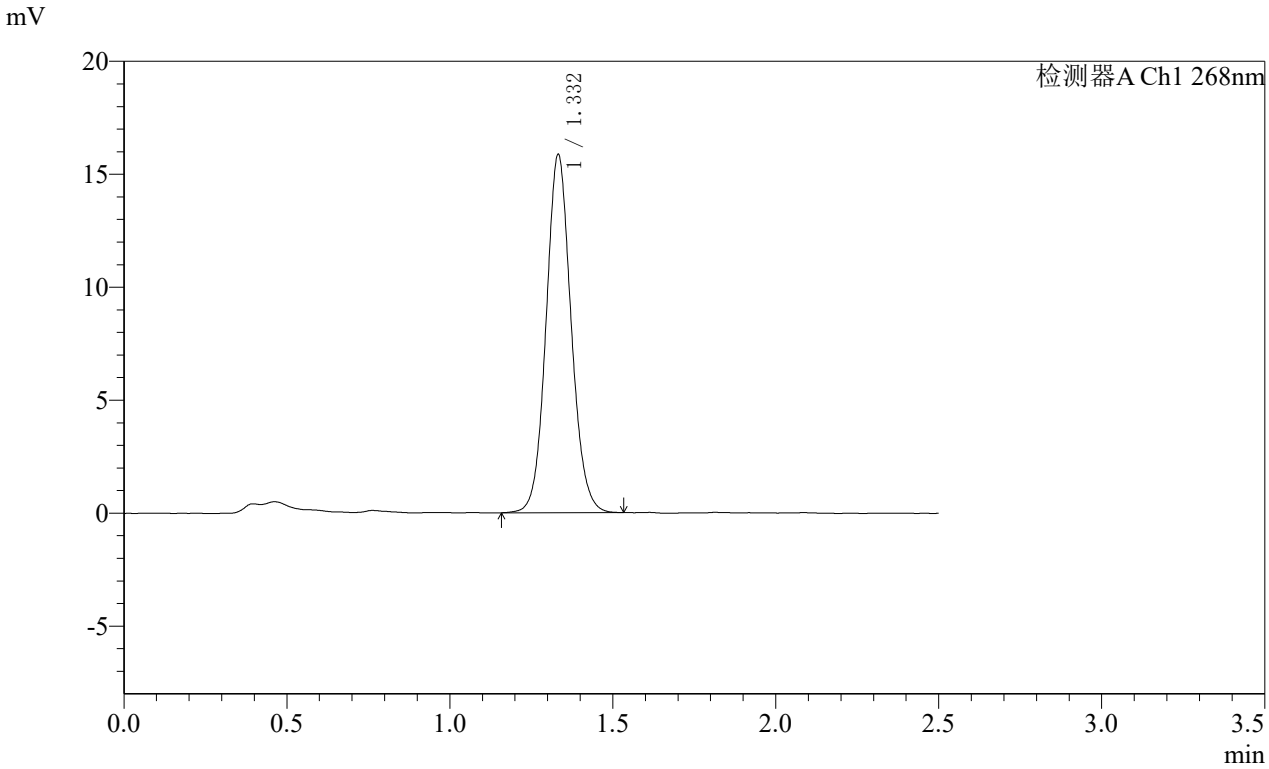

<峰表>

检测器A Ch1 268nm

峰号	保留时间	面积	面积%	高度	理论塔板数(USP)	拖尾因子	分离度(USP)
1	1.332	84737	100.000	15812	1465	1.086	--
总计		84737	100.000	15812			

SHIMADZU LabSolutions

SMF-4109

<样品信息>

色谱柱 :XB-C18(50mm*4.6mm,5μm） 流速:1.5ml/min
柱 温 :30℃ 波长:268nm
数据文件名: RC$SMF-4109 - 10-7/7-1072-2 - cbzj-12412515p-8mg-js6y-rcqx-pH6.5+0.35tw20jz-p4-jxzs.lcd
方法文件名: RC$SMF-4109 - SMF-4109-rcqx-FX256.lcm
批处理文件名: RC$SMF-4109 - 20251030-FX256.lcb
样品瓶号: 4-35
进样体积: 10 μl 版本号:6.115
进样时间: 2025/10/31 00:18:34 实验者: xiexinhui
处理时间（V2） : 2025/10/31 08:47:55 处理者: xiexinhui
仪器型号:SHIMADZU LC-2050C(FX256)

<色谱图>

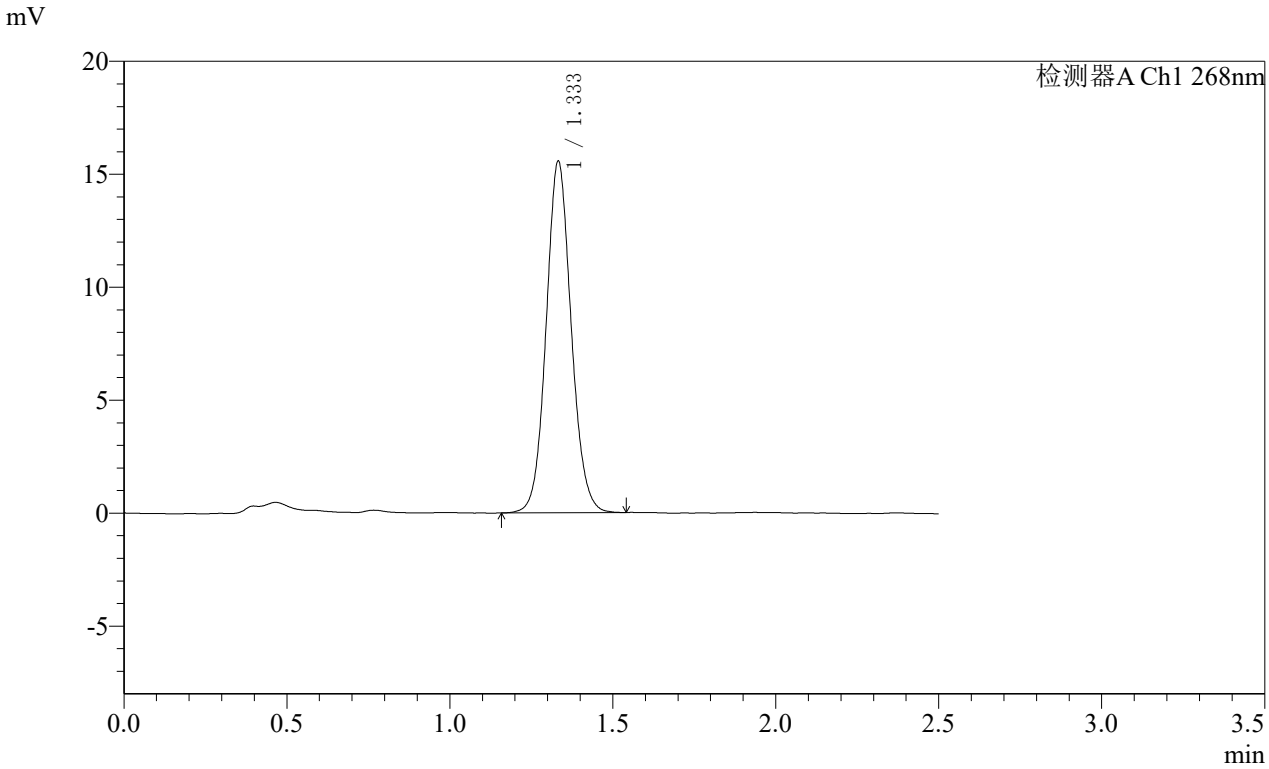

<峰表>

检测器A Ch1 268nm

峰号	保留时间	面积	面积%	高度	理论塔板数(USP)	拖尾因子	分离度(USP)
1	1.333	83222	100.000	15513	1464	1.085	--
总计		83222	100.000	15513			

SHIMADZU LabSolutions

SMF-4109

<样品信息>

色谱柱 :XB-C18(50mm*4.6mm,5μm） 流速:1.5ml/min
柱 温 :30℃ 波长:268nm
数据文件名: RC$SMF-4109 - 10-7/7-1073-2 - cbzj-12412515p-8mg-js6y-rcqx-pH6.5+0.35tw20jz-p5-jxzs.lcd
方法文件名: RC$SMF-4109 - SMF-4109-rcqx-FX256.lcm
批处理文件名: RC$SMF-4109 - 20251030-FX256.lcb
样品瓶号: 4-44
进样体积: 10 μl 版本号:6.115
进样时间: 2025/10/31 00:21:28 实验者: xiexinhui
处理时间（V2） : 2025/10/31 08:47:57 处理者: xiexinhui
仪器型号:SHIMADZU LC-2050C(FX256)

<色谱图>

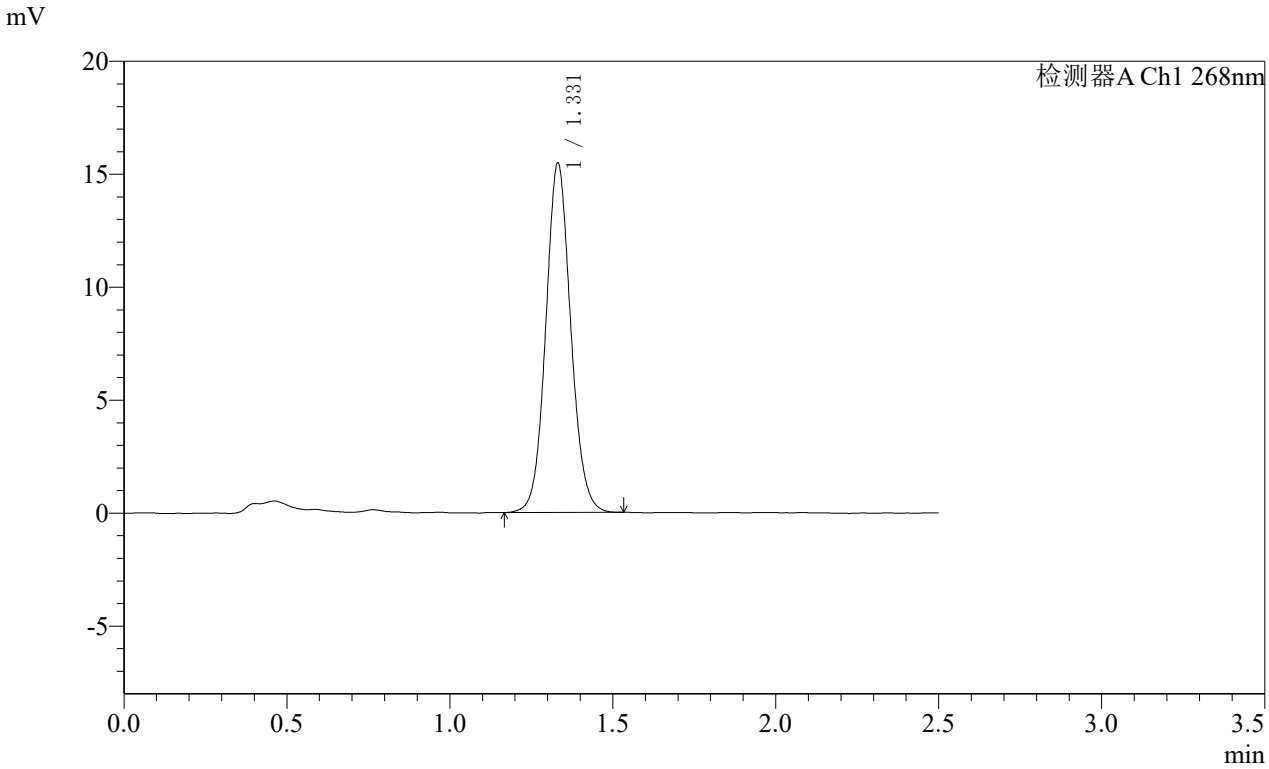

<峰表>

检测器A Ch1 268nm

峰号	保留时间	面积	面积%	高度	理论塔板数(USP)	拖尾因子	分离度(USP)
1	1.331	82469	100.000	15444	1468	1.083	--
总计		82469	100.000	15444			

SHIMADZU LabSolutions

SMF-4109

<样品信息>

色谱柱 :XB-C18(50mm*4.6mm,5μm） 流速:1.5ml/min
柱 温 :30℃ 波长:268nm
数据文件名: RC$SMF-4109 - 10-7/7-1074-2 - cbzj-12412515p-8mg-js6y-rcqx-pH6.5+0.35tw20jz-p6-jxzs.lcd
方法文件名: RC$SMF-4109 - SMF-4109-rcqx-FX256.lcm
批处理文件名: RC$SMF-4109 - 20251030-FX256.lcb
样品瓶号: 4-53
进样体积: 10 μl 版本号:6.115
进样时间: 2025/10/31 00:24:21 实验者: xiexinhui
处理时间（V2） : 2025/10/31 08:48:00 处理者: xiexinhui
仪器型号:SHIMADZU LC-2050C(FX256)

<色谱图>

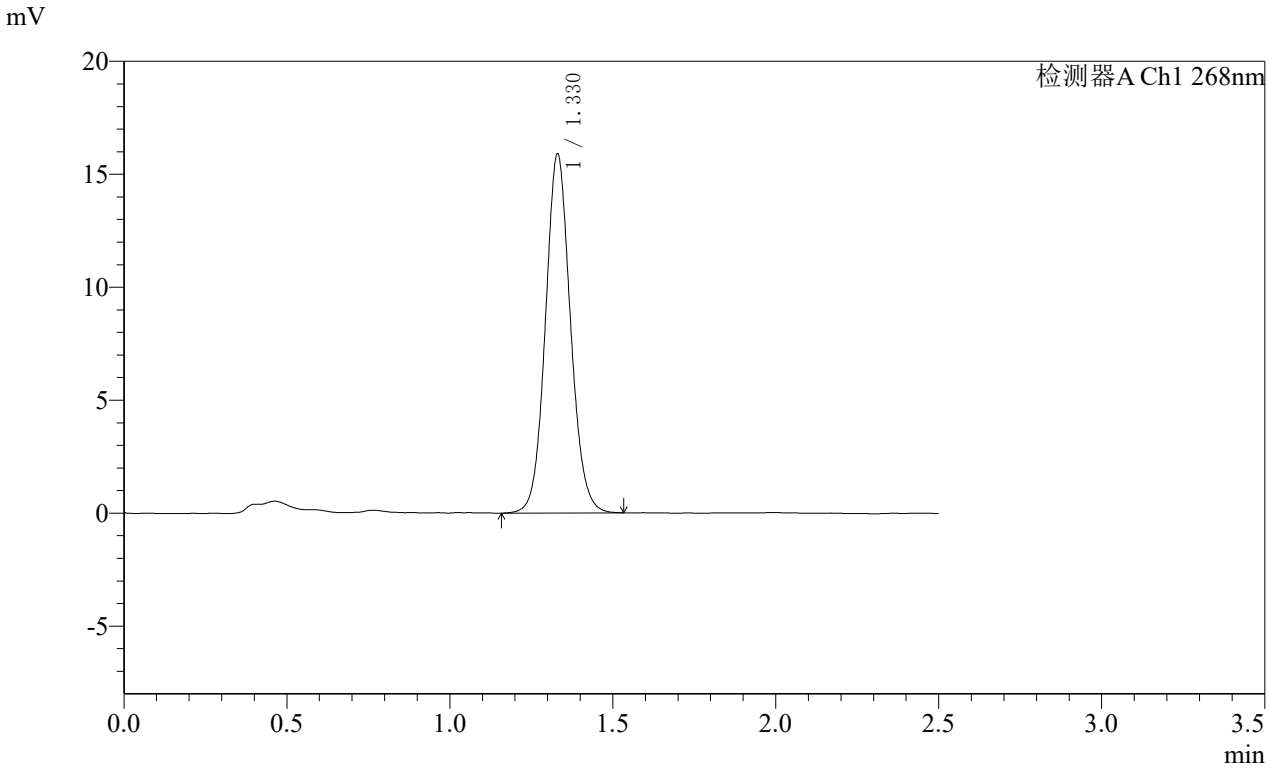

<峰表>

检测器A Ch1 268nm

峰号	保留时间	面积	面积%	高度	理论塔板数(USP)	拖尾因子	分离度(USP)
1	1.330	85049	100.000	15885	1457	1.085	--
总计		85049	100.000	15885			

SHIMADZU LabSolutions

SMF-4109

<样品信息>

色谱柱 :XB-C18(50mm*4.6mm,5μm） 流速:1.5ml/min
柱 温 :30℃ 波长:268nm
数据文件名: RC$SMF-4109 - 10-7/7-1075-2 - cbzj-12412515p-8mg-js6y-rcqx-pH6.5+0.35tw20jz-dz2-1.lcd
方法文件名: RC$SMF-4109 - SMF-4109-rcqx-FX256.lcm
批处理文件名: RC$SMF-4109 - 20251030-FX256.lcb
样品瓶号: 4-27
进样体积: 10 μl 版本号:6.115
进样时间: 2025/10/31 00:27:14 实验者: xiexinhui
处理时间（V2） : 2025/10/31 08:48:03 处理者: xiexinhui
仪器型号:SHIMADZU LC-2050C(FX256)

<色谱图>

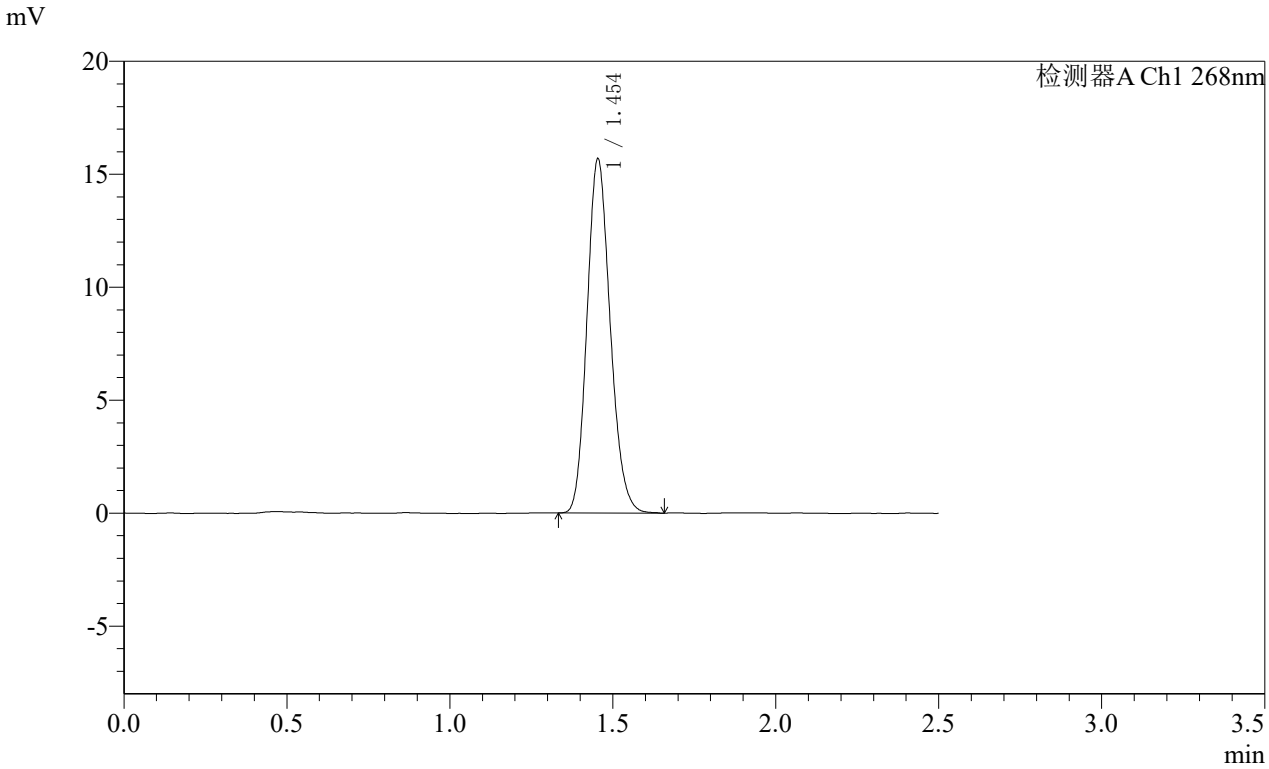

<峰表>

检测器A Ch1 268nm

峰号	保留时间	面积	面积%	高度	理论塔板数(USP)	拖尾因子	分离度(USP)
1	1.454	77772	100.000	15671	1991	1.159	--
总计		77772	100.000	15671			

SHIMADZU LabSolutions

SMF-4109

<样品信息>

色谱柱 :XB-C18(50mm*4.6mm,5μm） 流速:1.5ml/min
柱 温 :30℃ 波长:268nm
数据文件名: RC$SMF-4109 - 10-7/7-1076-2 - cbzj-12412515p-8mg-js6y-rcqx-pH6.5+0.35tw20jz-dz2-2.lcd
方法文件名: RC$SMF-4109 - SMF-4109-rcqx-FX256.lcm
批处理文件名: RC$SMF-4109 - 20251030-FX256.lcb
样品瓶号: 4-27
进样体积: 10 μl 版本号:6.115
进样时间: 2025/10/31 00:30:08 实验者: xiexinhui
处理时间（V2） : 2025/10/31 08:48:05 处理者: xiexinhui
仪器型号:SHIMADZU LC-2050C(FX256)

<色谱图>

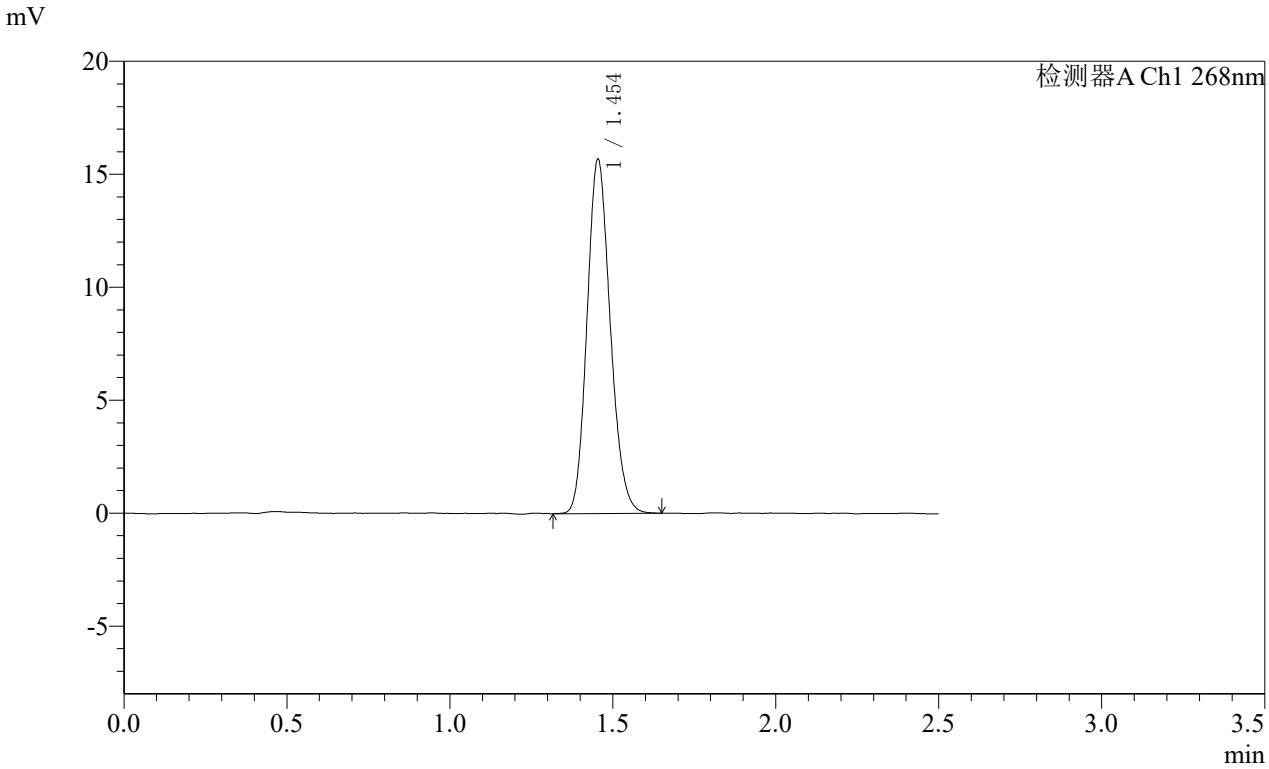

<峰表>

检测器A Ch1 268nm

峰号	保留时间	面积	面积%	高度	理论塔板数(USP)	拖尾因子	分离度(USP)
1	1.454	77861	100.000	15676	1985	1.154	--
总计		77861	100.000	15676			