SHIMADZU LabSolutions

999他达拉非片

<样品信息>

色谱柱 :LP-C8(150mm*4.6mm,5μm） 流速:1.5ml/min
柱 温:40℃ 波长:285nm
数据文件名: RC$999 - 27-52/30-2593-2 - zzp-2025091622p-rcqx-pH6.8jz-jyx2-rj.lcd
方法文件名: RC$999 - 999-20251020-tdlf-FX279.lcm
批处理文件名: RC$999 - 20251105-FX279.lcb
样品瓶号: 1-9
进样体积: 20 μl 版本号:6.115
进样时间: 2025/11/05 15:08:10 实验者: jiangjinwei
处理时间（V2）: 2025/11/06 09:17:40 处理者: jiangjinwei
仪器型号：SHIMADZU LC-2050C(FX279)

<色谱图>

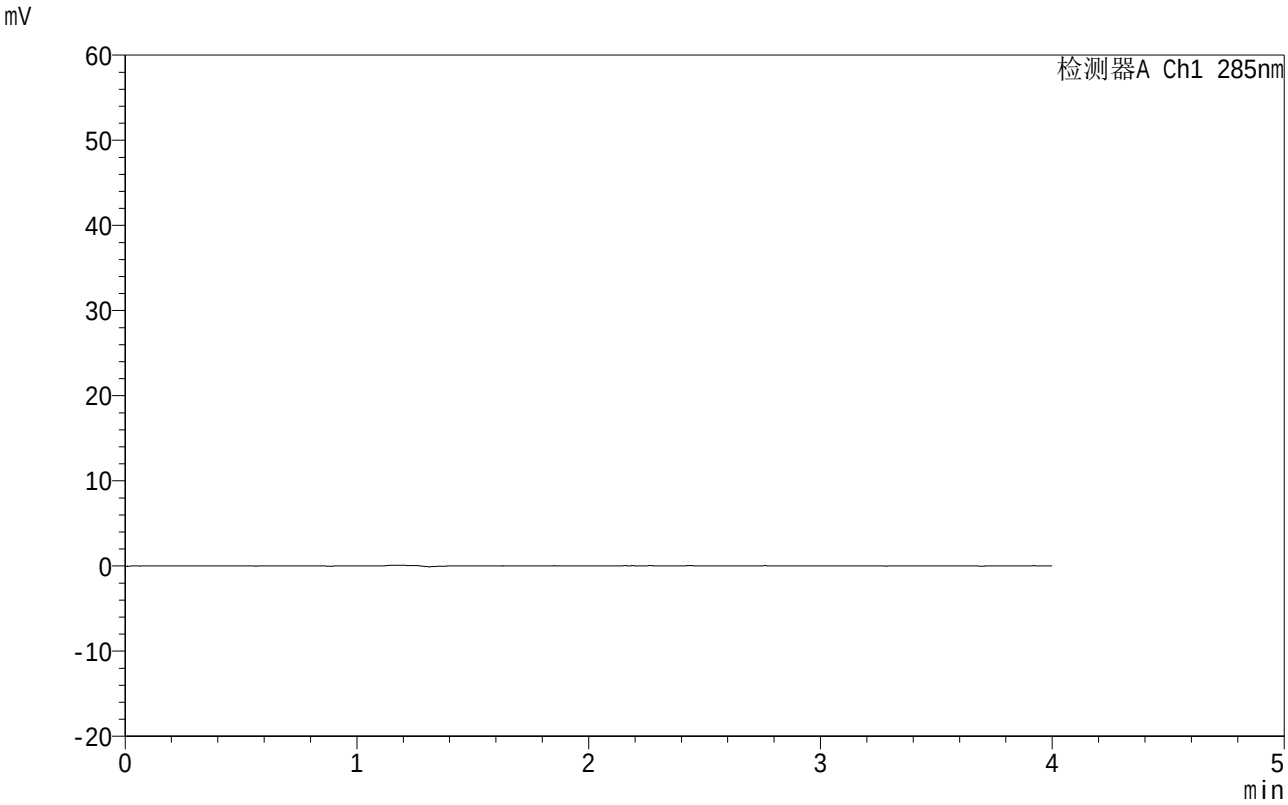

<峰表>

检测器A Ch1 285nm

峰号	保留时间	面积	面积%	高度	理论塔板数(USP)	拖尾因子	分离度(USP)
总计							

图1 他达拉非片溶出曲线测定HPLC图谱
自制品-2025091622批-均一性2-pH6.8介质
溶剂

SHIMADZU LabSolutions

999他达拉非片

<样品信息>

色谱柱 :LP-C8(150mm*4.6mm,5μm） 流速:1.5ml/min
柱 温:40℃ 波长:285nm
数据文件名: RC$999 - 27-52/30-2594-2 - zzp-2025091622p-rcqx-pH6.8jz-jyx2-dz1-1.lcd
方法文件名: RC$999 - 999-20251020-tdlf-FX279.lcm
批处理文件名: RC$999 - 20251105-FX279.lcb
样品瓶号: 1-18
进样体积: 20 μl 版本号:6.115
进样时间: 2025/11/05 15:12:35 实验者: jiangjinwei
处理时间（V2）: 2025/11/06 09:17:44 处理者: jiangjinwei
仪器型号：SHIMADZU LC-2050C(FX279)

<色谱图>

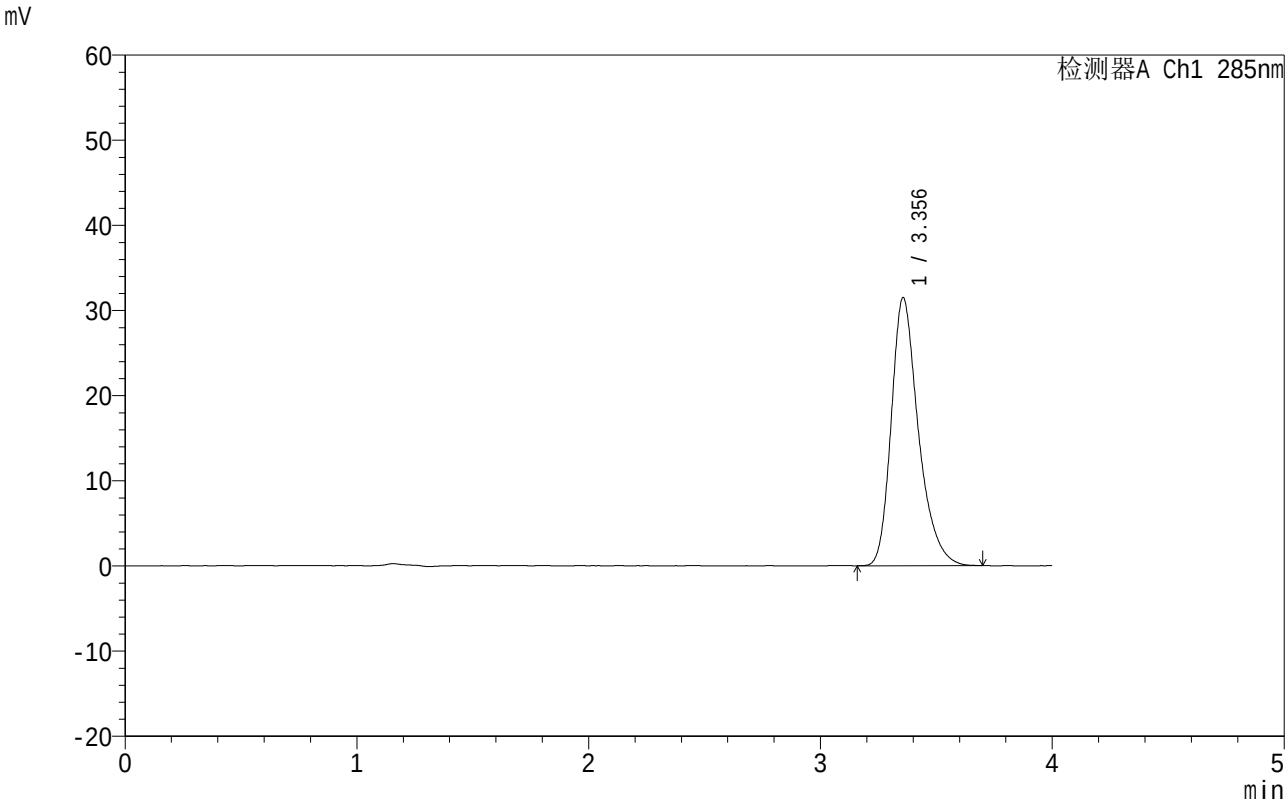

<峰表>

检测器A Ch1 285nm

峰号	保留时间	面积	面积%	高度	理论塔板数(USP)	拖尾因子	分离度(USP)
1	3.356	256733	100.000	31492	4165	1.308	--
总计		256733	100.000	31492			

图2 他达拉非片溶出曲线测定HPLC图谱
自制品-2025091622批-均一性2-pH6.8介质
对照品溶液-1-1

SHIMADZU LabSolutions

999他达拉非片

<样品信息>

色谱柱 :LP-C8(150mm*4.6mm,5μm） 流速:1.5ml/min
柱 温:40℃ 波长:285nm
数据文件名: RC$999 - 27-52/30-2595-2 - zzp-2025091622p-rcqx-pH6.8jz-jyx2-dz1-2.lcd
方法文件名: RC$999 - 999-20251020-tdlf-FX279.lcm
批处理文件名: RC$999 - 20251105-FX279.lcb
样品瓶号: 1-18
进样体积: 20 μl 版本号:6.115
进样时间: 2025/11/05 15:16:59 实验者: jiangjinwei
处理时间（V2）: 2025/11/06 09:17:48 处理者: jiangjinwei
仪器型号：SHIMADZU LC-2050C(FX279)

<色谱图>

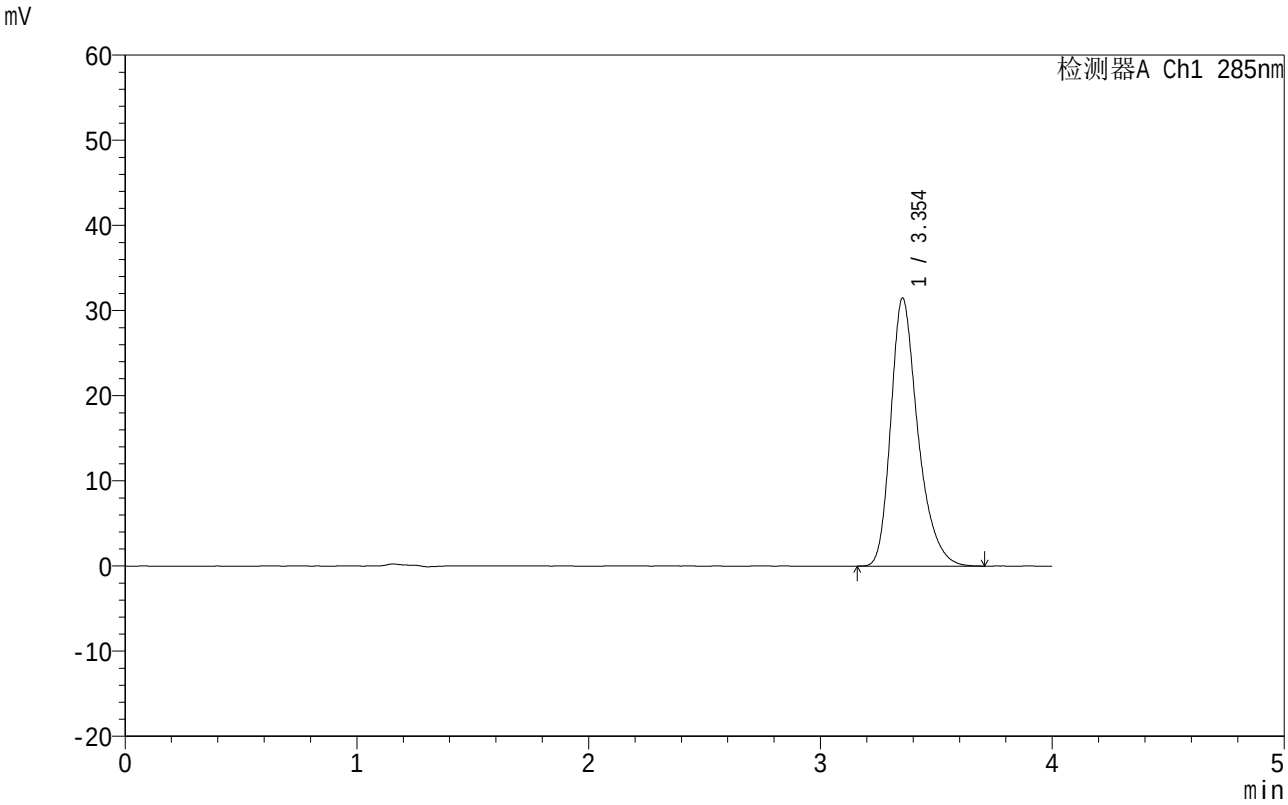

<峰表>

检测器A Ch1 285nm

峰号	保留时间	面积	面积%	高度	理论塔板数(USP)	拖尾因子	分离度(USP)
1	3.354	256298	100.000	31491	4180	1.313	--
总计		256298	100.000	31491			

图3 他达拉非片溶出曲线测定HPLC图谱
自制品-2025091622批-均一性2-pH6.8介质
对照品溶液-1-2

SHIMADZU LabSolutions

999他达拉非片

<样品信息>

色谱柱 :LP-C8(150mm*4.6mm,5μm） 流速:1.5ml/min
柱 温:40℃ 波长:285nm
数据文件名: RC$999 - 27-52/30-2596-2 - zzp-2025091622p-rcqx-pH6.8jz-jyx2-dz1-3.lcd
方法文件名: RC$999 - 999-20251020-tdlf-FX279.lcm
批处理文件名: RC$999 - 20251105-FX279.lcb
样品瓶号: 1-18
进样体积: 20 μl 版本号:6.115
进样时间: 2025/11/05 15:21:23 实验者: jiangjinwei
处理时间（V2）: 2025/11/06 09:17:51 处理者: jiangjinwei
仪器型号：SHIMADZU LC-2050C(FX279)

<色谱图>

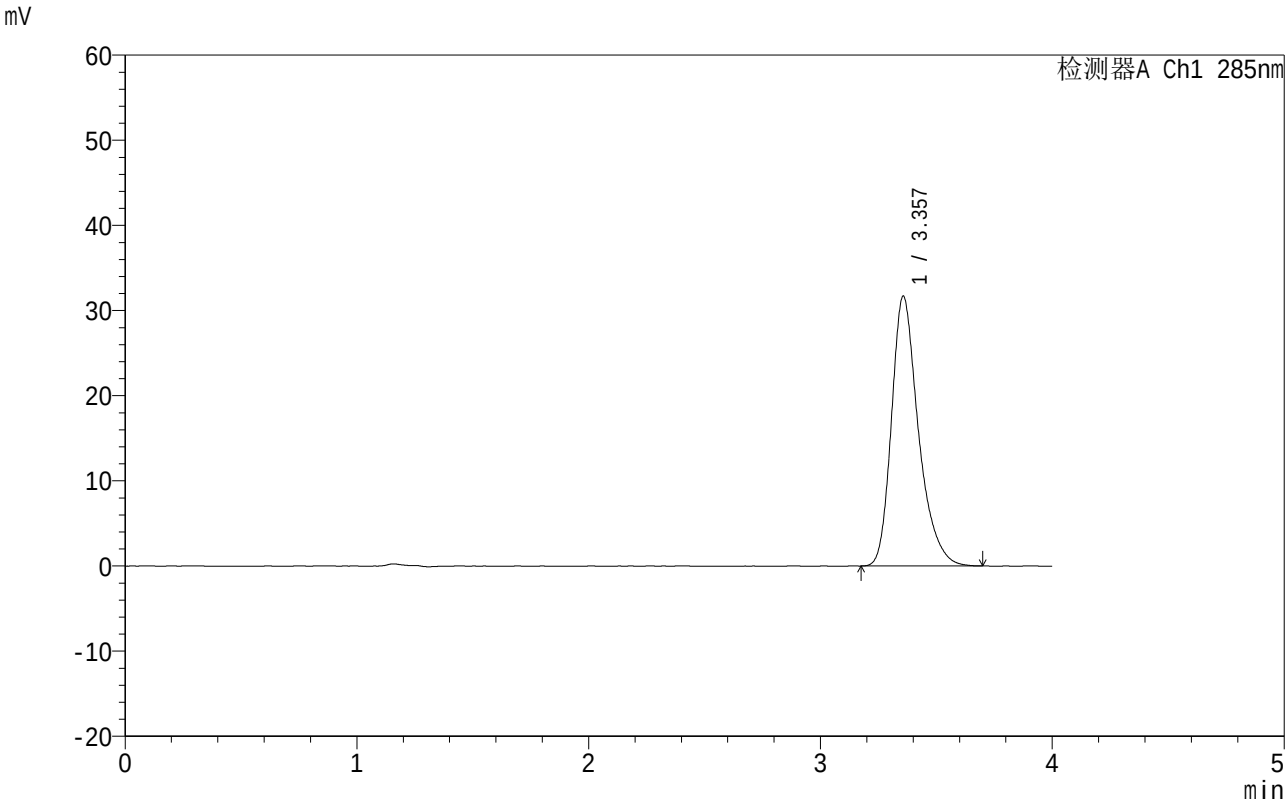

<峰表>

检测器A Ch1 285nm

峰号	保留时间	面积	面积%	高度	理论塔板数(USP)	拖尾因子	分离度(USP)
1	3.357	255866	100.000	31674	4248	1.309	--
总计		255866	100.000	31674			

图4 他达拉非片溶出曲线测定HPLC图谱
自制品-2025091622批-均一性2-pH6.8介质
对照品溶液-1-3

SHIMADZU LabSolutions

999他达拉非片

<样品信息>

色谱柱 :LP-C8(150mm*4.6mm,5μm） 流速:1.5ml/min
柱 温:40℃ 波长:285nm
数据文件名: RC$999 - 27-52/30-2597-2 - zzp-2025091622p-rcqx-pH6.8jz-jyx2-dz1-4.lcd
方法文件名: RC$999 - 999-20251020-tdlf-FX279.lcm
批处理文件名: RC$999 - 20251105-FX279.lcb
样品瓶号: 1-18
进样体积: 20 μl 版本号:6.115
进样时间: 2025/11/05 15:25:46 实验者: jiangjinwei
处理时间（V2）: 2025/11/06 09:17:55 处理者: jiangjinwei
仪器型号：SHIMADZU LC-2050C(FX279)

<色谱图>

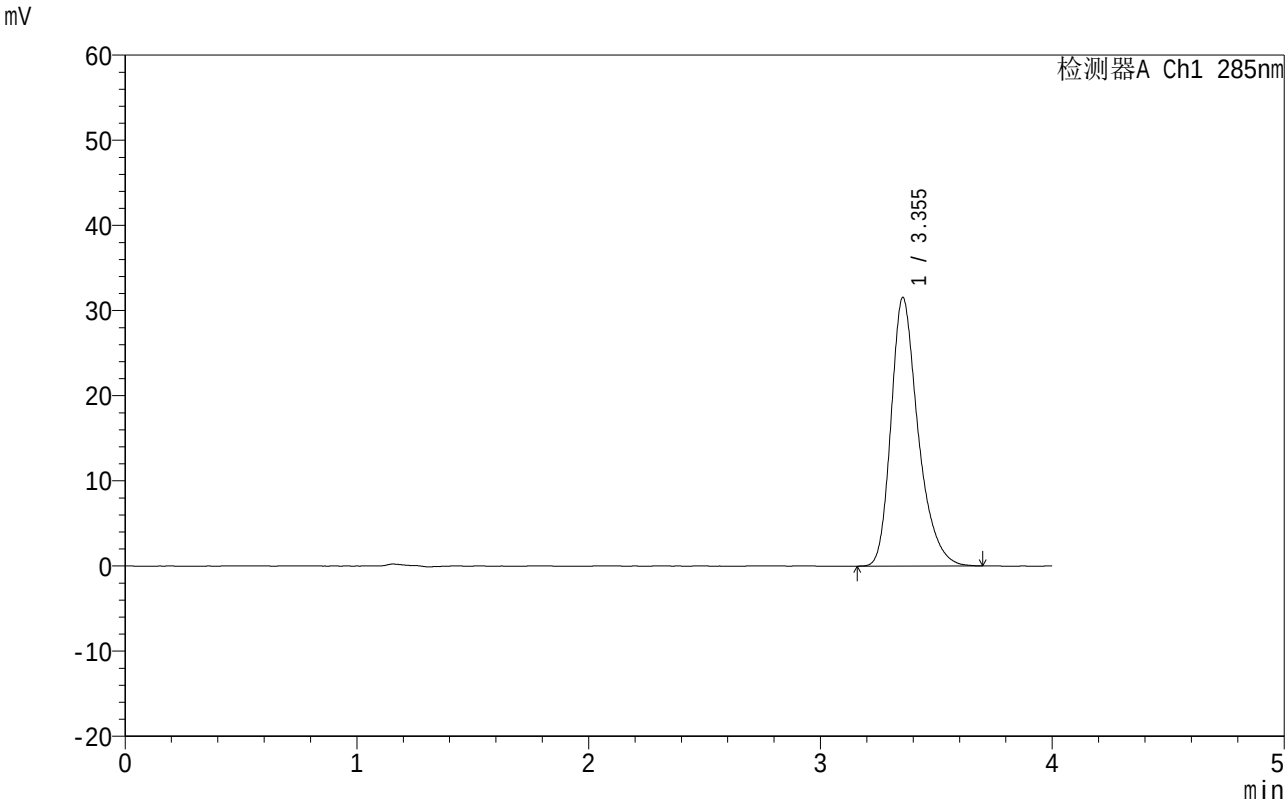

<峰表>

检测器A Ch1 285nm

峰号	保留时间	面积	面积%	高度	理论塔板数(USP)	拖尾因子	分离度(USP)
1	3.355	256522	100.000	31565	4186	1.311	--
总计		256522	100.000	31565			

图5 他达拉非片溶出曲线测定HPLC图谱
自制品-2025091622批-均一性2-pH6.8介质
对照品溶液-1-4

SHIMADZU LabSolutions

999他达拉非片

<样品信息>

色谱柱 :LP-C8(150mm*4.6mm,5μm） 流速:1.5ml/min
柱 温:40℃ 波长:285nm
数据文件名: RC$999 - 27-52/30-2598-2 - zzp-2025091622p-rcqx-pH6.8jz-jyx2-dz1-5.lcd
方法文件名: RC$999 - 999-20251020-tdlf-FX279.lcm
批处理文件名: RC$999 - 20251105-FX279.lcb
样品瓶号: 1-18
进样体积: 20 μl 版本号:6.115
进样时间: 2025/11/05 15:30:10 实验者: jiangjinwei
处理时间（V2）: 2025/11/06 09:17:58 处理者: jiangjinwei
仪器型号：SHIMADZU LC-2050C(FX279)

<色谱图>

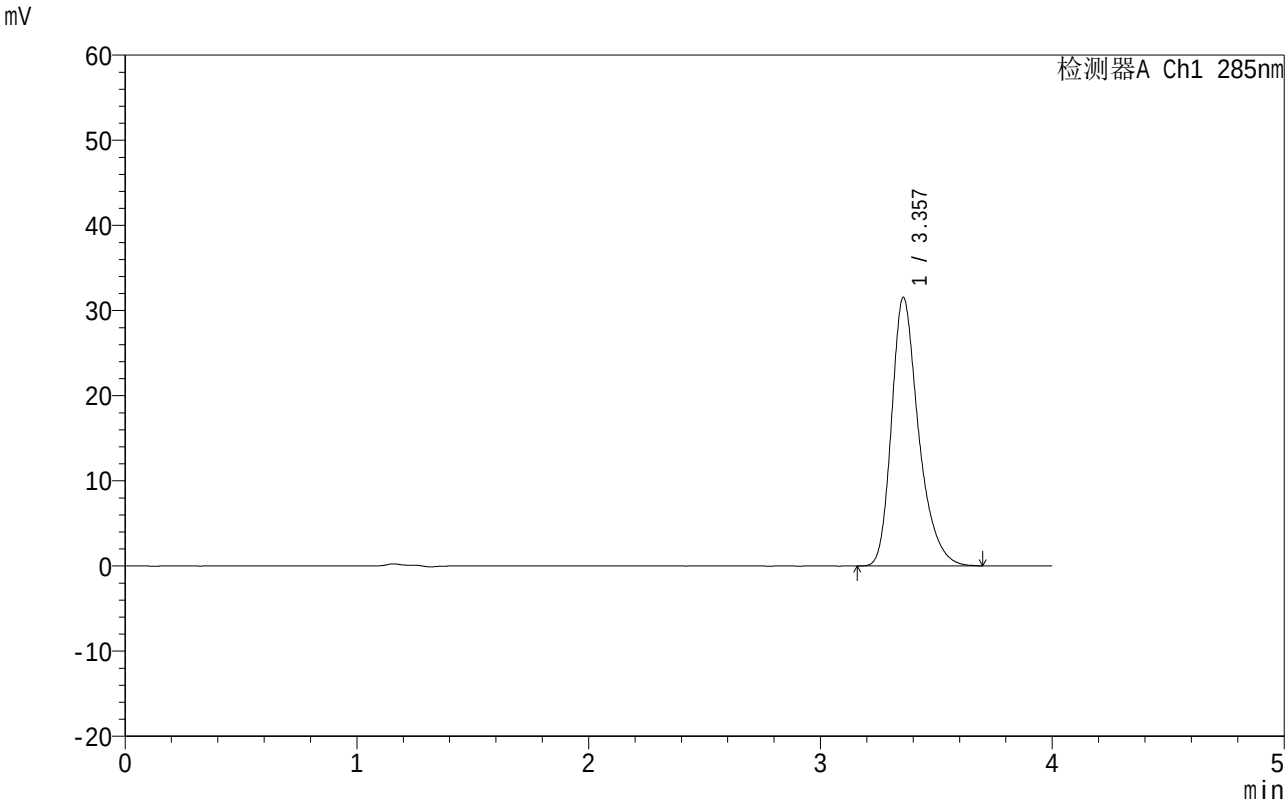

<峰表>

检测器A Ch1 285nm

峰号	保留时间	面积	面积%	高度	理论塔板数(USP)	拖尾因子	分离度(USP)
1	3.357	255898	100.000	31528	4237	1.312	--
总计		255898	100.000	31528			

图6 他达拉非片溶出曲线测定HPLC图谱
自制品-2025091622批-均一性2-pH6.8介质
对照品溶液-1-5

SHIMADZU LabSolutions

999他达拉非片

<样品信息>

色谱柱 :LP-C8(150mm*4.6mm,5μm） 流速:1.5ml/min
柱 温:40℃ 波长:285nm
数据文件名: RC$999 - 27-52/30-2599-2 - zzp-2025091622p-rcqx-pH6.8jz-jyx2-5min-P1.lcd
方法文件名: RC$999 - 999-20251020-tdlf-FX279.lcm
批处理文件名: RC$999 - 20251105-FX279.lcb
样品瓶号: 1-1
进样体积: 20 μl 版本号:6.115
进样时间: 2025/11/05 15:34:33 实验者: jiangjinwei
处理时间（V2）: 2025/11/06 09:18:00 处理者: jiangjinwei
仪器型号：SHIMADZU LC-2050C(FX279)

<色谱图>

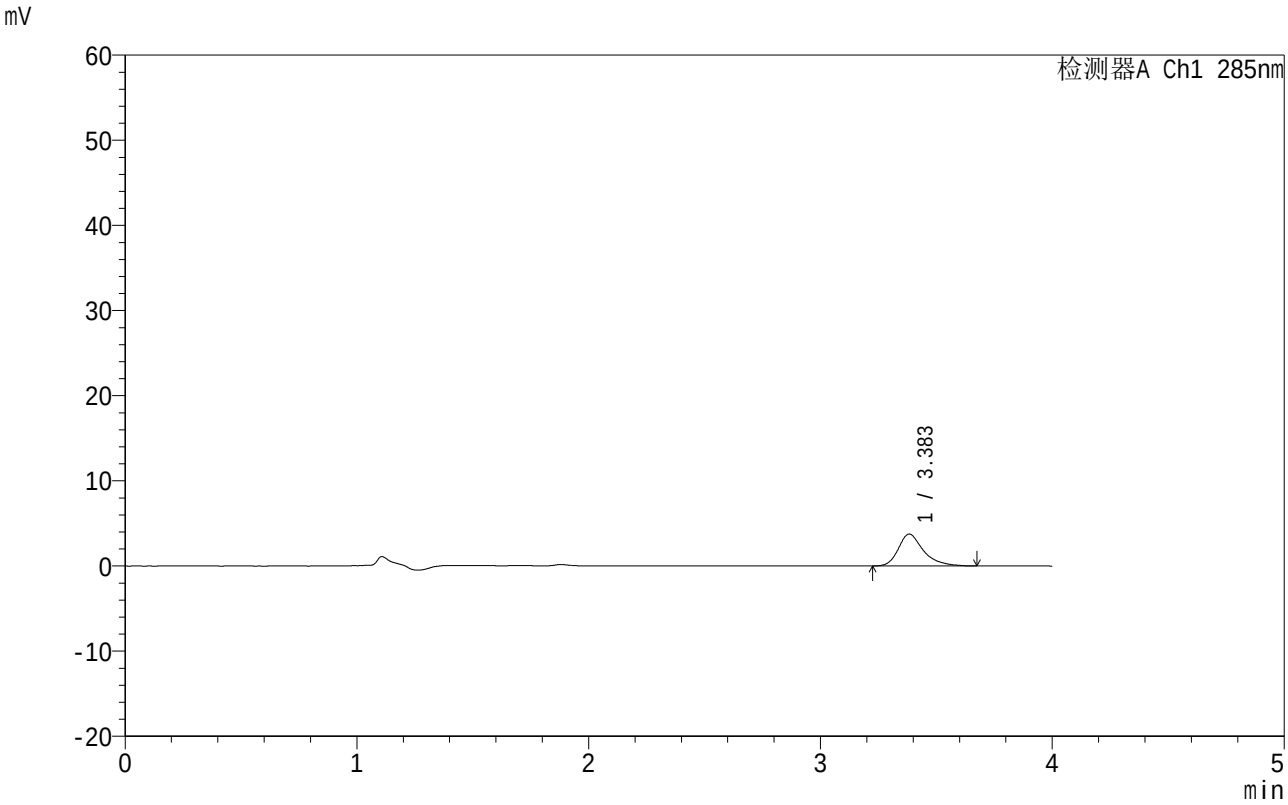

<峰表>

检测器A Ch1 285nm

峰号	保留时间	面积	面积%	高度	理论塔板数(USP)	拖尾因子	分离度(USP)
1	3.383	28423	100.000	3745	5114	1.337	--
总计		28423	100.000	3745			

图7 他达拉非片溶出曲线测定HPLC图谱
自制品-2025091622批-均一性2-pH6.8介质-5min-片1
供试品溶液-1

SHIMADZU LabSolutions

999他达拉非片

<样品信息>

色谱柱 :LP-C8(150mm*4.6mm,5μm） 流速:1.5ml/min
柱 温:40℃ 波长:285nm
数据文件名: RC$999 - 27-52/30-2600-2 - zzp-2025091622p-rcqx-pH6.8jz-jyx2-5min-P2.lcd
方法文件名: RC$999 - 999-20251020-tdlf-FX279.lcm
批处理文件名: RC$999 - 20251105-FX279.lcb
样品瓶号: 1-10
进样体积: 20 μl 版本号:6.115
进样时间: 2025/11/05 15:38:57 实验者: jiangjinwei
处理时间（V2）: 2025/11/06 09:18:03 处理者: jiangjinwei
仪器型号：SHIMADZU LC-2050C(FX279)

<色谱图>

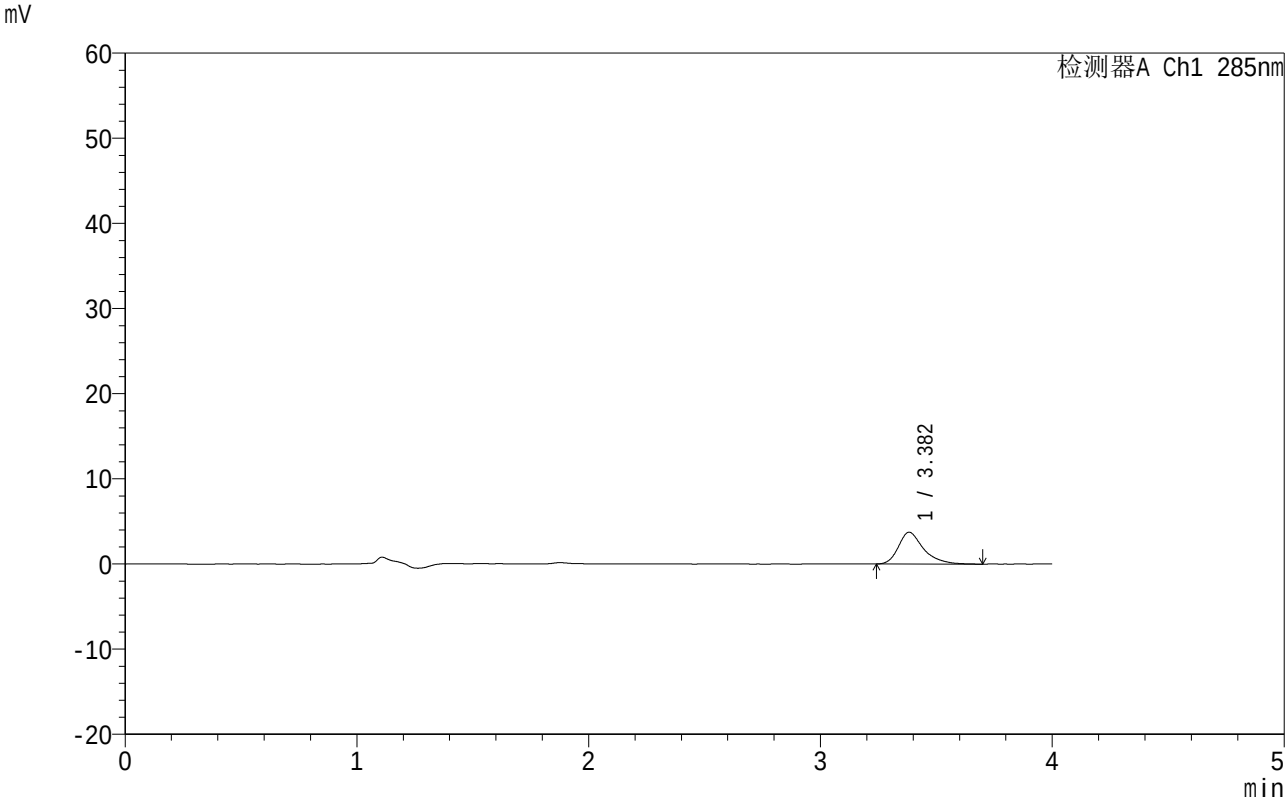

<峰表>

检测器A Ch1 285nm

峰号	保留时间	面积	面积%	高度	理论塔板数(USP)	拖尾因子	分离度(USP)
1	3.382	28371	100.000	3739	5080	1.370	--
总计		28371	100.000	3739			

图8 他达拉非片溶出曲线测定HPLC图谱
自制品-2025091622批-均一性2-pH6.8介质-5min-片2
供试品溶液-1

SHIMADZU LabSolutions

999他达拉非片

<样品信息>

色谱柱 :LP-C8(150mm*4.6mm,5μm） 流速:1.5ml/min
柱 温:40℃ 波长:285nm
数据文件名: RC$999 - 27-52/30-2601-2 - zzp-2025091622p-rcqx-pH6.8jz-jyx2-5min-P3.lcd
方法文件名: RC$999 - 999-20251020-tdlf-FX279.lcm
批处理文件名: RC$999 - 20251105-FX279.lcb
样品瓶号: 1-19
进样体积: 20 μl 版本号:6.115
进样时间: 2025/11/05 15:43:18 实验者: jiangjinwei
处理时间（V2）: 2025/11/06 09:18:06 处理者: jiangjinwei
仪器型号：SHIMADZU LC-2050C(FX279)

<色谱图>

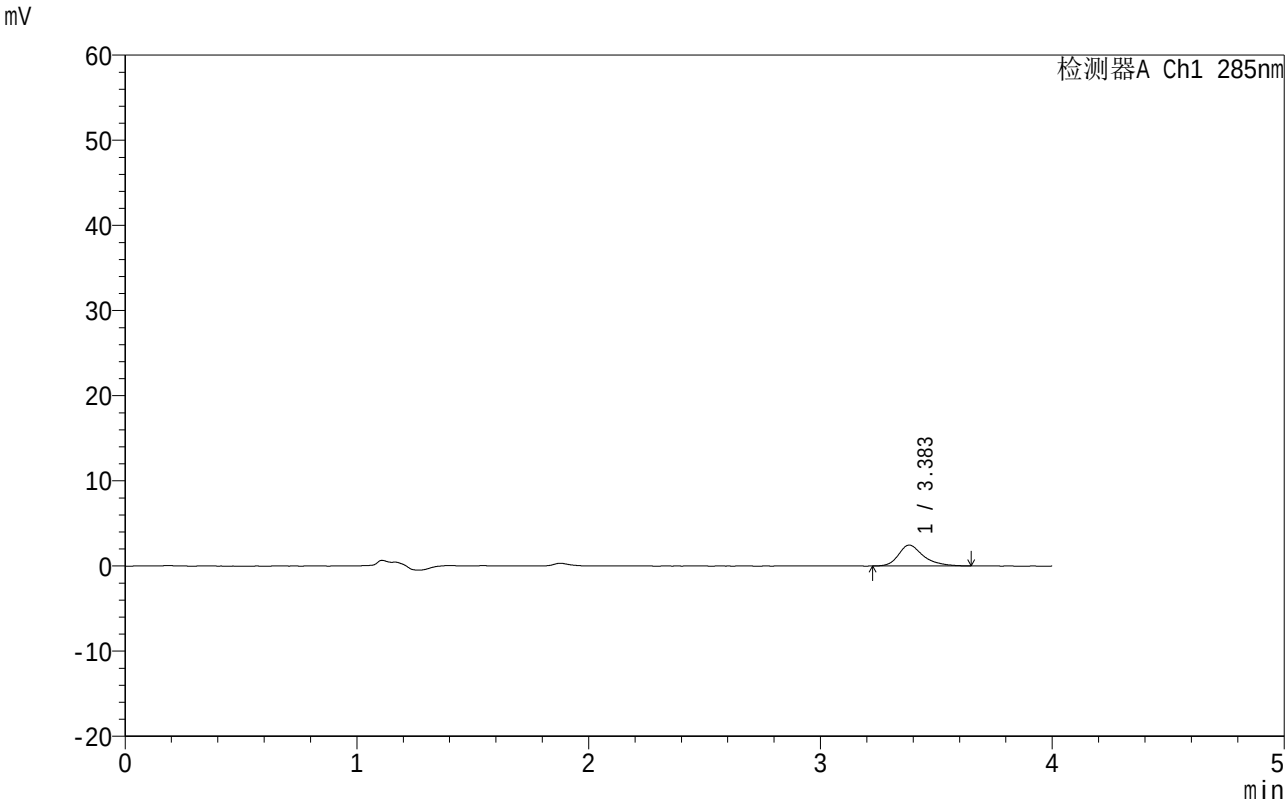

<峰表>

检测器A Ch1 285nm

峰号	保留时间	面积	面积%	高度	理论塔板数(USP)	拖尾因子	分离度(USP)
1	3.383	18385	100.000	2448	5206	1.323	--
总计		18385	100.000	2448			

图9 他达拉非片溶出曲线测定HPLC图谱
自制品-2025091622批-均一性2-pH6.8介质-5min-片3
供试品溶液-1

SHIMADZU LabSolutions

999他达拉非片

<样品信息>

色谱柱 :LP-C8(150mm*4.6mm,5μm） 流速:1.5ml/min
柱 温:40℃ 波长:285nm
数据文件名: RC$999 - 27-52/30-2602-2 - zzp-2025091622p-rcqx-pH6.8jz-jyx2-5min-P4.lcd
方法文件名: RC$999 - 999-20251020-tdlf-FX279.lcm
批处理文件名: RC$999 - 20251105-FX279.lcb
样品瓶号: 1-28
进样体积: 20 μl 版本号:6.115
进样时间: 2025/11/05 15:47:41 实验者: jiangjinwei
处理时间（V2）: 2025/11/06 09:18:09 处理者: jiangjinwei
仪器型号：SHIMADZU LC-2050C(FX279)

<色谱图>

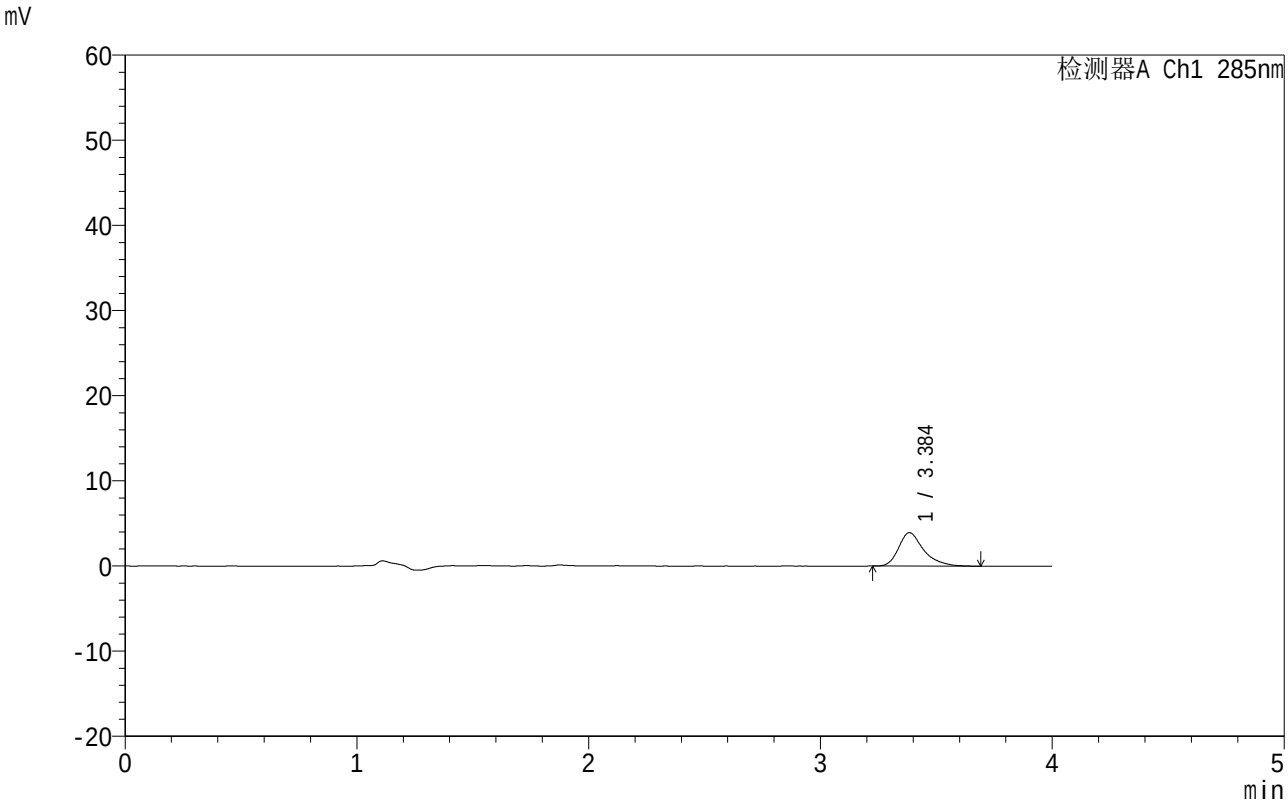

<峰表>

检测器A Ch1 285nm

峰号	保留时间	面积	面积%	高度	理论塔板数(USP)	拖尾因子	分离度(USP)
1	3.384	29704	100.000	3916	5163	1.359	--
总计		29704	100.000	3916			

图10 他达拉非片溶出曲线测定HPLC图谱
自制品-2025091622批-均一性2-pH6.8介质-5min-片4
供试品溶液-1

SHIMADZU LabSolutions

999他达拉非片

<样品信息>

色谱柱 :LP-C8(150mm*4.6mm,5μm） 流速:1.5ml/min
柱 温:40℃ 波长:285nm
数据文件名: RC$999 - 27-52/30-2603-2 - zzp-2025091622p-rcqx-pH6.8jz-jyx2-5min-P5.lcd
方法文件名: RC$999 - 999-20251020-tdlf-FX279.lcm
批处理文件名: RC$999 - 20251105-FX279.lcb
样品瓶号: 1-37
进样体积: 20 μl 版本号:6.115
进样时间: 2025/11/05 15:52:04 实验者: jiangjinwei
处理时间（V2）: 2025/11/06 09:18:11 处理者: jiangjinwei
仪器型号：SHIMADZU LC-2050C(FX279)

<色谱图>

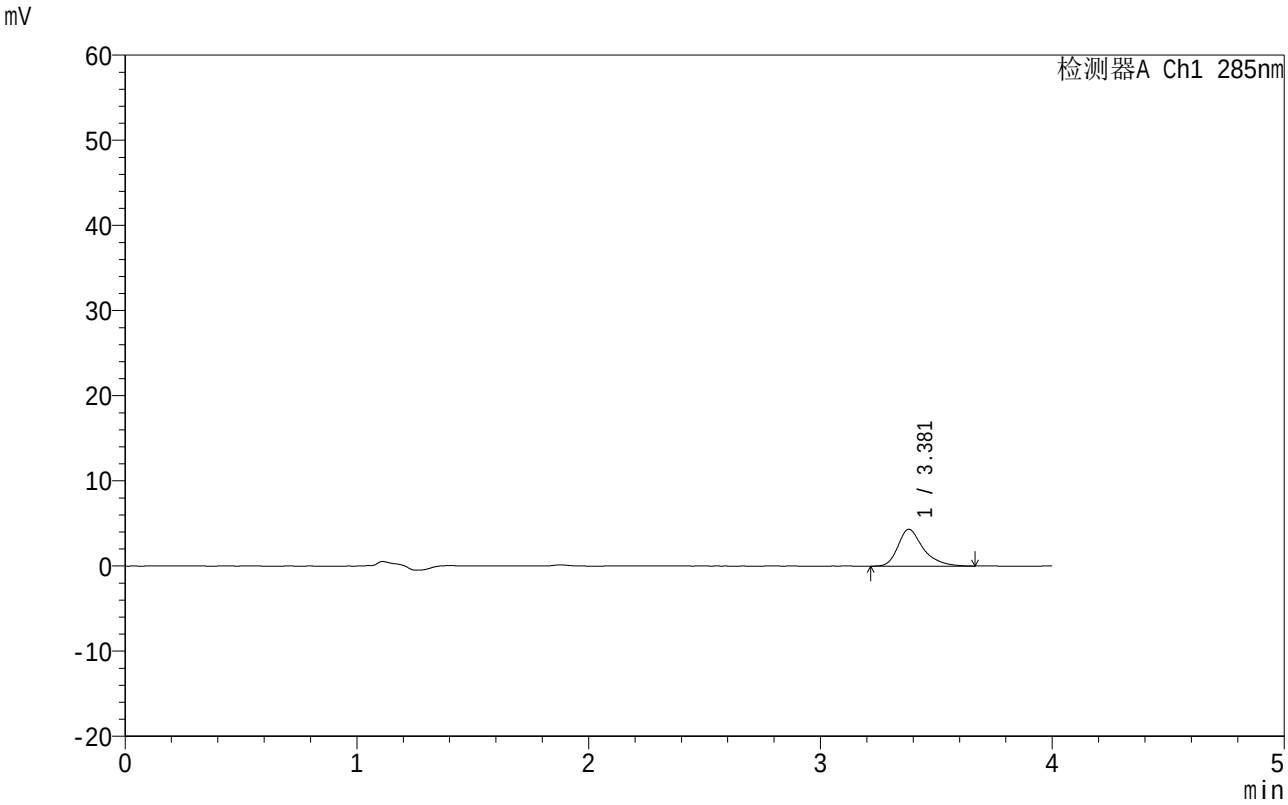

<峰表>

检测器A Ch1 285nm

峰号	保留时间	面积	面积%	高度	理论塔板数(USP)	拖尾因子	分离度(USP)
1	3.381	32710	100.000	4324	5145	1.355	--
总计		32710	100.000	4324			

图11 他达拉非片溶出曲线测定HPLC图谱
自制品-2025091622批-均一性2-pH6.8介质-5min-片5
供试品溶液-1

SHIMADZU LabSolutions

999他达拉非片

<样品信息>

色谱柱 :LP-C8(150mm*4.6mm,5μm） 流速:1.5ml/min
柱 温:40℃ 波长:285nm
数据文件名: RC$999 - 27-52/30-2604-2 - zzp-2025091622p-rcqx-pH6.8jz-jyx2-5min-P6.lcd
方法文件名: RC$999 - 999-20251020-tdlf-FX279.lcm
批处理文件名: RC$999 - 20251105-FX279.lcb
样品瓶号: 1-46
进样体积: 20 μl 版本号:6.115
进样时间: 2025/11/05 15:56:26 实验者: jiangjinwei
处理时间（V2）: 2025/11/06 09:18:14 处理者: jiangjinwei
仪器型号：SHIMADZU LC-2050C(FX279)

<色谱图>

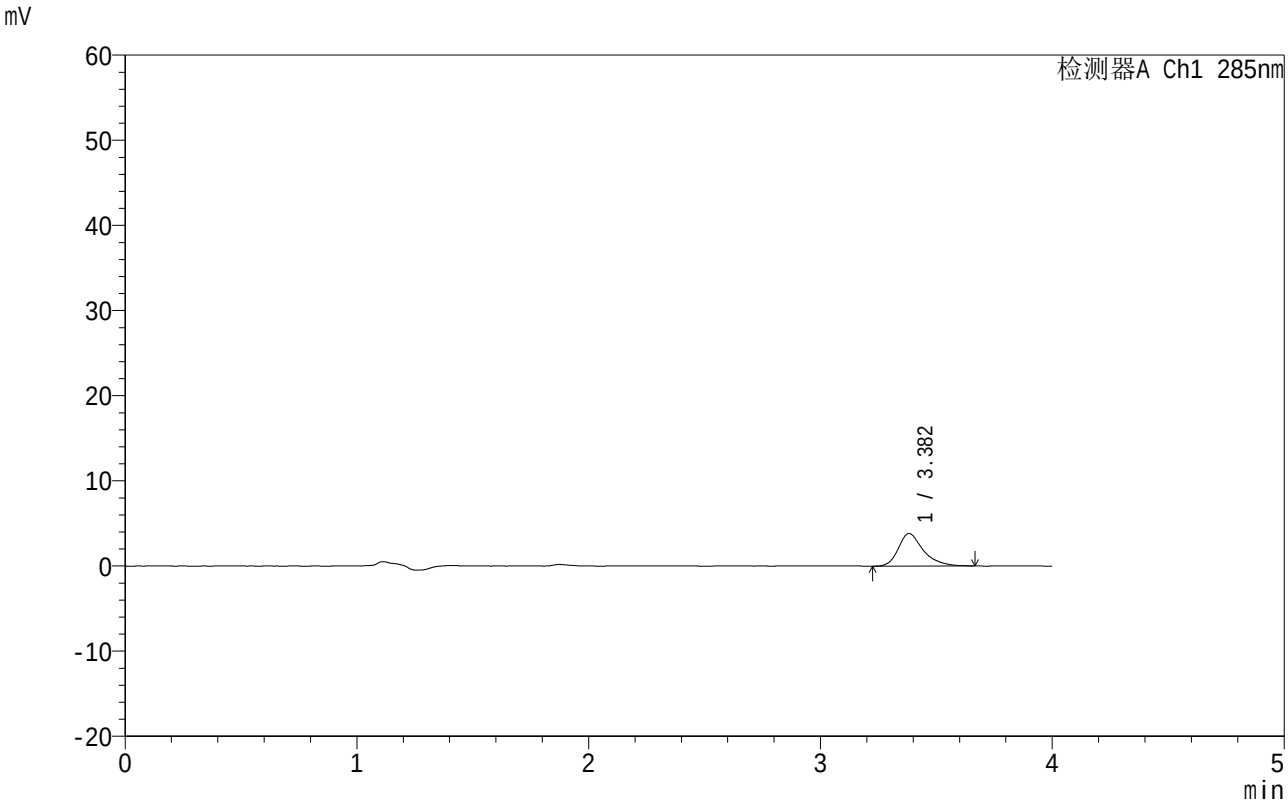

<峰表>

检测器A Ch1 285nm

峰号	保留时间	面积	面积%	高度	理论塔板数(USP)	拖尾因子	分离度(USP)
1	3.382	28671	100.000	3826	5159	1.331	--
总计		28671	100.000	3826			

图12 他达拉非片溶出曲线测定HPLC图谱
自制品-2025091622批-均一性2-pH6.8介质-5min-片6
供试品溶液-1

SHIMADZU LabSolutions

999他达拉非片

<样品信息>

色谱柱 :LP-C8(150mm*4.6mm,5μm） 流速:1.5ml/min
柱 温:40℃ 波长:285nm
数据文件名: RC$999 - 27-52/30-2605-2 - zzp-2025091622p-rcqx-pH6.8jz-jyx2-10min-P1.lcd
方法文件名: RC$999 - 999-20251020-tdlf-FX279.lcm
批处理文件名: RC$999 - 20251105-FX279.lcb
样品瓶号: 1-2
进样体积: 20 μl 版本号:6.115
进样时间: 2025/11/05 16:00:49 实验者: jiangjinwei
处理时间（V2）: 2025/11/06 09:18:17 处理者: jiangjinwei
仪器型号：SHIMADZU LC-2050C(FX279)

<色谱图>

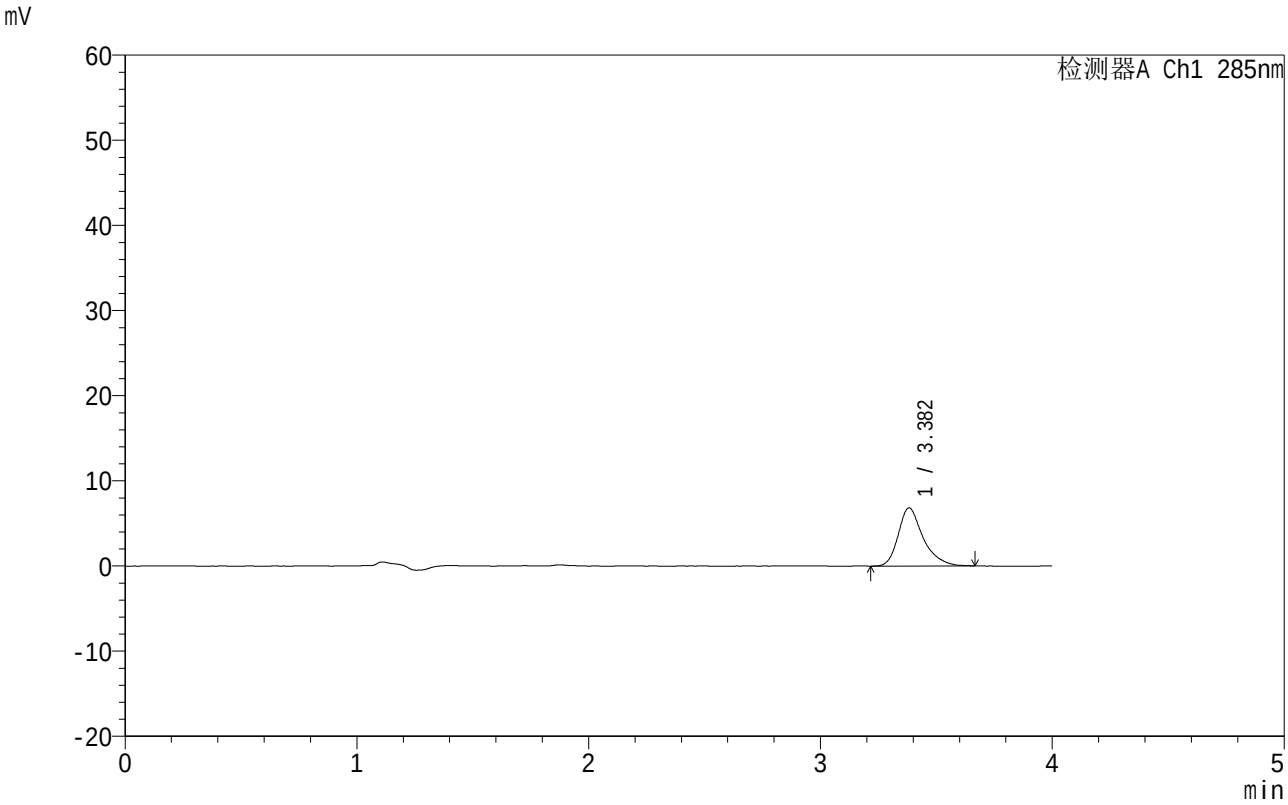

<峰表>

检测器A Ch1 285nm

峰号	保留时间	面积	面积%	高度	理论塔板数(USP)	拖尾因子	分离度(USP)
1	3.382	50899	100.000	6826	5229	1.327	--
总计		50899	100.000	6826			

图13 他达拉非片溶出曲线测定HPLC图谱
自制品-2025091622批-均一性2-pH6.8介质-10min-片1
供试品溶液-1

SHIMADZU LabSolutions

999他达拉非片

<样品信息>

色谱柱 :LP-C8(150mm*4.6mm,5μm） 流速:1.5ml/min
柱 温:40℃ 波长:285nm
数据文件名: RC$999 - 27-52/30-2606-2 - zzp-2025091622p-rcqx-pH6.8jz-jyx2-10min-P2.lcd
方法文件名: RC$999 - 999-20251020-tdlf-FX279.lcm
批处理文件名: RC$999 - 20251105-FX279.lcb
样品瓶号: 1-11
进样体积: 20 μl 版本号:6.115
进样时间: 2025/11/05 16:05:13 实验者: jiangjinwei
处理时间（V2）: 2025/11/06 09:18:20 处理者: jiangjinwei
仪器型号：SHIMADZU LC-2050C(FX279)

<色谱图>

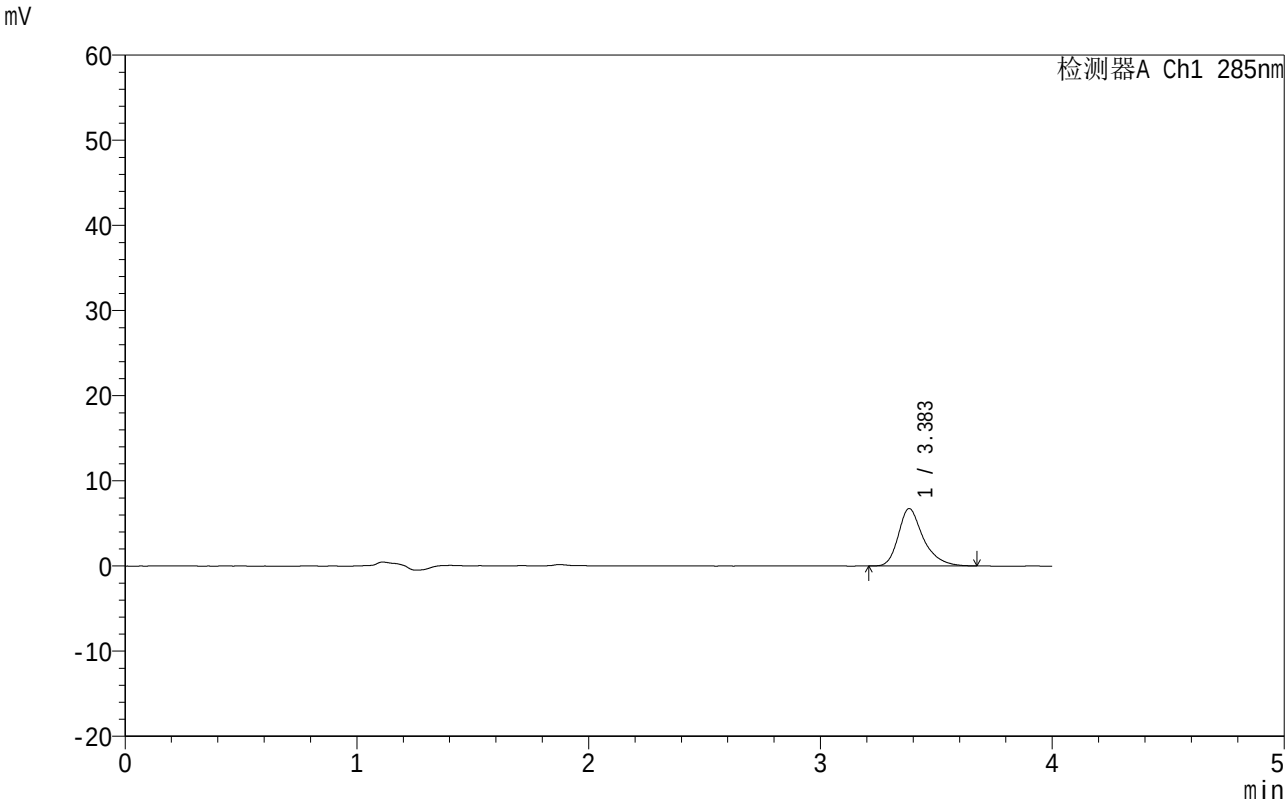

<峰表>

检测器A Ch1 285nm

峰号	保留时间	面积	面积%	高度	理论塔板数(USP)	拖尾因子	分离度(USP)
1	3.383	50282	100.000	6734	5202	1.335	--
总计		50282	100.000	6734			

图14 他达拉非片溶出曲线测定HPLC图谱
自制品-2025091622批-均一性2-pH6.8介质-10min-片2
供试品溶液-1

SHIMADZU LabSolutions

999他达拉非片

<样品信息>

色谱柱 :LP-C8(150mm*4.6mm,5μm） 流速:1.5ml/min
柱 温:40℃ 波长:285nm
数据文件名: RC$999 - 27-52/30-2607-2 - zzp-2025091622p-rcqx-pH6.8jz-jyx2-10min-P3.lcd
方法文件名: RC$999 - 999-20251020-tdlf-FX279.lcm
批处理文件名: RC$999 - 20251105-FX279.lcb
样品瓶号: 1-20
进样体积: 20 μl 版本号:6.115
进样时间: 2025/11/05 16:09:35 实验者: jiangjinwei
处理时间（V2）: 2025/11/06 09:18:23 处理者: jiangjinwei
仪器型号：SHIMADZU LC-2050C(FX279)

<色谱图>

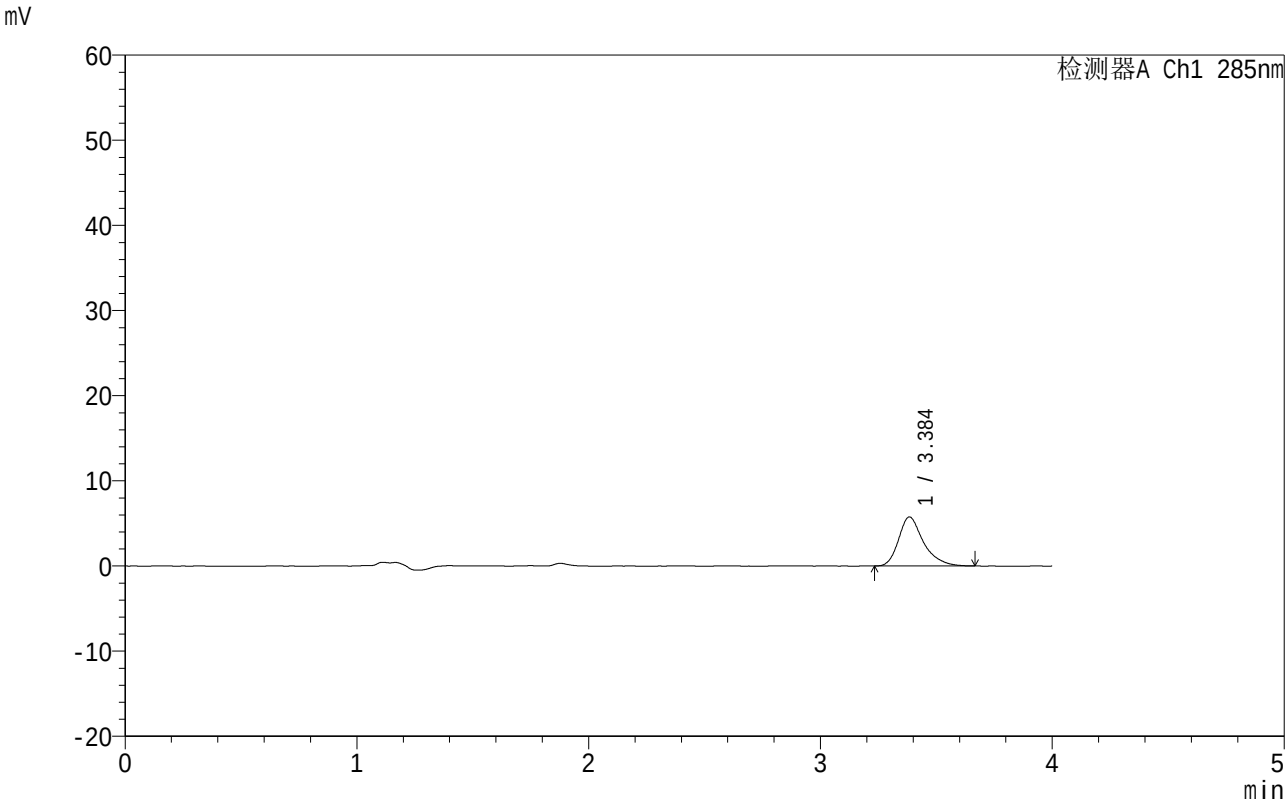

<峰表>

检测器A Ch1 285nm

峰号	保留时间	面积	面积%	高度	理论塔板数(USP)	拖尾因子	分离度(USP)
1	3.384	42958	100.000	5738	5237	1.319	--
总计		42958	100.000	5738			

图15 他达拉非片溶出曲线测定HPLC图谱
自制品-2025091622批-均一性2-pH6.8介质-10min-片3
供试品溶液-1

SHIMADZU LabSolutions

999他达拉非片

<样品信息>

色谱柱 :LP-C8(150mm*4.6mm,5μm） 流速:1.5ml/min
柱 温:40℃ 波长:285nm
数据文件名: RC$999 - 27-52/30-2608-2 - zzp-2025091622p-rcqx-pH6.8jz-jyx2-10min-P4.lcd
方法文件名: RC$999 - 999-20251020-tdlf-FX279.lcm
批处理文件名: RC$999 - 20251105-FX279.lcb
样品瓶号: 1-29
进样体积: 20 μl 版本号:6.115
进样时间: 2025/11/05 16:13:58 实验者: jiangjinwei
处理时间（V2）: 2025/11/06 09:18:25 处理者: jiangjinwei
仪器型号：SHIMADZU LC-2050C(FX279)

<色谱图>

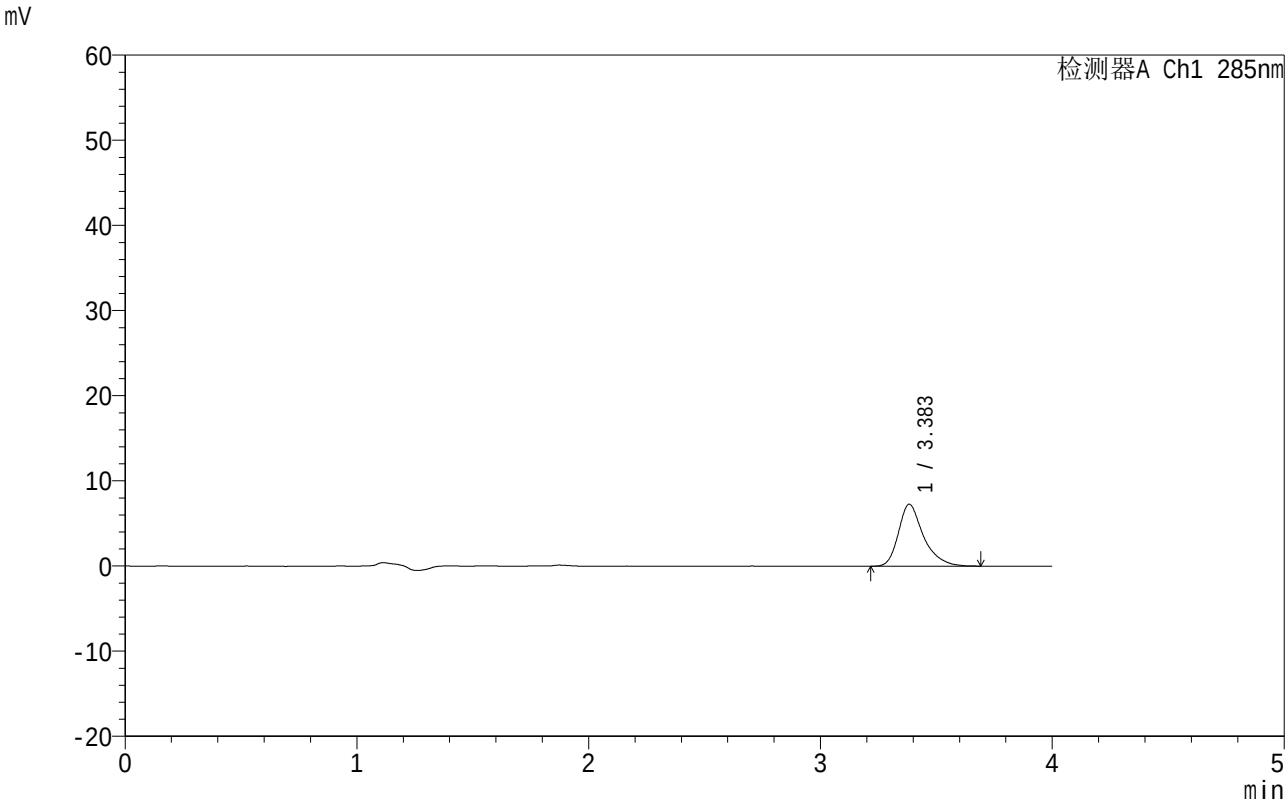

<峰表>

检测器A Ch1 285nm

峰号	保留时间	面积	面积%	高度	理论塔板数(USP)	拖尾因子	分离度(USP)
1	3.383	54786	100.000	7263	5132	1.346	--
总计		54786	100.000	7263			

图16 他达拉非片溶出曲线测定HPLC图谱
自制品-2025091622批-均一性2-pH6.8介质-10min-片4
供试品溶液-1

SHIMADZU LabSolutions

999他达拉非片

<样品信息>

色谱柱 :LP-C8(150mm*4.6mm,5μm） 流速:1.5ml/min
柱 温:40℃ 波长:285nm
数据文件名: RC$999 - 27-52/30-2609-2 - zzp-2025091622p-rcqx-pH6.8jz-jyx2-10min-P5.lcd
方法文件名: RC$999 - 999-20251020-tdlf-FX279.lcm
批处理文件名: RC$999 - 20251105-FX279.lcb
样品瓶号: 1-38
进样体积: 20 μl 版本号:6.115
进样时间: 2025/11/05 16:18:21 实验者: jiangjinwei
处理时间（V2）: 2025/11/06 09:18:28 处理者: jiangjinwei
仪器型号：SHIMADZU LC-2050C(FX279)

<色谱图>

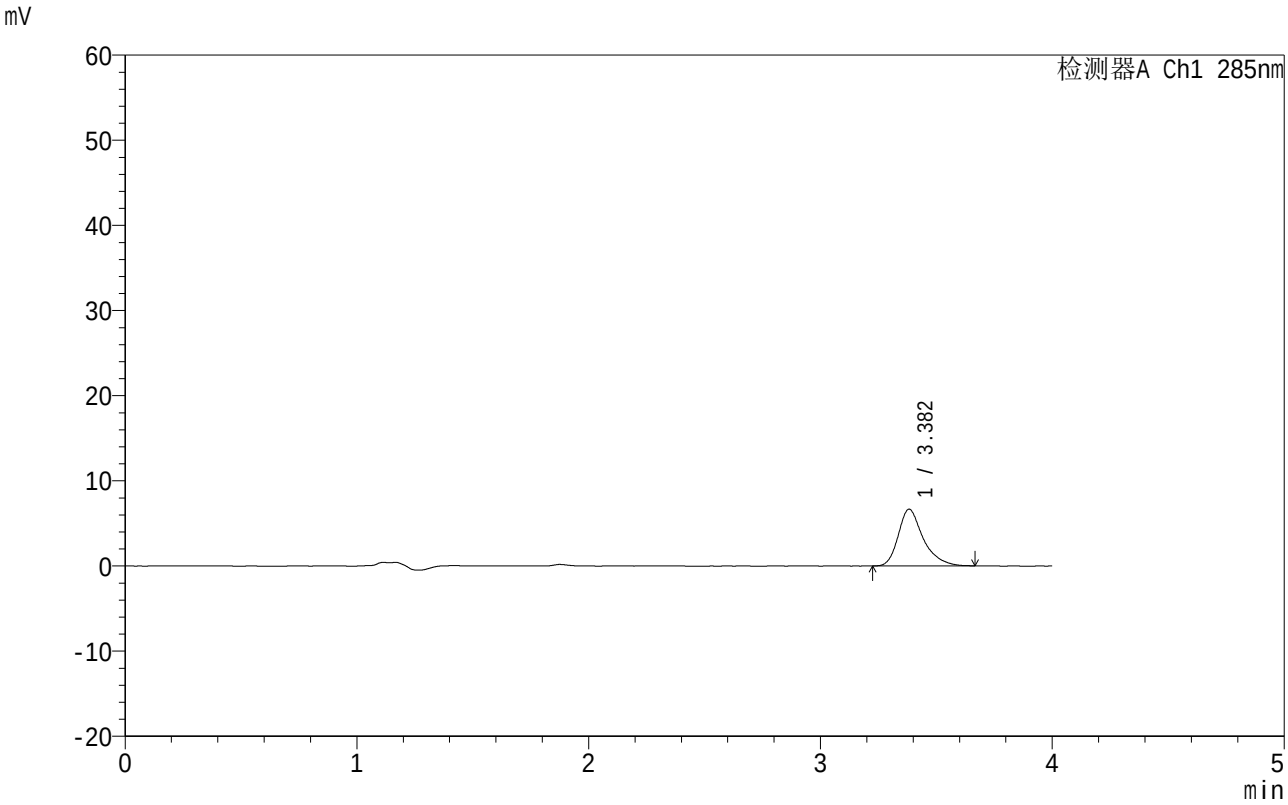

<峰表>

检测器A Ch1 285nm

峰号	保留时间	面积	面积%	高度	理论塔板数(USP)	拖尾因子	分离度(USP)
1	3.382	49627	100.000	6654	5216	1.339	--
总计		49627	100.000	6654			

图17 他达拉非片溶出曲线测定HPLC图谱
自制品-2025091622批-均一性2-pH6.8介质-10min-片5
供试品溶液-1

SHIMADZU LabSolutions

999他达拉非片

<样品信息>

色谱柱 :LP-C8(150mm*4.6mm,5μm） 流速:1.5ml/min
柱 温:40℃ 波长:285nm
数据文件名: RC$999 - 27-52/30-2610-2 - zzp-2025091622p-rcqx-pH6.8jz-jyx2-10min-P6.lcd
方法文件名: RC$999 - 999-20251020-tdlf-FX279.lcm
批处理文件名: RC$999 - 20251105-FX279.lcb
样品瓶号: 1-47
进样体积: 20 μl 版本号:6.115
进样时间: 2025/11/05 16:22:43 实验者: jiangjinwei
处理时间（V2）: 2025/11/06 09:18:31 处理者: jiangjinwei
仪器型号：SHIMADZU LC-2050C(FX279)

<色谱图>

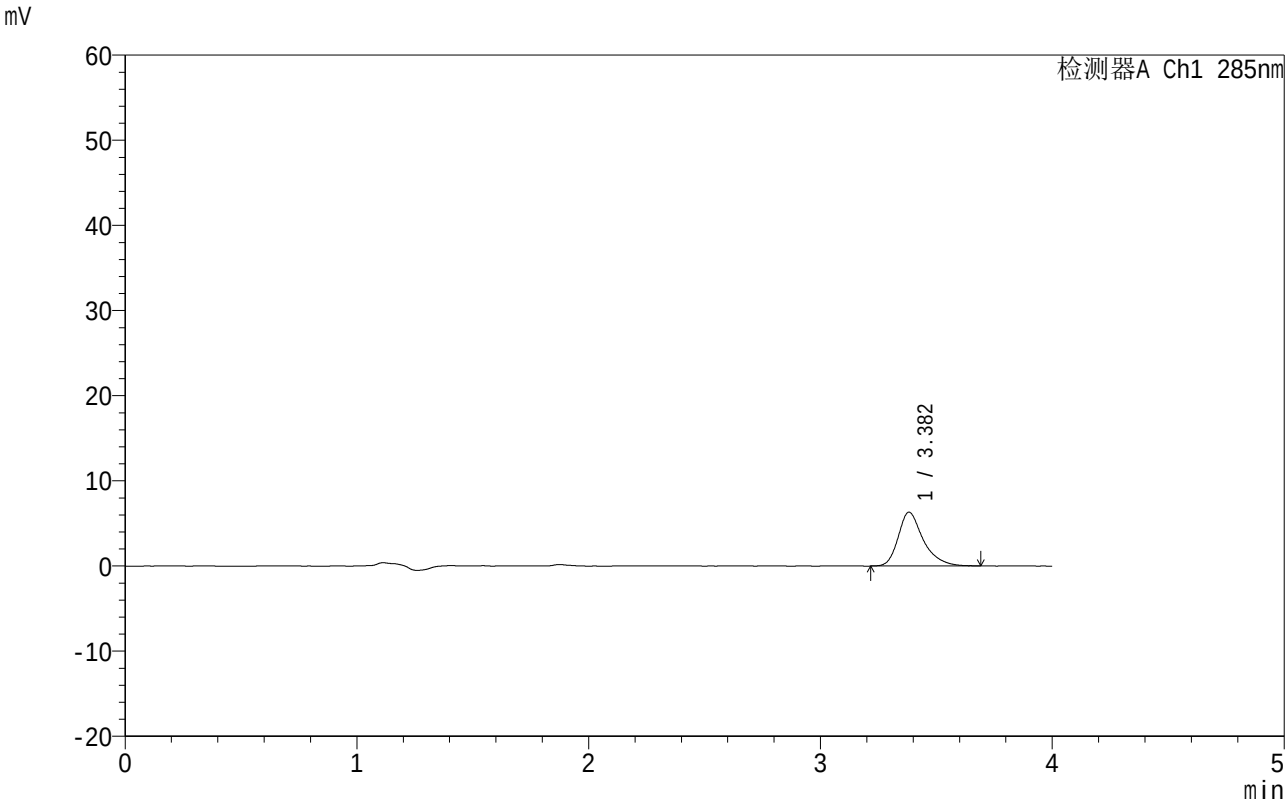

<峰表>

检测器A Ch1 285nm

峰号	保留时间	面积	面积%	高度	理论塔板数(USP)	拖尾因子	分离度(USP)
1	3.382	47638	100.000	6322	5180	1.342	--
总计		47638	100.000	6322			

图18 他达拉非片溶出曲线测定HPLC图谱
自制品-2025091622批-均一性2-pH6.8介质-10min-片6
供试品溶液-1

SHIMADZU LabSolutions

999他达拉非片

<样品信息>

色谱柱 :LP-C8(150mm*4.6mm,5μm） 流速:1.5ml/min
柱 温:40℃ 波长:285nm
数据文件名: RC$999 - 27-52/30-2611-2 - zzp-2025091622p-rcqx-pH6.8jz-jyx2-15min-P1.lcd
方法文件名: RC$999 - 999-20251020-tdlf-FX279.lcm
批处理文件名: RC$999 - 20251105-FX279.lcb
样品瓶号: 1-3
进样体积: 20 μl 版本号:6.115
进样时间: 2025/11/05 16:27:06 实验者: jiangjinwei
处理时间（V2）: 2025/11/06 09:18:34 处理者: jiangjinwei
仪器型号：SHIMADZU LC-2050C(FX279)

<色谱图>

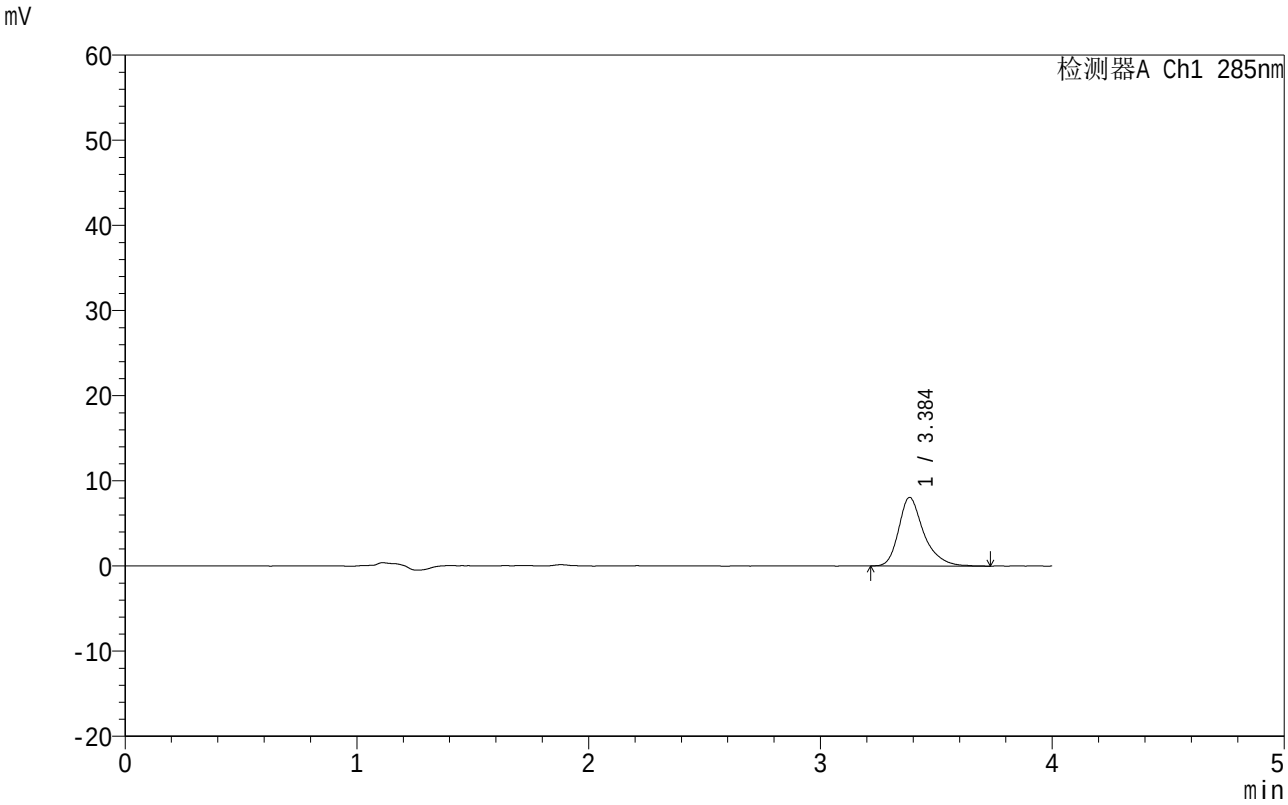

<峰表>

检测器A Ch1 285nm

峰号	保留时间	面积	面积%	高度	理论塔板数(USP)	拖尾因子	分离度(USP)
1	3.384	60636	100.000	8032	5200	1.330	--
总计		60636	100.000	8032			

图19 他达拉非片溶出曲线测定HPLC图谱
自制品-2025091622批-均一性2-pH6.8介质-15min-片1
供试品溶液-1

SHIMADZU LabSolutions

999他达拉非片

<样品信息>

色谱柱 :LP-C8(150mm*4.6mm,5μm） 流速:1.5ml/min
柱 温:40℃ 波长:285nm
数据文件名: RC$999 - 27-52/30-2612-2 - zzp-2025091622p-rcqx-pH6.8jz-jyx2-15min-P2.lcd
方法文件名: RC$999 - 999-20251020-tdlf-FX279.lcm
批处理文件名: RC$999 - 20251105-FX279.lcb
样品瓶号: 1-12
进样体积: 20 μl 版本号:6.115
进样时间: 2025/11/05 16:31:30 实验者: jiangjinwei
处理时间（V2）: 2025/11/06 09:18:37 处理者: jiangjinwei
仪器型号：SHIMADZU LC-2050C(FX279)

<色谱图>

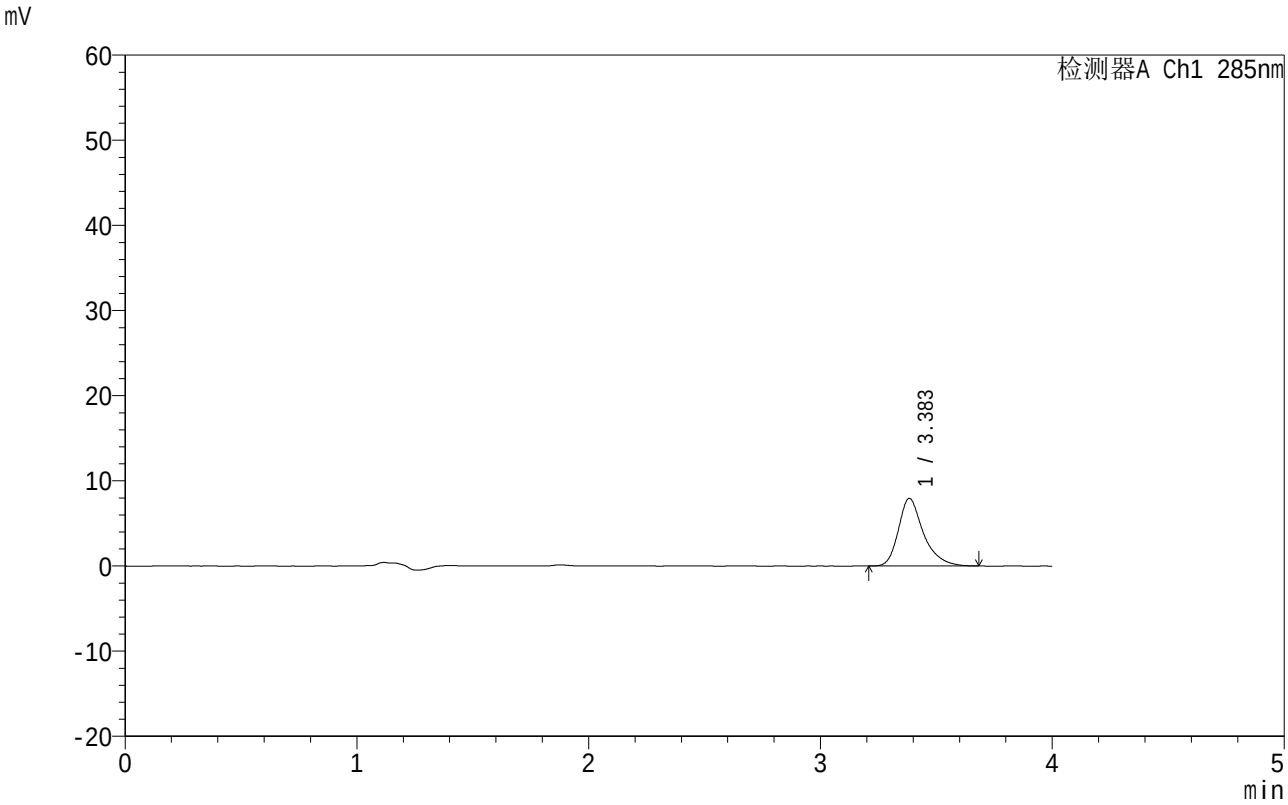

<峰表>

检测器A Ch1 285nm

峰号	保留时间	面积	面积%	高度	理论塔板数(USP)	拖尾因子	分离度(USP)
1	3.383	59655	100.000	7922	5164	1.329	--
总计		59655	100.000	7922			

图20 他达拉非片溶出曲线测定HPLC图谱
自制品-2025091622批-均一性2-pH6.8介质-15min-片2
供试品溶液-1

SHIMADZU LabSolutions

999他达拉非片

<样品信息>

色谱柱 :LP-C8(150mm*4.6mm,5μm） 流速:1.5ml/min
柱 温:40℃ 波长:285nm
数据文件名: RC$999 - 27-52/30-2613-2 - zzp-2025091622p-rcqx-pH6.8jz-jyx2-15min-P3.lcd
方法文件名: RC$999 - 999-20251020-tdlf-FX279.lcm
批处理文件名: RC$999 - 20251105-FX279.lcb
样品瓶号: 1-21
进样体积: 20 μl 版本号:6.115
进样时间: 2025/11/05 16:35:52 实验者: jiangjinwei
处理时间（V2）: 2025/11/06 09:18:40 处理者: jiangjinwei
仪器型号：SHIMADZU LC-2050C(FX279)

<色谱图>

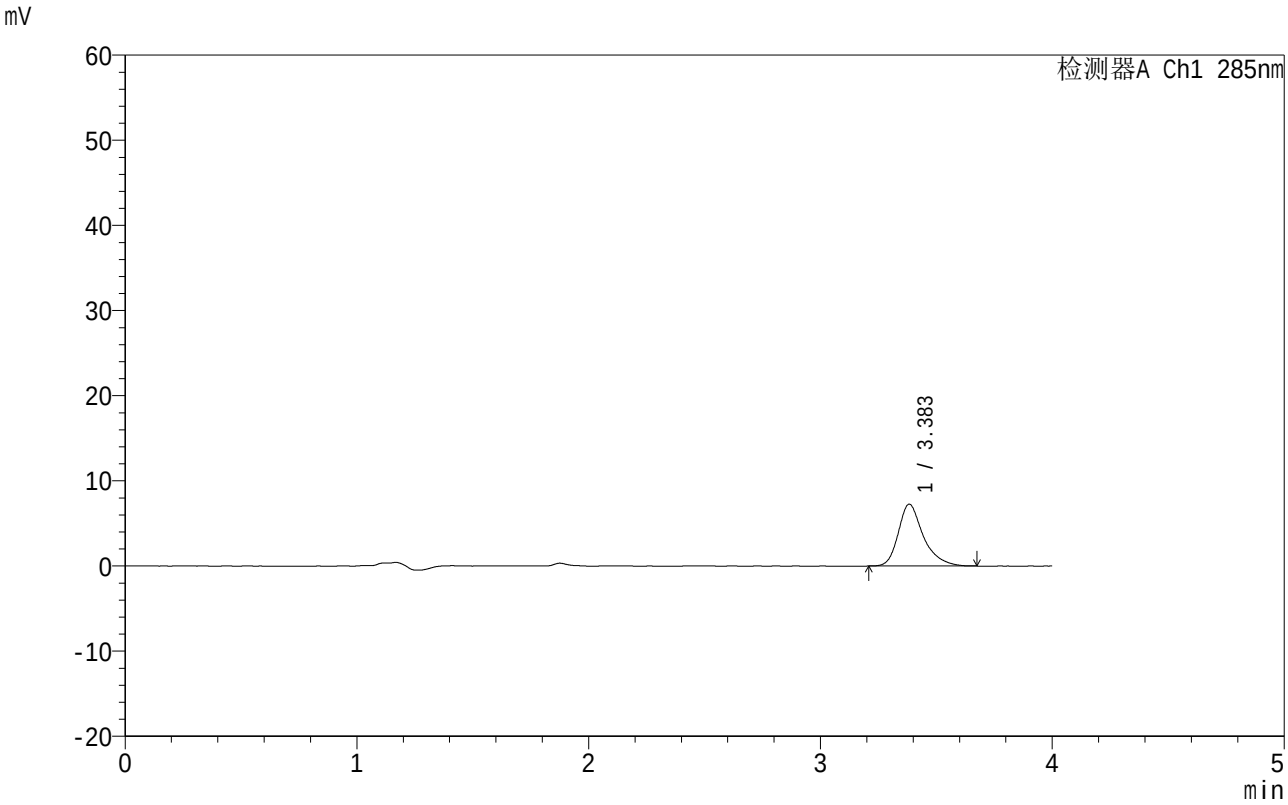

<峰表>

检测器A Ch1 285nm

峰号	保留时间	面积	面积%	高度	理论塔板数(USP)	拖尾因子	分离度(USP)
1	3.383	54579	100.000	7256	5216	1.327	--
总计		54579	100.000	7256			

图21 他达拉非片溶出曲线测定HPLC图谱
自制品-2025091622批-均一性2-pH6.8介质-15min-片3
供试品溶液-1

SHIMADZU LabSolutions

999他达拉非片

<样品信息>

色谱柱 :LP-C8(150mm*4.6mm,5μm） 流速:1.5ml/min
柱 温:40℃ 波长:285nm
数据文件名: RC$999 - 27-52/30-2614-2 - zzp-2025091622p-rcqx-pH6.8jz-jyx2-15min-P4.lcd
方法文件名: RC$999 - 999-20251020-tdlf-FX279.lcm
批处理文件名: RC$999 - 20251105-FX279.lcb
样品瓶号: 1-30
进样体积: 20 μl 版本号:6.115
进样时间: 2025/11/05 16:40:15 实验者: jiangjinwei
处理时间（V2）: 2025/11/06 09:18:43 处理者: jiangjinwei
仪器型号：SHIMADZU LC-2050C(FX279)

<色谱图>

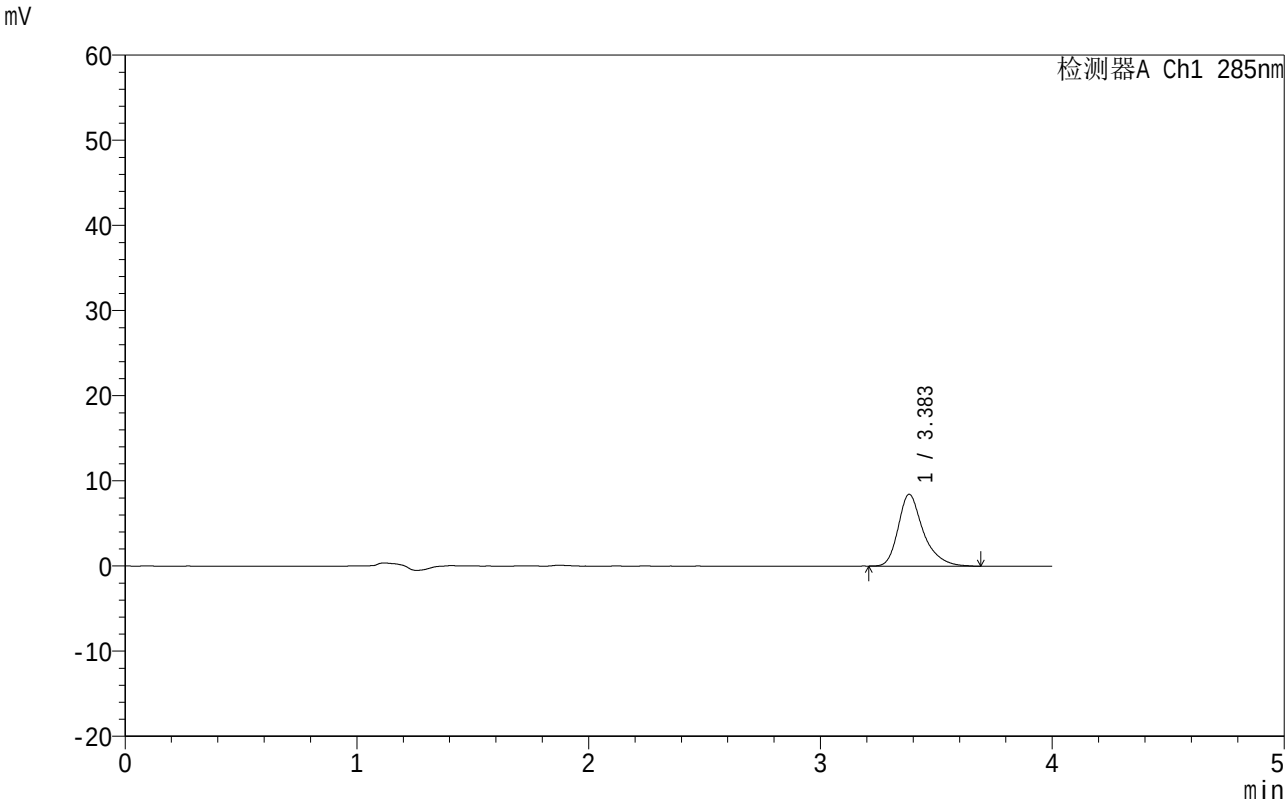

<峰表>

检测器A Ch1 285nm

峰号	保留时间	面积	面积%	高度	理论塔板数(USP)	拖尾因子	分离度(USP)
1	3.383	63391	100.000	8423	5185	1.336	--
总计		63391	100.000	8423			

图22 他达拉非片溶出曲线测定HPLC图谱
自制品-2025091622批-均一性2-pH6.8介质-15min-片4
供试品溶液-1

SHIMADZU LabSolutions

999他达拉非片

<样品信息>

色谱柱 :LP-C8(150mm*4.6mm,5μm） 流速:1.5ml/min
柱 温:40℃ 波长:285nm
数据文件名: RC$999 - 27-52/30-2615-2 - zzp-2025091622p-rcqx-pH6.8jz-jyx2-15min-P5.lcd
方法文件名: RC$999 - 999-20251020-tdlf-FX279.lcm
批处理文件名: RC$999 - 20251105-FX279.lcb
样品瓶号: 1-39
进样体积: 20 μl 版本号:6.115
进样时间: 2025/11/05 16:44:38 实验者: jiangjinwei
处理时间（V2）: 2025/11/06 09:18:45 处理者: jiangjinwei
仪器型号：SHIMADZU LC-2050C(FX279)

<色谱图>

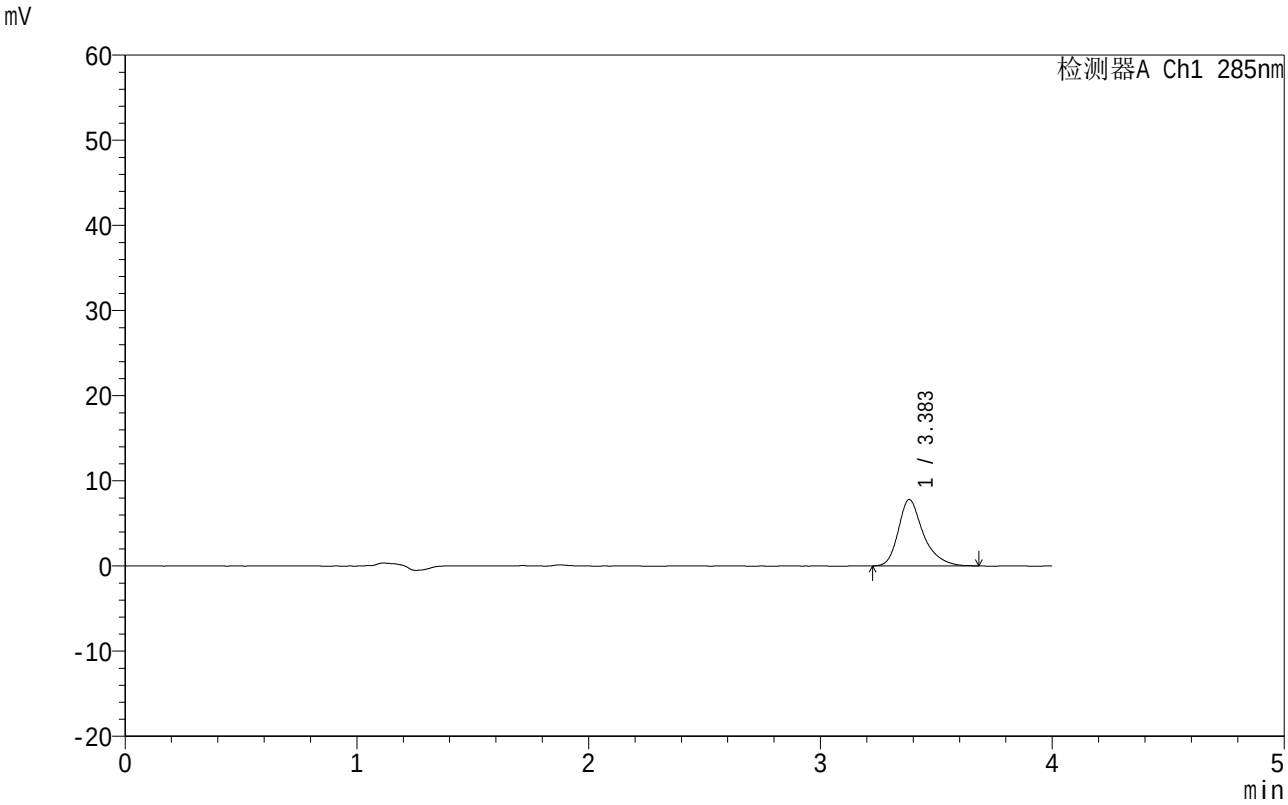

<峰表>

检测器A Ch1 285nm

峰号	保留时间	面积	面积%	高度	理论塔板数(USP)	拖尾因子	分离度(USP)
1	3.383	58380	100.000	7784	5201	1.327	--
总计		58380	100.000	7784			

图23 他达拉非片溶出曲线测定HPLC图谱
自制品-2025091622批-均一性2-pH6.8介质-15min-片5
供试品溶液-1

SHIMADZU LabSolutions

999他达拉非片

<样品信息>

色谱柱 :LP-C8(150mm*4.6mm,5μm） 流速:1.5ml/min
柱 温:40℃ 波长:285nm
数据文件名: RC$999 - 27-52/30-2616-2 - zzp-2025091622p-rcqx-pH6.8jz-jyx2-15min-P6.lcd
方法文件名: RC$999 - 999-20251020-tdlf-FX279.lcm
批处理文件名: RC$999 - 20251105-FX279.lcb
样品瓶号: 1-48
进样体积: 20 μl 版本号:6.115
进样时间: 2025/11/05 16:49:01 实验者: jiangjinwei
处理时间（V2）: 2025/11/06 09:18:48 处理者: jiangjinwei
仪器型号：SHIMADZU LC-2050C(FX279)

<色谱图>

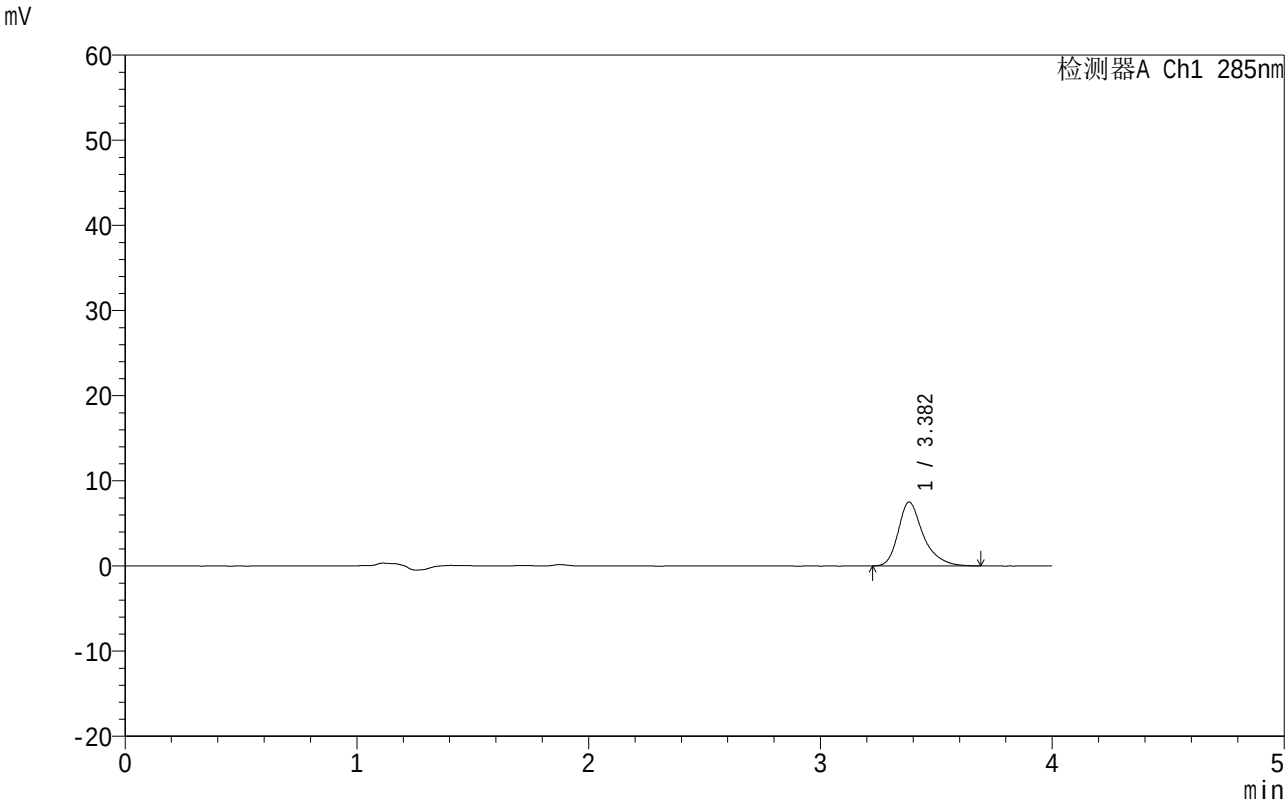

<峰表>

检测器A Ch1 285nm

峰号	保留时间	面积	面积%	高度	理论塔板数(USP)	拖尾因子	分离度(USP)
1	3.382	56453	100.000	7506	5211	1.332	--
总计		56453	100.000	7506			

图24 他达拉非片溶出曲线测定HPLC图谱
自制品-2025091622批-均一性2-pH6.8介质-15min-片6
供试品溶液-1

SHIMADZU LabSolutions

999他达拉非片

<样品信息>

色谱柱 :LP-C8(150mm*4.6mm,5μm） 流速:1.5ml/min
柱 温:40℃ 波长:285nm
数据文件名: RC$999 - 27-52/30-2617-2 - zzp-2025091622p-rcqx-pH6.8jz-jyx2-20min-P1.lcd
方法文件名: RC$999 - 999-20251020-tdlf-FX279.lcm
批处理文件名: RC$999 - 20251105-FX279.lcb
样品瓶号: 1-4
进样体积: 20 μl 版本号:6.115
进样时间: 2025/11/05 16:53:24 实验者: jiangjinwei
处理时间（V2）: 2025/11/06 09:18:51 处理者: jiangjinwei
仪器型号：SHIMADZU LC-2050C(FX279)

<色谱图>

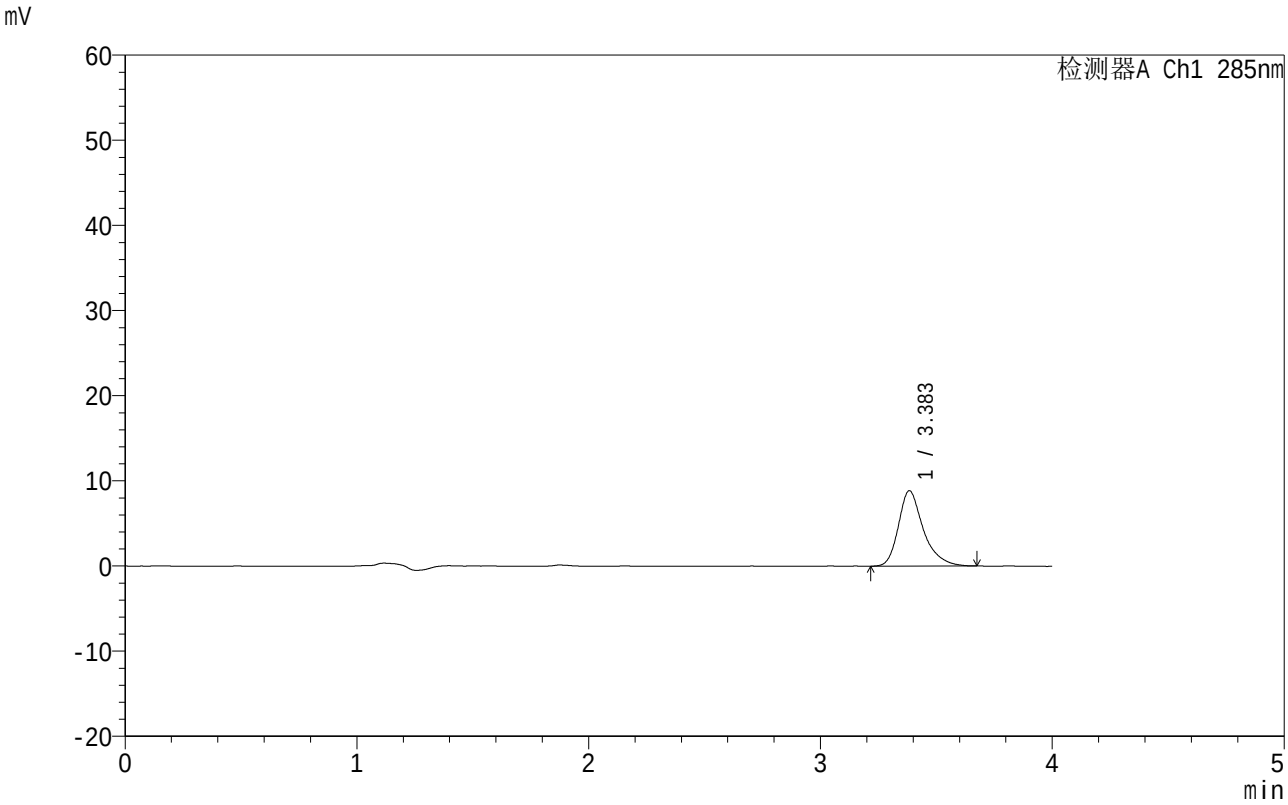

<峰表>

检测器A Ch1 285nm

峰号	保留时间	面积	面积%	高度	理论塔板数(USP)	拖尾因子	分离度(USP)
1	3.383	66074	100.000	8828	5198	1.321	--
总计		66074	100.000	8828			

图25 他达拉非片溶出曲线测定HPLC图谱
自制品-2025091622批-均一性2-pH6.8介质-20min-片1
供试品溶液-1

SHIMADZU LabSolutions

999他达拉非片

<样品信息>

色谱柱 :LP-C8(150mm*4.6mm,5μm） 流速:1.5ml/min
柱 温:40℃ 波长:285nm
数据文件名: RC$999 - 27-52/30-2618-2 - zzp-2025091622p-rcqx-pH6.8jz-jyx2-20min-P2.lcd
方法文件名: RC$999 - 999-20251020-tdlf-FX279.lcm
批处理文件名: RC$999 - 20251105-FX279.lcb
样品瓶号: 1-13
进样体积: 20 μl 版本号:6.115
进样时间: 2025/11/05 16:57:47 实验者: jiangjinwei
处理时间（V2）: 2025/11/06 09:18:54 处理者: jiangjinwei
仪器型号：SHIMADZU LC-2050C(FX279)

<色谱图>

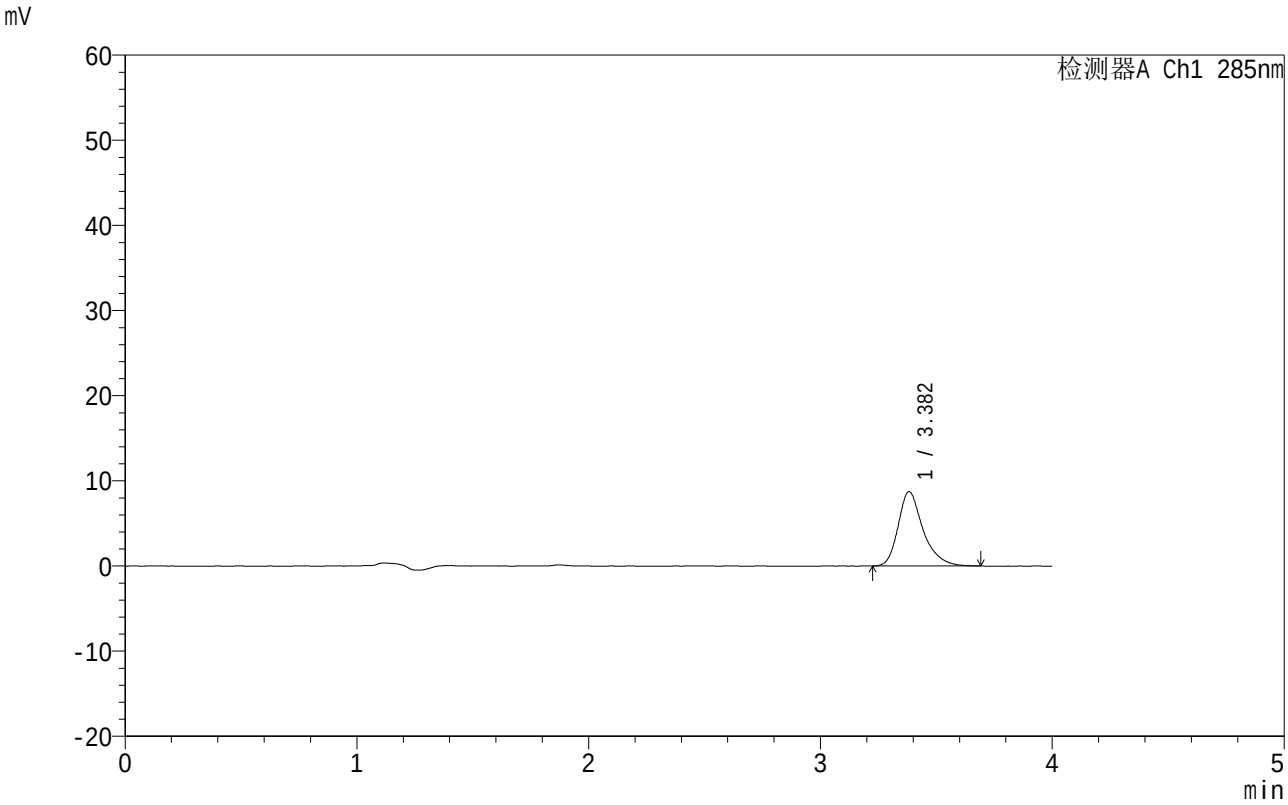

<峰表>

检测器A Ch1 285nm

峰号	保留时间	面积	面积%	高度	理论塔板数(USP)	拖尾因子	分离度(USP)
1	3.382	65334	100.000	8741	5186	1.314	--
总计		65334	100.000	8741			

图26 他达拉非片溶出曲线测定HPLC图谱
自制品-2025091622批-均一性2-pH6.8介质-20min-片2
供试品溶液-1

SHIMADZU LabSolutions

999他达拉非片

<样品信息>

色谱柱 :LP-C8(150mm*4.6mm,5μm） 流速:1.5ml/min
柱 温:40℃ 波长:285nm
数据文件名: RC$999 - 27-52/30-2619-2 - zzp-2025091622p-rcqx-pH6.8jz-jyx2-20min-P3.lcd
方法文件名: RC$999 - 999-20251020-tdlf-FX279.lcm
批处理文件名: RC$999 - 20251105-FX279.lcb
样品瓶号: 1-22
进样体积: 20 μl 版本号:6.115
进样时间: 2025/11/05 17:02:10 实验者: jiangjinwei
处理时间（V2）: 2025/11/06 09:18:57 处理者: jiangjinwei
仪器型号：SHIMADZU LC-2050C(FX279)

<色谱图>

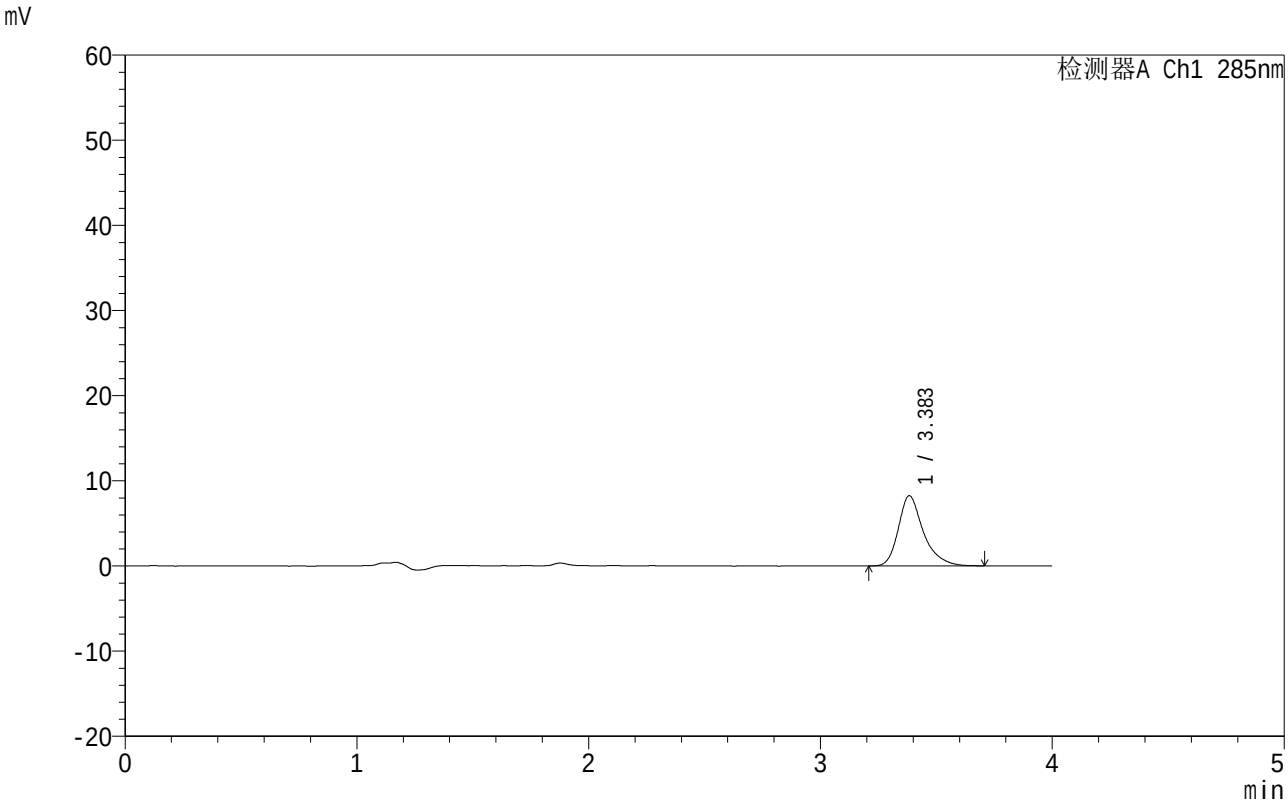

<峰表>

检测器A Ch1 285nm

峰号	保留时间	面积	面积%	高度	理论塔板数(USP)	拖尾因子	分离度(USP)
1	3.383	62027	100.000	8230	5179	1.321	--
总计		62027	100.000	8230			

图27 他达拉非片溶出曲线测定HPLC图谱
自制品-2025091622批-均一性2-pH6.8介质-20min-片3
供试品溶液-1

SHIMADZU LabSolutions

999他达拉非片

<样品信息>

色谱柱 :LP-C8(150mm*4.6mm,5μm） 流速:1.5ml/min
柱 温:40℃ 波长:285nm
数据文件名: RC$999 - 27-52/30-2620-2 - zzp-2025091622p-rcqx-pH6.8jz-jyx2-20min-P4.lcd
方法文件名: RC$999 - 999-20251020-tdlf-FX279.lcm
批处理文件名: RC$999 - 20251105-FX279.lcb
样品瓶号: 1-31
进样体积: 20 μl 版本号:6.115
进样时间: 2025/11/05 17:06:33 实验者: jiangjinwei
处理时间（V2）: 2025/11/06 09:19:00 处理者: jiangjinwei
仪器型号：SHIMADZU LC-2050C(FX279)

<色谱图>

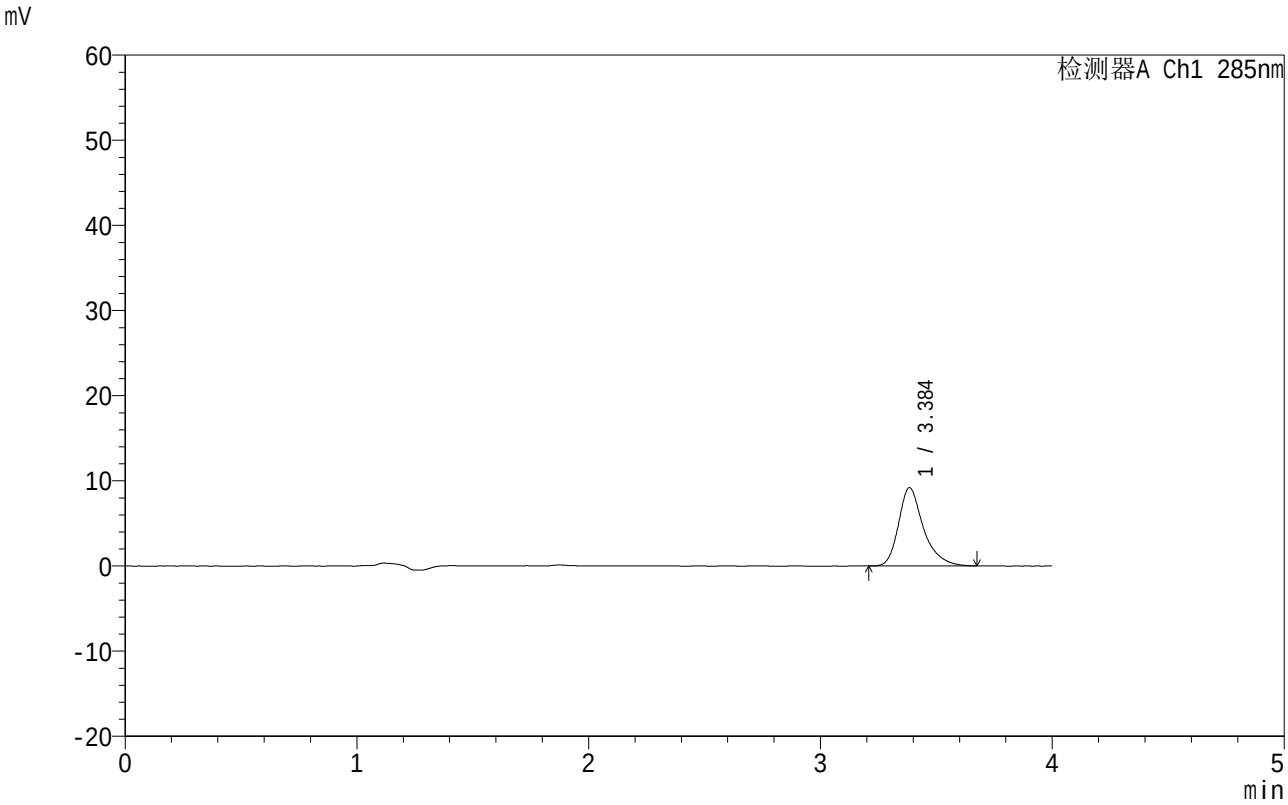

<峰表>

检测器A Ch1 285nm

峰号	保留时间	面积	面积%	高度	理论塔板数(USP)	拖尾因子	分离度(USP)
1	3.384	68726	100.000	9165	5227	1.320	--
总计		68726	100.000	9165			

图28 他达拉非片溶出曲线测定HPLC图谱
自制品-2025091622批-均一性2-pH6.8介质-20min-片4
供试品溶液-1

SHIMADZU LabSolutions

999他达拉非片

<样品信息>

色谱柱 :LP-C8(150mm*4.6mm,5μm） 流速:1.5ml/min
柱 温:40℃ 波长:285nm
数据文件名: RC$999 - 27-52/30-2621-2 - zzp-2025091622p-rcqx-pH6.8jz-jyx2-20min-P5.lcd
方法文件名: RC$999 - 999-20251020-tdlf-FX279.lcm
批处理文件名: RC$999 - 20251105-FX279.lcb
样品瓶号: 1-40
进样体积: 20 μl 版本号:6.115
进样时间: 2025/11/05 17:10:56 实验者: jiangjinwei
处理时间（V2）: 2025/11/06 09:19:02 处理者: jiangjinwei
仪器型号：SHIMADZU LC-2050C(FX279)

<色谱图>

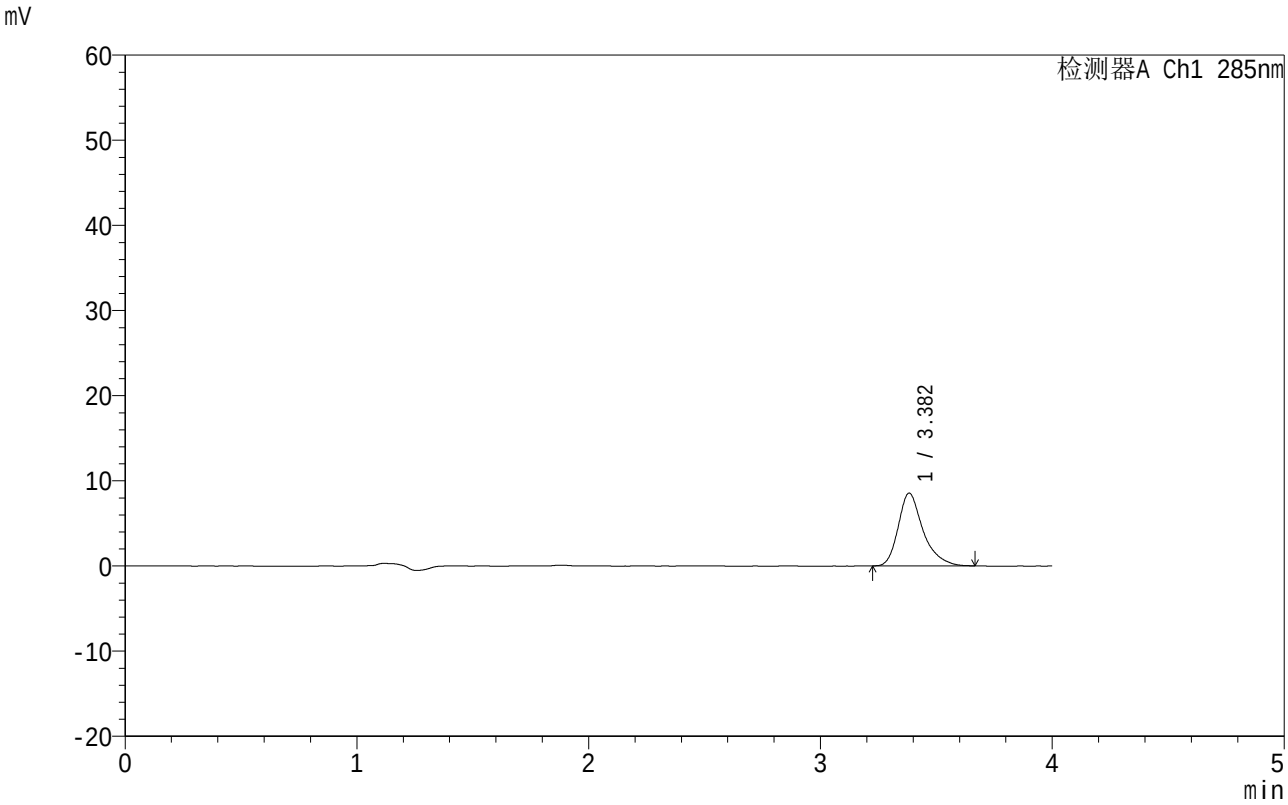

<峰表>

检测器A Ch1 285nm

峰号	保留时间	面积	面积%	高度	理论塔板数(USP)	拖尾因子	分离度(USP)
1	3.382	63608	100.000	8532	5197	1.328	--
总计		63608	100.000	8532			

图29 他达拉非片溶出曲线测定HPLC图谱
自制品-2025091622批-均一性2-pH6.8介质-20min-片5
供试品溶液-1

SHIMADZU LabSolutions

999他达拉非片

<样品信息>

色谱柱 :LP-C8(150mm*4.6mm,5μm） 流速:1.5ml/min
柱 温:40℃ 波长:285nm
数据文件名: RC$999 - 27-52/30-2622-2 - zzp-2025091622p-rcqx-pH6.8jz-jyx2-20min-P6.lcd
方法文件名: RC$999 - 999-20251020-tdlf-FX279.lcm
批处理文件名: RC$999 - 20251105-FX279.lcb
样品瓶号: 1-49
进样体积: 20 μl 版本号:6.115
进样时间: 2025/11/05 17:15:20 实验者: jiangjinwei
处理时间（V2）: 2025/11/06 09:19:06 处理者: jiangjinwei
仪器型号：SHIMADZU LC-2050C(FX279)

<色谱图>

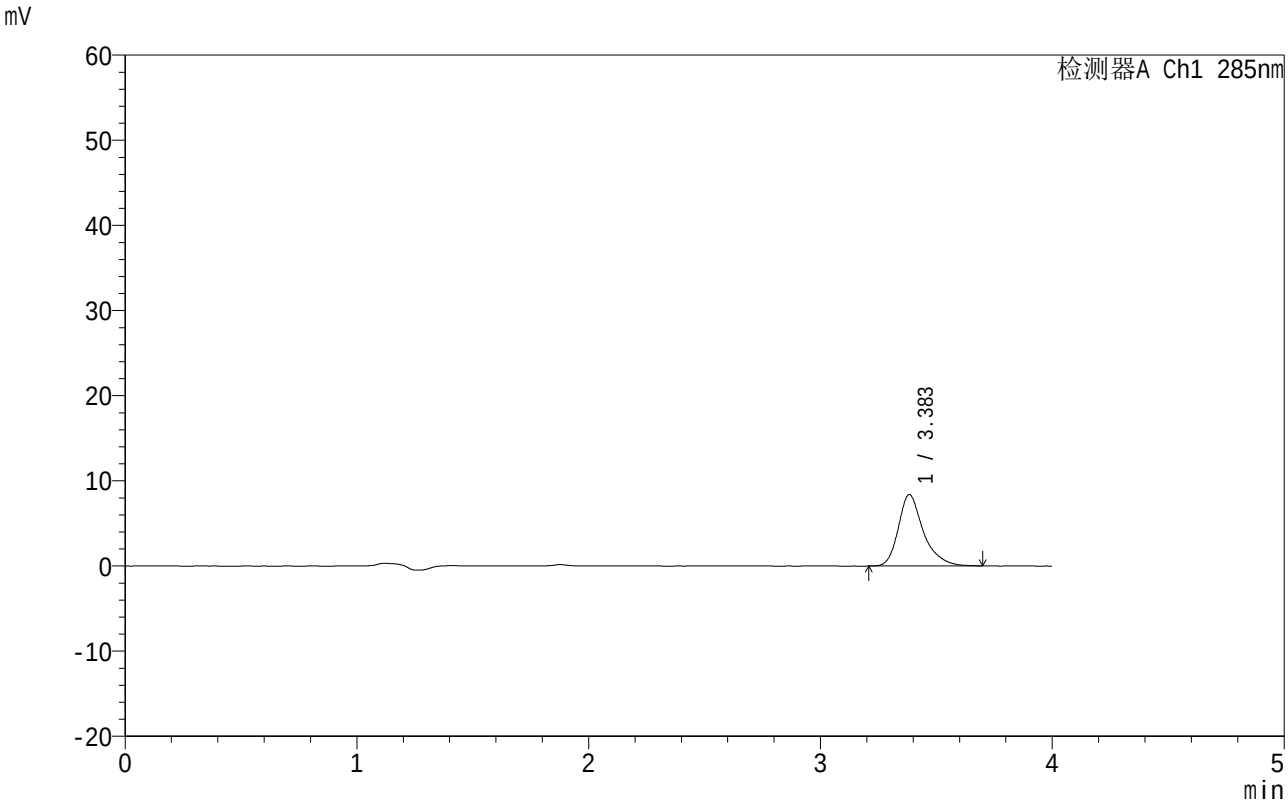

<峰表>

检测器A Ch1 285nm

峰号	保留时间	面积	面积%	高度	理论塔板数(USP)	拖尾因子	分离度(USP)
1	3.383	63090	100.000	8366	5197	1.326	--
总计		63090	100.000	8366			

图30 他达拉非片溶出曲线测定HPLC图谱
自制品-2025091622批-均一性2-pH6.8介质-20min-片6
供试品溶液-1

SHIMADZU LabSolutions

999他达拉非片

<样品信息>

色谱柱 :LP-C8(150mm*4.6mm,5μm） 流速:1.5ml/min
柱 温:40℃ 波长:285nm
数据文件名: RC$999 - 27-52/30-2623-2 - zzp-2025091622p-rcqx-pH6.8jz-jyx2-30min-P1.lcd
方法文件名: RC$999 - 999-20251020-tdlf-FX279.lcm
批处理文件名: RC$999 - 20251105-FX279.lcb
样品瓶号: 1-5
进样体积: 20 μl 版本号:6.115
进样时间: 2025/11/05 17:19:43 实验者: jiangjinwei
处理时间（V2）: 2025/11/06 09:19:08 处理者: jiangjinwei
仪器型号：SHIMADZU LC-2050C(FX279)

<色谱图>

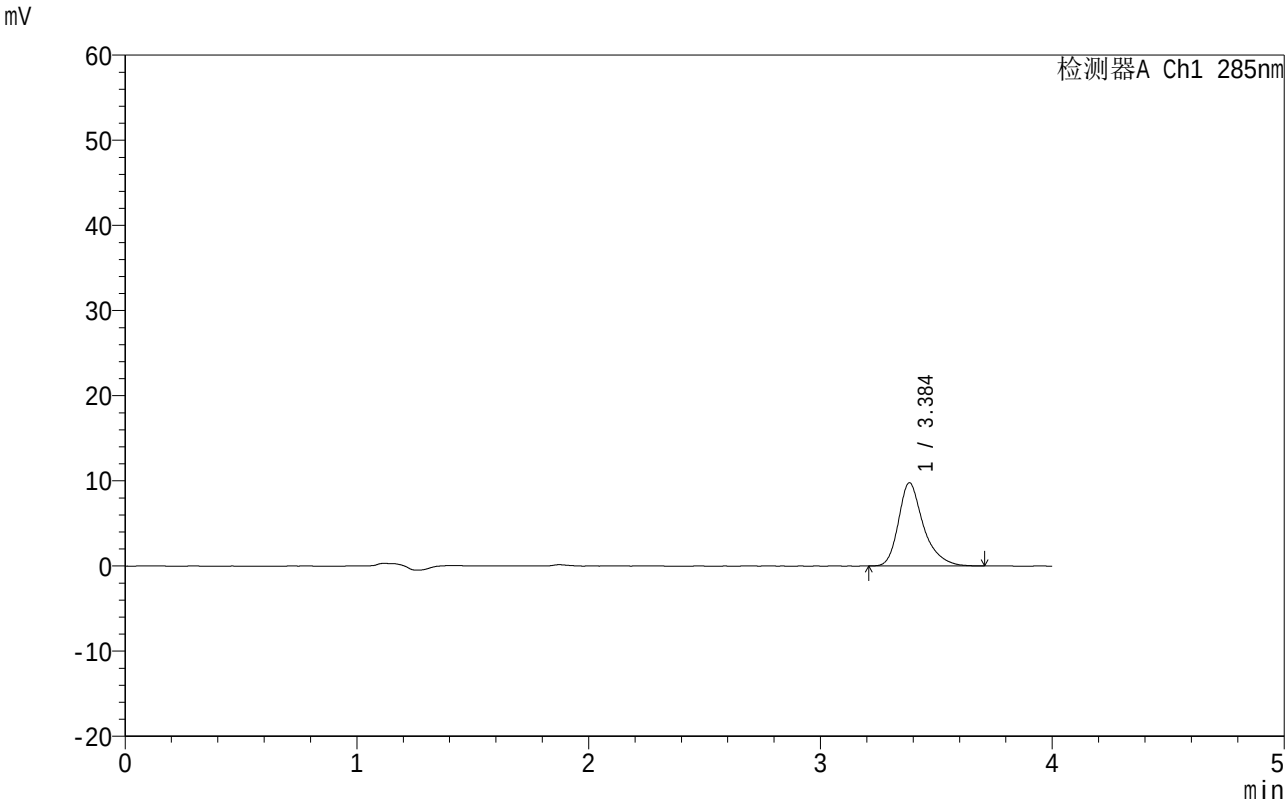

<峰表>

检测器A Ch1 285nm

峰号	保留时间	面积	面积%	高度	理论塔板数(USP)	拖尾因子	分离度(USP)
1	3.384	73152	100.000	9744	5213	1.330	--
总计		73152	100.000	9744			

图31 他达拉非片溶出曲线测定HPLC图谱
自制品-2025091622批-均一性2-pH6.8介质-30min-片1
供试品溶液-1

SHIMADZU LabSolutions

999他达拉非片

<样品信息>

色谱柱 :LP-C8(150mm*4.6mm,5μm） 流速:1.5ml/min
柱 温:40℃ 波长:285nm
数据文件名: RC$999 - 27-52/30-2624-2 - zzp-2025091622p-rcqx-pH6.8jz-jyx2-30min-P2.lcd
方法文件名: RC$999 - 999-20251020-tdlf-FX279.lcm
批处理文件名: RC$999 - 20251105-FX279.lcb
样品瓶号: 1-14
进样体积: 20 μl 版本号:6.115
进样时间: 2025/11/05 17:24:05 实验者: jiangjinwei
处理时间（V2）: 2025/11/06 09:19:11 处理者: jiangjinwei
仪器型号：SHIMADZU LC-2050C(FX279)

<色谱图>

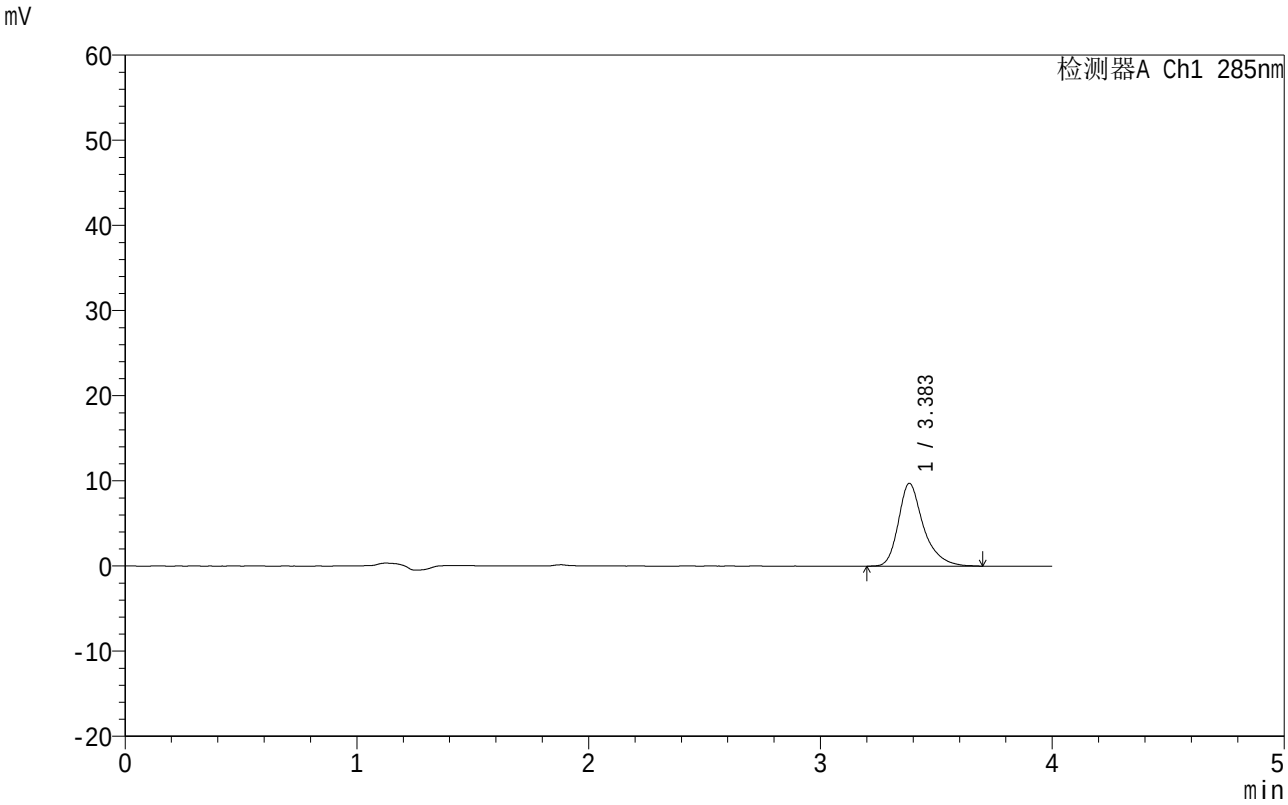

<峰表>

检测器A Ch1 285nm

峰号	保留时间	面积	面积%	高度	理论塔板数(USP)	拖尾因子	分离度(USP)
1	3.383	73084	100.000	9697	5219	1.331	--
总计		73084	100.000	9697			

图32 他达拉非片溶出曲线测定HPLC图谱
自制品-2025091622批-均一性2-pH6.8介质-30min-片2
供试品溶液-1

SHIMADZU LabSolutions

999他达拉非片

<样品信息>

色谱柱 :LP-C8(150mm*4.6mm,5μm） 流速:1.5ml/min
柱 温:40℃ 波长:285nm
数据文件名: RC$999 - 27-52/30-2625-2 - zzp-2025091622p-rcqx-pH6.8jz-jyx2-30min-P3.lcd
方法文件名: RC$999 - 999-20251020-tdlf-FX279.lcm
批处理文件名: RC$999 - 20251105-FX279.lcb
样品瓶号: 1-23
进样体积: 20 μl 版本号:6.115
进样时间: 2025/11/05 17:28:29 实验者: jiangjinwei
处理时间（V2）: 2025/11/06 09:19:14 处理者: jiangjinwei
仪器型号：SHIMADZU LC-2050C(FX279)

<色谱图>

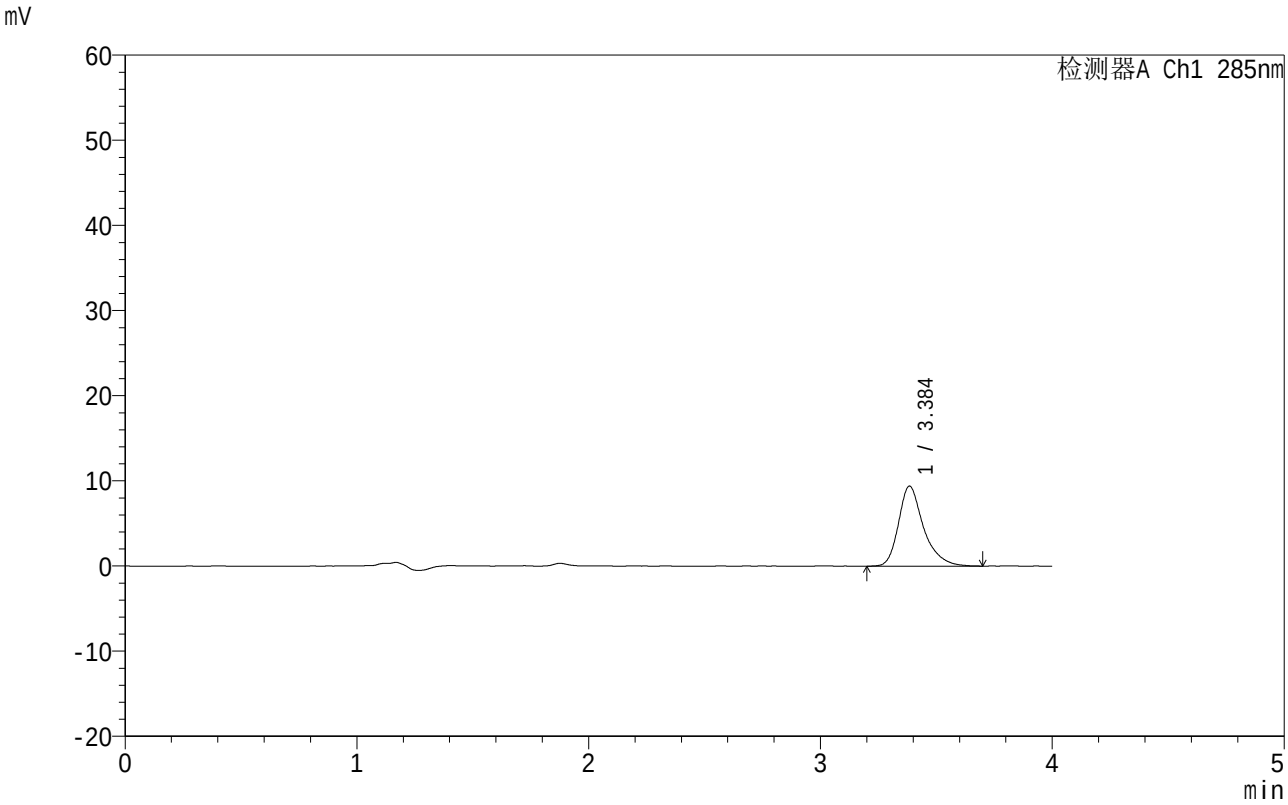

<峰表>

检测器A Ch1 285nm

峰号	保留时间	面积	面积%	高度	理论塔板数(USP)	拖尾因子	分离度(USP)
1	3.384	70569	100.000	9364	5210	1.328	--
总计		70569	100.000	9364			

图33 他达拉非片溶出曲线测定HPLC图谱
自制品-2025091622批-均一性2-pH6.8介质-30min-片3
供试品溶液-1

SHIMADZU LabSolutions

999他达拉非片

<样品信息>

色谱柱 :LP-C8(150mm*4.6mm,5μm） 流速:1.5ml/min
柱 温:40℃ 波长:285nm
数据文件名: RC$999 - 27-52/30-2626-2 - zzp-2025091622p-rcqx-pH6.8jz-jyx2-30min-P4.lcd
方法文件名: RC$999 - 999-20251020-tdlf-FX279.lcm
批处理文件名: RC$999 - 20251105-FX279.lcb
样品瓶号: 1-32
进样体积: 20 μl 版本号:6.115
进样时间: 2025/11/05 17:32:51 实验者: jiangjinwei
处理时间（V2）: 2025/11/06 09:19:17 处理者: jiangjinwei
仪器型号：SHIMADZU LC-2050C(FX279)

<色谱图>

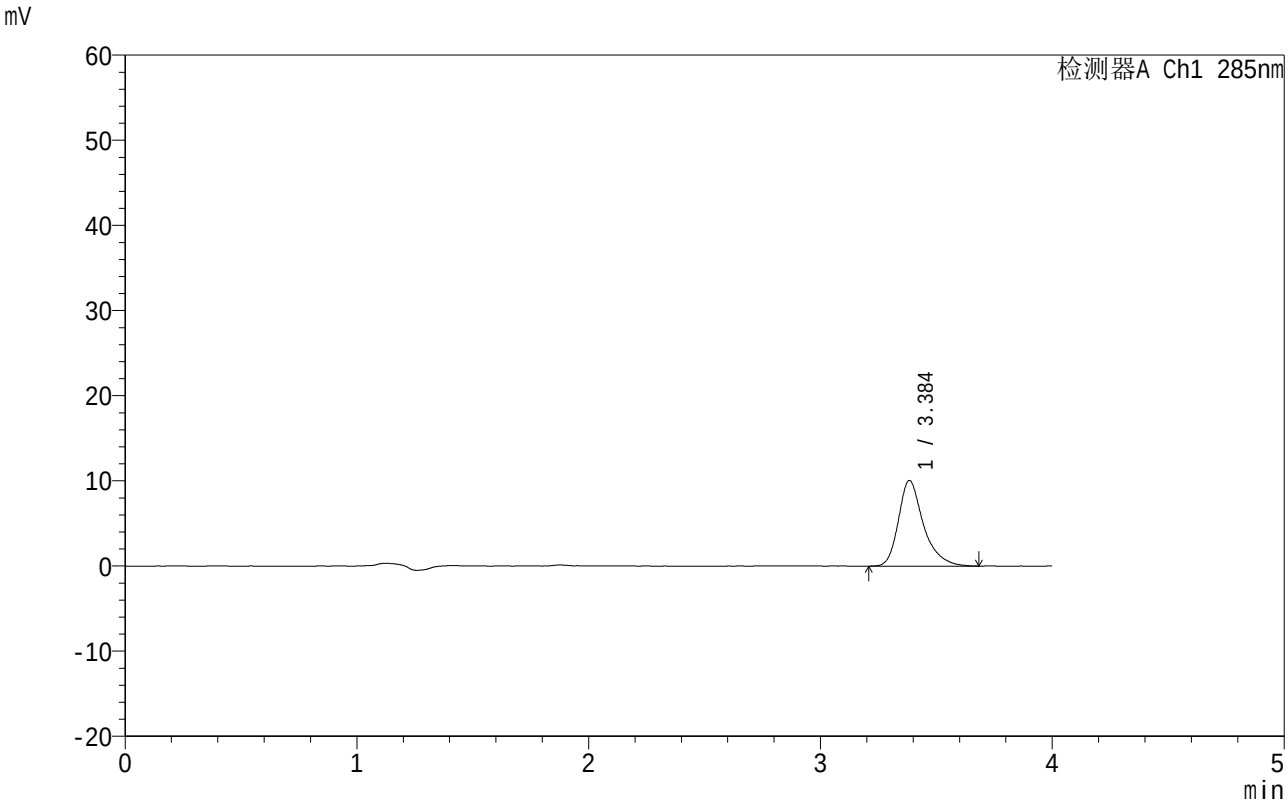

<峰表>

检测器A Ch1 285nm

峰号	保留时间	面积	面积%	高度	理论塔板数(USP)	拖尾因子	分离度(USP)
1	3.384	75398	100.000	10031	5222	1.333	--
总计		75398	100.000	10031			

图34 他达拉非片溶出曲线测定HPLC图谱
自制品-2025091622批-均一性2-pH6.8介质-30min-片4
供试品溶液-1

SHIMADZU LabSolutions

999他达拉非片

<样品信息>

色谱柱 :LP-C8(150mm*4.6mm,5μm） 流速:1.5ml/min
柱 温:40℃ 波长:285nm
数据文件名: RC$999 - 27-52/30-2627-2 - zzp-2025091622p-rcqx-pH6.8jz-jyx2-30min-P5.lcd
方法文件名: RC$999 - 999-20251020-tdlf-FX279.lcm
批处理文件名: RC$999 - 20251105-FX279.lcb
样品瓶号: 1-41
进样体积: 20 μl 版本号:6.115
进样时间: 2025/11/05 17:37:16 实验者: jiangjinwei
处理时间（V2）: 2025/11/06 09:19:20 处理者: jiangjinwei
仪器型号：SHIMADZU LC-2050C(FX279)

<色谱图>

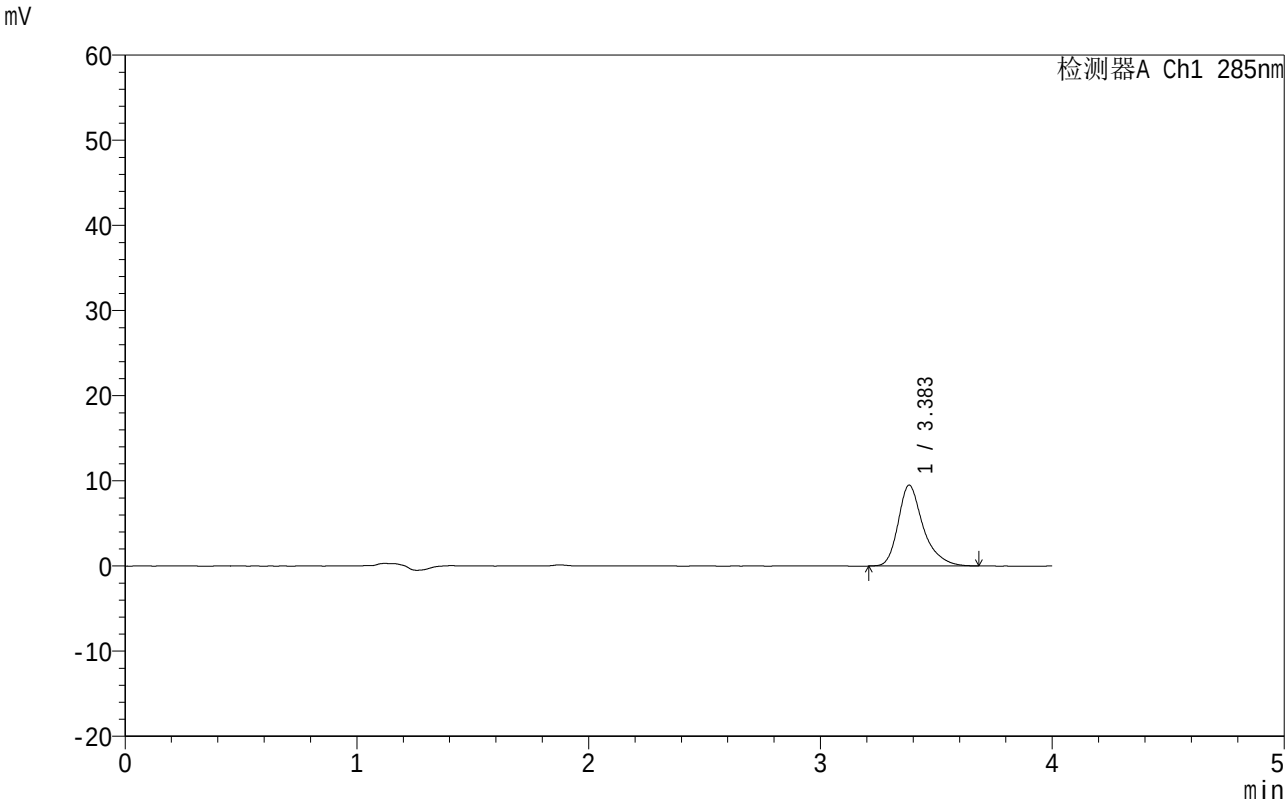

<峰表>

检测器A Ch1 285nm

峰号	保留时间	面积	面积%	高度	理论塔板数(USP)	拖尾因子	分离度(USP)
1	3.383	71293	100.000	9486	5174	1.327	--
总计		71293	100.000	9486			

图35 他达拉非片溶出曲线测定HPLC图谱
自制品-2025091622批-均一性2-pH6.8介质-30min-片5
供试品溶液-1

SHIMADZU LabSolutions

999他达拉非片

<样品信息>

色谱柱 :LP-C8(150mm*4.6mm,5μm） 流速:1.5ml/min
柱 温:40℃ 波长:285nm
数据文件名: RC$999 - 27-52/30-2628-2 - zzp-2025091622p-rcqx-pH6.8jz-jyx2-30min-P6.lcd
方法文件名: RC$999 - 999-20251020-tdlf-FX279.lcm
批处理文件名: RC$999 - 20251105-FX279.lcb
样品瓶号: 1-50
进样体积: 20 μl 版本号:6.115
进样时间: 2025/11/05 17:41:38 实验者: jiangjinwei
处理时间（V2）: 2025/11/06 09:19:23 处理者: jiangjinwei
仪器型号：SHIMADZU LC-2050C(FX279)

<色谱图>

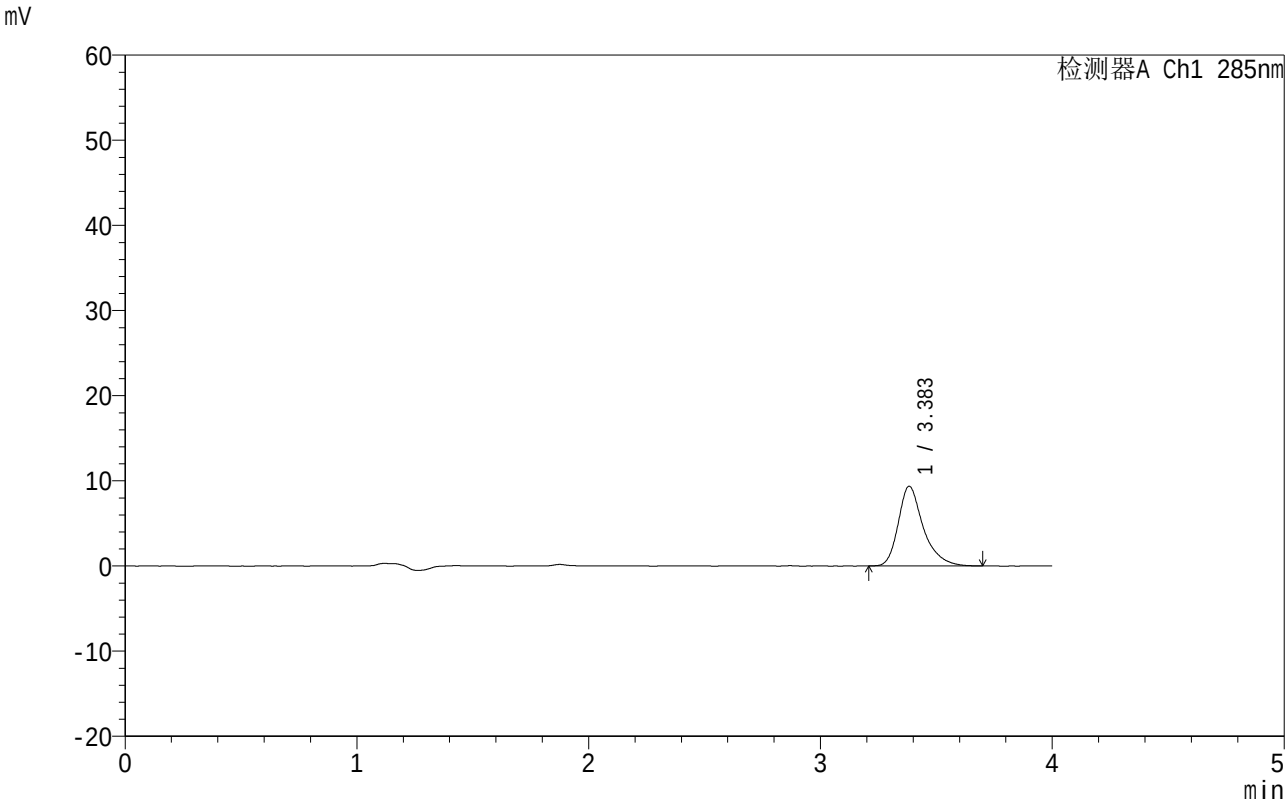

<峰表>

检测器A Ch1 285nm

峰号	保留时间	面积	面积%	高度	理论塔板数(USP)	拖尾因子	分离度(USP)
1	3.383	70322	100.000	9355	5211	1.336	--
总计		70322	100.000	9355			

图36 他达拉非片溶出曲线测定HPLC图谱
自制品-2025091622批-均一性2-pH6.8介质-30min-片6
供试品溶液-1

SHIMADZU LabSolutions

999他达拉非片

<样品信息>

色谱柱 :LP-C8(150mm*4.6mm,5μm） 流速:1.5ml/min
柱 温:40℃ 波长:285nm
数据文件名: RC$999 - 27-52/30-2629-2 - zzp-2025091622p-rcqx-pH6.8jz-jyx2-45min-P1.lcd
方法文件名: RC$999 - 999-20251020-tdlf-FX279.lcm
批处理文件名: RC$999 - 20251105-FX279.lcb
样品瓶号: 1-6
进样体积: 20 μl 版本号:6.115
进样时间: 2025/11/05 17:46:01 实验者: jiangjinwei
处理时间（V2）: 2025/11/06 09:19:26 处理者: jiangjinwei
仪器型号：SHIMADZU LC-2050C(FX279)

<色谱图>

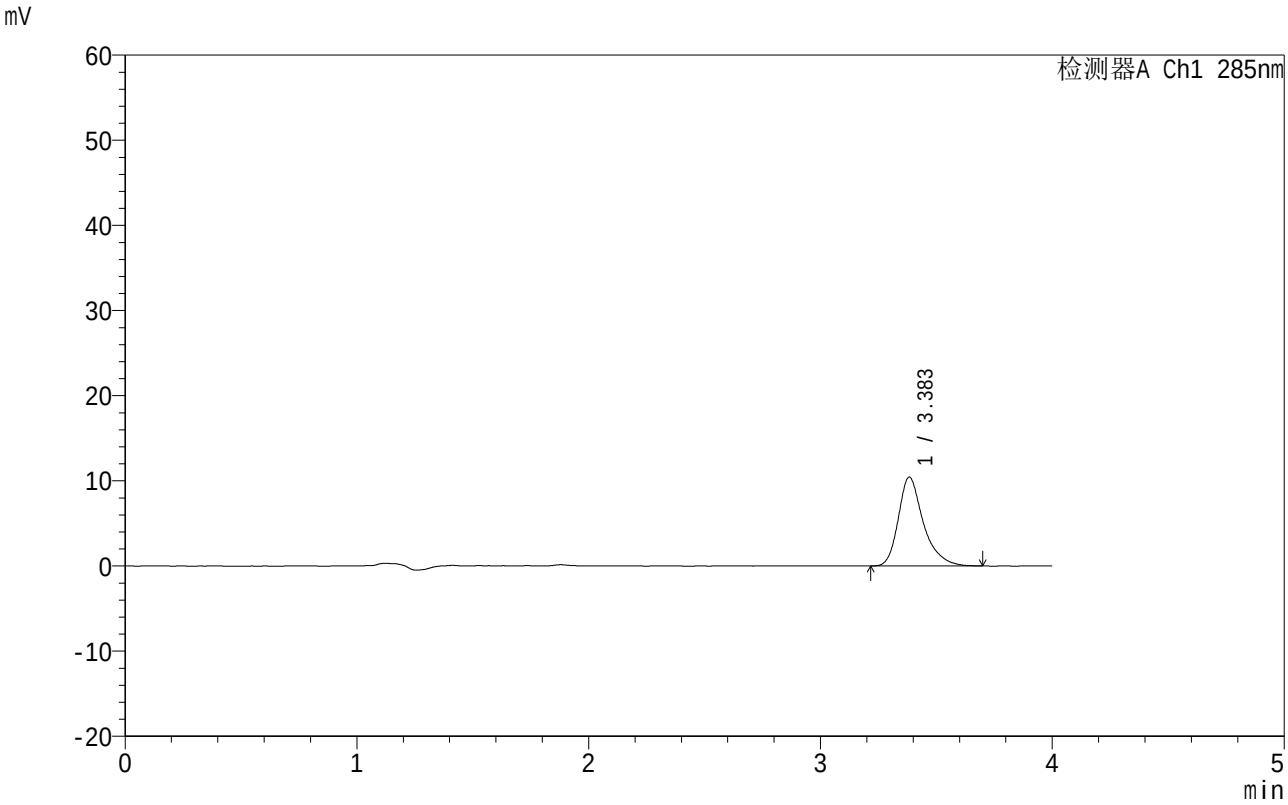

<峰表>

检测器A Ch1 285nm

峰号	保留时间	面积	面积%	高度	理论塔板数(USP)	拖尾因子	分离度(USP)
1	3.383	78445	100.000	10418	5185	1.329	--
总计		78445	100.000	10418			

图37 他达拉非片溶出曲线测定HPLC图谱
自制品-2025091622批-均一性2-pH6.8介质-45min-片1
供试品溶液-1

SHIMADZU LabSolutions

999他达拉非片

<样品信息>

色谱柱 :LP-C8(150mm*4.6mm,5μm） 流速:1.5ml/min
柱 温:40℃ 波长:285nm
数据文件名: RC$999 - 27-52/30-2630-2 - zzp-2025091622p-rcqx-pH6.8jz-jyx2-45min-P2.lcd
方法文件名: RC$999 - 999-20251020-tdlf-FX279.lcm
批处理文件名: RC$999 - 20251105-FX279.lcb
样品瓶号: 1-15
进样体积: 20 μl 版本号:6.115
进样时间: 2025/11/05 17:50:25 实验者: jiangjinwei
处理时间（V2）: 2025/11/06 09:19:28 处理者: jiangjinwei
仪器型号：SHIMADZU LC-2050C(FX279)

<色谱图>

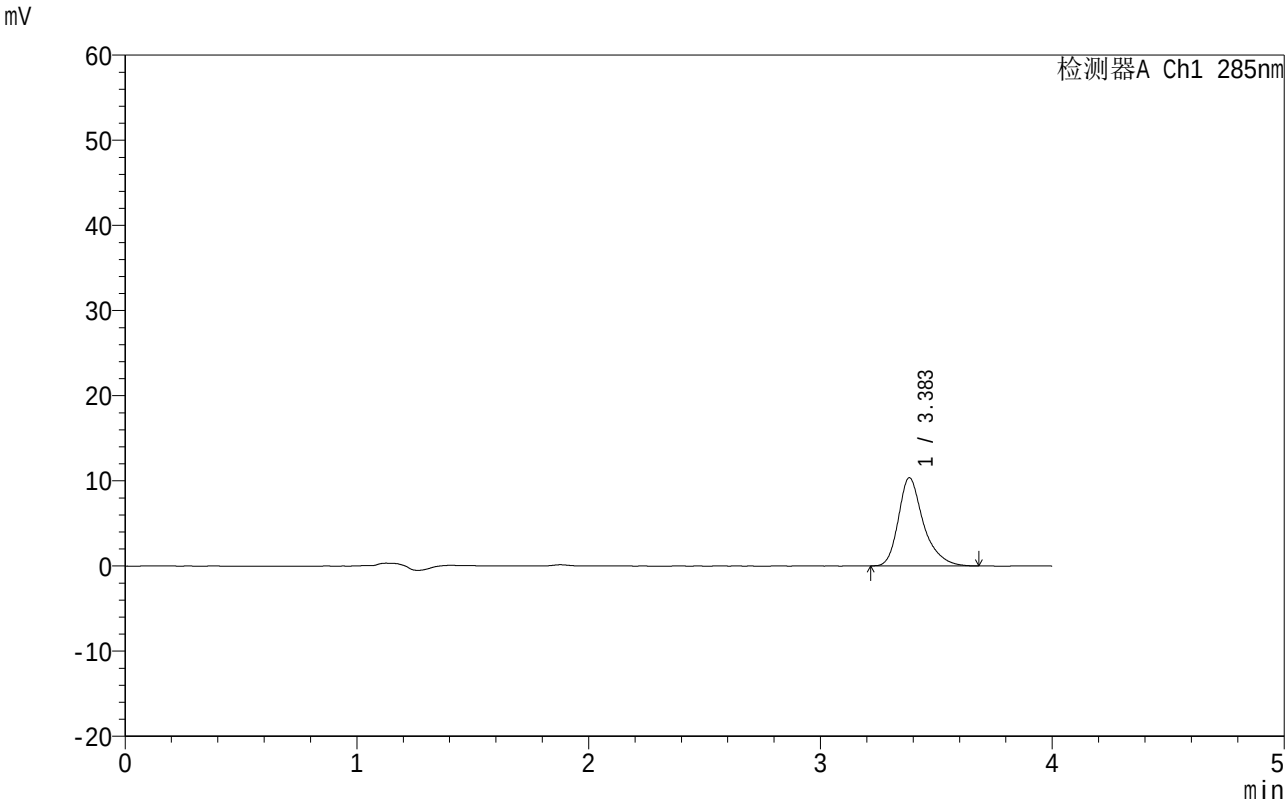

<峰表>

检测器A Ch1 285nm

峰号	保留时间	面积	面积%	高度	理论塔板数(USP)	拖尾因子	分离度(USP)
1	3.383	77575	100.000	10333	5192	1.325	--
总计		77575	100.000	10333			

图38 他达拉非片溶出曲线测定HPLC图谱
自制品-2025091622批-均一性2-pH6.8介质-45min-片2
供试品溶液-1

SHIMADZU LabSolutions

999他达拉非片

<样品信息>

色谱柱 :LP-C8(150mm*4.6mm,5μm） 流速:1.5ml/min
柱 温:40℃ 波长:285nm
数据文件名: RC$999 - 27-52/30-2631-2 - zzp-2025091622p-rcqx-pH6.8jz-jyx2-45min-P3.lcd
方法文件名: RC$999 - 999-20251020-tdlf-FX279.lcm
批处理文件名: RC$999 - 20251105-FX279.lcb
样品瓶号: 1-24
进样体积: 20 μl 版本号:6.115
进样时间: 2025/11/05 17:54:47 实验者: jiangjinwei
处理时间（V2）: 2025/11/06 09:19:31 处理者: jiangjinwei
仪器型号：SHIMADZU LC-2050C(FX279)

<色谱图>

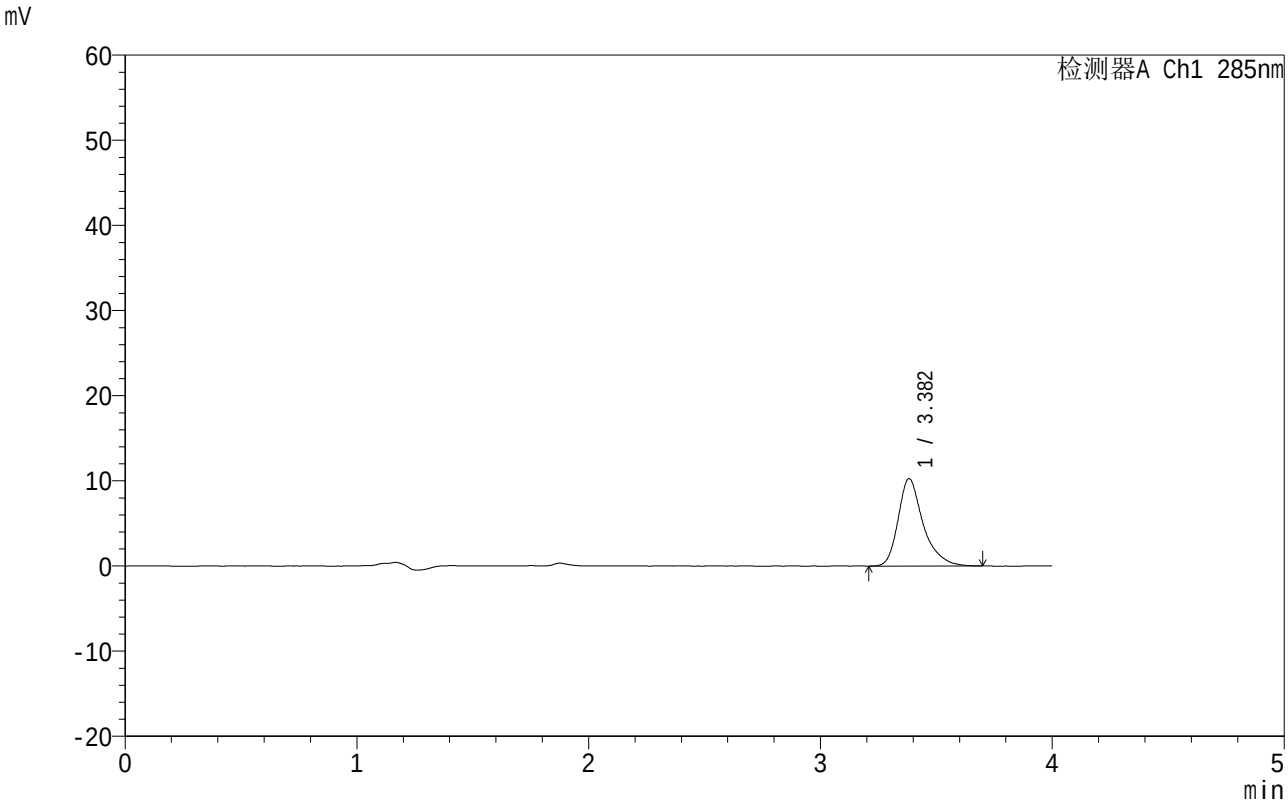

<峰表>

检测器A Ch1 285nm

峰号	保留时间	面积	面积%	高度	理论塔板数(USP)	拖尾因子	分离度(USP)
1	3.382	77001	100.000	10253	5244	1.340	--
总计		77001	100.000	10253			

图39 他达拉非片溶出曲线测定HPLC图谱
自制品-2025091622批-均一性2-pH6.8介质-45min-片3
供试品溶液-1

SHIMADZU LabSolutions

999他达拉非片

<样品信息>

色谱柱 :LP-C8(150mm*4.6mm,5μm） 流速:1.5ml/min
柱 温:40℃ 波长:285nm
数据文件名: RC$999 - 27-52/30-2632-2 - zzp-2025091622p-rcqx-pH6.8jz-jyx2-45min-P4.lcd
方法文件名: RC$999 - 999-20251020-tdlf-FX279.lcm
批处理文件名: RC$999 - 20251105-FX279.lcb
样品瓶号: 1-33
进样体积: 20 μl 版本号:6.115
进样时间: 2025/11/05 17:59:10 实验者: jiangjinwei
处理时间（V2）: 2025/11/06 09:19:34 处理者: jiangjinwei
仪器型号：SHIMADZU LC-2050C(FX279)

<色谱图>

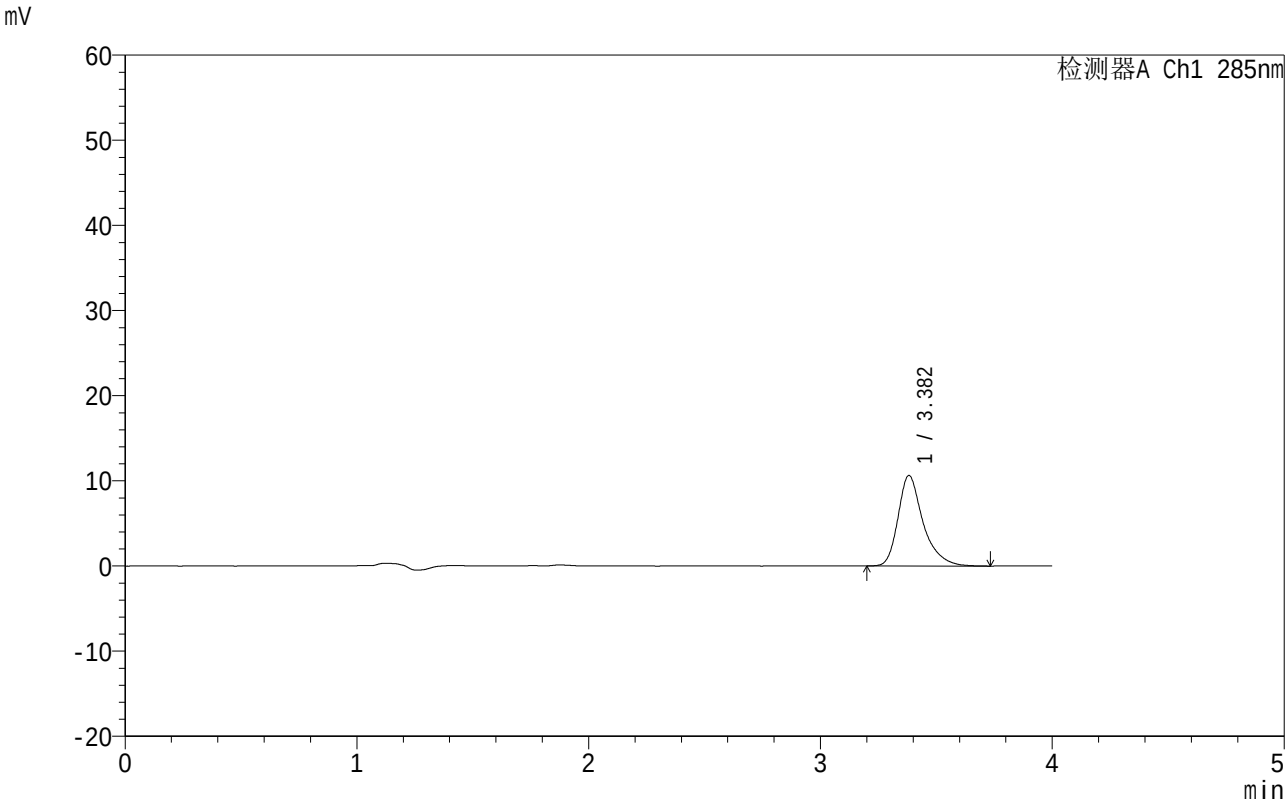

<峰表>

检测器A Ch1 285nm

峰号	保留时间	面积	面积%	高度	理论塔板数(USP)	拖尾因子	分离度(USP)
1	3.382	79949	100.000	10624	5221	1.349	--
总计		79949	100.000	10624			

图40 他达拉非片溶出曲线测定HPLC图谱
自制品-2025091622批-均一性2-pH6.8介质-45min-片4
供试品溶液-1

SHIMADZU LabSolutions

999他达拉非片

<样品信息>

色谱柱 :LP-C8(150mm*4.6mm,5μm） 流速:1.5ml/min
柱 温:40℃ 波长:285nm
数据文件名: RC$999 - 27-52/30-2633-2 - zzp-2025091622p-rcqx-pH6.8jz-jyx2-45min-P5.lcd
方法文件名: RC$999 - 999-20251020-tdlf-FX279.lcm
批处理文件名: RC$999 - 20251105-FX279.lcb
样品瓶号: 1-42
进样体积: 20 μl 版本号:6.115
进样时间: 2025/11/05 18:03:33 实验者: jiangjinwei
处理时间（V2）: 2025/11/06 09:19:37 处理者: jiangjinwei
仪器型号：SHIMADZU LC-2050C(FX279)

<色谱图>

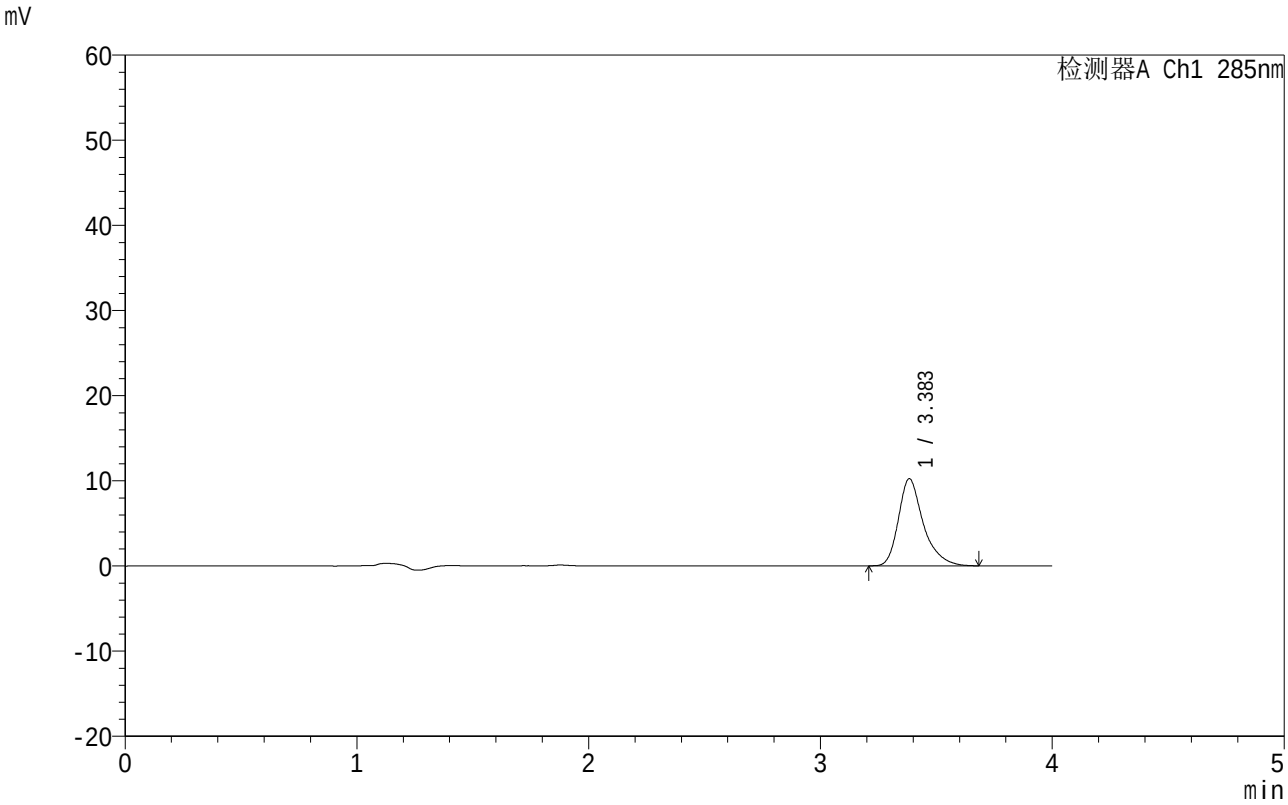

<峰表>

检测器A Ch1 285nm

峰号	保留时间	面积	面积%	高度	理论塔板数(USP)	拖尾因子	分离度(USP)
1	3.383	76540	100.000	10215	5220	1.338	--
总计		76540	100.000	10215			

图41 他达拉非片溶出曲线测定HPLC图谱
自制品-2025091622批-均一性2-pH6.8介质-45min-片5
供试品溶液-1

SHIMADZU LabSolutions

999他达拉非片

<样品信息>

色谱柱 :LP-C8(150mm*4.6mm,5μm） 流速:1.5ml/min
柱 温:40℃ 波长:285nm
数据文件名: RC$999 - 27-52/30-2634-2 - zzp-2025091622p-rcqx-pH6.8jz-jyx2-45min-P6.lcd
方法文件名: RC$999 - 999-20251020-tdlf-FX279.lcm
批处理文件名: RC$999 - 20251105-FX279.lcb
样品瓶号: 1-51
进样体积: 20 μl 版本号:6.115
进样时间: 2025/11/05 18:07:56 实验者: jiangjinwei
处理时间（V2）: 2025/11/06 09:19:39 处理者: jiangjinwei
仪器型号：SHIMADZU LC-2050C(FX279)

<色谱图>

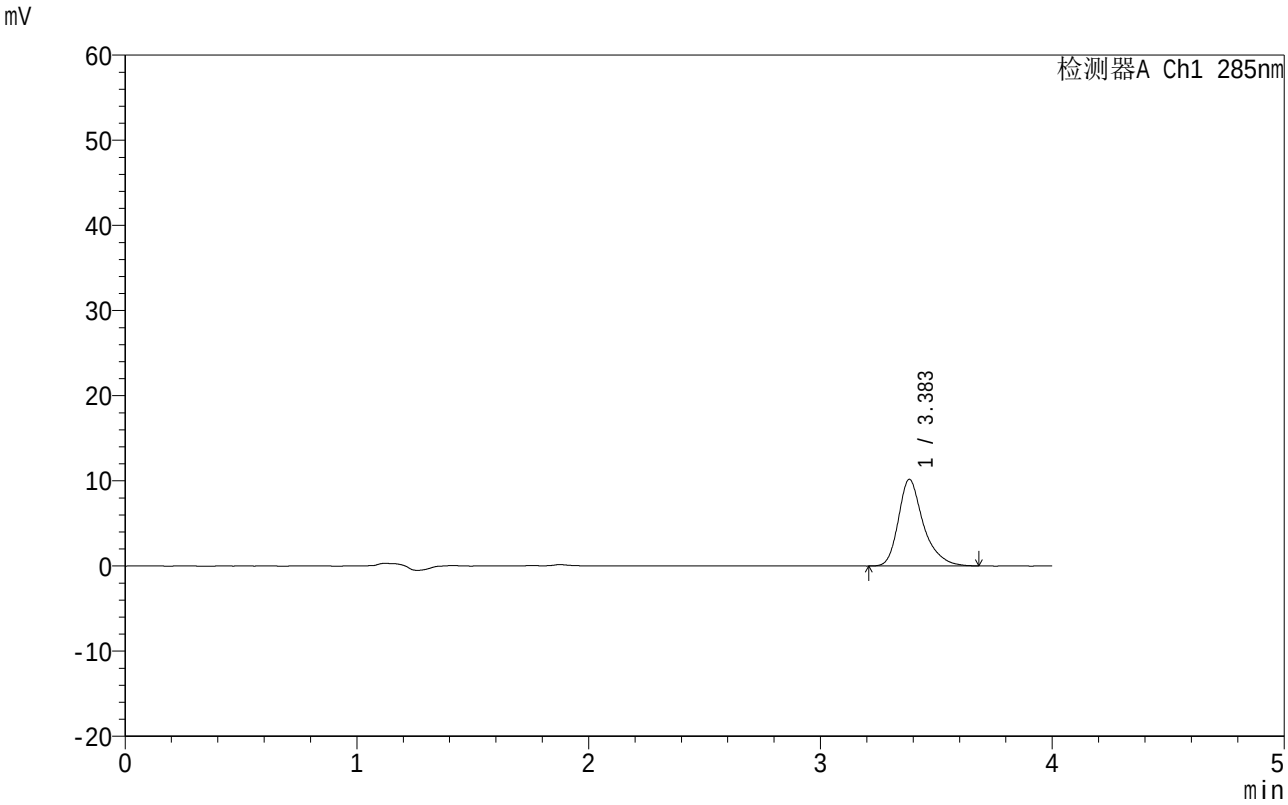

<峰表>

检测器A Ch1 285nm

峰号	保留时间	面积	面积%	高度	理论塔板数(USP)	拖尾因子	分离度(USP)
1	3.383	76342	100.000	10156	5222	1.327	--
总计		76342	100.000	10156			

图42 他达拉非片溶出曲线测定HPLC图谱
自制品-2025091622批-均一性2-pH6.8介质-45min-片6
供试品溶液-1

SHIMADZU LabSolutions

999他达拉非片

<样品信息>

色谱柱 :LP-C8(150mm*4.6mm,5μm） 流速:1.5ml/min
柱 温:40℃ 波长:285nm
数据文件名: RC$999 - 27-52/30-2635-2 - zzp-2025091622p-rcqx-pH6.8jz-jyx2-jx-P1.lcd
方法文件名: RC$999 - 999-20251020-tdlf-FX279.lcm
批处理文件名: RC$999 - 20251105-FX279.lcb
样品瓶号: 1-7
进样体积: 20 μl 版本号:6.115
进样时间: 2025/11/05 18:12:20 实验者: jiangjinwei
处理时间（V2）: 2025/11/06 09:19:42 处理者: jiangjinwei
仪器型号：SHIMADZU LC-2050C(FX279)

<色谱图>

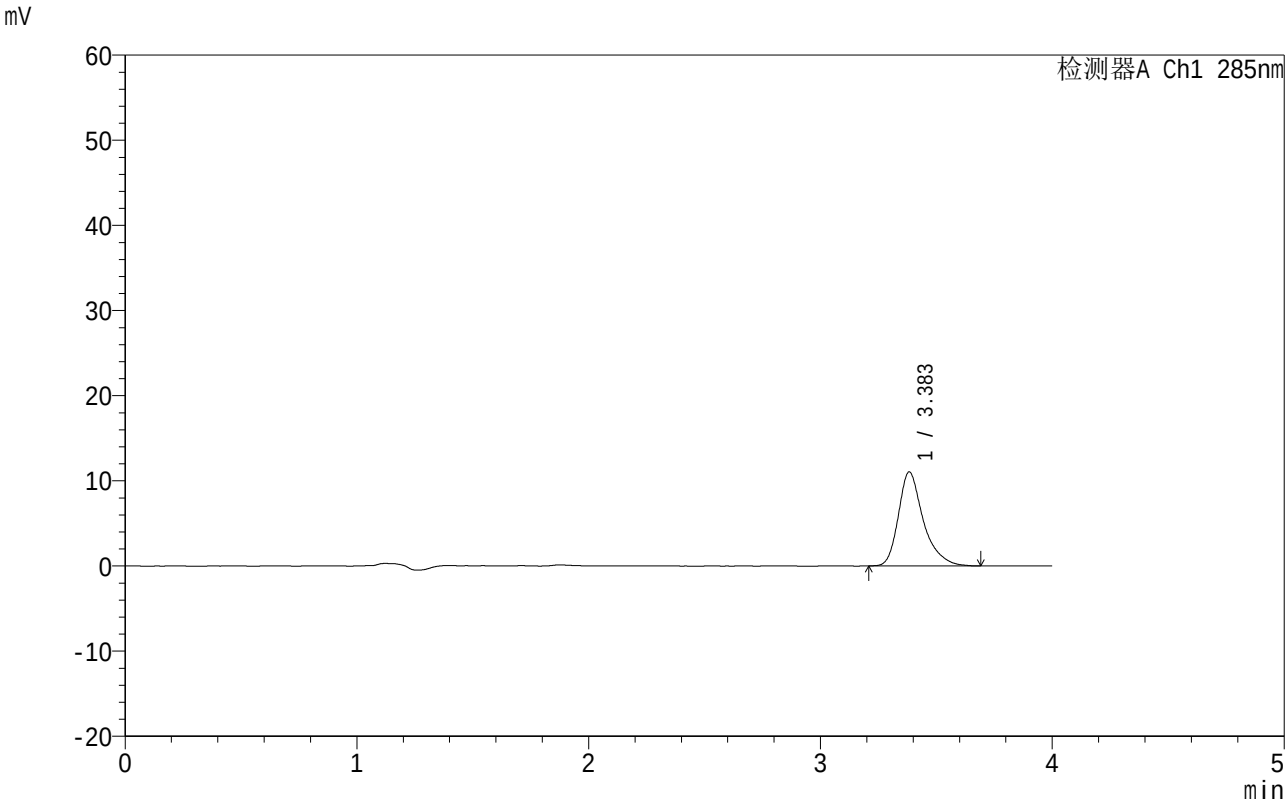

<峰表>

检测器A Ch1 285nm

峰号	保留时间	面积	面积%	高度	理论塔板数(USP)	拖尾因子	分离度(USP)
1	3.383	82522	100.000	11022	5211	1.342	--
总计		82522	100.000	11022			

图43 他达拉非片溶出曲线测定HPLC图谱
自制品-2025091622批-均一性2-pH6.8介质-极限转速-片1
供试品溶液-1

SHIMADZU LabSolutions

999他达拉非片

<样品信息>

色谱柱 :LP-C8(150mm*4.6mm,5μm） 流速:1.5ml/min
柱 温:40℃ 波长:285nm
数据文件名: RC$999 - 27-52/30-2636-2 - zzp-2025091622p-rcqx-pH6.8jz-jyx2-jx-P2.lcd
方法文件名: RC$999 - 999-20251020-tdlf-FX279.lcm
批处理文件名: RC$999 - 20251105-FX279.lcb
样品瓶号: 1-16
进样体积: 20 μl 版本号:6.115
进样时间: 2025/11/05 18:16:42 实验者: jiangjinwei
处理时间（V2）: 2025/11/06 09:19:45 处理者: jiangjinwei
仪器型号：SHIMADZU LC-2050C(FX279)

<色谱图>

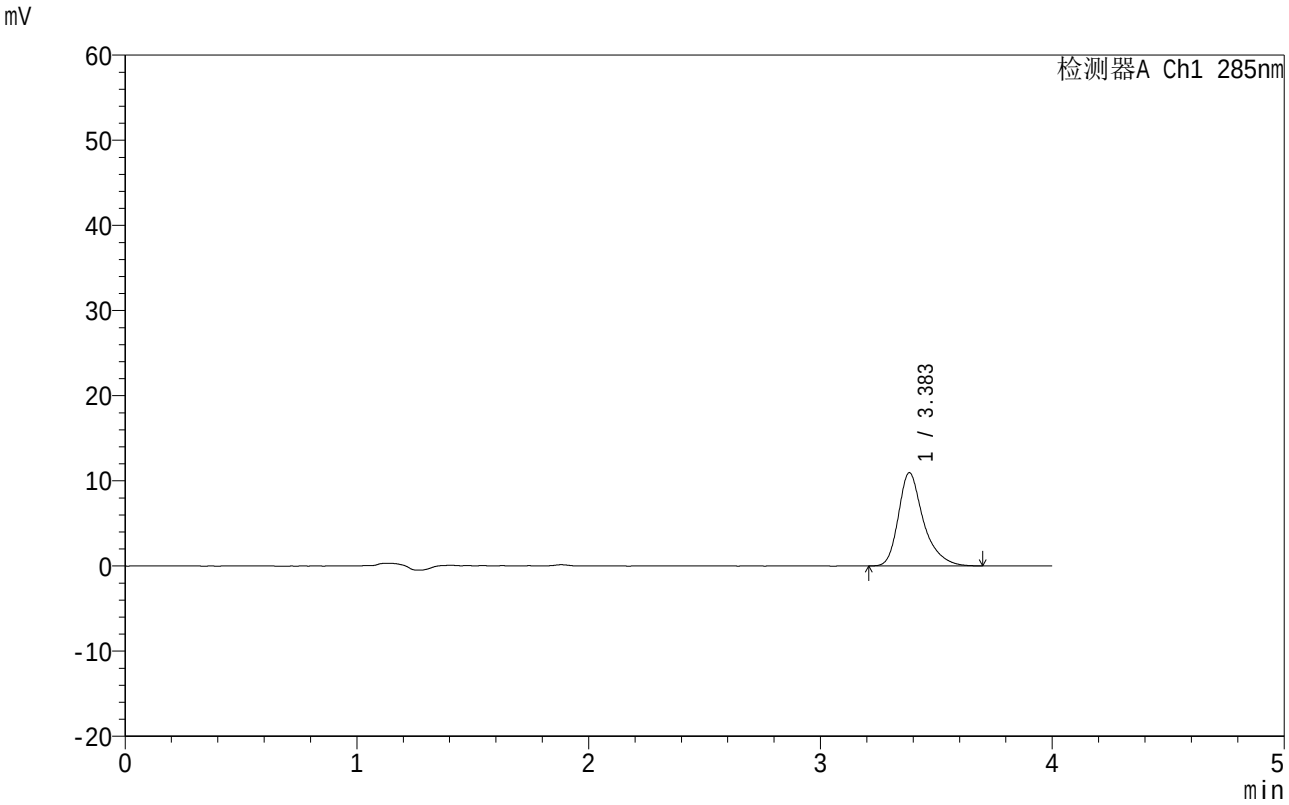

<峰表>

检测器A Ch1 285nm

峰号	保留时间	面积	面积%	高度	理论塔板数(USP)	拖尾因子	分离度(USP)
1	3.383	82203	100.000	10921	5219	1.344	--
总计		82203	100.000	10921			

图44 他达拉非片溶出曲线测定HPLC图谱
自制品-2025091622批-均一性2-pH6.8介质-极限转速-片2
供试品溶液-1

SHIMADZU LabSolutions

999他达拉非片

<样品信息>

色谱柱 :LP-C8(150mm*4.6mm,5μm） 流速:1.5ml/min
柱 温:40℃ 波长:285nm
数据文件名: RC$999 - 27-52/30-2637-2 - zzp-2025091622p-rcqx-pH6.8jz-jyx2-jx-P3.lcd
方法文件名: RC$999 - 999-20251020-tdlf-FX279.lcm
批处理文件名: RC$999 - 20251105-FX279.lcb
样品瓶号: 1-25
进样体积: 20 μl 版本号:6.115
进样时间: 2025/11/05 18:21:06 实验者: jiangjinwei
处理时间（V2）: 2025/11/06 09:19:47 处理者: jiangjinwei
仪器型号：SHIMADZU LC-2050C(FX279)

<色谱图>

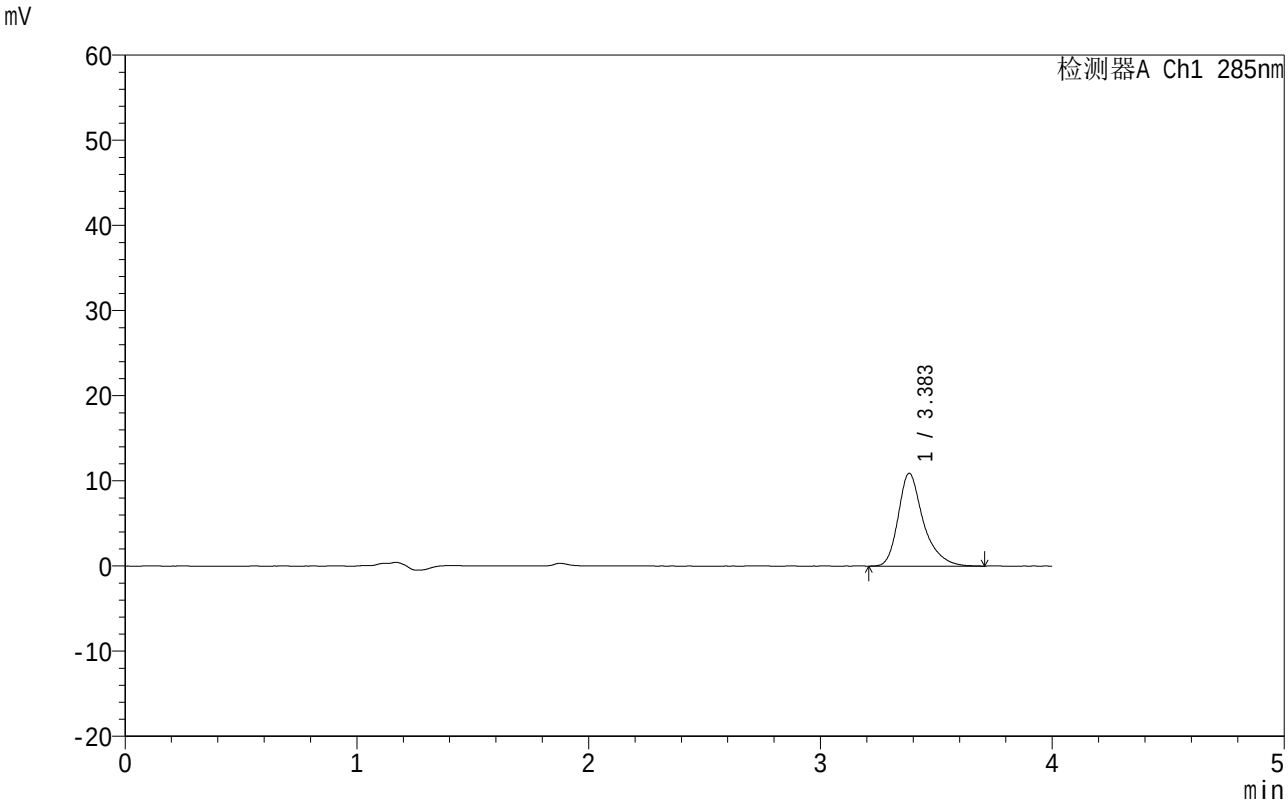

<峰表>

检测器A Ch1 285nm

峰号	保留时间	面积	面积%	高度	理论塔板数(USP)	拖尾因子	分离度(USP)
1	3.383	82140	100.000	10887	5207	1.333	--
总计		82140	100.000	10887			

图45 他达拉非片溶出曲线测定HPLC图谱
自制品-2025091622批-均一性2-pH6.8介质-极限转速-片3
供试品溶液-1

SHIMADZU LabSolutions

999他达拉非片

<样品信息>

色谱柱 :LP-C8(150mm*4.6mm,5μm） 流速:1.5ml/min
柱 温:40℃ 波长:285nm
数据文件名: RC$999 - 27-52/30-2638-2 - zzp-2025091622p-rcqx-pH6.8jz-jyx2-jx-P4.lcd
方法文件名: RC$999 - 999-20251020-tdlf-FX279.lcm
批处理文件名: RC$999 - 20251105-FX279.lcb
样品瓶号: 1-34
进样体积: 20 μl 版本号:6.115
进样时间: 2025/11/05 18:25:29 实验者: jiangjinwei
处理时间（V2）: 2025/11/06 09:19:50 处理者: jiangjinwei
仪器型号：SHIMADZU LC-2050C(FX279)

<色谱图>

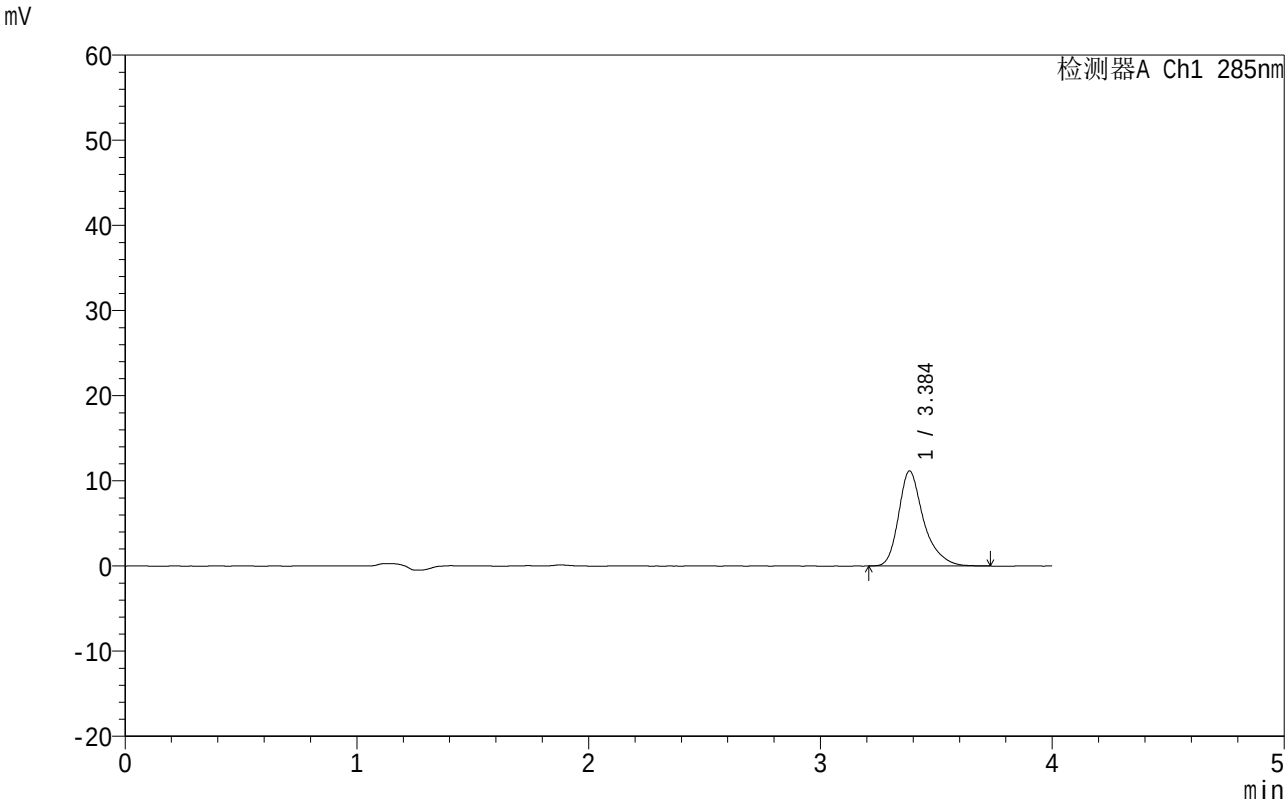

<峰表>

检测器A Ch1 285nm

峰号	保留时间	面积	面积%	高度	理论塔板数(USP)	拖尾因子	分离度(USP)
1	3.384	83753	100.000	11108	5205	1.331	--
总计		83753	100.000	11108			

图46 他达拉非片溶出曲线测定HPLC图谱
自制品-2025091622批-均一性2-pH6.8介质-极限转速-片4
供试品溶液-1

SHIMADZU LabSolutions

999他达拉非片

<样品信息>

色谱柱 :LP-C8(150mm*4.6mm,5μm） 流速:1.5ml/min
柱 温:40℃ 波长:285nm
数据文件名: RC$999 - 27-52/30-2639-2 - zzp-2025091622p-rcqx-pH6.8jz-jyx2-jx-P5.lcd
方法文件名: RC$999 - 999-20251020-tdlf-FX279.lcm
批处理文件名: RC$999 - 20251105-FX279.lcb
样品瓶号: 1-43
进样体积: 20 μl 版本号:6.115
进样时间: 2025/11/05 18:29:52 实验者: jiangjinwei
处理时间（V2）: 2025/11/06 09:19:53 处理者: jiangjinwei
仪器型号：SHIMADZU LC-2050C(FX279)

<色谱图>

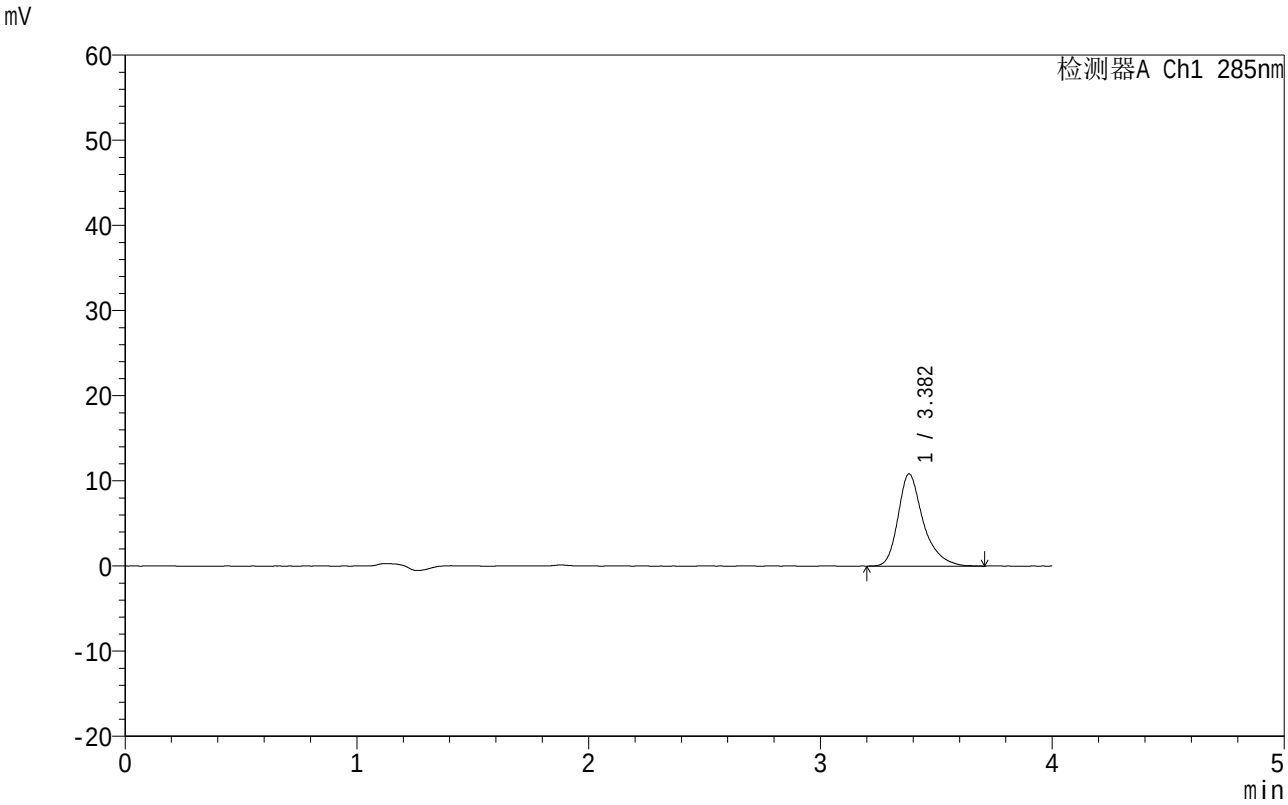

<峰表>

检测器A Ch1 285nm

峰号	保留时间	面积	面积%	高度	理论塔板数(USP)	拖尾因子	分离度(USP)
1	3.382	81755	100.000	10820	5153	1.334	--
总计		81755	100.000	10820			

图47 他达拉非片溶出曲线测定HPLC图谱
自制品-2025091622批-均一性2-pH6.8介质-极限转速-片5
供试品溶液-1

SHIMADZU LabSolutions

999他达拉非片

<样品信息>

色谱柱 :LP-C8(150mm*4.6mm,5μm） 流速:1.5ml/min
柱 温:40℃ 波长:285nm
数据文件名: RC$999 - 27-52/30-2640-2 - zzp-2025091622p-rcqx-pH6.8jz-jyx2-jx-P6.lcd
方法文件名: RC$999 - 999-20251020-tdlf-FX279.lcm
批处理文件名: RC$999 - 20251105-FX279.lcb
样品瓶号: 1-52
进样体积: 20 μl 版本号:6.115
进样时间: 2025/11/05 18:34:14 实验者: jiangjinwei
处理时间（V2）: 2025/11/06 09:19:56 处理者: jiangjinwei
仪器型号：SHIMADZU LC-2050C(FX279)

<色谱图>

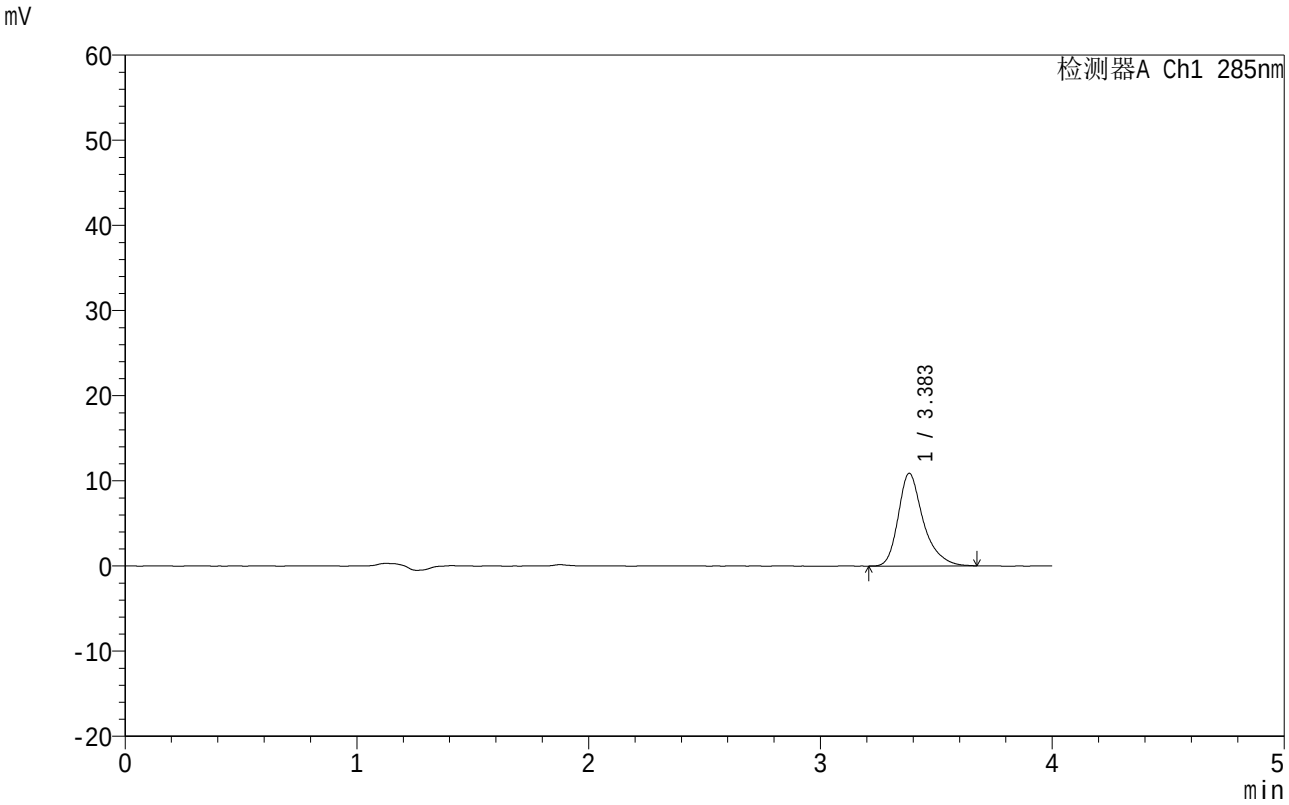

<峰表>

检测器A Ch1 285nm

峰号	保留时间	面积	面积%	高度	理论塔板数(USP)	拖尾因子	分离度(USP)
1	3.383	81742	100.000	10870	5149	1.324	--
总计		81742	100.000	10870			

图48 他达拉非片溶出曲线测定HPLC图谱
自制品-2025091622批-均一性2-pH6.8介质-极限转速-片6
供试品溶液-1

SHIMADZU LabSolutions

999他达拉非片

<样品信息>

色谱柱 :LP-C8(150mm*4.6mm,5μm） 流速:1.5ml/min
柱 温:40℃ 波长:285nm
数据文件名: RC$999 - 27-52/30-2641-2 - zzp-2025091622p-rcqx-pH6.8jz-jyx2-dz2-1.lcd
方法文件名: RC$999 - 999-20251020-tdlf-FX279.lcm
批处理文件名: RC$999 - 20251105-FX279.lcb
样品瓶号: 1-27
进样体积: 20 μl 版本号:6.115
进样时间: 2025/11/05 18:38:38 实验者: jiangjinwei
处理时间（V2）: 2025/11/06 09:19:58 处理者: jiangjinwei
仪器型号：SHIMADZU LC-2050C(FX279)

<色谱图>

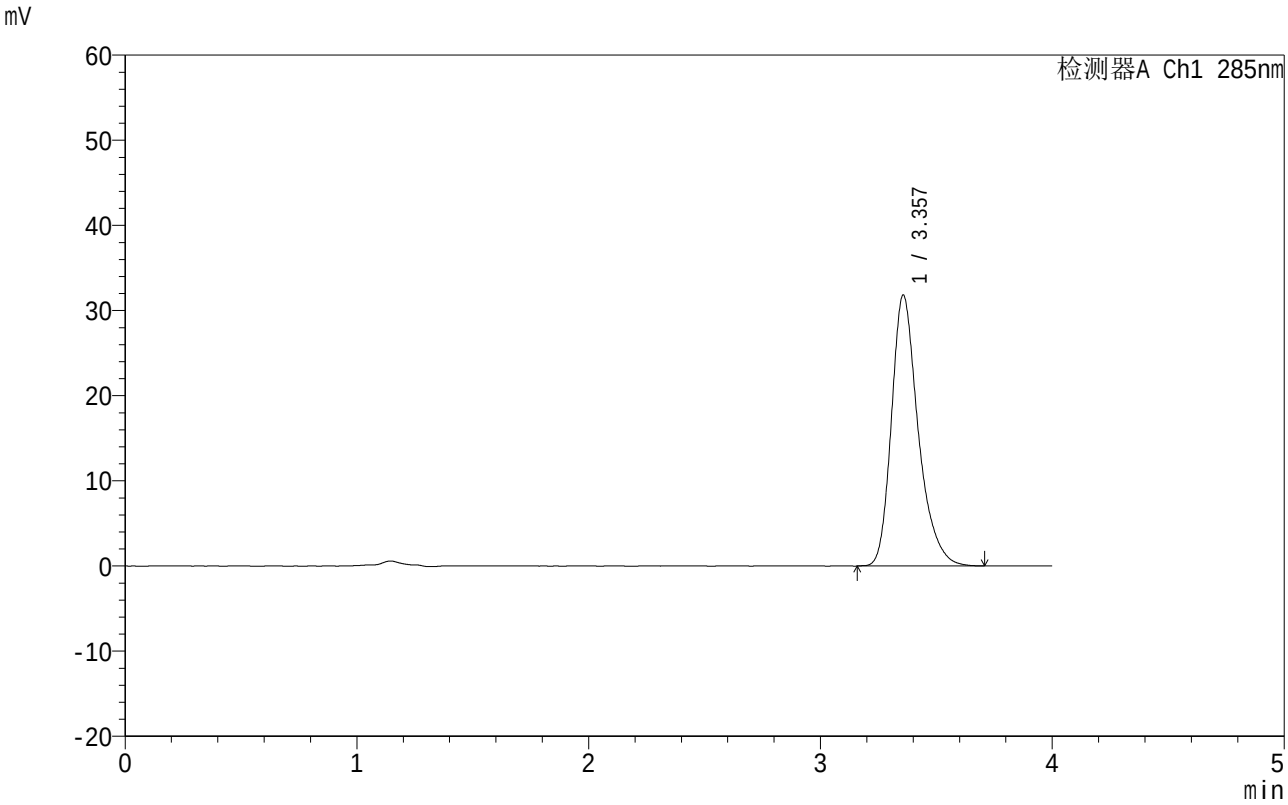

<峰表>

检测器A Ch1 285nm

峰号	保留时间	面积	面积%	高度	理论塔板数(USP)	拖尾因子	分离度(USP)
1	3.357	255533	100.000	31811	4314	1.301	--
总计		255533	100.000	31811			

图49 他达拉非片溶出曲线测定HPLC图谱
自制品-2025091622批-均一性2-pH6.8介质
对照品溶液-2-1

SHIMADZU LabSolutions

999他达拉非片

<样品信息>

色谱柱 :LP-C8(150mm*4.6mm,5μm） 流速:1.5ml/min
柱 温:40℃ 波长:285nm
数据文件名: RC$999 - 27-52/30-2642-2 - zzp-2025091622p-rcqx-pH6.8jz-jyx2-dz2-2.lcd
方法文件名: RC$999 - 999-20251020-tdlf-FX279.lcm
批处理文件名: RC$999 - 20251105-FX279.lcb
样品瓶号: 1-27
进样体积: 20 μl 版本号:6.115
进样时间: 2025/11/05 18:43:02 实验者: jiangjinwei
处理时间（V2）: 2025/11/06 09:20:01 处理者: jiangjinwei
仪器型号：SHIMADZU LC-2050C(FX279)

<色谱图>

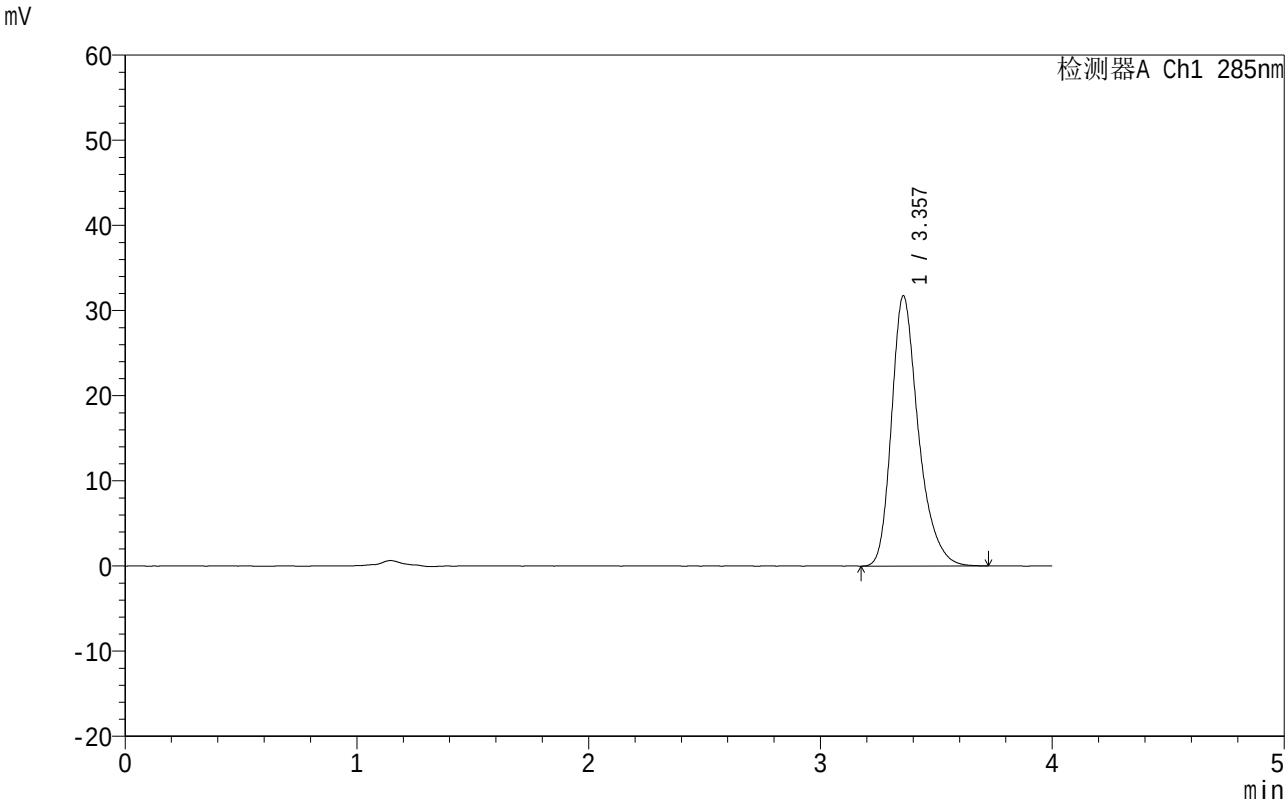

<峰表>

检测器A Ch1 285nm

峰号	保留时间	面积	面积%	高度	理论塔板数(USP)	拖尾因子	分离度(USP)
1	3.357	255728	100.000	31720	4293	1.306	--
总计		255728	100.000	31720			

图50 他达拉非片溶出曲线测定HPLC图谱
自制品-2025091622批-均一性2-pH6.8介质
对照品溶液-2-2

SHIMADZU LabSolutions

999他达拉非片

<样品信息>

色谱柱 :LP-C8(150mm*4.6mm,5μm） 流速:1.5ml/min
柱 温:40℃ 波长:285nm
数据文件名: RC$999 - 27-52/30-2643-2 - zzp-2025091721p-rcqx-pH6.8jz-jyx2-rj.lcd
方法文件名: RC$999 - 999-20251020-tdlf-FX279.lcm
批处理文件名: RC$999 - 20251105-FX279.lcb
样品瓶号: 2-9
进样体积: 20 μl 版本号:6.115
进样时间: 2025/11/05 18:47:27 实验者: jiangjinwei
处理时间（V2）: 2025/11/06 09:20:04 处理者: jiangjinwei
仪器型号：SHIMADZU LC-2050C(FX279)

<色谱图>

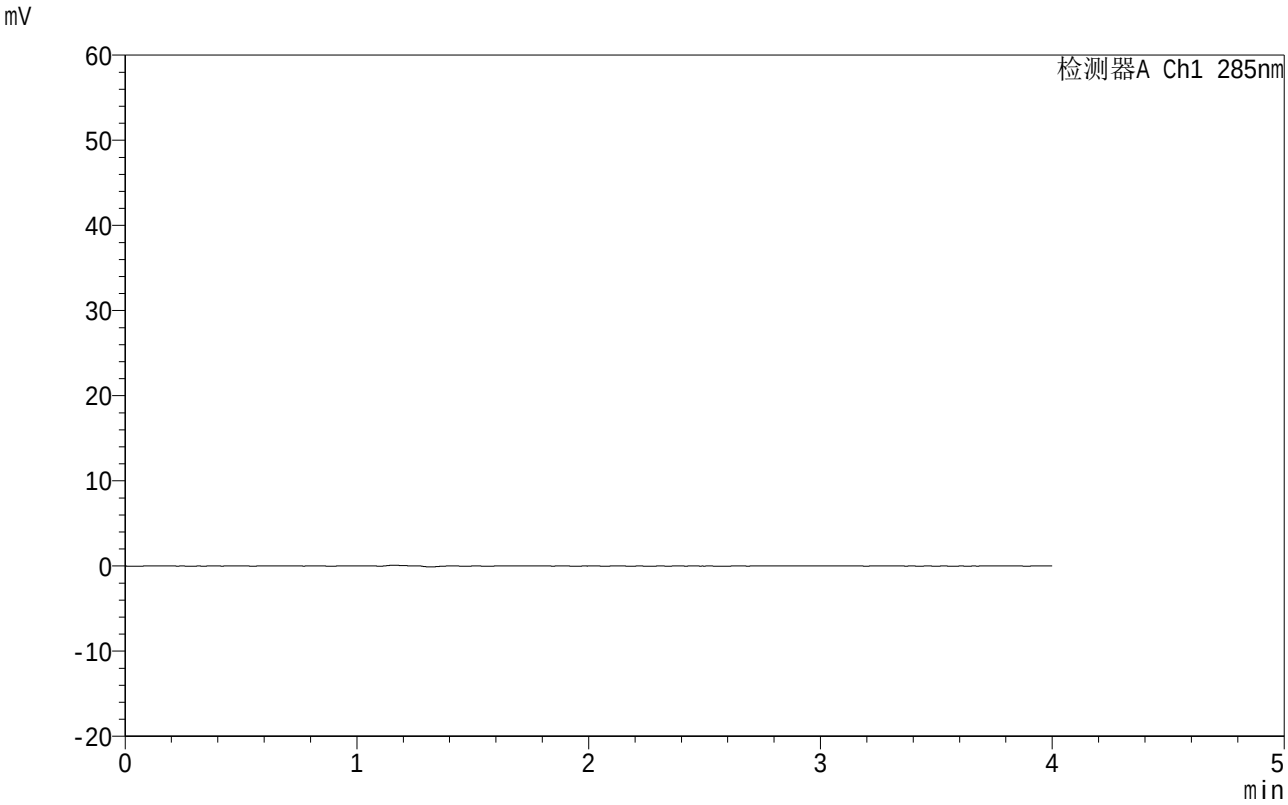

<峰表>

检测器A Ch1 285nm

峰号	保留时间	面积	面积%	高度	理论塔板数(USP)	拖尾因子	分离度(USP)
总计							

图51 他达拉非片溶出曲线测定HPLC图谱
自制品-2025091721批-均一性2-pH6.8介质
溶剂

SHIMADZU LabSolutions

999他达拉非片

<样品信息>

色谱柱 :LP-C8(150mm*4.6mm,5μm） 流速:1.5ml/min
柱 温:40℃ 波长:285nm
数据文件名: RC$999 - 27-52/30-2644-2 - zzp-2025091721p-rcqx-pH6.8jz-jyx2-dz1-1.lcd
方法文件名: RC$999 - 999-20251020-tdlf-FX279.lcm
批处理文件名: RC$999 - 20251105-FX279.lcb
样品瓶号: 2-18
进样体积: 20 μl 版本号:6.115
进样时间: 2025/11/05 18:51:52 实验者: jiangjinwei
处理时间（V2）: 2025/11/06 09:20:07 处理者: jiangjinwei
仪器型号：SHIMADZU LC-2050C(FX279)

<色谱图>

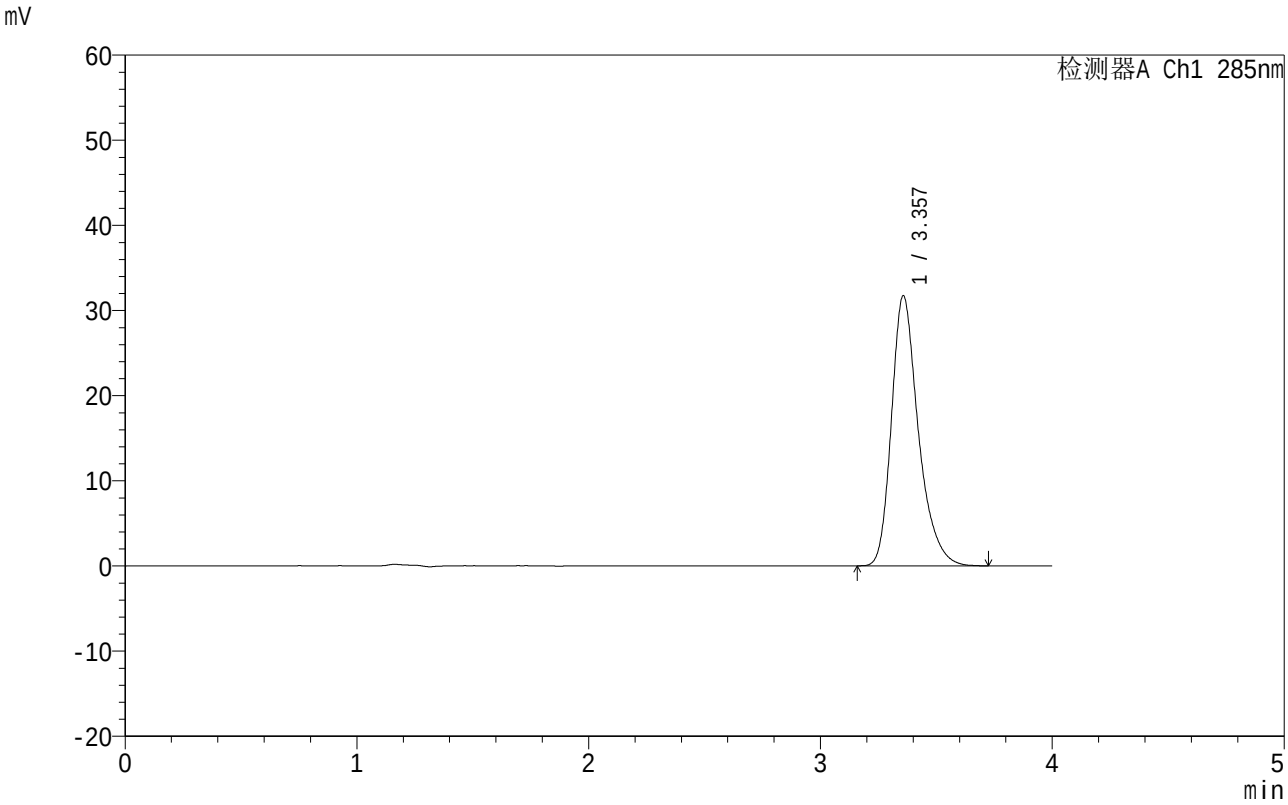

<峰表>

检测器A Ch1 285nm

峰号	保留时间	面积	面积%	高度	理论塔板数(USP)	拖尾因子	分离度(USP)
1	3.357	255759	100.000	31710	4282	1.302	--
总计		255759	100.000	31710			

图52 他达拉非片溶出曲线测定HPLC图谱
自制品-2025091721批-均一性2-pH6.8介质
对照品溶液-1-1

SHIMADZU LabSolutions

999他达拉非片

<样品信息>

色谱柱 :LP-C8(150mm*4.6mm,5μm） 流速:1.5ml/min
柱 温:40℃ 波长:285nm
数据文件名: RC$999 - 27-52/30-2645-2 - zzp-2025091721p-rcqx-pH6.8jz-jyx2-dz1-2.lcd
方法文件名: RC$999 - 999-20251020-tdlf-FX279.lcm
批处理文件名: RC$999 - 20251105-FX279.lcb
样品瓶号: 2-18
进样体积: 20 μl 版本号:6.115
进样时间: 2025/11/05 18:56:18 实验者: jiangjinwei
处理时间（V2）: 2025/11/06 09:20:09 处理者: jiangjinwei
仪器型号：SHIMADZU LC-2050C(FX279)

<色谱图>

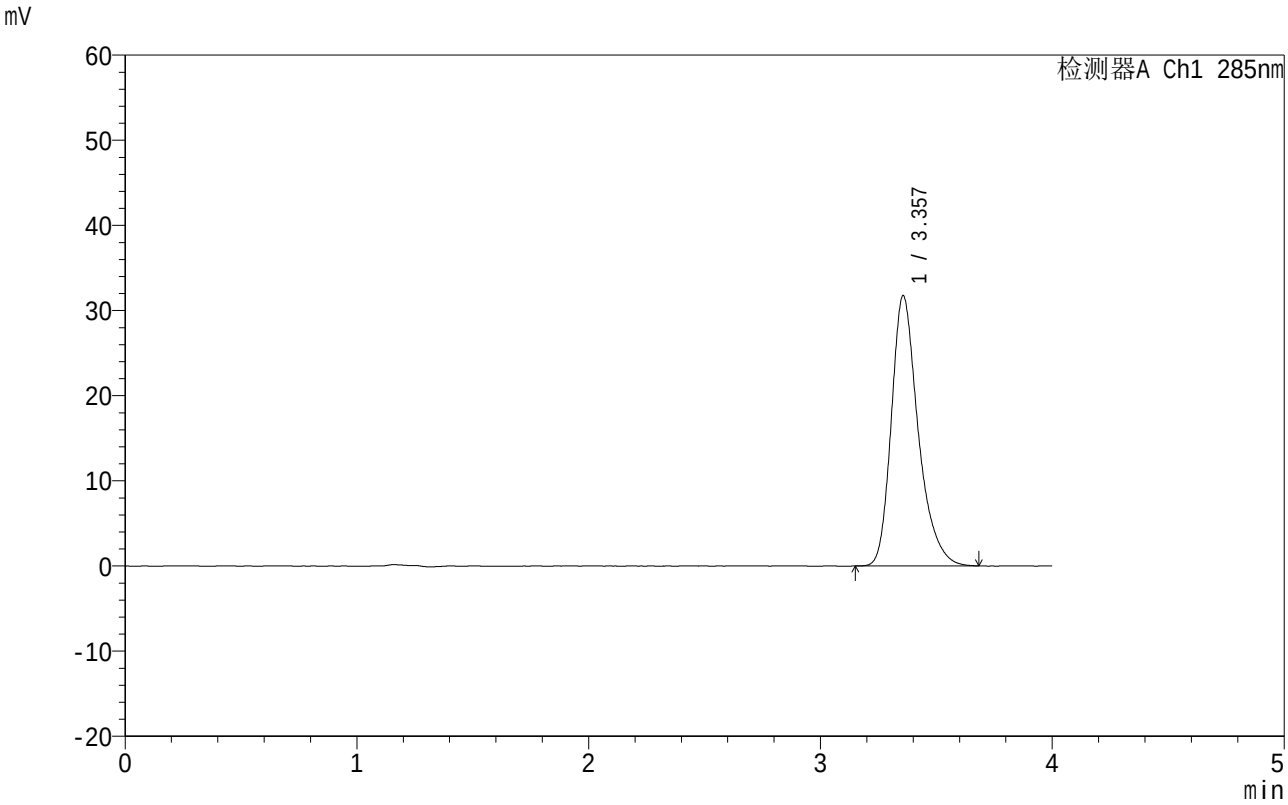

<峰表>

检测器A Ch1 285nm

峰号	保留时间	面积	面积%	高度	理论塔板数(USP)	拖尾因子	分离度(USP)
1	3.357	255855	100.000	31745	4274	1.303	--
总计		255855	100.000	31745			

图53 他达拉非片溶出曲线测定HPLC图谱
自制品-2025091721批-均一性2-pH6.8介质
对照品溶液-1-2

SHIMADZU LabSolutions

999他达拉非片

<样品信息>

色谱柱 :LP-C8(150mm*4.6mm,5μm） 流速:1.5ml/min
柱 温:40℃ 波长:285nm
数据文件名: RC$999 - 27-52/30-2646-2 - zzp-2025091721p-rcqx-pH6.8jz-jyx2-dz1-3.lcd
方法文件名: RC$999 - 999-20251020-tdlf-FX279.lcm
批处理文件名: RC$999 - 20251105-FX279.lcb
样品瓶号: 2-18
进样体积: 20 μl 版本号:6.115
进样时间: 2025/11/05 19:00:42 实验者: jiangjinwei
处理时间（V2）: 2025/11/06 09:20:12 处理者: jiangjinwei
仪器型号：SHIMADZU LC-2050C(FX279)

<色谱图>

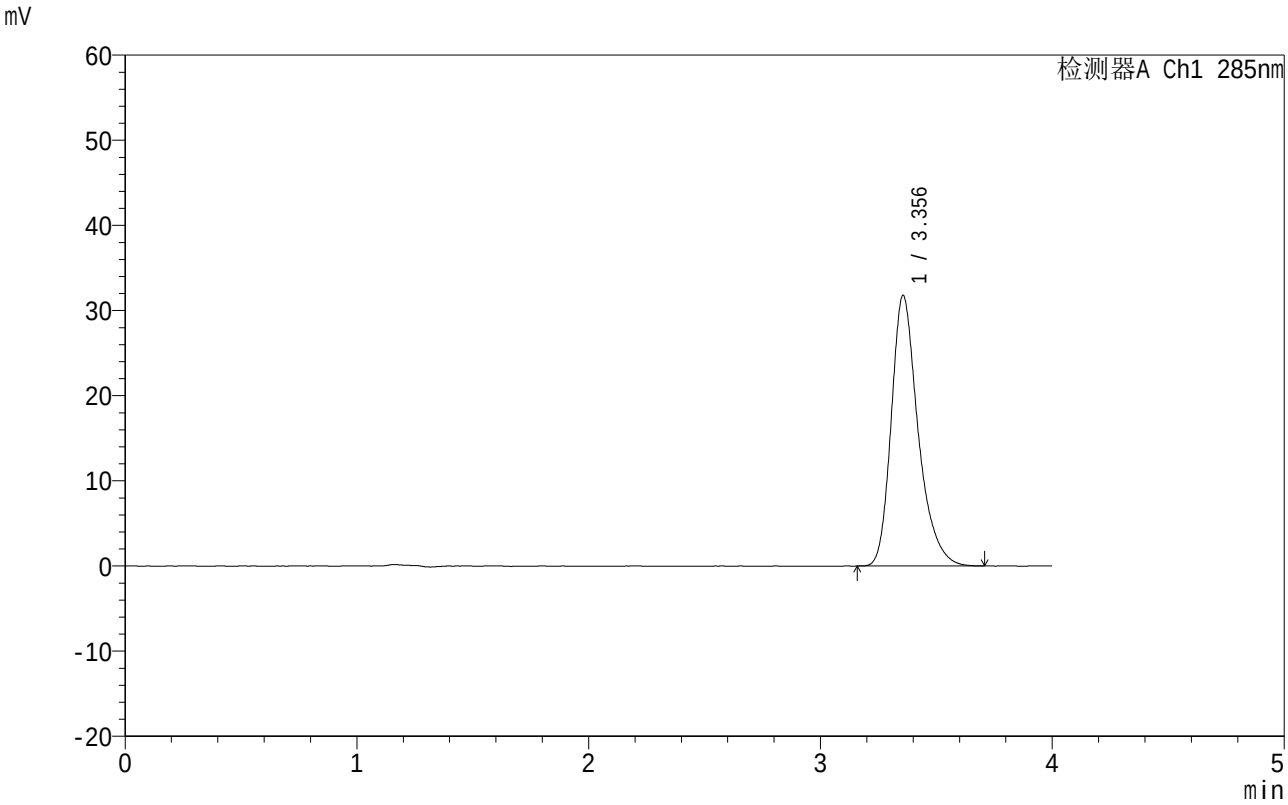

<峰表>

检测器A Ch1 285nm

峰号	保留时间	面积	面积%	高度	理论塔板数(USP)	拖尾因子	分离度(USP)
1	3.356	255933	100.000	31787	4292	1.301	--
总计		255933	100.000	31787			

图54 他达拉非片溶出曲线测定HPLC图谱
自制品-2025091721批-均一性2-pH6.8介质
对照品溶液-1-3

SHIMADZU LabSolutions

999他达拉非片

<样品信息>

色谱柱 :LP-C8(150mm*4.6mm,5μm） 流速:1.5ml/min
柱 温:40℃ 波长:285nm
数据文件名: RC$999 - 27-52/30-2647-2 - zzp-2025091721p-rcqx-pH6.8jz-jyx2-dz1-4.lcd
方法文件名: RC$999 - 999-20251020-tdlf-FX279.lcm
批处理文件名: RC$999 - 20251105-FX279.lcb
样品瓶号: 2-18
进样体积: 20 μl 版本号:6.115
进样时间: 2025/11/05 19:05:07 实验者: jiangjinwei
处理时间（V2）: 2025/11/06 09:20:15 处理者: jiangjinwei
仪器型号：SHIMADZU LC-2050C(FX279)

<色谱图>

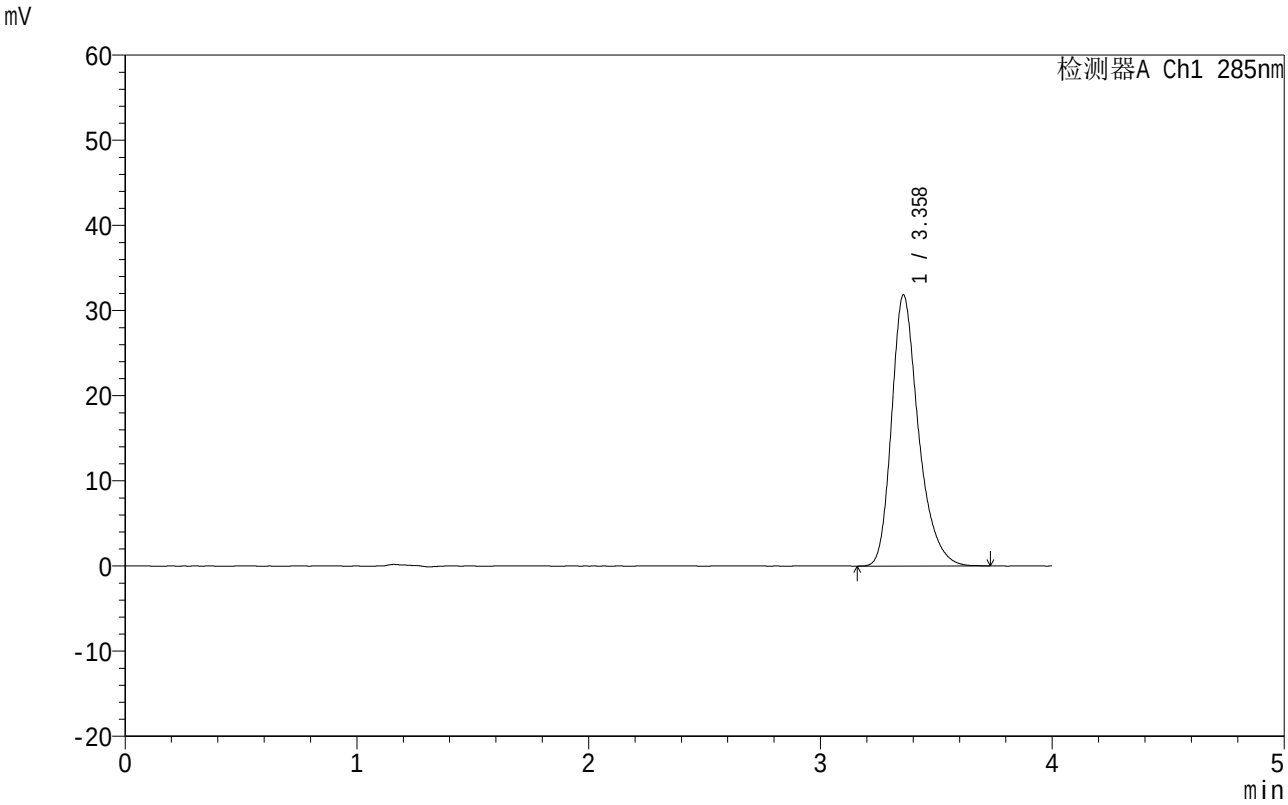

<峰表>

检测器A Ch1 285nm

峰号	保留时间	面积	面积%	高度	理论塔板数(USP)	拖尾因子	分离度(USP)
1	3.358	256565	100.000	31794	4280	1.299	--
总计		256565	100.000	31794			

图55 他达拉非片溶出曲线测定HPLC图谱
自制品-2025091721批-均一性2-pH6.8介质
对照品溶液-1-4

SHIMADZU LabSolutions

999他达拉非片

<样品信息>

色谱柱 :LP-C8(150mm*4.6mm,5μm） 流速:1.5ml/min
柱 温:40℃ 波长:285nm
数据文件名: RC$999 - 27-52/30-2648-2 - zzp-2025091721p-rcqx-pH6.8jz-jyx2-dz1-5.lcd
方法文件名: RC$999 - 999-20251020-tdlf-FX279.lcm
批处理文件名: RC$999 - 20251105-FX279.lcb
样品瓶号: 2-18
进样体积: 20 μl 版本号:6.115
进样时间: 2025/11/05 19:09:33 实验者: jiangjinwei
处理时间（V2）: 2025/11/06 09:20:17 处理者: jiangjinwei
仪器型号：SHIMADZU LC-2050C(FX279)

<色谱图>

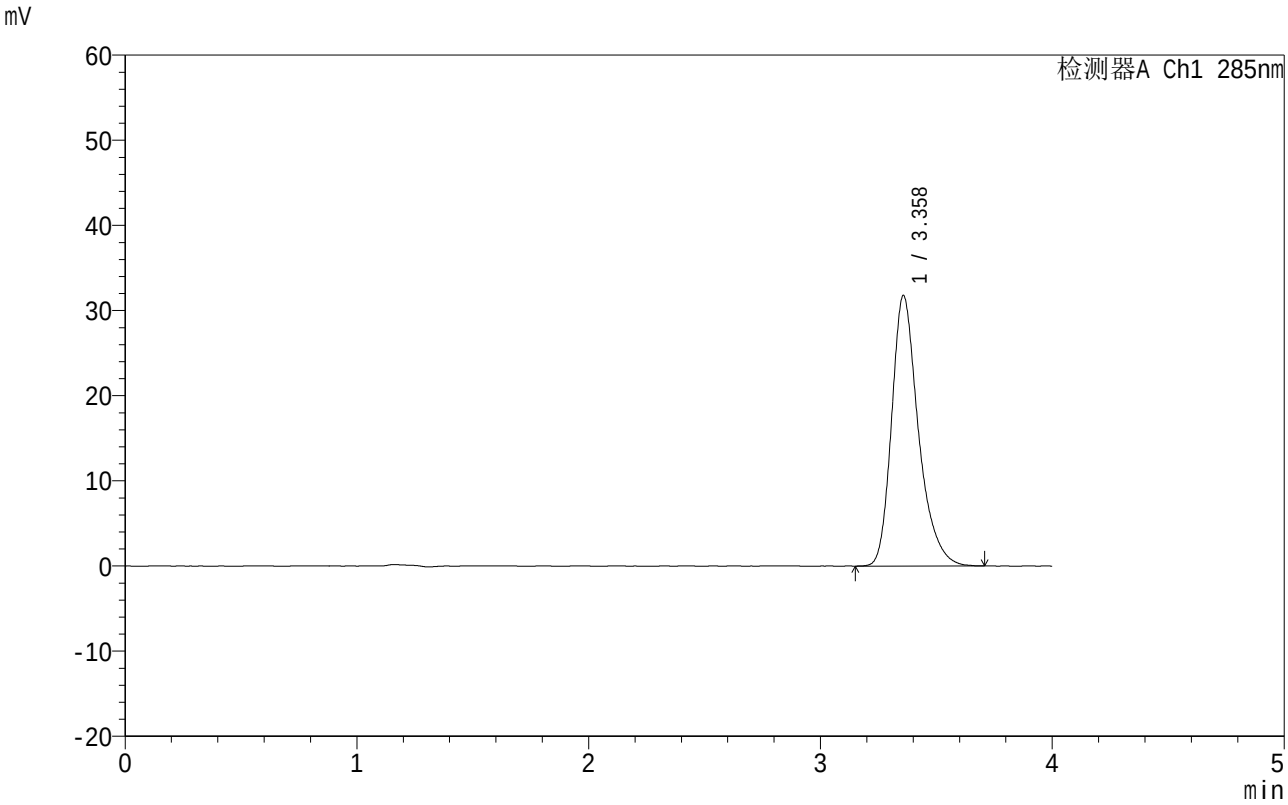

<峰表>

检测器A Ch1 285nm

峰号	保留时间	面积	面积%	高度	理论塔板数(USP)	拖尾因子	分离度(USP)
1	3.358	255493	100.000	31742	4299	1.304	--
总计		255493	100.000	31742			

图56 他达拉非片溶出曲线测定HPLC图谱
自制品-2025091721批-均一性2-pH6.8介质
对照品溶液-1-5

SHIMADZU LabSolutions

999他达拉非片

<样品信息>

色谱柱 :LP-C8(150mm*4.6mm,5μm） 流速:1.5ml/min
柱 温:40℃ 波长:285nm
数据文件名: RC$999 - 27-52/30-2649-2 - zzp-2025091721p-rcqx-pH6.8jz-jyx2-5min-P1.lcd
方法文件名: RC$999 - 999-20251020-tdlf-FX279.lcm
批处理文件名: RC$999 - 20251105-FX279.lcb
样品瓶号: 2-1
进样体积: 20 μl 版本号:6.115
进样时间: 2025/11/05 19:13:57 实验者: jiangjinwei
处理时间（V2）: 2025/11/06 09:20:20 处理者: jiangjinwei
仪器型号：SHIMADZU LC-2050C(FX279)

<色谱图>

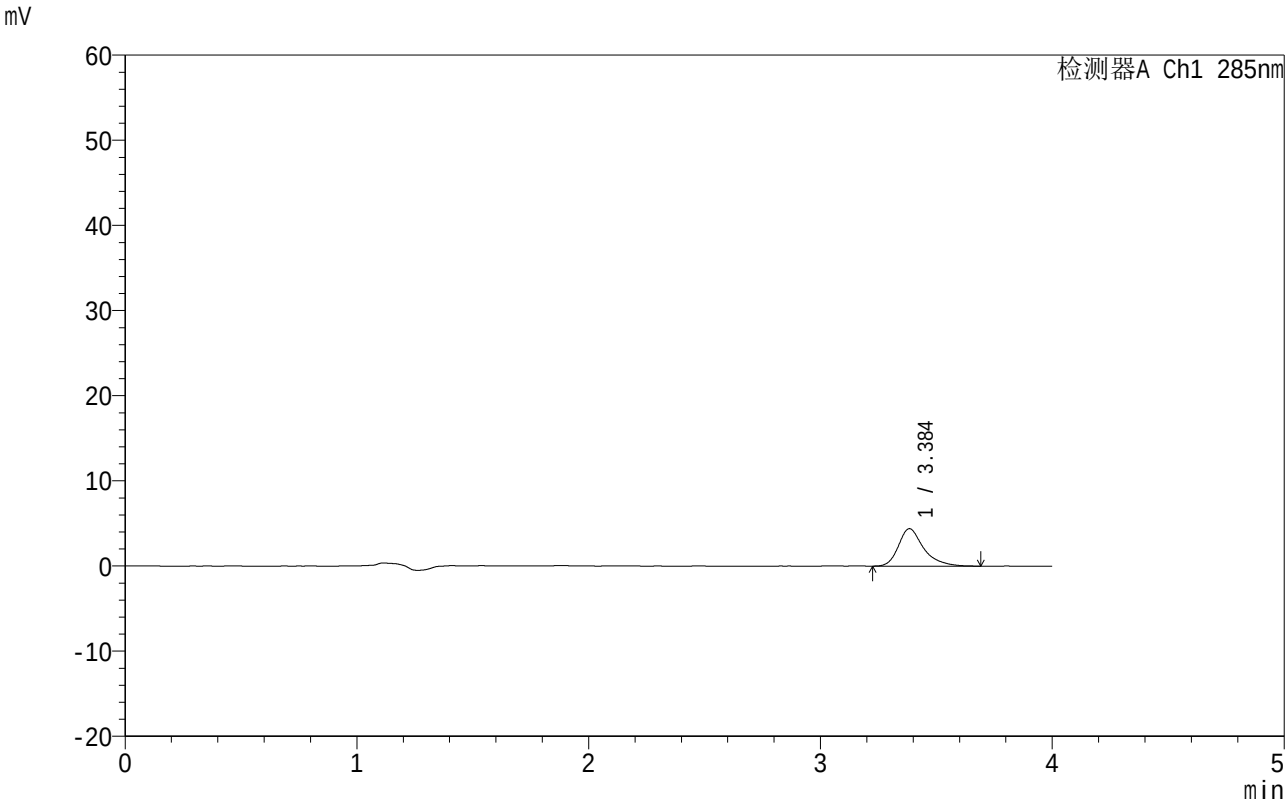

<峰表>

检测器A Ch1 285nm

峰号	保留时间	面积	面积%	高度	理论塔板数(USP)	拖尾因子	分离度(USP)
1	3.384	33327	100.000	4388	5161	1.342	--
总计		33327	100.000	4388			

图57 他达拉非片溶出曲线测定HPLC图谱
自制品-2025091721批-均一性2-pH6.8介质-5min-片1
供试品溶液-1

SHIMADZU LabSolutions

999他达拉非片

<样品信息>

色谱柱 :LP-C8(150mm*4.6mm,5μm） 流速:1.5ml/min
柱 温:40℃ 波长:285nm
数据文件名: RC$999 - 27-52/30-2650-2 - zzp-2025091721p-rcqx-pH6.8jz-jyx2-5min-P2.lcd
方法文件名: RC$999 - 999-20251020-tdlf-FX279.lcm
批处理文件名: RC$999 - 20251105-FX279.lcb
样品瓶号: 2-10
进样体积: 20 μl 版本号:6.115
进样时间: 2025/11/05 19:18:21 实验者: jiangjinwei
处理时间（V2）: 2025/11/06 09:20:23 处理者: jiangjinwei
仪器型号：SHIMADZU LC-2050C(FX279)

<色谱图>

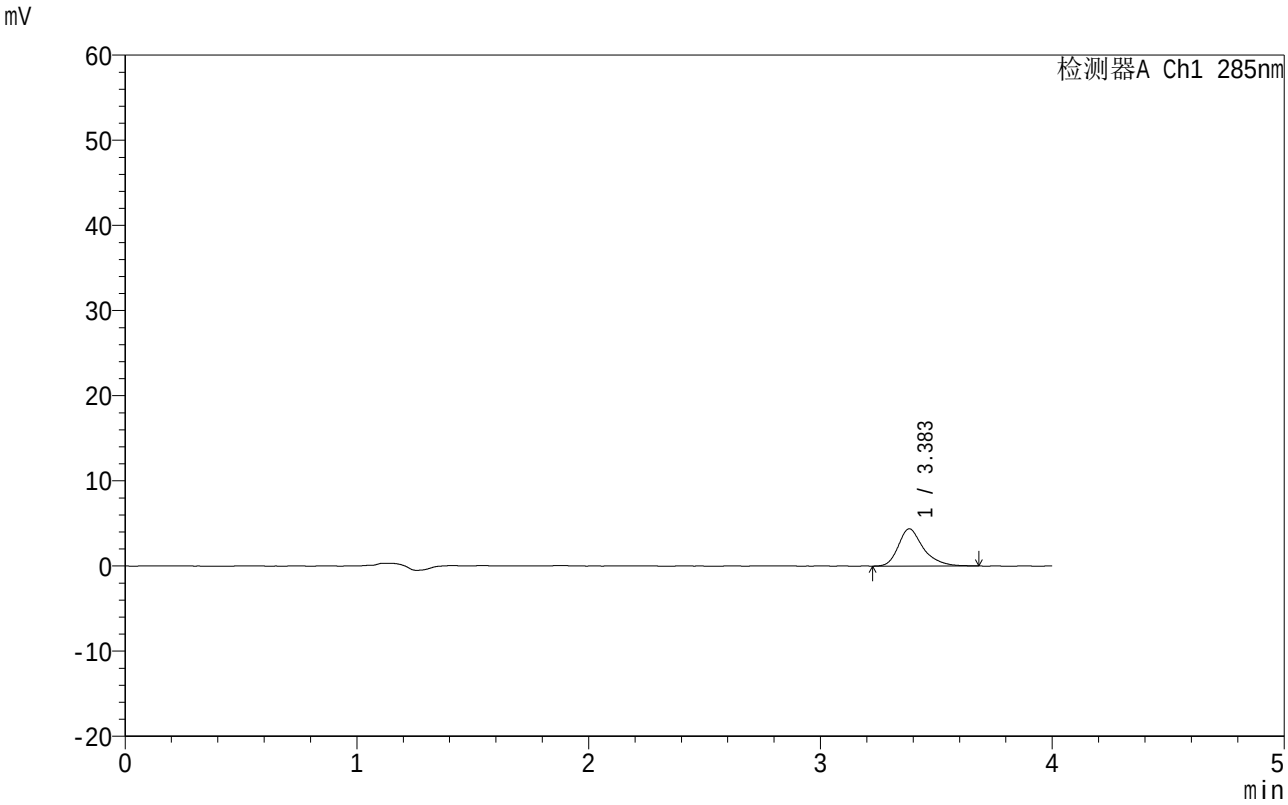

<峰表>

检测器A Ch1 285nm

峰号	保留时间	面积	面积%	高度	理论塔板数(USP)	拖尾因子	分离度(USP)
1	3.383	32748	100.000	4363	5239	1.317	--
总计		32748	100.000	4363			

图58 他达拉非片溶出曲线测定HPLC图谱
自制品-2025091721批-均一性2-pH6.8介质-5min-片2
供试品溶液-1

SHIMADZU LabSolutions

999他达拉非片

<样品信息>

色谱柱 :LP-C8(150mm*4.6mm,5μm） 流速:1.5ml/min
柱 温:40℃ 波长:285nm
数据文件名: RC$999 - 27-52/30-2651-2 - zzp-2025091721p-rcqx-pH6.8jz-jyx2-5min-P3.lcd
方法文件名: RC$999 - 999-20251020-tdlf-FX279.lcm
批处理文件名: RC$999 - 20251105-FX279.lcb
样品瓶号: 2-19
进样体积: 20 μl 版本号:6.115
进样时间: 2025/11/05 19:22:47 实验者: jiangjinwei
处理时间（V2）: 2025/11/06 09:20:26 处理者: jiangjinwei
仪器型号：SHIMADZU LC-2050C(FX279)

<色谱图>

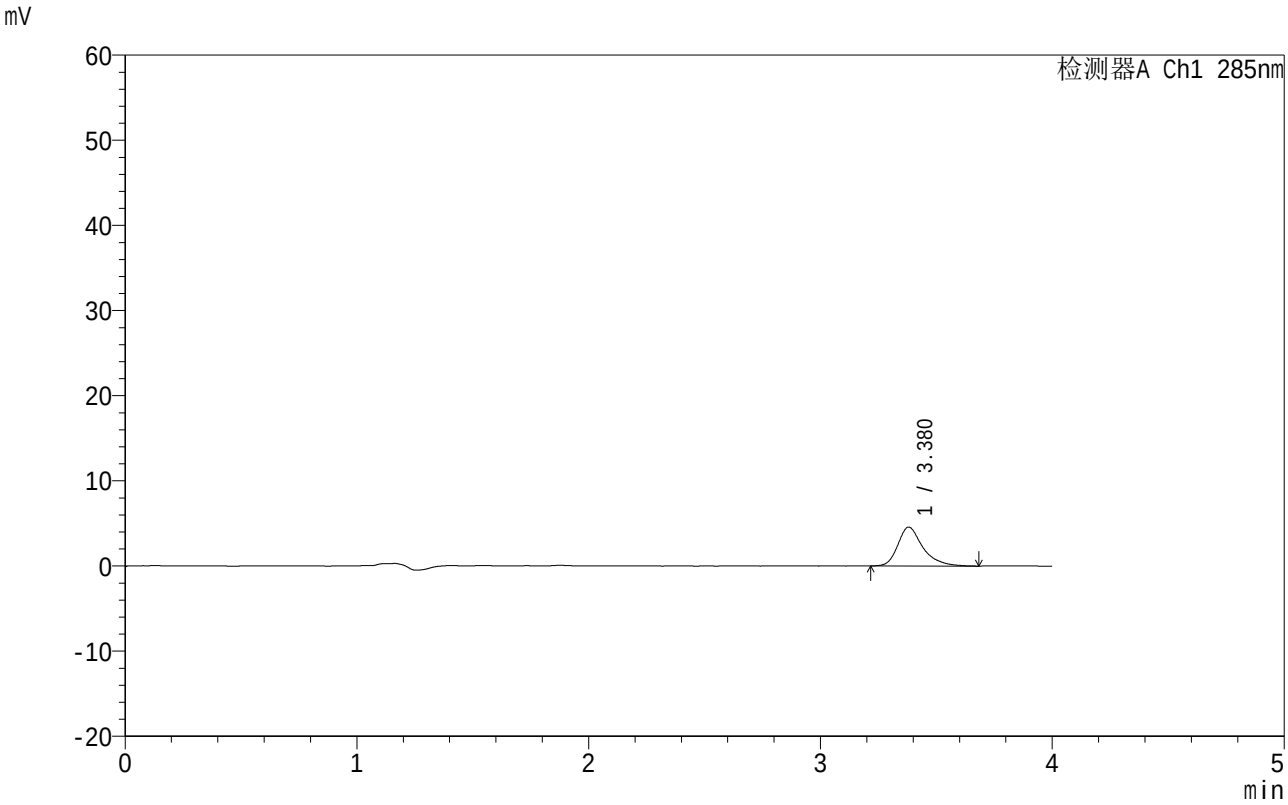

<峰表>

检测器A Ch1 285nm

峰号	保留时间	面积	面积%	高度	理论塔板数(USP)	拖尾因子	分离度(USP)
1	3.380	34480	100.000	4577	5215	1.345	--
总计		34480	100.000	4577			

图59 他达拉非片溶出曲线测定HPLC图谱
自制品-2025091721批-均一性2-pH6.8介质-5min-片3
供试品溶液-1

SHIMADZU LabSolutions

999他达拉非片

<样品信息>

色谱柱 :LP-C8(150mm*4.6mm,5μm） 流速:1.5ml/min
柱 温:40℃ 波长:285nm
数据文件名: RC$999 - 27-52/30-2652-2 - zzp-2025091721p-rcqx-pH6.8jz-jyx2-5min-P4.lcd
方法文件名: RC$999 - 999-20251020-tdlf-FX279.lcm
批处理文件名: RC$999 - 20251105-FX279.lcb
样品瓶号: 2-28
进样体积: 20 μl 版本号:6.115
进样时间: 2025/11/05 19:27:10 实验者: jiangjinwei
处理时间（V2）: 2025/11/06 09:20:28 处理者: jiangjinwei
仪器型号：SHIMADZU LC-2050C(FX279)

<色谱图>

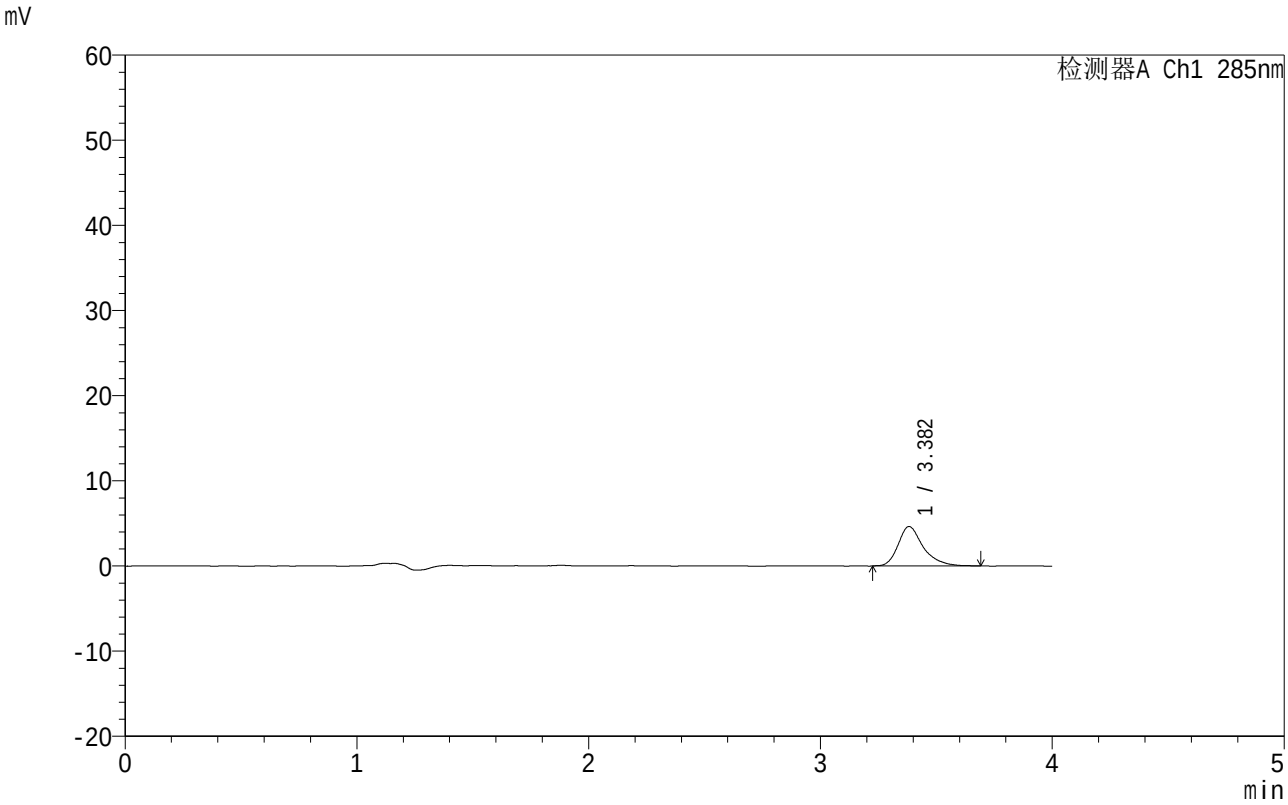

<峰表>

检测器A Ch1 285nm

峰号	保留时间	面积	面积%	高度	理论塔板数(USP)	拖尾因子	分离度(USP)
1	3.382	35005	100.000	4629	5186	1.330	--
总计		35005	100.000	4629			

图60 他达拉非片溶出曲线测定HPLC图谱
自制品-2025091721批-均一性2-pH6.8介质-5min-片4
供试品溶液-1

SHIMADZU LabSolutions

999他达拉非片

<样品信息>

色谱柱 :LP-C8(150mm*4.6mm,5μm） 流速:1.5ml/min
柱 温:40℃ 波长:285nm
数据文件名: RC$999 - 27-52/30-2653-2 - zzp-2025091721p-rcqx-pH6.8jz-jyx2-5min-P5.lcd
方法文件名: RC$999 - 999-20251020-tdlf-FX279.lcm
批处理文件名: RC$999 - 20251105-FX279.lcb
样品瓶号: 2-37
进样体积: 20 μl 版本号:6.115
进样时间: 2025/11/05 19:31:32 实验者: jiangjinwei
处理时间（V2）: 2025/11/06 09:20:31 处理者: jiangjinwei
仪器型号：SHIMADZU LC-2050C(FX279)

<色谱图>

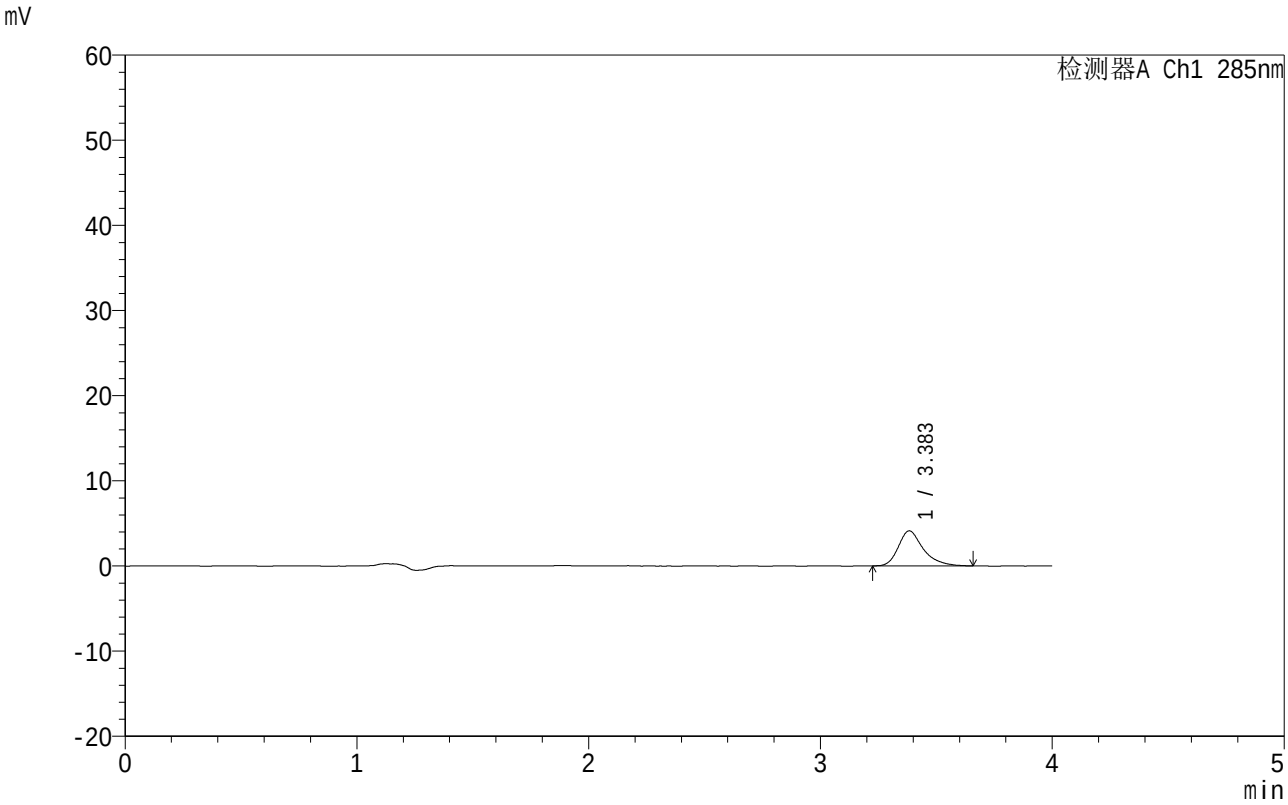

<峰表>

检测器A Ch1 285nm

峰号	保留时间	面积	面积%	高度	理论塔板数(USP)	拖尾因子	分离度(USP)
1	3.383	30874	100.000	4110	5182	1.329	--
总计		30874	100.000	4110			

图61 他达拉非片溶出曲线测定HPLC图谱
自制品-2025091721批-均一性2-pH6.8介质-5min-片5
供试品溶液-1

SHIMADZU LabSolutions

999他达拉非片

<样品信息>

色谱柱 :LP-C8(150mm*4.6mm,5μm） 流速:1.5ml/min
柱 温:40℃ 波长:285nm
数据文件名: RC$999 - 27-52/30-2654-2 - zzp-2025091721p-rcqx-pH6.8jz-jyx2-5min-P6.lcd
方法文件名: RC$999 - 999-20251020-tdlf-FX279.lcm
批处理文件名: RC$999 - 20251105-FX279.lcb
样品瓶号: 2-46
进样体积: 20 μl 版本号:6.115
进样时间: 2025/11/05 19:35:56 实验者: jiangjinwei
处理时间（V2）: 2025/11/06 09:20:34 处理者: jiangjinwei
仪器型号：SHIMADZU LC-2050C(FX279)

<色谱图>

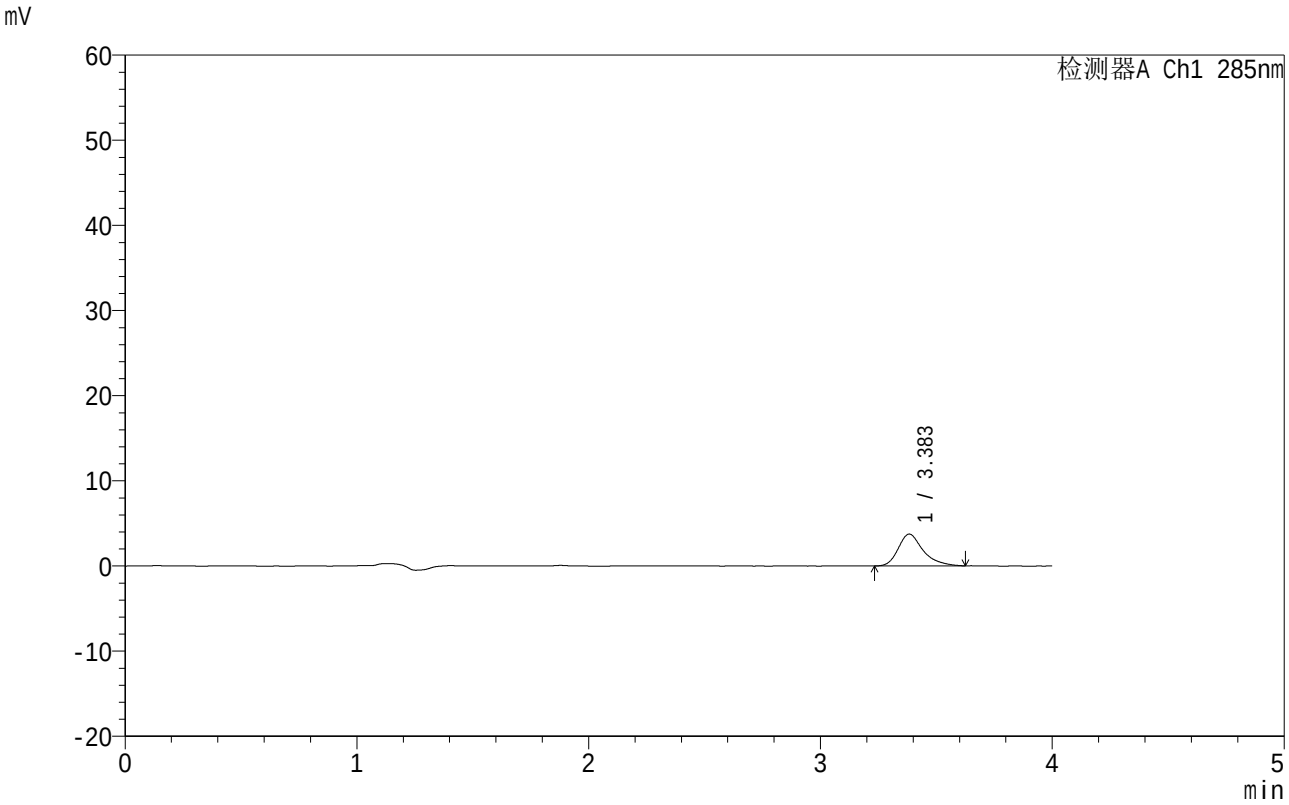

<峰表>

检测器A Ch1 285nm

峰号	保留时间	面积	面积%	高度	理论塔板数(USP)	拖尾因子	分离度(USP)
1	3.383	27880	100.000	3732	5224	1.325	--
总计		27880	100.000	3732			

图62 他达拉非片溶出曲线测定HPLC图谱
自制品-2025091721批-均一性2-pH6.8介质-5min-片6
供试品溶液-1

SHIMADZU LabSolutions

999他达拉非片

<样品信息>

色谱柱 :LP-C8(150mm*4.6mm,5μm） 流速:1.5ml/min
柱 温:40℃ 波长:285nm
数据文件名: RC$999 - 27-52/30-2655-2 - zzp-2025091721p-rcqx-pH6.8jz-jyx2-10min-P1.lcd
方法文件名: RC$999 - 999-20251020-tdlf-FX279.lcm
批处理文件名: RC$999 - 20251105-FX279.lcb
样品瓶号: 2-2
进样体积: 20 μl 版本号:6.115
进样时间: 2025/11/05 19:40:21 实验者: jiangjinwei
处理时间（V2）: 2025/11/06 09:20:37 处理者: jiangjinwei
仪器型号：SHIMADZU LC-2050C(FX279)

<色谱图>

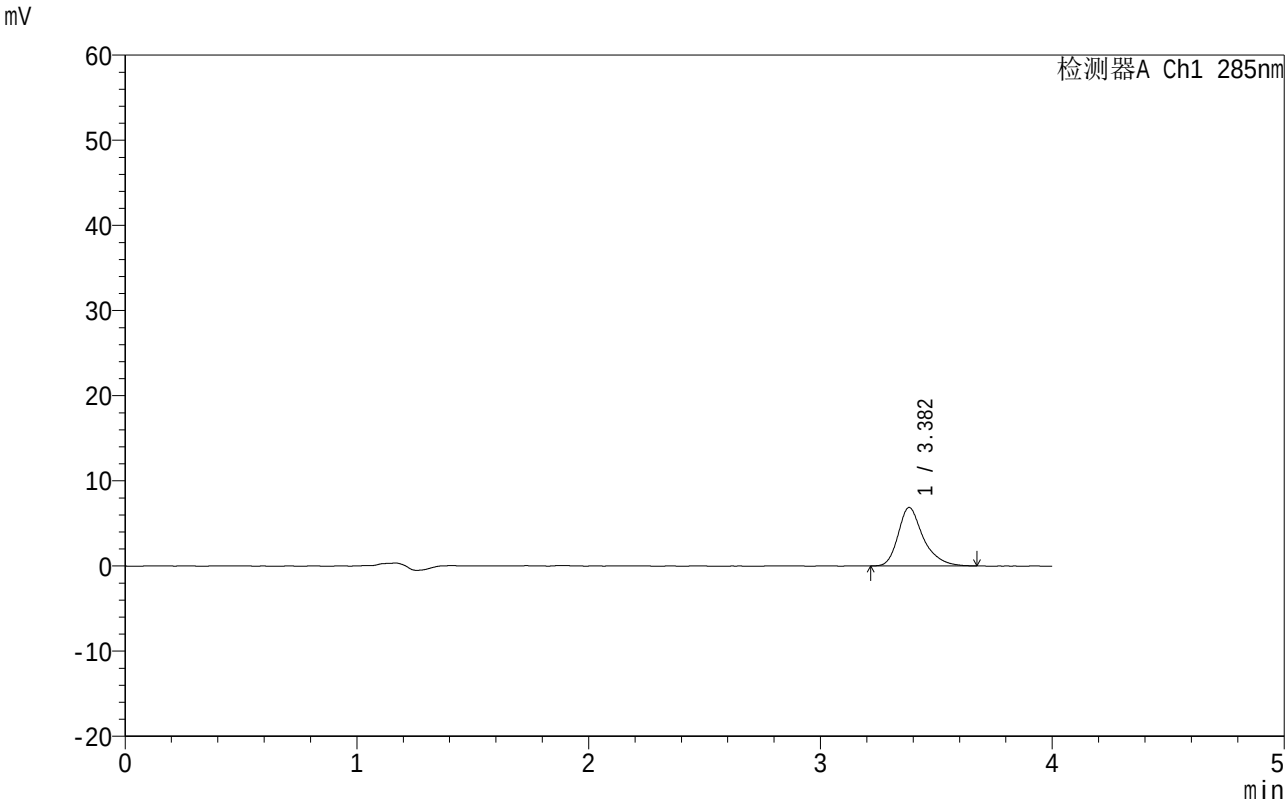

<峰表>

检测器A Ch1 285nm

峰号	保留时间	面积	面积%	高度	理论塔板数(USP)	拖尾因子	分离度(USP)
1	3.382	51854	100.000	6871	5128	1.328	--
总计		51854	100.000	6871			

图63 他达拉非片溶出曲线测定HPLC图谱
自制品-2025091721批-均一性2-pH6.8介质-10min-片1
供试品溶液-1

SHIMADZU LabSolutions

999他达拉非片

<样品信息>

色谱柱 :LP-C8(150mm*4.6mm,5μm） 流速:1.5ml/min
柱 温:40℃ 波长:285nm
数据文件名: RC$999 - 27-52/30-2656-2 - zzp-2025091721p-rcqx-pH6.8jz-jyx2-10min-P2.lcd
方法文件名: RC$999 - 999-20251020-tdlf-FX279.lcm
批处理文件名: RC$999 - 20251105-FX279.lcb
样品瓶号: 2-11
进样体积: 20 μl 版本号:6.115
进样时间: 2025/11/05 19:44:45 实验者: jiangjinwei
处理时间（V2）: 2025/11/06 09:20:40 处理者: jiangjinwei
仪器型号：SHIMADZU LC-2050C(FX279)

<色谱图>

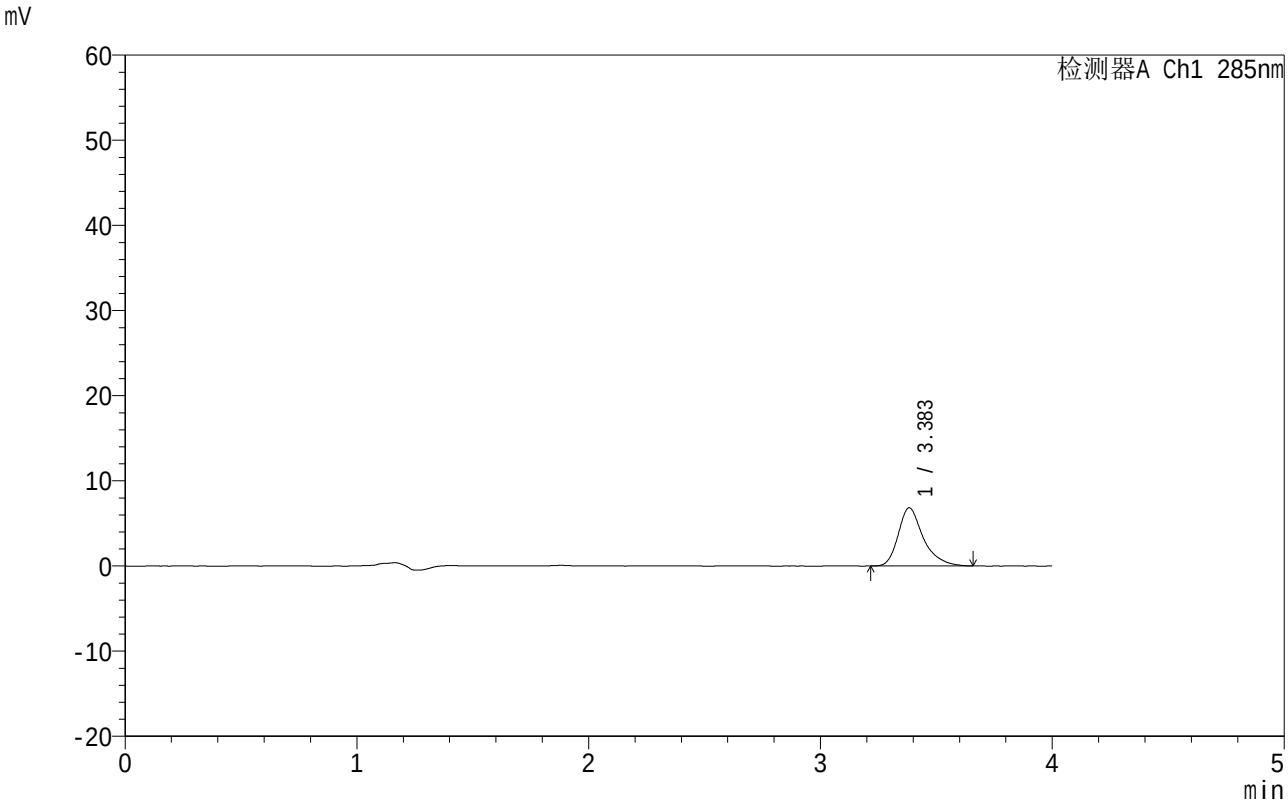

<峰表>

检测器A Ch1 285nm

峰号	保留时间	面积	面积%	高度	理论塔板数(USP)	拖尾因子	分离度(USP)
1	3.383	51132	100.000	6816	5194	1.326	--
总计		51132	100.000	6816			

图64 他达拉非片溶出曲线测定HPLC图谱
自制品-2025091721批-均一性2-pH6.8介质-10min-片2
供试品溶液-1

SHIMADZU LabSolutions

999他达拉非片

<样品信息>

色谱柱 :LP-C8(150mm*4.6mm,5μm） 流速:1.5ml/min
柱 温:40℃ 波长:285nm
数据文件名: RC$999 - 27-52/30-2657-2 - zzp-2025091721p-rcqx-pH6.8jz-jyx2-10min-P3.lcd
方法文件名: RC$999 - 999-20251020-tdlf-FX279.lcm
批处理文件名: RC$999 - 20251105-FX279.lcb
样品瓶号: 2-20
进样体积: 20 μl 版本号:6.115
进样时间: 2025/11/05 19:49:09 实验者: jiangjinwei
处理时间（V2）: 2025/11/06 09:20:42 处理者: jiangjinwei
仪器型号：SHIMADZU LC-2050C(FX279)

<色谱图>

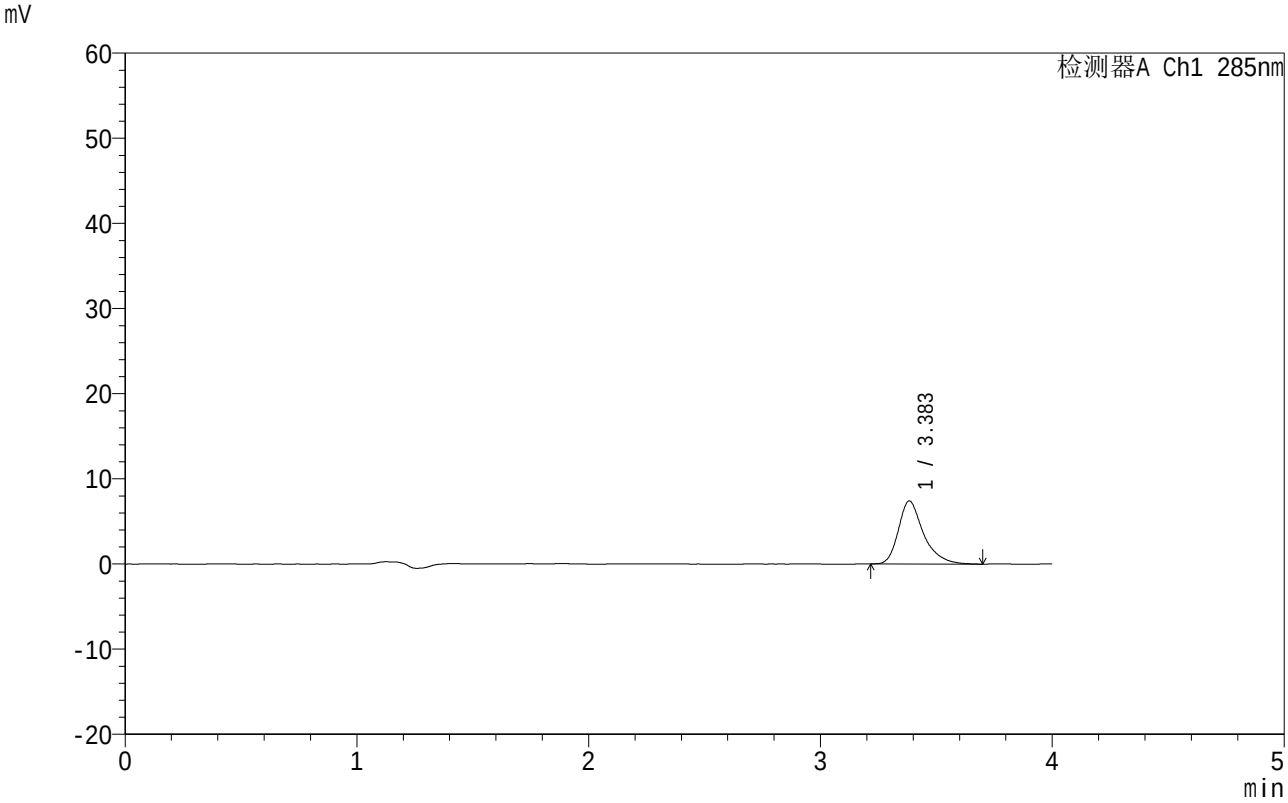

<峰表>

检测器A Ch1 285nm

峰号	保留时间	面积	面积%	高度	理论塔板数(USP)	拖尾因子	分离度(USP)
1	3.383	55847	100.000	7390	5161	1.345	--
总计		55847	100.000	7390			

图65 他达拉非片溶出曲线测定HPLC图谱
自制品-2025091721批-均一性2-pH6.8介质-10min-片3
供试品溶液-1

SHIMADZU LabSolutions

999他达拉非片

<样品信息>

色谱柱 :LP-C8(150mm*4.6mm,5μm） 流速:1.5ml/min
柱 温:40℃ 波长:285nm
数据文件名: RC$999 - 27-52/30-2658-2 - zzp-2025091721p-rcqx-pH6.8jz-jyx2-10min-P4.lcd
方法文件名: RC$999 - 999-20251020-tdlf-FX279.lcm
批处理文件名: RC$999 - 20251105-FX279.lcb
样品瓶号: 2-29
进样体积: 20 μl 版本号:6.115
进样时间: 2025/11/05 19:53:34 实验者: jiangjinwei
处理时间（V2）: 2025/11/06 09:20:45 处理者: jiangjinwei
仪器型号：SHIMADZU LC-2050C(FX279)

<色谱图>

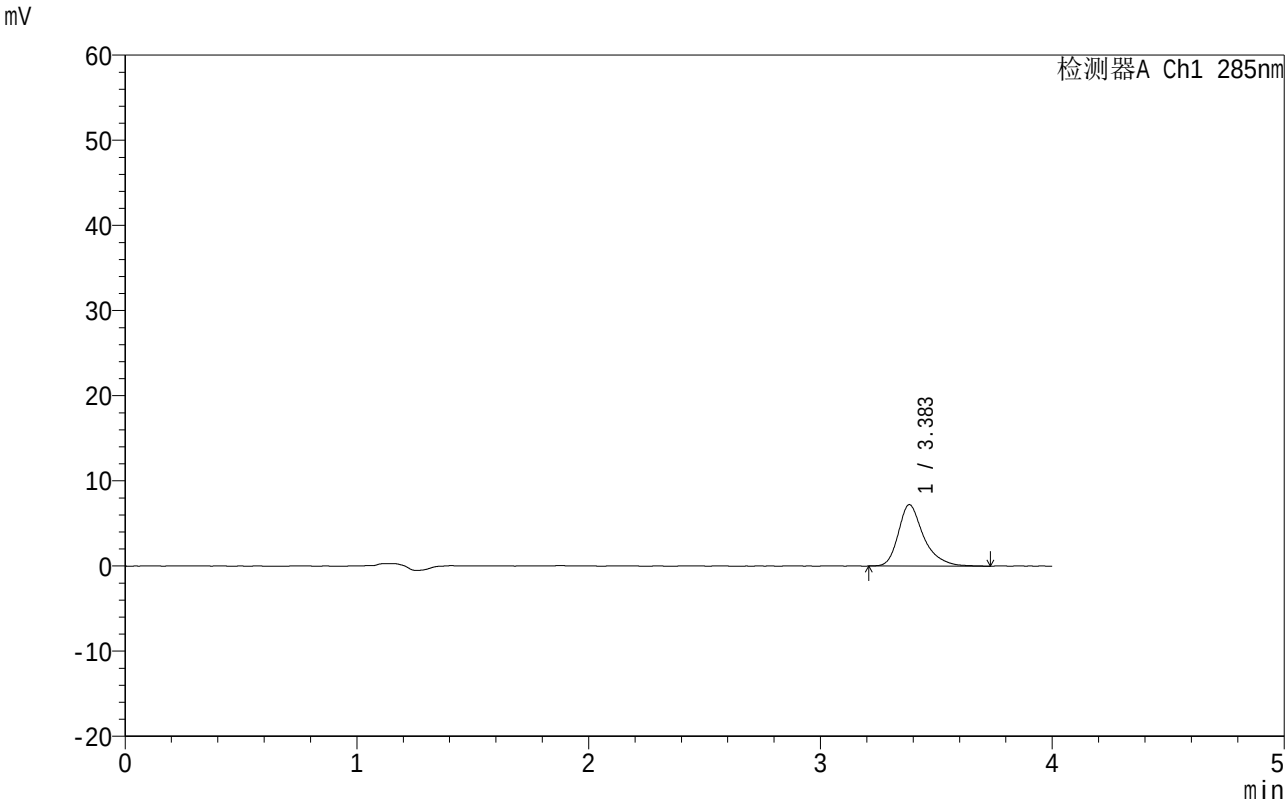

<峰表>

检测器A Ch1 285nm

峰号	保留时间	面积	面积%	高度	理论塔板数(USP)	拖尾因子	分离度(USP)
1	3.383	54826	100.000	7199	5116	1.342	--
总计		54826	100.000	7199			

图66 他达拉非片溶出曲线测定HPLC图谱
自制品-2025091721批-均一性2-pH6.8介质-10min-片4
供试品溶液-1

SHIMADZU LabSolutions

999他达拉非片

<样品信息>

色谱柱 :LP-C8(150mm*4.6mm,5μm） 流速:1.5ml/min
柱 温:40℃ 波长:285nm
数据文件名: RC$999 - 27-52/30-2659-2 - zzp-2025091721p-rcqx-pH6.8jz-jyx2-10min-P5.lcd
方法文件名: RC$999 - 999-20251020-tdlf-FX279.lcm
批处理文件名: RC$999 - 20251105-FX279.lcb
样品瓶号: 2-38
进样体积: 20 μl 版本号:6.115
进样时间: 2025/11/05 19:57:59 实验者: jiangjinwei
处理时间（V2）: 2025/11/06 09:20:48 处理者: jiangjinwei
仪器型号：SHIMADZU LC-2050C(FX279)

<色谱图>

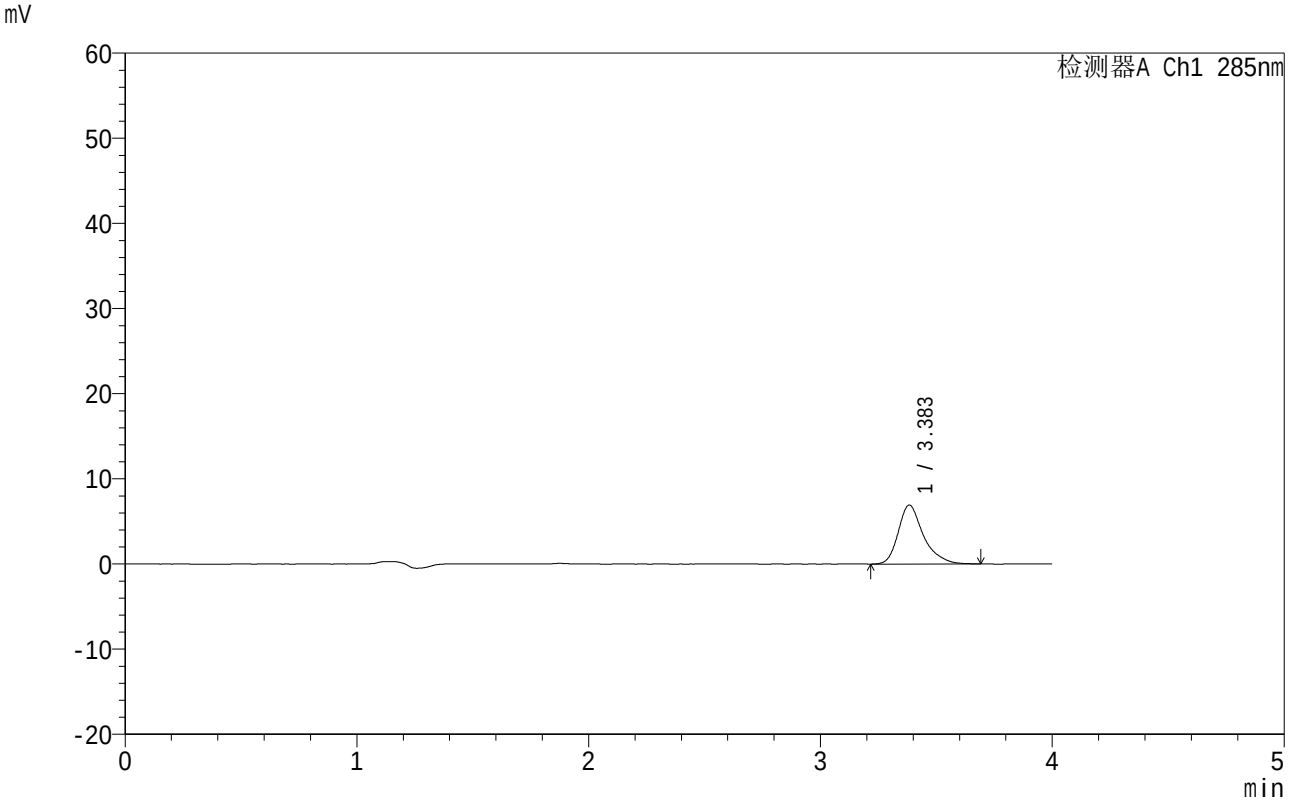

<峰表>

检测器A Ch1 285nm

峰号	保留时间	面积	面积%	高度	理论塔板数(USP)	拖尾因子	分离度(USP)
1	3.383	52536	100.000	6921	5088	1.328	--
总计		52536	100.000	6921			

图67 他达拉非片溶出曲线测定HPLC图谱
自制品-2025091721批-均一性2-pH6.8介质-10min-片5
供试品溶液-1

SHIMADZU LabSolutions

999他达拉非片

<样品信息>

色谱柱 :LP-C8(150mm*4.6mm,5μm） 流速:1.5ml/min
柱 温:40℃ 波长:285nm
数据文件名: RC$999 - 27-52/30-2660-2 - zzp-2025091721p-rcqx-pH6.8jz-jyx2-10min-P6.lcd
方法文件名: RC$999 - 999-20251020-tdlf-FX279.lcm
批处理文件名: RC$999 - 20251105-FX279.lcb
样品瓶号: 2-47
进样体积: 20 μl 版本号:6.115
进样时间: 2025/11/05 20:02:22 实验者: jiangjinwei
处理时间（V2）: 2025/11/06 09:20:51 处理者: jiangjinwei
仪器型号：SHIMADZU LC-2050C(FX279)

<色谱图>

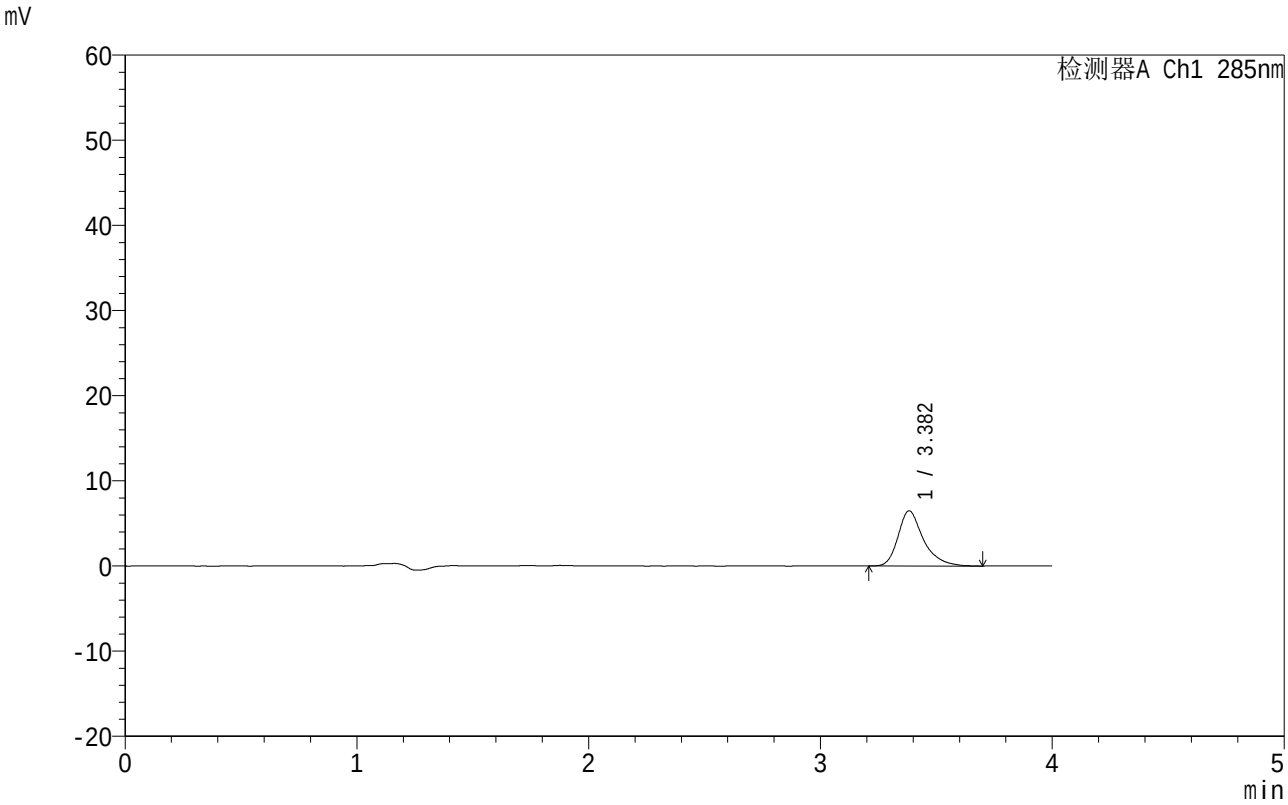

<峰表>

检测器A Ch1 285nm

峰号	保留时间	面积	面积%	高度	理论塔板数(USP)	拖尾因子	分离度(USP)
1	3.382	49233	100.000	6469	5083	1.347	--
总计		49233	100.000	6469			

图68 他达拉非片溶出曲线测定HPLC图谱
自制品-2025091721批-均一性2-pH6.8介质-10min-片6
供试品溶液-1

SHIMADZU LabSolutions

999他达拉非片

<样品信息>

色谱柱 :LP-C8(150mm*4.6mm,5μm） 流速:1.5ml/min
柱 温:40℃ 波长:285nm
数据文件名: RC$999 - 27-52/30-2661-2 - zzp-2025091721p-rcqx-pH6.8jz-jyx2-15min-P1.lcd
方法文件名: RC$999 - 999-20251020-tdlf-FX279.lcm
批处理文件名: RC$999 - 20251105-FX279.lcb
样品瓶号: 2-3
进样体积: 20 μl 版本号:6.115
进样时间: 2025/11/05 20:06:47 实验者: jiangjinwei
处理时间（V2）: 2025/11/06 09:20:54 处理者: jiangjinwei
仪器型号：SHIMADZU LC-2050C(FX279)

<色谱图>

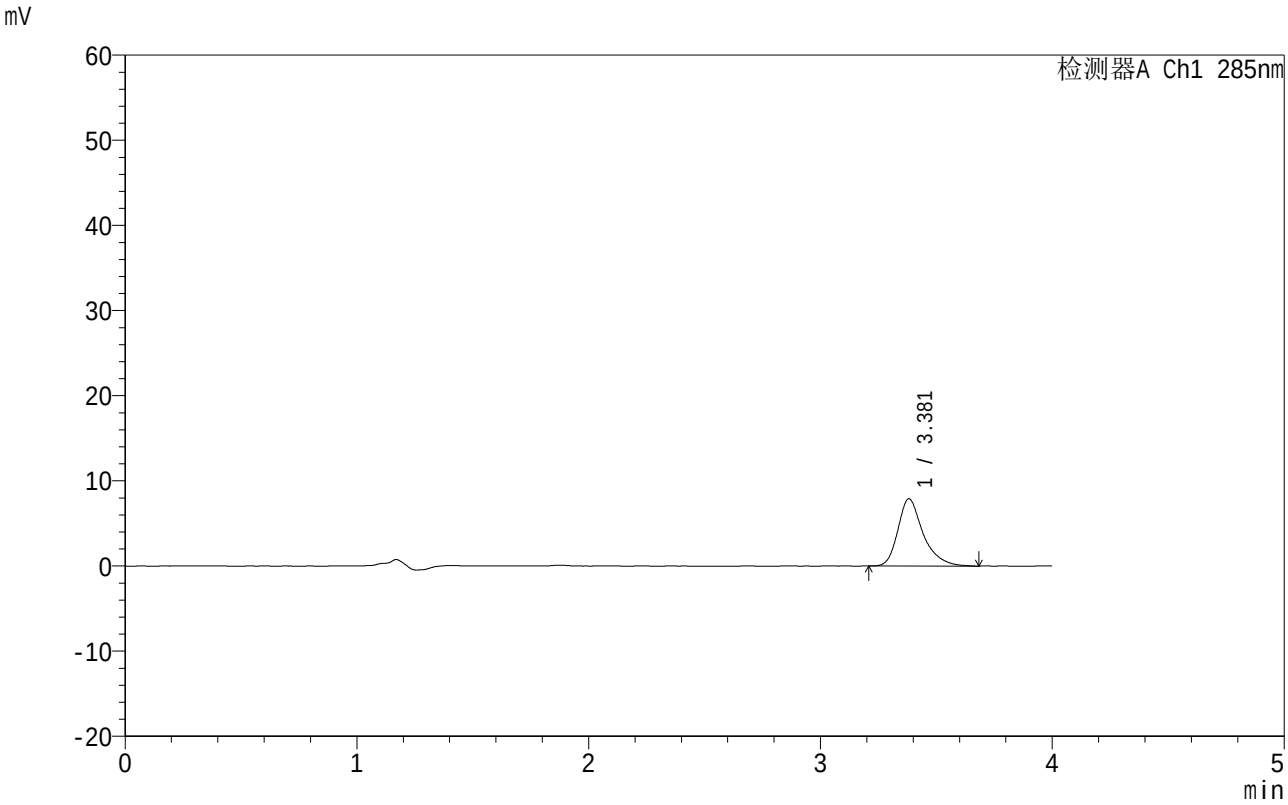

<峰表>

检测器A Ch1 285nm

峰号	保留时间	面积	面积%	高度	理论塔板数(USP)	拖尾因子	分离度(USP)
1	3.381	59825	100.000	7902	5095	1.335	--
总计		59825	100.000	7902			

图69 他达拉非片溶出曲线测定HPLC图谱
自制品-2025091721批-均一性2-pH6.8介质-15min-片1
供试品溶液-1

SHIMADZU LabSolutions

999他达拉非片

<样品信息>

色谱柱 :LP-C8(150mm*4.6mm,5μm） 流速:1.5ml/min
柱 温:40℃ 波长:285nm
数据文件名: RC$999 - 27-52/30-2662-2 - zzp-2025091721p-rcqx-pH6.8jz-jyx2-15min-P2.lcd
方法文件名: RC$999 - 999-20251020-tdlf-FX279.lcm
批处理文件名: RC$999 - 20251105-FX279.lcb
样品瓶号: 2-12
进样体积: 20 μl 版本号:6.115
进样时间: 2025/11/05 20:11:11 实验者: jiangjinwei
处理时间（V2）: 2025/11/06 09:20:57 处理者: jiangjinwei
仪器型号：SHIMADZU LC-2050C(FX279)

<色谱图>

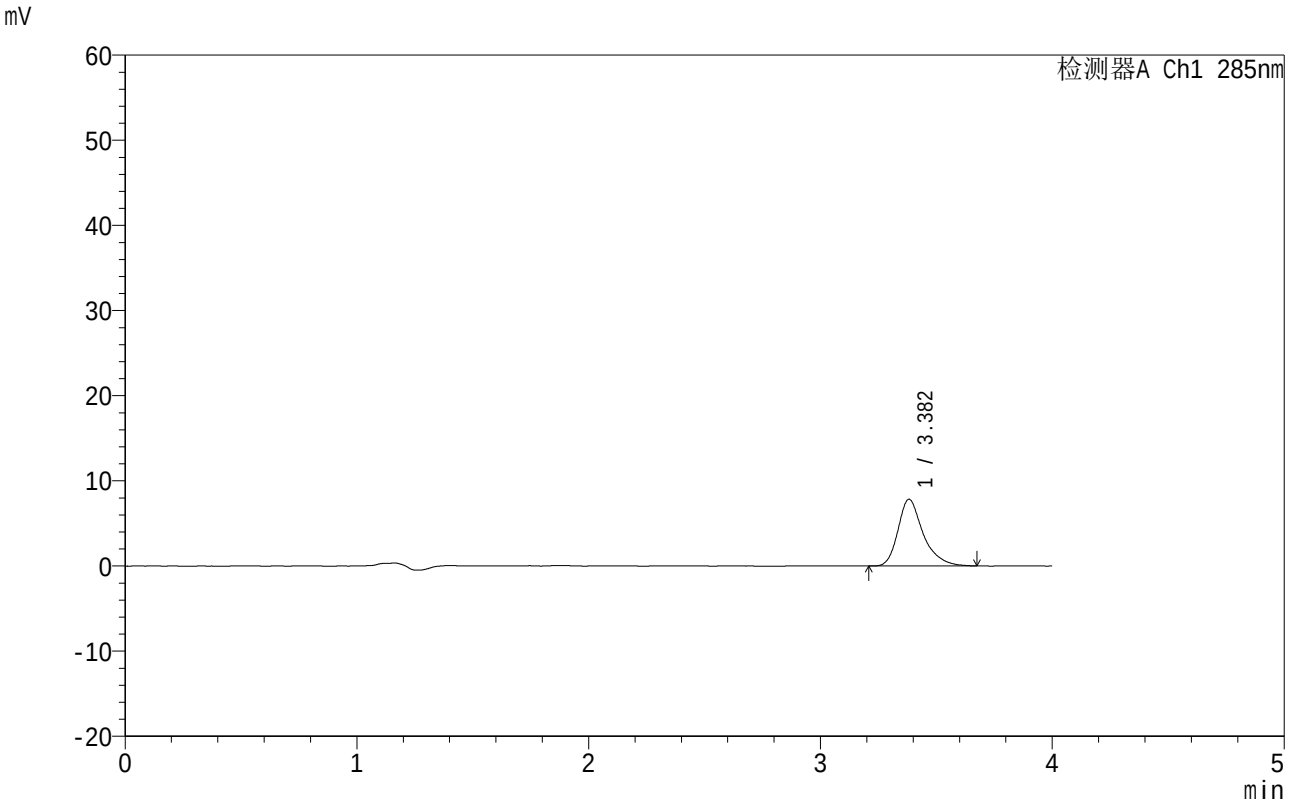

<峰表>

检测器A Ch1 285nm

峰号	保留时间	面积	面积%	高度	理论塔板数(USP)	拖尾因子	分离度(USP)
1	3.382	59068	100.000	7832	5132	1.332	--
总计		59068	100.000	7832			

图70 他达拉非片溶出曲线测定HPLC图谱
自制品-2025091721批-均一性2-pH6.8介质-15min-片2
供试品溶液-1

SHIMADZU LabSolutions

999他达拉非片

<样品信息>

色谱柱 :LP-C8(150mm*4.6mm,5μm） 流速:1.5ml/min
柱 温:40℃ 波长:285nm
数据文件名: RC$999 - 27-52/30-2663-2 - zzp-2025091721p-rcqx-pH6.8jz-jyx2-15min-P3.lcd
方法文件名: RC$999 - 999-20251020-tdlf-FX279.lcm
批处理文件名: RC$999 - 20251105-FX279.lcb
样品瓶号: 2-21
进样体积: 20 μl 版本号:6.115
进样时间: 2025/11/05 20:15:36 实验者: jiangjinwei
处理时间（V2）: 2025/11/06 09:20:59 处理者: jiangjinwei
仪器型号：SHIMADZU LC-2050C(FX279)

<色谱图>

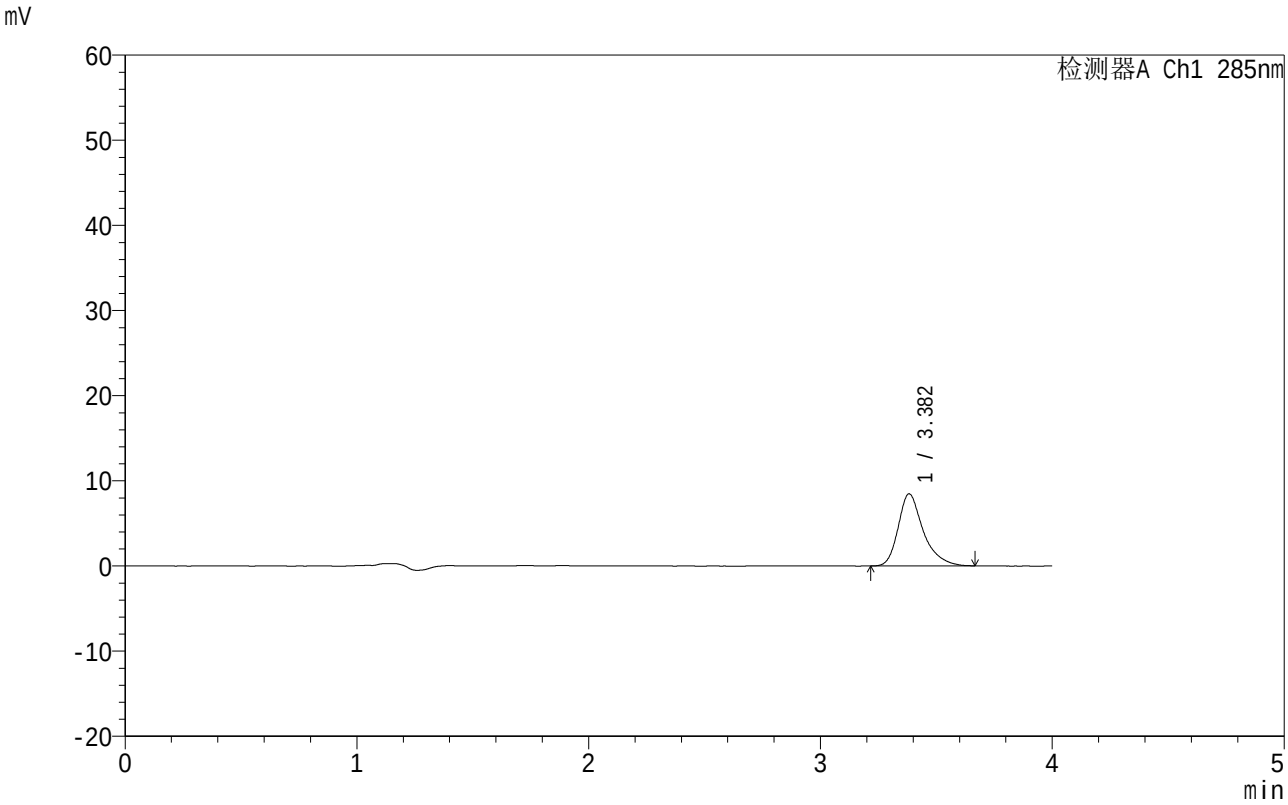

<峰表>

检测器A Ch1 285nm

峰号	保留时间	面积	面积%	高度	理论塔板数(USP)	拖尾因子	分离度(USP)
1	3.382	63550	100.000	8457	5143	1.336	--
总计		63550	100.000	8457			

图71 他达拉非片溶出曲线测定HPLC图谱
自制品-2025091721批-均一性2-pH6.8介质-15min-片3
供试品溶液-1

SHIMADZU LabSolutions

999他达拉非片

<样品信息>

色谱柱 :LP-C8(150mm*4.6mm,5μm） 流速:1.5ml/min
柱 温:40℃ 波长:285nm
数据文件名: RC$999 - 27-52/30-2664-2 - zzp-2025091721p-rcqx-pH6.8jz-jyx2-15min-P4.lcd
方法文件名: RC$999 - 999-20251020-tdlf-FX279.lcm
批处理文件名: RC$999 - 20251105-FX279.lcb
样品瓶号: 2-30
进样体积: 20 μl 版本号:6.115
进样时间: 2025/11/05 20:20:01 实验者: jiangjinwei
处理时间（V2）: 2025/11/06 09:21:02 处理者: jiangjinwei
仪器型号：SHIMADZU LC-2050C(FX279)

<色谱图>

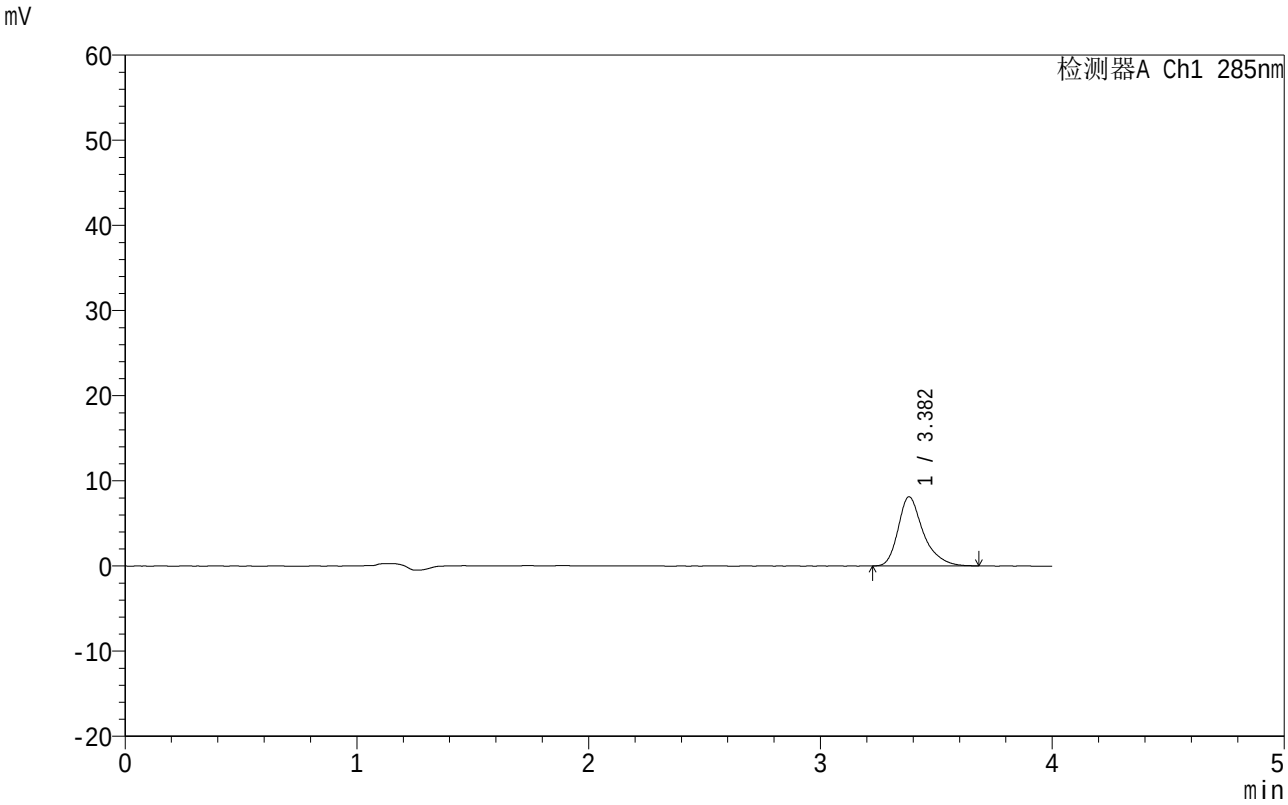

<峰表>

检测器A Ch1 285nm

峰号	保留时间	面积	面积%	高度	理论塔板数(USP)	拖尾因子	分离度(USP)
1	3.382	61084	100.000	8121	5153	1.344	--
总计		61084	100.000	8121			

图72 他达拉非片溶出曲线测定HPLC图谱
自制品-2025091721批-均一性2-pH6.8介质-15min-片4
供试品溶液-1

SHIMADZU LabSolutions

999他达拉非片

<样品信息>

色谱柱 :LP-C8(150mm*4.6mm,5μm） 流速:1.5ml/min
柱 温:40℃ 波长:285nm
数据文件名: RC$999 - 27-52/30-2665-2 - zzp-2025091721p-rcqx-pH6.8jz-jyx2-15min-P5.lcd
方法文件名: RC$999 - 999-20251020-tdlf-FX279.lcm
批处理文件名: RC$999 - 20251105-FX279.lcb
样品瓶号: 2-39
进样体积: 20 μl 版本号:6.115
进样时间: 2025/11/05 20:24:26 实验者: jiangjinwei
处理时间（V2）: 2025/11/06 09:21:05 处理者: jiangjinwei
仪器型号：SHIMADZU LC-2050C(FX279)

<色谱图>

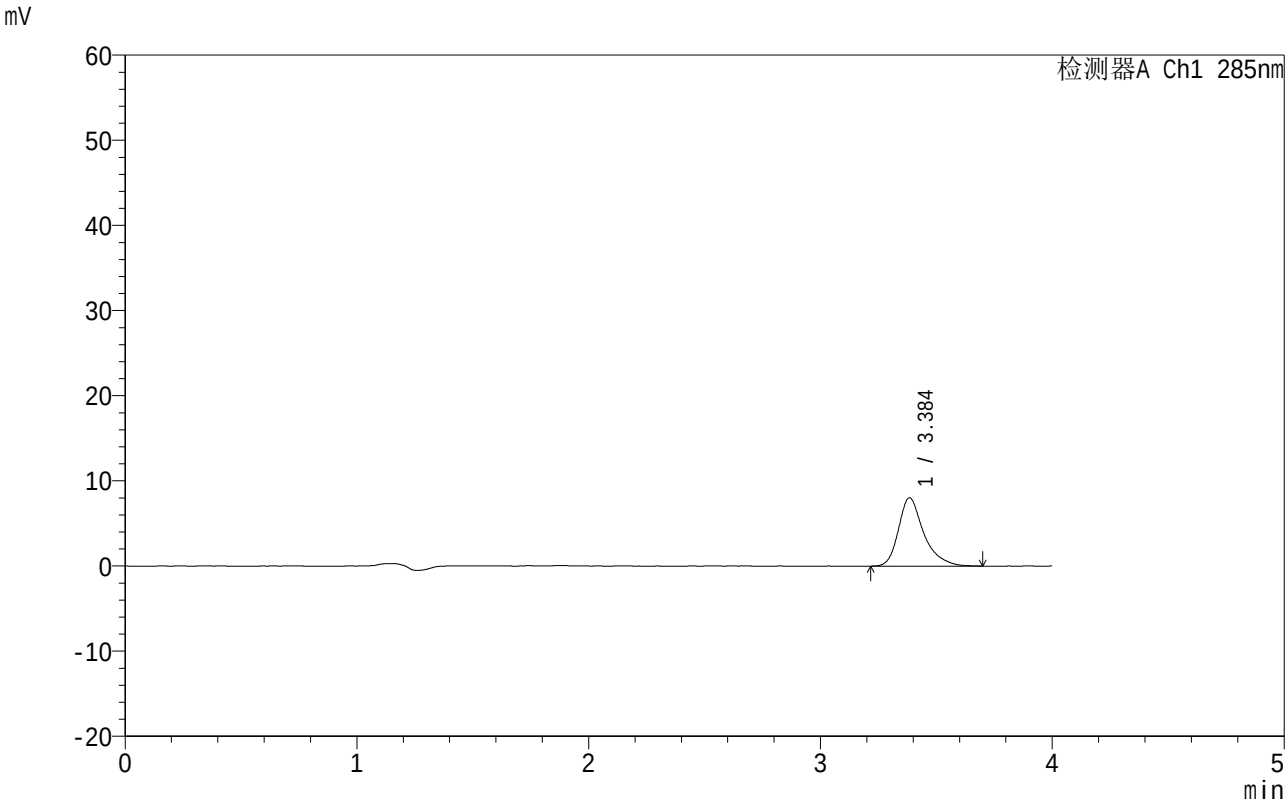

<峰表>

检测器A Ch1 285nm

峰号	保留时间	面积	面积%	高度	理论塔板数(USP)	拖尾因子	分离度(USP)
1	3.384	60822	100.000	7990	5110	1.342	--
总计		60822	100.000	7990			

图73 他达拉非片溶出曲线测定HPLC图谱
自制品-2025091721批-均一性2-pH6.8介质-15min-片5
供试品溶液-1

SHIMADZU LabSolutions

999他达拉非片

<样品信息>

色谱柱 :LP-C8(150mm*4.6mm,5μm） 流速:1.5ml/min
柱 温:40℃ 波长:285nm
数据文件名: RC$999 - 27-52/30-2666-2 - zzp-2025091721p-rcqx-pH6.8jz-jyx2-15min-P6.lcd
方法文件名: RC$999 - 999-20251020-tdlf-FX279.lcm
批处理文件名: RC$999 - 20251105-FX279.lcb
样品瓶号: 2-48
进样体积: 20 μl 版本号:6.115
进样时间: 2025/11/05 20:28:49 实验者: jiangjinwei
处理时间（V2）: 2025/11/06 09:21:08 处理者: jiangjinwei
仪器型号：SHIMADZU LC-2050C(FX279)

<色谱图>

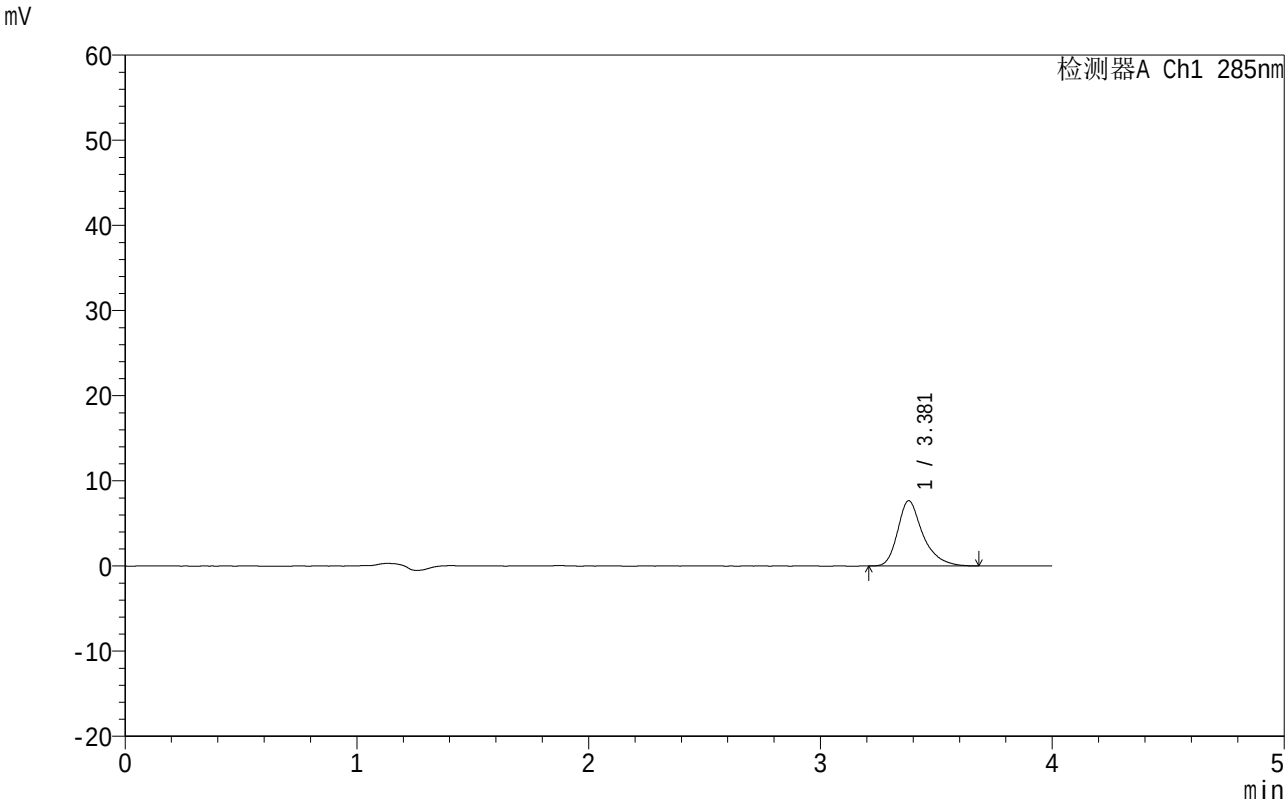

<峰表>

检测器A Ch1 285nm

峰号	保留时间	面积	面积%	高度	理论塔板数(USP)	拖尾因子	分离度(USP)
1	3.381	57905	100.000	7674	5123	1.338	--
总计		57905	100.000	7674			

图74 他达拉非片溶出曲线测定HPLC图谱
自制品-2025091721批-均一性2-pH6.8介质-15min-片6
供试品溶液-1

SHIMADZU LabSolutions

999他达拉非片

<样品信息>

色谱柱 :LP-C8(150mm*4.6mm,5μm） 流速:1.5ml/min
柱 温:40℃ 波长:285nm
数据文件名: RC$999 - 27-52/30-2667-2 - zzp-2025091721p-rcqx-pH6.8jz-jyx2-20min-P1.lcd
方法文件名: RC$999 - 999-20251020-tdlf-FX279.lcm
批处理文件名: RC$999 - 20251105-FX279.lcb
样品瓶号: 2-4
进样体积: 20 μl 版本号:6.115
进样时间: 2025/11/05 20:33:14 实验者: jiangjinwei
处理时间（V2）: 2025/11/06 09:21:11 处理者: jiangjinwei
仪器型号：SHIMADZU LC-2050C(FX279)

<色谱图>

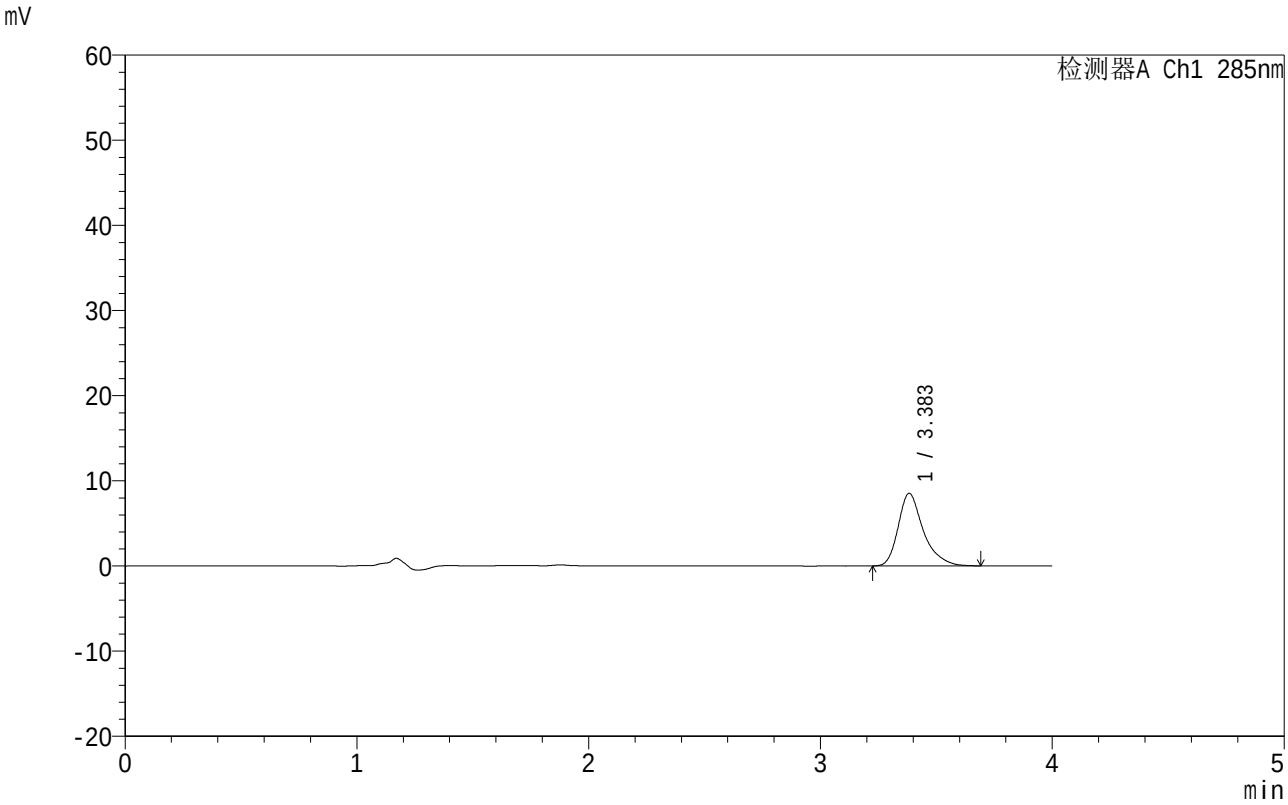

<峰表>

检测器A Ch1 285nm

峰号	保留时间	面积	面积%	高度	理论塔板数(USP)	拖尾因子	分离度(USP)
1	3.383	64229	100.000	8512	5112	1.342	--
总计		64229	100.000	8512			

图75 他达拉非片溶出曲线测定HPLC图谱
自制品-2025091721批-均一性2-pH6.8介质-20min-片1
供试品溶液-1

SHIMADZU LabSolutions

999他达拉非片

<样品信息>

色谱柱 :LP-C8(150mm*4.6mm,5μm） 流速:1.5ml/min
柱 温:40℃ 波长:285nm
数据文件名: RC$999 - 27-52/30-2668-2 - zzp-2025091721p-rcqx-pH6.8jz-jyx2-20min-P2.lcd
方法文件名: RC$999 - 999-20251020-tdlf-FX279.lcm
批处理文件名: RC$999 - 20251105-FX279.lcb
样品瓶号: 2-13
进样体积: 20 μl 版本号:6.115
进样时间: 2025/11/05 20:37:38 实验者: jiangjinwei
处理时间（V2）: 2025/11/06 09:21:14 处理者: jiangjinwei
仪器型号：SHIMADZU LC-2050C(FX279)

<色谱图>

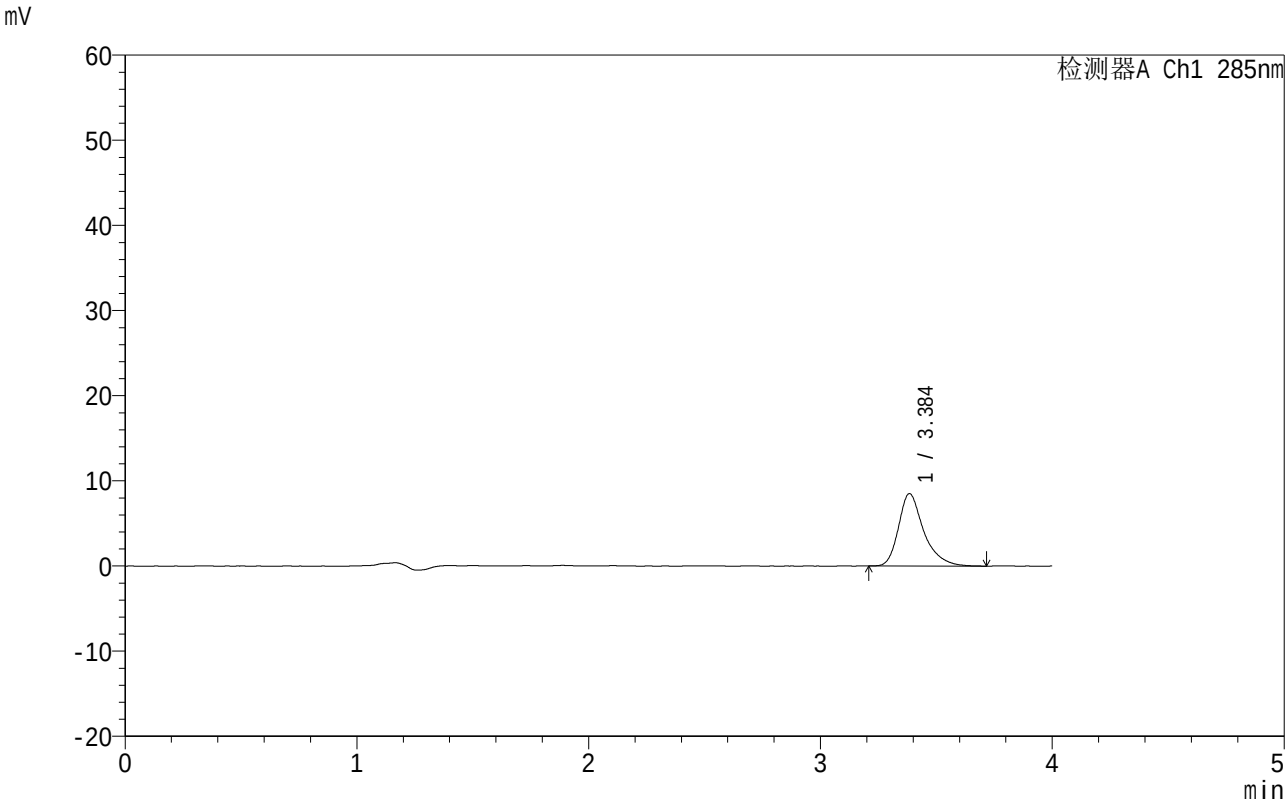

<峰表>

检测器A Ch1 285nm

峰号	保留时间	面积	面积%	高度	理论塔板数(USP)	拖尾因子	分离度(USP)
1	3.384	64286	100.000	8473	5159	1.353	--
总计		64286	100.000	8473			

图76 他达拉非片溶出曲线测定HPLC图谱
自制品-2025091721批-均一性2-pH6.8介质-20min-片2
供试品溶液-1

SHIMADZU LabSolutions

999他达拉非片

<样品信息>

色谱柱 :LP-C8(150mm*4.6mm,5μm） 流速:1.5ml/min
柱 温:40℃ 波长:285nm
数据文件名: RC$999 - 27-52/30-2669-2 - zzp-2025091721p-rcqx-pH6.8jz-jyx2-20min-P3.lcd
方法文件名: RC$999 - 999-20251020-tdlf-FX279.lcm
批处理文件名: RC$999 - 20251105-FX279.lcb
样品瓶号: 2-22
进样体积: 20 μl 版本号:6.115
进样时间: 2025/11/05 20:42:02 实验者: jiangjinwei
处理时间（V2）: 2025/11/06 09:21:16 处理者: jiangjinwei
仪器型号：SHIMADZU LC-2050C(FX279)

<色谱图>

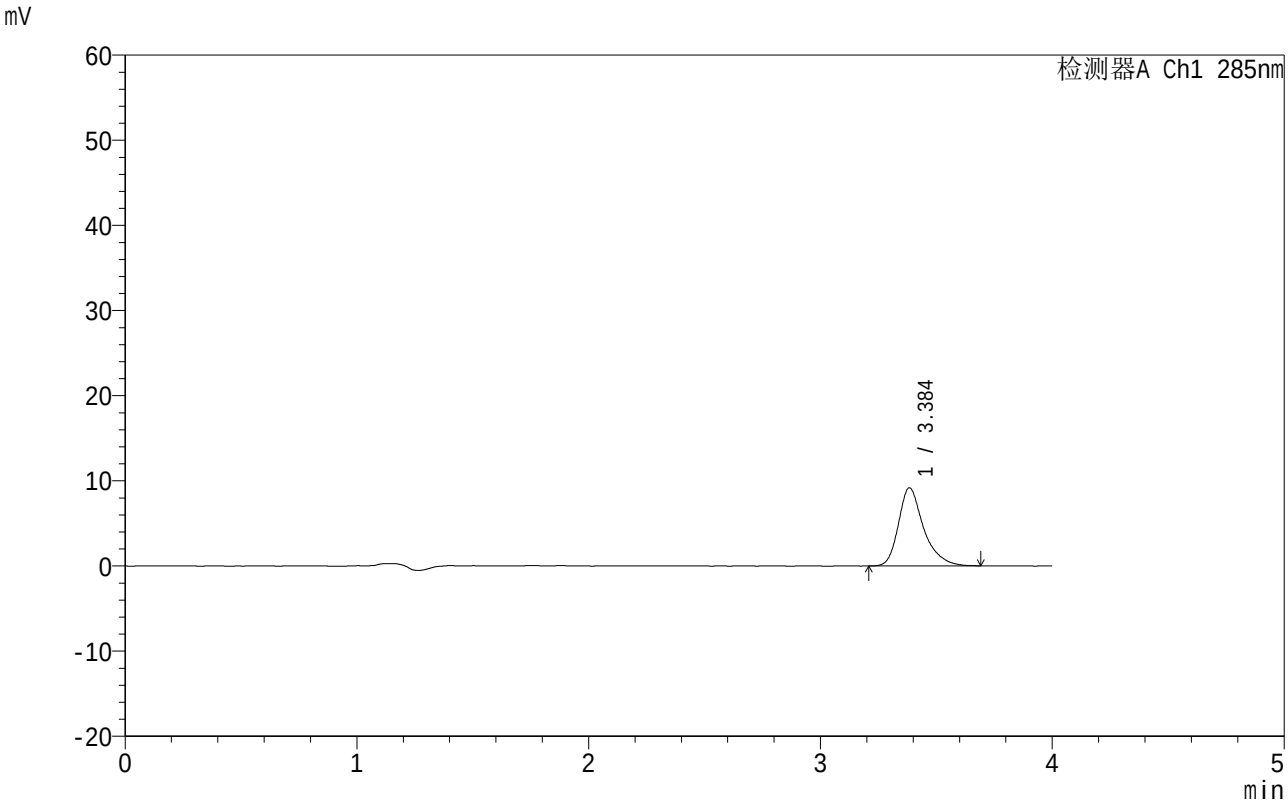

<峰表>

检测器A Ch1 285nm

峰号	保留时间	面积	面积%	高度	理论塔板数(USP)	拖尾因子	分离度(USP)
1	3.384	69448	100.000	9153	5111	1.331	--
总计		69448	100.000	9153			

图77 他达拉非片溶出曲线测定HPLC图谱
自制品-2025091721批-均一性2-pH6.8介质-20min-片3
供试品溶液-1

SHIMADZU LabSolutions

999他达拉非片

<样品信息>

色谱柱 :LP-C8(150mm*4.6mm,5μm） 流速:1.5ml/min
柱 温:40℃ 波长:285nm
数据文件名: RC$999 - 27-52/30-2670-2 - zzp-2025091721p-rcqx-pH6.8jz-jyx2-20min-P4.lcd
方法文件名: RC$999 - 999-20251020-tdlf-FX279.lcm
批处理文件名: RC$999 - 20251105-FX279.lcb
样品瓶号: 2-31
进样体积: 20 μl 版本号:6.115
进样时间: 2025/11/05 20:46:27 实验者: jiangjinwei
处理时间（V2）: 2025/11/06 09:21:19 处理者: jiangjinwei
仪器型号：SHIMADZU LC-2050C(FX279)

<色谱图>

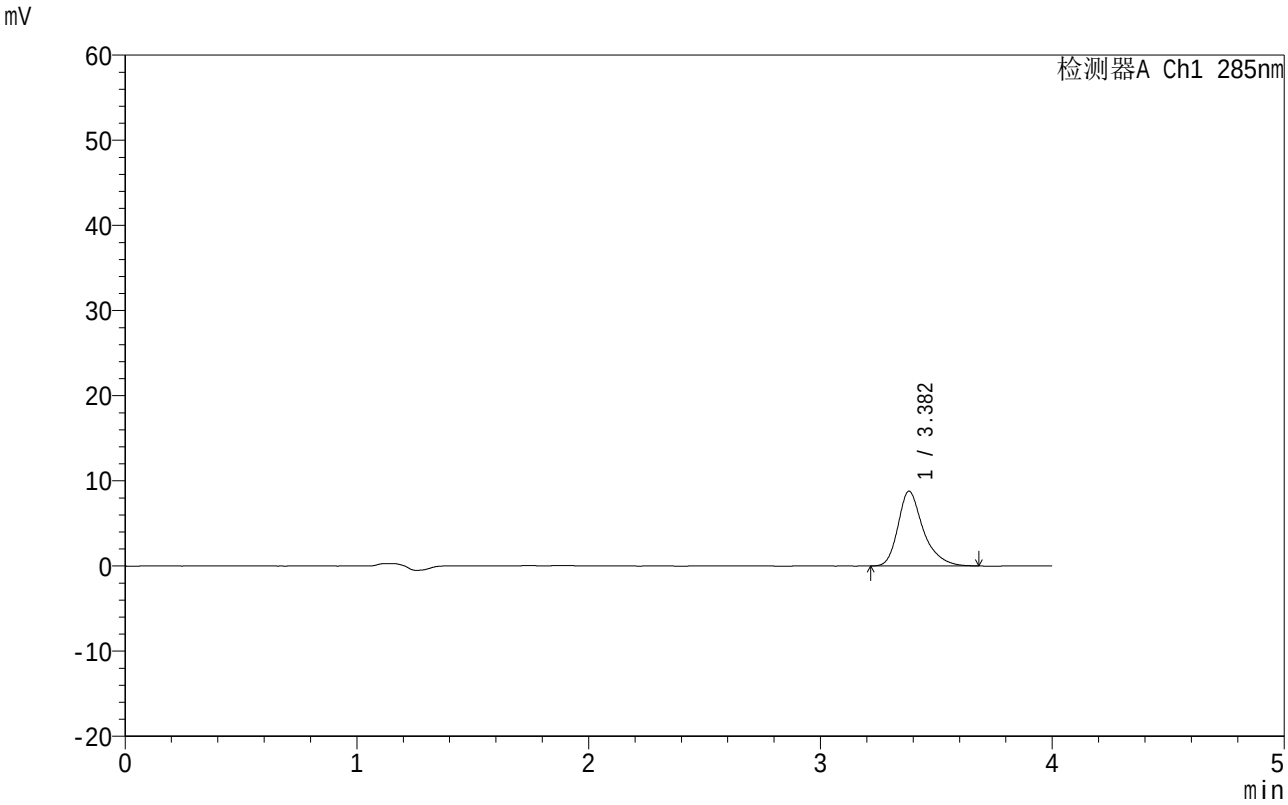

<峰表>

检测器A Ch1 285nm

峰号	保留时间	面积	面积%	高度	理论塔板数(USP)	拖尾因子	分离度(USP)
1	3.382	66207	100.000	8772	5091	1.330	--
总计		66207	100.000	8772			

图78 他达拉非片溶出曲线测定HPLC图谱
自制品-2025091721批-均一性2-pH6.8介质-20min-片4
供试品溶液-1

SHIMADZU LabSolutions

999他达拉非片

<样品信息>

色谱柱 :LP-C8(150mm*4.6mm,5μm） 流速:1.5ml/min
柱 温:40℃ 波长:285nm
数据文件名: RC$999 - 27-52/30-2671-2 - zzp-2025091721p-rcqx-pH6.8jz-jyx2-20min-P5.lcd
方法文件名: RC$999 - 999-20251020-tdlf-FX279.lcm
批处理文件名: RC$999 - 20251105-FX279.lcb
样品瓶号: 2-40
进样体积: 20 μl 版本号:6.115
进样时间: 2025/11/05 20:50:51 实验者: jiangjinwei
处理时间（V2）: 2025/11/06 09:21:22 处理者: jiangjinwei
仪器型号：SHIMADZU LC-2050C(FX279)

<色谱图>

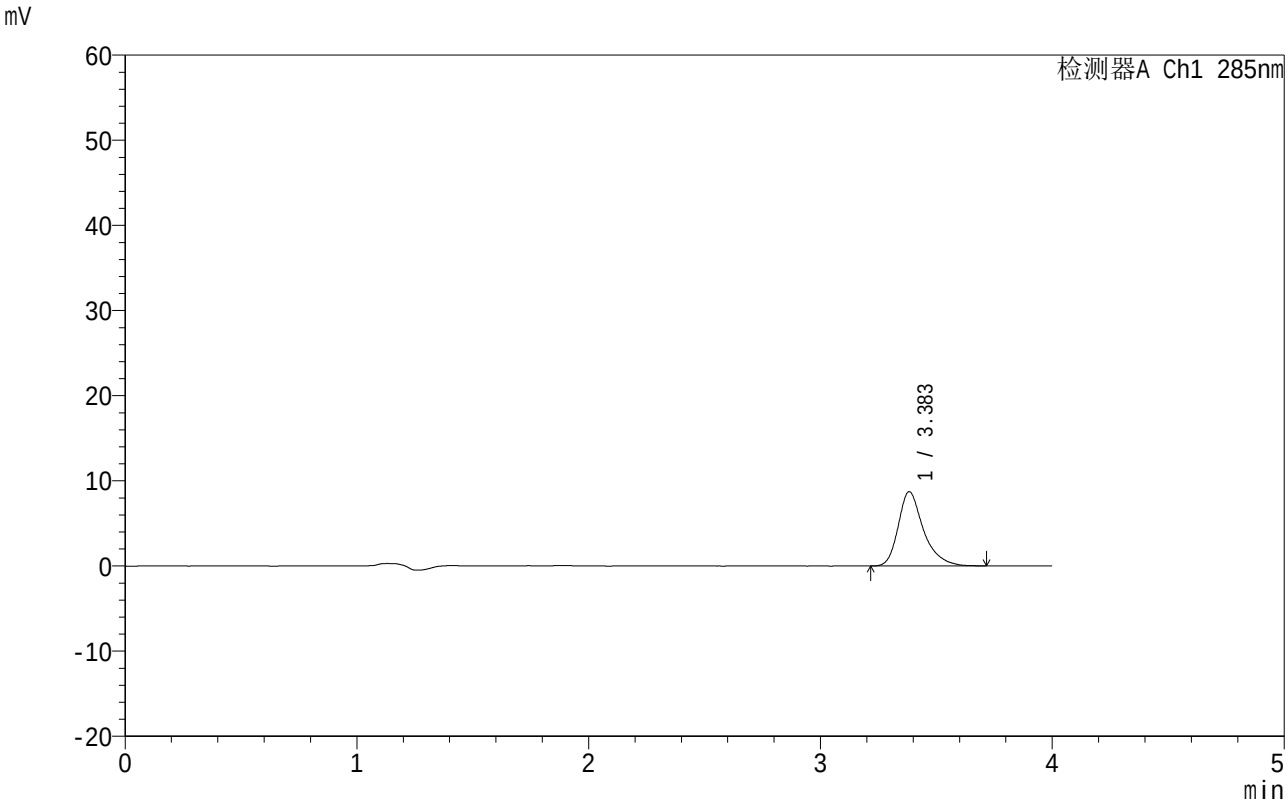

<峰表>

检测器A Ch1 285nm

峰号	保留时间	面积	面积%	高度	理论塔板数(USP)	拖尾因子	分离度(USP)
1	3.383	66245	100.000	8723	5098	1.334	--
总计		66245	100.000	8723			

图79 他达拉非片溶出曲线测定HPLC图谱
自制品-2025091721批-均一性2-pH6.8介质-20min-片5
供试品溶液-1

SHIMADZU LabSolutions

999他达拉非片

<样品信息>

色谱柱 :LP-C8(150mm*4.6mm,5μm） 流速:1.5ml/min
柱 温:40℃ 波长:285nm
数据文件名: RC$999 - 27-52/30-2672-2 - zzp-2025091721p-rcqx-pH6.8jz-jyx2-20min-P6.lcd
方法文件名: RC$999 - 999-20251020-tdlf-FX279.lcm
批处理文件名: RC$999 - 20251105-FX279.lcb
样品瓶号: 2-49
进样体积: 20 μl 版本号:6.115
进样时间: 2025/11/05 20:55:16 实验者: jiangjinwei
处理时间（V2）: 2025/11/06 09:21:25 处理者: jiangjinwei
仪器型号：SHIMADZU LC-2050C(FX279)

<色谱图>

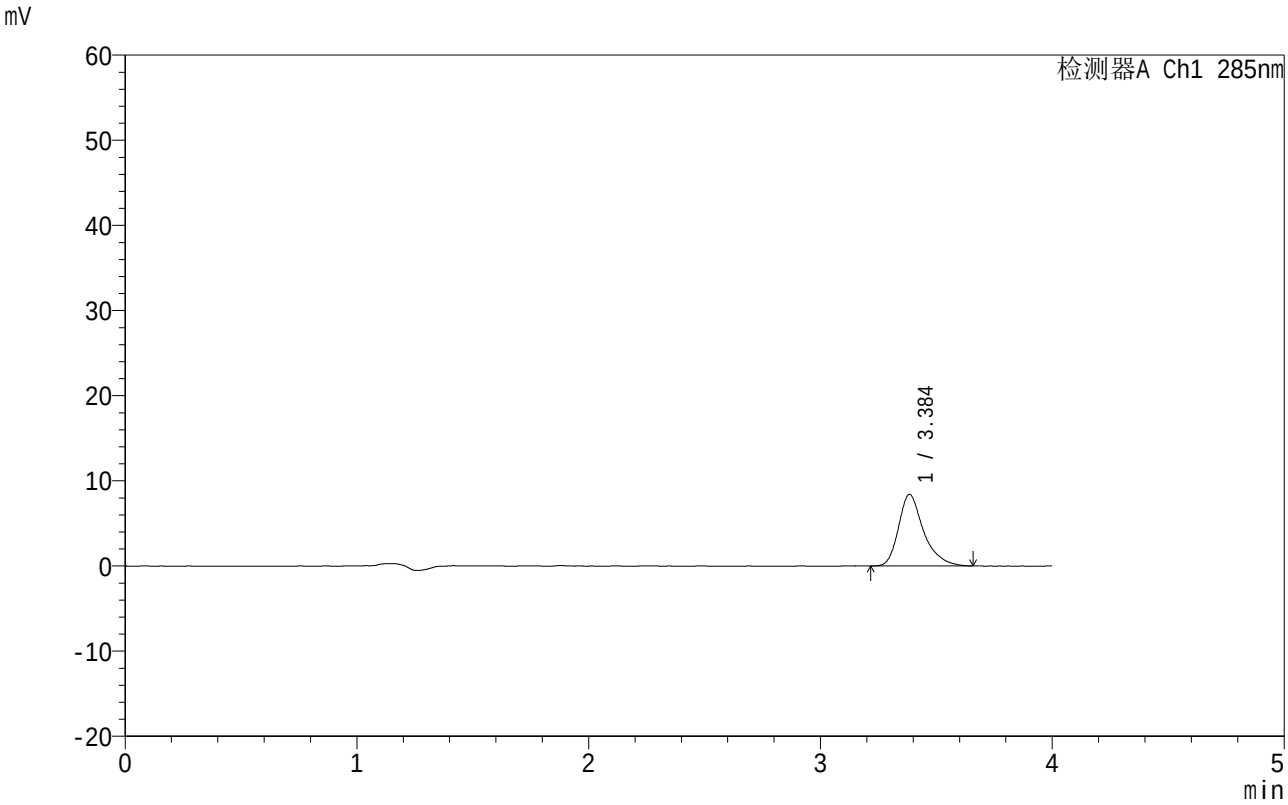

<峰表>

检测器A Ch1 285nm

峰号	保留时间	面积	面积%	高度	理论塔板数(USP)	拖尾因子	分离度(USP)
1	3.384	63349	100.000	8378	5144	1.338	--
总计		63349	100.000	8378			

图80 他达拉非片溶出曲线测定HPLC图谱
自制品-2025091721批-均一性2-pH6.8介质-20min-片6
供试品溶液-1

SHIMADZU LabSolutions

999他达拉非片

<样品信息>

色谱柱 :LP-C8(150mm*4.6mm,5μm） 流速:1.5ml/min
柱 温:40℃ 波长:285nm
数据文件名: RC$999 - 27-52/30-2673-2 - zzp-2025091721p-rcqx-pH6.8jz-jyx2-30min-P1.lcd
方法文件名: RC$999 - 999-20251020-tdlf-FX279.lcm
批处理文件名: RC$999 - 20251105-FX279.lcb
样品瓶号: 2-5
进样体积: 20 μl 版本号:6.115
进样时间: 2025/11/05 20:59:40 实验者: jiangjinwei
处理时间（V2）: 2025/11/06 09:21:28 处理者: jiangjinwei
仪器型号：SHIMADZU LC-2050C(FX279)

<色谱图>

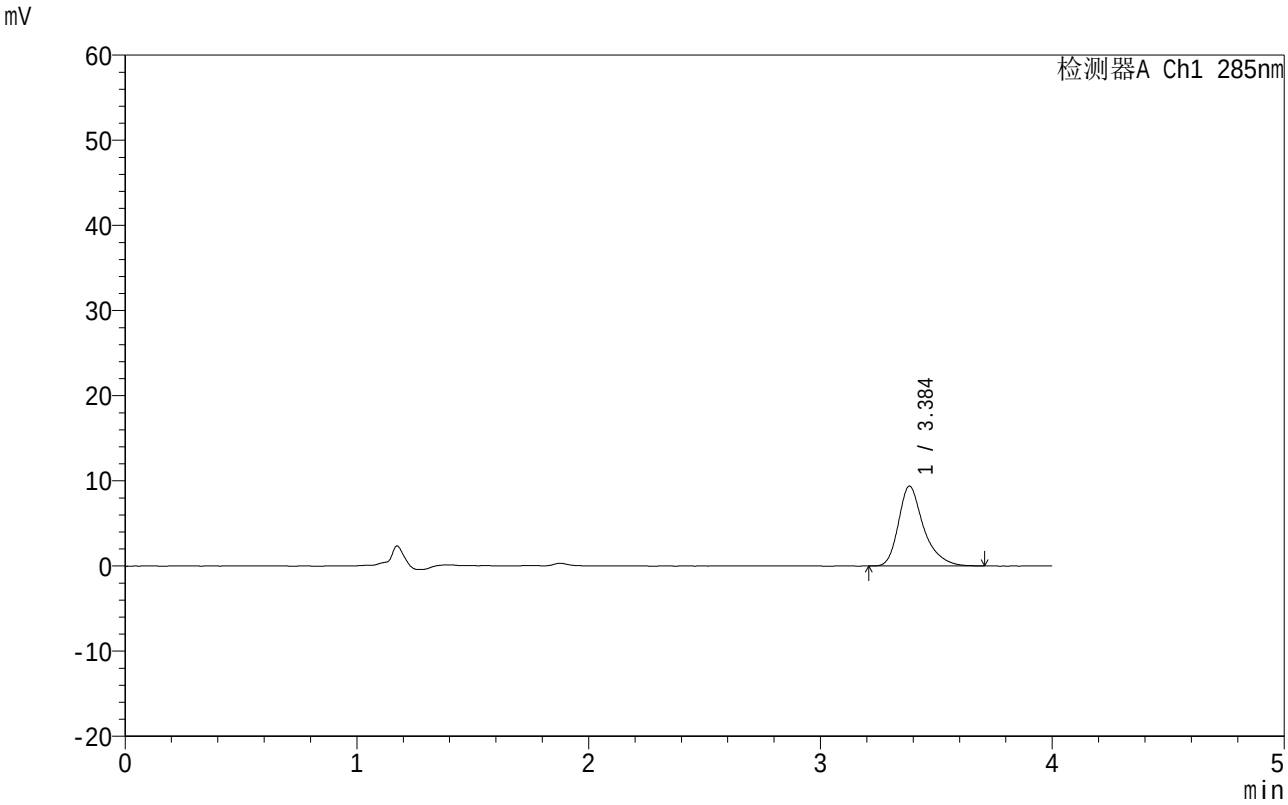

<峰表>

检测器A Ch1 285nm

峰号	保留时间	面积	面积%	高度	理论塔板数(USP)	拖尾因子	分离度(USP)
1	3.384	70706	100.000	9344	5138	1.340	--
总计		70706	100.000	9344			

图81 他达拉非片溶出曲线测定HPLC图谱
自制品-2025091721批-均一性2-pH6.8介质-30min-片1
供试品溶液-1

SHIMADZU LabSolutions

999他达拉非片

<样品信息>

色谱柱 :LP-C8(150mm*4.6mm,5μm） 流速:1.5ml/min
柱 温:40℃ 波长:285nm
数据文件名: RC$999 - 27-52/30-2674-2 - zzp-2025091721p-rcqx-pH6.8jz-jyx2-30min-P2.lcd
方法文件名: RC$999 - 999-20251020-tdlf-FX279.lcm
批处理文件名: RC$999 - 20251105-FX279.lcb
样品瓶号: 2-14
进样体积: 20 μl 版本号:6.115
进样时间: 2025/11/05 21:04:05 实验者: jiangjinwei
处理时间（V2）: 2025/11/06 09:21:30 处理者: jiangjinwei
仪器型号：SHIMADZU LC-2050C(FX279)

<色谱图>

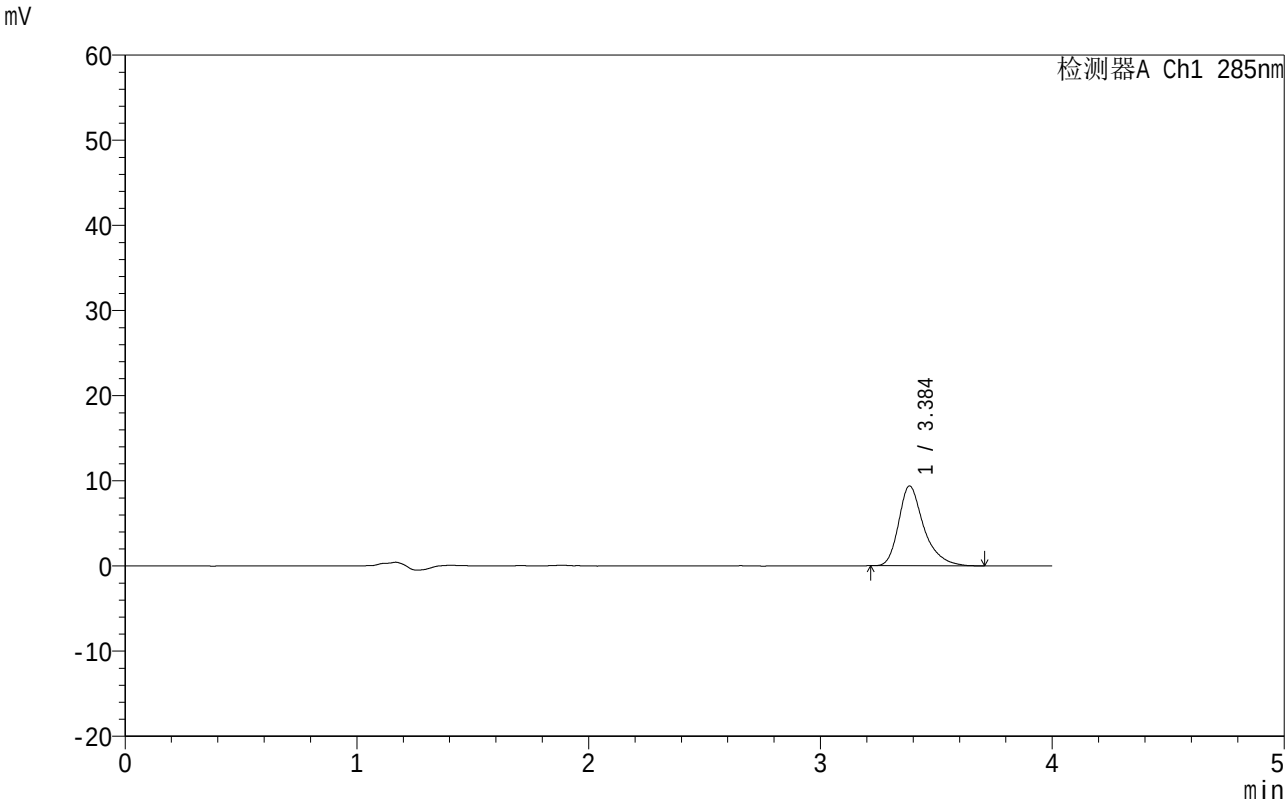

<峰表>

检测器A Ch1 285nm

峰号	保留时间	面积	面积%	高度	理论塔板数(USP)	拖尾因子	分离度(USP)
1	3.384	70909	100.000	9344	5114	1.349	--
总计		70909	100.000	9344			

图82 他达拉非片溶出曲线测定HPLC图谱
自制品-2025091721批-均一性2-pH6.8介质-30min-片2
供试品溶液-1

SHIMADZU LabSolutions

999他达拉非片

<样品信息>

色谱柱 :LP-C8(150mm*4.6mm,5μm） 流速:1.5ml/min
柱 温:40℃ 波长:285nm
数据文件名: RC$999 - 27-52/30-2675-2 - zzp-2025091721p-rcqx-pH6.8jz-jyx2-30min-P3.lcd
方法文件名: RC$999 - 999-20251020-tdlf-FX279.lcm
批处理文件名: RC$999 - 20251105-FX279.lcb
样品瓶号: 2-23
进样体积: 20 μl 版本号:6.115
进样时间: 2025/11/05 21:08:29 实验者: jiangjinwei
处理时间（V2）: 2025/11/06 09:21:33 处理者: jiangjinwei
仪器型号：SHIMADZU LC-2050C(FX279)

<色谱图>

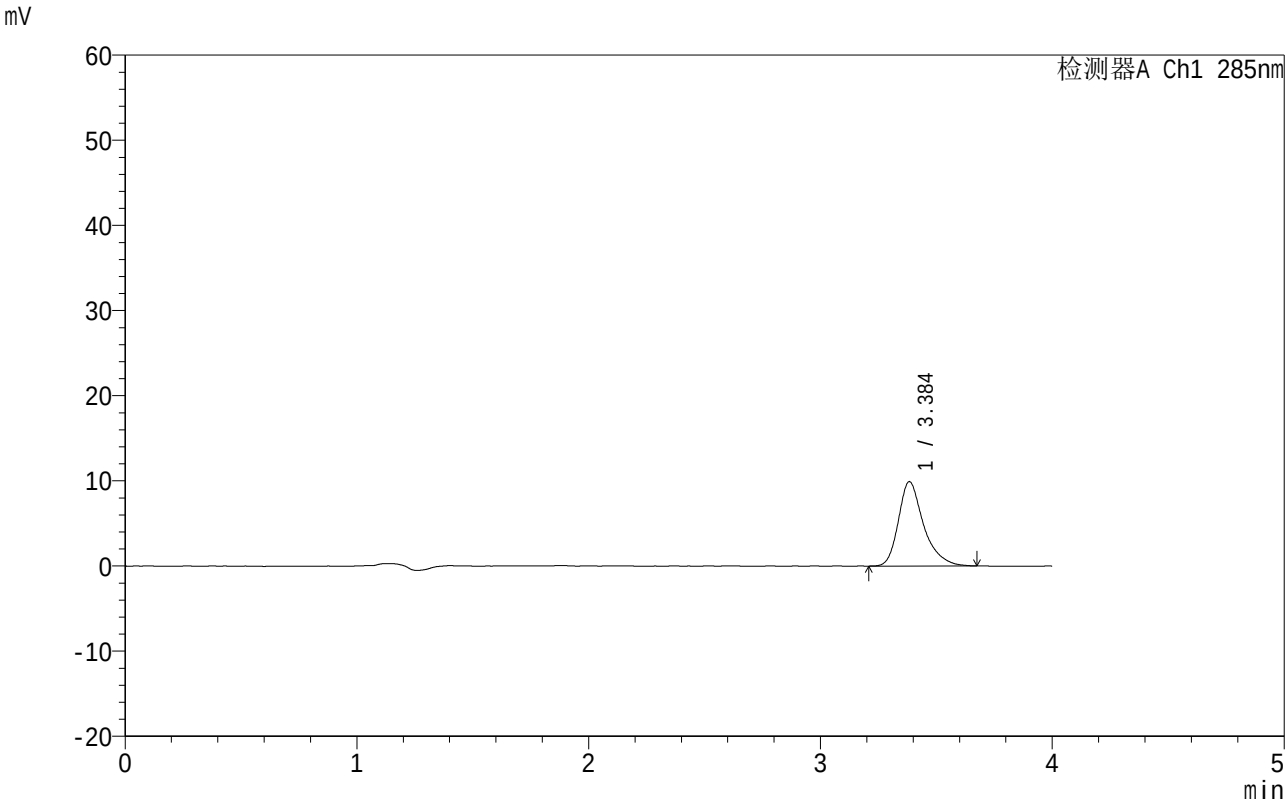

<峰表>

检测器A Ch1 285nm

峰号	保留时间	面积	面积%	高度	理论塔板数(USP)	拖尾因子	分离度(USP)
1	3.384	74875	100.000	9881	5078	1.332	--
总计		74875	100.000	9881			

图83 他达拉非片溶出曲线测定HPLC图谱
自制品-2025091721批-均一性2-pH6.8介质-30min-片3
供试品溶液-1

SHIMADZU LabSolutions

999他达拉非片

<样品信息>

色谱柱 :LP-C8(150mm*4.6mm,5μm） 流速:1.5ml/min
柱 温:40℃ 波长:285nm
数据文件名: RC$999 - 27-52/30-2676-2 - zzp-2025091721p-rcqx-pH6.8jz-jyx2-30min-P4.lcd
方法文件名: RC$999 - 999-20251020-tdlf-FX279.lcm
批处理文件名: RC$999 - 20251105-FX279.lcb
样品瓶号: 2-32
进样体积: 20 μl 版本号:6.115
进样时间: 2025/11/05 21:12:54 实验者: jiangjinwei
处理时间（V2）: 2025/11/06 09:21:36 处理者: jiangjinwei
仪器型号：SHIMADZU LC-2050C(FX279)

<色谱图>

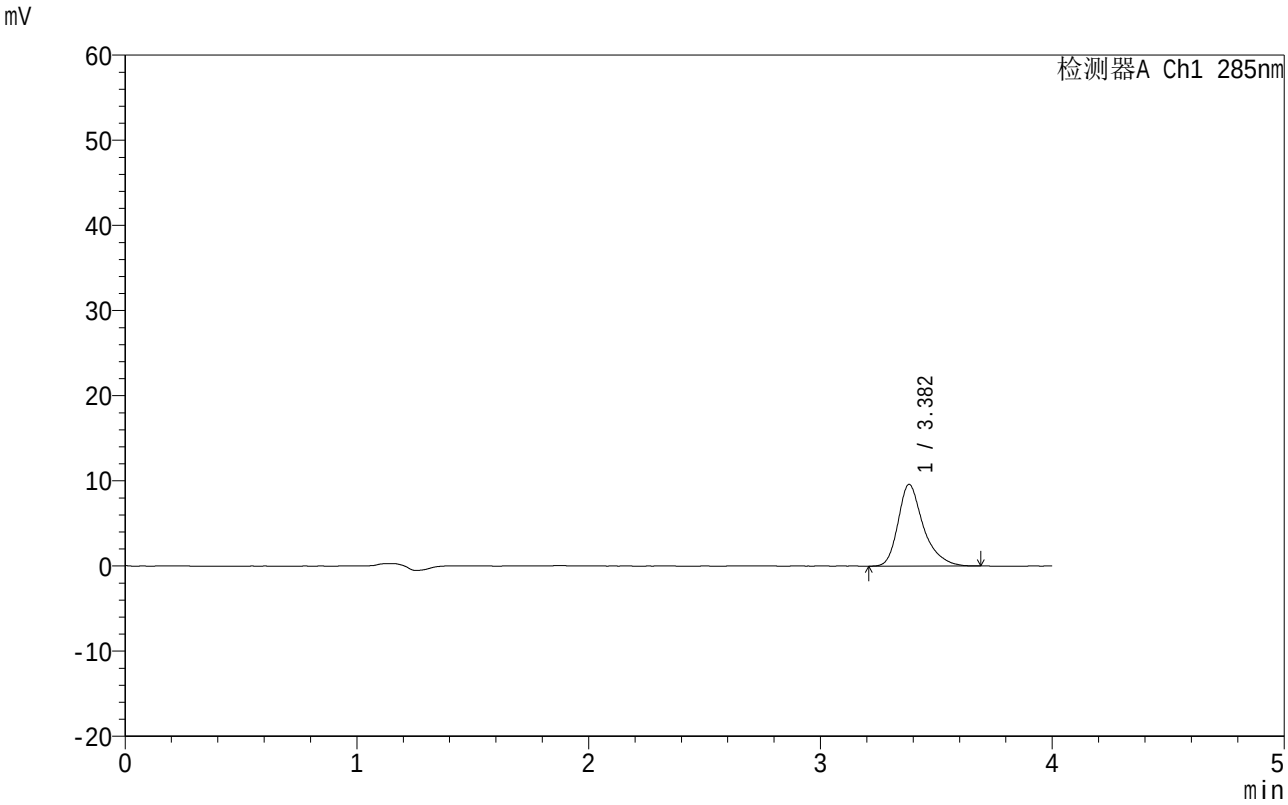

<峰表>

检测器A Ch1 285nm

峰号	保留时间	面积	面积%	高度	理论塔板数(USP)	拖尾因子	分离度(USP)
1	3.382	72838	100.000	9587	5040	1.338	--
总计		72838	100.000	9587			

图84 他达拉非片溶出曲线测定HPLC图谱
自制品-2025091721批-均一性2-pH6.8介质-30min-片4
供试品溶液-1

SHIMADZU LabSolutions

999他达拉非片

<样品信息>

色谱柱 :LP-C8(150mm*4.6mm,5μm） 流速:1.5ml/min
柱 温:40℃ 波长:285nm
数据文件名: RC$999 - 27-52/30-2677-2 - zzp-2025091721p-rcqx-pH6.8jz-jyx2-30min-P5.lcd
方法文件名: RC$999 - 999-20251020-tdlf-FX279.lcm
批处理文件名: RC$999 - 20251105-FX279.lcb
样品瓶号: 2-41
进样体积: 20 μl 版本号:6.115
进样时间: 2025/11/05 21:17:18 实验者: jiangjinwei
处理时间（V2）: 2025/11/06 09:21:39 处理者: jiangjinwei
仪器型号：SHIMADZU LC-2050C(FX279)

<色谱图>

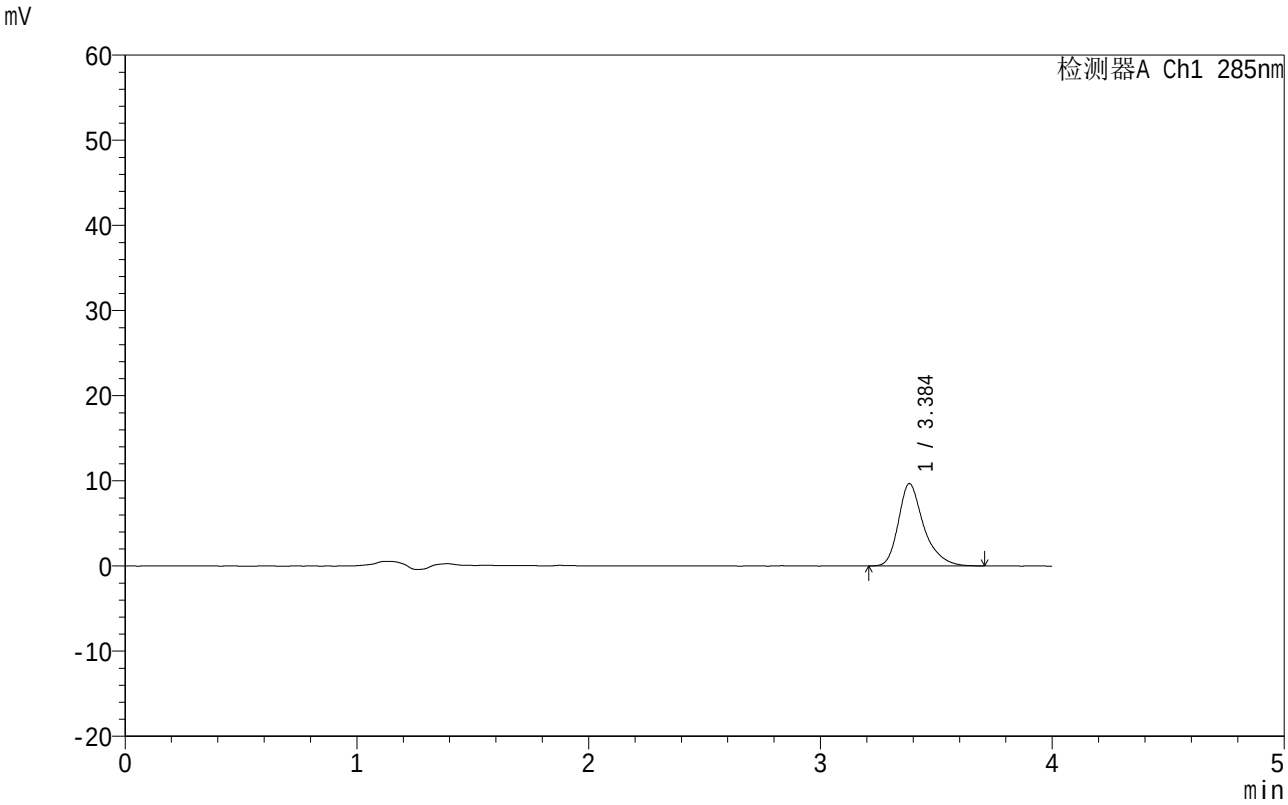

<峰表>

检测器A Ch1 285nm

峰号	保留时间	面积	面积%	高度	理论塔板数(USP)	拖尾因子	分离度(USP)
1	3.384	73516	100.000	9645	5048	1.333	--
总计		73516	100.000	9645			

图85 他达拉非片溶出曲线测定HPLC图谱
自制品-2025091721批-均一性2-pH6.8介质-30min-片5
供试品溶液-1

SHIMADZU LabSolutions

999他达拉非片

<样品信息>

色谱柱 :LP-C8(150mm*4.6mm,5μm） 流速:1.5ml/min
柱 温:40℃ 波长:285nm
数据文件名: RC$999 - 27-52/30-2678-2 - zzp-2025091721p-rcqx-pH6.8jz-jyx2-30min-P6.lcd
方法文件名: RC$999 - 999-20251020-tdlf-FX279.lcm
批处理文件名: RC$999 - 20251105-FX279.lcb
样品瓶号: 2-50
进样体积: 20 μl 版本号:6.115
进样时间: 2025/11/05 21:21:42 实验者: jiangjinwei
处理时间（V2）: 2025/11/06 09:21:41 处理者: jiangjinwei
仪器型号：SHIMADZU LC-2050C(FX279)

<色谱图>

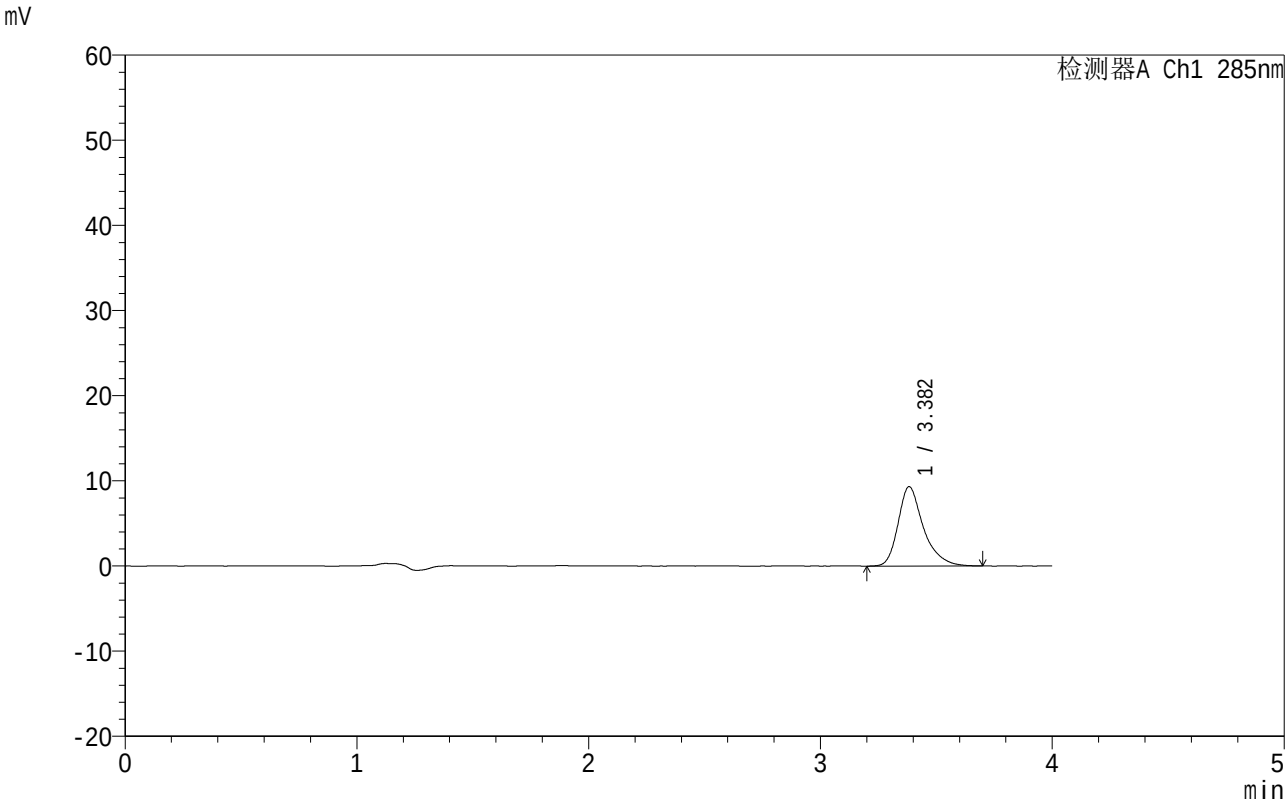

<峰表>

检测器A Ch1 285nm

峰号	保留时间	面积	面积%	高度	理论塔板数(USP)	拖尾因子	分离度(USP)
1	3.382	71044	100.000	9315	5052	1.336	--
总计		71044	100.000	9315			

图86 他达拉非片溶出曲线测定HPLC图谱
自制品-2025091721批-均一性2-pH6.8介质-30min-片6
供试品溶液-1

SHIMADZU LabSolutions

999他达拉非片

<样品信息>

色谱柱 :LP-C8(150mm*4.6mm,5μm） 流速:1.5ml/min
柱 温:40℃ 波长:285nm
数据文件名: RC$999 - 27-52/30-2679-2 - zzp-2025091721p-rcqx-pH6.8jz-jyx2-45min-P1.lcd
方法文件名: RC$999 - 999-20251020-tdlf-FX279.lcm
批处理文件名: RC$999 - 20251105-FX279.lcb
样品瓶号: 2-6
进样体积: 20 μl 版本号:6.115
进样时间: 2025/11/05 21:26:06 实验者: jiangjinwei
处理时间（V2）: 2025/11/06 09:21:44 处理者: jiangjinwei
仪器型号：SHIMADZU LC-2050C(FX279)

<色谱图>

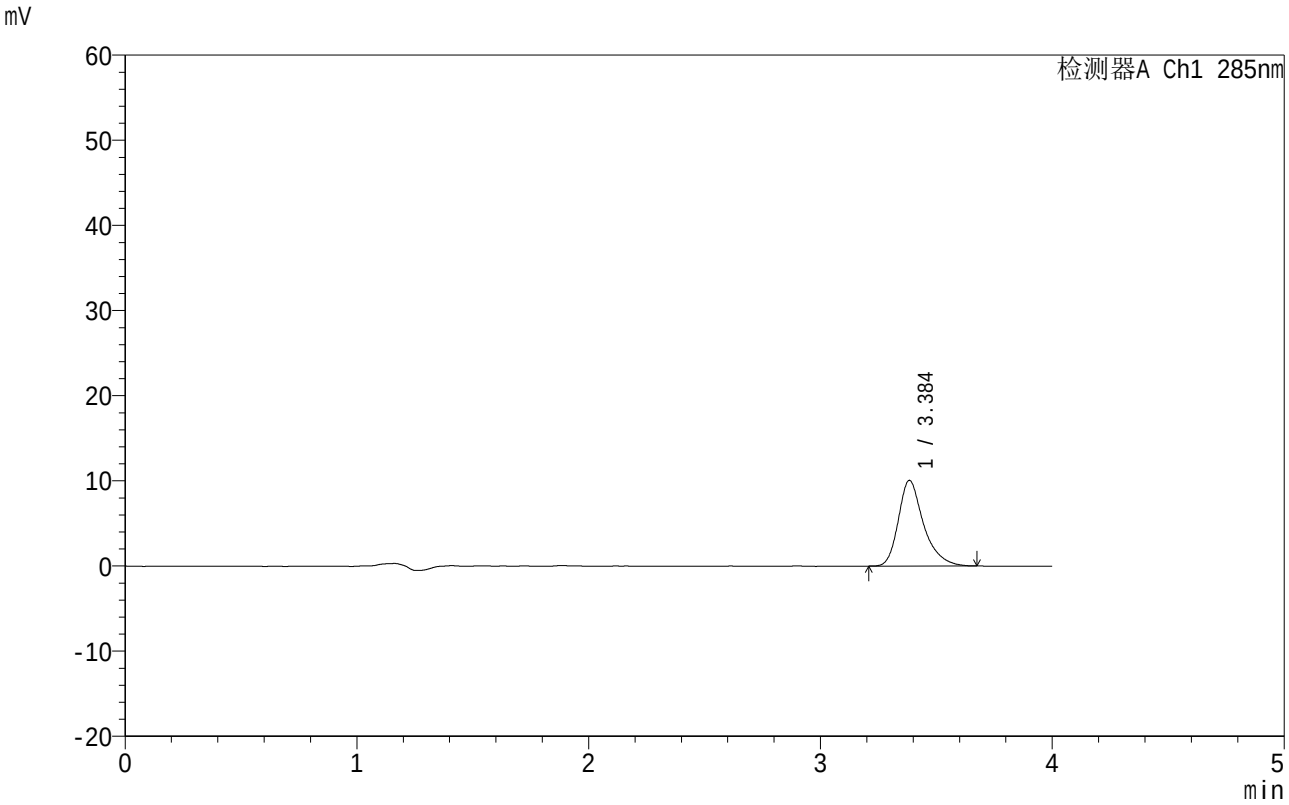

<峰表>

检测器A Ch1 285nm

峰号	保留时间	面积	面积%	高度	理论塔板数(USP)	拖尾因子	分离度(USP)
1	3.384	75919	100.000	10028	5080	1.327	--
总计		75919	100.000	10028			

图87 他达拉非片溶出曲线测定HPLC图谱
自制品-2025091721批-均一性2-pH6.8介质-45min-片1
供试品溶液-1

SHIMADZU LabSolutions

999他达拉非片

<样品信息>

色谱柱 :LP-C8(150mm*4.6mm,5μm） 流速:1.5ml/min
柱 温:40℃ 波长:285nm
数据文件名: RC$999 - 27-52/30-2680-2 - zzp-2025091721p-rcqx-pH6.8jz-jyx2-45min-P2.lcd
方法文件名: RC$999 - 999-20251020-tdlf-FX279.lcm
批处理文件名: RC$999 - 20251105-FX279.lcb
样品瓶号: 2-15
进样体积: 20 μl 版本号:6.115
进样时间: 2025/11/05 21:30:31 实验者: jiangjinwei
处理时间（V2）: 2025/11/06 09:21:47 处理者: jiangjinwei
仪器型号：SHIMADZU LC-2050C(FX279)

<色谱图>

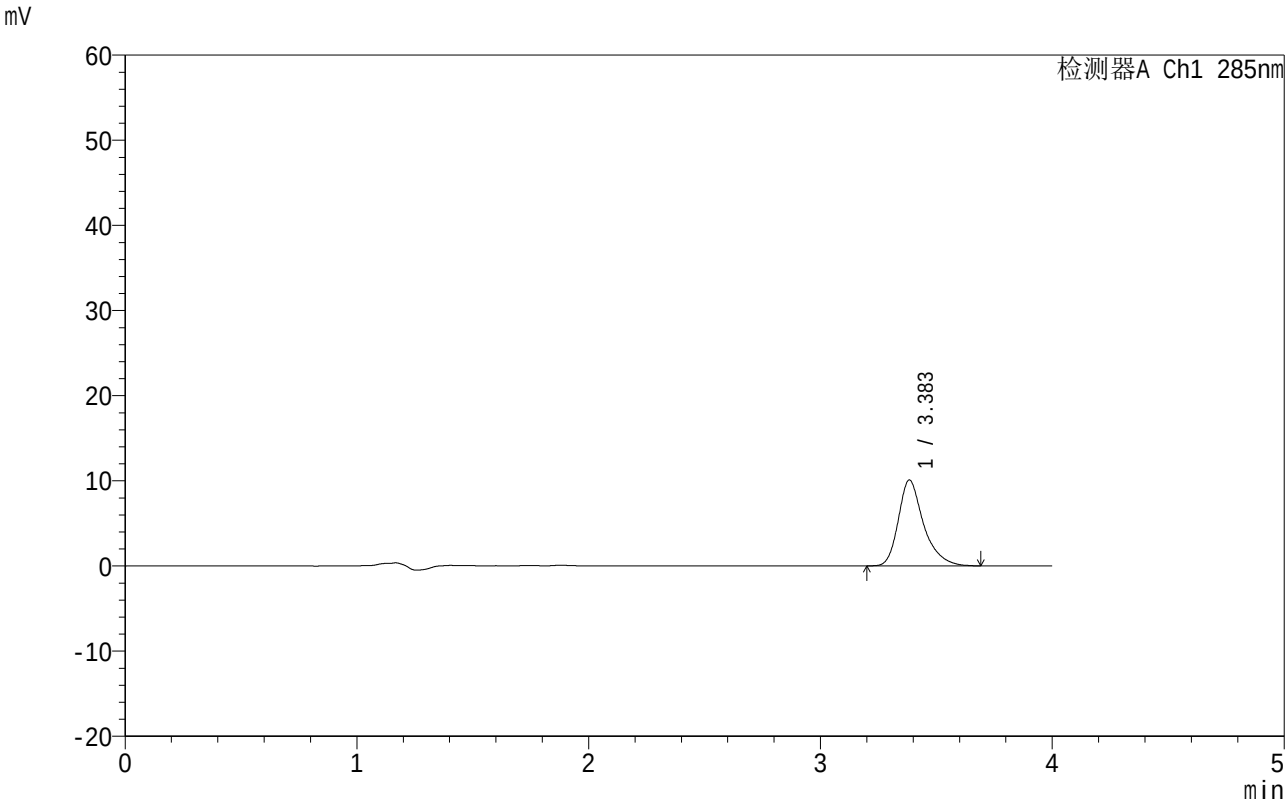

<峰表>

检测器A Ch1 285nm

峰号	保留时间	面积	面积%	高度	理论塔板数(USP)	拖尾因子	分离度(USP)
1	3.383	76538	100.000	10062	5067	1.331	--
总计		76538	100.000	10062			

图88 他达拉非片溶出曲线测定HPLC图谱
自制品-2025091721批-均一性2-pH6.8介质-45min-片2
供试品溶液-1

SHIMADZU LabSolutions

999他达拉非片

<样品信息>

色谱柱 :LP-C8(150mm*4.6mm,5μm） 流速:1.5ml/min
柱 温:40℃ 波长:285nm
数据文件名: RC$999 - 27-52/30-2681-2 - zzp-2025091721p-rcqx-pH6.8jz-jyx2-45min-P3.lcd
方法文件名: RC$999 - 999-20251020-tdlf-FX279.lcm
批处理文件名: RC$999 - 20251105-FX279.lcb
样品瓶号: 2-24
进样体积: 20 μl 版本号:6.115
进样时间: 2025/11/05 21:34:55 实验者: jiangjinwei
处理时间（V2）: 2025/11/06 09:21:49 处理者: jiangjinwei
仪器型号：SHIMADZU LC-2050C(FX279)

<色谱图>

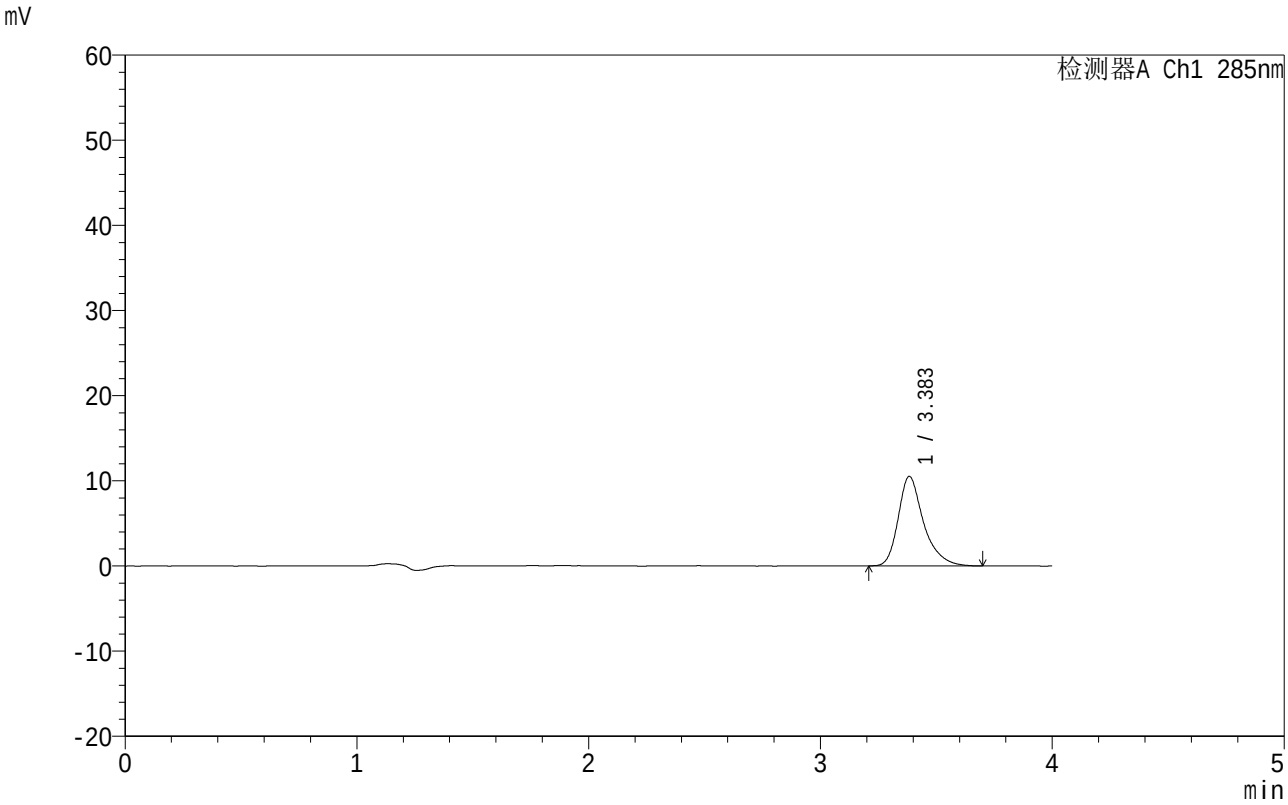

<峰表>

检测器A Ch1 285nm

峰号	保留时间	面积	面积%	高度	理论塔板数(USP)	拖尾因子	分离度(USP)
1	3.383	80093	100.000	10501	5072	1.330	--
总计		80093	100.000	10501			

图89 他达拉非片溶出曲线测定HPLC图谱
自制品-2025091721批-均一性2-pH6.8介质-45min-片3
供试品溶液-1

SHIMADZU LabSolutions

999他达拉非片

<样品信息>

色谱柱 :LP-C8(150mm*4.6mm,5μm） 流速:1.5ml/min
柱 温:40℃ 波长:285nm
数据文件名: RC$999 - 27-52/30-2682-2 - zzp-2025091721p-rcqx-pH6.8jz-jyx2-45min-P4.lcd
方法文件名: RC$999 - 999-20251020-tdlf-FX279.lcm
批处理文件名: RC$999 - 20251105-FX279.lcb
样品瓶号: 2-33
进样体积: 20 μl 版本号:6.115
进样时间: 2025/11/05 21:39:20 实验者: jiangjinwei
处理时间（V2）: 2025/11/06 09:21:52 处理者: jiangjinwei
仪器型号：SHIMADZU LC-2050C(FX279)

<色谱图>

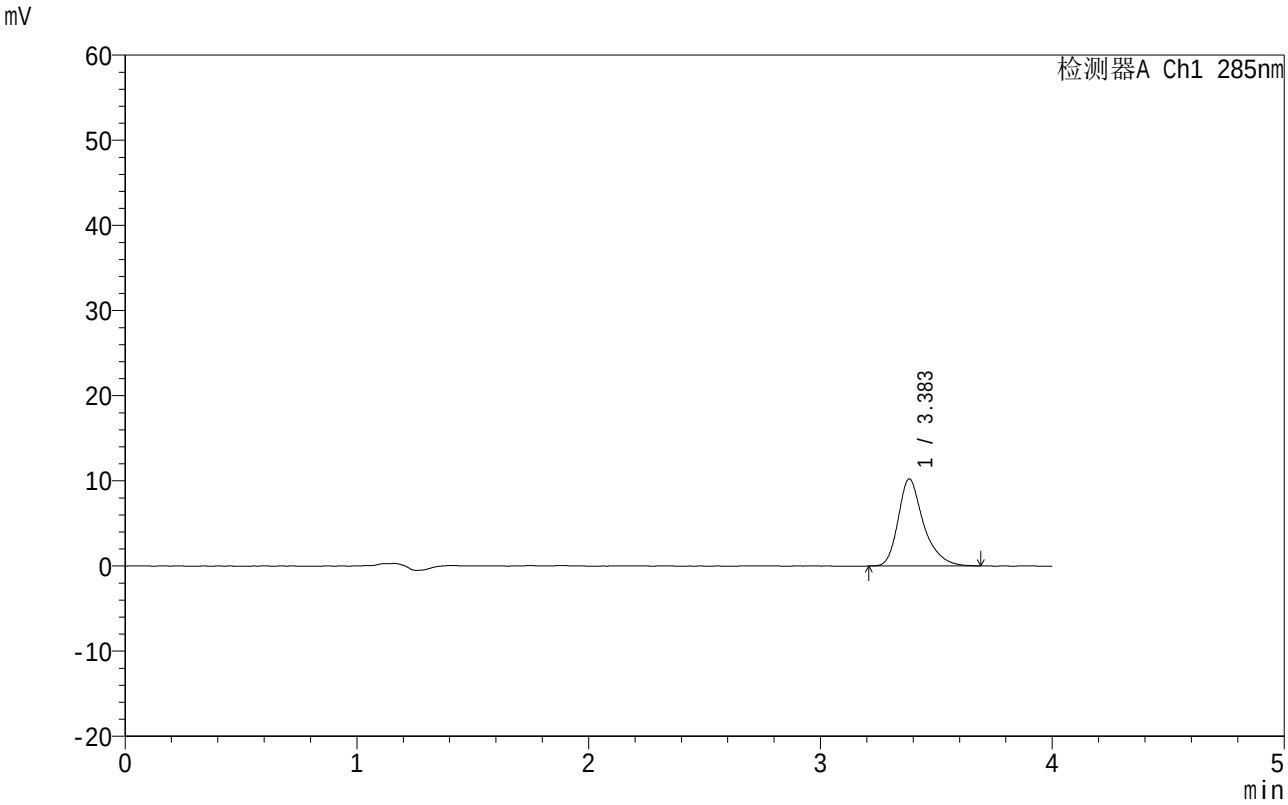

<峰表>

检测器A Ch1 285nm

峰号	保留时间	面积	面积%	高度	理论塔板数(USP)	拖尾因子	分离度(USP)
1	3.383	77834	100.000	10220	5020	1.328	--
总计		77834	100.000	10220			

图90 他达拉非片溶出曲线测定HPLC图谱
自制品-2025091721批-均一性2-pH6.8介质-45min-片4
供试品溶液-1

SHIMADZU LabSolutions

999他达拉非片

<样品信息>

色谱柱 :LP-C8(150mm*4.6mm,5μm） 流速:1.5ml/min
柱 温:40℃ 波长:285nm
数据文件名: RC$999 - 27-52/30-2683-2 - zzp-2025091721p-rcqx-pH6.8jz-jyx2-45min-P5.lcd
方法文件名: RC$999 - 999-20251020-tdlf-FX279.lcm
批处理文件名: RC$999 - 20251105-FX279.lcb
样品瓶号: 2-42
进样体积: 20 μl 版本号:6.115
进样时间: 2025/11/05 21:43:44 实验者: jiangjinwei
处理时间（V2）: 2025/11/06 09:21:55 处理者: jiangjinwei
仪器型号：SHIMADZU LC-2050C(FX279)

<色谱图>

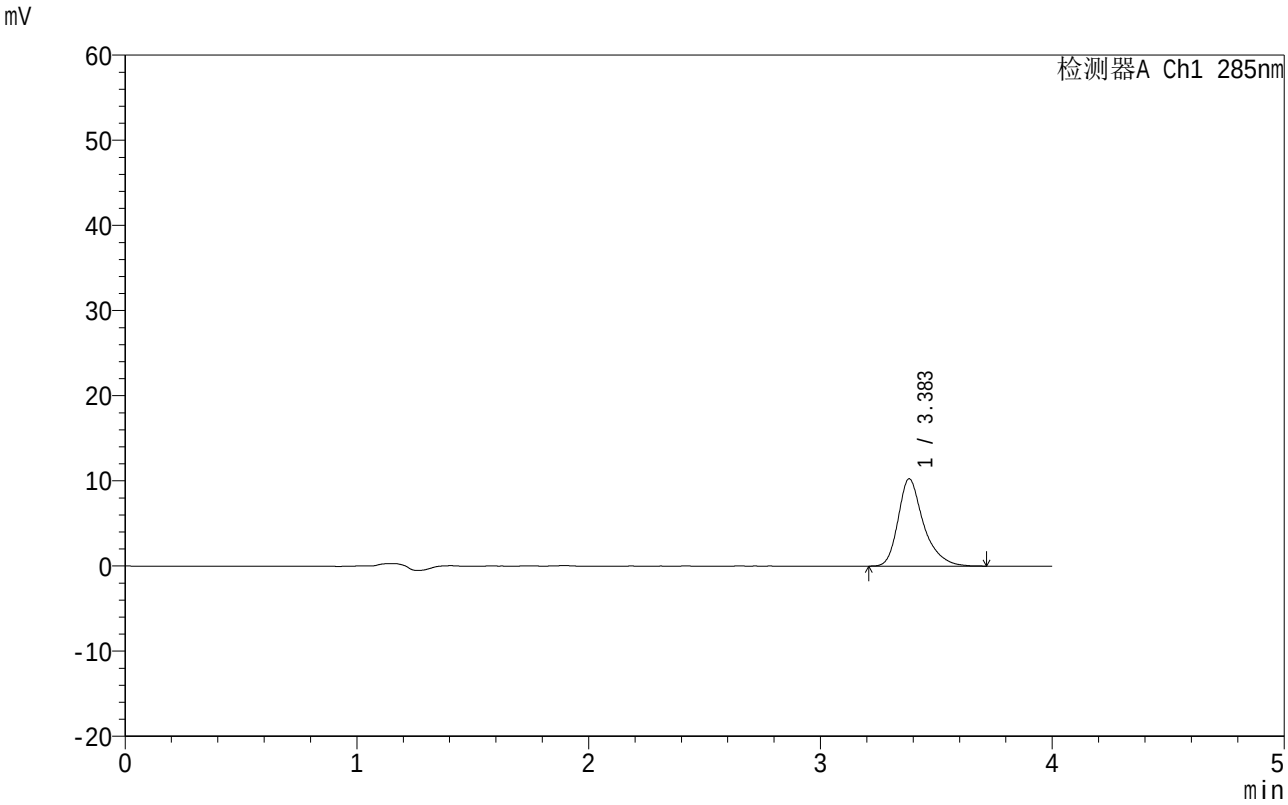

<峰表>

检测器A Ch1 285nm

峰号	保留时间	面积	面积%	高度	理论塔板数(USP)	拖尾因子	分离度(USP)
1	3.383	78200	100.000	10243	5050	1.337	--
总计		78200	100.000	10243			

图91 他达拉非片溶出曲线测定HPLC图谱
自制品-2025091721批-均一性2-pH6.8介质-45min-片5
供试品溶液-1

SHIMADZU LabSolutions

999他达拉非片

<样品信息>

色谱柱 :LP-C8(150mm*4.6mm,5μm） 流速:1.5ml/min
柱 温:40℃ 波长:285nm
数据文件名: RC$999 - 27-52/30-2684-2 - zzp-2025091721p-rcqx-pH6.8jz-jyx2-45min-P6.lcd
方法文件名: RC$999 - 999-20251020-tdlf-FX279.lcm
批处理文件名: RC$999 - 20251105-FX279.lcb
样品瓶号: 2-51
进样体积: 20 μl 版本号:6.115
进样时间: 2025/11/05 21:48:09 实验者: jiangjinwei
处理时间（V2）: 2025/11/06 09:21:58 处理者: jiangjinwei
仪器型号：SHIMADZU LC-2050C(FX279)

<色谱图>

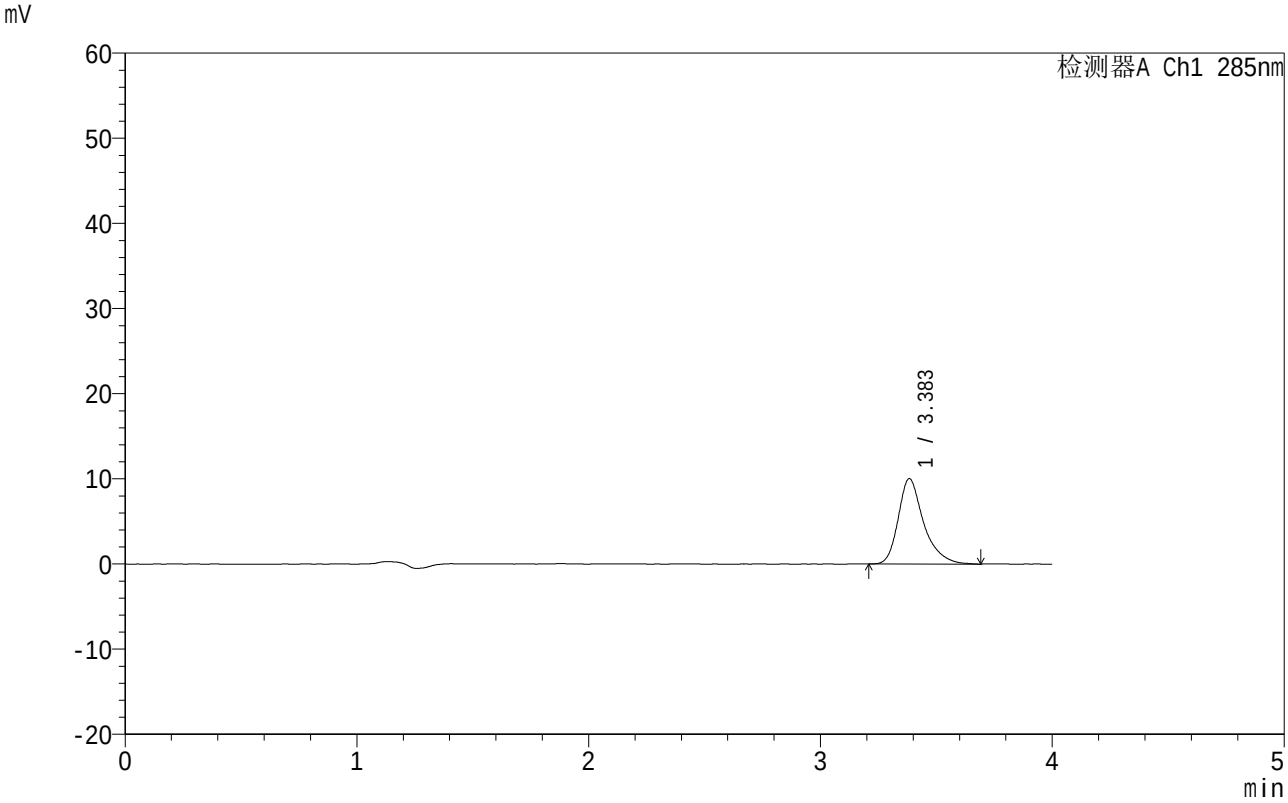

<峰表>

检测器A Ch1 285nm

峰号	保留时间	面积	面积%	高度	理论塔板数(USP)	拖尾因子	分离度(USP)
1	3.383	76306	100.000	9999	5076	1.338	--
总计		76306	100.000	9999			

图92 他达拉非片溶出曲线测定HPLC图谱
自制品-2025091721批-均一性2-pH6.8介质-45min-片6
供试品溶液-1

SHIMADZU LabSolutions

999他达拉非片

<样品信息>

色谱柱 :LP-C8(150mm*4.6mm,5μm） 流速:1.5ml/min
柱 温:40℃ 波长:285nm
数据文件名: RC$999 - 27-52/30-2685-2 - zzp-2025091721p-rcqx-pH6.8jz-jyx2-jx-P1.lcd
方法文件名: RC$999 - 999-20251020-tdlf-FX279.lcm
批处理文件名: RC$999 - 20251105-FX279.lcb
样品瓶号: 2-7
进样体积: 20 μl 版本号:6.115
进样时间: 2025/11/05 21:52:34 实验者: jiangjinwei
处理时间（V2）: 2025/11/06 09:22:01 处理者: jiangjinwei
仪器型号：SHIMADZU LC-2050C(FX279)

<色谱图>

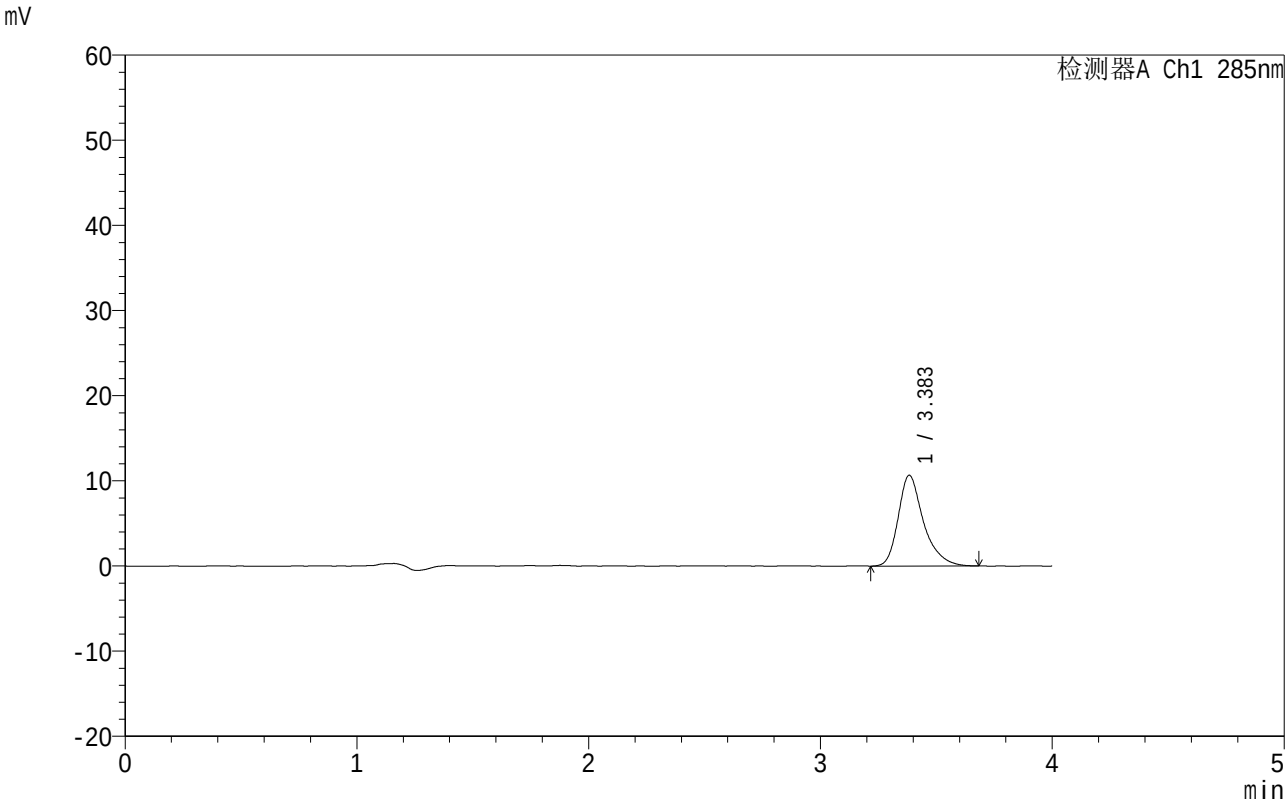

<峰表>

检测器A Ch1 285nm

峰号	保留时间	面积	面积%	高度	理论塔板数(USP)	拖尾因子	分离度(USP)
1	3.383	81009	100.000	10646	5047	1.332	--
总计		81009	100.000	10646			

图93 他达拉非片溶出曲线测定HPLC图谱
自制品-2025091721批-均一性2-pH6.8介质-极限转速-片1
供试品溶液-1

SHIMADZU LabSolutions

999他达拉非片

<样品信息>

色谱柱 :LP-C8(150mm*4.6mm,5μm） 流速:1.5ml/min
柱 温:40℃ 波长:285nm
数据文件名: RC$999 - 27-52/30-2686-2 - zzp-2025091721p-rcqx-pH6.8jz-jyx2-jx-P2.lcd
方法文件名: RC$999 - 999-20251020-tdlf-FX279.lcm
批处理文件名: RC$999 - 20251105-FX279.lcb
样品瓶号: 2-16
进样体积: 20 μl 版本号:6.115
进样时间: 2025/11/05 21:57:00 实验者: jiangjinwei
处理时间（V2）: 2025/11/06 09:22:04 处理者: jiangjinwei
仪器型号：SHIMADZU LC-2050C(FX279)

<色谱图>

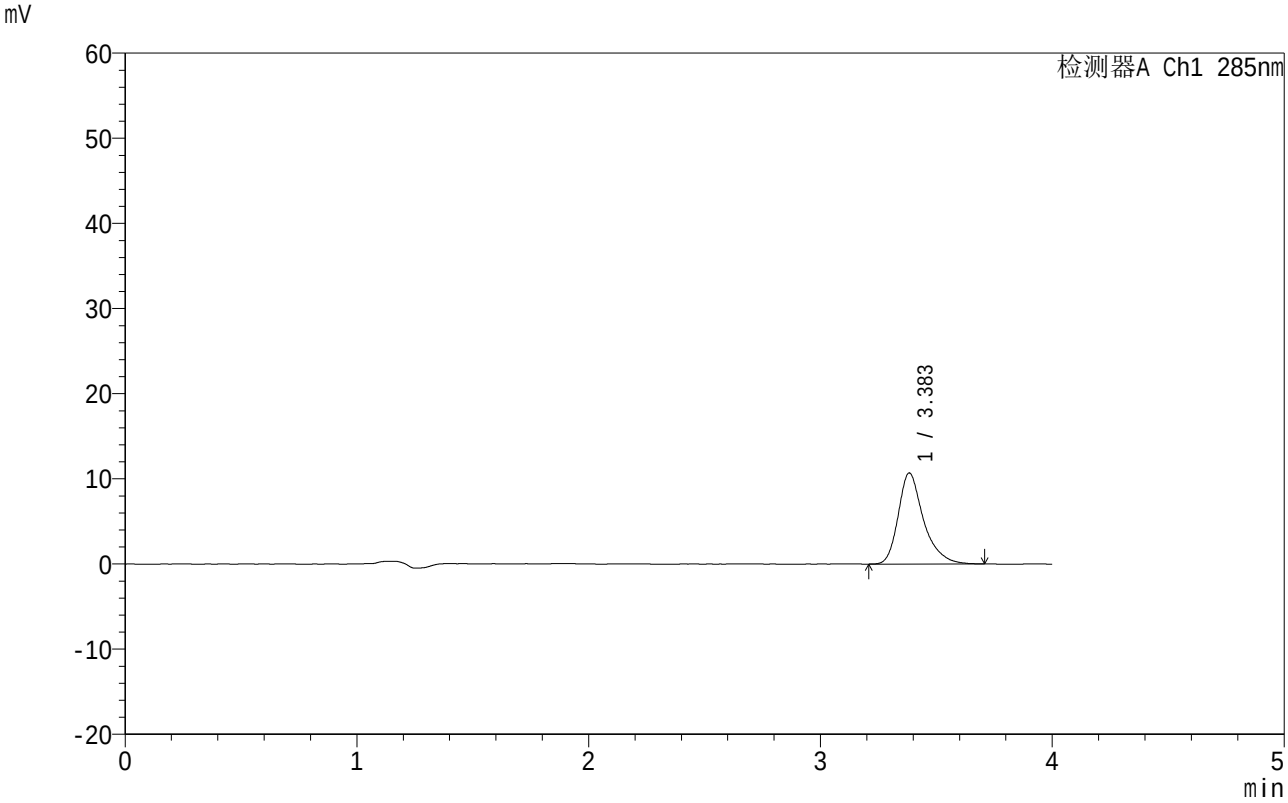

<峰表>

检测器A Ch1 285nm

峰号	保留时间	面积	面积%	高度	理论塔板数(USP)	拖尾因子	分离度(USP)
1	3.383	81320	100.000	10677	5066	1.332	--
总计		81320	100.000	10677			

图94 他达拉非片溶出曲线测定HPLC图谱
自制品-2025091721批-均一性2-pH6.8介质-极限转速-片2
供试品溶液-1

SHIMADZU LabSolutions

999他达拉非片

<样品信息>

色谱柱 :LP-C8(150mm*4.6mm,5μm） 流速:1.5ml/min
柱 温:40℃ 波长:285nm
数据文件名: RC$999 - 27-52/30-2687-2 - zzp-2025091721p-rcqx-pH6.8jz-jyx2-jx-P3.lcd
方法文件名: RC$999 - 999-20251020-tdlf-FX279.lcm
批处理文件名: RC$999 - 20251105-FX279.lcb
样品瓶号: 2-25
进样体积: 20 μl 版本号:6.115
进样时间: 2025/11/05 22:01:24 实验者: jiangjinwei
处理时间（V2）: 2025/11/06 09:22:06 处理者: jiangjinwei
仪器型号：SHIMADZU LC-2050C(FX279)

<色谱图>

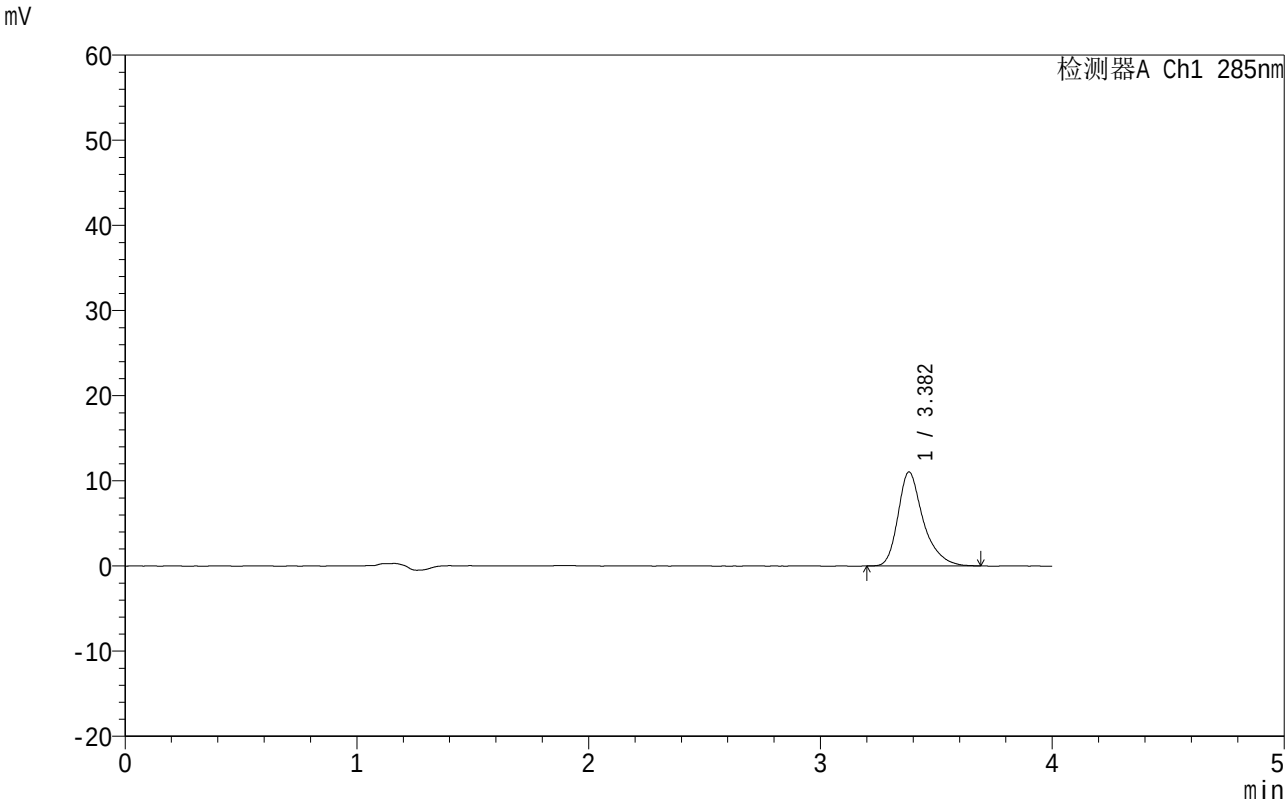

<峰表>

检测器A Ch1 285nm

峰号	保留时间	面积	面积%	高度	理论塔板数(USP)	拖尾因子	分离度(USP)
1	3.382	83707	100.000	11039	5085	1.339	--
总计		83707	100.000	11039			

图95 他达拉非片溶出曲线测定HPLC图谱
自制品-2025091721批-均一性2-pH6.8介质-极限转速-片3
供试品溶液-1

SHIMADZU LabSolutions

999他达拉非片

<样品信息>

色谱柱 :LP-C8(150mm*4.6mm,5μm） 流速:1.5ml/min
柱 温:40℃ 波长:285nm
数据文件名: RC$999 - 27-52/30-2688-2 - zzp-2025091721p-rcqx-pH6.8jz-jyx2-jx-P4.lcd
方法文件名: RC$999 - 999-20251020-tdlf-FX279.lcm
批处理文件名: RC$999 - 20251105-FX279.lcb
样品瓶号: 2-34
进样体积: 20 μl 版本号:6.115
进样时间: 2025/11/05 22:05:49 实验者: jiangjinwei
处理时间（V2）: 2025/11/06 09:22:09 处理者: jiangjinwei
仪器型号：SHIMADZU LC-2050C(FX279)

<色谱图>

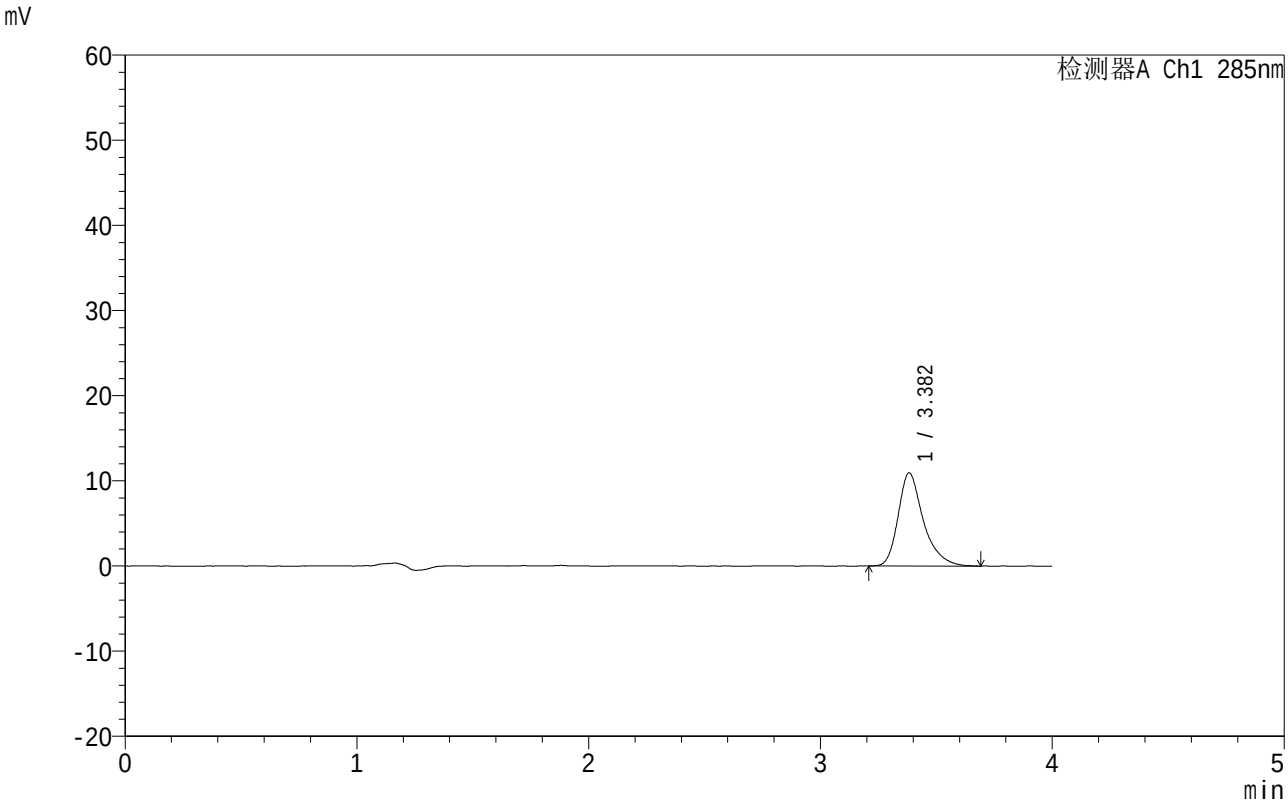

<峰表>

检测器A Ch1 285nm

峰号	保留时间	面积	面积%	高度	理论塔板数(USP)	拖尾因子	分离度(USP)
1	3.382	82824	100.000	10922	5062	1.336	--
总计		82824	100.000	10922			

图96 他达拉非片溶出曲线测定HPLC图谱
自制品-2025091721批-均一性2-pH6.8介质-极限转速-片4
供试品溶液-1

SHIMADZU LabSolutions

999他达拉非片

<样品信息>

色谱柱 :LP-C8(150mm*4.6mm,5μm） 流速:1.5ml/min
柱 温:40℃ 波长:285nm
数据文件名: RC$999 - 27-52/30-2689-2 - zzp-2025091721p-rcqx-pH6.8jz-jyx2-jx-P5.lcd
方法文件名: RC$999 - 999-20251020-tdlf-FX279.lcm
批处理文件名: RC$999 - 20251105-FX279.lcb
样品瓶号: 2-43
进样体积: 20 μl 版本号:6.115
进样时间: 2025/11/05 22:10:14 实验者: jiangjinwei
处理时间（V2）: 2025/11/06 09:22:12 处理者: jiangjinwei
仪器型号：SHIMADZU LC-2050C(FX279)

<色谱图>

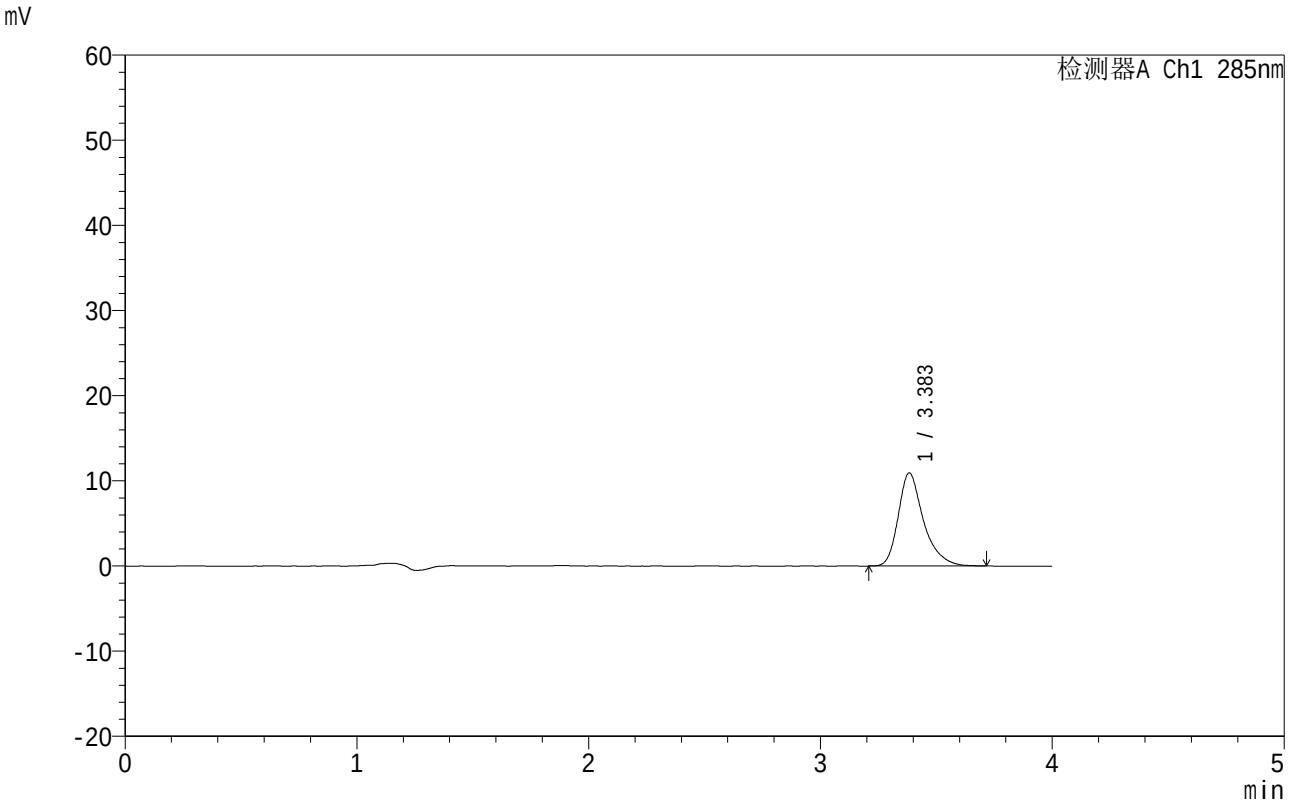

<峰表>

检测器A Ch1 285nm

峰号	保留时间	面积	面积%	高度	理论塔板数(USP)	拖尾因子	分离度(USP)
1	3.383	82887	100.000	10919	5062	1.333	--
总计		82887	100.000	10919			

图97 他达拉非片溶出曲线测定HPLC图谱
自制品-2025091721批-均一性2-pH6.8介质-极限转速-片5
供试品溶液-1

SHIMADZU LabSolutions

999他达拉非片

<样品信息>

色谱柱 :LP-C8(150mm*4.6mm,5μm） 流速:1.5ml/min
柱 温:40℃ 波长:285nm
数据文件名: RC$999 - 27-52/30-2690-2 - zzp-2025091721p-rcqx-pH6.8jz-jyx2-jx-P6.lcd
方法文件名: RC$999 - 999-20251020-tdlf-FX279.lcm
批处理文件名: RC$999 - 20251105-FX279.lcb
样品瓶号: 2-52
进样体积: 20 μl 版本号:6.115
进样时间: 2025/11/05 22:14:38 实验者: jiangjinwei
处理时间（V2）: 2025/11/06 09:22:15 处理者: jiangjinwei
仪器型号：SHIMADZU LC-2050C(FX279)

<色谱图>

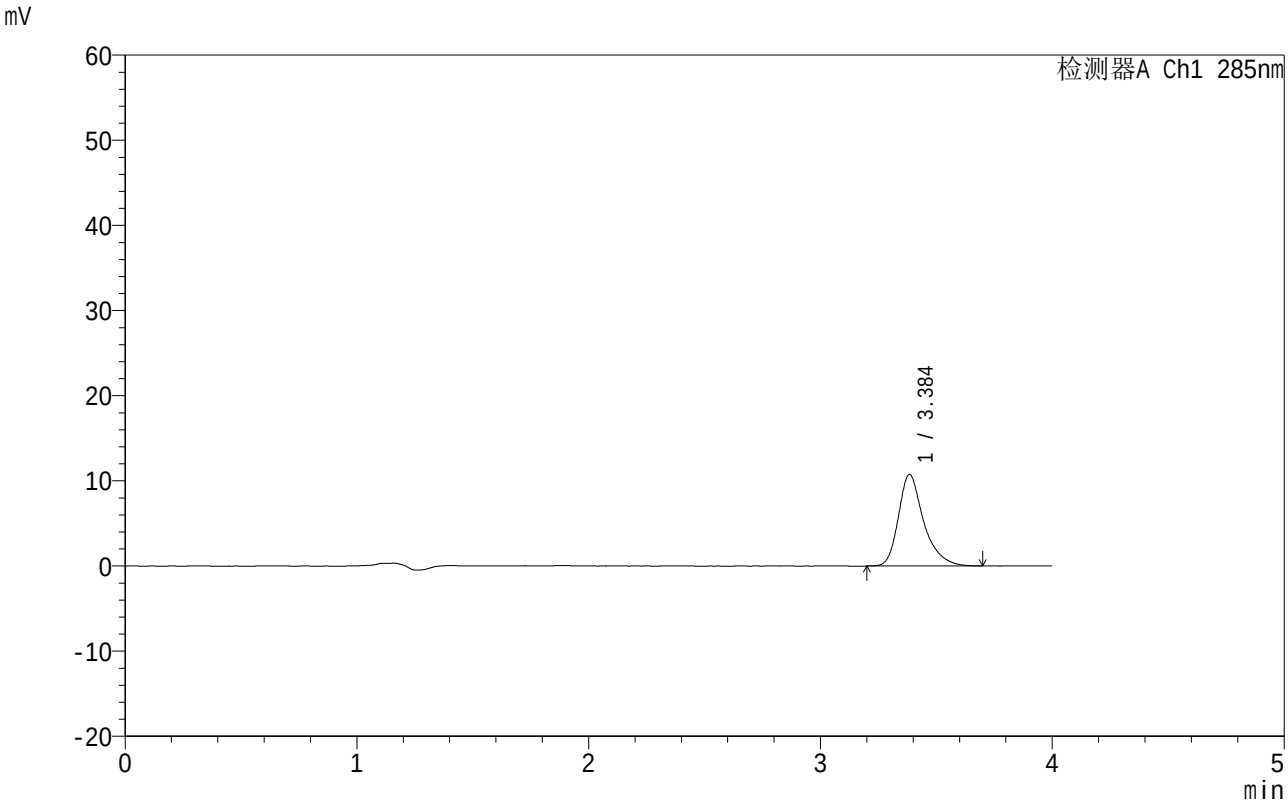

<峰表>

检测器A Ch1 285nm

峰号	保留时间	面积	面积%	高度	理论塔板数(USP)	拖尾因子	分离度(USP)
1	3.384	81509	100.000	10722	5092	1.335	--
总计		81509	100.000	10722			

图98 他达拉非片溶出曲线测定HPLC图谱
自制品-2025091721批-均一性2-pH6.8介质-极限转速-片6
供试品溶液-1

SHIMADZU LabSolutions

999他达拉非片

<样品信息>

色谱柱 :LP-C8(150mm*4.6mm,5μm） 流速:1.5ml/min
柱 温:40℃ 波长:285nm
数据文件名: RC$999 - 27-52/30-2691-2 - zzp-2025091721p-rcqx-pH6.8jz-jyx2-dz2-1.lcd
方法文件名: RC$999 - 999-20251020-tdlf-FX279.lcm
批处理文件名: RC$999 - 20251105-FX279.lcb
样品瓶号: 2-27
进样体积: 20 μl 版本号:6.115
进样时间: 2025/11/05 22:19:02 实验者: jiangjinwei
处理时间（V2）: 2025/11/06 09:22:17 处理者: jiangjinwei
仪器型号：SHIMADZU LC-2050C(FX279)

<色谱图>

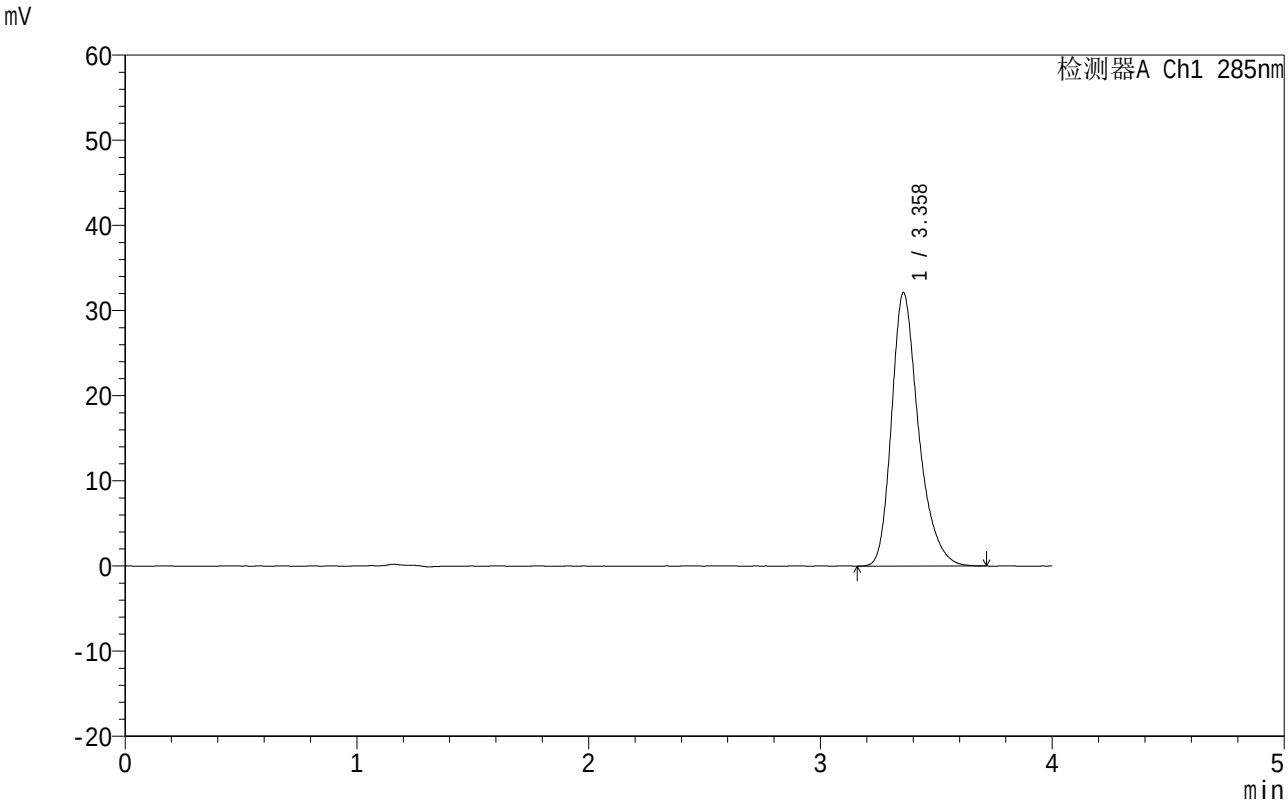

<峰表>

检测器A Ch1 285nm

峰号	保留时间	面积	面积%	高度	理论塔板数(USP)	拖尾因子	分离度(USP)
1	3.358	260063	100.000	32073	4241	1.297	--
总计		260063	100.000	32073			

图99 他达拉非片溶出曲线测定HPLC图谱
自制品-2025091721批-均一性2-pH6.8介质
对照品溶液-2-1

SHIMADZU LabSolutions

999他达拉非片

<样品信息>

色谱柱 :LP-C8(150mm*4.6mm,5μm） 流速:1.5ml/min
柱 温:40℃ 波长:285nm
数据文件名: RC$999 - 27-52/30-2692-2 - zzp-2025091721p-rcqx-pH6.8jz-jyx2-dz2-2.lcd
方法文件名: RC$999 - 999-20251020-tdlf-FX279.lcm
批处理文件名: RC$999 - 20251105-FX279.lcb
样品瓶号: 2-27
进样体积: 20 μl 版本号:6.115
进样时间: 2025/11/05 22:23:28 实验者: jiangjinwei
处理时间（V2）: 2025/11/06 09:22:20 处理者: jiangjinwei
仪器型号：SHIMADZU LC-2050C(FX279)

<色谱图>

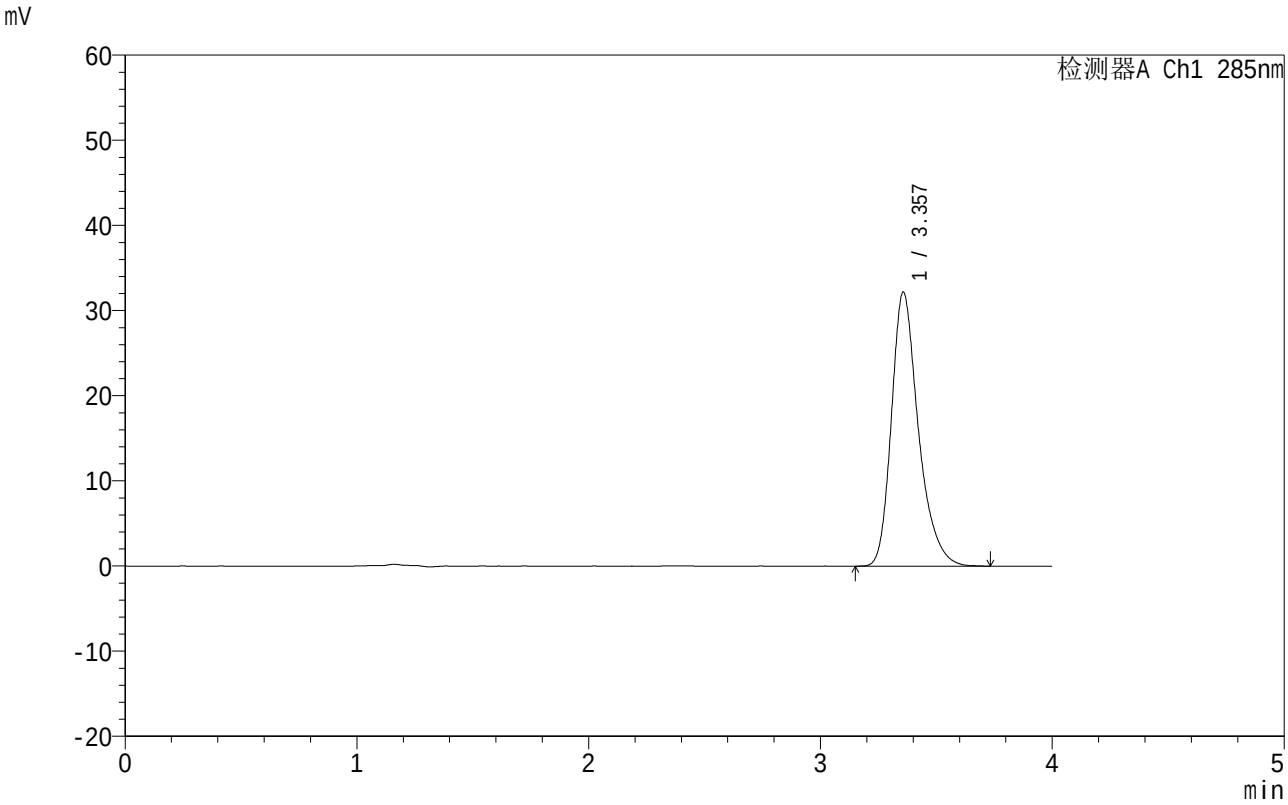

<峰表>

检测器A Ch1 285nm

峰号	保留时间	面积	面积%	高度	理论塔板数(USP)	拖尾因子	分离度(USP)
1	3.357	260437	100.000	32170	4262	1.300	--
总计		260437	100.000	32170			

图100 他达拉非片溶出曲线测定HPLC图谱
自制品-2025091721批-均一性2-pH6.8介质
对照品溶液-2-2

SHIMADZU LabSolutions

999他达拉非片

<样品信息>

色谱柱 :LP-C8(150mm*4.6mm,5μm） 流速:1.5ml/min
柱 温:40℃ 波长:285nm
数据文件名: RC$999 - 27-52/30-2693-2 - zzp-2025091722p-rcqx-pH6.8jz-jyx2-rj.lcd
方法文件名: RC$999 - 999-20251020-tdlf-FX279.lcm
批处理文件名: RC$999 - 20251105-FX279.lcb
样品瓶号: 3-9
进样体积: 20 μl 版本号:6.115
进样时间: 2025/11/05 22:27:52 实验者: jiangjinwei
处理时间（V2）: 2025/11/06 09:22:23 处理者: jiangjinwei
仪器型号：SHIMADZU LC-2050C(FX279)

<色谱图>

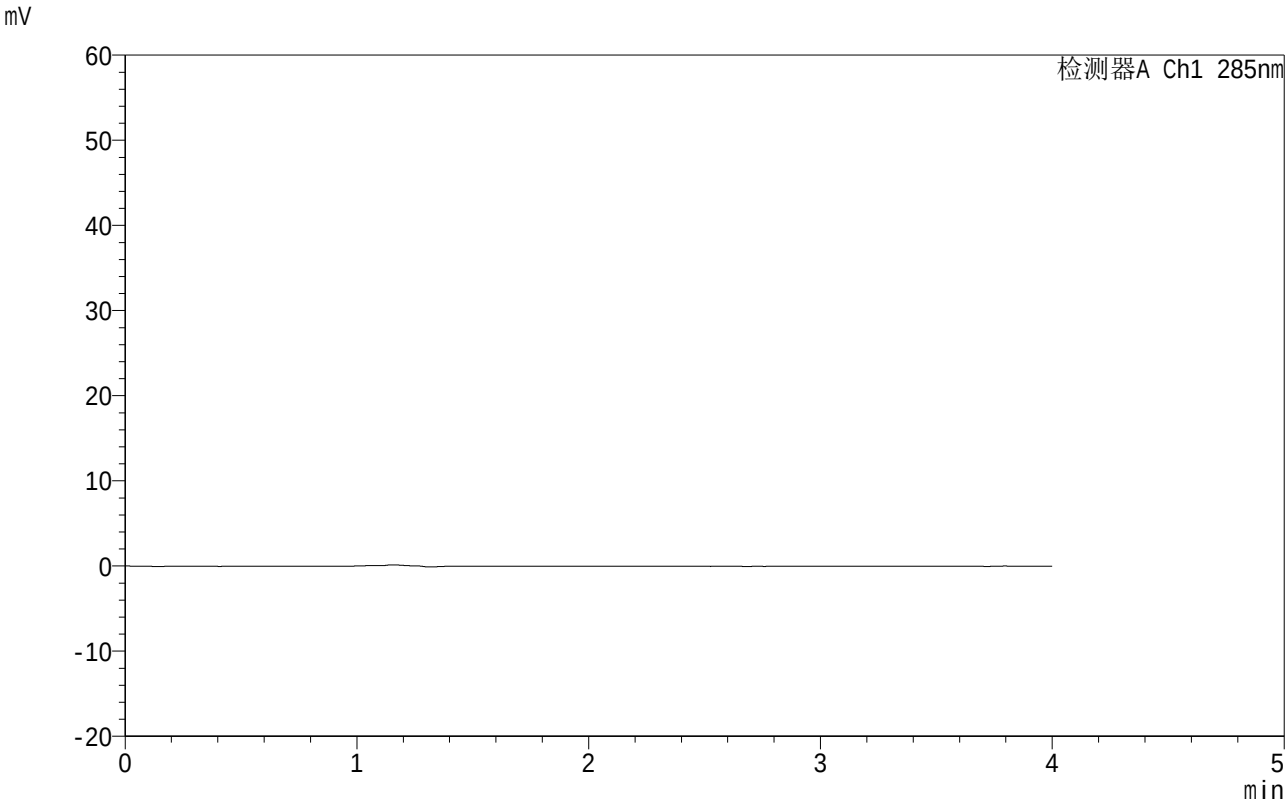

<峰表>

检测器A Ch1 285nm

峰号	保留时间	面积	面积%	高度	理论塔板数(USP)	拖尾因子	分离度(USP)
总计							

图101 他达拉非片溶出曲线测定HPLC图谱
自制品-2025091722批-均一性2-pH6.8介质
溶剂

SHIMADZU LabSolutions

999他达拉非片

<样品信息>

色谱柱 :LP-C8(150mm*4.6mm,5μm） 流速:1.5ml/min
柱 温:40℃ 波长:285nm
数据文件名: RC$999 - 27-52/30-2694-2 - zzp-2025091722p-rcqx-pH6.8jz-jyx2-dz1-1.lcd
方法文件名: RC$999 - 999-20251020-tdlf-FX279.lcm
批处理文件名: RC$999 - 20251105-FX279.lcb
样品瓶号: 3-18
进样体积: 20 μl 版本号:6.115
进样时间: 2025/11/05 22:32:14 实验者: jiangjinwei
处理时间（V2）: 2025/11/06 09:22:25 处理者: jiangjinwei
仪器型号：SHIMADZU LC-2050C(FX279)

<色谱图>

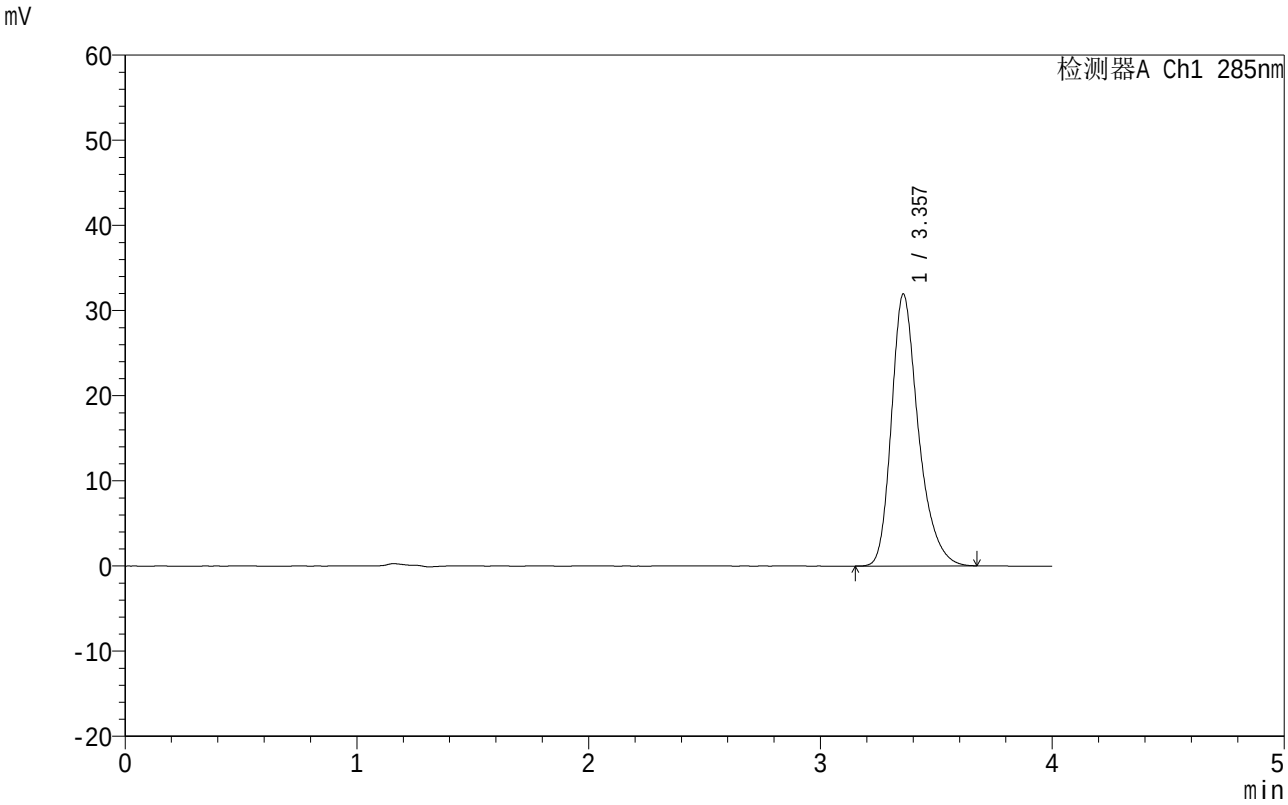

<峰表>

检测器A Ch1 285nm

峰号	保留时间	面积	面积%	高度	理论塔板数(USP)	拖尾因子	分离度(USP)
1	3.357	258148	100.000	31916	4248	1.300	--
总计		258148	100.000	31916			

图102 他达拉非片溶出曲线测定HPLC图谱
自制品-2025091722批-均一性2-pH6.8介质
对照品溶液-1-1

SHIMADZU LabSolutions

999他达拉非片

<样品信息>

色谱柱 :LP-C8(150mm*4.6mm,5μm） 流速:1.5ml/min
柱 温:40℃ 波长:285nm
数据文件名: RC$999 - 27-52/30-2695-2 - zzp-2025091722p-rcqx-pH6.8jz-jyx2-dz1-2.lcd
方法文件名: RC$999 - 999-20251020-tdlf-FX279.lcm
批处理文件名: RC$999 - 20251105-FX279.lcb
样品瓶号: 3-18
进样体积: 20 μl 版本号:6.115
进样时间: 2025/11/05 22:36:38 实验者: jiangjinwei
处理时间（V2）: 2025/11/06 09:22:28 处理者: jiangjinwei
仪器型号：SHIMADZU LC-2050C(FX279)

<色谱图>

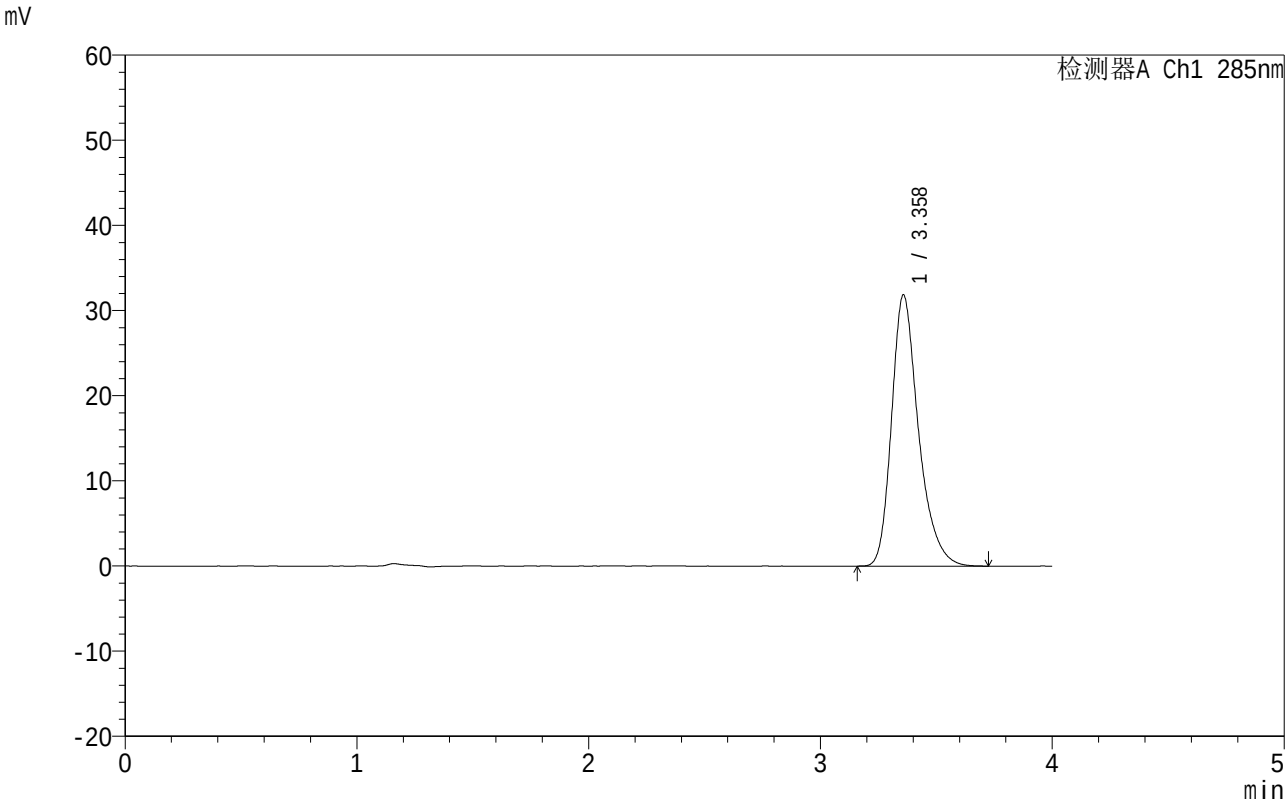

<峰表>

检测器A Ch1 285nm

峰号	保留时间	面积	面积%	高度	理论塔板数(USP)	拖尾因子	分离度(USP)
1	3.358	257547	100.000	31820	4257	1.301	--
总计		257547	100.000	31820			

图103 他达拉非片溶出曲线测定HPLC图谱
自制品-2025091722批-均一性2-pH6.8介质
对照品溶液-1-2

SHIMADZU LabSolutions

999他达拉非片

<样品信息>

色谱柱 :LP-C8(150mm*4.6mm,5μm） 流速:1.5ml/min
柱 温:40℃ 波长:285nm
数据文件名: RC$999 - 27-52/30-2696-2 - zzp-2025091722p-rcqx-pH6.8jz-jyx2-dz1-3.lcd
方法文件名: RC$999 - 999-20251020-tdlf-FX279.lcm
批处理文件名: RC$999 - 20251105-FX279.lcb
样品瓶号: 3-18
进样体积: 20 μl 版本号:6.115
进样时间: 2025/11/05 22:41:01 实验者: jiangjinwei
处理时间（V2）: 2025/11/06 09:22:31 处理者: jiangjinwei
仪器型号：SHIMADZU LC-2050C(FX279)

<色谱图>

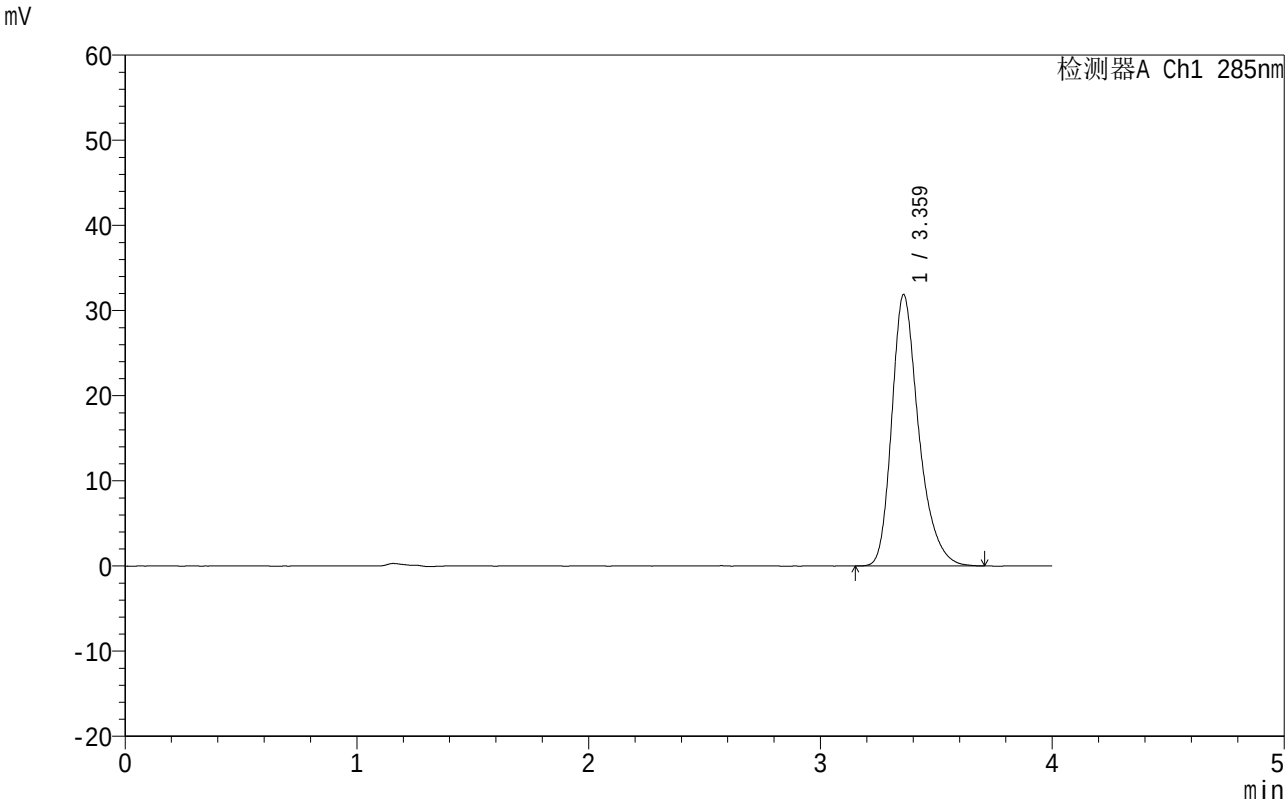

<峰表>

检测器A Ch1 285nm

峰号	保留时间	面积	面积%	高度	理论塔板数(USP)	拖尾因子	分离度(USP)
1	3.359	257546	100.000	31795	4264	1.302	--
总计		257546	100.000	31795			

图104 他达拉非片溶出曲线测定HPLC图谱
自制品-2025091722批-均一性2-pH6.8介质
对照品溶液-1-3

SHIMADZU LabSolutions

999他达拉非片

<样品信息>

色谱柱 :LP-C8(150mm*4.6mm,5μm） 流速:1.5ml/min
柱 温:40℃ 波长:285nm
数据文件名: RC$999 - 27-52/30-2697-2 - zzp-2025091722p-rcqx-pH6.8jz-jyx2-dz1-4.lcd
方法文件名: RC$999 - 999-20251020-tdlf-FX279.lcm
批处理文件名: RC$999 - 20251105-FX279.lcb
样品瓶号: 3-18
进样体积: 20 μl 版本号:6.115
进样时间: 2025/11/05 22:45:26 实验者: jiangjinwei
处理时间（V2）: 2025/11/06 09:22:34 处理者: jiangjinwei
仪器型号：SHIMADZU LC-2050C(FX279)

<色谱图>

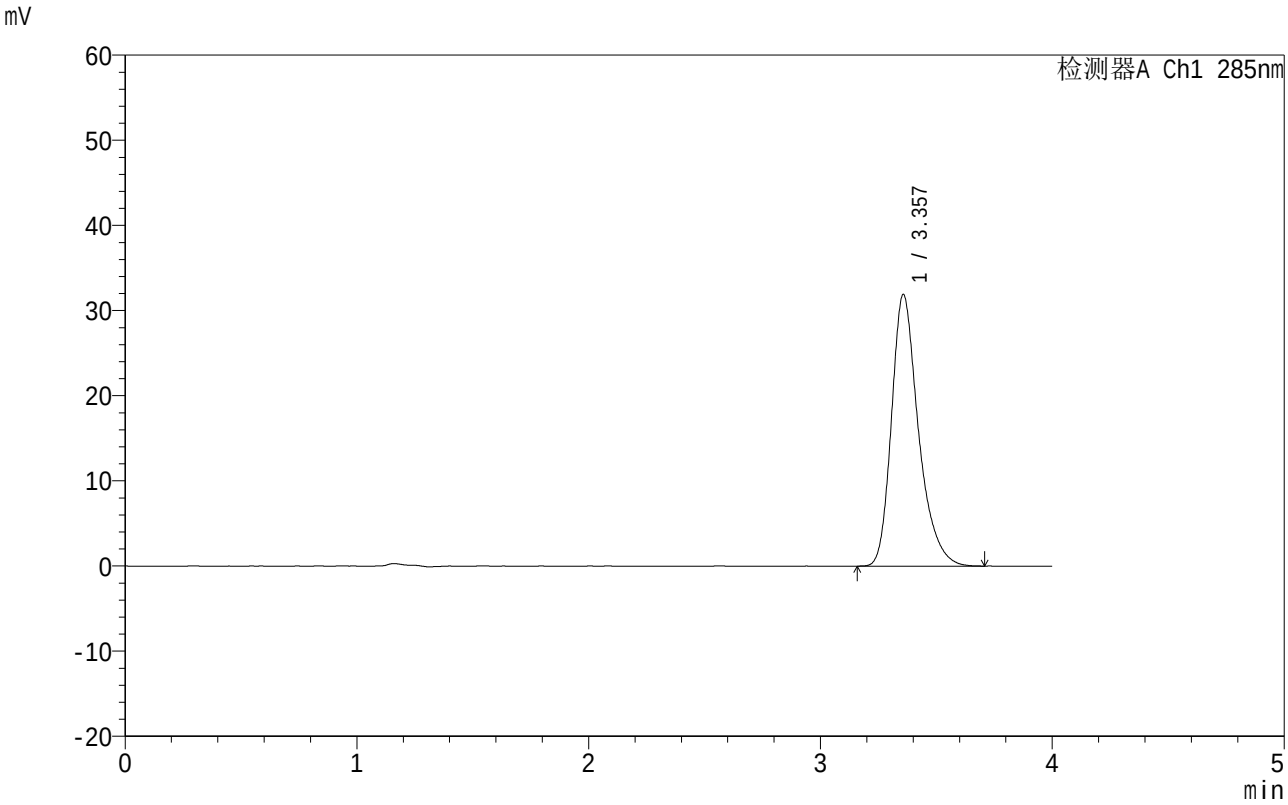

<峰表>

检测器A Ch1 285nm

峰号	保留时间	面积	面积%	高度	理论塔板数(USP)	拖尾因子	分离度(USP)
1	3.357	257866	100.000	31882	4259	1.307	--
总计		257866	100.000	31882			

图105 他达拉非片溶出曲线测定HPLC图谱
自制品-2025091722批-均一性2-pH6.8介质
对照品溶液-1-4

SHIMADZU LabSolutions

999他达拉非片

<样品信息>

色谱柱 :LP-C8(150mm*4.6mm,5μm） 流速:1.5ml/min
柱 温:40℃ 波长:285nm
数据文件名: RC$999 - 27-52/30-2698-2 - zzp-2025091722p-rcqx-pH6.8jz-jyx2-dz1-5.lcd
方法文件名: RC$999 - 999-20251020-tdlf-FX279.lcm
批处理文件名: RC$999 - 20251105-FX279.lcb
样品瓶号: 3-18
进样体积: 20 μl 版本号:6.115
进样时间: 2025/11/05 22:49:49 实验者: jiangjinwei
处理时间（V2）: 2025/11/06 09:22:37 处理者: jiangjinwei
仪器型号：SHIMADZU LC-2050C(FX279)

<色谱图>

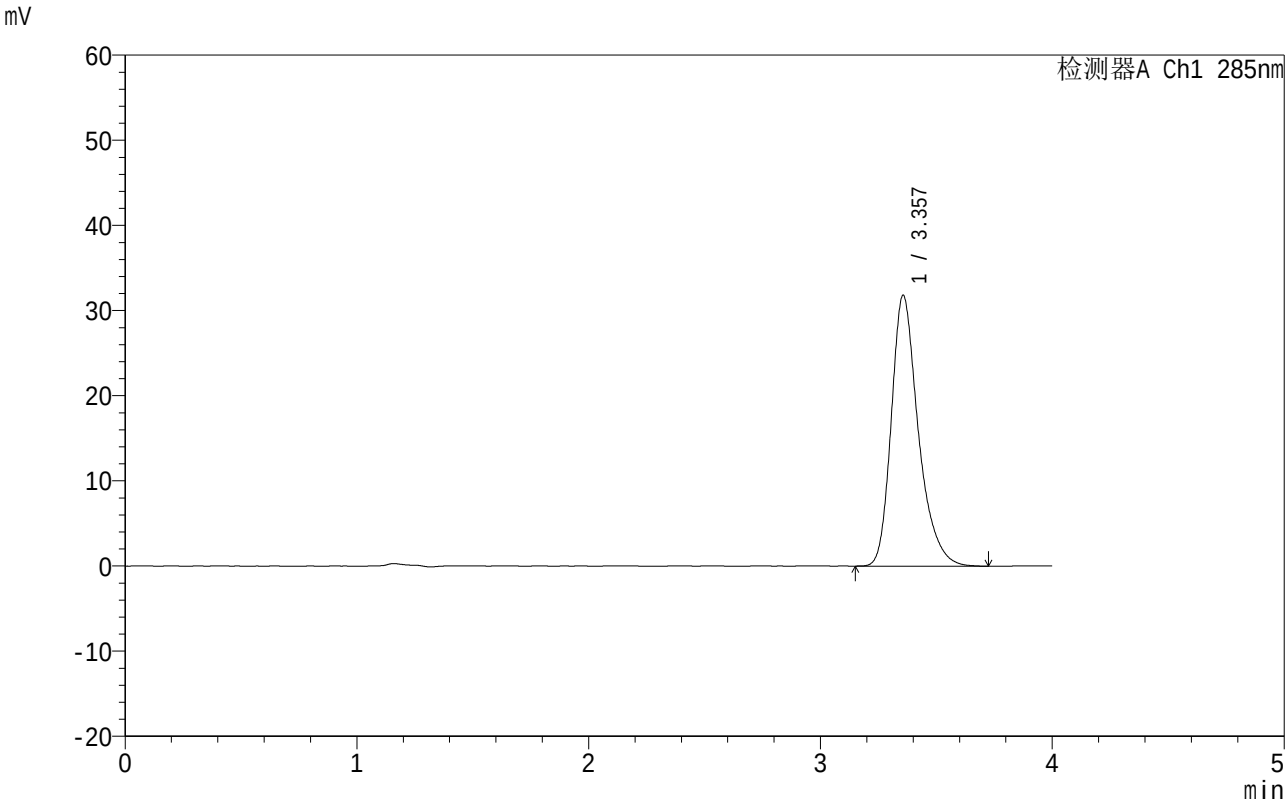

<峰表>

检测器A Ch1 285nm

峰号	保留时间	面积	面积%	高度	理论塔板数(USP)	拖尾因子	分离度(USP)
1	3.357	257733	100.000	31814	4247	1.306	--
总计		257733	100.000	31814			

图106 他达拉非片溶出曲线测定HPLC图谱
自制品-2025091722批-均一性2-pH6.8介质
对照品溶液-1-5

SHIMADZU LabSolutions

999他达拉非片

<样品信息>

色谱柱 :LP-C8(150mm*4.6mm,5μm） 流速:1.5ml/min
柱 温:40℃ 波长:285nm
数据文件名: RC$999 - 27-52/30-2699-2 - zzp-2025091722p-rcqx-pH6.8jz-jyx2-5min-P1.lcd
方法文件名: RC$999 - 999-20251020-tdlf-FX279.lcm
批处理文件名: RC$999 - 20251105-FX279.lcb
样品瓶号: 3-1
进样体积: 20 μl 版本号:6.115
进样时间: 2025/11/05 22:54:13 实验者: jiangjinwei
处理时间（V2）: 2025/11/06 09:22:39 处理者: jiangjinwei
仪器型号：SHIMADZU LC-2050C(FX279)

<色谱图>

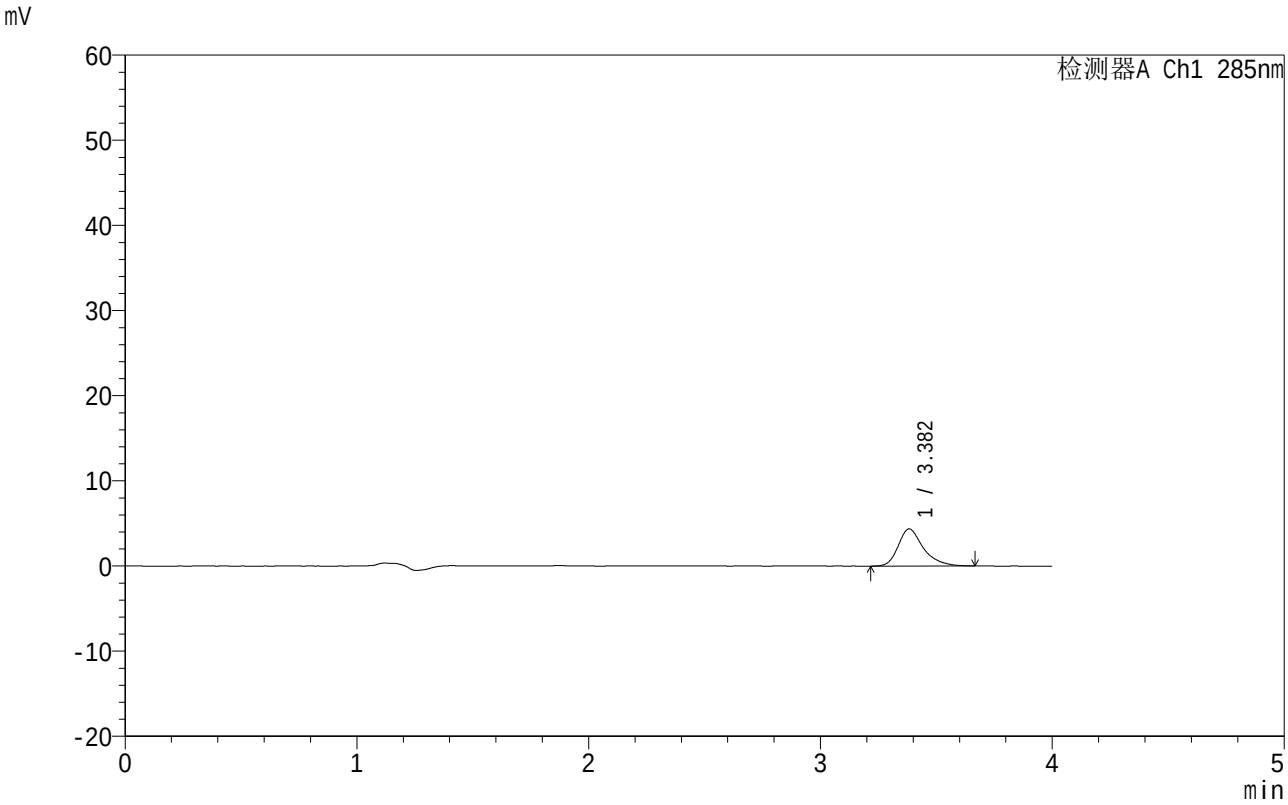

<峰表>

检测器A Ch1 285nm

峰号	保留时间	面积	面积%	高度	理论塔板数(USP)	拖尾因子	分离度(USP)
1	3.382	32824	100.000	4356	5106	1.334	--
总计		32824	100.000	4356			

图107 他达拉非片溶出曲线测定HPLC图谱
自制品-2025091722批-均一性2-pH6.8介质-5min-片1
供试品溶液-1

SHIMADZU LabSolutions

999他达拉非片

<样品信息>

色谱柱 :LP-C8(150mm*4.6mm,5μm） 流速:1.5ml/min
柱 温:40℃ 波长:285nm
数据文件名: RC$999 - 27-52/30-2700-2 - zzp-2025091722p-rcqx-pH6.8jz-jyx2-5min-P2.lcd
方法文件名: RC$999 - 999-20251020-tdlf-FX279.lcm
批处理文件名: RC$999 - 20251105-FX279.lcb
样品瓶号: 3-10
进样体积: 20 μl 版本号:6.115
进样时间: 2025/11/05 22:58:36 实验者: jiangjinwei
处理时间（V2）: 2025/11/06 09:22:42 处理者: jiangjinwei
仪器型号：SHIMADZU LC-2050C(FX279)

<色谱图>

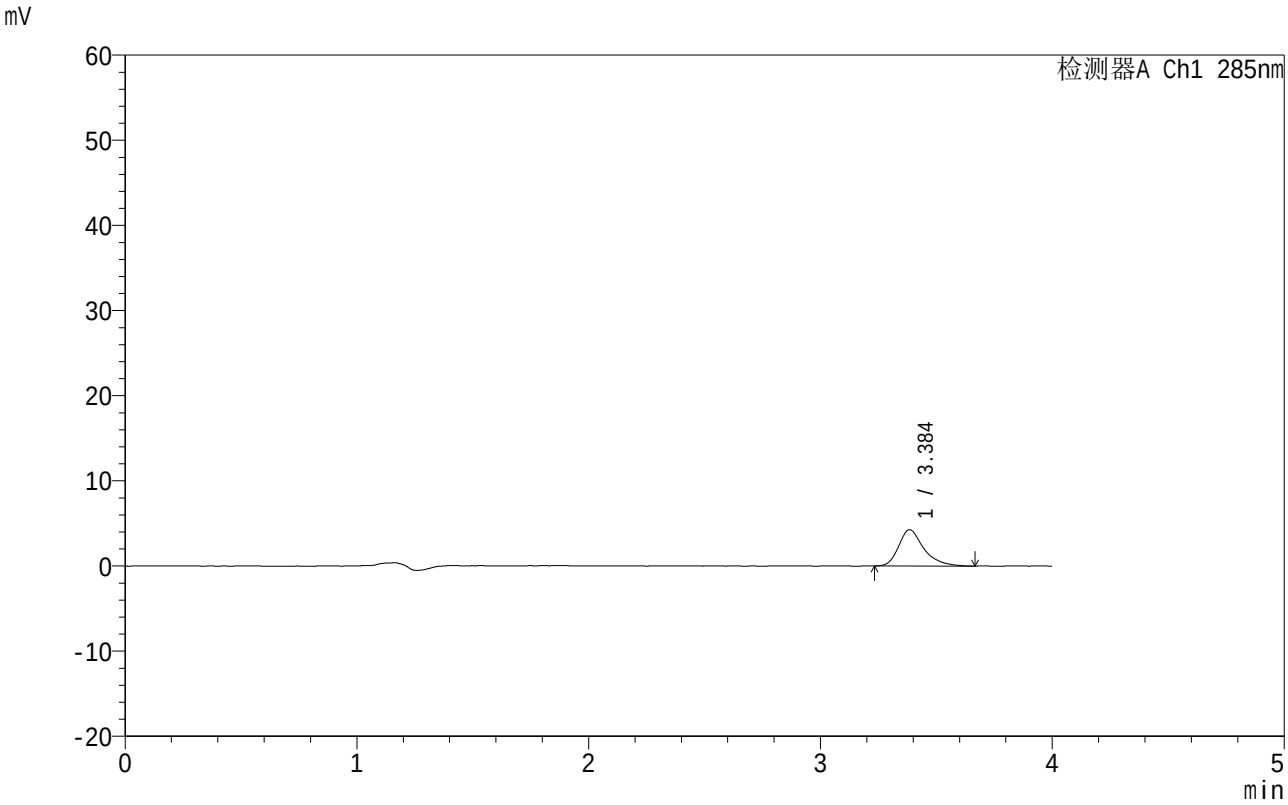

<峰表>

检测器A Ch1 285nm

峰号	保留时间	面积	面积%	高度	理论塔板数(USP)	拖尾因子	分离度(USP)
1	3.384	32288	100.000	4246	5132	1.351	--
总计		32288	100.000	4246			

图108 他达拉非片溶出曲线测定HPLC图谱
自制品-2025091722批-均一性2-pH6.8介质-5min-片2
供试品溶液-1

SHIMADZU LabSolutions

999他达拉非片

<样品信息>

色谱柱 :LP-C8(150mm*4.6mm,5μm） 流速:1.5ml/min
柱 温:40℃ 波长:285nm
数据文件名: RC$999 - 27-52/30-2701-2 - zzp-2025091722p-rcqx-pH6.8jz-jyx2-5min-P3.lcd
方法文件名: RC$999 - 999-20251020-tdlf-FX279.lcm
批处理文件名: RC$999 - 20251105-FX279.lcb
样品瓶号: 3-19
进样体积: 20 μl 版本号:6.115
进样时间: 2025/11/05 23:02:58 实验者: jiangjinwei
处理时间（V2）: 2025/11/06 09:22:45 处理者: jiangjinwei
仪器型号：SHIMADZU LC-2050C(FX279)

<色谱图>

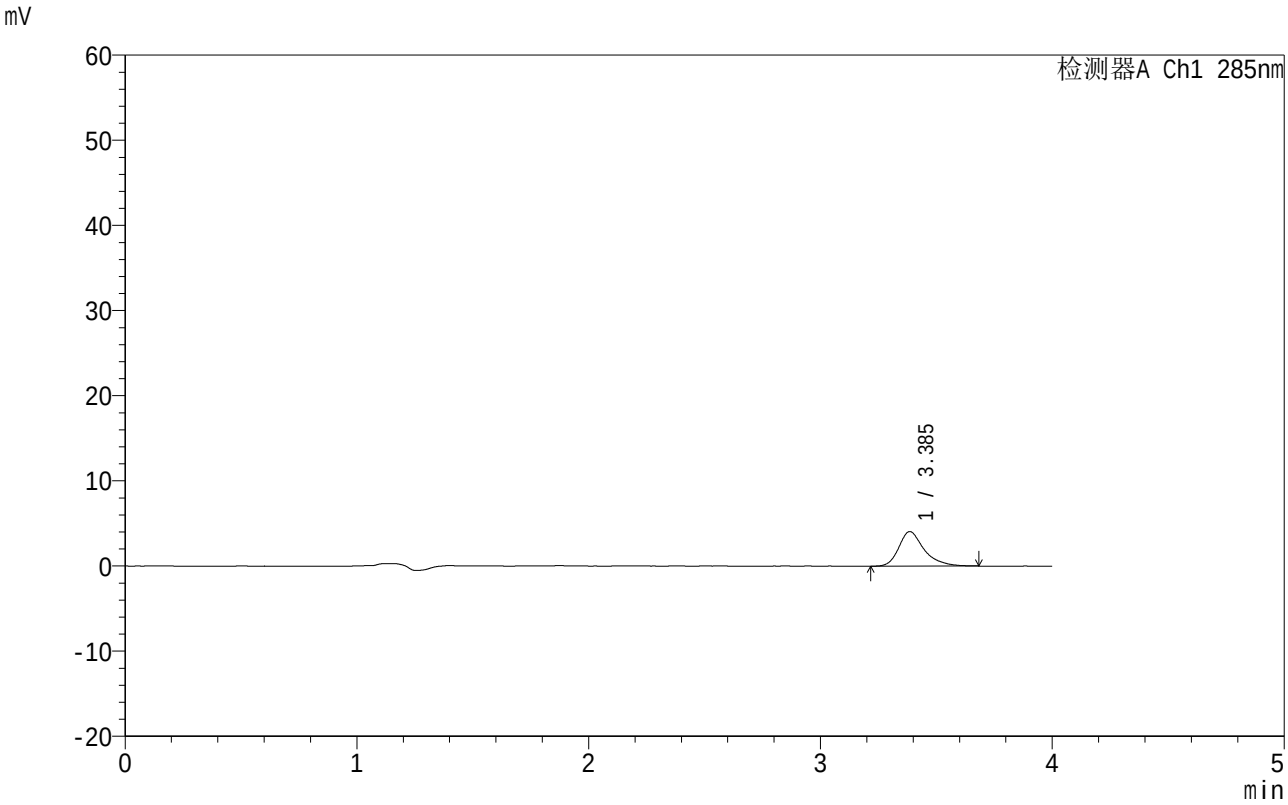

<峰表>

检测器A Ch1 285nm

峰号	保留时间	面积	面积%	高度	理论塔板数(USP)	拖尾因子	分离度(USP)
1	3.385	31057	100.000	4059	5097	1.329	--
总计		31057	100.000	4059			

图109 他达拉非片溶出曲线测定HPLC图谱
自制品-2025091722批-均一性2-pH6.8介质-5min-片3
供试品溶液-1

SHIMADZU LabSolutions

999他达拉非片

<样品信息>

色谱柱 :LP-C8(150mm*4.6mm,5μm） 流速:1.5ml/min
柱 温:40℃ 波长:285nm
数据文件名: RC$999 - 27-52/30-2702-2 - zzp-2025091722p-rcqx-pH6.8jz-jyx2-5min-P4.lcd
方法文件名: RC$999 - 999-20251020-tdlf-FX279.lcm
批处理文件名: RC$999 - 20251105-FX279.lcb
样品瓶号: 3-28
进样体积: 20 μl 版本号:6.115
进样时间: 2025/11/05 23:07:20 实验者: jiangjinwei
处理时间（V2）: 2025/11/06 09:22:48 处理者: jiangjinwei
仪器型号：SHIMADZU LC-2050C(FX279)

<色谱图>

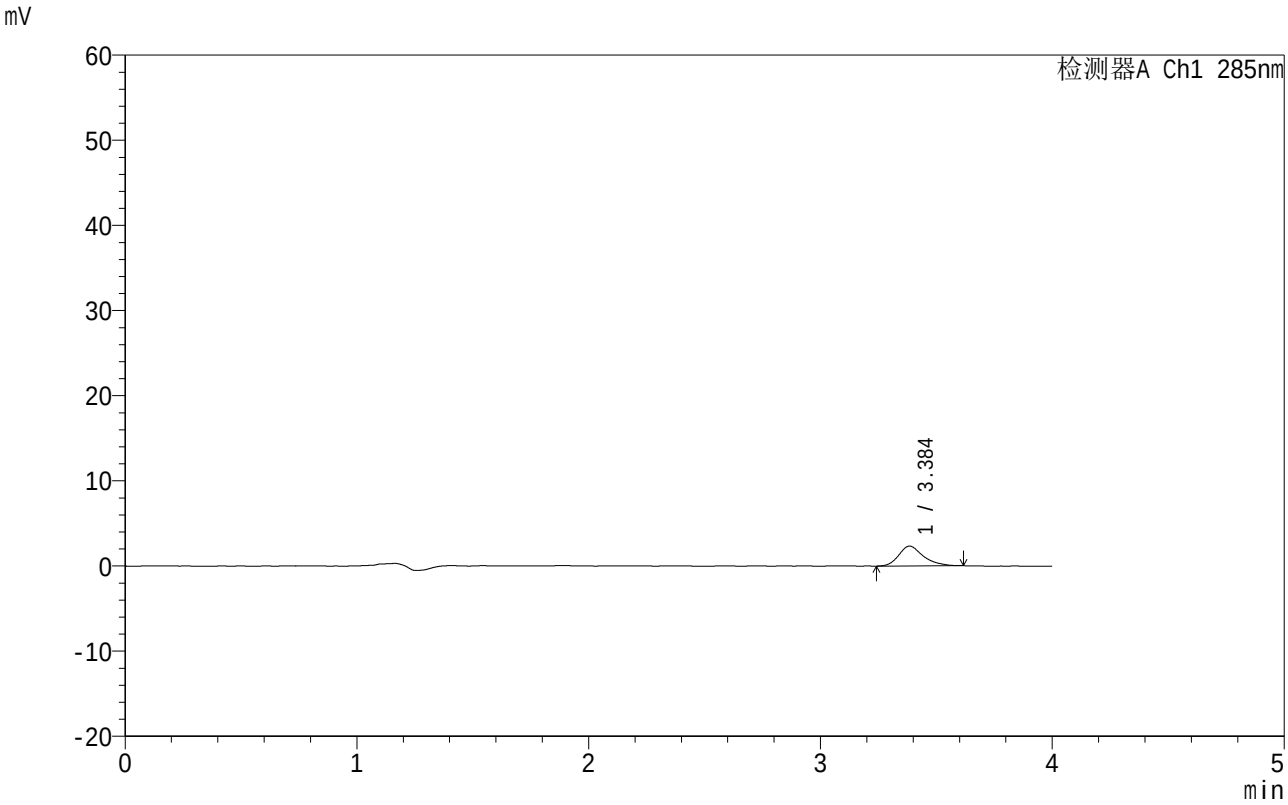

<峰表>

检测器A Ch1 285nm

峰号	保留时间	面积	面积%	高度	理论塔板数(USP)	拖尾因子	分离度(USP)
1	3.384	17074	100.000	2317	5238	1.270	--
总计		17074	100.000	2317			

图110 他达拉非片溶出曲线测定HPLC图谱
自制品-2025091722批-均一性2-pH6.8介质-5min-片4
供试品溶液-1

SHIMADZU LabSolutions

999他达拉非片

<样品信息>

色谱柱 :LP-C8(150mm*4.6mm,5μm） 流速:1.5ml/min
柱 温:40℃ 波长:285nm
数据文件名: RC$999 - 27-52/30-2703-2 - zzp-2025091722p-rcqx-pH6.8jz-jyx2-5min-P5.lcd
方法文件名: RC$999 - 999-20251020-tdlf-FX279.lcm
批处理文件名: RC$999 - 20251105-FX279.lcb
样品瓶号: 3-37
进样体积: 20 μl 版本号:6.115
进样时间: 2025/11/05 23:11:43 实验者: jiangjinwei
处理时间（V2）: 2025/11/06 09:22:51 处理者: jiangjinwei
仪器型号：SHIMADZU LC-2050C(FX279)

<色谱图>

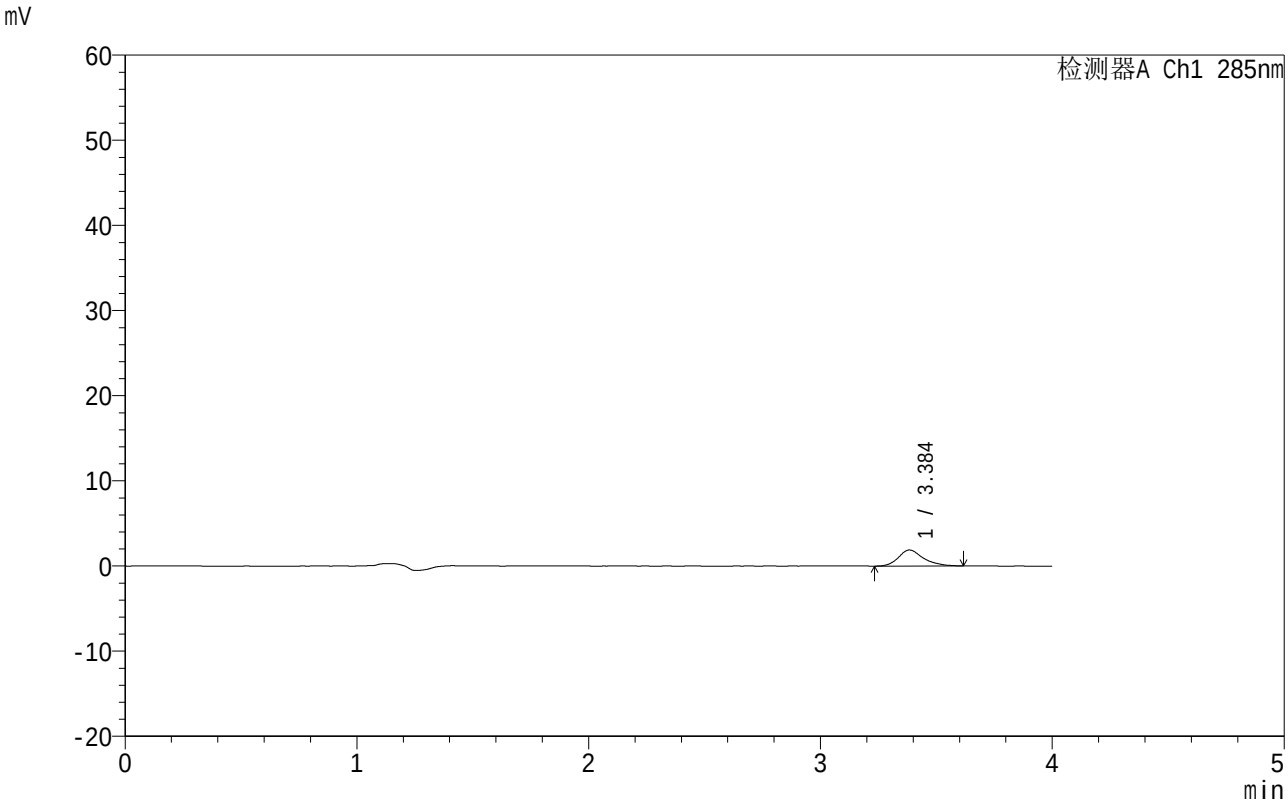

<峰表>

检测器A Ch1 285nm

峰号	保留时间	面积	面积%	高度	理论塔板数(USP)	拖尾因子	分离度(USP)
1	3.384	14225	100.000	1885	5193	1.272	--
总计		14225	100.000	1885			

图111 他达拉非片溶出曲线测定HPLC图谱
自制品-2025091722批-均一性2-pH6.8介质-5min-片5
供试品溶液-1

SHIMADZU LabSolutions

999他达拉非片

<样品信息>

色谱柱 :LP-C8(150mm*4.6mm,5μm） 流速:1.5ml/min
柱 温:40℃ 波长:285nm
数据文件名: RC$999 - 27-52/30-2704-2 - zzp-2025091722p-rcqx-pH6.8jz-jyx2-5min-P6.lcd
方法文件名: RC$999 - 999-20251020-tdlf-FX279.lcm
批处理文件名: RC$999 - 20251105-FX279.lcb
样品瓶号: 3-46
进样体积: 20 μl 版本号:6.115
进样时间: 2025/11/05 23:16:05 实验者: jiangjinwei
处理时间（V2）: 2025/11/06 09:22:54 处理者: jiangjinwei
仪器型号：SHIMADZU LC-2050C(FX279)

<色谱图>

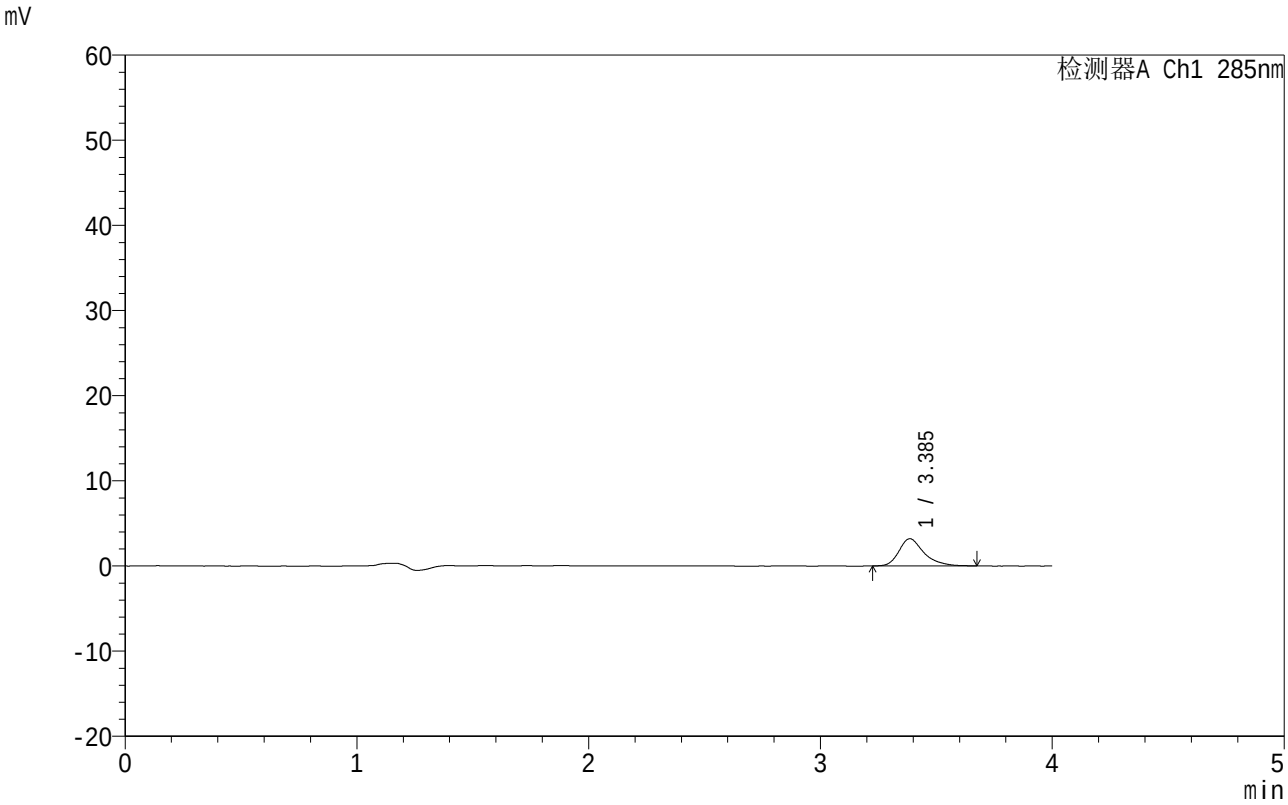

<峰表>

检测器A Ch1 285nm

峰号	保留时间	面积	面积%	高度	理论塔板数(USP)	拖尾因子	分离度(USP)
1	3.385	24169	100.000	3195	5110	1.329	--
总计		24169	100.000	3195			

图112 他达拉非片溶出曲线测定HPLC图谱
自制品-2025091722批-均一性2-pH6.8介质-5min-片6
供试品溶液-1

SHIMADZU LabSolutions

999他达拉非片

<样品信息>

色谱柱 :LP-C8(150mm*4.6mm,5μm） 流速:1.5ml/min
柱 温:40℃ 波长:285nm
数据文件名: RC$999 - 27-52/30-2705-2 - zzp-2025091722p-rcqx-pH6.8jz-jyx2-10min-P1.lcd
方法文件名: RC$999 - 999-20251020-tdlf-FX279.lcm
批处理文件名: RC$999 - 20251105-FX279.lcb
样品瓶号: 3-2
进样体积: 20 μl 版本号:6.115
进样时间: 2025/11/05 23:20:28 实验者: jiangjinwei
处理时间（V2）: 2025/11/06 09:22:56 处理者: jiangjinwei
仪器型号：SHIMADZU LC-2050C(FX279)

<色谱图>

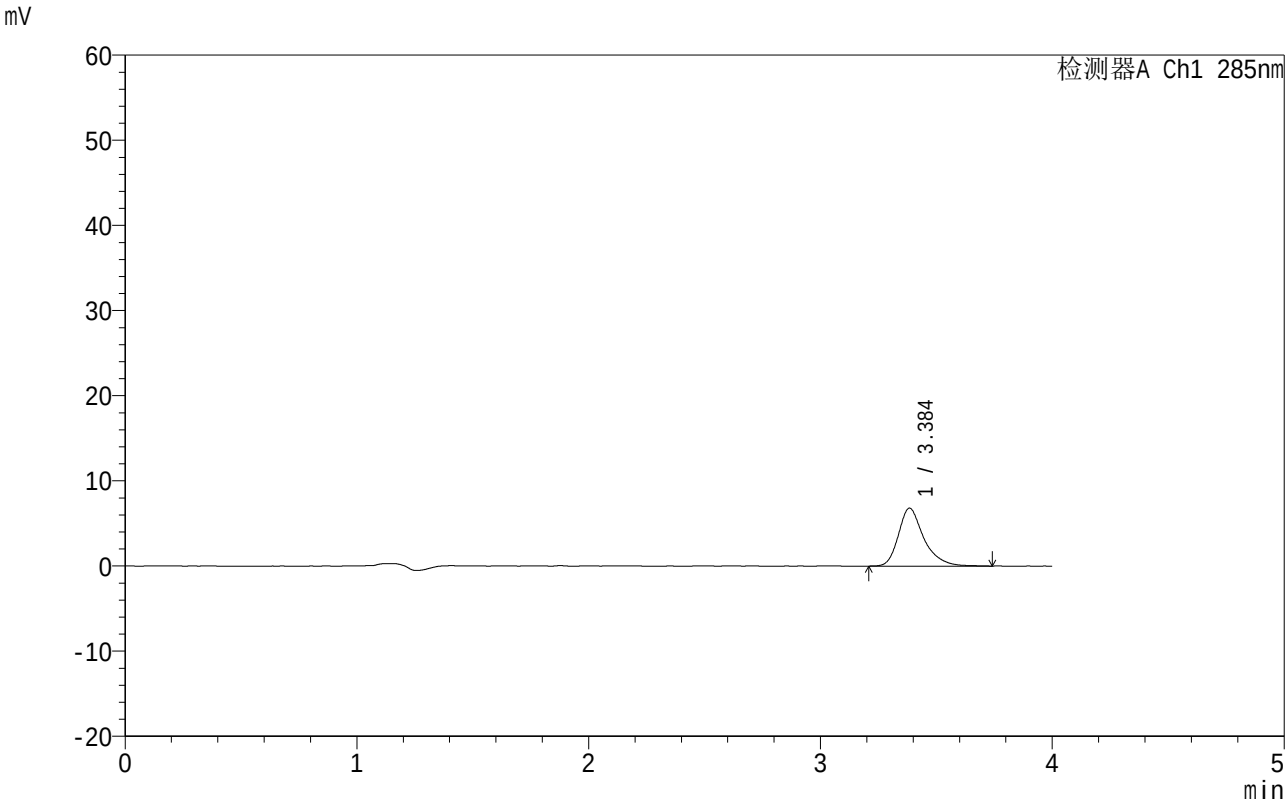

<峰表>

检测器A Ch1 285nm

峰号	保留时间	面积	面积%	高度	理论塔板数(USP)	拖尾因子	分离度(USP)
1	3.384	52005	100.000	6784	5042	1.327	--
总计		52005	100.000	6784			

图113 他达拉非片溶出曲线测定HPLC图谱
自制品-2025091722批-均一性2-pH6.8介质-10min-片1
供试品溶液-1

SHIMADZU LabSolutions

999他达拉非片

<样品信息>

色谱柱 :LP-C8(150mm*4.6mm,5μm） 流速:1.5ml/min
柱 温:40℃ 波长:285nm
数据文件名: RC$999 - 27-52/30-2706-2 - zzp-2025091722p-rcqx-pH6.8jz-jyx2-10min-P2.lcd
方法文件名: RC$999 - 999-20251020-tdlf-FX279.lcm
批处理文件名: RC$999 - 20251105-FX279.lcb
样品瓶号: 3-11
进样体积: 20 μl 版本号:6.115
进样时间: 2025/11/05 23:24:50 实验者: jiangjinwei
处理时间（V2）: 2025/11/06 09:22:59 处理者: jiangjinwei
仪器型号：SHIMADZU LC-2050C(FX279)

<色谱图>

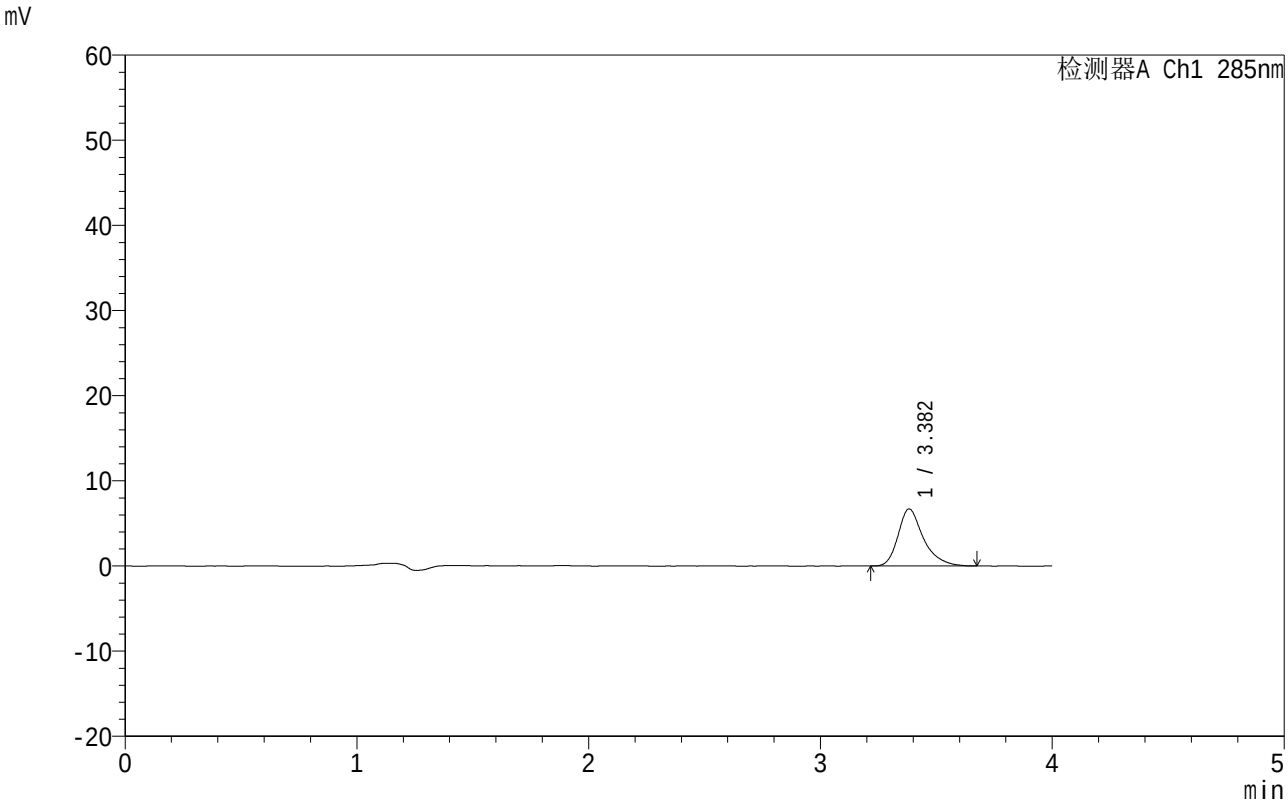

<峰表>

检测器A Ch1 285nm

峰号	保留时间	面积	面积%	高度	理论塔板数(USP)	拖尾因子	分离度(USP)
1	3.382	50935	100.000	6696	5059	1.330	--
总计		50935	100.000	6696			

图114 他达拉非片溶出曲线测定HPLC图谱
自制品-2025091722批-均一性2-pH6.8介质-10min-片2
供试品溶液-1

SHIMADZU LabSolutions

999他达拉非片

<样品信息>

色谱柱 :LP-C8(150mm*4.6mm,5μm） 流速:1.5ml/min
柱 温:40℃ 波长:285nm
数据文件名: RC$999 - 27-52/30-2707-2 - zzp-2025091722p-rcqx-pH6.8jz-jyx2-10min-P3.lcd
方法文件名: RC$999 - 999-20251020-tdlf-FX279.lcm
批处理文件名: RC$999 - 20251105-FX279.lcb
样品瓶号: 3-20
进样体积: 20 μl 版本号:6.115
进样时间: 2025/11/05 23:29:12 实验者: jiangjinwei
处理时间（V2）: 2025/11/06 09:23:02 处理者: jiangjinwei
仪器型号：SHIMADZU LC-2050C(FX279)

<色谱图>

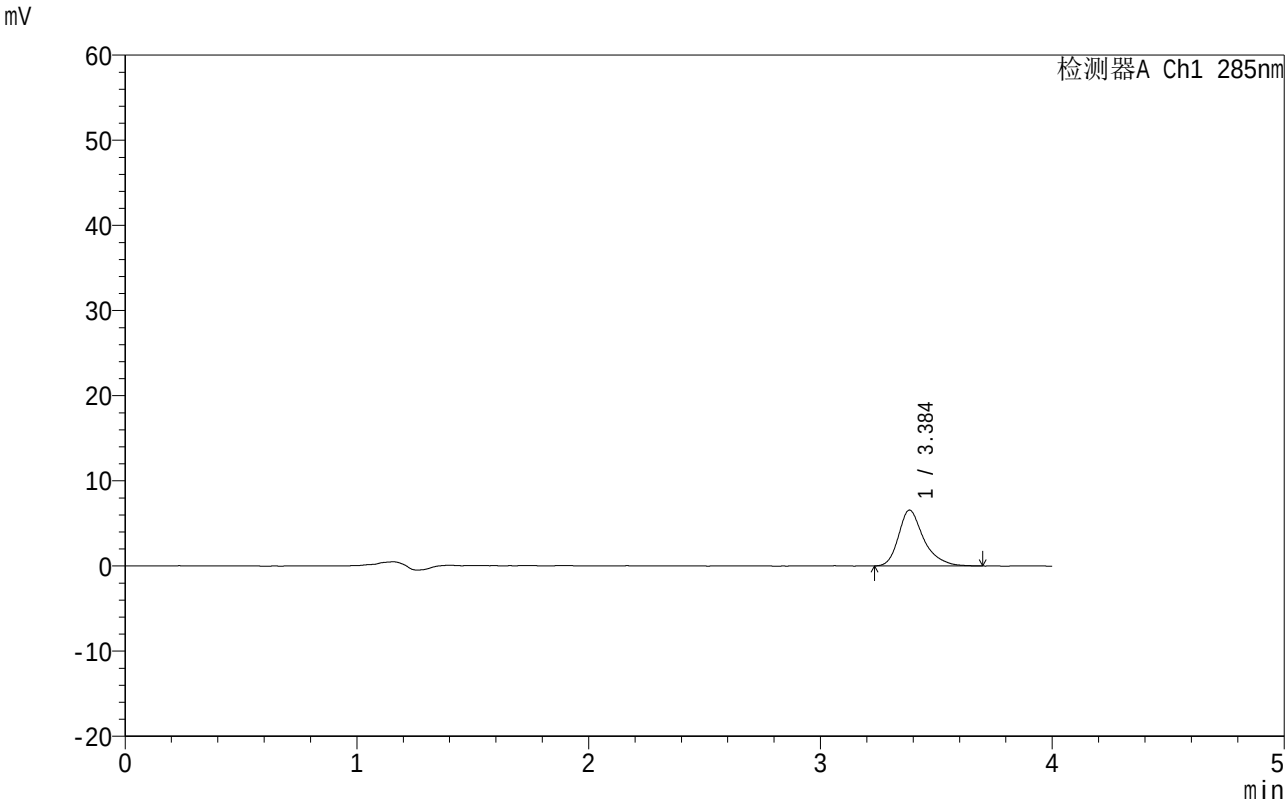

<峰表>

检测器A Ch1 285nm

峰号	保留时间	面积	面积%	高度	理论塔板数(USP)	拖尾因子	分离度(USP)
1	3.384	49688	100.000	6543	5091	1.324	--
总计		49688	100.000	6543			

图115 他达拉非片溶出曲线测定HPLC图谱
自制品-2025091722批-均一性2-pH6.8介质-10min-片3
供试品溶液-1

SHIMADZU LabSolutions

999他达拉非片

<样品信息>

色谱柱 :LP-C8(150mm*4.6mm,5μm） 流速:1.5ml/min
柱 温:40℃ 波长:285nm
数据文件名: RC$999 - 27-52/30-2708-2 - zzp-2025091722p-rcqx-pH6.8jz-jyx2-10min-P4.lcd
方法文件名: RC$999 - 999-20251020-tdlf-FX279.lcm
批处理文件名: RC$999 - 20251105-FX279.lcb
样品瓶号: 3-29
进样体积: 20 μl 版本号:6.115
进样时间: 2025/11/05 23:33:35 实验者: jiangjinwei
处理时间（V2）: 2025/11/06 09:23:05 处理者: jiangjinwei
仪器型号：SHIMADZU LC-2050C(FX279)

<色谱图>

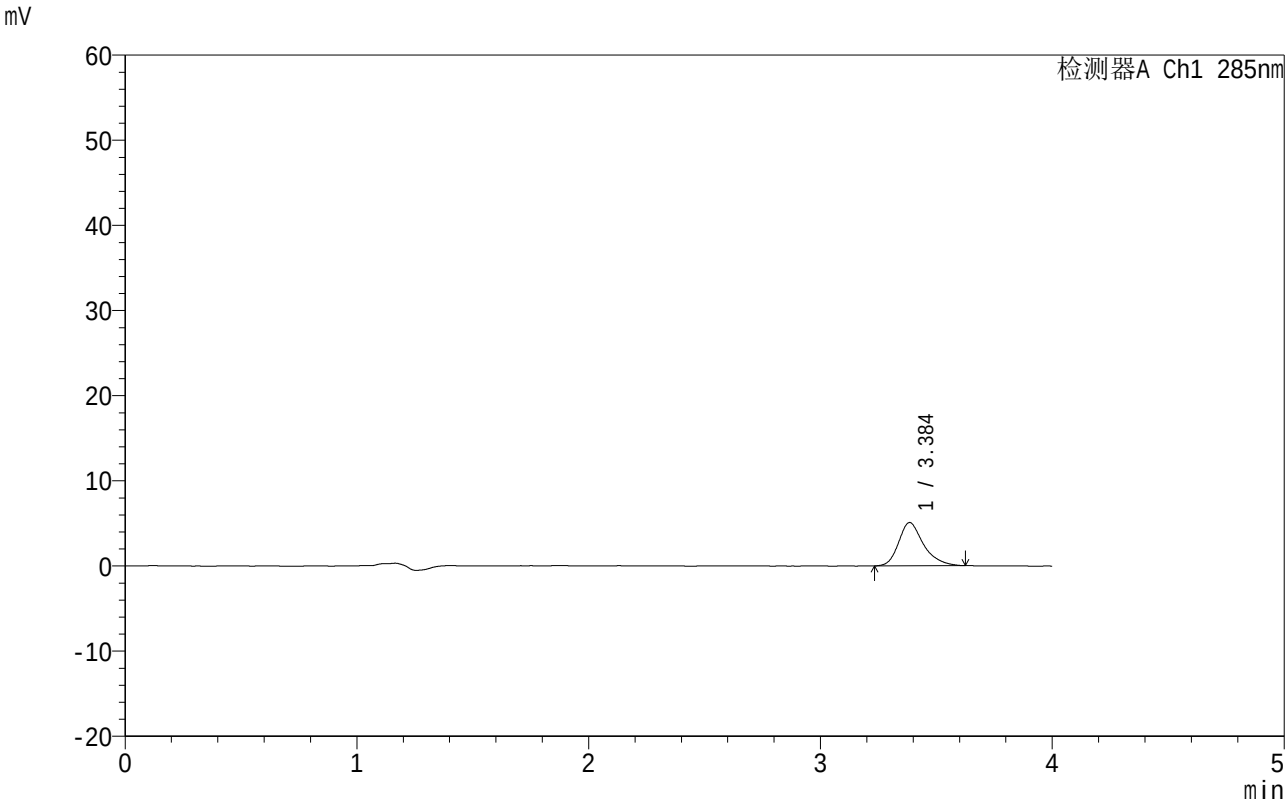

<峰表>

检测器A Ch1 285nm

峰号	保留时间	面积	面积%	高度	理论塔板数(USP)	拖尾因子	分离度(USP)
1	3.384	38092	100.000	5069	5104	1.293	--
总计		38092	100.000	5069			

图116 他达拉非片溶出曲线测定HPLC图谱
自制品-2025091722批-均一性2-pH6.8介质-10min-片4
供试品溶液-1

SHIMADZU LabSolutions

999他达拉非片

<样品信息>

色谱柱 :LP-C8(150mm*4.6mm,5μm） 流速:1.5ml/min
柱 温:40℃ 波长:285nm
数据文件名: RC$999 - 27-52/30-2709-2 - zzp-2025091722p-rcqx-pH6.8jz-jyx2-10min-P5.lcd
方法文件名: RC$999 - 999-20251020-tdlf-FX279.lcm
批处理文件名: RC$999 - 20251105-FX279.lcb
样品瓶号: 3-38
进样体积: 20 μl 版本号:6.115
进样时间: 2025/11/05 23:37:58 实验者: jiangjinwei
处理时间（V2）: 2025/11/06 09:23:07 处理者: jiangjinwei
仪器型号：SHIMADZU LC-2050C(FX279)

<色谱图>

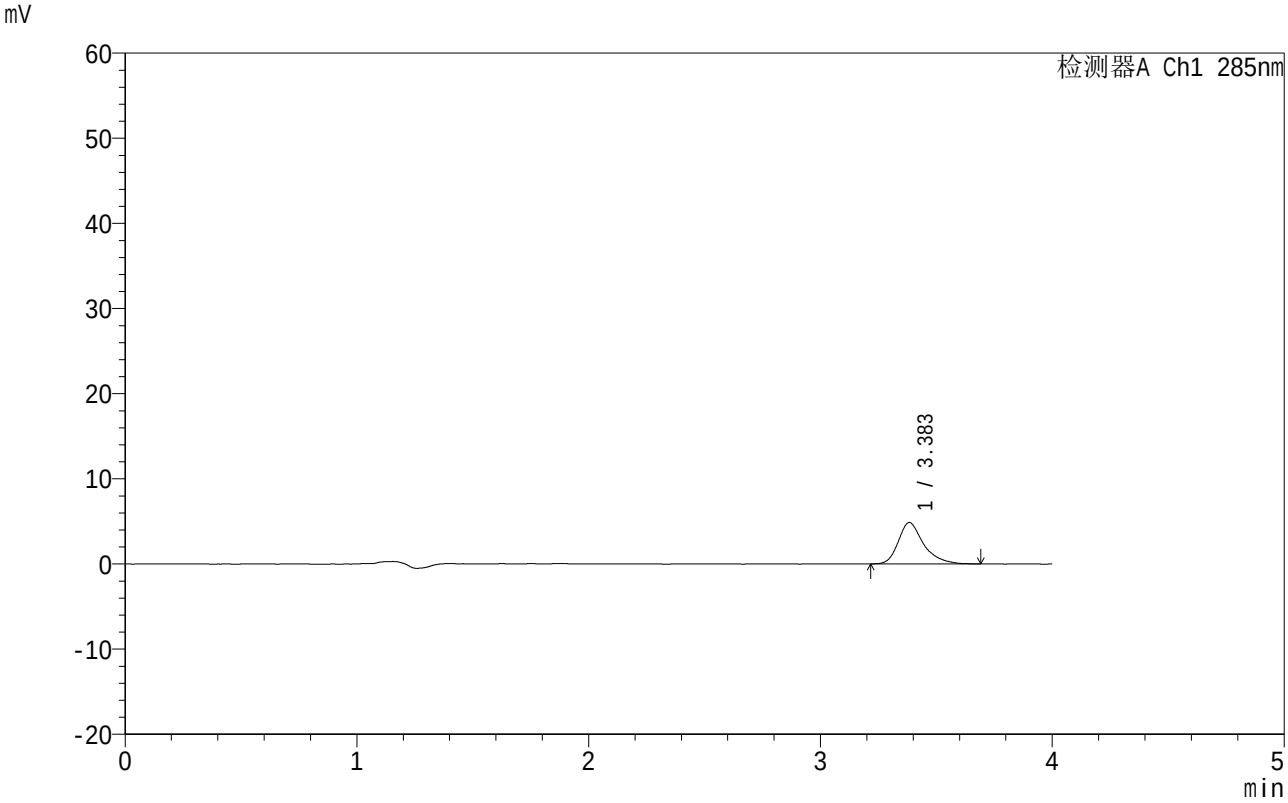

<峰表>

检测器A Ch1 285nm

峰号	保留时间	面积	面积%	高度	理论塔板数(USP)	拖尾因子	分离度(USP)
1	3.383	37041	100.000	4858	4996	1.345	--
总计		37041	100.000	4858			

图117 他达拉非片溶出曲线测定HPLC图谱
自制品-2025091722批-均一性2-pH6.8介质-10min-片5
供试品溶液-1

SHIMADZU LabSolutions

999他达拉非片

<样品信息>

色谱柱 :LP-C8(150mm*4.6mm,5μm） 流速:1.5ml/min
柱 温:40℃ 波长:285nm
数据文件名: RC$999 - 27-52/30-2710-2 - zzp-2025091722p-rcqx-pH6.8jz-jyx2-10min-P6.lcd
方法文件名: RC$999 - 999-20251020-tdlf-FX279.lcm
批处理文件名: RC$999 - 20251105-FX279.lcb
样品瓶号: 3-47
进样体积: 20 μl 版本号:6.115
进样时间: 2025/11/05 23:42:21 实验者: jiangjinwei
处理时间（V2）: 2025/11/06 09:23:11 处理者: jiangjinwei
仪器型号：SHIMADZU LC-2050C(FX279)

<色谱图>

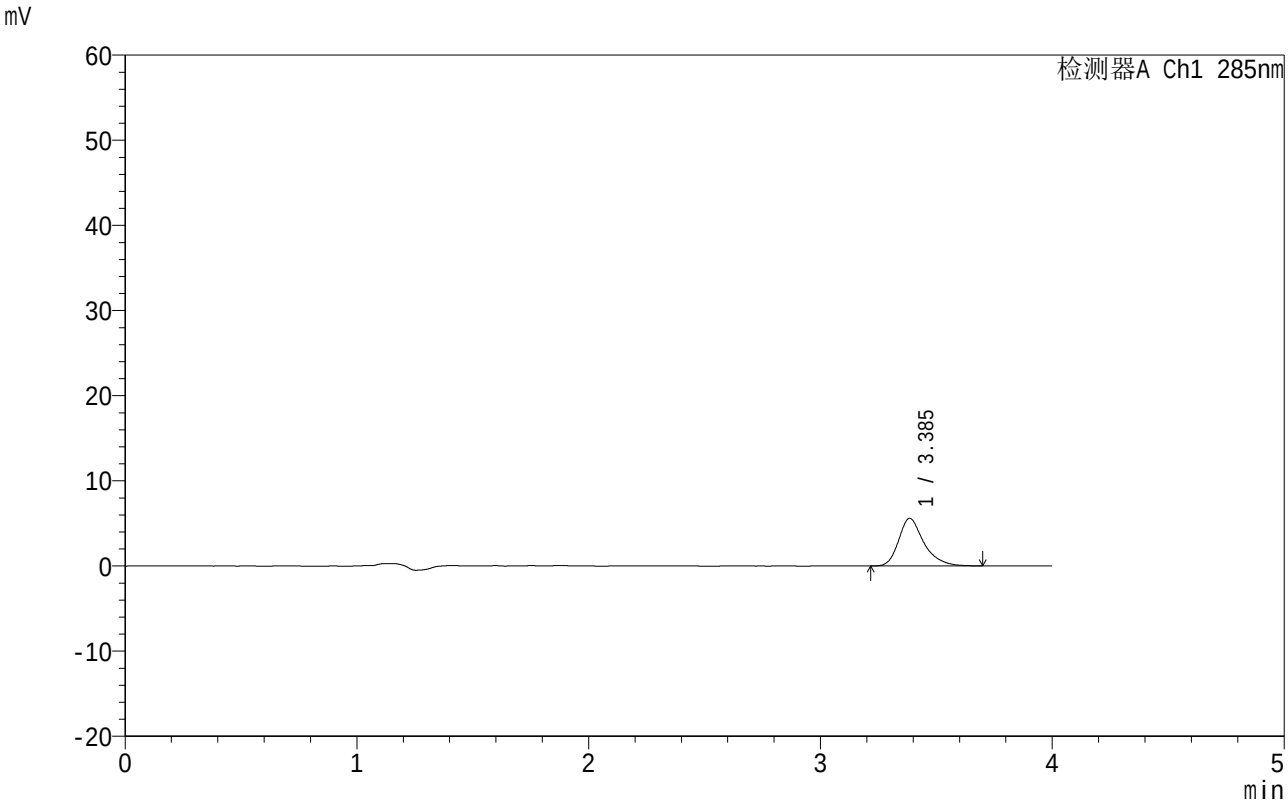

<峰表>

检测器A Ch1 285nm

峰号	保留时间	面积	面积%	高度	理论塔板数(USP)	拖尾因子	分离度(USP)
1	3.385	42367	100.000	5580	5034	1.317	--
总计		42367	100.000	5580			

图118 他达拉非片溶出曲线测定HPLC图谱
自制品-2025091722批-均一性2-pH6.8介质-10min-片6
供试品溶液-1

SHIMADZU LabSolutions

999他达拉非片

<样品信息>

色谱柱 :LP-C8(150mm*4.6mm,5μm） 流速:1.5ml/min
柱 温:40℃ 波长:285nm
数据文件名: RC$999 - 27-52/30-2711-2 - zzp-2025091722p-rcqx-pH6.8jz-jyx2-15min-P1.lcd
方法文件名: RC$999 - 999-20251020-tdlf-FX279.lcm
批处理文件名: RC$999 - 20251105-FX279.lcb
样品瓶号: 3-3
进样体积: 20 μl 版本号:6.115
进样时间: 2025/11/05 23:46:43 实验者: jiangjinwei
处理时间（V2）: 2025/11/06 09:23:14 处理者: jiangjinwei
仪器型号：SHIMADZU LC-2050C(FX279)

<色谱图>

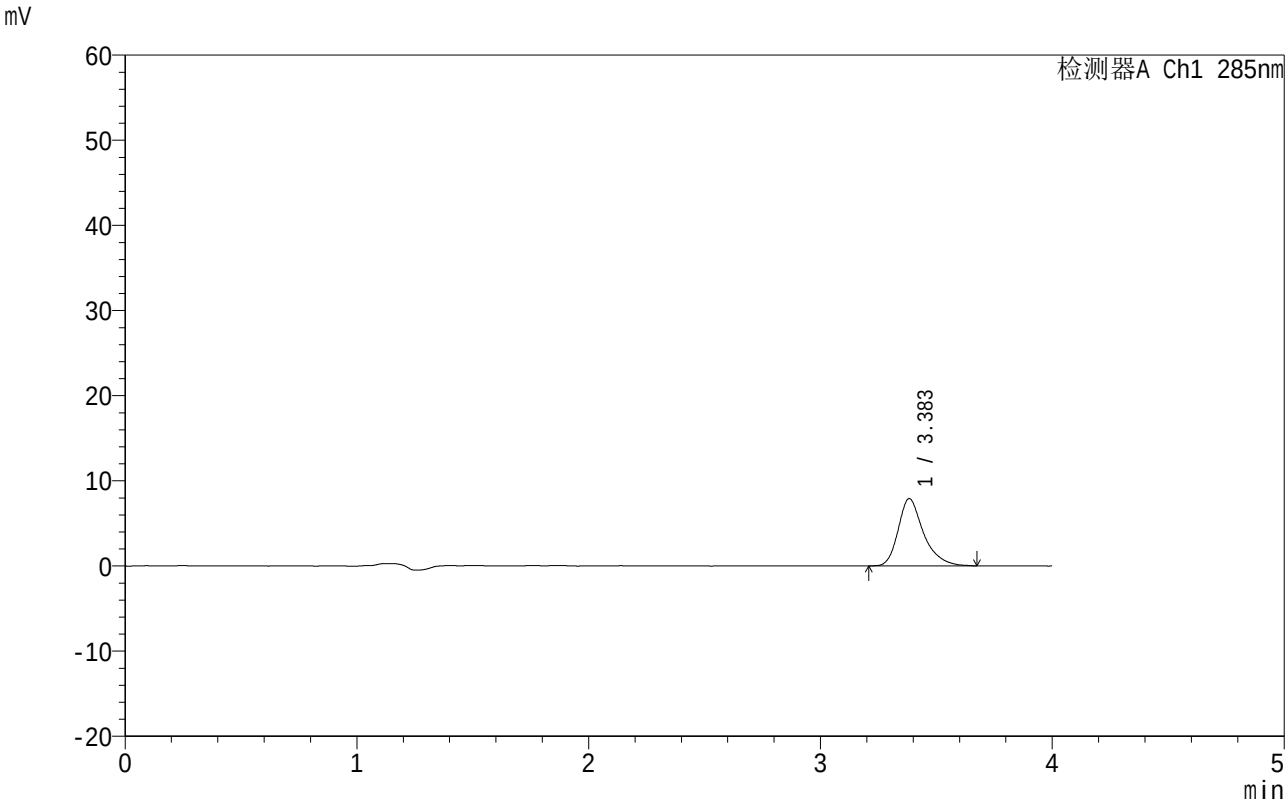

<峰表>

检测器A Ch1 285nm

峰号	保留时间	面积	面积%	高度	理论塔板数(USP)	拖尾因子	分离度(USP)
1	3.383	60169	100.000	7893	4998	1.325	--
总计		60169	100.000	7893			

图119 他达拉非片溶出曲线测定HPLC图谱
自制品-2025091722批-均一性2-pH6.8介质-15min-片1
供试品溶液-1

SHIMADZU LabSolutions

999他达拉非片

<样品信息>

色谱柱 :LP-C8(150mm*4.6mm,5μm） 流速:1.5ml/min
柱 温:40℃ 波长:285nm
数据文件名: RC$999 - 27-52/30-2712-2 - zzp-2025091722p-rcqx-pH6.8jz-jyx2-15min-P2.lcd
方法文件名: RC$999 - 999-20251020-tdlf-FX279.lcm
批处理文件名: RC$999 - 20251105-FX279.lcb
样品瓶号: 3-12
进样体积: 20 μl 版本号:6.115
进样时间: 2025/11/05 23:51:06 实验者: jiangjinwei
处理时间（V2）: 2025/11/06 09:23:16 处理者: jiangjinwei
仪器型号：SHIMADZU LC-2050C(FX279)

<色谱图>

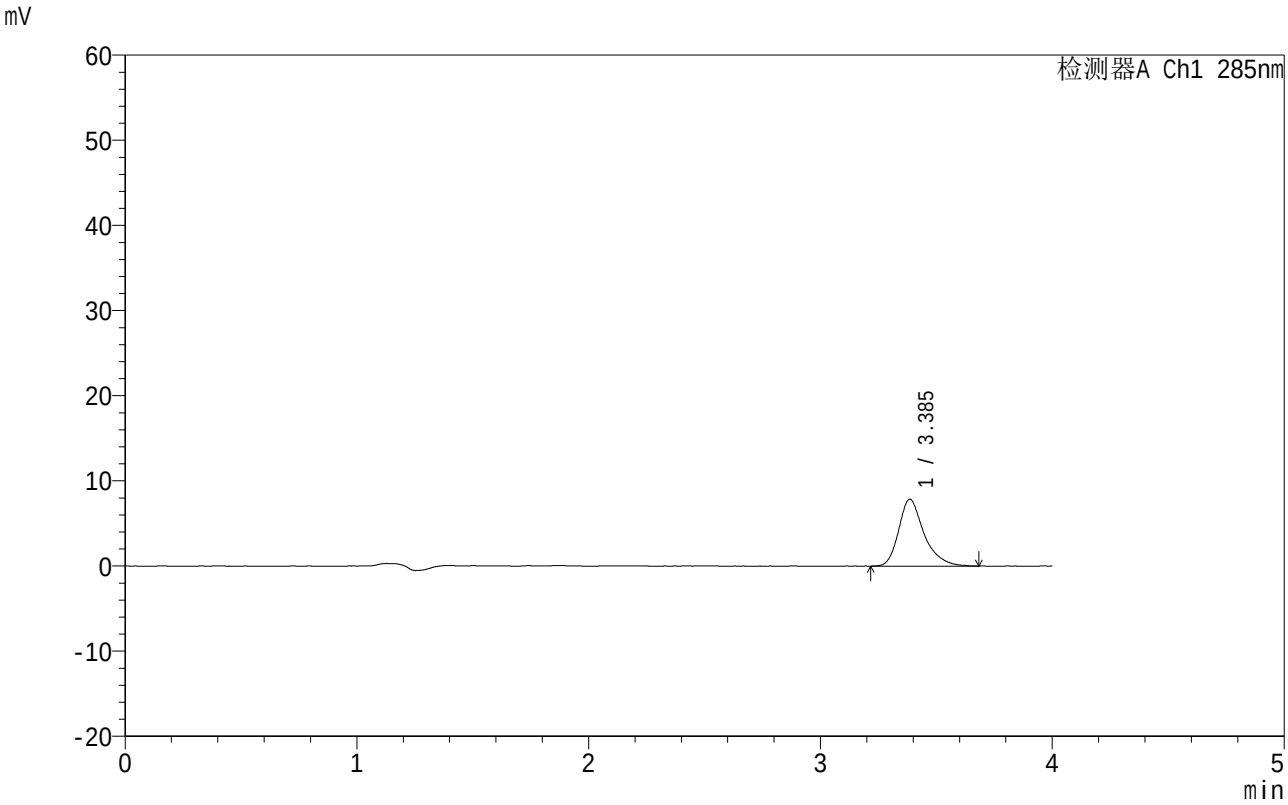

<峰表>

检测器A Ch1 285nm

峰号	保留时间	面积	面积%	高度	理论塔板数(USP)	拖尾因子	分离度(USP)
1	3.385	59703	100.000	7843	5021	1.319	--
总计		59703	100.000	7843			

图120 他达拉非片溶出曲线测定HPLC图谱
自制品-2025091722批-均一性2-pH6.8介质-15min-片2
供试品溶液-1

SHIMADZU LabSolutions

999他达拉非片

<样品信息>

色谱柱 :LP-C8(150mm*4.6mm,5μm） 流速:1.5ml/min
柱 温:40℃ 波长:285nm
数据文件名: RC$999 - 27-52/30-2713-2 - zzp-2025091722p-rcqx-pH6.8jz-jyx2-15min-P3.lcd
方法文件名: RC$999 - 999-20251020-tdlf-FX279.lcm
批处理文件名: RC$999 - 20251105-FX279.lcb
样品瓶号: 3-21
进样体积: 20 μl 版本号:6.115
进样时间: 2025/11/05 23:55:28 实验者: jiangjinwei
处理时间（V2）: 2025/11/06 09:23:19 处理者: jiangjinwei
仪器型号：SHIMADZU LC-2050C(FX279)

<色谱图>

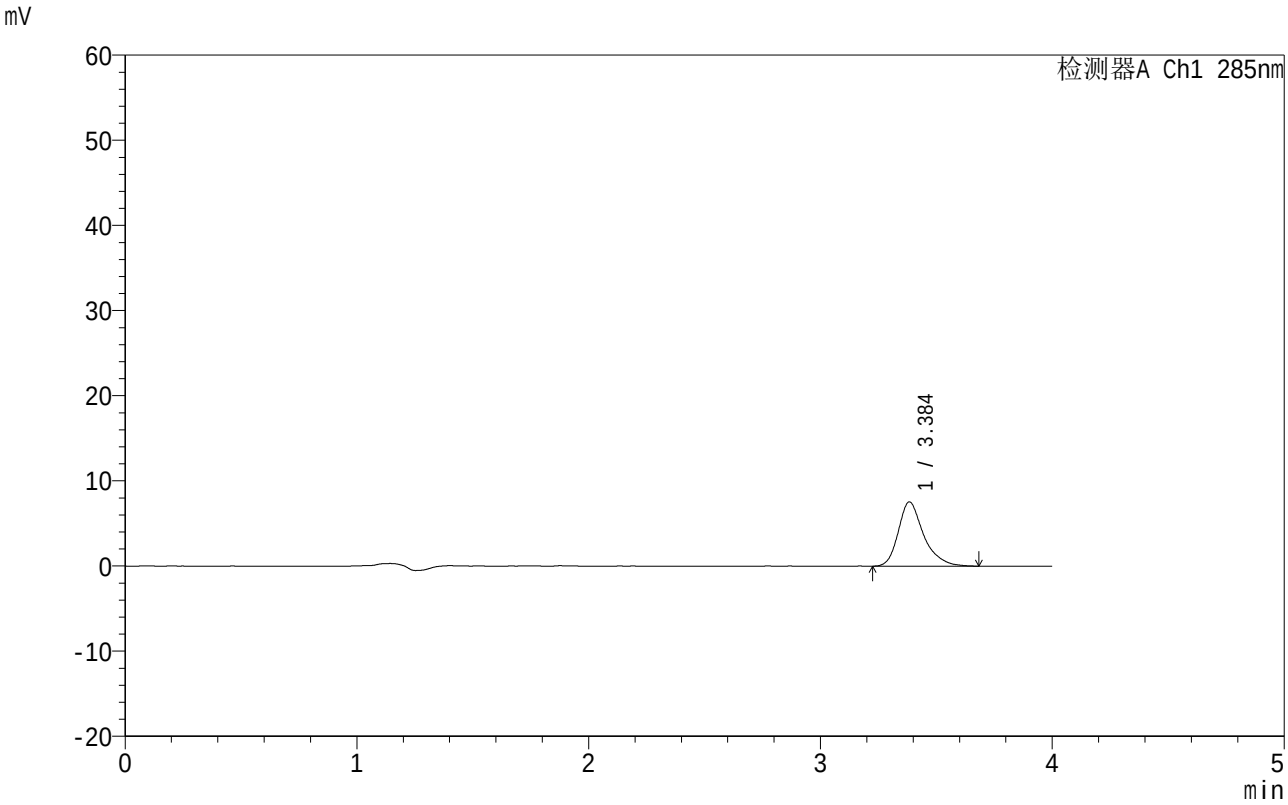

<峰表>

检测器A Ch1 285nm

峰号	保留时间	面积	面积%	高度	理论塔板数(USP)	拖尾因子	分离度(USP)
1	3.384	57561	100.000	7540	4985	1.313	--
总计		57561	100.000	7540			

图121 他达拉非片溶出曲线测定HPLC图谱
自制品-2025091722批-均一性2-pH6.8介质-15min-片3
供试品溶液-1

SHIMADZU LabSolutions

999他达拉非片

<样品信息>

色谱柱 :LP-C8(150mm*4.6mm,5μm） 流速:1.5ml/min
柱 温:40℃ 波长:285nm
数据文件名: RC$999 - 27-52/30-2714-2 - zzp-2025091722p-rcqx-pH6.8jz-jyx2-15min-P4.lcd
方法文件名: RC$999 - 999-20251020-tdlf-FX279.lcm
批处理文件名: RC$999 - 20251105-FX279.lcb
样品瓶号: 3-30
进样体积: 20 μl 版本号:6.115
进样时间: 2025/11/05 23:59:51 实验者: jiangjinwei
处理时间（V2）: 2025/11/06 09:23:22 处理者: jiangjinwei
仪器型号：SHIMADZU LC-2050C(FX279)

<色谱图>

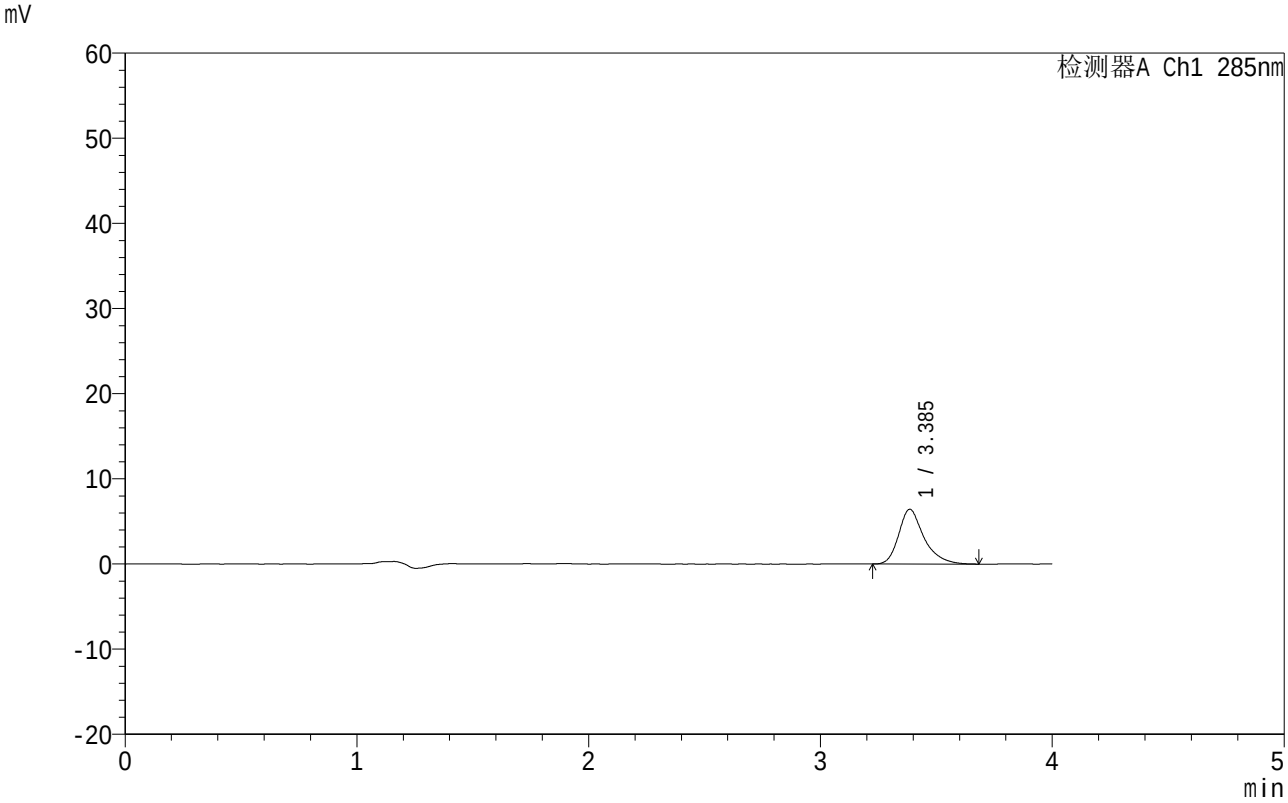

<峰表>

检测器A Ch1 285nm

峰号	保留时间	面积	面积%	高度	理论塔板数(USP)	拖尾因子	分离度(USP)
1	3.385	48796	100.000	6417	5042	1.327	--
总计		48796	100.000	6417			

图122 他达拉非片溶出曲线测定HPLC图谱
自制品-2025091722批-均一性2-pH6.8介质-15min-片4
供试品溶液-1

SHIMADZU LabSolutions

999他达拉非片

<样品信息>

色谱柱 :LP-C8(150mm*4.6mm,5μm） 流速:1.5ml/min
柱 温:40℃ 波长:285nm
数据文件名: RC$999 - 27-52/30-2715-2 - zzp-2025091722p-rcqx-pH6.8jz-jyx2-15min-P5.lcd
方法文件名: RC$999 - 999-20251020-tdlf-FX279.lcm
批处理文件名: RC$999 - 20251105-FX279.lcb
样品瓶号: 3-39
进样体积: 20 μl 版本号:6.115
进样时间: 2025/11/06 00:04:13 实验者: jiangjinwei
处理时间（V2）: 2025/11/06 09:23:25 处理者: jiangjinwei
仪器型号：SHIMADZU LC-2050C(FX279)

<色谱图>

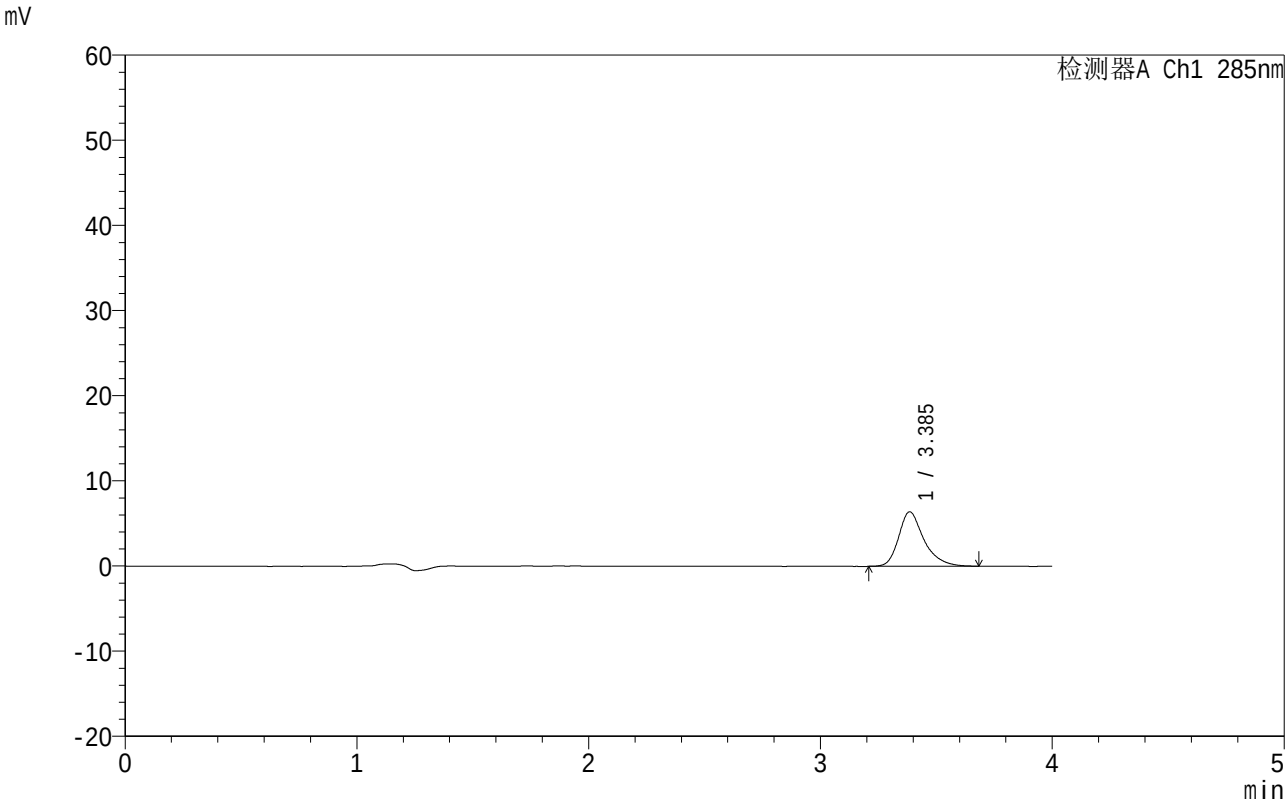

<峰表>

检测器A Ch1 285nm

峰号	保留时间	面积	面积%	高度	理论塔板数(USP)	拖尾因子	分离度(USP)
1	3.385	48704	100.000	6389	5069	1.319	--
总计		48704	100.000	6389			

图123 他达拉非片溶出曲线测定HPLC图谱
自制品-2025091722批-均一性2-pH6.8介质-15min-片5
供试品溶液-1

SHIMADZU LabSolutions

999他达拉非片

<样品信息>

色谱柱 :LP-C8(150mm*4.6mm,5μm） 流速:1.5ml/min
柱 温:40℃ 波长:285nm
数据文件名: RC$999 - 27-52/30-2716-2 - zzp-2025091722p-rcqx-pH6.8jz-jyx2-15min-P6.lcd
方法文件名: RC$999 - 999-20251020-tdlf-FX279.lcm
批处理文件名: RC$999 - 20251105-FX279.lcb
样品瓶号: 3-48
进样体积: 20 μl 版本号:6.115
进样时间: 2025/11/06 00:08:37 实验者: jiangjinwei
处理时间（V2）: 2025/11/06 09:23:28 处理者: jiangjinwei
仪器型号：SHIMADZU LC-2050C(FX279)

<色谱图>

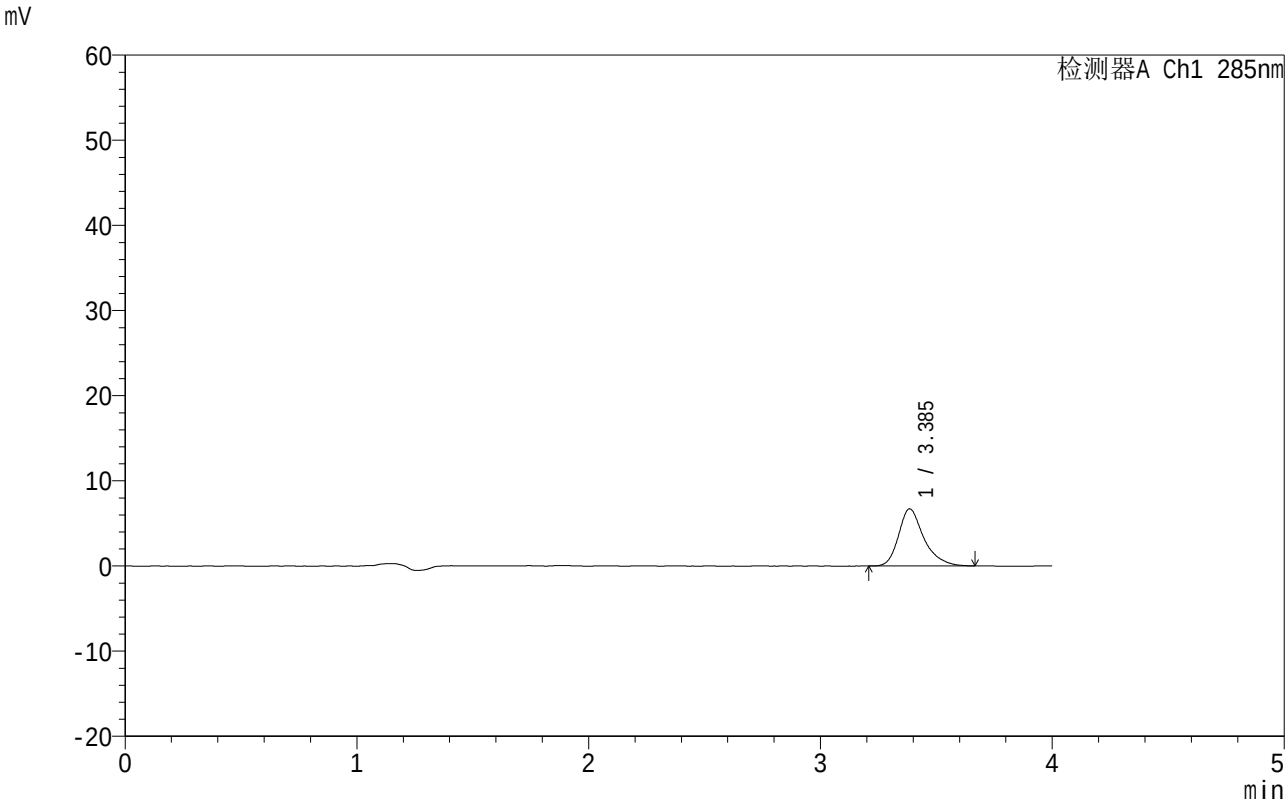

<峰表>

检测器A Ch1 285nm

峰号	保留时间	面积	面积%	高度	理论塔板数(USP)	拖尾因子	分离度(USP)
1	3.385	50987	100.000	6697	5045	1.312	--
总计		50987	100.000	6697			

图124 他达拉非片溶出曲线测定HPLC图谱
自制品-2025091722批-均一性2-pH6.8介质-15min-片6
供试品溶液-1

SHIMADZU LabSolutions

999他达拉非片

<样品信息>

色谱柱 :LP-C8(150mm*4.6mm,5μm） 流速:1.5ml/min
柱 温:40℃ 波长:285nm
数据文件名: RC$999 - 27-52/30-2717-2 - zzp-2025091722p-rcqx-pH6.8jz-jyx2-20min-P1.lcd
方法文件名: RC$999 - 999-20251020-tdlf-FX279.lcm
批处理文件名: RC$999 - 20251105-FX279.lcb
样品瓶号: 3-4
进样体积: 20 μl 版本号:6.115
进样时间: 2025/11/06 00:12:59 实验者: jiangjinwei
处理时间（V2）: 2025/11/06 09:23:30 处理者: jiangjinwei
仪器型号：SHIMADZU LC-2050C(FX279)

<色谱图>

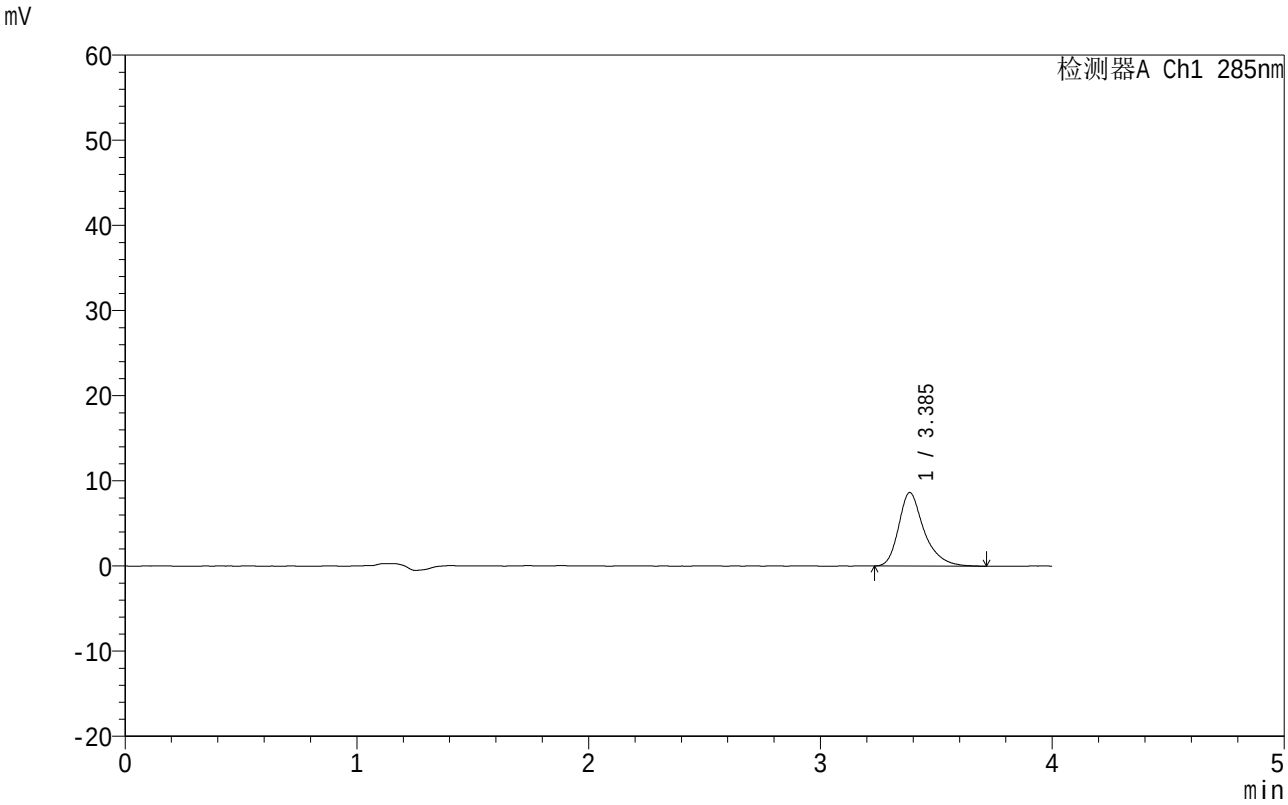

<峰表>

检测器A Ch1 285nm

峰号	保留时间	面积	面积%	高度	理论塔板数(USP)	拖尾因子	分离度(USP)
1	3.385	65861	100.000	8618	5029	1.328	--
总计		65861	100.000	8618			

图125 他达拉非片溶出曲线测定HPLC图谱
自制品-2025091722批-均一性2-pH6.8介质-20min-片1
供试品溶液-1

SHIMADZU LabSolutions

999他达拉非片

<样品信息>

色谱柱 :LP-C8(150mm*4.6mm,5μm） 流速:1.5ml/min
柱 温:40℃ 波长:285nm
数据文件名: RC$999 - 27-52/30-2718-2 - zzp-2025091722p-rcqx-pH6.8jz-jyx2-20min-P2.lcd
方法文件名: RC$999 - 999-20251020-tdlf-FX279.lcm
批处理文件名: RC$999 - 20251105-FX279.lcb
样品瓶号: 3-13
进样体积: 20 μl 版本号:6.115
进样时间: 2025/11/06 00:17:21 实验者: jiangjinwei
处理时间（V2）: 2025/11/06 09:23:33 处理者: jiangjinwei
仪器型号：SHIMADZU LC-2050C(FX279)

<色谱图>

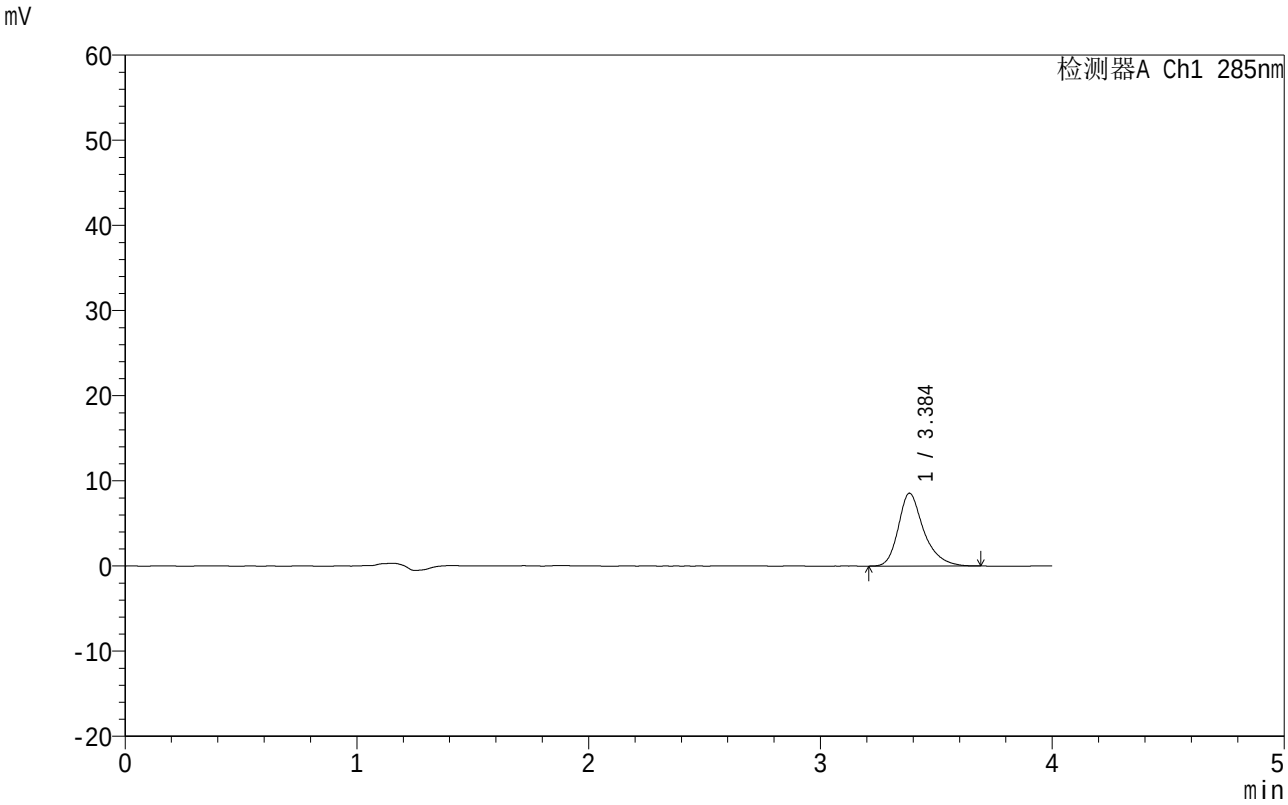

<峰表>

检测器A Ch1 285nm

峰号	保留时间	面积	面积%	高度	理论塔板数(USP)	拖尾因子	分离度(USP)
1	3.384	65202	100.000	8528	5026	1.309	--
总计		65202	100.000	8528			

图126 他达拉非片溶出曲线测定HPLC图谱
自制品-2025091722批-均一性2-pH6.8介质-20min-片2
供试品溶液-1

SHIMADZU LabSolutions

999他达拉非片

<样品信息>

色谱柱 :LP-C8(150mm*4.6mm,5μm） 流速:1.5ml/min
柱 温:40℃ 波长:285nm
数据文件名: RC$999 - 27-52/30-2719-2 - zzp-2025091722p-rcqx-pH6.8jz-jyx2-20min-P3.lcd
方法文件名: RC$999 - 999-20251020-tdlf-FX279.lcm
批处理文件名: RC$999 - 20251105-FX279.lcb
样品瓶号: 3-22
进样体积: 20 μl 版本号:6.115
进样时间: 2025/11/06 00:21:43 实验者: jiangjinwei
处理时间（V2）: 2025/11/06 09:23:36 处理者: jiangjinwei
仪器型号：SHIMADZU LC-2050C(FX279)

<色谱图>

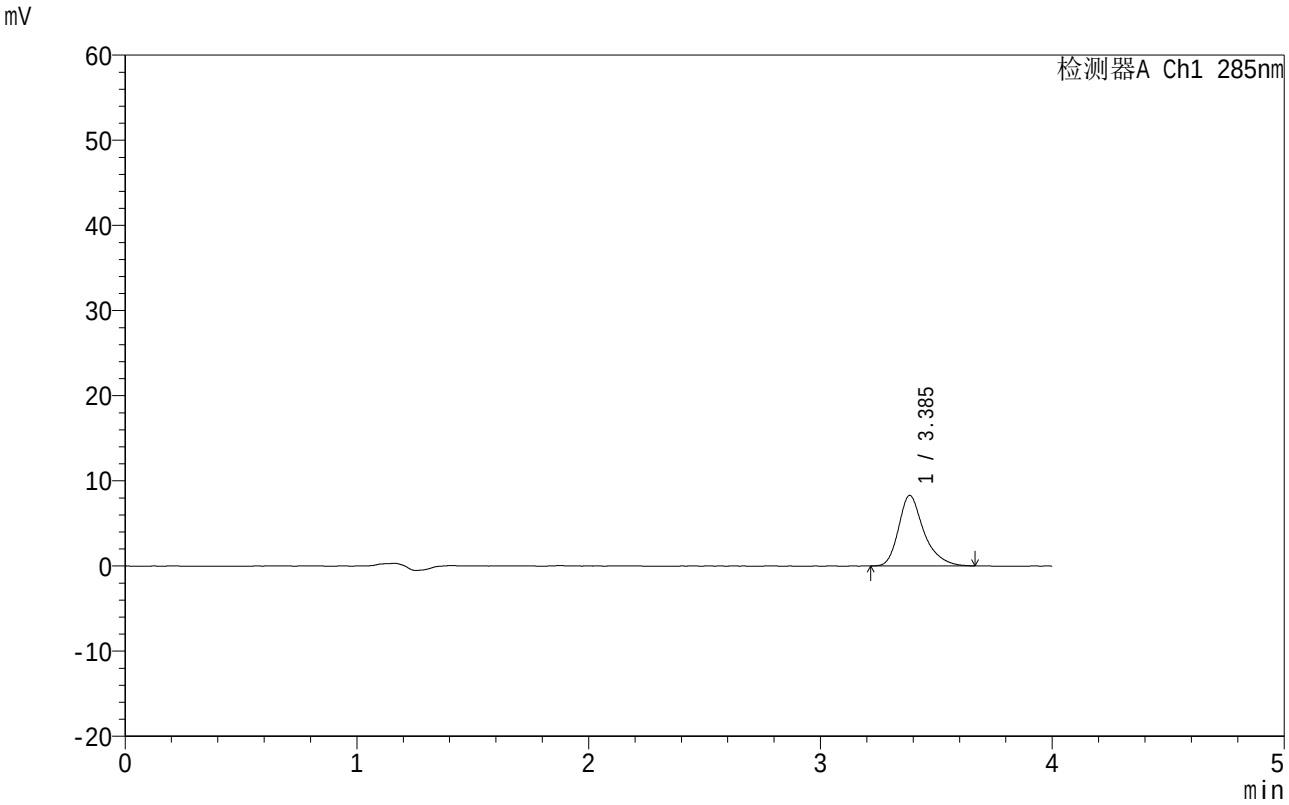

<峰表>

检测器A Ch1 285nm

峰号	保留时间	面积	面积%	高度	理论塔板数(USP)	拖尾因子	分离度(USP)
1	3.385	62716	100.000	8258	5041	1.316	--
总计		62716	100.000	8258			

图127 他达拉非片溶出曲线测定HPLC图谱
自制品-2025091722批-均一性2-pH6.8介质-20min-片3
供试品溶液-1

SHIMADZU LabSolutions

999他达拉非片

<样品信息>

色谱柱 :LP-C8(150mm*4.6mm,5μm） 流速:1.5ml/min
柱 温:40℃ 波长:285nm
数据文件名: RC$999 - 27-52/30-2720-2 - zzp-2025091722p-rcqx-pH6.8jz-jyx2-20min-P4.lcd
方法文件名: RC$999 - 999-20251020-tdlf-FX279.lcm
批处理文件名: RC$999 - 20251105-FX279.lcb
样品瓶号: 3-31
进样体积: 20 μl 版本号:6.115
进样时间: 2025/11/06 00:26:07 实验者: jiangjinwei
处理时间（V2）: 2025/11/06 09:23:39 处理者: jiangjinwei
仪器型号：SHIMADZU LC-2050C(FX279)

<色谱图>

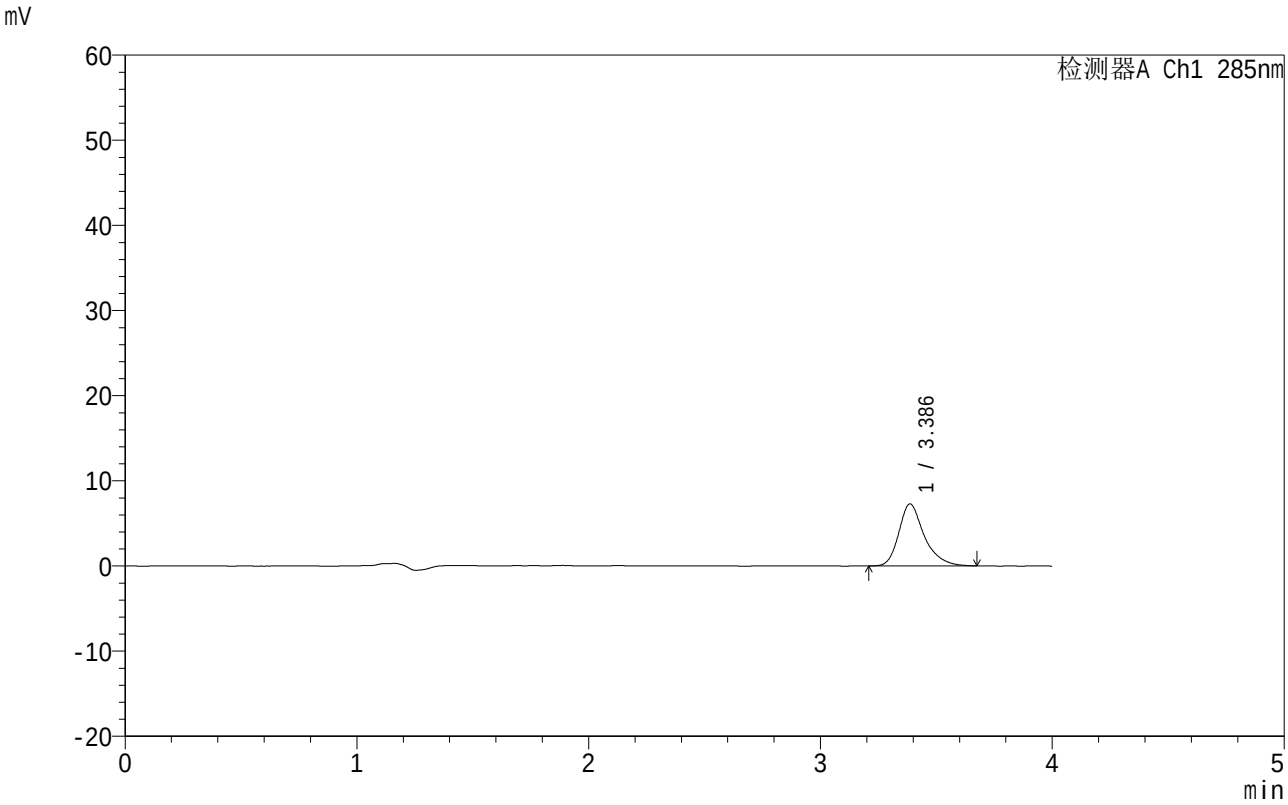

<峰表>

检测器A Ch1 285nm

峰号	保留时间	面积	面积%	高度	理论塔板数(USP)	拖尾因子	分离度(USP)
1	3.386	55596	100.000	7286	5002	1.312	--
总计		55596	100.000	7286			

图128 他达拉非片溶出曲线测定HPLC图谱
自制品-2025091722批-均一性2-pH6.8介质-20min-片4
供试品溶液-1

SHIMADZU LabSolutions

999他达拉非片

<样品信息>

色谱柱 :LP-C8(150mm*4.6mm,5μm） 流速:1.5ml/min
柱 温:40℃ 波长:285nm
数据文件名: RC$999 - 27-52/30-2721-2 - zzp-2025091722p-rcqx-pH6.8jz-jyx2-20min-P5.lcd
方法文件名: RC$999 - 999-20251020-tdlf-FX279.lcm
批处理文件名: RC$999 - 20251105-FX279.lcb
样品瓶号: 3-40
进样体积: 20 μl 版本号:6.115
进样时间: 2025/11/06 00:30:29 实验者: jiangjinwei
处理时间（V2）: 2025/11/06 09:23:42 处理者: jiangjinwei
仪器型号：SHIMADZU LC-2050C(FX279)

<色谱图>

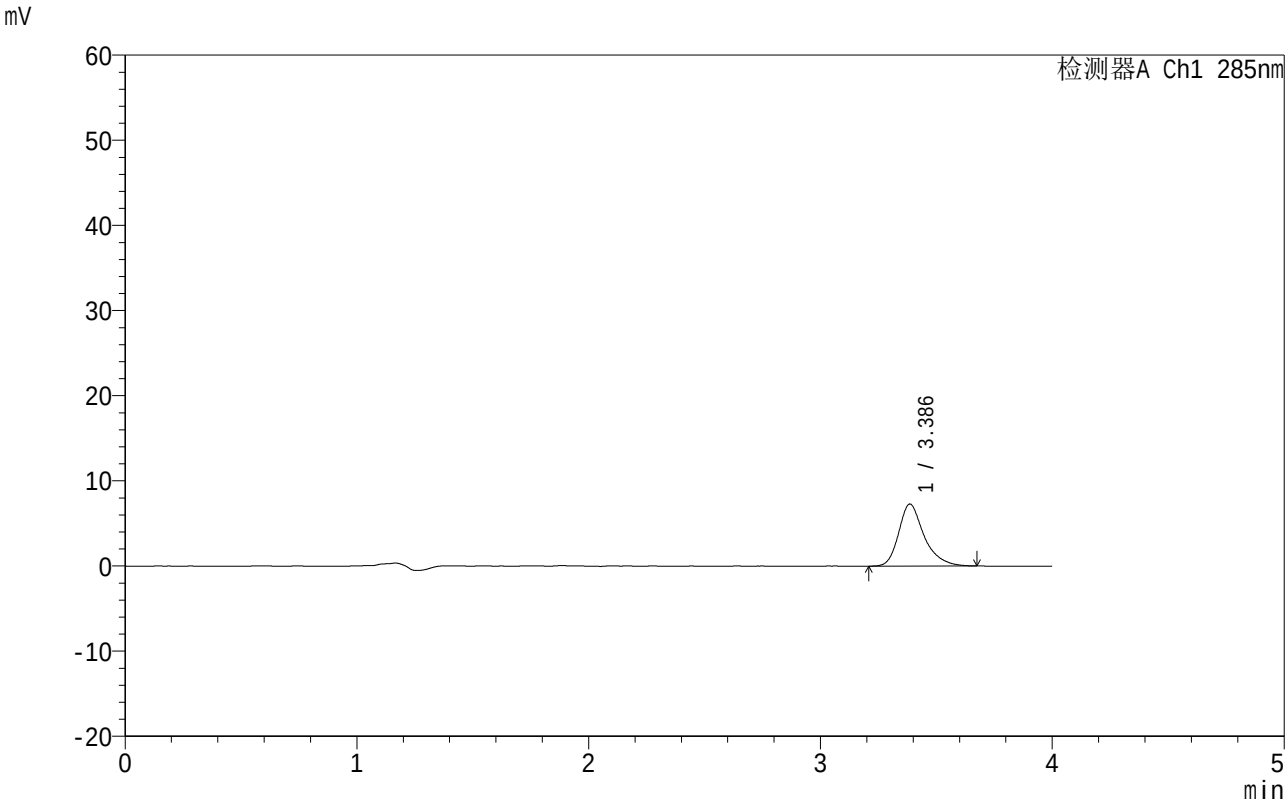

<峰表>

检测器A Ch1 285nm

峰号	保留时间	面积	面积%	高度	理论塔板数(USP)	拖尾因子	分离度(USP)
1	3.386	55728	100.000	7280	5002	1.312	--
总计		55728	100.000	7280			

图129 他达拉非片溶出曲线测定HPLC图谱
自制品-2025091722批-均一性2-pH6.8介质-20min-片5
供试品溶液-1

SHIMADZU LabSolutions

999他达拉非片

<样品信息>

色谱柱 :LP-C8(150mm*4.6mm,5μm） 流速:1.5ml/min
柱 温:40℃ 波长:285nm
数据文件名: RC$999 - 27-52/30-2722-2 - zzp-2025091722p-rcqx-pH6.8jz-jyx2-20min-P6.lcd
方法文件名: RC$999 - 999-20251020-tdlf-FX279.lcm
批处理文件名: RC$999 - 20251105-FX279.lcb
样品瓶号: 3-49
进样体积: 20 μl 版本号:6.115
进样时间: 2025/11/06 00:34:51 实验者: jiangjinwei
处理时间（V2）: 2025/11/06 09:23:45 处理者: jiangjinwei
仪器型号：SHIMADZU LC-2050C(FX279)

<色谱图>

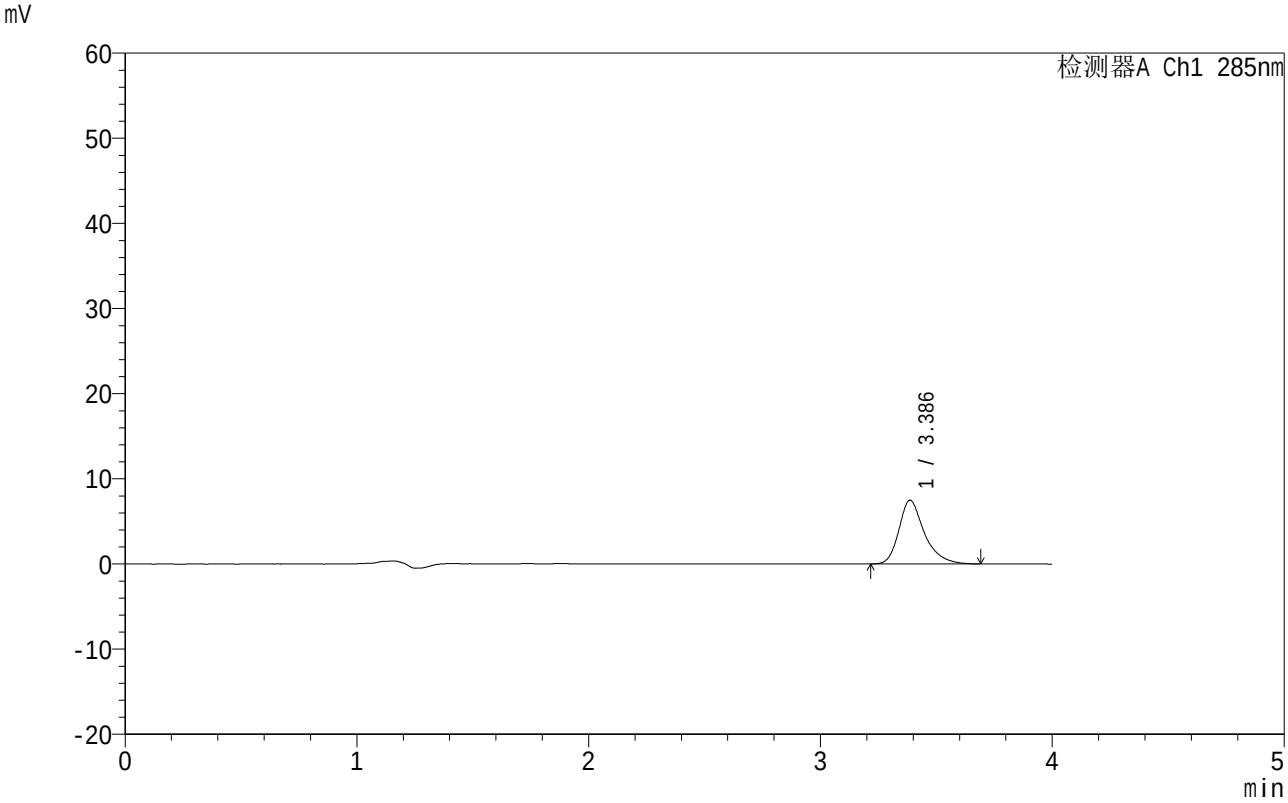

<峰表>

检测器A Ch1 285nm

峰号	保留时间	面积	面积%	高度	理论塔板数(USP)	拖尾因子	分离度(USP)
1	3.386	57199	100.000	7490	4986	1.325	--
总计		57199	100.000	7490			

图130 他达拉非片溶出曲线测定HPLC图谱
自制品-2025091722批-均一性2-pH6.8介质-20min-片6
供试品溶液-1

SHIMADZU LabSolutions

999他达拉非片

<样品信息>

色谱柱 :LP-C8(150mm*4.6mm,5μm） 流速:1.5ml/min
柱 温:40℃ 波长:285nm
数据文件名: RC$999 - 27-52/30-2723-2 - zzp-2025091722p-rcqx-pH6.8jz-jyx2-30min-P1.lcd
方法文件名: RC$999 - 999-20251020-tdlf-FX279.lcm
批处理文件名: RC$999 - 20251105-FX279.lcb
样品瓶号: 3-5
进样体积: 20 μl 版本号:6.115
进样时间: 2025/11/06 00:39:13 实验者: jiangjinwei
处理时间（V2）: 2025/11/06 09:23:48 处理者: jiangjinwei
仪器型号：SHIMADZU LC-2050C(FX279)

<色谱图>

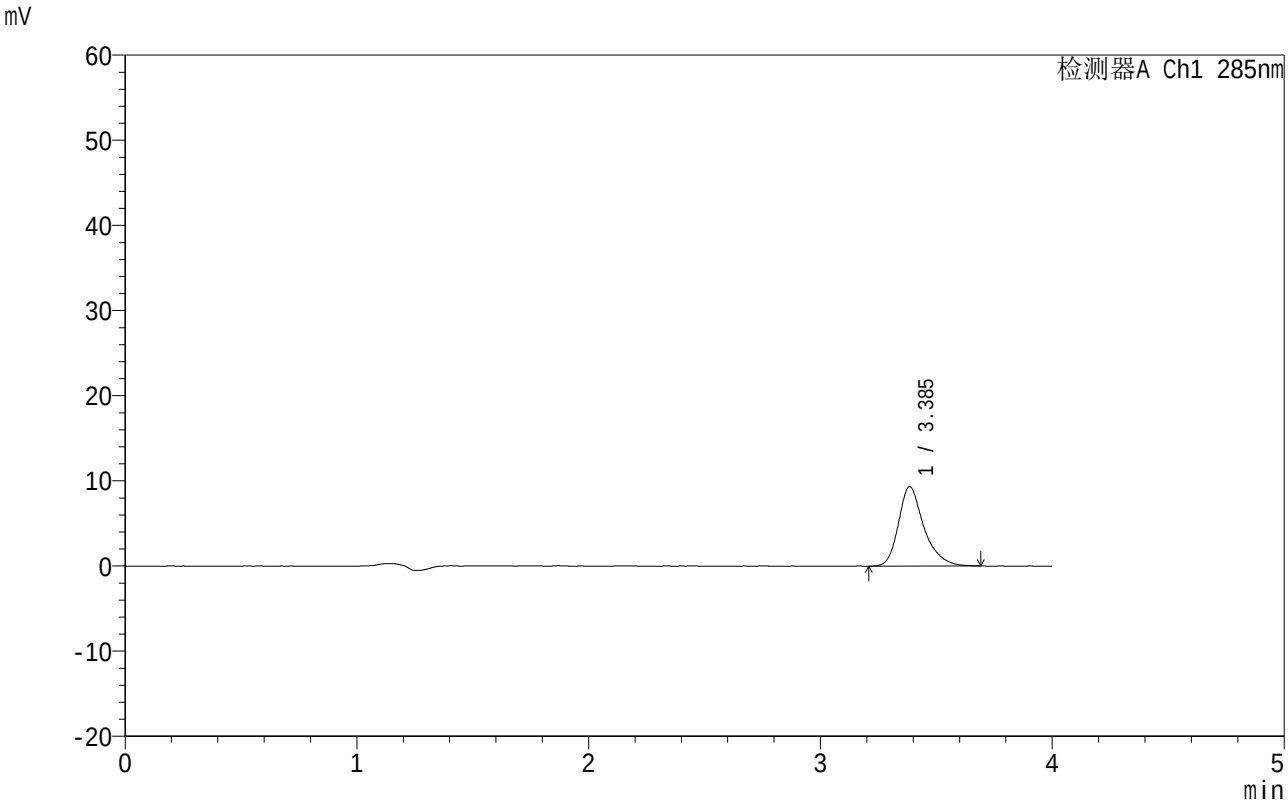

<峰表>

检测器A Ch1 285nm

峰号	保留时间	面积	面积%	高度	理论塔板数(USP)	拖尾因子	分离度(USP)
1	3.385	71305	100.000	9312	4984	1.305	--
总计		71305	100.000	9312			

图131 他达拉非片溶出曲线测定HPLC图谱
自制品-2025091722批-均一性2-pH6.8介质-30min-片1
供试品溶液-1

SHIMADZU LabSolutions

999他达拉非片

<样品信息>

色谱柱 :LP-C8(150mm*4.6mm,5μm） 流速:1.5ml/min
柱 温:40℃ 波长:285nm
数据文件名: RC$999 - 27-52/30-2724-2 - zzp-2025091722p-rcqx-pH6.8jz-jyx2-30min-P2.lcd
方法文件名: RC$999 - 999-20251020-tdlf-FX279.lcm
批处理文件名: RC$999 - 20251105-FX279.lcb
样品瓶号: 3-14
进样体积: 20 μl 版本号:6.115
进样时间: 2025/11/06 00:43:36 实验者: jiangjinwei
处理时间（V2）: 2025/11/06 09:23:51 处理者: jiangjinwei
仪器型号：SHIMADZU LC-2050C(FX279)

<色谱图>

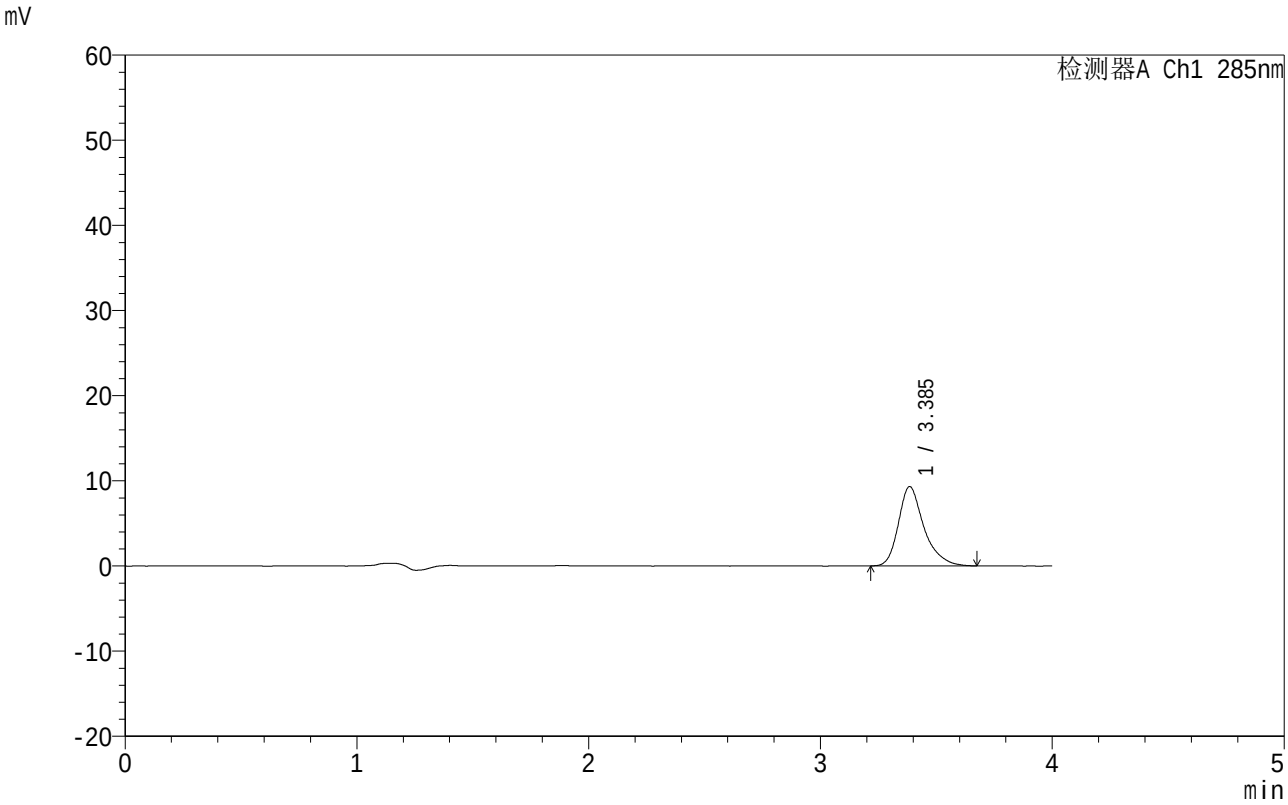

<峰表>

检测器A Ch1 285nm

峰号	保留时间	面积	面积%	高度	理论塔板数(USP)	拖尾因子	分离度(USP)
1	3.385	71189	100.000	9289	4964	1.310	--
总计		71189	100.000	9289			

图132 他达拉非片溶出曲线测定HPLC图谱
自制品-2025091722批-均一性2-pH6.8介质-30min-片2
供试品溶液-1

SHIMADZU LabSolutions

999他达拉非片

<样品信息>

色谱柱 :LP-C8(150mm*4.6mm,5μm） 流速:1.5ml/min
柱 温:40℃ 波长:285nm
数据文件名: RC$999 - 27-52/30-2725-2 - zzp-2025091722p-rcqx-pH6.8jz-jyx2-30min-P3.lcd
方法文件名: RC$999 - 999-20251020-tdlf-FX279.lcm
批处理文件名: RC$999 - 20251105-FX279.lcb
样品瓶号: 3-23
进样体积: 20 μl 版本号:6.115
进样时间: 2025/11/06 00:47:57 实验者: jiangjinwei
处理时间（V2）: 2025/11/06 09:23:53 处理者: jiangjinwei
仪器型号：SHIMADZU LC-2050C(FX279)

<色谱图>

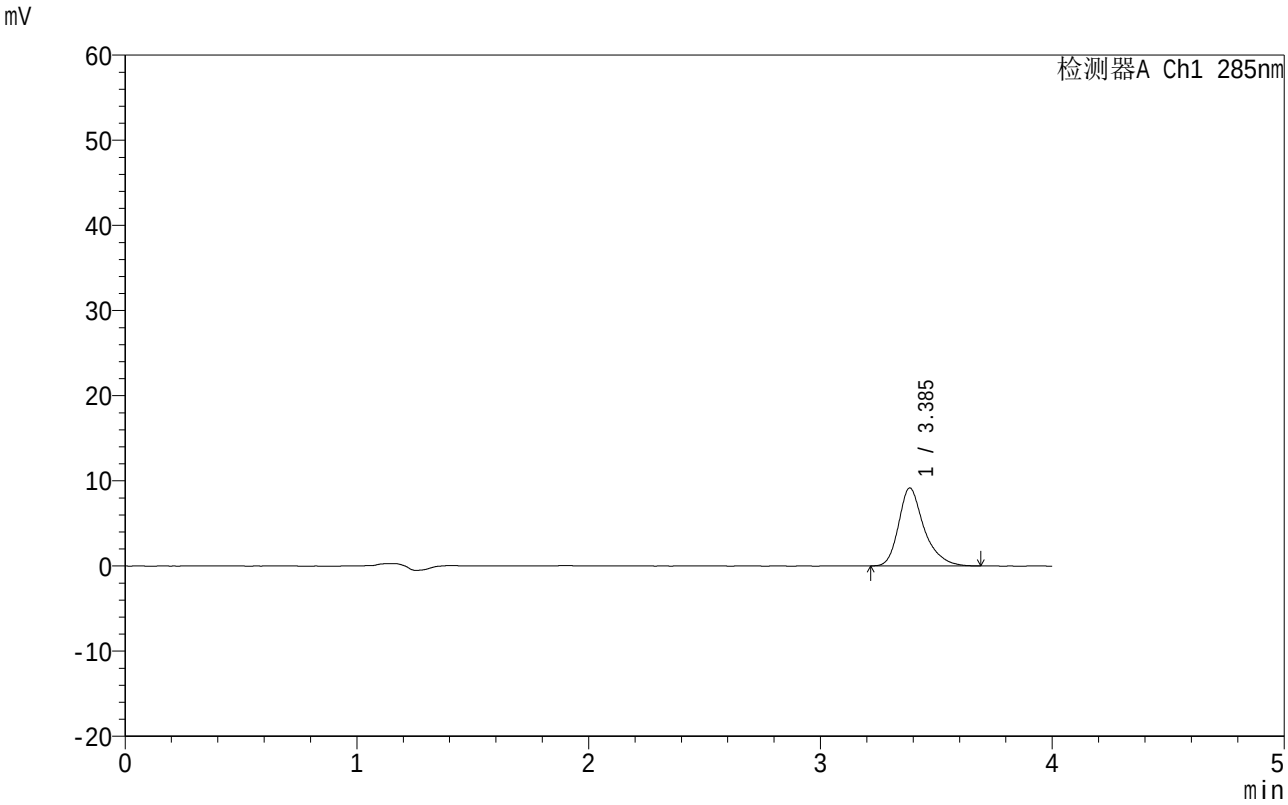

<峰表>

检测器A Ch1 285nm

峰号	保留时间	面积	面积%	高度	理论塔板数(USP)	拖尾因子	分离度(USP)
1	3.385	69664	100.000	9132	5053	1.318	--
总计		69664	100.000	9132			

图133 他达拉非片溶出曲线测定HPLC图谱
自制品-2025091722批-均一性2-pH6.8介质-30min-片3
供试品溶液-1

SHIMADZU LabSolutions

999他达拉非片

<样品信息>

色谱柱 :LP-C8(150mm*4.6mm,5μm） 流速:1.5ml/min
柱 温:40℃ 波长:285nm
数据文件名: RC$999 - 27-52/30-2726-2 - zzp-2025091722p-rcqx-pH6.8jz-jyx2-30min-P4.lcd
方法文件名: RC$999 - 999-20251020-tdlf-FX279.lcm
批处理文件名: RC$999 - 20251105-FX279.lcb
样品瓶号: 3-32
进样体积: 20 μl 版本号:6.115
进样时间: 2025/11/06 00:52:20 实验者: jiangjinwei
处理时间（V2）: 2025/11/06 09:23:56 处理者: jiangjinwei
仪器型号：SHIMADZU LC-2050C(FX279)

<色谱图>

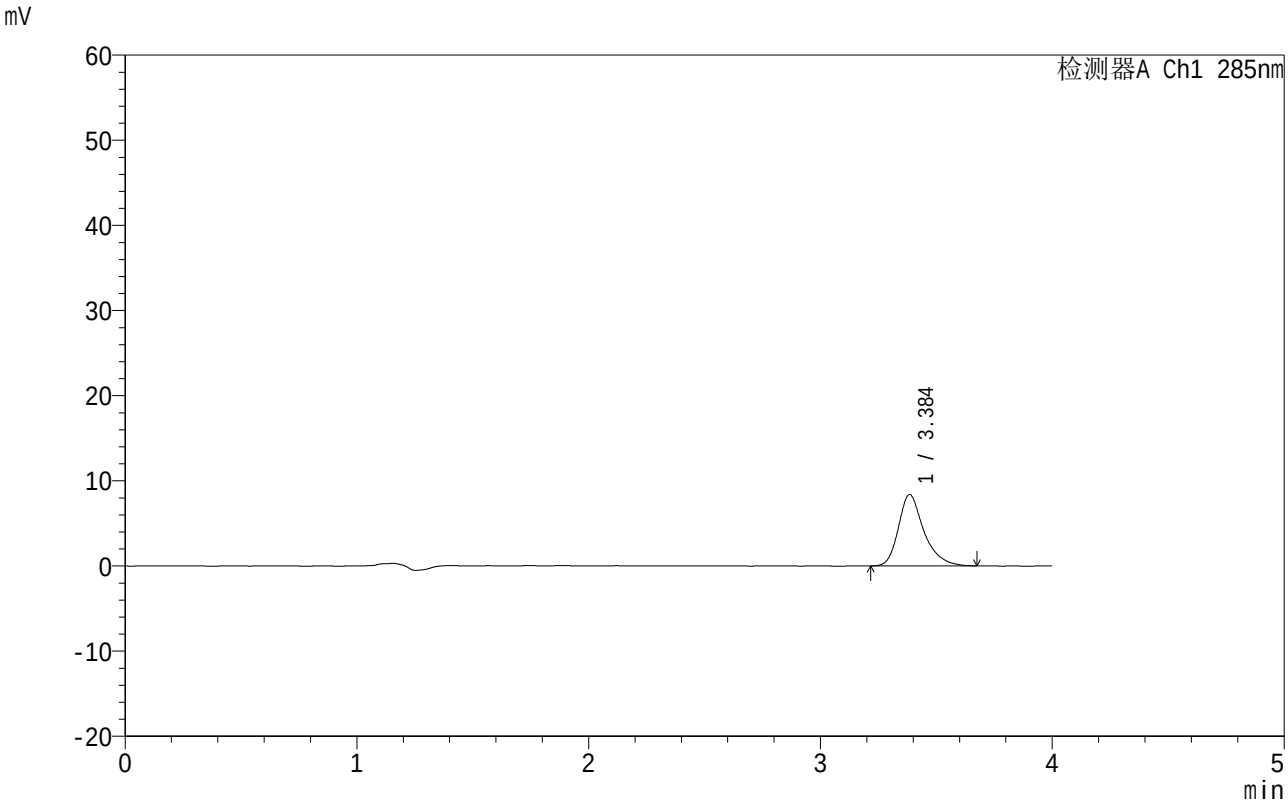

<峰表>

检测器A Ch1 285nm

峰号	保留时间	面积	面积%	高度	理论塔板数(USP)	拖尾因子	分离度(USP)
1	3.384	63865	100.000	8356	5016	1.307	--
总计		63865	100.000	8356			

图134 他达拉非片溶出曲线测定HPLC图谱
自制品-2025091722批-均一性2-pH6.8介质-30min-片4
供试品溶液-1

SHIMADZU LabSolutions

999他达拉非片

<样品信息>

色谱柱 :LP-C8(150mm*4.6mm,5μm） 流速:1.5ml/min
柱 温:40℃ 波长:285nm
数据文件名: RC$999 - 27-52/30-2727-2 - zzp-2025091722p-rcqx-pH6.8jz-jyx2-30min-P5.lcd
方法文件名: RC$999 - 999-20251020-tdlf-FX279.lcm
批处理文件名: RC$999 - 20251105-FX279.lcb
样品瓶号: 3-41
进样体积: 20 μl 版本号:6.115
进样时间: 2025/11/06 00:56:43 实验者: jiangjinwei
处理时间（V2）: 2025/11/06 09:23:59 处理者: jiangjinwei
仪器型号：SHIMADZU LC-2050C(FX279)

<色谱图>

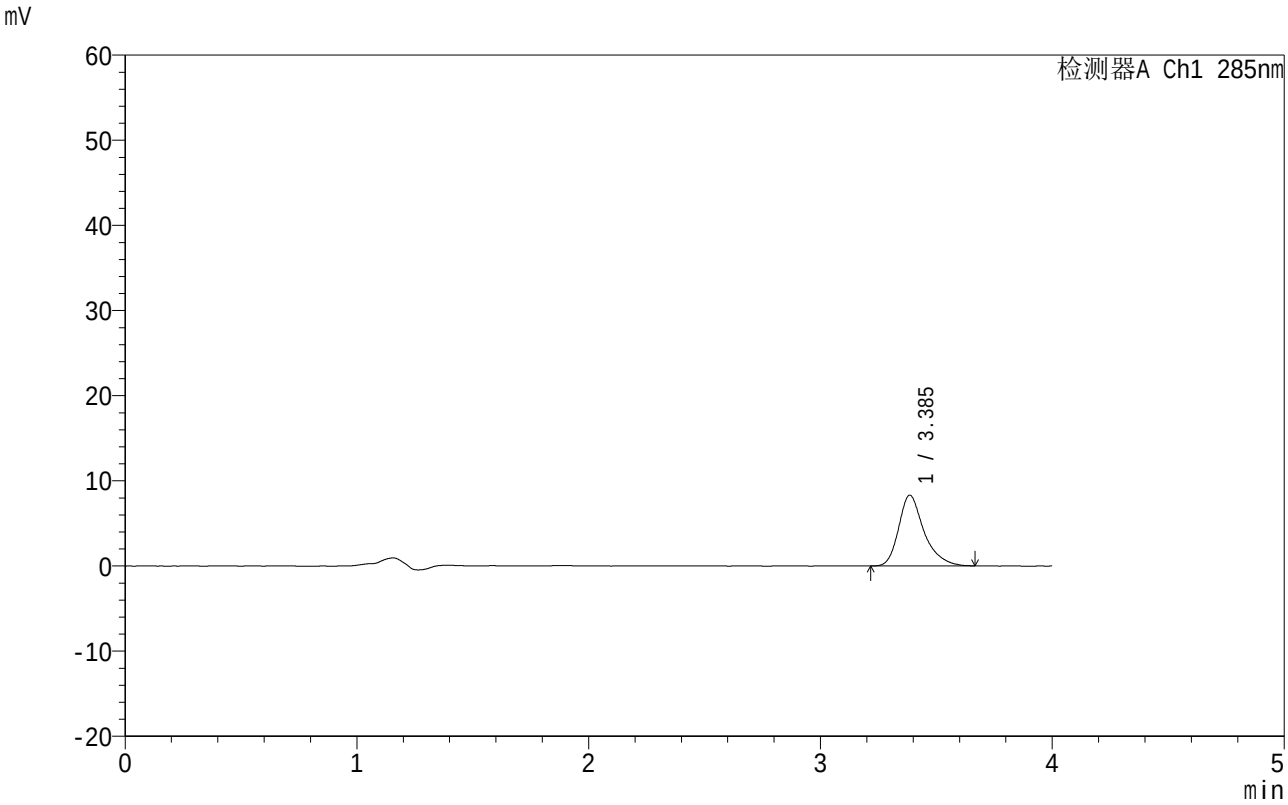

<峰表>

检测器A Ch1 285nm

峰号	保留时间	面积	面积%	高度	理论塔板数(USP)	拖尾因子	分离度(USP)
1	3.385	63270	100.000	8296	5026	1.321	--
总计		63270	100.000	8296			

图135 他达拉非片溶出曲线测定HPLC图谱
自制品-2025091722批-均一性2-pH6.8介质-30min-片5
供试品溶液-1

SHIMADZU LabSolutions

999他达拉非片

<样品信息>

色谱柱 :LP-C8(150mm*4.6mm,5μm） 流速:1.5ml/min
柱 温:40℃ 波长:285nm
数据文件名: RC$999 - 27-52/30-2728-2 - zzp-2025091722p-rcqx-pH6.8jz-jyx2-30min-P6.lcd
方法文件名: RC$999 - 999-20251020-tdlf-FX279.lcm
批处理文件名: RC$999 - 20251105-FX279.lcb
样品瓶号: 3-50
进样体积: 20 μl 版本号:6.115
进样时间: 2025/11/06 01:01:06 实验者: jiangjinwei
处理时间（V2）: 2025/11/06 09:24:02 处理者: jiangjinwei
仪器型号：SHIMADZU LC-2050C(FX279)

<色谱图>

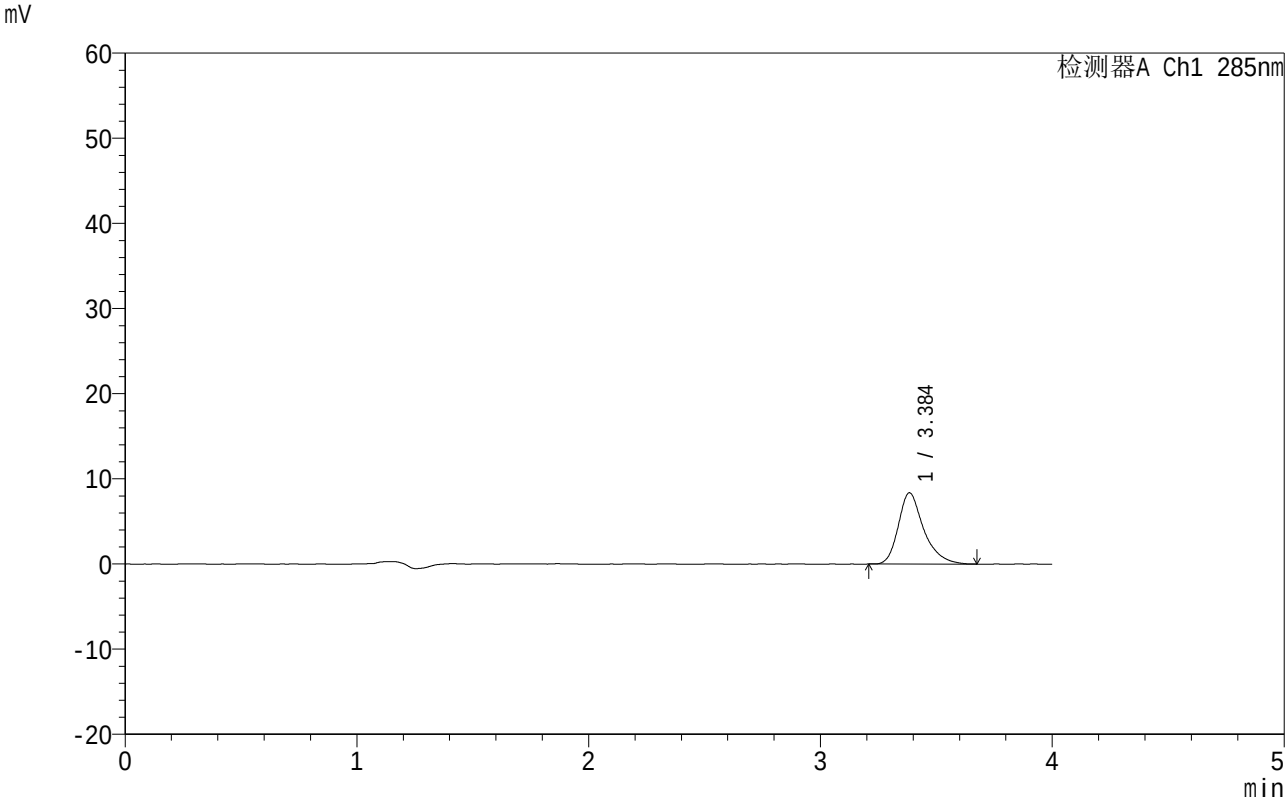

<峰表>

检测器A Ch1 285nm

峰号	保留时间	面积	面积%	高度	理论塔板数(USP)	拖尾因子	分离度(USP)
1	3.384	63708	100.000	8344	4992	1.324	--
总计		63708	100.000	8344			

图136 他达拉非片溶出曲线测定HPLC图谱
自制品-2025091722批-均一性2-pH6.8介质-30min-片6
供试品溶液-1

SHIMADZU LabSolutions

999他达拉非片

<样品信息>

色谱柱 :LP-C8(150mm*4.6mm,5μm） 流速:1.5ml/min
柱 温:40℃ 波长:285nm
数据文件名: RC$999 - 27-52/30-2729-2 - zzp-2025091722p-rcqx-pH6.8jz-jyx2-45min-P1.lcd
方法文件名: RC$999 - 999-20251020-tdlf-FX279.lcm
批处理文件名: RC$999 - 20251105-FX279.lcb
样品瓶号: 3-6
进样体积: 20 μl 版本号:6.115
进样时间: 2025/11/06 01:05:28 实验者: jiangjinwei
处理时间（V2）: 2025/11/06 09:24:05 处理者: jiangjinwei
仪器型号：SHIMADZU LC-2050C(FX279)

<色谱图>

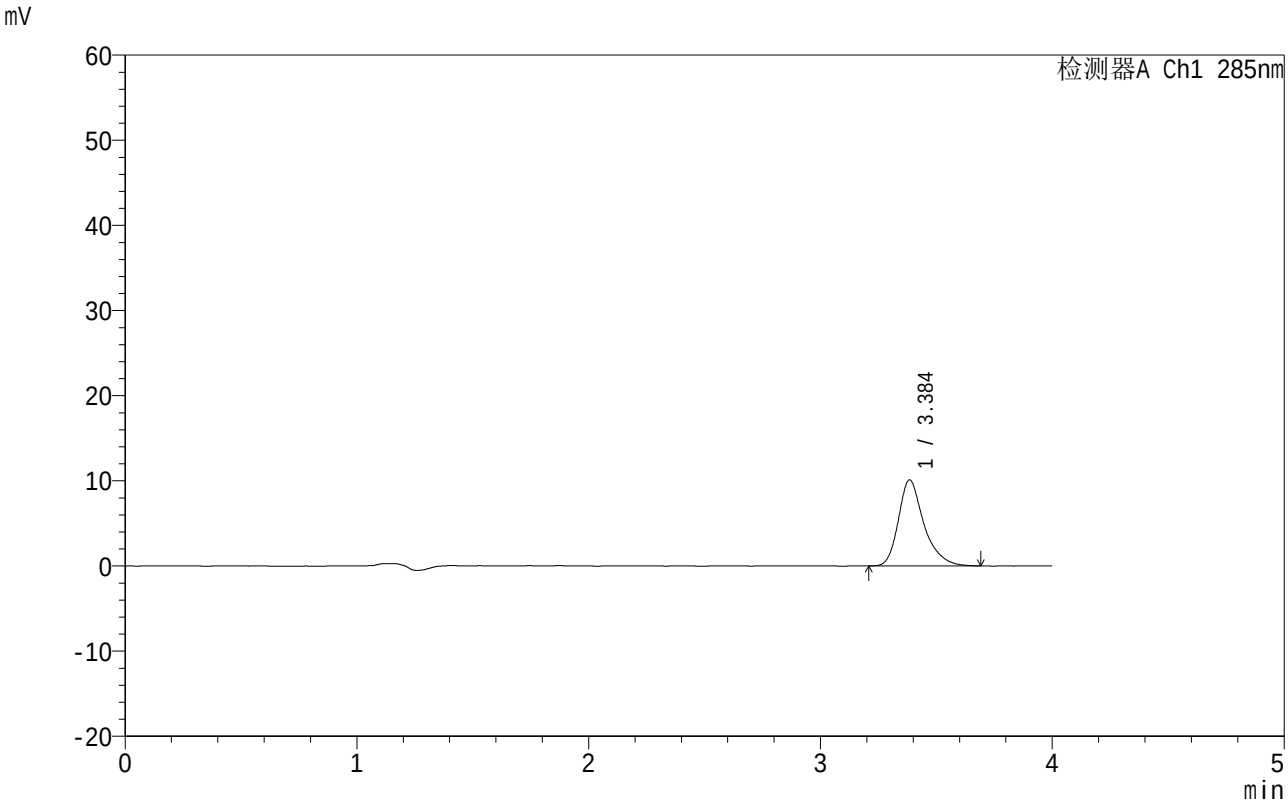

<峰表>

检测器A Ch1 285nm

峰号	保留时间	面积	面积%	高度	理论塔板数(USP)	拖尾因子	分离度(USP)
1	3.384	77324	100.000	10066	4974	1.321	--
总计		77324	100.000	10066			

图137 他达拉非片溶出曲线测定HPLC图谱
自制品-2025091722批-均一性2-pH6.8介质-45min-片1
供试品溶液-1

SHIMADZU LabSolutions

999他达拉非片

<样品信息>

色谱柱 :LP-C8(150mm*4.6mm,5μm） 流速:1.5ml/min
柱 温:40℃ 波长:285nm
数据文件名: RC$999 - 27-52/30-2730-2 - zzp-2025091722p-rcqx-pH6.8jz-jyx2-45min-P2.lcd
方法文件名: RC$999 - 999-20251020-tdlf-FX279.lcm
批处理文件名: RC$999 - 20251105-FX279.lcb
样品瓶号: 3-15
进样体积: 20 μl 版本号:6.115
进样时间: 2025/11/06 01:09:51 实验者: jiangjinwei
处理时间（V2）: 2025/11/06 09:24:08 处理者: jiangjinwei
仪器型号：SHIMADZU LC-2050C(FX279)

<色谱图>

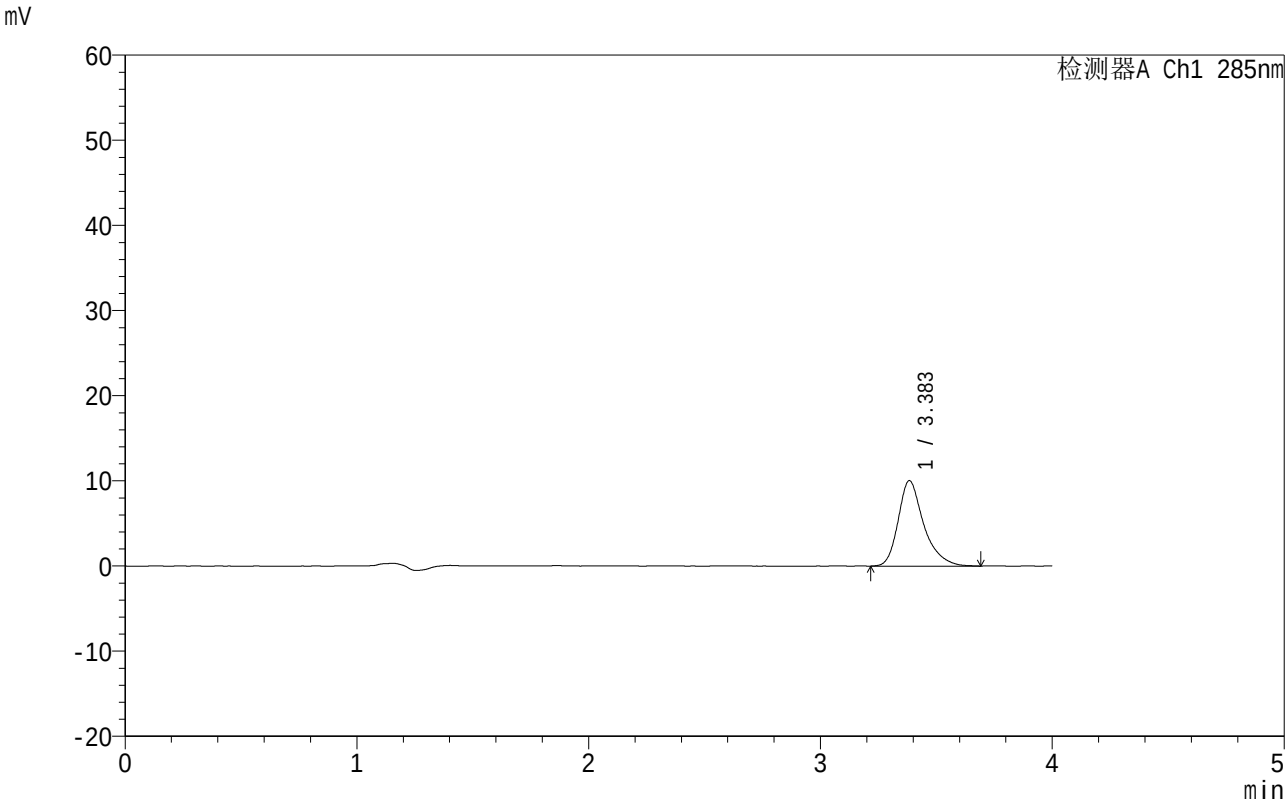

<峰表>

检测器A Ch1 285nm

峰号	保留时间	面积	面积%	高度	理论塔板数(USP)	拖尾因子	分离度(USP)
1	3.383	76942	100.000	10004	4947	1.325	--
总计		76942	100.000	10004			

图138 他达拉非片溶出曲线测定HPLC图谱
自制品-2025091722批-均一性2-pH6.8介质-45min-片2
供试品溶液-1

SHIMADZU LabSolutions

999他达拉非片

<样品信息>

色谱柱 :LP-C8(150mm*4.6mm,5μm） 流速:1.5ml/min
柱 温:40℃ 波长:285nm
数据文件名: RC$999 - 27-52/30-2731-2 - zzp-2025091722p-rcqx-pH6.8jz-jyx2-45min-P3.lcd
方法文件名: RC$999 - 999-20251020-tdlf-FX279.lcm
批处理文件名: RC$999 - 20251105-FX279.lcb
样品瓶号: 3-24
进样体积: 20 μl 版本号:6.115
进样时间: 2025/11/06 01:14:14 实验者: jiangjinwei
处理时间（V2）: 2025/11/06 09:24:11 处理者: jiangjinwei
仪器型号：SHIMADZU LC-2050C(FX279)

<色谱图>

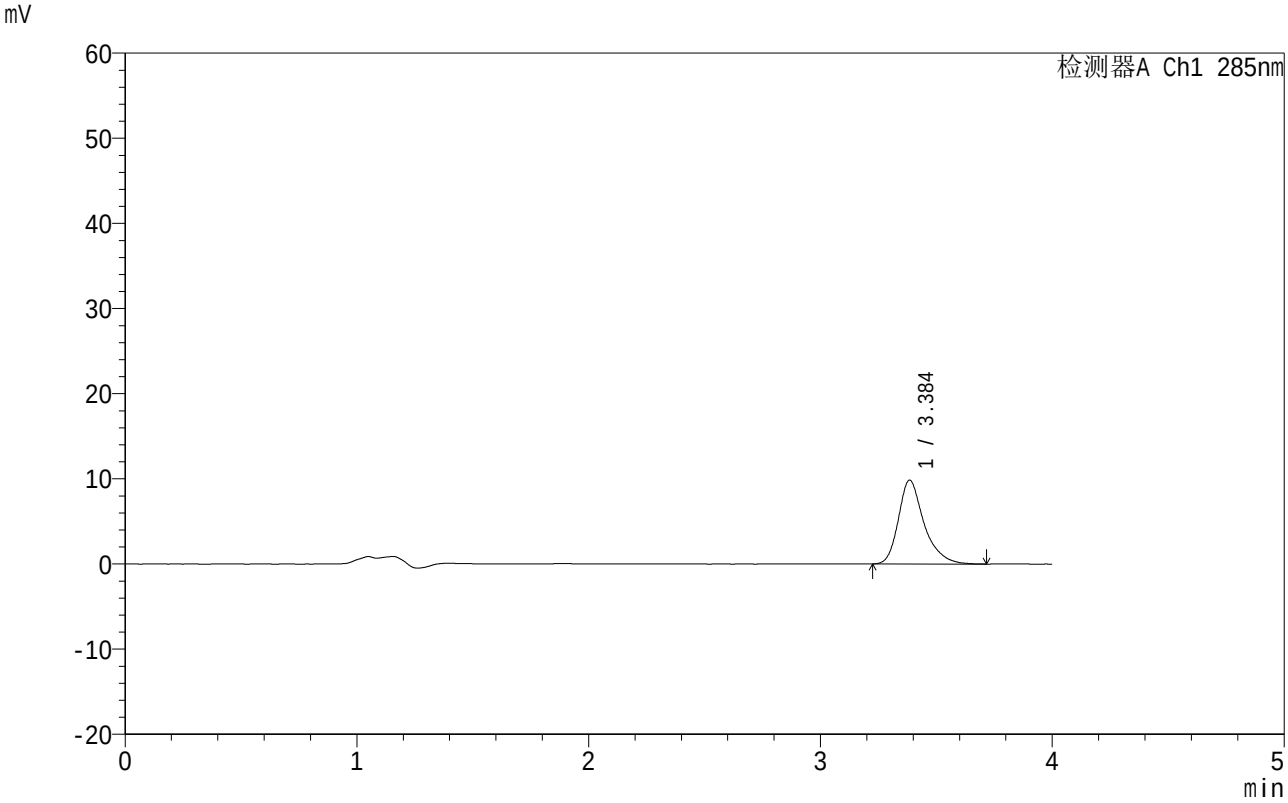

<峰表>

检测器A Ch1 285nm

峰号	保留时间	面积	面积%	高度	理论塔板数(USP)	拖尾因子	分离度(USP)
1	3.384	75548	100.000	9818	4958	1.325	--
总计		75548	100.000	9818			

图139 他达拉非片溶出曲线测定HPLC图谱
自制品-2025091722批-均一性2-pH6.8介质-45min-片3
供试品溶液-1

SHIMADZU LabSolutions

999他达拉非片

<样品信息>

色谱柱 :LP-C8(150mm*4.6mm,5μm） 流速:1.5ml/min
柱 温:40℃ 波长:285nm
数据文件名: RC$999 - 27-52/30-2732-2 - zzp-2025091722p-rcqx-pH6.8jz-jyx2-45min-P4.lcd
方法文件名: RC$999 - 999-20251020-tdlf-FX279.lcm
批处理文件名: RC$999 - 20251105-FX279.lcb
样品瓶号: 3-33
进样体积: 20 μl 版本号:6.115
进样时间: 2025/11/06 01:18:37 实验者: jiangjinwei
处理时间（V2）: 2025/11/06 09:24:13 处理者: jiangjinwei
仪器型号：SHIMADZU LC-2050C(FX279)

<色谱图>

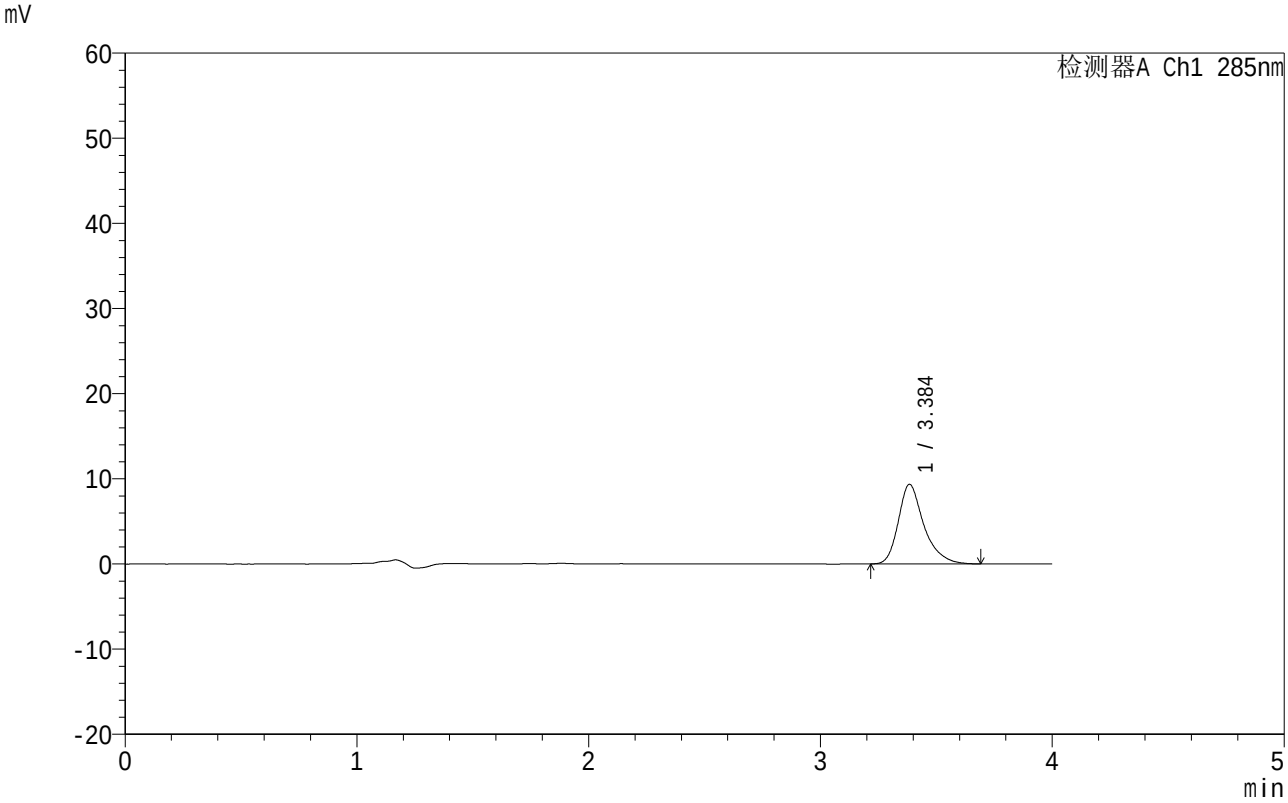

<峰表>

检测器A Ch1 285nm

峰号	保留时间	面积	面积%	高度	理论塔板数(USP)	拖尾因子	分离度(USP)
1	3.384	71598	100.000	9307	4953	1.318	--
总计		71598	100.000	9307			

图140 他达拉非片溶出曲线测定HPLC图谱
自制品-2025091722批-均一性2-pH6.8介质-45min-片4
供试品溶液-1

SHIMADZU LabSolutions

999他达拉非片

<样品信息>

色谱柱 :LP-C8(150mm*4.6mm,5μm） 流速:1.5ml/min
柱 温:40℃ 波长:285nm
数据文件名: RC$999 - 27-52/30-2733-2 - zzp-2025091722p-rcqx-pH6.8jz-jyx2-45min-P5.lcd
方法文件名: RC$999 - 999-20251020-tdlf-FX279.lcm
批处理文件名: RC$999 - 20251105-FX279.lcb
样品瓶号: 3-42
进样体积: 20 μl 版本号:6.115
进样时间: 2025/11/06 01:22:59 实验者: jiangjinwei
处理时间（V2）: 2025/11/06 09:24:16 处理者: jiangjinwei
仪器型号：SHIMADZU LC-2050C(FX279)

<色谱图>

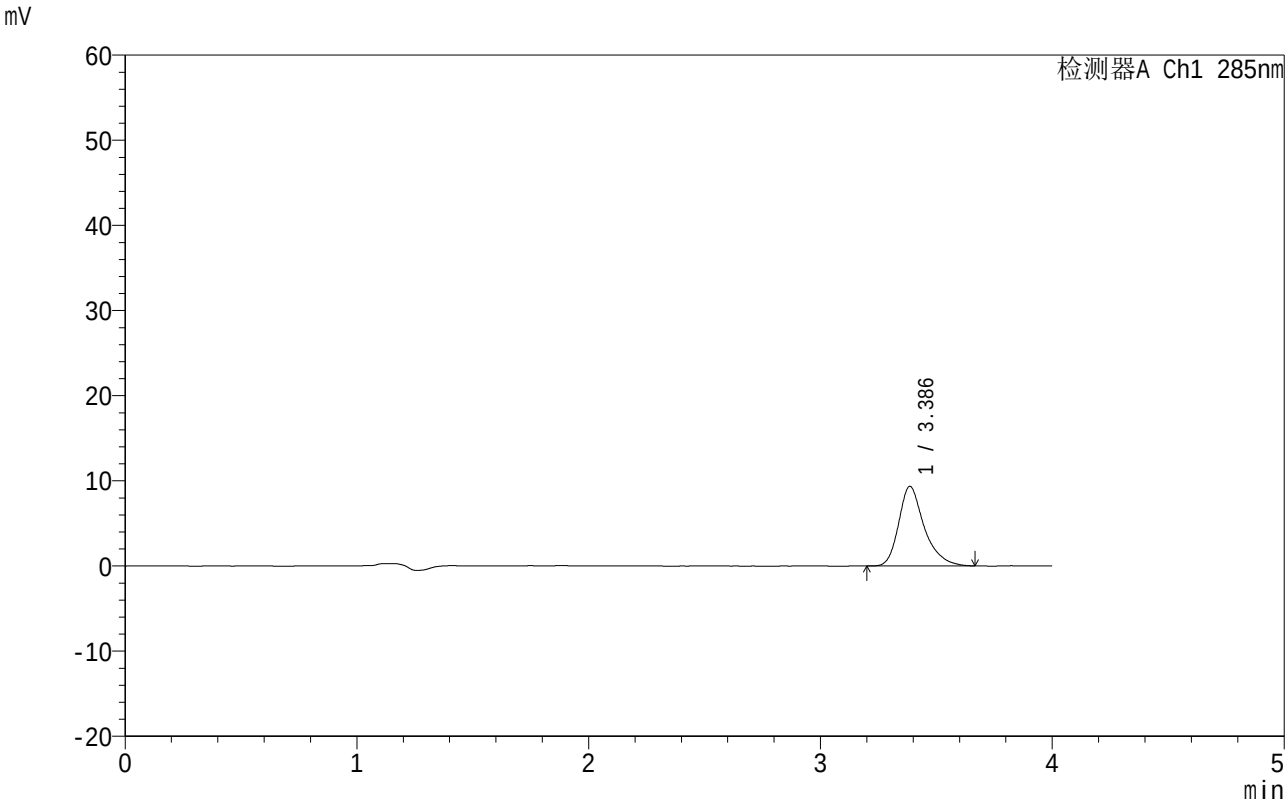

<峰表>

检测器A Ch1 285nm

峰号	保留时间	面积	面积%	高度	理论塔板数(USP)	拖尾因子	分离度(USP)
1	3.386	71569	100.000	9331	4935	1.319	--
总计		71569	100.000	9331			

图141 他达拉非片溶出曲线测定HPLC图谱
自制品-2025091722批-均一性2-pH6.8介质-45min-片5
供试品溶液-1

SHIMADZU LabSolutions

999他达拉非片

<样品信息>

色谱柱 :LP-C8(150mm*4.6mm,5μm） 流速:1.5ml/min
柱 温:40℃ 波长:285nm
数据文件名: RC$999 - 27-52/30-2734-2 - zzp-2025091722p-rcqx-pH6.8jz-jyx2-45min-P6.lcd
方法文件名: RC$999 - 999-20251020-tdlf-FX279.lcm
批处理文件名: RC$999 - 20251105-FX279.lcb
样品瓶号: 3-51
进样体积: 20 μl 版本号:6.115
进样时间: 2025/11/06 01:27:20 实验者: jiangjinwei
处理时间（V2）: 2025/11/06 09:24:19 处理者: jiangjinwei
仪器型号：SHIMADZU LC-2050C(FX279)

<色谱图>

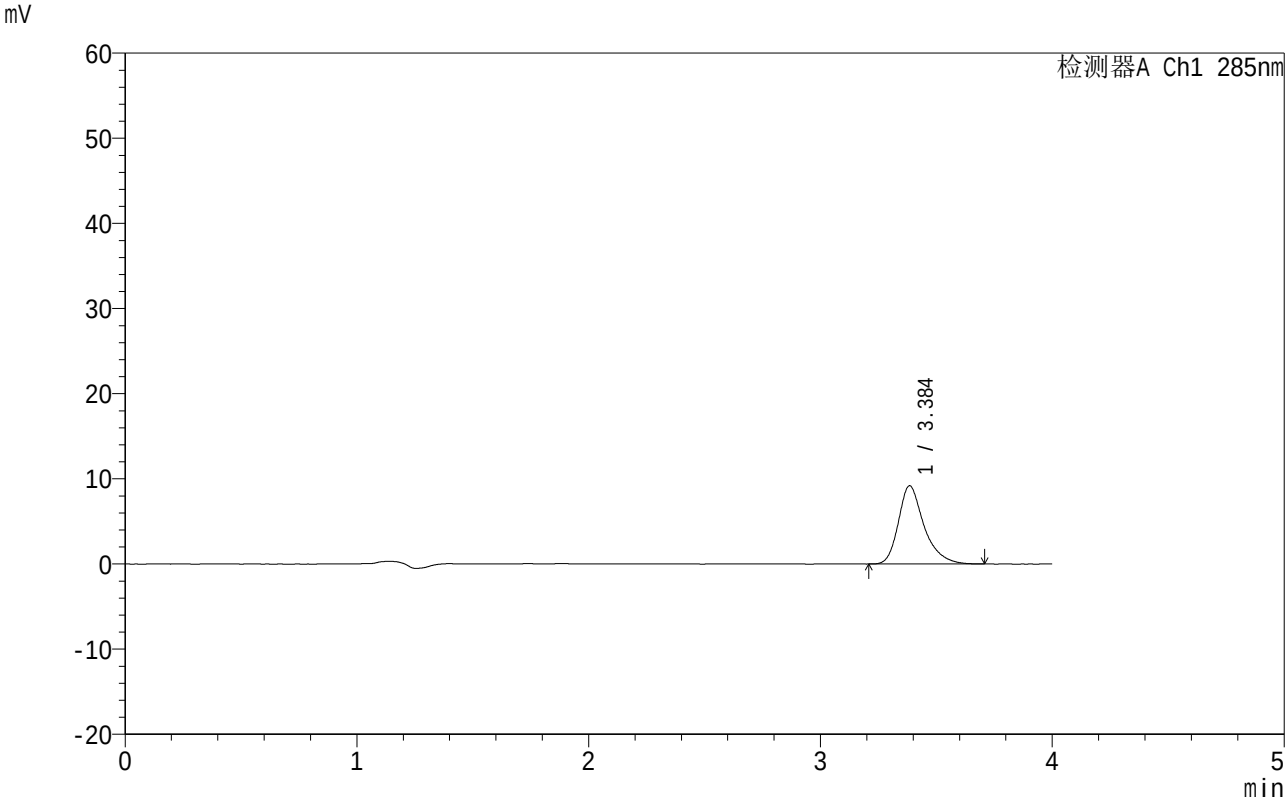

<峰表>

检测器A Ch1 285nm

峰号	保留时间	面积	面积%	高度	理论塔板数(USP)	拖尾因子	分离度(USP)
1	3.384	70840	100.000	9163	4897	1.328	--
总计		70840	100.000	9163			

图142 他达拉非片溶出曲线测定HPLC图谱
自制品-2025091722批-均一性2-pH6.8介质-45min-片6
供试品溶液-1

SHIMADZU LabSolutions

999他达拉非片

<样品信息>

色谱柱 :LP-C8(150mm*4.6mm,5μm） 流速:1.5ml/min
柱 温:40℃ 波长:285nm
数据文件名: RC$999 - 27-52/30-2735-2 - zzp-2025091722p-rcqx-pH6.8jz-jyx2-jx-P1.lcd
方法文件名: RC$999 - 999-20251020-tdlf-FX279.lcm
批处理文件名: RC$999 - 20251105-FX279.lcb
样品瓶号: 3-7
进样体积: 20 μl 版本号:6.115
进样时间: 2025/11/06 01:31:42 实验者: jiangjinwei
处理时间（V2）: 2025/11/06 09:24:22 处理者: jiangjinwei
仪器型号：SHIMADZU LC-2050C(FX279)

<色谱图>

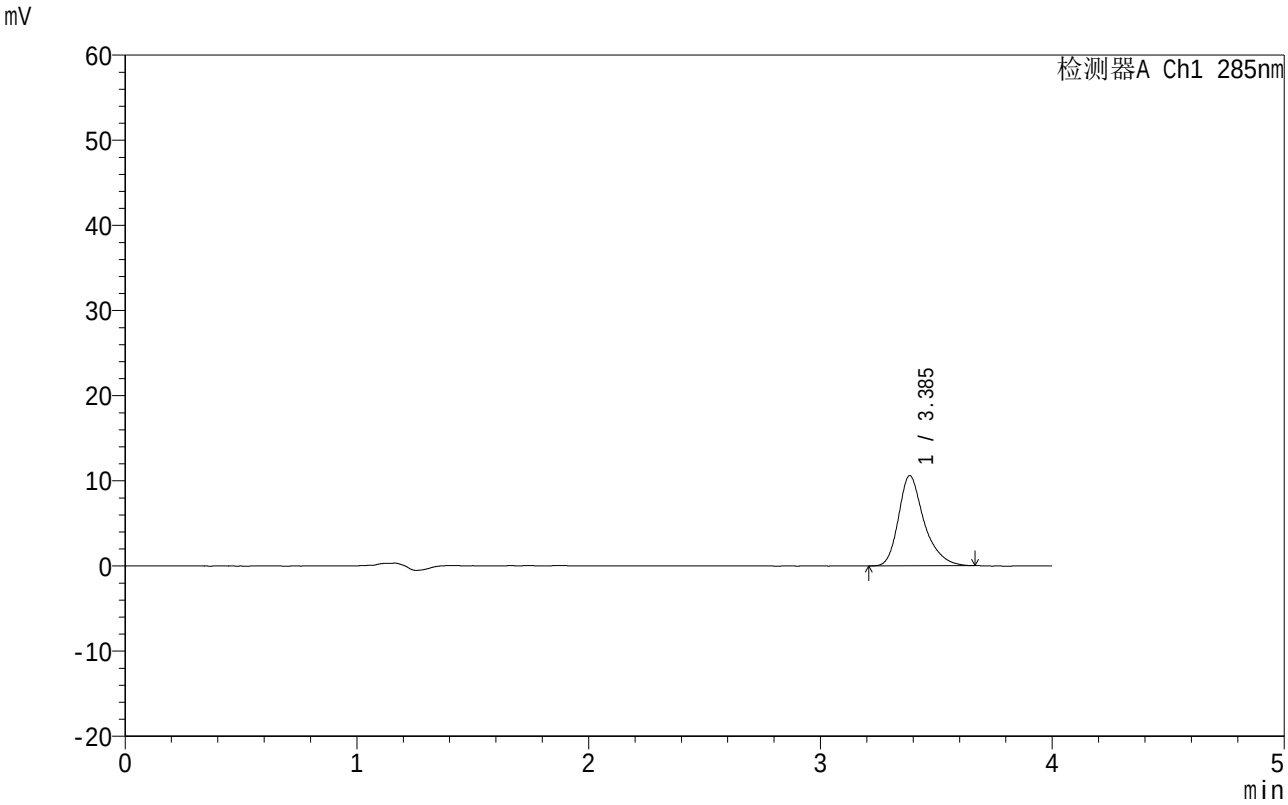

<峰表>

检测器A Ch1 285nm

峰号	保留时间	面积	面积%	高度	理论塔板数(USP)	拖尾因子	分离度(USP)
1	3.385	81162	100.000	10566	4931	1.311	--
总计		81162	100.000	10566			

图143 他达拉非片溶出曲线测定HPLC图谱
自制品-2025091722批-均一性2-pH6.8介质-极限转速-片1
供试品溶液-1

SHIMADZU LabSolutions

999他达拉非片

<样品信息>

色谱柱 :LP-C8(150mm*4.6mm,5μm） 流速:1.5ml/min
柱 温:40℃ 波长:285nm
数据文件名: RC$999 - 27-52/30-2736-2 - zzp-2025091722p-rcqx-pH6.8jz-jyx2-jx-P2.lcd
方法文件名: RC$999 - 999-20251020-tdlf-FX279.lcm
批处理文件名: RC$999 - 20251105-FX279.lcb
样品瓶号: 3-16
进样体积: 20 μl 版本号:6.115
进样时间: 2025/11/06 01:36:05 实验者: jiangjinwei
处理时间（V2）: 2025/11/06 09:24:25 处理者: jiangjinwei
仪器型号：SHIMADZU LC-2050C(FX279)

<色谱图>

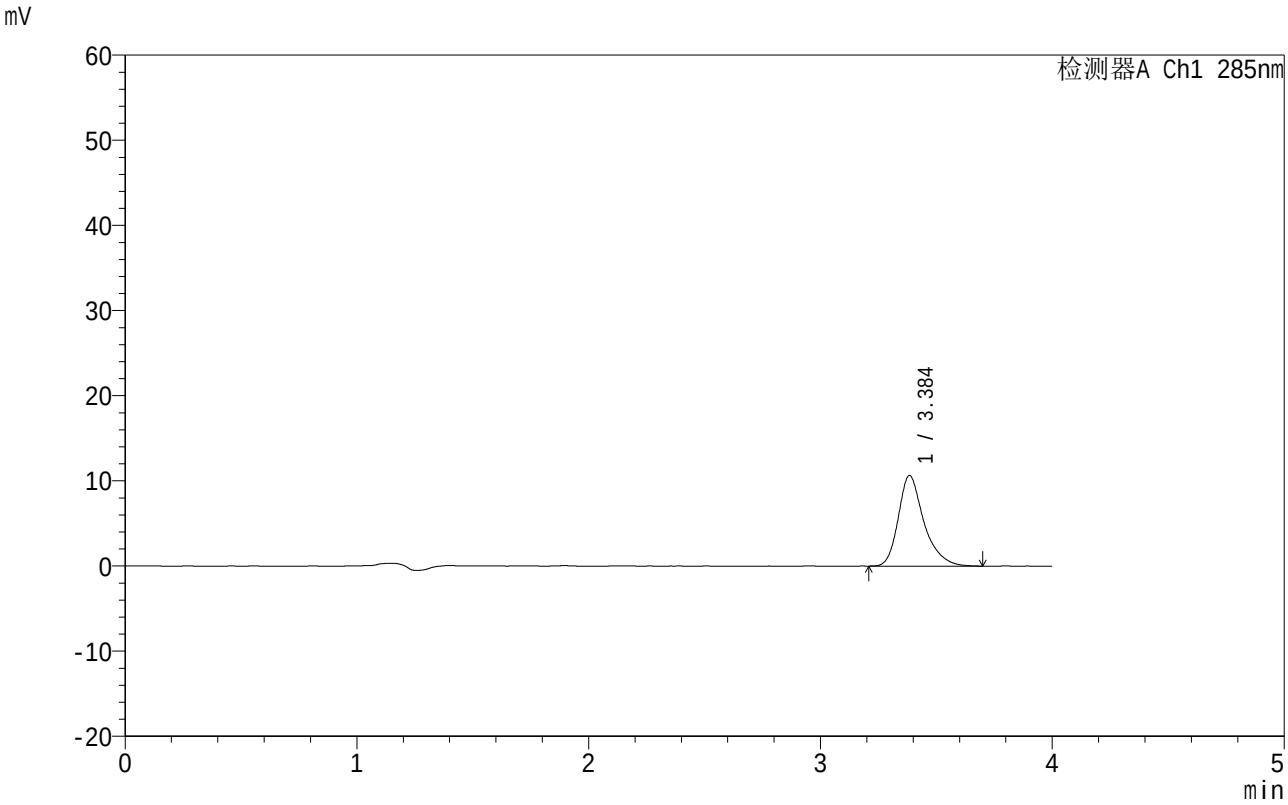

<峰表>

检测器A Ch1 285nm

峰号	保留时间	面积	面积%	高度	理论塔板数(USP)	拖尾因子	分离度(USP)
1	3.384	81690	100.000	10598	4942	1.317	--
总计		81690	100.000	10598			

图144 他达拉非片溶出曲线测定HPLC图谱
自制品-2025091722批-均一性2-pH6.8介质-极限转速-片2
供试品溶液-1

SHIMADZU LabSolutions

999他达拉非片

<样品信息>

色谱柱 :LP-C8(150mm*4.6mm,5μm） 流速:1.5ml/min
柱 温:40℃ 波长:285nm
数据文件名: RC$999 - 27-52/30-2737-2 - zzp-2025091722p-rcqx-pH6.8jz-jyx2-jx-P3.lcd
方法文件名: RC$999 - 999-20251020-tdlf-FX279.lcm
批处理文件名: RC$999 - 20251105-FX279.lcb
样品瓶号: 3-25
进样体积: 20 μl 版本号:6.115
进样时间: 2025/11/06 01:40:27 实验者: jiangjinwei
处理时间（V2）: 2025/11/06 09:24:27 处理者: jiangjinwei
仪器型号：SHIMADZU LC-2050C(FX279)

<色谱图>

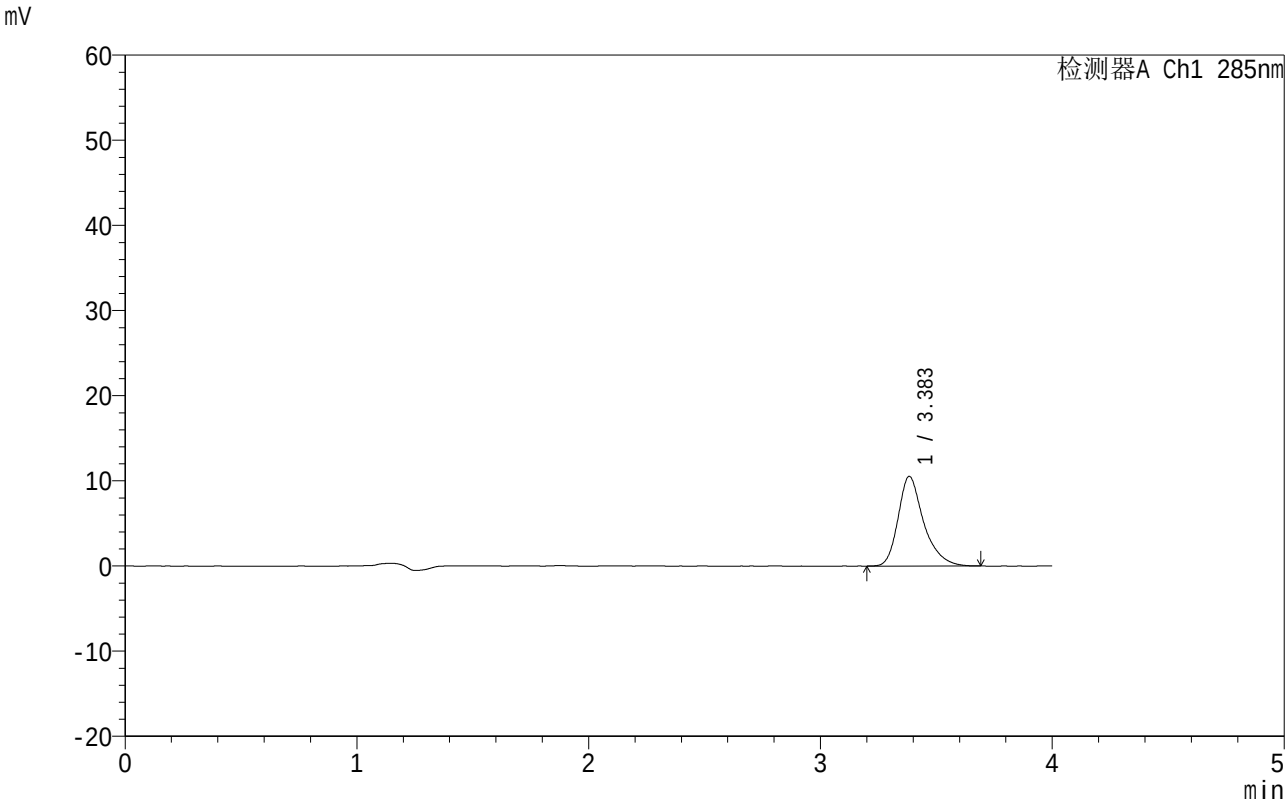

<峰表>

检测器A Ch1 285nm

峰号	保留时间	面积	面积%	高度	理论塔板数(USP)	拖尾因子	分离度(USP)
1	3.383	80841	100.000	10516	4936	1.319	--
总计		80841	100.000	10516			

图145 他达拉非片溶出曲线测定HPLC图谱
自制品-2025091722批-均一性2-pH6.8介质-极限转速-片3
供试品溶液-1

SHIMADZU LabSolutions

999他达拉非片

<样品信息>

色谱柱 :LP-C8(150mm*4.6mm,5μm） 流速:1.5ml/min
柱 温:40℃ 波长:285nm
数据文件名: RC$999 - 27-52/30-2738-2 - zzp-2025091722p-rcqx-pH6.8jz-jyx2-jx-P4.lcd
方法文件名: RC$999 - 999-20251020-tdlf-FX279.lcm
批处理文件名: RC$999 - 20251105-FX279.lcb
样品瓶号: 3-34
进样体积: 20 μl 版本号:6.115
进样时间: 2025/11/06 01:44:49 实验者: jiangjinwei
处理时间（V2）: 2025/11/06 09:24:30 处理者: jiangjinwei
仪器型号：SHIMADZU LC-2050C(FX279)

<色谱图>

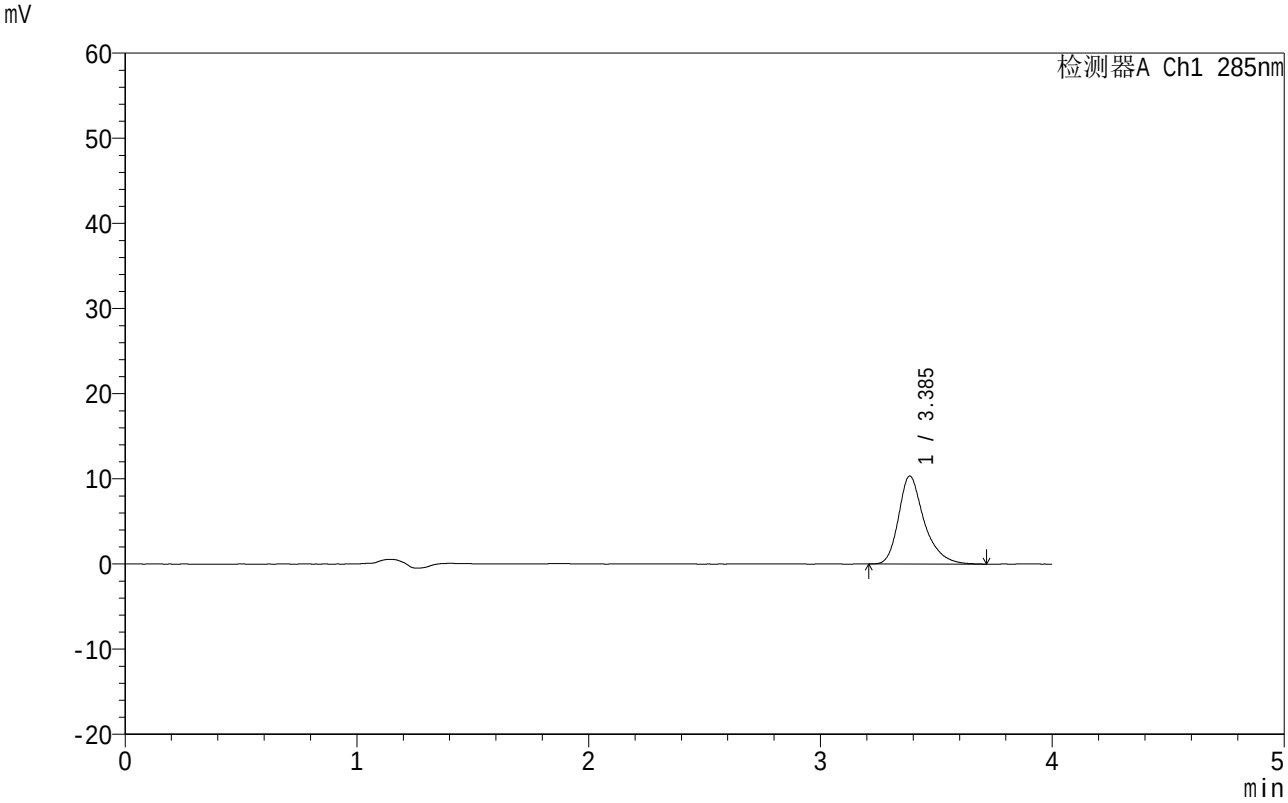

<峰表>

检测器A Ch1 285nm

峰号	保留时间	面积	面积%	高度	理论塔板数(USP)	拖尾因子	分离度(USP)
1	3.385	79304	100.000	10308	4933	1.324	--
总计		79304	100.000	10308			

图146 他达拉非片溶出曲线测定HPLC图谱
自制品-2025091722批-均一性2-pH6.8介质-极限转速-片4
供试品溶液-1

SHIMADZU LabSolutions

999他达拉非片

<样品信息>

色谱柱 :LP-C8(150mm*4.6mm,5μm） 流速:1.5ml/min
柱 温:40℃ 波长:285nm
数据文件名: RC$999 - 27-52/30-2739-2 - zzp-2025091722p-rcqx-pH6.8jz-jyx2-jx-P5.lcd
方法文件名: RC$999 - 999-20251020-tdlf-FX279.lcm
批处理文件名: RC$999 - 20251105-FX279.lcb
样品瓶号: 3-43
进样体积: 20 μl 版本号:6.115
进样时间: 2025/11/06 01:49:11 实验者: jiangjinwei
处理时间（V2）: 2025/11/06 09:24:33 处理者: jiangjinwei
仪器型号：SHIMADZU LC-2050C(FX279)

<色谱图>

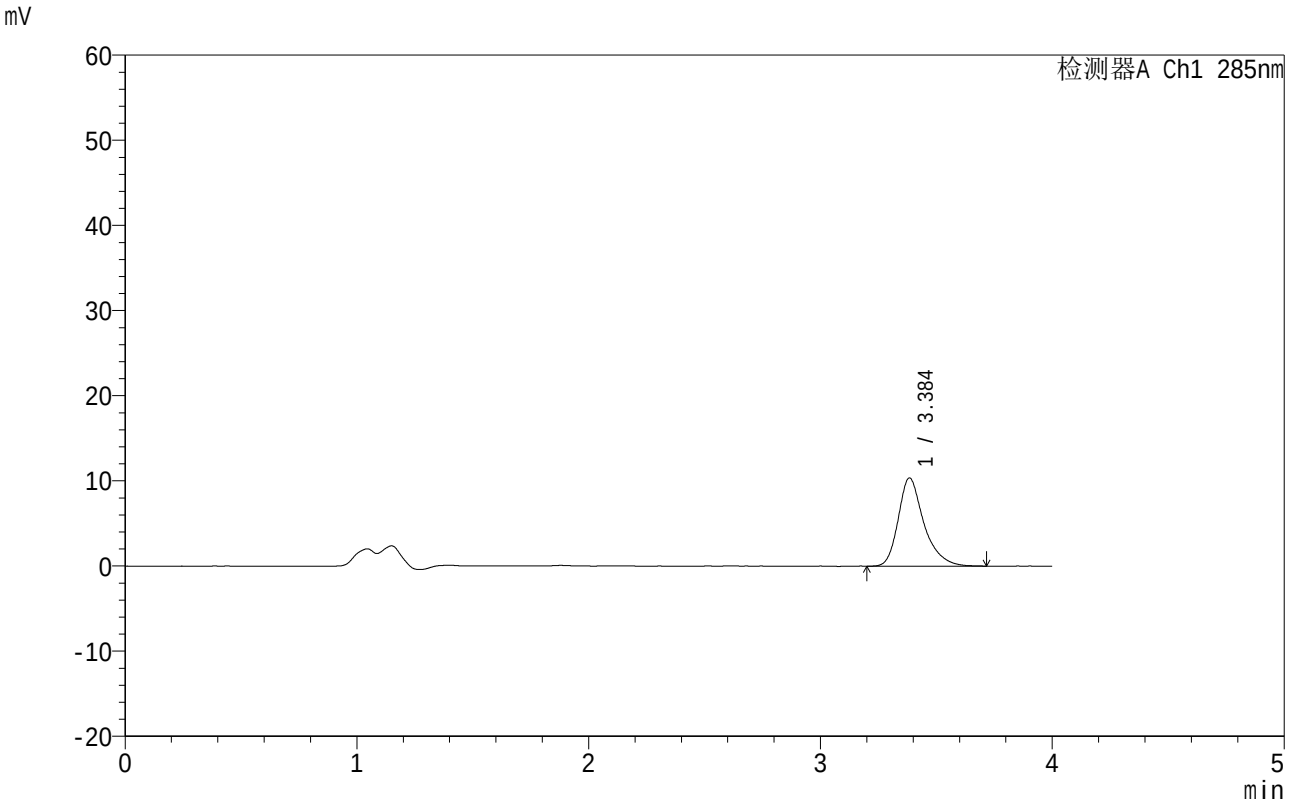

<峰表>

检测器A Ch1 285nm

峰号	保留时间	面积	面积%	高度	理论塔板数(USP)	拖尾因子	分离度(USP)
1	3.384	79669	100.000	10328	4931	1.324	--
总计		79669	100.000	10328			

图147 他达拉非片溶出曲线测定HPLC图谱
自制品-2025091722批-均一性2-pH6.8介质-极限转速-片5
供试品溶液-1

SHIMADZU LabSolutions

999他达拉非片

<样品信息>

色谱柱 :LP-C8(150mm*4.6mm,5μm） 流速:1.5ml/min
柱 温:40℃ 波长:285nm
数据文件名: RC$999 - 27-52/30-2740-2 - zzp-2025091722p-rcqx-pH6.8jz-jyx2-jx-P6.lcd
方法文件名: RC$999 - 999-20251020-tdlf-FX279.lcm
批处理文件名: RC$999 - 20251105-FX279.lcb
样品瓶号: 3-52
进样体积: 20 μl 版本号:6.115
进样时间: 2025/11/06 01:53:32 实验者: jiangjinwei
处理时间（V2）: 2025/11/06 09:24:36 处理者: jiangjinwei
仪器型号：SHIMADZU LC-2050C(FX279)

<色谱图>

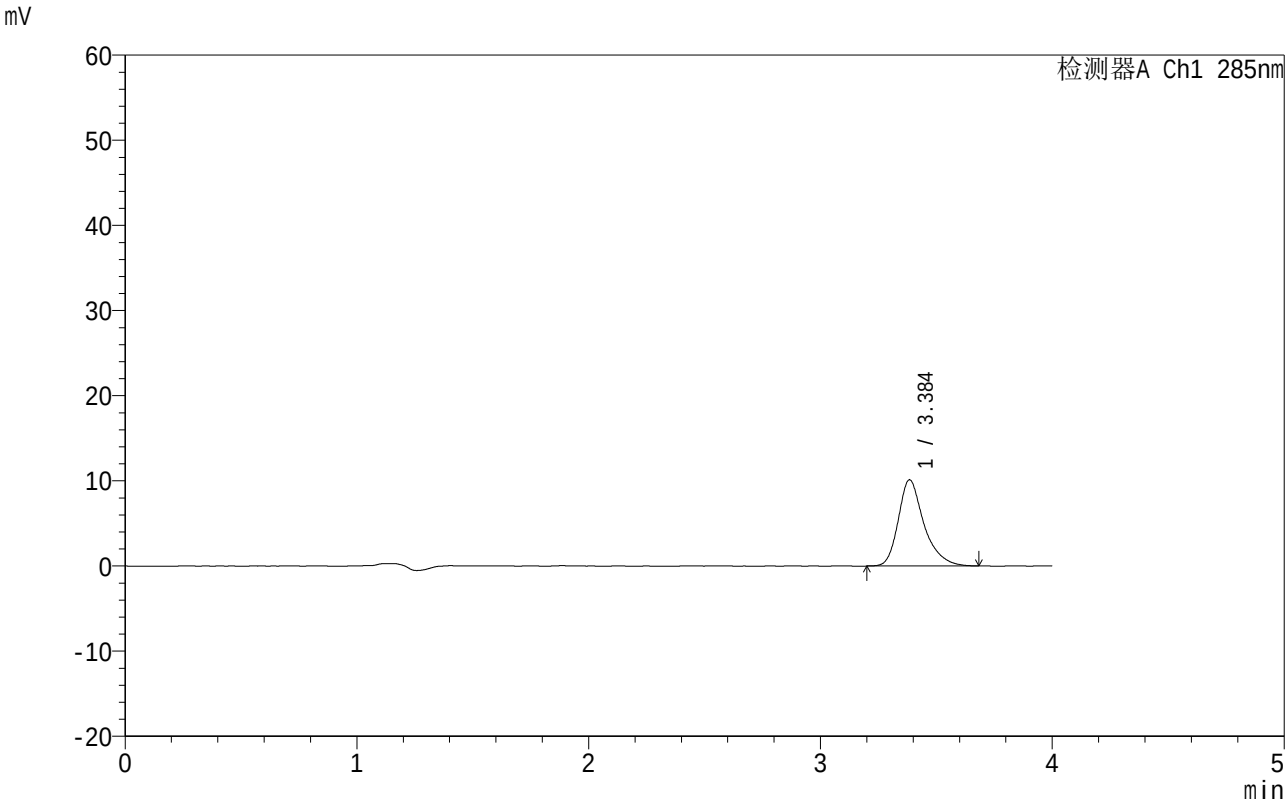

<峰表>

检测器A Ch1 285nm

峰号	保留时间	面积	面积%	高度	理论塔板数(USP)	拖尾因子	分离度(USP)
1	3.384	77790	100.000	10086	4918	1.315	--
总计		77790	100.000	10086			

图148 他达拉非片溶出曲线测定HPLC图谱
自制品-2025091722批-均一性2-pH6.8介质-极限转速-片6
供试品溶液-1

SHIMADZU LabSolutions

999他达拉非片

<样品信息>

色谱柱 :LP-C8(150mm*4.6mm,5μm） 流速:1.5ml/min
柱 温:40℃ 波长:285nm
数据文件名: RC$999 - 27-52/30-2741-2 - zzp-2025091722p-rcqx-pH6.8jz-jyx2-dz2-1.lcd
方法文件名: RC$999 - 999-20251020-tdlf-FX279.lcm
批处理文件名: RC$999 - 20251105-FX279.lcb
样品瓶号: 3-27
进样体积: 20 μl 版本号:6.115
进样时间: 2025/11/06 01:57:55 实验者: jiangjinwei
处理时间（V2）: 2025/11/06 09:24:38 处理者: jiangjinwei
仪器型号：SHIMADZU LC-2050C(FX279)

<色谱图>

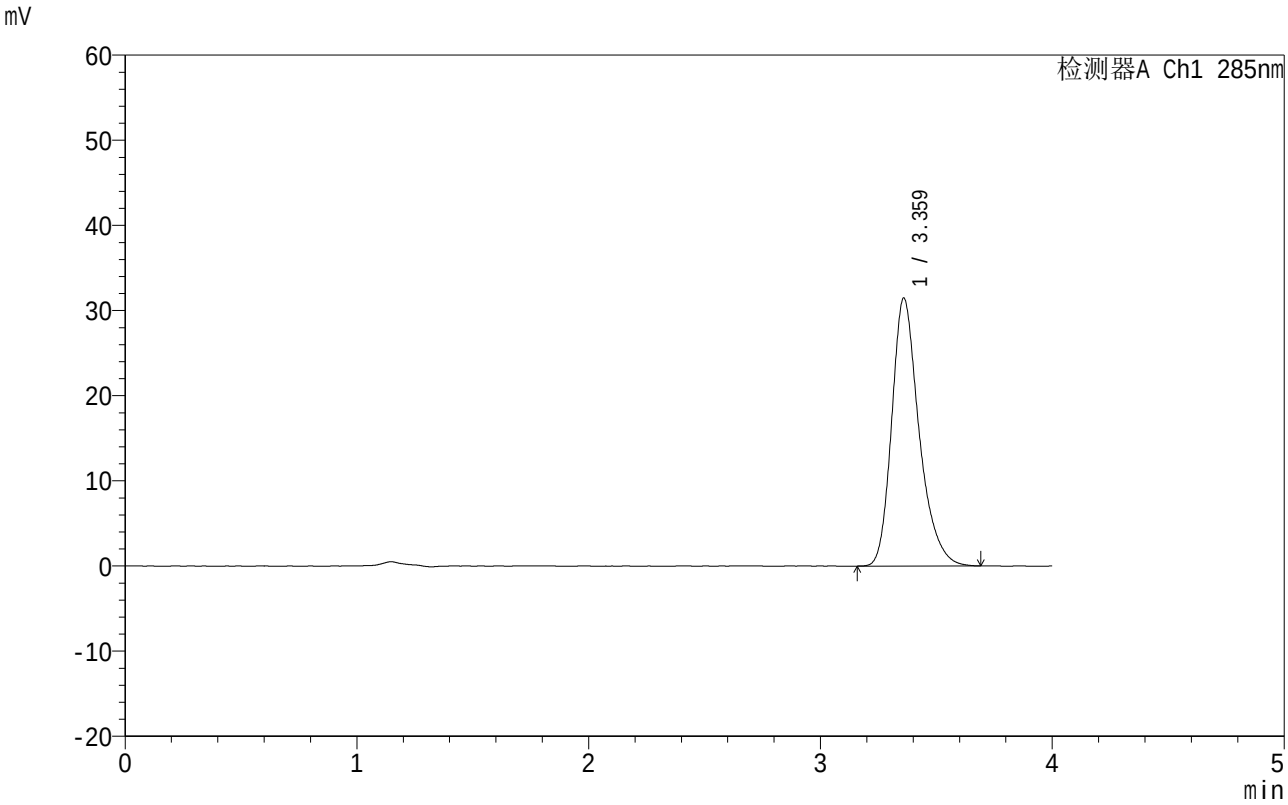

<峰表>

检测器A Ch1 285nm

峰号	保留时间	面积	面积%	高度	理论塔板数(USP)	拖尾因子	分离度(USP)
1	3.359	258311	100.000	31379	4106	1.286	--
总计		258311	100.000	31379			

图149 他达拉非片溶出曲线测定HPLC图谱
自制品-2025091722批-均一性2-pH6.8介质
对照品溶液-2-1

SHIMADZU LabSolutions

999他达拉非片

<样品信息>

色谱柱 :LP-C8(150mm*4.6mm,5μm） 流速:1.5ml/min
柱 温:40℃ 波长:285nm
数据文件名: RC$999 - 27-52/30-2742-2 - zzp-2025091722p-rcqx-pH6.8jz-jyx2-dz2-2.lcd
方法文件名: RC$999 - 999-20251020-tdlf-FX279.lcm
批处理文件名: RC$999 - 20251105-FX279.lcb
样品瓶号: 3-27
进样体积: 20 μl 版本号:6.115
进样时间: 2025/11/06 02:02:17 实验者: jiangjinwei
处理时间（V2）: 2025/11/06 09:24:41 处理者: jiangjinwei
仪器型号：SHIMADZU LC-2050C(FX279)

<色谱图>

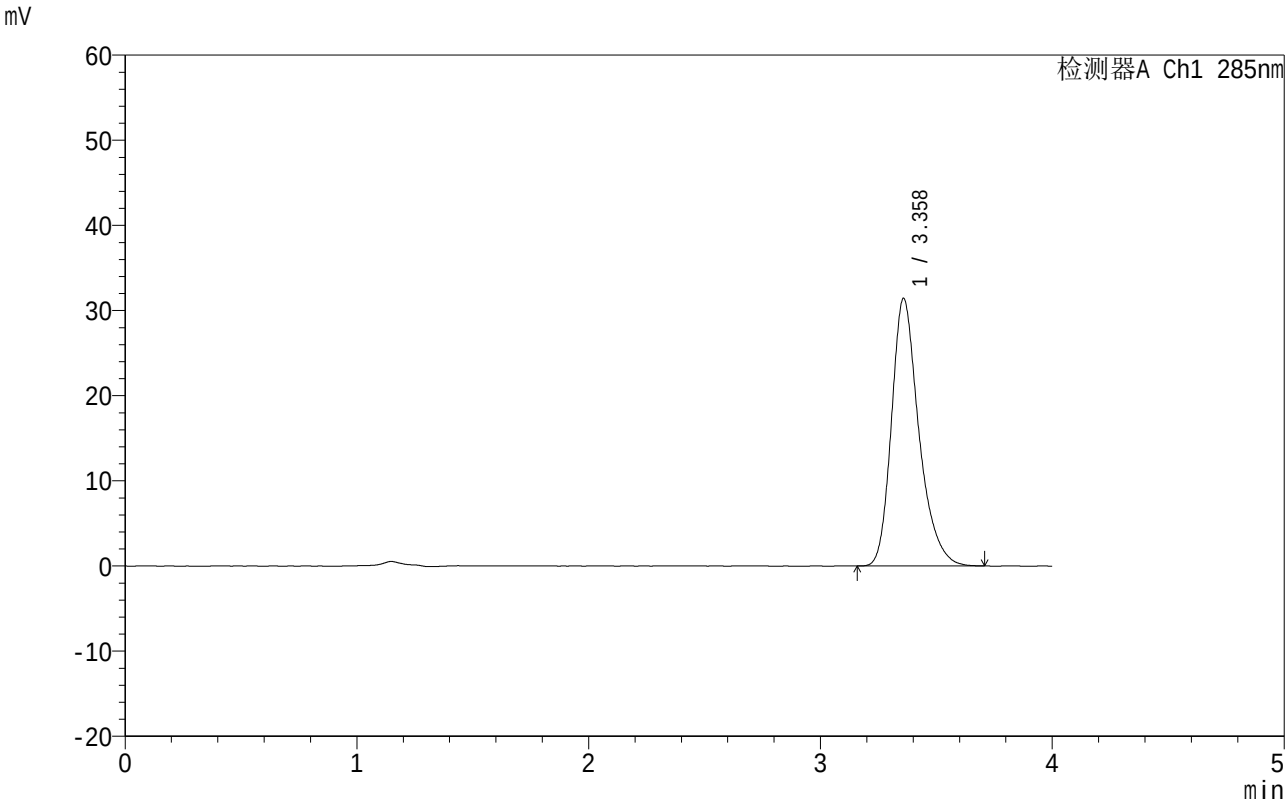

<峰表>

检测器A Ch1 285nm

峰号	保留时间	面积	面积%	高度	理论塔板数(USP)	拖尾因子	分离度(USP)
1	3.358	258109	100.000	31369	4099	1.287	--
总计		258109	100.000	31369			

图150 他达拉非片溶出曲线测定HPLC图谱
自制品-2025091722批-均一性2-pH6.8介质
对照品溶液-2-2

SHIMADZU LabSolutions

999他达拉非片

<样品信息>

色谱柱 :LP-C8(150mm*4.6mm,5μm） 流速:1.5ml/min
柱 温:40℃ 波长:285nm
数据文件名: RC$999 - 27-52/30-2743-2 - zzp-2025091821p-rcqx-pH6.8jz-jyx2-rj.lcd
方法文件名: RC$999 - 999-20251020-tdlf-FX279.lcm
批处理文件名: RC$999 - 20251105-FX279.lcb
样品瓶号: 4-9
进样体积: 20 μl 版本号:6.115
进样时间: 2025/11/06 02:06:42 实验者: jiangjinwei
处理时间（V2）: 2025/11/06 09:24:44 处理者: jiangjinwei
仪器型号：SHIMADZU LC-2050C(FX279)

<色谱图>

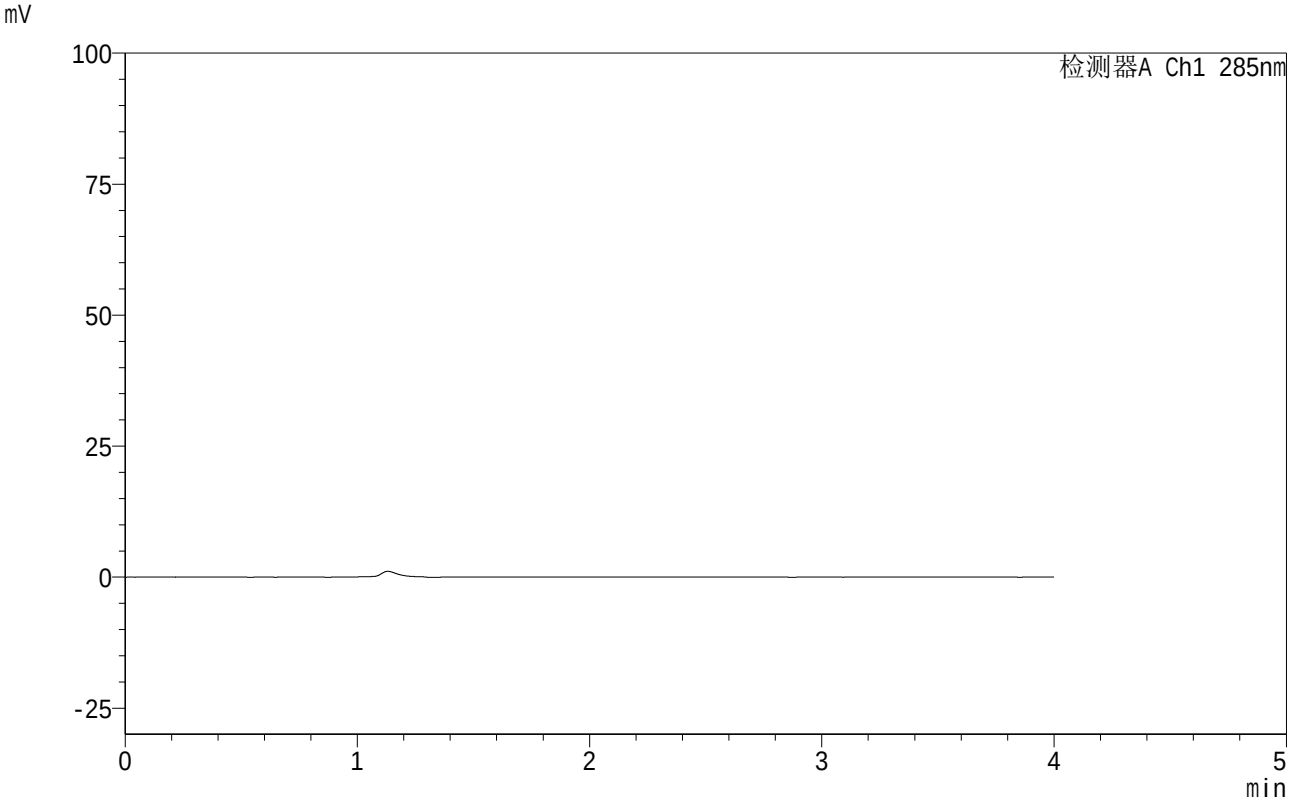

<峰表>

检测器A Ch1 285nm

峰号	保留时间	面积	面积%	高度	理论塔板数(USP)	拖尾因子	分离度(USP)
总计							

图151 他达拉非片溶出曲线测定HPLC图谱
自制品-2025091821批-均一性2-pH6.8介质
溶剂

SHIMADZU LabSolutions

999他达拉非片

<样品信息>

色谱柱 :LP-C8(150mm*4.6mm,5μm） 流速:1.5ml/min
柱 温:40℃ 波长:285nm
数据文件名: RC$999 - 27-52/30-2744-2 - zzp-2025091821p-rcqx-pH6.8jz-jyx2-dz1-1.lcd
方法文件名: RC$999 - 999-20251020-tdlf-FX279.lcm
批处理文件名: RC$999 - 20251105-FX279.lcb
样品瓶号: 4-18
进样体积: 20 μl 版本号:6.115
进样时间: 2025/11/06 02:11:07 实验者: jiangjinwei
处理时间（V2）: 2025/11/06 09:24:47 处理者: jiangjinwei
仪器型号：SHIMADZU LC-2050C(FX279)

<色谱图>

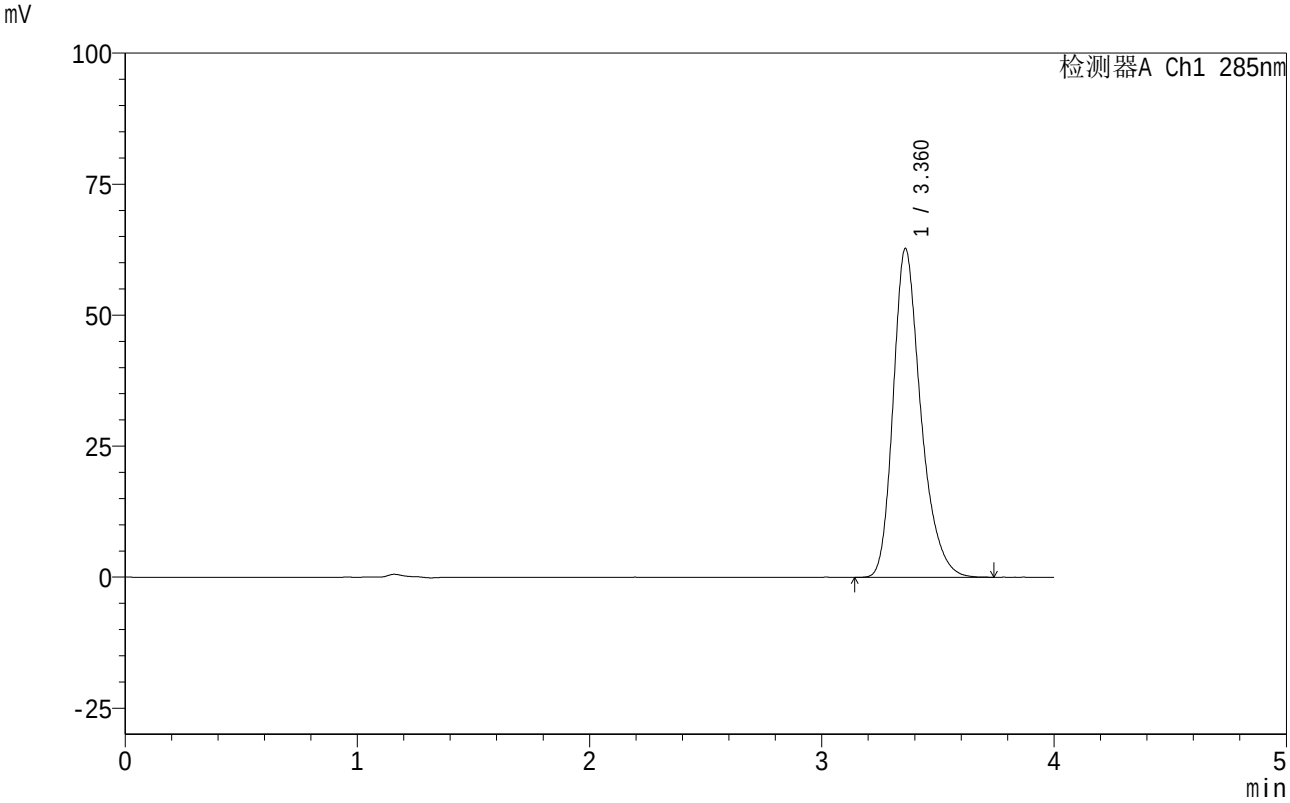

<峰表>

检测器A Ch1 285nm

峰号	保留时间	面积	面积%	高度	理论塔板数(USP)	拖尾因子	分离度(USP)
1	3.360	519172	100.000	62623	4032	1.285	--
总计		519172	100.000	62623			

图152 他达拉非片溶出曲线测定HPLC图谱
自制品-2025091821批-均一性2-pH6.8介质
对照品溶液-1-1

SHIMADZU LabSolutions

999他达拉非片

<样品信息>

色谱柱 :LP-C8(150mm*4.6mm,5μm） 流速:1.5ml/min
柱 温:40℃ 波长:285nm
数据文件名: RC$999 - 27-52/30-2745-2 - zzp-2025091821p-rcqx-pH6.8jz-jyx2-dz1-2.lcd
方法文件名: RC$999 - 999-20251020-tdlf-FX279.lcm
批处理文件名: RC$999 - 20251105-FX279.lcb
样品瓶号: 4-18
进样体积: 20 μl 版本号:6.115
进样时间: 2025/11/06 02:15:32 实验者: jiangjinwei
处理时间（V2）: 2025/11/06 09:24:49 处理者: jiangjinwei
仪器型号：SHIMADZU LC-2050C(FX279)

<色谱图>

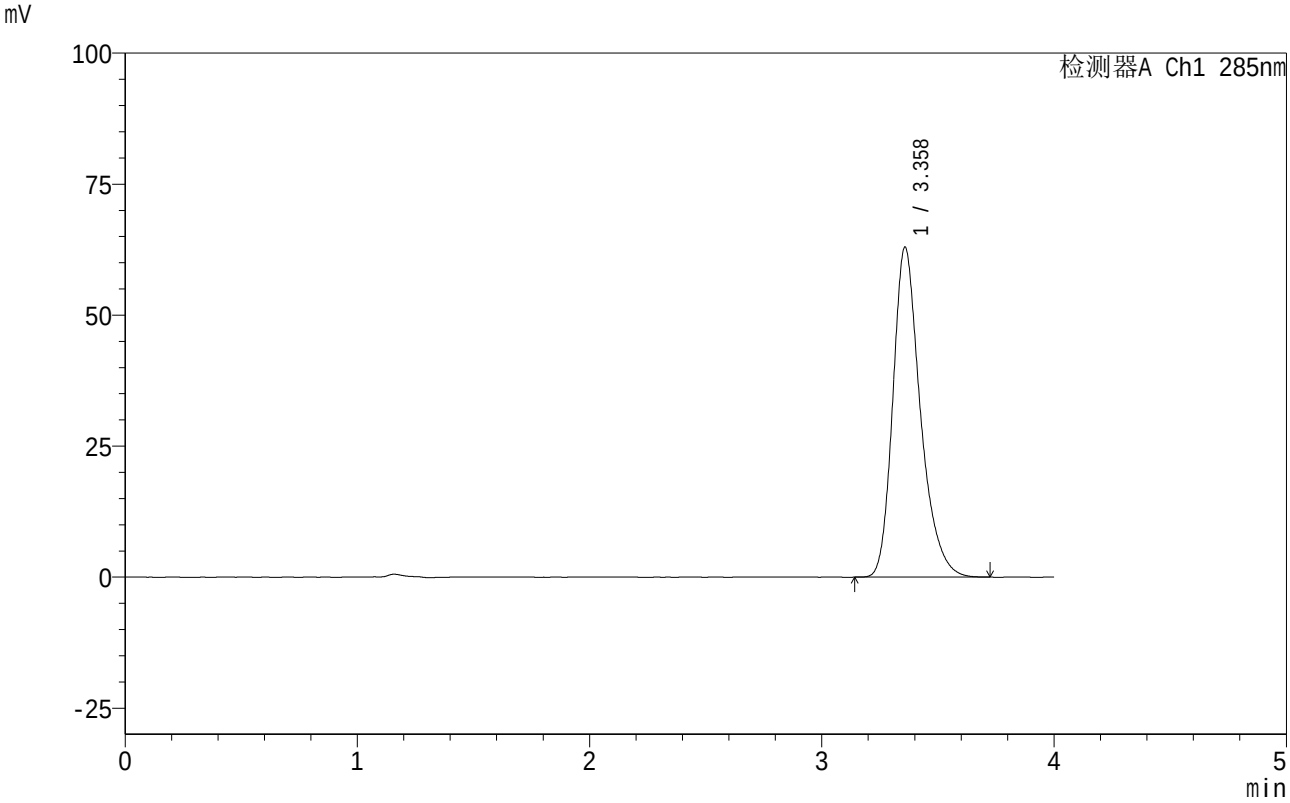

<峰表>

检测器A Ch1 285nm

峰号	保留时间	面积	面积%	高度	理论塔板数(USP)	拖尾因子	分离度(USP)
1	3.358	518714	100.000	62871	4064	1.288	--
总计		518714	100.000	62871			

图153 他达拉非片溶出曲线测定HPLC图谱
自制品-2025091821批-均一性2-pH6.8介质
对照品溶液-1-2

SHIMADZU LabSolutions

999他达拉非片

<样品信息>

色谱柱 :LP-C8(150mm*4.6mm,5μm） 流速:1.5ml/min
柱 温:40℃ 波长:285nm
数据文件名: RC$999 - 27-52/30-2746-2 - zzp-2025091821p-rcqx-pH6.8jz-jyx2-dz1-3.lcd
方法文件名: RC$999 - 999-20251020-tdlf-FX279.lcm
批处理文件名: RC$999 - 20251105-FX279.lcb
样品瓶号: 4-18
进样体积: 20 μl 版本号:6.115
进样时间: 2025/11/06 02:19:57 实验者: jiangjinwei
处理时间（V2）: 2025/11/06 09:24:52 处理者: jiangjinwei
仪器型号：SHIMADZU LC-2050C(FX279)

<色谱图>

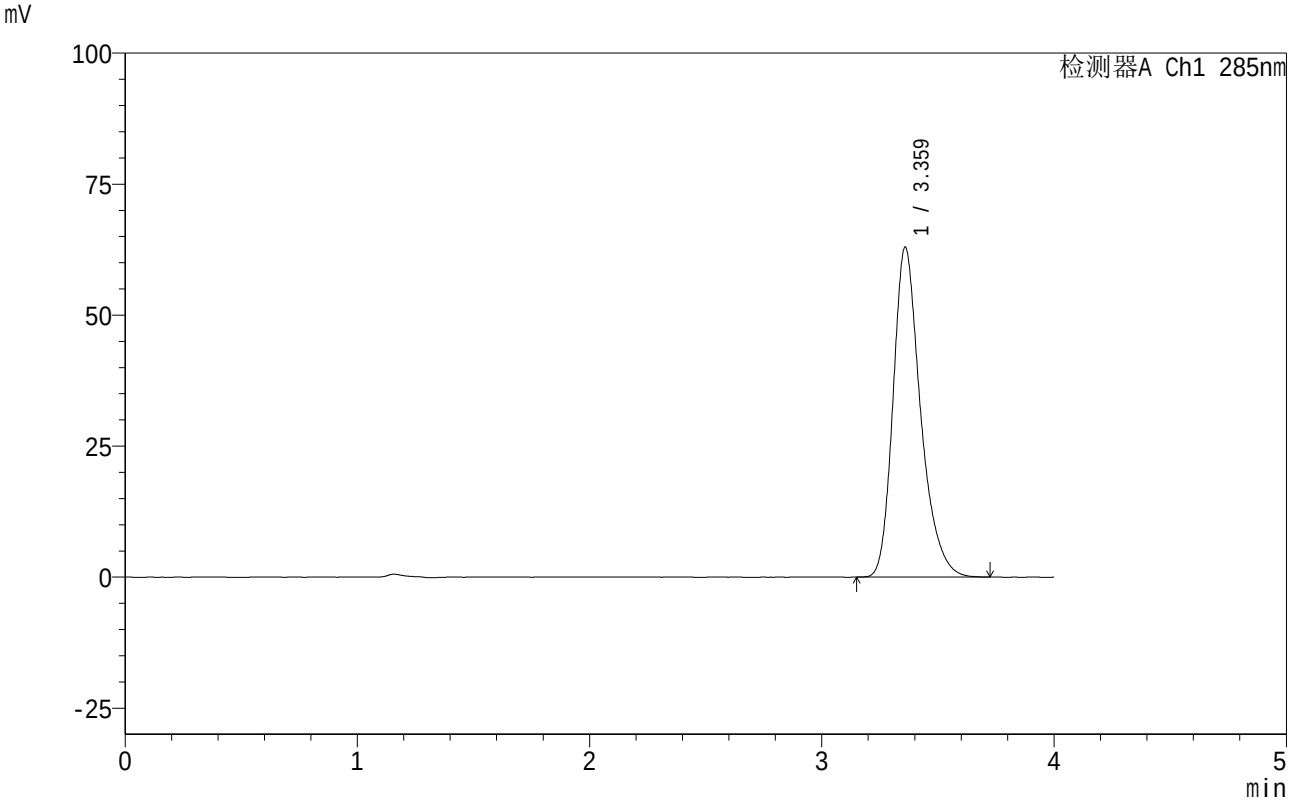

<峰表>

检测器A Ch1 285nm

峰号	保留时间	面积	面积%	高度	理论塔板数(USP)	拖尾因子	分离度(USP)
1	3.359	518186	100.000	62780	4077	1.288	--
总计		518186	100.000	62780			

图154 他达拉非片溶出曲线测定HPLC图谱
自制品-2025091821批-均一性2-pH6.8介质
对照品溶液-1-3

SHIMADZU LabSolutions

999他达拉非片

<样品信息>

色谱柱 :LP-C8(150mm*4.6mm,5μm） 流速:1.5ml/min
柱 温:40℃ 波长:285nm
数据文件名: RC$999 - 27-52/30-2747-2 - zzp-2025091821p-rcqx-pH6.8jz-jyx2-dz1-4.lcd
方法文件名: RC$999 - 999-20251020-tdlf-FX279.lcm
批处理文件名: RC$999 - 20251105-FX279.lcb
样品瓶号: 4-18
进样体积: 20 μl 版本号:6.115
进样时间: 2025/11/06 02:24:21 实验者: jiangjinwei
处理时间（V2）: 2025/11/06 09:24:55 处理者: jiangjinwei
仪器型号：SHIMADZU LC-2050C(FX279)

<色谱图>

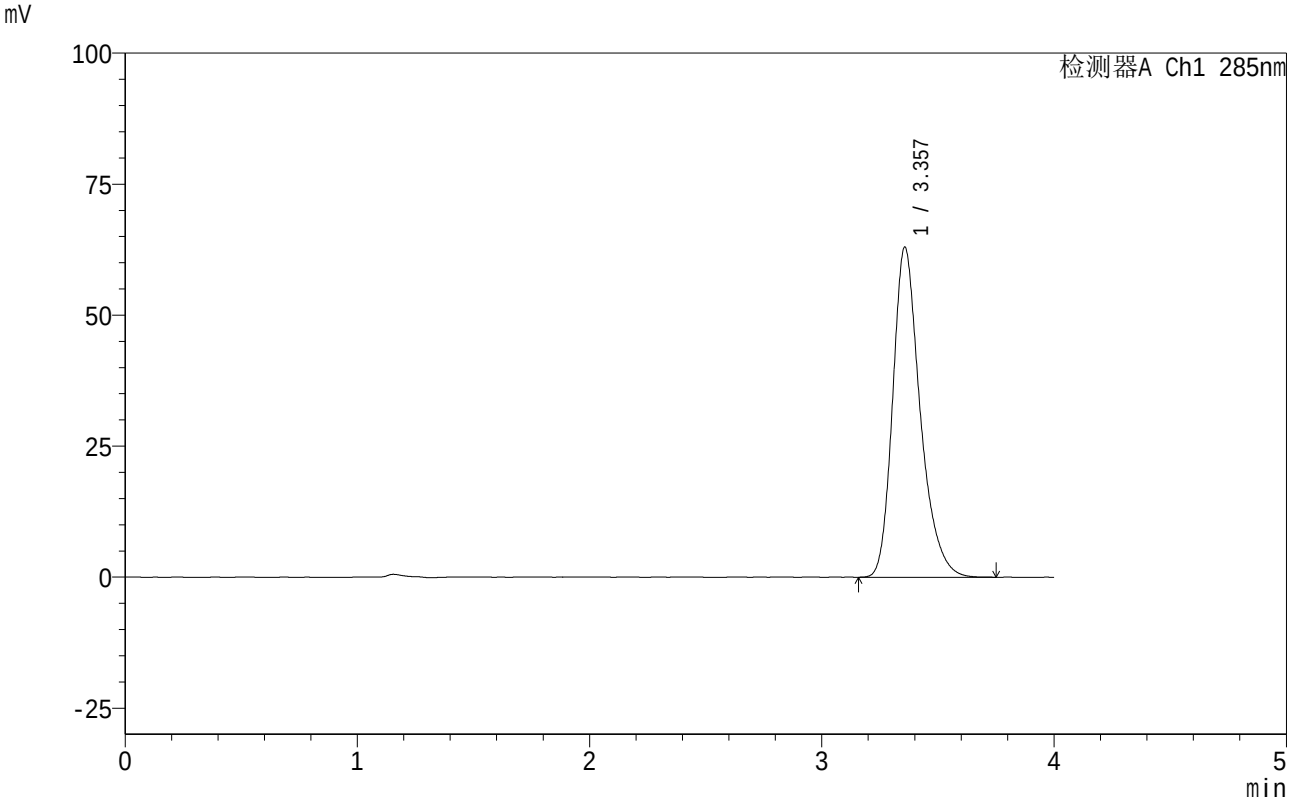

<峰表>

检测器A Ch1 285nm

峰号	保留时间	面积	面积%	高度	理论塔板数(USP)	拖尾因子	分离度(USP)
1	3.357	517884	100.000	62937	4078	1.288	--
总计		517884	100.000	62937			

图155 他达拉非片溶出曲线测定HPLC图谱
自制品-2025091821批-均一性2-pH6.8介质
对照品溶液-1-4

SHIMADZU LabSolutions

999他达拉非片

<样品信息>

色谱柱 :LP-C8(150mm*4.6mm,5μm） 流速:1.5ml/min
柱 温:40℃ 波长:285nm
数据文件名: RC$999 - 27-52/30-2748-2 - zzp-2025091821p-rcqx-pH6.8jz-jyx2-dz1-5.lcd
方法文件名: RC$999 - 999-20251020-tdlf-FX279.lcm
批处理文件名: RC$999 - 20251105-FX279.lcb
样品瓶号: 4-18
进样体积: 20 μl 版本号:6.115
进样时间: 2025/11/06 02:28:45 实验者: jiangjinwei
处理时间（V2）: 2025/11/06 09:24:58 处理者: jiangjinwei
仪器型号：SHIMADZU LC-2050C(FX279)

<色谱图>

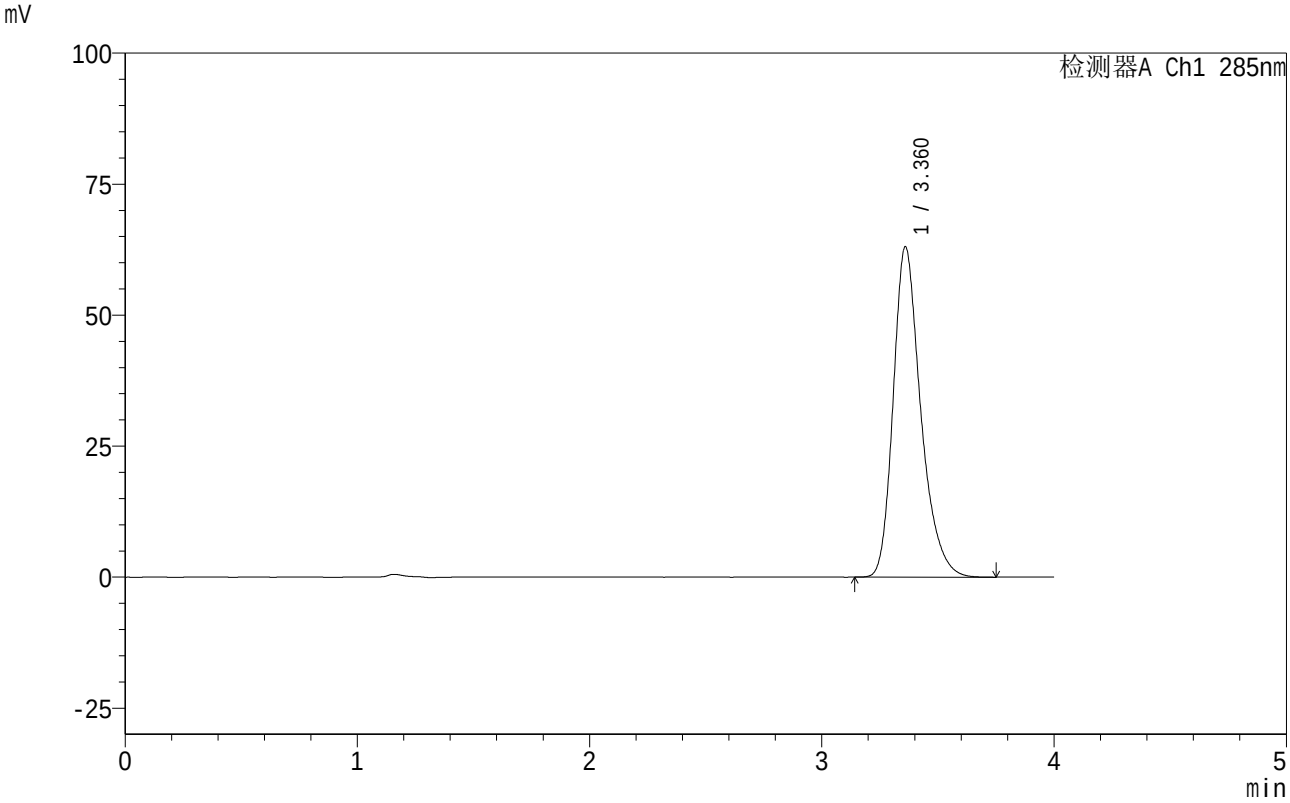

<峰表>

检测器A Ch1 285nm

峰号	保留时间	面积	面积%	高度	理论塔板数(USP)	拖尾因子	分离度(USP)
1	3.360	519715	100.000	62904	4058	1.288	--
总计		519715	100.000	62904			

图156 他达拉非片溶出曲线测定HPLC图谱
自制品-2025091821批-均一性2-pH6.8介质
对照品溶液-1-5

SHIMADZU LabSolutions

999他达拉非片

<样品信息>

色谱柱 :LP-C8(150mm*4.6mm,5μm） 流速:1.5ml/min
柱 温:40℃ 波长:285nm
数据文件名: RC$999 - 27-52/30-2749-2 - zzp-2025091821p-rcqx-pH6.8jz-jyx2-5min-P1.lcd
方法文件名: RC$999 - 999-20251020-tdlf-FX279.lcm
批处理文件名: RC$999 - 20251105-FX279.lcb
样品瓶号: 4-1
进样体积: 20 μl 版本号:6.115
进样时间: 2025/11/06 02:33:09 实验者: jiangjinwei
处理时间（V2）: 2025/11/06 09:25:01 处理者: jiangjinwei
仪器型号：SHIMADZU LC-2050C(FX279)

<色谱图>

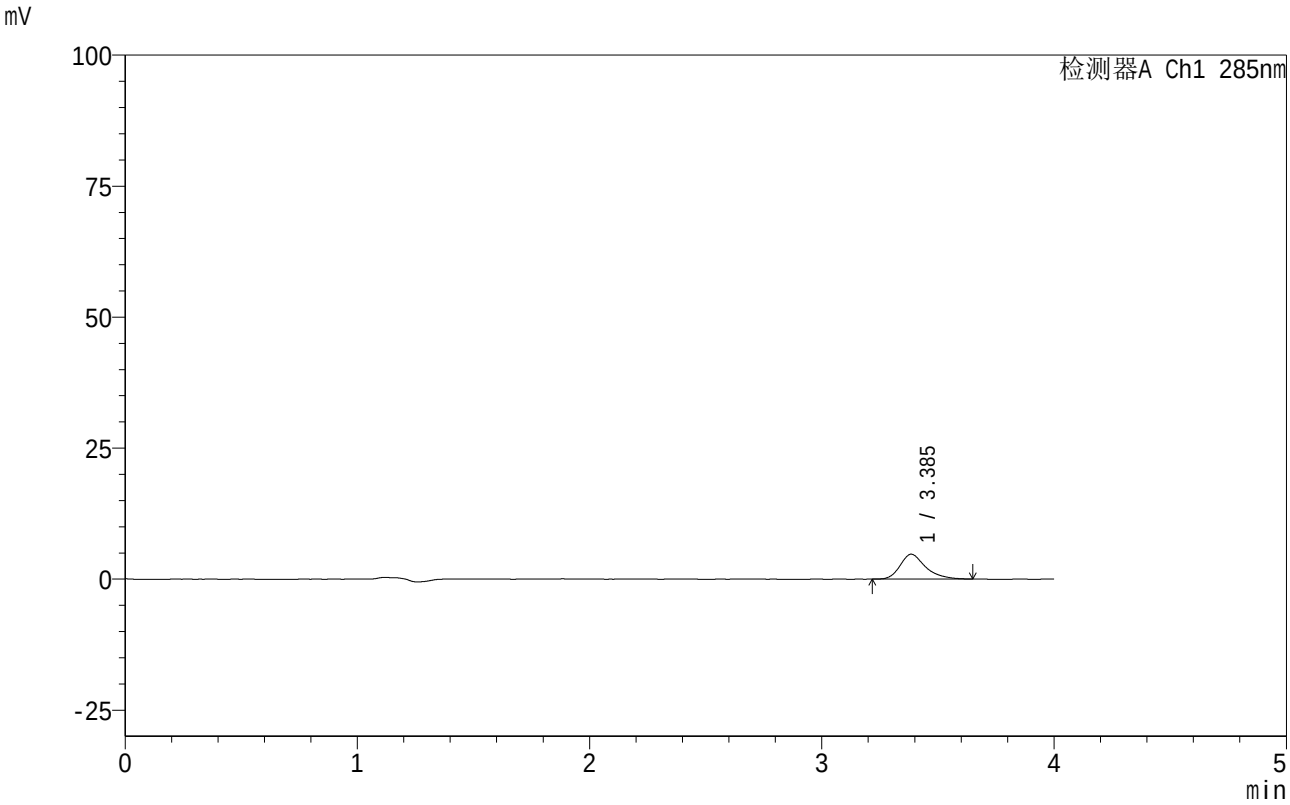

<峰表>

检测器A Ch1 285nm

峰号	保留时间	面积	面积%	高度	理论塔板数(USP)	拖尾因子	分离度(USP)
1	3.385	36382	100.000	4745	4908	1.313	--
总计		36382	100.000	4745			

图157 他达拉非片溶出曲线测定HPLC图谱
自制品-2025091821批-均一性2-pH6.8介质-5min-片1
供试品溶液-1

SHIMADZU LabSolutions

999他达拉非片

<样品信息>

色谱柱 :LP-C8(150mm*4.6mm,5μm） 流速:1.5ml/min
柱 温:40℃ 波长:285nm
数据文件名: RC$999 - 27-52/30-2750-2 - zzp-2025091821p-rcqx-pH6.8jz-jyx2-5min-P2.lcd
方法文件名: RC$999 - 999-20251020-tdlf-FX279.lcm
批处理文件名: RC$999 - 20251105-FX279.lcb
样品瓶号: 4-10
进样体积: 20 μl 版本号:6.115
进样时间: 2025/11/06 02:37:31 实验者: jiangjinwei
处理时间（V2）: 2025/11/06 09:25:03 处理者: jiangjinwei
仪器型号：SHIMADZU LC-2050C(FX279)

<色谱图>

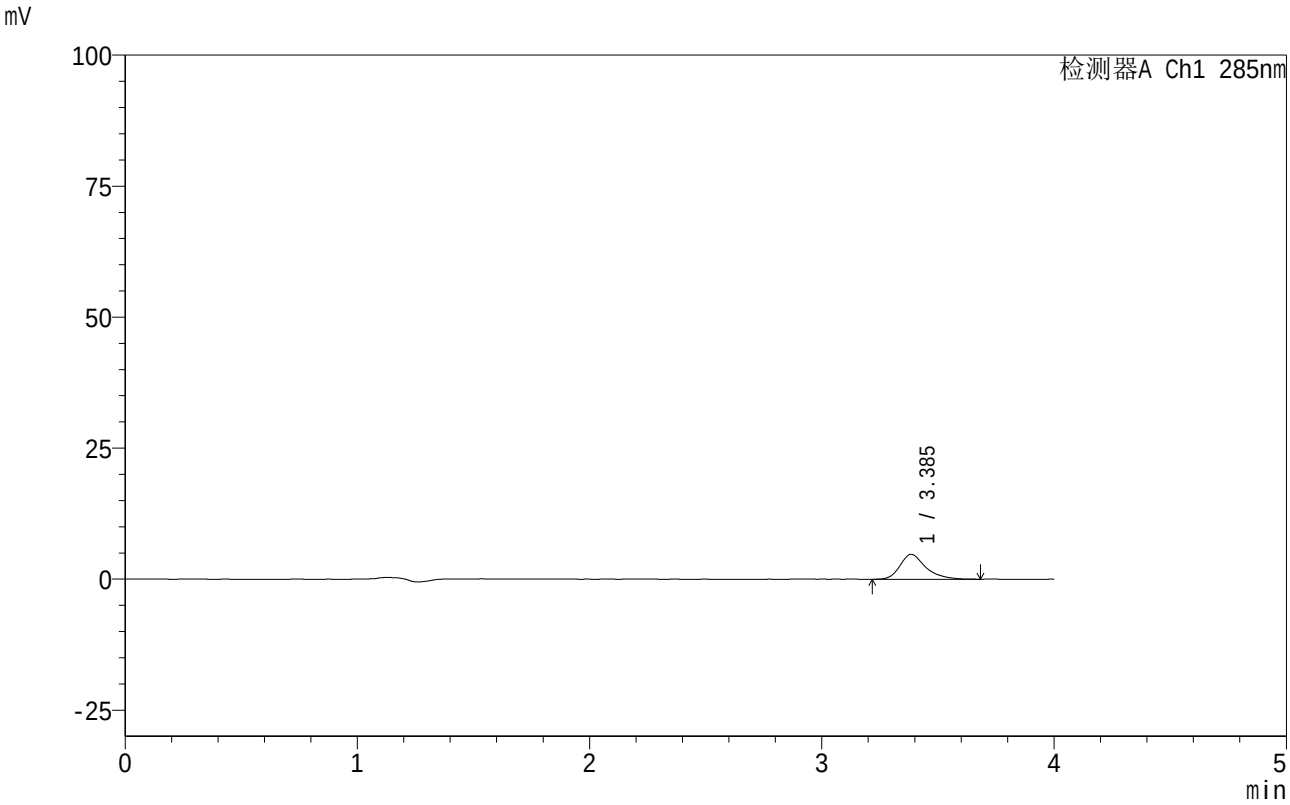

<峰表>

检测器A Ch1 285nm

峰号	保留时间	面积	面积%	高度	理论塔板数(USP)	拖尾因子	分离度(USP)
1	3.385	36645	100.000	4743	4891	1.332	--
总计		36645	100.000	4743			

图158 他达拉非片溶出曲线测定HPLC图谱
自制品-2025091821批-均一性2-pH6.8介质-5min-片2
供试品溶液-1

SHIMADZU LabSolutions

999他达拉非片

<样品信息>

色谱柱 :LP-C8(150mm*4.6mm,5μm） 流速:1.5ml/min
柱 温:40℃ 波长:285nm
数据文件名: RC$999 - 27-52/30-2751-2 - zzp-2025091821p-rcqx-pH6.8jz-jyx2-5min-P3.lcd
方法文件名: RC$999 - 999-20251020-tdlf-FX279.lcm
批处理文件名: RC$999 - 20251105-FX279.lcb
样品瓶号: 4-19
进样体积: 20 μl 版本号:6.115
进样时间: 2025/11/06 02:41:55 实验者: jiangjinwei
处理时间（V2）: 2025/11/06 09:25:06 处理者: jiangjinwei
仪器型号：SHIMADZU LC-2050C(FX279)

<色谱图>

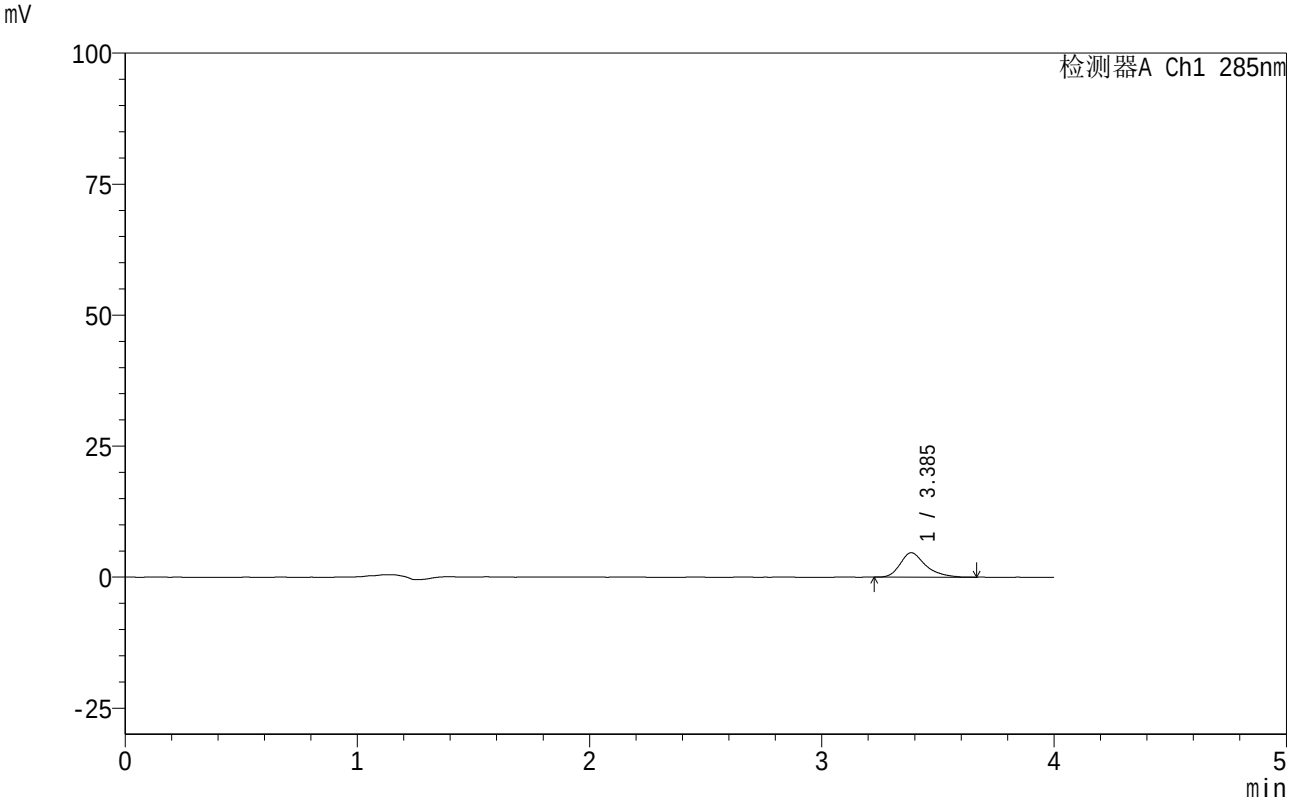

<峰表>

检测器A Ch1 285nm

峰号	保留时间	面积	面积%	高度	理论塔板数(USP)	拖尾因子	分离度(USP)
1	3.385	35578	100.000	4658	4952	1.329	--
总计		35578	100.000	4658			

图159 他达拉非片溶出曲线测定HPLC图谱
自制品-2025091821批-均一性2-pH6.8介质-5min-片3
供试品溶液-1

SHIMADZU LabSolutions

999他达拉非片

<样品信息>

色谱柱 :LP-C8(150mm*4.6mm,5μm） 流速:1.5ml/min
柱 温:40℃ 波长:285nm
数据文件名: RC$999 - 27-52/30-2752-2 - zzp-2025091821p-rcqx-pH6.8jz-jyx2-5min-P4.lcd
方法文件名: RC$999 - 999-20251020-tdlf-FX279.lcm
批处理文件名: RC$999 - 20251105-FX279.lcb
样品瓶号: 4-28
进样体积: 20 μl 版本号:6.115
进样时间: 2025/11/06 02:46:18 实验者: jiangjinwei
处理时间（V2）: 2025/11/06 09:25:09 处理者: jiangjinwei
仪器型号：SHIMADZU LC-2050C(FX279)

<色谱图>

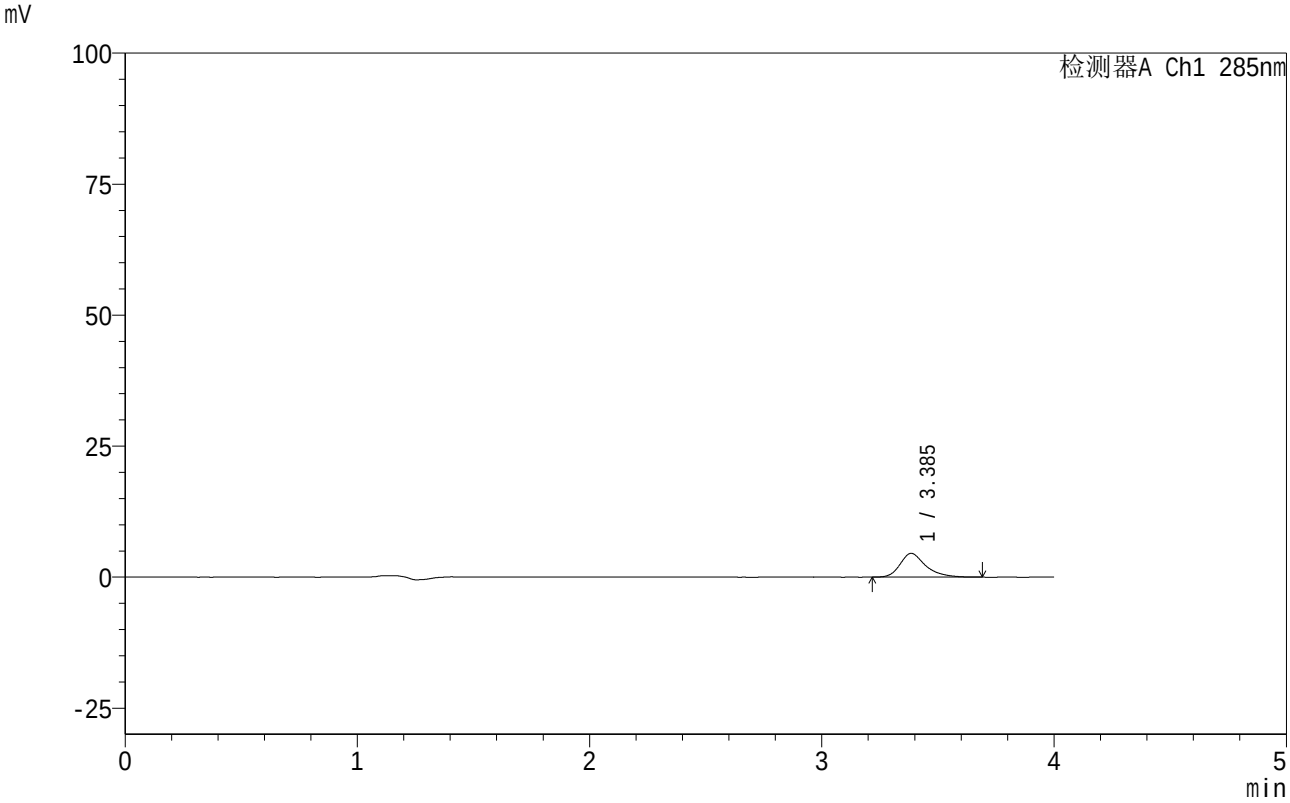

<峰表>

检测器A Ch1 285nm

峰号	保留时间	面积	面积%	高度	理论塔板数(USP)	拖尾因子	分离度(USP)
1	3.385	34897	100.000	4536	4925	1.323	--
总计		34897	100.000	4536			

图160 他达拉非片溶出曲线测定HPLC图谱
自制品-2025091821批-均一性2-pH6.8介质-5min-片4
供试品溶液-1

SHIMADZU LabSolutions

999他达拉非片

<样品信息>

色谱柱 :LP-C8(150mm*4.6mm,5μm） 流速:1.5ml/min
柱 温:40℃ 波长:285nm
数据文件名: RC$999 - 27-52/30-2753-2 - zzp-2025091821p-rcqx-pH6.8jz-jyx2-5min-P5.lcd
方法文件名: RC$999 - 999-20251020-tdlf-FX279.lcm
批处理文件名: RC$999 - 20251105-FX279.lcb
样品瓶号: 4-37
进样体积: 20 μl 版本号:6.115
进样时间: 2025/11/06 02:50:41 实验者: jiangjinwei
处理时间（V2）: 2025/11/06 09:25:13 处理者: jiangjinwei
仪器型号：SHIMADZU LC-2050C(FX279)

<色谱图>

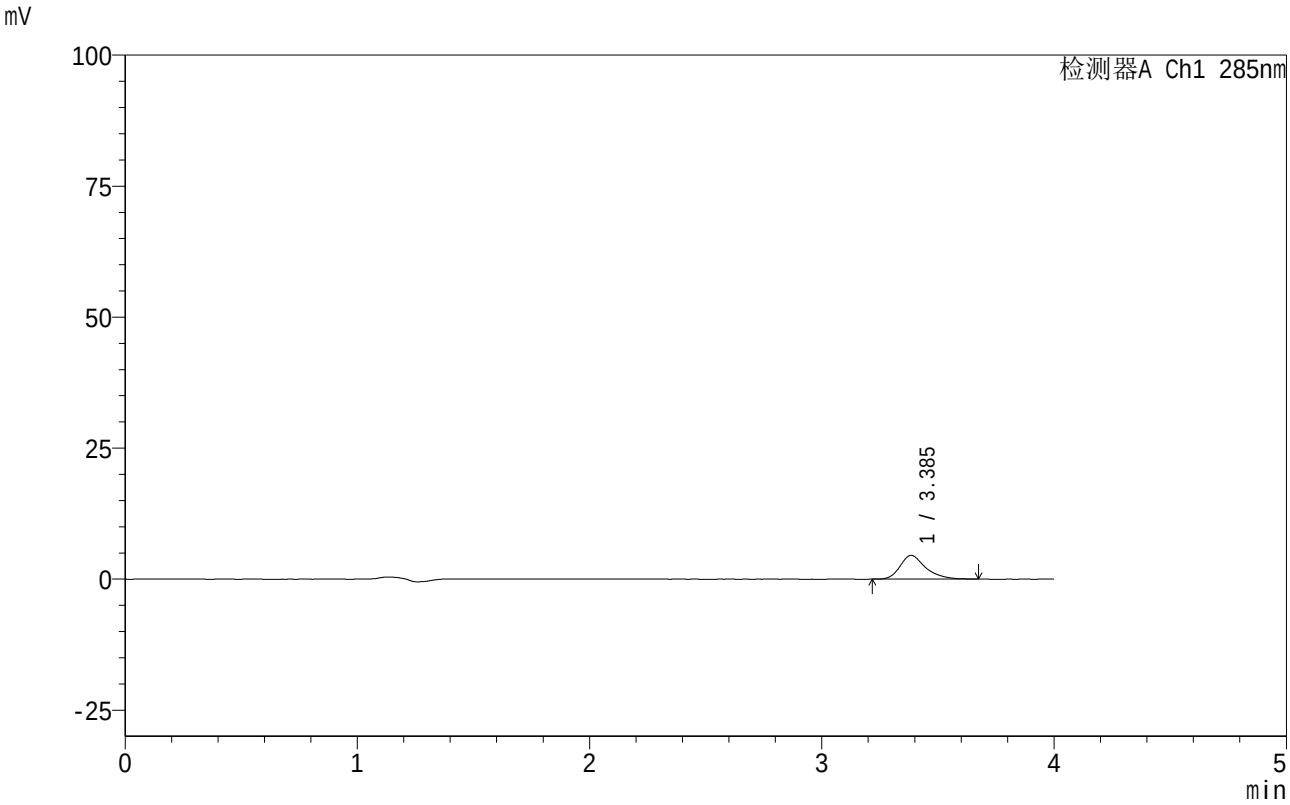

<峰表>

检测器A Ch1 285nm

峰号	保留时间	面积	面积%	高度	理论塔板数(USP)	拖尾因子	分离度(USP)
1	3.385	34823	100.000	4527	4900	1.315	--
总计		34823	100.000	4527			

图161 他达拉非片溶出曲线测定HPLC图谱
自制品-2025091821批-均一性2-pH6.8介质-5min-片5
供试品溶液-1

SHIMADZU LabSolutions

999他达拉非片

<样品信息>

色谱柱 :LP-C8(150mm*4.6mm,5μm） 流速:1.5ml/min
柱 温:40℃ 波长:285nm
数据文件名: RC$999 - 27-52/30-2754-2 - zzp-2025091821p-rcqx-pH6.8jz-jyx2-5min-P6.lcd
方法文件名: RC$999 - 999-20251020-tdlf-FX279.lcm
批处理文件名: RC$999 - 20251105-FX279.lcb
样品瓶号: 4-46
进样体积: 20 μl 版本号:6.115
进样时间: 2025/11/06 02:55:03 实验者: jiangjinwei
处理时间（V2）: 2025/11/06 09:25:16 处理者: jiangjinwei
仪器型号：SHIMADZU LC-2050C(FX279)

<色谱图>

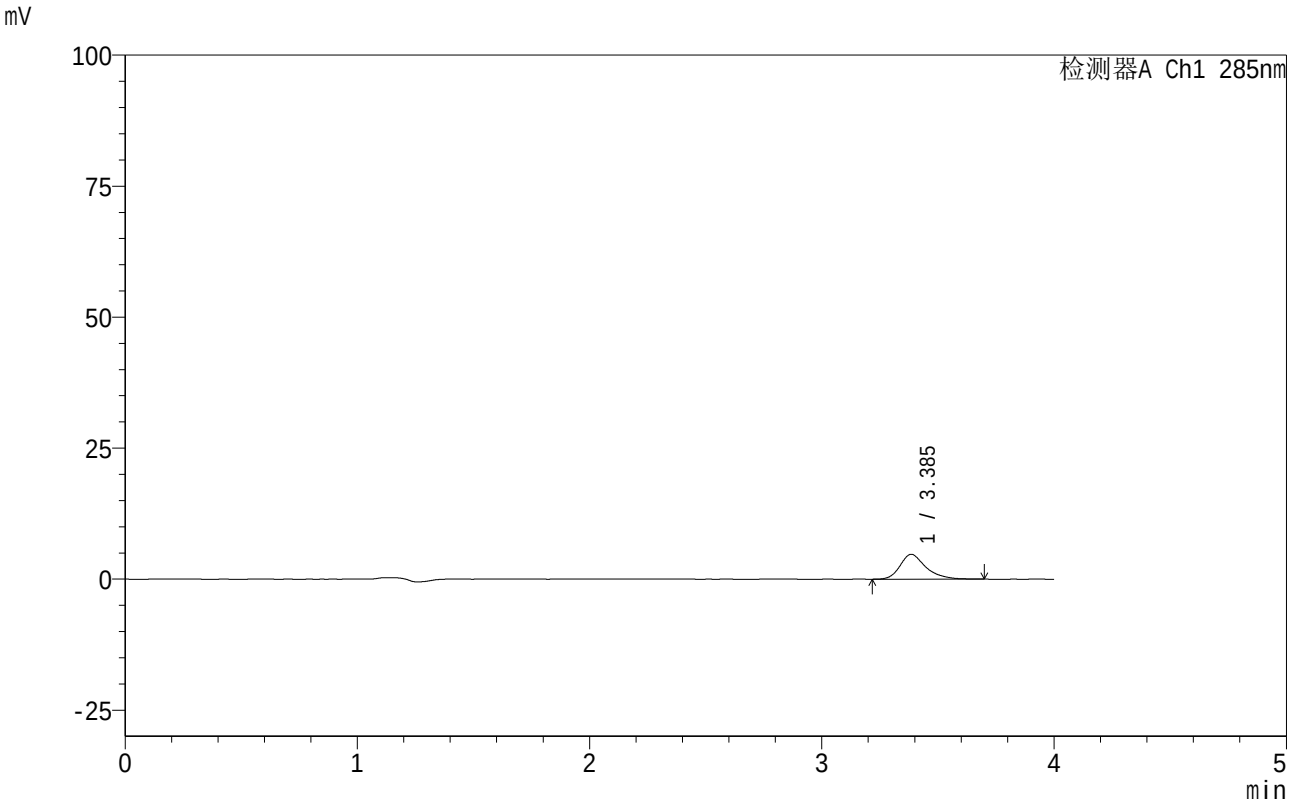

<峰表>

检测器A Ch1 285nm

峰号	保留时间	面积	面积%	高度	理论塔板数(USP)	拖尾因子	分离度(USP)
1	3.385	36904	100.000	4747	4836	1.310	--
总计		36904	100.000	4747			

图162 他达拉非片溶出曲线测定HPLC图谱
自制品-2025091821批-均一性2-pH6.8介质-5min-片6
供试品溶液-1

SHIMADZU LabSolutions

999他达拉非片

<样品信息>

色谱柱 :LP-C8(150mm*4.6mm,5μm） 流速:1.5ml/min
柱 温:40℃ 波长:285nm
数据文件名: RC$999 - 27-52/30-2755-2 - zzp-2025091821p-rcqx-pH6.8jz-jyx2-10min-P1.lcd
方法文件名: RC$999 - 999-20251020-tdlf-FX279.lcm
批处理文件名: RC$999 - 20251105-FX279.lcb
样品瓶号: 4-2
进样体积: 20 μl 版本号:6.115
进样时间: 2025/11/06 02:59:25 实验者: jiangjinwei
处理时间（V2）: 2025/11/06 09:25:18 处理者: jiangjinwei
仪器型号：SHIMADZU LC-2050C(FX279)

<色谱图>

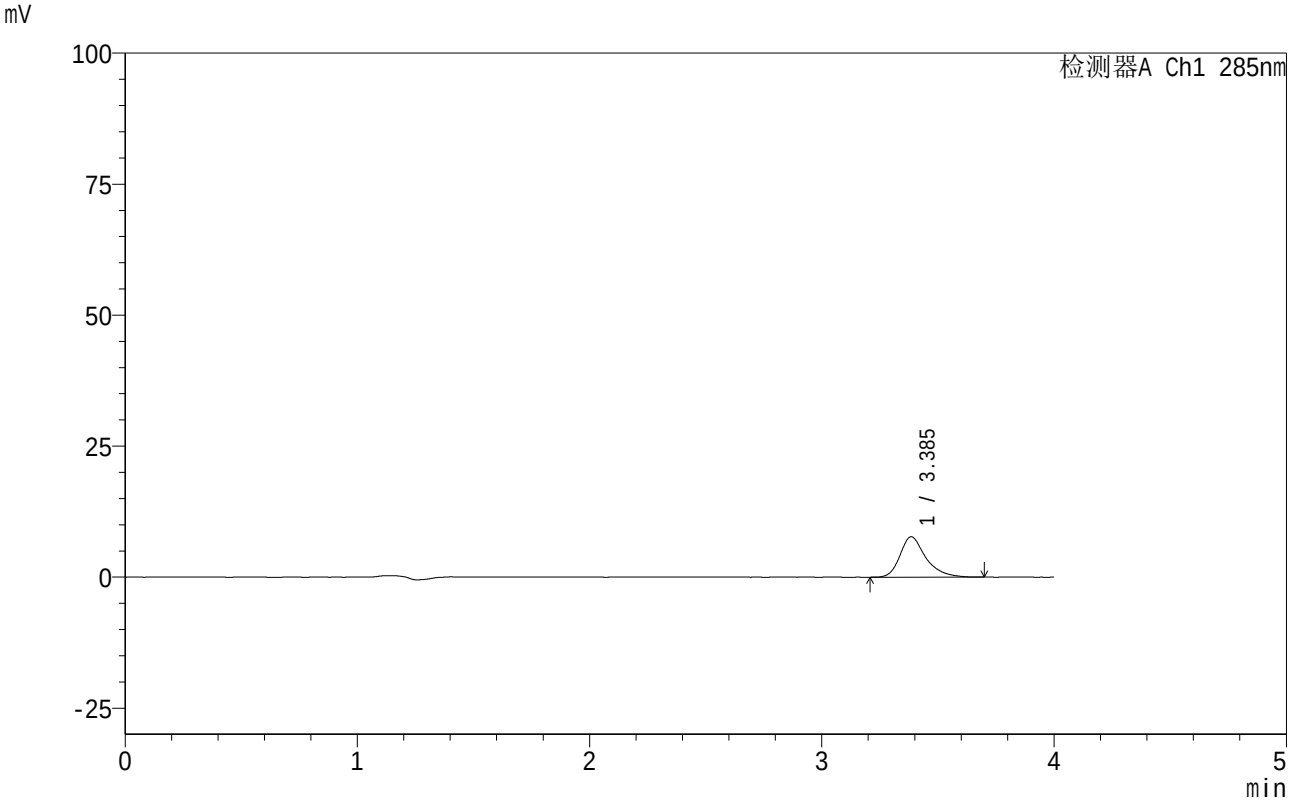

<峰表>

检测器A Ch1 285nm

峰号	保留时间	面积	面积%	高度	理论塔板数(USP)	拖尾因子	分离度(USP)
1	3.385	59703	100.000	7698	4886	1.334	--
总计		59703	100.000	7698			

图163 他达拉非片溶出曲线测定HPLC图谱
自制品-2025091821批-均一性2-pH6.8介质-10min-片1
供试品溶液-1

SHIMADZU LabSolutions

999他达拉非片

<样品信息>

色谱柱 :LP-C8(150mm*4.6mm,5μm） 流速:1.5ml/min
柱 温:40℃ 波长:285nm
数据文件名: RC$999 - 27-52/30-2756-2 - zzp-2025091821p-rcqx-pH6.8jz-jyx2-10min-P2.lcd
方法文件名: RC$999 - 999-20251020-tdlf-FX279.lcm
批处理文件名: RC$999 - 20251105-FX279.lcb
样品瓶号: 4-11
进样体积: 20 μl 版本号:6.115
进样时间: 2025/11/06 03:03:48 实验者: jiangjinwei
处理时间（V2）: 2025/11/06 09:25:21 处理者: jiangjinwei
仪器型号：SHIMADZU LC-2050C(FX279)

<色谱图>

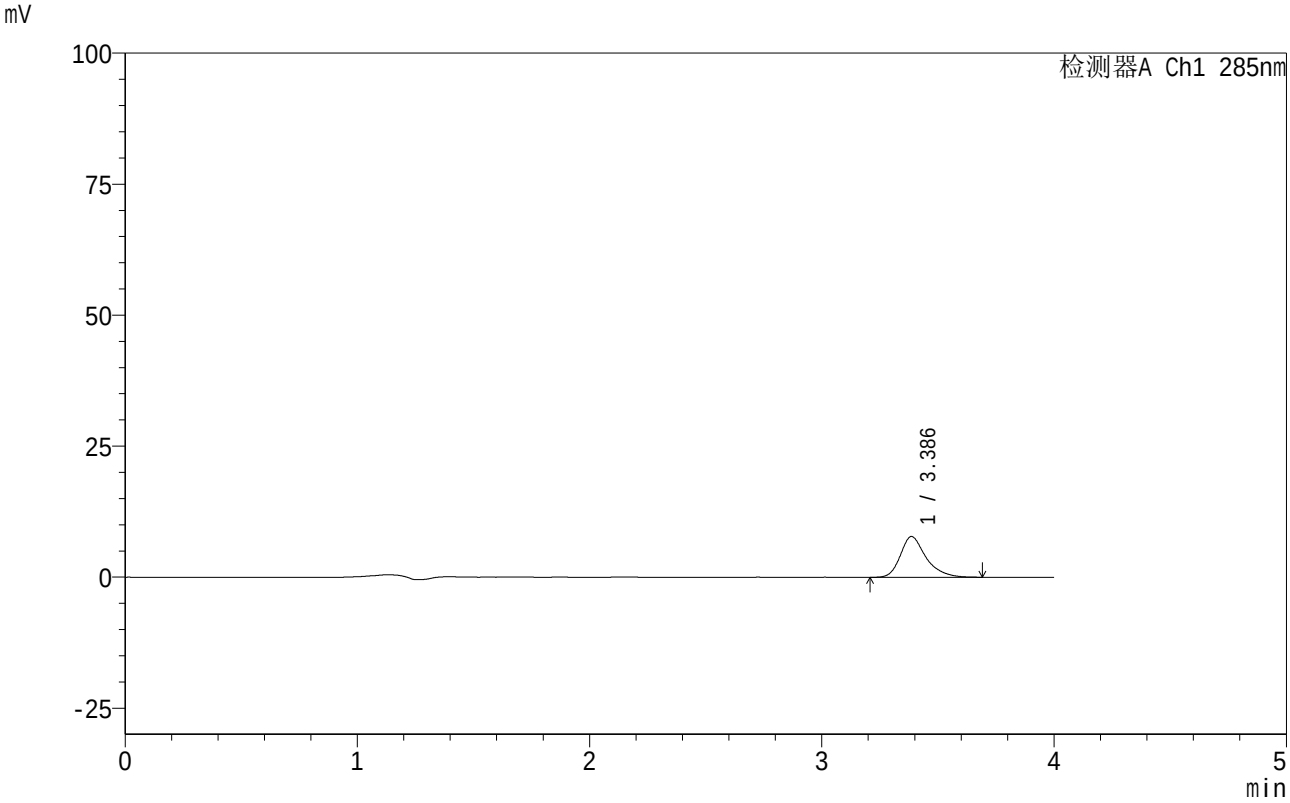

<峰表>

检测器A Ch1 285nm

峰号	保留时间	面积	面积%	高度	理论塔板数(USP)	拖尾因子	分离度(USP)
1	3.386	59878	100.000	7777	4913	1.316	--
总计		59878	100.000	7777			

图164 他达拉非片溶出曲线测定HPLC图谱
自制品-2025091821批-均一性2-pH6.8介质-10min-片2
供试品溶液-1

SHIMADZU LabSolutions

999他达拉非片

<样品信息>

色谱柱 :LP-C8(150mm*4.6mm,5μm） 流速:1.5ml/min
柱 温:40℃ 波长:285nm
数据文件名: RC$999 - 27-52/30-2757-2 - zzp-2025091821p-rcqx-pH6.8jz-jyx2-10min-P3.lcd
方法文件名: RC$999 - 999-20251020-tdlf-FX279.lcm
批处理文件名: RC$999 - 20251105-FX279.lcb
样品瓶号: 4-20
进样体积: 20 μl 版本号:6.115
进样时间: 2025/11/06 03:08:12 实验者: jiangjinwei
处理时间（V2）: 2025/11/06 09:25:24 处理者: jiangjinwei
仪器型号：SHIMADZU LC-2050C(FX279)

<色谱图>

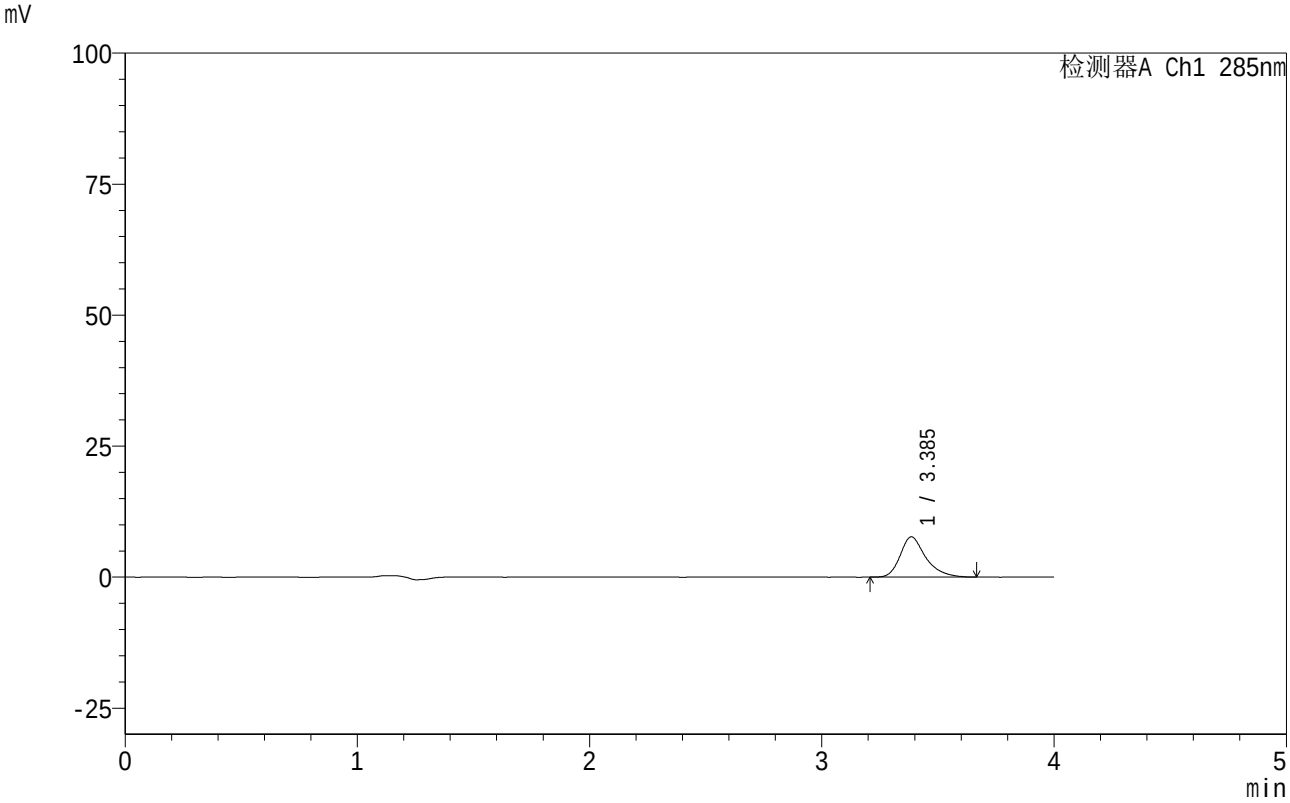

<峰表>

检测器A Ch1 285nm

峰号	保留时间	面积	面积%	高度	理论塔板数(USP)	拖尾因子	分离度(USP)
1	3.385	58757	100.000	7674	4930	1.318	--
总计		58757	100.000	7674			

图165 他达拉非片溶出曲线测定HPLC图谱
自制品-2025091821批-均一性2-pH6.8介质-10min-片3
供试品溶液-1

SHIMADZU LabSolutions

999他达拉非片

<样品信息>

色谱柱 :LP-C8(150mm*4.6mm,5μm） 流速:1.5ml/min
柱 温:40℃ 波长:285nm
数据文件名: RC$999 - 27-52/30-2758-2 - zzp-2025091821p-rcqx-pH6.8jz-jyx2-10min-P4.lcd
方法文件名: RC$999 - 999-20251020-tdlf-FX279.lcm
批处理文件名: RC$999 - 20251105-FX279.lcb
样品瓶号: 4-29
进样体积: 20 μl 版本号:6.115
进样时间: 2025/11/06 03:12:35 实验者: jiangjinwei
处理时间（V2）: 2025/11/06 09:25:27 处理者: jiangjinwei
仪器型号：SHIMADZU LC-2050C(FX279)

<色谱图>

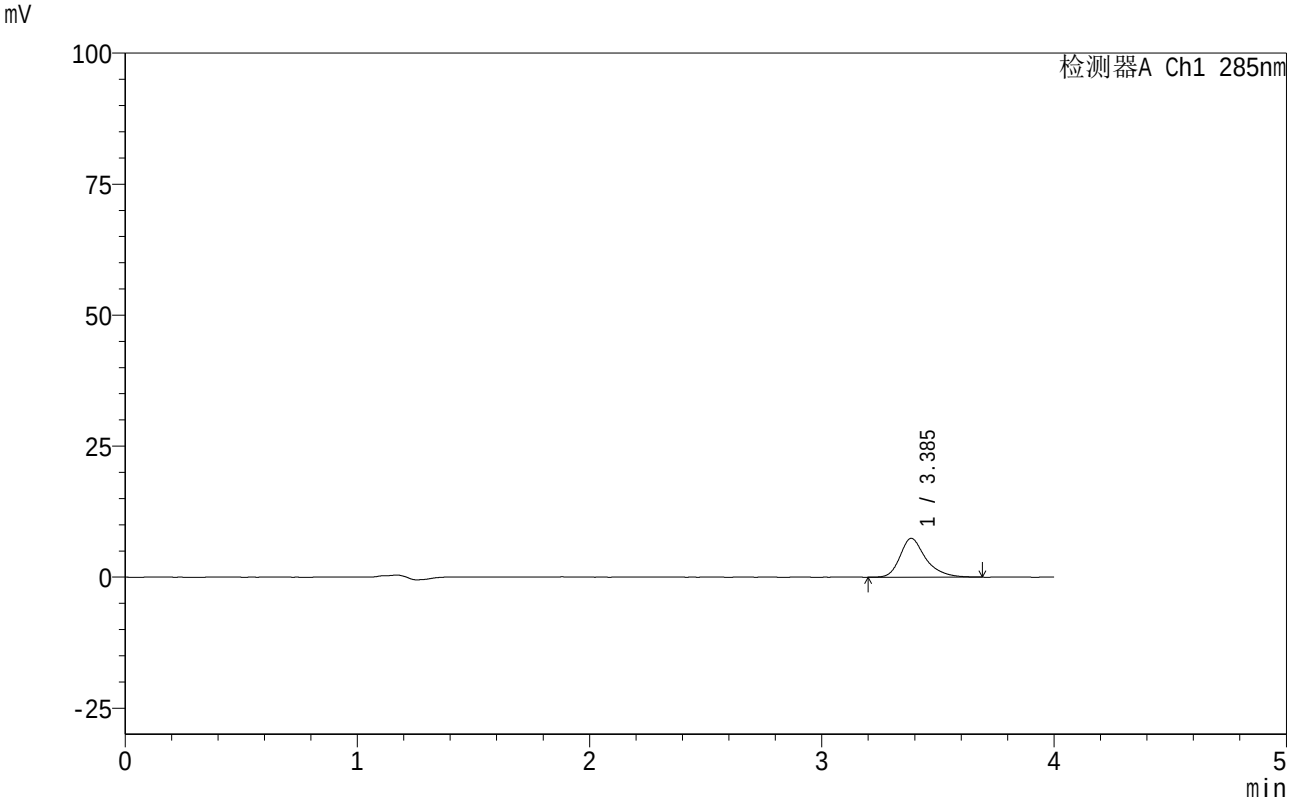

<峰表>

检测器A Ch1 285nm

峰号	保留时间	面积	面积%	高度	理论塔板数(USP)	拖尾因子	分离度(USP)
1	3.385	57117	100.000	7391	4947	1.321	--
总计		57117	100.000	7391			

图166 他达拉非片溶出曲线测定HPLC图谱
自制品-2025091821批-均一性2-pH6.8介质-10min-片4
供试品溶液-1

SHIMADZU LabSolutions

999他达拉非片

<样品信息>

色谱柱 :LP-C8(150mm*4.6mm,5μm） 流速:1.5ml/min
柱 温:40℃ 波长:285nm
数据文件名: RC$999 - 27-52/30-2759-2 - zzp-2025091821p-rcqx-pH6.8jz-jyx2-10min-P5.lcd
方法文件名: RC$999 - 999-20251020-tdlf-FX279.lcm
批处理文件名: RC$999 - 20251105-FX279.lcb
样品瓶号: 4-38
进样体积: 20 μl 版本号:6.115
进样时间: 2025/11/06 03:16:58 实验者: jiangjinwei
处理时间（V2）: 2025/11/06 09:25:30 处理者: jiangjinwei
仪器型号：SHIMADZU LC-2050C(FX279)

<色谱图>

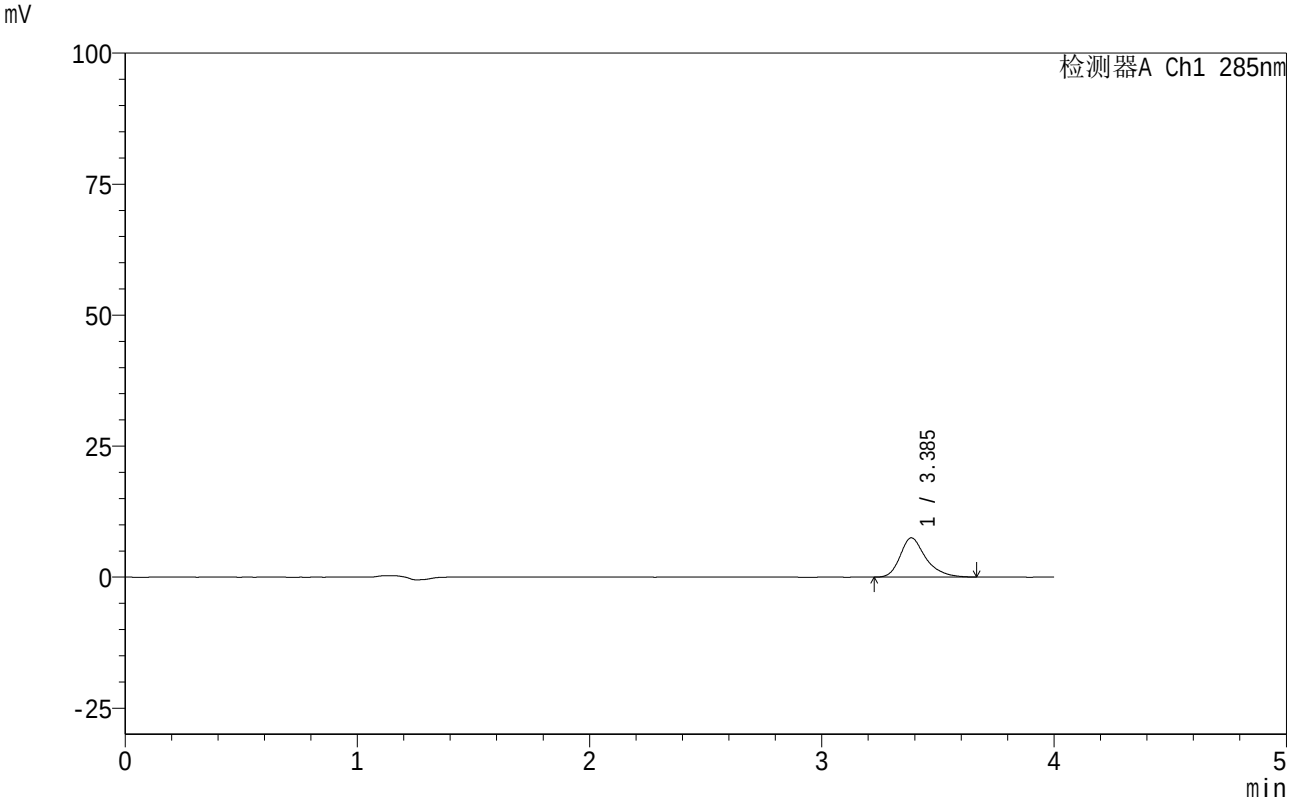

<峰表>

检测器A Ch1 285nm

峰号	保留时间	面积	面积%	高度	理论塔板数(USP)	拖尾因子	分离度(USP)
1	3.385	57401	100.000	7484	4953	1.310	--
总计		57401	100.000	7484			

图167 他达拉非片溶出曲线测定HPLC图谱
自制品-2025091821批-均一性2-pH6.8介质-10min-片5
供试品溶液-1

SHIMADZU LabSolutions

999他达拉非片

<样品信息>

色谱柱 :LP-C8(150mm*4.6mm,5μm） 流速:1.5ml/min
柱 温:40℃ 波长:285nm
数据文件名: RC$999 - 27-52/30-2760-2 - zzp-2025091821p-rcqx-pH6.8jz-jyx2-10min-P6.lcd
方法文件名: RC$999 - 999-20251020-tdlf-FX279.lcm
批处理文件名: RC$999 - 20251105-FX279.lcb
样品瓶号: 4-47
进样体积: 20 μl 版本号:6.115
进样时间: 2025/11/06 03:21:21 实验者: jiangjinwei
处理时间（V2）: 2025/11/06 09:25:32 处理者: jiangjinwei
仪器型号：SHIMADZU LC-2050C(FX279)

<色谱图>

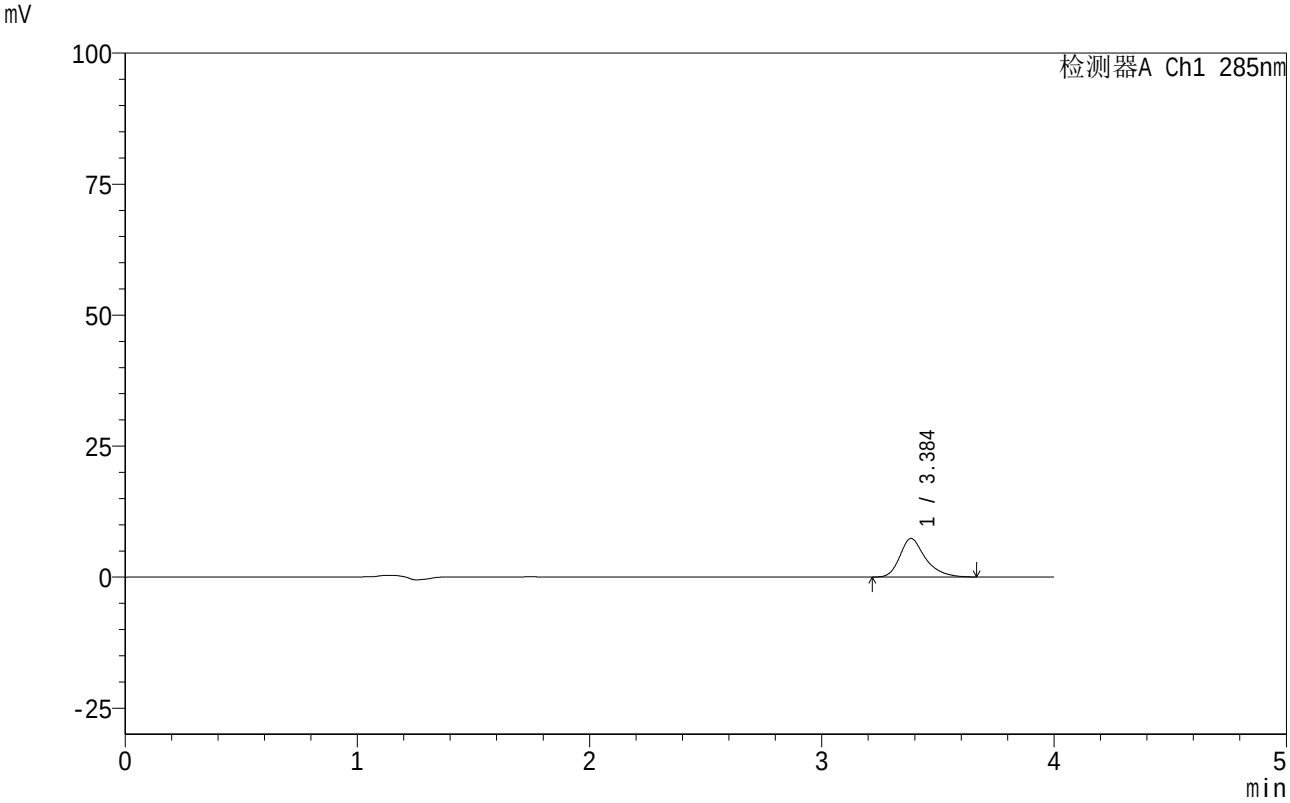

<峰表>

检测器A Ch1 285nm

峰号	保留时间	面积	面积%	高度	理论塔板数(USP)	拖尾因子	分离度(USP)
1	3.384	56281	100.000	7331	4917	1.321	--
总计		56281	100.000	7331			

图168 他达拉非片溶出曲线测定HPLC图谱
自制品-2025091821批-均一性2-pH6.8介质-10min-片6
供试品溶液-1

SHIMADZU LabSolutions

999他达拉非片

<样品信息>

色谱柱 :LP-C8(150mm*4.6mm,5μm） 流速:1.5ml/min
柱 温:40℃ 波长:285nm
数据文件名: RC$999 - 27-52/30-2761-2 - zzp-2025091821p-rcqx-pH6.8jz-jyx2-15min-P1.lcd
方法文件名: RC$999 - 999-20251020-tdlf-FX279.lcm
批处理文件名: RC$999 - 20251105-FX279.lcb
样品瓶号: 4-3
进样体积: 20 μl 版本号:6.115
进样时间: 2025/11/06 03:25:44 实验者: jiangjinwei
处理时间（V2）: 2025/11/06 09:25:35 处理者: jiangjinwei
仪器型号：SHIMADZU LC-2050C(FX279)

<色谱图>

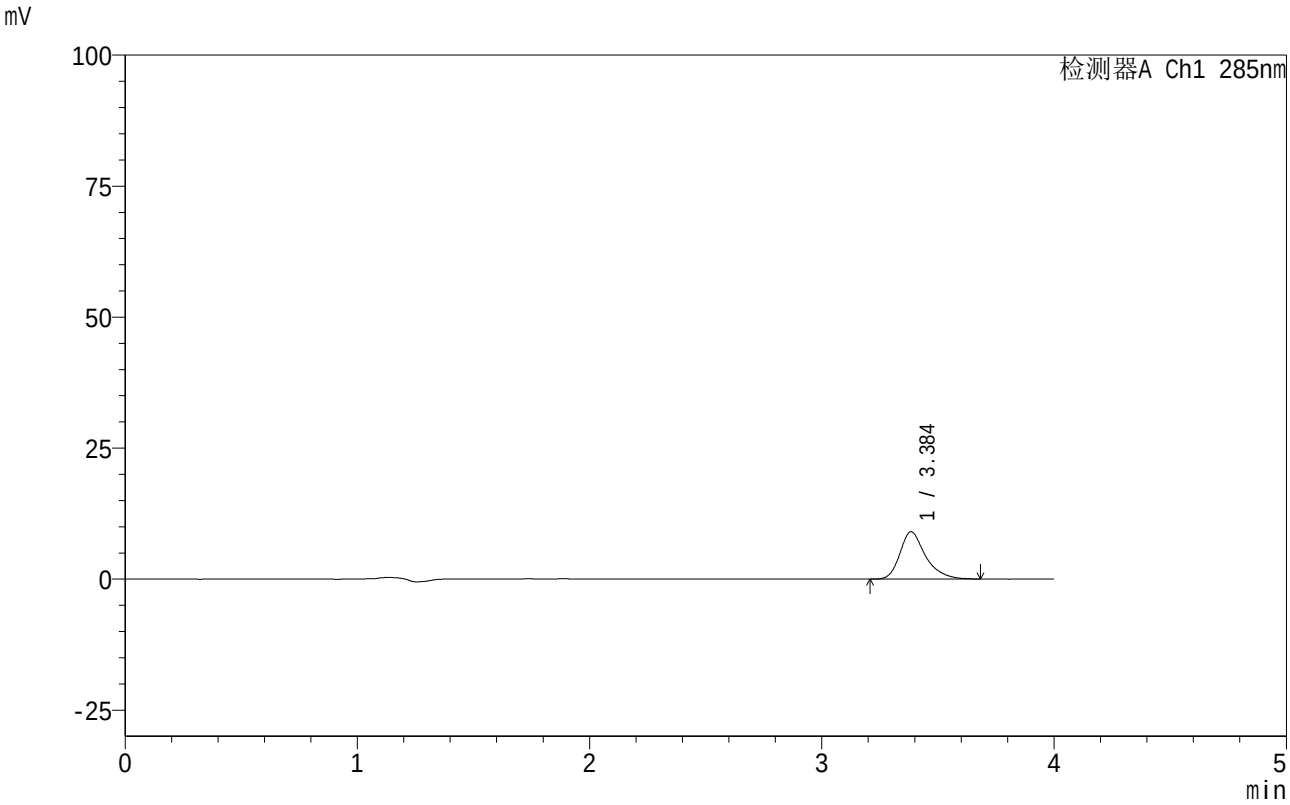

<峰表>

检测器A Ch1 285nm

峰号	保留时间	面积	面积%	高度	理论塔板数(USP)	拖尾因子	分离度(USP)
1	3.384	69390	100.000	9000	4882	1.326	--
总计		69390	100.000	9000			

图169 他达拉非片溶出曲线测定HPLC图谱
自制品-2025091821批-均一性2-pH6.8介质-15min-片1
供试品溶液-1

SHIMADZU LabSolutions

999他达拉非片

<样品信息>

色谱柱 :LP-C8(150mm*4.6mm,5μm） 流速:1.5ml/min
柱 温:40℃ 波长:285nm
数据文件名: RC$999 - 27-52/30-2762-2 - zzp-2025091821p-rcqx-pH6.8jz-jyx2-15min-P2.lcd
方法文件名: RC$999 - 999-20251020-tdlf-FX279.lcm
批处理文件名: RC$999 - 20251105-FX279.lcb
样品瓶号: 4-12
进样体积: 20 μl 版本号:6.115
进样时间: 2025/11/06 03:30:06 实验者: jiangjinwei
处理时间（V2）: 2025/11/06 09:25:38 处理者: jiangjinwei
仪器型号：SHIMADZU LC-2050C(FX279)

<色谱图>

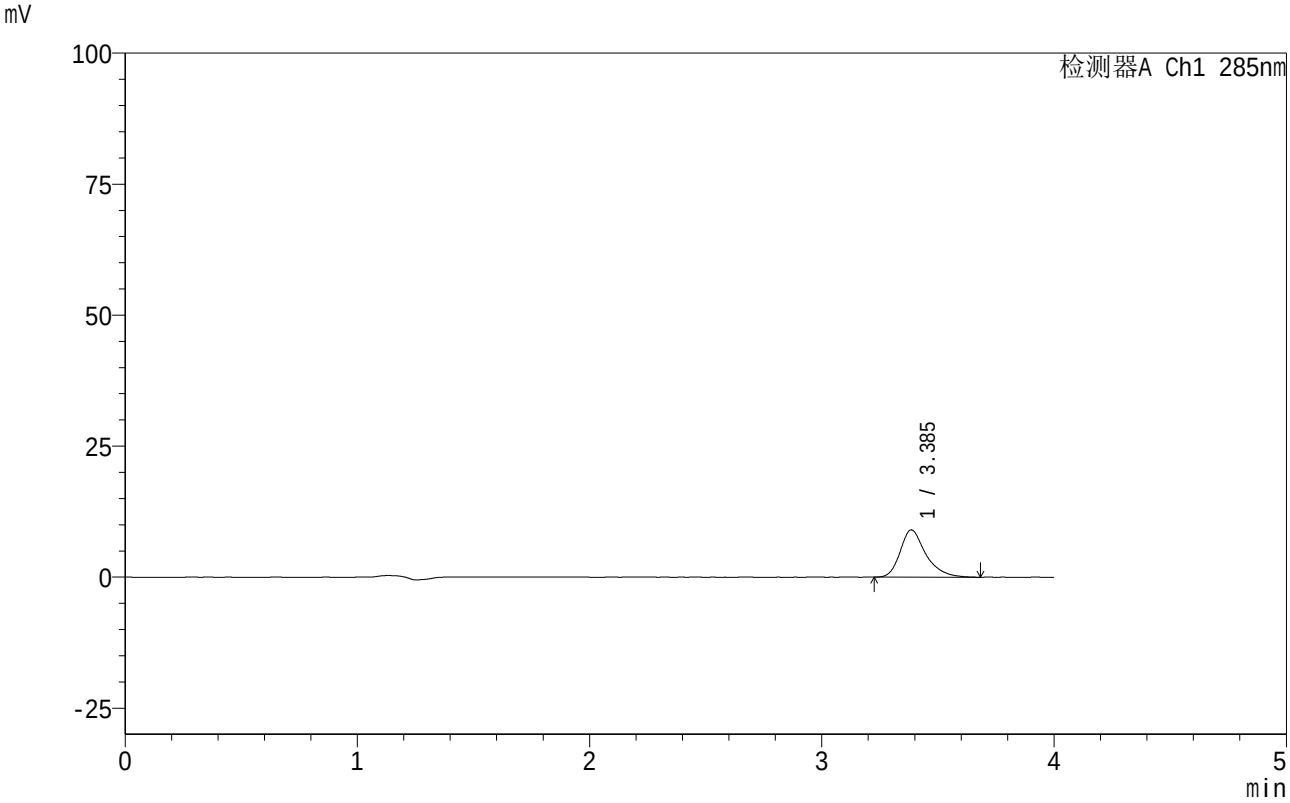

<峰表>

检测器A Ch1 285nm

峰号	保留时间	面积	面积%	高度	理论塔板数(USP)	拖尾因子	分离度(USP)
1	3.385	69158	100.000	9002	4935	1.317	--
总计		69158	100.000	9002			

图170 他达拉非片溶出曲线测定HPLC图谱
自制品-2025091821批-均一性2-pH6.8介质-15min-片2
供试品溶液-1

SHIMADZU LabSolutions

999他达拉非片

<样品信息>

色谱柱 :LP-C8(150mm*4.6mm,5μm） 流速:1.5ml/min
柱 温:40℃ 波长:285nm
数据文件名: RC$999 - 27-52/30-2763-2 - zzp-2025091821p-rcqx-pH6.8jz-jyx2-15min-P3.lcd
方法文件名: RC$999 - 999-20251020-tdlf-FX279.lcm
批处理文件名: RC$999 - 20251105-FX279.lcb
样品瓶号: 4-21
进样体积: 20 μl 版本号:6.115
进样时间: 2025/11/06 03:34:30 实验者: jiangjinwei
处理时间（V2）: 2025/11/06 09:25:41 处理者: jiangjinwei
仪器型号：SHIMADZU LC-2050C(FX279)

<色谱图>

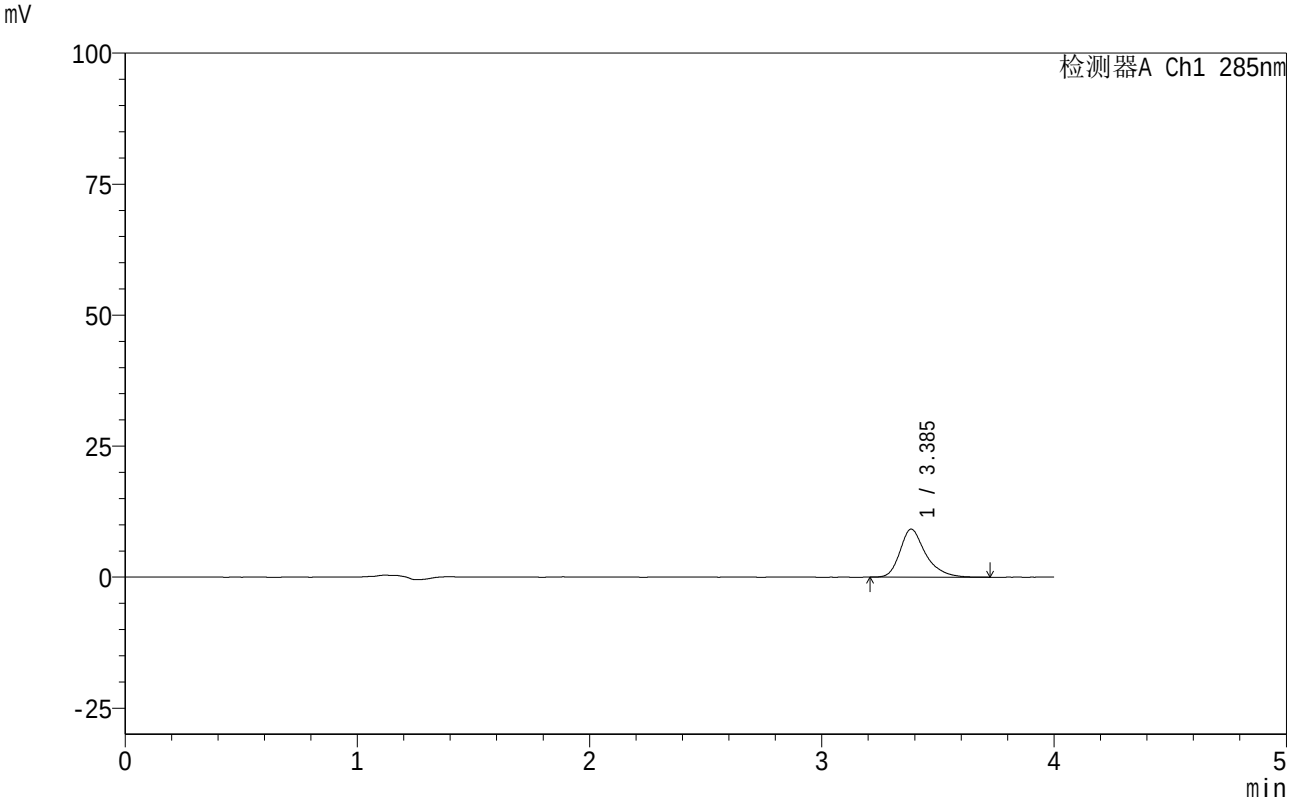

<峰表>

检测器A Ch1 285nm

峰号	保留时间	面积	面积%	高度	理论塔板数(USP)	拖尾因子	分离度(USP)
1	3.385	70497	100.000	9145	4930	1.324	--
总计		70497	100.000	9145			

图171 他达拉非片溶出曲线测定HPLC图谱
自制品-2025091821批-均一性2-pH6.8介质-15min-片3
供试品溶液-1

SHIMADZU LabSolutions

999他达拉非片

<样品信息>

色谱柱 :LP-C8(150mm*4.6mm,5μm） 流速:1.5ml/min
柱 温:40℃ 波长:285nm
数据文件名: RC$999 - 27-52/30-2764-2 - zzp-2025091821p-rcqx-pH6.8jz-jyx2-15min-P4.lcd
方法文件名: RC$999 - 999-20251020-tdlf-FX279.lcm
批处理文件名: RC$999 - 20251105-FX279.lcb
样品瓶号: 4-30
进样体积: 20 μl 版本号:6.115
进样时间: 2025/11/06 03:38:54 实验者: jiangjinwei
处理时间（V2）: 2025/11/06 09:25:44 处理者: jiangjinwei
仪器型号：SHIMADZU LC-2050C(FX279)

<色谱图>

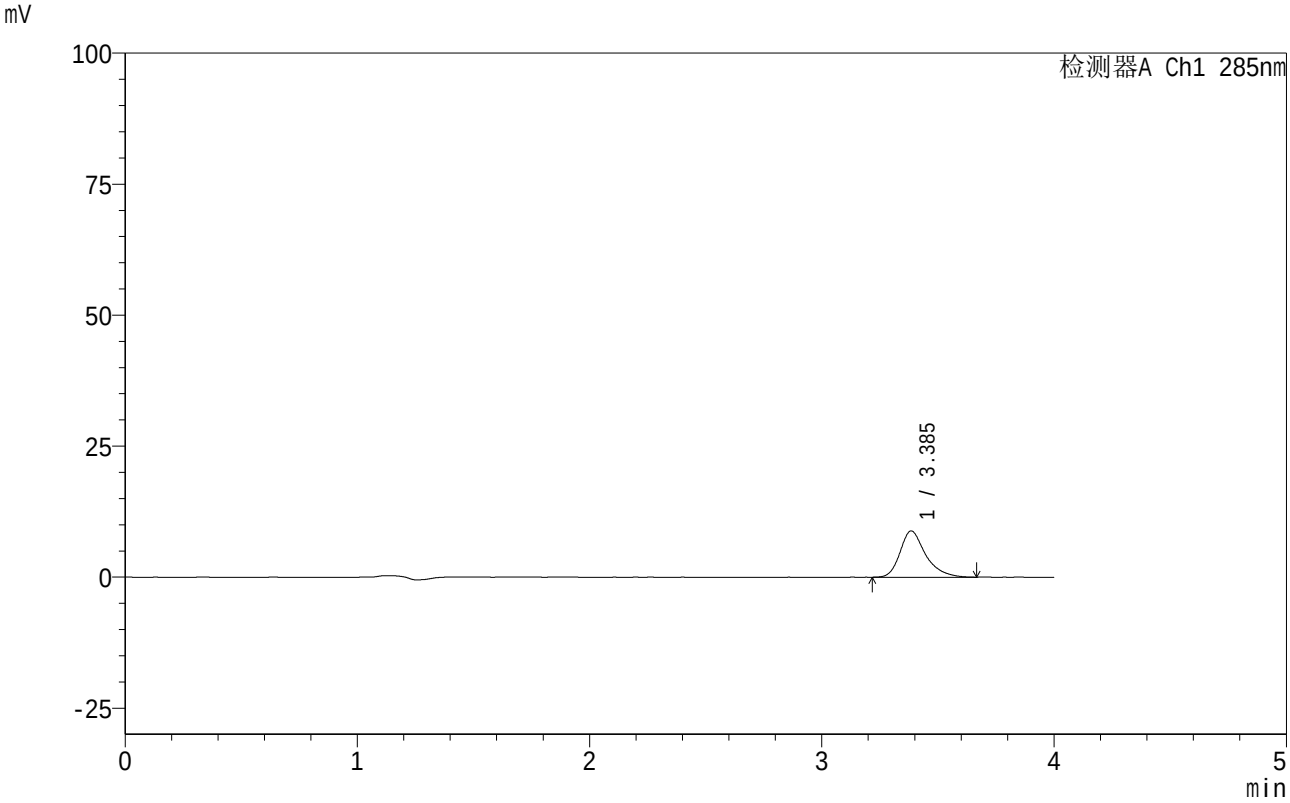

<峰表>

检测器A Ch1 285nm

峰号	保留时间	面积	面积%	高度	理论塔板数(USP)	拖尾因子	分离度(USP)
1	3.385	67699	100.000	8813	4945	1.326	--
总计		67699	100.000	8813			

图172 他达拉非片溶出曲线测定HPLC图谱
自制品-2025091821批-均一性2-pH6.8介质-15min-片4
供试品溶液-1

SHIMADZU LabSolutions

999他达拉非片

<样品信息>

色谱柱 :LP-C8(150mm*4.6mm,5μm） 流速:1.5ml/min
柱 温:40℃ 波长:285nm
数据文件名: RC$999 - 27-52/30-2765-2 - zzp-2025091821p-rcqx-pH6.8jz-jyx2-15min-P5.lcd
方法文件名: RC$999 - 999-20251020-tdlf-FX279.lcm
批处理文件名: RC$999 - 20251105-FX279.lcb
样品瓶号: 4-39
进样体积: 20 μl 版本号:6.115
进样时间: 2025/11/06 03:45:16 实验者: jiangjinwei
处理时间（V2）: 2025/11/06 09:25:46 处理者: jiangjinwei
仪器型号：SHIMADZU LC-2050C(FX279)

<色谱图>

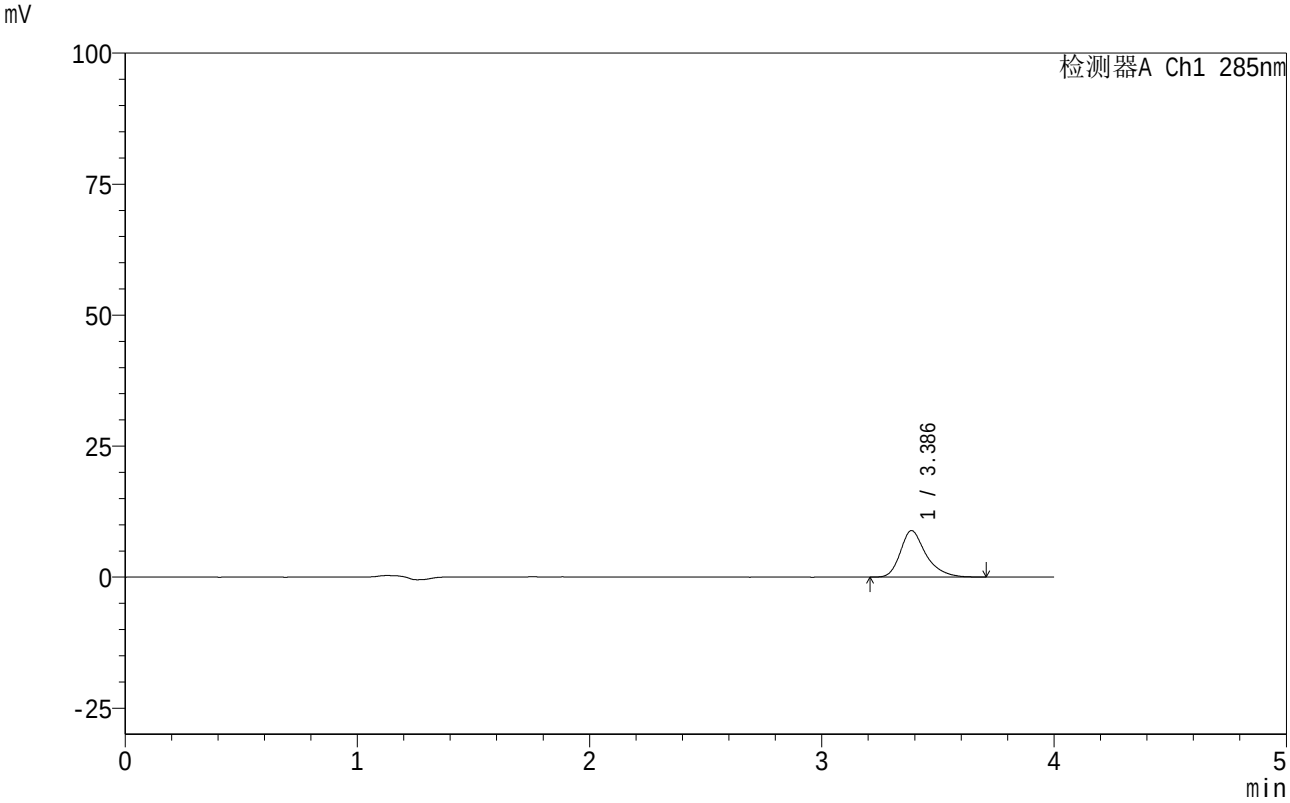

<峰表>

检测器A Ch1 285nm

峰号	保留时间	面积	面积%	高度	理论塔板数(USP)	拖尾因子	分离度(USP)
1	3.386	68362	100.000	8880	4891	1.323	--
总计		68362	100.000	8880			

图173 他达拉非片溶出曲线测定HPLC图谱
自制品-2025091821批-均一性2-pH6.8介质-15min-片5
供试品溶液-1

SHIMADZU LabSolutions

999他达拉非片

<样品信息>

色谱柱 :LP-C8(150mm*4.6mm,5μm） 流速:1.5ml/min
柱 温:40℃ 波长:285nm
数据文件名: RC$999 - 27-52/30-2766-2 - zzp-2025091821p-rcqx-pH6.8jz-jyx2-15min-P6.lcd
方法文件名: RC$999 - 999-20251020-tdlf-FX279.lcm
批处理文件名: RC$999 - 20251105-FX279.lcb
样品瓶号: 4-48
进样体积: 20 μl 版本号:6.115
进样时间: 2025/11/06 03:49:39 实验者: jiangjinwei
处理时间（V2）: 2025/11/06 09:25:49 处理者: jiangjinwei
仪器型号：SHIMADZU LC-2050C(FX279)

<色谱图>

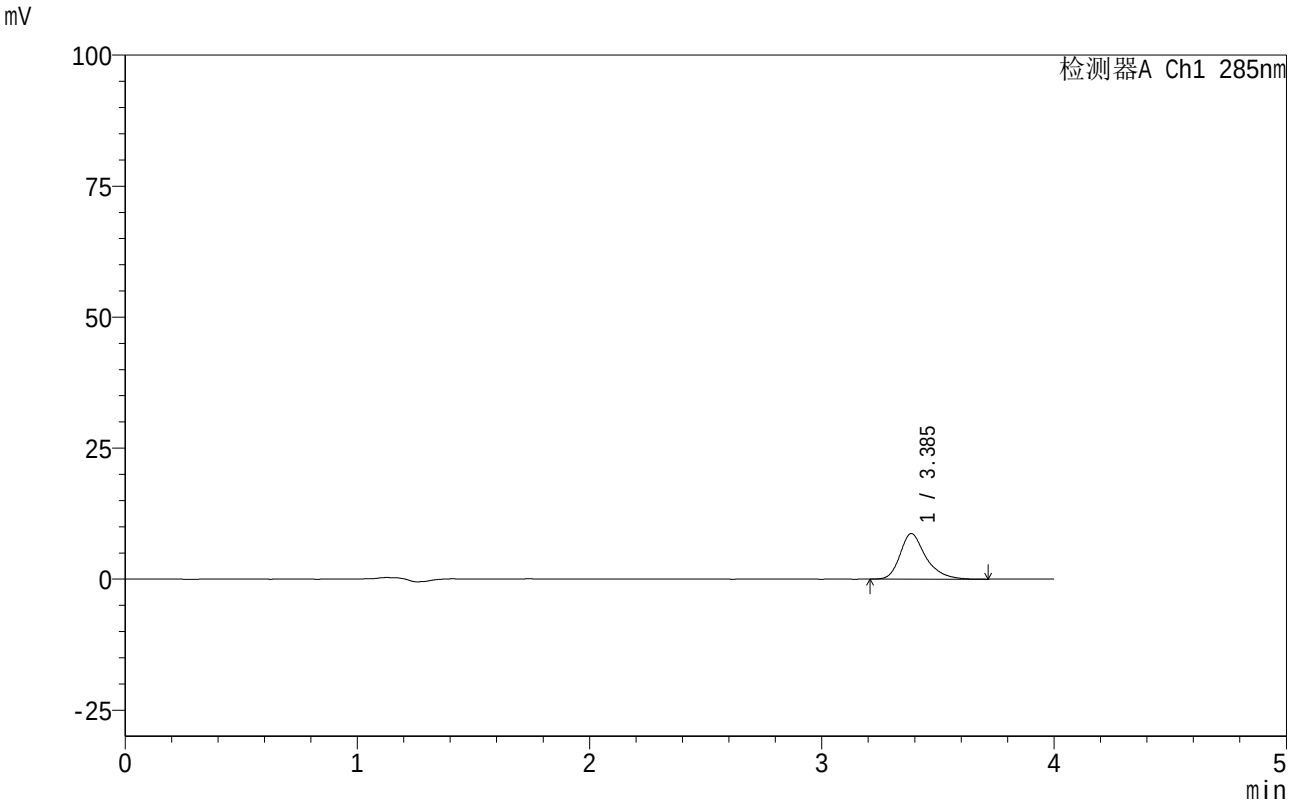

<峰表>

检测器A Ch1 285nm

峰号	保留时间	面积	面积%	高度	理论塔板数(USP)	拖尾因子	分离度(USP)
1	3.385	67295	100.000	8691	4895	1.321	--
总计		67295	100.000	8691			

图174 他达拉非片溶出曲线测定HPLC图谱
自制品-2025091821批-均一性2-pH6.8介质-15min-片6
供试品溶液-1

SHIMADZU LabSolutions

999他达拉非片

<样品信息>

色谱柱 :LP-C8(150mm*4.6mm,5μm） 流速:1.5ml/min
柱 温:40℃ 波长:285nm
数据文件名: RC$999 - 27-52/30-2767-2 - zzp-2025091821p-rcqx-pH6.8jz-jyx2-20min-P1.lcd
方法文件名: RC$999 - 999-20251020-tdlf-FX279.lcm
批处理文件名: RC$999 - 20251105-FX279.lcb
样品瓶号: 4-4
进样体积: 20 μl 版本号:6.115
进样时间: 2025/11/06 03:54:02 实验者: jiangjinwei
处理时间（V2）: 2025/11/06 09:25:52 处理者: jiangjinwei
仪器型号：SHIMADZU LC-2050C(FX279)

<色谱图>

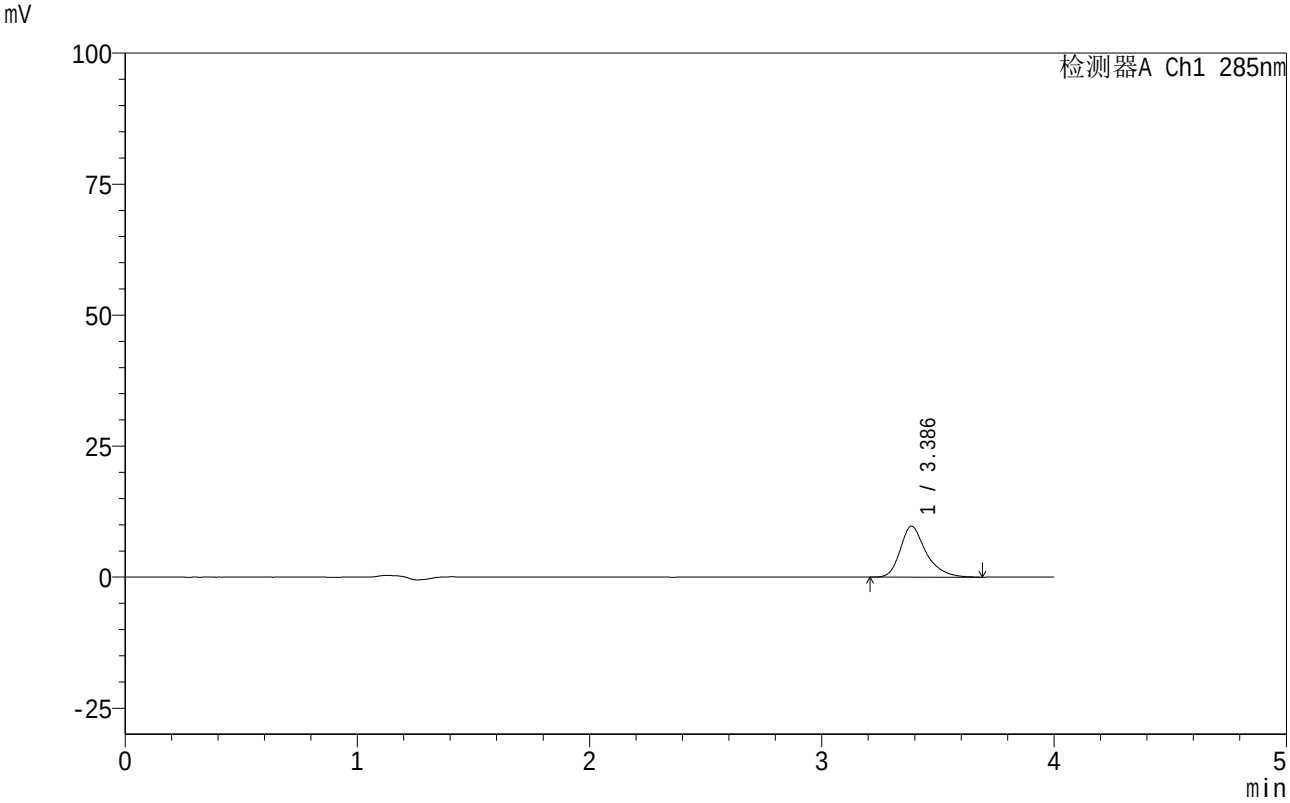

<峰表>

检测器A Ch1 285nm

峰号	保留时间	面积	面积%	高度	理论塔板数(USP)	拖尾因子	分离度(USP)
1	3.386	75504	100.000	9738	4875	1.317	--
总计		75504	100.000	9738			

图175 他达拉非片溶出曲线测定HPLC图谱
自制品-2025091821批-均一性2-pH6.8介质-20min-片1
供试品溶液-1

SHIMADZU LabSolutions

999他达拉非片

<样品信息>

色谱柱 :LP-C8(150mm*4.6mm,5μm） 流速:1.5ml/min
柱 温:40℃ 波长:285nm
数据文件名: RC$999 - 27-52/30-2768-2 - zzp-2025091821p-rcqx-pH6.8jz-jyx2-20min-P2.lcd
方法文件名: RC$999 - 999-20251020-tdlf-FX279.lcm
批处理文件名: RC$999 - 20251105-FX279.lcb
样品瓶号: 4-13
进样体积: 20 μl 版本号:6.115
进样时间: 2025/11/06 03:58:25 实验者: jiangjinwei
处理时间（V2）: 2025/11/06 09:25:55 处理者: jiangjinwei
仪器型号：SHIMADZU LC-2050C(FX279)

<色谱图>

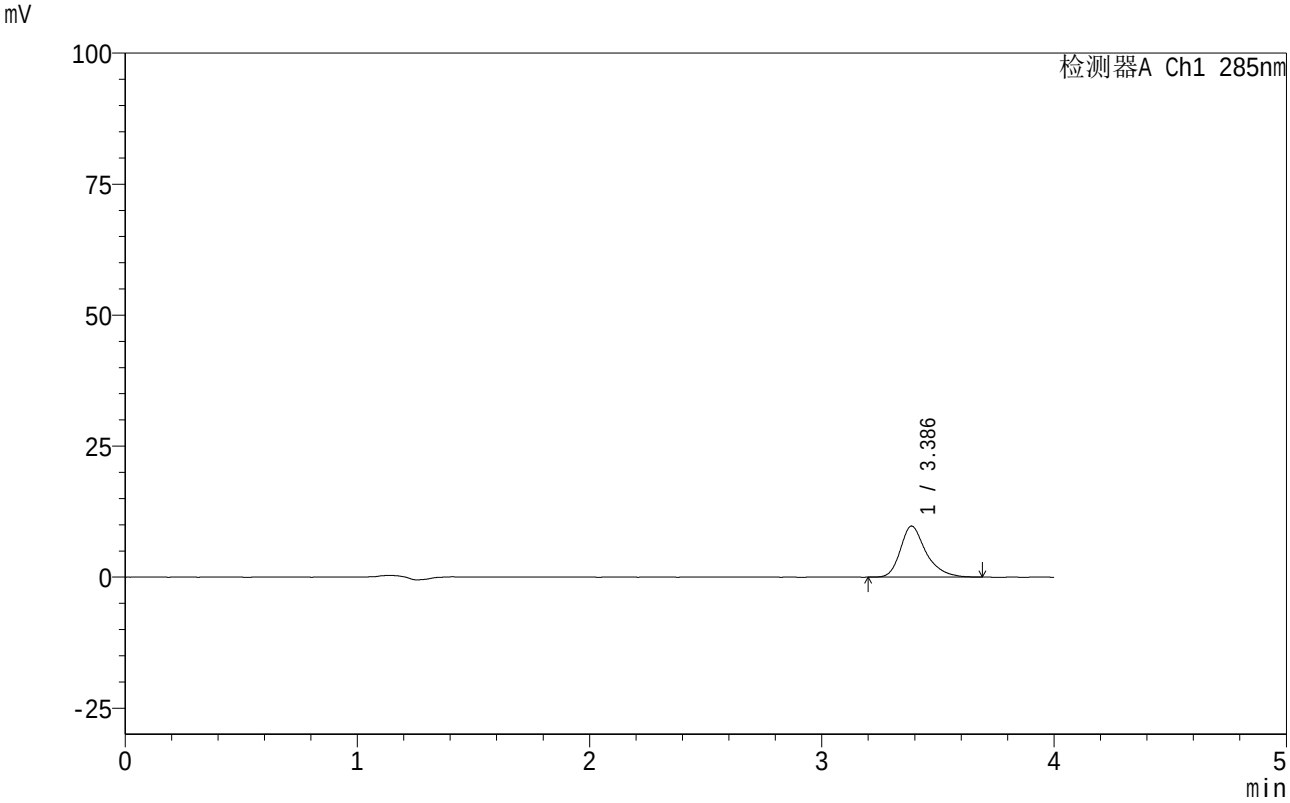

<峰表>

检测器A Ch1 285nm

峰号	保留时间	面积	面积%	高度	理论塔板数(USP)	拖尾因子	分离度(USP)
1	3.386	74778	100.000	9740	4942	1.320	--
总计		74778	100.000	9740			

图176 他达拉非片溶出曲线测定HPLC图谱
自制品-2025091821批-均一性2-pH6.8介质-20min-片2
供试品溶液-1

SHIMADZU LabSolutions

999他达拉非片

<样品信息>

色谱柱 :LP-C8(150mm*4.6mm,5μm） 流速:1.5ml/min
柱 温:40℃ 波长:285nm
数据文件名: RC$999 - 27-52/30-2769-2 - zzp-2025091821p-rcqx-pH6.8jz-jyx2-20min-P3.lcd
方法文件名: RC$999 - 999-20251020-tdlf-FX279.lcm
批处理文件名: RC$999 - 20251105-FX279.lcb
样品瓶号: 4-22
进样体积: 20 μl 版本号:6.115
进样时间: 2025/11/06 04:02:50 实验者: jiangjinwei
处理时间（V2）: 2025/11/06 09:25:58 处理者: jiangjinwei
仪器型号：SHIMADZU LC-2050C(FX279)

<色谱图>

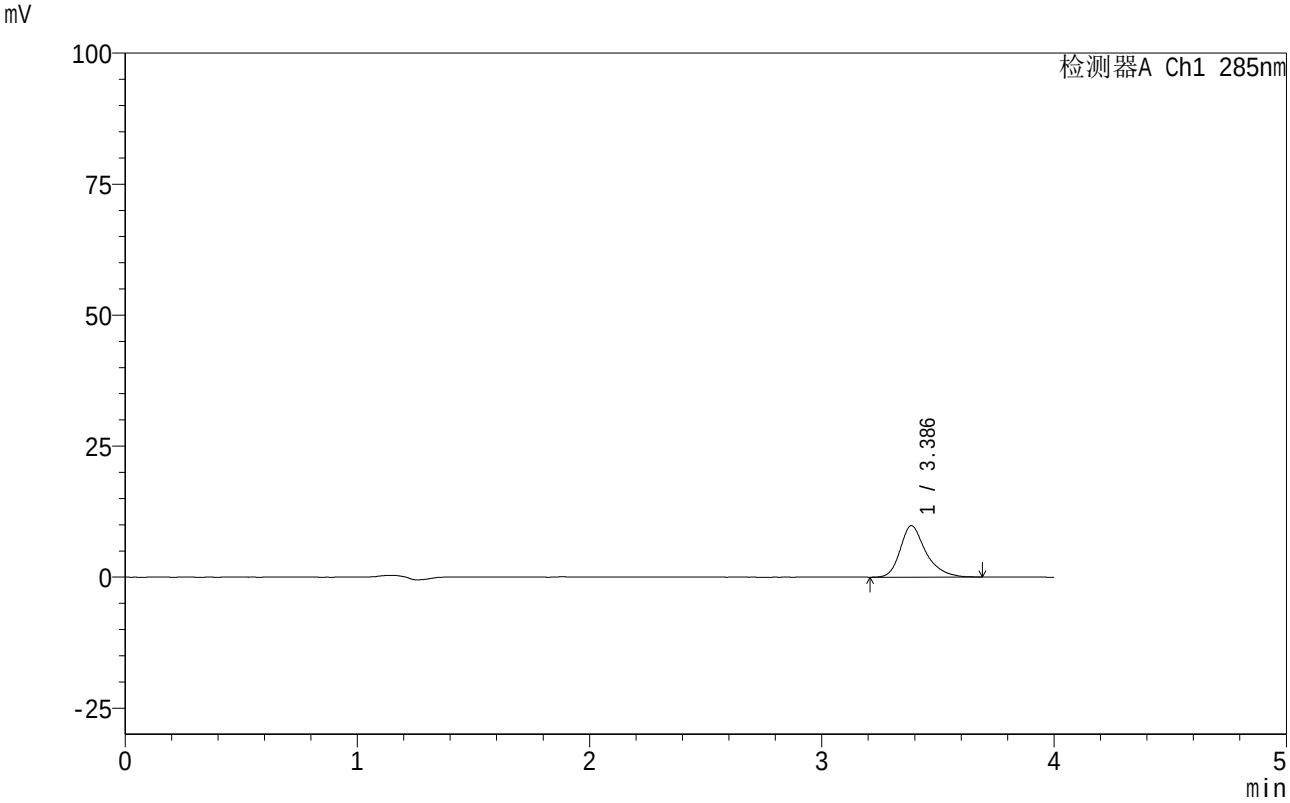

<峰表>

检测器A Ch1 285nm

峰号	保留时间	面积	面积%	高度	理论塔板数(USP)	拖尾因子	分离度(USP)
1	3.386	75594	100.000	9819	4924	1.318	--
总计		75594	100.000	9819			

图177 他达拉非片溶出曲线测定HPLC图谱
自制品-2025091821批-均一性2-pH6.8介质-20min-片3
供试品溶液-1

SHIMADZU LabSolutions

999他达拉非片

<样品信息>

色谱柱 :LP-C8(150mm*4.6mm,5μm） 流速:1.5ml/min
柱 温:40℃ 波长:285nm
数据文件名: RC$999 - 27-52/30-2770-2 - zzp-2025091821p-rcqx-pH6.8jz-jyx2-20min-P4.lcd
方法文件名: RC$999 - 999-20251020-tdlf-FX279.lcm
批处理文件名: RC$999 - 20251105-FX279.lcb
样品瓶号: 4-31
进样体积: 20 μl 版本号:6.115
进样时间: 2025/11/06 04:07:14 实验者: jiangjinwei
处理时间（V2）: 2025/11/06 09:26:01 处理者: jiangjinwei
仪器型号：SHIMADZU LC-2050C(FX279)

<色谱图>

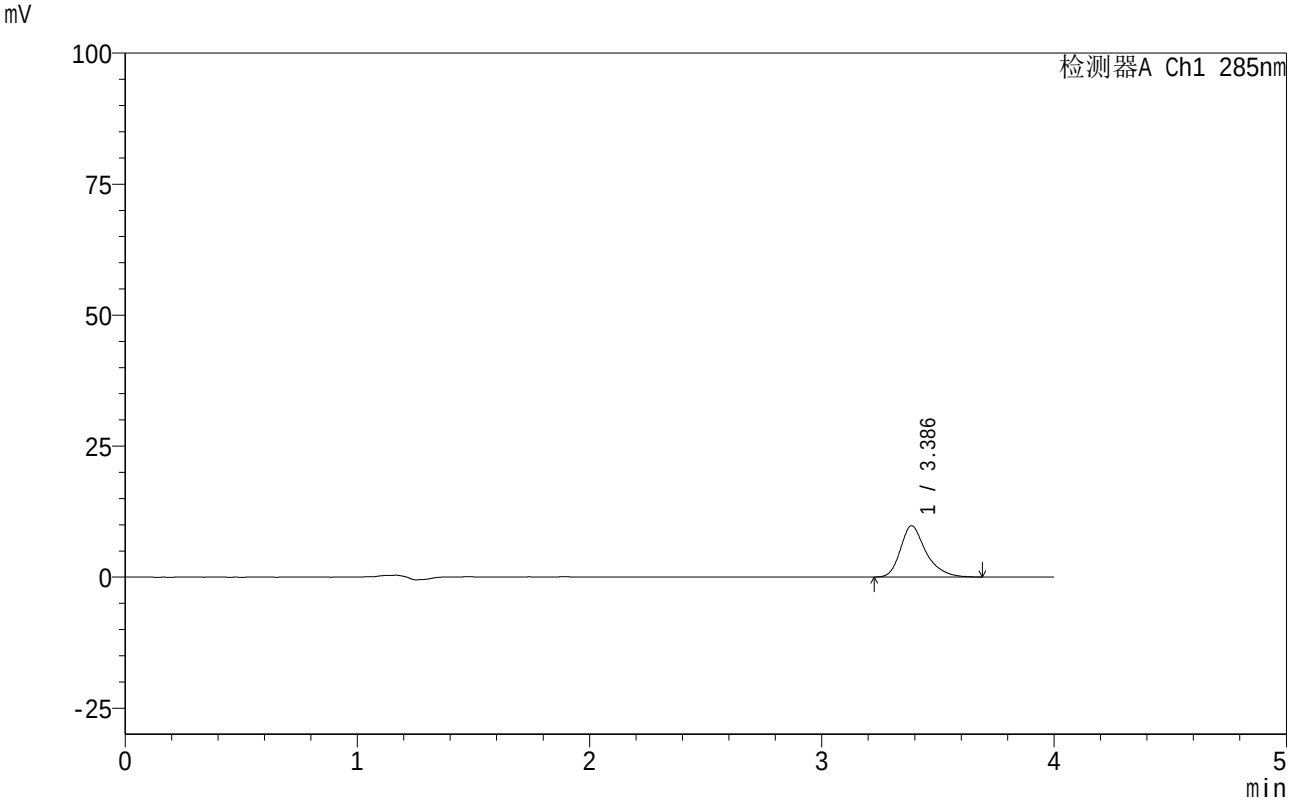

<峰表>

检测器A Ch1 285nm

峰号	保留时间	面积	面积%	高度	理论塔板数(USP)	拖尾因子	分离度(USP)
1	3.386	75002	100.000	9785	4936	1.316	--
总计		75002	100.000	9785			

图178 他达拉非片溶出曲线测定HPLC图谱
自制品-2025091821批-均一性2-pH6.8介质-20min-片4
供试品溶液-1

SHIMADZU LabSolutions

999他达拉非片

<样品信息>

色谱柱 :LP-C8(150mm*4.6mm,5μm） 流速:1.5ml/min
柱 温:40℃ 波长:285nm
数据文件名: RC$999 - 27-52/30-2771-2 - zzp-2025091821p-rcqx-pH6.8jz-jyx2-20min-P5.lcd
方法文件名: RC$999 - 999-20251020-tdlf-FX279.lcm
批处理文件名: RC$999 - 20251105-FX279.lcb
样品瓶号: 4-40
进样体积: 20 μl 版本号:6.115
进样时间: 2025/11/06 04:11:36 实验者: jiangjinwei
处理时间（V2）: 2025/11/06 09:26:03 处理者: jiangjinwei
仪器型号：SHIMADZU LC-2050C(FX279)

<色谱图>

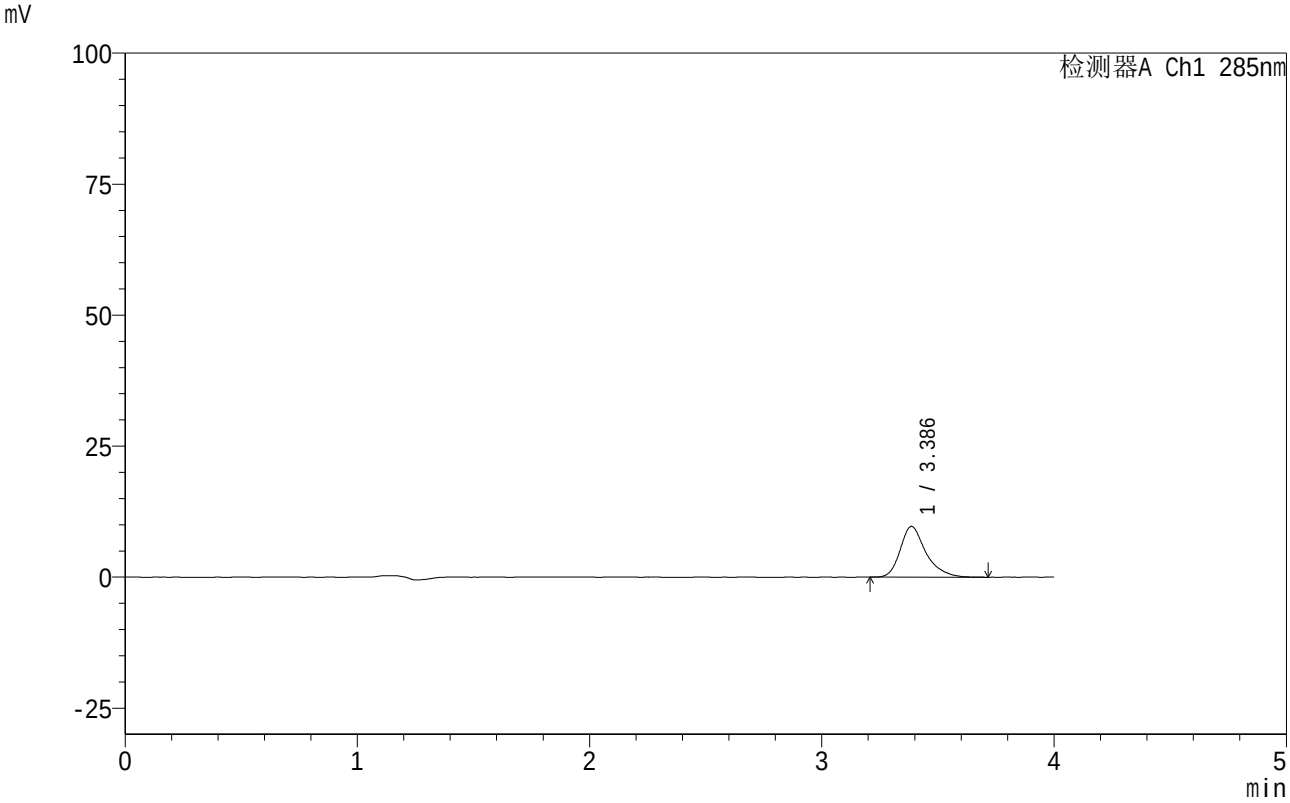

<峰表>

检测器A Ch1 285nm

峰号	保留时间	面积	面积%	高度	理论塔板数(USP)	拖尾因子	分离度(USP)
1	3.386	74593	100.000	9690	4929	1.311	--
总计		74593	100.000	9690			

图179 他达拉非片溶出曲线测定HPLC图谱
自制品-2025091821批-均一性2-pH6.8介质-20min-片5
供试品溶液-1

SHIMADZU LabSolutions

999他达拉非片

<样品信息>

色谱柱 :LP-C8(150mm*4.6mm,5μm） 流速:1.5ml/min
柱 温:40℃ 波长:285nm
数据文件名: RC$999 - 27-52/30-2772-2 - zzp-2025091821p-rcqx-pH6.8jz-jyx2-20min-P6.lcd
方法文件名: RC$999 - 999-20251020-tdlf-FX279.lcm
批处理文件名: RC$999 - 20251105-FX279.lcb
样品瓶号: 4-49
进样体积: 20 μl 版本号:6.115
进样时间: 2025/11/06 04:16:00 实验者: jiangjinwei
处理时间（V2）: 2025/11/06 09:26:06 处理者: jiangjinwei
仪器型号：SHIMADZU LC-2050C(FX279)

<色谱图>

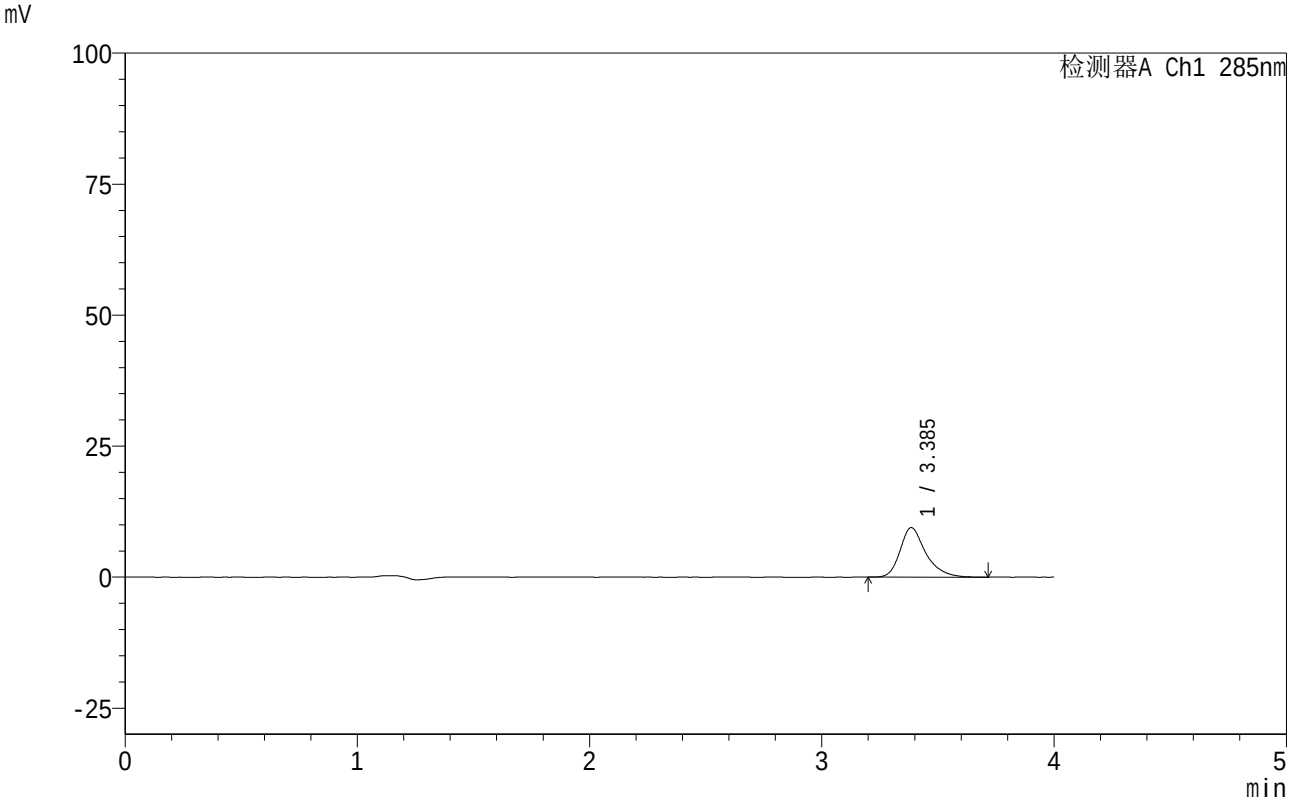

<峰表>

检测器A Ch1 285nm

峰号	保留时间	面积	面积%	高度	理论塔板数(USP)	拖尾因子	分离度(USP)
1	3.385	72978	100.000	9448	4909	1.313	--
总计		72978	100.000	9448			

图180 他达拉非片溶出曲线测定HPLC图谱
自制品-2025091821批-均一性2-pH6.8介质-20min-片6
供试品溶液-1

SHIMADZU LabSolutions

999他达拉非片

<样品信息>

色谱柱 :LP-C8(150mm*4.6mm,5μm） 流速:1.5ml/min
柱 温:40℃ 波长:285nm
数据文件名: RC$999 - 27-52/30-2773-2 - zzp-2025091821p-rcqx-pH6.8jz-jyx2-30min-P1.lcd
方法文件名: RC$999 - 999-20251020-tdlf-FX279.lcm
批处理文件名: RC$999 - 20251105-FX279.lcb
样品瓶号: 4-5
进样体积: 20 μl 版本号:6.115
进样时间: 2025/11/06 04:20:24 实验者: jiangjinwei
处理时间（V2）: 2025/11/06 09:26:09 处理者: jiangjinwei
仪器型号：SHIMADZU LC-2050C(FX279)

<色谱图>

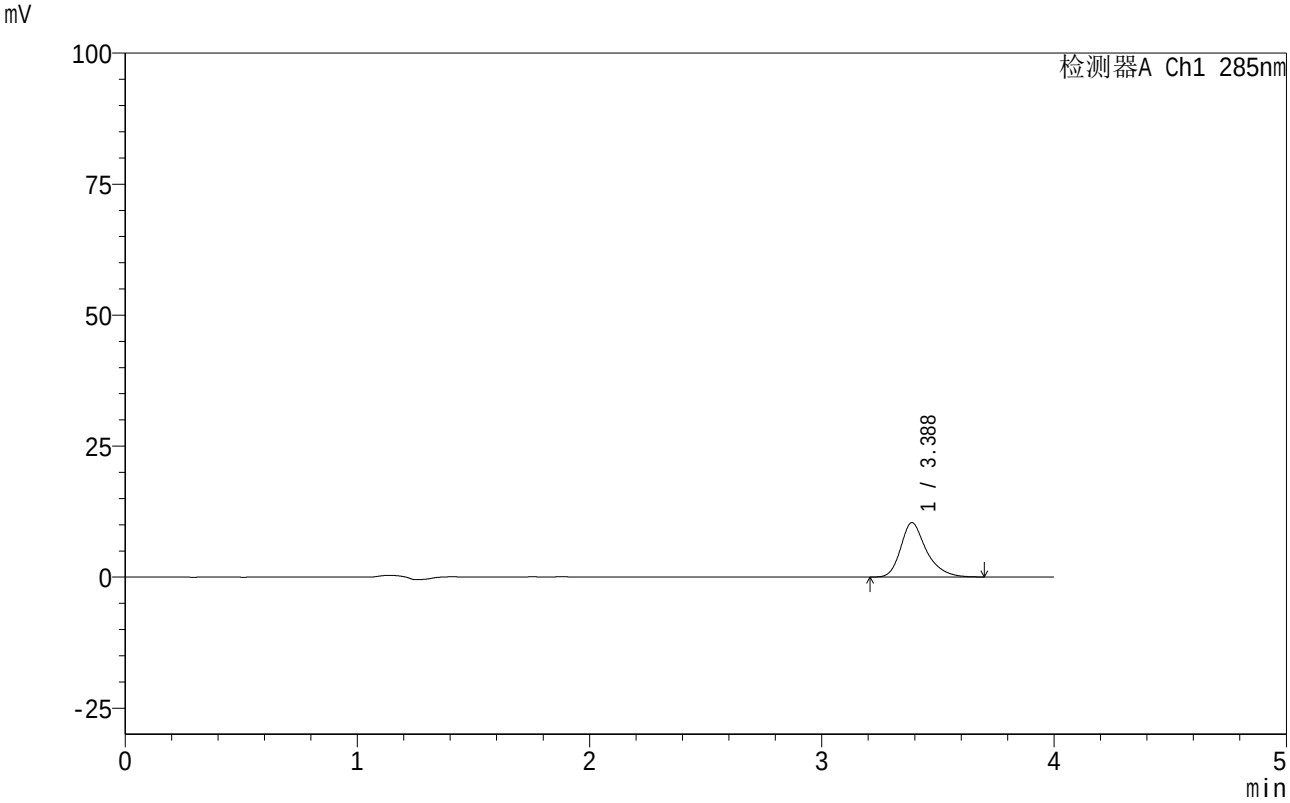

<峰表>

检测器A Ch1 285nm

峰号	保留时间	面积	面积%	高度	理论塔板数(USP)	拖尾因子	分离度(USP)
1	3.388	79948	100.000	10394	4902	1.308	--
总计		79948	100.000	10394			

图181 他达拉非片溶出曲线测定HPLC图谱
自制品-2025091821批-均一性2-pH6.8介质-30min-片1
供试品溶液-1

SHIMADZU LabSolutions

999他达拉非片

<样品信息>

色谱柱 :LP-C8(150mm*4.6mm,5μm） 流速:1.5ml/min
柱 温:40℃ 波长:285nm
数据文件名: RC$999 - 27-52/30-2774-2 - zzp-2025091821p-rcqx-pH6.8jz-jyx2-30min-P2.lcd
方法文件名: RC$999 - 999-20251020-tdlf-FX279.lcm
批处理文件名: RC$999 - 20251105-FX279.lcb
样品瓶号: 4-14
进样体积: 20 μl 版本号:6.115
进样时间: 2025/11/06 04:24:47 实验者: jiangjinwei
处理时间（V2）: 2025/11/06 09:26:12 处理者: jiangjinwei
仪器型号：SHIMADZU LC-2050C(FX279)

<色谱图>

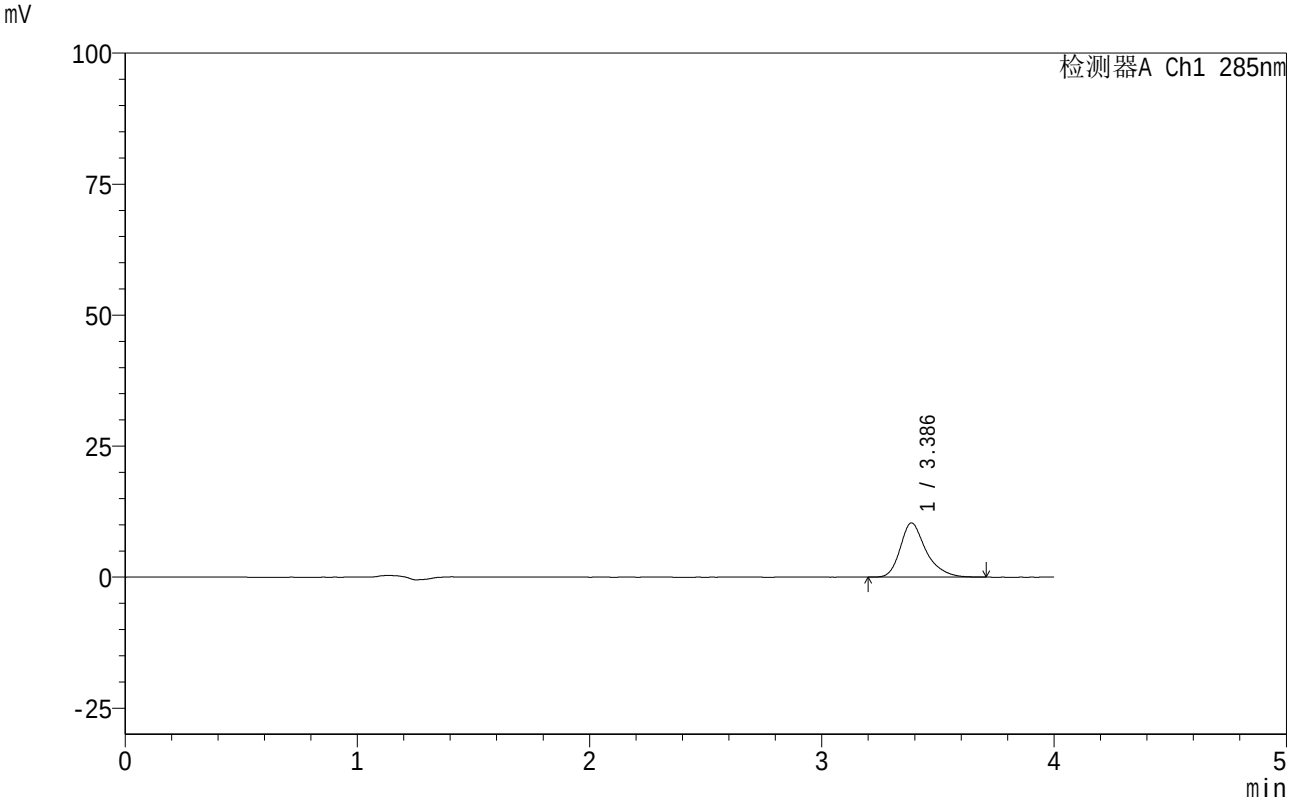

<峰表>

检测器A Ch1 285nm

峰号	保留时间	面积	面积%	高度	理论塔板数(USP)	拖尾因子	分离度(USP)
1	3.386	80020	100.000	10342	4862	1.316	--
总计		80020	100.000	10342			

图182 他达拉非片溶出曲线测定HPLC图谱
自制品-2025091821批-均一性2-pH6.8介质-30min-片2
供试品溶液-1

SHIMADZU LabSolutions

999他达拉非片

<样品信息>

色谱柱 :LP-C8(150mm*4.6mm,5μm） 流速:1.5ml/min
柱 温:40℃ 波长:285nm
数据文件名: RC$999 - 27-52/30-2775-2 - zzp-2025091821p-rcqx-pH6.8jz-jyx2-30min-P3.lcd
方法文件名: RC$999 - 999-20251020-tdlf-FX279.lcm
批处理文件名: RC$999 - 20251105-FX279.lcb
样品瓶号: 4-23
进样体积: 20 μl 版本号:6.115
进样时间: 2025/11/06 04:29:11 实验者: jiangjinwei
处理时间（V2）: 2025/11/06 09:26:15 处理者: jiangjinwei
仪器型号：SHIMADZU LC-2050C(FX279)

<色谱图>

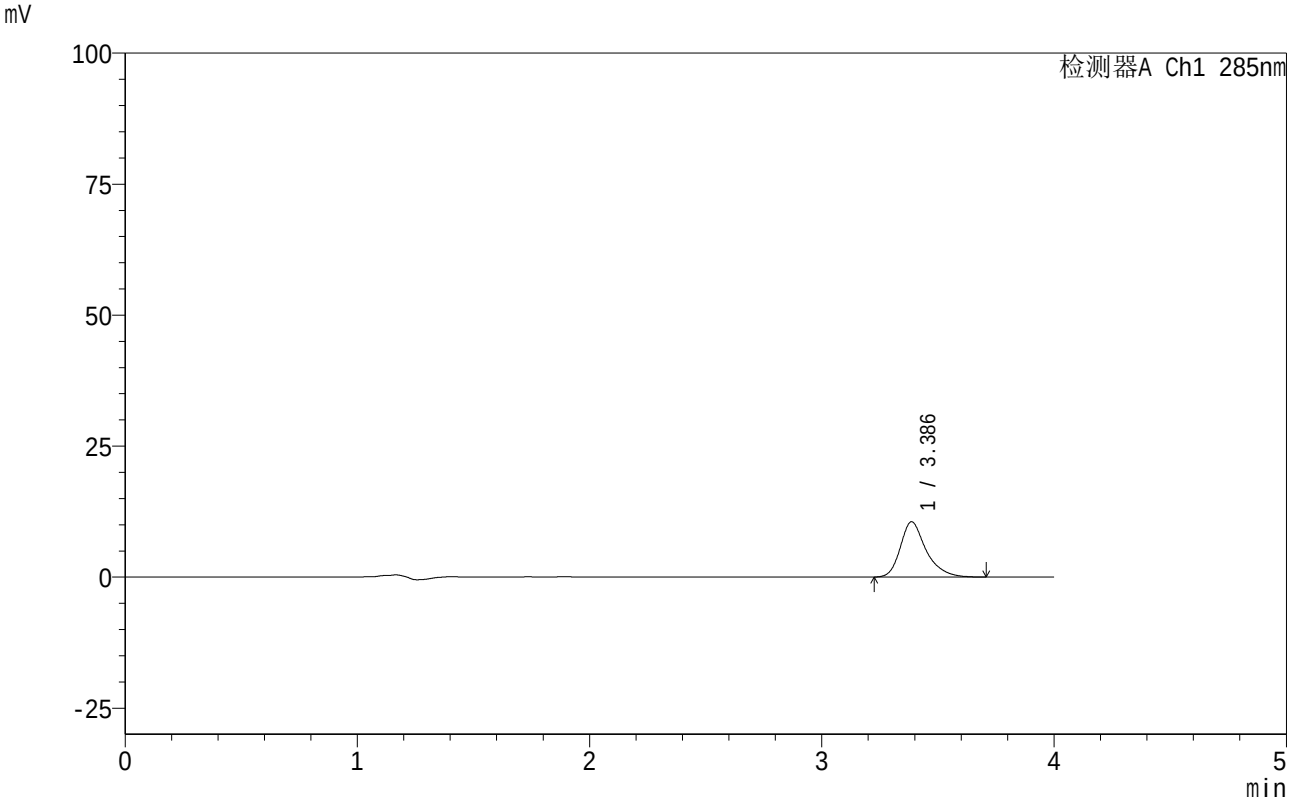

<峰表>

检测器A Ch1 285nm

峰号	保留时间	面积	面积%	高度	理论塔板数(USP)	拖尾因子	分离度(USP)
1	3.386	81355	100.000	10546	4906	1.315	--
总计		81355	100.000	10546			

图183 他达拉非片溶出曲线测定HPLC图谱
自制品-2025091821批-均一性2-pH6.8介质-30min-片3
供试品溶液-1

SHIMADZU LabSolutions

999他达拉非片

<样品信息>

色谱柱 :LP-C8(150mm*4.6mm,5μm） 流速:1.5ml/min
柱 温:40℃ 波长:285nm
数据文件名: RC$999 - 27-52/30-2776-2 - zzp-2025091821p-rcqx-pH6.8jz-jyx2-30min-P4.lcd
方法文件名: RC$999 - 999-20251020-tdlf-FX279.lcm
批处理文件名: RC$999 - 20251105-FX279.lcb
样品瓶号: 4-32
进样体积: 20 μl 版本号:6.115
进样时间: 2025/11/06 04:33:34 实验者: jiangjinwei
处理时间（V2）: 2025/11/06 09:26:17 处理者: jiangjinwei
仪器型号：SHIMADZU LC-2050C(FX279)

<色谱图>

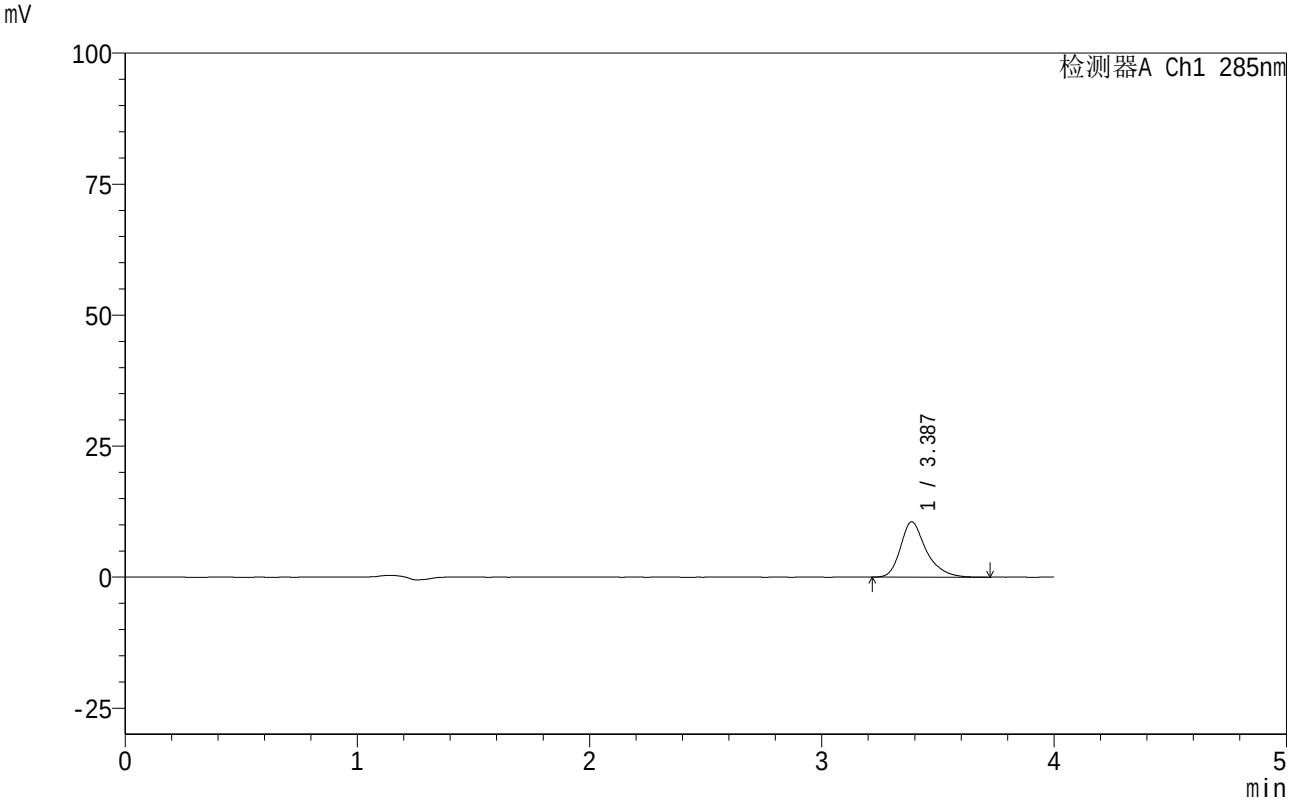

<峰表>

检测器A Ch1 285nm

峰号	保留时间	面积	面积%	高度	理论塔板数(USP)	拖尾因子	分离度(USP)
1	3.387	81568	100.000	10566	4941	1.313	--
总计		81568	100.000	10566			

图184 他达拉非片溶出曲线测定HPLC图谱
自制品-2025091821批-均一性2-pH6.8介质-30min-片4
供试品溶液-1

SHIMADZU LabSolutions

999他达拉非片

<样品信息>

色谱柱 :LP-C8(150mm*4.6mm,5μm） 流速:1.5ml/min
柱 温:40℃ 波长:285nm
数据文件名: RC$999 - 27-52/30-2777-2 - zzp-2025091821p-rcqx-pH6.8jz-jyx2-30min-P5.lcd
方法文件名: RC$999 - 999-20251020-tdlf-FX279.lcm
批处理文件名: RC$999 - 20251105-FX279.lcb
样品瓶号: 4-41
进样体积: 20 μl 版本号:6.115
进样时间: 2025/11/06 04:37:57 实验者: jiangjinwei
处理时间（V2）: 2025/11/06 09:26:21 处理者: jiangjinwei
仪器型号：SHIMADZU LC-2050C(FX279)

<色谱图>

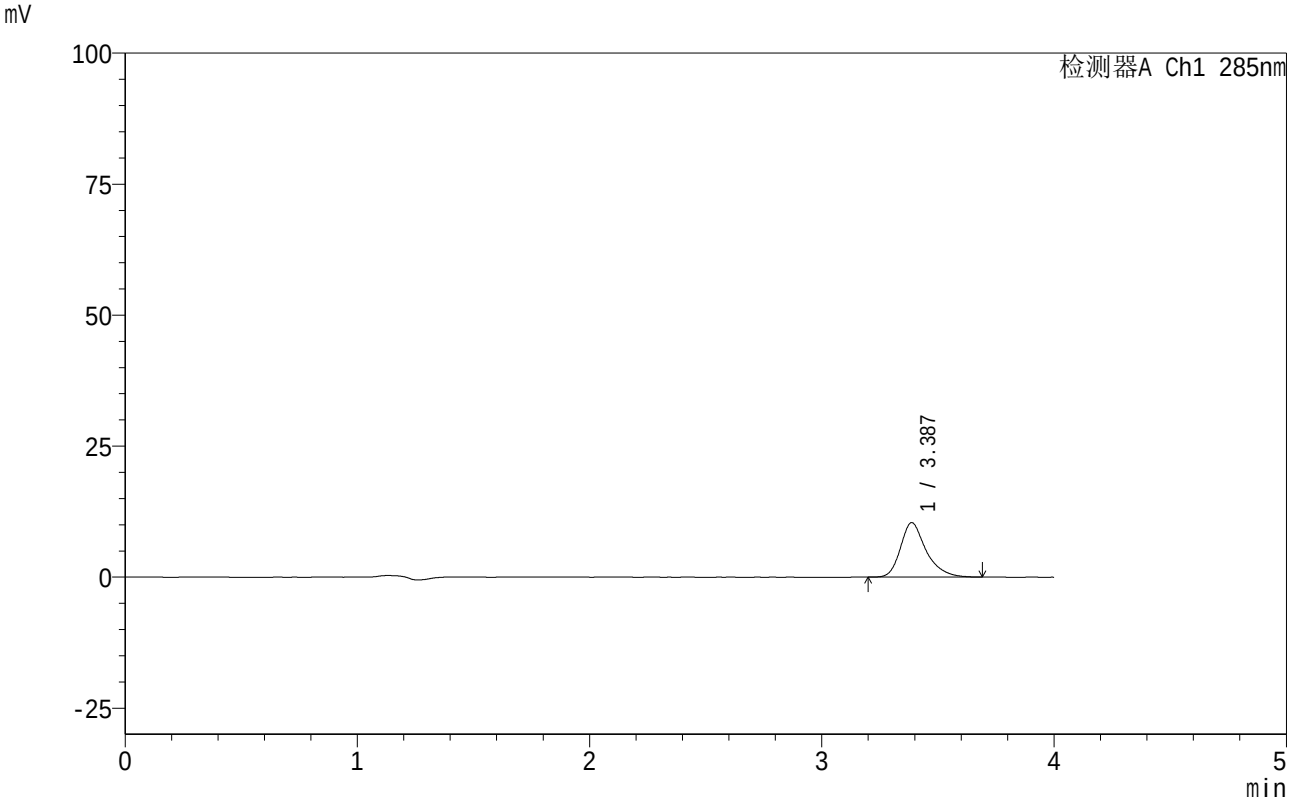

<峰表>

检测器A Ch1 285nm

峰号	保留时间	面积	面积%	高度	理论塔板数(USP)	拖尾因子	分离度(USP)
1	3.387	79922	100.000	10407	4901	1.305	--
总计		79922	100.000	10407			

图185 他达拉非片溶出曲线测定HPLC图谱
自制品-2025091821批-均一性2-pH6.8介质-30min-片5
供试品溶液-1

SHIMADZU LabSolutions

999他达拉非片

<样品信息>

色谱柱 :LP-C8(150mm*4.6mm,5μm） 流速:1.5ml/min
柱 温:40℃ 波长:285nm
数据文件名: RC$999 - 27-52/30-2778-2 - zzp-2025091821p-rcqx-pH6.8jz-jyx2-30min-P6.lcd
方法文件名: RC$999 - 999-20251020-tdlf-FX279.lcm
批处理文件名: RC$999 - 20251105-FX279.lcb
样品瓶号: 4-50
进样体积: 20 μl 版本号:6.115
进样时间: 2025/11/06 04:42:22 实验者: jiangjinwei
处理时间（V2）: 2025/11/06 09:26:23 处理者: jiangjinwei
仪器型号：SHIMADZU LC-2050C(FX279)

<色谱图>

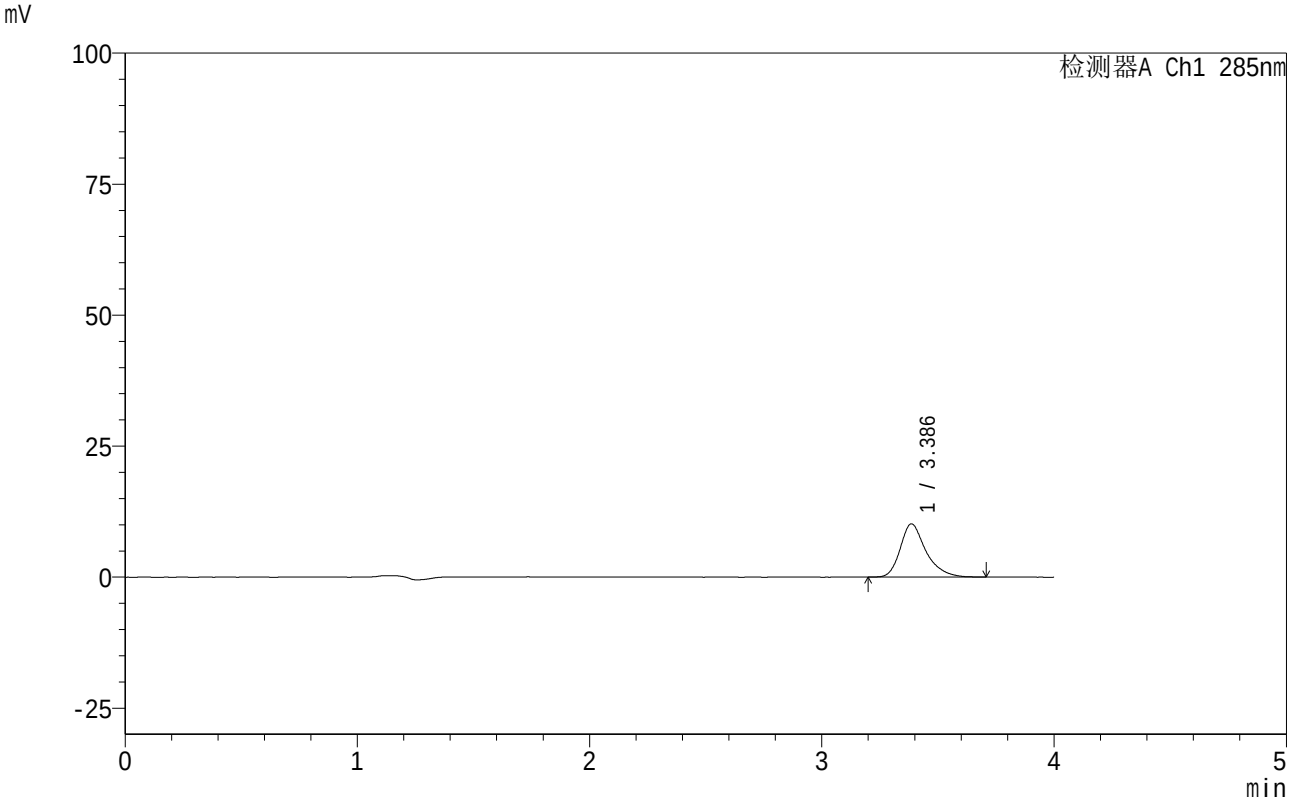

<峰表>

检测器A Ch1 285nm

峰号	保留时间	面积	面积%	高度	理论塔板数(USP)	拖尾因子	分离度(USP)
1	3.386	78328	100.000	10156	4910	1.319	--
总计		78328	100.000	10156			

图186 他达拉非片溶出曲线测定HPLC图谱
自制品-2025091821批-均一性2-pH6.8介质-30min-片6
供试品溶液-1

SHIMADZU LabSolutions

999他达拉非片

<样品信息>

色谱柱 :LP-C8(150mm*4.6mm,5μm） 流速:1.5ml/min
柱 温:40℃ 波长:285nm
数据文件名: RC$999 - 27-52/30-2779-2 - zzp-2025091821p-rcqx-pH6.8jz-jyx2-45min-P1.lcd
方法文件名: RC$999 - 999-20251020-tdlf-FX279.lcm
批处理文件名: RC$999 - 20251105-FX279.lcb
样品瓶号: 4-6
进样体积: 20 μl 版本号:6.115
进样时间: 2025/11/06 04:46:46 实验者: jiangjinwei
处理时间（V2）: 2025/11/06 09:26:26 处理者: jiangjinwei
仪器型号：SHIMADZU LC-2050C(FX279)

<色谱图>

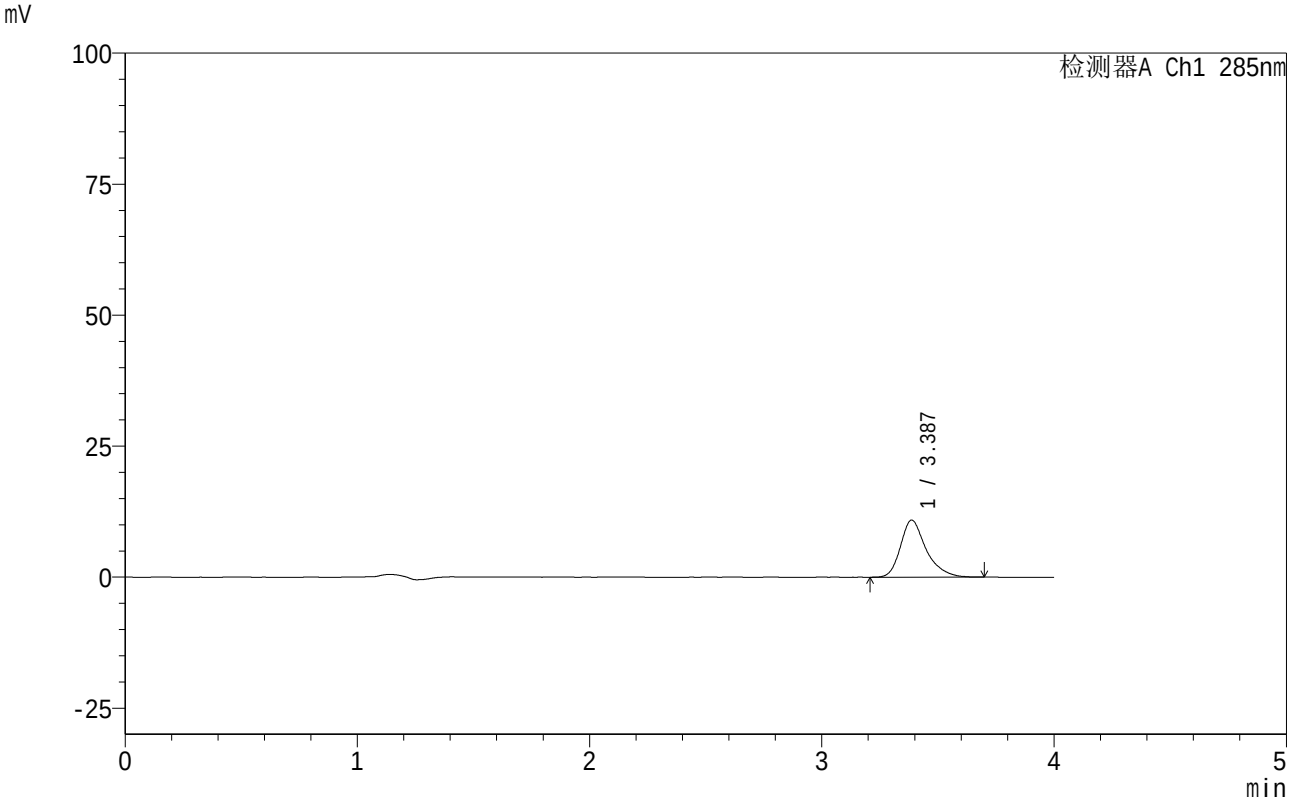

<峰表>

检测器A Ch1 285nm

峰号	保留时间	面积	面积%	高度	理论塔板数(USP)	拖尾因子	分离度(USP)
1	3.387	83786	100.000	10907	4924	1.317	--
总计		83786	100.000	10907			

图187 他达拉非片溶出曲线测定HPLC图谱
自制品-2025091821批-均一性2-pH6.8介质-45min-片1
供试品溶液-1

SHIMADZU LabSolutions

999他达拉非片

<样品信息>

色谱柱 :LP-C8(150mm*4.6mm,5μm） 流速:1.5ml/min
柱 温:40℃ 波长:285nm
数据文件名: RC$999 - 27-52/30-2780-2 - zzp-2025091821p-rcqx-pH6.8jz-jyx2-45min-P2.lcd
方法文件名: RC$999 - 999-20251020-tdlf-FX279.lcm
批处理文件名: RC$999 - 20251105-FX279.lcb
样品瓶号: 4-15
进样体积: 20 μl 版本号:6.115
进样时间: 2025/11/06 04:51:10 实验者: jiangjinwei
处理时间（V2）: 2025/11/06 09:26:29 处理者: jiangjinwei
仪器型号：SHIMADZU LC-2050C(FX279)

<色谱图>

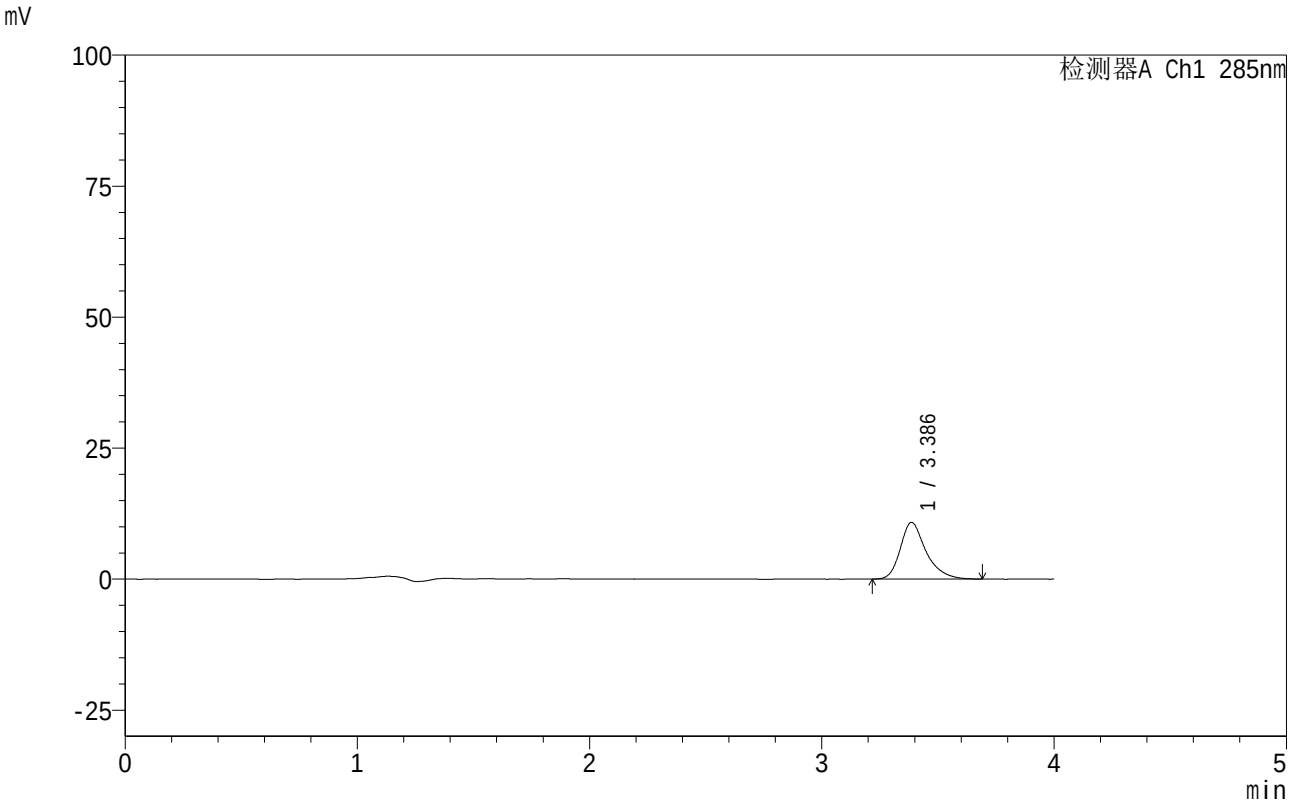

<峰表>

检测器A Ch1 285nm

峰号	保留时间	面积	面积%	高度	理论塔板数(USP)	拖尾因子	分离度(USP)
1	3.386	83229	100.000	10824	4908	1.313	--
总计		83229	100.000	10824			

图188 他达拉非片溶出曲线测定HPLC图谱
自制品-2025091821批-均一性2-pH6.8介质-45min-片2
供试品溶液-1

SHIMADZU LabSolutions

999他达拉非片

<样品信息>

色谱柱 :LP-C8(150mm*4.6mm,5μm） 流速:1.5ml/min
柱 温:40℃ 波长:285nm
数据文件名: RC$999 - 27-52/30-2781-2 - zzp-2025091821p-rcqx-pH6.8jz-jyx2-45min-P3.lcd
方法文件名: RC$999 - 999-20251020-tdlf-FX279.lcm
批处理文件名: RC$999 - 20251105-FX279.lcb
样品瓶号: 4-24
进样体积: 20 μl 版本号:6.115
进样时间: 2025/11/06 04:55:33 实验者: jiangjinwei
处理时间（V2）: 2025/11/06 09:26:32 处理者: jiangjinwei
仪器型号：SHIMADZU LC-2050C(FX279)

<色谱图>

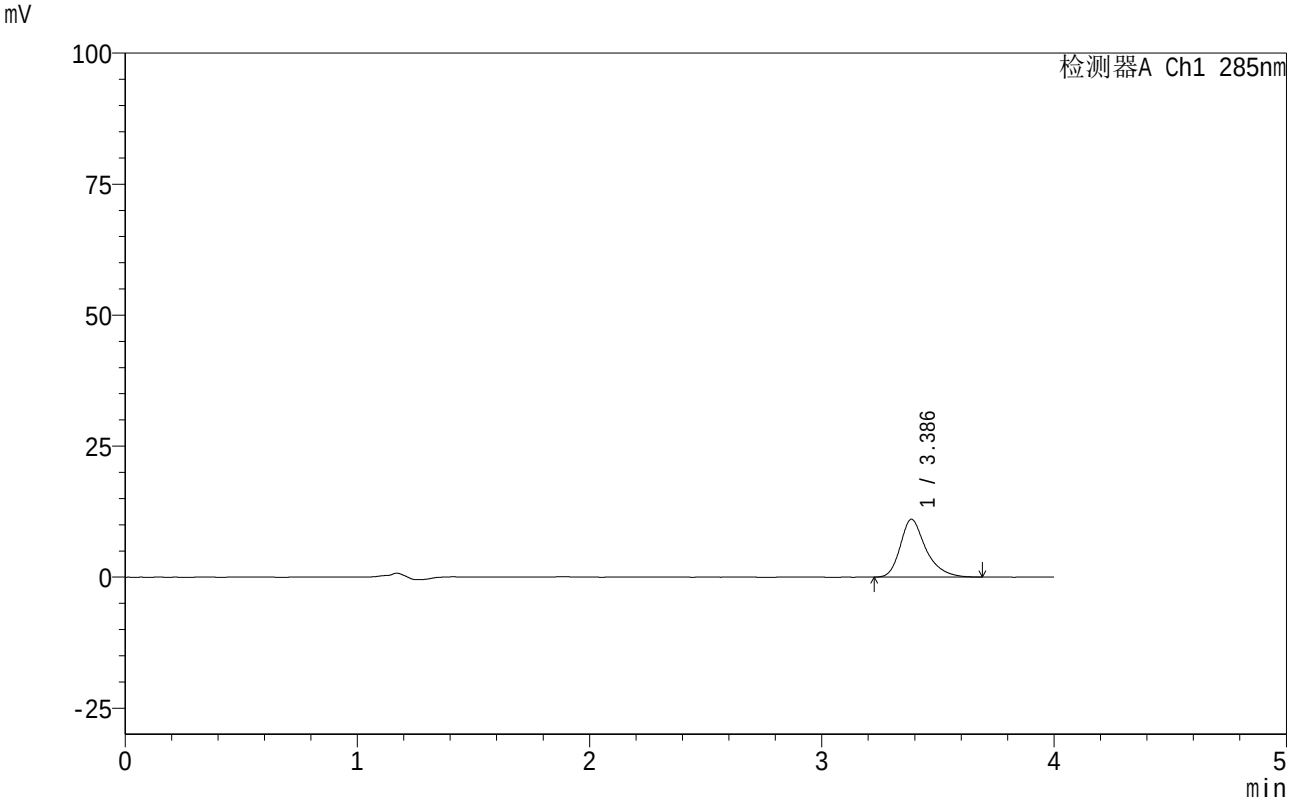

<峰表>

检测器A Ch1 285nm

峰号	保留时间	面积	面积%	高度	理论塔板数(USP)	拖尾因子	分离度(USP)
1	3.386	84423	100.000	11024	4959	1.316	--
总计		84423	100.000	11024			

图189 他达拉非片溶出曲线测定HPLC图谱
自制品-2025091821批-均一性2-pH6.8介质-45min-片3
供试品溶液-1

SHIMADZU LabSolutions

999他达拉非片

<样品信息>

色谱柱 :LP-C8(150mm*4.6mm,5μm） 流速:1.5ml/min
柱 温:40℃ 波长:285nm
数据文件名: RC$999 - 27-52/30-2782-2 - zzp-2025091821p-rcqx-pH6.8jz-jyx2-45min-P4.lcd
方法文件名: RC$999 - 999-20251020-tdlf-FX279.lcm
批处理文件名: RC$999 - 20251105-FX279.lcb
样品瓶号: 4-33
进样体积: 20 μl 版本号:6.115
进样时间: 2025/11/06 04:59:57 实验者: jiangjinwei
处理时间（V2）: 2025/11/06 09:26:34 处理者: jiangjinwei
仪器型号：SHIMADZU LC-2050C(FX279)

<色谱图>

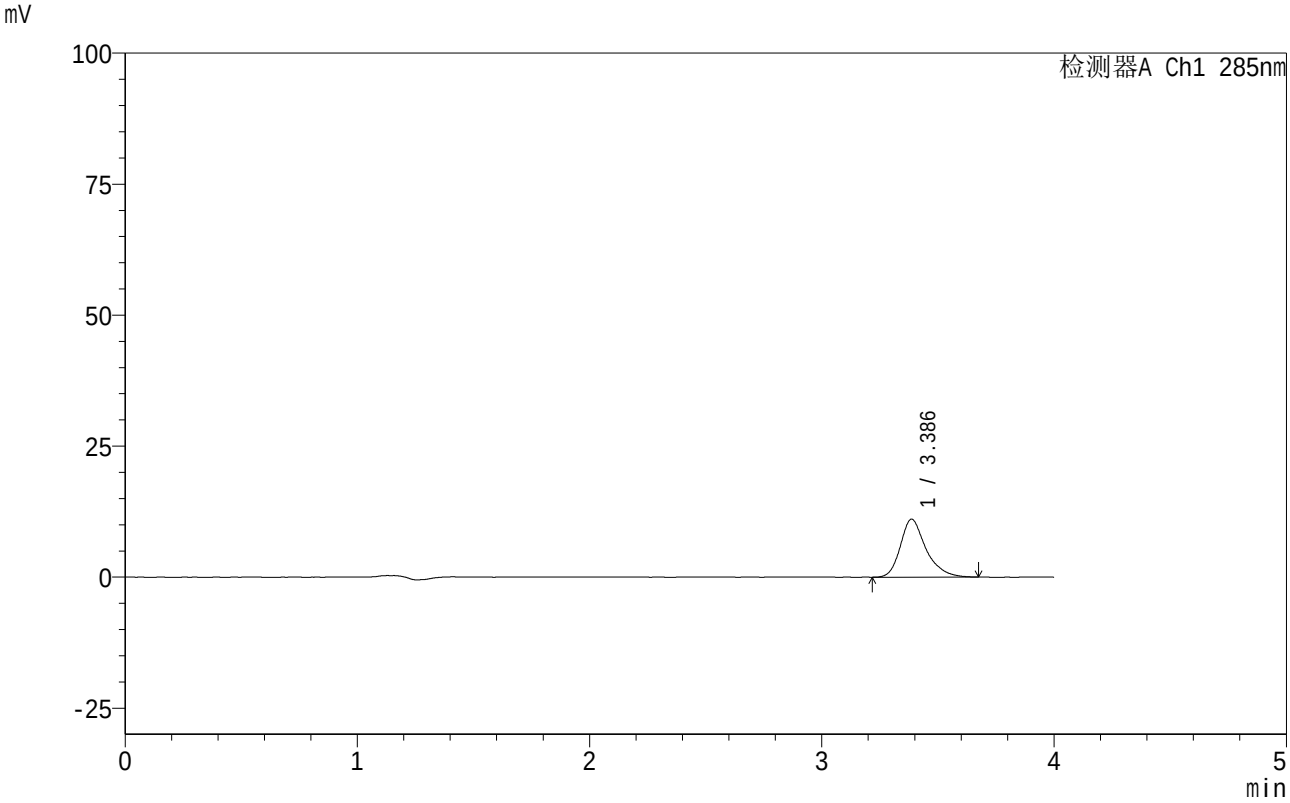

<峰表>

检测器A Ch1 285nm

峰号	保留时间	面积	面积%	高度	理论塔板数(USP)	拖尾因子	分离度(USP)
1	3.386	84909	100.000	11067	4944	1.306	--
总计		84909	100.000	11067			

图190 他达拉非片溶出曲线测定HPLC图谱
自制品-2025091821批-均一性2-pH6.8介质-45min-片4
供试品溶液-1

SHIMADZU LabSolutions

999他达拉非片

<样品信息>

色谱柱 :LP-C8(150mm*4.6mm,5μm） 流速:1.5ml/min
柱 温:40℃ 波长:285nm
数据文件名: RC$999 - 27-52/30-2783-2 - zzp-2025091821p-rcqx-pH6.8jz-jyx2-45min-P5.lcd
方法文件名: RC$999 - 999-20251020-tdlf-FX279.lcm
批处理文件名: RC$999 - 20251105-FX279.lcb
样品瓶号: 4-42
进样体积: 20 μl 版本号:6.115
进样时间: 2025/11/06 05:04:20 实验者: jiangjinwei
处理时间（V2）: 2025/11/06 09:26:37 处理者: jiangjinwei
仪器型号：SHIMADZU LC-2050C(FX279)

<色谱图>

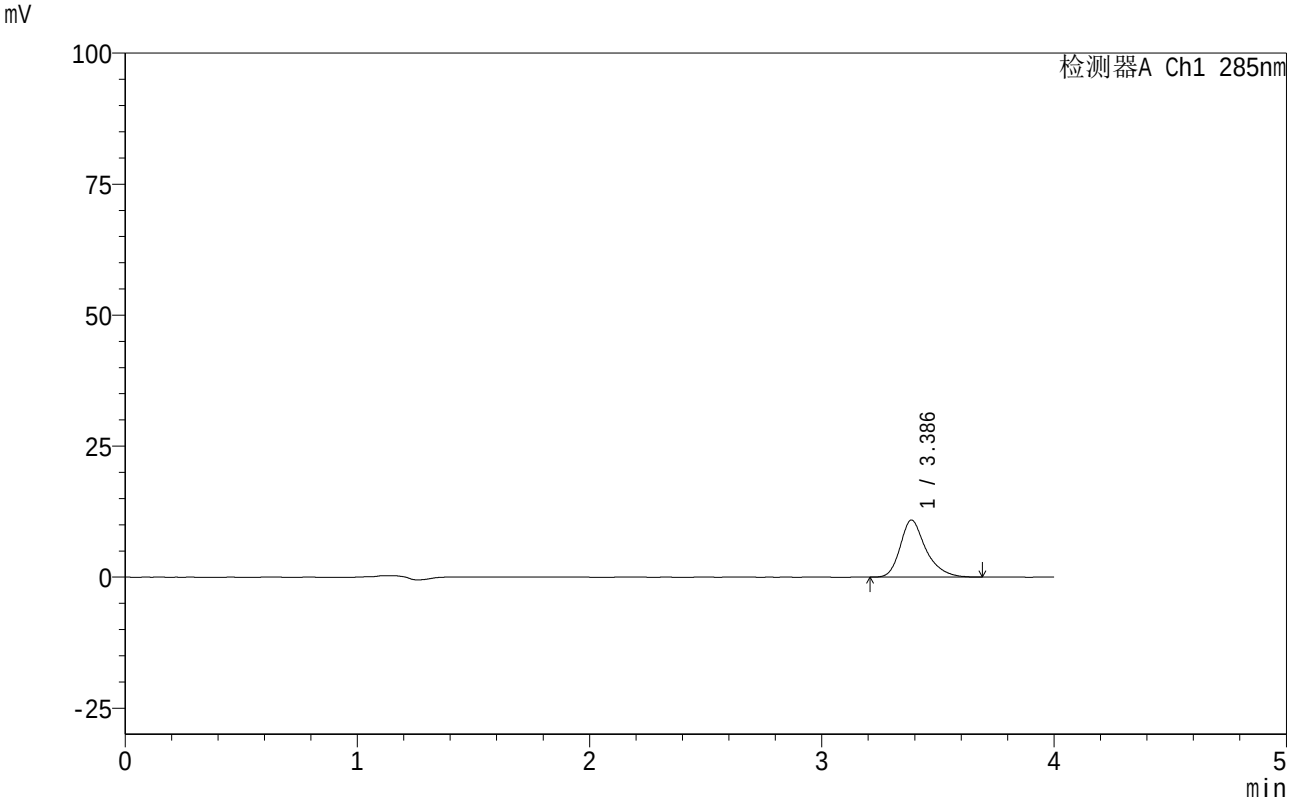

<峰表>

检测器A Ch1 285nm

峰号	保留时间	面积	面积%	高度	理论塔板数(USP)	拖尾因子	分离度(USP)
1	3.386	83764	100.000	10890	4931	1.305	--
总计		83764	100.000	10890			

图191 他达拉非片溶出曲线测定HPLC图谱
自制品-2025091821批-均一性2-pH6.8介质-45min-片5
供试品溶液-1

SHIMADZU LabSolutions

999他达拉非片

<样品信息>

色谱柱 :LP-C8(150mm*4.6mm,5μm） 流速:1.5ml/min
柱 温:40℃ 波长:285nm
数据文件名: RC$999 - 27-52/30-2784-2 - zzp-2025091821p-rcqx-pH6.8jz-jyx2-45min-P6.lcd
方法文件名: RC$999 - 999-20251020-tdlf-FX279.lcm
批处理文件名: RC$999 - 20251105-FX279.lcb
样品瓶号: 4-51
进样体积: 20 μl 版本号:6.115
进样时间: 2025/11/06 05:08:44 实验者: jiangjinwei
处理时间（V2）: 2025/11/06 09:26:40 处理者: jiangjinwei
仪器型号：SHIMADZU LC-2050C(FX279)

<色谱图>

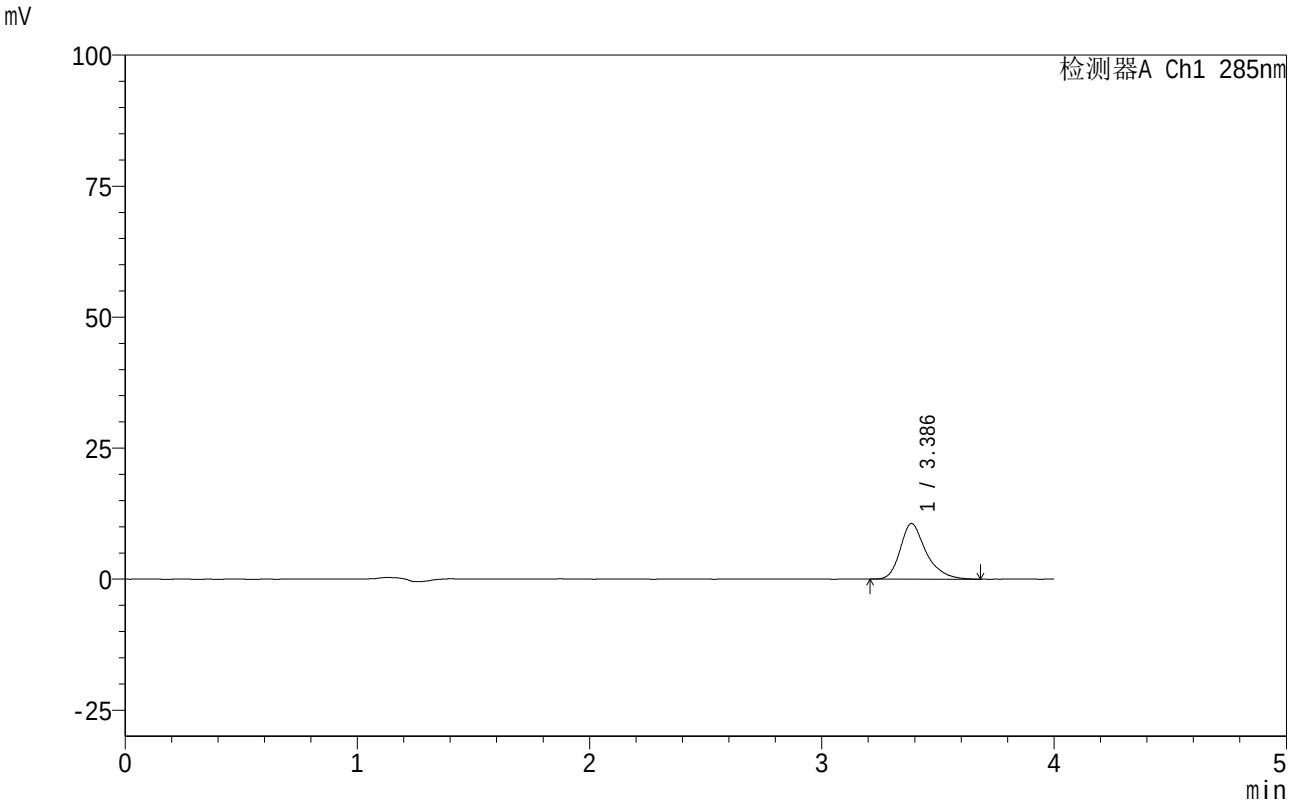

<峰表>

检测器A Ch1 285nm

峰号	保留时间	面积	面积%	高度	理论塔板数(USP)	拖尾因子	分离度(USP)
1	3.386	82073	100.000	10605	4850	1.316	--
总计		82073	100.000	10605			

图192 他达拉非片溶出曲线测定HPLC图谱
自制品-2025091821批-均一性2-pH6.8介质-45min-片6
供试品溶液-1

SHIMADZU LabSolutions

999他达拉非片

<样品信息>

色谱柱 :LP-C8(150mm*4.6mm,5μm） 流速:1.5ml/min
柱 温:40℃ 波长:285nm
数据文件名: RC$999 - 27-52/30-2785-2 - zzp-2025091821p-rcqx-pH6.8jz-jyx2-jx-P1.lcd
方法文件名: RC$999 - 999-20251020-tdlf-FX279.lcm
批处理文件名: RC$999 - 20251105-FX279.lcb
样品瓶号: 4-7
进样体积: 20 μl 版本号:6.115
进样时间: 2025/11/06 05:13:08 实验者: jiangjinwei
处理时间（V2）: 2025/11/06 09:26:43 处理者: jiangjinwei
仪器型号：SHIMADZU LC-2050C(FX279)

<色谱图>

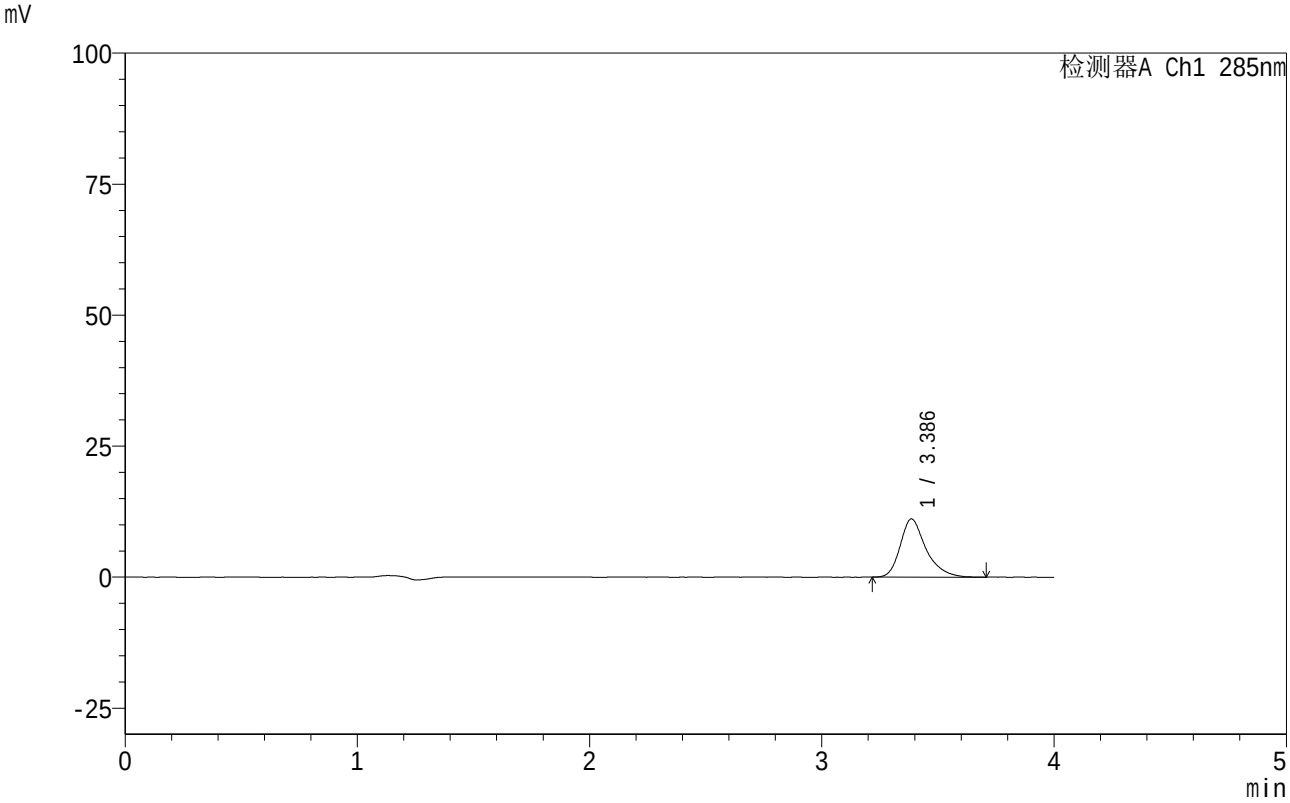

<峰表>

检测器A Ch1 285nm

峰号	保留时间	面积	面积%	高度	理论塔板数(USP)	拖尾因子	分离度(USP)
1	3.386	85922	100.000	11107	4871	1.318	--
总计		85922	100.000	11107			

图193 他达拉非片溶出曲线测定HPLC图谱
自制品-2025091821批-均一性2-pH6.8介质-极限转速-片1
供试品溶液-1

SHIMADZU LabSolutions

999他达拉非片

<样品信息>

色谱柱 :LP-C8(150mm*4.6mm,5μm） 流速:1.5ml/min
柱 温:40℃ 波长:285nm
数据文件名: RC$999 - 27-52/30-2786-2 - zzp-2025091821p-rcqx-pH6.8jz-jyx2-jx-P2.lcd
方法文件名: RC$999 - 999-20251020-tdlf-FX279.lcm
批处理文件名: RC$999 - 20251105-FX279.lcb
样品瓶号: 4-16
进样体积: 20 μl 版本号:6.115
进样时间: 2025/11/06 05:17:33 实验者: jiangjinwei
处理时间（V2）: 2025/11/06 09:26:45 处理者: jiangjinwei
仪器型号：SHIMADZU LC-2050C(FX279)

<色谱图>

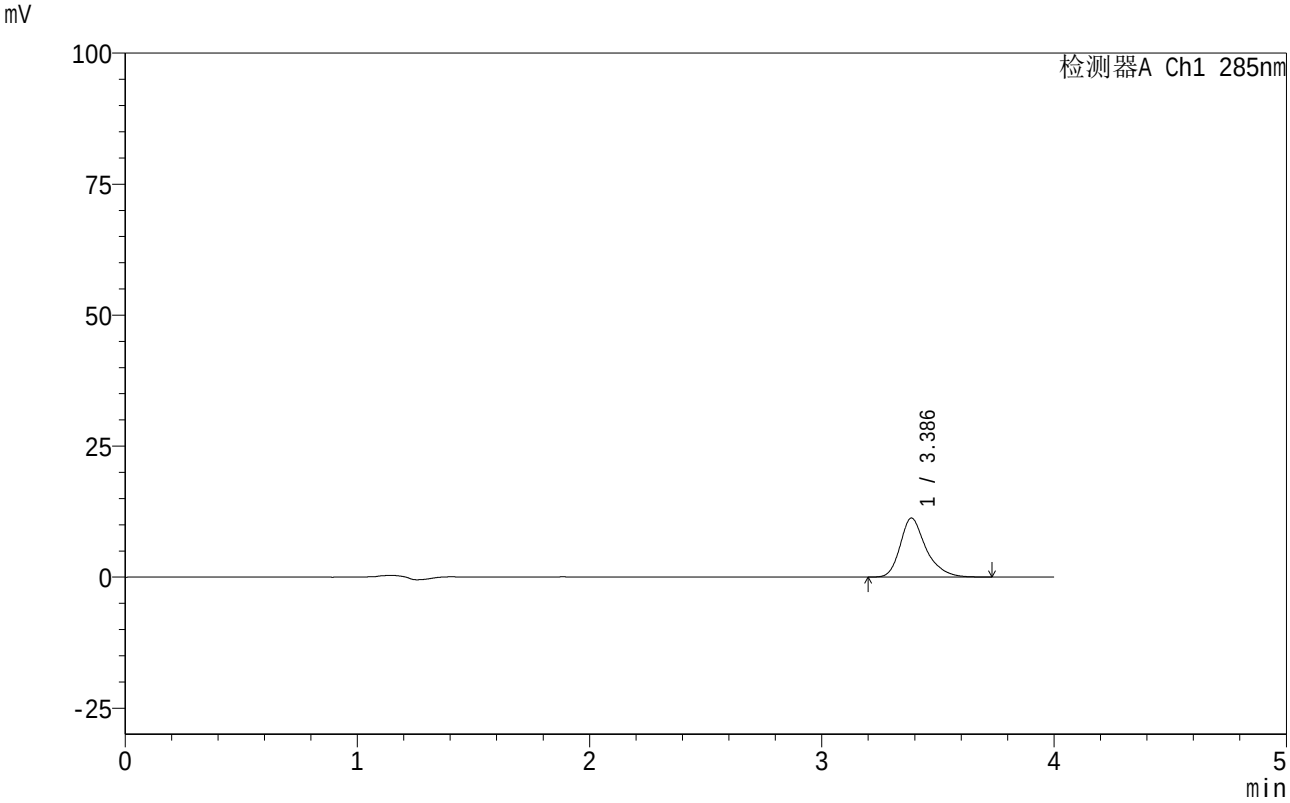

<峰表>

检测器A Ch1 285nm

峰号	保留时间	面积	面积%	高度	理论塔板数(USP)	拖尾因子	分离度(USP)
1	3.386	86936	100.000	11253	4868	1.316	--
总计		86936	100.000	11253			

图194 他达拉非片溶出曲线测定HPLC图谱
自制品-2025091821批-均一性2-pH6.8介质-极限转速-片2
供试品溶液-1

SHIMADZU LabSolutions

999他达拉非片

<样品信息>

色谱柱 :LP-C8(150mm*4.6mm,5μm） 流速:1.5ml/min
柱 温:40℃ 波长:285nm
数据文件名: RC$999 - 27-52/30-2787-2 - zzp-2025091821p-rcqx-pH6.8jz-jyx2-jx-P3.lcd
方法文件名: RC$999 - 999-20251020-tdlf-FX279.lcm
批处理文件名: RC$999 - 20251105-FX279.lcb
样品瓶号: 4-25
进样体积: 20 μl 版本号:6.115
进样时间: 2025/11/06 05:21:56 实验者: jiangjinwei
处理时间（V2）: 2025/11/06 09:26:48 处理者: jiangjinwei
仪器型号：SHIMADZU LC-2050C(FX279)

<色谱图>

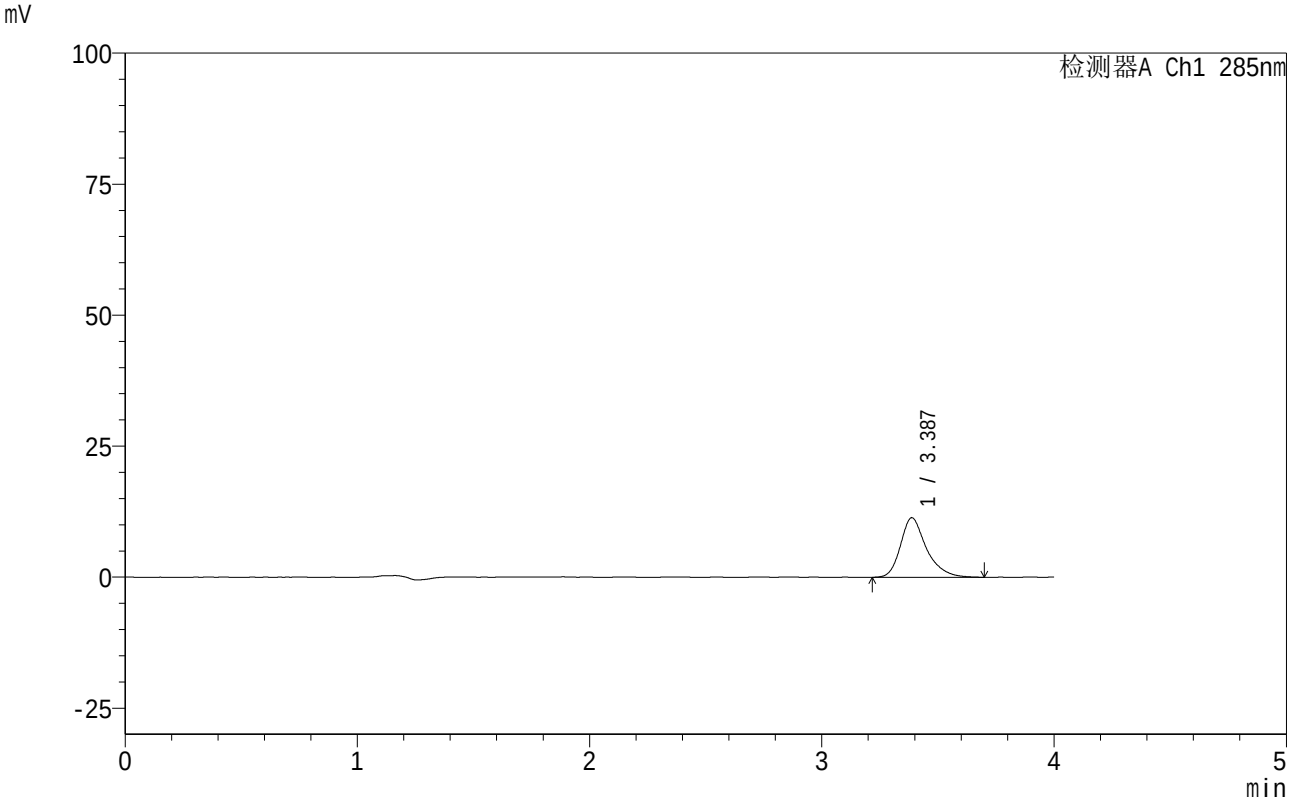

<峰表>

检测器A Ch1 285nm

峰号	保留时间	面积	面积%	高度	理论塔板数(USP)	拖尾因子	分离度(USP)
1	3.387	87846	100.000	11353	4872	1.309	--
总计		87846	100.000	11353			

图195 他达拉非片溶出曲线测定HPLC图谱
自制品-2025091821批-均一性2-pH6.8介质-极限转速-片3
供试品溶液-1

SHIMADZU LabSolutions

999他达拉非片

<样品信息>

色谱柱 :LP-C8(150mm*4.6mm,5μm） 流速:1.5ml/min
柱 温:40℃ 波长:285nm
数据文件名: RC$999 - 27-52/30-2788-2 - zzp-2025091821p-rcqx-pH6.8jz-jyx2-jx-P4.lcd
方法文件名: RC$999 - 999-20251020-tdlf-FX279.lcm
批处理文件名: RC$999 - 20251105-FX279.lcb
样品瓶号: 4-34
进样体积: 20 μl 版本号:6.115
进样时间: 2025/11/06 05:26:21 实验者: jiangjinwei
处理时间（V2）: 2025/11/06 09:26:51 处理者: jiangjinwei
仪器型号：SHIMADZU LC-2050C(FX279)

<色谱图>

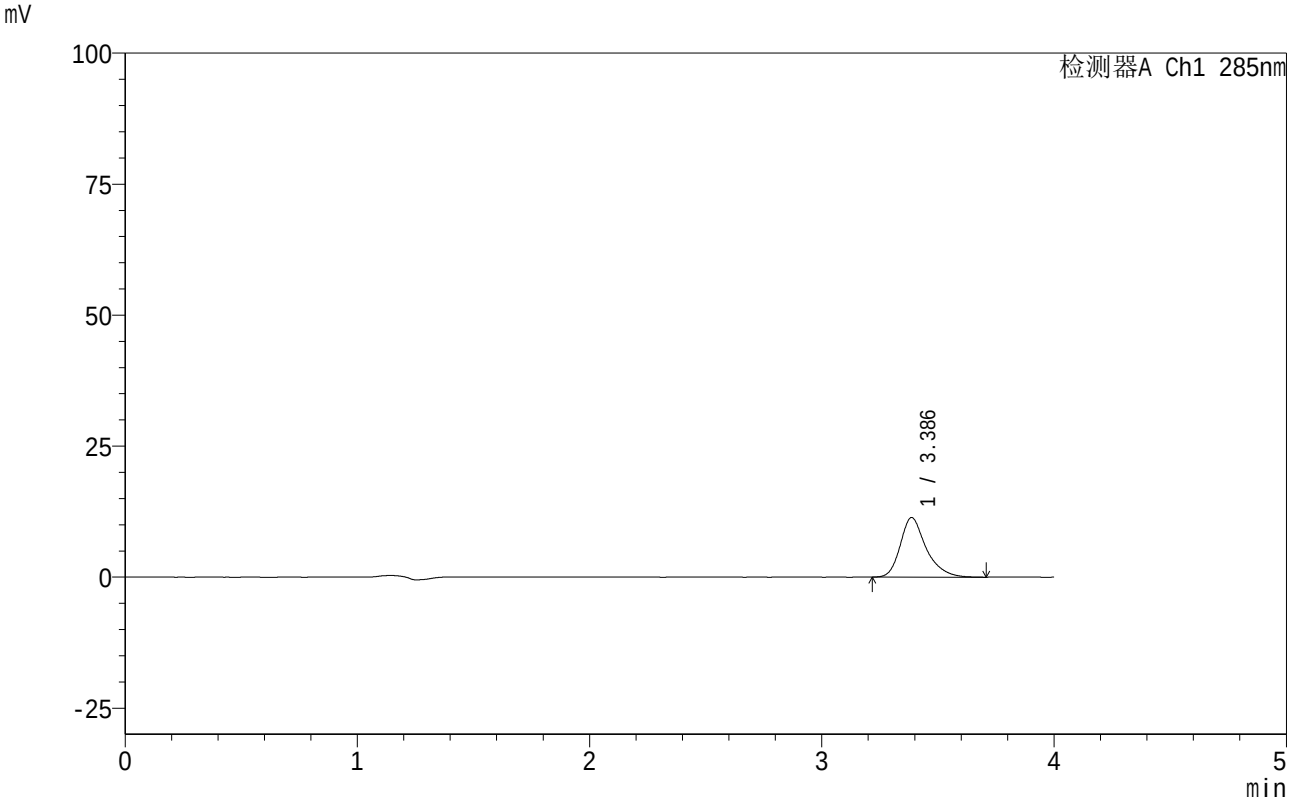

<峰表>

检测器A Ch1 285nm

峰号	保留时间	面积	面积%	高度	理论塔板数(USP)	拖尾因子	分离度(USP)
1	3.386	88066	100.000	11362	4842	1.307	--
总计		88066	100.000	11362			

图196 他达拉非片溶出曲线测定HPLC图谱
自制品-2025091821批-均一性2-pH6.8介质-极限转速-片4
供试品溶液-1

SHIMADZU LabSolutions

999他达拉非片

<样品信息>

色谱柱 :LP-C8(150mm*4.6mm,5μm） 流速:1.5ml/min
柱 温:40℃ 波长:285nm
数据文件名: RC$999 - 27-52/30-2789-2 - zzp-2025091821p-rcqx-pH6.8jz-jyx2-jx-P5.lcd
方法文件名: RC$999 - 999-20251020-tdlf-FX279.lcm
批处理文件名: RC$999 - 20251105-FX279.lcb
样品瓶号: 4-43
进样体积: 20 μl 版本号:6.115
进样时间: 2025/11/06 05:30:45 实验者: jiangjinwei
处理时间（V2）: 2025/11/06 09:26:54 处理者: jiangjinwei
仪器型号：SHIMADZU LC-2050C(FX279)

<色谱图>

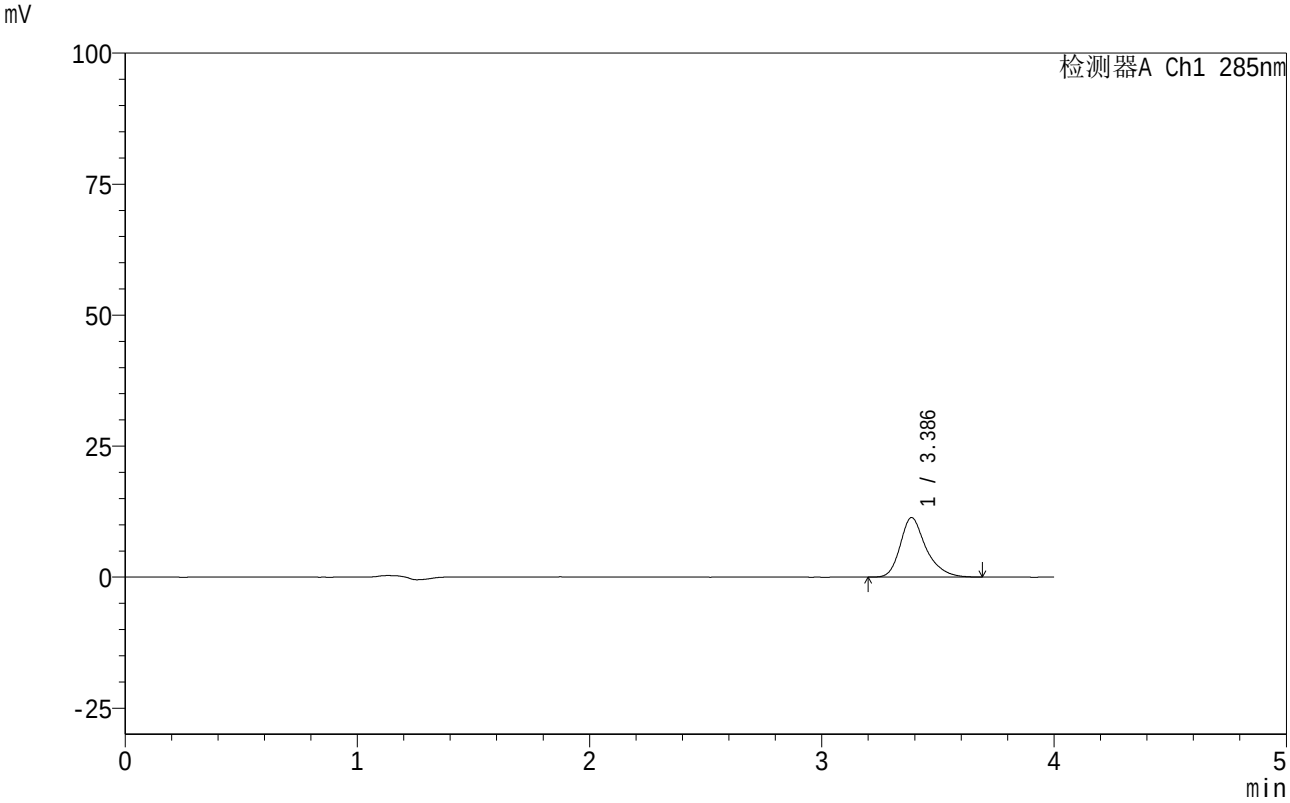

<峰表>

检测器A Ch1 285nm

峰号	保留时间	面积	面积%	高度	理论塔板数(USP)	拖尾因子	分离度(USP)
1	3.386	87495	100.000	11343	4875	1.301	--
总计		87495	100.000	11343			

图197 他达拉非片溶出曲线测定HPLC图谱
自制品-2025091821批-均一性2-pH6.8介质-极限转速-片5
供试品溶液-1

SHIMADZU LabSolutions

999他达拉非片

<样品信息>

色谱柱 :LP-C8(150mm*4.6mm,5μm） 流速:1.5ml/min
柱 温:40℃ 波长:285nm
数据文件名: RC$999 - 27-52/30-2790-2 - zzp-2025091821p-rcqx-pH6.8jz-jyx2-jx-P6.lcd
方法文件名: RC$999 - 999-20251020-tdlf-FX279.lcm
批处理文件名: RC$999 - 20251105-FX279.lcb
样品瓶号: 4-52
进样体积: 20 μl 版本号:6.115
进样时间: 2025/11/06 05:35:08 实验者: jiangjinwei
处理时间（V2）: 2025/11/06 09:26:57 处理者: jiangjinwei
仪器型号：SHIMADZU LC-2050C(FX279)

<色谱图>

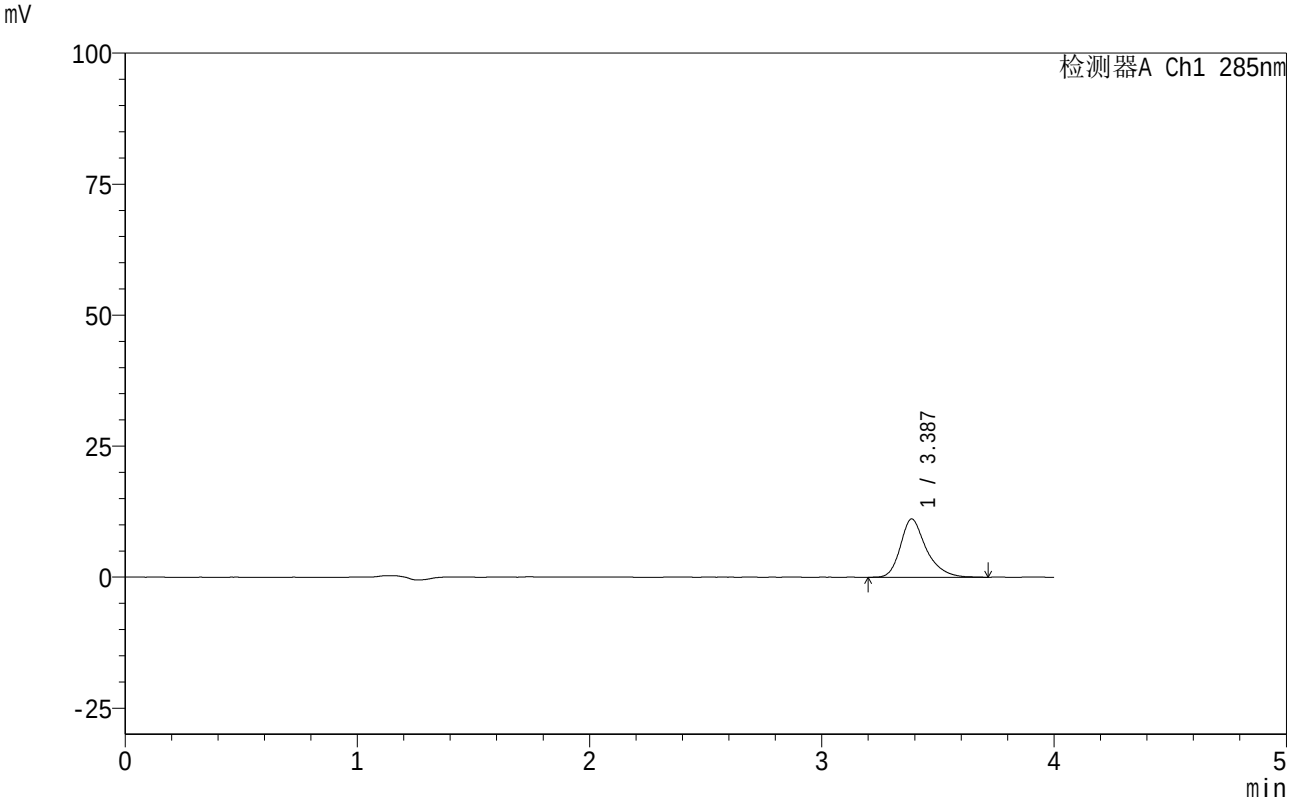

<峰表>

检测器A Ch1 285nm

峰号	保留时间	面积	面积%	高度	理论塔板数(USP)	拖尾因子	分离度(USP)
1	3.387	85893	100.000	11119	4873	1.313	--
总计		85893	100.000	11119			

图198 他达拉非片溶出曲线测定HPLC图谱
自制品-2025091821批-均一性2-pH6.8介质-极限转速-片6
供试品溶液-1

SHIMADZU LabSolutions

999他达拉非片

<样品信息>

色谱柱 :LP-C8(150mm*4.6mm,5μm） 流速:1.5ml/min
柱 温:40℃ 波长:285nm
数据文件名: RC$999 - 27-52/30-2791-2 - zzp-2025091821p-rcqx-pH6.8jz-jyx2-dz2-1.lcd
方法文件名: RC$999 - 999-20251020-tdlf-FX279.lcm
批处理文件名: RC$999 - 20251105-FX279.lcb
样品瓶号: 4-27
进样体积: 20 μl 版本号:6.115
进样时间: 2025/11/06 05:39:34 实验者: jiangjinwei
处理时间（V2）: 2025/11/06 09:27:00 处理者: jiangjinwei
仪器型号：SHIMADZU LC-2050C(FX279)

<色谱图>

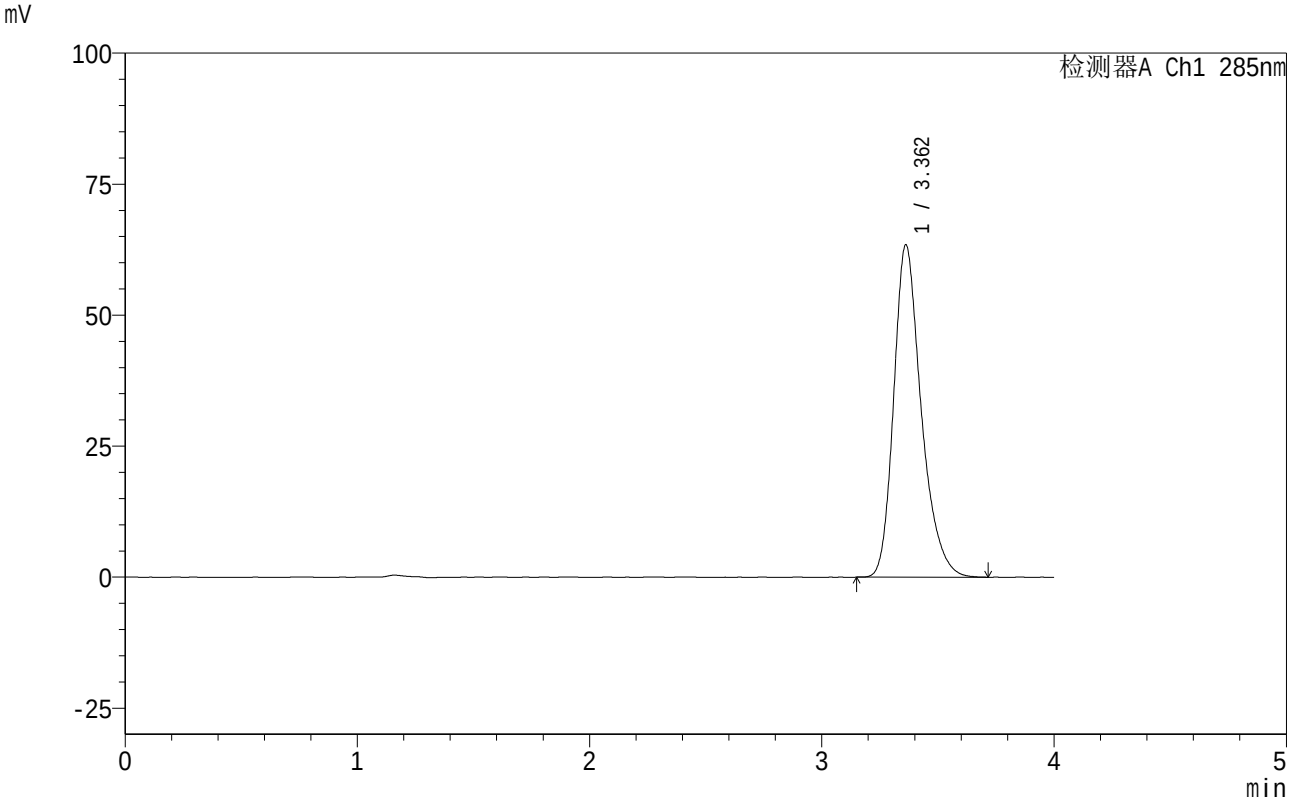

<峰表>

检测器A Ch1 285nm

峰号	保留时间	面积	面积%	高度	理论塔板数(USP)	拖尾因子	分离度(USP)
1	3.362	522356	100.000	63428	4080	1.281	--
总计		522356	100.000	63428			

图199 他达拉非片溶出曲线测定HPLC图谱
自制品-2025091821批-均一性2-pH6.8介质
对照品溶液-2-1

SHIMADZU LabSolutions

999他达拉非片

<样品信息>

色谱柱 :LP-C8(150mm*4.6mm,5μm） 流速:1.5ml/min
柱 温:40℃ 波长:285nm
数据文件名: RC$999 - 27-52/30-2792-2 - zzp-2025091821p-rcqx-pH6.8jz-jyx2-dz2-2.lcd
方法文件名: RC$999 - 999-20251020-tdlf-FX279.lcm
批处理文件名: RC$999 - 20251105-FX279.lcb
样品瓶号: 4-27
进样体积: 20 μl 版本号:6.115
进样时间: 2025/11/06 05:43:58 实验者: jiangjinwei
处理时间（V2）: 2025/11/06 09:27:02 处理者: jiangjinwei
仪器型号：SHIMADZU LC-2050C(FX279)

<色谱图>

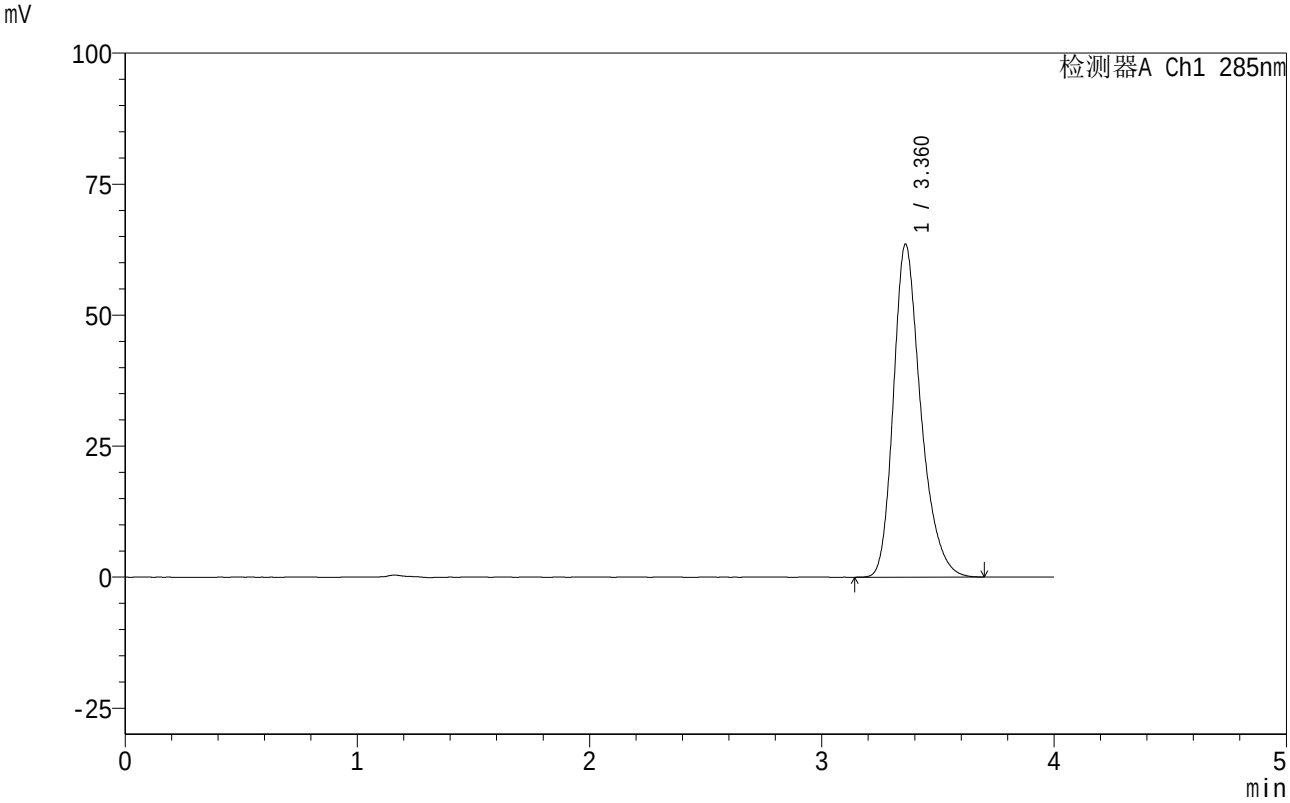

<峰表>

检测器A Ch1 285nm

峰号	保留时间	面积	面积%	高度	理论塔板数(USP)	拖尾因子	分离度(USP)
1	3.360	521780	100.000	63444	4092	1.282	--
总计		521780	100.000	63444			

图200 他达拉非片溶出曲线测定HPLC图谱
自制品-2025091821批-均一性2-pH6.8介质
对照品溶液-2-2