SHIMADZU LabSolutions

YMP-4086

〈样品信息〉

色谱柱: XB-C8(50mm*4.6mm,5μm)　　流　速: 1.0ml/min
柱温:40℃　　波　长: 254nm
数据文件名: TWKS$YMP-4086 - 10-5/7-93-3 - YMP-4806-twsf-2-slys-rj-1.lcd
方法文件名: TWKS$YMP-4086 - YMP-4086-twsf-Fx256.lcm
批处理文件名: TWKS$YMP-4086 - 20251205-Fx256.lcb
样品瓶号: 3-9
进样体积: 10 μl　　版本号: 6.115
进样时间: 2025/12/05 23:08:09　　实验者: xiexinhui
处理时间(V3) : 2025/12/08 09:20:03　　处理者: xiexinhui
仪器型号: SHIMADZU LC-2050C (FX256)

〈色谱图〉

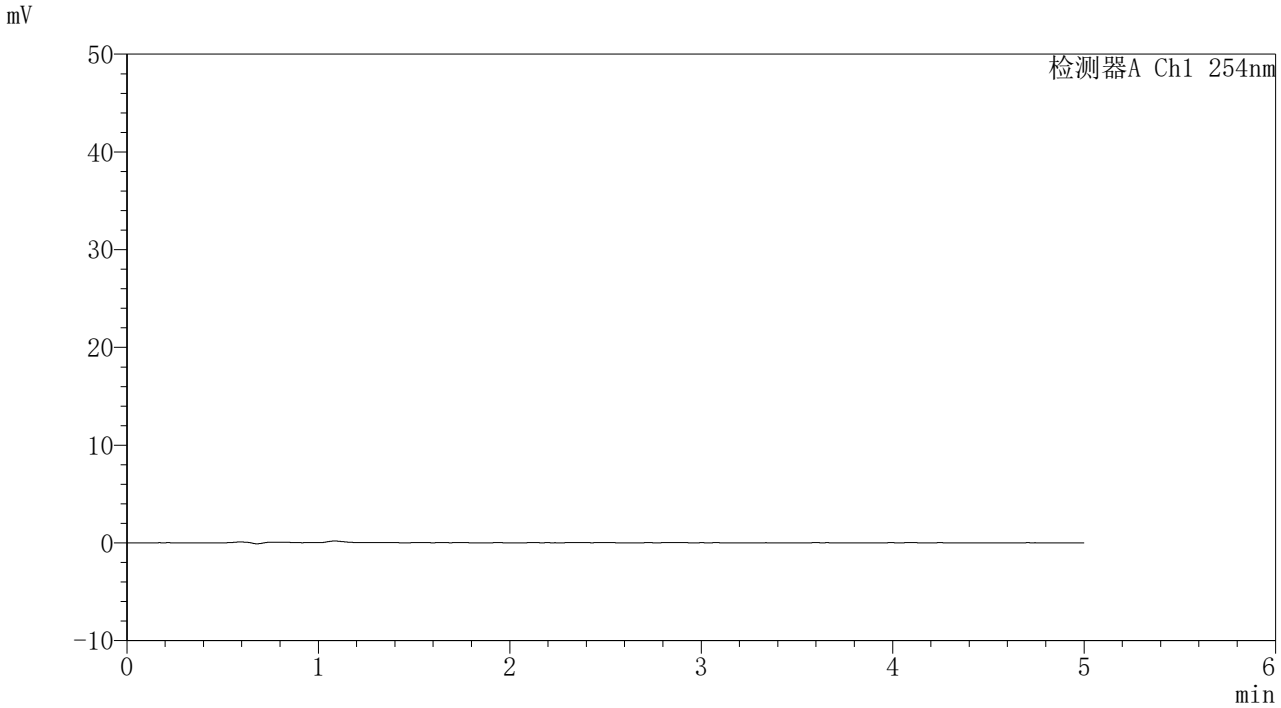

〈峰表〉

检测器A Ch1 254nm

峰号	保留时间	面积	面积%	高度	理论塔板数(USP)	拖尾因子	分离度(USP)
总计							

图1 吲哚美辛凝胶体外释放HPLC图谱-生理盐水介质-600转-溶剂

SHIMADZU LabSolutions

YMP-4086

〈样品信息〉

色谱柱: XB-C8(50mm*4.6mm,5μm)　　流　速: 1.0ml/min
柱温:40℃　　波　长: 254nm
数据文件名: TWKS$YMP-4086 - 10-5/7-94-3 - YMP-4806-twsf-2-slys-dzp1-1.lcd
方法文件名: TWKS$YMP-4086 - YMP-4086-twsf-Fx256.lcm
批处理文件名: TWKS$YMP-4086 - 20251205-Fx256.lcb
样品瓶号: 3-18
进样体积: 10 μl　　版本号: 6.115
进样时间: 2025/12/05 23:13:32　　实验者: xiexinhui
处理时间(V3) : 2025/12/08 09:20:07　　处理者: xiexinhui
仪器型号: SHIMADZU LC-2050C (FX256)

〈色谱图〉

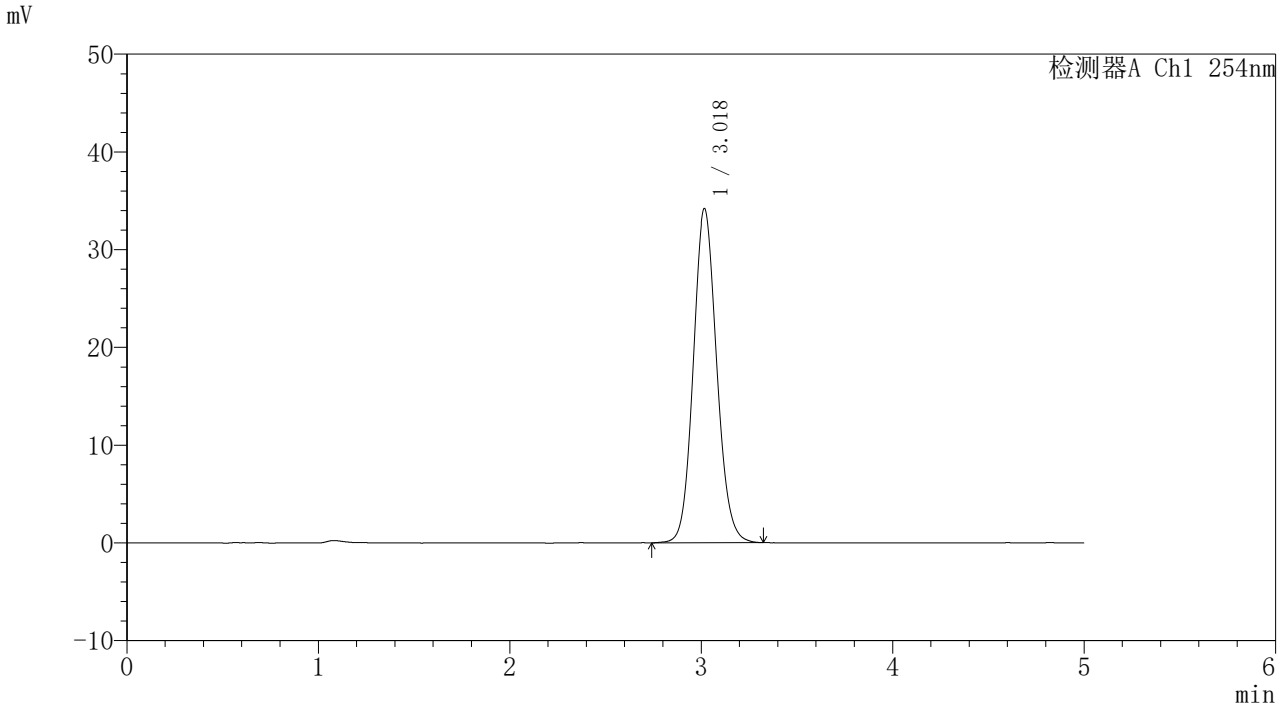

〈峰表〉

检测器A Ch1 254nm

峰号	保留时间	面积	面积%	高度	理论塔板数(USP)	拖尾因子	分离度(USP)
1	3.018	292153	100.000	34094	2925	1.104	--
总计		292153	100.000	34094			

图2 吲哚美辛凝胶体外释放HPLC图谱-生理盐水介质-600转-对照品溶液1-1

SHIMADZU LabSolutions

YMP-4086

〈样品信息〉

色谱柱: XB-C8(50mm*4.6mm,5μm)　　流　速: 1.0ml/min
柱温:40℃　　波　长: 254nm
数据文件名: TWKS$YMP-4086 - 10-5/7-95-3 - YMP-4806-twsf-2-slys-dzp1-2.lcd
方法文件名: TWKS$YMP-4086 - YMP-4086-twsf-Fx256.lcm
批处理文件名: TWKS$YMP-4086 - 20251205-Fx256.lcb
样品瓶号: 3-18
进样体积: 10 μl　　版本号: 6.115
进样时间: 2025/12/05 23:18:54　　实验者: xiexinhui
处理时间(V3) : 2025/12/08 09:20:09　　处理者: xiexinhui
仪器型号: SHIMADZU LC-2050C (FX256)

〈色谱图〉

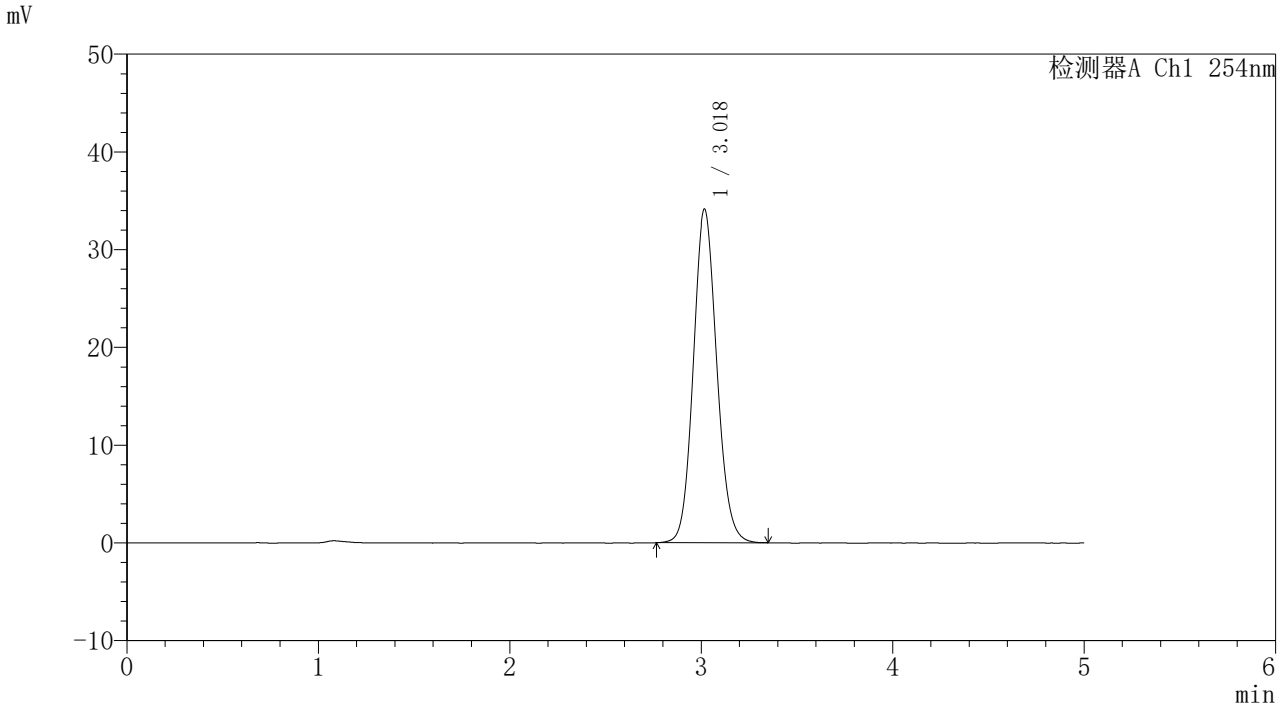

〈峰表〉

检测器A Ch1 254nm

峰号	保留时间	面积	面积%	高度	理论塔板数(USP)	拖尾因子	分离度(USP)
1	3.018	292368	100.000	34062	2913	1.106	--
总计		292368	100.000	34062			

图3 吲哚美辛凝胶体外释放HPLC图谱-生理盐水介质-600转-对照品溶液1-2

SHIMADZU LabSolutions

YMP-4086

〈样品信息〉

色谱柱: XB-C8(50mm*4.6mm,5μm)　　流　速: 1.0ml/min
柱温:40℃　　波　长: 254nm
数据文件名: TWKS$YMP-4086 - 10-5/7-96-3 - YMP-4806-twsf-2-slys-dzp1-3.lcd
方法文件名: TWKS$YMP-4086 - YMP-4086-twsf-Fx256.lcm
批处理文件名: TWKS$YMP-4086 - 20251205-Fx256.lcb
样品瓶号: 3-18
进样体积: 10 μl　　版本号: 6.115
进样时间: 2025/12/05 23:24:17　　实验者: xiexinhui
处理时间(V3) : 2025/12/08 09:20:11　　处理者: xiexinhui
仪器型号: SHIMADZU LC-2050C (FX256)

〈色谱图〉

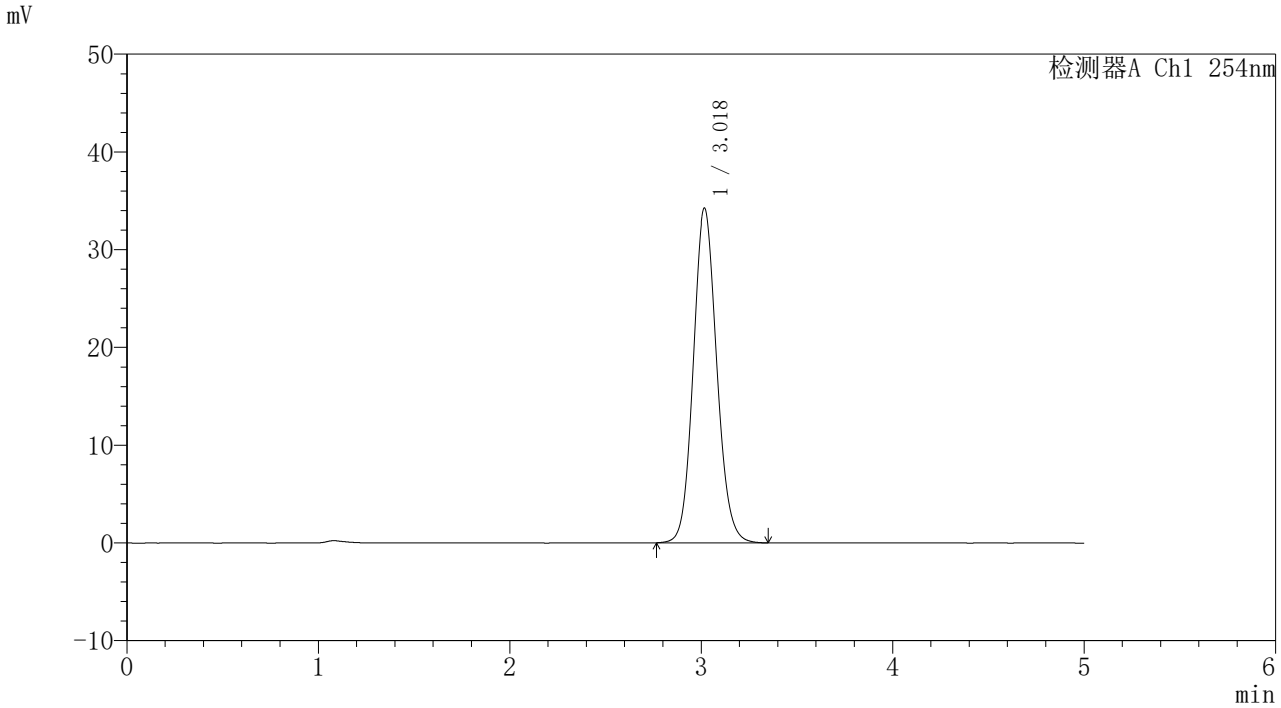

〈峰表〉

检测器A Ch1 254nm

峰号	保留时间	面积	面积%	高度	理论塔板数(USP)	拖尾因子	分离度(USP)
1	3.018	293138	100.000	34165	2920	1.106	--
总计		293138	100.000	34165			

图4 吲哚美辛凝胶体外释放HPLC图谱-生理盐水介质-600转-对照品溶液1-3

SHIMADZU LabSolutions

YMP-4086

〈样品信息〉

色谱柱: XB-C8(50mm*4.6mm,5μm)　　流　速: 1.0ml/min
柱温:40℃　　波　长: 254nm
数据文件名: TWKS$YMP-4086 - 10-5/7-97-3 - YMP-4806-twsf-2-slys-dzp1-4.lcd
方法文件名: TWKS$YMP-4086 - YMP-4086-twsf-Fx256.lcm
批处理文件名: TWKS$YMP-4086 - 20251205-Fx256.lcb
样品瓶号: 3-18
进样体积: 10 μl　　版本号: 6.115
进样时间: 2025/12/05 23:29:39　　实验者: xiexinhui
处理时间(V3) : 2025/12/08 09:20:14　　处理者: xiexinhui
仪器型号: SHIMADZU LC-2050C (FX256)

〈色谱图〉

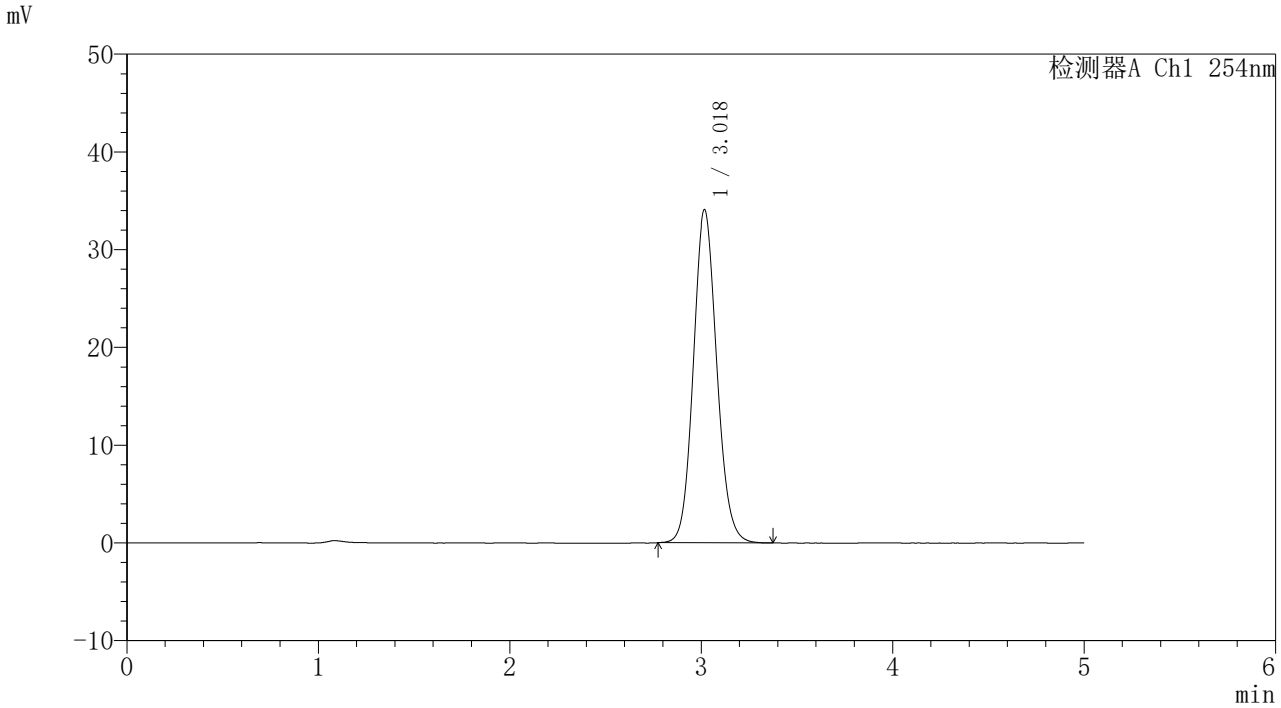

〈峰表〉

检测器A Ch1 254nm

峰号	保留时间	面积	面积%	高度	理论塔板数(USP)	拖尾因子	分离度(USP)
1	3.018	291578	100.000	34020	2919	1.106	--
总计		291578	100.000	34020			

图5 吲哚美辛凝胶体外释放HPLC图谱-生理盐水介质-600转-对照品溶液1-4

SHIMADZU LabSolutions

YMP-4086

〈样品信息〉

色谱柱: XB-C8(50mm*4.6mm,5μm)　　流　速: 1.0ml/min
柱温:40℃　　波　长: 254nm
数据文件名: TWKS$YMP-4086 - 10-5/7-98-3 - YMP-4806-twsf-2-slys-dzp1-5.lcd
方法文件名: TWKS$YMP-4086 - YMP-4086-twsf-Fx256.lcm
批处理文件名: TWKS$YMP-4086 - 20251205-Fx256.lcb
样品瓶号: 3-18
进样体积: 10 μl　　版本号: 6.115
进样时间: 2025/12/05 23:35:02　　实验者: xiexinhui
处理时间(V3) : 2025/12/08 09:20:16　　处理者: xiexinhui
仪器型号: SHIMADZU LC-2050C (FX256)

〈色谱图〉

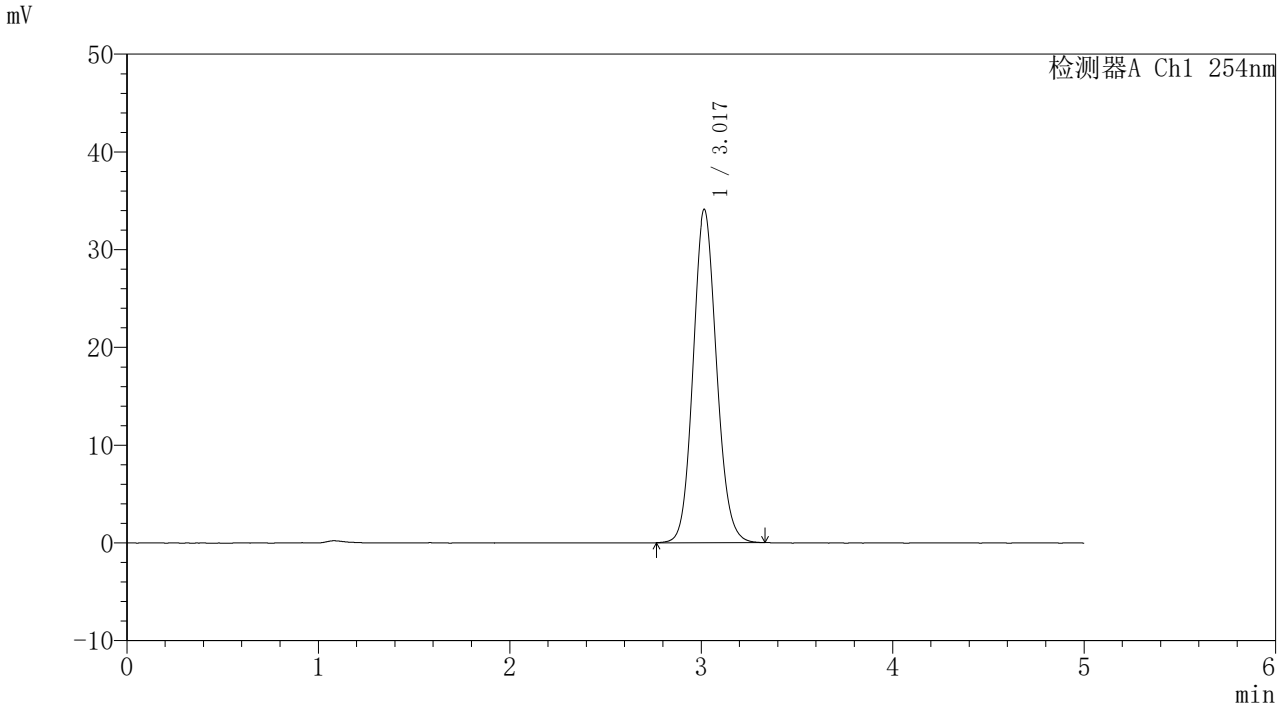

〈峰表〉

检测器A Ch1 254nm

峰号	保留时间	面积	面积%	高度	理论塔板数(USP)	拖尾因子	分离度(USP)
1	3.017	291609	100.000	34054	2921	1.105	--
总计		291609	100.000	34054			

图6 吲哚美辛凝胶体外释放HPLC图谱-生理盐水介质-600转-对照品溶液1-5

SHIMADZU LabSolutions

YMP-4086

〈样品信息〉

色谱柱: XB-C8(50mm*4.6mm,5μm)　　流　速: 1.0ml/min
柱温:40℃　　波　长: 254nm
数据文件名: TWKS$YMP-4086 - 10-5/7-99-3 - YMP-4806-twsf-2-slys-0.5h-gsp1.lcd
方法文件名: TWKS$YMP-4086 - YMP-4086-twsf-Fx256.lcm
批处理文件名: TWKS$YMP-4086 - 20251205-Fx256.lcb
样品瓶号: 3-1
进样体积: 10 μl　　版本号: 6.115
进样时间: 2025/12/05 23:40:25　　实验者: xiexinhui
处理时间(V3) : 2025/12/08 09:20:19　　处理者: xiexinhui
仪器型号: SHIMADZU LC-2050C (FX256)

〈色谱图〉

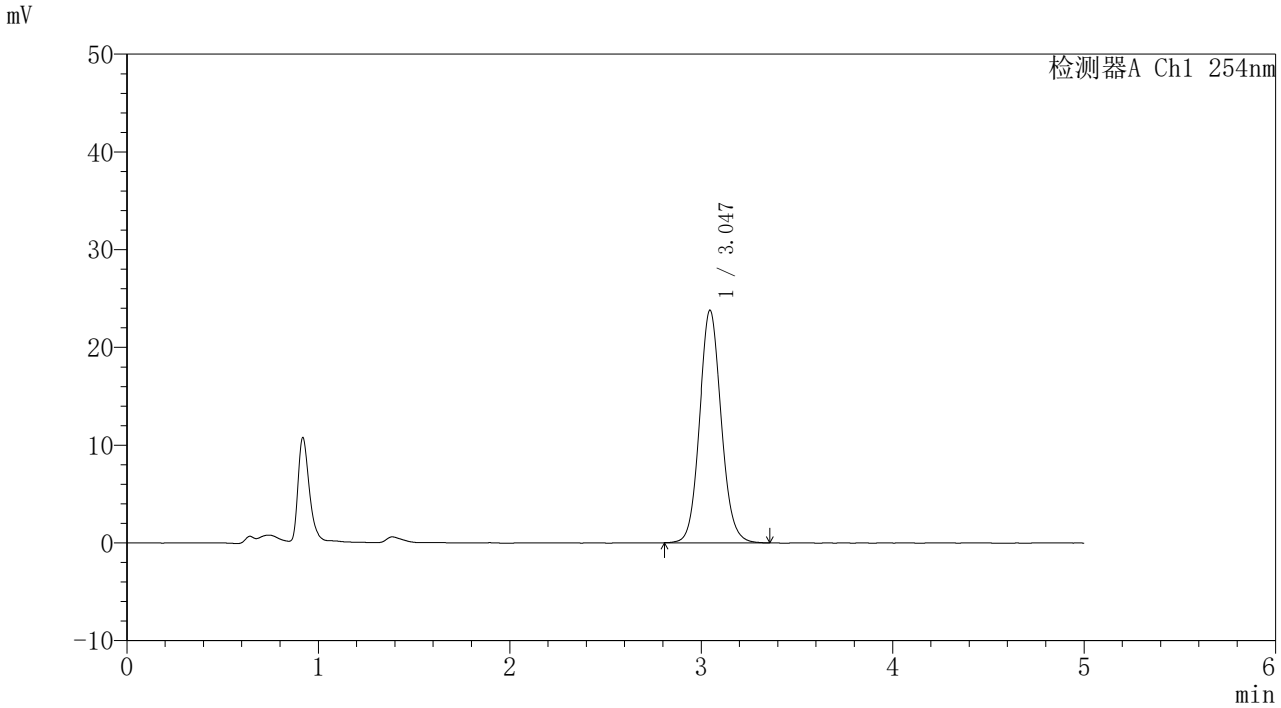

〈峰表〉

检测器A Ch1 254nm

峰号	保留时间	面积	面积%	高度	理论塔板数(USP)	拖尾因子	分离度(USP)
1	3.047	187532	100.000	23802	3530	1.089	--
总计		187532	100.000	23802			

图7 吲哚美辛凝胶体外释放HPLC图谱-
自制品24061202批生理盐水介质-600转-30min供试品溶液-1

SHIMADZU LabSolutions

YMP-4086

〈样品信息〉

色谱柱: XB-C8(50mm*4.6mm,5μm)　　流　速: 1.0ml/min
柱温:40℃　　波　长: 254nm
数据文件名: TWKS$YMP-4086 - 10-5/7-100-3 - YMP-4806-twsf-2-slys-0.5h-gsp2.lcd
方法文件名: TWKS$YMP-4086 - YMP-4086-twsf-Fx256.lcm
批处理文件名: TWKS$YMP-4086 - 20251205-Fx256.lcb
样品瓶号: 3-10
进样体积: 10 μl　　版本号: 6.115
进样时间: 2025/12/05 23:45:47　　实验者: xiexinhui
处理时间(V3) : 2025/12/08 09:20:21　　处理者: xiexinhui
仪器型号: SHIMADZU LC-2050C (FX256)

〈色谱图〉

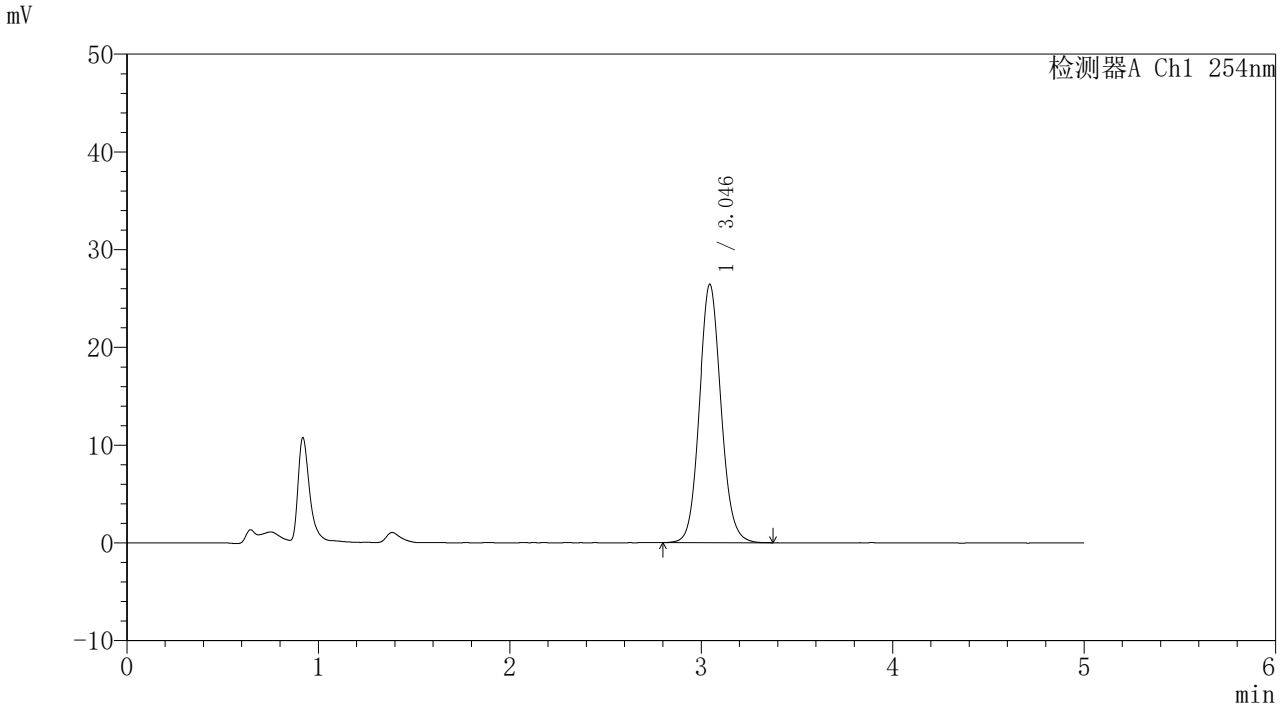

〈峰表〉

检测器A Ch1 254nm

峰号	保留时间	面积	面积%	高度	理论塔板数(USP)	拖尾因子	分离度(USP)
1	3.046	208693	100.000	26444	3528	1.091	--
总计		208693	100.000	26444			

图8 吲哚美辛凝胶体外释放HPLC图谱-参比制剂CGH4M批-生理盐水介质-600转-30min供试品溶液-1

SHIMADZU LabSolutions

YMP-4086

〈样品信息〉

色谱柱: XB-C8(50mm*4.6mm,5μm)　　流　速: 1.0ml/min
柱温:40℃　　波　长: 254nm
数据文件名: TWKS$YMP-4086 - 10-5/7-101-3 - YMP-4806-twsf-2-slys-0.5h-gsp3.lcd
方法文件名: TWKS$YMP-4086 - YMP-4086-twsf-Fx256.lcm
批处理文件名: TWKS$YMP-4086 - 20251205-Fx256.lcb
样品瓶号: 3-19
进样体积: 10 μl　　版本号: 6.115
进样时间: 2025/12/05 23:51:09　　实验者: xiexinhui
处理时间(V3) : 2025/12/08 09:20:23　　处理者: xiexinhui
仪器型号: SHIMADZU LC-2050C (FX256)

〈色谱图〉

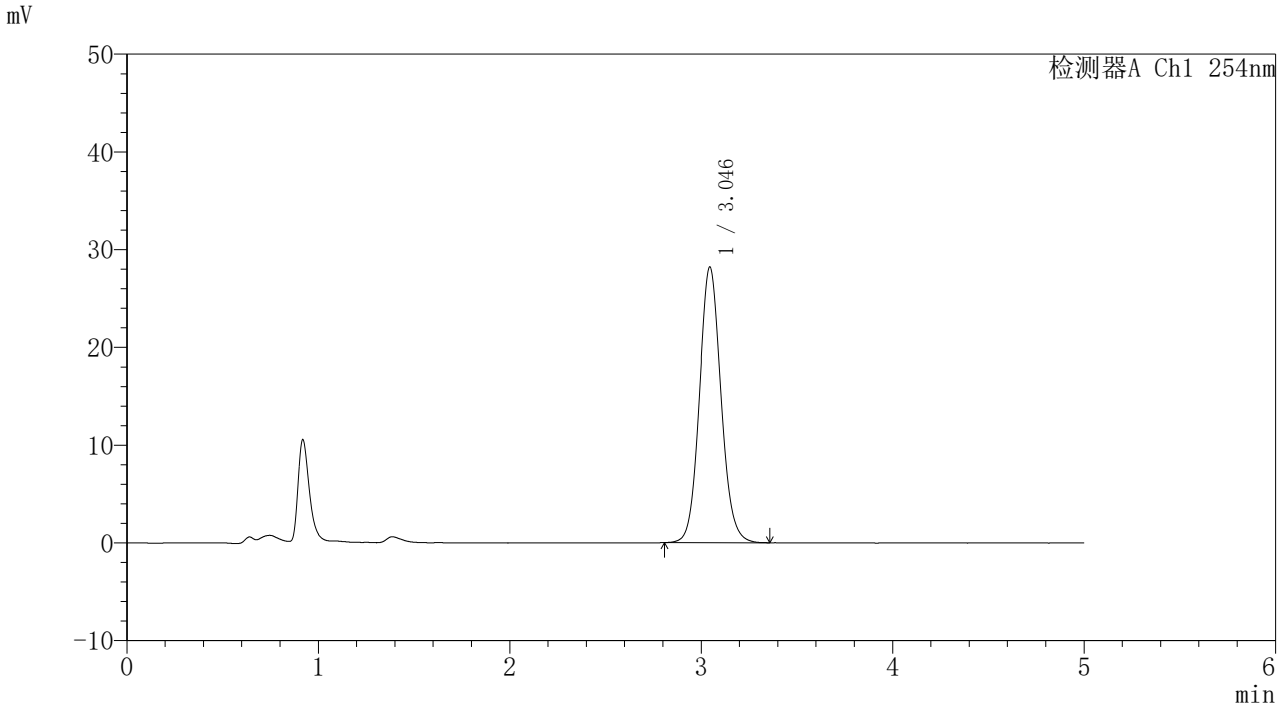

〈峰表〉

检测器A Ch1 254nm

峰号	保留时间	面积	面积%	高度	理论塔板数(USP)	拖尾因子	分离度(USP)
1	3.046	222320	100.000	28200	3523	1.090	--
总计		222320	100.000	28200			

图9 吲哚美辛凝胶体外释放HPLC图谱-
自制品24061202批生理盐水介质-600转-30min供试品溶液-1

SHIMADZU LabSolutions

YMP-4086

〈样品信息〉

色谱柱: XB-C8(50mm*4.6mm,5μm)　　流　速: 1.0ml/min
柱温:40℃　　波　长: 254nm
数据文件名: TWKS$YMP-4086 - 10-5/7-102-3 - YMP-4806-twsf-2-slys-0.5h-gsp4.lcd
方法文件名: TWKS$YMP-4086 - YMP-4086-twsf-Fx256.lcm
批处理文件名: TWKS$YMP-4086 - 20251205-Fx256.lcb
样品瓶号: 3-28
进样体积: 10 μl　　版本号: 6.115
进样时间: 2025/12/05 23:56:30　　实验者: xiexinhui
处理时间(V3) : 2025/12/08 09:20:26　　处理者: xiexinhui
仪器型号: SHIMADZU LC-2050C (FX256)

〈色谱图〉

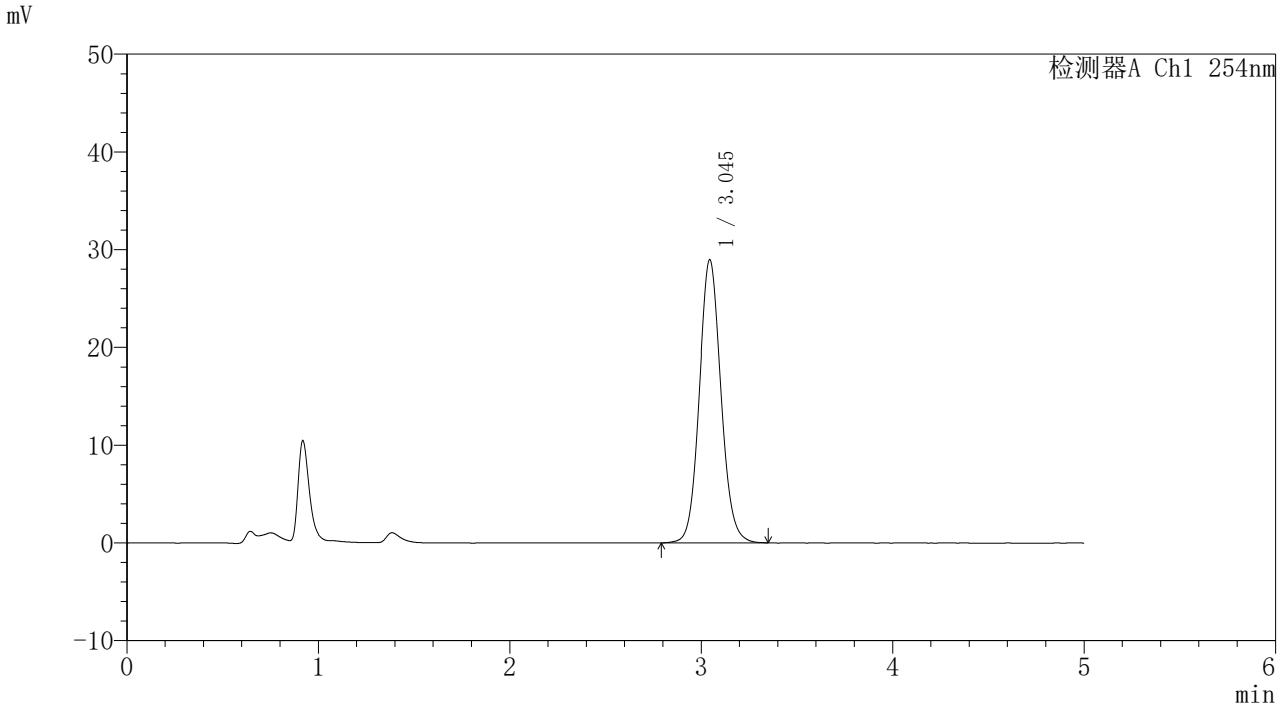

〈峰表〉

检测器A Ch1 254nm

峰号	保留时间	面积	面积%	高度	理论塔板数(USP)	拖尾因子	分离度(USP)
1	3.045	228579	100.000	28964	3519	1.087	--
总计		228579	100.000	28964			

图10 吲哚美辛凝胶体外释放HPLC图谱-参比制剂CGH4M批-生理盐水介质-600转-30min供试品溶液-1

SHIMADZU LabSolutions

YMP-4086

〈样品信息〉

色谱柱: XB-C8(50mm*4.6mm,5μm)　　流　速: 1.0ml/min
柱温:40℃　　波　长: 254nm
数据文件名: TWKS$YMP-4086 - 10-5/7-103-3 - YMP-4806-twsf-2-slys-0.5h-gsp5.lcd
方法文件名: TWKS$YMP-4086 - YMP-4086-twsf-Fx256.lcm
批处理文件名: TWKS$YMP-4086 - 20251205-Fx256.lcb
样品瓶号: 3-37
进样体积: 10 μl　　版本号: 6.115
进样时间: 2025/12/06 00:01:52　　实验者: xiexinhui
处理时间(V3) : 2025/12/08 09:20:28　　处理者: xiexinhui
仪器型号: SHIMADZU LC-2050C (FX256)

〈色谱图〉

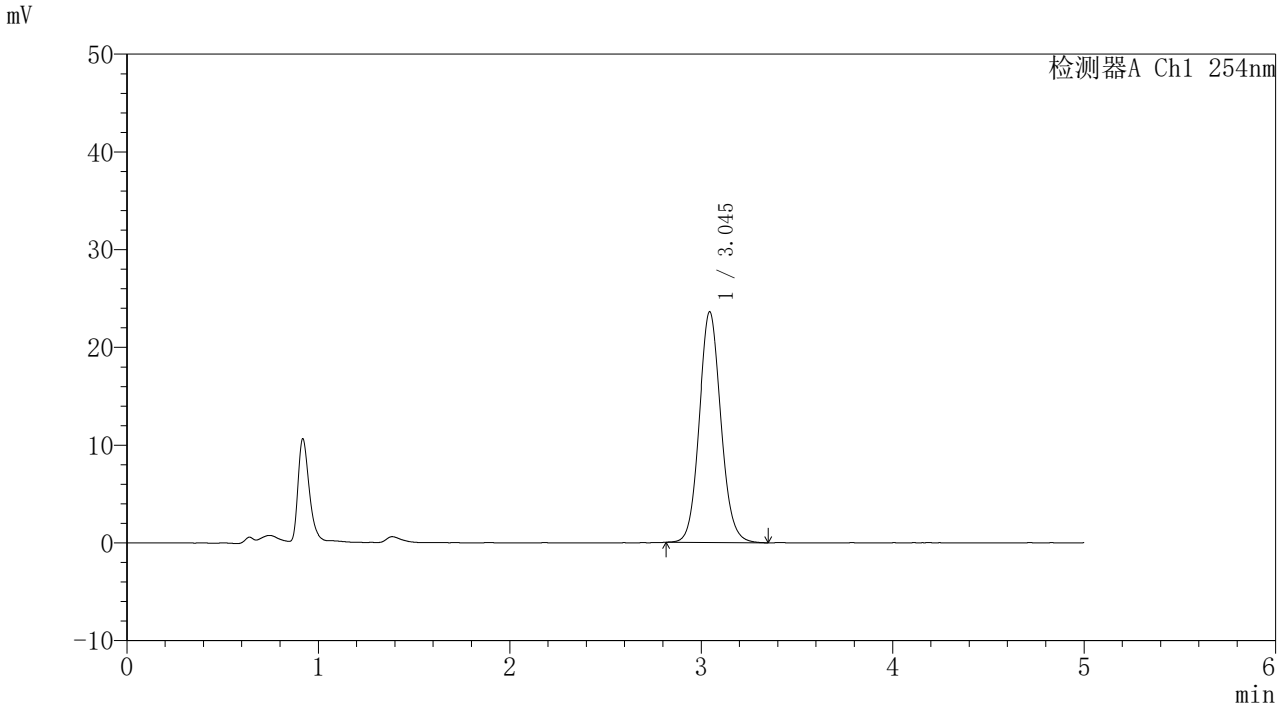

〈峰表〉

检测器A Ch1 254nm

峰号	保留时间	面积	面积%	高度	理论塔板数(USP)	拖尾因子	分离度(USP)
1	3.045	185965	100.000	23595	3524	1.091	--
总计		185965	100.000	23595			

图11 吲哚美辛凝胶体外释放HPLC图谱-
自制品24061202批生理盐水介质-600转-30min供试品溶液-1

SHIMADZU LabSolutions

YMP-4086

〈样品信息〉

色谱柱: XB-C8(50mm*4.6mm,5μm)　　流　速: 1.0ml/min
柱温:40℃　　波　长: 254nm
数据文件名: TWKS$YMP-4086 - 10-5/7-104-3 - YMP-4806-twsf-2-slys-0.5h-gsp6.lcd
方法文件名: TWKS$YMP-4086 - YMP-4086-twsf-Fx256.lcm
批处理文件名: TWKS$YMP-4086 - 20251205-Fx256.lcb
样品瓶号: 3-46
进样体积: 10 μl　　版本号: 6.115
进样时间: 2025/12/06 00:07:14　　实验者: xiexinhui
处理时间(V3) : 2025/12/08 09:20:31　　处理者: xiexinhui
仪器型号: SHIMADZU LC-2050C (FX256)

〈色谱图〉

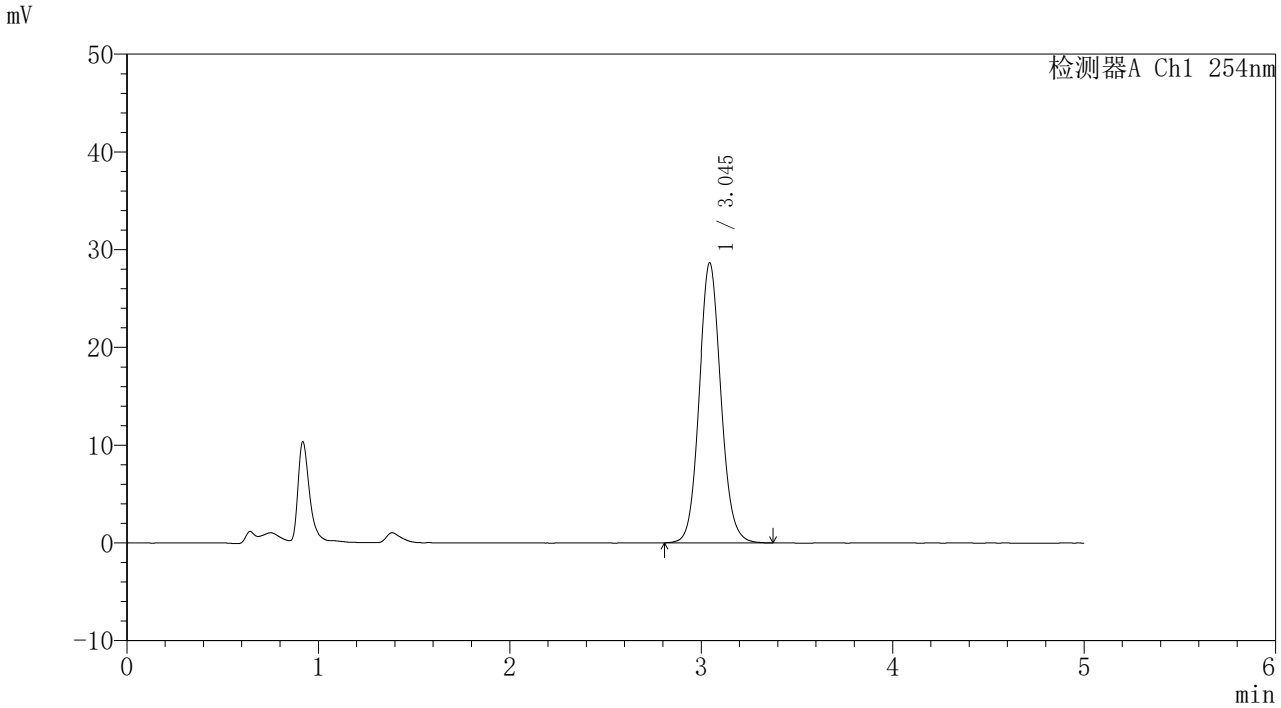

〈峰表〉

检测器A Ch1 254nm

峰号	保留时间	面积	面积%	高度	理论塔板数(USP)	拖尾因子	分离度(USP)
1	3.045	226390	100.000	28645	3521	1.089	--
总计		226390	100.000	28645			

图12 吲哚美辛凝胶体外释放HPLC图谱-参比制剂CGH4M批-生理盐水介质-600转-30min供试品溶液-1

SHIMADZU LabSolutions

YMP-4086

〈样品信息〉

色谱柱: XB-C8(50mm*4.6mm,5μm)　　流　速: 1.0ml/min
柱温:40℃　　波　长: 254nm
数据文件名: TWKS$YMP-4086 - 10-5/7-105-3 - YMP-4806-twsf-2-slys-0.5h-gsp7.lcd
方法文件名: TWKS$YMP-4086 - YMP-4086-twsf-Fx256.lcm
批处理文件名: TWKS$YMP-4086 - 20251205-Fx256.lcb
样品瓶号: 3-2
进样体积: 10 μl　　版本号: 6.115
进样时间: 2025/12/06 00:12:36　　实验者: xiexinhui
处理时间(V3) : 2025/12/08 09:20:34　　处理者: xiexinhui
仪器型号: SHIMADZU LC-2050C (FX256)

〈色谱图〉

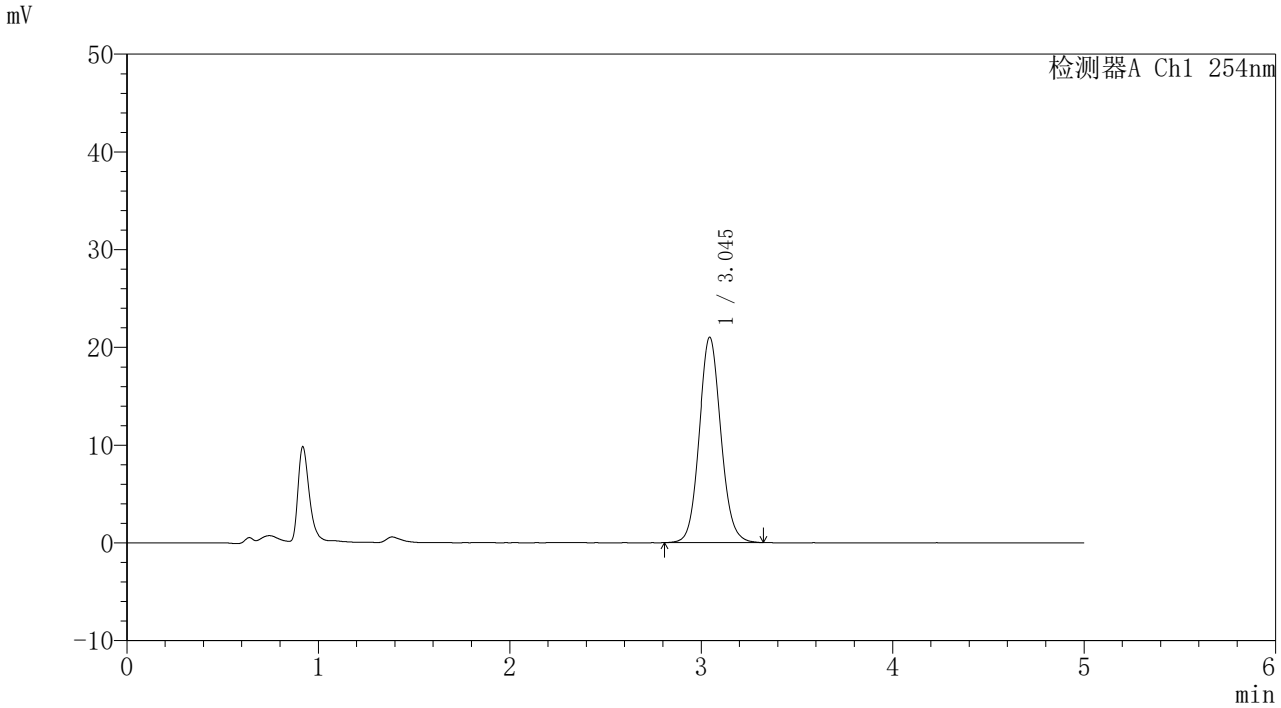

〈峰表〉

检测器A Ch1 254nm

峰号	保留时间	面积	面积%	高度	理论塔板数(USP)	拖尾因子	分离度(USP)
1	3.045	165857	100.000	21015	3520	1.087	--
总计		165857	100.000	21015			

图13 吲哚美辛凝胶体外释放HPLC图谱-
自制品24061202批生理盐水介质-600转-30min供试品溶液-1

SHIMADZU LabSolutions

YMP-4086

〈样品信息〉

色谱柱: XB-C8(50mm*4.6mm,5μm)　　流　速: 1.0ml/min
柱温:40℃　　波　长: 254nm
数据文件名: TWKS$YMP-4086 - 10-5/7-106-3 - YMP-4806-twsf-2-slys-0.5h-gsp8.lcd
方法文件名: TWKS$YMP-4086 - YMP-4086-twsf-Fx256.lcm
批处理文件名: TWKS$YMP-4086 - 20251205-Fx256.lcb
样品瓶号: 3-11
进样体积: 10 μl　　版本号: 6.115
进样时间: 2025/12/06 00:17:57　　实验者: xiexinhui
处理时间(V3) : 2025/12/08 09:20:36　　处理者: xiexinhui
仪器型号: SHIMADZU LC-2050C (FX256)

〈色谱图〉

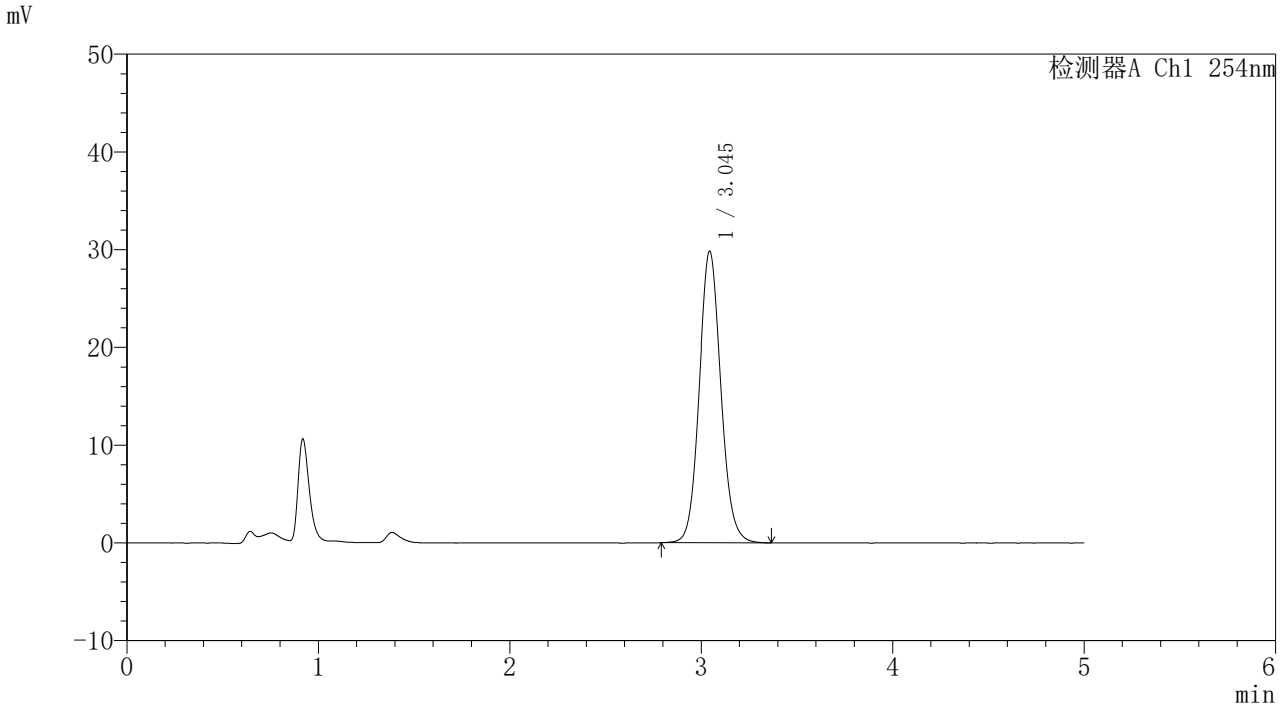

〈峰表〉

检测器A Ch1 254nm

峰号	保留时间	面积	面积%	高度	理论塔板数(USP)	拖尾因子	分离度(USP)
1	3.045	235299	100.000	29825	3525	1.089	--
总计		235299	100.000	29825			

图14 吲哚美辛凝胶体外释放HPLC图谱-参比制剂CGH4M批-生理盐水介质-600转-30min供试品溶液-1

SHIMADZU LabSolutions

YMP-4086

〈样品信息〉

色谱柱: XB-C8(50mm*4.6mm,5μm)　　流　速: 1.0ml/min
柱温:40℃　　波　长: 254nm
数据文件名: TWKS$YMP-4086 - 10-5/7-107-3 - YMP-4806-twsf-2-slys-0.5h-gsp9.lcd
方法文件名: TWKS$YMP-4086 - YMP-4086-twsf-Fx256.lcm
批处理文件名: TWKS$YMP-4086 - 20251205-Fx256.lcb
样品瓶号: 3-20
进样体积: 10 μl　　版本号: 6.115
进样时间: 2025/12/06 00:23:19　　实验者: xiexinhui
处理时间(V3) : 2025/12/08 09:20:39　　处理者: xiexinhui
仪器型号: SHIMADZU LC-2050C (FX256)

〈色谱图〉

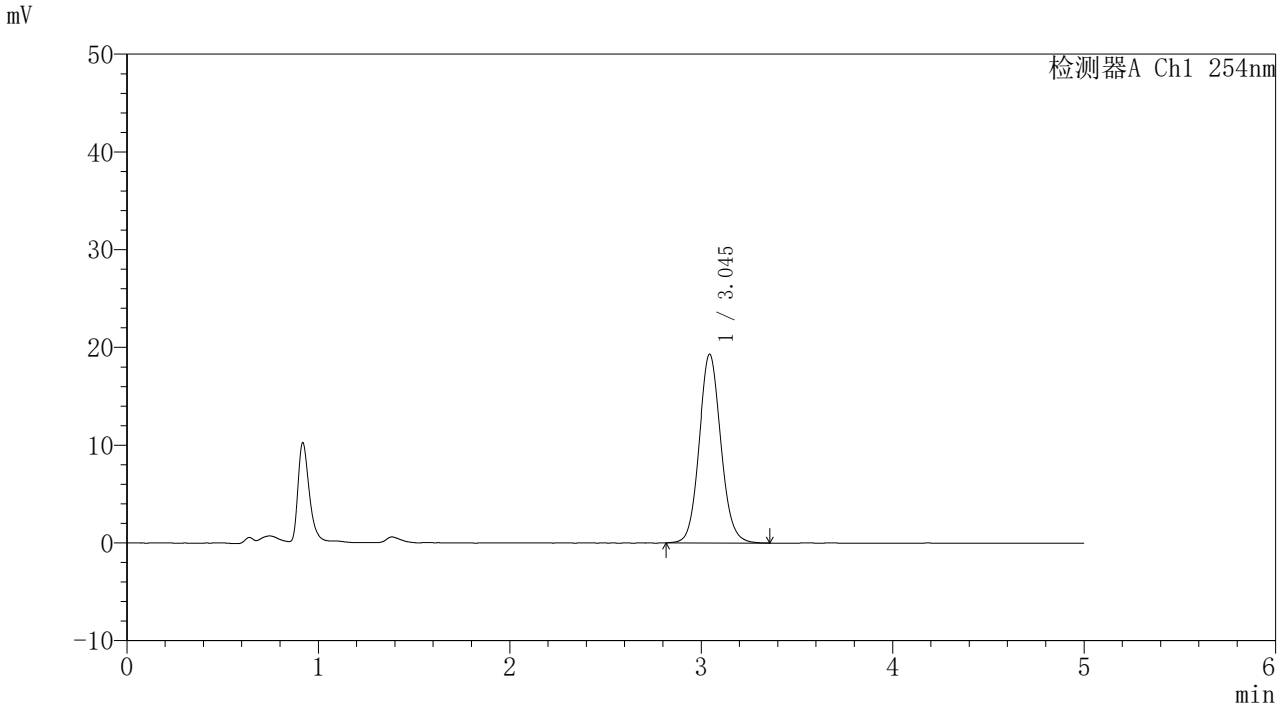

〈峰表〉

检测器A Ch1 254nm

峰号	保留时间	面积	面积%	高度	理论塔板数(USP)	拖尾因子	分离度(USP)
1	3.045	152606	100.000	19302	3506	1.090	--
总计		152606	100.000	19302			

图15 吲哚美辛凝胶体外释放HPLC图谱-
自制品24061202批生理盐水介质-600转-30min供试品溶液-1

SHIMADZU LabSolutions

YMP-4086

〈样品信息〉

色谱柱: XB-C8(50mm*4.6mm,5μm)　　流　速: 1.0ml/min
柱温:40℃　　波　长: 254nm
数据文件名: TWKS$YMP-4086 - 10-5/7-108-3 - YMP-4806-twsf-2-slys-0.5h-gsp10.lcd
方法文件名: TWKS$YMP-4086 - YMP-4086-twsf-Fx256.lcm
批处理文件名: TWKS$YMP-4086 - 20251205-Fx256.lcb
样品瓶号: 3-29
进样体积: 10 μl　　版本号: 6.115
进样时间: 2025/12/06 00:28:41　　实验者: xiexinhui
处理时间(V3) : 2025/12/08 09:20:41　　处理者: xiexinhui
仪器型号: SHIMADZU LC-2050C (FX256)

〈色谱图〉

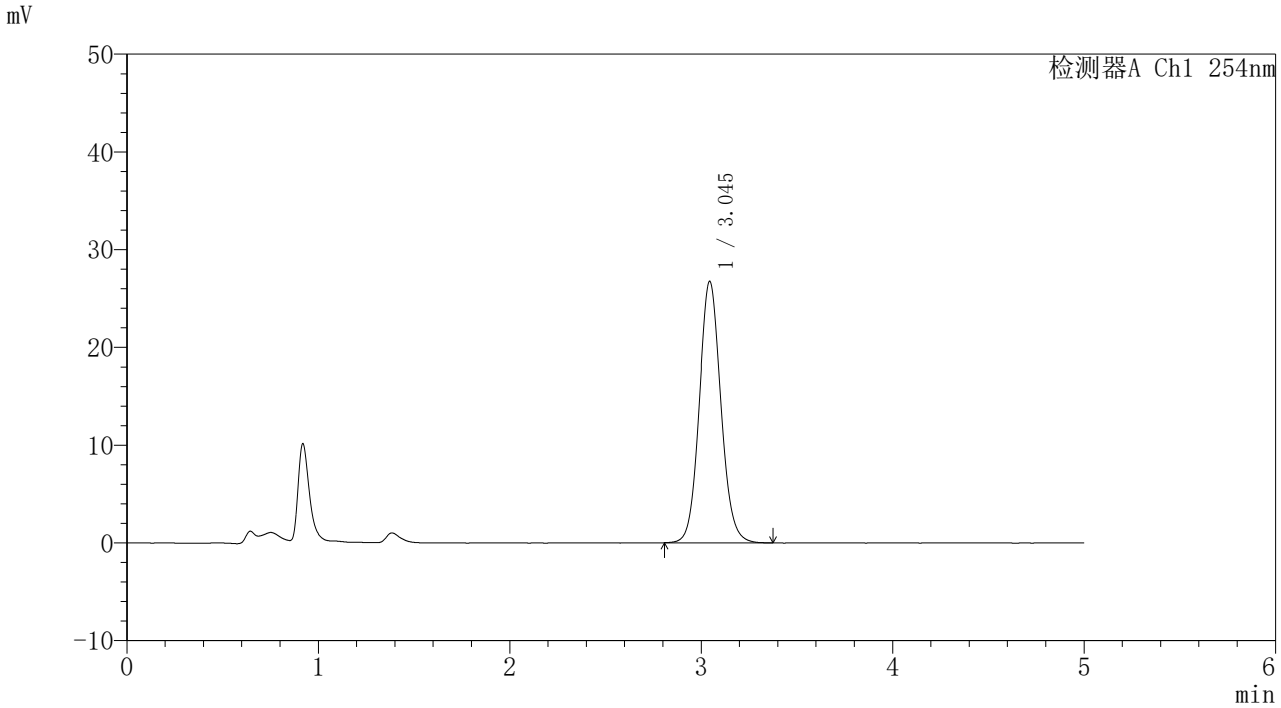

〈峰表〉

检测器A Ch1 254nm

峰号	保留时间	面积	面积%	高度	理论塔板数(USP)	拖尾因子	分离度(USP)
1	3.045	211199	100.000	26744	3520	1.087	--
总计		211199	100.000	26744			

图16 吲哚美辛凝胶体外释放HPLC图谱-参比制剂CGH4M批-生理盐水介质-600转-30min供试品溶液-1

SHIMADZU LabSolutions

YMP-4086

〈样品信息〉

色谱柱: XB-C8(50mm*4.6mm,5μm)　　流　速: 1.0ml/min
柱温:40℃　　波　长: 254nm
数据文件名: TWKS$YMP-4086 - 10-5/7-109-3 - YMP-4806-twsf-2-slys-0.5h-gsp11.lcd
方法文件名: TWKS$YMP-4086 - YMP-4086-twsf-Fx256.lcm
批处理文件名: TWKS$YMP-4086 - 20251205-Fx256.lcb
样品瓶号: 3-38
进样体积: 10 μl　　版本号: 6.115
进样时间: 2025/12/06 00:34:03　　实验者: xiexinhui
处理时间(V3) : 2025/12/08 09:20:44　　处理者: xiexinhui
仪器型号: SHIMADZU LC-2050C (FX256)

〈色谱图〉

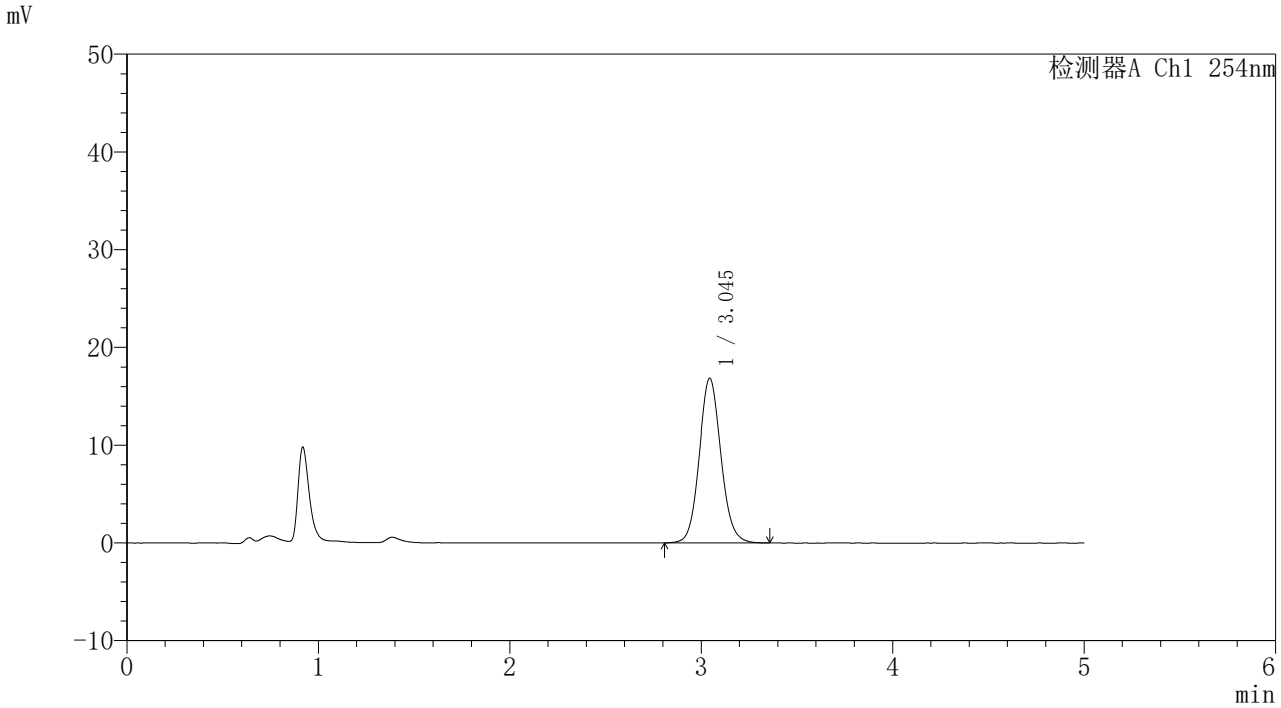

〈峰表〉

检测器A Ch1 254nm

峰号	保留时间	面积	面积%	高度	理论塔板数(USP)	拖尾因子	分离度(USP)
1	3.045	133042	100.000	16840	3511	1.088	--
总计		133042	100.000	16840			

图17 吲哚美辛凝胶体外释放HPLC图谱-
自制品24061202批生理盐水介质-600转-30min供试品溶液-1

SHIMADZU LabSolutions

YMP-4086

〈样品信息〉

色谱柱: XB-C8(50mm*4.6mm,5μm)　　流　速: 1.0ml/min
柱温:40℃　　波　长: 254nm
数据文件名: TWKS$YMP-4086 - 10-5/7-110-3 - YMP-4806-twsf-2-slys-0.5h-gsp12.lcd
方法文件名: TWKS$YMP-4086 - YMP-4086-twsf-Fx256.lcm
批处理文件名: TWKS$YMP-4086 - 20251205-Fx256.lcb
样品瓶号: 3-47
进样体积: 10 μl　　版本号: 6.115
进样时间: 2025/12/06 00:39:24　　实验者: xiexinhui
处理时间(V3) : 2025/12/08 09:20:46　　处理者: xiexinhui
仪器型号: SHIMADZU LC-2050C (FX256)

〈色谱图〉

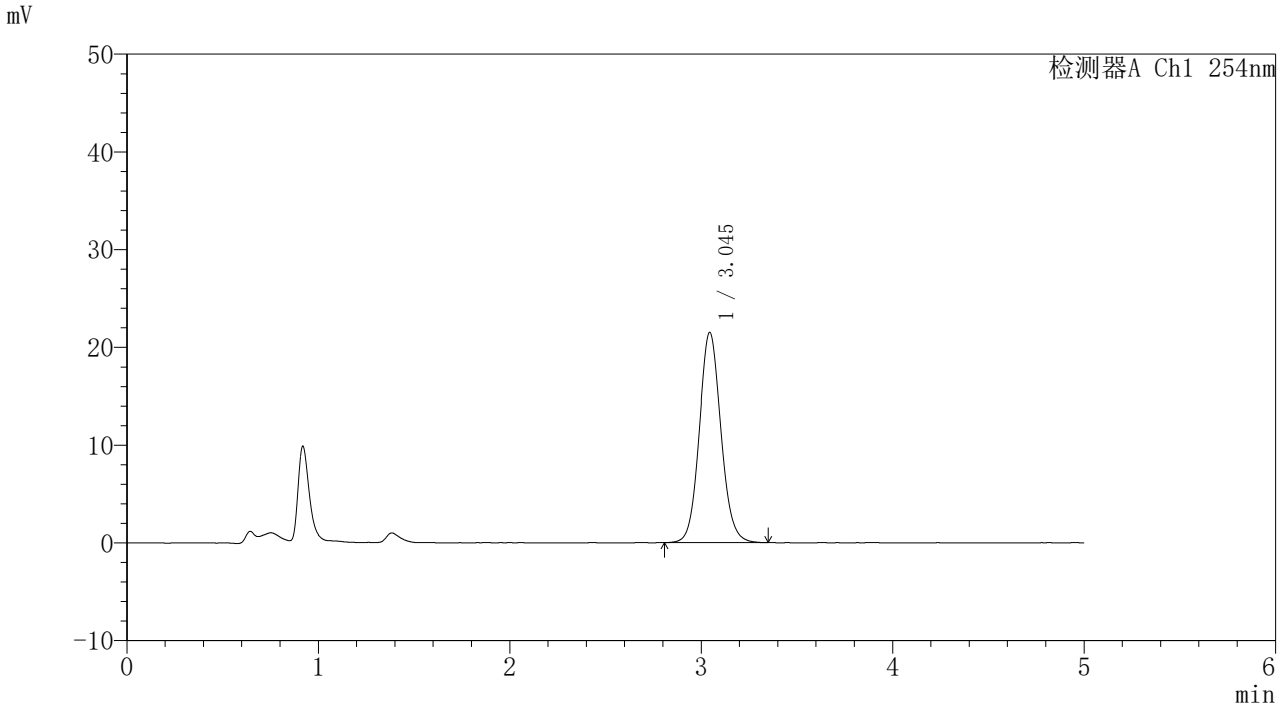

〈峰表〉

检测器A Ch1 254nm

峰号	保留时间	面积	面积%	高度	理论塔板数(USP)	拖尾因子	分离度(USP)
1	3.045	169882	100.000	21509	3511	1.088	--
总计		169882	100.000	21509			

图18 吲哚美辛凝胶体外释放HPLC图谱-参比制剂CGH4M批-生理盐水介质-600转-30min供试品溶液-1

SHIMADZU LabSolutions

YMP-4086

〈样品信息〉

色谱柱: XB-C8(50mm*4.6mm,5μm)　　流　速: 1.0ml/min
柱温:40℃　　波　长: 254nm
数据文件名: TWKS$YMP-4086 - 10-5/7-111-3 - YMP-4806-twsf-2-slys-1h-gsp1.lcd
方法文件名: TWKS$YMP-4086 - YMP-4086-twsf-Fx256.lcm
批处理文件名: TWKS$YMP-4086 - 20251205-Fx256.lcb
样品瓶号: 3-3
进样体积: 10 μl　　版本号: 6.115
进样时间: 2025/12/06 00:44:46　　实验者: xiexinhui
处理时间(V3) : 2025/12/08 09:20:48　　处理者: xiexinhui
仪器型号: SHIMADZU LC-2050C (FX256)

〈色谱图〉

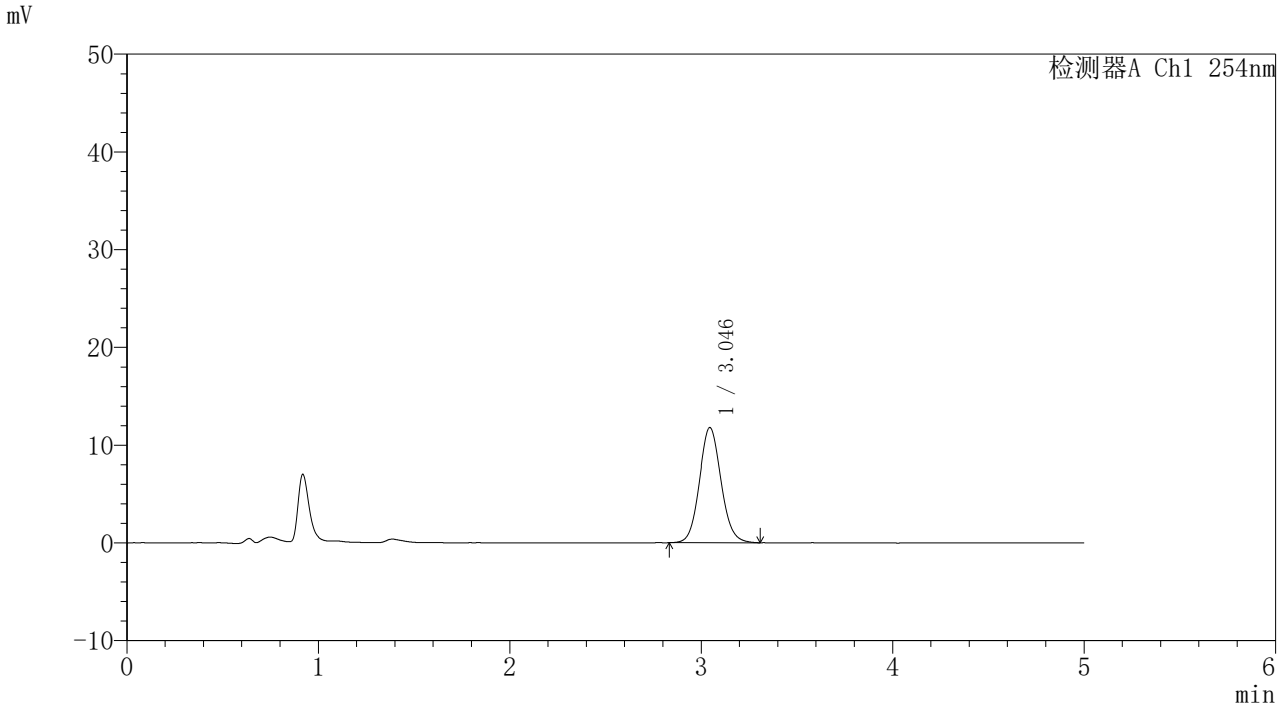

〈峰表〉

检测器A Ch1 254nm

峰号	保留时间	面积	面积%	高度	理论塔板数(USP)	拖尾因子	分离度(USP)
1	3.046	92854	100.000	11787	3510	1.085	--
总计		92854	100.000	11787			

图19 吲哚美辛凝胶体外释放HPLC图谱-
自制品24061202批生理盐水介质-600转-60min供试品溶液-1

SHIMADZU LabSolutions

YMP-4086

〈样品信息〉

色谱柱: XB-C8(50mm*4.6mm,5μm)　　流　速: 1.0ml/min
柱温:40℃　　波　长: 254nm
数据文件名: TWKS$YMP-4086 - 10-5/7-112-3 - YMP-4806-twsf-2-slys-1h-gsp2.lcd
方法文件名: TWKS$YMP-4086 - YMP-4086-twsf-Fx256.lcm
批处理文件名: TWKS$YMP-4086 - 20251205-Fx256.lcb
样品瓶号: 3-12
进样体积: 10 μl　　版本号: 6.115
进样时间: 2025/12/06 00:50:08　　实验者: xiexinhui
处理时间(V3) : 2025/12/08 09:20:51　　处理者: xiexinhui
仪器型号: SHIMADZU LC-2050C (FX256)

〈色谱图〉

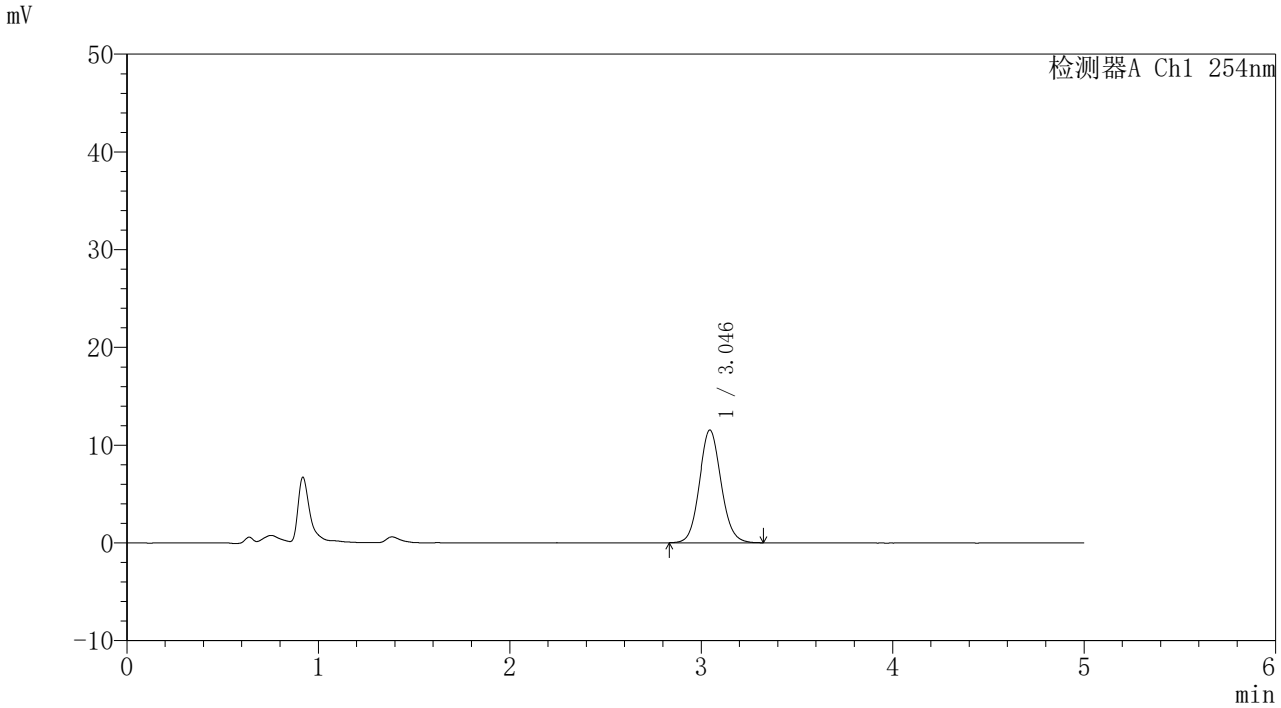

〈峰表〉

检测器A Ch1 254nm

峰号	保留时间	面积	面积%	高度	理论塔板数(USP)	拖尾因子	分离度(USP)
1	3.046	91035	100.000	11534	3494	1.089	--
总计		91035	100.000	11534			

图20 吲哚美辛凝胶体外释放HPLC图谱-参比制剂CGH4M批-生理盐水介质-600转-60min供试品溶液-1

SHIMADZU LabSolutions

YMP-4086

〈样品信息〉

色谱柱: XB-C8(50mm*4.6mm,5μm)　　流　速: 1.0ml/min
柱温:40℃　　波　长: 254nm
数据文件名: TWKS$YMP-4086 - 10-5/7-113-3 - YMP-4806-twsf-2-slys-1h-gsp3.lcd
方法文件名: TWKS$YMP-4086 - YMP-4086-twsf-Fx256.lcm
批处理文件名: TWKS$YMP-4086 - 20251205-Fx256.lcb
样品瓶号: 3-21
进样体积: 10 μl　　版本号: 6.115
进样时间: 2025/12/06 00:55:29　　实验者: xiexinhui
处理时间(V3) : 2025/12/08 09:20:53　　处理者: xiexinhui
仪器型号: SHIMADZU LC-2050C (FX256)

〈色谱图〉

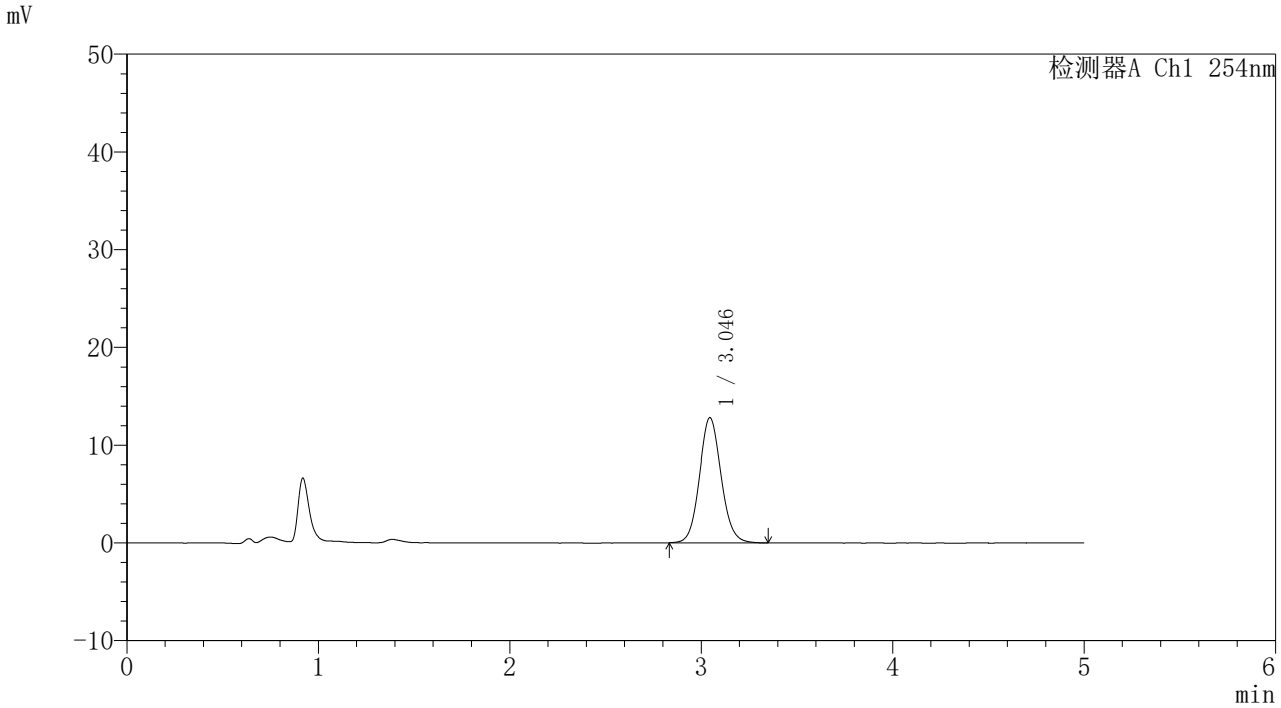

〈峰表〉

检测器A Ch1 254nm

峰号	保留时间	面积	面积%	高度	理论塔板数(USP)	拖尾因子	分离度(USP)
1	3.046	101236	100.000	12813	3516	1.088	--
总计		101236	100.000	12813			

图21 吲哚美辛凝胶体外释放HPLC图谱-
自制品24061202批生理盐水介质-600转-60min供试品溶液-1

SHIMADZU LabSolutions

YMP-4086

〈样品信息〉

色谱柱: XB-C8(50mm*4.6mm,5μm)　　流　速: 1.0ml/min
柱温:40℃　　波　长: 254nm
数据文件名: TWKS$YMP-4086 - 10-5/7-114-3 - YMP-4806-twsf-2-slys-1h-gsp4.lcd
方法文件名: TWKS$YMP-4086 - YMP-4086-twsf-Fx256.lcm
批处理文件名: TWKS$YMP-4086 - 20251205-Fx256.lcb
样品瓶号: 3-30
进样体积: 10 μl　　版本号: 6.115
进样时间: 2025/12/06 01:00:51　　实验者: xiexinhui
处理时间(V3) : 2025/12/08 09:20:56　　处理者: xiexinhui
仪器型号: SHIMADZU LC-2050C (FX256)

〈色谱图〉

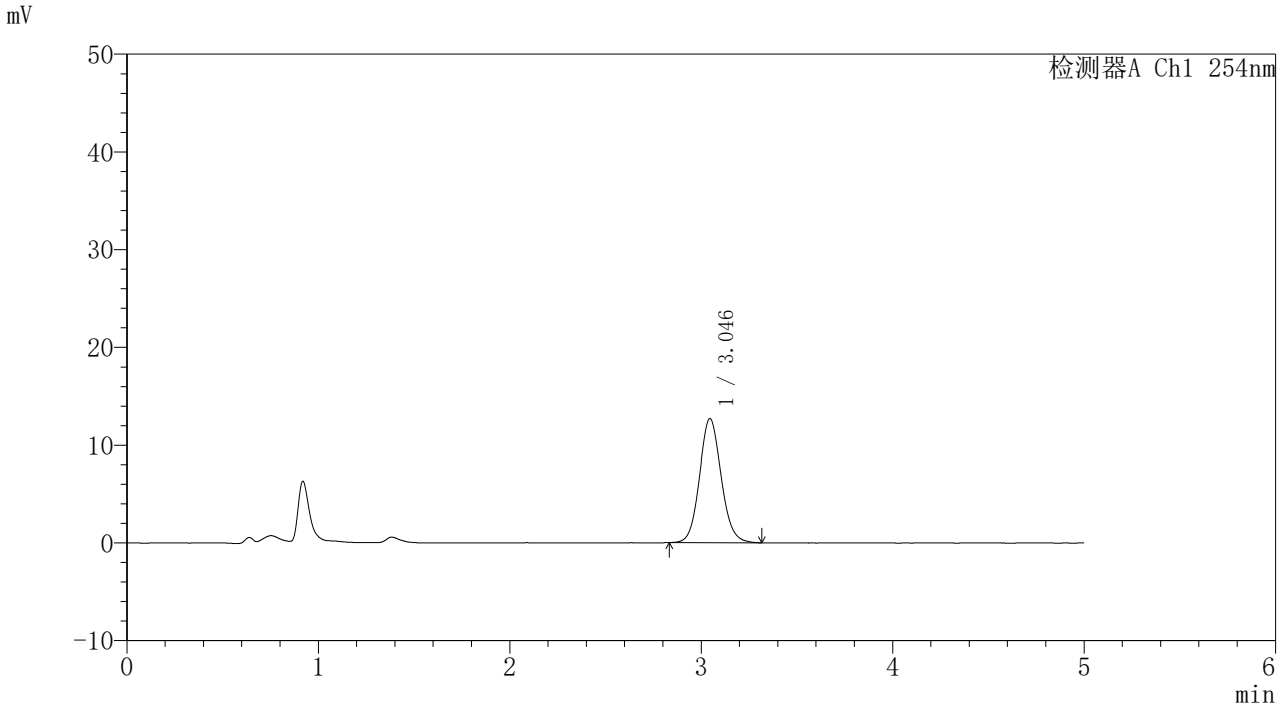

〈峰表〉

检测器A Ch1 254nm

峰号	保留时间	面积	面积%	高度	理论塔板数(USP)	拖尾因子	分离度(USP)
1	3.046	100094	100.000	12699	3518	1.089	--
总计		100094	100.000	12699			

图22 吲哚美辛凝胶体外释放HPLC图谱-参比制剂CGH4M批-生理盐水介质-600转-60min供试品溶液-1

SHIMADZU LabSolutions

YMP-4086

〈样品信息〉

色谱柱: XB-C8(50mm*4.6mm,5μm)　　流　速: 1.0ml/min
柱温:40℃　　波　长: 254nm
数据文件名: TWKS$YMP-4086 - 10-5/7-115-3 - YMP-4806-twsf-2-slys-1h-gsp5.lcd
方法文件名: TWKS$YMP-4086 - YMP-4086-twsf-Fx256.lcm
批处理文件名: TWKS$YMP-4086 - 20251205-Fx256.lcb
样品瓶号: 3-39
进样体积: 10 μl　　版本号: 6.115
进样时间: 2025/12/06 01:06:13　　实验者: xiexinhui
处理时间(V3) : 2025/12/08 09:20:59　　处理者: xiexinhui
仪器型号: SHIMADZU LC-2050C (FX256)

〈色谱图〉

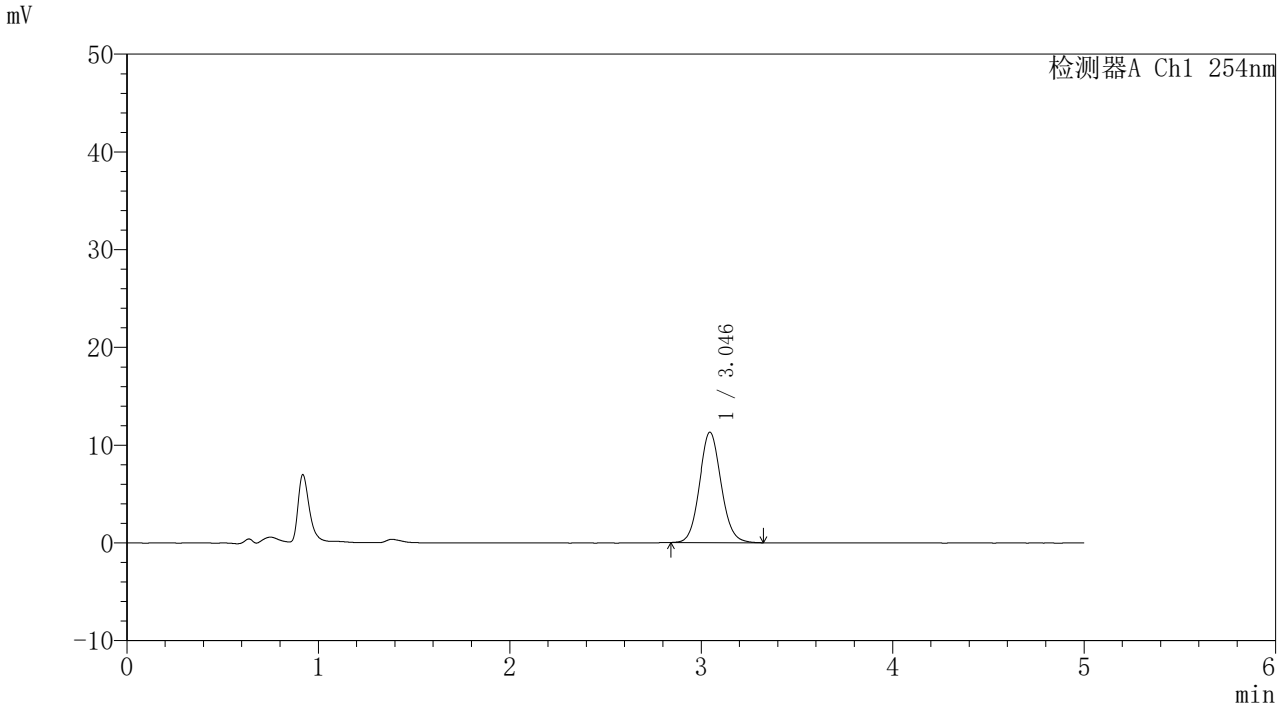

〈峰表〉

检测器A Ch1 254nm

峰号	保留时间	面积	面积%	高度	理论塔板数(USP)	拖尾因子	分离度(USP)
1	3.046	88823	100.000	11303	3515	1.088	--
总计		88823	100.000	11303			

图23 吲哚美辛凝胶体外释放HPLC图谱-
自制品24061202批生理盐水介质-600转-60min供试品溶液-1

SHIMADZU LabSolutions

YMP-4086

〈样品信息〉

色谱柱: XB-C8(50mm*4.6mm,5μm)　　流　速: 1.0ml/min
柱温:40℃　　波　长: 254nm
数据文件名: TWKS$YMP-4086 - 10-5/7-116-3 - YMP-4806-twsf-2-slys-1h-gsp6.lcd
方法文件名: TWKS$YMP-4086 - YMP-4086-twsf-Fx256.lcm
批处理文件名: TWKS$YMP-4086 - 20251205-Fx256.lcb
样品瓶号: 3-48
进样体积: 10 μl　　版本号: 6.115
进样时间: 2025/12/06 01:11:34　　实验者: xiexinhui
处理时间(V3) : 2025/12/08 09:21:01　　处理者: xiexinhui
仪器型号: SHIMADZU LC-2050C (FX256)

〈色谱图〉

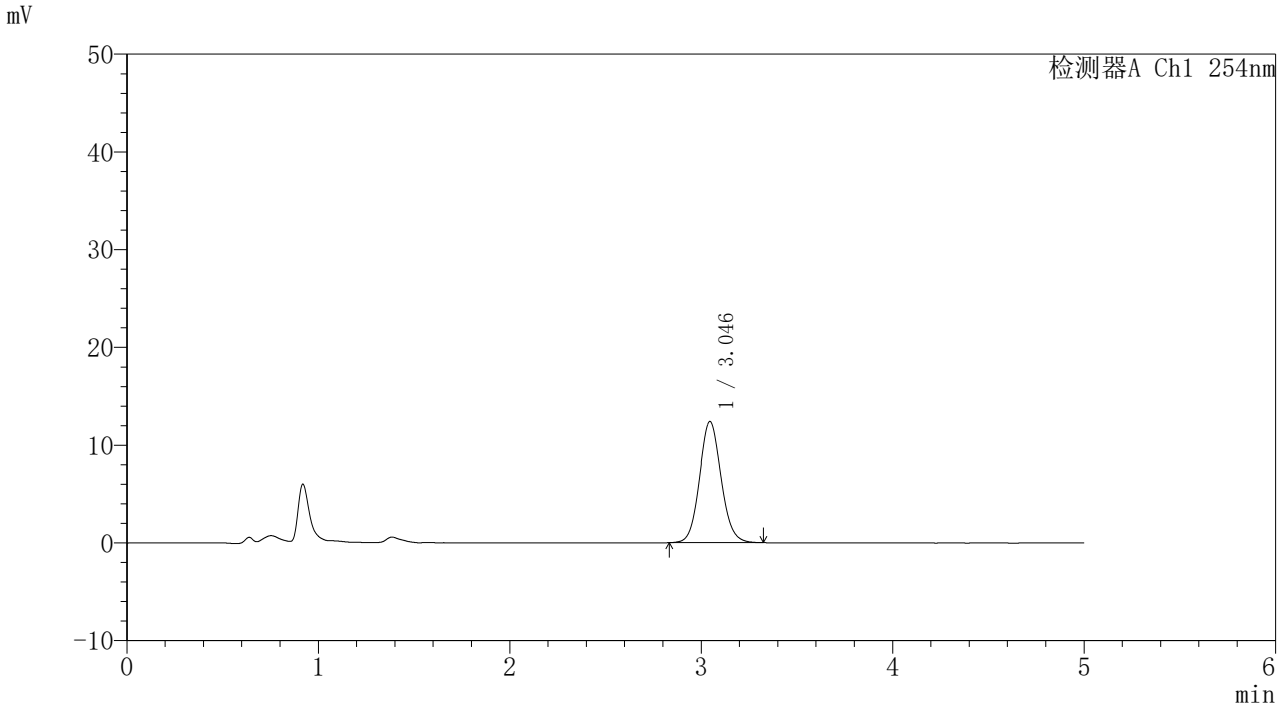

〈峰表〉

检测器A Ch1 254nm

峰号	保留时间	面积	面积%	高度	理论塔板数(USP)	拖尾因子	分离度(USP)
1	3.046	97599	100.000	12401	3522	1.086	--
总计		97599	100.000	12401			

图24 吲哚美辛凝胶体外释放HPLC图谱-参比制剂CGH4M批-生理盐水介质-600转-60min供试品溶液-1

SHIMADZU LabSolutions

YMP-4086

〈样品信息〉

色谱柱: XB-C8(50mm*4.6mm,5μm)　　流　速: 1.0ml/min
柱温:40℃　　波　长: 254nm
数据文件名: TWKS$YMP-4086 - 10-5/7-117-3 - YMP-4806-twsf-2-slys-1h-gsp7.lcd
方法文件名: TWKS$YMP-4086 - YMP-4086-twsf-Fx256.lcm
批处理文件名: TWKS$YMP-4086 - 20251205-Fx256.lcb
样品瓶号: 3-4
进样体积: 10 μl　　版本号: 6.115
进样时间: 2025/12/06 01:16:55　　实验者: xiexinhui
处理时间(V3) : 2025/12/08 09:21:03　　处理者: xiexinhui
仪器型号: SHIMADZU LC-2050C (FX256)

〈色谱图〉

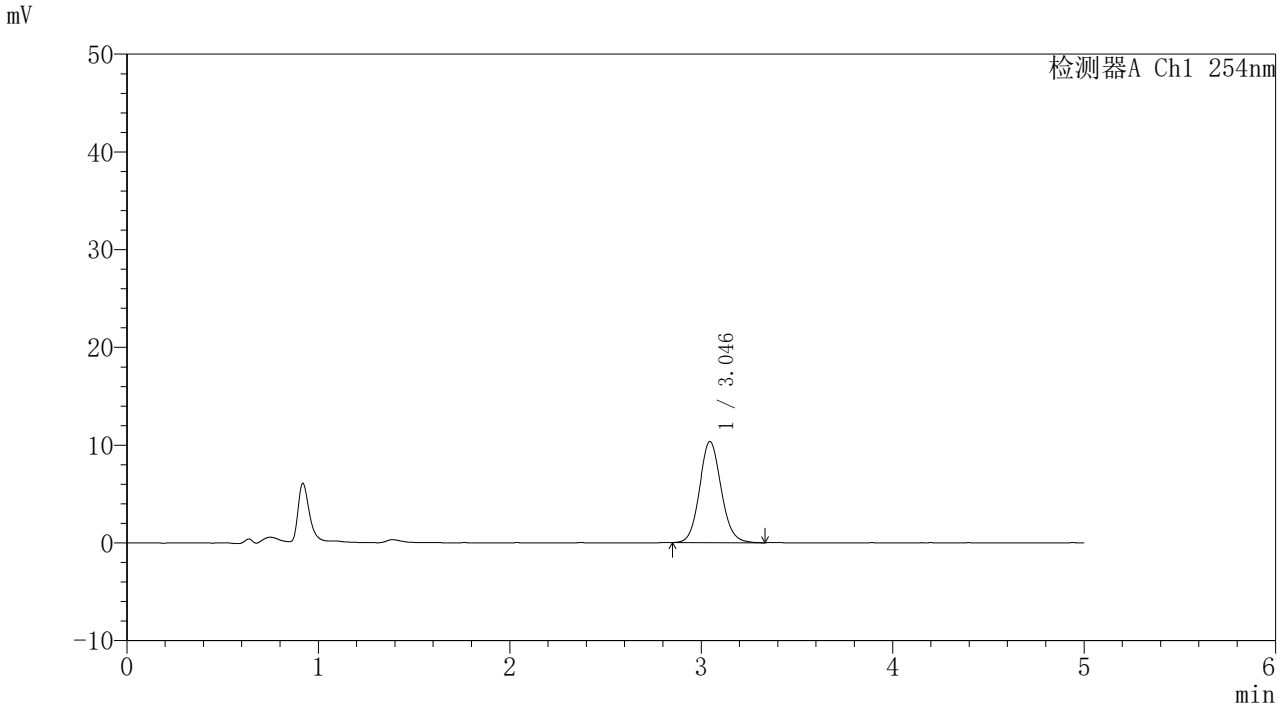

〈峰表〉

检测器A Ch1 254nm

峰号	保留时间	面积	面积%	高度	理论塔板数(USP)	拖尾因子	分离度(USP)
1	3.046	81370	100.000	10350	3513	1.091	--
总计		81370	100.000	10350			

图25 吲哚美辛凝胶体外释放HPLC图谱-
自制品24061202批生理盐水介质-600转-60min供试品溶液-1

SHIMADZU LabSolutions

YMP-4086

〈样品信息〉

色谱柱: XB-C8(50mm*4.6mm,5μm)　　流　速: 1.0ml/min
柱温:40℃　　波　长: 254nm
数据文件名: TWKS$YMP-4086 - 10-5/7-118-3 - YMP-4806-twsf-2-slys-1h-gsp8.lcd
方法文件名: TWKS$YMP-4086 - YMP-4086-twsf-Fx256.lcm
批处理文件名: TWKS$YMP-4086 - 20251205-Fx256.lcb
样品瓶号: 3-13
进样体积: 10 μl　　版本号: 6.115
进样时间: 2025/12/06 01:22:16　　实验者: xiexinhui
处理时间(V3) : 2025/12/08 09:21:06　　处理者: xiexinhui
仪器型号: SHIMADZU LC-2050C (FX256)

〈色谱图〉

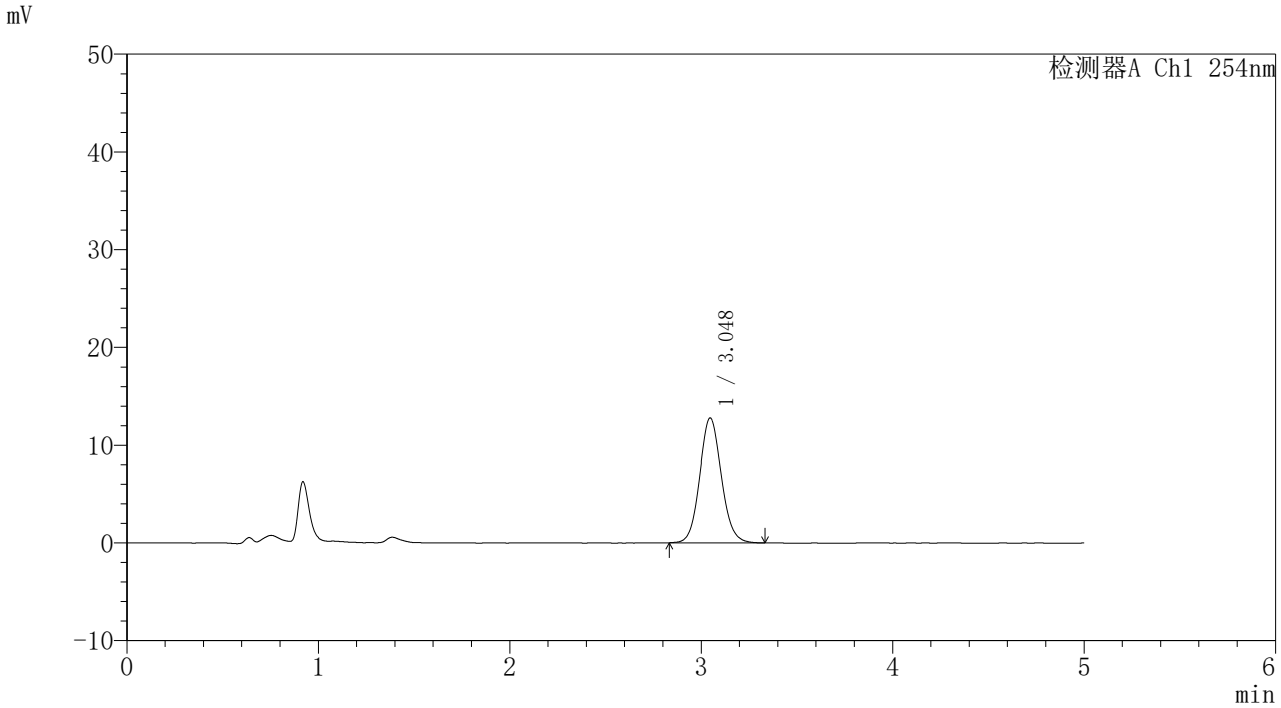

〈峰表〉

检测器A Ch1 254nm

峰号	保留时间	面积	面积%	高度	理论塔板数(USP)	拖尾因子	分离度(USP)
1	3.048	101037	100.000	12788	3506	1.086	--
总计		101037	100.000	12788			

图26 吲哚美辛凝胶体外释放HPLC图谱-参比制剂CGH4M批-生理盐水介质-600转-60min供试品溶液-1

SHIMADZU LabSolutions

YMP-4086

〈样品信息〉

色谱柱: XB-C8(50mm*4.6mm,5μm)　　流　速: 1.0ml/min
柱温:40℃　　波　长: 254nm
数据文件名: TWKS$YMP-4086 - 10-5/7-119-3 - YMP-4806-twsf-2-slys-1h-gsp9.lcd
方法文件名: TWKS$YMP-4086 - YMP-4086-twsf-Fx256.lcm
批处理文件名: TWKS$YMP-4086 - 20251205-Fx256.lcb
样品瓶号: 3-22
进样体积: 10 μl　　版本号: 6.115
进样时间: 2025/12/06 01:27:38　　实验者: xiexinhui
处理时间(V3) : 2025/12/08 09:21:08　　处理者: xiexinhui
仪器型号: SHIMADZU LC-2050C (FX256)

〈色谱图〉

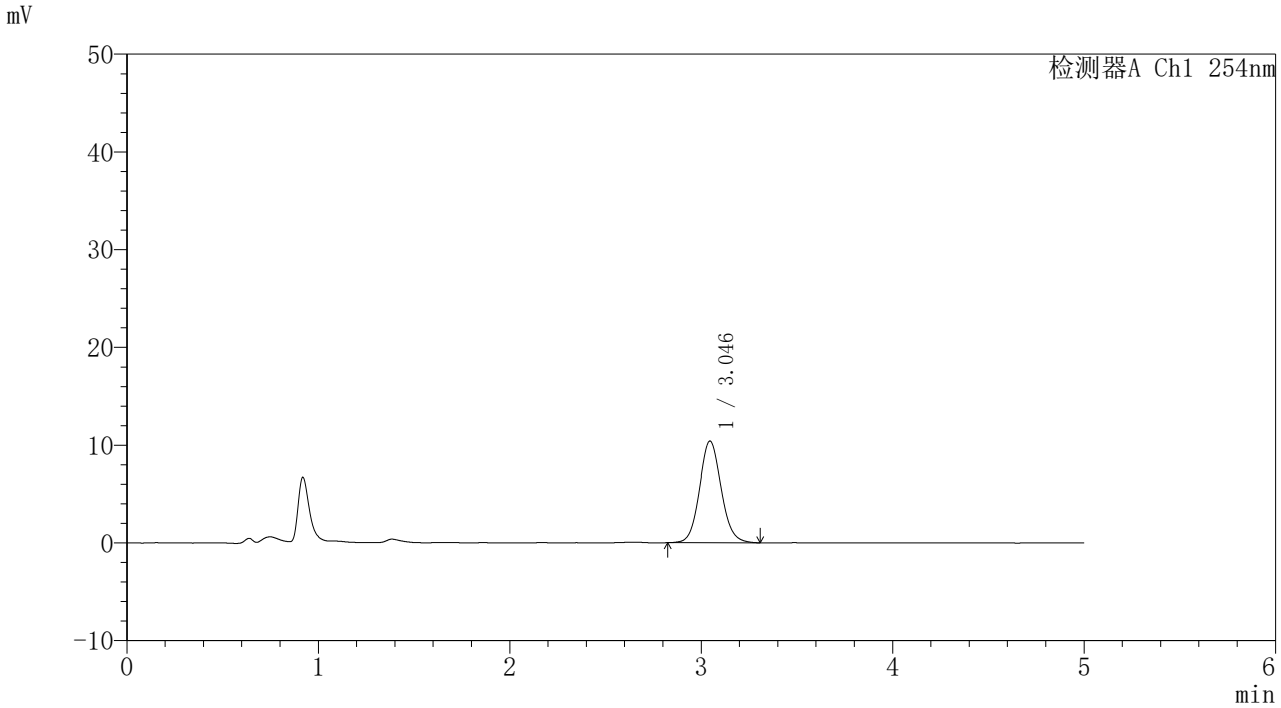

〈峰表〉

检测器A Ch1 254nm

峰号	保留时间	面积	面积%	高度	理论塔板数(USP)	拖尾因子	分离度(USP)
1	3.046	82089	100.000	10407	3527	1.089	--
总计		82089	100.000	10407			

图27 吲哚美辛凝胶体外释放HPLC图谱-
自制品24061202批生理盐水介质-600转-60min供试品溶液-1

SHIMADZU LabSolutions

YMP-4086

〈样品信息〉

色谱柱: XB-C8(50mm*4.6mm,5μm)　　流　速: 1.0ml/min
柱温:40℃　　波　长: 254nm
数据文件名: TWKS$YMP-4086 - 10-5/7-120-3 - YMP-4806-twsf-2-slys-1h-gsp10.lcd
方法文件名: TWKS$YMP-4086 - YMP-4086-twsf-Fx256.lcm
批处理文件名: TWKS$YMP-4086 - 20251205-Fx256.lcb
样品瓶号: 3-31
进样体积: 10 μl　　版本号: 6.115
进样时间: 2025/12/06 01:32:59　　实验者: xiexinhui
处理时间(V3) : 2025/12/08 09:21:11　　处理者: xiexinhui
仪器型号: SHIMADZU LC-2050C (FX256)

〈色谱图〉

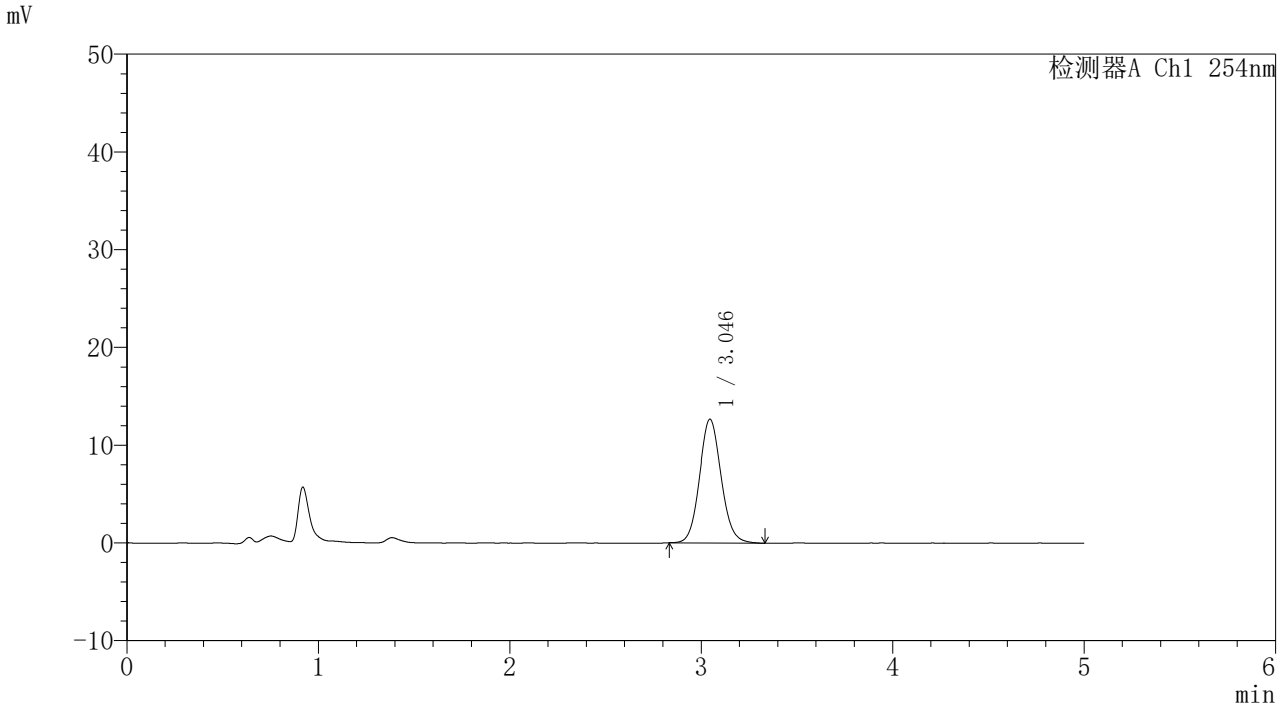

〈峰表〉

检测器A Ch1 254nm

峰号	保留时间	面积	面积%	高度	理论塔板数(USP)	拖尾因子	分离度(USP)
1	3.046	99779	100.000	12663	3514	1.090	--
总计		99779	100.000	12663			

图28 吲哚美辛凝胶体外释放HPLC图谱-参比制剂CGH4M批-生理盐水介质-600转-60min供试品溶液-1

SHIMADZU LabSolutions

YMP-4086

〈样品信息〉

色谱柱: XB-C8(50mm*4.6mm,5μm)　　流　速: 1.0ml/min
柱温:40℃　　波　长: 254nm
数据文件名: TWKS$YMP-4086 - 10-5/7-121-3 - YMP-4806-twsf-2-slys-1h-gsp11.lcd
方法文件名: TWKS$YMP-4086 - YMP-4086-twsf-Fx256.lcm
批处理文件名: TWKS$YMP-4086 - 20251205-Fx256.lcb
样品瓶号: 3-40
进样体积: 10 μl　　版本号: 6.115
进样时间: 2025/12/06 01:38:20　　实验者: xiexinhui
处理时间(V3) : 2025/12/08 09:21:13　　处理者: xiexinhui
仪器型号: SHIMADZU LC-2050C (FX256)

〈色谱图〉

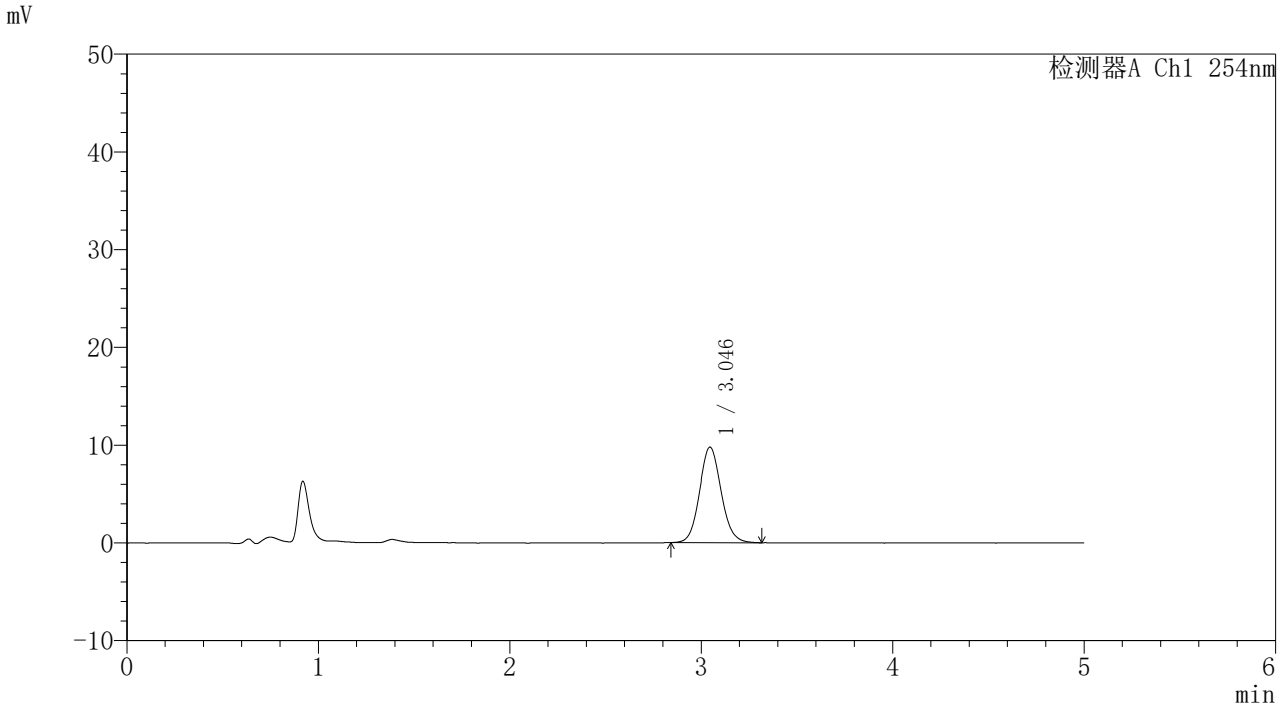

〈峰表〉

检测器A Ch1 254nm

峰号	保留时间	面积	面积%	高度	理论塔板数(USP)	拖尾因子	分离度(USP)
1	3.046	77050	100.000	9780	3514	1.092	--
总计		77050	100.000	9780			

图29 吲哚美辛凝胶体外释放HPLC图谱-
自制品24061202批生理盐水介质-600转-60min供试品溶液-1

SHIMADZU LabSolutions

YMP-4086

〈样品信息〉

色谱柱: XB-C8(50mm*4.6mm,5μm)　　流　速: 1.0ml/min
柱温:40℃　　波　长: 254nm
数据文件名: TWKS$YMP-4086 - 10-5/7-122-3 - YMP-4806-twsf-2-slys-1h-gsp12.lcd
方法文件名: TWKS$YMP-4086 - YMP-4086-twsf-Fx256.lcm
批处理文件名: TWKS$YMP-4086 - 20251205-Fx256.lcb
样品瓶号: 3-49
进样体积: 10 μl　　版本号: 6.115
进样时间: 2025/12/06 01:43:41　　实验者: xiexinhui
处理时间(V3) : 2025/12/08 09:21:15　　处理者: xiexinhui
仪器型号: SHIMADZU LC-2050C (FX256)

〈色谱图〉

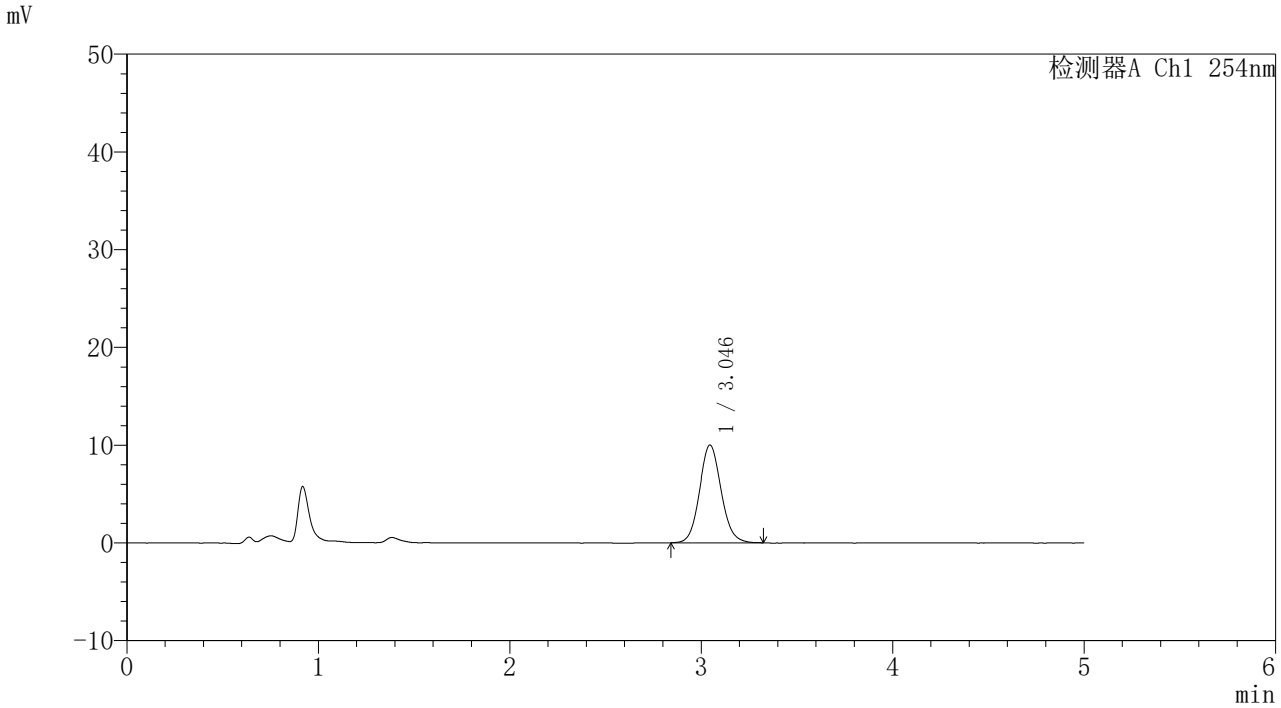

〈峰表〉

检测器A Ch1 254nm

峰号	保留时间	面积	面积%	高度	理论塔板数(USP)	拖尾因子	分离度(USP)
1	3.046	78816	100.000	10009	3532	1.091	--
总计		78816	100.000	10009			

图30 吲哚美辛凝胶体外释放HPLC图谱-参比制剂CGH4M批-生理盐水介质-600转-60min供试品溶液-1

SHIMADZU LabSolutions

YMP-4086

〈样品信息〉

色谱柱: XB-C8(50mm*4.6mm,5μm)　　流　速: 1.0ml/min
柱温:40℃　　波　长: 254nm
数据文件名: TWKS$YMP-4086 - 10-5/7-123-3 - YMP-4806-twsf-2-slys-2h-gsp1.lcd
方法文件名: TWKS$YMP-4086 - YMP-4086-twsf-Fx256.lcm
批处理文件名: TWKS$YMP-4086 - 20251205-Fx256.lcb
样品瓶号: 3-5
进样体积: 10 μl　　版本号: 6.115
进样时间: 2025/12/06 01:49:02　　实验者: xiexinhui
处理时间(V3) : 2025/12/08 09:21:18　　处理者: xiexinhui
仪器型号: SHIMADZU LC-2050C (FX256)

〈色谱图〉

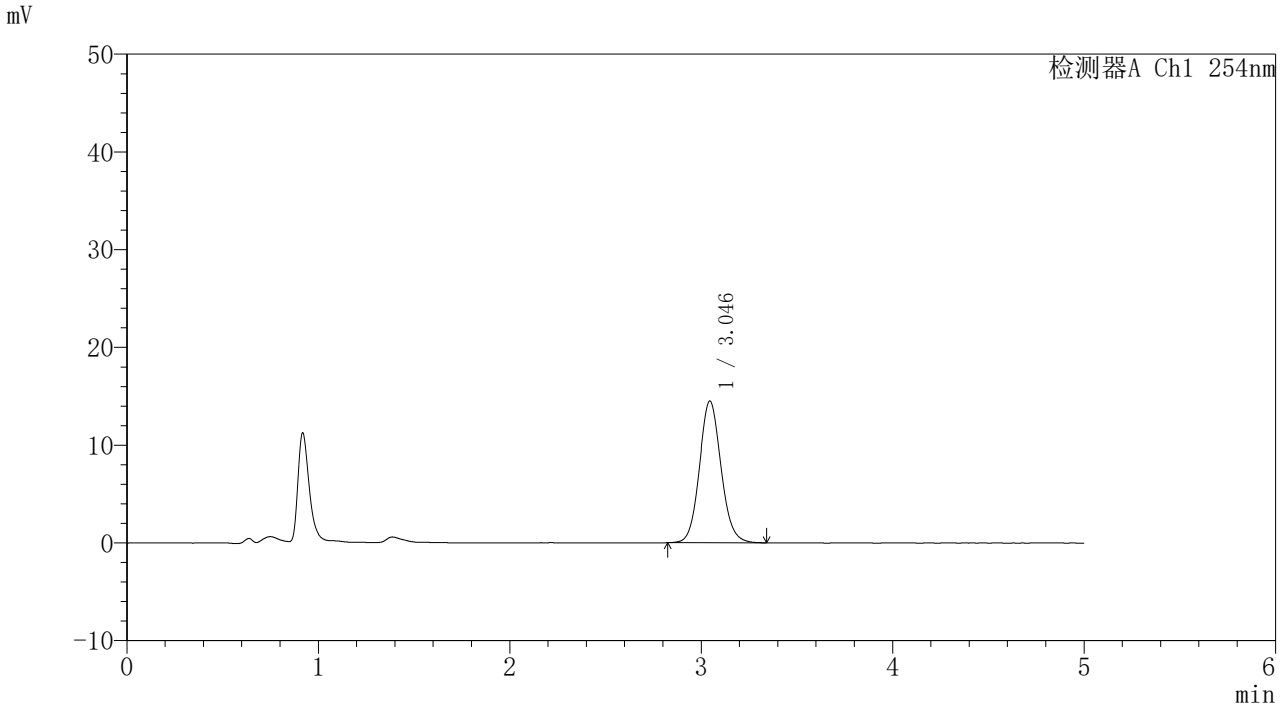

〈峰表〉

检测器A Ch1 254nm

峰号	保留时间	面积	面积%	高度	理论塔板数(USP)	拖尾因子	分离度(USP)
1	3.046	114258	100.000	14503	3527	1.091	--
总计		114258	100.000	14503			

图31 吲哚美辛凝胶体外释放HPLC图谱-
自制品24061202批生理盐水介质-600转-120min供试品溶液-1

SHIMADZU LabSolutions

YMP-4086

〈样品信息〉

色谱柱: XB-C8(50mm*4.6mm,5μm)　　流　速: 1.0ml/min
柱温:40℃　　波　长: 254nm
数据文件名: TWKS$YMP-4086 - 10-5/7-124-3 - YMP-4806-twsf-2-slys-2h-gsp2.lcd
方法文件名: TWKS$YMP-4086 - YMP-4086-twsf-Fx256.lcm
批处理文件名: TWKS$YMP-4086 - 20251205-Fx256.lcb
样品瓶号: 3-14
进样体积: 10 μl　　版本号: 6.115
进样时间: 2025/12/06 01:54:24　　实验者: xiexinhui
处理时间(V3) : 2025/12/08 09:21:20　　处理者: xiexinhui
仪器型号: SHIMADZU LC-2050C (FX256)

〈色谱图〉

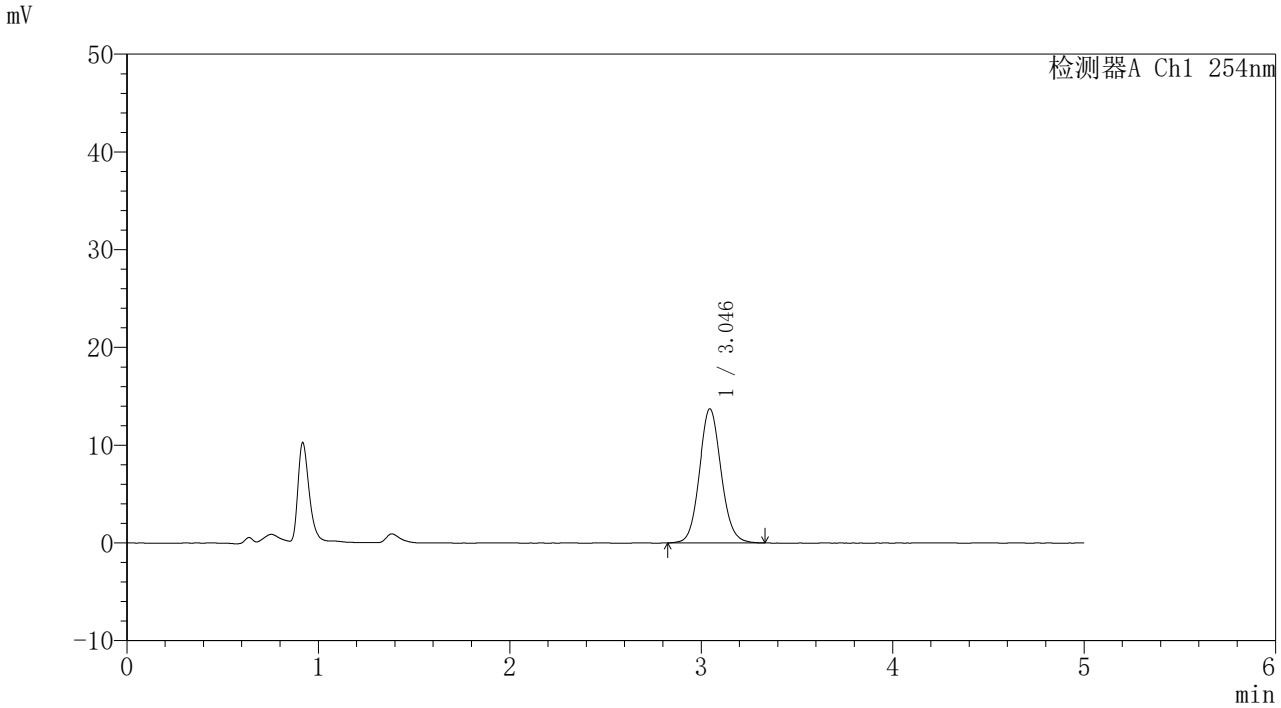

〈峰表〉

检测器A Ch1 254nm

峰号	保留时间	面积	面积%	高度	理论塔板数(USP)	拖尾因子	分离度(USP)
1	3.046	108226	100.000	13725	3518	1.089	--
总计		108226	100.000	13725			

图32 吲哚美辛凝胶体外释放HPLC图谱-参比制剂CGH4M批-生理盐水介质-600转-120min供试品溶液-1

SHIMADZU LabSolutions

YMP-4086

〈样品信息〉

色谱柱: XB-C8(50mm*4.6mm,5μm)　　流　速: 1.0ml/min
柱温:40℃　　波　长: 254nm
数据文件名: TWKS$YMP-4086 - 10-5/7-125-3 - YMP-4806-twsf-2-slys-2h-gsp3.lcd
方法文件名: TWKS$YMP-4086 - YMP-4086-twsf-Fx256.lcm
批处理文件名: TWKS$YMP-4086 - 20251205-Fx256.lcb
样品瓶号: 3-23
进样体积: 10 μl　　版本号: 6.115
进样时间: 2025/12/06 01:59:45　　实验者: xiexinhui
处理时间(V3) : 2025/12/08 09:21:23　　处理者: xiexinhui
仪器型号: SHIMADZU LC-2050C (FX256)

〈色谱图〉

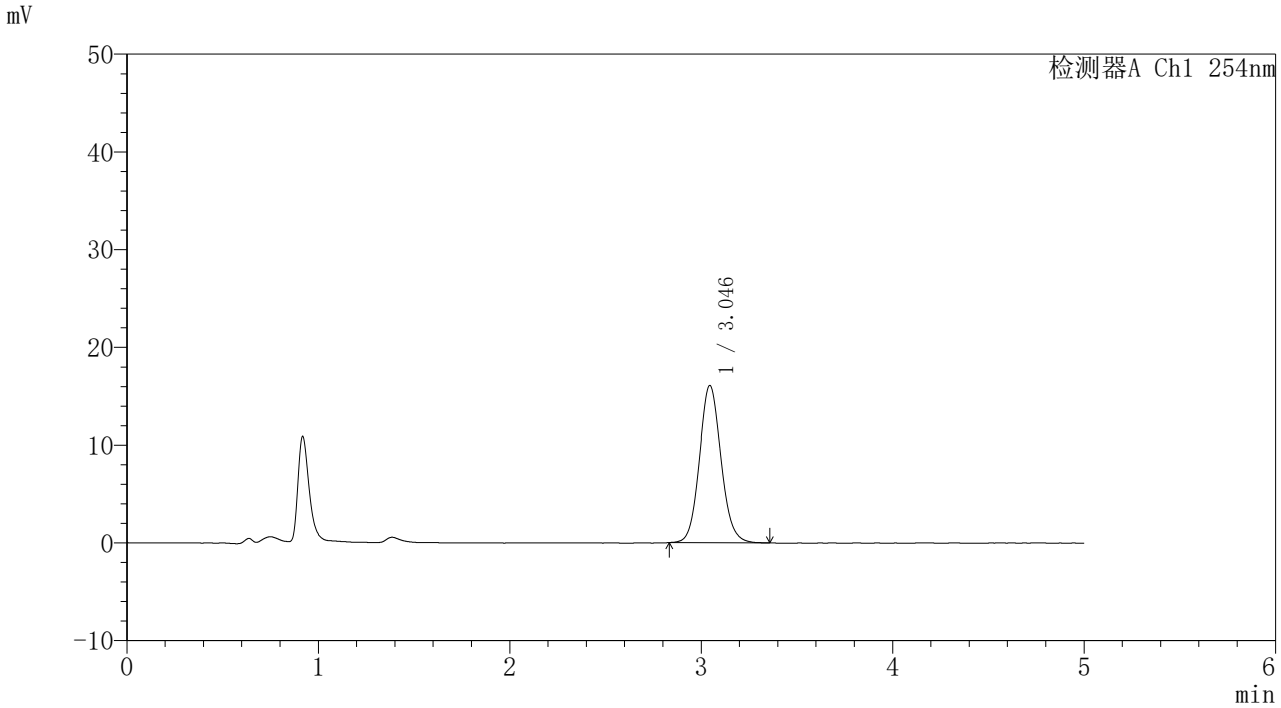

〈峰表〉

检测器A Ch1 254nm

峰号	保留时间	面积	面积%	高度	理论塔板数(USP)	拖尾因子	分离度(USP)
1	3.046	126793	100.000	16097	3527	1.094	--
总计		126793	100.000	16097			

图33 吲哚美辛凝胶体外释放HPLC图谱-
自制品24061202批生理盐水介质-600转-120min供试品溶液-1

SHIMADZU LabSolutions

YMP-4086

〈样品信息〉

色谱柱: XB-C8(50mm*4.6mm,5μm)　　流　速: 1.0ml/min
柱温:40℃　　波　长: 254nm
数据文件名: TWKS$YMP-4086 - 10-5/7-126-3 - YMP-4806-twsf-2-slys-2h-gsp4.lcd
方法文件名: TWKS$YMP-4086 - YMP-4086-twsf-Fx256.lcm
批处理文件名: TWKS$YMP-4086 - 20251205-Fx256.lcb
样品瓶号: 3-32
进样体积: 10 μl　　版本号: 6.115
进样时间: 2025/12/06 02:05:06　　实验者: xiexinhui
处理时间(V3) : 2025/12/08 09:21:25　　处理者: xiexinhui
仪器型号: SHIMADZU LC-2050C (FX256)

〈色谱图〉

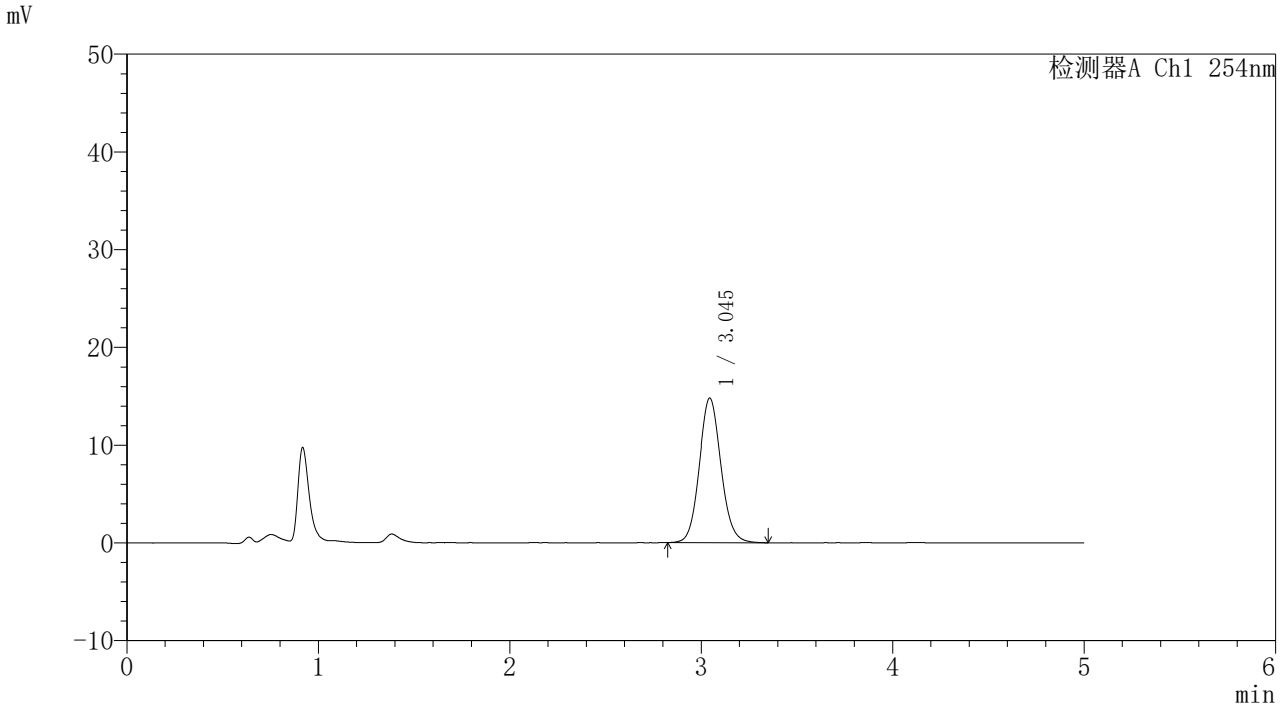

〈峰表〉

检测器A Ch1 254nm

峰号	保留时间	面积	面积%	高度	理论塔板数(USP)	拖尾因子	分离度(USP)
1	3.045	116696	100.000	14789	3524	1.090	--
总计		116696	100.000	14789			

图34 吲哚美辛凝胶体外释放HPLC图谱-参比制剂CGH4M批-生理盐水介质-600转-120min供试品溶液-1

SHIMADZU LabSolutions

YMP-4086

〈样品信息〉

色谱柱: XB-C8(50mm*4.6mm,5μm)　　流　速: 1.0ml/min
柱温:40℃　　波　长: 254nm
数据文件名: TWKS$YMP-4086 - 10-5/7-127-3 - YMP-4806-twsf-2-slys-2h-gsp5.lcd
方法文件名: TWKS$YMP-4086 - YMP-4086-twsf-Fx256.lcm
批处理文件名: TWKS$YMP-4086 - 20251205-Fx256.lcb
样品瓶号: 3-41
进样体积: 10 μl　　版本号: 6.115
进样时间: 2025/12/06 02:10:27　　实验者: xiexinhui
处理时间(V3) : 2025/12/08 09:21:28　　处理者: xiexinhui
仪器型号: SHIMADZU LC-2050C (FX256)

〈色谱图〉

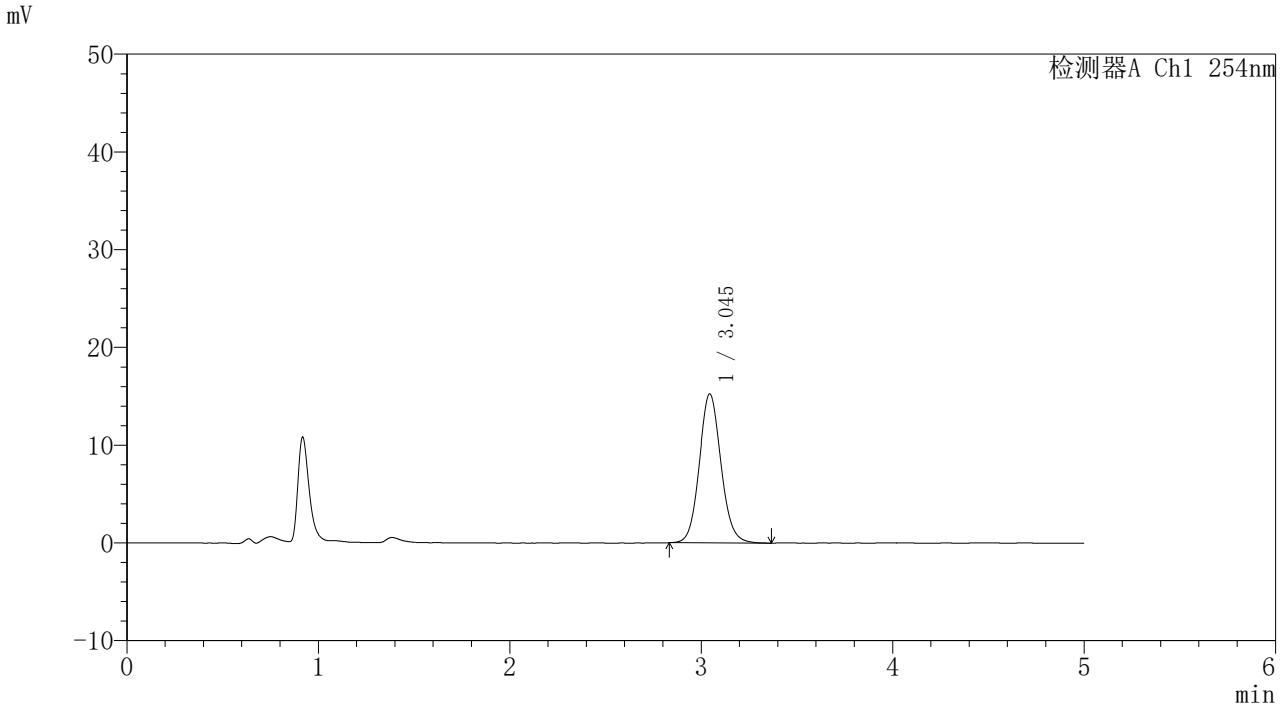

〈峰表〉

检测器A Ch1 254nm

峰号	保留时间	面积	面积%	高度	理论塔板数(USP)	拖尾因子	分离度(USP)
1	3.045	120340	100.000	15243	3519	1.091	--
总计		120340	100.000	15243			

图35 吲哚美辛凝胶体外释放HPLC图谱-
自制品24061202批生理盐水介质-600转-120min供试品溶液-1

SHIMADZU LabSolutions

YMP-4086

〈样品信息〉

色谱柱: XB-C8(50mm*4.6mm,5μm)　　流　速: 1.0ml/min
柱温:40℃　　波　长: 254nm
数据文件名: TWKS$YMP-4086 - 10-5/7-128-3 - YMP-4806-twsf-2-slys-2h-gsp6.lcd
方法文件名: TWKS$YMP-4086 - YMP-4086-twsf-Fx256.lcm
批处理文件名: TWKS$YMP-4086 - 20251205-Fx256.lcb
样品瓶号: 3-50
进样体积: 10 μl　　版本号: 6.115
进样时间: 2025/12/06 02:15:49　　实验者: xiexinhui
处理时间(V3) : 2025/12/08 09:21:31　　处理者: xiexinhui
仪器型号: SHIMADZU LC-2050C (FX256)

〈色谱图〉

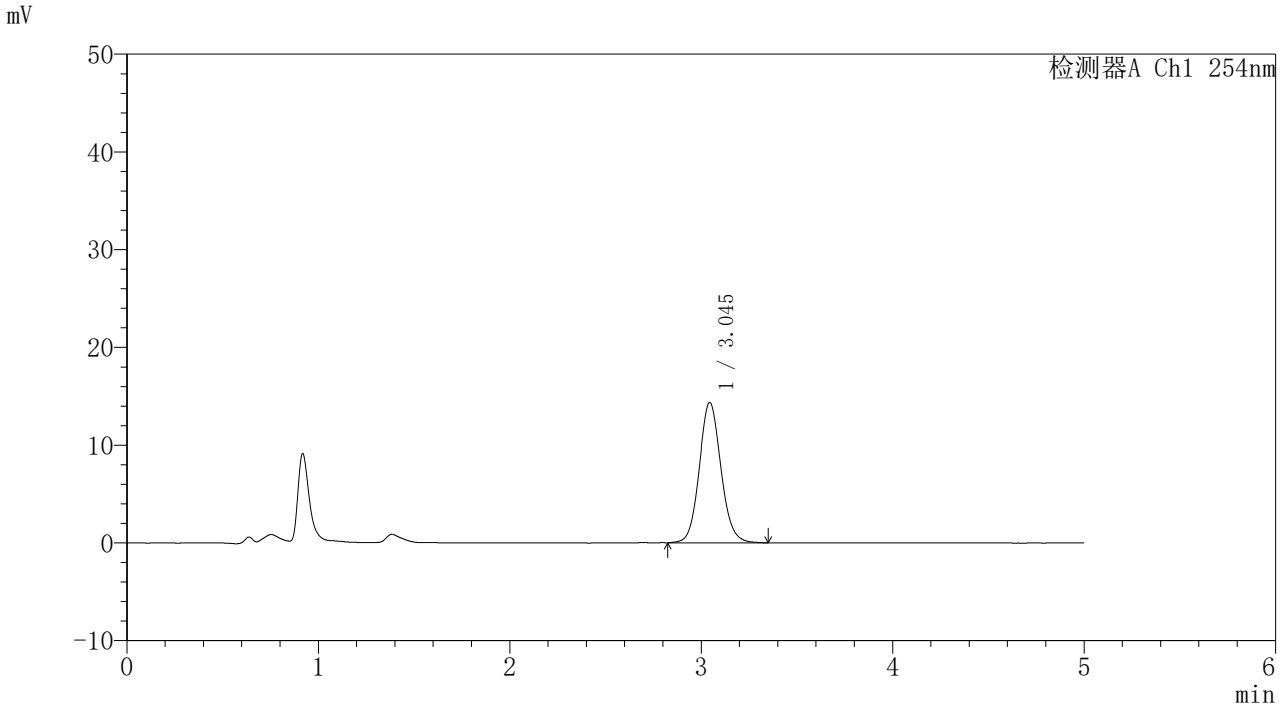

〈峰表〉

检测器A Ch1 254nm

峰号	保留时间	面积	面积%	高度	理论塔板数(USP)	拖尾因子	分离度(USP)
1	3.045	113550	100.000	14357	3500	1.090	--
总计		113550	100.000	14357			

图36 吲哚美辛凝胶体外释放HPLC图谱-参比制剂CGH4M批-生理盐水介质-600转-120min供试品溶液-1

SHIMADZU LabSolutions

YMP-4086

〈样品信息〉

色谱柱: XB-C8(50mm*4.6mm,5μm)　　流　速: 1.0ml/min
柱温:40℃　　波　长: 254nm
数据文件名: TWKS$YMP-4086 - 10-5/7-129-3 - YMP-4806-twsf-2-slys-2h-gsp7.lcd
方法文件名: TWKS$YMP-4086 - YMP-4086-twsf-Fx256.lcm
批处理文件名: TWKS$YMP-4086 - 20251205-Fx256.lcb
样品瓶号: 3-6
进样体积: 10 μl　　版本号: 6.115
进样时间: 2025/12/06 02:21:10　　实验者: xiexinhui
处理时间(V3) : 2025/12/08 09:21:33　　处理者: xiexinhui
仪器型号: SHIMADZU LC-2050C (FX256)

〈色谱图〉

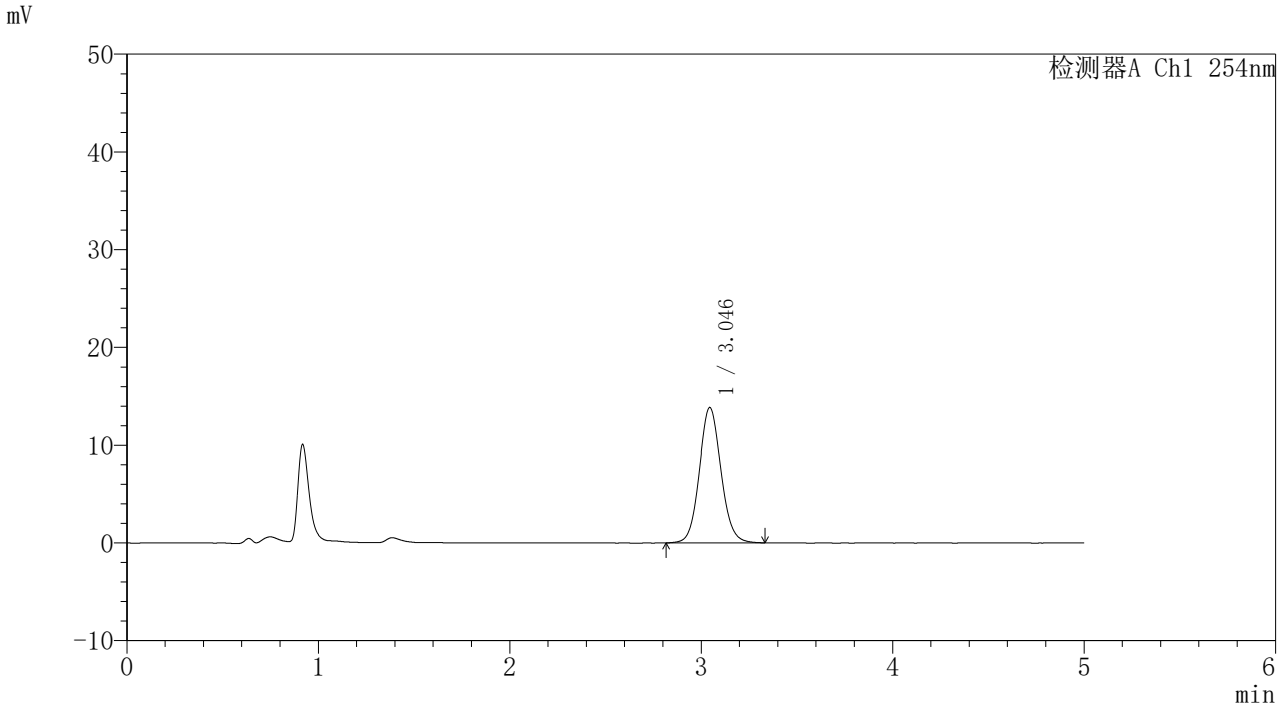

〈峰表〉

检测器A Ch1 254nm

峰号	保留时间	面积	面积%	高度	理论塔板数(USP)	拖尾因子	分离度(USP)
1	3.046	109226	100.000	13851	3519	1.084	--
总计		109226	100.000	13851			

图37 吲哚美辛凝胶体外释放HPLC图谱-
自制品24061202批生理盐水介质-600转-120min供试品溶液-1

SHIMADZU LabSolutions

YMP-4086

〈样品信息〉

色谱柱: XB-C8(50mm*4.6mm,5μm)　　流　速: 1.0ml/min
柱温:40℃　　波　长: 254nm
数据文件名: TWKS$YMP-4086 - 10-5/7-130-3 - YMP-4806-twsf-2-slys-2h-gsp8.lcd
方法文件名: TWKS$YMP-4086 - YMP-4086-twsf-Fx256.lcm
批处理文件名: TWKS$YMP-4086 - 20251205-Fx256.lcb
样品瓶号: 3-15
进样体积: 10 μl　　版本号: 6.115
进样时间: 2025/12/06 02:26:32　　实验者: xiexinhui
处理时间(V3) : 2025/12/08 09:21:36　　处理者: xiexinhui
仪器型号: SHIMADZU LC-2050C (FX256)

〈色谱图〉

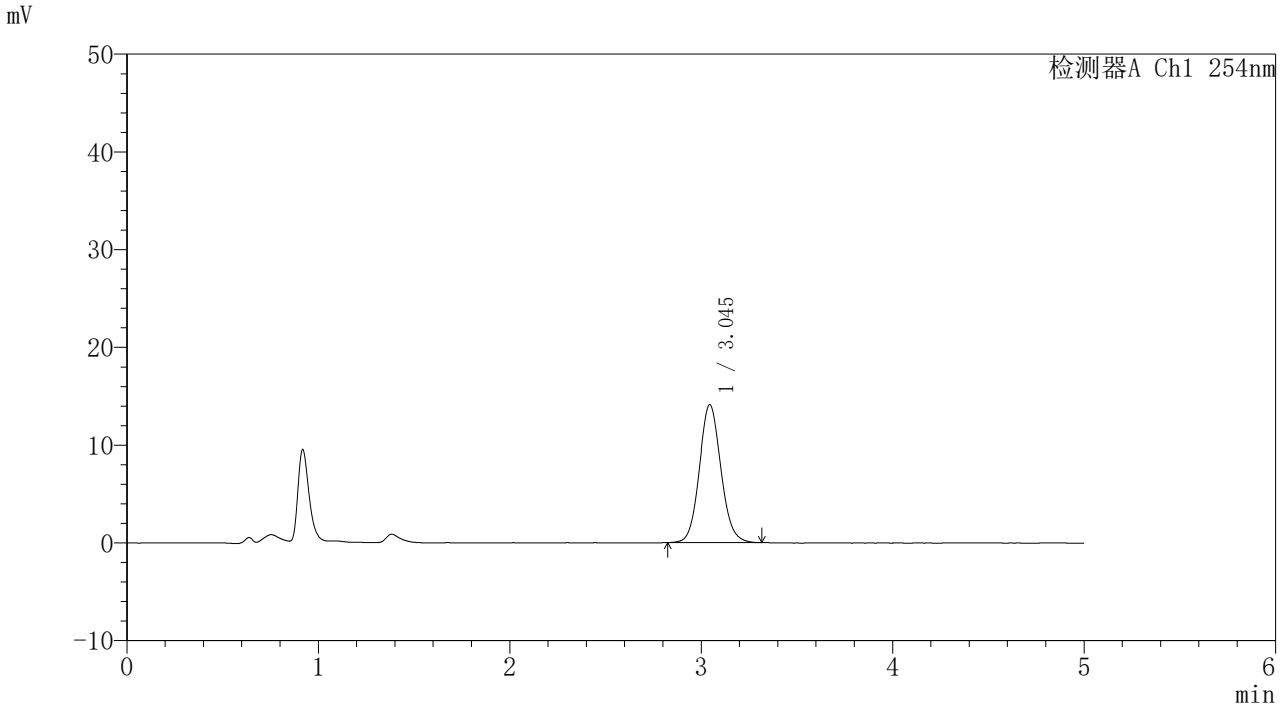

〈峰表〉

检测器A Ch1 254nm

峰号	保留时间	面积	面积%	高度	理论塔板数(USP)	拖尾因子	分离度(USP)
1	3.045	111037	100.000	14114	3522	1.086	--
总计		111037	100.000	14114			

图38 吲哚美辛凝胶体外释放HPLC图谱-参比制剂CGH4M批-生理盐水介质-600转-120min供试品溶液-1

SHIMADZU LabSolutions

YMP-4086

〈样品信息〉

色谱柱: XB-C8(50mm*4.6mm,5μm)　　流　速: 1.0ml/min
柱温:40℃　　波　长: 254nm
数据文件名: TWKS$YMP-4086 - 10-5/7-131-3 - YMP-4806-twsf-2-slys-2h-gsp9.lcd
方法文件名: TWKS$YMP-4086 - YMP-4086-twsf-Fx256.lcm
批处理文件名: TWKS$YMP-4086 - 20251205-Fx256.lcb
样品瓶号: 3-24
进样体积: 10 μl　　版本号: 6.115
进样时间: 2025/12/06 02:31:53　　实验者: xiexinhui
处理时间(V3) : 2025/12/08 09:21:38　　处理者: xiexinhui
仪器型号: SHIMADZU LC-2050C (FX256)

〈色谱图〉

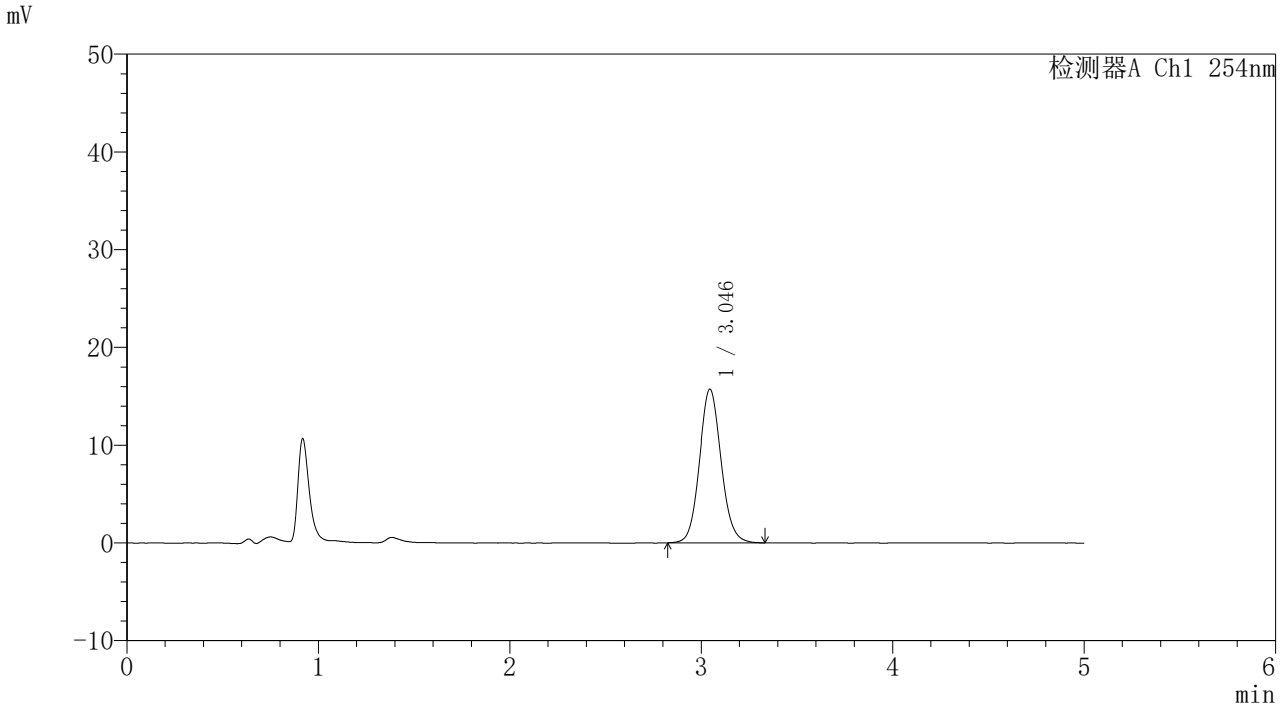

〈峰表〉

检测器A Ch1 254nm

峰号	保留时间	面积	面积%	高度	理论塔板数(USP)	拖尾因子	分离度(USP)
1	3.046	124151	100.000	15734	3521	1.090	--
总计		124151	100.000	15734			

图39 吲哚美辛凝胶体外释放HPLC图谱-
自制品24061202批生理盐水介质-600转-120min供试品溶液-1

SHIMADZU LabSolutions

YMP-4086

〈样品信息〉

色谱柱: XB-C8(50mm*4.6mm,5μm)　　流　速: 1.0ml/min
柱温:40℃　　波　长: 254nm
数据文件名: TWKS$YMP-4086 - 10-5/7-132-3 - YMP-4806-twsf-2-slys-2h-gsp10.lcd
方法文件名: TWKS$YMP-4086 - YMP-4086-twsf-Fx256.lcm
批处理文件名: TWKS$YMP-4086 - 20251205-Fx256.lcb
样品瓶号: 3-33
进样体积: 10 μl　　版本号: 6.115
进样时间: 2025/12/06 02:37:14　　实验者: xiexinhui
处理时间(V3) : 2025/12/08 09:21:40　　处理者: xiexinhui
仪器型号: SHIMADZU LC-2050C (FX256)

〈色谱图〉

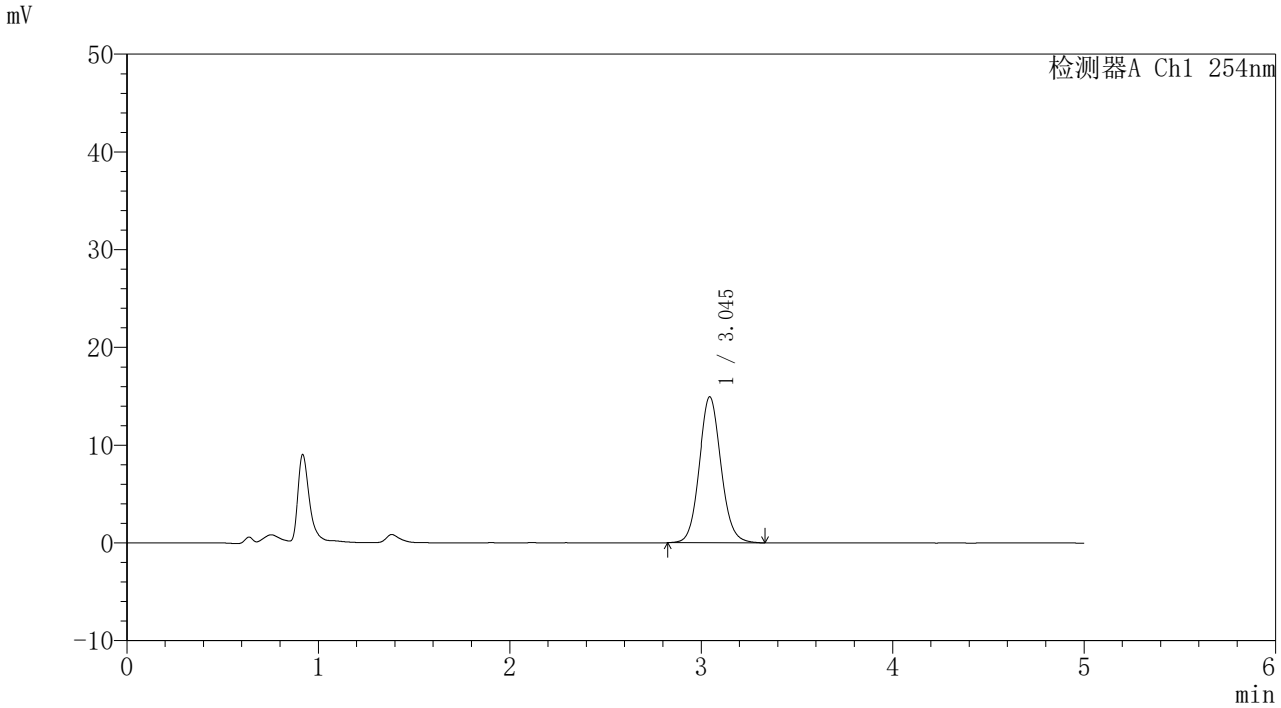

〈峰表〉

检测器A Ch1 254nm

峰号	保留时间	面积	面积%	高度	理论塔板数(USP)	拖尾因子	分离度(USP)
1	3.045	117911	100.000	14931	3519	1.088	--
总计		117911	100.000	14931			

图40 吲哚美辛凝胶体外释放HPLC图谱-参比制剂CGH4M批-生理盐水介质-600转-120min供试品溶液-1

SHIMADZU LabSolutions

YMP-4086

〈样品信息〉

色谱柱: XB-C8(50mm*4.6mm,5μm)　　流　速: 1.0ml/min
柱温:40℃　　波　长: 254nm
数据文件名: TWKS$YMP-4086 - 10-5/7-133-3 - YMP-4806-twsf-2-slys-2h-gsp11.lcd
方法文件名: TWKS$YMP-4086 - YMP-4086-twsf-Fx256.lcm
批处理文件名: TWKS$YMP-4086 - 20251205-Fx256.lcb
样品瓶号: 3-42
进样体积: 10 μl　　版本号: 6.115
进样时间: 2025/12/06 02:42:35　　实验者: xiexinhui
处理时间(V3) : 2025/12/08 09:21:43　　处理者: xiexinhui
仪器型号: SHIMADZU LC-2050C (FX256)

〈色谱图〉

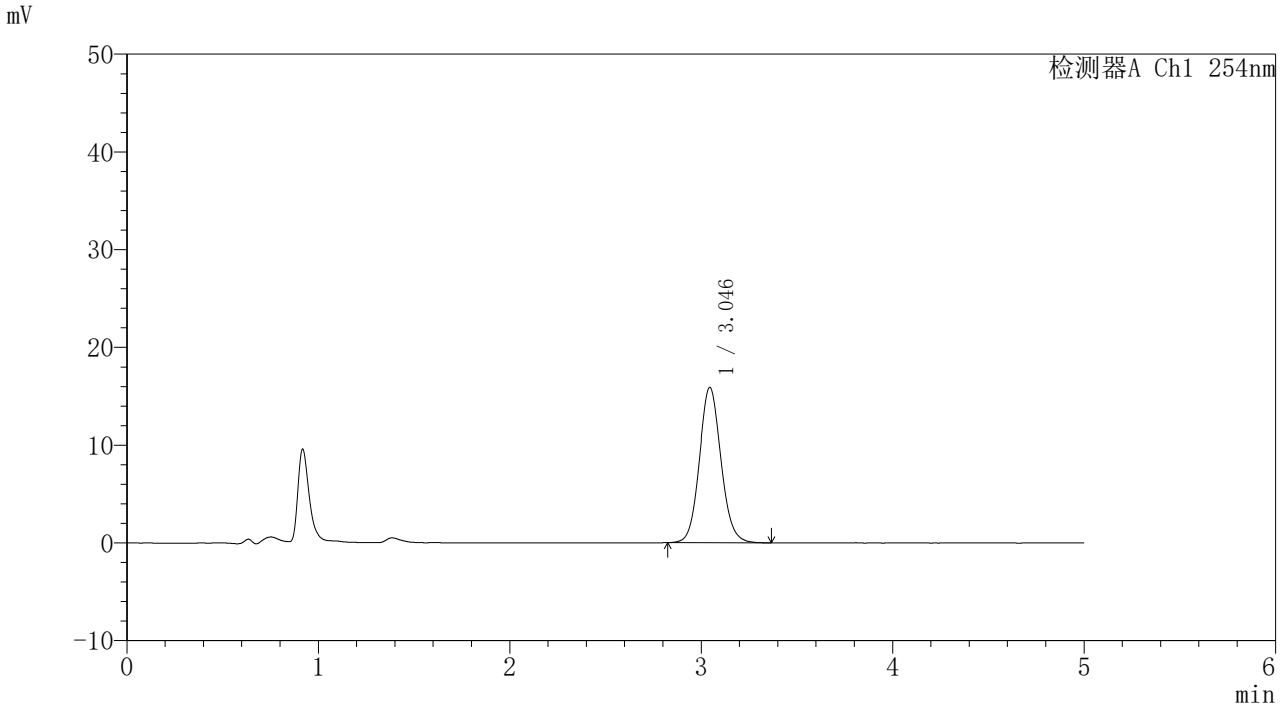

〈峰表〉

检测器A Ch1 254nm

峰号	保留时间	面积	面积%	高度	理论塔板数(USP)	拖尾因子	分离度(USP)
1	3.046	125578	100.000	15900	3518	1.088	--
总计		125578	100.000	15900			

图41 吲哚美辛凝胶体外释放HPLC图谱-
自制品24061202批生理盐水介质-600转-120min供试品溶液-1

SHIMADZU LabSolutions

YMP-4086

〈样品信息〉

色谱柱: XB-C8(50mm*4.6mm,5μm)　　流　速: 1.0ml/min
柱温:40℃　　波　长: 254nm
数据文件名: TWKS$YMP-4086 - 10-5/7-134-3 - YMP-4806-twsf-2-slys-2h-gsp12.lcd
方法文件名: TWKS$YMP-4086 - YMP-4086-twsf-Fx256.lcm
批处理文件名: TWKS$YMP-4086 - 20251205-Fx256.lcb
样品瓶号: 3-51
进样体积: 10 μl　　版本号: 6.115
进样时间: 2025/12/06 02:47:57　　实验者: xiexinhui
处理时间(V3) : 2025/12/08 09:21:45　　处理者: xiexinhui
仪器型号: SHIMADZU LC-2050C (FX256)

〈色谱图〉

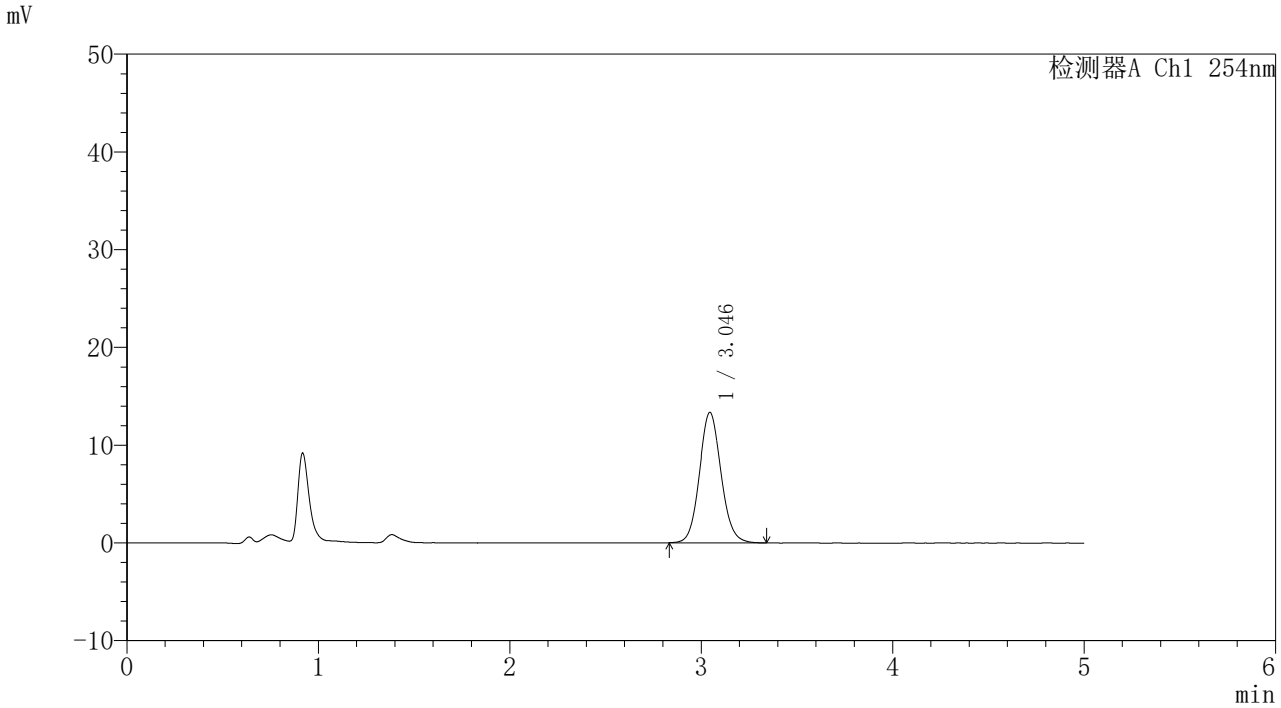

〈峰表〉

检测器A Ch1 254nm

峰号	保留时间	面积	面积%	高度	理论塔板数(USP)	拖尾因子	分离度(USP)
1	3.046	105117	100.000	13344	3516	1.088	--
总计		105117	100.000	13344			

图42 吲哚美辛凝胶体外释放HPLC图谱-参比制剂CGH4M批-生理盐水介质-600转-120min供试品溶液-1

SHIMADZU LabSolutions

YMP-4086

〈样品信息〉

色谱柱: XB-C8(50mm*4.6mm,5μm)　　流　速: 1.0ml/min
柱温:40℃　　波　长: 254nm
数据文件名: TWKS$YMP-4086 - 10-5/7-135-3 - YMP-4806-twsf-2-slys-3h-gsp1.lcd
方法文件名: TWKS$YMP-4086 - YMP-4086-twsf-Fx256.lcm
批处理文件名: TWKS$YMP-4086 - 20251205-Fx256.lcb
样品瓶号: 3-7
进样体积: 10 μl　　版本号: 6.115
进样时间: 2025/12/06 02:53:17　　实验者: xiexinhui
处理时间(V3) : 2025/12/08 09:21:48　　处理者: xiexinhui
仪器型号: SHIMADZU LC-2050C (FX256)

〈色谱图〉

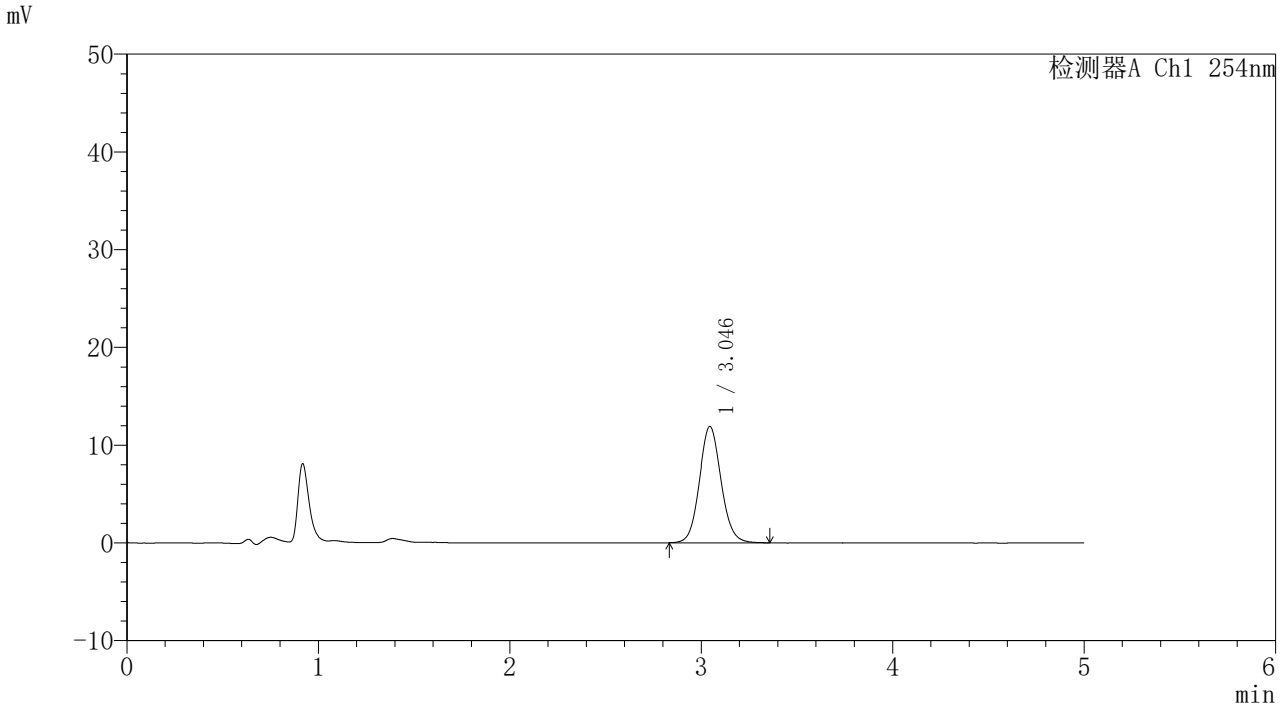

〈峰表〉

检测器A Ch1 254nm

峰号	保留时间	面积	面积%	高度	理论塔板数(USP)	拖尾因子	分离度(USP)
1	3.046	93962	100.000	11905	3516	1.085	--
总计		93962	100.000	11905			

图43 吲哚美辛凝胶体外释放HPLC图谱-
自制品24061202批生理盐水介质-600转-180min供试品溶液-1

SHIMADZU LabSolutions

YMP-4086

〈样品信息〉

色谱柱: XB-C8(50mm*4.6mm,5μm)　　流　速: 1.0ml/min
柱温:40℃　　波　长: 254nm
数据文件名: TWKS$YMP-4086 - 10-5/7-136-3 - YMP-4806-twsf-2-slys-3h-gsp2.lcd
方法文件名: TWKS$YMP-4086 - YMP-4086-twsf-Fx256.lcm
批处理文件名: TWKS$YMP-4086 - 20251205-Fx256.lcb
样品瓶号: 3-16
进样体积: 10 μl　　版本号: 6.115
进样时间: 2025/12/06 02:58:38　　实验者: xiexinhui
处理时间(V3) : 2025/12/08 09:21:50　　处理者: xiexinhui
仪器型号: SHIMADZU LC-2050C (FX256)

〈色谱图〉

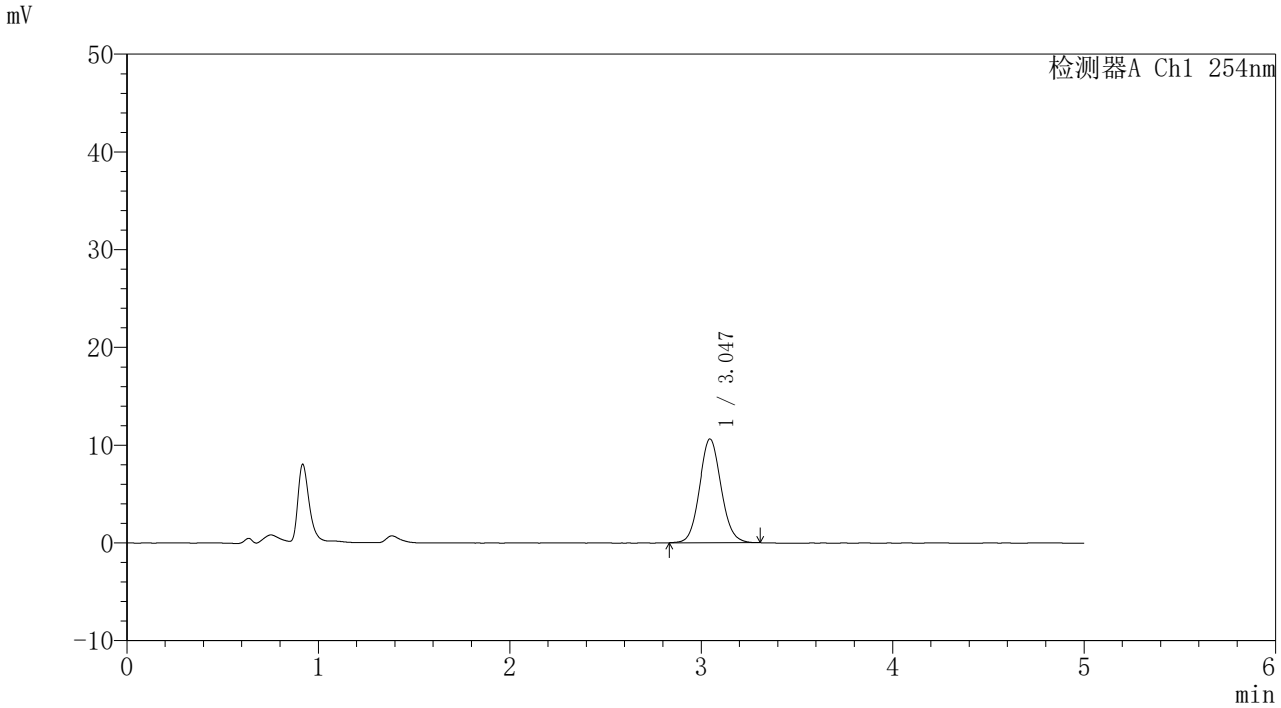

〈峰表〉

检测器A Ch1 254nm

峰号	保留时间	面积	面积%	高度	理论塔板数(USP)	拖尾因子	分离度(USP)
1	3.047	83379	100.000	10622	3522	1.082	--
总计		83379	100.000	10622			

图44 吲哚美辛凝胶体外释放HPLC图谱-参比制剂CGH4M批-生理盐水介质-600转-180min供试品溶液-1

SHIMADZU LabSolutions

YMP-4086

〈样品信息〉

色谱柱: XB-C8(50mm*4.6mm,5μm)　　流　速: 1.0ml/min
柱温:40℃　　波　长: 254nm
数据文件名: TWKS$YMP-4086 - 10-5/7-137-3 - YMP-4806-twsf-2-slys-3h-gsp3.lcd
方法文件名: TWKS$YMP-4086 - YMP-4086-twsf-Fx256.lcm
批处理文件名: TWKS$YMP-4086 - 20251205-Fx256.lcb
样品瓶号: 3-25
进样体积: 10 μl　　版本号: 6.115
进样时间: 2025/12/06 03:04:00　　实验者: xiexinhui
处理时间(V3) : 2025/12/08 09:21:52　　处理者: xiexinhui
仪器型号: SHIMADZU LC-2050C (FX256)

〈色谱图〉

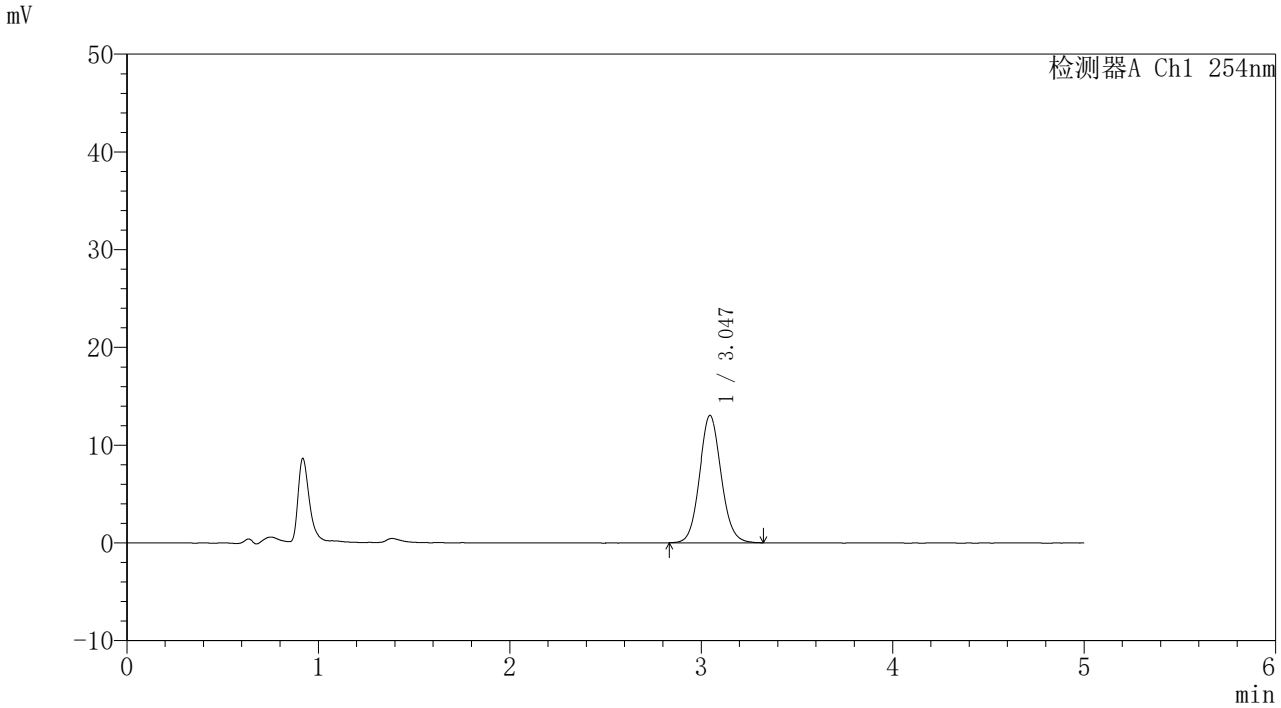

〈峰表〉

检测器A Ch1 254nm

峰号	保留时间	面积	面积%	高度	理论塔板数(USP)	拖尾因子	分离度(USP)
1	3.047	102505	100.000	13035	3520	1.084	--
总计		102505	100.000	13035			

图45 吲哚美辛凝胶体外释放HPLC图谱-
自制品24061202批生理盐水介质-600转-180min供试品溶液-1

SHIMADZU LabSolutions

YMP-4086

〈样品信息〉

色谱柱: XB-C8(50mm*4.6mm,5μm)　　流　速: 1.0ml/min
柱温:40℃　　波　长: 254nm
数据文件名: TWKS$YMP-4086 - 10-5/7-138-3 - YMP-4806-twsf-2-slys-3h-gsp4.lcd
方法文件名: TWKS$YMP-4086 - YMP-4086-twsf-Fx256.lcm
批处理文件名: TWKS$YMP-4086 - 20251205-Fx256.lcb
样品瓶号: 3-34
进样体积: 10 μl　　版本号: 6.115
进样时间: 2025/12/06 03:09:21　　实验者: xiexinhui
处理时间(V3) : 2025/12/08 09:21:55　　处理者: xiexinhui
仪器型号: SHIMADZU LC-2050C (FX256)

〈色谱图〉

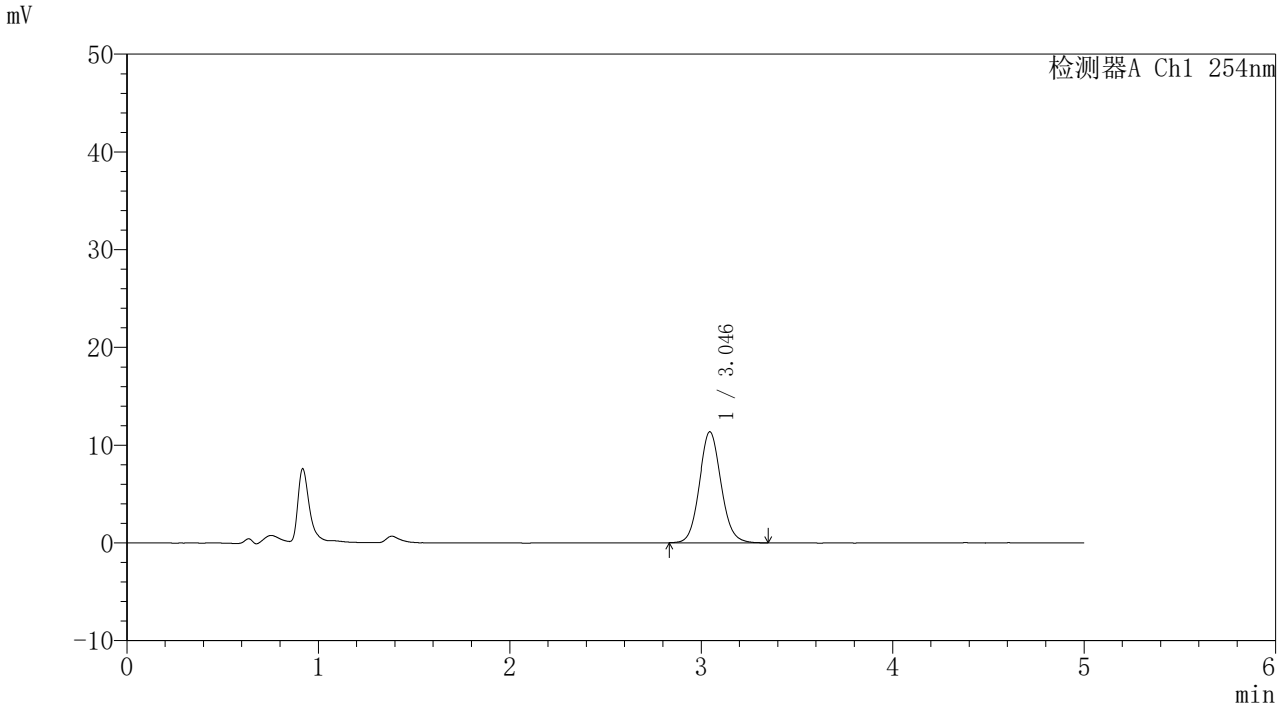

〈峰表〉

检测器A Ch1 254nm

峰号	保留时间	面积	面积%	高度	理论塔板数(USP)	拖尾因子	分离度(USP)
1	3.046	89741	100.000	11366	3504	1.089	--
总计		89741	100.000	11366			

图46 吲哚美辛凝胶体外释放HPLC图谱-参比制剂CGH4M批-生理盐水介质-600转-180min供试品溶液-1

SHIMADZU LabSolutions

YMP-4086

〈样品信息〉

色谱柱: XB-C8(50mm*4.6mm,5μm)　　流　速: 1.0ml/min
柱温:40℃　　波　长: 254nm
数据文件名: TWKS$YMP-4086 - 10-5/7-139-3 - YMP-4806-twsf-2-slys-3h-gsp5.lcd
方法文件名: TWKS$YMP-4086 - YMP-4086-twsf-Fx256.lcm
批处理文件名: TWKS$YMP-4086 - 20251205-Fx256.lcb
样品瓶号: 3-43
进样体积: 10 μl　　版本号: 6.115
进样时间: 2025/12/06 03:14:42　　实验者: xiexinhui
处理时间(V3) : 2025/12/08 09:21:58　　处理者: xiexinhui
仪器型号: SHIMADZU LC-2050C (FX256)

〈色谱图〉

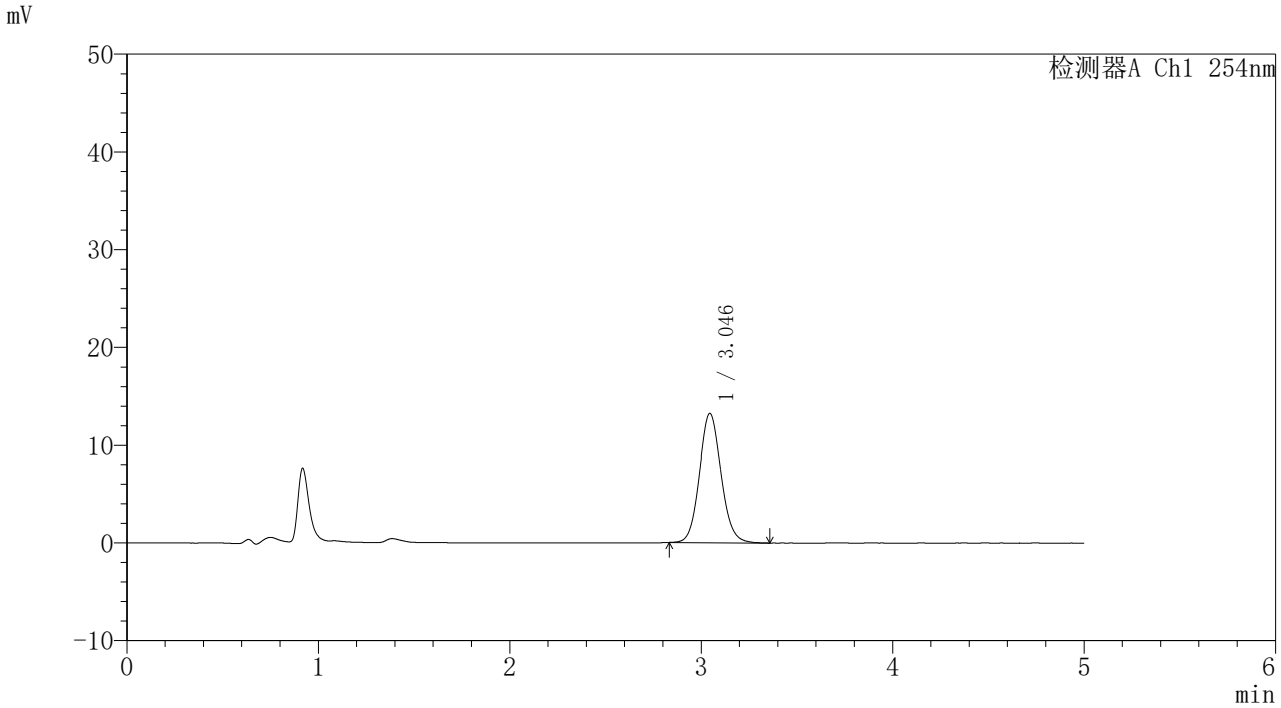

〈峰表〉

检测器A Ch1 254nm

峰号	保留时间	面积	面积%	高度	理论塔板数(USP)	拖尾因子	分离度(USP)
1	3.046	104238	100.000	13230	3530	1.091	--
总计		104238	100.000	13230			

图47 吲哚美辛凝胶体外释放HPLC图谱-
自制品24061202批生理盐水介质-600转-180min供试品溶液-1

SHIMADZU LabSolutions

YMP-4086

〈样品信息〉

色谱柱: XB-C8(50mm*4.6mm,5μm)　　流　速: 1.0ml/min
柱温:40℃　　波　长: 254nm
数据文件名: TWKS$YMP-4086 - 10-5/7-140-3 - YMP-4806-twsf-2-slys-3h-gsp6.lcd
方法文件名: TWKS$YMP-4086 - YMP-4086-twsf-Fx256.lcm
批处理文件名: TWKS$YMP-4086 - 20251205-Fx256.lcb
样品瓶号: 3-52
进样体积: 10 μl　　版本号: 6.115
进样时间: 2025/12/06 03:20:03　　实验者: xiexinhui
处理时间(V3) : 2025/12/08 09:22:00　　处理者: xiexinhui
仪器型号: SHIMADZU LC-2050C (FX256)

〈色谱图〉

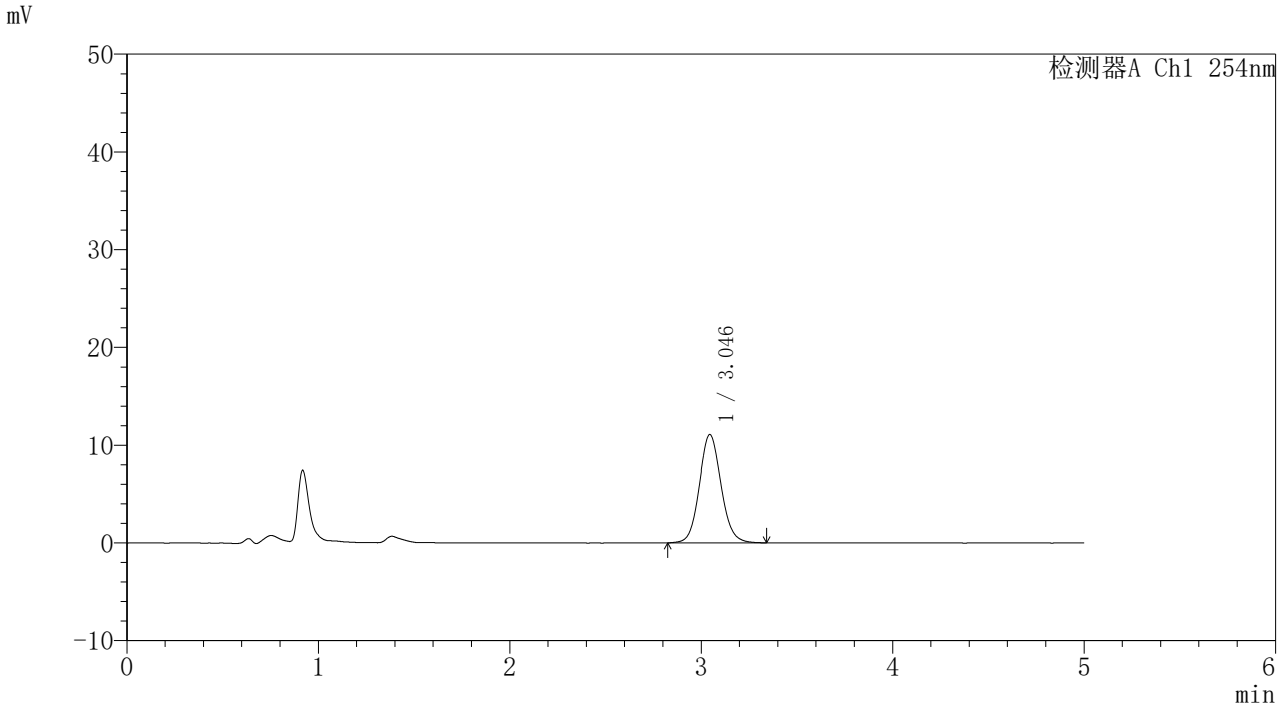

〈峰表〉

检测器A Ch1 254nm

峰号	保留时间	面积	面积%	高度	理论塔板数(USP)	拖尾因子	分离度(USP)
1	3.046	87809	100.000	11089	3501	1.085	--
总计		87809	100.000	11089			

图48 吲哚美辛凝胶体外释放HPLC图谱-参比制剂CGH4M批-生理盐水介质-600转-180min供试品溶液-1

SHIMADZU LabSolutions

YMP-4086

〈样品信息〉

色谱柱: XB-C8(50mm*4.6mm,5μm)　　流　速: 1.0ml/min
柱温:40℃　　波　长: 254nm
数据文件名: TWKS$YMP-4086 - 10-5/7-141-3 - YMP-4806-twsf-2-slys-3h-gsp7.lcd
方法文件名: TWKS$YMP-4086 - YMP-4086-twsf-Fx256.lcm
批处理文件名: TWKS$YMP-4086 - 20251205-Fx256.lcb
样品瓶号: 3-8
进样体积: 10 μl　　版本号: 6.115
进样时间: 2025/12/06 03:25:26　　实验者: xiexinhui
处理时间(V3) : 2025/12/08 09:22:02　　处理者: xiexinhui
仪器型号: SHIMADZU LC-2050C (FX256)

〈色谱图〉

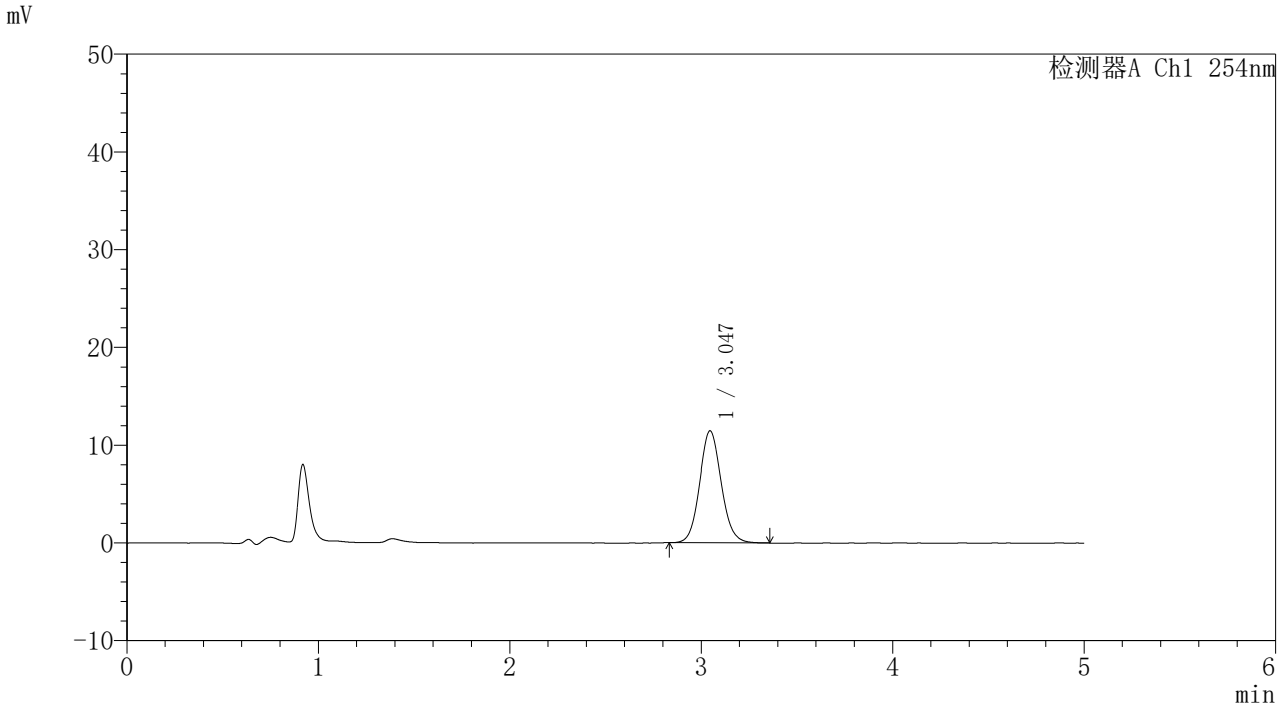

〈峰表〉

检测器A Ch1 254nm

峰号	保留时间	面积	面积%	高度	理论塔板数(USP)	拖尾因子	分离度(USP)
1	3.047	90345	100.000	11464	3531	1.088	--
总计		90345	100.000	11464			

图49 吲哚美辛凝胶体外释放HPLC图谱-
自制品24061202批生理盐水介质-600转-180min供试品溶液-1

SHIMADZU LabSolutions

YMP-4086

〈样品信息〉

色谱柱: XB-C8(50mm*4.6mm,5μm)　　流　速: 1.0ml/min
柱温:40℃　　波　长: 254nm
数据文件名: TWKS$YMP-4086 - 10-5/7-142-3 - YMP-4806-twsf-2-slys-3h-gsp8.lcd
方法文件名: TWKS$YMP-4086 - YMP-4086-twsf-Fx256.lcm
批处理文件名: TWKS$YMP-4086 - 20251205-Fx256.lcb
样品瓶号: 3-17
进样体积: 10 μl　　版本号: 6.115
进样时间: 2025/12/06 03:30:47　　实验者: xiexinhui
处理时间(V3) : 2025/12/08 09:22:05　　处理者: xiexinhui
仪器型号: SHIMADZU LC-2050C (FX256)

〈色谱图〉

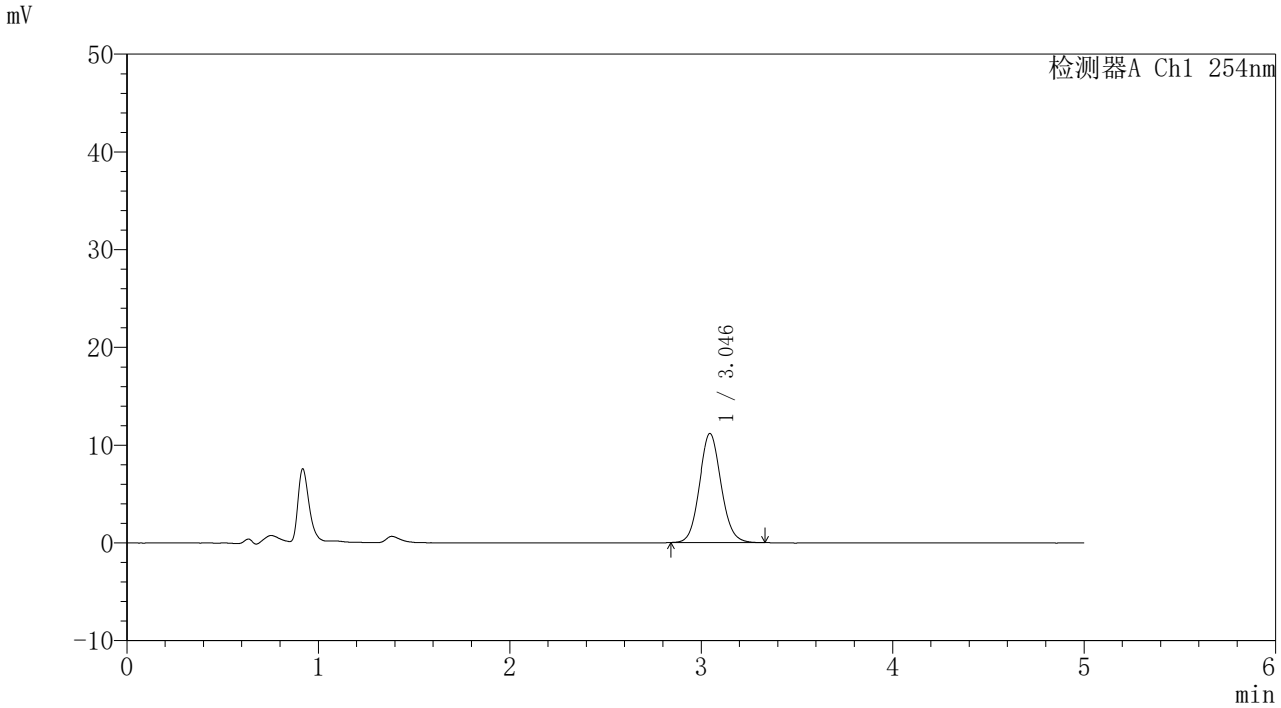

〈峰表〉

检测器A Ch1 254nm

峰号	保留时间	面积	面积%	高度	理论塔板数(USP)	拖尾因子	分离度(USP)
1	3.046	87763	100.000	11164	3519	1.088	--
总计		87763	100.000	11164			

图50 吲哚美辛凝胶体外释放HPLC图谱-参比制剂CGH4M批-生理盐水介质-600转-180min供试品溶液-1

SHIMADZU LabSolutions

YMP-4086

〈样品信息〉

色谱柱: XB-C8(50mm*4.6mm,5μm)　　流　速: 1.0ml/min
柱温:40℃　　波　长: 254nm
数据文件名: TWKS$YMP-4086 - 10-5/7-143-3 - YMP-4806-twsf-2-slys-3h-gsp9.lcd
方法文件名: TWKS$YMP-4086 - YMP-4086-twsf-Fx256.lcm
批处理文件名: TWKS$YMP-4086 - 20251205-Fx256.lcb
样品瓶号: 3-26
进样体积: 10 μl　　版本号: 6.115
进样时间: 2025/12/06 03:36:08　　实验者: xiexinhui
处理时间(V3) : 2025/12/08 09:22:08　　处理者: xiexinhui
仪器型号: SHIMADZU LC-2050C (FX256)

〈色谱图〉

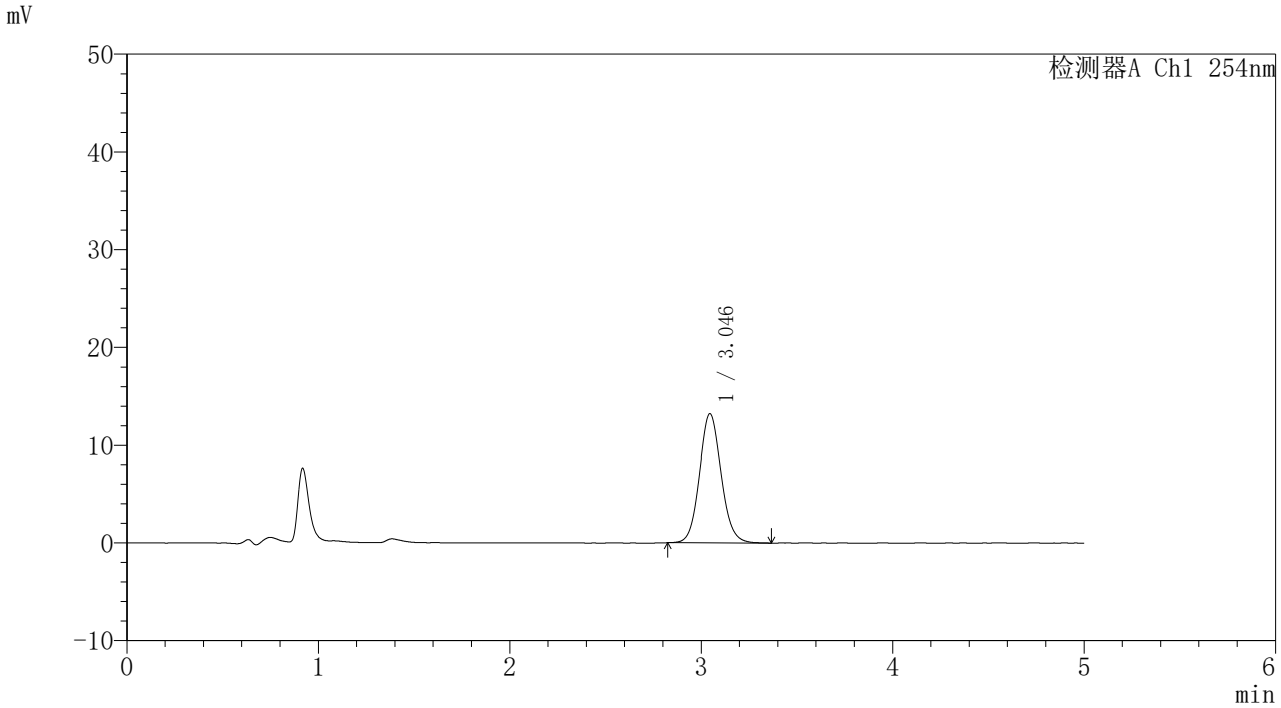

〈峰表〉

检测器A Ch1 254nm

峰号	保留时间	面积	面积%	高度	理论塔板数(USP)	拖尾因子	分离度(USP)
1	3.046	104329	100.000	13226	3517	1.086	--
总计		104329	100.000	13226			

图51 吲哚美辛凝胶体外释放HPLC图谱-
自制品24061202批生理盐水介质-600转-180min供试品溶液-1

SHIMADZU LabSolutions

YMP-4086

〈样品信息〉

色谱柱: XB-C8(50mm*4.6mm,5μm)　　流　速: 1.0ml/min
柱温:40℃　　波　长: 254nm
数据文件名: TWKS$YMP-4086 - 10-5/7-144-3 - YMP-4806-twsf-2-slys-3h-gsp10.lcd
方法文件名: TWKS$YMP-4086 - YMP-4086-twsf-Fx256.lcm
批处理文件名: TWKS$YMP-4086 - 20251205-Fx256.lcb
样品瓶号: 3-35
进样体积: 10 μl　　版本号: 6.115
进样时间: 2025/12/06 03:41:31　　实验者: xiexinhui
处理时间(V3) : 2025/12/08 09:22:10　　处理者: xiexinhui
仪器型号: SHIMADZU LC-2050C (FX256)

〈色谱图〉

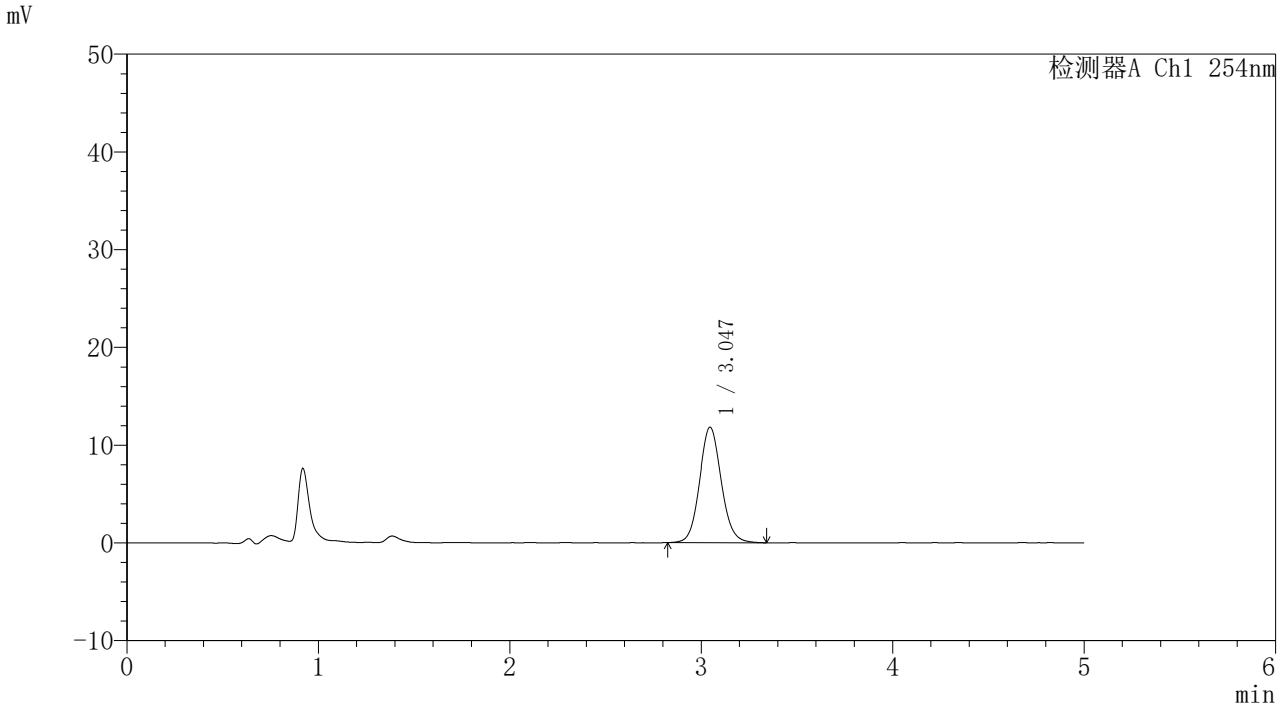

〈峰表〉

检测器A Ch1 254nm

峰号	保留时间	面积	面积%	高度	理论塔板数(USP)	拖尾因子	分离度(USP)
1	3.047	93316	100.000	11817	3520	1.091	--
总计		93316	100.000	11817			

图52 吲哚美辛凝胶体外释放HPLC图谱-参比制剂CGH4M批-生理盐水介质-600转-180min供试品溶液-1

SHIMADZU LabSolutions

YMP-4086

〈样品信息〉

色谱柱: XB-C8(50mm*4.6mm,5μm)　　流　速: 1.0ml/min
柱温:40℃　　波　长: 254nm
数据文件名: TWKS$YMP-4086 - 10-5/7-145-3 - YMP-4806-twsf-2-slys-3h-gsp11.lcd
方法文件名: TWKS$YMP-4086 - YMP-4086-twsf-Fx256.lcm
批处理文件名: TWKS$YMP-4086 - 20251205-Fx256.lcb
样品瓶号: 3-44
进样体积: 10 μl　　版本号: 6.115
进样时间: 2025/12/06 03:46:52　　实验者: xiexinhui
处理时间(V3) : 2025/12/08 09:22:13　　处理者: xiexinhui
仪器型号: SHIMADZU LC-2050C (FX256)

〈色谱图〉

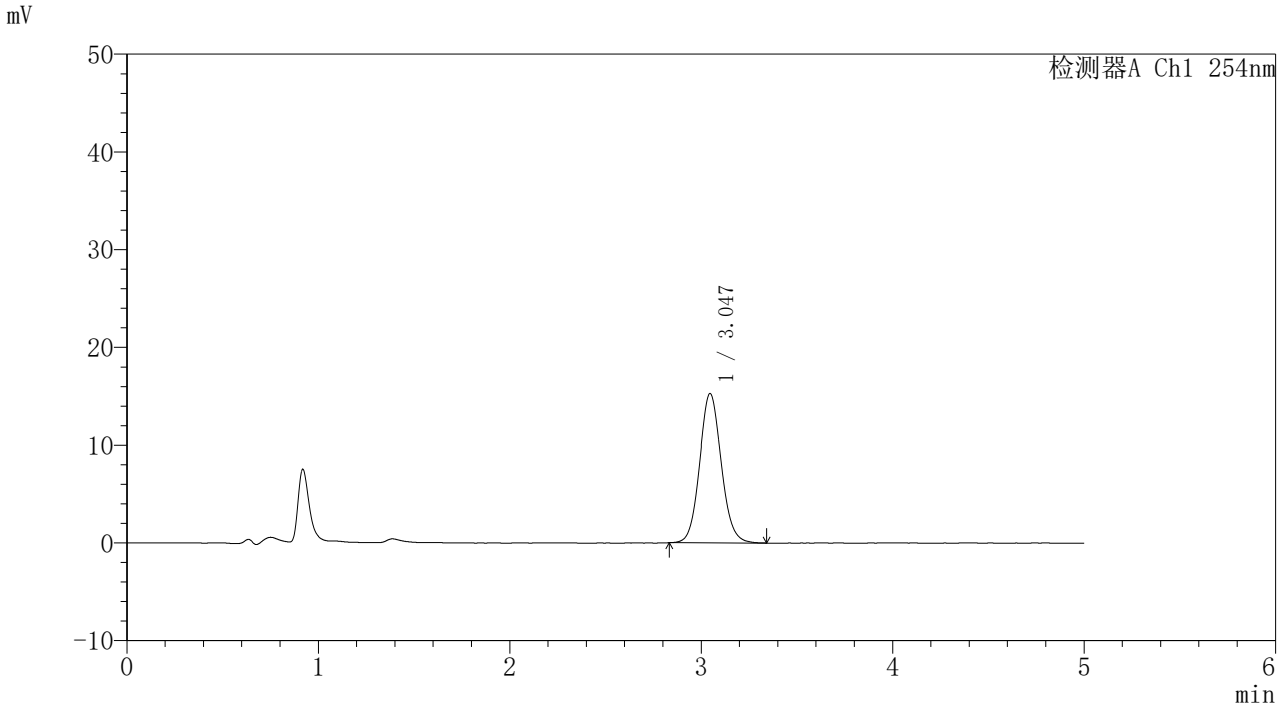

〈峰表〉

检测器A Ch1 254nm

峰号	保留时间	面积	面积%	高度	理论塔板数(USP)	拖尾因子	分离度(USP)
1	3.047	120406	100.000	15280	3518	1.084	--
总计		120406	100.000	15280			

图53 吲哚美辛凝胶体外释放HPLC图谱-
自制品24061202批生理盐水介质-600转-180min供试品溶液-1

SHIMADZU LabSolutions

YMP-4086

〈样品信息〉

色谱柱: XB-C8(50mm*4.6mm,5μm)　　流　速: 1.0ml/min
柱温:40℃　　波　长: 254nm
数据文件名: TWKS$YMP-4086 - 10-5/7-146-3 - YMP-4806-twsf-2-slys-3h-gsp12.lcd
方法文件名: TWKS$YMP-4086 - YMP-4086-twsf-Fx256.lcm
批处理文件名: TWKS$YMP-4086 - 20251205-Fx256.lcb
样品瓶号: 3-53
进样体积: 10 μl　　版本号: 6.115
进样时间: 2025/12/06 03:52:14　　实验者: xiexinhui
处理时间(V3) : 2025/12/08 09:22:16　　处理者: xiexinhui
仪器型号: SHIMADZU LC-2050C (FX256)

〈色谱图〉

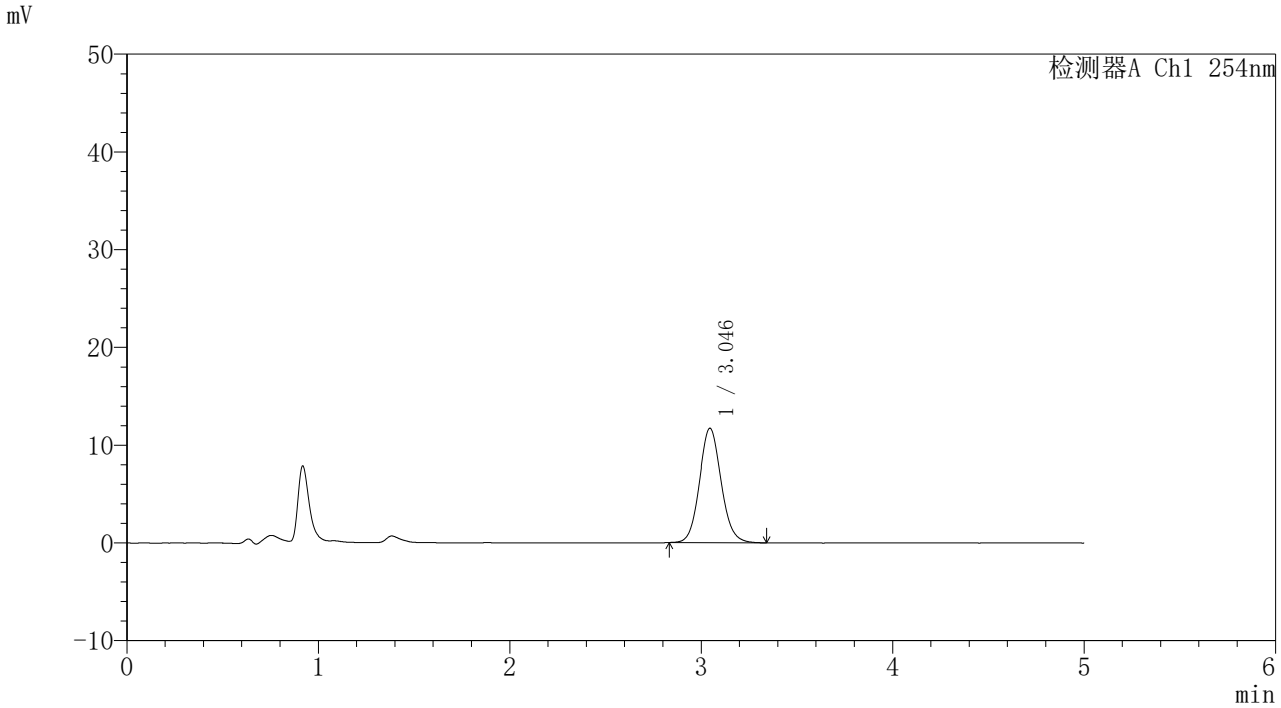

〈峰表〉

检测器A Ch1 254nm

峰号	保留时间	面积	面积%	高度	理论塔板数(USP)	拖尾因子	分离度(USP)
1	3.046	92504	100.000	11710	3513	1.089	--
总计		92504	100.000	11710			

图54 吲哚美辛凝胶体外释放HPLC图谱-参比制剂CGH4M批-生理盐水介质-600转-180min供试品溶液-1

SHIMADZU LabSolutions

YMP-4086

〈样品信息〉

色谱柱: XB-C8(50mm*4.6mm,5μm)　　流　速: 1.0ml/min
柱温:40℃　　波　长: 254nm
数据文件名: TWKS$YMP-4086 - 10-5/7-147-3 - YMP-4806-twsf-2-slys-4h-gsp1.lcd
方法文件名: TWKS$YMP-4086 - YMP-4086-twsf-Fx256.lcm
批处理文件名: TWKS$YMP-4086 - 20251205-Fx256.lcb
样品瓶号: 4-1
进样体积: 10 μl　　版本号: 6.115
进样时间: 2025/12/06 03:57:37　　实验者: xiexinhui
处理时间(V3) : 2025/12/08 09:22:18　　处理者: xiexinhui
仪器型号: SHIMADZU LC-2050C (FX256)

〈色谱图〉

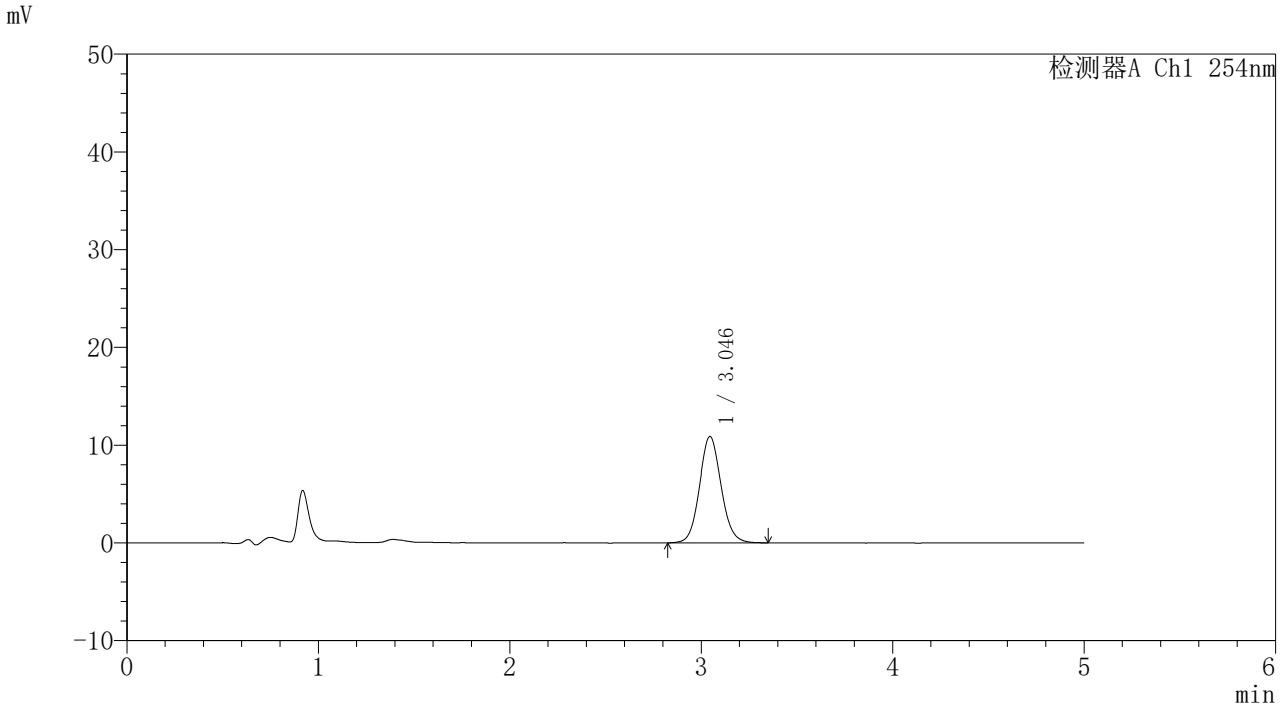

〈峰表〉

检测器A Ch1 254nm

峰号	保留时间	面积	面积%	高度	理论塔板数(USP)	拖尾因子	分离度(USP)
1	3.046	85857	100.000	10887	3505	1.087	--
总计		85857	100.000	10887			

图55 吲哚美辛凝胶体外释放HPLC图谱-
自制品24061202批生理盐水介质-600转-240min供试品溶液-1

SHIMADZU LabSolutions

YMP-4086

〈样品信息〉

色谱柱: XB-C8(50mm*4.6mm,5μm)　　流　速: 1.0ml/min
柱温:40℃　　波　长: 254nm
数据文件名: TWKS$YMP-4086 - 10-5/7-148-3 - YMP-4806-twsf-2-slys-4h-gsp2.lcd
方法文件名: TWKS$YMP-4086 - YMP-4086-twsf-Fx256.lcm
批处理文件名: TWKS$YMP-4086 - 20251205-Fx256.lcb
样品瓶号: 4-10
进样体积: 10 μl　　版本号: 6.115
进样时间: 2025/12/06 04:02:59　　实验者: xiexinhui
处理时间(V3) : 2025/12/08 09:22:21　　处理者: xiexinhui
仪器型号: SHIMADZU LC-2050C (FX256)

〈色谱图〉

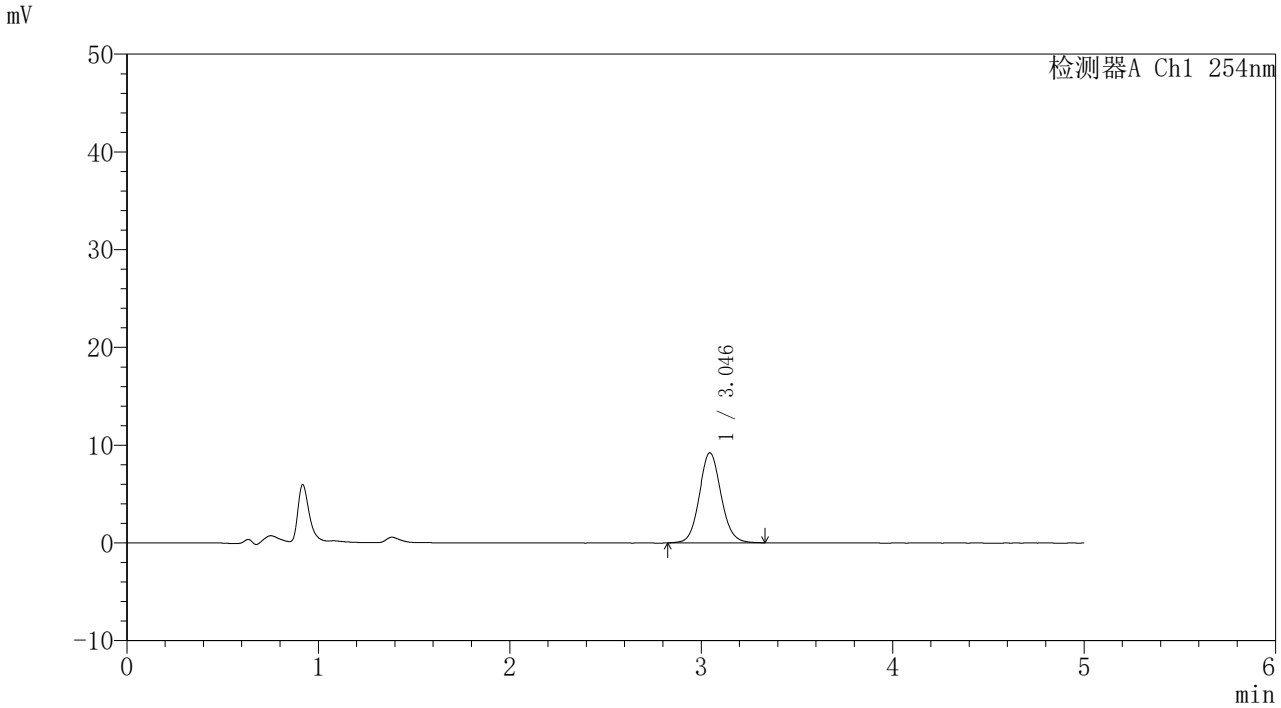

〈峰表〉

检测器A Ch1 254nm

峰号	保留时间	面积	面积%	高度	理论塔板数(USP)	拖尾因子	分离度(USP)
1	3.046	72853	100.000	9212	3506	1.084	--
总计		72853	100.000	9212			

图56 吲哚美辛凝胶体外释放HPLC图谱-参比制剂CGH4M批-生理盐水介质-600转-240min供试品溶液-1

SHIMADZU LabSolutions

YMP-4086

〈样品信息〉

色谱柱: XB-C8(50mm*4.6mm,5μm)　　流　速: 1.0ml/min
柱温:40℃　　波　长: 254nm
数据文件名: TWKS$YMP-4086 - 10-5/7-149-3 - YMP-4806-twsf-2-slys-4h-gsp3.lcd
方法文件名: TWKS$YMP-4086 - YMP-4086-twsf-Fx256.lcm
批处理文件名: TWKS$YMP-4086 - 20251205-Fx256.lcb
样品瓶号: 4-19
进样体积: 10 μl　　版本号: 6.115
进样时间: 2025/12/06 04:08:21　　实验者: xiexinhui
处理时间(V3) : 2025/12/08 09:22:23　　处理者: xiexinhui
仪器型号: SHIMADZU LC-2050C (FX256)

〈色谱图〉

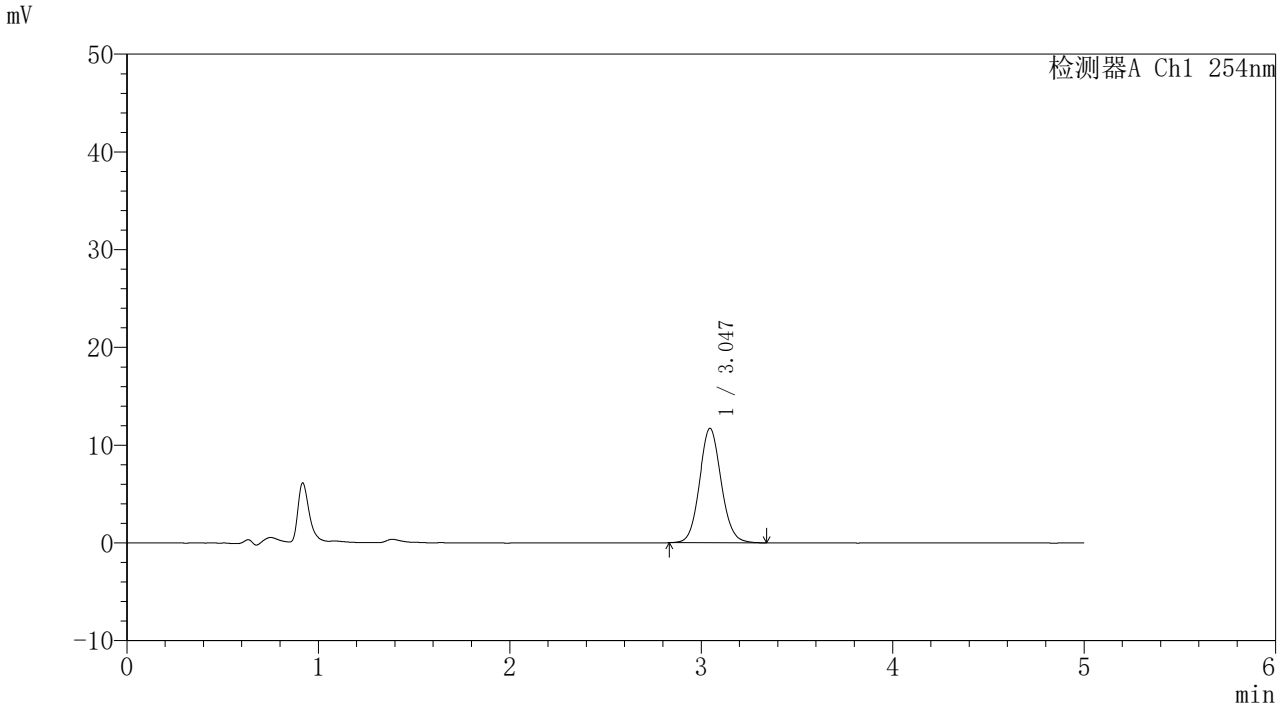

〈峰表〉

检测器A Ch1 254nm

峰号	保留时间	面积	面积%	高度	理论塔板数(USP)	拖尾因子	分离度(USP)
1	3.047	92343	100.000	11711	3513	1.083	--
总计		92343	100.000	11711			

图57 吲哚美辛凝胶体外释放HPLC图谱-
自制品24061202批生理盐水介质-600转-240min供试品溶液-1

SHIMADZU LabSolutions

YMP-4086

〈样品信息〉

色谱柱: XB-C8(50mm*4.6mm,5μm)　　流　速: 1.0ml/min
柱温:40℃　　波　长: 254nm
数据文件名: TWKS$YMP-4086 - 10-5/7-150-3 - YMP-4806-twsf-2-slys-4h-gsp4.lcd
方法文件名: TWKS$YMP-4086 - YMP-4086-twsf-Fx256.lcm
批处理文件名: TWKS$YMP-4086 - 20251205-Fx256.lcb
样品瓶号: 4-28
进样体积: 10 μl　　版本号: 6.115
进样时间: 2025/12/06 04:13:43　　实验者: xiexinhui
处理时间(V3) : 2025/12/08 09:22:26　　处理者: xiexinhui
仪器型号: SHIMADZU LC-2050C (FX256)

〈色谱图〉

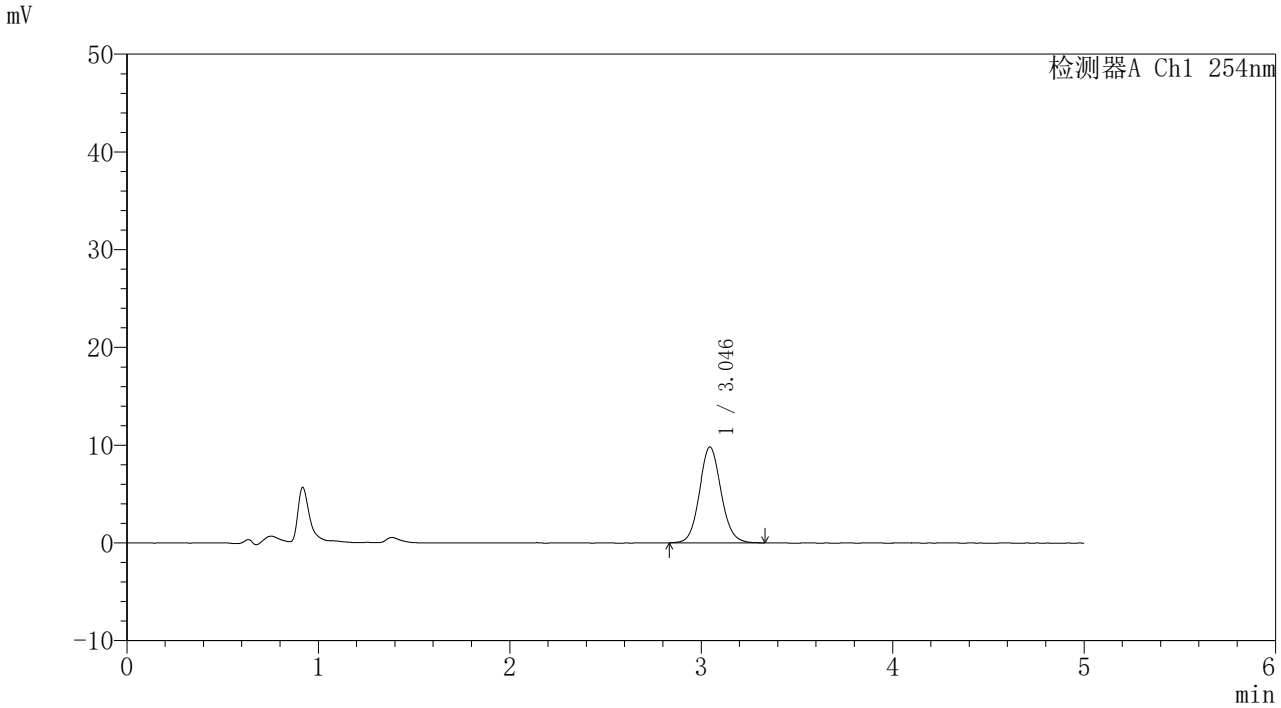

〈峰表〉

检测器A Ch1 254nm

峰号	保留时间	面积	面积%	高度	理论塔板数(USP)	拖尾因子	分离度(USP)
1	3.046	77444	100.000	9817	3512	1.086	--
总计		77444	100.000	9817			

图58 吲哚美辛凝胶体外释放HPLC图谱-参比制剂CGH4M批-生理盐水介质-600转-240min供试品溶液-1

SHIMADZU LabSolutions

YMP-4086

〈样品信息〉

色谱柱: XB-C8(50mm*4.6mm,5μm)　　流　速: 1.0ml/min
柱温:40℃　　波　长: 254nm
数据文件名: TWKS$YMP-4086 - 10-5/7-151-3 - YMP-4806-twsf-2-slys-4h-gsp5.lcd
方法文件名: TWKS$YMP-4086 - YMP-4086-twsf-Fx256.lcm
批处理文件名: TWKS$YMP-4086 - 20251205-Fx256.lcb
样品瓶号: 4-37
进样体积: 10 μl　　版本号: 6.115
进样时间: 2025/12/06 04:19:06　　实验者: xiexinhui
处理时间(V3) : 2025/12/08 09:22:28　　处理者: xiexinhui
仪器型号: SHIMADZU LC-2050C (FX256)

〈色谱图〉

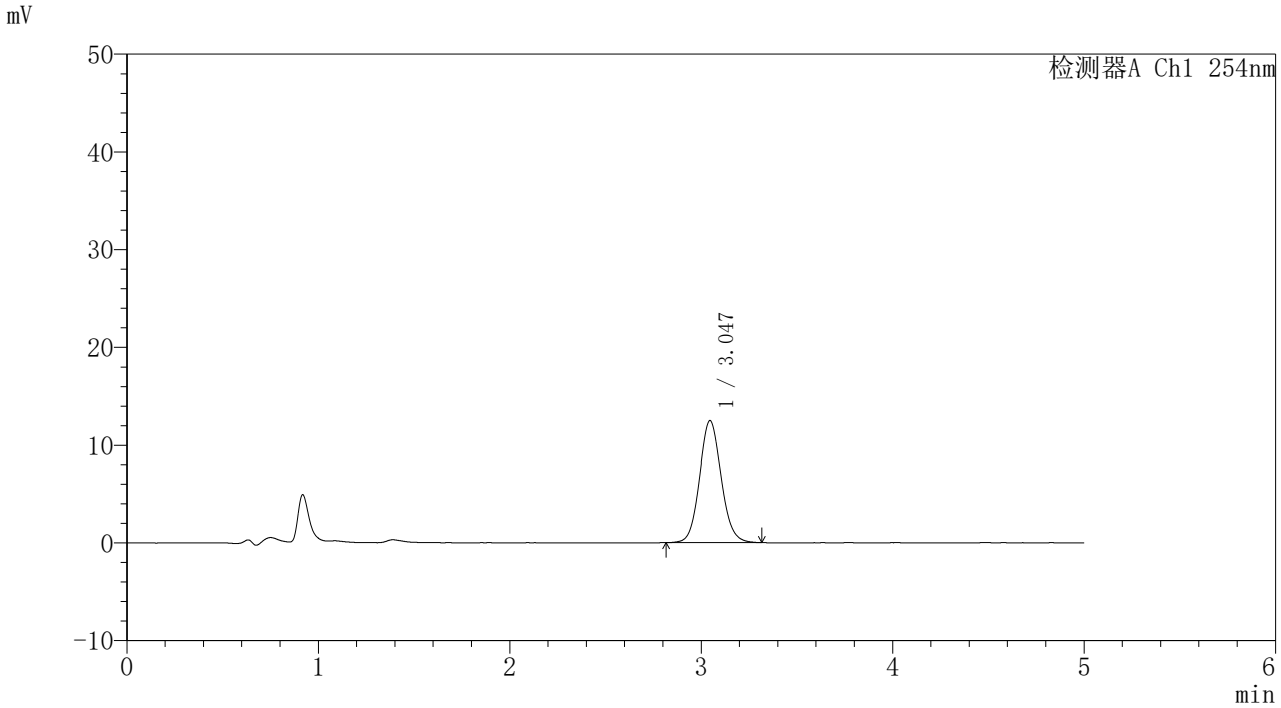

〈峰表〉

检测器A Ch1 254nm

峰号	保留时间	面积	面积%	高度	理论塔板数(USP)	拖尾因子	分离度(USP)
1	3.047	98280	100.000	12486	3526	1.087	--
总计		98280	100.000	12486			

图59 吲哚美辛凝胶体外释放HPLC图谱-
自制品24061202批生理盐水介质-600转-240min供试品溶液-1

SHIMADZU LabSolutions

YMP-4086

〈样品信息〉

色谱柱: XB-C8(50mm*4.6mm,5μm)　　流　速: 1.0ml/min
柱温:40℃　　波　长: 254nm
数据文件名: TWKS$YMP-4086 - 10-5/7-152-3 - YMP-4806-twsf-2-slys-4h-gsp6.lcd
方法文件名: TWKS$YMP-4086 - YMP-4086-twsf-Fx256.lcm
批处理文件名: TWKS$YMP-4086 - 20251205-Fx256.lcb
样品瓶号: 4-46
进样体积: 10 μl　　版本号: 6.115
进样时间: 2025/12/06 04:24:26　　实验者: xiexinhui
处理时间(V3) : 2025/12/08 09:22:31　　处理者: xiexinhui
仪器型号: SHIMADZU LC-2050C (FX256)

〈色谱图〉

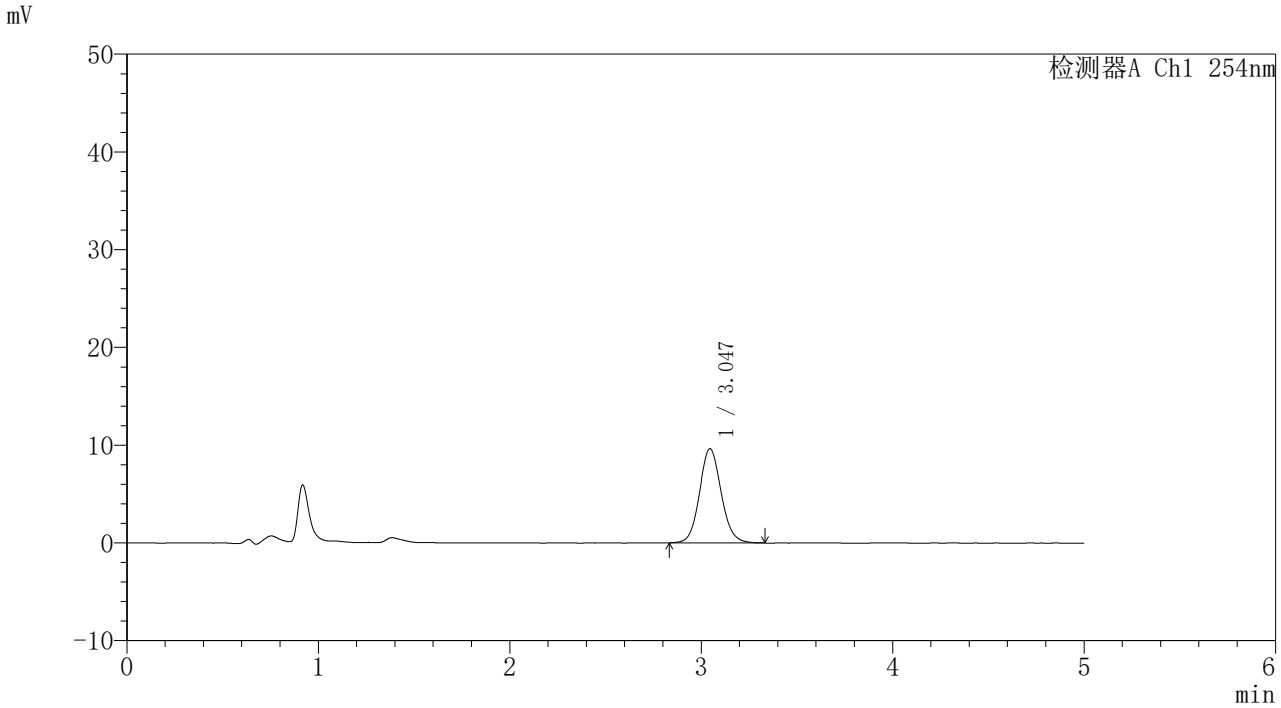

〈峰表〉

检测器A Ch1 254nm

峰号	保留时间	面积	面积%	高度	理论塔板数(USP)	拖尾因子	分离度(USP)
1	3.047	76187	100.000	9638	3507	1.088	--
总计		76187	100.000	9638			

图60 吲哚美辛凝胶体外释放HPLC图谱-参比制剂CGH4M批-生理盐水介质-600转-240min供试品溶液-1

SHIMADZU LabSolutions

YMP-4086

〈样品信息〉

色谱柱: XB-C8(50mm*4.6mm,5μm)　　流　速: 1.0ml/min
柱温:40℃　　波　长: 254nm
数据文件名: TWKS$YMP-4086 - 10-5/7-153-3 - YMP-4806-twsf-2-slys-4h-gsp7.lcd
方法文件名: TWKS$YMP-4086 - YMP-4086-twsf-Fx256.lcm
批处理文件名: TWKS$YMP-4086 - 20251205-Fx256.lcb
样品瓶号: 4-2
进样体积: 10 μl　　版本号: 6.115
进样时间: 2025/12/06 04:29:48　　实验者: xiexinhui
处理时间(V3) : 2025/12/08 09:22:33　　处理者: xiexinhui
仪器型号: SHIMADZU LC-2050C (FX256)

〈色谱图〉

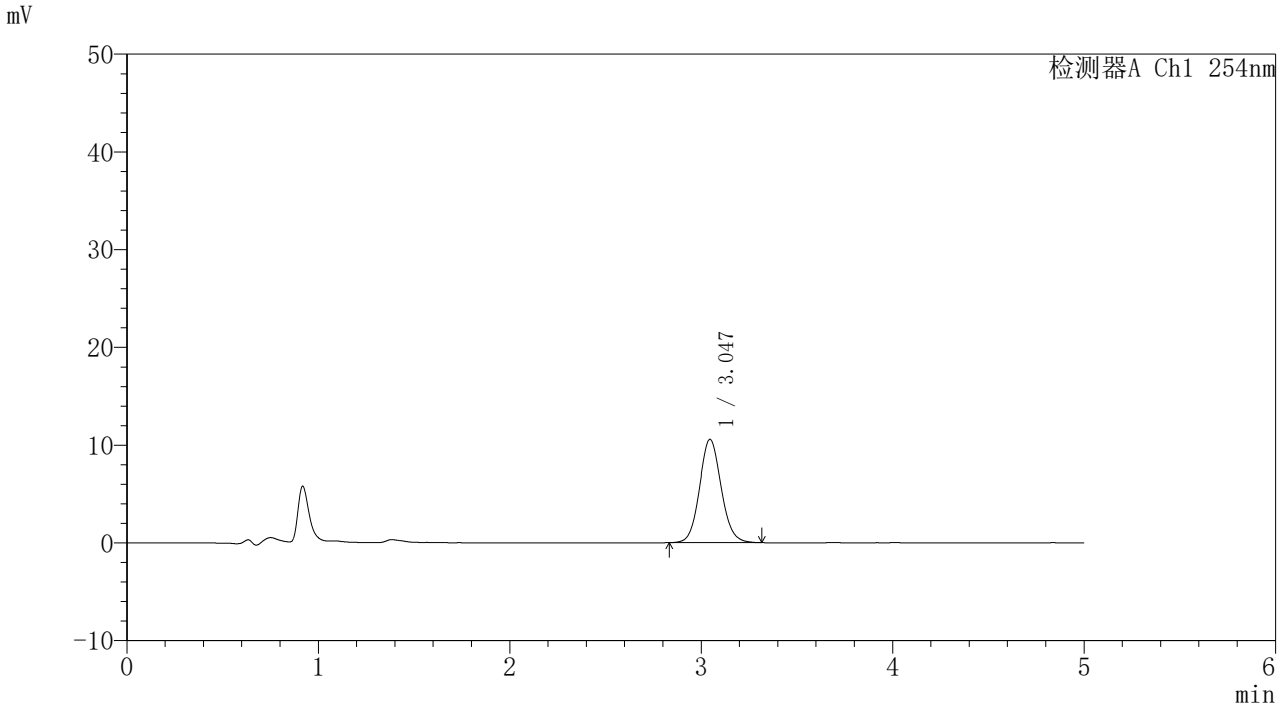

〈峰表〉

检测器A Ch1 254nm

峰号	保留时间	面积	面积%	高度	理论塔板数(USP)	拖尾因子	分离度(USP)
1	3.047	83157	100.000	10567	3513	1.086	--
总计		83157	100.000	10567			

图61 吲哚美辛凝胶体外释放HPLC图谱-
自制品24061202批生理盐水介质-600转-240min供试品溶液-1

SHIMADZU LabSolutions

YMP-4086

〈样品信息〉

色谱柱: XB-C8(50mm*4.6mm,5μm)　　流　速: 1.0ml/min
柱温:40℃　　波　长: 254nm
数据文件名: TWKS$YMP-4086 - 10-5/7-154-3 - YMP-4806-twsf-2-slys-4h-gsp8.lcd
方法文件名: TWKS$YMP-4086 - YMP-4086-twsf-Fx256.lcm
批处理文件名: TWKS$YMP-4086 - 20251205-Fx256.lcb
样品瓶号: 4-11
进样体积: 10 μl　　版本号: 6.115
进样时间: 2025/12/06 04:35:11　　实验者: xiexinhui
处理时间(V3) : 2025/12/08 09:22:35　　处理者: xiexinhui
仪器型号: SHIMADZU LC-2050C (FX256)

〈色谱图〉

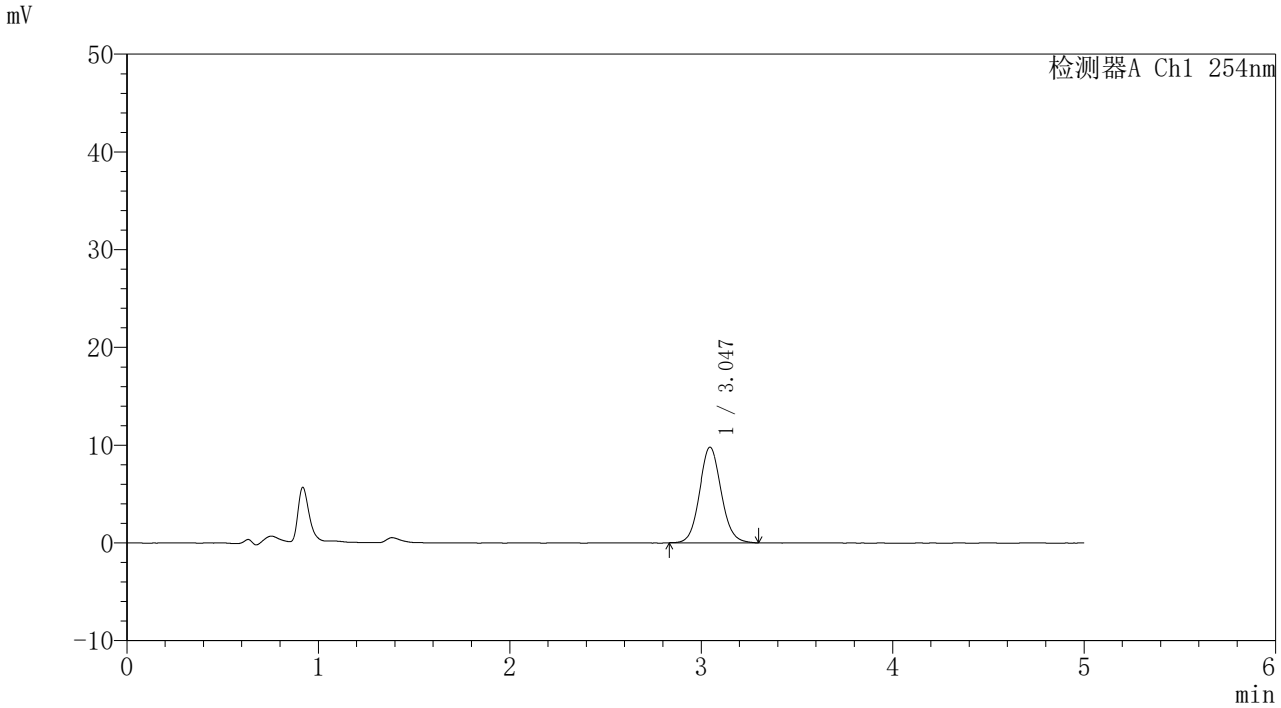

〈峰表〉

检测器A Ch1 254nm

峰号	保留时间	面积	面积%	高度	理论塔板数(USP)	拖尾因子	分离度(USP)
1	3.047	77094	100.000	9789	3521	1.085	--
总计		77094	100.000	9789			

图62 吲哚美辛凝胶体外释放HPLC图谱-参比制剂CGH4M批-生理盐水介质-600转-240min供试品溶液-1

SHIMADZU LabSolutions

YMP-4086

〈样品信息〉

色谱柱: XB-C8(50mm*4.6mm,5μm)　　流　速: 1.0ml/min
柱温:40℃　　波　长: 254nm
数据文件名: TWKS$YMP-4086 - 10-5/7-155-3 - YMP-4806-twsf-2-slys-4h-gsp9.lcd
方法文件名: TWKS$YMP-4086 - YMP-4086-twsf-Fx256.lcm
批处理文件名: TWKS$YMP-4086 - 20251205-Fx256.lcb
样品瓶号: 4-20
进样体积: 10 μl　　版本号: 6.115
进样时间: 2025/12/06 04:40:33　　实验者: xiexinhui
处理时间(V3) : 2025/12/08 09:22:38　　处理者: xiexinhui
仪器型号: SHIMADZU LC-2050C (FX256)

〈色谱图〉

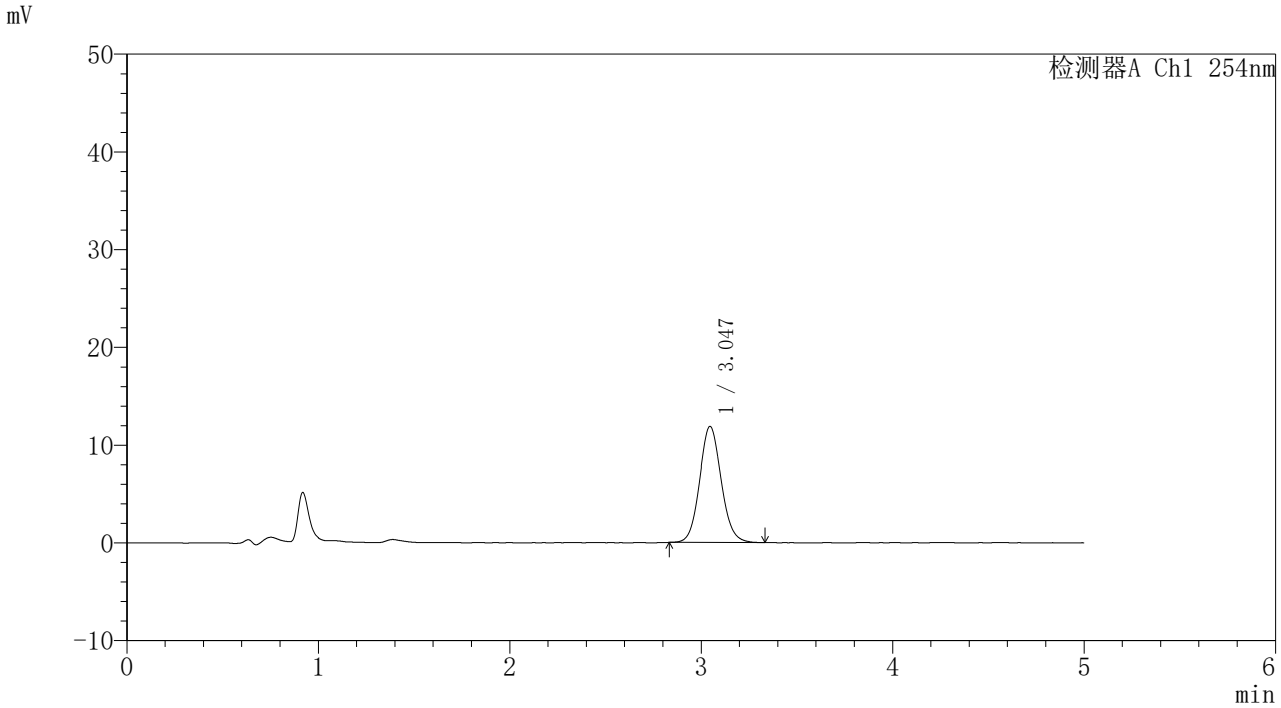

〈峰表〉

检测器A Ch1 254nm

峰号	保留时间	面积	面积%	高度	理论塔板数(USP)	拖尾因子	分离度(USP)
1	3.047	93609	100.000	11886	3518	1.089	--
总计		93609	100.000	11886			

图63 吲哚美辛凝胶体外释放HPLC图谱-
自制品24061202批生理盐水介质-600转-240min供试品溶液-1

SHIMADZU LabSolutions

YMP-4086

〈样品信息〉

色谱柱: XB-C8(50mm*4.6mm,5μm)　　流　速: 1.0ml/min
柱温:40℃　　波　长: 254nm
数据文件名: TWKS$YMP-4086 - 10-5/7-156-3 - YMP-4806-twsf-2-slys-4h-gsp10.lcd
方法文件名: TWKS$YMP-4086 - YMP-4086-twsf-Fx256.lcm
批处理文件名: TWKS$YMP-4086 - 20251205-Fx256.lcb
样品瓶号: 4-29
进样体积: 10 μl　　版本号: 6.115
进样时间: 2025/12/06 04:45:55　　实验者: xiexinhui
处理时间(V3) : 2025/12/08 09:22:40　　处理者: xiexinhui
仪器型号: SHIMADZU LC-2050C (FX256)

〈色谱图〉

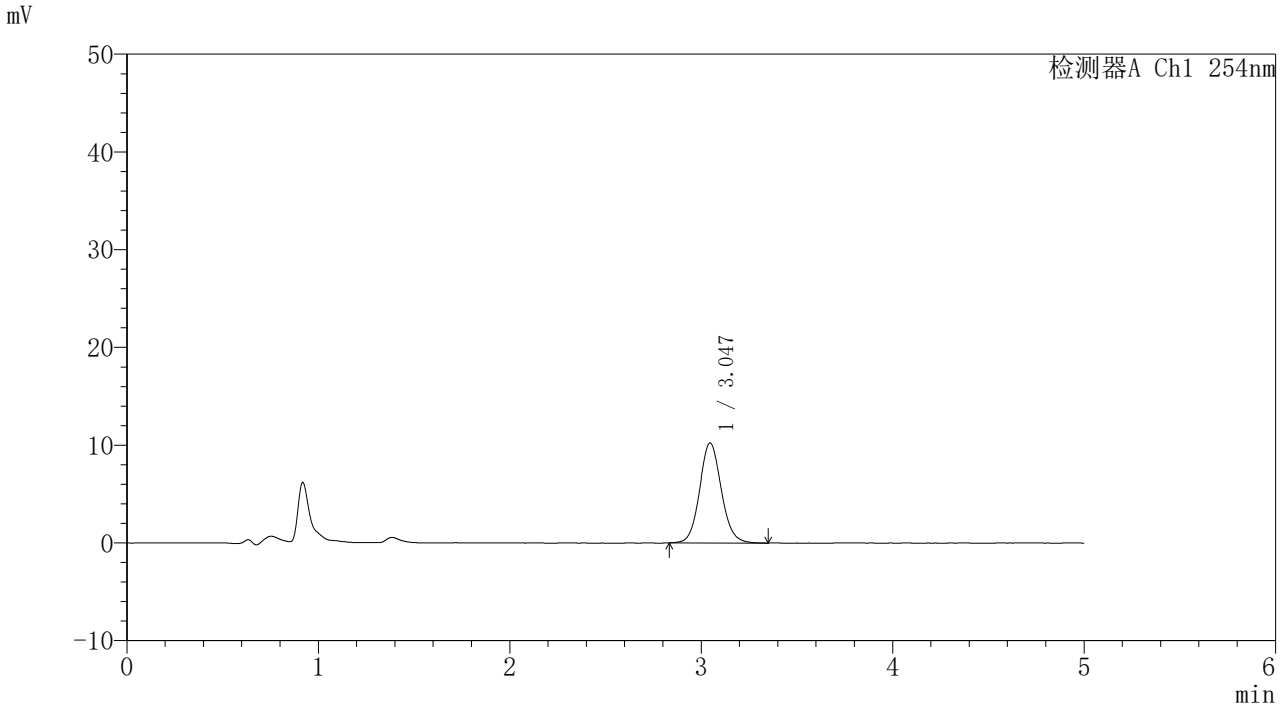

〈峰表〉

检测器A Ch1 254nm

峰号	保留时间	面积	面积%	高度	理论塔板数(USP)	拖尾因子	分离度(USP)
1	3.047	80942	100.000	10237	3510	1.087	--
总计		80942	100.000	10237			

图64 吲哚美辛凝胶体外释放HPLC图谱-参比制剂CGH4M批-生理盐水介质-600转-240min供试品溶液-1

SHIMADZU LabSolutions

YMP-4086

〈样品信息〉

色谱柱: XB-C8(50mm*4.6mm,5μm)　　流　速: 1.0ml/min
柱温:40℃　　波　长: 254nm
数据文件名: TWKS$YMP-4086 - 10-5/7-157-3 - YMP-4806-twsf-2-slys-4h-gsp11.lcd
方法文件名: TWKS$YMP-4086 - YMP-4086-twsf-Fx256.lcm
批处理文件名: TWKS$YMP-4086 - 20251205-Fx256.lcb
样品瓶号: 4-38
进样体积: 10 μl　　版本号: 6.115
进样时间: 2025/12/06 04:51:17　　实验者: xiexinhui
处理时间(V3) : 2025/12/08 09:22:43　　处理者: xiexinhui
仪器型号: SHIMADZU LC-2050C (FX256)

〈色谱图〉

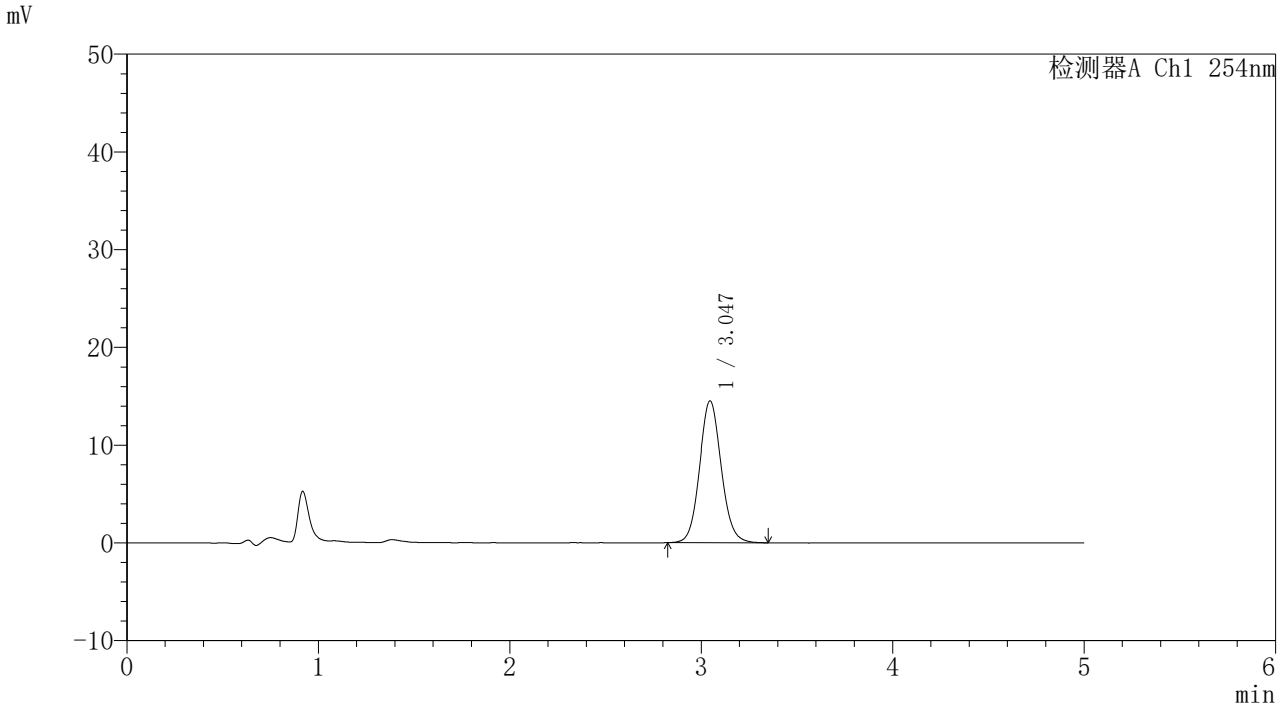

〈峰表〉

检测器A Ch1 254nm

峰号	保留时间	面积	面积%	高度	理论塔板数(USP)	拖尾因子	分离度(USP)
1	3.047	114603	100.000	14519	3513	1.085	--
总计		114603	100.000	14519			

图65 吲哚美辛凝胶体外释放HPLC图谱-
自制品24061202批生理盐水介质-600转-240min供试品溶液-1

SHIMADZU LabSolutions

YMP-4086

〈样品信息〉

色谱柱: XB-C8(50mm*4.6mm,5μm)　　流　速: 1.0ml/min
柱温:40℃　　波　长: 254nm
数据文件名: TWKS$YMP-4086 - 10-5/7-158-3 - YMP-4806-twsf-2-slys-4h-gsp12.lcd
方法文件名: TWKS$YMP-4086 - YMP-4086-twsf-Fx256.lcm
批处理文件名: TWKS$YMP-4086 - 20251205-Fx256.lcb
样品瓶号: 4-47
进样体积: 10 μl　　版本号: 6.115
进样时间: 2025/12/06 04:56:39　　实验者: xiexinhui
处理时间(V3) : 2025/12/08 09:22:45　　处理者: xiexinhui
仪器型号: SHIMADZU LC-2050C (FX256)

〈色谱图〉

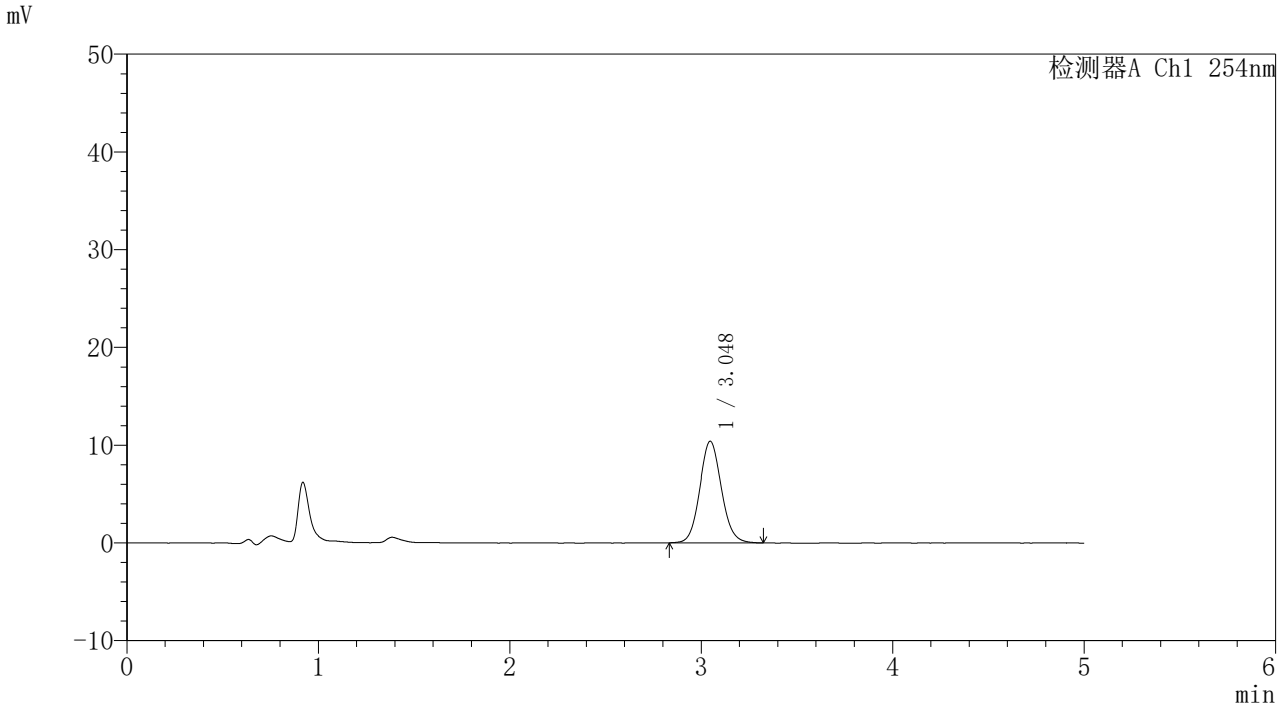

〈峰表〉

检测器A Ch1 254nm

峰号	保留时间	面积	面积%	高度	理论塔板数(USP)	拖尾因子	分离度(USP)
1	3.048	82002	100.000	10398	3504	1.084	--
总计		82002	100.000	10398			

图66 吲哚美辛凝胶体外释放HPLC图谱-参比制剂CGH4M批-生理盐水介质-600转-240min供试品溶液-1

SHIMADZU LabSolutions

YMP-4086

〈样品信息〉

色谱柱: XB-C8(50mm*4.6mm,5μm)　　流　速: 1.0ml/min
柱温:40℃　　波　长: 254nm
数据文件名: TWKS$YMP-4086 - 10-5/7-159-3 - YMP-4806-twsf-2-slys-5h-gsp1.lcd
方法文件名: TWKS$YMP-4086 - YMP-4086-twsf-Fx256.lcm
批处理文件名: TWKS$YMP-4086 - 20251205-Fx256.lcb
样品瓶号: 4-3
进样体积: 10 μl　　版本号: 6.115
进样时间: 2025/12/06 05:02:02　　实验者: xiexinhui
处理时间(V3) : 2025/12/08 09:22:48　　处理者: xiexinhui
仪器型号: SHIMADZU LC-2050C (FX256)

〈色谱图〉

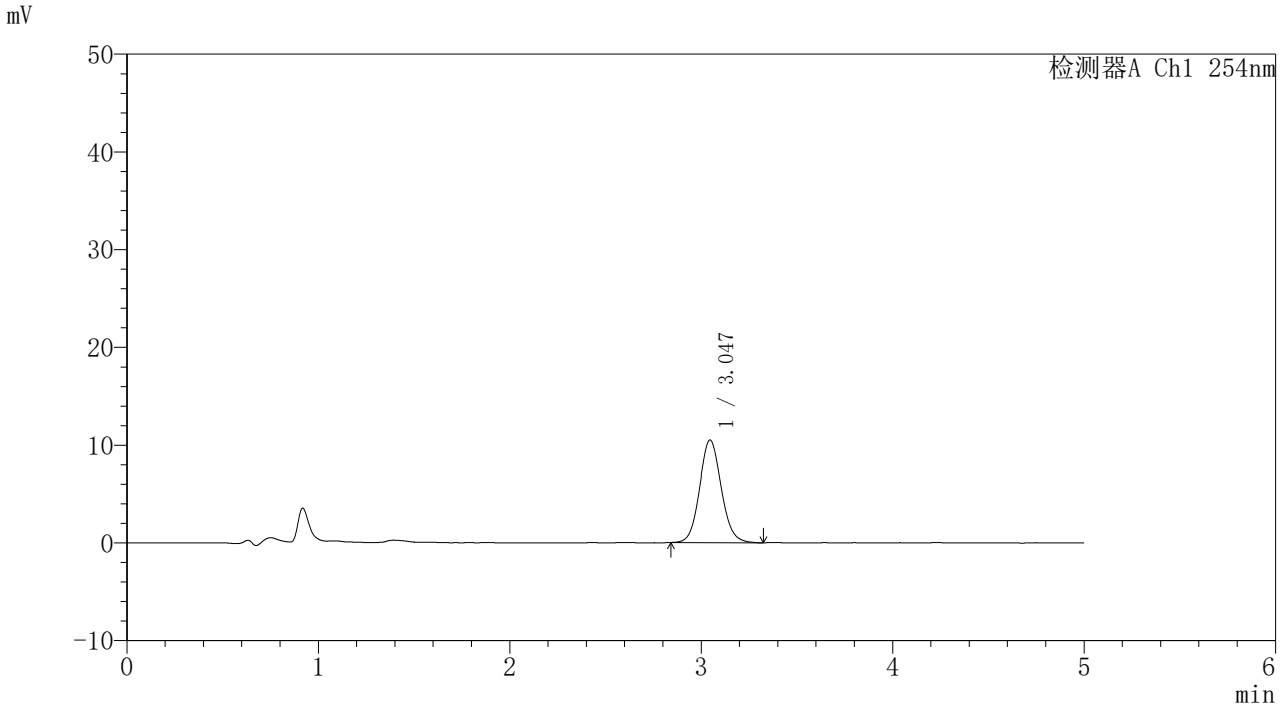

〈峰表〉

检测器A Ch1 254nm

峰号	保留时间	面积	面积%	高度	理论塔板数(USP)	拖尾因子	分离度(USP)
1	3.047	82805	100.000	10506	3509	1.091	--
总计		82805	100.000	10506			

图67 吲哚美辛凝胶体外释放HPLC图谱-
自制品24061202批生理盐水介质-600转-300min供试品溶液-1

SHIMADZU LabSolutions

YMP-4086

〈样品信息〉

色谱柱: XB-C8(50mm*4.6mm,5μm)　　流　速: 1.0ml/min
柱温:40℃　　波　长: 254nm
数据文件名: TWKS$YMP-4086 - 10-5/7-160-3 - YMP-4806-twsf-2-slys-5h-gsp2.lcd
方法文件名: TWKS$YMP-4086 - YMP-4086-twsf-Fx256.lcm
批处理文件名: TWKS$YMP-4086 - 20251205-Fx256.lcb
样品瓶号: 4-12
进样体积: 10 μl　　版本号: 6.115
进样时间: 2025/12/06 05:07:25　　实验者: xiexinhui
处理时间(V3) : 2025/12/08 09:22:50　　处理者: xiexinhui
仪器型号: SHIMADZU LC-2050C (FX256)

〈色谱图〉

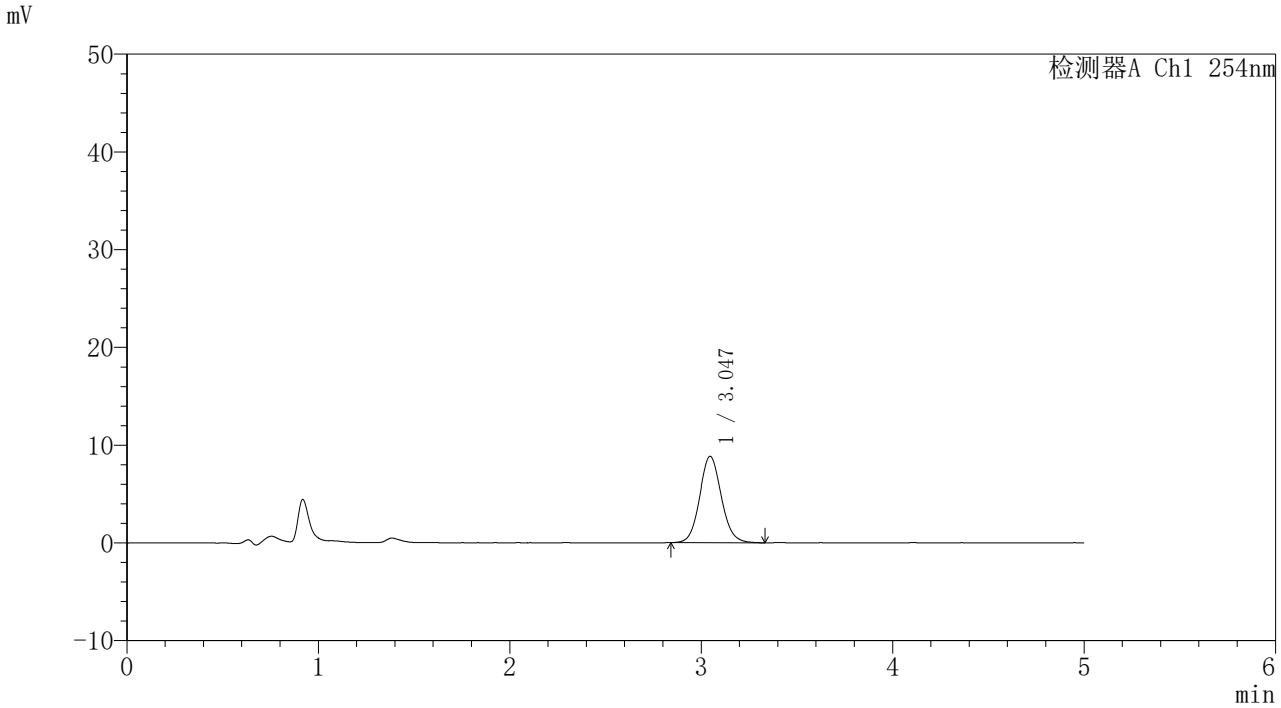

〈峰表〉

检测器A Ch1 254nm

峰号	保留时间	面积	面积%	高度	理论塔板数(USP)	拖尾因子	分离度(USP)
1	3.047	69653	100.000	8830	3525	1.087	--
总计		69653	100.000	8830			

图68 吲哚美辛凝胶体外释放HPLC图谱-参比制剂CGH4M批-生理盐水介质-600转-300min供试品溶液-1

SHIMADZU LabSolutions

YMP-4086

〈样品信息〉

色谱柱: XB-C8(50mm*4.6mm,5μm)　　流　速: 1.0ml/min
柱温:40℃　　波　长: 254nm
数据文件名: TWKS$YMP-4086 - 10-5/7-161-3 - YMP-4806-twsf-2-slys-5h-gsp3.lcd
方法文件名: TWKS$YMP-4086 - YMP-4086-twsf-Fx256.lcm
批处理文件名: TWKS$YMP-4086 - 20251205-Fx256.lcb
样品瓶号: 4-21
进样体积: 10 μl　　版本号: 6.115
进样时间: 2025/12/06 05:12:47　　实验者: xiexinhui
处理时间(V3) : 2025/12/08 09:22:53　　处理者: xiexinhui
仪器型号: SHIMADZU LC-2050C (FX256)

〈色谱图〉

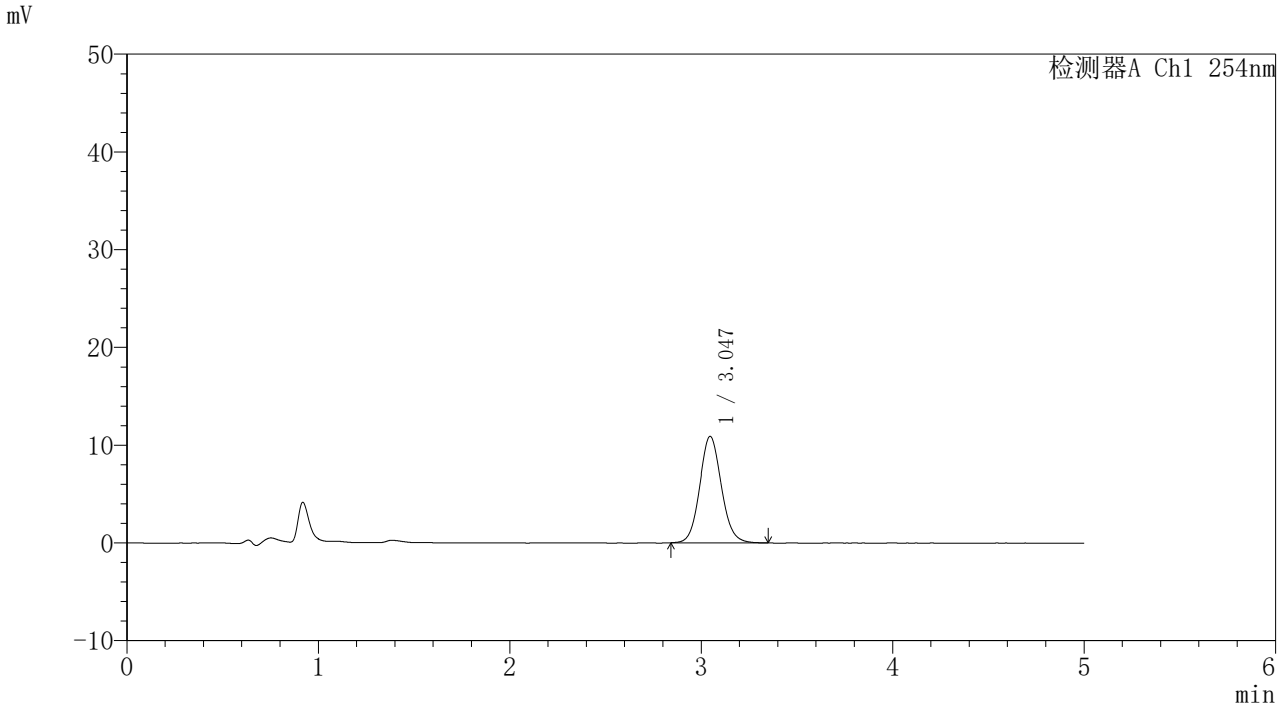

〈峰表〉

检测器A Ch1 254nm

峰号	保留时间	面积	面积%	高度	理论塔板数(USP)	拖尾因子	分离度(USP)
1	3.047	85984	100.000	10899	3512	1.089	--
总计		85984	100.000	10899			

图69 吲哚美辛凝胶体外释放HPLC图谱-
自制品24061202批生理盐水介质-600转-300min供试品溶液-1

SHIMADZU LabSolutions

YMP-4086

〈样品信息〉

色谱柱: XB-C8(50mm*4.6mm,5μm)　　流　速: 1.0ml/min
柱温:40℃　　波　长: 254nm
数据文件名: TWKS$YMP-4086 - 10-5/7-162-3 - YMP-4806-twsf-2-slys-5h-gsp4.lcd
方法文件名: TWKS$YMP-4086 - YMP-4086-twsf-Fx256.lcm
批处理文件名: TWKS$YMP-4086 - 20251205-Fx256.lcb
样品瓶号: 4-30
进样体积: 10 μl　　版本号: 6.115
进样时间: 2025/12/06 05:18:09　　实验者: xiexinhui
处理时间(V3) : 2025/12/08 09:22:55　　处理者: xiexinhui
仪器型号: SHIMADZU LC-2050C (FX256)

〈色谱图〉

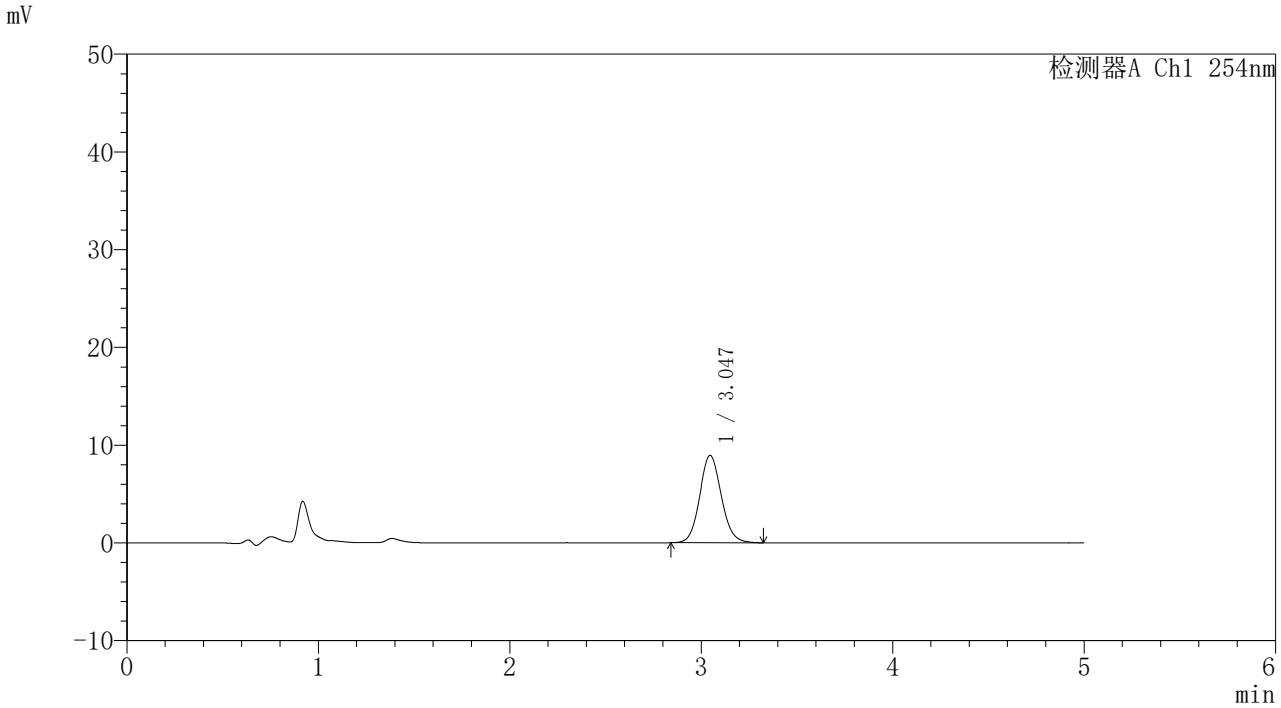

〈峰表〉

检测器A Ch1 254nm

峰号	保留时间	面积	面积%	高度	理论塔板数(USP)	拖尾因子	分离度(USP)
1	3.047	70486	100.000	8937	3508	1.094	--
总计		70486	100.000	8937			

图70 吲哚美辛凝胶体外释放HPLC图谱-参比制剂CGH4M批-生理盐水介质-600转-300min供试品溶液-1

SHIMADZU LabSolutions

YMP-4086

〈样品信息〉

色谱柱: XB-C8(50mm*4.6mm,5μm)　　流　速: 1.0ml/min
柱温:40℃　　波　长: 254nm
数据文件名: TWKS$YMP-4086 - 10-5/7-163-3 - YMP-4806-twsf-2-slys-5h-gsp5.lcd
方法文件名: TWKS$YMP-4086 - YMP-4086-twsf-Fx256.lcm
批处理文件名: TWKS$YMP-4086 - 20251205-Fx256.lcb
样品瓶号: 4-39
进样体积: 10 μl　　版本号: 6.115
进样时间: 2025/12/06 05:23:31　　实验者: xiexinhui
处理时间(V3) : 2025/12/08 09:22:57　　处理者: xiexinhui
仪器型号: SHIMADZU LC-2050C (FX256)

〈色谱图〉

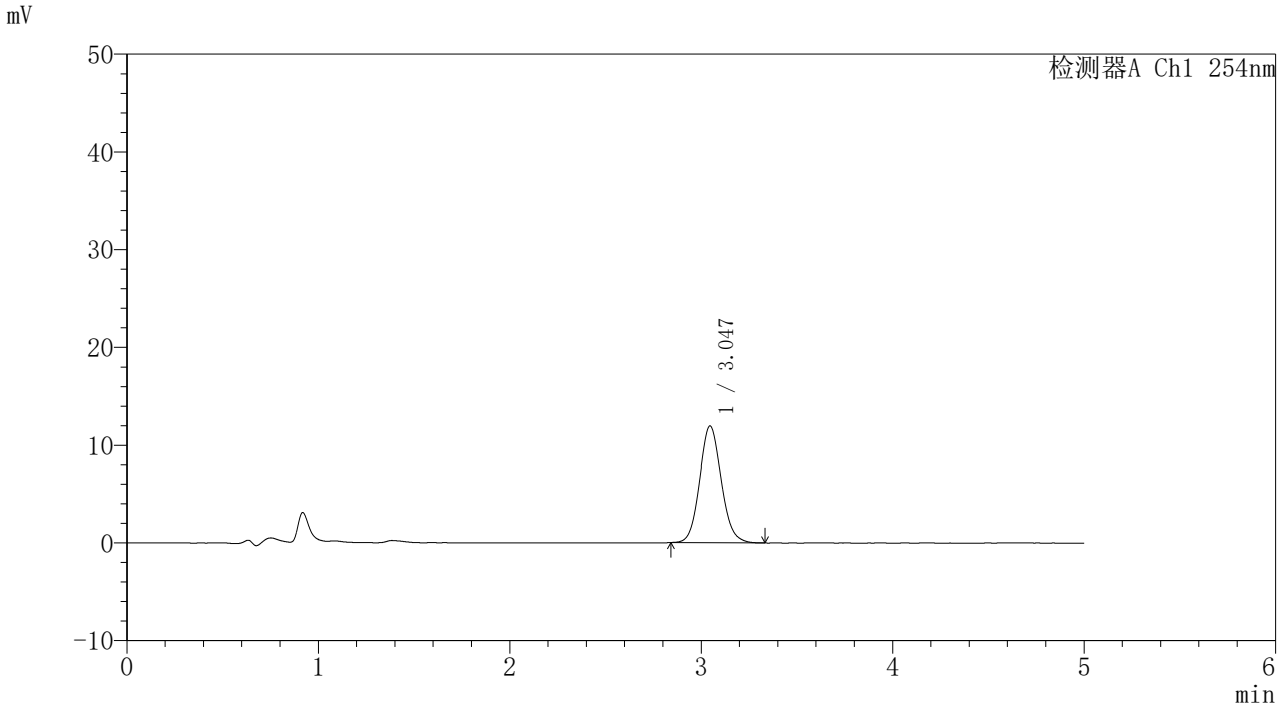

〈峰表〉

检测器A Ch1 254nm

峰号	保留时间	面积	面积%	高度	理论塔板数(USP)	拖尾因子	分离度(USP)
1	3.047	94117	100.000	11953	3508	1.094	--
总计		94117	100.000	11953			

图71 吲哚美辛凝胶体外释放HPLC图谱-
自制品24061202批生理盐水介质-600转-300min供试品溶液-1

SHIMADZU LabSolutions

YMP-4086

〈样品信息〉

色谱柱: XB-C8(50mm*4.6mm,5μm)　　流　速: 1.0ml/min
柱温:40℃　　波　长: 254nm
数据文件名: TWKS$YMP-4086 - 10-5/7-164-3 - YMP-4806-twsf-2-slys-5h-gsp6.lcd
方法文件名: TWKS$YMP-4086 - YMP-4086-twsf-Fx256.lcm
批处理文件名: TWKS$YMP-4086 - 20251205-Fx256.lcb
样品瓶号: 4-48
进样体积: 10 μl　　版本号: 6.115
进样时间: 2025/12/06 05:28:53　　实验者: xiexinhui
处理时间(V3) : 2025/12/08 09:23:00　　处理者: xiexinhui
仪器型号: SHIMADZU LC-2050C (FX256)

〈色谱图〉

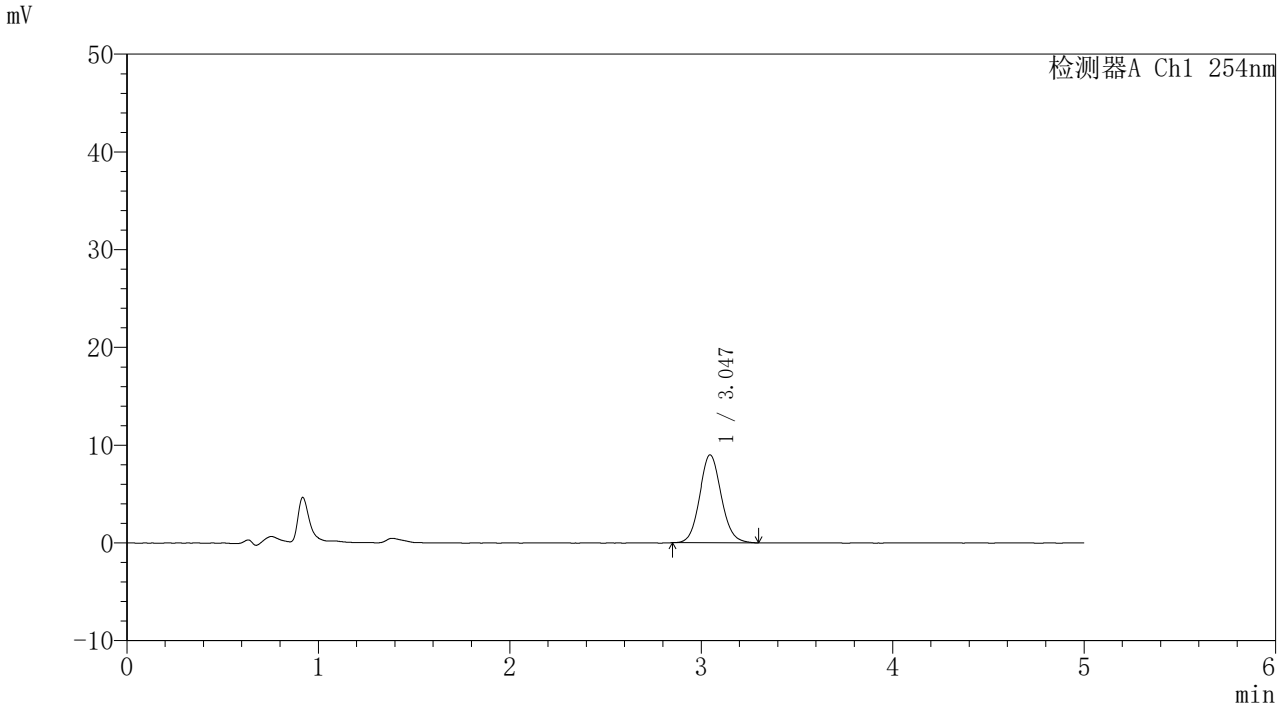

〈峰表〉

检测器A Ch1 254nm

峰号	保留时间	面积	面积%	高度	理论塔板数(USP)	拖尾因子	分离度(USP)
1	3.047	70731	100.000	8993	3530	1.090	--
总计		70731	100.000	8993			

图72 吲哚美辛凝胶体外释放HPLC图谱-参比制剂CGH4M批-生理盐水介质-600转-300min供试品溶液-1

SHIMADZU LabSolutions

YMP-4086

〈样品信息〉

色谱柱: XB-C8(50mm*4.6mm,5μm)　　流　速: 1.0ml/min
柱温:40℃　　波　长: 254nm
数据文件名: TWKS$YMP-4086 - 10-5/7-165-3 - YMP-4806-twsf-2-slys-5h-gsp7.lcd
方法文件名: TWKS$YMP-4086 - YMP-4086-twsf-Fx256.lcm
批处理文件名: TWKS$YMP-4086 - 20251205-Fx256.lcb
样品瓶号: 4-4
进样体积: 10 μl　　版本号: 6.115
进样时间: 2025/12/06 05:34:15　　实验者: xiexinhui
处理时间(V3) : 2025/12/08 09:23:02　　处理者: xiexinhui
仪器型号: SHIMADZU LC-2050C (FX256)

〈色谱图〉

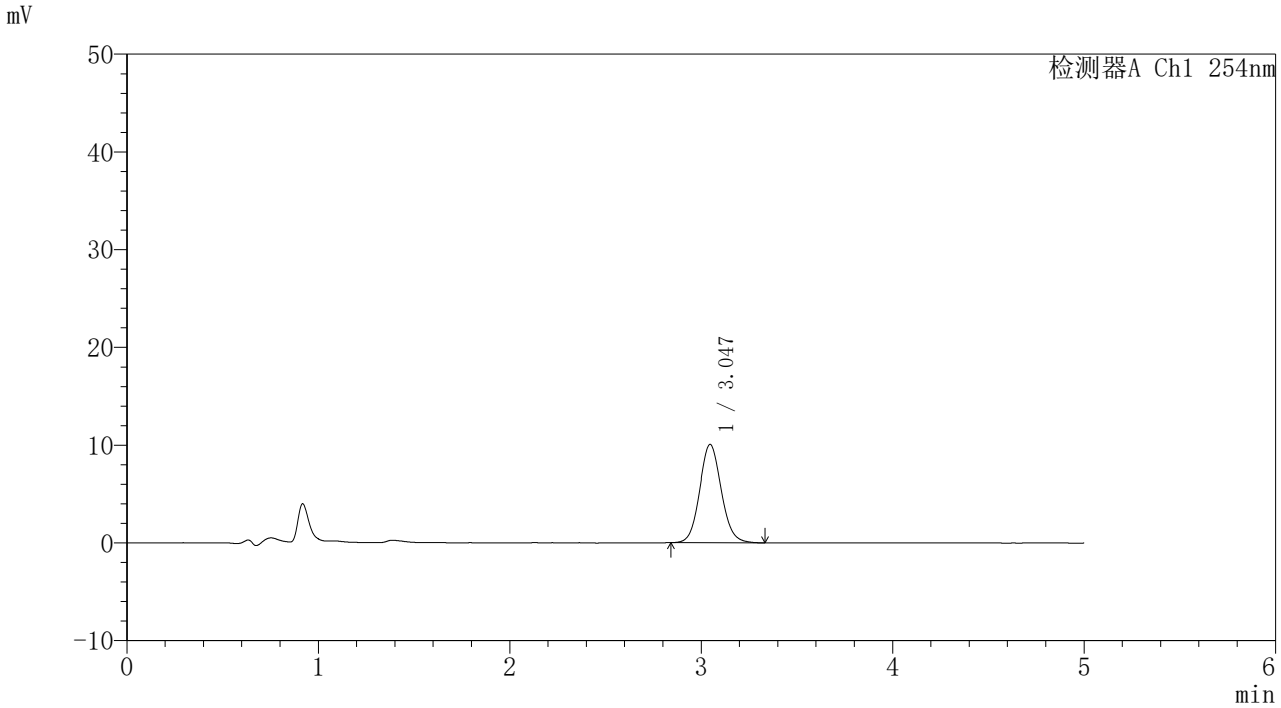

〈峰表〉

检测器A Ch1 254nm

峰号	保留时间	面积	面积%	高度	理论塔板数(USP)	拖尾因子	分离度(USP)
1	3.047	79332	100.000	10064	3507	1.088	--
总计		79332	100.000	10064			

图73 吲哚美辛凝胶体外释放HPLC图谱-
自制品24061202批生理盐水介质-600转-300min供试品溶液-1

SHIMADZU LabSolutions

YMP-4086

〈样品信息〉

色谱柱: XB-C8(50mm*4.6mm,5μm)　　流　速: 1.0ml/min
柱温:40℃　　波　长: 254nm
数据文件名: TWKS$YMP-4086 - 10-5/7-166-3 - YMP-4806-twsf-2-slys-5h-gsp8.lcd
方法文件名: TWKS$YMP-4086 - YMP-4086-twsf-Fx256.lcm
批处理文件名: TWKS$YMP-4086 - 20251205-Fx256.lcb
样品瓶号: 4-13
进样体积: 10 μl　　版本号: 6.115
进样时间: 2025/12/06 05:39:38　　实验者: xiexinhui
处理时间(V3) : 2025/12/08 09:23:05　　处理者: xiexinhui
仪器型号: SHIMADZU LC-2050C (FX256)

〈色谱图〉

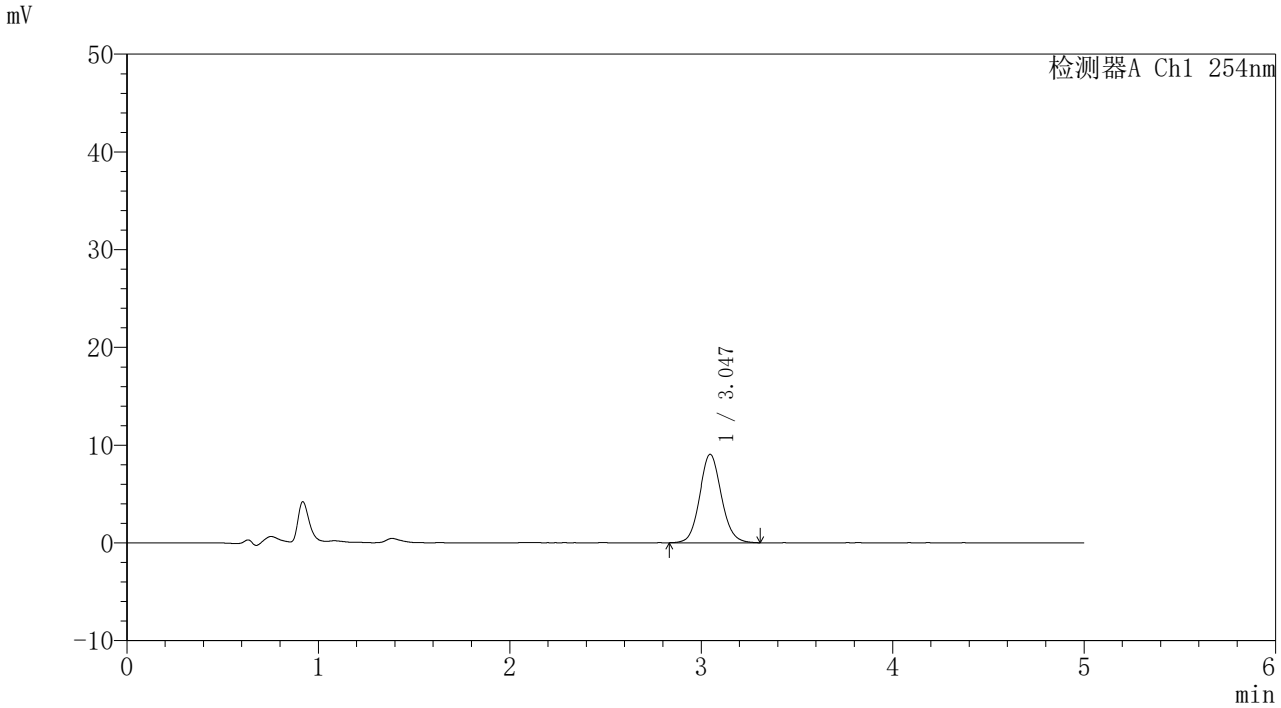

〈峰表〉

检测器A Ch1 254nm

峰号	保留时间	面积	面积%	高度	理论塔板数(USP)	拖尾因子	分离度(USP)
1	3.047	71538	100.000	9057	3512	1.088	--
总计		71538	100.000	9057			

图74 吲哚美辛凝胶体外释放HPLC图谱-参比制剂CGH4M批-生理盐水介质-600转-300min供试品溶液-1

SHIMADZU LabSolutions

YMP-4086

〈样品信息〉

色谱柱: XB-C8(50mm*4.6mm,5μm)　　流　速: 1.0ml/min
柱温:40℃　　波　长: 254nm
数据文件名: TWKS$YMP-4086 - 10-5/7-167-2 - YMP-4806-twsf-2-slys-5h-gsp9.lcd
方法文件名: TWKS$YMP-4086 - YMP-4086-twsf-Fx256.lcm
批处理文件名: TWKS$YMP-4086 - 20251205-Fx256.lcb
样品瓶号: 4-22
进样体积: 10 μl　　版本号: 6.115
进样时间: 2025/12/06 05:45:01　　实验者: xiexinhui
处理时间(V2) : 2025/12/08 09:23:07　　处理者: xiexinhui
仪器型号: SHIMADZU LC-2050C (FX256)

〈色谱图〉

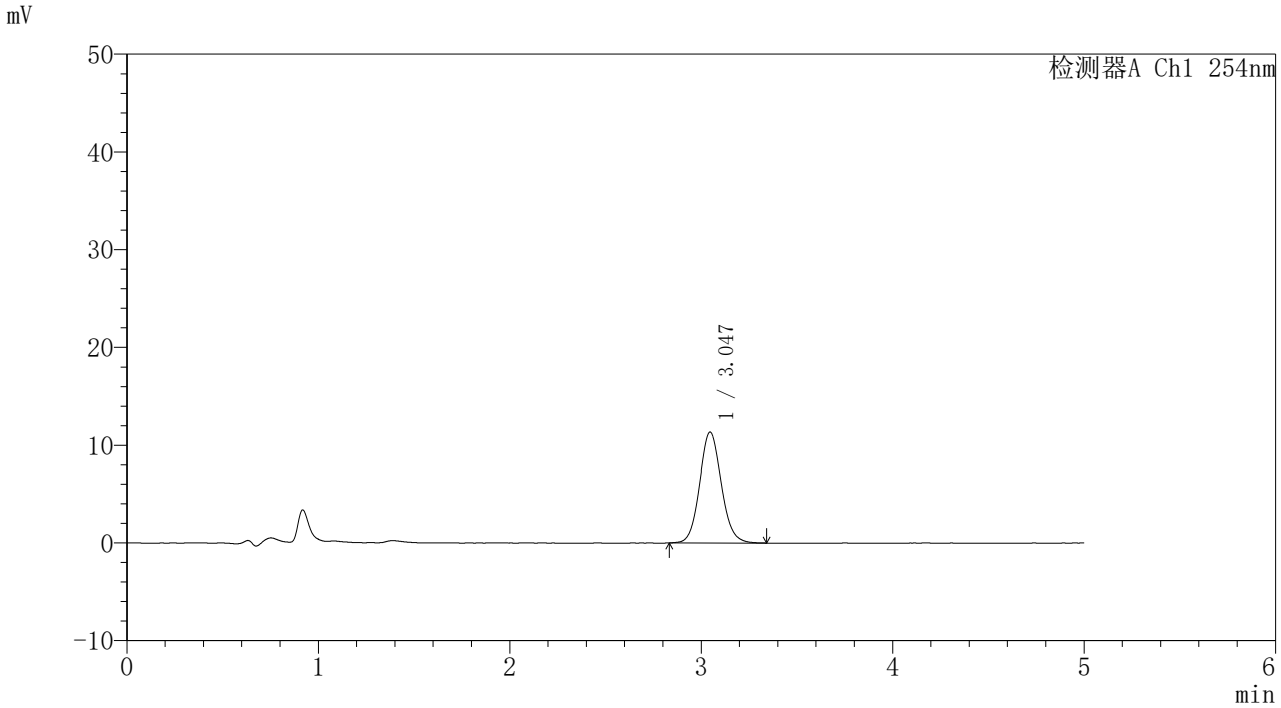

〈峰表〉

检测器A Ch1 254nm

峰号	保留时间	面积	面积%	高度	理论塔板数(USP)	拖尾因子	分离度(USP)
1	3.047	89747	100.000	11357	3510	1.090	--
总计		89747	100.000	11357			

图75 吲哚美辛凝胶体外释放HPLC图谱-
自制品24061202批生理盐水介质-600转-300min供试品溶液-1

SHIMADZU LabSolutions

YMP-4086

〈样品信息〉

色谱柱: XB-C8(50mm*4.6mm,5μm)　　流　速: 1.0ml/min
柱温:40℃　　波　长: 254nm
数据文件名: TWKS$YMP-4086 - 10-5/7-168-2 - YMP-4806-twsf-2-slys-5h-gsp10.lcd
方法文件名: TWKS$YMP-4086 - YMP-4086-twsf-Fx256.lcm
批处理文件名: TWKS$YMP-4086 - 20251205-Fx256.lcb
样品瓶号: 4-31
进样体积: 10 μl　　版本号: 6.115
进样时间: 2025/12/06 05:50:24　　实验者: xiexinhui
处理时间(V2) : 2025/12/08 09:23:10　　处理者: xiexinhui
仪器型号: SHIMADZU LC-2050C (FX256)

〈色谱图〉

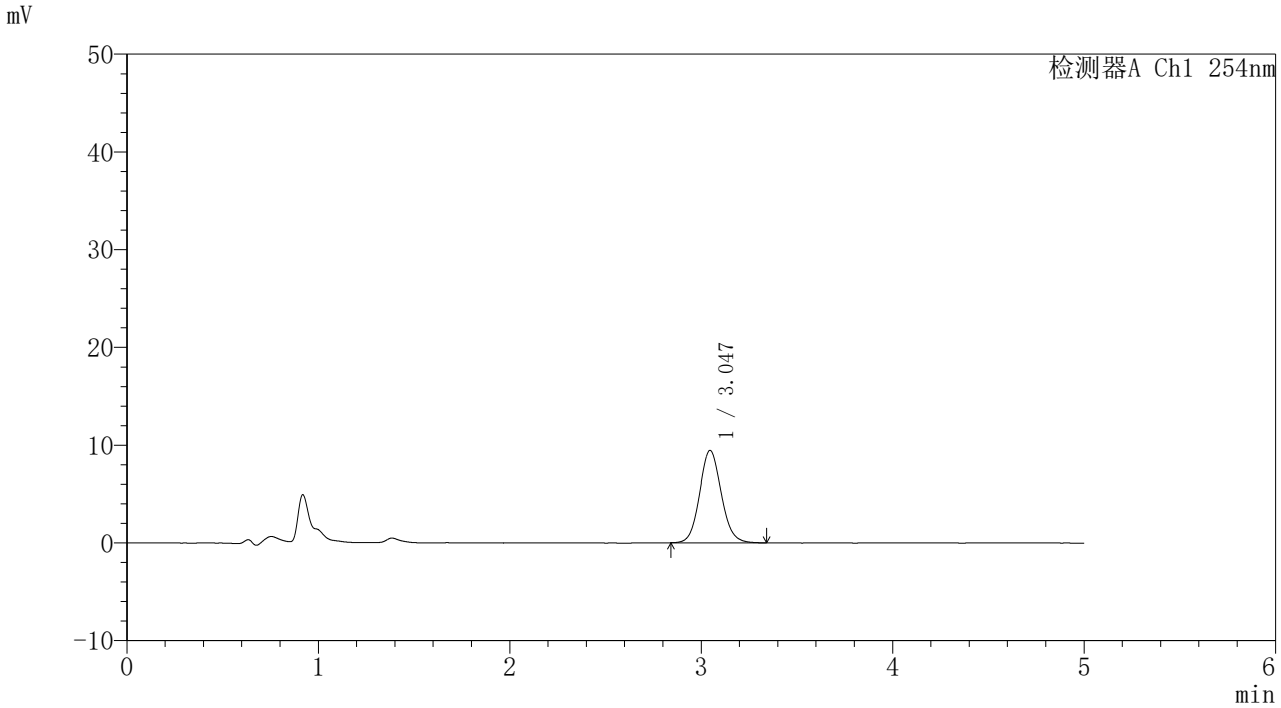

〈峰表〉

检测器A Ch1 254nm

峰号	保留时间	面积	面积%	高度	理论塔板数(USP)	拖尾因子	分离度(USP)
1	3.047	74649	100.000	9461	3500	1.090	--
总计		74649	100.000	9461			

图76 吲哚美辛凝胶体外释放HPLC图谱-参比制剂CGH4M批-生理盐水介质-600转-300min供试品溶液-1

SHIMADZU LabSolutions

YMP-4086

〈样品信息〉

色谱柱: XB-C8(50mm*4.6mm,5μm)　　流　速: 1.0ml/min
柱温:40℃　　波　长: 254nm
数据文件名: TWKS$YMP-4086 - 10-5/7-169-2 - YMP-4806-twsf-2-slys-5h-gsp11.lcd
方法文件名: TWKS$YMP-4086 - YMP-4086-twsf-Fx256.lcm
批处理文件名: TWKS$YMP-4086 - 20251205-Fx256.lcb
样品瓶号: 4-40
进样体积: 10 μl　　版本号: 6.115
进样时间: 2025/12/06 05:55:47　　实验者: xiexinhui
处理时间(V2) : 2025/12/08 09:23:12　　处理者: xiexinhui
仪器型号: SHIMADZU LC-2050C (FX256)

〈色谱图〉

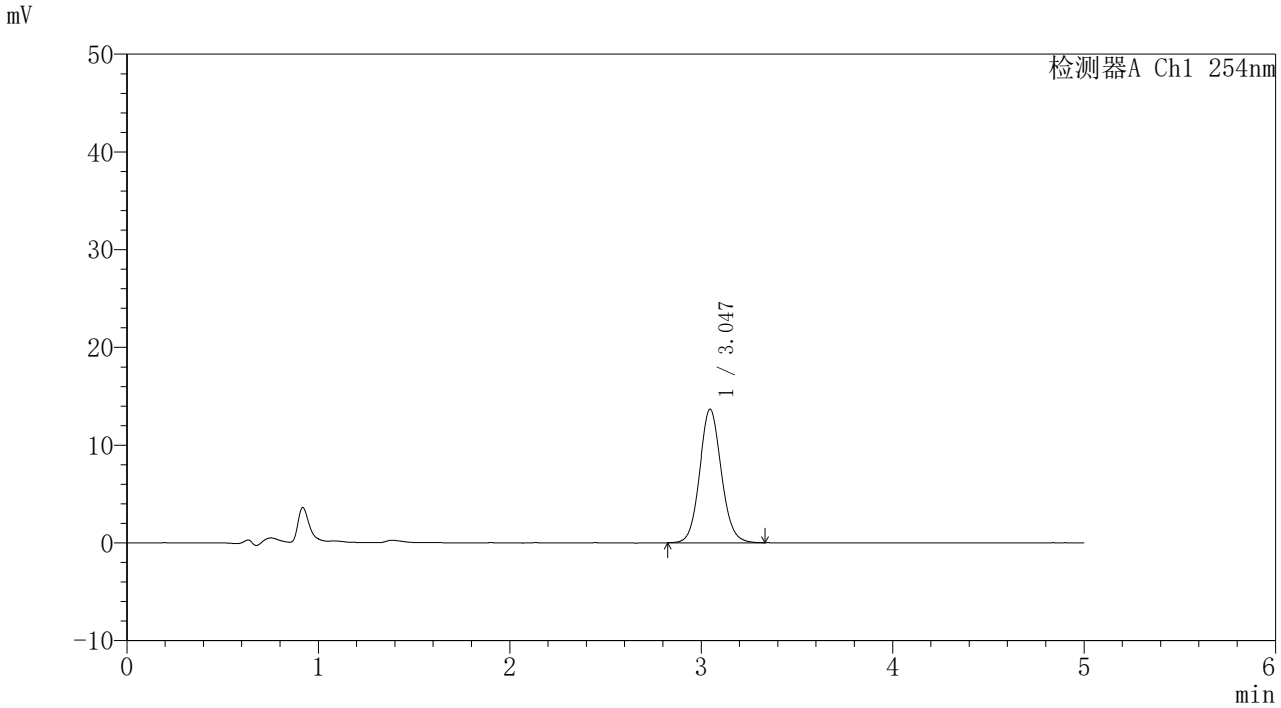

〈峰表〉

检测器A Ch1 254nm

峰号	保留时间	面积	面积%	高度	理论塔板数(USP)	拖尾因子	分离度(USP)
1	3.047	107784	100.000	13669	3508	1.083	--
总计		107784	100.000	13669			

图77 吲哚美辛凝胶体外释放HPLC图谱-
自制品24061202批生理盐水介质-600转-300min供试品溶液-1

SHIMADZU LabSolutions

YMP-4086

〈样品信息〉

色谱柱: XB-C8(50mm*4.6mm,5μm)　　流　速: 1.0ml/min
柱温:40℃　　波　长: 254nm
数据文件名: TWKS$YMP-4086 - 10-5/7-170-2 - YMP-4806-twsf-2-slys-5h-gsp12.lcd
方法文件名: TWKS$YMP-4086 - YMP-4086-twsf-Fx256.lcm
批处理文件名: TWKS$YMP-4086 - 20251205-Fx256.lcb
样品瓶号: 4-49
进样体积: 10 μl　　版本号: 6.115
进样时间: 2025/12/06 06:01:09　　实验者: xiexinhui
处理时间(V2) : 2025/12/08 09:23:14　　处理者: xiexinhui
仪器型号: SHIMADZU LC-2050C (FX256)

〈色谱图〉

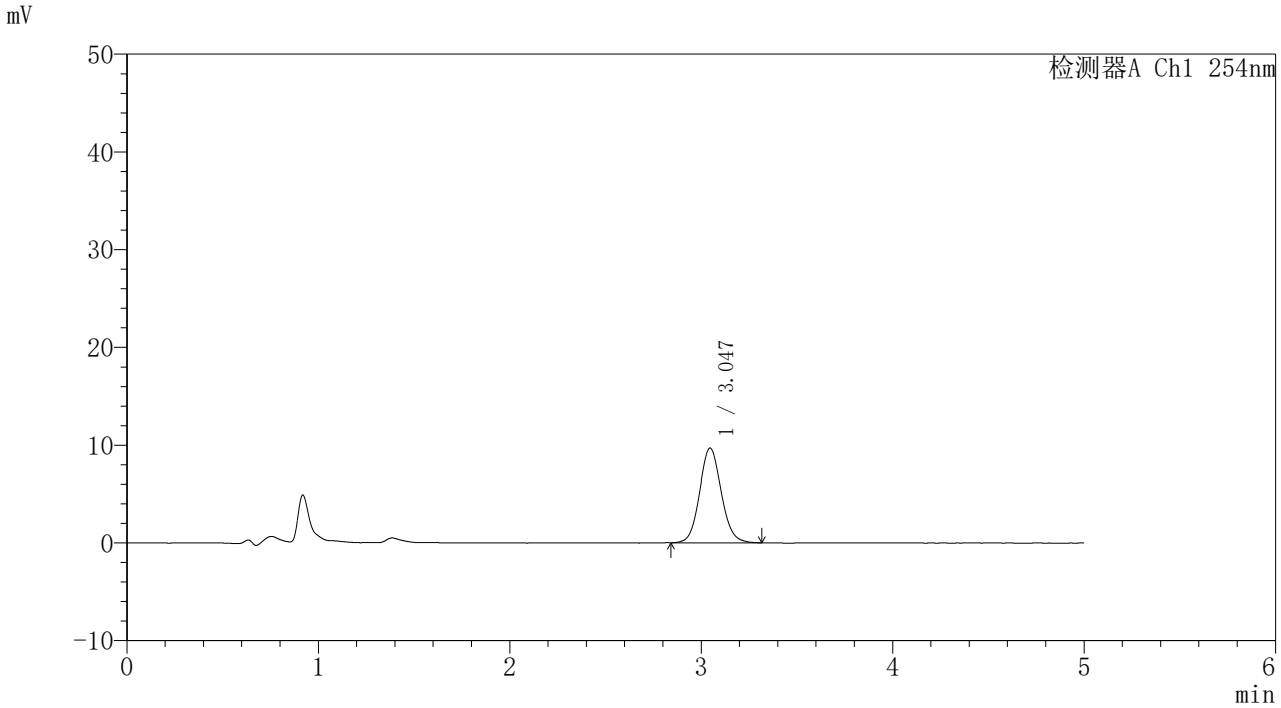

〈峰表〉

检测器A Ch1 254nm

峰号	保留时间	面积	面积%	高度	理论塔板数(USP)	拖尾因子	分离度(USP)
1	3.047	76377	100.000	9691	3503	1.086	--
总计		76377	100.000	9691			

图78 吲哚美辛凝胶体外释放HPLC图谱-参比制剂CGH4M批-生理盐水介质-600转-300min供试品溶液-1

SHIMADZU LabSolutions

YMP-4086

〈样品信息〉

色谱柱: XB-C8(50mm*4.6mm,5μm)　　流　速: 1.0ml/min
柱温:40℃　　波　长: 254nm
数据文件名: TWKS$YMP-4086 - 10-5/7-171-2 - YMP-4806-twsf-2-slys-6h-gsp1.lcd
方法文件名: TWKS$YMP-4086 - YMP-4086-twsf-Fx256.lcm
批处理文件名: TWKS$YMP-4086 - 20251205-Fx256.lcb
样品瓶号: 4-5
进样体积: 10 μl　　版本号: 6.115
进样时间: 2025/12/06 06:06:32　　实验者: xiexinhui
处理时间(V2) : 2025/12/08 09:23:17　　处理者: xiexinhui
仪器型号: SHIMADZU LC-2050C (FX256)

〈色谱图〉

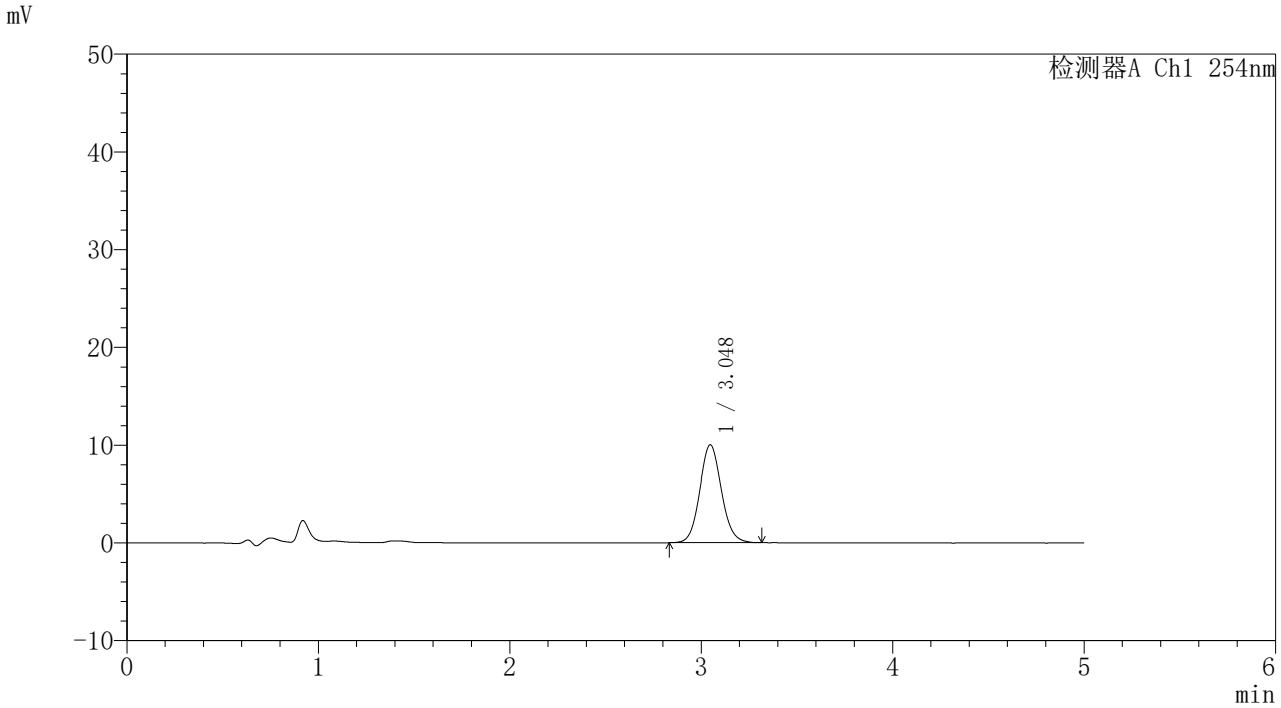

〈峰表〉

检测器A Ch1 254nm

峰号	保留时间	面积	面积%	高度	理论塔板数(USP)	拖尾因子	分离度(USP)
1	3.048	79039	100.000	10023	3511	1.085	--
总计		79039	100.000	10023			

图79 吲哚美辛凝胶体外释放HPLC图谱-
自制品24061202批生理盐水介质-600转-360min供试品溶液-1

SHIMADZU LabSolutions

YMP-4086

〈样品信息〉

色谱柱: XB-C8(50mm*4.6mm,5μm)　　流　速: 1.0ml/min
柱温:40℃　　波　长: 254nm
数据文件名: TWKS$YMP-4086 - 10-5/7-172-2 - YMP-4806-twsf-2-slys-6h-gsp2.lcd
方法文件名: TWKS$YMP-4086 - YMP-4086-twsf-Fx256.lcm
批处理文件名: TWKS$YMP-4086 - 20251205-Fx256.lcb
样品瓶号: 4-14
进样体积: 10 μl　　版本号: 6.115
进样时间: 2025/12/06 06:11:56　　实验者: xiexinhui
处理时间(V2) : 2025/12/08 09:23:19　　处理者: xiexinhui
仪器型号: SHIMADZU LC-2050C (FX256)

〈色谱图〉

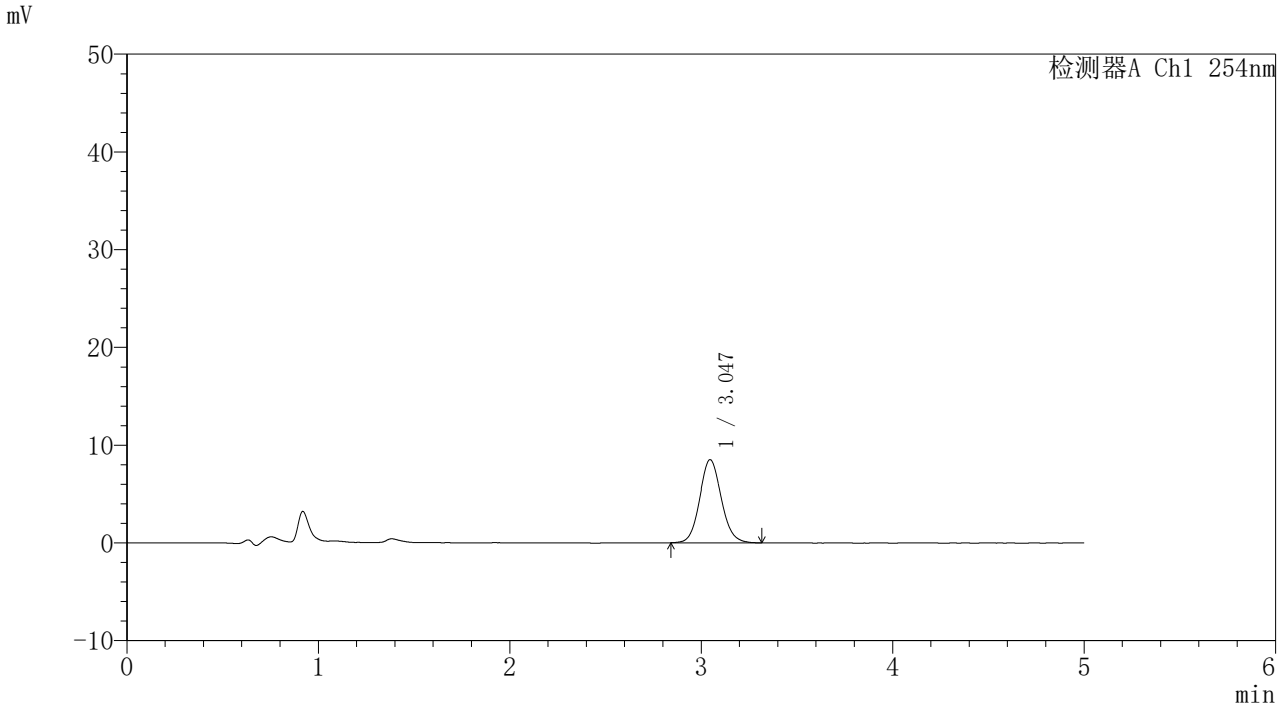

〈峰表〉

检测器A Ch1 254nm

峰号	保留时间	面积	面积%	高度	理论塔板数(USP)	拖尾因子	分离度(USP)
1	3.047	66888	100.000	8508	3531	1.090	--
总计		66888	100.000	8508			

图80 吲哚美辛凝胶体外释放HPLC图谱-参比制剂CGH4M批-生理盐水介质-600转-360min供试品溶液-1

SHIMADZU LabSolutions

YMP-4086

〈样品信息〉

色谱柱: XB-C8(50mm*4.6mm,5μm)　　流　速: 1.0ml/min
柱温:40℃　　波　长: 254nm
数据文件名: TWKS$YMP-4086 - 10-5/7-173-2 - YMP-4806-twsf-2-slys-6h-gsp3.lcd
方法文件名: TWKS$YMP-4086 - YMP-4086-twsf-Fx256.lcm
批处理文件名: TWKS$YMP-4086 - 20251205-Fx256.lcb
样品瓶号: 4-23
进样体积: 10 μl　　版本号: 6.115
进样时间: 2025/12/06 06:17:19　　实验者: xiexinhui
处理时间(V2) : 2025/12/08 09:23:22　　处理者: xiexinhui
仪器型号: SHIMADZU LC-2050C (FX256)

〈色谱图〉

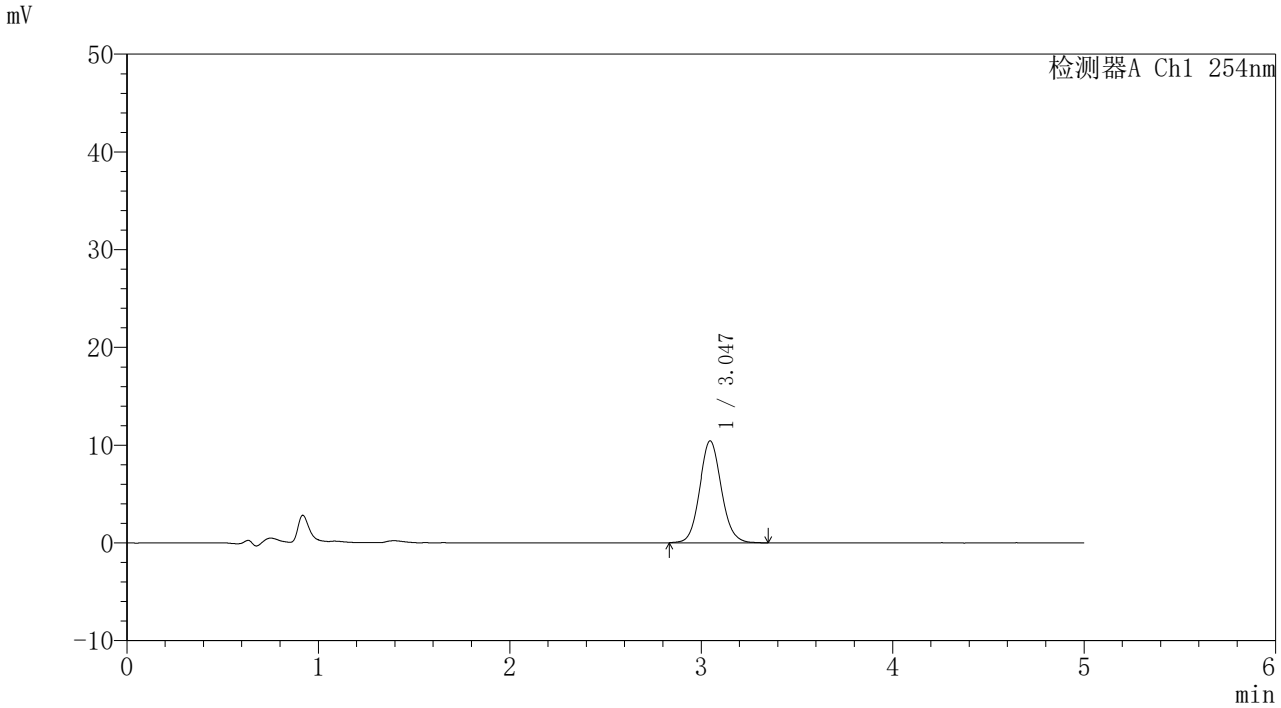

〈峰表〉

检测器A Ch1 254nm

峰号	保留时间	面积	面积%	高度	理论塔板数(USP)	拖尾因子	分离度(USP)
1	3.047	82530	100.000	10430	3511	1.089	--
总计		82530	100.000	10430			

图81 吲哚美辛凝胶体外释放HPLC图谱-
自制品24061202批生理盐水介质-600转-360min供试品溶液-1

SHIMADZU LabSolutions

YMP-4086

〈样品信息〉

色谱柱: XB-C8(50mm*4.6mm,5μm)　　流　速: 1.0ml/min
柱温:40℃　　波　长: 254nm
数据文件名: TWKS$YMP-4086 - 10-5/7-174-2 - YMP-4806-twsf-2-slys-6h-gsp4.lcd
方法文件名: TWKS$YMP-4086 - YMP-4086-twsf-Fx256.lcm
批处理文件名: TWKS$YMP-4086 - 20251205-Fx256.lcb
样品瓶号: 4-32
进样体积: 10 μl　　版本号: 6.115
进样时间: 2025/12/06 06:22:41　　实验者: xiexinhui
处理时间(V2) : 2025/12/08 09:23:24　　处理者: xiexinhui
仪器型号: SHIMADZU LC-2050C (FX256)

〈色谱图〉

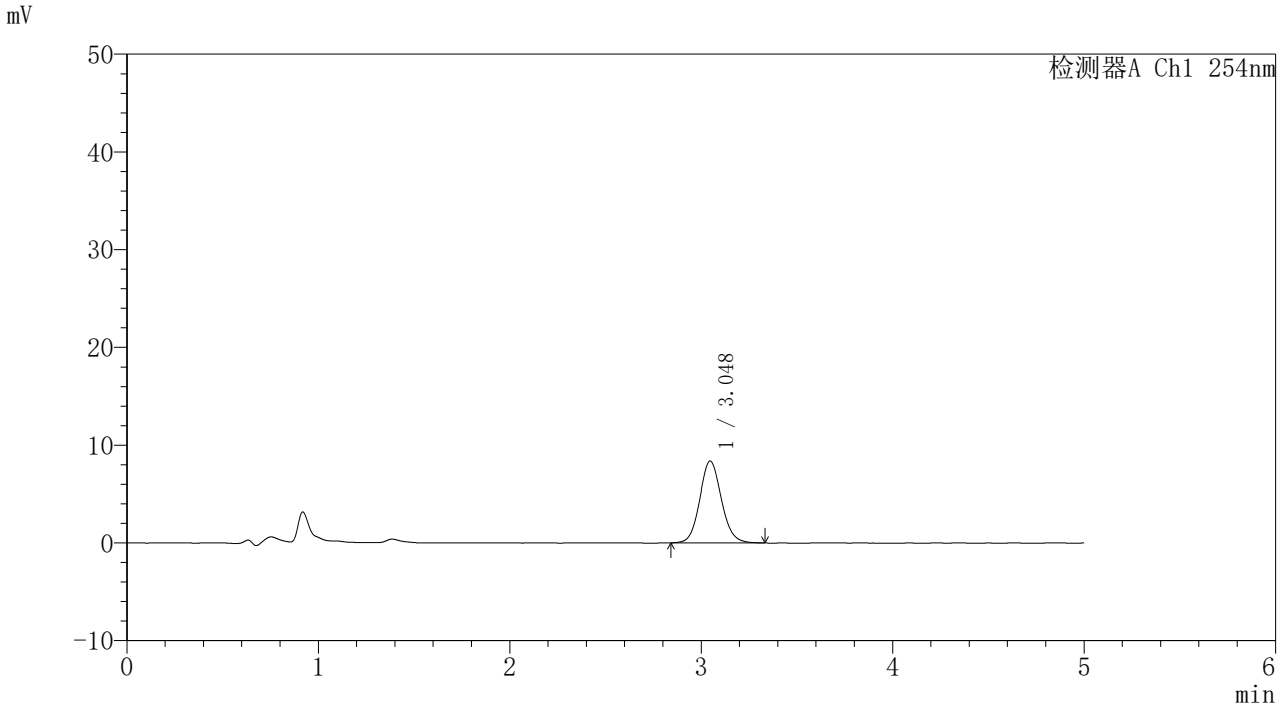

〈峰表〉

检测器A Ch1 254nm

峰号	保留时间	面积	面积%	高度	理论塔板数(USP)	拖尾因子	分离度(USP)
1	3.048	66085	100.000	8377	3504	1.092	--
总计		66085	100.000	8377			

图82 吲哚美辛凝胶体外释放HPLC图谱-参比制剂CGH4M批-生理盐水介质-600转-360min供试品溶液-1

SHIMADZU LabSolutions

YMP-4086

〈样品信息〉

色谱柱: XB-C8(50mm*4.6mm,5μm)　　流　速: 1.0ml/min
柱温:40℃　　波　长: 254nm
数据文件名: TWKS$YMP-4086 - 10-5/7-175-2 - YMP-4806-twsf-2-slys-6h-gsp5.lcd
方法文件名: TWKS$YMP-4086 - YMP-4086-twsf-Fx256.lcm
批处理文件名: TWKS$YMP-4086 - 20251205-Fx256.lcb
样品瓶号: 4-41
进样体积: 10 μl　　版本号: 6.115
进样时间: 2025/12/06 06:28:04　　实验者: xiexinhui
处理时间(V2) : 2025/12/08 09:23:27　　处理者: xiexinhui
仪器型号: SHIMADZU LC-2050C (FX256)

〈色谱图〉

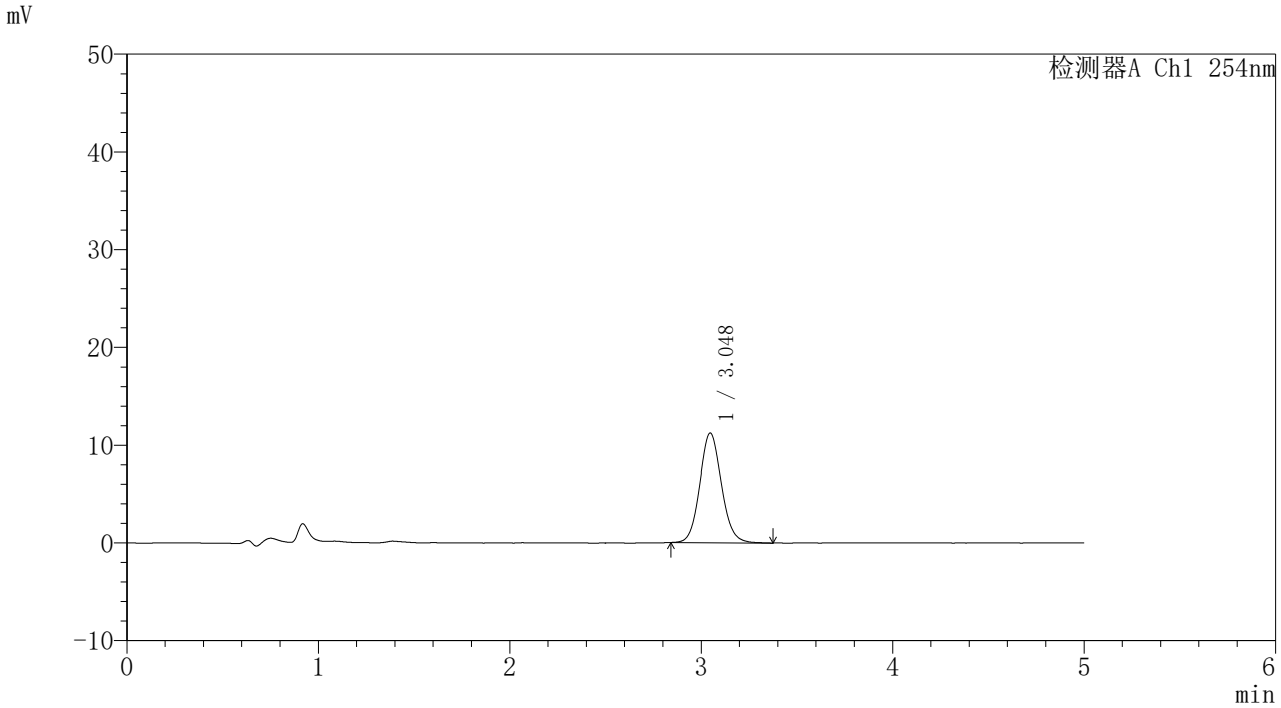

〈峰表〉

检测器A Ch1 254nm

峰号	保留时间	面积	面积%	高度	理论塔板数(USP)	拖尾因子	分离度(USP)
1	3.048	88534	100.000	11225	3511	1.089	--
总计		88534	100.000	11225			

图83 吲哚美辛凝胶体外释放HPLC图谱-
自制品24061202批生理盐水介质-600转-360min供试品溶液-1

SHIMADZU LabSolutions

YMP-4086

〈样品信息〉

色谱柱: XB-C8(50mm*4.6mm,5μm)　　流　速: 1.0ml/min
柱温:40℃　　波　长: 254nm
数据文件名: TWKS$YMP-4086 - 10-5/7-176-2 - YMP-4806-twsf-2-slys-6h-gsp6.lcd
方法文件名: TWKS$YMP-4086 - YMP-4086-twsf-Fx256.lcm
批处理文件名: TWKS$YMP-4086 - 20251205-Fx256.lcb
样品瓶号: 4-50
进样体积: 10 μl　　版本号: 6.115
进样时间: 2025/12/06 06:33:27　　实验者: xiexinhui
处理时间(V2) : 2025/12/08 09:23:29　　处理者: xiexinhui
仪器型号: SHIMADZU LC-2050C (FX256)

〈色谱图〉

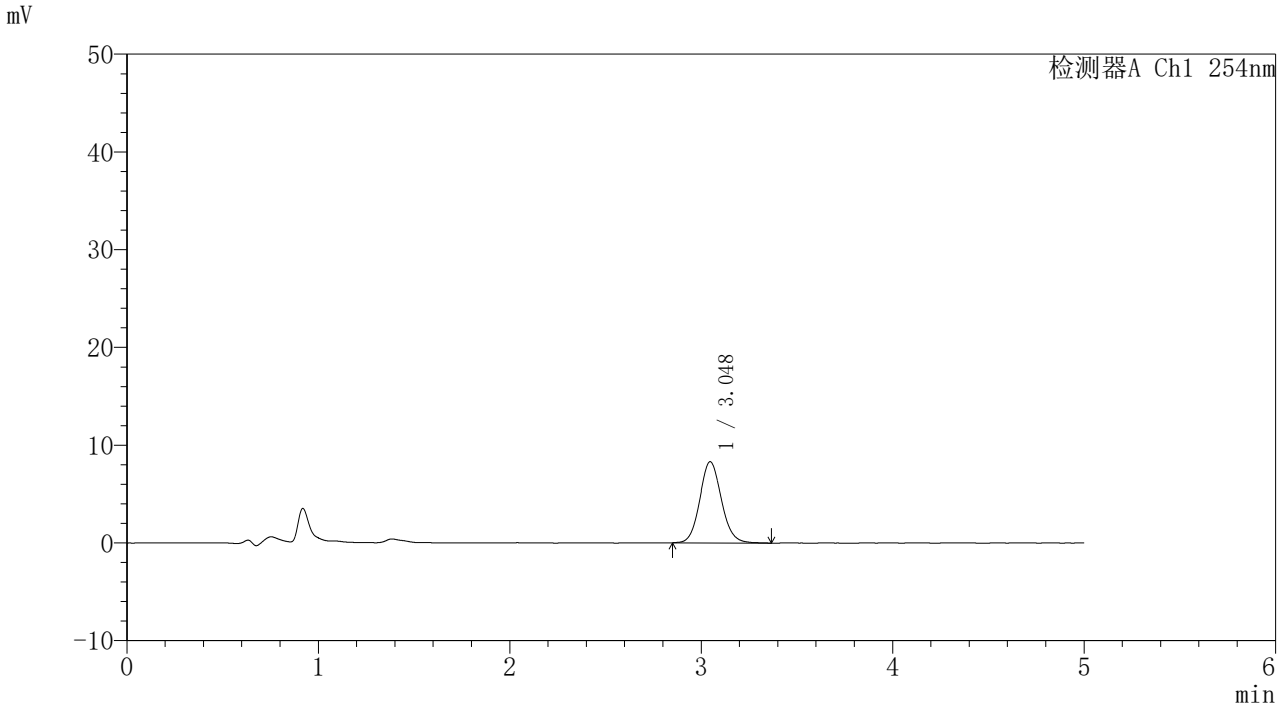

〈峰表〉

检测器A Ch1 254nm

峰号	保留时间	面积	面积%	高度	理论塔板数(USP)	拖尾因子	分离度(USP)
1	3.048	65615	100.000	8311	3502	1.093	--
总计		65615	100.000	8311			

图84 吲哚美辛凝胶体外释放HPLC图谱-参比制剂CGH4M批-生理盐水介质-600转-360min供试品溶液-1

SHIMADZU LabSolutions

YMP-4086

〈样品信息〉

色谱柱: XB-C8(50mm*4.6mm,5μm)　　流　速: 1.0ml/min
柱温:40℃　　波　长: 254nm
数据文件名: TWKS$YMP-4086 - 10-5/7-177-2 - YMP-4806-twsf-2-slys-6h-gsp7.lcd
方法文件名: TWKS$YMP-4086 - YMP-4086-twsf-Fx256.lcm
批处理文件名: TWKS$YMP-4086 - 20251205-Fx256.lcb
样品瓶号: 4-6
进样体积: 10 μl　　版本号: 6.115
进样时间: 2025/12/06 06:38:50　　实验者: xiexinhui
处理时间(V2) : 2025/12/08 09:23:32　　处理者: xiexinhui
仪器型号: SHIMADZU LC-2050C (FX256)

〈色谱图〉

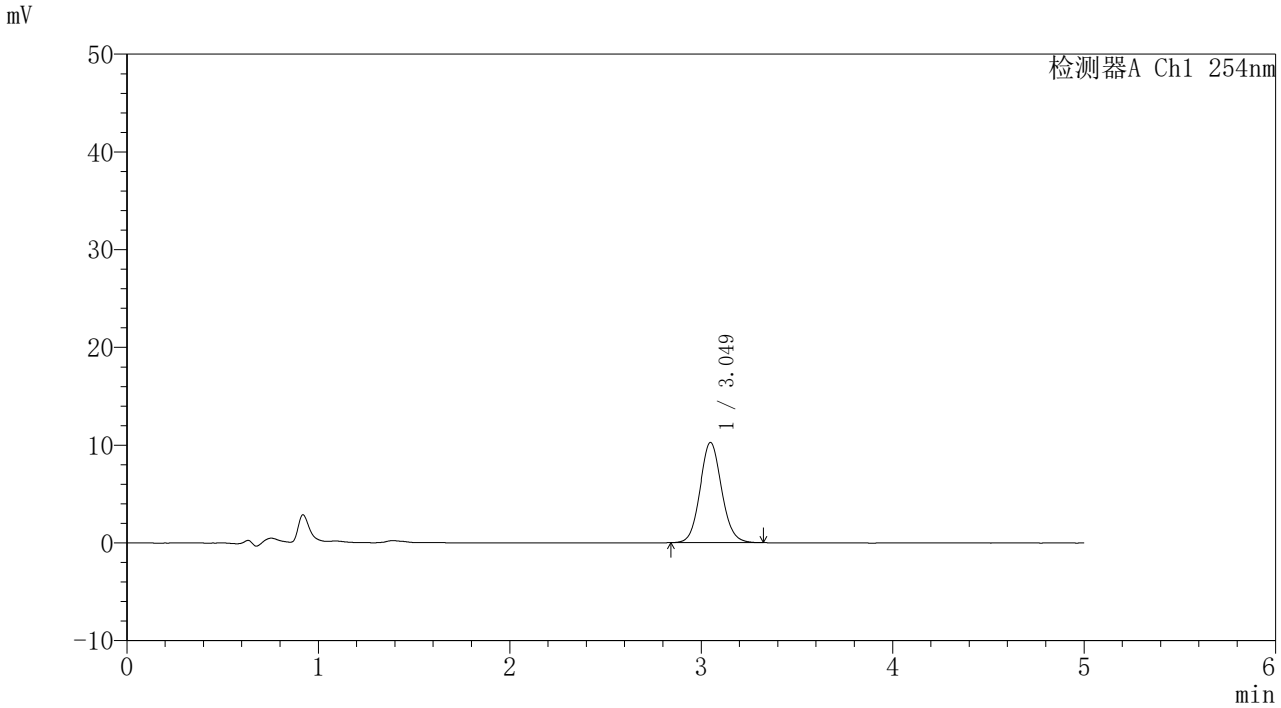

〈峰表〉

检测器A Ch1 254nm

峰号	保留时间	面积	面积%	高度	理论塔板数(USP)	拖尾因子	分离度(USP)
1	3.049	80531	100.000	10243	3546	1.086	--
总计		80531	100.000	10243			

图85 吲哚美辛凝胶体外释放HPLC图谱-
自制品24061202批生理盐水介质-600转-360min供试品溶液-1

SHIMADZU LabSolutions

YMP-4086

〈样品信息〉

色谱柱: XB-C8(50mm*4.6mm,5μm)　　流　速: 1.0ml/min
柱温:40℃　　波　长: 254nm
数据文件名: TWKS$YMP-4086 - 10-5/7-178-2 - YMP-4806-twsf-2-slys-6h-gsp8.lcd
方法文件名: TWKS$YMP-4086 - YMP-4086-twsf-Fx256.lcm
批处理文件名: TWKS$YMP-4086 - 20251205-Fx256.lcb
样品瓶号: 4-15
进样体积: 10 μl　　版本号: 6.115
进样时间: 2025/12/06 06:44:14　　实验者: xiexinhui
处理时间(V2) : 2025/12/08 09:23:34　　处理者: xiexinhui
仪器型号: SHIMADZU LC-2050C (FX256)

〈色谱图〉

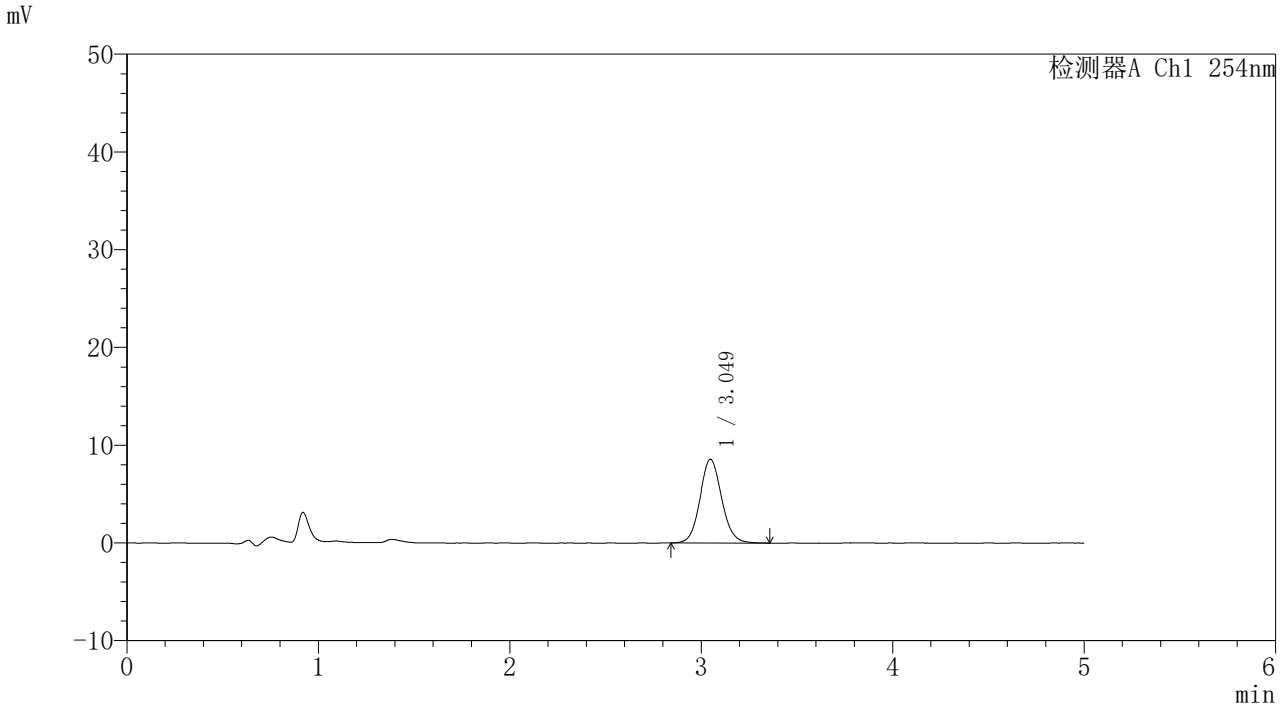

〈峰表〉

检测器A Ch1 254nm

峰号	保留时间	面积	面积%	高度	理论塔板数(USP)	拖尾因子	分离度(USP)
1	3.049	67685	100.000	8558	3522	1.090	--
总计		67685	100.000	8558			

图86 吲哚美辛凝胶体外释放HPLC图谱-参比制剂CGH4M批-生理盐水介质-600转-360min供试品溶液-1

SHIMADZU LabSolutions

YMP-4086

〈样品信息〉

色谱柱: XB-C8(50mm*4.6mm,5μm)　　流　速: 1.0ml/min
柱温:40℃　　波　长: 254nm
数据文件名: TWKS$YMP-4086 - 10-5/7-179-2 - YMP-4806-twsf-2-slys-6h-gsp9.lcd
方法文件名: TWKS$YMP-4086 - YMP-4086-twsf-Fx256.lcm
批处理文件名: TWKS$YMP-4086 - 20251205-Fx256.lcb
样品瓶号: 4-24
进样体积: 10 μl　　版本号: 6.115
进样时间: 2025/12/06 06:49:38　　实验者: xiexinhui
处理时间(V2) : 2025/12/08 09:23:36　　处理者: xiexinhui
仪器型号: SHIMADZU LC-2050C (FX256)

〈色谱图〉

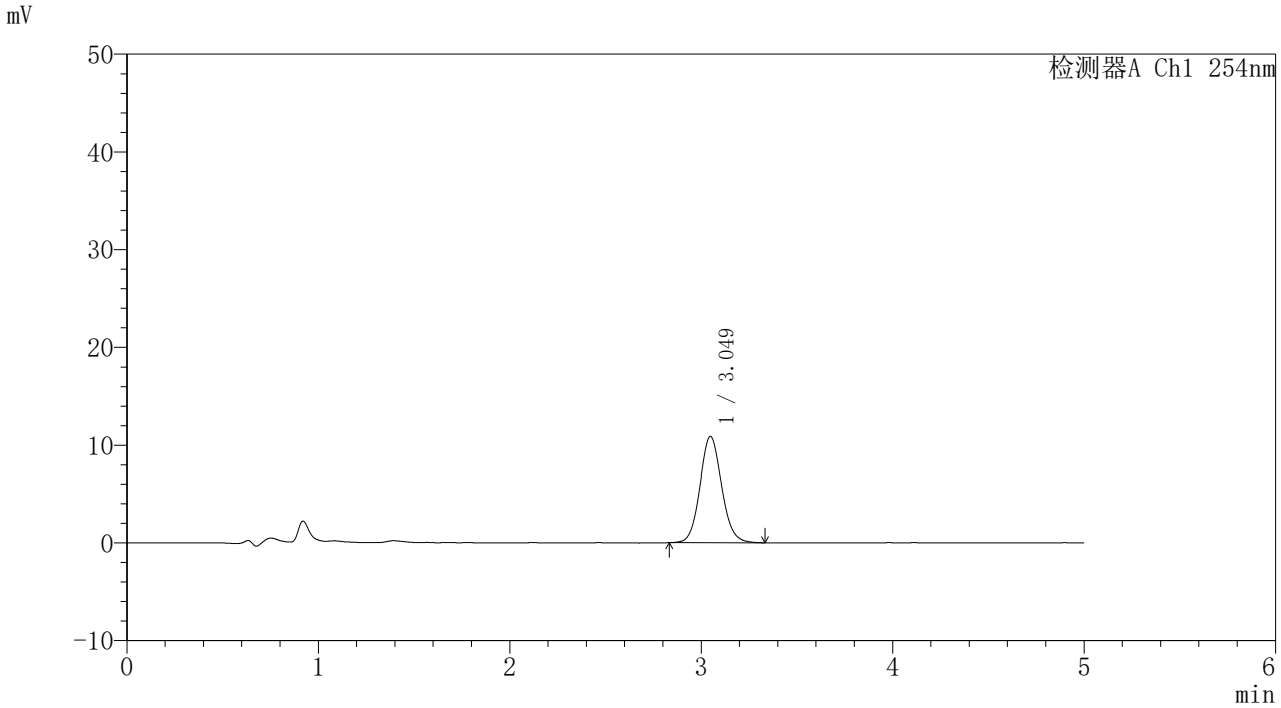

〈峰表〉

检测器A Ch1 254nm

峰号	保留时间	面积	面积%	高度	理论塔板数(USP)	拖尾因子	分离度(USP)
1	3.049	85851	100.000	10876	3512	1.091	--
总计		85851	100.000	10876			

图87 吲哚美辛凝胶体外释放HPLC图谱-
自制品24061202批生理盐水介质-600转-360min供试品溶液-1

SHIMADZU LabSolutions

YMP-4086

〈样品信息〉

色谱柱: XB-C8(50mm*4.6mm,5μm)　　流　速: 1.0ml/min
柱温:40℃　　波　长: 254nm
数据文件名: TWKS$YMP-4086 - 10-5/7-180-2 - YMP-4806-twsf-2-slys-6h-gsp10.lcd
方法文件名: TWKS$YMP-4086 - YMP-4086-twsf-Fx256.lcm
批处理文件名: TWKS$YMP-4086 - 20251205-Fx256.lcb
样品瓶号: 4-33
进样体积: 10 μl　　版本号: 6.115
进样时间: 2025/12/06 06:55:02　　实验者: xiexinhui
处理时间(V2) : 2025/12/08 09:23:39　　处理者: xiexinhui
仪器型号: SHIMADZU LC-2050C (FX256)

〈色谱图〉

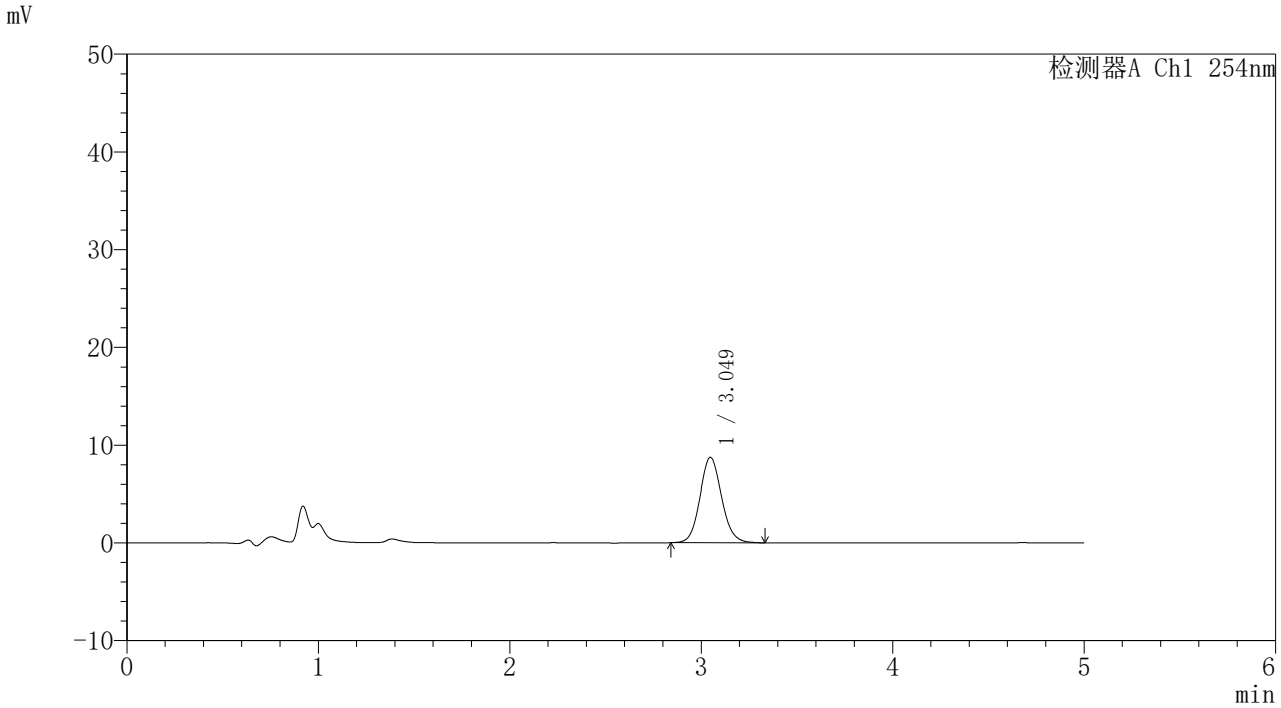

〈峰表〉

检测器A Ch1 254nm

峰号	保留时间	面积	面积%	高度	理论塔板数(USP)	拖尾因子	分离度(USP)
1	3.049	69002	100.000	8732	3500	1.097	--
总计		69002	100.000	8732			

图88 吲哚美辛凝胶体外释放HPLC图谱-参比制剂CGH4M批-生理盐水介质-600转-360min供试品溶液-1

SHIMADZU LabSolutions

YMP-4086

〈样品信息〉

色谱柱: XB-C8(50mm*4.6mm,5μm)　　流　速: 1.0ml/min
柱温:40℃　　波　长: 254nm
数据文件名: TWKS$YMP-4086 - 10-5/7-181-2 - YMP-4806-twsf-2-slys-6h-gsp11.lcd
方法文件名: TWKS$YMP-4086 - YMP-4086-twsf-Fx256.lcm
批处理文件名: TWKS$YMP-4086 - 20251205-Fx256.lcb
样品瓶号: 4-42
进样体积: 10 μl　　版本号: 6.115
进样时间: 2025/12/06 07:00:25　　实验者: xiexinhui
处理时间(V2) : 2025/12/08 09:23:41　　处理者: xiexinhui
仪器型号: SHIMADZU LC-2050C (FX256)

〈色谱图〉

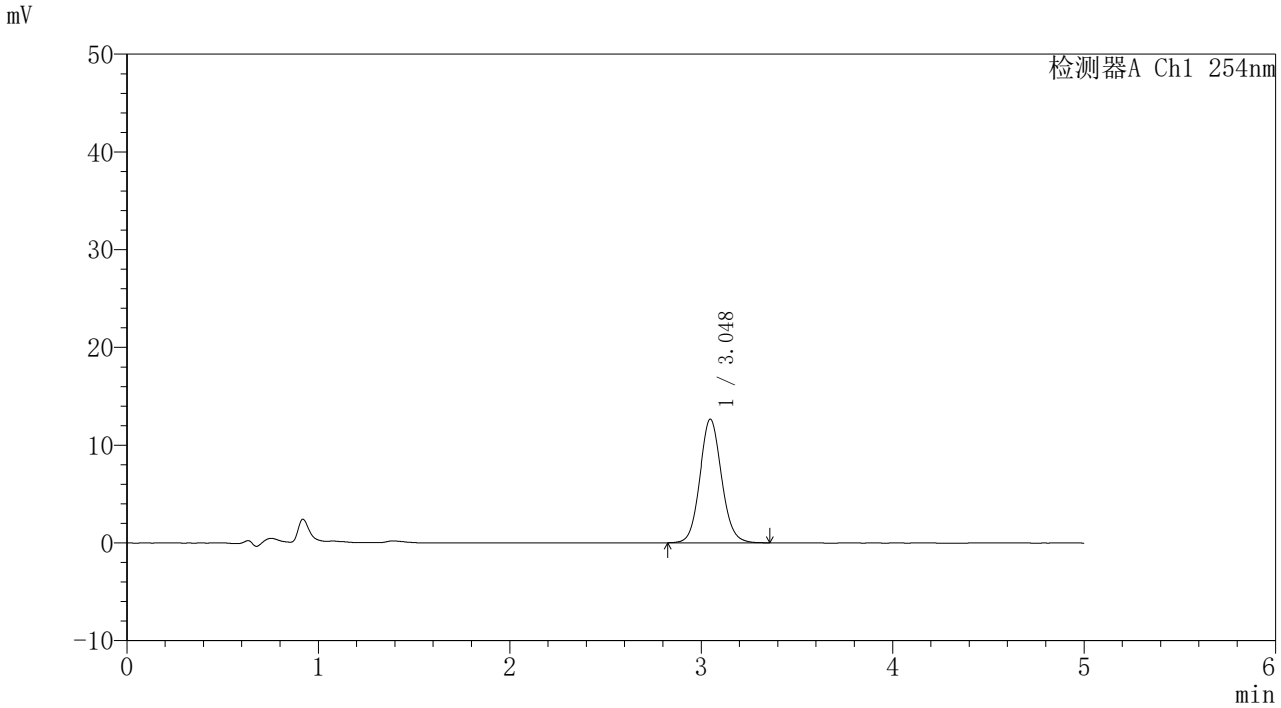

〈峰表〉

检测器A Ch1 254nm

峰号	保留时间	面积	面积%	高度	理论塔板数(USP)	拖尾因子	分离度(USP)
1	3.048	99816	100.000	12647	3522	1.086	--
总计		99816	100.000	12647			

图89 吲哚美辛凝胶体外释放HPLC图谱-
自制品24061202批生理盐水介质-600转-360min供试品溶液-1

SHIMADZU LabSolutions

YMP-4086

〈样品信息〉

色谱柱: XB-C8(50mm*4.6mm,5μm)　　流　速: 1.0ml/min
柱温:40℃　　波　长: 254nm
数据文件名: TWKS$YMP-4086 - 10-5/7-182-2 - YMP-4806-twsf-2-slys-6h-gsp12.lcd
方法文件名: TWKS$YMP-4086 - YMP-4086-twsf-Fx256.lcm
批处理文件名: TWKS$YMP-4086 - 20251205-Fx256.lcb
样品瓶号: 4-51
进样体积: 10 μl　　版本号: 6.115
进样时间: 2025/12/06 07:05:48　　实验者: xiexinhui
处理时间(V2) : 2025/12/08 09:23:44　　处理者: xiexinhui
仪器型号: SHIMADZU LC-2050C (FX256)

〈色谱图〉

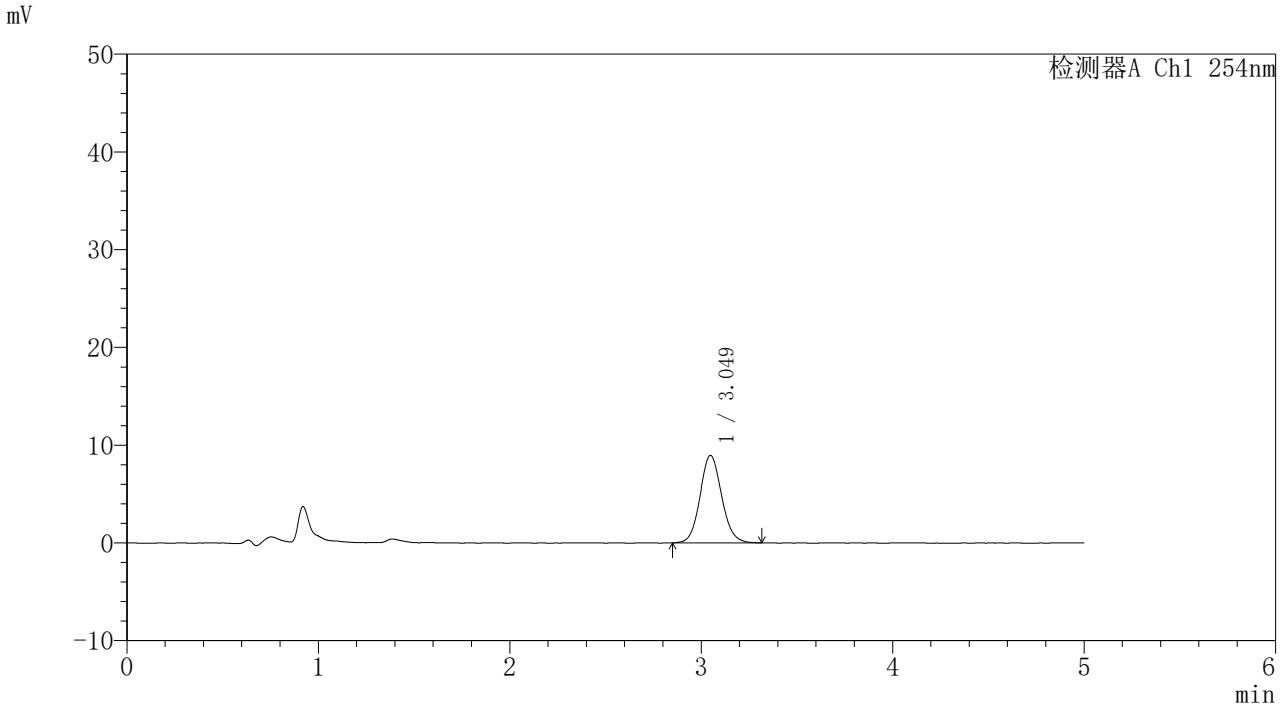

〈峰表〉

检测器A Ch1 254nm

峰号	保留时间	面积	面积%	高度	理论塔板数(USP)	拖尾因子	分离度(USP)
1	3.049	70687	100.000	8947	3509	1.091	--
总计		70687	100.000	8947			

图90 吲哚美辛凝胶体外释放HPLC图谱-参比制剂CGH4M批-生理盐水介质-600转-360min供试品溶液-1

SHIMADZU LabSolutions

YMP-4086

〈样品信息〉

色谱柱: XB-C8(50mm*4.6mm,5μm)　　流　速: 1.0ml/min
柱温:40℃　　波　长: 254nm
数据文件名: TWKS$YMP-4086 - 10-5/7-183-2 - YMP-4806-twsf-2-slys-dzp2-1.lcd
方法文件名: TWKS$YMP-4086 - YMP-4086-twsf-Fx256.lcm
批处理文件名: TWKS$YMP-4086 - 20251205-Fx256.lcb
样品瓶号: 3-27
进样体积: 10 μl　　版本号: 6.115
进样时间: 2025/12/06 07:11:10　　实验者: xiexinhui
处理时间(V2) : 2025/12/08 09:23:46　　处理者: xiexinhui
仪器型号: SHIMADZU LC-2050C (FX256)

〈色谱图〉

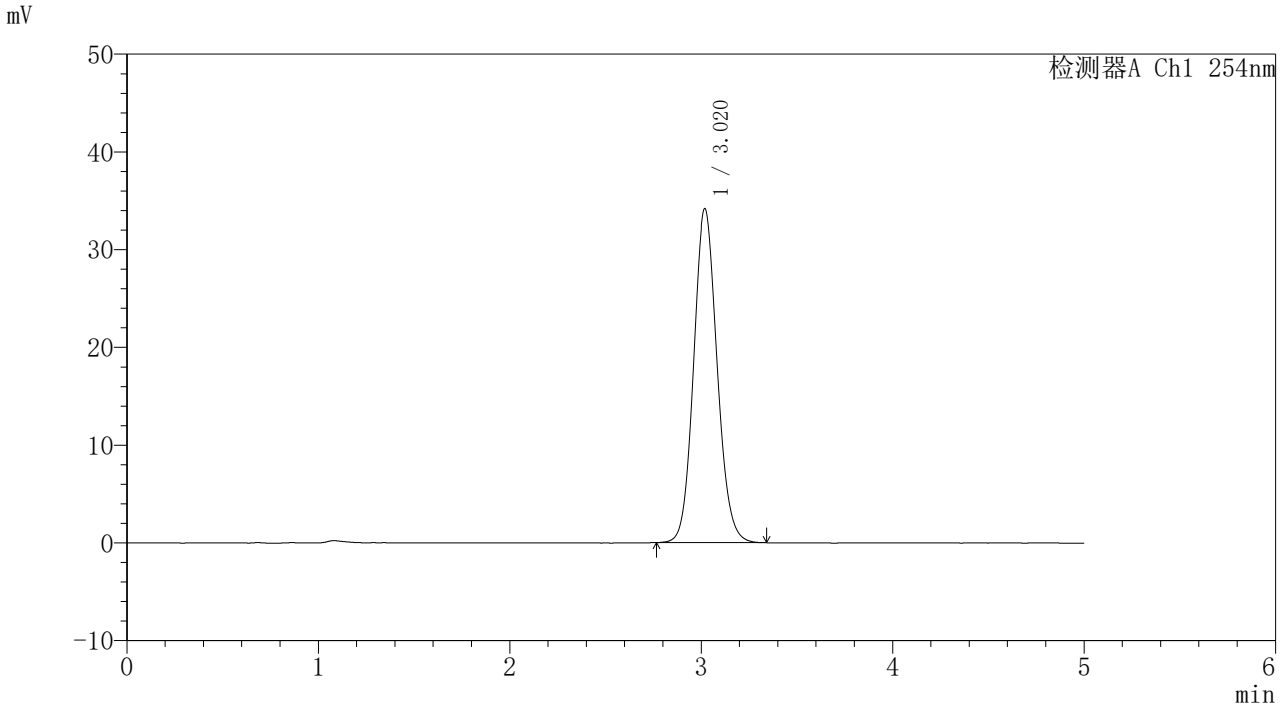

〈峰表〉

检测器A Ch1 254nm

峰号	保留时间	面积	面积%	高度	理论塔板数(USP)	拖尾因子	分离度(USP)
1	3.020	292785	100.000	34168	2919	1.102	--
总计		292785	100.000	34168			

图91 吲哚美辛凝胶体外释放HPLC图谱-生理盐水介质-600转-对照品溶液2-1

SHIMADZU LabSolutions

YMP-4086

〈样品信息〉

色谱柱: XB-C8(50mm*4.6mm,5μm)　　流　速: 1.0ml/min
柱温:40℃　　波　长: 254nm
数据文件名: TWKS$YMP-4086 - 10-5/7-184-2 - YMP-4806-twsf-2-slys-dzp2-2.lcd
方法文件名: TWKS$YMP-4086 - YMP-4086-twsf-Fx256.lcm
批处理文件名: TWKS$YMP-4086 - 20251205-Fx256.lcb
样品瓶号: 3-27
进样体积: 10 μl　　版本号: 6.115
进样时间: 2025/12/06 07:16:32　　实验者: xiexinhui
处理时间(V2) : 2025/12/08 09:23:49　　处理者: xiexinhui
仪器型号: SHIMADZU LC-2050C (FX256)

〈色谱图〉

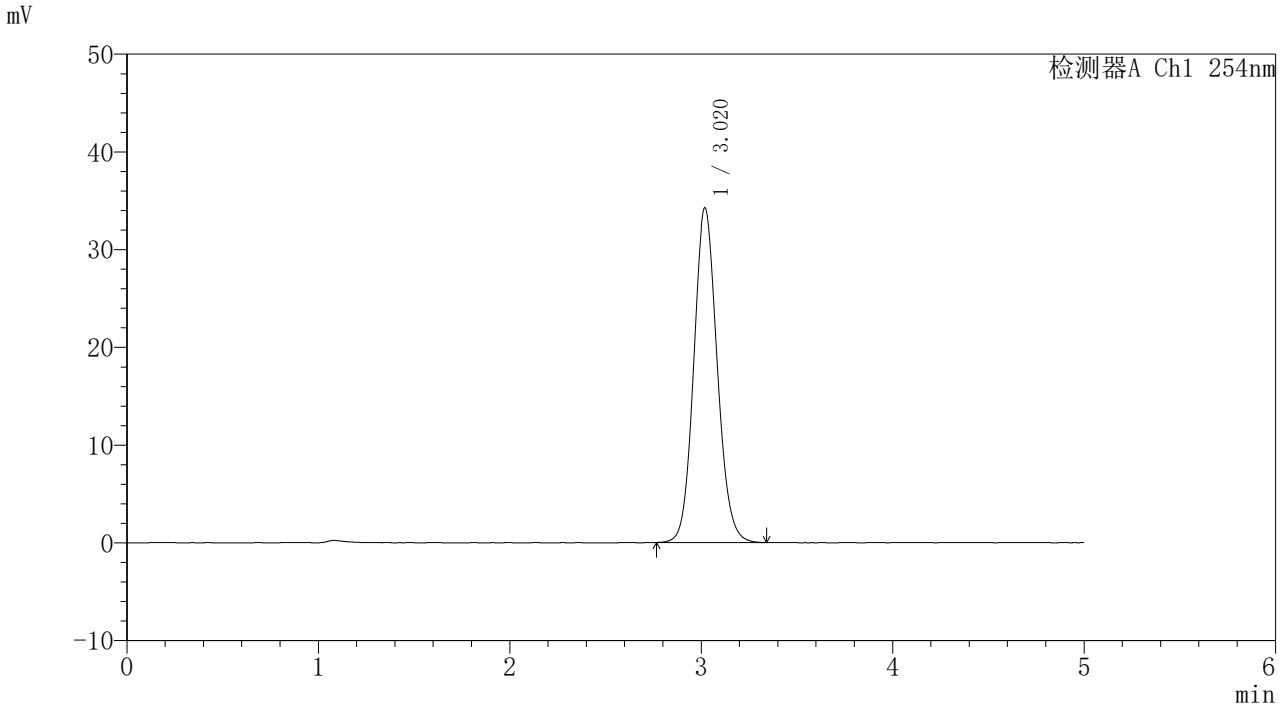

〈峰表〉

检测器A Ch1 254nm

峰号	保留时间	面积	面积%	高度	理论塔板数(USP)	拖尾因子	分离度(USP)
1	3.020	292787	100.000	34230	2927	1.102	--
总计		292787	100.000	34230			

图92 吲哚美辛凝胶体外释放HPLC图谱-生理盐水介质-600转-对照品溶液2-2