SHIMADZU LabSolutions

999盐酸鲁拉西酮片

<样品信息>

色谱柱 : XB-C18(50mm*4.6mm,5μm） 流速:1.5ml/min
柱 温 : 30℃ 波长:318nm
数据文件名: RC$999 - 0-225/11-1990-2 - zzp-2025111511p-rcqx-1-jf50z-40mg-pH6.8jz-rj.lcd
方法文件名: RC$999 - 20251209-ysllxt-rcqx-FX260.lcm
批处理文件名: RC$999 - 20251209-rcqx-FX260.lcb
样品瓶号: 1-9
进样体积: 10 μl 版本号:6.115
分析时间: 2025/12/09 10:59:02 实验者: xiechaojun
处理时间（V2）: 2025/12/10 11:50:23 处理者: xiechaojun
仪器型号：SHIMADZU LC-2050C(FX260)

<色谱图>

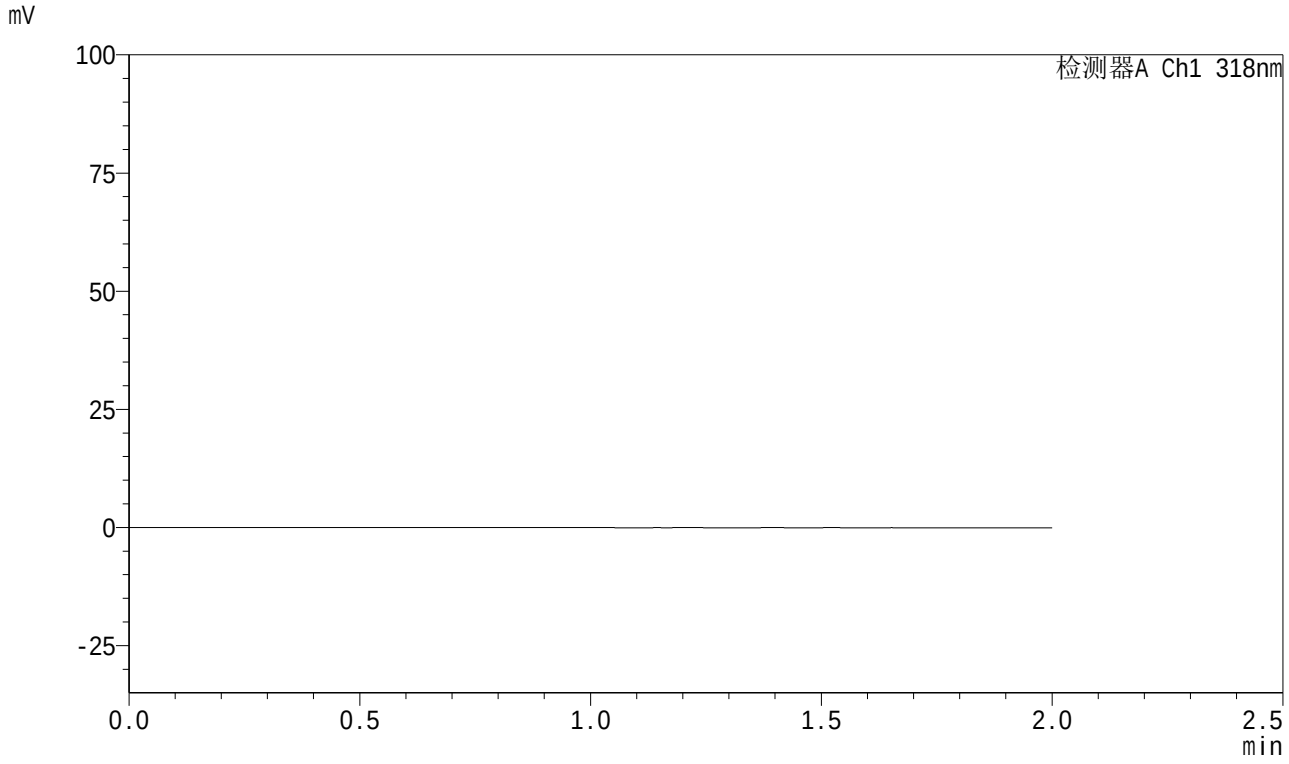

<峰表>

检测器A Ch1 318nm

峰号	保留时间	面积	面积%	高度	理论塔板数(USP)	拖尾因子	分离度(USP)
总计							

SHIMADZU LabSolutions

999盐酸鲁拉西酮片

<样品信息>

色谱柱　: XB-C18(50mm*4.6mm,5μm）　　流速:1.5ml/min
柱 温　: 30℃　　波长:318nm
数据文件名: RC$999 - 0-225/11-1991-2 - zzp-2025111511p-rcqx-1-jf50z-40mg-pH6.8jz-dz1-1.lcd
方法文件名: RC$999 - 20251209-ysllxt-rcqx-FX260.lcm
批处理文件名: RC$999 - 20251209-rcqx-FX260.lcb
样品瓶号: 1-18
进样体积: 10 μl　　版本号:6.115
分析时间: 2025/12/09 11:01:25　　实验者: xiechaojun
处理时间（V2）: 2025/12/10 11:50:26　　处理者: xiechaojun
仪器型号：SHIMADZU LC-2050C(FX260)

<色谱图>

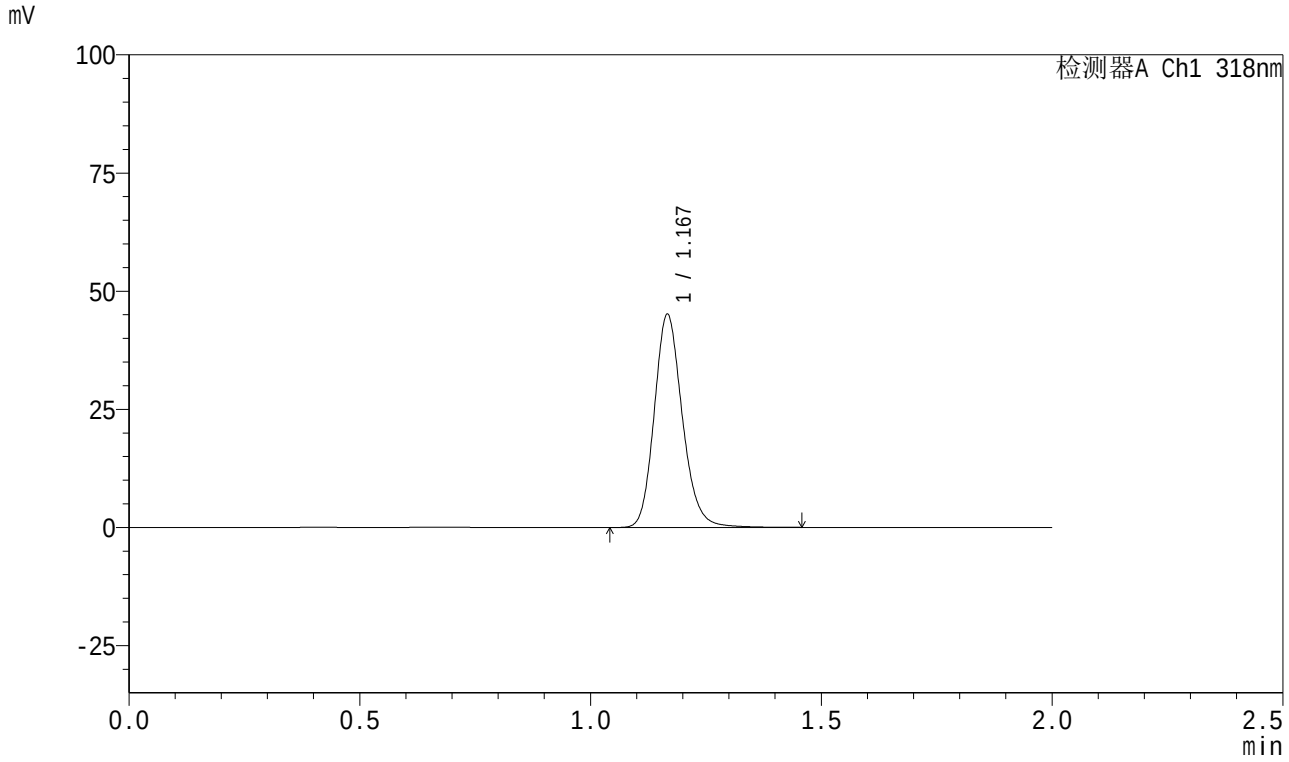

<峰表>

检测器A Ch1 318nm

峰号	保留时间	面积	面积%	高度	理论塔板数(USP)	拖尾因子	分离度(USP)
1	1.167	190951	100.000	44719	1800	1.169	--
总计		190951	100.000	44719			

SHIMADZU LabSolutions

999盐酸鲁拉西酮片

<样品信息>

色谱柱 : XB-C18(50mm*4.6mm,5μm） 流速:1.5ml/min
柱 温 : 30℃ 波长:318nm
数据文件名: RC$999 - 0-225/11-1992-2 - zzp-2025111511p-rcqx-1-jf50z-40mg-pH6.8jz-dz1-2.lcd
方法文件名: RC$999 - 20251209-ysllxt-rcqx-FX260.lcm
批处理文件名: RC$999 - 20251209-rcqx-FX260.lcb
样品瓶号: 1-18
进样体积: 10 μl 版本号:6.115
分析时间: 2025/12/09 11:03:48 实验者: xiechaojun
处理时间（V2）: 2025/12/10 11:50:30 处理者: xiechaojun
仪器型号：SHIMADZU LC-2050C(FX260)

<色谱图>

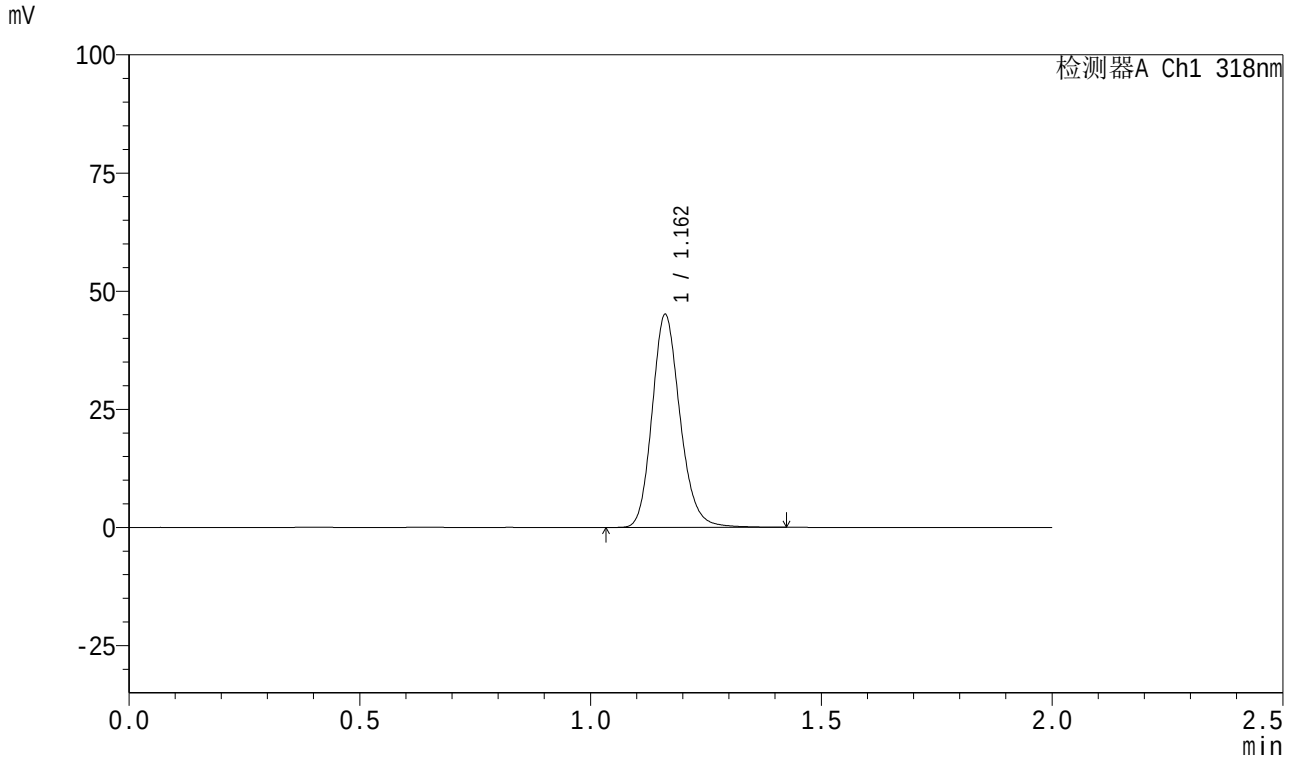

<峰表>

检测器A Ch1 318nm

峰号	保留时间	面积	面积%	高度	理论塔板数(USP)	拖尾因子	分离度(USP)
1	1.162	190193	100.000	44965	1798	1.170	--
总计		190193	100.000	44965			

SHIMADZU LabSolutions

999盐酸鲁拉西酮片

<样品信息>

色谱柱 : XB-C18(50mm*4.6mm,5μm） 流速:1.5ml/min
柱 温 : 30℃ 波长:318nm
数据文件名: RC$999 - 0-225/11-1993-2 - zzp-2025111511p-rcqx-1-jf50z-40mg-pH6.8jz-dz1-3.lcd
方法文件名: RC$999 - 20251209-ysllxt-rcqx-FX260.lcm
批处理文件名: RC$999 - 20251209-rcqx-FX260.lcb
样品瓶号: 1-18
进样体积: 10 μl 版本号:6.115
分析时间: 2025/12/09 11:06:12 实验者: xiechaojun
处理时间（V2）: 2025/12/10 11:50:33 处理者: xiechaojun
仪器型号：SHIMADZU LC-2050C(FX260)

<色谱图>

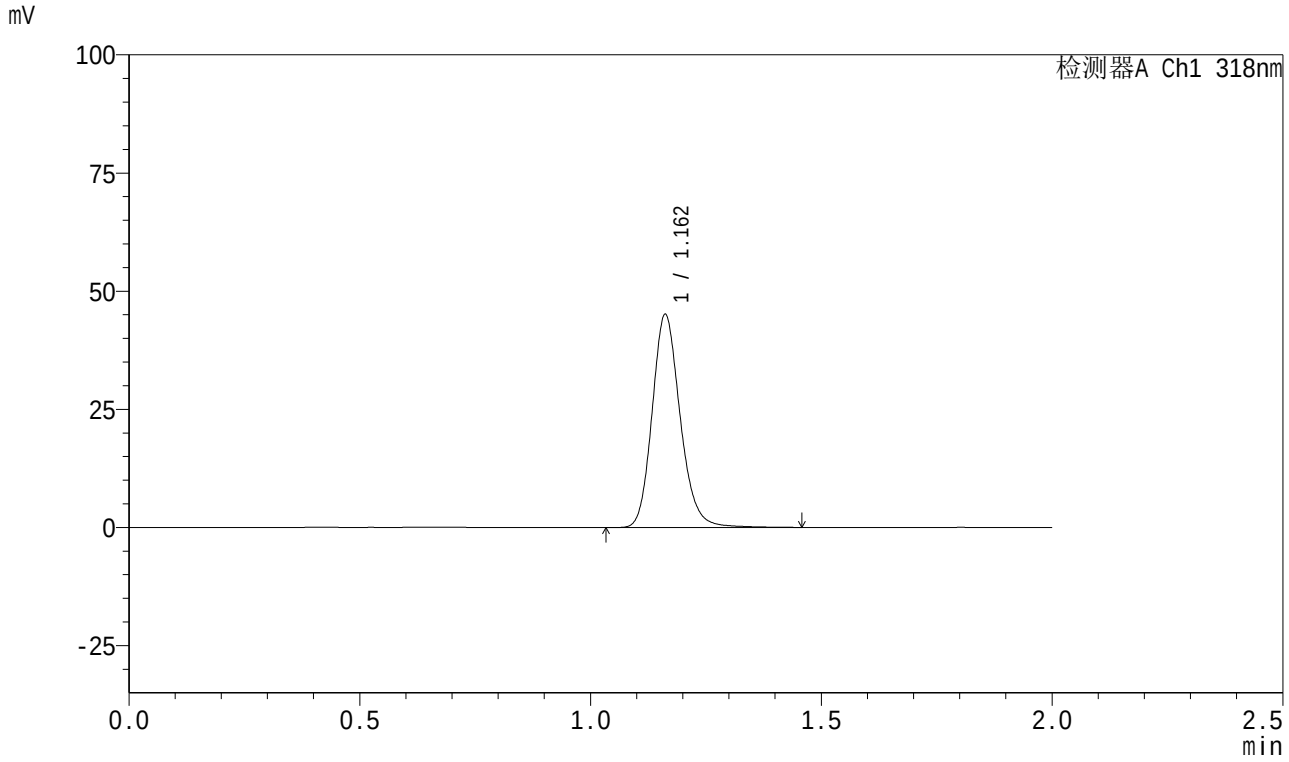

<峰表>

检测器A Ch1 318nm

峰号	保留时间	面积	面积%	高度	理论塔板数(USP)	拖尾因子	分离度(USP)
1	1.162	190797	100.000	44996	1794	1.170	--
总计		190797	100.000	44996			

SHIMADZU LabSolutions

999盐酸鲁拉西酮片

<样品信息>

色谱柱 : XB-C18(50mm*4.6mm,5μm） 流速:1.5ml/min
柱 温 : 30℃ 波长:318nm
数据文件名: RC$999 - 0-225/11-1994-2 - zzp-2025111511p-rcqx-1-jf50z-40mg-pH6.8jz-dz1-4.lcd
方法文件名: RC$999 - 20251209-ysllxt-rcqx-FX260.lcm
批处理文件名: RC$999 - 20251209-rcqx-FX260.lcb
样品瓶号: 1-18
进样体积: 10 μl 版本号:6.115
分析时间: 2025/12/09 11:08:35 实验者: xiechaojun
处理时间（V2）: 2025/12/10 11:50:36 处理者: xiechaojun
仪器型号：SHIMADZU LC-2050C(FX260)

<色谱图>

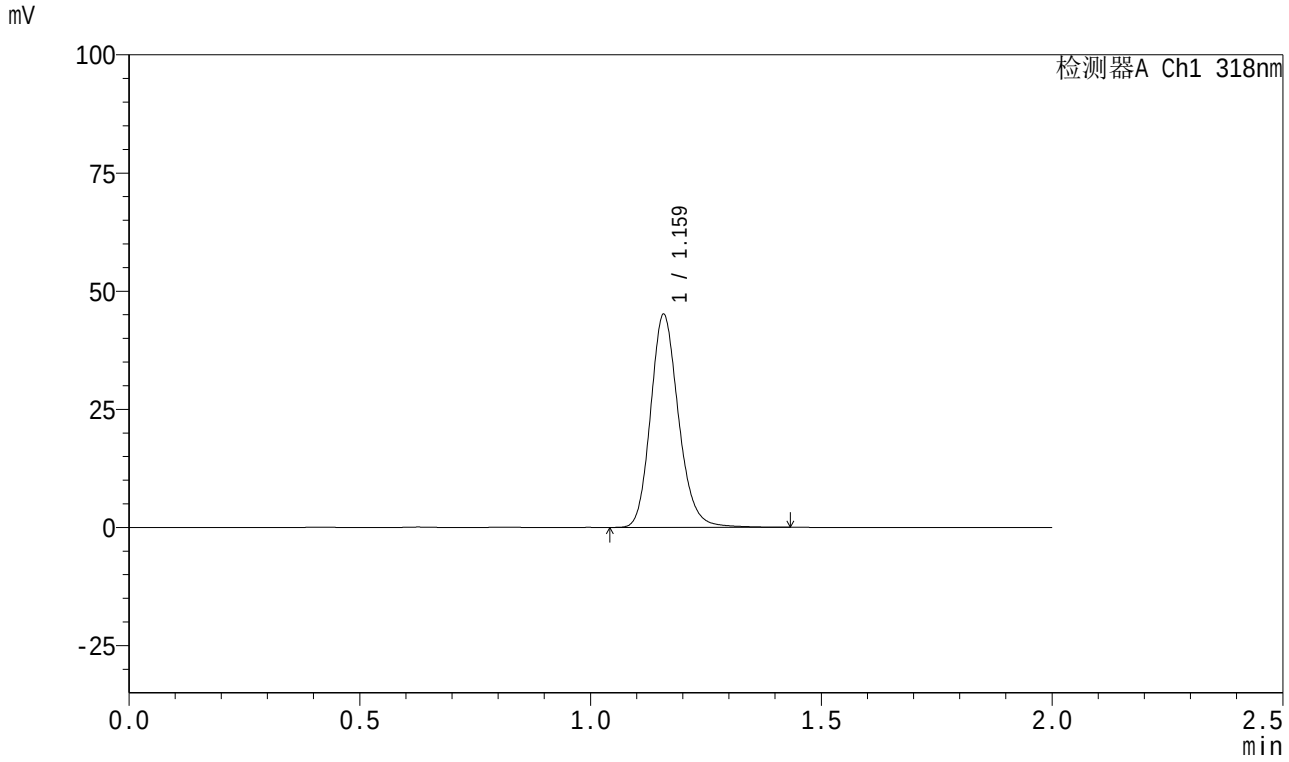

<峰表>

检测器A Ch1 318nm

峰号	保留时间	面积	面积%	高度	理论塔板数(USP)	拖尾因子	分离度(USP)
1	1.159	190039	100.000	44668	1791	1.172	--
总计		190039	100.000	44668			

SHIMADZU LabSolutions

999盐酸鲁拉西酮片

<样品信息>

色谱柱 : XB-C18(50mm*4.6mm,5μm） 流速:1.5ml/min
柱 温 : 30℃ 波长:318nm
数据文件名: RC$999 - 0-225/11-1995-2 - zzp-2025111511p-rcqx-1-jf50z-40mg-pH6.8jz-dz1-5.lcd
方法文件名: RC$999 - 20251209-ysllxt-rcqx-FX260.lcm
批处理文件名: RC$999 - 20251209-rcqx-FX260.lcb
样品瓶号: 1-18
进样体积: 10 μl 版本号:6.115
分析时间: 2025/12/09 11:10:58 实验者: xiechaojun
处理时间（V2）: 2025/12/10 11:50:39 处理者: xiechaojun
仪器型号：SHIMADZU LC-2050C(FX260)

<色谱图>

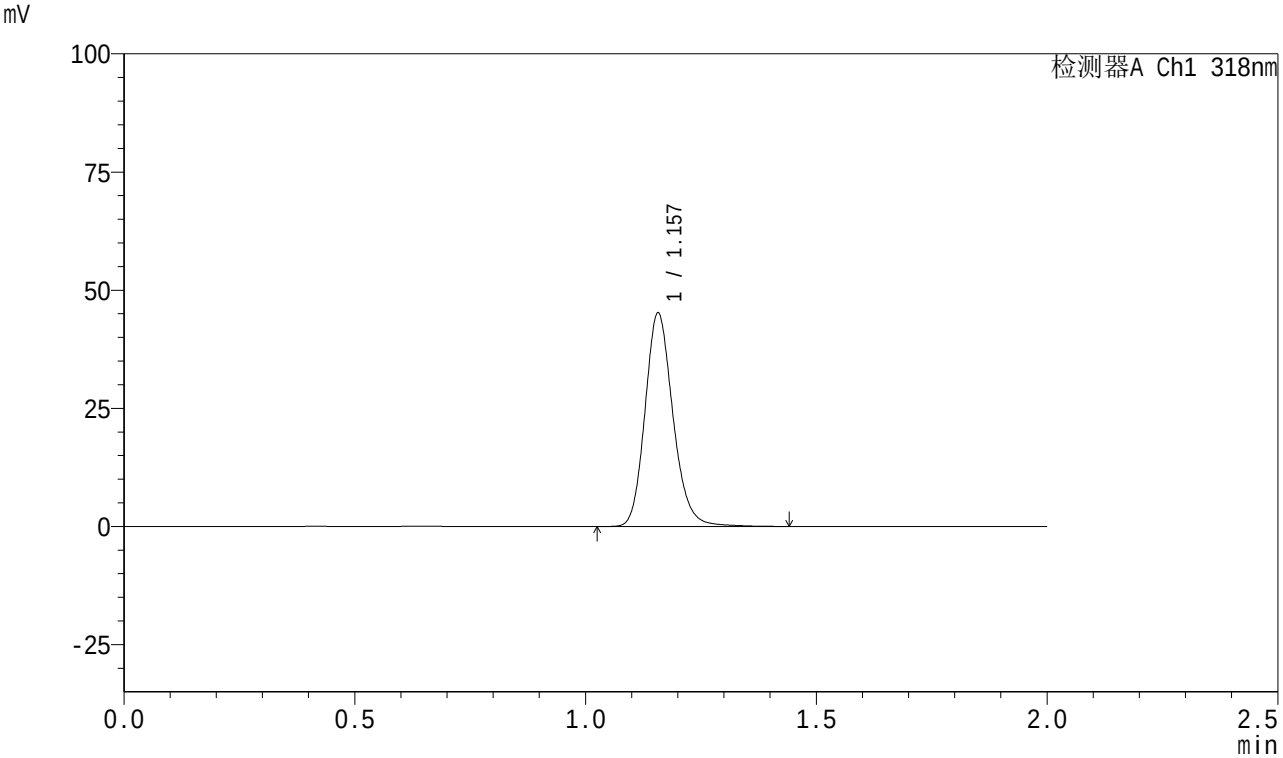

<峰表>

检测器A Ch1 318nm

峰号	保留时间	面积	面积%	高度	理论塔板数(USP)	拖尾因子	分离度(USP)
1	1.157	190866	100.000	44993	1783	1.172	--
总计		190866	100.000	44993			

SHIMADZU LabSolutions

999盐酸鲁拉西酮片

<样品信息>

色谱柱 : XB-C18(50mm*4.6mm,5μm） 流速:1.5ml/min
柱 温 : 30℃ 波长:318nm
数据文件名: RC$999 - 0-225/11-1996-2 - zzp-2025111511p-rcqx-1-jf50z-40mg-pH6.8jz-5min-P1.lcd
方法文件名: RC$999 - 20251209-ysllxt-rcqx-FX260.lcm
批处理文件名: RC$999 - 20251209-rcqx-FX260.lcb
样品瓶号: 1-1
进样体积: 10 μl 版本号:6.115
分析时间: 2025/12/09 11:13:20 实验者: xiechaojun
处理时间（V2）: 2025/12/10 11:50:42 处理者: xiechaojun
仪器型号：SHIMADZU LC-2050C(FX260)

<色谱图>

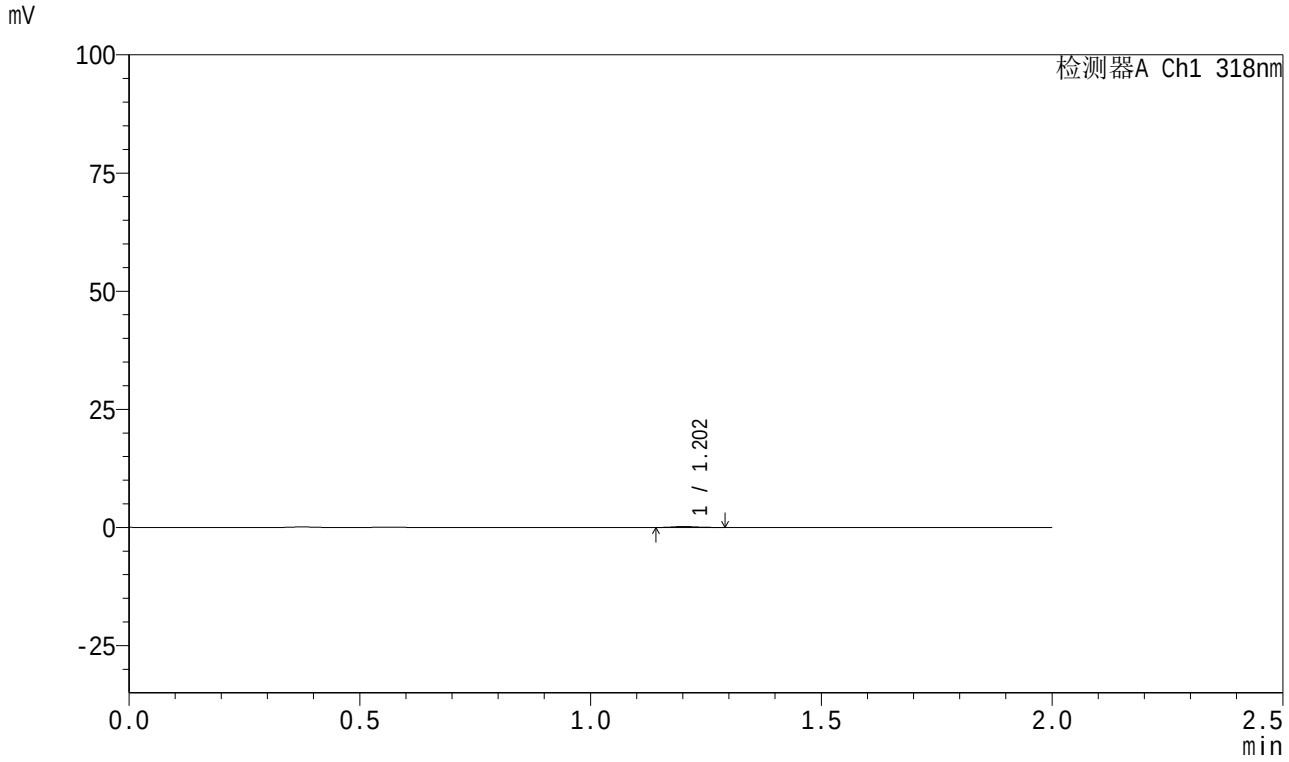

<峰表>

检测器A Ch1 318nm

峰号	保留时间	面积	面积%	高度	理论塔板数(USP)	拖尾因子	分离度(USP)
1	1.202	771	100.000	202	2298	1.195	--
总计		771	100.000	202			

SHIMADZU LabSolutions

999盐酸鲁拉西酮片

<样品信息>

色谱柱 : XB-C18(50mm*4.6mm,5μm） 流速:1.5ml/min
柱 温 : 30℃ 波长:318nm
数据文件名: RC$999 - 0-225/11-1997-2 - zzp-2025111511p-rcqx-1-jf50z-40mg-pH6.8jz-5min-P2.lcd
方法文件名: RC$999 - 20251209-ysllxt-rcqx-FX260.lcm
批处理文件名: RC$999 - 20251209-rcqx-FX260.lcb
样品瓶号: 1-10
进样体积: 10 μl 版本号:6.115
分析时间: 2025/12/09 11:15:42 实验者: xiechaojun
处理时间（V2）: 2025/12/10 11:50:44 处理者: xiechaojun
仪器型号：SHIMADZU LC-2050C(FX260)

<色谱图>

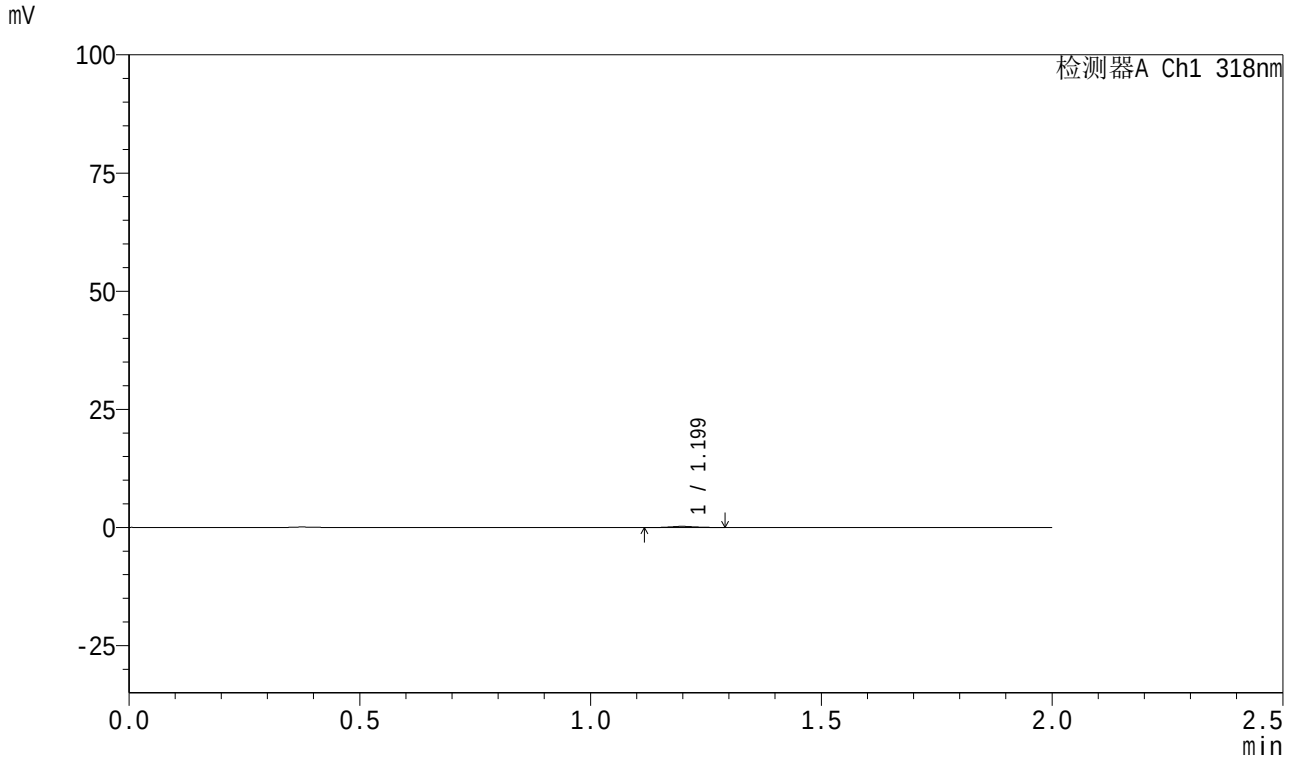

<峰表>

检测器A Ch1 318nm

峰号	保留时间	面积	面积%	高度	理论塔板数(USP)	拖尾因子	分离度(USP)
1	1.199	1047	100.000	261	2066	1.064	--
总计		1047	100.000	261			

SHIMADZU LabSolutions

999盐酸鲁拉西酮片

<样品信息>

色谱柱 : XB-C18(50mm*4.6mm,5μm） 流速:1.5ml/min
柱 温 : 30℃ 波长:318nm
数据文件名: RC$999 - 0-225/11-1998-2 - zzp-2025111511p-rcqx-1-jf50z-40mg-pH6.8jz-5min-P3.lcd
方法文件名: RC$999 - 20251209-ysllxt-rcqx-FX260.lcm
批处理文件名: RC$999 - 20251209-rcqx-FX260.lcb
样品瓶号: 1-19
进样体积: 10 μl 版本号:6.115
分析时间: 2025/12/09 11:18:04 实验者: xiechaojun
处理时间（V2）: 2025/12/10 11:50:47 处理者: xiechaojun
仪器型号：SHIMADZU LC-2050C(FX260)

<色谱图>

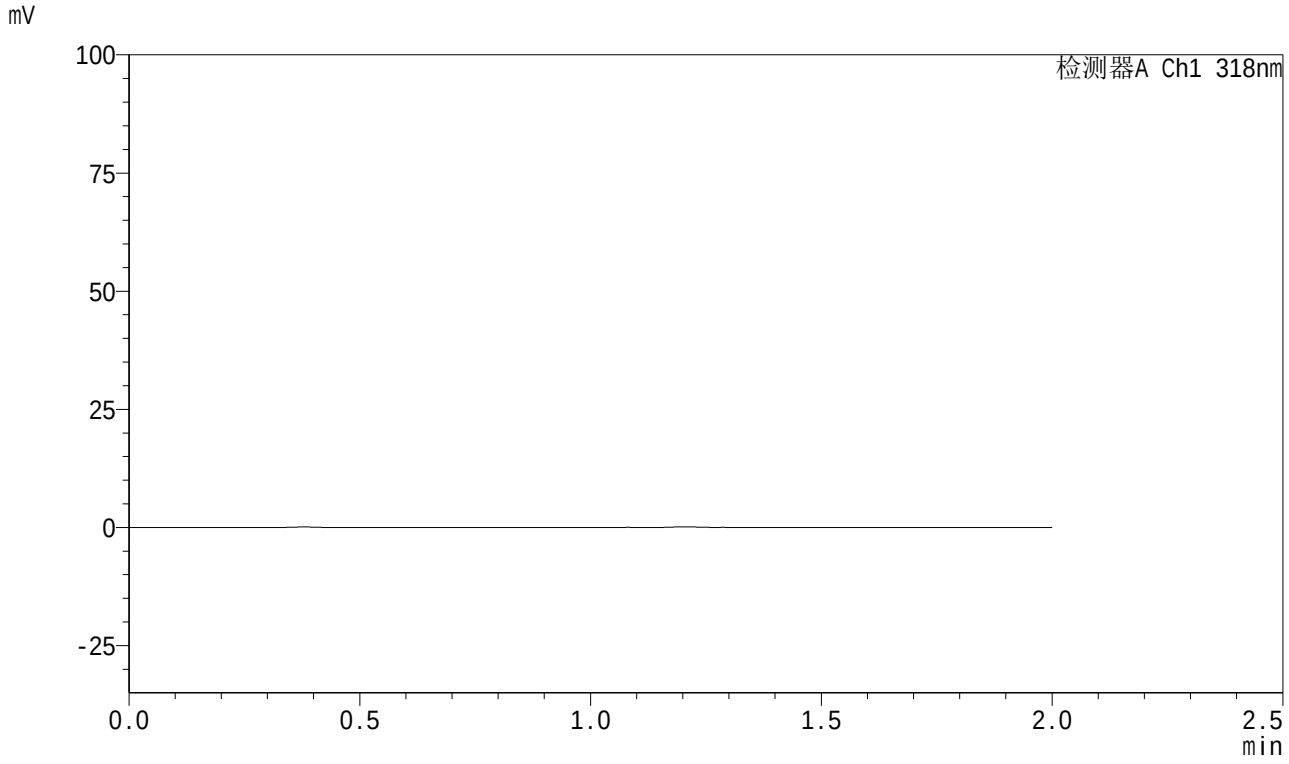

<峰表>

检测器A Ch1 318nm

峰号	保留时间	面积	面积%	高度	理论塔板数(USP)	拖尾因子	分离度(USP)
总计							

SHIMADZU LabSolutions

999盐酸鲁拉西酮片

<样品信息>

色谱柱 : XB-C18(50mm*4.6mm,5μm） 流速:1.5ml/min
柱 温 : 30℃ 波长:318nm
数据文件名: RC$999 - 0-225/11-1999-2 - zzp-2025111511p-rcqx-1-jf50z-40mg-pH6.8jz-5min-P4.lcd
方法文件名: RC$999 - 20251209-ysllxt-rcqx-FX260.lcm
批处理文件名: RC$999 - 20251209-rcqx-FX260.lcb
样品瓶号: 1-28
进样体积: 10 μl 版本号:6.115
分析时间: 2025/12/09 11:20:26 实验者: xiechaojun
处理时间（V2）: 2025/12/10 11:50:50 处理者: xiechaojun
仪器型号：SHIMADZU LC-2050C(FX260)

<色谱图>

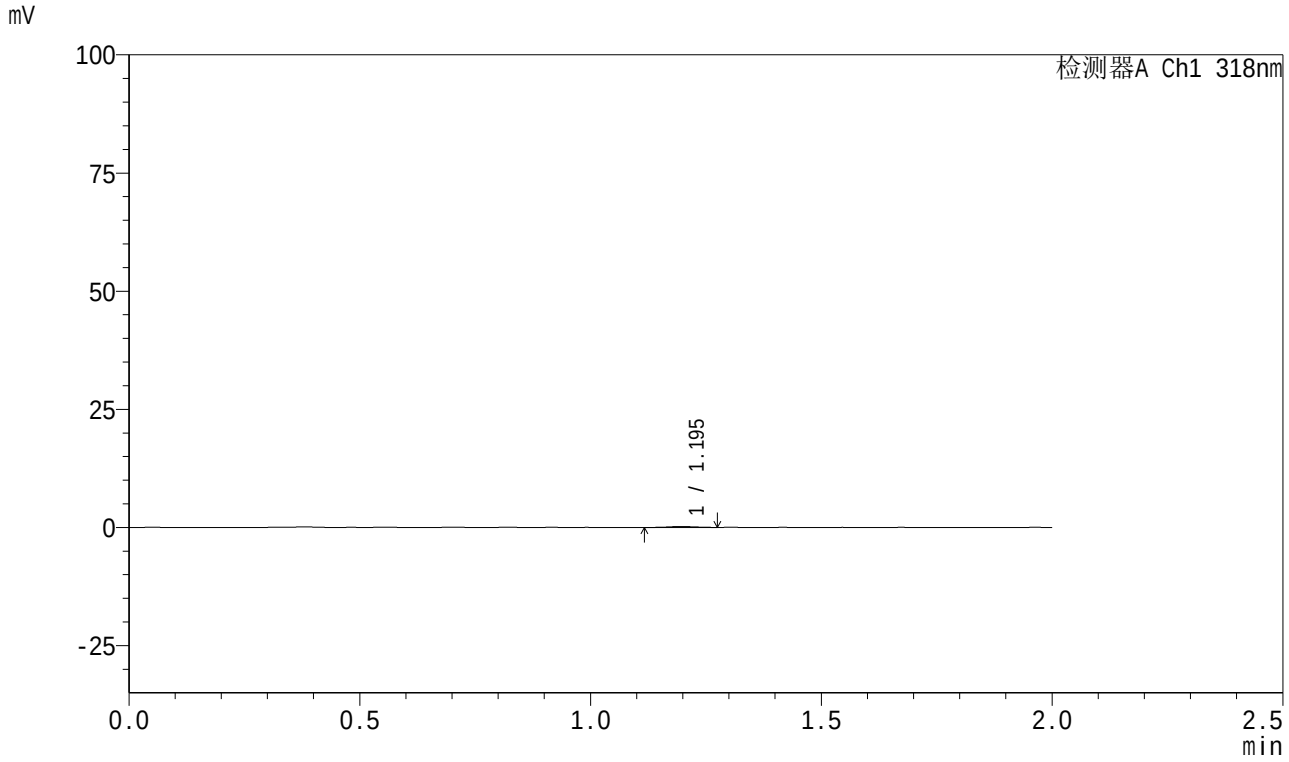

<峰表>

检测器A Ch1 318nm

峰号	保留时间	面积	面积%	高度	理论塔板数(USP)	拖尾因子	分离度(USP)
1	1.195	762	100.000	195	2041	0.959	--
总计		762	100.000	195			

SHIMADZU LabSolutions

999盐酸鲁拉西酮片

<样品信息>

色谱柱 : XB-C18(50mm*4.6mm,5μm） 流速:1.5ml/min
柱 温 : 30℃ 波长:318nm
数据文件名: RC$999 - 0-225/11-2000-2 - zzp-2025111511p-rcqx-1-jf50z-40mg-pH6.8jz-5min-P5.lcd
方法文件名: RC$999 - 20251209-ysllxt-rcqx-FX260.lcm
批处理文件名: RC$999 - 20251209-rcqx-FX260.lcb
样品瓶号: 1-37
进样体积: 10 μl 版本号:6.115
分析时间: 2025/12/09 11:22:48 实验者: xiechaojun
处理时间（V2）: 2025/12/10 11:50:53 处理者: xiechaojun
仪器型号：SHIMADZU LC-2050C(FX260)

<色谱图>

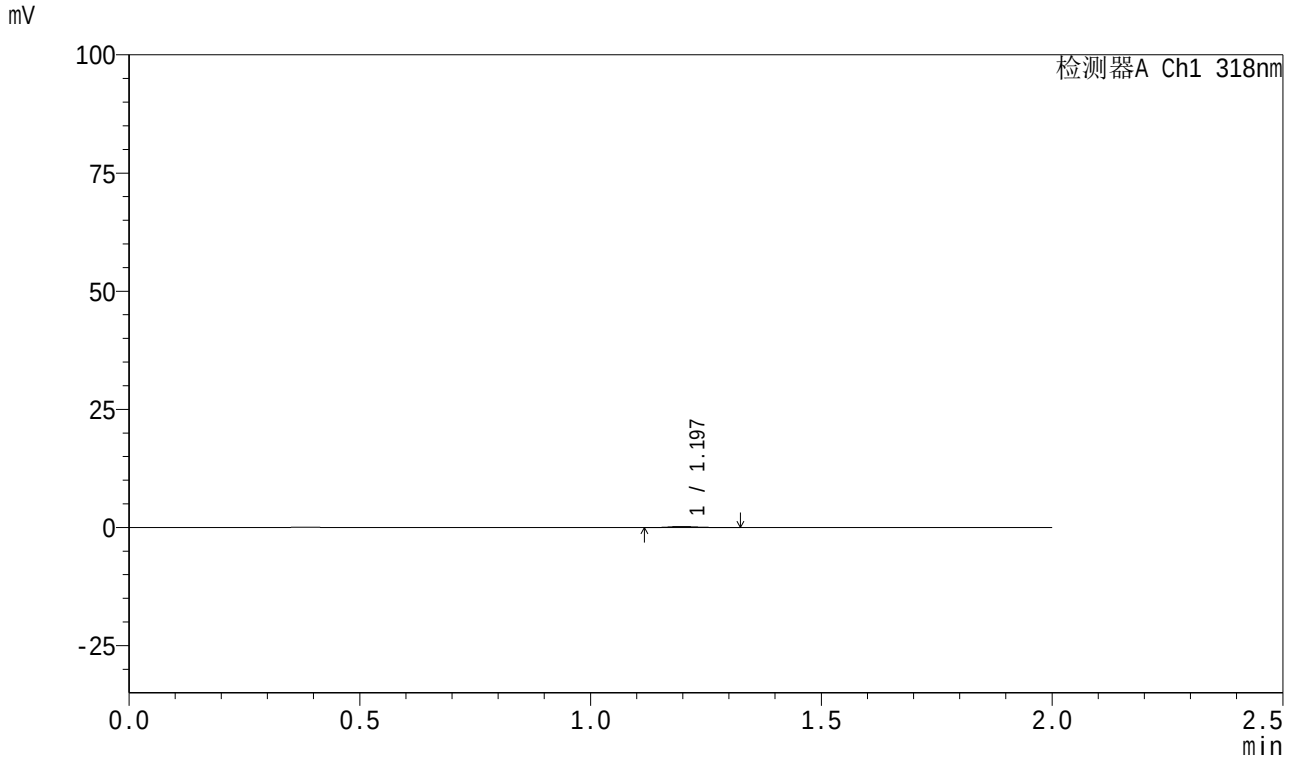

<峰表>

检测器A Ch1 318nm

峰号	保留时间	面积	面积%	高度	理论塔板数(USP)	拖尾因子	分离度(USP)
1	1.197	954	100.000	238	2219	1.374	--
总计		954	100.000	238			

SHIMADZU LabSolutions

999盐酸鲁拉西酮片

<样品信息>

色谱柱 : XB-C18(50mm*4.6mm,5μm） 流速:1.5ml/min
柱 温 : 30℃ 波长:318nm
数据文件名: RC$999 - 0-225/11-2001-2 - zzp-2025111511p-rcqx-1-jf50z-40mg-pH6.8jz-5min-P6.lcd
方法文件名: RC$999 - 20251209-ysllxt-rcqx-FX260.lcm
批处理文件名: RC$999 - 20251209-rcqx-FX260.lcb
样品瓶号: 1-46
进样体积: 10 μl 版本号:6.115
分析时间: 2025/12/09 11:25:10 实验者: xiechaojun
处理时间（V2）: 2025/12/10 11:50:56 处理者: xiechaojun
仪器型号：SHIMADZU LC-2050C(FX260)

<色谱图>

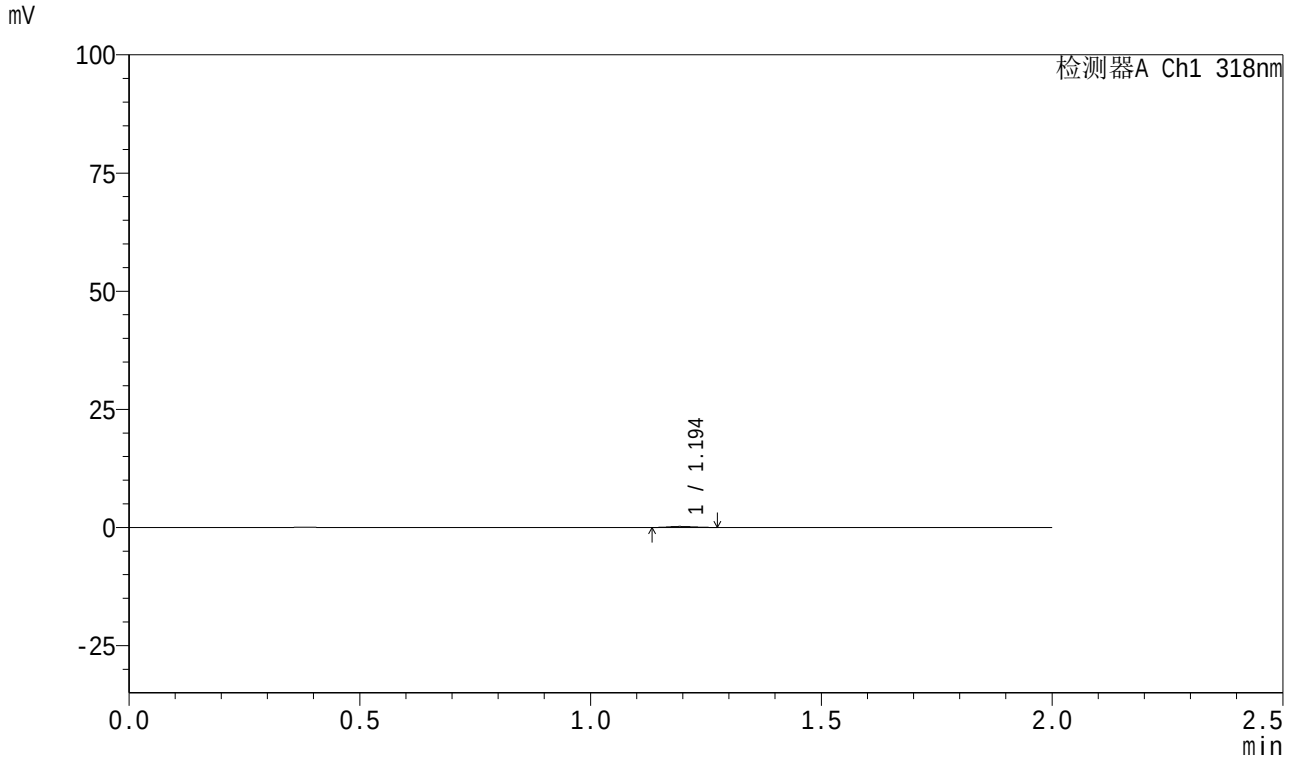

<峰表>

检测器A Ch1 318nm

峰号	保留时间	面积	面积%	高度	理论塔板数(USP)	拖尾因子	分离度(USP)
1	1.194	853	100.000	226	2121	1.159	--
总计		853	100.000	226			

SHIMADZU LabSolutions

999盐酸鲁拉西酮片

<样品信息>

色谱柱 : XB-C18(50mm*4.6mm,5μm） 流速:1.5ml/min
柱 温 : 30℃ 波长:318nm
数据文件名: RC$999 - 0-225/11-2002-2 - zzp-2025111511p-rcqx-1-jf50z-40mg-pH6.8jz-10min-P1.lcd
方法文件名: RC$999 - 20251209-ysllxt-rcqx-FX260.lcm
批处理文件名: RC$999 - 20251209-rcqx-FX260.lcb
样品瓶号: 1-2
进样体积: 10 μl 版本号:6.115
分析时间: 2025/12/09 11:27:32 实验者: xiechaojun
处理时间（V2）: 2025/12/10 11:50:58 处理者: xiechaojun
仪器型号：SHIMADZU LC-2050C(FX260)

<色谱图>

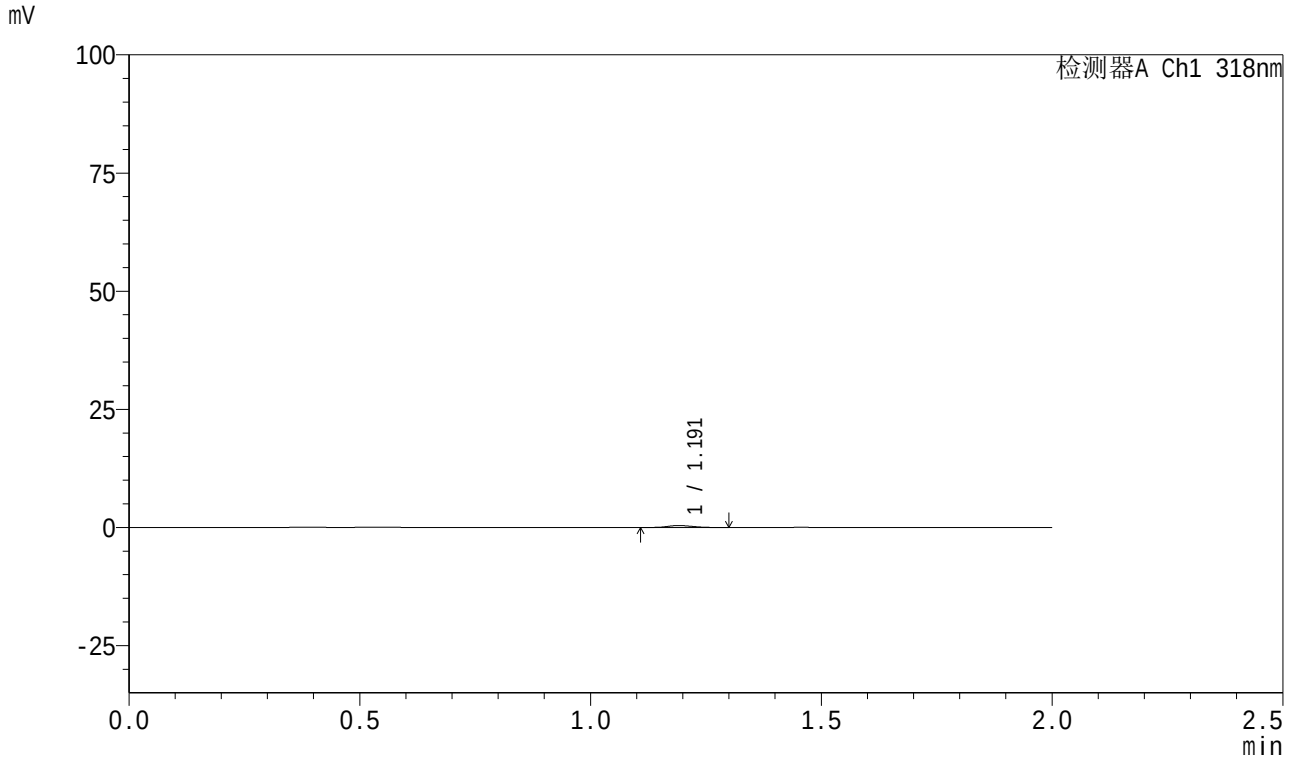

<峰表>

检测器A Ch1 318nm

峰号	保留时间	面积	面积%	高度	理论塔板数(USP)	拖尾因子	分离度(USP)
1	1.191	1491	100.000	409	2369	1.183	--
总计		1491	100.000	409			

SHIMADZU LabSolutions

999盐酸鲁拉西酮片

<样品信息>

色谱柱 : XB-C18(50mm*4.6mm,5μm） 流速:1.5ml/min
柱 温 : 30℃ 波长:318nm
数据文件名: RC$999 - 0-225/11-2003-2 - zzp-2025111511p-rcqx-1-jf50z-40mg-pH6.8jz-10min-P2.lcd
方法文件名: RC$999 - 20251209-ysllxt-rcqx-FX260.lcm
批处理文件名: RC$999 - 20251209-rcqx-FX260.lcb
样品瓶号: 1-11
进样体积: 10 μl 版本号:6.115
分析时间: 2025/12/09 11:29:54 实验者: xiechaojun
处理时间（V2）: 2025/12/10 11:51:02 处理者: xiechaojun
仪器型号：SHIMADZU LC-2050C(FX260)

<色谱图>

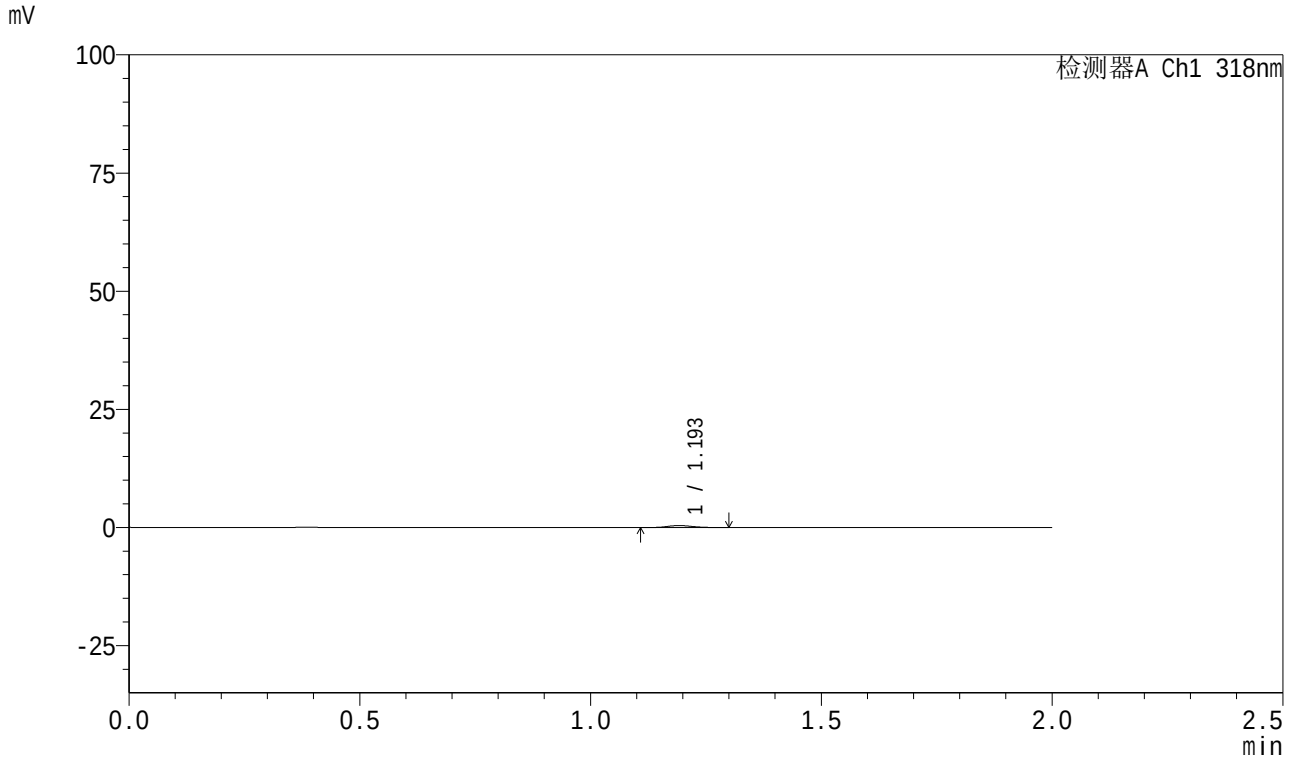

<峰表>

检测器A Ch1 318nm

峰号	保留时间	面积	面积%	高度	理论塔板数(USP)	拖尾因子	分离度(USP)
1	1.193	1546	100.000	411	2341	1.143	--
总计		1546	100.000	411			

SHIMADZU LabSolutions

999盐酸鲁拉西酮片

<样品信息>

色谱柱　: XB-C18(50mm*4.6mm,5μm）　　流速:1.5ml/min
柱 温　: 30℃　　波长:318nm
数据文件名: RC$999 - 0-225/11-2004-2 - zzp-2025111511p-rcqx-1-jf50z-40mg-pH6.8jz-10min-P3.lcd
方法文件名: RC$999 - 20251209-ysllxt-rcqx-FX260.lcm
批处理文件名: RC$999 - 20251209-rcqx-FX260.lcb
样品瓶号: 1-20
进样体积: 10 μl　　版本号:6.115
分析时间: 2025/12/09 11:32:16　　实验者: xiechaojun
处理时间（V2）: 2025/12/10 11:51:06　　处理者: xiechaojun
仪器型号：SHIMADZU LC-2050C(FX260)

<色谱图>

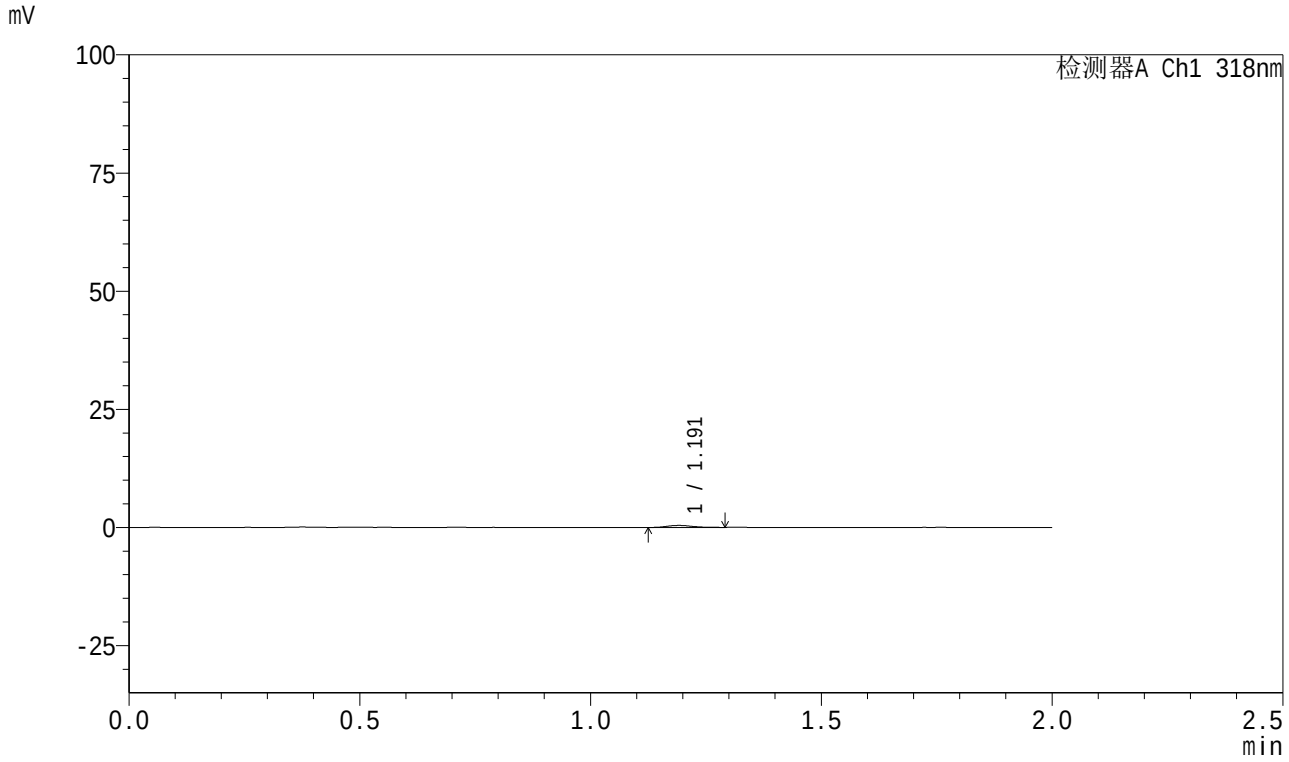

<峰表>

检测器A Ch1 318nm

峰号	保留时间	面积	面积%	高度	理论塔板数(USP)	拖尾因子	分离度(USP)
1	1.191	1602	100.000	420	2308	1.221	--
总计		1602	100.000	420			

SHIMADZU LabSolutions

999盐酸鲁拉西酮片

<样品信息>

色谱柱 : XB-C18(50mm*4.6mm,5μm） 流速:1.5ml/min
柱 温 : 30℃ 波长:318nm
数据文件名: RC$999 - 0-225/11-2005-2 - zzp-2025111511p-rcqx-1-jf50z-40mg-pH6.8jz-10min-P4.lcd
方法文件名: RC$999 - 20251209-ysllxt-rcqx-FX260.lcm
批处理文件名: RC$999 - 20251209-rcqx-FX260.lcb
样品瓶号: 1-29
进样体积: 10 μl 版本号:6.115
分析时间: 2025/12/09 11:34:38 实验者: xiechaojun
处理时间（V2）: 2025/12/10 11:51:09 处理者: xiechaojun
仪器型号：SHIMADZU LC-2050C(FX260)

<色谱图>

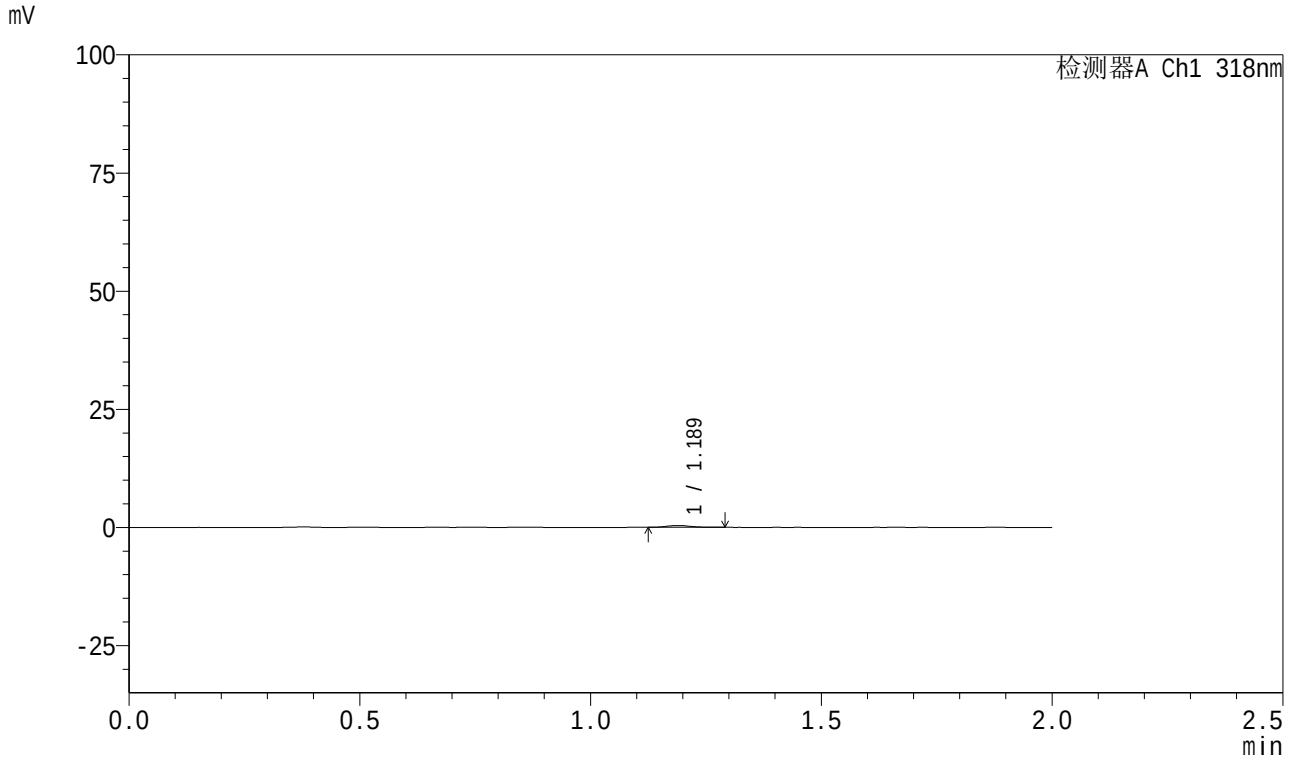

<峰表>

检测器A Ch1 318nm

峰号	保留时间	面积	面积%	高度	理论塔板数(USP)	拖尾因子	分离度(USP)
1	1.189	1449	100.000	397	2372	1.107	--
总计		1449	100.000	397			

SHIMADZU LabSolutions

999盐酸鲁拉西酮片

<样品信息>

色谱柱 : XB-C18(50mm*4.6mm,5μm） 流速:1.5ml/min
柱 温 : 30℃ 波长:318nm
数据文件名: RC$999 - 0-225/11-2006-2 - zzp-2025111511p-rcqx-1-jf50z-40mg-pH6.8jz-10min-P5.lcd
方法文件名: RC$999 - 20251209-ysllxt-rcqx-FX260.lcm
批处理文件名: RC$999 - 20251209-rcqx-FX260.lcb
样品瓶号: 1-38
进样体积: 10 μl 版本号:6.115
分析时间: 2025/12/09 11:36:59 实验者: xiechaojun
处理时间（V2）: 2025/12/10 11:51:12 处理者: xiechaojun
仪器型号：SHIMADZU LC-2050C(FX260)

<色谱图>

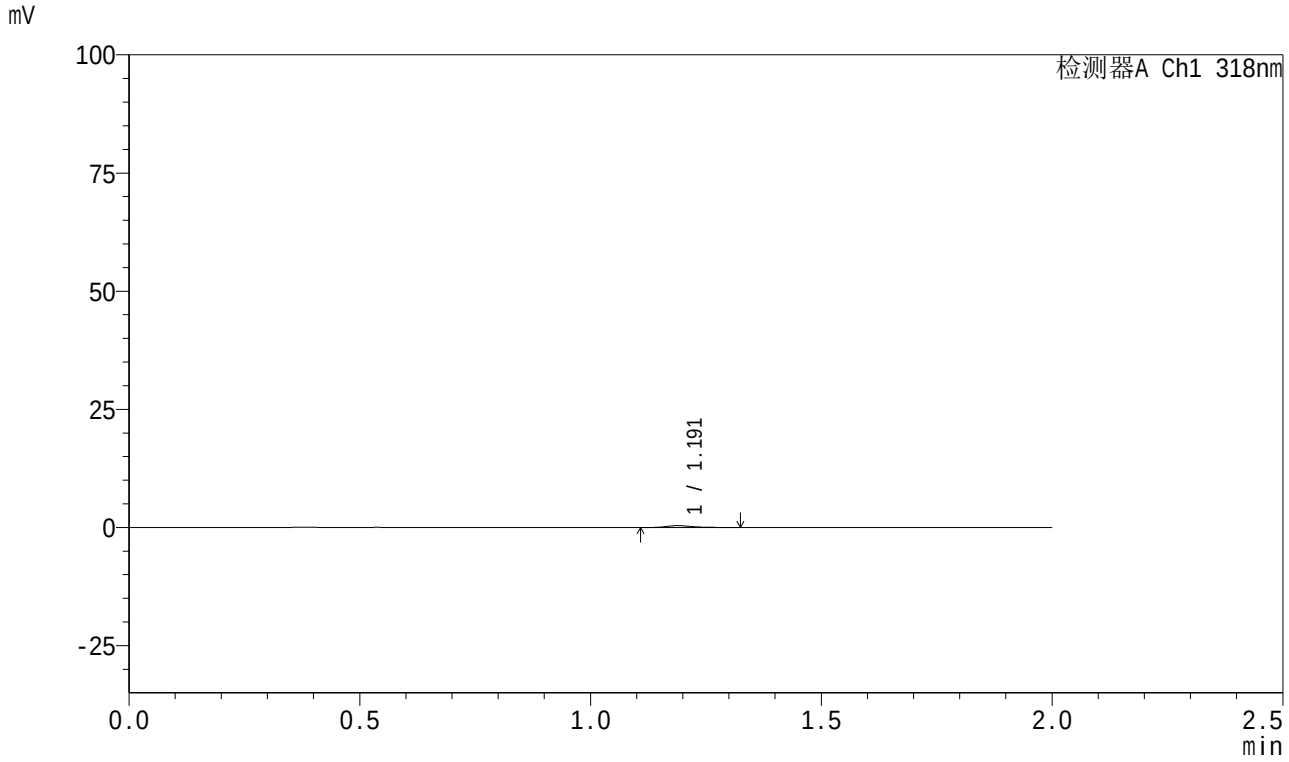

<峰表>

检测器A Ch1 318nm

峰号	保留时间	面积	面积%	高度	理论塔板数(USP)	拖尾因子	分离度(USP)
1	1.191	1557	100.000	392	2294	1.354	--
总计		1557	100.000	392			

SHIMADZU LabSolutions

999盐酸鲁拉西酮片

<样品信息>

色谱柱 : XB-C18(50mm*4.6mm,5μm） 流速:1.5ml/min
柱 温 : 30℃ 波长:318nm
数据文件名: RC$999 - 0-225/11-2007-2 - zzp-2025111511p-rcqx-1-jf50z-40mg-pH6.8jz-10min-P6.lcd
方法文件名: RC$999 - 20251209-ysllxt-rcqx-FX260.lcm
批处理文件名: RC$999 - 20251209-rcqx-FX260.lcb
样品瓶号: 1-47
进样体积: 10 μl 版本号:6.115
分析时间: 2025/12/09 11:39:21 实验者: xiechaojun
处理时间（V2）: 2025/12/10 11:51:15 处理者: xiechaojun
仪器型号：SHIMADZU LC-2050C(FX260)

<色谱图>

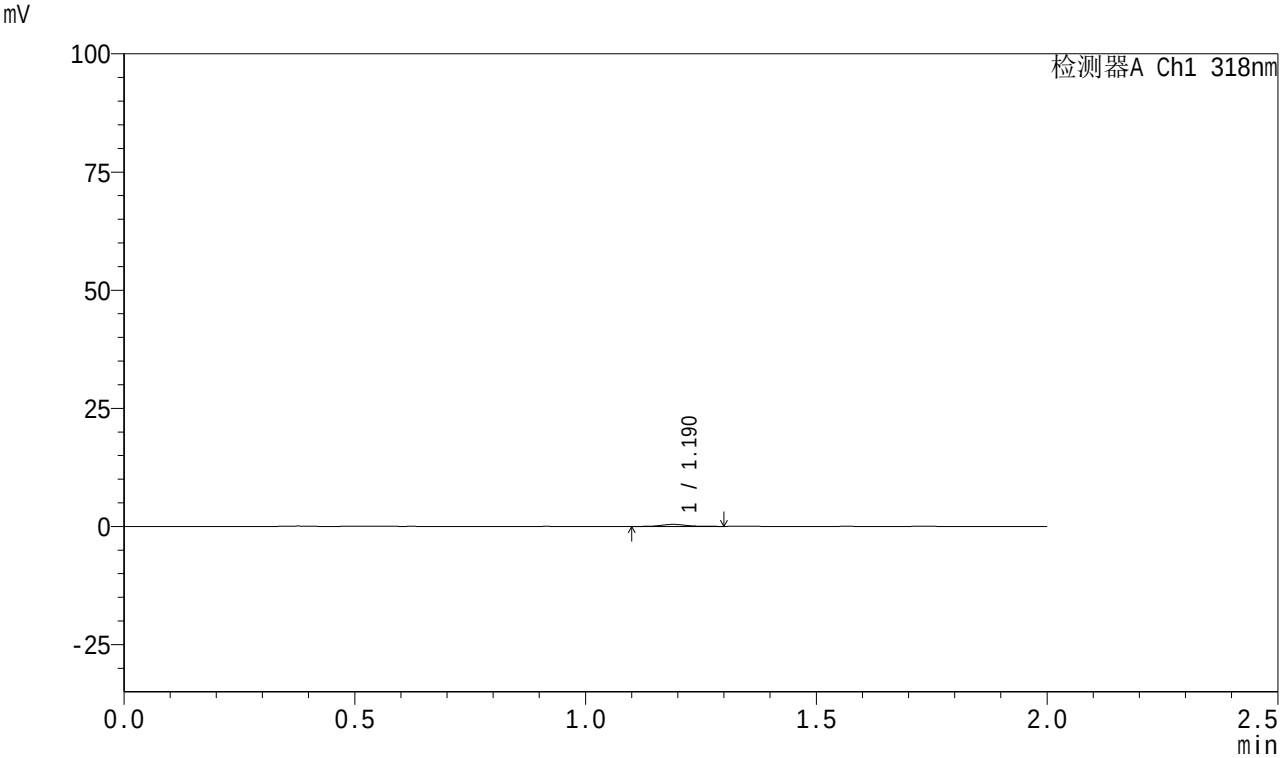

<峰表>

检测器A Ch1 318nm

峰号	保留时间	面积	面积%	高度	理论塔板数(USP)	拖尾因子	分离度(USP)
1	1.190	1667	100.000	432	2375	1.054	--
总计		1667	100.000	432			

SHIMADZU LabSolutions

999盐酸鲁拉西酮片

<样品信息>

色谱柱 : XB-C18(50mm*4.6mm,5μm） 流速:1.5ml/min
柱 温 : 30℃ 波长:318nm
数据文件名: RC$999 - 0-225/11-2008-2 - zzp-2025111511p-rcqx-1-jf50z-40mg-pH6.8jz-15min-P1.lcd
方法文件名: RC$999 - 20251209-ysllxt-rcqx-FX260.lcm
批处理文件名: RC$999 - 20251209-rcqx-FX260.lcb
样品瓶号: 1-3
进样体积: 10 μl 版本号:6.115
分析时间: 2025/12/09 11:41:43 实验者: xiechaojun
处理时间（V2）: 2025/12/10 11:51:18 处理者: xiechaojun
仪器型号：SHIMADZU LC-2050C(FX260)

<色谱图>

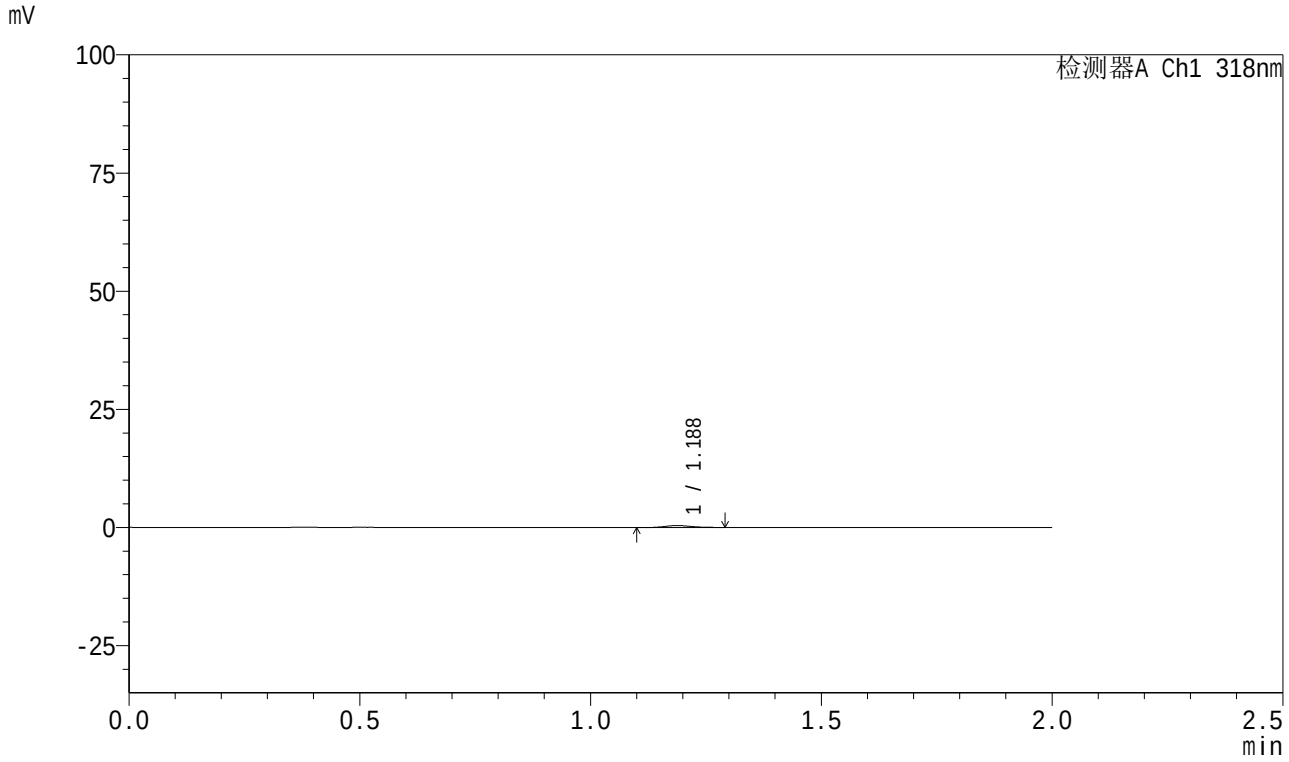

<峰表>

检测器A Ch1 318nm

峰号	保留时间	面积	面积%	高度	理论塔板数(USP)	拖尾因子	分离度(USP)
1	1.188	1706	100.000	421	2025	1.183	--
总计		1706	100.000	421			

SHIMADZU LabSolutions

999盐酸鲁拉西酮片

<样品信息>

色谱柱 : XB-C18(50mm*4.6mm,5μm） 流速:1.5ml/min
柱 温 : 30℃ 波长:318nm
数据文件名: RC$999 - 0-225/11-2009-2 - zzp-2025111511p-rcqx-1-jf50z-40mg-pH6.8jz-15min-P2.lcd
方法文件名: RC$999 - 20251209-ysllxt-rcqx-FX260.lcm
批处理文件名: RC$999 - 20251209-rcqx-FX260.lcb
样品瓶号: 1-12
进样体积: 10 μl 版本号:6.115
分析时间: 2025/12/09 11:44:05 实验者: xiechaojun
处理时间（V2）: 2025/12/10 11:51:20 处理者: xiechaojun
仪器型号：SHIMADZU LC-2050C(FX260)

<色谱图>

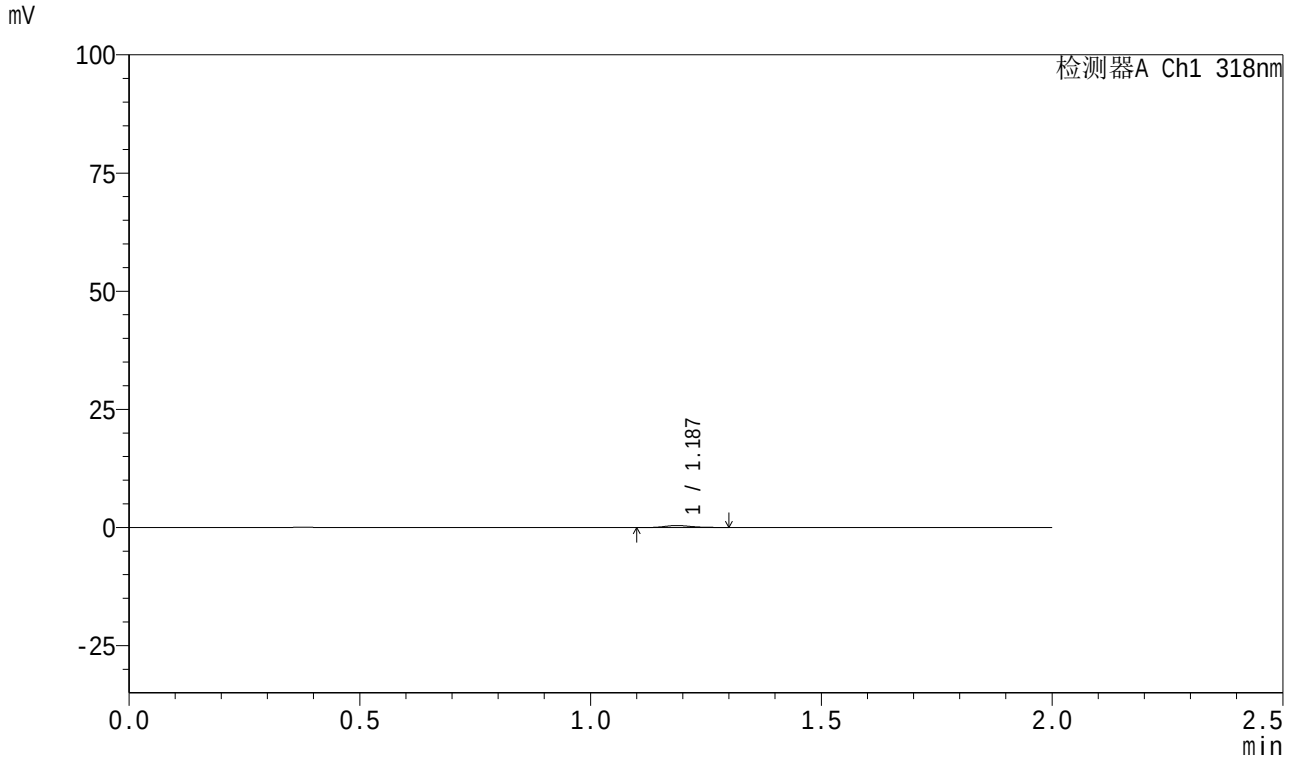

<峰表>

检测器A Ch1 318nm

峰号	保留时间	面积	面积%	高度	理论塔板数(USP)	拖尾因子	分离度(USP)
1	1.187	1759	100.000	440	2103	1.247	--
总计		1759	100.000	440			

SHIMADZU LabSolutions

999盐酸鲁拉西酮片

<样品信息>

色谱柱 : XB-C18(50mm*4.6mm,5μm） 流速:1.5ml/min
柱 温 : 30℃ 波长:318nm
数据文件名: RC$999 - 0-225/11-2010-2 - zzp-2025111511p-rcqx-1-jf50z-40mg-pH6.8jz-15min-P3.lcd
方法文件名: RC$999 - 20251209-ysllxt-rcqx-FX260.lcm
批处理文件名: RC$999 - 20251209-rcqx-FX260.lcb
样品瓶号: 1-21
进样体积: 10 μl 版本号:6.115
分析时间: 2025/12/09 11:46:27 实验者: xiechaojun
处理时间（V2）: 2025/12/10 11:51:23 处理者: xiechaojun
仪器型号：SHIMADZU LC-2050C(FX260)

<色谱图>

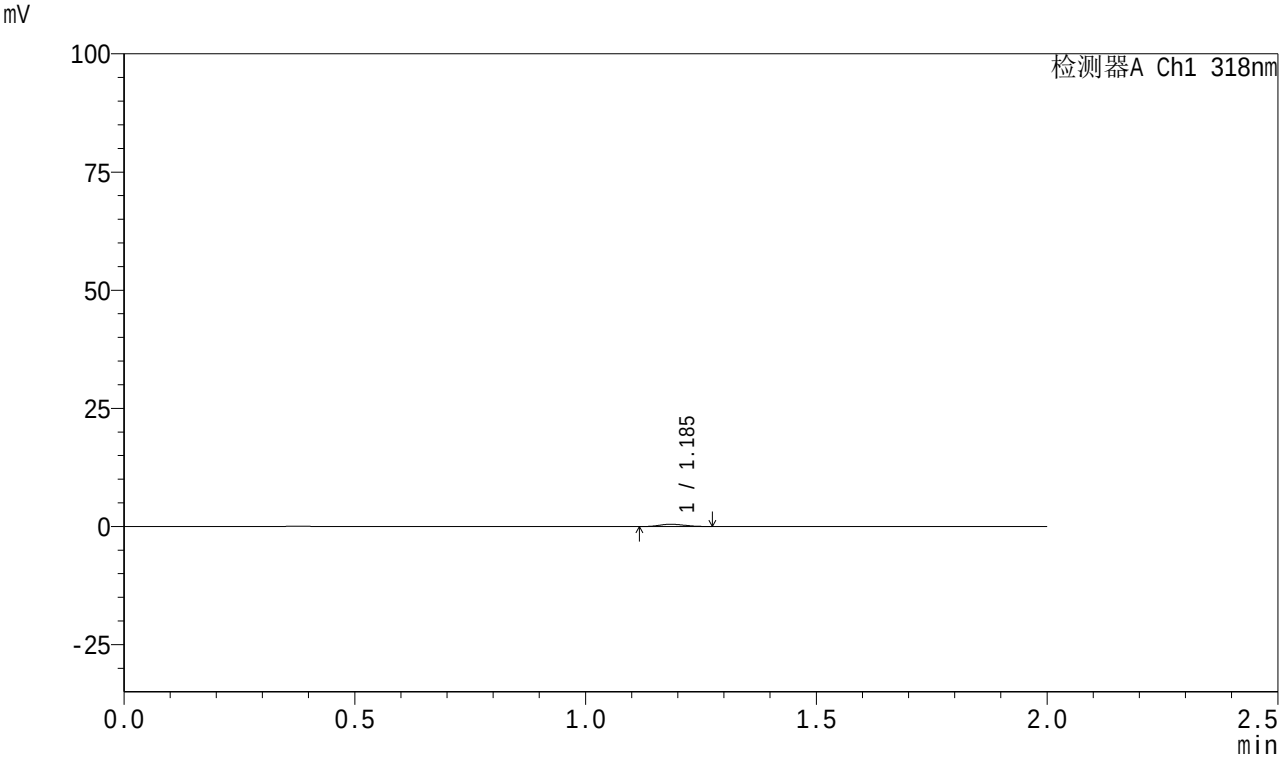

<峰表>

检测器A Ch1 318nm

峰号	保留时间	面积	面积%	高度	理论塔板数(USP)	拖尾因子	分离度(USP)
1	1.185	1826	100.000	477	2126	1.118	--
总计		1826	100.000	477			

SHIMADZU LabSolutions

999盐酸鲁拉西酮片

<样品信息>

色谱柱　: XB-C18(50mm*4.6mm,5μm）　　流速:1.5ml/min
柱 温　: 30℃　　波长:318nm
数据文件名: RC$999 - 0-225/11-2011-2 - zzp-2025111511p-rcqx-1-jf50z-40mg-pH6.8jz-15min-P4.lcd
方法文件名: RC$999 - 20251209-ysllxt-rcqx-FX260.lcm
批处理文件名: RC$999 - 20251209-rcqx-FX260.lcb
样品瓶号: 1-30
进样体积: 10 μl　　版本号:6.115
分析时间: 2025/12/09 11:48:50　　实验者: xiechaojun
处理时间（V2）: 2025/12/10 11:51:26　　处理者: xiechaojun
仪器型号：SHIMADZU LC-2050C(FX260)

<色谱图>

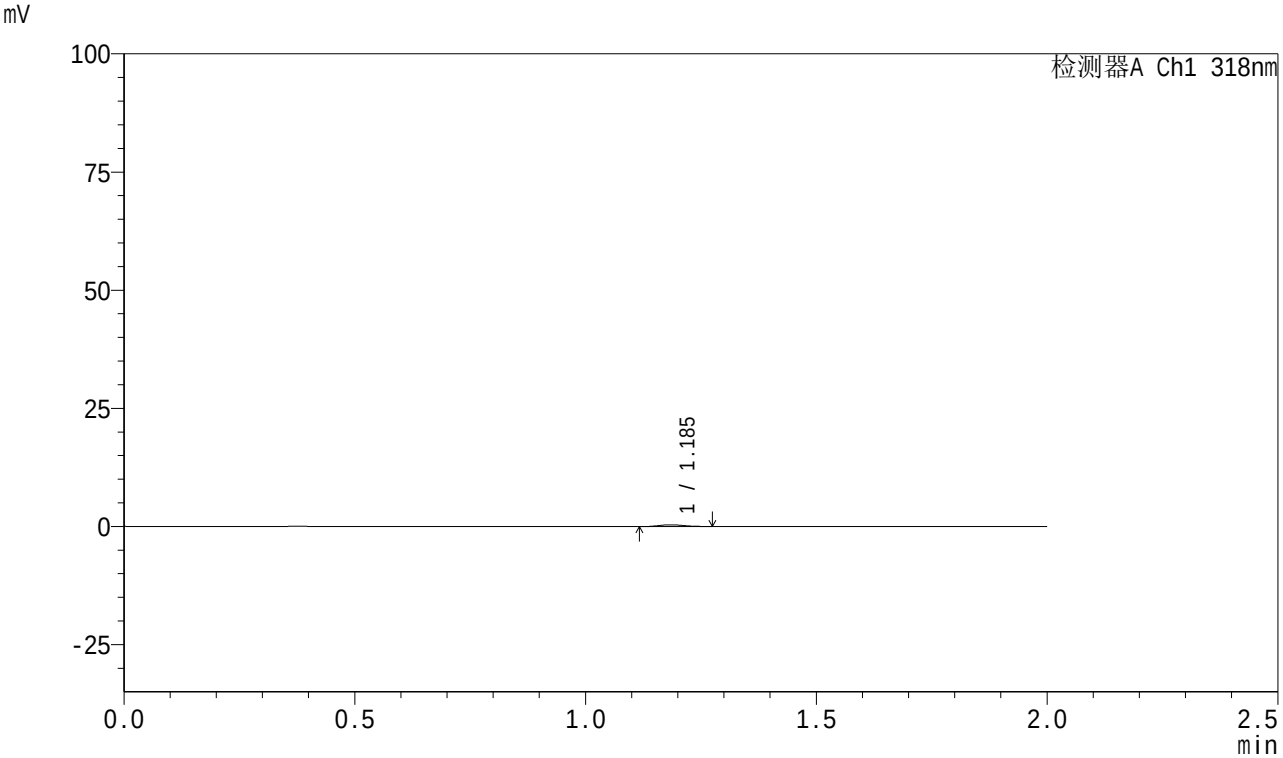

<峰表>

检测器A Ch1 318nm

峰号	保留时间	面积	面积%	高度	理论塔板数(USP)	拖尾因子	分离度(USP)
1	1.185	1488	100.000	382	2143	1.159	--
总计		1488	100.000	382			

SHIMADZU LabSolutions

999盐酸鲁拉西酮片

<样品信息>

色谱柱 : XB-C18(50mm*4.6mm,5μm） 流速:1.5ml/min
柱 温 : 30℃ 波长:318nm
数据文件名: RC$999 - 0-225/11-2012-2 - zzp-2025111511p-rcqx-1-jf50z-40mg-pH6.8jz-15min-P5.lcd
方法文件名: RC$999 - 20251209-ysllxt-rcqx-FX260.lcm
批处理文件名: RC$999 - 20251209-rcqx-FX260.lcb
样品瓶号: 1-39
进样体积: 10 μl 版本号:6.115
分析时间: 2025/12/09 11:51:12 实验者: xiechaojun
处理时间（V2）: 2025/12/10 11:51:29 处理者: xiechaojun
仪器型号：SHIMADZU LC-2050C(FX260)

<色谱图>

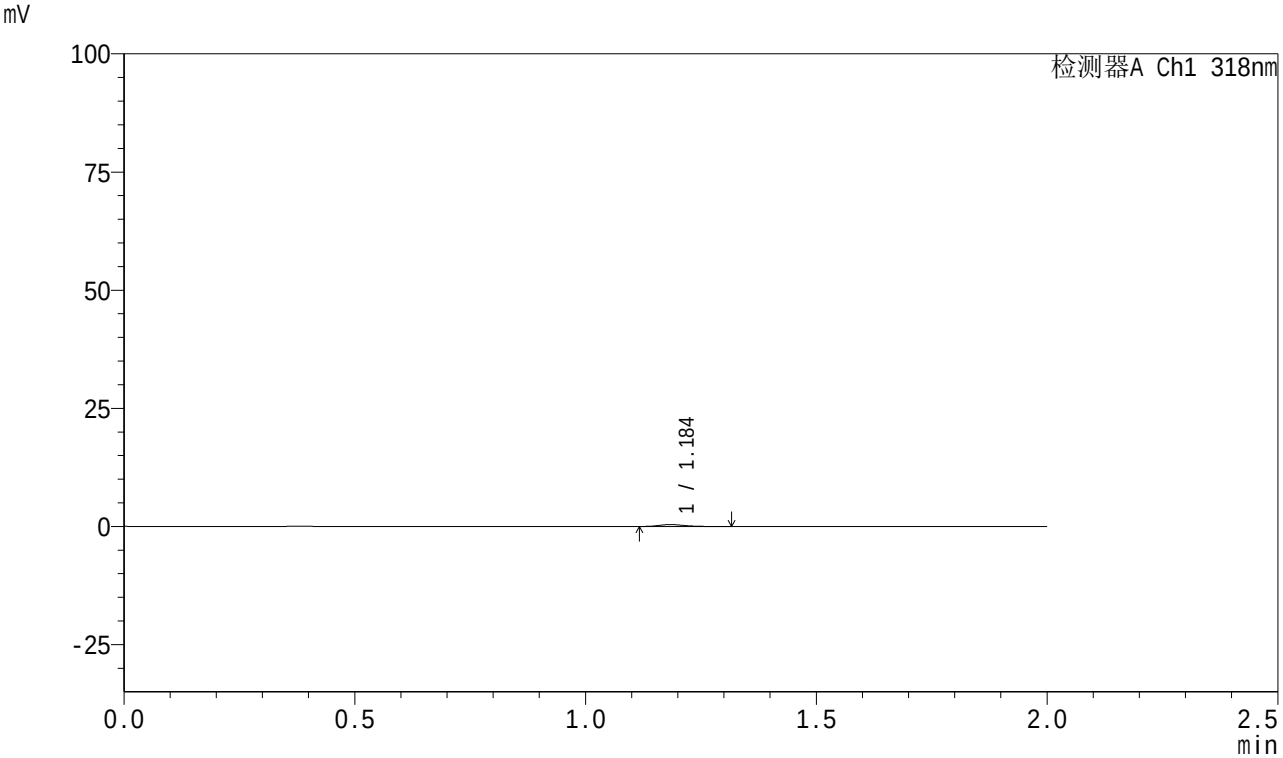

<峰表>

检测器A Ch1 318nm

峰号	保留时间	面积	面积%	高度	理论塔板数(USP)	拖尾因子	分离度(USP)
1	1.184	1540	100.000	399	2271	1.280	--
总计		1540	100.000	399			

SHIMADZU LabSolutions

999盐酸鲁拉西酮片

<样品信息>

色谱柱 : XB-C18(50mm*4.6mm,5μm） 流速:1.5ml/min
柱 温 : 30℃ 波长:318nm
数据文件名: RC$999 - 0-225/11-2013-2 - zzp-2025111511p-rcqx-1-jf50z-40mg-pH6.8jz-15min-P6.lcd
方法文件名: RC$999 - 20251209-ysllxt-rcqx-FX260.lcm
批处理文件名: RC$999 - 20251209-rcqx-FX260.lcb
样品瓶号: 1-48
进样体积: 10 μl 版本号:6.115
分析时间: 2025/12/09 11:53:33 实验者: xiechaojun
处理时间（V2）: 2025/12/10 11:51:32 处理者: xiechaojun
仪器型号：SHIMADZU LC-2050C(FX260)

<色谱图>

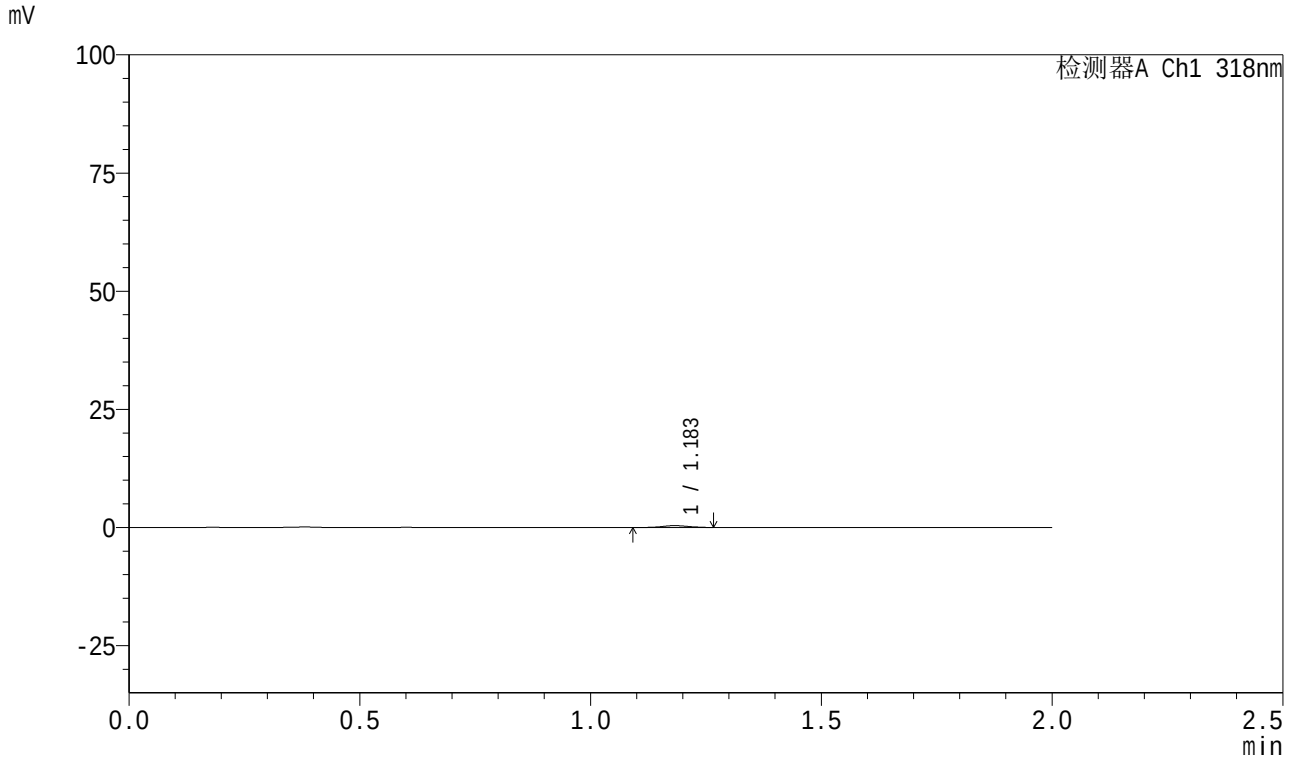

<峰表>

检测器A Ch1 318nm

峰号	保留时间	面积	面积%	高度	理论塔板数(USP)	拖尾因子	分离度(USP)
1	1.183	1466	100.000	384	2147	1.080	--
总计		1466	100.000	384			

SHIMADZU LabSolutions

999盐酸鲁拉西酮片

<样品信息>

色谱柱 : XB-C18(50mm*4.6mm,5μm） 流速:1.5ml/min
柱 温 : 30℃ 波长:318nm
数据文件名: RC$999 - 0-225/11-2014-2 - zzp-2025111511p-rcqx-1-jf50z-40mg-pH6.8jz-20min-P1.lcd
方法文件名: RC$999 - 20251209-ysllxt-rcqx-FX260.lcm
批处理文件名: RC$999 - 20251209-rcqx-FX260.lcb
样品瓶号: 1-4
进样体积: 10 μl 版本号:6.115
分析时间: 2025/12/09 11:55:55 实验者: xiechaojun
处理时间（V2）: 2025/12/10 11:51:35 处理者: xiechaojun
仪器型号：SHIMADZU LC-2050C(FX260)

<色谱图>

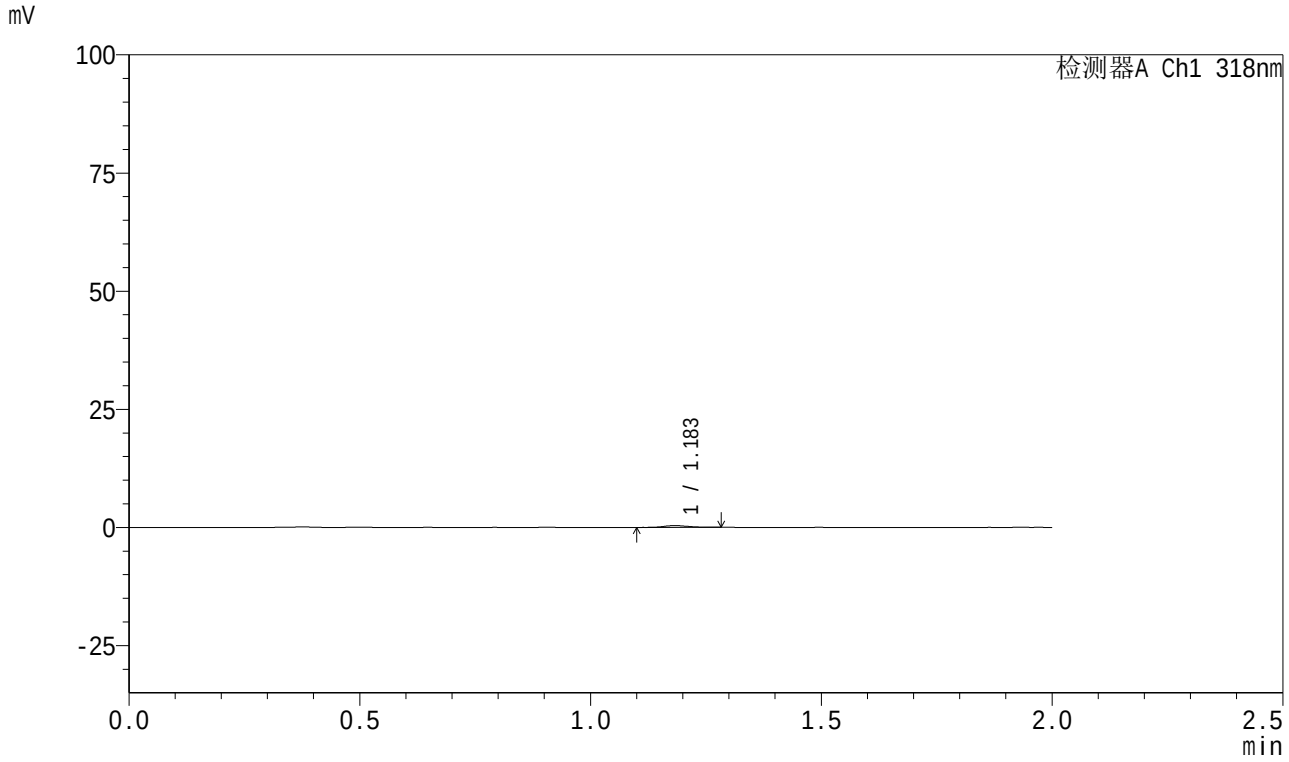

<峰表>

检测器A Ch1 318nm

峰号	保留时间	面积	面积%	高度	理论塔板数(USP)	拖尾因子	分离度(USP)
1	1.183	1354	100.000	369	2371	1.191	--
总计		1354	100.000	369			

SHIMADZU LabSolutions

999盐酸鲁拉西酮片

<样品信息>

色谱柱 : XB-C18(50mm*4.6mm,5μm） 流速:1.5ml/min
柱 温 : 30℃ 波长:318nm
数据文件名: RC$999 - 0-225/11-2015-2 - zzp-2025111511p-rcqx-1-jf50z-40mg-pH6.8jz-20min-P2.lcd
方法文件名: RC$999 - 20251209-ysllxt-rcqx-FX260.lcm
批处理文件名: RC$999 - 20251209-rcqx-FX260.lcb
样品瓶号: 1-13
进样体积: 10 μl 版本号:6.115
分析时间: 2025/12/09 11:58:17 实验者: xiechaojun
处理时间（V2）: 2025/12/10 11:51:38 处理者: xiechaojun
仪器型号：SHIMADZU LC-2050C(FX260)

<色谱图>

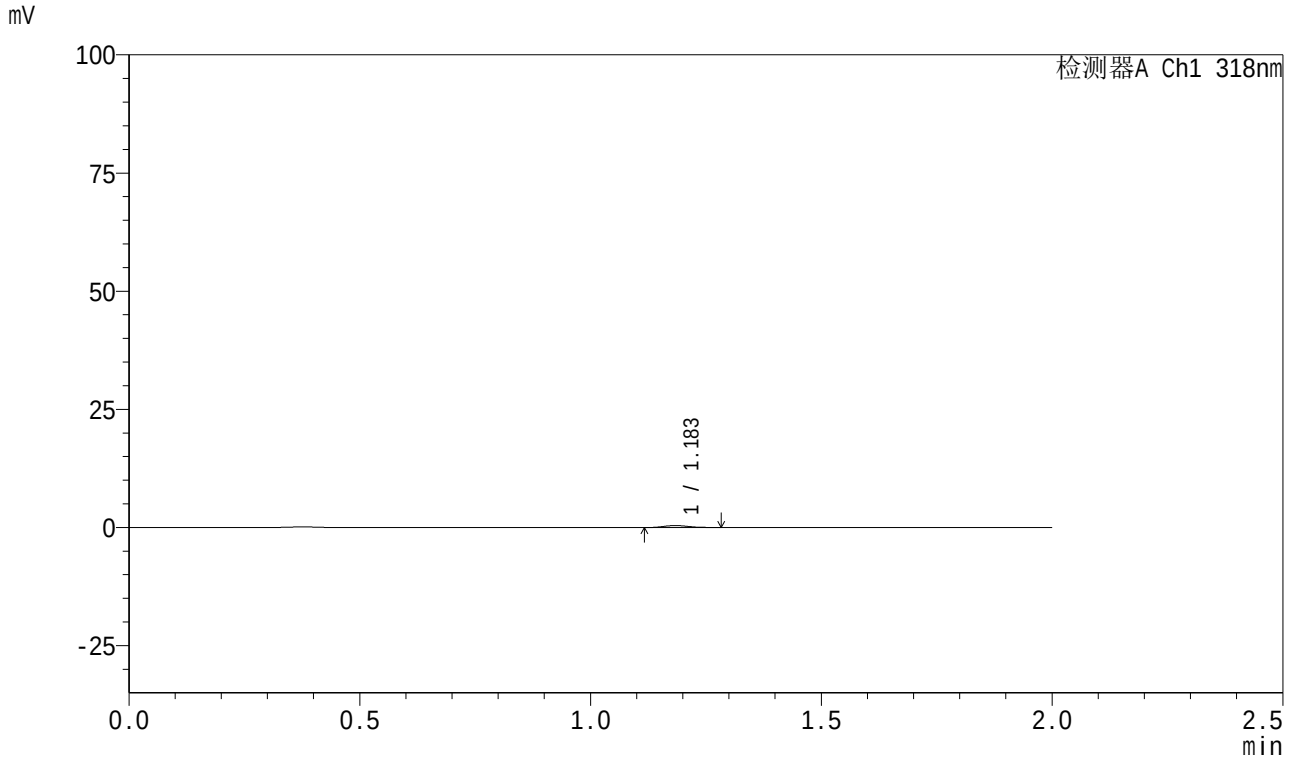

<峰表>

检测器A Ch1 318nm

峰号	保留时间	面积	面积%	高度	理论塔板数(USP)	拖尾因子	分离度(USP)
1	1.183	1504	100.000	410	2325	1.201	--
总计		1504	100.000	410			

SHIMADZU LabSolutions

999盐酸鲁拉西酮片

<样品信息>

色谱柱 : XB-C18(50mm*4.6mm,5μm） 流速:1.5ml/min
柱 温 : 30℃ 波长:318nm
数据文件名: RC$999 - 0-225/11-2016-2 - zzp-2025111511p-rcqx-1-jf50z-40mg-pH6.8jz-20min-P3.lcd
方法文件名: RC$999 - 20251209-ysllxt-rcqx-FX260.lcm
批处理文件名: RC$999 - 20251209-rcqx-FX260.lcb
样品瓶号: 1-22
进样体积: 10 μl 版本号:6.115
分析时间: 2025/12/09 12:00:39 实验者: xiechaojun
处理时间（V2）: 2025/12/10 11:51:40 处理者: xiechaojun
仪器型号：SHIMADZU LC-2050C(FX260)

<色谱图>

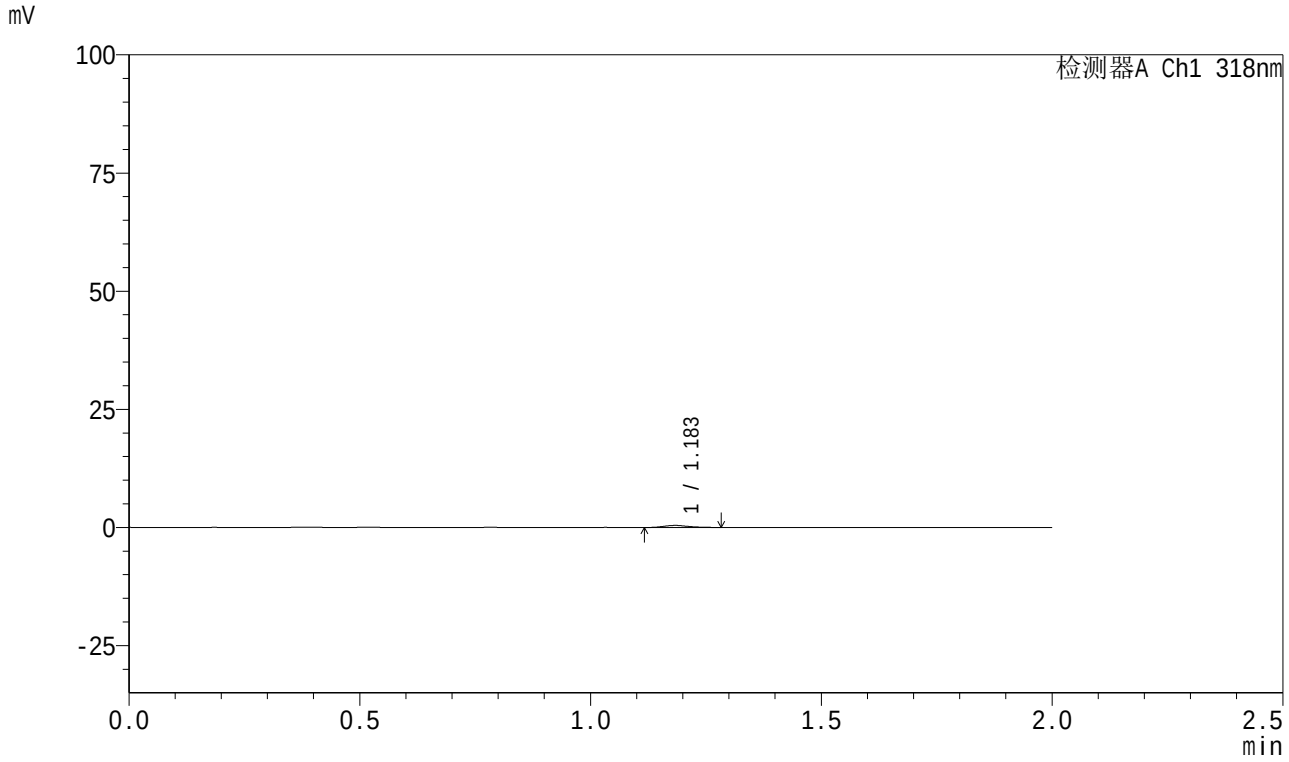

<峰表>

检测器A Ch1 318nm

峰号	保留时间	面积	面积%	高度	理论塔板数(USP)	拖尾因子	分离度(USP)
1	1.183	1642	100.000	435	2342	1.182	--
总计		1642	100.000	435			

SHIMADZU LabSolutions

999盐酸鲁拉西酮片

<样品信息>

色谱柱 : XB-C18(50mm*4.6mm,5μm） 流速:1.5ml/min
柱 温 : 30℃ 波长:318nm
数据文件名: RC$999 - 0-225/11-2017-2 - zzp-2025111511p-rcqx-1-jf50z-40mg-pH6.8jz-20min-P4.lcd
方法文件名: RC$999 - 20251209-ysllxt-rcqx-FX260.lcm
批处理文件名: RC$999 - 20251209-rcqx-FX260.lcb
样品瓶号: 1-31
进样体积: 10 μl 版本号:6.115
分析时间: 2025/12/09 12:03:01 实验者: xiechaojun
处理时间（V2）: 2025/12/10 11:51:43 处理者: xiechaojun
仪器型号：SHIMADZU LC-2050C(FX260)

<色谱图>

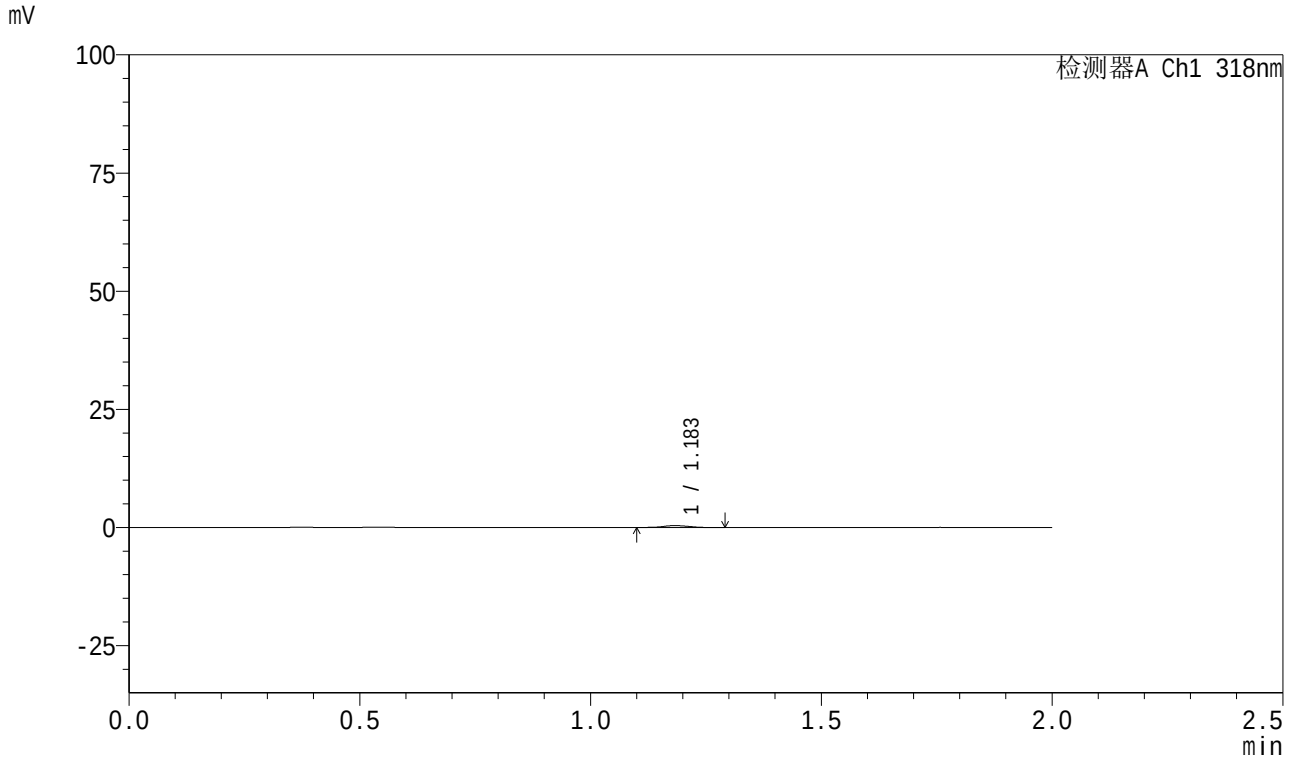

<峰表>

检测器A Ch1 318nm

峰号	保留时间	面积	面积%	高度	理论塔板数(USP)	拖尾因子	分离度(USP)
1	1.183	1538	100.000	395	2108	1.035	--
总计		1538	100.000	395			

SHIMADZU LabSolutions

999盐酸鲁拉西酮片

<样品信息>

色谱柱 : XB-C18(50mm*4.6mm,5μm） 流速:1.5ml/min
柱 温 : 30℃ 波长:318nm
数据文件名: RC$999 - 0-225/11-2018-2 - zzp-2025111511p-rcqx-1-jf50z-40mg-pH6.8jz-20min-P5.lcd
方法文件名: RC$999 - 20251209-ysllxt-rcqx-FX260.lcm
批处理文件名: RC$999 - 20251209-rcqx-FX260.lcb
样品瓶号: 1-40
进样体积: 10 μl 版本号:6.115
分析时间: 2025/12/09 12:05:23 实验者: xiechaojun
处理时间（V2）: 2025/12/10 11:51:46 处理者: xiechaojun
仪器型号：SHIMADZU LC-2050C(FX260)

<色谱图>

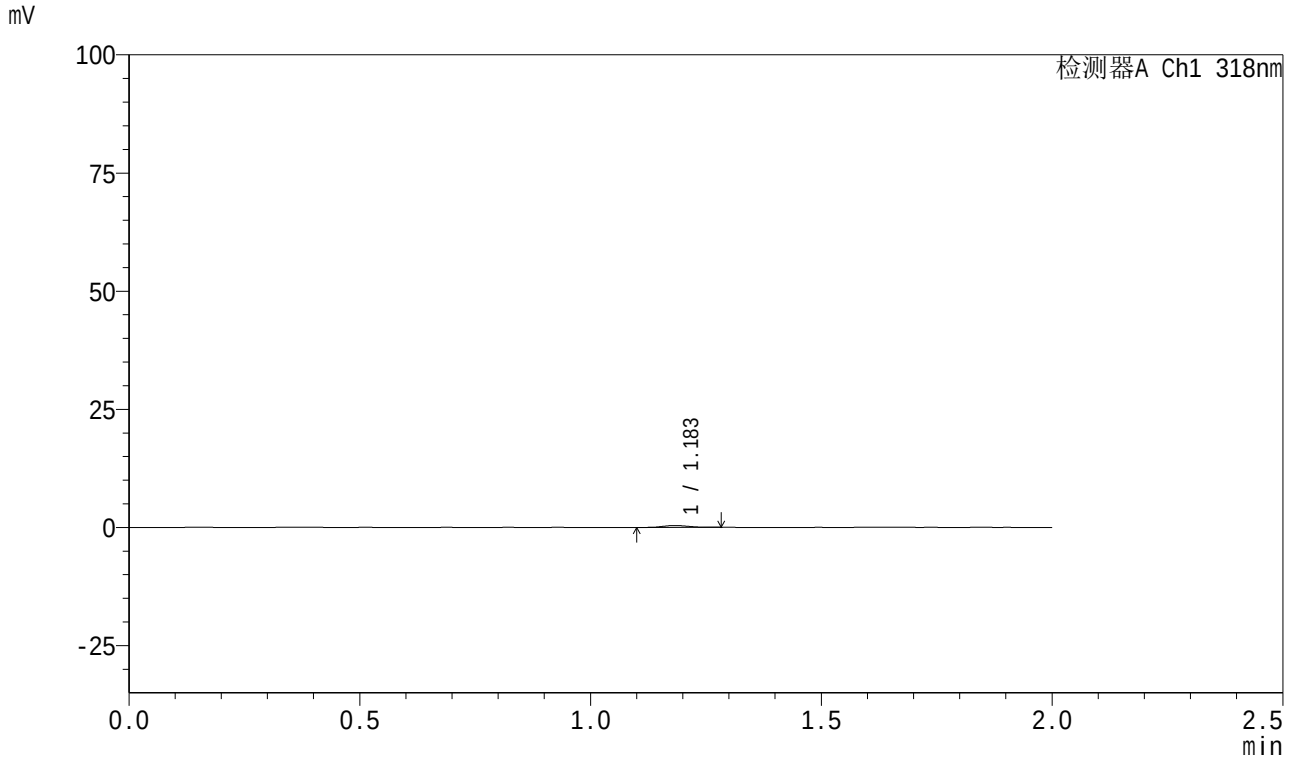

<峰表>

检测器A Ch1 318nm

峰号	保留时间	面积	面积%	高度	理论塔板数(USP)	拖尾因子	分离度(USP)
1	1.183	1537	100.000	403	2184	1.143	--
总计		1537	100.000	403			

SHIMADZU LabSolutions

999盐酸鲁拉西酮片

<样品信息>

色谱柱 : XB-C18(50mm*4.6mm,5μm） 流速:1.5ml/min
柱 温 : 30℃ 波长:318nm
数据文件名: RC$999 - 0-225/11-2019-2 - zzp-2025111511p-rcqx-1-jf50z-40mg-pH6.8jz-20min-P6.lcd
方法文件名: RC$999 - 20251209-ysllxt-rcqx-FX260.lcm
批处理文件名: RC$999 - 20251209-rcqx-FX260.lcb
样品瓶号: 1-49
进样体积: 10 μl 版本号:6.115
分析时间: 2025/12/09 12:07:45 实验者: xiechaojun
处理时间（V2）: 2025/12/10 11:51:49 处理者: xiechaojun
仪器型号：SHIMADZU LC-2050C(FX260)

<色谱图>

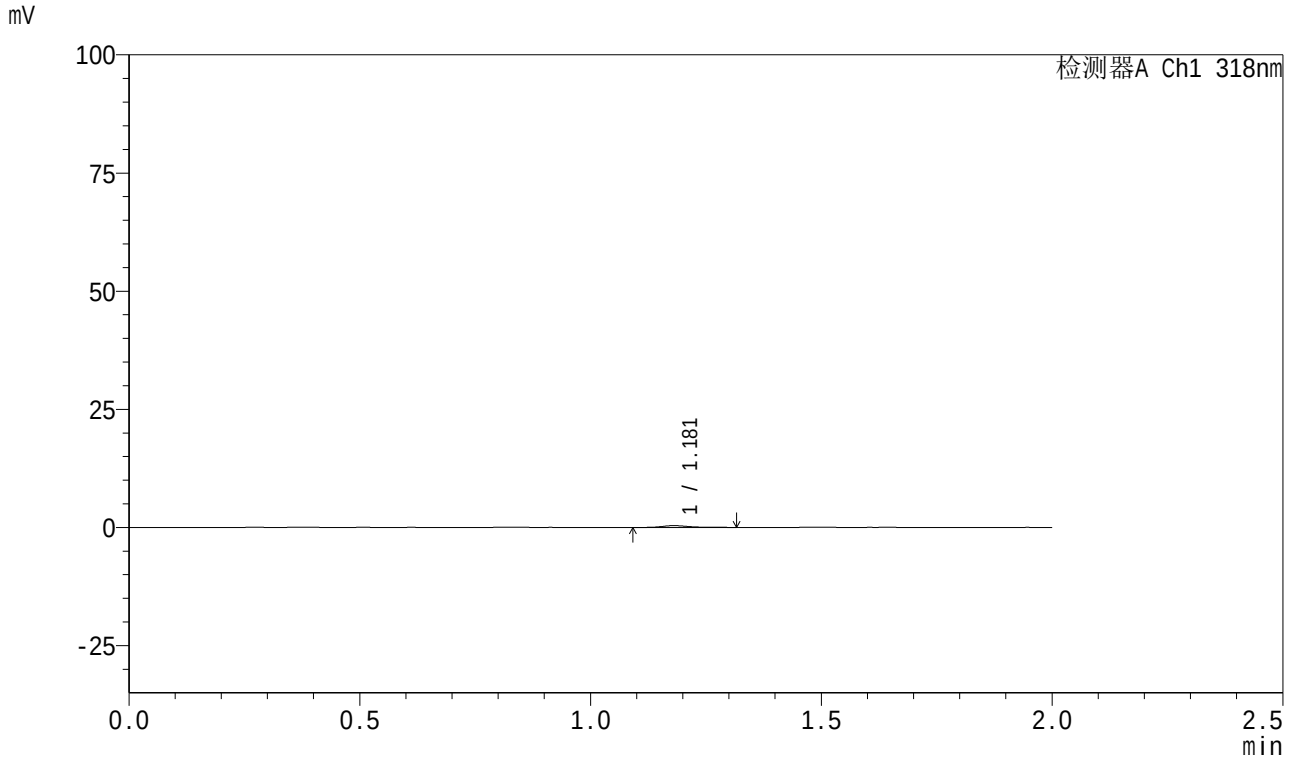

<峰表>

检测器A Ch1 318nm

峰号	保留时间	面积	面积%	高度	理论塔板数(USP)	拖尾因子	分离度(USP)
1	1.181	1613	100.000	392	2095	1.478	--
总计		1613	100.000	392			

SHIMADZU LabSolutions

999盐酸鲁拉西酮片

<样品信息>

色谱柱 : XB-C18(50mm*4.6mm,5μm） 流速:1.5ml/min
柱 温 : 30℃ 波长:318nm
数据文件名: RC$999 - 0-225/11-2020-2 - zzp-2025111511p-rcqx-1-jf50z-40mg-pH6.8jz-30min-P1.lcd
方法文件名: RC$999 - 20251209-ysllxt-rcqx-FX260.lcm
批处理文件名: RC$999 - 20251209-rcqx-FX260.lcb
样品瓶号: 1-5
进样体积: 10 μl 版本号:6.115
分析时间: 2025/12/09 12:10:08 实验者: xiechaojun
处理时间（V2）: 2025/12/10 11:51:52 处理者: xiechaojun
仪器型号：SHIMADZU LC-2050C(FX260)

<色谱图>

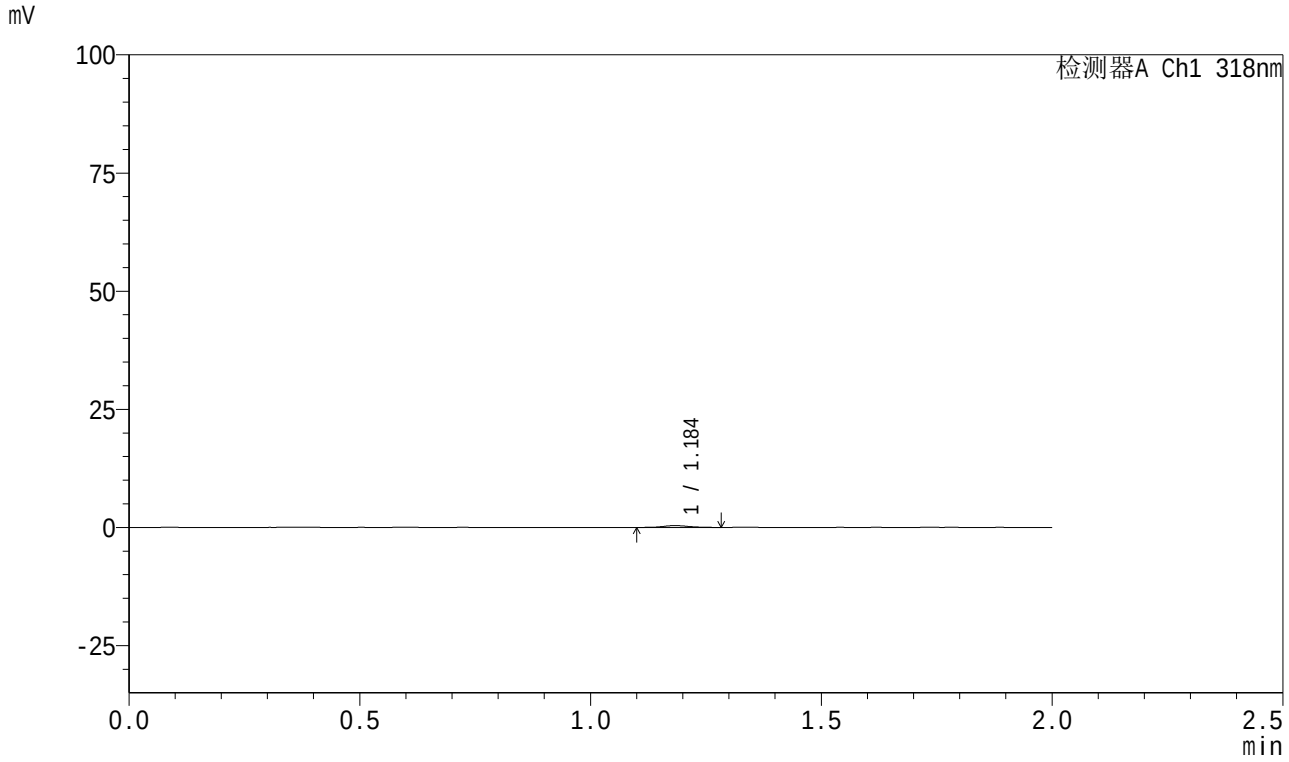

<峰表>

检测器A Ch1 318nm

峰号	保留时间	面积	面积%	高度	理论塔板数(USP)	拖尾因子	分离度(USP)
1	1.184	1419	100.000	373	2355	1.150	--
总计		1419	100.000	373			

SHIMADZU LabSolutions

999盐酸鲁拉西酮片

<样品信息>

色谱柱 : XB-C18(50mm*4.6mm,5μm） 流速:1.5ml/min
柱 温 : 30℃ 波长:318nm
数据文件名: RC$999 - 0-225/11-2021-2 - zzp-2025111511p-rcqx-1-jf50z-40mg-pH6.8jz-30min-P2.lcd
方法文件名: RC$999 - 20251209-ysllxt-rcqx-FX260.lcm
批处理文件名: RC$999 - 20251209-rcqx-FX260.lcb
样品瓶号: 1-14
进样体积: 10 μl 版本号:6.115
分析时间: 2025/12/09 12:12:30 实验者: xiechaojun
处理时间（V2）: 2025/12/10 11:51:55 处理者: xiechaojun
仪器型号：SHIMADZU LC-2050C(FX260)

<色谱图>

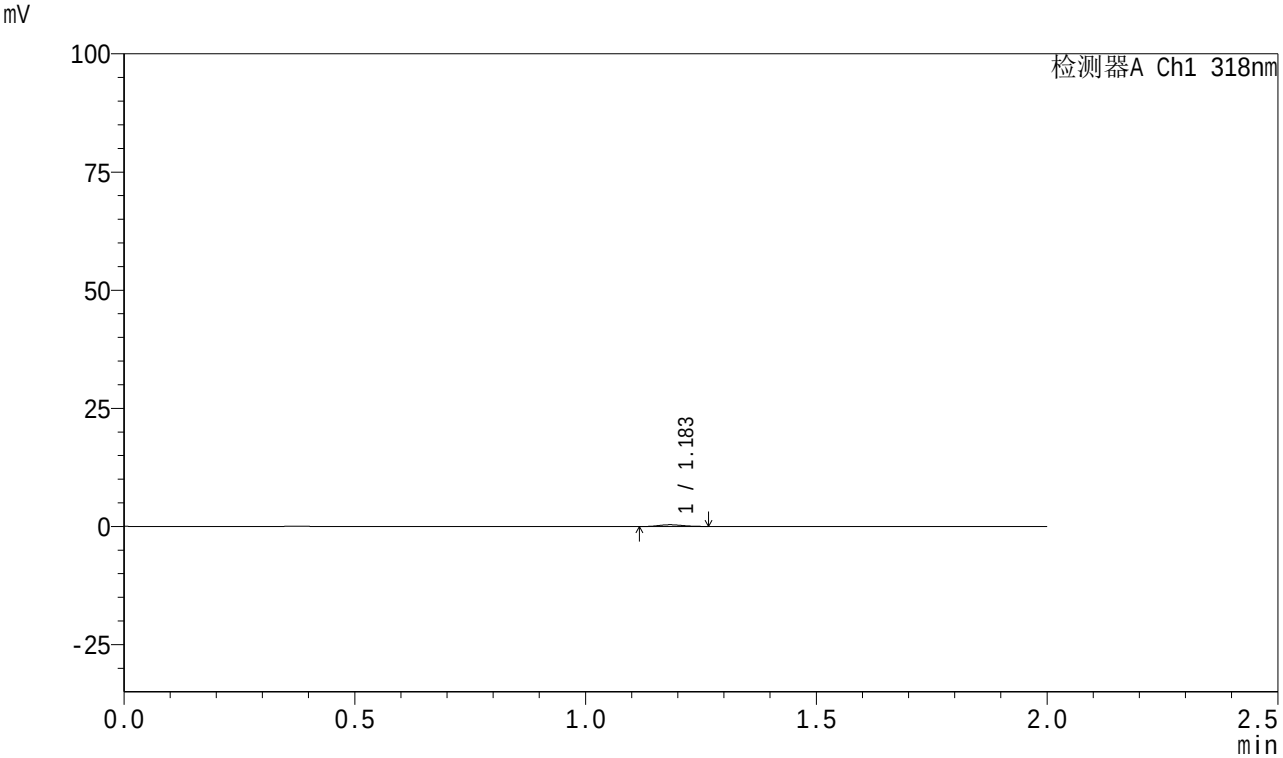

<峰表>

检测器A Ch1 318nm

峰号	保留时间	面积	面积%	高度	理论塔板数(USP)	拖尾因子	分离度(USP)
1	1.183	1312	100.000	364	2400	1.132	--
总计		1312	100.000	364			

SHIMADZU LabSolutions

999盐酸鲁拉西酮片

<样品信息>

色谱柱 : XB-C18(50mm*4.6mm,5μm） 流速:1.5ml/min
柱 温 : 30℃ 波长:318nm
数据文件名: RC$999 - 0-225/11-2022-2 - zzp-2025111511p-rcqx-1-jf50z-40mg-pH6.8jz-30min-P3.lcd
方法文件名: RC$999 - 20251209-ysllxt-rcqx-FX260.lcm
批处理文件名: RC$999 - 20251209-rcqx-FX260.lcb
样品瓶号: 1-23
进样体积: 10 μl 版本号:6.115
分析时间: 2025/12/09 12:14:52 实验者: xiechaojun
处理时间（V2）: 2025/12/10 11:51:58 处理者: xiechaojun
仪器型号：SHIMADZU LC-2050C(FX260)

<色谱图>

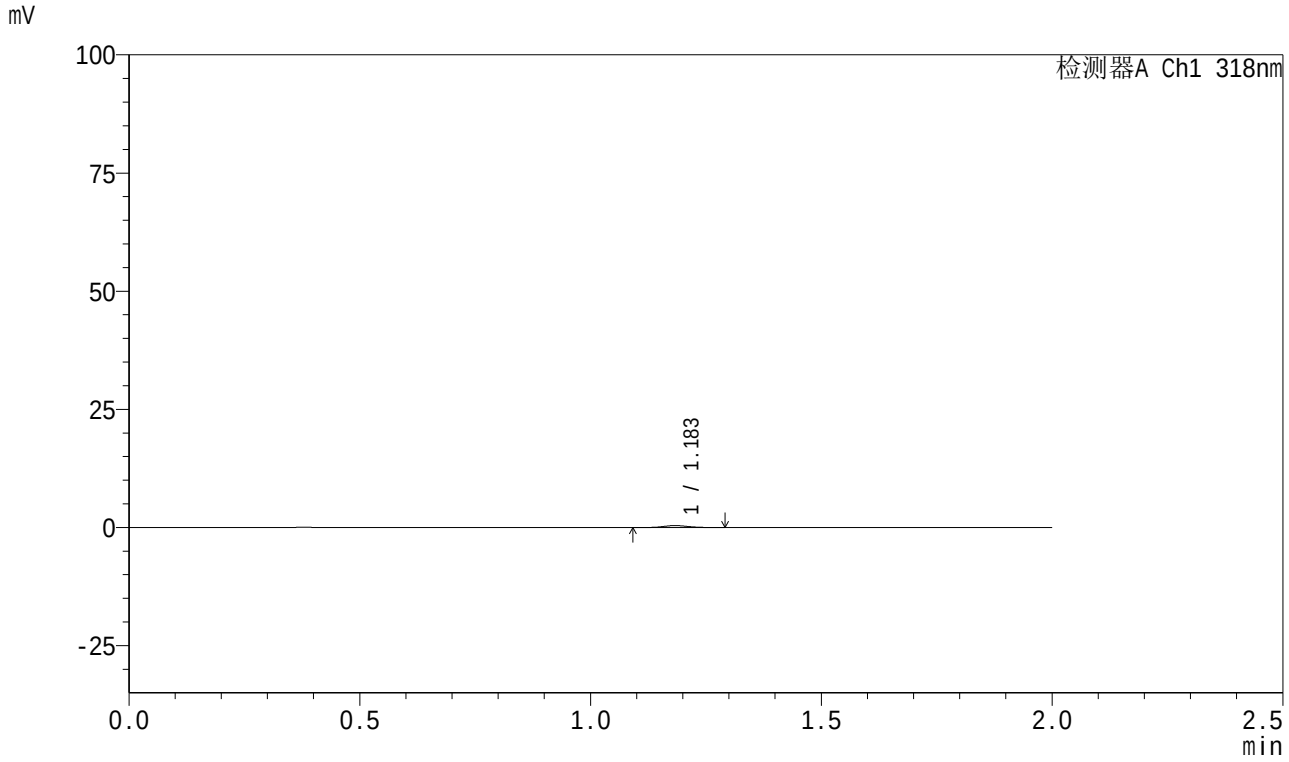

<峰表>

检测器A Ch1 318nm

峰号	保留时间	面积	面积%	高度	理论塔板数(USP)	拖尾因子	分离度(USP)
1	1.183	1608	100.000	413	2241	1.084	--
总计		1608	100.000	413			

SHIMADZU LabSolutions

999盐酸鲁拉西酮片

<样品信息>

色谱柱 : XB-C18(50mm*4.6mm,5μm） 流速:1.5ml/min
柱 温 : 30℃ 波长:318nm
数据文件名: RC$999 - 0-225/11-2023-2 - zzp-2025111511p-rcqx-1-jf50z-40mg-pH6.8jz-30min-P4.lcd
方法文件名: RC$999 - 20251209-ysllxt-rcqx-FX260.lcm
批处理文件名: RC$999 - 20251209-rcqx-FX260.lcb
样品瓶号: 1-32
进样体积: 10 μl 版本号:6.115
分析时间: 2025/12/09 12:17:14 实验者: xiechaojun
处理时间（V2）: 2025/12/10 11:52:01 处理者: xiechaojun
仪器型号：SHIMADZU LC-2050C(FX260)

<色谱图>

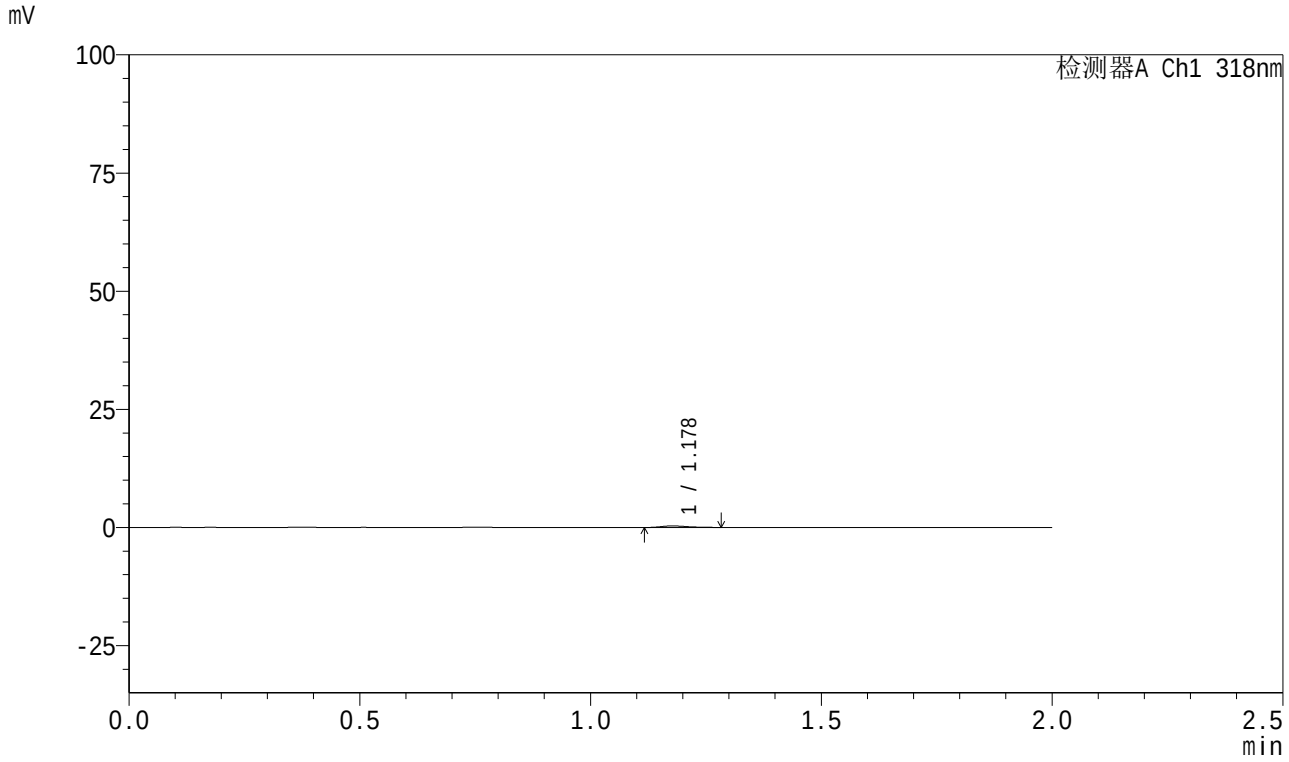

<峰表>

检测器A Ch1 318nm

峰号	保留时间	面积	面积%	高度	理论塔板数(USP)	拖尾因子	分离度(USP)
1	1.178	1288	100.000	328	2138	1.347	--
总计		1288	100.000	328			

SHIMADZU LabSolutions

999盐酸鲁拉西酮片

<样品信息>

色谱柱 : XB-C18(50mm*4.6mm,5μm） 流速:1.5ml/min
柱 温 : 30℃ 波长:318nm
数据文件名: RC$999 - 0-225/11-2024-2 - zzp-2025111511p-rcqx-1-jf50z-40mg-pH6.8jz-30min-P5.lcd
方法文件名: RC$999 - 20251209-ysllxt-rcqx-FX260.lcm
批处理文件名: RC$999 - 20251209-rcqx-FX260.lcb
样品瓶号: 1-41
进样体积: 10 μl 版本号:6.115
分析时间: 2025/12/09 12:19:36 实验者: xiechaojun
处理时间（V2）: 2025/12/10 11:52:04 处理者: xiechaojun
仪器型号：SHIMADZU LC-2050C(FX260)

<色谱图>

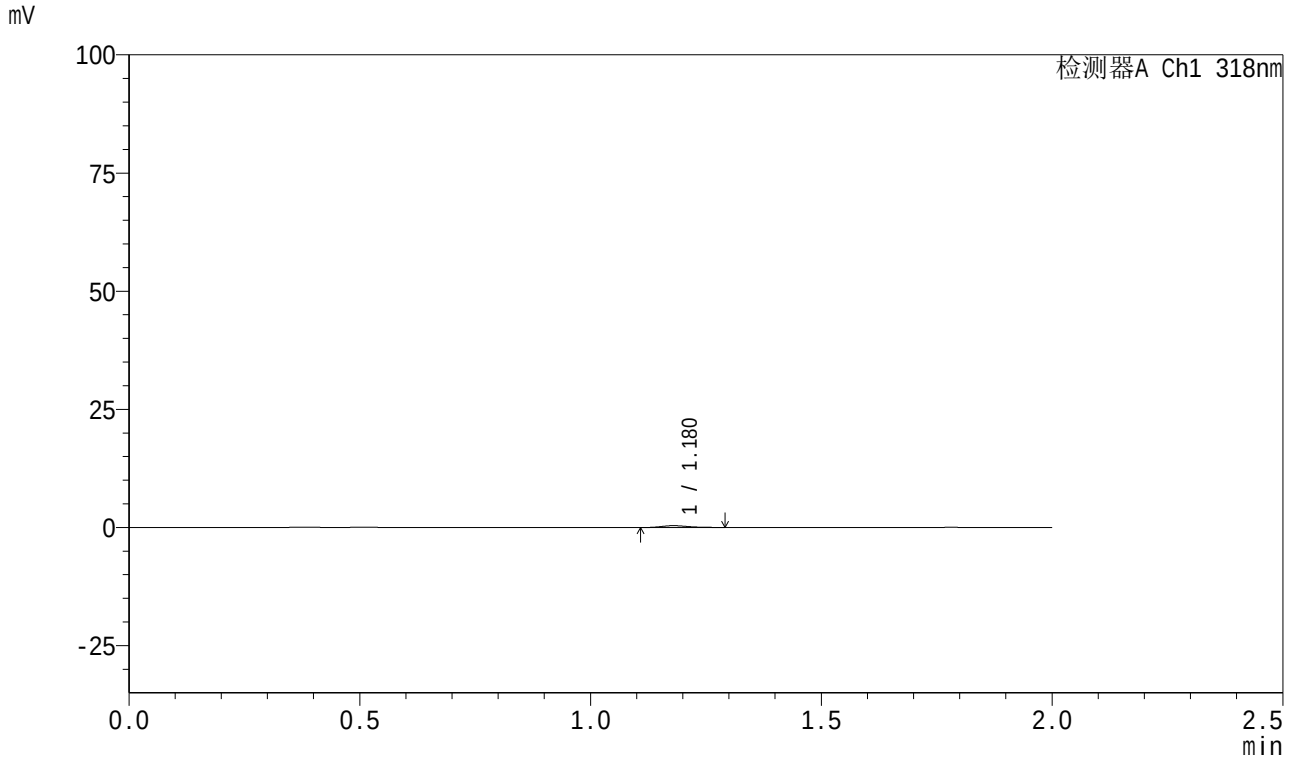

<峰表>

检测器A Ch1 318nm

峰号	保留时间	面积	面积%	高度	理论塔板数(USP)	拖尾因子	分离度(USP)
1	1.180	1553	100.000	393	2064	1.270	--
总计		1553	100.000	393			

SHIMADZU LabSolutions

999盐酸鲁拉西酮片

<样品信息>

色谱柱 : XB-C18(50mm*4.6mm,5μm） 流速:1.5ml/min
柱 温 : 30℃ 波长:318nm
数据文件名: RC$999 - 0-225/11-2025-2 - zzp-2025111511p-rcqx-1-jf50z-40mg-pH6.8jz-30min-P6.lcd
方法文件名: RC$999 - 20251209-ysllxt-rcqx-FX260.lcm
批处理文件名: RC$999 - 20251209-rcqx-FX260.lcb
样品瓶号: 1-50
进样体积: 10 μl 版本号:6.115
分析时间: 2025/12/09 12:21:58 实验者: xiechaojun
处理时间（V2）: 2025/12/10 11:52:07 处理者: xiechaojun
仪器型号：SHIMADZU LC-2050C(FX260)

<色谱图>

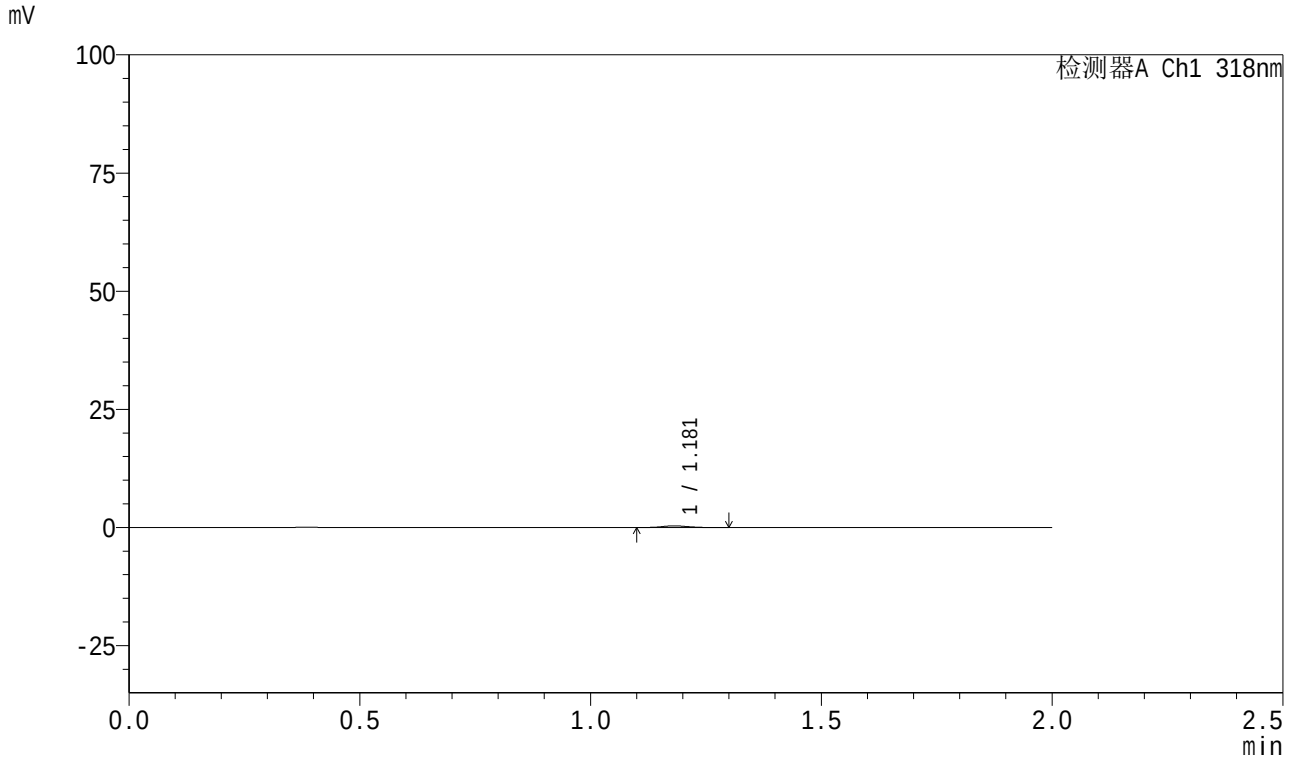

<峰表>

检测器A Ch1 318nm

峰号	保留时间	面积	面积%	高度	理论塔板数(USP)	拖尾因子	分离度(USP)
1	1.181	1364	100.000	355	2219	1.174	--
总计		1364	100.000	355			

SHIMADZU LabSolutions

999盐酸鲁拉西酮片

<样品信息>

色谱柱 : XB-C18(50mm*4.6mm,5μm） 流速:1.5ml/min
柱 温 : 30℃ 波长:318nm
数据文件名: RC$999 - 0-225/11-2026-2 - zzp-2025111511p-rcqx-1-jf50z-40mg-pH6.8jz-45min-P1.lcd
方法文件名: RC$999 - 20251209-ysllxt-rcqx-FX260.lcm
批处理文件名: RC$999 - 20251209-rcqx-FX260.lcb
样品瓶号: 1-6
进样体积: 10 μl 版本号:6.115
分析时间: 2025/12/09 12:24:20 实验者: xiechaojun
处理时间（V2）: 2025/12/10 11:52:09 处理者: xiechaojun
仪器型号：SHIMADZU LC-2050C(FX260)

<色谱图>

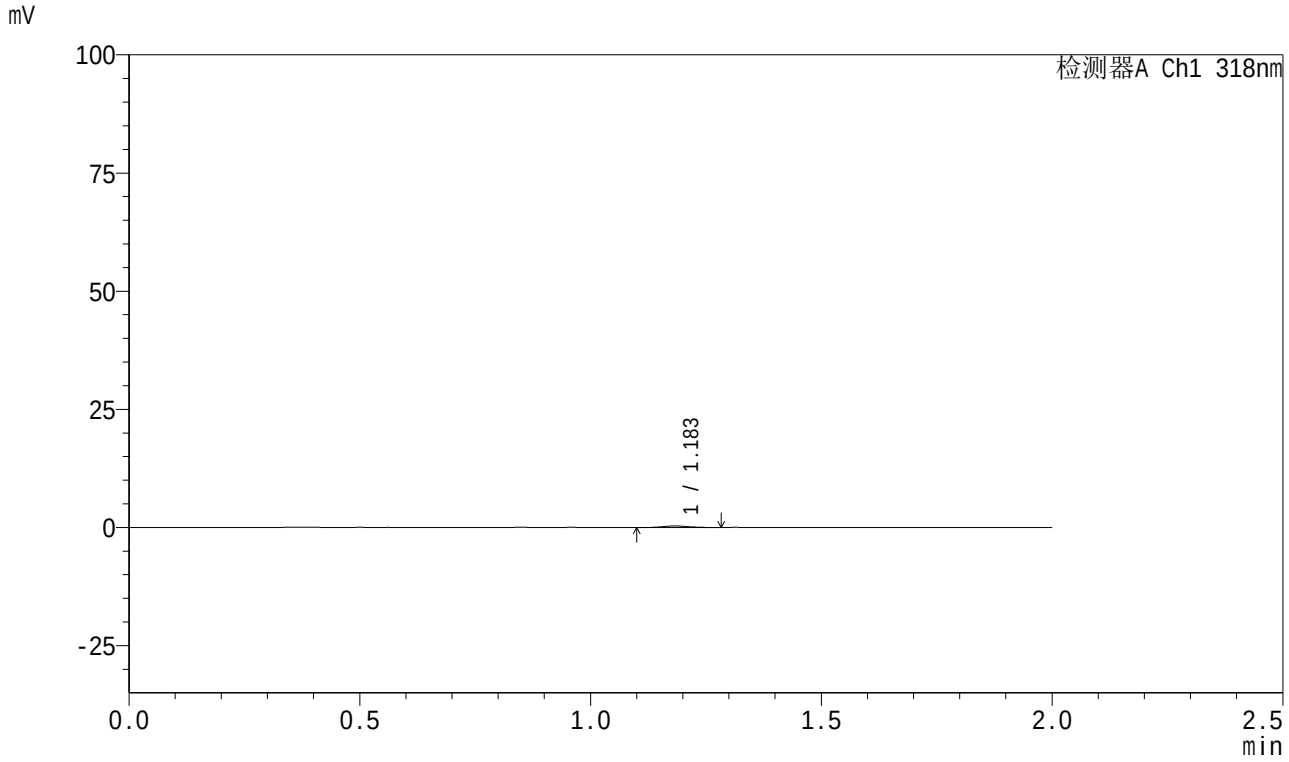

<峰表>

检测器A Ch1 318nm

峰号	保留时间	面积	面积%	高度	理论塔板数(USP)	拖尾因子	分离度(USP)
1	1.183	1176	100.000	310	2267	1.164	--
总计		1176	100.000	310			

SHIMADZU LabSolutions

999盐酸鲁拉西酮片

<样品信息>

色谱柱 : XB-C18(50mm*4.6mm,5μm） 流速:1.5ml/min
柱 温 : 30℃ 波长:318nm
数据文件名: RC$999 - 0-225/11-2027-2 - zzp-2025111511p-rcqx-1-jf50z-40mg-pH6.8jz-45min-P2.lcd
方法文件名: RC$999 - 20251209-ysllxt-rcqx-FX260.lcm
批处理文件名: RC$999 - 20251209-rcqx-FX260.lcb
样品瓶号: 1-15
进样体积: 10 μl 版本号:6.115
分析时间: 2025/12/09 12:26:42 实验者: xiechaojun
处理时间（V2）: 2025/12/10 11:52:12 处理者: xiechaojun
仪器型号：SHIMADZU LC-2050C(FX260)

<色谱图>

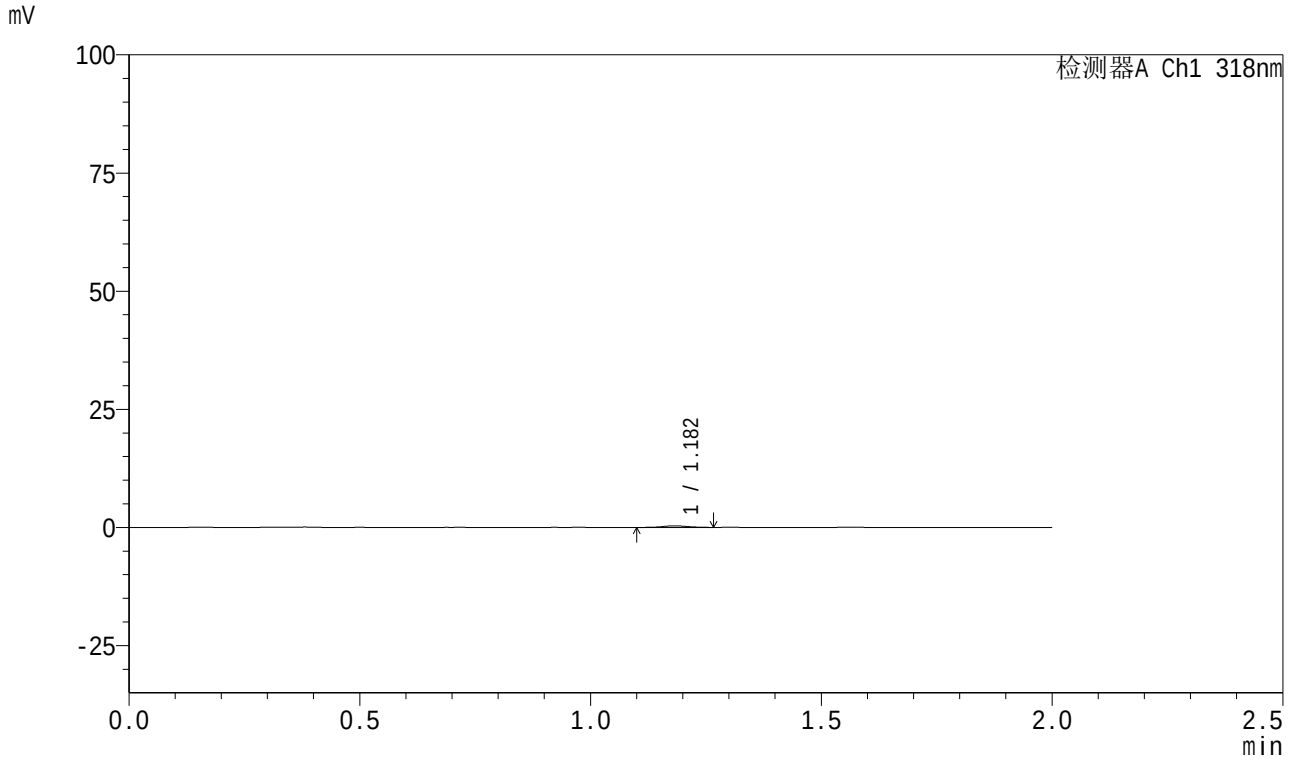

<峰表>

检测器A Ch1 318nm

峰号	保留时间	面积	面积%	高度	理论塔板数(USP)	拖尾因子	分离度(USP)
1	1.182	1235	100.000	330	2299	1.084	--
总计		1235	100.000	330			

SHIMADZU LabSolutions

999盐酸鲁拉西酮片

<样品信息>

色谱柱 : XB-C18(50mm*4.6mm,5μm） 流速:1.5ml/min
柱 温 : 30℃ 波长:318nm
数据文件名: RC$999 - 0-225/11-2028-2 - zzp-2025111511p-rcqx-1-jf50z-40mg-pH6.8jz-45min-P3.lcd
方法文件名: RC$999 - 20251209-ysllxt-rcqx-FX260.lcm
批处理文件名: RC$999 - 20251209-rcqx-FX260.lcb
样品瓶号: 1-24
进样体积: 10 μl 版本号:6.115
分析时间: 2025/12/09 12:29:04 实验者: xiechaojun
处理时间（V2）: 2025/12/10 11:52:15 处理者: xiechaojun
仪器型号：SHIMADZU LC-2050C(FX260)

<色谱图>

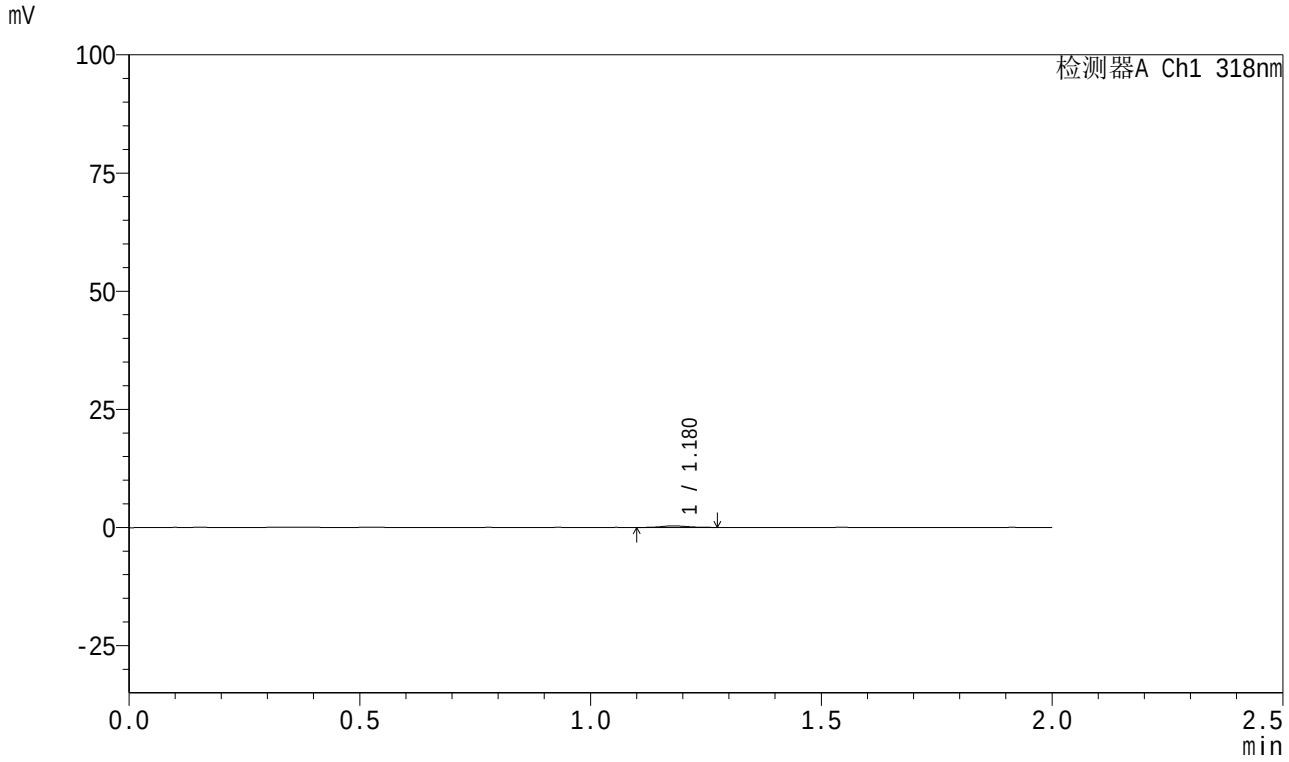

<峰表>

检测器A Ch1 318nm

峰号	保留时间	面积	面积%	高度	理论塔板数(USP)	拖尾因子	分离度(USP)
1	1.180	1265	100.000	334	2220	1.082	--
总计		1265	100.000	334			

SHIMADZU LabSolutions

999盐酸鲁拉西酮片

<样品信息>

色谱柱 : XB-C18(50mm*4.6mm,5μm） 流速:1.5ml/min
柱 温 : 30℃ 波长:318nm
数据文件名: RC$999 - 0-225/11-2029-2 - zzp-2025111511p-rcqx-1-jf50z-40mg-pH6.8jz-45min-P4.lcd
方法文件名: RC$999 - 20251209-ysllxt-rcqx-FX260.lcm
批处理文件名: RC$999 - 20251209-rcqx-FX260.lcb
样品瓶号: 1-33
进样体积: 10 μl 版本号:6.115
分析时间: 2025/12/09 12:31:26 实验者: xiechaojun
处理时间（V2）: 2025/12/10 11:52:18 处理者: xiechaojun
仪器型号：SHIMADZU LC-2050C(FX260)

<色谱图>

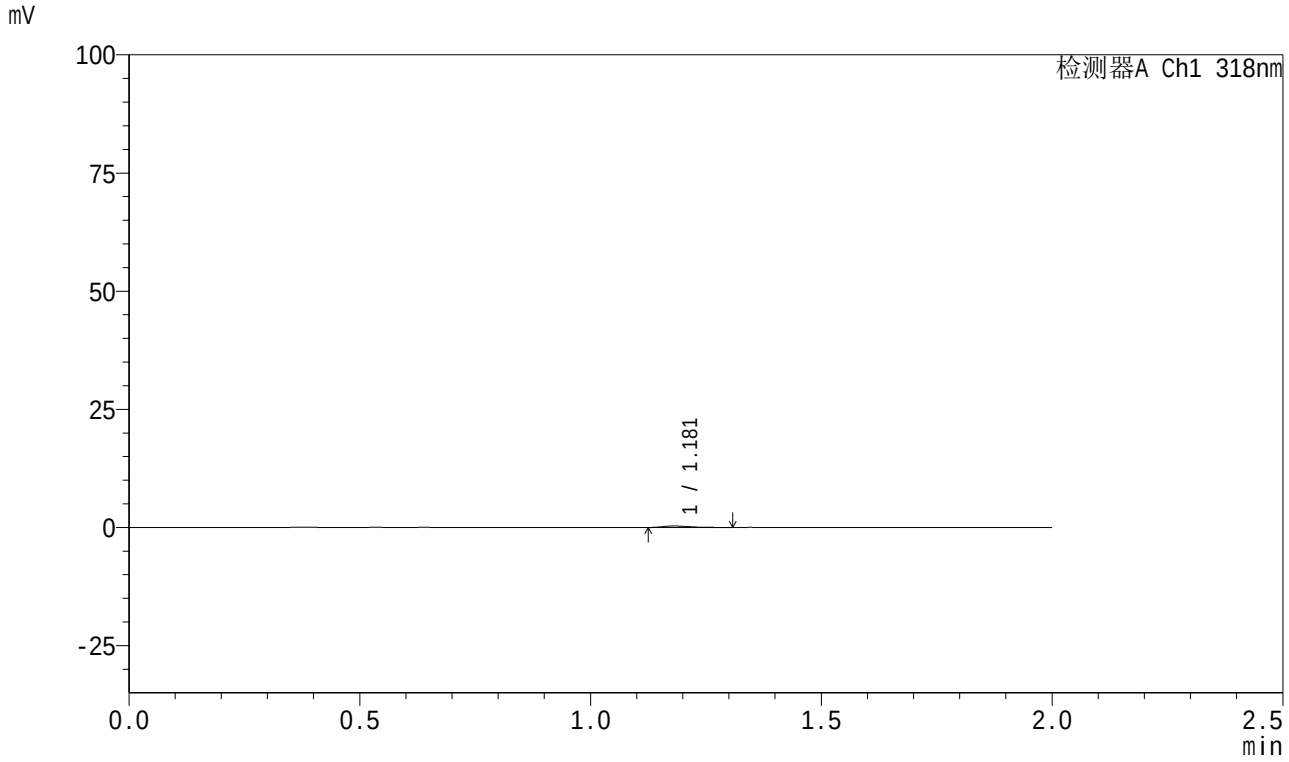

<峰表>

检测器A Ch1 318nm

峰号	保留时间	面积	面积%	高度	理论塔板数(USP)	拖尾因子	分离度(USP)
1	1.181	1296	100.000	317	1839	1.539	--
总计		1296	100.000	317			

SHIMADZU LabSolutions

999盐酸鲁拉西酮片

<样品信息>

色谱柱 : XB-C18(50mm*4.6mm,5μm） 流速:1.5ml/min
柱 温 : 30℃ 波长:318nm
数据文件名: RC$999 - 0-225/11-2030-2 - zzp-2025111511p-rcqx-1-jf50z-40mg-pH6.8jz-45min-P5.lcd
方法文件名: RC$999 - 20251209-ysllxt-rcqx-FX260.lcm
批处理文件名: RC$999 - 20251209-rcqx-FX260.lcb
样品瓶号: 1-42
进样体积: 10 μl 版本号:6.115
分析时间: 2025/12/09 12:33:48 实验者: xiechaojun
处理时间（V2）: 2025/12/10 11:52:21 处理者: xiechaojun
仪器型号：SHIMADZU LC-2050C(FX260)

<色谱图>

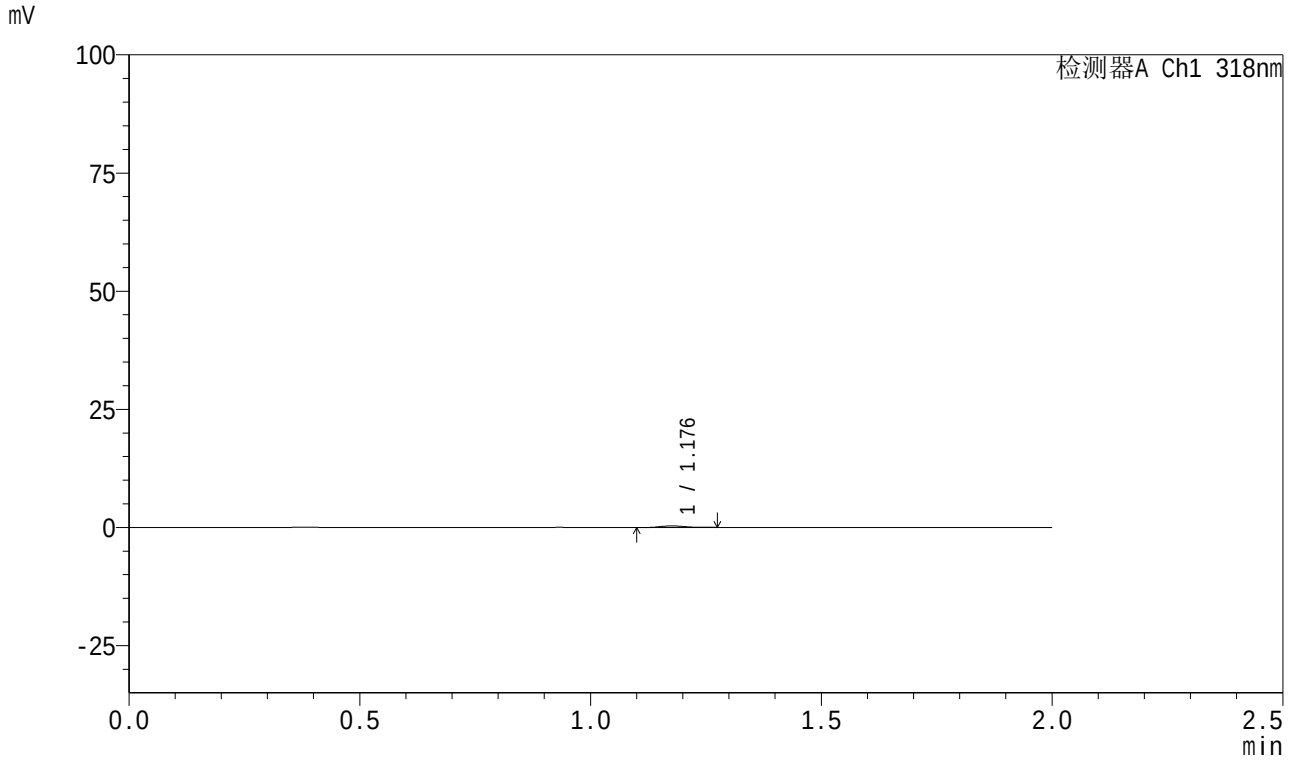

<峰表>

检测器A Ch1 318nm

峰号	保留时间	面积	面积%	高度	理论塔板数(USP)	拖尾因子	分离度(USP)
1	1.176	1197	100.000	328	2383	1.111	--
总计		1197	100.000	328			

SHIMADZU LabSolutions

999盐酸鲁拉西酮片

<样品信息>

色谱柱 : XB-C18(50mm*4.6mm,5μm） 流速:1.5ml/min
柱 温 : 30℃ 波长:318nm
数据文件名: RC$999 - 0-225/11-2031-2 - zzp-2025111511p-rcqx-1-jf50z-40mg-pH6.8jz-45min-P6.lcd
方法文件名: RC$999 - 20251209-ysllxt-rcqx-FX260.lcm
批处理文件名: RC$999 - 20251209-rcqx-FX260.lcb
样品瓶号: 1-51
进样体积: 10 μl 版本号:6.115
分析时间: 2025/12/09 12:36:10 实验者: xiechaojun
处理时间（V2）: 2025/12/10 11:52:24 处理者: xiechaojun
仪器型号：SHIMADZU LC-2050C(FX260)

<色谱图>

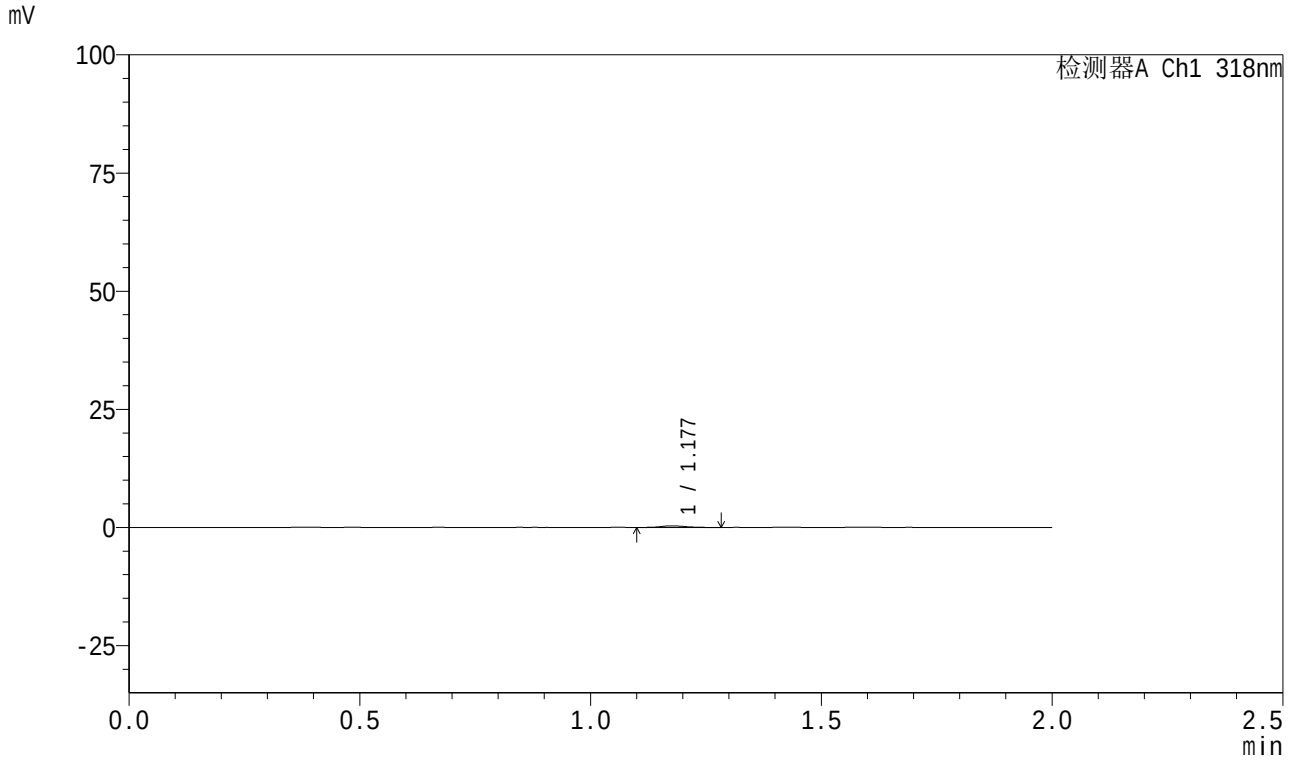

<峰表>

检测器A Ch1 318nm

峰号	保留时间	面积	面积%	高度	理论塔板数(USP)	拖尾因子	分离度(USP)
1	1.177	1236	100.000	335	2387	1.168	--
总计		1236	100.000	335			

SHIMADZU LabSolutions

999盐酸鲁拉西酮片

<样品信息>

色谱柱　: XB-C18(50mm*4.6mm,5μm）　　流速:1.5ml/min
柱 温　: 30℃　　波长:318nm
数据文件名: RC$999 - 0-225/11-2032-2 - zzp-2025111511p-rcqx-1-jf50z-40mg-pH6.8jz-60min-P1.lcd
方法文件名: RC$999 - 20251209-ysllxt-rcqx-FX260.lcm
批处理文件名: RC$999 - 20251209-rcqx-FX260.lcb
样品瓶号: 1-7
进样体积: 10 μl　　版本号:6.115
分析时间: 2025/12/09 12:38:32　　实验者: xiechaojun
处理时间（V2）: 2025/12/10 11:52:27　　处理者: xiechaojun
仪器型号：SHIMADZU LC-2050C(FX260)

<色谱图>

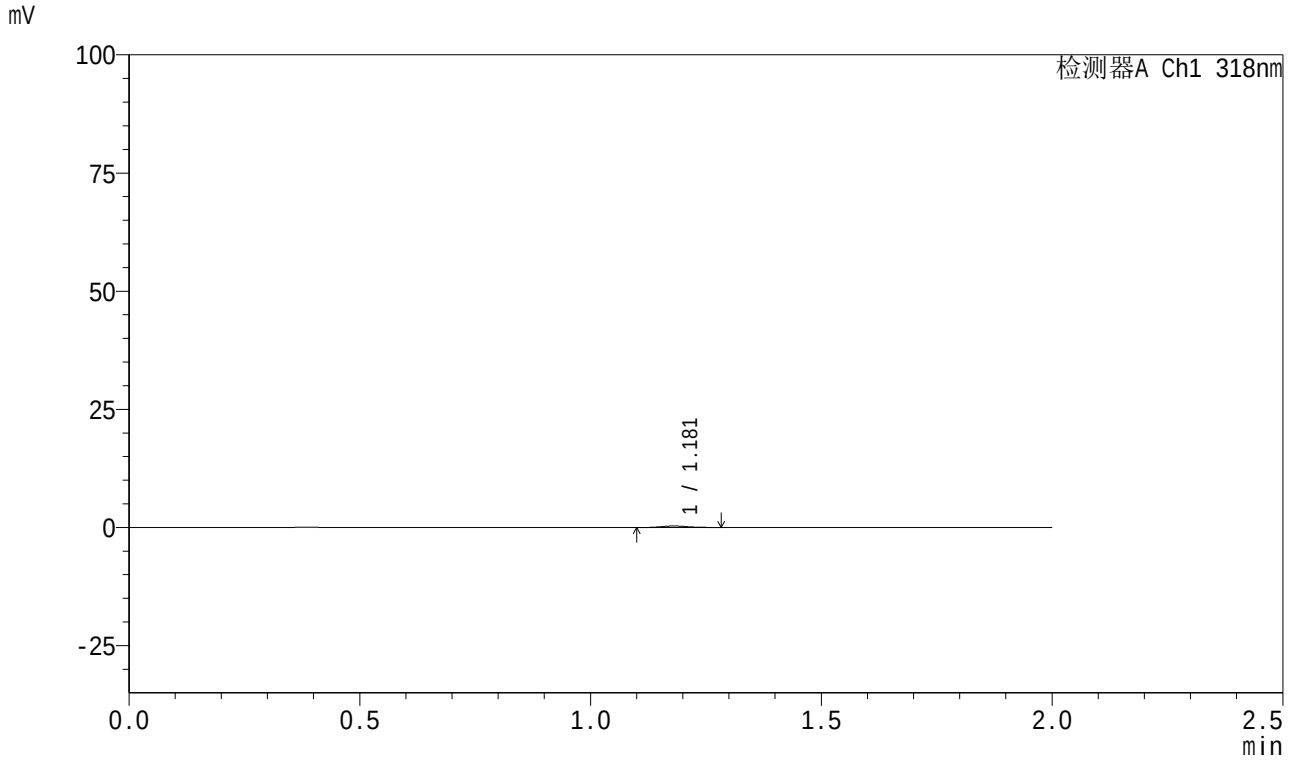

<峰表>

检测器A Ch1 318nm

峰号	保留时间	面积	面积%	高度	理论塔板数(USP)	拖尾因子	分离度(USP)
1	1.181	1166	100.000	311	2223	1.125	--
总计		1166	100.000	311			

SHIMADZU LabSolutions

999盐酸鲁拉西酮片

<样品信息>

色谱柱 : XB-C18(50mm*4.6mm,5μm） 流速:1.5ml/min
柱 温 : 30℃ 波长:318nm
数据文件名: RC$999 - 0-225/11-2033-2 - zzp-2025111511p-rcqx-1-jf50z-40mg-pH6.8jz-60min-P2.lcd
方法文件名: RC$999 - 20251209-ysllxt-rcqx-FX260.lcm
批处理文件名: RC$999 - 20251209-rcqx-FX260.lcb
样品瓶号: 1-16
进样体积: 10 μl 版本号:6.115
分析时间: 2025/12/09 12:40:54 实验者: xiechaojun
处理时间（V2）: 2025/12/10 11:52:30 处理者: xiechaojun
仪器型号：SHIMADZU LC-2050C(FX260)

<色谱图>

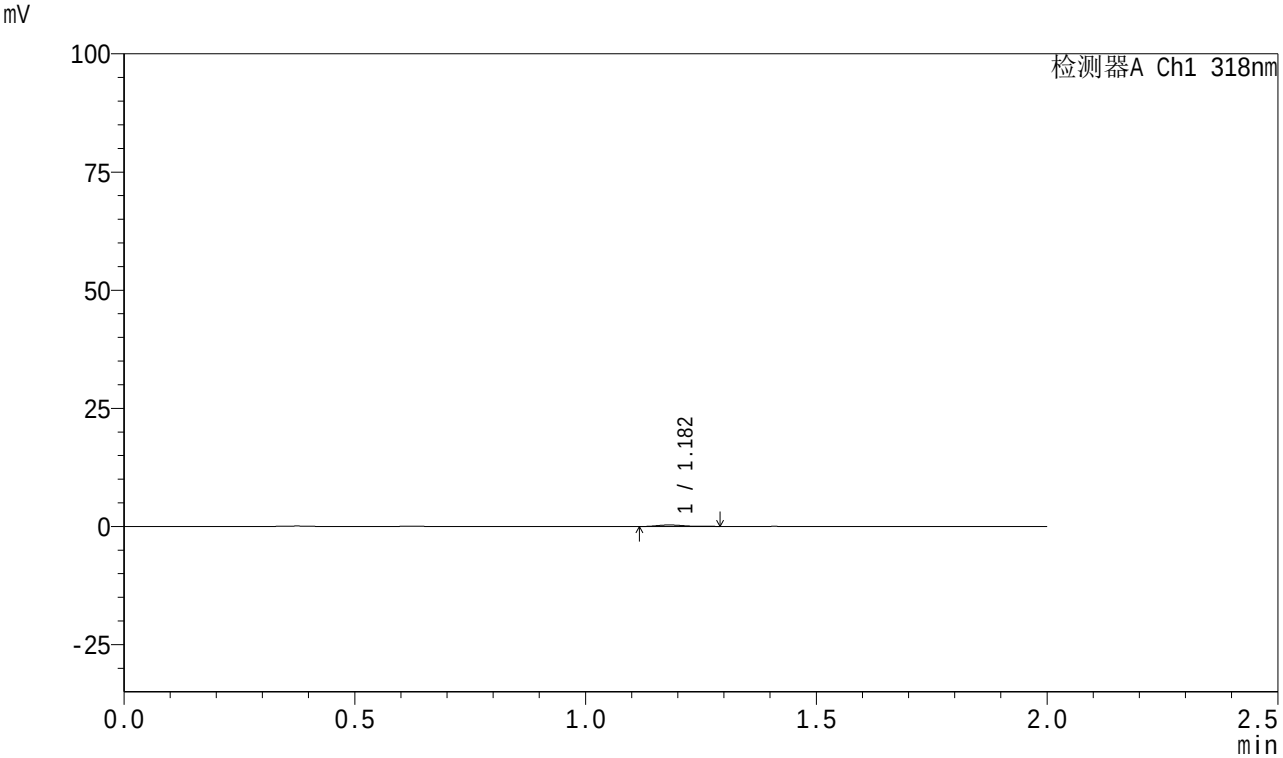

<峰表>

检测器A Ch1 318nm

峰号	保留时间	面积	面积%	高度	理论塔板数(USP)	拖尾因子	分离度(USP)
1	1.182	1250	100.000	320	2099	1.267	--
总计		1250	100.000	320			

SHIMADZU LabSolutions

999盐酸鲁拉西酮片

<样品信息>

色谱柱 : XB-C18(50mm*4.6mm,5μm） 流速:1.5ml/min
柱 温 : 30℃ 波长:318nm
数据文件名: RC$999 - 0-225/11-2034-2 - zzp-2025111511p-rcqx-1-jf50z-40mg-pH6.8jz-60min-P3.lcd
方法文件名: RC$999 - 20251209-ysllxt-rcqx-FX260.lcm
批处理文件名: RC$999 - 20251209-rcqx-FX260.lcb
样品瓶号: 1-25
进样体积: 10 μl 版本号:6.115
分析时间: 2025/12/09 12:43:16 实验者: xiechaojun
处理时间（V2）: 2025/12/10 11:52:32 处理者: xiechaojun
仪器型号：SHIMADZU LC-2050C(FX260)

<色谱图>

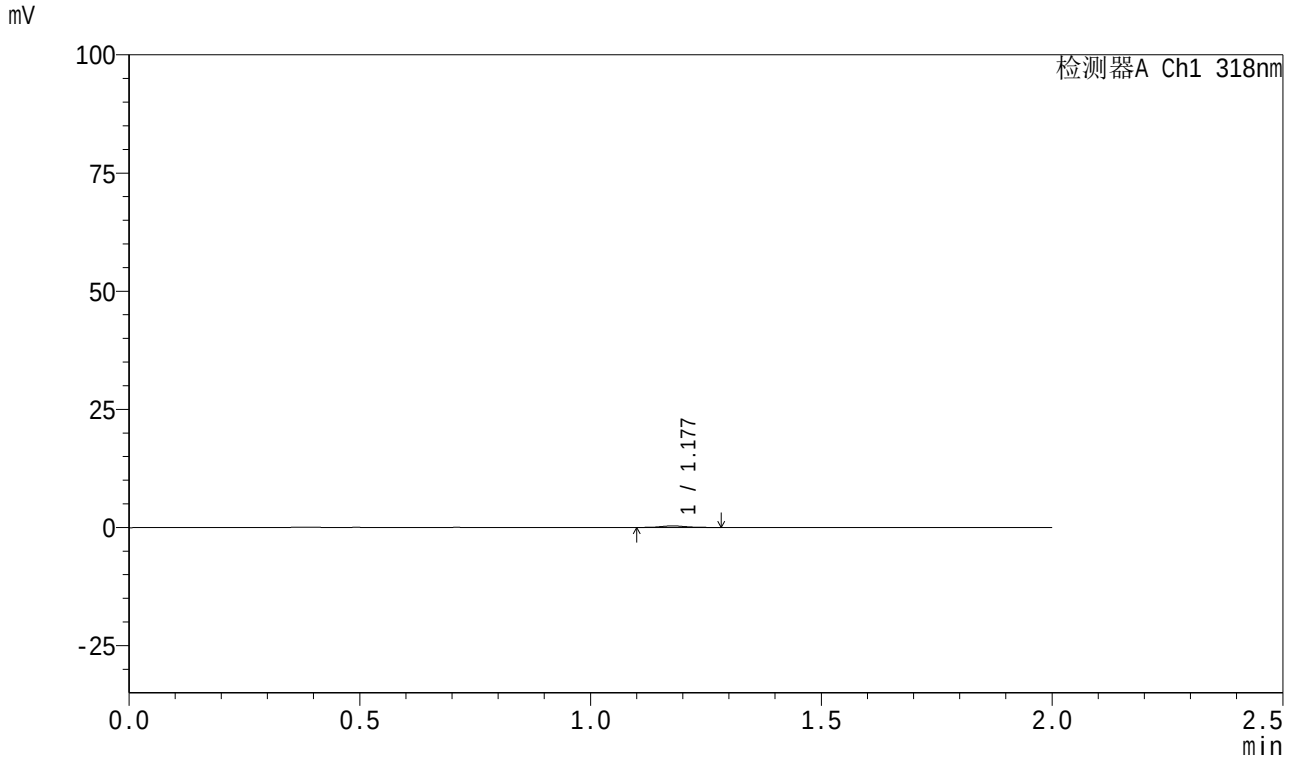

<峰表>

检测器A Ch1 318nm

峰号	保留时间	面积	面积%	高度	理论塔板数(USP)	拖尾因子	分离度(USP)
1	1.177	1278	100.000	330	2267	1.215	--
总计		1278	100.000	330			

SHIMADZU LabSolutions

999盐酸鲁拉西酮片

<样品信息>

色谱柱 : XB-C18(50mm*4.6mm,5μm） 流速:1.5ml/min
柱 温 : 30℃ 波长:318nm
数据文件名: RC$999 - 0-225/11-2035-2 - zzp-2025111511p-rcqx-1-jf50z-40mg-pH6.8jz-60min-P4.lcd
方法文件名: RC$999 - 20251209-ysllxt-rcqx-FX260.lcm
批处理文件名: RC$999 - 20251209-rcqx-FX260.lcb
样品瓶号: 1-34
进样体积: 10 μl 版本号:6.115
分析时间: 2025/12/09 12:45:37 实验者: xiechaojun
处理时间（V2）: 2025/12/10 11:52:35 处理者: xiechaojun
仪器型号：SHIMADZU LC-2050C(FX260)

<色谱图>

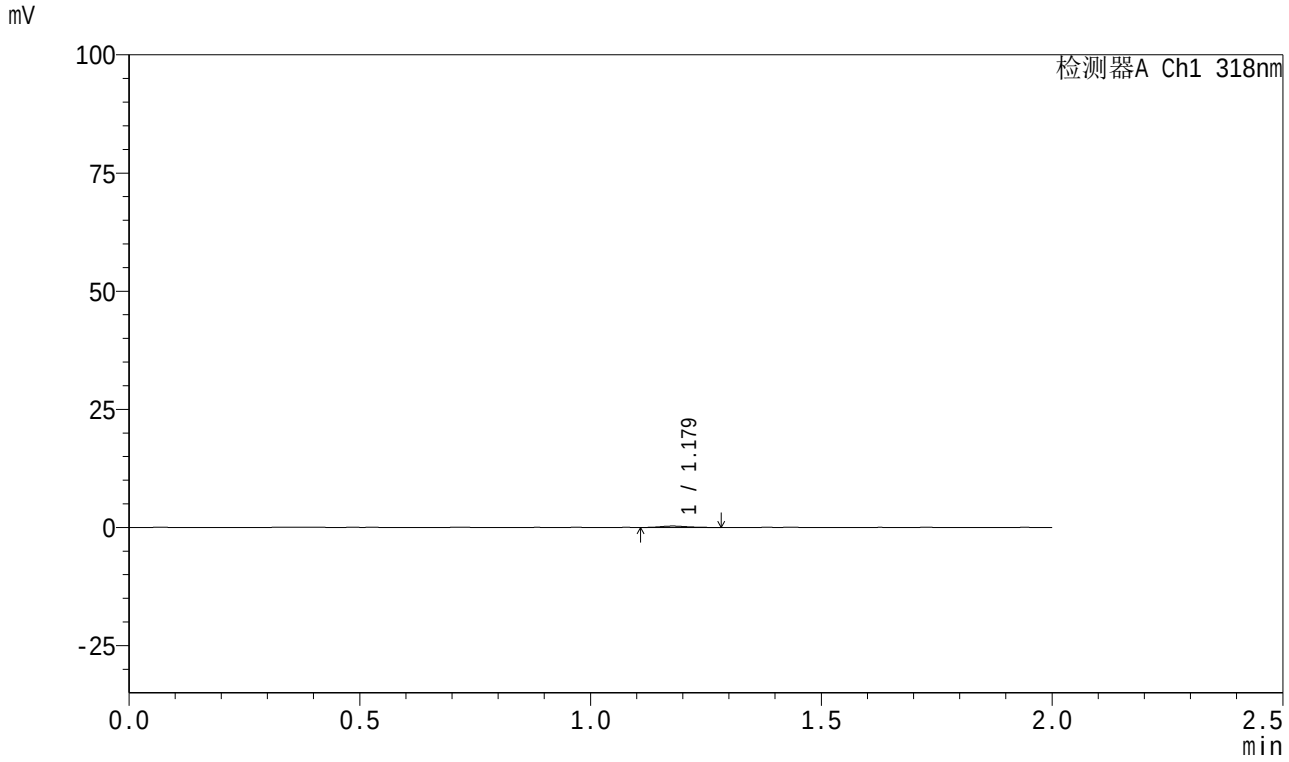

<峰表>

检测器A Ch1 318nm

峰号	保留时间	面积	面积%	高度	理论塔板数(USP)	拖尾因子	分离度(USP)
1	1.179	1134	100.000	291	2008	1.209	--
总计		1134	100.000	291			

SHIMADZU LabSolutions

999盐酸鲁拉西酮片

<样品信息>

色谱柱 : XB-C18(50mm*4.6mm,5μm） 流速:1.5ml/min
柱 温 : 30℃ 波长:318nm
数据文件名: RC$999 - 0-225/11-2036-2 - zzp-2025111511p-rcqx-1-jf50z-40mg-pH6.8jz-60min-P5.lcd
方法文件名: RC$999 - 20251209-ysllxt-rcqx-FX260.lcm
批处理文件名: RC$999 - 20251209-rcqx-FX260.lcb
样品瓶号: 1-43
进样体积: 10 μl 版本号:6.115
分析时间: 2025/12/09 12:47:58 实验者: xiechaojun
处理时间（V2）: 2025/12/10 11:52:38 处理者: xiechaojun
仪器型号：SHIMADZU LC-2050C(FX260)

<色谱图>

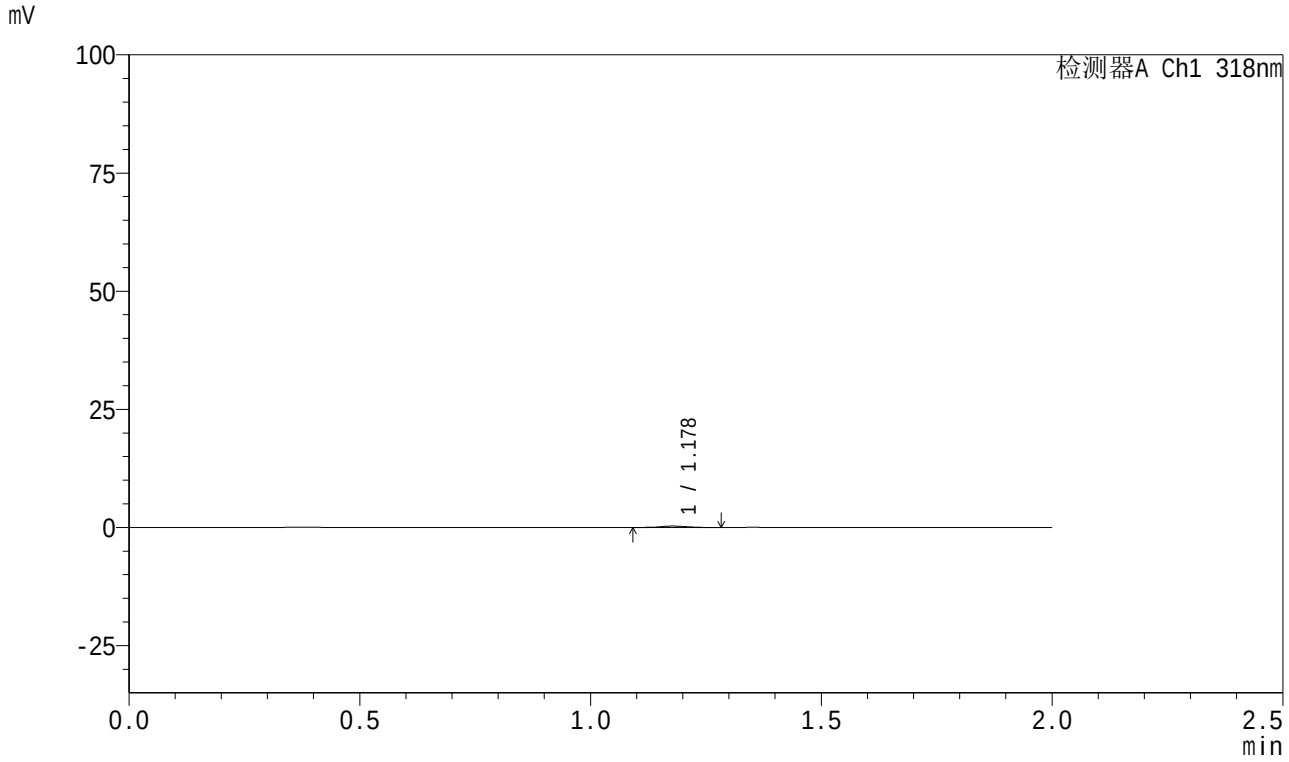

<峰表>

检测器A Ch1 318nm

峰号	保留时间	面积	面积%	高度	理论塔板数(USP)	拖尾因子	分离度(USP)
1	1.178	1161	100.000	295	2095	1.059	--
总计		1161	100.000	295			

SHIMADZU LabSolutions

999盐酸鲁拉西酮片

<样品信息>

色谱柱 : XB-C18(50mm*4.6mm,5μm） 流速:1.5ml/min
柱 温 : 30℃ 波长:318nm
数据文件名: RC$999 - 0-225/11-2037-2 - zzp-2025111511p-rcqx-1-jf50z-40mg-pH6.8jz-60min-P6.lcd
方法文件名: RC$999 - 20251209-ysllxt-rcqx-FX260.lcm
批处理文件名: RC$999 - 20251209-rcqx-FX260.lcb
样品瓶号: 1-52
进样体积: 10 μl 版本号:6.115
分析时间: 2025/12/09 12:50:20 实验者: xiechaojun
处理时间（V2）: 2025/12/10 11:52:41 处理者: xiechaojun
仪器型号：SHIMADZU LC-2050C(FX260)

<色谱图>

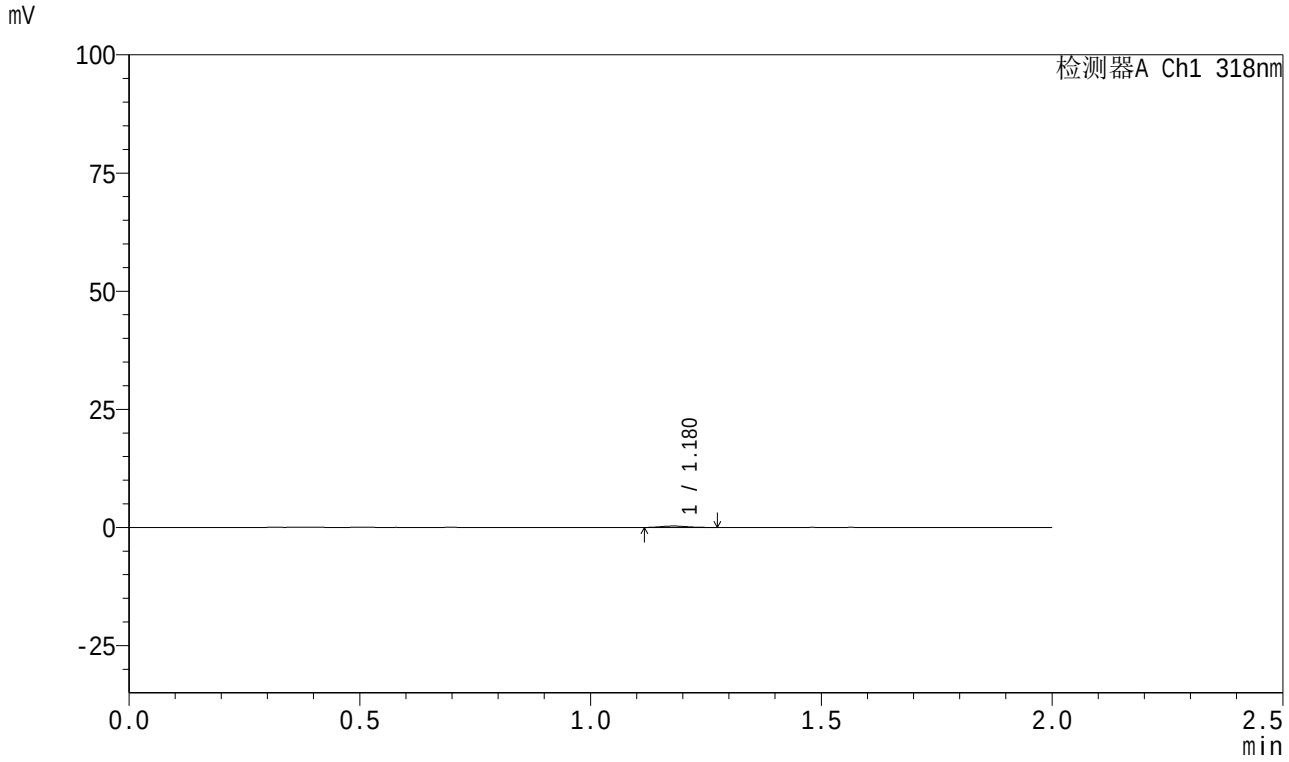

<峰表>

检测器A Ch1 318nm

峰号	保留时间	面积	面积%	高度	理论塔板数(USP)	拖尾因子	分离度(USP)
1	1.180	1160	100.000	302	2131	1.150	--
总计		1160	100.000	302			

SHIMADZU LabSolutions

999盐酸鲁拉西酮片

<样品信息>

色谱柱 : XB-C18(50mm*4.6mm,5μm） 流速:1.5ml/min
柱 温 : 30℃ 波长:318nm
数据文件名: RC$999 - 0-225/11-2038-2 - zzp-2025111511p-rcqx-1-jf50z-40mg-pH6.8jz-jxzs-P1.lcd
方法文件名: RC$999 - 20251209-ysllxt-rcqx-FX260.lcm
批处理文件名: RC$999 - 20251209-rcqx-FX260.lcb
样品瓶号: 1-8
进样体积: 10 μl 版本号:6.115
分析时间: 2025/12/09 12:52:43 实验者: xiechaojun
处理时间（V2）: 2025/12/10 11:52:43 处理者: xiechaojun
仪器型号：SHIMADZU LC-2050C(FX260)

<色谱图>

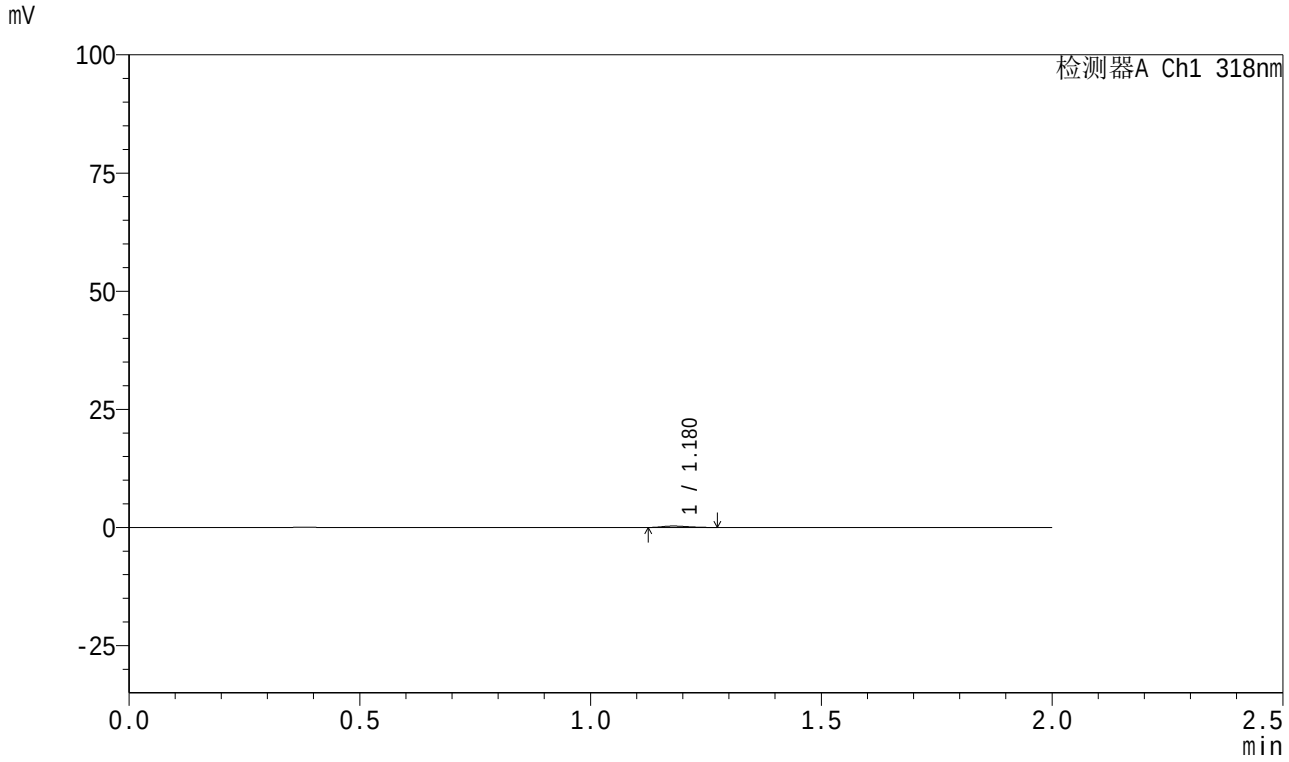

<峰表>

检测器A Ch1 318nm

峰号	保留时间	面积	面积%	高度	理论塔板数(USP)	拖尾因子	分离度(USP)
1	1.180	1126	100.000	302	2130	1.231	--
总计		1126	100.000	302			

SHIMADZU LabSolutions

999盐酸鲁拉西酮片

<样品信息>

色谱柱 : XB-C18(50mm*4.6mm,5μm） 流速:1.5ml/min
柱 温 : 30℃ 波长:318nm
数据文件名: RC$999 - 0-225/11-2039-2 - zzp-2025111511p-rcqx-1-jf50z-40mg-pH6.8jz-jxzs-P2.lcd
方法文件名: RC$999 - 20251209-ysllxt-rcqx-FX260.lcm
批处理文件名: RC$999 - 20251209-rcqx-FX260.lcb
样品瓶号: 1-17
进样体积: 10 μl 版本号:6.115
分析时间: 2025/12/09 12:55:06 实验者: xiechaojun
处理时间（V2）: 2025/12/10 11:52:46 处理者: xiechaojun
仪器型号：SHIMADZU LC-2050C(FX260)

<色谱图>

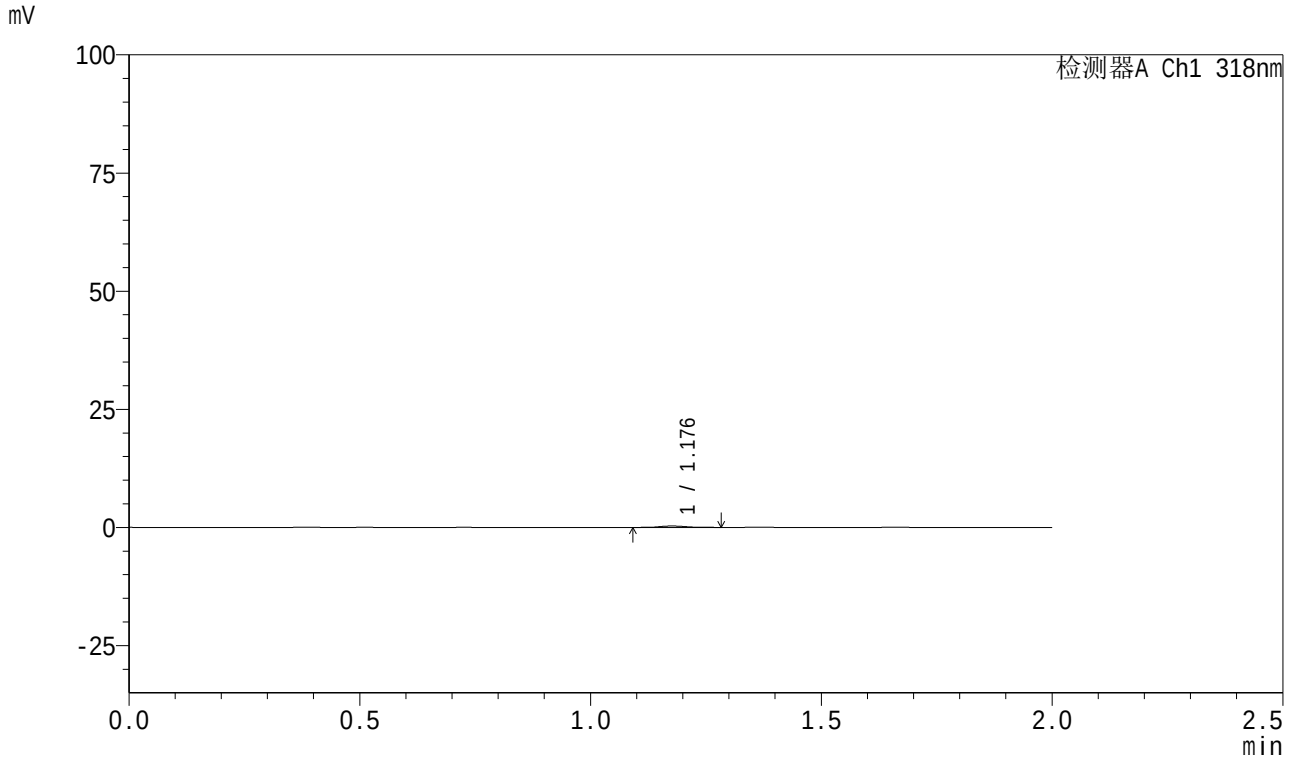

<峰表>

检测器A Ch1 318nm

峰号	保留时间	面积	面积%	高度	理论塔板数(USP)	拖尾因子	分离度(USP)
1	1.176	1212	100.000	302	2089	1.003	--
总计		1212	100.000	302			

SHIMADZU LabSolutions

999盐酸鲁拉西酮片

<样品信息>

色谱柱 : XB-C18(50mm*4.6mm,5μm） 流速:1.5ml/min
柱 温 : 30℃ 波长:318nm
数据文件名: RC$999 - 0-225/11-2040-2 - zzp-2025111511p-rcqx-1-jf50z-40mg-pH6.8jz-jxzs-P3.lcd
方法文件名: RC$999 - 20251209-ysllxt-rcqx-FX260.lcm
批处理文件名: RC$999 - 20251209-rcqx-FX260.lcb
样品瓶号: 1-26
进样体积: 10 μl 版本号:6.115
分析时间: 2025/12/09 12:57:29 实验者: xiechaojun
处理时间（V2）: 2025/12/10 11:52:49 处理者: xiechaojun
仪器型号：SHIMADZU LC-2050C(FX260)

<色谱图>

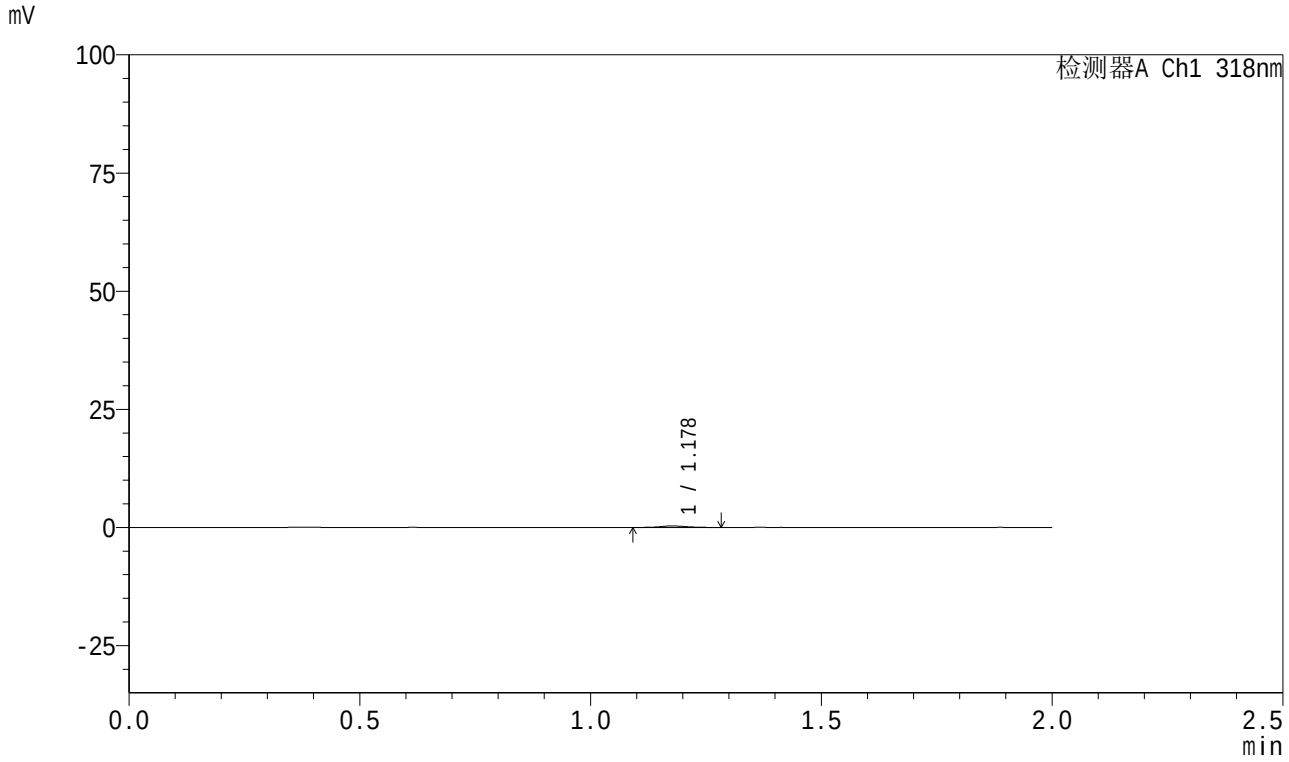

<峰表>

检测器A Ch1 318nm

峰号	保留时间	面积	面积%	高度	理论塔板数(USP)	拖尾因子	分离度(USP)
1	1.178	1232	100.000	317	2133	1.087	--
总计		1232	100.000	317			

SHIMADZU LabSolutions

999盐酸鲁拉西酮片

<样品信息>

色谱柱 : XB-C18(50mm*4.6mm,5μm） 流速:1.5ml/min
柱 温 : 30℃ 波长:318nm
数据文件名: RC$999 - 0-225/11-2041-2 - zzp-2025111511p-rcqx-1-jf50z-40mg-pH6.8jz-jxzs-P4.lcd
方法文件名: RC$999 - 20251209-ysllxt-rcqx-FX260.lcm
批处理文件名: RC$999 - 20251209-rcqx-FX260.lcb
样品瓶号: 1-35
进样体积: 10 μl 版本号:6.115
分析时间: 2025/12/09 12:59:52 实验者: xiechaojun
处理时间（V2）: 2025/12/10 11:52:52 处理者: xiechaojun
仪器型号：SHIMADZU LC-2050C(FX260)

<色谱图>

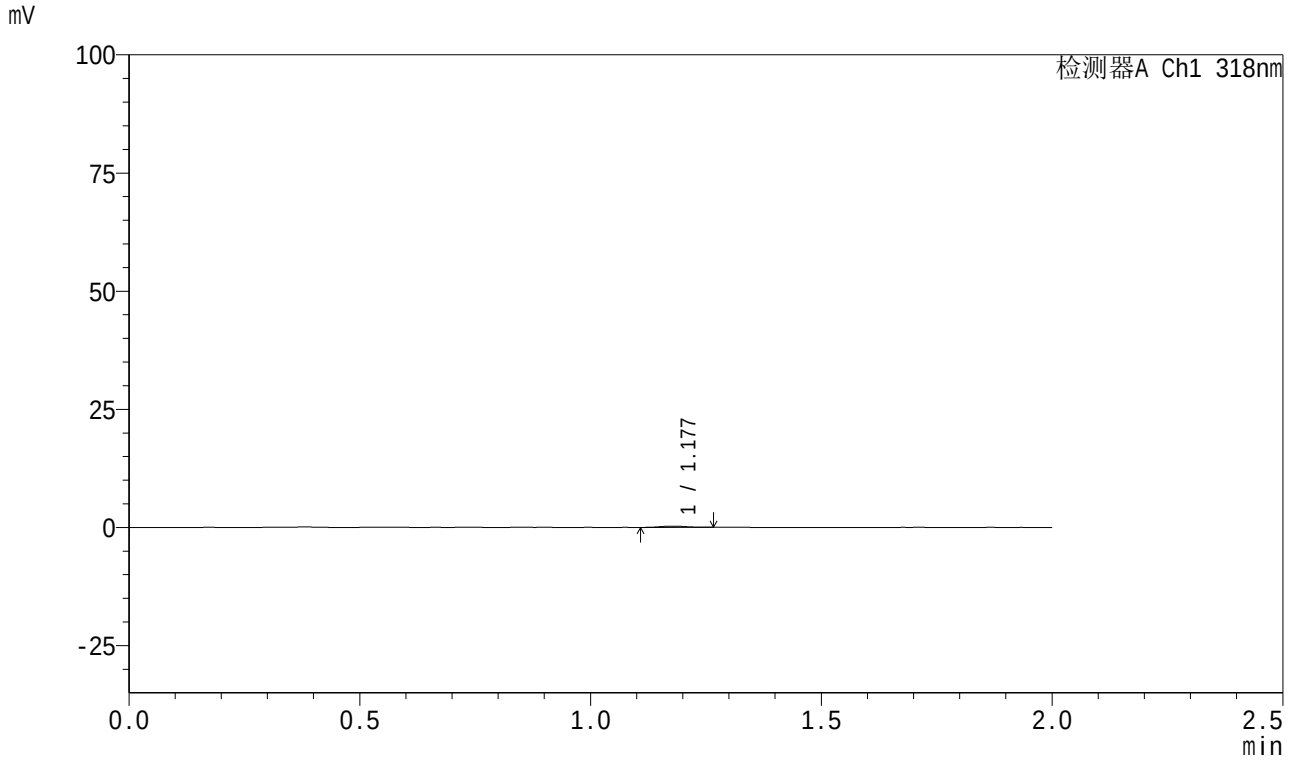

<峰表>

检测器A Ch1 318nm

峰号	保留时间	面积	面积%	高度	理论塔板数(USP)	拖尾因子	分离度(USP)
1	1.177	1046	100.000	270	2073	1.139	--
总计		1046	100.000	270			

SHIMADZU LabSolutions

999盐酸鲁拉西酮片

<样品信息>

色谱柱 : XB-C18(50mm*4.6mm,5μm） 流速:1.5ml/min
柱 温 : 30℃ 波长:318nm
数据文件名: RC$999 - 0-225/11-2042-2 - zzp-2025111511p-rcqx-1-jf50z-40mg-pH6.8jz-jxzs-P5.lcd
方法文件名: RC$999 - 20251209-ysllxt-rcqx-FX260.lcm
批处理文件名: RC$999 - 20251209-rcqx-FX260.lcb
样品瓶号: 1-44
进样体积: 10 μl 版本号:6.115
分析时间: 2025/12/09 13:02:15 实验者: xiechaojun
处理时间（V2）: 2025/12/10 11:52:55 处理者: xiechaojun
仪器型号：SHIMADZU LC-2050C(FX260)

<色谱图>

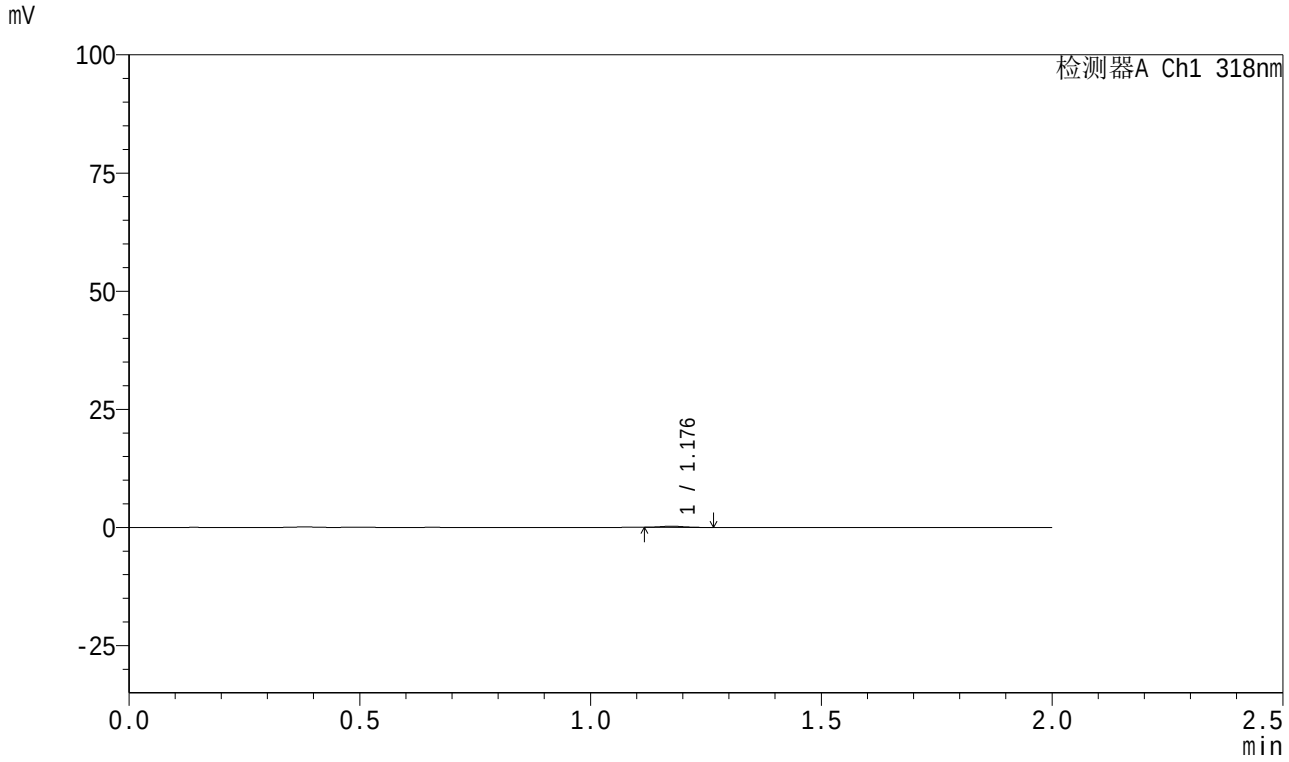

<峰表>

检测器A Ch1 318nm

峰号	保留时间	面积	面积%	高度	理论塔板数(USP)	拖尾因子	分离度(USP)
1	1.176	852	100.000	244	2549	1.072	--
总计		852	100.000	244			

SHIMADZU LabSolutions

999盐酸鲁拉西酮片

<样品信息>

色谱柱 : XB-C18(50mm*4.6mm,5μm） 流速:1.5ml/min
柱 温 : 30℃ 波长:318nm
数据文件名: RC$999 - 0-225/11-2043-2 - zzp-2025111511p-rcqx-1-jf50z-40mg-pH6.8jz-jxzs-P6.lcd
方法文件名: RC$999 - 20251209-ysllxt-rcqx-FX260.lcm
批处理文件名: RC$999 - 20251209-rcqx-FX260.lcb
样品瓶号: 1-53
进样体积: 10 μl 版本号:6.115
分析时间: 2025/12/09 13:04:37 实验者: xiechaojun
处理时间（V2）: 2025/12/10 11:52:58 处理者: xiechaojun
仪器型号：SHIMADZU LC-2050C(FX260)

<色谱图>

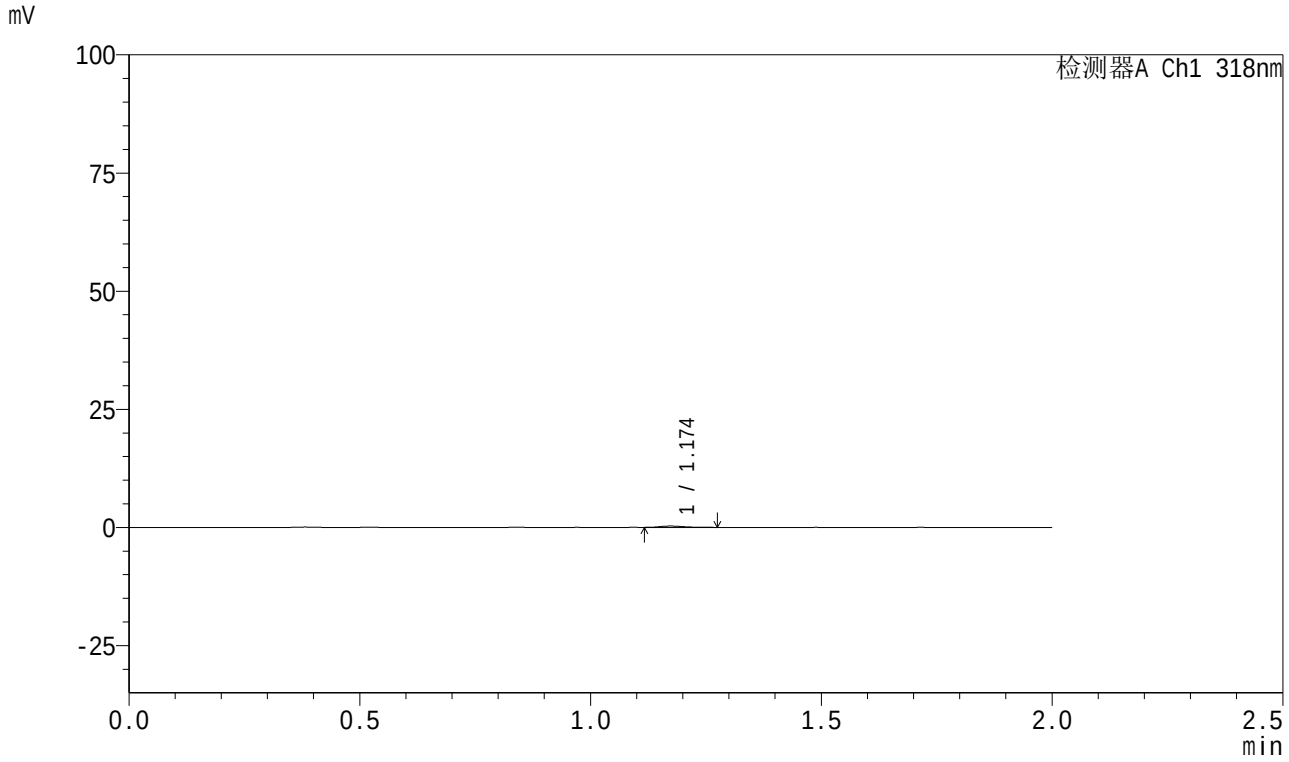

<峰表>

检测器A Ch1 318nm

峰号	保留时间	面积	面积%	高度	理论塔板数(USP)	拖尾因子	分离度(USP)
1	1.174	1005	100.000	281	2547	1.182	--
总计		1005	100.000	281			

SHIMADZU LabSolutions

999盐酸鲁拉西酮片

<样品信息>

色谱柱　: XB-C18(50mm*4.6mm,5μm）　　流速:1.5ml/min
柱 温　: 30℃　　波长:318nm
数据文件名: RC$999 - 0-225/11-2044-2 - zzp-2025111511p-rcqx-1-jf50z-40mg-pH6.8jz-dz2-1.lcd
方法文件名: RC$999 - 20251209-ysllxt-rcqx-FX260.lcm
批处理文件名: RC$999 - 20251209-rcqx-FX260.lcb
样品瓶号: 1-27
进样体积: 10 μl　　版本号:6.115
分析时间: 2025/12/09 13:07:00　　实验者: xiechaojun
处理时间（V2）: 2025/12/10 11:53:01　　处理者: xiechaojun
仪器型号：SHIMADZU LC-2050C(FX260)

<色谱图>

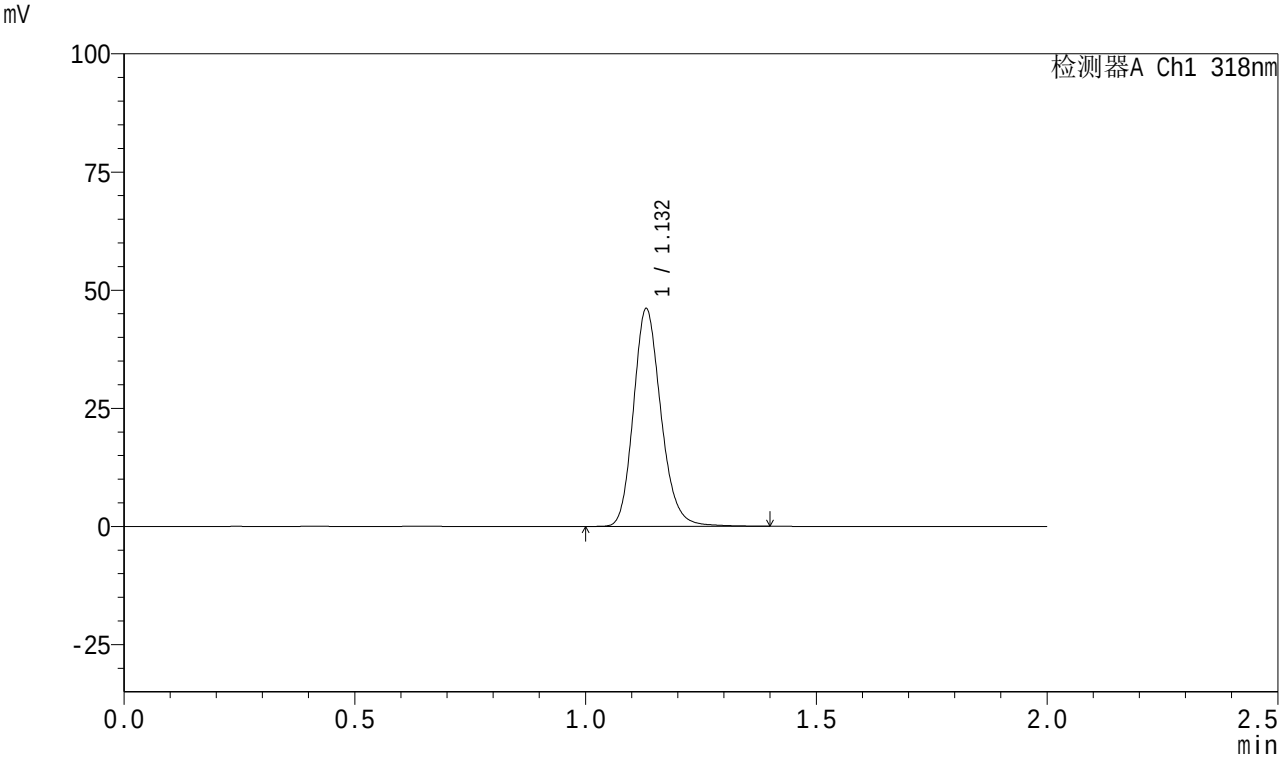

<峰表>

检测器A Ch1 318nm

峰号	保留时间	面积	面积%	高度	理论塔板数(USP)	拖尾因子	分离度(USP)
1	1.132	191353	100.000	45948	1756	1.180	--
总计		191353	100.000	45948			

SHIMADZU LabSolutions

999盐酸鲁拉西酮片

<样品信息>

色谱柱 : XB-C18(50mm*4.6mm,5μm） 流速:1.5ml/min
柱 温 : 30℃ 波长:318nm
数据文件名: RC$999 - 0-225/11-2045-2 - zzp-2025111511p-rcqx-1-jf50z-40mg-pH6.8jz-dz2-2.lcd
方法文件名: RC$999 - 20251209-ysllxt-rcqx-FX260.lcm
批处理文件名: RC$999 - 20251209-rcqx-FX260.lcb
样品瓶号: 1-27
进样体积: 10 μl 版本号:6.115
分析时间: 2025/12/09 13:09:23 实验者: xiechaojun
处理时间（V2）: 2025/12/10 11:53:04 处理者: xiechaojun
仪器型号：SHIMADZU LC-2050C(FX260)

<色谱图>

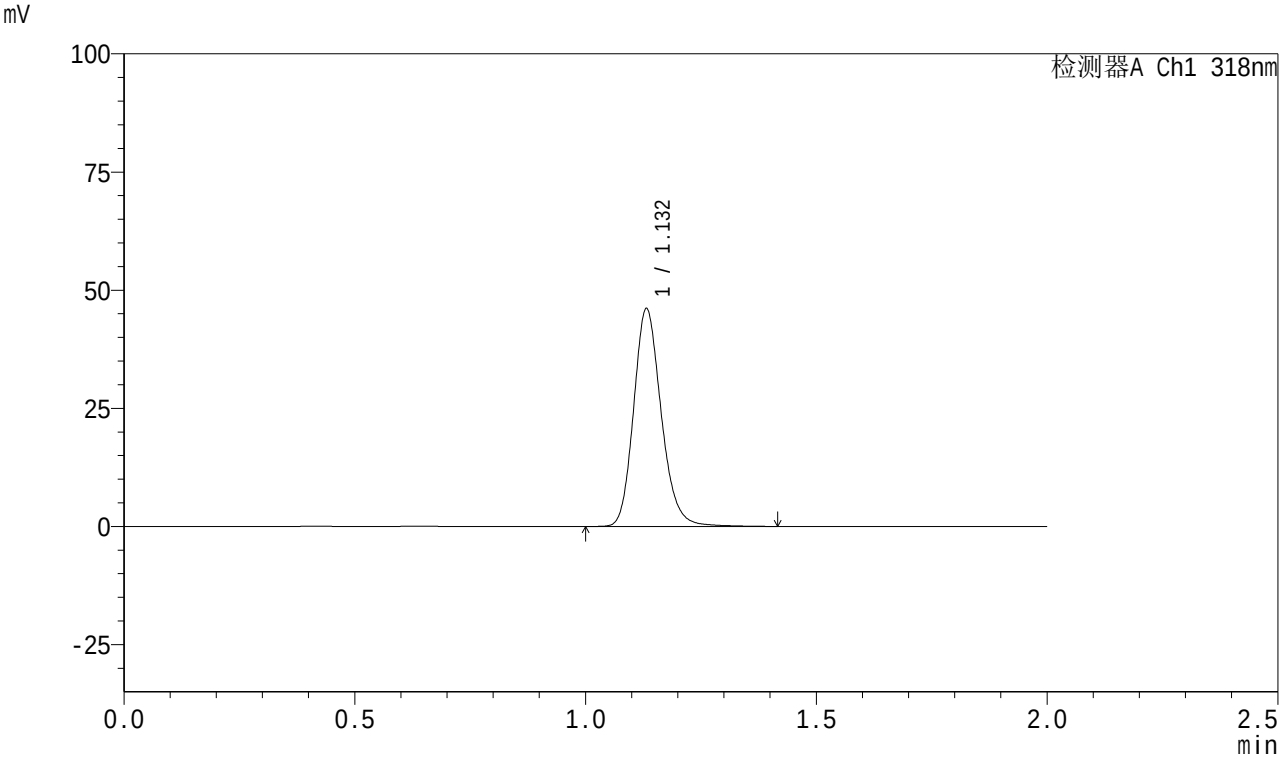

<峰表>

检测器A Ch1 318nm

峰号	保留时间	面积	面积%	高度	理论塔板数(USP)	拖尾因子	分离度(USP)
1	1.132	191898	100.000	45927	1754	1.181	--
总计		191898	100.000	45927			

SHIMADZU LabSolutions

999盐酸鲁拉西酮片

<样品信息>

色谱柱 : XB-C18(50mm*4.6mm,5μm） 流速:1.5ml/min
柱 温 : 30℃ 波长:318nm
数据文件名: RC$999 - 0-225/11-2046-2 - zzp-2025111511p-rcqx-2-jf50z-40mg-pH6.8jz-rj.lcd
方法文件名: RC$999 - 20251209-ysllxt-rcqx-FX260.lcm
批处理文件名: RC$999 - 20251209-rcqx-FX260.lcb
样品瓶号: 2-9
进样体积: 10 μl 版本号:6.115
分析时间: 2025/12/09 13:11:47 实验者: xiechaojun
处理时间（V2）: 2025/12/10 11:53:07 处理者: xiechaojun
仪器型号：SHIMADZU LC-2050C(FX260)

<色谱图>

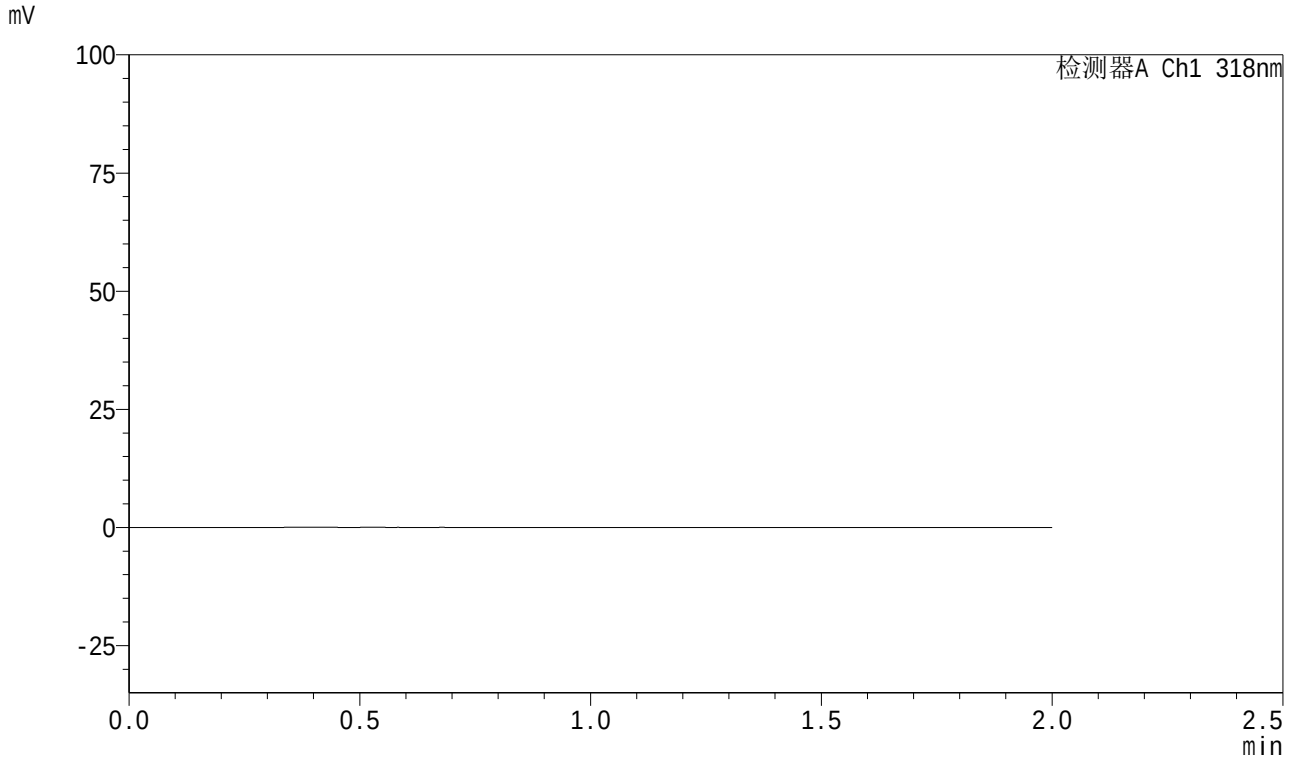

<峰表>

检测器A Ch1 318nm

峰号	保留时间	面积	面积%	高度	理论塔板数(USP)	拖尾因子	分离度(USP)
总计							

SHIMADZU LabSolutions

999盐酸鲁拉西酮片

<样品信息>

色谱柱 : XB-C18(50mm*4.6mm,5μm） 流速:1.5ml/min
柱 温 : 30℃ 波长:318nm
数据文件名: RC$999 - 0-225/11-2047-2 - zzp-2025111511p-rcqx-2-jf50z-40mg-pH6.8jz-dz1-1.lcd
方法文件名: RC$999 - 20251209-ysllxt-rcqx-FX260.lcm
批处理文件名: RC$999 - 20251209-rcqx-FX260.lcb
样品瓶号: 2-18
进样体积: 10 μl 版本号:6.115
分析时间: 2025/12/09 13:14:11 实验者: xiechaojun
处理时间（V2）: 2025/12/10 11:53:09 处理者: xiechaojun
仪器型号：SHIMADZU LC-2050C(FX260)

<色谱图>

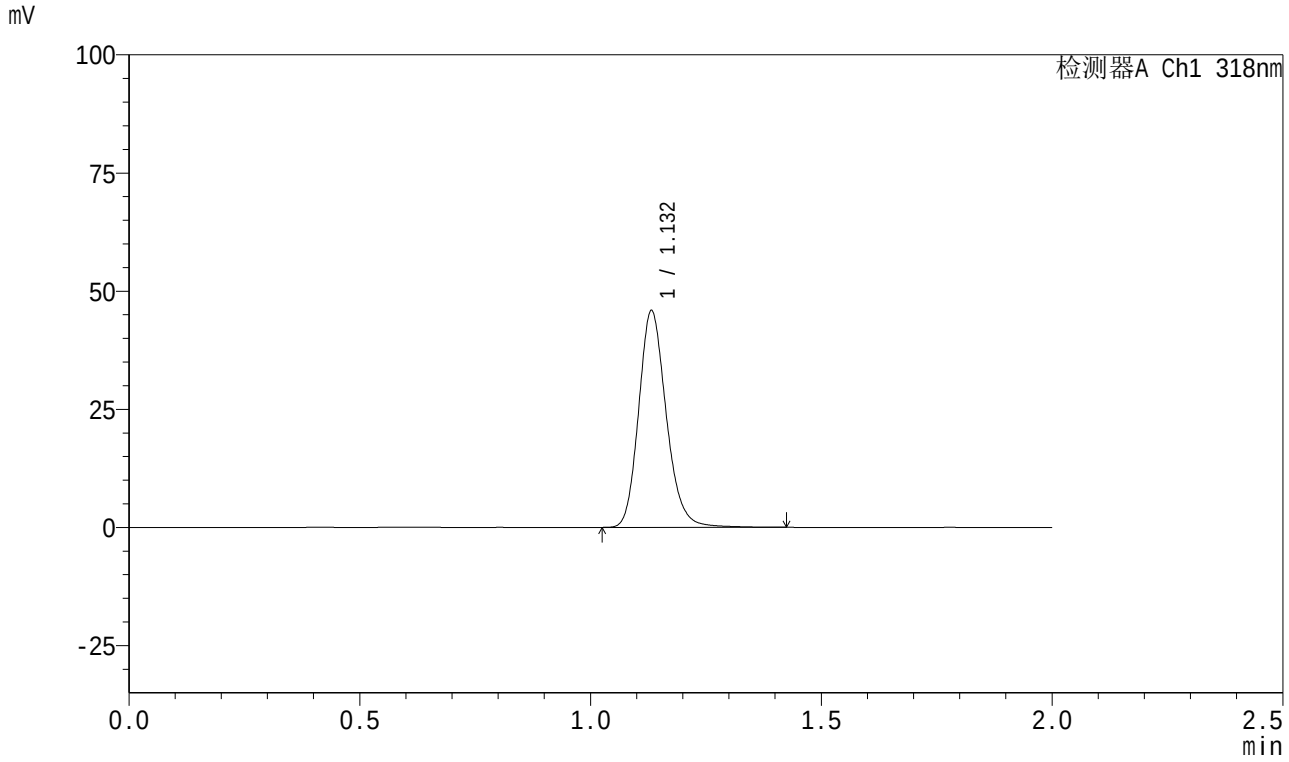

<峰表>

检测器A Ch1 318nm

峰号	保留时间	面积	面积%	高度	理论塔板数(USP)	拖尾因子	分离度(USP)
1	1.132	191033	100.000	45682	1751	1.182	--
总计		191033	100.000	45682			

SHIMADZU LabSolutions

999盐酸鲁拉西酮片

<样品信息>

色谱柱 : XB-C18(50mm*4.6mm,5μm） 流速:1.5ml/min
柱 温 : 30℃ 波长:318nm
数据文件名: RC$999 - 0-225/11-2048-2 - zzp-2025111511p-rcqx-2-jf50z-40mg-pH6.8jz-dz1-2.lcd
方法文件名: RC$999 - 20251209-ysllxt-rcqx-FX260.lcm
批处理文件名: RC$999 - 20251209-rcqx-FX260.lcb
样品瓶号: 2-18
进样体积: 10 μl 版本号:6.115
分析时间: 2025/12/09 13:16:35 实验者: xiechaojun
处理时间（V2）: 2025/12/10 11:53:12 处理者: xiechaojun
仪器型号：SHIMADZU LC-2050C(FX260)

<色谱图>

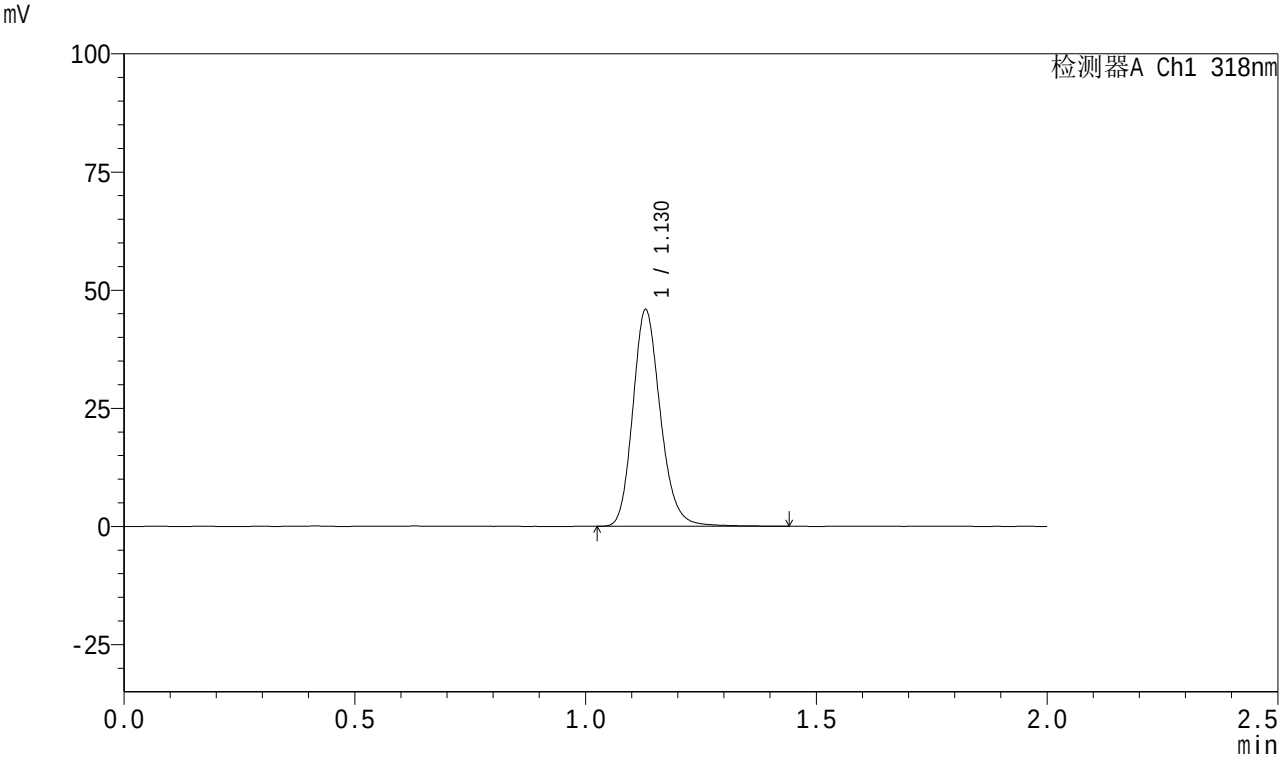

<峰表>

检测器A Ch1 318nm

峰号	保留时间	面积	面积%	高度	理论塔板数(USP)	拖尾因子	分离度(USP)
1	1.130	190647	100.000	45807	1754	1.180	--
总计		190647	100.000	45807			

SHIMADZU LabSolutions

999盐酸鲁拉西酮片

<样品信息>

色谱柱 : XB-C18(50mm*4.6mm,5μm） 流速:1.5ml/min
柱 温 : 30℃ 波长:318nm
数据文件名: RC$999 - 0-225/11-2049-2 - zzp-2025111511p-rcqx-2-jf50z-40mg-pH6.8jz-dz1-3.lcd
方法文件名: RC$999 - 20251209-ysllxt-rcqx-FX260.lcm
批处理文件名: RC$999 - 20251209-rcqx-FX260.lcb
样品瓶号: 2-18
进样体积: 10 μl 版本号:6.115
分析时间: 2025/12/09 13:18:59 实验者: xiechaojun
处理时间（V2）: 2025/12/10 11:53:15 处理者: xiechaojun
仪器型号：SHIMADZU LC-2050C(FX260)

<色谱图>

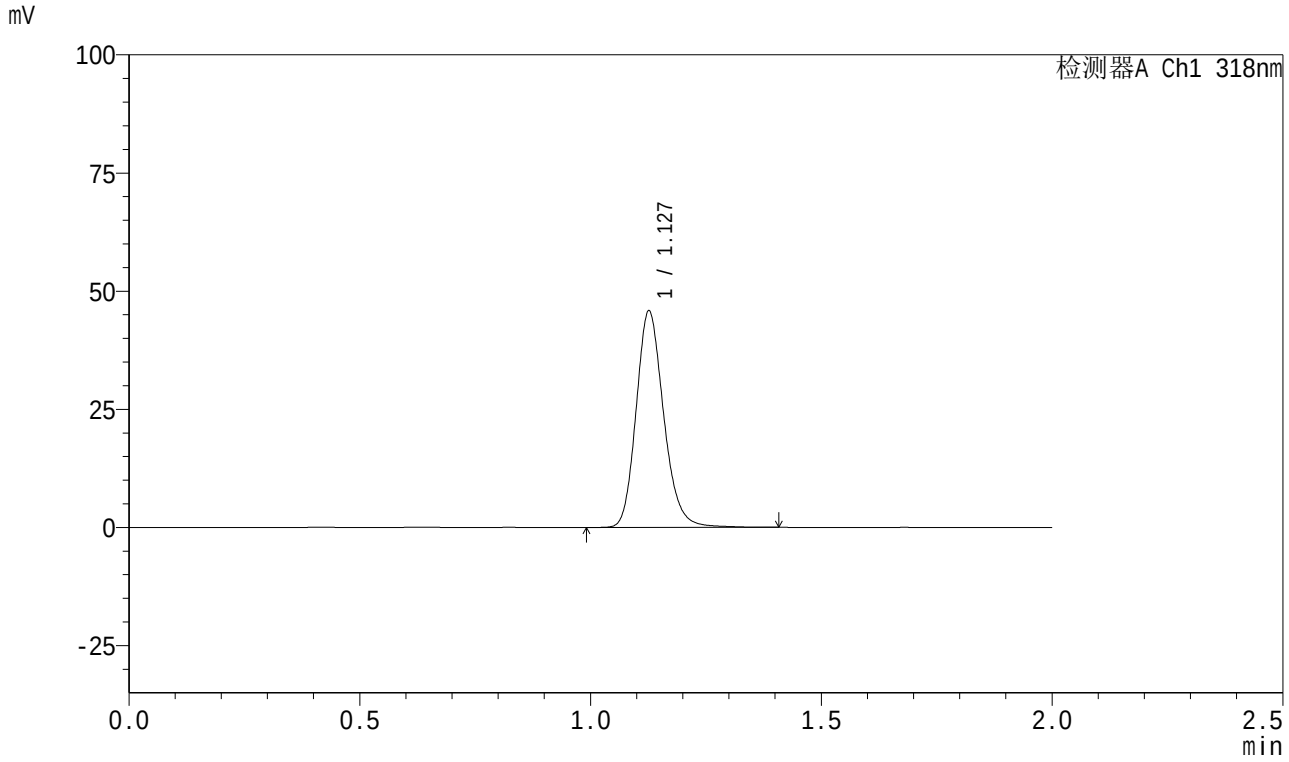

<峰表>

检测器A Ch1 318nm

峰号	保留时间	面积	面积%	高度	理论塔板数(USP)	拖尾因子	分离度(USP)
1	1.127	190351	100.000	45377	1742	1.183	--
总计		190351	100.000	45377			

SHIMADZU LabSolutions

999盐酸鲁拉西酮片

<样品信息>

色谱柱 : XB-C18(50mm*4.6mm,5μm） 流速:1.5ml/min
柱 温 : 30℃ 波长:318nm
数据文件名: RC$999 - 0-225/11-2050-2 - zzp-2025111511p-rcqx-2-jf50z-40mg-pH6.8jz-dz1-4.lcd
方法文件名: RC$999 - 20251209-ysllxt-rcqx-FX260.lcm
批处理文件名: RC$999 - 20251209-rcqx-FX260.lcb
样品瓶号: 2-18
进样体积: 10 μl 版本号:6.115
分析时间: 2025/12/09 13:21:23 实验者: xiechaojun
处理时间（V2）: 2025/12/10 11:53:18 处理者: xiechaojun
仪器型号：SHIMADZU LC-2050C(FX260)

<色谱图>

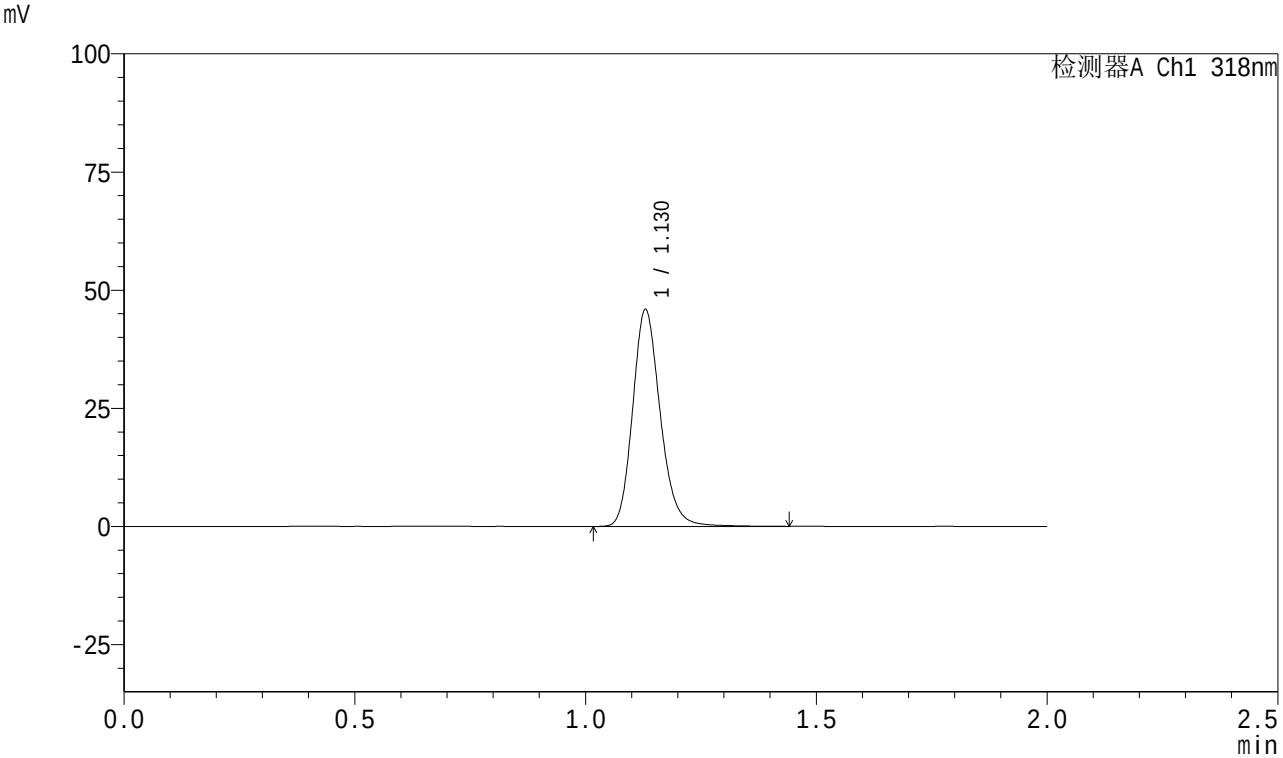

<峰表>

检测器A Ch1 318nm

峰号	保留时间	面积	面积%	高度	理论塔板数(USP)	拖尾因子	分离度(USP)
1	1.130	191338	100.000	45871	1747	1.181	--
总计		191338	100.000	45871			

SHIMADZU LabSolutions

999盐酸鲁拉西酮片

<样品信息>

色谱柱　: XB-C18(50mm*4.6mm,5μm）　　流速:1.5ml/min
柱 温　: 30℃　　波长:318nm
数据文件名: RC$999 - 0-225/11-2051-2 - zzp-2025111511p-rcqx-2-jf50z-40mg-pH6.8jz-dz1-5.lcd
方法文件名: RC$999 - 20251209-ysllxt-rcqx-FX260.lcm
批处理文件名: RC$999 - 20251209-rcqx-FX260.lcb
样品瓶号: 2-18
进样体积: 10 μl　　版本号:6.115
分析时间: 2025/12/09 13:23:47　　实验者: xiechaojun
处理时间（V2）: 2025/12/10 11:53:21　　处理者: xiechaojun
仪器型号：SHIMADZU LC-2050C(FX260)

<色谱图>

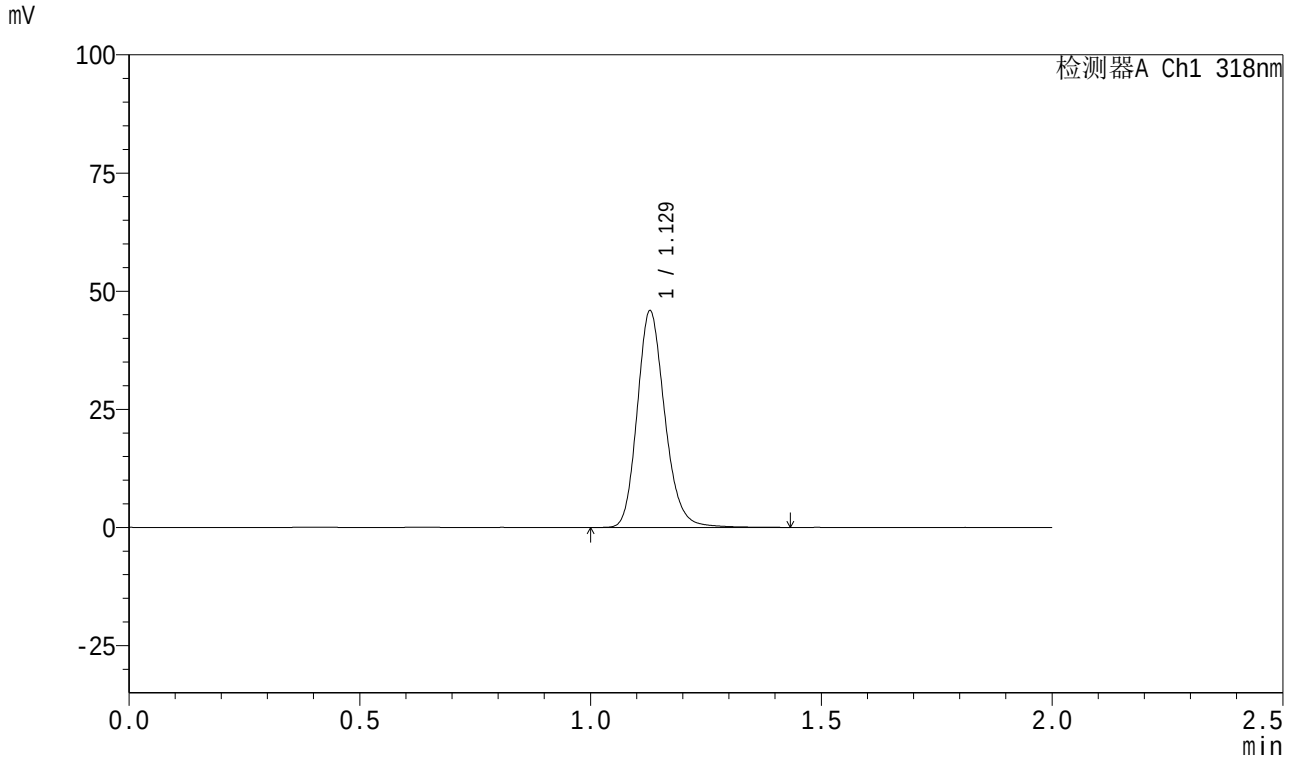

<峰表>

检测器A Ch1 318nm

峰号	保留时间	面积	面积%	高度	理论塔板数(USP)	拖尾因子	分离度(USP)
1	1.129	190713	100.000	45781	1751	1.182	--
总计		190713	100.000	45781			

SHIMADZU LabSolutions

999盐酸鲁拉西酮片

<样品信息>

色谱柱 : XB-C18(50mm*4.6mm,5μm） 流速:1.5ml/min
柱 温 : 30℃ 波长:318nm
数据文件名: RC$999 - 0-225/11-2052-2 - zzp-2025111511p-rcqx-2-jf50z-40mg-pH6.8jz-5min-P1.lcd
方法文件名: RC$999 - 20251209-ysllxt-rcqx-FX260.lcm
批处理文件名: RC$999 - 20251209-rcqx-FX260.lcb
样品瓶号: 2-1
进样体积: 10 μl 版本号:6.115
分析时间: 2025/12/09 13:26:10 实验者: xiechaojun
处理时间（V2）: 2025/12/10 11:53:24 处理者: xiechaojun
仪器型号：SHIMADZU LC-2050C(FX260)

<色谱图>

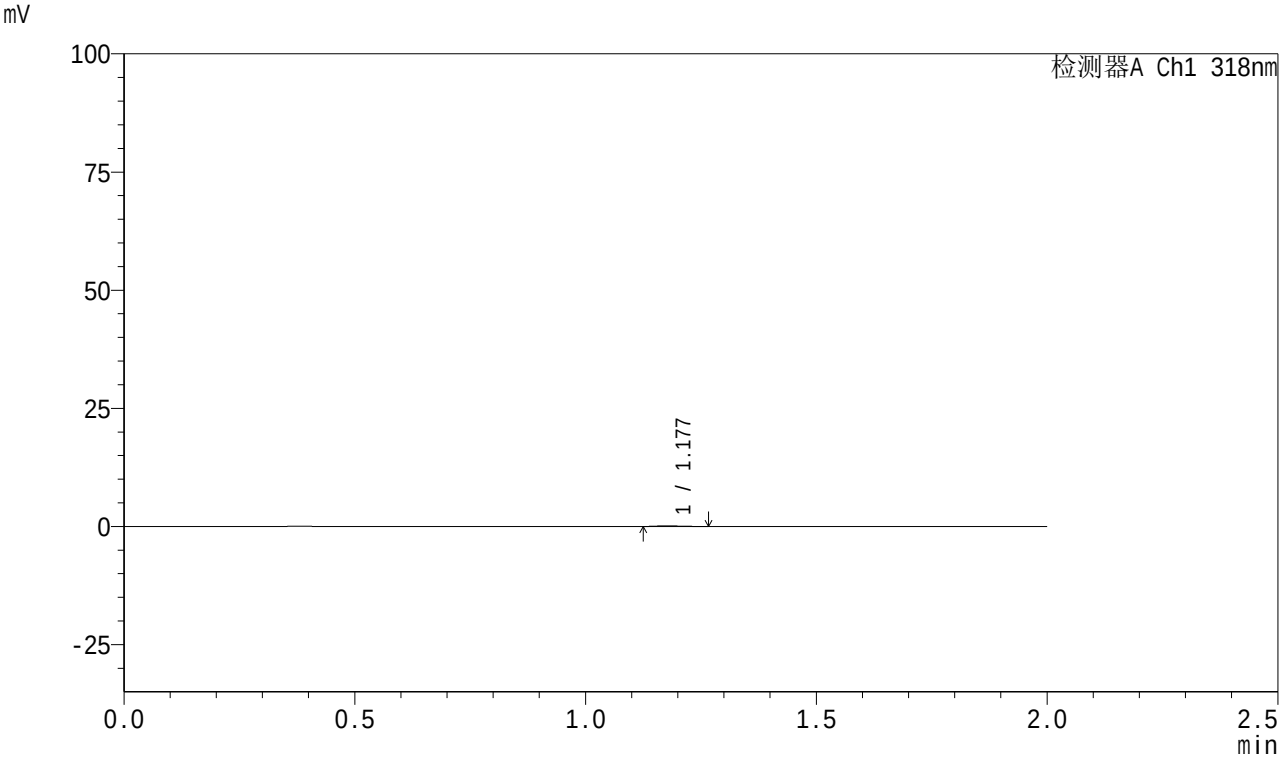

<峰表>

检测器A Ch1 318nm

峰号	保留时间	面积	面积%	高度	理论塔板数(USP)	拖尾因子	分离度(USP)
1	1.177	544	100.000	135	1901	1.246	--
总计		544	100.000	135			

SHIMADZU LabSolutions

999盐酸鲁拉西酮片

<样品信息>

色谱柱 : XB-C18(50mm*4.6mm,5μm） 流速:1.5ml/min
柱 温 : 30℃ 波长:318nm
数据文件名: RC$999 - 0-225/11-2053-2 - zzp-2025111511p-rcqx-2-jf50z-40mg-pH6.8jz-5min-P2.lcd
方法文件名: RC$999 - 20251209-ysllxt-rcqx-FX260.lcm
批处理文件名: RC$999 - 20251209-rcqx-FX260.lcb
样品瓶号: 2-10
进样体积: 10 μl 版本号:6.115
分析时间: 2025/12/09 13:28:33 实验者: xiechaojun
处理时间（V2）: 2025/12/10 11:53:27 处理者: xiechaojun
仪器型号：SHIMADZU LC-2050C(FX260)

<色谱图>

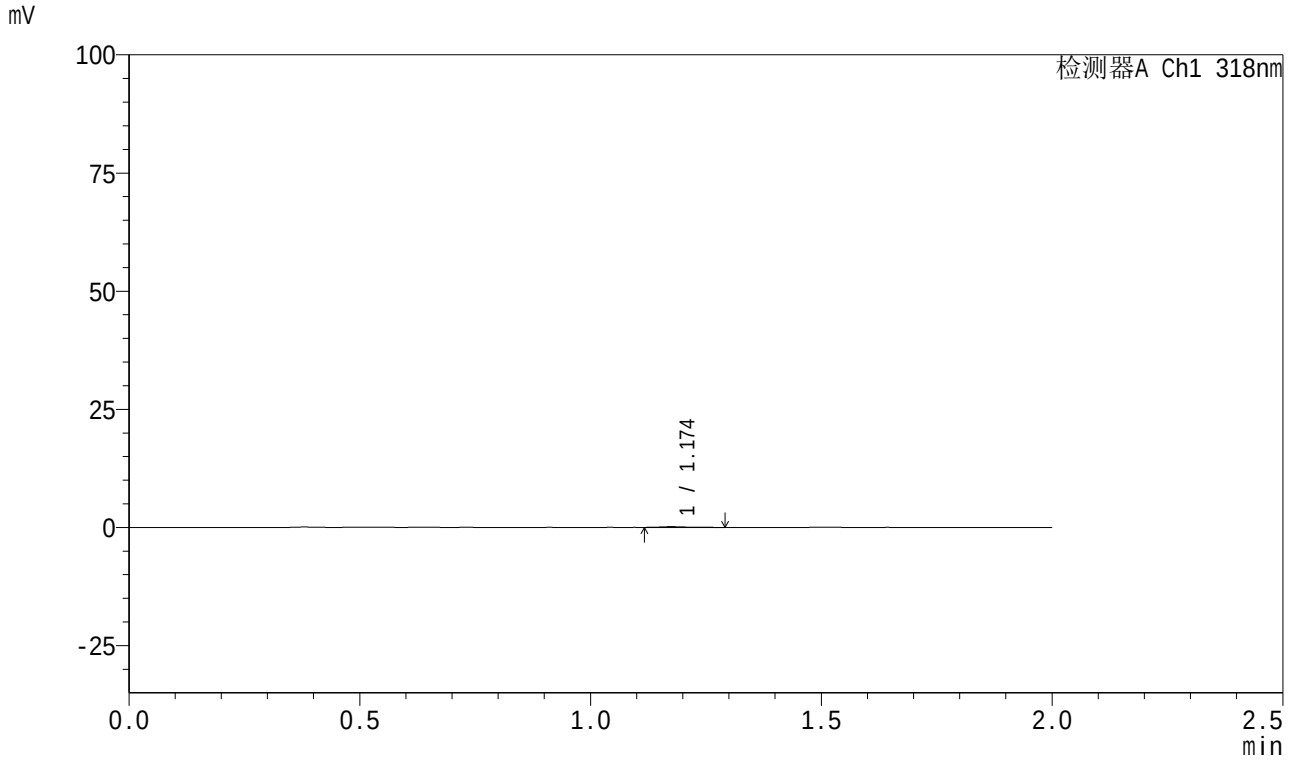

<峰表>

检测器A Ch1 318nm

峰号	保留时间	面积	面积%	高度	理论塔板数(USP)	拖尾因子	分离度(USP)
1	1.174	588	100.000	150	2590	1.565	--
总计		588	100.000	150			

SHIMADZU LabSolutions

999盐酸鲁拉西酮片

<样品信息>

色谱柱 : XB-C18(50mm*4.6mm,5μm） 流速:1.5ml/min
柱 温 : 30℃ 波长:318nm
数据文件名: RC$999 - 0-225/11-2054-2 - zzp-2025111511p-rcqx-2-jf50z-40mg-pH6.8jz-5min-P3.lcd
方法文件名: RC$999 - 20251209-ysllxt-rcqx-FX260.lcm
批处理文件名: RC$999 - 20251209-rcqx-FX260.lcb
样品瓶号: 2-19
进样体积: 10 μl 版本号:6.115
分析时间: 2025/12/09 13:30:57 实验者: xiechaojun
处理时间（V2）: 2025/12/10 11:53:30 处理者: xiechaojun
仪器型号：SHIMADZU LC-2050C(FX260)

<色谱图>

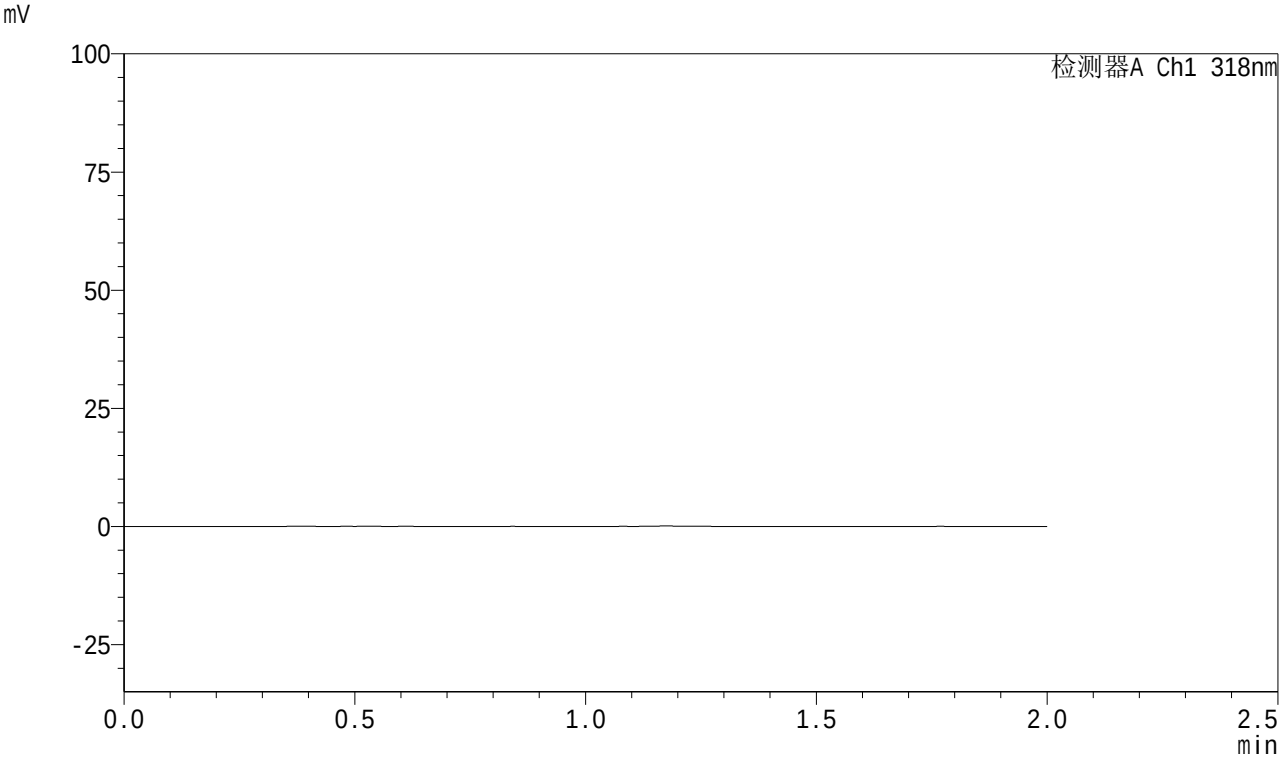

<峰表>

检测器A Ch1 318nm

峰号	保留时间	面积	面积%	高度	理论塔板数(USP)	拖尾因子	分离度(USP)
总计							

SHIMADZU LabSolutions

999盐酸鲁拉西酮片

<样品信息>

色谱柱 : XB-C18(50mm*4.6mm,5μm） 流速:1.5ml/min
柱 温 : 30℃ 波长:318nm
数据文件名: RC$999 - 0-225/11-2055-2 - zzp-2025111511p-rcqx-2-jf50z-40mg-pH6.8jz-5min-P4.lcd
方法文件名: RC$999 - 20251209-ysllxt-rcqx-FX260.lcm
批处理文件名: RC$999 - 20251209-rcqx-FX260.lcb
样品瓶号: 2-28
进样体积: 10 μl 版本号:6.115
分析时间: 2025/12/09 13:33:20 实验者: xiechaojun
处理时间（V2）: 2025/12/10 11:53:32 处理者: xiechaojun
仪器型号：SHIMADZU LC-2050C(FX260)

<色谱图>

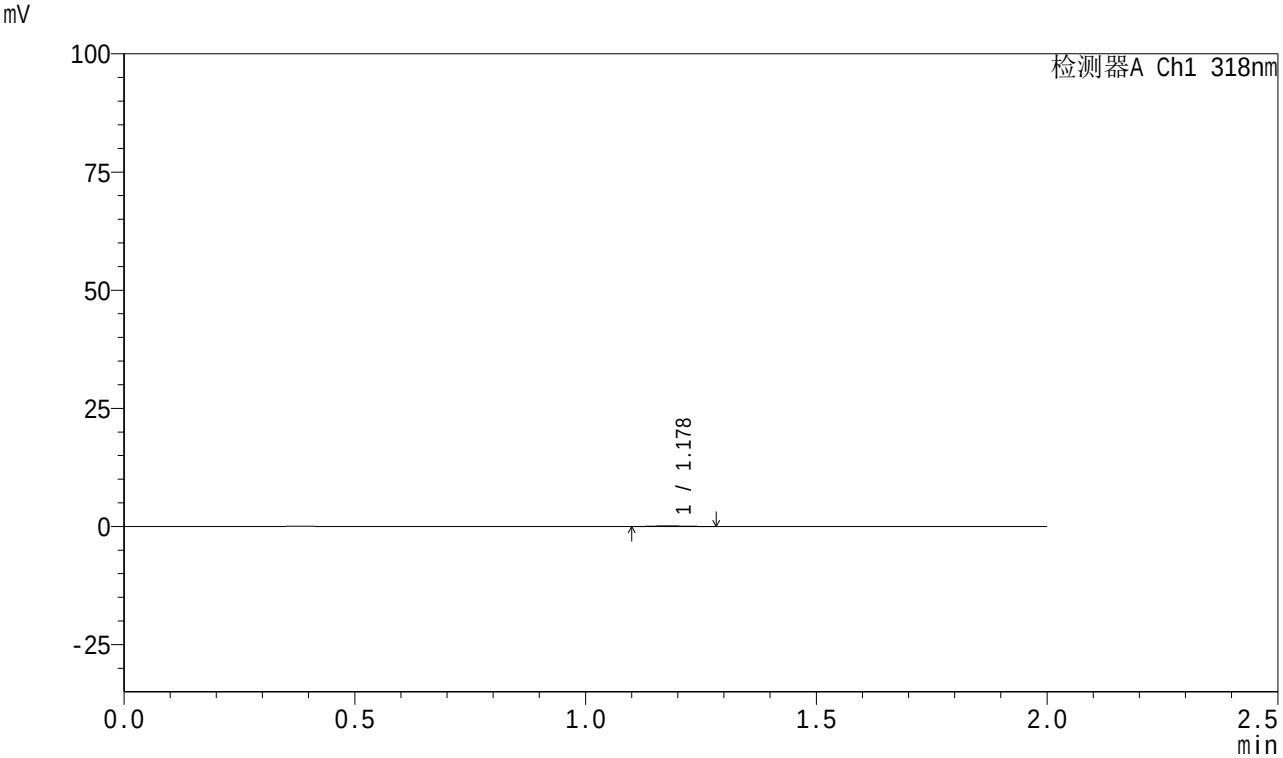

<峰表>

检测器A Ch1 318nm

峰号	保留时间	面积	面积%	高度	理论塔板数(USP)	拖尾因子	分离度(USP)
1	1.178	632	100.000	149	2001	1.224	--
总计		632	100.000	149			

SHIMADZU LabSolutions

999盐酸鲁拉西酮片

<样品信息>

色谱柱 : XB-C18(50mm*4.6mm,5μm） 流速:1.5ml/min
柱 温 : 30℃ 波长:318nm
数据文件名: RC$999 - 0-225/11-2056-2 - zzp-2025111511p-rcqx-2-jf50z-40mg-pH6.8jz-5min-P5.lcd
方法文件名: RC$999 - 20251209-ysllxt-rcqx-FX260.lcm
批处理文件名: RC$999 - 20251209-rcqx-FX260.lcb
样品瓶号: 2-37
进样体积: 10 μl 版本号:6.115
分析时间: 2025/12/09 13:35:43 实验者: xiechaojun
处理时间（V2）: 2025/12/10 11:53:35 处理者: xiechaojun
仪器型号：SHIMADZU LC-2050C(FX260)

<色谱图>

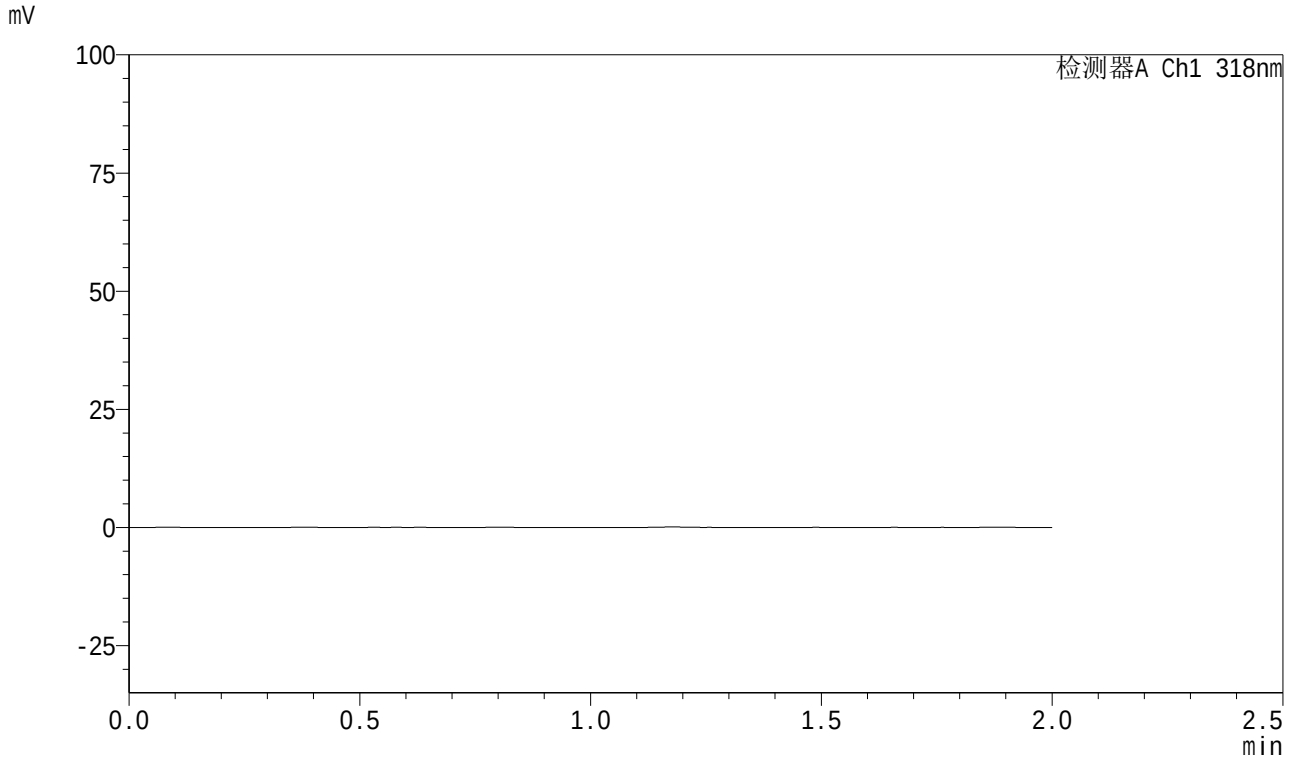

<峰表>

检测器A Ch1 318nm

峰号	保留时间	面积	面积%	高度	理论塔板数(USP)	拖尾因子	分离度(USP)
总计							

SHIMADZU LabSolutions

999盐酸鲁拉西酮片

<样品信息>

色谱柱 : XB-C18(50mm*4.6mm,5μm） 流速:1.5ml/min
柱 温 : 30℃ 波长:318nm
数据文件名: RC$999 - 0-225/11-2057-2 - zzp-2025111511p-rcqx-2-jf50z-40mg-pH6.8jz-5min-P6.lcd
方法文件名: RC$999 - 20251209-ysllxt-rcqx-FX260.lcm
批处理文件名: RC$999 - 20251209-rcqx-FX260.lcb
样品瓶号: 2-46
进样体积: 10 μl 版本号:6.115
分析时间: 2025/12/09 13:38:06 实验者: xiechaojun
处理时间（V2）: 2025/12/10 11:53:38 处理者: xiechaojun
仪器型号：SHIMADZU LC-2050C(FX260)

<色谱图>

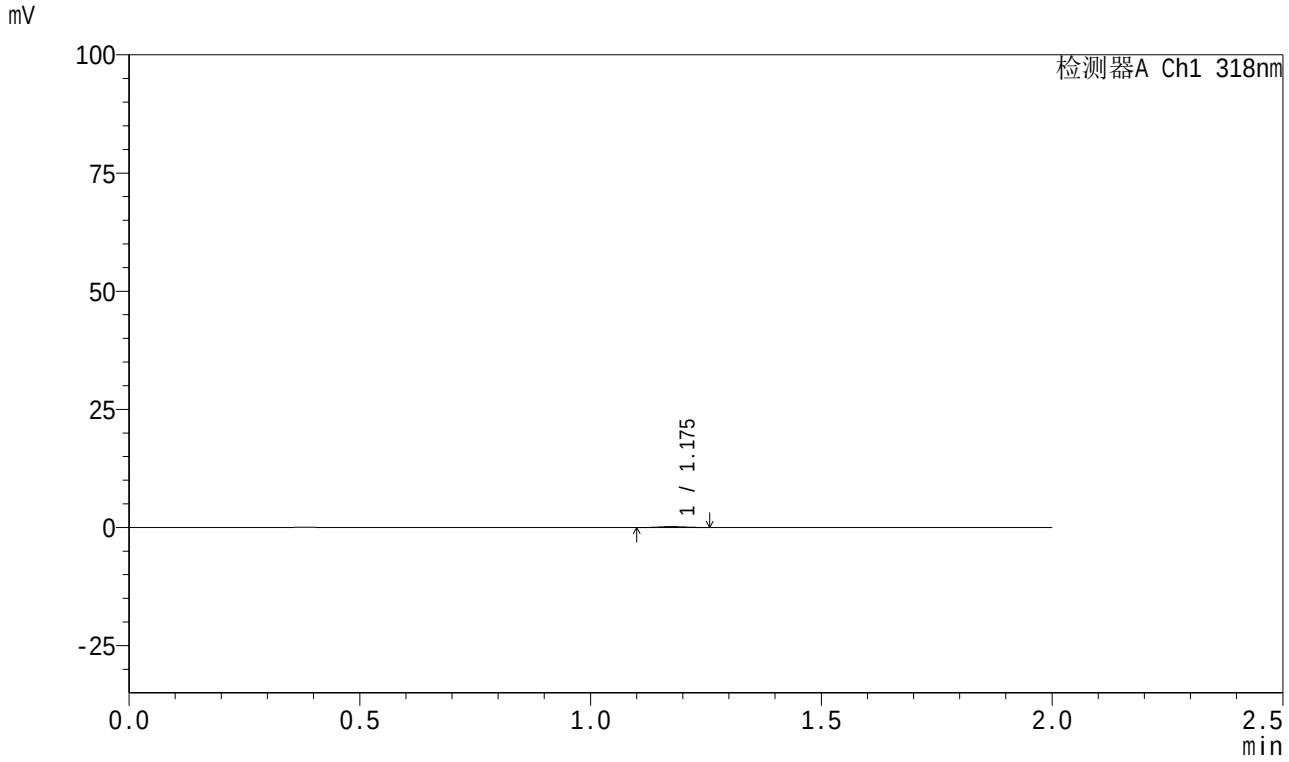

<峰表>

检测器A Ch1 318nm

峰号	保留时间	面积	面积%	高度	理论塔板数(USP)	拖尾因子	分离度(USP)
1	1.175	796	100.000	203	2091	1.020	--
总计		796	100.000	203			

SHIMADZU LabSolutions

999盐酸鲁拉西酮片

<样品信息>

色谱柱 : XB-C18(50mm*4.6mm,5μm） 流速:1.5ml/min
柱 温 : 30℃ 波长:318nm
数据文件名: RC$999 - 0-225/11-2058-2 - zzp-2025111511p-rcqx-2-jf50z-40mg-pH6.8jz-10min-P1.lcd
方法文件名: RC$999 - 20251209-ysllxt-rcqx-FX260.lcm
批处理文件名: RC$999 - 20251209-rcqx-FX260.lcb
样品瓶号: 2-2
进样体积: 10 μl 版本号:6.115
分析时间: 2025/12/09 13:40:30 实验者: xiechaojun
处理时间（V2）: 2025/12/10 11:53:41 处理者: xiechaojun
仪器型号：SHIMADZU LC-2050C(FX260)

<色谱图>

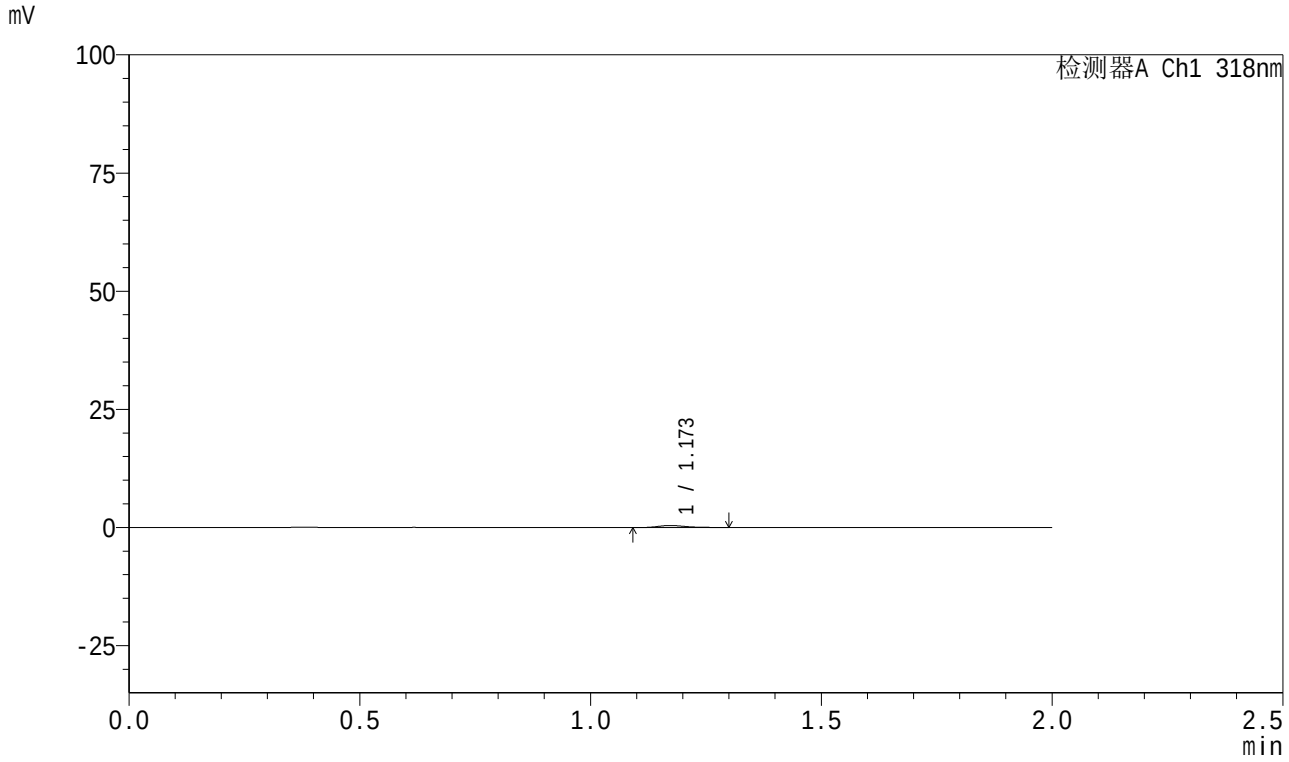

<峰表>

检测器A Ch1 318nm

峰号	保留时间	面积	面积%	高度	理论塔板数(USP)	拖尾因子	分离度(USP)
1	1.173	1769	100.000	430	1965	1.393	--
总计		1769	100.000	430			

SHIMADZU LabSolutions

999盐酸鲁拉西酮片

<样品信息>

色谱柱 : XB-C18(50mm*4.6mm,5μm） 流速:1.5ml/min
柱 温 : 30℃ 波长:318nm
数据文件名: RC$999 - 0-225/11-2059-2 - zzp-2025111511p-rcqx-2-jf50z-40mg-pH6.8jz-10min-P2.lcd
方法文件名: RC$999 - 20251209-ysllxt-rcqx-FX260.lcm
批处理文件名: RC$999 - 20251209-rcqx-FX260.lcb
样品瓶号: 2-11
进样体积: 10 μl 版本号:6.115
分析时间: 2025/12/09 13:42:54 实验者: xiechaojun
处理时间（V2）: 2025/12/10 11:53:44 处理者: xiechaojun
仪器型号：SHIMADZU LC-2050C(FX260)

<色谱图>

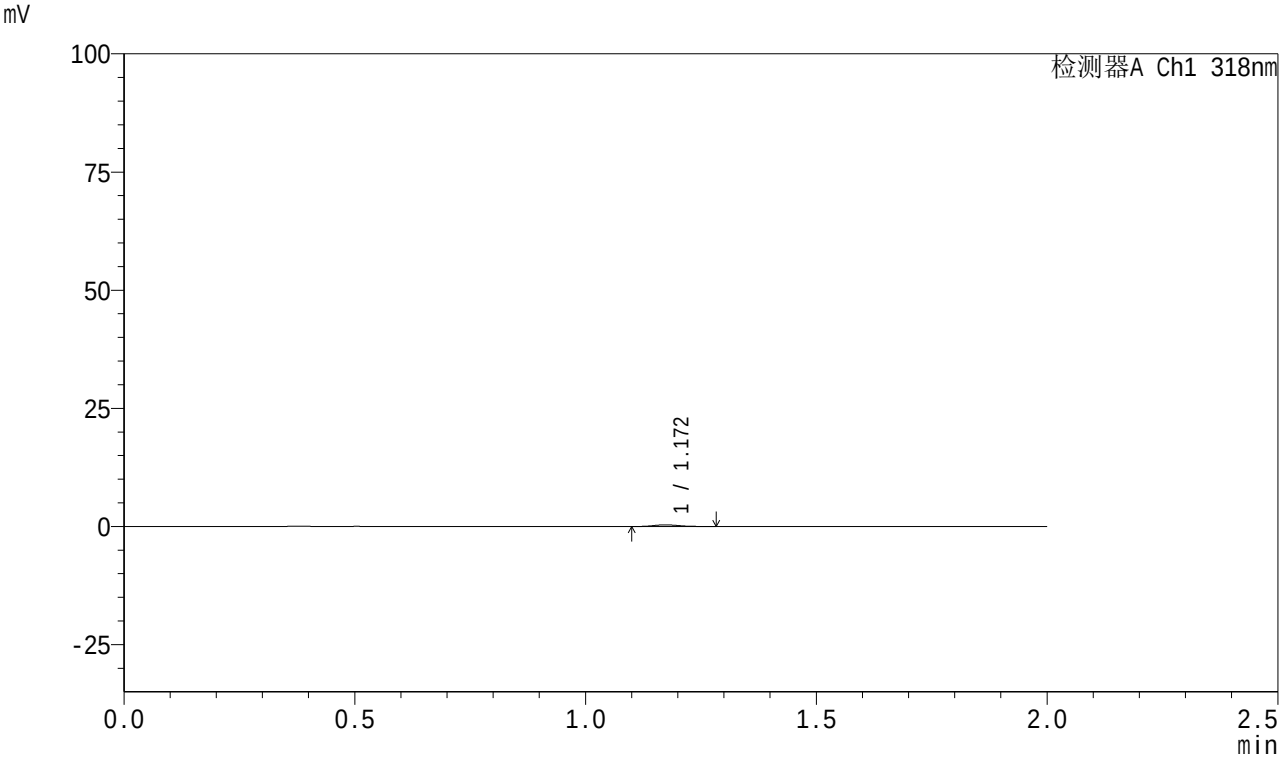

<峰表>

检测器A Ch1 318nm

峰号	保留时间	面积	面积%	高度	理论塔板数(USP)	拖尾因子	分离度(USP)
1	1.172	1383	100.000	354	2188	1.286	--
总计		1383	100.000	354			

SHIMADZU LabSolutions

999盐酸鲁拉西酮片

<样品信息>

色谱柱 : XB-C18(50mm*4.6mm,5μm） 流速:1.5ml/min
柱 温 : 30℃ 波长:318nm
数据文件名: RC$999 - 0-225/11-2060-2 - zzp-2025111511p-rcqx-2-jf50z-40mg-pH6.8jz-10min-P3.lcd
方法文件名: RC$999 - 20251209-ysllxt-rcqx-FX260.lcm
批处理文件名: RC$999 - 20251209-rcqx-FX260.lcb
样品瓶号: 2-20
进样体积: 10 μl 版本号:6.115
分析时间: 2025/12/09 13:45:17 实验者: xiechaojun
处理时间（V2）: 2025/12/10 11:53:47 处理者: xiechaojun
仪器型号：SHIMADZU LC-2050C(FX260)

<色谱图>

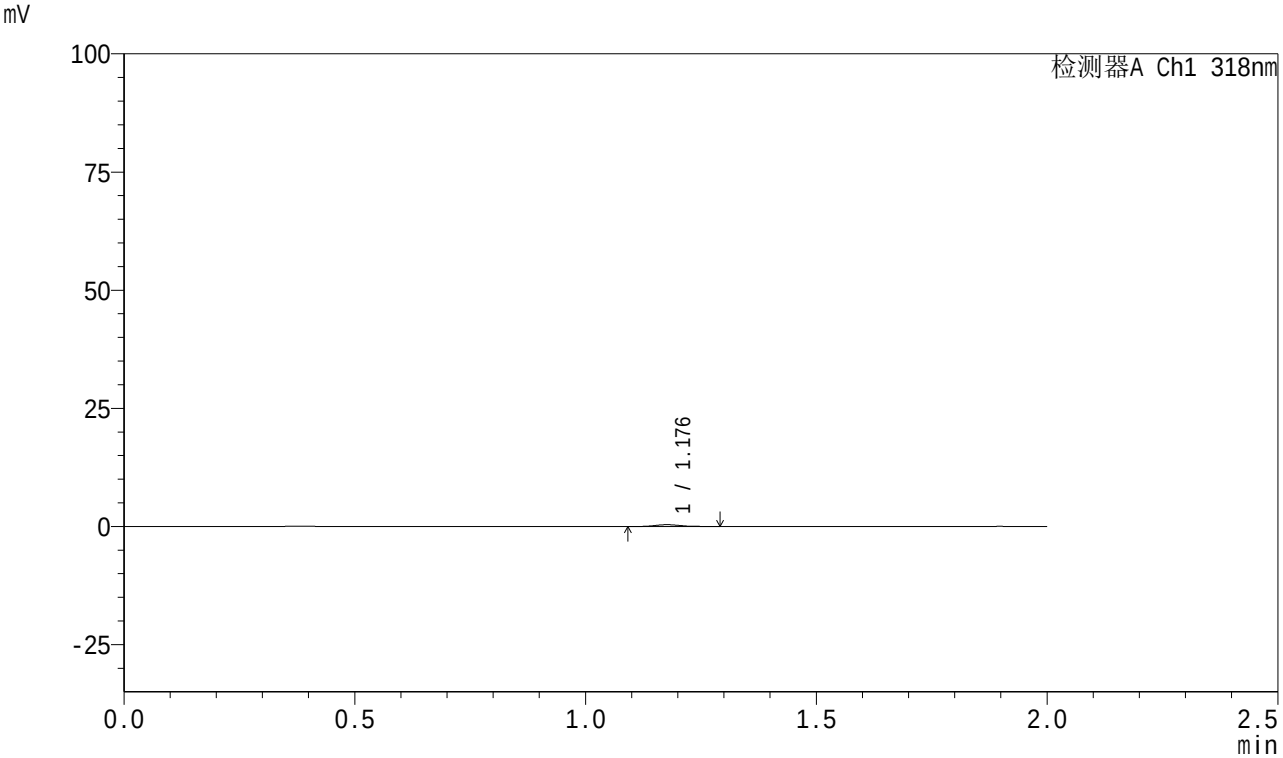

<峰表>

检测器A Ch1 318nm

峰号	保留时间	面积	面积%	高度	理论塔板数(USP)	拖尾因子	分离度(USP)
1	1.176	1424	100.000	375	2275	1.209	--
总计		1424	100.000	375			

SHIMADZU LabSolutions

999盐酸鲁拉西酮片

<样品信息>

色谱柱 : XB-C18(50mm*4.6mm,5μm） 流速:1.5ml/min
柱 温 : 30℃ 波长:318nm
数据文件名: RC$999 - 0-225/11-2061-2 - zzp-2025111511p-rcqx-2-jf50z-40mg-pH6.8jz-10min-P4.lcd
方法文件名: RC$999 - 20251209-ysllxt-rcqx-FX260.lcm
批处理文件名: RC$999 - 20251209-rcqx-FX260.lcb
样品瓶号: 2-29
进样体积: 10 μl 版本号:6.115
分析时间: 2025/12/09 13:47:41 实验者: xiechaojun
处理时间（V2）: 2025/12/10 11:53:50 处理者: xiechaojun
仪器型号：SHIMADZU LC-2050C(FX260)

<色谱图>

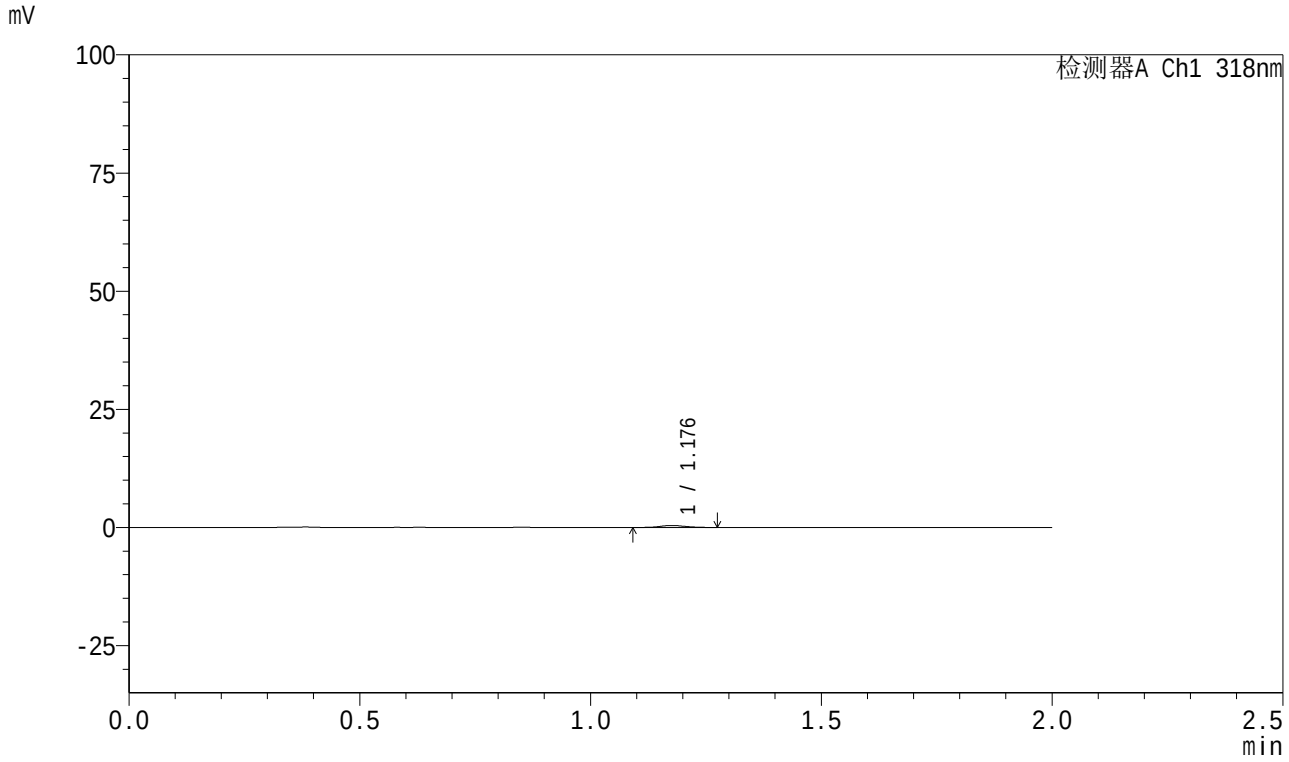

<峰表>

检测器A Ch1 318nm

峰号	保留时间	面积	面积%	高度	理论塔板数(USP)	拖尾因子	分离度(USP)
1	1.176	1579	100.000	413	2231	1.115	--
总计		1579	100.000	413			

SHIMADZU LabSolutions

999盐酸鲁拉西酮片

<样品信息>

色谱柱 : XB-C18(50mm*4.6mm,5μm） 流速:1.5ml/min
柱 温 : 30℃ 波长:318nm
数据文件名: RC$999 - 0-225/11-2062-2 - zzp-2025111511p-rcqx-2-jf50z-40mg-pH6.8jz-10min-P5.lcd
方法文件名: RC$999 - 20251209-ysllxt-rcqx-FX260.lcm
批处理文件名: RC$999 - 20251209-rcqx-FX260.lcb
样品瓶号: 2-38
进样体积: 10 μl 版本号:6.115
分析时间: 2025/12/09 13:50:04 实验者: xiechaojun
处理时间（V2）: 2025/12/10 11:53:53 处理者: xiechaojun
仪器型号：SHIMADZU LC-2050C(FX260)

<色谱图>

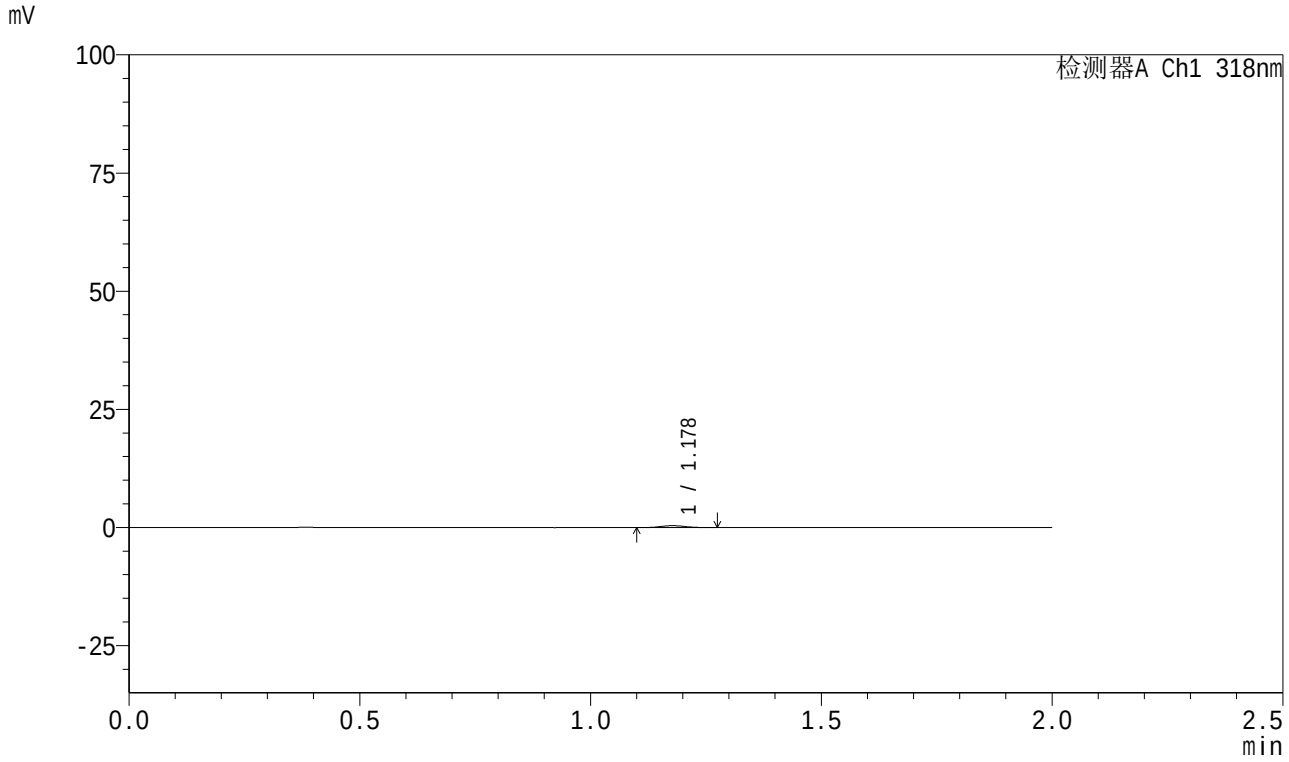

<峰表>

检测器A Ch1 318nm

峰号	保留时间	面积	面积%	高度	理论塔板数(USP)	拖尾因子	分离度(USP)
1	1.178	1493	100.000	408	2328	1.062	--
总计		1493	100.000	408			

SHIMADZU LabSolutions

999盐酸鲁拉西酮片

<样品信息>

色谱柱 : XB-C18(50mm*4.6mm,5μm） 流速:1.5ml/min
柱 温 : 30℃ 波长:318nm
数据文件名: RC$999 - 0-225/11-2063-2 - zzp-2025111511p-rcqx-2-jf50z-40mg-pH6.8jz-10min-P6.lcd
方法文件名: RC$999 - 20251209-ysllxt-rcqx-FX260.lcm
批处理文件名: RC$999 - 20251209-rcqx-FX260.lcb
样品瓶号: 2-47
进样体积: 10 μl 版本号:6.115
分析时间: 2025/12/09 13:52:27 实验者: xiechaojun
处理时间（V2）: 2025/12/10 11:53:55 处理者: xiechaojun
仪器型号：SHIMADZU LC-2050C(FX260)

<色谱图>

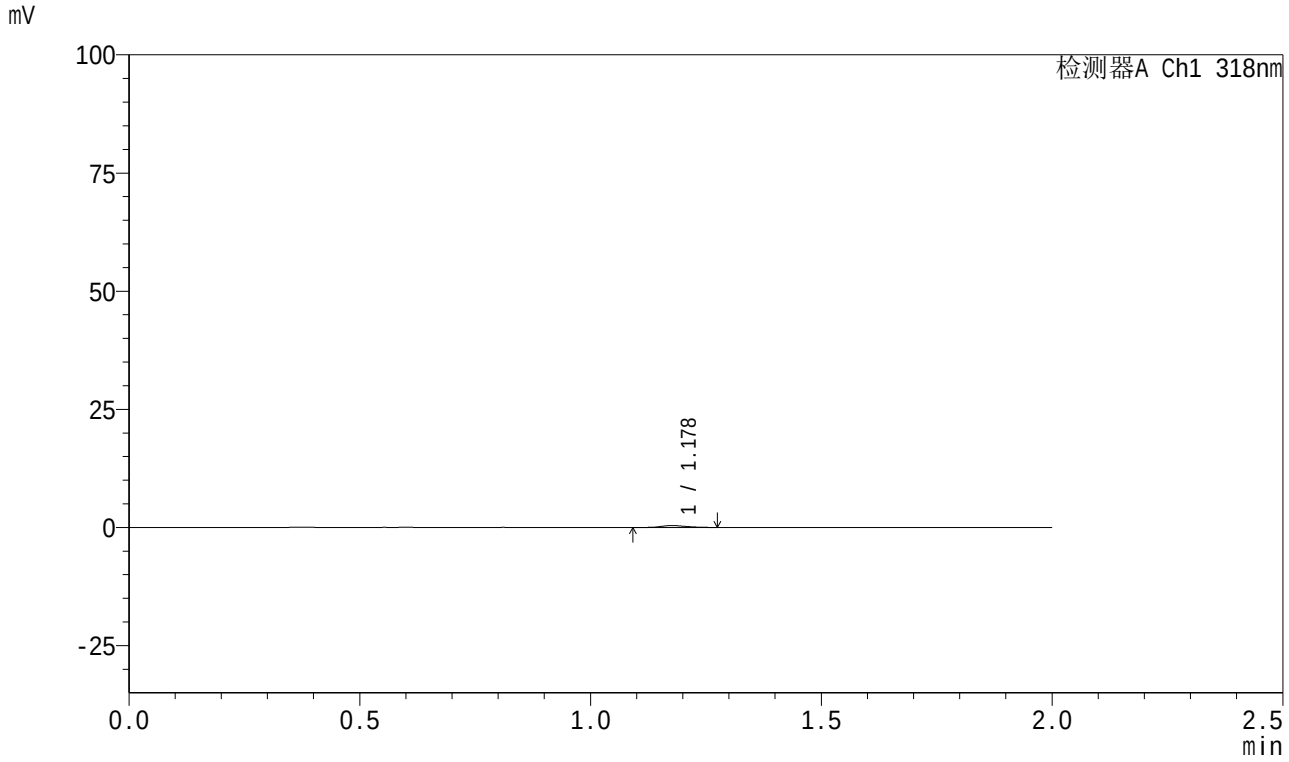

<峰表>

检测器A Ch1 318nm

峰号	保留时间	面积	面积%	高度	理论塔板数(USP)	拖尾因子	分离度(USP)
1	1.178	1507	100.000	396	2271	1.192	--
总计		1507	100.000	396			

SHIMADZU LabSolutions

999盐酸鲁拉西酮片

<样品信息>

色谱柱 : XB-C18(50mm*4.6mm,5μm） 流速:1.5ml/min
柱 温 : 30℃ 波长:318nm
数据文件名: RC$999 - 0-225/11-2064-2 - zzp-2025111511p-rcqx-2-jf50z-40mg-pH6.8jz-15min-P1.lcd
方法文件名: RC$999 - 20251209-ysllxt-rcqx-FX260.lcm
批处理文件名: RC$999 - 20251209-rcqx-FX260.lcb
样品瓶号: 2-3
进样体积: 10 μl 版本号:6.115
分析时间: 2025/12/09 13:54:51 实验者: xiechaojun
处理时间（V2）: 2025/12/10 11:53:59 处理者: xiechaojun
仪器型号：SHIMADZU LC-2050C(FX260)

<色谱图>

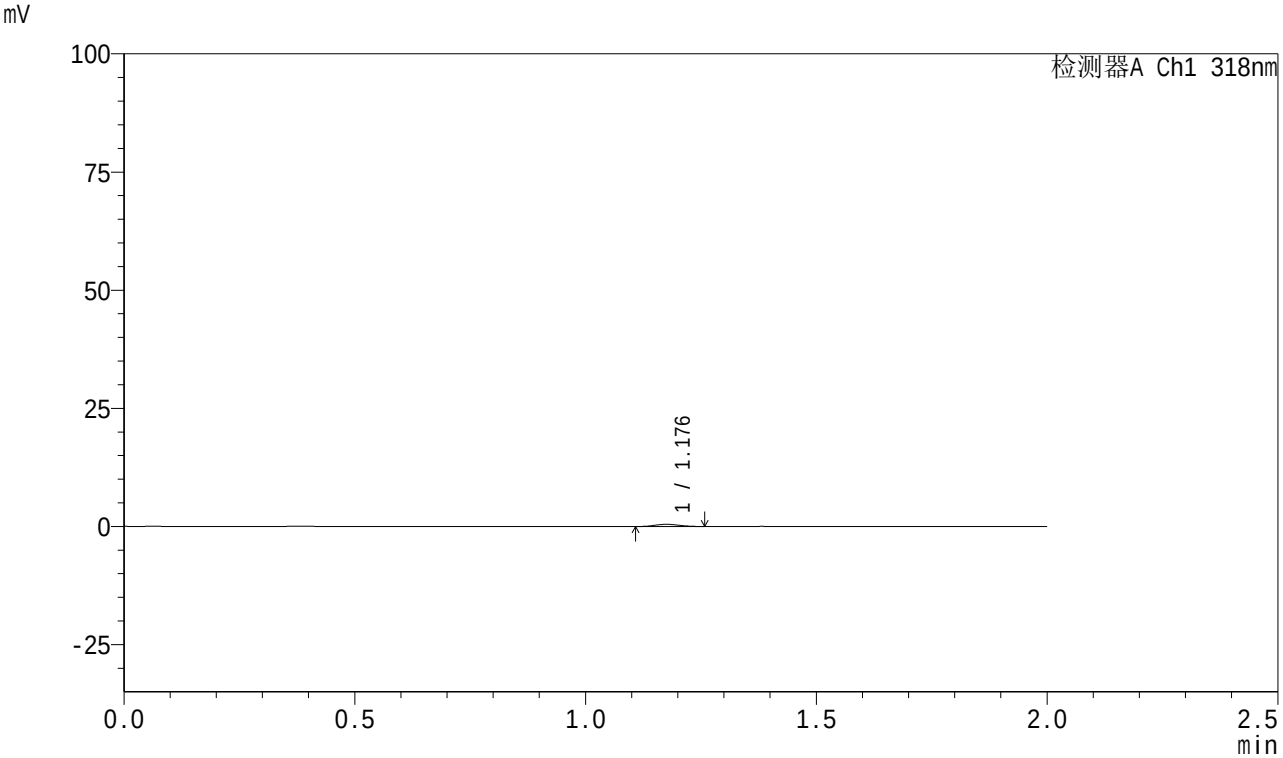

<峰表>

检测器A Ch1 318nm

峰号	保留时间	面积	面积%	高度	理论塔板数(USP)	拖尾因子	分离度(USP)
1	1.176	1634	100.000	447	2302	1.080	--
总计		1634	100.000	447			

SHIMADZU LabSolutions

999盐酸鲁拉西酮片

<样品信息>

色谱柱 : XB-C18(50mm*4.6mm,5μm） 流速:1.5ml/min
柱 温 : 30℃ 波长:318nm
数据文件名: RC$999 - 0-225/11-2065-2 - zzp-2025111511p-rcqx-2-jf50z-40mg-pH6.8jz-15min-P2.lcd
方法文件名: RC$999 - 20251209-ysllxt-rcqx-FX260.lcm
批处理文件名: RC$999 - 20251209-rcqx-FX260.lcb
样品瓶号: 2-12
进样体积: 10 μl 版本号:6.115
分析时间: 2025/12/09 13:57:14 实验者: xiechaojun
处理时间（V2）: 2025/12/10 11:54:02 处理者: xiechaojun
仪器型号：SHIMADZU LC-2050C(FX260)

<色谱图>

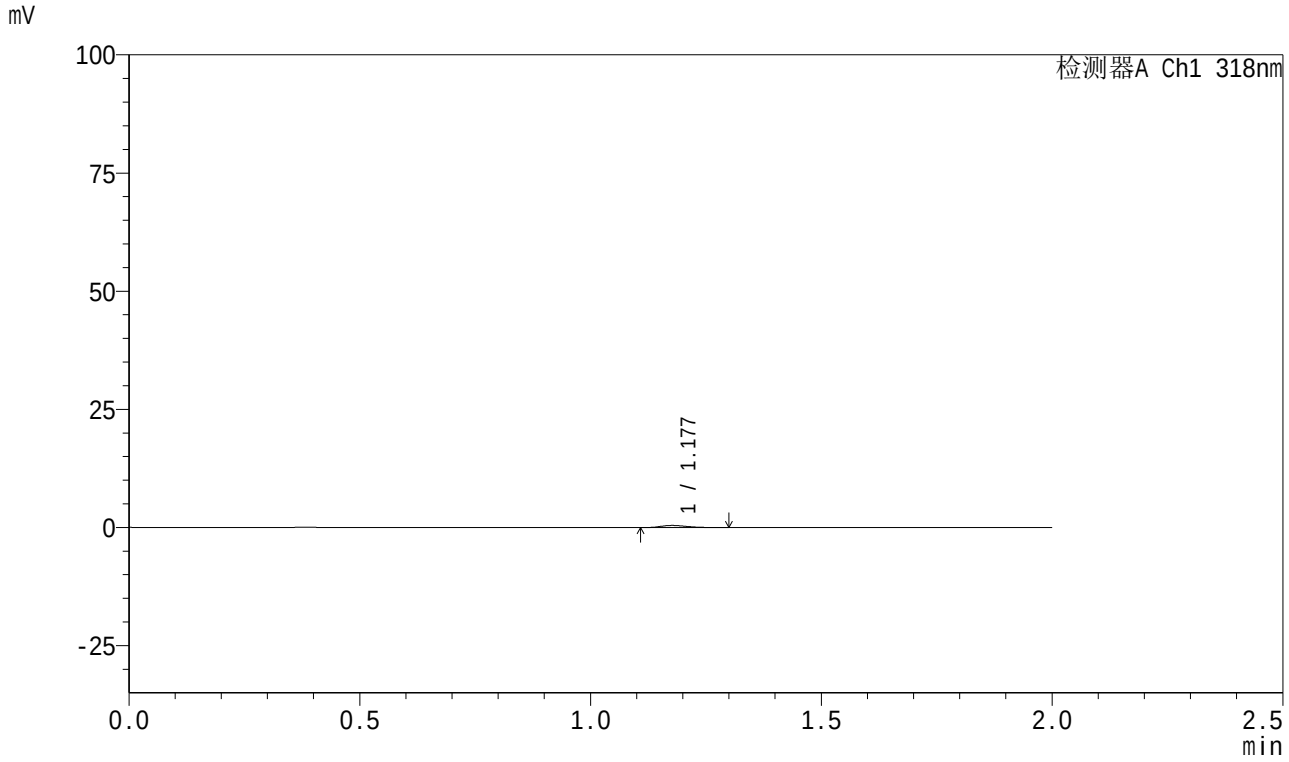

<峰表>

检测器A Ch1 318nm

峰号	保留时间	面积	面积%	高度	理论塔板数(USP)	拖尾因子	分离度(USP)
1	1.177	1759	100.000	445	2112	1.262	--
总计		1759	100.000	445			

SHIMADZU LabSolutions

999盐酸鲁拉西酮片

<样品信息>

色谱柱 : XB-C18(50mm*4.6mm,5μm） 流速:1.5ml/min
柱 温 : 30℃ 波长:318nm
数据文件名: RC$999 - 0-225/11-2066-2 - zzp-2025111511p-rcqx-2-jf50z-40mg-pH6.8jz-15min-P3.lcd
方法文件名: RC$999 - 20251209-ysllxt-rcqx-FX260.lcm
批处理文件名: RC$999 - 20251209-rcqx-FX260.lcb
样品瓶号: 2-21
进样体积: 10 μl 版本号:6.115
分析时间: 2025/12/09 13:59:37 实验者: xiechaojun
处理时间（V2）: 2025/12/10 11:54:05 处理者: xiechaojun
仪器型号：SHIMADZU LC-2050C(FX260)

<色谱图>

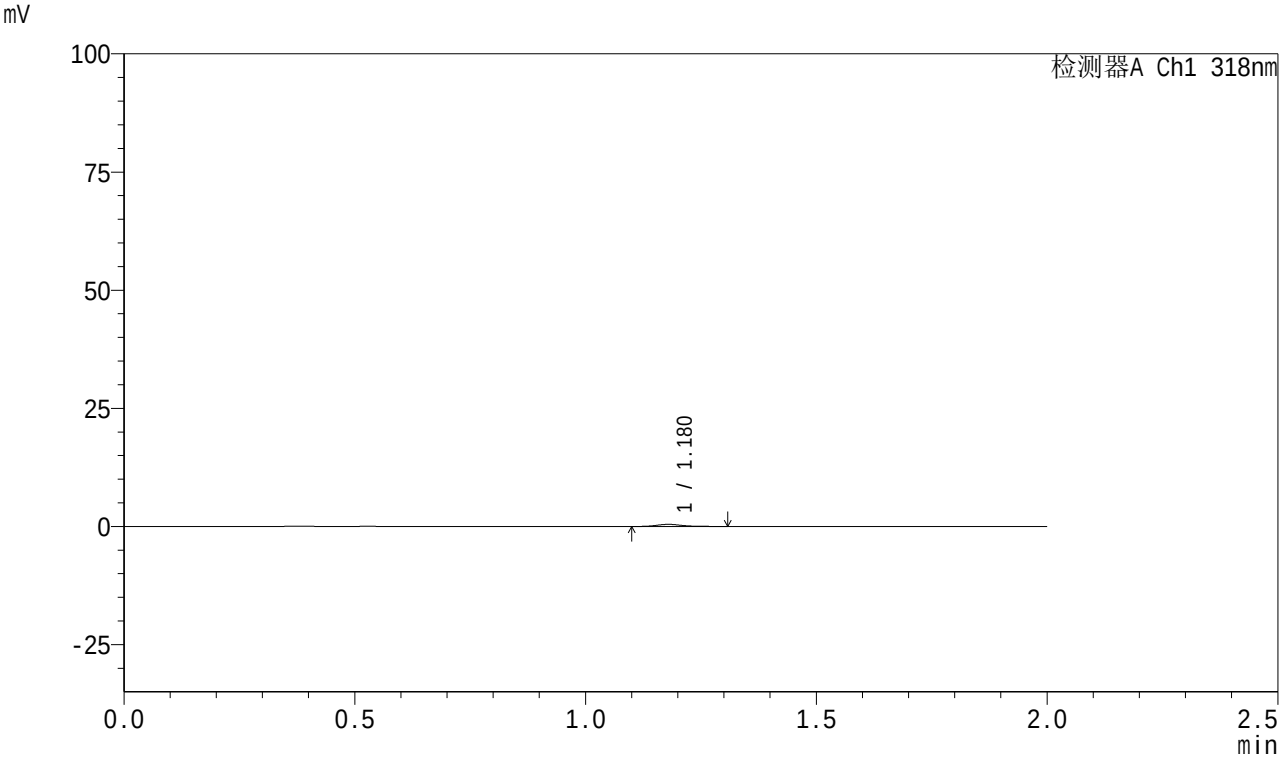

<峰表>

检测器A Ch1 318nm

峰号	保留时间	面积	面积%	高度	理论塔板数(USP)	拖尾因子	分离度(USP)
1	1.180	1717	100.000	445	2266	1.237	--
总计		1717	100.000	445			

SHIMADZU LabSolutions

999盐酸鲁拉西酮片

<样品信息>

色谱柱 : XB-C18(50mm*4.6mm,5μm） 流速:1.5ml/min
柱 温 : 30℃ 波长:318nm
数据文件名: RC$999 - 0-225/11-2067-2 - zzp-2025111511p-rcqx-2-jf50z-40mg-pH6.8jz-15min-P4.lcd
方法文件名: RC$999 - 20251209-ysllxt-rcqx-FX260.lcm
批处理文件名: RC$999 - 20251209-rcqx-FX260.lcb
样品瓶号: 2-30
进样体积: 10 μl 版本号:6.115
分析时间: 2025/12/09 14:02:01 实验者: xiechaojun
处理时间（V2）: 2025/12/10 11:54:08 处理者: xiechaojun
仪器型号：SHIMADZU LC-2050C(FX260)

<色谱图>

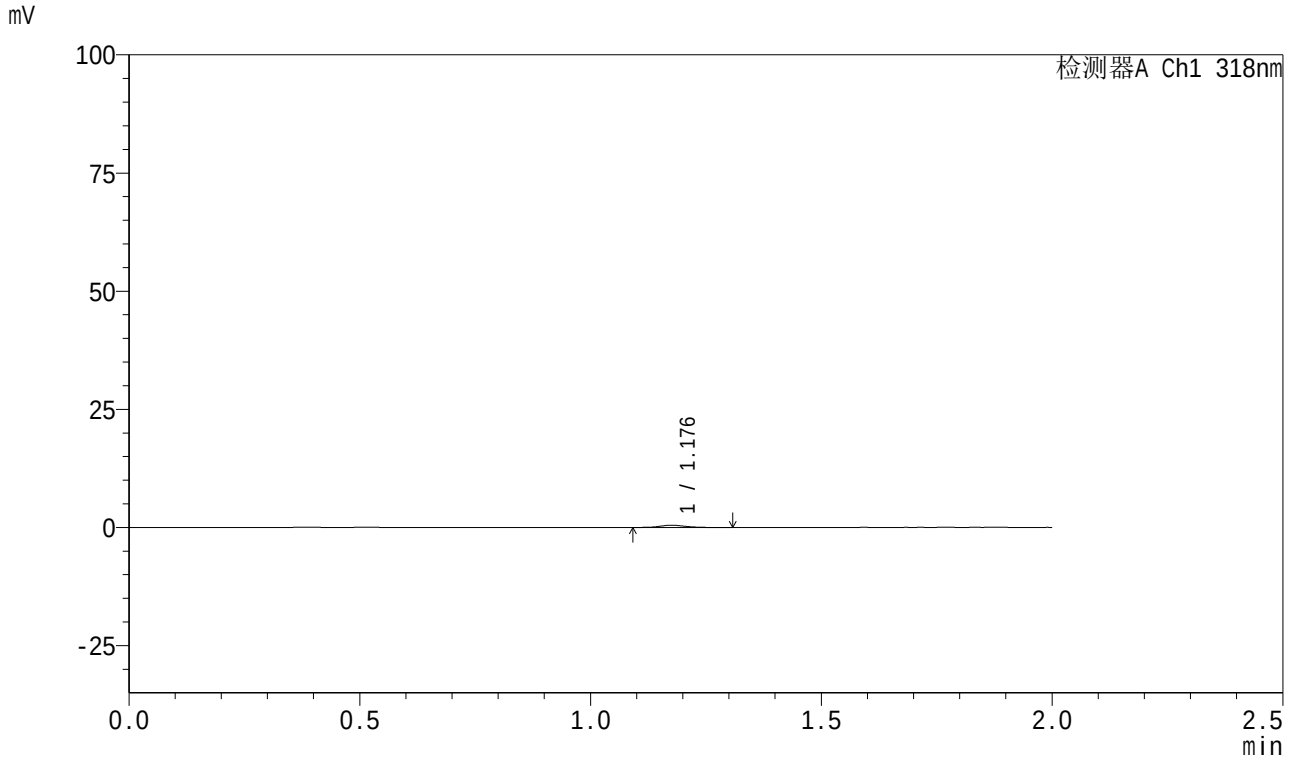

<峰表>

检测器A Ch1 318nm

峰号	保留时间	面积	面积%	高度	理论塔板数(USP)	拖尾因子	分离度(USP)
1	1.176	1826	100.000	468	2234	1.226	--
总计		1826	100.000	468			

SHIMADZU LabSolutions

999盐酸鲁拉西酮片

<样品信息>

色谱柱　: XB-C18(50mm*4.6mm,5μm）　　流速:1.5ml/min
柱 温　: 30℃　　波长:318nm
数据文件名: RC$999 - 0-225/11-2068-2 - zzp-2025111511p-rcqx-2-jf50z-40mg-pH6.8jz-15min-P5.lcd
方法文件名: RC$999 - 20251209-ysllxt-rcqx-FX260.lcm
批处理文件名: RC$999 - 20251209-rcqx-FX260.lcb
样品瓶号: 2-39
进样体积: 10 μl　　版本号:6.115
分析时间: 2025/12/09 14:04:24　　实验者: xiechaojun
处理时间（V2）: 2025/12/10 11:54:10　　处理者: xiechaojun
仪器型号：SHIMADZU LC-2050C(FX260)

<色谱图>

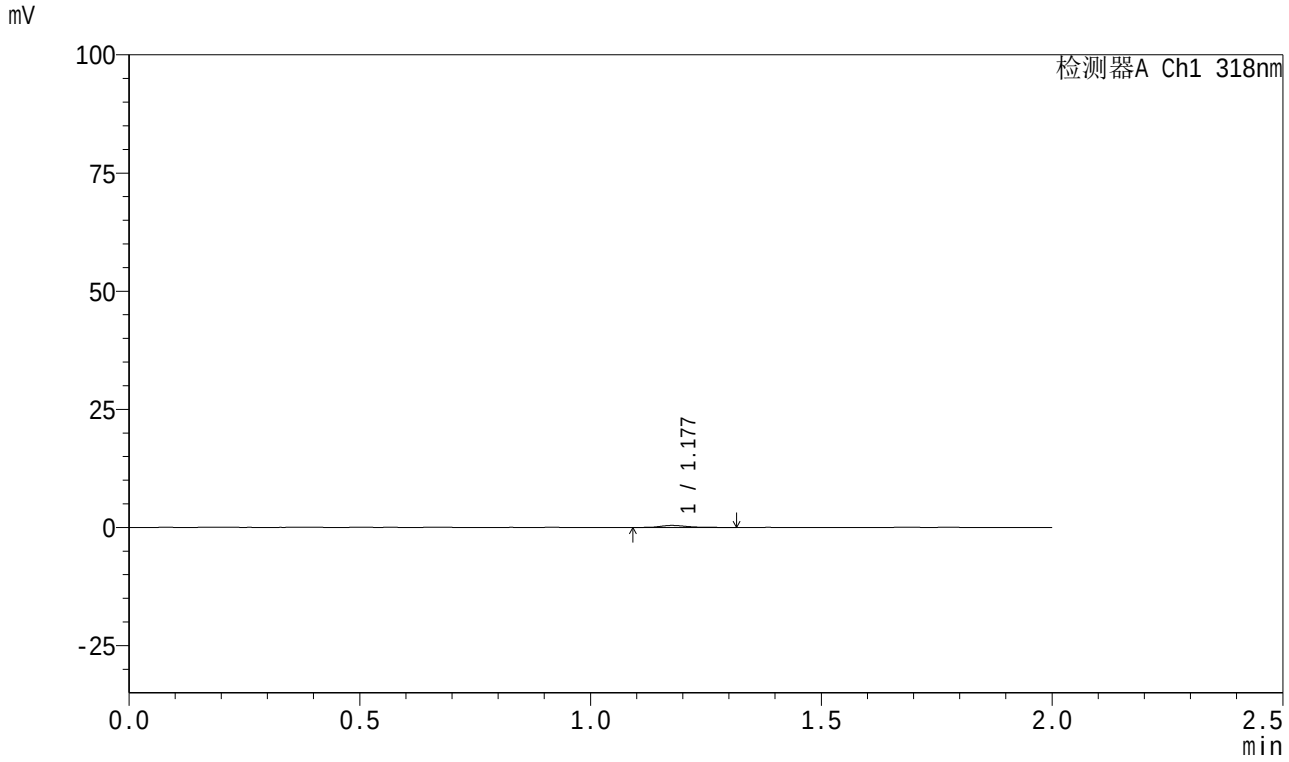

<峰表>

检测器A Ch1 318nm

峰号	保留时间	面积	面积%	高度	理论塔板数(USP)	拖尾因子	分离度(USP)
1	1.177	1789	100.000	433	2125	1.319	--
总计		1789	100.000	433			

SHIMADZU LabSolutions

999盐酸鲁拉西酮片

<样品信息>

色谱柱 : XB-C18(50mm*4.6mm,5μm） 流速:1.5ml/min
柱 温 : 30℃ 波长:318nm
数据文件名: RC$999 - 0-225/11-2069-2 - zzp-2025111511p-rcqx-2-jf50z-40mg-pH6.8jz-15min-P6.lcd
方法文件名: RC$999 - 20251209-ysllxt-rcqx-FX260.lcm
批处理文件名: RC$999 - 20251209-rcqx-FX260.lcb
样品瓶号: 2-48
进样体积: 10 μl 版本号:6.115
分析时间: 2025/12/09 14:06:47 实验者: xiechaojun
处理时间（V2）: 2025/12/10 11:54:13 处理者: xiechaojun
仪器型号：SHIMADZU LC-2050C(FX260)

<色谱图>

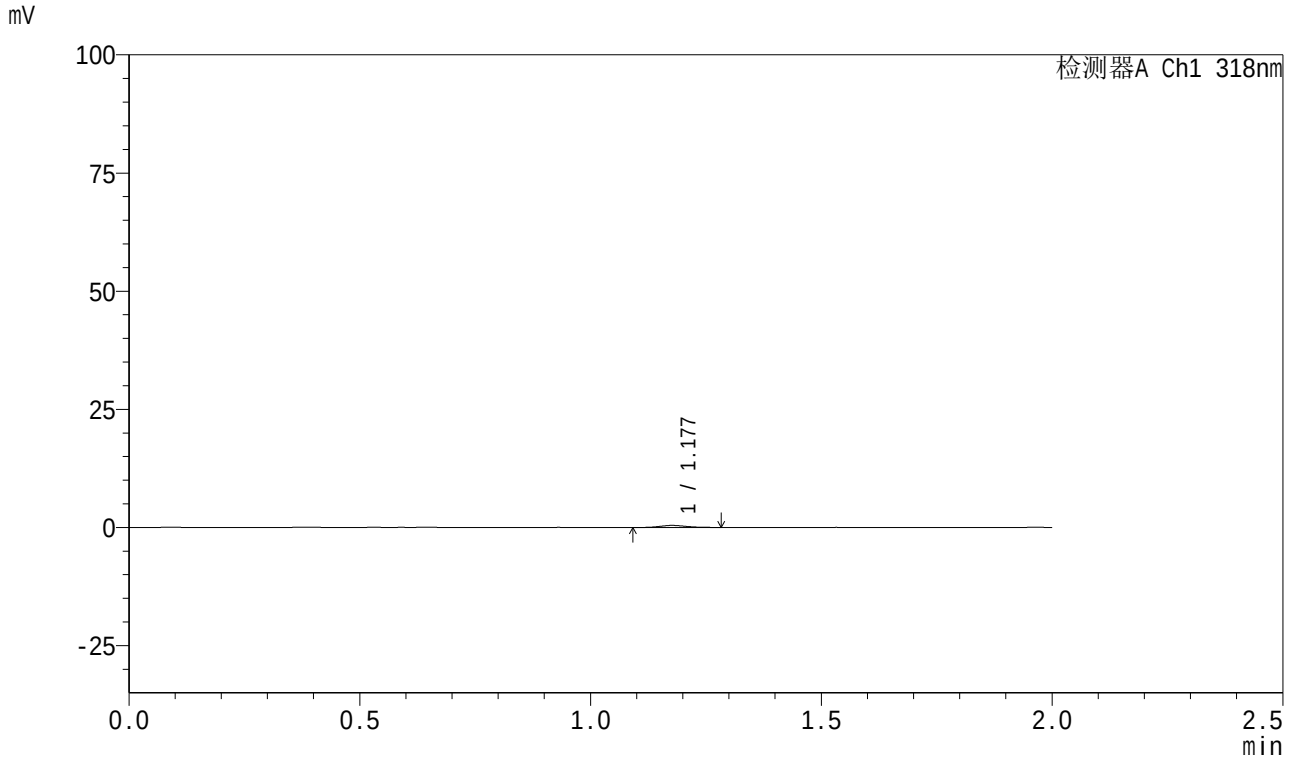

<峰表>

检测器A Ch1 318nm

峰号	保留时间	面积	面积%	高度	理论塔板数(USP)	拖尾因子	分离度(USP)
1	1.177	1621	100.000	423	2136	1.099	--
总计		1621	100.000	423			

SHIMADZU LabSolutions

999盐酸鲁拉西酮片

<样品信息>

色谱柱 : XB-C18(50mm*4.6mm,5μm） 流速:1.5ml/min
柱 温 : 30℃ 波长:318nm
数据文件名: RC$999 - 0-225/11-2070-2 - zzp-2025111511p-rcqx-2-jf50z-40mg-pH6.8jz-20min-P1.lcd
方法文件名: RC$999 - 20251209-ysllxt-rcqx-FX260.lcm
批处理文件名: RC$999 - 20251209-rcqx-FX260.lcb
样品瓶号: 2-4
进样体积: 10 μl 版本号:6.115
分析时间: 2025/12/09 14:09:11 实验者: xiechaojun
处理时间（V2）: 2025/12/10 11:54:16 处理者: xiechaojun
仪器型号：SHIMADZU LC-2050C(FX260)

<色谱图>

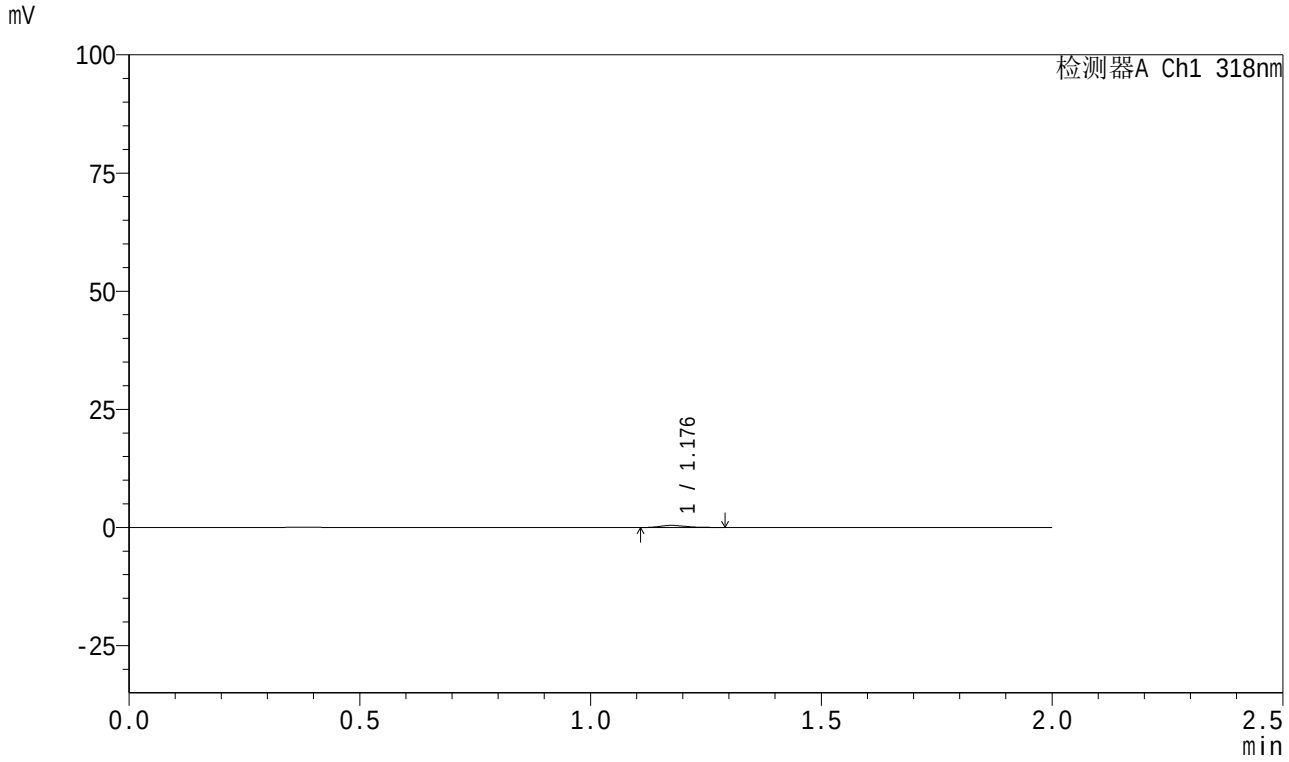

<峰表>

检测器A Ch1 318nm

峰号	保留时间	面积	面积%	高度	理论塔板数(USP)	拖尾因子	分离度(USP)
1	1.176	1715	100.000	440	2149	1.309	--
总计		1715	100.000	440			

SHIMADZU LabSolutions

999盐酸鲁拉西酮片

<样品信息>

色谱柱 : XB-C18(50mm*4.6mm,5μm） 流速:1.5ml/min
柱 温 : 30℃ 波长:318nm
数据文件名: RC$999 - 0-225/11-2071-2 - zzp-2025111511p-rcqx-2-jf50z-40mg-pH6.8jz-20min-P2.lcd
方法文件名: RC$999 - 20251209-ysllxt-rcqx-FX260.lcm
批处理文件名: RC$999 - 20251209-rcqx-FX260.lcb
样品瓶号: 2-13
进样体积: 10 μl 版本号:6.115
分析时间: 2025/12/09 14:11:35 实验者: xiechaojun
处理时间（V2）: 2025/12/10 11:54:19 处理者: xiechaojun
仪器型号：SHIMADZU LC-2050C(FX260)

<色谱图>

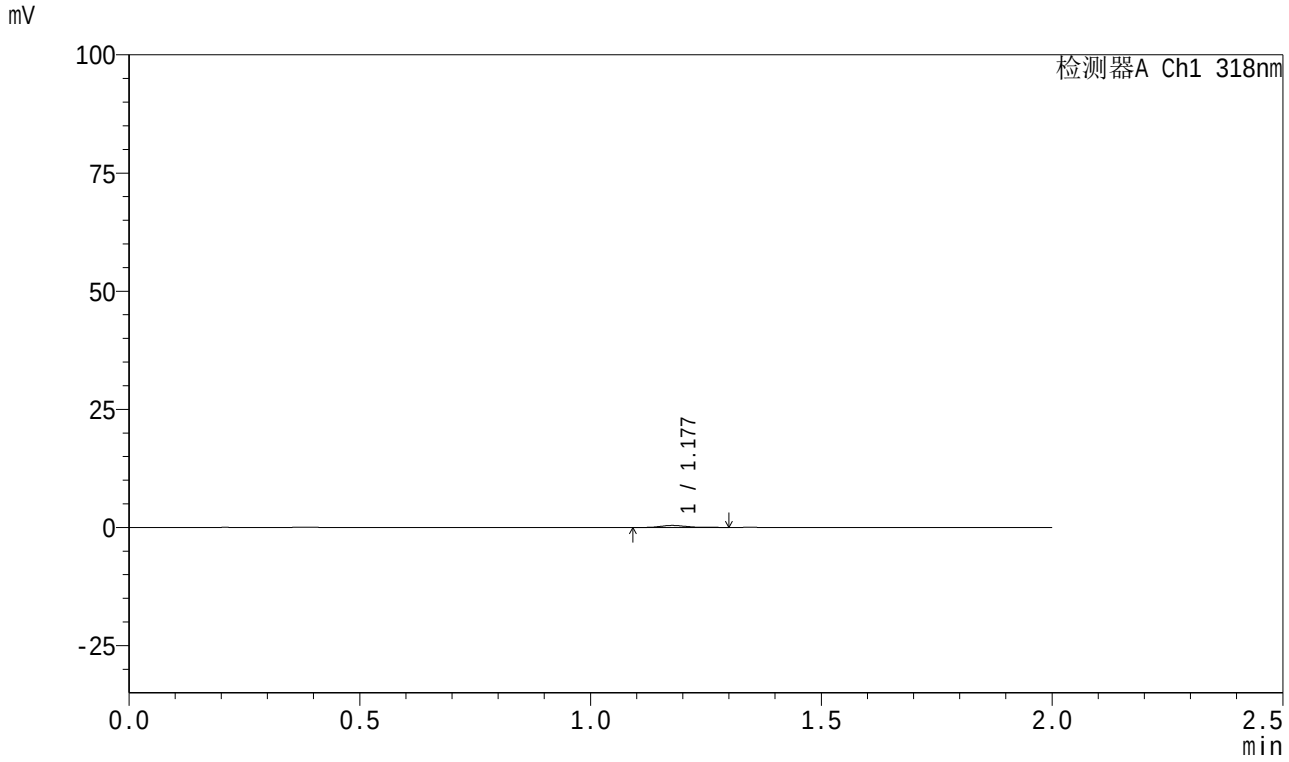

<峰表>

检测器A Ch1 318nm

峰号	保留时间	面积	面积%	高度	理论塔板数(USP)	拖尾因子	分离度(USP)
1	1.177	1748	100.000	437	2124	1.262	--
总计		1748	100.000	437			

SHIMADZU LabSolutions

999盐酸鲁拉西酮片

<样品信息>

色谱柱 : XB-C18(50mm*4.6mm,5μm） 流速:1.5ml/min
柱 温 : 30℃ 波长:318nm
数据文件名: RC$999 - 0-225/11-2072-2 - zzp-2025111511p-rcqx-2-jf50z-40mg-pH6.8jz-20min-P3.lcd
方法文件名: RC$999 - 20251209-ysllxt-rcqx-FX260.lcm
批处理文件名: RC$999 - 20251209-rcqx-FX260.lcb
样品瓶号: 2-22
进样体积: 10 μl 版本号:6.115
分析时间: 2025/12/09 14:13:57 实验者: xiechaojun
处理时间（V2）: 2025/12/10 11:54:22 处理者: xiechaojun
仪器型号：SHIMADZU LC-2050C(FX260)

<色谱图>

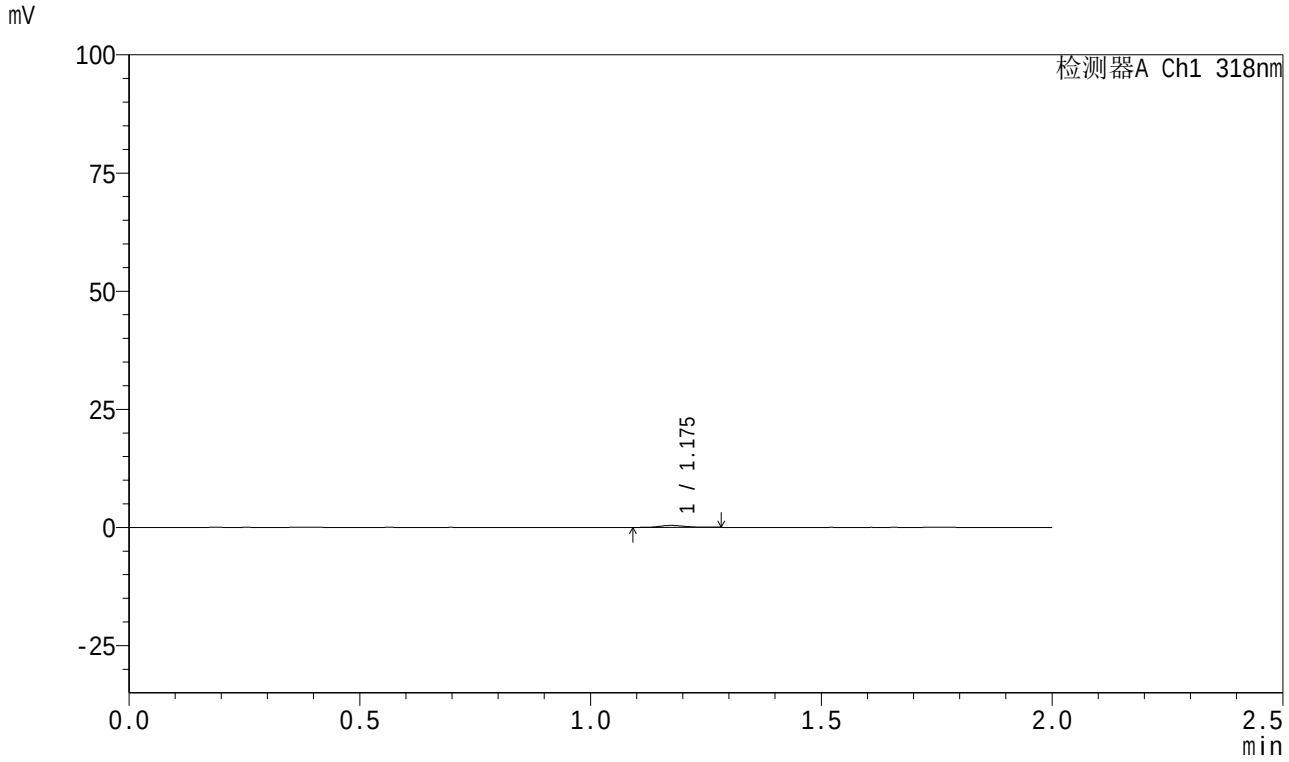

<峰表>

检测器A Ch1 318nm

峰号	保留时间	面积	面积%	高度	理论塔板数(USP)	拖尾因子	分离度(USP)
1	1.175	1550	100.000	412	2313	1.128	--
总计		1550	100.000	412			

SHIMADZU LabSolutions

999盐酸鲁拉西酮片

<样品信息>

色谱柱 : XB-C18(50mm*4.6mm,5μm） 流速:1.5ml/min
柱 温 : 30℃ 波长:318nm
数据文件名: RC$999 - 0-225/11-2073-2 - zzp-2025111511p-rcqx-2-jf50z-40mg-pH6.8jz-20min-P4.lcd
方法文件名: RC$999 - 20251209-ysllxt-rcqx-FX260.lcm
批处理文件名: RC$999 - 20251209-rcqx-FX260.lcb
样品瓶号: 2-31
进样体积: 10 μl 版本号:6.115
分析时间: 2025/12/09 14:16:20 实验者: xiechaojun
处理时间（V2）: 2025/12/10 11:54:25 处理者: xiechaojun
仪器型号：SHIMADZU LC-2050C(FX260)

<色谱图>

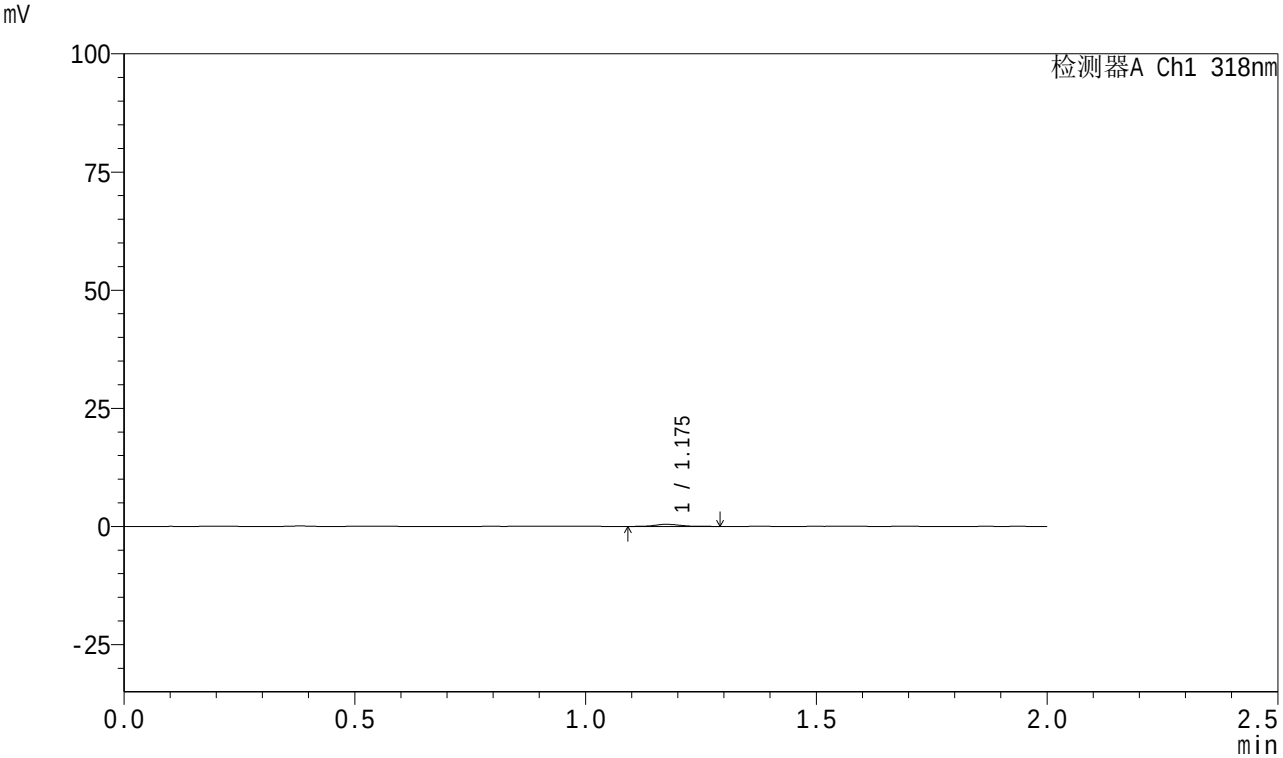

<峰表>

检测器A Ch1 318nm

峰号	保留时间	面积	面积%	高度	理论塔板数(USP)	拖尾因子	分离度(USP)
1	1.175	1672	100.000	438	2285	1.130	--
总计		1672	100.000	438			

SHIMADZU LabSolutions

999盐酸鲁拉西酮片

<样品信息>

色谱柱 : XB-C18(50mm*4.6mm,5μm） 流速:1.5ml/min
柱 温 : 30℃ 波长:318nm
数据文件名: RC$999 - 0-225/11-2074-2 - zzp-2025111511p-rcqx-2-jf50z-40mg-pH6.8jz-20min-P5.lcd
方法文件名: RC$999 - 20251209-ysllxt-rcqx-FX260.lcm
批处理文件名: RC$999 - 20251209-rcqx-FX260.lcb
样品瓶号: 2-40
进样体积: 10 μl 版本号:6.115
分析时间: 2025/12/09 14:18:43 实验者: xiechaojun
处理时间（V2）: 2025/12/10 11:54:28 处理者: xiechaojun
仪器型号：SHIMADZU LC-2050C(FX260)

<色谱图>

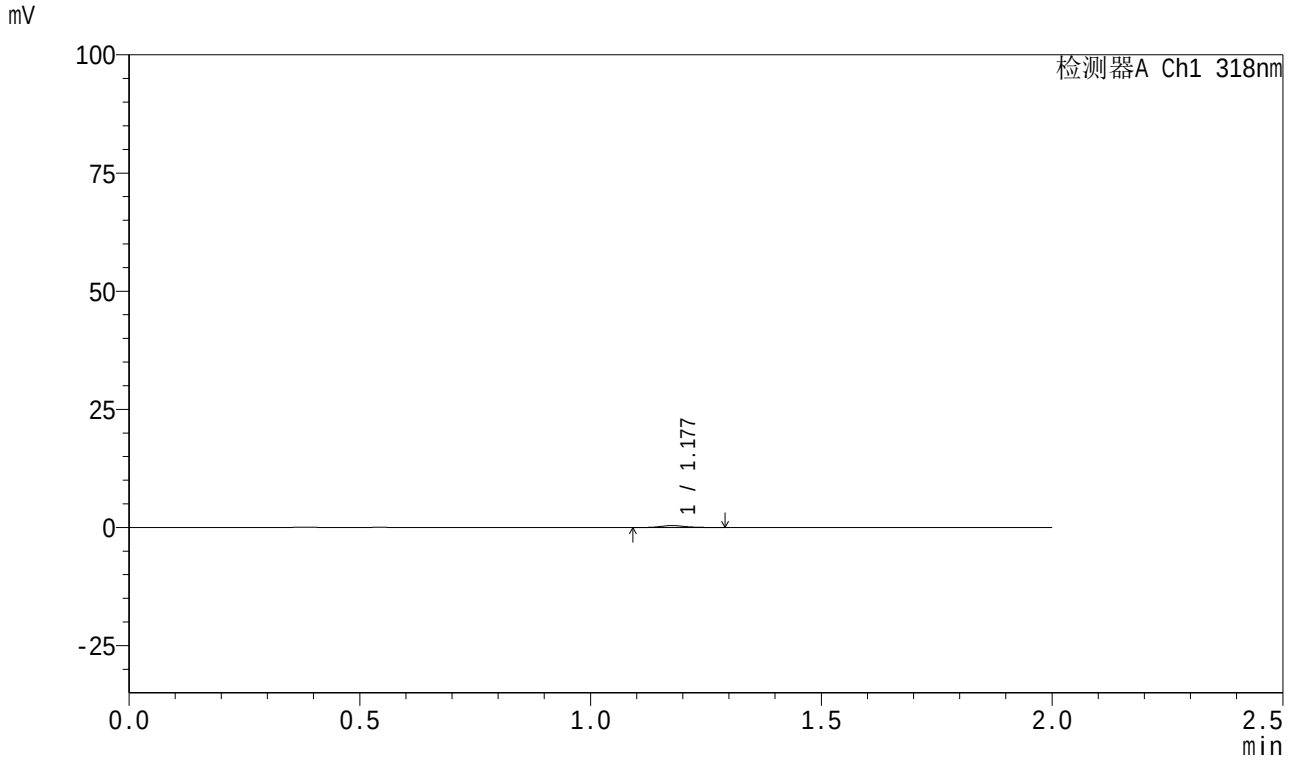

<峰表>

检测器A Ch1 318nm

峰号	保留时间	面积	面积%	高度	理论塔板数(USP)	拖尾因子	分离度(USP)
1	1.177	1554	100.000	398	2255	1.195	--
总计		1554	100.000	398			

SHIMADZU LabSolutions

999盐酸鲁拉西酮片

<样品信息>

色谱柱 : XB-C18(50mm*4.6mm,5μm） 流速:1.5ml/min
柱 温 : 30℃ 波长:318nm
数据文件名: RC$999 - 0-225/11-2075-2 - zzp-2025111511p-rcqx-2-jf50z-40mg-pH6.8jz-20min-P6.lcd
方法文件名: RC$999 - 20251209-ysllxt-rcqx-FX260.lcm
批处理文件名: RC$999 - 20251209-rcqx-FX260.lcb
样品瓶号: 2-49
进样体积: 10 μl 版本号:6.115
分析时间: 2025/12/09 14:21:06 实验者: xiechaojun
处理时间（V2）: 2025/12/10 11:54:31 处理者: xiechaojun
仪器型号：SHIMADZU LC-2050C(FX260)

<色谱图>

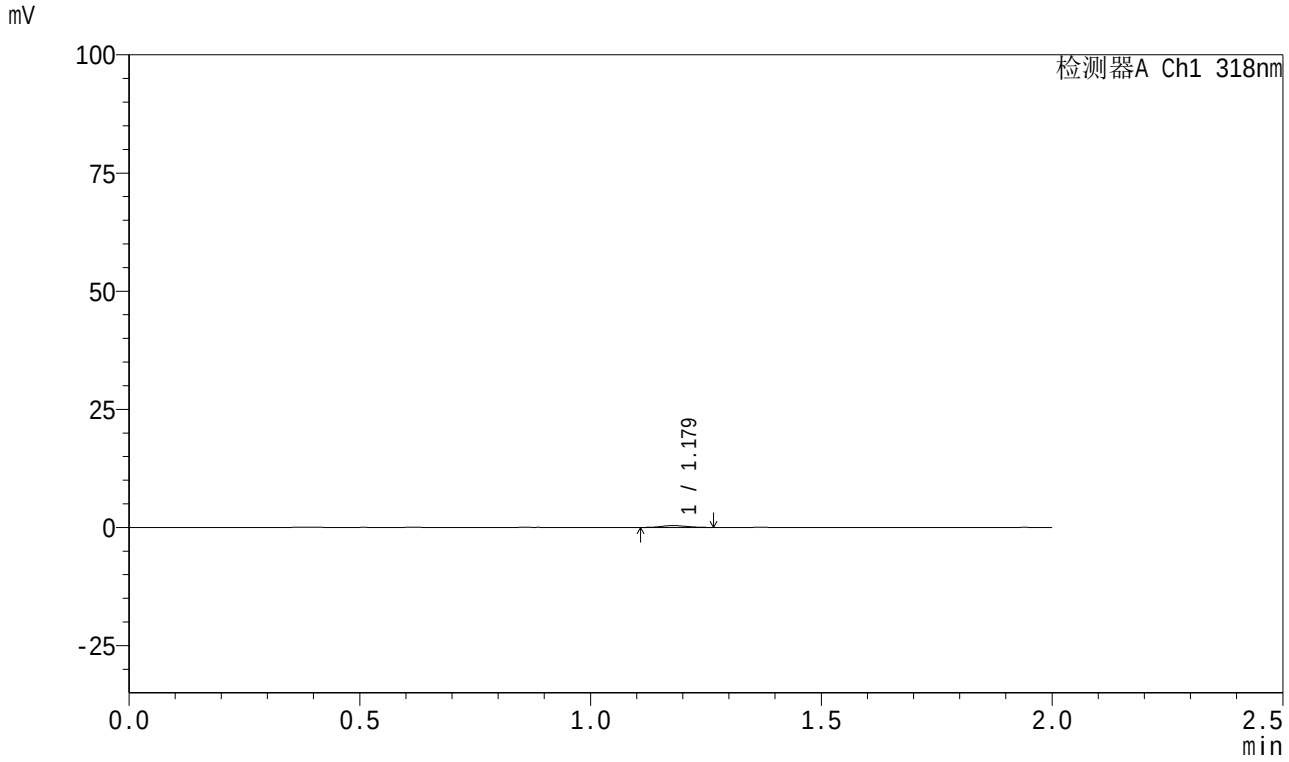

<峰表>

检测器A Ch1 318nm

峰号	保留时间	面积	面积%	高度	理论塔板数(USP)	拖尾因子	分离度(USP)
1	1.179	1448	100.000	386	2188	1.123	--
总计		1448	100.000	386			

SHIMADZU LabSolutions

999盐酸鲁拉西酮片

<样品信息>

色谱柱 : XB-C18(50mm*4.6mm,5μm） 流速:1.5ml/min
柱 温 : 30℃ 波长:318nm
数据文件名: RC$999 - 0-225/11-2076-2 - zzp-2025111511p-rcqx-2-jf50z-40mg-pH6.8jz-30min-P1.lcd
方法文件名: RC$999 - 20251209-ysllxt-rcqx-FX260.lcm
批处理文件名: RC$999 - 20251209-rcqx-FX260.lcb
样品瓶号: 2-5
进样体积: 10 μl 版本号:6.115
分析时间: 2025/12/09 14:23:30 实验者: xiechaojun
处理时间（V2）: 2025/12/10 11:54:34 处理者: xiechaojun
仪器型号：SHIMADZU LC-2050C(FX260)

<色谱图>

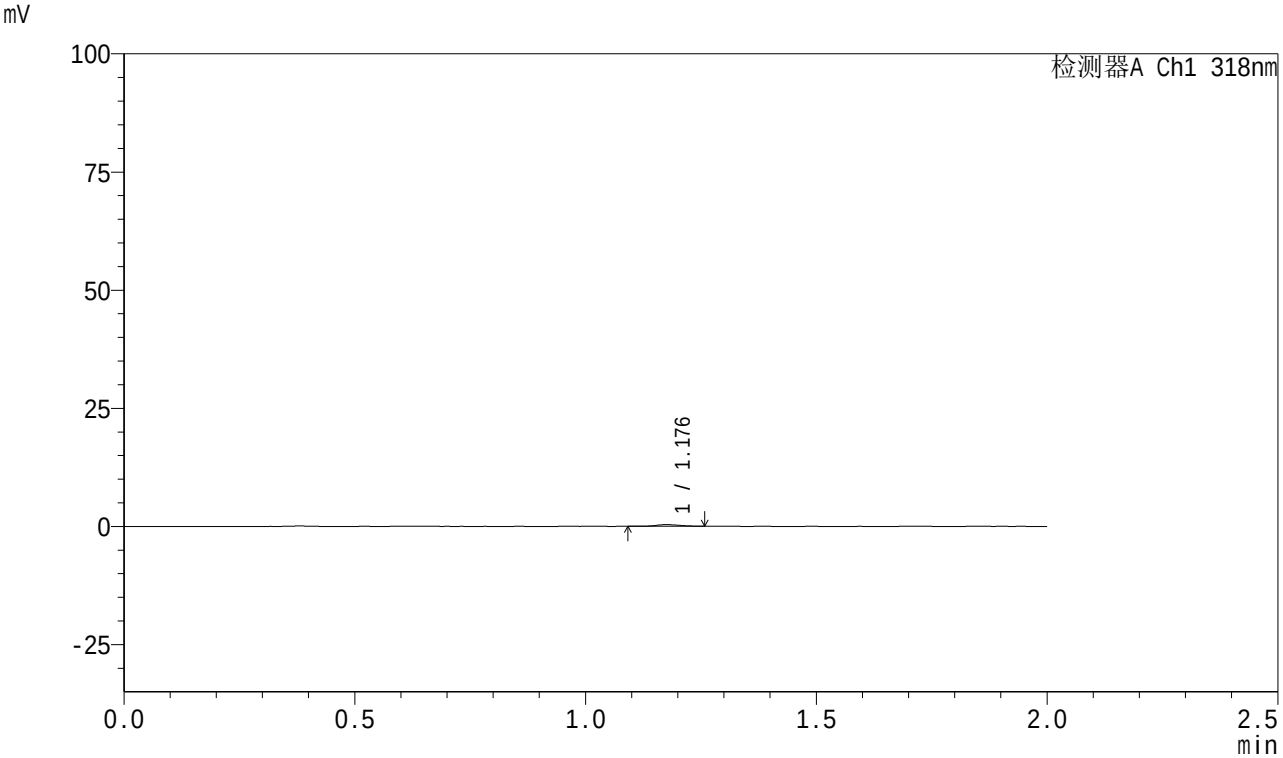

<峰表>

检测器A Ch1 318nm

峰号	保留时间	面积	面积%	高度	理论塔板数(USP)	拖尾因子	分离度(USP)
1	1.176	1295	100.000	349	2226	1.188	--
总计		1295	100.000	349			

SHIMADZU LabSolutions

999盐酸鲁拉西酮片

<样品信息>

色谱柱　: XB-C18(50mm*4.6mm,5μm）　　流速:1.5ml/min
柱 温　: 30℃　　波长:318nm
数据文件名: RC$999 - 0-225/11-2077-2 - zzp-2025111511p-rcqx-2-jf50z-40mg-pH6.8jz-30min-P2.lcd
方法文件名: RC$999 - 20251209-ysllxt-rcqx-FX260.lcm
批处理文件名: RC$999 - 20251209-rcqx-FX260.lcb
样品瓶号: 2-14
进样体积: 10 μl　　版本号:6.115
分析时间: 2025/12/09 14:25:54　　实验者: xiechaojun
处理时间（V2）: 2025/12/10 11:54:36　　处理者: xiechaojun
仪器型号：SHIMADZU LC-2050C(FX260)

<色谱图>

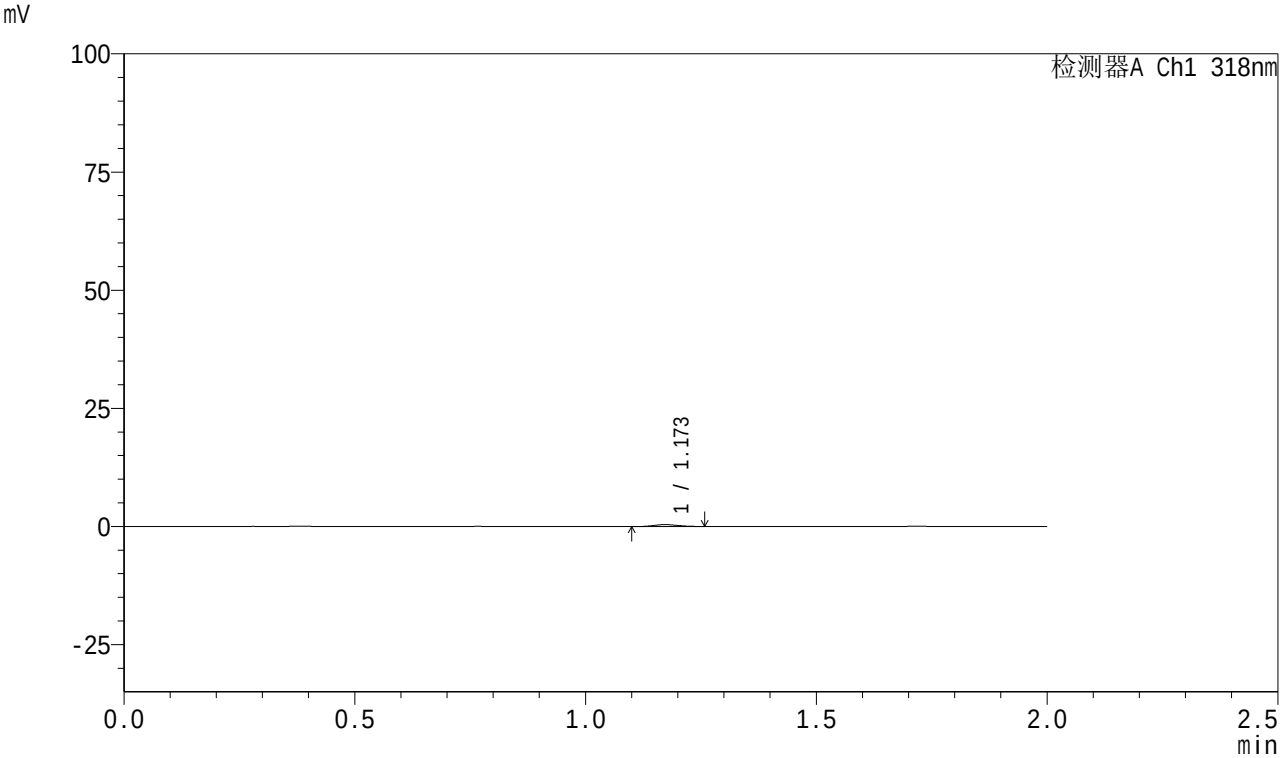

<峰表>

检测器A Ch1 318nm

峰号	保留时间	面积	面积%	高度	理论塔板数(USP)	拖尾因子	分离度(USP)
1	1.173	1528	100.000	407	2210	1.167	--
总计		1528	100.000	407			

SHIMADZU LabSolutions

999盐酸鲁拉西酮片

<样品信息>

色谱柱 : XB-C18(50mm*4.6mm,5μm） 流速:1.5ml/min
柱 温 : 30℃ 波长:318nm
数据文件名: RC$999 - 0-225/11-2078-2 - zzp-2025111511p-rcqx-2-jf50z-40mg-pH6.8jz-30min-P3.lcd
方法文件名: RC$999 - 20251209-ysllxt-rcqx-FX260.lcm
批处理文件名: RC$999 - 20251209-rcqx-FX260.lcb
样品瓶号: 2-23
进样体积: 10 μl 版本号:6.115
分析时间: 2025/12/09 14:28:17 实验者: xiechaojun
处理时间（V2）: 2025/12/10 11:54:39 处理者: xiechaojun
仪器型号：SHIMADZU LC-2050C(FX260)

<色谱图>

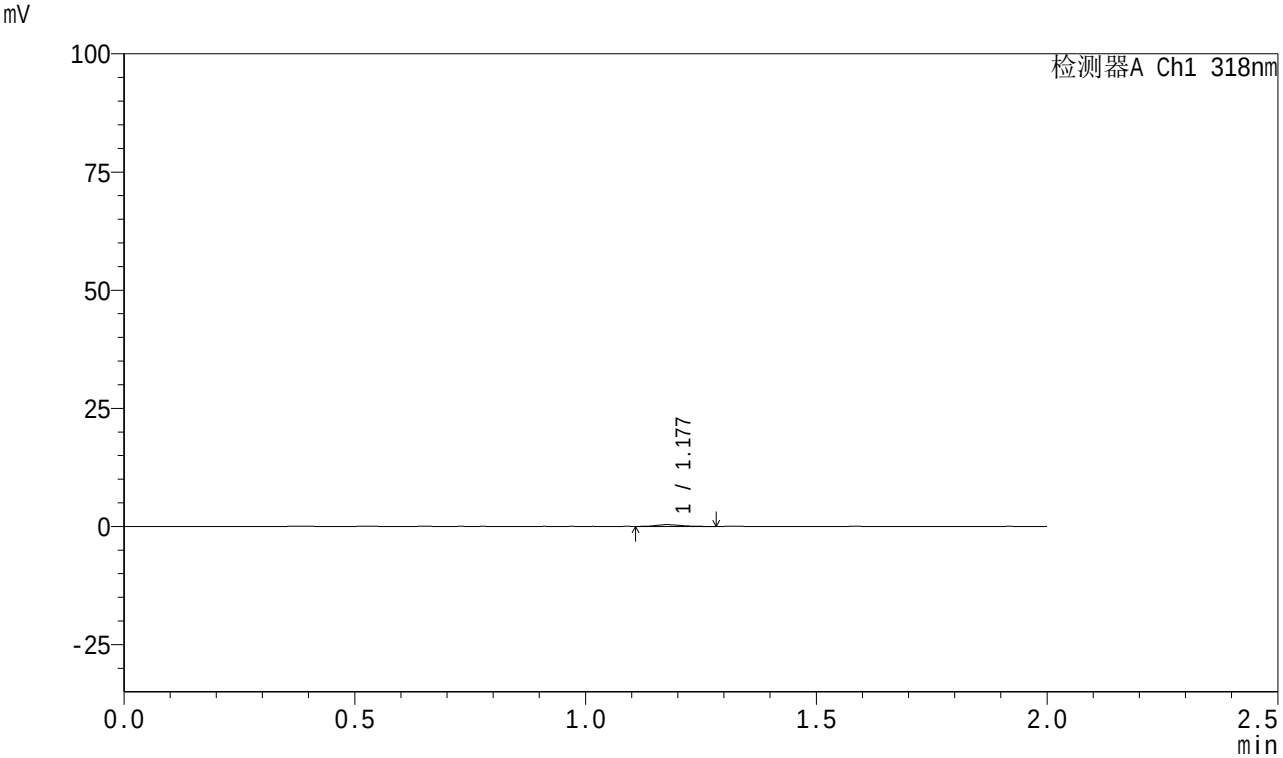

<峰表>

检测器A Ch1 318nm

峰号	保留时间	面积	面积%	高度	理论塔板数(USP)	拖尾因子	分离度(USP)
1	1.177	1273	100.000	353	2456	1.178	--
总计		1273	100.000	353			

SHIMADZU LabSolutions

999盐酸鲁拉西酮片

<样品信息>

色谱柱 : XB-C18(50mm*4.6mm,5μm） 流速:1.5ml/min
柱 温 : 30℃ 波长:318nm
数据文件名: RC$999 - 0-225/11-2079-2 - zzp-2025111511p-rcqx-2-jf50z-40mg-pH6.8jz-30min-P4.lcd
方法文件名: RC$999 - 20251209-ysllxt-rcqx-FX260.lcm
批处理文件名: RC$999 - 20251209-rcqx-FX260.lcb
样品瓶号: 2-32
进样体积: 10 μl 版本号:6.115
分析时间: 2025/12/09 14:30:41 实验者: xiechaojun
处理时间（V2）: 2025/12/10 11:54:42 处理者: xiechaojun
仪器型号：SHIMADZU LC-2050C(FX260)

<色谱图>

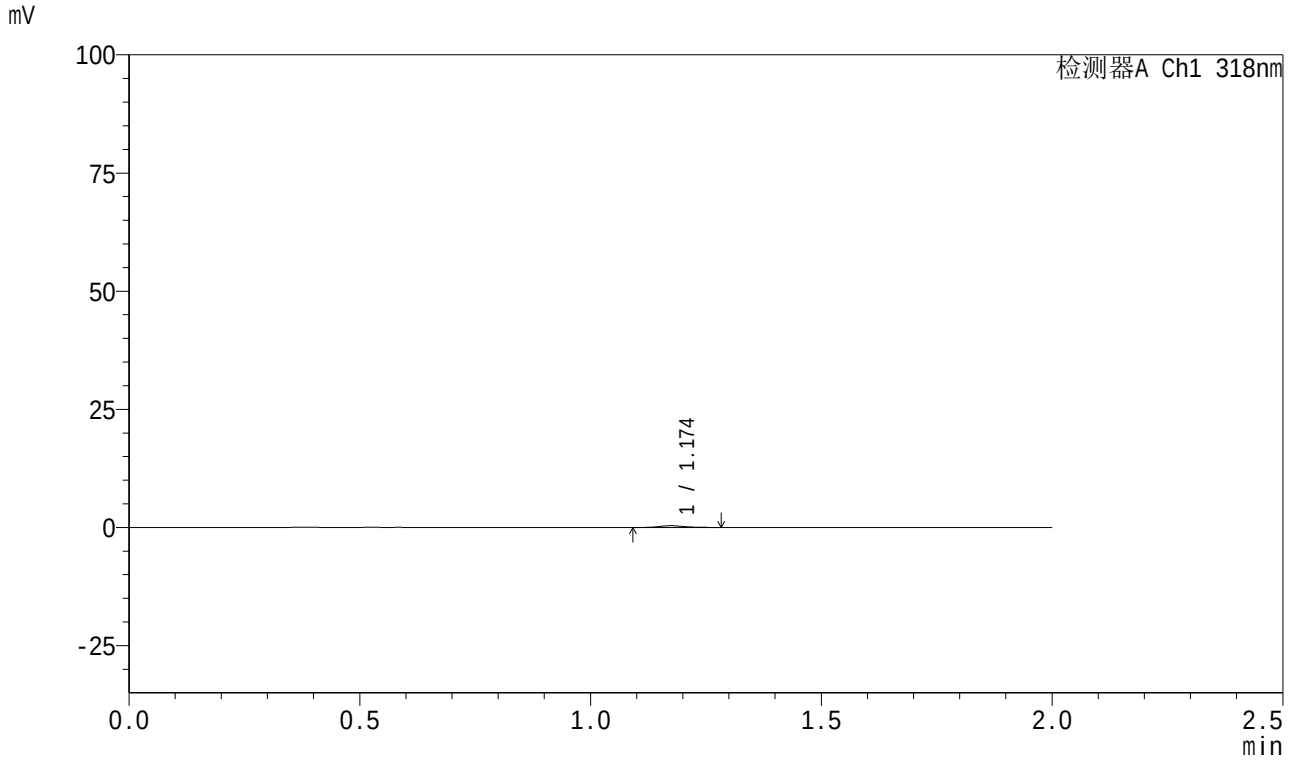

<峰表>

检测器A Ch1 318nm

峰号	保留时间	面积	面积%	高度	理论塔板数(USP)	拖尾因子	分离度(USP)
1	1.174	1486	100.000	380	2212	1.133	--
总计		1486	100.000	380			

SHIMADZU LabSolutions

999盐酸鲁拉西酮片

<样品信息>

色谱柱 : XB-C18(50mm*4.6mm,5μm） 流速:1.5ml/min
柱 温 : 30℃ 波长:318nm
数据文件名: RC$999 - 0-225/11-2080-2 - zzp-2025111511p-rcqx-2-jf50z-40mg-pH6.8jz-30min-P5.lcd
方法文件名: RC$999 - 20251209-ysllxt-rcqx-FX260.lcm
批处理文件名: RC$999 - 20251209-rcqx-FX260.lcb
样品瓶号: 2-41
进样体积: 10 μl 版本号:6.115
分析时间: 2025/12/09 14:33:04 实验者: xiechaojun
处理时间（V2）: 2025/12/10 11:54:45 处理者: xiechaojun
仪器型号：SHIMADZU LC-2050C(FX260)

<色谱图>

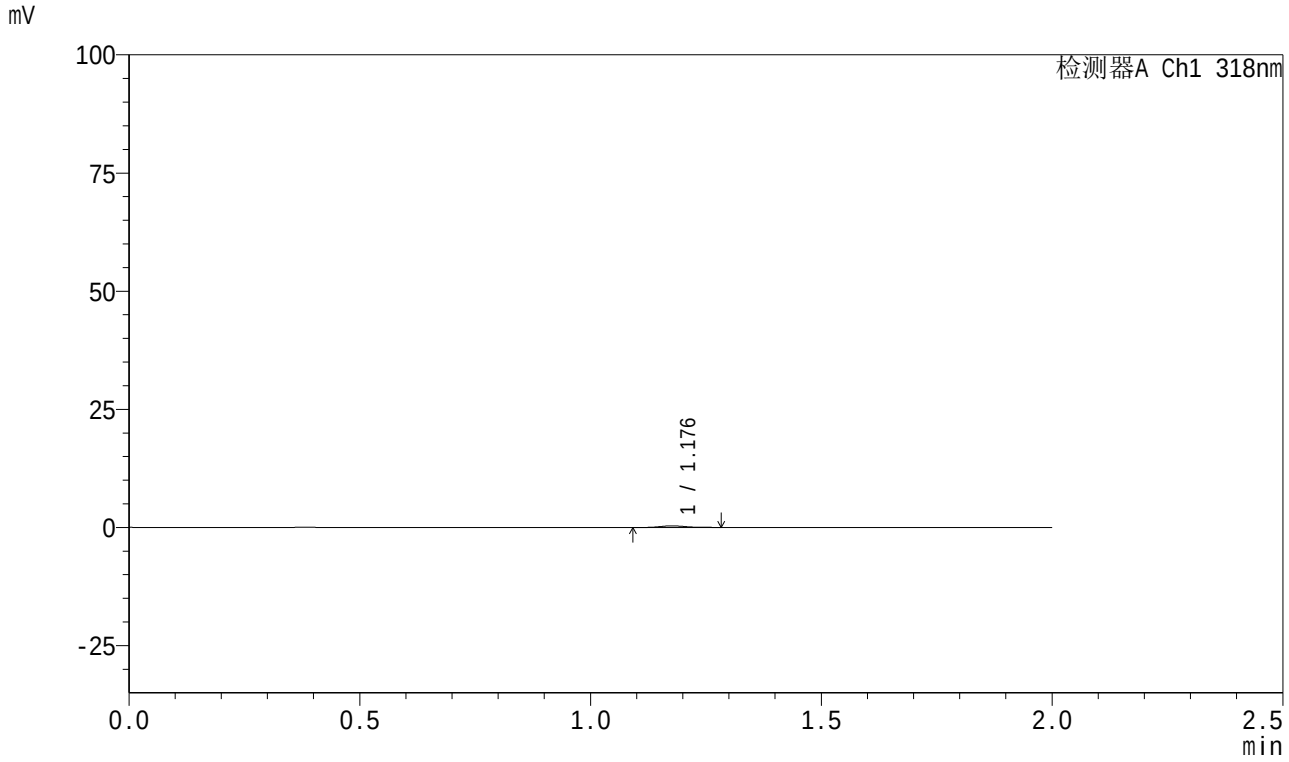

<峰表>

检测器A Ch1 318nm

峰号	保留时间	面积	面积%	高度	理论塔板数(USP)	拖尾因子	分离度(USP)
1	1.176	1266	100.000	342	2334	1.161	--
总计		1266	100.000	342			

SHIMADZU LabSolutions

999盐酸鲁拉西酮片

<样品信息>

色谱柱 : XB-C18(50mm*4.6mm,5μm） 流速:1.5ml/min
柱 温 : 30℃ 波长:318nm
数据文件名: RC$999 - 0-225/11-2081-2 - zzp-2025111511p-rcqx-2-jf50z-40mg-pH6.8jz-30min-P6.lcd
方法文件名: RC$999 - 20251209-ysllxt-rcqx-FX260.lcm
批处理文件名: RC$999 - 20251209-rcqx-FX260.lcb
样品瓶号: 2-50
进样体积: 10 μl 版本号:6.115
分析时间: 2025/12/09 14:35:27 实验者: xiechaojun
处理时间（V2）: 2025/12/10 11:54:48 处理者: xiechaojun
仪器型号：SHIMADZU LC-2050C(FX260)

<色谱图>

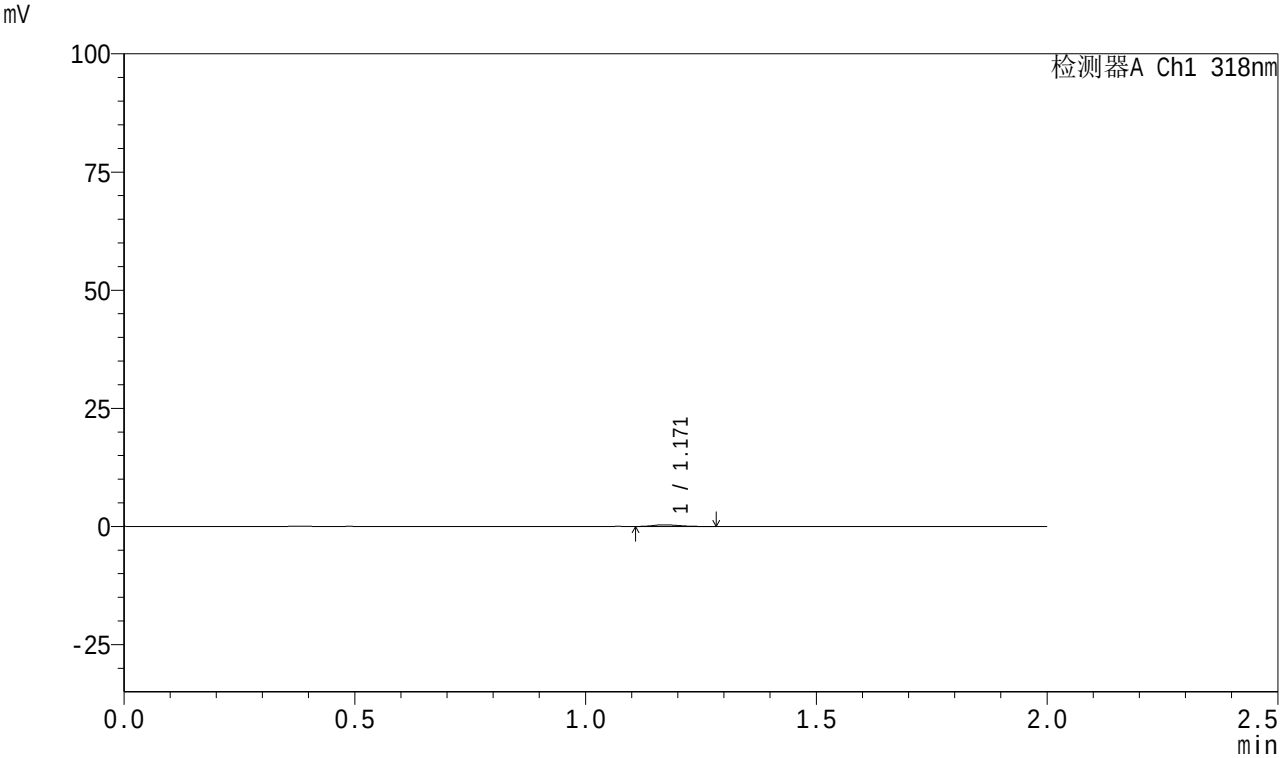

<峰表>

检测器A Ch1 318nm

峰号	保留时间	面积	面积%	高度	理论塔板数(USP)	拖尾因子	分离度(USP)
1	1.171	1312	100.000	348	2177	1.183	--
总计		1312	100.000	348			

SHIMADZU LabSolutions

999盐酸鲁拉西酮片

<样品信息>

色谱柱 : XB-C18(50mm*4.6mm,5μm） 流速:1.5ml/min
柱 温 : 30℃ 波长:318nm
数据文件名: RC$999 - 0-225/11-2082-2 - zzp-2025111511p-rcqx-2-jf50z-40mg-pH6.8jz-45min-P1.lcd
方法文件名: RC$999 - 20251209-ysllxt-rcqx-FX260.lcm
批处理文件名: RC$999 - 20251209-rcqx-FX260.lcb
样品瓶号: 2-6
进样体积: 10 μl 版本号:6.115
分析时间: 2025/12/09 14:37:51 实验者: xiechaojun
处理时间（V2）: 2025/12/10 11:54:51 处理者: xiechaojun
仪器型号：SHIMADZU LC-2050C(FX260)

<色谱图>

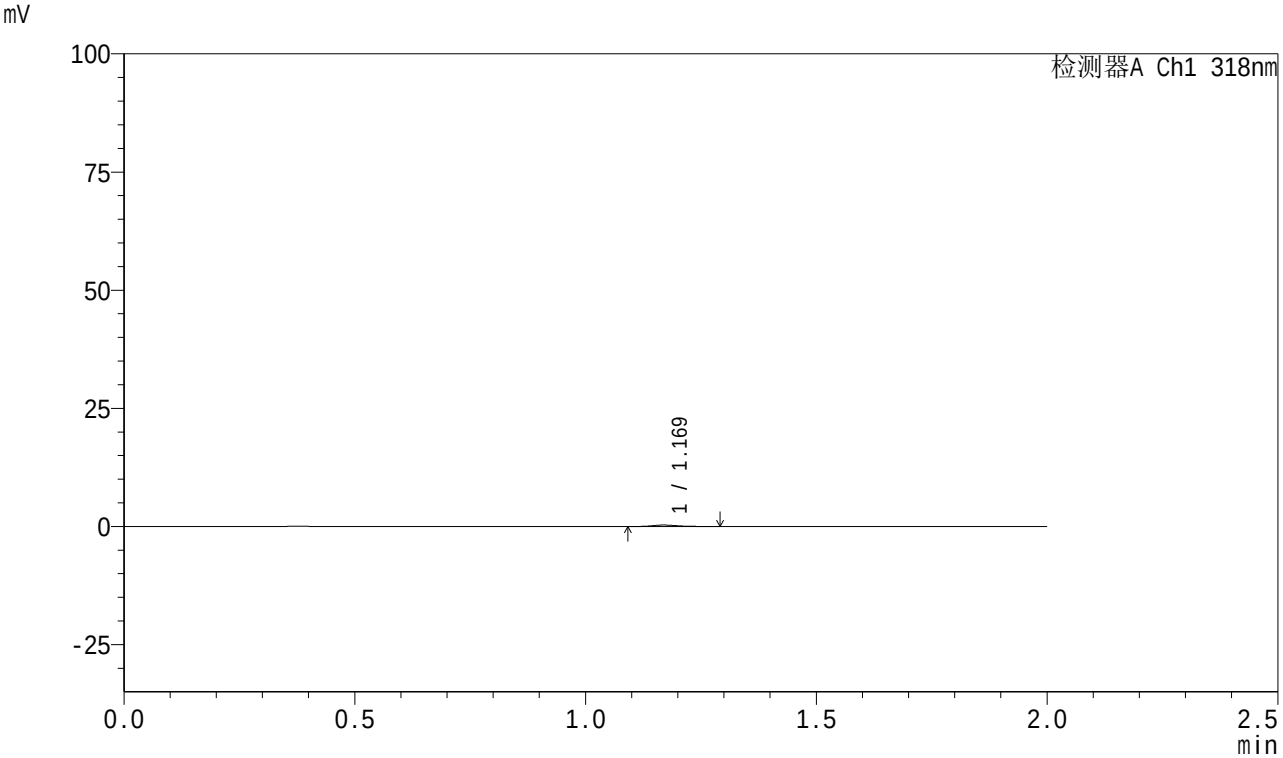

<峰表>

检测器A Ch1 318nm

峰号	保留时间	面积	面积%	高度	理论塔板数(USP)	拖尾因子	分离度(USP)
1	1.169	1211	100.000	315	2260	1.229	--
总计		1211	100.000	315			

SHIMADZU LabSolutions

999盐酸鲁拉西酮片

<样品信息>

色谱柱 : XB-C18(50mm*4.6mm,5μm） 流速:1.5ml/min
柱 温 : 30℃ 波长:318nm
数据文件名: RC$999 - 0-225/11-2083-2 - zzp-2025111511p-rcqx-2-jf50z-40mg-pH6.8jz-45min-P2.lcd
方法文件名: RC$999 - 20251209-ysllxt-rcqx-FX260.lcm
批处理文件名: RC$999 - 20251209-rcqx-FX260.lcb
样品瓶号: 2-15
进样体积: 10 μl 版本号:6.115
分析时间: 2025/12/09 14:40:14 实验者: xiechaojun
处理时间（V2）: 2025/12/10 11:54:54 处理者: xiechaojun
仪器型号：SHIMADZU LC-2050C(FX260)

<色谱图>

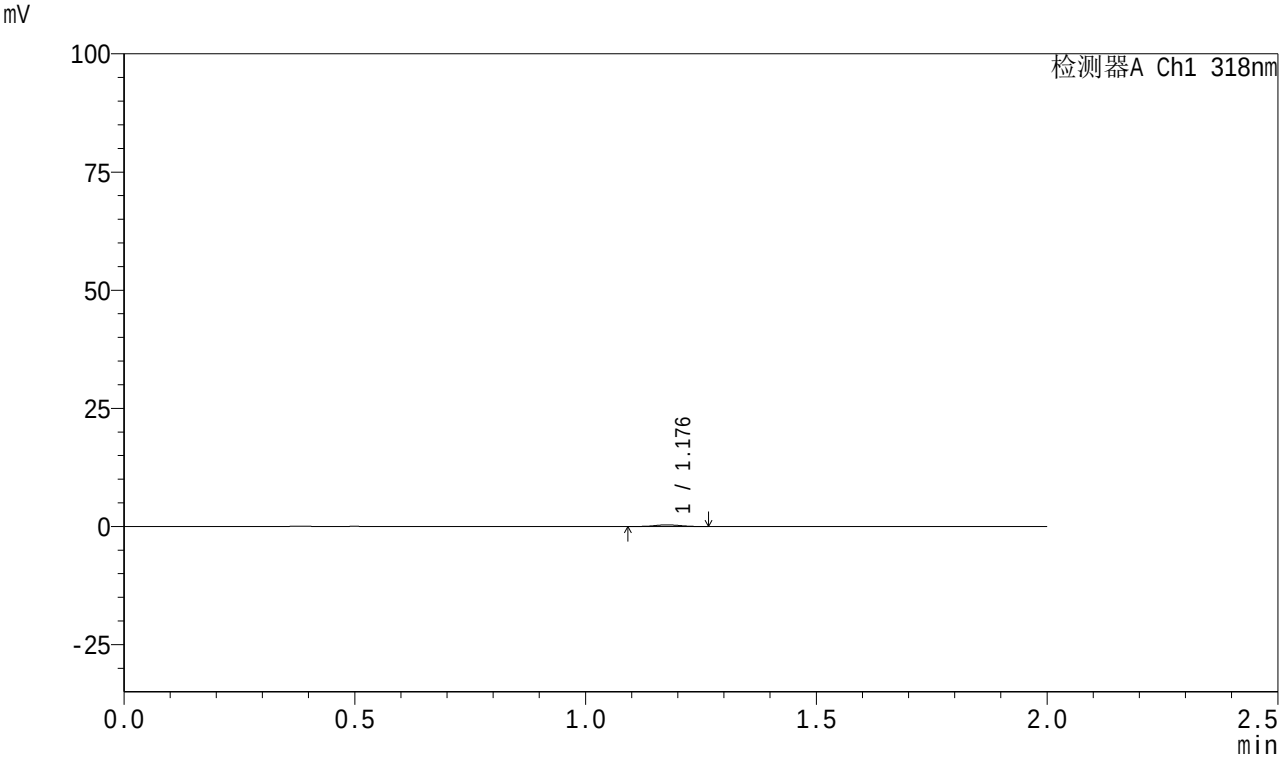

<峰表>

检测器A Ch1 318nm

峰号	保留时间	面积	面积%	高度	理论塔板数(USP)	拖尾因子	分离度(USP)
1	1.176	1321	100.000	352	2230	0.986	--
总计		1321	100.000	352			

SHIMADZU LabSolutions

999盐酸鲁拉西酮片

<样品信息>

色谱柱　: XB-C18(50mm*4.6mm,5μm）　　流速:1.5ml/min
柱 温　: 30℃　　波长:318nm
数据文件名: RC$999 - 0-225/11-2084-2 - zzp-2025111511p-rcqx-2-jf50z-40mg-pH6.8jz-45min-P3.lcd
方法文件名: RC$999 - 20251209-ysllxt-rcqx-FX260.lcm
批处理文件名: RC$999 - 20251209-rcqx-FX260.lcb
样品瓶号: 2-24
进样体积: 10 μl　　版本号:6.115
分析时间: 2025/12/09 14:42:38　　实验者: xiechaojun
处理时间（V2）: 2025/12/10 11:54:56　　处理者: xiechaojun
仪器型号：SHIMADZU LC-2050C(FX260)

<色谱图>

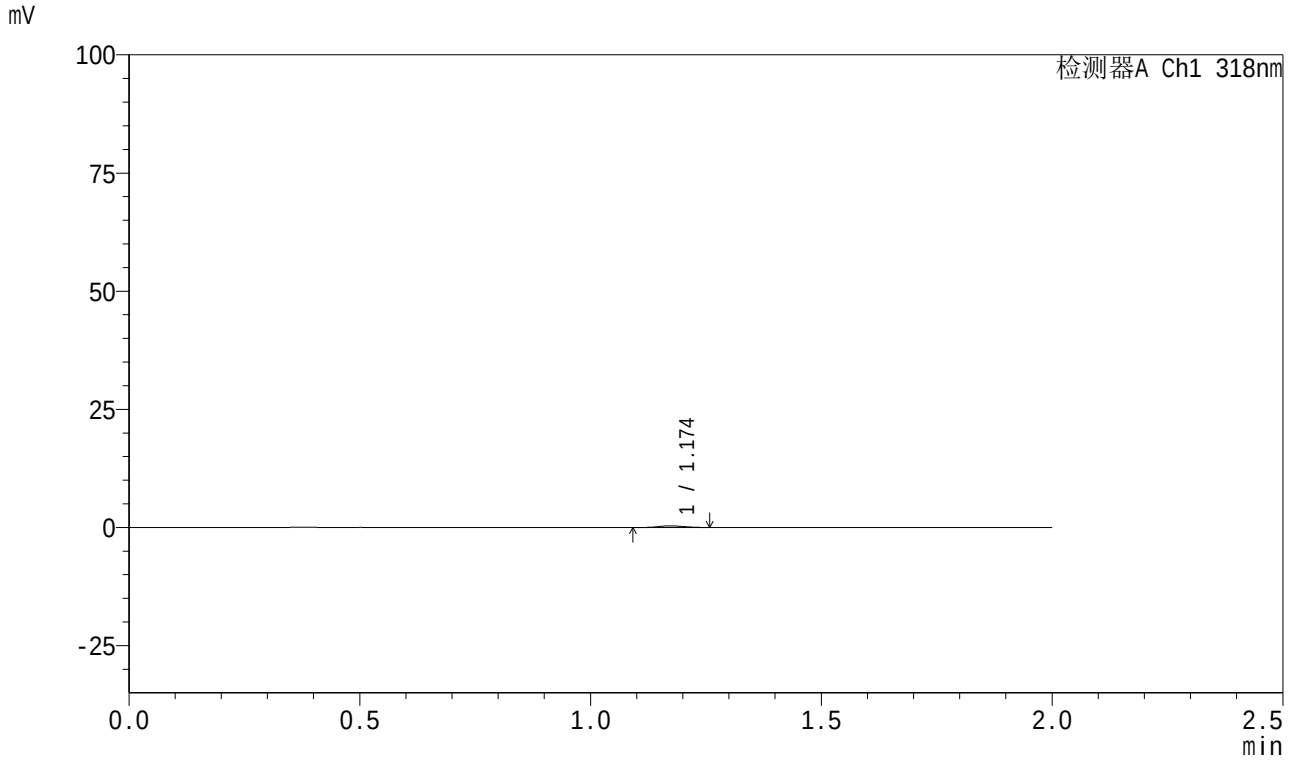

<峰表>

检测器A Ch1 318nm

峰号	保留时间	面积	面积%	高度	理论塔板数(USP)	拖尾因子	分离度(USP)
1	1.174	1253	100.000	338	2180	1.111	--
总计		1253	100.000	338			

SHIMADZU LabSolutions

999盐酸鲁拉西酮片

<样品信息>

色谱柱 : XB-C18(50mm*4.6mm,5μm） 流速:1.5ml/min
柱 温 : 30℃ 波长:318nm
数据文件名: RC$999 - 0-225/11-2085-2 - zzp-2025111511p-rcqx-2-jf50z-40mg-pH6.8jz-45min-P4.lcd
方法文件名: RC$999 - 20251209-ysllxt-rcqx-FX260.lcm
批处理文件名: RC$999 - 20251209-rcqx-FX260.lcb
样品瓶号: 2-33
进样体积: 10 μl 版本号:6.115
分析时间: 2025/12/09 14:45:02 实验者: xiechaojun
处理时间（V2）: 2025/12/10 11:54:59 处理者: xiechaojun
仪器型号：SHIMADZU LC-2050C(FX260)

<色谱图>

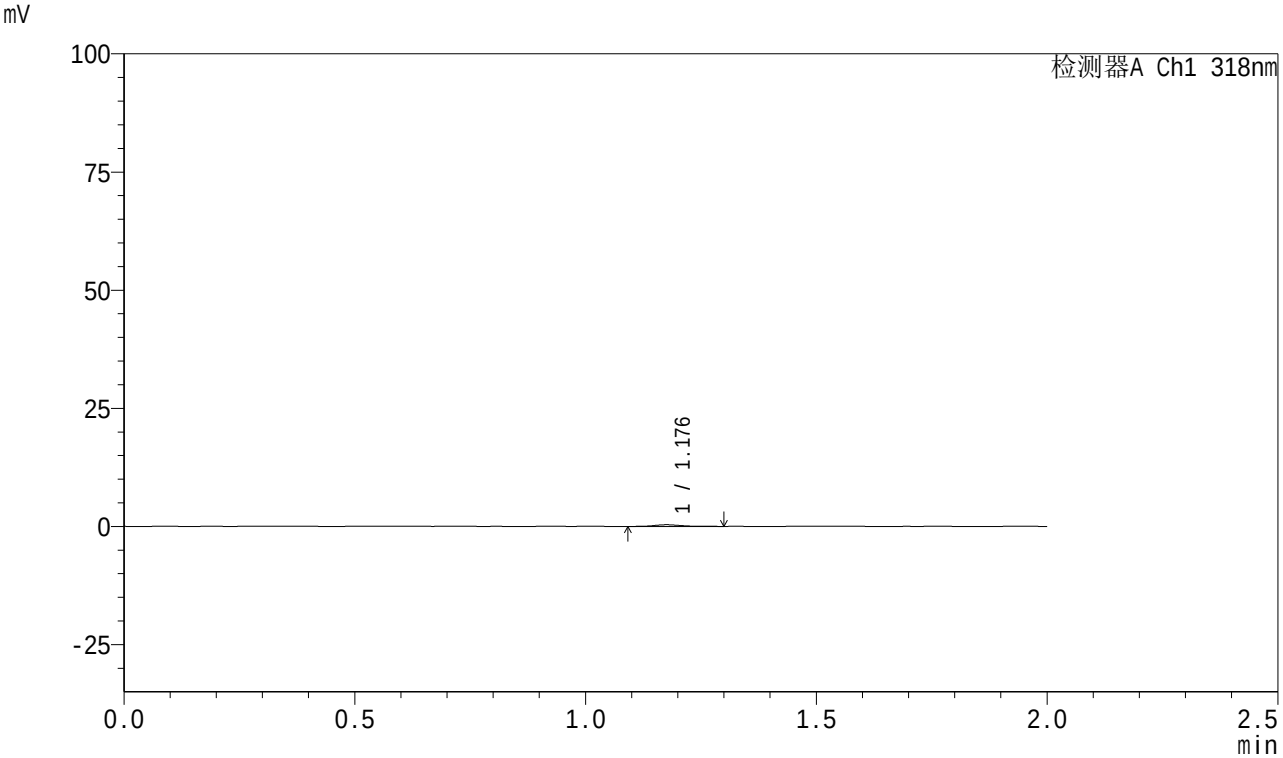

<峰表>

检测器A Ch1 318nm

峰号	保留时间	面积	面积%	高度	理论塔板数(USP)	拖尾因子	分离度(USP)
1	1.176	1448	100.000	351	2081	1.349	--
总计		1448	100.000	351			

SHIMADZU LabSolutions

999盐酸鲁拉西酮片

<样品信息>

色谱柱 : XB-C18(50mm*4.6mm,5μm） 流速:1.5ml/min
柱 温 : 30℃ 波长:318nm
数据文件名: RC$999 - 0-225/11-2086-2 - zzp-2025111511p-rcqx-2-jf50z-40mg-pH6.8jz-45min-P5.lcd
方法文件名: RC$999 - 20251209-ysllxt-rcqx-FX260.lcm
批处理文件名: RC$999 - 20251209-rcqx-FX260.lcb
样品瓶号: 2-42
进样体积: 10 μl 版本号:6.115
分析时间: 2025/12/09 14:47:25 实验者: xiechaojun
处理时间（V2）: 2025/12/10 11:55:02 处理者: xiechaojun
仪器型号：SHIMADZU LC-2050C(FX260)

<色谱图>

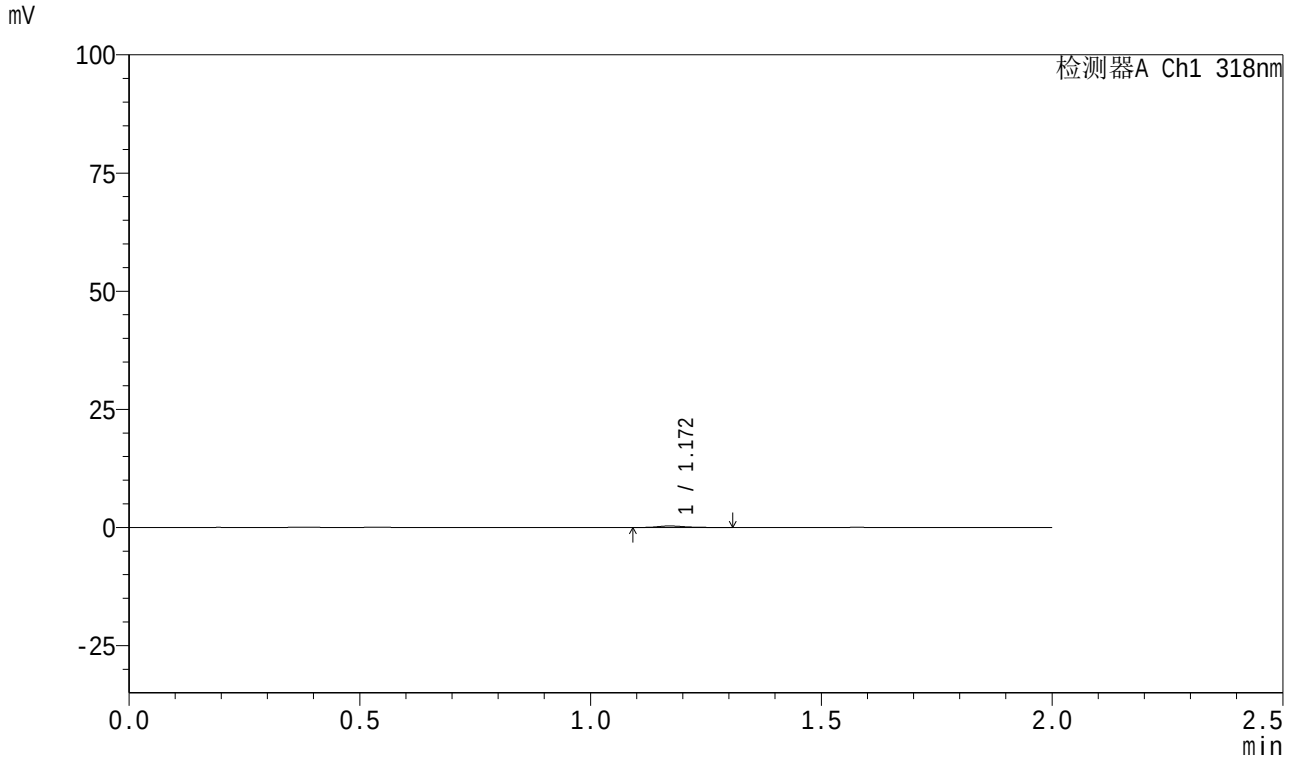

<峰表>

检测器A Ch1 318nm

峰号	保留时间	面积	面积%	高度	理论塔板数(USP)	拖尾因子	分离度(USP)
1	1.172	1312	100.000	326	2153	1.520	--
总计		1312	100.000	326			

SHIMADZU LabSolutions

999盐酸鲁拉西酮片

<样品信息>

色谱柱 : XB-C18(50mm*4.6mm,5μm） 流速:1.5ml/min
柱 温 : 30℃ 波长:318nm
数据文件名: RC$999 - 0-225/11-2087-2 - zzp-2025111511p-rcqx-2-jf50z-40mg-pH6.8jz-45min-P6.lcd
方法文件名: RC$999 - 20251209-ysllxt-rcqx-FX260.lcm
批处理文件名: RC$999 - 20251209-rcqx-FX260.lcb
样品瓶号: 2-51
进样体积: 10 μl 版本号:6.115
分析时间: 2025/12/09 14:49:49 实验者: xiechaojun
处理时间（V2）: 2025/12/10 11:55:05 处理者: xiechaojun
仪器型号：SHIMADZU LC-2050C(FX260)

<色谱图>

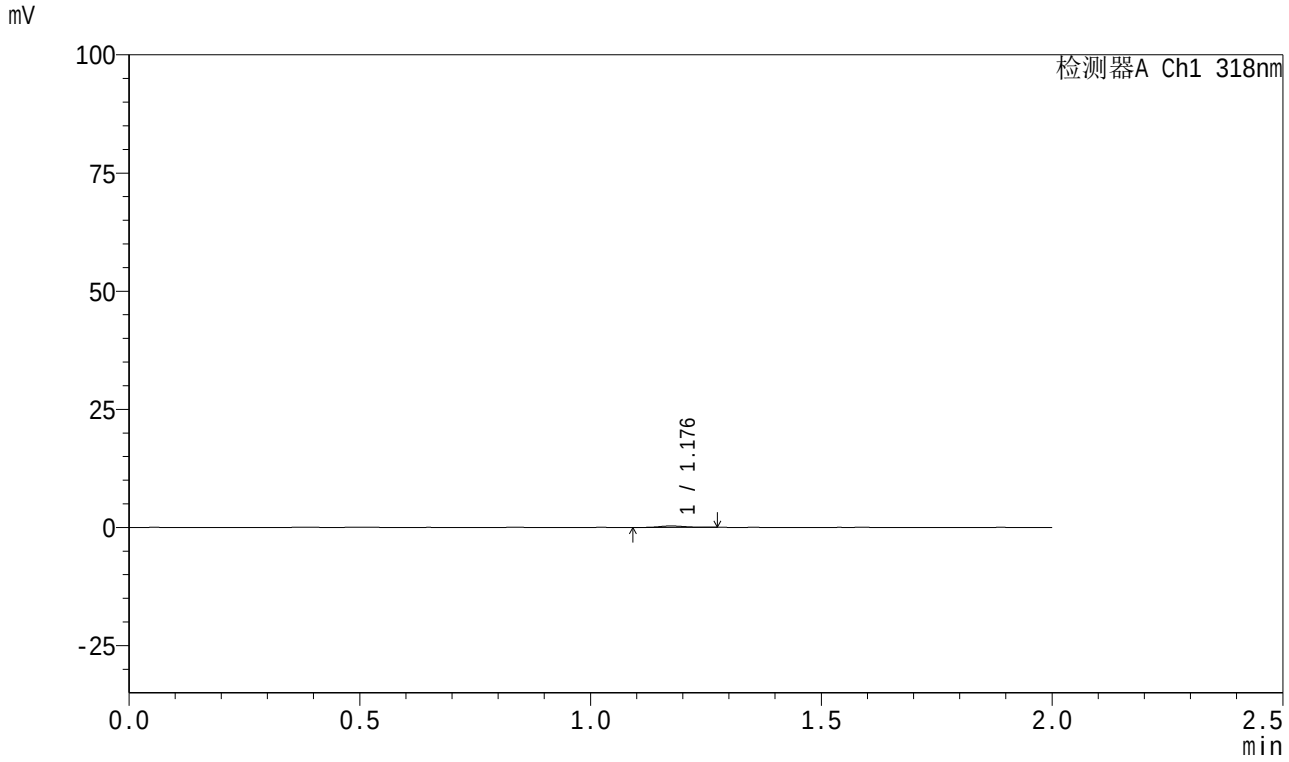

<峰表>

检测器A Ch1 318nm

峰号	保留时间	面积	面积%	高度	理论塔板数(USP)	拖尾因子	分离度(USP)
1	1.176	1128	100.000	302	2307	1.164	--
总计		1128	100.000	302			

SHIMADZU LabSolutions

999盐酸鲁拉西酮片

<样品信息>

色谱柱 : XB-C18(50mm*4.6mm,5μm） 流速:1.5ml/min
柱 温 : 30℃ 波长:318nm
数据文件名: RC$999 - 0-225/11-2088-2 - zzp-2025111511p-rcqx-2-jf50z-40mg-pH6.8jz-60min-P1.lcd
方法文件名: RC$999 - 20251209-ysllxt-rcqx-FX260.lcm
批处理文件名: RC$999 - 20251209-rcqx-FX260.lcb
样品瓶号: 2-7
进样体积: 10 μl 版本号:6.115
分析时间: 2025/12/09 14:52:13 实验者: xiechaojun
处理时间（V2）: 2025/12/10 11:55:08 处理者: xiechaojun
仪器型号：SHIMADZU LC-2050C(FX260)

<色谱图>

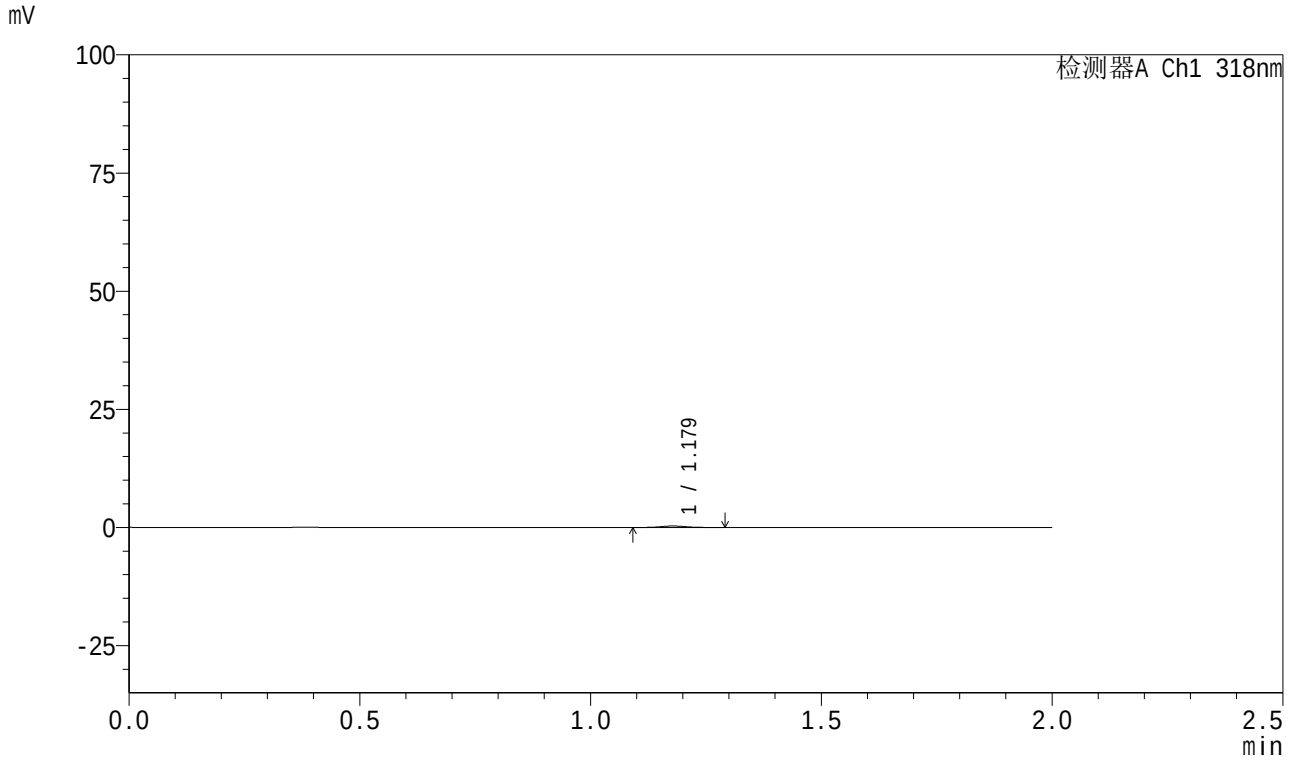

<峰表>

检测器A Ch1 318nm

峰号	保留时间	面积	面积%	高度	理论塔板数(USP)	拖尾因子	分离度(USP)
1	1.179	1229	100.000	320	2249	1.099	--
总计		1229	100.000	320			

SHIMADZU LabSolutions

999盐酸鲁拉西酮片

<样品信息>

色谱柱 : XB-C18(50mm*4.6mm,5μm） 流速:1.5ml/min
柱 温 : 30℃ 波长:318nm
数据文件名: RC$999 - 0-225/11-2089-2 - zzp-2025111511p-rcqx-2-jf50z-40mg-pH6.8jz-60min-P2.lcd
方法文件名: RC$999 - 20251209-ysllxt-rcqx-FX260.lcm
批处理文件名: RC$999 - 20251209-rcqx-FX260.lcb
样品瓶号: 2-16
进样体积: 10 μl 版本号:6.115
分析时间: 2025/12/09 14:54:37 实验者: xiechaojun
处理时间（V2）: 2025/12/10 11:55:11 处理者: xiechaojun
仪器型号：SHIMADZU LC-2050C(FX260)

<色谱图>

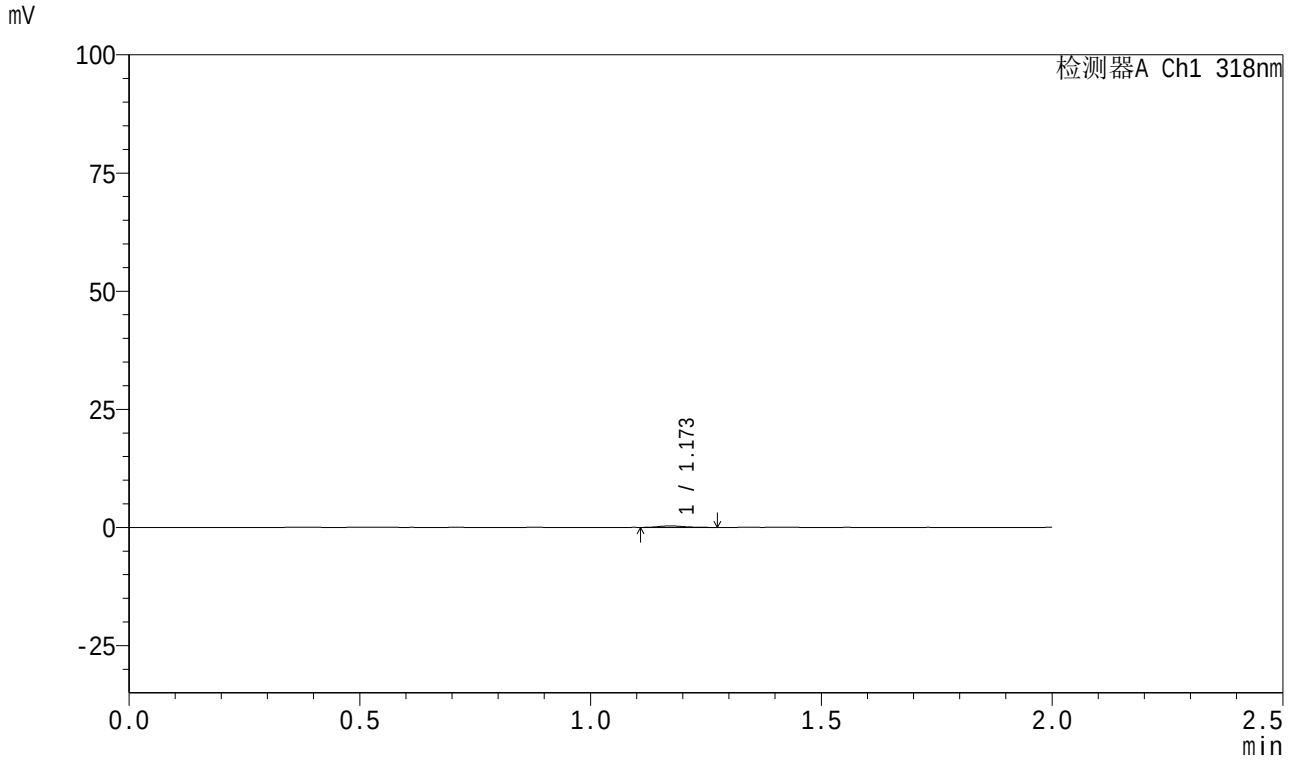

<峰表>

检测器A Ch1 318nm

峰号	保留时间	面积	面积%	高度	理论塔板数(USP)	拖尾因子	分离度(USP)
1	1.173	1197	100.000	314	2242	1.263	--
总计		1197	100.000	314			

SHIMADZU LabSolutions

999盐酸鲁拉西酮片

<样品信息>

色谱柱 : XB-C18(50mm*4.6mm,5μm） 流速:1.5ml/min
柱 温 : 30℃ 波长:318nm
数据文件名: RC$999 - 0-225/11-2090-2 - zzp-2025111511p-rcqx-2-jf50z-40mg-pH6.8jz-60min-P3.lcd
方法文件名: RC$999 - 20251209-ysllxt-rcqx-FX260.lcm
批处理文件名: RC$999 - 20251209-rcqx-FX260.lcb
样品瓶号: 2-25
进样体积: 10 μl 版本号:6.115
分析时间: 2025/12/09 14:57:01 实验者: xiechaojun
处理时间（V2）: 2025/12/10 11:55:14 处理者: xiechaojun
仪器型号：SHIMADZU LC-2050C(FX260)

<色谱图>

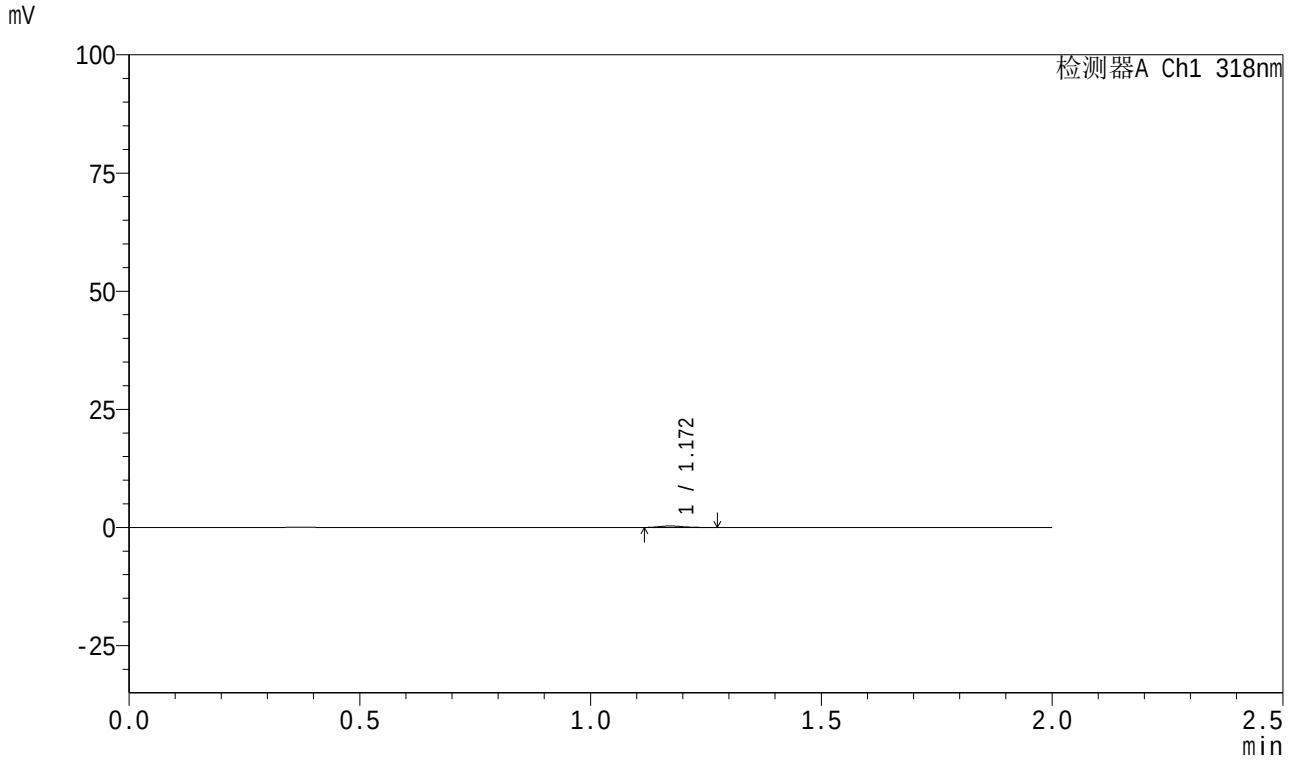

<峰表>

检测器A Ch1 318nm

峰号	保留时间	面积	面积%	高度	理论塔板数(USP)	拖尾因子	分离度(USP)
1	1.172	1093	100.000	315	2572	1.177	--
总计		1093	100.000	315			

SHIMADZU LabSolutions

999盐酸鲁拉西酮片

<样品信息>

色谱柱　: XB-C18(50mm*4.6mm,5μm）　　流速:1.5ml/min
柱 温　: 30℃　　波长:318nm
数据文件名: RC$999 - 0-225/11-2091-2 - zzp-2025111511p-rcqx-2-jf50z-40mg-pH6.8jz-60min-P4.lcd
方法文件名: RC$999 - 20251209-ysllxt-rcqx-FX260.lcm
批处理文件名: RC$999 - 20251209-rcqx-FX260.lcb
样品瓶号: 2-34
进样体积: 10 μl　　版本号:6.115
分析时间: 2025/12/09 14:59:26　　实验者: xiechaojun
处理时间（V2）: 2025/12/10 11:55:17　　处理者: xiechaojun
仪器型号：SHIMADZU LC-2050C(FX260)

<色谱图>

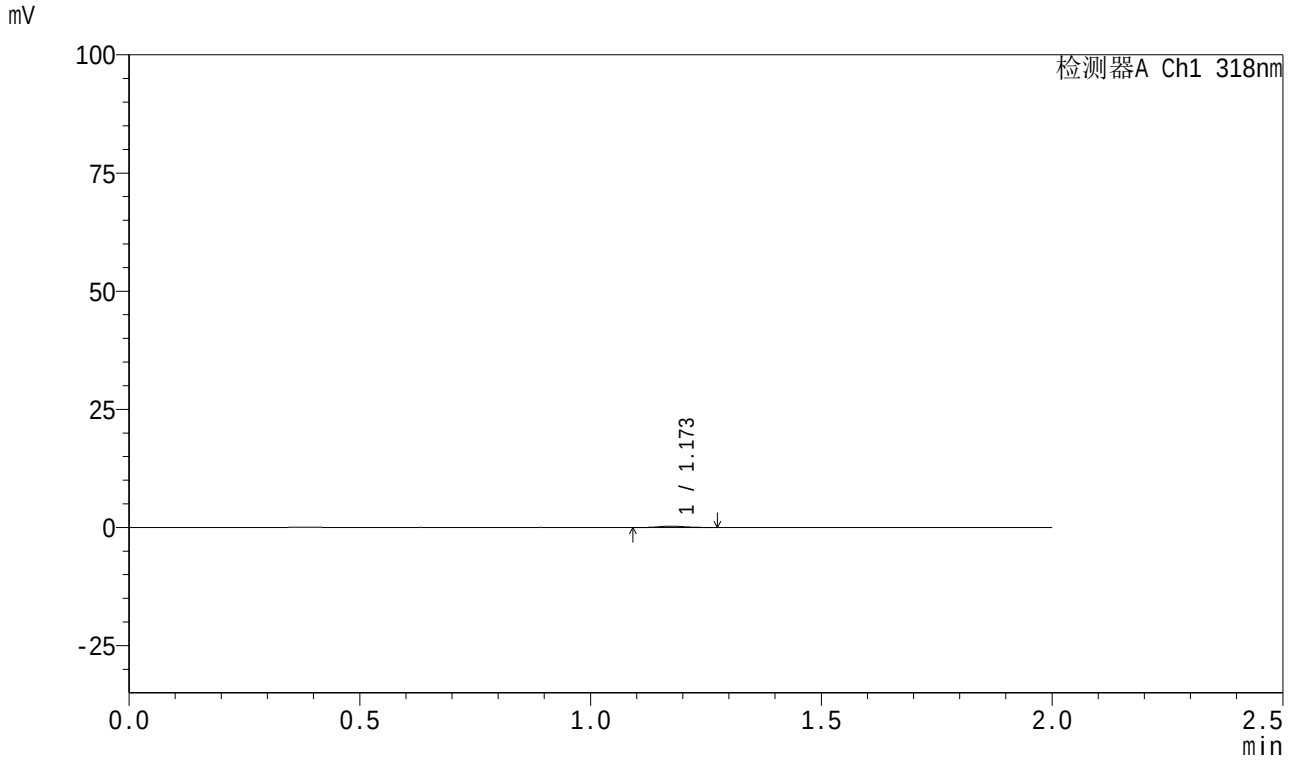

<峰表>

检测器A Ch1 318nm

峰号	保留时间	面积	面积%	高度	理论塔板数(USP)	拖尾因子	分离度(USP)
1	1.173	991	100.000	273	2233	1.173	--
总计		991	100.000	273			

SHIMADZU LabSolutions

999盐酸鲁拉西酮片

<样品信息>

色谱柱 : XB-C18(50mm*4.6mm,5μm） 流速:1.5ml/min
柱 温 : 30℃ 波长:318nm
数据文件名: RC$999 - 0-225/11-2092-2 - zzp-2025111511p-rcqx-2-jf50z-40mg-pH6.8jz-60min-P5.lcd
方法文件名: RC$999 - 20251209-ysllxt-rcqx-FX260.lcm
批处理文件名: RC$999 - 20251209-rcqx-FX260.lcb
样品瓶号: 2-43
进样体积: 10 μl 版本号:6.115
分析时间: 2025/12/09 15:01:49 实验者: xiechaojun
处理时间（V2）: 2025/12/10 11:55:20 处理者: xiechaojun
仪器型号：SHIMADZU LC-2050C(FX260)

<色谱图>

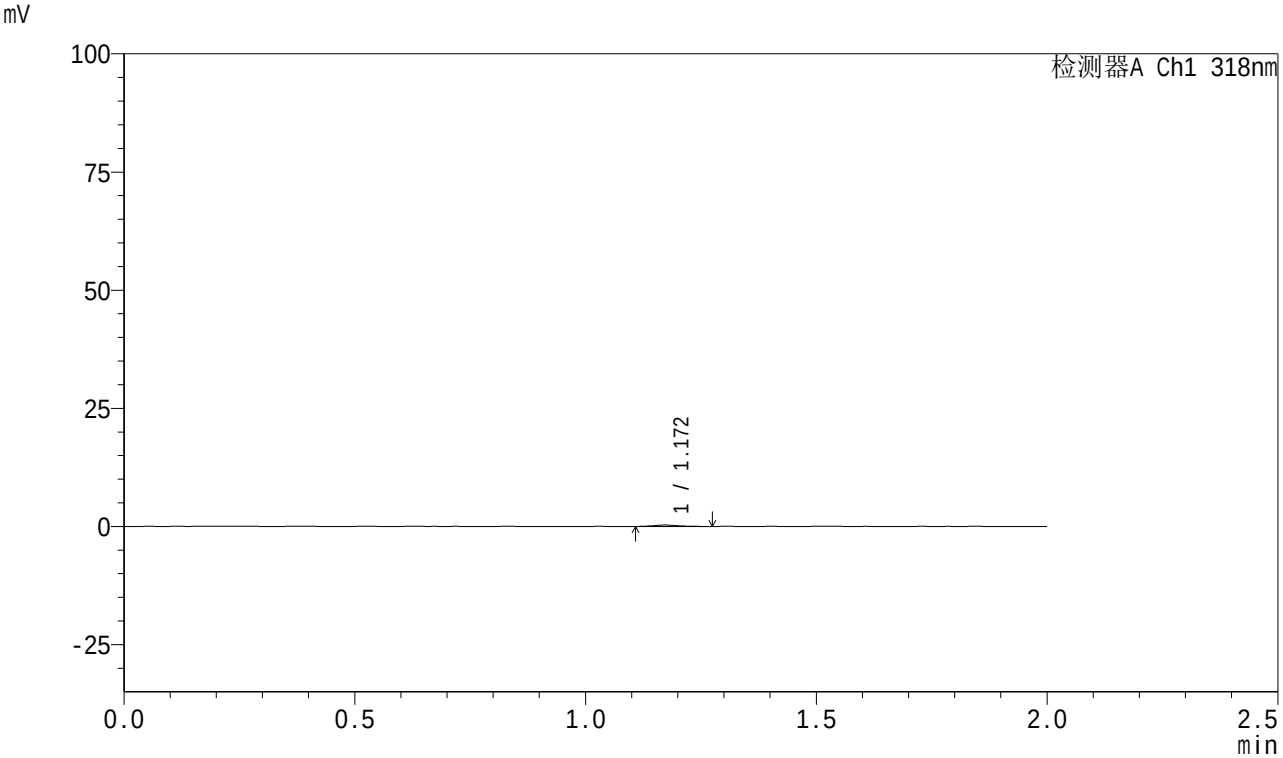

<峰表>

检测器A Ch1 318nm

峰号	保留时间	面积	面积%	高度	理论塔板数(USP)	拖尾因子	分离度(USP)
1	1.172	1060	100.000	288	2286	1.072	--
总计		1060	100.000	288			

SHIMADZU LabSolutions

999盐酸鲁拉西酮片

<样品信息>

色谱柱 : XB-C18(50mm*4.6mm,5μm） 流速:1.5ml/min
柱 温 : 30℃ 波长:318nm
数据文件名: RC$999 - 0-225/11-2093-2 - zzp-2025111511p-rcqx-2-jf50z-40mg-pH6.8jz-60min-P6.lcd
方法文件名: RC$999 - 20251209-ysllxt-rcqx-FX260.lcm
批处理文件名: RC$999 - 20251209-rcqx-FX260.lcb
样品瓶号: 2-52
进样体积: 10 μl 版本号:6.115
分析时间: 2025/12/09 15:04:12 实验者: xiechaojun
处理时间（V2）: 2025/12/10 11:55:23 处理者: xiechaojun
仪器型号：SHIMADZU LC-2050C(FX260)

<色谱图>

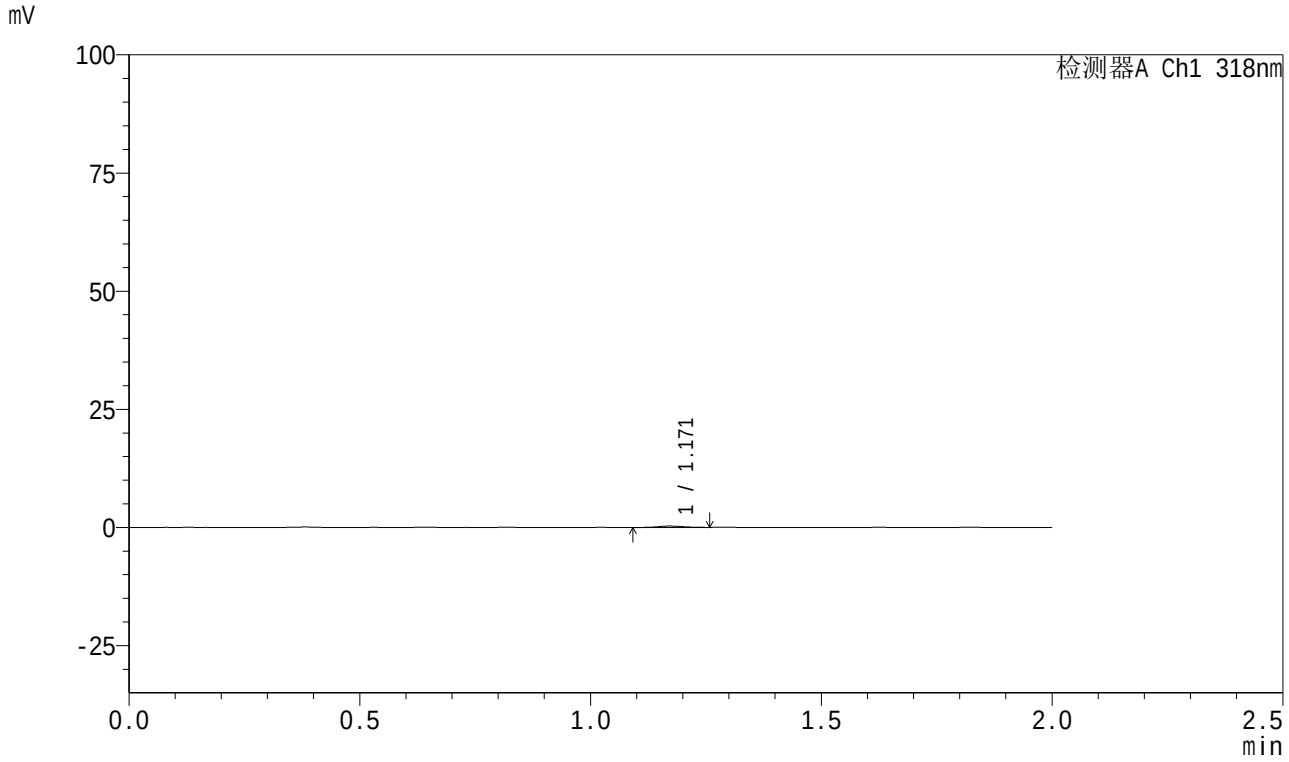

<峰表>

检测器A Ch1 318nm

峰号	保留时间	面积	面积%	高度	理论塔板数(USP)	拖尾因子	分离度(USP)
1	1.171	1031	100.000	281	2198	1.183	--
总计		1031	100.000	281			

SHIMADZU LabSolutions

999盐酸鲁拉西酮片

<样品信息>

色谱柱 : XB-C18(50mm*4.6mm,5μm） 流速:1.5ml/min
柱 温 : 30℃ 波长:318nm
数据文件名: RC$999 - 0-225/11-2094-2 - zzp-2025111511p-rcqx-2-jf50z-40mg-pH6.8jz-jxzs-P1.lcd
方法文件名: RC$999 - 20251209-ysllxt-rcqx-FX260.lcm
批处理文件名: RC$999 - 20251209-rcqx-FX260.lcb
样品瓶号: 2-8
进样体积: 10 μl 版本号:6.115
分析时间: 2025/12/09 15:06:36 实验者: xiechaojun
处理时间（V2）: 2025/12/10 11:55:26 处理者: xiechaojun
仪器型号：SHIMADZU LC-2050C(FX260)

<色谱图>

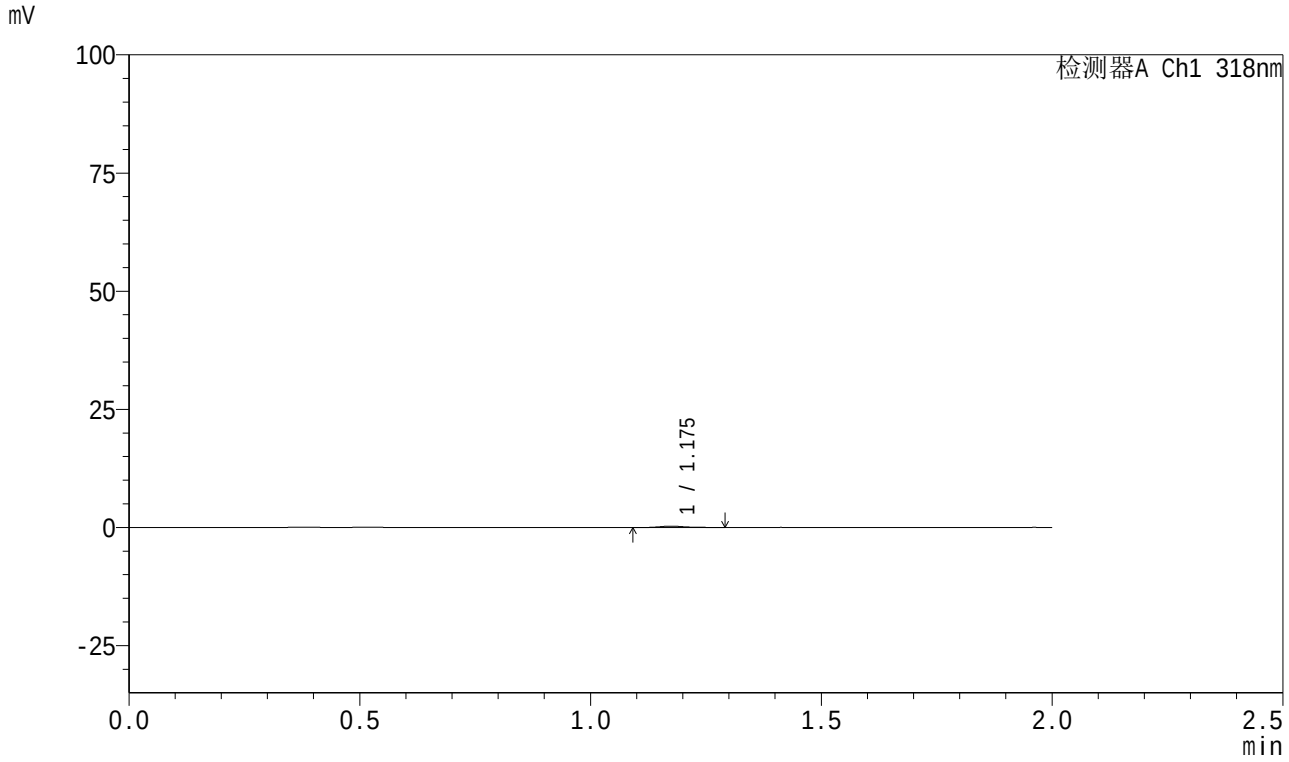

<峰表>

检测器A Ch1 318nm

峰号	保留时间	面积	面积%	高度	理论塔板数(USP)	拖尾因子	分离度(USP)
1	1.175	1045	100.000	284	2454	1.288	--
总计		1045	100.000	284			

SHIMADZU LabSolutions

999盐酸鲁拉西酮片

<样品信息>

色谱柱 : XB-C18(50mm*4.6mm,5μm） 流速:1.5ml/min
柱 温 : 30℃ 波长:318nm
数据文件名: RC$999 - 0-225/11-2095-2 - zzp-2025111511p-rcqx-2-jf50z-40mg-pH6.8jz-jxzs-P2.lcd
方法文件名: RC$999 - 20251209-ysllxt-rcqx-FX260.lcm
批处理文件名: RC$999 - 20251209-rcqx-FX260.lcb
样品瓶号: 2-17
进样体积: 10 μl 版本号:6.115
分析时间: 2025/12/09 15:09:01 实验者: xiechaojun
处理时间（V2）: 2025/12/10 11:55:28 处理者: xiechaojun
仪器型号：SHIMADZU LC-2050C(FX260)

<色谱图>

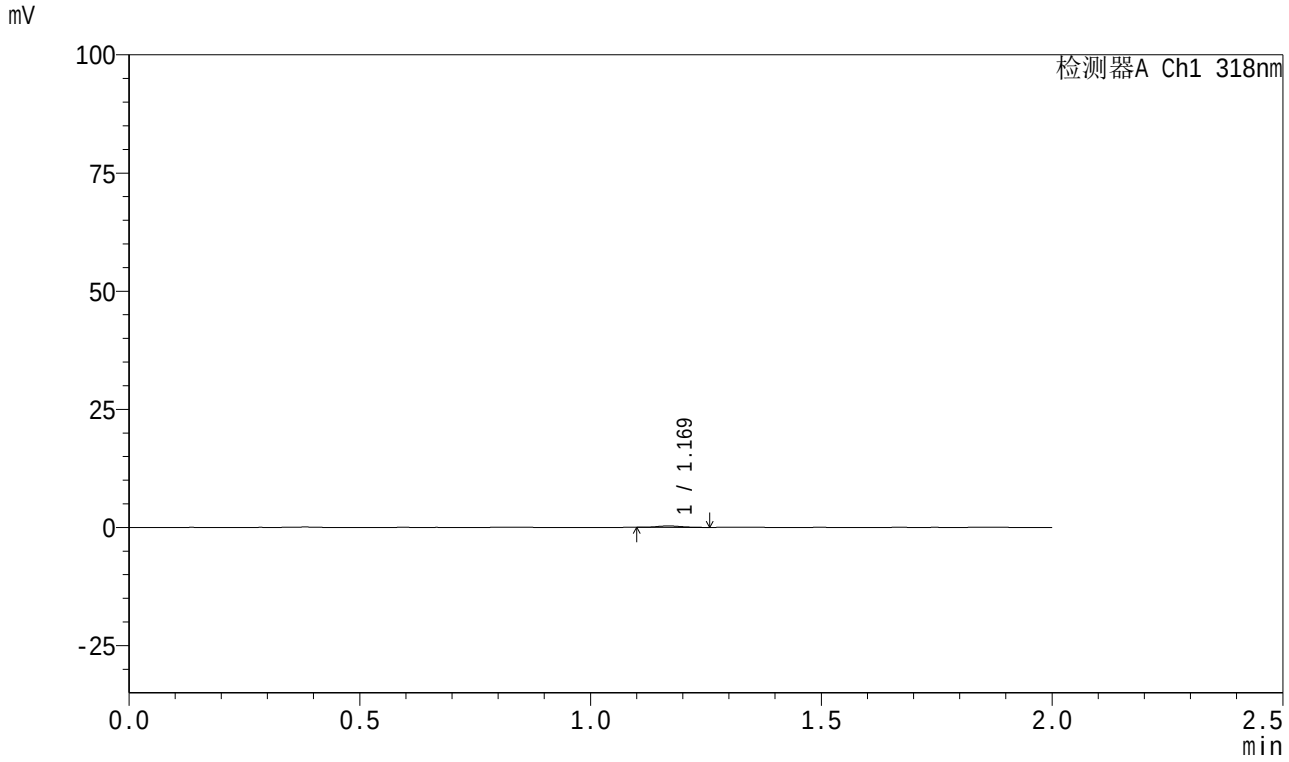

<峰表>

检测器A Ch1 318nm

峰号	保留时间	面积	面积%	高度	理论塔板数(USP)	拖尾因子	分离度(USP)
1	1.169	1102	100.000	303	2301	1.152	--
总计		1102	100.000	303			

SHIMADZU LabSolutions

999盐酸鲁拉西酮片

<样品信息>

色谱柱 : XB-C18(50mm*4.6mm,5μm） 流速:1.5ml/min
柱 温 : 30℃ 波长:318nm
数据文件名: RC$999 - 0-225/11-2096-2 - zzp-2025111511p-rcqx-2-jf50z-40mg-pH6.8jz-jxzs-P3.lcd
方法文件名: RC$999 - 20251209-ysllxt-rcqx-FX260.lcm
批处理文件名: RC$999 - 20251209-rcqx-FX260.lcb
样品瓶号: 2-26
进样体积: 10 μl 版本号:6.115
分析时间: 2025/12/09 15:11:26 实验者: xiechaojun
处理时间（V2）: 2025/12/10 11:55:31 处理者: xiechaojun
仪器型号：SHIMADZU LC-2050C(FX260)

<色谱图>

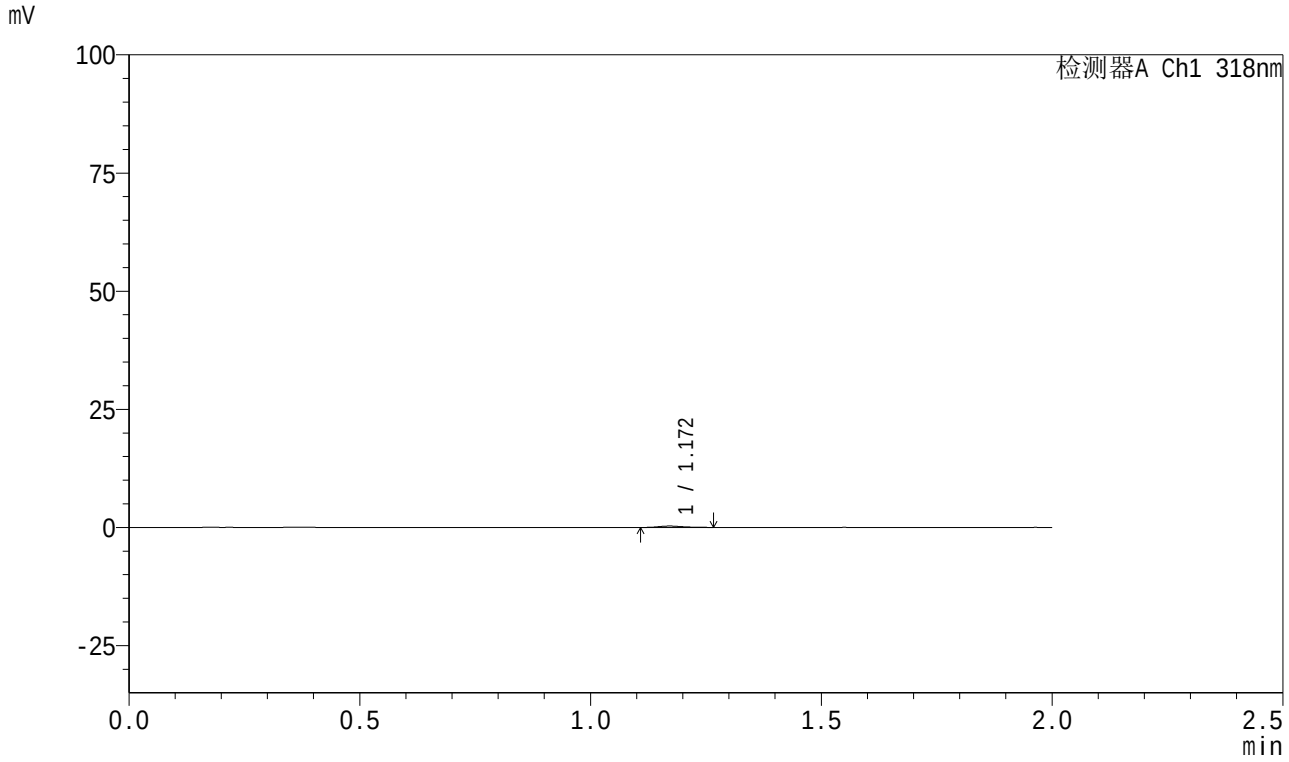

<峰表>

检测器A Ch1 318nm

峰号	保留时间	面积	面积%	高度	理论塔板数(USP)	拖尾因子	分离度(USP)
1	1.172	1050	100.000	292	2447	1.171	--
总计		1050	100.000	292			

SHIMADZU LabSolutions

999盐酸鲁拉西酮片

<样品信息>

色谱柱 : XB-C18(50mm*4.6mm,5μm） 流速:1.5ml/min
柱 温 : 30℃ 波长:318nm
数据文件名: RC$999 - 0-225/11-2097-2 - zzp-2025111511p-rcqx-2-jf50z-40mg-pH6.8jz-jxzs-P4.lcd
方法文件名: RC$999 - 20251209-ysllxt-rcqx-FX260.lcm
批处理文件名: RC$999 - 20251209-rcqx-FX260.lcb
样品瓶号: 2-35
进样体积: 10 μl 版本号:6.115
分析时间: 2025/12/09 15:13:51 实验者: xiechaojun
处理时间（V2）: 2025/12/10 11:55:34 处理者: xiechaojun
仪器型号：SHIMADZU LC-2050C(FX260)

<色谱图>

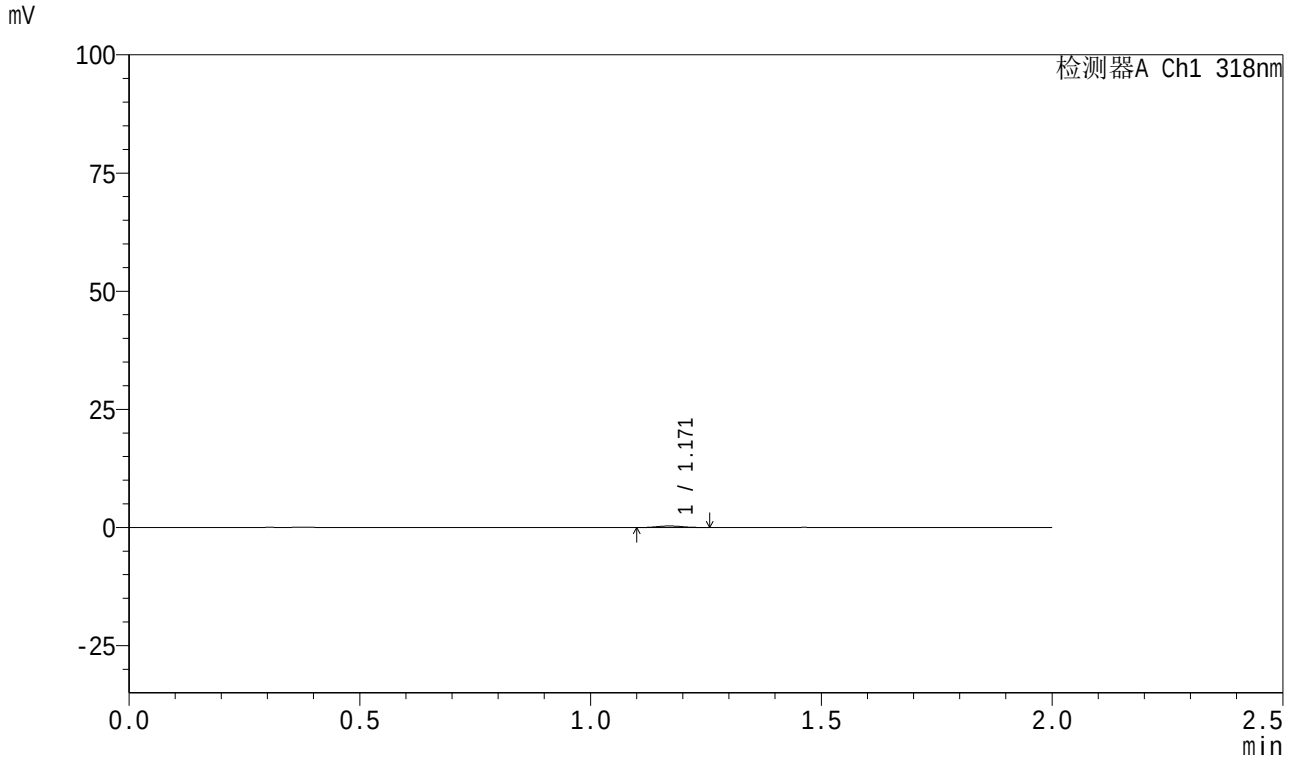

<峰表>

检测器A Ch1 318nm

峰号	保留时间	面积	面积%	高度	理论塔板数(USP)	拖尾因子	分离度(USP)
1	1.171	1195	100.000	323	2243	1.090	--
总计		1195	100.000	323			

SHIMADZU LabSolutions

999盐酸鲁拉西酮片

<样品信息>

色谱柱　: XB-C18(50mm*4.6mm,5μm）　　流速:1.5ml/min
柱 温　: 30℃　　波长:318nm
数据文件名: RC$999 - 0-225/11-2098-2 - zzp-2025111511p-rcqx-2-jf50z-40mg-pH6.8jz-jxzs-P5.lcd
方法文件名: RC$999 - 20251209-ysllxt-rcqx-FX260.lcm
批处理文件名: RC$999 - 20251209-rcqx-FX260.lcb
样品瓶号: 2-44
进样体积: 10 μl　　版本号:6.115
分析时间: 2025/12/09 15:16:16　　实验者: xiechaojun
处理时间（V2）: 2025/12/10 11:55:37　　处理者: xiechaojun
仪器型号：SHIMADZU LC-2050C(FX260)

<色谱图>

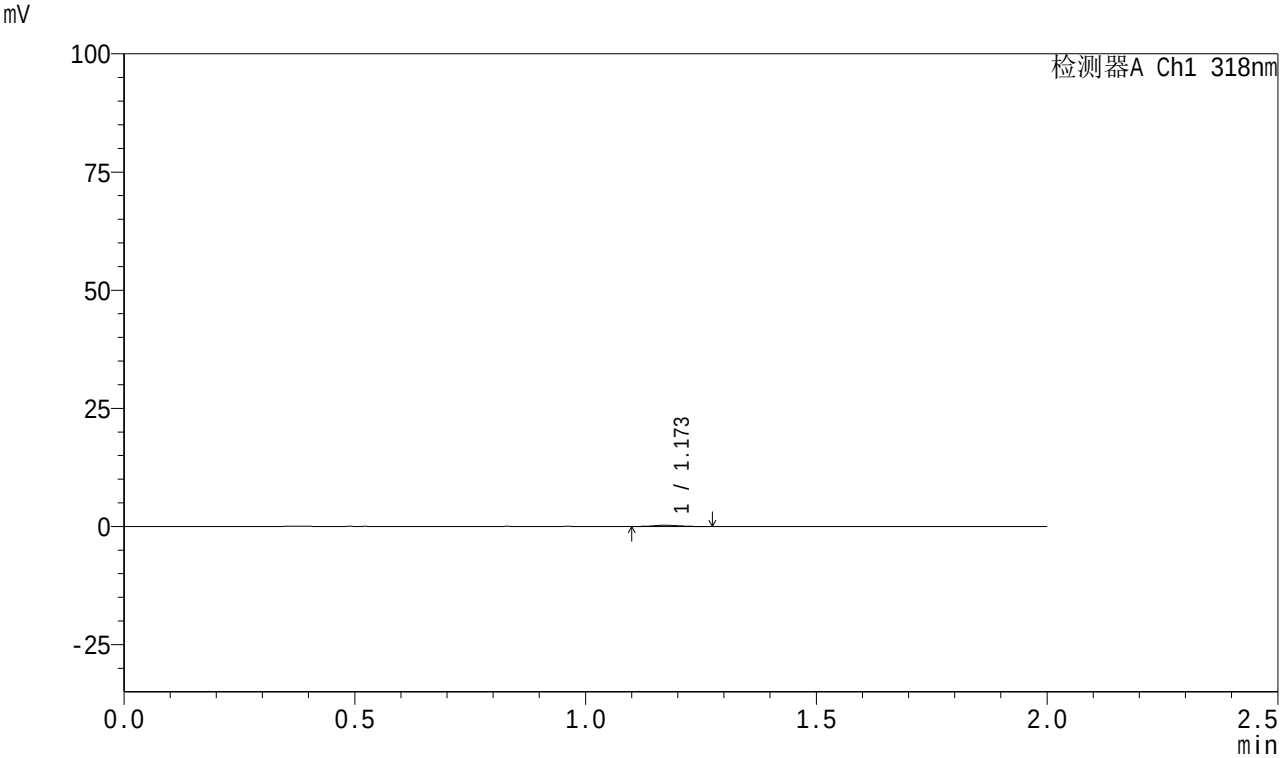

<峰表>

检测器A Ch1 318nm

峰号	保留时间	面积	面积%	高度	理论塔板数(USP)	拖尾因子	分离度(USP)
1	1.173	959	100.000	259	2249	1.082	--
总计		959	100.000	259			

SHIMADZU LabSolutions

999盐酸鲁拉西酮片

<样品信息>

色谱柱 : XB-C18(50mm*4.6mm,5μm） 流速:1.5ml/min
柱 温 : 30℃ 波长:318nm
数据文件名: RC$999 - 0-225/11-2099-2 - zzp-2025111511p-rcqx-2-jf50z-40mg-pH6.8jz-jxzs-P6.lcd
方法文件名: RC$999 - 20251209-ysllxt-rcqx-FX260.lcm
批处理文件名: RC$999 - 20251209-rcqx-FX260.lcb
样品瓶号: 2-53
进样体积: 10 μl 版本号:6.115
分析时间: 2025/12/09 15:18:40 实验者: xiechaojun
处理时间（V2）: 2025/12/10 11:55:40 处理者: xiechaojun
仪器型号：SHIMADZU LC-2050C(FX260)

<色谱图>

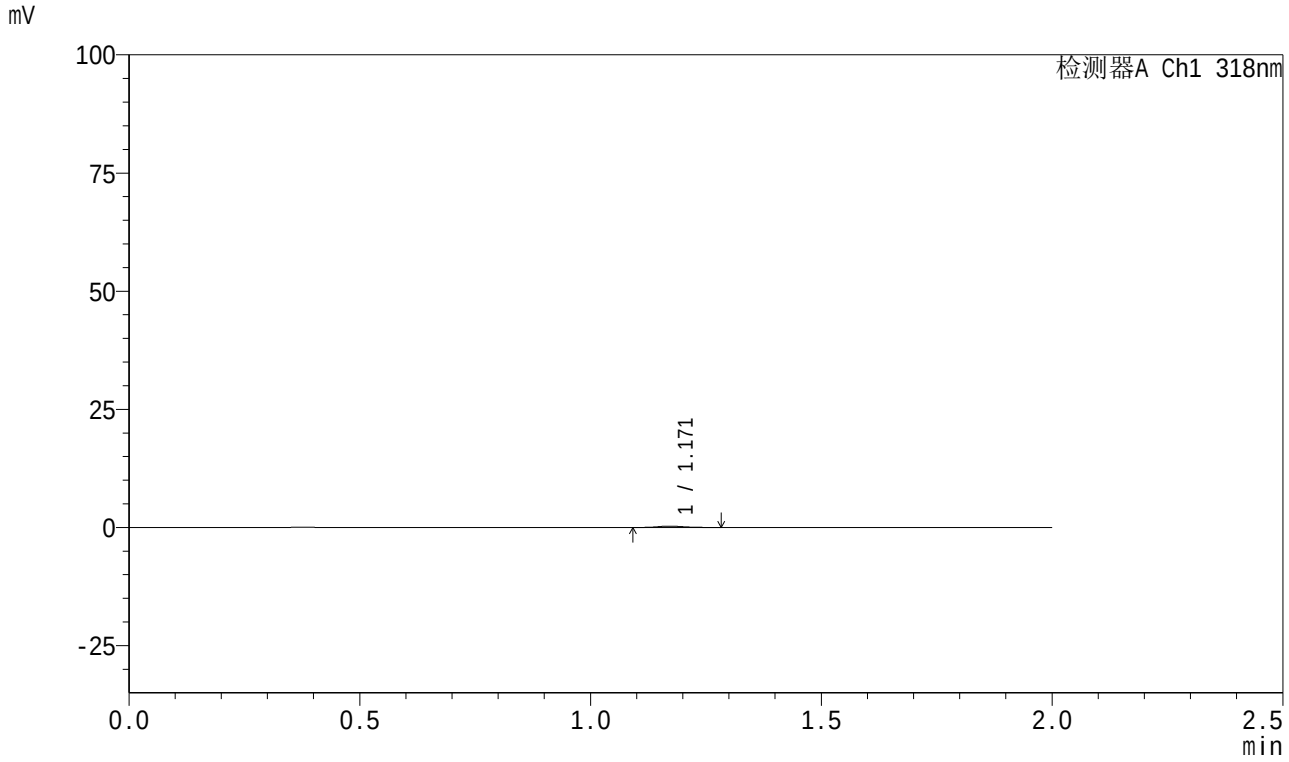

<峰表>

检测器A Ch1 318nm

峰号	保留时间	面积	面积%	高度	理论塔板数(USP)	拖尾因子	分离度(USP)
1	1.171	1228	100.000	292	1864	1.134	--
总计		1228	100.000	292			

SHIMADZU LabSolutions

999盐酸鲁拉西酮片

<样品信息>

色谱柱 : XB-C18(50mm*4.6mm,5μm） 流速:1.5ml/min
柱 温 : 30℃ 波长:318nm
数据文件名: RC$999 - 0-225/11-2100-2 - zzp-2025111511p-rcqx-2-jf50z-40mg-pH6.8jz-dz2-1.lcd
方法文件名: RC$999 - 20251209-ysllxt-rcqx-FX260.lcm
批处理文件名: RC$999 - 20251209-rcqx-FX260.lcb
样品瓶号: 2-27
进样体积: 10 μl 版本号:6.115
分析时间: 2025/12/09 15:21:04 实验者: xiechaojun
处理时间（V2）: 2025/12/10 11:55:43 处理者: xiechaojun
仪器型号：SHIMADZU LC-2050C(FX260)

<色谱图>

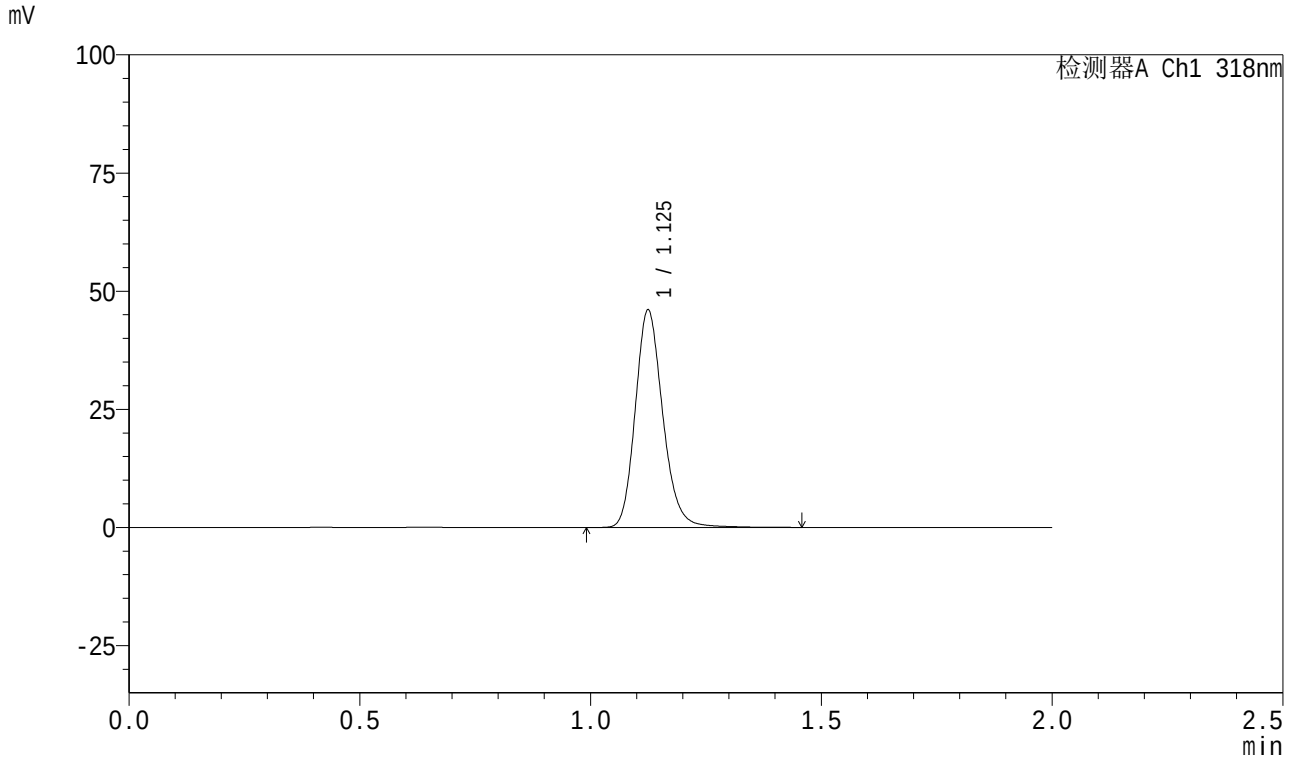

<峰表>

检测器A Ch1 318nm

峰号	保留时间	面积	面积%	高度	理论塔板数(USP)	拖尾因子	分离度(USP)
1	1.125	190943	100.000	45668	1747	1.184	--
总计		190943	100.000	45668			

SHIMADZU LabSolutions

999盐酸鲁拉西酮片

<样品信息>

色谱柱 : XB-C18(50mm*4.6mm,5μm） 流速:1.5ml/min
柱 温 : 30℃ 波长:318nm
数据文件名: RC$999 - 0-225/11-2101-2 - zzp-2025111511p-rcqx-2-jf50z-40mg-pH6.8jz-dz2-2.lcd
方法文件名: RC$999 - 20251209-ysllxt-rcqx-FX260.lcm
批处理文件名: RC$999 - 20251209-rcqx-FX260.lcb
样品瓶号: 2-27
进样体积: 10 μl 版本号:6.115
分析时间: 2025/12/09 15:23:30 实验者: xiechaojun
处理时间（V2）: 2025/12/10 11:55:46 处理者: xiechaojun
仪器型号：SHIMADZU LC-2050C(FX260)

<色谱图>

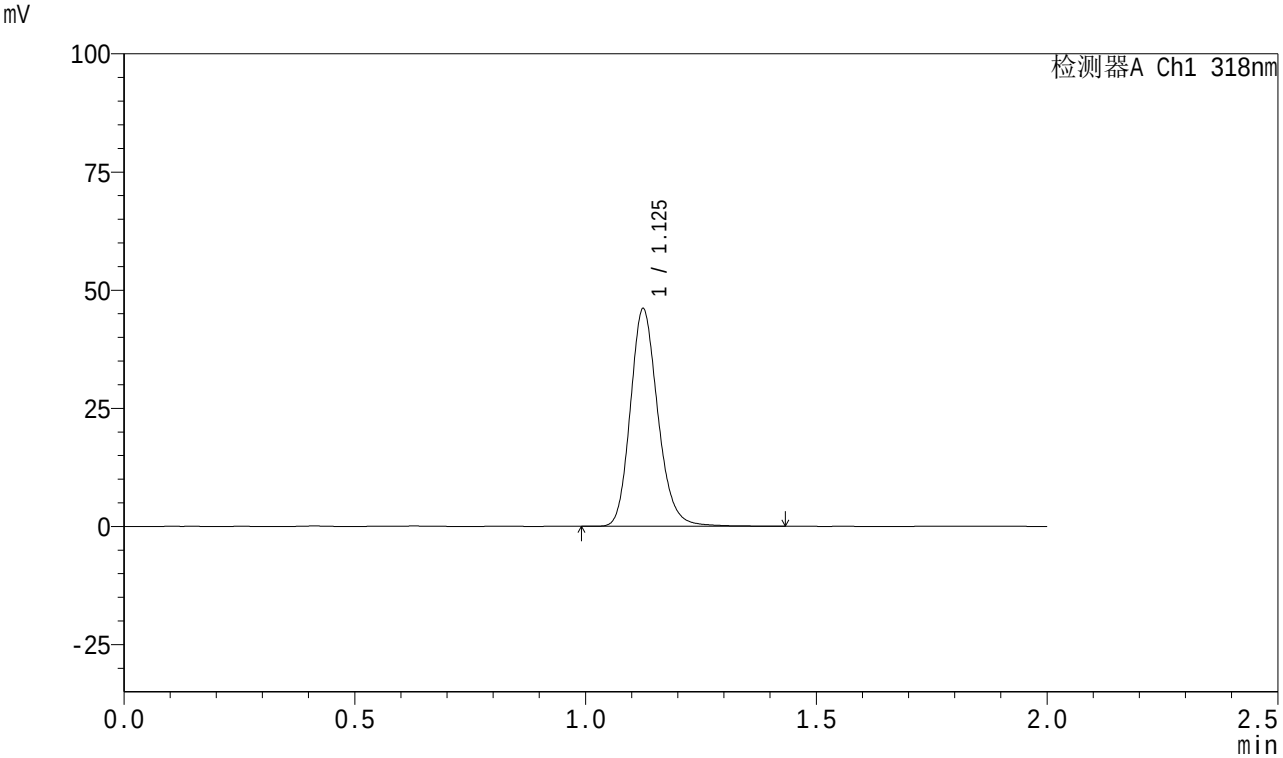

<峰表>

检测器A Ch1 318nm

峰号	保留时间	面积	面积%	高度	理论塔板数(USP)	拖尾因子	分离度(USP)
1	1.125	190803	100.000	45664	1744	1.183	--
总计		190803	100.000	45664			

SHIMADZU LabSolutions

999盐酸鲁拉西酮片

<样品信息>

色谱柱 : XB-C18(50mm*4.6mm,5μm） 流速:1.5ml/min
柱 温 : 30℃ 波长:318nm
数据文件名: RC$999 - 0-226/11-2102-2 - zzp-2025111611p-rcqx-1-jf50z-40mg-pH6.8jz-rj.lcd
方法文件名: RC$999 - 20251209-ysllxt-rcqx-FX260.lcm
批处理文件名: RC$999 - 20251209-rcqx-FX260.lcb
样品瓶号: 3-9
进样体积: 10 μl 版本号:6.115
分析时间: 2025/12/09 15:25:55 实验者: xiechaojun
处理时间（V2）: 2025/12/10 14:14:17 处理者: xiechaojun
仪器型号：SHIMADZU LC-2050C(FX260)

<色谱图>

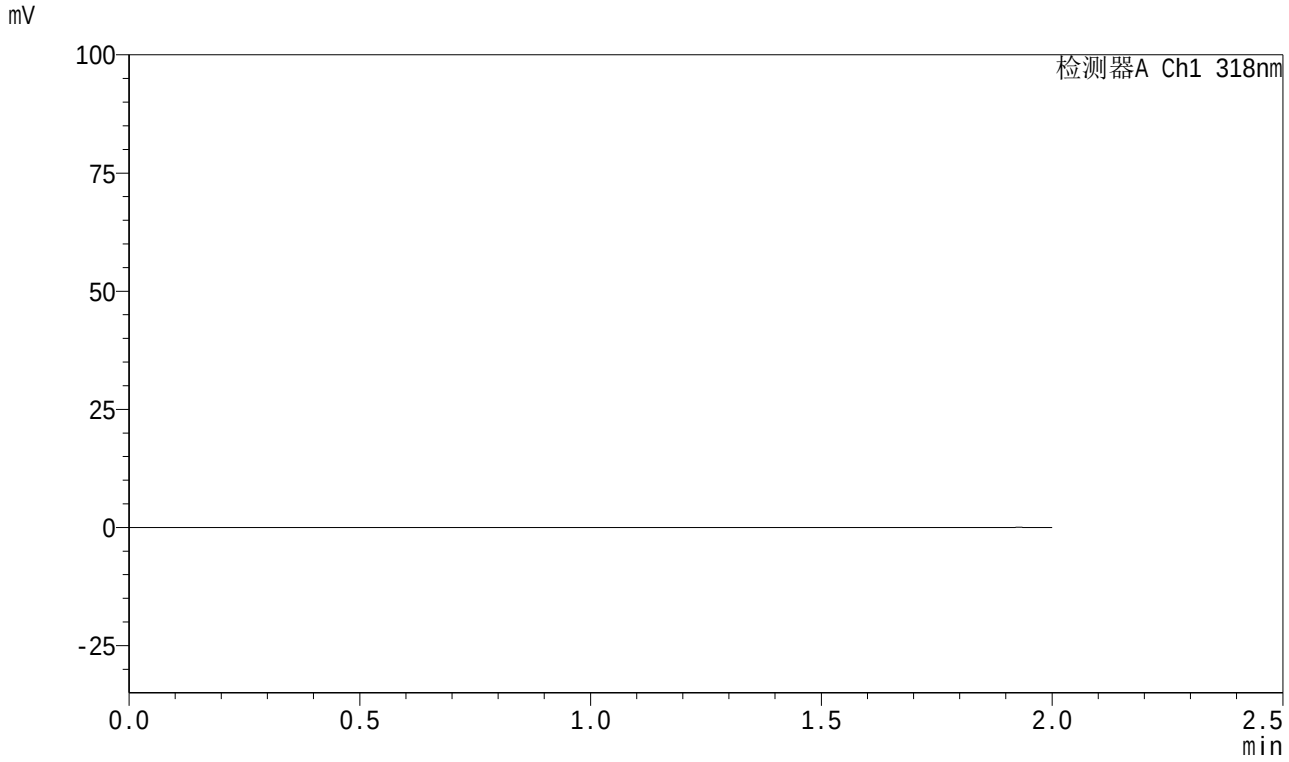

<峰表>

检测器A Ch1 318nm

峰号	保留时间	面积	面积%	高度	理论塔板数(USP)	拖尾因子	分离度(USP)
总计							

SHIMADZU LabSolutions

999盐酸鲁拉西酮片

<样品信息>

色谱柱 : XB-C18(50mm*4.6mm,5μm） 流速:1.5ml/min
柱 温 : 30℃ 波长:318nm
数据文件名: RC$999 - 0-226/11-2103-2 - zzp-2025111611p-rcqx-1-jf50z-40mg-pH6.8jz-dz1-1.lcd
方法文件名: RC$999 - 20251209-ysllxt-rcqx-FX260.lcm
批处理文件名: RC$999 - 20251209-rcqx-FX260.lcb
样品瓶号: 3-18
进样体积: 10 μl 版本号:6.115
分析时间: 2025/12/09 15:28:16 实验者: xiechaojun
处理时间（V2）: 2025/12/10 14:14:20 处理者: xiechaojun
仪器型号：SHIMADZU LC-2050C(FX260)

<色谱图>

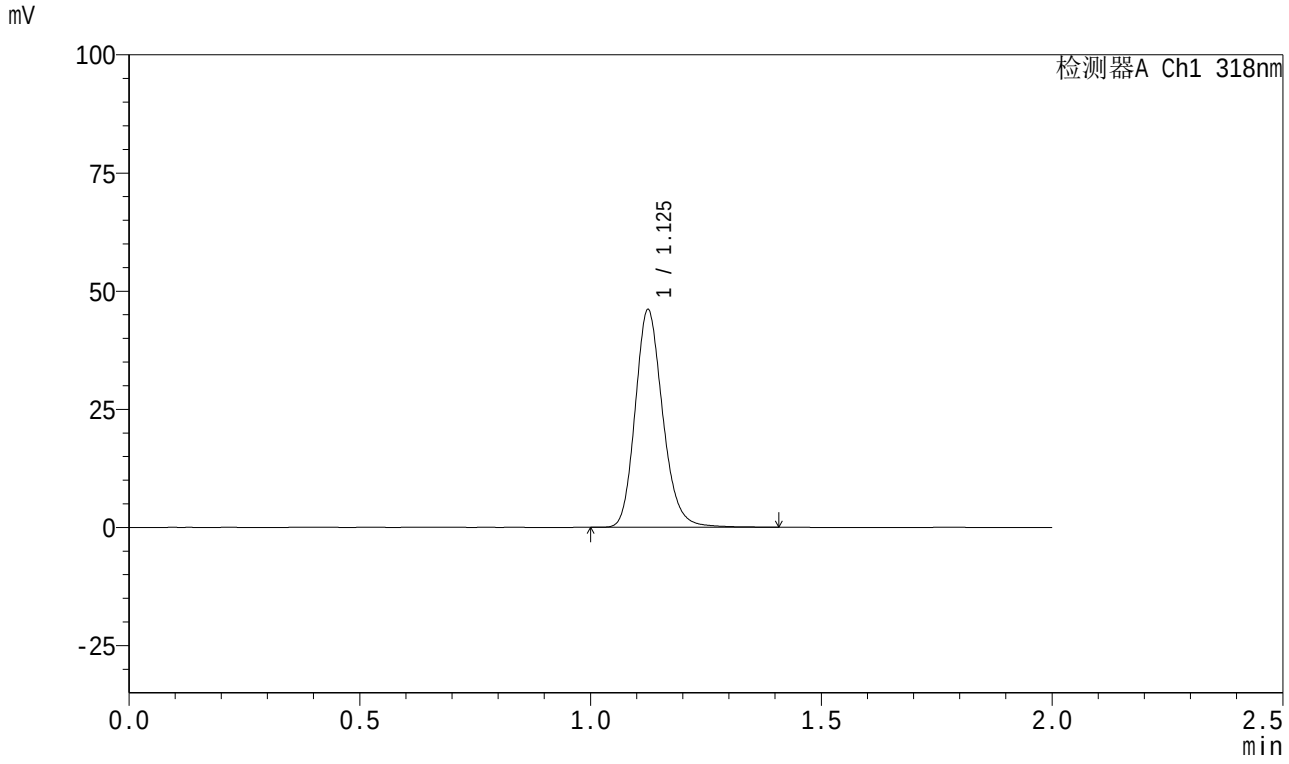

<峰表>

检测器A Ch1 318nm

峰号	保留时间	面积	面积%	高度	理论塔板数(USP)	拖尾因子	分离度(USP)
1	1.125	191147	100.000	45752	1744	1.183	--
总计		191147	100.000	45752			

SHIMADZU LabSolutions

999盐酸鲁拉西酮片

<样品信息>

色谱柱 : XB-C18(50mm*4.6mm,5μm） 流速:1.5ml/min
柱 温 : 30℃ 波长:318nm
数据文件名: RC$999 - 0-226/11-2104-2 - zzp-2025111611p-rcqx-1-jf50z-40mg-pH6.8jz-dz1-2.lcd
方法文件名: RC$999 - 20251209-ysllxt-rcqx-FX260.lcm
批处理文件名: RC$999 - 20251209-rcqx-FX260.lcb
样品瓶号: 3-18
进样体积: 10 μl 版本号:6.115
分析时间: 2025/12/09 15:30:39 实验者: xiechaojun
处理时间（V2）: 2025/12/10 14:14:23 处理者: xiechaojun
仪器型号：SHIMADZU LC-2050C(FX260)

<色谱图>

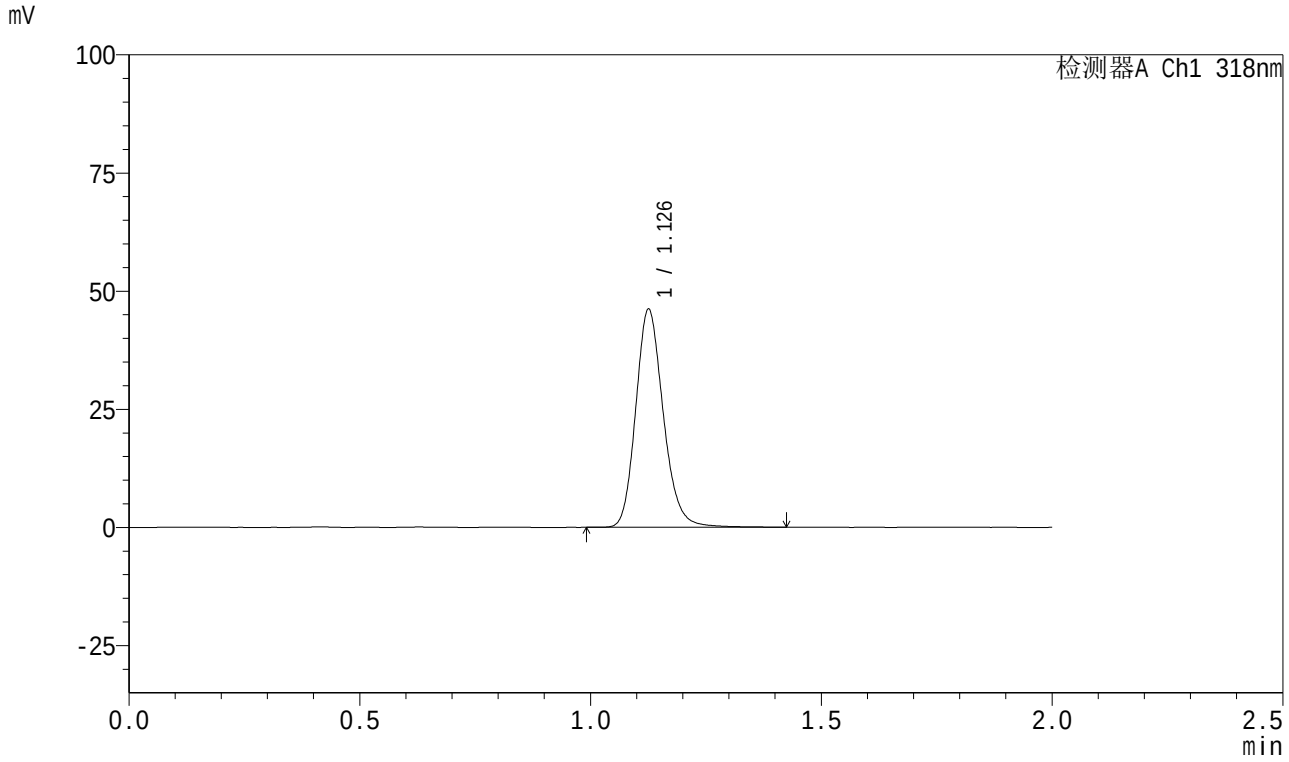

<峰表>

检测器A Ch1 318nm

峰号	保留时间	面积	面积%	高度	理论塔板数(USP)	拖尾因子	分离度(USP)
1	1.126	191725	100.000	45540	1741	1.182	--
总计		191725	100.000	45540			

SHIMADZU LabSolutions

999盐酸鲁拉西酮片

<样品信息>

色谱柱 : XB-C18(50mm*4.6mm,5μm） 流速:1.5ml/min
柱 温 : 30℃ 波长:318nm
数据文件名: RC$999 - 0-226/11-2105-2 - zzp-2025111611p-rcqx-1-jf50z-40mg-pH6.8jz-dz1-3.lcd
方法文件名: RC$999 - 20251209-ysllxt-rcqx-FX260.lcm
批处理文件名: RC$999 - 20251209-rcqx-FX260.lcb
样品瓶号: 3-18
进样体积: 10 μl 版本号:6.115
分析时间: 2025/12/09 15:33:01 实验者: xiechaojun
处理时间（V2）: 2025/12/10 14:14:26 处理者: xiechaojun
仪器型号：SHIMADZU LC-2050C(FX260)

<色谱图>

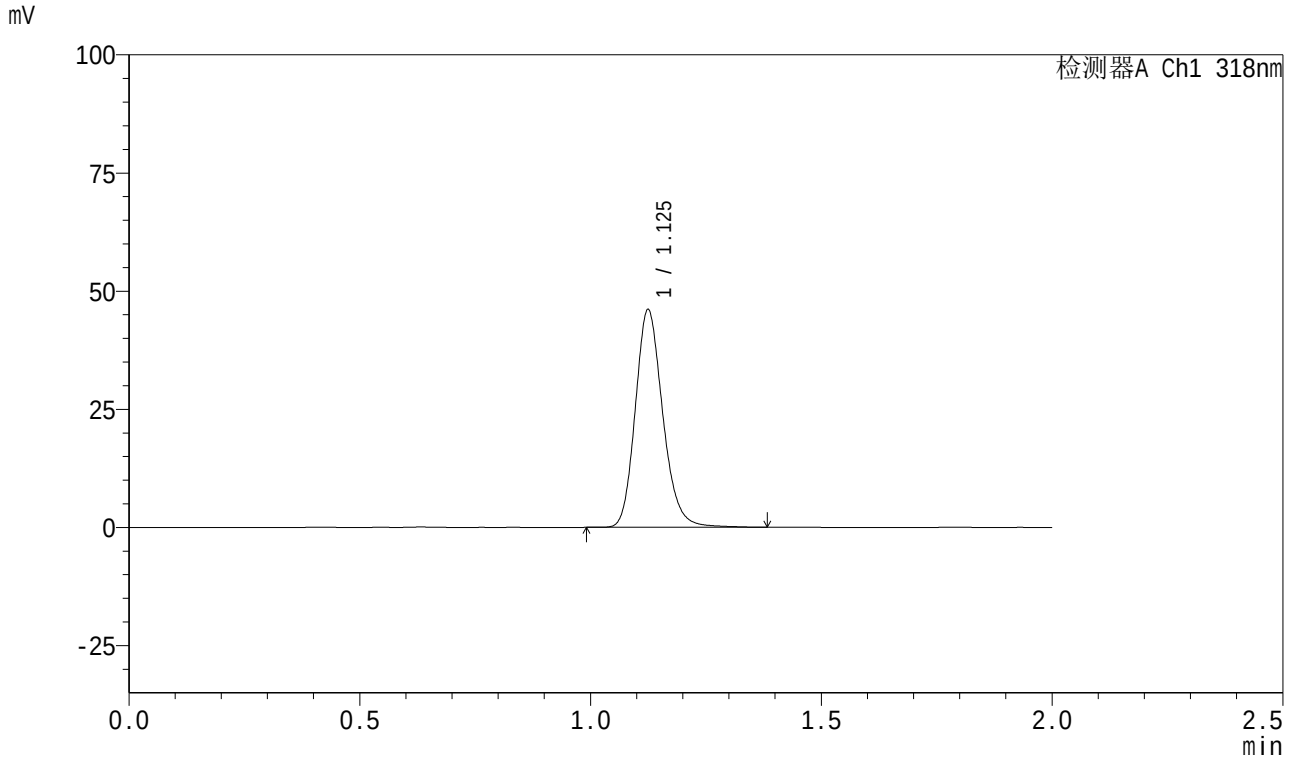

<峰表>

检测器A Ch1 318nm

峰号	保留时间	面积	面积%	高度	理论塔板数(USP)	拖尾因子	分离度(USP)
1	1.125	191014	100.000	45736	1746	1.184	--
总计		191014	100.000	45736			

SHIMADZU LabSolutions

999盐酸鲁拉西酮片

<样品信息>

色谱柱 : XB-C18(50mm*4.6mm,5μm） 流速:1.5ml/min
柱 温 : 30℃ 波长:318nm
数据文件名: RC$999 - 0-226/11-2106-2 - zzp-2025111611p-rcqx-1-jf50z-40mg-pH6.8jz-dz1-4.lcd
方法文件名: RC$999 - 20251209-ysllxt-rcqx-FX260.lcm
批处理文件名: RC$999 - 20251209-rcqx-FX260.lcb
样品瓶号: 3-18
进样体积: 10 μl 版本号:6.115
分析时间: 2025/12/09 15:35:24 实验者: xiechaojun
处理时间（V2）: 2025/12/10 14:14:29 处理者: xiechaojun
仪器型号：SHIMADZU LC-2050C(FX260)

<色谱图>

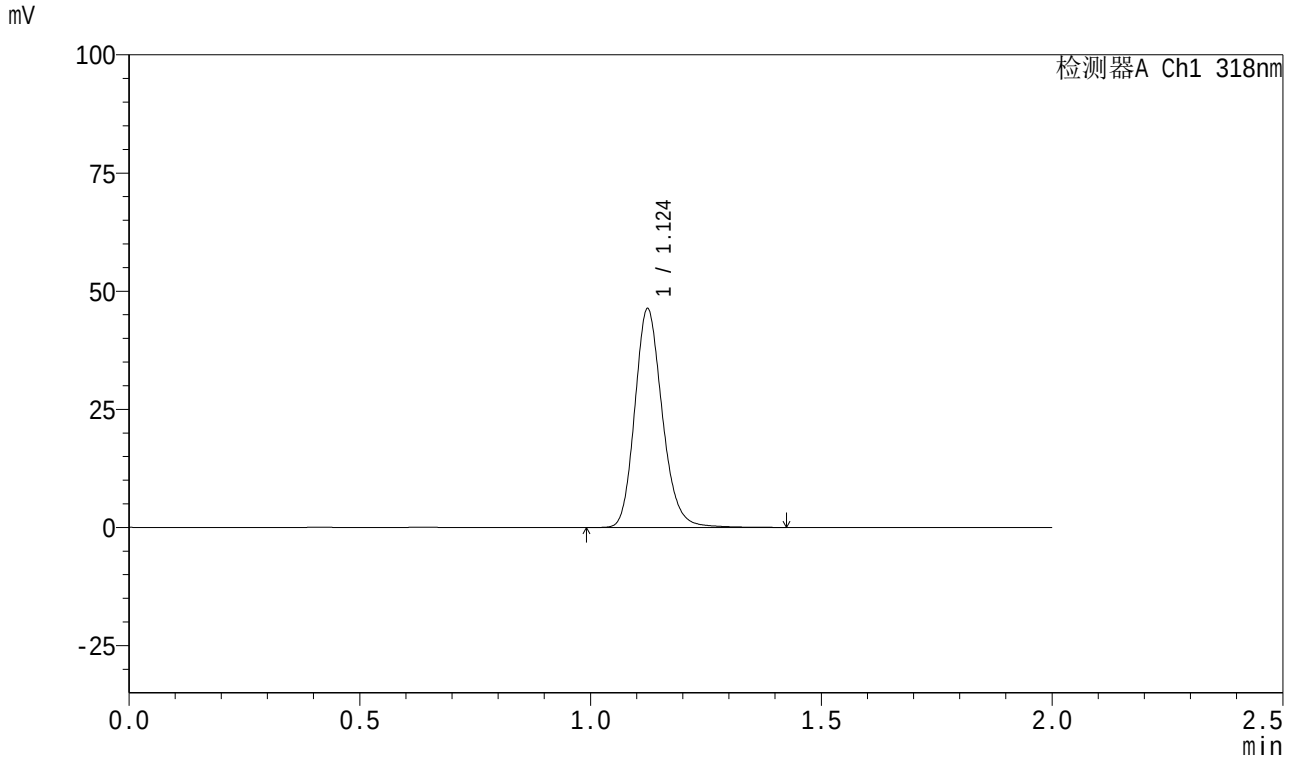

<峰表>

检测器A Ch1 318nm

峰号	保留时间	面积	面积%	高度	理论塔板数(USP)	拖尾因子	分离度(USP)
1	1.124	191839	100.000	46134	1743	1.181	--
总计		191839	100.000	46134			

SHIMADZU LabSolutions

999盐酸鲁拉西酮片

<样品信息>

色谱柱 : XB-C18(50mm*4.6mm,5μm） 流速:1.5ml/min
柱 温 : 30℃ 波长:318nm
数据文件名: RC$999 - 0-226/11-2107-2 - zzp-2025111611p-rcqx-1-jf50z-40mg-pH6.8jz-dz1-5.lcd
方法文件名: RC$999 - 20251209-ysllxt-rcqx-FX260.lcm
批处理文件名: RC$999 - 20251209-rcqx-FX260.lcb
样品瓶号: 3-18
进样体积: 10 μl 版本号:6.115
分析时间: 2025/12/09 15:37:47 实验者: xiechaojun
处理时间（V2）: 2025/12/10 14:14:32 处理者: xiechaojun
仪器型号：SHIMADZU LC-2050C(FX260)

<色谱图>

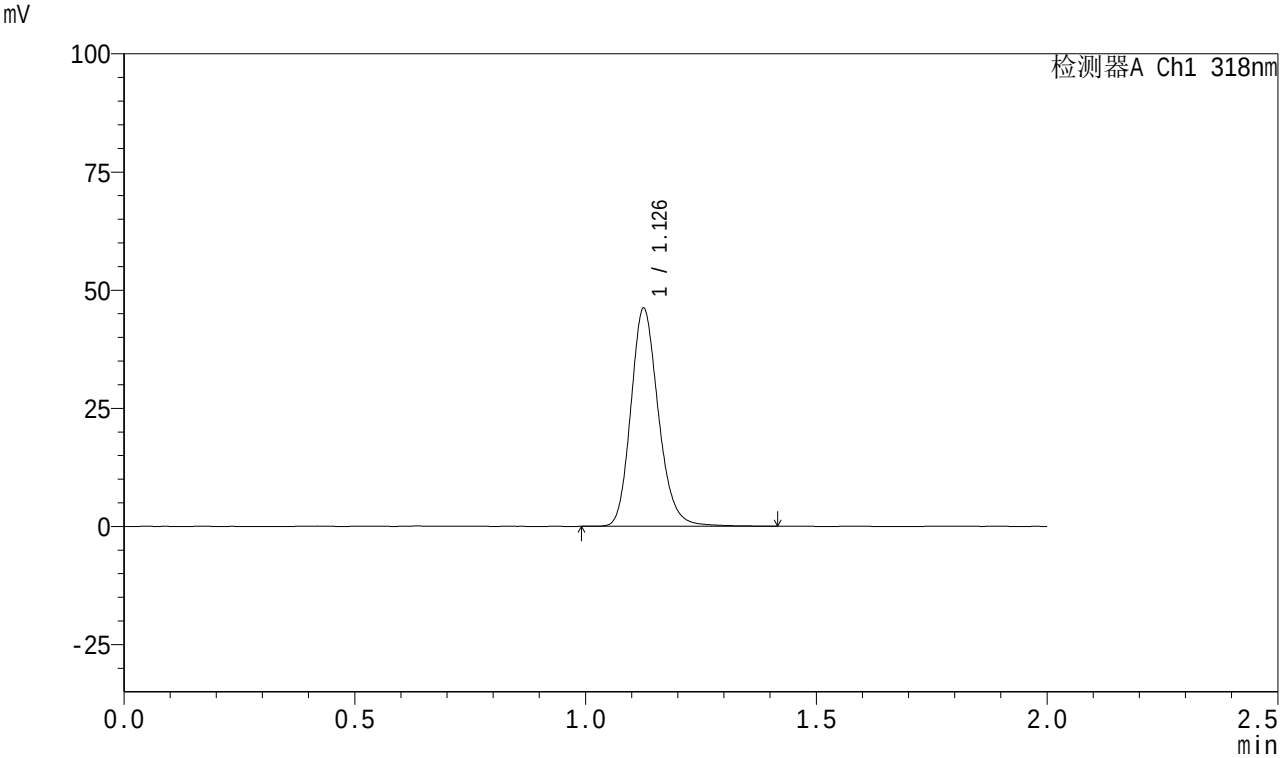

<峰表>

检测器A Ch1 318nm

峰号	保留时间	面积	面积%	高度	理论塔板数(USP)	拖尾因子	分离度(USP)
1	1.126	191868	100.000	45580	1744	1.184	--
总计		191868	100.000	45580			

SHIMADZU LabSolutions

999盐酸鲁拉西酮片

<样品信息>

色谱柱 : XB-C18(50mm*4.6mm,5μm） 流速:1.5ml/min
柱 温 : 30℃ 波长:318nm
数据文件名: RC$999 - 0-229/11-2108-2 - zzp-2025111611p-rcqx-1-jf50z-40mg-pH6.8jz-5min-P1.lcd
方法文件名: RC$999 - 20251209-ysllxt-rcqx-FX260.lcm
批处理文件名: RC$999 - 20251209-rcqx-FX260.lcb
样品瓶号: 3-1
进样体积: 10 μl 版本号:6.115
分析时间: 2025/12/09 15:40:09 实验者: xiechaojun
处理时间（V2）: 2025/12/10 14:23:22 处理者: xiechaojun
仪器型号：SHIMADZU LC-2050C(FX260)

<色谱图>

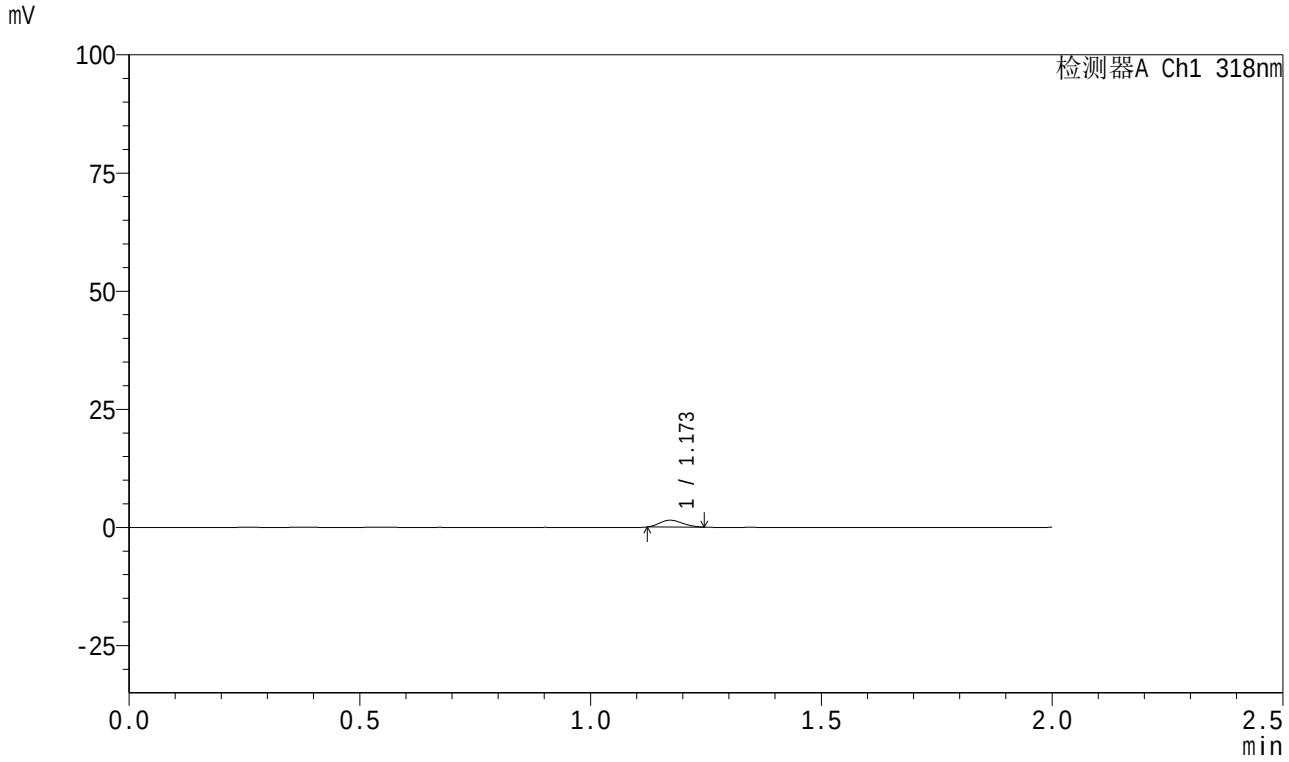

<峰表>

检测器A Ch1 318nm

峰号	保留时间	面积	面积%	高度	理论塔板数(USP)	拖尾因子	分离度(USP)
1	1.173	4963	100.000	1445	2500	1.183	--
总计		4963	100.000	1445			

SHIMADZU LabSolutions

999盐酸鲁拉西酮片

<样品信息>

色谱柱 : XB-C18(50mm*4.6mm,5μm） 流速:1.5ml/min
柱 温 : 30℃ 波长:318nm
数据文件名: RC$999 - 0-229/11-2109-2 - zzp-2025111611p-rcqx-1-jf50z-40mg-pH6.8jz-5min-P2.lcd
方法文件名: RC$999 - 20251209-ysllxt-rcqx-FX260.lcm
批处理文件名: RC$999 - 20251209-rcqx-FX260.lcb
样品瓶号: 3-10
进样体积: 10 μl 版本号:6.115
分析时间: 2025/12/09 15:42:31 实验者: xiechaojun
处理时间（V2）: 2025/12/10 14:23:26 处理者: xiechaojun
仪器型号：SHIMADZU LC-2050C(FX260)

<色谱图>

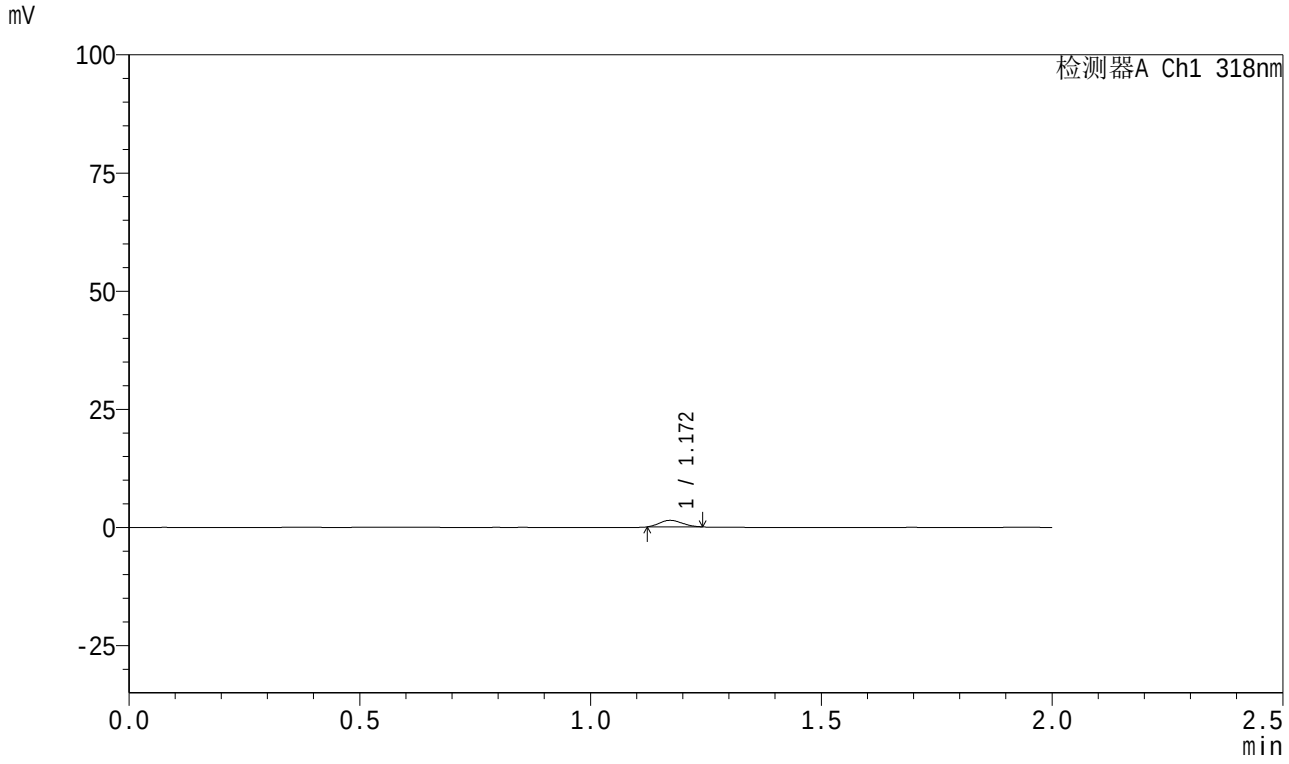

<峰表>

检测器A Ch1 318nm

峰号	保留时间	面积	面积%	高度	理论塔板数(USP)	拖尾因子	分离度(USP)
1	1.172	4740	100.000	1392	2498	1.159	--
总计		4740	100.000	1392			

SHIMADZU LabSolutions

999盐酸鲁拉西酮片

<样品信息>

色谱柱 : XB-C18(50mm*4.6mm,5μm） 流速:1.5ml/min
柱 温 : 30℃ 波长:318nm
数据文件名: RC$999 - 0-227/11-2110-2 - zzp-2025111611p-rcqx-1-jf50z-40mg-pH6.8jz-5min-P3.lcd
方法文件名: RC$999 - 20251209-ysllxt-rcqx-FX260.lcm
批处理文件名: RC$999 - 20251209-rcqx-FX260.lcb
样品瓶号: 3-19
进样体积: 10 μl 版本号:6.115
分析时间: 2025/12/09 15:44:52 实验者: xiechaojun
处理时间（V2）: 2025/12/10 14:14:52 处理者: xiechaojun
仪器型号：SHIMADZU LC-2050C(FX260)

<色谱图>

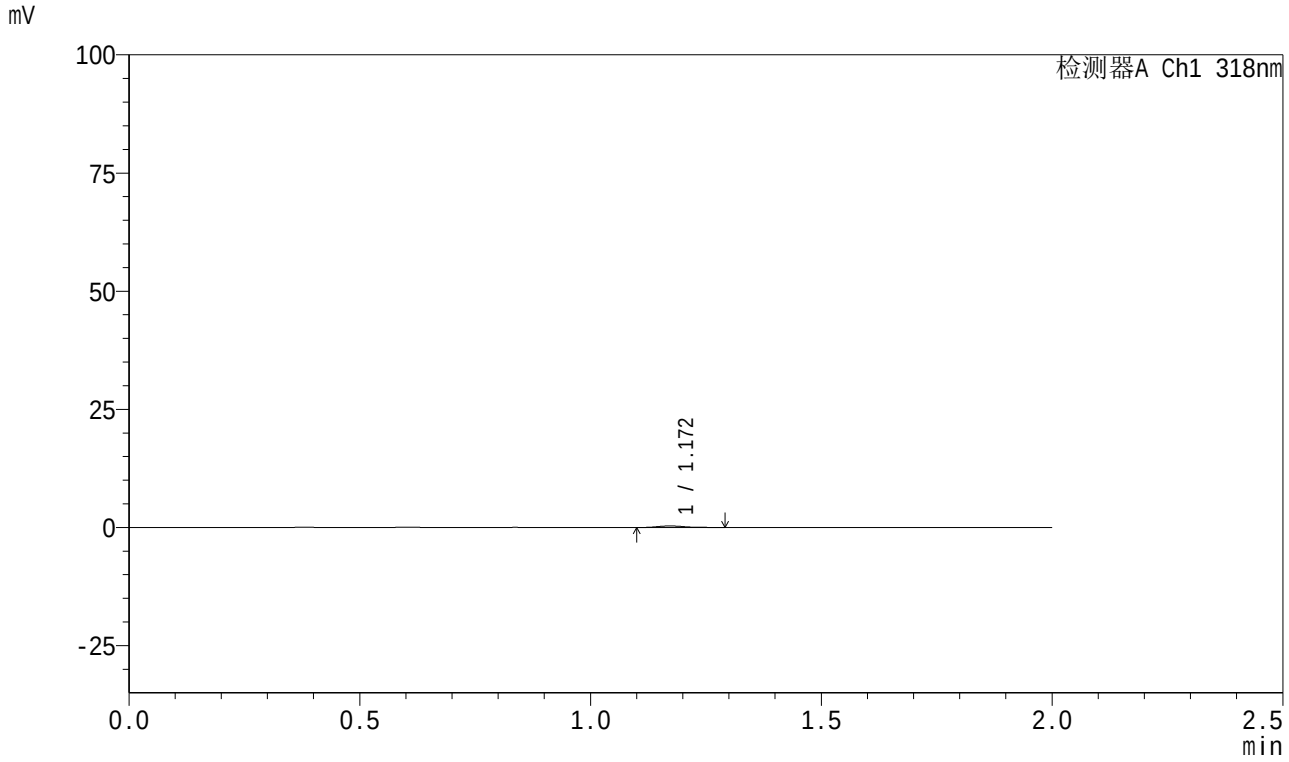

<峰表>

检测器A Ch1 318nm

峰号	保留时间	面积	面积%	高度	理论塔板数(USP)	拖尾因子	分离度(USP)
1	1.172	1265	100.000	323	2147	1.276	--
总计		1265	100.000	323			

SHIMADZU LabSolutions

999盐酸鲁拉西酮片

<样品信息>

色谱柱 : XB-C18(50mm*4.6mm,5μm） 流速:1.5ml/min
柱 温 : 30℃ 波长:318nm
数据文件名: RC$999 - 0-227/11-2111-2 - zzp-2025111611p-rcqx-1-jf50z-40mg-pH6.8jz-5min-P4.lcd
方法文件名: RC$999 - 20251209-ysllxt-rcqx-FX260.lcm
批处理文件名: RC$999 - 20251209-rcqx-FX260.lcb
样品瓶号: 3-28
进样体积: 10 μl 版本号:6.115
分析时间: 2025/12/09 15:47:14 实验者: xiechaojun
处理时间（V2）: 2025/12/10 14:14:55 处理者: xiechaojun
仪器型号：SHIMADZU LC-2050C(FX260)

<色谱图>

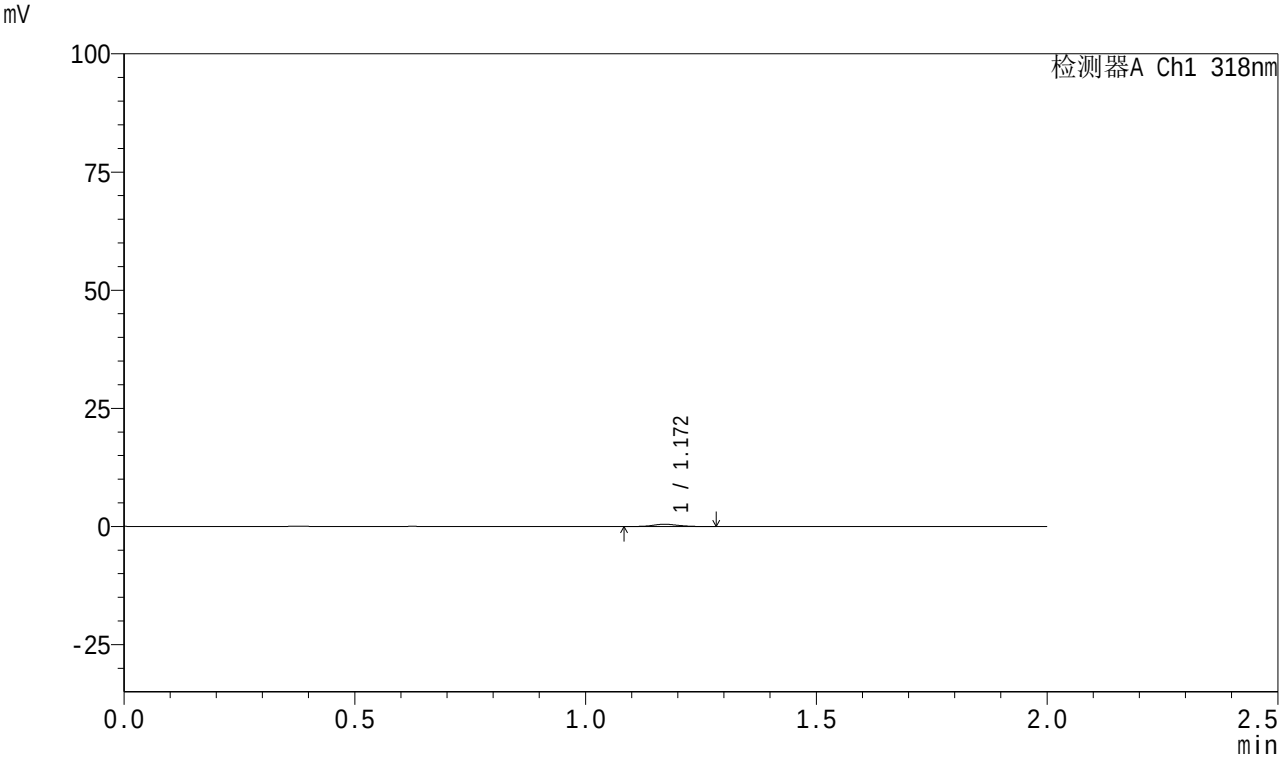

<峰表>

检测器A Ch1 318nm

峰号	保留时间	面积	面积%	高度	理论塔板数(USP)	拖尾因子	分离度(USP)
1	1.172	1773	100.000	473	2287	1.087	--
总计		1773	100.000	473			

SHIMADZU LabSolutions

999盐酸鲁拉西酮片

<样品信息>

色谱柱 : XB-C18(50mm*4.6mm,5μm） 流速:1.5ml/min
柱 温 : 30℃ 波长:318nm
数据文件名: RC$999 - 0-230/11-2112-2 - zzp-2025111611p-rcqx-1-jf50z-40mg-pH6.8jz-5min-P5.lcd
方法文件名: RC$999 - 20251209-ysllxt-rcqx-FX260.lcm
批处理文件名: RC$999 - 20251209-rcqx-FX260.lcb
样品瓶号: 3-37
进样体积: 10 μl 版本号:6.115
分析时间: 2025/12/09 15:49:36 实验者: xiechaojun
处理时间（V2）: 2025/12/10 14:23:44 处理者: xiechaojun
仪器型号：SHIMADZU LC-2050C(FX260)

<色谱图>

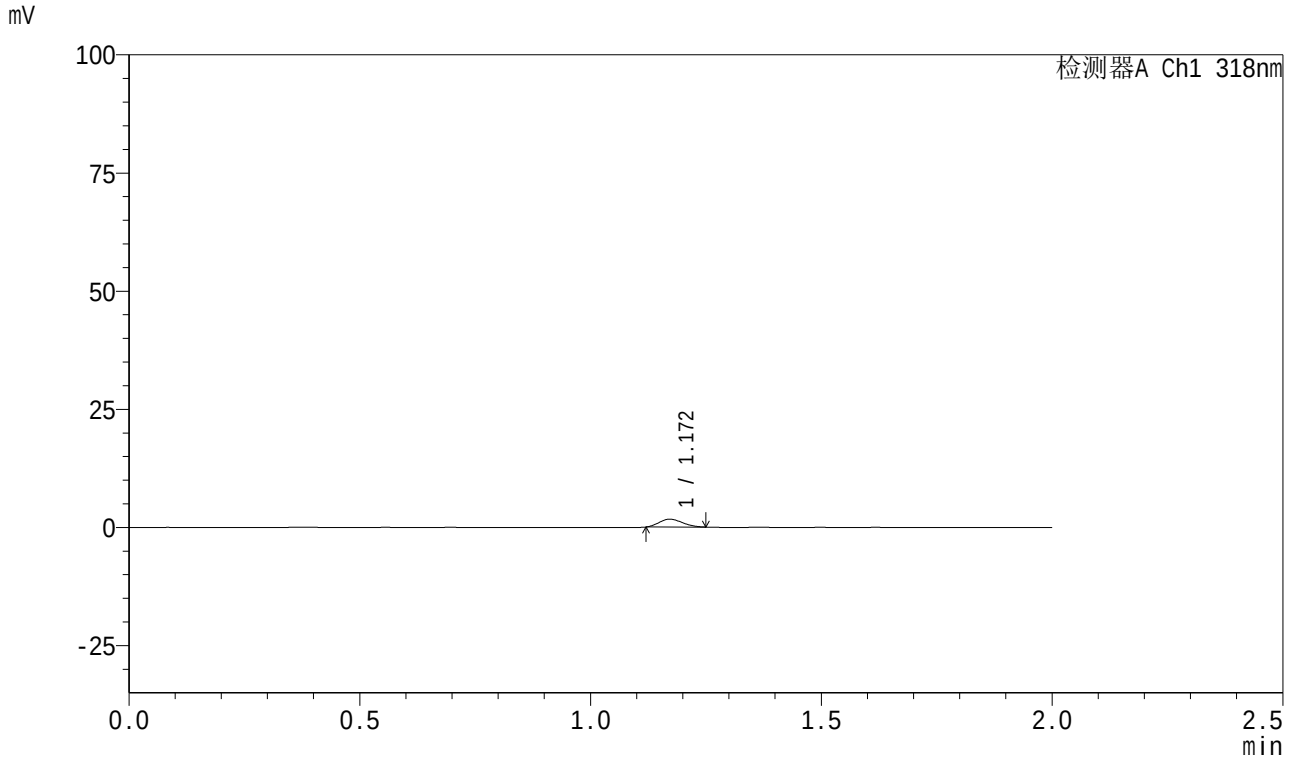

<峰表>

检测器A Ch1 318nm

峰号	保留时间	面积	面积%	高度	理论塔板数(USP)	拖尾因子	分离度(USP)
1	1.172	5877	100.000	1682	2435	1.179	--
总计		5877	100.000	1682			

SHIMADZU LabSolutions

999盐酸鲁拉西酮片

<样品信息>

色谱柱　: XB-C18(50mm*4.6mm,5μm）　　流速:1.5ml/min
柱 温　: 30℃　　波长:318nm
数据文件名: RC$999 - 0-233/11-2113-2 - zzp-2025111611p-rcqx-1-jf50z-40mg-pH6.8jz-5min-P6.lcd
方法文件名: RC$999 - 20251209-ysllxt-rcqx-FX260.lcm
批处理文件名: RC$999 - 20251209-rcqx-FX260.lcb
样品瓶号: 3-46
进样体积: 10 μl　　版本号:6.115
分析时间: 2025/12/09 15:51:58　　实验者: xiechaojun
处理时间（V2）: 2025/12/10 14:25:57　　处理者: xiechaojun
仪器型号：SHIMADZU LC-2050C(FX260)

<色谱图>

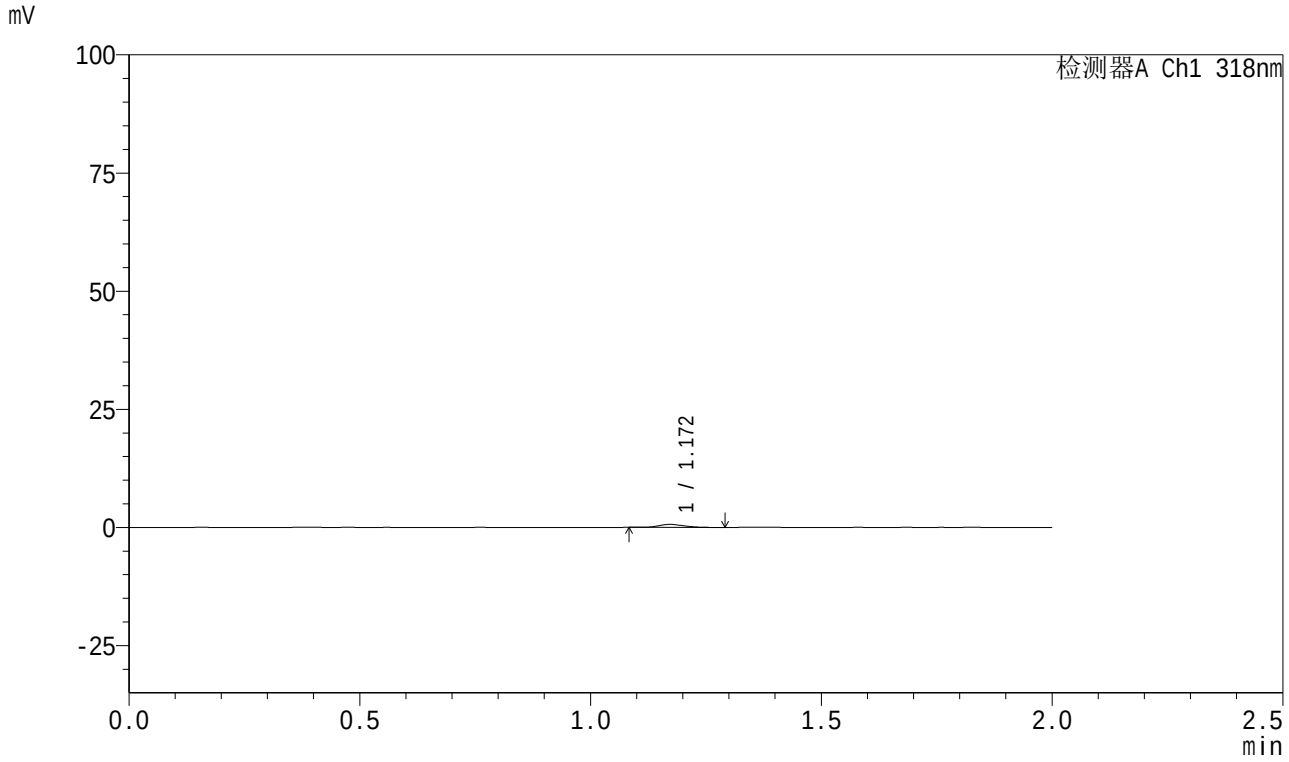

<峰表>

检测器A Ch1 318nm

峰号	保留时间	面积	面积%	高度	理论塔板数(USP)	拖尾因子	分离度(USP)
1	1.172	2410	100.000	639	2150	1.194	--
总计		2410	100.000	639			

SHIMADZU LabSolutions

999盐酸鲁拉西酮片

<样品信息>

色谱柱 : XB-C18(50mm*4.6mm,5μm） 流速:1.5ml/min
柱 温 : 30℃ 波长:318nm
数据文件名: RC$999 - 0-228/11-2114-2 - zzp-2025111611p-rcqx-1-jf50z-40mg-pH6.8jz-10min-P1.lcd
方法文件名: RC$999 - 20251209-ysllxt-rcqx-FX260.lcm
批处理文件名: RC$999 - 20251209-rcqx-FX260.lcb
样品瓶号: 3-2
进样体积: 10 μl 版本号:6.115
分析时间: 2025/12/09 15:54:20 实验者: xiechaojun
处理时间（V2）: 2025/12/10 14:16:25 处理者: xiechaojun
仪器型号：SHIMADZU LC-2050C(FX260)

<色谱图>

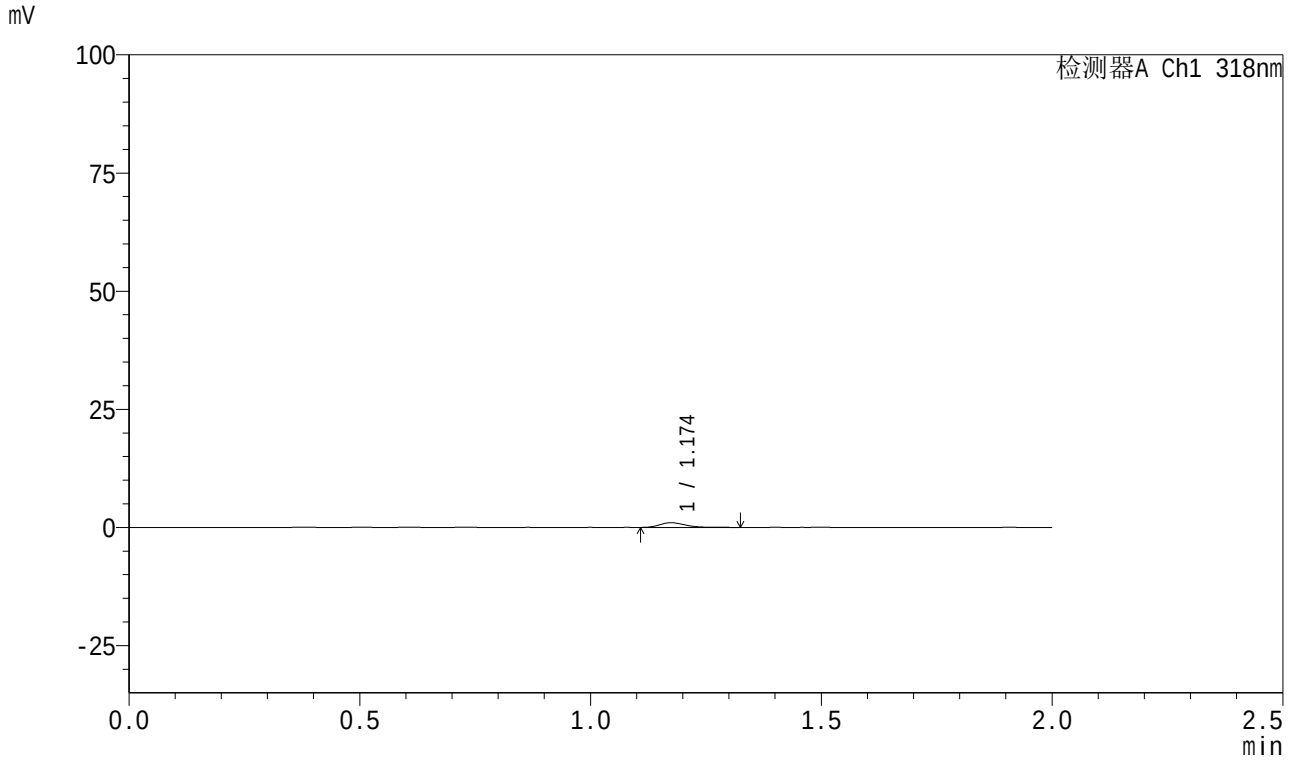

<峰表>

检测器A Ch1 318nm

峰号	保留时间	面积	面积%	高度	理论塔板数(USP)	拖尾因子	分离度(USP)
1	1.174	3827	100.000	991	2223	1.270	--
总计		3827	100.000	991			

SHIMADZU LabSolutions

999盐酸鲁拉西酮片

<样品信息>

色谱柱 : XB-C18(50mm*4.6mm,5μm） 流速:1.5ml/min
柱 温 : 30℃ 波长:318nm
数据文件名: RC$999 - 0-228/11-2115-2 - zzp-2025111611p-rcqx-1-jf50z-40mg-pH6.8jz-10min-P2.lcd
方法文件名: RC$999 - 20251209-ysllxt-rcqx-FX260.lcm
批处理文件名: RC$999 - 20251209-rcqx-FX260.lcb
样品瓶号: 3-11
进样体积: 10 μl 版本号:6.115
分析时间: 2025/12/09 15:56:42 实验者: xiechaojun
处理时间（V2）: 2025/12/10 14:16:28 处理者: xiechaojun
仪器型号：SHIMADZU LC-2050C(FX260)

<色谱图>

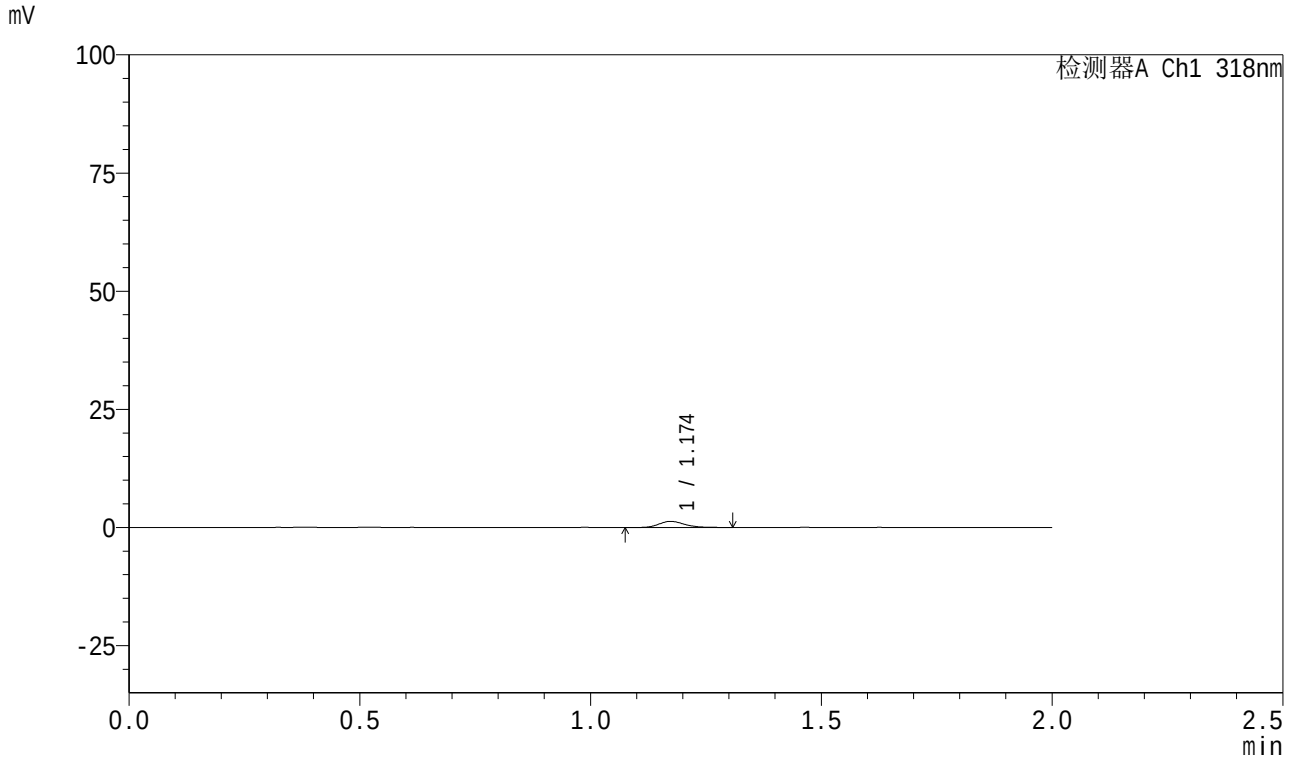

<峰表>

检测器A Ch1 318nm

峰号	保留时间	面积	面积%	高度	理论塔板数(USP)	拖尾因子	分离度(USP)
1	1.174	4980	100.000	1294	2207	1.195	--
总计		4980	100.000	1294			

SHIMADZU LabSolutions

999盐酸鲁拉西酮片

<样品信息>

色谱柱 : XB-C18(50mm*4.6mm,5μm） 流速:1.5ml/min
柱 温 : 30℃ 波长:318nm
数据文件名: RC$999 - 0-228/11-2116-2 - zzp-2025111611p-rcqx-1-jf50z-40mg-pH6.8jz-10min-P3.lcd
方法文件名: RC$999 - 20251209-ysllxt-rcqx-FX260.lcm
批处理文件名: RC$999 - 20251209-rcqx-FX260.lcb
样品瓶号: 3-20
进样体积: 10 μl 版本号:6.115
分析时间: 2025/12/09 15:59:04 实验者: xiechaojun
处理时间（V2）: 2025/12/10 14:16:31 处理者: xiechaojun
仪器型号：SHIMADZU LC-2050C(FX260)

<色谱图>

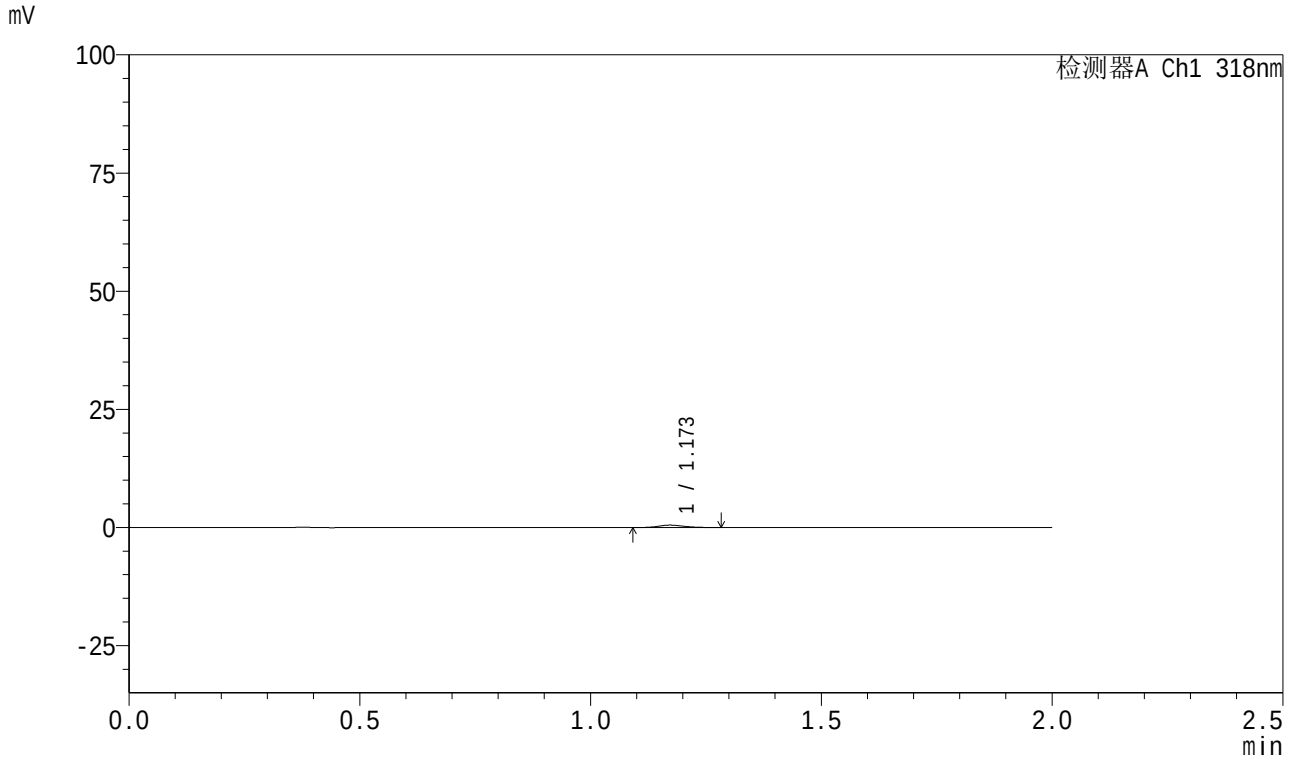

<峰表>

检测器A Ch1 318nm

峰号	保留时间	面积	面积%	高度	理论塔板数(USP)	拖尾因子	分离度(USP)
1	1.173	1959	100.000	510	2098	1.134	--
总计		1959	100.000	510			

SHIMADZU LabSolutions

999盐酸鲁拉西酮片

<样品信息>

色谱柱 : XB-C18(50mm*4.6mm,5μm） 流速:1.5ml/min
柱 温 : 30℃ 波长:318nm
数据文件名: RC$999 - 0-228/11-2117-2 - zzp-2025111611p-rcqx-1-jf50z-40mg-pH6.8jz-10min-P4.lcd
方法文件名: RC$999 - 20251209-ysllxt-rcqx-FX260.lcm
批处理文件名: RC$999 - 20251209-rcqx-FX260.lcb
样品瓶号: 3-29
进样体积: 10 μl 版本号:6.115
分析时间: 2025/12/09 16:01:26 实验者: xiechaojun
处理时间（V2）: 2025/12/10 14:16:34 处理者: xiechaojun
仪器型号：SHIMADZU LC-2050C(FX260)

<色谱图>

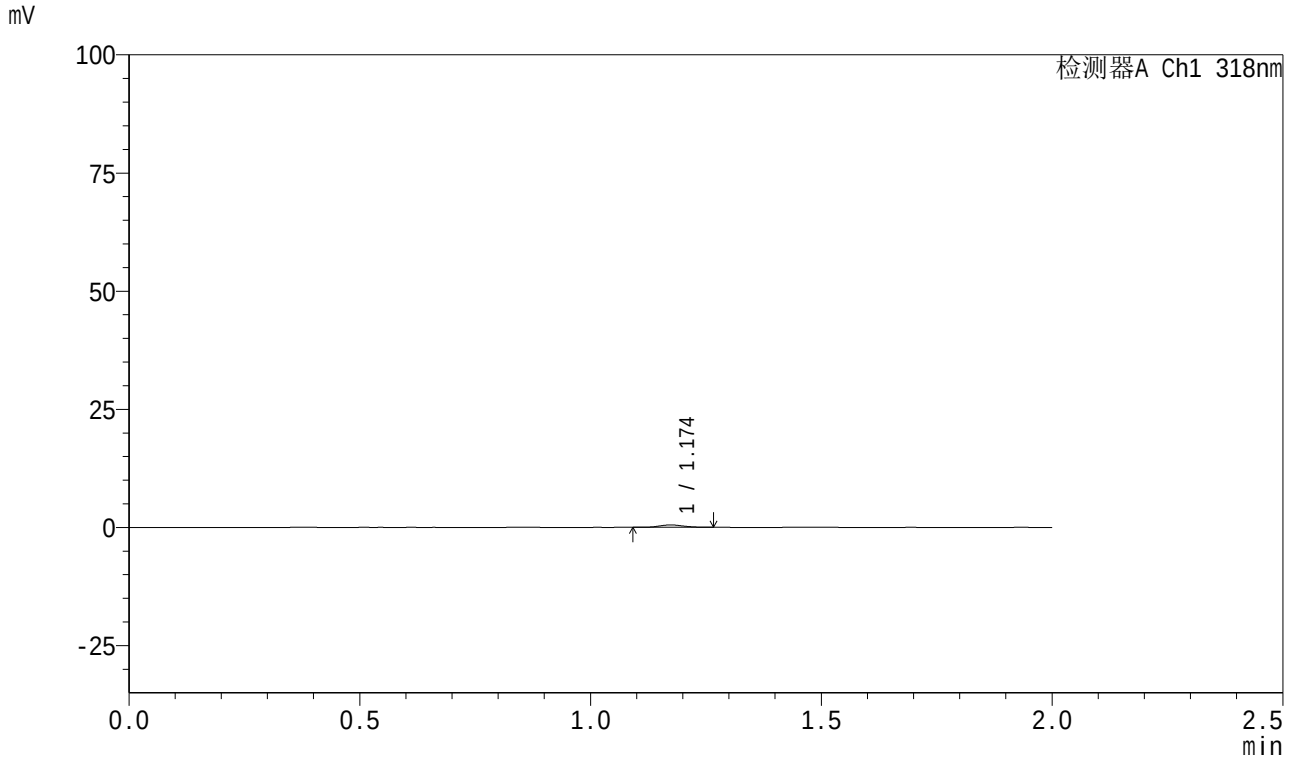

<峰表>

检测器A Ch1 318nm

峰号	保留时间	面积	面积%	高度	理论塔板数(USP)	拖尾因子	分离度(USP)
1	1.174	1783	100.000	503	2492	1.117	--
总计		1783	100.000	503			

SHIMADZU LabSolutions

999盐酸鲁拉西酮片

<样品信息>

色谱柱 : XB-C18(50mm*4.6mm,5μm） 流速:1.5ml/min
柱 温 : 30℃ 波长:318nm
数据文件名: RC$999 - 0-228/11-2118-2 - zzp-2025111611p-rcqx-1-jf50z-40mg-pH6.8jz-10min-P5.lcd
方法文件名: RC$999 - 20251209-ysllxt-rcqx-FX260.lcm
批处理文件名: RC$999 - 20251209-rcqx-FX260.lcb
样品瓶号: 3-38
进样体积: 10 μl 版本号:6.115
分析时间: 2025/12/09 16:03:48 实验者: xiechaojun
处理时间（V2）: 2025/12/10 14:16:38 处理者: xiechaojun
仪器型号：SHIMADZU LC-2050C(FX260)

<色谱图>

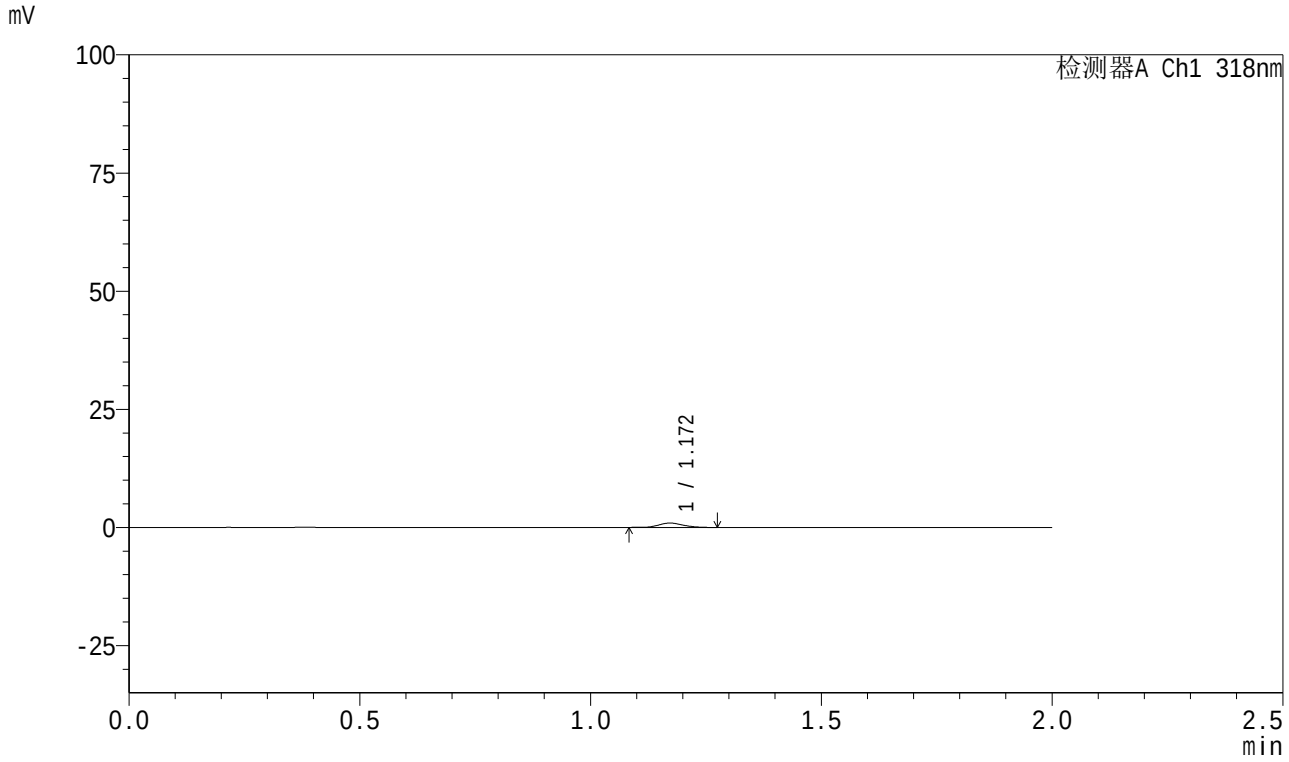

<峰表>

检测器A Ch1 318nm

峰号	保留时间	面积	面积%	高度	理论塔板数(USP)	拖尾因子	分离度(USP)
1	1.172	3430	100.000	930	2289	1.166	--
总计		3430	100.000	930			

SHIMADZU LabSolutions

999盐酸鲁拉西酮片

<样品信息>

色谱柱 : XB-C18(50mm*4.6mm,5μm） 流速:1.5ml/min
柱 温 : 30℃ 波长:318nm
数据文件名: RC$999 - 0-228/11-2119-2 - zzp-2025111611p-rcqx-1-jf50z-40mg-pH6.8jz-10min-P6.lcd
方法文件名: RC$999 - 20251209-ysllxt-rcqx-FX260.lcm
批处理文件名: RC$999 - 20251209-rcqx-FX260.lcb
样品瓶号: 3-47
进样体积: 10 μl 版本号:6.115
分析时间: 2025/12/09 16:06:09 实验者: xiechaojun
处理时间（V2）: 2025/12/10 14:16:41 处理者: xiechaojun
仪器型号：SHIMADZU LC-2050C(FX260)

<色谱图>

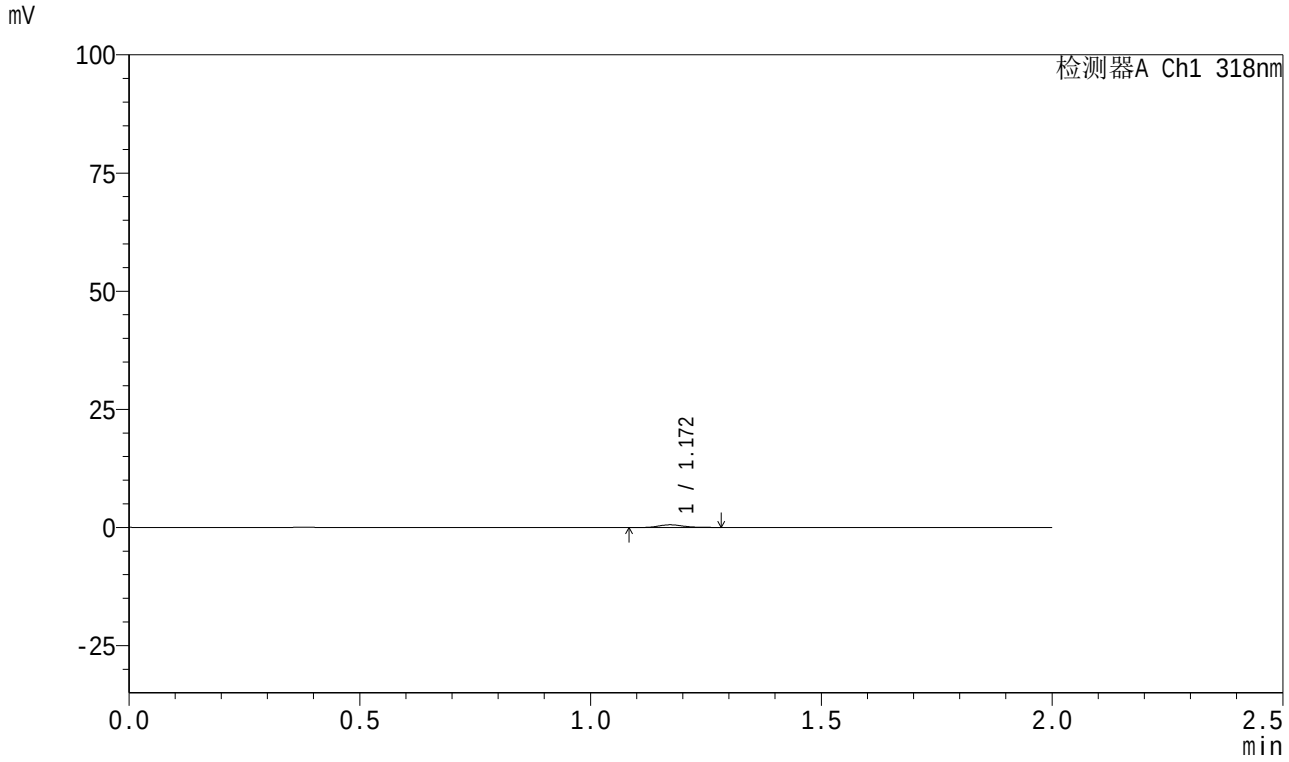

<峰表>

检测器A Ch1 318nm

峰号	保留时间	面积	面积%	高度	理论塔板数(USP)	拖尾因子	分离度(USP)
1	1.172	2147	100.000	569	2313	1.302	--
总计		2147	100.000	569			

SHIMADZU LabSolutions

999盐酸鲁拉西酮片

<样品信息>

色谱柱 : XB-C18(50mm*4.6mm,5μm） 流速:1.5ml/min
柱 温 : 30℃ 波长:318nm
数据文件名: RC$999 - 0-228/11-2120-2 - zzp-2025111611p-rcqx-1-jf50z-40mg-pH6.8jz-15min-P1.lcd
方法文件名: RC$999 - 20251209-ysllxt-rcqx-FX260.lcm
批处理文件名: RC$999 - 20251209-rcqx-FX260.lcb
样品瓶号: 3-3
进样体积: 10 μl 版本号:6.115
分析时间: 2025/12/09 16:08:31 实验者: xiechaojun
处理时间（V2）: 2025/12/10 14:16:44 处理者: xiechaojun
仪器型号：SHIMADZU LC-2050C(FX260)

<色谱图>

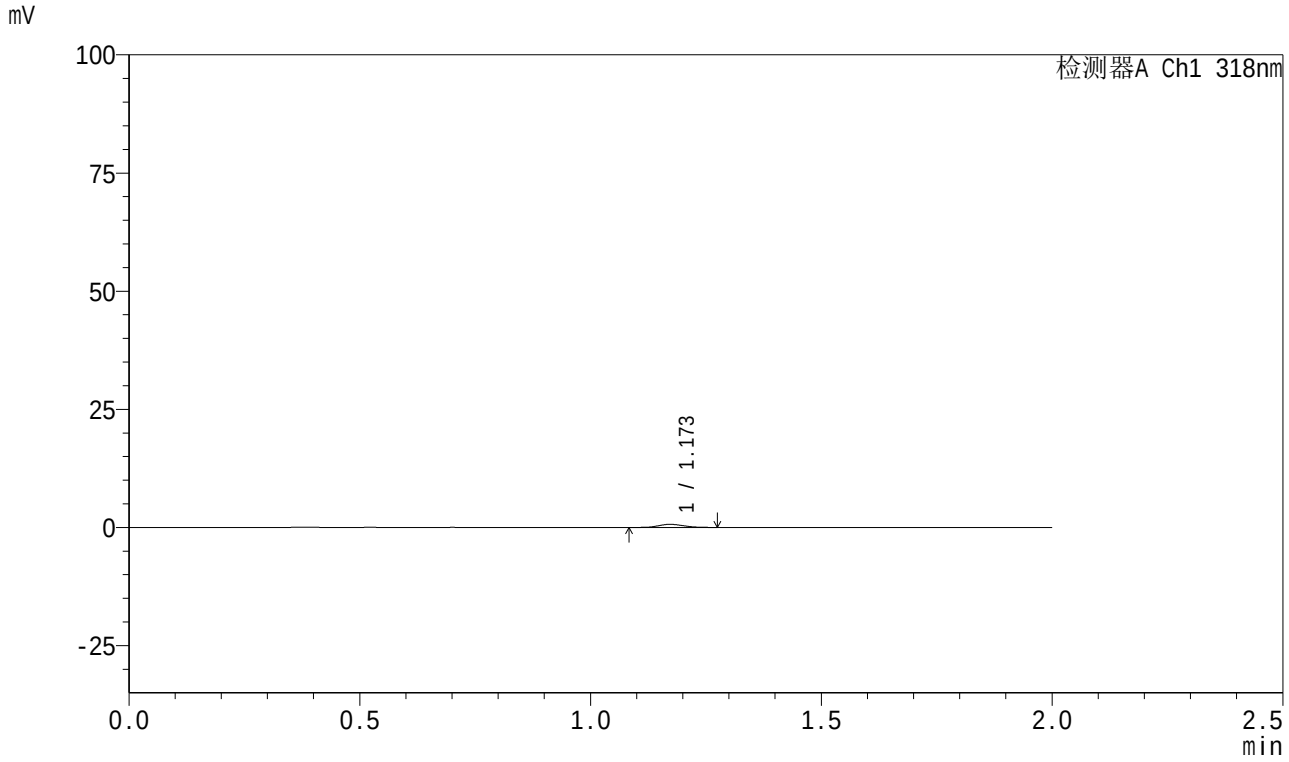

<峰表>

检测器A Ch1 318nm

峰号	保留时间	面积	面积%	高度	理论塔板数(USP)	拖尾因子	分离度(USP)
1	1.173	2548	100.000	667	2248	1.119	--
总计		2548	100.000	667			

SHIMADZU LabSolutions

999盐酸鲁拉西酮片

<样品信息>

色谱柱　: XB-C18(50mm*4.6mm,5μm）　　流速:1.5ml/min
柱 温　: 30℃　　波长:318nm
数据文件名: RC$999 - 0-228/11-2121-2 - zzp-2025111611p-rcqx-1-jf50z-40mg-pH6.8jz-15min-P2.lcd
方法文件名: RC$999 - 20251209-ysllxt-rcqx-FX260.lcm
批处理文件名: RC$999 - 20251209-rcqx-FX260.lcb
样品瓶号: 3-12
进样体积: 10 μl　　版本号:6.115
分析时间: 2025/12/09 16:10:54　　实验者: xiechaojun
处理时间（V2）: 2025/12/10 14:16:47　　处理者: xiechaojun
仪器型号：SHIMADZU LC-2050C(FX260)

<色谱图>

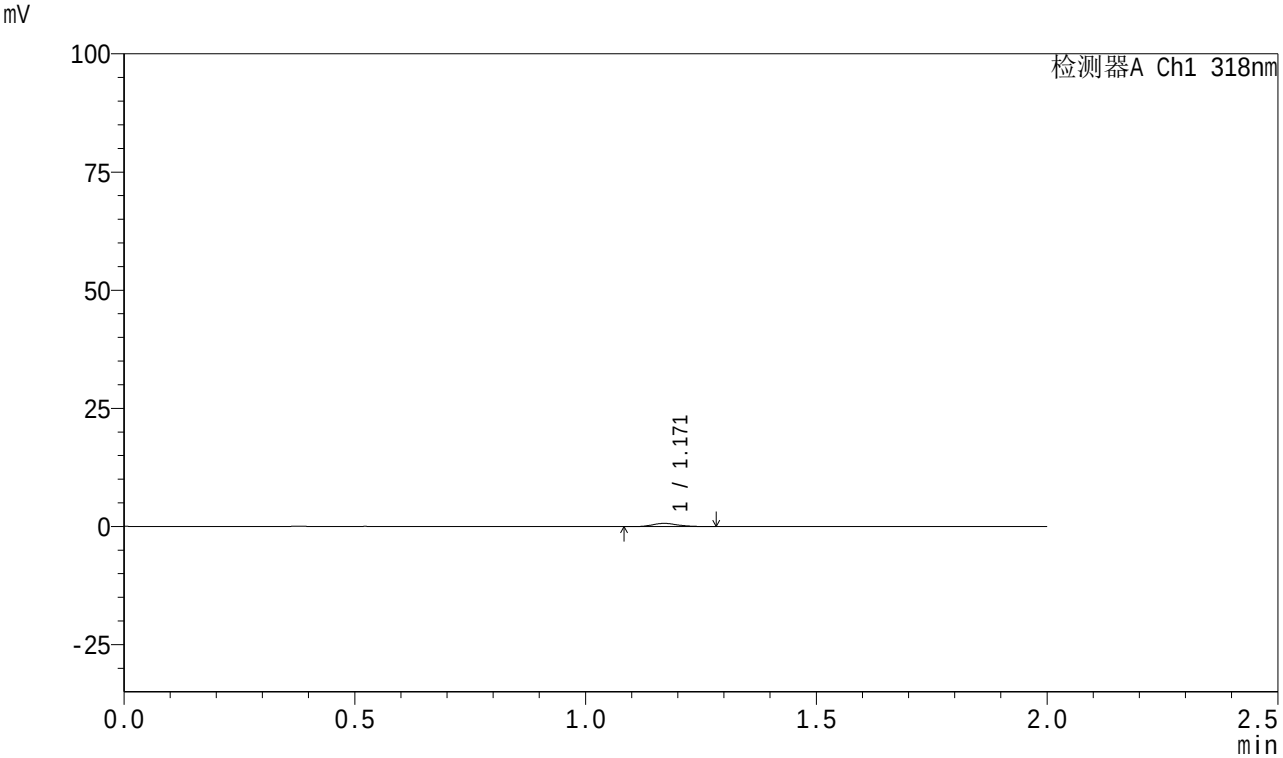

<峰表>

检测器A Ch1 318nm

峰号	保留时间	面积	面积%	高度	理论塔板数(USP)	拖尾因子	分离度(USP)
1	1.171	2482	100.000	664	2214	1.177	--
总计		2482	100.000	664			

SHIMADZU LabSolutions

999盐酸鲁拉西酮片

<样品信息>

色谱柱 : XB-C18(50mm*4.6mm,5μm） 流速:1.5ml/min
柱 温 : 30℃ 波长:318nm
数据文件名: RC$999 - 0-228/11-2122-2 - zzp-2025111611p-rcqx-1-jf50z-40mg-pH6.8jz-15min-P3.lcd
方法文件名: RC$999 - 20251209-ysllxt-rcqx-FX260.lcm
批处理文件名: RC$999 - 20251209-rcqx-FX260.lcb
样品瓶号: 3-21
进样体积: 10 μl 版本号:6.115
分析时间: 2025/12/09 16:13:16 实验者: xiechaojun
处理时间（V2）: 2025/12/10 14:16:50 处理者: xiechaojun
仪器型号：SHIMADZU LC-2050C(FX260)

<色谱图>

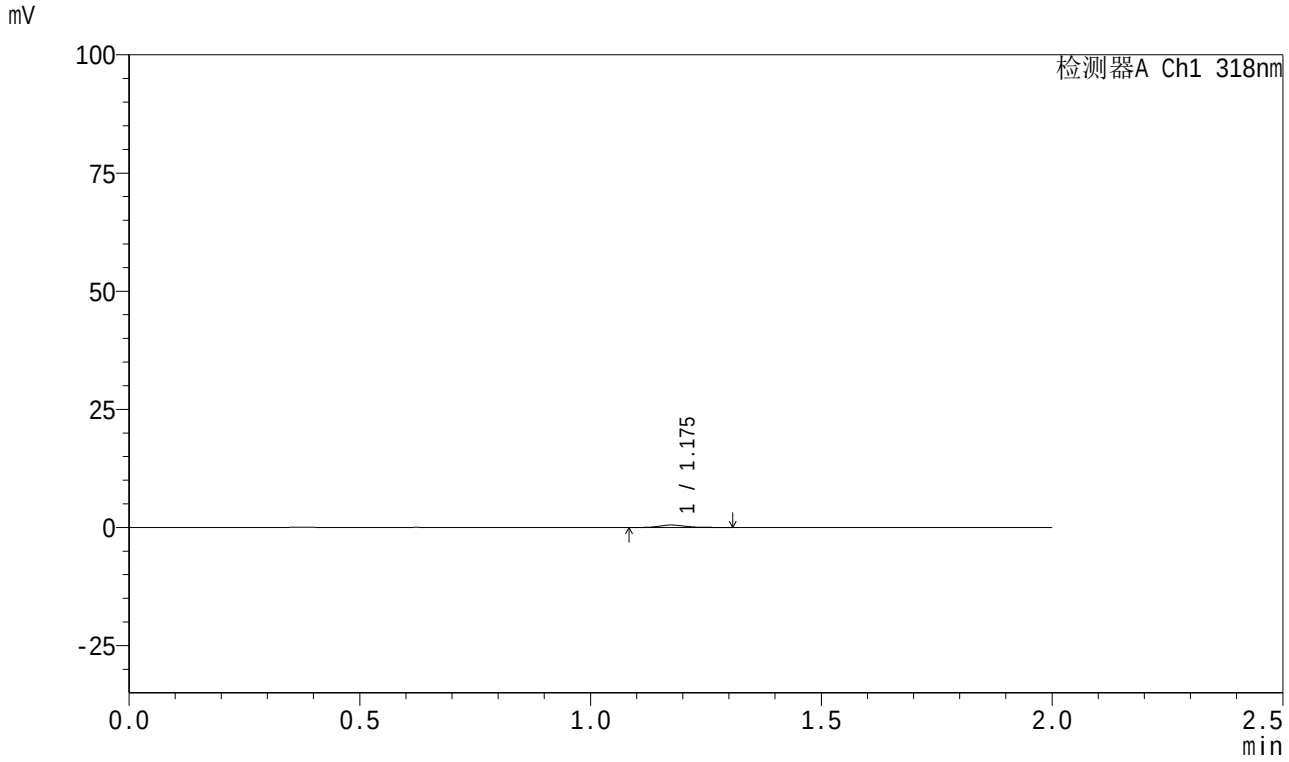

<峰表>

检测器A Ch1 318nm

峰号	保留时间	面积	面积%	高度	理论塔板数(USP)	拖尾因子	分离度(USP)
1	1.175	2110	100.000	525	2159	1.310	--
总计		2110	100.000	525			

SHIMADZU LabSolutions

999盐酸鲁拉西酮片

<样品信息>

色谱柱 : XB-C18(50mm*4.6mm,5μm） 流速:1.5ml/min
柱 温 : 30℃ 波长:318nm
数据文件名: RC$999 - 0-228/11-2123-2 - zzp-2025111611p-rcqx-1-jf50z-40mg-pH6.8jz-15min-P4.lcd
方法文件名: RC$999 - 20251209-ysllxt-rcqx-FX260.lcm
批处理文件名: RC$999 - 20251209-rcqx-FX260.lcb
样品瓶号: 3-30
进样体积: 10 μl 版本号:6.115
分析时间: 2025/12/09 16:15:38 实验者: xiechaojun
处理时间（V2）: 2025/12/10 14:16:53 处理者: xiechaojun
仪器型号：SHIMADZU LC-2050C(FX260)

<色谱图>

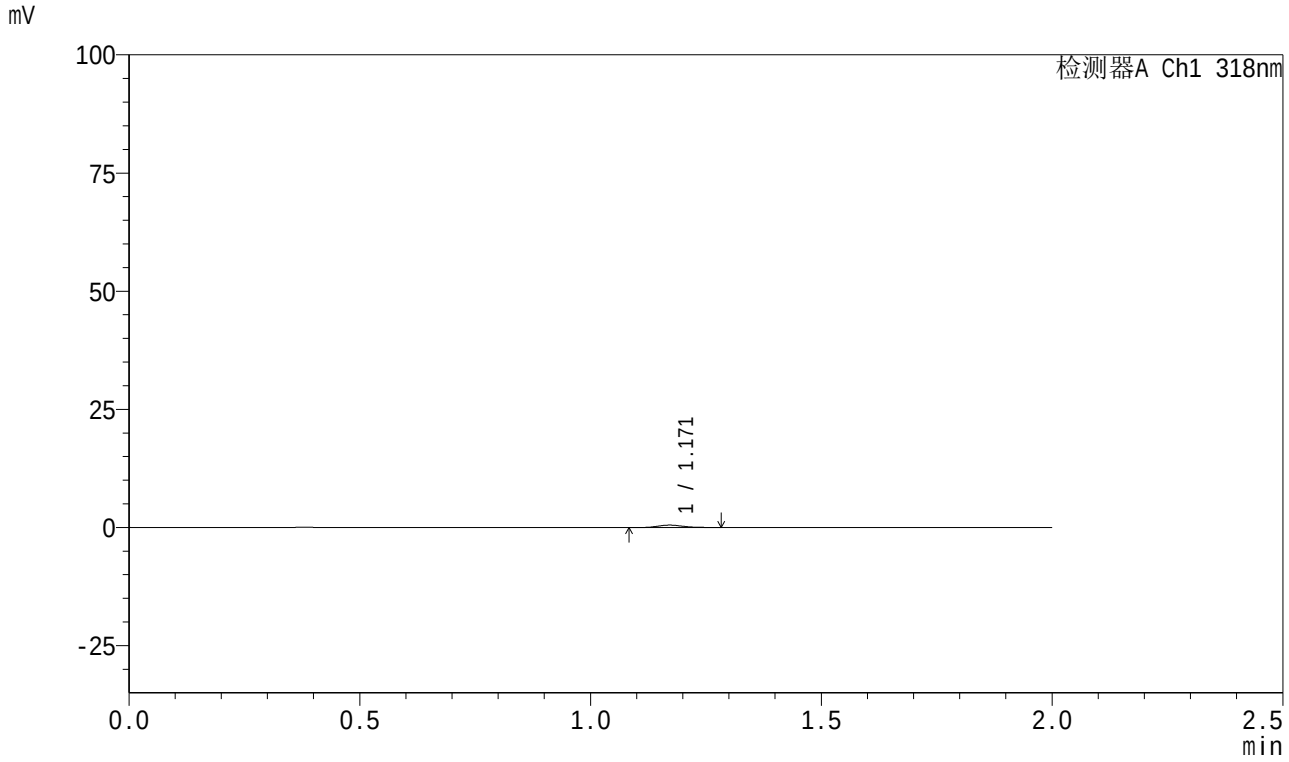

<峰表>

检测器A Ch1 318nm

峰号	保留时间	面积	面积%	高度	理论塔板数(USP)	拖尾因子	分离度(USP)
1	1.171	1943	100.000	510	2179	1.301	--
总计		1943	100.000	510			

SHIMADZU LabSolutions

999盐酸鲁拉西酮片

<样品信息>

色谱柱 : XB-C18(50mm*4.6mm,5μm） 流速:1.5ml/min
柱 温 : 30℃ 波长:318nm
数据文件名: RC$999 - 0-228/11-2124-2 - zzp-2025111611p-rcqx-1-jf50z-40mg-pH6.8jz-15min-P5.lcd
方法文件名: RC$999 - 20251209-ysllxt-rcqx-FX260.lcm
批处理文件名: RC$999 - 20251209-rcqx-FX260.lcb
样品瓶号: 3-39
进样体积: 10 μl 版本号:6.115
分析时间: 2025/12/09 16:17:59 实验者: xiechaojun
处理时间（V2）: 2025/12/10 14:16:55 处理者: xiechaojun
仪器型号：SHIMADZU LC-2050C(FX260)

<色谱图>

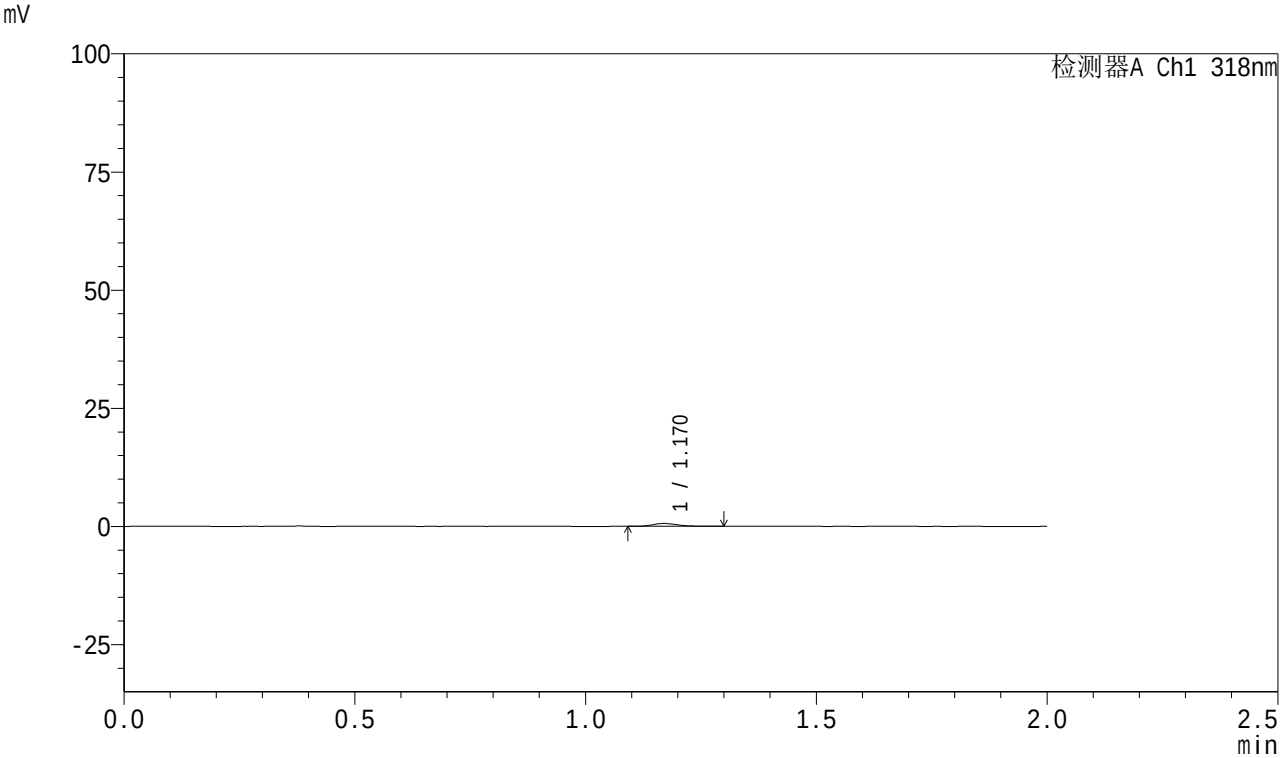

<峰表>

检测器A Ch1 318nm

峰号	保留时间	面积	面积%	高度	理论塔板数(USP)	拖尾因子	分离度(USP)
1	1.170	2323	100.000	606	2245	1.214	--
总计		2323	100.000	606			

SHIMADZU LabSolutions

999盐酸鲁拉西酮片

<样品信息>

色谱柱 : XB-C18(50mm*4.6mm,5μm） 流速:1.5ml/min
柱 温 : 30℃ 波长:318nm
数据文件名: RC$999 - 0-228/11-2125-2 - zzp-2025111611p-rcqx-1-jf50z-40mg-pH6.8jz-15min-P6.lcd
方法文件名: RC$999 - 20251209-ysllxt-rcqx-FX260.lcm
批处理文件名: RC$999 - 20251209-rcqx-FX260.lcb
样品瓶号: 3-48
进样体积: 10 μl 版本号:6.115
分析时间: 2025/12/09 16:20:21 实验者: xiechaojun
处理时间（V2）: 2025/12/10 14:16:58 处理者: xiechaojun
仪器型号：SHIMADZU LC-2050C(FX260)

<色谱图>

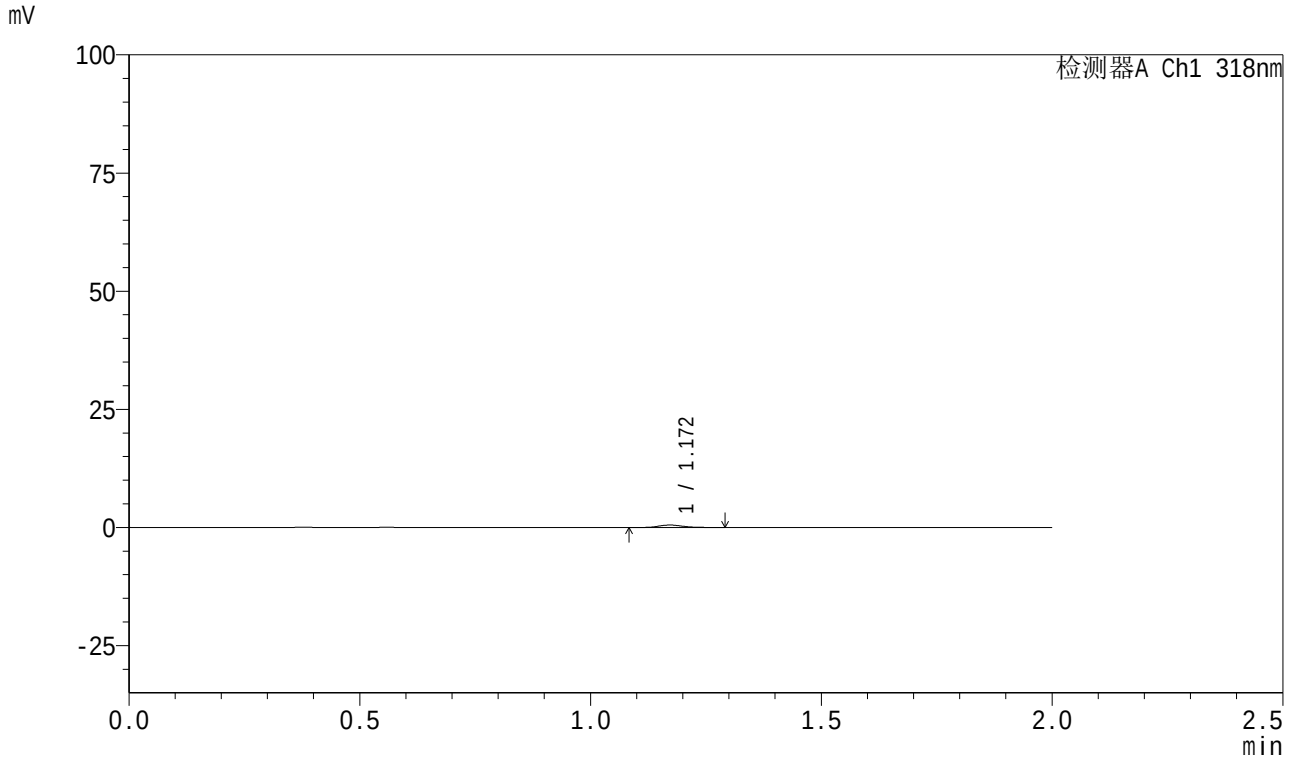

<峰表>

检测器A Ch1 318nm

峰号	保留时间	面积	面积%	高度	理论塔板数(USP)	拖尾因子	分离度(USP)
1	1.172	1971	100.000	523	2401	1.204	--
总计		1971	100.000	523			

SHIMADZU LabSolutions

999盐酸鲁拉西酮片

<样品信息>

色谱柱 : XB-C18(50mm*4.6mm,5μm） 流速:1.5ml/min
柱 温 : 30℃ 波长:318nm
数据文件名: RC$999 - 0-228/11-2126-2 - zzp-2025111611p-rcqx-1-jf50z-40mg-pH6.8jz-20min-P1.lcd
方法文件名: RC$999 - 20251209-ysllxt-rcqx-FX260.lcm
批处理文件名: RC$999 - 20251209-rcqx-FX260.lcb
样品瓶号: 3-4
进样体积: 10 μl 版本号:6.115
分析时间: 2025/12/09 16:22:42 实验者: xiechaojun
处理时间（V2）: 2025/12/10 14:17:01 处理者: xiechaojun
仪器型号：SHIMADZU LC-2050C(FX260)

<色谱图>

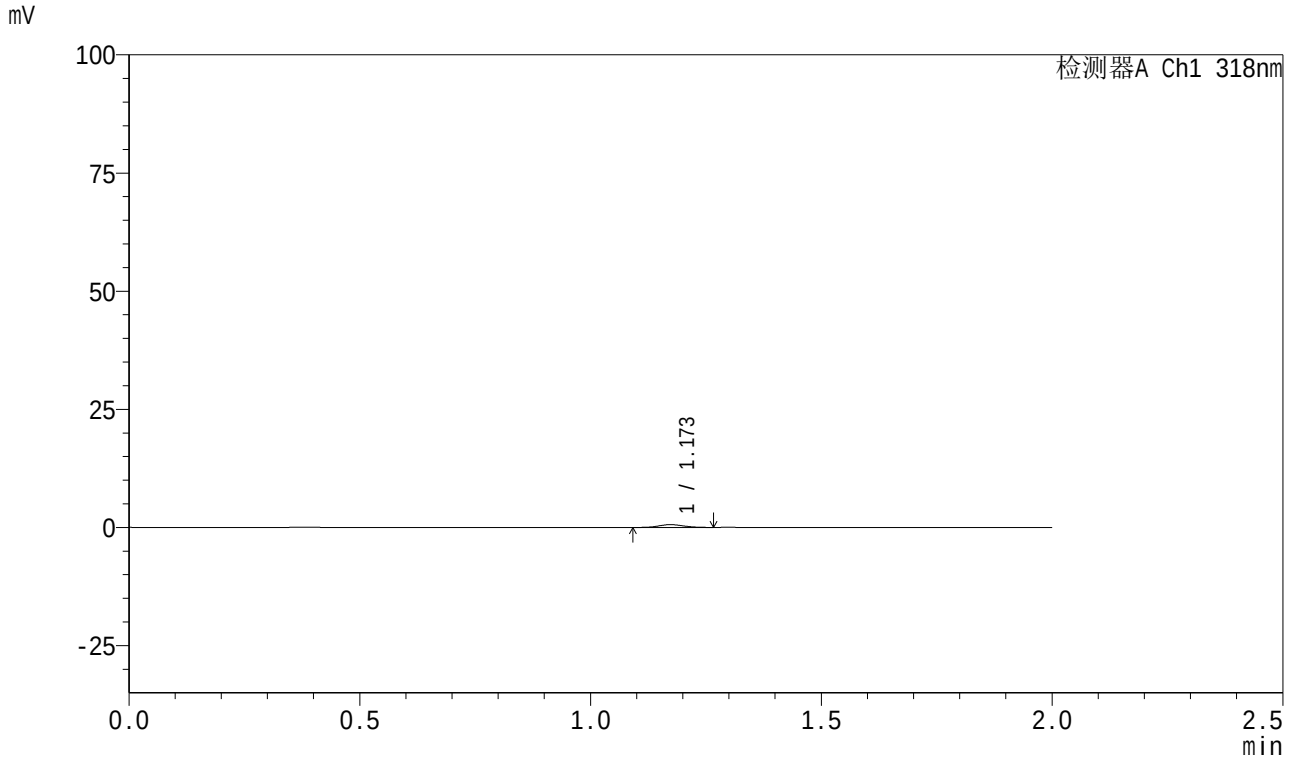

<峰表>

检测器A Ch1 318nm

峰号	保留时间	面积	面积%	高度	理论塔板数(USP)	拖尾因子	分离度(USP)
1	1.173	2144	100.000	585	2222	1.073	--
总计		2144	100.000	585			

SHIMADZU LabSolutions

999盐酸鲁拉西酮片

<样品信息>

色谱柱 : XB-C18(50mm*4.6mm,5μm） 流速:1.5ml/min
柱 温 : 30℃ 波长:318nm
数据文件名: RC$999 - 0-228/11-2127-2 - zzp-2025111611p-rcqx-1-jf50z-40mg-pH6.8jz-20min-P2.lcd
方法文件名: RC$999 - 20251209-ysllxt-rcqx-FX260.lcm
批处理文件名: RC$999 - 20251209-rcqx-FX260.lcb
样品瓶号: 3-13
进样体积: 10 μl 版本号:6.115
分析时间: 2025/12/09 16:25:04 实验者: xiechaojun
处理时间（V2）: 2025/12/10 14:17:04 处理者: xiechaojun
仪器型号：SHIMADZU LC-2050C(FX260)

<色谱图>

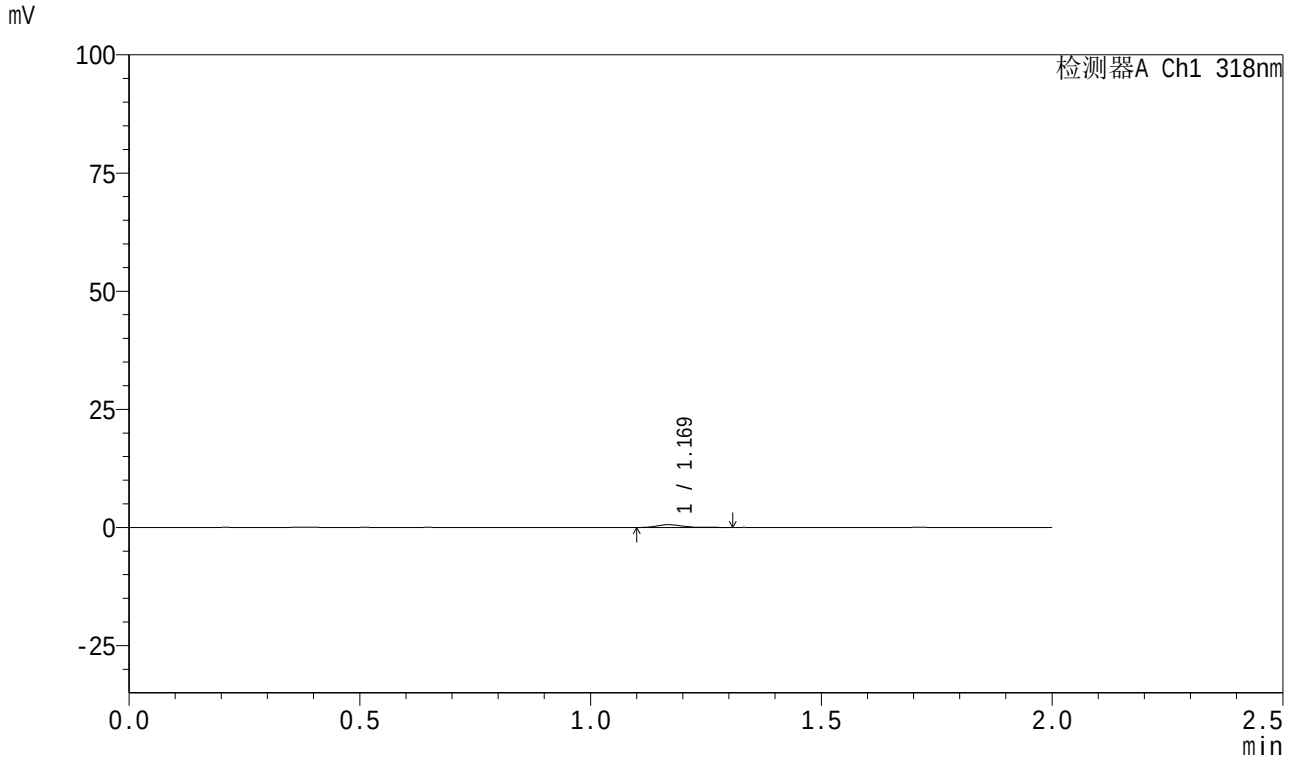

<峰表>

检测器A Ch1 318nm

峰号	保留时间	面积	面积%	高度	理论塔板数(USP)	拖尾因子	分离度(USP)
1	1.169	2159	100.000	578	2242	1.177	--
总计		2159	100.000	578			

SHIMADZU LabSolutions

999盐酸鲁拉西酮片

<样品信息>

色谱柱　: XB-C18(50mm*4.6mm,5μm）　　流速:1.5ml/min
柱 温　: 30℃　　波长:318nm
数据文件名: RC$999 - 0-228/11-2128-2 - zzp-2025111611p-rcqx-1-jf50z-40mg-pH6.8jz-20min-P3.lcd
方法文件名: RC$999 - 20251209-ysllxt-rcqx-FX260.lcm
批处理文件名: RC$999 - 20251209-rcqx-FX260.lcb
样品瓶号: 3-22
进样体积: 10 μl　　版本号:6.115
分析时间: 2025/12/09 16:27:25　　实验者: xiechaojun
处理时间（V2）: 2025/12/10 14:17:07　　处理者: xiechaojun
仪器型号：SHIMADZU LC-2050C(FX260)

<色谱图>

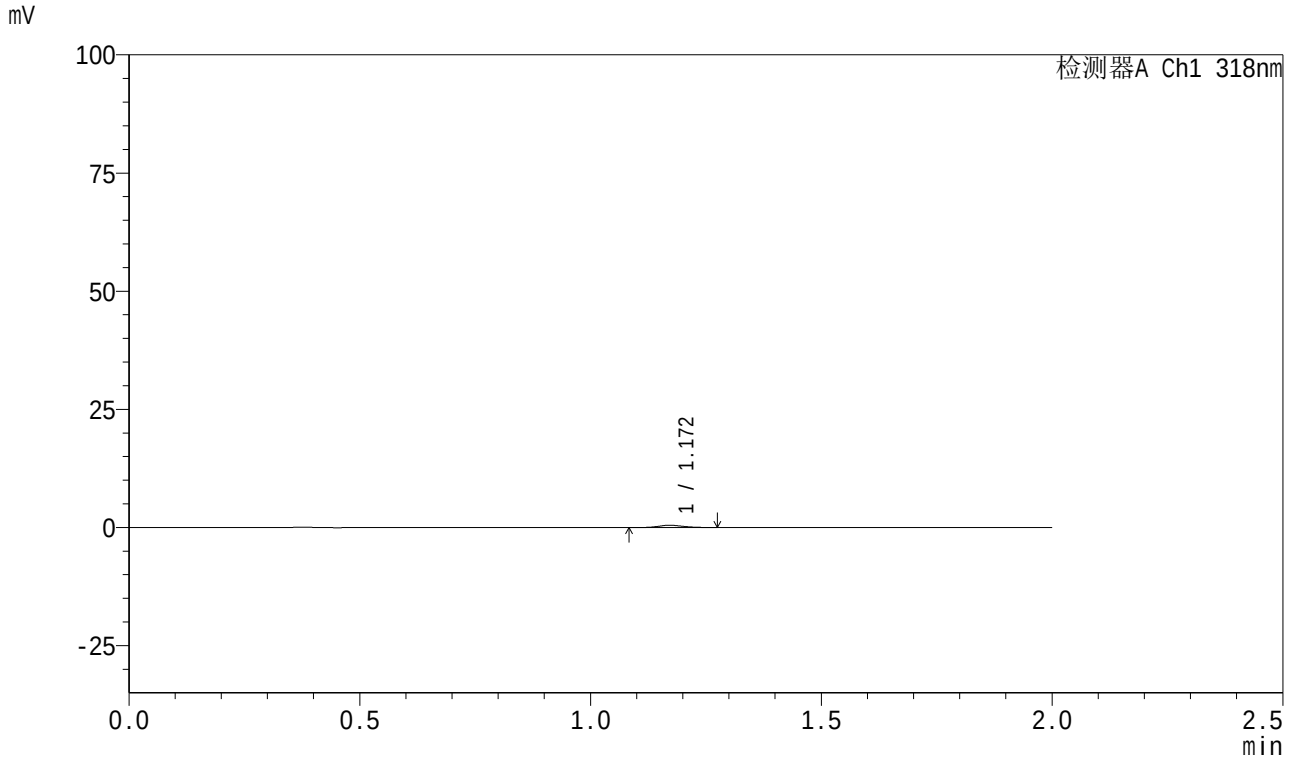

<峰表>

检测器A Ch1 318nm

峰号	保留时间	面积	面积%	高度	理论塔板数(USP)	拖尾因子	分离度(USP)
1	1.172	1750	100.000	480	2334	1.183	--
总计		1750	100.000	480			

SHIMADZU LabSolutions

999盐酸鲁拉西酮片

<样品信息>

色谱柱 : XB-C18(50mm*4.6mm,5μm） 流速:1.5ml/min
柱 温 : 30℃ 波长:318nm
数据文件名: RC$999 - 0-228/11-2129-2 - zzp-2025111611p-rcqx-1-jf50z-40mg-pH6.8jz-20min-P4.lcd
方法文件名: RC$999 - 20251209-ysllxt-rcqx-FX260.lcm
批处理文件名: RC$999 - 20251209-rcqx-FX260.lcb
样品瓶号: 3-31
进样体积: 10 μl 版本号:6.115
分析时间: 2025/12/09 16:29:47 实验者: xiechaojun
处理时间（V2）: 2025/12/10 14:17:10 处理者: xiechaojun
仪器型号：SHIMADZU LC-2050C(FX260)

<色谱图>

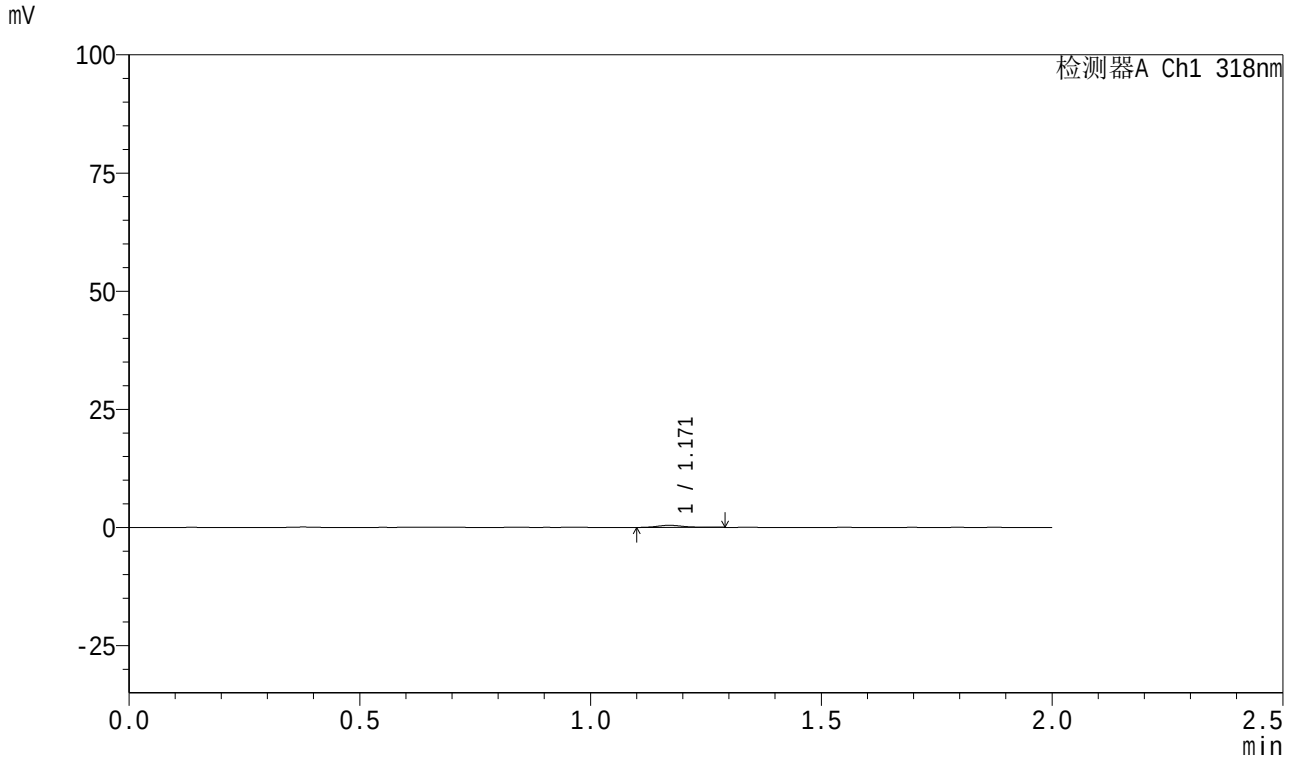

<峰表>

检测器A Ch1 318nm

峰号	保留时间	面积	面积%	高度	理论塔板数(USP)	拖尾因子	分离度(USP)
1	1.171	1790	100.000	455	2163	1.152	--
总计		1790	100.000	455			

SHIMADZU LabSolutions

999盐酸鲁拉西酮片

<样品信息>

色谱柱 : XB-C18(50mm*4.6mm,5μm） 流速:1.5ml/min
柱 温 : 30℃ 波长:318nm
数据文件名: RC$999 - 0-228/11-2130-2 - zzp-2025111611p-rcqx-1-jf50z-40mg-pH6.8jz-20min-P5.lcd
方法文件名: RC$999 - 20251209-ysllxt-rcqx-FX260.lcm
批处理文件名: RC$999 - 20251209-rcqx-FX260.lcb
样品瓶号: 3-40
进样体积: 10 μl 版本号:6.115
分析时间: 2025/12/09 16:32:09 实验者: xiechaojun
处理时间（V2）: 2025/12/10 14:17:13 处理者: xiechaojun
仪器型号：SHIMADZU LC-2050C(FX260)

<色谱图>

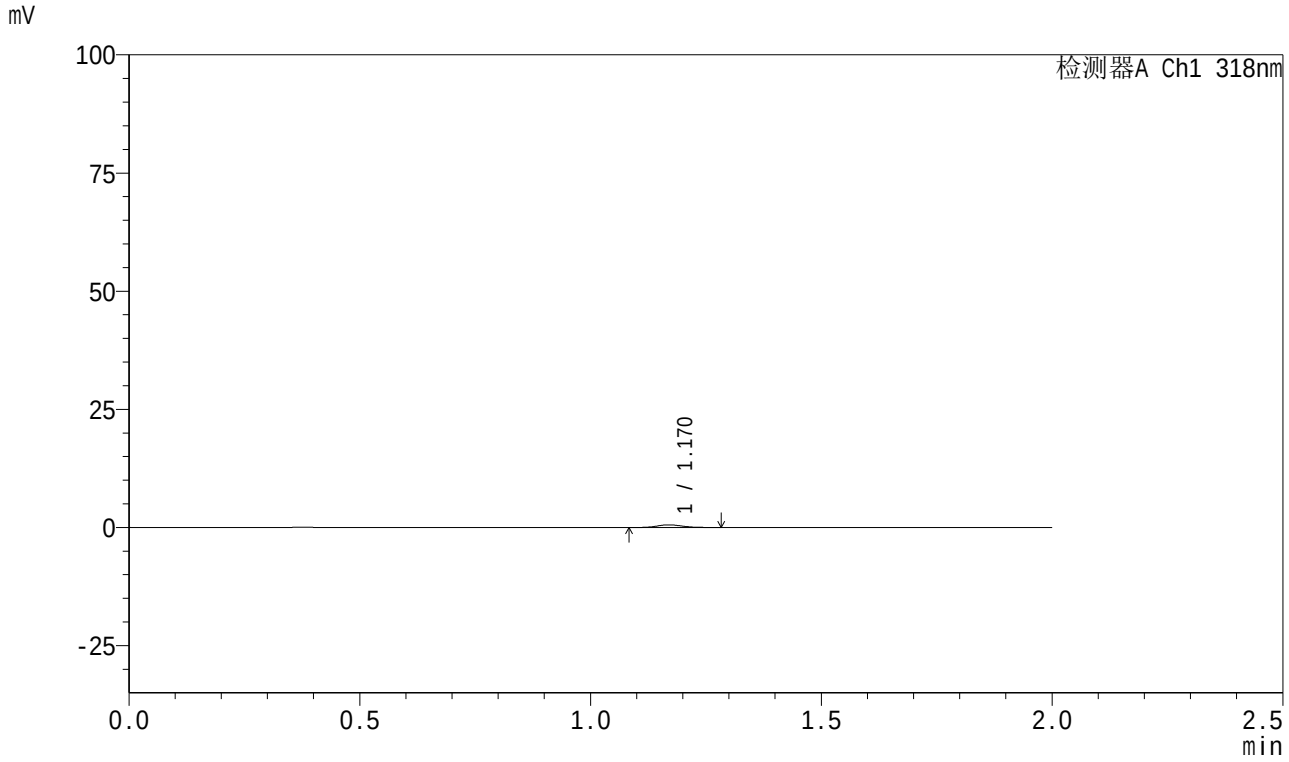

<峰表>

检测器A Ch1 318nm

峰号	保留时间	面积	面积%	高度	理论塔板数(USP)	拖尾因子	分离度(USP)
1	1.170	2066	100.000	554	2230	1.136	--
总计		2066	100.000	554			

SHIMADZU LabSolutions

999盐酸鲁拉西酮片

<样品信息>

色谱柱 : XB-C18(50mm*4.6mm,5μm） 流速:1.5ml/min
柱 温 : 30℃ 波长:318nm
数据文件名: RC$999 - 0-228/11-2131-2 - zzp-2025111611p-rcqx-1-jf50z-40mg-pH6.8jz-20min-P6.lcd
方法文件名: RC$999 - 20251209-ysllxt-rcqx-FX260.lcm
批处理文件名: RC$999 - 20251209-rcqx-FX260.lcb
样品瓶号: 3-49
进样体积: 10 μl 版本号:6.115
分析时间: 2025/12/09 16:34:31 实验者: xiechaojun
处理时间（V2）: 2025/12/10 14:17:16 处理者: xiechaojun
仪器型号：SHIMADZU LC-2050C(FX260)

<色谱图>

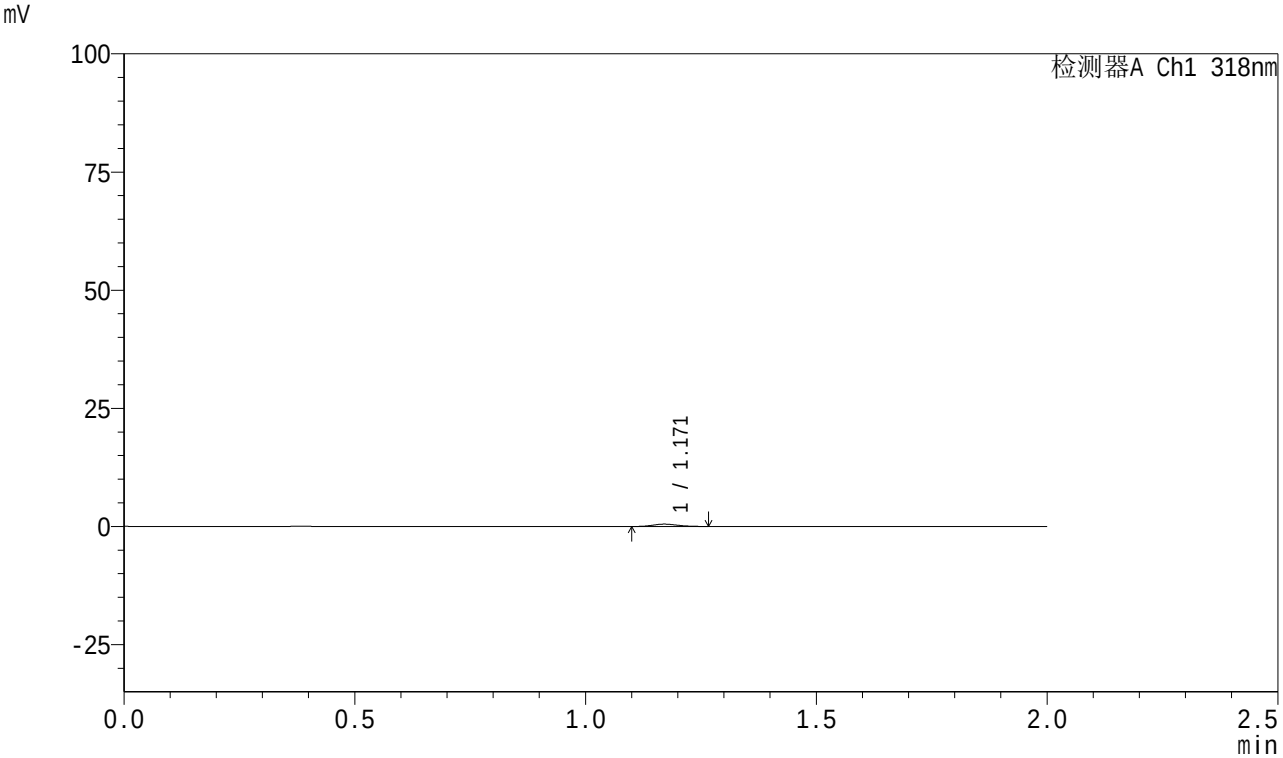

<峰表>

检测器A Ch1 318nm

峰号	保留时间	面积	面积%	高度	理论塔板数(USP)	拖尾因子	分离度(USP)
1	1.171	1890	100.000	501	2224	1.141	--
总计		1890	100.000	501			

SHIMADZU LabSolutions

999盐酸鲁拉西酮片

<样品信息>

色谱柱 : XB-C18(50mm*4.6mm,5μm） 流速:1.5ml/min
柱 温 : 30℃ 波长:318nm
数据文件名: RC$999 - 0-228/11-2132-2 - zzp-2025111611p-rcqx-1-jf50z-40mg-pH6.8jz-30min-P1.lcd
方法文件名: RC$999 - 20251209-ysllxt-rcqx-FX260.lcm
批处理文件名: RC$999 - 20251209-rcqx-FX260.lcb
样品瓶号: 3-5
进样体积: 10 μl 版本号:6.115
分析时间: 2025/12/09 16:36:53 实验者: xiechaojun
处理时间（V2）: 2025/12/10 14:17:19 处理者: xiechaojun
仪器型号：SHIMADZU LC-2050C(FX260)

<色谱图>

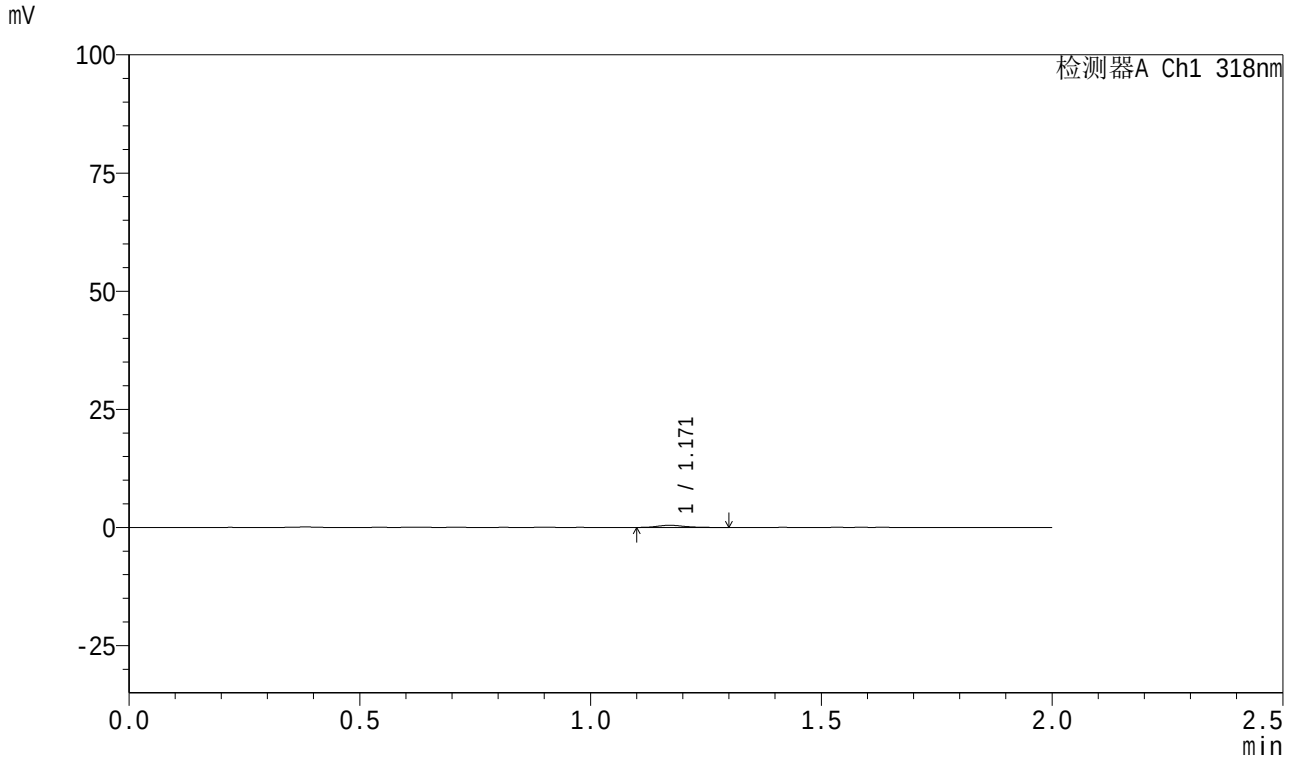

<峰表>

检测器A Ch1 318nm

峰号	保留时间	面积	面积%	高度	理论塔板数(USP)	拖尾因子	分离度(USP)
1	1.171	1824	100.000	459	2067	1.213	--
总计		1824	100.000	459			

SHIMADZU LabSolutions

999盐酸鲁拉西酮片

<样品信息>

色谱柱 : XB-C18(50mm*4.6mm,5μm） 流速:1.5ml/min
柱 温 : 30℃ 波长:318nm
数据文件名: RC$999 - 0-228/11-2133-2 - zzp-2025111611p-rcqx-1-jf50z-40mg-pH6.8jz-30min-P2.lcd
方法文件名: RC$999 - 20251209-ysllxt-rcqx-FX260.lcm
批处理文件名: RC$999 - 20251209-rcqx-FX260.lcb
样品瓶号: 3-14
进样体积: 10 μl 版本号:6.115
分析时间: 2025/12/09 16:39:14 实验者: xiechaojun
处理时间（V2）: 2025/12/10 14:17:22 处理者: xiechaojun
仪器型号：SHIMADZU LC-2050C(FX260)

<色谱图>

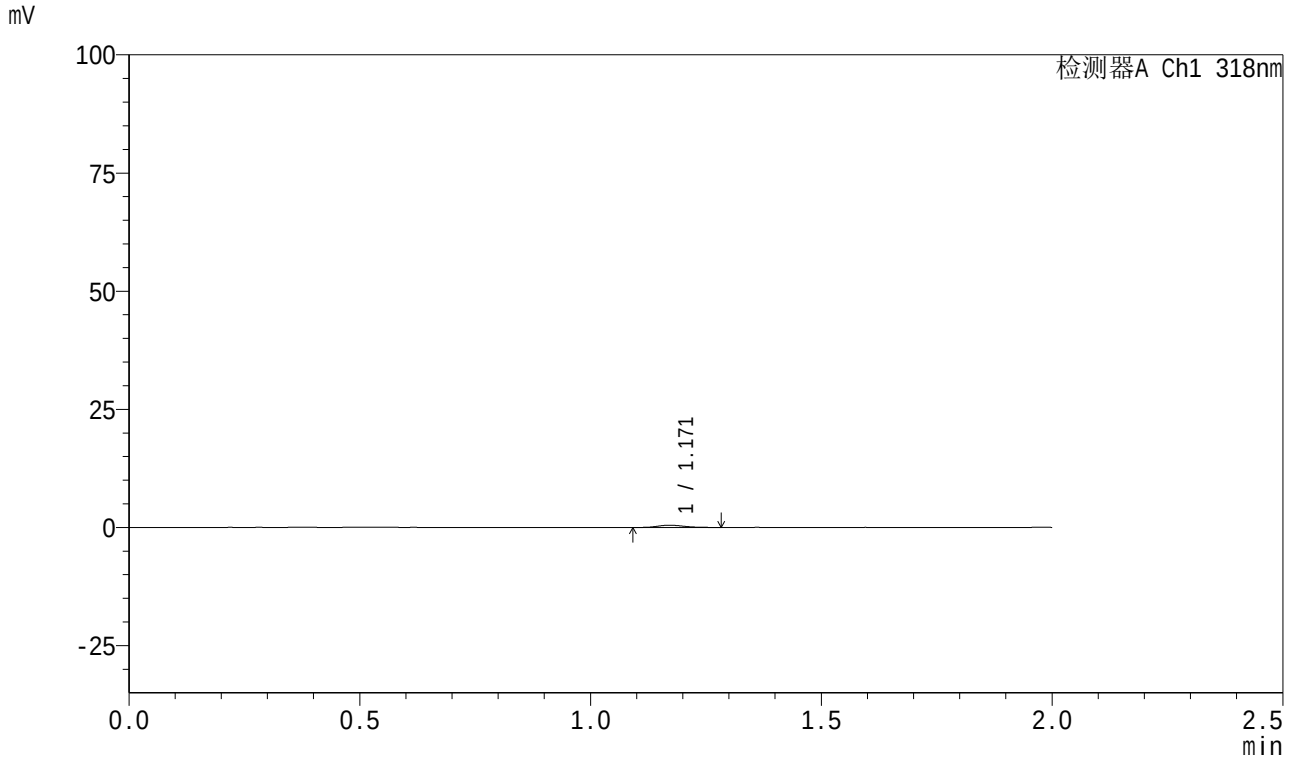

<峰表>

检测器A Ch1 318nm

峰号	保留时间	面积	面积%	高度	理论塔板数(USP)	拖尾因子	分离度(USP)
1	1.171	1862	100.000	479	2114	1.210	--
总计		1862	100.000	479			

SHIMADZU LabSolutions

999盐酸鲁拉西酮片

<样品信息>

色谱柱 : XB-C18(50mm*4.6mm,5μm） 流速:1.5ml/min
柱 温 : 30℃ 波长:318nm
数据文件名: RC$999 - 0-228/11-2134-2 - zzp-2025111611p-rcqx-1-jf50z-40mg-pH6.8jz-30min-P3.lcd
方法文件名: RC$999 - 20251209-ysllxt-rcqx-FX260.lcm
批处理文件名: RC$999 - 20251209-rcqx-FX260.lcb
样品瓶号: 3-23
进样体积: 10 μl 版本号:6.115
分析时间: 2025/12/09 16:41:35 实验者: xiechaojun
处理时间（V2）: 2025/12/10 14:17:24 处理者: xiechaojun
仪器型号：SHIMADZU LC-2050C(FX260)

<色谱图>

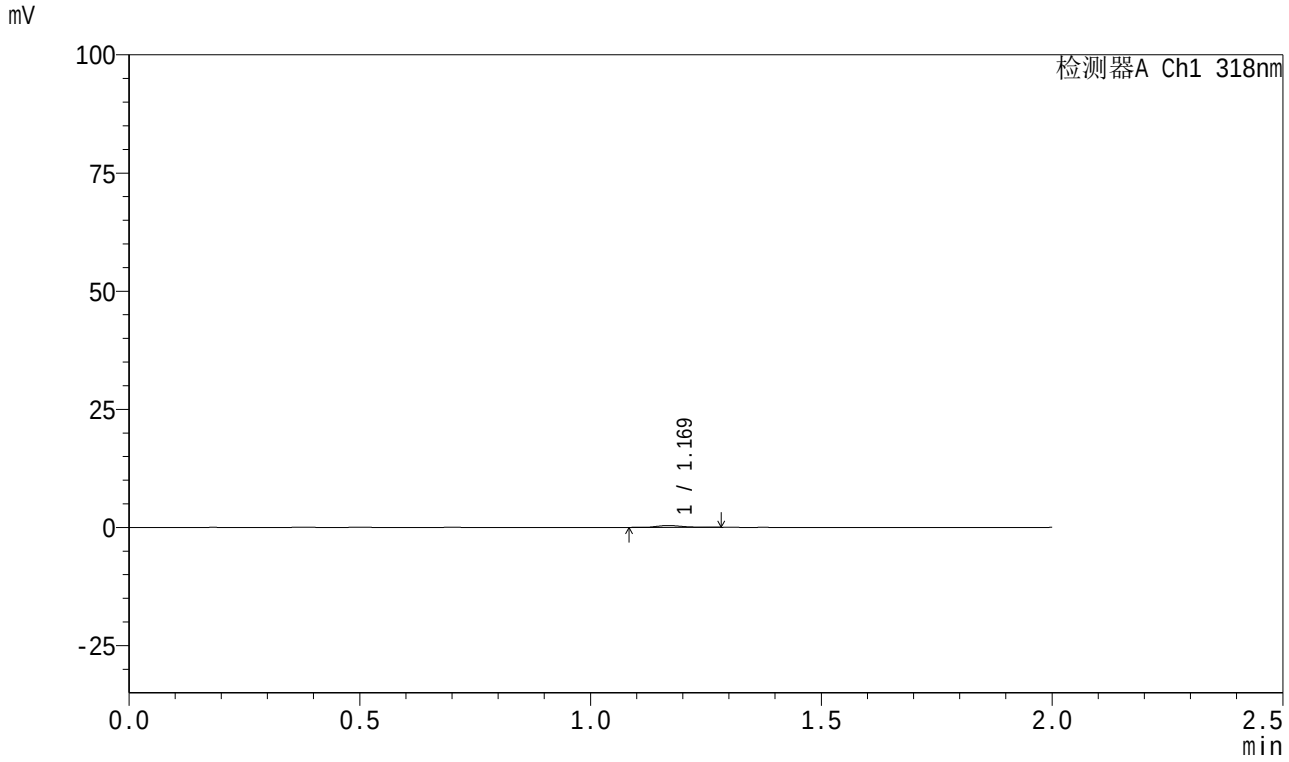

<峰表>

检测器A Ch1 318nm

峰号	保留时间	面积	面积%	高度	理论塔板数(USP)	拖尾因子	分离度(USP)
1	1.169	1499	100.000	392	2265	1.247	--
总计		1499	100.000	392			

SHIMADZU LabSolutions

999盐酸鲁拉西酮片

<样品信息>

色谱柱 : XB-C18(50mm*4.6mm,5μm） 流速:1.5ml/min
柱 温 : 30℃ 波长:318nm
数据文件名: RC$999 - 0-228/11-2135-2 - zzp-2025111611p-rcqx-1-jf50z-40mg-pH6.8jz-30min-P4.lcd
方法文件名: RC$999 - 20251209-ysllxt-rcqx-FX260.lcm
批处理文件名: RC$999 - 20251209-rcqx-FX260.lcb
样品瓶号: 3-32
进样体积: 10 μl 版本号:6.115
分析时间: 2025/12/09 16:43:58 实验者: xiechaojun
处理时间（V2）: 2025/12/10 14:17:28 处理者: xiechaojun
仪器型号：SHIMADZU LC-2050C(FX260)

<色谱图>

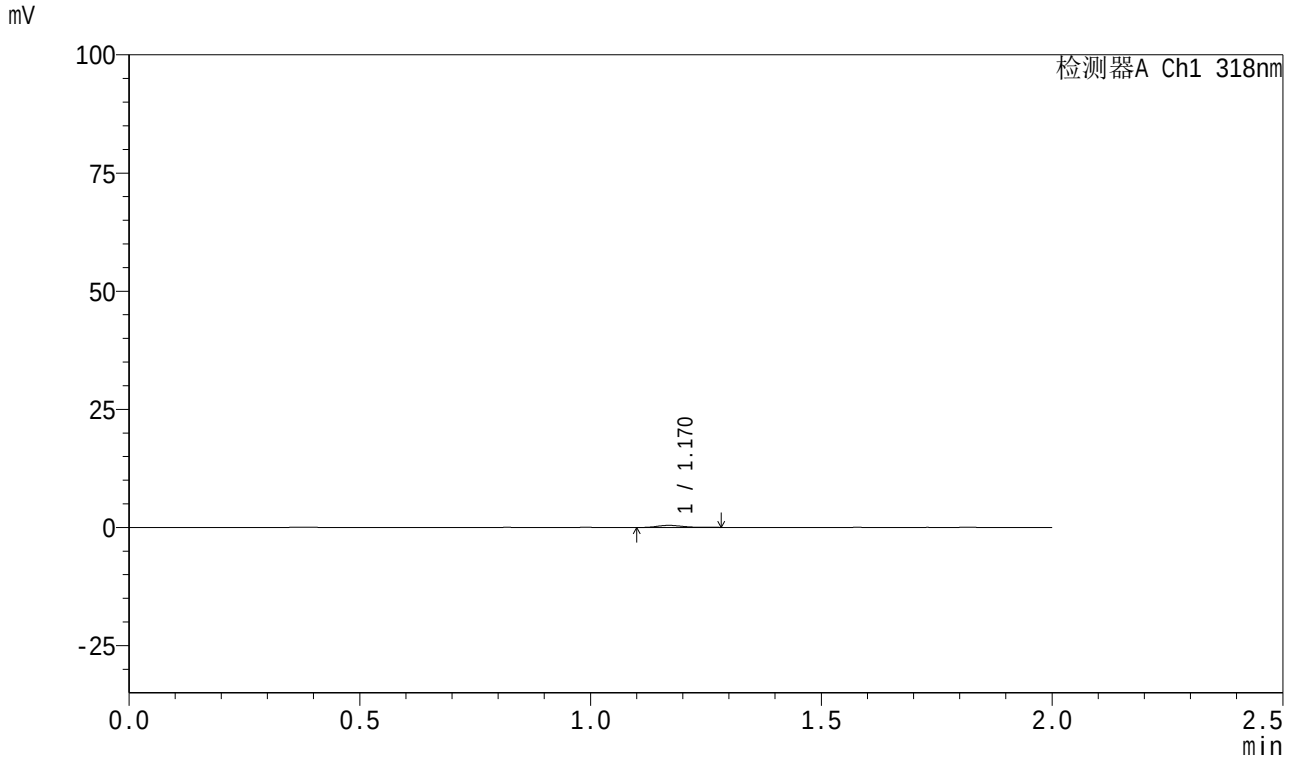

<峰表>

检测器A Ch1 318nm

峰号	保留时间	面积	面积%	高度	理论塔板数(USP)	拖尾因子	分离度(USP)
1	1.170	1667	100.000	445	2250	1.191	--
总计		1667	100.000	445			

SHIMADZU LabSolutions

999盐酸鲁拉西酮片

<样品信息>

色谱柱 : XB-C18(50mm*4.6mm,5μm） 流速:1.5ml/min
柱 温 : 30℃ 波长:318nm
数据文件名: RC$999 - 0-228/11-2136-2 - zzp-2025111611p-rcqx-1-jf50z-40mg-pH6.8jz-30min-P5.lcd
方法文件名: RC$999 - 20251209-ysllxt-rcqx-FX260.lcm
批处理文件名: RC$999 - 20251209-rcqx-FX260.lcb
样品瓶号: 3-41
进样体积: 10 μl 版本号:6.115
分析时间: 2025/12/09 16:46:20 实验者: xiechaojun
处理时间（V2）: 2025/12/10 14:17:31 处理者: xiechaojun
仪器型号：SHIMADZU LC-2050C(FX260)

<色谱图>

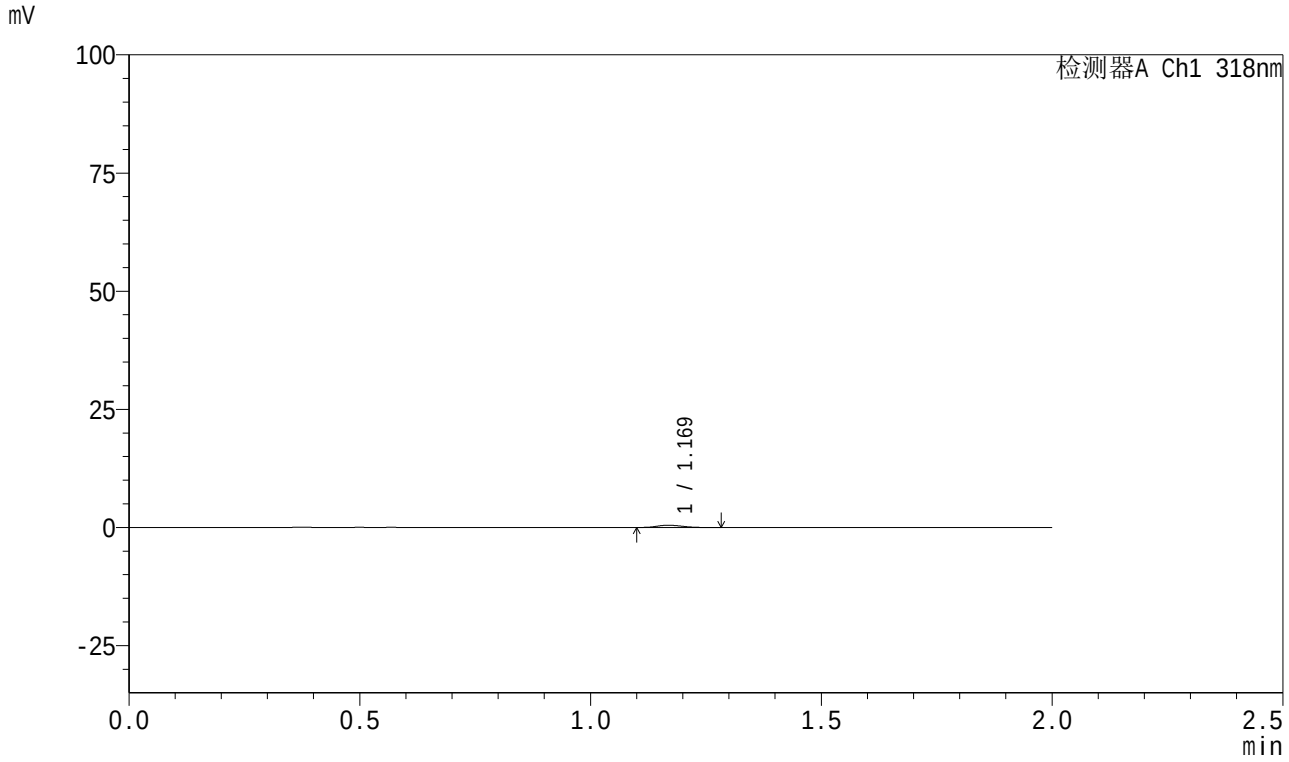

<峰表>

检测器A Ch1 318nm

峰号	保留时间	面积	面积%	高度	理论塔板数(USP)	拖尾因子	分离度(USP)
1	1.169	1814	100.000	479	2173	1.129	--
总计		1814	100.000	479			

SHIMADZU LabSolutions

999盐酸鲁拉西酮片

<样品信息>

色谱柱 : XB-C18(50mm*4.6mm,5μm） 流速:1.5ml/min
柱 温 : 30℃ 波长:318nm
数据文件名: RC$999 - 0-228/11-2137-2 - zzp-2025111611p-rcqx-1-jf50z-40mg-pH6.8jz-30min-P6.lcd
方法文件名: RC$999 - 20251209-ysllxt-rcqx-FX260.lcm
批处理文件名: RC$999 - 20251209-rcqx-FX260.lcb
样品瓶号: 3-50
进样体积: 10 μl 版本号:6.115
分析时间: 2025/12/09 16:48:41 实验者: xiechaojun
处理时间（V2）: 2025/12/10 14:17:34 处理者: xiechaojun
仪器型号：SHIMADZU LC-2050C(FX260)

<色谱图>

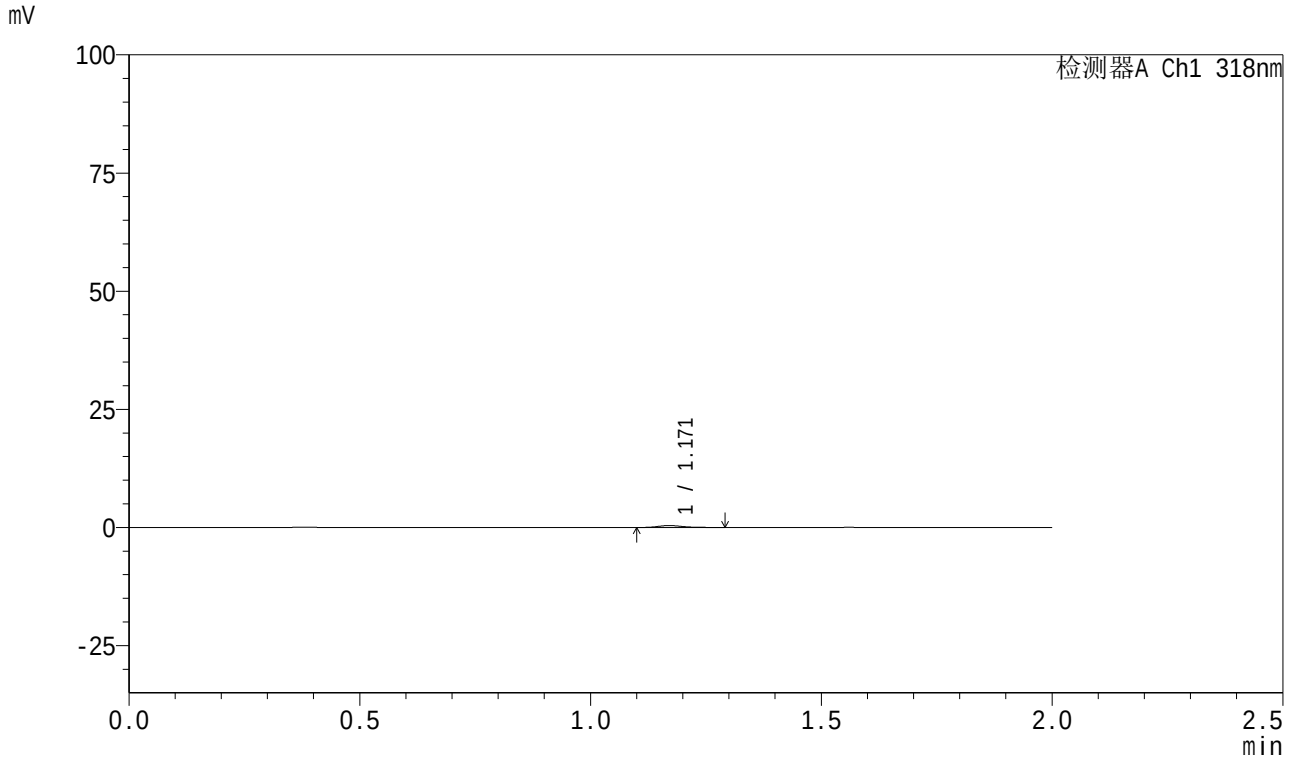

<峰表>

检测器A Ch1 318nm

峰号	保留时间	面积	面积%	高度	理论塔板数(USP)	拖尾因子	分离度(USP)
1	1.171	1568	100.000	414	2312	1.267	--
总计		1568	100.000	414			

SHIMADZU LabSolutions

999盐酸鲁拉西酮片

<样品信息>

色谱柱 : XB-C18(50mm*4.6mm,5μm） 流速:1.5ml/min
柱 温 : 30℃ 波长:318nm
数据文件名: RC$999 - 0-228/11-2138-2 - zzp-2025111611p-rcqx-1-jf50z-40mg-pH6.8jz-45min-P1.lcd
方法文件名: RC$999 - 20251209-ysllxt-rcqx-FX260.lcm
批处理文件名: RC$999 - 20251209-rcqx-FX260.lcb
样品瓶号: 3-6
进样体积: 10 μl 版本号:6.115
分析时间: 2025/12/09 16:51:03 实验者: xiechaojun
处理时间（V2）: 2025/12/10 14:17:37 处理者: xiechaojun
仪器型号：SHIMADZU LC-2050C(FX260)

<色谱图>

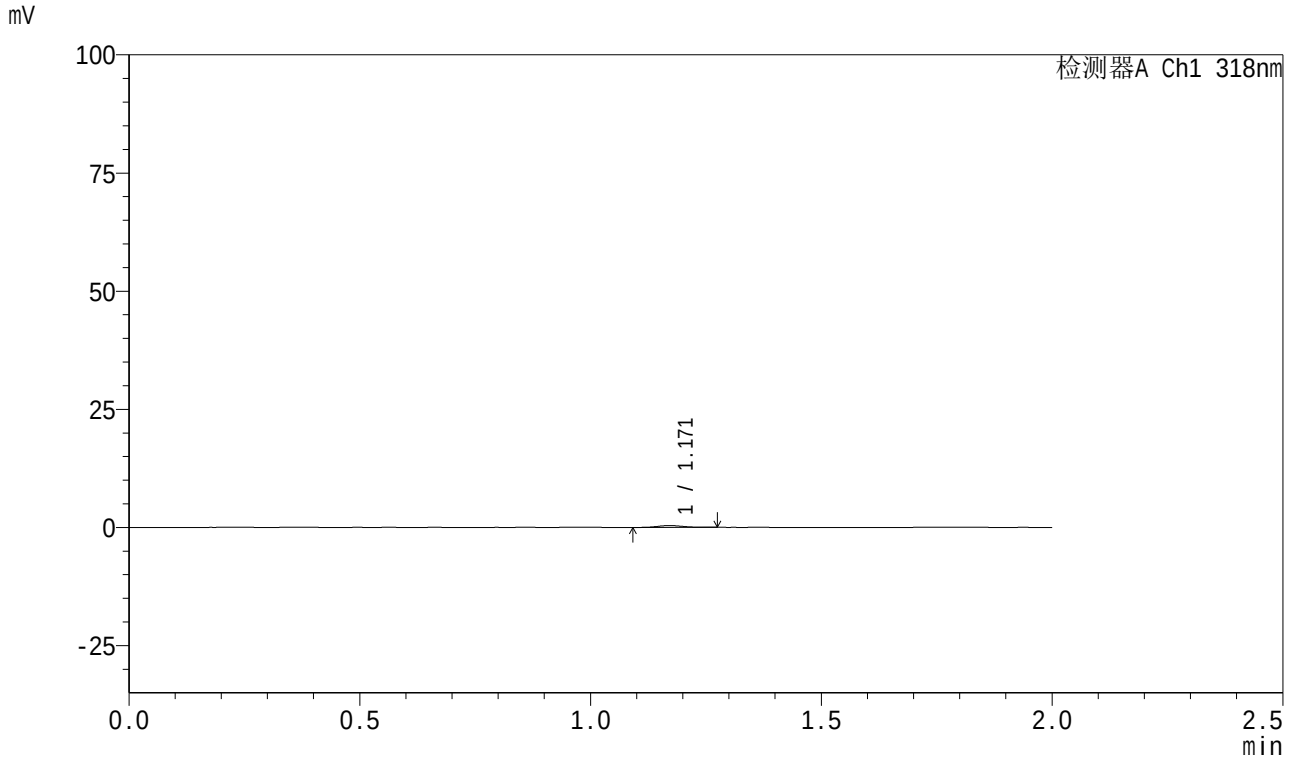

<峰表>

检测器A Ch1 318nm

峰号	保留时间	面积	面积%	高度	理论塔板数(USP)	拖尾因子	分离度(USP)
1	1.171	1446	100.000	390	2195	1.126	--
总计		1446	100.000	390			

SHIMADZU LabSolutions

999盐酸鲁拉西酮片

<样品信息>

色谱柱 : XB-C18(50mm*4.6mm,5μm） 流速:1.5ml/min
柱 温 : 30℃ 波长:318nm
数据文件名: RC$999 - 0-228/11-2139-2 - zzp-2025111611p-rcqx-1-jf50z-40mg-pH6.8jz-45min-P2.lcd
方法文件名: RC$999 - 20251209-ysllxt-rcqx-FX260.lcm
批处理文件名: RC$999 - 20251209-rcqx-FX260.lcb
样品瓶号: 3-15
进样体积: 10 μl 版本号:6.115
分析时间: 2025/12/09 16:53:25 实验者: xiechaojun
处理时间（V2）: 2025/12/10 14:17:40 处理者: xiechaojun
仪器型号：SHIMADZU LC-2050C(FX260)

<色谱图>

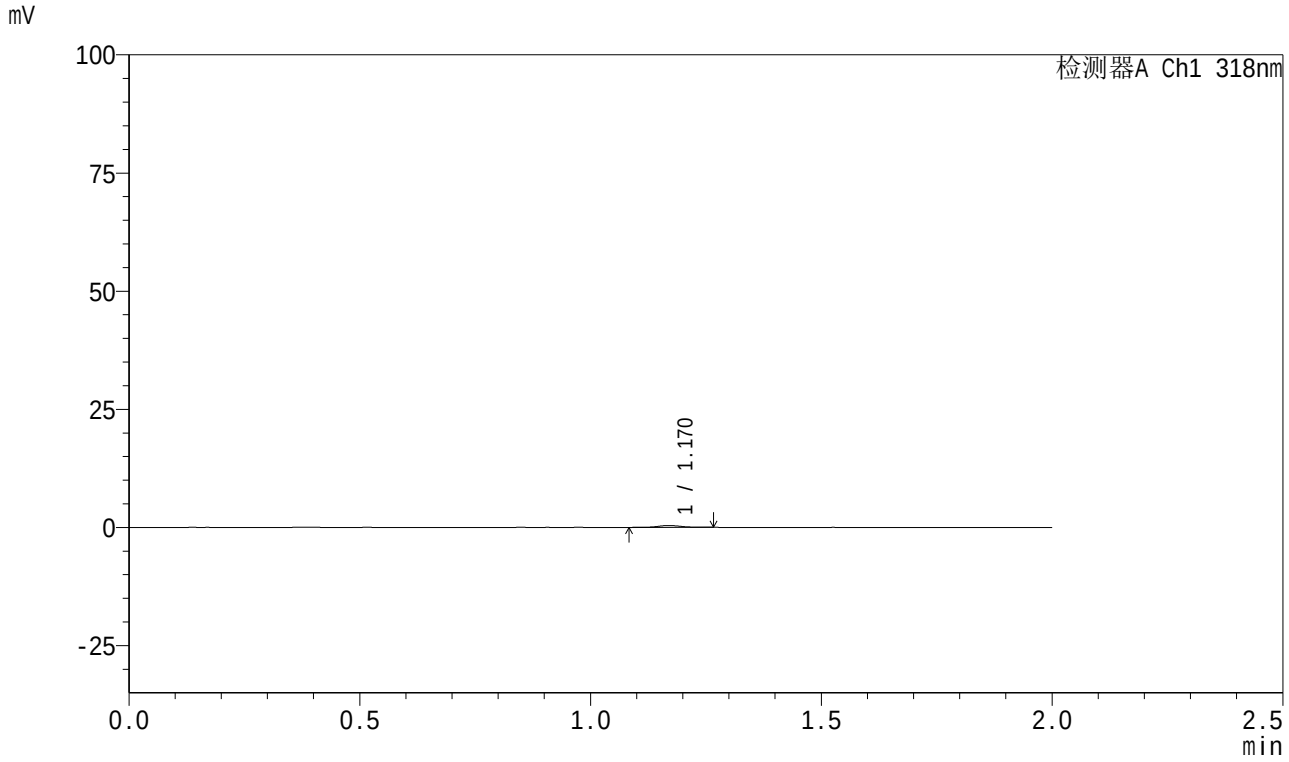

<峰表>

检测器A Ch1 318nm

峰号	保留时间	面积	面积%	高度	理论塔板数(USP)	拖尾因子	分离度(USP)
1	1.170	1328	100.000	385	2639	1.057	--
总计		1328	100.000	385			

SHIMADZU LabSolutions

999盐酸鲁拉西酮片

<样品信息>

色谱柱 : XB-C18(50mm*4.6mm,5μm） 流速:1.5ml/min
柱 温 : 30℃ 波长:318nm
数据文件名: RC$999 - 0-228/11-2140-2 - zzp-2025111611p-rcqx-1-jf50z-40mg-pH6.8jz-45min-P3.lcd
方法文件名: RC$999 - 20251209-ysllxt-rcqx-FX260.lcm
批处理文件名: RC$999 - 20251209-rcqx-FX260.lcb
样品瓶号: 3-24
进样体积: 10 μl 版本号:6.115
分析时间: 2025/12/09 16:55:47 实验者: xiechaojun
处理时间（V2）: 2025/12/10 14:17:43 处理者: xiechaojun
仪器型号：SHIMADZU LC-2050C(FX260)

<色谱图>

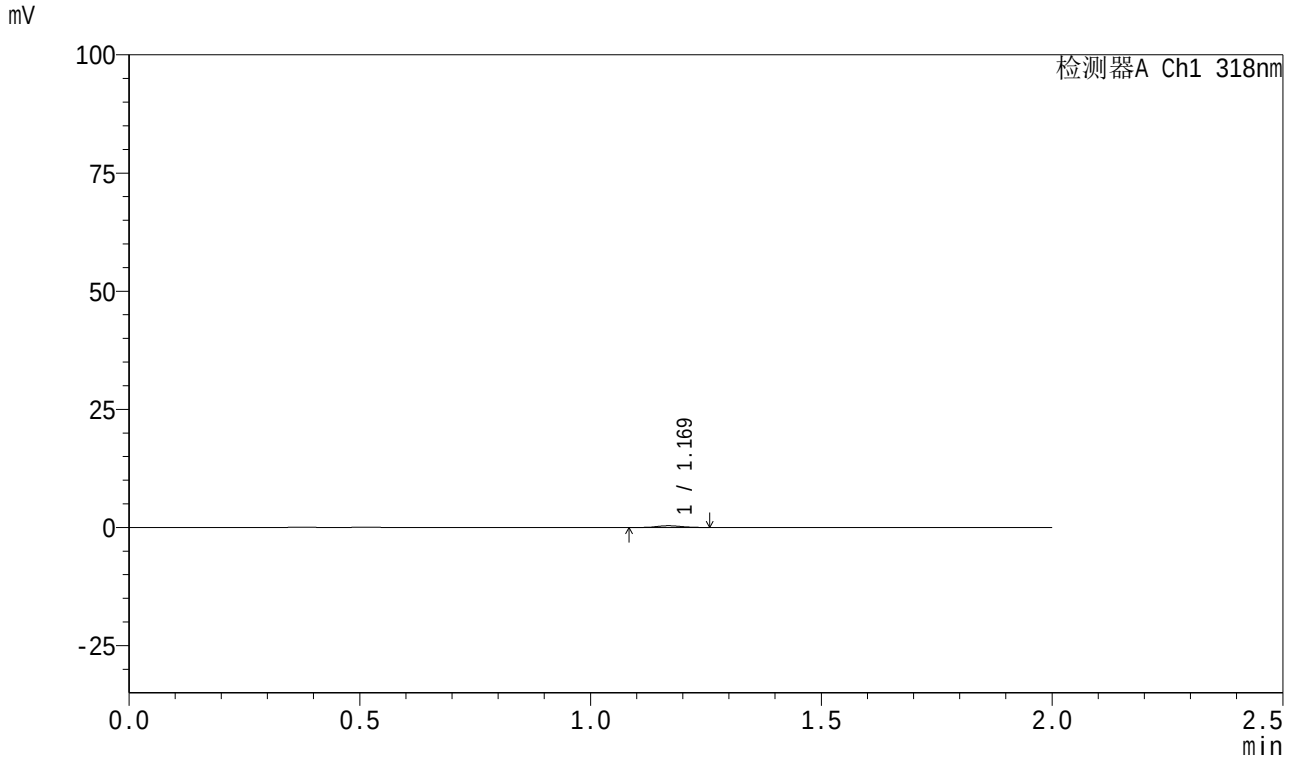

<峰表>

检测器A Ch1 318nm

峰号	保留时间	面积	面积%	高度	理论塔板数(USP)	拖尾因子	分离度(USP)
1	1.169	1376	100.000	364	2251	1.141	--
总计		1376	100.000	364			

SHIMADZU LabSolutions

999盐酸鲁拉西酮片

<样品信息>

色谱柱 : XB-C18(50mm*4.6mm,5μm） 流速:1.5ml/min
柱 温 : 30℃ 波长:318nm
数据文件名: RC$999 - 0-228/11-2141-2 - zzp-2025111611p-rcqx-1-jf50z-40mg-pH6.8jz-45min-P4.lcd
方法文件名: RC$999 - 20251209-ysllxt-rcqx-FX260.lcm
批处理文件名: RC$999 - 20251209-rcqx-FX260.lcb
样品瓶号: 3-33
进样体积: 10 μl 版本号:6.115
分析时间: 2025/12/09 16:58:09 实验者: xiechaojun
处理时间（V2）: 2025/12/10 14:17:46 处理者: xiechaojun
仪器型号：SHIMADZU LC-2050C(FX260)

<色谱图>

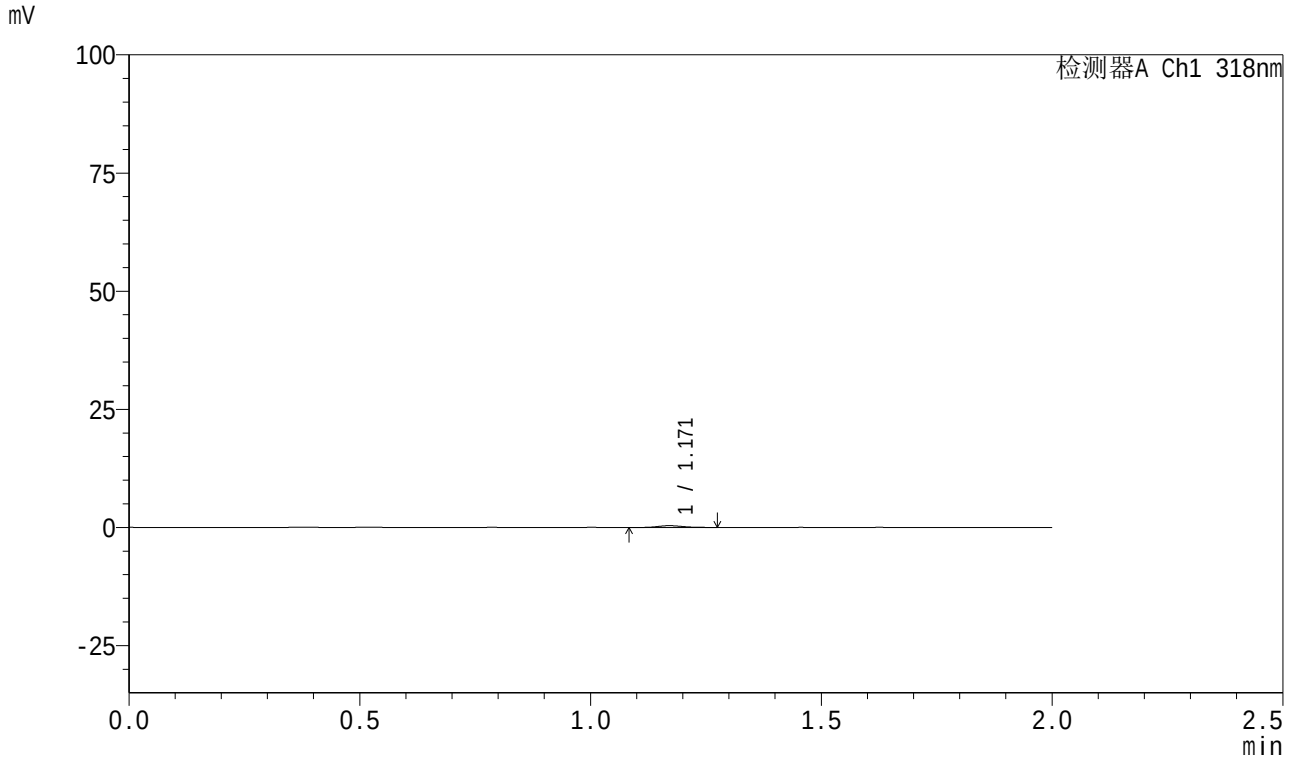

<峰表>

检测器A Ch1 318nm

峰号	保留时间	面积	面积%	高度	理论塔板数(USP)	拖尾因子	分离度(USP)
1	1.171	1392	100.000	377	2281	1.134	--
总计		1392	100.000	377			

SHIMADZU LabSolutions

999盐酸鲁拉西酮片

<样品信息>

色谱柱 : XB-C18(50mm*4.6mm,5μm） 流速:1.5ml/min
柱 温 : 30℃ 波长:318nm
数据文件名: RC$999 - 0-228/11-2142-2 - zzp-2025111611p-rcqx-1-jf50z-40mg-pH6.8jz-45min-P5.lcd
方法文件名: RC$999 - 20251209-ysllxt-rcqx-FX260.lcm
批处理文件名: RC$999 - 20251209-rcqx-FX260.lcb
样品瓶号: 3-42
进样体积: 10 μl 版本号:6.115
分析时间: 2025/12/09 17:00:30 实验者: xiechaojun
处理时间（V2）: 2025/12/10 14:17:49 处理者: xiechaojun
仪器型号：SHIMADZU LC-2050C(FX260)

<色谱图>

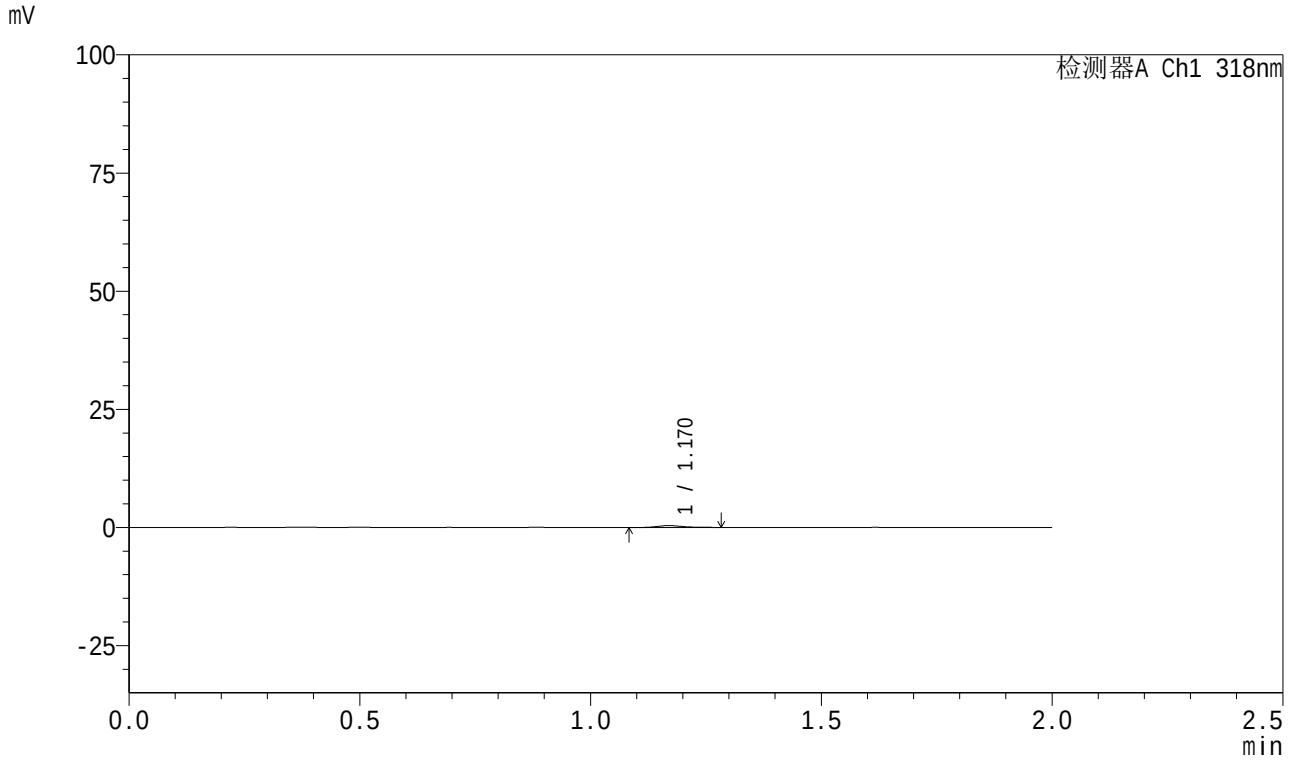

<峰表>

检测器A Ch1 318nm

峰号	保留时间	面积	面积%	高度	理论塔板数(USP)	拖尾因子	分离度(USP)
1	1.170	1511	100.000	384	2310	1.414	--
总计		1511	100.000	384			

SHIMADZU LabSolutions

999盐酸鲁拉西酮片

<样品信息>

色谱柱 : XB-C18(50mm*4.6mm,5μm） 流速:1.5ml/min
柱 温 : 30℃ 波长:318nm
数据文件名: RC$999 - 0-228/11-2143-2 - zzp-2025111611p-rcqx-1-jf50z-40mg-pH6.8jz-45min-P6.lcd
方法文件名: RC$999 - 20251209-ysllxt-rcqx-FX260.lcm
批处理文件名: RC$999 - 20251209-rcqx-FX260.lcb
样品瓶号: 3-51
进样体积: 10 μl 版本号:6.115
分析时间: 2025/12/09 17:02:52 实验者: xiechaojun
处理时间（V2）: 2025/12/10 14:17:52 处理者: xiechaojun
仪器型号：SHIMADZU LC-2050C(FX260)

<色谱图>

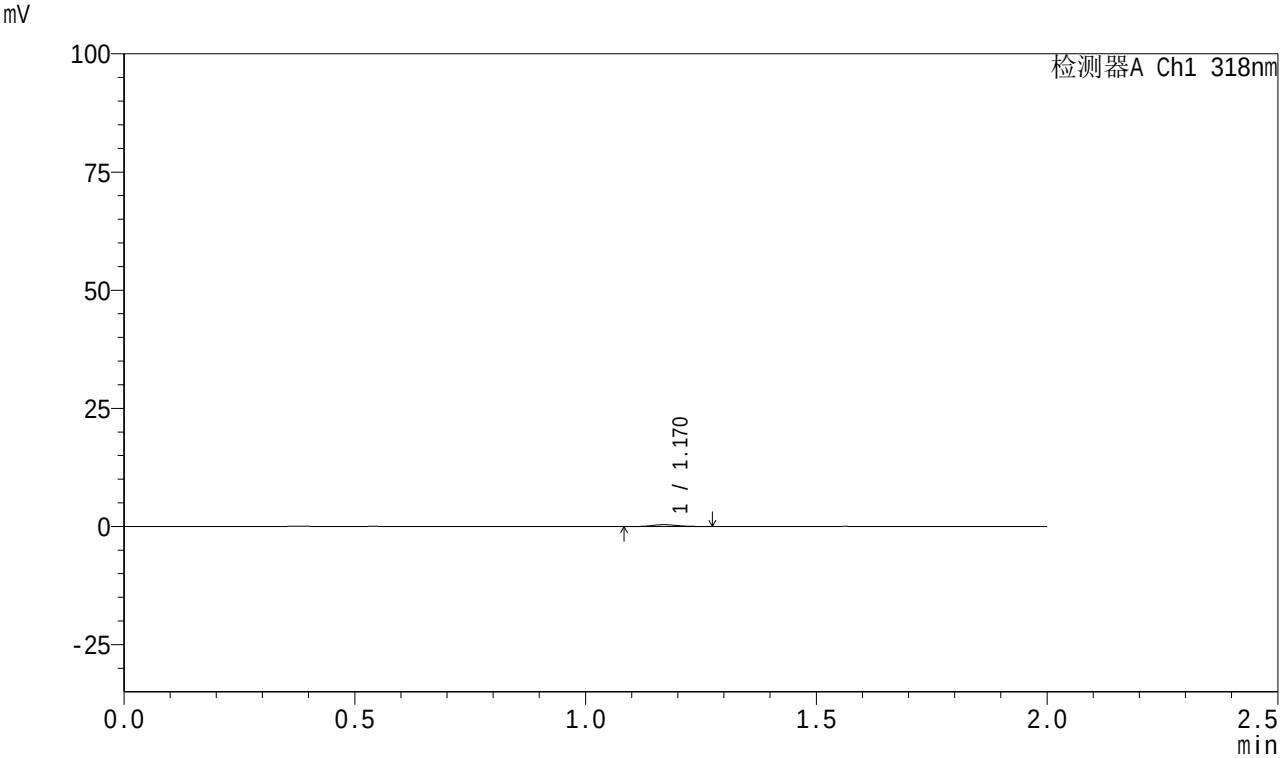

<峰表>

检测器A Ch1 318nm

峰号	保留时间	面积	面积%	高度	理论塔板数(USP)	拖尾因子	分离度(USP)
1	1.170	1357	100.000	374	2378	1.110	--
总计		1357	100.000	374			

SHIMADZU LabSolutions

999盐酸鲁拉西酮片

<样品信息>

色谱柱 : XB-C18(50mm*4.6mm,5μm） 流速:1.5ml/min
柱 温 : 30℃ 波长:318nm
数据文件名: RC$999 - 0-228/11-2144-2 - zzp-2025111611p-rcqx-1-jf50z-40mg-pH6.8jz-60min-P1.lcd
方法文件名: RC$999 - 20251209-ysllxt-rcqx-FX260.lcm
批处理文件名: RC$999 - 20251209-rcqx-FX260.lcb
样品瓶号: 3-7
进样体积: 10 μl 版本号:6.115
分析时间: 2025/12/09 17:05:14 实验者: xiechaojun
处理时间（V2）: 2025/12/10 14:17:55 处理者: xiechaojun
仪器型号：SHIMADZU LC-2050C(FX260)

<色谱图>

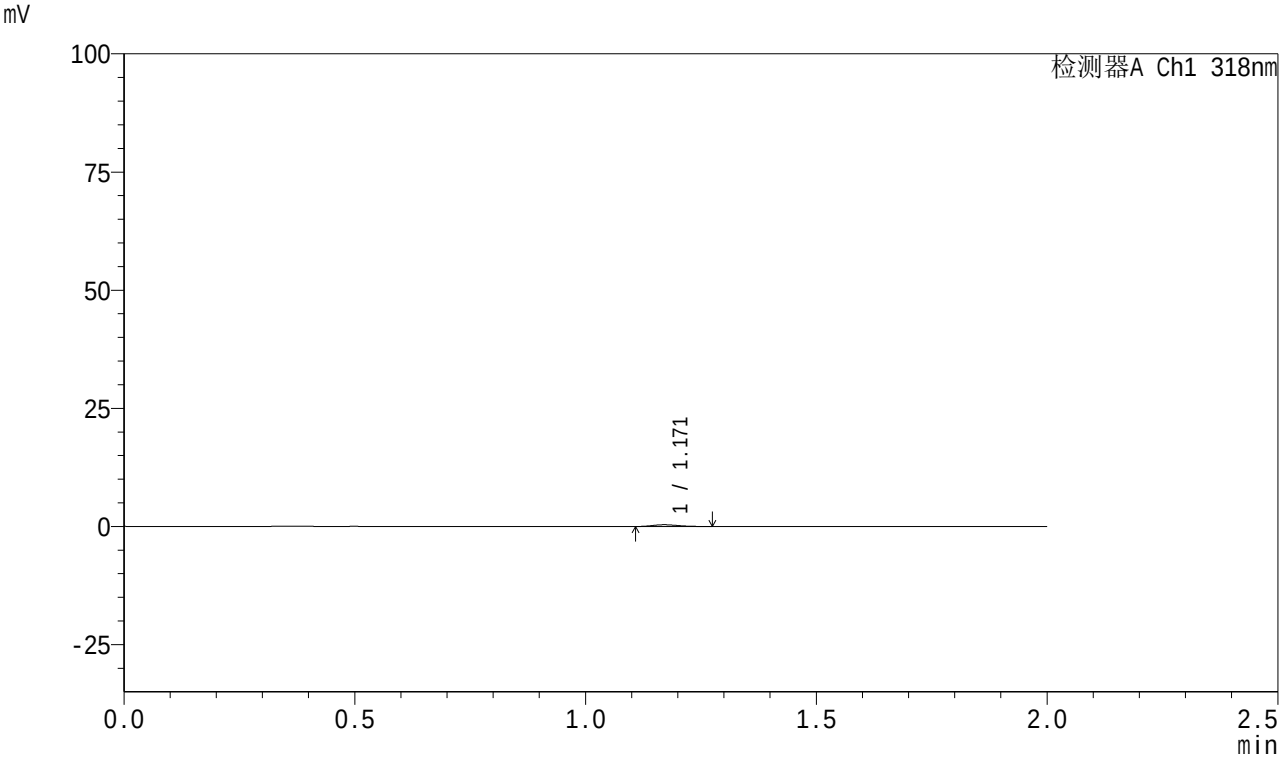

<峰表>

检测器A Ch1 318nm

峰号	保留时间	面积	面积%	高度	理论塔板数(USP)	拖尾因子	分离度(USP)
1	1.171	1315	100.000	357	2188	1.163	--
总计		1315	100.000	357			

SHIMADZU LabSolutions

999盐酸鲁拉西酮片

<样品信息>

色谱柱 : XB-C18(50mm*4.6mm,5μm） 流速:1.5ml/min
柱 温 : 30℃ 波长:318nm
数据文件名: RC$999 - 0-228/11-2145-2 - zzp-2025111611p-rcqx-1-jf50z-40mg-pH6.8jz-60min-P2.lcd
方法文件名: RC$999 - 20251209-ysllxt-rcqx-FX260.lcm
批处理文件名: RC$999 - 20251209-rcqx-FX260.lcb
样品瓶号: 3-16
进样体积: 10 μl 版本号:6.115
分析时间: 2025/12/09 17:07:37 实验者: xiechaojun
处理时间（V2）: 2025/12/10 14:17:57 处理者: xiechaojun
仪器型号：SHIMADZU LC-2050C(FX260)

<色谱图>

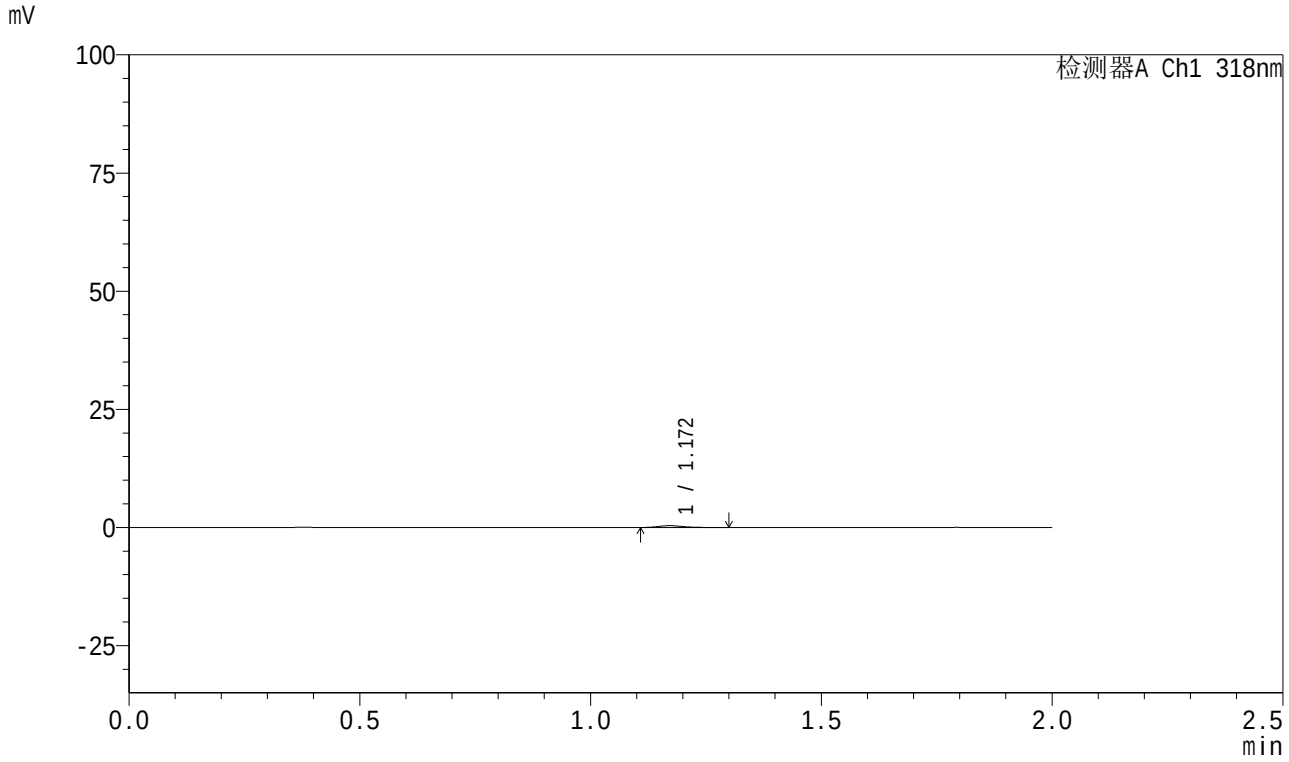

<峰表>

检测器A Ch1 318nm

峰号	保留时间	面积	面积%	高度	理论塔板数(USP)	拖尾因子	分离度(USP)
1	1.172	1408	100.000	376	2379	1.328	--
总计		1408	100.000	376			

SHIMADZU LabSolutions

999盐酸鲁拉西酮片

<样品信息>

色谱柱 : XB-C18(50mm*4.6mm,5μm） 流速:1.5ml/min
柱 温 : 30℃ 波长:318nm
数据文件名: RC$999 - 0-228/11-2146-2 - zzp-2025111611p-rcqx-1-jf50z-40mg-pH6.8jz-60min-P3.lcd
方法文件名: RC$999 - 20251209-ysllxt-rcqx-FX260.lcm
批处理文件名: RC$999 - 20251209-rcqx-FX260.lcb
样品瓶号: 3-25
进样体积: 10 μl 版本号:6.115
分析时间: 2025/12/09 17:09:59 实验者: xiechaojun
处理时间（V2）: 2025/12/10 14:18:00 处理者: xiechaojun
仪器型号：SHIMADZU LC-2050C(FX260)

<色谱图>

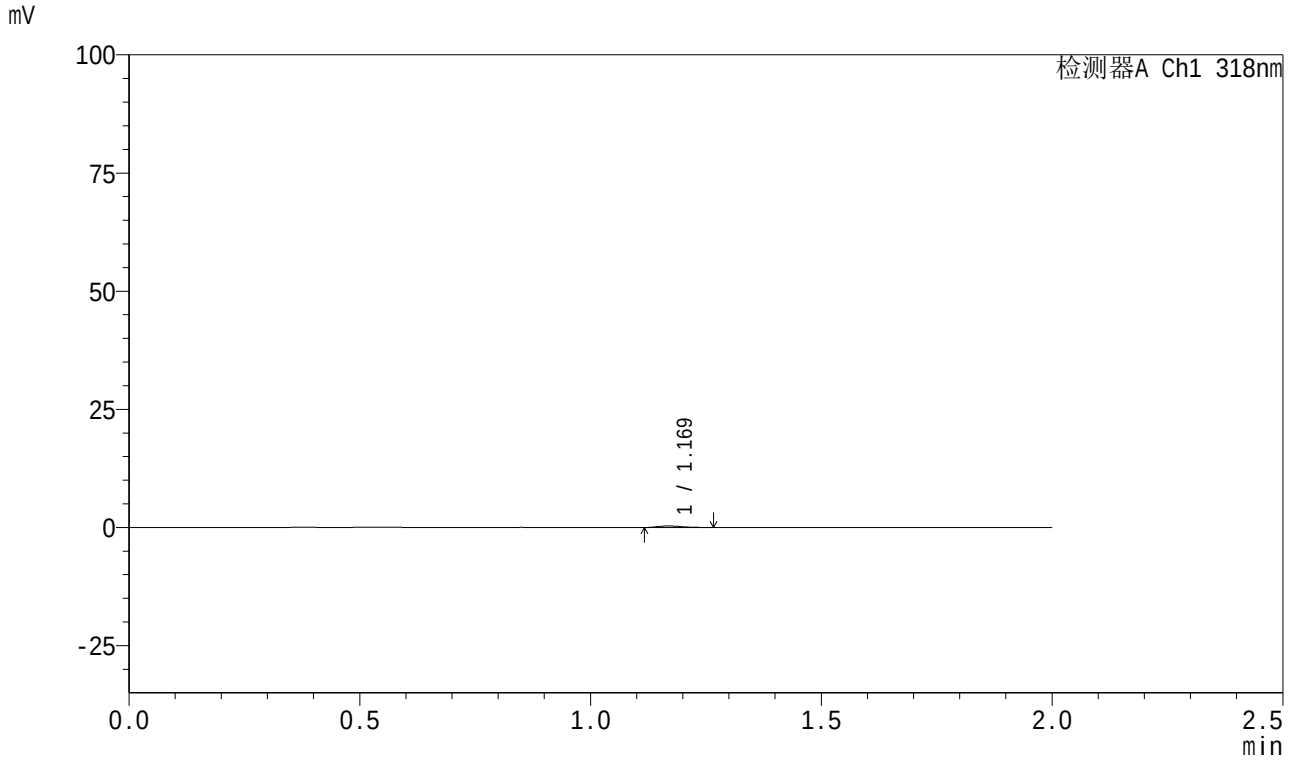

<峰表>

检测器A Ch1 318nm

峰号	保留时间	面积	面积%	高度	理论塔板数(USP)	拖尾因子	分离度(USP)
1	1.169	1194	100.000	320	2295	1.294	--
总计		1194	100.000	320			

SHIMADZU LabSolutions

999盐酸鲁拉西酮片

<样品信息>

色谱柱 : XB-C18(50mm*4.6mm,5μm） 流速:1.5ml/min
柱 温 : 30℃ 波长:318nm
数据文件名: RC$999 - 0-228/11-2147-2 - zzp-2025111611p-rcqx-1-jf50z-40mg-pH6.8jz-60min-P4.lcd
方法文件名: RC$999 - 20251209-ysllxt-rcqx-FX260.lcm
批处理文件名: RC$999 - 20251209-rcqx-FX260.lcb
样品瓶号: 3-34
进样体积: 10 μl 版本号:6.115
分析时间: 2025/12/09 17:12:21 实验者: xiechaojun
处理时间（V2）: 2025/12/10 14:18:03 处理者: xiechaojun
仪器型号：SHIMADZU LC-2050C(FX260)

<色谱图>

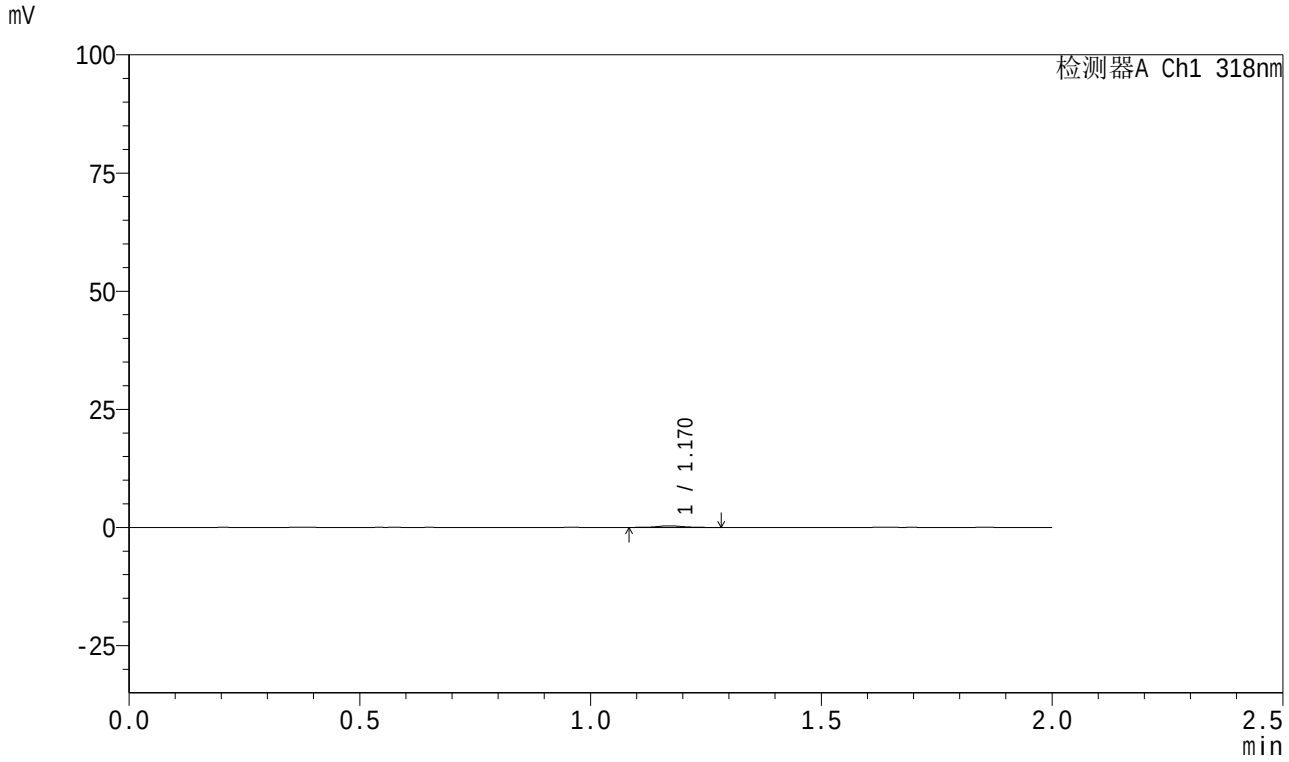

<峰表>

检测器A Ch1 318nm

峰号	保留时间	面积	面积%	高度	理论塔板数(USP)	拖尾因子	分离度(USP)
1	1.170	1319	100.000	339	2235	1.059	--
总计		1319	100.000	339			

SHIMADZU LabSolutions

999盐酸鲁拉西酮片

<样品信息>

色谱柱　: XB-C18(50mm*4.6mm,5μm）　　流速:1.5ml/min
柱 温　: 30℃　　波长:318nm
数据文件名: RC$999 - 0-228/11-2148-2 - zzp-2025111611p-rcqx-1-jf50z-40mg-pH6.8jz-60min-P5.lcd
方法文件名: RC$999 - 20251209-ysllxt-rcqx-FX260.lcm
批处理文件名: RC$999 - 20251209-rcqx-FX260.lcb
样品瓶号: 3-43
进样体积: 10 μl　　版本号:6.115
分析时间: 2025/12/09 17:14:42　　实验者: xiechaojun
处理时间（V2）: 2025/12/10 14:18:06　　处理者: xiechaojun
仪器型号：SHIMADZU LC-2050C(FX260)

<色谱图>

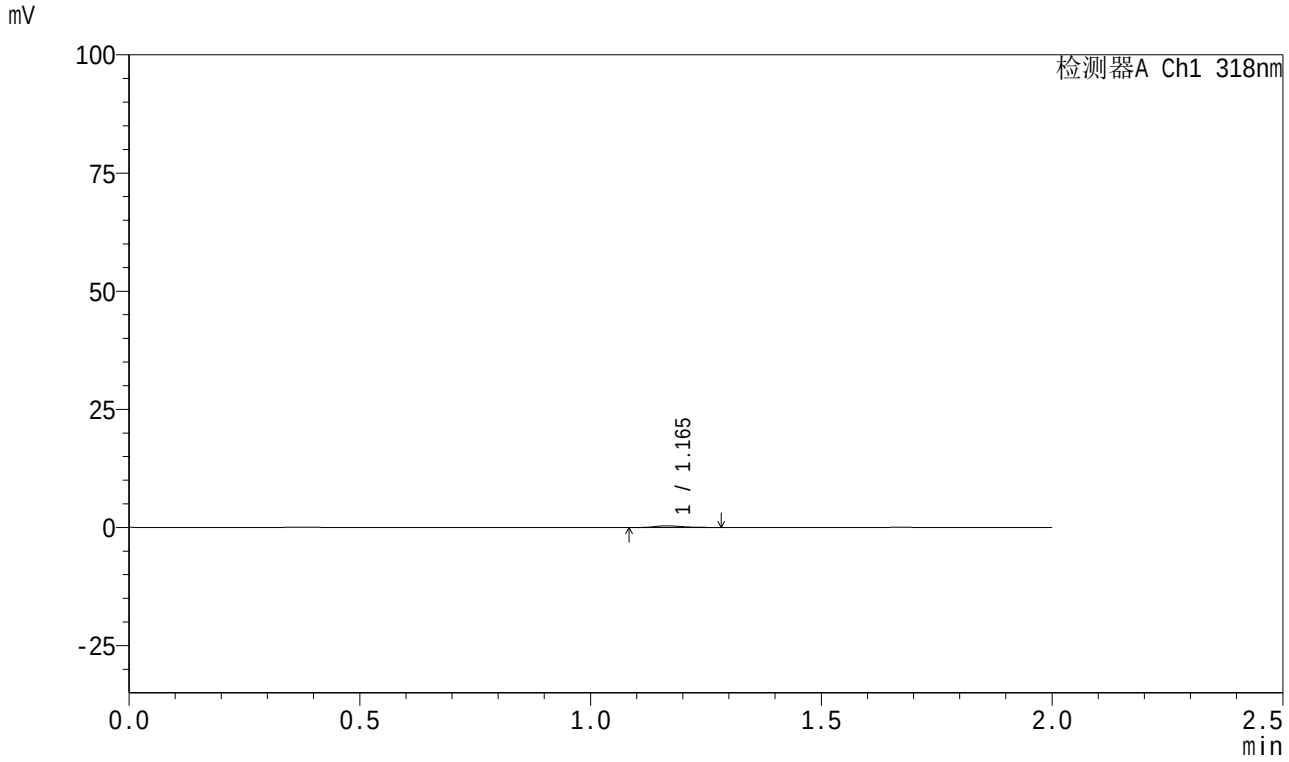

<峰表>

检测器A Ch1 318nm

峰号	保留时间	面积	面积%	高度	理论塔板数(USP)	拖尾因子	分离度(USP)
1	1.165	1400	100.000	352	2019	1.243	--
总计		1400	100.000	352			

SHIMADZU LabSolutions

999盐酸鲁拉西酮片

<样品信息>

色谱柱 : XB-C18(50mm*4.6mm,5μm） 流速:1.5ml/min
柱 温 : 30℃ 波长:318nm
数据文件名: RC$999 - 0-228/11-2149-2 - zzp-2025111611p-rcqx-1-jf50z-40mg-pH6.8jz-60min-P6.lcd
方法文件名: RC$999 - 20251209-ysllxt-rcqx-FX260.lcm
批处理文件名: RC$999 - 20251209-rcqx-FX260.lcb
样品瓶号: 3-52
进样体积: 10 μl 版本号:6.115
分析时间: 2025/12/09 17:17:03 实验者: xiechaojun
处理时间（V2）: 2025/12/10 14:18:09 处理者: xiechaojun
仪器型号：SHIMADZU LC-2050C(FX260)

<色谱图>

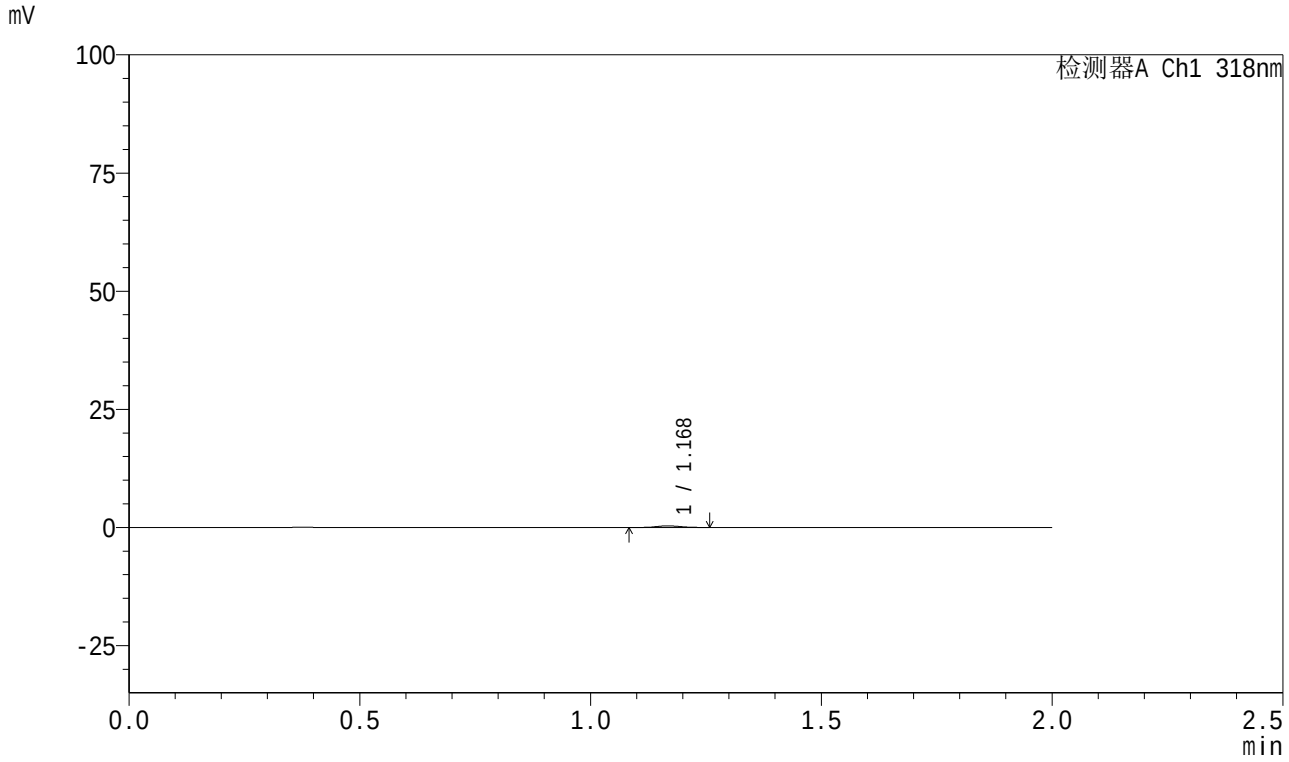

<峰表>

检测器A Ch1 318nm

峰号	保留时间	面积	面积%	高度	理论塔板数(USP)	拖尾因子	分离度(USP)
1	1.168	1303	100.000	345	2238	1.098	--
总计		1303	100.000	345			

SHIMADZU LabSolutions

999盐酸鲁拉西酮片

<样品信息>

色谱柱 : XB-C18(50mm*4.6mm,5μm） 流速:1.5ml/min
柱 温 : 30℃ 波长:318nm
数据文件名: RC$999 - 0-228/11-2150-2 - zzp-2025111611p-rcqx-1-jf50z-40mg-pH6.8jz-jxzs-P1.lcd
方法文件名: RC$999 - 20251209-ysllxt-rcqx-FX260.lcm
批处理文件名: RC$999 - 20251209-rcqx-FX260.lcb
样品瓶号: 3-8
进样体积: 10 μl 版本号:6.115
分析时间: 2025/12/09 17:19:26 实验者: xiechaojun
处理时间（V2）: 2025/12/10 14:18:12 处理者: xiechaojun
仪器型号：SHIMADZU LC-2050C(FX260)

<色谱图>

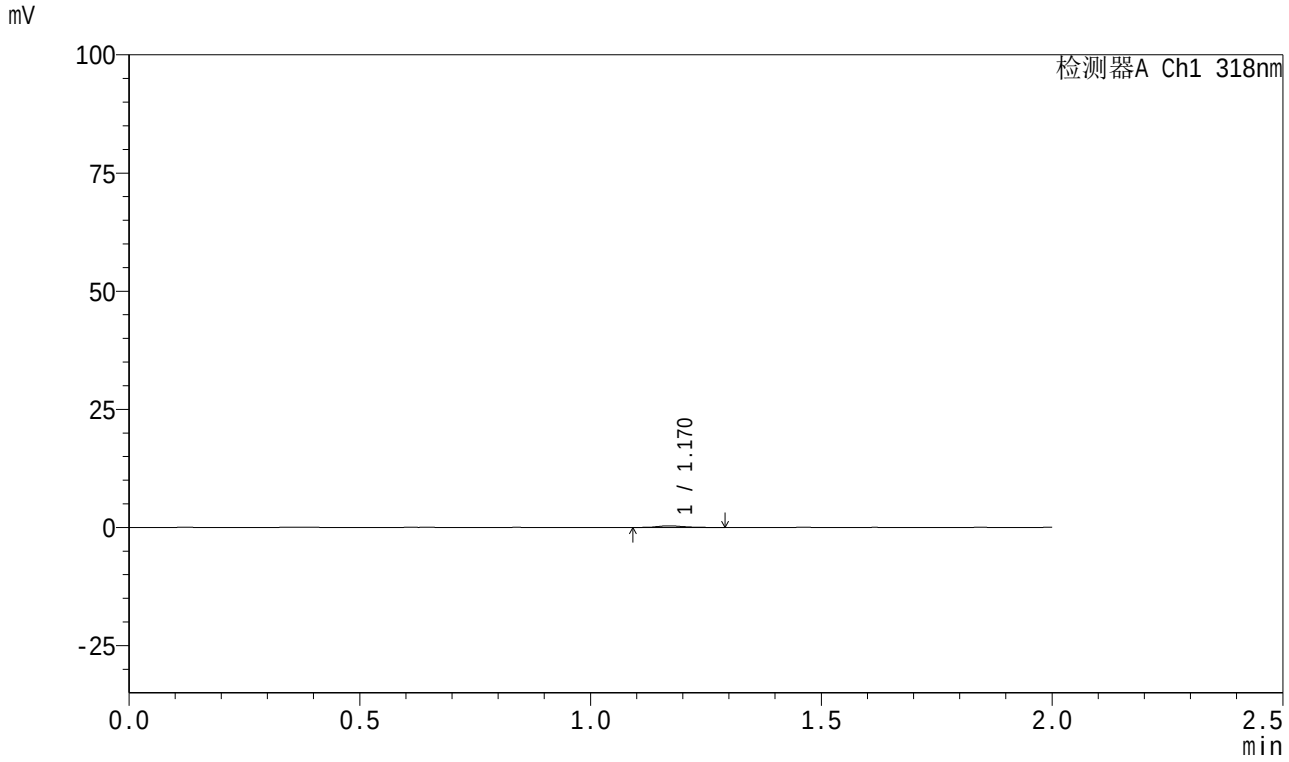

<峰表>

检测器A Ch1 318nm

峰号	保留时间	面积	面积%	高度	理论塔板数(USP)	拖尾因子	分离度(USP)
1	1.170	1303	100.000	342	2174	1.313	--
总计		1303	100.000	342			

SHIMADZU LabSolutions

999盐酸鲁拉西酮片

<样品信息>

色谱柱 : XB-C18(50mm*4.6mm,5μm） 流速:1.5ml/min
柱 温 : 30℃ 波长:318nm
数据文件名: RC$999 - 0-228/11-2151-2 - zzp-2025111611p-rcqx-1-jf50z-40mg-pH6.8jz-jxzs-P2.lcd
方法文件名: RC$999 - 20251209-ysllxt-rcqx-FX260.lcm
批处理文件名: RC$999 - 20251209-rcqx-FX260.lcb
样品瓶号: 3-17
进样体积: 10 μl 版本号:6.115
分析时间: 2025/12/09 17:21:48 实验者: xiechaojun
处理时间（V2）: 2025/12/10 14:18:15 处理者: xiechaojun
仪器型号：SHIMADZU LC-2050C(FX260)

<色谱图>

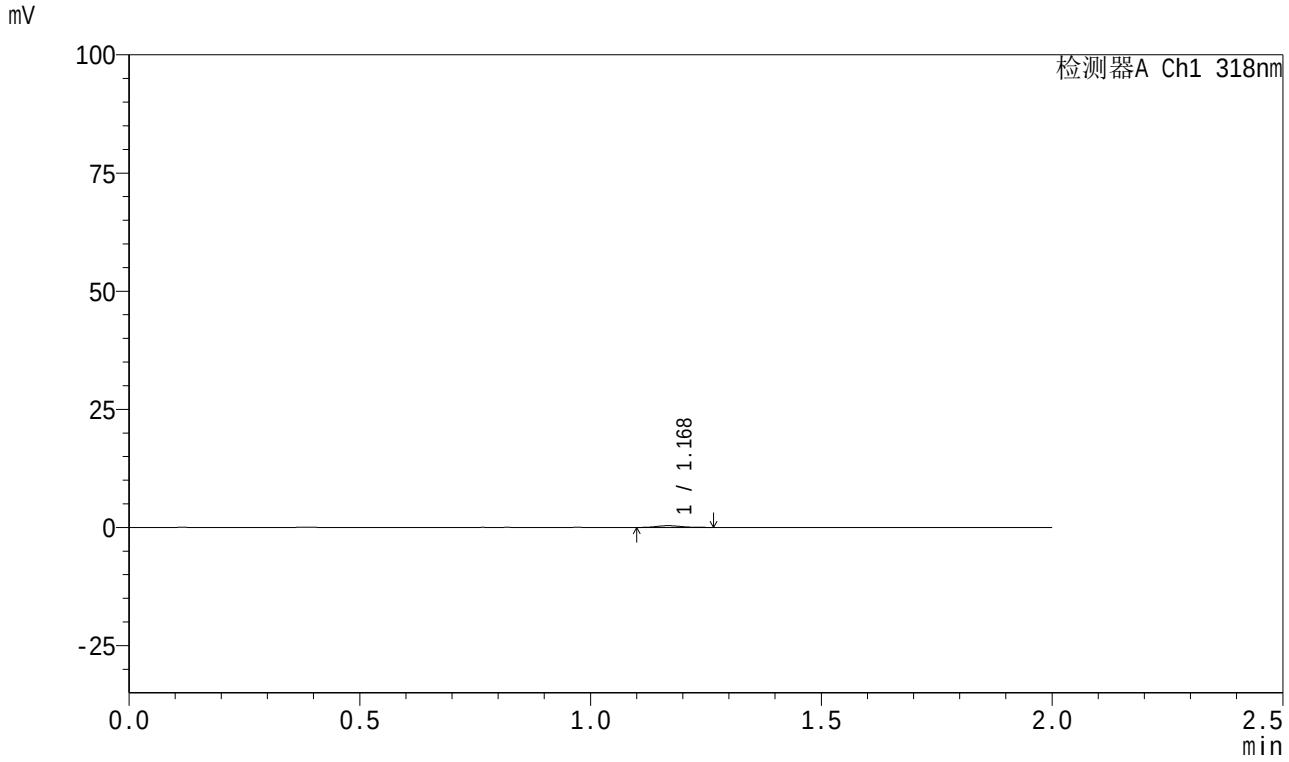

<峰表>

检测器A Ch1 318nm

峰号	保留时间	面积	面积%	高度	理论塔板数(USP)	拖尾因子	分离度(USP)
1	1.168	1357	100.000	364	2389	1.184	--
总计		1357	100.000	364			

SHIMADZU LabSolutions

999盐酸鲁拉西酮片

<样品信息>

色谱柱 : XB-C18(50mm*4.6mm,5μm） 流速:1.5ml/min
柱 温 : 30℃ 波长:318nm
数据文件名: RC$999 - 0-228/11-2152-2 - zzp-2025111611p-rcqx-1-jf50z-40mg-pH6.8jz-jxzs-P3.lcd
方法文件名: RC$999 - 20251209-ysllxt-rcqx-FX260.lcm
批处理文件名: RC$999 - 20251209-rcqx-FX260.lcb
样品瓶号: 3-26
进样体积: 10 μl 版本号:6.115
分析时间: 2025/12/09 17:24:11 实验者: xiechaojun
处理时间（V2）: 2025/12/10 14:18:18 处理者: xiechaojun
仪器型号：SHIMADZU LC-2050C(FX260)

<色谱图>

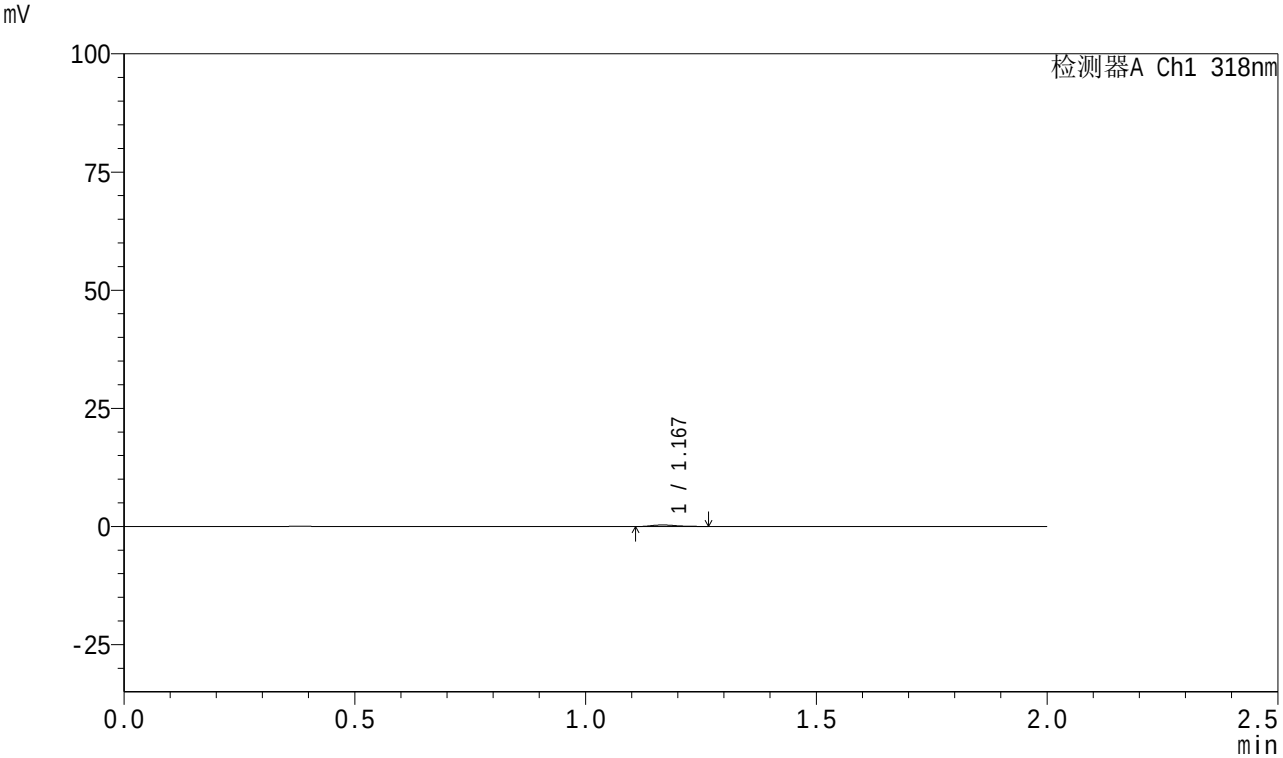

<峰表>

检测器A Ch1 318nm

峰号	保留时间	面积	面积%	高度	理论塔板数(USP)	拖尾因子	分离度(USP)
1	1.167	1182	100.000	324	2320	1.173	--
总计		1182	100.000	324			

SHIMADZU LabSolutions

999盐酸鲁拉西酮片

<样品信息>

色谱柱 : XB-C18(50mm*4.6mm,5μm） 流速:1.5ml/min
柱 温 : 30℃ 波长:318nm
数据文件名: RC$999 - 0-228/11-2153-2 - zzp-2025111611p-rcqx-1-jf50z-40mg-pH6.8jz-jxzs-P4.lcd
方法文件名: RC$999 - 20251209-ysllxt-rcqx-FX260.lcm
批处理文件名: RC$999 - 20251209-rcqx-FX260.lcb
样品瓶号: 3-35
进样体积: 10 μl 版本号:6.115
分析时间: 2025/12/09 17:26:33 实验者: xiechaojun
处理时间（V2）: 2025/12/10 14:18:21 处理者: xiechaojun
仪器型号：SHIMADZU LC-2050C(FX260)

<色谱图>

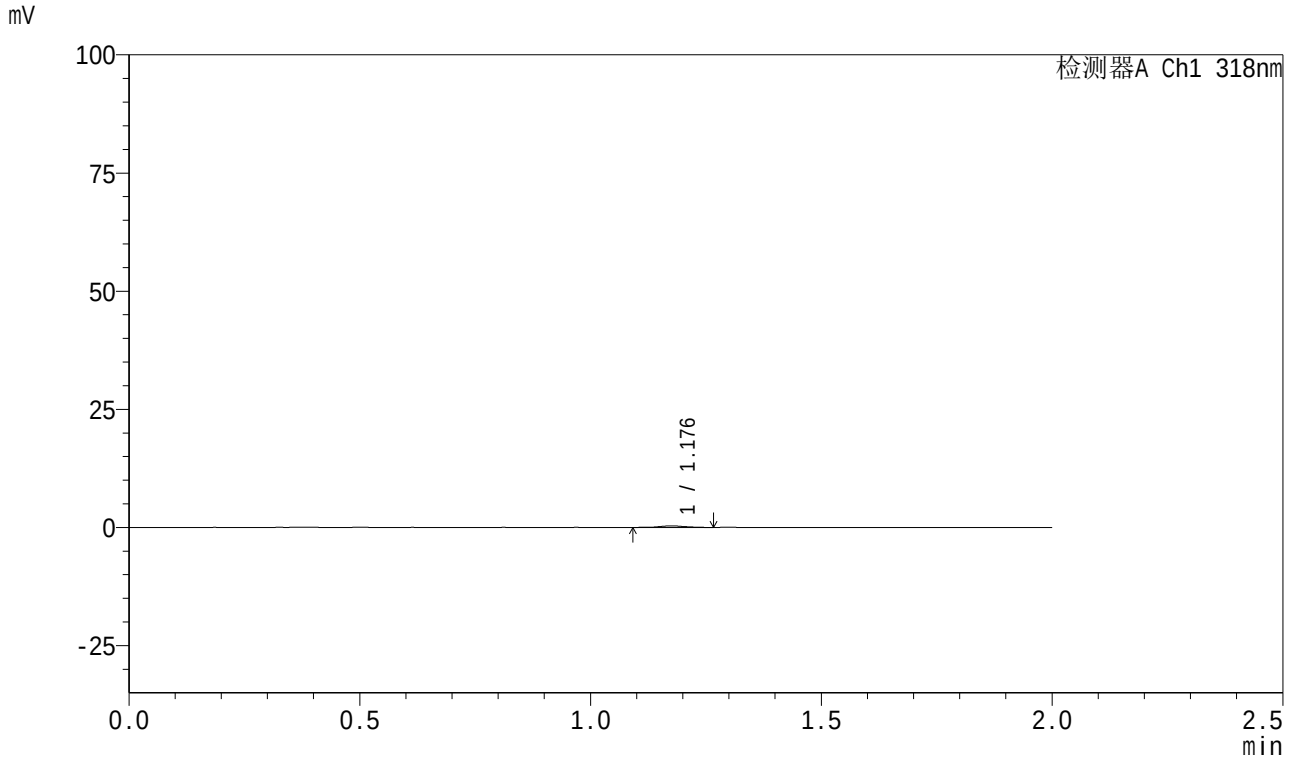

<峰表>

检测器A Ch1 318nm

峰号	保留时间	面积	面积%	高度	理论塔板数(USP)	拖尾因子	分离度(USP)
1	1.176	1194	100.000	317	2322	1.045	--
总计		1194	100.000	317			

SHIMADZU LabSolutions

999盐酸鲁拉西酮片

<样品信息>

色谱柱 : XB-C18(50mm*4.6mm,5μm） 流速:1.5ml/min
柱 温 : 30℃ 波长:318nm
数据文件名: RC$999 - 0-228/11-2154-2 - zzp-2025111611p-rcqx-1-jf50z-40mg-pH6.8jz-jxzs-P5.lcd
方法文件名: RC$999 - 20251209-ysllxt-rcqx-FX260.lcm
批处理文件名: RC$999 - 20251209-rcqx-FX260.lcb
样品瓶号: 3-44
进样体积: 10 μl 版本号:6.115
分析时间: 2025/12/09 17:28:55 实验者: xiechaojun
处理时间（V2）: 2025/12/10 14:18:24 处理者: xiechaojun
仪器型号：SHIMADZU LC-2050C(FX260)

<色谱图>

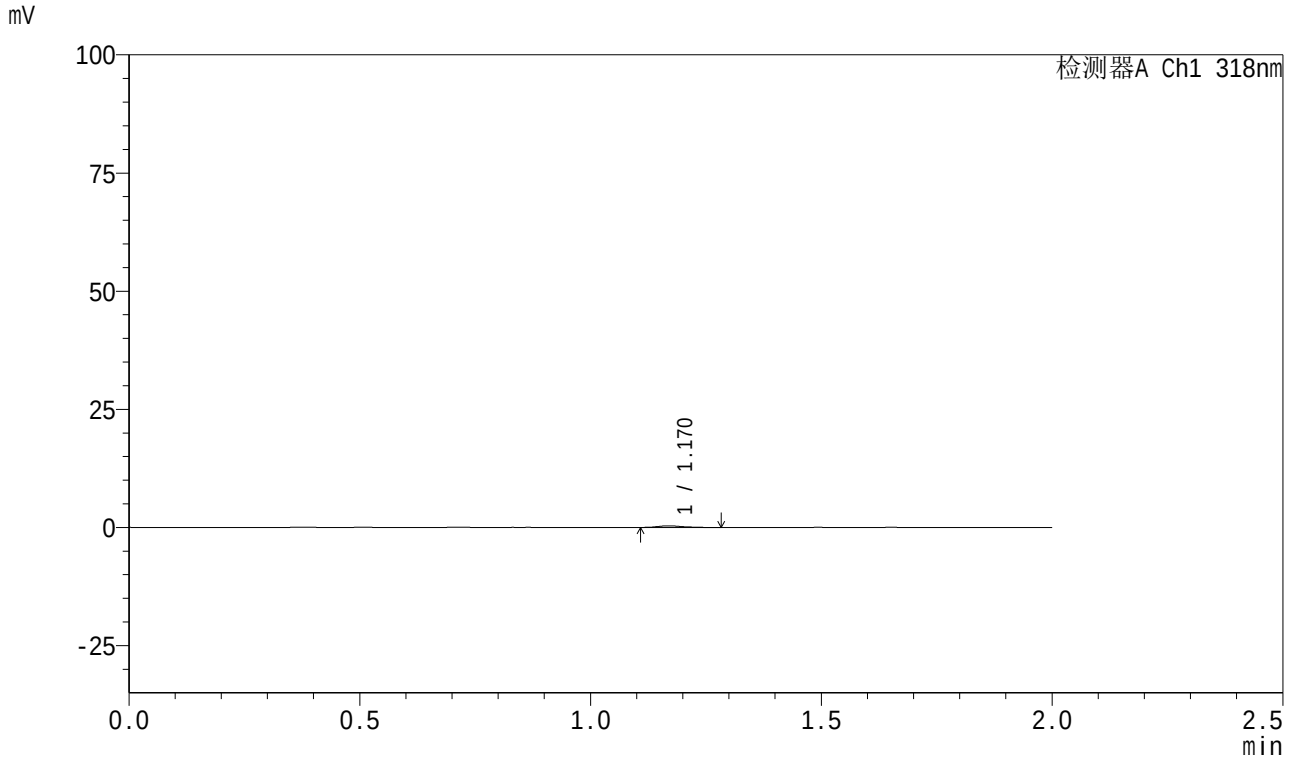

<峰表>

检测器A Ch1 318nm

峰号	保留时间	面积	面积%	高度	理论塔板数(USP)	拖尾因子	分离度(USP)
1	1.170	1262	100.000	342	2407	1.293	--
总计		1262	100.000	342			

SHIMADZU LabSolutions

999盐酸鲁拉西酮片

<样品信息>

色谱柱 : XB-C18(50mm*4.6mm,5μm） 流速:1.5ml/min
柱 温 : 30℃ 波长:318nm
数据文件名: RC$999 - 0-228/11-2155-2 - zzp-2025111611p-rcqx-1-jf50z-40mg-pH6.8jz-jxzs-P6.lcd
方法文件名: RC$999 - 20251209-ysllxt-rcqx-FX260.lcm
批处理文件名: RC$999 - 20251209-rcqx-FX260.lcb
样品瓶号: 3-53
进样体积: 10 μl 版本号:6.115
分析时间: 2025/12/09 17:31:17 实验者: xiechaojun
处理时间（V2）: 2025/12/10 14:18:27 处理者: xiechaojun
仪器型号：SHIMADZU LC-2050C(FX260)

<色谱图>

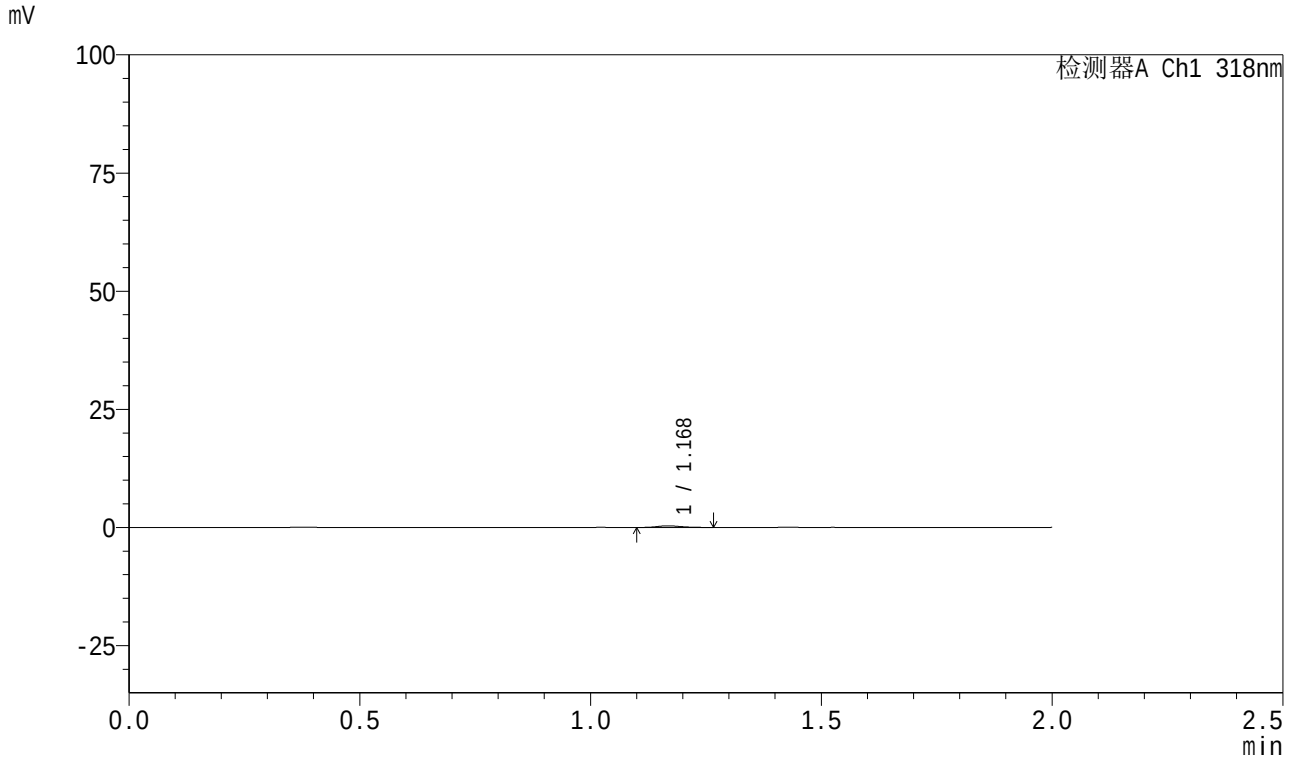

<峰表>

检测器A Ch1 318nm

峰号	保留时间	面积	面积%	高度	理论塔板数(USP)	拖尾因子	分离度(USP)
1	1.168	1153	100.000	329	2571	1.145	--
总计		1153	100.000	329			

SHIMADZU LabSolutions

999盐酸鲁拉西酮片

<样品信息>

色谱柱 : XB-C18(50mm*4.6mm,5μm） 流速:1.5ml/min
柱 温 : 30℃ 波长:318nm
数据文件名: RC$999 - 0-228/11-2156-2 - zzp-2025111611p-rcqx-1-jf50z-40mg-pH6.8jz-dz2-1.lcd
方法文件名: RC$999 - 20251209-ysllxt-rcqx-FX260.lcm
批处理文件名: RC$999 - 20251209-rcqx-FX260.lcb
样品瓶号: 3-27
进样体积: 10 μl 版本号:6.115
分析时间: 2025/12/09 17:33:40 实验者: xiechaojun
处理时间（V2）: 2025/12/10 14:18:30 处理者: xiechaojun
仪器型号：SHIMADZU LC-2050C(FX260)

<色谱图>

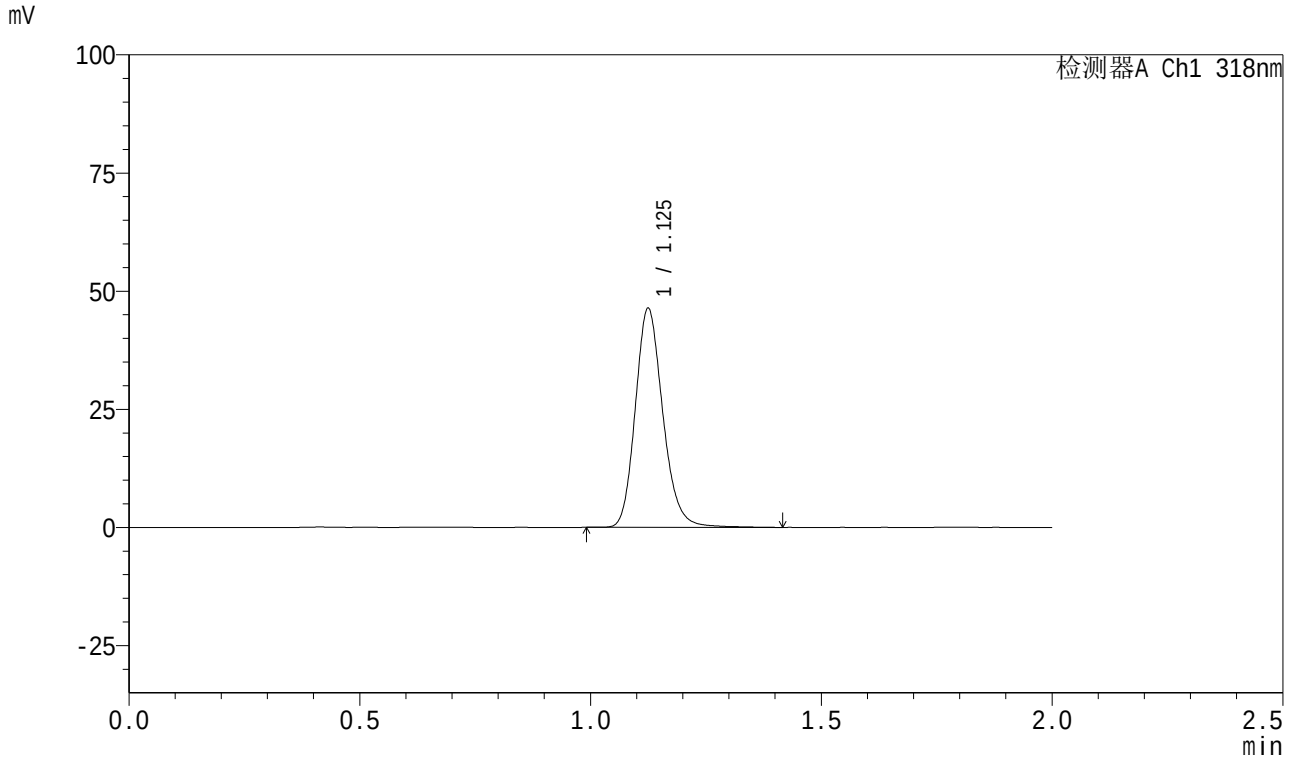

<峰表>

检测器A Ch1 318nm

峰号	保留时间	面积	面积%	高度	理论塔板数(USP)	拖尾因子	分离度(USP)
1	1.125	192680	100.000	45993	1737	1.182	--
总计		192680	100.000	45993			

SHIMADZU LabSolutions

999盐酸鲁拉西酮片

<样品信息>

色谱柱 : XB-C18(50mm*4.6mm,5μm） 流速:1.5ml/min
柱 温 : 30℃ 波长:318nm
数据文件名: RC$999 - 0-228/11-2157-2 - zzp-2025111611p-rcqx-1-jf50z-40mg-pH6.8jz-dz2-2.lcd
方法文件名: RC$999 - 20251209-ysllxt-rcqx-FX260.lcm
批处理文件名: RC$999 - 20251209-rcqx-FX260.lcb
样品瓶号: 3-27
进样体积: 10 μl 版本号:6.115
分析时间: 2025/12/09 17:36:03 实验者: xiechaojun
处理时间（V2）: 2025/12/10 14:18:33 处理者: xiechaojun
仪器型号：SHIMADZU LC-2050C(FX260)

<色谱图>

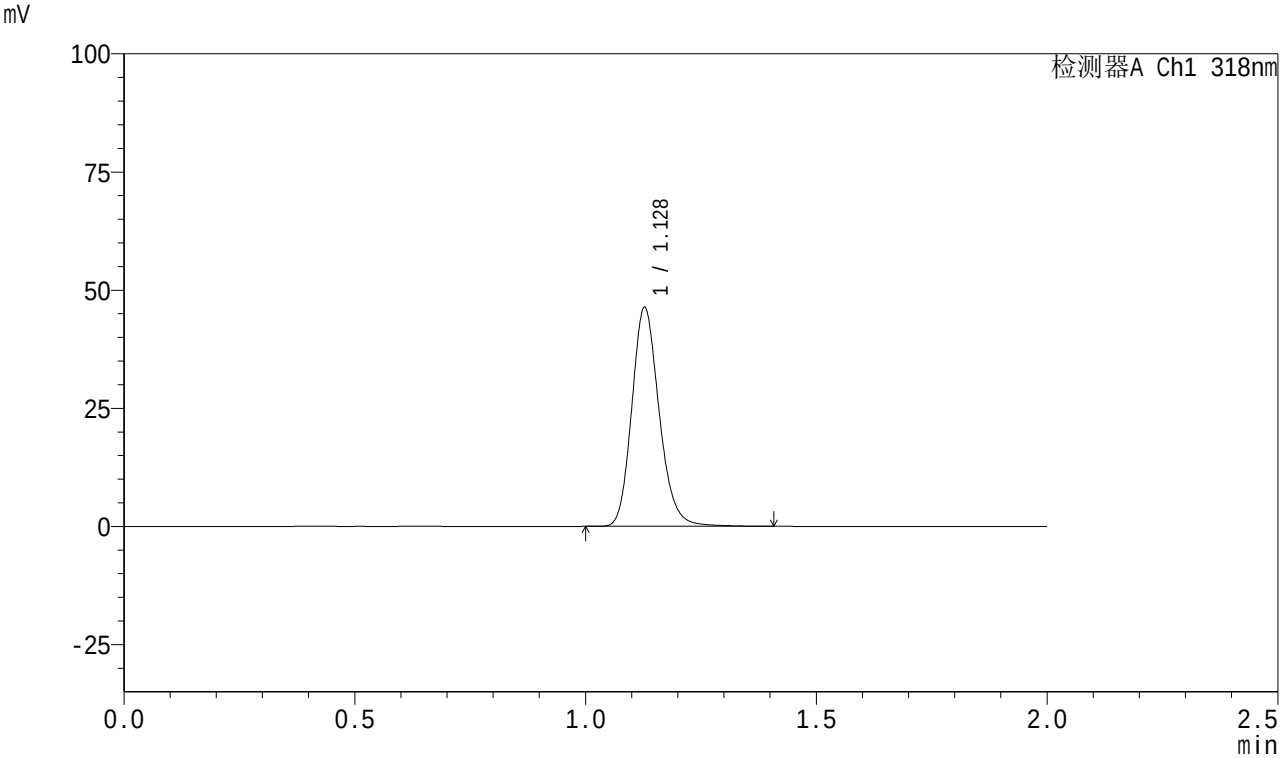

<峰表>

检测器A Ch1 318nm

峰号	保留时间	面积	面积%	高度	理论塔板数(USP)	拖尾因子	分离度(USP)
1	1.128	191485	100.000	46153	1763	1.177	--
总计		191485	100.000	46153			

SHIMADZU LabSolutions

999盐酸鲁拉西酮片

<样品信息>

色谱柱 : XB-C18(50mm*4.6mm,5μm） 流速:1.5ml/min
柱 温 : 30℃ 波长:318nm
数据文件名: RC$999 - 0-228/11-2158-2 - zzp-2025111611p-rcqx-2-jf50z-40mg-pH6.8jz-rj.lcd
方法文件名: RC$999 - 20251209-ysllxt-rcqx-FX260.lcm
批处理文件名: RC$999 - 20251209-rcqx-FX260.lcb
样品瓶号: 4-9
进样体积: 10 μl 版本号:6.115
分析时间: 2025/12/09 17:38:27 实验者: xiechaojun
处理时间（V2）: 2025/12/10 14:18:36 处理者: xiechaojun
仪器型号：SHIMADZU LC-2050C(FX260)

<色谱图>

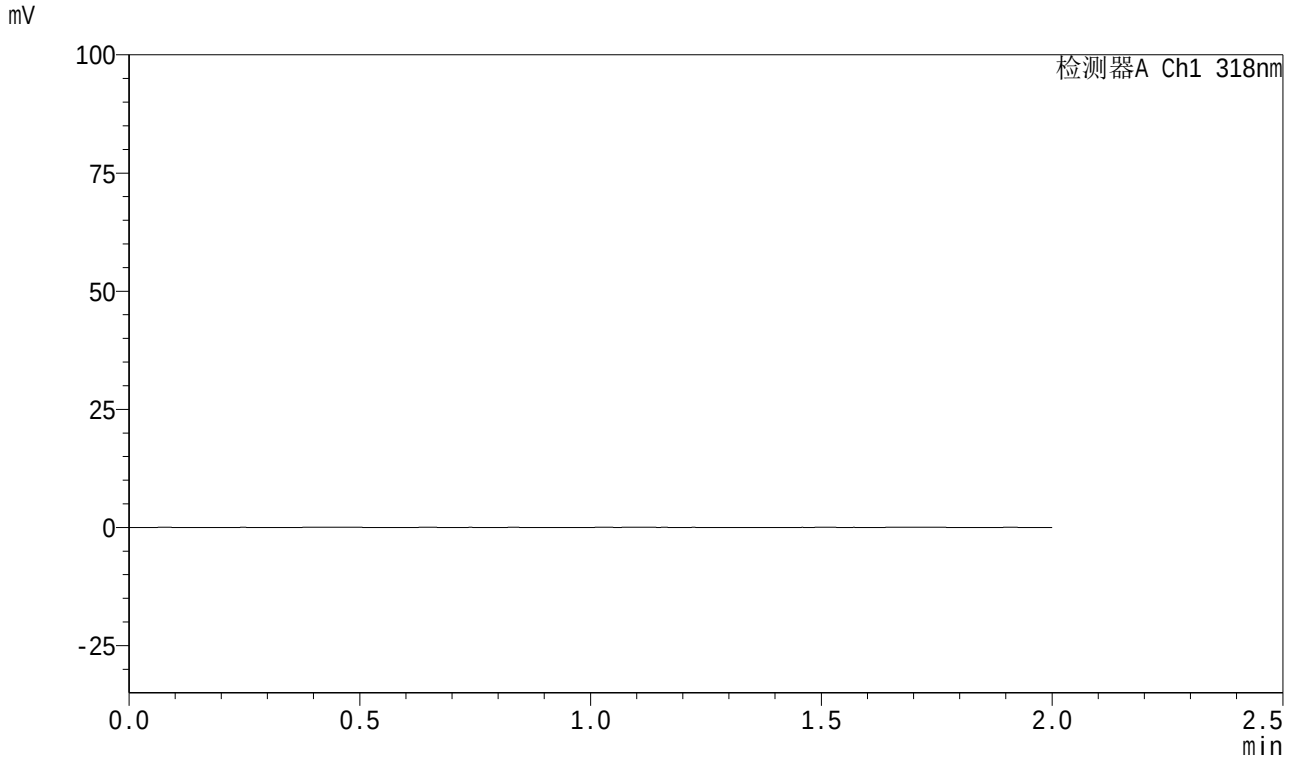

<峰表>

检测器A Ch1 318nm

峰号	保留时间	面积	面积%	高度	理论塔板数(USP)	拖尾因子	分离度(USP)
总计							

SHIMADZU LabSolutions

999盐酸鲁拉西酮片

<样品信息>

色谱柱 : XB-C18(50mm*4.6mm,5μm） 流速:1.5ml/min
柱 温 : 30℃ 波长:318nm
数据文件名: RC$999 - 0-228/11-2159-2 - zzp-2025111611p-rcqx-2-jf50z-40mg-pH6.8jz-dz1-1.lcd
方法文件名: RC$999 - 20251209-ysllxt-rcqx-FX260.lcm
批处理文件名: RC$999 - 20251209-rcqx-FX260.lcb
样品瓶号: 4-18
进样体积: 10 μl 版本号:6.115
分析时间: 2025/12/09 17:40:51 实验者: xiechaojun
处理时间（V2）: 2025/12/10 14:18:39 处理者: xiechaojun
仪器型号：SHIMADZU LC-2050C(FX260)

<色谱图>

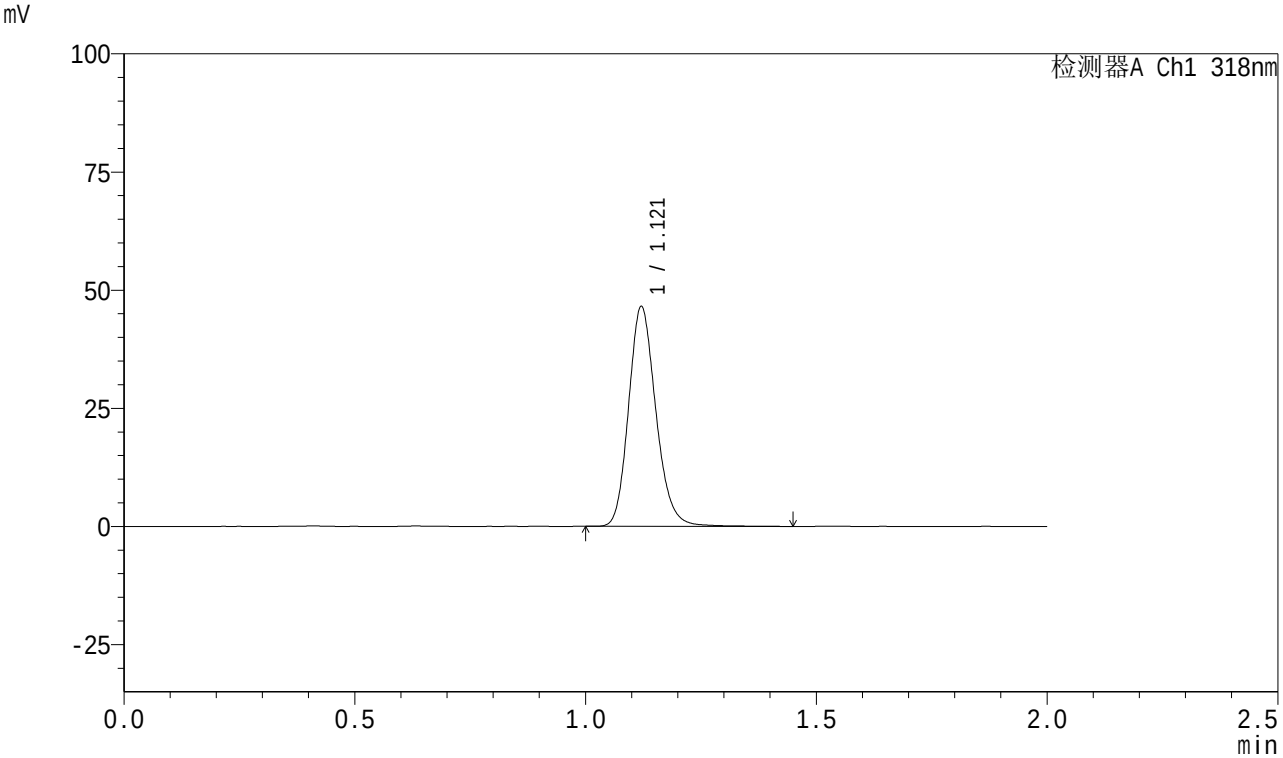

<峰表>

检测器A Ch1 318nm

峰号	保留时间	面积	面积%	高度	理论塔板数(USP)	拖尾因子	分离度(USP)
1	1.121	191757	100.000	46472	1747	1.174	--
总计		191757	100.000	46472			

SHIMADZU LabSolutions

999盐酸鲁拉西酮片

<样品信息>

色谱柱 : XB-C18(50mm*4.6mm,5μm） 流速:1.5ml/min
柱 温 : 30℃ 波长:318nm
数据文件名: RC$999 - 0-228/11-2160-2 - zzp-2025111611p-rcqx-2-jf50z-40mg-pH6.8jz-dz1-2.lcd
方法文件名: RC$999 - 20251209-ysllxt-rcqx-FX260.lcm
批处理文件名: RC$999 - 20251209-rcqx-FX260.lcb
样品瓶号: 4-18
进样体积: 10 μl 版本号:6.115
分析时间: 2025/12/09 17:43:16 实验者: xiechaojun
处理时间（V2）: 2025/12/10 14:18:41 处理者: xiechaojun
仪器型号：SHIMADZU LC-2050C(FX260)

<色谱图>

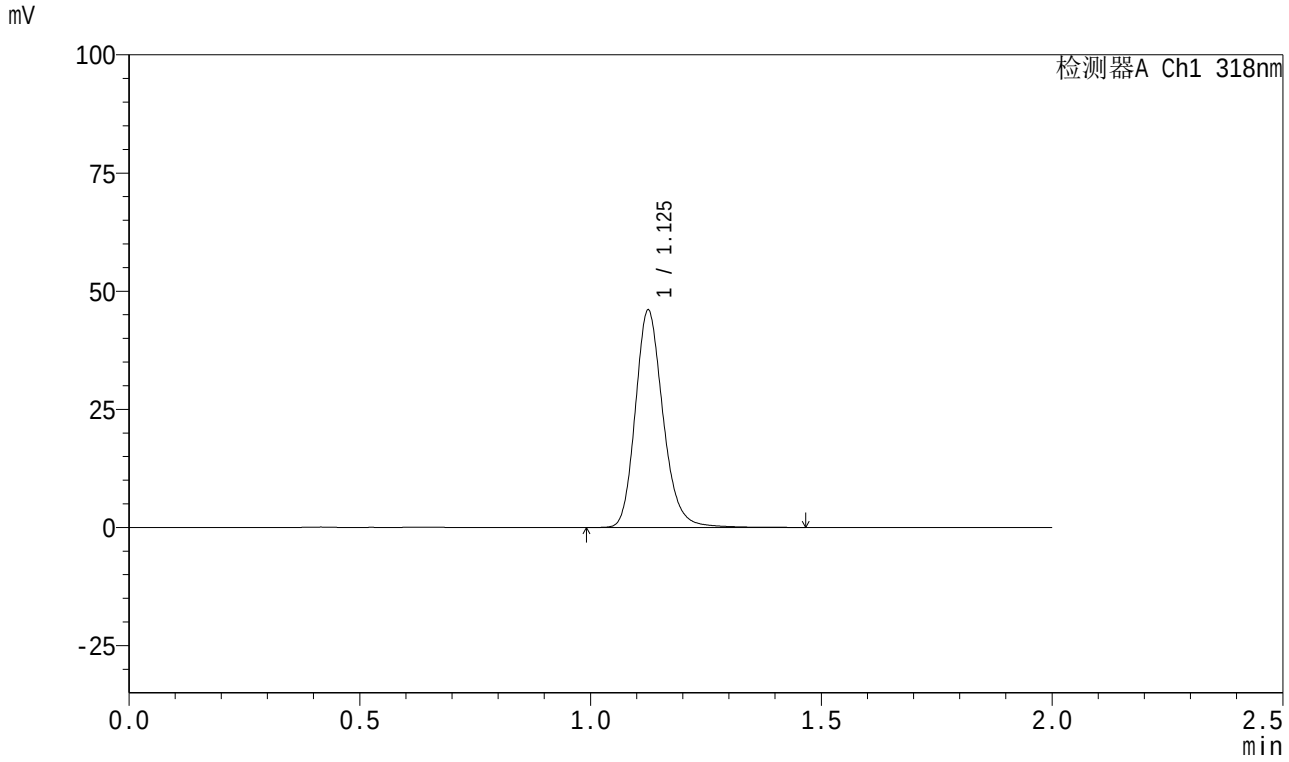

<峰表>

检测器A Ch1 318nm

峰号	保留时间	面积	面积%	高度	理论塔板数(USP)	拖尾因子	分离度(USP)
1	1.125	192222	100.000	45614	1735	1.195	--
总计		192222	100.000	45614			

SHIMADZU LabSolutions

999盐酸鲁拉西酮片

<样品信息>

色谱柱 : XB-C18(50mm*4.6mm,5μm） 流速:1.5ml/min
柱 温 : 30℃ 波长:318nm
数据文件名: RC$999 - 0-228/11-2161-2 - zzp-2025111611p-rcqx-2-jf50z-40mg-pH6.8jz-dz1-3.lcd
方法文件名: RC$999 - 20251209-ysllxt-rcqx-FX260.lcm
批处理文件名: RC$999 - 20251209-rcqx-FX260.lcb
样品瓶号: 4-18
进样体积: 10 μl 版本号:6.115
分析时间: 2025/12/09 17:45:39 实验者: xiechaojun
处理时间（V2）: 2025/12/10 14:18:44 处理者: xiechaojun
仪器型号：SHIMADZU LC-2050C(FX260)

<色谱图>

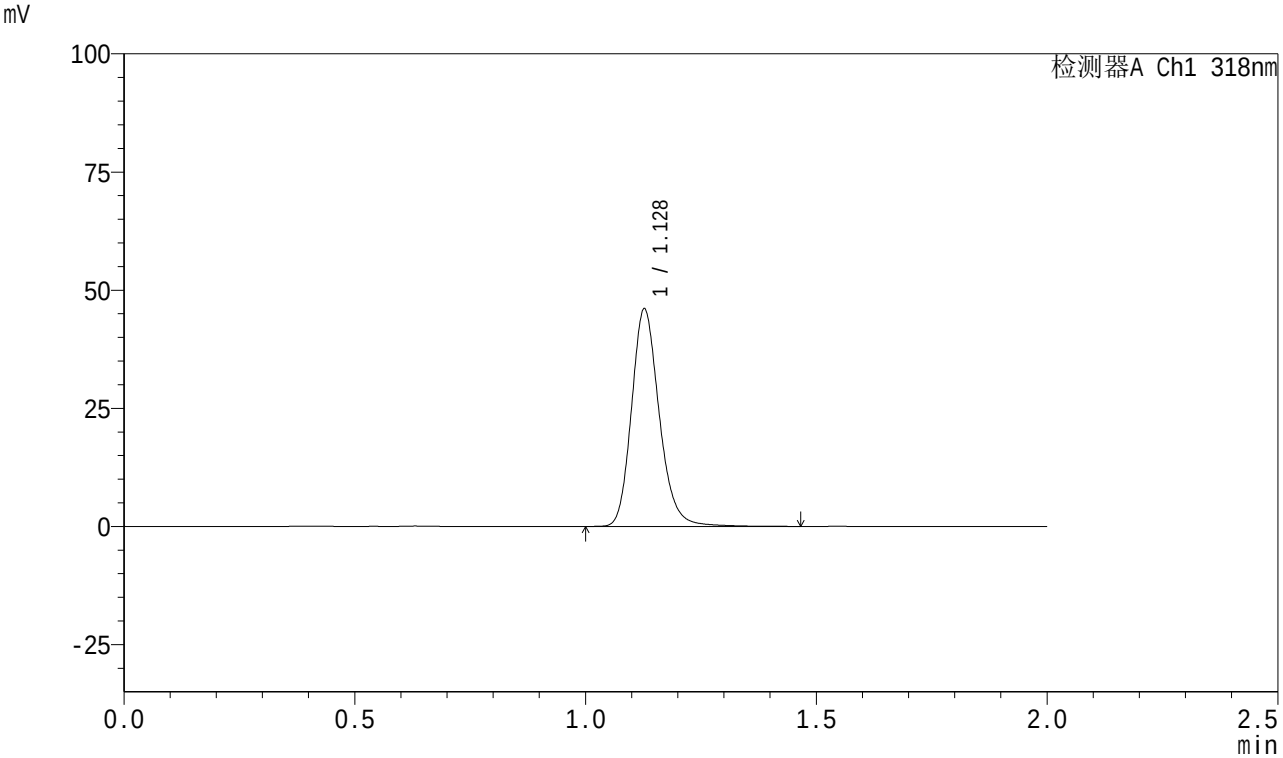

<峰表>

检测器A Ch1 318nm

峰号	保留时间	面积	面积%	高度	理论塔板数(USP)	拖尾因子	分离度(USP)
1	1.128	192797	100.000	45791	1737	1.190	--
总计		192797	100.000	45791			

SHIMADZU LabSolutions

999盐酸鲁拉西酮片

<样品信息>

色谱柱 : XB-C18(50mm*4.6mm,5μm） 流速:1.5ml/min
柱 温 : 30℃ 波长:318nm
数据文件名: RC$999 - 0-228/11-2162-2 - zzp-2025111611p-rcqx-2-jf50z-40mg-pH6.8jz-dz1-4.lcd
方法文件名: RC$999 - 20251209-ysllxt-rcqx-FX260.lcm
批处理文件名: RC$999 - 20251209-rcqx-FX260.lcb
样品瓶号: 4-18
进样体积: 10 μl 版本号:6.115
分析时间: 2025/12/09 17:48:03 实验者: xiechaojun
处理时间（V2）: 2025/12/10 14:18:47 处理者: xiechaojun
仪器型号：SHIMADZU LC-2050C(FX260)

<色谱图>

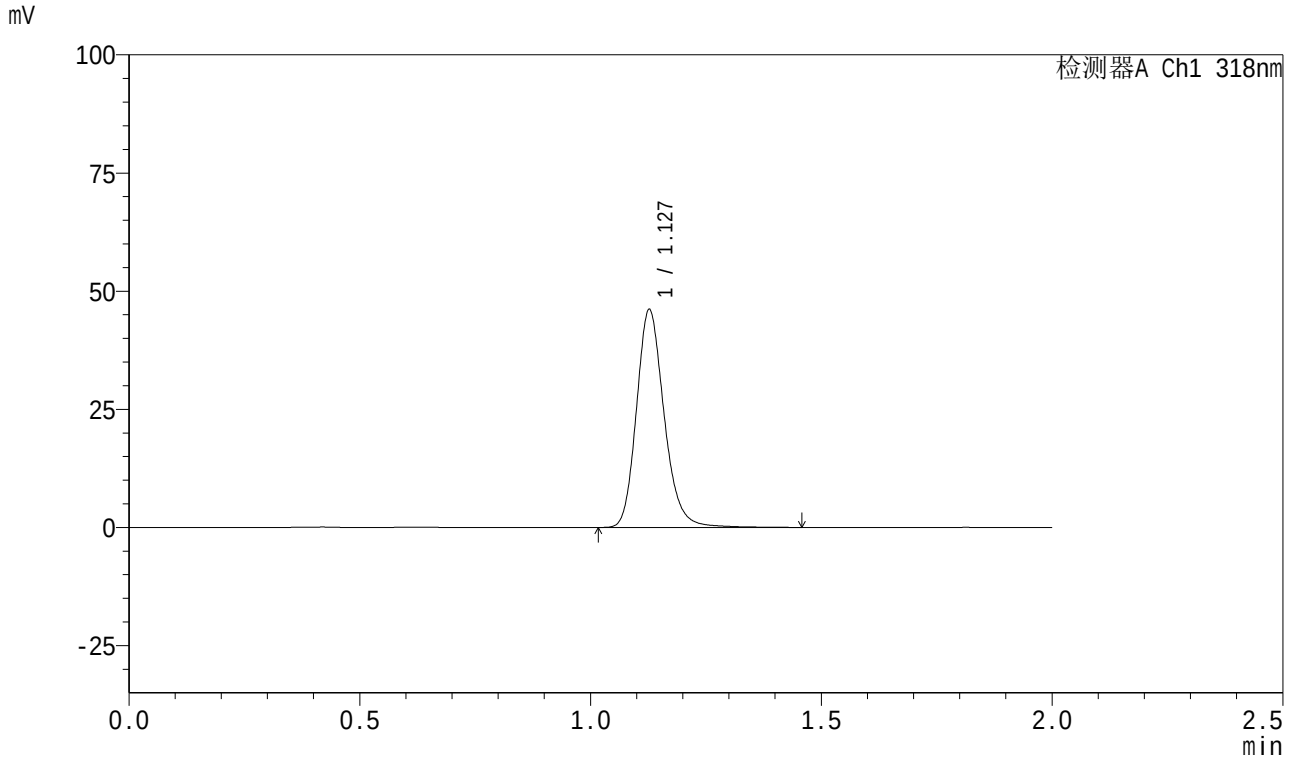

<峰表>

检测器A Ch1 318nm

峰号	保留时间	面积	面积%	高度	理论塔板数(USP)	拖尾因子	分离度(USP)
1	1.127	192787	100.000	45832	1742	1.191	--
总计		192787	100.000	45832			

SHIMADZU LabSolutions

999盐酸鲁拉西酮片

<样品信息>

色谱柱 : XB-C18(50mm*4.6mm,5μm） 流速:1.5ml/min
柱 温 : 30℃ 波长:318nm
数据文件名: RC$999 - 0-228/11-2163-2 - zzp-2025111611p-rcqx-2-jf50z-40mg-pH6.8jz-dz1-5.lcd
方法文件名: RC$999 - 20251209-ysllxt-rcqx-FX260.lcm
批处理文件名: RC$999 - 20251209-rcqx-FX260.lcb
样品瓶号: 4-18
进样体积: 10 μl 版本号:6.115
分析时间: 2025/12/09 17:50:26 实验者: xiechaojun
处理时间（V2）: 2025/12/10 14:18:50 处理者: xiechaojun
仪器型号：SHIMADZU LC-2050C(FX260)

<色谱图>

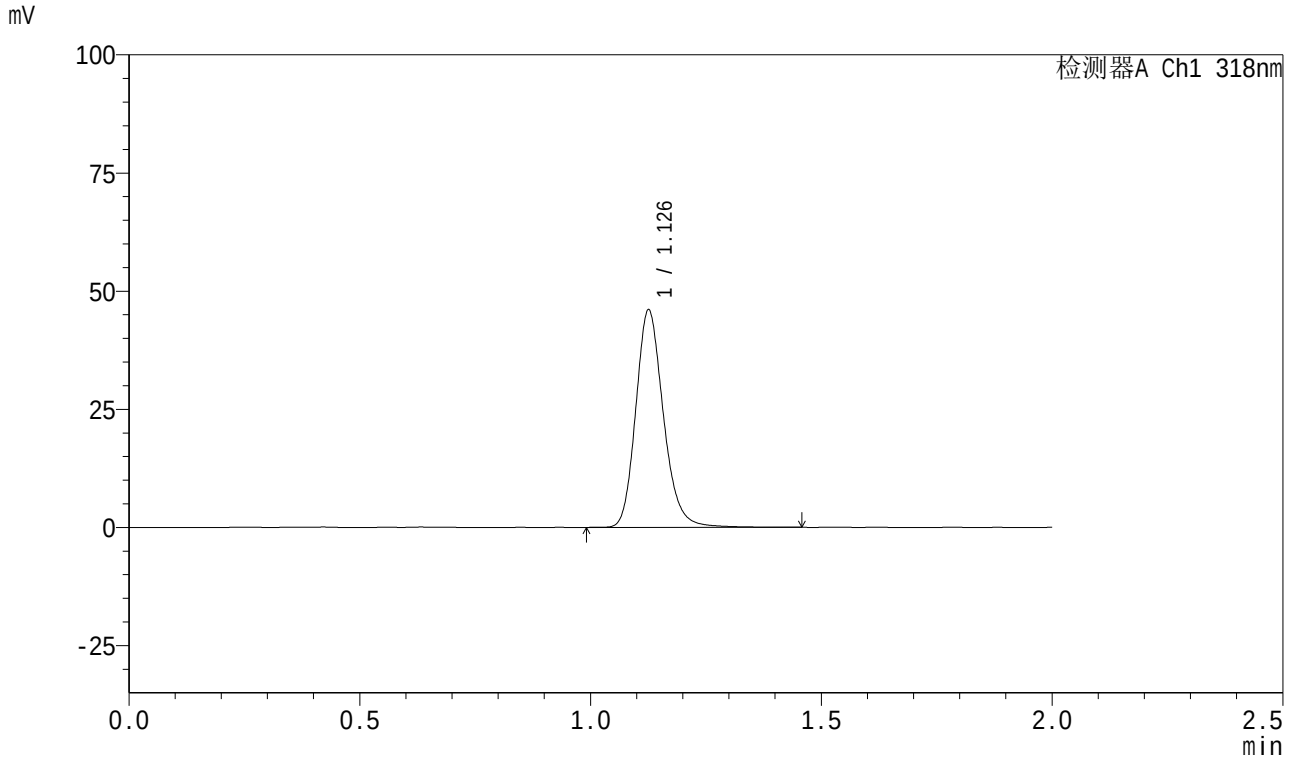

<峰表>

检测器A Ch1 318nm

峰号	保留时间	面积	面积%	高度	理论塔板数(USP)	拖尾因子	分离度(USP)
1	1.126	191912	100.000	45408	1742	1.192	--
总计		191912	100.000	45408			

SHIMADZU LabSolutions

999盐酸鲁拉西酮片

<样品信息>

色谱柱 : XB-C18(50mm*4.6mm,5μm） 流速:1.5ml/min
柱 温 : 30℃ 波长:318nm
数据文件名: RC$999 - 0-231/11-2164-2 - zzp-2025111611p-rcqx-2-jf50z-40mg-pH6.8jz-5min-P1.lcd
方法文件名: RC$999 - 20251209-ysllxt-rcqx-FX260.lcm
批处理文件名: RC$999 - 20251209-rcqx-FX260.lcb
样品瓶号: 4-1
进样体积: 10 μl 版本号:6.115
分析时间: 2025/12/09 17:52:49 实验者: xiechaojun
处理时间（V2）: 2025/12/10 14:24:55 处理者: xiechaojun
仪器型号：SHIMADZU LC-2050C(FX260)

<色谱图>

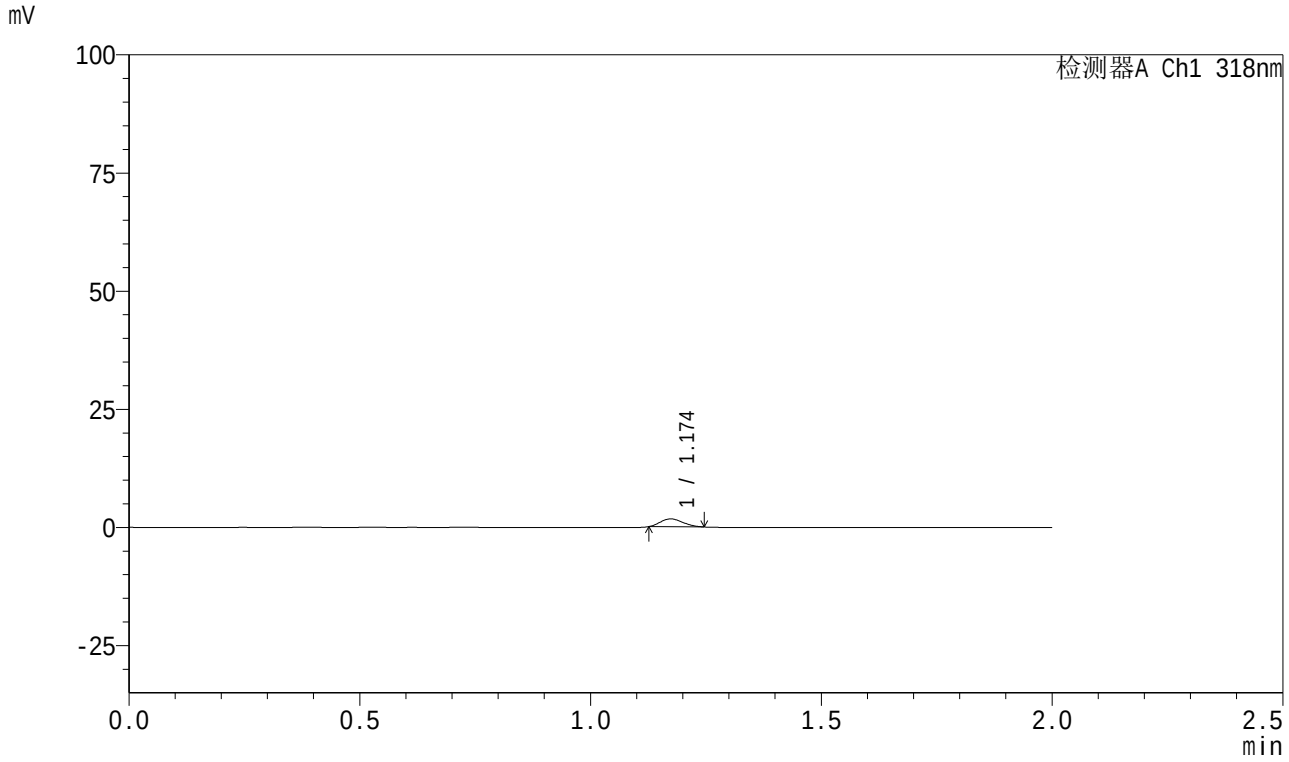

<峰表>

检测器A Ch1 318nm

峰号	保留时间	面积	面积%	高度	理论塔板数(USP)	拖尾因子	分离度(USP)
1	1.174	5630	100.000	1665	2569	1.215	--
总计		5630	100.000	1665			

SHIMADZU LabSolutions

999盐酸鲁拉西酮片

<样品信息>

色谱柱 : XB-C18(50mm*4.6mm,5μm） 流速:1.5ml/min
柱 温 : 30℃ 波长:318nm
数据文件名: RC$999 - 0-234/11-2165-2 - zzp-2025111611p-rcqx-2-jf50z-40mg-pH6.8jz-5min-P2.lcd
方法文件名: RC$999 - 20251209-ysllxt-rcqx-FX260.lcm
批处理文件名: RC$999 - 20251209-rcqx-FX260.lcb
样品瓶号: 4-10
进样体积: 10 μl 版本号:6.115
分析时间: 2025/12/09 17:55:12 实验者: xiechaojun
处理时间（V2）: 2025/12/10 14:26:28 处理者: xiechaojun
仪器型号：SHIMADZU LC-2050C(FX260)

<色谱图>

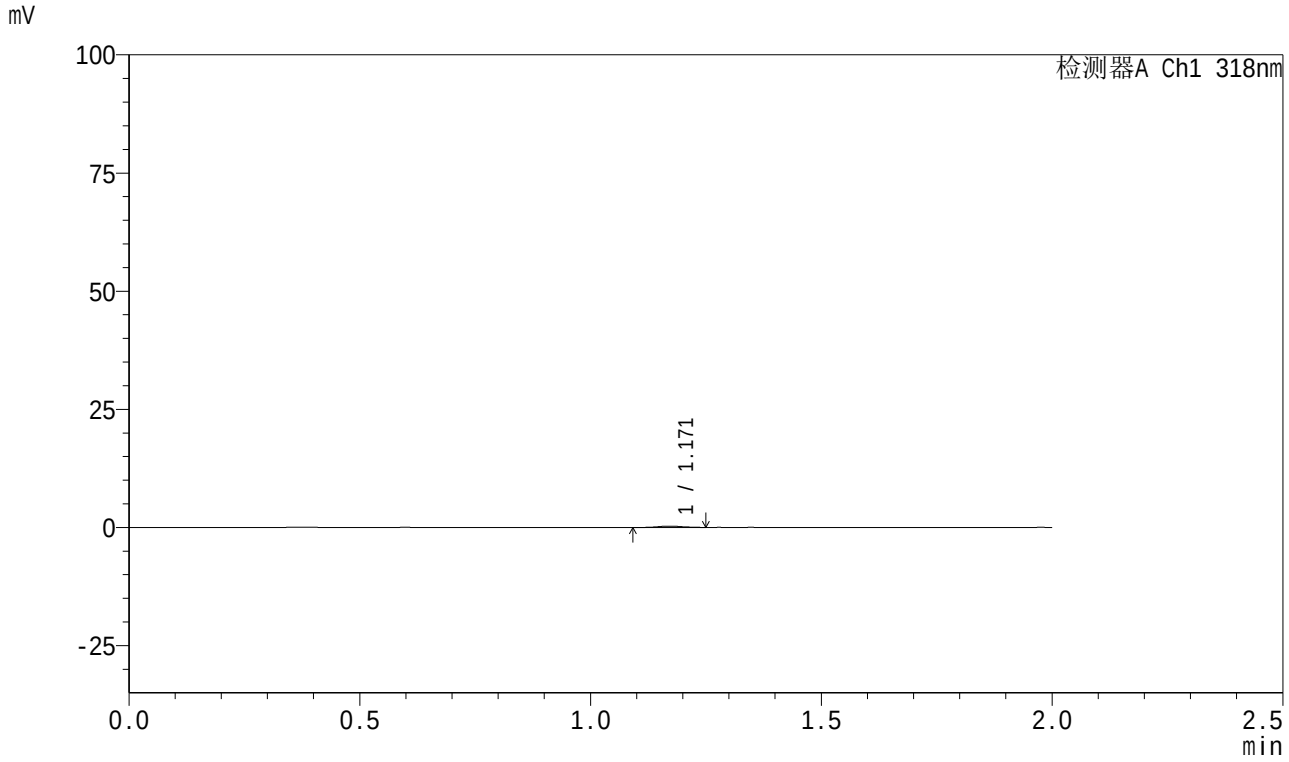

<峰表>

检测器A Ch1 318nm

峰号	保留时间	面积	面积%	高度	理论塔板数(USP)	拖尾因子	分离度(USP)
1	1.171	1038	100.000	281	2257	1.065	--
总计		1038	100.000	281			

SHIMADZU LabSolutions

999盐酸鲁拉西酮片

<样品信息>

色谱柱 : XB-C18(50mm*4.6mm,5μm） 流速:1.5ml/min
柱 温 : 30℃ 波长:318nm
数据文件名: RC$999 - 0-234/11-2166-2 - zzp-2025111611p-rcqx-2-jf50z-40mg-pH6.8jz-5min-P3.lcd
方法文件名: RC$999 - 20251209-ysllxt-rcqx-FX260.lcm
批处理文件名: RC$999 - 20251209-rcqx-FX260.lcb
样品瓶号: 4-19
进样体积: 10 μl 版本号:6.115
分析时间: 2025/12/09 17:57:35 实验者: xiechaojun
处理时间（V2）: 2025/12/10 14:26:31 处理者: xiechaojun
仪器型号：SHIMADZU LC-2050C(FX260)

<色谱图>

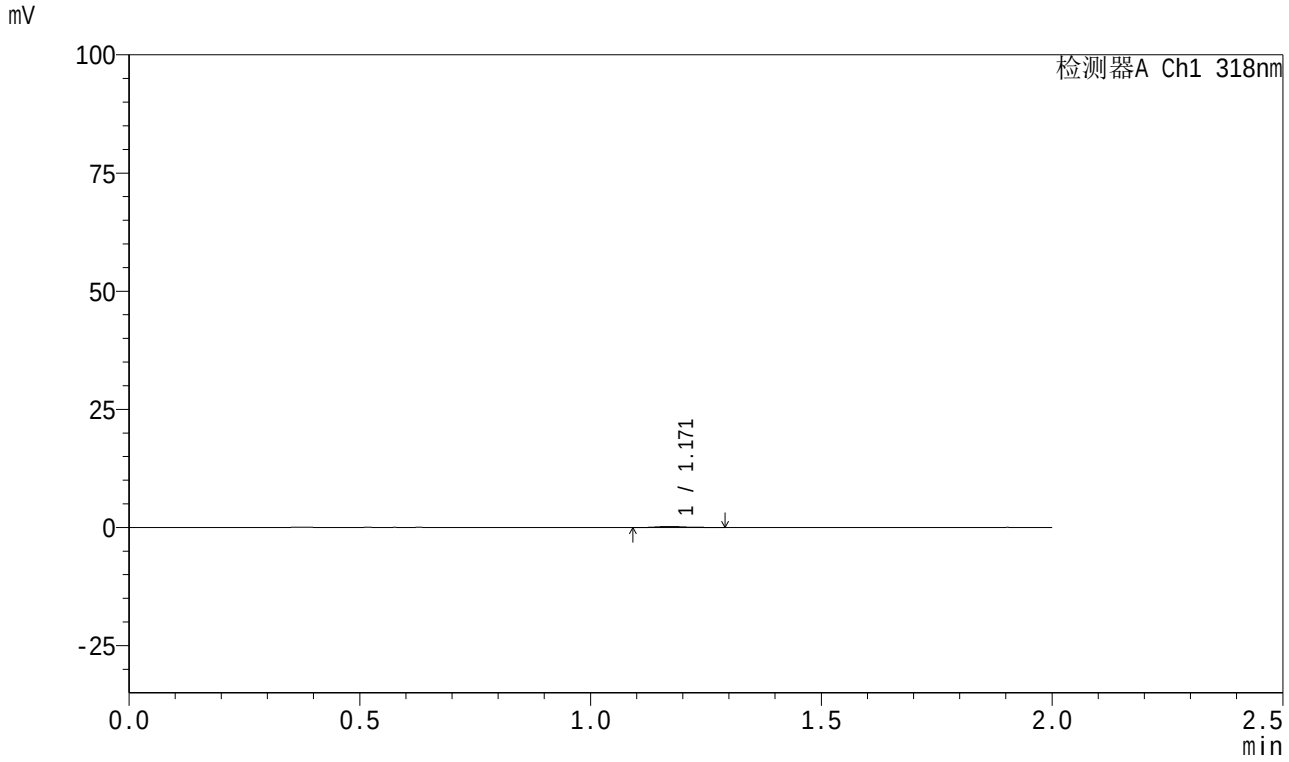

<峰表>

检测器A Ch1 318nm

峰号	保留时间	面积	面积%	高度	理论塔板数(USP)	拖尾因子	分离度(USP)
1	1.171	894	100.000	219	1981	1.354	--
总计		894	100.000	219			

SHIMADZU LabSolutions

999盐酸鲁拉西酮片

<样品信息>

色谱柱 : XB-C18(50mm*4.6mm,5μm） 流速:1.5ml/min
柱 温 : 30℃ 波长:318nm
数据文件名: RC$999 - 0-232/11-2167-2 - zzp-2025111611p-rcqx-2-jf50z-40mg-pH6.8jz-5min-P4.lcd
方法文件名: RC$999 - 20251209-ysllxt-rcqx-FX260.lcm
批处理文件名: RC$999 - 20251209-rcqx-FX260.lcb
样品瓶号: 4-28
进样体积: 10 μl 版本号:6.115
分析时间: 2025/12/09 17:59:58 实验者: xiechaojun
处理时间（V2）: 2025/12/10 14:25:13 处理者: xiechaojun
仪器型号：SHIMADZU LC-2050C(FX260)

<色谱图>

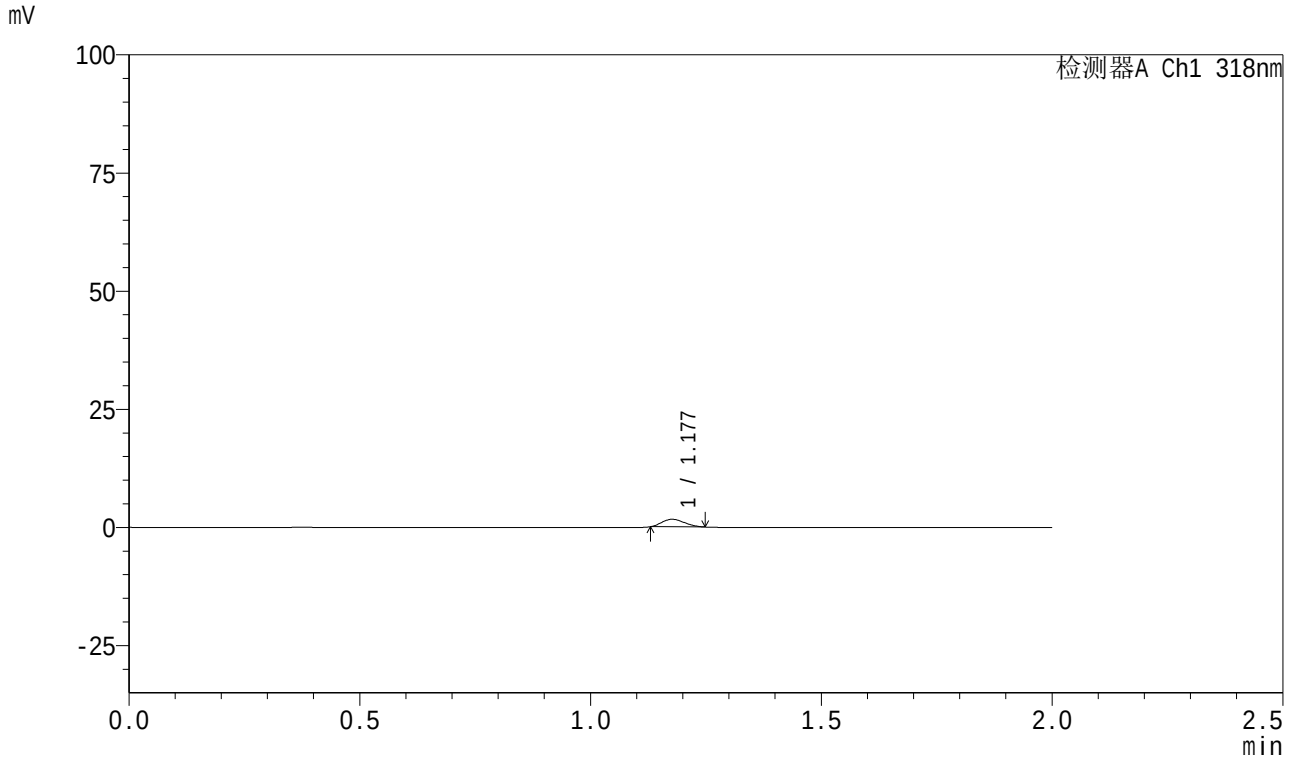

<峰表>

检测器A Ch1 318nm

峰号	保留时间	面积	面积%	高度	理论塔板数(USP)	拖尾因子	分离度(USP)
1	1.177	5425	100.000	1602	2557	1.206	--
总计		5425	100.000	1602			

SHIMADZU LabSolutions

999盐酸鲁拉西酮片

<样品信息>

色谱柱 : XB-C18(50mm*4.6mm,5μm） 流速:1.5ml/min
柱 温 : 30℃ 波长:318nm
数据文件名: RC$999 - 0-232/11-2168-2 - zzp-2025111611p-rcqx-2-jf50z-40mg-pH6.8jz-5min-P5.lcd
方法文件名: RC$999 - 20251209-ysllxt-rcqx-FX260.lcm
批处理文件名: RC$999 - 20251209-rcqx-FX260.lcb
样品瓶号: 4-37
进样体积: 10 μl 版本号:6.115
分析时间: 2025/12/09 18:02:21 实验者: xiechaojun
处理时间（V2）: 2025/12/10 14:25:16 处理者: xiechaojun
仪器型号：SHIMADZU LC-2050C(FX260)

<色谱图>

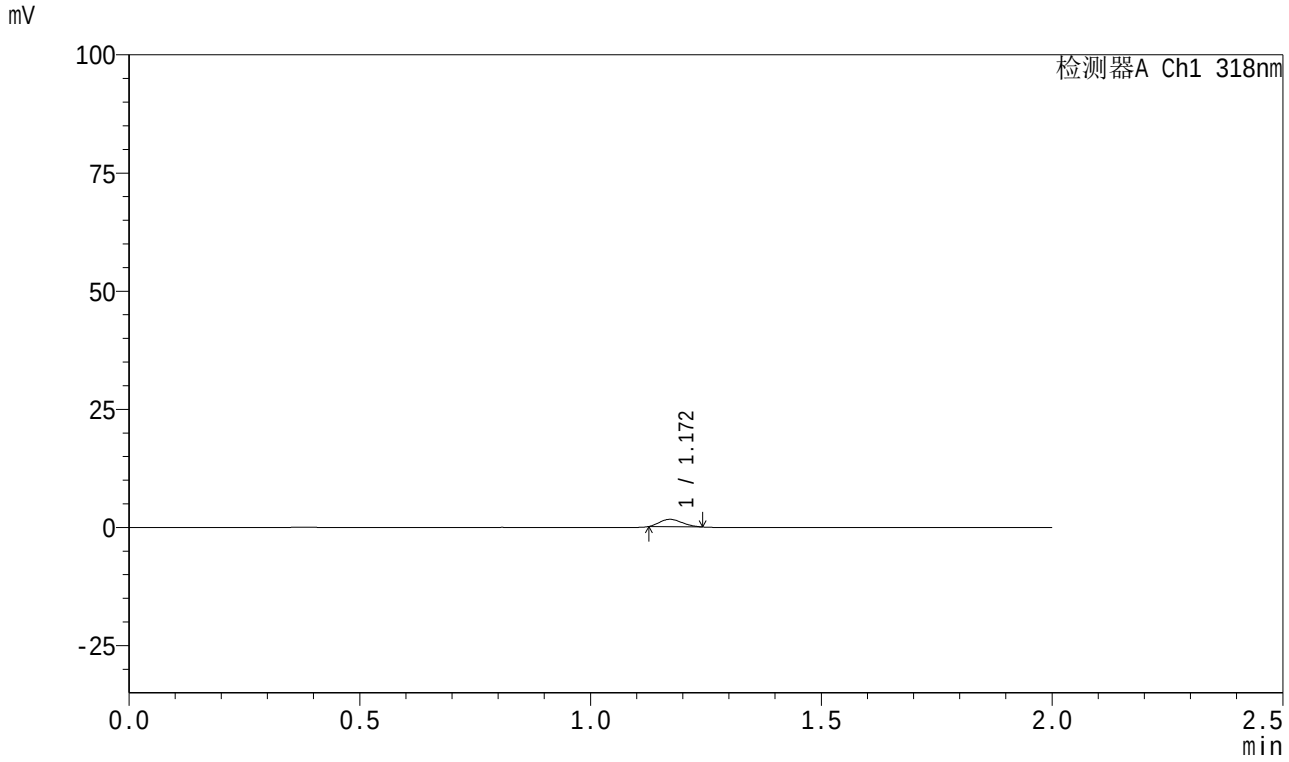

<峰表>

检测器A Ch1 318nm

峰号	保留时间	面积	面积%	高度	理论塔板数(USP)	拖尾因子	分离度(USP)
1	1.172	5226	100.000	1560	2593	1.224	--
总计		5226	100.000	1560			

SHIMADZU LabSolutions

999盐酸鲁拉西酮片

<样品信息>

色谱柱 : XB-C18(50mm*4.6mm,5μm） 流速:1.5ml/min
柱 温 : 30℃ 波长:318nm
数据文件名: RC$999 - 0-232/11-2169-2 - zzp-2025111611p-rcqx-2-jf50z-40mg-pH6.8jz-5min-P6.lcd
方法文件名: RC$999 - 20251209-ysllxt-rcqx-FX260.lcm
批处理文件名: RC$999 - 20251209-rcqx-FX260.lcb
样品瓶号: 4-46
进样体积: 10 μl 版本号:6.115
分析时间: 2025/12/09 18:04:43 实验者: xiechaojun
处理时间（V2）: 2025/12/10 14:25:19 处理者: xiechaojun
仪器型号：SHIMADZU LC-2050C(FX260)

<色谱图>

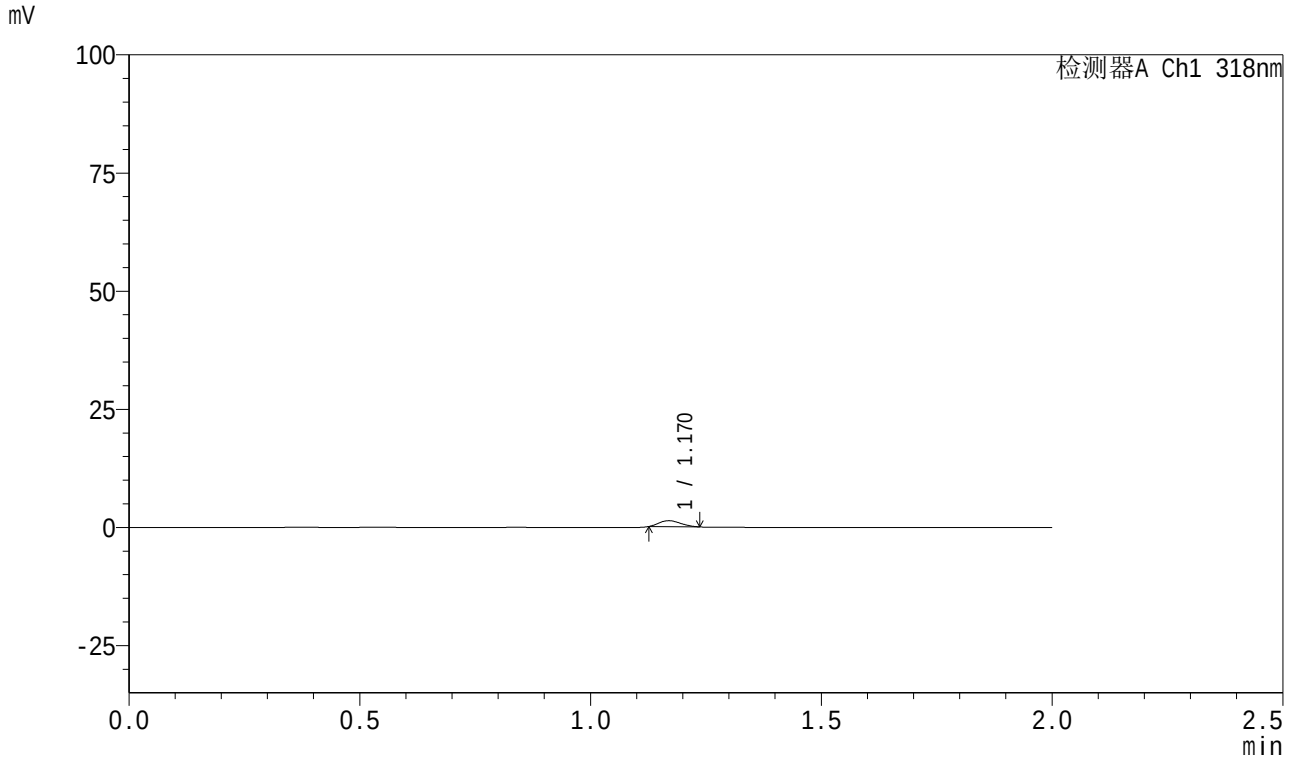

<峰表>

检测器A Ch1 318nm

峰号	保留时间	面积	面积%	高度	理论塔板数(USP)	拖尾因子	分离度(USP)
1	1.170	4087	100.000	1264	2783	1.223	--
总计		4087	100.000	1264			

SHIMADZU LabSolutions

999盐酸鲁拉西酮片

<样品信息>

色谱柱 : XB-C18(50mm*4.6mm,5μm） 流速:1.5ml/min
柱 温 : 30℃ 波长:318nm
数据文件名: RC$999 - 0-235/11-2170-2 - zzp-2025111611p-rcqx-2-jf50z-40mg-pH6.8jz-10min-P1.lcd
方法文件名: RC$999 - 20251209-ysllxt-rcqx-FX260.lcm
批处理文件名: RC$999 - 20251209-rcqx-FX260.lcb
样品瓶号: 4-2
进样体积: 10 μl 版本号:6.115
分析时间: 2025/12/09 18:07:06 实验者: xiechaojun
处理时间（V2）: 2025/12/10 14:28:26 处理者: xiechaojun
仪器型号：SHIMADZU LC-2050C(FX260)

<色谱图>

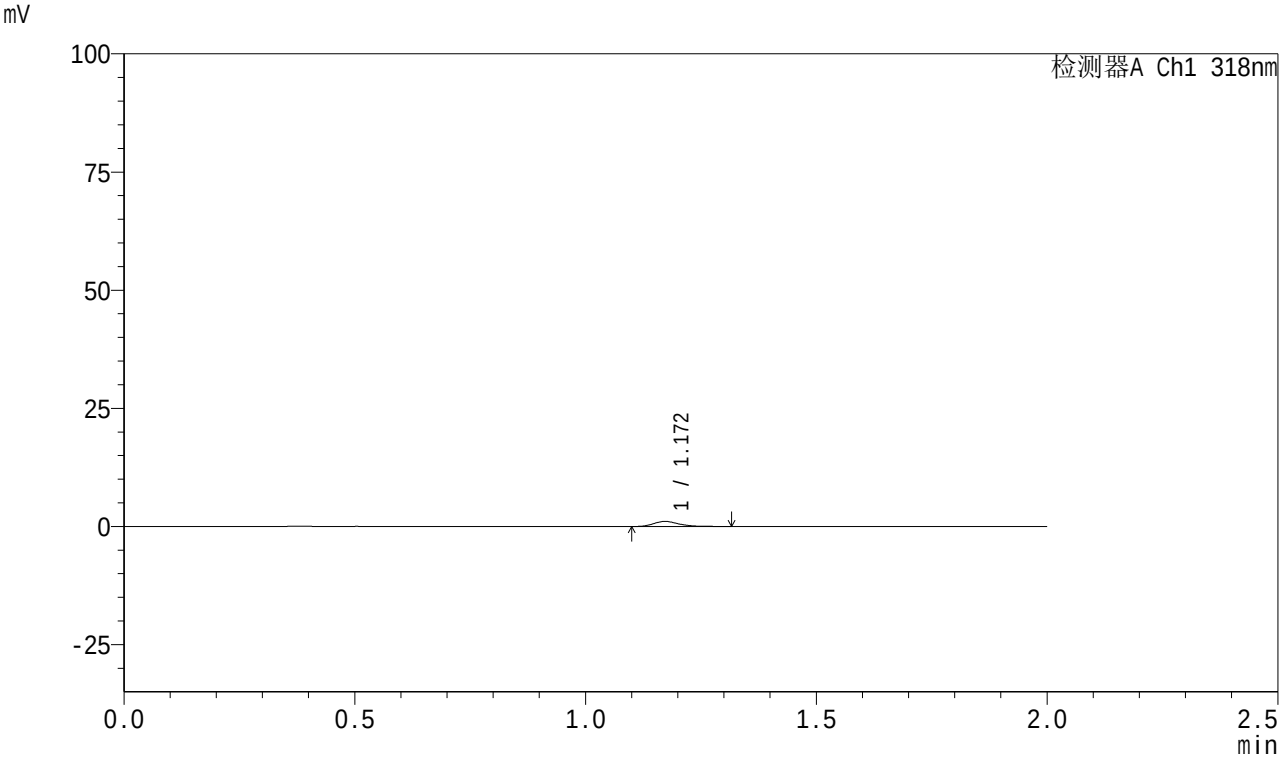

<峰表>

检测器A Ch1 318nm

峰号	保留时间	面积	面积%	高度	理论塔板数(USP)	拖尾因子	分离度(USP)
1	1.172	4086	100.000	1069	2238	1.242	--
总计		4086	100.000	1069			

SHIMADZU LabSolutions

999盐酸鲁拉西酮片

<样品信息>

色谱柱 : XB-C18(50mm*4.6mm,5μm） 流速:1.5ml/min
柱 温 : 30℃ 波长:318nm
数据文件名: RC$999 - 0-235/11-2171-2 - zzp-2025111611p-rcqx-2-jf50z-40mg-pH6.8jz-10min-P2.lcd
方法文件名: RC$999 - 20251209-ysllxt-rcqx-FX260.lcm
批处理文件名: RC$999 - 20251209-rcqx-FX260.lcb
样品瓶号: 4-11
进样体积: 10 μl 版本号:6.115
分析时间: 2025/12/09 18:09:29 实验者: xiechaojun
处理时间（V2）: 2025/12/10 14:28:29 处理者: xiechaojun
仪器型号：SHIMADZU LC-2050C(FX260)

<色谱图>

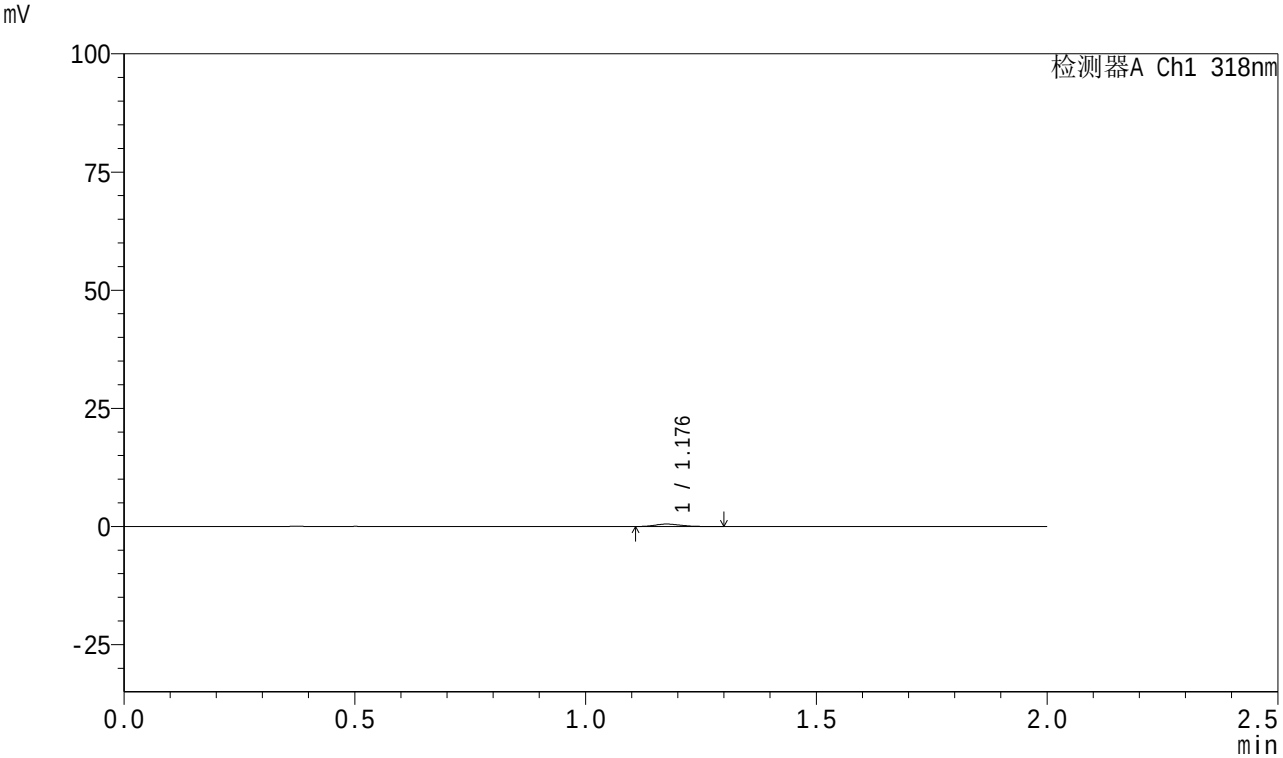

<峰表>

检测器A Ch1 318nm

峰号	保留时间	面积	面积%	高度	理论塔板数(USP)	拖尾因子	分离度(USP)
1	1.176	2002	100.000	512	2106	1.222	--
总计		2002	100.000	512			

SHIMADZU LabSolutions

999盐酸鲁拉西酮片

<样品信息>

色谱柱 : XB-C18(50mm*4.6mm,5μm） 流速:1.5ml/min
柱 温 : 30℃ 波长:318nm
数据文件名: RC$999 - 0-235/11-2172-2 - zzp-2025111611p-rcqx-2-jf50z-40mg-pH6.8jz-10min-P3.lcd
方法文件名: RC$999 - 20251209-ysllxt-rcqx-FX260.lcm
批处理文件名: RC$999 - 20251209-rcqx-FX260.lcb
样品瓶号: 4-20
进样体积: 10 μl 版本号:6.115
分析时间: 2025/12/09 18:11:52 实验者: xiechaojun
处理时间（V2）: 2025/12/10 14:28:33 处理者: xiechaojun
仪器型号：SHIMADZU LC-2050C(FX260)

<色谱图>

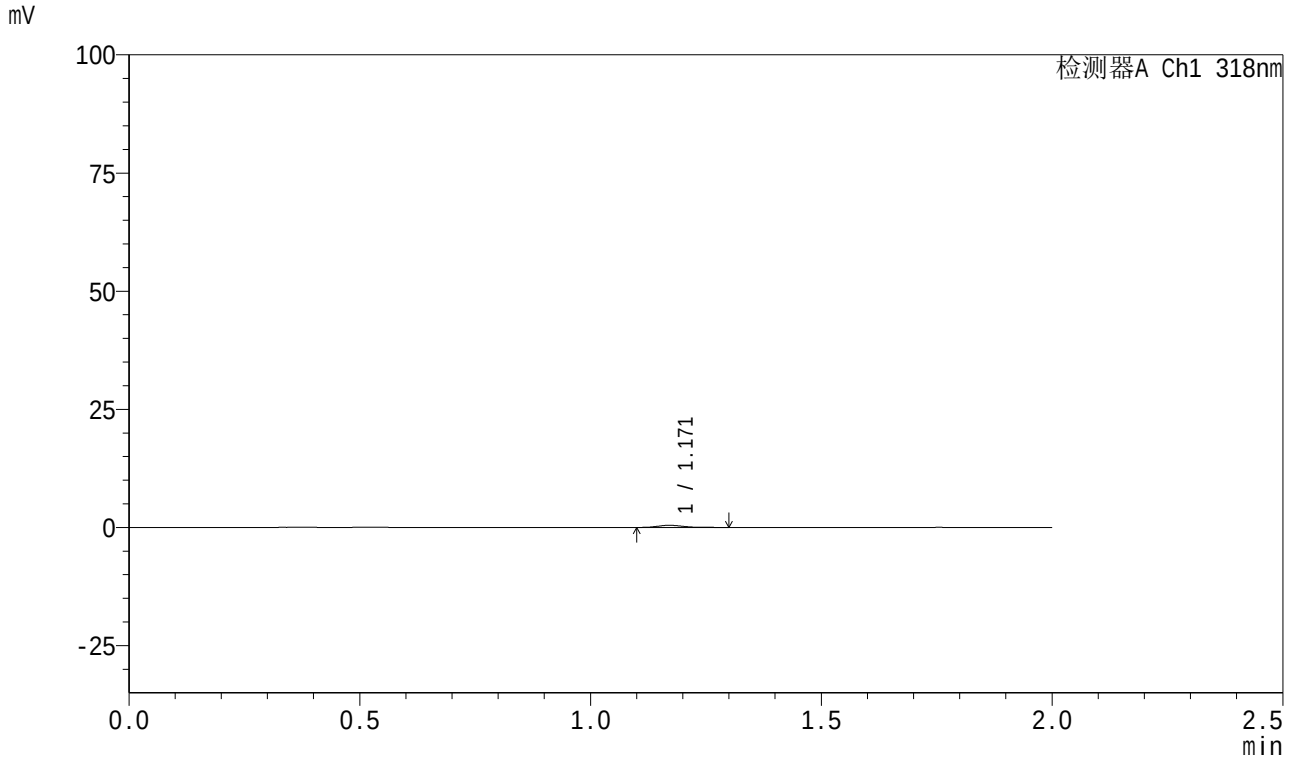

<峰表>

检测器A Ch1 318nm

峰号	保留时间	面积	面积%	高度	理论塔板数(USP)	拖尾因子	分离度(USP)
1	1.171	1758	100.000	453	2125	1.452	--
总计		1758	100.000	453			

SHIMADZU LabSolutions

999盐酸鲁拉西酮片

<样品信息>

色谱柱 : XB-C18(50mm*4.6mm,5μm） 流速:1.5ml/min
柱 温 : 30℃ 波长:318nm
数据文件名: RC$999 - 0-235/11-2173-2 - zzp-2025111611p-rcqx-2-jf50z-40mg-pH6.8jz-10min-P4.lcd
方法文件名: RC$999 - 20251209-ysllxt-rcqx-FX260.lcm
批处理文件名: RC$999 - 20251209-rcqx-FX260.lcb
样品瓶号: 4-29
进样体积: 10 μl 版本号:6.115
分析时间: 2025/12/09 18:14:14 实验者: xiechaojun
处理时间（V2）: 2025/12/10 14:28:36 处理者: xiechaojun
仪器型号：SHIMADZU LC-2050C(FX260)

<色谱图>

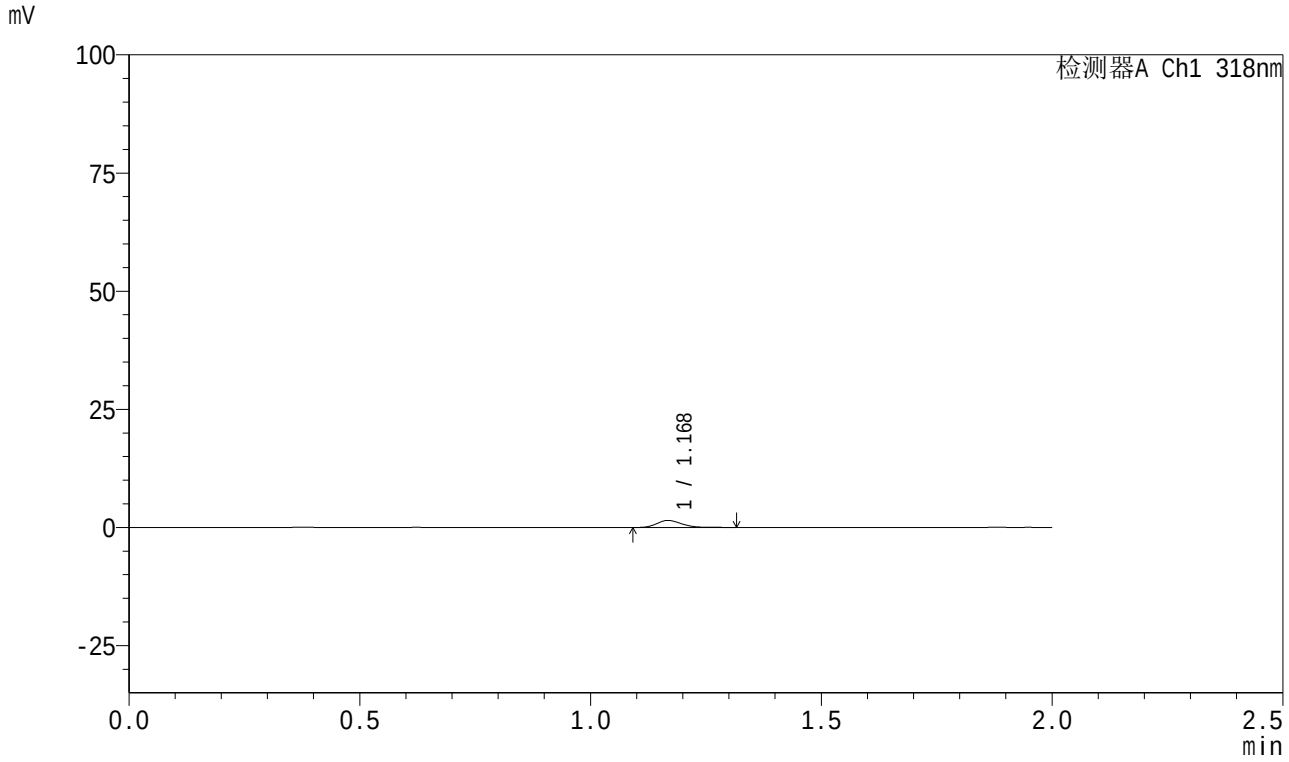

<峰表>

检测器A Ch1 318nm

峰号	保留时间	面积	面积%	高度	理论塔板数(USP)	拖尾因子	分离度(USP)
1	1.168	5604	100.000	1473	2240	1.203	--
总计		5604	100.000	1473			

SHIMADZU LabSolutions

999盐酸鲁拉西酮片

<样品信息>

色谱柱 : XB-C18(50mm*4.6mm,5μm） 流速:1.5ml/min
柱 温 : 30℃ 波长:318nm
数据文件名: RC$999 - 0-235/11-2174-2 - zzp-2025111611p-rcqx-2-jf50z-40mg-pH6.8jz-10min-P5.lcd
方法文件名: RC$999 - 20251209-ysllxt-rcqx-FX260.lcm
批处理文件名: RC$999 - 20251209-rcqx-FX260.lcb
样品瓶号: 4-38
进样体积: 10 μl 版本号:6.115
分析时间: 2025/12/09 18:16:37 实验者: xiechaojun
处理时间（V2）: 2025/12/10 14:28:39 处理者: xiechaojun
仪器型号：SHIMADZU LC-2050C(FX260)

<色谱图>

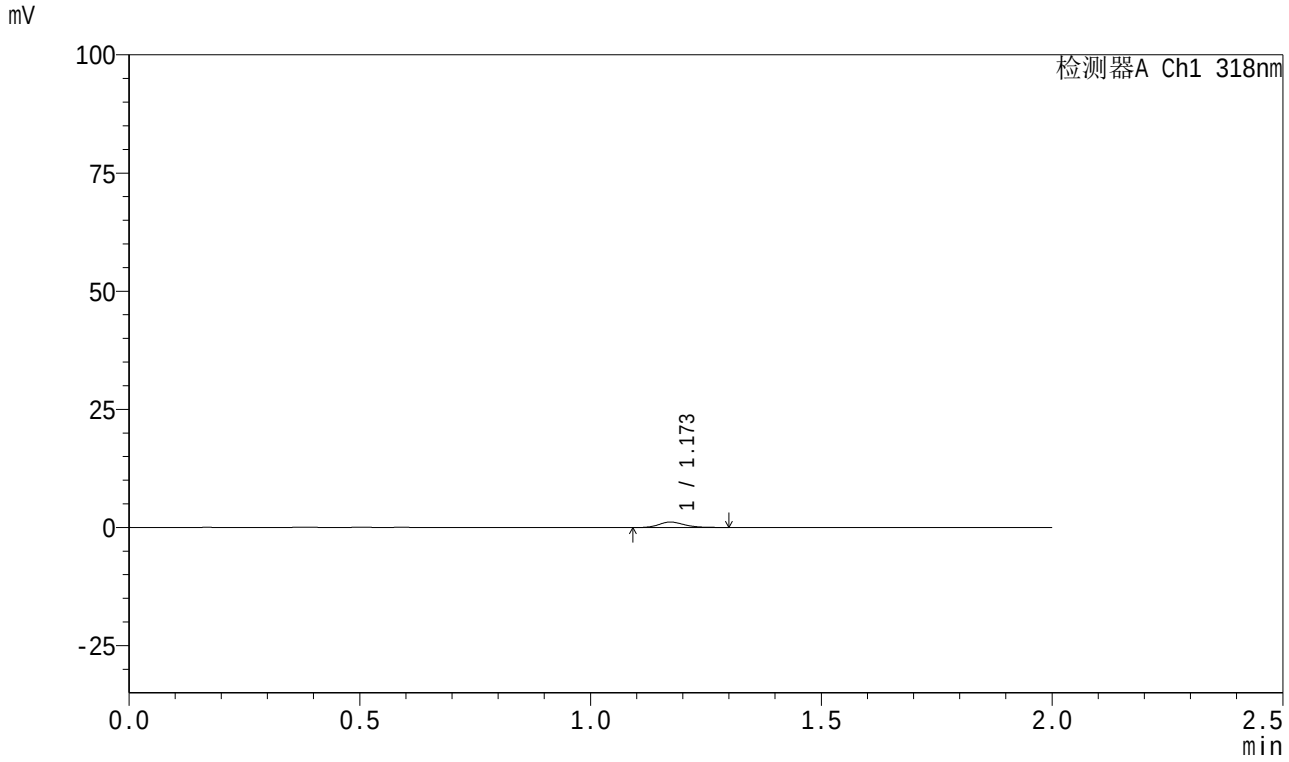

<峰表>

检测器A Ch1 318nm

峰号	保留时间	面积	面积%	高度	理论塔板数(USP)	拖尾因子	分离度(USP)
1	1.173	4462	100.000	1165	2222	1.178	--
总计		4462	100.000	1165			

SHIMADZU LabSolutions

999盐酸鲁拉西酮片

<样品信息>

色谱柱 : XB-C18(50mm*4.6mm,5μm） 流速:1.5ml/min
柱 温 : 30℃ 波长:318nm
数据文件名: RC$999 - 0-235/11-2175-2 - zzp-2025111611p-rcqx-2-jf50z-40mg-pH6.8jz-10min-P6.lcd
方法文件名: RC$999 - 20251209-ysllxt-rcqx-FX260.lcm
批处理文件名: RC$999 - 20251209-rcqx-FX260.lcb
样品瓶号: 4-47
进样体积: 10 μl 版本号:6.115
分析时间: 2025/12/09 18:18:59 实验者: xiechaojun
处理时间（V2）: 2025/12/10 14:28:42 处理者: xiechaojun
仪器型号：SHIMADZU LC-2050C(FX260)

<色谱图>

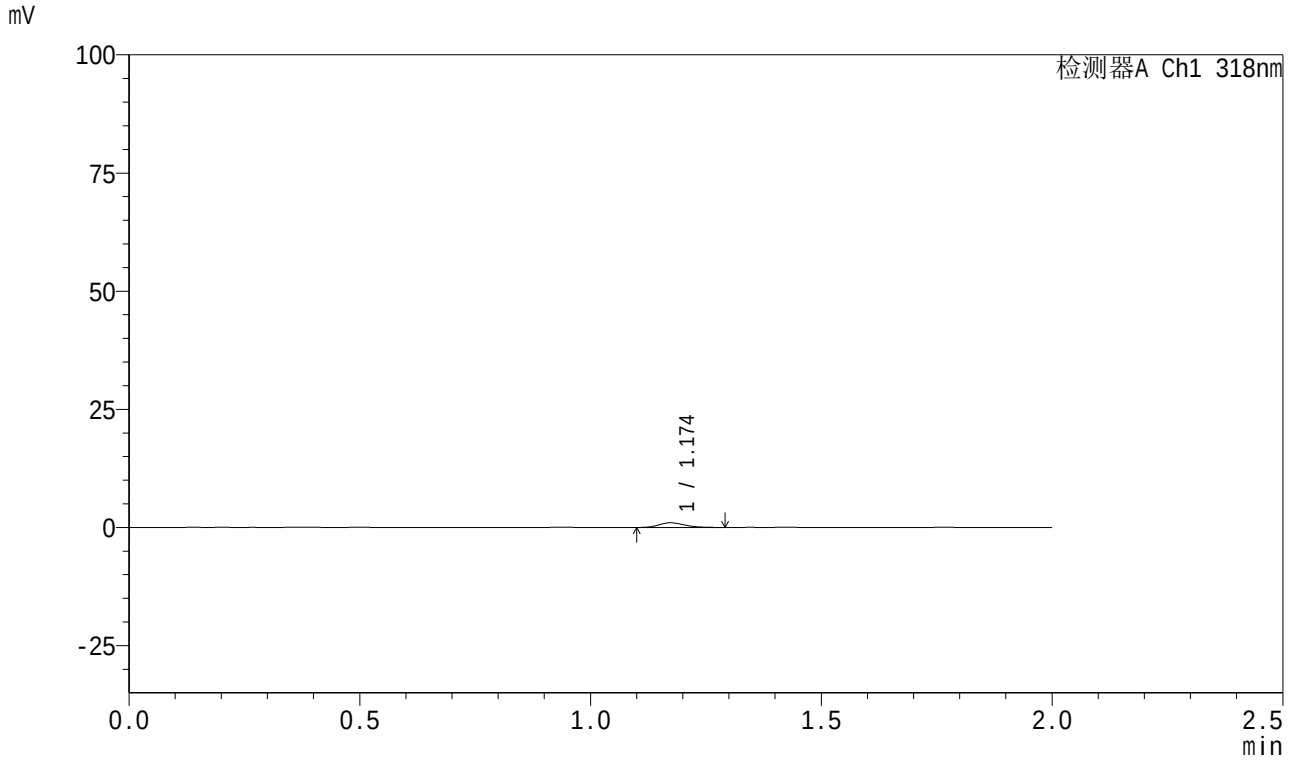

<峰表>

检测器A Ch1 318nm

峰号	保留时间	面积	面积%	高度	理论塔板数(USP)	拖尾因子	分离度(USP)
1	1.174	3779	100.000	987	2203	1.218	--
总计		3779	100.000	987			

SHIMADZU LabSolutions

999盐酸鲁拉西酮片

<样品信息>

色谱柱 : XB-C18(50mm*4.6mm,5μm） 流速:1.5ml/min
柱 温 : 30℃ 波长:318nm
数据文件名: RC$999 - 0-235/11-2176-2 - zzp-2025111611p-rcqx-2-jf50z-40mg-pH6.8jz-15min-P1.lcd
方法文件名: RC$999 - 20251209-ysllxt-rcqx-FX260.lcm
批处理文件名: RC$999 - 20251209-rcqx-FX260.lcb
样品瓶号: 4-3
进样体积: 10 μl 版本号:6.115
分析时间: 2025/12/09 18:21:22 实验者: xiechaojun
处理时间（V2）: 2025/12/10 14:28:45 处理者: xiechaojun
仪器型号：SHIMADZU LC-2050C(FX260)

<色谱图>

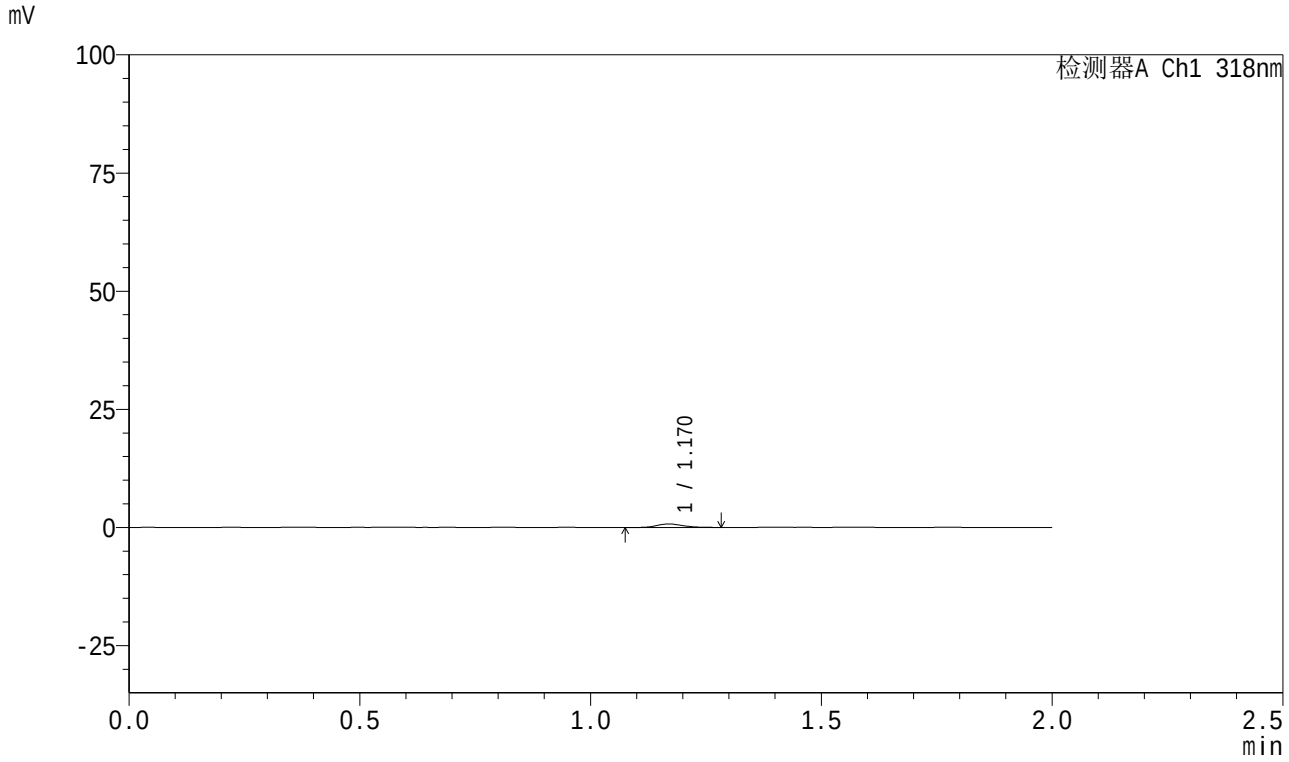

<峰表>

检测器A Ch1 318nm

峰号	保留时间	面积	面积%	高度	理论塔板数(USP)	拖尾因子	分离度(USP)
1	1.170	2833	100.000	729	2104	1.209	--
总计		2833	100.000	729			

SHIMADZU LabSolutions

999盐酸鲁拉西酮片

<样品信息>

色谱柱 : XB-C18(50mm*4.6mm,5μm） 流速:1.5ml/min
柱 温 : 30℃ 波长:318nm
数据文件名: RC$999 - 0-235/11-2177-2 - zzp-2025111611p-rcqx-2-jf50z-40mg-pH6.8jz-15min-P2.lcd
方法文件名: RC$999 - 20251209-ysllxt-rcqx-FX260.lcm
批处理文件名: RC$999 - 20251209-rcqx-FX260.lcb
样品瓶号: 4-12
进样体积: 10 μl 版本号:6.115
分析时间: 2025/12/09 18:23:46 实验者: xiechaojun
处理时间（V2）: 2025/12/10 14:28:48 处理者: xiechaojun
仪器型号：SHIMADZU LC-2050C(FX260)

<色谱图>

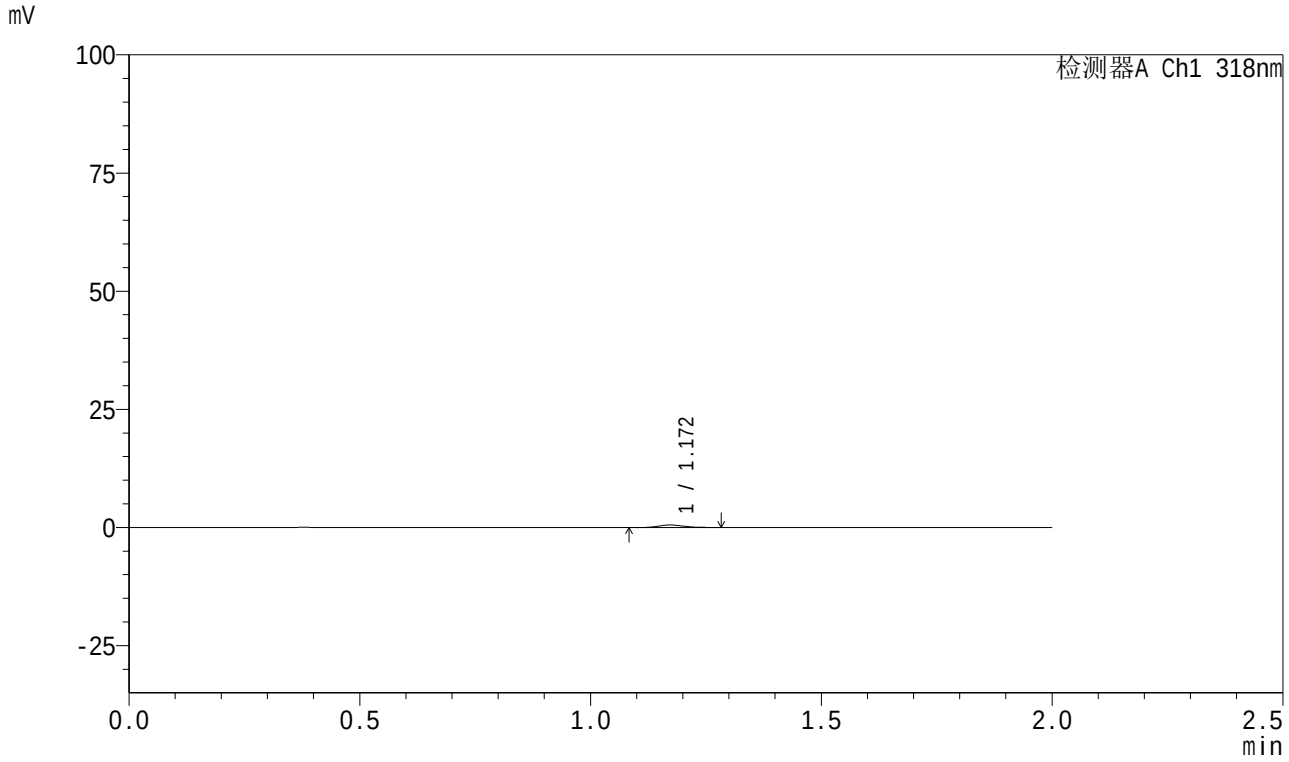

<峰表>

检测器A Ch1 318nm

峰号	保留时间	面积	面积%	高度	理论塔板数(USP)	拖尾因子	分离度(USP)
1	1.172	2034	100.000	532	2188	1.198	--
总计		2034	100.000	532			

SHIMADZU LabSolutions

999盐酸鲁拉西酮片

<样品信息>

色谱柱 : XB-C18(50mm*4.6mm,5μm） 流速:1.5ml/min
柱 温 : 30℃ 波长:318nm
数据文件名: RC$999 - 0-235/11-2178-2 - zzp-2025111611p-rcqx-2-jf50z-40mg-pH6.8jz-15min-P3.lcd
方法文件名: RC$999 - 20251209-ysllxt-rcqx-FX260.lcm
批处理文件名: RC$999 - 20251209-rcqx-FX260.lcb
样品瓶号: 4-21
进样体积: 10 μl 版本号:6.115
分析时间: 2025/12/09 18:26:08 实验者: xiechaojun
处理时间（V2）: 2025/12/10 14:28:51 处理者: xiechaojun
仪器型号：SHIMADZU LC-2050C(FX260)

<色谱图>

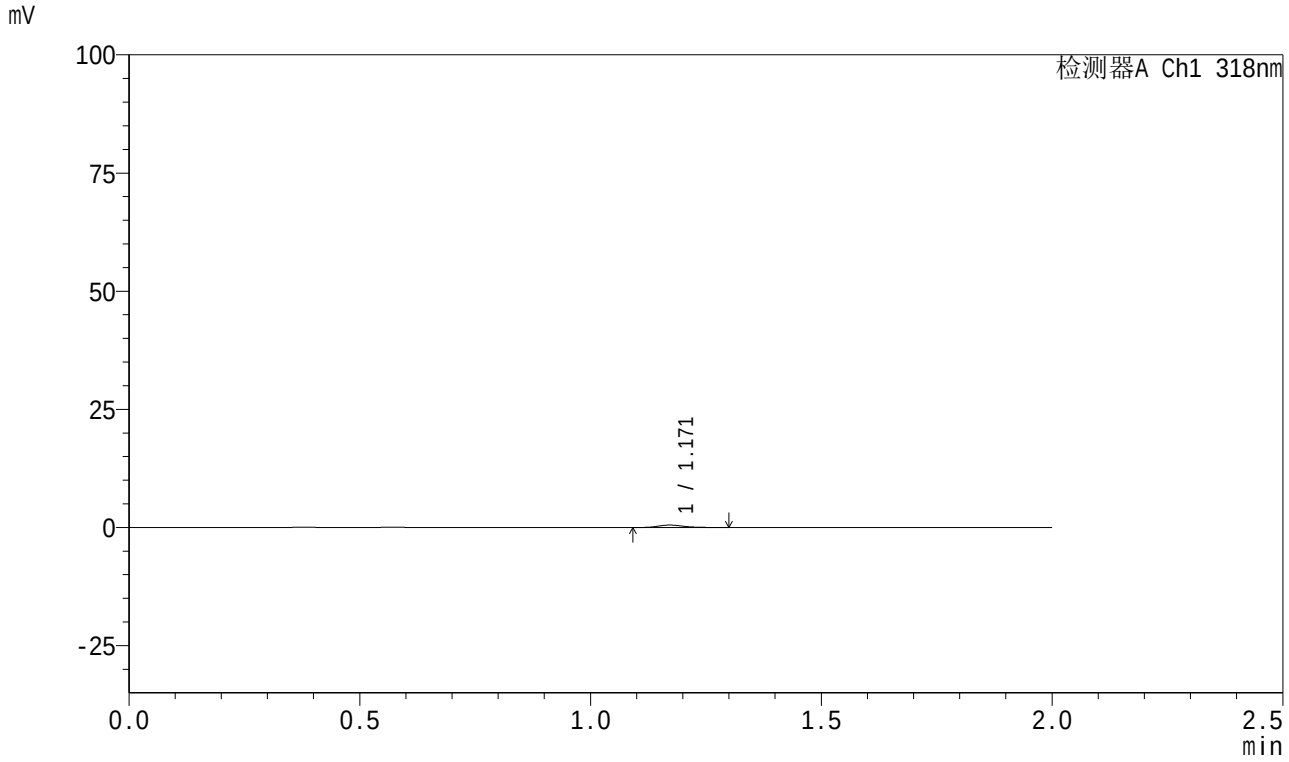

<峰表>

检测器A Ch1 318nm

峰号	保留时间	面积	面积%	高度	理论塔板数(USP)	拖尾因子	分离度(USP)
1	1.171	2011	100.000	519	2189	1.235	--
总计		2011	100.000	519			

SHIMADZU LabSolutions

999盐酸鲁拉西酮片

<样品信息>

色谱柱 : XB-C18(50mm*4.6mm,5μm） 流速:1.5ml/min
柱 温 : 30℃ 波长:318nm
数据文件名: RC$999 - 0-235/11-2179-2 - zzp-2025111611p-rcqx-2-jf50z-40mg-pH6.8jz-15min-P4.lcd
方法文件名: RC$999 - 20251209-ysllxt-rcqx-FX260.lcm
批处理文件名: RC$999 - 20251209-rcqx-FX260.lcb
样品瓶号: 4-30
进样体积: 10 μl 版本号:6.115
分析时间: 2025/12/09 18:28:31 实验者: xiechaojun
处理时间（V2）: 2025/12/10 14:28:53 处理者: xiechaojun
仪器型号：SHIMADZU LC-2050C(FX260)

<色谱图>

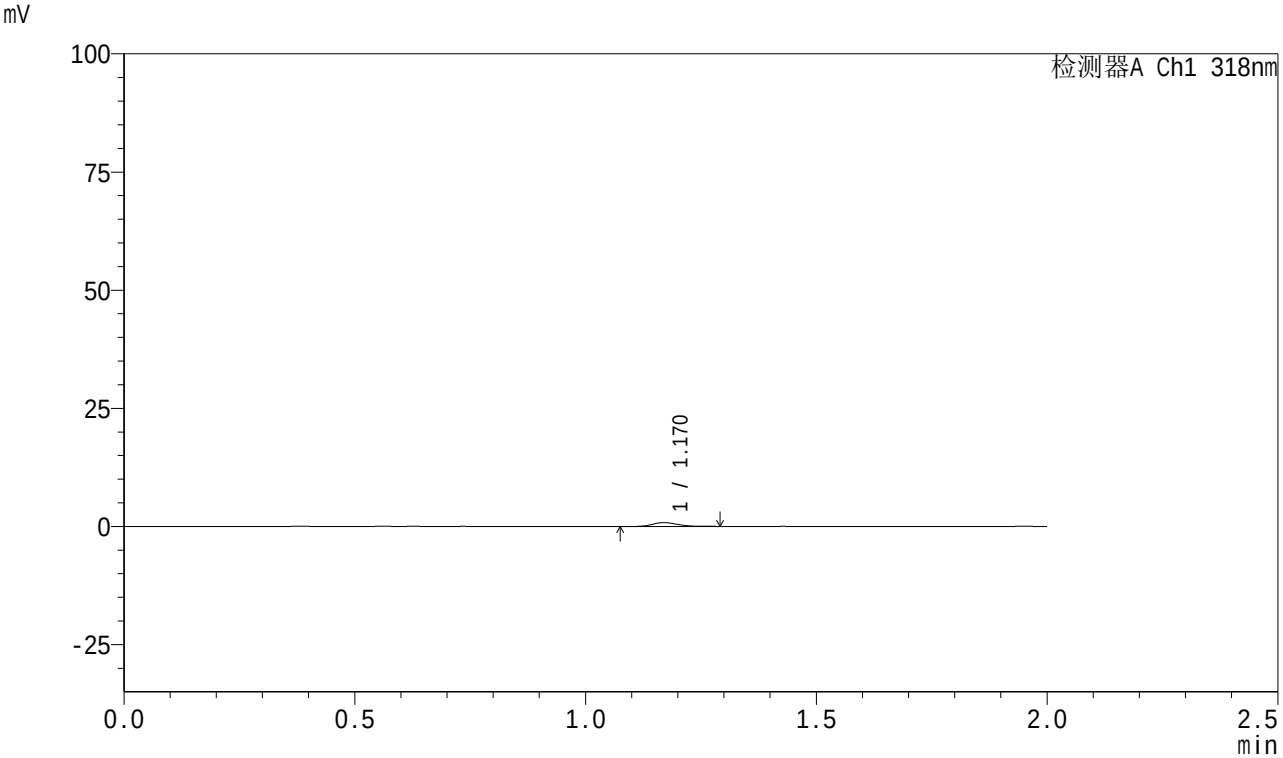

<峰表>

检测器A Ch1 318nm

峰号	保留时间	面积	面积%	高度	理论塔板数(USP)	拖尾因子	分离度(USP)
1	1.170	3090	100.000	811	2164	1.174	--
总计		3090	100.000	811			

SHIMADZU LabSolutions

999盐酸鲁拉西酮片

<样品信息>

色谱柱 : XB-C18(50mm*4.6mm,5μm） 流速:1.5ml/min
柱 温 : 30℃ 波长:318nm
数据文件名: RC$999 - 0-235/11-2180-2 - zzp-2025111611p-rcqx-2-jf50z-40mg-pH6.8jz-15min-P5.lcd
方法文件名: RC$999 - 20251209-ysllxt-rcqx-FX260.lcm
批处理文件名: RC$999 - 20251209-rcqx-FX260.lcb
样品瓶号: 4-39
进样体积: 10 μl 版本号:6.115
分析时间: 2025/12/09 18:30:54 实验者: xiechaojun
处理时间（V2）: 2025/12/10 14:28:56 处理者: xiechaojun
仪器型号：SHIMADZU LC-2050C(FX260)

<色谱图>

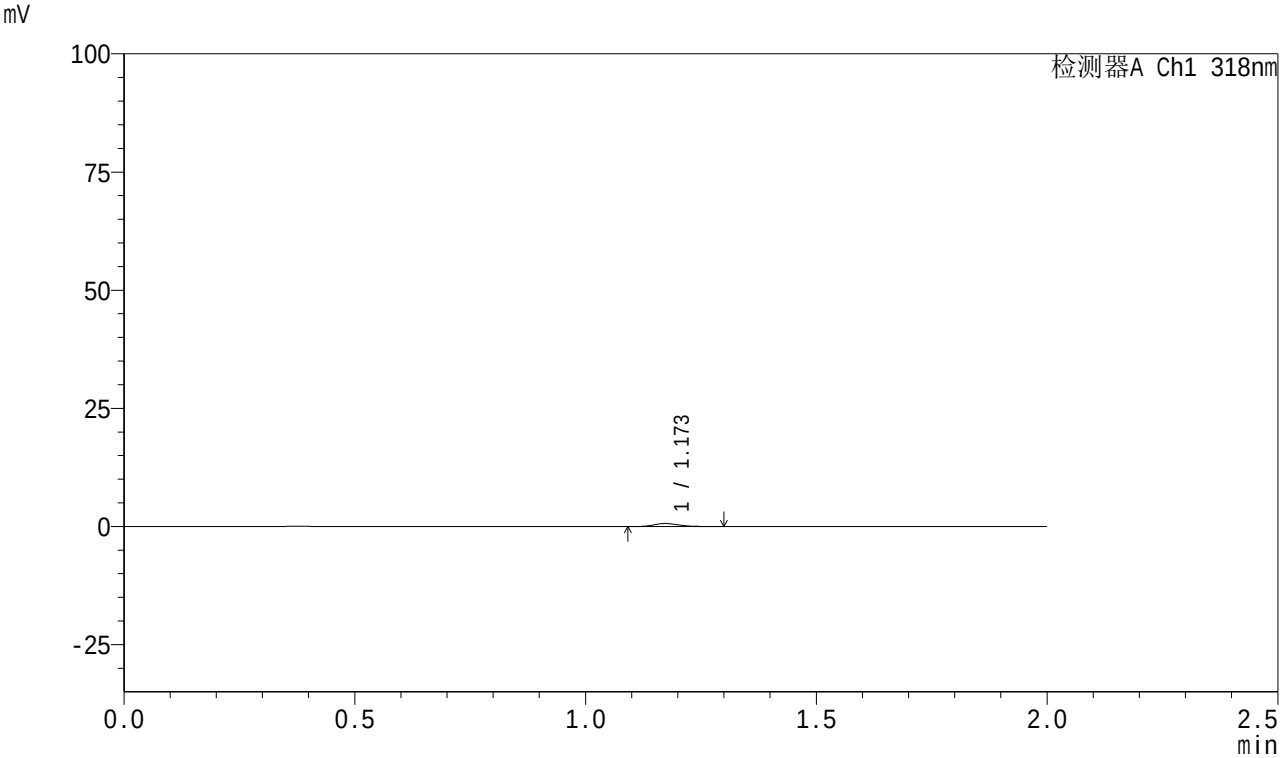

<峰表>

检测器A Ch1 318nm

峰号	保留时间	面积	面积%	高度	理论塔板数(USP)	拖尾因子	分离度(USP)
1	1.173	2461	100.000	654	2303	1.215	--
总计		2461	100.000	654			

SHIMADZU LabSolutions

999盐酸鲁拉西酮片

<样品信息>

色谱柱 : XB-C18(50mm*4.6mm,5μm） 流速:1.5ml/min
柱 温 : 30℃ 波长:318nm
数据文件名: RC$999 - 0-235/11-2181-2 - zzp-2025111611p-rcqx-2-jf50z-40mg-pH6.8jz-15min-P6.lcd
方法文件名: RC$999 - 20251209-ysllxt-rcqx-FX260.lcm
批处理文件名: RC$999 - 20251209-rcqx-FX260.lcb
样品瓶号: 4-48
进样体积: 10 μl 版本号:6.115
分析时间: 2025/12/09 18:33:16 实验者: xiechaojun
处理时间（V2）: 2025/12/10 14:28:59 处理者: xiechaojun
仪器型号：SHIMADZU LC-2050C(FX260)

<色谱图>

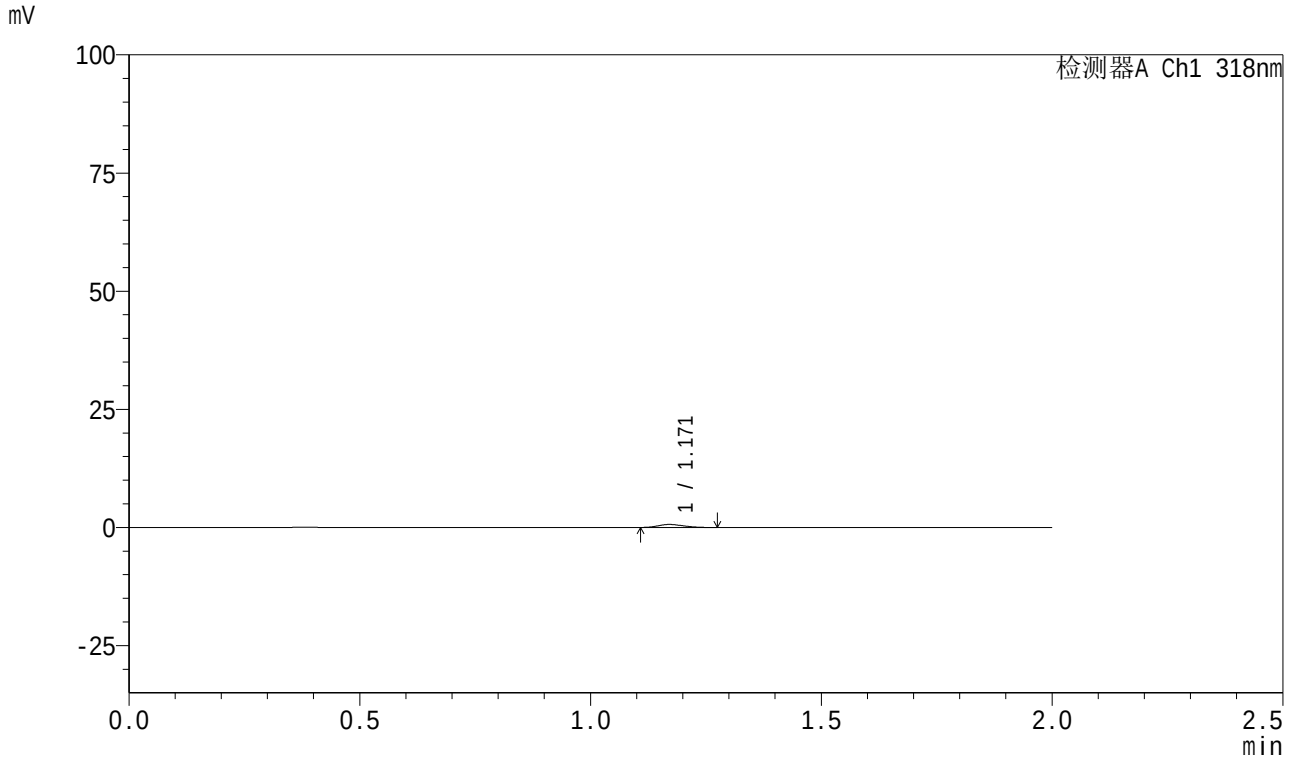

<峰表>

检测器A Ch1 318nm

峰号	保留时间	面积	面积%	高度	理论塔板数(USP)	拖尾因子	分离度(USP)
1	1.171	2391	100.000	640	2100	1.176	--
总计		2391	100.000	640			

SHIMADZU LabSolutions

999盐酸鲁拉西酮片

<样品信息>

色谱柱 : XB-C18(50mm*4.6mm,5μm） 流速:1.5ml/min
柱 温 : 30℃ 波长:318nm
数据文件名: RC$999 - 0-235/11-2182-2 - zzp-2025111611p-rcqx-2-jf50z-40mg-pH6.8jz-20min-P1.lcd
方法文件名: RC$999 - 20251209-ysllxt-rcqx-FX260.lcm
批处理文件名: RC$999 - 20251209-rcqx-FX260.lcb
样品瓶号: 4-4
进样体积: 10 μl 版本号:6.115
分析时间: 2025/12/09 18:35:40 实验者: xiechaojun
处理时间（V2）: 2025/12/10 14:29:02 处理者: xiechaojun
仪器型号：SHIMADZU LC-2050C(FX260)

<色谱图>

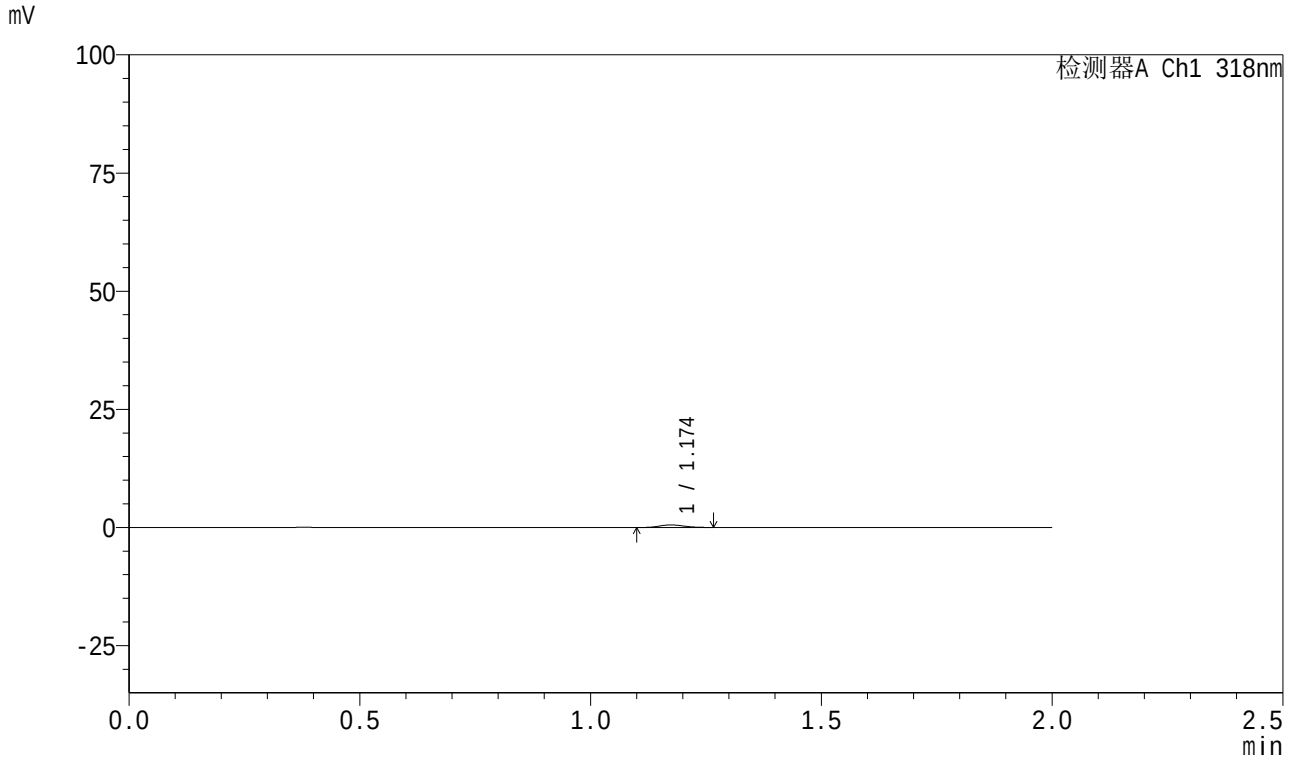

<峰表>

检测器A Ch1 318nm

峰号	保留时间	面积	面积%	高度	理论塔板数(USP)	拖尾因子	分离度(USP)
1	1.174	2030	100.000	542	2247	1.134	--
总计		2030	100.000	542			

SHIMADZU LabSolutions

999盐酸鲁拉西酮片

<样品信息>

色谱柱 : XB-C18(50mm*4.6mm,5μm） 流速:1.5ml/min
柱 温 : 30℃ 波长:318nm
数据文件名: RC$999 - 0-235/11-2183-2 - zzp-2025111611p-rcqx-2-jf50z-40mg-pH6.8jz-20min-P2.lcd
方法文件名: RC$999 - 20251209-ysllxt-rcqx-FX260.lcm
批处理文件名: RC$999 - 20251209-rcqx-FX260.lcb
样品瓶号: 4-13
进样体积: 10 μl 版本号:6.115
分析时间: 2025/12/09 18:38:04 实验者: xiechaojun
处理时间（V2）: 2025/12/10 14:29:05 处理者: xiechaojun
仪器型号：SHIMADZU LC-2050C(FX260)

<色谱图>

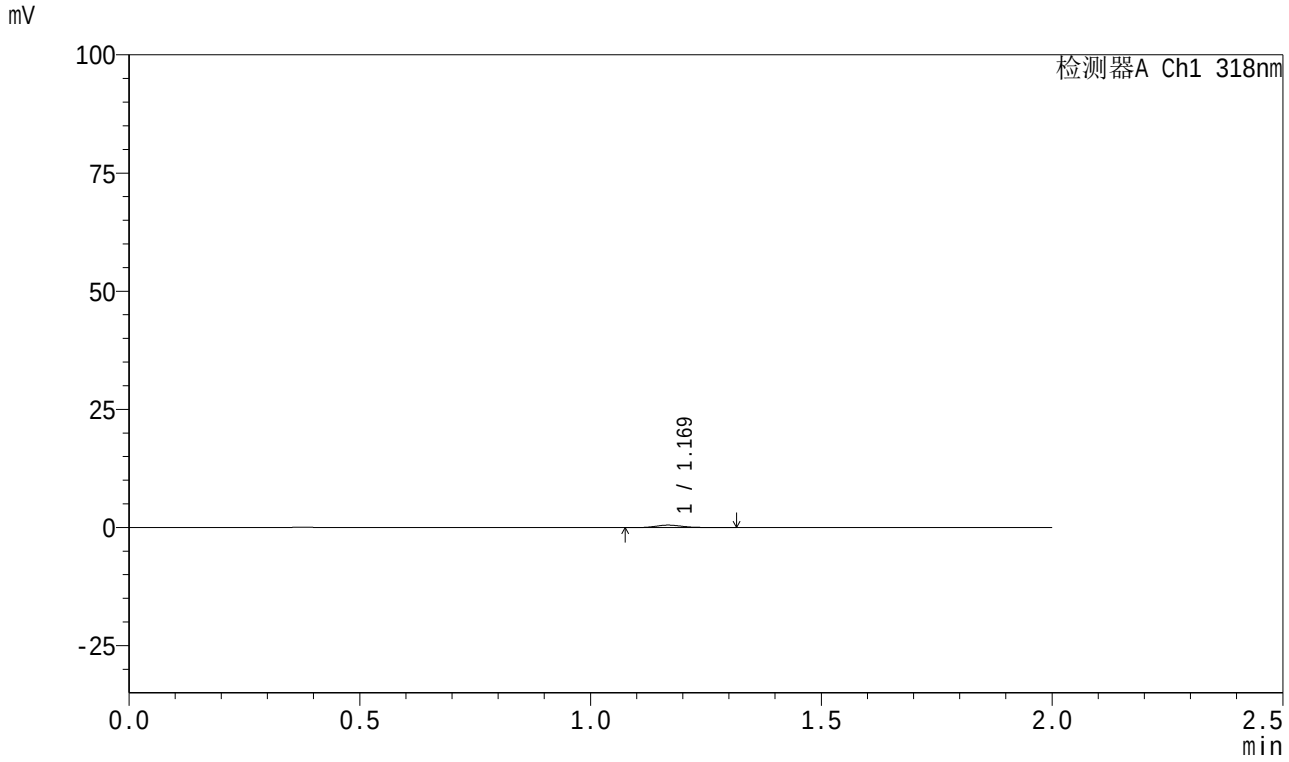

<峰表>

检测器A Ch1 318nm

峰号	保留时间	面积	面积%	高度	理论塔板数(USP)	拖尾因子	分离度(USP)
1	1.169	2161	100.000	523	1972	1.328	--
总计		2161	100.000	523			

SHIMADZU LabSolutions

999盐酸鲁拉西酮片

<样品信息>

色谱柱 : XB-C18(50mm*4.6mm,5μm） 流速:1.5ml/min
柱 温 : 30℃ 波长:318nm
数据文件名: RC$999 - 0-235/11-2184-2 - zzp-2025111611p-rcqx-2-jf50z-40mg-pH6.8jz-20min-P3.lcd
方法文件名: RC$999 - 20251209-ysllxt-rcqx-FX260.lcm
批处理文件名: RC$999 - 20251209-rcqx-FX260.lcb
样品瓶号: 4-22
进样体积: 10 μl 版本号:6.115
分析时间: 2025/12/09 18:40:27 实验者: xiechaojun
处理时间（V2）: 2025/12/10 14:29:08 处理者: xiechaojun
仪器型号：SHIMADZU LC-2050C(FX260)

<色谱图>

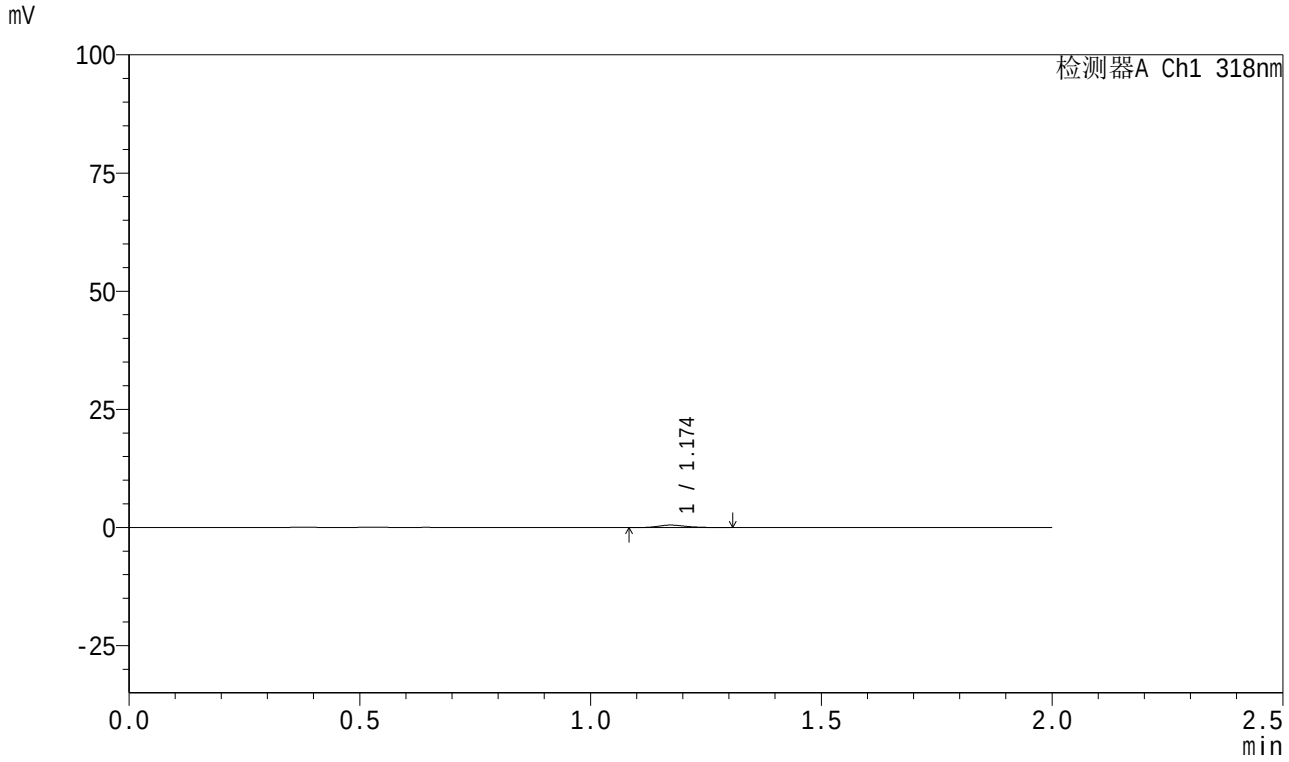

<峰表>

检测器A Ch1 318nm

峰号	保留时间	面积	面积%	高度	理论塔板数(USP)	拖尾因子	分离度(USP)
1	1.174	2128	100.000	520	1930	1.250	--
总计		2128	100.000	520			

SHIMADZU LabSolutions

999盐酸鲁拉西酮片

<样品信息>

色谱柱 : XB-C18(50mm*4.6mm,5μm） 流速:1.5ml/min
柱 温 : 30℃ 波长:318nm
数据文件名: RC$999 - 0-235/11-2185-2 - zzp-2025111611p-rcqx-2-jf50z-40mg-pH6.8jz-20min-P4.lcd
方法文件名: RC$999 - 20251209-ysllxt-rcqx-FX260.lcm
批处理文件名: RC$999 - 20251209-rcqx-FX260.lcb
样品瓶号: 4-31
进样体积: 10 μl 版本号:6.115
分析时间: 2025/12/09 18:42:50 实验者: xiechaojun
处理时间（V2）: 2025/12/10 14:29:11 处理者: xiechaojun
仪器型号：SHIMADZU LC-2050C(FX260)

<色谱图>

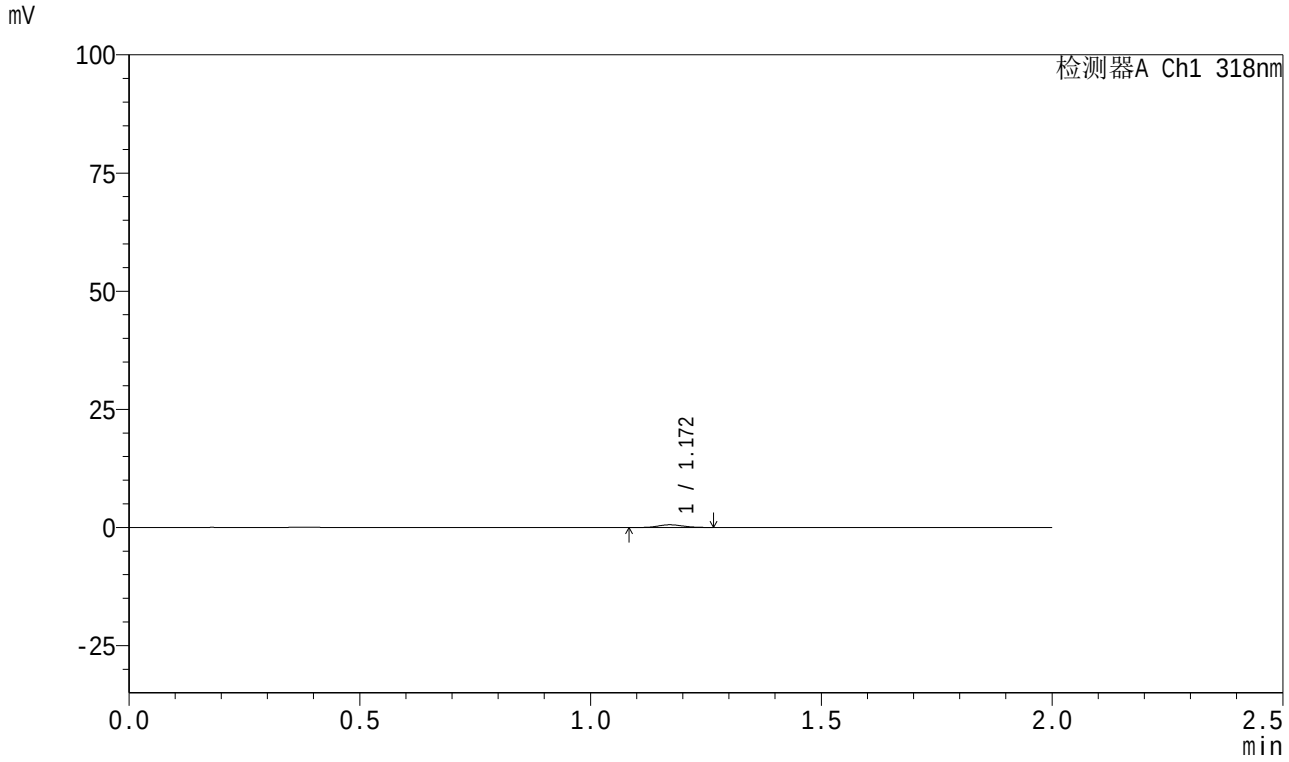

<峰表>

检测器A Ch1 318nm

峰号	保留时间	面积	面积%	高度	理论塔板数(USP)	拖尾因子	分离度(USP)
1	1.172	2056	100.000	563	2250	1.133	--
总计		2056	100.000	563			

SHIMADZU LabSolutions

999盐酸鲁拉西酮片

<样品信息>

色谱柱 : XB-C18(50mm*4.6mm,5μm） 流速:1.5ml/min
柱 温 : 30℃ 波长:318nm
数据文件名: RC$999 - 0-235/11-2186-2 - zzp-2025111611p-rcqx-2-jf50z-40mg-pH6.8jz-20min-P5.lcd
方法文件名: RC$999 - 20251209-ysllxt-rcqx-FX260.lcm
批处理文件名: RC$999 - 20251209-rcqx-FX260.lcb
样品瓶号: 4-40
进样体积: 10 μl 版本号:6.115
分析时间: 2025/12/09 18:45:14 实验者: xiechaojun
处理时间（V2）: 2025/12/10 14:29:14 处理者: xiechaojun
仪器型号：SHIMADZU LC-2050C(FX260)

<色谱图>

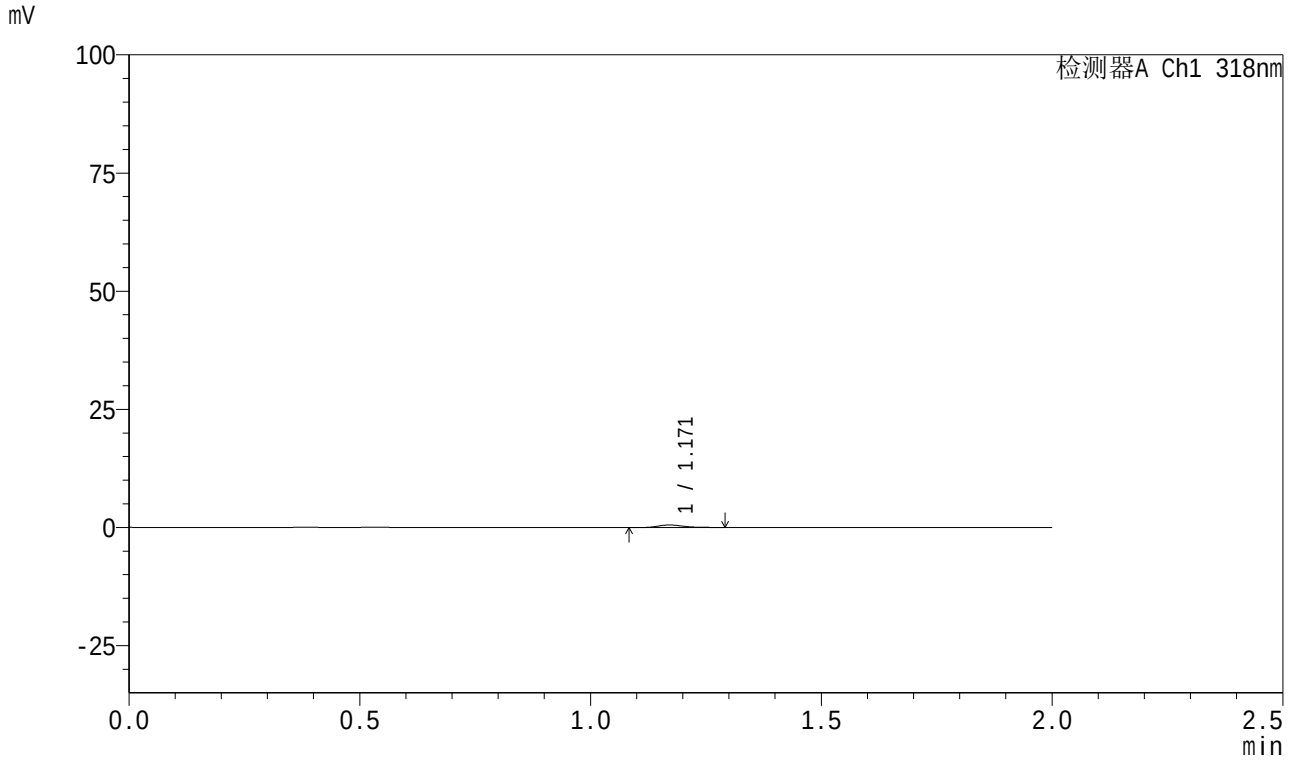

<峰表>

检测器A Ch1 318nm

峰号	保留时间	面积	面积%	高度	理论塔板数(USP)	拖尾因子	分离度(USP)
1	1.171	1950	100.000	524	2361	1.232	--
总计		1950	100.000	524			

SHIMADZU LabSolutions

999盐酸鲁拉西酮片

<样品信息>

色谱柱　: XB-C18(50mm*4.6mm,5μm）　　流速:1.5ml/min
柱 温　: 30℃　　波长:318nm
数据文件名: RC$999 - 0-235/11-2187-2 - zzp-2025111611p-rcqx-2-jf50z-40mg-pH6.8jz-20min-P6.lcd
方法文件名: RC$999 - 20251209-ysllxt-rcqx-FX260.lcm
批处理文件名: RC$999 - 20251209-rcqx-FX260.lcb
样品瓶号: 4-49
进样体积: 10 μl　　版本号:6.115
分析时间: 2025/12/09 18:47:36　　实验者: xiechaojun
处理时间（V2）: 2025/12/10 14:29:17　　处理者: xiechaojun
仪器型号：SHIMADZU LC-2050C(FX260)

<色谱图>

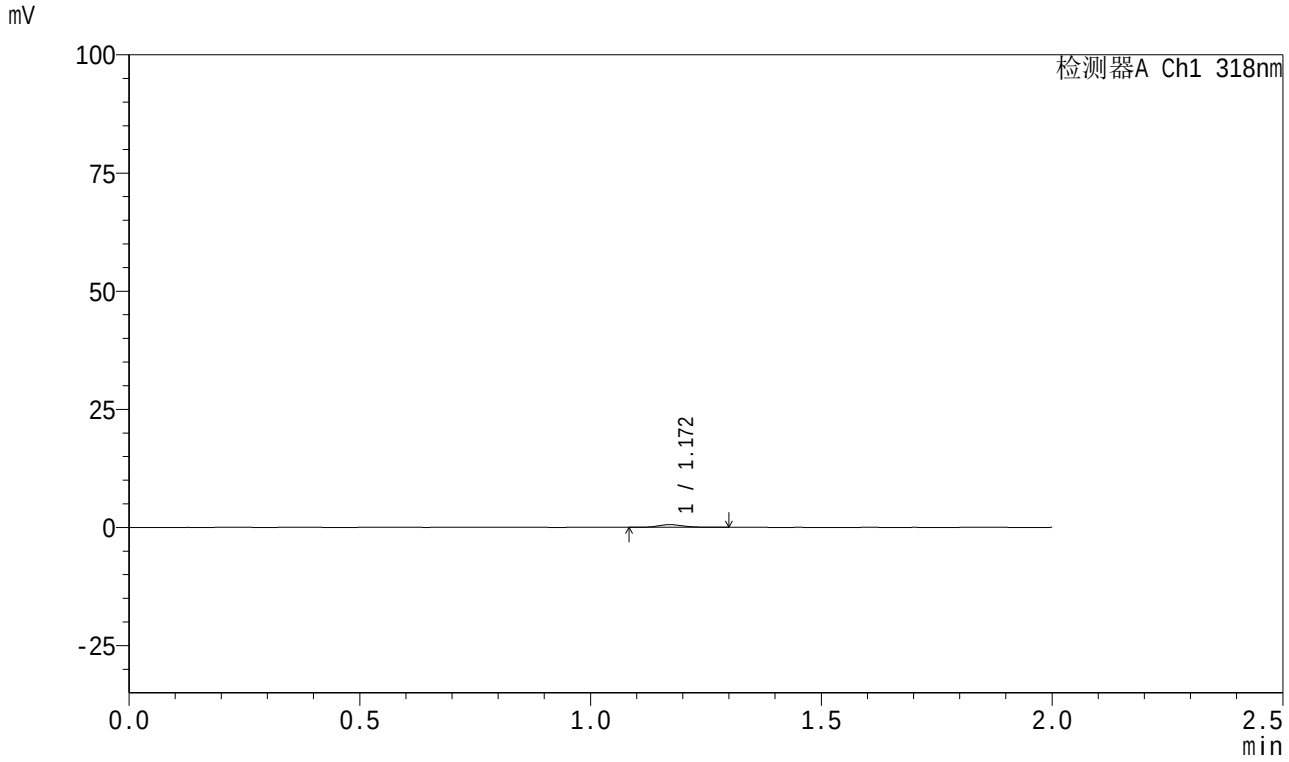

<峰表>

检测器A Ch1 318nm

峰号	保留时间	面积	面积%	高度	理论塔板数(USP)	拖尾因子	分离度(USP)
1	1.172	2177	100.000	568	2202	1.168	--
总计		2177	100.000	568			

SHIMADZU LabSolutions

999盐酸鲁拉西酮片

<样品信息>

色谱柱 : XB-C18(50mm*4.6mm,5μm） 流速:1.5ml/min
柱 温 : 30℃ 波长:318nm
数据文件名: RC$999 - 0-235/11-2188-2 - zzp-2025111611p-rcqx-2-jf50z-40mg-pH6.8jz-30min-P1.lcd
方法文件名: RC$999 - 20251209-ysllxt-rcqx-FX260.lcm
批处理文件名: RC$999 - 20251209-rcqx-FX260.lcb
样品瓶号: 4-5
进样体积: 10 μl 版本号:6.115
分析时间: 2025/12/09 18:50:00 实验者: xiechaojun
处理时间（V2）: 2025/12/10 14:29:19 处理者: xiechaojun
仪器型号：SHIMADZU LC-2050C(FX260)

<色谱图>

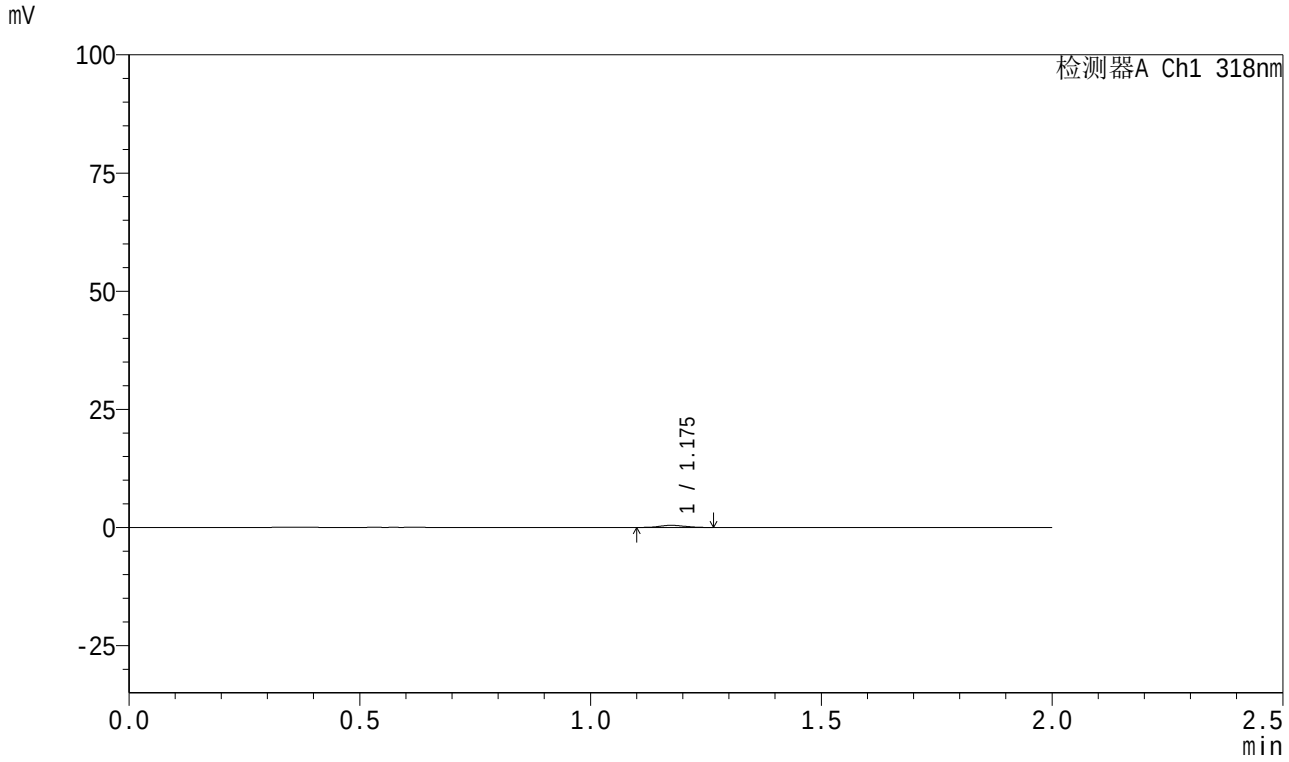

<峰表>

检测器A Ch1 318nm

峰号	保留时间	面积	面积%	高度	理论塔板数(USP)	拖尾因子	分离度(USP)
1	1.175	1654	100.000	443	2205	1.140	--
总计		1654	100.000	443			

SHIMADZU LabSolutions

999盐酸鲁拉西酮片

<样品信息>

色谱柱 : XB-C18(50mm*4.6mm,5μm） 流速:1.5ml/min
柱 温 : 30℃ 波长:318nm
数据文件名: RC$999 - 0-235/11-2189-2 - zzp-2025111611p-rcqx-2-jf50z-40mg-pH6.8jz-30min-P2.lcd
方法文件名: RC$999 - 20251209-ysllxt-rcqx-FX260.lcm
批处理文件名: RC$999 - 20251209-rcqx-FX260.lcb
样品瓶号: 4-14
进样体积: 10 μl 版本号:6.115
分析时间: 2025/12/09 18:52:24 实验者: xiechaojun
处理时间（V2）: 2025/12/10 14:29:22 处理者: xiechaojun
仪器型号：SHIMADZU LC-2050C(FX260)

<色谱图>

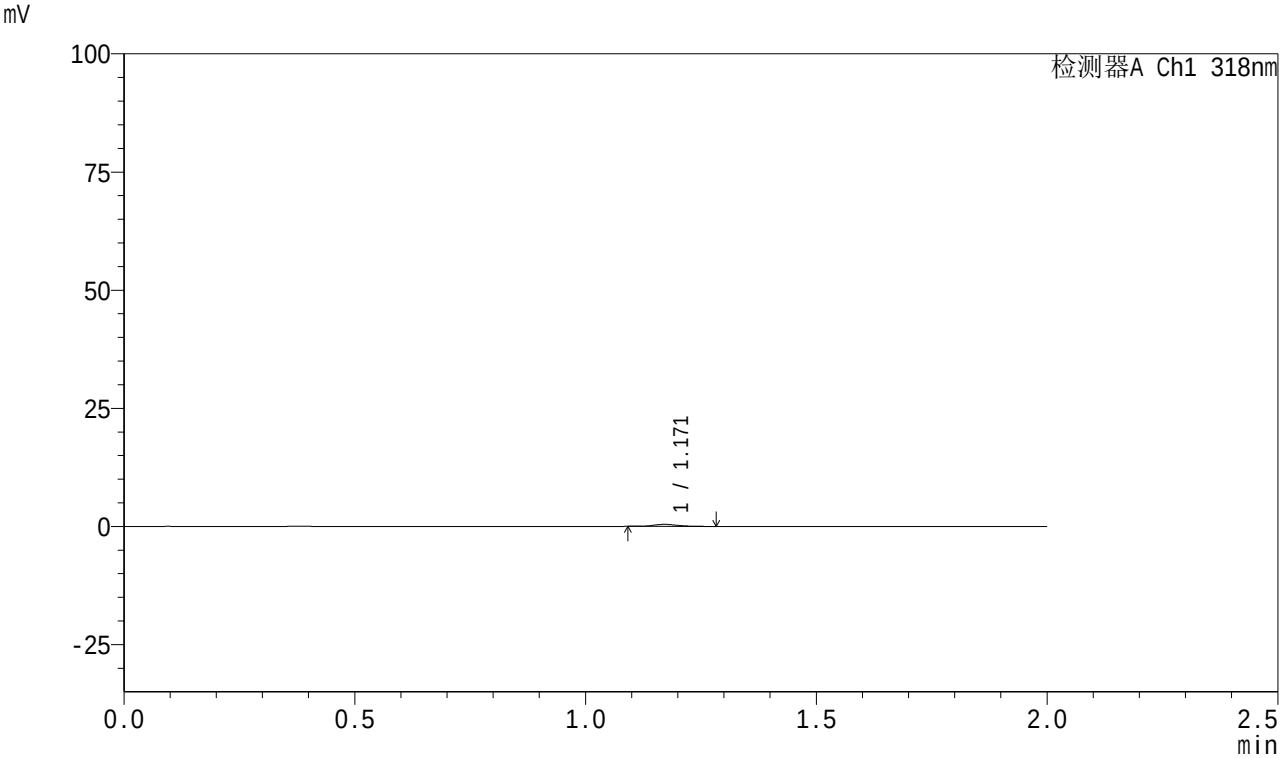

<峰表>

检测器A Ch1 318nm

峰号	保留时间	面积	面积%	高度	理论塔板数(USP)	拖尾因子	分离度(USP)
1	1.171	1553	100.000	425	2411	1.204	--
总计		1553	100.000	425			

SHIMADZU LabSolutions

999盐酸鲁拉西酮片

<样品信息>

色谱柱 : XB-C18(50mm*4.6mm,5μm） 流速:1.5ml/min
柱 温 : 30℃ 波长:318nm
数据文件名: RC$999 - 0-235/11-2190-2 - zzp-2025111611p-rcqx-2-jf50z-40mg-pH6.8jz-30min-P3.lcd
方法文件名: RC$999 - 20251209-ysllxt-rcqx-FX260.lcm
批处理文件名: RC$999 - 20251209-rcqx-FX260.lcb
样品瓶号: 4-23
进样体积: 10 μl 版本号:6.115
分析时间: 2025/12/09 18:54:47 实验者: xiechaojun
处理时间（V2）: 2025/12/10 14:29:25 处理者: xiechaojun
仪器型号：SHIMADZU LC-2050C(FX260)

<色谱图>

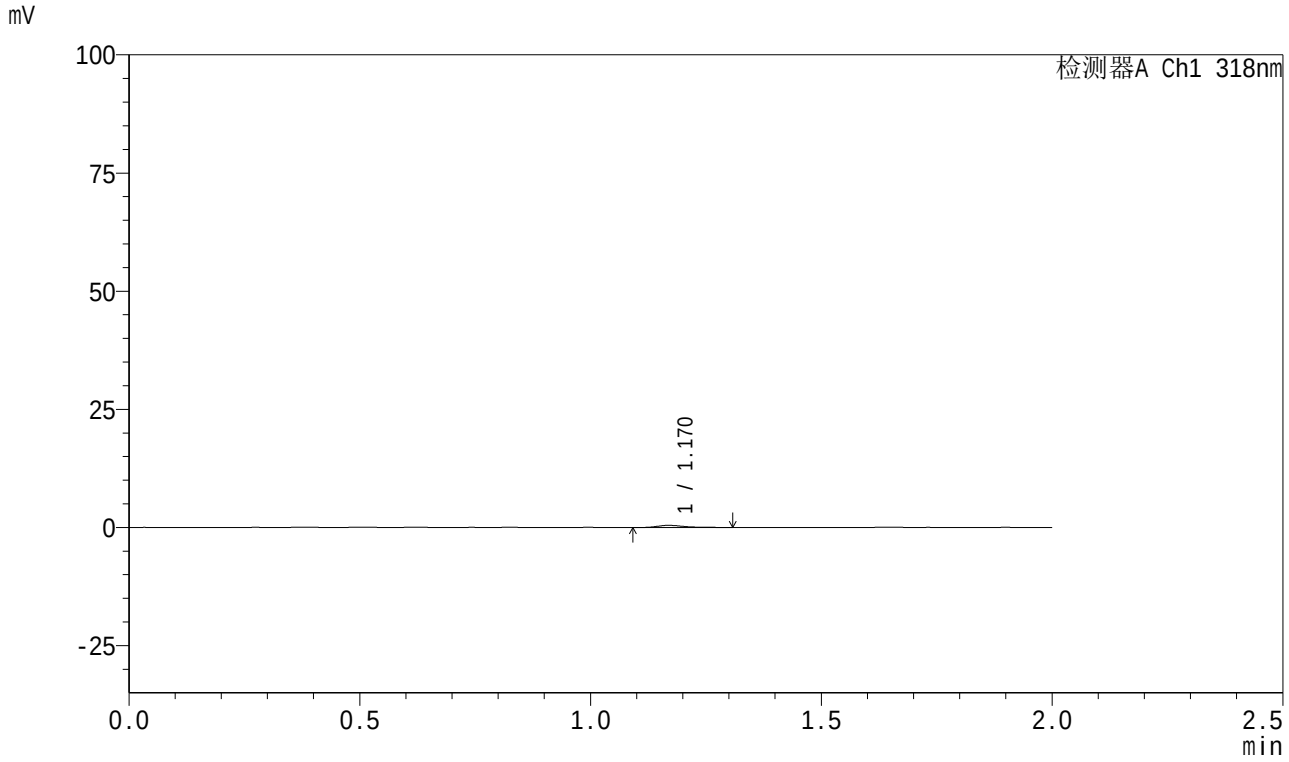

<峰表>

检测器A Ch1 318nm

峰号	保留时间	面积	面积%	高度	理论塔板数(USP)	拖尾因子	分离度(USP)
1	1.170	1748	100.000	446	2196	1.483	--
总计		1748	100.000	446			

SHIMADZU LabSolutions

999盐酸鲁拉西酮片

<样品信息>

色谱柱 : XB-C18(50mm*4.6mm,5μm） 流速:1.5ml/min
柱 温 : 30℃ 波长:318nm
数据文件名: RC$999 - 0-235/11-2191-2 - zzp-2025111611p-rcqx-2-jf50z-40mg-pH6.8jz-30min-P4.lcd
方法文件名: RC$999 - 20251209-ysllxt-rcqx-FX260.lcm
批处理文件名: RC$999 - 20251209-rcqx-FX260.lcb
样品瓶号: 4-32
进样体积: 10 μl 版本号:6.115
分析时间: 2025/12/09 18:57:10 实验者: xiechaojun
处理时间（V2）: 2025/12/10 14:29:28 处理者: xiechaojun
仪器型号：SHIMADZU LC-2050C(FX260)

<色谱图>

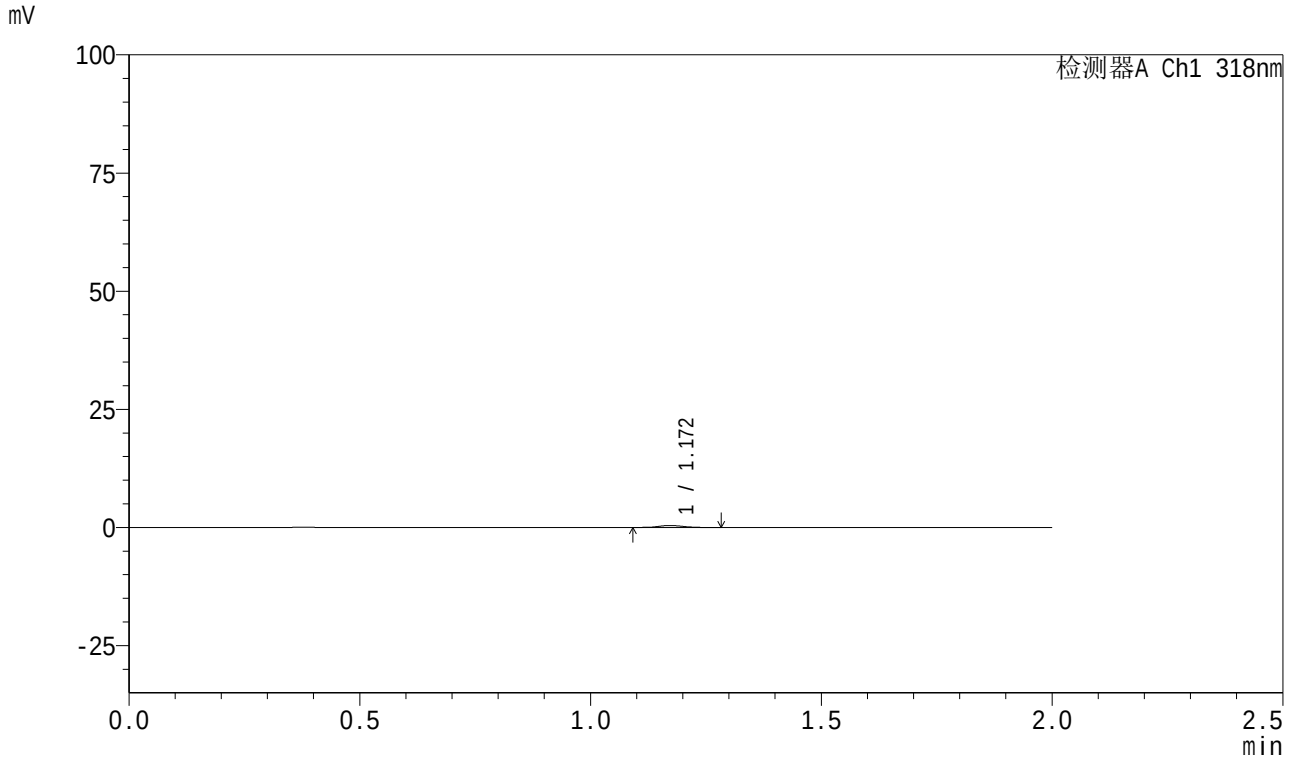

<峰表>

检测器A Ch1 318nm

峰号	保留时间	面积	面积%	高度	理论塔板数(USP)	拖尾因子	分离度(USP)
1	1.172	1597	100.000	428	2322	1.032	--
总计		1597	100.000	428			

SHIMADZU LabSolutions

999盐酸鲁拉西酮片

<样品信息>

色谱柱 : XB-C18(50mm*4.6mm,5μm） 流速:1.5ml/min
柱 温 : 30℃ 波长:318nm
数据文件名: RC$999 - 0-235/11-2192-2 - zzp-2025111611p-rcqx-2-jf50z-40mg-pH6.8jz-30min-P5.lcd
方法文件名: RC$999 - 20251209-ysllxt-rcqx-FX260.lcm
批处理文件名: RC$999 - 20251209-rcqx-FX260.lcb
样品瓶号: 4-41
进样体积: 10 μl 版本号:6.115
分析时间: 2025/12/09 18:59:33 实验者: xiechaojun
处理时间（V2）: 2025/12/10 14:29:31 处理者: xiechaojun
仪器型号：SHIMADZU LC-2050C(FX260)

<色谱图>

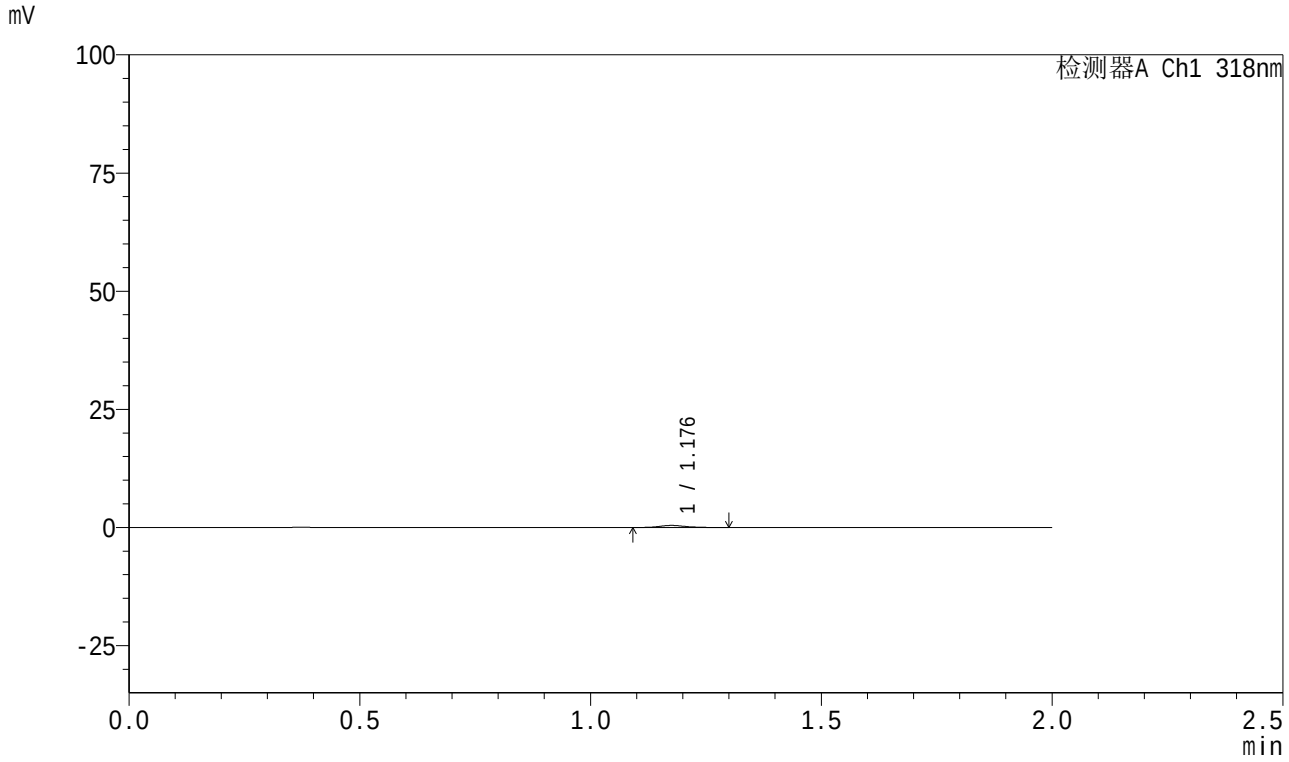

<峰表>

检测器A Ch1 318nm

峰号	保留时间	面积	面积%	高度	理论塔板数(USP)	拖尾因子	分离度(USP)
1	1.176	1781	100.000	438	2214	1.112	--
总计		1781	100.000	438			

SHIMADZU LabSolutions

999盐酸鲁拉西酮片

<样品信息>

色谱柱 : XB-C18(50mm*4.6mm,5μm） 流速:1.5ml/min
柱 温 : 30℃ 波长:318nm
数据文件名: RC$999 - 0-235/11-2193-2 - zzp-2025111611p-rcqx-2-jf50z-40mg-pH6.8jz-30min-P6.lcd
方法文件名: RC$999 - 20251209-ysllxt-rcqx-FX260.lcm
批处理文件名: RC$999 - 20251209-rcqx-FX260.lcb
样品瓶号: 4-50
进样体积: 10 μl 版本号:6.115
分析时间: 2025/12/09 19:01:57 实验者: xiechaojun
处理时间（V2）: 2025/12/10 14:29:34 处理者: xiechaojun
仪器型号：SHIMADZU LC-2050C(FX260)

<色谱图>

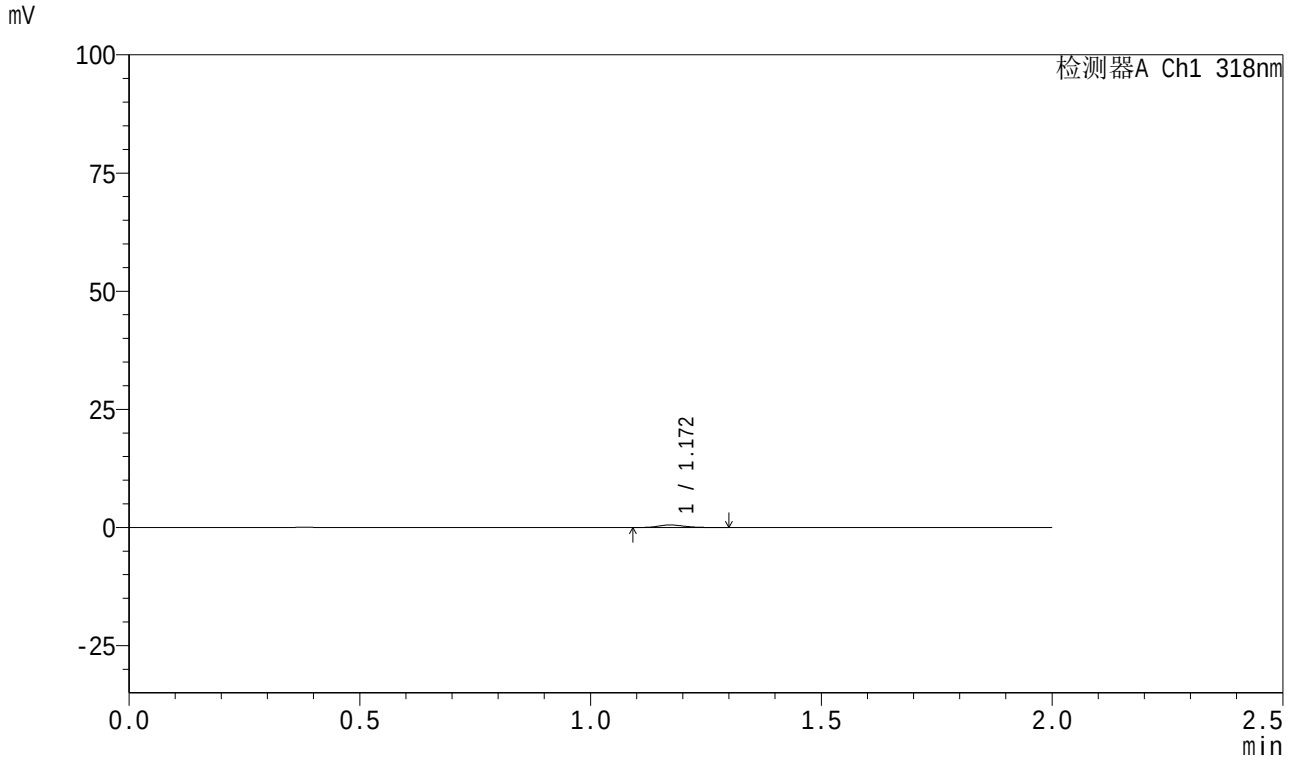

<峰表>

检测器A Ch1 318nm

峰号	保留时间	面积	面积%	高度	理论塔板数(USP)	拖尾因子	分离度(USP)
1	1.172	2078	100.000	537	2159	1.210	--
总计		2078	100.000	537			

SHIMADZU LabSolutions

999盐酸鲁拉西酮片

<样品信息>

色谱柱　: XB-C18(50mm*4.6mm,5μm）　　流速:1.5ml/min
柱 温　: 30℃　　波长:318nm
数据文件名: RC$999 - 0-235/11-2194-2 - zzp-2025111611p-rcqx-2-jf50z-40mg-pH6.8jz-45min-P1.lcd
方法文件名: RC$999 - 20251209-ysllxt-rcqx-FX260.lcm
批处理文件名: RC$999 - 20251209-rcqx-FX260.lcb
样品瓶号: 4-6
进样体积: 10 μl　　版本号:6.115
分析时间: 2025/12/09 19:04:22　　实验者: xiechaojun
处理时间（V2）: 2025/12/10 14:29:36　　处理者: xiechaojun
仪器型号：SHIMADZU LC-2050C(FX260)

<色谱图>

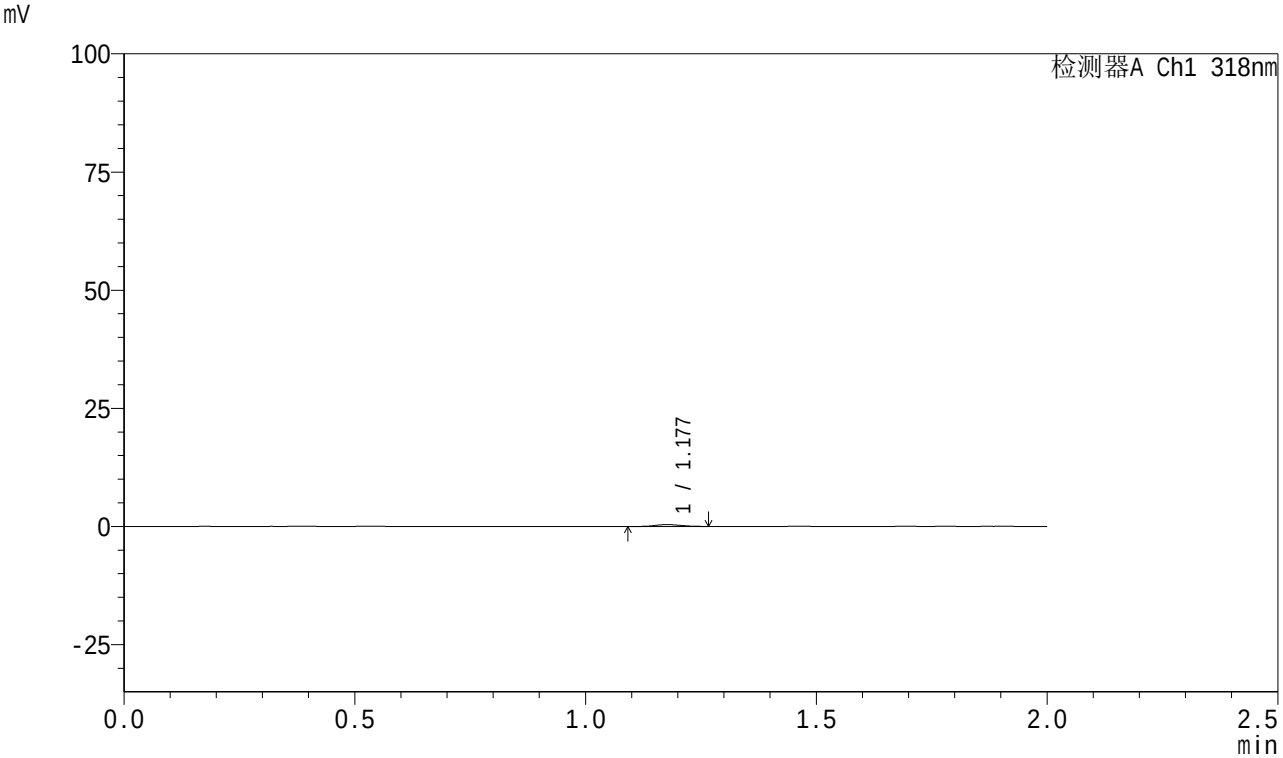

<峰表>

检测器A Ch1 318nm

峰号	保留时间	面积	面积%	高度	理论塔板数(USP)	拖尾因子	分离度(USP)
1	1.177	1556	100.000	398	2077	1.040	--
总计		1556	100.000	398			

SHIMADZU LabSolutions

999盐酸鲁拉西酮片

<样品信息>

色谱柱 : XB-C18(50mm*4.6mm,5μm） 流速:1.5ml/min
柱 温 : 30℃ 波长:318nm
数据文件名: RC$999 - 0-235/11-2195-2 - zzp-2025111611p-rcqx-2-jf50z-40mg-pH6.8jz-45min-P2.lcd
方法文件名: RC$999 - 20251209-ysllxt-rcqx-FX260.lcm
批处理文件名: RC$999 - 20251209-rcqx-FX260.lcb
样品瓶号: 4-15
进样体积: 10 μl 版本号:6.115
分析时间: 2025/12/09 19:06:45 实验者: xiechaojun
处理时间（V2）: 2025/12/10 14:29:39 处理者: xiechaojun
仪器型号：SHIMADZU LC-2050C(FX260)

<色谱图>

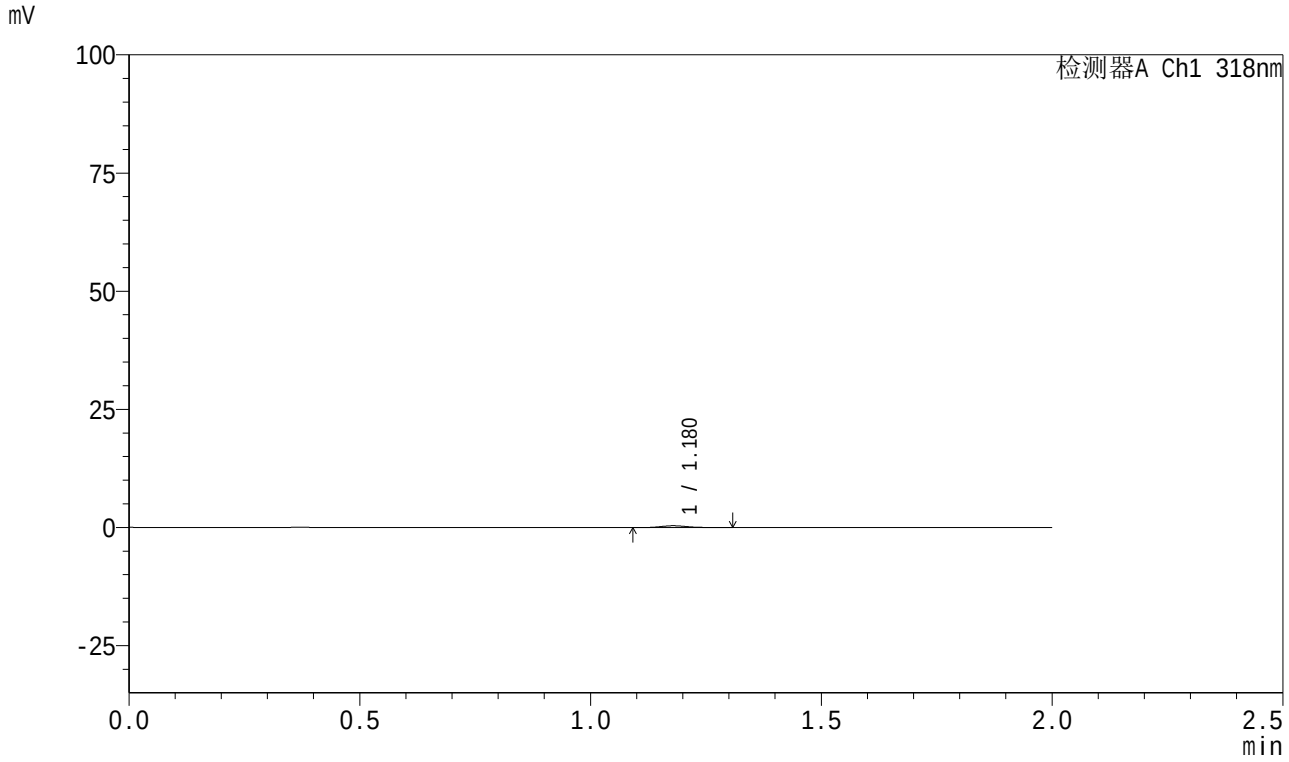

<峰表>

检测器A Ch1 318nm

峰号	保留时间	面积	面积%	高度	理论塔板数(USP)	拖尾因子	分离度(USP)
1	1.180	1596	100.000	392	2049	1.260	--
总计		1596	100.000	392			

SHIMADZU LabSolutions

999盐酸鲁拉西酮片

<样品信息>

色谱柱 : XB-C18(50mm*4.6mm,5μm） 流速:1.5ml/min
柱 温 : 30℃ 波长:318nm
数据文件名: RC$999 - 0-235/11-2196-2 - zzp-2025111611p-rcqx-2-jf50z-40mg-pH6.8jz-45min-P3.lcd
方法文件名: RC$999 - 20251209-ysllxt-rcqx-FX260.lcm
批处理文件名: RC$999 - 20251209-rcqx-FX260.lcb
样品瓶号: 4-24
进样体积: 10 μl 版本号:6.115
分析时间: 2025/12/09 19:09:08 实验者: xiechaojun
处理时间（V2）: 2025/12/10 14:29:42 处理者: xiechaojun
仪器型号：SHIMADZU LC-2050C(FX260)

<色谱图>

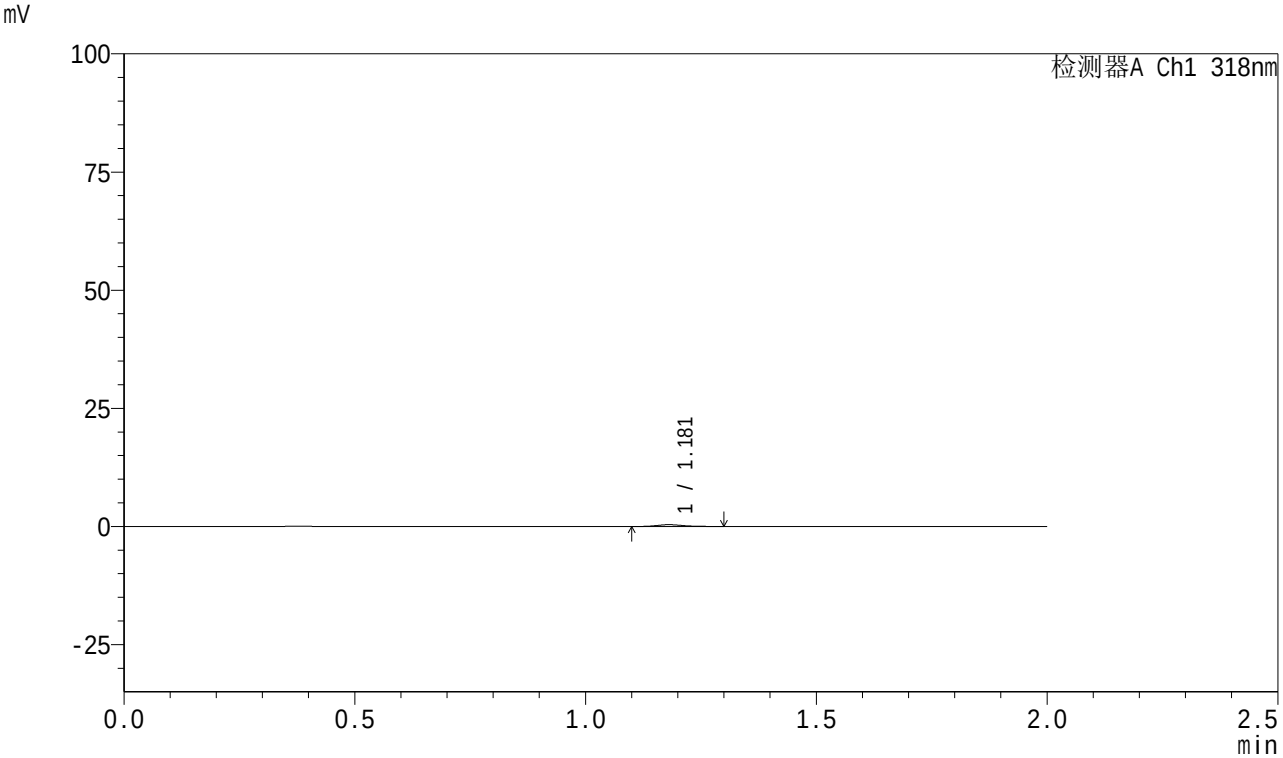

<峰表>

检测器A Ch1 318nm

峰号	保留时间	面积	面积%	高度	理论塔板数(USP)	拖尾因子	分离度(USP)
1	1.181	1471	100.000	379	2224	1.224	--
总计		1471	100.000	379			

SHIMADZU LabSolutions

999盐酸鲁拉西酮片

<样品信息>

色谱柱 : XB-C18(50mm*4.6mm,5μm） 流速:1.5ml/min
柱 温 : 30℃ 波长:318nm
数据文件名: RC$999 - 0-235/11-2197-2 - zzp-2025111611p-rcqx-2-jf50z-40mg-pH6.8jz-45min-P4.lcd
方法文件名: RC$999 - 20251209-ysllxt-rcqx-FX260.lcm
批处理文件名: RC$999 - 20251209-rcqx-FX260.lcb
样品瓶号: 4-33
进样体积: 10 μl 版本号:6.115
分析时间: 2025/12/09 19:11:31 实验者: xiechaojun
处理时间（V2）: 2025/12/10 14:29:45 处理者: xiechaojun
仪器型号：SHIMADZU LC-2050C(FX260)

<色谱图>

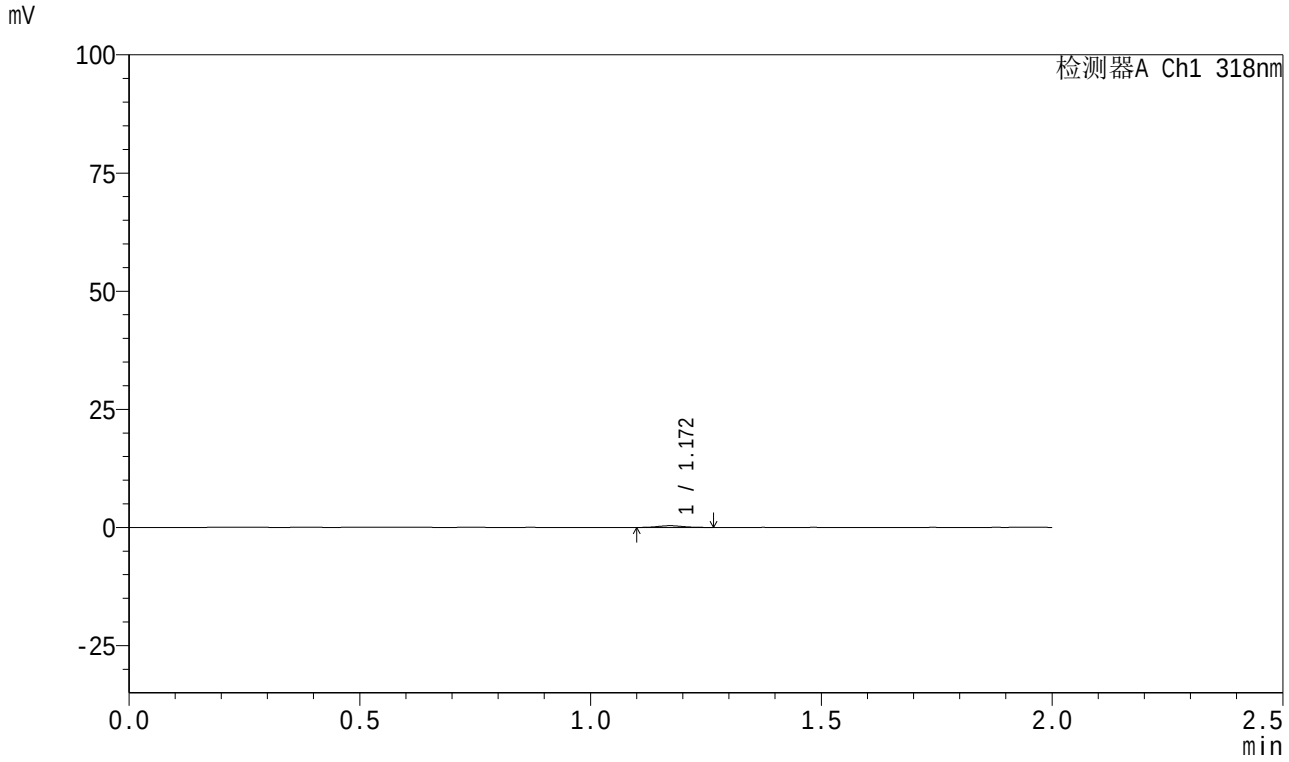

<峰表>

检测器A Ch1 318nm

峰号	保留时间	面积	面积%	高度	理论塔板数(USP)	拖尾因子	分离度(USP)
1	1.172	1280	100.000	358	2394	1.058	--
总计		1280	100.000	358			

SHIMADZU LabSolutions

999盐酸鲁拉西酮片

<样品信息>

色谱柱 : XB-C18(50mm*4.6mm,5μm） 流速:1.5ml/min
柱 温 : 30℃ 波长:318nm
数据文件名: RC$999 - 0-235/11-2198-2 - zzp-2025111611p-rcqx-2-jf50z-40mg-pH6.8jz-45min-P5.lcd
方法文件名: RC$999 - 20251209-ysllxt-rcqx-FX260.lcm
批处理文件名: RC$999 - 20251209-rcqx-FX260.lcb
样品瓶号: 4-42
进样体积: 10 μl 版本号:6.115
分析时间: 2025/12/09 19:13:55 实验者: xiechaojun
处理时间（V2）: 2025/12/10 14:29:48 处理者: xiechaojun
仪器型号：SHIMADZU LC-2050C(FX260)

<色谱图>

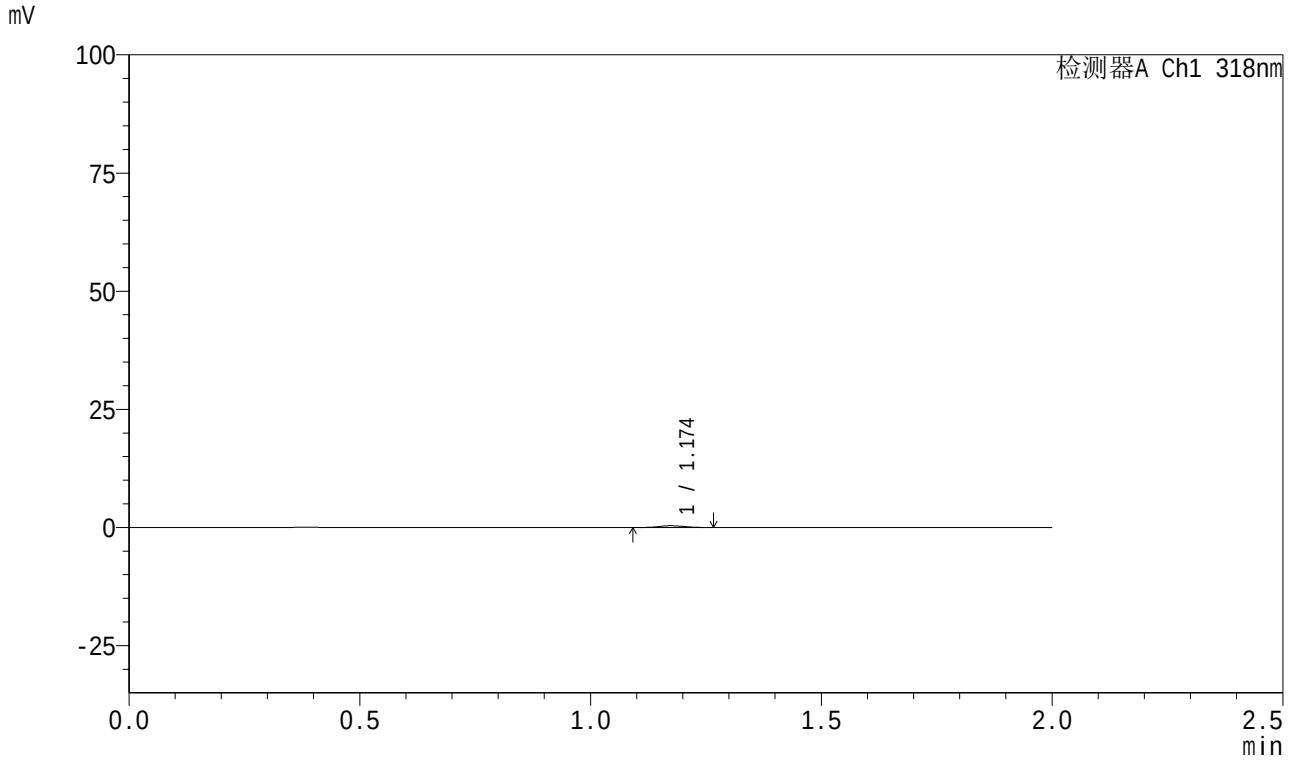

<峰表>

检测器A Ch1 318nm

峰号	保留时间	面积	面积%	高度	理论塔板数(USP)	拖尾因子	分离度(USP)
1	1.174	1444	100.000	378	2084	1.155	--
总计		1444	100.000	378			

SHIMADZU LabSolutions

999盐酸鲁拉西酮片

<样品信息>

色谱柱 : XB-C18(50mm*4.6mm,5μm） 流速:1.5ml/min
柱 温 : 30℃ 波长:318nm
数据文件名: RC$999 - 0-235/11-2199-2 - zzp-2025111611p-rcqx-2-jf50z-40mg-pH6.8jz-45min-P6.lcd
方法文件名: RC$999 - 20251209-ysllxt-rcqx-FX260.lcm
批处理文件名: RC$999 - 20251209-rcqx-FX260.lcb
样品瓶号: 4-51
进样体积: 10 μl 版本号:6.115
分析时间: 2025/12/09 19:16:17 实验者: xiechaojun
处理时间（V2）: 2025/12/10 14:29:51 处理者: xiechaojun
仪器型号：SHIMADZU LC-2050C(FX260)

<色谱图>

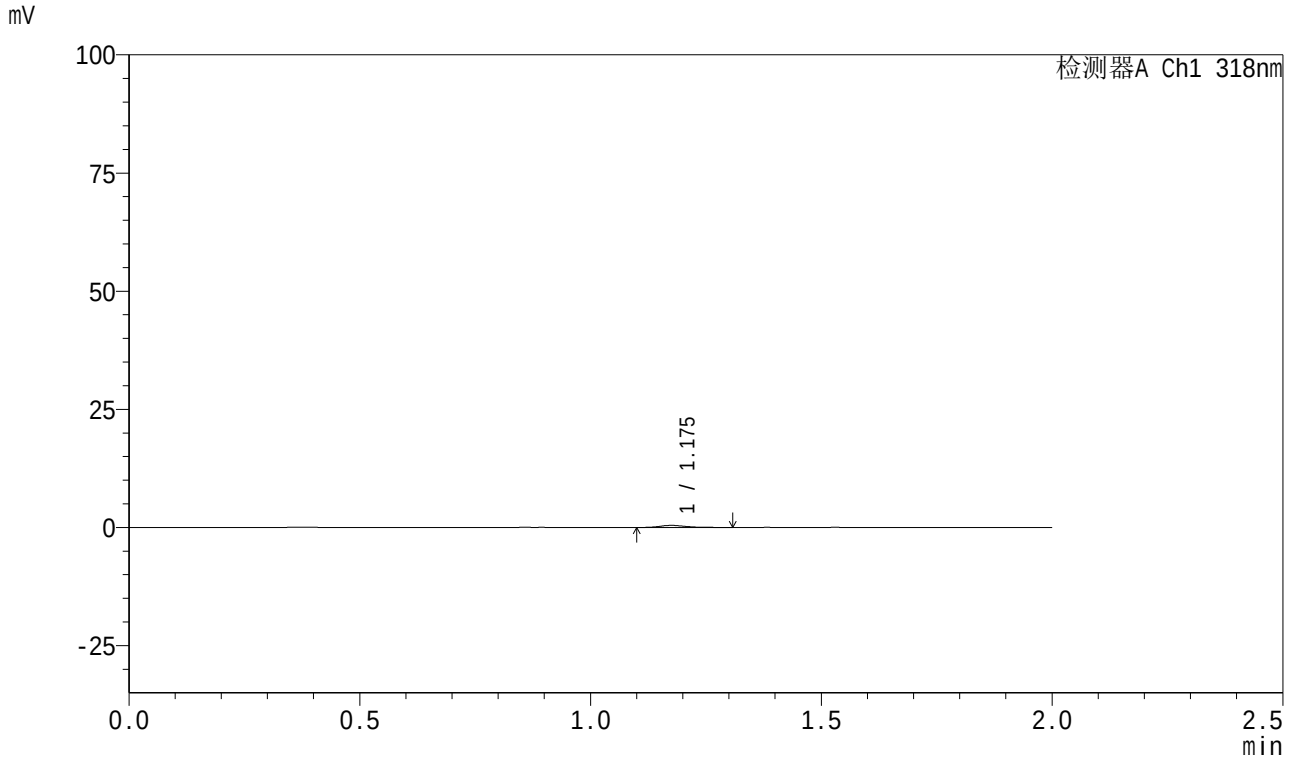

<峰表>

检测器A Ch1 318nm

峰号	保留时间	面积	面积%	高度	理论塔板数(USP)	拖尾因子	分离度(USP)
1	1.175	1800	100.000	445	2179	1.293	--
总计		1800	100.000	445			

SHIMADZU LabSolutions

999盐酸鲁拉西酮片

<样品信息>

色谱柱 : XB-C18(50mm*4.6mm,5μm） 流速:1.5ml/min
柱 温 : 30℃ 波长:318nm
数据文件名: RC$999 - 0-235/11-2200-2 - zzp-2025111611p-rcqx-2-jf50z-40mg-pH6.8jz-60min-P1.lcd
方法文件名: RC$999 - 20251209-ysllxt-rcqx-FX260.lcm
批处理文件名: RC$999 - 20251209-rcqx-FX260.lcb
样品瓶号: 4-7
进样体积: 10 μl 版本号:6.115
分析时间: 2025/12/09 19:18:40 实验者: xiechaojun
处理时间（V2）: 2025/12/10 14:29:54 处理者: xiechaojun
仪器型号：SHIMADZU LC-2050C(FX260)

<色谱图>

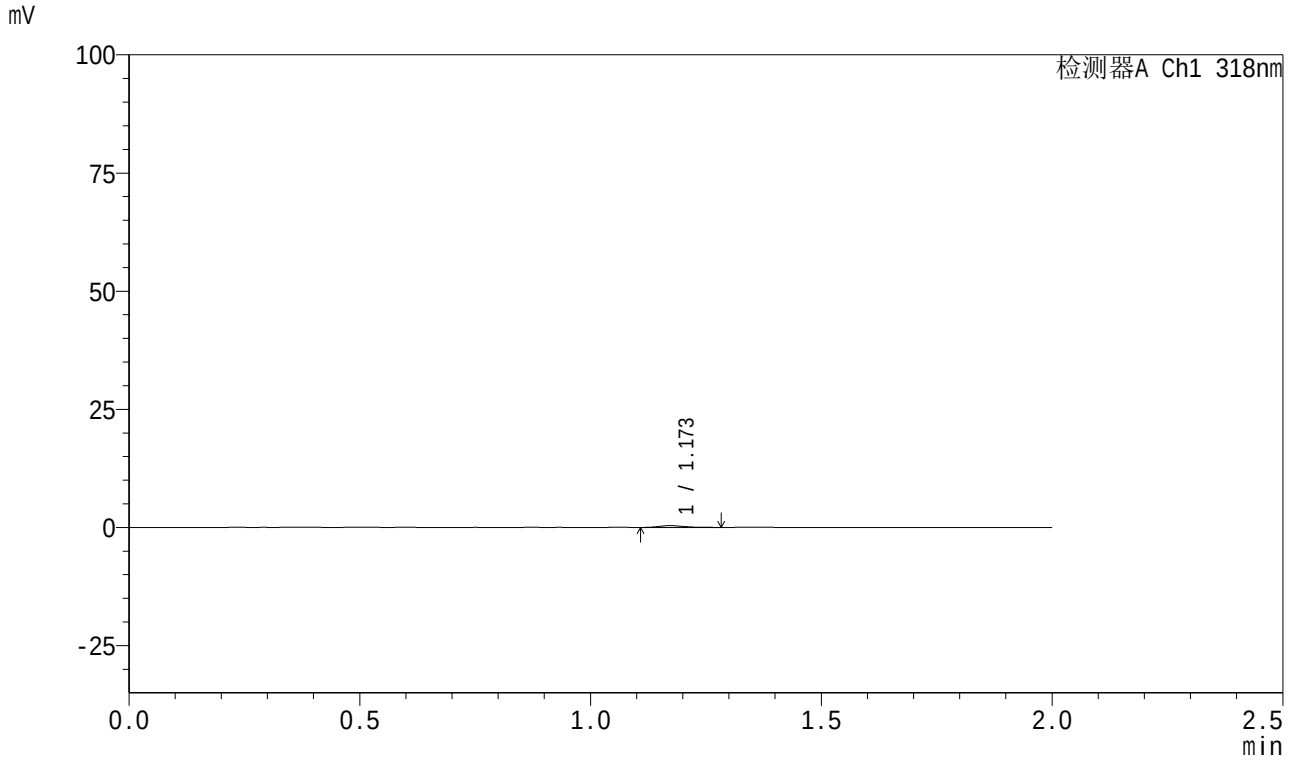

<峰表>

检测器A Ch1 318nm

峰号	保留时间	面积	面积%	高度	理论塔板数(USP)	拖尾因子	分离度(USP)
1	1.173	1409	100.000	378	2288	1.358	--
总计		1409	100.000	378			

SHIMADZU LabSolutions

999盐酸鲁拉西酮片

<样品信息>

色谱柱　: XB-C18(50mm*4.6mm,5μm）　　流速:1.5ml/min
柱 温　: 30℃　　波长:318nm
数据文件名: RC$999 - 0-235/11-2201-2 - zzp-2025111611p-rcqx-2-jf50z-40mg-pH6.8jz-60min-P2.lcd
方法文件名: RC$999 - 20251209-ysllxt-rcqx-FX260.lcm
批处理文件名: RC$999 - 20251209-rcqx-FX260.lcb
样品瓶号: 4-16
进样体积: 10 μl　　版本号:6.115
分析时间: 2025/12/09 19:21:04　　实验者: xiechaojun
处理时间（V2）: 2025/12/10 14:29:57　　处理者: xiechaojun
仪器型号：SHIMADZU LC-2050C(FX260)

<色谱图>

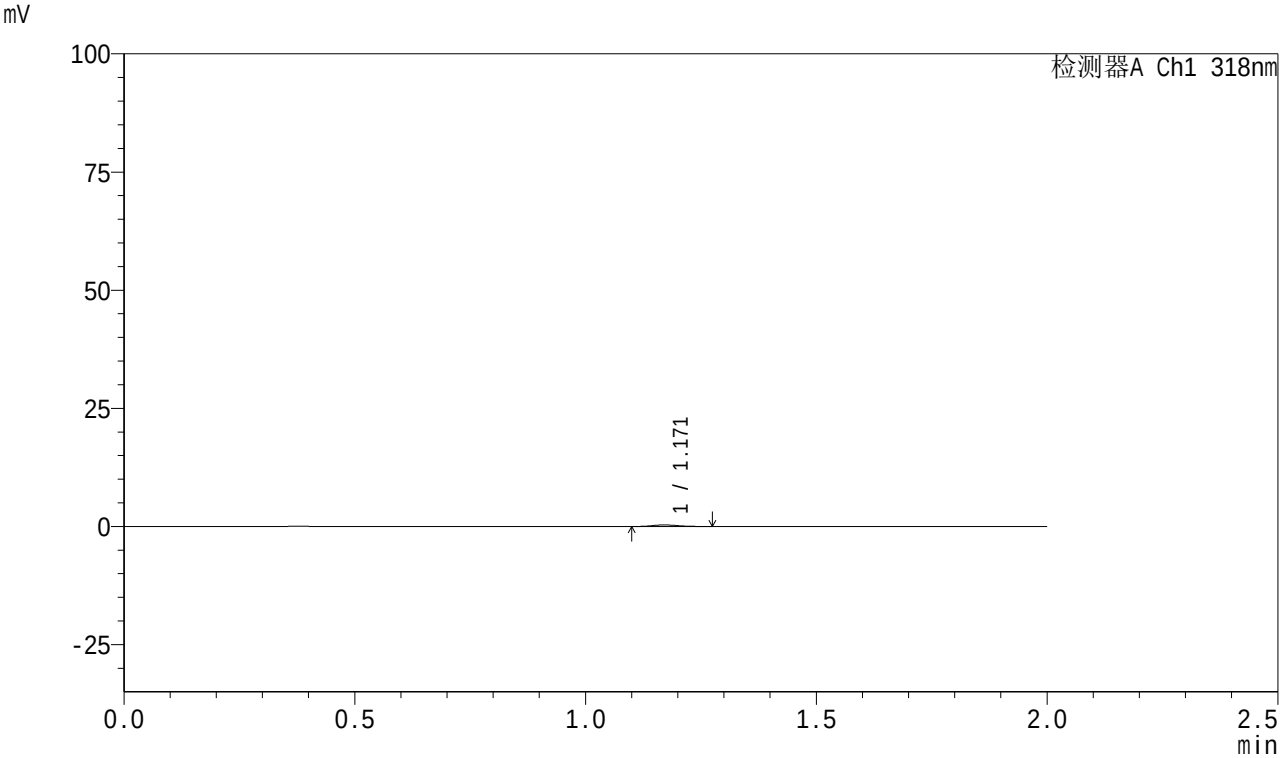

<峰表>

检测器A Ch1 318nm

峰号	保留时间	面积	面积%	高度	理论塔板数(USP)	拖尾因子	分离度(USP)
1	1.171	1259	100.000	331	2216	1.067	--
总计		1259	100.000	331			

SHIMADZU LabSolutions

999盐酸鲁拉西酮片

<样品信息>

色谱柱 : XB-C18(50mm*4.6mm,5μm） 流速:1.5ml/min
柱 温 : 30℃ 波长:318nm
数据文件名: RC$999 - 0-235/11-2202-2 - zzp-2025111611p-rcqx-2-jf50z-40mg-pH6.8jz-60min-P3.lcd
方法文件名: RC$999 - 20251209-ysllxt-rcqx-FX260.lcm
批处理文件名: RC$999 - 20251209-rcqx-FX260.lcb
样品瓶号: 4-25
进样体积: 10 μl 版本号:6.115
分析时间: 2025/12/09 19:23:27 实验者: xiechaojun
处理时间（V2）: 2025/12/10 14:30:00 处理者: xiechaojun
仪器型号：SHIMADZU LC-2050C(FX260)

<色谱图>

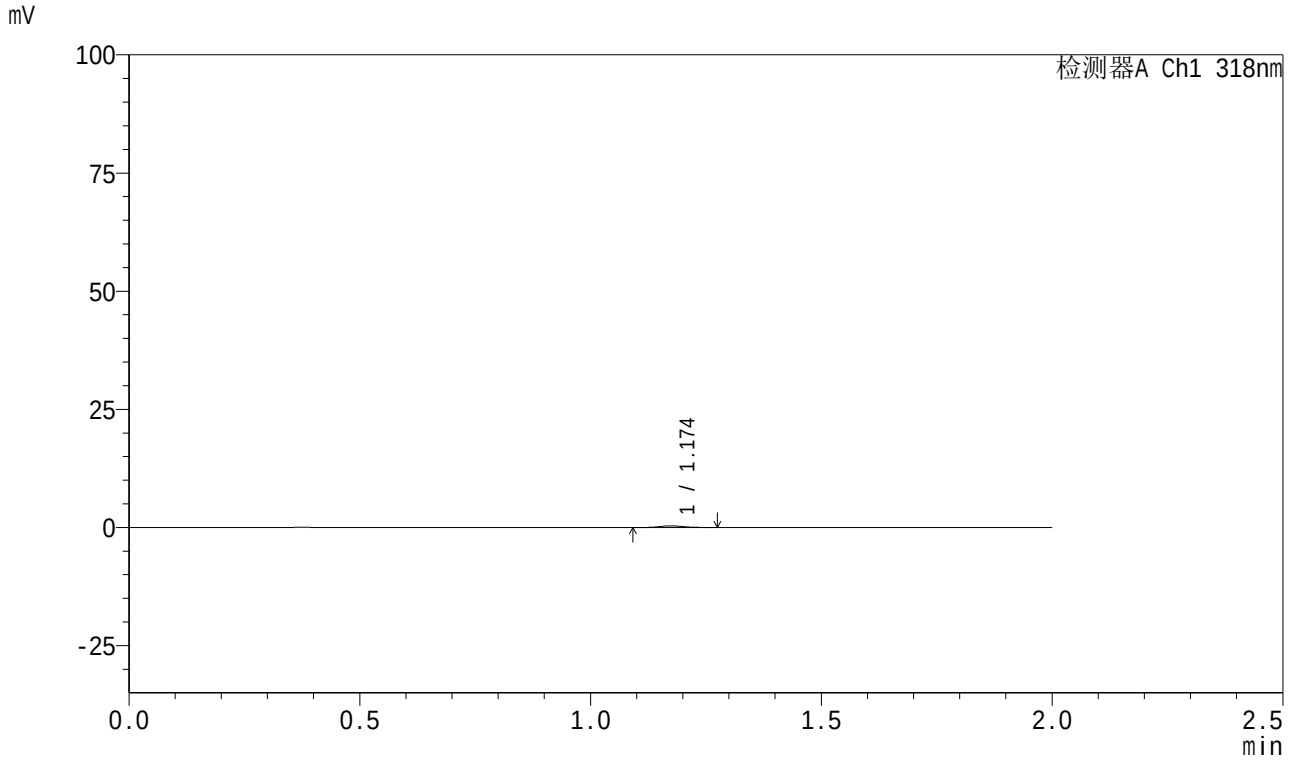

<峰表>

检测器A Ch1 318nm

峰号	保留时间	面积	面积%	高度	理论塔板数(USP)	拖尾因子	分离度(USP)
1	1.174	1268	100.000	354	2527	1.050	--
总计		1268	100.000	354			

SHIMADZU LabSolutions

999盐酸鲁拉西酮片

<样品信息>

色谱柱 : XB-C18(50mm*4.6mm,5μm） 流速:1.5ml/min
柱 温 : 30℃ 波长:318nm
数据文件名: RC$999 - 0-235/11-2203-2 - zzp-2025111611p-rcqx-2-jf50z-40mg-pH6.8jz-60min-P4.lcd
方法文件名: RC$999 - 20251209-ysllxt-rcqx-FX260.lcm
批处理文件名: RC$999 - 20251209-rcqx-FX260.lcb
样品瓶号: 4-34
进样体积: 10 μl 版本号:6.115
分析时间: 2025/12/09 19:25:51 实验者: xiechaojun
处理时间（V2）: 2025/12/10 14:30:03 处理者: xiechaojun
仪器型号：SHIMADZU LC-2050C(FX260)

<色谱图>

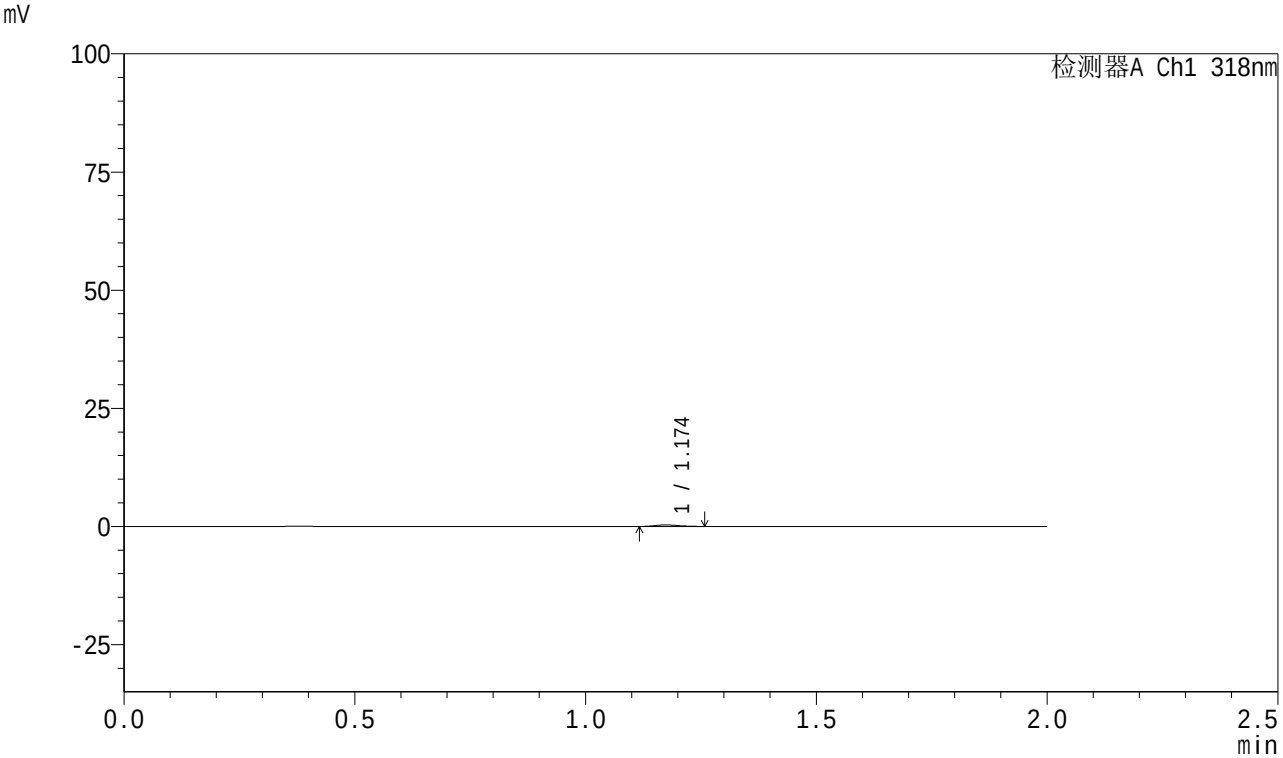

<峰表>

检测器A Ch1 318nm

峰号	保留时间	面积	面积%	高度	理论塔板数(USP)	拖尾因子	分离度(USP)
1	1.174	1218	100.000	338	2347	1.160	--
总计		1218	100.000	338			

SHIMADZU LabSolutions

999盐酸鲁拉西酮片

<样品信息>

色谱柱 : XB-C18(50mm*4.6mm,5μm） 流速:1.5ml/min
柱 温 : 30℃ 波长:318nm
数据文件名: RC$999 - 0-235/11-2204-2 - zzp-2025111611p-rcqx-2-jf50z-40mg-pH6.8jz-60min-P5.lcd
方法文件名: RC$999 - 20251209-ysllxt-rcqx-FX260.lcm
批处理文件名: RC$999 - 20251209-rcqx-FX260.lcb
样品瓶号: 4-43
进样体积: 10 μl 版本号:6.115
分析时间: 2025/12/09 19:28:15 实验者: xiechaojun
处理时间（V2）: 2025/12/10 14:30:06 处理者: xiechaojun
仪器型号：SHIMADZU LC-2050C(FX260)

<色谱图>

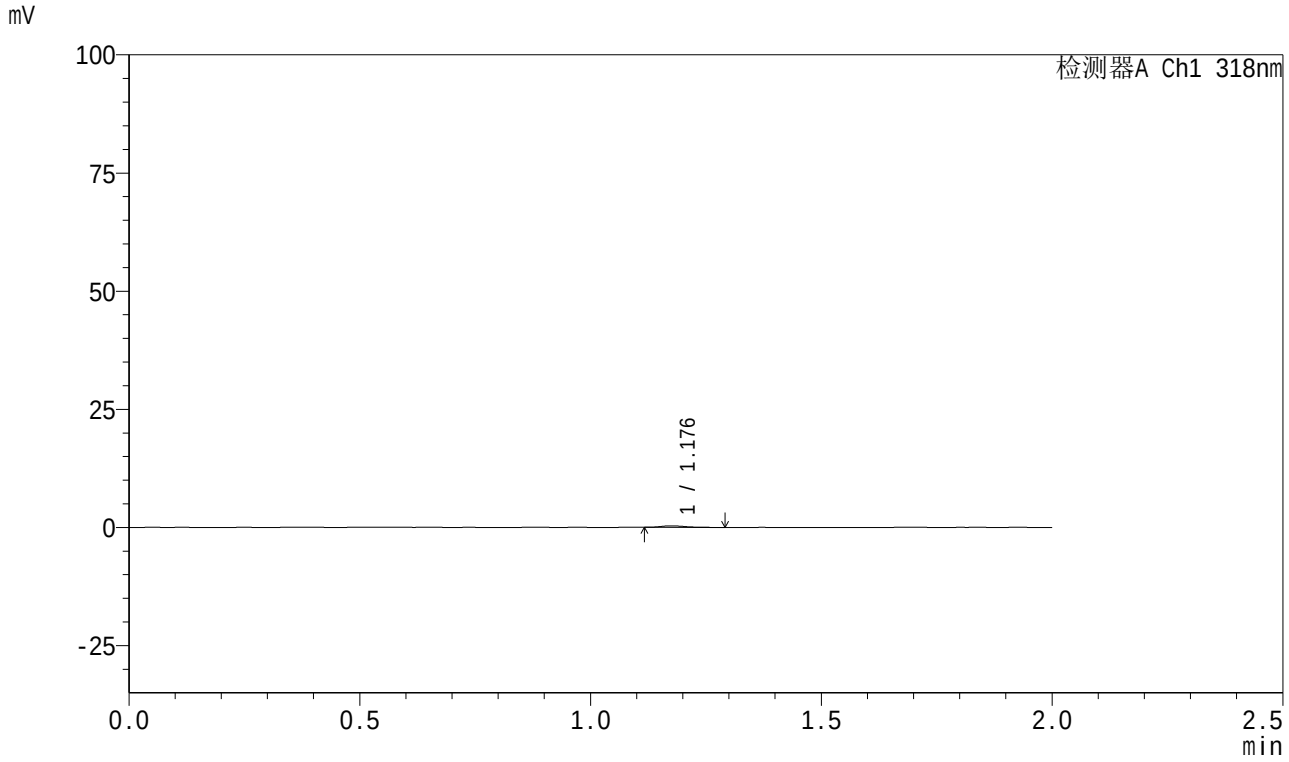

<峰表>

检测器A Ch1 318nm

峰号	保留时间	面积	面积%	高度	理论塔板数(USP)	拖尾因子	分离度(USP)
1	1.176	1181	100.000	324	2516	1.320	--
总计		1181	100.000	324			

SHIMADZU LabSolutions

999盐酸鲁拉西酮片

<样品信息>

色谱柱 : XB-C18(50mm*4.6mm,5μm） 流速:1.5ml/min
柱 温 : 30℃ 波长:318nm
数据文件名: RC$999 - 0-235/11-2205-2 - zzp-2025111611p-rcqx-2-jf50z-40mg-pH6.8jz-60min-P6.lcd
方法文件名: RC$999 - 20251209-ysllxt-rcqx-FX260.lcm
批处理文件名: RC$999 - 20251209-rcqx-FX260.lcb
样品瓶号: 4-52
进样体积: 10 μl 版本号:6.115
分析时间: 2025/12/09 19:30:39 实验者: xiechaojun
处理时间（V2）: 2025/12/10 14:30:09 处理者: xiechaojun
仪器型号：SHIMADZU LC-2050C(FX260)

<色谱图>

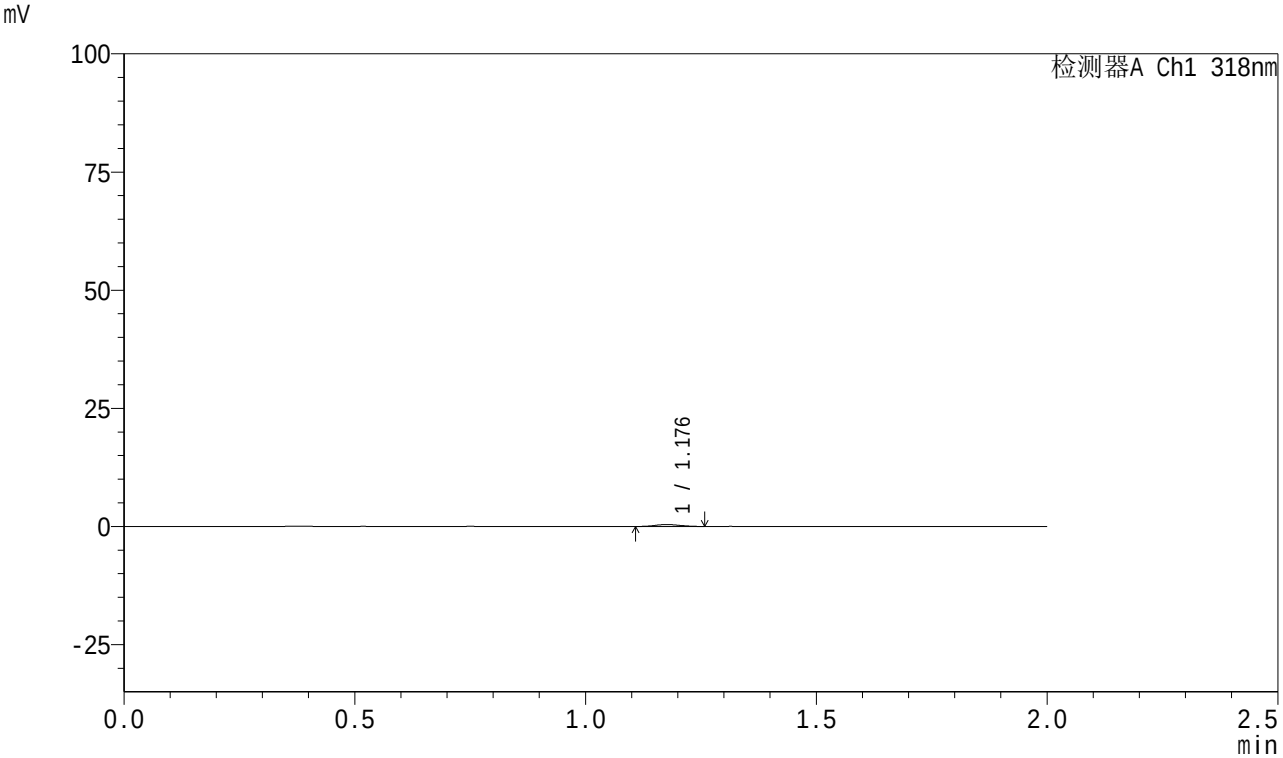

<峰表>

检测器A Ch1 318nm

峰号	保留时间	面积	面积%	高度	理论塔板数(USP)	拖尾因子	分离度(USP)
1	1.176	1593	100.000	414	2133	1.057	--
总计		1593	100.000	414			

SHIMADZU LabSolutions

999盐酸鲁拉西酮片

<样品信息>

色谱柱 : XB-C18(50mm*4.6mm,5μm） 流速:1.5ml/min
柱 温 : 30℃ 波长:318nm
数据文件名: RC$999 - 0-235/11-2206-2 - zzp-2025111611p-rcqx-2-jf50z-40mg-pH6.8jz-jxzs-P1.lcd
方法文件名: RC$999 - 20251209-ysllxt-rcqx-FX260.lcm
批处理文件名: RC$999 - 20251209-rcqx-FX260.lcb
样品瓶号: 4-8
进样体积: 10 μl 版本号:6.115
分析时间: 2025/12/09 19:33:04 实验者: xiechaojun
处理时间（V2）: 2025/12/10 14:30:12 处理者: xiechaojun
仪器型号：SHIMADZU LC-2050C(FX260)

<色谱图>

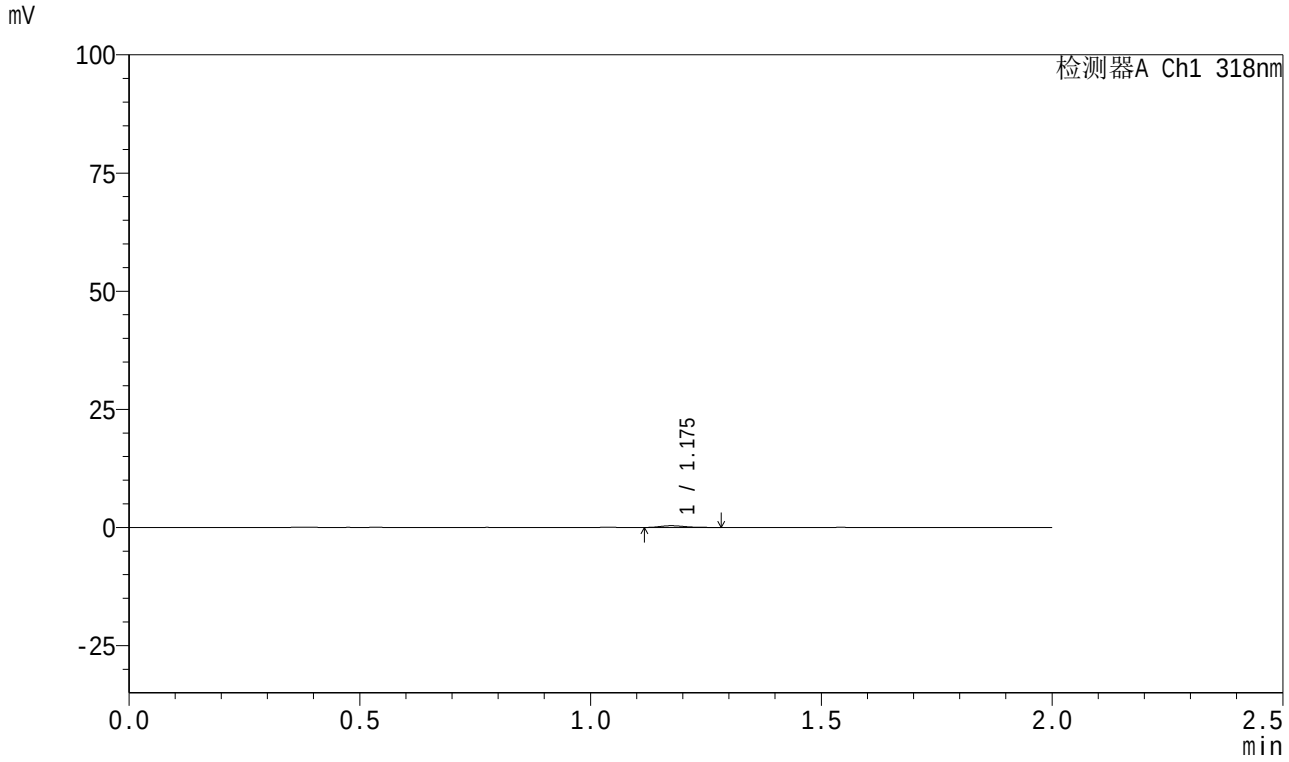

<峰表>

检测器A Ch1 318nm

峰号	保留时间	面积	面积%	高度	理论塔板数(USP)	拖尾因子	分离度(USP)
1	1.175	1311	100.000	361	2309	1.216	--
总计		1311	100.000	361			

SHIMADZU LabSolutions

999盐酸鲁拉西酮片

<样品信息>

色谱柱 : XB-C18(50mm*4.6mm,5μm） 流速:1.5ml/min
柱 温 : 30℃ 波长:318nm
数据文件名: RC$999 - 0-235/11-2207-2 - zzp-2025111611p-rcqx-2-jf50z-40mg-pH6.8jz-jxzs-P2.lcd
方法文件名: RC$999 - 20251209-ysllxt-rcqx-FX260.lcm
批处理文件名: RC$999 - 20251209-rcqx-FX260.lcb
样品瓶号: 4-17
进样体积: 10 μl 版本号:6.115
分析时间: 2025/12/09 19:35:28 实验者: xiechaojun
处理时间（V2）: 2025/12/10 14:30:15 处理者: xiechaojun
仪器型号：SHIMADZU LC-2050C(FX260)

<色谱图>

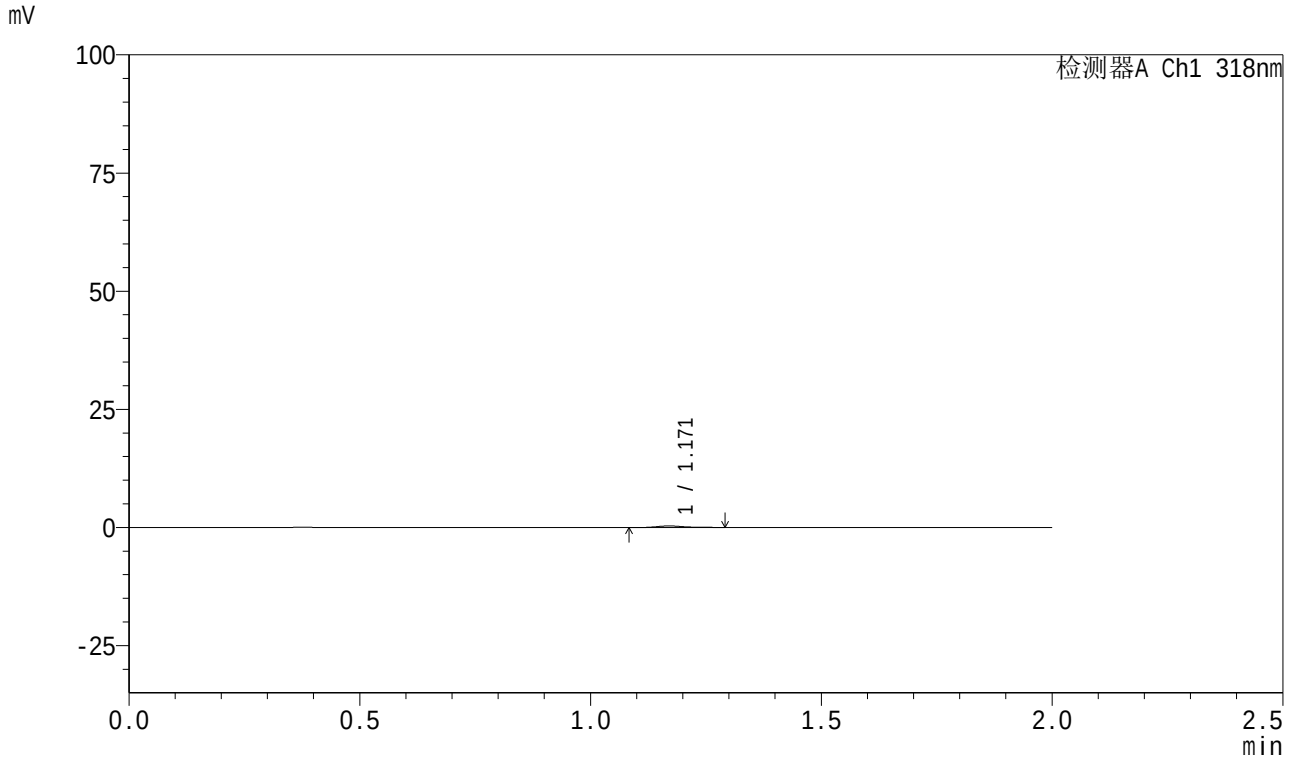

<峰表>

检测器A Ch1 318nm

峰号	保留时间	面积	面积%	高度	理论塔板数(USP)	拖尾因子	分离度(USP)
1	1.171	1293	100.000	328	2116	1.362	--
总计		1293	100.000	328			

SHIMADZU LabSolutions

999盐酸鲁拉西酮片

<样品信息>

色谱柱 : XB-C18(50mm*4.6mm,5μm） 流速:1.5ml/min
柱 温 : 30℃ 波长:318nm
数据文件名: RC$999 - 0-235/11-2208-2 - zzp-2025111611p-rcqx-2-jf50z-40mg-pH6.8jz-jxzs-P3.lcd
方法文件名: RC$999 - 20251209-ysllxt-rcqx-FX260.lcm
批处理文件名: RC$999 - 20251209-rcqx-FX260.lcb
样品瓶号: 4-26
进样体积: 10 μl 版本号:6.115
分析时间: 2025/12/09 19:37:53 实验者: xiechaojun
处理时间（V2）: 2025/12/10 14:30:18 处理者: xiechaojun
仪器型号：SHIMADZU LC-2050C(FX260)

<色谱图>

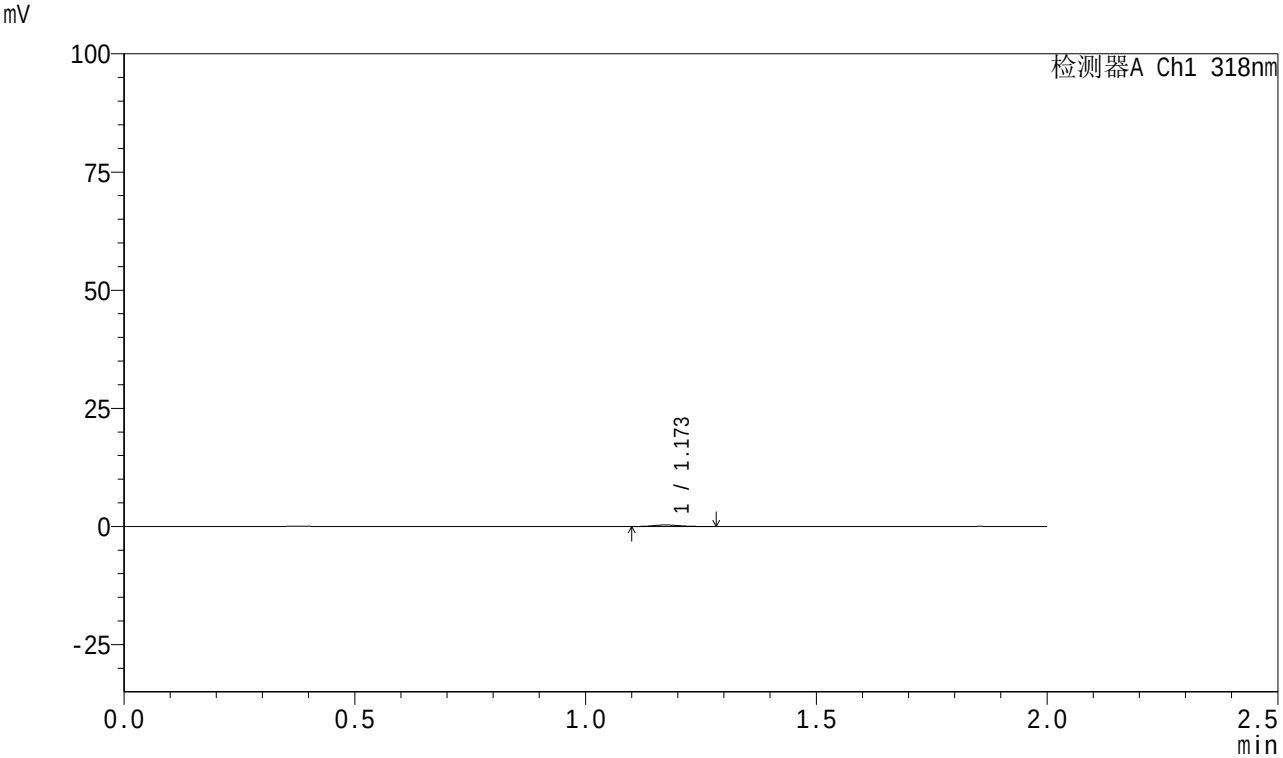

<峰表>

检测器A Ch1 318nm

峰号	保留时间	面积	面积%	高度	理论塔板数(USP)	拖尾因子	分离度(USP)
1	1.173	1266	100.000	322	2058	1.108	--
总计		1266	100.000	322			

SHIMADZU LabSolutions

999盐酸鲁拉西酮片

<样品信息>

色谱柱 : XB-C18(50mm*4.6mm,5μm） 流速:1.5ml/min
柱 温 : 30℃ 波长:318nm
数据文件名: RC$999 - 0-235/11-2209-2 - zzp-2025111611p-rcqx-2-jf50z-40mg-pH6.8jz-jxzs-P4.lcd
方法文件名: RC$999 - 20251209-ysllxt-rcqx-FX260.lcm
批处理文件名: RC$999 - 20251209-rcqx-FX260.lcb
样品瓶号: 4-35
进样体积: 10 μl 版本号:6.115
分析时间: 2025/12/09 19:40:17 实验者: xiechaojun
处理时间（V2）: 2025/12/10 14:30:21 处理者: xiechaojun
仪器型号：SHIMADZU LC-2050C(FX260)

<色谱图>

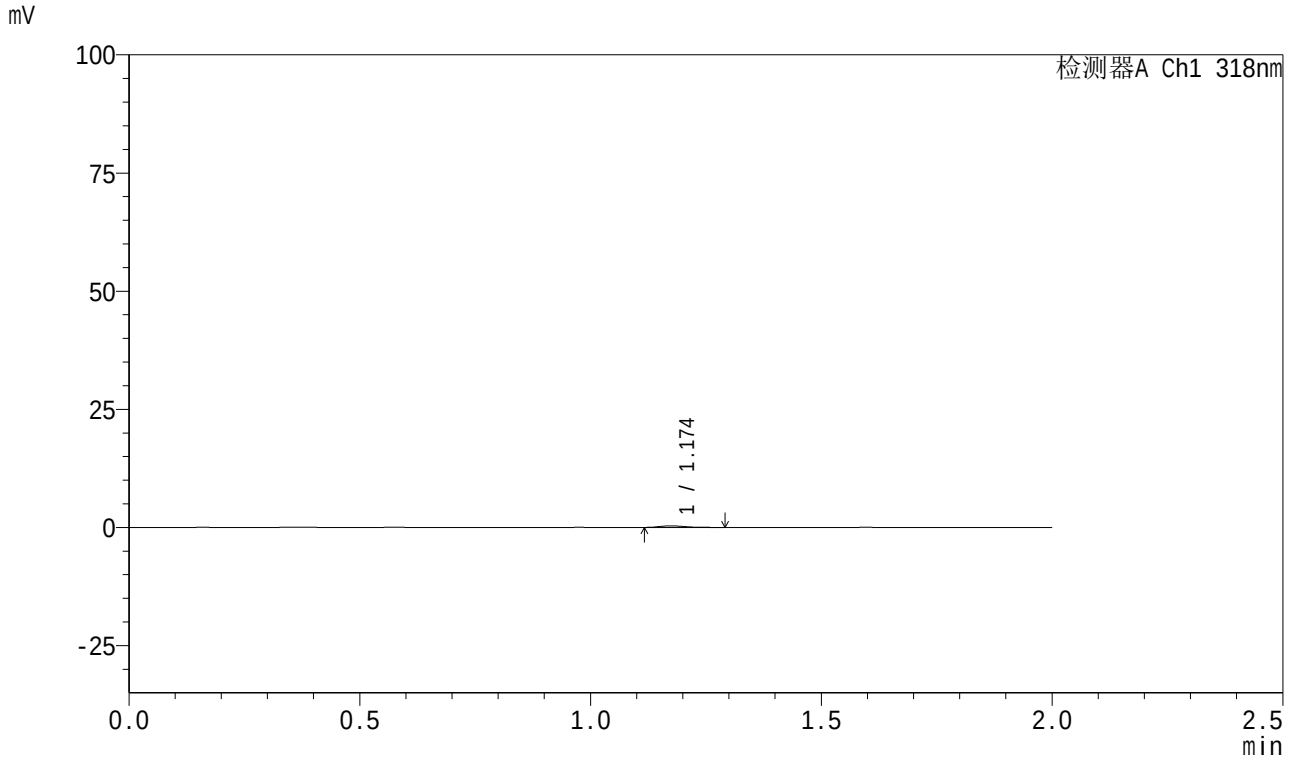

<峰表>

检测器A Ch1 318nm

峰号	保留时间	面积	面积%	高度	理论塔板数(USP)	拖尾因子	分离度(USP)
1	1.174	1244	100.000	323	2171	1.307	--
总计		1244	100.000	323			

SHIMADZU LabSolutions

999盐酸鲁拉西酮片

<样品信息>

色谱柱 : XB-C18(50mm*4.6mm,5μm） 流速:1.5ml/min
柱 温 : 30℃ 波长:318nm
数据文件名: RC$999 - 0-235/11-2210-2 - zzp-2025111611p-rcqx-2-jf50z-40mg-pH6.8jz-jxzs-P5.lcd
方法文件名: RC$999 - 20251209-ysllxt-rcqx-FX260.lcm
批处理文件名: RC$999 - 20251209-rcqx-FX260.lcb
样品瓶号: 4-44
进样体积: 10 μl 版本号:6.115
分析时间: 2025/12/09 19:42:40 实验者: xiechaojun
处理时间（V2）: 2025/12/10 14:30:24 处理者: xiechaojun
仪器型号：SHIMADZU LC-2050C(FX260)

<色谱图>

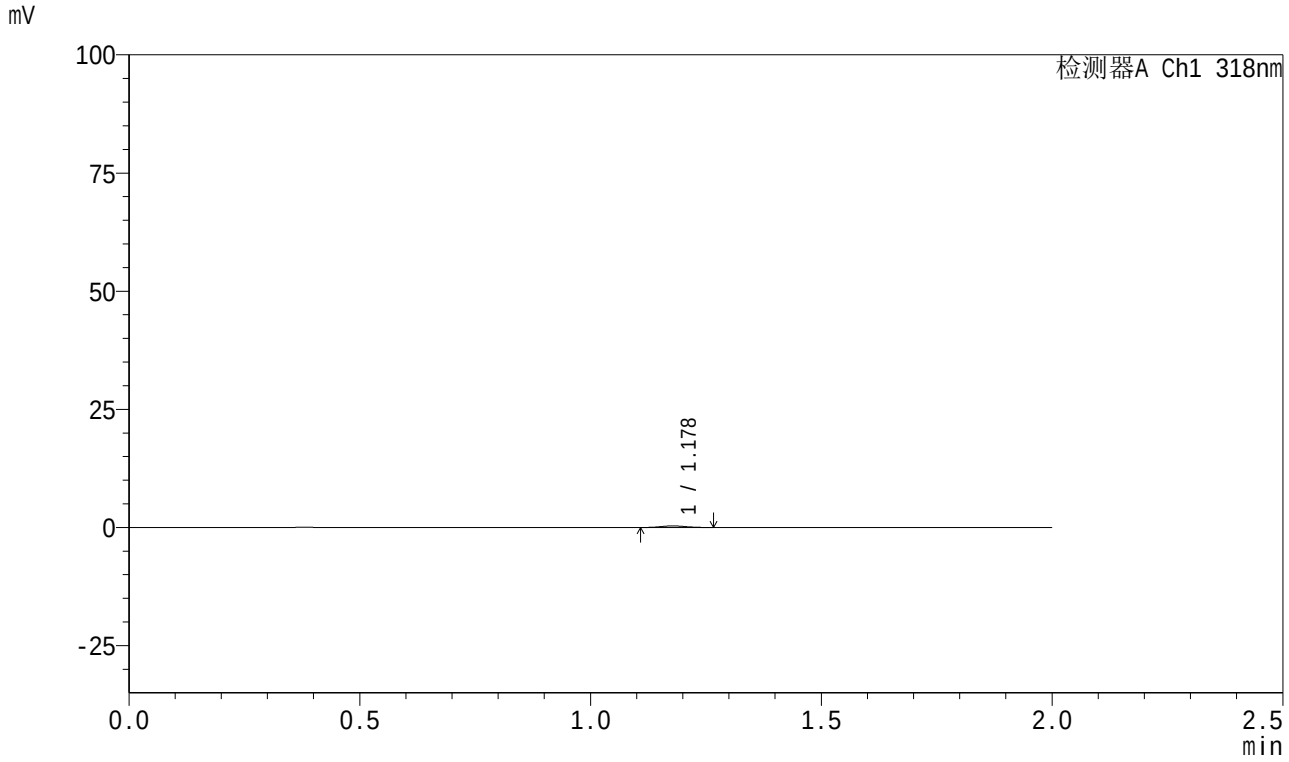

<峰表>

检测器A Ch1 318nm

峰号	保留时间	面积	面积%	高度	理论塔板数(USP)	拖尾因子	分离度(USP)
1	1.178	1303	100.000	348	2215	1.072	--
总计		1303	100.000	348			

SHIMADZU LabSolutions

999盐酸鲁拉西酮片

<样品信息>

色谱柱　: XB-C18(50mm*4.6mm,5μm）　　流速:1.5ml/min
柱 温　: 30℃　　波长:318nm
数据文件名: RC$999 - 0-235/11-2211-2 - zzp-2025111611p-rcqx-2-jf50z-40mg-pH6.8jz-jxzs-P6.lcd
方法文件名: RC$999 - 20251209-ysllxt-rcqx-FX260.lcm
批处理文件名: RC$999 - 20251209-rcqx-FX260.lcb
样品瓶号: 4-53
进样体积: 10 μl　　版本号:6.115
分析时间: 2025/12/09 19:45:04　　实验者: xiechaojun
处理时间（V2）: 2025/12/10 14:30:27　　处理者: xiechaojun
仪器型号：SHIMADZU LC-2050C(FX260)

<色谱图>

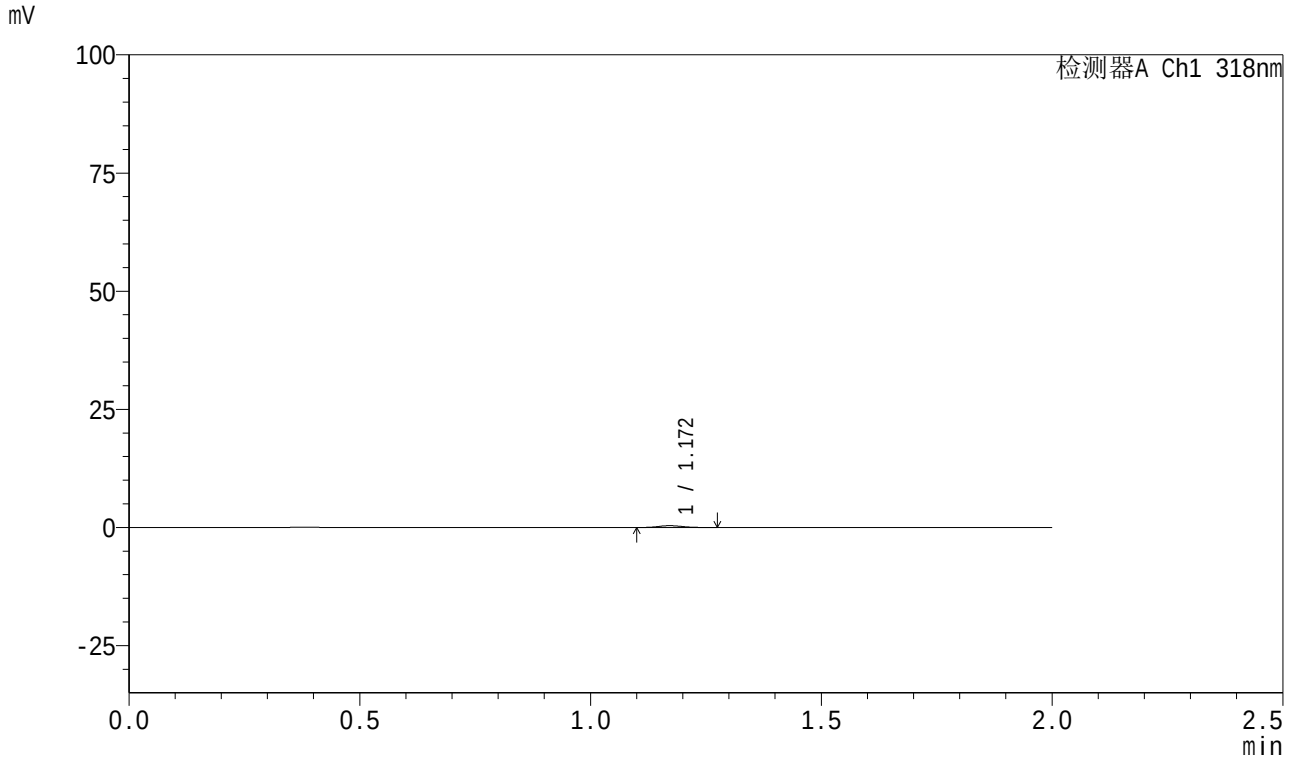

<峰表>

检测器A Ch1 318nm

峰号	保留时间	面积	面积%	高度	理论塔板数(USP)	拖尾因子	分离度(USP)
1	1.172	1380	100.000	383	2387	1.080	--
总计		1380	100.000	383			

SHIMADZU LabSolutions

999盐酸鲁拉西酮片

<样品信息>

色谱柱 : XB-C18(50mm*4.6mm,5μm） 流速:1.5ml/min
柱 温 : 30℃ 波长:318nm
数据文件名: RC$999 - 0-235/11-2212-2 - zzp-2025111611p-rcqx-2-jf50z-40mg-pH6.8jz-dz2-1.lcd
方法文件名: RC$999 - 20251209-ysllxt-rcqx-FX260.lcm
批处理文件名: RC$999 - 20251209-rcqx-FX260.lcb
样品瓶号: 4-27
进样体积: 10 μl 版本号:6.115
分析时间: 2025/12/09 19:47:28 实验者: xiechaojun
处理时间（V2）: 2025/12/10 14:30:30 处理者: xiechaojun
仪器型号：SHIMADZU LC-2050C(FX260)

<色谱图>

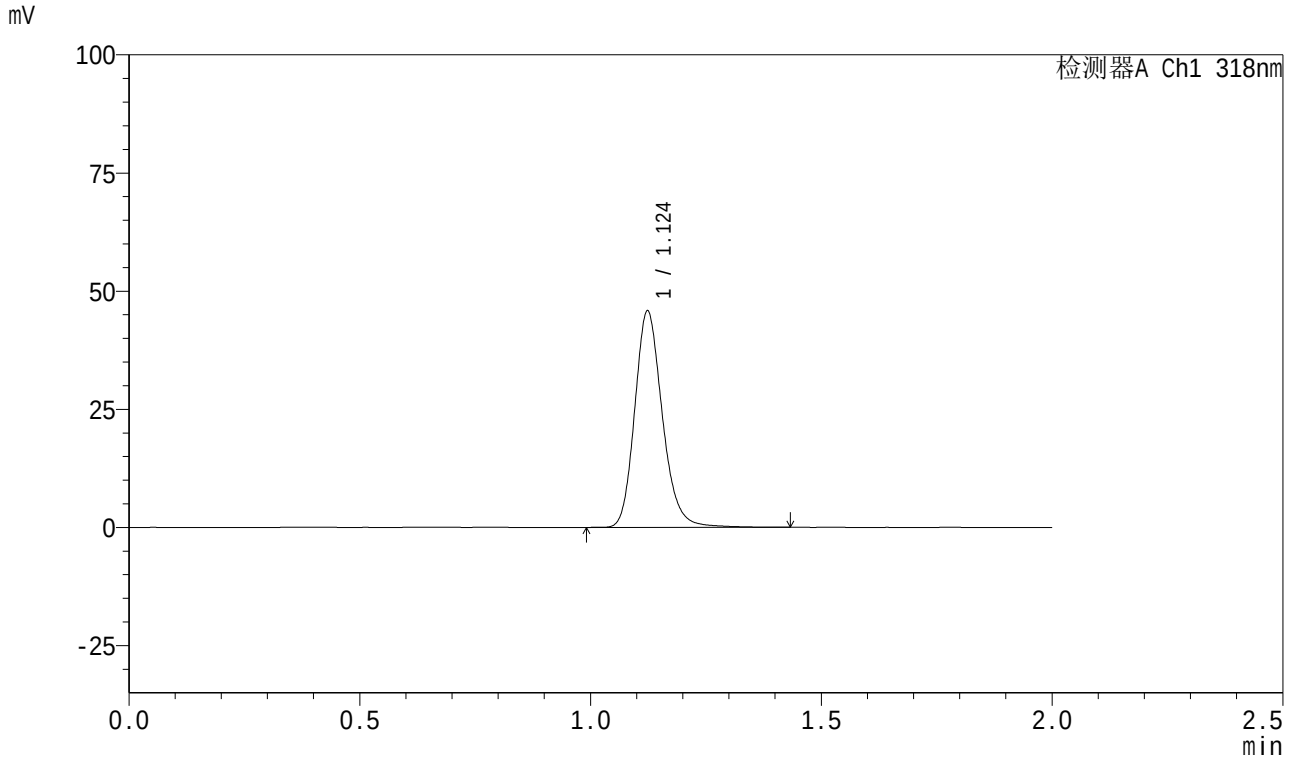

<峰表>

检测器A Ch1 318nm

峰号	保留时间	面积	面积%	高度	理论塔板数(USP)	拖尾因子	分离度(USP)
1	1.124	191089	100.000	45655	1734	1.192	--
总计		191089	100.000	45655			

SHIMADZU LabSolutions

999盐酸鲁拉西酮片

<样品信息>

色谱柱 : XB-C18(50mm*4.6mm,5μm） 流速:1.5ml/min
柱 温 : 30℃ 波长:318nm
数据文件名: RC$999 - 0-235/11-2213-2 - zzp-2025111611p-rcqx-2-jf50z-40mg-pH6.8jz-dz2-2.lcd
方法文件名: RC$999 - 20251209-ysllxt-rcqx-FX260.lcm
批处理文件名: RC$999 - 20251209-rcqx-FX260.lcb
样品瓶号: 4-27
进样体积: 10 μl 版本号:6.115
分析时间: 2025/12/09 19:49:52 实验者: xiechaojun
处理时间（V2）: 2025/12/10 14:30:33 处理者: xiechaojun
仪器型号：SHIMADZU LC-2050C(FX260)

<色谱图>

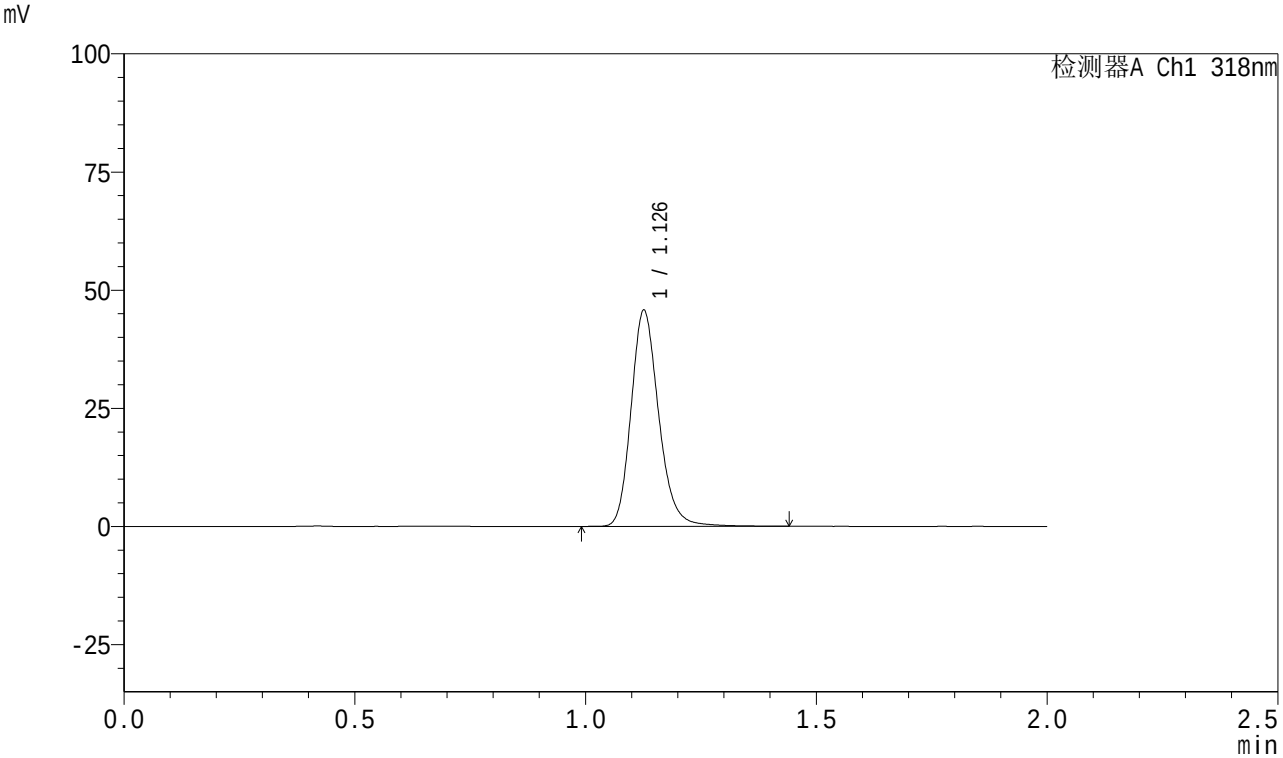

<峰表>

检测器A Ch1 318nm

峰号	保留时间	面积	面积%	高度	理论塔板数(USP)	拖尾因子	分离度(USP)
1	1.126	191017	100.000	45259	1741	1.193	--
总计		191017	100.000	45259			

SHIMADZU LabSolutions

999盐酸鲁拉西酮片

<样品信息>

色谱柱 : XB-C18(50mm*4.6mm,5μm） 流速:1.5ml/min
柱 温 : 30℃ 波长:318nm
数据文件名: RC$999 - 0-235/11-2214-2 - zzp-2025111711p-rcqx-1-jf50z-40mg-pH6.8jz-rj.lcd
方法文件名: RC$999 - 20251209-ysllxt-rcqx-FX260.lcm
批处理文件名: RC$999 - 20251209-rcqx-FX260.lcb
样品瓶号: 1-9
进样体积: 10 μl 版本号:6.115
分析时间: 2025/12/09 19:52:16 实验者: xiechaojun
处理时间（V2）: 2025/12/10 14:30:36 处理者: xiechaojun
仪器型号：SHIMADZU LC-2050C(FX260)

<色谱图>

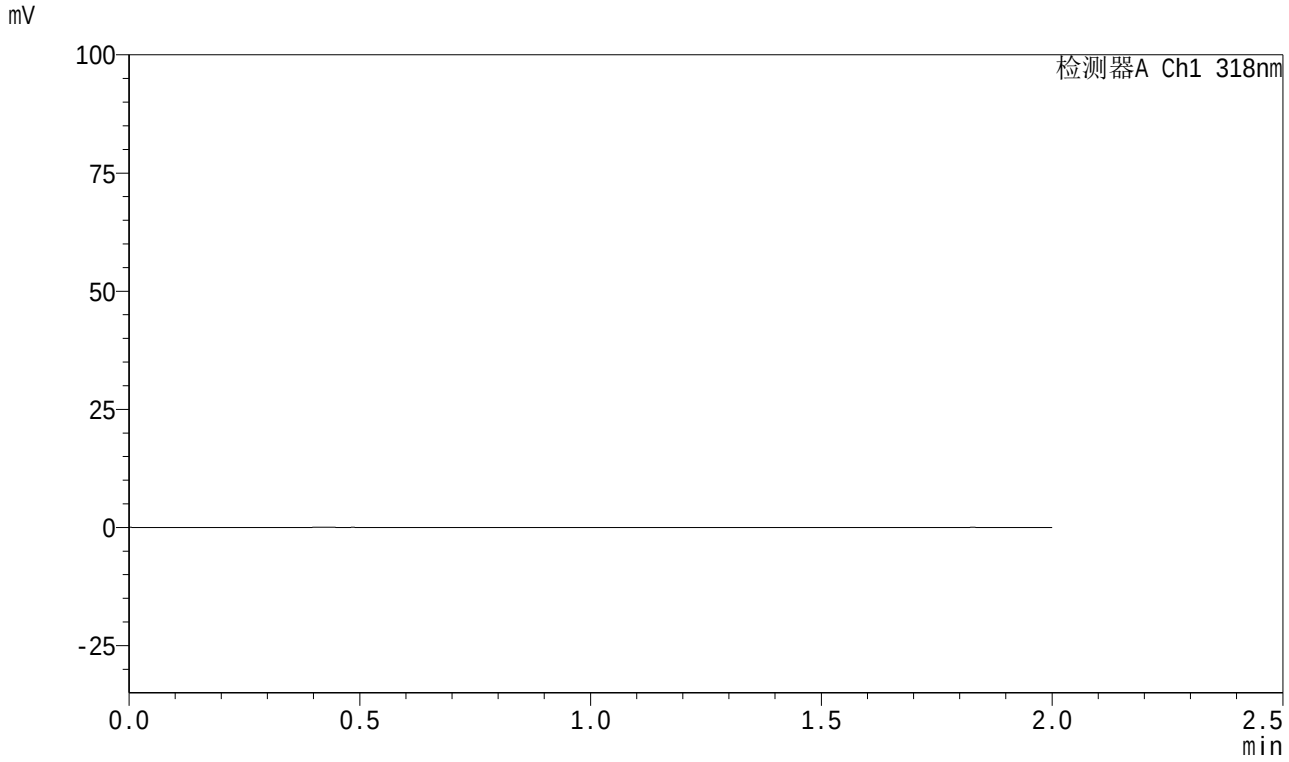

<峰表>

检测器A Ch1 318nm

峰号	保留时间	面积	面积%	高度	理论塔板数(USP)	拖尾因子	分离度(USP)
总计							

SHIMADZU LabSolutions

999盐酸鲁拉西酮片

<样品信息>

色谱柱 : XB-C18(50mm*4.6mm,5μm） 流速:1.5ml/min
柱 温 : 30℃ 波长:318nm
数据文件名: RC$999 - 0-235/11-2215-2 - zzp-2025111711p-rcqx-1-jf50z-40mg-pH6.8jz-dz1-1.lcd
方法文件名: RC$999 - 20251209-ysllxt-rcqx-FX260.lcm
批处理文件名: RC$999 - 20251209-rcqx-FX260.lcb
样品瓶号: 1-18
进样体积: 10 μl 版本号:6.115
分析时间: 2025/12/09 19:54:40 实验者: xiechaojun
处理时间（V2）: 2025/12/10 14:30:38 处理者: xiechaojun
仪器型号：SHIMADZU LC-2050C(FX260)

<色谱图>

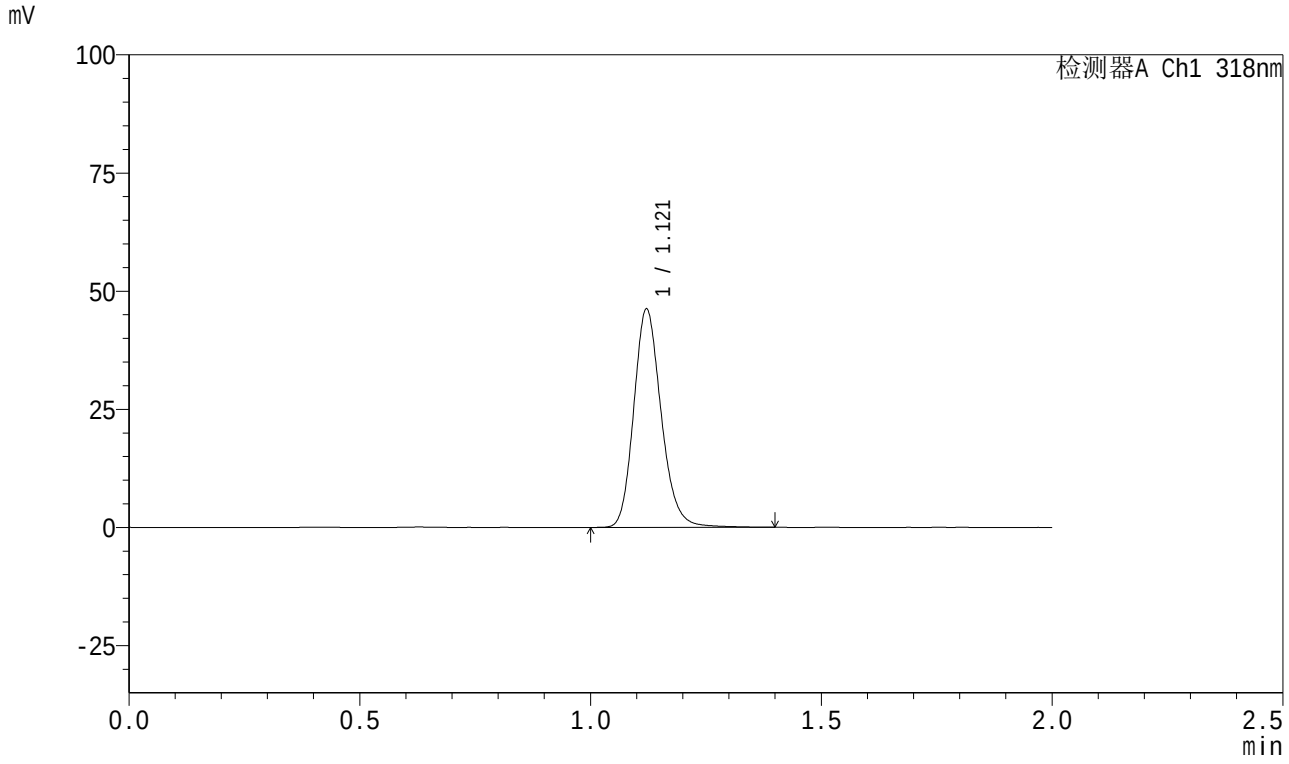

<峰表>

检测器A Ch1 318nm

峰号	保留时间	面积	面积%	高度	理论塔板数(USP)	拖尾因子	分离度(USP)
1	1.121	191281	100.000	46181	1743	1.180	--
总计		191281	100.000	46181			

SHIMADZU LabSolutions

999盐酸鲁拉西酮片

<样品信息>

色谱柱 : XB-C18(50mm*4.6mm,5μm） 流速:1.5ml/min
柱 温 : 30℃ 波长:318nm
数据文件名: RC$999 - 0-235/11-2216-2 - zzp-2025111711p-rcqx-1-jf50z-40mg-pH6.8jz-dz1-2.lcd
方法文件名: RC$999 - 20251209-ysllxt-rcqx-FX260.lcm
批处理文件名: RC$999 - 20251209-rcqx-FX260.lcb
样品瓶号: 1-18
进样体积: 10 μl 版本号:6.115
分析时间: 2025/12/09 19:57:03 实验者: xiechaojun
处理时间（V2）: 2025/12/10 14:30:41 处理者: xiechaojun
仪器型号：SHIMADZU LC-2050C(FX260)

<色谱图>

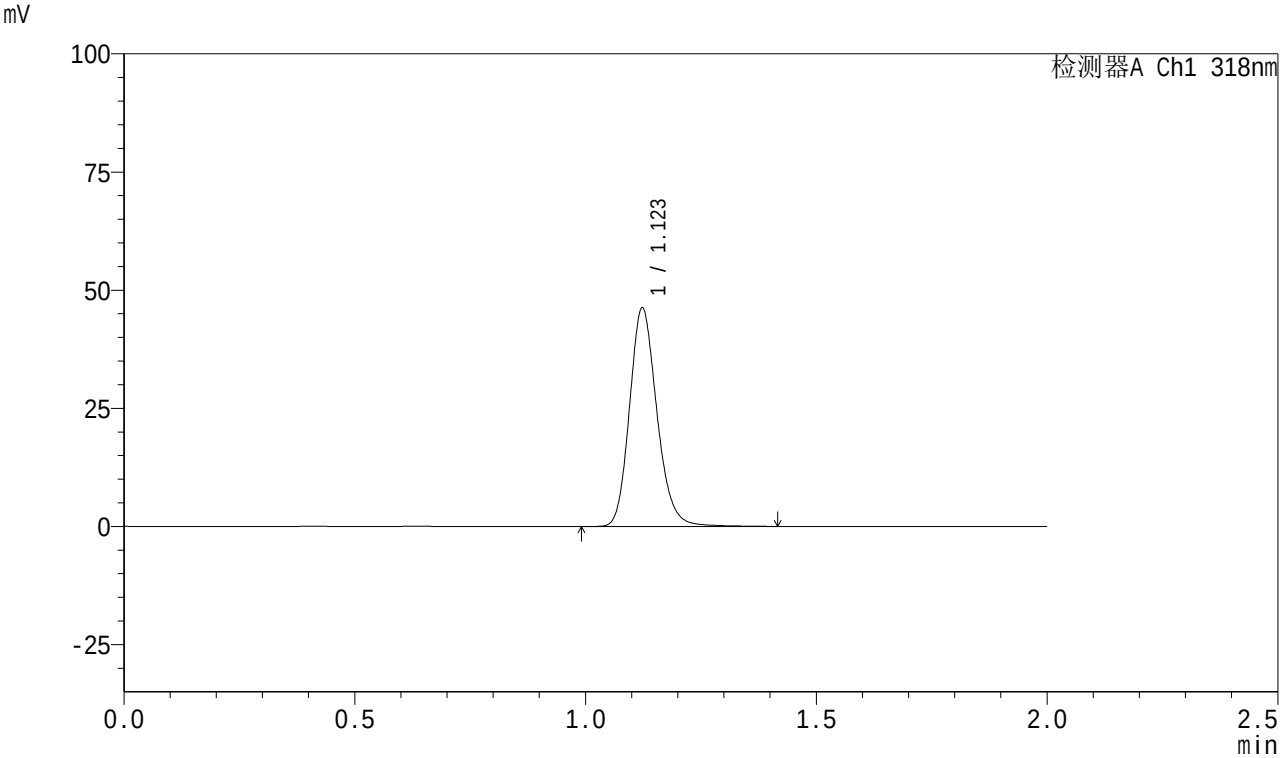

<峰表>

检测器A Ch1 318nm

峰号	保留时间	面积	面积%	高度	理论塔板数(USP)	拖尾因子	分离度(USP)
1	1.123	191419	100.000	46159	1746	1.176	--
总计		191419	100.000	46159			

SHIMADZU LabSolutions

999盐酸鲁拉西酮片

<样品信息>

色谱柱 : XB-C18(50mm*4.6mm,5μm） 流速:1.5ml/min
柱 温 : 30℃ 波长:318nm
数据文件名: RC$999 - 0-235/11-2217-2 - zzp-2025111711p-rcqx-1-jf50z-40mg-pH6.8jz-dz1-3.lcd
方法文件名: RC$999 - 20251209-ysllxt-rcqx-FX260.lcm
批处理文件名: RC$999 - 20251209-rcqx-FX260.lcb
样品瓶号: 1-18
进样体积: 10 μl 版本号:6.115
分析时间: 2025/12/09 19:59:26 实验者: xiechaojun
处理时间（V2）: 2025/12/10 14:30:44 处理者: xiechaojun
仪器型号：SHIMADZU LC-2050C(FX260)

<色谱图>

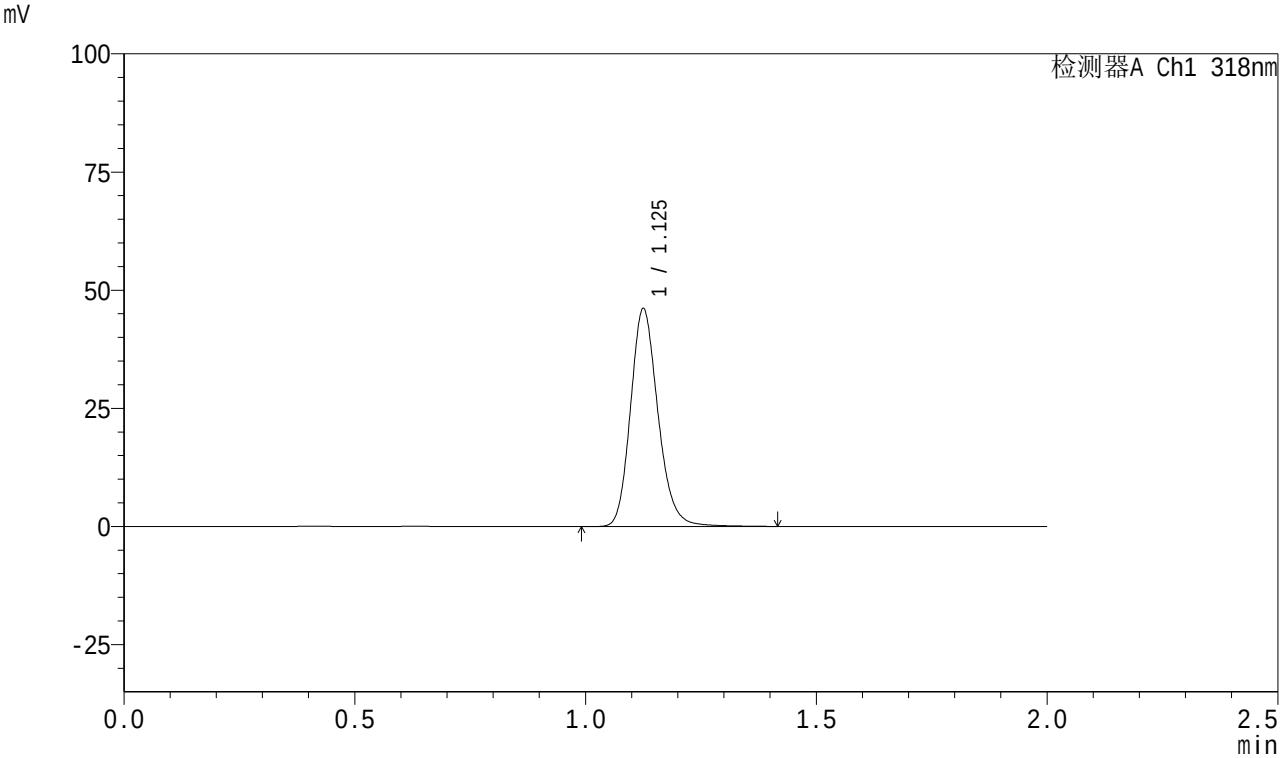

<峰表>

检测器A Ch1 318nm

峰号	保留时间	面积	面积%	高度	理论塔板数(USP)	拖尾因子	分离度(USP)
1	1.125	191135	100.000	45640	1745	1.181	--
总计		191135	100.000	45640			

SHIMADZU LabSolutions

999盐酸鲁拉西酮片

<样品信息>

色谱柱　: XB-C18(50mm*4.6mm,5μm）　　流速:1.5ml/min
柱 温　: 30℃　　波长:318nm
数据文件名: RC$999 - 0-235/11-2218-2 - zzp-2025111711p-rcqx-1-jf50z-40mg-pH6.8jz-dz1-4.lcd
方法文件名: RC$999 - 20251209-ysllxt-rcqx-FX260.lcm
批处理文件名: RC$999 - 20251209-rcqx-FX260.lcb
样品瓶号: 1-18
进样体积: 10 μl　　版本号:6.115
分析时间: 2025/12/09 20:01:49　　实验者: xiechaojun
处理时间（V2）: 2025/12/10 14:30:47　　处理者: xiechaojun
仪器型号：SHIMADZU LC-2050C(FX260)

<色谱图>

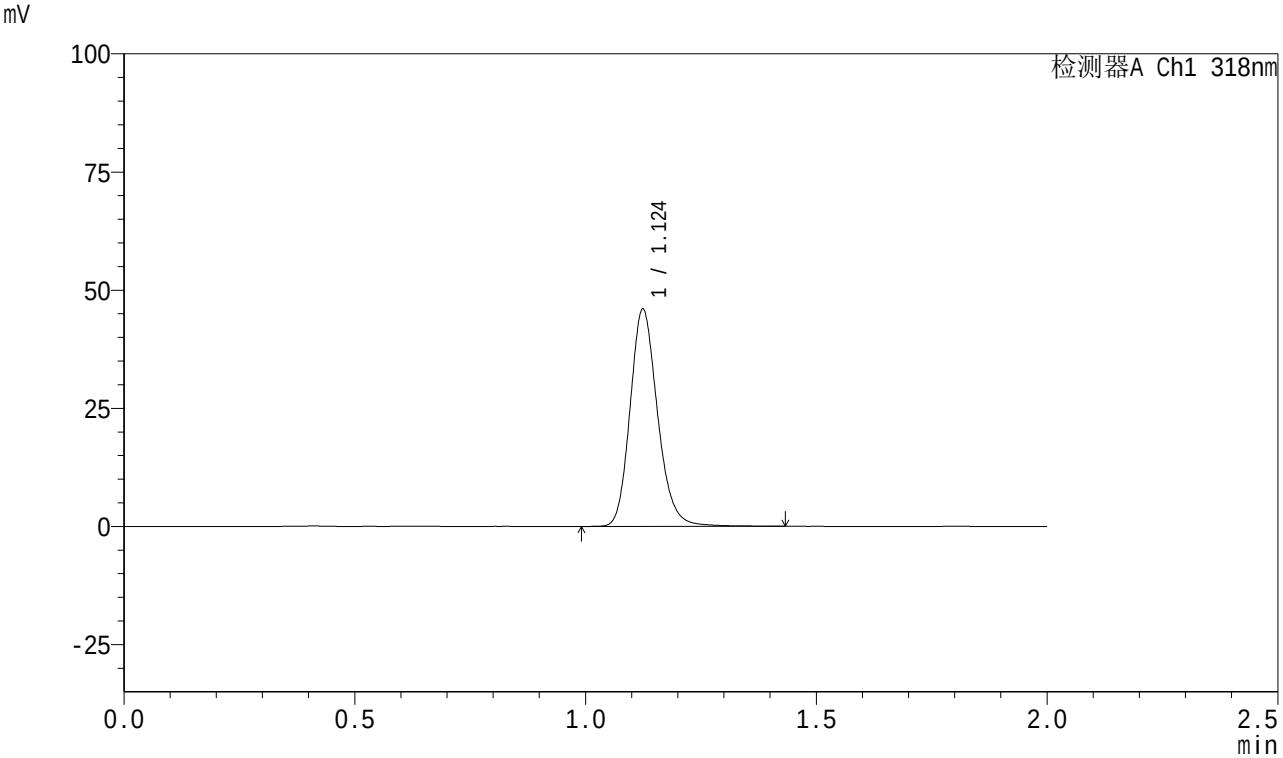

<峰表>

检测器A Ch1 318nm

峰号	保留时间	面积	面积%	高度	理论塔板数(USP)	拖尾因子	分离度(USP)
1	1.124	190669	100.000	45724	1748	1.182	--
总计		190669	100.000	45724			

SHIMADZU LabSolutions

999盐酸鲁拉西酮片

<样品信息>

色谱柱 : XB-C18(50mm*4.6mm,5μm） 流速:1.5ml/min
柱 温 : 30℃ 波长:318nm
数据文件名: RC$999 - 0-235/11-2219-2 - zzp-2025111711p-rcqx-1-jf50z-40mg-pH6.8jz-dz1-5.lcd
方法文件名: RC$999 - 20251209-ysllxt-rcqx-FX260.lcm
批处理文件名: RC$999 - 20251209-rcqx-FX260.lcb
样品瓶号: 1-18
进样体积: 10 μl 版本号:6.115
分析时间: 2025/12/09 20:04:12 实验者: xiechaojun
处理时间（V2）: 2025/12/10 14:30:50 处理者: xiechaojun
仪器型号：SHIMADZU LC-2050C(FX260)

<色谱图>

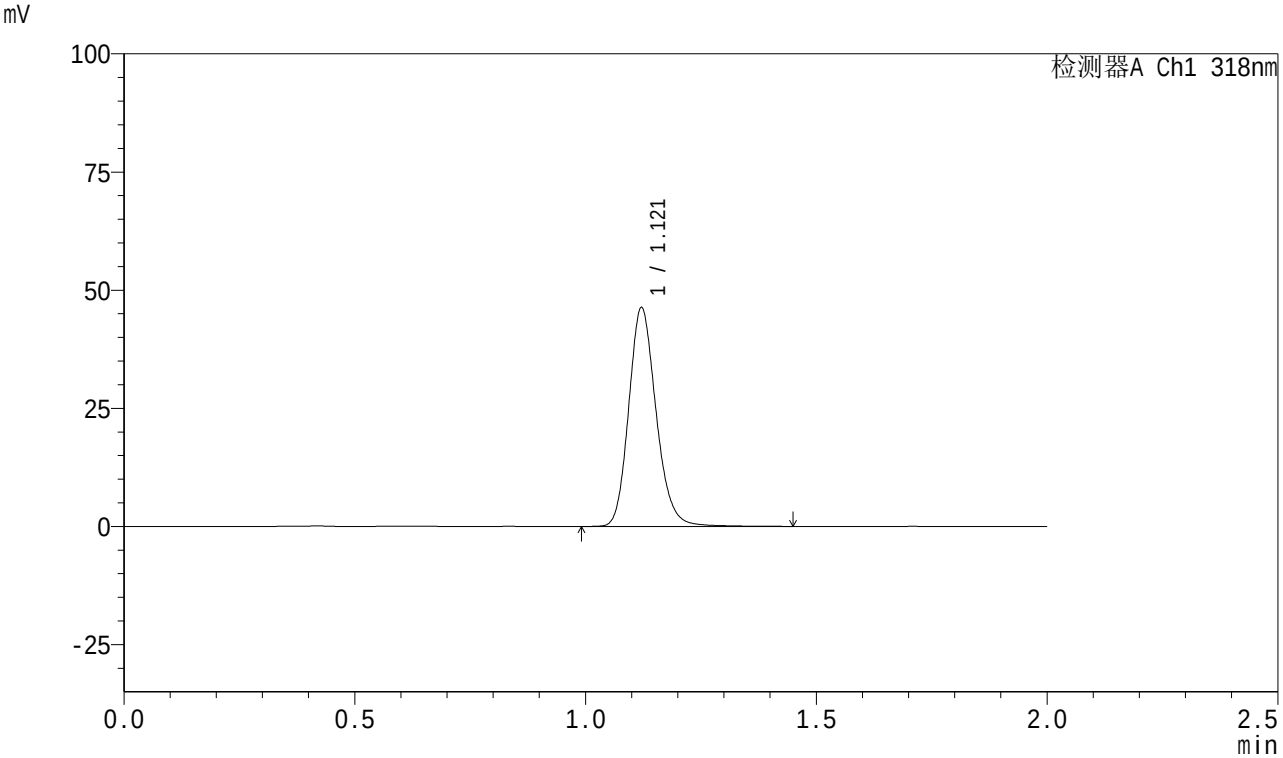

<峰表>

检测器A Ch1 318nm

峰号	保留时间	面积	面积%	高度	理论塔板数(USP)	拖尾因子	分离度(USP)
1	1.121	191517	100.000	46275	1745	1.173	--
总计		191517	100.000	46275			

SHIMADZU LabSolutions

999盐酸鲁拉西酮片

<样品信息>

色谱柱 : XB-C18(50mm*4.6mm,5μm） 流速:1.5ml/min
柱 温 : 30℃ 波长:318nm
数据文件名: RC$999 - 0-235/11-2220-2 - zzp-2025111711p-rcqx-1-jf50z-40mg-pH6.8jz-5min-P1.lcd
方法文件名: RC$999 - 20251209-ysllxt-rcqx-FX260.lcm
批处理文件名: RC$999 - 20251209-rcqx-FX260.lcb
样品瓶号: 1-1
进样体积: 10 μl 版本号:6.115
分析时间: 2025/12/09 20:06:35 实验者: xiechaojun
处理时间（V2）: 2025/12/10 14:30:53 处理者: xiechaojun
仪器型号：SHIMADZU LC-2050C(FX260)

<色谱图>

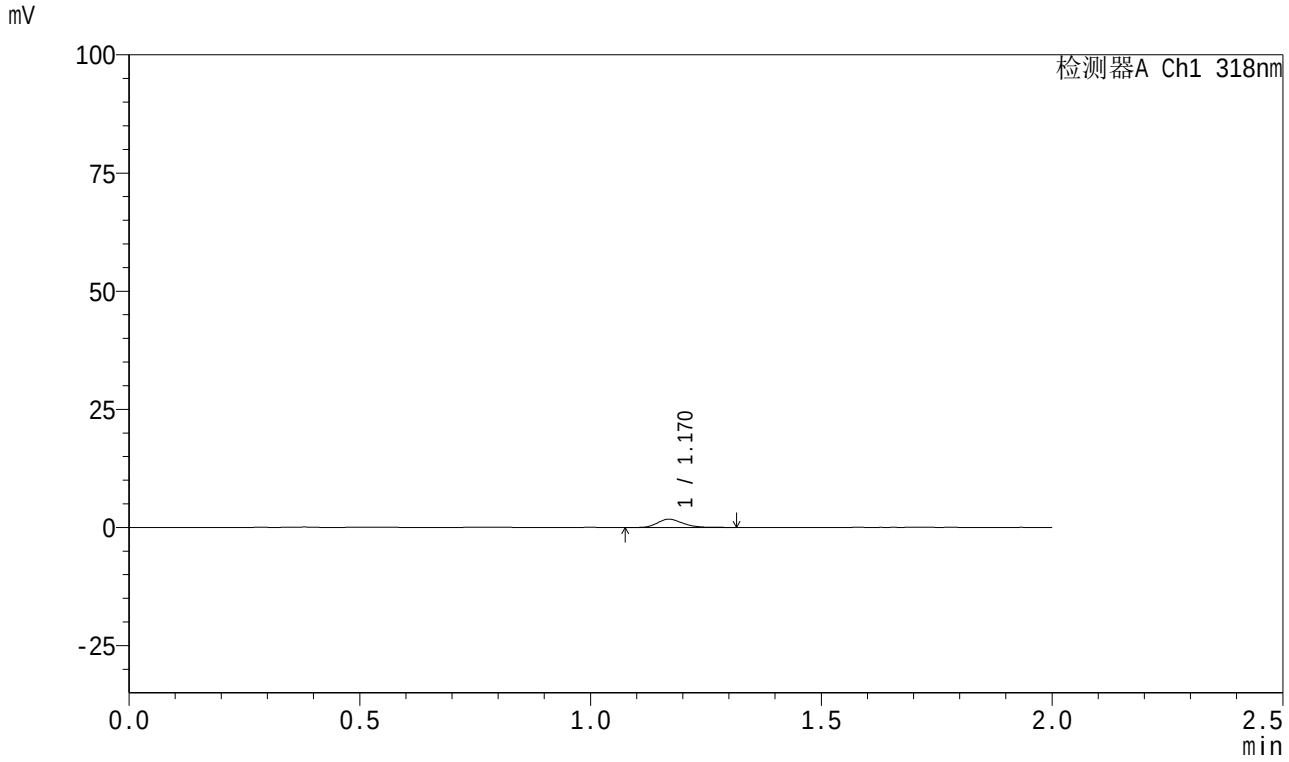

<峰表>

检测器A Ch1 318nm

峰号	保留时间	面积	面积%	高度	理论塔板数(USP)	拖尾因子	分离度(USP)
1	1.170	6635	100.000	1737	2188	1.199	--
总计		6635	100.000	1737			

SHIMADZU LabSolutions

999盐酸鲁拉西酮片

<样品信息>

色谱柱 : XB-C18(50mm*4.6mm,5μm） 流速:1.5ml/min
柱 温 : 30℃ 波长:318nm
数据文件名: RC$999 - 0-235/11-2221-2 - zzp-2025111711p-rcqx-1-jf50z-40mg-pH6.8jz-5min-P2.lcd
方法文件名: RC$999 - 20251209-ysllxt-rcqx-FX260.lcm
批处理文件名: RC$999 - 20251209-rcqx-FX260.lcb
样品瓶号: 1-10
进样体积: 10 μl 版本号:6.115
分析时间: 2025/12/09 20:08:58 实验者: xiechaojun
处理时间（V2）: 2025/12/10 14:30:56 处理者: xiechaojun
仪器型号：SHIMADZU LC-2050C(FX260)

<色谱图>

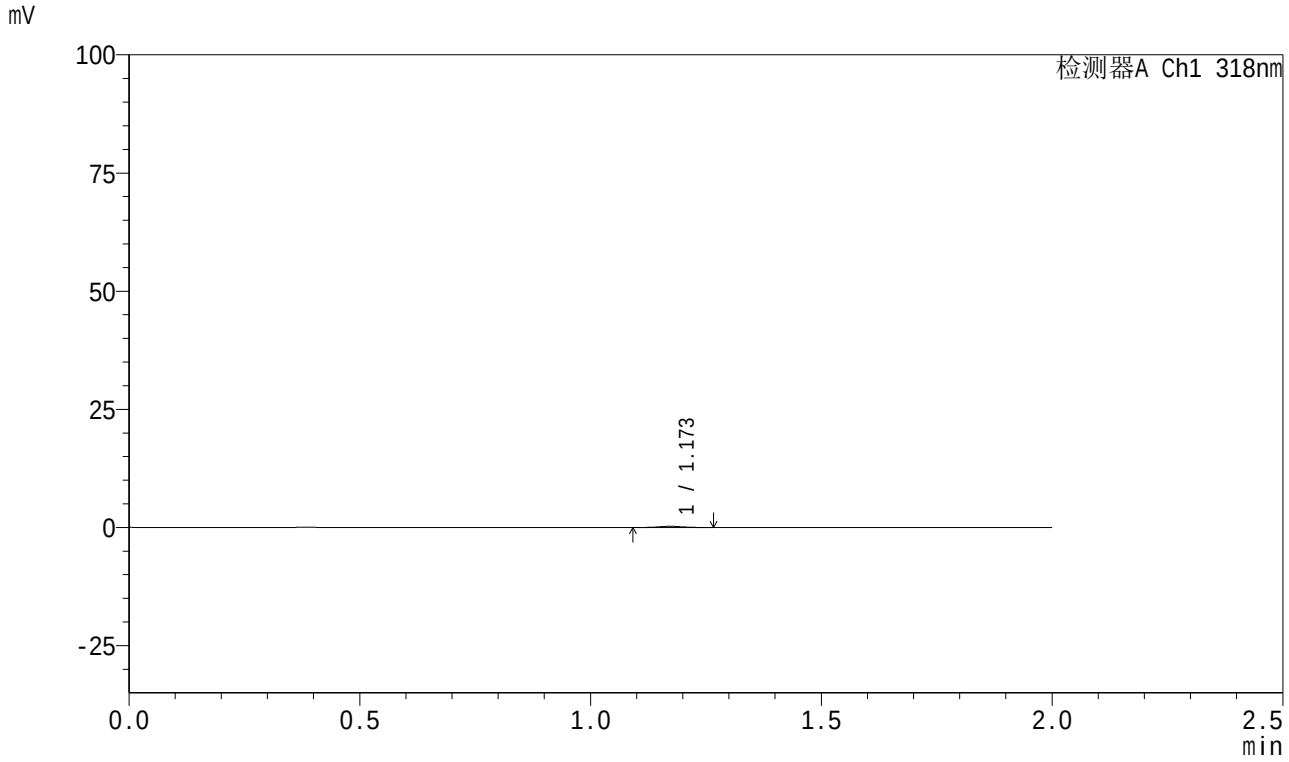

<峰表>

检测器A Ch1 318nm

峰号	保留时间	面积	面积%	高度	理论塔板数(USP)	拖尾因子	分离度(USP)
1	1.173	916	100.000	251	2413	1.050	--
总计		916	100.000	251			

SHIMADZU LabSolutions

999盐酸鲁拉西酮片

<样品信息>

色谱柱 : XB-C18(50mm*4.6mm,5μm） 流速:1.5ml/min
柱 温 : 30℃ 波长:318nm
数据文件名: RC$999 - 0-235/11-2222-2 - zzp-2025111711p-rcqx-1-jf50z-40mg-pH6.8jz-5min-P3.lcd
方法文件名: RC$999 - 20251209-ysllxt-rcqx-FX260.lcm
批处理文件名: RC$999 - 20251209-rcqx-FX260.lcb
样品瓶号: 1-19
进样体积: 10 μl 版本号:6.115
分析时间: 2025/12/09 20:11:21 实验者: xiechaojun
处理时间（V2）: 2025/12/10 14:30:59 处理者: xiechaojun
仪器型号：SHIMADZU LC-2050C(FX260)

<色谱图>

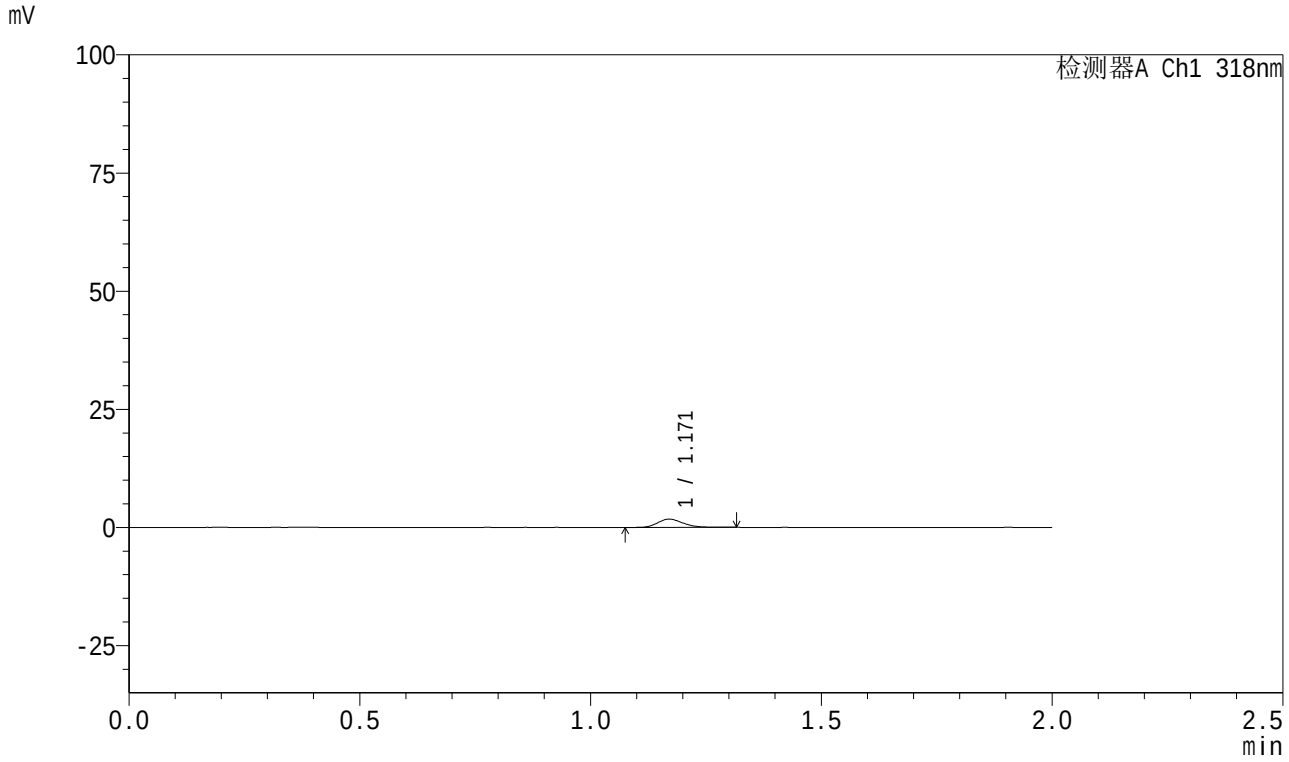

<峰表>

检测器A Ch1 318nm

峰号	保留时间	面积	面积%	高度	理论塔板数(USP)	拖尾因子	分离度(USP)
1	1.171	6708	100.000	1758	2183	1.206	--
总计		6708	100.000	1758			

SHIMADZU LabSolutions

999盐酸鲁拉西酮片

<样品信息>

色谱柱 : XB-C18(50mm*4.6mm,5μm） 流速:1.5ml/min
柱 温 : 30℃ 波长:318nm
数据文件名: RC$999 - 0-235/11-2223-2 - zzp-2025111711p-rcqx-1-jf50z-40mg-pH6.8jz-5min-P4.lcd
方法文件名: RC$999 - 20251209-ysllxt-rcqx-FX260.lcm
批处理文件名: RC$999 - 20251209-rcqx-FX260.lcb
样品瓶号: 1-28
进样体积: 10 μl 版本号:6.115
分析时间: 2025/12/09 20:13:44 实验者: xiechaojun
处理时间（V2）: 2025/12/10 14:31:02 处理者: xiechaojun
仪器型号：SHIMADZU LC-2050C(FX260)

<色谱图>

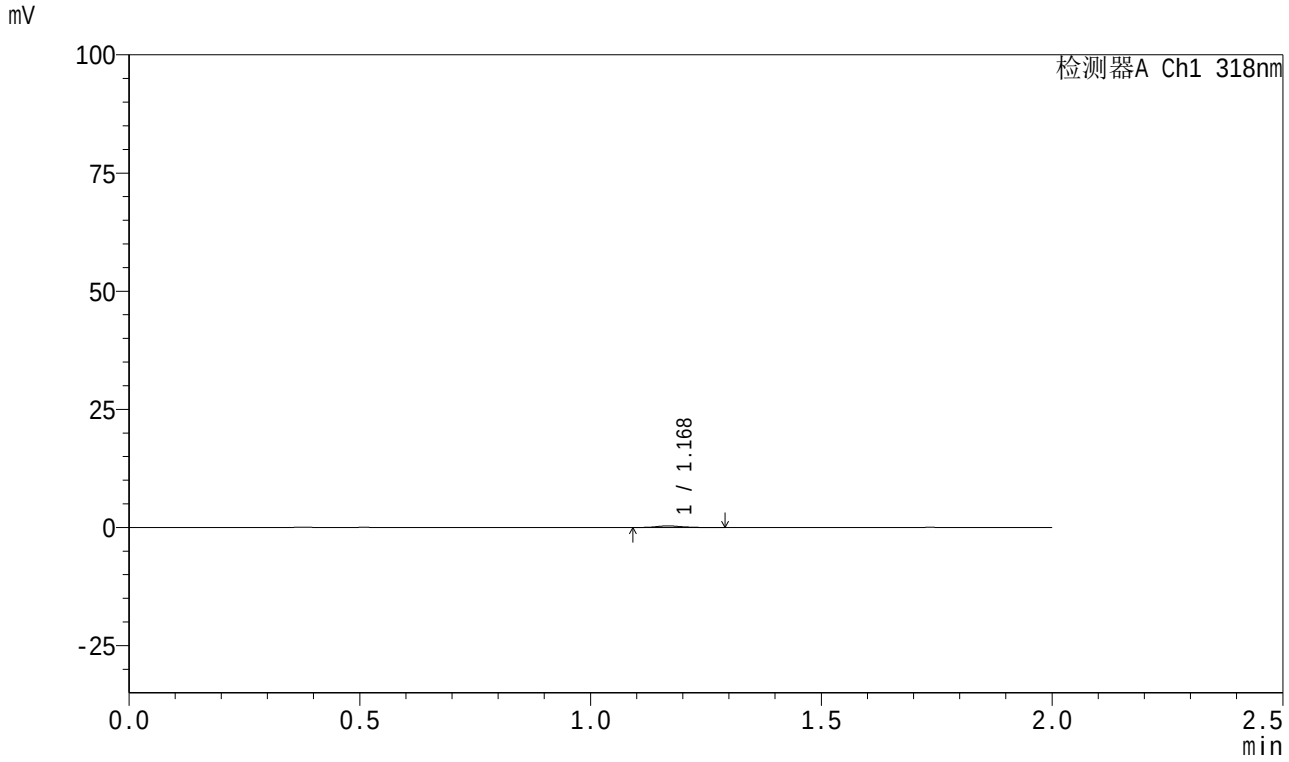

<峰表>

检测器A Ch1 318nm

峰号	保留时间	面积	面积%	高度	理论塔板数(USP)	拖尾因子	分离度(USP)
1	1.168	1316	100.000	340	2352	1.239	--
总计		1316	100.000	340			

SHIMADZU LabSolutions

999盐酸鲁拉西酮片

<样品信息>

色谱柱 : XB-C18(50mm*4.6mm,5μm） 流速:1.5ml/min
柱 温 : 30℃ 波长:318nm
数据文件名: RC$999 - 0-235/11-2224-2 - zzp-2025111711p-rcqx-1-jf50z-40mg-pH6.8jz-5min-P5.lcd
方法文件名: RC$999 - 20251209-ysllxt-rcqx-FX260.lcm
批处理文件名: RC$999 - 20251209-rcqx-FX260.lcb
样品瓶号: 1-37
进样体积: 10 μl 版本号:6.115
分析时间: 2025/12/09 20:16:06 实验者: xiechaojun
处理时间（V2）: 2025/12/10 14:31:04 处理者: xiechaojun
仪器型号：SHIMADZU LC-2050C(FX260)

<色谱图>

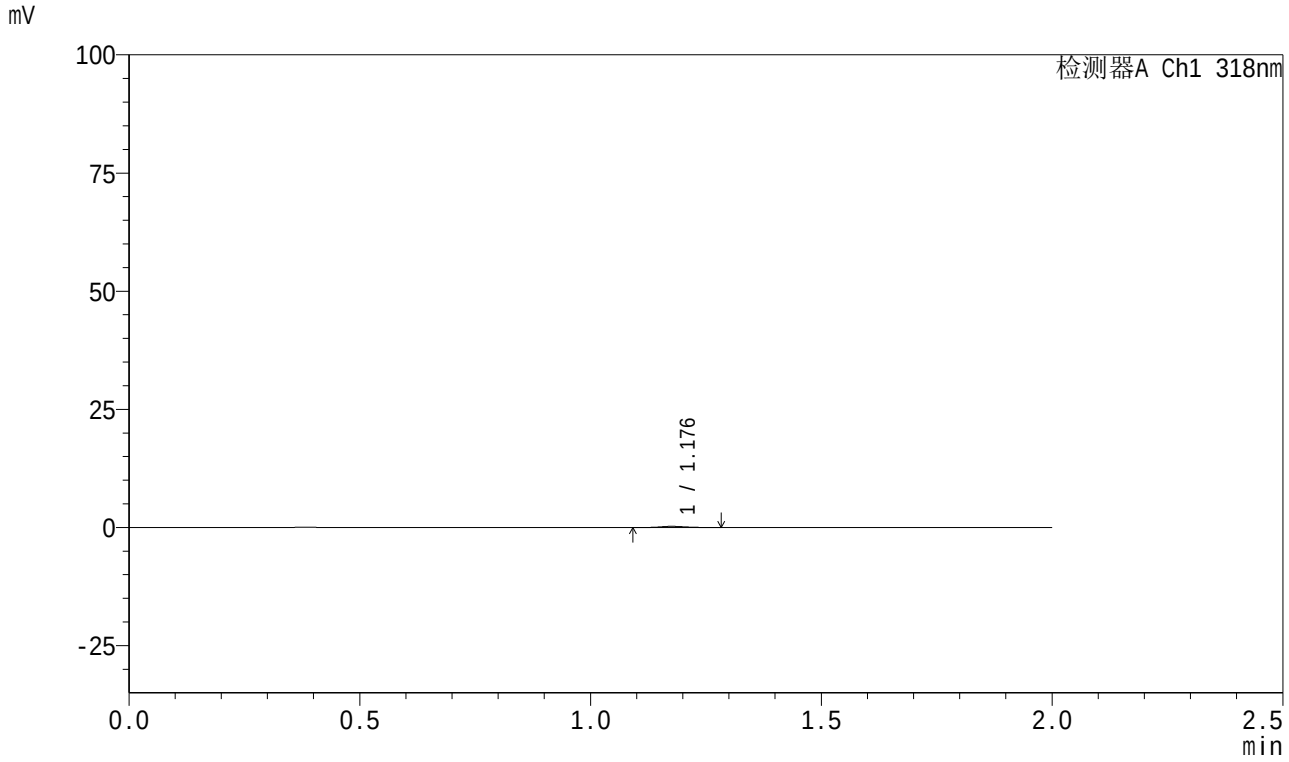

<峰表>

检测器A Ch1 318nm

峰号	保留时间	面积	面积%	高度	理论塔板数(USP)	拖尾因子	分离度(USP)
1	1.176	996	100.000	252	2070	1.278	--
总计		996	100.000	252			

SHIMADZU LabSolutions

999盐酸鲁拉西酮片

<样品信息>

色谱柱 : XB-C18(50mm*4.6mm,5μm） 流速:1.5ml/min
柱 温 : 30℃ 波长:318nm
数据文件名: RC$999 - 0-235/11-2225-2 - zzp-2025111711p-rcqx-1-jf50z-40mg-pH6.8jz-5min-P6.lcd
方法文件名: RC$999 - 20251209-ysllxt-rcqx-FX260.lcm
批处理文件名: RC$999 - 20251209-rcqx-FX260.lcb
样品瓶号: 1-46
进样体积: 10 μl 版本号:6.115
分析时间: 2025/12/09 20:18:28 实验者: xiechaojun
处理时间（V2）: 2025/12/10 14:31:07 处理者: xiechaojun
仪器型号：SHIMADZU LC-2050C(FX260)

<色谱图>

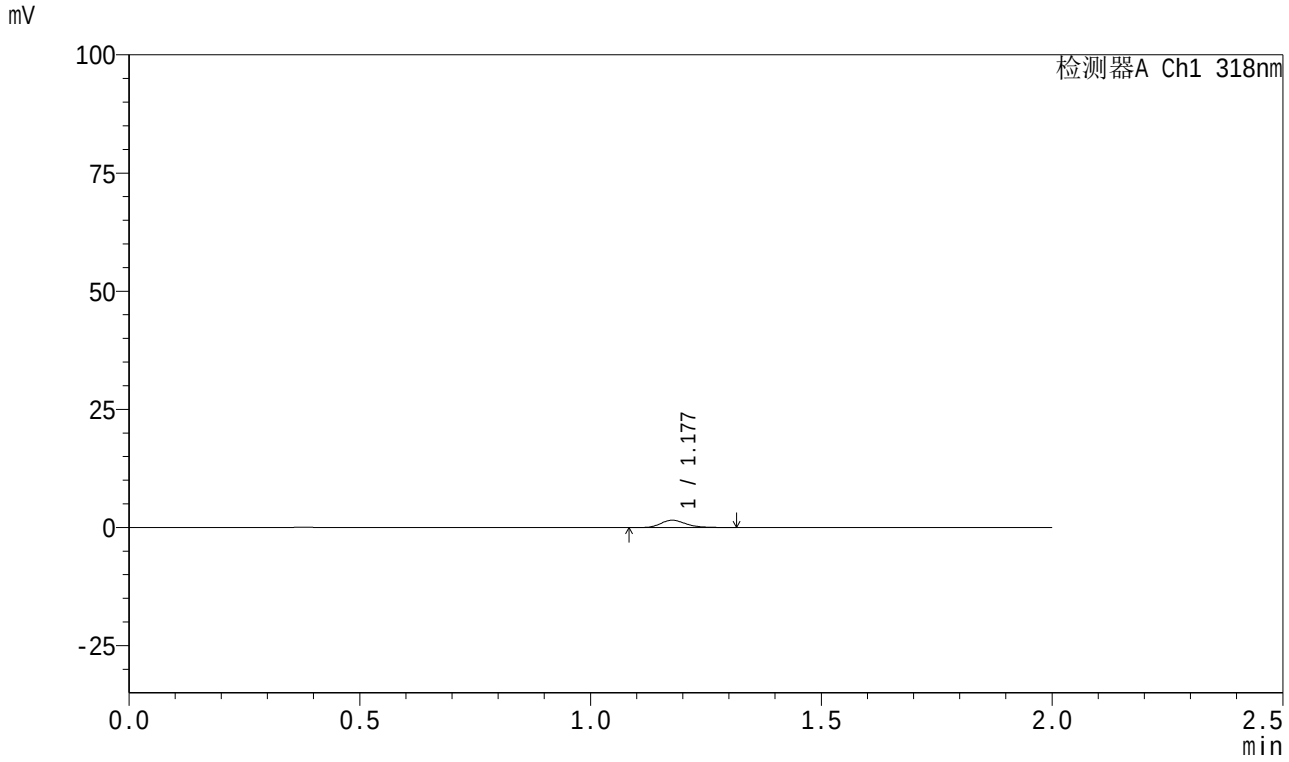

<峰表>

检测器A Ch1 318nm

峰号	保留时间	面积	面积%	高度	理论塔板数(USP)	拖尾因子	分离度(USP)
1	1.177	5856	100.000	1535	2267	1.225	--
总计		5856	100.000	1535			

SHIMADZU LabSolutions

999盐酸鲁拉西酮片

<样品信息>

色谱柱　: XB-C18(50mm*4.6mm,5μm）　　流速:1.5ml/min
柱 温　: 30℃　　波长:318nm
数据文件名: RC$999 - 0-235/11-2226-2 - zzp-2025111711p-rcqx-1-jf50z-40mg-pH6.8jz-10min-P1.lcd
方法文件名: RC$999 - 20251209-ysllxt-rcqx-FX260.lcm
批处理文件名: RC$999 - 20251209-rcqx-FX260.lcb
样品瓶号: 1-2
进样体积: 10 μl　　版本号:6.115
分析时间: 2025/12/09 20:20:50　　实验者: xiechaojun
处理时间（V2）: 2025/12/10 14:31:10　　处理者: xiechaojun
仪器型号：SHIMADZU LC-2050C(FX260)

<色谱图>

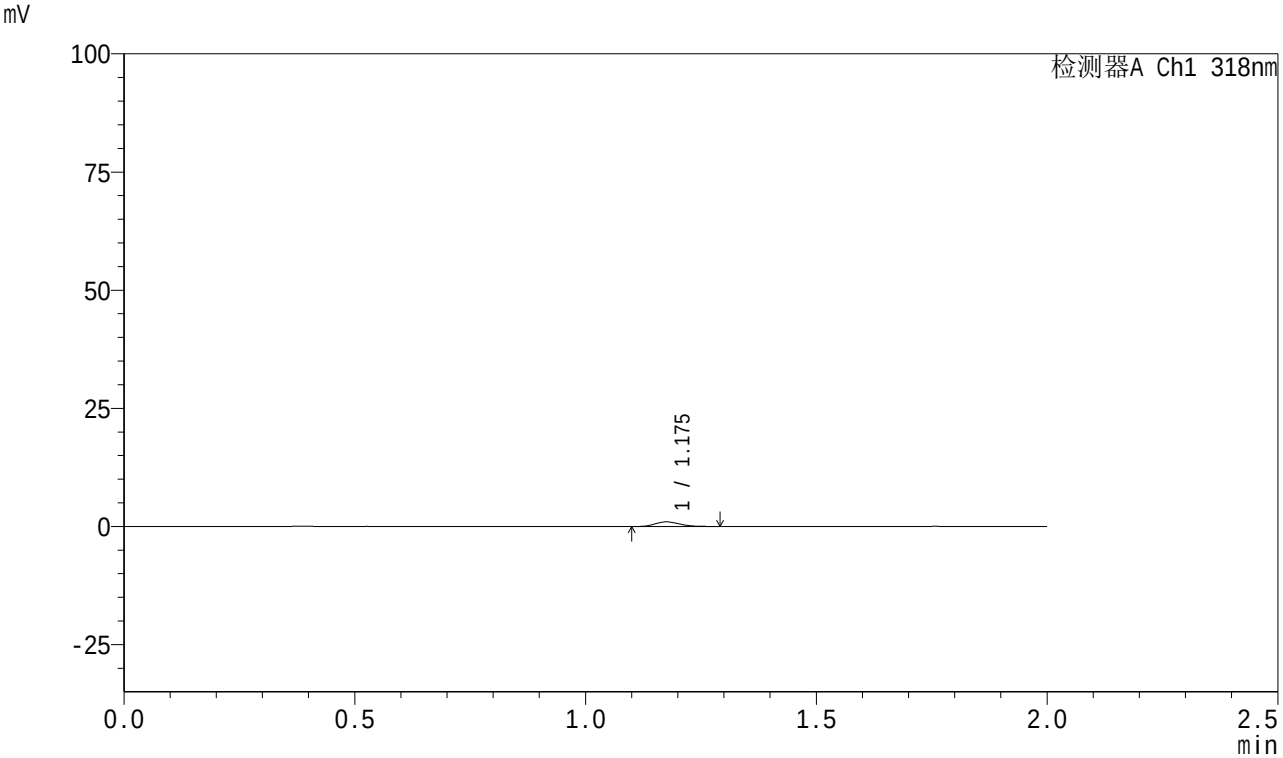

<峰表>

检测器A Ch1 318nm

峰号	保留时间	面积	面积%	高度	理论塔板数(USP)	拖尾因子	分离度(USP)
1	1.175	3600	100.000	968	2318	1.213	--
总计		3600	100.000	968			

SHIMADZU LabSolutions

999盐酸鲁拉西酮片

<样品信息>

色谱柱 : XB-C18(50mm*4.6mm,5μm） 流速:1.5ml/min
柱 温 : 30℃ 波长:318nm
数据文件名: RC$999 - 0-235/11-2227-2 - zzp-2025111711p-rcqx-1-jf50z-40mg-pH6.8jz-10min-P2.lcd
方法文件名: RC$999 - 20251209-ysllxt-rcqx-FX260.lcm
批处理文件名: RC$999 - 20251209-rcqx-FX260.lcb
样品瓶号: 1-11
进样体积: 10 μl 版本号:6.115
分析时间: 2025/12/09 20:23:12 实验者: xiechaojun
处理时间（V2）: 2025/12/10 14:31:13 处理者: xiechaojun
仪器型号：SHIMADZU LC-2050C(FX260)

<色谱图>

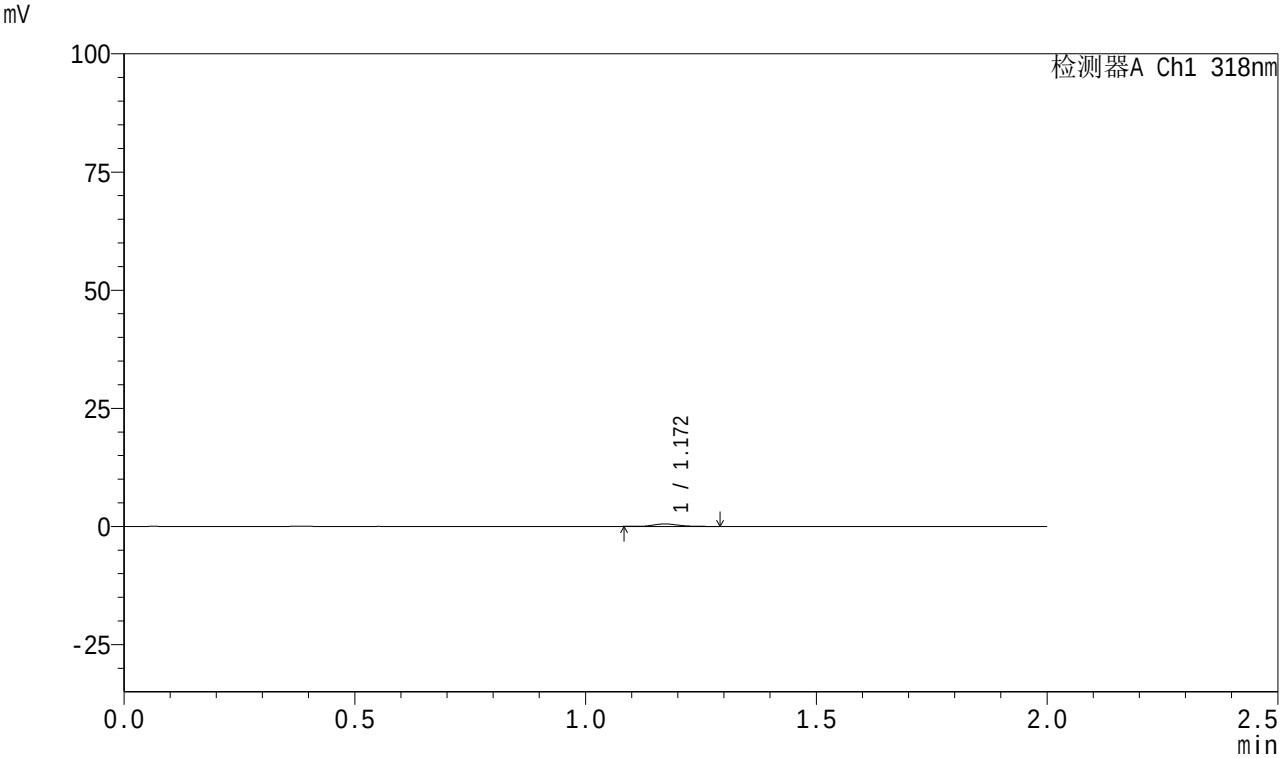

<峰表>

检测器A Ch1 318nm

峰号	保留时间	面积	面积%	高度	理论塔板数(USP)	拖尾因子	分离度(USP)
1	1.172	2045	100.000	530	2282	1.358	--
总计		2045	100.000	530			

SHIMADZU LabSolutions

999盐酸鲁拉西酮片

<样品信息>

色谱柱 : XB-C18(50mm*4.6mm,5μm） 流速:1.5ml/min
柱 温 : 30℃ 波长:318nm
数据文件名: RC$999 - 0-235/11-2228-2 - zzp-2025111711p-rcqx-1-jf50z-40mg-pH6.8jz-10min-P3.lcd
方法文件名: RC$999 - 20251209-ysllxt-rcqx-FX260.lcm
批处理文件名: RC$999 - 20251209-rcqx-FX260.lcb
样品瓶号: 1-20
进样体积: 10 μl 版本号:6.115
分析时间: 2025/12/09 20:25:34 实验者: xiechaojun
处理时间（V2）: 2025/12/10 14:31:16 处理者: xiechaojun
仪器型号：SHIMADZU LC-2050C(FX260)

<色谱图>

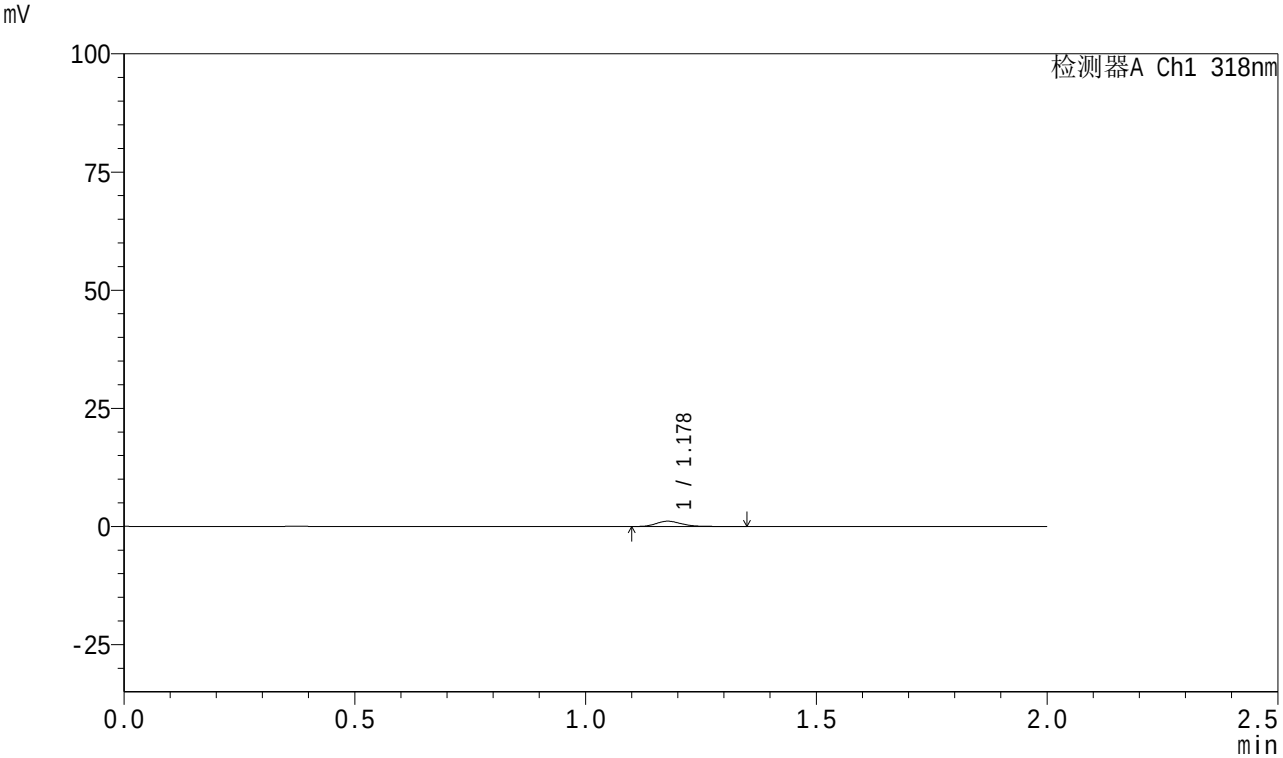

<峰表>

检测器A Ch1 318nm

峰号	保留时间	面积	面积%	高度	理论塔板数(USP)	拖尾因子	分离度(USP)
1	1.178	4409	100.000	1132	2237	1.227	--
总计		4409	100.000	1132			

SHIMADZU LabSolutions

999盐酸鲁拉西酮片

<样品信息>

色谱柱 : XB-C18(50mm*4.6mm,5μm） 流速:1.5ml/min
柱 温 : 30℃ 波长:318nm
数据文件名: RC$999 - 0-235/11-2229-2 - zzp-2025111711p-rcqx-1-jf50z-40mg-pH6.8jz-10min-P4.lcd
方法文件名: RC$999 - 20251209-ysllxt-rcqx-FX260.lcm
批处理文件名: RC$999 - 20251209-rcqx-FX260.lcb
样品瓶号: 1-29
进样体积: 10 μl 版本号:6.115
分析时间: 2025/12/09 20:27:56 实验者: xiechaojun
处理时间（V2）: 2025/12/10 14:31:19 处理者: xiechaojun
仪器型号：SHIMADZU LC-2050C(FX260)

<色谱图>

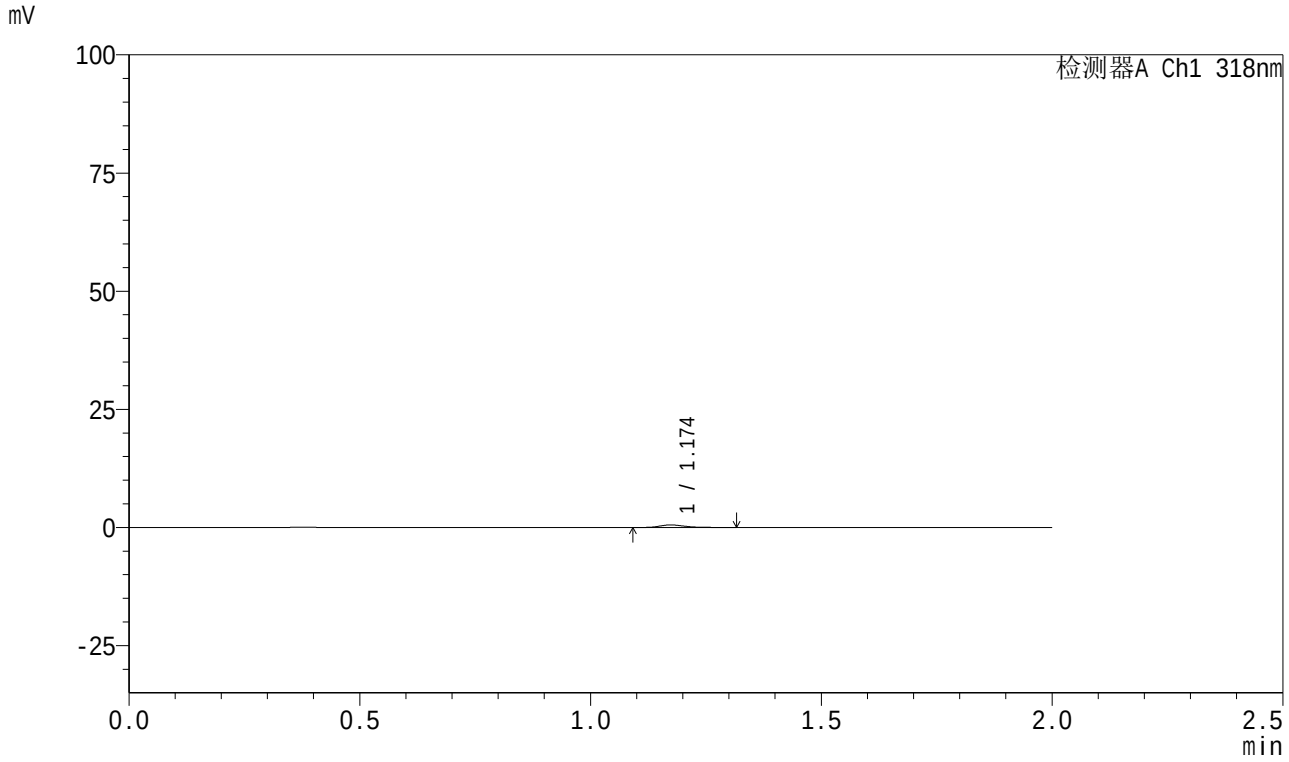

<峰表>

检测器A Ch1 318nm

峰号	保留时间	面积	面积%	高度	理论塔板数(USP)	拖尾因子	分离度(USP)
1	1.174	2062	100.000	537	2317	1.399	--
总计		2062	100.000	537			

SHIMADZU LabSolutions

999盐酸鲁拉西酮片

<样品信息>

色谱柱 : XB-C18(50mm*4.6mm,5μm） 流速:1.5ml/min
柱 温 : 30℃ 波长:318nm
数据文件名: RC$999 - 0-235/11-2230-2 - zzp-2025111711p-rcqx-1-jf50z-40mg-pH6.8jz-10min-P5.lcd
方法文件名: RC$999 - 20251209-ysllxt-rcqx-FX260.lcm
批处理文件名: RC$999 - 20251209-rcqx-FX260.lcb
样品瓶号: 1-38
进样体积: 10 μl 版本号:6.115
分析时间: 2025/12/09 20:30:19 实验者: xiechaojun
处理时间（V2）: 2025/12/10 14:31:22 处理者: xiechaojun
仪器型号：SHIMADZU LC-2050C(FX260)

<色谱图>

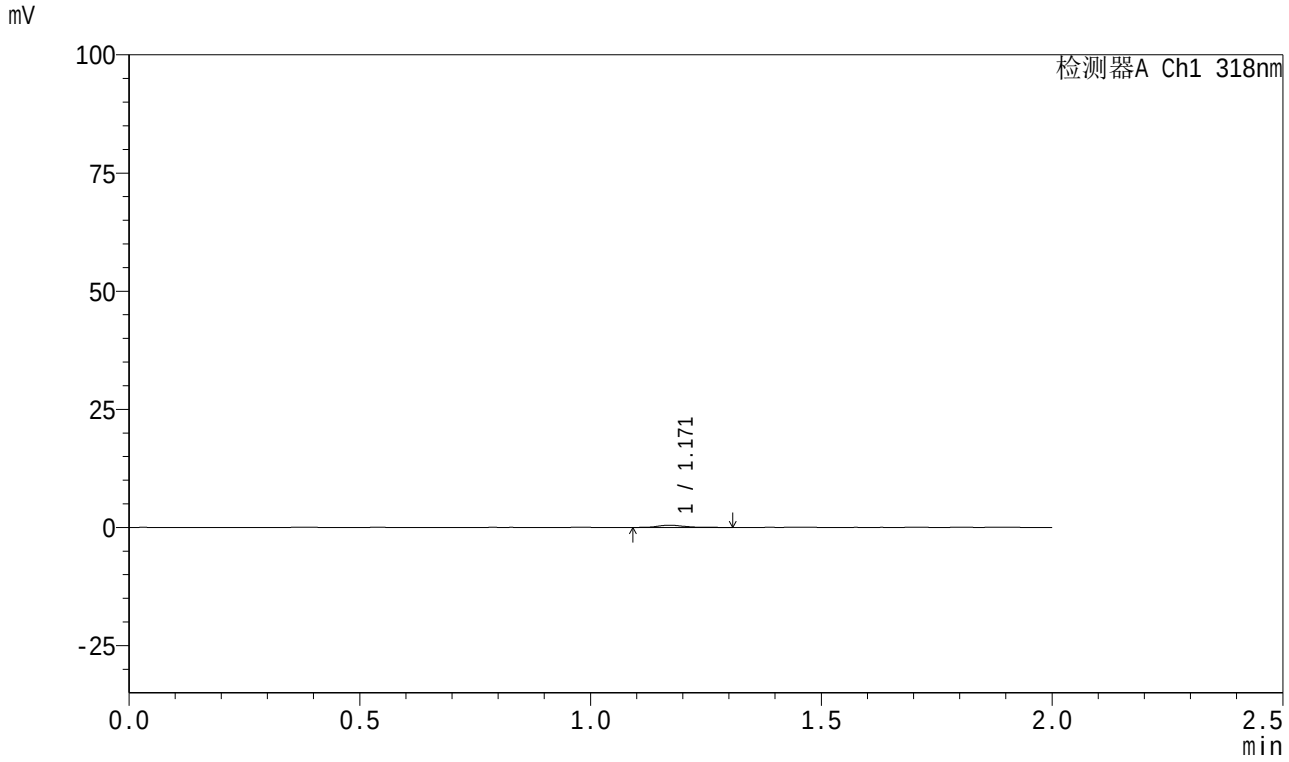

<峰表>

检测器A Ch1 318nm

峰号	保留时间	面积	面积%	高度	理论塔板数(USP)	拖尾因子	分离度(USP)
1	1.171	1859	100.000	478	2218	1.318	--
总计		1859	100.000	478			

SHIMADZU LabSolutions

999盐酸鲁拉西酮片

<样品信息>

色谱柱 : XB-C18(50mm*4.6mm,5μm） 流速:1.5ml/min
柱 温 : 30℃ 波长:318nm
数据文件名: RC$999 - 0-235/11-2231-2 - zzp-2025111711p-rcqx-1-jf50z-40mg-pH6.8jz-10min-P6.lcd
方法文件名: RC$999 - 20251209-ysllxt-rcqx-FX260.lcm
批处理文件名: RC$999 - 20251209-rcqx-FX260.lcb
样品瓶号: 1-47
进样体积: 10 μl 版本号:6.115
分析时间: 2025/12/09 20:32:40 实验者: xiechaojun
处理时间（V2）: 2025/12/10 14:31:25 处理者: xiechaojun
仪器型号：SHIMADZU LC-2050C(FX260)

<色谱图>

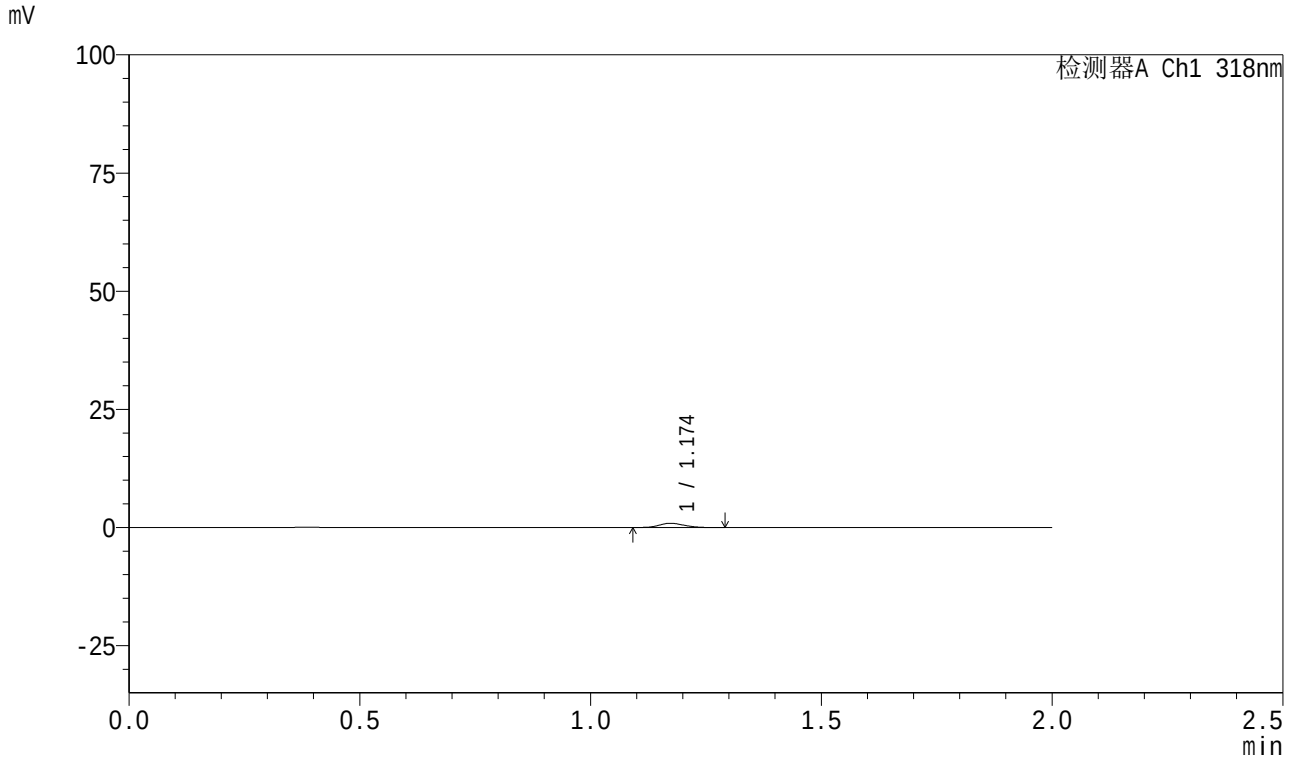

<峰表>

检测器A Ch1 318nm

峰号	保留时间	面积	面积%	高度	理论塔板数(USP)	拖尾因子	分离度(USP)
1	1.174	3305	100.000	892	2246	1.111	--
总计		3305	100.000	892			

SHIMADZU LabSolutions

999盐酸鲁拉西酮片

<样品信息>

色谱柱 : XB-C18(50mm*4.6mm,5μm） 流速:1.5ml/min
柱 温 : 30℃ 波长:318nm
数据文件名: RC$999 - 0-235/11-2232-2 - zzp-2025111711p-rcqx-1-jf50z-40mg-pH6.8jz-15min-P1.lcd
方法文件名: RC$999 - 20251209-ysllxt-rcqx-FX260.lcm
批处理文件名: RC$999 - 20251209-rcqx-FX260.lcb
样品瓶号: 1-3
进样体积: 10 μl 版本号:6.115
分析时间: 2025/12/09 20:35:03 实验者: xiechaojun
处理时间（V2）: 2025/12/10 14:31:28 处理者: xiechaojun
仪器型号：SHIMADZU LC-2050C(FX260)

<色谱图>

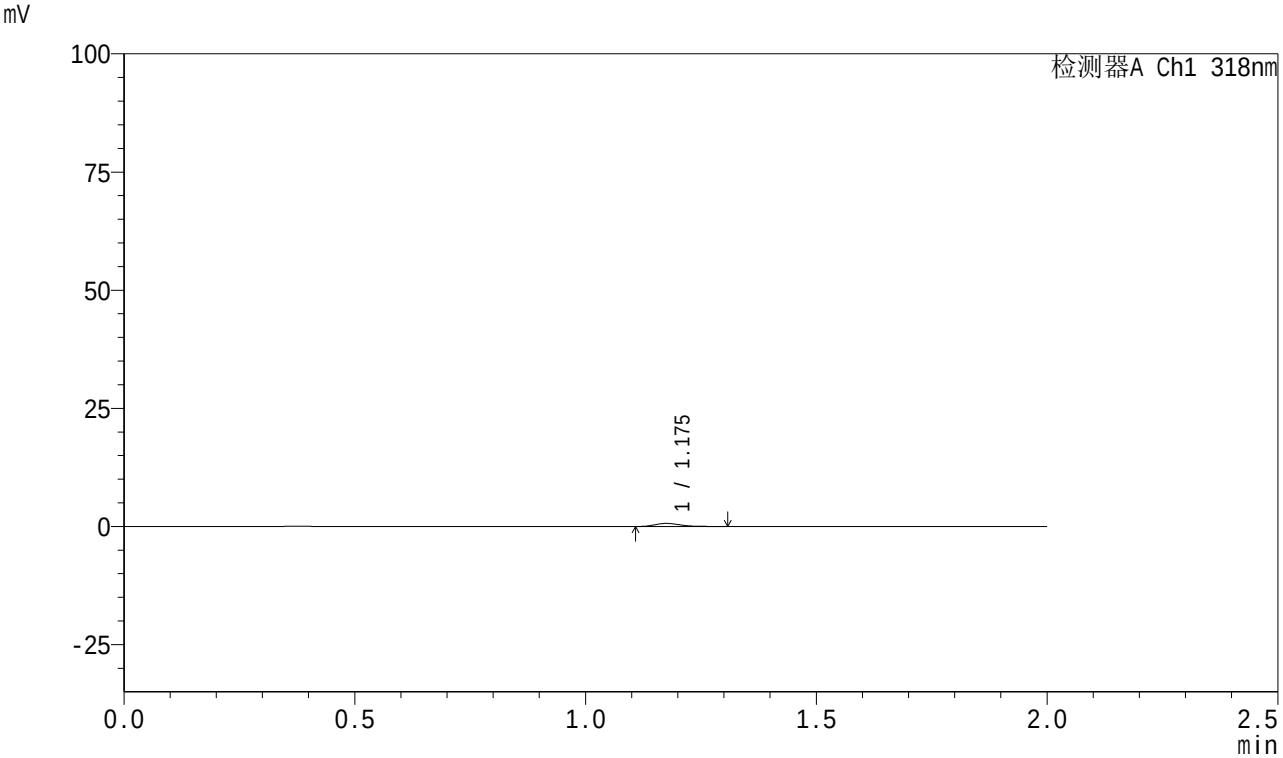

<峰表>

检测器A Ch1 318nm

峰号	保留时间	面积	面积%	高度	理论塔板数(USP)	拖尾因子	分离度(USP)
1	1.175	2464	100.000	644	2271	1.269	--
总计		2464	100.000	644			

SHIMADZU LabSolutions

999盐酸鲁拉西酮片

<样品信息>

色谱柱 : XB-C18(50mm*4.6mm,5μm） 流速:1.5ml/min
柱 温 : 30℃ 波长:318nm
数据文件名: RC$999 - 0-235/11-2233-2 - zzp-2025111711p-rcqx-1-jf50z-40mg-pH6.8jz-15min-P2.lcd
方法文件名: RC$999 - 20251209-ysllxt-rcqx-FX260.lcm
批处理文件名: RC$999 - 20251209-rcqx-FX260.lcb
样品瓶号: 1-12
进样体积: 10 μl 版本号:6.115
分析时间: 2025/12/09 20:37:26 实验者: xiechaojun
处理时间（V2）: 2025/12/10 14:31:31 处理者: xiechaojun
仪器型号：SHIMADZU LC-2050C(FX260)

<色谱图>

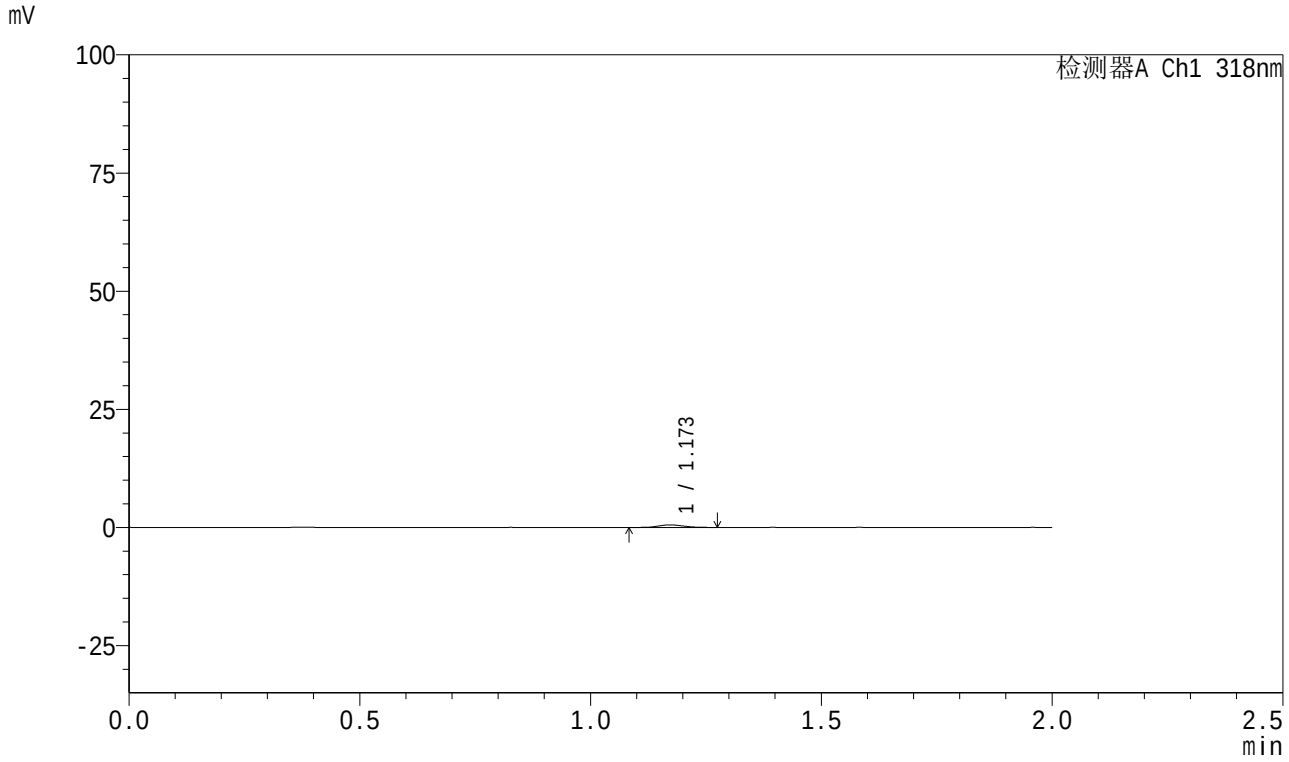

<峰表>

检测器A Ch1 318nm

峰号	保留时间	面积	面积%	高度	理论塔板数(USP)	拖尾因子	分离度(USP)
1	1.173	2106	100.000	555	2194	1.018	--
总计		2106	100.000	555			

SHIMADZU LabSolutions

999盐酸鲁拉西酮片

<样品信息>

色谱柱 : XB-C18(50mm*4.6mm,5μm） 流速:1.5ml/min
柱 温 : 30℃ 波长:318nm
数据文件名: RC$999 - 0-235/11-2234-2 - zzp-2025111711p-rcqx-1-jf50z-40mg-pH6.8jz-15min-P3.lcd
方法文件名: RC$999 - 20251209-ysllxt-rcqx-FX260.lcm
批处理文件名: RC$999 - 20251209-rcqx-FX260.lcb
样品瓶号: 1-21
进样体积: 10 μl 版本号:6.115
分析时间: 2025/12/09 20:39:49 实验者: xiechaojun
处理时间（V2）: 2025/12/10 14:31:34 处理者: xiechaojun
仪器型号：SHIMADZU LC-2050C(FX260)

<色谱图>

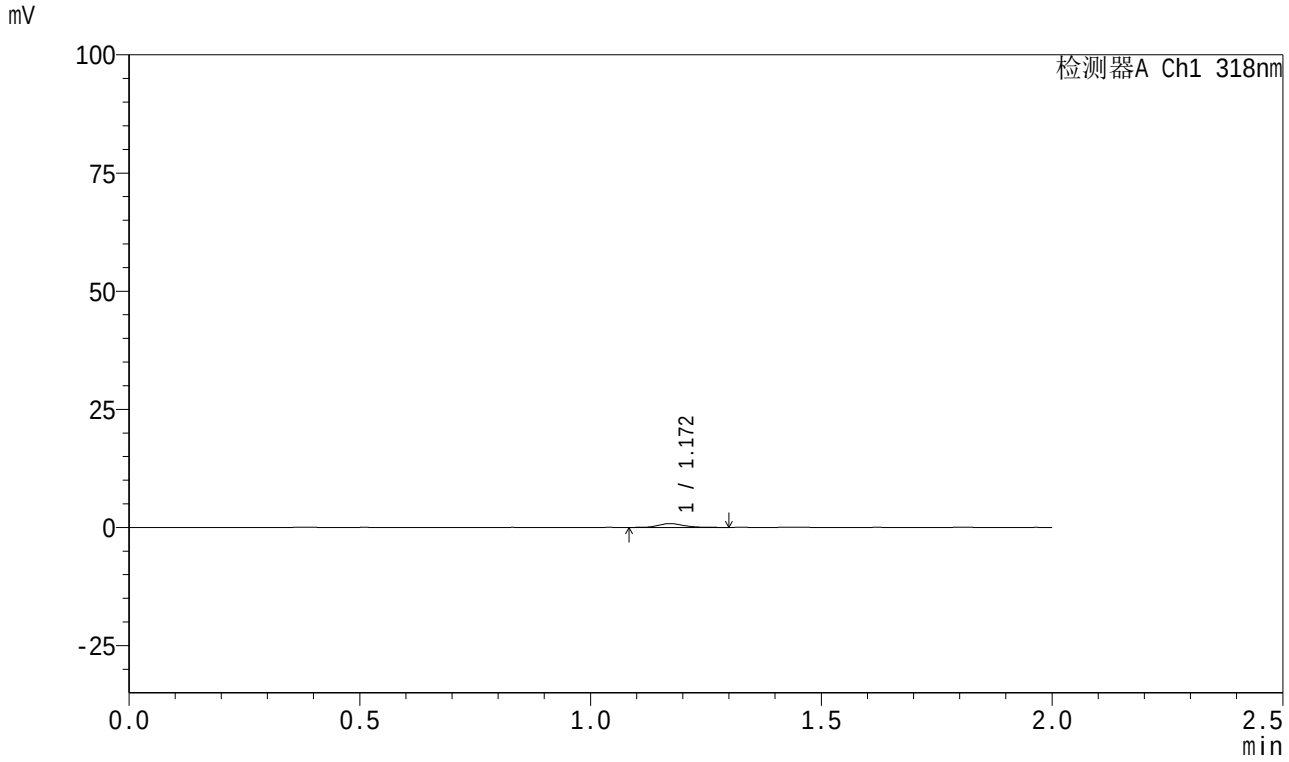

<峰表>

检测器A Ch1 318nm

峰号	保留时间	面积	面积%	高度	理论塔板数(USP)	拖尾因子	分离度(USP)
1	1.172	3023	100.000	809	2332	1.182	--
总计		3023	100.000	809			

SHIMADZU LabSolutions

999盐酸鲁拉西酮片

<样品信息>

色谱柱 : XB-C18(50mm*4.6mm,5μm） 流速:1.5ml/min
柱 温 : 30℃ 波长:318nm
数据文件名: RC$999 - 0-235/11-2235-2 - zzp-2025111711p-rcqx-1-jf50z-40mg-pH6.8jz-15min-P4.lcd
方法文件名: RC$999 - 20251209-ysllxt-rcqx-FX260.lcm
批处理文件名: RC$999 - 20251209-rcqx-FX260.lcb
样品瓶号: 1-30
进样体积: 10 μl 版本号:6.115
分析时间: 2025/12/09 20:42:12 实验者: xiechaojun
处理时间（V2）: 2025/12/10 14:31:37 处理者: xiechaojun
仪器型号：SHIMADZU LC-2050C(FX260)

<色谱图>

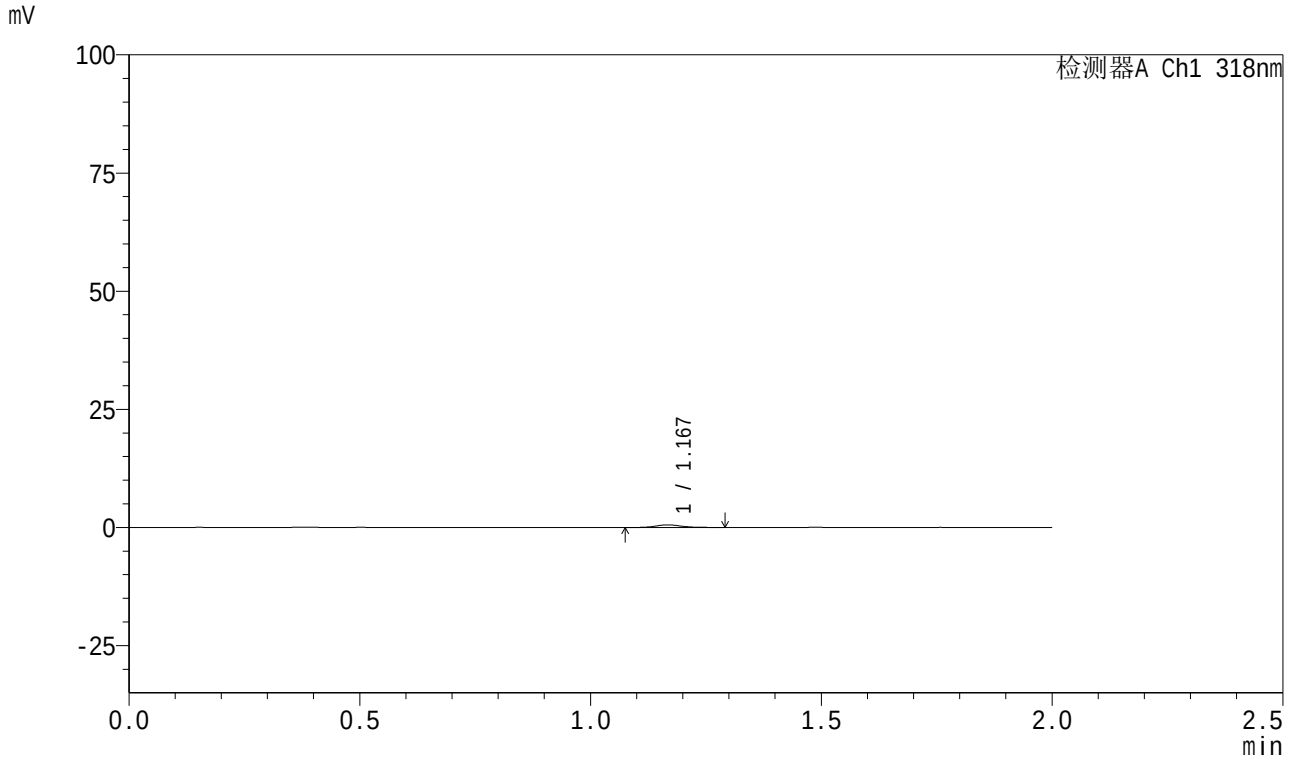

<峰表>

检测器A Ch1 318nm

峰号	保留时间	面积	面积%	高度	理论塔板数(USP)	拖尾因子	分离度(USP)
1	1.167	2102	100.000	540	2168	1.218	--
总计		2102	100.000	540			

SHIMADZU LabSolutions

999盐酸鲁拉西酮片

<样品信息>

色谱柱 : XB-C18(50mm*4.6mm,5μm） 流速:1.5ml/min
柱 温 : 30℃ 波长:318nm
数据文件名: RC$999 - 0-235/11-2236-2 - zzp-2025111711p-rcqx-1-jf50z-40mg-pH6.8jz-15min-P5.lcd
方法文件名: RC$999 - 20251209-ysllxt-rcqx-FX260.lcm
批处理文件名: RC$999 - 20251209-rcqx-FX260.lcb
样品瓶号: 1-39
进样体积: 10 μl 版本号:6.115
分析时间: 2025/12/09 20:44:34 实验者: xiechaojun
处理时间（V2）: 2025/12/10 14:31:39 处理者: xiechaojun
仪器型号：SHIMADZU LC-2050C(FX260)

<色谱图>

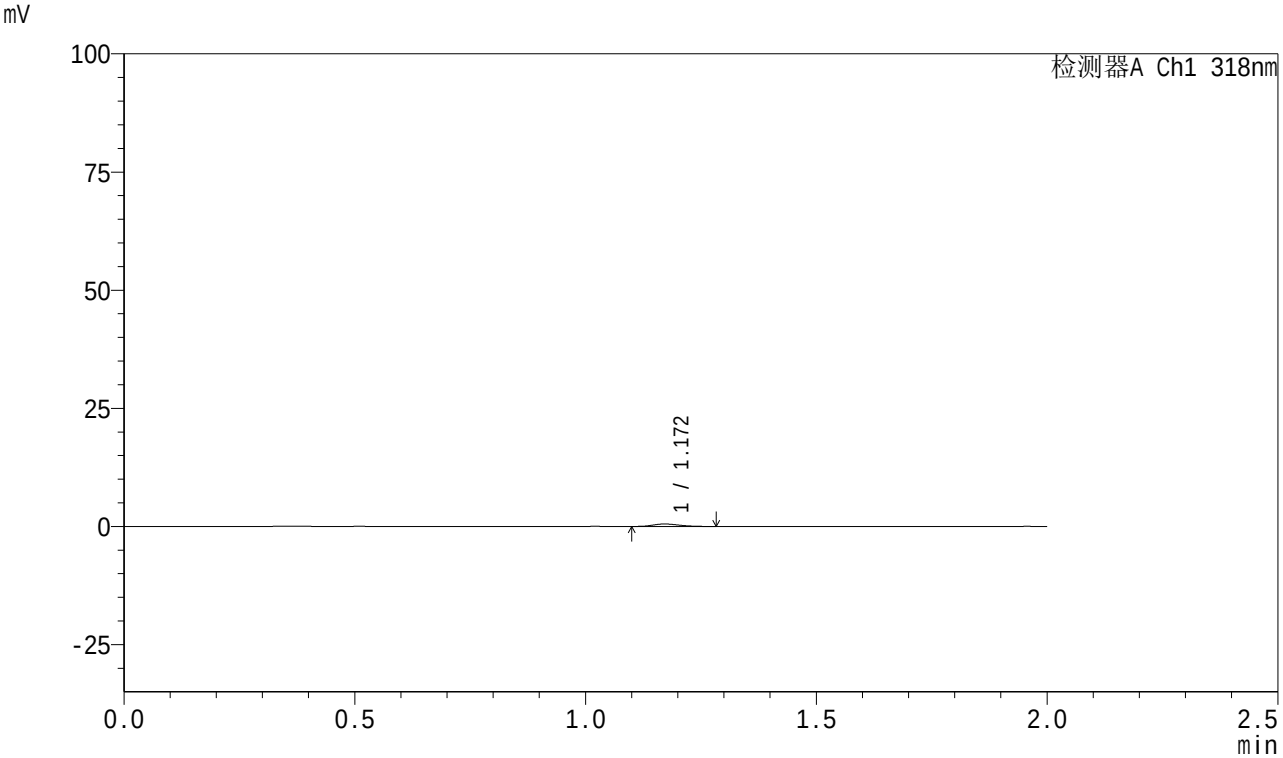

<峰表>

检测器A Ch1 318nm

峰号	保留时间	面积	面积%	高度	理论塔板数(USP)	拖尾因子	分离度(USP)
1	1.172	2096	100.000	531	1996	1.251	--
总计		2096	100.000	531			

SHIMADZU LabSolutions

999盐酸鲁拉西酮片

<样品信息>

色谱柱 : XB-C18(50mm*4.6mm,5μm） 流速:1.5ml/min
柱 温 : 30℃ 波长:318nm
数据文件名: RC$999 - 0-235/11-2237-2 - zzp-2025111711p-rcqx-1-jf50z-40mg-pH6.8jz-15min-P6.lcd
方法文件名: RC$999 - 20251209-ysllxt-rcqx-FX260.lcm
批处理文件名: RC$999 - 20251209-rcqx-FX260.lcb
样品瓶号: 1-48
进样体积: 10 μl 版本号:6.115
分析时间: 2025/12/09 20:46:56 实验者: xiechaojun
处理时间（V2）: 2025/12/10 14:31:43 处理者: xiechaojun
仪器型号：SHIMADZU LC-2050C(FX260)

<色谱图>

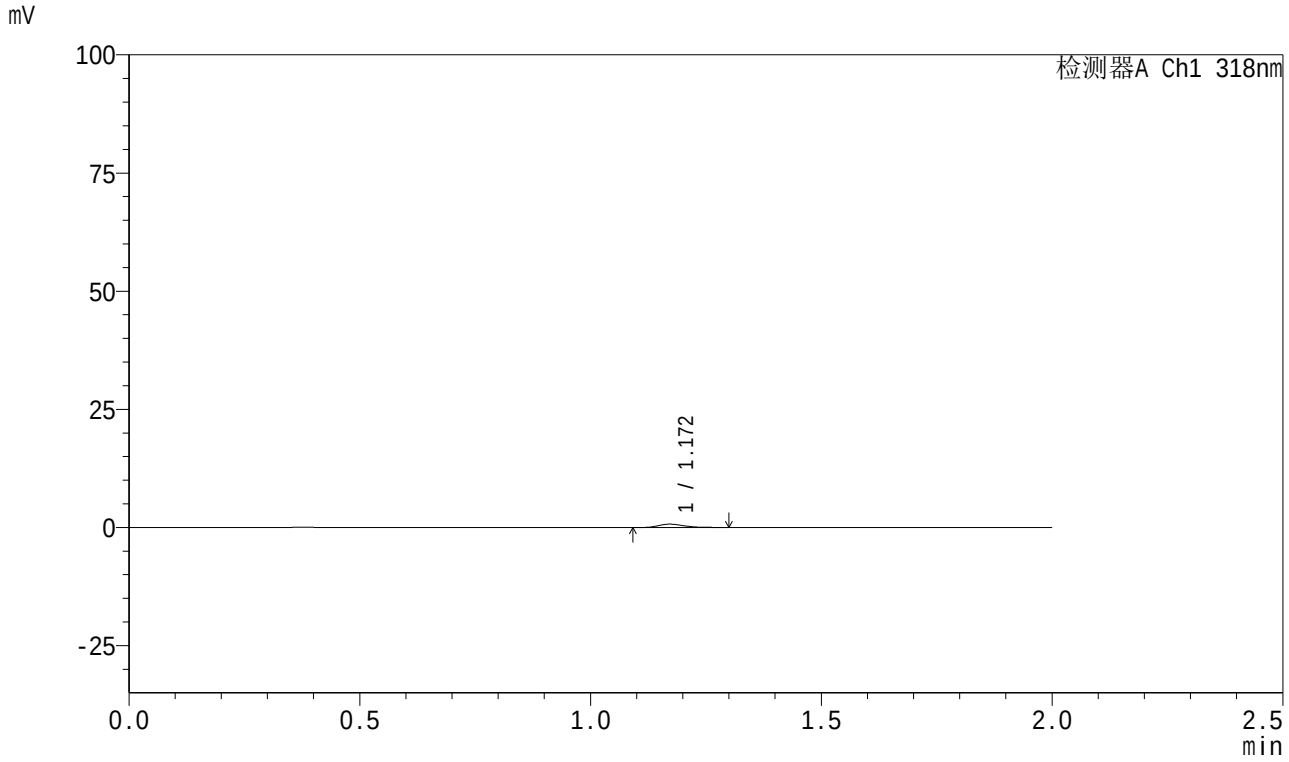

<峰表>

检测器A Ch1 318nm

峰号	保留时间	面积	面积%	高度	理论塔板数(USP)	拖尾因子	分离度(USP)
1	1.172	2641	100.000	705	2226	1.282	--
总计		2641	100.000	705			

SHIMADZU LabSolutions

999盐酸鲁拉西酮片

<样品信息>

色谱柱 : XB-C18(50mm*4.6mm,5μm） 流速:1.5ml/min
柱 温 : 30℃ 波长:318nm
数据文件名: RC$999 - 0-235/11-2238-2 - zzp-2025111711p-rcqx-1-jf50z-40mg-pH6.8jz-20min-P1.lcd
方法文件名: RC$999 - 20251209-ysllxt-rcqx-FX260.lcm
批处理文件名: RC$999 - 20251209-rcqx-FX260.lcb
样品瓶号: 1-4
进样体积: 10 μl 版本号:6.115
分析时间: 2025/12/09 20:49:18 实验者: xiechaojun
处理时间（V2）: 2025/12/10 14:31:46 处理者: xiechaojun
仪器型号：SHIMADZU LC-2050C(FX260)

<色谱图>

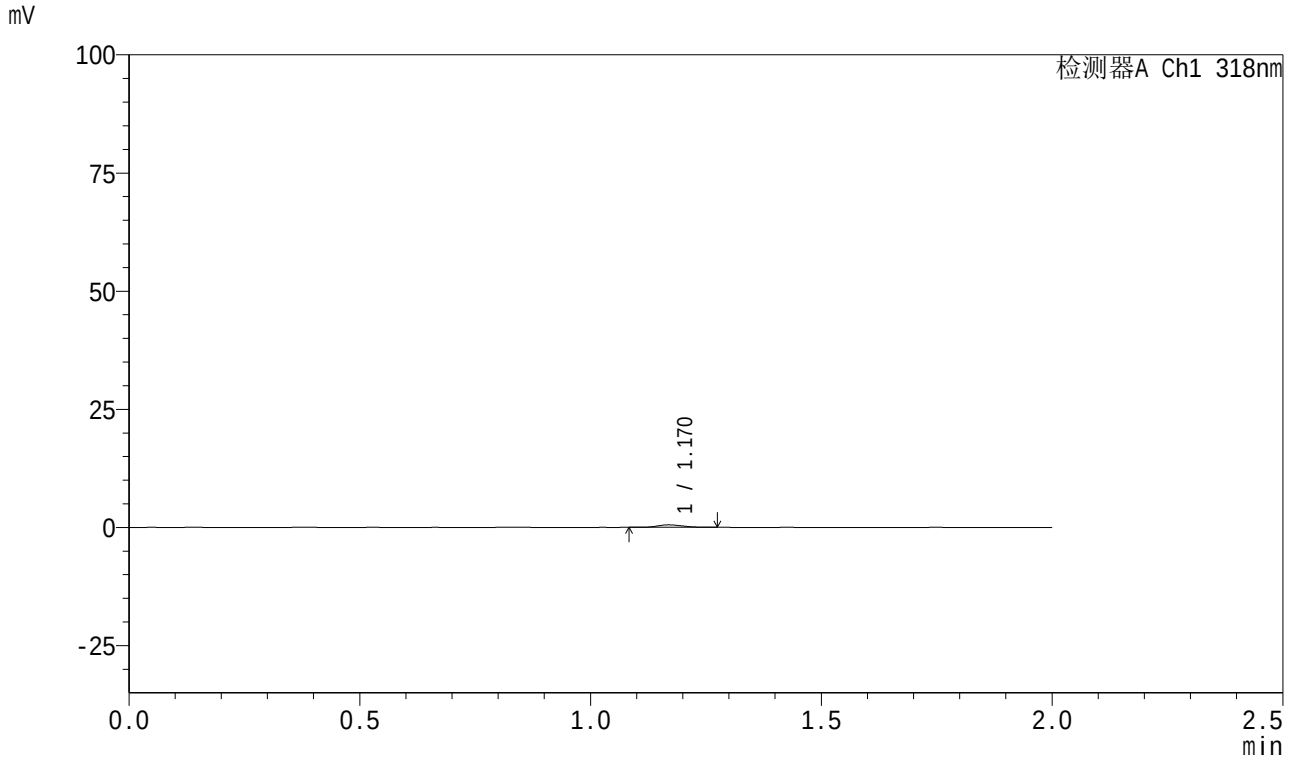

<峰表>

检测器A Ch1 318nm

峰号	保留时间	面积	面积%	高度	理论塔板数(USP)	拖尾因子	分离度(USP)
1	1.170	1960	100.000	532	2225	1.173	--
总计		1960	100.000	532			

SHIMADZU LabSolutions

999盐酸鲁拉西酮片

<样品信息>

色谱柱 : XB-C18(50mm*4.6mm,5μm） 流速:1.5ml/min
柱 温 : 30℃ 波长:318nm
数据文件名: RC$999 - 0-235/11-2239-2 - zzp-2025111711p-rcqx-1-jf50z-40mg-pH6.8jz-20min-P2.lcd
方法文件名: RC$999 - 20251209-ysllxt-rcqx-FX260.lcm
批处理文件名: RC$999 - 20251209-rcqx-FX260.lcb
样品瓶号: 1-13
进样体积: 10 μl 版本号:6.115
分析时间: 2025/12/09 20:51:40 实验者: xiechaojun
处理时间（V2）: 2025/12/10 14:31:49 处理者: xiechaojun
仪器型号：SHIMADZU LC-2050C(FX260)

<色谱图>

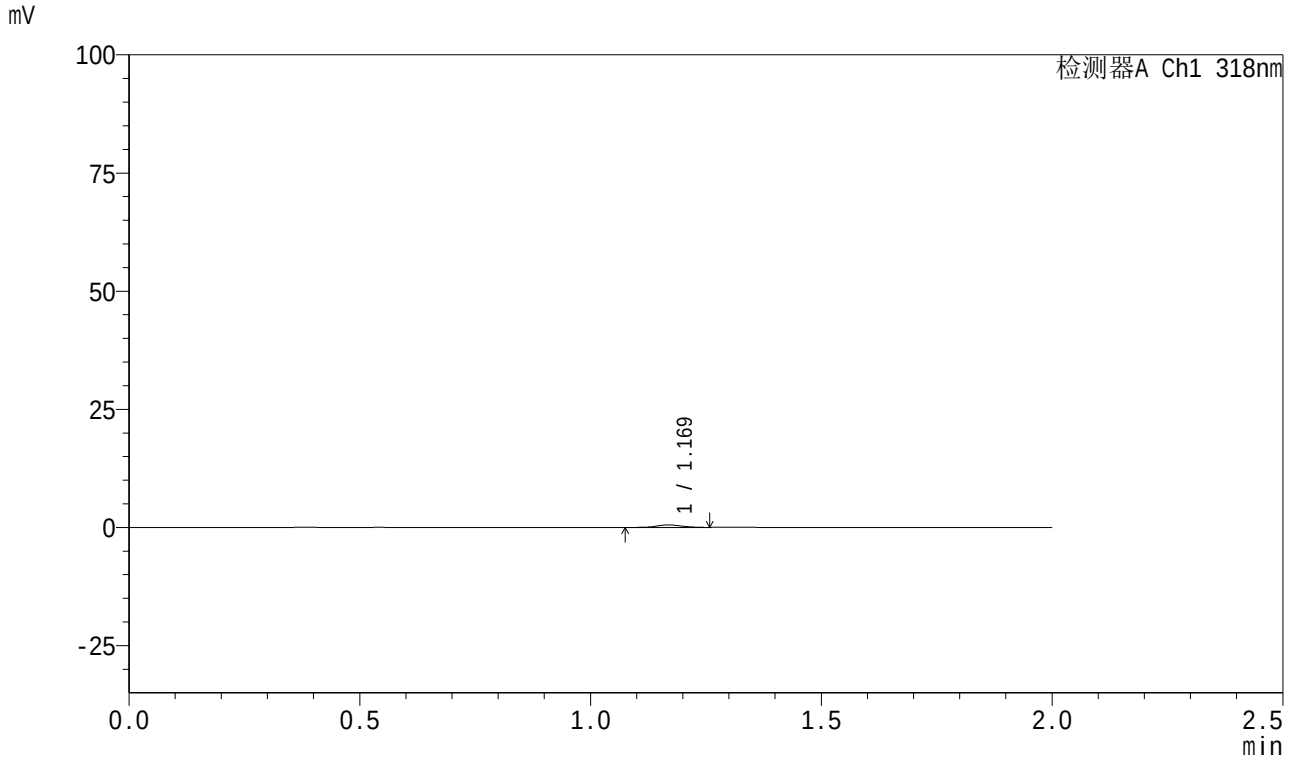

<峰表>

检测器A Ch1 318nm

峰号	保留时间	面积	面积%	高度	理论塔板数(USP)	拖尾因子	分离度(USP)
1	1.169	2026	100.000	523	2171	1.021	--
总计		2026	100.000	523			

SHIMADZU LabSolutions

999盐酸鲁拉西酮片

<样品信息>

色谱柱 : XB-C18(50mm*4.6mm,5μm） 流速:1.5ml/min
柱 温 : 30℃ 波长:318nm
数据文件名: RC$999 - 0-235/11-2240-2 - zzp-2025111711p-rcqx-1-jf50z-40mg-pH6.8jz-20min-P3.lcd
方法文件名: RC$999 - 20251209-ysllxt-rcqx-FX260.lcm
批处理文件名: RC$999 - 20251209-rcqx-FX260.lcb
样品瓶号: 1-22
进样体积: 10 μl 版本号:6.115
分析时间: 2025/12/09 20:54:02 实验者: xiechaojun
处理时间（V2）: 2025/12/10 14:31:52 处理者: xiechaojun
仪器型号：SHIMADZU LC-2050C(FX260)

<色谱图>

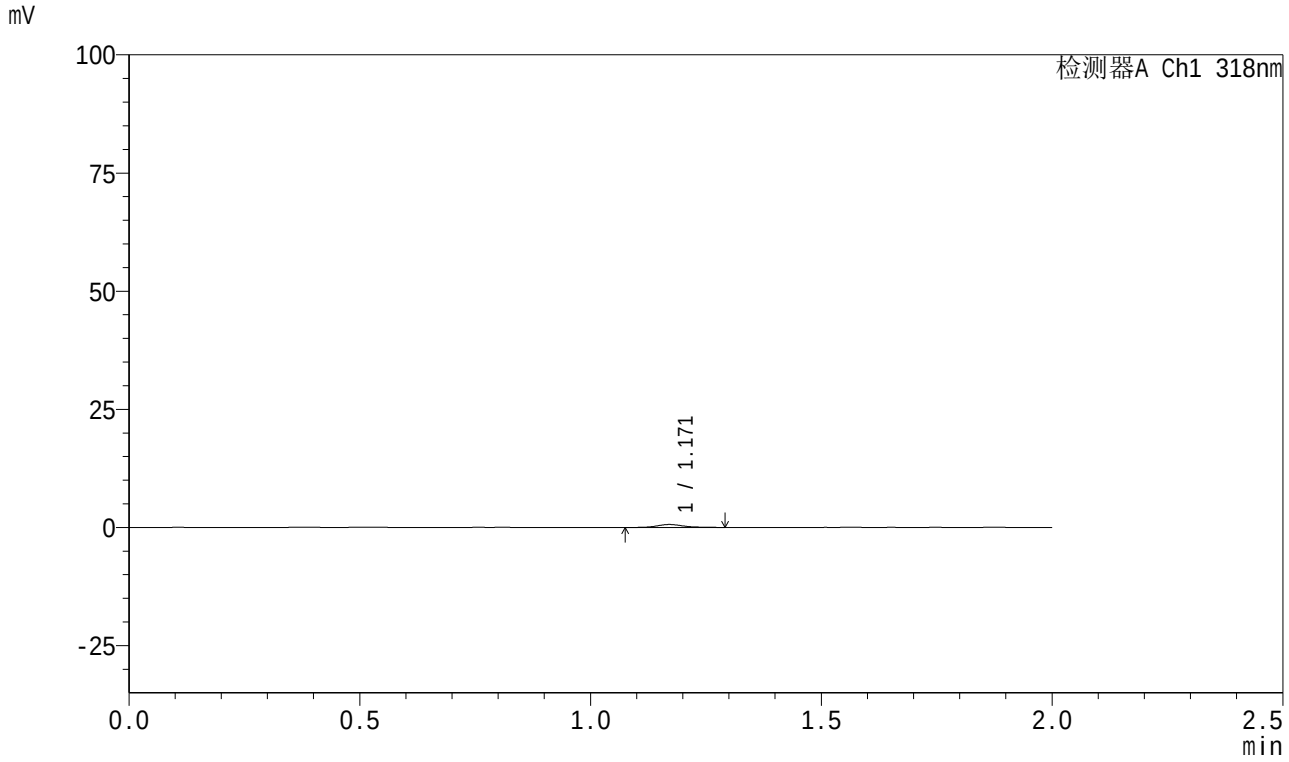

<峰表>

检测器A Ch1 318nm

峰号	保留时间	面积	面积%	高度	理论塔板数(USP)	拖尾因子	分离度(USP)
1	1.171	2414	100.000	623	2252	1.198	--
总计		2414	100.000	623			

SHIMADZU LabSolutions

999盐酸鲁拉西酮片

<样品信息>

色谱柱 : XB-C18(50mm*4.6mm,5μm） 流速:1.5ml/min
柱 温 : 30℃ 波长:318nm
数据文件名: RC$999 - 0-235/11-2241-2 - zzp-2025111711p-rcqx-1-jf50z-40mg-pH6.8jz-20min-P4.lcd
方法文件名: RC$999 - 20251209-ysllxt-rcqx-FX260.lcm
批处理文件名: RC$999 - 20251209-rcqx-FX260.lcb
样品瓶号: 1-31
进样体积: 10 μl 版本号:6.115
分析时间: 2025/12/09 20:56:25 实验者: xiechaojun
处理时间（V2）: 2025/12/10 14:31:55 处理者: xiechaojun
仪器型号：SHIMADZU LC-2050C(FX260)

<色谱图>

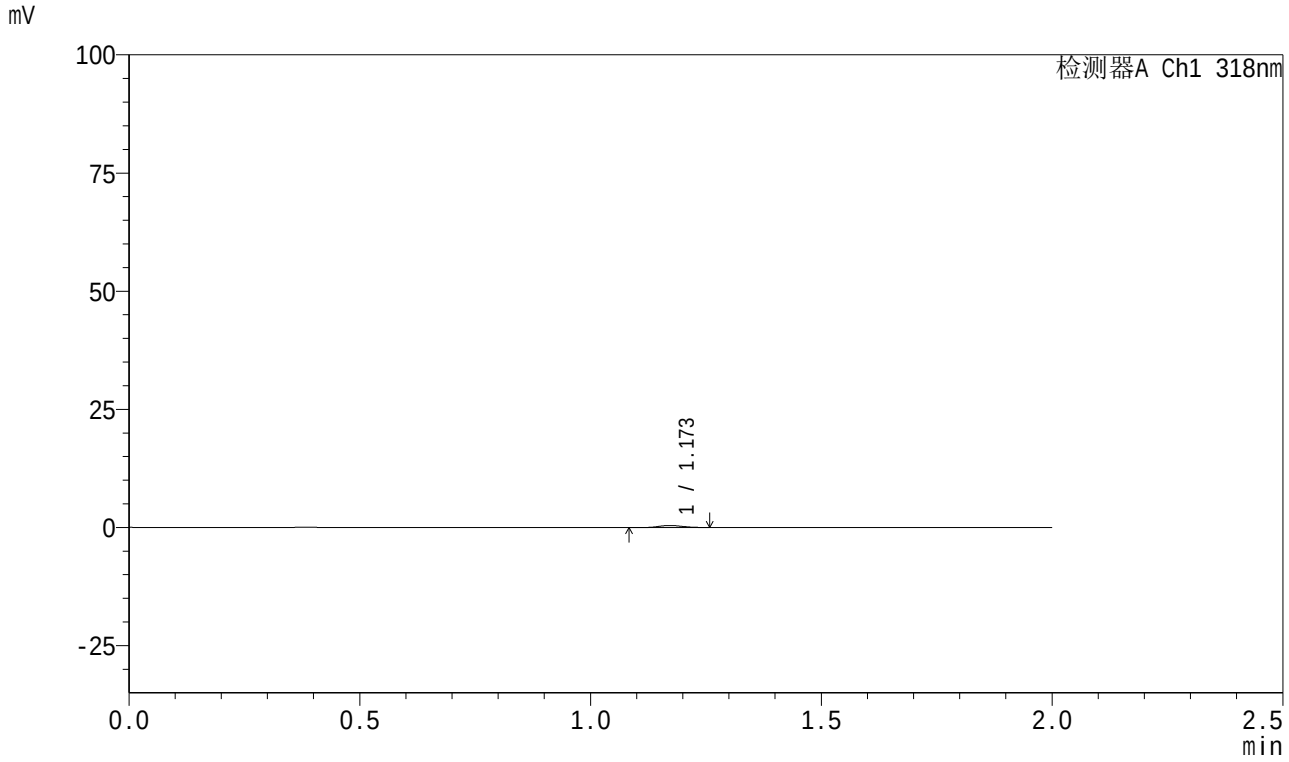

<峰表>

检测器A Ch1 318nm

峰号	保留时间	面积	面积%	高度	理论塔板数(USP)	拖尾因子	分离度(USP)
1	1.173	1556	100.000	439	2453	1.075	--
总计		1556	100.000	439			

SHIMADZU LabSolutions

999盐酸鲁拉西酮片

<样品信息>

色谱柱 : XB-C18(50mm*4.6mm,5μm） 流速:1.5ml/min
柱 温 : 30℃ 波长:318nm
数据文件名: RC$999 - 0-235/11-2242-2 - zzp-2025111711p-rcqx-1-jf50z-40mg-pH6.8jz-20min-P5.lcd
方法文件名: RC$999 - 20251209-ysllxt-rcqx-FX260.lcm
批处理文件名: RC$999 - 20251209-rcqx-FX260.lcb
样品瓶号: 1-40
进样体积: 10 μl 版本号:6.115
分析时间: 2025/12/09 20:58:46 实验者: xiechaojun
处理时间（V2）: 2025/12/10 14:31:58 处理者: xiechaojun
仪器型号：SHIMADZU LC-2050C(FX260)

<色谱图>

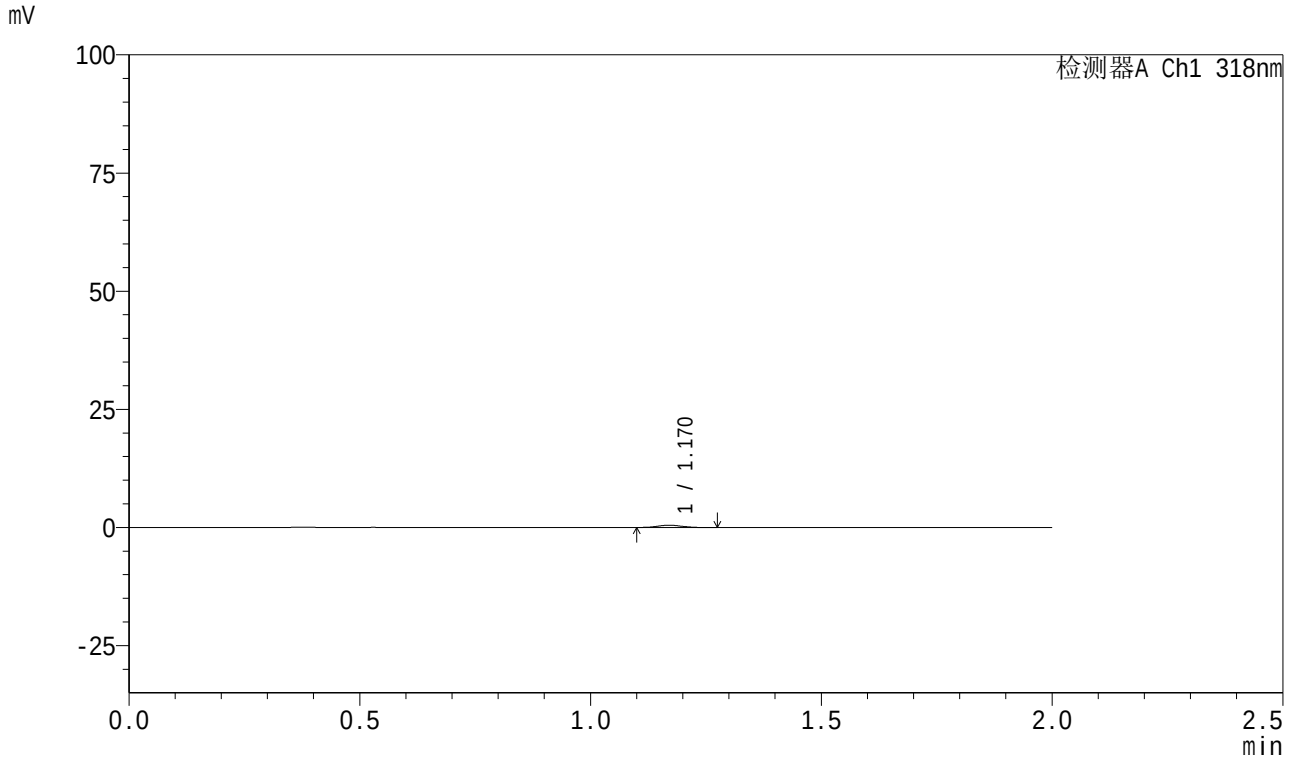

<峰表>

检测器A Ch1 318nm

峰号	保留时间	面积	面积%	高度	理论塔板数(USP)	拖尾因子	分离度(USP)
1	1.170	1704	100.000	478	2365	1.063	--
总计		1704	100.000	478			

SHIMADZU LabSolutions

999盐酸鲁拉西酮片

<样品信息>

色谱柱 : XB-C18(50mm*4.6mm,5μm） 流速:1.5ml/min
柱 温 : 30℃ 波长:318nm
数据文件名: RC$999 - 0-235/11-2243-2 - zzp-2025111711p-rcqx-1-jf50z-40mg-pH6.8jz-20min-P6.lcd
方法文件名: RC$999 - 20251209-ysllxt-rcqx-FX260.lcm
批处理文件名: RC$999 - 20251209-rcqx-FX260.lcb
样品瓶号: 1-49
进样体积: 10 μl 版本号:6.115
分析时间: 2025/12/09 21:01:08 实验者: xiechaojun
处理时间（V2）: 2025/12/10 14:32:01 处理者: xiechaojun
仪器型号：SHIMADZU LC-2050C(FX260)

<色谱图>

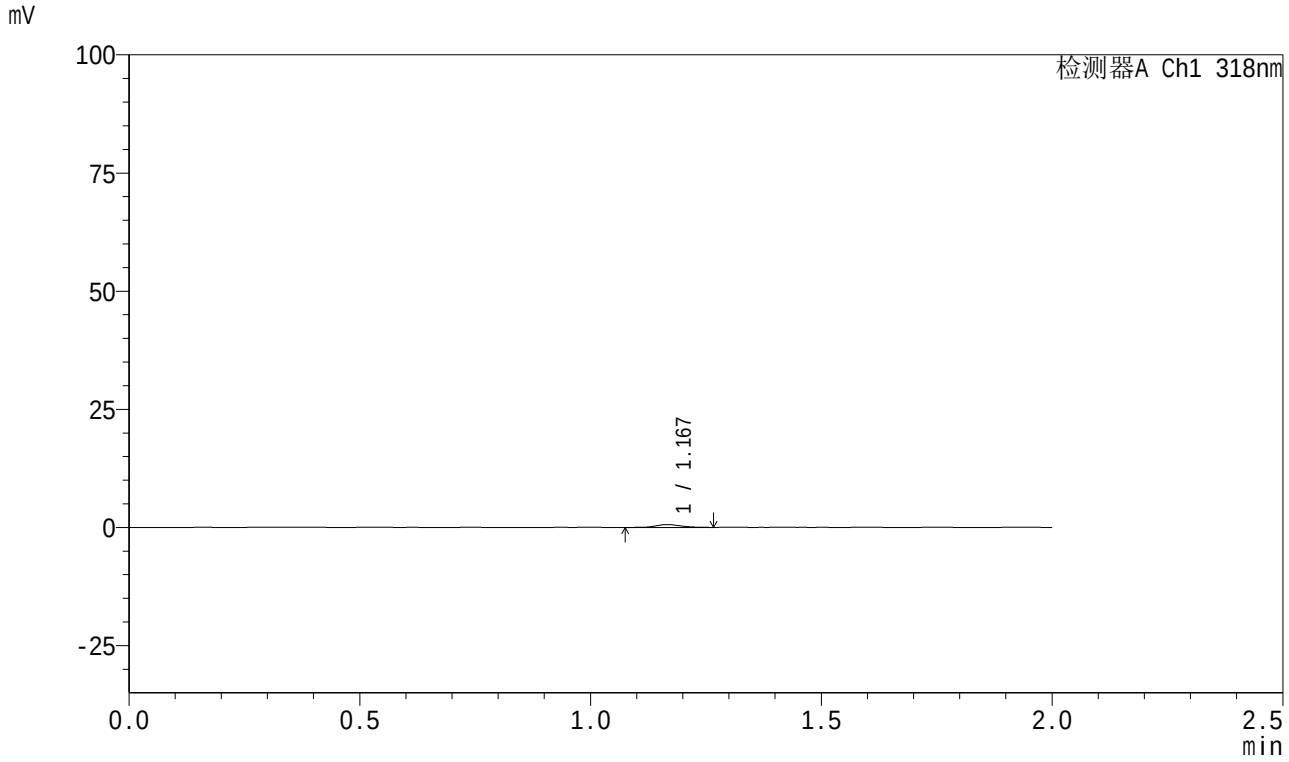

<峰表>

检测器A Ch1 318nm

峰号	保留时间	面积	面积%	高度	理论塔板数(USP)	拖尾因子	分离度(USP)
1	1.167	2276	100.000	598	2259	1.179	--
总计		2276	100.000	598			

SHIMADZU LabSolutions

999盐酸鲁拉西酮片

<样品信息>

色谱柱 : XB-C18(50mm*4.6mm,5μm） 流速:1.5ml/min
柱 温 : 30℃ 波长:318nm
数据文件名: RC$999 - 0-235/11-2244-2 - zzp-2025111711p-rcqx-1-jf50z-40mg-pH6.8jz-30min-P1.lcd
方法文件名: RC$999 - 20251209-ysllxt-rcqx-FX260.lcm
批处理文件名: RC$999 - 20251209-rcqx-FX260.lcb
样品瓶号: 1-5
进样体积: 10 μl 版本号:6.115
分析时间: 2025/12/09 21:03:31 实验者: xiechaojun
处理时间（V2）: 2025/12/10 14:32:04 处理者: xiechaojun
仪器型号：SHIMADZU LC-2050C(FX260)

<色谱图>

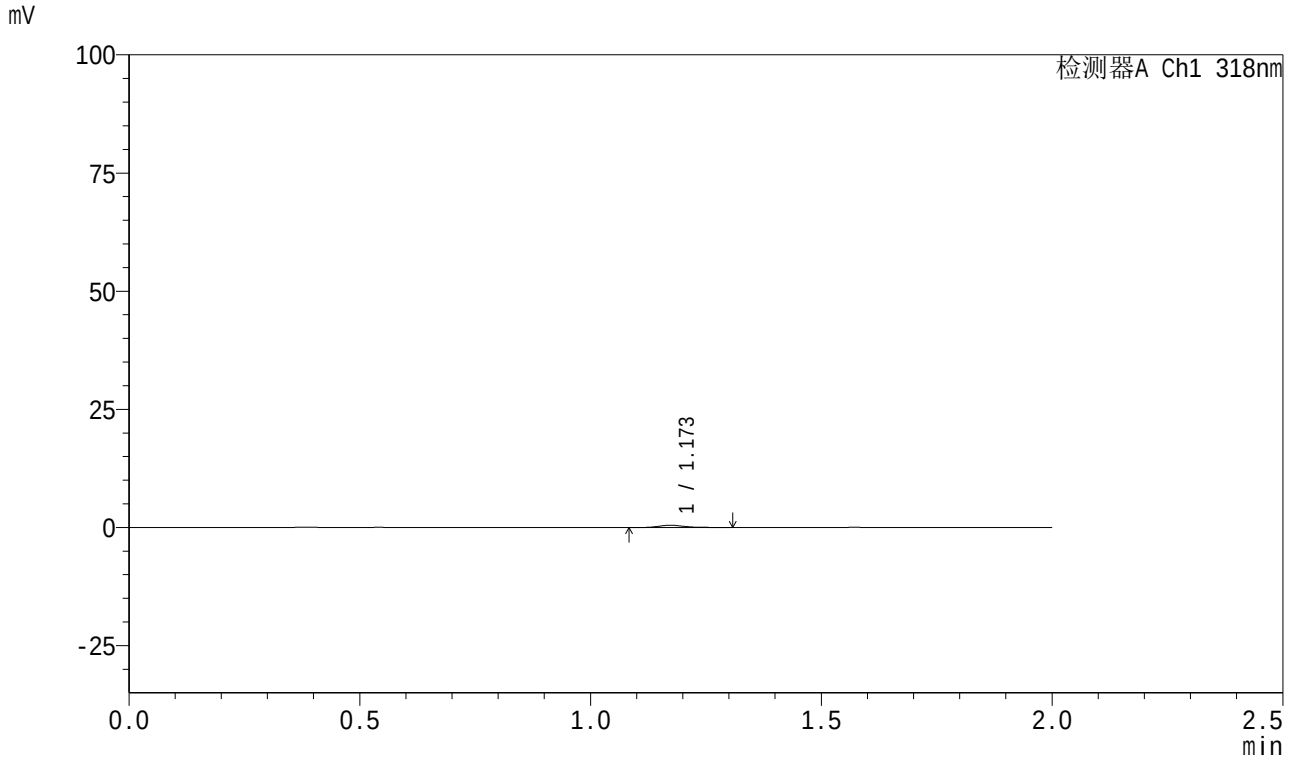

<峰表>

检测器A Ch1 318nm

峰号	保留时间	面积	面积%	高度	理论塔板数(USP)	拖尾因子	分离度(USP)
1	1.173	1917	100.000	484	2197	1.326	--
总计		1917	100.000	484			

SHIMADZU LabSolutions

999盐酸鲁拉西酮片

<样品信息>

色谱柱 : XB-C18(50mm*4.6mm,5μm） 流速:1.5ml/min
柱 温 : 30℃ 波长:318nm
数据文件名: RC$999 - 0-235/11-2245-2 - zzp-2025111711p-rcqx-1-jf50z-40mg-pH6.8jz-30min-P2.lcd
方法文件名: RC$999 - 20251209-ysllxt-rcqx-FX260.lcm
批处理文件名: RC$999 - 20251209-rcqx-FX260.lcb
样品瓶号: 1-14
进样体积: 10 μl 版本号:6.115
分析时间: 2025/12/09 21:05:54 实验者: xiechaojun
处理时间（V2）: 2025/12/10 14:32:07 处理者: xiechaojun
仪器型号：SHIMADZU LC-2050C(FX260)

<色谱图>

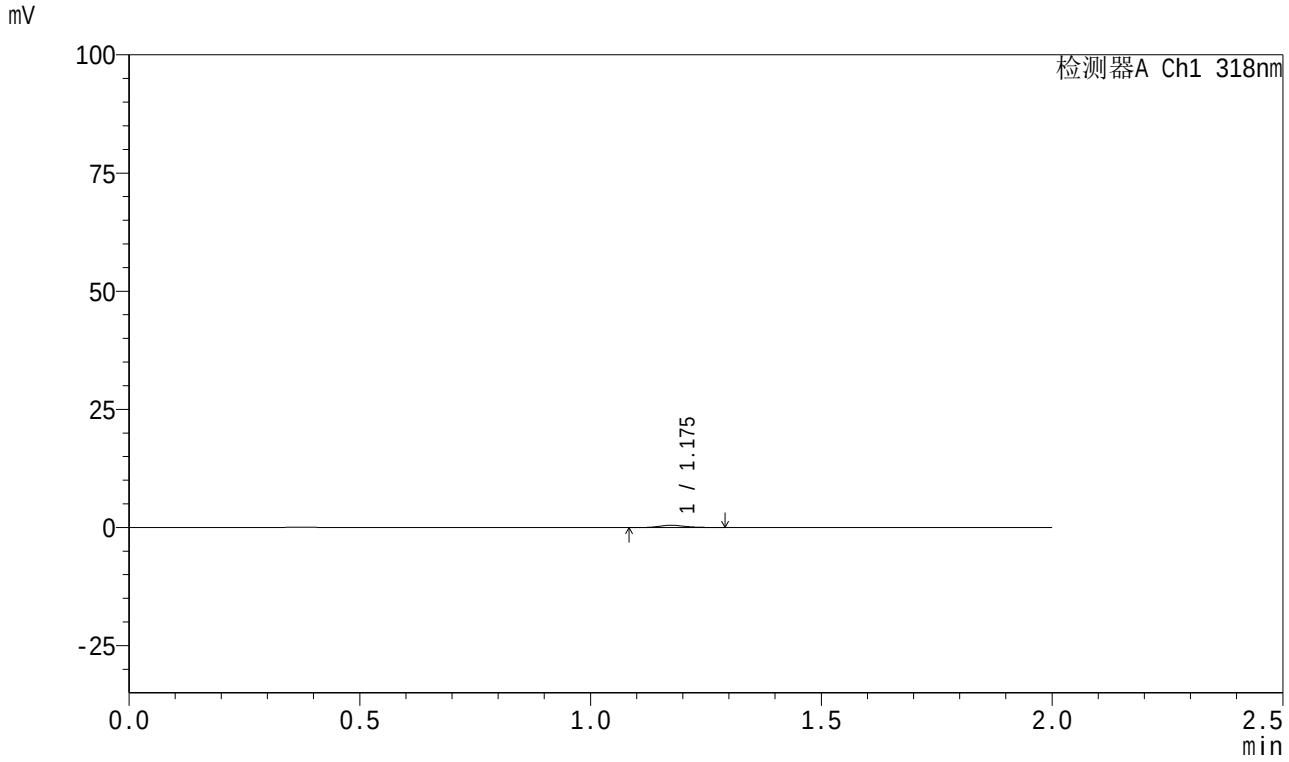

<峰表>

检测器A Ch1 318nm

峰号	保留时间	面积	面积%	高度	理论塔板数(USP)	拖尾因子	分离度(USP)
1	1.175	1768	100.000	468	2318	1.166	--
总计		1768	100.000	468			

SHIMADZU LabSolutions

999盐酸鲁拉西酮片

<样品信息>

色谱柱 : XB-C18(50mm*4.6mm,5μm） 流速:1.5ml/min
柱 温 : 30℃ 波长:318nm
数据文件名: RC$999 - 0-235/11-2246-2 - zzp-2025111711p-rcqx-1-jf50z-40mg-pH6.8jz-30min-P3.lcd
方法文件名: RC$999 - 20251209-ysllxt-rcqx-FX260.lcm
批处理文件名: RC$999 - 20251209-rcqx-FX260.lcb
样品瓶号: 1-23
进样体积: 10 μl 版本号:6.115
分析时间: 2025/12/09 21:08:16 实验者: xiechaojun
处理时间（V2）: 2025/12/10 14:32:10 处理者: xiechaojun
仪器型号：SHIMADZU LC-2050C(FX260)

<色谱图>

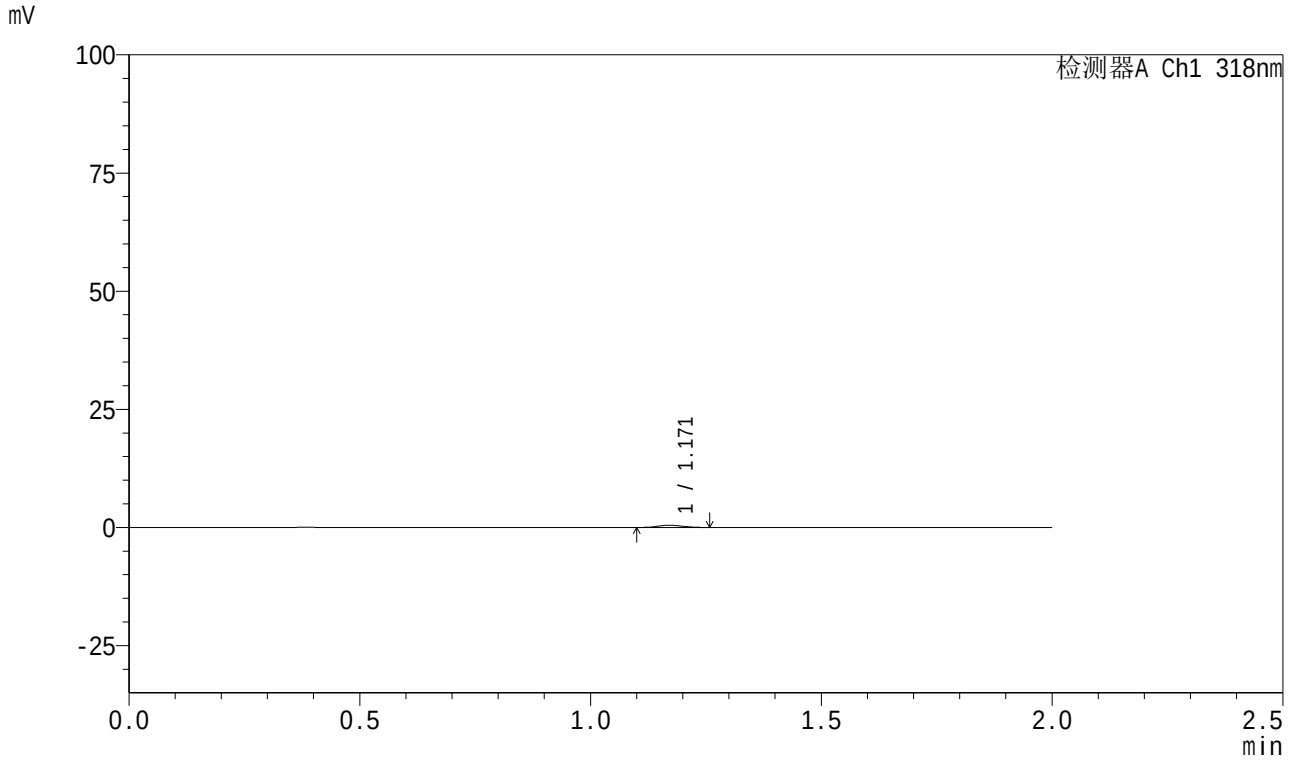

<峰表>

检测器A Ch1 318nm

峰号	保留时间	面积	面积%	高度	理论塔板数(USP)	拖尾因子	分离度(USP)
1	1.171	1778	100.000	484	2244	1.109	--
总计		1778	100.000	484			

SHIMADZU LabSolutions

999盐酸鲁拉西酮片

<样品信息>

色谱柱 : XB-C18(50mm*4.6mm,5μm） 流速:1.5ml/min
柱 温 : 30℃ 波长:318nm
数据文件名: RC$999 - 0-235/11-2247-2 - zzp-2025111711p-rcqx-1-jf50z-40mg-pH6.8jz-30min-P4.lcd
方法文件名: RC$999 - 20251209-ysllxt-rcqx-FX260.lcm
批处理文件名: RC$999 - 20251209-rcqx-FX260.lcb
样品瓶号: 1-32
进样体积: 10 μl 版本号:6.115
分析时间: 2025/12/09 21:10:37 实验者: xiechaojun
处理时间（V2）: 2025/12/10 14:32:13 处理者: xiechaojun
仪器型号：SHIMADZU LC-2050C(FX260)

<色谱图>

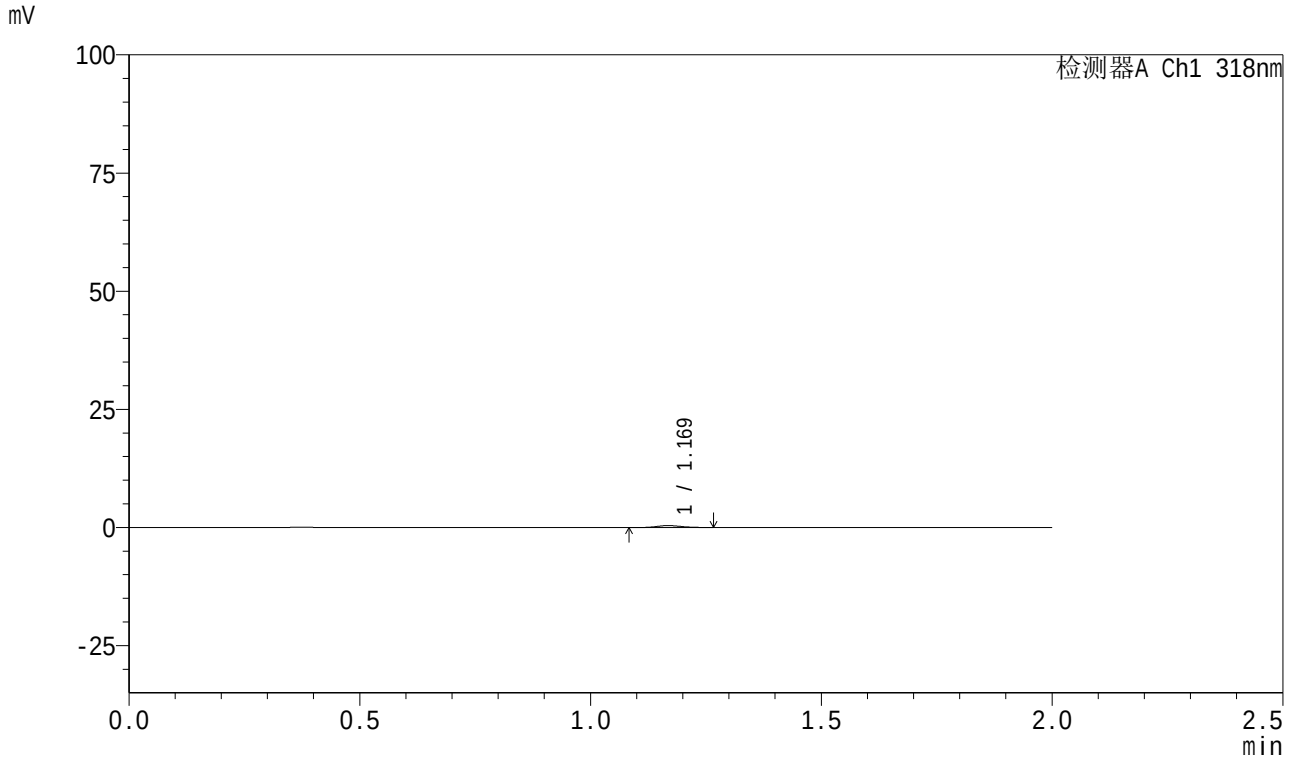

<峰表>

检测器A Ch1 318nm

峰号	保留时间	面积	面积%	高度	理论塔板数(USP)	拖尾因子	分离度(USP)
1	1.169	1453	100.000	403	2396	1.141	--
总计		1453	100.000	403			

SHIMADZU LabSolutions

999盐酸鲁拉西酮片

<样品信息>

色谱柱 : XB-C18(50mm*4.6mm,5μm） 流速:1.5ml/min
柱 温 : 30℃ 波长:318nm
数据文件名: RC$999 - 0-235/11-2248-2 - zzp-2025111711p-rcqx-1-jf50z-40mg-pH6.8jz-30min-P5.lcd
方法文件名: RC$999 - 20251209-ysllxt-rcqx-FX260.lcm
批处理文件名: RC$999 - 20251209-rcqx-FX260.lcb
样品瓶号: 1-41
进样体积: 10 μl 版本号:6.115
分析时间: 2025/12/09 21:12:59 实验者: xiechaojun
处理时间（V2）: 2025/12/10 14:32:16 处理者: xiechaojun
仪器型号：SHIMADZU LC-2050C(FX260)

<色谱图>

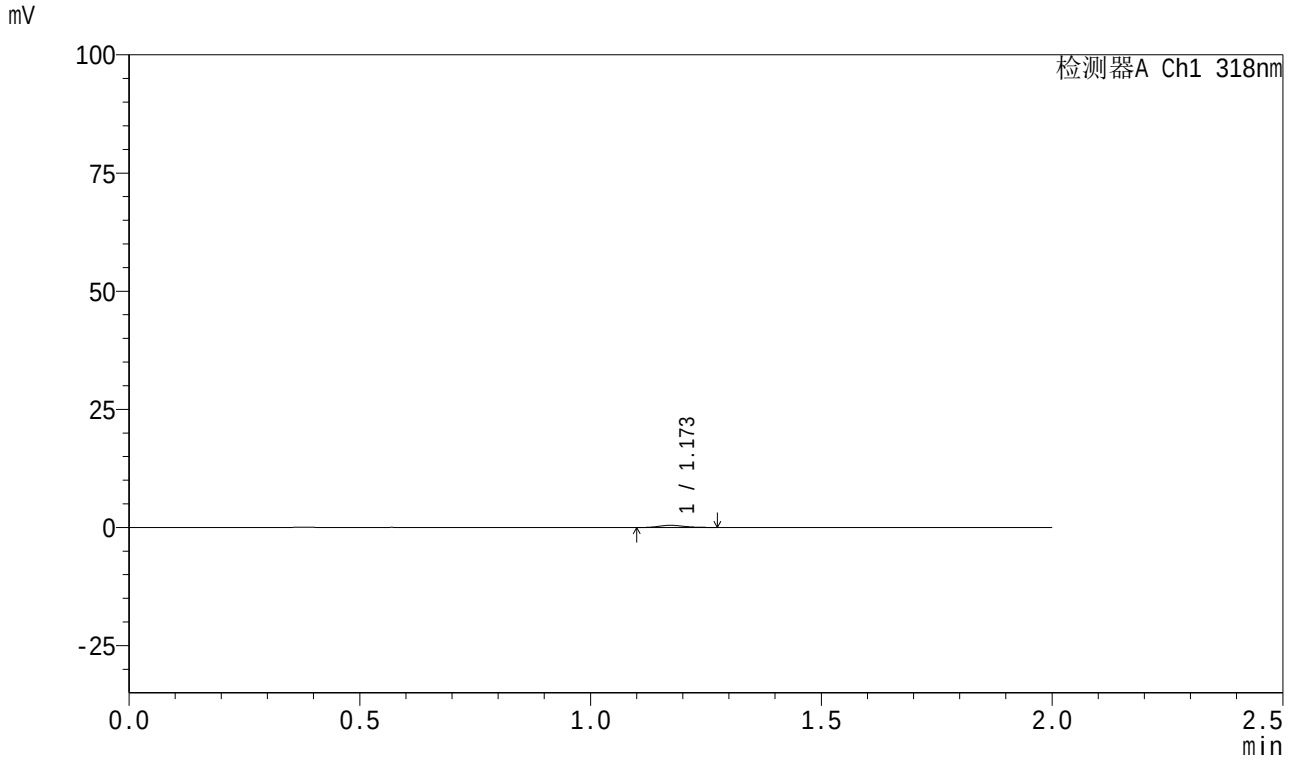

<峰表>

检测器A Ch1 318nm

峰号	保留时间	面积	面积%	高度	理论塔板数(USP)	拖尾因子	分离度(USP)
1	1.173	1736	100.000	457	2205	1.220	--
总计		1736	100.000	457			

SHIMADZU LabSolutions

999盐酸鲁拉西酮片

<样品信息>

色谱柱 : XB-C18(50mm*4.6mm,5μm） 流速:1.5ml/min
柱 温 : 30℃ 波长:318nm
数据文件名: RC$999 - 0-235/11-2249-2 - zzp-2025111711p-rcqx-1-jf50z-40mg-pH6.8jz-30min-P6.lcd
方法文件名: RC$999 - 20251209-ysllxt-rcqx-FX260.lcm
批处理文件名: RC$999 - 20251209-rcqx-FX260.lcb
样品瓶号: 1-50
进样体积: 10 μl 版本号:6.115
分析时间: 2025/12/09 21:15:21 实验者: xiechaojun
处理时间（V2）: 2025/12/10 14:32:19 处理者: xiechaojun
仪器型号：SHIMADZU LC-2050C(FX260)

<色谱图>

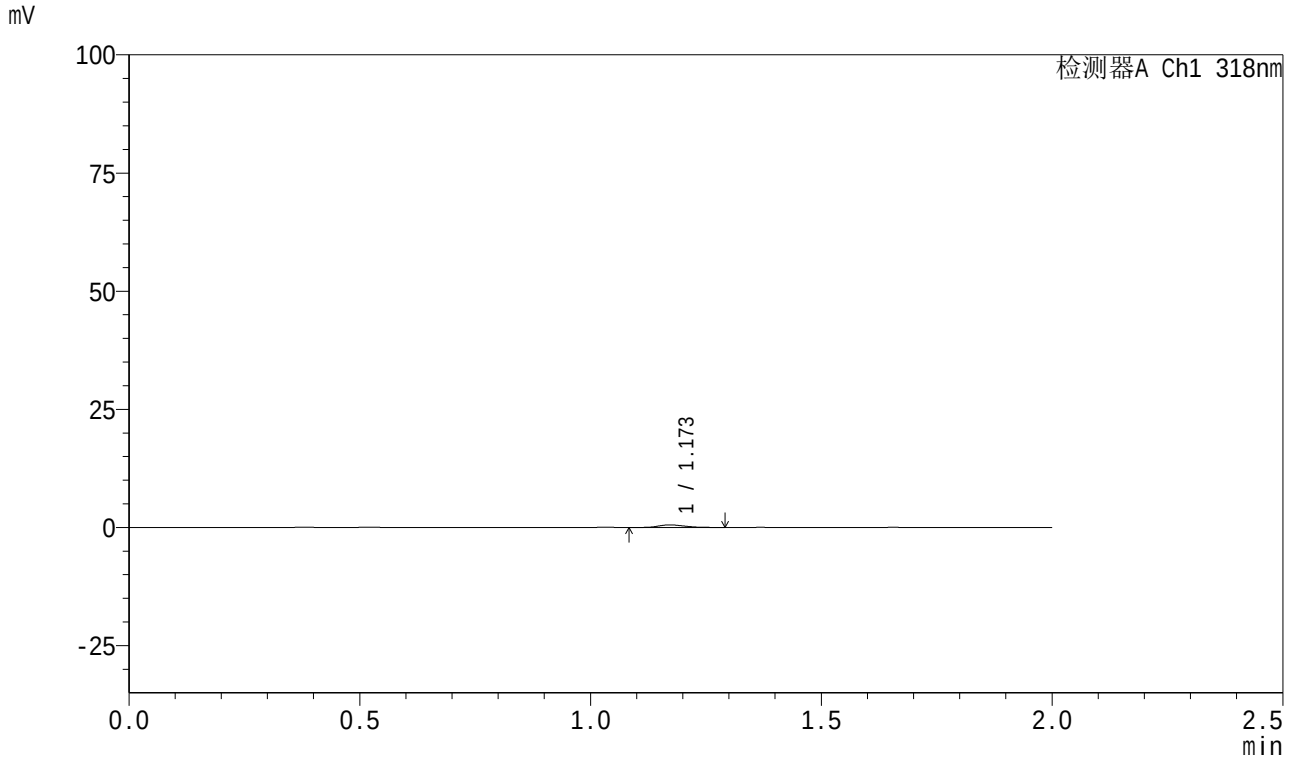

<峰表>

检测器A Ch1 318nm

峰号	保留时间	面积	面积%	高度	理论塔板数(USP)	拖尾因子	分离度(USP)
1	1.173	2085	100.000	542	2112	1.202	--
总计		2085	100.000	542			

SHIMADZU LabSolutions

999盐酸鲁拉西酮片

<样品信息>

色谱柱 : XB-C18(50mm*4.6mm,5μm） 流速:1.5ml/min
柱 温 : 30℃ 波长:318nm
数据文件名: RC$999 - 0-235/11-2250-2 - zzp-2025111711p-rcqx-1-jf50z-40mg-pH6.8jz-45min-P1.lcd
方法文件名: RC$999 - 20251209-ysllxt-rcqx-FX260.lcm
批处理文件名: RC$999 - 20251209-rcqx-FX260.lcb
样品瓶号: 1-6
进样体积: 10 μl 版本号:6.115
分析时间: 2025/12/09 21:17:44 实验者: xiechaojun
处理时间（V2）: 2025/12/10 14:32:22 处理者: xiechaojun
仪器型号：SHIMADZU LC-2050C(FX260)

<色谱图>

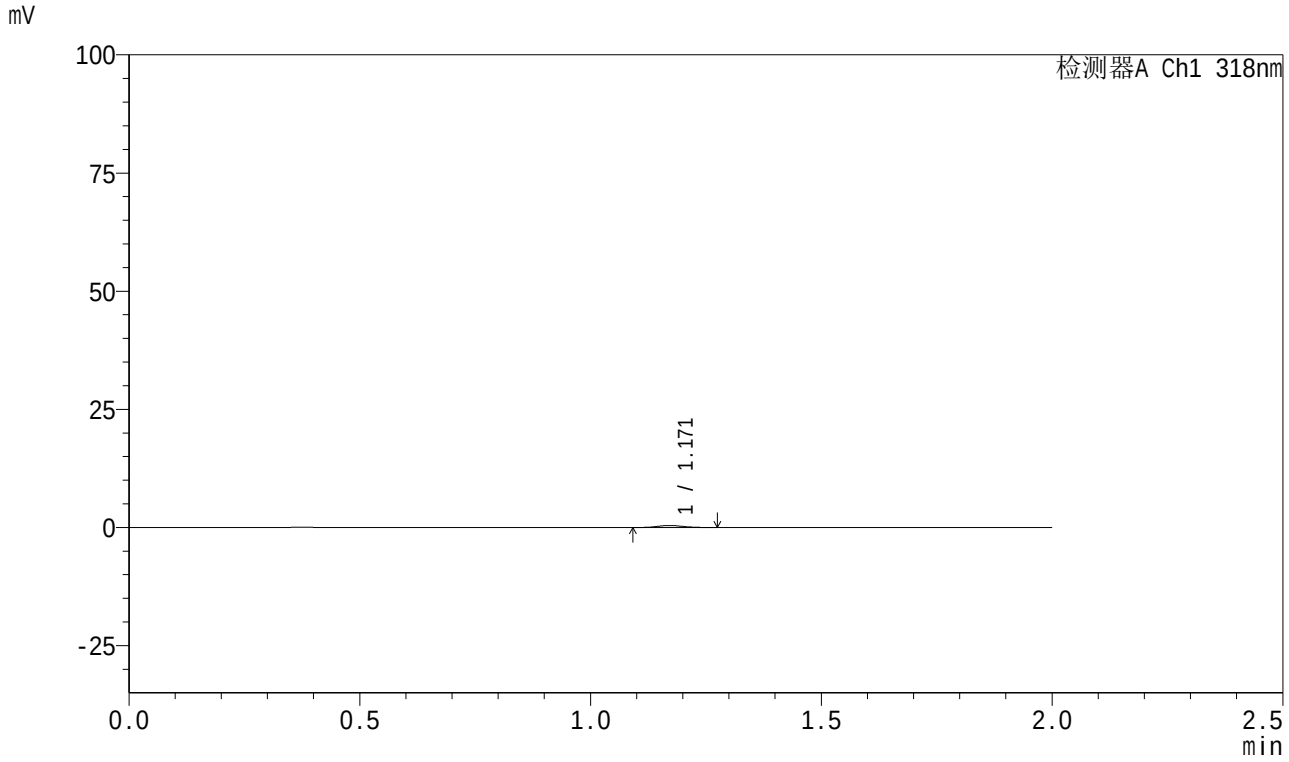

<峰表>

检测器A Ch1 318nm

峰号	保留时间	面积	面积%	高度	理论塔板数(USP)	拖尾因子	分离度(USP)
1	1.171	1648	100.000	432	2144	1.076	--
总计		1648	100.000	432			

SHIMADZU LabSolutions

999盐酸鲁拉西酮片

<样品信息>

色谱柱 : XB-C18(50mm*4.6mm,5μm） 流速:1.5ml/min
柱 温 : 30℃ 波长:318nm
数据文件名: RC$999 - 0-235/11-2251-2 - zzp-2025111711p-rcqx-1-jf50z-40mg-pH6.8jz-45min-P2.lcd
方法文件名: RC$999 - 20251209-ysllxt-rcqx-FX260.lcm
批处理文件名: RC$999 - 20251209-rcqx-FX260.lcb
样品瓶号: 1-15
进样体积: 10 μl 版本号:6.115
分析时间: 2025/12/09 21:20:06 实验者: xiechaojun
处理时间（V2）: 2025/12/10 14:32:25 处理者: xiechaojun
仪器型号：SHIMADZU LC-2050C(FX260)

<色谱图>

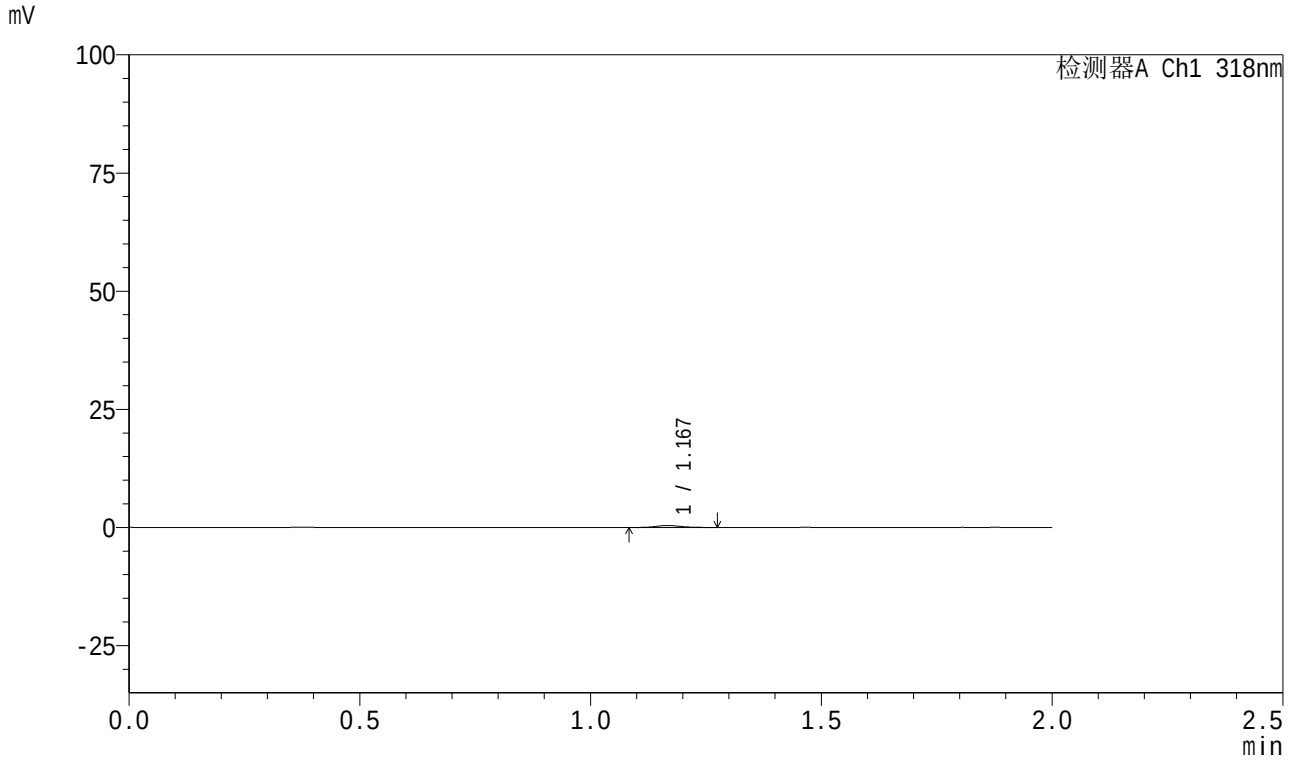

<峰表>

检测器A Ch1 318nm

峰号	保留时间	面积	面积%	高度	理论塔板数(USP)	拖尾因子	分离度(USP)
1	1.167	1493	100.000	409	2379	1.247	--
总计		1493	100.000	409			

SHIMADZU LabSolutions

999盐酸鲁拉西酮片

<样品信息>

色谱柱 : XB-C18(50mm*4.6mm,5μm） 流速:1.5ml/min
柱 温 : 30℃ 波长:318nm
数据文件名: RC$999 - 0-235/11-2252-2 - zzp-2025111711p-rcqx-1-jf50z-40mg-pH6.8jz-45min-P3.lcd
方法文件名: RC$999 - 20251209-ysllxt-rcqx-FX260.lcm
批处理文件名: RC$999 - 20251209-rcqx-FX260.lcb
样品瓶号: 1-24
进样体积: 10 μl 版本号:6.115
分析时间: 2025/12/09 21:22:29 实验者: xiechaojun
处理时间（V2）: 2025/12/10 14:32:28 处理者: xiechaojun
仪器型号：SHIMADZU LC-2050C(FX260)

<色谱图>

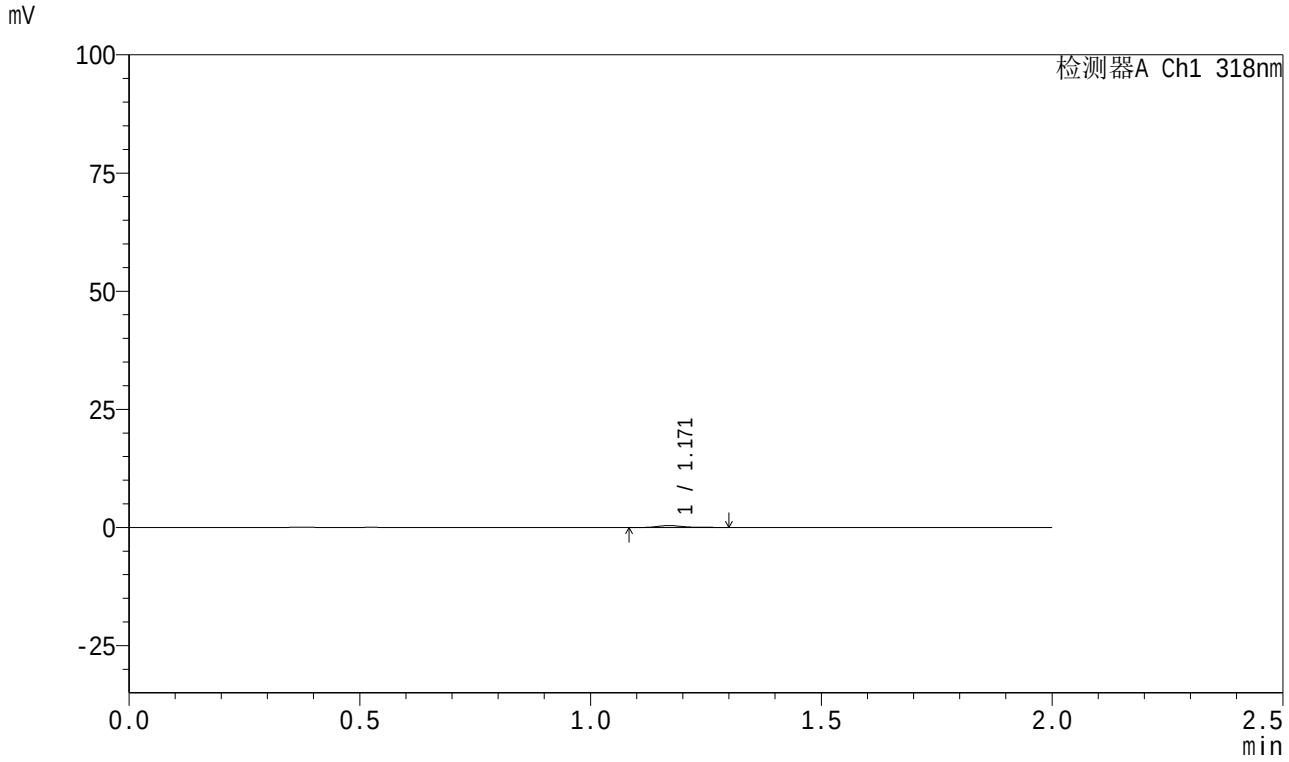

<峰表>

检测器A Ch1 318nm

峰号	保留时间	面积	面积%	高度	理论塔板数(USP)	拖尾因子	分离度(USP)
1	1.171	1646	100.000	414	2210	1.489	--
总计		1646	100.000	414			

SHIMADZU LabSolutions

999盐酸鲁拉西酮片

<样品信息>

色谱柱 : XB-C18(50mm*4.6mm,5μm） 流速:1.5ml/min
柱 温 : 30℃ 波长:318nm
数据文件名: RC$999 - 0-235/11-2253-2 - zzp-2025111711p-rcqx-1-jf50z-40mg-pH6.8jz-45min-P4.lcd
方法文件名: RC$999 - 20251209-ysllxt-rcqx-FX260.lcm
批处理文件名: RC$999 - 20251209-rcqx-FX260.lcb
样品瓶号: 1-33
进样体积: 10 μl 版本号:6.115
分析时间: 2025/12/09 21:24:51 实验者: xiechaojun
处理时间（V2）: 2025/12/10 14:32:30 处理者: xiechaojun
仪器型号：SHIMADZU LC-2050C(FX260)

<色谱图>

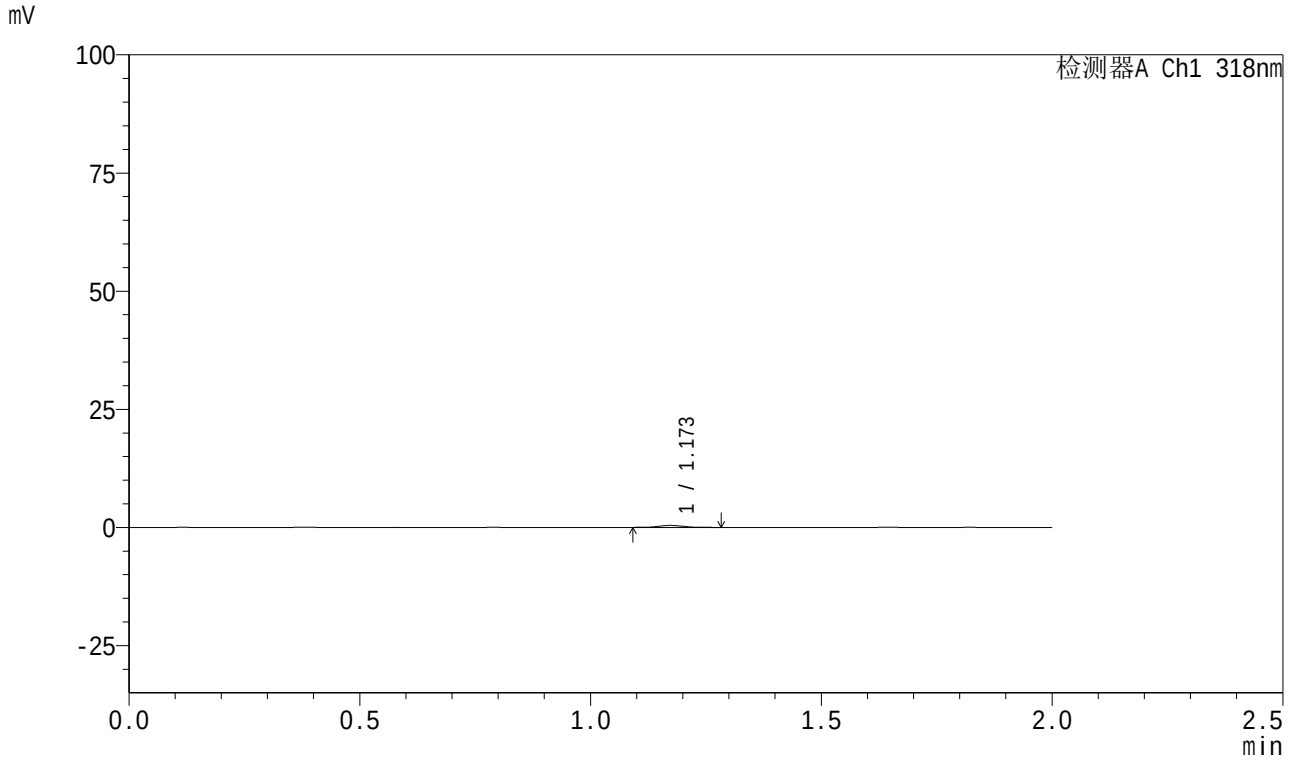

<峰表>

检测器A Ch1 318nm

峰号	保留时间	面积	面积%	高度	理论塔板数(USP)	拖尾因子	分离度(USP)
1	1.173	1608	100.000	422	2226	1.010	--
总计		1608	100.000	422			

SHIMADZU LabSolutions

999盐酸鲁拉西酮片

<样品信息>

色谱柱 : XB-C18(50mm*4.6mm,5μm） 流速:1.5ml/min
柱 温 : 30℃ 波长:318nm
数据文件名: RC$999 - 0-235/11-2254-2 - zzp-2025111711p-rcqx-1-jf50z-40mg-pH6.8jz-45min-P5.lcd
方法文件名: RC$999 - 20251209-ysllxt-rcqx-FX260.lcm
批处理文件名: RC$999 - 20251209-rcqx-FX260.lcb
样品瓶号: 1-42
进样体积: 10 μl 版本号:6.115
分析时间: 2025/12/09 21:27:14 实验者: xiechaojun
处理时间（V2）: 2025/12/10 14:32:33 处理者: xiechaojun
仪器型号：SHIMADZU LC-2050C(FX260)

<色谱图>

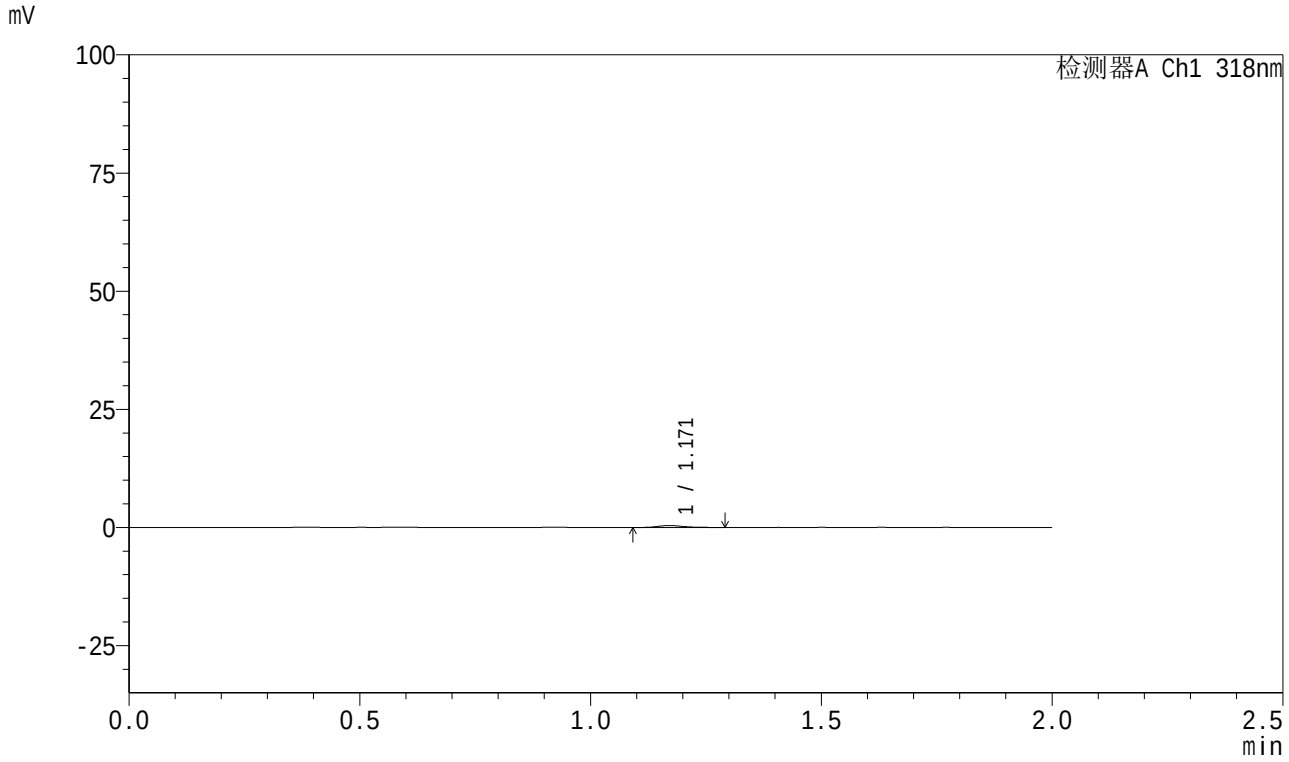

<峰表>

检测器A Ch1 318nm

峰号	保留时间	面积	面积%	高度	理论塔板数(USP)	拖尾因子	分离度(USP)
1	1.171	1580	100.000	408	2246	1.220	--
总计		1580	100.000	408			

SHIMADZU LabSolutions

999盐酸鲁拉西酮片

<样品信息>

色谱柱　: XB-C18(50mm*4.6mm,5μm）　　流速:1.5ml/min
柱 温　: 30℃　　波长:318nm
数据文件名: RC$999 - 0-235/11-2255-2 - zzp-2025111711p-rcqx-1-jf50z-40mg-pH6.8jz-45min-P6.lcd
方法文件名: RC$999 - 20251209-ysllxt-rcqx-FX260.lcm
批处理文件名: RC$999 - 20251209-rcqx-FX260.lcb
样品瓶号: 1-51
进样体积: 10 μl　　版本号:6.115
分析时间: 2025/12/09 21:29:37　　实验者: xiechaojun
处理时间（V2）: 2025/12/10 14:32:36　　处理者: xiechaojun
仪器型号：SHIMADZU LC-2050C(FX260)

<色谱图>

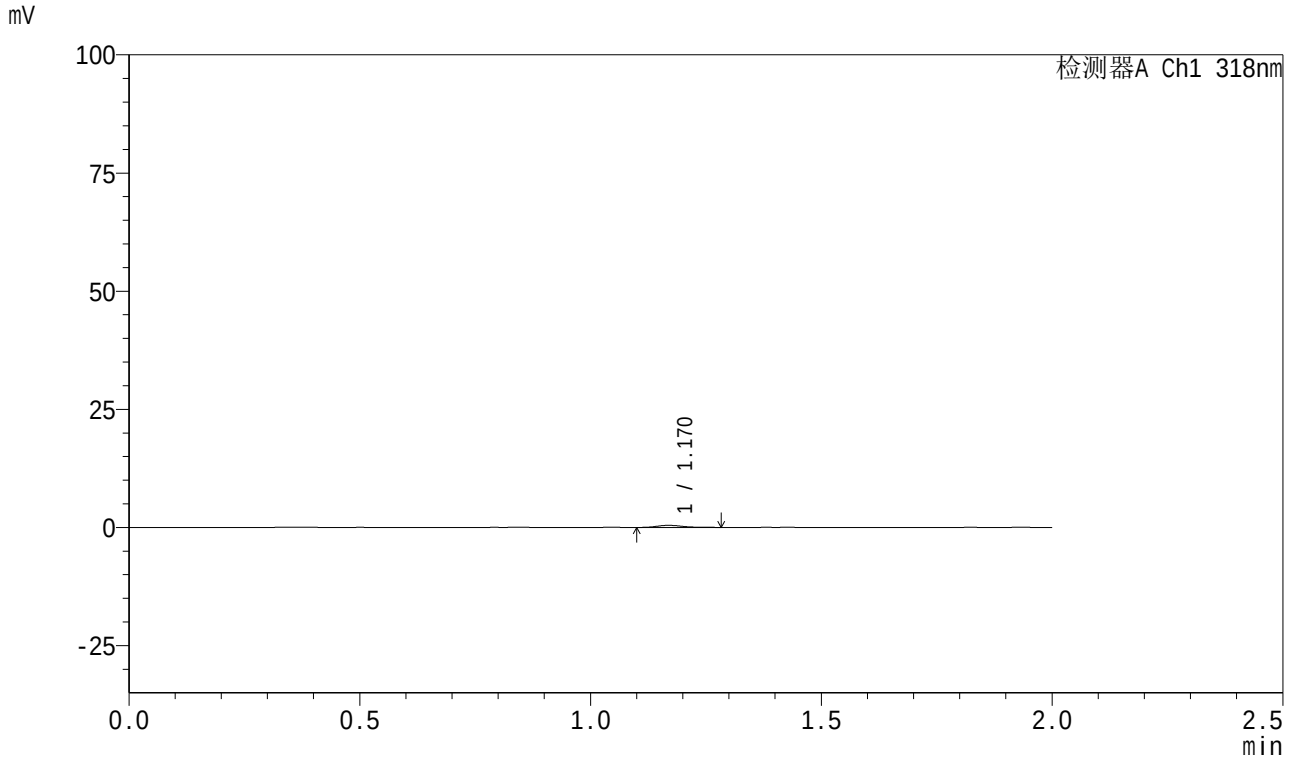

<峰表>

检测器A Ch1 318nm

峰号	保留时间	面积	面积%	高度	理论塔板数(USP)	拖尾因子	分离度(USP)
1	1.170	1662	100.000	437	2159	1.171	--
总计		1662	100.000	437			

SHIMADZU LabSolutions

999盐酸鲁拉西酮片

<样品信息>

色谱柱 : XB-C18(50mm*4.6mm,5μm） 流速:1.5ml/min
柱 温 : 30℃ 波长:318nm
数据文件名: RC$999 - 0-235/11-2256-2 - zzp-2025111711p-rcqx-1-jf50z-40mg-pH6.8jz-60min-P1.lcd
方法文件名: RC$999 - 20251209-ysllxt-rcqx-FX260.lcm
批处理文件名: RC$999 - 20251209-rcqx-FX260.lcb
样品瓶号: 1-7
进样体积: 10 μl 版本号:6.115
分析时间: 2025/12/09 21:31:59 实验者: xiechaojun
处理时间（V2）: 2025/12/10 14:32:39 处理者: xiechaojun
仪器型号：SHIMADZU LC-2050C(FX260)

<色谱图>

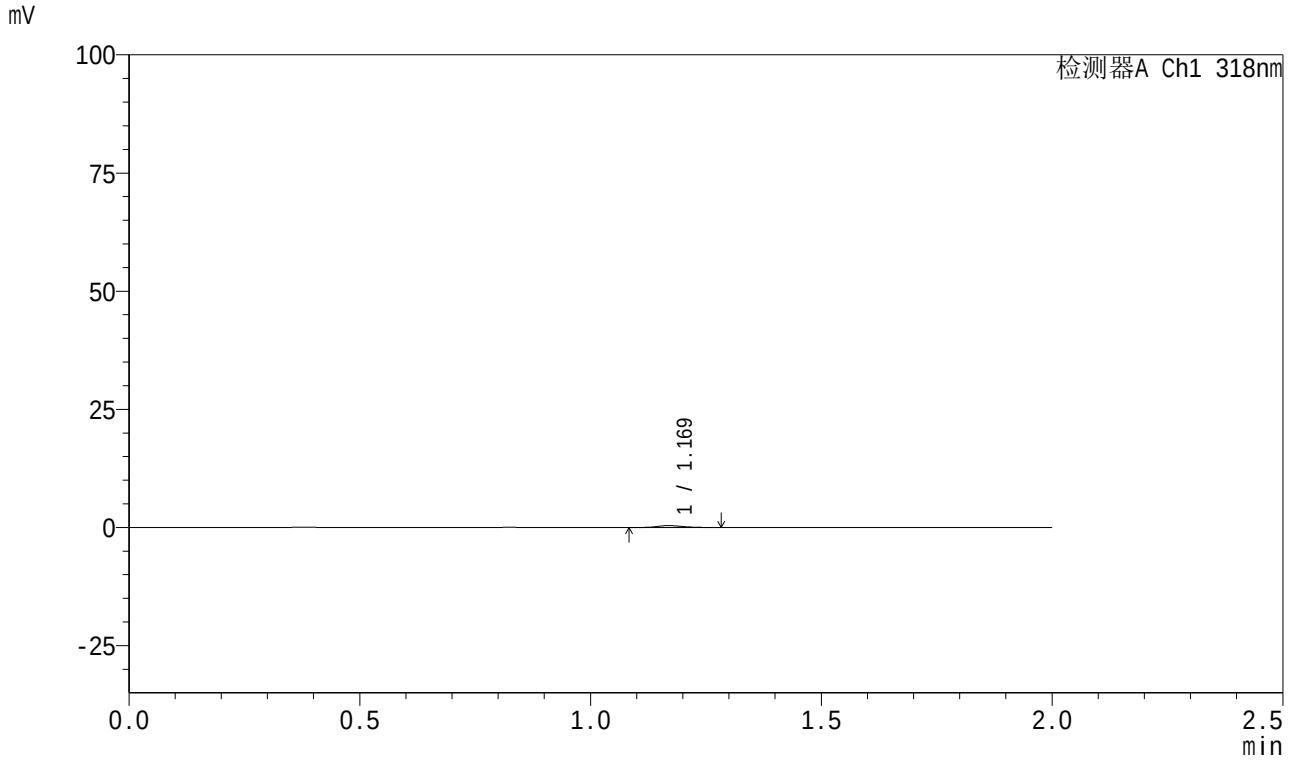

<峰表>

检测器A Ch1 318nm

峰号	保留时间	面积	面积%	高度	理论塔板数(USP)	拖尾因子	分离度(USP)
1	1.169	1532	100.000	394	2143	1.190	--
总计		1532	100.000	394			

SHIMADZU LabSolutions

999盐酸鲁拉西酮片

<样品信息>

色谱柱 : XB-C18(50mm*4.6mm,5μm） 流速:1.5ml/min
柱 温 : 30℃ 波长:318nm
数据文件名: RC$999 - 0-235/11-2257-2 - zzp-2025111711p-rcqx-1-jf50z-40mg-pH6.8jz-60min-P2.lcd
方法文件名: RC$999 - 20251209-ysllxt-rcqx-FX260.lcm
批处理文件名: RC$999 - 20251209-rcqx-FX260.lcb
样品瓶号: 1-16
进样体积: 10 μl 版本号:6.115
分析时间: 2025/12/09 21:34:21 实验者: xiechaojun
处理时间（V2）: 2025/12/10 14:32:42 处理者: xiechaojun
仪器型号：SHIMADZU LC-2050C(FX260)

<色谱图>

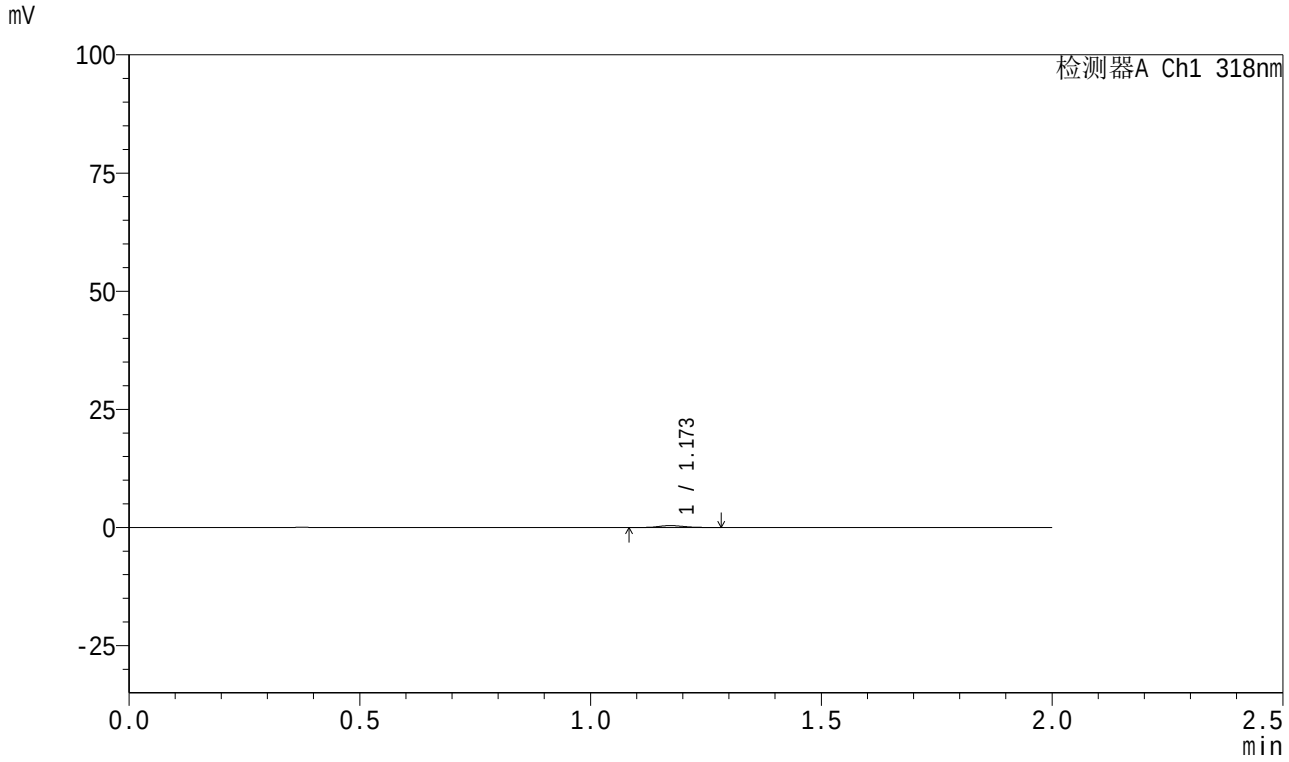

<峰表>

检测器A Ch1 318nm

峰号	保留时间	面积	面积%	高度	理论塔板数(USP)	拖尾因子	分离度(USP)
1	1.173	1589	100.000	410	2223	1.155	--
总计		1589	100.000	410			

SHIMADZU LabSolutions

999盐酸鲁拉西酮片

<样品信息>

色谱柱 : XB-C18(50mm*4.6mm,5μm） 流速:1.5ml/min
柱 温 : 30℃ 波长:318nm
数据文件名: RC$999 - 0-235/11-2258-2 - zzp-2025111711p-rcqx-1-jf50z-40mg-pH6.8jz-60min-P3.lcd
方法文件名: RC$999 - 20251209-ysllxt-rcqx-FX260.lcm
批处理文件名: RC$999 - 20251209-rcqx-FX260.lcb
样品瓶号: 1-25
进样体积: 10 μl 版本号:6.115
分析时间: 2025/12/09 21:36:44 实验者: xiechaojun
处理时间（V2）: 2025/12/10 14:32:45 处理者: xiechaojun
仪器型号：SHIMADZU LC-2050C(FX260)

<色谱图>

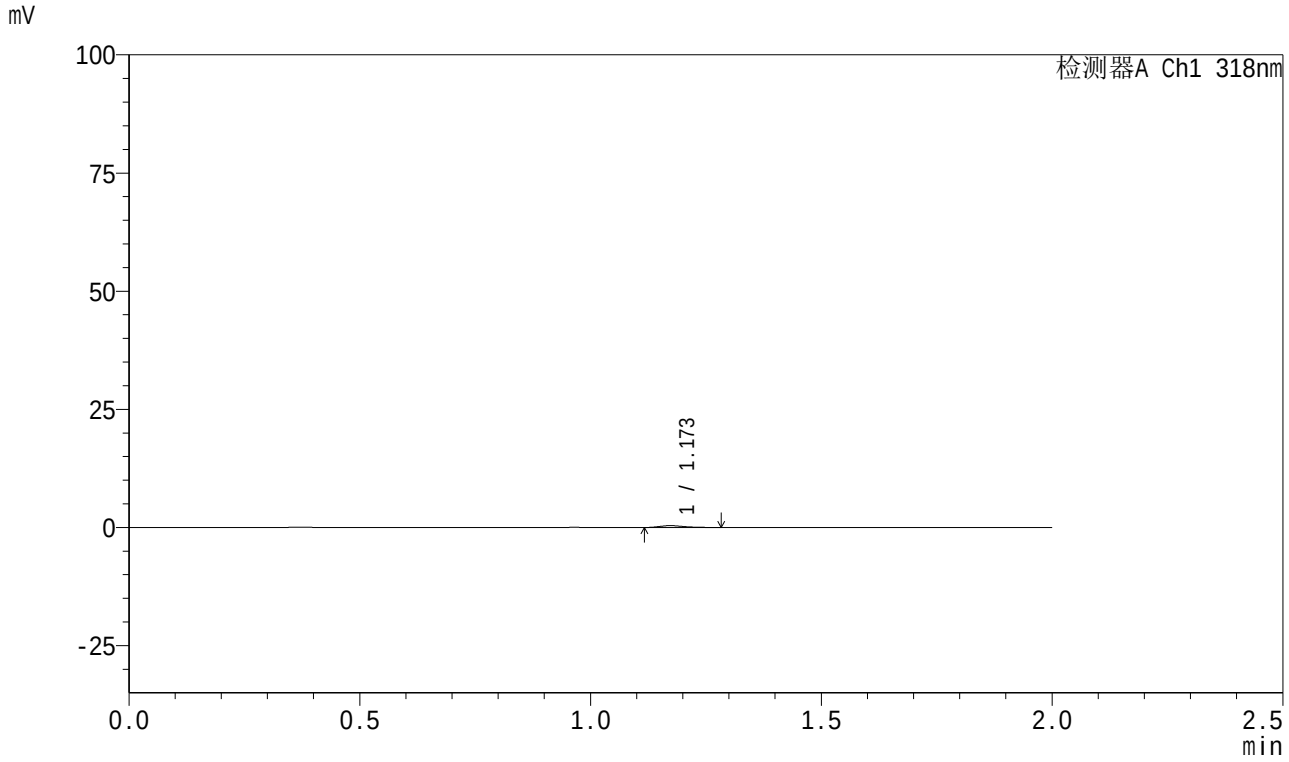

<峰表>

检测器A Ch1 318nm

峰号	保留时间	面积	面积%	高度	理论塔板数(USP)	拖尾因子	分离度(USP)
1	1.173	1432	100.000	393	2428	1.342	--
总计		1432	100.000	393			

SHIMADZU LabSolutions

999盐酸鲁拉西酮片

<样品信息>

色谱柱 : XB-C18(50mm*4.6mm,5μm） 流速:1.5ml/min
柱 温 : 30℃ 波长:318nm
数据文件名: RC$999 - 0-235/11-2259-2 - zzp-2025111711p-rcqx-1-jf50z-40mg-pH6.8jz-60min-P4.lcd
方法文件名: RC$999 - 20251209-ysllxt-rcqx-FX260.lcm
批处理文件名: RC$999 - 20251209-rcqx-FX260.lcb
样品瓶号: 1-34
进样体积: 10 μl 版本号:6.115
分析时间: 2025/12/09 21:39:06 实验者: xiechaojun
处理时间（V2）: 2025/12/10 14:32:48 处理者: xiechaojun
仪器型号：SHIMADZU LC-2050C(FX260)

<色谱图>

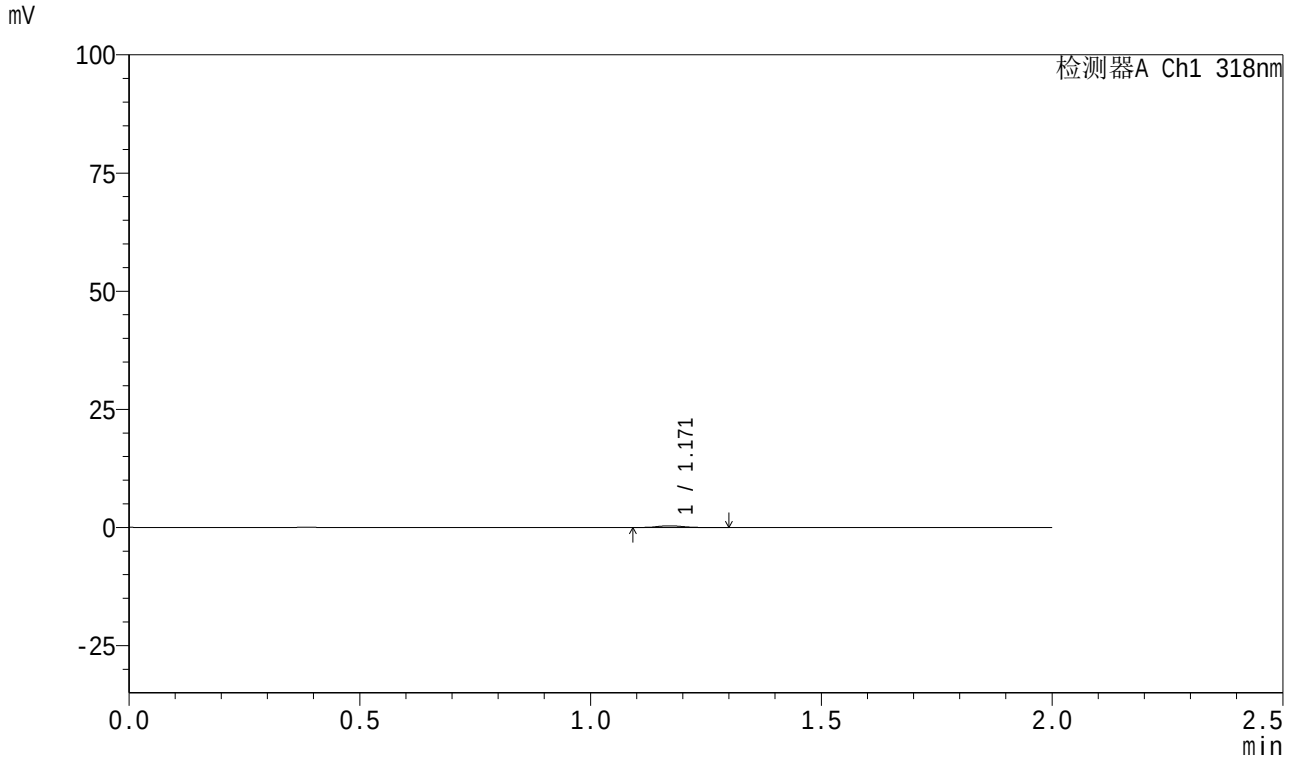

<峰表>

检测器A Ch1 318nm

峰号	保留时间	面积	面积%	高度	理论塔板数(USP)	拖尾因子	分离度(USP)
1	1.171	1413	100.000	366	2217	1.185	--
总计		1413	100.000	366			

SHIMADZU LabSolutions

999盐酸鲁拉西酮片

<样品信息>

色谱柱 : XB-C18(50mm*4.6mm,5μm） 流速:1.5ml/min
柱 温 : 30℃ 波长:318nm
数据文件名: RC$999 - 0-235/11-2260-2 - zzp-2025111711p-rcqx-1-jf50z-40mg-pH6.8jz-60min-P5.lcd
方法文件名: RC$999 - 20251209-ysllxt-rcqx-FX260.lcm
批处理文件名: RC$999 - 20251209-rcqx-FX260.lcb
样品瓶号: 1-43
进样体积: 10 μl 版本号:6.115
分析时间: 2025/12/09 21:41:29 实验者: xiechaojun
处理时间（V2）: 2025/12/10 14:32:51 处理者: xiechaojun
仪器型号：SHIMADZU LC-2050C(FX260)

<色谱图>

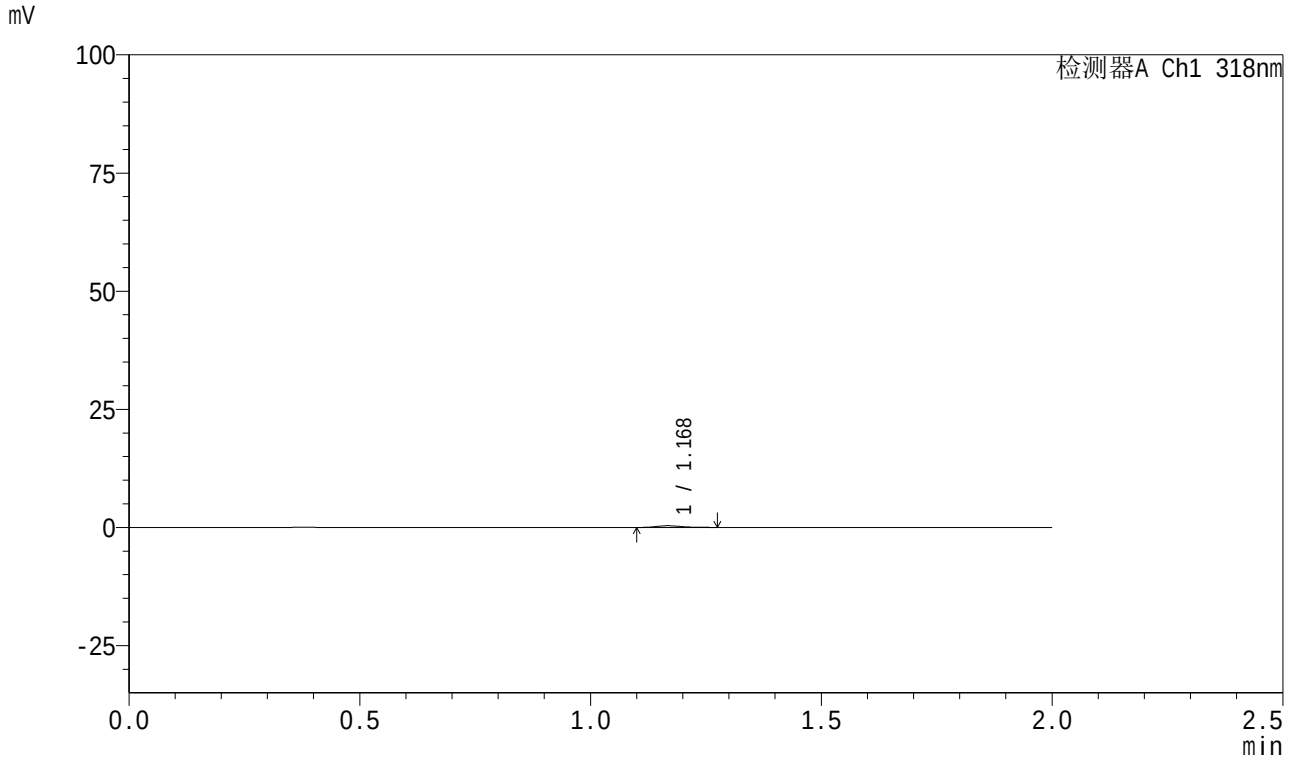

<峰表>

检测器A Ch1 318nm

峰号	保留时间	面积	面积%	高度	理论塔板数(USP)	拖尾因子	分离度(USP)
1	1.168	1386	100.000	358	2138	1.250	--
总计		1386	100.000	358			

SHIMADZU LabSolutions

999盐酸鲁拉西酮片

<样品信息>

色谱柱 : XB-C18(50mm*4.6mm,5μm） 流速:1.5ml/min
柱 温 : 30℃ 波长:318nm
数据文件名: RC$999 - 0-235/11-2261-2 - zzp-2025111711p-rcqx-1-jf50z-40mg-pH6.8jz-60min-P6.lcd
方法文件名: RC$999 - 20251209-ysllxt-rcqx-FX260.lcm
批处理文件名: RC$999 - 20251209-rcqx-FX260.lcb
样品瓶号: 1-52
进样体积: 10 μl 版本号:6.115
分析时间: 2025/12/09 21:43:52 实验者: xiechaojun
处理时间（V2）: 2025/12/10 14:32:54 处理者: xiechaojun
仪器型号：SHIMADZU LC-2050C(FX260)

<色谱图>

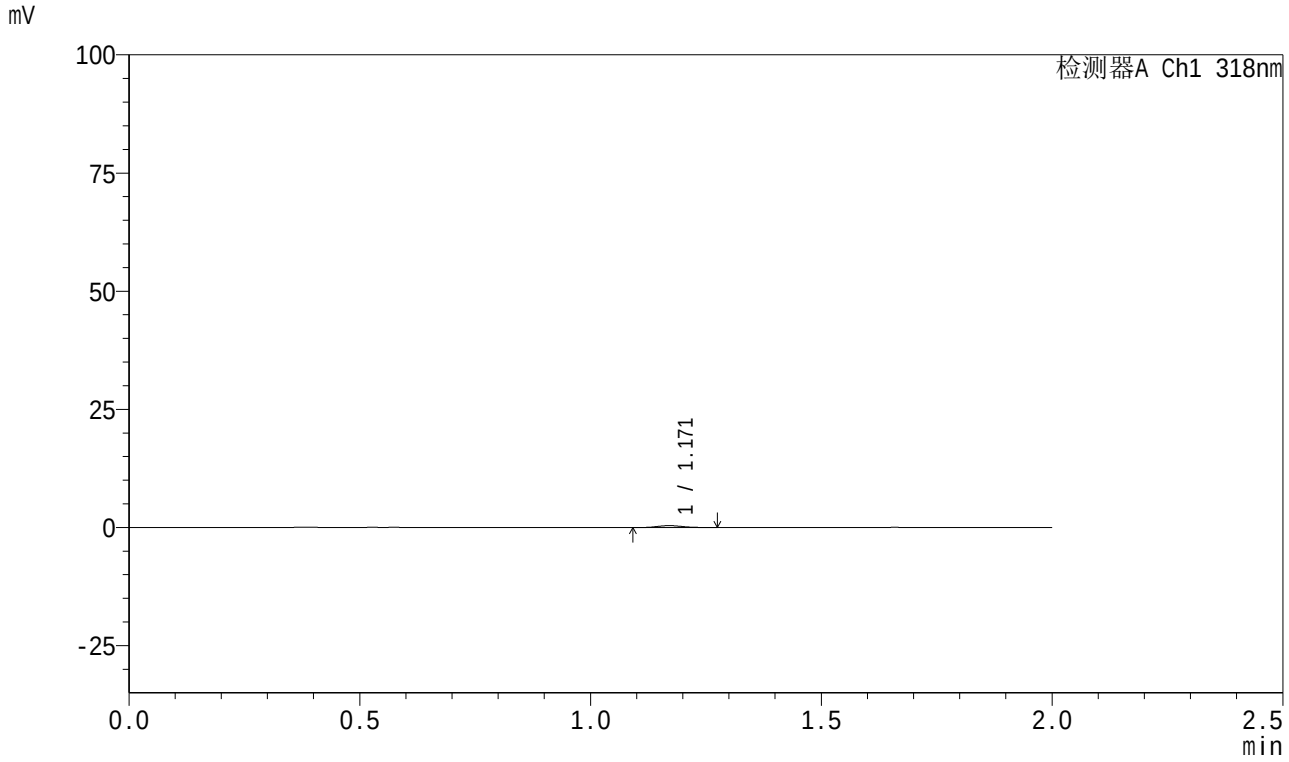

<峰表>

检测器A Ch1 318nm

峰号	保留时间	面积	面积%	高度	理论塔板数(USP)	拖尾因子	分离度(USP)
1	1.171	1457	100.000	394	2267	1.119	--
总计		1457	100.000	394			

SHIMADZU LabSolutions

999盐酸鲁拉西酮片

<样品信息>

色谱柱 : XB-C18(50mm*4.6mm,5μm） 流速:1.5ml/min
柱 温 : 30℃ 波长:318nm
数据文件名: RC$999 - 0-235/11-2262-2 - zzp-2025111711p-rcqx-1-jf50z-40mg-pH6.8jz-jxzs-P1.lcd
方法文件名: RC$999 - 20251209-ysllxt-rcqx-FX260.lcm
批处理文件名: RC$999 - 20251209-rcqx-FX260.lcb
样品瓶号: 1-8
进样体积: 10 μl 版本号:6.115
分析时间: 2025/12/09 21:46:15 实验者: xiechaojun
处理时间（V2）: 2025/12/10 14:32:57 处理者: xiechaojun
仪器型号：SHIMADZU LC-2050C(FX260)

<色谱图>

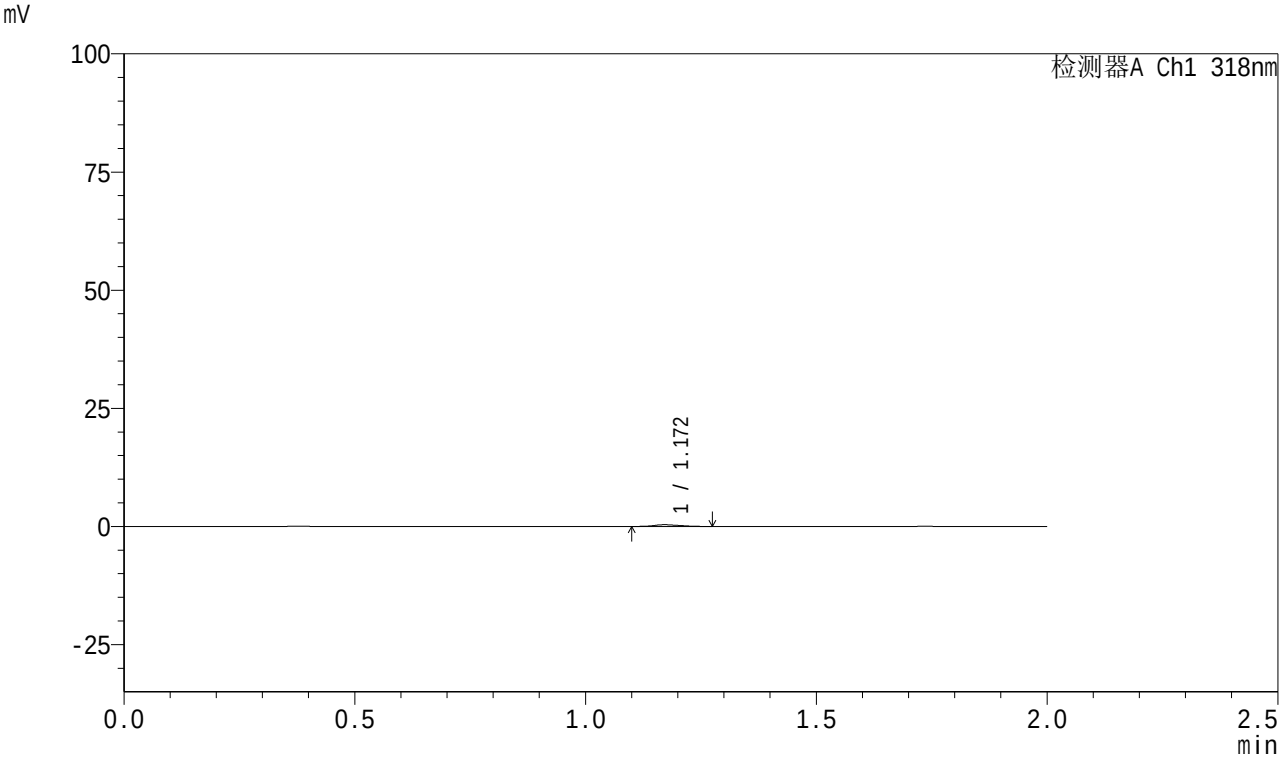

<峰表>

检测器A Ch1 318nm

峰号	保留时间	面积	面积%	高度	理论塔板数(USP)	拖尾因子	分离度(USP)
1	1.172	1508	100.000	379	1925	1.137	--
总计		1508	100.000	379			

SHIMADZU LabSolutions

999盐酸鲁拉西酮片

<样品信息>

色谱柱 : XB-C18(50mm*4.6mm,5μm） 流速:1.5ml/min
柱 温 : 30℃ 波长:318nm
数据文件名: RC$999 - 0-235/11-2263-2 - zzp-2025111711p-rcqx-1-jf50z-40mg-pH6.8jz-jxzs-P2.lcd
方法文件名: RC$999 - 20251209-ysllxt-rcqx-FX260.lcm
批处理文件名: RC$999 - 20251209-rcqx-FX260.lcb
样品瓶号: 1-17
进样体积: 10 μl 版本号:6.115
分析时间: 2025/12/09 21:48:39 实验者: xiechaojun
处理时间（V2）: 2025/12/10 14:33:00 处理者: xiechaojun
仪器型号：SHIMADZU LC-2050C(FX260)

<色谱图>

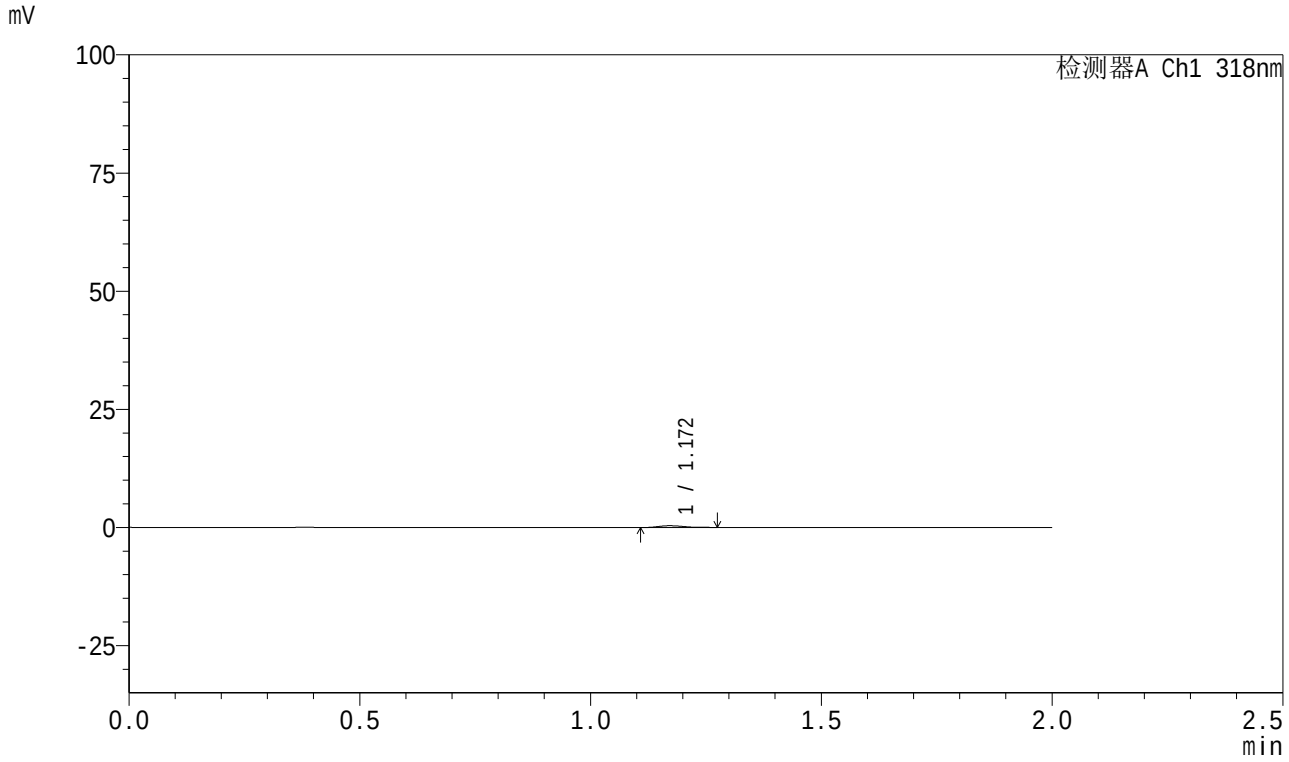

<峰表>

检测器A Ch1 318nm

峰号	保留时间	面积	面积%	高度	理论塔板数(USP)	拖尾因子	分离度(USP)
1	1.172	1424	100.000	377	2246	1.270	--
总计		1424	100.000	377			

SHIMADZU LabSolutions

999盐酸鲁拉西酮片

<样品信息>

色谱柱 : XB-C18(50mm*4.6mm,5μm） 流速:1.5ml/min
柱 温 : 30℃ 波长:318nm
数据文件名: RC$999 - 0-235/11-2264-2 - zzp-2025111711p-rcqx-1-jf50z-40mg-pH6.8jz-jxzs-P3.lcd
方法文件名: RC$999 - 20251209-ysllxt-rcqx-FX260.lcm
批处理文件名: RC$999 - 20251209-rcqx-FX260.lcb
样品瓶号: 1-26
进样体积: 10 μl 版本号:6.115
分析时间: 2025/12/09 21:51:03 实验者: xiechaojun
处理时间（V2）: 2025/12/10 14:33:02 处理者: xiechaojun
仪器型号：SHIMADZU LC-2050C(FX260)

<色谱图>

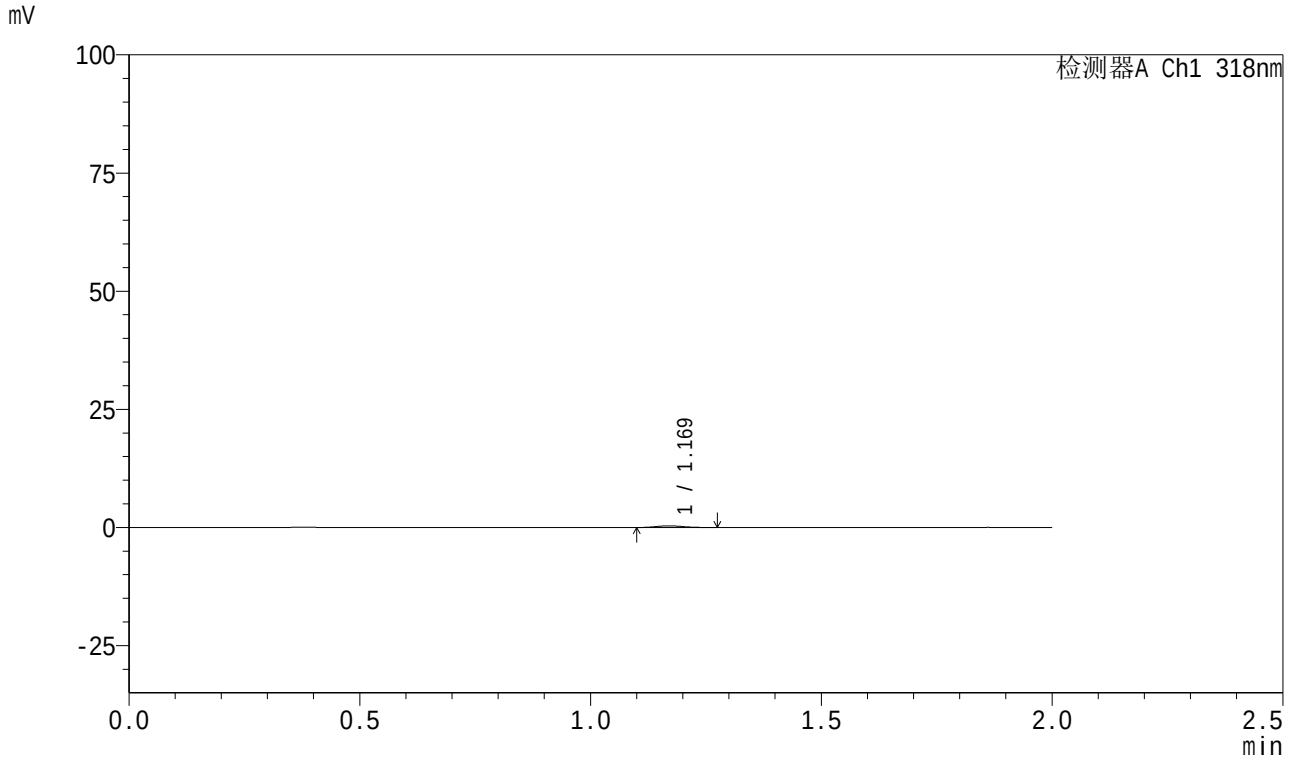

<峰表>

检测器A Ch1 318nm

峰号	保留时间	面积	面积%	高度	理论塔板数(USP)	拖尾因子	分离度(USP)
1	1.169	1405	100.000	356	1915	1.094	--
总计		1405	100.000	356			

SHIMADZU LabSolutions

999盐酸鲁拉西酮片

<样品信息>

色谱柱 : XB-C18(50mm*4.6mm,5μm） 流速:1.5ml/min
柱 温 : 30℃ 波长:318nm
数据文件名: RC$999 - 0-235/11-2265-2 - zzp-2025111711p-rcqx-1-jf50z-40mg-pH6.8jz-jxzs-P4.lcd
方法文件名: RC$999 - 20251209-ysllxt-rcqx-FX260.lcm
批处理文件名: RC$999 - 20251209-rcqx-FX260.lcb
样品瓶号: 1-35
进样体积: 10 μl 版本号:6.115
分析时间: 2025/12/09 21:53:26 实验者: xiechaojun
处理时间（V2）: 2025/12/10 14:33:05 处理者: xiechaojun
仪器型号：SHIMADZU LC-2050C(FX260)

<色谱图>

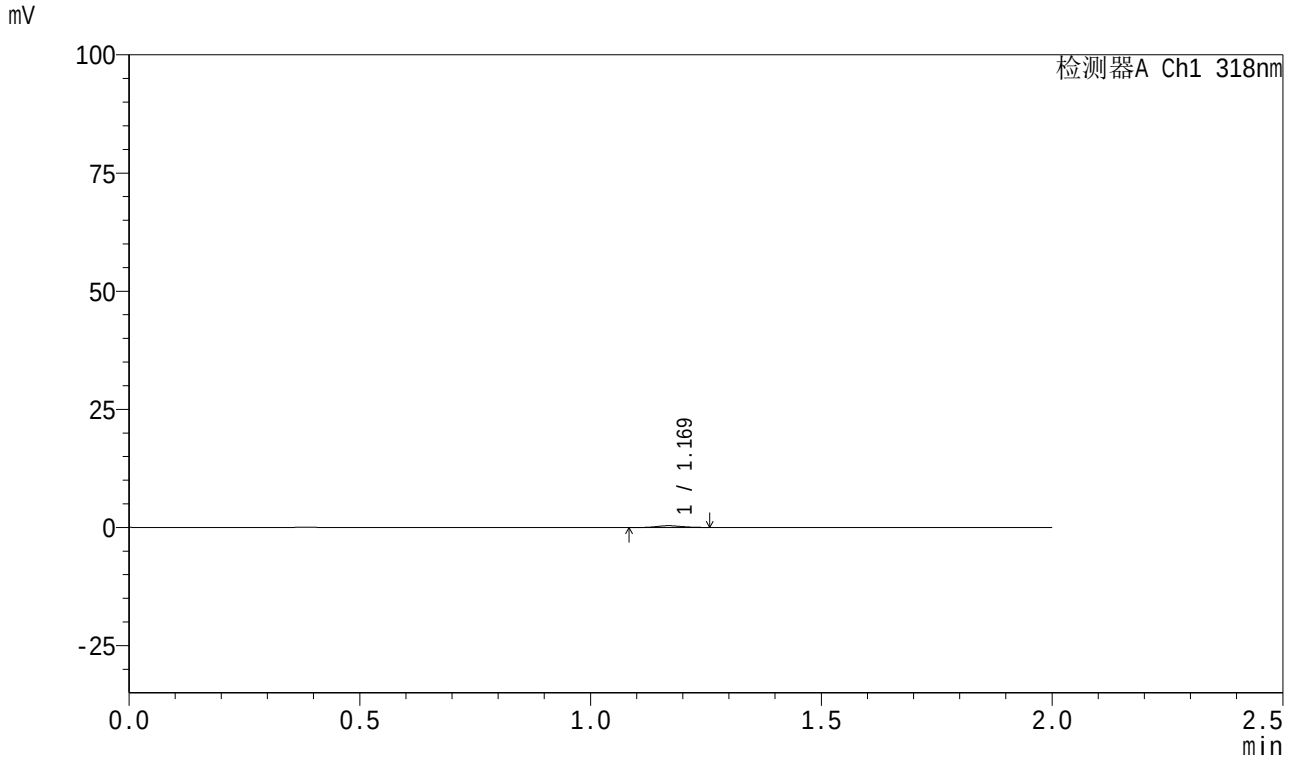

<峰表>

检测器A Ch1 318nm

峰号	保留时间	面积	面积%	高度	理论塔板数(USP)	拖尾因子	分离度(USP)
1	1.169	1382	100.000	370	2296	1.092	--
总计		1382	100.000	370			

SHIMADZU LabSolutions

999盐酸鲁拉西酮片

<样品信息>

色谱柱 : XB-C18(50mm*4.6mm,5μm） 流速:1.5ml/min
柱 温 : 30℃ 波长:318nm
数据文件名: RC$999 - 0-235/11-2266-2 - zzp-2025111711p-rcqx-1-jf50z-40mg-pH6.8jz-jxzs-P5.lcd
方法文件名: RC$999 - 20251209-ysllxt-rcqx-FX260.lcm
批处理文件名: RC$999 - 20251209-rcqx-FX260.lcb
样品瓶号: 1-44
进样体积: 10 μl 版本号:6.115
分析时间: 2025/12/09 21:55:49 实验者: xiechaojun
处理时间（V2）: 2025/12/10 14:33:08 处理者: xiechaojun
仪器型号：SHIMADZU LC-2050C(FX260)

<色谱图>

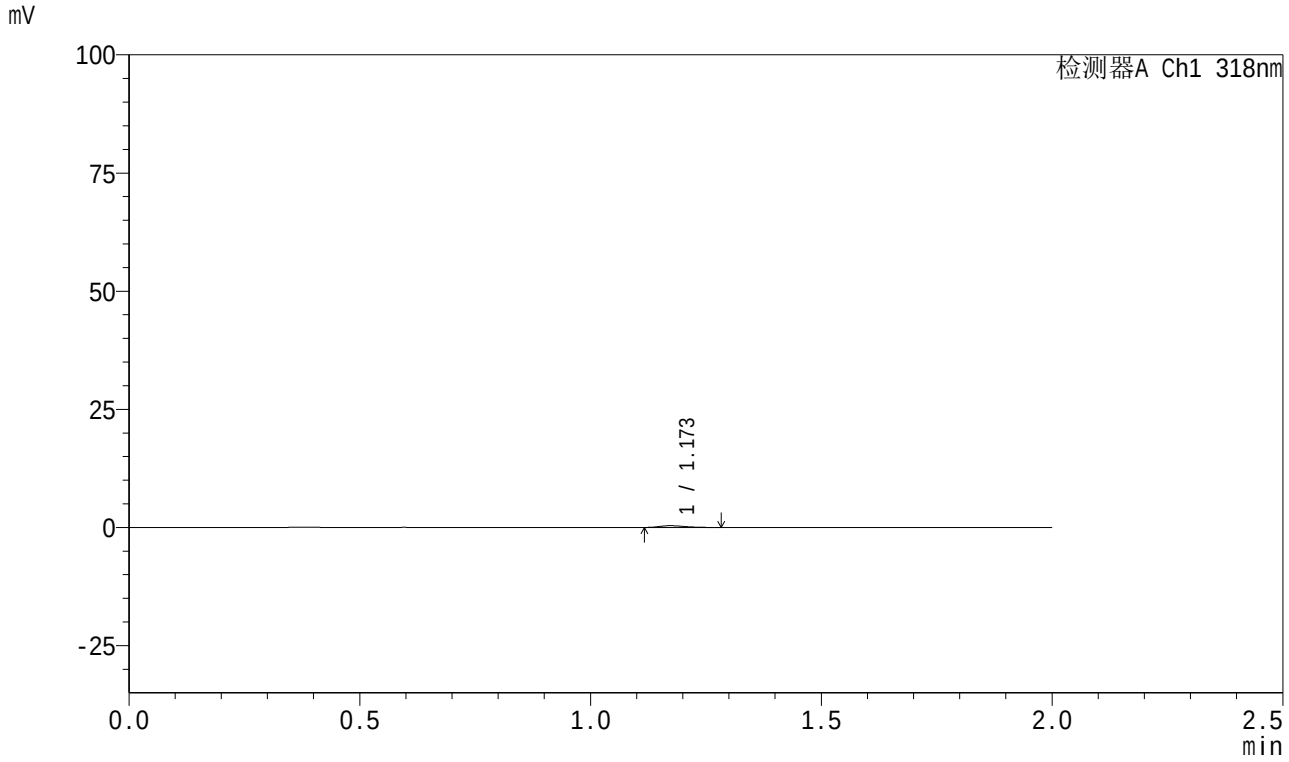

<峰表>

检测器A Ch1 318nm

峰号	保留时间	面积	面积%	高度	理论塔板数(USP)	拖尾因子	分离度(USP)
1	1.173	1466	100.000	379	2127	1.309	--
总计		1466	100.000	379			

SHIMADZU LabSolutions

999盐酸鲁拉西酮片

<样品信息>

色谱柱 : XB-C18(50mm*4.6mm,5μm） 流速:1.5ml/min
柱 温 : 30℃ 波长:318nm
数据文件名: RC$999 - 0-235/11-2267-2 - zzp-2025111711p-rcqx-1-jf50z-40mg-pH6.8jz-jxzs-P6.lcd
方法文件名: RC$999 - 20251209-ysllxt-rcqx-FX260.lcm
批处理文件名: RC$999 - 20251209-rcqx-FX260.lcb
样品瓶号: 1-53
进样体积: 10 μl 版本号:6.115
分析时间: 2025/12/09 21:58:12 实验者: xiechaojun
处理时间（V2）: 2025/12/10 14:33:11 处理者: xiechaojun
仪器型号：SHIMADZU LC-2050C(FX260)

<色谱图>

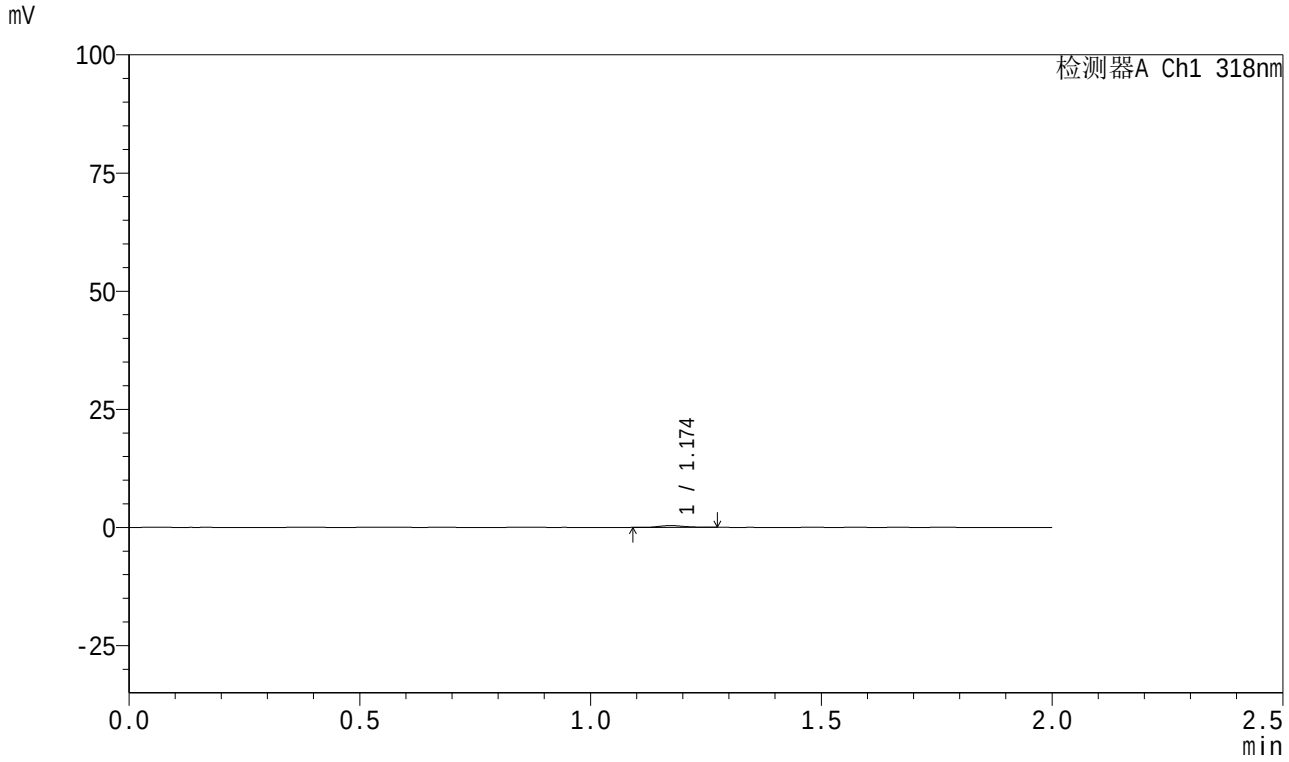

<峰表>

检测器A Ch1 318nm

峰号	保留时间	面积	面积%	高度	理论塔板数(USP)	拖尾因子	分离度(USP)
1	1.174	1415	100.000	378	2275	1.214	--
总计		1415	100.000	378			

SHIMADZU LabSolutions

999盐酸鲁拉西酮片

<样品信息>

色谱柱 : XB-C18(50mm*4.6mm,5μm） 流速:1.5ml/min
柱 温 : 30℃ 波长:318nm
数据文件名: RC$999 - 0-235/11-2268-2 - zzp-2025111711p-rcqx-1-jf50z-40mg-pH6.8jz-dz2-1.lcd
方法文件名: RC$999 - 20251209-ysllxt-rcqx-FX260.lcm
批处理文件名: RC$999 - 20251209-rcqx-FX260.lcb
样品瓶号: 1-27
进样体积: 10 μl 版本号:6.115
分析时间: 2025/12/09 22:00:35 实验者: xiechaojun
处理时间（V2）: 2025/12/10 14:33:14 处理者: xiechaojun
仪器型号：SHIMADZU LC-2050C(FX260)

<色谱图>

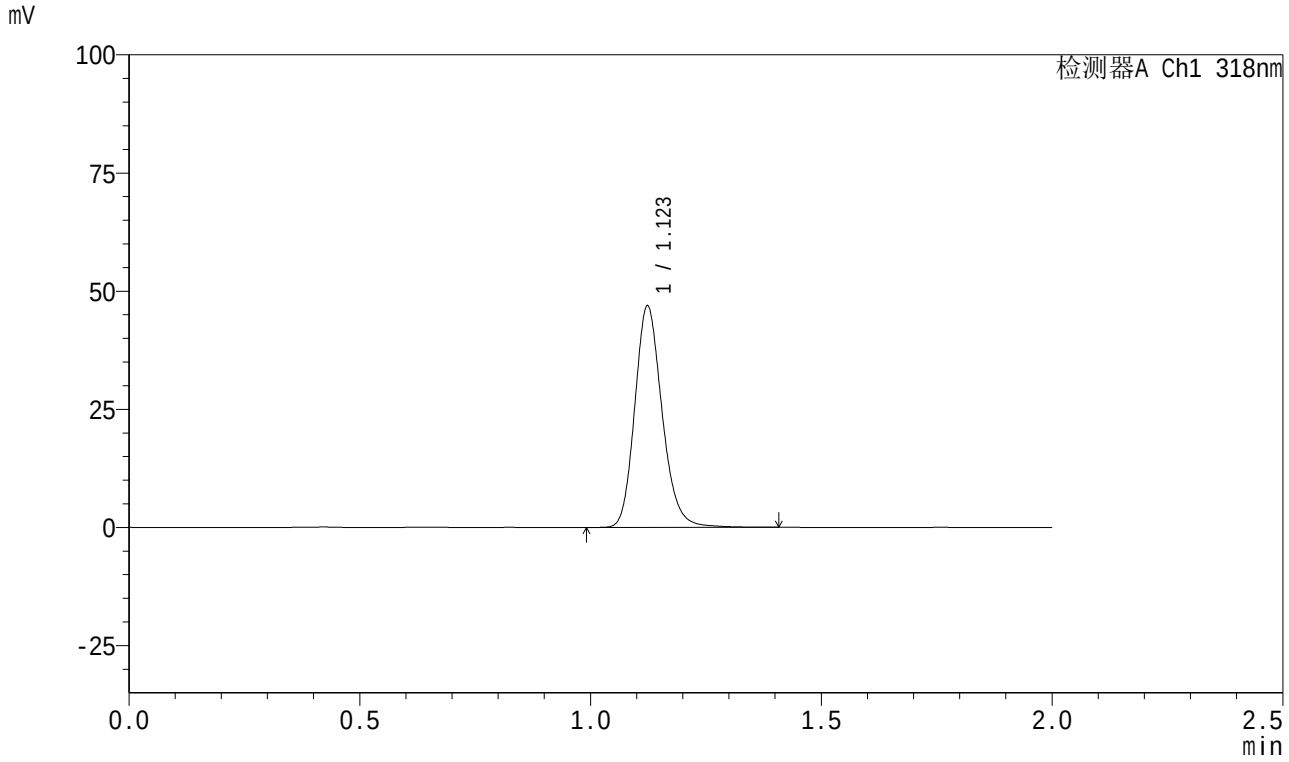

<峰表>

检测器A Ch1 318nm

峰号	保留时间	面积	面积%	高度	理论塔板数(USP)	拖尾因子	分离度(USP)
1	1.123	193329	100.000	46723	1755	1.181	--
总计		193329	100.000	46723			

SHIMADZU LabSolutions

999盐酸鲁拉西酮片

<样品信息>

色谱柱　: XB-C18(50mm*4.6mm,5μm）　　流速:1.5ml/min
柱 温　: 30℃　　波长:318nm
数据文件名: RC$999 - 0-235/11-2269-2 - zzp-2025111711p-rcqx-1-jf50z-40mg-pH6.8jz-dz2-2.lcd
方法文件名: RC$999 - 20251209-ysllxt-rcqx-FX260.lcm
批处理文件名: RC$999 - 20251209-rcqx-FX260.lcb
样品瓶号: 1-27
进样体积: 10 μl　　版本号:6.115
分析时间: 2025/12/09 22:02:58　　实验者: xiechaojun
处理时间（V2）: 2025/12/10 14:33:17　　处理者: xiechaojun
仪器型号：SHIMADZU LC-2050C(FX260)

<色谱图>

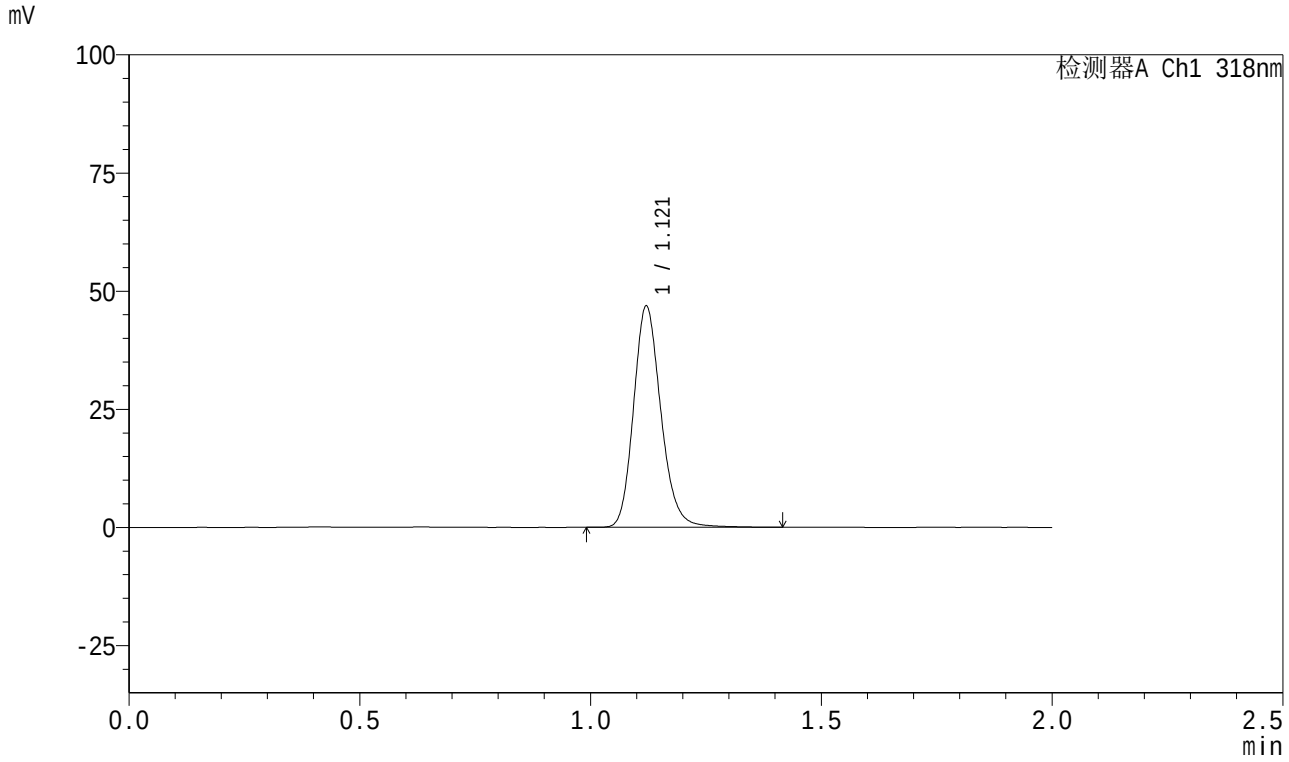

<峰表>

检测器A Ch1 318nm

峰号	保留时间	面积	面积%	高度	理论塔板数(USP)	拖尾因子	分离度(USP)
1	1.121	193310	100.000	46770	1751	1.179	--
总计		193310	100.000	46770			

SHIMADZU LabSolutions

999盐酸鲁拉西酮片

<样品信息>

色谱柱 : XB-C18(50mm*4.6mm,5μm） 流速:1.5ml/min
柱 温 : 30℃ 波长:318nm
数据文件名: RC$999 - 0-235/11-2270-2 - zzp-2025111711p-rcqx-2-jf50z-40mg-pH6.8jz-rj.lcd
方法文件名: RC$999 - 20251209-ysllxt-rcqx-FX260.lcm
批处理文件名: RC$999 - 20251209-rcqx-FX260.lcb
样品瓶号: 2-9
进样体积: 10 μl 版本号:6.115
分析时间: 2025/12/09 22:05:23 实验者: xiechaojun
处理时间（V2）: 2025/12/10 14:33:20 处理者: xiechaojun
仪器型号：SHIMADZU LC-2050C(FX260)

<色谱图>

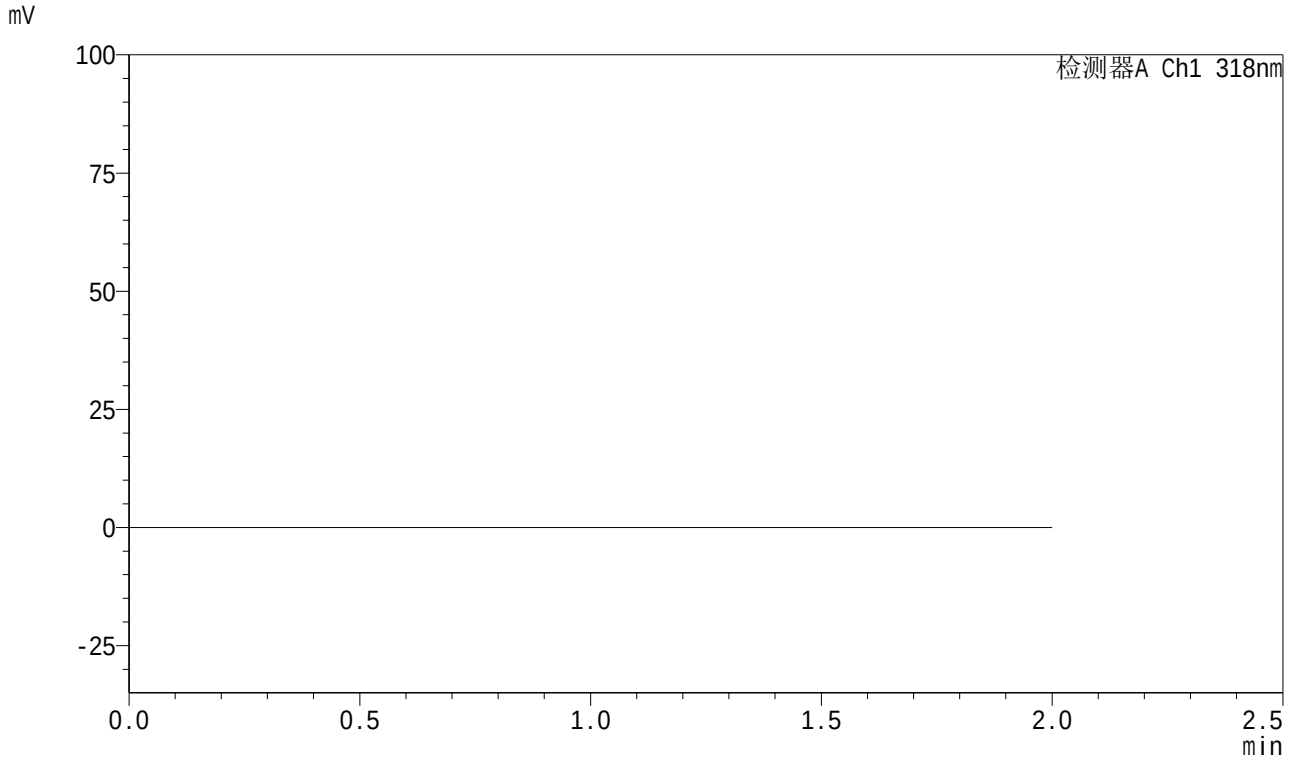

<峰表>

检测器A Ch1 318nm

峰号	保留时间	面积	面积%	高度	理论塔板数(USP)	拖尾因子	分离度(USP)
总计							

SHIMADZU LabSolutions

999盐酸鲁拉西酮片

<样品信息>

色谱柱 : XB-C18(50mm*4.6mm,5μm） 流速:1.5ml/min
柱 温 : 30℃ 波长:318nm
数据文件名: RC$999 - 0-235/11-2271-2 - zzp-2025111711p-rcqx-2-jf50z-40mg-pH6.8jz-dz1-1.lcd
方法文件名: RC$999 - 20251209-ysllxt-rcqx-FX260.lcm
批处理文件名: RC$999 - 20251209-rcqx-FX260.lcb
样品瓶号: 2-18
进样体积: 10 μl 版本号:6.115
分析时间: 2025/12/09 22:07:47 实验者: xiechaojun
处理时间（V2）: 2025/12/10 14:33:23 处理者: xiechaojun
仪器型号：SHIMADZU LC-2050C(FX260)

<色谱图>

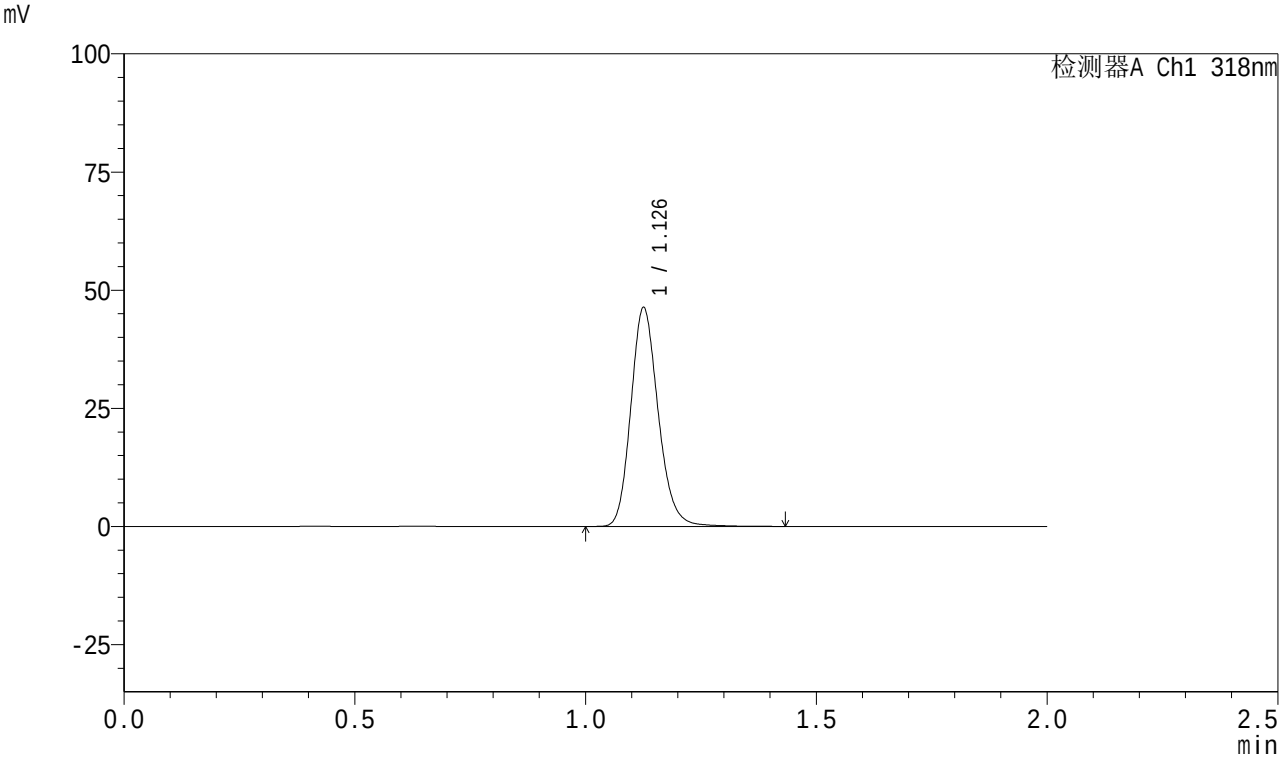

<峰表>

检测器A Ch1 318nm

峰号	保留时间	面积	面积%	高度	理论塔板数(USP)	拖尾因子	分离度(USP)
1	1.126	191402	100.000	45692	1755	1.176	--
总计		191402	100.000	45692			

SHIMADZU LabSolutions

999盐酸鲁拉西酮片

<样品信息>

色谱柱 : XB-C18(50mm*4.6mm,5μm） 流速:1.5ml/min
柱 温 : 30℃ 波长:318nm
数据文件名: RC$999 - 0-235/11-2272-2 - zzp-2025111711p-rcqx-2-jf50z-40mg-pH6.8jz-dz1-2.lcd
方法文件名: RC$999 - 20251209-ysllxt-rcqx-FX260.lcm
批处理文件名: RC$999 - 20251209-rcqx-FX260.lcb
样品瓶号: 2-18
进样体积: 10 μl 版本号:6.115
分析时间: 2025/12/09 22:10:11 实验者: xiechaojun
处理时间（V2）: 2025/12/10 14:33:26 处理者: xiechaojun
仪器型号：SHIMADZU LC-2050C(FX260)

<色谱图>

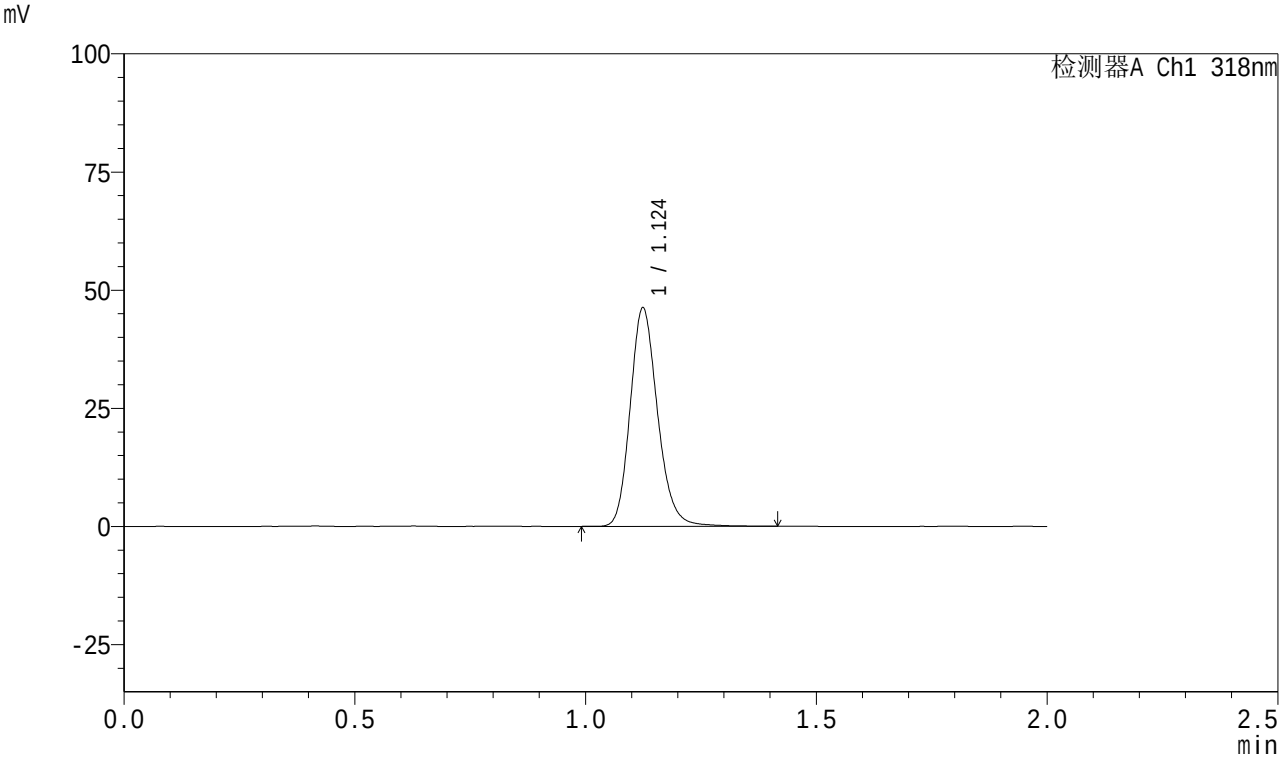

<峰表>

检测器A Ch1 318nm

峰号	保留时间	面积	面积%	高度	理论塔板数(USP)	拖尾因子	分离度(USP)
1	1.124	191446	100.000	45973	1753	1.182	--
总计		191446	100.000	45973			

SHIMADZU LabSolutions

999盐酸鲁拉西酮片

<样品信息>

色谱柱 : XB-C18(50mm*4.6mm,5μm） 流速:1.5ml/min
柱 温 : 30℃ 波长:318nm
数据文件名: RC$999 - 0-235/11-2273-2 - zzp-2025111711p-rcqx-2-jf50z-40mg-pH6.8jz-dz1-3.lcd
方法文件名: RC$999 - 20251209-ysllxt-rcqx-FX260.lcm
批处理文件名: RC$999 - 20251209-rcqx-FX260.lcb
样品瓶号: 2-18
进样体积: 10 μl 版本号:6.115
分析时间: 2025/12/09 22:12:35 实验者: xiechaojun
处理时间（V2）: 2025/12/10 14:33:29 处理者: xiechaojun
仪器型号：SHIMADZU LC-2050C(FX260)

<色谱图>

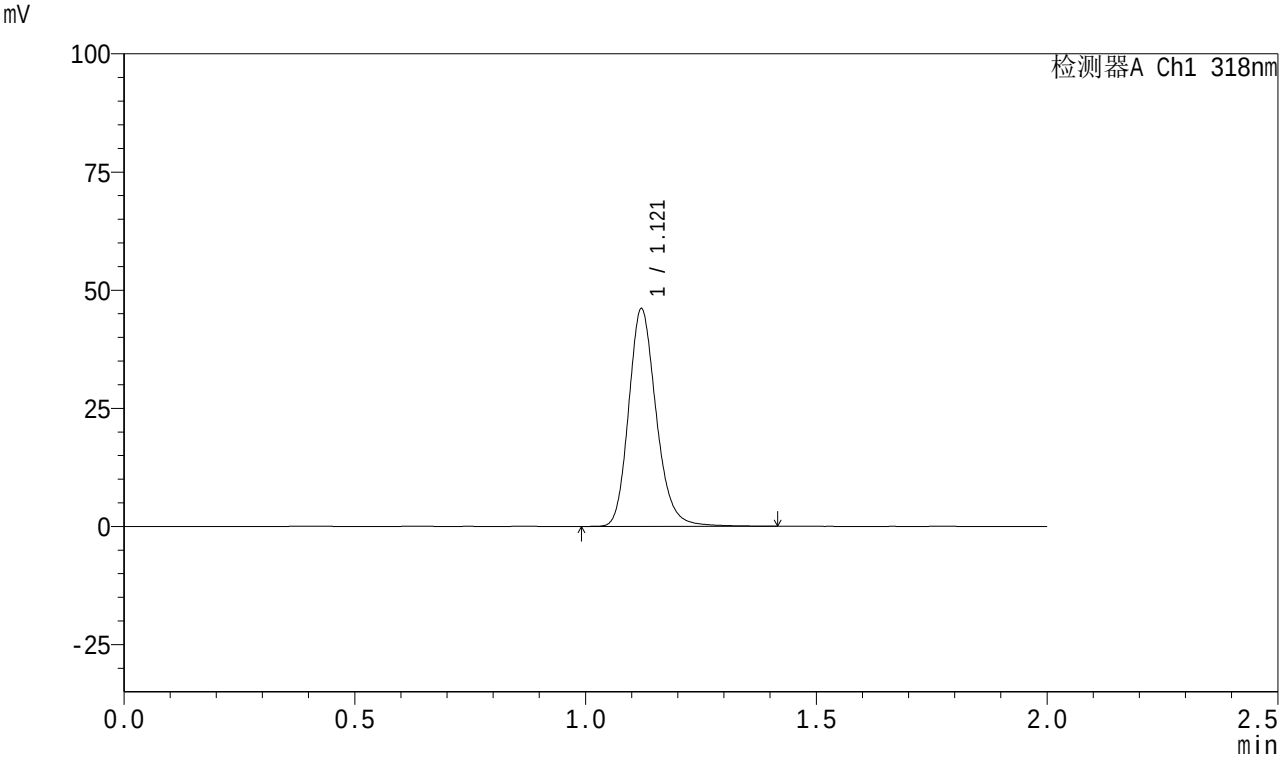

<峰表>

检测器A Ch1 318nm

峰号	保留时间	面积	面积%	高度	理论塔板数(USP)	拖尾因子	分离度(USP)
1	1.121	191524	100.000	46014	1740	1.193	--
总计		191524	100.000	46014			

SHIMADZU LabSolutions

999盐酸鲁拉西酮片

<样品信息>

色谱柱 : XB-C18(50mm*4.6mm,5μm） 流速:1.5ml/min
柱 温 : 30℃ 波长:318nm
数据文件名: RC$999 - 0-235/11-2274-2 - zzp-2025111711p-rcqx-2-jf50z-40mg-pH6.8jz-dz1-4.lcd
方法文件名: RC$999 - 20251209-ysllxt-rcqx-FX260.lcm
批处理文件名: RC$999 - 20251209-rcqx-FX260.lcb
样品瓶号: 2-18
进样体积: 10 μl 版本号:6.115
分析时间: 2025/12/09 22:14:59 实验者: xiechaojun
处理时间（V2）: 2025/12/10 14:33:32 处理者: xiechaojun
仪器型号：SHIMADZU LC-2050C(FX260)

<色谱图>

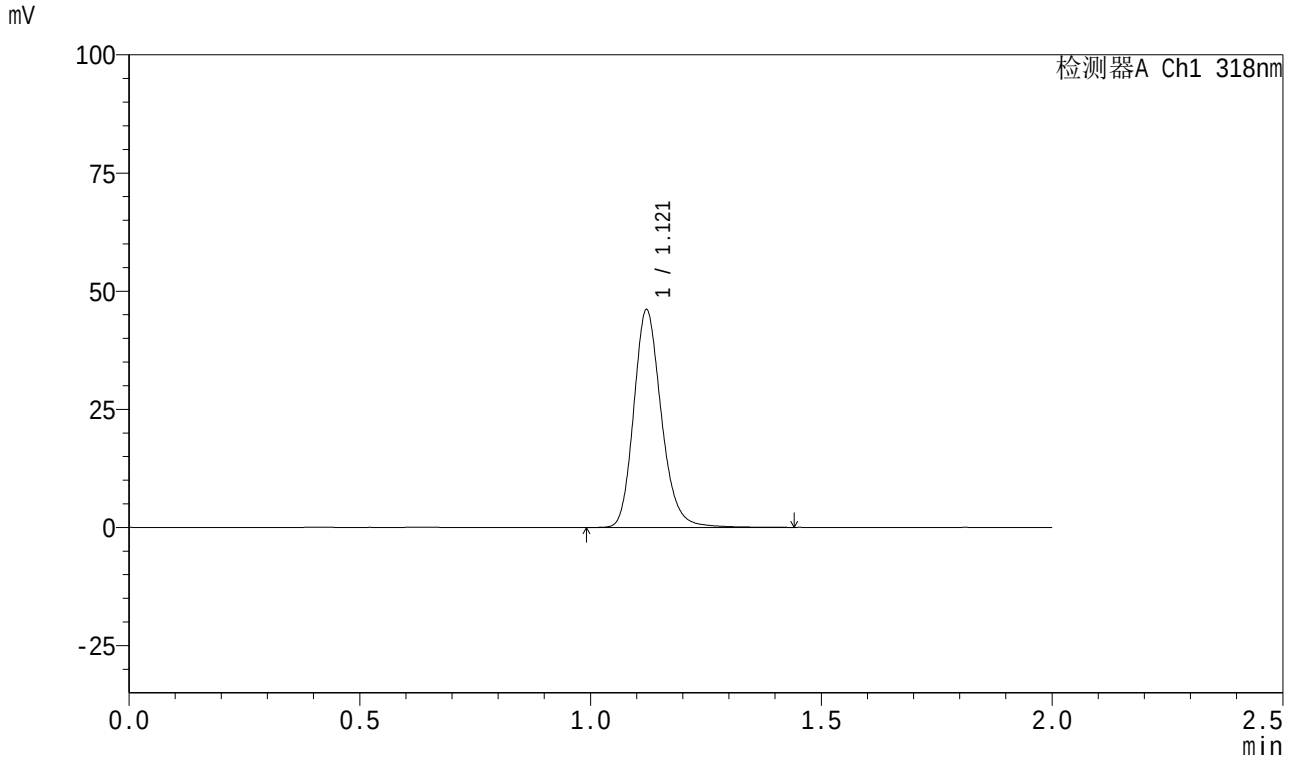

<峰表>

检测器A Ch1 318nm

峰号	保留时间	面积	面积%	高度	理论塔板数(USP)	拖尾因子	分离度(USP)
1	1.121	191625	100.000	46024	1736	1.190	--
总计		191625	100.000	46024			

SHIMADZU LabSolutions

999盐酸鲁拉西酮片

<样品信息>

色谱柱 : XB-C18(50mm*4.6mm,5μm） 流速:1.5ml/min
柱 温 : 30℃ 波长:318nm
数据文件名: RC$999 - 0-235/11-2275-2 - zzp-2025111711p-rcqx-2-jf50z-40mg-pH6.8jz-dz1-5.lcd
方法文件名: RC$999 - 20251209-ysllxt-rcqx-FX260.lcm
批处理文件名: RC$999 - 20251209-rcqx-FX260.lcb
样品瓶号: 2-18
进样体积: 10 μl 版本号:6.115
分析时间: 2025/12/09 22:17:23 实验者: xiechaojun
处理时间（V2）: 2025/12/10 14:33:35 处理者: xiechaojun
仪器型号：SHIMADZU LC-2050C(FX260)

<色谱图>

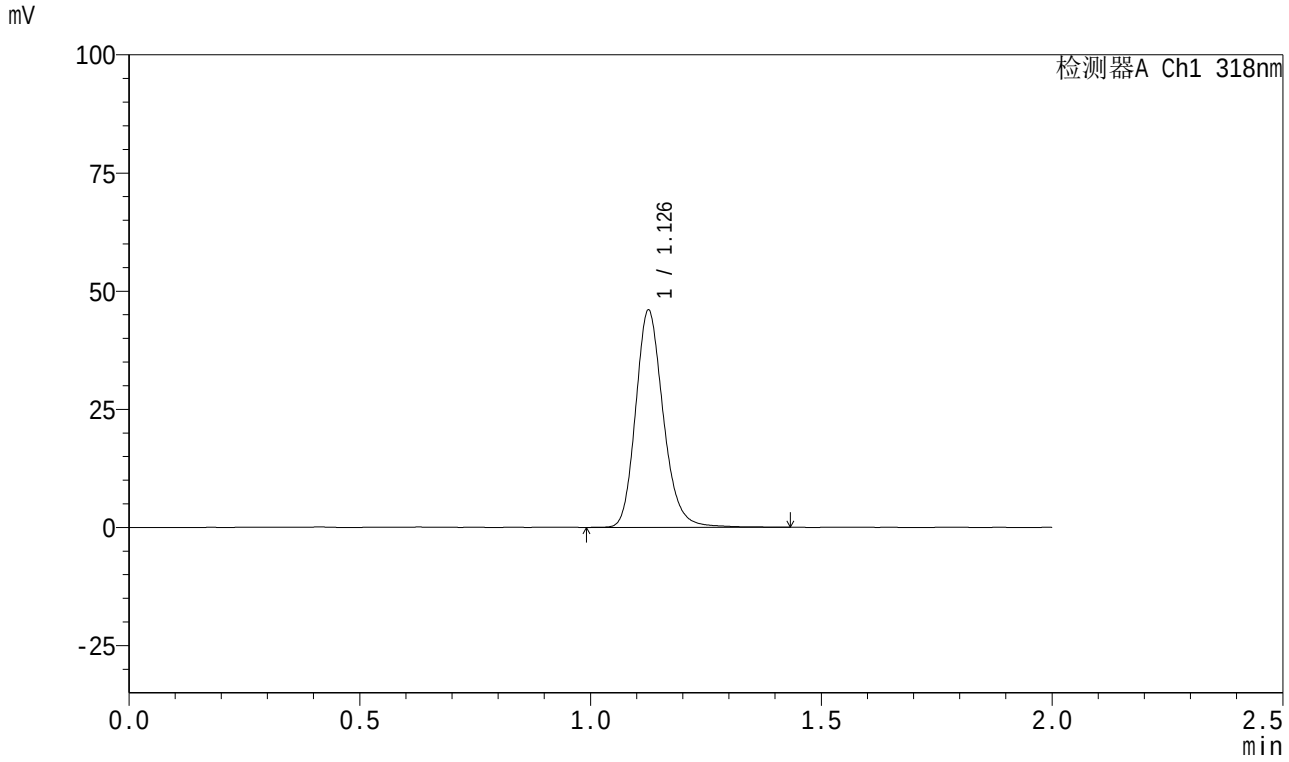

<峰表>

检测器A Ch1 318nm

峰号	保留时间	面积	面积%	高度	理论塔板数(USP)	拖尾因子	分离度(USP)
1	1.126	191705	100.000	45443	1742	1.192	--
总计		191705	100.000	45443			

SHIMADZU LabSolutions

999盐酸鲁拉西酮片

<样品信息>

色谱柱 : XB-C18(50mm*4.6mm,5μm） 流速:1.5ml/min
柱 温 : 30℃ 波长:318nm
数据文件名: RC$999 - 0-235/11-2276-2 - zzp-2025111711p-rcqx-2-jf50z-40mg-pH6.8jz-5min-P1.lcd
方法文件名: RC$999 - 20251209-ysllxt-rcqx-FX260.lcm
批处理文件名: RC$999 - 20251209-rcqx-FX260.lcb
样品瓶号: 2-1
进样体积: 10 μl 版本号:6.115
分析时间: 2025/12/09 22:19:48 实验者: xiechaojun
处理时间（V2）: 2025/12/10 14:33:37 处理者: xiechaojun
仪器型号：SHIMADZU LC-2050C(FX260)

<色谱图>

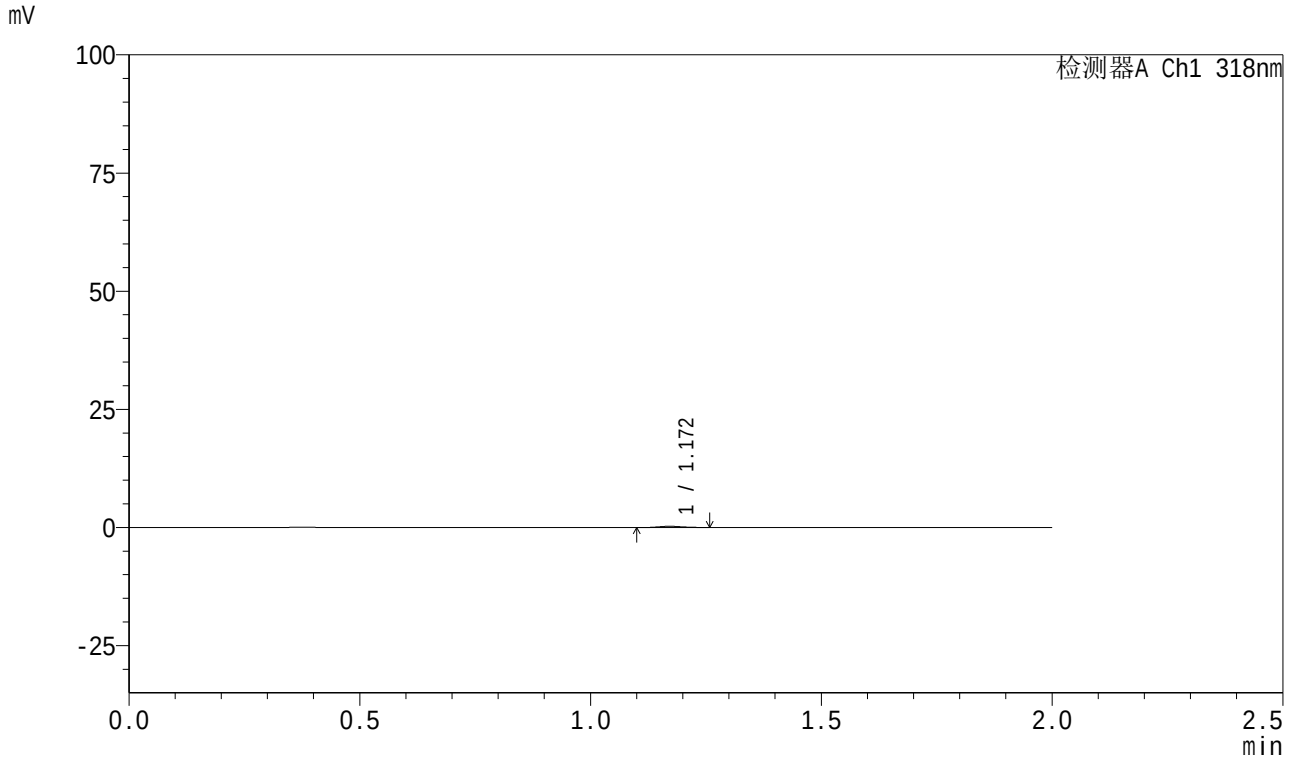

<峰表>

检测器A Ch1 318nm

峰号	保留时间	面积	面积%	高度	理论塔板数(USP)	拖尾因子	分离度(USP)
1	1.172	957	100.000	264	2311	1.123	--
总计		957	100.000	264			

SHIMADZU LabSolutions

999盐酸鲁拉西酮片

<样品信息>

色谱柱 : XB-C18(50mm*4.6mm,5μm） 流速:1.5ml/min
柱 温 : 30℃ 波长:318nm
数据文件名: RC$999 - 0-235/11-2277-2 - zzp-2025111711p-rcqx-2-jf50z-40mg-pH6.8jz-5min-P2.lcd
方法文件名: RC$999 - 20251209-ysllxt-rcqx-FX260.lcm
批处理文件名: RC$999 - 20251209-rcqx-FX260.lcb
样品瓶号: 2-10
进样体积: 10 μl 版本号:6.115
分析时间: 2025/12/09 22:22:10 实验者: xiechaojun
处理时间（V2）: 2025/12/10 14:33:40 处理者: xiechaojun
仪器型号：SHIMADZU LC-2050C(FX260)

<色谱图>

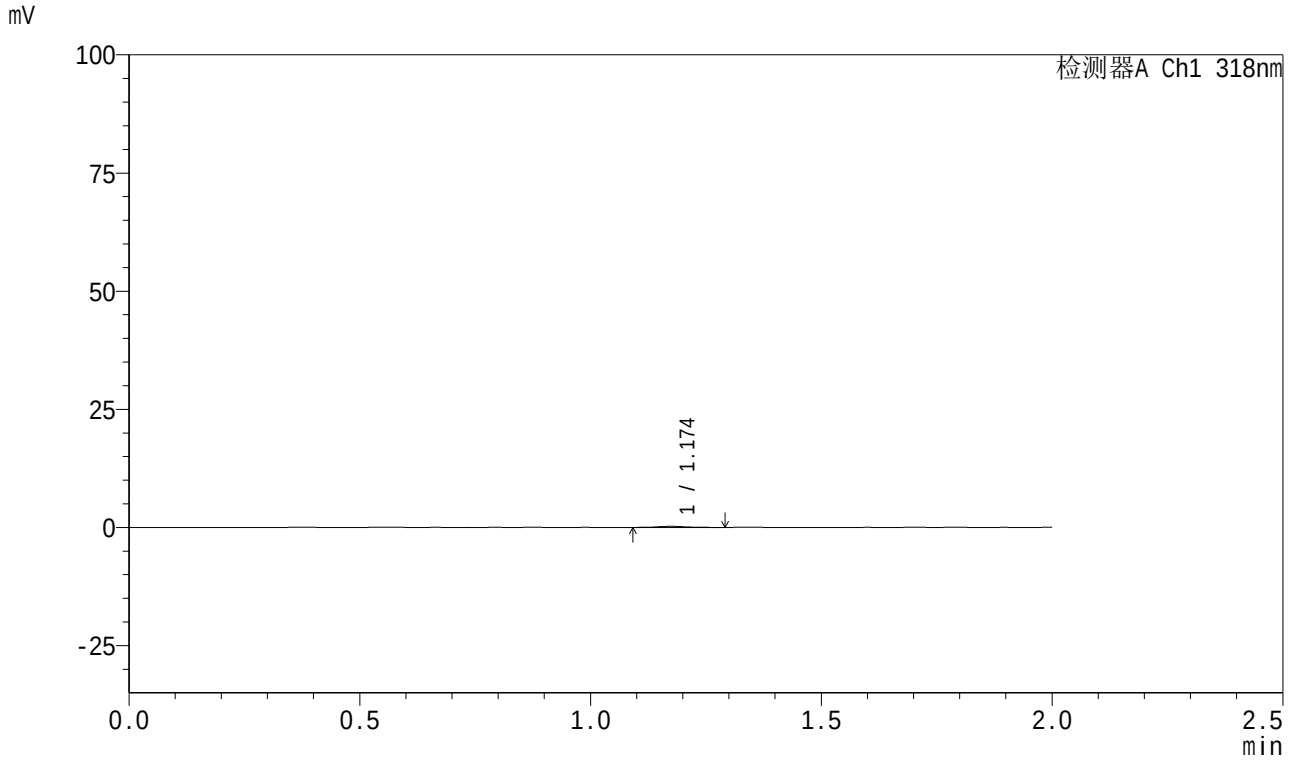

<峰表>

检测器A Ch1 318nm

峰号	保留时间	面积	面积%	高度	理论塔板数(USP)	拖尾因子	分离度(USP)
1	1.174	995	100.000	225	1754	1.053	--
总计		995	100.000	225			

SHIMADZU LabSolutions

999盐酸鲁拉西酮片

<样品信息>

色谱柱 : XB-C18(50mm*4.6mm,5μm） 流速:1.5ml/min
柱 温 : 30℃ 波长:318nm
数据文件名: RC$999 - 0-235/11-2278-2 - zzp-2025111711p-rcqx-2-jf50z-40mg-pH6.8jz-5min-P3.lcd
方法文件名: RC$999 - 20251209-ysllxt-rcqx-FX260.lcm
批处理文件名: RC$999 - 20251209-rcqx-FX260.lcb
样品瓶号: 2-19
进样体积: 10 μl 版本号:6.115
分析时间: 2025/12/09 22:24:33 实验者: xiechaojun
处理时间（V2）: 2025/12/10 14:33:43 处理者: xiechaojun
仪器型号：SHIMADZU LC-2050C(FX260)

<色谱图>

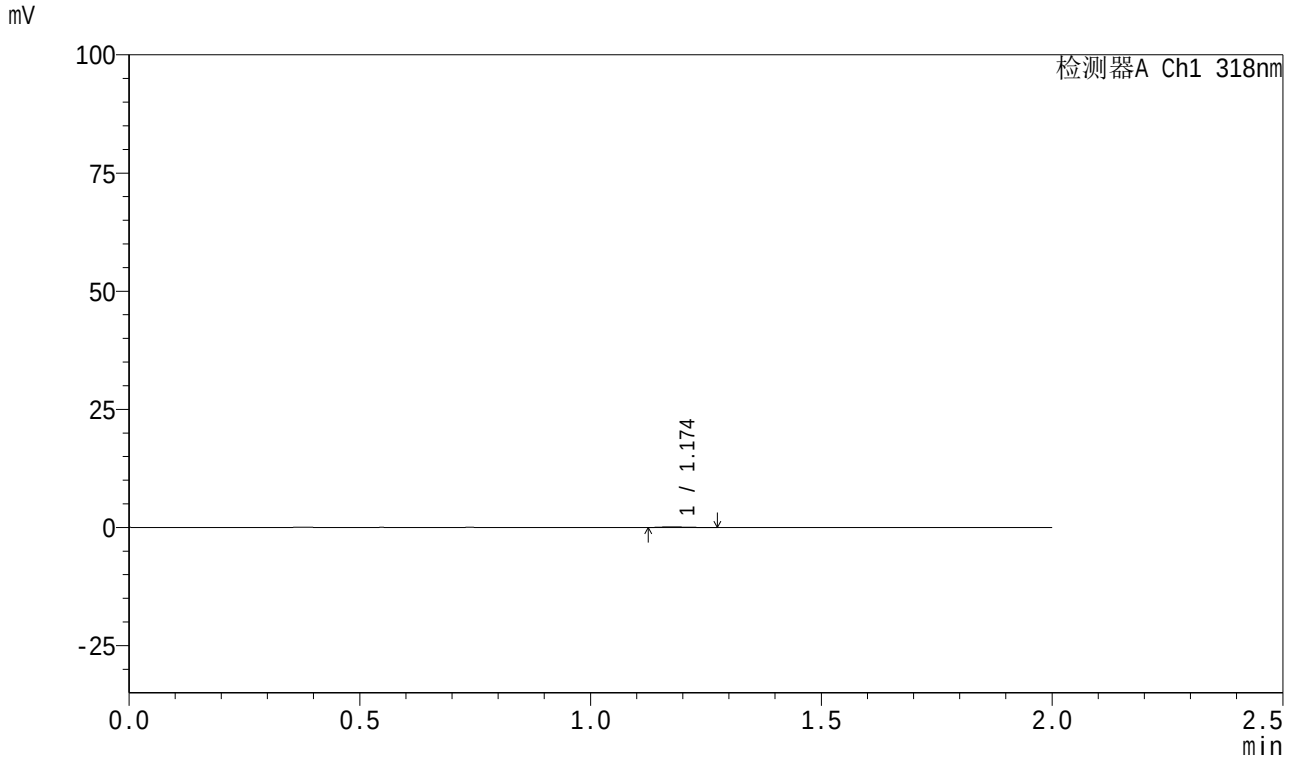

<峰表>

检测器A Ch1 318nm

峰号	保留时间	面积	面积%	高度	理论塔板数(USP)	拖尾因子	分离度(USP)
1	1.174	595	100.000	150	2097	1.400	--
总计		595	100.000	150			

SHIMADZU LabSolutions

999盐酸鲁拉西酮片

<样品信息>

色谱柱 : XB-C18(50mm*4.6mm,5μm） 流速:1.5ml/min
柱 温 : 30℃ 波长:318nm
数据文件名: RC$999 - 0-235/11-2279-2 - zzp-2025111711p-rcqx-2-jf50z-40mg-pH6.8jz-5min-P4.lcd
方法文件名: RC$999 - 20251209-ysllxt-rcqx-FX260.lcm
批处理文件名: RC$999 - 20251209-rcqx-FX260.lcb
样品瓶号: 2-28
进样体积: 10 μl 版本号:6.115
分析时间: 2025/12/09 22:26:56 实验者: xiechaojun
处理时间（V2）: 2025/12/10 14:33:46 处理者: xiechaojun
仪器型号：SHIMADZU LC-2050C(FX260)

<色谱图>

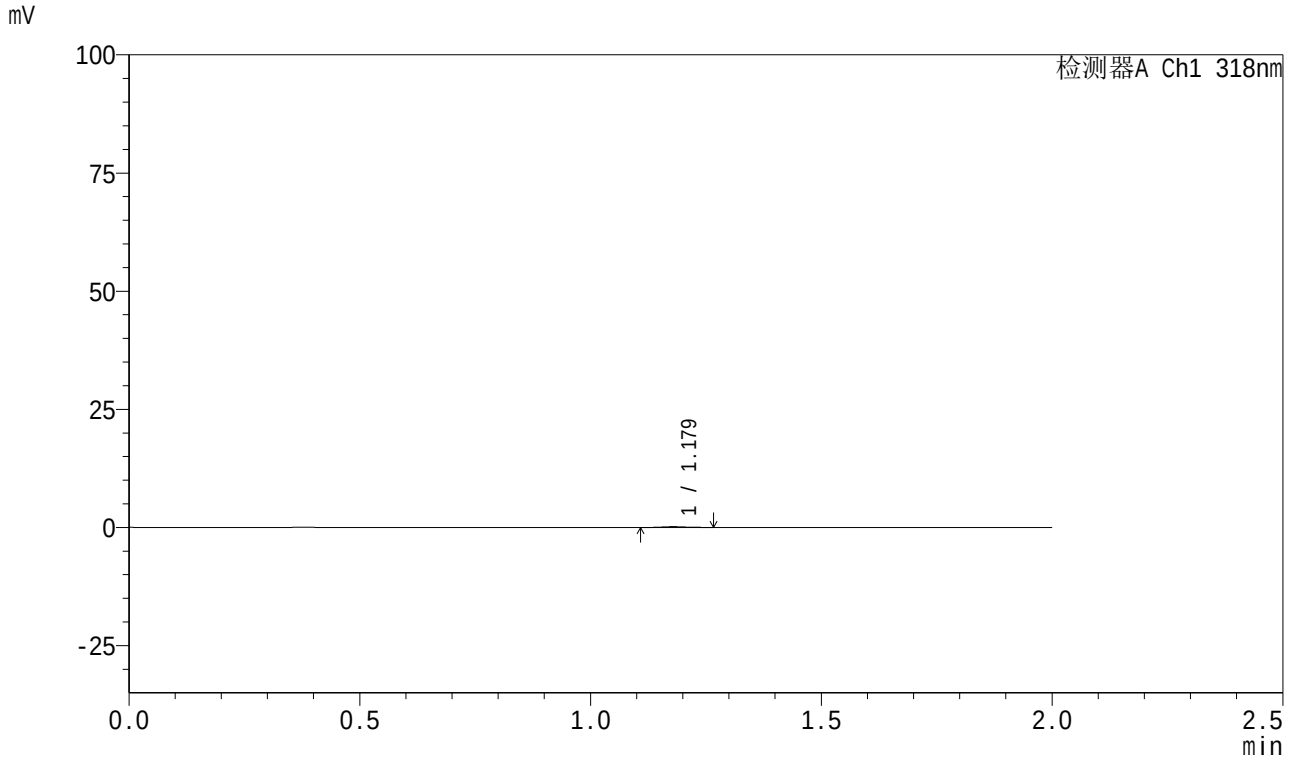

<峰表>

检测器A Ch1 318nm

峰号	保留时间	面积	面积%	高度	理论塔板数(USP)	拖尾因子	分离度(USP)
1	1.179	608	100.000	168	2677	1.122	--
总计		608	100.000	168			

SHIMADZU LabSolutions

999盐酸鲁拉西酮片

<样品信息>

色谱柱 : XB-C18(50mm*4.6mm,5μm） 流速:1.5ml/min
柱 温 : 30℃ 波长:318nm
数据文件名: RC$999 - 0-235/11-2280-2 - zzp-2025111711p-rcqx-2-jf50z-40mg-pH6.8jz-5min-P5.lcd
方法文件名: RC$999 - 20251209-ysllxt-rcqx-FX260.lcm
批处理文件名: RC$999 - 20251209-rcqx-FX260.lcb
样品瓶号: 2-37
进样体积: 10 μl 版本号:6.115
分析时间: 2025/12/09 22:29:20 实验者: xiechaojun
处理时间（V2）: 2025/12/10 14:33:49 处理者: xiechaojun
仪器型号：SHIMADZU LC-2050C(FX260)

<色谱图>

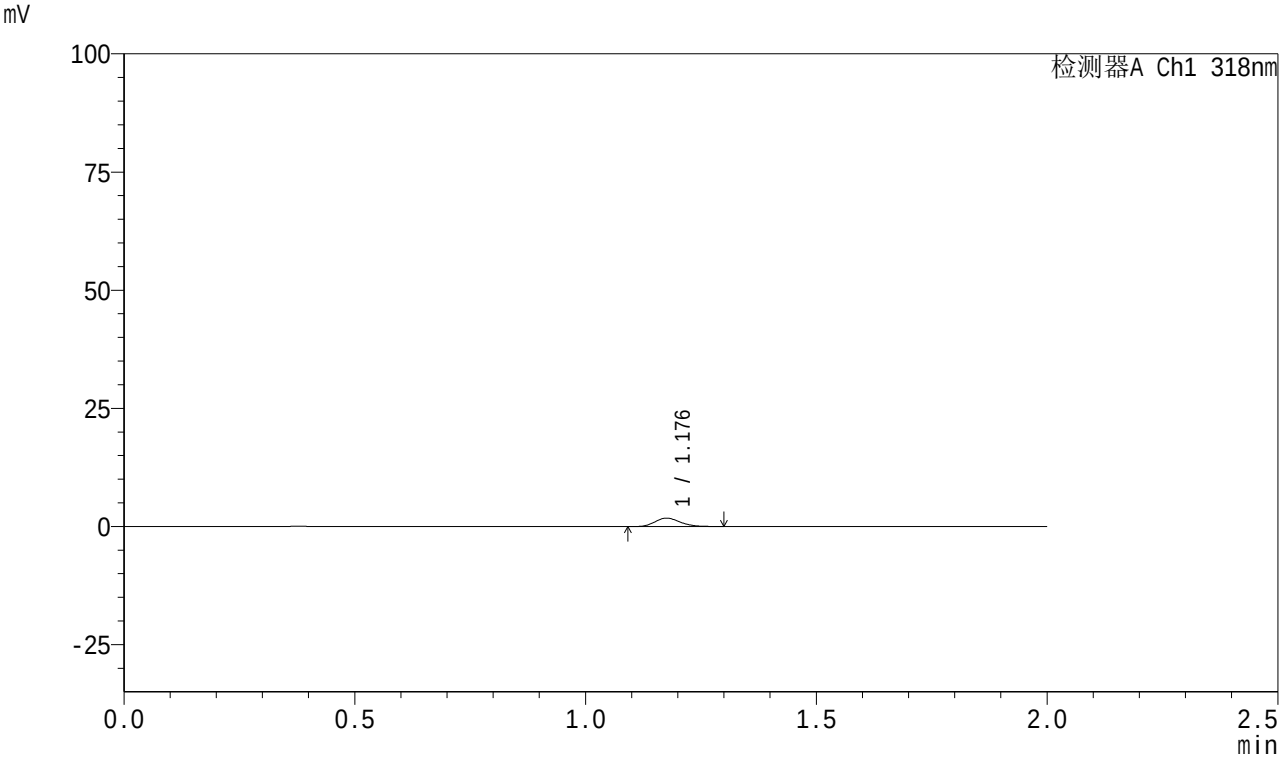

<峰表>

检测器A Ch1 318nm

峰号	保留时间	面积	面积%	高度	理论塔板数(USP)	拖尾因子	分离度(USP)
1	1.176	6690	100.000	1754	2237	1.171	--
总计		6690	100.000	1754			

SHIMADZU LabSolutions

999盐酸鲁拉西酮片

<样品信息>

色谱柱 : XB-C18(50mm*4.6mm,5μm） 流速:1.5ml/min
柱 温 : 30℃ 波长:318nm
数据文件名: RC$999 - 0-235/11-2281-2 - zzp-2025111711p-rcqx-2-jf50z-40mg-pH6.8jz-5min-P6.lcd
方法文件名: RC$999 - 20251209-ysllxt-rcqx-FX260.lcm
批处理文件名: RC$999 - 20251209-rcqx-FX260.lcb
样品瓶号: 2-46
进样体积: 10 μl 版本号:6.115
分析时间: 2025/12/09 22:31:43 实验者: xiechaojun
处理时间（V2）: 2025/12/10 14:33:52 处理者: xiechaojun
仪器型号：SHIMADZU LC-2050C(FX260)

<色谱图>

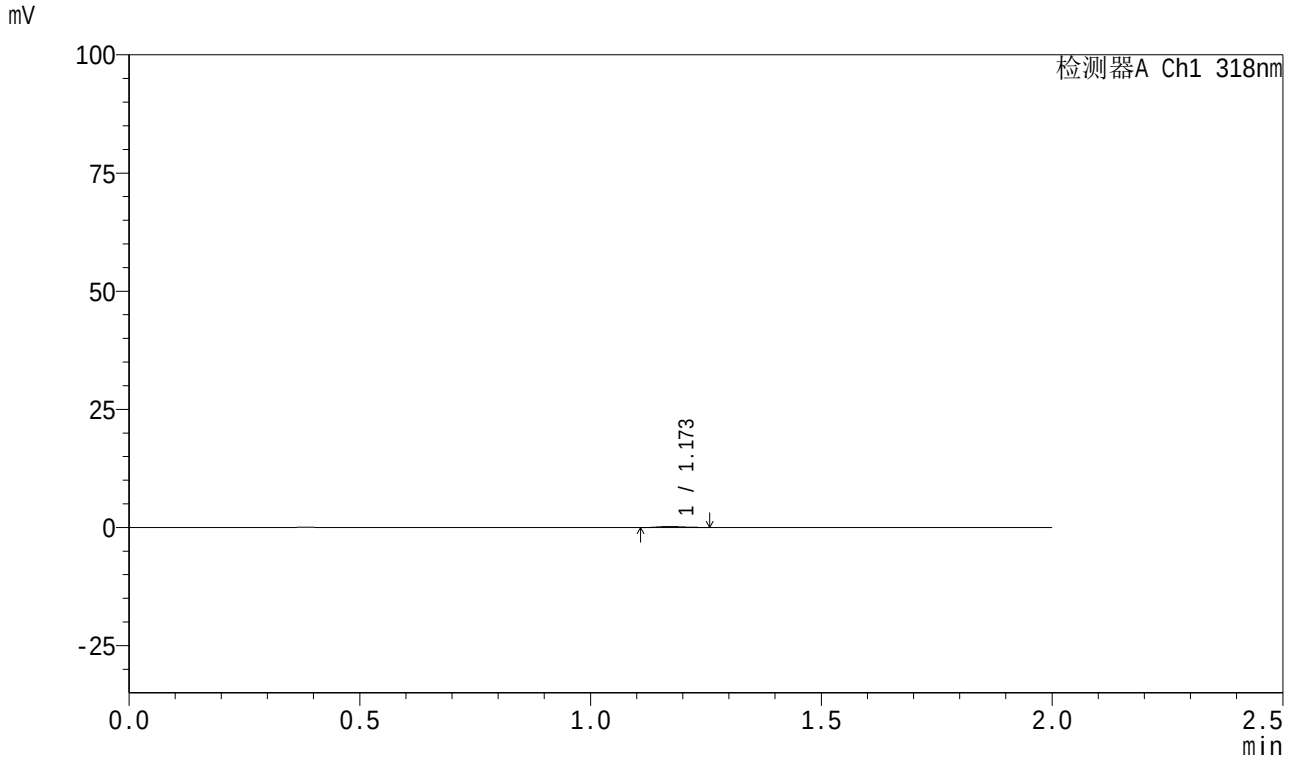

<峰表>

检测器A Ch1 318nm

峰号	保留时间	面积	面积%	高度	理论塔板数(USP)	拖尾因子	分离度(USP)
1	1.173	828	100.000	216	2204	1.125	--
总计		828	100.000	216			

SHIMADZU LabSolutions

999盐酸鲁拉西酮片

<样品信息>

色谱柱 : XB-C18(50mm*4.6mm,5μm） 流速:1.5ml/min
柱 温 : 30℃ 波长:318nm
数据文件名: RC$999 - 0-235/11-2282-2 - zzp-2025111711p-rcqx-2-jf50z-40mg-pH6.8jz-10min-P1.lcd
方法文件名: RC$999 - 20251209-ysllxt-rcqx-FX260.lcm
批处理文件名: RC$999 - 20251209-rcqx-FX260.lcb
样品瓶号: 2-2
进样体积: 10 μl 版本号:6.115
分析时间: 2025/12/09 22:34:07 实验者: xiechaojun
处理时间（V2）: 2025/12/10 14:33:55 处理者: xiechaojun
仪器型号：SHIMADZU LC-2050C(FX260)

<色谱图>

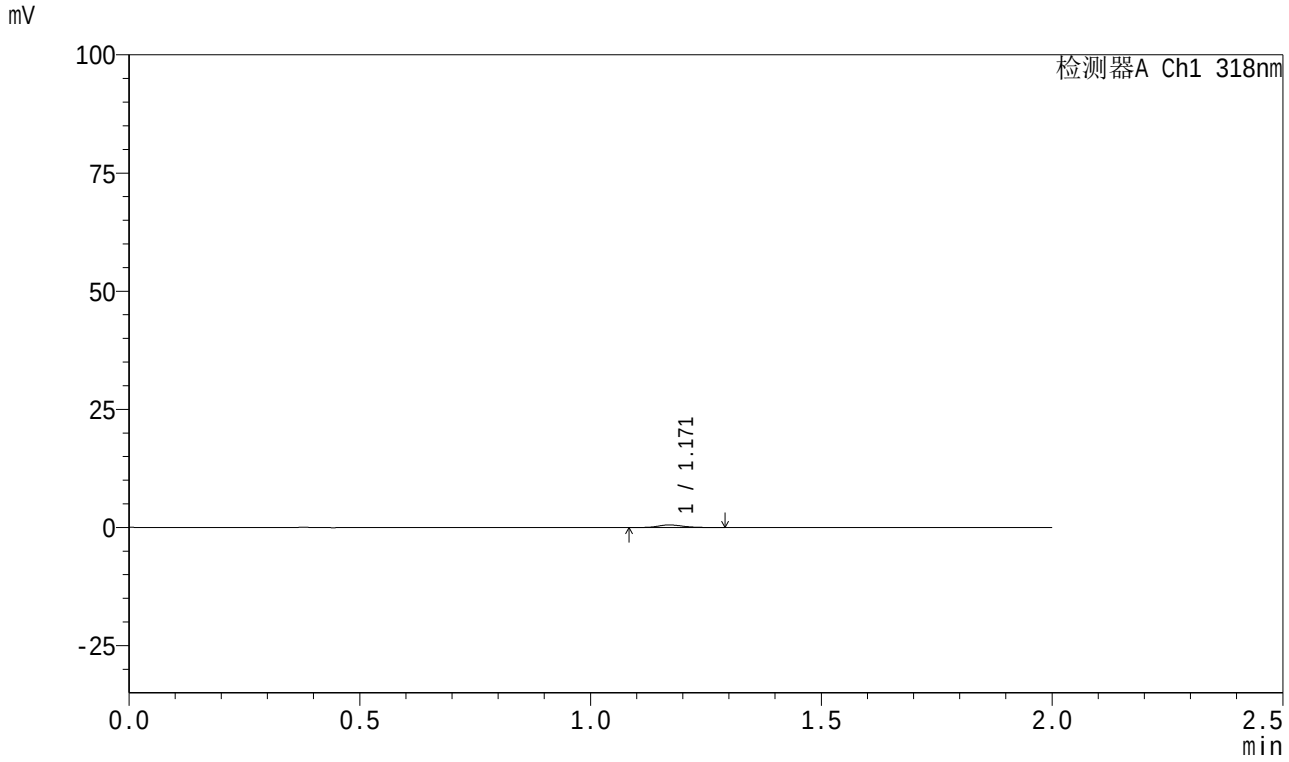

<峰表>

检测器A Ch1 318nm

峰号	保留时间	面积	面积%	高度	理论塔板数(USP)	拖尾因子	分离度(USP)
1	1.171	2104	100.000	559	2312	1.173	--
总计		2104	100.000	559			

SHIMADZU LabSolutions

999盐酸鲁拉西酮片

<样品信息>

色谱柱 : XB-C18(50mm*4.6mm,5μm） 流速:1.5ml/min
柱 温 : 30℃ 波长:318nm
数据文件名: RC$999 - 0-235/11-2283-2 - zzp-2025111711p-rcqx-2-jf50z-40mg-pH6.8jz-10min-P2.lcd
方法文件名: RC$999 - 20251209-ysllxt-rcqx-FX260.lcm
批处理文件名: RC$999 - 20251209-rcqx-FX260.lcb
样品瓶号: 2-11
进样体积: 10 μl 版本号:6.115
分析时间: 2025/12/09 22:36:31 实验者: xiechaojun
处理时间（V2）: 2025/12/10 14:33:58 处理者: xiechaojun
仪器型号：SHIMADZU LC-2050C(FX260)

<色谱图>

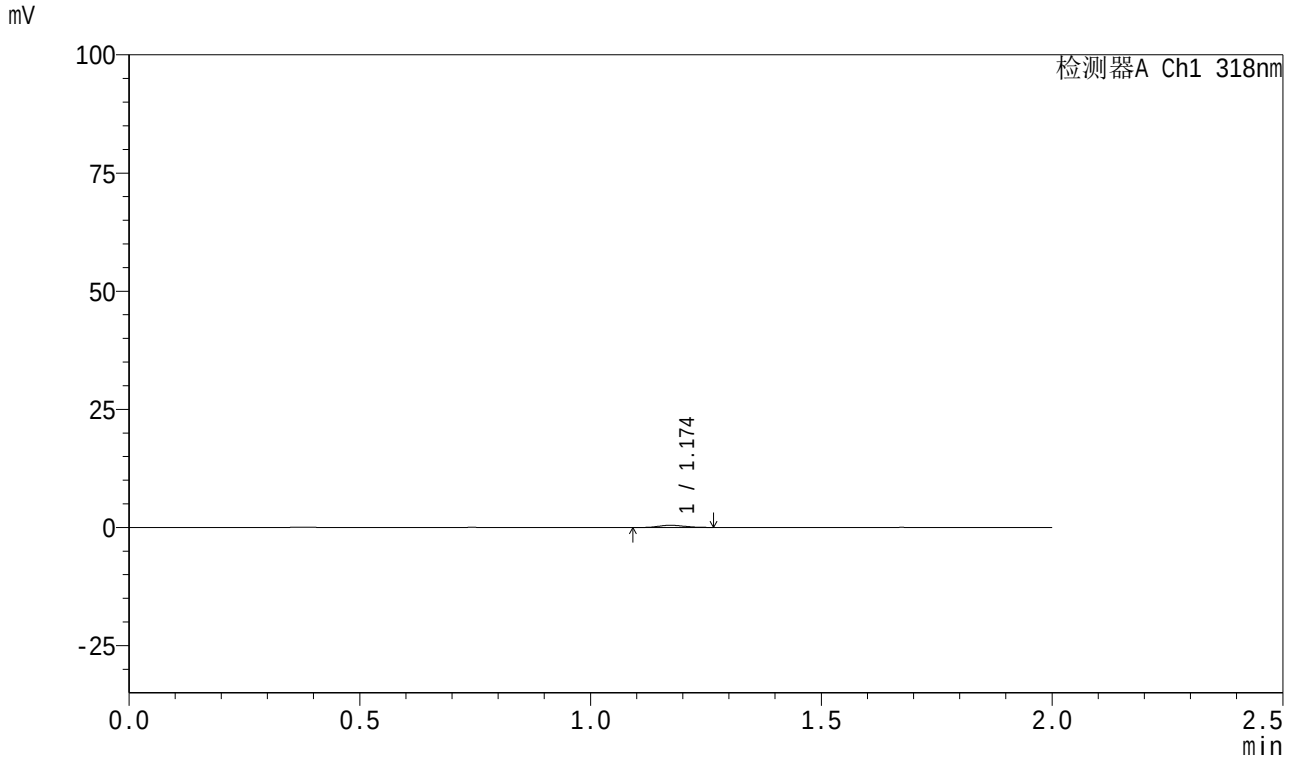

<峰表>

检测器A Ch1 318nm

峰号	保留时间	面积	面积%	高度	理论塔板数(USP)	拖尾因子	分离度(USP)
1	1.174	1688	100.000	453	2145	1.169	--
总计		1688	100.000	453			

SHIMADZU LabSolutions

999盐酸鲁拉西酮片

<样品信息>

色谱柱 : XB-C18(50mm*4.6mm,5μm） 流速:1.5ml/min
柱 温 : 30℃ 波长:318nm
数据文件名: RC$999 - 0-235/11-2284-2 - zzp-2025111711p-rcqx-2-jf50z-40mg-pH6.8jz-10min-P3.lcd
方法文件名: RC$999 - 20251209-ysllxt-rcqx-FX260.lcm
批处理文件名: RC$999 - 20251209-rcqx-FX260.lcb
样品瓶号: 2-20
进样体积: 10 μl 版本号:6.115
分析时间: 2025/12/09 22:38:55 实验者: xiechaojun
处理时间（V2）: 2025/12/10 14:34:01 处理者: xiechaojun
仪器型号：SHIMADZU LC-2050C(FX260)

<色谱图>

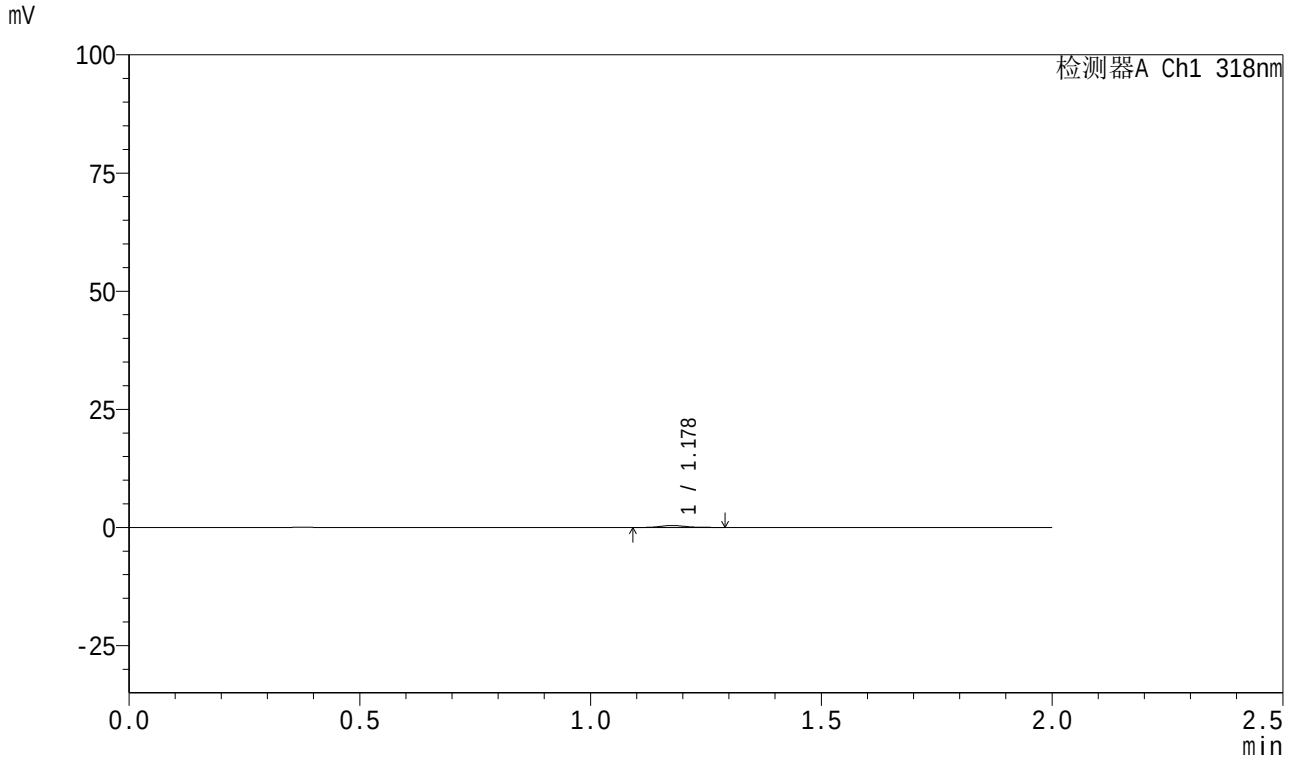

<峰表>

检测器A Ch1 318nm

峰号	保留时间	面积	面积%	高度	理论塔板数(USP)	拖尾因子	分离度(USP)
1	1.178	1690	100.000	419	2149	1.284	--
总计		1690	100.000	419			

SHIMADZU LabSolutions

999盐酸鲁拉西酮片

<样品信息>

色谱柱 : XB-C18(50mm*4.6mm,5μm） 流速:1.5ml/min
柱 温 : 30℃ 波长:318nm
数据文件名: RC$999 - 0-235/11-2285-2 - zzp-2025111711p-rcqx-2-jf50z-40mg-pH6.8jz-10min-P4.lcd
方法文件名: RC$999 - 20251209-ysllxt-rcqx-FX260.lcm
批处理文件名: RC$999 - 20251209-rcqx-FX260.lcb
样品瓶号: 2-29
进样体积: 10 μl 版本号:6.115
分析时间: 2025/12/09 22:41:19 实验者: xiechaojun
处理时间（V2）: 2025/12/10 14:34:04 处理者: xiechaojun
仪器型号：SHIMADZU LC-2050C(FX260)

<色谱图>

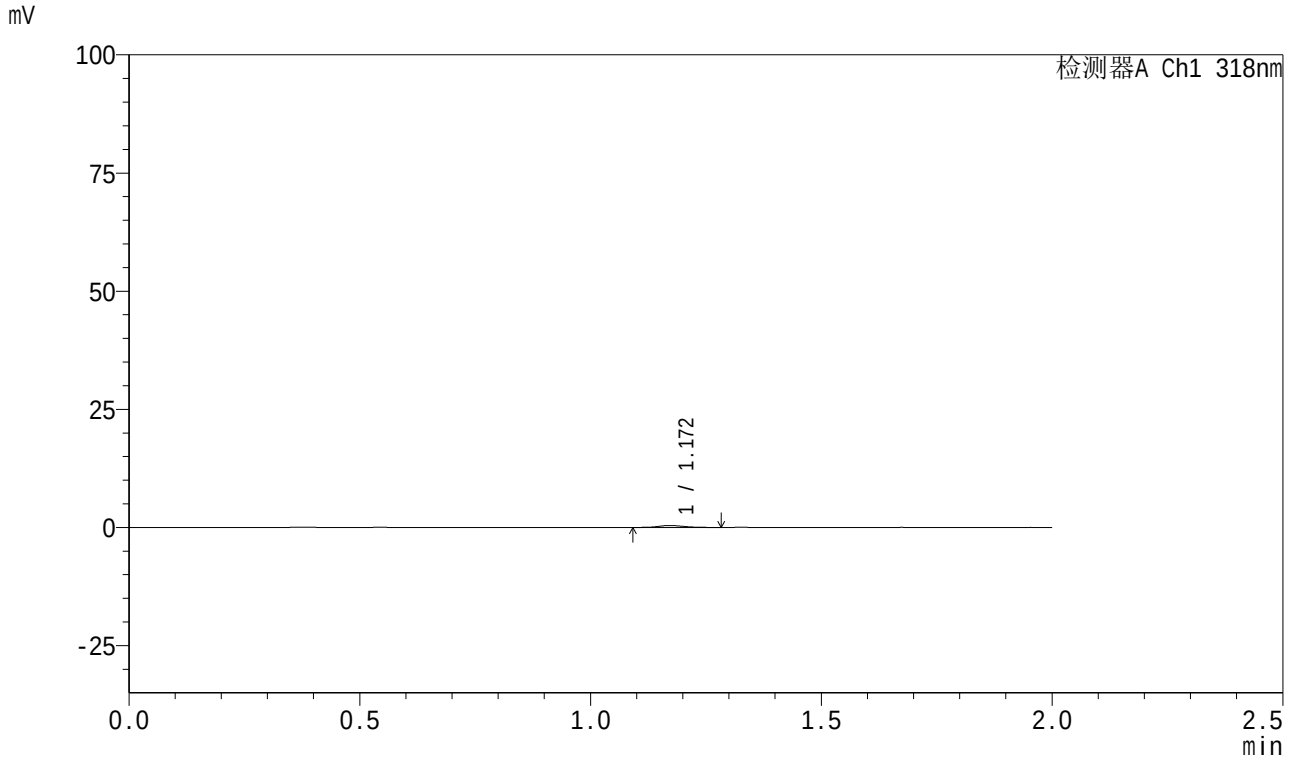

<峰表>

检测器A Ch1 318nm

峰号	保留时间	面积	面积%	高度	理论塔板数(USP)	拖尾因子	分离度(USP)
1	1.172	1563	100.000	411	2267	1.202	--
总计		1563	100.000	411			

SHIMADZU LabSolutions

999盐酸鲁拉西酮片

<样品信息>

色谱柱 : XB-C18(50mm*4.6mm,5μm） 流速:1.5ml/min
柱 温 : 30℃ 波长:318nm
数据文件名: RC$999 - 0-235/11-2286-2 - zzp-2025111711p-rcqx-2-jf50z-40mg-pH6.8jz-10min-P5.lcd
方法文件名: RC$999 - 20251209-ysllxt-rcqx-FX260.lcm
批处理文件名: RC$999 - 20251209-rcqx-FX260.lcb
样品瓶号: 2-38
进样体积: 10 μl 版本号:6.115
分析时间: 2025/12/09 22:43:42 实验者: xiechaojun
处理时间（V2）: 2025/12/10 14:34:07 处理者: xiechaojun
仪器型号：SHIMADZU LC-2050C(FX260)

<色谱图>

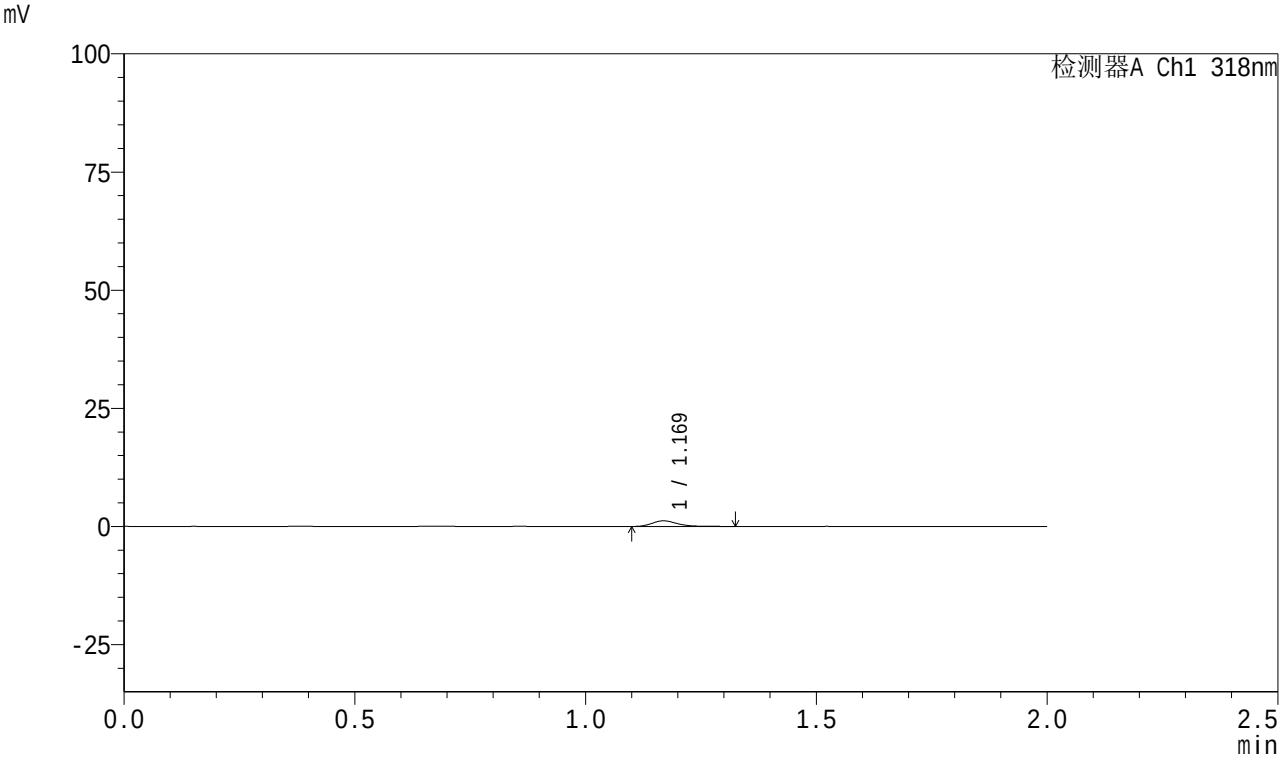

<峰表>

检测器A Ch1 318nm

峰号	保留时间	面积	面积%	高度	理论塔板数(USP)	拖尾因子	分离度(USP)
1	1.169	4629	100.000	1184	2152	1.260	--
总计		4629	100.000	1184			

SHIMADZU LabSolutions

999盐酸鲁拉西酮片

<样品信息>

色谱柱　: XB-C18(50mm*4.6mm,5μm）　　流速:1.5ml/min
柱 温　: 30℃　　波长:318nm
数据文件名: RC$999 - 0-235/11-2287-2 - zzp-2025111711p-rcqx-2-jf50z-40mg-pH6.8jz-10min-P6.lcd
方法文件名: RC$999 - 20251209-ysllxt-rcqx-FX260.lcm
批处理文件名: RC$999 - 20251209-rcqx-FX260.lcb
样品瓶号: 2-47
进样体积: 10 μl　　版本号:6.115
分析时间: 2025/12/09 22:46:05　　实验者: xiechaojun
处理时间（V2）: 2025/12/10 14:34:11　　处理者: xiechaojun
仪器型号：SHIMADZU LC-2050C(FX260)

<色谱图>

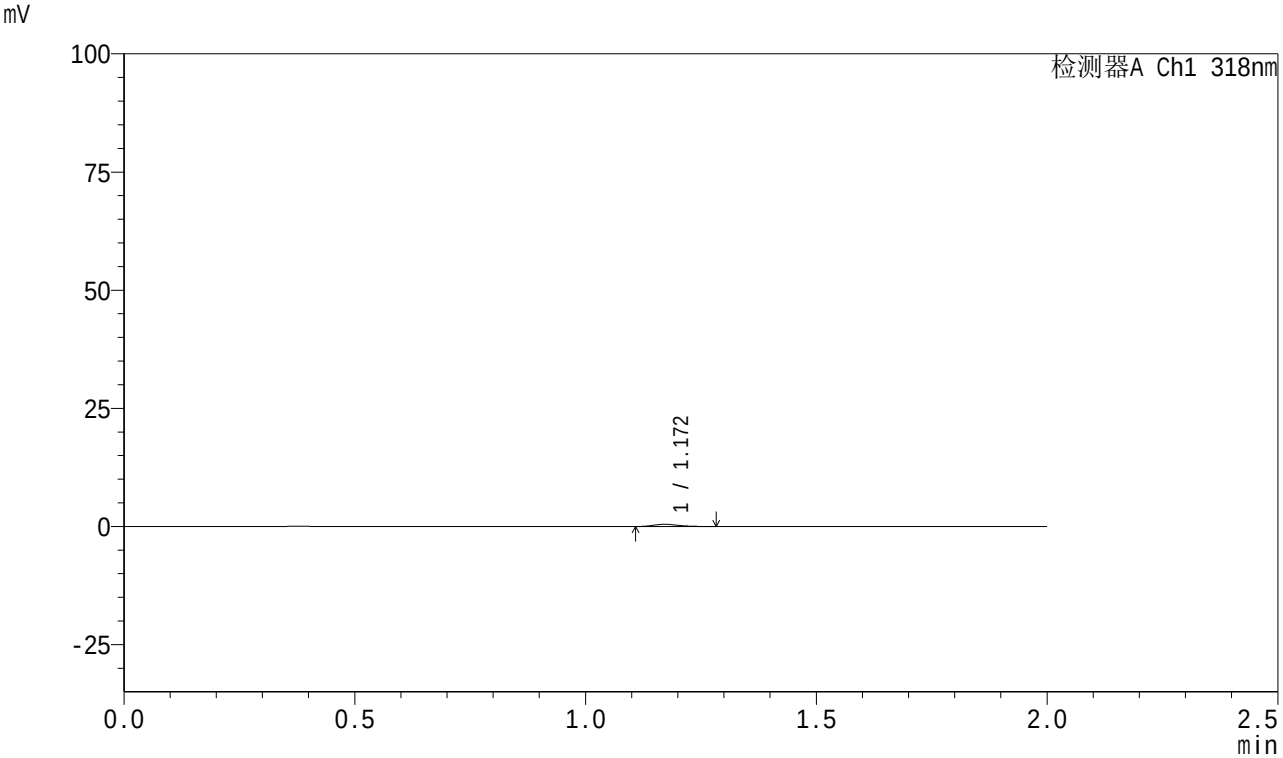

<峰表>

检测器A Ch1 318nm

峰号	保留时间	面积	面积%	高度	理论塔板数(USP)	拖尾因子	分离度(USP)
1	1.172	1746	100.000	465	2266	1.238	--
总计		1746	100.000	465			

SHIMADZU LabSolutions

999盐酸鲁拉西酮片

<样品信息>

色谱柱 : XB-C18(50mm*4.6mm,5μm） 流速:1.5ml/min
柱 温 : 30℃ 波长:318nm
数据文件名: RC$999 - 0-235/11-2288-2 - zzp-2025111711p-rcqx-2-jf50z-40mg-pH6.8jz-15min-P1.lcd
方法文件名: RC$999 - 20251209-ysllxt-rcqx-FX260.lcm
批处理文件名: RC$999 - 20251209-rcqx-FX260.lcb
样品瓶号: 2-3
进样体积: 10 μl 版本号:6.115
分析时间: 2025/12/09 22:48:29 实验者: xiechaojun
处理时间（V2）: 2025/12/10 14:34:14 处理者: xiechaojun
仪器型号：SHIMADZU LC-2050C(FX260)

<色谱图>

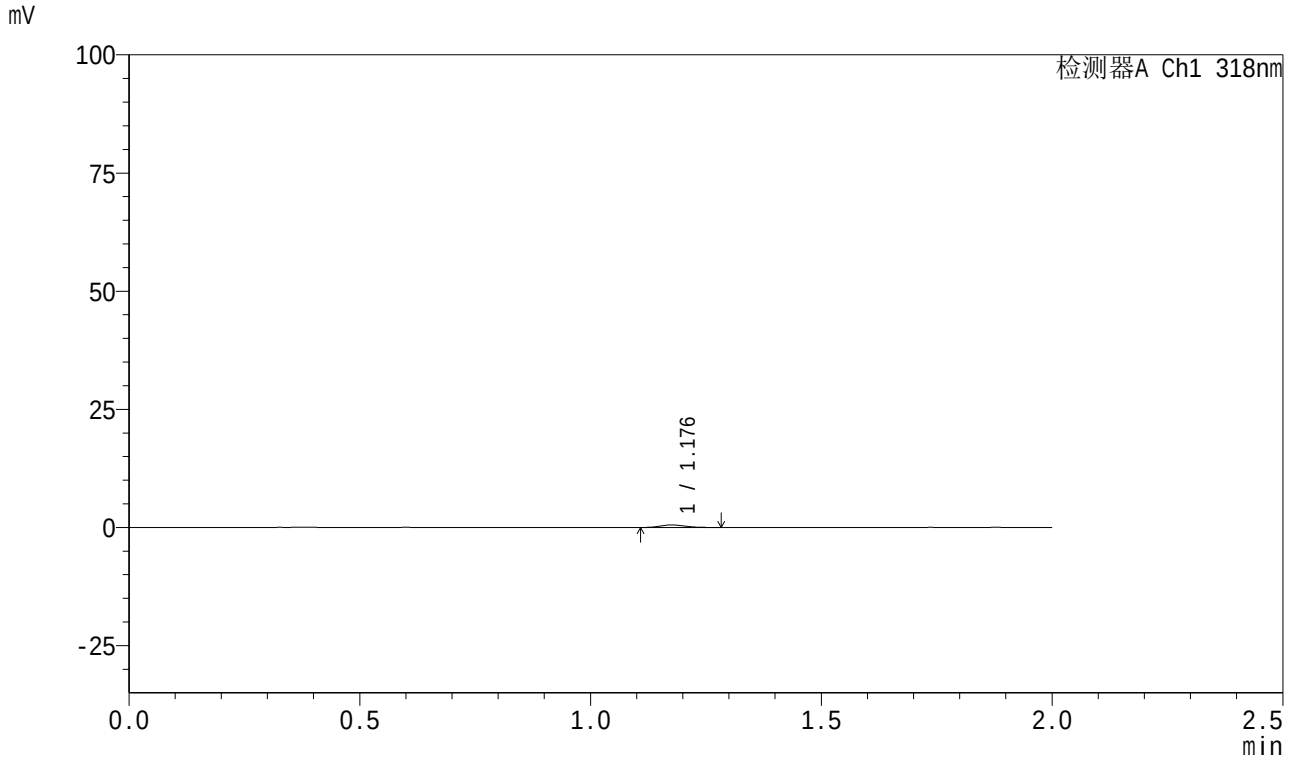

<峰表>

检测器A Ch1 318nm

峰号	保留时间	面积	面积%	高度	理论塔板数(USP)	拖尾因子	分离度(USP)
1	1.176	2015	100.000	534	2249	1.168	--
总计		2015	100.000	534			

SHIMADZU LabSolutions

999盐酸鲁拉西酮片

<样品信息>

色谱柱　: XB-C18(50mm*4.6mm,5μm）　　流速:1.5ml/min
柱 温　: 30℃　　波长:318nm
数据文件名: RC$999 - 0-235/11-2289-2 - zzp-2025111711p-rcqx-2-jf50z-40mg-pH6.8jz-15min-P2.lcd
方法文件名: RC$999 - 20251209-ysllxt-rcqx-FX260.lcm
批处理文件名: RC$999 - 20251209-rcqx-FX260.lcb
样品瓶号: 2-12
进样体积: 10 μl　　版本号:6.115
分析时间: 2025/12/09 22:50:53　　实验者: xiechaojun
处理时间（V2）: 2025/12/10 14:34:17　　处理者: xiechaojun
仪器型号：SHIMADZU LC-2050C(FX260)

<色谱图>

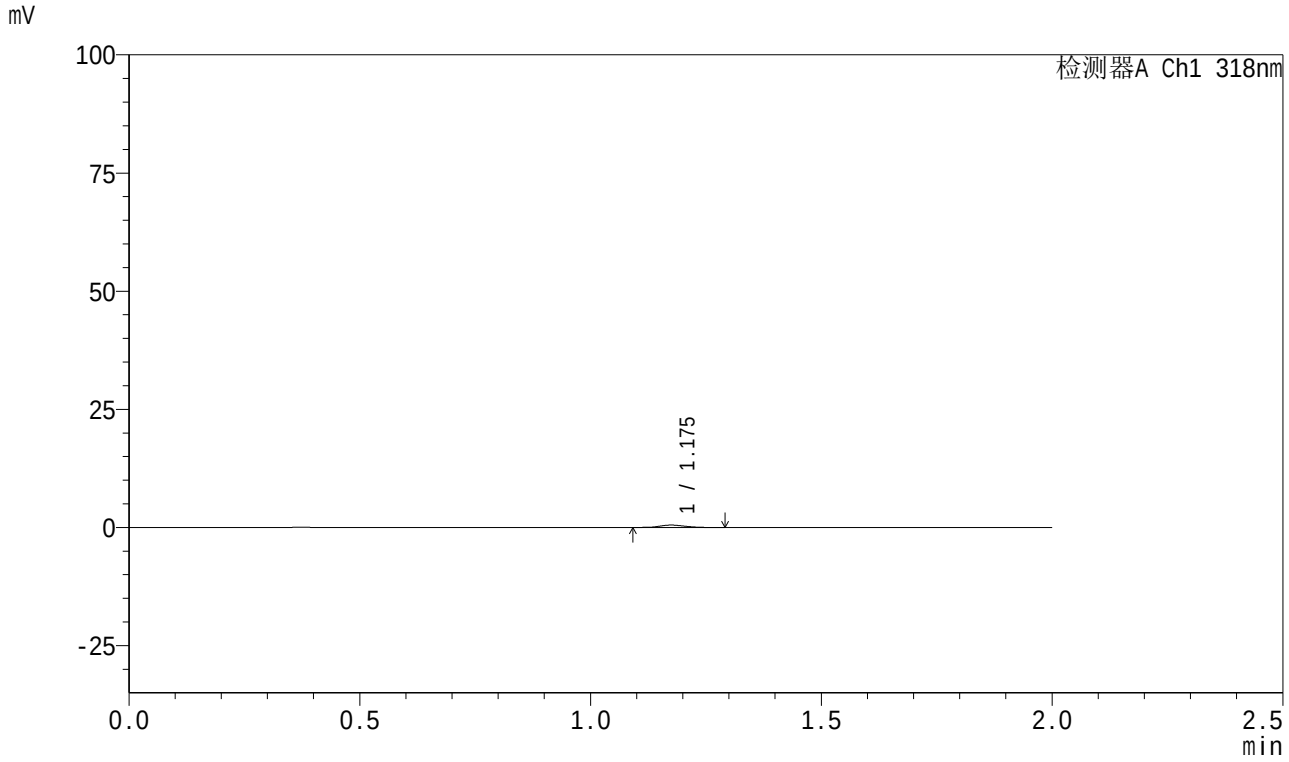

<峰表>

检测器A Ch1 318nm

峰号	保留时间	面积	面积%	高度	理论塔板数(USP)	拖尾因子	分离度(USP)
1	1.175	1925	100.000	499	2198	1.114	--
总计		1925	100.000	499			

SHIMADZU LabSolutions

999盐酸鲁拉西酮片

<样品信息>

色谱柱 : XB-C18(50mm*4.6mm,5μm） 流速:1.5ml/min
柱 温 : 30℃ 波长:318nm
数据文件名: RC$999 - 0-235/11-2290-2 - zzp-2025111711p-rcqx-2-jf50z-40mg-pH6.8jz-15min-P3.lcd
方法文件名: RC$999 - 20251209-ysllxt-rcqx-FX260.lcm
批处理文件名: RC$999 - 20251209-rcqx-FX260.lcb
样品瓶号: 2-21
进样体积: 10 μl 版本号:6.115
分析时间: 2025/12/09 22:53:17 实验者: xiechaojun
处理时间（V2）: 2025/12/10 14:34:20 处理者: xiechaojun
仪器型号：SHIMADZU LC-2050C(FX260)

<色谱图>

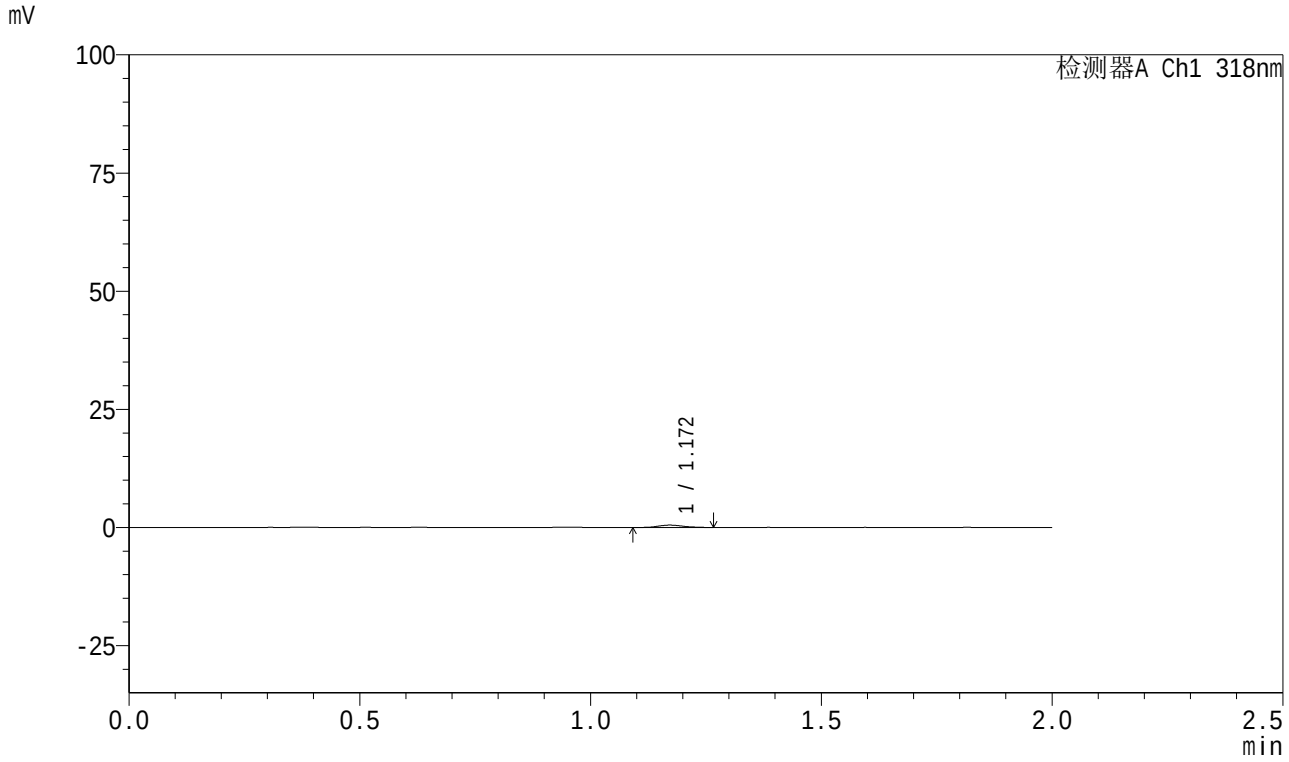

<峰表>

检测器A Ch1 318nm

峰号	保留时间	面积	面积%	高度	理论塔板数(USP)	拖尾因子	分离度(USP)
1	1.172	1903	100.000	504	2265	1.138	--
总计		1903	100.000	504			

SHIMADZU LabSolutions

999盐酸鲁拉西酮片

<样品信息>

色谱柱 : XB-C18(50mm*4.6mm,5μm） 流速:1.5ml/min
柱 温 : 30℃ 波长:318nm
数据文件名: RC$999 - 0-235/11-2291-2 - zzp-2025111711p-rcqx-2-jf50z-40mg-pH6.8jz-15min-P4.lcd
方法文件名: RC$999 - 20251209-ysllxt-rcqx-FX260.lcm
批处理文件名: RC$999 - 20251209-rcqx-FX260.lcb
样品瓶号: 2-30
进样体积: 10 μl 版本号:6.115
分析时间: 2025/12/09 22:55:40 实验者: xiechaojun
处理时间（V2）: 2025/12/10 14:34:23 处理者: xiechaojun
仪器型号：SHIMADZU LC-2050C(FX260)

<色谱图>

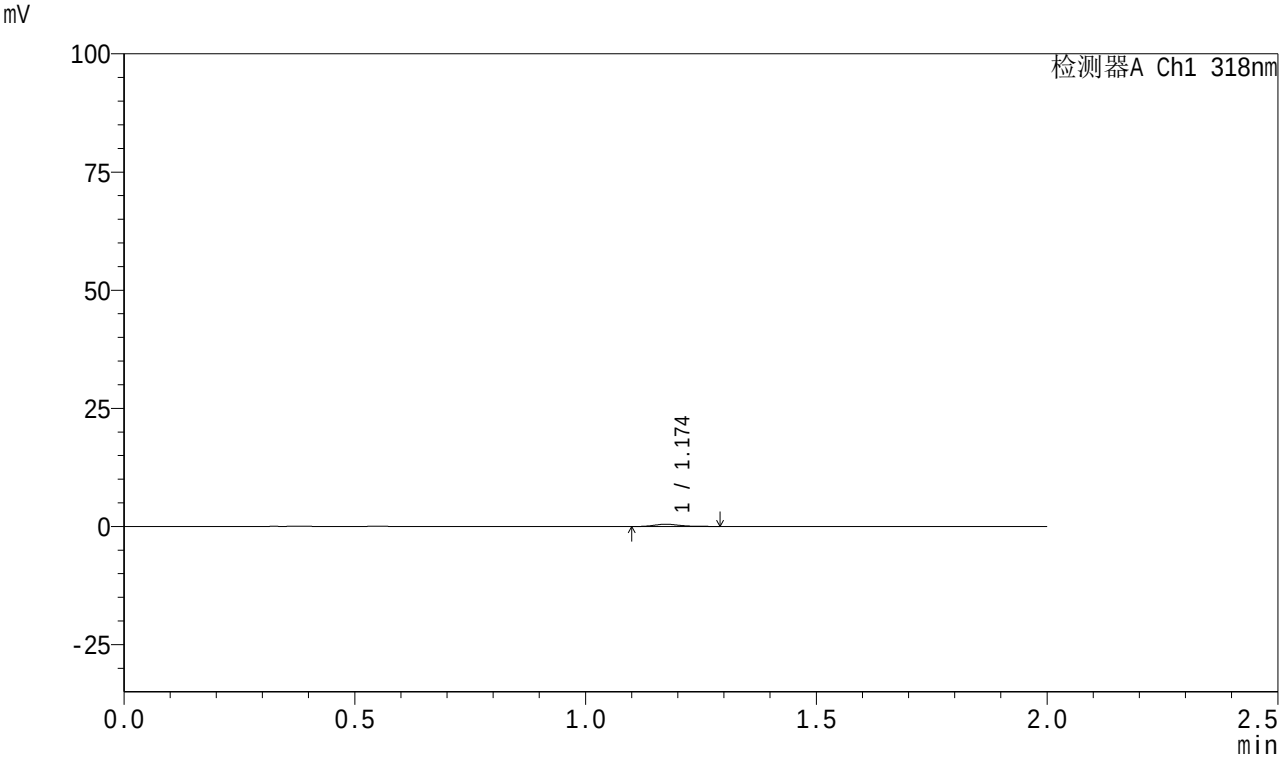

<峰表>

检测器A Ch1 318nm

峰号	保留时间	面积	面积%	高度	理论塔板数(USP)	拖尾因子	分离度(USP)
1	1.174	1842	100.000	477	2213	1.206	--
总计		1842	100.000	477			

SHIMADZU LabSolutions

999盐酸鲁拉西酮片

<样品信息>

色谱柱 : XB-C18(50mm*4.6mm,5μm） 流速:1.5ml/min
柱 温 : 30℃ 波长:318nm
数据文件名: RC$999 - 0-235/11-2292-2 - zzp-2025111711p-rcqx-2-jf50z-40mg-pH6.8jz-15min-P5.lcd
方法文件名: RC$999 - 20251209-ysllxt-rcqx-FX260.lcm
批处理文件名: RC$999 - 20251209-rcqx-FX260.lcb
样品瓶号: 2-39
进样体积: 10 μl 版本号:6.115
分析时间: 2025/12/09 22:58:03 实验者: xiechaojun
处理时间（V2）: 2025/12/10 14:34:25 处理者: xiechaojun
仪器型号：SHIMADZU LC-2050C(FX260)

<色谱图>

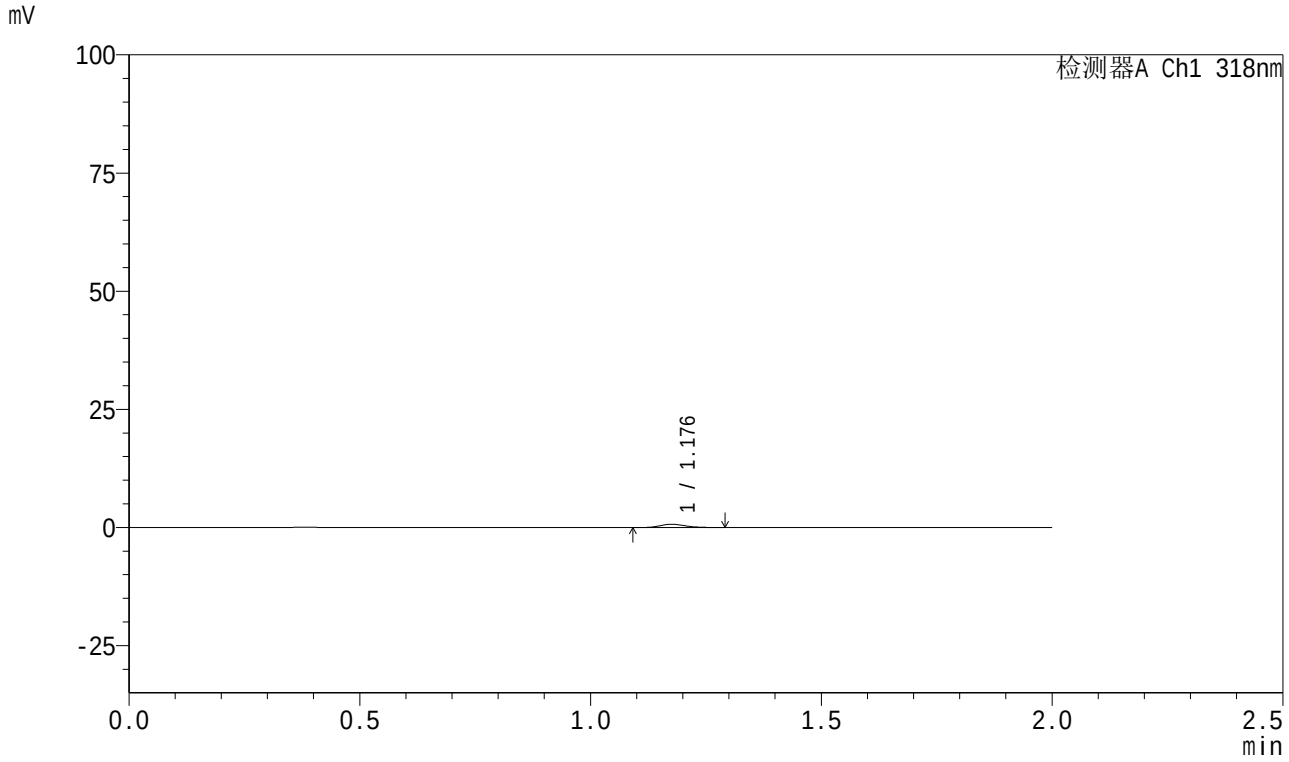

<峰表>

检测器A Ch1 318nm

峰号	保留时间	面积	面积%	高度	理论塔板数(USP)	拖尾因子	分离度(USP)
1	1.176	2660	100.000	693	2210	1.244	--
总计		2660	100.000	693			

SHIMADZU LabSolutions

999盐酸鲁拉西酮片

<样品信息>

色谱柱 : XB-C18(50mm*4.6mm,5μm） 流速:1.5ml/min
柱 温 : 30℃ 波长:318nm
数据文件名: RC$999 - 0-235/11-2293-2 - zzp-2025111711p-rcqx-2-jf50z-40mg-pH6.8jz-15min-P6.lcd
方法文件名: RC$999 - 20251209-ysllxt-rcqx-FX260.lcm
批处理文件名: RC$999 - 20251209-rcqx-FX260.lcb
样品瓶号: 2-48
进样体积: 10 μl 版本号:6.115
分析时间: 2025/12/09 23:00:26 实验者: xiechaojun
处理时间（V2）: 2025/12/10 14:34:28 处理者: xiechaojun
仪器型号：SHIMADZU LC-2050C(FX260)

<色谱图>

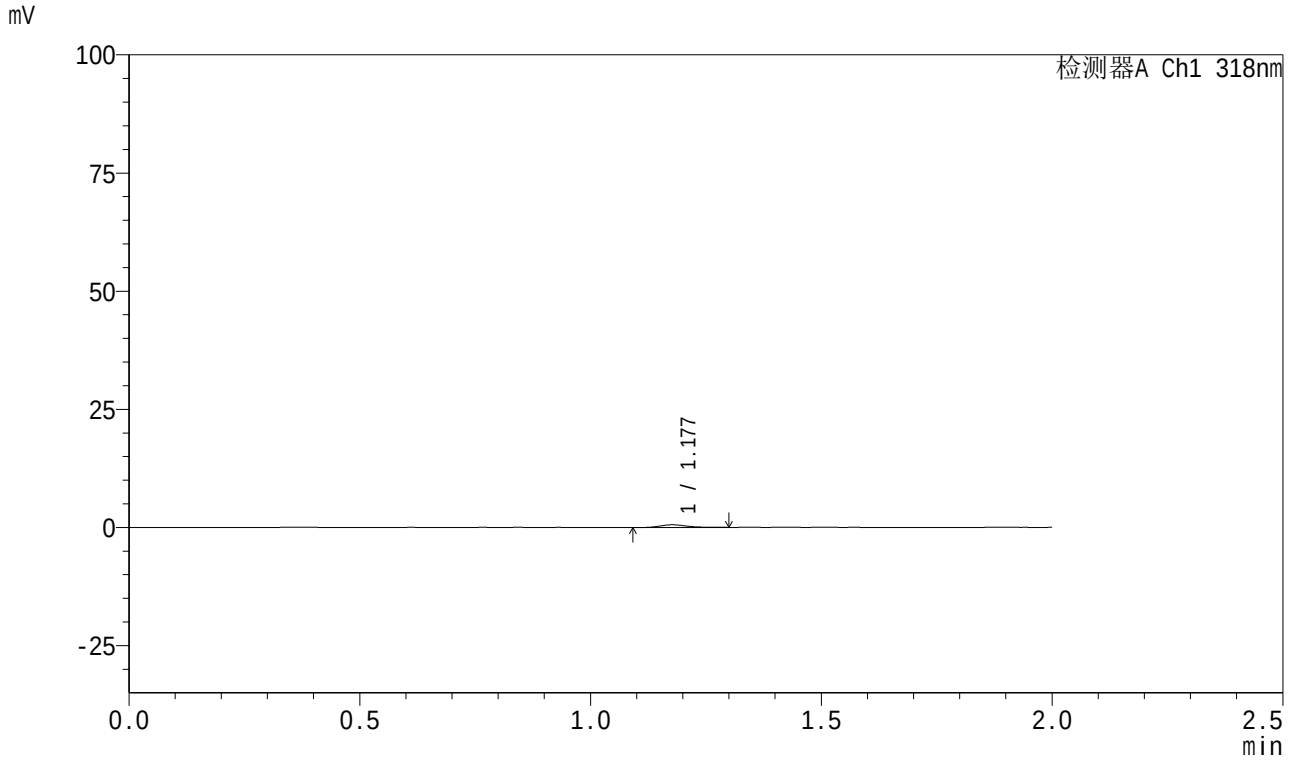

<峰表>

检测器A Ch1 318nm

峰号	保留时间	面积	面积%	高度	理论塔板数(USP)	拖尾因子	分离度(USP)
1	1.177	2156	100.000	556	2137	1.241	--
总计		2156	100.000	556			

SHIMADZU LabSolutions

999盐酸鲁拉西酮片

<样品信息>

色谱柱 : XB-C18(50mm*4.6mm,5μm） 流速:1.5ml/min
柱 温 : 30℃ 波长:318nm
数据文件名: RC$999 - 0-235/11-2294-2 - zzp-2025111711p-rcqx-2-jf50z-40mg-pH6.8jz-20min-P1.lcd
方法文件名: RC$999 - 20251209-ysllxt-rcqx-FX260.lcm
批处理文件名: RC$999 - 20251209-rcqx-FX260.lcb
样品瓶号: 2-4
进样体积: 10 μl 版本号:6.115
分析时间: 2025/12/09 23:02:50 实验者: xiechaojun
处理时间（V2）: 2025/12/10 14:34:31 处理者: xiechaojun
仪器型号：SHIMADZU LC-2050C(FX260)

<色谱图>

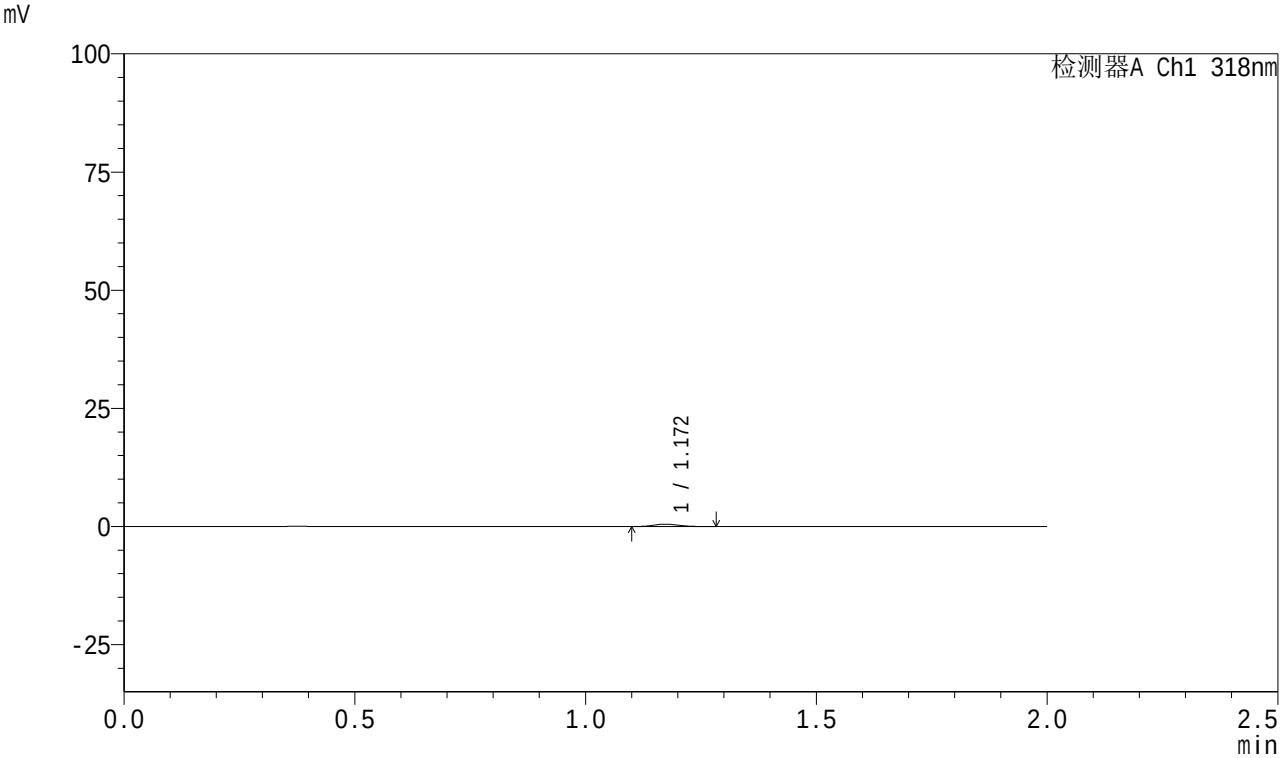

<峰表>

检测器A Ch1 318nm

峰号	保留时间	面积	面积%	高度	理论塔板数(USP)	拖尾因子	分离度(USP)
1	1.172	1874	100.000	501	2207	1.106	--
总计		1874	100.000	501			

SHIMADZU LabSolutions

999盐酸鲁拉西酮片

<样品信息>

色谱柱 : XB-C18(50mm*4.6mm,5μm） 流速:1.5ml/min
柱 温 : 30℃ 波长:318nm
数据文件名: RC$999 - 0-235/11-2295-2 - zzp-2025111711p-rcqx-2-jf50z-40mg-pH6.8jz-20min-P2.lcd
方法文件名: RC$999 - 20251209-ysllxt-rcqx-FX260.lcm
批处理文件名: RC$999 - 20251209-rcqx-FX260.lcb
样品瓶号: 2-13
进样体积: 10 μl 版本号:6.115
分析时间: 2025/12/09 23:05:13 实验者: xiechaojun
处理时间（V2）: 2025/12/10 14:34:34 处理者: xiechaojun
仪器型号：SHIMADZU LC-2050C(FX260)

<色谱图>

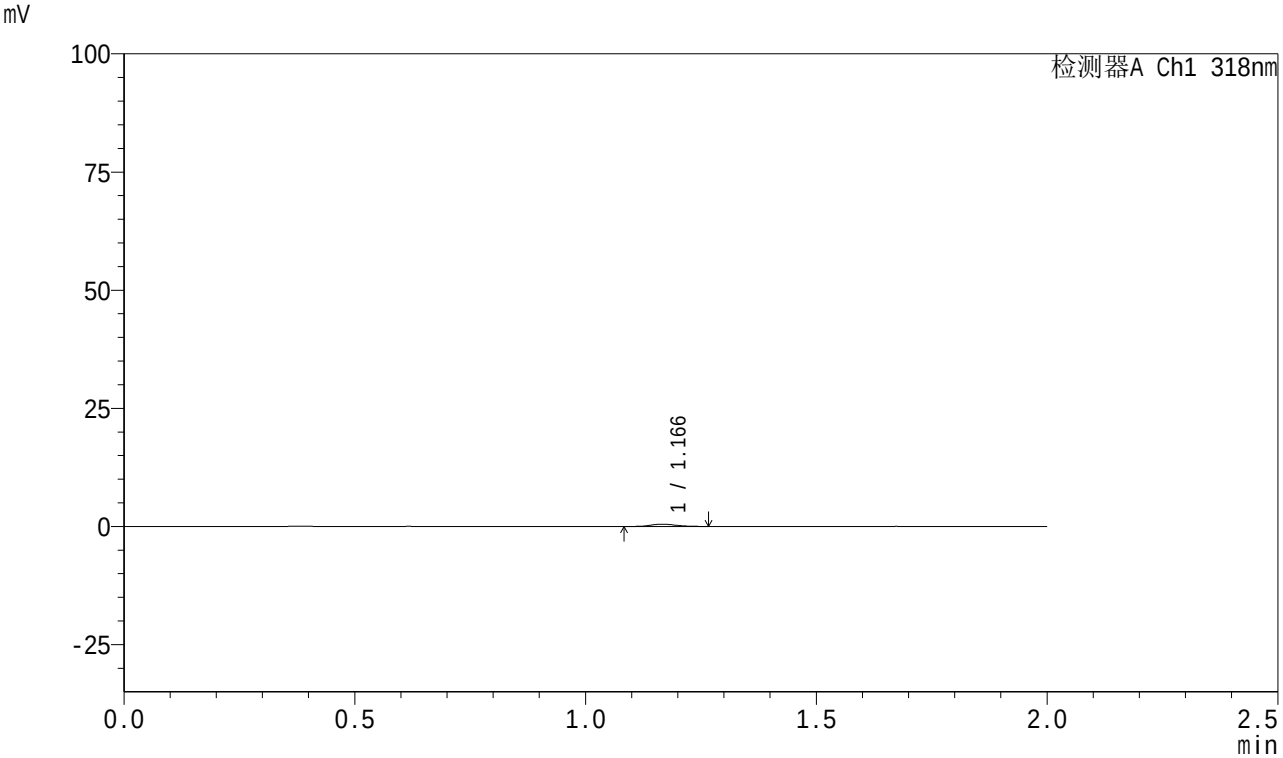

<峰表>

检测器A Ch1 318nm

峰号	保留时间	面积	面积%	高度	理论塔板数(USP)	拖尾因子	分离度(USP)
1	1.166	1859	100.000	484	2165	1.213	--
总计		1859	100.000	484			

SHIMADZU LabSolutions

999盐酸鲁拉西酮片

<样品信息>

色谱柱 : XB-C18(50mm*4.6mm,5μm） 流速:1.5ml/min
柱 温 : 30℃ 波长:318nm
数据文件名: RC$999 - 0-235/11-2296-2 - zzp-2025111711p-rcqx-2-jf50z-40mg-pH6.8jz-20min-P3.lcd
方法文件名: RC$999 - 20251209-ysllxt-rcqx-FX260.lcm
批处理文件名: RC$999 - 20251209-rcqx-FX260.lcb
样品瓶号: 2-22
进样体积: 10 μl 版本号:6.115
分析时间: 2025/12/09 23:07:37 实验者: xiechaojun
处理时间（V2）: 2025/12/10 14:34:37 处理者: xiechaojun
仪器型号：SHIMADZU LC-2050C(FX260)

<色谱图>

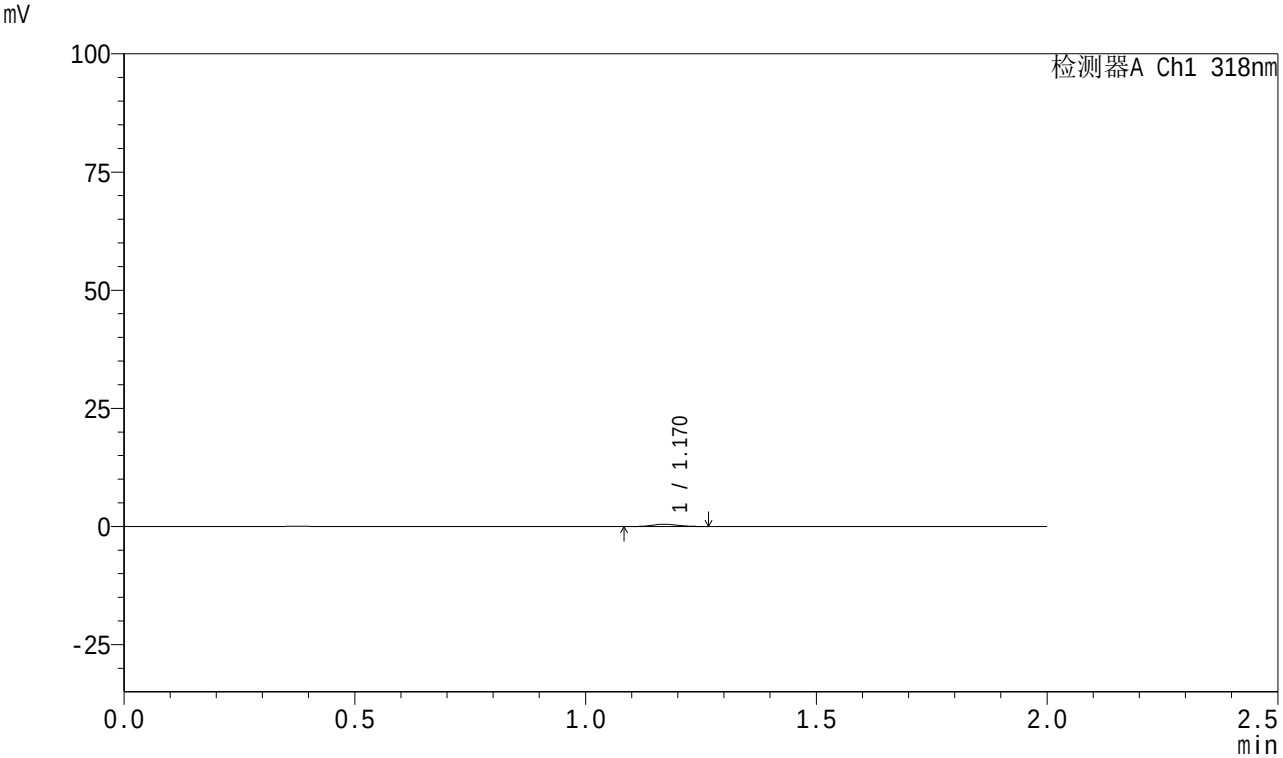

<峰表>

检测器A Ch1 318nm

峰号	保留时间	面积	面积%	高度	理论塔板数(USP)	拖尾因子	分离度(USP)
1	1.170	1867	100.000	492	2175	1.190	--
总计		1867	100.000	492			

SHIMADZU LabSolutions

999盐酸鲁拉西酮片

<样品信息>

色谱柱 : XB-C18(50mm*4.6mm,5μm） 流速:1.5ml/min
柱 温 : 30℃ 波长:318nm
数据文件名: RC$999 - 0-235/11-2297-2 - zzp-2025111711p-rcqx-2-jf50z-40mg-pH6.8jz-20min-P4.lcd
方法文件名: RC$999 - 20251209-ysllxt-rcqx-FX260.lcm
批处理文件名: RC$999 - 20251209-rcqx-FX260.lcb
样品瓶号: 2-31
进样体积: 10 μl 版本号:6.115
分析时间: 2025/12/09 23:10:00 实验者: xiechaojun
处理时间（V2）: 2025/12/10 14:34:40 处理者: xiechaojun
仪器型号：SHIMADZU LC-2050C(FX260)

<色谱图>

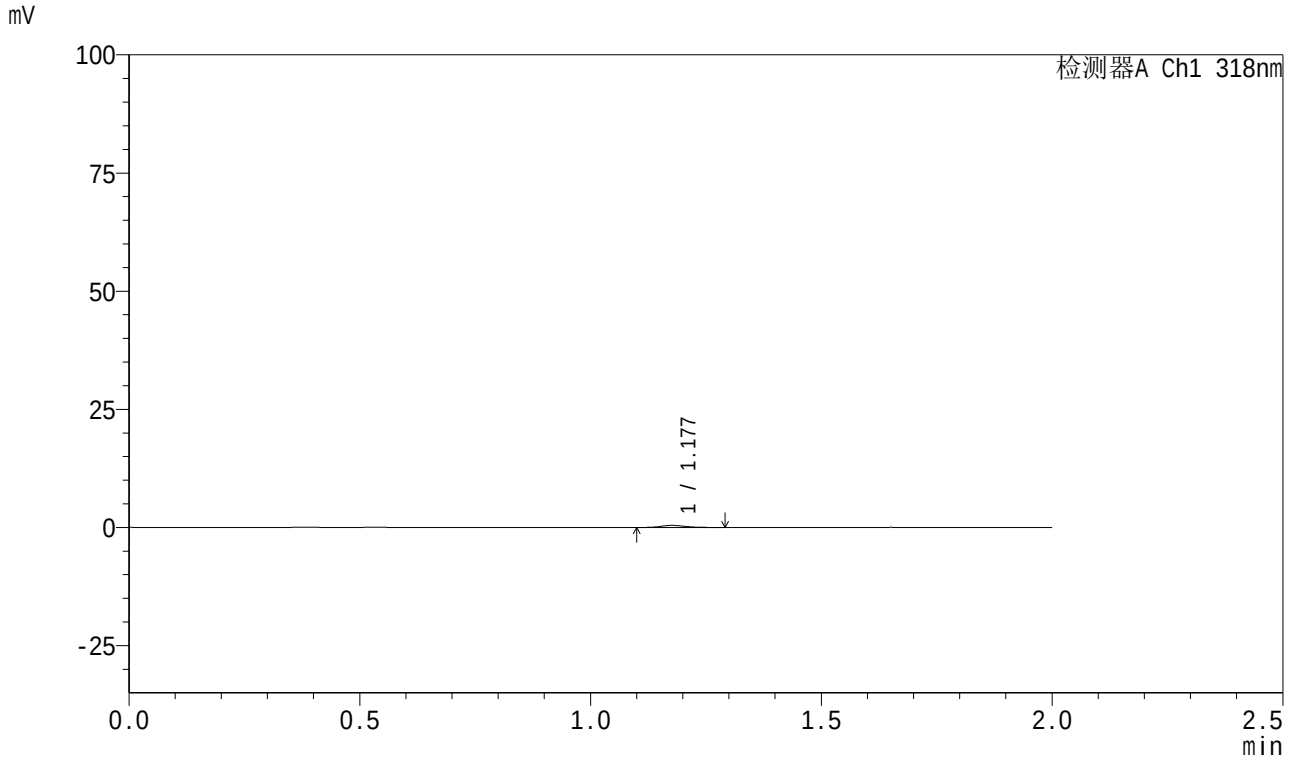

<峰表>

检测器A Ch1 318nm

峰号	保留时间	面积	面积%	高度	理论塔板数(USP)	拖尾因子	分离度(USP)
1	1.177	1693	100.000	440	2318	1.081	--
总计		1693	100.000	440			

SHIMADZU LabSolutions

999盐酸鲁拉西酮片

<样品信息>

色谱柱 : XB-C18(50mm*4.6mm,5μm） 流速:1.5ml/min
柱 温 : 30℃ 波长:318nm
数据文件名: RC$999 - 0-235/11-2298-2 - zzp-2025111711p-rcqx-2-jf50z-40mg-pH6.8jz-20min-P5.lcd
方法文件名: RC$999 - 20251209-ysllxt-rcqx-FX260.lcm
批处理文件名: RC$999 - 20251209-rcqx-FX260.lcb
样品瓶号: 2-40
进样体积: 10 μl 版本号:6.115
分析时间: 2025/12/09 23:12:24 实验者: xiechaojun
处理时间（V2）: 2025/12/10 14:34:43 处理者: xiechaojun
仪器型号：SHIMADZU LC-2050C(FX260)

<色谱图>

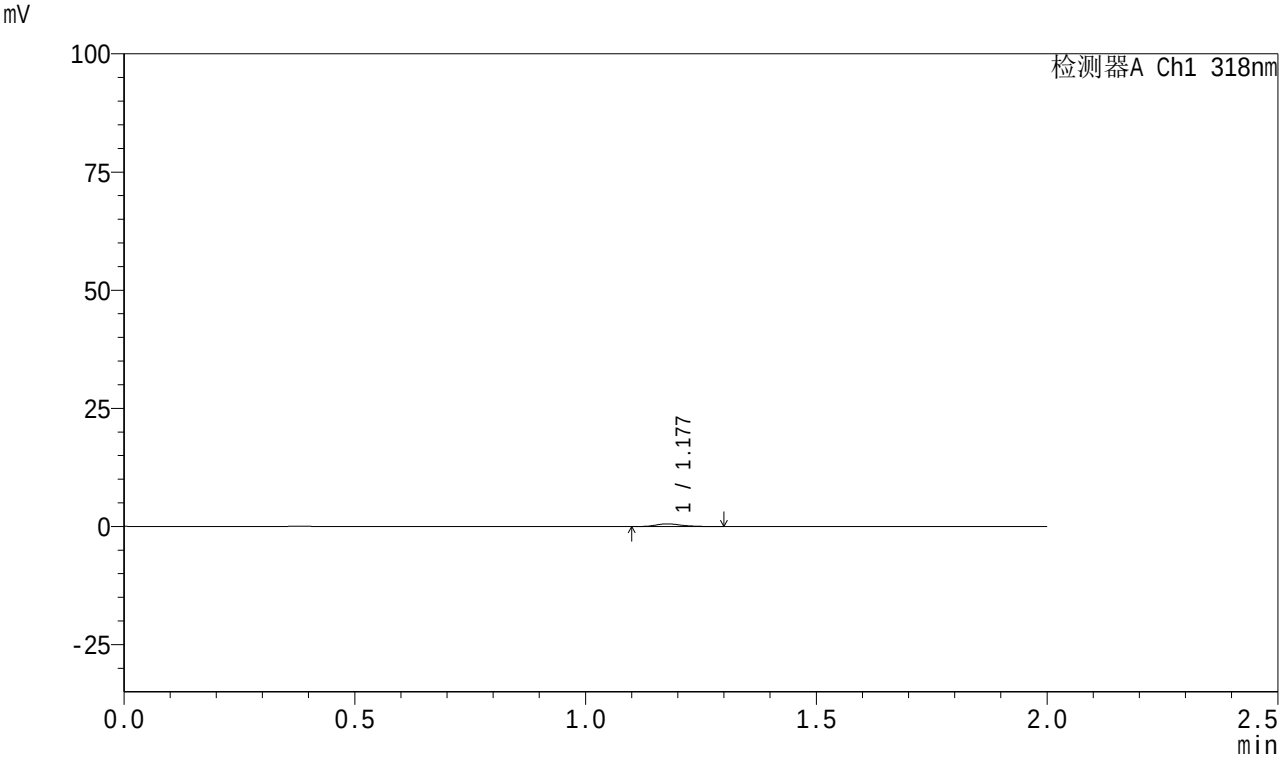

<峰表>

检测器A Ch1 318nm

峰号	保留时间	面积	面积%	高度	理论塔板数(USP)	拖尾因子	分离度(USP)
1	1.177	2138	100.000	556	2275	1.232	--
总计		2138	100.000	556			

SHIMADZU LabSolutions

999盐酸鲁拉西酮片

<样品信息>

色谱柱 : XB-C18(50mm*4.6mm,5μm） 流速:1.5ml/min
柱 温 : 30℃ 波长:318nm
数据文件名: RC$999 - 0-235/11-2299-2 - zzp-2025111711p-rcqx-2-jf50z-40mg-pH6.8jz-20min-P6.lcd
方法文件名: RC$999 - 20251209-ysllxt-rcqx-FX260.lcm
批处理文件名: RC$999 - 20251209-rcqx-FX260.lcb
样品瓶号: 2-49
进样体积: 10 μl 版本号:6.115
分析时间: 2025/12/09 23:14:48 实验者: xiechaojun
处理时间（V2）: 2025/12/10 14:34:46 处理者: xiechaojun
仪器型号：SHIMADZU LC-2050C(FX260)

<色谱图>

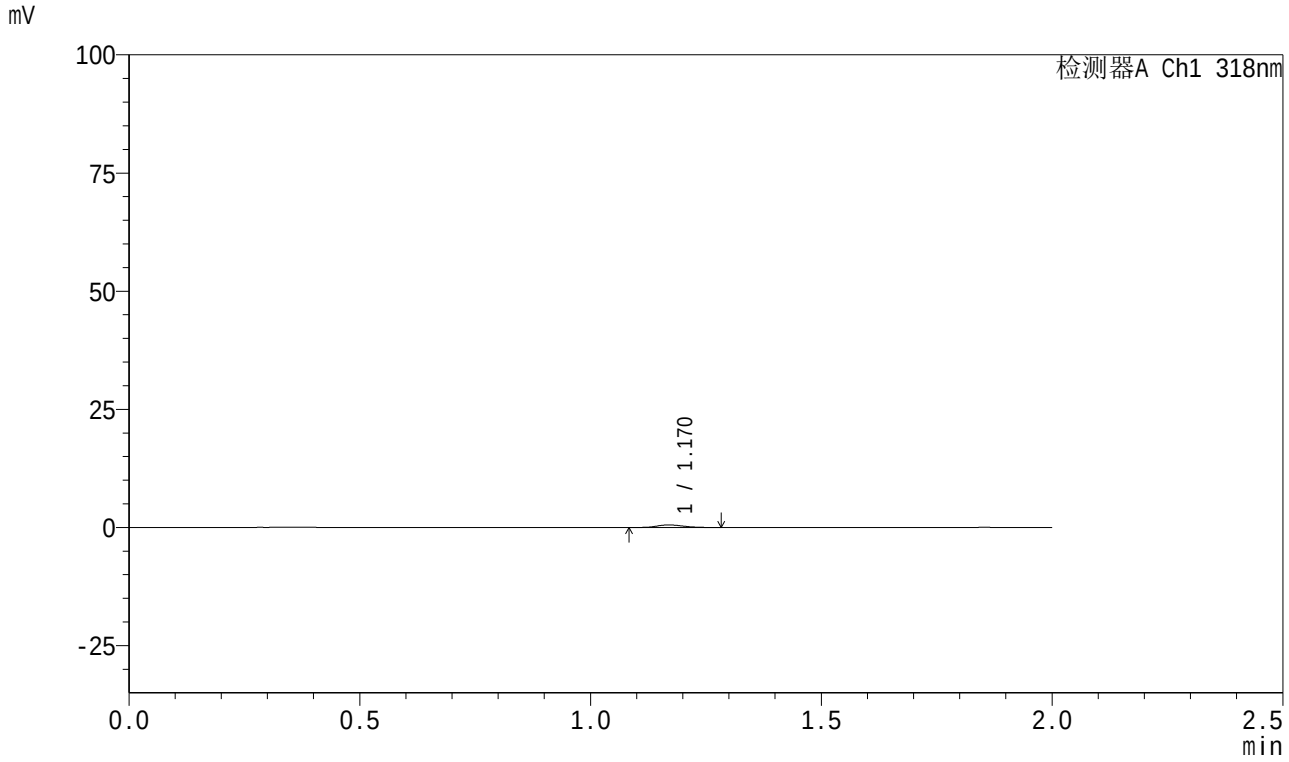

<峰表>

检测器A Ch1 318nm

峰号	保留时间	面积	面积%	高度	理论塔板数(USP)	拖尾因子	分离度(USP)
1	1.170	2124	100.000	549	2116	1.204	--
总计		2124	100.000	549			

SHIMADZU LabSolutions

999盐酸鲁拉西酮片

<样品信息>

色谱柱 : XB-C18(50mm*4.6mm,5μm） 流速:1.5ml/min
柱 温 : 30℃ 波长:318nm
数据文件名: RC$999 - 0-235/11-2300-2 - zzp-2025111711p-rcqx-2-jf50z-40mg-pH6.8jz-30min-P1.lcd
方法文件名: RC$999 - 20251209-ysllxt-rcqx-FX260.lcm
批处理文件名: RC$999 - 20251209-rcqx-FX260.lcb
样品瓶号: 2-5
进样体积: 10 μl 版本号:6.115
分析时间: 2025/12/09 23:17:13 实验者: xiechaojun
处理时间（V2）: 2025/12/10 14:34:49 处理者: xiechaojun
仪器型号：SHIMADZU LC-2050C(FX260)

<色谱图>

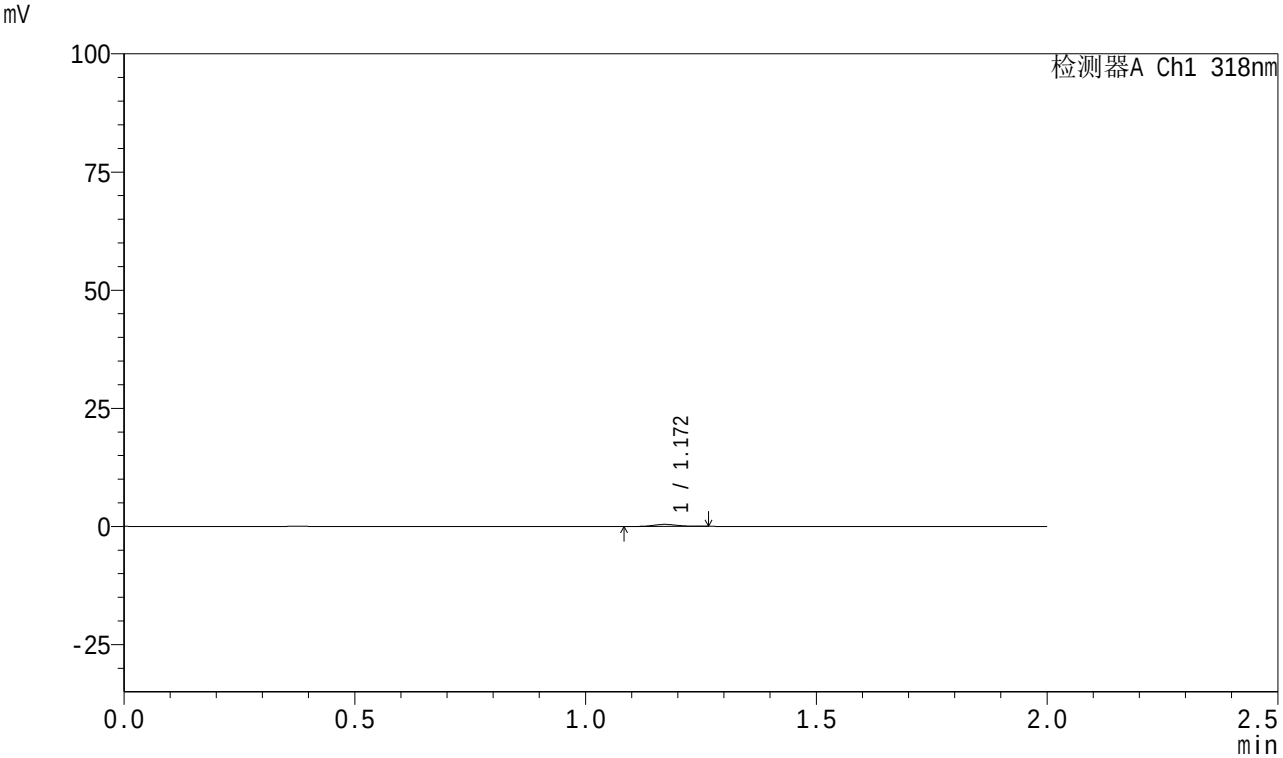

<峰表>

检测器A Ch1 318nm

峰号	保留时间	面积	面积%	高度	理论塔板数(USP)	拖尾因子	分离度(USP)
1	1.172	1513	100.000	430	2407	1.076	--
总计		1513	100.000	430			

SHIMADZU LabSolutions

999盐酸鲁拉西酮片

<样品信息>

色谱柱 : XB-C18(50mm*4.6mm,5μm） 流速:1.5ml/min
柱 温 : 30℃ 波长:318nm
数据文件名: RC$999 - 0-235/11-2301-2 - zzp-2025111711p-rcqx-2-jf50z-40mg-pH6.8jz-30min-P2.lcd
方法文件名: RC$999 - 20251209-ysllxt-rcqx-FX260.lcm
批处理文件名: RC$999 - 20251209-rcqx-FX260.lcb
样品瓶号: 2-14
进样体积: 10 μl 版本号:6.115
分析时间: 2025/12/09 23:19:38 实验者: xiechaojun
处理时间（V2）: 2025/12/10 14:34:52 处理者: xiechaojun
仪器型号：SHIMADZU LC-2050C(FX260)

<色谱图>

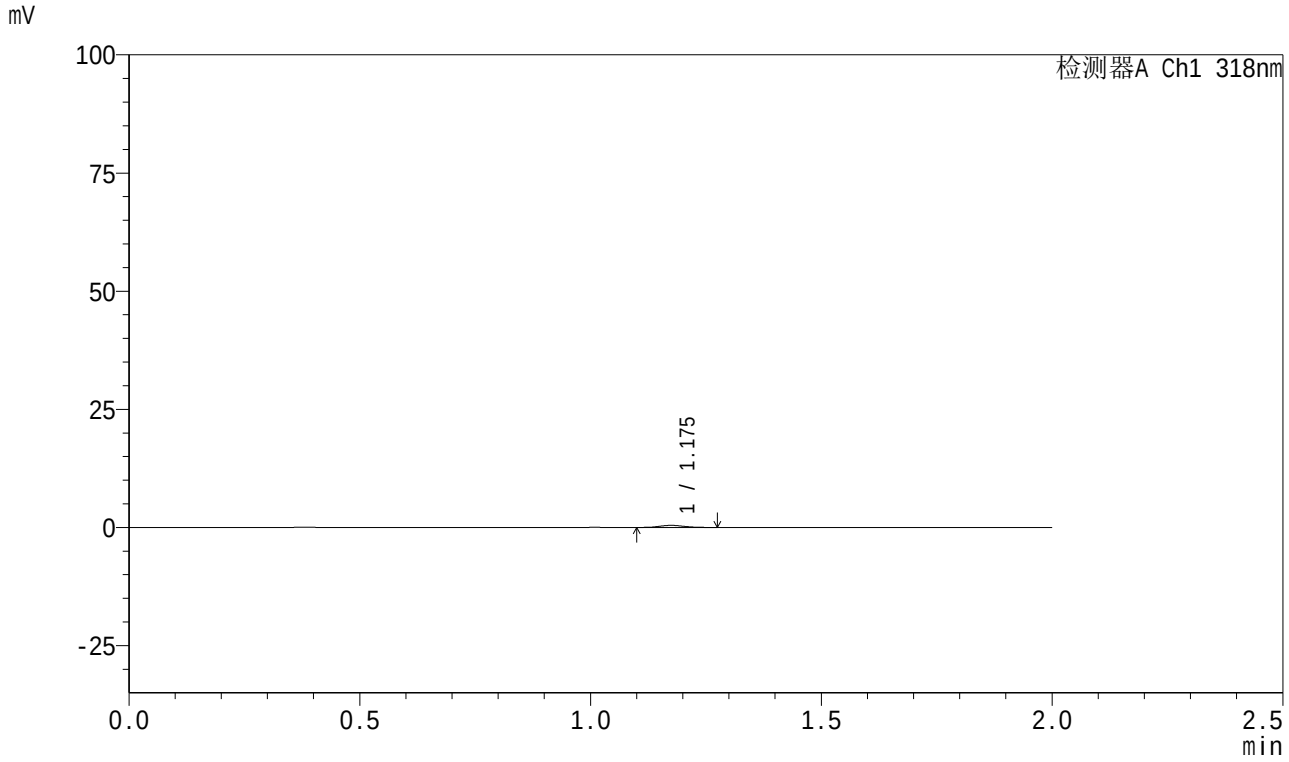

<峰表>

检测器A Ch1 318nm

峰号	保留时间	面积	面积%	高度	理论塔板数(USP)	拖尾因子	分离度(USP)
1	1.175	1616	100.000	438	2330	1.033	--
总计		1616	100.000	438			

SHIMADZU LabSolutions

999盐酸鲁拉西酮片

<样品信息>

色谱柱 : XB-C18(50mm*4.6mm,5μm） 流速:1.5ml/min
柱 温 : 30℃ 波长:318nm
数据文件名: RC$999 - 0-235/11-2302-2 - zzp-2025111711p-rcqx-2-jf50z-40mg-pH6.8jz-30min-P3.lcd
方法文件名: RC$999 - 20251209-ysllxt-rcqx-FX260.lcm
批处理文件名: RC$999 - 20251209-rcqx-FX260.lcb
样品瓶号: 2-23
进样体积: 10 μl 版本号:6.115
分析时间: 2025/12/09 23:22:02 实验者: xiechaojun
处理时间（V2）: 2025/12/10 14:34:55 处理者: xiechaojun
仪器型号：SHIMADZU LC-2050C(FX260)

<色谱图>

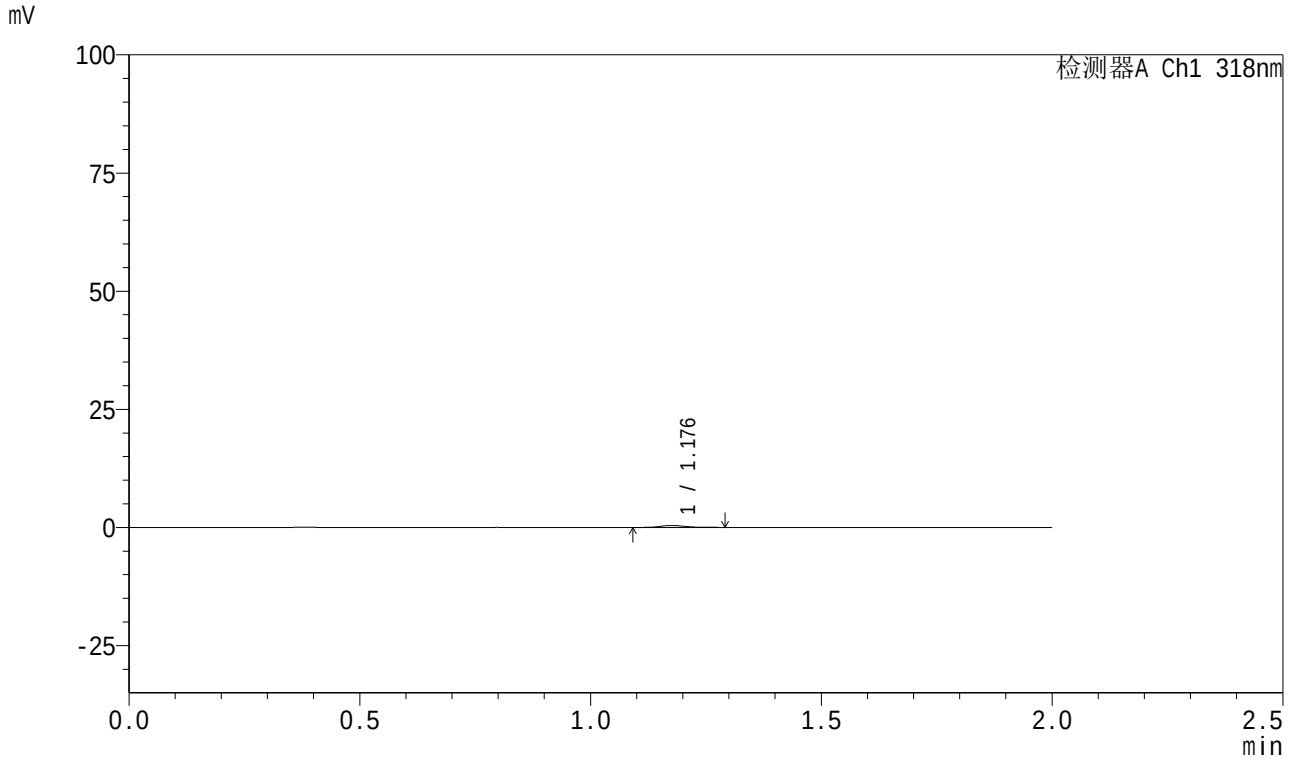

<峰表>

检测器A Ch1 318nm

峰号	保留时间	面积	面积%	高度	理论塔板数(USP)	拖尾因子	分离度(USP)
1	1.176	1575	100.000	412	2292	1.168	--
总计		1575	100.000	412			

SHIMADZU LabSolutions

999盐酸鲁拉西酮片

<样品信息>

色谱柱 : XB-C18(50mm*4.6mm,5μm） 流速:1.5ml/min
柱 温 : 30℃ 波长:318nm
数据文件名: RC$999 - 0-235/11-2303-2 - zzp-2025111711p-rcqx-2-jf50z-40mg-pH6.8jz-30min-P4.lcd
方法文件名: RC$999 - 20251209-ysllxt-rcqx-FX260.lcm
批处理文件名: RC$999 - 20251209-rcqx-FX260.lcb
样品瓶号: 2-32
进样体积: 10 μl 版本号:6.115
分析时间: 2025/12/09 23:24:26 实验者: xiechaojun
处理时间（V2）: 2025/12/10 14:34:58 处理者: xiechaojun
仪器型号：SHIMADZU LC-2050C(FX260)

<色谱图>

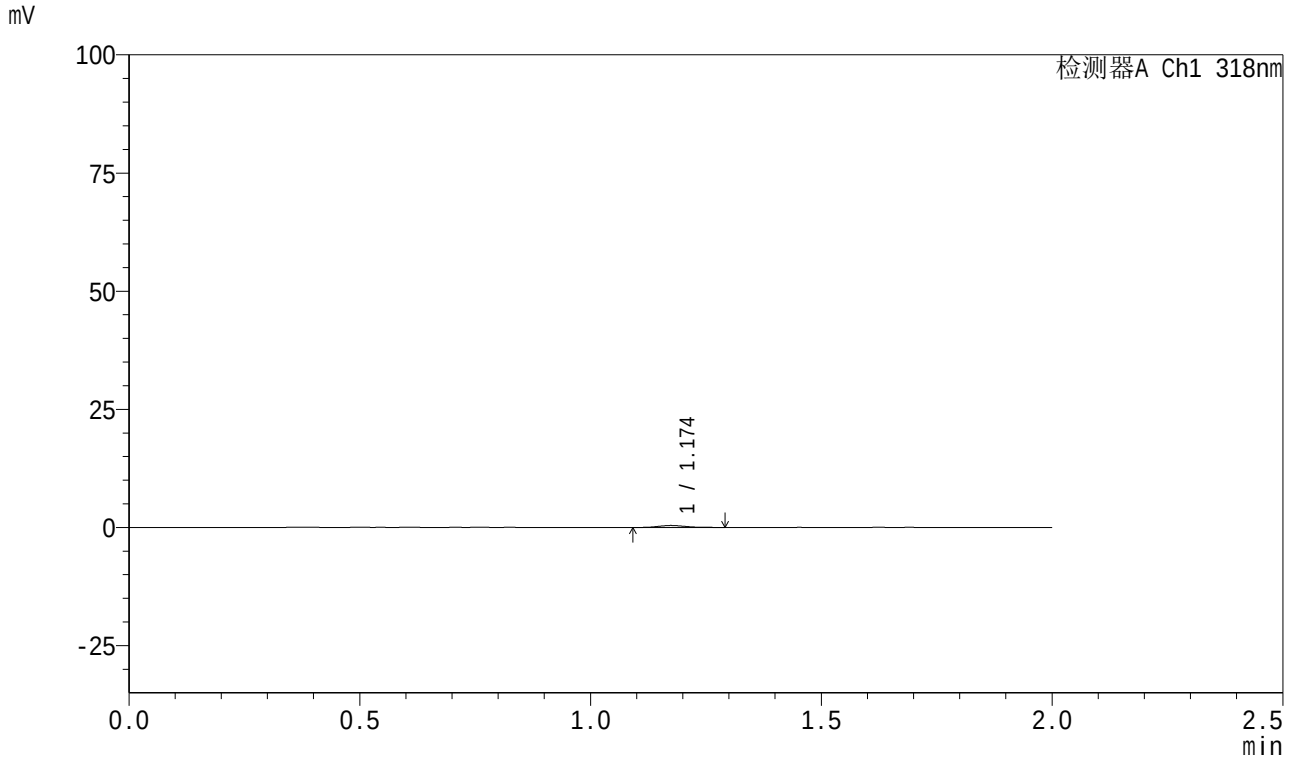

<峰表>

检测器A Ch1 318nm

峰号	保留时间	面积	面积%	高度	理论塔板数(USP)	拖尾因子	分离度(USP)
1	1.174	1787	100.000	430	1830	1.199	--
总计		1787	100.000	430			

SHIMADZU LabSolutions

999盐酸鲁拉西酮片

<样品信息>

色谱柱 : XB-C18(50mm*4.6mm,5μm） 流速:1.5ml/min
柱 温 : 30℃ 波长:318nm
数据文件名: RC$999 - 0-235/11-2304-2 - zzp-2025111711p-rcqx-2-jf50z-40mg-pH6.8jz-30min-P5.lcd
方法文件名: RC$999 - 20251209-ysllxt-rcqx-FX260.lcm
批处理文件名: RC$999 - 20251209-rcqx-FX260.lcb
样品瓶号: 2-41
进样体积: 10 μl 版本号:6.115
分析时间: 2025/12/09 23:26:50 实验者: xiechaojun
处理时间（V2）: 2025/12/10 14:35:01 处理者: xiechaojun
仪器型号：SHIMADZU LC-2050C(FX260)

<色谱图>

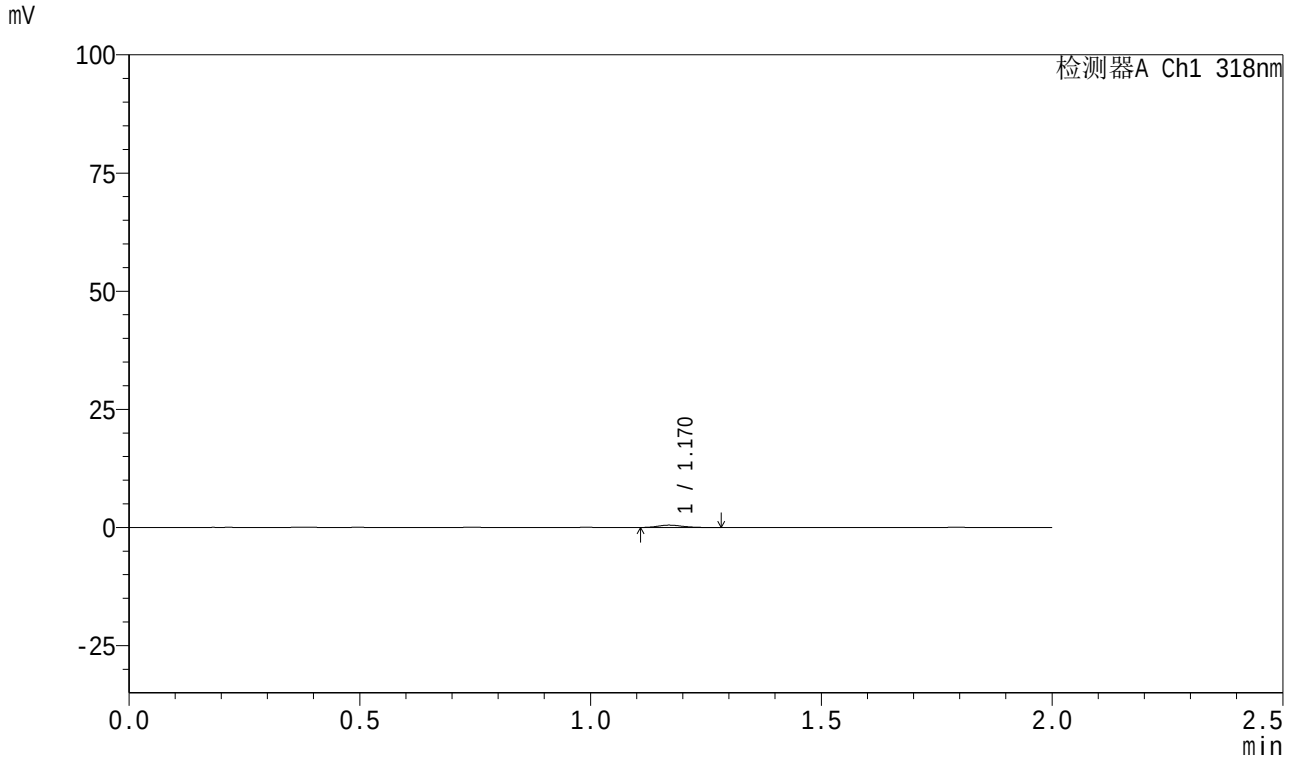

<峰表>

检测器A Ch1 318nm

峰号	保留时间	面积	面积%	高度	理论塔板数(USP)	拖尾因子	分离度(USP)
1	1.170	1802	100.000	492	2309	1.159	--
总计		1802	100.000	492			

SHIMADZU LabSolutions

999盐酸鲁拉西酮片

<样品信息>

色谱柱 : XB-C18(50mm*4.6mm,5μm） 流速:1.5ml/min
柱 温 : 30℃ 波长:318nm
数据文件名: RC$999 - 0-235/11-2305-2 - zzp-2025111711p-rcqx-2-jf50z-40mg-pH6.8jz-30min-P6.lcd
方法文件名: RC$999 - 20251209-ysllxt-rcqx-FX260.lcm
批处理文件名: RC$999 - 20251209-rcqx-FX260.lcb
样品瓶号: 2-50
进样体积: 10 μl 版本号:6.115
分析时间: 2025/12/09 23:29:14 实验者: xiechaojun
处理时间（V2）: 2025/12/10 14:35:04 处理者: xiechaojun
仪器型号：SHIMADZU LC-2050C(FX260)

<色谱图>

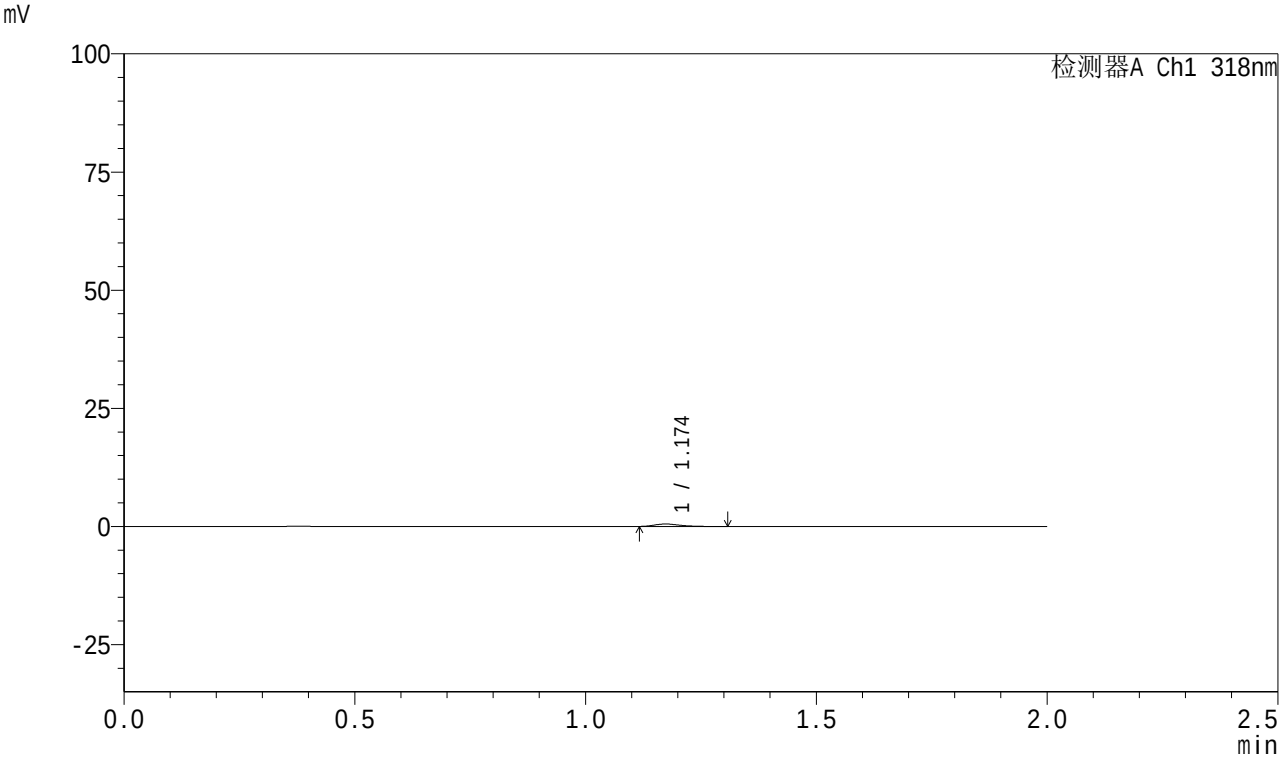

<峰表>

检测器A Ch1 318nm

峰号	保留时间	面积	面积%	高度	理论塔板数(USP)	拖尾因子	分离度(USP)
1	1.174	2000	100.000	518	2217	1.345	--
总计		2000	100.000	518			

SHIMADZU LabSolutions

999盐酸鲁拉西酮片

<样品信息>

色谱柱　: XB-C18(50mm*4.6mm,5μm）　　流速:1.5ml/min
柱 温　: 30℃　　波长:318nm
数据文件名: RC$999 - 0-235/11-2306-2 - zzp-2025111711p-rcqx-2-jf50z-40mg-pH6.8jz-45min-P1.lcd
方法文件名: RC$999 - 20251209-ysllxt-rcqx-FX260.lcm
批处理文件名: RC$999 - 20251209-rcqx-FX260.lcb
样品瓶号: 2-6
进样体积: 10 μl　　版本号:6.115
分析时间: 2025/12/09 23:31:39　　实验者: xiechaojun
处理时间（V2）: 2025/12/10 14:35:06　　处理者: xiechaojun
仪器型号：SHIMADZU LC-2050C(FX260)

<色谱图>

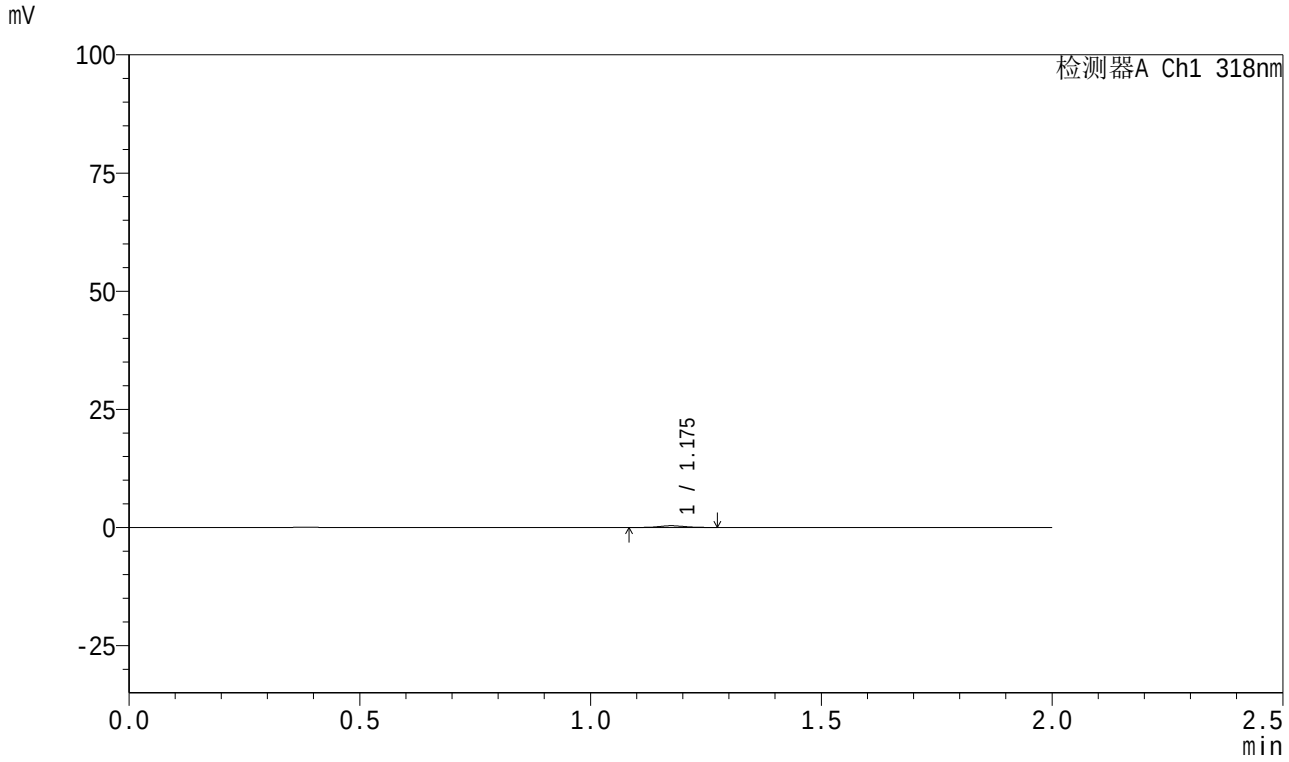

<峰表>

检测器A Ch1 318nm

峰号	保留时间	面积	面积%	高度	理论塔板数(USP)	拖尾因子	分离度(USP)
1	1.175	1372	100.000	362	2218	1.092	--
总计		1372	100.000	362			

SHIMADZU LabSolutions

999盐酸鲁拉西酮片

<样品信息>

色谱柱 : XB-C18(50mm*4.6mm,5μm） 流速:1.5ml/min
柱 温 : 30℃ 波长:318nm
数据文件名: RC$999 - 0-235/11-2307-2 - zzp-2025111711p-rcqx-2-jf50z-40mg-pH6.8jz-45min-P2.lcd
方法文件名: RC$999 - 20251209-ysllxt-rcqx-FX260.lcm
批处理文件名: RC$999 - 20251209-rcqx-FX260.lcb
样品瓶号: 2-15
进样体积: 10 μl 版本号:6.115
分析时间: 2025/12/09 23:34:04 实验者: xiechaojun
处理时间（V2）: 2025/12/10 14:35:09 处理者: xiechaojun
仪器型号：SHIMADZU LC-2050C(FX260)

<色谱图>

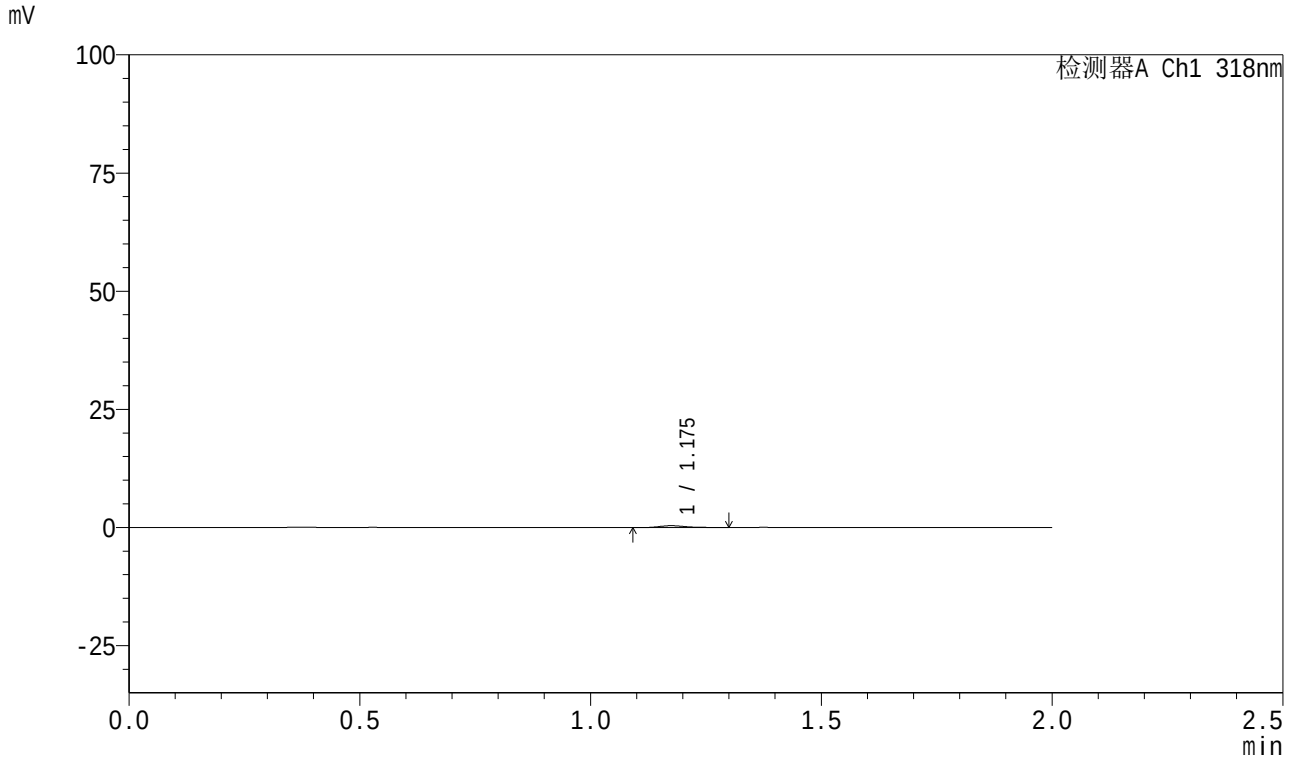

<峰表>

检测器A Ch1 318nm

峰号	保留时间	面积	面积%	高度	理论塔板数(USP)	拖尾因子	分离度(USP)
1	1.175	1500	100.000	386	2202	1.274	--
总计		1500	100.000	386			

SHIMADZU LabSolutions

999盐酸鲁拉西酮片

<样品信息>

色谱柱 : XB-C18(50mm*4.6mm,5μm） 流速:1.5ml/min
柱 温 : 30℃ 波长:318nm
数据文件名: RC$999 - 0-235/11-2308-2 - zzp-2025111711p-rcqx-2-jf50z-40mg-pH6.8jz-45min-P3.lcd
方法文件名: RC$999 - 20251209-ysllxt-rcqx-FX260.lcm
批处理文件名: RC$999 - 20251209-rcqx-FX260.lcb
样品瓶号: 2-24
进样体积: 10 μl 版本号:6.115
分析时间: 2025/12/09 23:36:27 实验者: xiechaojun
处理时间（V2）: 2025/12/10 14:35:13 处理者: xiechaojun
仪器型号：SHIMADZU LC-2050C(FX260)

<色谱图>

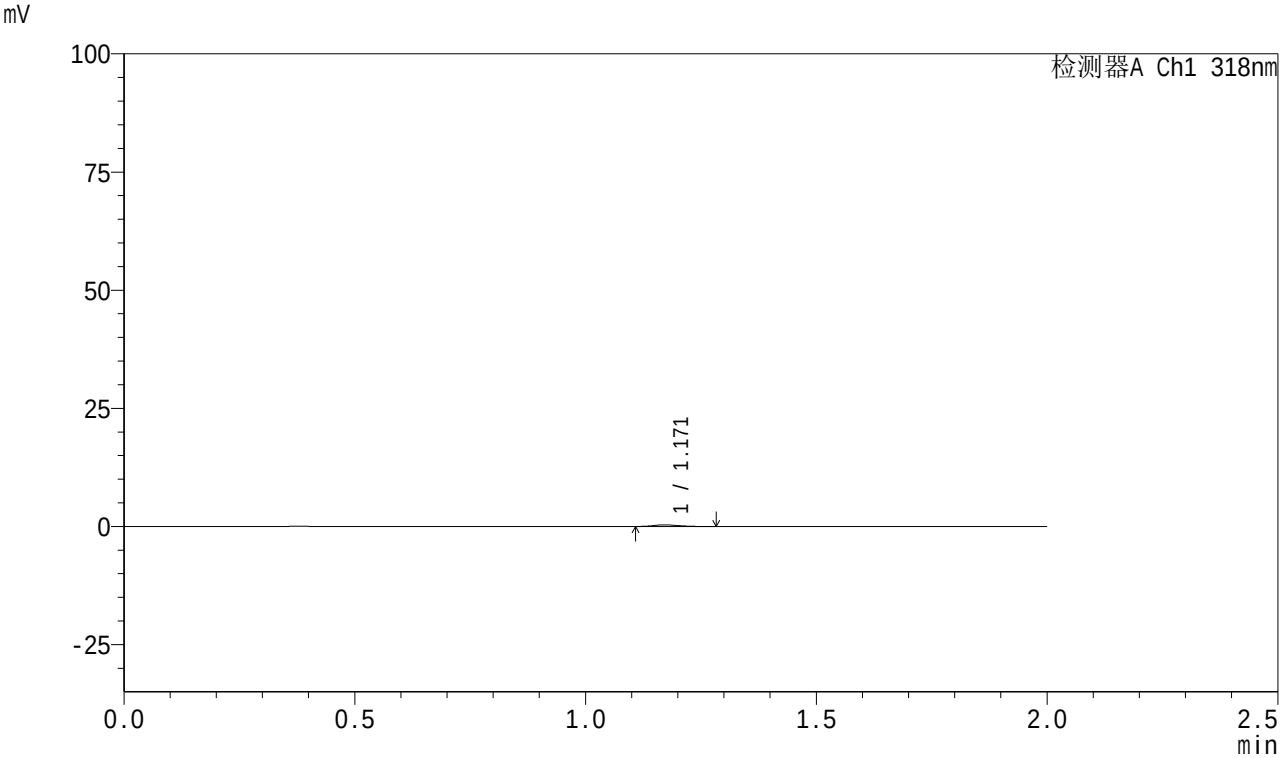

<峰表>

检测器A Ch1 318nm

峰号	保留时间	面积	面积%	高度	理论塔板数(USP)	拖尾因子	分离度(USP)
1	1.171	1274	100.000	345	2260	1.204	--
总计		1274	100.000	345			

SHIMADZU LabSolutions

999盐酸鲁拉西酮片

<样品信息>

色谱柱 : XB-C18(50mm*4.6mm,5μm） 流速:1.5ml/min
柱 温 : 30℃ 波长:318nm
数据文件名: RC$999 - 0-235/11-2309-2 - zzp-2025111711p-rcqx-2-jf50z-40mg-pH6.8jz-45min-P4.lcd
方法文件名: RC$999 - 20251209-ysllxt-rcqx-FX260.lcm
批处理文件名: RC$999 - 20251209-rcqx-FX260.lcb
样品瓶号: 2-33
进样体积: 10 μl 版本号:6.115
分析时间: 2025/12/09 23:38:51 实验者: xiechaojun
处理时间（V2）: 2025/12/10 14:35:16 处理者: xiechaojun
仪器型号：SHIMADZU LC-2050C(FX260)

<色谱图>

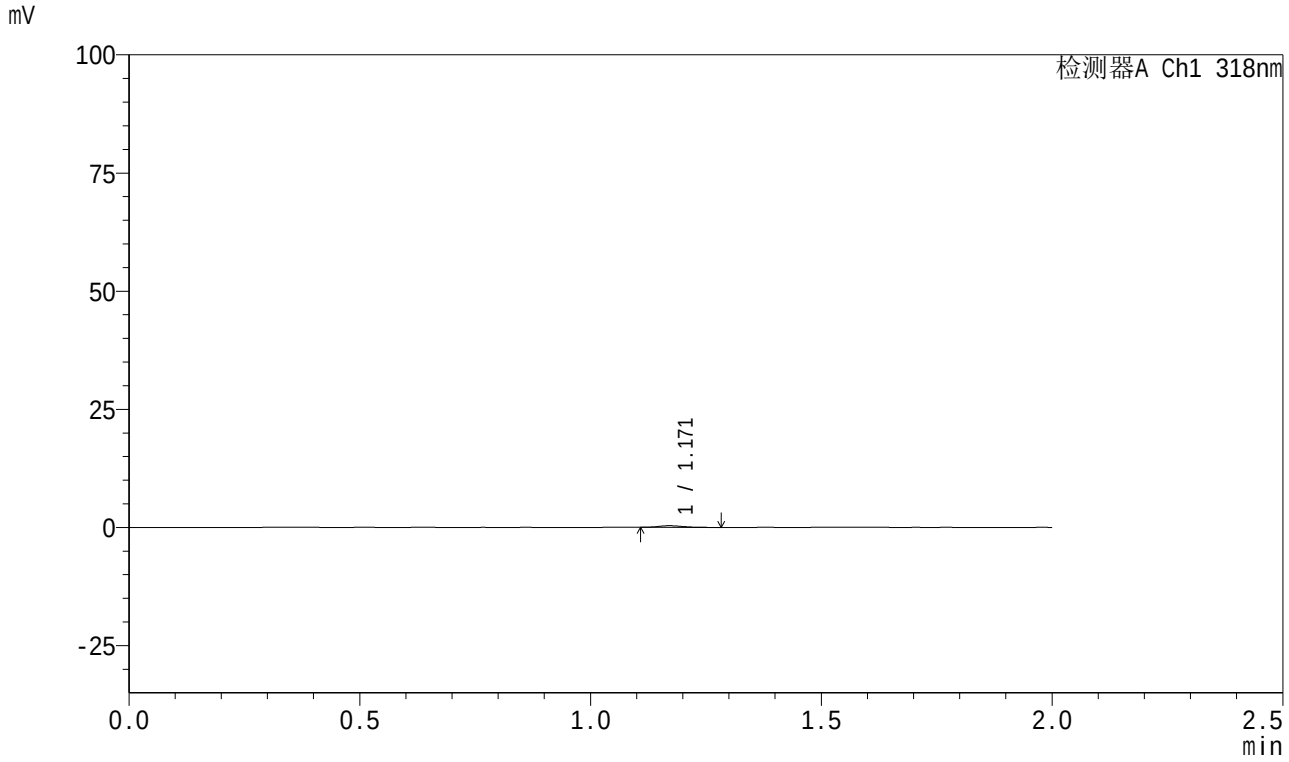

<峰表>

检测器A Ch1 318nm

峰号	保留时间	面积	面积%	高度	理论塔板数(USP)	拖尾因子	分离度(USP)
1	1.171	1298	100.000	354	2376	1.185	--
总计		1298	100.000	354			

SHIMADZU LabSolutions

999盐酸鲁拉西酮片

<样品信息>

色谱柱 : XB-C18(50mm*4.6mm,5μm） 流速:1.5ml/min
柱 温 : 30℃ 波长:318nm
数据文件名: RC$999 - 0-235/11-2310-2 - zzp-2025111711p-rcqx-2-jf50z-40mg-pH6.8jz-45min-P5.lcd
方法文件名: RC$999 - 20251209-ysllxt-rcqx-FX260.lcm
批处理文件名: RC$999 - 20251209-rcqx-FX260.lcb
样品瓶号: 2-42
进样体积: 10 μl 版本号:6.115
分析时间: 2025/12/09 23:41:15 实验者: xiechaojun
处理时间（V2）: 2025/12/10 14:35:19 处理者: xiechaojun
仪器型号：SHIMADZU LC-2050C(FX260)

<色谱图>

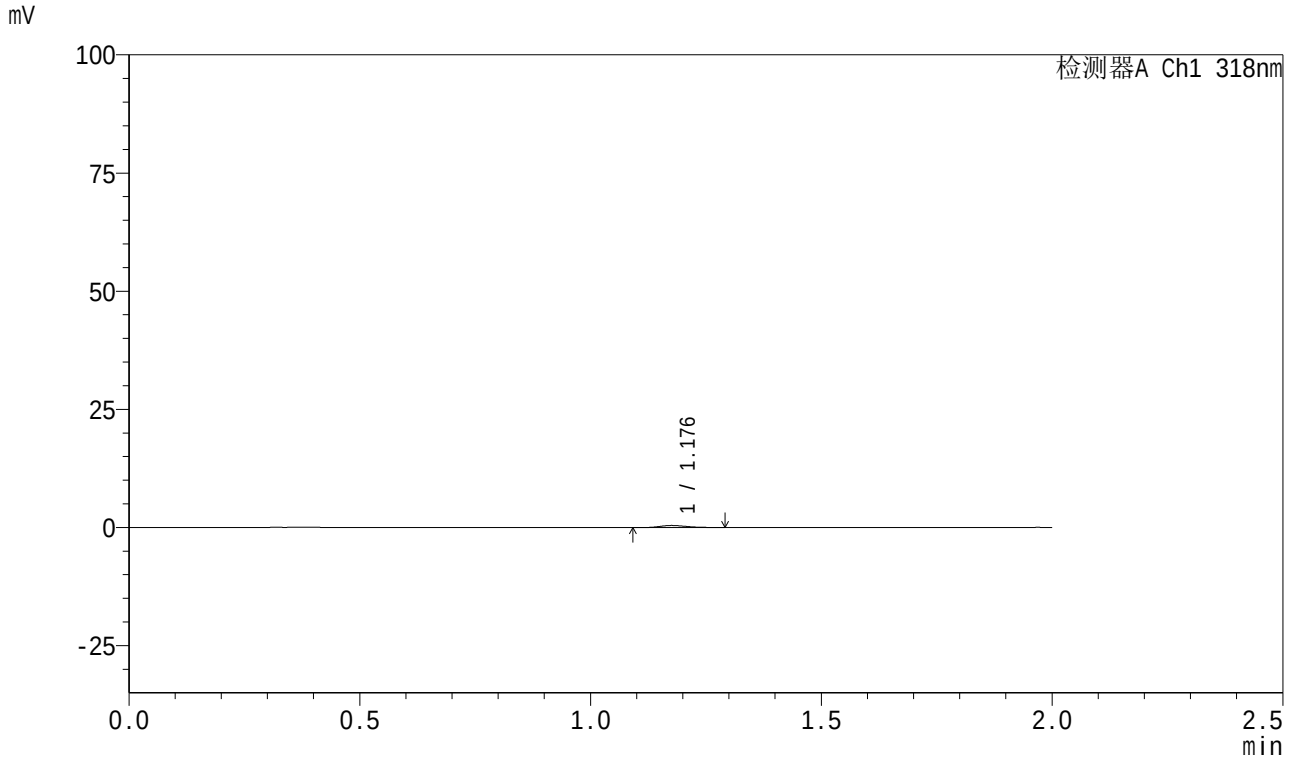

<峰表>

检测器A Ch1 318nm

峰号	保留时间	面积	面积%	高度	理论塔板数(USP)	拖尾因子	分离度(USP)
1	1.176	1601	100.000	419	2152	1.232	--
总计		1601	100.000	419			

SHIMADZU LabSolutions

999盐酸鲁拉西酮片

<样品信息>

色谱柱 : XB-C18(50mm*4.6mm,5μm） 流速:1.5ml/min
柱 温 : 30℃ 波长:318nm
数据文件名: RC$999 - 0-235/11-2311-2 - zzp-2025111711p-rcqx-2-jf50z-40mg-pH6.8jz-45min-P6.lcd
方法文件名: RC$999 - 20251209-ysllxt-rcqx-FX260.lcm
批处理文件名: RC$999 - 20251209-rcqx-FX260.lcb
样品瓶号: 2-51
进样体积: 10 μl 版本号:6.115
分析时间: 2025/12/09 23:43:38 实验者: xiechaojun
处理时间（V2）: 2025/12/10 14:35:22 处理者: xiechaojun
仪器型号：SHIMADZU LC-2050C(FX260)

<色谱图>

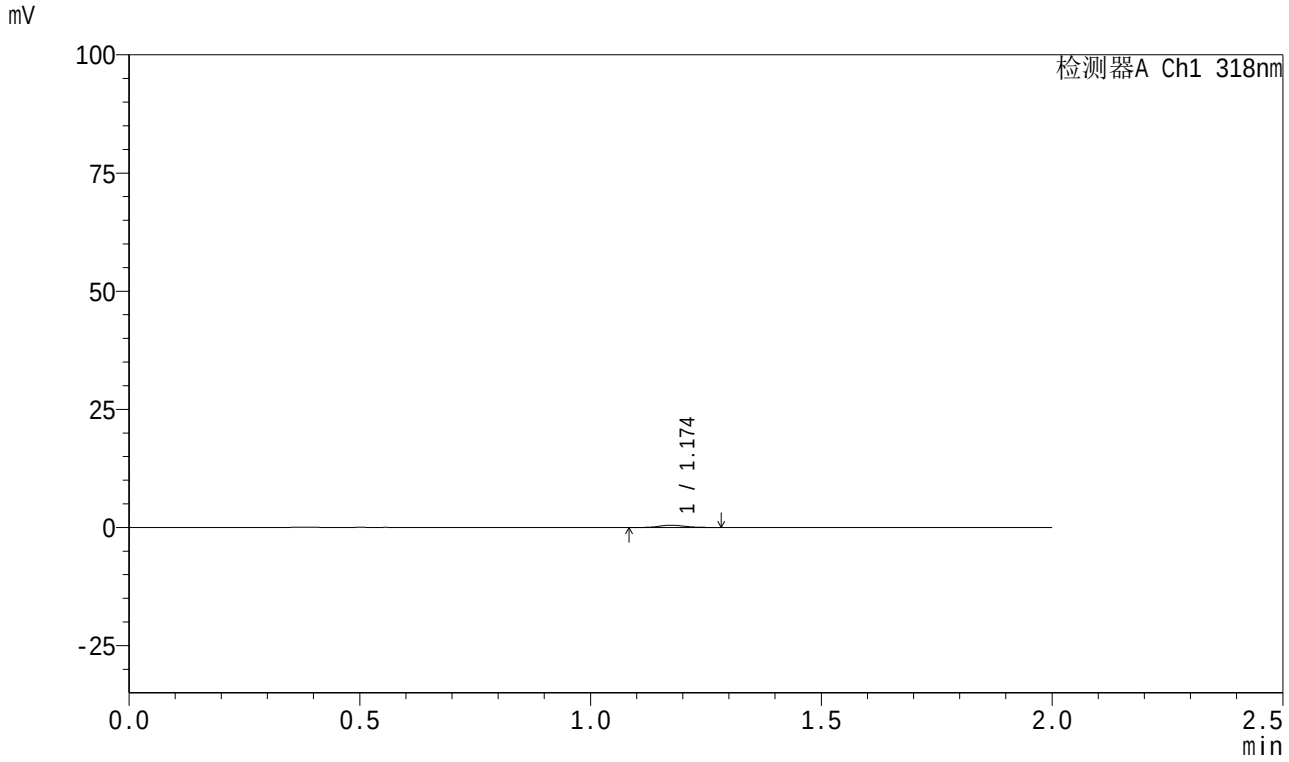

<峰表>

检测器A Ch1 318nm

峰号	保留时间	面积	面积%	高度	理论塔板数(USP)	拖尾因子	分离度(USP)
1	1.174	1769	100.000	468	2267	1.129	--
总计		1769	100.000	468			

SHIMADZU LabSolutions

999盐酸鲁拉西酮片

<样品信息>

色谱柱 : XB-C18(50mm*4.6mm,5μm） 流速:1.5ml/min
柱 温 : 30℃ 波长:318nm
数据文件名: RC$999 - 0-235/11-2312-2 - zzp-2025111711p-rcqx-2-jf50z-40mg-pH6.8jz-60min-P1.lcd
方法文件名: RC$999 - 20251209-ysllxt-rcqx-FX260.lcm
批处理文件名: RC$999 - 20251209-rcqx-FX260.lcb
样品瓶号: 2-7
进样体积: 10 μl 版本号:6.115
分析时间: 2025/12/09 23:46:02 实验者: xiechaojun
处理时间（V2）: 2025/12/10 14:35:25 处理者: xiechaojun
仪器型号：SHIMADZU LC-2050C(FX260)

<色谱图>

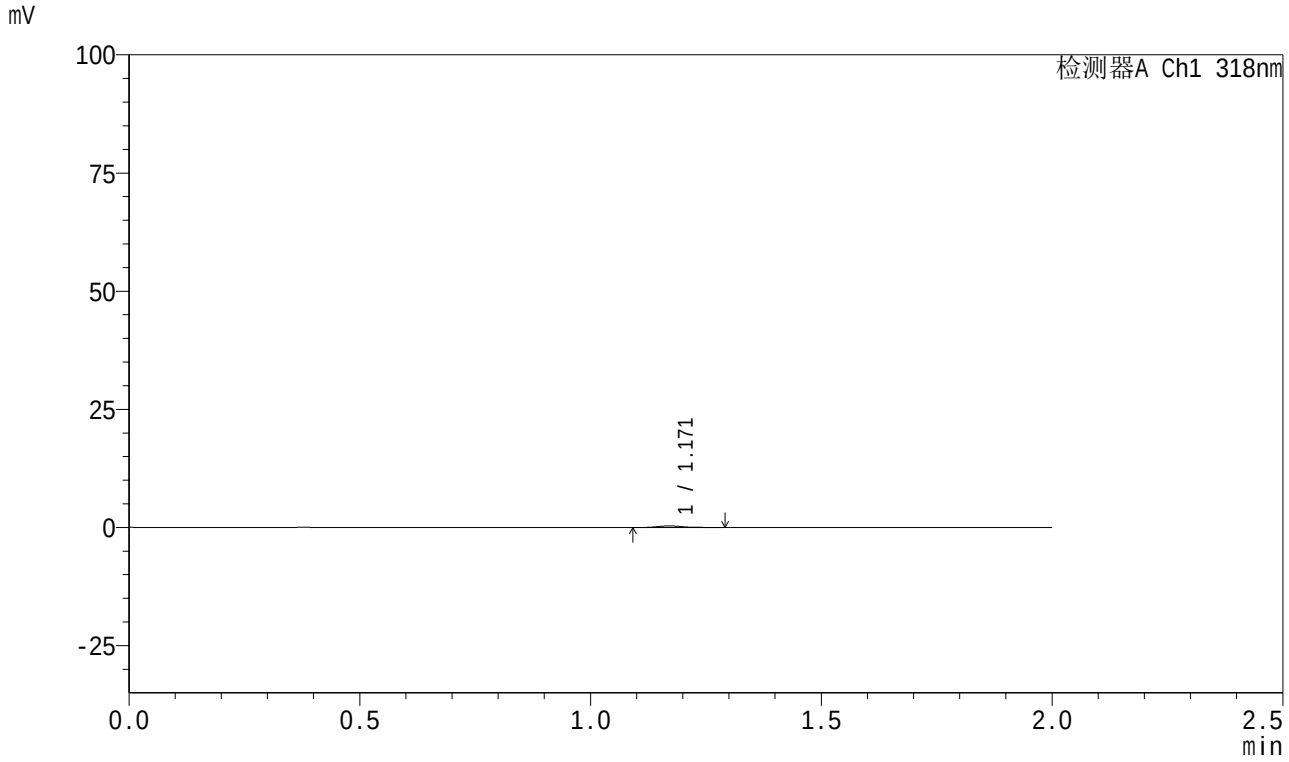

<峰表>

检测器A Ch1 318nm

峰号	保留时间	面积	面积%	高度	理论塔板数(USP)	拖尾因子	分离度(USP)
1	1.171	1448	100.000	351	2105	1.324	--
总计		1448	100.000	351			

SHIMADZU LabSolutions

999盐酸鲁拉西酮片

<样品信息>

色谱柱 : XB-C18(50mm*4.6mm,5μm） 流速:1.5ml/min
柱 温 : 30℃ 波长:318nm
数据文件名: RC$999 - 0-235/11-2313-2 - zzp-2025111711p-rcqx-2-jf50z-40mg-pH6.8jz-60min-P2.lcd
方法文件名: RC$999 - 20251209-ysllxt-rcqx-FX260.lcm
批处理文件名: RC$999 - 20251209-rcqx-FX260.lcb
样品瓶号: 2-16
进样体积: 10 μl 版本号:6.115
分析时间: 2025/12/09 23:48:26 实验者: xiechaojun
处理时间（V2）: 2025/12/10 14:35:28 处理者: xiechaojun
仪器型号：SHIMADZU LC-2050C(FX260)

<色谱图>

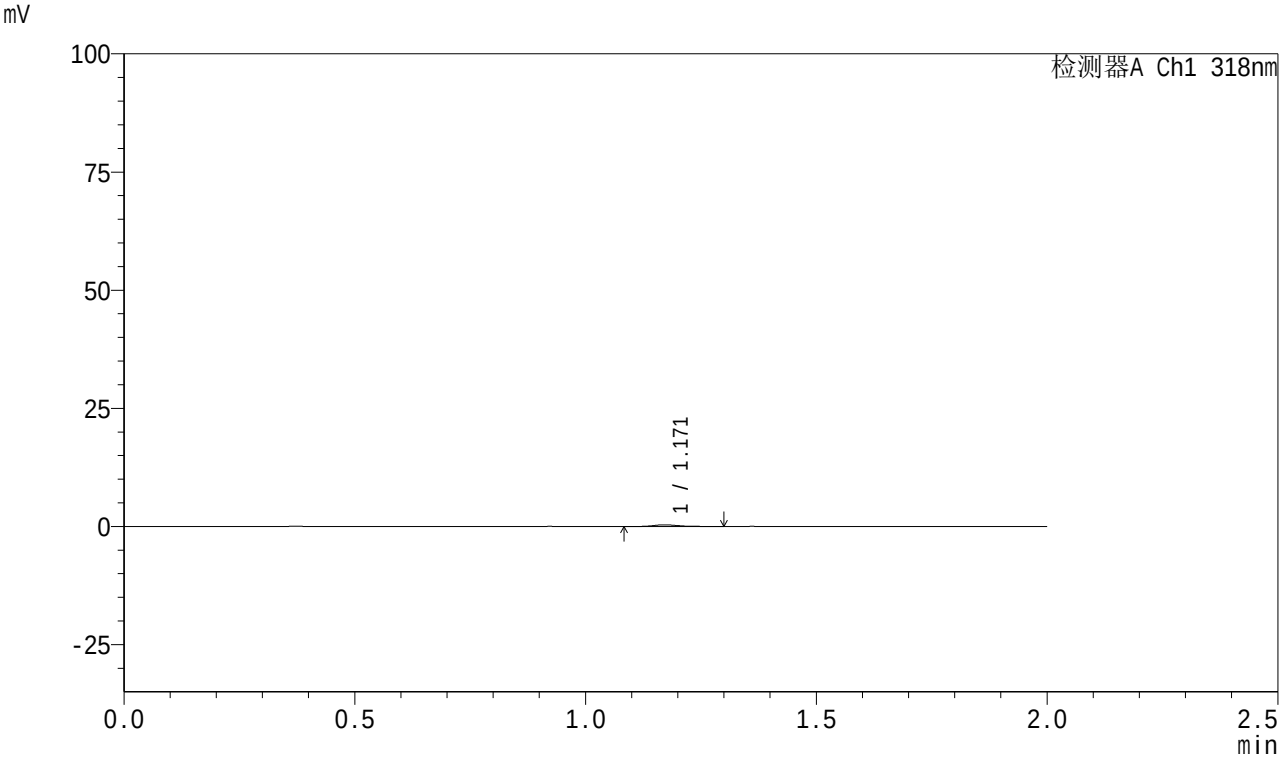

<峰表>

检测器A Ch1 318nm

峰号	保留时间	面积	面积%	高度	理论塔板数(USP)	拖尾因子	分离度(USP)
1	1.171	1397	100.000	354	2224	1.352	--
总计		1397	100.000	354			

SHIMADZU LabSolutions

999盐酸鲁拉西酮片

<样品信息>

色谱柱 : XB-C18(50mm*4.6mm,5μm） 流速:1.5ml/min
柱 温 : 30℃ 波长:318nm
数据文件名: RC$999 - 0-235/11-2314-2 - zzp-2025111711p-rcqx-2-jf50z-40mg-pH6.8jz-60min-P3.lcd
方法文件名: RC$999 - 20251209-ysllxt-rcqx-FX260.lcm
批处理文件名: RC$999 - 20251209-rcqx-FX260.lcb
样品瓶号: 2-25
进样体积: 10 μl 版本号:6.115
分析时间: 2025/12/09 23:50:51 实验者: xiechaojun
处理时间（V2）: 2025/12/10 14:35:31 处理者: xiechaojun
仪器型号：SHIMADZU LC-2050C(FX260)

<色谱图>

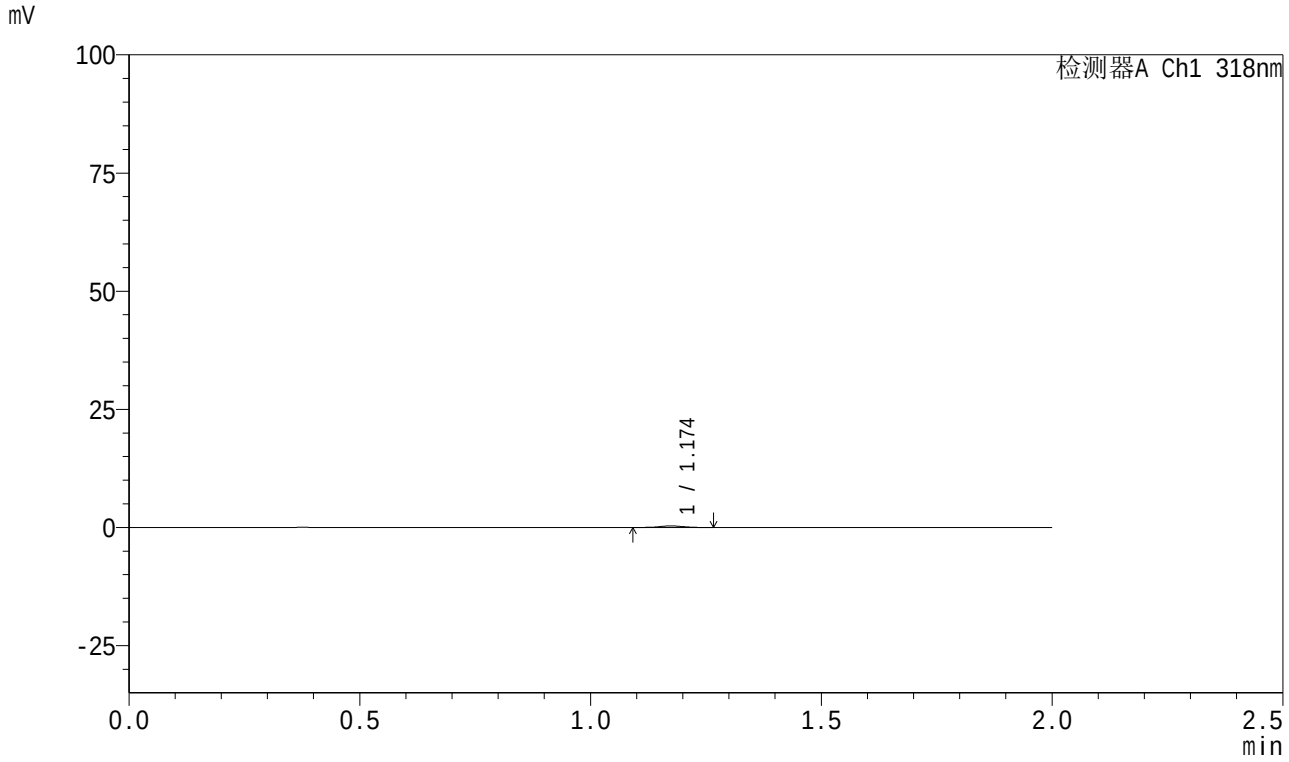

<峰表>

检测器A Ch1 318nm

峰号	保留时间	面积	面积%	高度	理论塔板数(USP)	拖尾因子	分离度(USP)
1	1.174	1160	100.000	329	2605	1.081	--
总计		1160	100.000	329			

SHIMADZU LabSolutions

999盐酸鲁拉西酮片

<样品信息>

色谱柱 : XB-C18(50mm*4.6mm,5μm） 流速:1.5ml/min
柱 温 : 30℃ 波长:318nm
数据文件名: RC$999 - 0-235/11-2315-2 - zzp-2025111711p-rcqx-2-jf50z-40mg-pH6.8jz-60min-P4.lcd
方法文件名: RC$999 - 20251209-ysllxt-rcqx-FX260.lcm
批处理文件名: RC$999 - 20251209-rcqx-FX260.lcb
样品瓶号: 2-34
进样体积: 10 μl 版本号:6.115
分析时间: 2025/12/09 23:53:15 实验者: xiechaojun
处理时间（V2）: 2025/12/10 14:35:34 处理者: xiechaojun
仪器型号：SHIMADZU LC-2050C(FX260)

<色谱图>

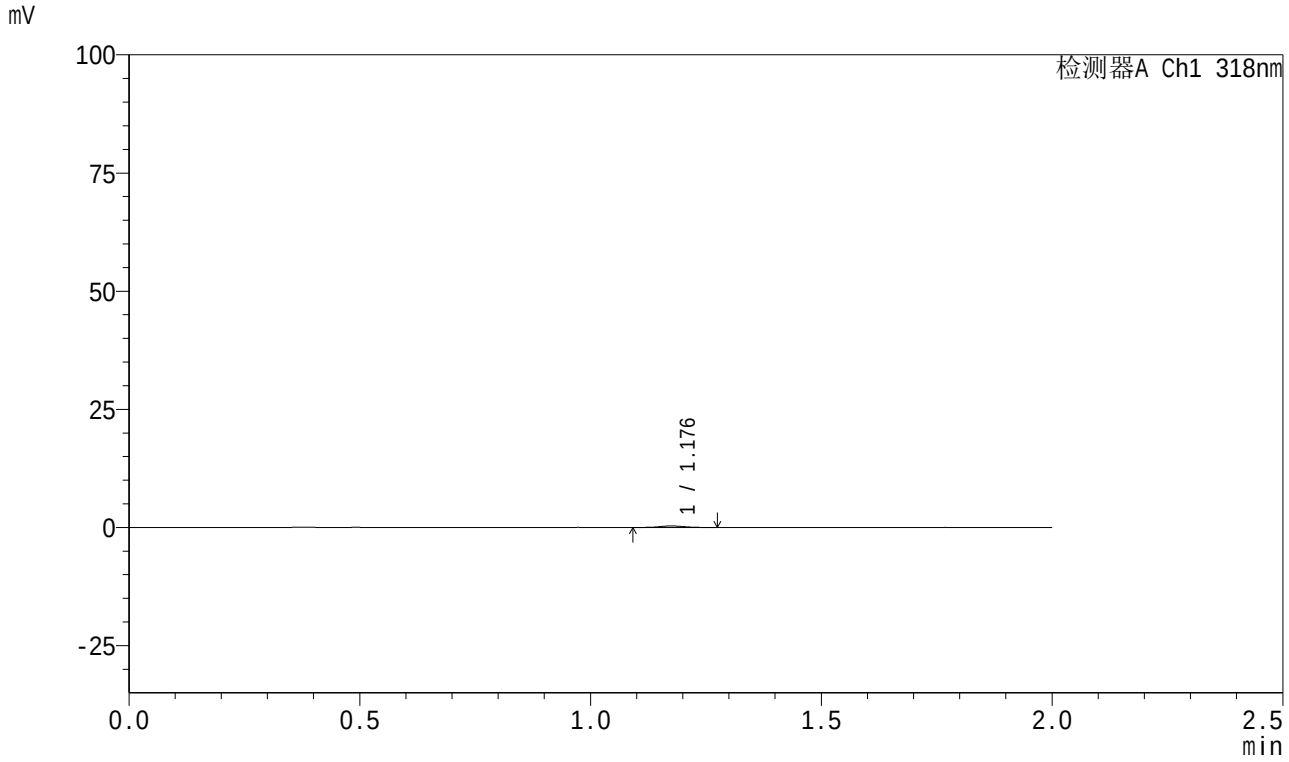

<峰表>

检测器A Ch1 318nm

峰号	保留时间	面积	面积%	高度	理论塔板数(USP)	拖尾因子	分离度(USP)
1	1.176	1240	100.000	324	2346	1.001	--
总计		1240	100.000	324			

SHIMADZU LabSolutions

999盐酸鲁拉西酮片

<样品信息>

色谱柱 : XB-C18(50mm*4.6mm,5μm） 流速:1.5ml/min
柱 温 : 30℃ 波长:318nm
数据文件名: RC$999 - 0-235/11-2316-2 - zzp-2025111711p-rcqx-2-jf50z-40mg-pH6.8jz-60min-P5.lcd
方法文件名: RC$999 - 20251209-ysllxt-rcqx-FX260.lcm
批处理文件名: RC$999 - 20251209-rcqx-FX260.lcb
样品瓶号: 2-43
进样体积: 10 μl 版本号:6.115
分析时间: 2025/12/09 23:55:38 实验者: xiechaojun
处理时间（V2）: 2025/12/10 14:35:37 处理者: xiechaojun
仪器型号：SHIMADZU LC-2050C(FX260)

<色谱图>

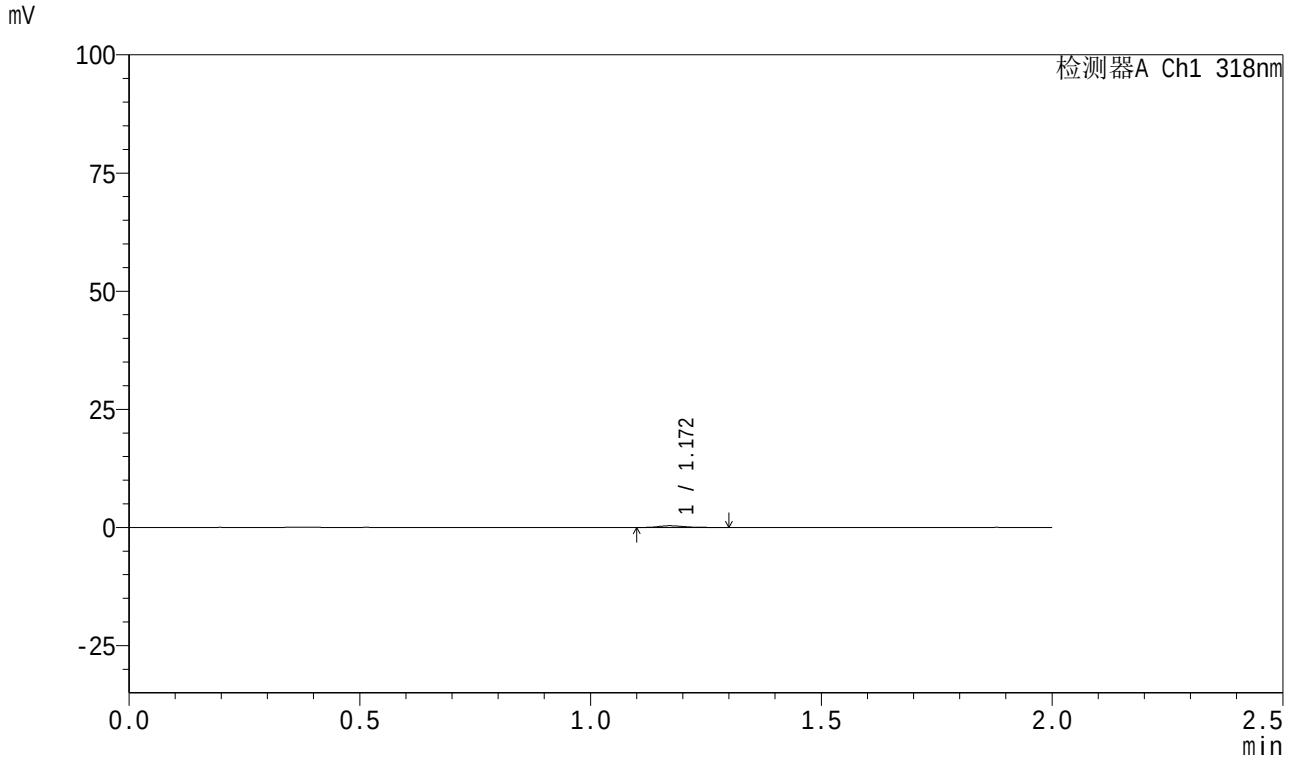

<峰表>

检测器A Ch1 318nm

峰号	保留时间	面积	面积%	高度	理论塔板数(USP)	拖尾因子	分离度(USP)
1	1.172	1424	100.000	366	2176	1.371	--
总计		1424	100.000	366			

SHIMADZU LabSolutions

999盐酸鲁拉西酮片

<样品信息>

色谱柱 : XB-C18(50mm*4.6mm,5μm） 流速:1.5ml/min
柱 温 : 30℃ 波长:318nm
数据文件名: RC$999 - 0-235/11-2317-2 - zzp-2025111711p-rcqx-2-jf50z-40mg-pH6.8jz-60min-P6.lcd
方法文件名: RC$999 - 20251209-ysllxt-rcqx-FX260.lcm
批处理文件名: RC$999 - 20251209-rcqx-FX260.lcb
样品瓶号: 2-52
进样体积: 10 μl 版本号:6.115
分析时间: 2025/12/09 23:58:03 实验者: xiechaojun
处理时间（V2）: 2025/12/10 14:35:40 处理者: xiechaojun
仪器型号：SHIMADZU LC-2050C(FX260)

<色谱图>

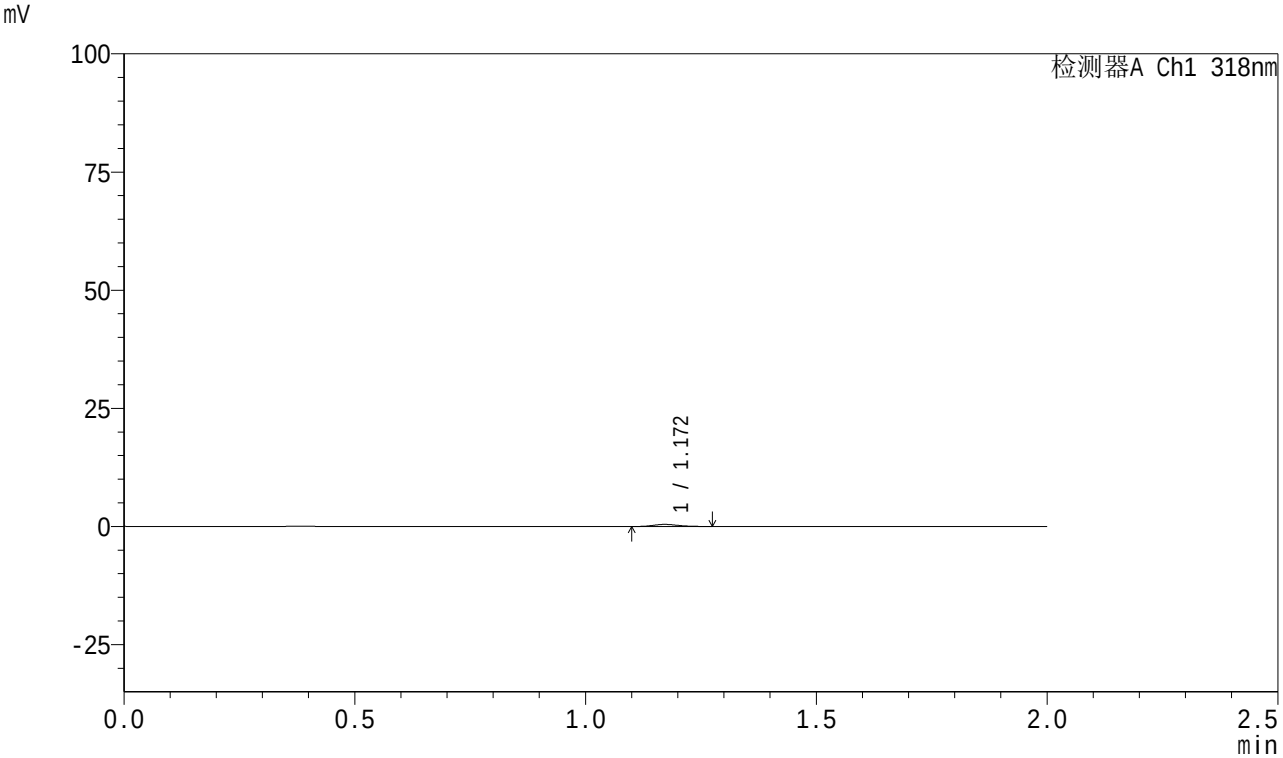

<峰表>

检测器A Ch1 318nm

峰号	保留时间	面积	面积%	高度	理论塔板数(USP)	拖尾因子	分离度(USP)
1	1.172	1617	100.000	437	2239	1.205	--
总计		1617	100.000	437			

SHIMADZU LabSolutions

999盐酸鲁拉西酮片

<样品信息>

色谱柱 : XB-C18(50mm*4.6mm,5μm） 流速:1.5ml/min
柱 温 : 30℃ 波长:318nm
数据文件名: RC$999 - 0-235/11-2318-2 - zzp-2025111711p-rcqx-2-jf50z-40mg-pH6.8jz-jxzs-P1.lcd
方法文件名: RC$999 - 20251209-ysllxt-rcqx-FX260.lcm
批处理文件名: RC$999 - 20251209-rcqx-FX260.lcb
样品瓶号: 2-8
进样体积: 10 μl 版本号:6.115
分析时间: 2025/12/10 00:00:28 实验者: xiechaojun
处理时间（V2）: 2025/12/10 14:35:42 处理者: xiechaojun
仪器型号：SHIMADZU LC-2050C(FX260)

<色谱图>

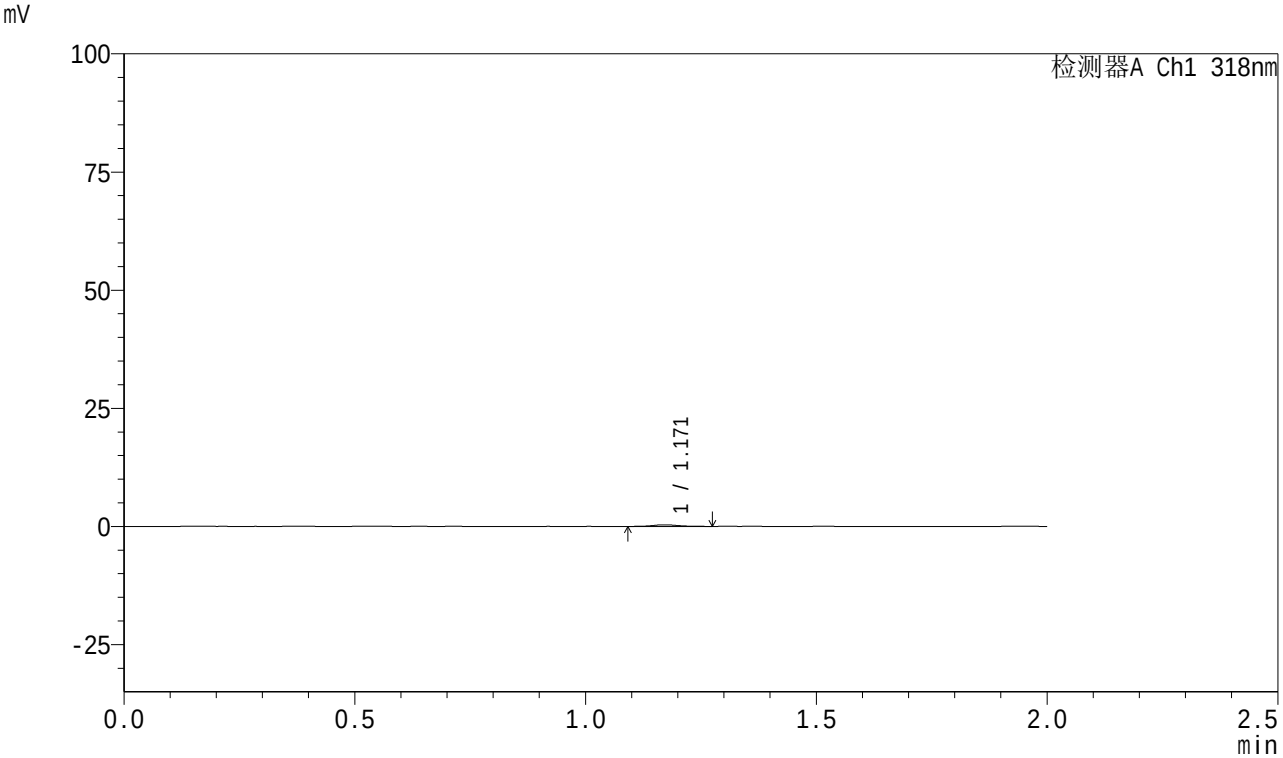

<峰表>

检测器A Ch1 318nm

峰号	保留时间	面积	面积%	高度	理论塔板数(USP)	拖尾因子	分离度(USP)
1	1.171	1316	100.000	343	2171	1.150	--
总计		1316	100.000	343			

SHIMADZU LabSolutions

999盐酸鲁拉西酮片

<样品信息>

色谱柱 : XB-C18(50mm*4.6mm,5μm） 流速:1.5ml/min
柱 温 : 30℃ 波长:318nm
数据文件名: RC$999 - 0-235/11-2319-2 - zzp-2025111711p-rcqx-2-jf50z-40mg-pH6.8jz-jxzs-P2.lcd
方法文件名: RC$999 - 20251209-ysllxt-rcqx-FX260.lcm
批处理文件名: RC$999 - 20251209-rcqx-FX260.lcb
样品瓶号: 2-17
进样体积: 10 μl 版本号:6.115
分析时间: 2025/12/10 00:02:52 实验者: xiechaojun
处理时间（V2）: 2025/12/10 14:35:46 处理者: xiechaojun
仪器型号：SHIMADZU LC-2050C(FX260)

<色谱图>

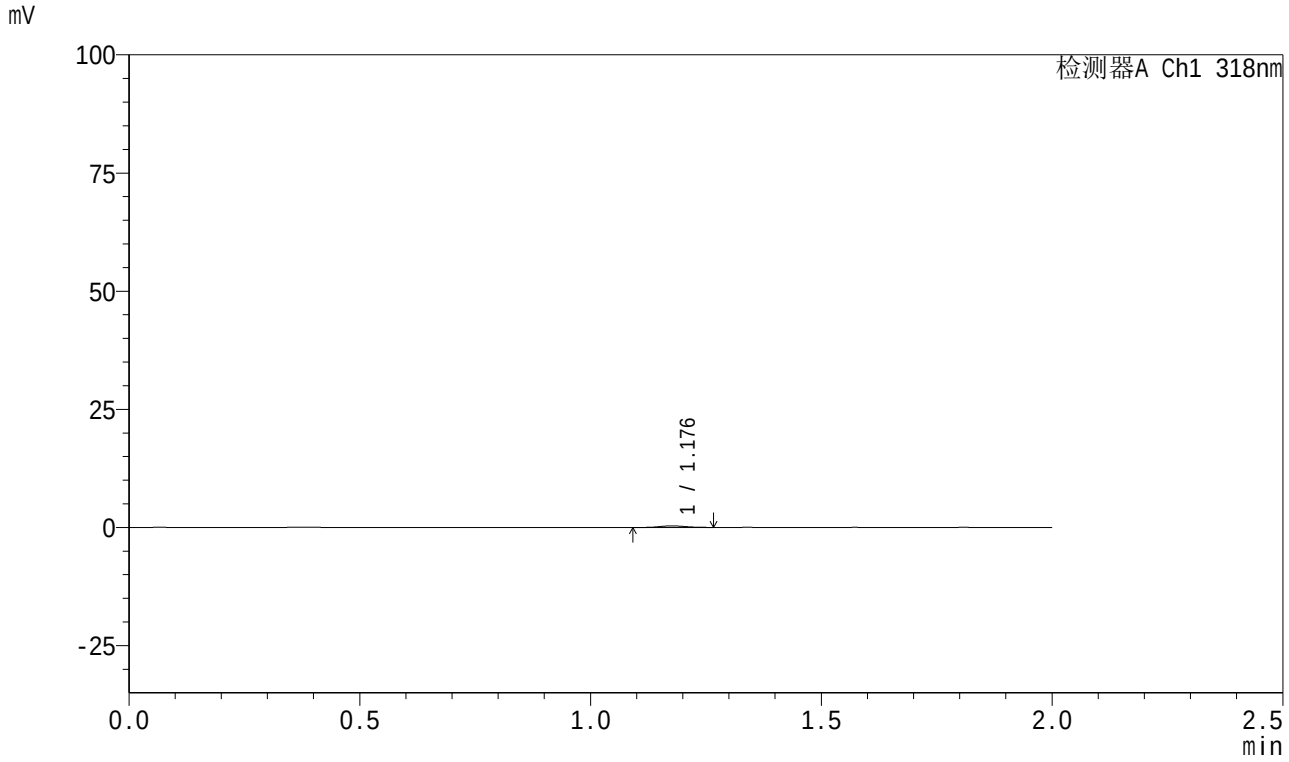

<峰表>

检测器A Ch1 318nm

峰号	保留时间	面积	面积%	高度	理论塔板数(USP)	拖尾因子	分离度(USP)
1	1.176	1285	100.000	337	2223	1.130	--
总计		1285	100.000	337			

SHIMADZU LabSolutions

999盐酸鲁拉西酮片

<样品信息>

色谱柱 : XB-C18(50mm*4.6mm,5μm） 流速:1.5ml/min
柱 温 : 30℃ 波长:318nm
数据文件名: RC$999 - 0-235/11-2320-2 - zzp-2025111711p-rcqx-2-jf50z-40mg-pH6.8jz-jxzs-P3.lcd
方法文件名: RC$999 - 20251209-ysllxt-rcqx-FX260.lcm
批处理文件名: RC$999 - 20251209-rcqx-FX260.lcb
样品瓶号: 2-26
进样体积: 10 μl 版本号:6.115
分析时间: 2025/12/10 00:05:16 实验者: xiechaojun
处理时间（V2）: 2025/12/10 14:35:49 处理者: xiechaojun
仪器型号：SHIMADZU LC-2050C(FX260)

<色谱图>

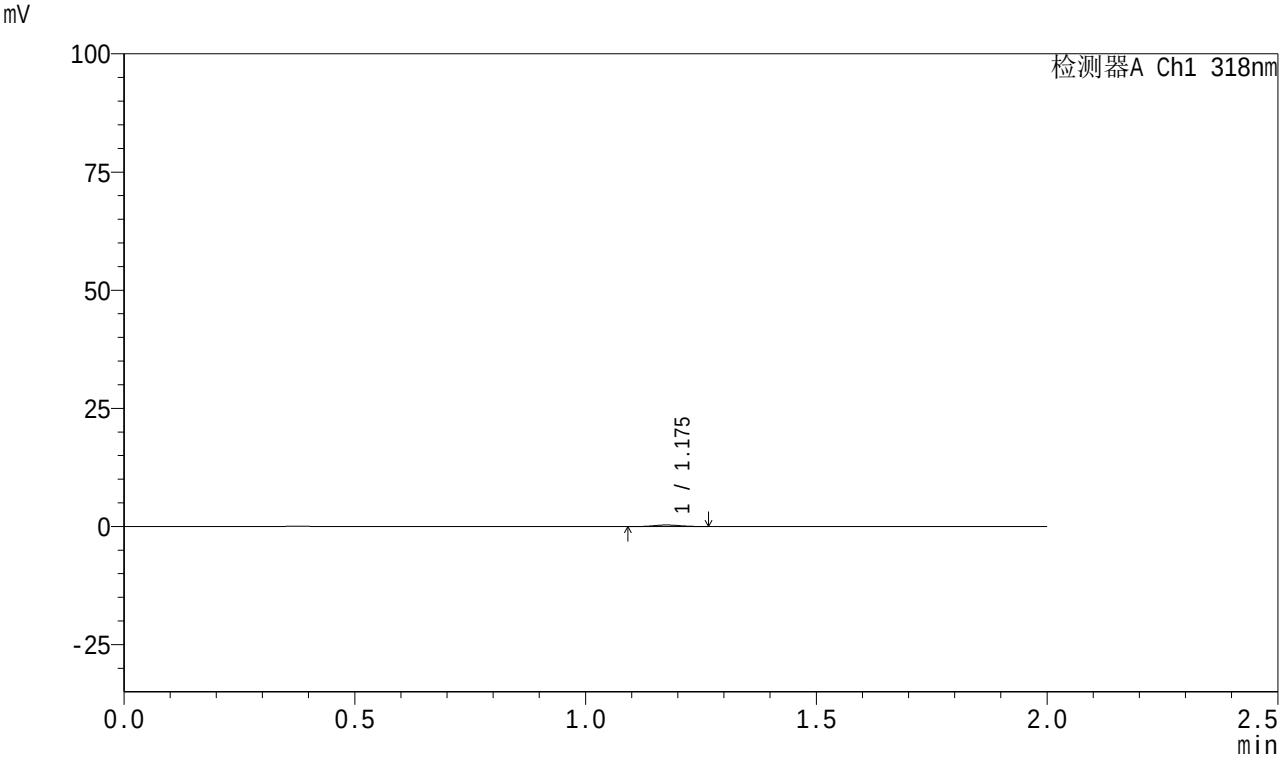

<峰表>

检测器A Ch1 318nm

峰号	保留时间	面积	面积%	高度	理论塔板数(USP)	拖尾因子	分离度(USP)
1	1.175	1196	100.000	314	2176	1.076	--
总计		1196	100.000	314			

SHIMADZU LabSolutions

999盐酸鲁拉西酮片

<样品信息>

色谱柱 : XB-C18(50mm*4.6mm,5μm） 流速:1.5ml/min
柱 温 : 30℃ 波长:318nm
数据文件名: RC$999 - 0-235/11-2321-2 - zzp-2025111711p-rcqx-2-jf50z-40mg-pH6.8jz-jxzs-P4.lcd
方法文件名: RC$999 - 20251209-ysllxt-rcqx-FX260.lcm
批处理文件名: RC$999 - 20251209-rcqx-FX260.lcb
样品瓶号: 2-35
进样体积: 10 μl 版本号:6.115
分析时间: 2025/12/10 00:07:41 实验者: xiechaojun
处理时间（V2）: 2025/12/10 14:35:52 处理者: xiechaojun
仪器型号：SHIMADZU LC-2050C(FX260)

<色谱图>

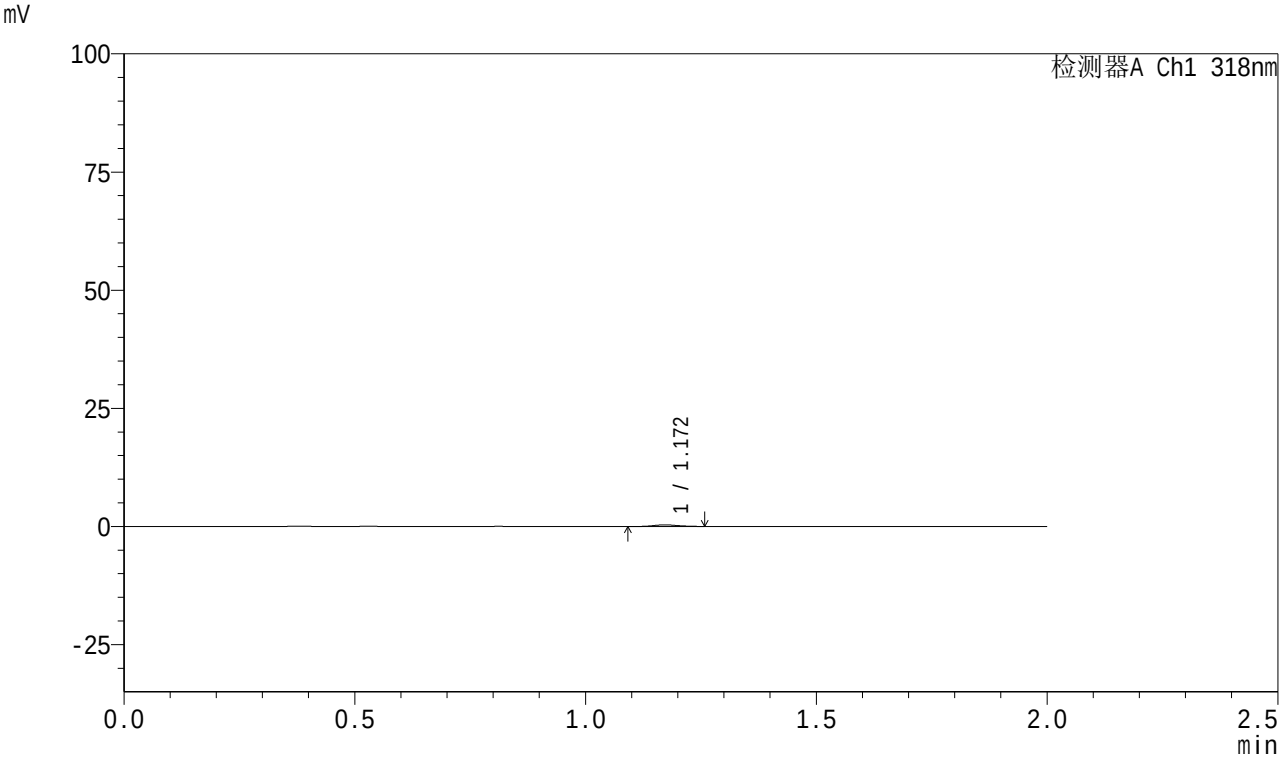

<峰表>

检测器A Ch1 318nm

峰号	保留时间	面积	面积%	高度	理论塔板数(USP)	拖尾因子	分离度(USP)
1	1.172	1201	100.000	334	2340	1.152	--
总计		1201	100.000	334			

SHIMADZU LabSolutions

999盐酸鲁拉西酮片

<样品信息>

色谱柱 : XB-C18(50mm*4.6mm,5μm） 流速:1.5ml/min
柱 温 : 30℃ 波长:318nm
数据文件名: RC$999 - 0-235/11-2322-2 - zzp-2025111711p-rcqx-2-jf50z-40mg-pH6.8jz-jxzs-P5.lcd
方法文件名: RC$999 - 20251209-ysllxt-rcqx-FX260.lcm
批处理文件名: RC$999 - 20251209-rcqx-FX260.lcb
样品瓶号: 2-44
进样体积: 10 μl 版本号:6.115
分析时间: 2025/12/10 00:10:05 实验者: xiechaojun
处理时间（V2）: 2025/12/10 14:35:55 处理者: xiechaojun
仪器型号：SHIMADZU LC-2050C(FX260)

<色谱图>

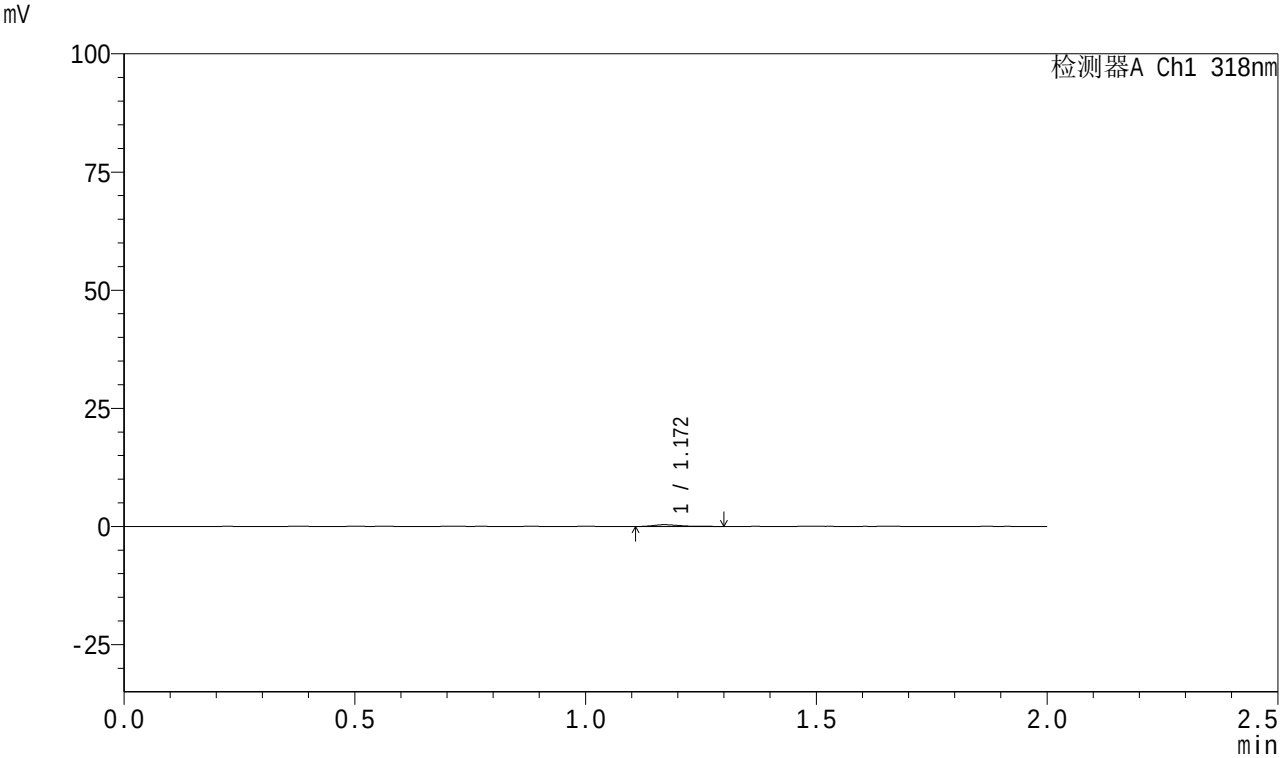

<峰表>

检测器A Ch1 318nm

峰号	保留时间	面积	面积%	高度	理论塔板数(USP)	拖尾因子	分离度(USP)
1	1.172	1497	100.000	376	2091	1.501	--
总计		1497	100.000	376			

SHIMADZU LabSolutions

999盐酸鲁拉西酮片

<样品信息>

色谱柱 : XB-C18(50mm*4.6mm,5μm） 流速:1.5ml/min
柱 温 : 30℃ 波长:318nm
数据文件名: RC$999 - 0-235/11-2323-2 - zzp-2025111711p-rcqx-2-jf50z-40mg-pH6.8jz-jxzs-P6.lcd
方法文件名: RC$999 - 20251209-ysllxt-rcqx-FX260.lcm
批处理文件名: RC$999 - 20251209-rcqx-FX260.lcb
样品瓶号: 2-53
进样体积: 10 μl 版本号:6.115
分析时间: 2025/12/10 00:12:30 实验者: xiechaojun
处理时间（V2）: 2025/12/10 14:35:58 处理者: xiechaojun
仪器型号：SHIMADZU LC-2050C(FX260)

<色谱图>

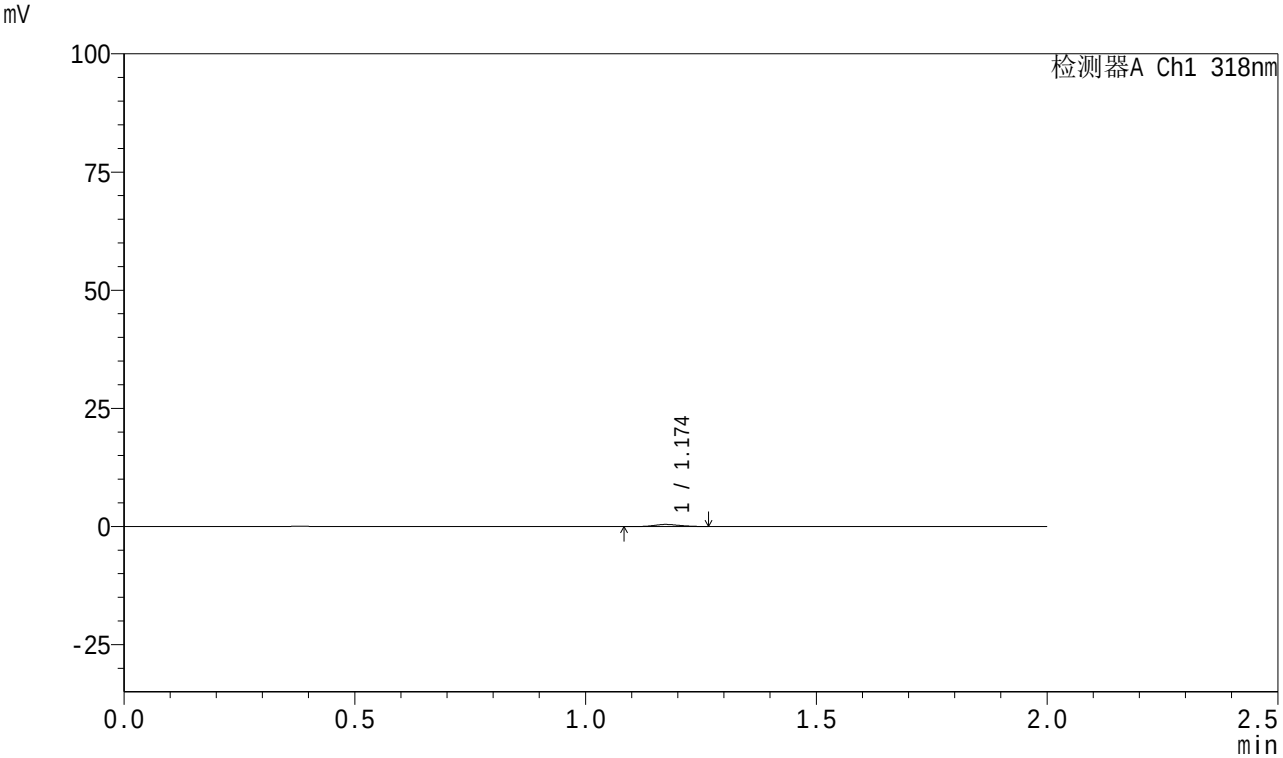

<峰表>

检测器A Ch1 318nm

峰号	保留时间	面积	面积%	高度	理论塔板数(USP)	拖尾因子	分离度(USP)
1	1.174	1660	100.000	442	2229	1.083	--
总计		1660	100.000	442			

SHIMADZU LabSolutions

999盐酸鲁拉西酮片

<样品信息>

色谱柱　: XB-C18(50mm*4.6mm,5μm）　　流速:1.5ml/min
柱 温　: 30℃　　波长:318nm
数据文件名: RC$999 - 0-235/11-2324-2 - zzp-2025111711p-rcqx-2-jf50z-40mg-pH6.8jz-dz2-1.lcd
方法文件名: RC$999 - 20251209-ysllxt-rcqx-FX260.lcm
批处理文件名: RC$999 - 20251209-rcqx-FX260.lcb
样品瓶号: 2-27
进样体积: 10 μl　　版本号:6.115
分析时间: 2025/12/10 00:14:54　　实验者: xiechaojun
处理时间（V2）: 2025/12/10 14:36:01　　处理者: xiechaojun
仪器型号：SHIMADZU LC-2050C(FX260)

<色谱图>

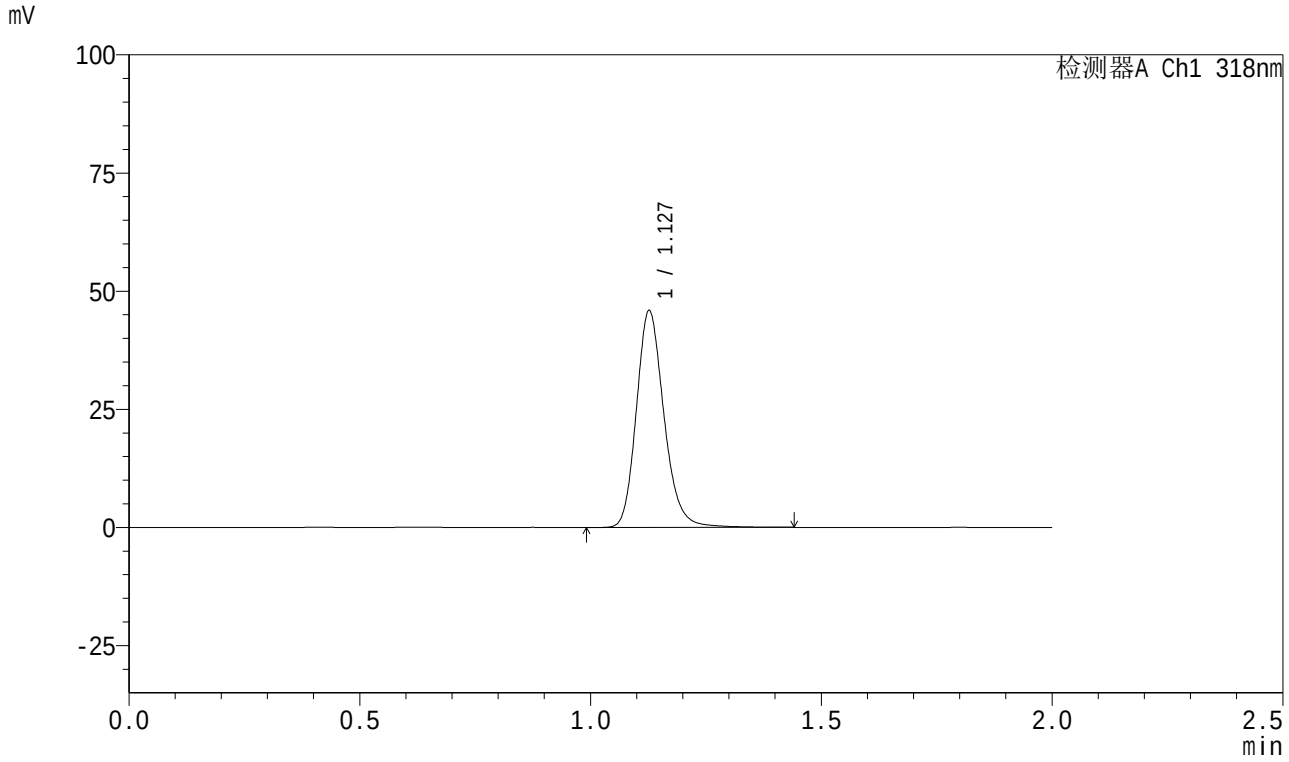

<峰表>

检测器A Ch1 318nm

峰号	保留时间	面积	面积%	高度	理论塔板数(USP)	拖尾因子	分离度(USP)
1	1.127	191208	100.000	45557	1747	1.188	--
总计		191208	100.000	45557			

SHIMADZU LabSolutions

999盐酸鲁拉西酮片

<样品信息>

色谱柱 : XB-C18(50mm*4.6mm,5μm） 流速:1.5ml/min
柱 温 : 30℃ 波长:318nm
数据文件名: RC$999 - 0-235/11-2325-2 - zzp-2025111711p-rcqx-2-jf50z-40mg-pH6.8jz-dz2-2.lcd
方法文件名: RC$999 - 20251209-ysllxt-rcqx-FX260.lcm
批处理文件名: RC$999 - 20251209-rcqx-FX260.lcb
样品瓶号: 2-27
进样体积: 10 μl 版本号:6.115
分析时间: 2025/12/10 00:17:19 实验者: xiechaojun
处理时间（V2）: 2025/12/10 14:36:04 处理者: xiechaojun
仪器型号：SHIMADZU LC-2050C(FX260)

<色谱图>

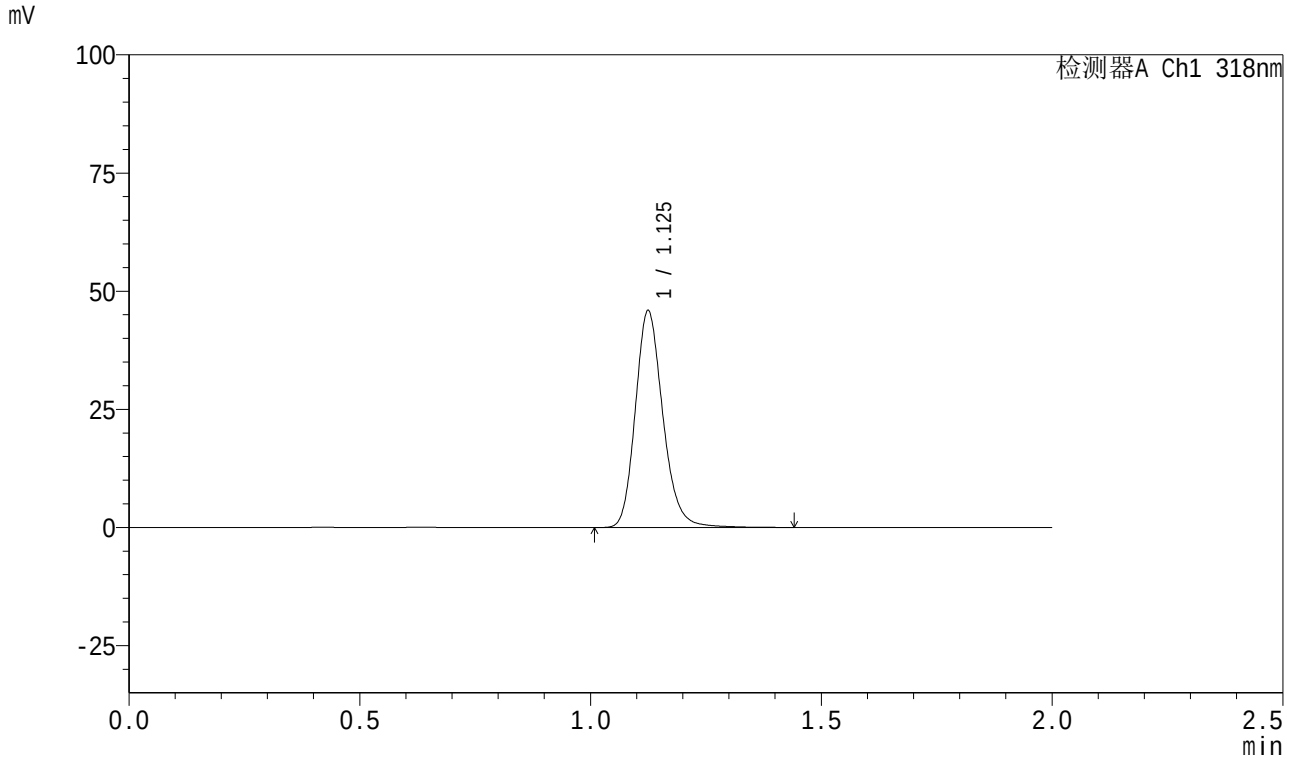

<峰表>

检测器A Ch1 318nm

峰号	保留时间	面积	面积%	高度	理论塔板数(USP)	拖尾因子	分离度(USP)
1	1.125	190908	100.000	45524	1747	1.191	--
总计		190908	100.000	45524			