SHIMADZU LabSolutions

SXT-396

<样品信息>

色谱柱:XB-C18(100*4.6mm,5μm） 流速:2.0ml/min
柱 温:30℃ 波长:250nm
数据文件名: RC$SXT-396 - 31-22/31-1196-1 - zzp-cq9y-rcd-360mg-pH6.8+0.5tw20jz-jf75z-rj.lcd
方法文件名: RC$SXT-396 - SXT-396-RCD-FX280.lcm
批处理文件名: RC$SXT-396 - 20251224-FX280.lcb
样品瓶号: 2-9
进样体积: 10μl 版本号:6.115
进样时间: 2025/12/24 18:50:28 实验者: xiexinhui
处理时间（V1）: 2025/12/24 18:56:29 处理者: xiexinhui
仪器型号：SHIMADZU LC-2050C(FX280)

<色谱图>

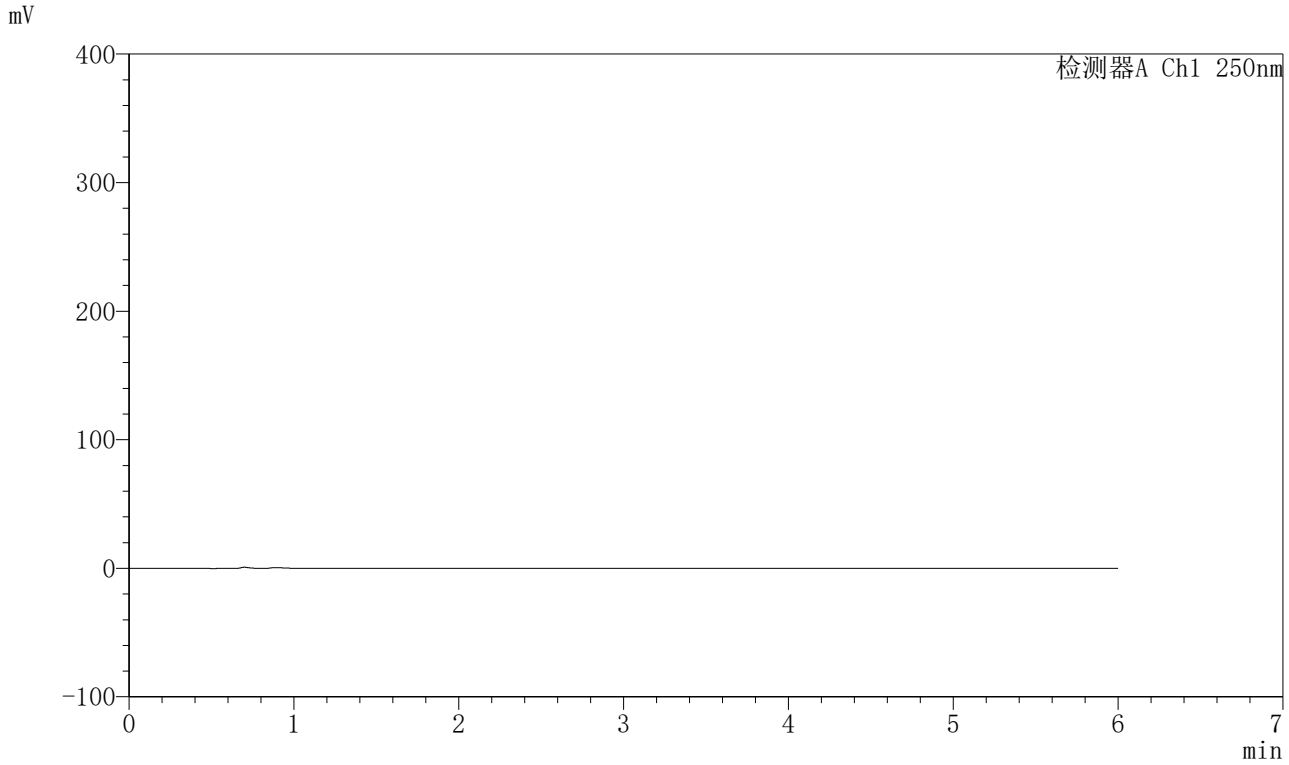

<峰表>

检测器A Ch1 250nm

峰号	保留时间	面积	面积%	高度	理论塔板数(USP)	拖尾因子	分离度(USP)
总计							

SHIMADZU LabSolutions

SXT-396

<样品信息>

色谱柱:XB-C18(100*4.6mm,5μm） 流速:2.0ml/min
柱 温:30℃ 波长:250nm
数据文件名: RC$SXT-396 - 31-22/31-1197-1 - zzp-cq9y-rcd-360mg-pH6.8+0.5tw20jz-jf75z-dz1-1.lcd
方法文件名: RC$SXT-396 - SXT-396-RCD-FX280.lcm
批处理文件名: RC$SXT-396 - 20251224-FX280.lcb
样品瓶号: 2-18
进样体积: 10μl 版本号:6.115
进样时间: 2025/12/24 18:56:52 实验者: xiexinhui
处理时间（V1）: 2025/12/24 19:02:53 处理者: xiexinhui
仪器型号：SHIMADZU LC-2050C(FX280)

<色谱图>

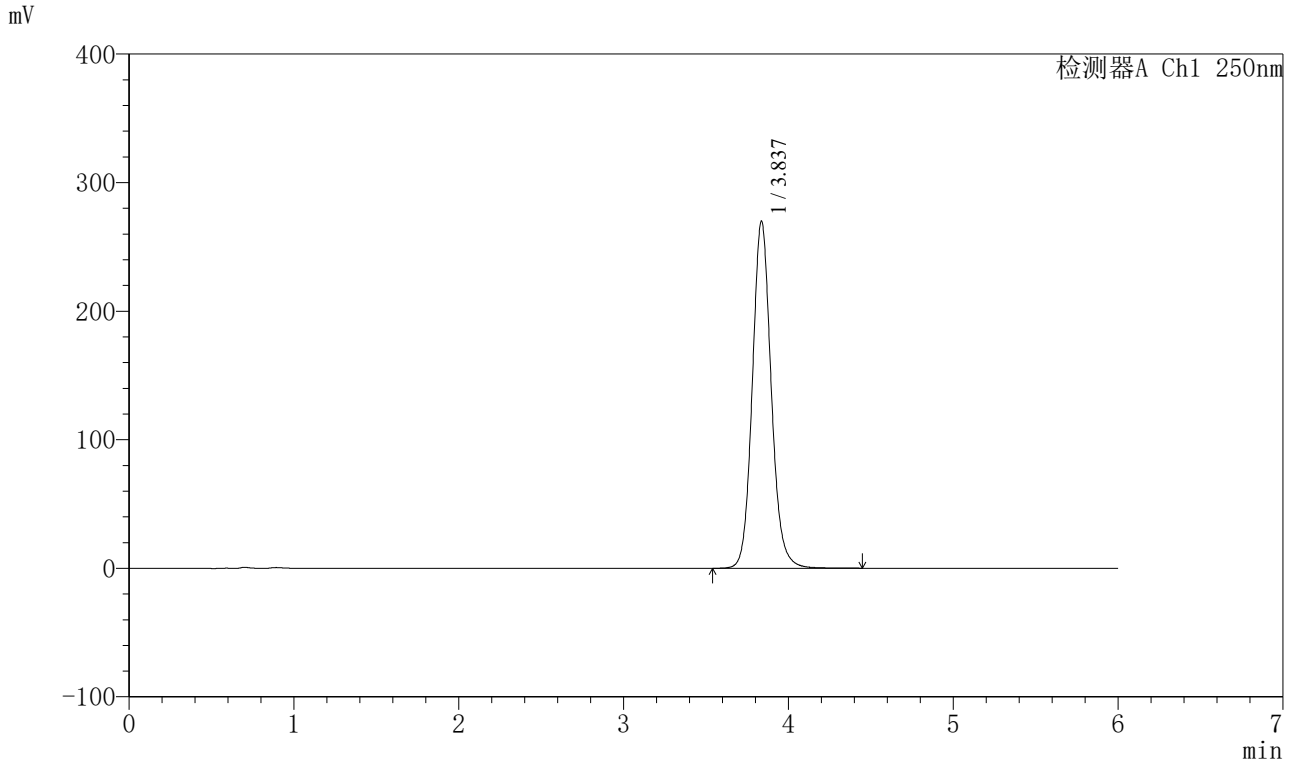

<峰表>

检测器A Ch1 250nm

峰号	保留时间	面积	面积%	高度	理论塔板数(USP)	拖尾因子	分离度(USP)
1	3.837	2146977	100.000	269976	5612	1.112	--
总计		2146977	100.000	269976			

SHIMADZU LabSolutions

SXT-396

<样品信息>

色谱柱:XB-C18(100*4.6mm,5μm） 流速:2.0ml/min
柱 温:30℃ 波长:250nm
数据文件名: RC$SXT-396 - 31-22/31-1198-1 - zzp-cq9y-rcd-360mg-pH6.8+0.5tw20jz-jf75z-dz1-2.lcd
方法文件名: RC$SXT-396 - SXT-396-RCD-FX280.lcm
批处理文件名: RC$SXT-396 - 20251224-FX280.lcb
样品瓶号: 2-18
进样体积: 10μl 版本号:6.115
进样时间: 2025/12/24 19:03:16 实验者: xiexinhui
处理时间（V1）: 2025/12/24 19:09:17 处理者: xiexinhui
仪器型号：SHIMADZU LC-2050C(FX280)

<色谱图>

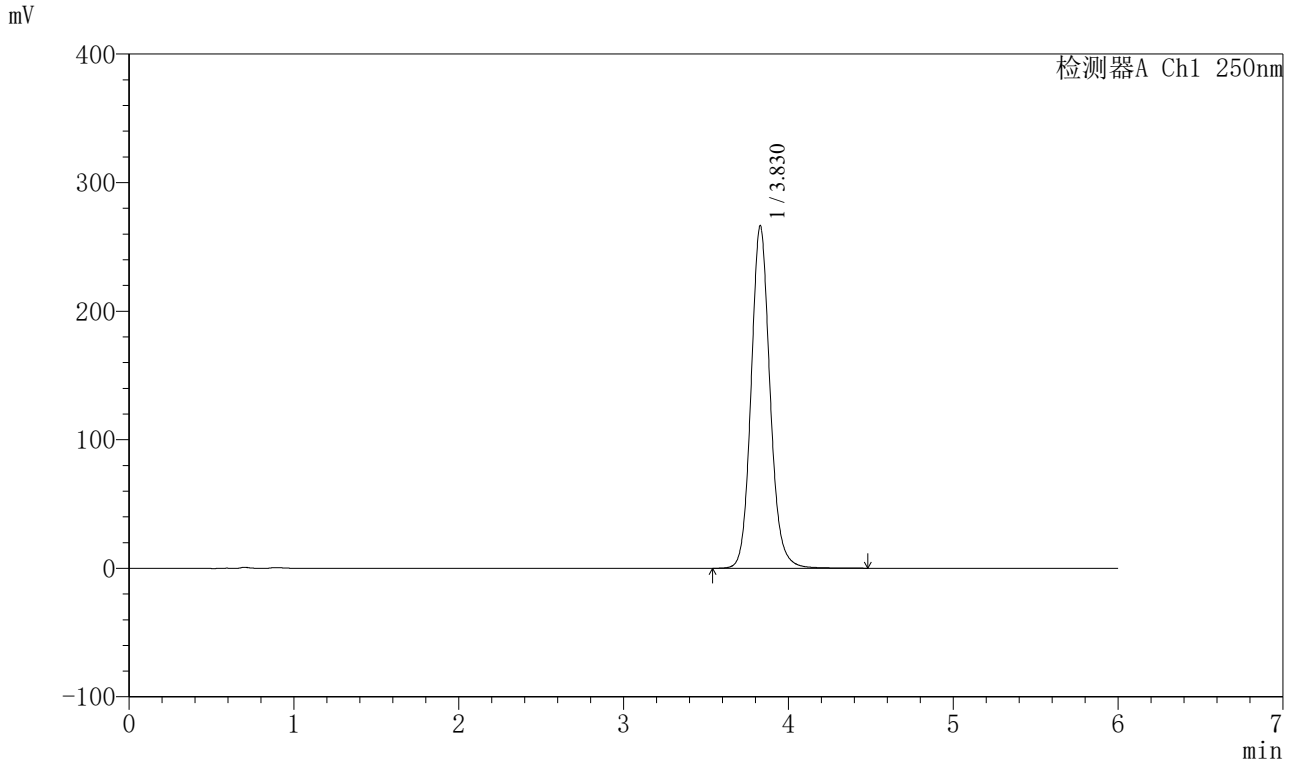

<峰表>

检测器A Ch1 250nm

峰号	保留时间	面积	面积%	高度	理论塔板数(USP)	拖尾因子	分离度(USP)
1	3.830	2122484	100.000	266489	5601	1.119	--
总计		2122484	100.000	266489			

SHIMADZU LabSolutions

SXT-396

<样品信息>

色谱柱:XB-C18(100*4.6mm,5μm） 流速:2.0ml/min
柱 温:30℃ 波长:250nm
数据文件名: RC$SXT-396 - 31-22/31-1199-1 - zzp-cq9y-rcd-360mg-pH6.8+0.5tw20jz-jf75z-dz1-3.lcd
方法文件名: RC$SXT-396 - SXT-396-RCD-FX280.lcm
批处理文件名: RC$SXT-396 - 20251224-FX280.lcb
样品瓶号: 2-18
进样体积: 10μl 版本号:6.115
进样时间: 2025/12/24 19:09:40 实验者: xiexinhui
处理时间（V1）: 2025/12/24 19:15:41 处理者: xiexinhui
仪器型号：SHIMADZU LC-2050C(FX280)

<色谱图>

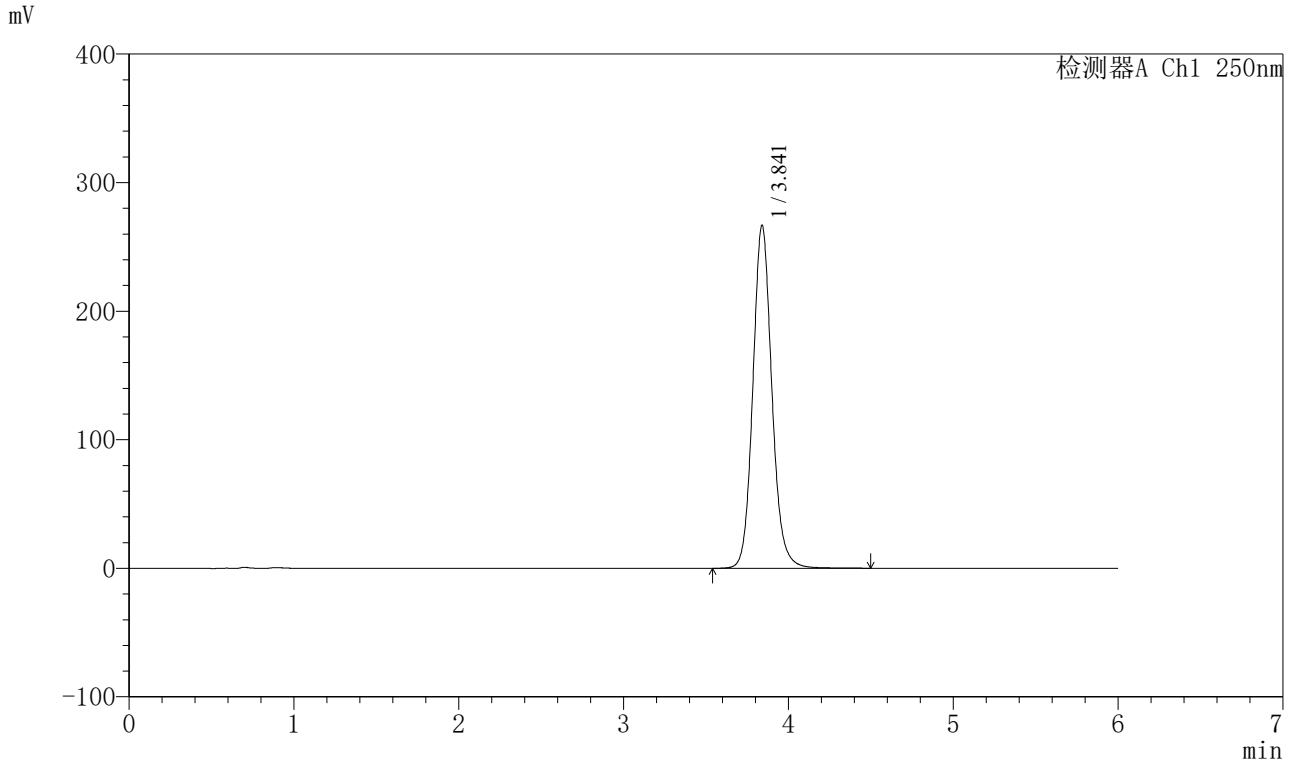

<峰表>

检测器A Ch1 250nm

峰号	保留时间	面积	面积%	高度	理论塔板数(USP)	拖尾因子	分离度(USP)
1	3.841	2138735	100.000	266716	5568	1.118	--
总计		2138735	100.000	266716			

SHIMADZU LabSolutions

SXT-396

<样品信息>

色谱柱:XB-C18(100*4.6mm,5μm） 流速:2.0ml/min
柱 温:30℃ 波长:250nm
数据文件名: RC$SXT-396 - 31-22/31-1200-1 - zzp-cq9y-rcd-360mg-pH6.8+0.5tw20jz-jf75z-dz1-4.lcd
方法文件名: RC$SXT-396 - SXT-396-RCD-FX280.lcm
批处理文件名: RC$SXT-396 - 20251224-FX280.lcb
样品瓶号: 2-18
进样体积: 10μl 版本号:6.115
进样时间: 2025/12/24 19:16:04 实验者: xiexinhui
处理时间（V1）: 2025/12/24 19:22:05 处理者: xiexinhui
仪器型号：SHIMADZU LC-2050C(FX280)

<色谱图>

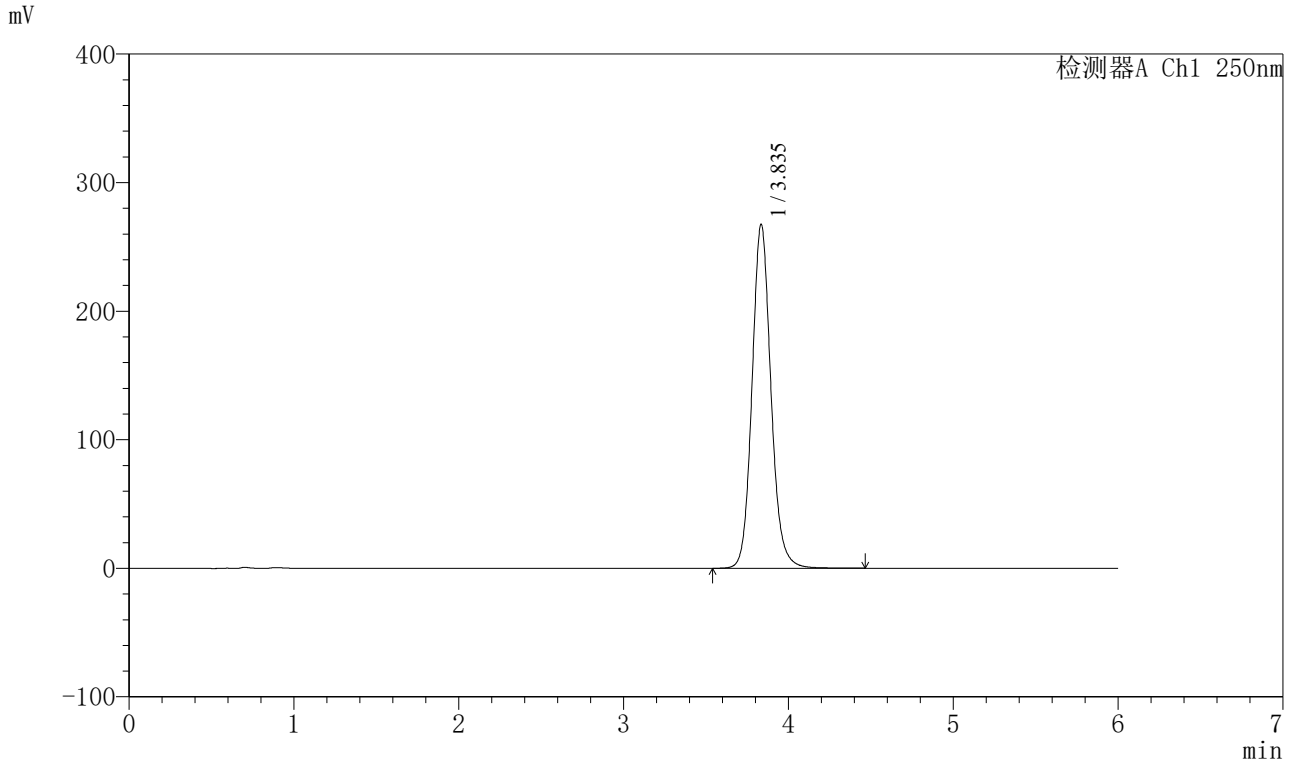

<峰表>

检测器A Ch1 250nm

峰号	保留时间	面积	面积%	高度	理论塔板数(USP)	拖尾因子	分离度(USP)
1	3.835	2131101	100.000	267173	5609	1.118	--
总计		2131101	100.000	267173			

SHIMADZU LabSolutions

SXT-396

<样品信息>

色谱柱:XB-C18(100*4.6mm,5μm） 流速:2.0ml/min
柱 温:30℃ 波长:250nm
数据文件名: RC$SXT-396 - 31-22/31-1201-1 - zzp-cq9y-rcd-360mg-pH6.8+0.5tw20jz-jf75z-dz1-5.lcd
方法文件名: RC$SXT-396 - SXT-396-RCD-FX280.lcm
批处理文件名: RC$SXT-396 - 20251224-FX280.lcb
样品瓶号: 2-18
进样体积: 10μl 版本号:6.115
进样时间: 2025/12/24 19:22:28 实验者: xiexinhui
处理时间（V1）: 2025/12/24 19:28:29 处理者: xiexinhui
仪器型号：SHIMADZU LC-2050C(FX280)

<色谱图>

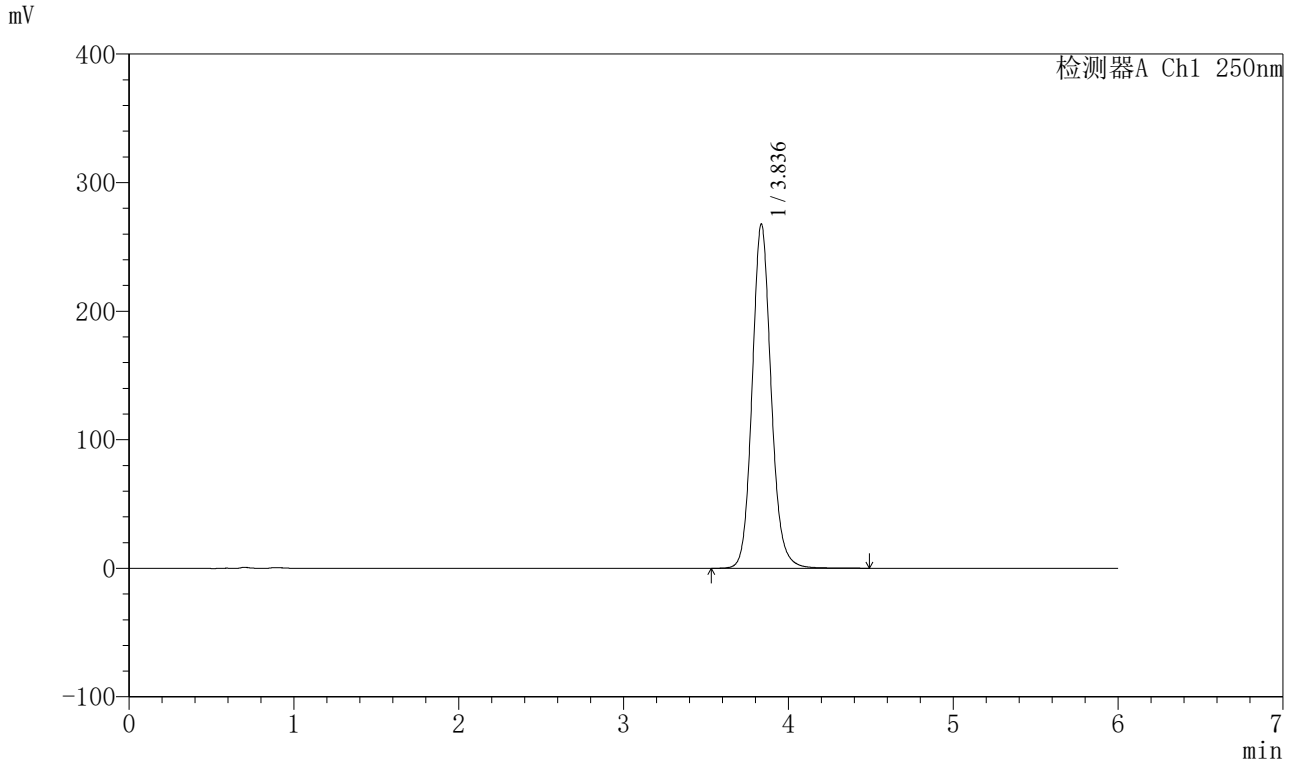

<峰表>

检测器A Ch1 250nm

峰号	保留时间	面积	面积%	高度	理论塔板数(USP)	拖尾因子	分离度(USP)
1	3.836	2137750	100.000	267747	5594	1.118	--
总计		2137750	100.000	267747			

SHIMADZU LabSolutions

SXT-396

<样品信息>

色谱柱:XB-C18(100*4.6mm,5μm） 流速:2.0ml/min
柱 温:30℃ 波长:250nm
数据文件名: RC$SXT-396 - 31-22/31-1202-1 - zzp-2025031021p-cq9y-rcd-360mg-pH6.8+0.5tw20jz-jf75z-P1-1.lcd
方法文件名: RC$SXT-396 - SXT-396-RCD-FX280.lcm
批处理文件名: RC$SXT-396 - 20251224-FX280.lcb
样品瓶号: 2-1
进样体积: 10μl 版本号:6.115
进样时间: 2025/12/24 19:28:51 实验者: xiexinhui
处理时间（V1）: 2025/12/24 19:34:52 处理者: xiexinhui
仪器型号：SHIMADZU LC-2050C(FX280)

<色谱图>

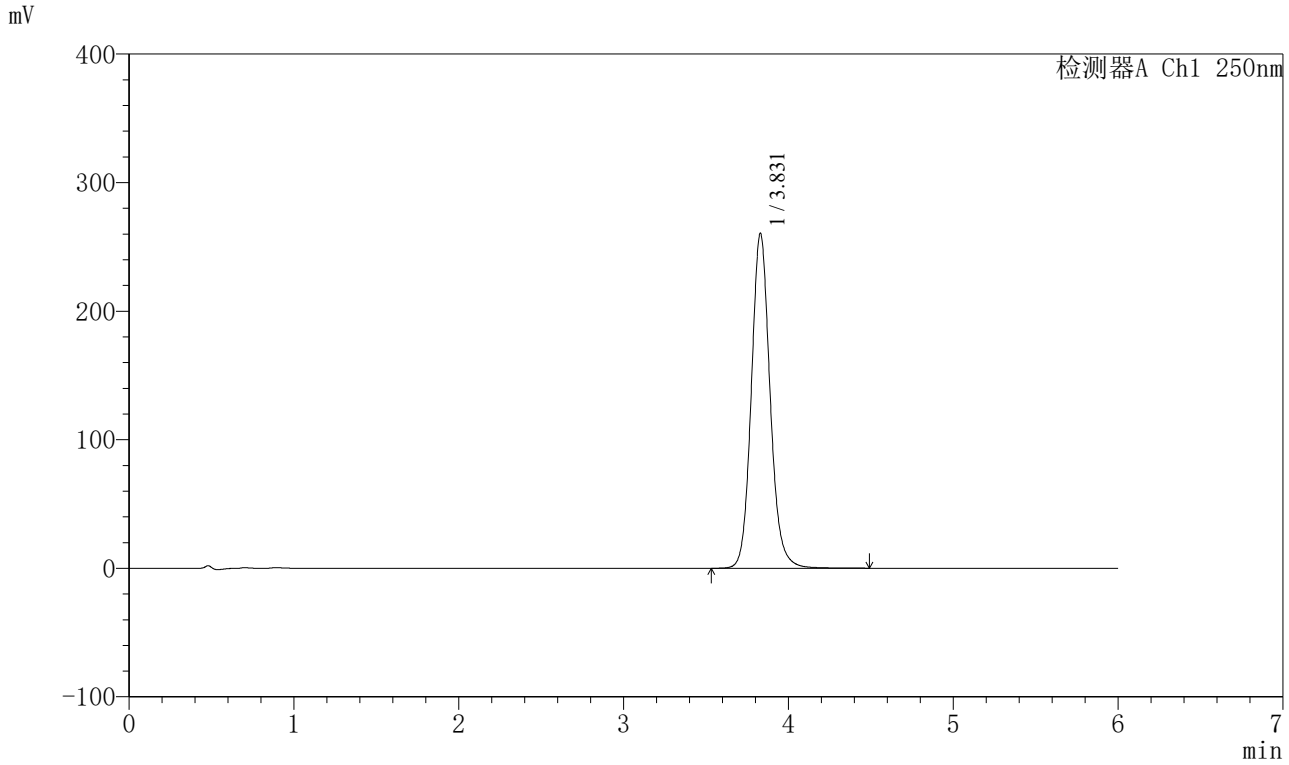

<峰表>

检测器A Ch1 250nm

峰号	保留时间	面积	面积%	高度	理论塔板数(USP)	拖尾因子	分离度(USP)
1	3.831	2060255	100.000	260576	5684	1.120	--
总计		2060255	100.000	260576			

SHIMADZU LabSolutions

SXT-396

<样品信息>

色谱柱:XB-C18(100*4.6mm,5μm） 流速:2.0ml/min
柱 温:30℃ 波长:250nm
数据文件名: RC$SXT-396 - 31-22/31-1203-1 - zzp-2025031021p-cq9y-rcd-360mg-pH6.8+0.5tw20jz-jf75z-P1-2.lcd
方法文件名: RC$SXT-396 - SXT-396-RCD-FX280.lcm
批处理文件名: RC$SXT-396 - 20251224-FX280.lcb
样品瓶号: 2-1
进样体积: 10μl 版本号:6.115
进样时间: 2025/12/24 19:35:13 实验者: xiexinhui
处理时间（V1）: 2025/12/24 19:41:14 处理者: xiexinhui
仪器型号：SHIMADZU LC-2050C(FX280)

<色谱图>

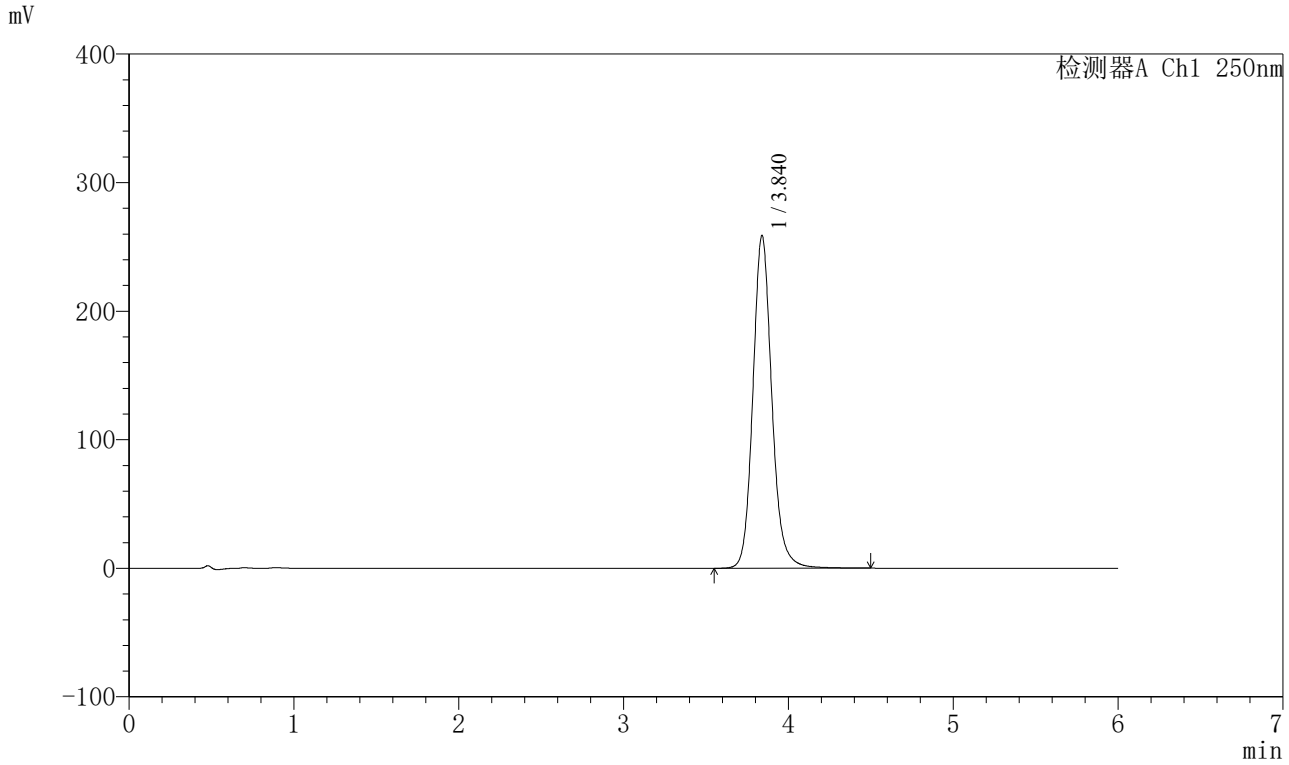

<峰表>

检测器A Ch1 250nm

峰号	保留时间	面积	面积%	高度	理论塔板数(USP)	拖尾因子	分离度(USP)
1	3.840	2065327	100.000	258696	5679	1.137	--
总计		2065327	100.000	258696			

SHIMADZU LabSolutions

SXT-396

<样品信息>

色谱柱:XB-C18(100*4.6mm,5μm） 流速:2.0ml/min
柱 温:30℃ 波长:250nm
数据文件名: RC$SXT-396 - 31-22/31-1204-1 - zzp-2025031021p-cq9y-rcd-360mg-pH6.8+0.5tw20jz-jf75z-P2-1.lcd
方法文件名: RC$SXT-396 - SXT-396-RCD-FX280.lcm
批处理文件名: RC$SXT-396 - 20251224-FX280.lcb
样品瓶号: 2-10
进样体积: 10μl 版本号:6.115
进样时间: 2025/12/24 19:41:36 实验者: xiexinhui
处理时间（V1）: 2025/12/24 19:47:37 处理者: xiexinhui
仪器型号：SHIMADZU LC-2050C(FX280)

<色谱图>

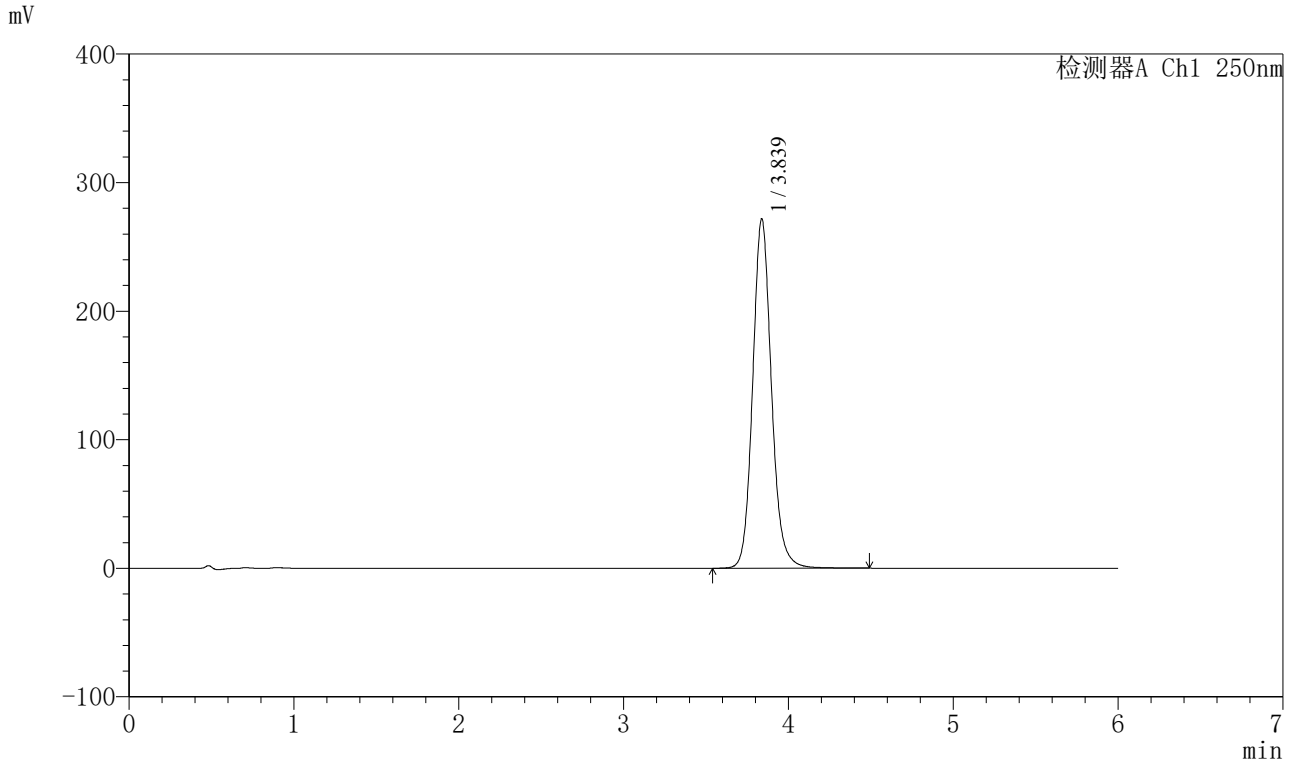

<峰表>

检测器A Ch1 250nm

峰号	保留时间	面积	面积%	高度	理论塔板数(USP)	拖尾因子	分离度(USP)
1	3.839	2147483	100.000	271874	5737	1.126	--
总计		2147483	100.000	271874			

SHIMADZU LabSolutions

SXT-396

<样品信息>

色谱柱:XB-C18(100*4.6mm,5μm） 流速:2.0ml/min
柱 温:30℃ 波长:250nm
数据文件名: RC$SXT-396 - 31-22/31-1205-1 - zzp-2025031021p-cq9y-rcd-360mg-pH6.8+0.5tw20jz-jf75z-P2-2.lcd
方法文件名: RC$SXT-396 - SXT-396-RCD-FX280.lcm
批处理文件名: RC$SXT-396 - 20251224-FX280.lcb
样品瓶号: 2-10
进样体积: 10μl 版本号:6.115
进样时间: 2025/12/24 19:47:59 实验者: xiexinhui
处理时间（V1）: 2025/12/24 19:54:01 处理者: xiexinhui
仪器型号：SHIMADZU LC-2050C(FX280)

<色谱图>

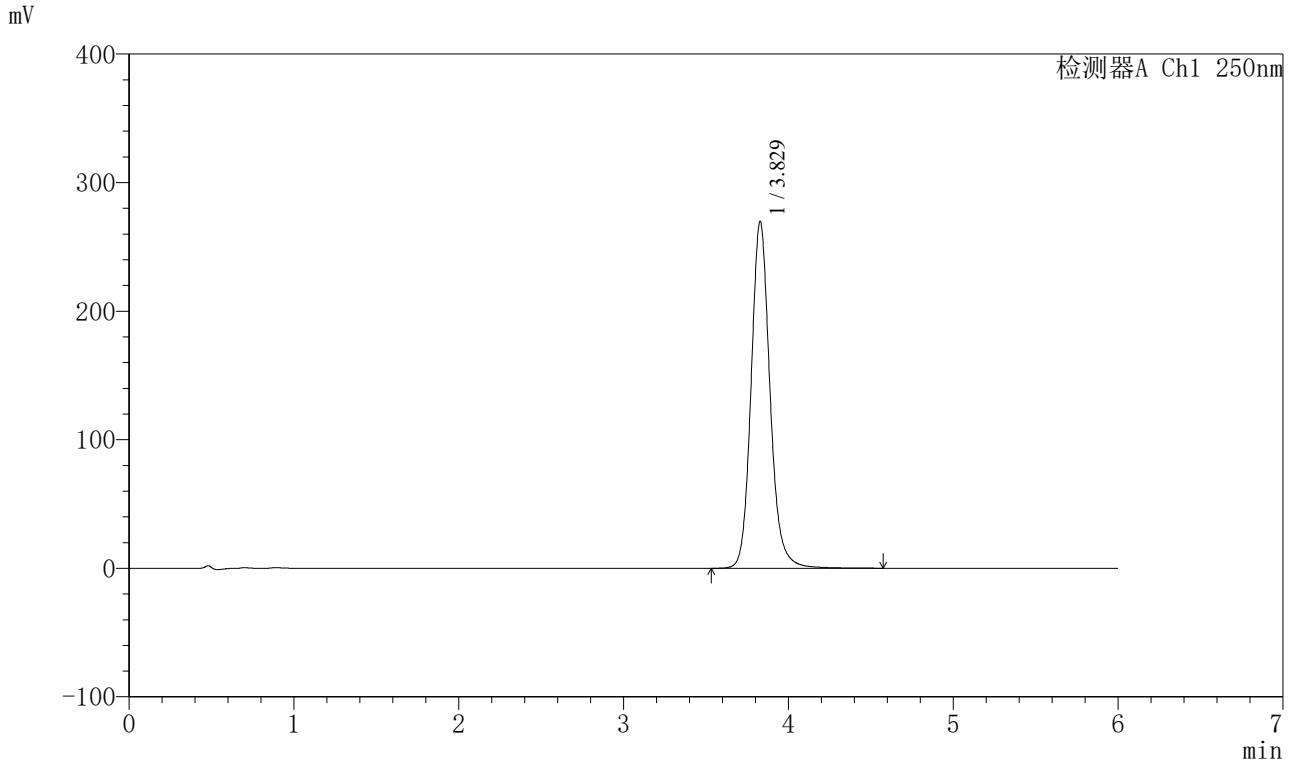

<峰表>

检测器A Ch1 250nm

峰号	保留时间	面积	面积%	高度	理论塔板数(USP)	拖尾因子	分离度(USP)
1	3.829	2147521	100.000	269834	5699	1.140	--
总计		2147521	100.000	269834			

SHIMADZU LabSolutions

SXT-396

<样品信息>

色谱柱:XB-C18(100*4.6mm,5μm） 流速:2.0ml/min
柱 温:30℃ 波长:250nm
数据文件名: RC$SXT-396 - 31-22/31-1206-1 - zzp-2025031021p-cq9y-rcd-360mg-pH6.8+0.5tw20jz-jf75z-P3-1.lcd
方法文件名: RC$SXT-396 - SXT-396-RCD-FX280.lcm
批处理文件名: RC$SXT-396 - 20251224-FX280.lcb
样品瓶号: 2-19
进样体积: 10μl 版本号:6.115
进样时间: 2025/12/24 19:54:22 实验者: xiexinhui
处理时间（V1）: 2025/12/24 20:00:23 处理者: xiexinhui
仪器型号：SHIMADZU LC-2050C(FX280)

<色谱图>

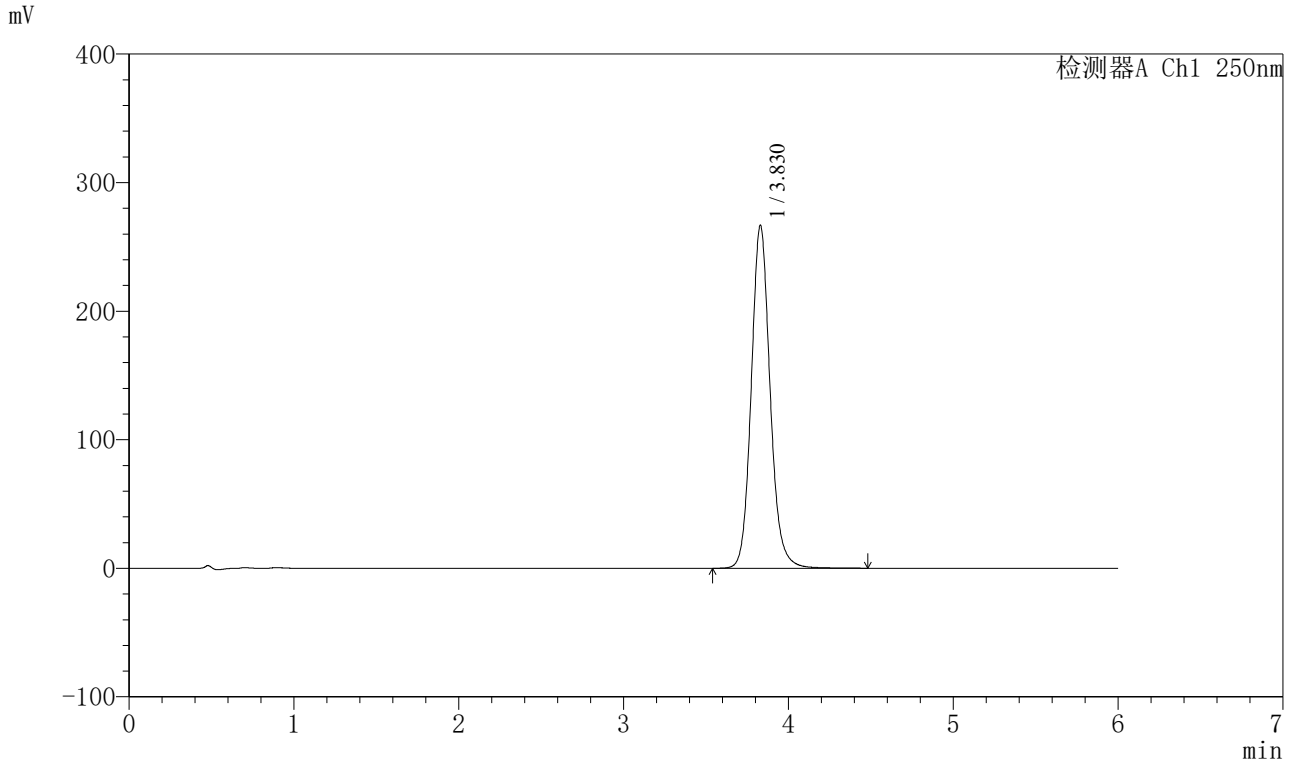

<峰表>

检测器A Ch1 250nm

峰号	保留时间	面积	面积%	高度	理论塔板数(USP)	拖尾因子	分离度(USP)
1	3.830	2117687	100.000	266880	5655	1.123	--
总计		2117687	100.000	266880			

SHIMADZU LabSolutions

SXT-396

<样品信息>

色谱柱:XB-C18(100*4.6mm,5μm） 流速:2.0ml/min
柱 温:30℃ 波长:250nm
数据文件名: RC$SXT-396 - 31-22/31-1207-1 - zzp-2025031021p-cq9y-rcd-360mg-pH6.8+0.5tw20jz-jf75z-P3-2.lcd
方法文件名: RC$SXT-396 - SXT-396-RCD-FX280.lcm
批处理文件名: RC$SXT-396 - 20251224-FX280.lcb
样品瓶号: 2-19
进样体积: 10μl 版本号:6.115
进样时间: 2025/12/24 20:00:45 实验者: xiexinhui
处理时间（V1）: 2025/12/24 20:06:46 处理者: xiexinhui
仪器型号：SHIMADZU LC-2050C(FX280)

<色谱图>

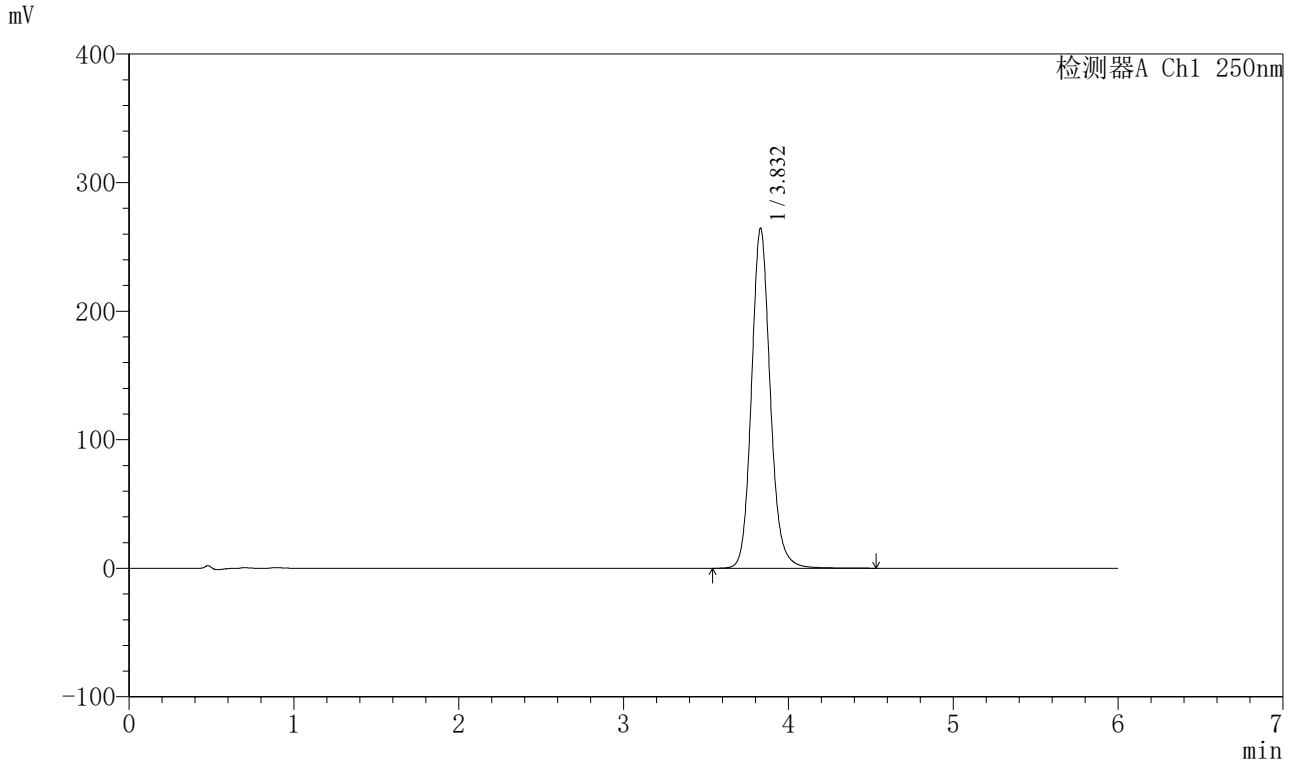

<峰表>

检测器A Ch1 250nm

峰号	保留时间	面积	面积%	高度	理论塔板数(USP)	拖尾因子	分离度(USP)
1	3.832	2089381	100.000	264395	5727	1.128	--
总计		2089381	100.000	264395			

SHIMADZU LabSolutions

SXT-396

<样品信息>

色谱柱:XB-C18(100*4.6mm,5μm） 流速:2.0ml/min
柱 温:30℃ 波长:250nm
数据文件名: RC$SXT-396 - 31-22/31-1208-1 - zzp-2025031021p-cq9y-rcd-360mg-pH6.8+0.5tw20jz-jf75z-P4-1.lcd
方法文件名: RC$SXT-396 - SXT-396-RCD-FX280.lcm
批处理文件名: RC$SXT-396 - 20251224-FX280.lcb
样品瓶号: 2-28
进样体积: 10μl 版本号:6.115
进样时间: 2025/12/24 20:07:08 实验者: xiexinhui
处理时间（V1）: 2025/12/24 20:13:09 处理者: xiexinhui
仪器型号：SHIMADZU LC-2050C(FX280)

<色谱图>

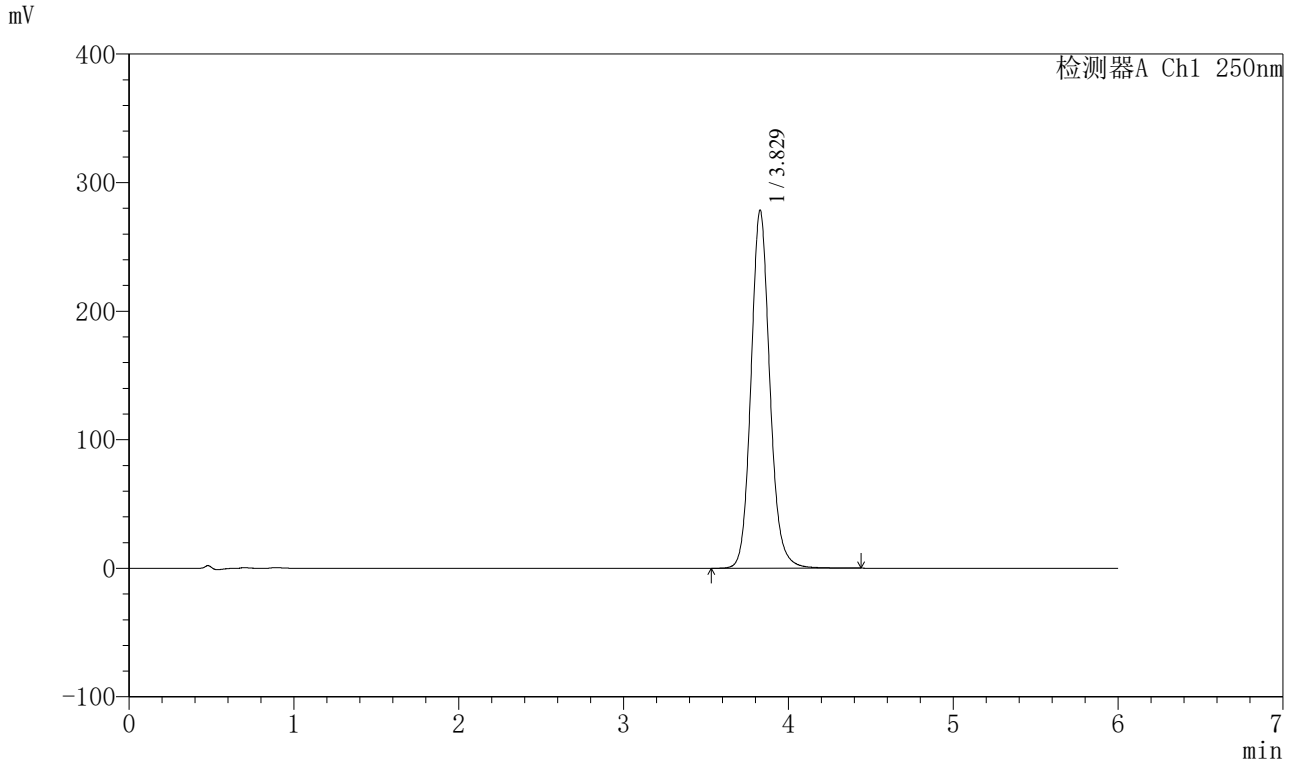

<峰表>

检测器A Ch1 250nm

峰号	保留时间	面积	面积%	高度	理论塔板数(USP)	拖尾因子	分离度(USP)
1	3.829	2207855	100.000	278552	5660	1.120	--
总计		2207855	100.000	278552			

SHIMADZU LabSolutions

SXT-396

<样品信息>

色谱柱:XB-C18(100*4.6mm,5μm） 流速:2.0ml/min
柱 温:30℃ 波长:250nm
数据文件名: RC$SXT-396 - 31-22/31-1209-1 - zzp-2025031021p-cq9y-rcd-360mg-pH6.8+0.5tw20jz-jf75z-P4-2.lcd
方法文件名: RC$SXT-396 - SXT-396-RCD-FX280.lcm
批处理文件名: RC$SXT-396 - 20251224-FX280.lcb
样品瓶号: 2-28
进样体积: 10μl 版本号:6.115
进样时间: 2025/12/24 20:13:32 实验者: xiexinhui
处理时间（V1）: 2025/12/24 20:19:33 处理者: xiexinhui
仪器型号：SHIMADZU LC-2050C(FX280)

<色谱图>

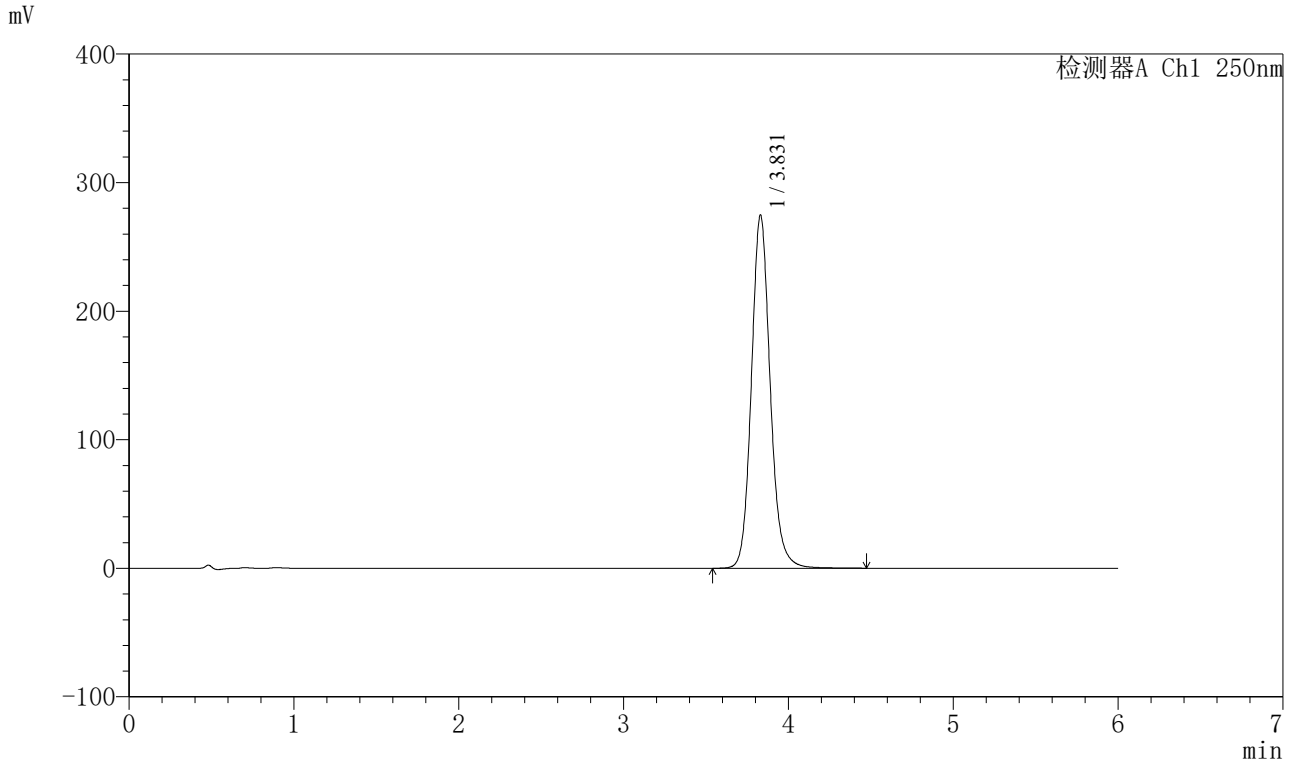

<峰表>

检测器A Ch1 250nm

峰号	保留时间	面积	面积%	高度	理论塔板数(USP)	拖尾因子	分离度(USP)
1	3.831	2176579	100.000	274772	5691	1.127	--
总计		2176579	100.000	274772			

SHIMADZU LabSolutions

SXT-396

<样品信息>

色谱柱:XB-C18(100*4.6mm,5μm） 流速:2.0ml/min
柱 温:30℃ 波长:250nm
数据文件名: RC$SXT-396 - 31-22/31-1210-1 - zzp-2025031021p-cq9y-rcd-360mg-pH6.8+0.5tw20jz-jf75z-P5-1.lcd
方法文件名: RC$SXT-396 - SXT-396-RCD-FX280.lcm
批处理文件名: RC$SXT-396 - 20251224-FX280.lcb
样品瓶号: 2-37
进样体积: 10μl 版本号:6.115
进样时间: 2025/12/24 20:19:56 实验者: xiexinhui
处理时间（V1）: 2025/12/24 20:25:57 处理者: xiexinhui
仪器型号：SHIMADZU LC-2050C(FX280)

<色谱图>

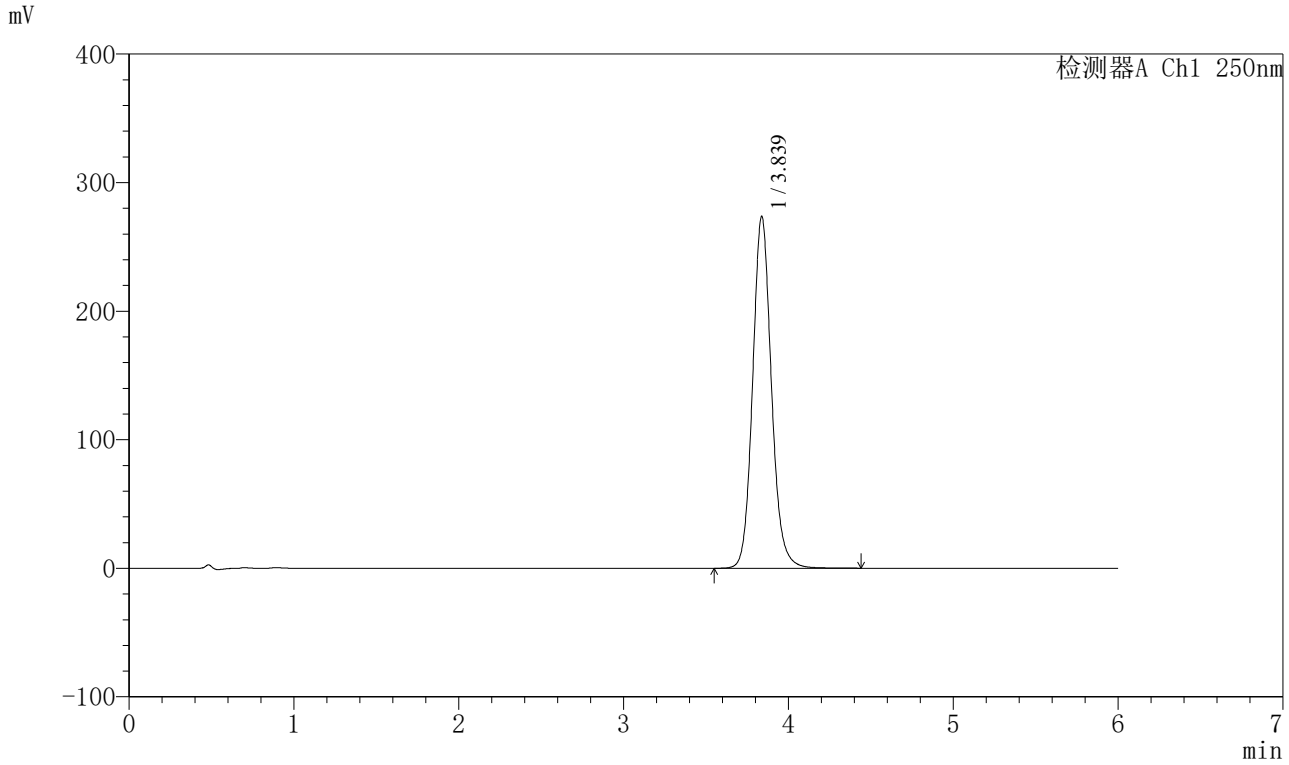

<峰表>

检测器A Ch1 250nm

峰号	保留时间	面积	面积%	高度	理论塔板数(USP)	拖尾因子	分离度(USP)
1	3.839	2164280	100.000	273825	5695	1.118	--
总计		2164280	100.000	273825			

SHIMADZU LabSolutions

SXT-396

<样品信息>

色谱柱:XB-C18(100*4.6mm,5μm） 流速:2.0ml/min
柱 温:30℃ 波长:250nm
数据文件名: RC$SXT-396 - 31-22/31-1211-1 - zzp-2025031021p-cq9y-rcd-360mg-pH6.8+0.5tw20jz-jf75z-P5-2.lcd
方法文件名: RC$SXT-396 - SXT-396-RCD-FX280.lcm
批处理文件名: RC$SXT-396 - 20251224-FX280.lcb
样品瓶号: 2-37
进样体积: 10μl 版本号:6.115
进样时间: 2025/12/24 20:26:19 实验者: xiexinhui
处理时间（V1）: 2025/12/24 20:32:20 处理者: xiexinhui
仪器型号：SHIMADZU LC-2050C(FX280)

<色谱图>

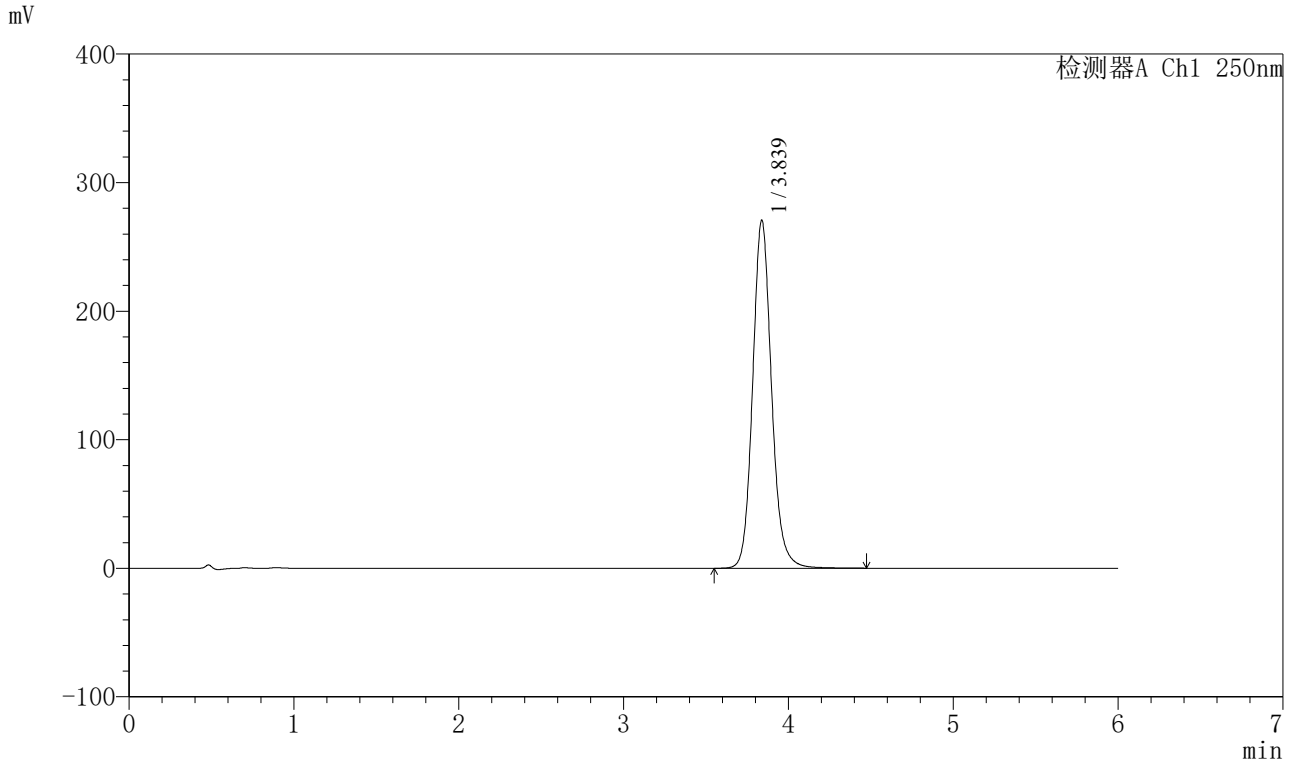

<峰表>

检测器A Ch1 250nm

峰号	保留时间	面积	面积%	高度	理论塔板数(USP)	拖尾因子	分离度(USP)
1	3.839	2153418	100.000	270826	5674	1.129	--
总计		2153418	100.000	270826			

SHIMADZU LabSolutions

SXT-396

<样品信息>

色谱柱:XB-C18(100*4.6mm,5μm） 流速:2.0ml/min
柱 温:30℃ 波长:250nm
数据文件名: RC$SXT-396 - 31-22/31-1212-1 - zzp-2025031021p-cq9y-rcd-360mg-pH6.8+0.5tw20jz-jf75z-P6-1.lcd
方法文件名: RC$SXT-396 - SXT-396-RCD-FX280.lcm
批处理文件名: RC$SXT-396 - 20251224-FX280.lcb
样品瓶号: 2-46
进样体积: 10μl 版本号:6.115
进样时间: 2025/12/24 20:32:42 实验者: xiexinhui
处理时间（V1）: 2025/12/24 20:38:42 处理者: xiexinhui
仪器型号：SHIMADZU LC-2050C(FX280)

<色谱图>

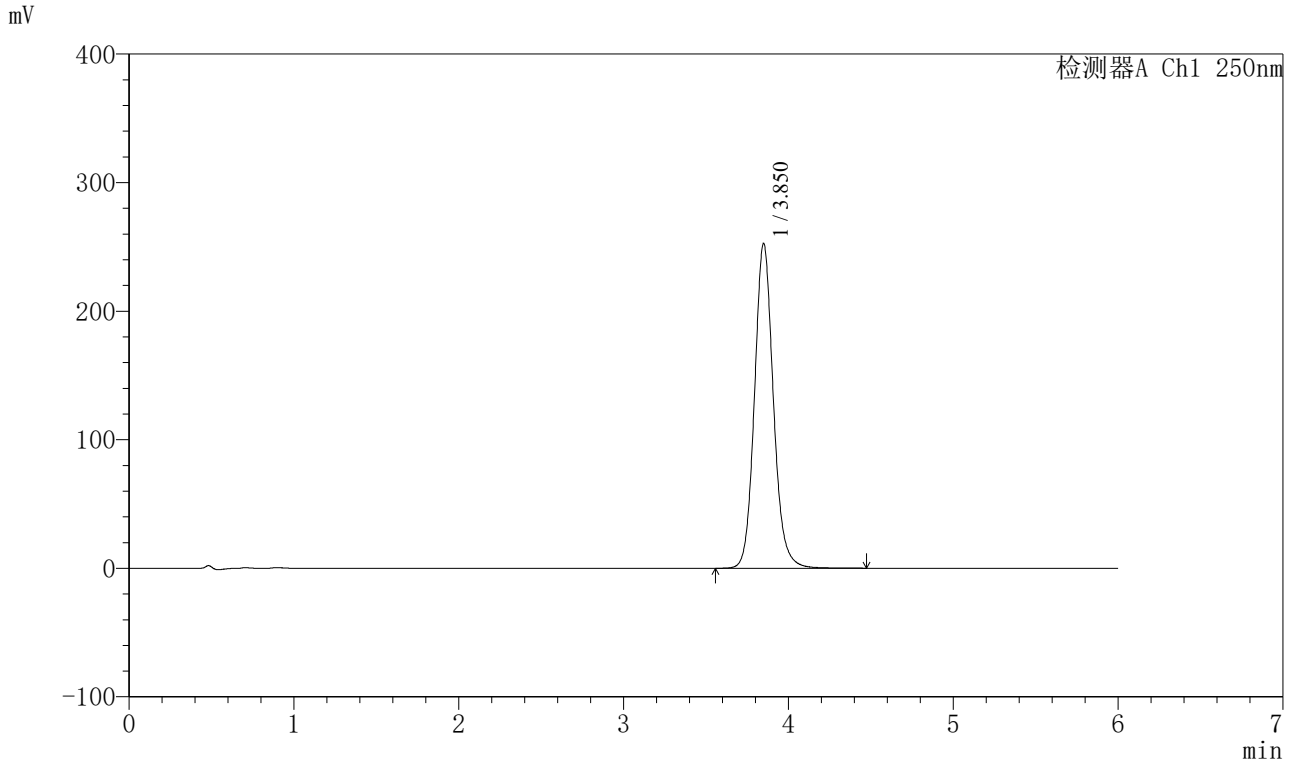

<峰表>

检测器A Ch1 250nm

峰号	保留时间	面积	面积%	高度	理论塔板数(USP)	拖尾因子	分离度(USP)
1	3.850	2012913	100.000	252155	5657	1.119	--
总计		2012913	100.000	252155			

SHIMADZU LabSolutions

SXT-396

<样品信息>

色谱柱:XB-C18(100*4.6mm,5μm） 流速:2.0ml/min
柱 温:30℃ 波长:250nm
数据文件名: RC$SXT-396 - 31-22/31-1213-1 - zzp-2025031021p-cq9y-rcd-360mg-pH6.8+0.5tw20jz-jf75z-P6-2.lcd
方法文件名: RC$SXT-396 - SXT-396-RCD-FX280.lcm
批处理文件名: RC$SXT-396 - 20251224-FX280.lcb
样品瓶号: 2-46
进样体积: 10μl 版本号:6.115
进样时间: 2025/12/24 20:39:04 实验者: xiexinhui
处理时间（V1）: 2025/12/24 20:45:04 处理者: xiexinhui
仪器型号：SHIMADZU LC-2050C(FX280)

<色谱图>

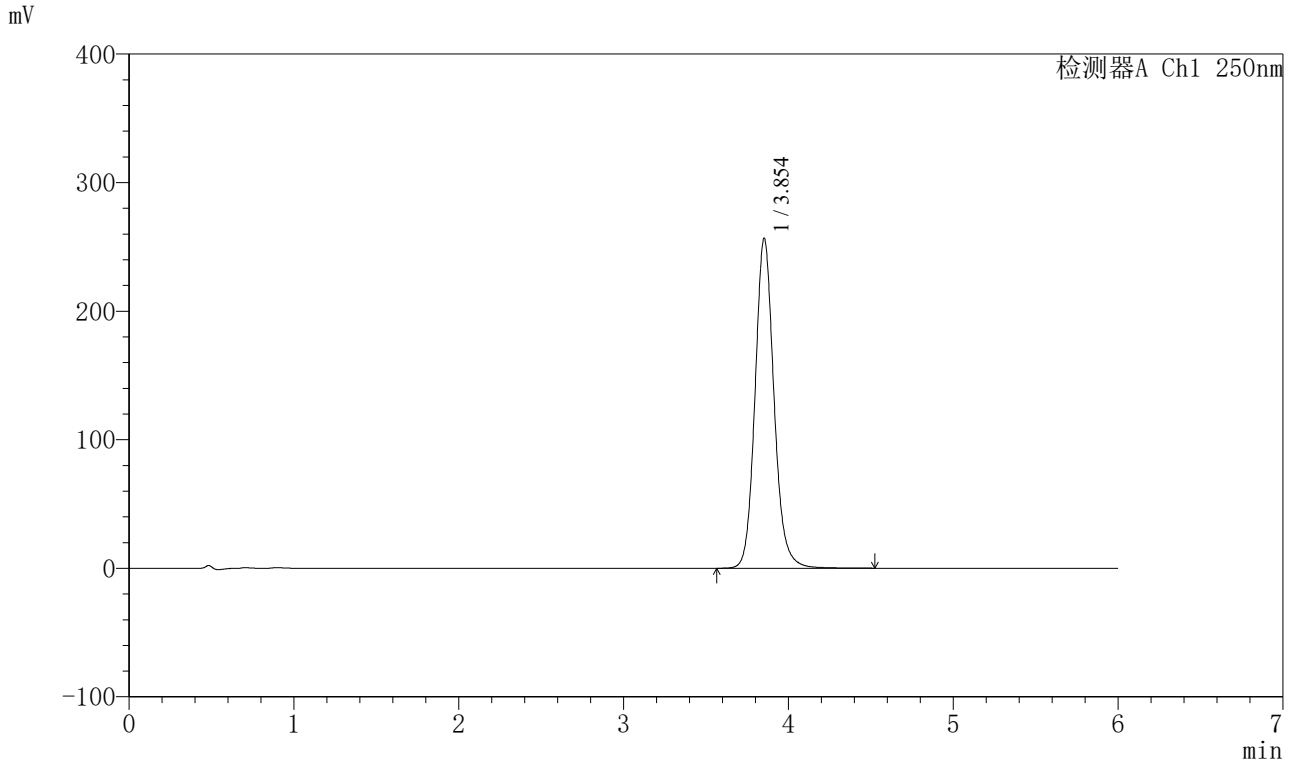

<峰表>

检测器A Ch1 250nm

峰号	保留时间	面积	面积%	高度	理论塔板数(USP)	拖尾因子	分离度(USP)
1	3.854	2051686	100.000	256631	5656	1.127	--
总计		2051686	100.000	256631			

SHIMADZU LabSolutions

SXT-396

<样品信息>

色谱柱:XB-C18(100*4.6mm,5μm） 流速:2.0ml/min
柱 温:30℃ 波长:250nm
数据文件名: RC$SXT-396 - 31-22/31-1214-1 - zzp-2025031121p-cq9y-rcd-360mg-pH6.8+0.5tw20jz-jf75z-P1-1.lcd
方法文件名: RC$SXT-396 - SXT-396-RCD-FX280.lcm
批处理文件名: RC$SXT-396 - 20251224-FX280.lcb
样品瓶号: 2-2
进样体积: 10μl 版本号:6.115
进样时间: 2025/12/24 20:45:26 实验者: xiexinhui
处理时间（V1）: 2025/12/24 20:51:27 处理者: xiexinhui
仪器型号：SHIMADZU LC-2050C(FX280)

<色谱图>

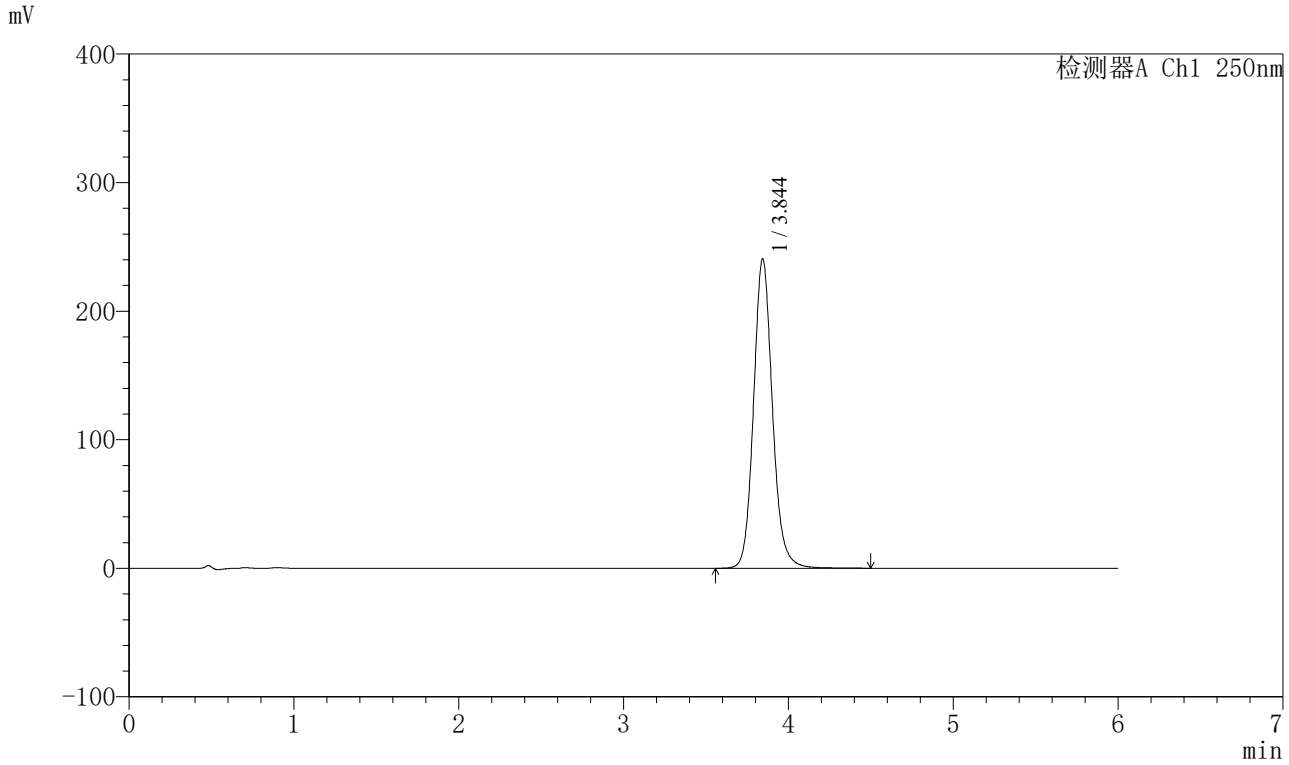

<峰表>

检测器A Ch1 250nm

峰号	保留时间	面积	面积%	高度	理论塔板数(USP)	拖尾因子	分离度(USP)
1	3.844	1916144	100.000	240530	5673	1.125	--
总计		1916144	100.000	240530			

SHIMADZU LabSolutions

SXT-396

<样品信息>

色谱柱:XB-C18(100*4.6mm,5μm） 流速:2.0ml/min
柱 温:30℃ 波长:250nm
数据文件名: RC$SXT-396 - 31-22/31-1215-1 - zzp-2025031121p-cq9y-rcd-360mg-pH6.8+0.5tw20jz-jf75z-P1-2.lcd
方法文件名: RC$SXT-396 - SXT-396-RCD-FX280.lcm
批处理文件名: RC$SXT-396 - 20251224-FX280.lcb
样品瓶号: 2-2
进样体积: 10μl 版本号:6.115
进样时间: 2025/12/24 20:51:49 实验者: xiexinhui
处理时间（V1）: 2025/12/24 20:57:50 处理者: xiexinhui
仪器型号：SHIMADZU LC-2050C(FX280)

<色谱图>

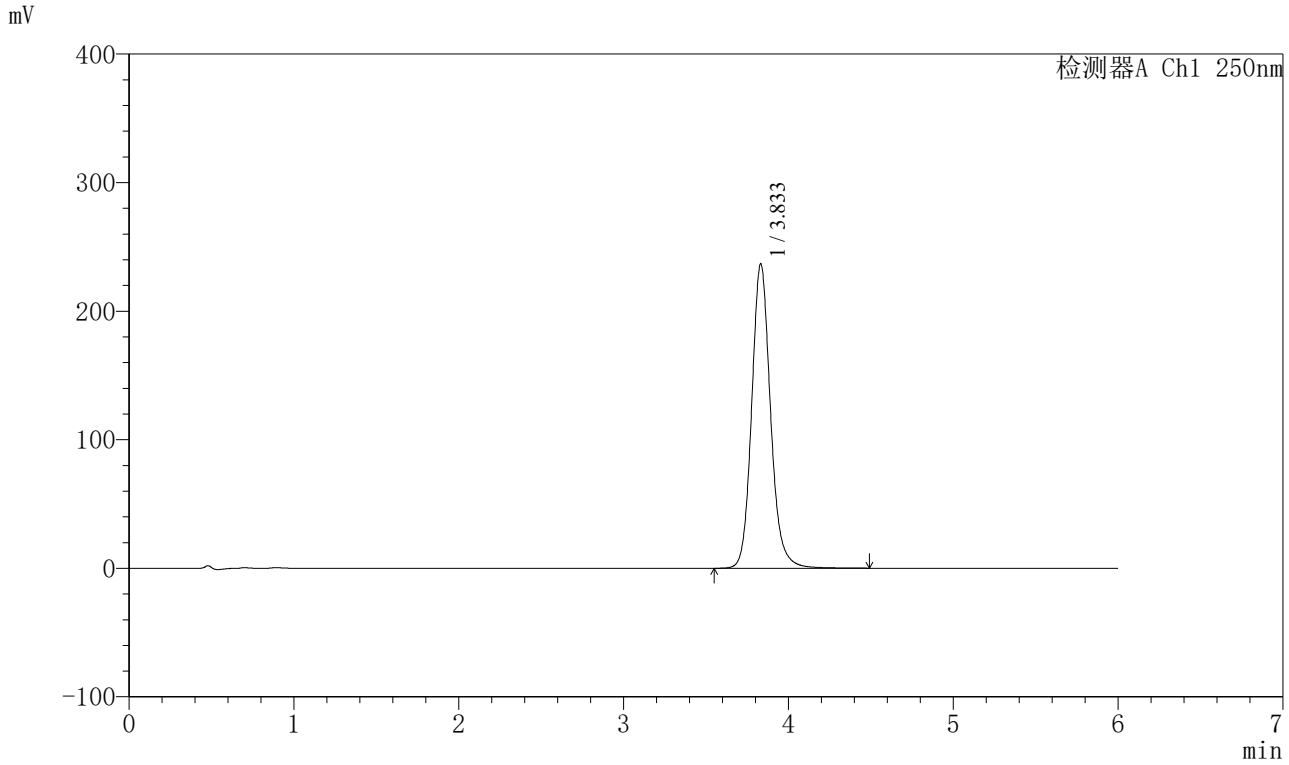

<峰表>

检测器A Ch1 250nm

峰号	保留时间	面积	面积%	高度	理论塔板数(USP)	拖尾因子	分离度(USP)
1	3.833	1880749	100.000	236560	5704	1.139	--
总计		1880749	100.000	236560			

SHIMADZU LabSolutions

SXT-396

<样品信息>

色谱柱:XB-C18(100*4.6mm,5μm） 流速:2.0ml/min
柱 温:30℃ 波长:250nm
数据文件名: RC$SXT-396 - 31-22/31-1216-1 - zzp-2025031121p-cq9y-rcd-360mg-pH6.8+0.5tw20jz-jf75z-P2-1.lcd
方法文件名: RC$SXT-396 - SXT-396-RCD-FX280.lcm
批处理文件名: RC$SXT-396 - 20251224-FX280.lcb
样品瓶号: 2-11
进样体积: 10μl 版本号:6.115
进样时间: 2025/12/24 20:58:13 实验者: xiexinhui
处理时间（V1）: 2025/12/24 21:04:14 处理者: xiexinhui
仪器型号：SHIMADZU LC-2050C(FX280)

<色谱图>

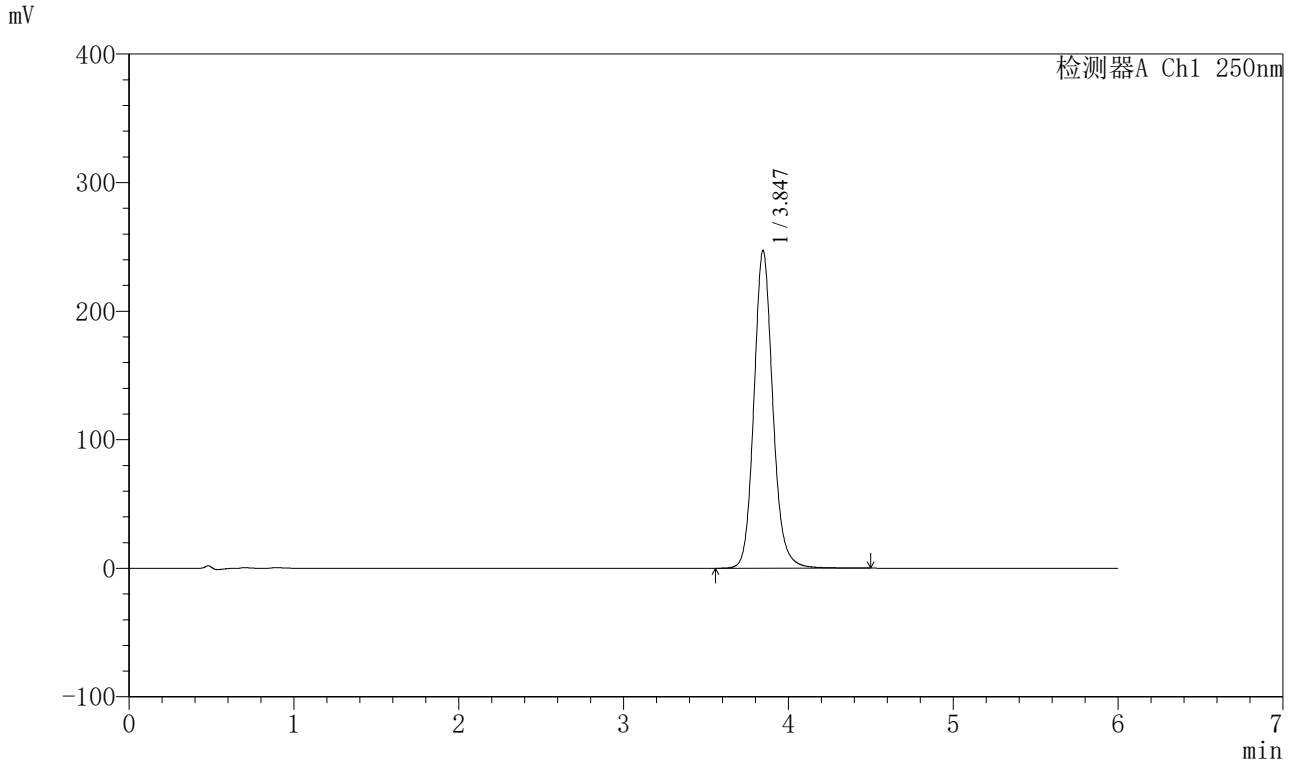

<峰表>

检测器A Ch1 250nm

峰号	保留时间	面积	面积%	高度	理论塔板数(USP)	拖尾因子	分离度(USP)
1	3.847	1965235	100.000	247103	5694	1.129	--
总计		1965235	100.000	247103			

SHIMADZU LabSolutions

SXT-396

<样品信息>

色谱柱:XB-C18(100*4.6mm,5μm） 流速:2.0ml/min
柱 温:30℃ 波长:250nm
数据文件名: RC$SXT-396 - 31-22/31-1217-1 - zzp-2025031121p-cq9y-rcd-360mg-pH6.8+0.5tw20jz-jf75z-P2-2.lcd
方法文件名: RC$SXT-396 - SXT-396-RCD-FX280.lcm
批处理文件名: RC$SXT-396 - 20251224-FX280.lcb
样品瓶号: 2-11
进样体积: 10μl 版本号:6.115
进样时间: 2025/12/24 21:04:36 实验者: xiexinhui
处理时间（V1）: 2025/12/24 21:10:37 处理者: xiexinhui
仪器型号：SHIMADZU LC-2050C(FX280)

<色谱图>

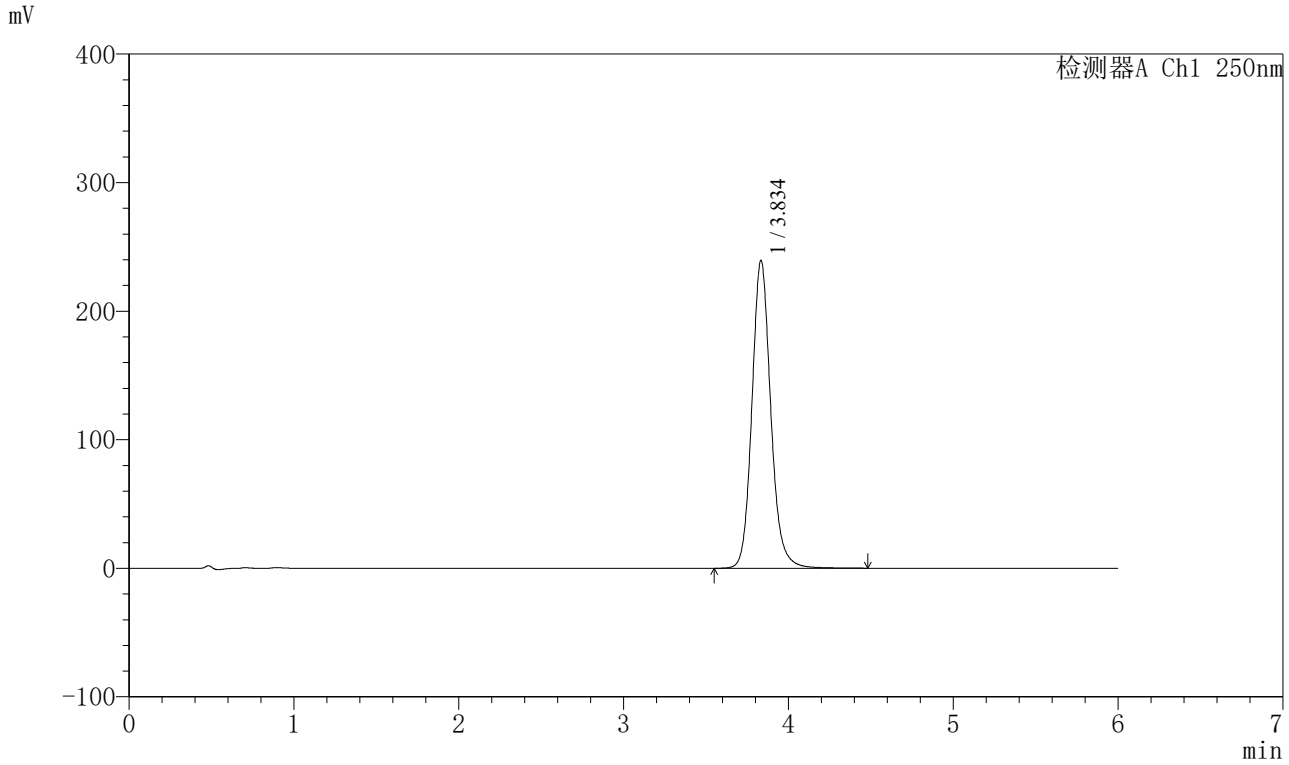

<峰表>

检测器A Ch1 250nm

峰号	保留时间	面积	面积%	高度	理论塔板数(USP)	拖尾因子	分离度(USP)
1	3.834	1899373	100.000	238673	5711	1.136	--
总计		1899373	100.000	238673			

SHIMADZU LabSolutions

SXT-396

<样品信息>

色谱柱:XB-C18(100*4.6mm,5μm） 流速:2.0ml/min
柱 温:30℃ 波长:250nm
数据文件名: RC$SXT-396 - 31-22/31-1218-1 - zzp-2025031121p-cq9y-rcd-360mg-pH6.8+0.5tw20jz-jf75z-P3-1.lcd
方法文件名: RC$SXT-396 - SXT-396-RCD-FX280.lcm
批处理文件名: RC$SXT-396 - 20251224-FX280.lcb
样品瓶号: 2-20
进样体积: 10μl 版本号:6.115
进样时间: 2025/12/24 21:10:59 实验者: xiexinhui
处理时间（V1）: 2025/12/24 21:17:00 处理者: xiexinhui
仪器型号：SHIMADZU LC-2050C(FX280)

<色谱图>

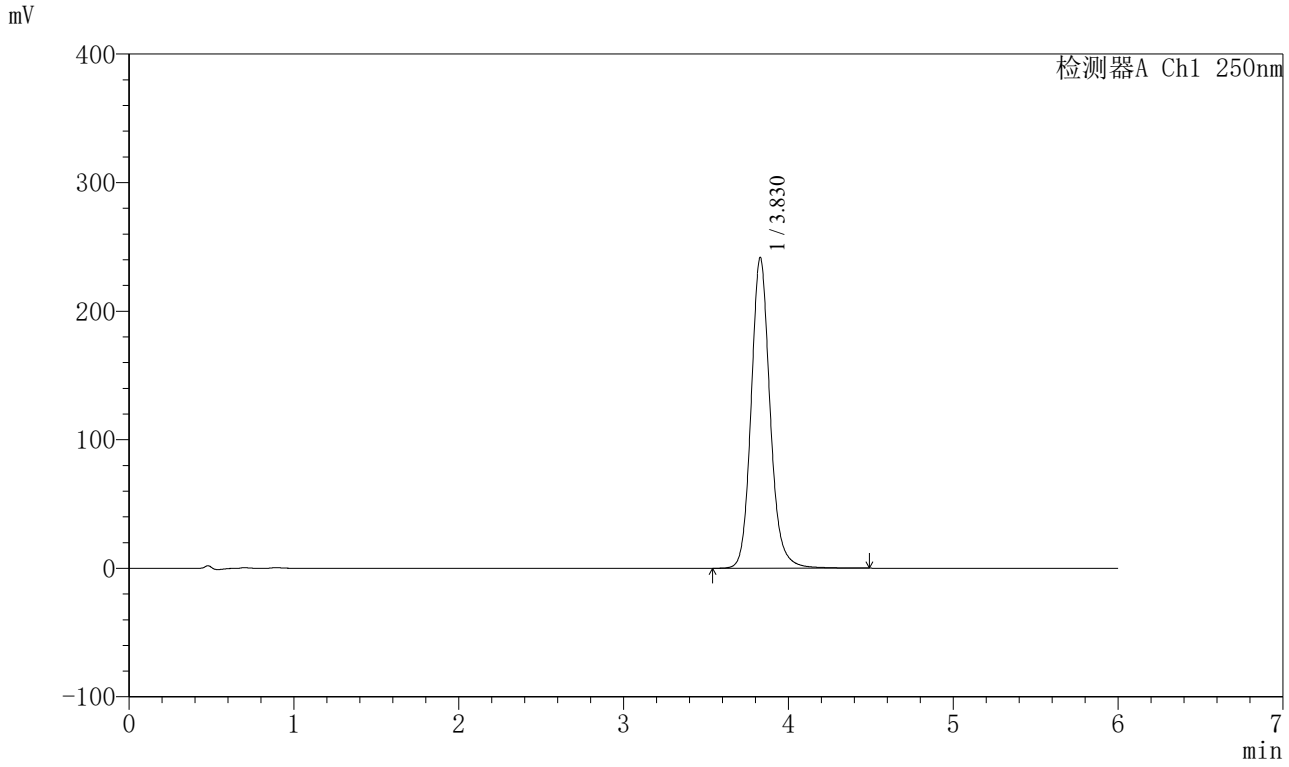

<峰表>

检测器A Ch1 250nm

峰号	保留时间	面积	面积%	高度	理论塔板数(USP)	拖尾因子	分离度(USP)
1	3.830	1924931	100.000	241798	5679	1.139	--
总计		1924931	100.000	241798			

SHIMADZU LabSolutions

SXT-396

<样品信息>

色谱柱:XB-C18(100*4.6mm,5μm） 流速:2.0ml/min
柱 温:30℃ 波长:250nm
数据文件名: RC$SXT-396 - 31-22/31-1219-1 - zzp-2025031121p-cq9y-rcd-360mg-pH6.8+0.5tw20jz-jf75z-P3-2.lcd
方法文件名: RC$SXT-396 - SXT-396-RCD-FX280.lcm
批处理文件名: RC$SXT-396 - 20251224-FX280.lcb
样品瓶号: 2-20
进样体积: 10μl 版本号:6.115
进样时间: 2025/12/24 21:17:23 实验者: xiexinhui
处理时间（V1）: 2025/12/24 21:23:24 处理者: xiexinhui
仪器型号：SHIMADZU LC-2050C(FX280)

<色谱图>

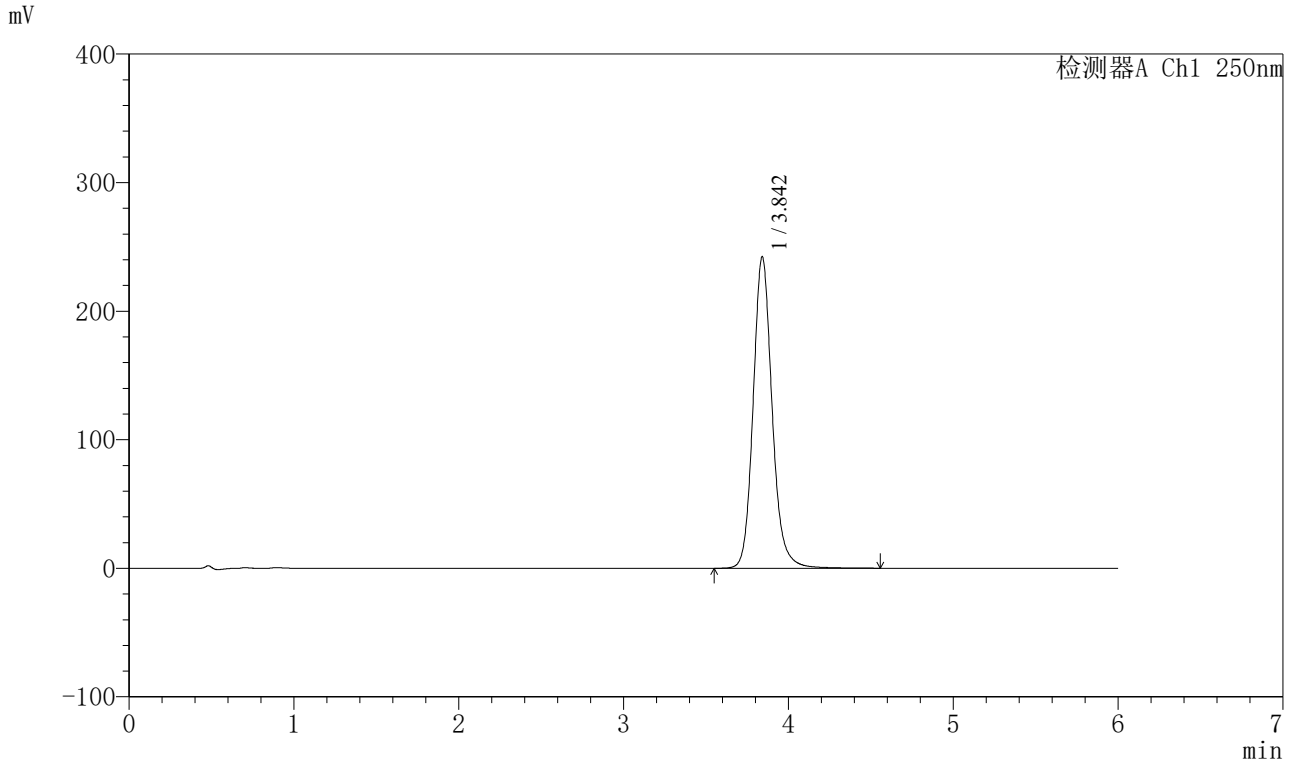

<峰表>

检测器A Ch1 250nm

峰号	保留时间	面积	面积%	高度	理论塔板数(USP)	拖尾因子	分离度(USP)
1	3.842	1939421	100.000	241762	5658	1.145	--
总计		1939421	100.000	241762			

SHIMADZU LabSolutions

SXT-396

<样品信息>

色谱柱:XB-C18(100*4.6mm,5μm） 流速:2.0ml/min
柱 温:30℃ 波长:250nm
数据文件名: RC$SXT-396 - 31-22/31-1220-1 - zzp-2025031121p-cq9y-rcd-360mg-pH6.8+0.5tw20jz-jf75z-P4-1.lcd
方法文件名: RC$SXT-396 - SXT-396-RCD-FX280.lcm
批处理文件名: RC$SXT-396 - 20251224-FX280.lcb
样品瓶号: 2-29
进样体积: 10μl 版本号:6.115
进样时间: 2025/12/24 21:23:46 实验者: xiexinhui
处理时间（V1）: 2025/12/24 21:29:47 处理者: xiexinhui
仪器型号：SHIMADZU LC-2050C(FX280)

<色谱图>

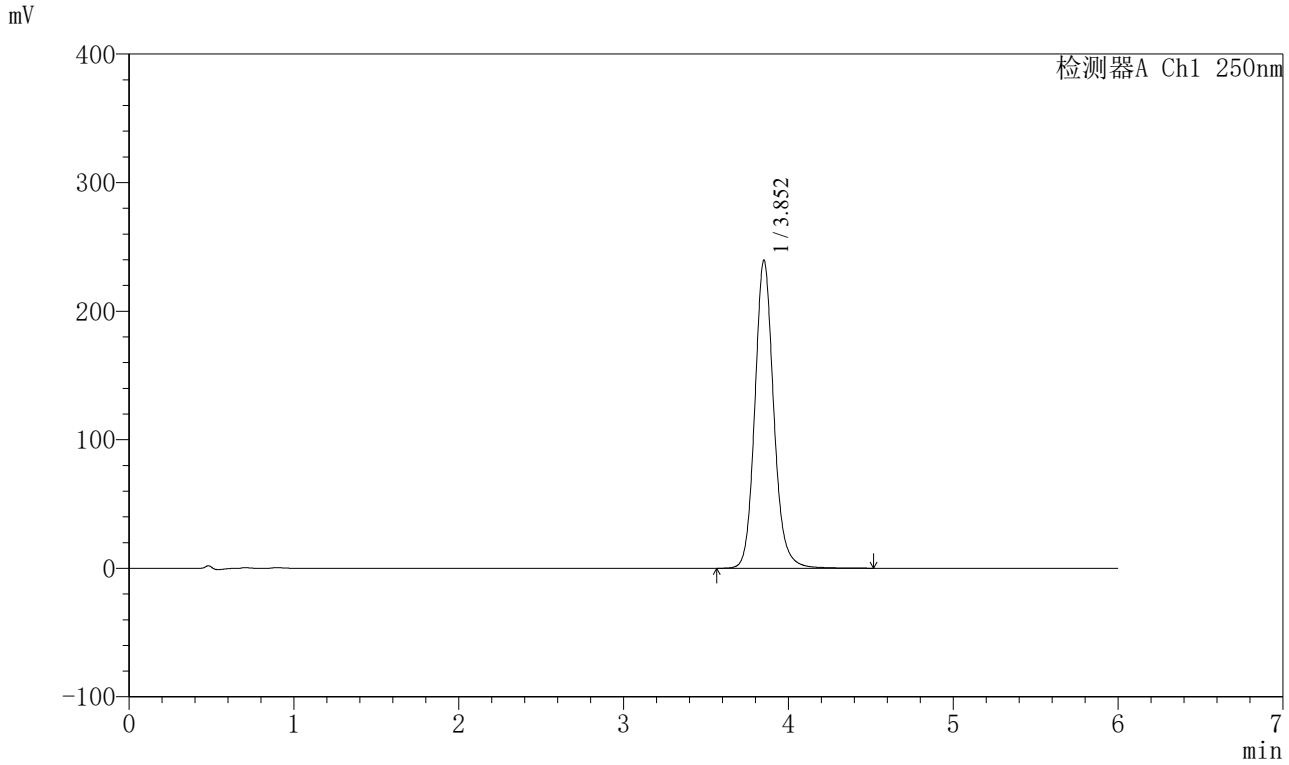

<峰表>

检测器A Ch1 250nm

峰号	保留时间	面积	面积%	高度	理论塔板数(USP)	拖尾因子	分离度(USP)
1	3.852	1906607	100.000	239320	5728	1.131	--
总计		1906607	100.000	239320			

SHIMADZU LabSolutions

SXT-396

<样品信息>

色谱柱:XB-C18(100*4.6mm,5μm） 流速:2.0ml/min
柱 温:30℃ 波长:250nm
数据文件名: RC$SXT-396 - 31-22/31-1221-1 - zzp-2025031121p-cq9y-rcd-360mg-pH6.8+0.5tw20jz-jf75z-P4-2.lcd
方法文件名: RC$SXT-396 - SXT-396-RCD-FX280.lcm
批处理文件名: RC$SXT-396 - 20251224-FX280.lcb
样品瓶号: 2-29
进样体积: 10μl 版本号:6.115
进样时间: 2025/12/24 21:30:09 实验者: xiexinhui
处理时间（V1）: 2025/12/24 21:36:11 处理者: xiexinhui
仪器型号：SHIMADZU LC-2050C(FX280)

<色谱图>

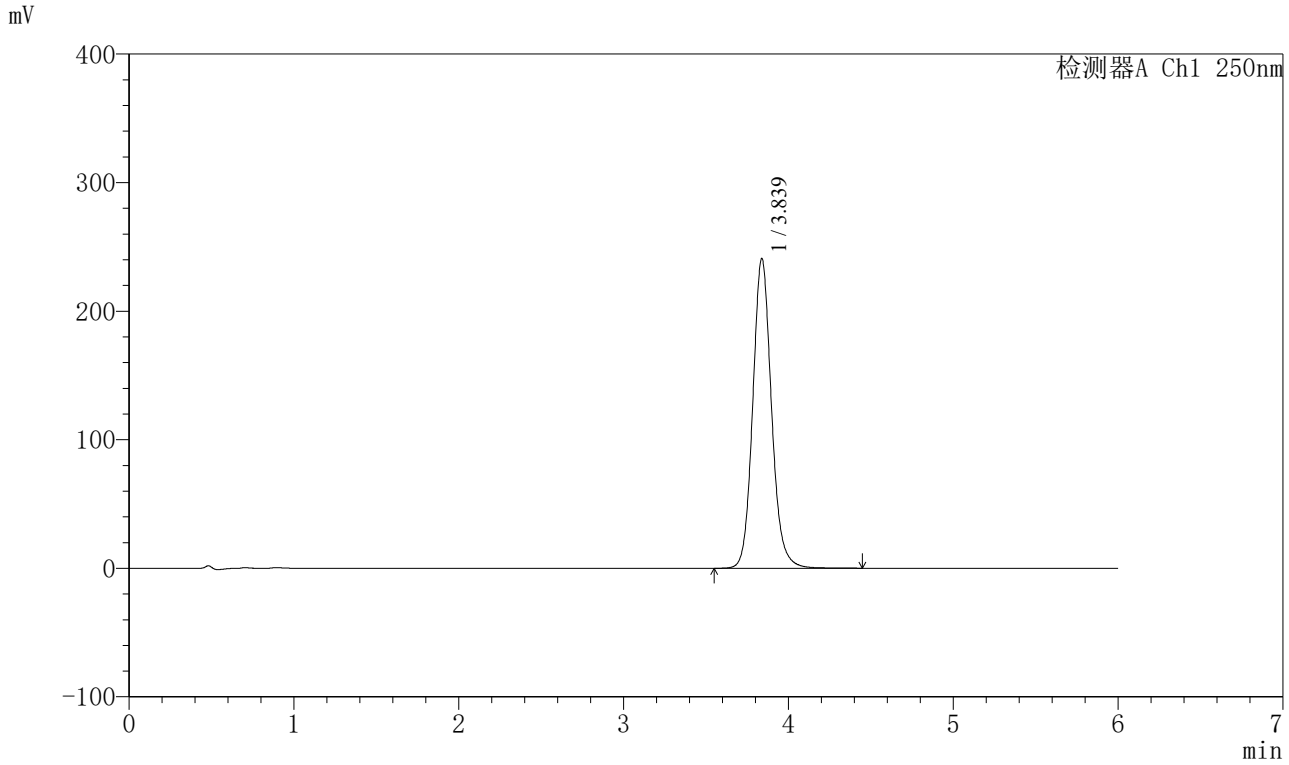

<峰表>

检测器A Ch1 250nm

峰号	保留时间	面积	面积%	高度	理论塔板数(USP)	拖尾因子	分离度(USP)
1	3.839	1902457	100.000	241042	5730	1.120	--
总计		1902457	100.000	241042			

SHIMADZU LabSolutions

SXT-396

<样品信息>

色谱柱:XB-C18(100*4.6mm,5μm） 流速:2.0ml/min
柱 温:30℃ 波长:250nm
数据文件名: RC$SXT-396 - 31-22/31-1222-1 - zzp-2025031121p-cq9y-rcd-360mg-pH6.8+0.5tw20jz-jf75z-P5-1.lcd
方法文件名: RC$SXT-396 - SXT-396-RCD-FX280.lcm
批处理文件名: RC$SXT-396 - 20251224-FX280.lcb
样品瓶号: 2-38
进样体积: 10μl 版本号:6.115
进样时间: 2025/12/24 21:36:32 实验者: xiexinhui
处理时间（V1）: 2025/12/24 21:42:33 处理者: xiexinhui
仪器型号：SHIMADZU LC-2050C(FX280)

<色谱图>

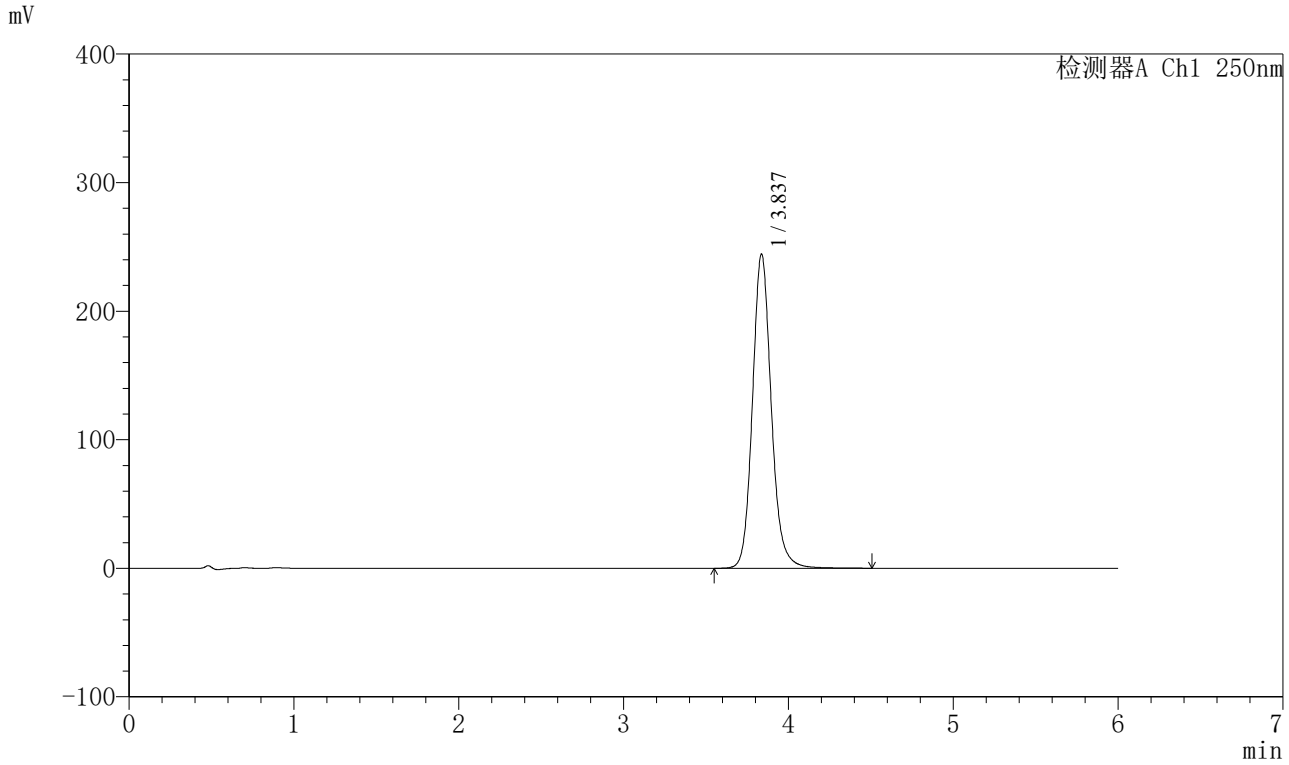

<峰表>

检测器A Ch1 250nm

峰号	保留时间	面积	面积%	高度	理论塔板数(USP)	拖尾因子	分离度(USP)
1	3.837	1939653	100.000	244520	5725	1.135	--
总计		1939653	100.000	244520			

SHIMADZU LabSolutions

SXT-396

<样品信息>

色谱柱:XB-C18(100*4.6mm,5μm） 流速:2.0ml/min
柱 温:30℃ 波长:250nm
数据文件名: RC$SXT-396 - 31-22/31-1223-1 - zzp-2025031121p-cq9y-rcd-360mg-pH6.8+0.5tw20jz-jf75z-P5-2.lcd
方法文件名: RC$SXT-396 - SXT-396-RCD-FX280.lcm
批处理文件名: RC$SXT-396 - 20251224-FX280.lcb
样品瓶号: 2-38
进样体积: 10μl 版本号:6.115
进样时间: 2025/12/24 21:42:55 实验者: xiexinhui
处理时间（V1）: 2025/12/24 21:48:56 处理者: xiexinhui
仪器型号：SHIMADZU LC-2050C(FX280)

<色谱图>

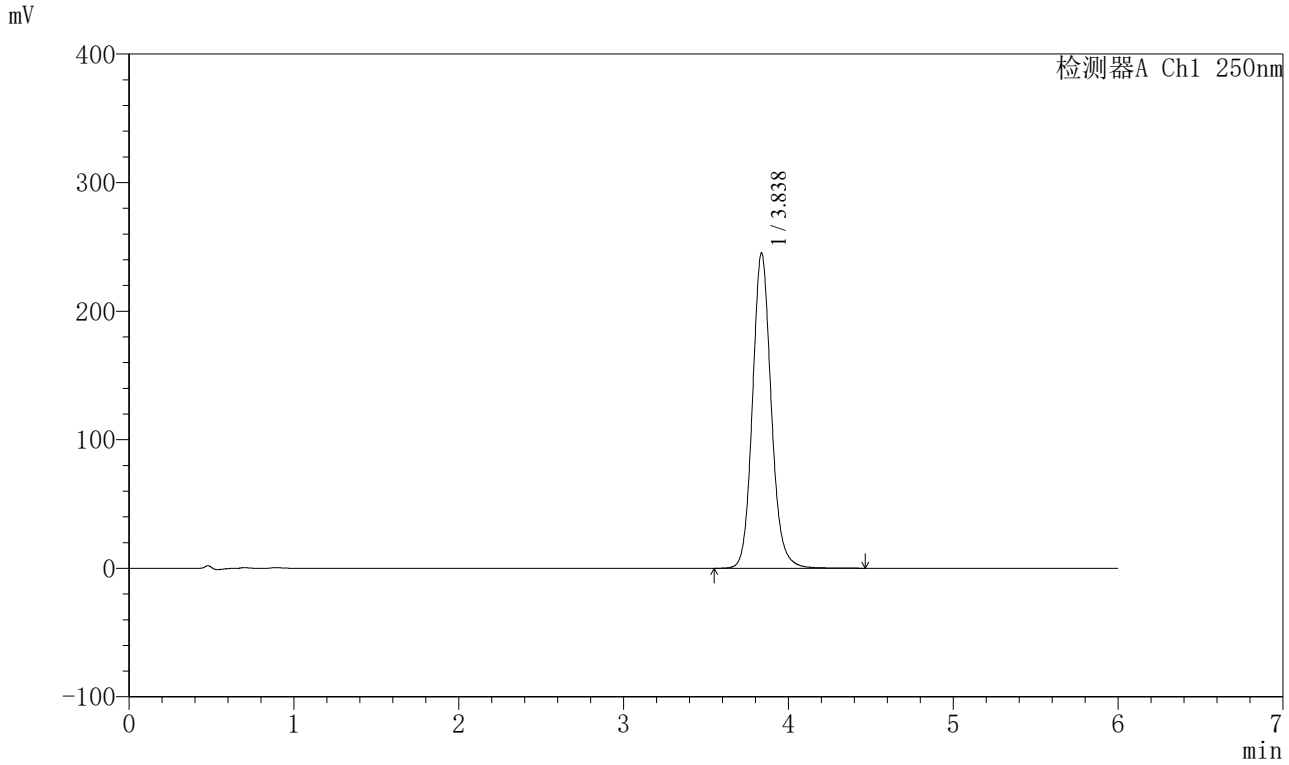

<峰表>

检测器A Ch1 250nm

峰号	保留时间	面积	面积%	高度	理论塔板数(USP)	拖尾因子	分离度(USP)
1	3.838	1935472	100.000	245325	5729	1.123	--
总计		1935472	100.000	245325			

SHIMADZU LabSolutions

SXT-396

<样品信息>

色谱柱:XB-C18(100*4.6mm,5μm） 流速:2.0ml/min
柱 温:30℃ 波长:250nm
数据文件名: RC$SXT-396 - 31-22/31-1224-1 - zzp-2025031121p-cq9y-rcd-360mg-pH6.8+0.5tw20jz-jf75z-P6-1.lcd
方法文件名: RC$SXT-396 - SXT-396-RCD-FX280.lcm
批处理文件名: RC$SXT-396 - 20251224-FX280.lcb
样品瓶号: 2-47
进样体积: 10μl 版本号:6.115
进样时间: 2025/12/24 21:49:18 实验者: xiexinhui
处理时间（V1）: 2025/12/24 21:55:19 处理者: xiexinhui
仪器型号：SHIMADZU LC-2050C(FX280)

<色谱图>

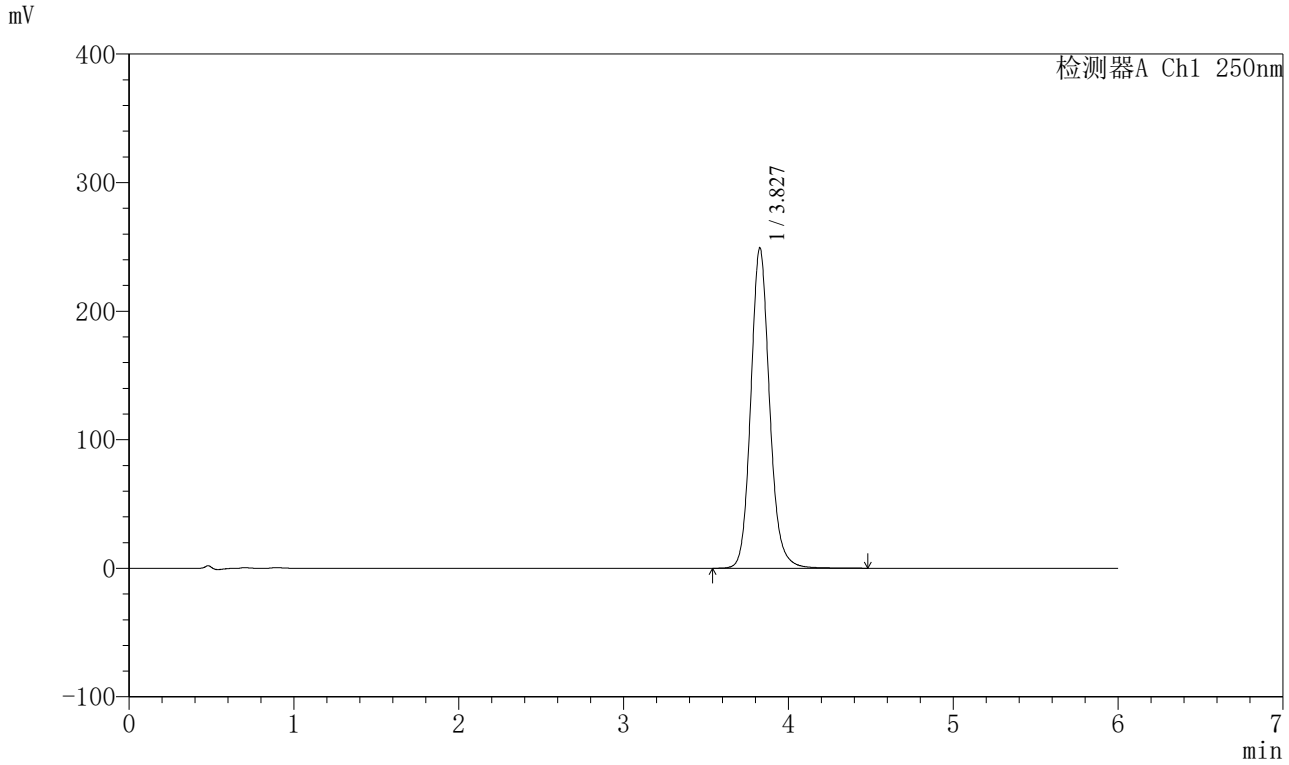

<峰表>

检测器A Ch1 250nm

峰号	保留时间	面积	面积%	高度	理论塔板数(USP)	拖尾因子	分离度(USP)
1	3.827	1970378	100.000	248923	5704	1.129	--
总计		1970378	100.000	248923			

SHIMADZU LabSolutions

SXT-396

<样品信息>

色谱柱:XB-C18(100*4.6mm,5μm） 流速:2.0ml/min
柱 温:30℃ 波长:250nm
数据文件名: RC$SXT-396 - 31-22/31-1225-1 - zzp-2025031121p-cq9y-rcd-360mg-pH6.8+0.5tw20jz-jf75z-P6-2.lcd
方法文件名: RC$SXT-396 - SXT-396-RCD-FX280.lcm
批处理文件名: RC$SXT-396 - 20251224-FX280.lcb
样品瓶号: 2-47
进样体积: 10μl 版本号:6.115
进样时间: 2025/12/24 21:55:41 实验者: xiexinhui
处理时间（V1）: 2025/12/24 22:01:42 处理者: xiexinhui
仪器型号：SHIMADZU LC-2050C(FX280)

<色谱图>

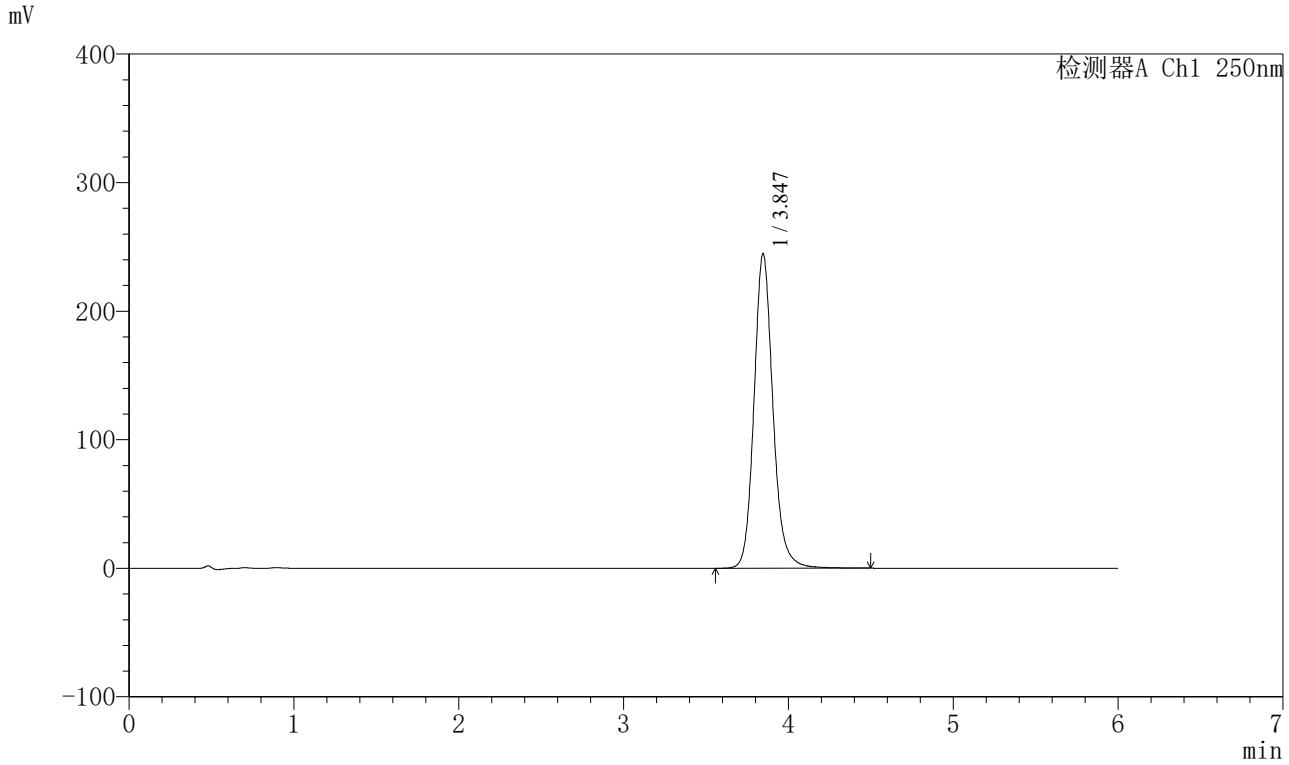

<峰表>

检测器A Ch1 250nm

峰号	保留时间	面积	面积%	高度	理论塔板数(USP)	拖尾因子	分离度(USP)
1	3.847	1954325	100.000	244601	5692	1.143	--
总计		1954325	100.000	244601			

SHIMADZU LabSolutions

SXT-396

<样品信息>

色谱柱:XB-C18(100*4.6mm,5μm） 流速:2.0ml/min
柱 温:30℃ 波长:250nm
数据文件名: RC$SXT-396 - 31-22/31-1226-1 - zzp-2025031221p-cq9y-rcd-360mg-pH6.8+0.5tw20jz-jf75z-P1-1.lcd
方法文件名: RC$SXT-396 - SXT-396-RCD-FX280.lcm
批处理文件名: RC$SXT-396 - 20251224-FX280.lcb
样品瓶号: 2-3
进样体积: 10μl 版本号:6.115
进样时间: 2025/12/24 22:02:05 实验者: xiexinhui
处理时间（V1）: 2025/12/24 22:08:07 处理者: xiexinhui
仪器型号：SHIMADZU LC-2050C(FX280)

<色谱图>

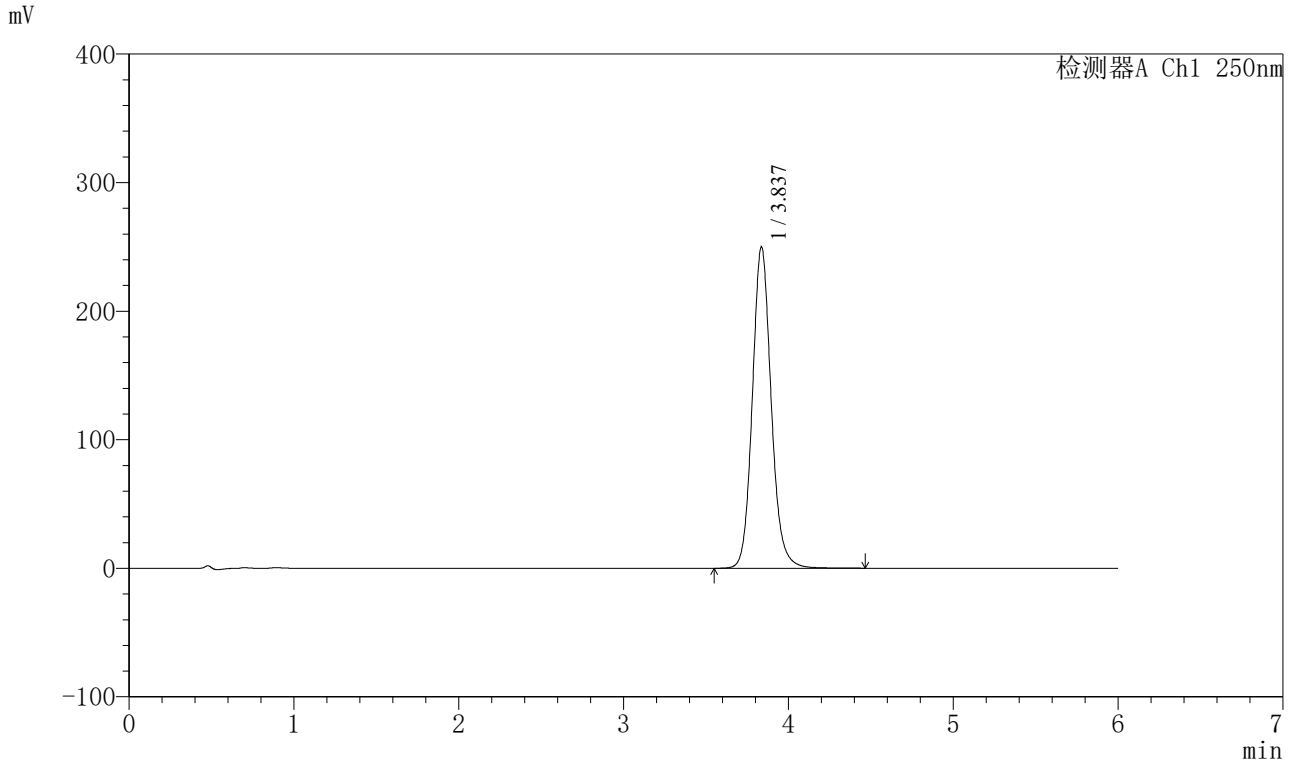

<峰表>

检测器A Ch1 250nm

峰号	保留时间	面积	面积%	高度	理论塔板数(USP)	拖尾因子	分离度(USP)
1	3.837	1985689	100.000	249979	5655	1.124	--
总计		1985689	100.000	249979			

SHIMADZU LabSolutions

SXT-396

<样品信息>

色谱柱:XB-C18(100*4.6mm,5μm） 流速:2.0ml/min
柱 温:30℃ 波长:250nm
数据文件名: RC$SXT-396 - 31-22/31-1227-1 - zzp-2025031221p-cq9y-rcd-360mg-pH6.8+0.5tw20jz-jf75z-P1-2.lcd
方法文件名: RC$SXT-396 - SXT-396-RCD-FX280.lcm
批处理文件名: RC$SXT-396 - 20251224-FX280.lcb
样品瓶号: 2-3
进样体积: 10μl 版本号:6.115
进样时间: 2025/12/24 22:08:29 实验者: xiexinhui
处理时间（V1）: 2025/12/24 22:14:30 处理者: xiexinhui
仪器型号：SHIMADZU LC-2050C(FX280)

<色谱图>

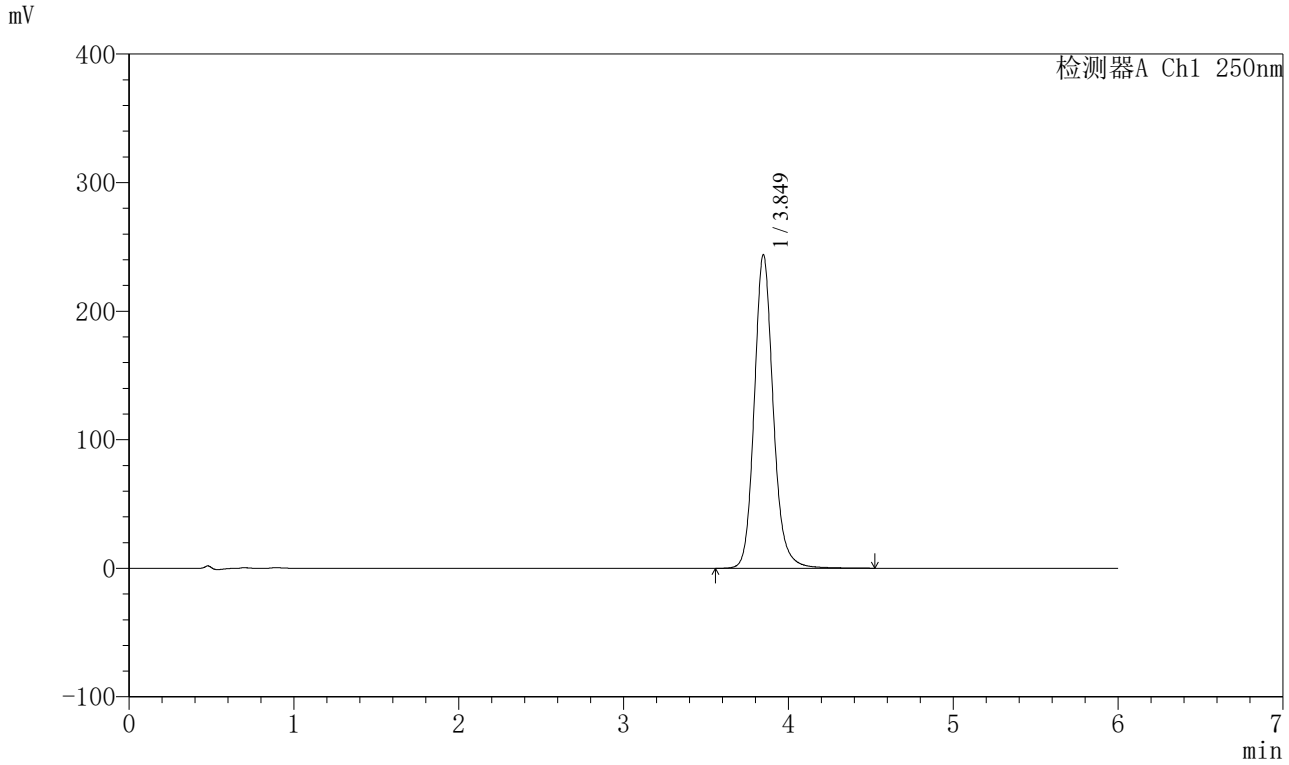

<峰表>

检测器A Ch1 250nm

峰号	保留时间	面积	面积%	高度	理论塔板数(USP)	拖尾因子	分离度(USP)
1	3.849	1949142	100.000	243853	5706	1.145	--
总计		1949142	100.000	243853			

SHIMADZU LabSolutions

SXT-396

<样品信息>

色谱柱:XB-C18(100*4.6mm,5μm）
流速:2.0ml/min
柱 温:30℃
波长:250nm
数据文件名: RC$SXT-396 - 31-22/31-1228-1 - zzp-2025031221p-cq9y-rcd-360mg-pH6.8+0.5tw20jz-jf75z-P2-1.lcd
方法文件名: RC$SXT-396 - SXT-396-RCD-FX280.lcm
批处理文件名: RC$SXT-396 - 20251224-FX280.lcb
样品瓶号: 2-12
进样体积: 10μl
版本号:6.115
进样时间: 2025/12/24 22:14:53
实验者: xiexinhui
处理时间（V1）: 2025/12/24 22:20:54
处理者: xiexinhui
仪器型号：SHIMADZU LC-2050C(FX280)

<色谱图>

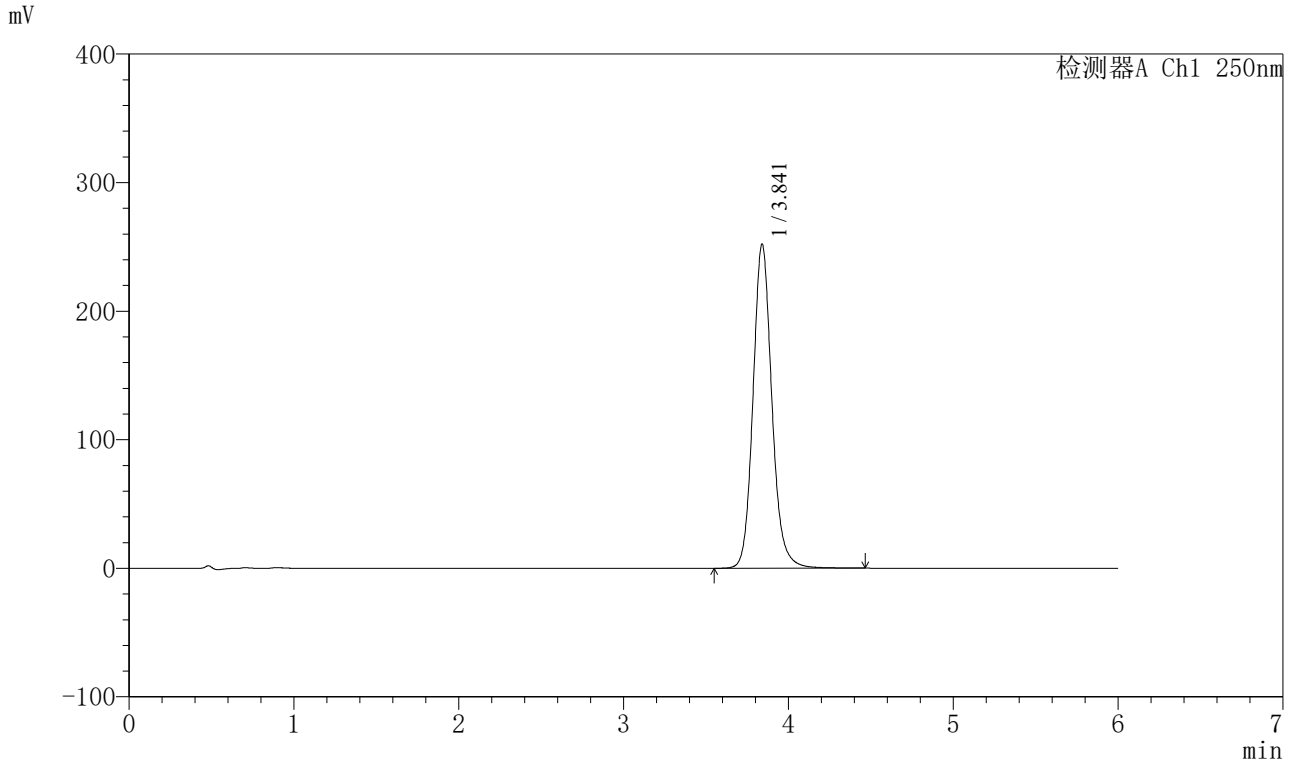

<峰表>

检测器A Ch1 250nm

峰号	保留时间	面积	面积%	高度	理论塔板数(USP)	拖尾因子	分离度(USP)
1	3.841	2003711	100.000	251945	5703	1.134	--
总计		2003711	100.000	251945			

SHIMADZU LabSolutions

SXT-396

<样品信息>

色谱柱:XB-C18(100*4.6mm,5μm） 流速:2.0ml/min
柱 温:30℃ 波长:250nm
数据文件名: RC$SXT-396 - 31-22/31-1229-1 - zzp-2025031221p-cq9y-rcd-360mg-pH6.8+0.5tw20jz-jf75z-P2-2.lcd
方法文件名: RC$SXT-396 - SXT-396-RCD-FX280.lcm
批处理文件名: RC$SXT-396 - 20251224-FX280.lcb
样品瓶号: 2-12
进样体积: 10μl 版本号:6.115
进样时间: 2025/12/24 22:21:16 实验者: xiexinhui
处理时间（V1）: 2025/12/24 22:27:17 处理者: xiexinhui
仪器型号：SHIMADZU LC-2050C(FX280)

<色谱图>

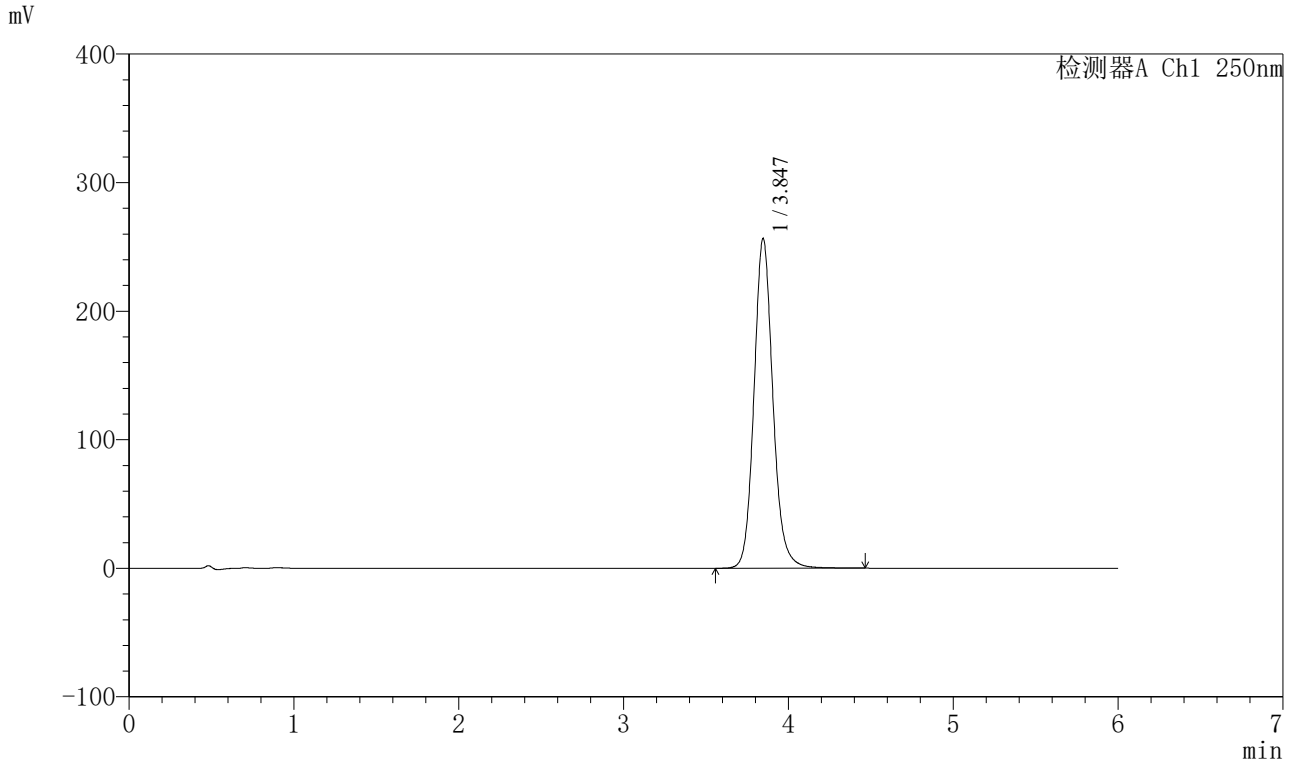

<峰表>

检测器A Ch1 250nm

峰号	保留时间	面积	面积%	高度	理论塔板数(USP)	拖尾因子	分离度(USP)
1	3.847	2042017	100.000	256522	5681	1.127	--
总计		2042017	100.000	256522			

SHIMADZU LabSolutions

SXT-396

<样品信息>

色谱柱:XB-C18(100*4.6mm,5μm） 流速:2.0ml/min
柱 温:30℃ 波长:250nm
数据文件名: RC$SXT-396 - 31-22/31-1230-1 - zzp-2025031221p-cq9y-rcd-360mg-pH6.8+0.5tw20jz-jf75z-P3-1.lcd
方法文件名: RC$SXT-396 - SXT-396-RCD-FX280.lcm
批处理文件名: RC$SXT-396 - 20251224-FX280.lcb
样品瓶号: 2-21
进样体积: 10μl 版本号:6.115
进样时间: 2025/12/24 22:27:39 实验者: xiexinhui
处理时间（V1）: 2025/12/24 22:33:39 处理者: xiexinhui
仪器型号：SHIMADZU LC-2050C(FX280)

<色谱图>

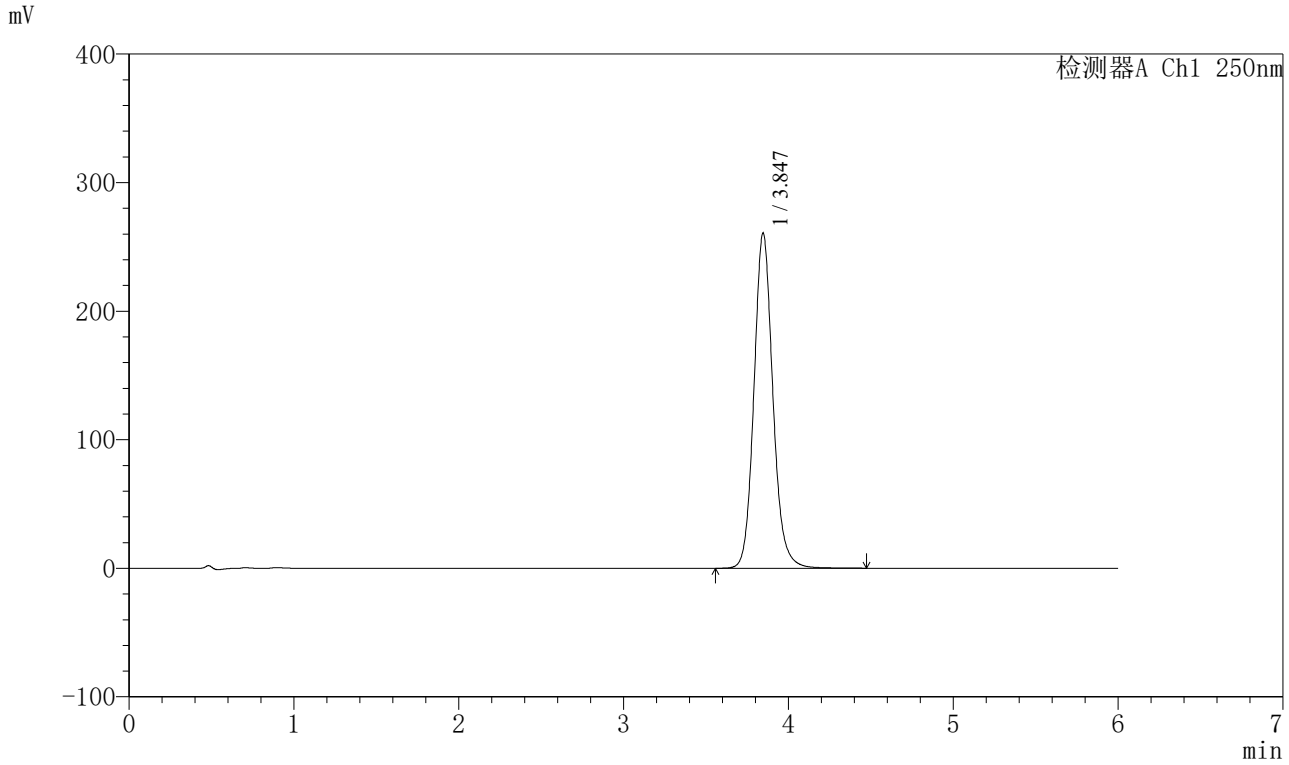

<峰表>

检测器A Ch1 250nm

峰号	保留时间	面积	面积%	高度	理论塔板数(USP)	拖尾因子	分离度(USP)
1	3.847	2080478	100.000	260727	5640	1.123	--
总计		2080478	100.000	260727			

SHIMADZU LabSolutions

SXT-396

<样品信息>

色谱柱:XB-C18(100*4.6mm,5μm） 流速:2.0ml/min
柱 温:30℃ 波长:250nm
数据文件名: RC$SXT-396 - 31-22/31-1231-1 - zzp-2025031221p-cq9y-rcd-360mg-pH6.8+0.5tw20jz-jf75z-P3-2.lcd
方法文件名: RC$SXT-396 - SXT-396-RCD-FX280.lcm
批处理文件名: RC$SXT-396 - 20251224-FX280.lcb
样品瓶号: 2-21
进样体积: 10μl 版本号:6.115
进样时间: 2025/12/24 22:34:01 实验者: xiexinhui
处理时间（V1）: 2025/12/24 22:40:03 处理者: xiexinhui
仪器型号：SHIMADZU LC-2050C(FX280)

<色谱图>

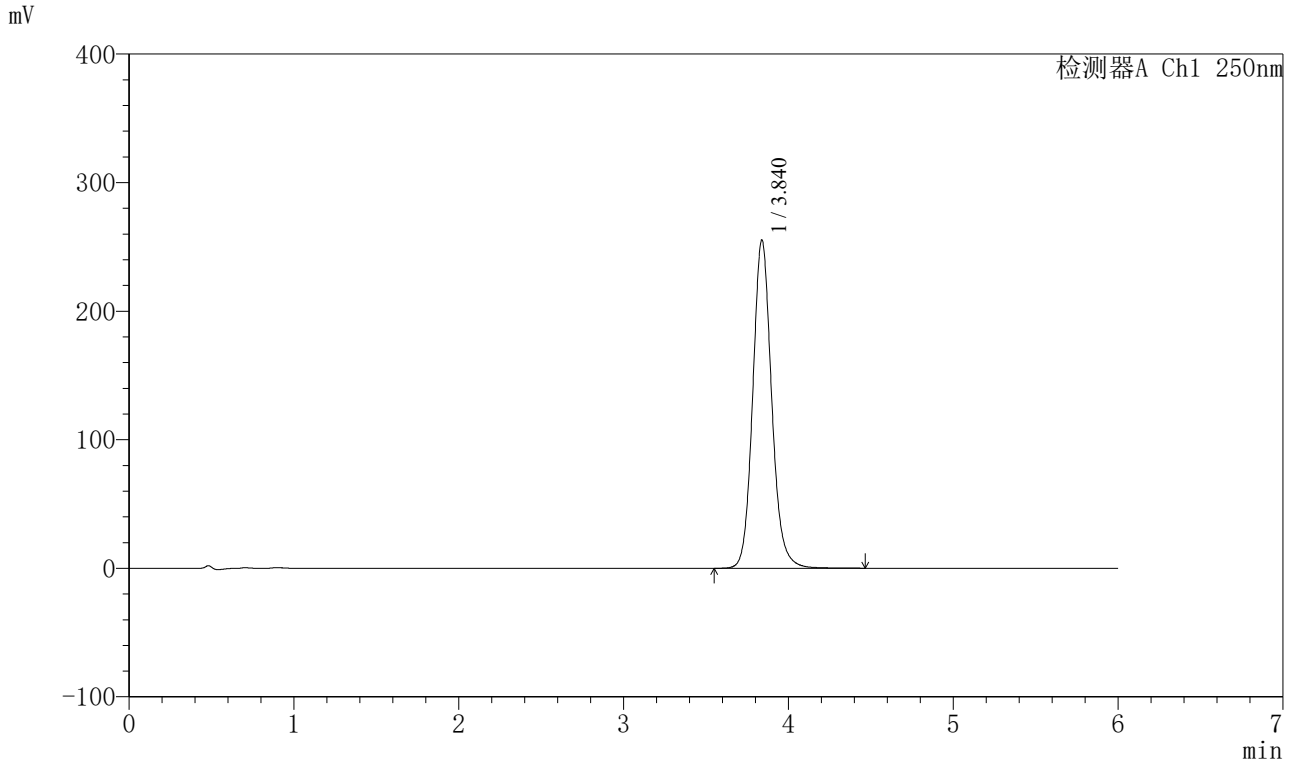

<峰表>

检测器A Ch1 250nm

峰号	保留时间	面积	面积%	高度	理论塔板数(USP)	拖尾因子	分离度(USP)
1	3.840	2035021	100.000	255397	5635	1.123	--
总计		2035021	100.000	255397			

SHIMADZU LabSolutions

SXT-396

<样品信息>

色谱柱:XB-C18(100*4.6mm,5μm） 流速:2.0ml/min
柱 温:30℃ 波长:250nm
数据文件名: RC$SXT-396 - 31-22/31-1232-1 - zzp-2025031221p-cq9y-rcd-360mg-pH6.8+0.5tw20jz-jf75z-P4-1.lcd
方法文件名: RC$SXT-396 - SXT-396-RCD-FX280.lcm
批处理文件名: RC$SXT-396 - 20251224-FX280.lcb
样品瓶号: 2-30
进样体积: 10μl 版本号:6.115
进样时间: 2025/12/24 22:40:24 实验者: xiexinhui
处理时间（V1）: 2025/12/24 22:46:26 处理者: xiexinhui
仪器型号：SHIMADZU LC-2050C(FX280)

<色谱图>

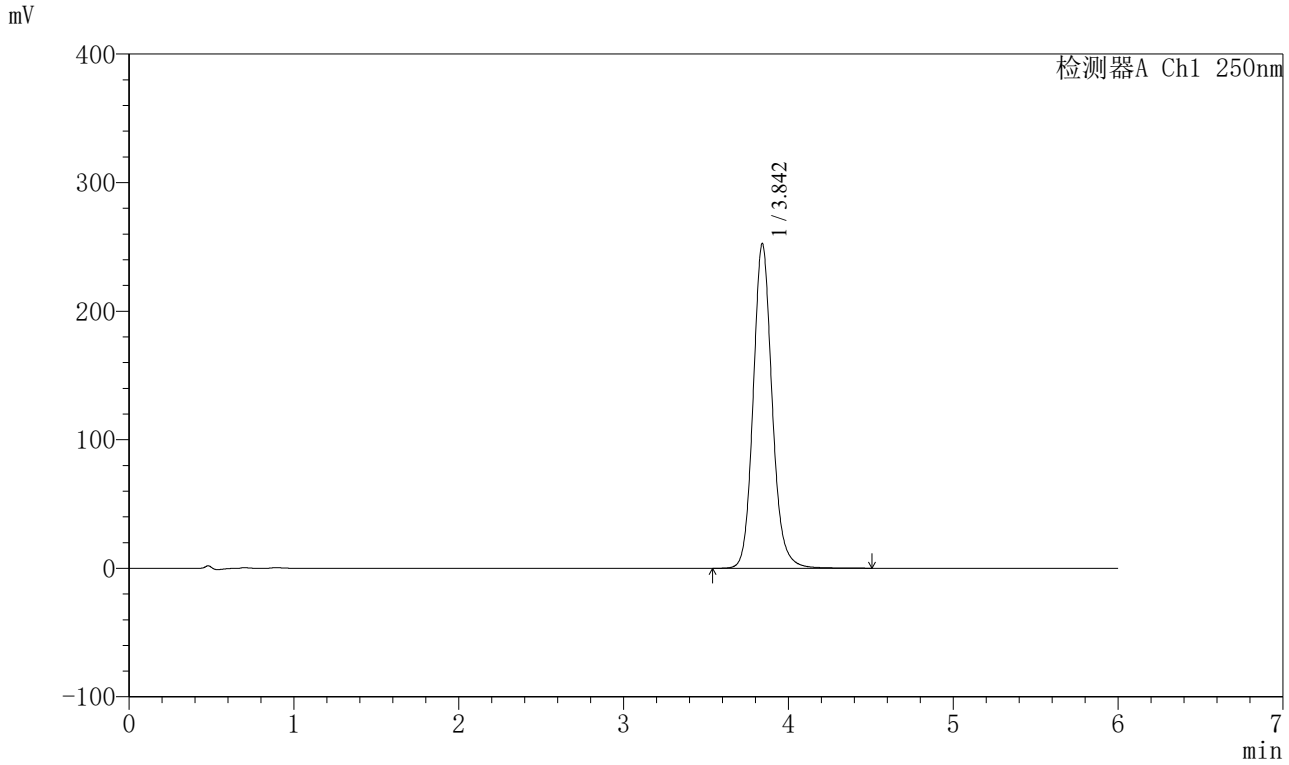

<峰表>

检测器A Ch1 250nm

峰号	保留时间	面积	面积%	高度	理论塔板数(USP)	拖尾因子	分离度(USP)
1	3.842	2014769	100.000	251865	5648	1.131	--
总计		2014769	100.000	251865			

SHIMADZU LabSolutions

SXT-396

<样品信息>

色谱柱:XB-C18(100*4.6mm,5μm） 流速:2.0ml/min
柱 温:30℃ 波长:250nm
数据文件名: RC$SXT-396 - 31-22/31-1233-1 - zzp-2025031221p-cq9y-rcd-360mg-pH6.8+0.5tw20jz-jf75z-P4-2.lcd
方法文件名: RC$SXT-396 - SXT-396-RCD-FX280.lcm
批处理文件名: RC$SXT-396 - 20251224-FX280.lcb
样品瓶号: 2-30
进样体积: 10μl 版本号:6.115
进样时间: 2025/12/24 22:46:47 实验者: xiexinhui
处理时间（V1）: 2025/12/24 22:52:48 处理者: xiexinhui
仪器型号：SHIMADZU LC-2050C(FX280)

<色谱图>

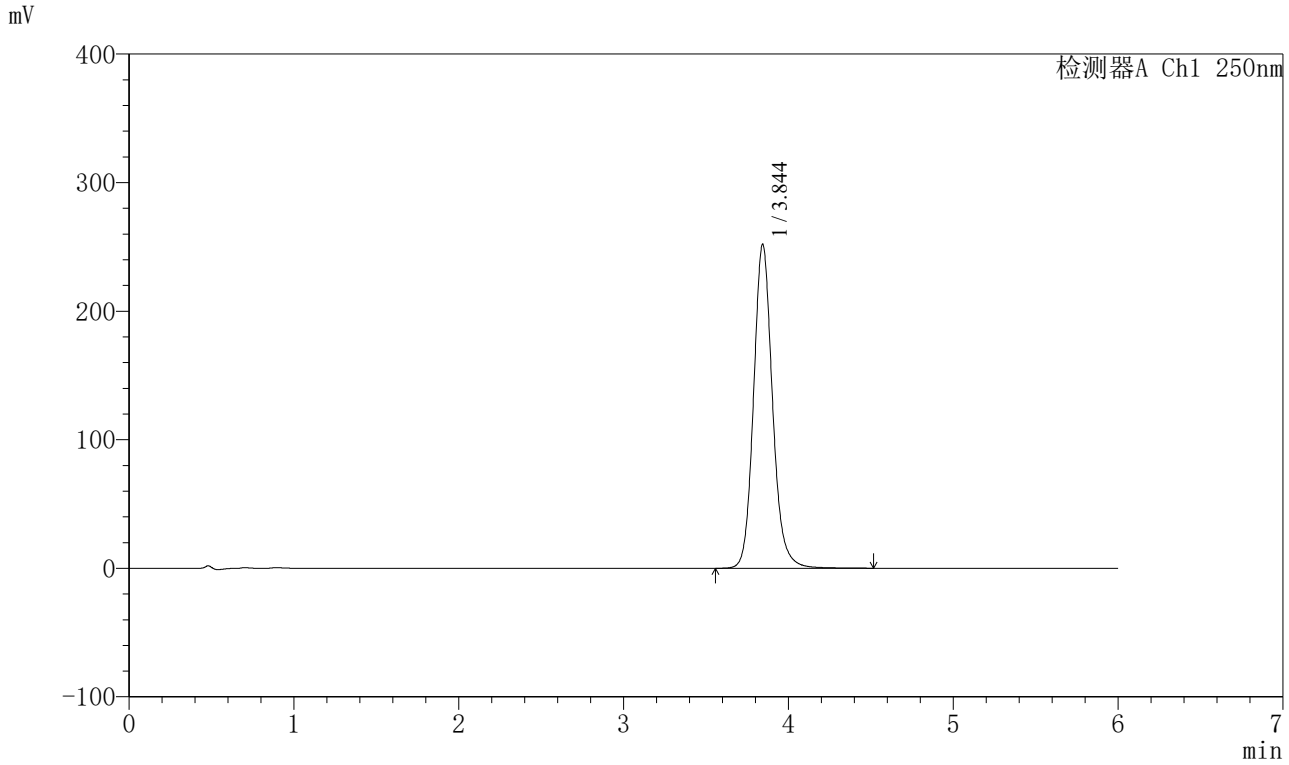

<峰表>

检测器A Ch1 250nm

峰号	保留时间	面积	面积%	高度	理论塔板数(USP)	拖尾因子	分离度(USP)
1	3.844	2012381	100.000	251823	5660	1.135	--
总计		2012381	100.000	251823			

SHIMADZU LabSolutions

SXT-396

<样品信息>

色谱柱:XB-C18(100*4.6mm,5μm） 流速:2.0ml/min
柱 温:30℃ 波长:250nm
数据文件名: RC$SXT-396 - 31-22/31-1234-1 - zzp-2025031221p-cq9y-rcd-360mg-pH6.8+0.5tw20jz-jf75z-P5-1.lcd
方法文件名: RC$SXT-396 - SXT-396-RCD-FX280.lcm
批处理文件名: RC$SXT-396 - 20251224-FX280.lcb
样品瓶号: 2-39
进样体积: 10μl 版本号:6.115
进样时间: 2025/12/24 22:53:10 实验者: xiexinhui
处理时间（V1）: 2025/12/24 22:59:11 处理者: xiexinhui
仪器型号：SHIMADZU LC-2050C(FX280)

<色谱图>

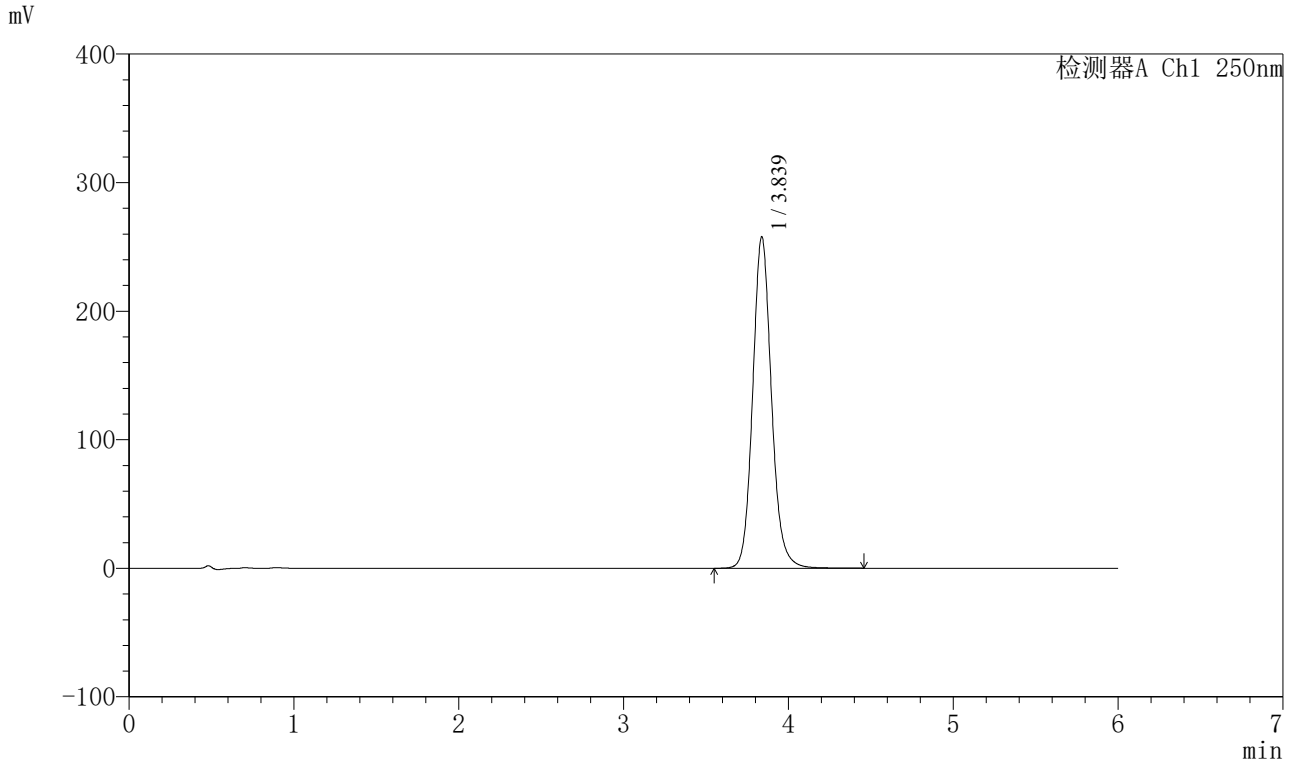

<峰表>

检测器A Ch1 250nm

峰号	保留时间	面积	面积%	高度	理论塔板数(USP)	拖尾因子	分离度(USP)
1	3.839	2040452	100.000	257940	5711	1.122	--
总计		2040452	100.000	257940			

SHIMADZU LabSolutions

SXT-396

<样品信息>

色谱柱:XB-C18(100*4.6mm,5μm） 流速:2.0ml/min
柱 温:30℃ 波长:250nm
数据文件名: RC$SXT-396 - 31-22/31-1235-1 - zzp-2025031221p-cq9y-rcd-360mg-pH6.8+0.5tw20jz-jf75z-P5-2.lcd
方法文件名: RC$SXT-396 - SXT-396-RCD-FX280.lcm
批处理文件名: RC$SXT-396 - 20251224-FX280.lcb
样品瓶号: 2-39
进样体积: 10μl 版本号:6.115
进样时间: 2025/12/24 22:59:33 实验者: xiexinhui
处理时间（V1）: 2025/12/24 23:05:34 处理者: xiexinhui
仪器型号：SHIMADZU LC-2050C(FX280)

<色谱图>

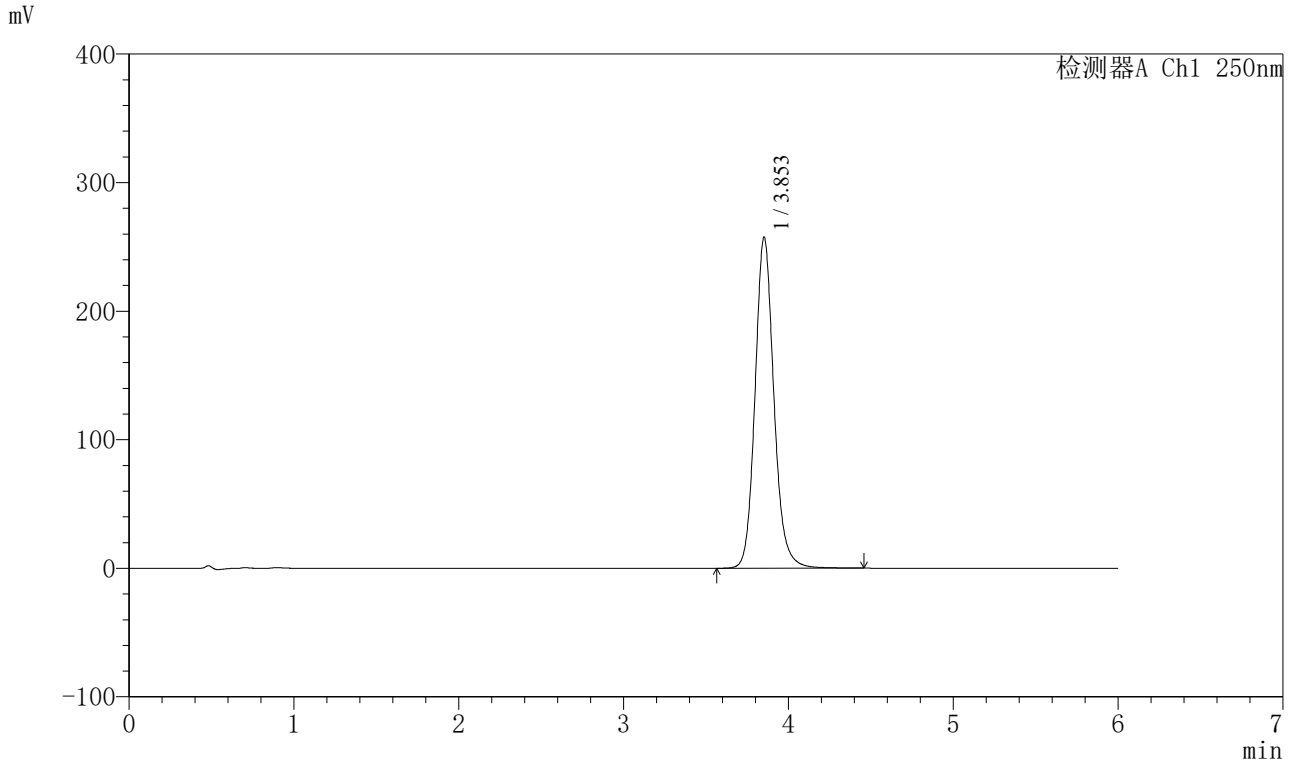

<峰表>

检测器A Ch1 250nm

峰号	保留时间	面积	面积%	高度	理论塔板数(USP)	拖尾因子	分离度(USP)
1	3.853	2048278	100.000	257425	5722	1.135	--
总计		2048278	100.000	257425			

SHIMADZU LabSolutions

SXT-396

<样品信息>

色谱柱:XB-C18(100*4.6mm,5μm） 流速:2.0ml/min
柱 温:30℃ 波长:250nm
数据文件名: RC$SXT-396 - 31-22/31-1236-1 - zzp-2025031221p-cq9y-rcd-360mg-pH6.8+0.5tw20jz-jf75z-P6-1.lcd
方法文件名: RC$SXT-396 - SXT-396-RCD-FX280.lcm
批处理文件名: RC$SXT-396 - 20251224-FX280.lcb
样品瓶号: 2-48
进样体积: 10μl 版本号:6.115
进样时间: 2025/12/24 23:05:56 实验者: xiexinhui
处理时间（V1）: 2025/12/24 23:11:57 处理者: xiexinhui
仪器型号：SHIMADZU LC-2050C(FX280)

<色谱图>

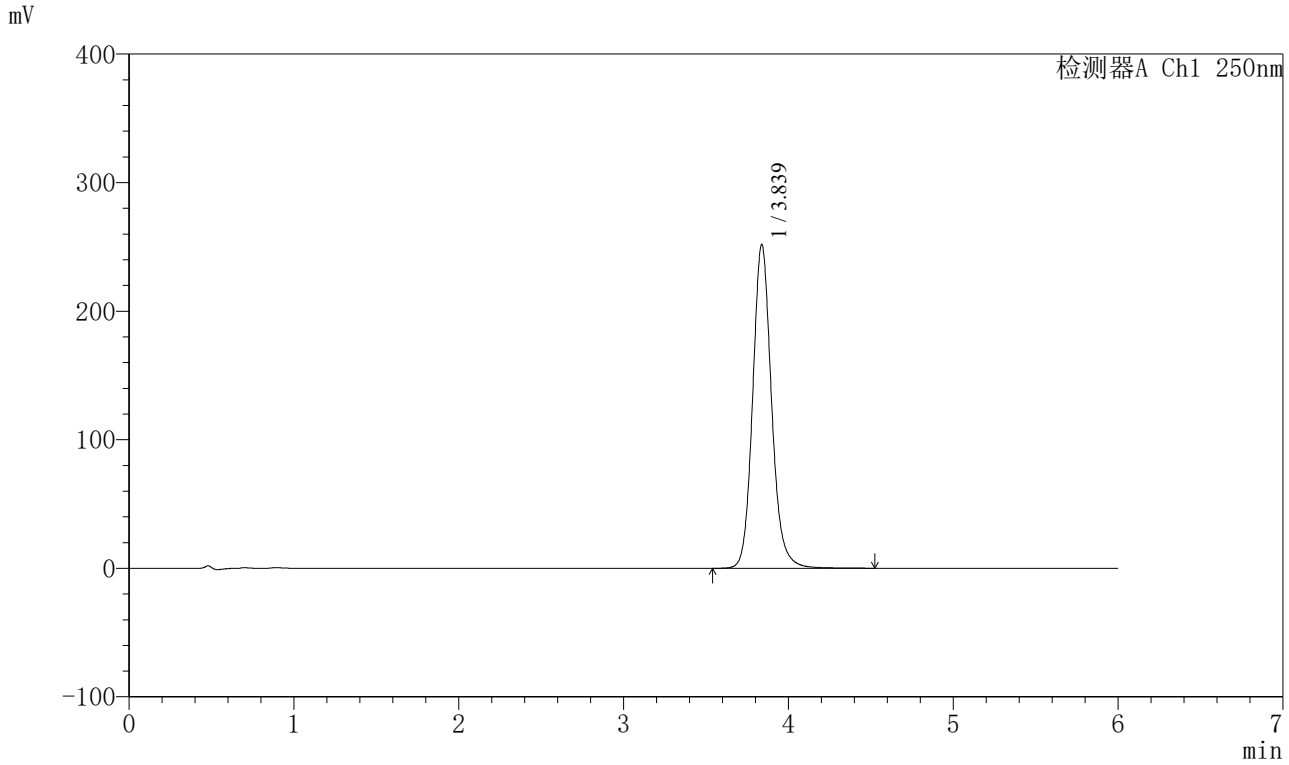

<峰表>

检测器A Ch1 250nm

峰号	保留时间	面积	面积%	高度	理论塔板数(USP)	拖尾因子	分离度(USP)
1	3.839	2003482	100.000	251901	5687	1.133	--
总计		2003482	100.000	251901			

SHIMADZU LabSolutions

SXT-396

<样品信息>

色谱柱:XB-C18(100*4.6mm,5μm） 流速:2.0ml/min
柱 温:30℃ 波长:250nm
数据文件名: RC$SXT-396 - 31-22/31-1237-1 - zzp-2025031221p-cq9y-rcd-360mg-pH6.8+0.5tw20jz-jf75z-P6-2.lcd
方法文件名: RC$SXT-396 - SXT-396-RCD-FX280.lcm
批处理文件名: RC$SXT-396 - 20251224-FX280.lcb
样品瓶号: 2-48
进样体积: 10μl 版本号:6.115
进样时间: 2025/12/24 23:12:19 实验者: xiexinhui
处理时间（V1）: 2025/12/24 23:18:20 处理者: xiexinhui
仪器型号：SHIMADZU LC-2050C(FX280)

<色谱图>

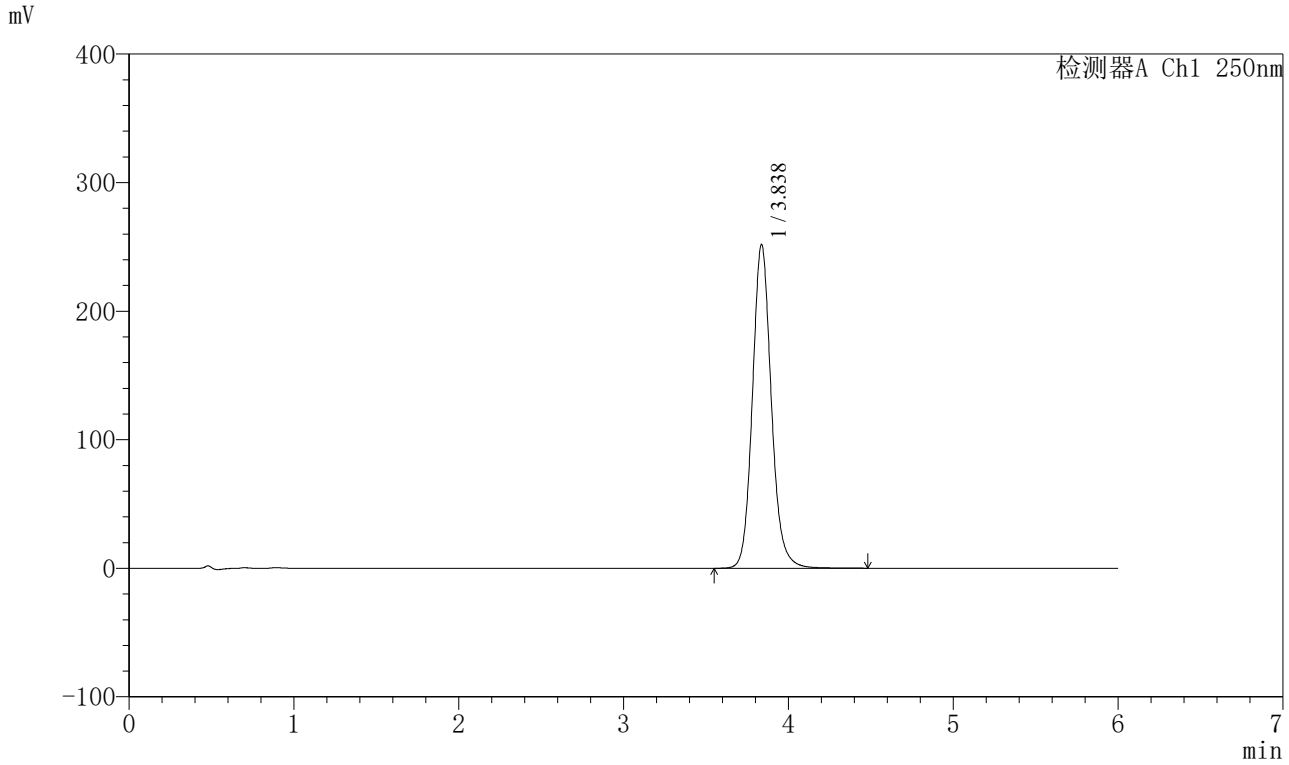

<峰表>

检测器A Ch1 250nm

峰号	保留时间	面积	面积%	高度	理论塔板数(USP)	拖尾因子	分离度(USP)
1	3.838	2006110	100.000	251905	5643	1.126	--
总计		2006110	100.000	251905			

SHIMADZU LabSolutions

SXT-396

<样品信息>

色谱柱:XB-C18(100*4.6mm,5μm） 流速:2.0ml/min
柱 温:30℃ 波长:250nm
数据文件名: RC$SXT-396 - 31-22/31-1238-1 - zzp-cq9y-rcd-360mg-pH6.8+0.5tw20jz-jf75z-dz2-1.lcd
方法文件名: RC$SXT-396 - SXT-396-RCD-FX280.lcm
批处理文件名: RC$SXT-396 - 20251224-FX280.lcb
样品瓶号: 2-27
进样体积: 10μl 版本号:6.115
进样时间: 2025/12/24 23:18:43 实验者: xiexinhui
处理时间（V1）: 2025/12/24 23:24:44 处理者: xiexinhui
仪器型号：SHIMADZU LC-2050C(FX280)

<色谱图>

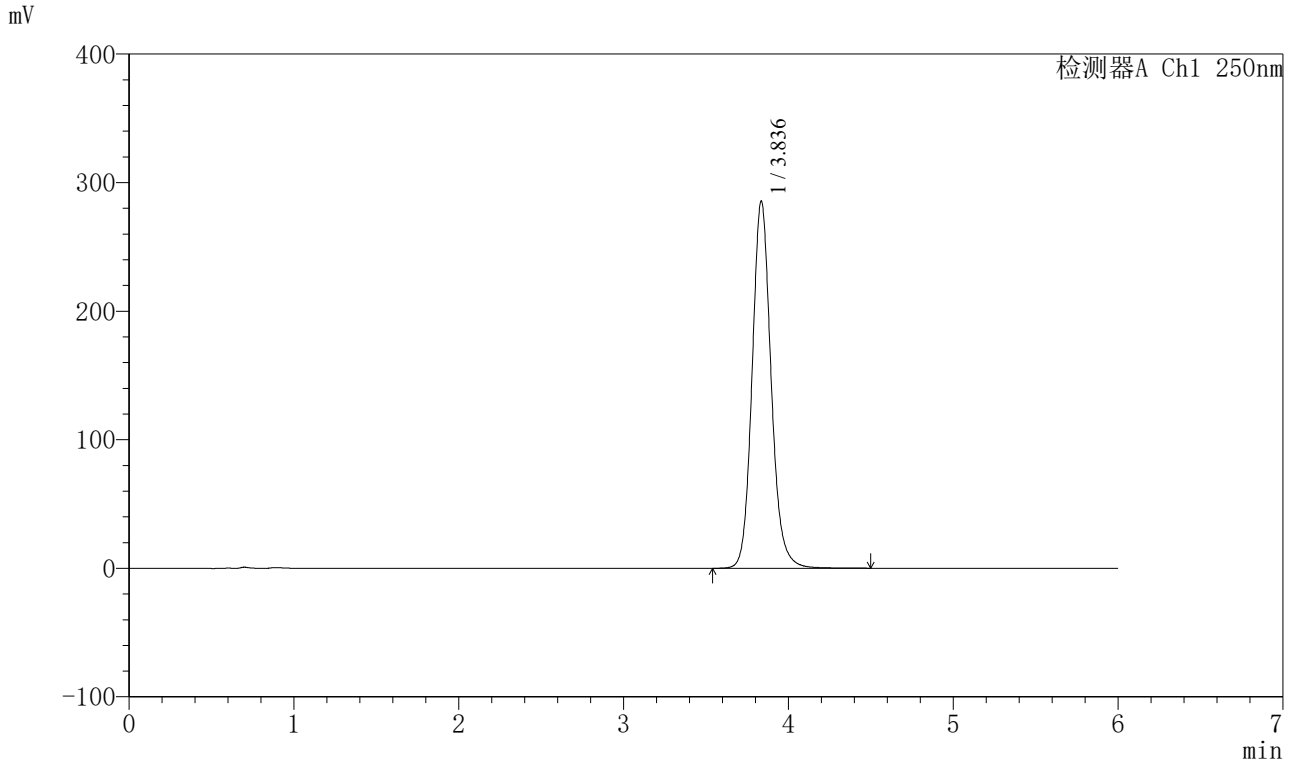

<峰表>

检测器A Ch1 250nm

峰号	保留时间	面积	面积%	高度	理论塔板数(USP)	拖尾因子	分离度(USP)
1	3.836	2285277	100.000	285390	5586	1.130	--
总计		2285277	100.000	285390			

SHIMADZU LabSolutions

SXT-396

<样品信息>

色谱柱:XB-C18(100*4.6mm,5μm） 流速:2.0ml/min
柱 温:30℃ 波长:250nm
数据文件名: RC$SXT-396 - 31-22/31-1239-1 - zzp-cq9y-rcd-360mg-pH6.8+0.5tw20jz-jf75z-dz2-2.lcd
方法文件名: RC$SXT-396 - SXT-396-RCD-FX280.lcm
批处理文件名: RC$SXT-396 - 20251224-FX280.lcb
样品瓶号: 2-27
进样体积: 10μl 版本号:6.115
进样时间: 2025/12/24 23:25:07 实验者: xiexinhui
处理时间（V1）: 2025/12/24 23:31:08 处理者: xiexinhui
仪器型号：SHIMADZU LC-2050C(FX280)

<色谱图>

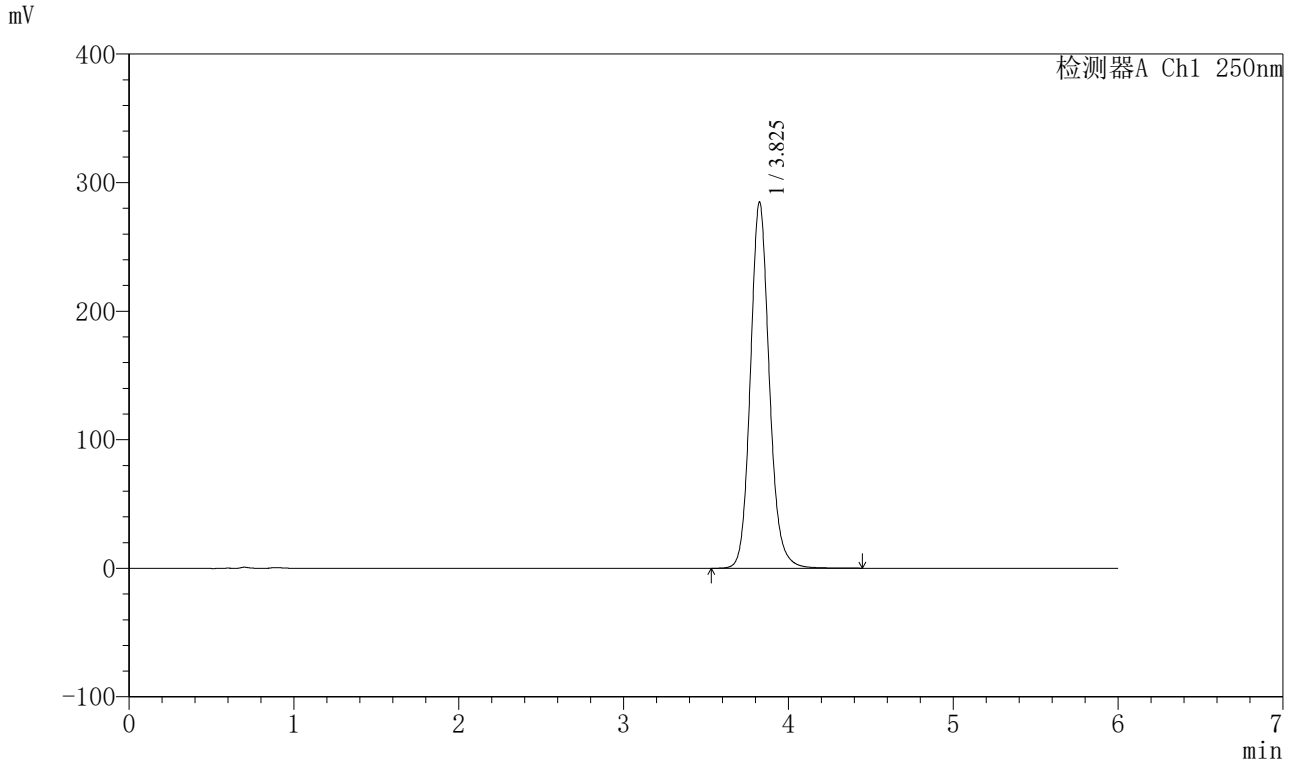

<峰表>

检测器A Ch1 250nm

峰号	保留时间	面积	面积%	高度	理论塔板数(USP)	拖尾因子	分离度(USP)
1	3.825	2268943	100.000	284348	5602	1.127	--
总计		2268943	100.000	284348			