SHIMADZU LabSolutions

WKL-378

<样品信息>

色谱柱 :XB-C18(50mm*4.6mm,5μm） 流速: 1.5ml/min
柱 温 :35℃ 波长: 275nm
数据文件名: RC$WKL-378 - 0-83/25-926-2 - zzp-2025071921p-j6-rcqx-1-pH1.2jz-jf50z-rj.lcd
方法文件名: RC$WKL-378 - WKL-378-rcqx-fx274.lcm
批处理文件名: RC$WKL-378 - 20260207-rcqx-FX274.lcb
样品瓶号 : 1-9
进样体积 : 20 μl 版本号: 6.115
进样时间 : 2026/02/07 15:19:47 实验者: xiechaojun
处理时间（V2）: 2026/02/09 16:05:02 处理者: xiechaojun
仪器型号：SHIMADZU LC-2050C(FX274)

<色谱图>

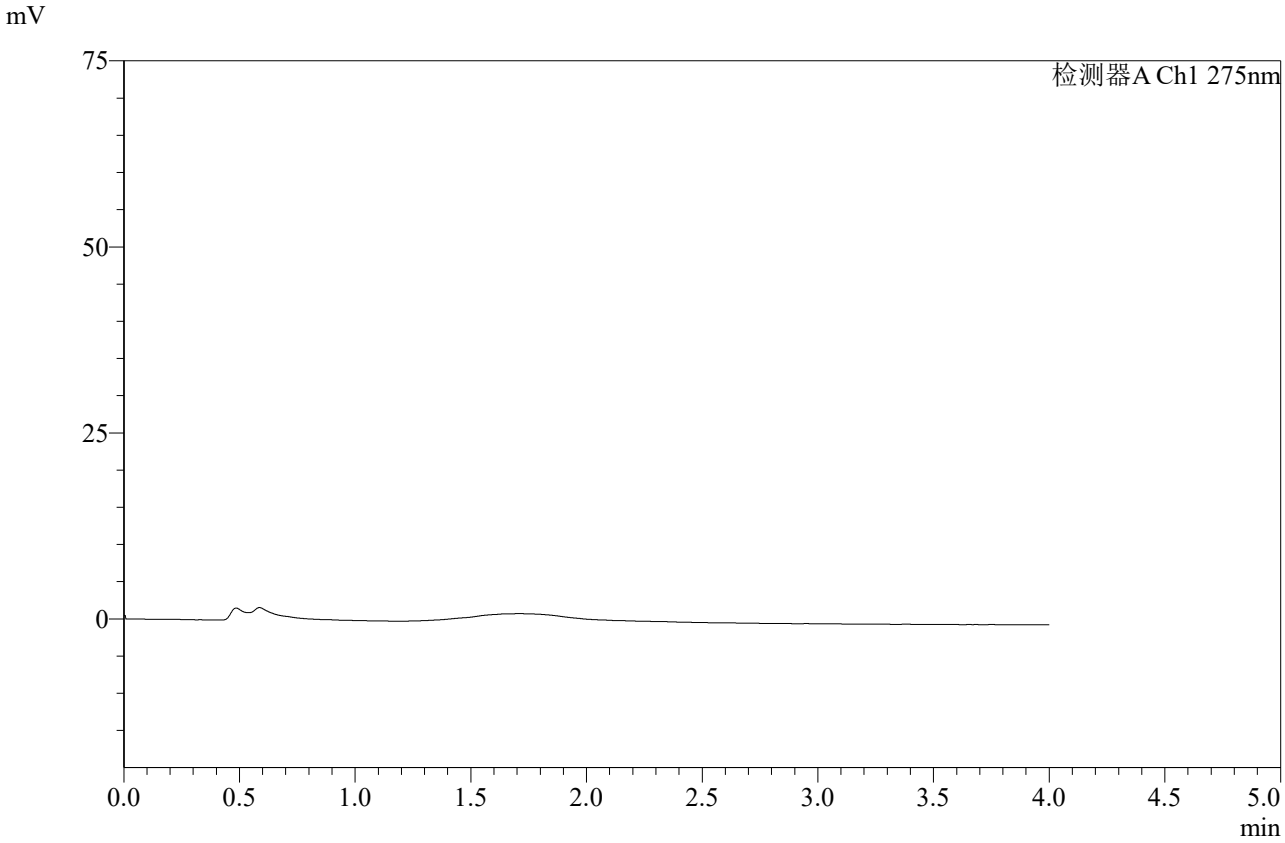

<峰表>

检测器A Ch1 275nm

峰号	保留时间	面积	高度	面积%	理论塔板数(USP)	拖尾因子	分离度(USP)
总计							

图1 辅酶Q10片溶出曲线测定加速6月HPLC图谱
自制品-2025071921批-pH1.2介质-桨法-50转
溶剂

SHIMADZU LabSolutions

WKL-378

<样品信息>

色谱柱 :XB-C18(50mm*4.6mm,5μm） 流速: 1.5ml/min
柱 温 :35℃ 波长: 275nm
数据文件名: RC$WKL-378 - 0-83/25-927-2 - zzp-2025071921p-j6-rcqx-1-pH1.2jz-jf50z-dz1-1.lcd
方法文件名: RC$WKL-378 - WKL-378-rcqx-fx274.lcm
批处理文件名: RC$WKL-378 - 20260207-rcqx-FX274.lcb
样品瓶号 : 1-18
进样体积 : 20 μl 版本号: 6.115
进样时间 : 2026/02/07 15:24:11 实验者: xiechaojun
处理时间（V2）: 2026/02/09 16:05:06 处理者: xiechaojun
仪器型号：SHIMADZU LC-2050C(FX274)

<色谱图>

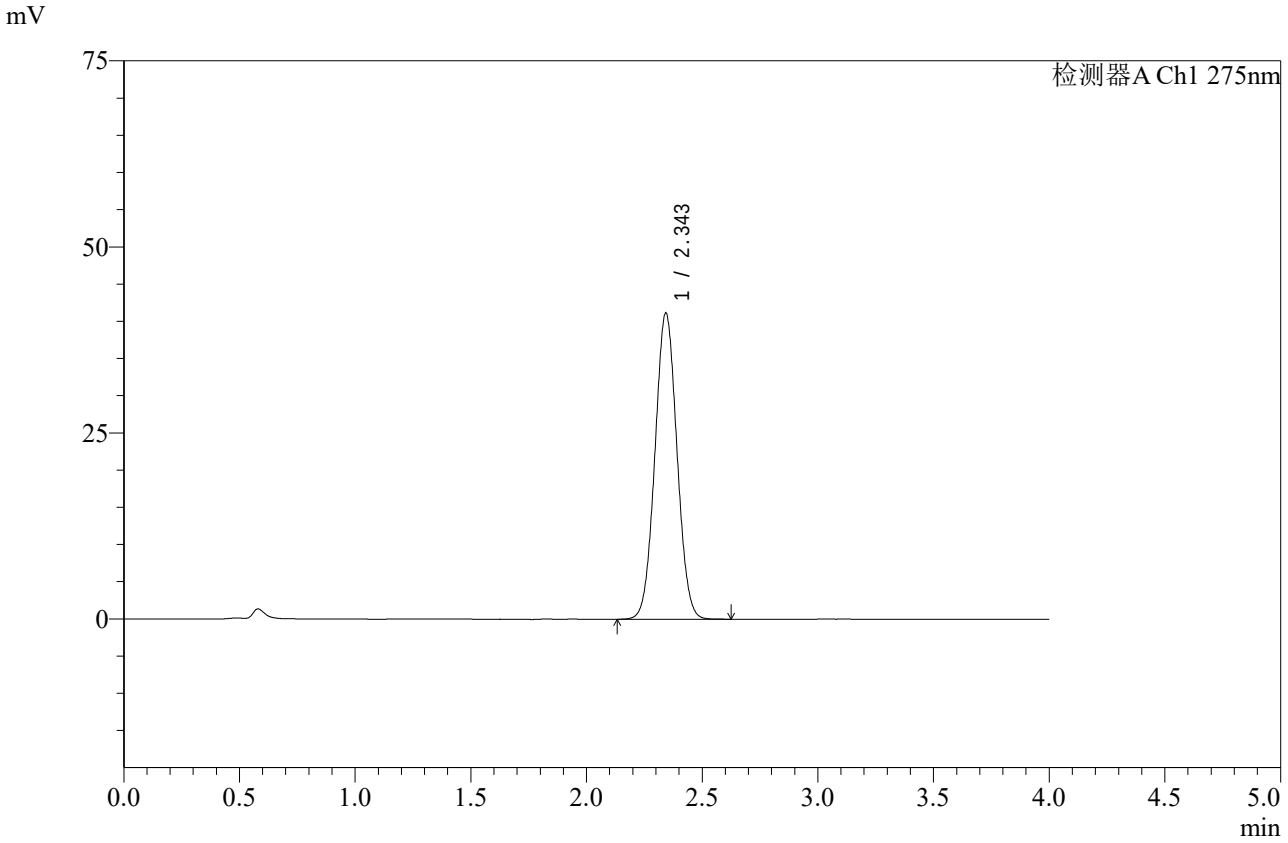

<峰表>

检测器A Ch1 275nm

峰号	保留时间	面积	高度	面积%	理论塔板数(USP)	拖尾因子	分离度(USP)
1	2.343	272853	41024	100.000	2861	1.039	--
总计		272853	41024	100.000			

图2 辅酶Q10片溶出曲线测定加速6月HPLC图谱
自制品-2025071921批-pH1.2介质-桨法-50转
对照品溶液-1-1

SHIMADZU LabSolutions

WKL-378

<样品信息>

色谱柱 :XB-C18(50mm*4.6mm,5μm） 流速: 1.5ml/min
柱 温 :35℃ 波长: 275nm
数据文件名: RC$WKL-378 - 0-83/25-928-2 - zzp-2025071921p-j6-rcqx-1-pH1.2jz-jf50z-dz1-2.lcd
方法文件名: RC$WKL-378 - WKL-378-rcqx-fx274.lcm
批处理文件名: RC$WKL-378 - 20260207-rcqx-FX274.lcb
样品瓶号 : 1-18
进样体积 : 20 μl 版本号: 6.115
进样时间 : 2026/02/07 15:28:35 实验者: xiechaojun
处理时间（V2）: 2026/02/09 16:05:09 处理者: xiechaojun
仪器型号：SHIMADZU LC-2050C(FX274)

<色谱图>

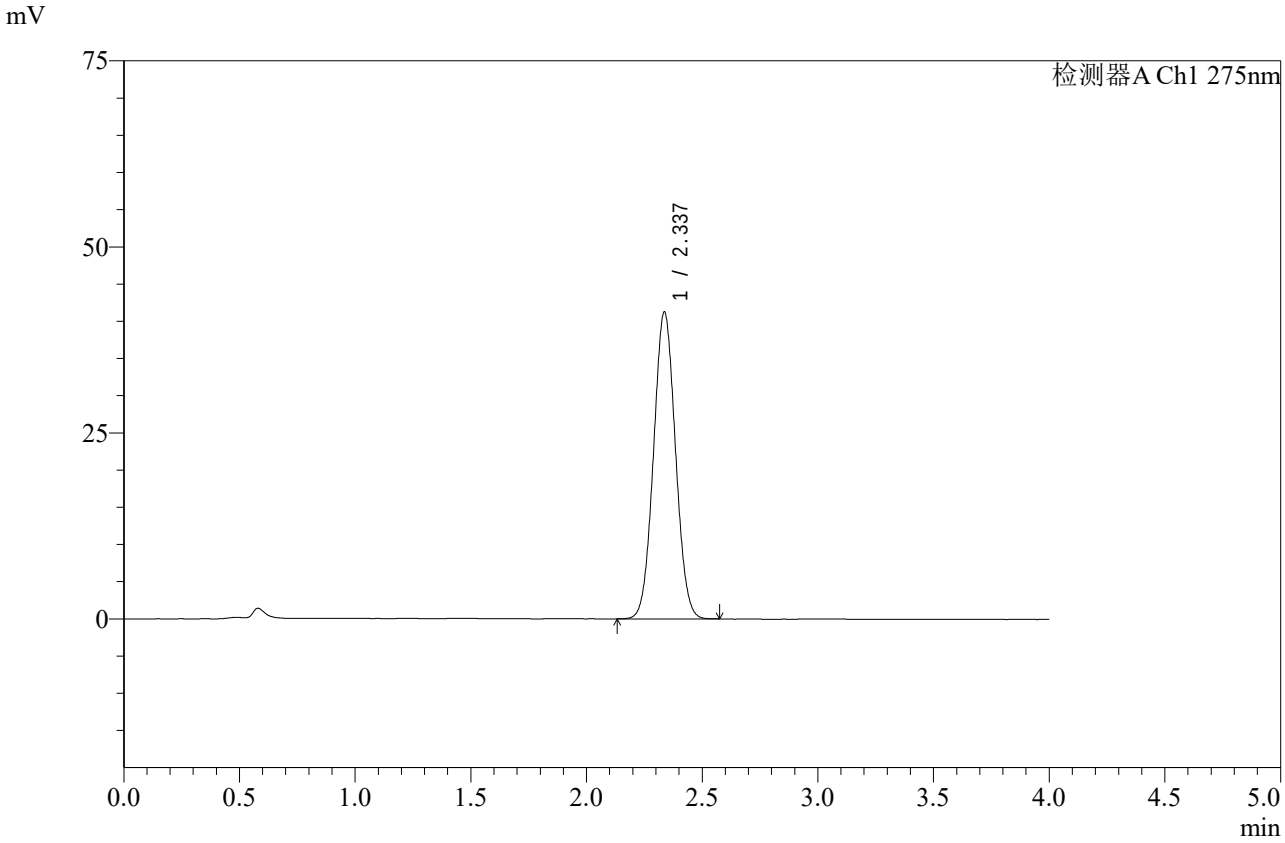

<峰表>

检测器A Ch1 275nm

峰号	保留时间	面积	高度	面积%	理论塔板数(USP)	拖尾因子	分离度(USP)
1	2.337	272021	41222	100.000	2869	1.044	--
总计		272021	41222	100.000			

图3 辅酶Q10片溶出曲线测定加速6月HPLC图谱
自制品-2025071921批-pH1.2介质-桨法-50转
对照品溶液-1-2

SHIMADZU LabSolutions

WKL-378

<样品信息>

色谱柱 :XB-C18(50mm*4.6mm,5μm） 流速: 1.5ml/min
柱 温 :35℃ 波长: 275nm
数据文件名: RC$WKL-378 - 0-83/25-929-2 - zzp-2025071921p-j6-rcqx-1-pH1.2jz-jf50z-dz1-3.lcd
方法文件名: RC$WKL-378 - WKL-378-rcqx-fx274.lcm
批处理文件名: RC$WKL-378 - 20260207-rcqx-FX274.lcb
样品瓶号 : 1-18
进样体积 : 20 μl 版本号: 6.115
进样时间 : 2026/02/07 15:32:58 实验者: xiechaojun
处理时间（V2）: 2026/02/09 16:05:12 处理者: xiechaojun
仪器型号：SHIMADZU LC-2050C(FX274)

<色谱图>

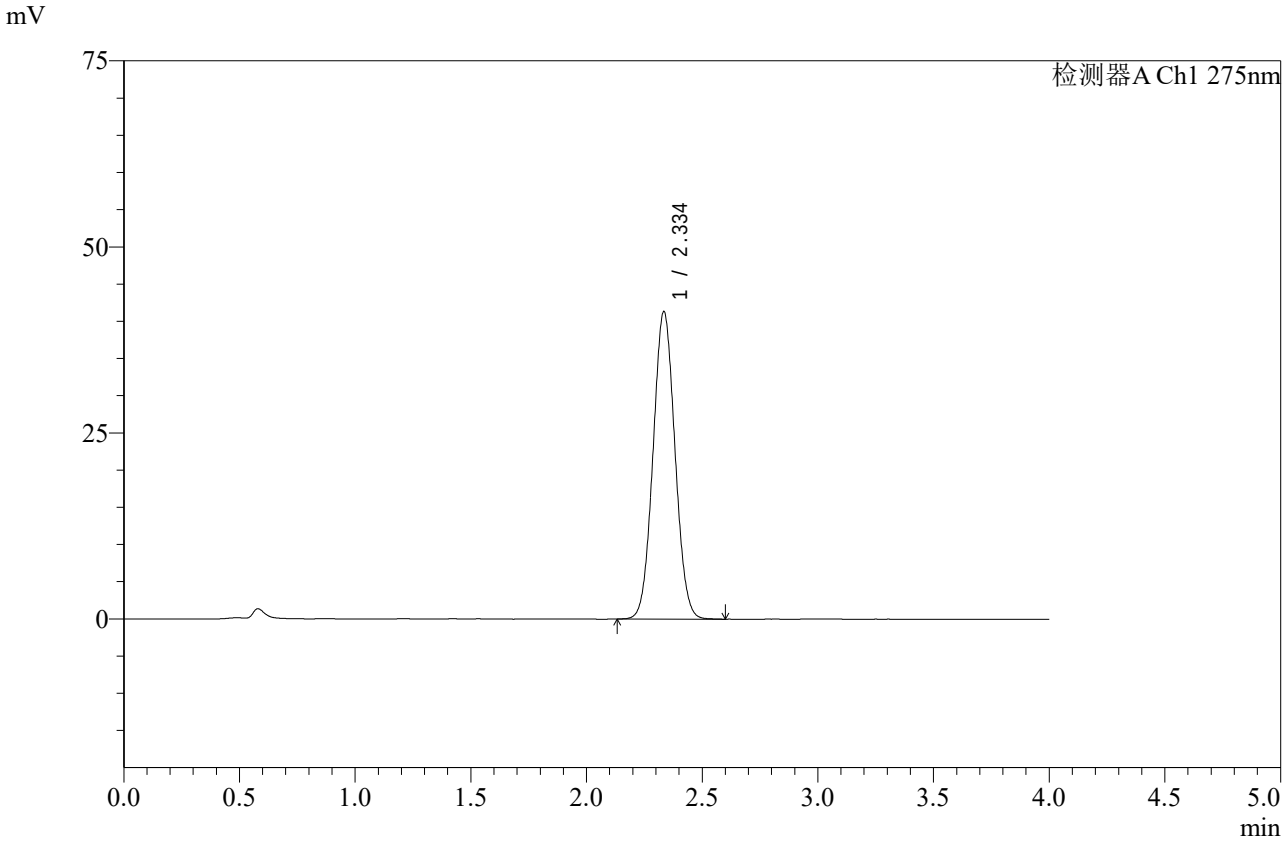

<峰表>

检测器A Ch1 275nm

峰号	保留时间	面积	高度	面积%	理论塔板数(USP)	拖尾因子	分离度(USP)
1	2.334	272429	41164	100.000	2870	1.049	--
总计		272429	41164	100.000			

图4 辅酶Q10片溶出曲线测定加速6月HPLC图谱
自制品-2025071921批-pH1.2介质-桨法-50转
对照品溶液-1-3

SHIMADZU LabSolutions

WKL-378

<样品信息>

色谱柱 :XB-C18(50mm*4.6mm,5μm） 流速: 1.5ml/min
柱 温 :35℃ 波长: 275nm
数据文件名: RC$WKL-378 - 0-83/25-930-2 - zzp-2025071921p-j6-rcqx-1-pH1.2jz-jf50z-dz1-4.lcd
方法文件名: RC$WKL-378 - WKL-378-rcqx-fx274.lcm
批处理文件名: RC$WKL-378 - 20260207-rcqx-FX274.lcb
样品瓶号 : 1-18
进样体积 : 20 μl 版本号: 6.115
进样时间 : 2026/02/07 15:37:22 实验者: xiechaojun
处理时间（V2）: 2026/02/09 16:05:15 处理者: xiechaojun
仪器型号：SHIMADZU LC-2050C(FX274)

<色谱图>

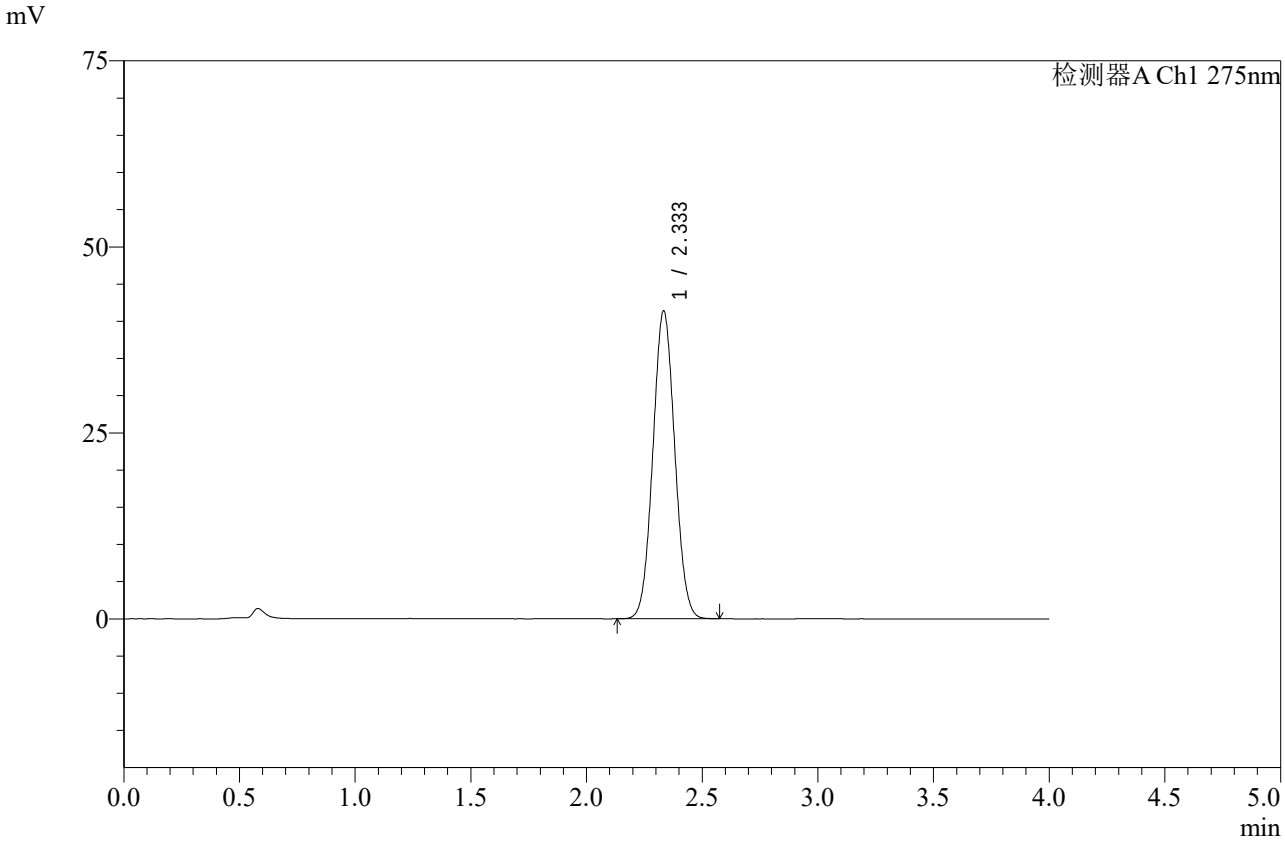

<峰表>

检测器A Ch1 275nm

峰号	保留时间	面积	高度	面积%	理论塔板数(USP)	拖尾因子	分离度(USP)
1	2.333	272033	41263	100.000	2880	1.048	--
总计		272033	41263	100.000			

图5 辅酶Q10片溶出曲线测定加速6月HPLC图谱
自制品-2025071921批-pH1.2介质-桨法-50转
对照品溶液-1-4

SHIMADZU LabSolutions

WKL-378

<样品信息>

色谱柱 :XB-C18(50mm*4.6mm,5μm） 流速: 1.5ml/min
柱 温 :35℃ 波长: 275nm
数据文件名: RC$WKL-378 - 0-83/25-931-2 - zzp-2025071921p-j6-rcqx-1-pH1.2jz-jf50z-dz1-5.lcd
方法文件名: RC$WKL-378 - WKL-378-rcqx-fx274.lcm
批处理文件名: RC$WKL-378 - 20260207-rcqx-FX274.lcb
样品瓶号 : 1-18
进样体积 : 20 μl 版本号: 6.115
进样时间 : 2026/02/07 15:41:46 实验者: xiechaojun
处理时间（V2）: 2026/02/09 16:05:18 处理者: xiechaojun
仪器型号：SHIMADZU LC-2050C(FX274)

<色谱图>

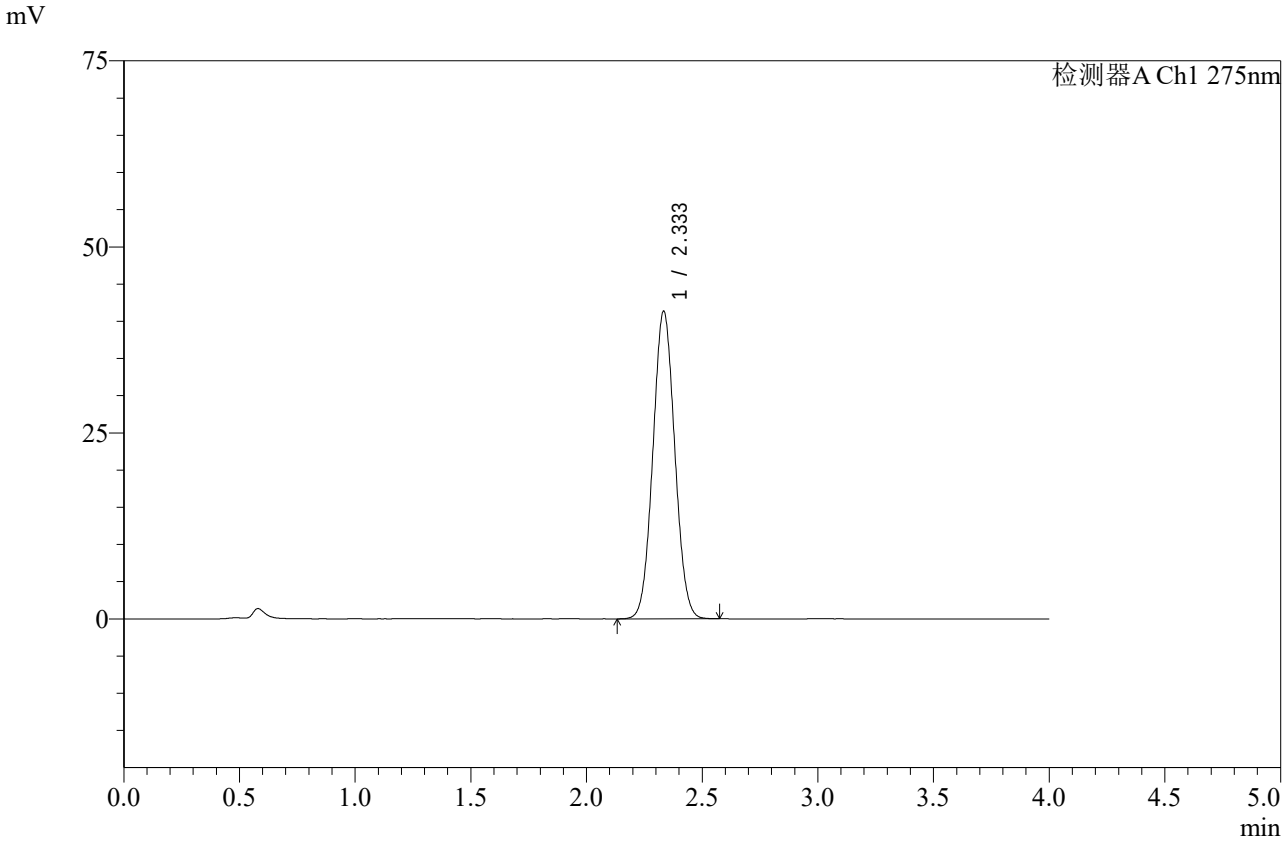

<峰表>

检测器A Ch1 275nm

峰号	保留时间	面积	高度	面积%	理论塔板数(USP)	拖尾因子	分离度(USP)
1	2.333	271911	41233	100.000	2884	1.049	--
总计		271911	41233	100.000			

图6 辅酶Q10片溶出曲线测定加速6月HPLC图谱
自制品-2025071921批-pH1.2介质-桨法-50转
对照品溶液-1-5

SHIMADZU LabSolutions

WKL-378

<样品信息>

色谱柱 :XB-C18(50mm*4.6mm,5μm） 流速: 1.5ml/min
柱 温 :35℃ 波长: 275nm
数据文件名: RC$WKL-378 - 0-83/25-932-2 - zzp-2025071921p-j6-rcqx-1-pH1.2jz-jf50z-5min-P1.lcd
方法文件名: RC$WKL-378 - WKL-378-rcqx-fx274.lcm
批处理文件名: RC$WKL-378 - 20260207-rcqx-FX274.lcb
样品瓶号 : 1-1
进样体积 : 20 μl 版本号: 6.115
进样时间 : 2026/02/07 15:46:09 实验者: xiechaojun
处理时间（V2）: 2026/02/09 16:05:20 处理者: xiechaojun
仪器型号：SHIMADZU LC-2050C(FX274)

<色谱图>

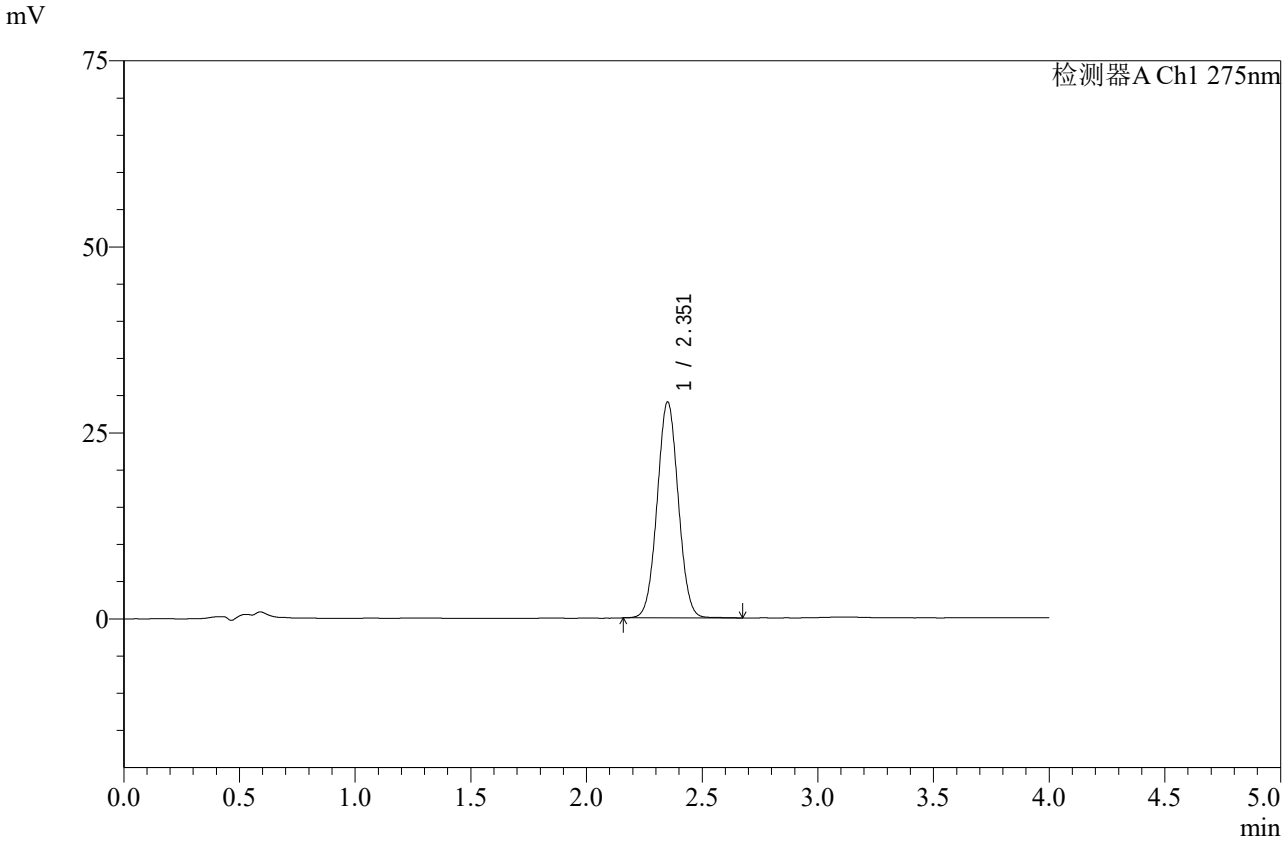

<峰表>

检测器A Ch1 275nm

峰号	保留时间	面积	高度	面积%	理论塔板数(USP)	拖尾因子	分离度(USP)
1	2.351	184389	28910	100.000	3152	1.035	--
总计		184389	28910	100.000			

图7 辅酶Q10片溶出曲线测定加速6月HPLC图谱
自制品-2025071921批-pH1.2介质-桨法-50转-5min-片1
供试品溶液-1

SHIMADZU LabSolutions

WKL-378

<样品信息>

色谱柱 :XB-C18(50mm*4.6mm,5μm） 流速: 1.5ml/min
柱 温 :35℃ 波长: 275nm
数据文件名: RC$WKL-378 - 0-83/25-933-2 - zzp-2025071921p-j6-rcqx-1-pH1.2jz-jf50z-5min-P2.lcd
方法文件名: RC$WKL-378 - WKL-378-rcqx-fx274.lcm
批处理文件名: RC$WKL-378 - 20260207-rcqx-FX274.lcb
样品瓶号 : 1-10
进样体积 : 20 μl 版本号: 6.115
进样时间 : 2026/02/07 15:50:32 实验者: xiechaojun
处理时间（V2）: 2026/02/09 16:05:23 处理者: xiechaojun
仪器型号：SHIMADZU LC-2050C(FX274)

<色谱图>

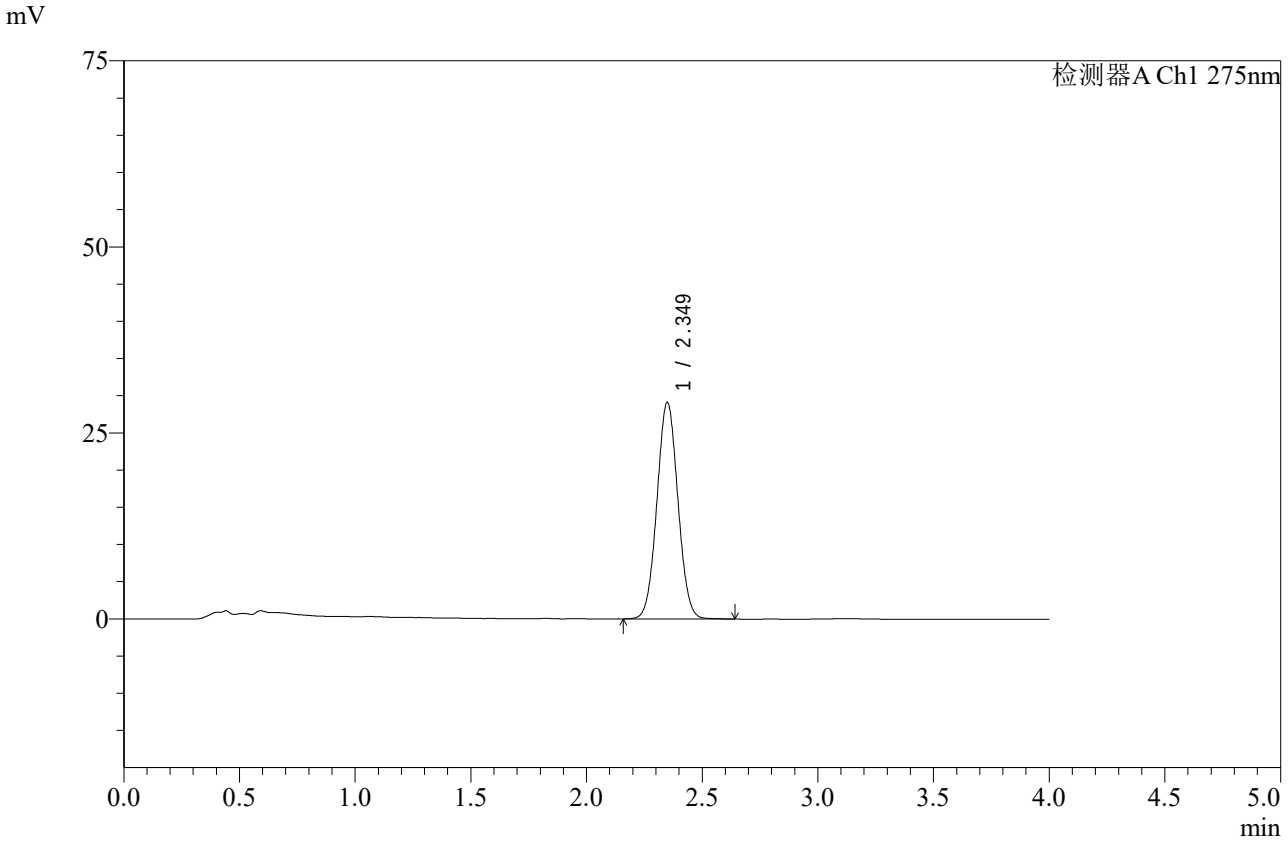

<峰表>

检测器A Ch1 275nm

峰号	保留时间	面积	高度	面积%	理论塔板数(USP)	拖尾因子	分离度(USP)
1	2.349	183831	29064	100.000	3184	1.040	--
总计		183831	29064	100.000			

图8 辅酶Q10片溶出曲线测定加速6月HPLC图谱
自制品-2025071921批-pH1.2介质-桨法-50转-5min-片2
供试品溶液-1

SHIMADZU LabSolutions

WKL-378

<样品信息>

色谱柱 :XB-C18(50mm*4.6mm,5μm） 流速: 1.5ml/min
柱 温 :35℃ 波长: 275nm
数据文件名: RC$WKL-378 - 0-83/25-934-2 - zzp-2025071921p-j6-rcqx-1-pH1.2jz-jf50z-5min-P3.lcd
方法文件名: RC$WKL-378 - WKL-378-rcqx-fx274.lcm
批处理文件名: RC$WKL-378 - 20260207-rcqx-FX274.lcb
样品瓶号 : 1-19
进样体积 : 20 μl 版本号: 6.115
进样时间 : 2026/02/07 15:54:54 实验者: xiechaojun
处理时间（V2）: 2026/02/09 16:05:26 处理者: xiechaojun
仪器型号：SHIMADZU LC-2050C(FX274)

<色谱图>

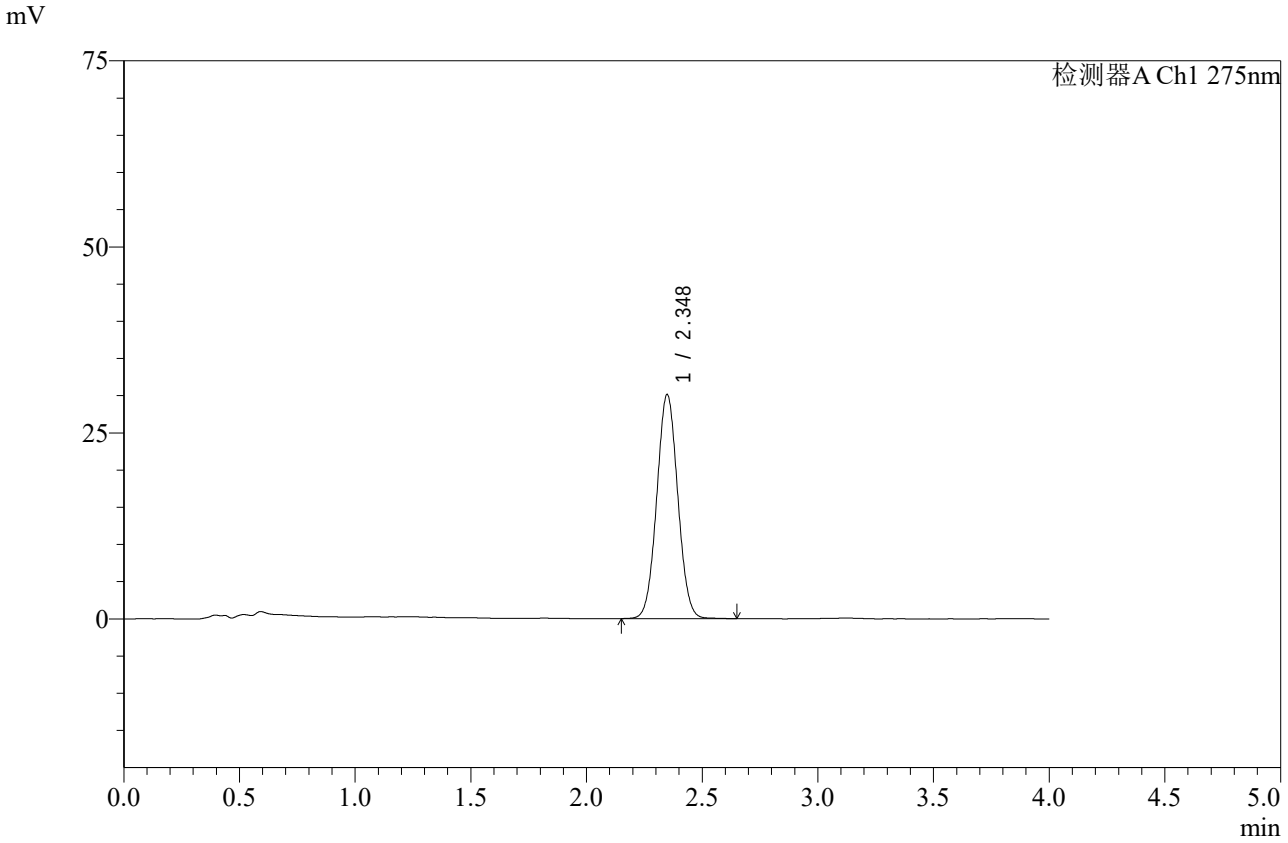

<峰表>

检测器A Ch1 275nm

峰号	保留时间	面积	高度	面积%	理论塔板数(USP)	拖尾因子	分离度(USP)
1	2.348	190465	30099	100.000	3176	1.042	--
总计		190465	30099	100.000			

图9 辅酶Q10片溶出曲线测定加速6月HPLC图谱
自制品-2025071921批-pH1.2介质-桨法-50转-5min-片3
供试品溶液-1

SHIMADZU LabSolutions

WKL-378

<样品信息>

色谱柱 :XB-C18(50mm*4.6mm,5μm） 流速: 1.5ml/min
柱 温 :35℃ 波长: 275nm
数据文件名: RC$WKL-378 - 0-83/25-935-2 - zzp-2025071921p-j6-rcqx-1-pH1.2jz-jf50z-5min-P4.lcd
方法文件名: RC$WKL-378 - WKL-378-rcqx-fx274.lcm
批处理文件名: RC$WKL-378 - 20260207-rcqx-FX274.lcb
样品瓶号 : 1-28
进样体积 : 20 μl 版本号: 6.115
进样时间 : 2026/02/07 15:59:16 实验者: xiechaojun
处理时间（V2）: 2026/02/09 16:05:29 处理者: xiechaojun
仪器型号：SHIMADZU LC-2050C(FX274)

<色谱图>

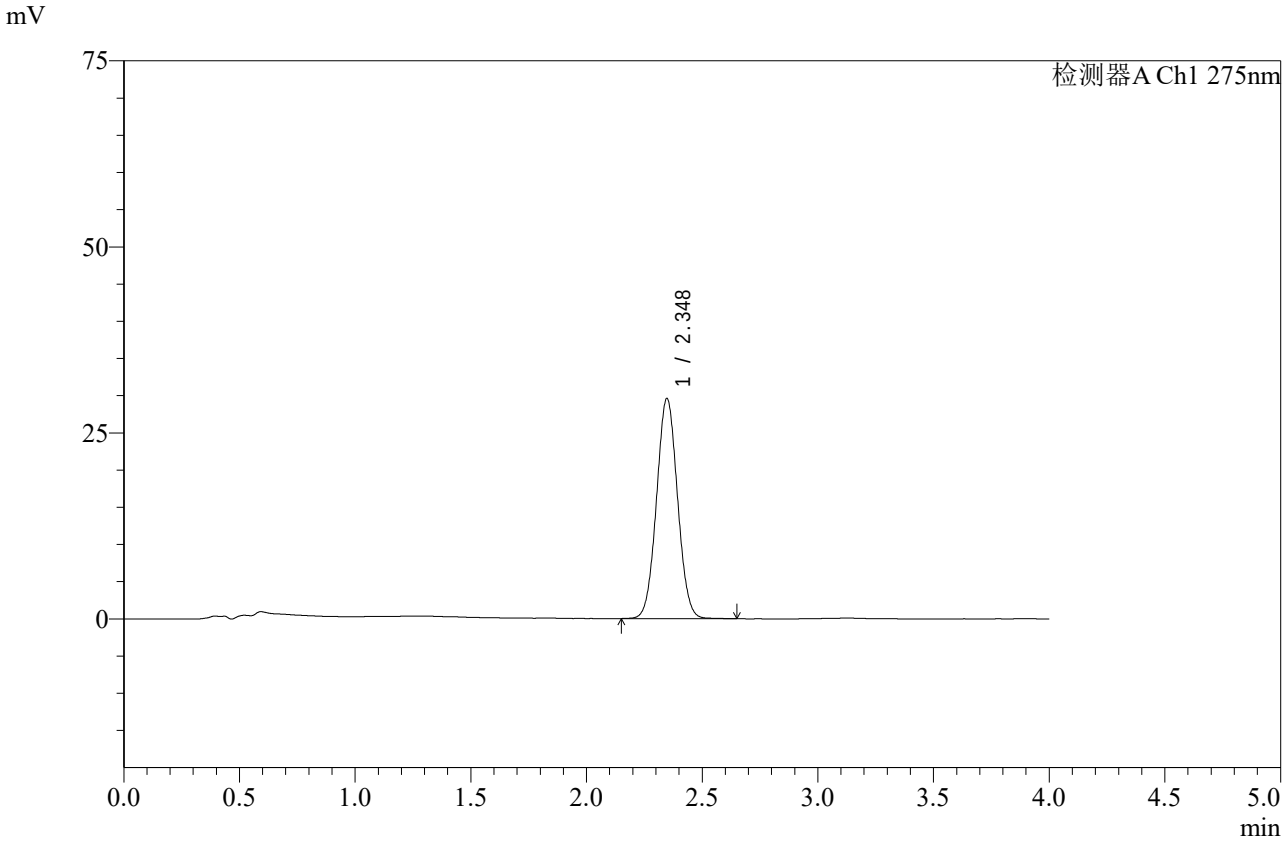

<峰表>

检测器A Ch1 275nm

峰号	保留时间	面积	高度	面积%	理论塔板数(USP)	拖尾因子	分离度(USP)
1	2.348	187056	29600	100.000	3171	1.041	--
总计		187056	29600	100.000			

图10 辅酶Q10片溶出曲线测定加速6月HPLC图谱
自制品-2025071921批-pH1.2介质-桨法-50转-5min-片4
供试品溶液-1

SHIMADZU LabSolutions

WKL-378

<样品信息>

色谱柱 :XB-C18(50mm*4.6mm,5μm） 流速: 1.5ml/min
柱 温 :35℃ 波长: 275nm
数据文件名: RC$WKL-378 - 0-83/25-936-2 - zzp-2025071921p-j6-rcqx-1-pH1.2jz-jf50z-5min-P5.lcd
方法文件名: RC$WKL-378 - WKL-378-rcqx-fx274.lcm
批处理文件名: RC$WKL-378 - 20260207-rcqx-FX274.lcb
样品瓶号 : 1-37
进样体积 : 20 μl 版本号: 6.115
进样时间 : 2026/02/07 16:03:39 实验者: xiechaojun
处理时间（V2）: 2026/02/09 16:05:32 处理者: xiechaojun
仪器型号：SHIMADZU LC-2050C(FX274)

<色谱图>

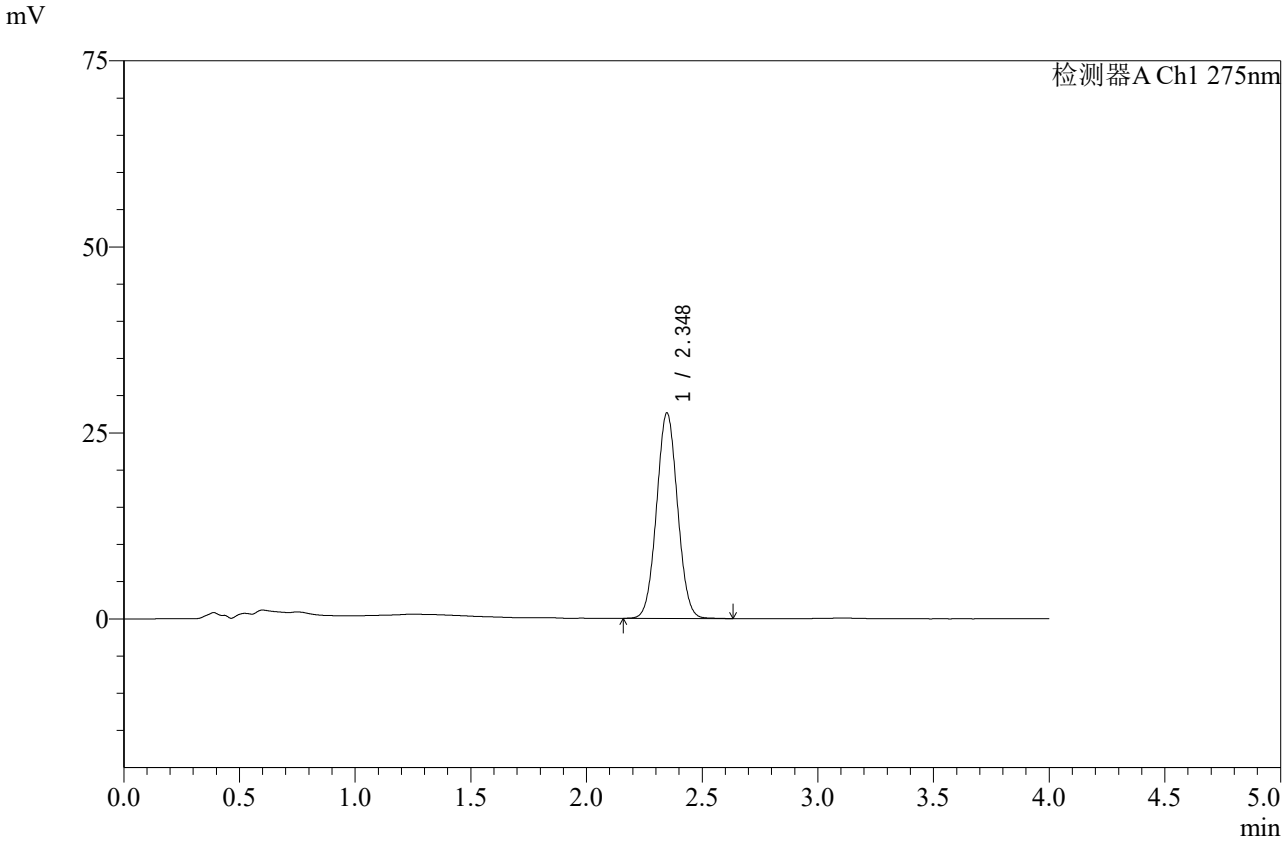

<峰表>

检测器A Ch1 275nm

峰号	保留时间	面积	高度	面积%	理论塔板数(USP)	拖尾因子	分离度(USP)
1	2.348	174273	27619	100.000	3178	1.041	--
总计		174273	27619	100.000			

图11 辅酶Q10片溶出曲线测定加速6月HPLC图谱
自制品-2025071921批-pH1.2介质-桨法-50转-5min-片5
供试品溶液-1

SHIMADZU LabSolutions

WKL-378

<样品信息>

色谱柱 :XB-C18(50mm*4.6mm,5μm） 流速: 1.5ml/min
柱 温 :35℃ 波长: 275nm
数据文件名: RC$WKL-378 - 0-83/25-937-2 - zzp-2025071921p-j6-rcqx-1-pH1.2jz-jf50z-5min-P6.lcd
方法文件名: RC$WKL-378 - WKL-378-rcqx-fx274.lcm
批处理文件名: RC$WKL-378 - 20260207-rcqx-FX274.lcb
样品瓶号 : 1-46
进样体积 : 20 μl 版本号: 6.115
进样时间 : 2026/02/07 16:08:02 实验者: xiechaojun
处理时间（V2）: 2026/02/09 16:05:35 处理者: xiechaojun
仪器型号：SHIMADZU LC-2050C(FX274)

<色谱图>

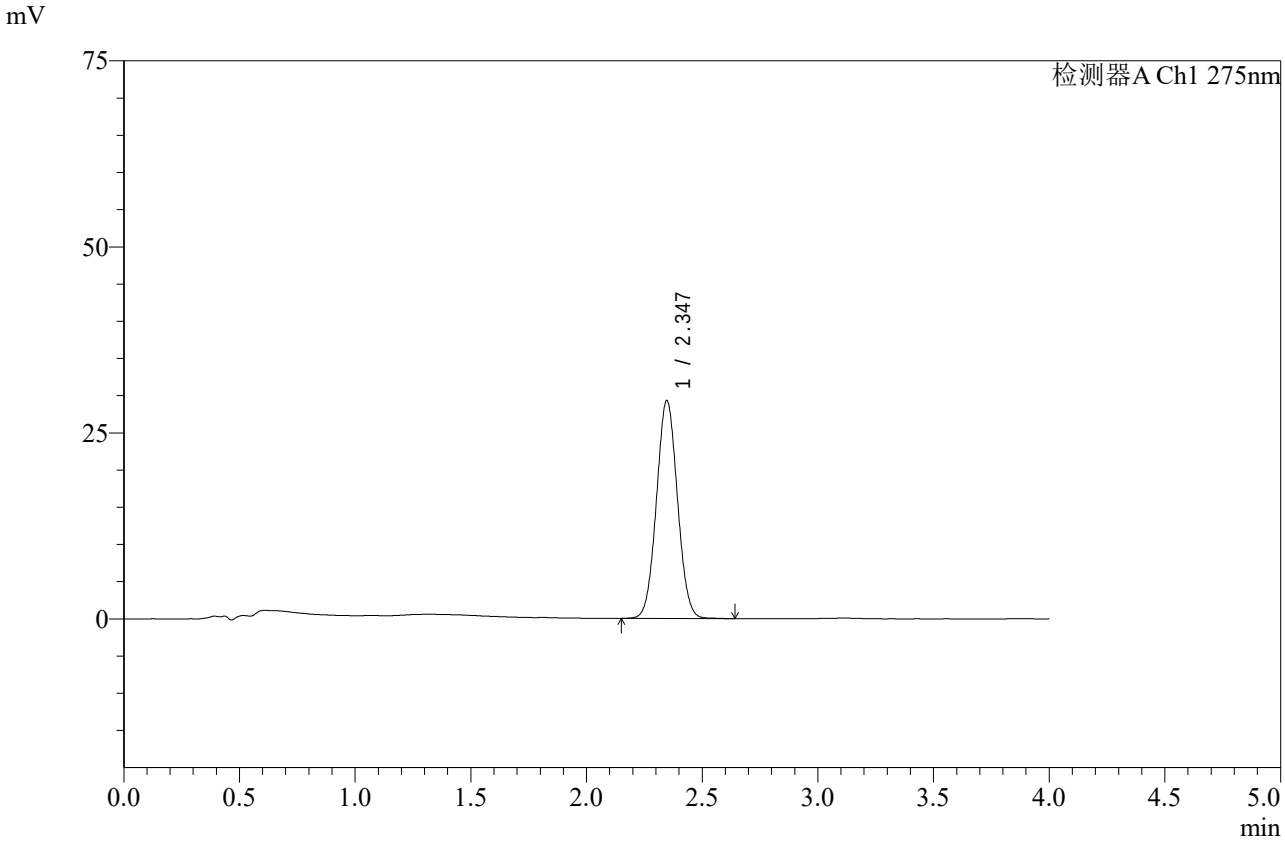

<峰表>

检测器A Ch1 275nm

峰号	保留时间	面积	高度	面积%	理论塔板数(USP)	拖尾因子	分离度(USP)
1	2.347	185195	29299	100.000	3163	1.043	--
总计		185195	29299	100.000			

图12 辅酶Q10片溶出曲线测定加速6月HPLC图谱
自制品-2025071921批-pH1.2介质-桨法-50转-5min-片6
供试品溶液-1

SHIMADZU LabSolutions

WKL-378

<样品信息>

色谱柱 :XB-C18(50mm*4.6mm,5μm） 流速: 1.5ml/min
柱 温 :35℃ 波长: 275nm
数据文件名: RC$WKL-378 - 0-83/25-938-2 - zzp-2025071921p-j6-rcqx-1-pH1.2jz-jf50z-10min-P1.lcd
方法文件名: RC$WKL-378 - WKL-378-rcqx-fx274.lcm
批处理文件名: RC$WKL-378 - 20260207-rcqx-FX274.lcb
样品瓶号 : 1-2
进样体积 : 20 μl 版本号: 6.115
进样时间 : 2026/02/07 16:12:25 实验者: xiechaojun
处理时间（V2）: 2026/02/09 16:05:38 处理者: xiechaojun
仪器型号：SHIMADZU LC-2050C(FX274)

<色谱图>

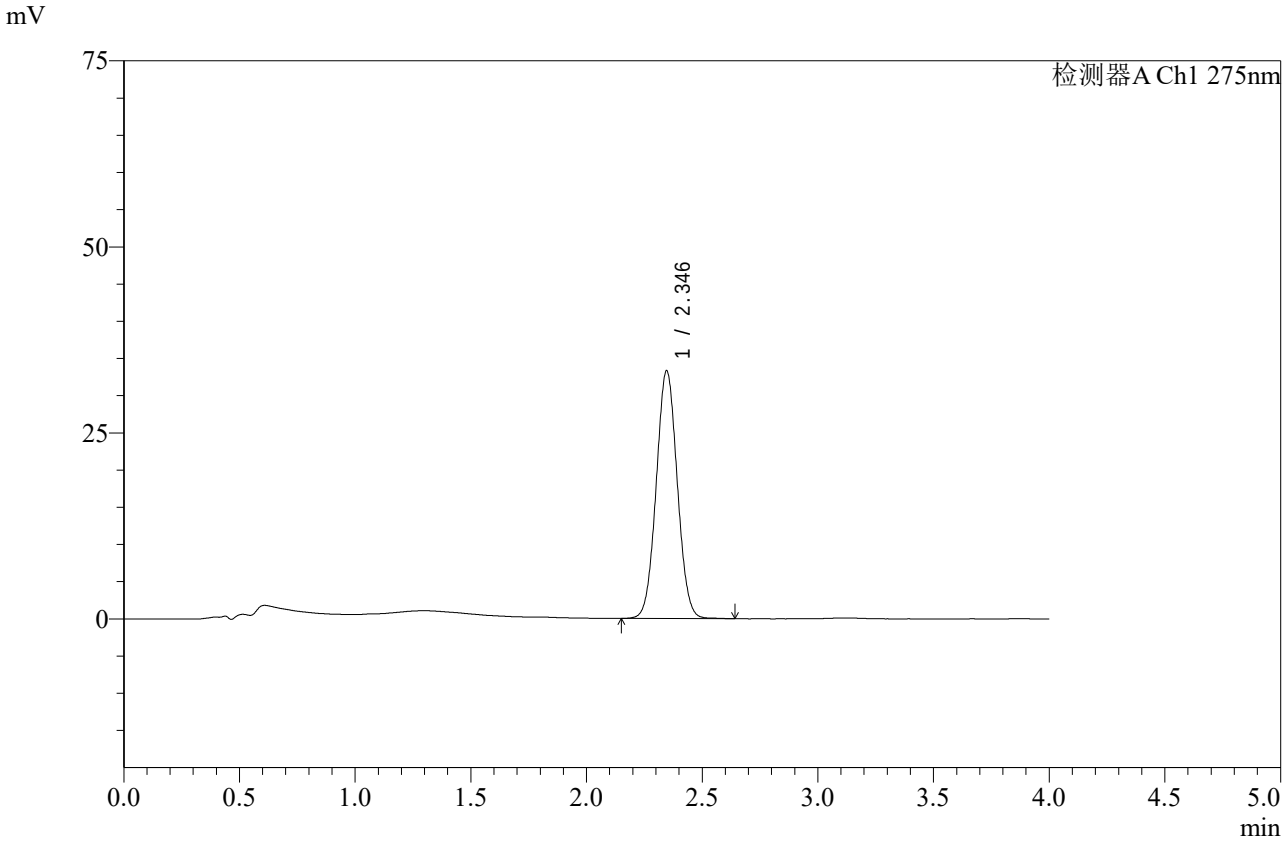

<峰表>

检测器A Ch1 275nm

峰号	保留时间	面积	高度	面积%	理论塔板数(USP)	拖尾因子	分离度(USP)
1	2.346	210758	33306	100.000	3160	1.042	--
总计		210758	33306	100.000			

图13 辅酶Q10片溶出曲线测定加速6月HPLC图谱
自制品-2025071921批-pH1.2介质-桨法-50转-10min-片1
供试品溶液-1

SHIMADZU LabSolutions

WKL-378

<样品信息>

色谱柱 :XB-C18(50mm*4.6mm,5μm） 流速: 1.5ml/min
柱 温 :35℃ 波长: 275nm
数据文件名: RC$WKL-378 - 0-83/25-939-2 - zzp-2025071921p-j6-rcqx-1-pH1.2jz-jf50z-10min-P2.lcd
方法文件名: RC$WKL-378 - WKL-378-rcqx-fx274.lcm
批处理文件名: RC$WKL-378 - 20260207-rcqx-FX274.lcb
样品瓶号 : 1-11
进样体积 : 20 μl 版本号: 6.115
进样时间 : 2026/02/07 16:16:48 实验者: xiechaojun
处理时间（V2）: 2026/02/09 16:05:40 处理者: xiechaojun
仪器型号：SHIMADZU LC-2050C(FX274)

<色谱图>

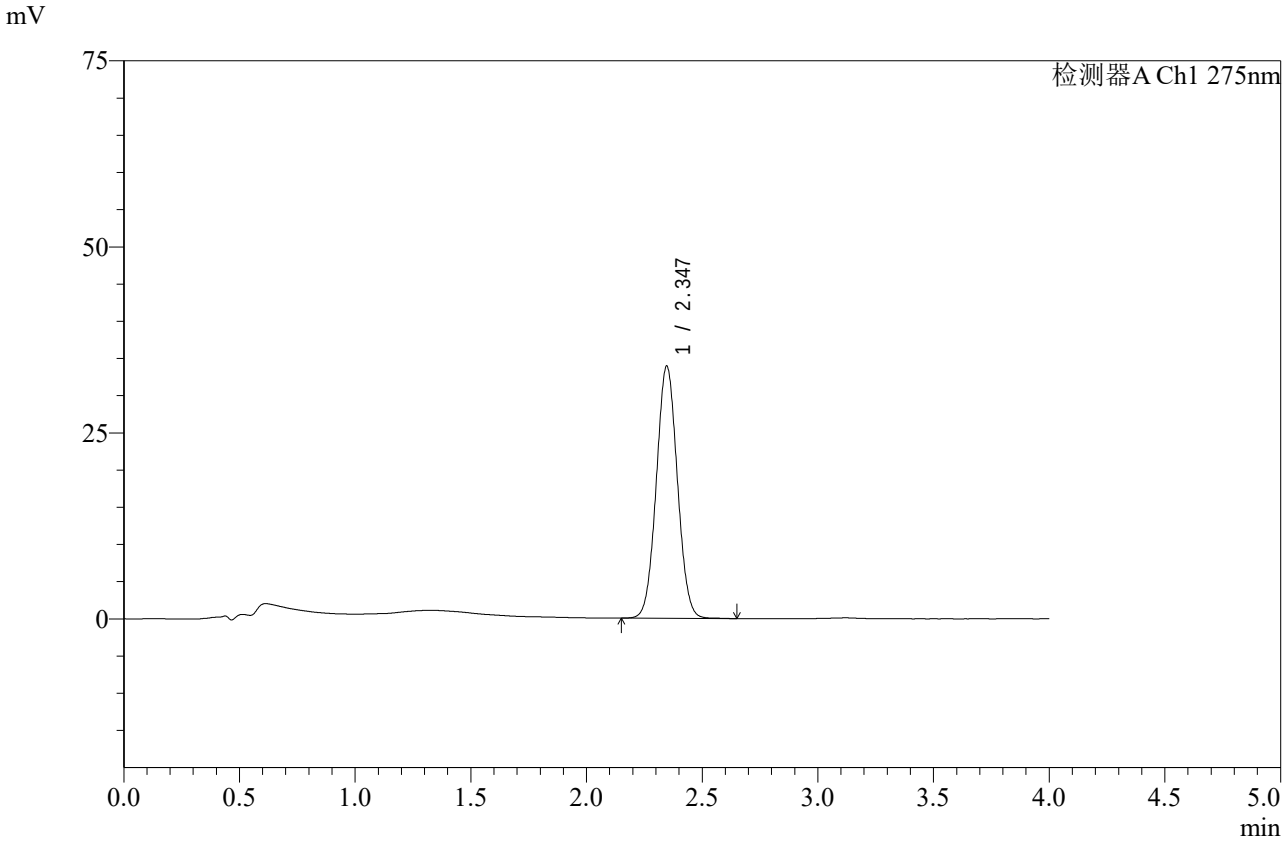

<峰表>

检测器A Ch1 275nm

峰号	保留时间	面积	高度	面积%	理论塔板数(USP)	拖尾因子	分离度(USP)
1	2.347	214561	33900	100.000	3156	1.042	--
总计		214561	33900	100.000			

图14 辅酶Q10片溶出曲线测定加速6月HPLC图谱
自制品-2025071921批-pH1.2介质-桨法-50转-10min-片2
供试品溶液-1

SHIMADZU LabSolutions

WKL-378

<样品信息>

色谱柱 :XB-C18(50mm*4.6mm,5μm） 流速: 1.5ml/min
柱 温 :35℃ 波长: 275nm
数据文件名: RC$WKL-378 - 0-83/25-940-2 - zzp-2025071921p-j6-rcqx-1-pH1.2jz-jf50z-10min-P3.lcd
方法文件名: RC$WKL-378 - WKL-378-rcqx-fx274.lcm
批处理文件名: RC$WKL-378 - 20260207-rcqx-FX274.lcb
样品瓶号 : 1-20
进样体积 : 20 μl 版本号: 6.115
进样时间 : 2026/02/07 16:21:10 实验者: xiechaojun
处理时间（V2）: 2026/02/09 16:05:43 处理者: xiechaojun
仪器型号：SHIMADZU LC-2050C(FX274)

<色谱图>

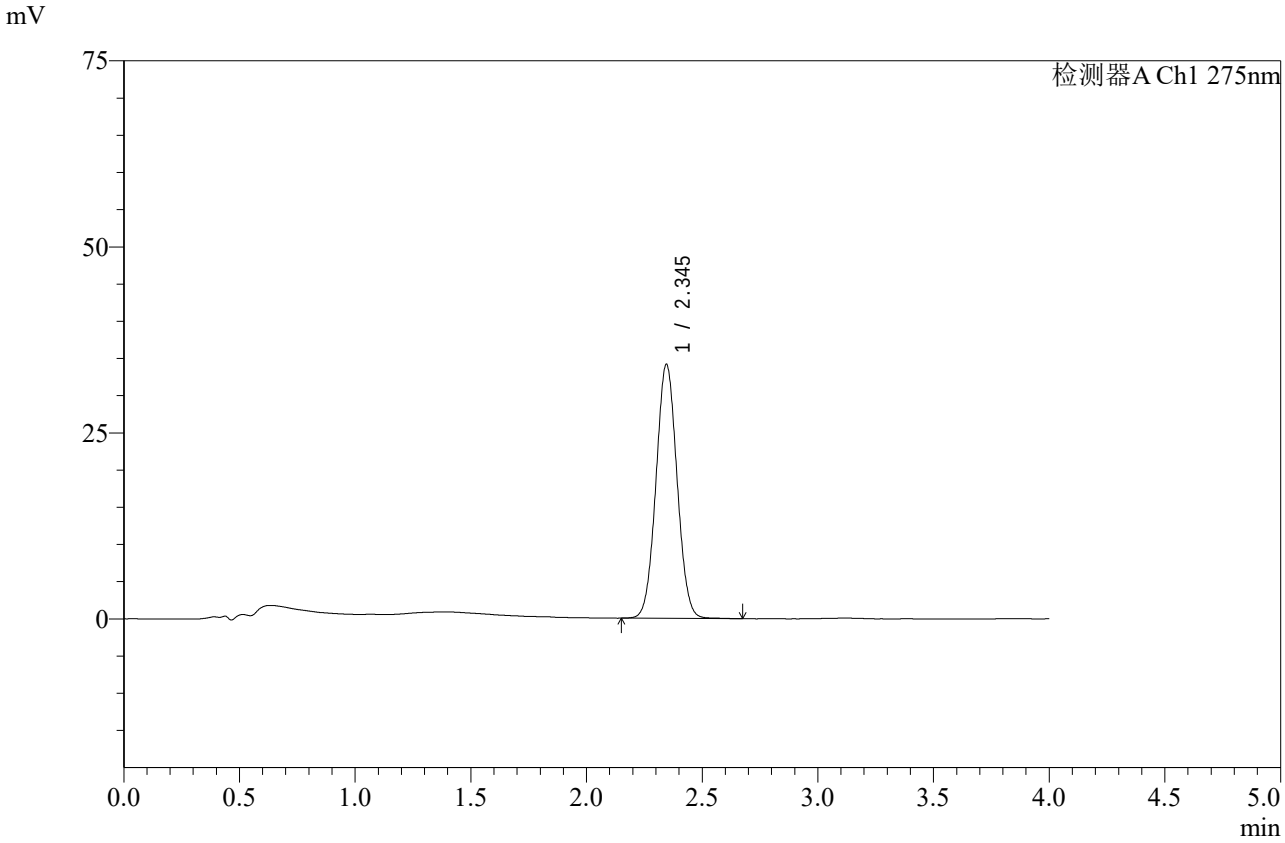

<峰表>

检测器A Ch1 275nm

峰号	保留时间	面积	高度	面积%	理论塔板数(USP)	拖尾因子	分离度(USP)
1	2.345	216586	34150	100.000	3150	1.042	--
总计		216586	34150	100.000			

图15 辅酶Q10片溶出曲线测定加速6月HPLC图谱
自制品-2025071921批-pH1.2介质-桨法-50转-10min-片3
供试品溶液-1

SHIMADZU LabSolutions

WKL-378

<样品信息>

色谱柱 :XB-C18(50mm*4.6mm,5μm） 流速: 1.5ml/min
柱 温 :35℃ 波长: 275nm
数据文件名: RC$WKL-378 - 0-83/25-941-2 - zzp-2025071921p-j6-rcqx-1-pH1.2jz-jf50z-10min-P4.lcd
方法文件名: RC$WKL-378 - WKL-378-rcqx-fx274.lcm
批处理文件名: RC$WKL-378 - 20260207-rcqx-FX274.lcb
样品瓶号 : 1-29
进样体积 : 20 μl 版本号: 6.115
进样时间 : 2026/02/07 16:25:32 实验者: xiechaojun
处理时间（V2）: 2026/02/09 16:05:46 处理者: xiechaojun
仪器型号：SHIMADZU LC-2050C(FX274)

<色谱图>

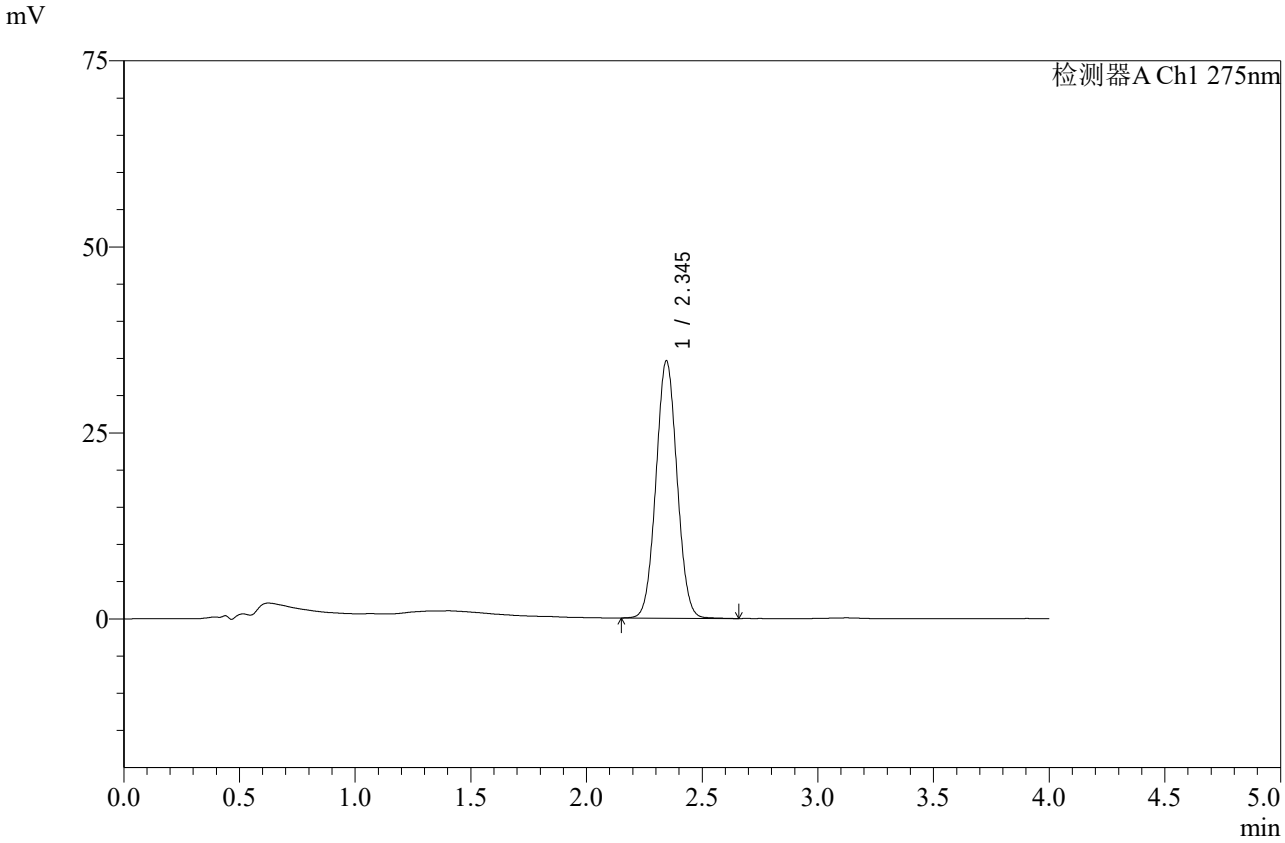

<峰表>

检测器A Ch1 275nm

峰号	保留时间	面积	高度	面积%	理论塔板数(USP)	拖尾因子	分离度(USP)
1	2.345	219216	34594	100.000	3154	1.042	--
总计		219216	34594	100.000			

图16 辅酶Q10片溶出曲线测定加速6月HPLC图谱
自制品-2025071921批-pH1.2介质-桨法-50转-10min-片4
供试品溶液-1

SHIMADZU LabSolutions

WKL-378

<样品信息>

色谱柱 :XB-C18(50mm*4.6mm,5μm） 流速: 1.5ml/min
柱 温 :35℃ 波长: 275nm
数据文件名: RC$WKL-378 - 0-83/25-942-2 - zzp-2025071921p-j6-rcqx-1-pH1.2jz-jf50z-10min-P5.lcd
方法文件名: RC$WKL-378 - WKL-378-rcqx-fx274.lcm
批处理文件名: RC$WKL-378 - 20260207-rcqx-FX274.lcb
样品瓶号 : 1-38
进样体积 : 20 μl 版本号: 6.115
进样时间 : 2026/02/07 16:29:55 实验者: xiechaojun
处理时间（V2）: 2026/02/09 16:05:49 处理者: xiechaojun
仪器型号：SHIMADZU LC-2050C(FX274)

<色谱图>

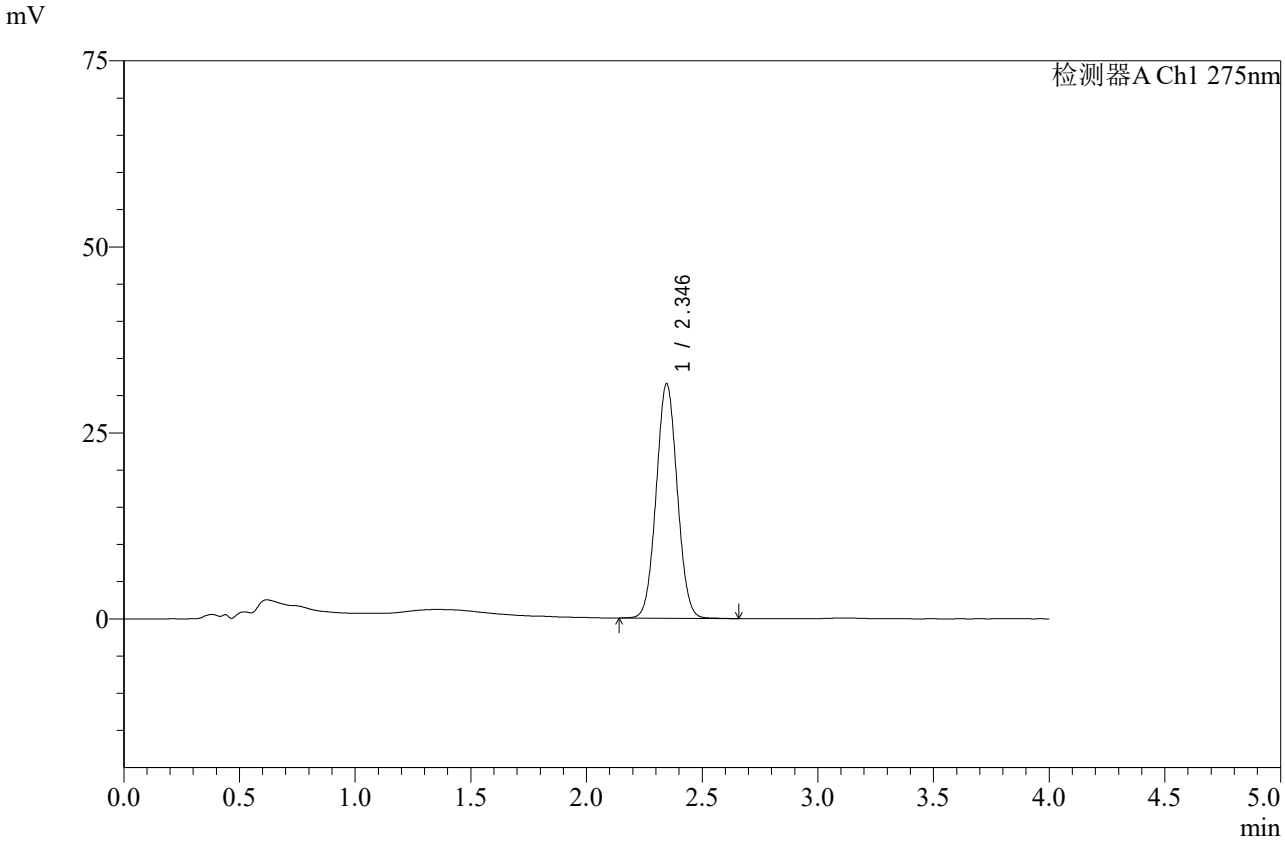

<峰表>

检测器A Ch1 275nm

峰号	保留时间	面积	高度	面积%	理论塔板数(USP)	拖尾因子	分离度(USP)
1	2.346	199663	31549	100.000	3162	1.041	--
总计		199663	31549	100.000			

图17 辅酶Q10片溶出曲线测定加速6月HPLC图谱
自制品-2025071921批-pH1.2介质-桨法-50转-10min-片5
供试品溶液-1

SHIMADZU LabSolutions

WKL-378

<样品信息>

色谱柱 :XB-C18(50mm*4.6mm,5μm） 流速: 1.5ml/min
柱 温 :35℃ 波长: 275nm
数据文件名: RC$WKL-378 - 0-83/25-943-2 - zzp-2025071921p-j6-rcqx-1-pH1.2jz-jf50z-10min-P6.lcd
方法文件名: RC$WKL-378 - WKL-378-rcqx-fx274.lcm
批处理文件名: RC$WKL-378 - 20260207-rcqx-FX274.lcb
样品瓶号 : 1-47
进样体积 : 20 μl 版本号: 6.115
进样时间 : 2026/02/07 16:34:18 实验者: xiechaojun
处理时间（V2）: 2026/02/09 16:05:52 处理者: xiechaojun
仪器型号：SHIMADZU LC-2050C(FX274)

<色谱图>

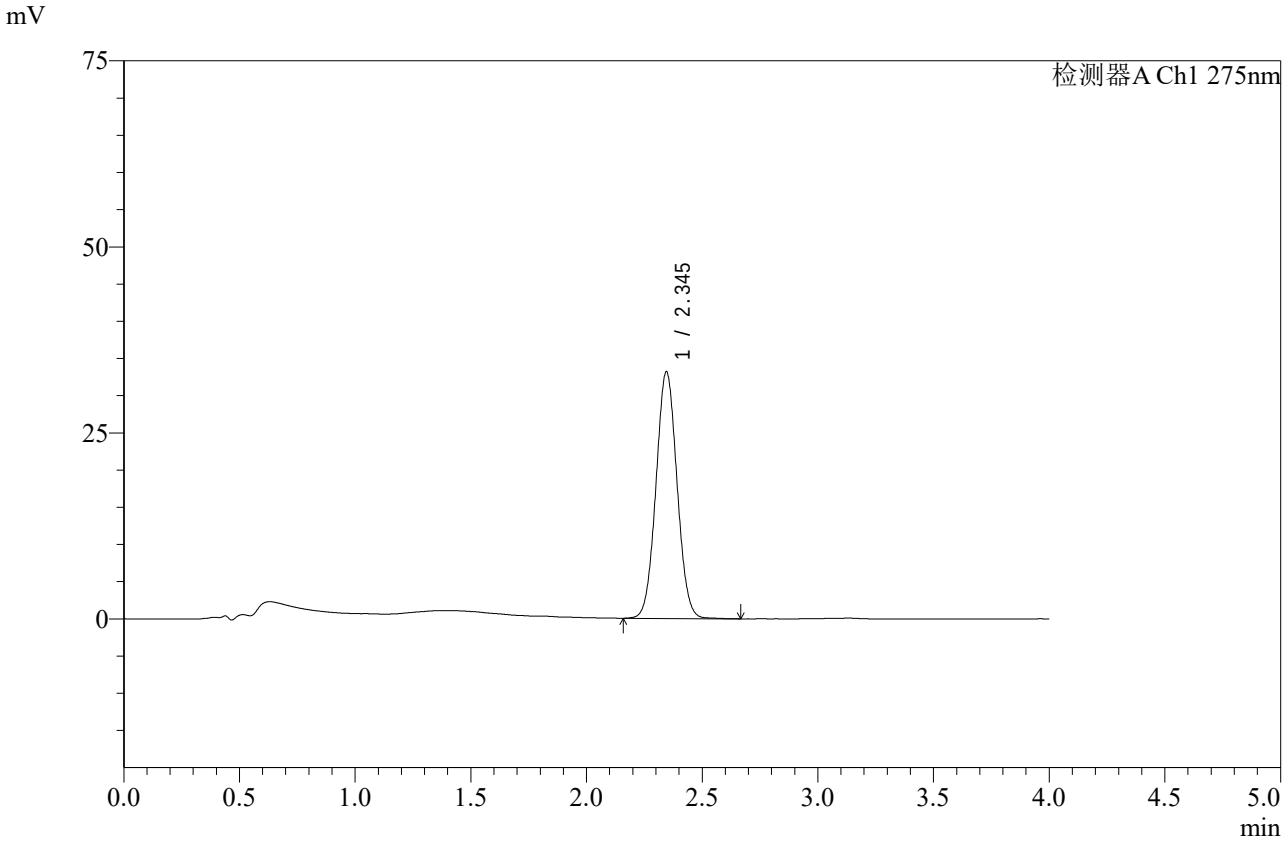

<峰表>

检测器A Ch1 275nm

峰号	保留时间	面积	高度	面积%	理论塔板数(USP)	拖尾因子	分离度(USP)
1	2.345	210075	33159	100.000	3162	1.043	--
总计		210075	33159	100.000			

图18 辅酶Q10片溶出曲线测定加速6月HPLC图谱
自制品-2025071921批-pH1.2介质-桨法-50转-10min-片6
供试品溶液-1

SHIMADZU LabSolutions

WKL-378

<样品信息>

色谱柱 :XB-C18(50mm*4.6mm,5μm） 流速: 1.5ml/min
柱 温 :35℃ 波长: 275nm
数据文件名: RC$WKL-378 - 0-83/25-944-2 - zzp-2025071921p-j6-rcqx-1-pH1.2jz-jf50z-15min-P1.lcd
方法文件名: RC$WKL-378 - WKL-378-rcqx-fx274.lcm
批处理文件名: RC$WKL-378 - 20260207-rcqx-FX274.lcb
样品瓶号 : 1-3
进样体积 : 20 μl 版本号: 6.115
进样时间 : 2026/02/07 16:38:40 实验者: xiechaojun
处理时间（V2）: 2026/02/09 16:05:55 处理者: xiechaojun
仪器型号：SHIMADZU LC-2050C(FX274)

<色谱图>

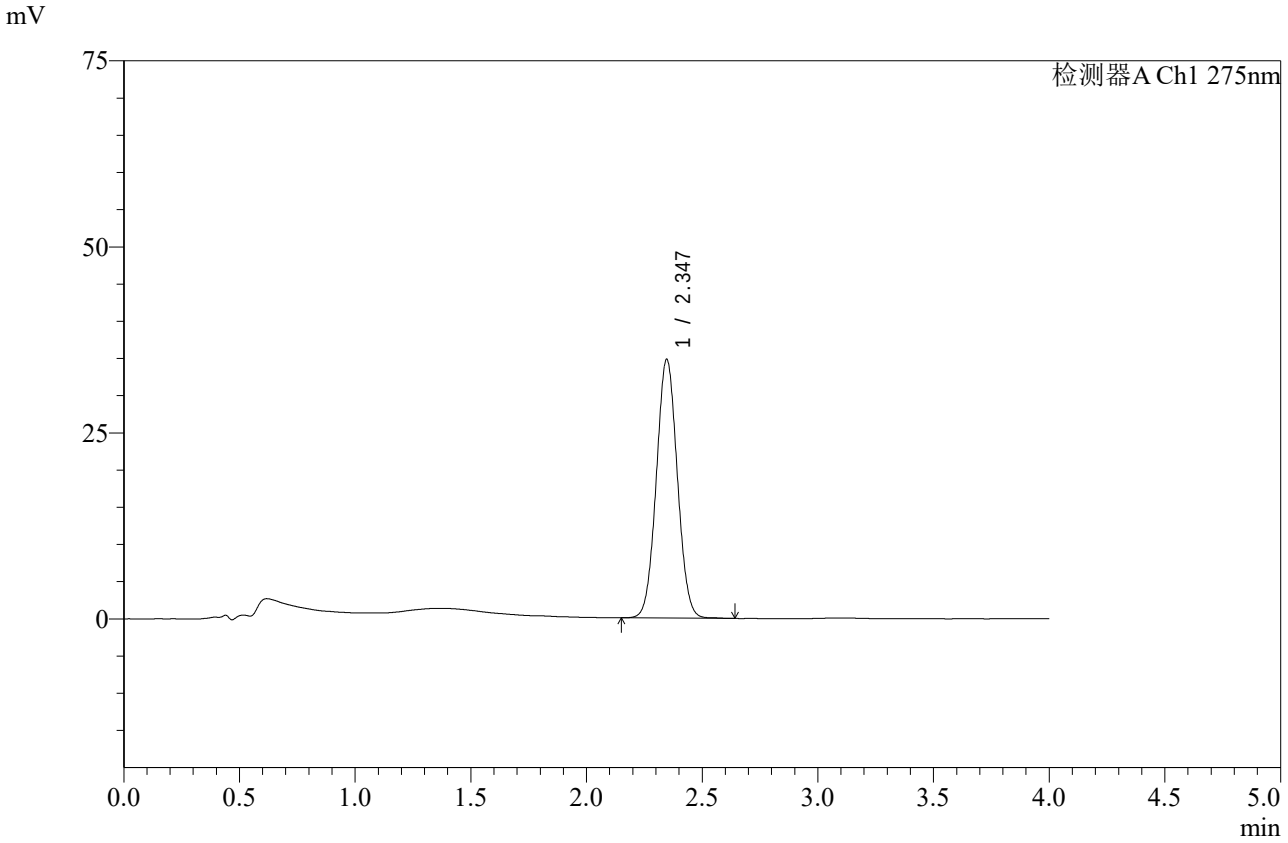

<峰表>

检测器A Ch1 275nm

峰号	保留时间	面积	高度	面积%	理论塔板数(USP)	拖尾因子	分离度(USP)
1	2.347	219812	34794	100.000	3164	1.041	--
总计		219812	34794	100.000			

图19 辅酶Q10片溶出曲线测定加速6月HPLC图谱
自制品-2025071921批-pH1.2介质-桨法-50转-15min-片1
供试品溶液-1

SHIMADZU LabSolutions

WKL-378

<样品信息>

色谱柱 :XB-C18(50mm*4.6mm,5μm） 流速: 1.5ml/min
柱 温 :35℃ 波长: 275nm
数据文件名: RC$WKL-378 - 0-83/25-945-2 - zzp-2025071921p-j6-rcqx-1-pH1.2jz-jf50z-15min-P2.lcd
方法文件名: RC$WKL-378 - WKL-378-rcqx-fx274.lcm
批处理文件名: RC$WKL-378 - 20260207-rcqx-FX274.lcb
样品瓶号 : 1-12
进样体积 : 20 μl 版本号: 6.115
进样时间 : 2026/02/07 16:43:04 实验者: xiechaojun
处理时间（V2）: 2026/02/09 16:05:57 处理者: xiechaojun
仪器型号：SHIMADZU LC-2050C(FX274)

<色谱图>

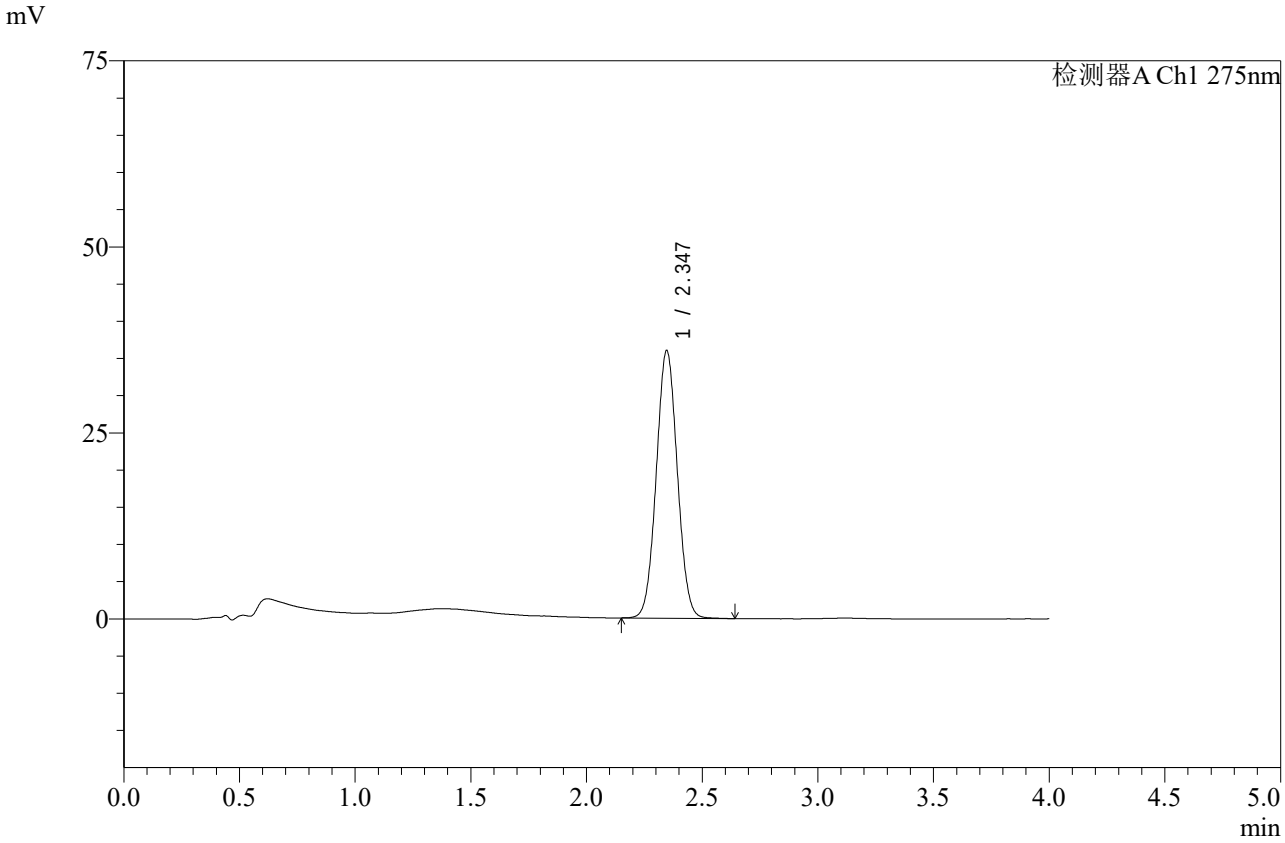

<峰表>

检测器A Ch1 275nm

峰号	保留时间	面积	高度	面积%	理论塔板数(USP)	拖尾因子	分离度(USP)
1	2.347	227853	35994	100.000	3153	1.041	--
总计		227853	35994	100.000			

图20 辅酶Q10片溶出曲线测定加速6月HPLC图谱
自制品-2025071921批-pH1.2介质-桨法-50转-15min-片2
供试品溶液-1

SHIMADZU LabSolutions

WKL-378

<样品信息>

色谱柱 :XB-C18(50mm*4.6mm,5μm） 流速: 1.5ml/min
柱 温 :35℃ 波长: 275nm
数据文件名: RC$WKL-378 - 0-83/25-946-2 - zzp-2025071921p-j6-rcqx-1-pH1.2jz-jf50z-15min-P3.lcd
方法文件名: RC$WKL-378 - WKL-378-rcqx-fx274.lcm
批处理文件名: RC$WKL-378 - 20260207-rcqx-FX274.lcb
样品瓶号 : 1-21
进样体积 : 20 μl 版本号: 6.115
进样时间 : 2026/02/07 16:47:26 实验者: xiechaojun
处理时间（V2）: 2026/02/09 16:06:00 处理者: xiechaojun
仪器型号：SHIMADZU LC-2050C(FX274)

<色谱图>

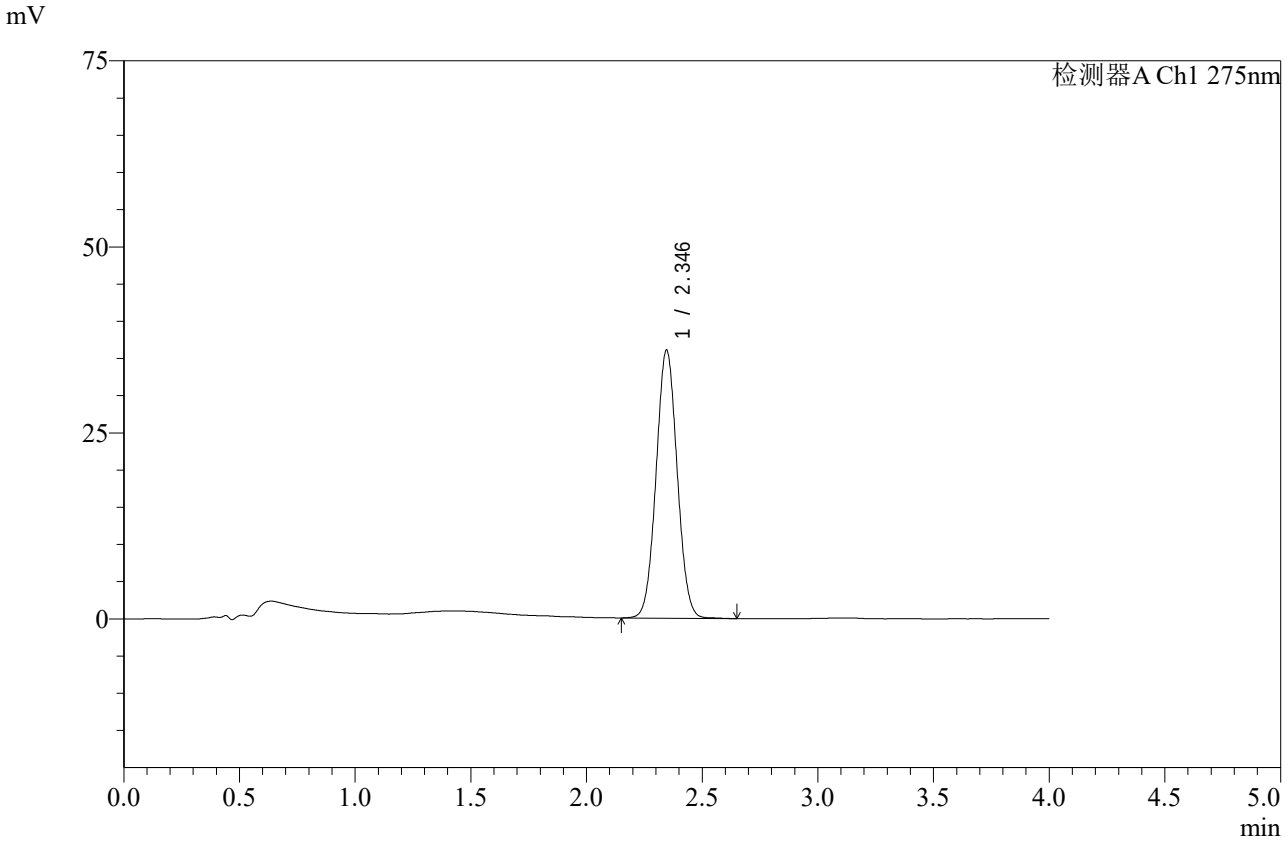

<峰表>

检测器A Ch1 275nm

峰号	保留时间	面积	高度	面积%	理论塔板数(USP)	拖尾因子	分离度(USP)
1	2.346	228392	36040	100.000	3152	1.041	--
总计		228392	36040	100.000			

图21 辅酶Q10片溶出曲线测定加速6月HPLC图谱
自制品-2025071921批-pH1.2介质-桨法-50转-15min-片3
供试品溶液-1

SHIMADZU LabSolutions

WKL-378

<样品信息>

色谱柱 :XB-C18(50mm*4.6mm,5μm） 流速: 1.5ml/min
柱 温 :35℃ 波长: 275nm
数据文件名: RC$WKL-378 - 0-83/25-947-2 - zzp-2025071921p-j6-rcqx-1-pH1.2jz-jf50z-15min-P4.lcd
方法文件名: RC$WKL-378 - WKL-378-rcqx-fx274.lcm
批处理文件名: RC$WKL-378 - 20260207-rcqx-FX274.lcb
样品瓶号 : 1-30
进样体积 : 20 μl 版本号: 6.115
进样时间 : 2026/02/07 16:51:49 实验者: xiechaojun
处理时间（V2）: 2026/02/09 16:06:03 处理者: xiechaojun
仪器型号：SHIMADZU LC-2050C(FX274)

<色谱图>

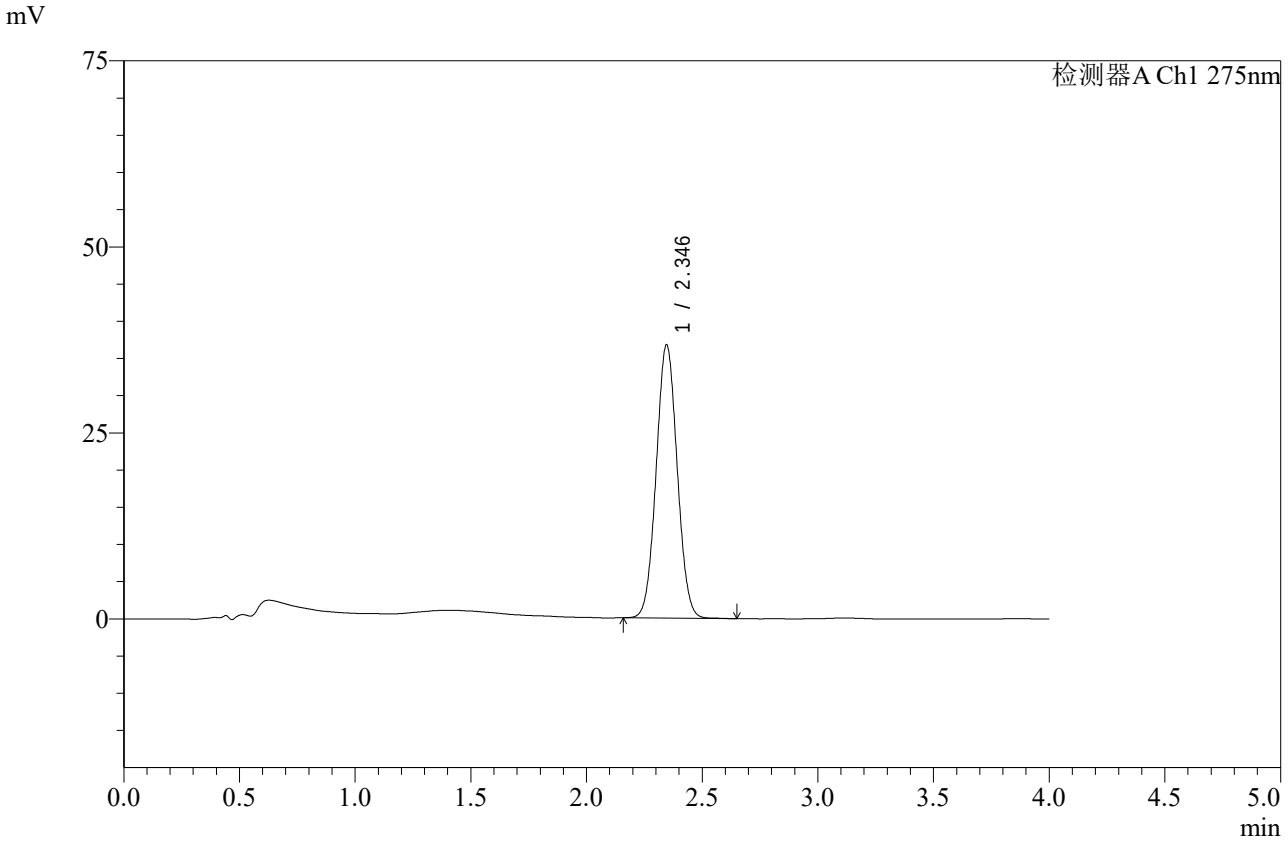

<峰表>

检测器A Ch1 275nm

峰号	保留时间	面积	高度	面积%	理论塔板数(USP)	拖尾因子	分离度(USP)
1	2.346	232489	36755	100.000	3158	1.042	--
总计		232489	36755	100.000			

图22 辅酶Q10片溶出曲线测定加速6月HPLC图谱
自制品-2025071921批-pH1.2介质-桨法-50转-15min-片4
供试品溶液-1

SHIMADZU LabSolutions

WKL-378

<样品信息>

色谱柱 :XB-C18(50mm*4.6mm,5μm） 流速: 1.5ml/min
柱 温 :35℃ 波长: 275nm
数据文件名: RC$WKL-378 - 0-83/25-948-2 - zzp-2025071921p-j6-rcqx-1-pH1.2jz-jf50z-15min-P5.lcd
方法文件名: RC$WKL-378 - WKL-378-rcqx-fx274.lcm
批处理文件名: RC$WKL-378 - 20260207-rcqx-FX274.lcb
样品瓶号 : 1-39
进样体积 : 20 μl 版本号: 6.115
进样时间 : 2026/02/07 16:56:12 实验者: xiechaojun
处理时间（V2）: 2026/02/09 16:06:06 处理者: xiechaojun
仪器型号：SHIMADZU LC-2050C(FX274)

<色谱图>

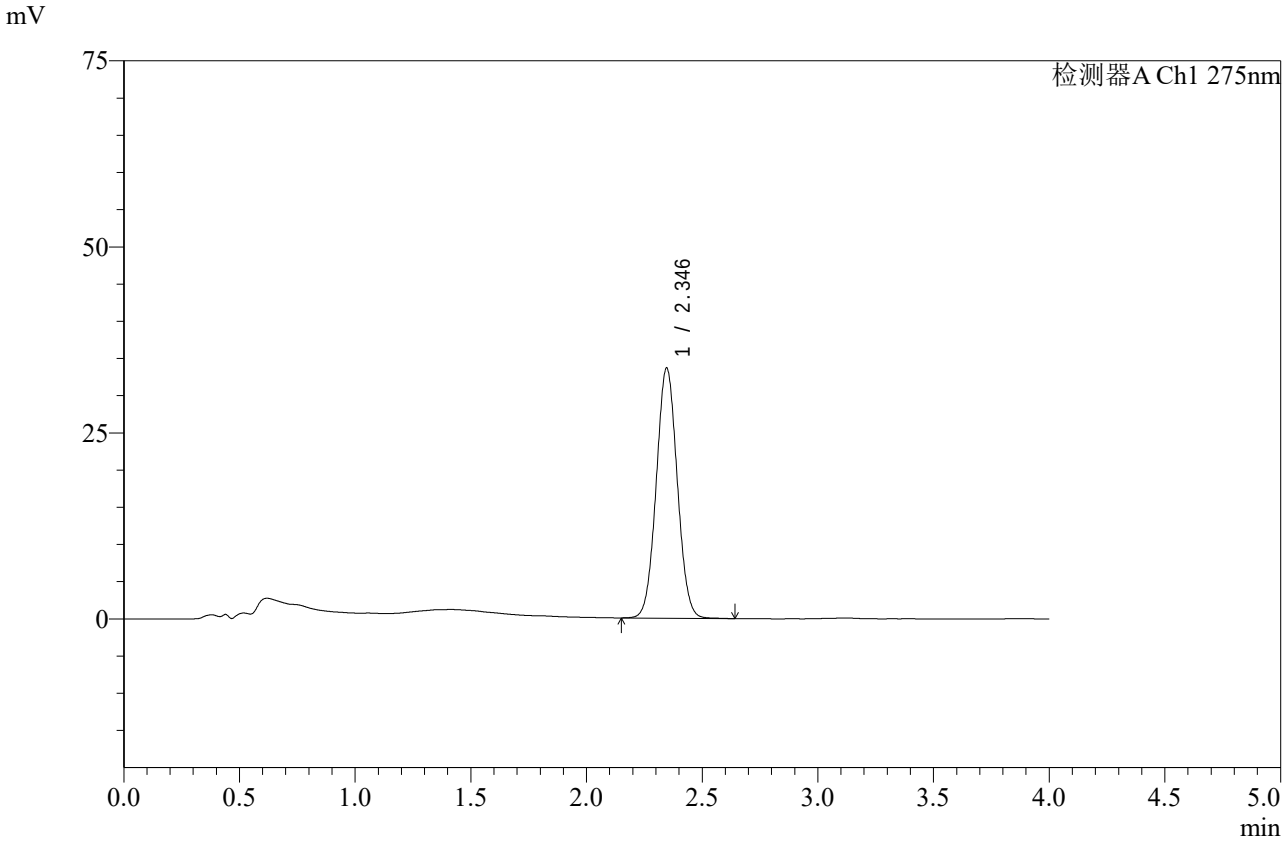

<峰表>

检测器A Ch1 275nm

峰号	保留时间	面积	高度	面积%	理论塔板数(USP)	拖尾因子	分离度(USP)
1	2.346	212592	33637	100.000	3171	1.041	--
总计		212592	33637	100.000			

图23 辅酶Q10片溶出曲线测定加速6月HPLC图谱
自制品-2025071921批-pH1.2介质-桨法-50转-15min-片5
供试品溶液-1

SHIMADZU LabSolutions

WKL-378

<样品信息>

色谱柱 :XB-C18(50mm*4.6mm,5μm） 流速: 1.5ml/min
柱 温 :35℃ 波长: 275nm
数据文件名: RC$WKL-378 - 0-83/25-949-2 - zzp-2025071921p-j6-rcqx-1-pH1.2jz-jf50z-15min-P6.lcd
方法文件名: RC$WKL-378 - WKL-378-rcqx-fx274.lcm
批处理文件名: RC$WKL-378 - 20260207-rcqx-FX274.lcb
样品瓶号 : 1-48
进样体积 : 20 μl 版本号: 6.115
进样时间 : 2026/02/07 17:00:34 实验者: xiechaojun
处理时间（V2）: 2026/02/09 16:06:09 处理者: xiechaojun
仪器型号：SHIMADZU LC-2050C(FX274)

<色谱图>

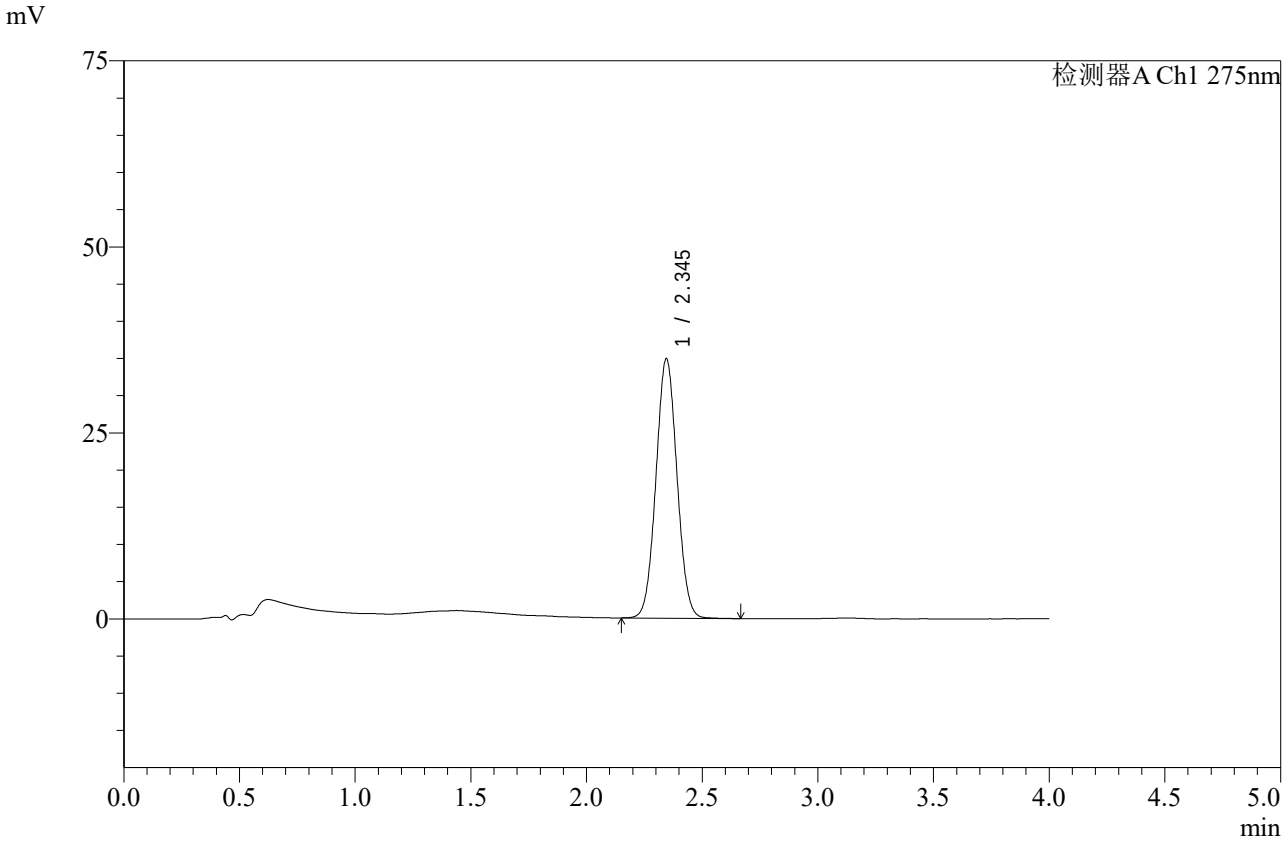

<峰表>

检测器A Ch1 275nm

峰号	保留时间	面积	高度	面积%	理论塔板数(USP)	拖尾因子	分离度(USP)
1	2.345	220789	34862	100.000	3153	1.042	--
总计		220789	34862	100.000			

图24 辅酶Q10片溶出曲线测定加速6月HPLC图谱
自制品-2025071921批-pH1.2介质-桨法-50转-15min-片6
供试品溶液-1

SHIMADZU LabSolutions

WKL-378

<样品信息>

色谱柱 :XB-C18(50mm*4.6mm,5μm） 流速: 1.5ml/min
柱 温 :35℃ 波长: 275nm
数据文件名: RC$WKL-378 - 0-83/25-950-2 - zzp-2025071921p-j6-rcqx-1-pH1.2jz-jf50z-20min-P1.lcd
方法文件名: RC$WKL-378 - WKL-378-rcqx-fx274.lcm
批处理文件名: RC$WKL-378 - 20260207-rcqx-FX274.lcb
样品瓶号 : 1-4
进样体积 : 20 μl 版本号: 6.115
进样时间 : 2026/02/07 17:04:57 实验者: xiechaojun
处理时间（V2）: 2026/02/09 16:06:11 处理者: xiechaojun
仪器型号：SHIMADZU LC-2050C(FX274)

<色谱图>

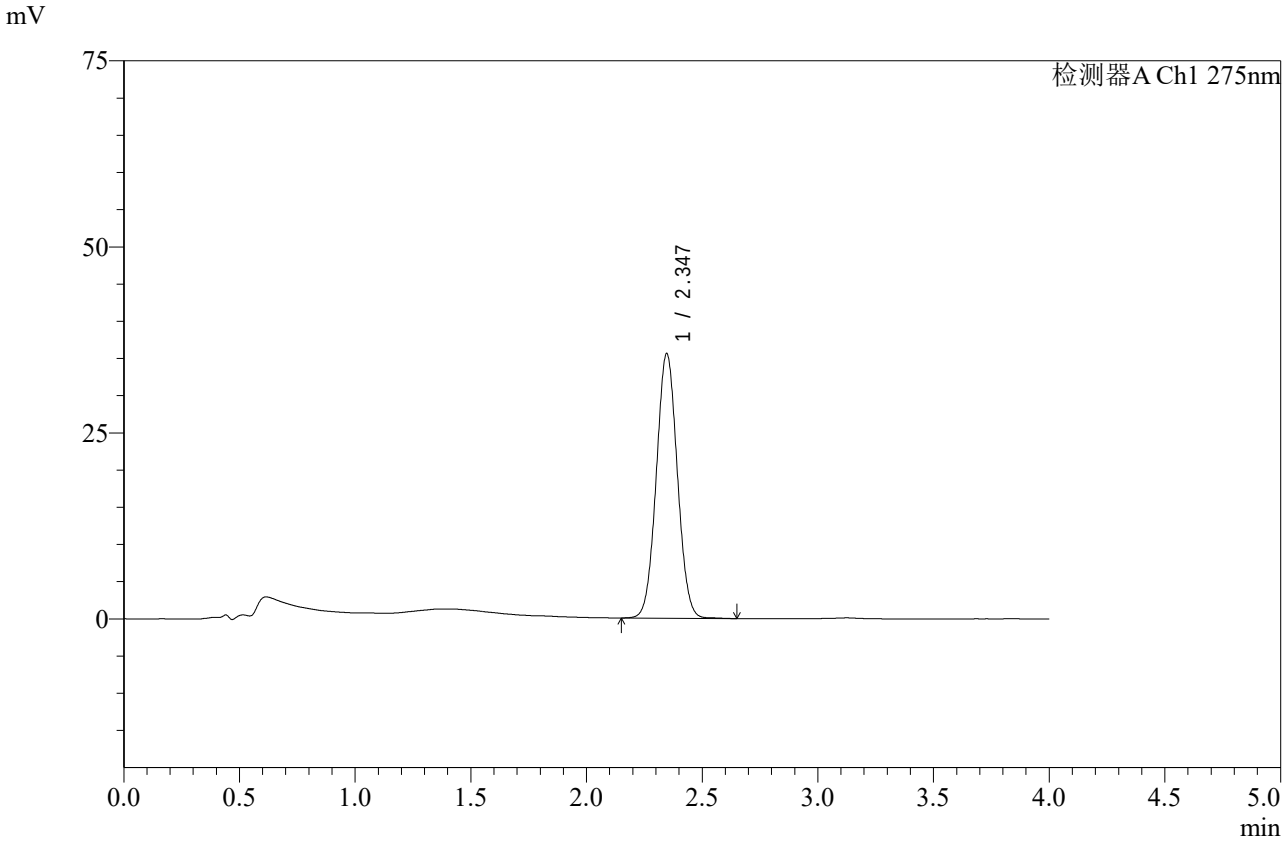

<峰表>

检测器A Ch1 275nm

峰号	保留时间	面积	高度	面积%	理论塔板数(USP)	拖尾因子	分离度(USP)
1	2.347	225338	35599	100.000	3162	1.041	--
总计		225338	35599	100.000			

图25 辅酶Q10片溶出曲线测定加速6月HPLC图谱
自制品-2025071921批-pH1.2介质-桨法-50转-20min-片1
供试品溶液-1

SHIMADZU LabSolutions

WKL-378

<样品信息>

色谱柱 :XB-C18(50mm*4.6mm,5μm） 流速: 1.5ml/min
柱 温 :35℃ 波长: 275nm
数据文件名: RC$WKL-378 - 0-83/25-951-2 - zzp-2025071921p-j6-rcqx-1-pH1.2jz-jf50z-20min-P2.lcd
方法文件名: RC$WKL-378 - WKL-378-rcqx-fx274.lcm
批处理文件名: RC$WKL-378 - 20260207-rcqx-FX274.lcb
样品瓶号 : 1-13
进样体积 : 20 μl 版本号: 6.115
进样时间 : 2026/02/07 17:09:20 实验者: xiechaojun
处理时间（V2）: 2026/02/09 16:06:14 处理者: xiechaojun
仪器型号：SHIMADZU LC-2050C(FX274)

<色谱图>

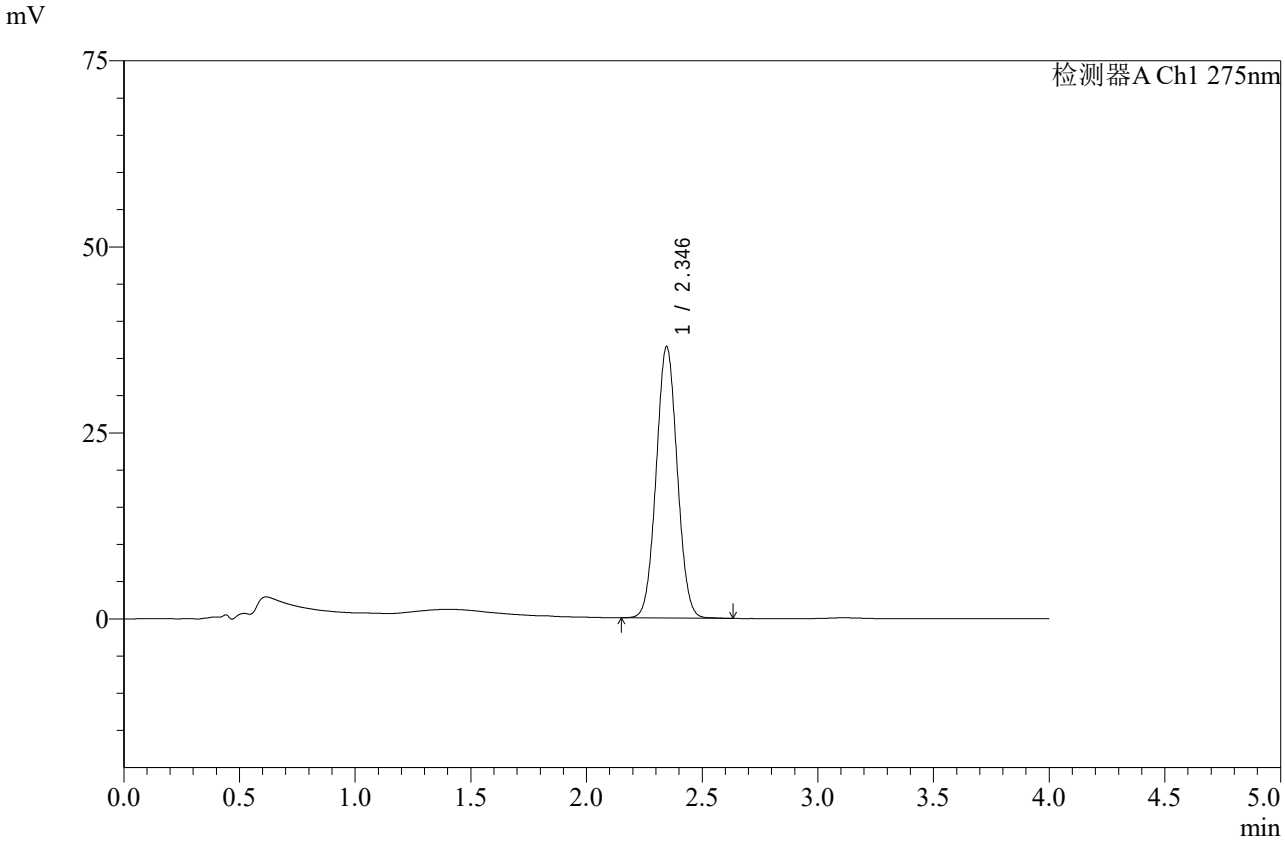

<峰表>

检测器A Ch1 275nm

峰号	保留时间	面积	高度	面积%	理论塔板数(USP)	拖尾因子	分离度(USP)
1	2.346	230703	36490	100.000	3164	1.041	--
总计		230703	36490	100.000			

图26 辅酶Q10片溶出曲线测定加速6月HPLC图谱
自制品-2025071921批-pH1.2介质-桨法-50转-20min-片2
供试品溶液-1

SHIMADZU LabSolutions

WKL-378

<样品信息>

色谱柱 :XB-C18(50mm*4.6mm,5μm） 流速: 1.5ml/min
柱 温 :35℃ 波长: 275nm
数据文件名: RC$WKL-378 - 0-83/25-952-2 - zzp-2025071921p-j6-rcqx-1-pH1.2jz-jf50z-20min-P3.lcd
方法文件名: RC$WKL-378 - WKL-378-rcqx-fx274.lcm
批处理文件名: RC$WKL-378 - 20260207-rcqx-FX274.lcb
样品瓶号 : 1-22
进样体积 : 20 μl 版本号: 6.115
进样时间 : 2026/02/07 17:13:43 实验者: xiechaojun
处理时间（V2）: 2026/02/09 16:06:17 处理者: xiechaojun
仪器型号：SHIMADZU LC-2050C(FX274)

<色谱图>

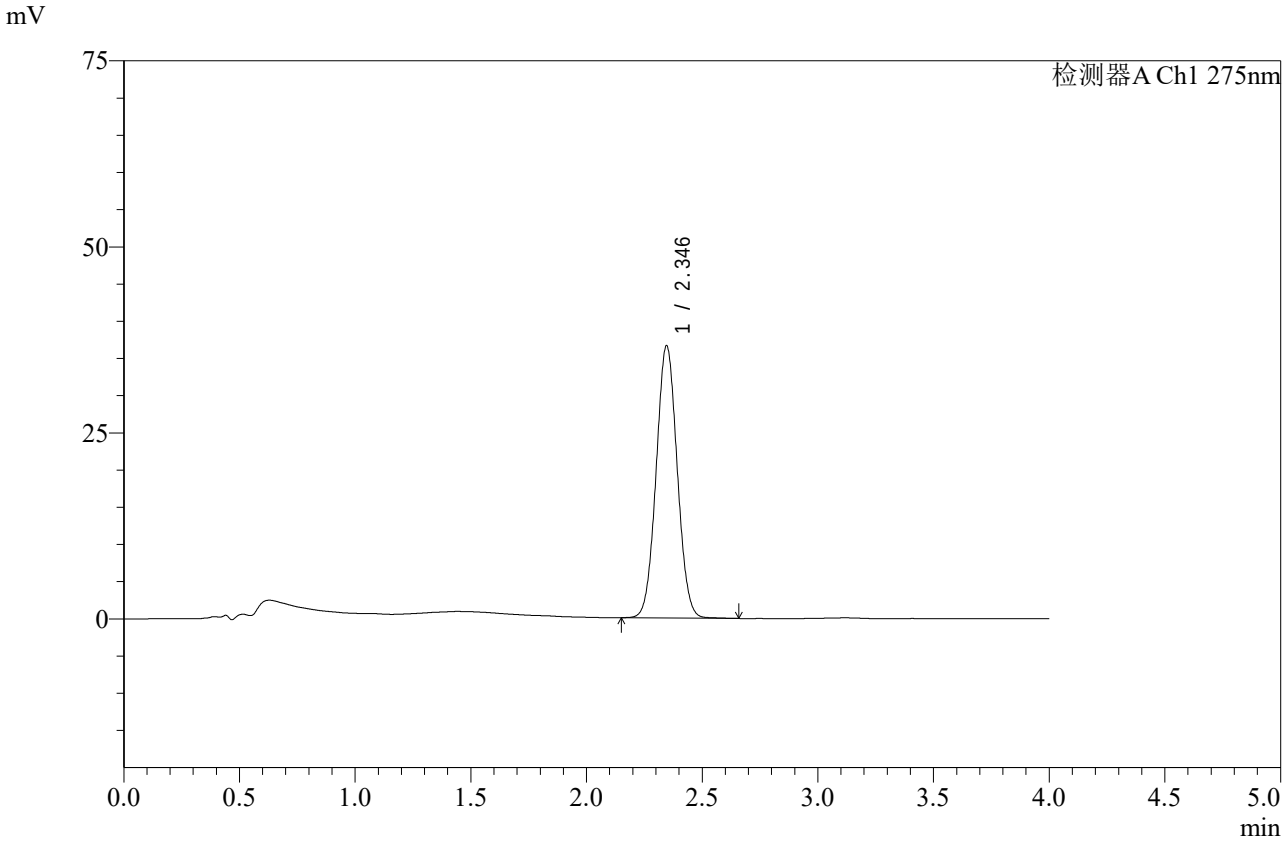

<峰表>

检测器A Ch1 275nm

峰号	保留时间	面积	高度	面积%	理论塔板数(USP)	拖尾因子	分离度(USP)
1	2.346	231647	36611	100.000	3151	1.043	--
总计		231647	36611	100.000			

图27 辅酶Q10片溶出曲线测定加速6月HPLC图谱
自制品-2025071921批-pH1.2介质-桨法-50转-20min-片3
供试品溶液-1

SHIMADZU LabSolutions

WKL-378

<样品信息>

色谱柱 :XB-C18(50mm*4.6mm,5μm） 流速: 1.5ml/min
柱 温 :35℃ 波长: 275nm
数据文件名: RC$WKL-378 - 0-83/25-953-2 - zzp-2025071921p-j6-rcqx-1-pH1.2jz-jf50z-20min-P4.lcd
方法文件名: RC$WKL-378 - WKL-378-rcqx-fx274.lcm
批处理文件名: RC$WKL-378 - 20260207-rcqx-FX274.lcb
样品瓶号 : 1-31
进样体积 : 20 μl 版本号: 6.115
进样时间 : 2026/02/07 17:18:05 实验者: xiechaojun
处理时间（V2）: 2026/02/09 16:06:20 处理者: xiechaojun
仪器型号：SHIMADZU LC-2050C(FX274)

<色谱图>

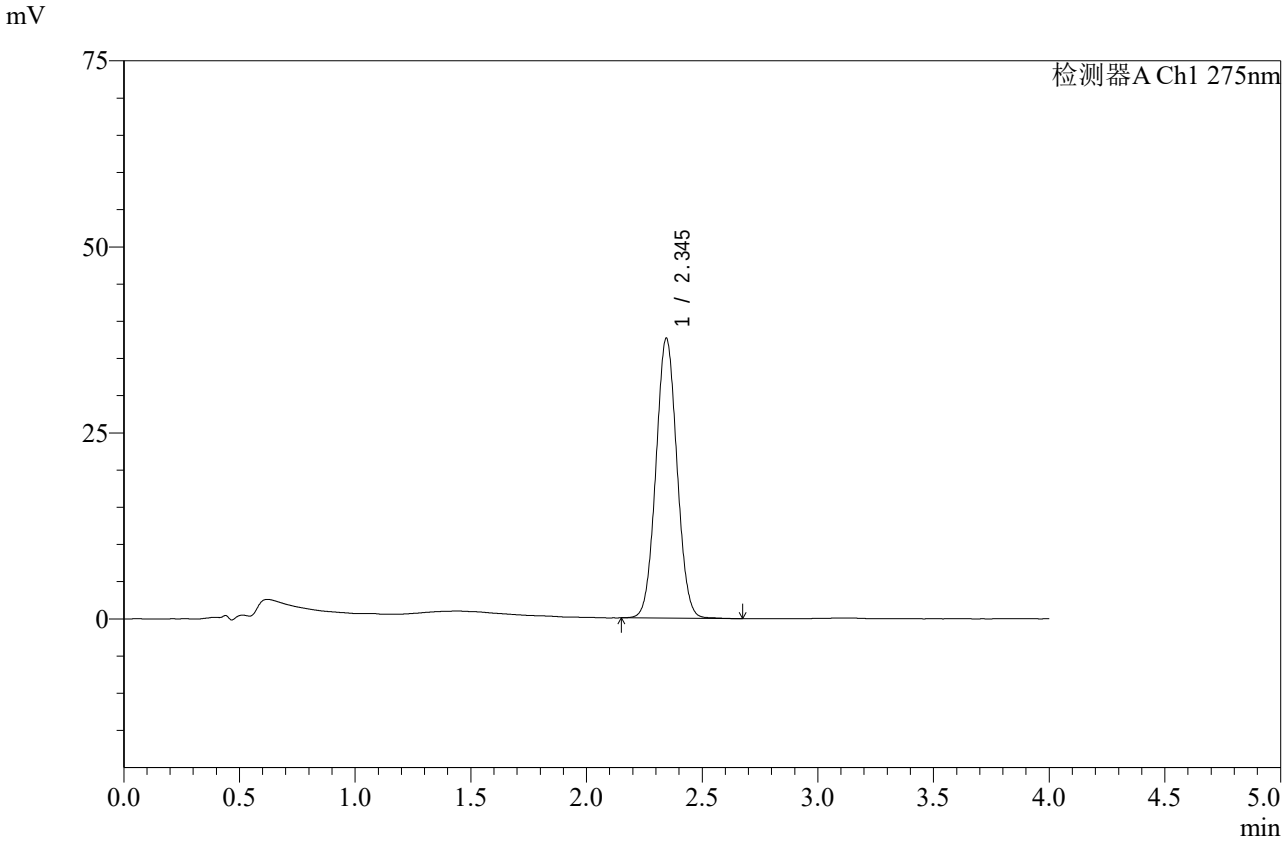

<峰表>

检测器A Ch1 275nm

峰号	保留时间	面积	高度	面积%	理论塔板数(USP)	拖尾因子	分离度(USP)
1	2.345	238357	37595	100.000	3153	1.042	--
总计		238357	37595	100.000			

图28 辅酶Q10片溶出曲线测定加速6月HPLC图谱
自制品-2025071921批-pH1.2介质-桨法-50转-20min-片4
供试品溶液-1

SHIMADZU LabSolutions

WKL-378

<样品信息>

色谱柱 :XB-C18(50mm*4.6mm,5μm） 流速: 1.5ml/min
柱 温 :35℃ 波长: 275nm
数据文件名: RC$WKL-378 - 0-83/25-954-2 - zzp-2025071921p-j6-rcqx-1-pH1.2jz-jf50z-20min-P5.lcd
方法文件名: RC$WKL-378 - WKL-378-rcqx-fx274.lcm
批处理文件名: RC$WKL-378 - 20260207-rcqx-FX274.lcb
样品瓶号 : 1-40
进样体积 : 20 μl 版本号: 6.115
进样时间 : 2026/02/07 17:22:28 实验者: xiechaojun
处理时间（V2）: 2026/02/09 16:06:23 处理者: xiechaojun
仪器型号：SHIMADZU LC-2050C(FX274)

<色谱图>

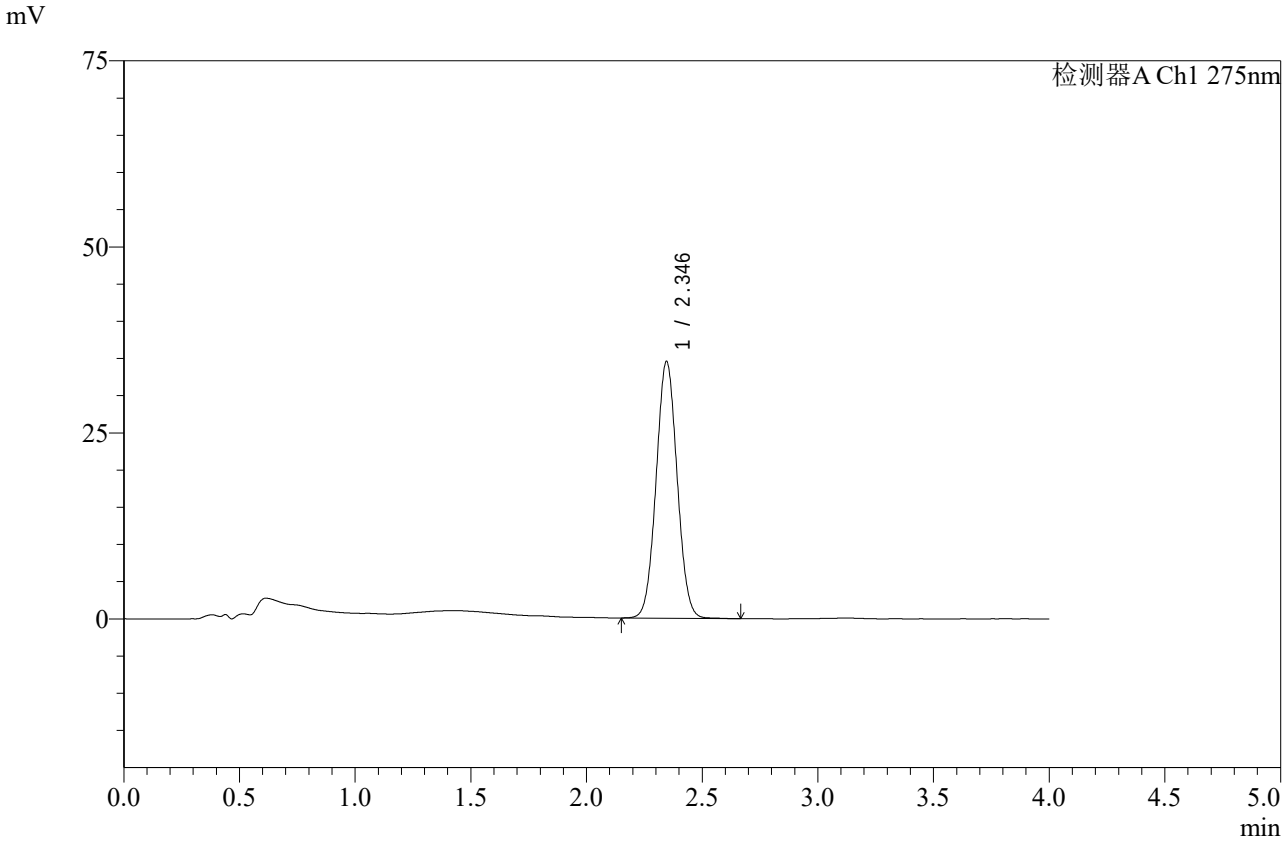

<峰表>

检测器A Ch1 275nm

峰号	保留时间	面积	高度	面积%	理论塔板数(USP)	拖尾因子	分离度(USP)
1	2.346	218350	34522	100.000	3156	1.041	--
总计		218350	34522	100.000			

图29 辅酶Q10片溶出曲线测定加速6月HPLC图谱
自制品-2025071921批-pH1.2介质-桨法-50转-20min-片5
供试品溶液-1

SHIMADZU LabSolutions

WKL-378

<样品信息>

色谱柱 :XB-C18(50mm*4.6mm,5μm） 流速: 1.5ml/min
柱 温 :35℃ 波长: 275nm
数据文件名: RC$WKL-378 - 0-83/25-955-2 - zzp-2025071921p-j6-rcqx-1-pH1.2jz-jf50z-20min-P6.lcd
方法文件名: RC$WKL-378 - WKL-378-rcqx-fx274.lcm
批处理文件名: RC$WKL-378 - 20260207-rcqx-FX274.lcb
样品瓶号 : 1-49
进样体积 : 20 μl 版本号: 6.115
进样时间 : 2026/02/07 17:26:51 实验者: xiechaojun
处理时间（V2）: 2026/02/09 16:06:26 处理者: xiechaojun
仪器型号：SHIMADZU LC-2050C(FX274)

<色谱图>

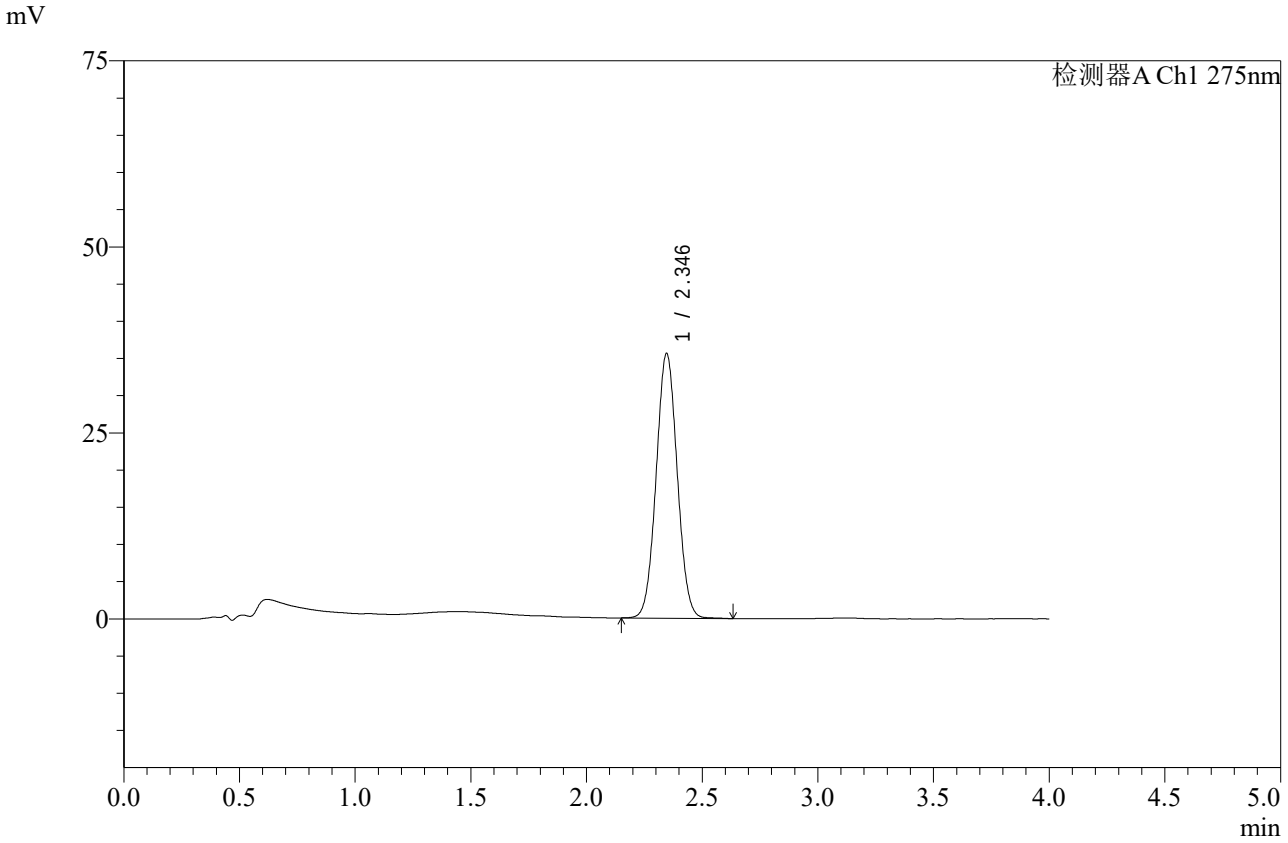

<峰表>

检测器A Ch1 275nm

峰号	保留时间	面积	高度	面积%	理论塔板数(USP)	拖尾因子	分离度(USP)
1	2.346	225481	35594	100.000	3149	1.040	--
总计		225481	35594	100.000			

图30 辅酶Q10片溶出曲线测定加速6月HPLC图谱
自制品-2025071921批-pH1.2介质-桨法-50转-20min-片6
供试品溶液-1

SHIMADZU LabSolutions

WKL-378

<样品信息>

色谱柱 :XB-C18(50mm*4.6mm,5μm） 流速: 1.5ml/min
柱 温 :35℃ 波长: 275nm
数据文件名: RC$WKL-378 - 0-83/25-956-2 - zzp-2025071921p-j6-rcqx-1-pH1.2jz-jf50z-30min-P1.lcd
方法文件名: RC$WKL-378 - WKL-378-rcqx-fx274.lcm
批处理文件名: RC$WKL-378 - 20260207-rcqx-FX274.lcb
样品瓶号 : 1-5
进样体积 : 20 μl 版本号: 6.115
进样时间 : 2026/02/07 17:31:14 实验者: xiechaojun
处理时间（V2）: 2026/02/09 16:06:29 处理者: xiechaojun
仪器型号：SHIMADZU LC-2050C(FX274)

<色谱图>

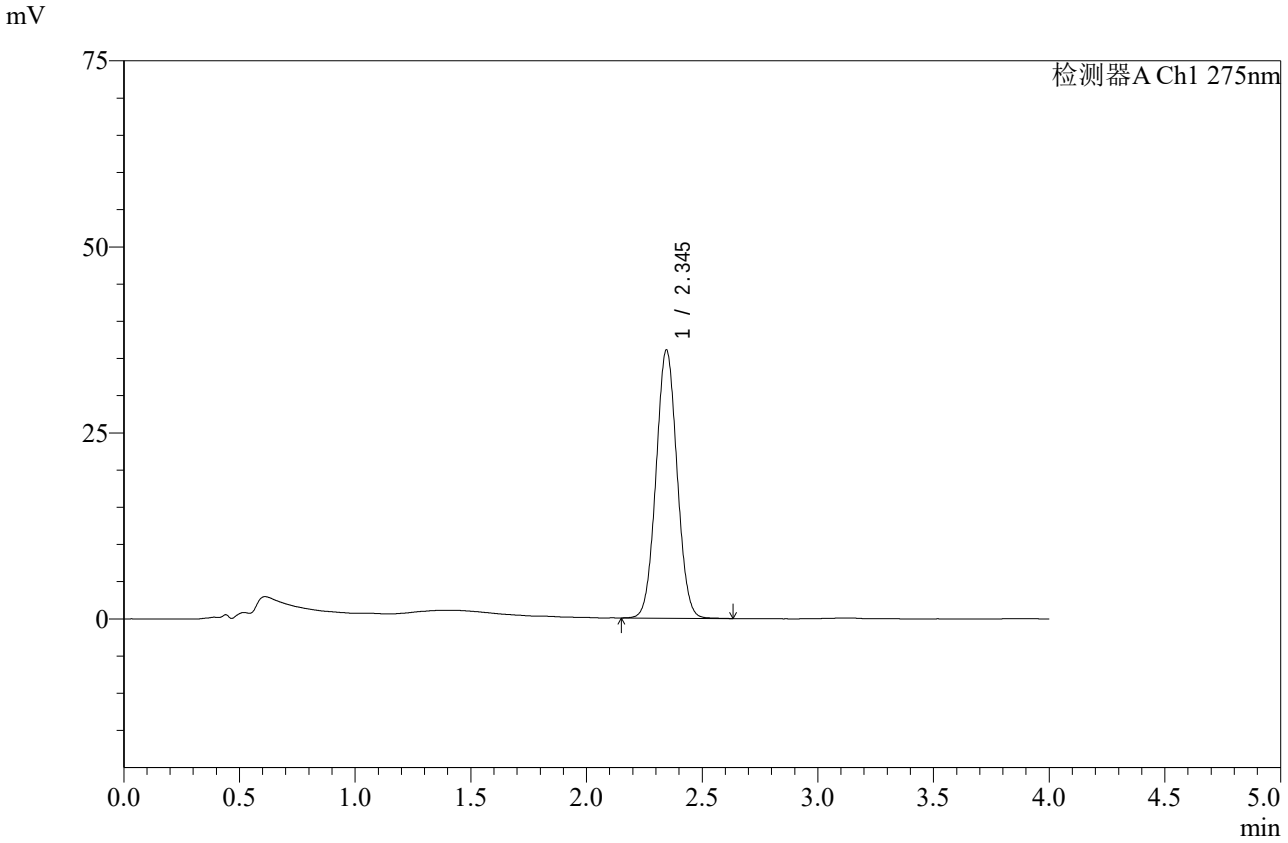

<峰表>

检测器A Ch1 275nm

峰号	保留时间	面积	高度	面积%	理论塔板数(USP)	拖尾因子	分离度(USP)
1	2.345	227916	36049	100.000	3169	1.040	--
总计		227916	36049	100.000			

图31 辅酶Q10片溶出曲线测定加速6月HPLC图谱
自制品-2025071921批-pH1.2介质-桨法-50转-30min-片1
供试品溶液-1

SHIMADZU LabSolutions

WKL-378

<样品信息>

色谱柱 :XB-C18(50mm*4.6mm,5μm） 流速: 1.5ml/min
柱 温 :35℃ 波长: 275nm
数据文件名: RC$WKL-378 - 0-83/25-957-2 - zzp-2025071921p-j6-rcqx-1-pH1.2jz-jf50z-30min-P2.lcd
方法文件名: RC$WKL-378 - WKL-378-rcqx-fx274.lcm
批处理文件名: RC$WKL-378 - 20260207-rcqx-FX274.lcb
样品瓶号 : 1-14
进样体积 : 20 μl 版本号: 6.115
进样时间 : 2026/02/07 17:35:38 实验者: xiechaojun
处理时间（V2）: 2026/02/09 16:06:32 处理者: xiechaojun
仪器型号：SHIMADZU LC-2050C(FX274)

<色谱图>

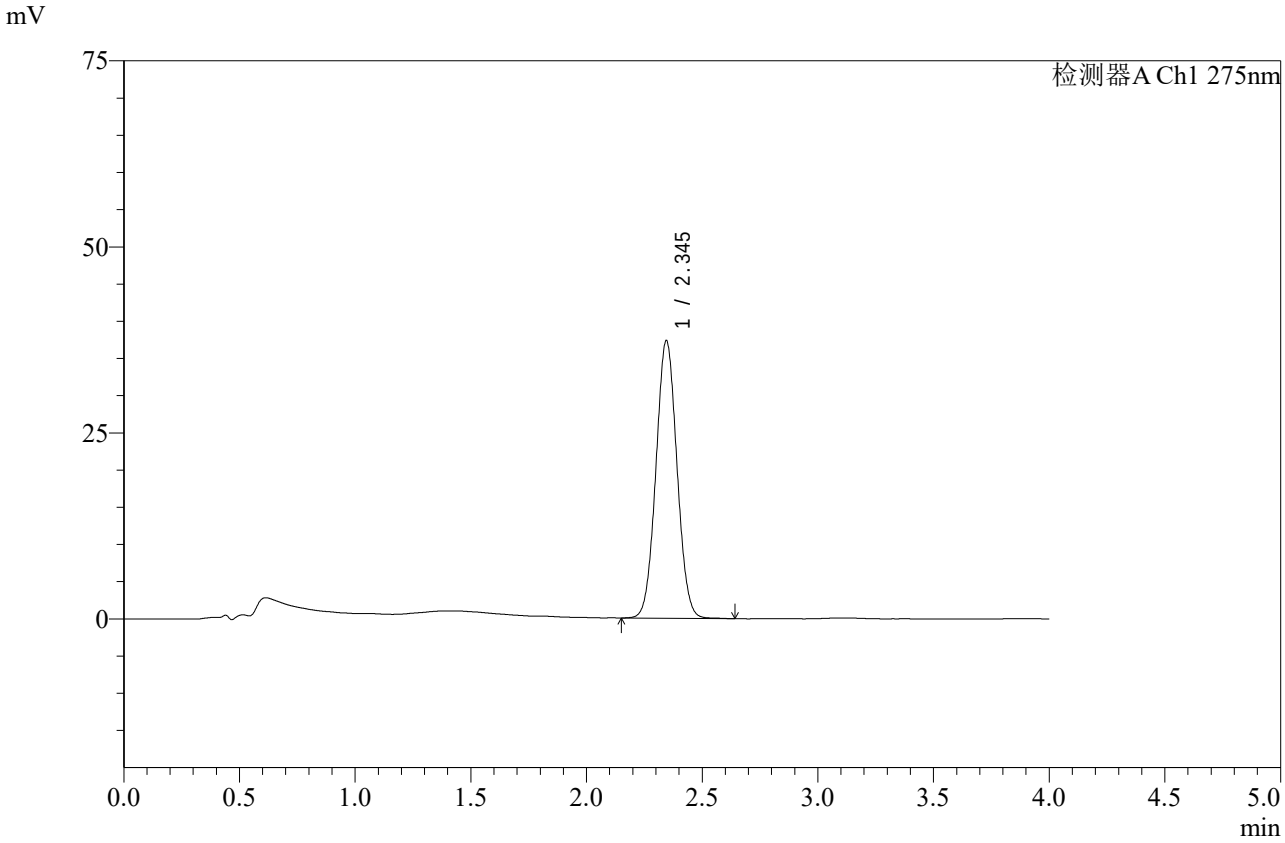

<峰表>

检测器A Ch1 275nm

峰号	保留时间	面积	高度	面积%	理论塔板数(USP)	拖尾因子	分离度(USP)
1	2.345	236025	37302	100.000	3153	1.042	--
总计		236025	37302	100.000			

图32 辅酶Q10片溶出曲线测定加速6月HPLC图谱
自制品-2025071921批-pH1.2介质-桨法-50转-30min-片2
供试品溶液-1

SHIMADZU LabSolutions

WKL-378

<样品信息>

色谱柱 :XB-C18(50mm*4.6mm,5μm） 流速: 1.5ml/min
柱 温 :35℃ 波长: 275nm
数据文件名: RC$WKL-378 - 0-83/25-958-2 - zzp-2025071921p-j6-rcqx-1-pH1.2jz-jf50z-30min-P3.lcd
方法文件名: RC$WKL-378 - WKL-378-rcqx-fx274.lcm
批处理文件名: RC$WKL-378 - 20260207-rcqx-FX274.lcb
样品瓶号 : 1-23
进样体积 : 20 μl 版本号: 6.115
进样时间 : 2026/02/07 17:40:01 实验者: xiechaojun
处理时间（V2）: 2026/02/09 16:06:35 处理者: xiechaojun
仪器型号：SHIMADZU LC-2050C(FX274)

<色谱图>

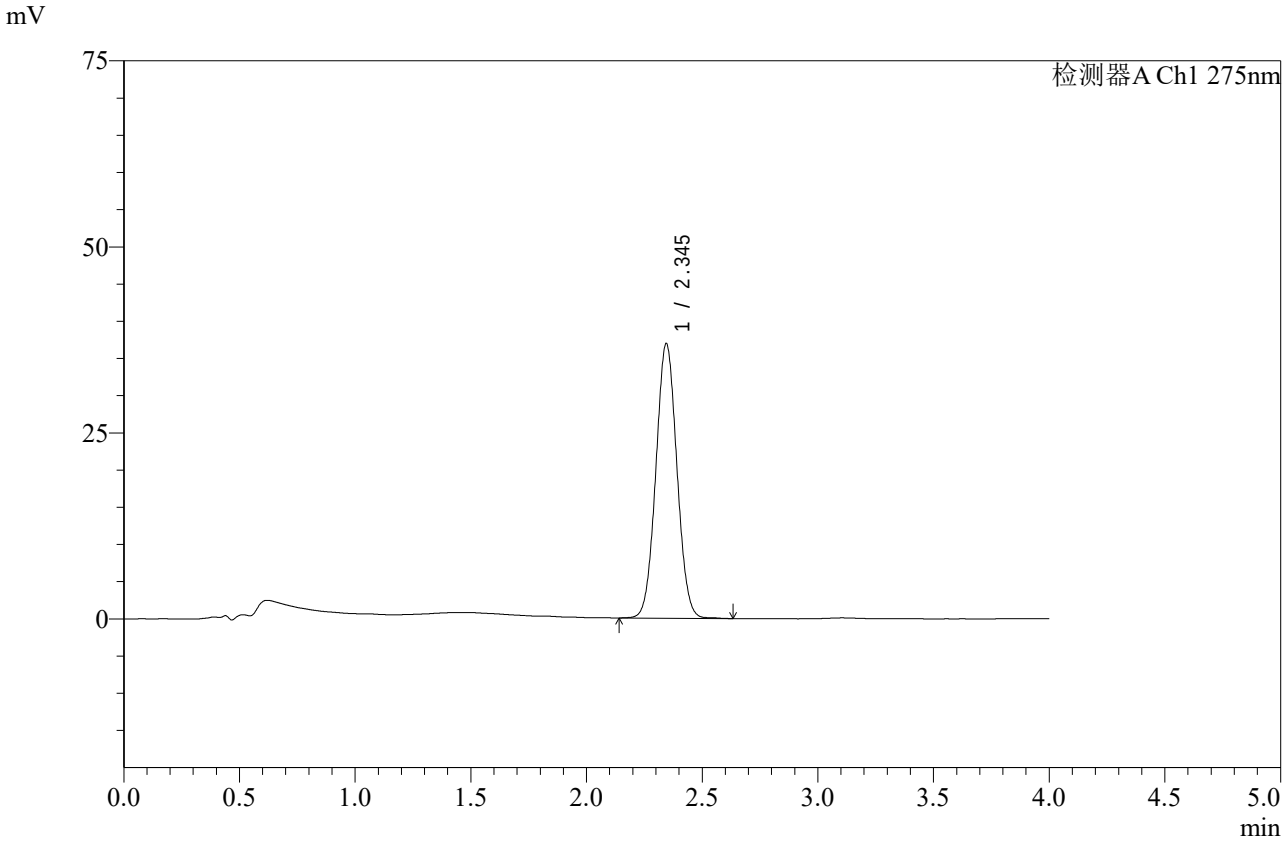

<峰表>

检测器A Ch1 275nm

峰号	保留时间	面积	高度	面积%	理论塔板数(USP)	拖尾因子	分离度(USP)
1	2.345	233490	36880	100.000	3152	1.041	--
总计		233490	36880	100.000			

图33 辅酶Q10片溶出曲线测定加速6月HPLC图谱
自制品-2025071921批-pH1.2介质-桨法-50转-30min-片3
供试品溶液-1

SHIMADZU LabSolutions

WKL-378

<样品信息>

色谱柱 :XB-C18(50mm*4.6mm,5μm） 流速: 1.5ml/min
柱 温 :35℃ 波长: 275nm
数据文件名: RC$WKL-378 - 0-83/25-959-2 - zzp-2025071921p-j6-rcqx-1-pH1.2jz-jf50z-30min-P4.lcd
方法文件名: RC$WKL-378 - WKL-378-rcqx-fx274.lcm
批处理文件名: RC$WKL-378 - 20260207-rcqx-FX274.lcb
样品瓶号 : 1-32
进样体积 : 20 μl 版本号: 6.115
进样时间 : 2026/02/07 17:44:24 实验者: xiechaojun
处理时间（V2）: 2026/02/09 16:06:37 处理者: xiechaojun
仪器型号：SHIMADZU LC-2050C(FX274)

<色谱图>

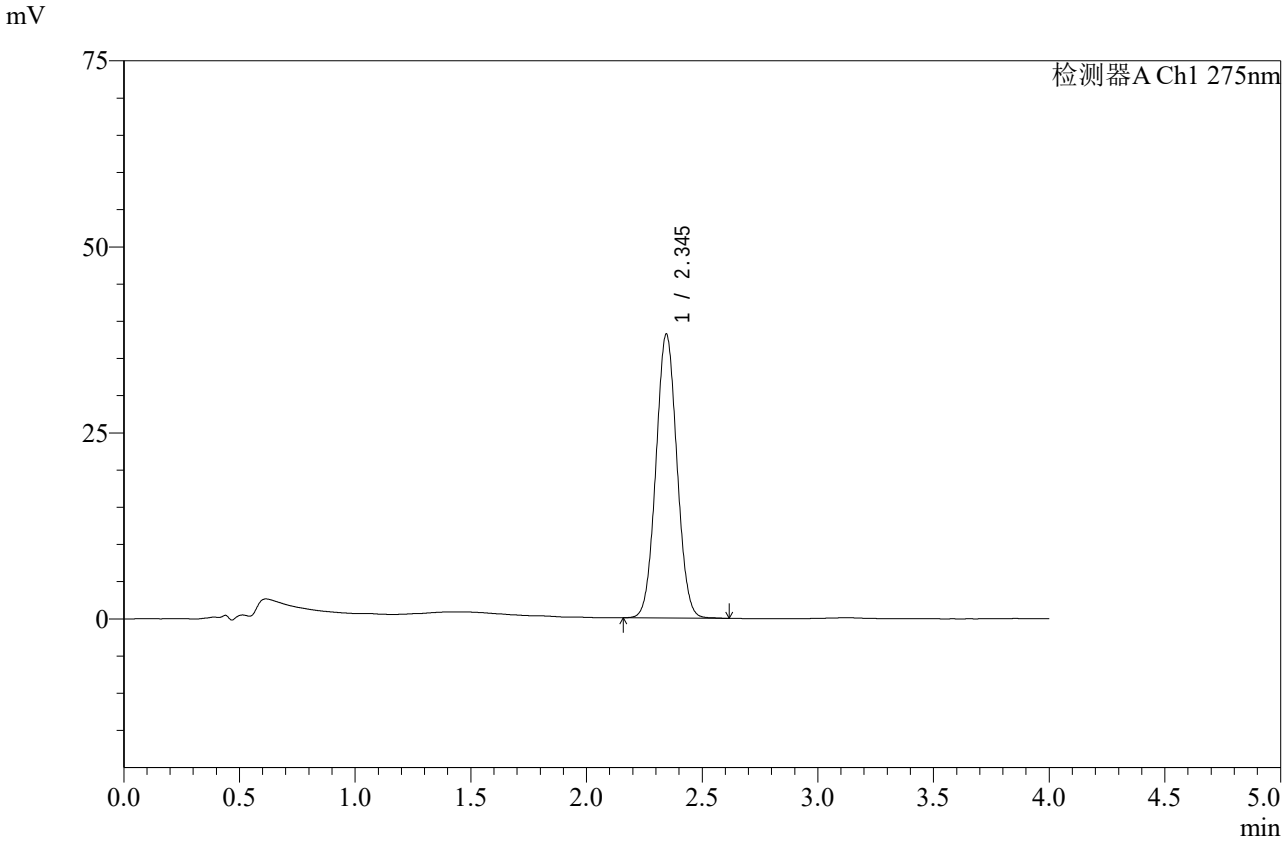

<峰表>

检测器A Ch1 275nm

峰号	保留时间	面积	高度	面积%	理论塔板数(USP)	拖尾因子	分离度(USP)
1	2.345	241185	38138	100.000	3162	1.042	--
总计		241185	38138	100.000			

图34 辅酶Q10片溶出曲线测定加速6月HPLC图谱
自制品-2025071921批-pH1.2介质-桨法-50转-30min-片4
供试品溶液-1

SHIMADZU LabSolutions

WKL-378

<样品信息>

色谱柱 :XB-C18(50mm*4.6mm,5μm） 流速: 1.5ml/min
柱 温 :35℃ 波长: 275nm
数据文件名: RC$WKL-378 - 0-83/25-960-2 - zzp-2025071921p-j6-rcqx-1-pH1.2jz-jf50z-30min-P5.lcd
方法文件名: RC$WKL-378 - WKL-378-rcqx-fx274.lcm
批处理文件名: RC$WKL-378 - 20260207-rcqx-FX274.lcb
样品瓶号 : 1-41
进样体积 : 20 μl 版本号: 6.115
进样时间 : 2026/02/07 17:48:47 实验者: xiechaojun
处理时间（V2）: 2026/02/09 16:06:40 处理者: xiechaojun
仪器型号：SHIMADZU LC-2050C(FX274)

<色谱图>

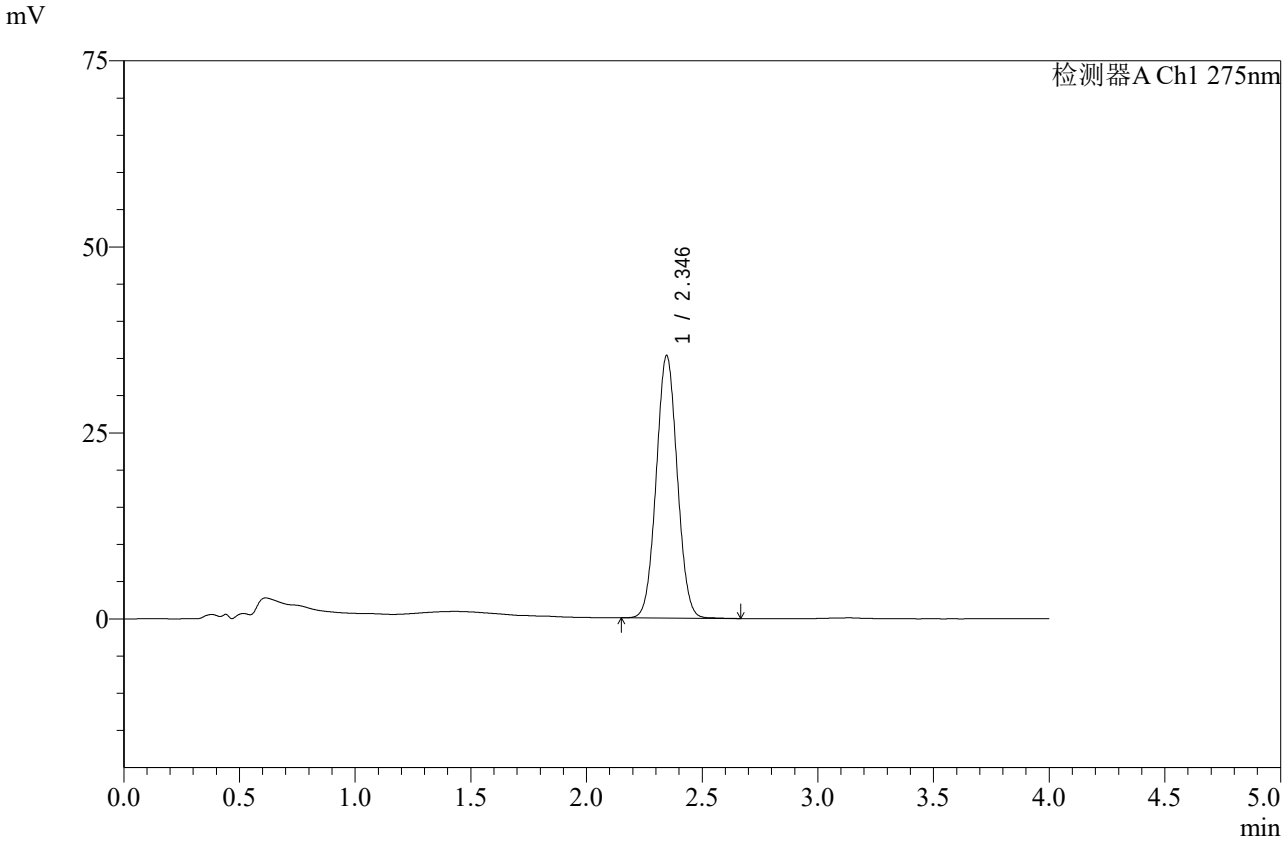

<峰表>

检测器A Ch1 275nm

峰号	保留时间	面积	高度	面积%	理论塔板数(USP)	拖尾因子	分离度(USP)
1	2.346	222963	35299	100.000	3166	1.042	--
总计		222963	35299	100.000			

图35 辅酶Q10片溶出曲线测定加速6月HPLC图谱
自制品-2025071921批-pH1.2介质-桨法-50转-30min-片5
供试品溶液-1

SHIMADZU LabSolutions

WKL-378

<样品信息>

色谱柱 :XB-C18(50mm*4.6mm,5μm） 流速: 1.5ml/min
柱 温 :35℃ 波长: 275nm
数据文件名: RC$WKL-378 - 0-83/25-961-2 - zzp-2025071921p-j6-rcqx-1-pH1.2jz-jf50z-30min-P6.lcd
方法文件名: RC$WKL-378 - WKL-378-rcqx-fx274.lcm
批处理文件名: RC$WKL-378 - 20260207-rcqx-FX274.lcb
样品瓶号 : 1-50
进样体积 : 20 μl 版本号: 6.115
进样时间 : 2026/02/07 17:53:09 实验者: xiechaojun
处理时间（V2）: 2026/02/09 16:06:43 处理者: xiechaojun
仪器型号：SHIMADZU LC-2050C(FX274)

<色谱图>

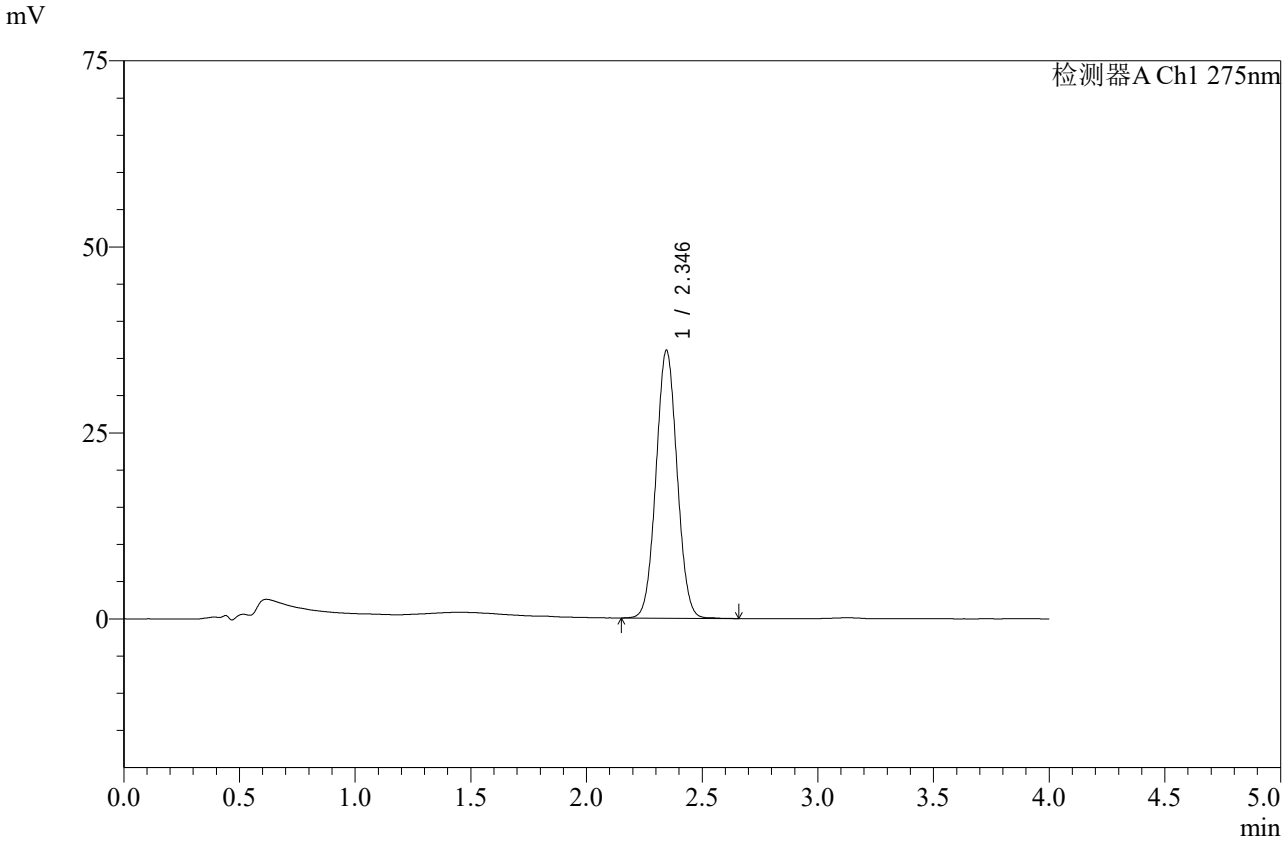

<峰表>

检测器A Ch1 275nm

峰号	保留时间	面积	高度	面积%	理论塔板数(USP)	拖尾因子	分离度(USP)
1	2.346	228110	36006	100.000	3150	1.041	--
总计		228110	36006	100.000			

图36 辅酶Q10片溶出曲线测定加速6月HPLC图谱
自制品-2025071921批-pH1.2介质-桨法-50转-30min-片6
供试品溶液-1

SHIMADZU LabSolutions

WKL-378

<样品信息>

色谱柱 :XB-C18(50mm*4.6mm,5μm） 流速: 1.5ml/min
柱 温 :35℃ 波长: 275nm
数据文件名: RC$WKL-378 - 0-83/25-962-2 - zzp-2025071921p-j6-rcqx-1-pH1.2jz-jf50z-45min-P1.lcd
方法文件名: RC$WKL-378 - WKL-378-rcqx-fx274.lcm
批处理文件名: RC$WKL-378 - 20260207-rcqx-FX274.lcb
样品瓶号 : 1-6
进样体积 : 20 μl 版本号: 6.115
进样时间 : 2026/02/07 17:57:32 实验者: xiechaojun
处理时间（V2）: 2026/02/09 16:06:46 处理者: xiechaojun
仪器型号：SHIMADZU LC-2050C(FX274)

<色谱图>

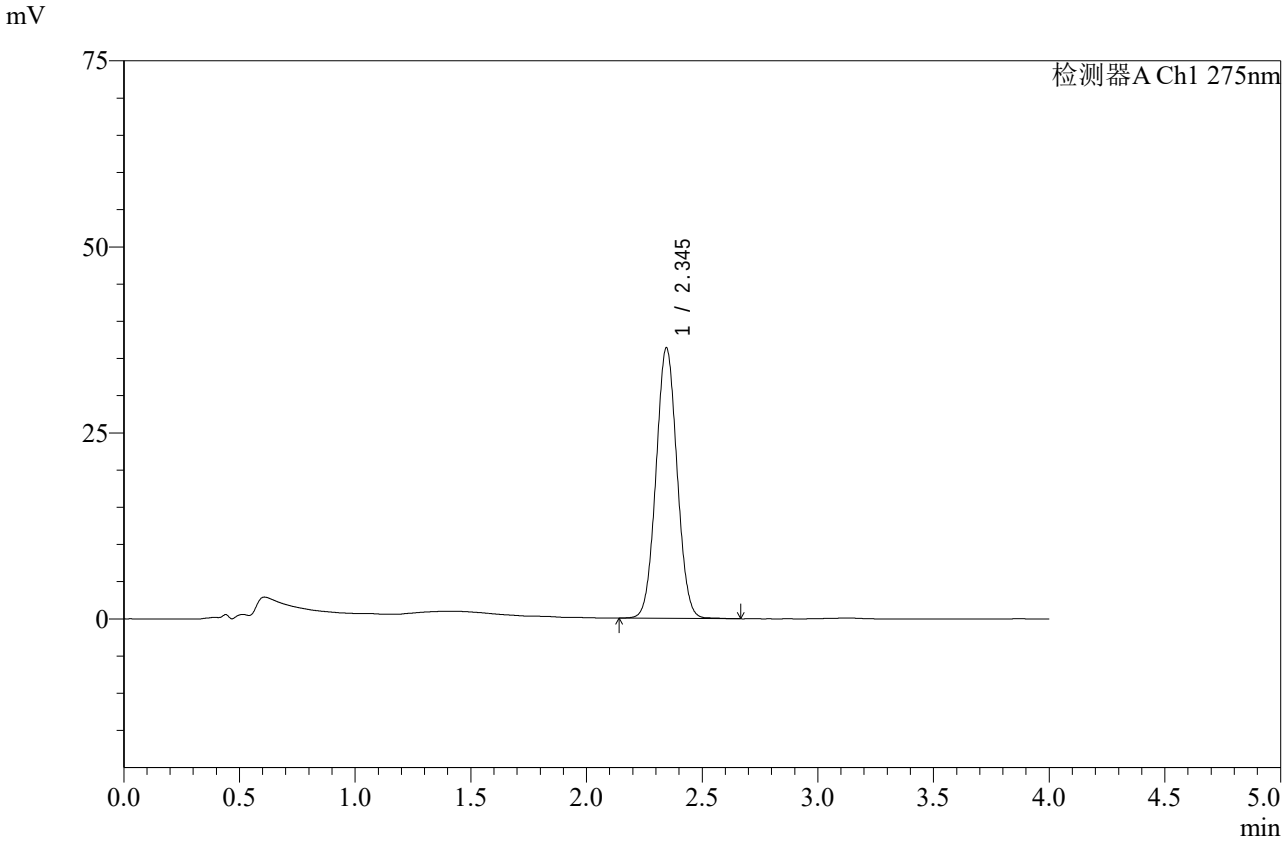

<峰表>

检测器A Ch1 275nm

峰号	保留时间	面积	高度	面积%	理论塔板数(USP)	拖尾因子	分离度(USP)
1	2.345	230289	36362	100.000	3158	1.041	--
总计		230289	36362	100.000			

图37 辅酶Q10片溶出曲线测定加速6月HPLC图谱
自制品-2025071921批-pH1.2介质-桨法-50转-45min-片1
供试品溶液-1

SHIMADZU LabSolutions

WKL-378

<样品信息>

色谱柱 :XB-C18(50mm*4.6mm,5μm） 流速: 1.5ml/min
柱 温 :35℃ 波长: 275nm
数据文件名: RC$WKL-378 - 0-83/25-963-2 - zzp-2025071921p-j6-rcqx-1-pH1.2jz-jf50z-45min-P2.lcd
方法文件名: RC$WKL-378 - WKL-378-rcqx-fx274.lcm
批处理文件名: RC$WKL-378 - 20260207-rcqx-FX274.lcb
样品瓶号 : 1-15
进样体积 : 20 μl 版本号: 6.115
进样时间 : 2026/02/07 18:01:55 实验者: xiechaojun
处理时间（V2）: 2026/02/09 16:06:49 处理者: xiechaojun
仪器型号：SHIMADZU LC-2050C(FX274)

<色谱图>

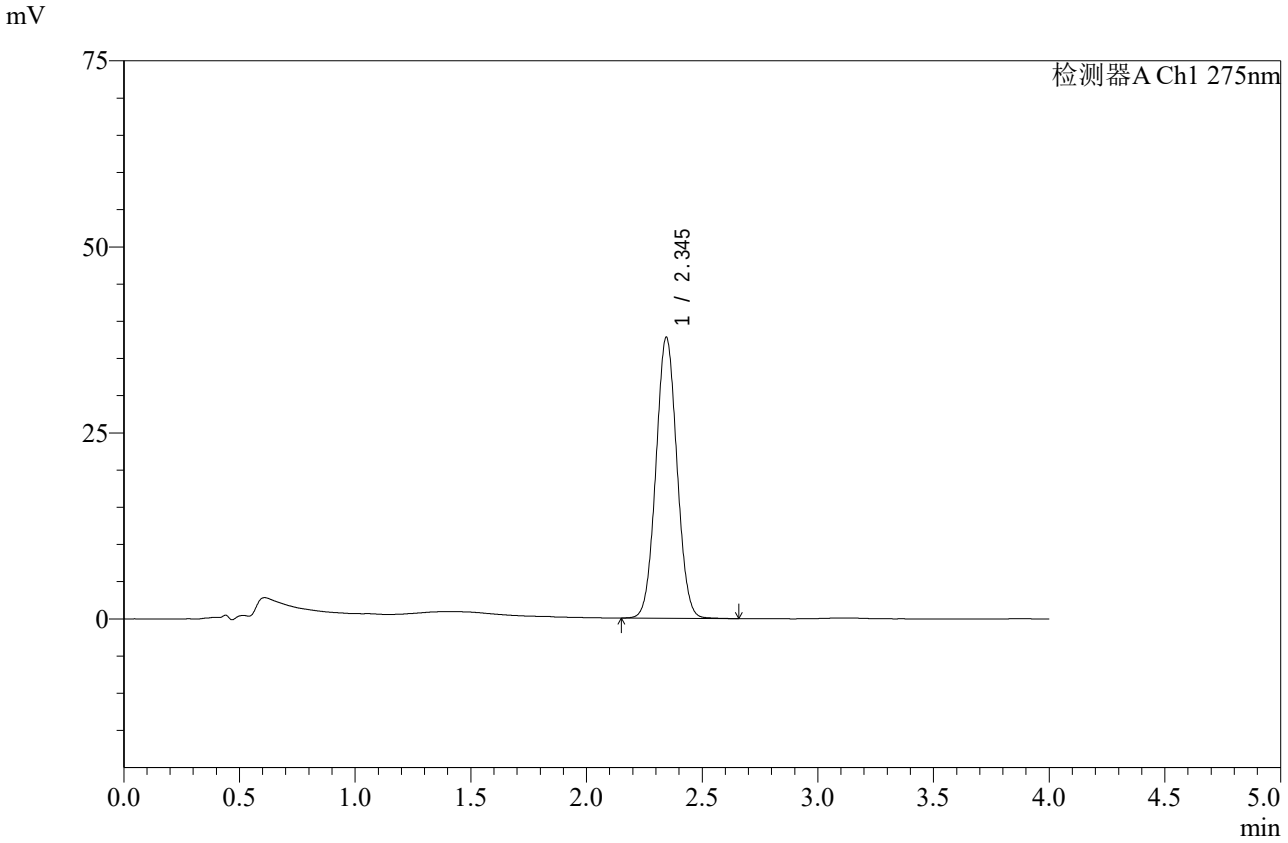

<峰表>

检测器A Ch1 275nm

峰号	保留时间	面积	高度	面积%	理论塔板数(USP)	拖尾因子	分离度(USP)
1	2.345	239168	37763	100.000	3158	1.041	--
总计		239168	37763	100.000			

图38 辅酶Q10片溶出曲线测定加速6月HPLC图谱
自制品-2025071921批-pH1.2介质-桨法-50转-45min-片2
供试品溶液-1

SHIMADZU LabSolutions

WKL-378

<样品信息>

色谱柱 :XB-C18(50mm*4.6mm,5μm） 流速: 1.5ml/min
柱 温 :35℃ 波长: 275nm
数据文件名: RC$WKL-378 - 0-83/25-964-2 - zzp-2025071921p-j6-rcqx-1-pH1.2jz-jf50z-45min-P3.lcd
方法文件名: RC$WKL-378 - WKL-378-rcqx-fx274.lcm
批处理文件名: RC$WKL-378 - 20260207-rcqx-FX274.lcb
样品瓶号 : 1-24
进样体积 : 20 μl 版本号: 6.115
进样时间 : 2026/02/07 18:06:18 实验者: xiechaojun
处理时间（V2）: 2026/02/09 16:06:52 处理者: xiechaojun
仪器型号：SHIMADZU LC-2050C(FX274)

<色谱图>

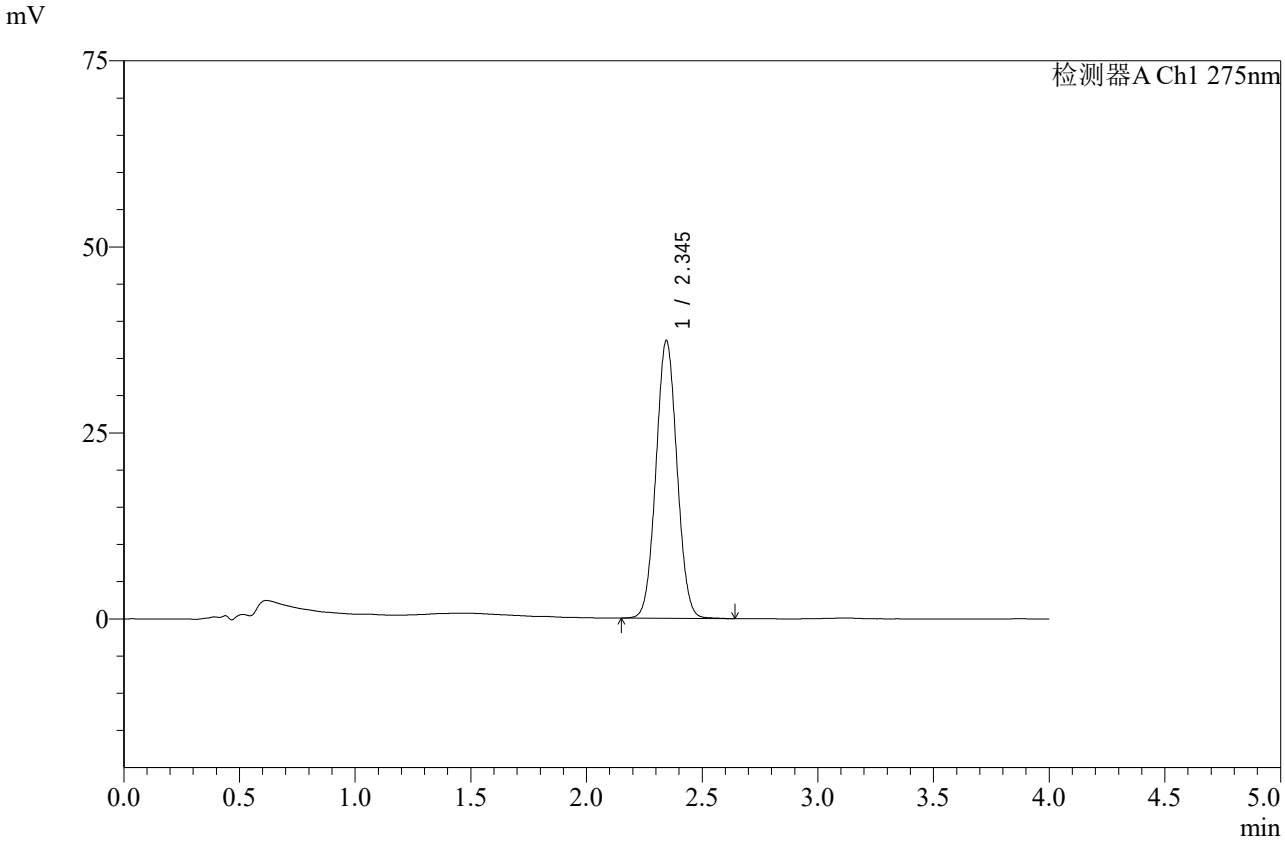

<峰表>

检测器A Ch1 275nm

峰号	保留时间	面积	高度	面积%	理论塔板数(USP)	拖尾因子	分离度(USP)
1	2.345	236399	37323	100.000	3154	1.042	--
总计		236399	37323	100.000			

图39 辅酶Q10片溶出曲线测定加速6月HPLC图谱
自制品-2025071921批-pH1.2介质-桨法-50转-45min-片3
供试品溶液-1

SHIMADZU LabSolutions

WKL-378

<样品信息>

色谱柱 :XB-C18(50mm*4.6mm,5μm） 流速: 1.5ml/min
柱 温 :35℃ 波长: 275nm
数据文件名: RC$WKL-378 - 0-83/25-965-2 - zzp-2025071921p-j6-rcqx-1-pH1.2jz-jf50z-45min-P4.lcd
方法文件名: RC$WKL-378 - WKL-378-rcqx-fx274.lcm
批处理文件名: RC$WKL-378 - 20260207-rcqx-FX274.lcb
样品瓶号 : 1-33
进样体积 : 20 μl 版本号: 6.115
进样时间 : 2026/02/07 18:10:40 实验者: xiechaojun
处理时间（V2）: 2026/02/09 16:06:55 处理者: xiechaojun
仪器型号：SHIMADZU LC-2050C(FX274)

<色谱图>

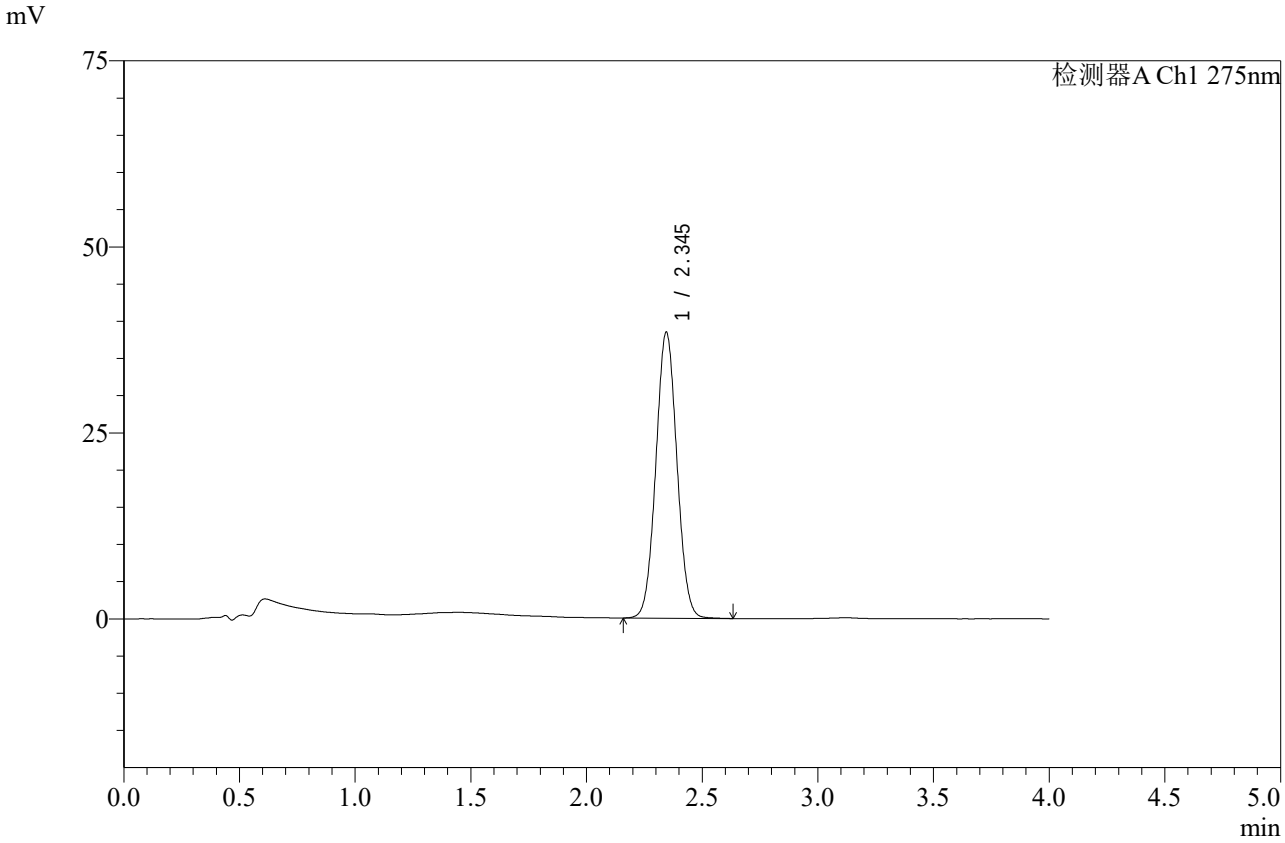

<峰表>

检测器A Ch1 275nm

峰号	保留时间	面积	高度	面积%	理论塔板数(USP)	拖尾因子	分离度(USP)
1	2.345	243313	38406	100.000	3151	1.042	--
总计		243313	38406	100.000			

图40 辅酶Q10片溶出曲线测定加速6月HPLC图谱
自制品-2025071921批-pH1.2介质-桨法-50转-45min-片4
供试品溶液-1

SHIMADZU LabSolutions

WKL-378

<样品信息>

色谱柱 :XB-C18(50mm*4.6mm,5μm） 流速: 1.5ml/min
柱 温 :35℃ 波长: 275nm
数据文件名: RC$WKL-378 - 0-83/25-966-2 - zzp-2025071921p-j6-rcqx-1-pH1.2jz-jf50z-45min-P5.lcd
方法文件名: RC$WKL-378 - WKL-378-rcqx-fx274.lcm
批处理文件名: RC$WKL-378 - 20260207-rcqx-FX274.lcb
样品瓶号 : 1-42
进样体积 : 20 μl 版本号: 6.115
进样时间 : 2026/02/07 18:15:02 实验者: xiechaojun
处理时间（V2）: 2026/02/09 16:06:58 处理者: xiechaojun
仪器型号：SHIMADZU LC-2050C(FX274)

<色谱图>

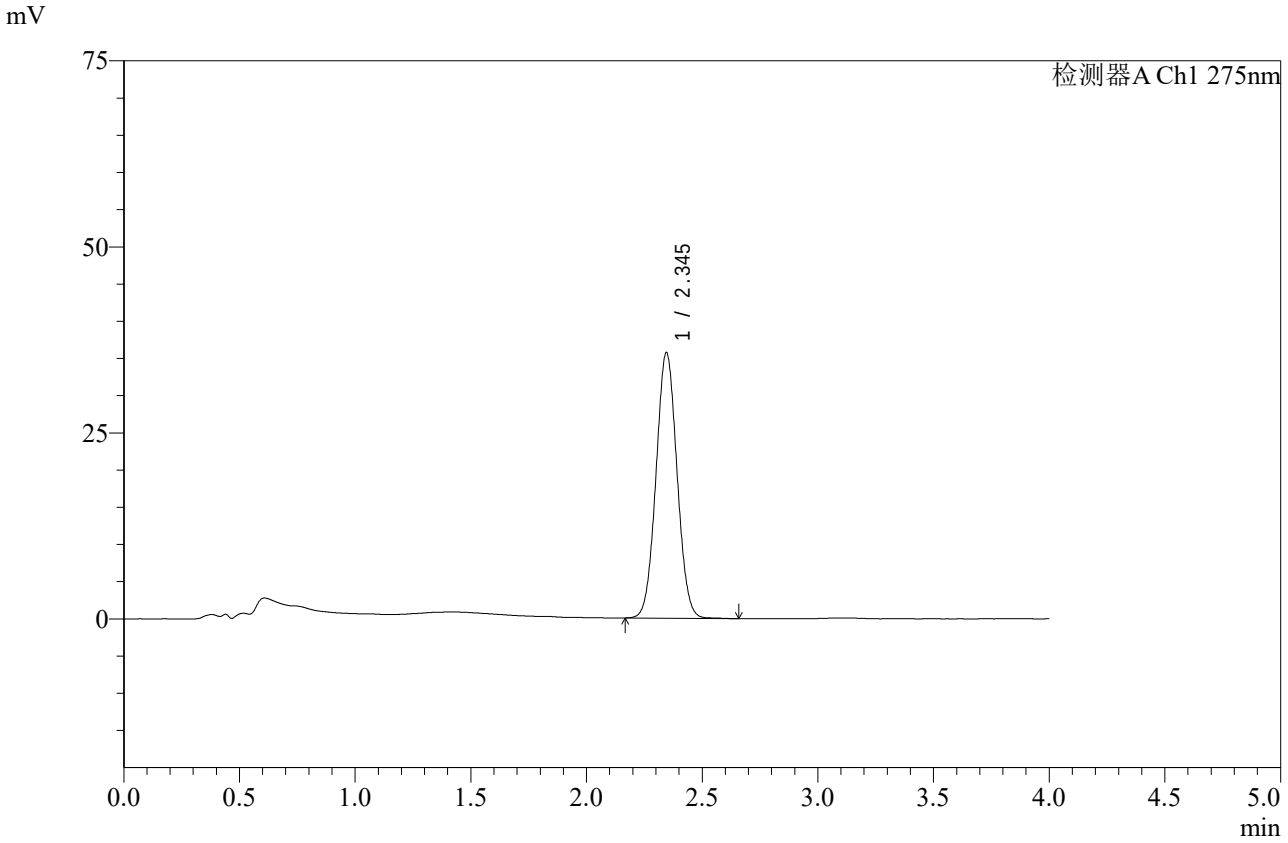

<峰表>

检测器A Ch1 275nm

峰号	保留时间	面积	高度	面积%	理论塔板数(USP)	拖尾因子	分离度(USP)
1	2.345	225464	35691	100.000	3168	1.043	--
总计		225464	35691	100.000			

图41 辅酶Q10片溶出曲线测定加速6月HPLC图谱
自制品-2025071921批-pH1.2介质-桨法-50转-45min-片5
供试品溶液-1

SHIMADZU LabSolutions

WKL-378

<样品信息>

色谱柱 :XB-C18(50mm*4.6mm,5μm） 流速: 1.5ml/min
柱 温 :35℃ 波长: 275nm
数据文件名: RC$WKL-378 - 0-83/25-967-2 - zzp-2025071921p-j6-rcqx-1-pH1.2jz-jf50z-45min-P6.lcd
方法文件名: RC$WKL-378 - WKL-378-rcqx-fx274.lcm
批处理文件名: RC$WKL-378 - 20260207-rcqx-FX274.lcb
样品瓶号 : 1-51
进样体积 : 20 μl 版本号: 6.115
进样时间 : 2026/02/07 18:19:25 实验者: xiechaojun
处理时间（V2）: 2026/02/09 16:07:01 处理者: xiechaojun
仪器型号：SHIMADZU LC-2050C(FX274)

<色谱图>

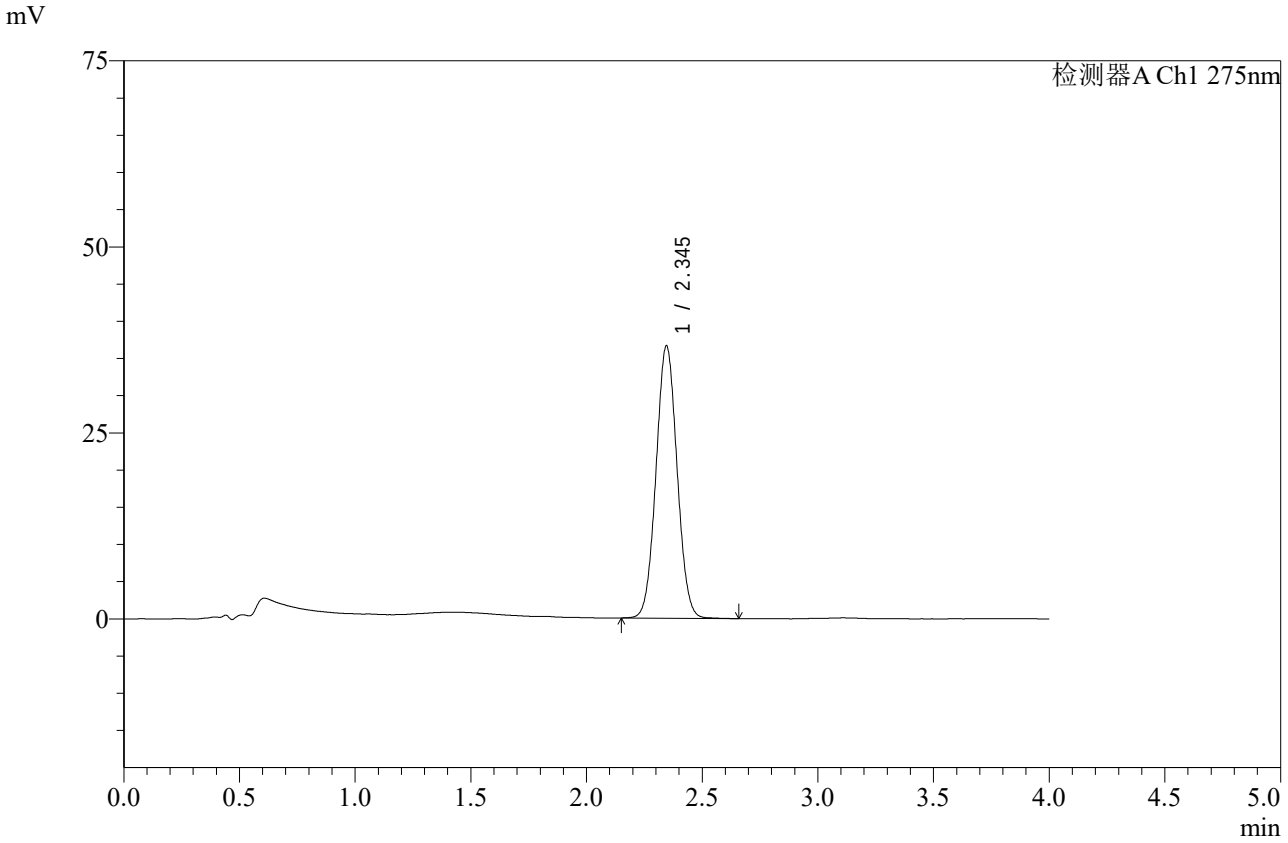

<峰表>

检测器A Ch1 275nm

峰号	保留时间	面积	高度	面积%	理论塔板数(USP)	拖尾因子	分离度(USP)
1	2.345	231820	36609	100.000	3155	1.042	--
总计		231820	36609	100.000			

图42 辅酶Q10片溶出曲线测定加速6月HPLC图谱
自制品-2025071921批-pH1.2介质-桨法-50转-45min-片6
供试品溶液-1

SHIMADZU LabSolutions

WKL-378

<样品信息>

色谱柱 :XB-C18(50mm*4.6mm,5μm） 流速: 1.5ml/min
柱 温 :35℃ 波长: 275nm
数据文件名: RC$WKL-378 - 0-83/25-968-2 - zzp-2025071921p-j6-rcqx-1-pH1.2jz-jf50z-60min-P1.lcd
方法文件名: RC$WKL-378 - WKL-378-rcqx-fx274.lcm
批处理文件名: RC$WKL-378 - 20260207-rcqx-FX274.lcb
样品瓶号 : 1-7
进样体积 : 20 μl 版本号: 6.115
进样时间 : 2026/02/07 18:23:47 实验者: xiechaojun
处理时间（V2）: 2026/02/09 16:07:04 处理者: xiechaojun
仪器型号：SHIMADZU LC-2050C(FX274)

<色谱图>

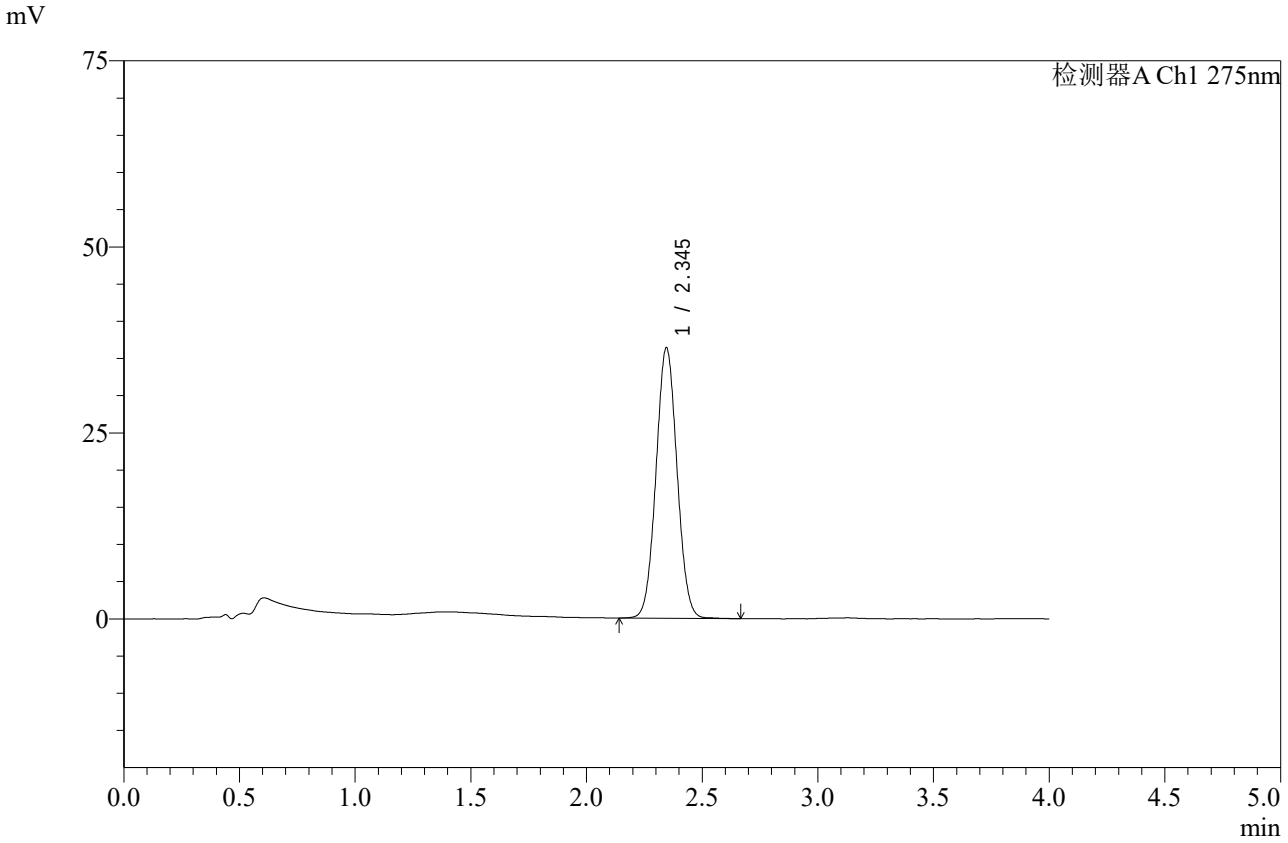

<峰表>

检测器A Ch1 275nm

峰号	保留时间	面积	高度	面积%	理论塔板数(USP)	拖尾因子	分离度(USP)
1	2.345	230381	36371	100.000	3158	1.042	--
总计		230381	36371	100.000			

图43 辅酶Q10片溶出曲线测定加速6月HPLC图谱
自制品-2025071921批-pH1.2介质-桨法-50转-60min-片1
供试品溶液-1

SHIMADZU LabSolutions

WKL-378

<样品信息>

色谱柱 :XB-C18(50mm*4.6mm,5μm） 流速: 1.5ml/min
柱 温 :35℃ 波长: 275nm
数据文件名: RC$WKL-378 - 0-83/25-969-2 - zzp-2025071921p-j6-rcqx-1-pH1.2jz-jf50z-60min-P2.lcd
方法文件名: RC$WKL-378 - WKL-378-rcqx-fx274.lcm
批处理文件名: RC$WKL-378 - 20260207-rcqx-FX274.lcb
样品瓶号 : 1-16
进样体积 : 20 μl 版本号: 6.115
进样时间 : 2026/02/07 18:28:10 实验者: xiechaojun
处理时间（V2）: 2026/02/09 16:07:07 处理者: xiechaojun
仪器型号：SHIMADZU LC-2050C(FX274)

<色谱图>

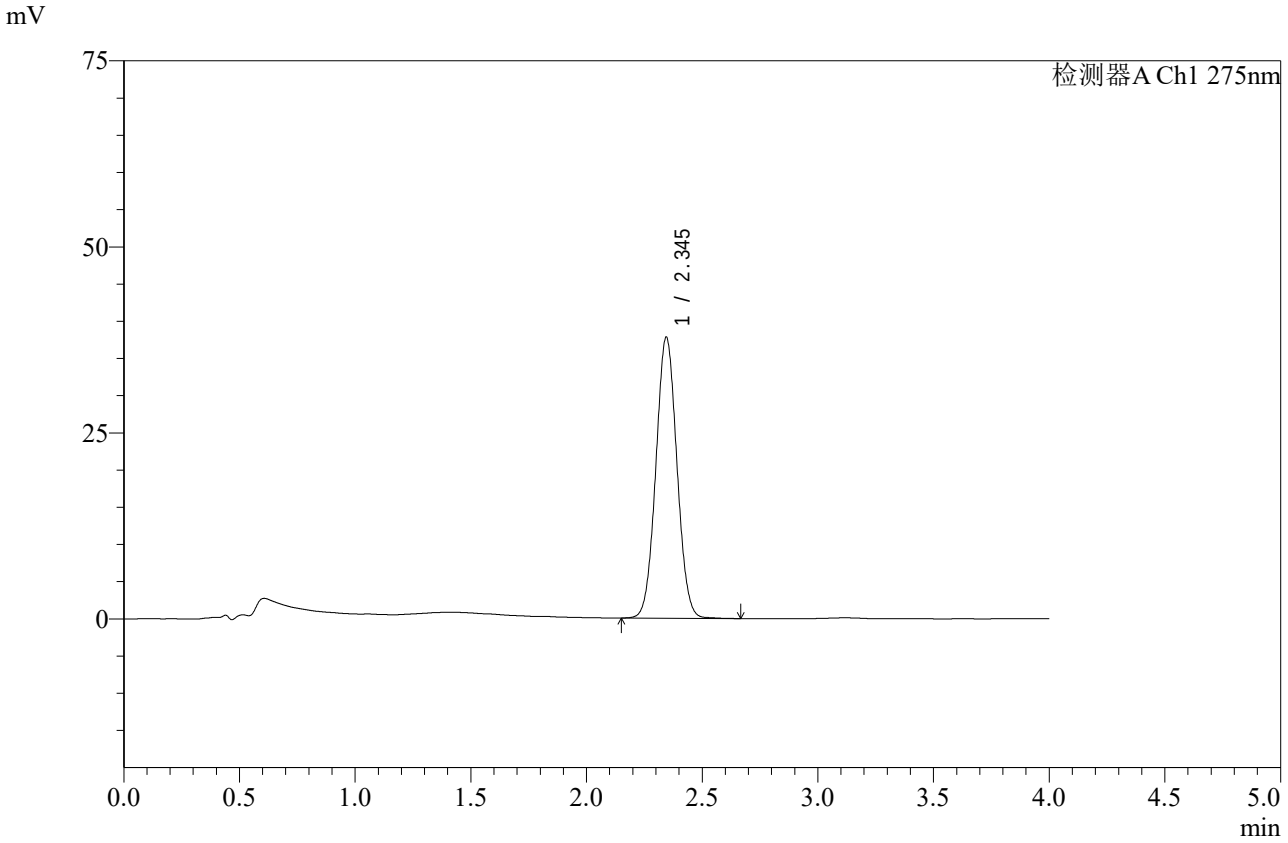

<峰表>

检测器A Ch1 275nm

峰号	保留时间	面积	高度	面积%	理论塔板数(USP)	拖尾因子	分离度(USP)
1	2.345	239036	37743	100.000	3157	1.042	--
总计		239036	37743	100.000			

图44 辅酶Q10片溶出曲线测定加速6月HPLC图谱
自制品-2025071921批-pH1.2介质-桨法-50转-60min-片2
供试品溶液-1

SHIMADZU LabSolutions

WKL-378

<样品信息>

色谱柱 :XB-C18(50mm*4.6mm,5μm） 流速: 1.5ml/min
柱 温 :35℃ 波长: 275nm
数据文件名: RC$WKL-378 - 0-83/25-970-2 - zzp-2025071921p-j6-rcqx-1-pH1.2jz-jf50z-60min-P3.lcd
方法文件名: RC$WKL-378 - WKL-378-rcqx-fx274.lcm
批处理文件名: RC$WKL-378 - 20260207-rcqx-FX274.lcb
样品瓶号 : 1-25
进样体积 : 20 μl 版本号: 6.115
进样时间 : 2026/02/07 18:32:33 实验者: xiechaojun
处理时间（V2）: 2026/02/09 16:07:10 处理者: xiechaojun
仪器型号：SHIMADZU LC-2050C(FX274)

<色谱图>

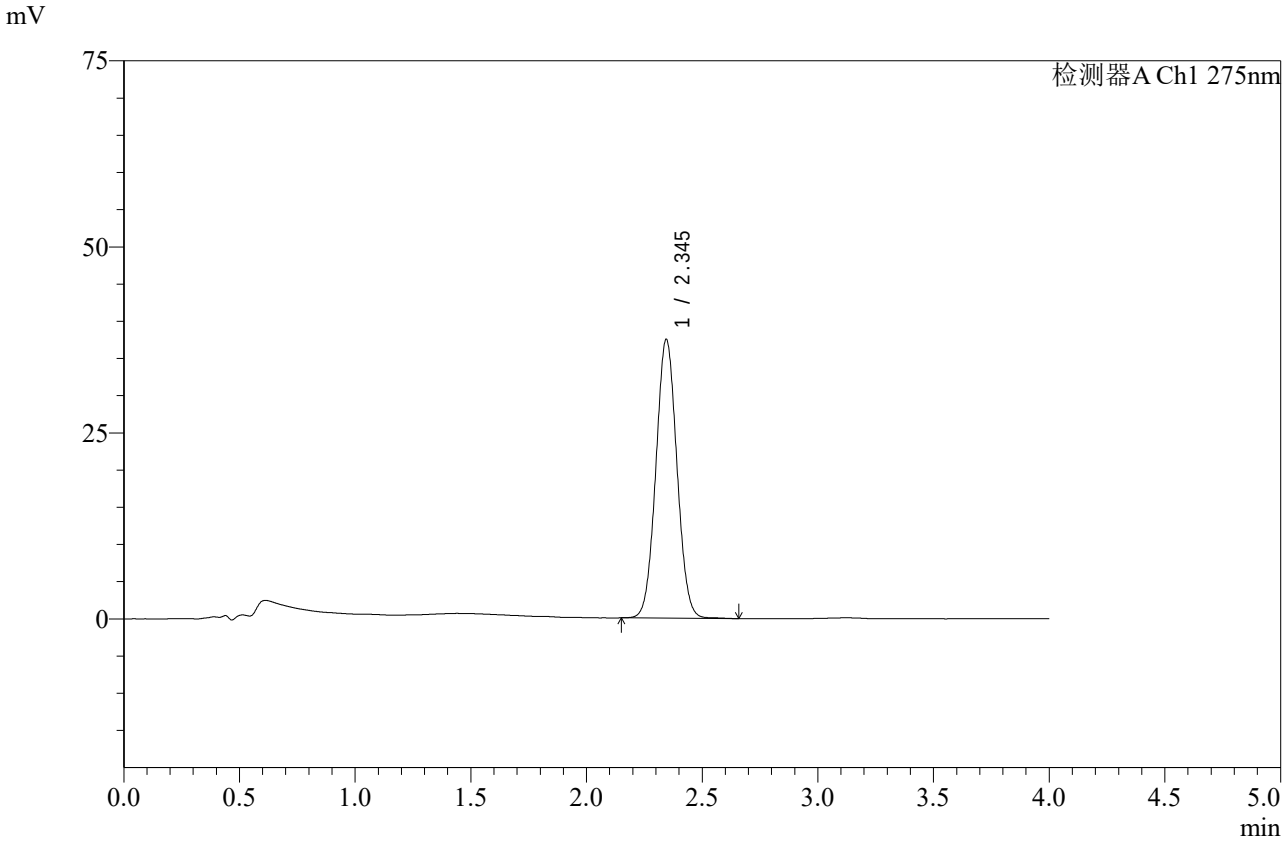

<峰表>

检测器A Ch1 275nm

峰号	保留时间	面积	高度	面积%	理论塔板数(USP)	拖尾因子	分离度(USP)
1	2.345	237283	37447	100.000	3156	1.042	--
总计		237283	37447	100.000			

图45 辅酶Q10片溶出曲线测定加速6月HPLC图谱
自制品-2025071921批-pH1.2介质-桨法-50转-60min-片3
供试品溶液-1

SHIMADZU LabSolutions

WKL-378

<样品信息>

色谱柱 :XB-C18(50mm*4.6mm,5μm） 流速: 1.5ml/min
柱 温 :35℃ 波长: 275nm
数据文件名: RC$WKL-378 - 0-83/25-971-2 - zzp-2025071921p-j6-rcqx-1-pH1.2jz-jf50z-60min-P4.lcd
方法文件名: RC$WKL-378 - WKL-378-rcqx-fx274.lcm
批处理文件名: RC$WKL-378 - 20260207-rcqx-FX274.lcb
样品瓶号 : 1-34
进样体积 : 20 μl 版本号: 6.115
进样时间 : 2026/02/07 18:36:56 实验者: xiechaojun
处理时间（V2）: 2026/02/09 16:07:12 处理者: xiechaojun
仪器型号：SHIMADZU LC-2050C(FX274)

<色谱图>

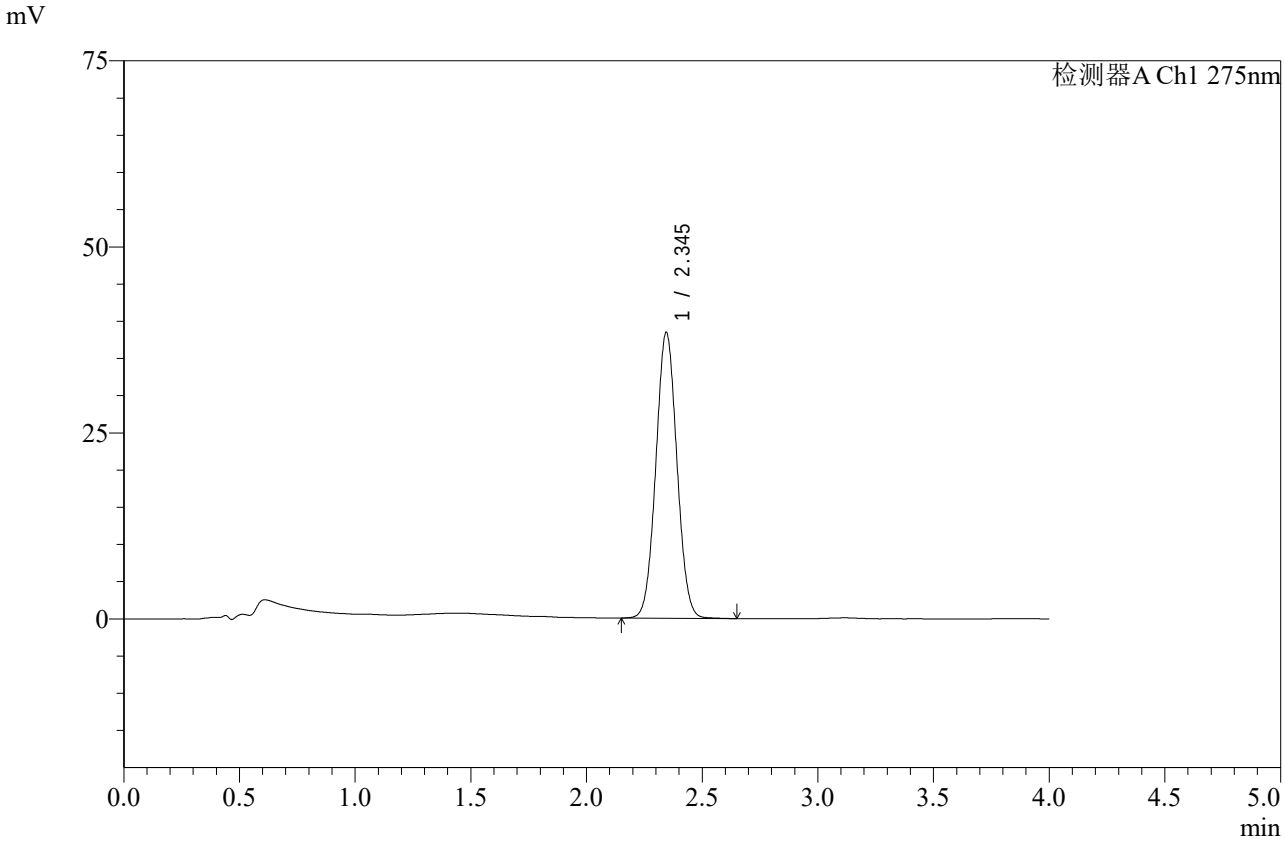

<峰表>

检测器A Ch1 275nm

峰号	保留时间	面积	高度	面积%	理论塔板数(USP)	拖尾因子	分离度(USP)
1	2.345	243322	38402	100.000	3155	1.041	--
总计		243322	38402	100.000			

图46 辅酶Q10片溶出曲线测定加速6月HPLC图谱
自制品-2025071921批-pH1.2介质-桨法-50转-60min-片4
供试品溶液-1

SHIMADZU LabSolutions

WKL-378

<样品信息>

色谱柱 :XB-C18(50mm*4.6mm,5μm） 流速: 1.5ml/min
柱 温 :35℃ 波长: 275nm
数据文件名: RC$WKL-378 - 0-83/25-972-2 - zzp-2025071921p-j6-rcqx-1-pH1.2jz-jf50z-60min-P5.lcd
方法文件名: RC$WKL-378 - WKL-378-rcqx-fx274.lcm
批处理文件名: RC$WKL-378 - 20260207-rcqx-FX274.lcb
样品瓶号 : 1-43
进样体积 : 20 μl 版本号: 6.115
进样时间 : 2026/02/07 18:41:18 实验者: xiechaojun
处理时间（V2）: 2026/02/09 16:07:15 处理者: xiechaojun
仪器型号：SHIMADZU LC-2050C(FX274)

<色谱图>

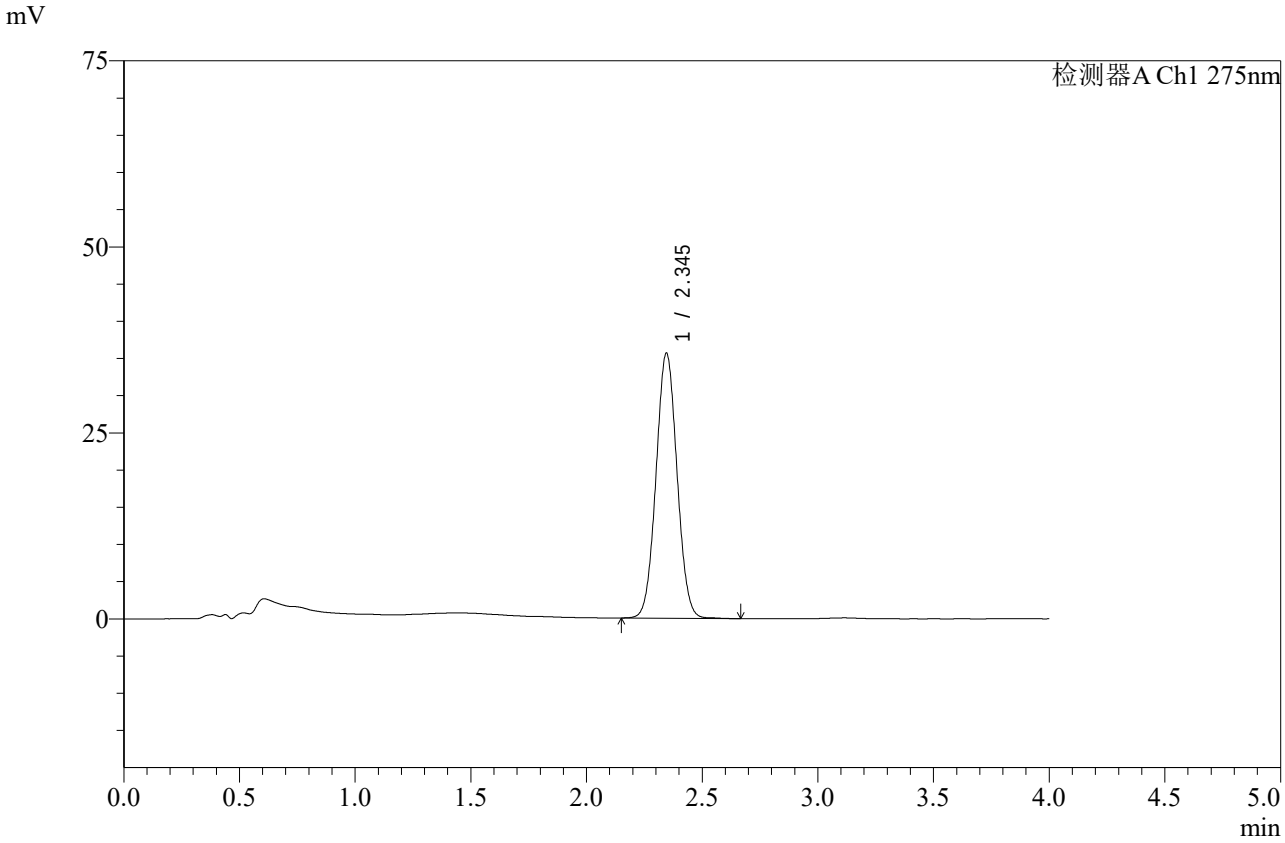

<峰表>

检测器A Ch1 275nm

峰号	保留时间	面积	高度	面积%	理论塔板数(USP)	拖尾因子	分离度(USP)
1	2.345	225147	35623	100.000	3170	1.042	--
总计		225147	35623	100.000			

图47 辅酶Q10片溶出曲线测定加速6月HPLC图谱
自制品-2025071921批-pH1.2介质-桨法-50转-60min-片5
供试品溶液-1

SHIMADZU LabSolutions

WKL-378

<样品信息>

色谱柱 :XB-C18(50mm*4.6mm,5μm） 流速: 1.5ml/min
柱 温 :35℃ 波长: 275nm
数据文件名: RC$WKL-378 - 0-83/25-973-2 - zzp-2025071921p-j6-rcqx-1-pH1.2jz-jf50z-60min-P6.lcd
方法文件名: RC$WKL-378 - WKL-378-rcqx-fx274.lcm
批处理文件名: RC$WKL-378 - 20260207-rcqx-FX274.lcb
样品瓶号 : 1-52
进样体积 : 20 μl 版本号: 6.115
进样时间 : 2026/02/07 18:45:41 实验者: xiechaojun
处理时间（V2）: 2026/02/09 16:07:18 处理者: xiechaojun
仪器型号：SHIMADZU LC-2050C(FX274)

<色谱图>

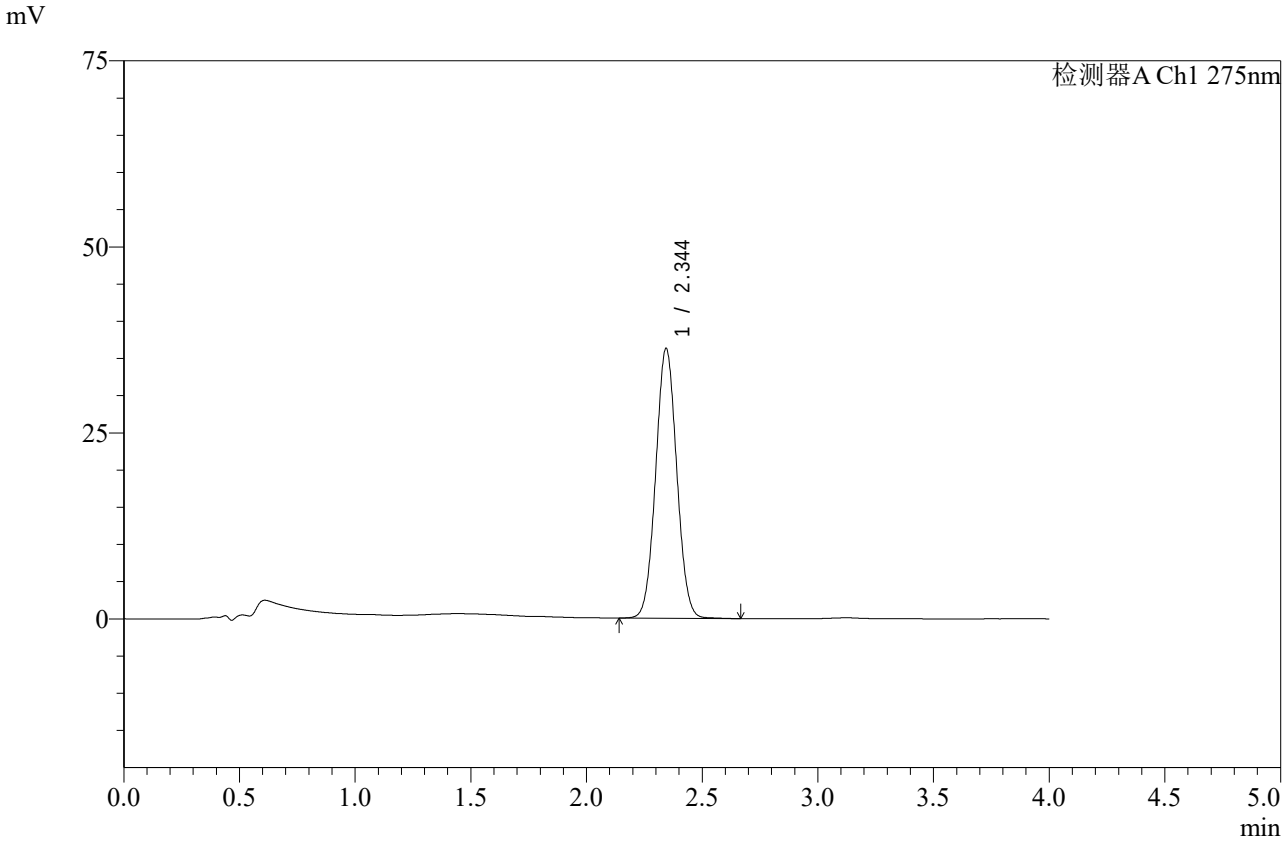

<峰表>

检测器A Ch1 275nm

峰号	保留时间	面积	高度	面积%	理论塔板数(USP)	拖尾因子	分离度(USP)
1	2.344	229808	36215	100.000	3149	1.042	--
总计		229808	36215	100.000			

图48 辅酶Q10片溶出曲线测定加速6月HPLC图谱
自制品-2025071921批-pH1.2介质-桨法-50转-60min-片6
供试品溶液-1

SHIMADZU LabSolutions

WKL-378

<样品信息>

色谱柱 :XB-C18(50mm*4.6mm,5μm） 流速: 1.5ml/min
柱 温 :35℃ 波长: 275nm
数据文件名: RC$WKL-378 - 0-83/25-974-2 - zzp-2025071921p-j6-rcqx-1-pH1.2jz-jf50z-jxzs-P1.lcd
方法文件名: RC$WKL-378 - WKL-378-rcqx-fx274.lcm
批处理文件名: RC$WKL-378 - 20260207-rcqx-FX274.lcb
样品瓶号 : 1-8
进样体积 : 20 μl 版本号: 6.115
进样时间 : 2026/02/07 18:50:05 实验者: xiechaojun
处理时间（V2）: 2026/02/09 16:07:21 处理者: xiechaojun
仪器型号：SHIMADZU LC-2050C(FX274)

<色谱图>

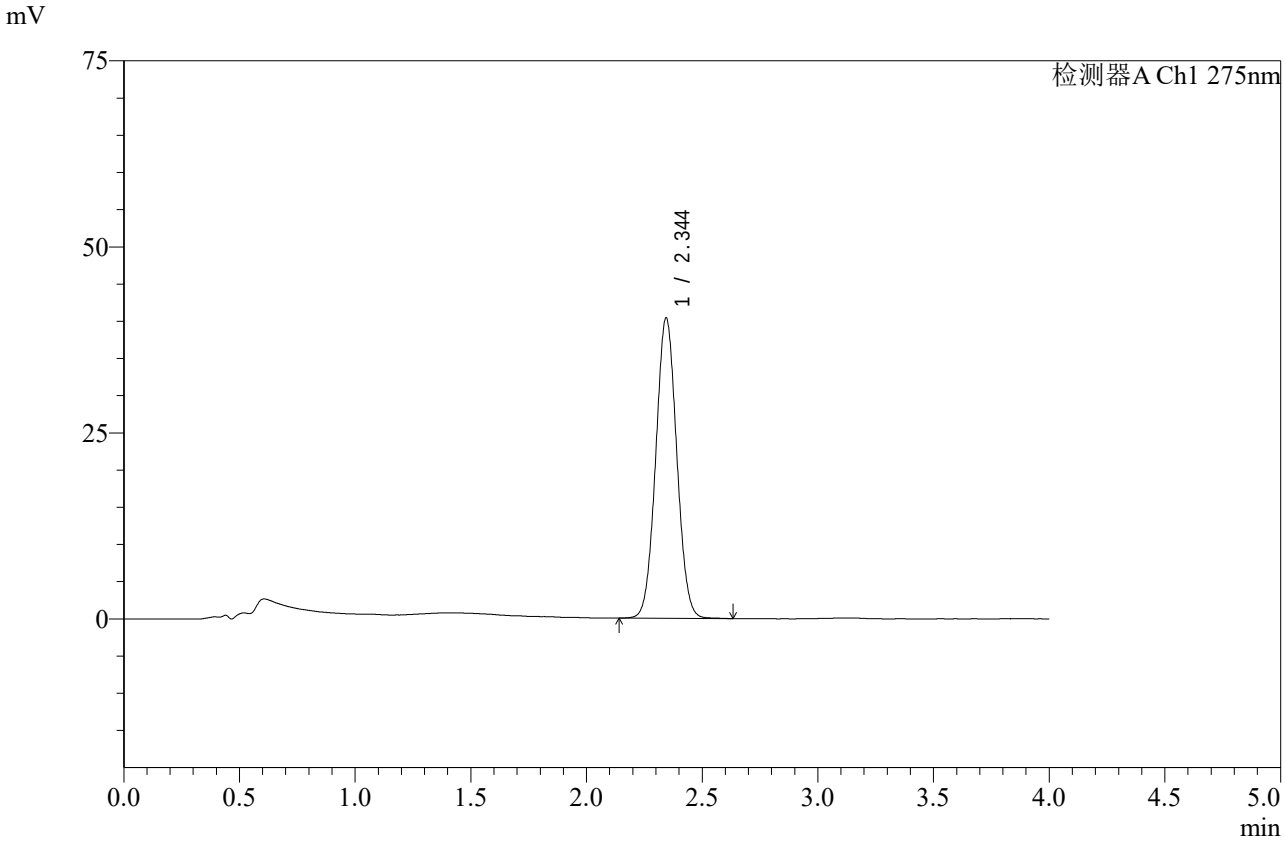

<峰表>

检测器A Ch1 275nm

峰号	保留时间	面积	高度	面积%	理论塔板数(USP)	拖尾因子	分离度(USP)
1	2.344	254905	40309	100.000	3169	1.042	--
总计		254905	40309	100.000			

图49 辅酶Q10片溶出曲线测定加速6月HPLC图谱
自制品-2025071921批-pH1.2介质-桨法-50转-极限转速-片1
供试品溶液-1

SHIMADZU LabSolutions

WKL-378

<样品信息>

色谱柱 :XB-C18(50mm*4.6mm,5μm） 流速: 1.5ml/min
柱 温 :35℃ 波长: 275nm
数据文件名: RC$WKL-378 - 0-83/25-975-2 - zzp-2025071921p-j6-rcqx-1-pH1.2jz-jf50z-jxzs-P2.lcd
方法文件名: RC$WKL-378 - WKL-378-rcqx-fx274.lcm
批处理文件名: RC$WKL-378 - 20260207-rcqx-FX274.lcb
样品瓶号 : 1-17
进样体积 : 20 μl 版本号: 6.115
进样时间 : 2026/02/07 18:54:29 实验者: xiechaojun
处理时间（V2）: 2026/02/09 16:07:24 处理者: xiechaojun
仪器型号：SHIMADZU LC-2050C(FX274)

<色谱图>

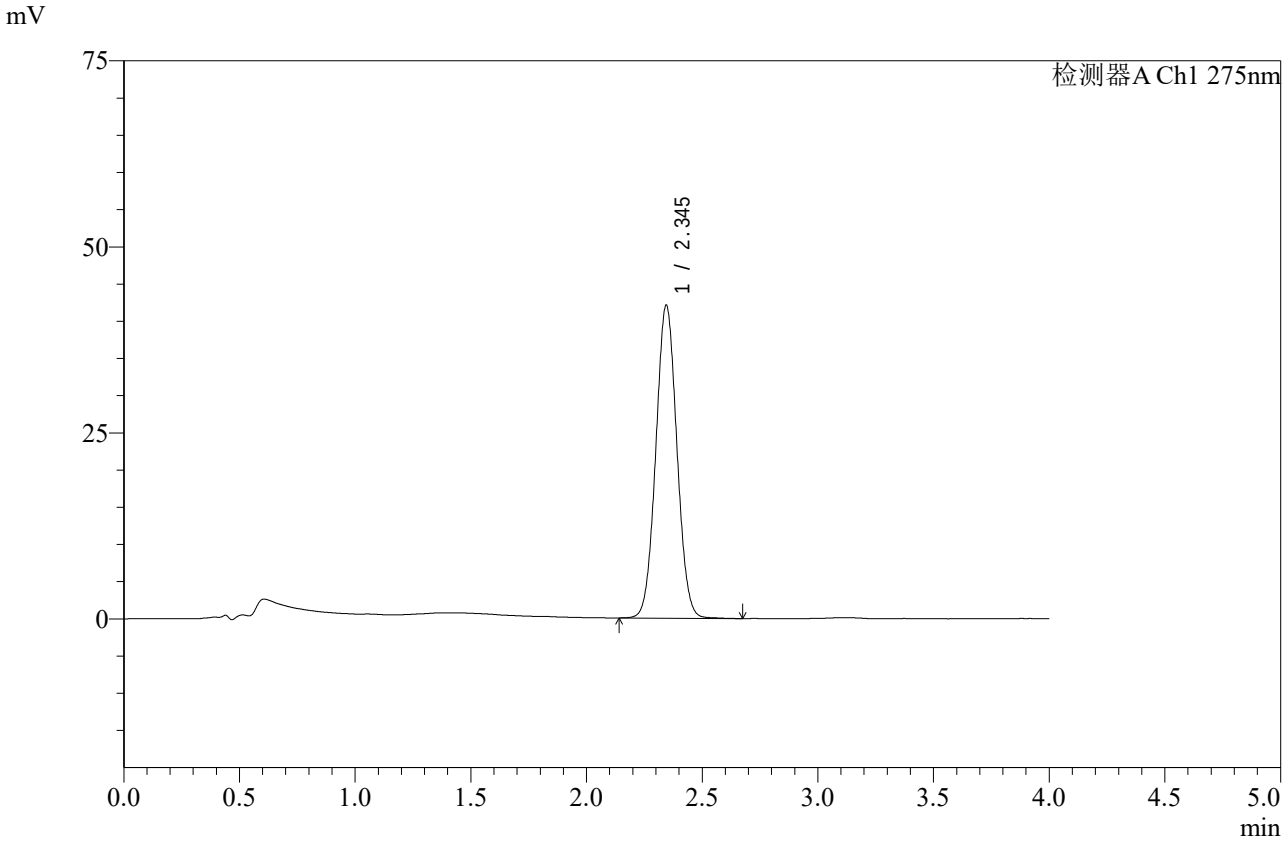

<峰表>

检测器A Ch1 275nm

峰号	保留时间	面积	高度	面积%	理论塔板数(USP)	拖尾因子	分离度(USP)
1	2.345	266403	42034	100.000	3157	1.042	--
总计		266403	42034	100.000			

图50 辅酶Q10片溶出曲线测定加速6月HPLC图谱
自制品-2025071921批-pH1.2介质-桨法-50转-极限转速-片2
供试品溶液-1

SHIMADZU LabSolutions

WKL-378

<样品信息>

色谱柱 :XB-C18(50mm*4.6mm,5μm） 流速: 1.5ml/min
柱 温 :35℃ 波长: 275nm
数据文件名: RC$WKL-378 - 0-83/25-976-2 - zzp-2025071921p-j6-rcqx-1-pH1.2jz-jf50z-jxzs-P3.lcd
方法文件名: RC$WKL-378 - WKL-378-rcqx-fx274.lcm
批处理文件名: RC$WKL-378 - 20260207-rcqx-FX274.lcb
样品瓶号 : 1-26
进样体积 : 20 μl 版本号: 6.115
进样时间 : 2026/02/07 18:58:53 实验者: xiechaojun
处理时间（V2）: 2026/02/09 16:07:27 处理者: xiechaojun
仪器型号：SHIMADZU LC-2050C(FX274)

<色谱图>

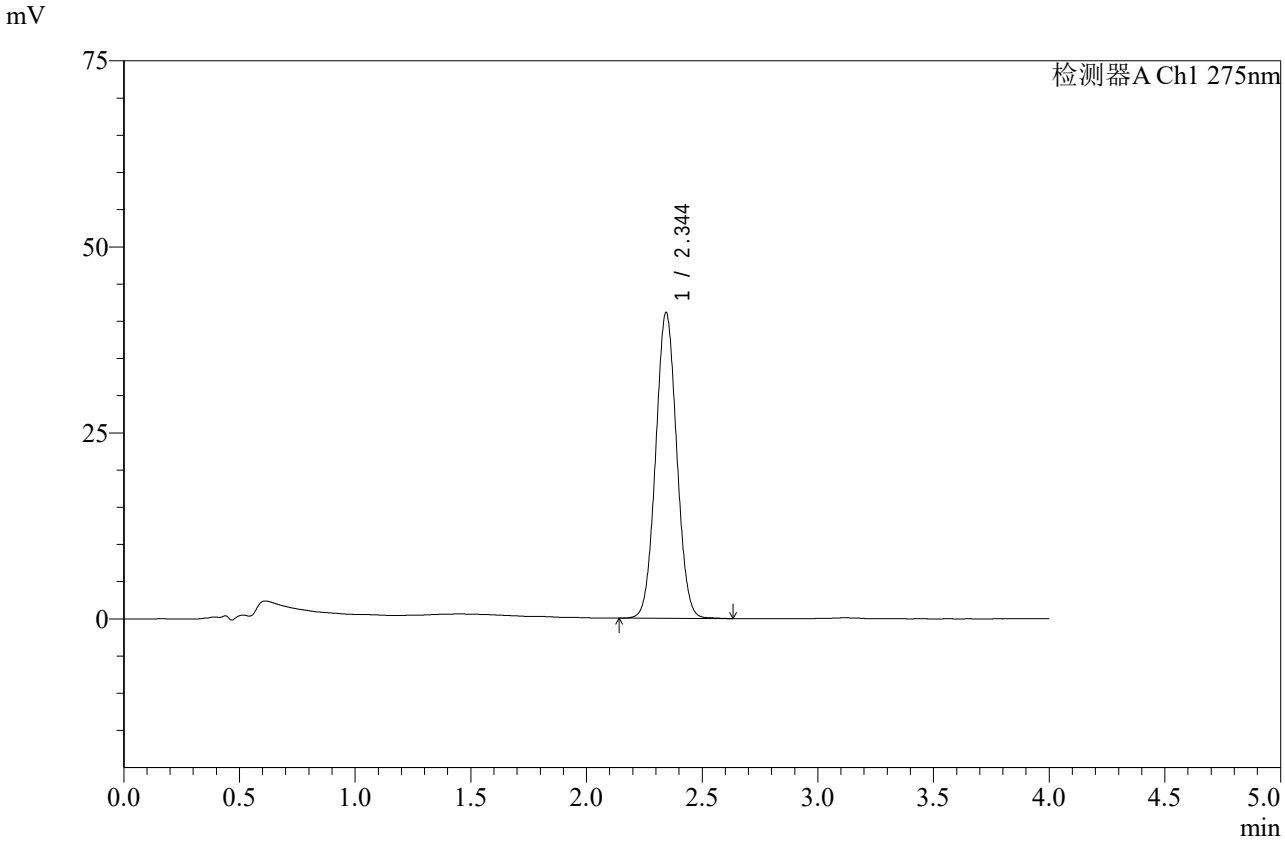

<峰表>

检测器A Ch1 275nm

峰号	保留时间	面积	高度	面积%	理论塔板数(USP)	拖尾因子	分离度(USP)
1	2.344	260213	41042	100.000	3156	1.042	--
总计		260213	41042	100.000			

图51 辅酶Q10片溶出曲线测定加速6月HPLC图谱
自制品-2025071921批-pH1.2介质-桨法-50转-极限转速-片3
供试品溶液-1

SHIMADZU LabSolutions

WKL-378

<样品信息>

色谱柱 :XB-C18(50mm*4.6mm,5μm） 流速: 1.5ml/min
柱 温 :35℃ 波长: 275nm
数据文件名: RC$WKL-378 - 0-83/25-977-2 - zzp-2025071921p-j6-rcqx-1-pH1.2jz-jf50z-jxzs-P4.lcd
方法文件名: RC$WKL-378 - WKL-378-rcqx-fx274.lcm
批处理文件名: RC$WKL-378 - 20260207-rcqx-FX274.lcb
样品瓶号 : 1-35
进样体积 : 20 μl 版本号: 6.115
进样时间 : 2026/02/07 19:03:17 实验者: xiechaojun
处理时间（V2）: 2026/02/09 16:07:29 处理者: xiechaojun
仪器型号：SHIMADZU LC-2050C(FX274)

<色谱图>

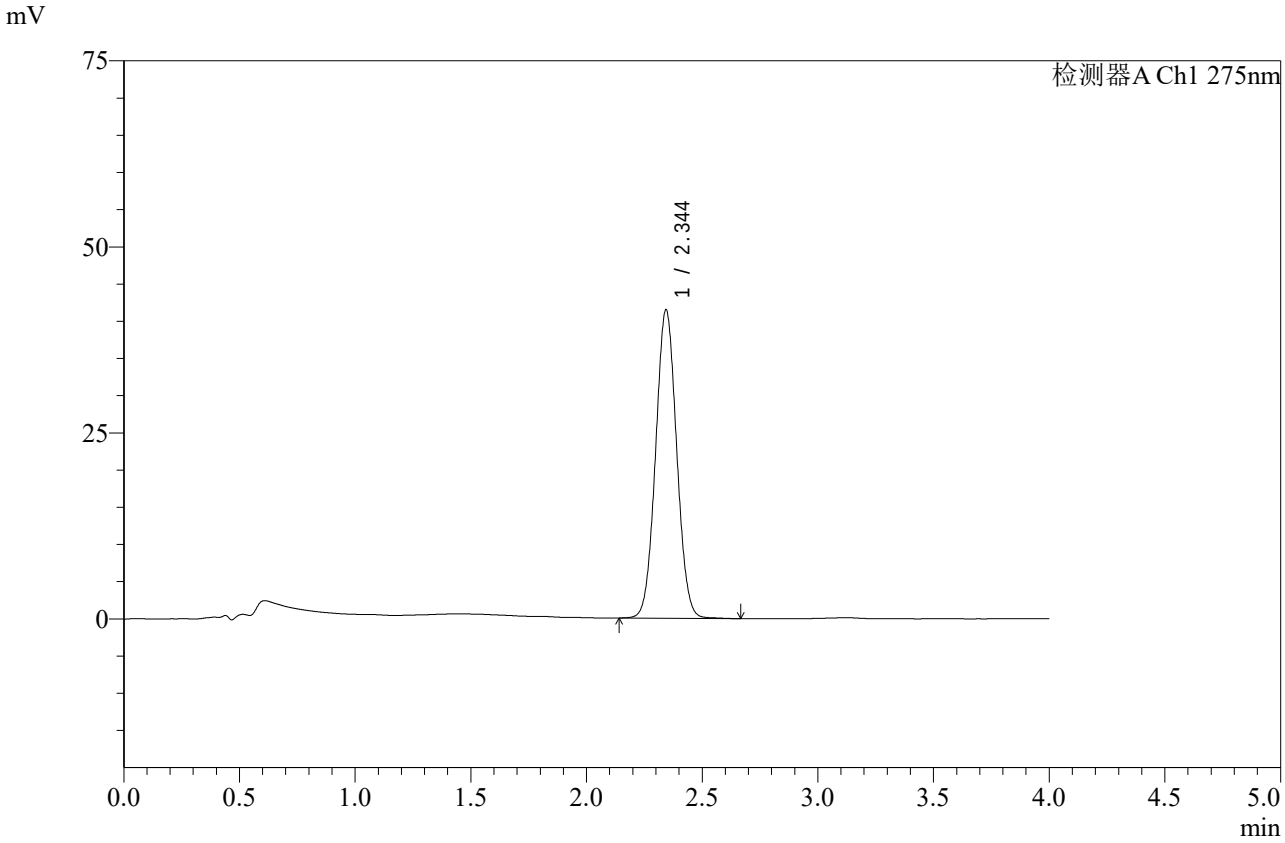

<峰表>

检测器A Ch1 275nm

峰号	保留时间	面积	高度	面积%	理论塔板数(USP)	拖尾因子	分离度(USP)
1	2.344	262353	41365	100.000	3158	1.043	--
总计		262353	41365	100.000			

图52 辅酶Q10片溶出曲线测定加速6月HPLC图谱
自制品-2025071921批-pH1.2介质-桨法-50转-极限转速-片4
供试品溶液-1

SHIMADZU LabSolutions

WKL-378

<样品信息>

色谱柱 :XB-C18(50mm*4.6mm,5μm） 流速: 1.5ml/min
柱 温 :35℃ 波长: 275nm
数据文件名: RC$WKL-378 - 0-83/25-978-2 - zzp-2025071921p-j6-rcqx-1-pH1.2jz-jf50z-jxzs-P5.lcd
方法文件名: RC$WKL-378 - WKL-378-rcqx-fx274.lcm
批处理文件名: RC$WKL-378 - 20260207-rcqx-FX274.lcb
样品瓶号 : 1-44
进样体积 : 20 μl 版本号: 6.115
进样时间 : 2026/02/07 19:07:40 实验者: xiechaojun
处理时间（V2）: 2026/02/09 16:07:33 处理者: xiechaojun
仪器型号：SHIMADZU LC-2050C(FX274)

<色谱图>

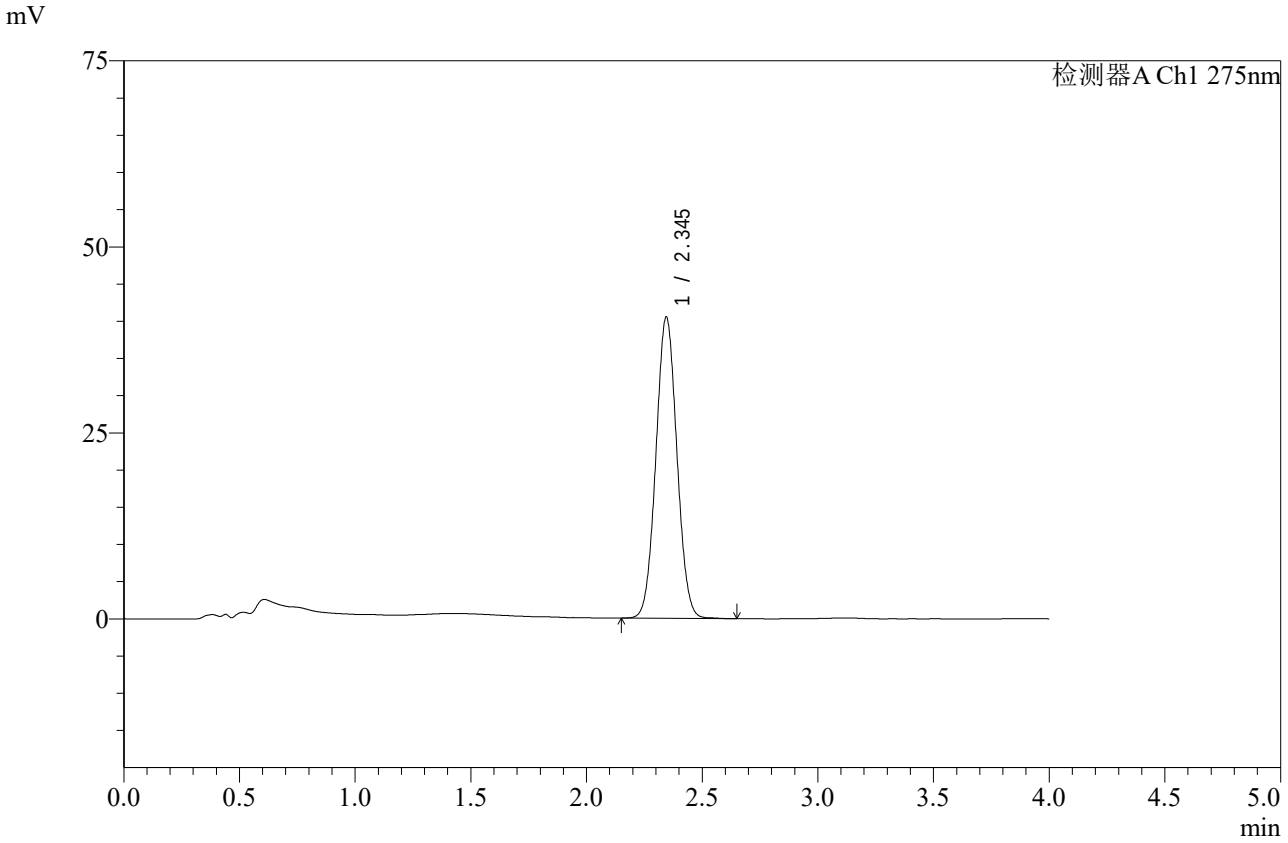

<峰表>

检测器A Ch1 275nm

峰号	保留时间	面积	高度	面积%	理论塔板数(USP)	拖尾因子	分离度(USP)
1	2.345	255791	40471	100.000	3168	1.043	--
总计		255791	40471	100.000			

图53 辅酶Q10片溶出曲线测定加速6月HPLC图谱
自制品-2025071921批-pH1.2介质-桨法-50转-极限转速-片5
供试品溶液-1

SHIMADZU LabSolutions

WKL-378

<样品信息>

色谱柱 :XB-C18(50mm*4.6mm,5μm） 流速: 1.5ml/min
柱 温 :35℃ 波长: 275nm
数据文件名: RC$WKL-378 - 0-83/25-979-2 - zzp-2025071921p-j6-rcqx-1-pH1.2jz-jf50z-jxzs-P6.lcd
方法文件名: RC$WKL-378 - WKL-378-rcqx-fx274.lcm
批处理文件名: RC$WKL-378 - 20260207-rcqx-FX274.lcb
样品瓶号 : 1-53
进样体积 : 20 μl 版本号: 6.115
进样时间 : 2026/02/07 19:12:03 实验者: xiechaojun
处理时间（V2）: 2026/02/09 16:07:35 处理者: xiechaojun
仪器型号：SHIMADZU LC-2050C(FX274)

<色谱图>

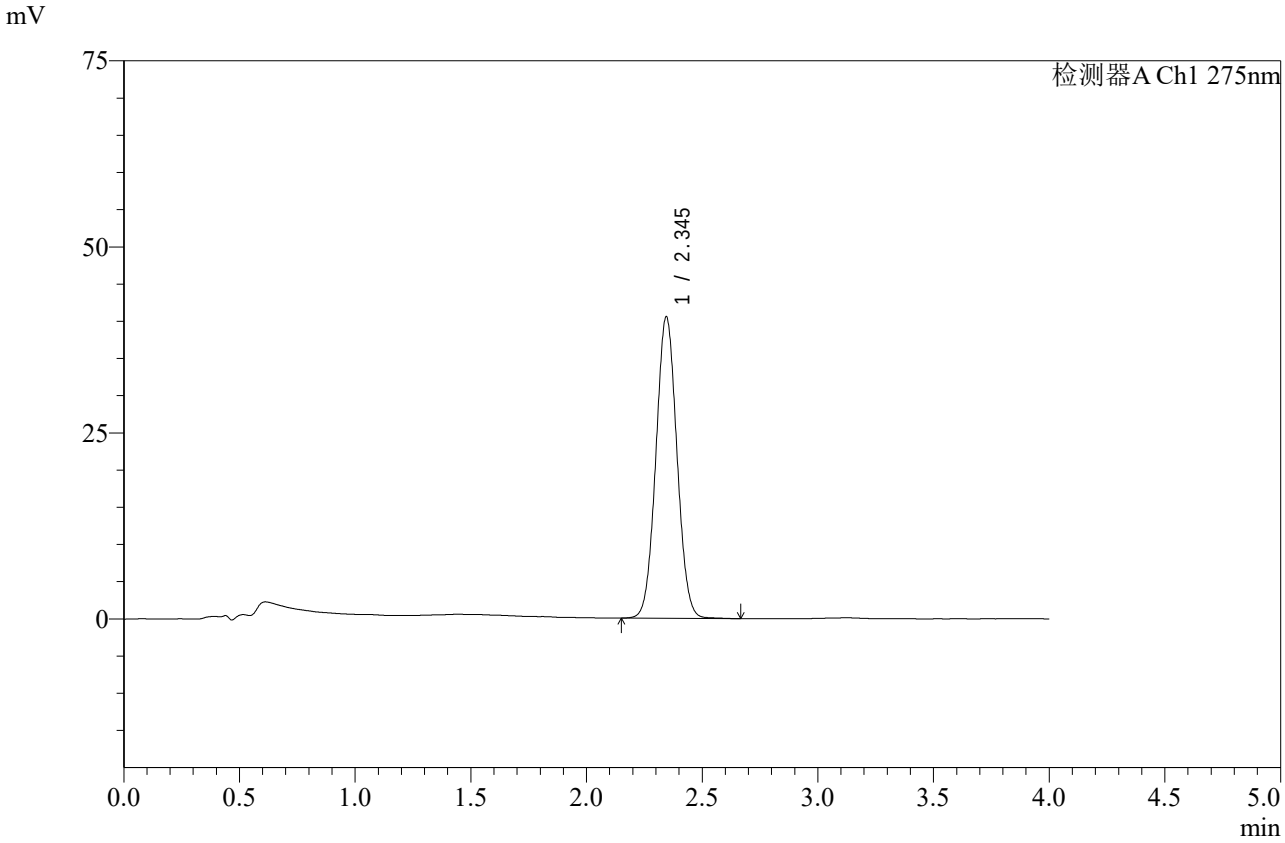

<峰表>

检测器A Ch1 275nm

峰号	保留时间	面积	高度	面积%	理论塔板数(USP)	拖尾因子	分离度(USP)
1	2.345	256819	40510	100.000	3156	1.042	--
总计		256819	40510	100.000			

图54 辅酶Q10片溶出曲线测定加速6月HPLC图谱
自制品-2025071921批-pH1.2介质-桨法-50转-极限转速-片6
供试品溶液-1

SHIMADZU LabSolutions

WKL-378

<样品信息>

色谱柱 :XB-C18(50mm*4.6mm,5μm） 流速: 1.5ml/min
柱 温 :35℃ 波长: 275nm
数据文件名: RC$WKL-378 - 0-83/25-980-2 - zzp-2025071921p-j6-rcqx-1-pH1.2jz-jf50z-dz2-1.lcd
方法文件名: RC$WKL-378 - WKL-378-rcqx-fx274.lcm
批处理文件名: RC$WKL-378 - 20260207-rcqx-FX274.lcb
样品瓶号 : 1-27
进样体积 : 20 μl 版本号: 6.115
进样时间 : 2026/02/07 19:16:26 实验者: xiechaojun
处理时间（V2）: 2026/02/09 16:07:39 处理者: xiechaojun
仪器型号：SHIMADZU LC-2050C(FX274)

<色谱图>

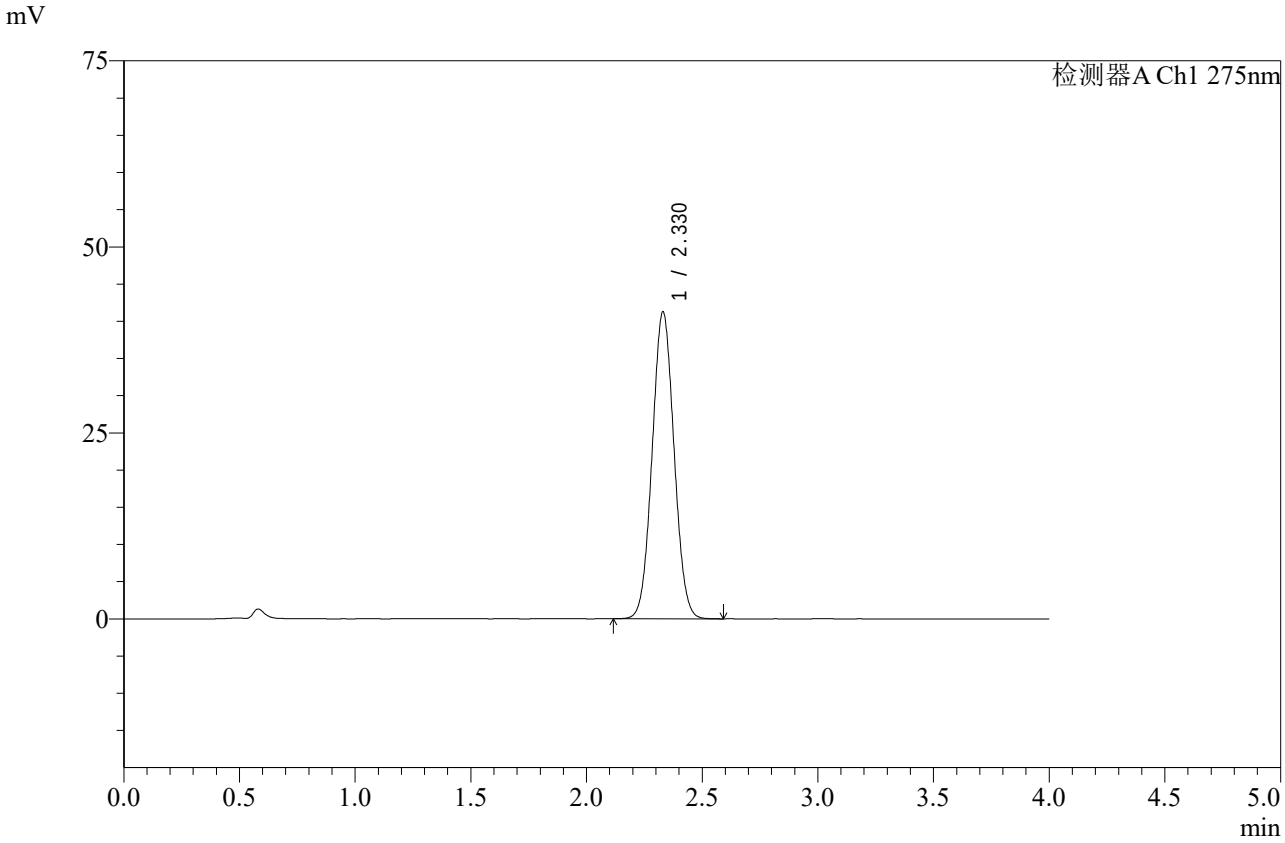

<峰表>

检测器A Ch1 275nm

峰号	保留时间	面积	高度	面积%	理论塔板数(USP)	拖尾因子	分离度(USP)
1	2.330	271520	41277	100.000	2872	1.045	--
总计		271520	41277	100.000			

图55 辅酶Q10片溶出曲线测定加速6月HPLC图谱
自制品-2025071921批-pH1.2介质-桨法-50转
对照品溶液-2-1

SHIMADZU LabSolutions

WKL-378

<样品信息>

色谱柱 :XB-C18(50mm*4.6mm,5μm） 流速: 1.5ml/min
柱 温 :35℃ 波长: 275nm
数据文件名: RC$WKL-378 - 0-83/25-981-2 - zzp-2025071921p-j6-rcqx-1-pH1.2jz-jf50z-dz2-2.lcd
方法文件名: RC$WKL-378 - WKL-378-rcqx-fx274.lcm
批处理文件名: RC$WKL-378 - 20260207-rcqx-FX274.lcb
样品瓶号 : 1-27
进样体积 : 20 μl 版本号: 6.115
进样时间 : 2026/02/07 19:20:50 实验者: xiechaojun
处理时间（V2）: 2026/02/09 16:07:42 处理者: xiechaojun
仪器型号：SHIMADZU LC-2050C(FX274)

<色谱图>

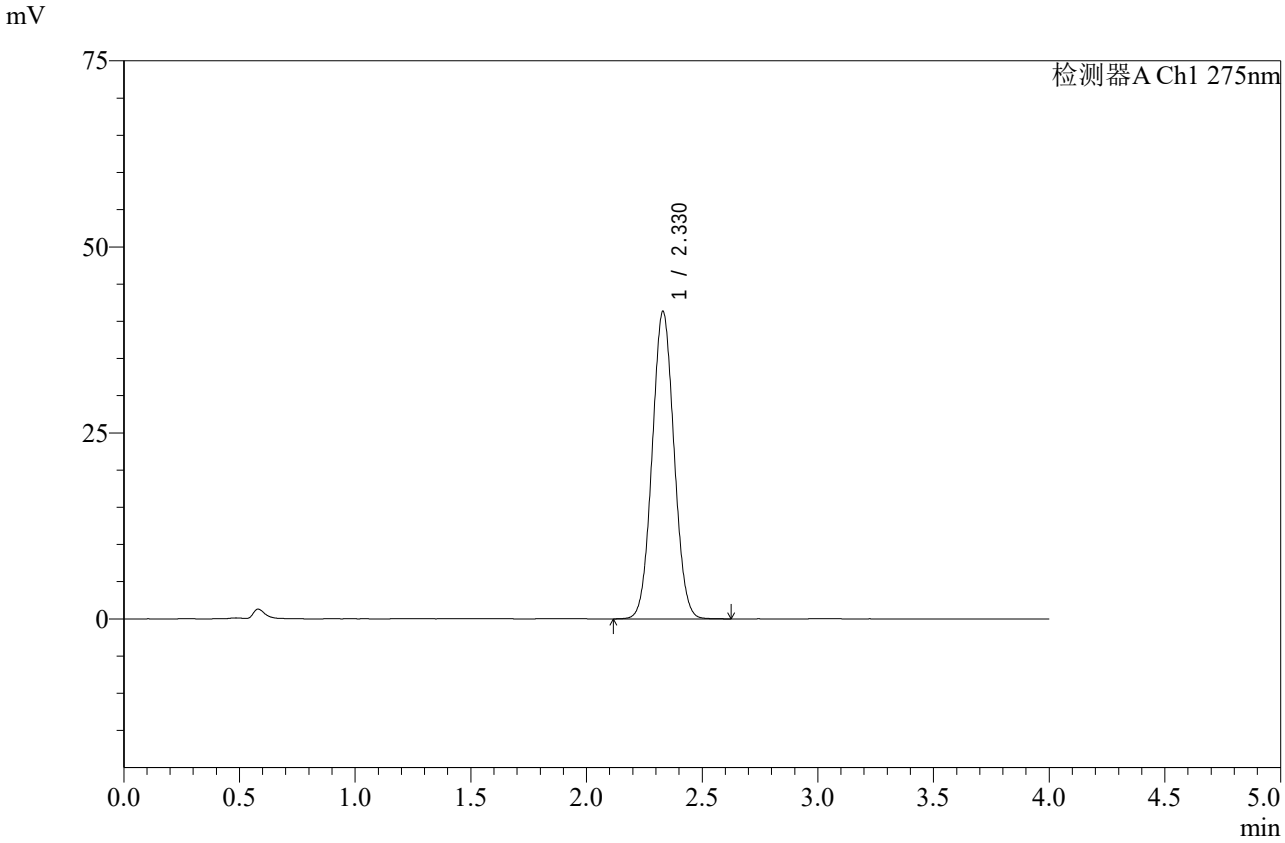

<峰表>

检测器A Ch1 275nm

峰号	保留时间	面积	高度	面积%	理论塔板数(USP)	拖尾因子	分离度(USP)
1	2.330	271850	41343	100.000	2879	1.047	--
总计		271850	41343	100.000			

图56 辅酶Q10片溶出曲线测定加速6月HPLC图谱
自制品-2025071921批-pH1.2介质-桨法-50转
对照品溶液-2-2

SHIMADZU LabSolutions

WKL-378

<样品信息>

色谱柱 :XB-C18(50mm*4.6mm,5μm） 流速: 1.5ml/min
柱 温 :35℃ 波长: 275nm
数据文件名: RC$WKL-378 - 0-83/25-982-2 - zzp-2025071921p-j6-rcqx-2-pH1.2jz-jf50z-rj.lcd
方法文件名: RC$WKL-378 - WKL-378-rcqx-fx274.lcm
批处理文件名: RC$WKL-378 - 20260207-rcqx-FX274.lcb
样品瓶号 : 2-9
进样体积 : 20 μl 版本号: 6.115
进样时间 : 2026/02/07 19:25:15 实验者: xiechaojun
处理时间（V2）: 2026/02/09 16:07:45 处理者: xiechaojun
仪器型号：SHIMADZU LC-2050C(FX274)

<色谱图>

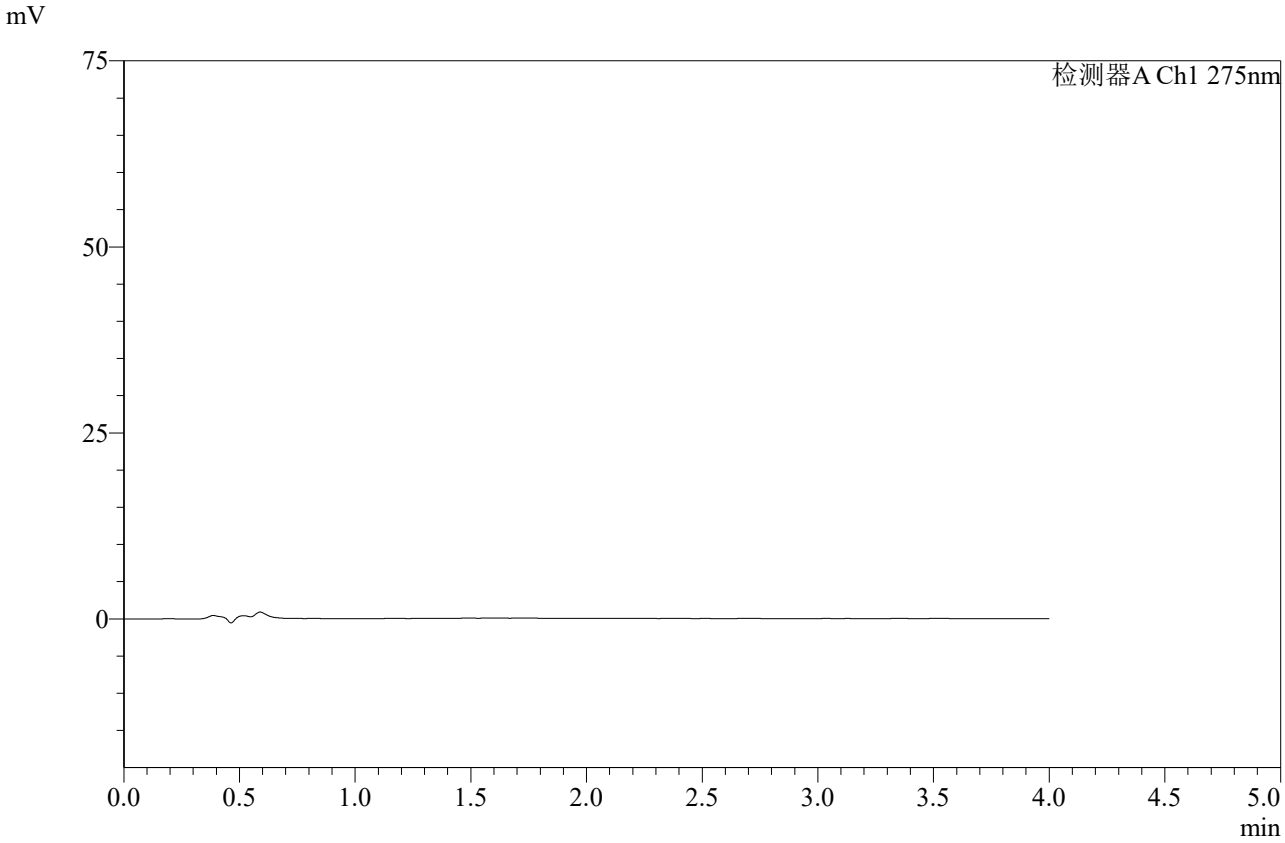

<峰表>

检测器A Ch1 275nm

峰号	保留时间	面积	高度	面积%	理论塔板数(USP)	拖尾因子	分离度(USP)
总计							

图57 辅酶Q10片溶出曲线测定加速6月HPLC图谱
自制品-2025071921批-pH1.2介质-桨法-50转
溶剂

SHIMADZU LabSolutions

WKL-378

<样品信息>

色谱柱 :XB-C18(50mm*4.6mm,5μm） 流速: 1.5ml/min
柱 温 :35℃ 波长: 275nm
数据文件名: RC$WKL-378 - 0-83/25-983-2 - zzp-2025071921p-j6-rcqx-2-pH1.2jz-jf50z-dz1-1.lcd
方法文件名: RC$WKL-378 - WKL-378-rcqx-fx274.lcm
批处理文件名: RC$WKL-378 - 20260207-rcqx-FX274.lcb
样品瓶号 : 2-18
进样体积 : 20 μl 版本号: 6.115
进样时间 : 2026/02/07 19:29:39 实验者: xiechaojun
处理时间（V2）: 2026/02/09 16:07:47 处理者: xiechaojun
仪器型号：SHIMADZU LC-2050C(FX274)

<色谱图>

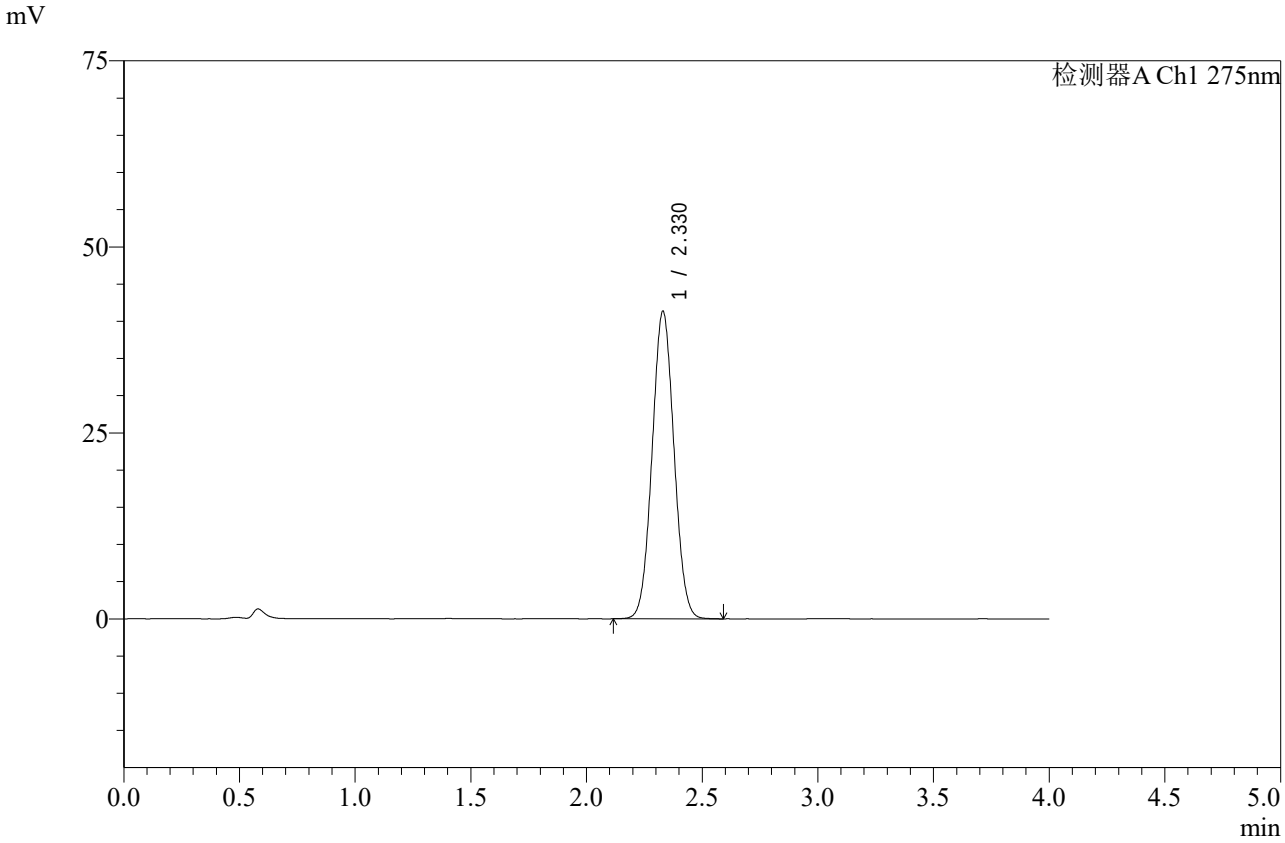

<峰表>

检测器A Ch1 275nm

峰号	保留时间	面积	高度	面积%	理论塔板数(USP)	拖尾因子	分离度(USP)
1	2.330	271993	41354	100.000	2873	1.045	--
总计		271993	41354	100.000			

图58 辅酶Q10片溶出曲线测定加速6月HPLC图谱
自制品-2025071921批-pH1.2介质-桨法-50转
对照品溶液-1-1

SHIMADZU LabSolutions

WKL-378

<样品信息>

色谱柱 :XB-C18(50mm*4.6mm,5μm） 流速: 1.5ml/min
柱 温 :35℃ 波长: 275nm
数据文件名: RC$WKL-378 - 0-83/25-984-2 - zzp-2025071921p-j6-rcqx-2-pH1.2jz-jf50z-dz1-2.lcd
方法文件名: RC$WKL-378 - WKL-378-rcqx-fx274.lcm
批处理文件名: RC$WKL-378 - 20260207-rcqx-FX274.lcb
样品瓶号 : 2-18
进样体积 : 20 μl 版本号: 6.115
进样时间 : 2026/02/07 19:34:04 实验者: xiechaojun
处理时间（V2）: 2026/02/09 16:07:50 处理者: xiechaojun
仪器型号：SHIMADZU LC-2050C(FX274)

<色谱图>

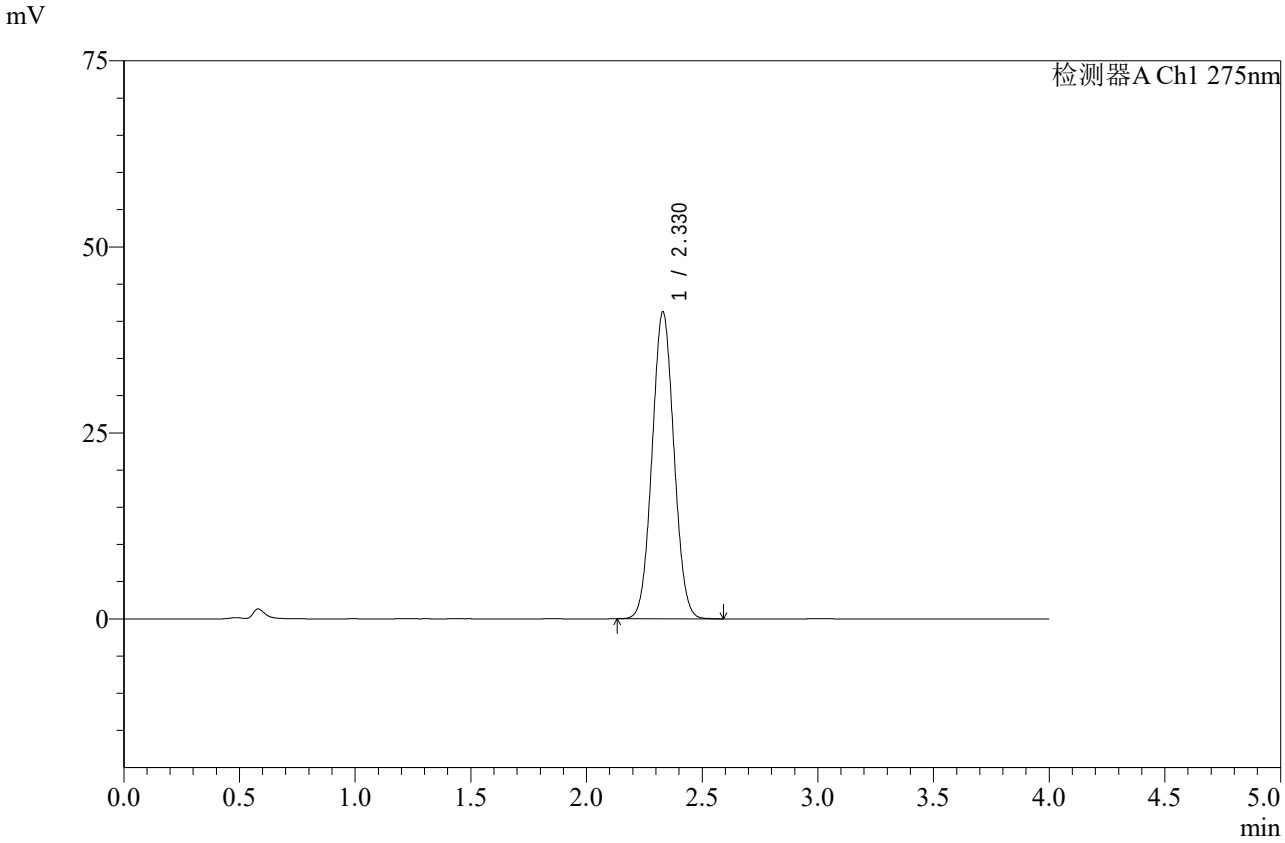

<峰表>

检测器A Ch1 275nm

峰号	保留时间	面积	高度	面积%	理论塔板数(USP)	拖尾因子	分离度(USP)
1	2.330	270821	41276	100.000	2885	1.046	--
总计		270821	41276	100.000			

图59 辅酶Q10片溶出曲线测定加速6月HPLC图谱
自制品-2025071921批-pH1.2介质-桨法-50转
对照品溶液-1-2

SHIMADZU LabSolutions

WKL-378

<样品信息>

色谱柱 :XB-C18(50mm*4.6mm,5μm） 流速: 1.5ml/min
柱 温 :35℃ 波长: 275nm
数据文件名: RC$WKL-378 - 0-83/25-985-2 - zzp-2025071921p-j6-rcqx-2-pH1.2jz-jf50z-dz1-3.lcd
方法文件名: RC$WKL-378 - WKL-378-rcqx-fx274.lcm
批处理文件名: RC$WKL-378 - 20260207-rcqx-FX274.lcb
样品瓶号 : 2-18
进样体积 : 20 μl 版本号: 6.115
进样时间 : 2026/02/07 19:38:28 实验者: xiechaojun
处理时间（V2）: 2026/02/09 16:07:53 处理者: xiechaojun
仪器型号：SHIMADZU LC-2050C(FX274)

<色谱图>

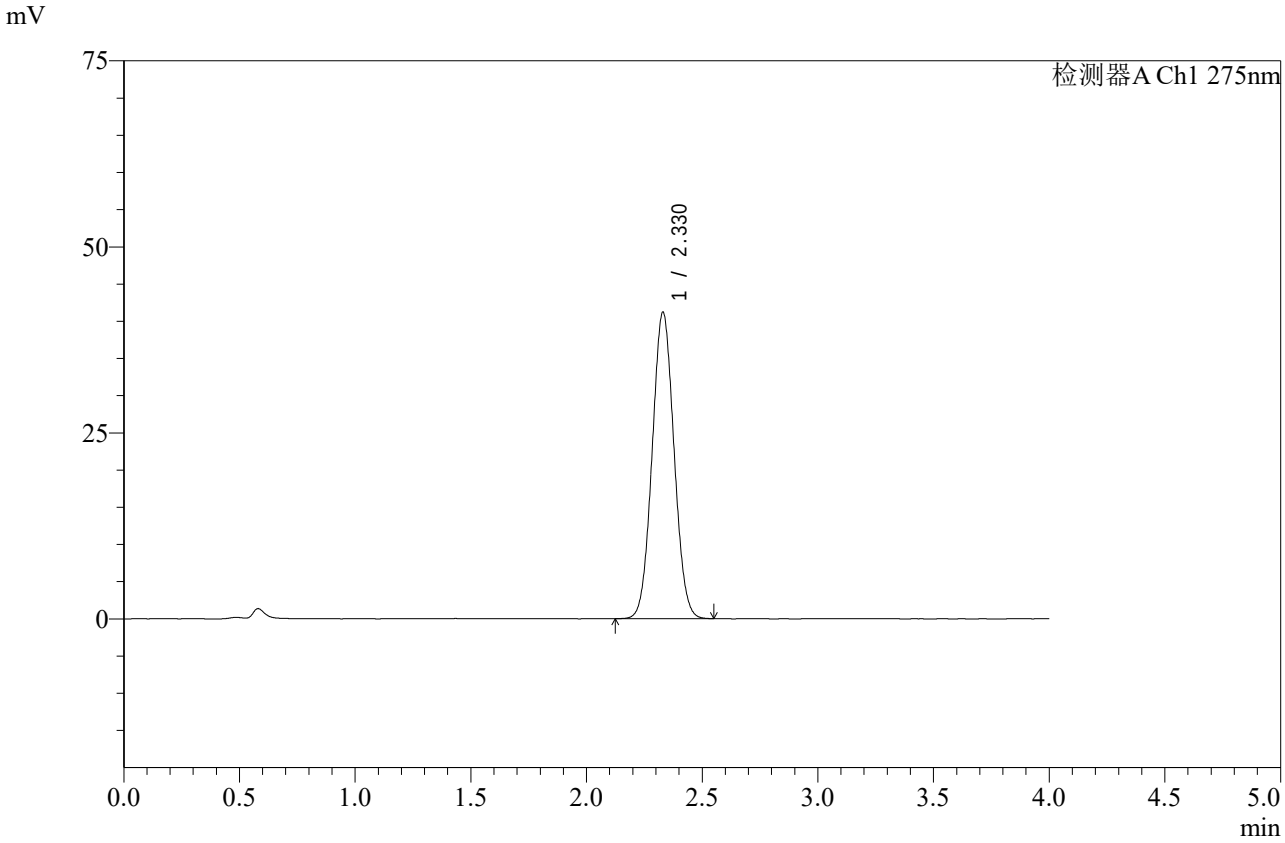

<峰表>

检测器A Ch1 275nm

峰号	保留时间	面积	高度	面积%	理论塔板数(USP)	拖尾因子	分离度(USP)
1	2.330	270643	41199	100.000	2874	1.048	--
总计		270643	41199	100.000			

图60 辅酶Q10片溶出曲线测定加速6月HPLC图谱
自制品-2025071921批-pH1.2介质-桨法-50转
对照品溶液-1-3

SHIMADZU LabSolutions

WKL-378

<样品信息>

色谱柱 :XB-C18(50mm*4.6mm,5μm） 流速: 1.5ml/min
柱 温 :35℃ 波长: 275nm
数据文件名: RC$WKL-378 - 0-83/25-986-2 - zzp-2025071921p-j6-rcqx-2-pH1.2jz-jf50z-dz1-4.lcd
方法文件名: RC$WKL-378 - WKL-378-rcqx-fx274.lcm
批处理文件名: RC$WKL-378 - 20260207-rcqx-FX274.lcb
样品瓶号 : 2-18
进样体积 : 20 μl 版本号: 6.115
进样时间 : 2026/02/07 19:42:53 实验者: xiechaojun
处理时间（V2）: 2026/02/09 16:07:56 处理者: xiechaojun
仪器型号：SHIMADZU LC-2050C(FX274)

<色谱图>

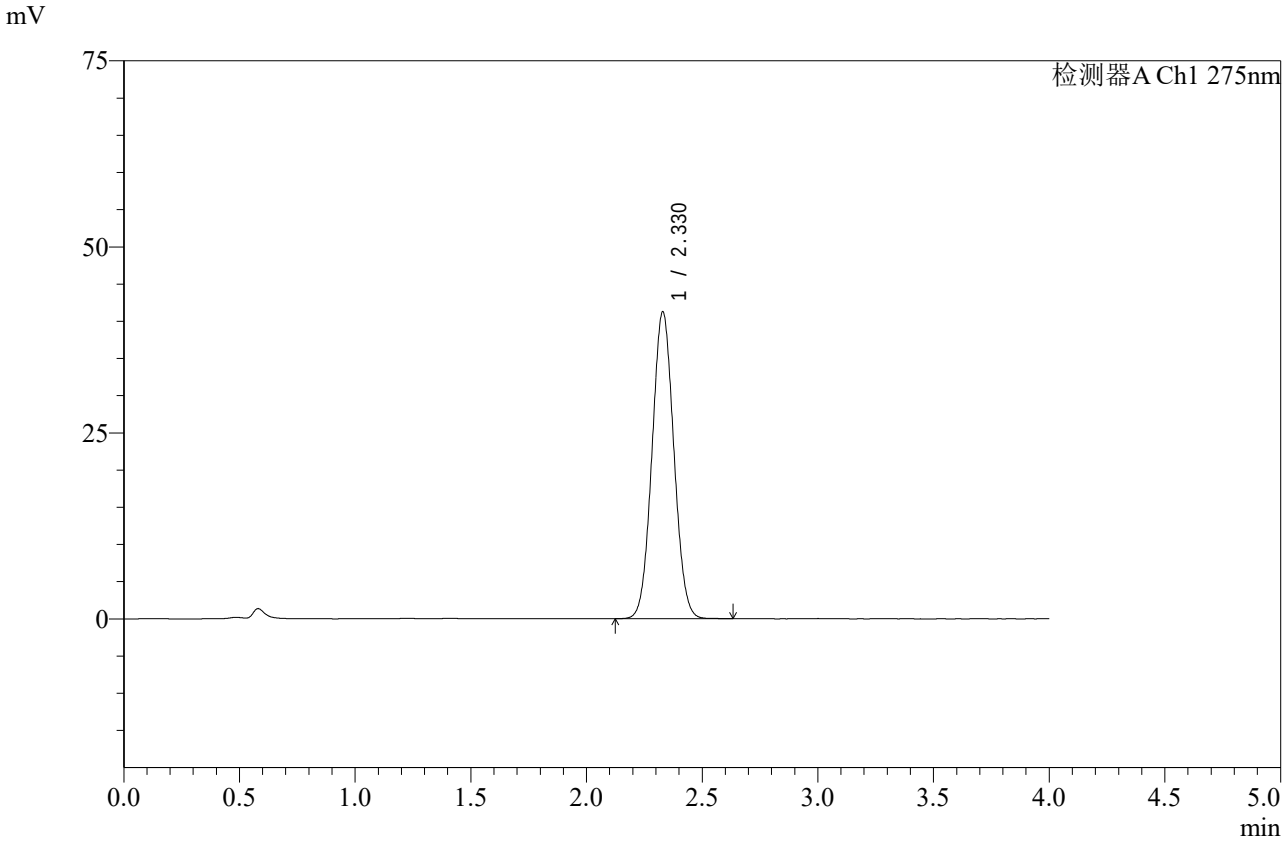

<峰表>

检测器A Ch1 275nm

峰号	保留时间	面积	高度	面积%	理论塔板数(USP)	拖尾因子	分离度(USP)
1	2.330	271241	41281	100.000	2882	1.050	--
总计		271241	41281	100.000			

图61 辅酶Q10片溶出曲线测定加速6月HPLC图谱
自制品-2025071921批-pH1.2介质-桨法-50转
对照品溶液-1-4

SHIMADZU LabSolutions

WKL-378

<样品信息>

色谱柱 :XB-C18(50mm*4.6mm,5μm） 流速: 1.5ml/min
柱 温 :35℃ 波长: 275nm
数据文件名: RC$WKL-378 - 0-83/25-987-2 - zzp-2025071921p-j6-rcqx-2-pH1.2jz-jf50z-dz1-5.lcd
方法文件名: RC$WKL-378 - WKL-378-rcqx-fx274.lcm
批处理文件名: RC$WKL-378 - 20260207-rcqx-FX274.lcb
样品瓶号 : 2-18
进样体积 : 20 μl 版本号: 6.115
进样时间 : 2026/02/07 19:47:18 实验者: xiechaojun
处理时间（V2）: 2026/02/09 16:07:59 处理者: xiechaojun
仪器型号：SHIMADZU LC-2050C(FX274)

<色谱图>

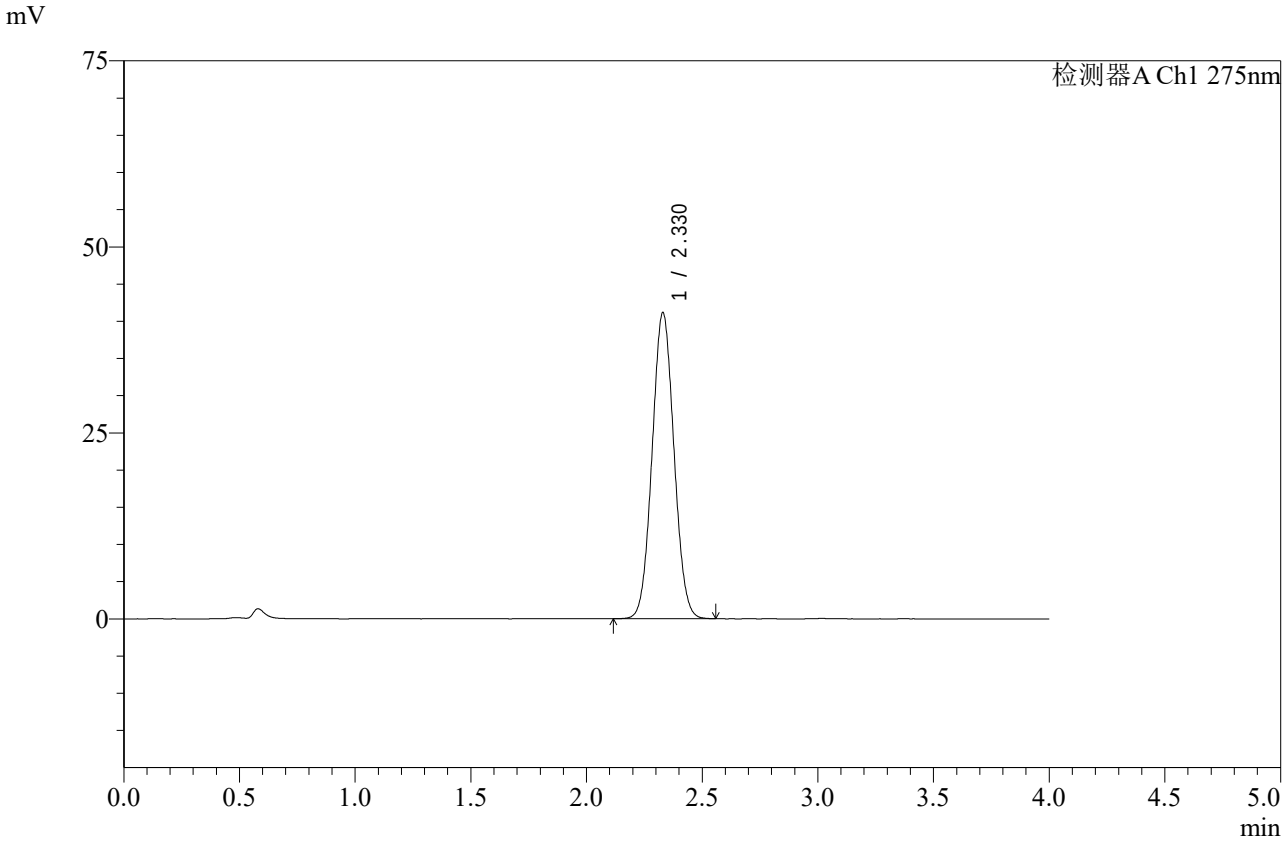

<峰表>

检测器A Ch1 275nm

峰号	保留时间	面积	高度	面积%	理论塔板数(USP)	拖尾因子	分离度(USP)
1	2.330	270347	41161	100.000	2883	1.051	--
总计		270347	41161	100.000			

图62 辅酶Q10片溶出曲线测定加速6月HPLC图谱
自制品-2025071921批-pH1.2介质-桨法-50转
对照品溶液-1-5

SHIMADZU LabSolutions

WKL-378

<样品信息>

色谱柱 :XB-C18(50mm*4.6mm,5μm） 流速: 1.5ml/min
柱 温 :35℃ 波长: 275nm
数据文件名: RC$WKL-378 - 0-83/25-988-2 - zzp-2025071921p-j6-rcqx-2-pH1.2jz-jf50z-5min-P1.lcd
方法文件名: RC$WKL-378 - WKL-378-rcqx-fx274.lcm
批处理文件名: RC$WKL-378 - 20260207-rcqx-FX274.lcb
样品瓶号 : 2-1
进样体积 : 20 μl 版本号: 6.115
进样时间 : 2026/02/07 19:51:41 实验者: xiechaojun
处理时间（V2）: 2026/02/09 16:08:02 处理者: xiechaojun
仪器型号：SHIMADZU LC-2050C(FX274)

<色谱图>

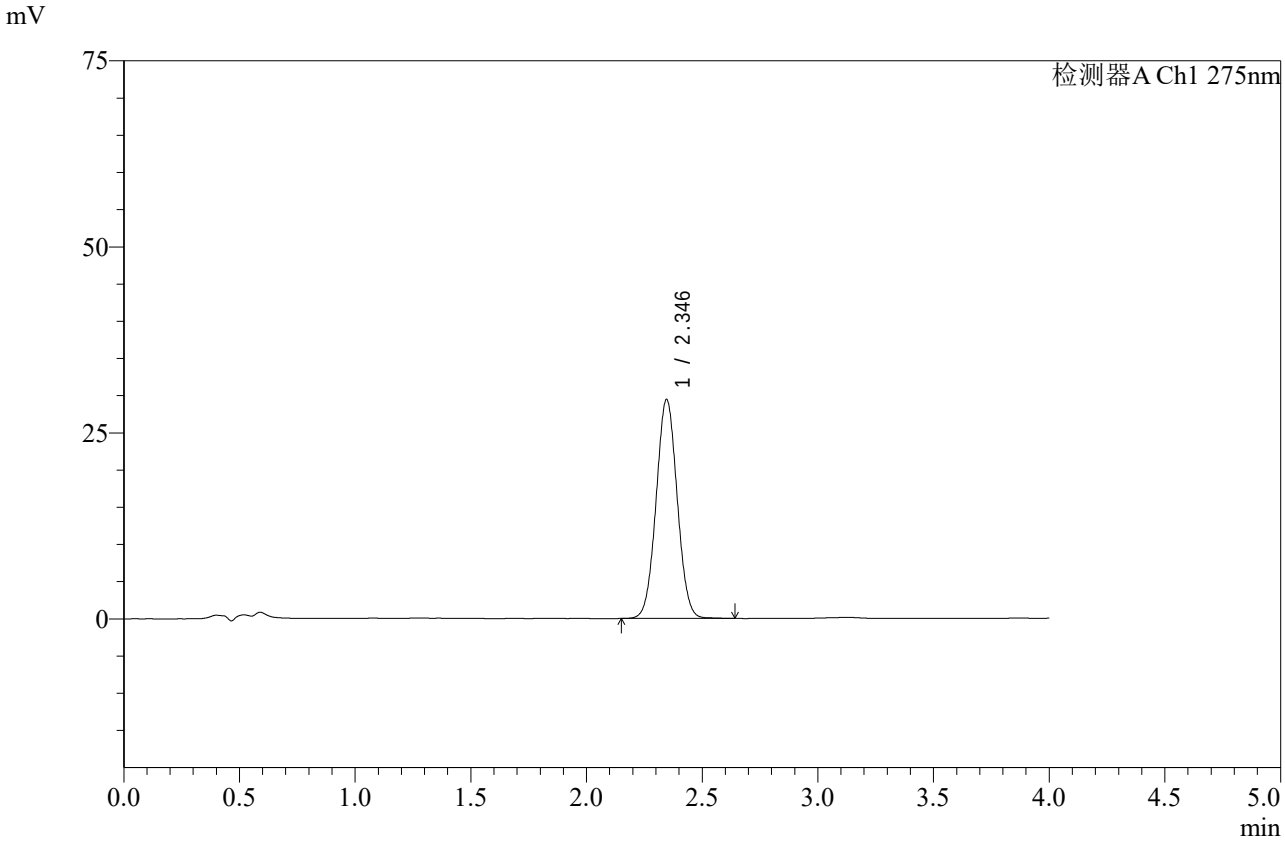

<峰表>

检测器A Ch1 275nm

峰号	保留时间	面积	高度	面积%	理论塔板数(USP)	拖尾因子	分离度(USP)
1	2.346	186774	29451	100.000	3149	1.034	--
总计		186774	29451	100.000			

图63 辅酶Q10片溶出曲线测定加速6月HPLC图谱
自制品-2025071921批-pH1.2介质-桨法-50转-5min-片1
供试品溶液-1

SHIMADZU LabSolutions

WKL-378

<样品信息>

色谱柱 :XB-C18(50mm*4.6mm,5μm） 流速: 1.5ml/min
柱 温 :35℃ 波长: 275nm
数据文件名: RC$WKL-378 - 0-83/25-989-2 - zzp-2025071921p-j6-rcqx-2-pH1.2jz-jf50z-5min-P2.lcd
方法文件名: RC$WKL-378 - WKL-378-rcqx-fx274.lcm
批处理文件名: RC$WKL-378 - 20260207-rcqx-FX274.lcb
样品瓶号 : 2-10
进样体积 : 20 μl 版本号: 6.115
进样时间 : 2026/02/07 19:56:05 实验者: xiechaojun
处理时间（V2）: 2026/02/09 16:08:05 处理者: xiechaojun
仪器型号：SHIMADZU LC-2050C(FX274)

<色谱图>

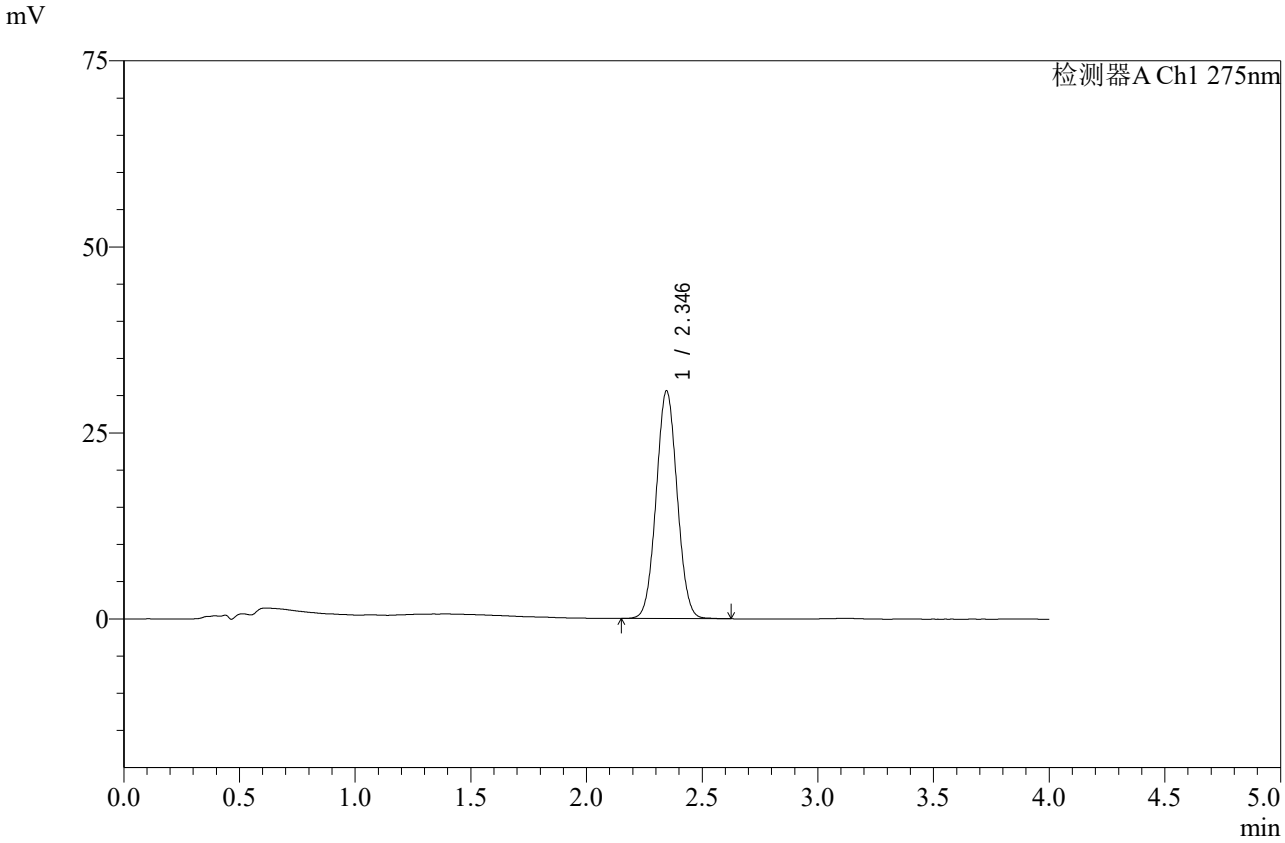

<峰表>

检测器A Ch1 275nm

峰号	保留时间	面积	高度	面积%	理论塔板数(USP)	拖尾因子	分离度(USP)
1	2.346	192920	30624	100.000	3176	1.040	--
总计		192920	30624	100.000			

图64 辅酶Q10片溶出曲线测定加速6月HPLC图谱
自制品-2025071921批-pH1.2介质-桨法-50转-5min-片2
供试品溶液-1

SHIMADZU LabSolutions

WKL-378

<样品信息>

色谱柱 :XB-C18(50mm*4.6mm,5μm） 流速: 1.5ml/min
柱 温 :35℃ 波长: 275nm
数据文件名: RC$WKL-378 - 0-83/25-990-2 - zzp-2025071921p-j6-rcqx-2-pH1.2jz-jf50z-5min-P3.lcd
方法文件名: RC$WKL-378 - WKL-378-rcqx-fx274.lcm
批处理文件名: RC$WKL-378 - 20260207-rcqx-FX274.lcb
样品瓶号 : 2-19
进样体积 : 20 μl 版本号: 6.115
进样时间 : 2026/02/07 20:00:29 实验者: xiechaojun
处理时间（V2）: 2026/02/09 16:08:08 处理者: xiechaojun
仪器型号：SHIMADZU LC-2050C(FX274)

<色谱图>

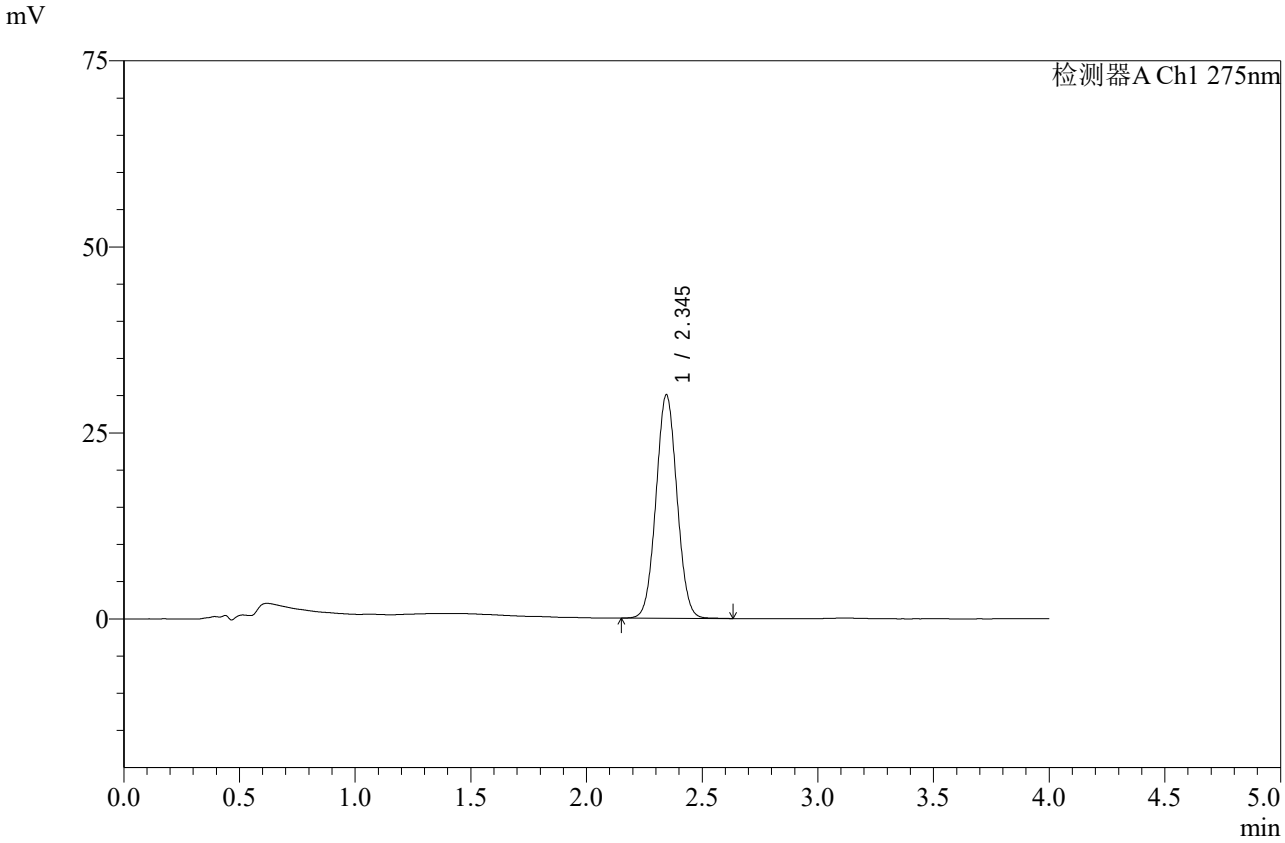

<峰表>

检测器A Ch1 275nm

峰号	保留时间	面积	高度	面积%	理论塔板数(USP)	拖尾因子	分离度(USP)
1	2.345	189539	30041	100.000	3179	1.040	--
总计		189539	30041	100.000			

图65 辅酶Q10片溶出曲线测定加速6月HPLC图谱
自制品-2025071921批-pH1.2介质-桨法-50转-5min-片3
供试品溶液-1

SHIMADZU LabSolutions

WKL-378

<样品信息>

色谱柱 :XB-C18(50mm*4.6mm,5μm） 流速: 1.5ml/min
柱 温 :35℃ 波长: 275nm
数据文件名: RC$WKL-378 - 0-83/25-991-2 - zzp-2025071921p-j6-rcqx-2-pH1.2jz-jf50z-5min-P4.lcd
方法文件名: RC$WKL-378 - WKL-378-rcqx-fx274.lcm
批处理文件名: RC$WKL-378 - 20260207-rcqx-FX274.lcb
样品瓶号 : 2-28
进样体积 : 20 μl 版本号: 6.115
进样时间 : 2026/02/07 20:04:53 实验者: xiechaojun
处理时间（V2）: 2026/02/09 16:08:11 处理者: xiechaojun
仪器型号：SHIMADZU LC-2050C(FX274)

<色谱图>

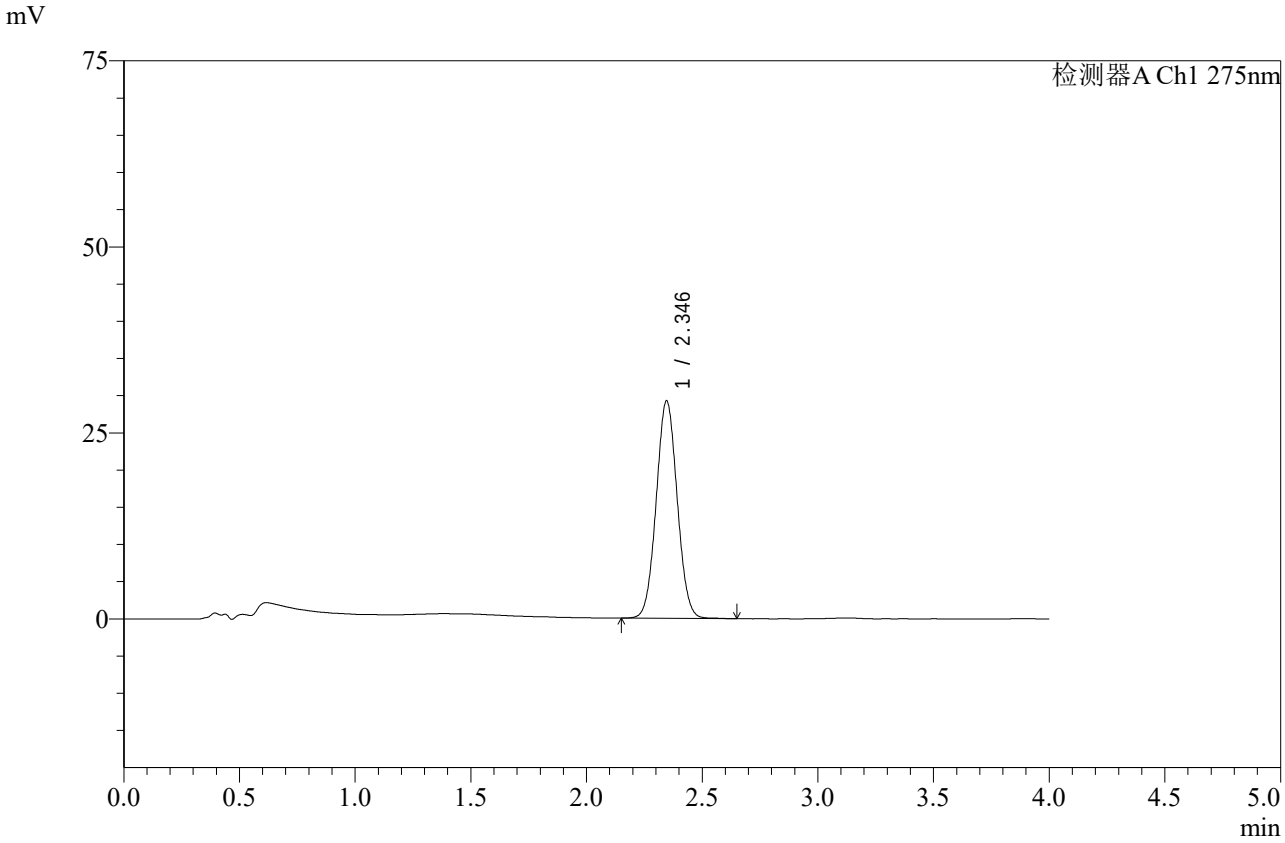

<峰表>

检测器A Ch1 275nm

峰号	保留时间	面积	高度	面积%	理论塔板数(USP)	拖尾因子	分离度(USP)
1	2.346	184586	29240	100.000	3171	1.042	--
总计		184586	29240	100.000			

图66 辅酶Q10片溶出曲线测定加速6月HPLC图谱
自制品-2025071921批-pH1.2介质-桨法-50转-5min-片4
供试品溶液-1

SHIMADZU LabSolutions

WKL-378

<样品信息>

色谱柱 :XB-C18(50mm*4.6mm,5μm） 流速: 1.5ml/min
柱 温 :35℃ 波长: 275nm
数据文件名: RC$WKL-378 - 0-83/25-992-2 - zzp-2025071921p-j6-rcqx-2-pH1.2jz-jf50z-5min-P5.lcd
方法文件名: RC$WKL-378 - WKL-378-rcqx-fx274.lcm
批处理文件名: RC$WKL-378 - 20260207-rcqx-FX274.lcb
样品瓶号 : 2-37
进样体积 : 20 μl 版本号: 6.115
进样时间 : 2026/02/07 20:09:16 实验者: xiechaojun
处理时间（V2）: 2026/02/09 16:08:14 处理者: xiechaojun
仪器型号：SHIMADZU LC-2050C(FX274)

<色谱图>

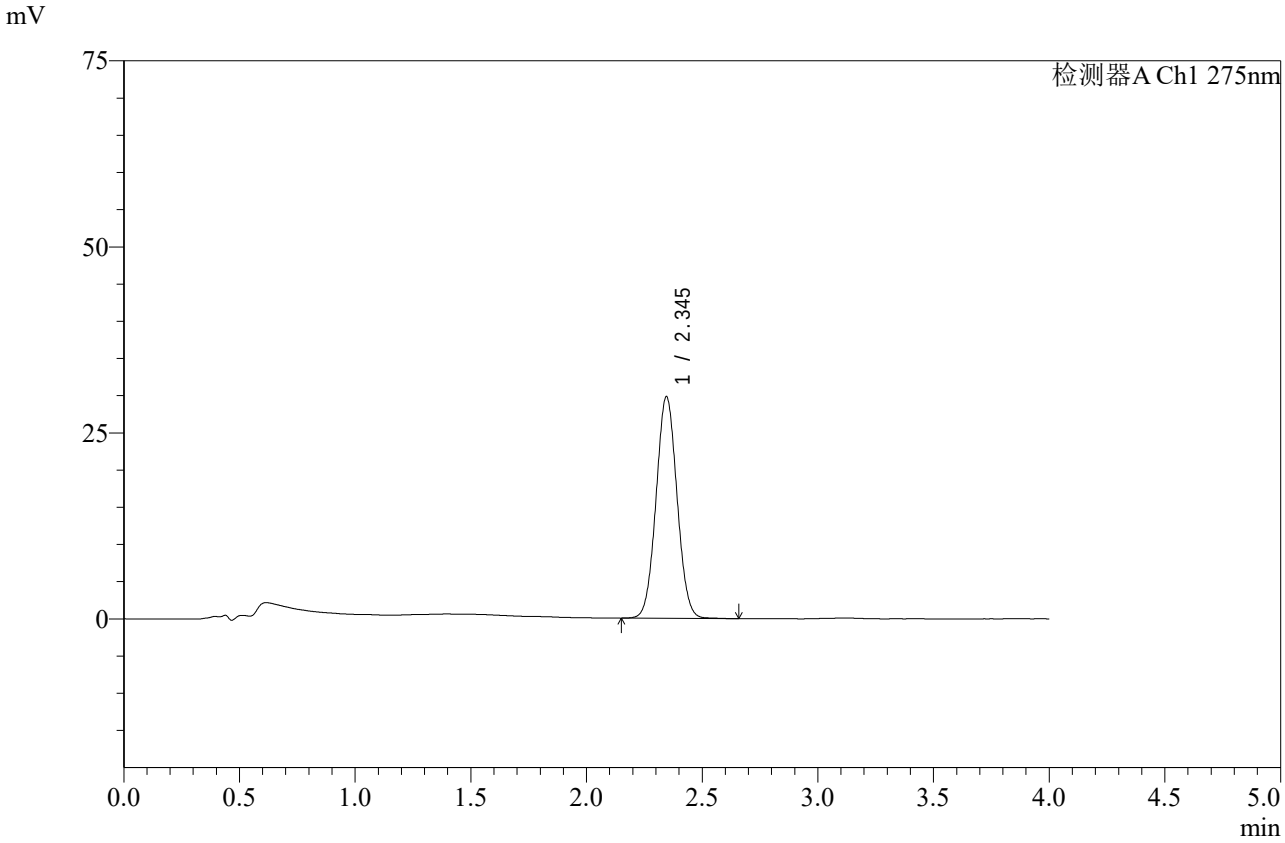

<峰表>

检测器A Ch1 275nm

峰号	保留时间	面积	高度	面积%	理论塔板数(USP)	拖尾因子	分离度(USP)
1	2.345	188340	29806	100.000	3168	1.042	--
总计		188340	29806	100.000			

图67 辅酶Q10片溶出曲线测定加速6月HPLC图谱
自制品-2025071921批-pH1.2介质-桨法-50转-5min-片5
供试品溶液-1

SHIMADZU LabSolutions

WKL-378

<样品信息>

色谱柱 :XB-C18(50mm*4.6mm,5μm） 流速: 1.5ml/min
柱 温 :35℃ 波长: 275nm
数据文件名: RC$WKL-378 - 0-83/25-993-2 - zzp-2025071921p-j6-rcqx-2-pH1.2jz-jf50z-5min-P6.lcd
方法文件名: RC$WKL-378 - WKL-378-rcqx-fx274.lcm
批处理文件名: RC$WKL-378 - 20260207-rcqx-FX274.lcb
样品瓶号 : 2-46
进样体积 : 20 μl 版本号: 6.115
进样时间 : 2026/02/07 20:13:40 实验者: xiechaojun
处理时间（V2）: 2026/02/09 16:08:17 处理者: xiechaojun
仪器型号：SHIMADZU LC-2050C(FX274)

<色谱图>

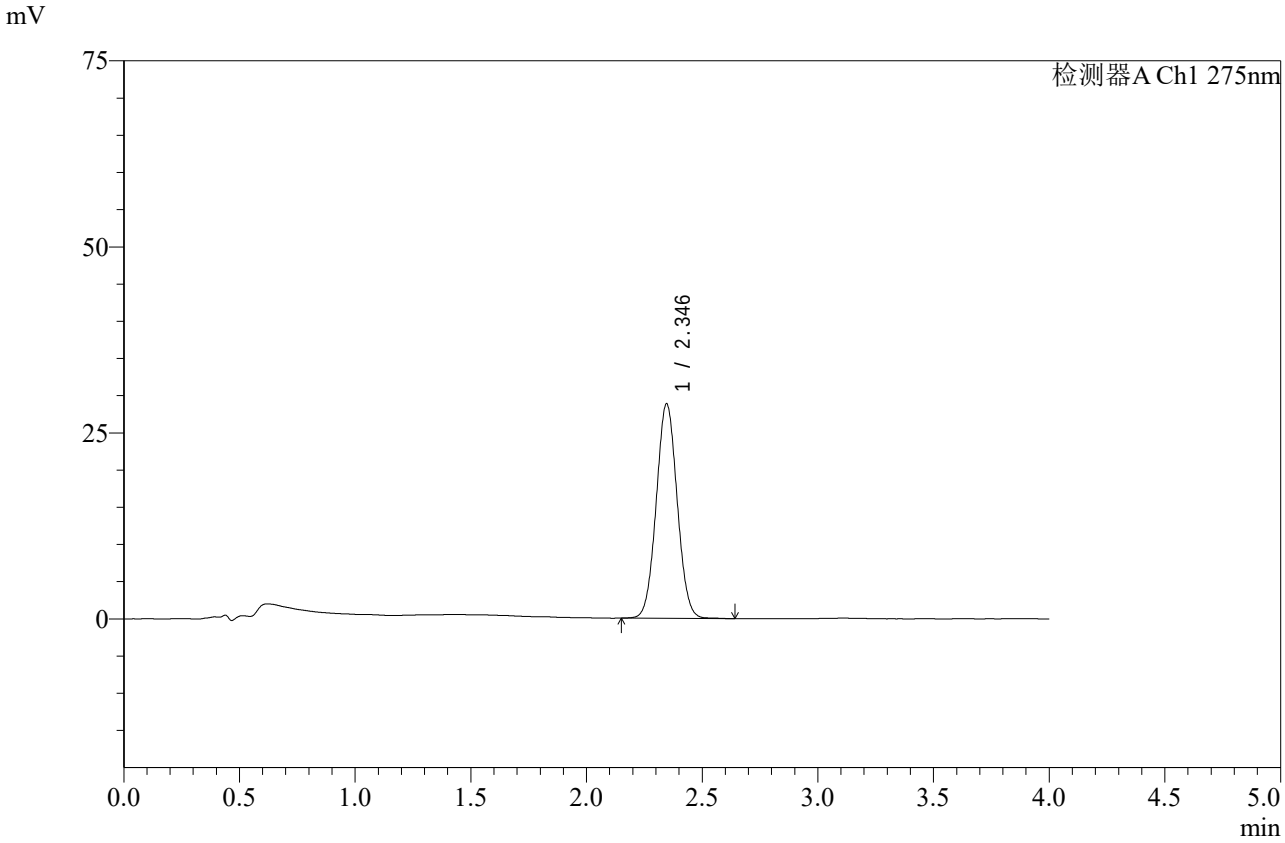

<峰表>

检测器A Ch1 275nm

峰号	保留时间	面积	高度	面积%	理论塔板数(USP)	拖尾因子	分离度(USP)
1	2.346	181739	28841	100.000	3184	1.043	--
总计		181739	28841	100.000			

图68 辅酶Q10片溶出曲线测定加速6月HPLC图谱
自制品-2025071921批-pH1.2介质-桨法-50转-5min-片6
供试品溶液-1

SHIMADZU LabSolutions

WKL-378

<样品信息>

色谱柱 :XB-C18(50mm*4.6mm,5μm） 流速: 1.5ml/min
柱 温 :35℃ 波长: 275nm
数据文件名: RC$WKL-378 - 0-83/25-994-2 - zzp-2025071921p-j6-rcqx-2-pH1.2jz-jf50z-10min-P1.lcd
方法文件名: RC$WKL-378 - WKL-378-rcqx-fx274.lcm
批处理文件名: RC$WKL-378 - 20260207-rcqx-FX274.lcb
样品瓶号 : 2-2
进样体积 : 20 μl 版本号: 6.115
进样时间 : 2026/02/07 20:18:04 实验者: xiechaojun
处理时间（V2）: 2026/02/09 16:08:20 处理者: xiechaojun
仪器型号：SHIMADZU LC-2050C(FX274)

<色谱图>

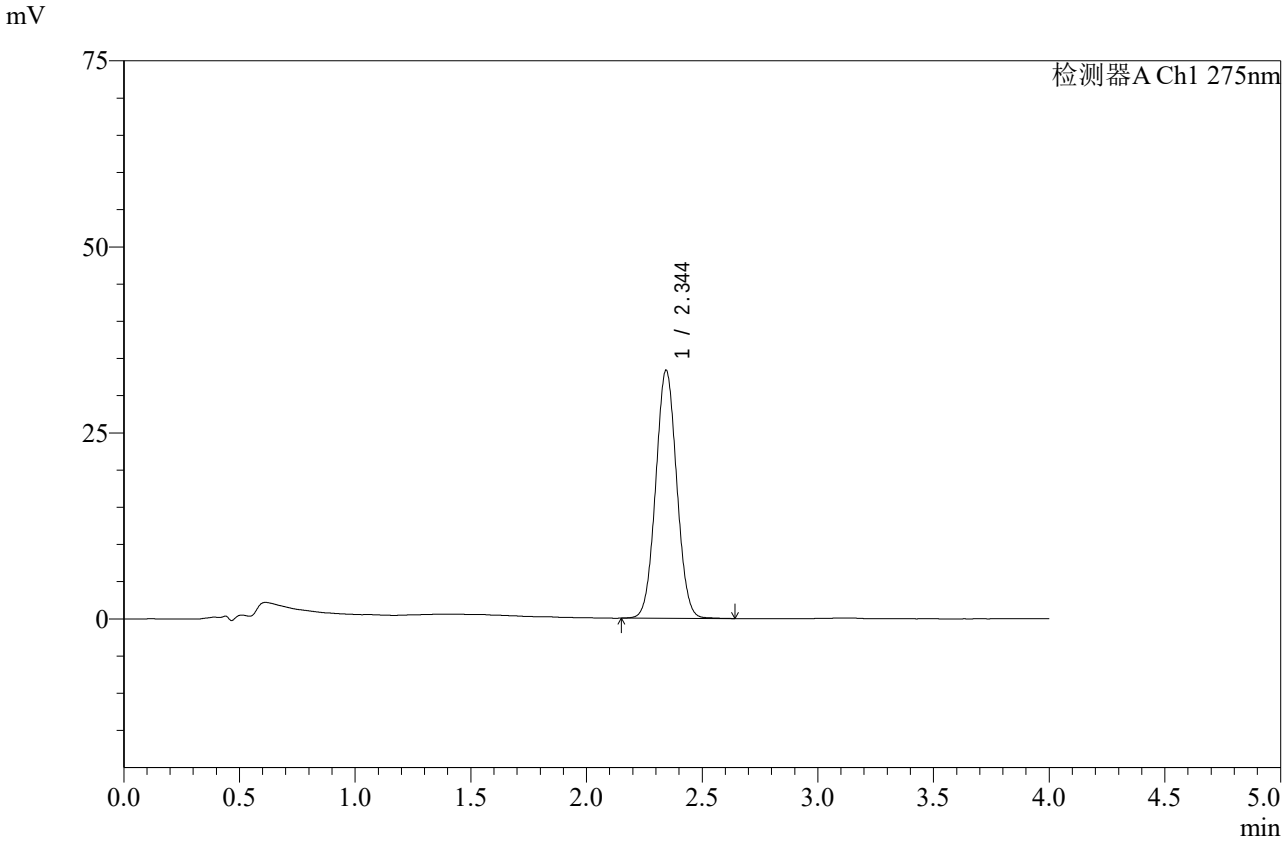

<峰表>

检测器A Ch1 275nm

峰号	保留时间	面积	高度	面积%	理论塔板数(USP)	拖尾因子	分离度(USP)
1	2.344	210866	33286	100.000	3158	1.041	--
总计		210866	33286	100.000			

图69 辅酶Q10片溶出曲线测定加速6月HPLC图谱
自制品-2025071921批-pH1.2介质-桨法-50转-10min-片1
供试品溶液-1

SHIMADZU LabSolutions

WKL-378

<样品信息>

色谱柱 :XB-C18(50mm*4.6mm,5μm） 流速: 1.5ml/min
柱 温 :35℃ 波长: 275nm
数据文件名: RC$WKL-378 - 0-83/25-995-2 - zzp-2025071921p-j6-rcqx-2-pH1.2jz-jf50z-10min-P2.lcd
方法文件名: RC$WKL-378 - WKL-378-rcqx-fx274.lcm
批处理文件名: RC$WKL-378 - 20260207-rcqx-FX274.lcb
样品瓶号 : 2-11
进样体积 : 20 μl 版本号: 6.115
进样时间 : 2026/02/07 20:22:28 实验者: xiechaojun
处理时间（V2）: 2026/02/09 16:08:23 处理者: xiechaojun
仪器型号：SHIMADZU LC-2050C(FX274)

<色谱图>

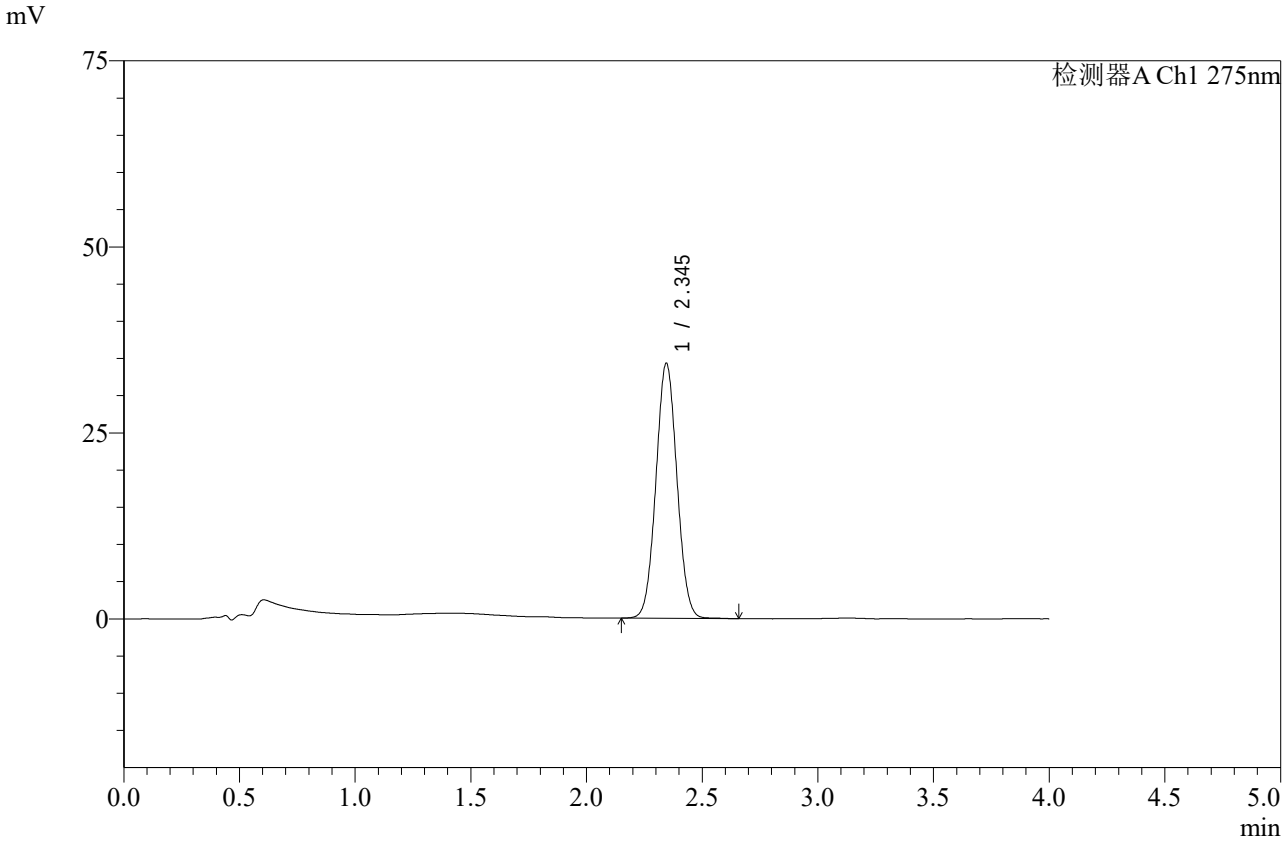

<峰表>

检测器A Ch1 275nm

峰号	保留时间	面积	高度	面积%	理论塔板数(USP)	拖尾因子	分离度(USP)
1	2.345	216763	34270	100.000	3164	1.042	--
总计		216763	34270	100.000			

图70 辅酶Q10片溶出曲线测定加速6月HPLC图谱
自制品-2025071921批-pH1.2介质-桨法-50转-10min-片2
供试品溶液-1

SHIMADZU LabSolutions

WKL-378

<样品信息>

色谱柱 :XB-C18(50mm*4.6mm,5μm） 流速: 1.5ml/min
柱 温 :35℃ 波长: 275nm
数据文件名: RC$WKL-378 - 0-83/25-996-2 - zzp-2025071921p-j6-rcqx-2-pH1.2jz-jf50z-10min-P3.lcd
方法文件名: RC$WKL-378 - WKL-378-rcqx-fx274.lcm
批处理文件名: RC$WKL-378 - 20260207-rcqx-FX274.lcb
样品瓶号 : 2-20
进样体积 : 20 μl 版本号: 6.115
进样时间 : 2026/02/07 20:26:52 实验者: xiechaojun
处理时间（V2）: 2026/02/09 16:08:26 处理者: xiechaojun
仪器型号：SHIMADZU LC-2050C(FX274)

<色谱图>

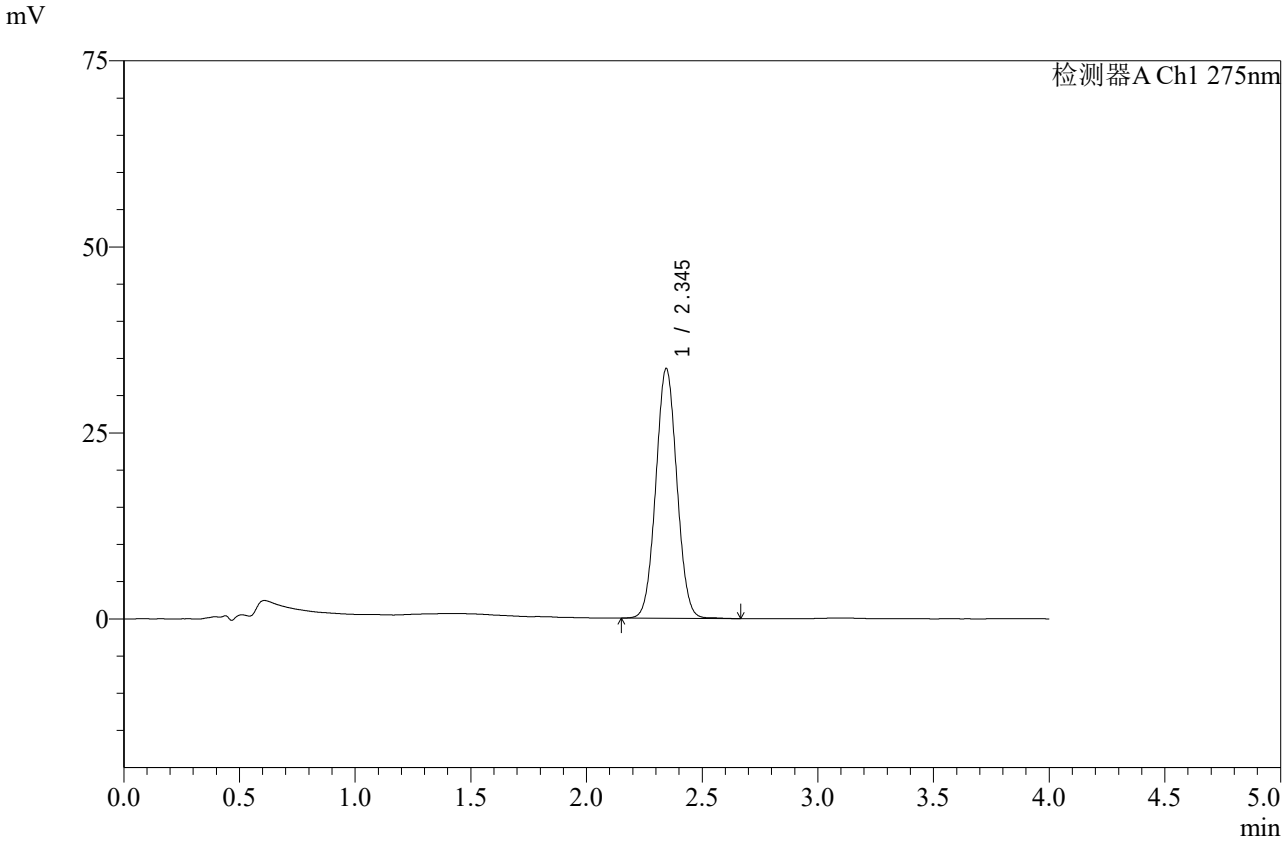

<峰表>

检测器A Ch1 275nm

峰号	保留时间	面积	高度	面积%	理论塔板数(USP)	拖尾因子	分离度(USP)
1	2.345	212541	33537	100.000	3161	1.041	--
总计		212541	33537	100.000			

图71 辅酶Q10片溶出曲线测定加速6月HPLC图谱
自制品-2025071921批-pH1.2介质-桨法-50转-10min-片3
供试品溶液-1

SHIMADZU LabSolutions

WKL-378

<样品信息>

色谱柱 :XB-C18(50mm*4.6mm,5μm） 流速: 1.5ml/min
柱 温 :35℃ 波长: 275nm
数据文件名: RC$WKL-378 - 0-83/25-997-2 - zzp-2025071921p-j6-rcqx-2-pH1.2jz-jf50z-10min-P4.lcd
方法文件名: RC$WKL-378 - WKL-378-rcqx-fx274.lcm
批处理文件名: RC$WKL-378 - 20260207-rcqx-FX274.lcb
样品瓶号 : 2-29
进样体积 : 20 μl 版本号: 6.115
进样时间 : 2026/02/07 20:31:16 实验者: xiechaojun
处理时间（V2）: 2026/02/09 16:08:29 处理者: xiechaojun
仪器型号：SHIMADZU LC-2050C(FX274)

<色谱图>

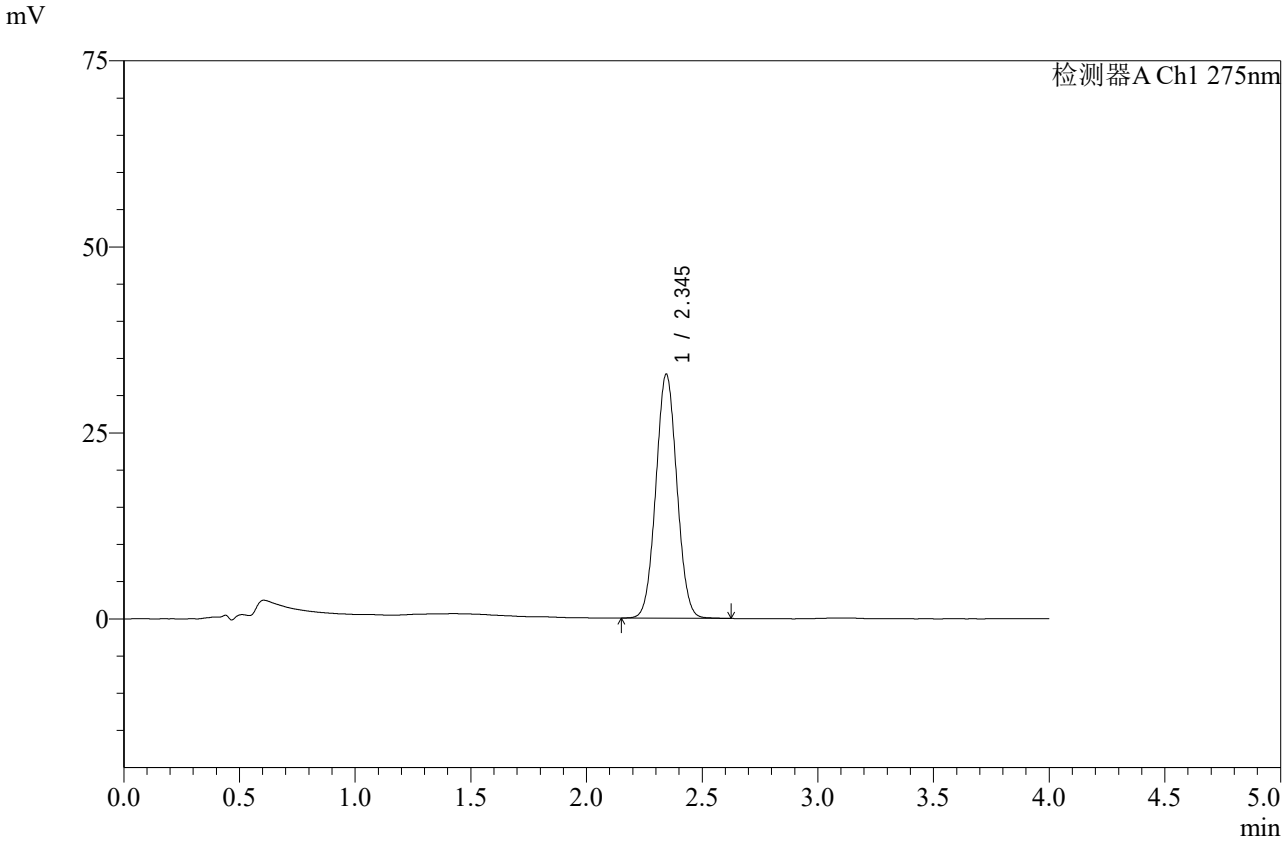

<峰表>

检测器A Ch1 275nm

峰号	保留时间	面积	高度	面积%	理论塔板数(USP)	拖尾因子	分离度(USP)
1	2.345	207266	32788	100.000	3163	1.041	--
总计		207266	32788	100.000			

图72 辅酶Q10片溶出曲线测定加速6月HPLC图谱
自制品-2025071921批-pH1.2介质-桨法-50转-10min-片4
供试品溶液-1

SHIMADZU LabSolutions

WKL-378

<样品信息>

色谱柱 :XB-C18(50mm*4.6mm,5μm） 流速: 1.5ml/min
柱 温 :35℃ 波长: 275nm
数据文件名: RC$WKL-378 - 0-83/25-998-2 - zzp-2025071921p-j6-rcqx-2-pH1.2jz-jf50z-10min-P5.lcd
方法文件名: RC$WKL-378 - WKL-378-rcqx-fx274.lcm
批处理文件名: RC$WKL-378 - 20260207-rcqx-FX274.lcb
样品瓶号 : 2-38
进样体积 : 20 μl 版本号: 6.115
进样时间 : 2026/02/07 20:35:40 实验者: xiechaojun
处理时间（V2）: 2026/02/09 16:08:32 处理者: xiechaojun
仪器型号：SHIMADZU LC-2050C(FX274)

<色谱图>

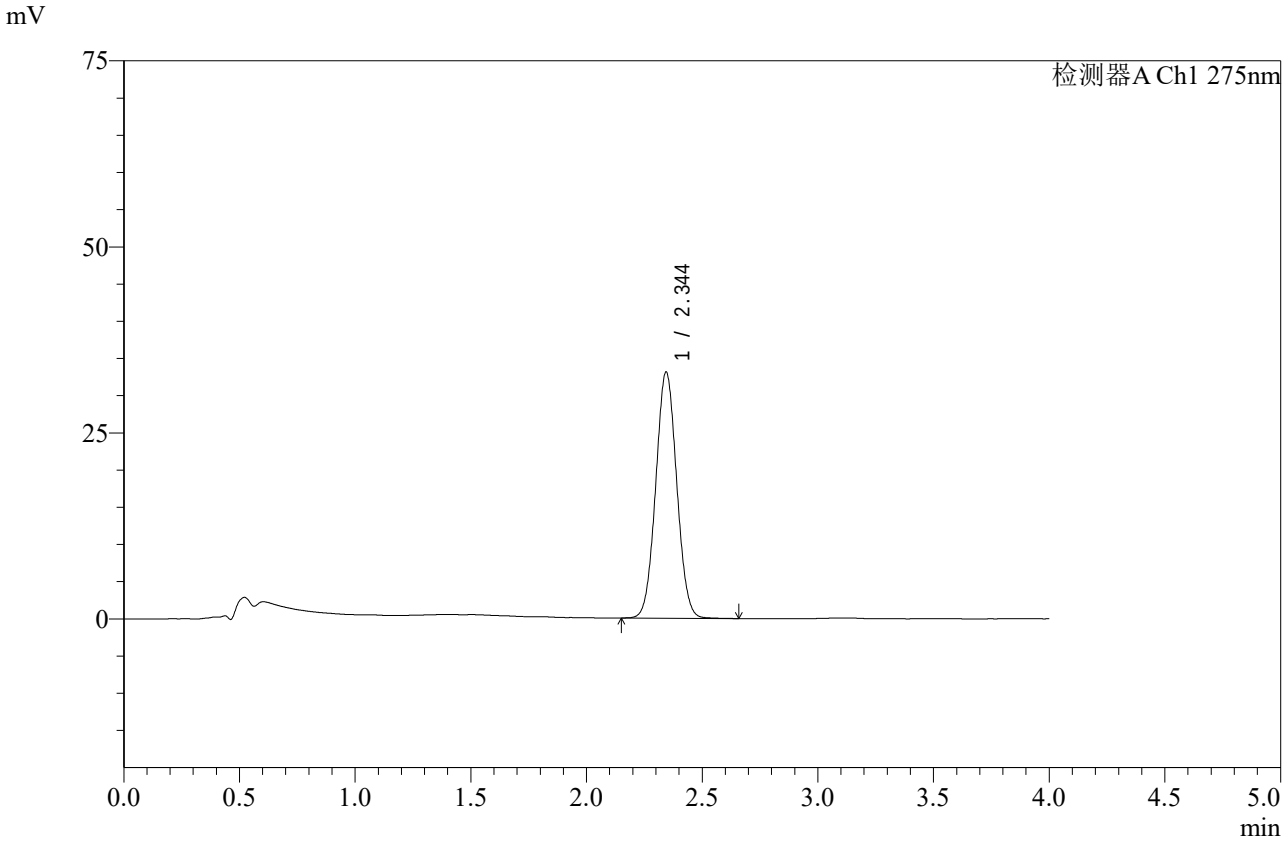

<峰表>

检测器A Ch1 275nm

峰号	保留时间	面积	高度	面积%	理论塔板数(USP)	拖尾因子	分离度(USP)
1	2.344	208998	33035	100.000	3163	1.042	--
总计		208998	33035	100.000			

图73 辅酶Q10片溶出曲线测定加速6月HPLC图谱
自制品-2025071921批-pH1.2介质-桨法-50转-10min-片5
供试品溶液-1

SHIMADZU LabSolutions

WKL-378

<样品信息>

色谱柱 :XB-C18(50mm*4.6mm,5μm） 流速: 1.5ml/min
柱 温 :35℃ 波长: 275nm
数据文件名: RC$WKL-378 - 0-83/25-999-2 - zzp-2025071921p-j6-rcqx-2-pH1.2jz-jf50z-10min-P6.lcd
方法文件名: RC$WKL-378 - WKL-378-rcqx-fx274.lcm
批处理文件名: RC$WKL-378 - 20260207-rcqx-FX274.lcb
样品瓶号 : 2-47
进样体积 : 20 μl 版本号: 6.115
进样时间 : 2026/02/07 20:40:04 实验者: xiechaojun
处理时间（V2）: 2026/02/09 16:08:35 处理者: xiechaojun
仪器型号：SHIMADZU LC-2050C(FX274)

<色谱图>

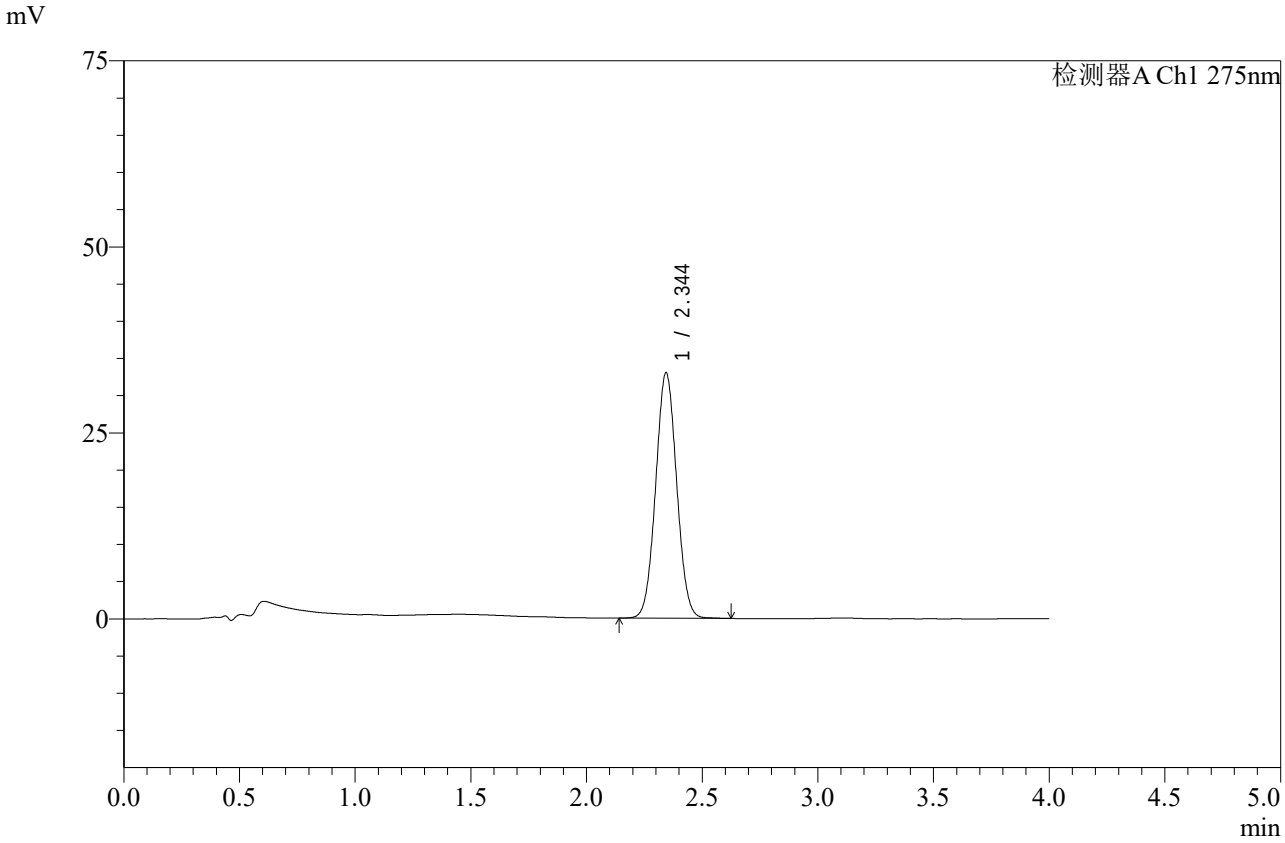

<峰表>

检测器A Ch1 275nm

峰号	保留时间	面积	高度	面积%	理论塔板数(USP)	拖尾因子	分离度(USP)
1	2.344	208268	32931	100.000	3162	1.041	--
总计		208268	32931	100.000			

图74 辅酶Q10片溶出曲线测定加速6月HPLC图谱
自制品-2025071921批-pH1.2介质-桨法-50转-10min-片6
供试品溶液-1

SHIMADZU LabSolutions

WKL-378

<样品信息>

色谱柱 :XB-C18(50mm*4.6mm,5μm） 流速: 1.5ml/min
柱 温 :35℃ 波长: 275nm
数据文件名: RC$WKL-378 - 0-83/25-1000-2 - zzp-2025071921p-j6-rcqx-2-pH1.2jz-jf50z-15min-P1.lcd
方法文件名: RC$WKL-378 - WKL-378-rcqx-fx274.lcm
批处理文件名: RC$WKL-378 - 20260207-rcqx-FX274.lcb
样品瓶号 : 2-3
进样体积 : 20 μl 版本号: 6.115
进样时间 : 2026/02/07 20:44:27 实验者: xiechaojun
处理时间（V2）: 2026/02/09 16:08:38 处理者: xiechaojun
仪器型号：SHIMADZU LC-2050C(FX274)

<色谱图>

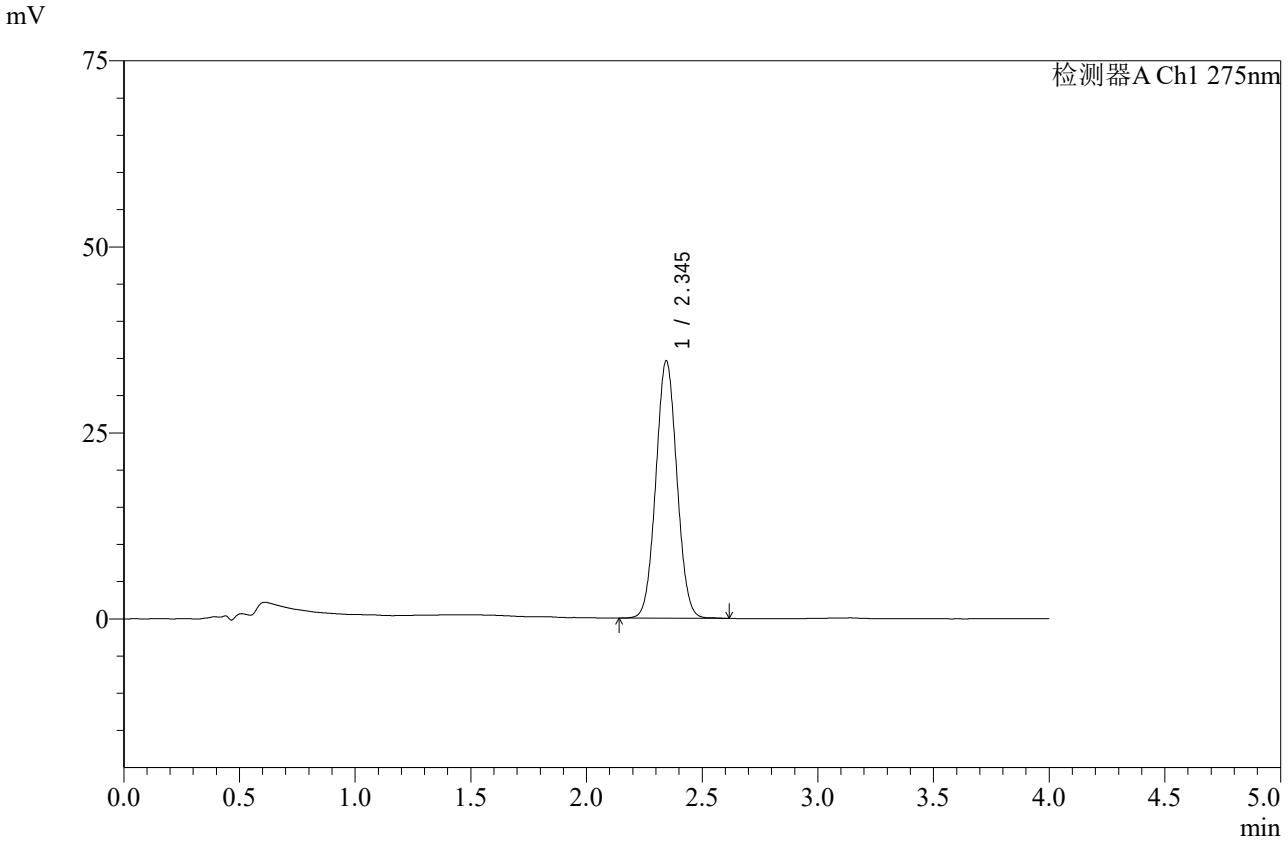

<峰表>

检测器A Ch1 275nm

峰号	保留时间	面积	高度	面积%	理论塔板数(USP)	拖尾因子	分离度(USP)
1	2.345	219113	34583	100.000	3157	1.042	--
总计		219113	34583	100.000			

图75 辅酶Q10片溶出曲线测定加速6月HPLC图谱
自制品-2025071921批-pH1.2介质-桨法-50转-15min-片1
供试品溶液-1

SHIMADZU LabSolutions

WKL-378

<样品信息>

色谱柱 :XB-C18(50mm*4.6mm,5μm） 流速: 1.5ml/min
柱 温 :35℃ 波长: 275nm
数据文件名: RC$WKL-378 - 0-83/25-1001-2 - zzp-2025071921p-j6-rcqx-2-pH1.2jz-jf50z-15min-P2.lcd
方法文件名: RC$WKL-378 - WKL-378-rcqx-fx274.lcm
批处理文件名: RC$WKL-378 - 20260207-rcqx-FX274.lcb
样品瓶号 : 2-12
进样体积 : 20 μl 版本号: 6.115
进样时间 : 2026/02/07 20:48:51 实验者: xiechaojun
处理时间（V2）: 2026/02/09 16:08:40 处理者: xiechaojun
仪器型号：SHIMADZU LC-2050C(FX274)

<色谱图>

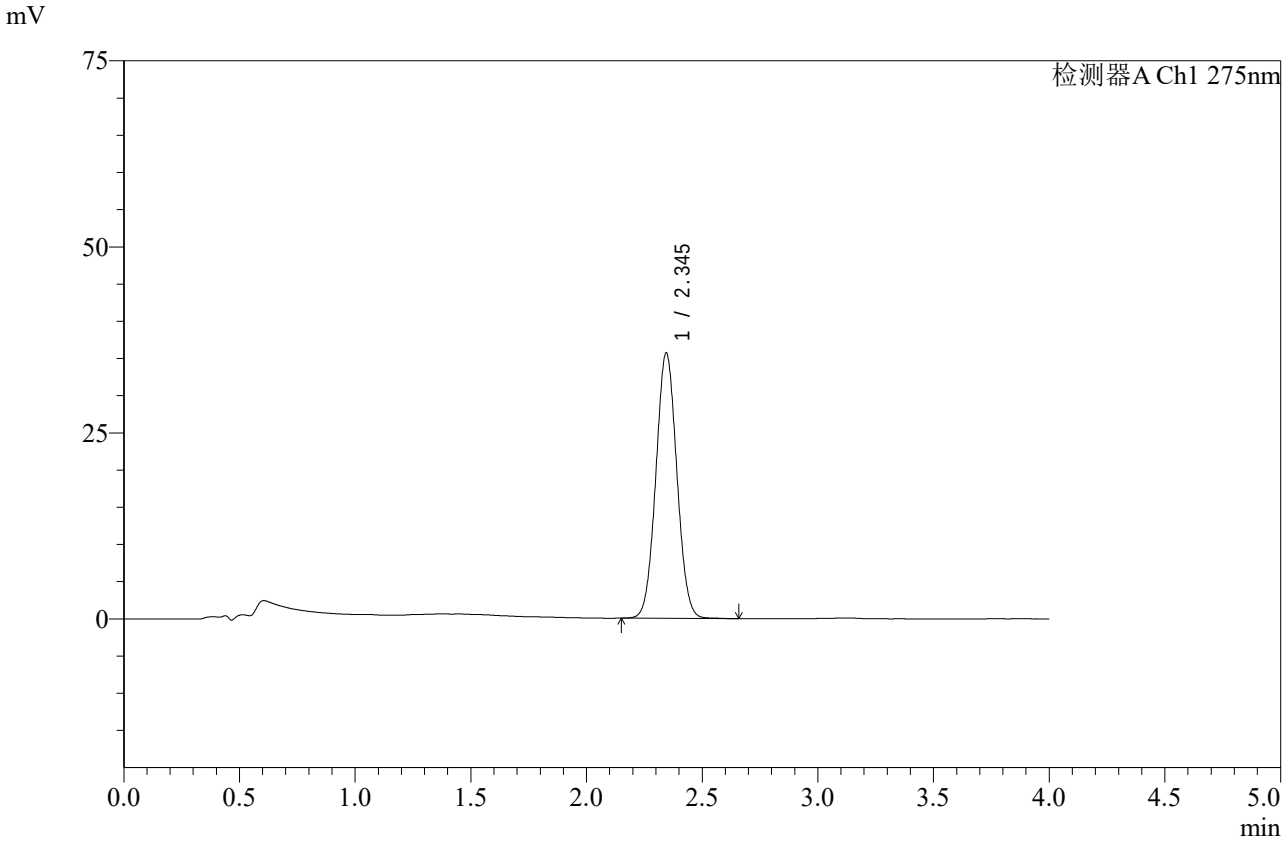

<峰表>

检测器A Ch1 275nm

峰号	保留时间	面积	高度	面积%	理论塔板数(USP)	拖尾因子	分离度(USP)
1	2.345	225479	35646	100.000	3163	1.044	--
总计		225479	35646	100.000			

图76 辅酶Q10片溶出曲线测定加速6月HPLC图谱
自制品-2025071921批-pH1.2介质-桨法-50转-15min-片2
供试品溶液-1

SHIMADZU LabSolutions

WKL-378

<样品信息>

色谱柱 :XB-C18(50mm*4.6mm,5μm） 流速: 1.5ml/min
柱 温 :35℃ 波长: 275nm
数据文件名: RC$WKL-378 - 0-83/25-1002-2 - zzp-2025071921p-j6-rcqx-2-pH1.2jz-jf50z-15min-P3.lcd
方法文件名: RC$WKL-378 - WKL-378-rcqx-fx274.lcm
批处理文件名: RC$WKL-378 - 20260207-rcqx-FX274.lcb
样品瓶号 : 2-21
进样体积 : 20 μl 版本号: 6.115
进样时间 : 2026/02/07 20:53:15 实验者: xiechaojun
处理时间（V2）: 2026/02/09 16:08:43 处理者: xiechaojun
仪器型号：SHIMADZU LC-2050C(FX274)

<色谱图>

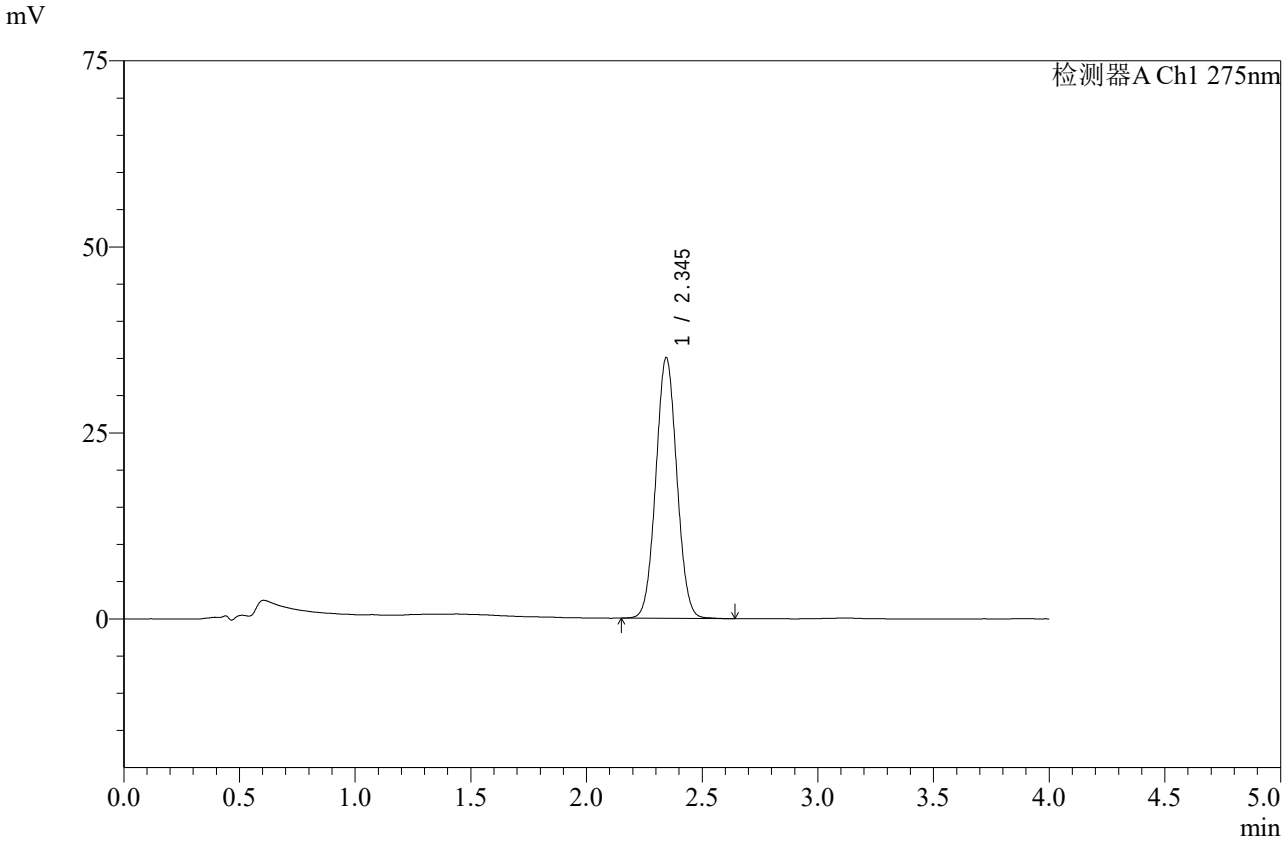

<峰表>

检测器A Ch1 275nm

峰号	保留时间	面积	高度	面积%	理论塔板数(USP)	拖尾因子	分离度(USP)
1	2.345	221632	35007	100.000	3161	1.041	--
总计		221632	35007	100.000			

图77 辅酶Q10片溶出曲线测定加速6月HPLC图谱
自制品-2025071921批-pH1.2介质-桨法-50转-15min-片3
供试品溶液-1

SHIMADZU LabSolutions

WKL-378

<样品信息>

色谱柱 :XB-C18(50mm*4.6mm,5μm） 流速: 1.5ml/min
柱 温 :35℃ 波长: 275nm
数据文件名: RC$WKL-378 - 0-83/25-1003-2 - zzp-2025071921p-j6-rcqx-2-pH1.2jz-jf50z-15min-P4.lcd
方法文件名: RC$WKL-378 - WKL-378-rcqx-fx274.lcm
批处理文件名: RC$WKL-378 - 20260207-rcqx-FX274.lcb
样品瓶号 : 2-30
进样体积 : 20 μl 版本号: 6.115
进样时间 : 2026/02/07 20:57:37 实验者: xiechaojun
处理时间（V2）: 2026/02/09 16:08:46 处理者: xiechaojun
仪器型号：SHIMADZU LC-2050C(FX274)

<色谱图>

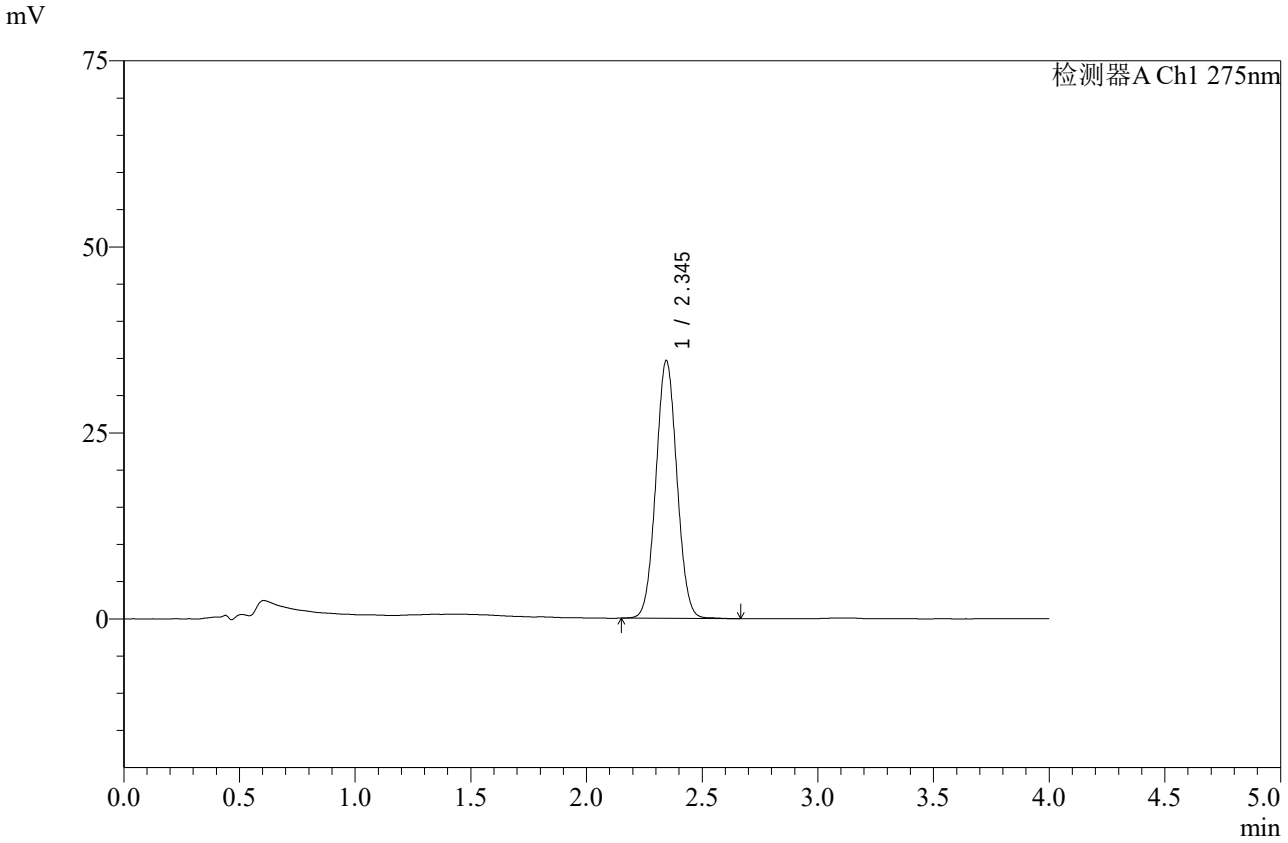

<峰表>

检测器A Ch1 275nm

峰号	保留时间	面积	高度	面积%	理论塔板数(USP)	拖尾因子	分离度(USP)
1	2.345	219248	34638	100.000	3163	1.044	--
总计		219248	34638	100.000			

图78 辅酶Q10片溶出曲线测定加速6月HPLC图谱
自制品-2025071921批-pH1.2介质-桨法-50转-15min-片4
供试品溶液-1

SHIMADZU LabSolutions

WKL-378

<样品信息>

色谱柱 :XB-C18(50mm*4.6mm,5μm） 流速: 1.5ml/min
柱 温 :35℃ 波长: 275nm
数据文件名: RC$WKL-378 - 0-83/25-1004-2 - zzp-2025071921p-j6-rcqx-2-pH1.2jz-jf50z-15min-P5.lcd
方法文件名: RC$WKL-378 - WKL-378-rcqx-fx274.lcm
批处理文件名: RC$WKL-378 - 20260207-rcqx-FX274.lcb
样品瓶号 : 2-39
进样体积 : 20 μl 版本号: 6.115
进样时间 : 2026/02/07 21:02:00 实验者: xiechaojun
处理时间（V2）: 2026/02/09 16:08:49 处理者: xiechaojun
仪器型号：SHIMADZU LC-2050C(FX274)

<色谱图>

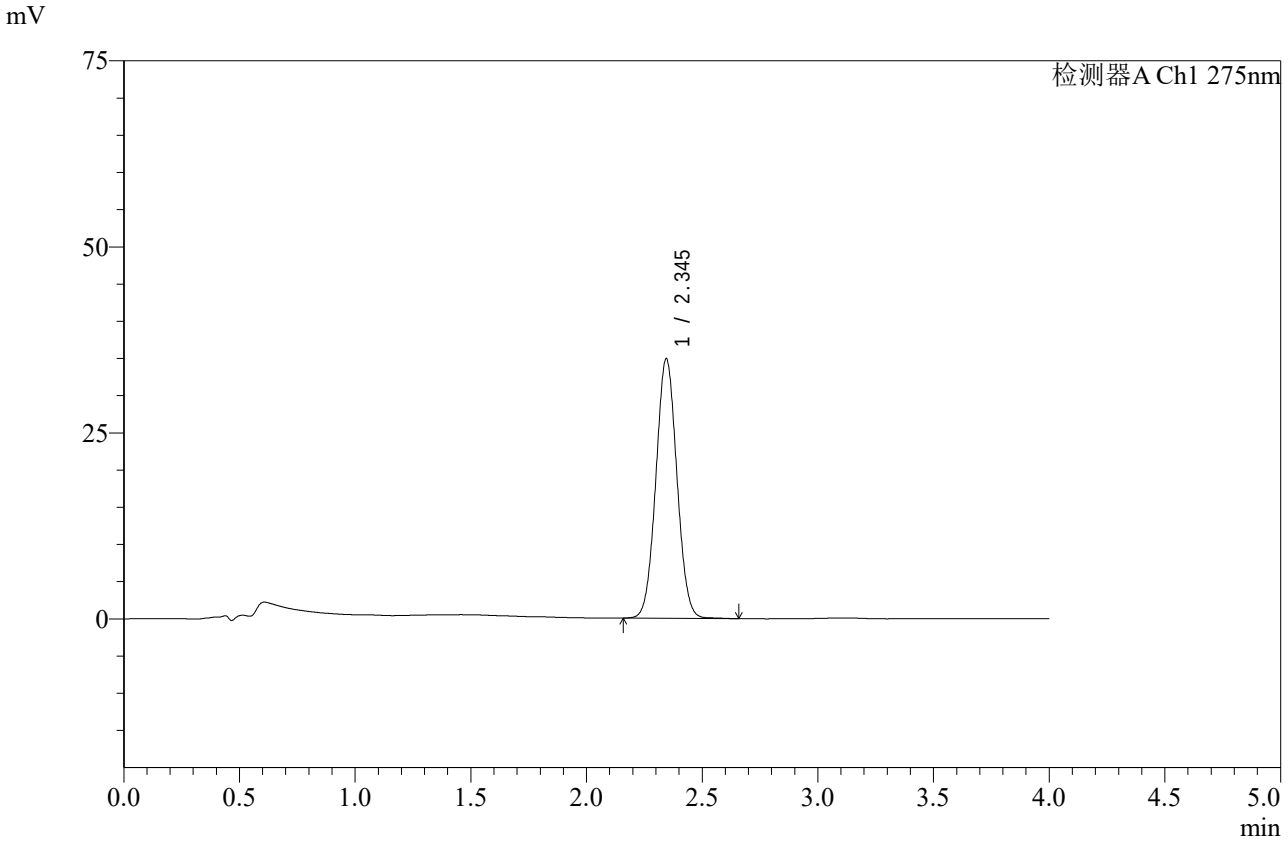

<峰表>

检测器A Ch1 275nm

峰号	保留时间	面积	高度	面积%	理论塔板数(USP)	拖尾因子	分离度(USP)
1	2.345	220518	34862	100.000	3162	1.041	--
总计		220518	34862	100.000			

图79 辅酶Q10片溶出曲线测定加速6月HPLC图谱
自制品-2025071921批-pH1.2介质-桨法-50转-15min-片5
供试品溶液-1

SHIMADZU LabSolutions

WKL-378

<样品信息>

色谱柱 :XB-C18(50mm*4.6mm,5μm） 流速: 1.5ml/min
柱 温 :35℃ 波长: 275nm
数据文件名: RC$WKL-378 - 0-83/25-1005-2 - zzp-2025071921p-j6-rcqx-2-pH1.2jz-jf50z-15min-P6.lcd
方法文件名: RC$WKL-378 - WKL-378-rcqx-fx274.lcm
批处理文件名: RC$WKL-378 - 20260207-rcqx-FX274.lcb
样品瓶号 : 2-48
进样体积 : 20 μl 版本号: 6.115
进样时间 : 2026/02/07 21:06:23 实验者: xiechaojun
处理时间（V2）: 2026/02/09 16:08:52 处理者: xiechaojun
仪器型号：SHIMADZU LC-2050C(FX274)

<色谱图>

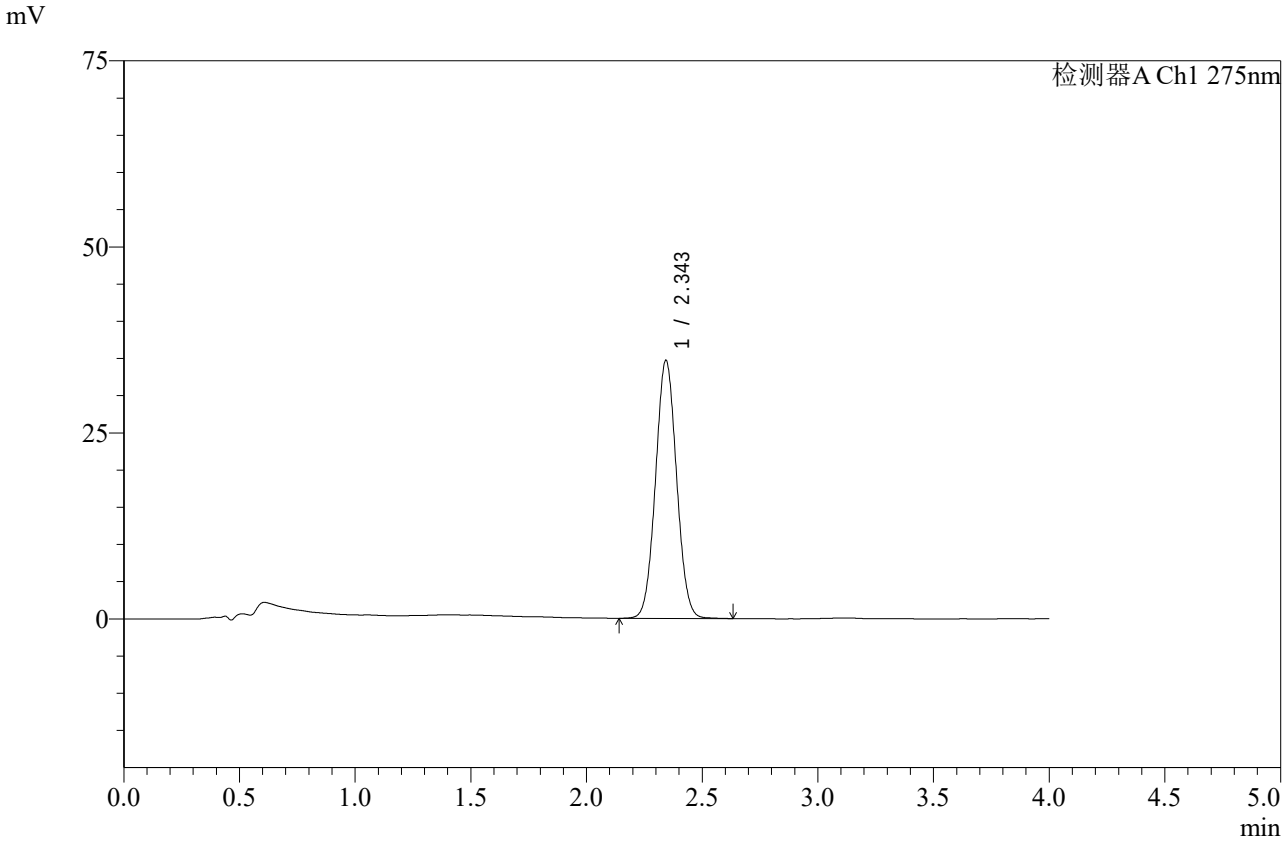

<峰表>

检测器A Ch1 275nm

峰号	保留时间	面积	高度	面积%	理论塔板数(USP)	拖尾因子	分离度(USP)
1	2.343	219278	34577	100.000	3162	1.044	--
总计		219278	34577	100.000			

图80 辅酶Q10片溶出曲线测定加速6月HPLC图谱
自制品-2025071921批-pH1.2介质-桨法-50转-15min-片6
供试品溶液-1

SHIMADZU LabSolutions

WKL-378

<样品信息>

色谱柱 :XB-C18(50mm*4.6mm,5μm） 流速: 1.5ml/min
柱 温 :35℃ 波长: 275nm
数据文件名: RC$WKL-378 - 0-83/25-1006-2 - zzp-2025071921p-j6-rcqx-2-pH1.2jz-jf50z-20min-P1.lcd
方法文件名: RC$WKL-378 - WKL-378-rcqx-fx274.lcm
批处理文件名: RC$WKL-378 - 20260207-rcqx-FX274.lcb
样品瓶号 : 2-4
进样体积 : 20 μl 版本号: 6.115
进样时间 : 2026/02/07 21:10:47 实验者: xiechaojun
处理时间（V2）: 2026/02/09 16:08:55 处理者: xiechaojun
仪器型号：SHIMADZU LC-2050C(FX274)

<色谱图>

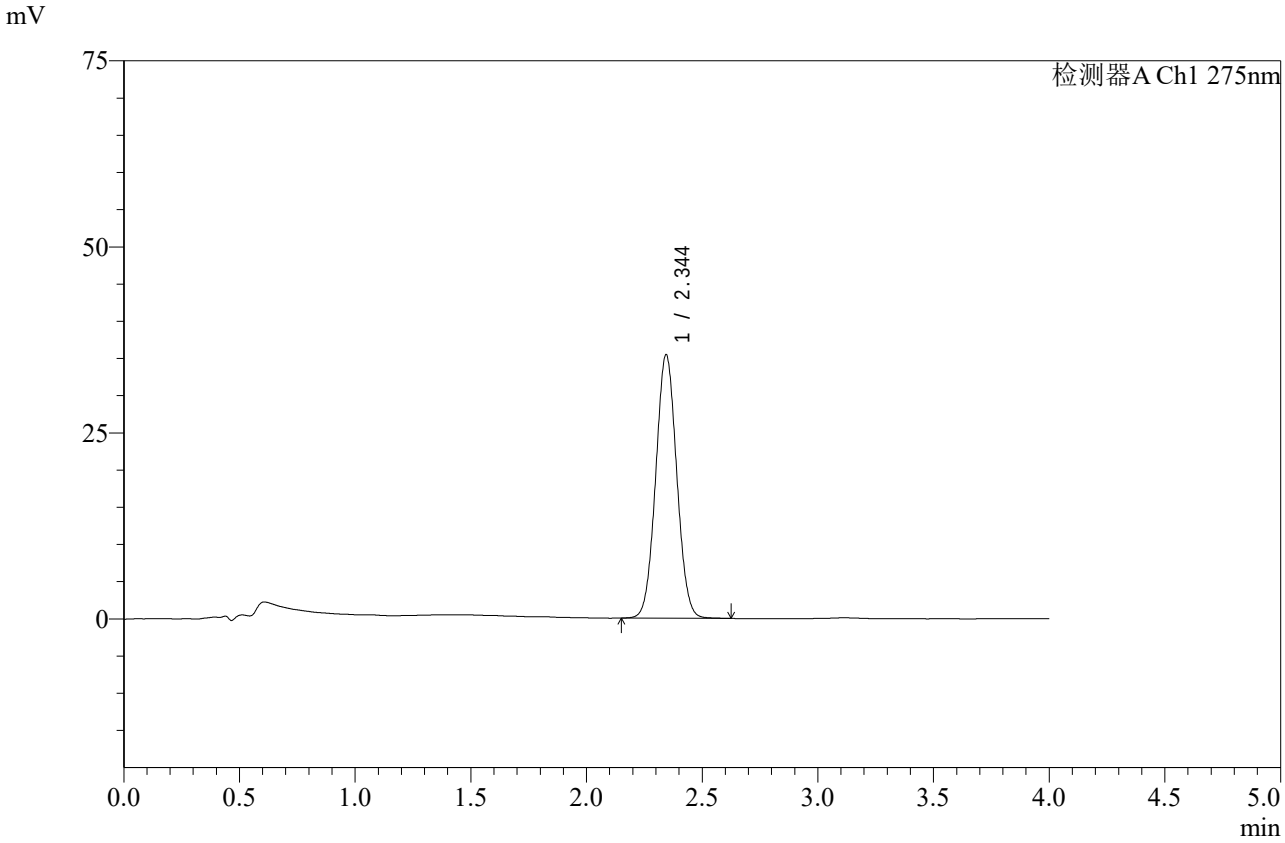

<峰表>

检测器A Ch1 275nm

峰号	保留时间	面积	高度	面积%	理论塔板数(USP)	拖尾因子	分离度(USP)
1	2.344	223940	35355	100.000	3157	1.043	--
总计		223940	35355	100.000			

图81 辅酶Q10片溶出曲线测定加速6月HPLC图谱
自制品-2025071921批-pH1.2介质-桨法-50转-20min-片1
供试品溶液-1

SHIMADZU LabSolutions

WKL-378

<样品信息>

色谱柱 :XB-C18(50mm*4.6mm,5μm） 流速: 1.5ml/min
柱 温 :35℃ 波长: 275nm
数据文件名: RC$WKL-378 - 0-83/25-1007-2 - zzp-2025071921p-j6-rcqx-2-pH1.2jz-jf50z-20min-P2.lcd
方法文件名: RC$WKL-378 - WKL-378-rcqx-fx274.lcm
批处理文件名: RC$WKL-378 - 20260207-rcqx-FX274.lcb
样品瓶号 : 2-13
进样体积 : 20 μl 版本号: 6.115
进样时间 : 2026/02/07 21:15:11 实验者: xiechaojun
处理时间（V2）: 2026/02/09 16:08:59 处理者: xiechaojun
仪器型号：SHIMADZU LC-2050C(FX274)

<色谱图>

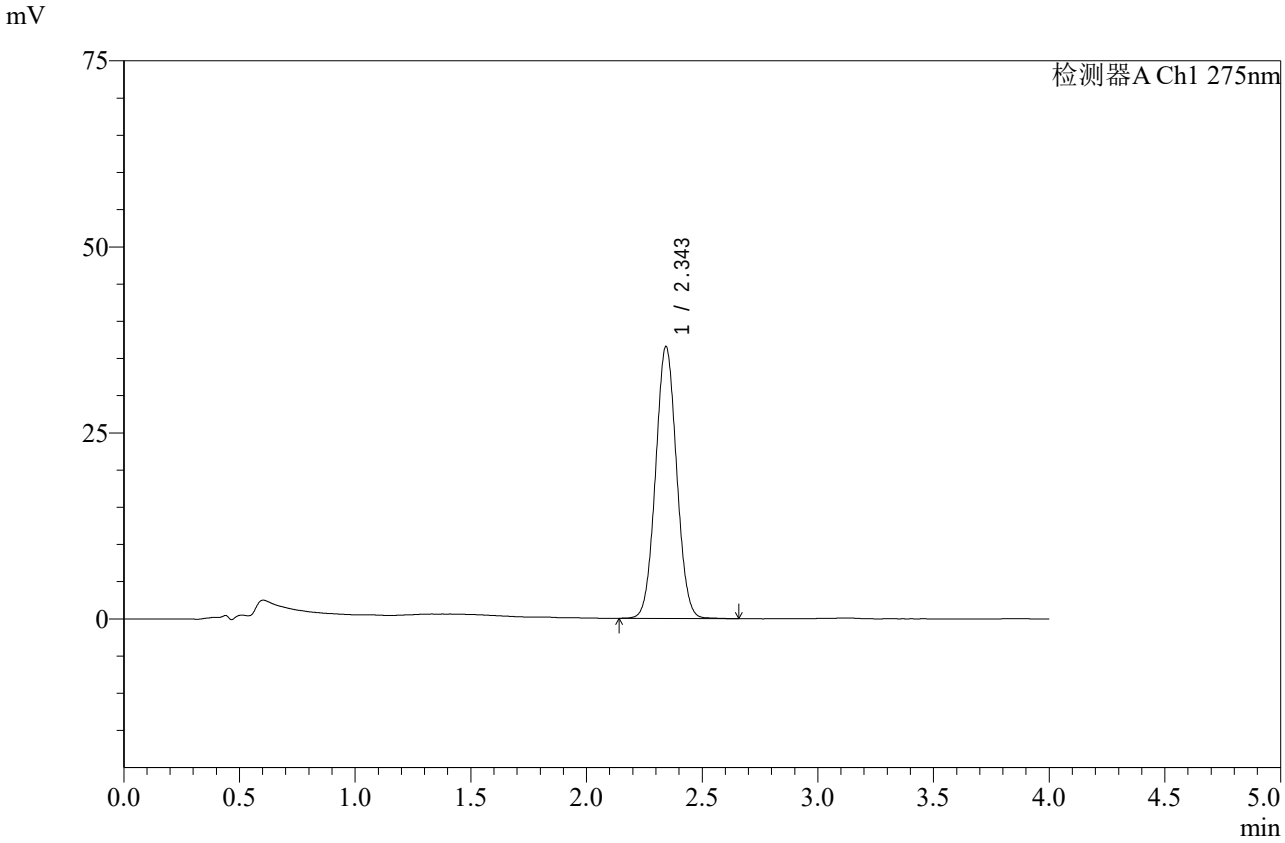

<峰表>

检测器A Ch1 275nm

峰号	保留时间	面积	高度	面积%	理论塔板数(USP)	拖尾因子	分离度(USP)
1	2.343	231322	36462	100.000	3159	1.043	--
总计		231322	36462	100.000			

图82 辅酶Q10片溶出曲线测定加速6月HPLC图谱
自制品-2025071921批-pH1.2介质-桨法-50转-20min-片2
供试品溶液-1

SHIMADZU LabSolutions

WKL-378

<样品信息>

色谱柱 :XB-C18(50mm*4.6mm,5μm） 流速: 1.5ml/min
柱 温 :35℃ 波长: 275nm
数据文件名: RC$WKL-378 - 0-83/25-1008-2 - zzp-2025071921p-j6-rcqx-2-pH1.2jz-jf50z-20min-P3.lcd
方法文件名: RC$WKL-378 - WKL-378-rcqx-fx274.lcm
批处理文件名: RC$WKL-378 - 20260207-rcqx-FX274.lcb
样品瓶号 : 2-22
进样体积 : 20 μl 版本号: 6.115
进样时间 : 2026/02/07 21:19:35 实验者: xiechaojun
处理时间（V2）: 2026/02/09 16:09:02 处理者: xiechaojun
仪器型号：SHIMADZU LC-2050C(FX274)

<色谱图>

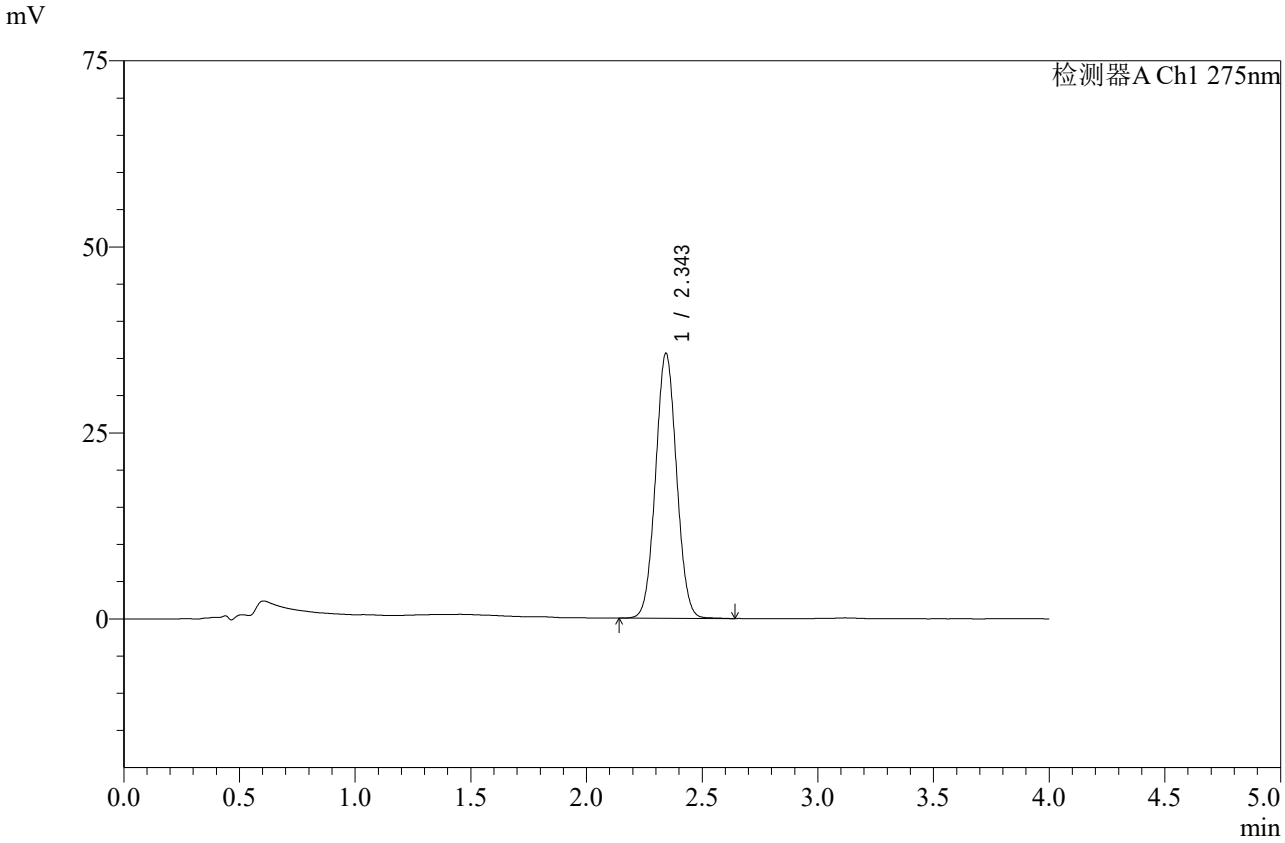

<峰表>

检测器A Ch1 275nm

峰号	保留时间	面积	高度	面积%	理论塔板数(USP)	拖尾因子	分离度(USP)
1	2.343	225112	35516	100.000	3160	1.042	--
总计		225112	35516	100.000			

图83 辅酶Q10片溶出曲线测定加速6月HPLC图谱
自制品-2025071921批-pH1.2介质-桨法-50转-20min-片3
供试品溶液-1

SHIMADZU LabSolutions

WKL-378

<样品信息>

色谱柱 :XB-C18(50mm*4.6mm,5μm） 流速: 1.5ml/min
柱 温 :35℃ 波长: 275nm
数据文件名: RC$WKL-378 - 0-83/25-1009-2 - zzp-2025071921p-j6-rcqx-2-pH1.2jz-jf50z-20min-P4.lcd
方法文件名: RC$WKL-378 - WKL-378-rcqx-fx274.lcm
批处理文件名: RC$WKL-378 - 20260207-rcqx-FX274.lcb
样品瓶号 : 2-31
进样体积 : 20 μl 版本号: 6.115
进样时间 : 2026/02/07 21:24:00 实验者: xiechaojun
处理时间（V2）: 2026/02/09 16:09:04 处理者: xiechaojun
仪器型号：SHIMADZU LC-2050C(FX274)

<色谱图>

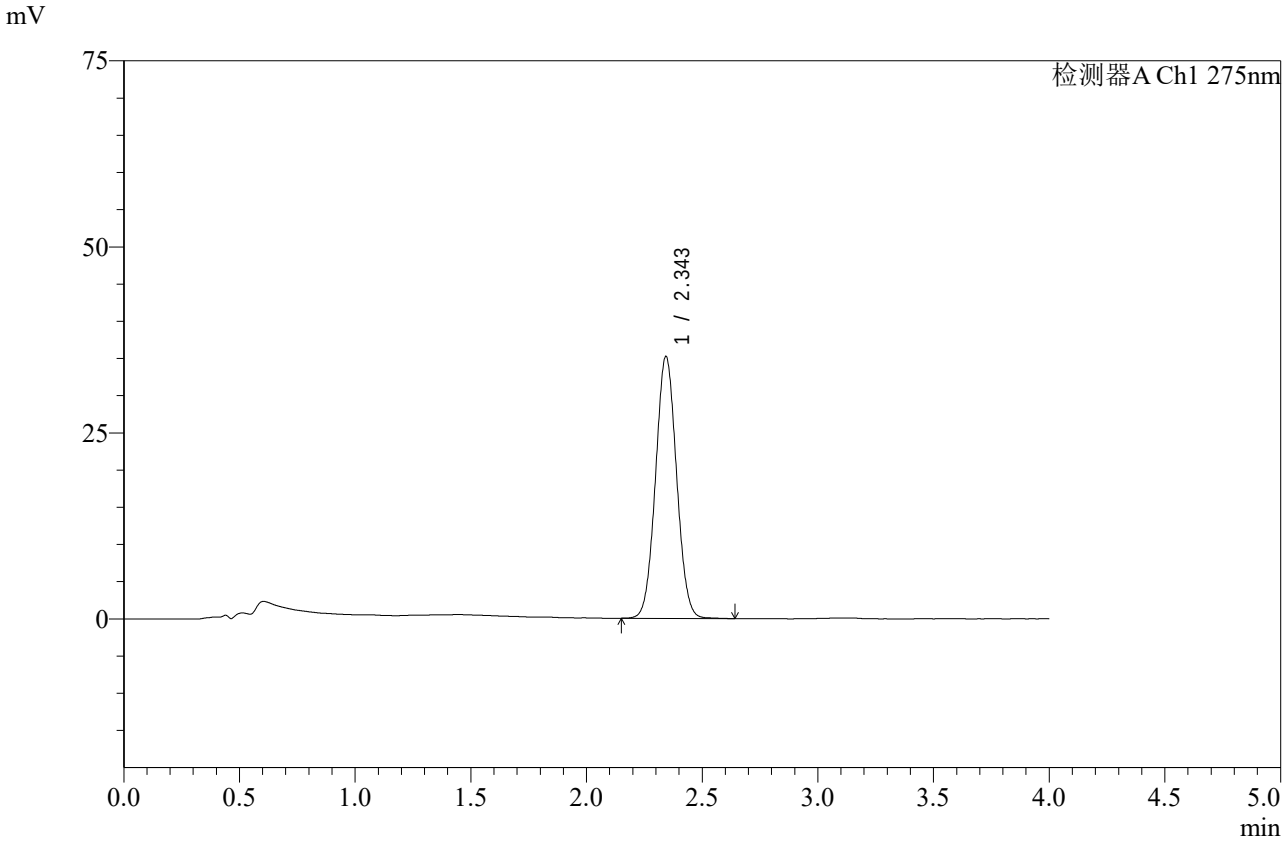

<峰表>

检测器A Ch1 275nm

峰号	保留时间	面积	高度	面积%	理论塔板数(USP)	拖尾因子	分离度(USP)
1	2.343	222557	35104	100.000	3160	1.043	--
总计		222557	35104	100.000			

图84 辅酶Q10片溶出曲线测定加速6月HPLC图谱
自制品-2025071921批-pH1.2介质-桨法-50转-20min-片4
供试品溶液-1

SHIMADZU LabSolutions

WKL-378

<样品信息>

色谱柱 :XB-C18(50mm*4.6mm,5μm） 流速: 1.5ml/min
柱 温 :35℃ 波长: 275nm
数据文件名: RC$WKL-378 - 0-83/25-1010-2 - zzp-2025071921p-j6-rcqx-2-pH1.2jz-jf50z-20min-P5.lcd
方法文件名: RC$WKL-378 - WKL-378-rcqx-fx274.lcm
批处理文件名: RC$WKL-378 - 20260207-rcqx-FX274.lcb
样品瓶号 : 2-40
进样体积 : 20 μl 版本号: 6.115
进样时间 : 2026/02/07 21:28:23 实验者: xiechaojun
处理时间（V2）: 2026/02/09 16:09:08 处理者: xiechaojun
仪器型号：SHIMADZU LC-2050C(FX274)

<色谱图>

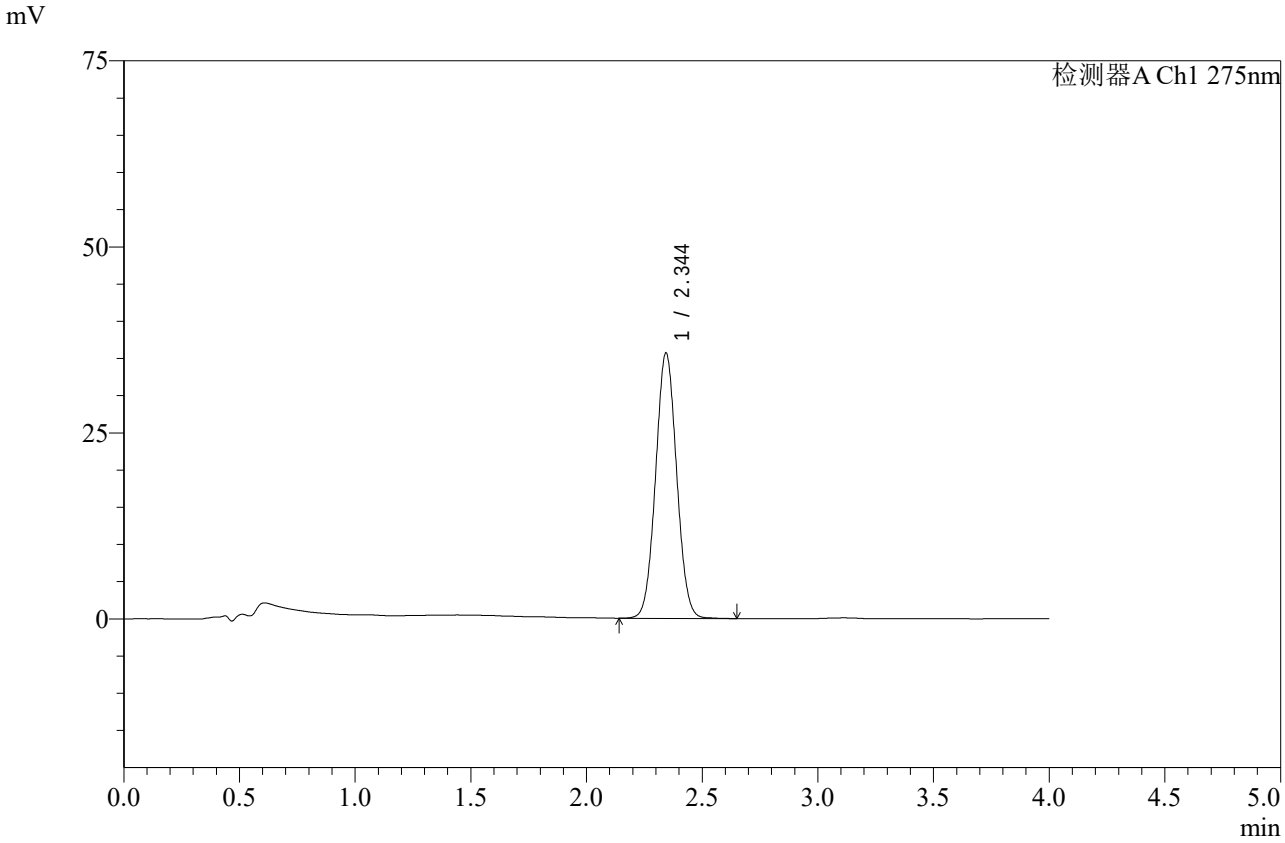

<峰表>

检测器A Ch1 275nm

峰号	保留时间	面积	高度	面积%	理论塔板数(USP)	拖尾因子	分离度(USP)
1	2.344	225698	35591	100.000	3160	1.043	--
总计		225698	35591	100.000			

图85 辅酶Q10片溶出曲线测定加速6月HPLC图谱
自制品-2025071921批-pH1.2介质-桨法-50转-20min-片5
供试品溶液-1

SHIMADZU LabSolutions

WKL-378

<样品信息>

色谱柱 :XB-C18(50mm*4.6mm,5μm） 流速: 1.5ml/min
柱 温 :35℃ 波长: 275nm
数据文件名: RC$WKL-378 - 0-83/25-1011-2 - zzp-2025071921p-j6-rcqx-2-pH1.2jz-jf50z-20min-P6.lcd
方法文件名: RC$WKL-378 - WKL-378-rcqx-fx274.lcm
批处理文件名: RC$WKL-378 - 20260207-rcqx-FX274.lcb
样品瓶号 : 2-49
进样体积 : 20 μl 版本号: 6.115
进样时间 : 2026/02/07 21:32:46 实验者: xiechaojun
处理时间（V2）: 2026/02/09 16:09:10 处理者: xiechaojun
仪器型号：SHIMADZU LC-2050C(FX274)

<色谱图>

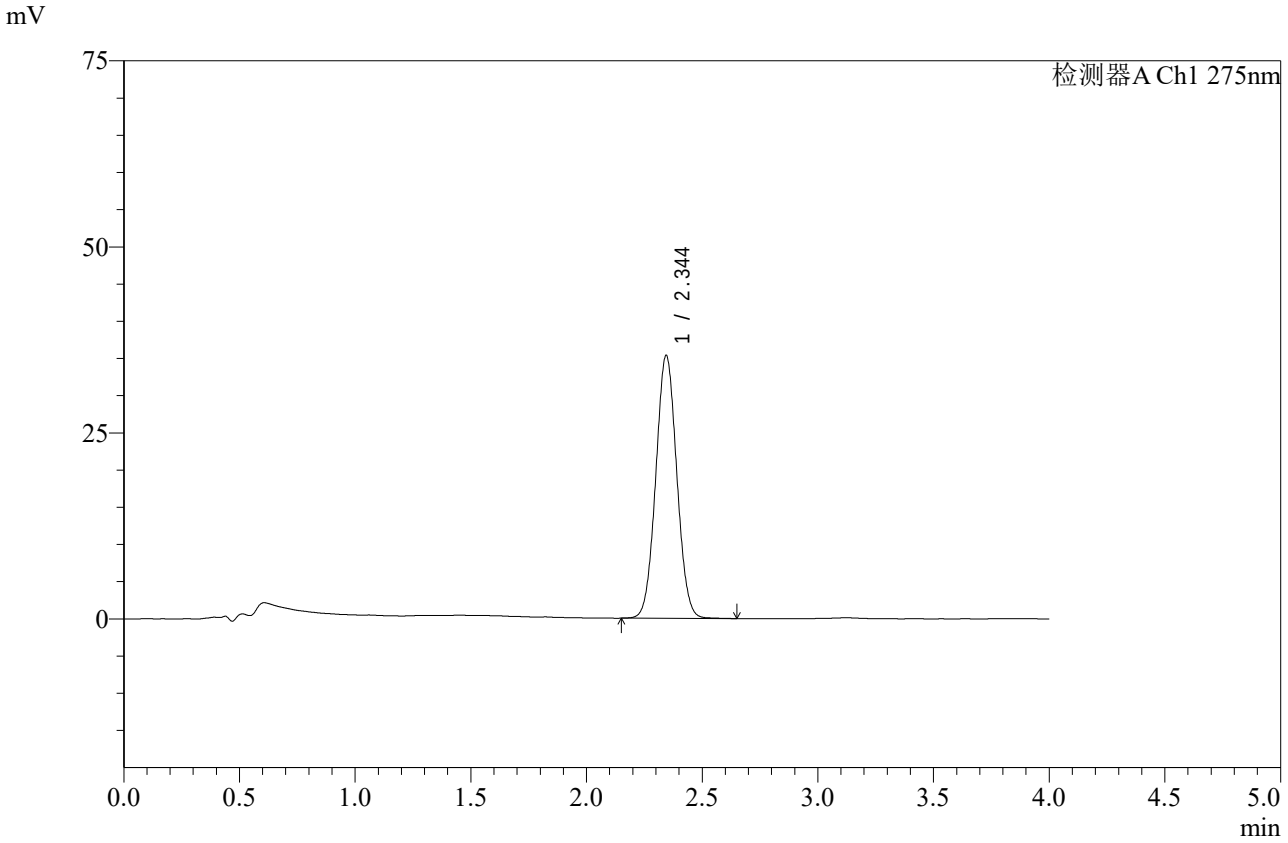

<峰表>

检测器A Ch1 275nm

峰号	保留时间	面积	高度	面积%	理论塔板数(USP)	拖尾因子	分离度(USP)
1	2.344	223215	35291	100.000	3163	1.042	--
总计		223215	35291	100.000			

图86 辅酶Q10片溶出曲线测定加速6月HPLC图谱
自制品-2025071921批-pH1.2介质-桨法-50转-20min-片6
供试品溶液-1

SHIMADZU LabSolutions

WKL-378

<样品信息>

色谱柱 :XB-C18(50mm*4.6mm,5μm） 流速: 1.5ml/min
柱 温 :35℃ 波长: 275nm
数据文件名: RC$WKL-378 - 0-83/25-1012-2 - zzp-2025071921p-j6-rcqx-2-pH1.2jz-jf50z-30min-P1.lcd
方法文件名: RC$WKL-378 - WKL-378-rcqx-fx274.lcm
批处理文件名: RC$WKL-378 - 20260207-rcqx-FX274.lcb
样品瓶号 : 2-5
进样体积 : 20 μl 版本号: 6.115
进样时间 : 2026/02/07 21:37:10 实验者: xiechaojun
处理时间（V2）: 2026/02/09 16:09:14 处理者: xiechaojun
仪器型号：SHIMADZU LC-2050C(FX274)

<色谱图>

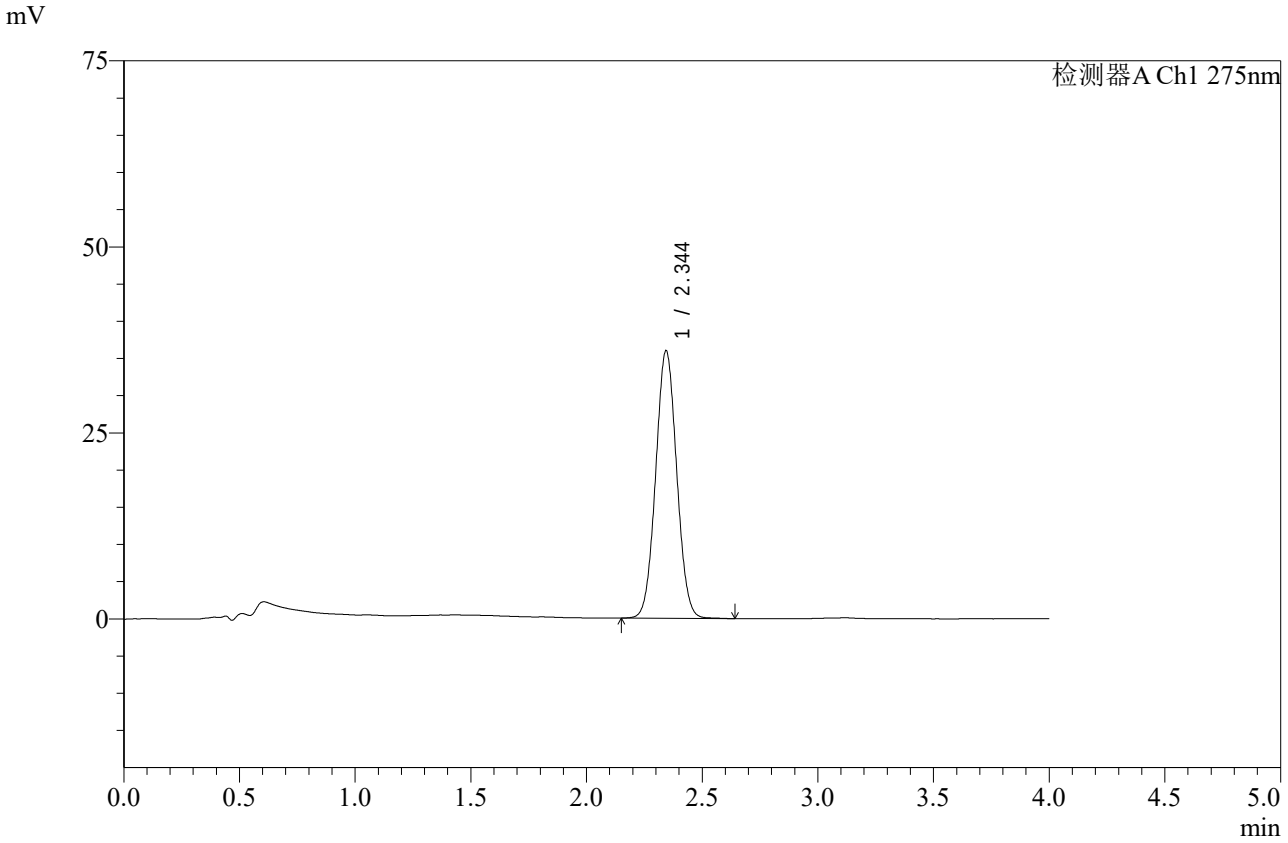

<峰表>

检测器A Ch1 275nm

峰号	保留时间	面积	高度	面积%	理论塔板数(USP)	拖尾因子	分离度(USP)
1	2.344	227316	35890	100.000	3159	1.042	--
总计		227316	35890	100.000			

图87 辅酶Q10片溶出曲线测定加速6月HPLC图谱
自制品-2025071921批-pH1.2介质-桨法-50转-30min-片1
供试品溶液-1

SHIMADZU LabSolutions

WKL-378

<样品信息>

色谱柱 :XB-C18(50mm*4.6mm,5μm） 流速: 1.5ml/min
柱 温 :35℃ 波长: 275nm
数据文件名: RC$WKL-378 - 0-83/25-1013-2 - zzp-2025071921p-j6-rcqx-2-pH1.2jz-jf50z-30min-P2.lcd
方法文件名: RC$WKL-378 - WKL-378-rcqx-fx274.lcm
批处理文件名: RC$WKL-378 - 20260207-rcqx-FX274.lcb
样品瓶号 : 2-14
进样体积 : 20 μl 版本号: 6.115
进样时间 : 2026/02/07 21:41:34 实验者: xiechaojun
处理时间（V2）: 2026/02/09 16:09:17 处理者: xiechaojun
仪器型号：SHIMADZU LC-2050C(FX274)

<色谱图>

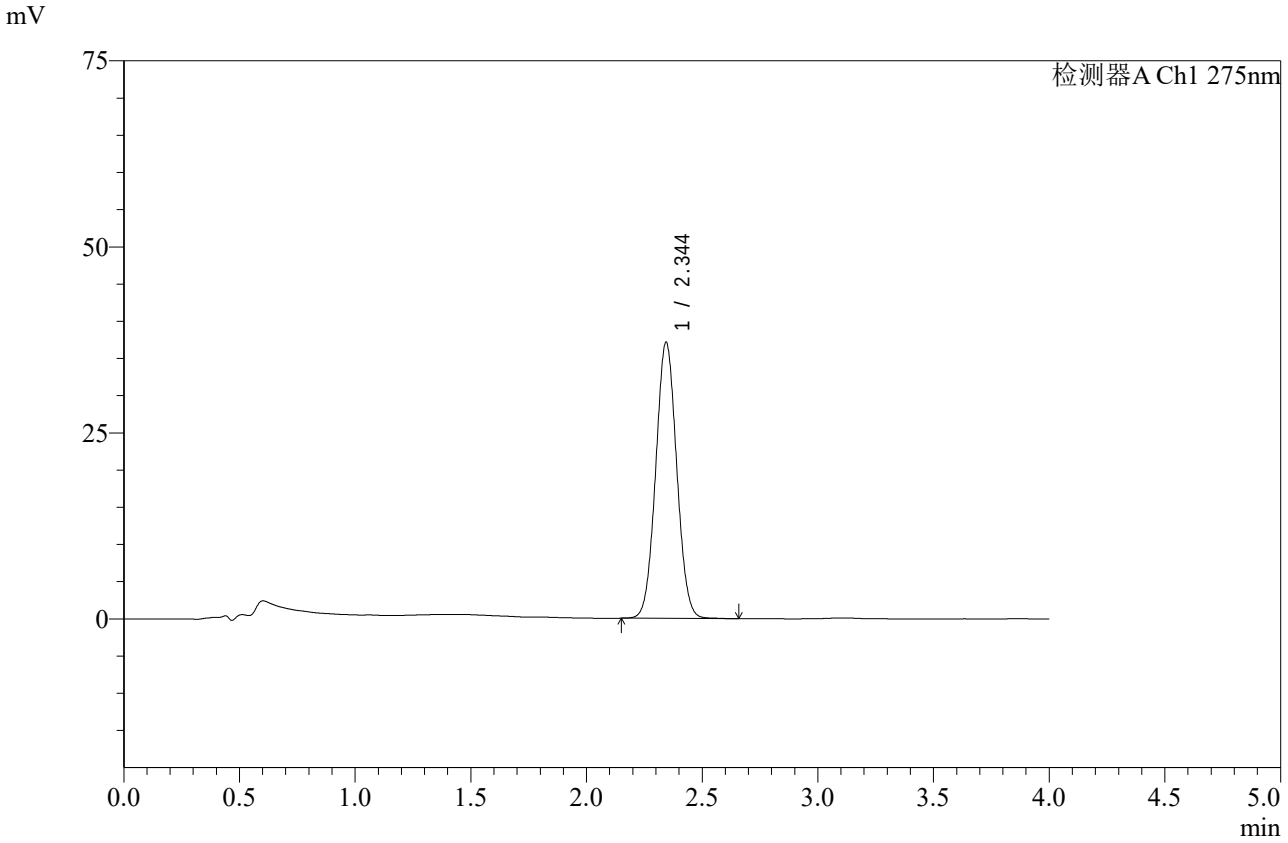

<峰表>

检测器A Ch1 275nm

峰号	保留时间	面积	高度	面积%	理论塔板数(USP)	拖尾因子	分离度(USP)
1	2.344	234377	37058	100.000	3168	1.043	--
总计		234377	37058	100.000			

图88 辅酶Q10片溶出曲线测定加速6月HPLC图谱
自制品-2025071921批-pH1.2介质-桨法-50转-30min-片2
供试品溶液-1

SHIMADZU LabSolutions

WKL-378

<样品信息>

色谱柱 :XB-C18(50mm*4.6mm,5μm） 流速: 1.5ml/min
柱 温 :35℃ 波长: 275nm
数据文件名: RC$WKL-378 - 0-84/25-1014-2 - zzp-2025071921p-j6-rcqx-2-pH1.2jz-jf50z-30min-P3.lcd
方法文件名: RC$WKL-378 - WKL-378-rcqx-fx274.lcm
批处理文件名: RC$WKL-378 - 20260207-rcqx-FX274.lcb
样品瓶号 : 2-23
进样体积 : 20 μl 版本号: 6.115
进样时间 : 2026/02/07 21:45:58 实验者: xiechaojun
处理时间（V2）: 2026/02/09 16:14:45 处理者: xiechaojun
仪器型号：SHIMADZU LC-2050C(FX274)

<色谱图>

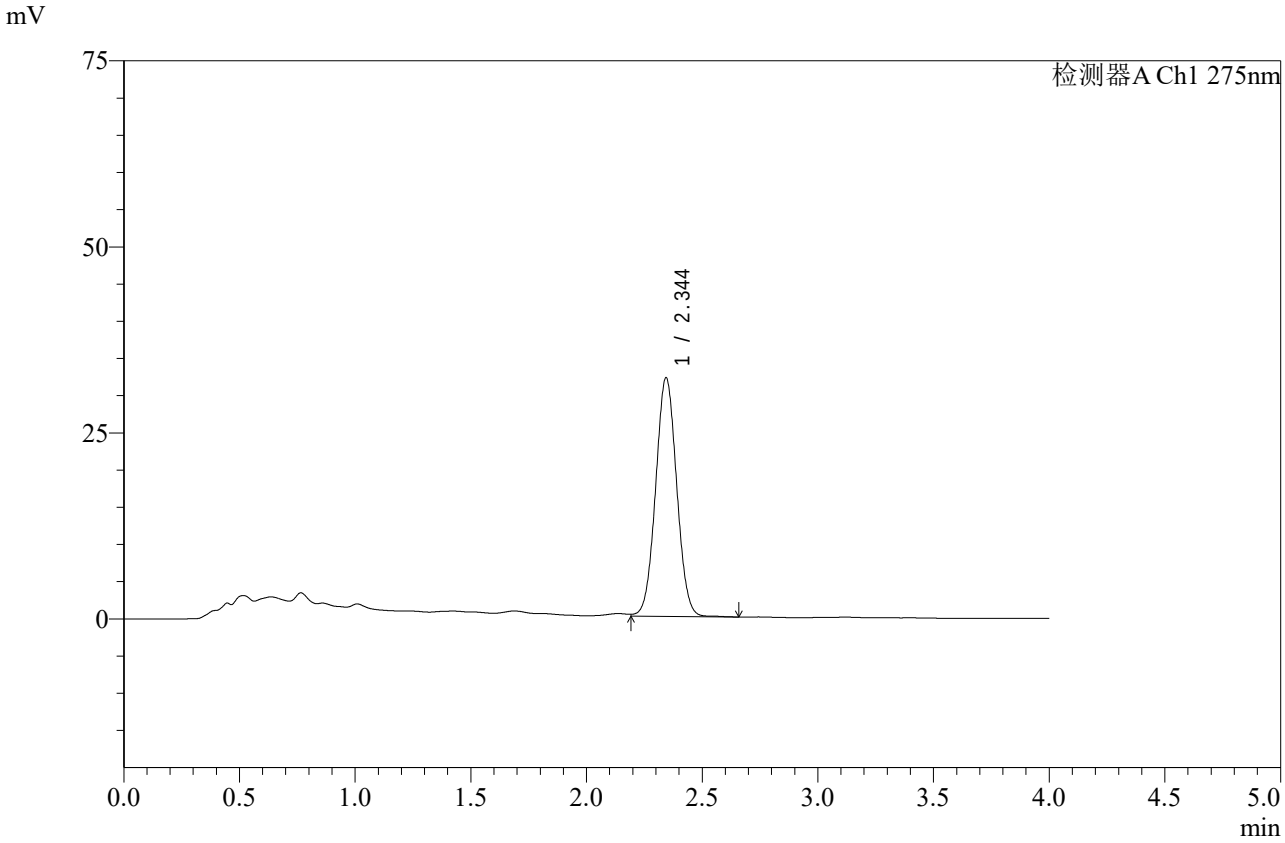

<峰表>

检测器A Ch1 275nm

峰号	保留时间	面积	高度	面积%	理论塔板数(USP)	拖尾因子	分离度(USP)
1	2.344	203171	32011	100.000	3155	1.036	--
总计		203171	32011	100.000			

图89 辅酶Q10片溶出曲线测定加速6月HPLC图谱
自制品-2025071921批-pH1.2介质-桨法-50转-30min-片3
供试品溶液-1

SHIMADZU LabSolutions

WKL-378

<样品信息>

色谱柱 :XB-C18(50mm*4.6mm,5μm） 流速: 1.5ml/min
柱 温 :35℃ 波长: 275nm
数据文件名: RC$WKL-378 - 0-84/25-1015-2 - zzp-2025071921p-j6-rcqx-2-pH1.2jz-jf50z-30min-P4.lcd
方法文件名: RC$WKL-378 - WKL-378-rcqx-fx274.lcm
批处理文件名: RC$WKL-378 - 20260207-rcqx-FX274.lcb
样品瓶号 : 2-32
进样体积 : 20 μl 版本号: 6.115
进样时间 : 2026/02/07 21:50:22 实验者: xiechaojun
处理时间（V2）: 2026/02/09 16:14:48 处理者: xiechaojun
仪器型号：SHIMADZU LC-2050C(FX274)

<色谱图>

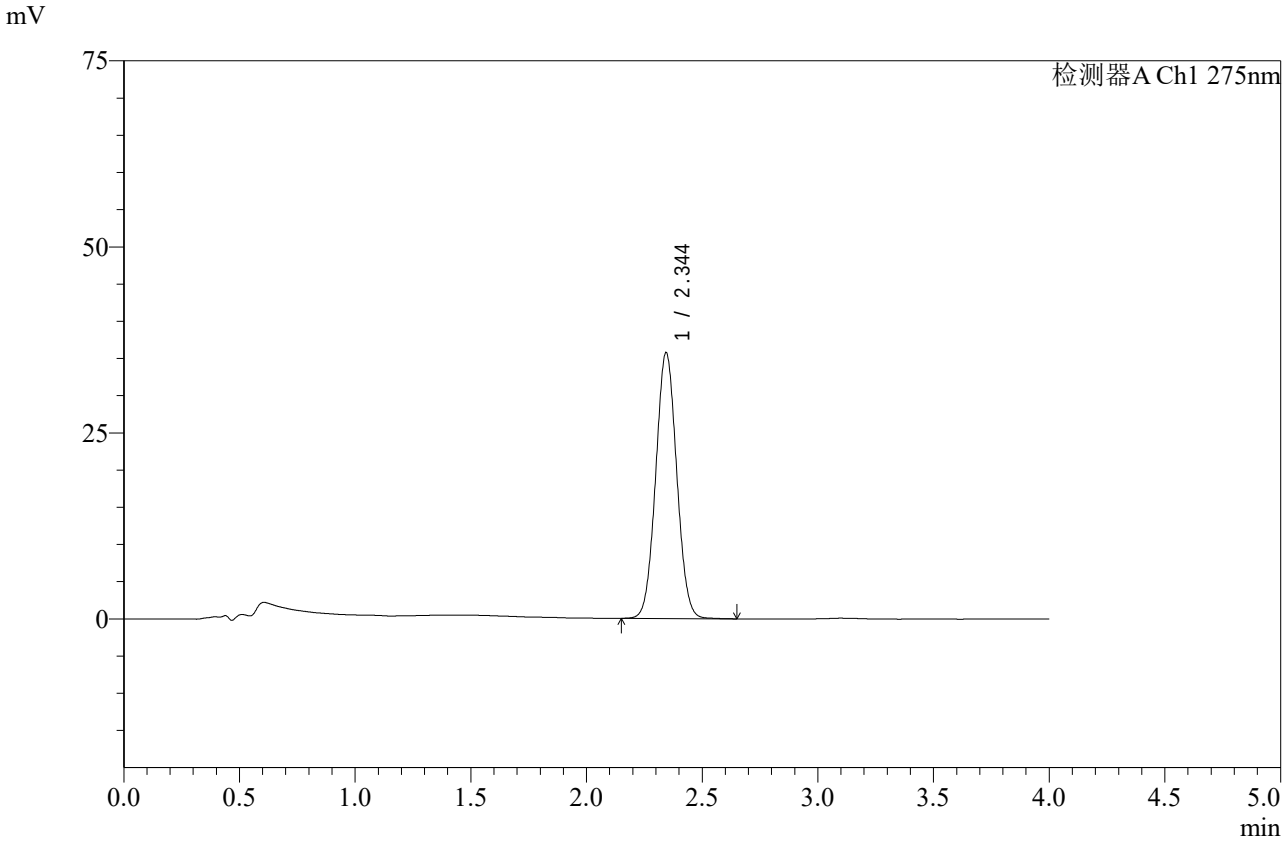

<峰表>

检测器A Ch1 275nm

峰号	保留时间	面积	高度	面积%	理论塔板数(USP)	拖尾因子	分离度(USP)
1	2.344	225902	35679	100.000	3160	1.044	--
总计		225902	35679	100.000			

图90 辅酶Q10片溶出曲线测定加速6月HPLC图谱
自制品-2025071921批-pH1.2介质-桨法-50转-30min-片4
供试品溶液-1

SHIMADZU LabSolutions

WKL-378

<样品信息>

色谱柱 :XB-C18(50mm*4.6mm,5μm） 流速: 1.5ml/min
柱 温 :35℃ 波长: 275nm
数据文件名: RC$WKL-378 - 0-84/25-1016-2 - zzp-2025071921p-j6-rcqx-2-pH1.2jz-jf50z-30min-P5.lcd
方法文件名: RC$WKL-378 - WKL-378-rcqx-fx274.lcm
批处理文件名: RC$WKL-378 - 20260207-rcqx-FX274.lcb
样品瓶号 : 2-41
进样体积 : 20 μl 版本号: 6.115
进样时间 : 2026/02/07 21:54:47 实验者: xiechaojun
处理时间（V2）: 2026/02/09 16:14:51 处理者: xiechaojun
仪器型号：SHIMADZU LC-2050C(FX274)

<色谱图>

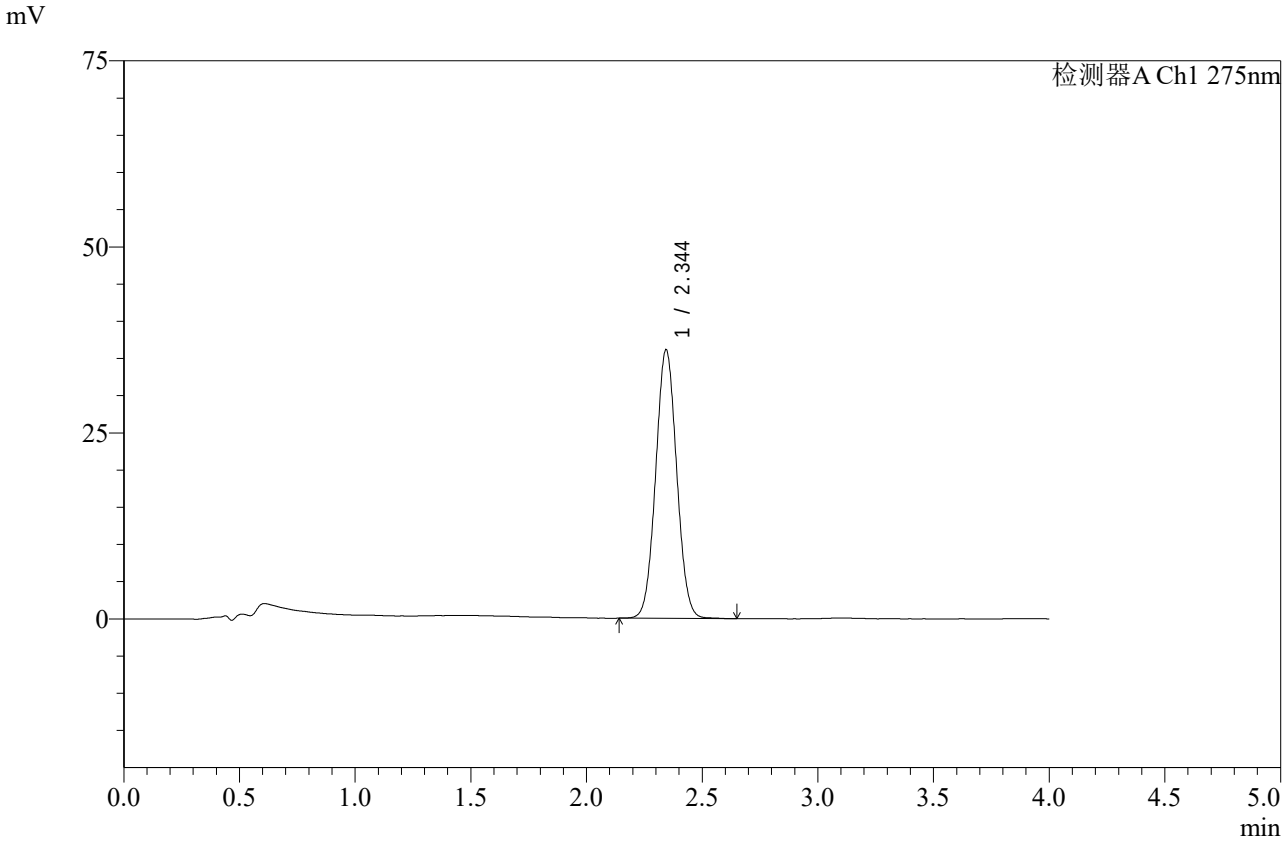

<峰表>

检测器A Ch1 275nm

峰号	保留时间	面积	高度	面积%	理论塔板数(USP)	拖尾因子	分离度(USP)
1	2.344	228199	36030	100.000	3161	1.043	--
总计		228199	36030	100.000			

图91 辅酶Q10片溶出曲线测定加速6月HPLC图谱
自制品-2025071921批-pH1.2介质-桨法-50转-30min-片5
供试品溶液-1

SHIMADZU LabSolutions

WKL-378

<样品信息>

色谱柱 :XB-C18(50mm*4.6mm,5μm） 流速: 1.5ml/min
柱 温 :35℃ 波长: 275nm
数据文件名: RC$WKL-378 - 0-84/25-1017-2 - zzp-2025071921p-j6-rcqx-2-pH1.2jz-jf50z-30min-P6.lcd
方法文件名: RC$WKL-378 - WKL-378-rcqx-fx274.lcm
批处理文件名: RC$WKL-378 - 20260207-rcqx-FX274.lcb
样品瓶号 : 2-50
进样体积 : 20 μl 版本号: 6.115
进样时间 : 2026/02/07 21:59:12 实验者: xiechaojun
处理时间（V2）: 2026/02/09 16:14:54 处理者: xiechaojun
仪器型号：SHIMADZU LC-2050C(FX274)

<色谱图>

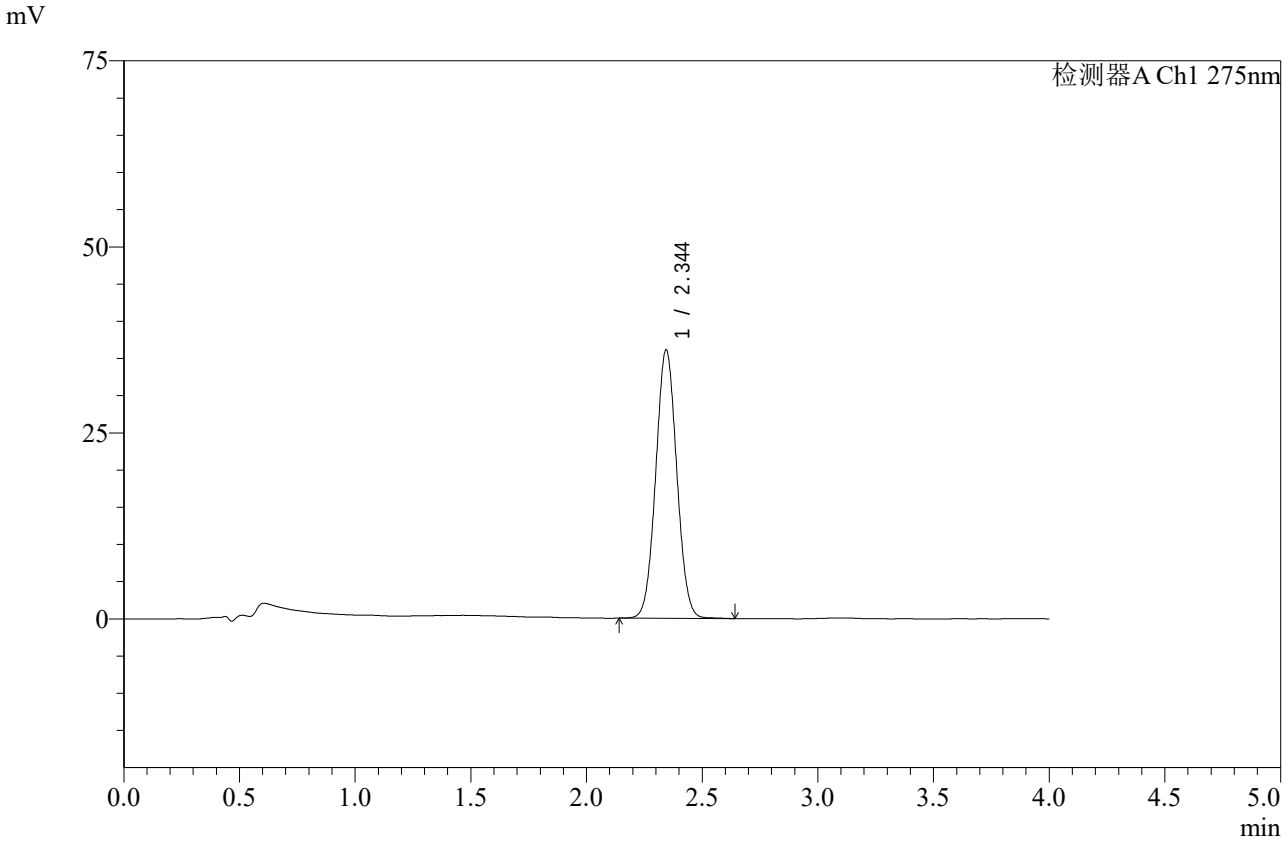

<峰表>

检测器A Ch1 275nm

峰号	保留时间	面积	高度	面积%	理论塔板数(USP)	拖尾因子	分离度(USP)
1	2.344	228284	36043	100.000	3162	1.042	--
总计		228284	36043	100.000			

图92 辅酶Q10片溶出曲线测定加速6月HPLC图谱
自制品-2025071921批-pH1.2介质-桨法-50转-30min-片6
供试品溶液-1

SHIMADZU LabSolutions

WKL-378

<样品信息>

色谱柱 :XB-C18(50mm*4.6mm,5μm） 流速: 1.5ml/min
柱 温 :35℃ 波长: 275nm
数据文件名: RC$WKL-378 - 0-84/25-1018-2 - zzp-2025071921p-j6-rcqx-2-pH1.2jz-jf50z-45min-P1.lcd
方法文件名: RC$WKL-378 - WKL-378-rcqx-fx274.lcm
批处理文件名: RC$WKL-378 - 20260207-rcqx-FX274.lcb
样品瓶号 : 2-6
进样体积 : 20 μl 版本号: 6.115
进样时间 : 2026/02/07 22:03:36 实验者: xiechaojun
处理时间（V2）: 2026/02/09 16:14:57 处理者: xiechaojun
仪器型号：SHIMADZU LC-2050C(FX274)

<色谱图>

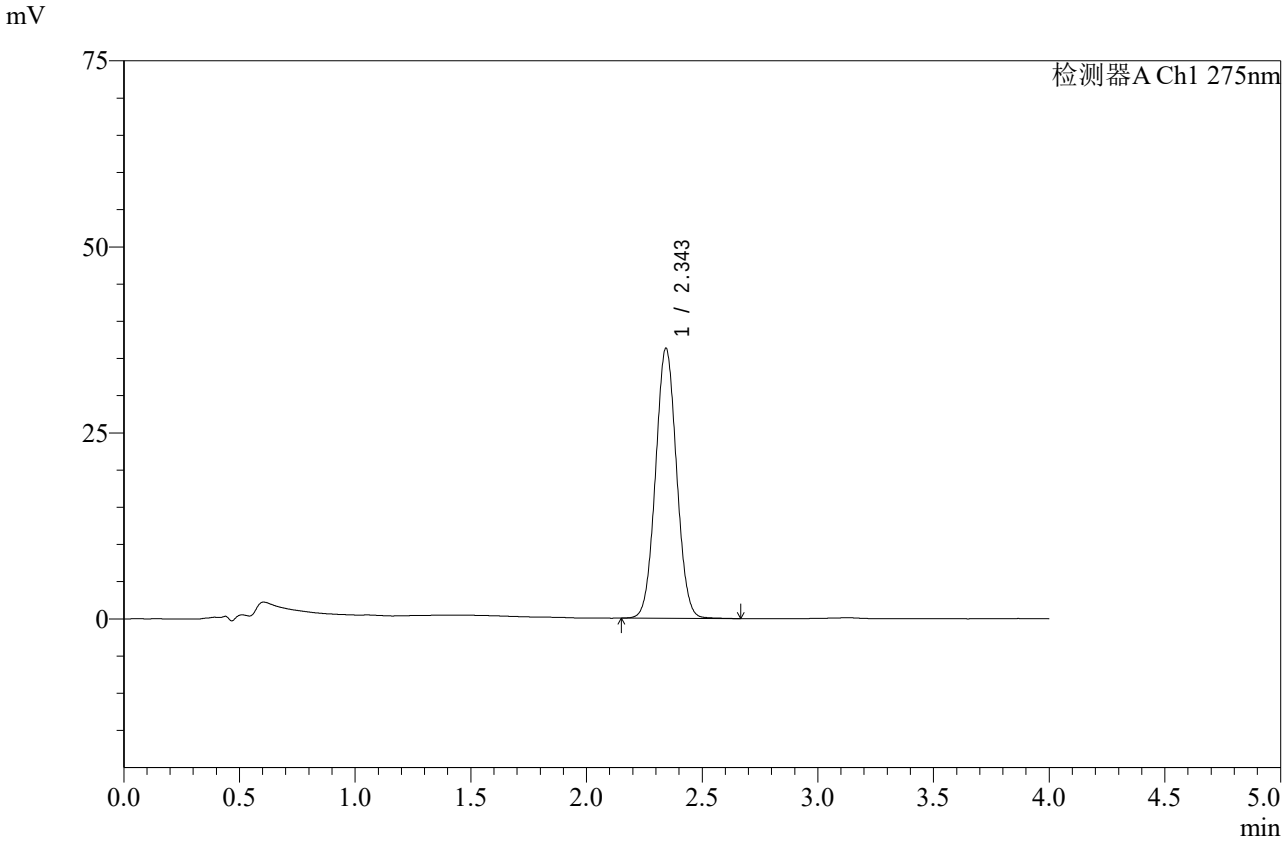

<峰表>

检测器A Ch1 275nm

峰号	保留时间	面积	高度	面积%	理论塔板数(USP)	拖尾因子	分离度(USP)
1	2.343	229701	36190	100.000	3160	1.042	--
总计		229701	36190	100.000			

图93 辅酶Q10片溶出曲线测定加速6月HPLC图谱
自制品-2025071921批-pH1.2介质-桨法-50转-45min-片1
供试品溶液-1

SHIMADZU LabSolutions

WKL-378

<样品信息>

色谱柱 :XB-C18(50mm*4.6mm,5μm） 流速: 1.5ml/min
柱 温 :35℃ 波长: 275nm
数据文件名: RC$WKL-378 - 0-84/25-1019-2 - zzp-2025071921p-j6-rcqx-2-pH1.2jz-jf50z-45min-P2.lcd
方法文件名: RC$WKL-378 - WKL-378-rcqx-fx274.lcm
批处理文件名: RC$WKL-378 - 20260207-rcqx-FX274.lcb
样品瓶号 : 2-15
进样体积 : 20 μl 版本号: 6.115
进样时间 : 2026/02/07 22:08:00 实验者: xiechaojun
处理时间（V2）: 2026/02/09 16:15:01 处理者: xiechaojun
仪器型号：SHIMADZU LC-2050C(FX274)

<色谱图>

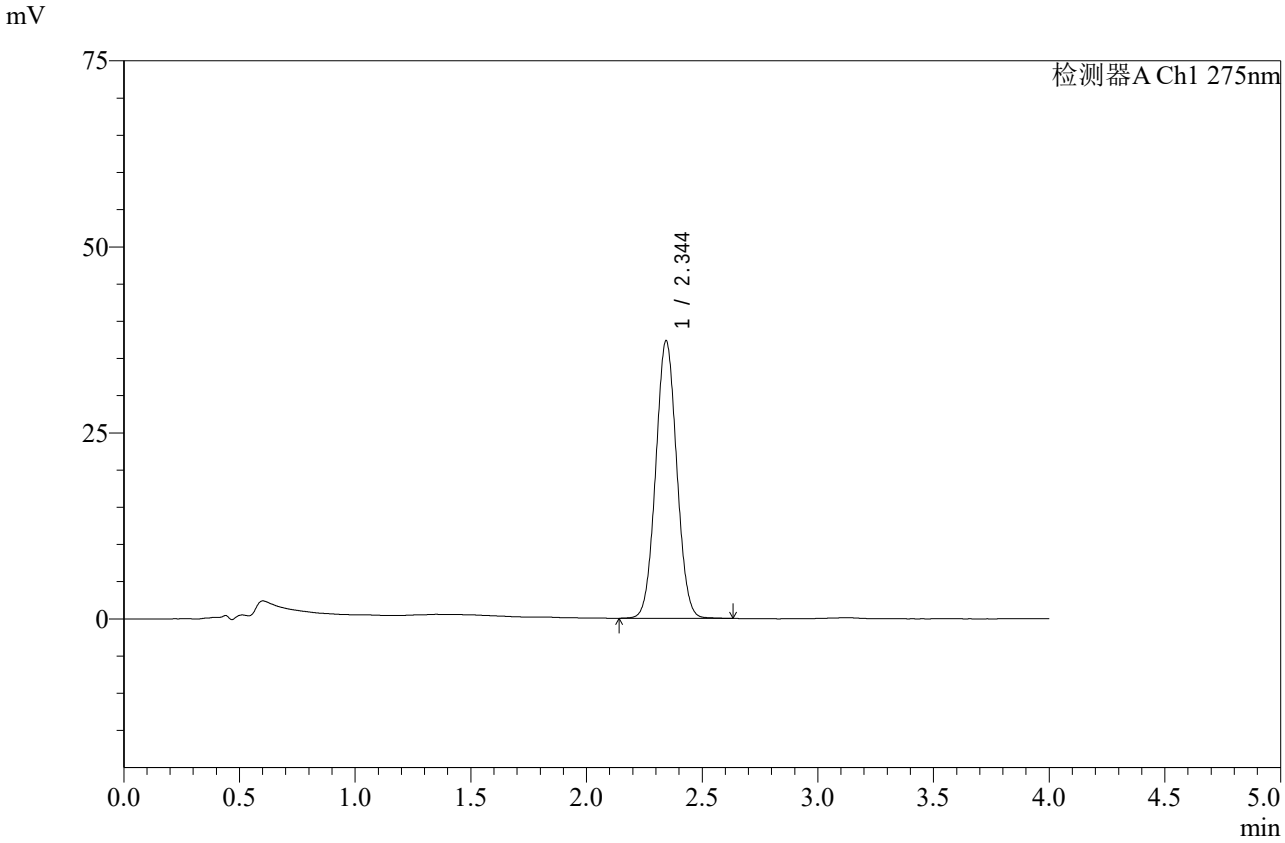

<峰表>

检测器A Ch1 275nm

峰号	保留时间	面积	高度	面积%	理论塔板数(USP)	拖尾因子	分离度(USP)
1	2.344	235826	37241	100.000	3158	1.041	--
总计		235826	37241	100.000			

图94 辅酶Q10片溶出曲线测定加速6月HPLC图谱
自制品-2025071921批-pH1.2介质-桨法-50转-45min-片2
供试品溶液-1

SHIMADZU LabSolutions

WKL-378

<样品信息>

色谱柱 :XB-C18(50mm*4.6mm,5μm） 流速: 1.5ml/min
柱 温 :35℃ 波长: 275nm
数据文件名: RC$WKL-378 - 0-84/25-1020-2 - zzp-2025071921p-j6-rcqx-2-pH1.2jz-jf50z-45min-P3.lcd
方法文件名: RC$WKL-378 - WKL-378-rcqx-fx274.lcm
批处理文件名: RC$WKL-378 - 20260207-rcqx-FX274.lcb
样品瓶号 : 2-24
进样体积 : 20 μl 版本号: 6.115
进样时间 : 2026/02/07 22:12:24 实验者: xiechaojun
处理时间（V2）: 2026/02/09 16:15:04 处理者: xiechaojun
仪器型号：SHIMADZU LC-2050C(FX274)

<色谱图>

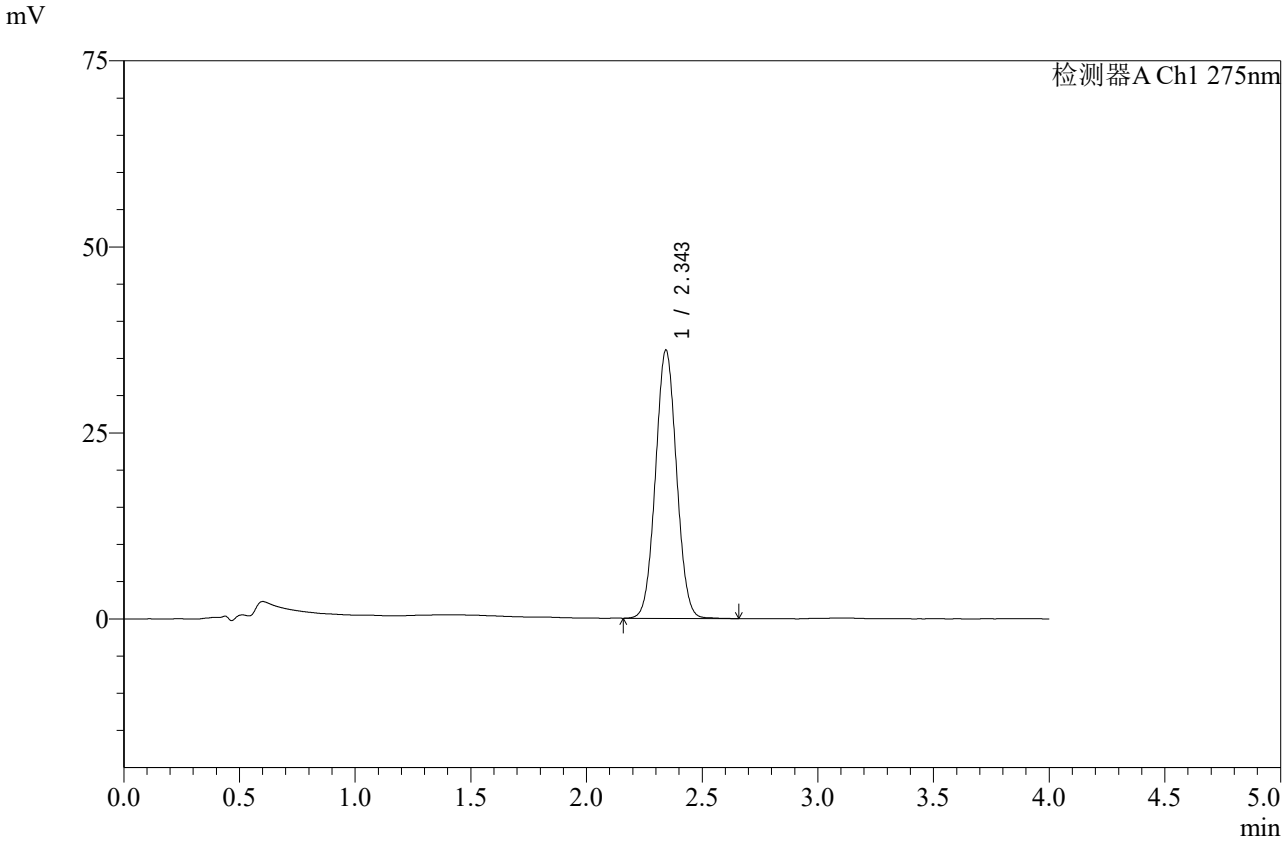

<峰表>

检测器A Ch1 275nm

峰号	保留时间	面积	高度	面积%	理论塔板数(USP)	拖尾因子	分离度(USP)
1	2.343	228092	35942	100.000	3156	1.041	--
总计		228092	35942	100.000			

图95 辅酶Q10片溶出曲线测定加速6月HPLC图谱
自制品-2025071921批-pH1.2介质-桨法-50转-45min-片3
供试品溶液-1

SHIMADZU LabSolutions

WKL-378

<样品信息>

色谱柱 :XB-C18(50mm*4.6mm,5μm） 流速: 1.5ml/min
柱 温 :35℃ 波长: 275nm
数据文件名: RC$WKL-378 - 0-84/25-1021-2 - zzp-2025071921p-j6-rcqx-2-pH1.2jz-jf50z-45min-P4.lcd
方法文件名: RC$WKL-378 - WKL-378-rcqx-fx274.lcm
批处理文件名: RC$WKL-378 - 20260207-rcqx-FX274.lcb
样品瓶号 : 2-33
进样体积 : 20 μl 版本号: 6.115
进样时间 : 2026/02/07 22:16:48 实验者: xiechaojun
处理时间（V2）: 2026/02/09 16:15:07 处理者: xiechaojun
仪器型号：SHIMADZU LC-2050C(FX274)

<色谱图>

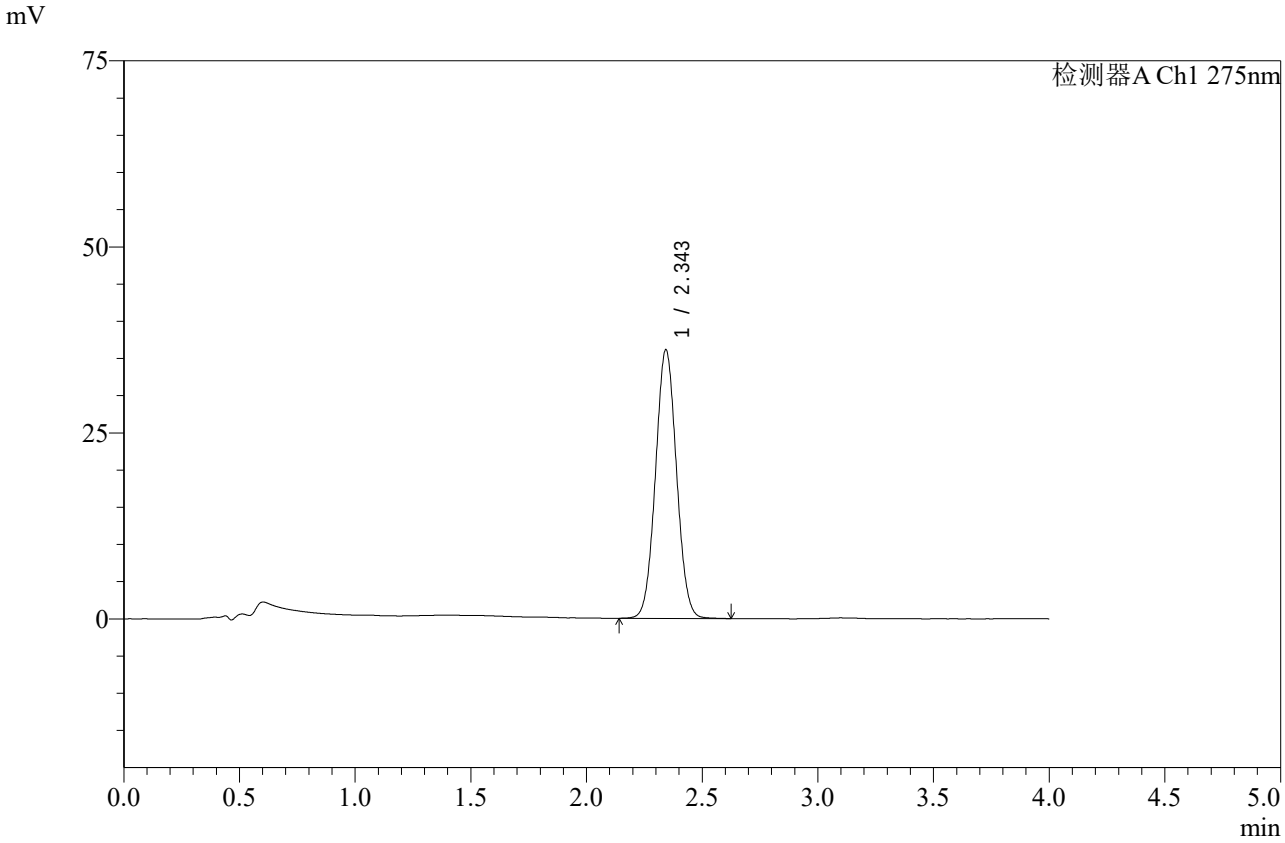

<峰表>

检测器A Ch1 275nm

峰号	保留时间	面积	高度	面积%	理论塔板数(USP)	拖尾因子	分离度(USP)
1	2.343	228180	35980	100.000	3160	1.043	--
总计		228180	35980	100.000			

图96 辅酶Q10片溶出曲线测定加速6月HPLC图谱
自制品-2025071921批-pH1.2介质-桨法-50转-45min-片4
供试品溶液-1

SHIMADZU LabSolutions

WKL-378

<样品信息>

色谱柱 :XB-C18(50mm*4.6mm,5μm） 流速: 1.5ml/min
柱 温 :35℃ 波长: 275nm
数据文件名: RC$WKL-378 - 0-84/25-1022-2 - zzp-2025071921p-j6-rcqx-2-pH1.2jz-jf50z-45min-P5.lcd
方法文件名: RC$WKL-378 - WKL-378-rcqx-fx274.lcm
批处理文件名: RC$WKL-378 - 20260207-rcqx-FX274.lcb
样品瓶号 : 2-42
进样体积 : 20 μl 版本号: 6.115
进样时间 : 2026/02/07 22:21:13 实验者: xiechaojun
处理时间（V2）: 2026/02/09 16:15:09 处理者: xiechaojun
仪器型号：SHIMADZU LC-2050C(FX274)

<色谱图>

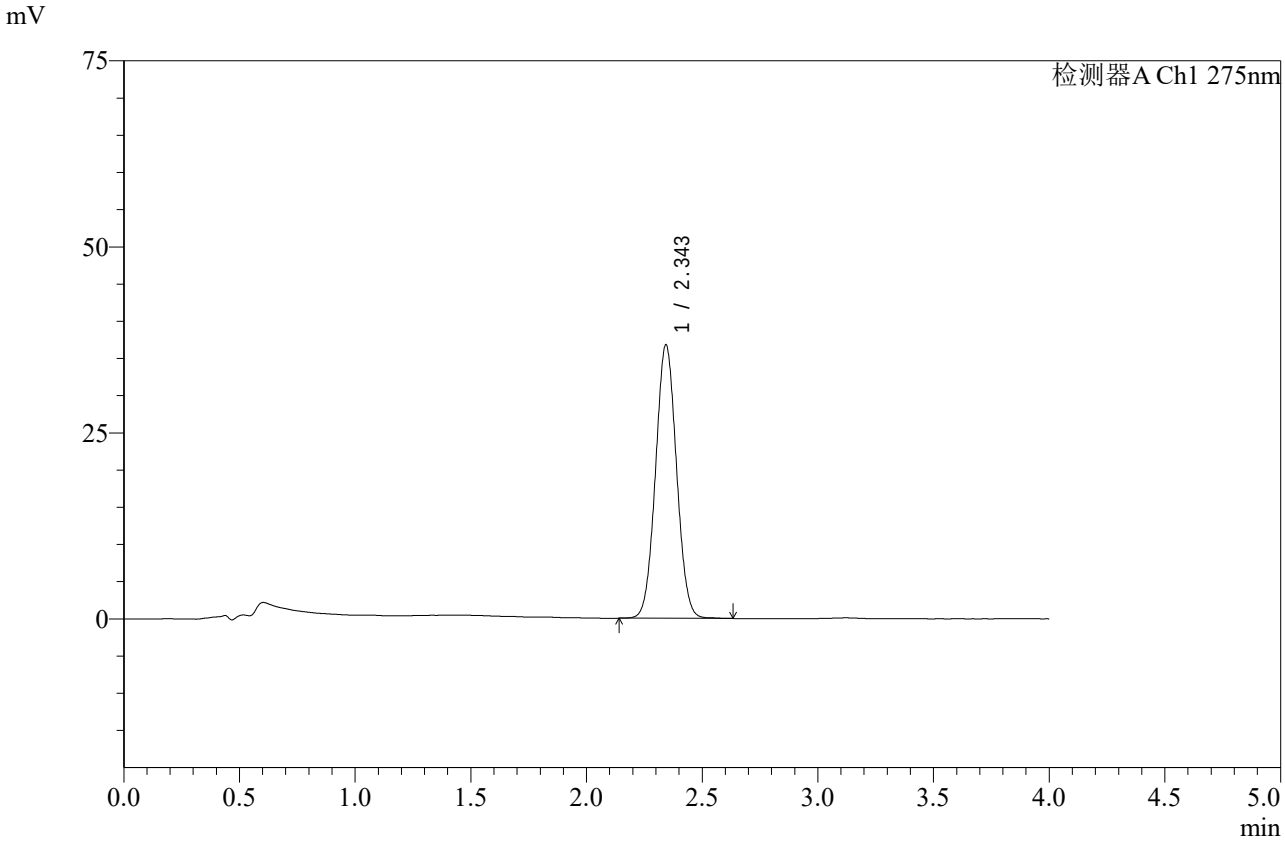

<峰表>

检测器A Ch1 275nm

峰号	保留时间	面积	高度	面积%	理论塔板数(USP)	拖尾因子	分离度(USP)
1	2.343	232007	36650	100.000	3168	1.041	--
总计		232007	36650	100.000			

图97 辅酶Q10片溶出曲线测定加速6月HPLC图谱
自制品-2025071921批-pH1.2介质-桨法-50转-45min-片5
供试品溶液-1

SHIMADZU LabSolutions

WKL-378

<样品信息>

色谱柱 :XB-C18(50mm*4.6mm,5μm） 流速: 1.5ml/min
柱 温 :35℃ 波长: 275nm
数据文件名: RC$WKL-378 - 0-84/25-1023-2 - zzp-2025071921p-j6-rcqx-2-pH1.2jz-jf50z-45min-P6.lcd
方法文件名: RC$WKL-378 - WKL-378-rcqx-fx274.lcm
批处理文件名: RC$WKL-378 - 20260207-rcqx-FX274.lcb
样品瓶号 : 2-51
进样体积 : 20 μl 版本号: 6.115
进样时间 : 2026/02/07 22:25:37 实验者: xiechaojun
处理时间（V2）: 2026/02/09 16:15:12 处理者: xiechaojun
仪器型号：SHIMADZU LC-2050C(FX274)

<色谱图>

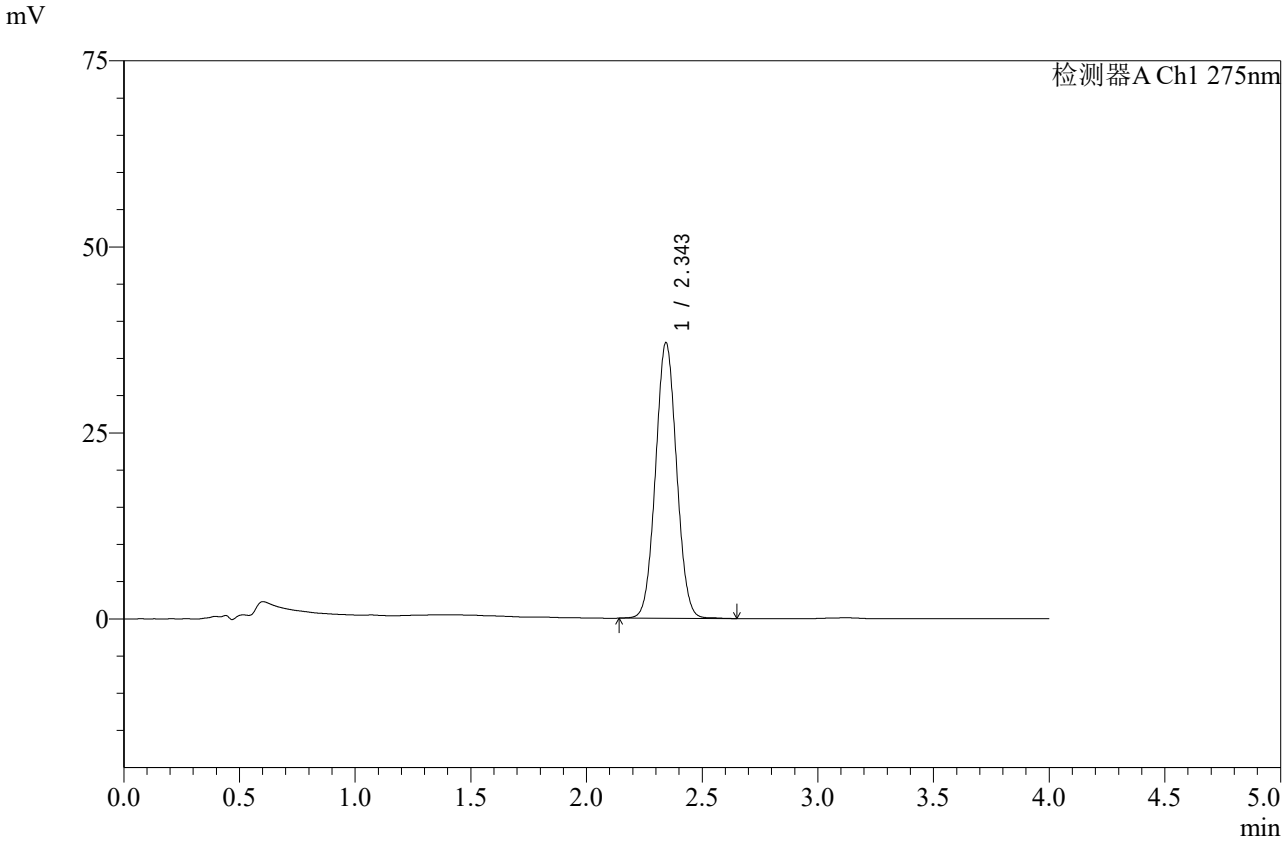

<峰表>

检测器A Ch1 275nm

峰号	保留时间	面积	高度	面积%	理论塔板数(USP)	拖尾因子	分离度(USP)
1	2.343	234278	36955	100.000	3162	1.042	--
总计		234278	36955	100.000			

图98 辅酶Q10片溶出曲线测定加速6月HPLC图谱
自制品-2025071921批-pH1.2介质-桨法-50转-45min-片6
供试品溶液-1

SHIMADZU LabSolutions

WKL-378

<样品信息>

色谱柱 :XB-C18(50mm*4.6mm,5μm） 流速: 1.5ml/min
柱 温 :35℃ 波长: 275nm
数据文件名: RC$WKL-378 - 0-84/25-1024-2 - zzp-2025071921p-j6-rcqx-2-pH1.2jz-jf50z-60min-P1.lcd
方法文件名: RC$WKL-378 - WKL-378-rcqx-fx274.lcm
批处理文件名: RC$WKL-378 - 20260207-rcqx-FX274.lcb
样品瓶号 : 2-7
进样体积 : 20 μl 版本号: 6.115
进样时间 : 2026/02/07 22:30:01 实验者: xiechaojun
处理时间（V2）: 2026/02/09 16:15:15 处理者: xiechaojun
仪器型号：SHIMADZU LC-2050C(FX274)

<色谱图>

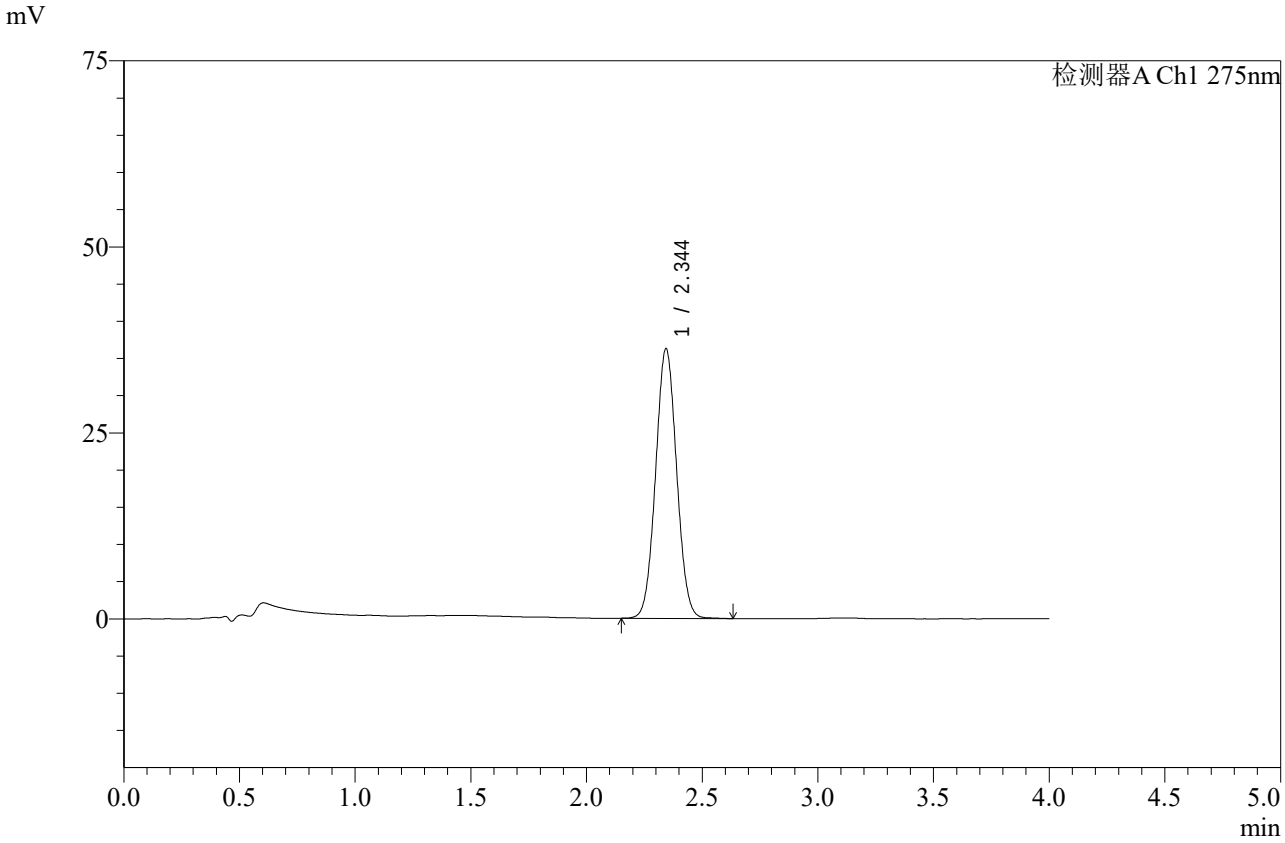

<峰表>

检测器A Ch1 275nm

峰号	保留时间	面积	高度	面积%	理论塔板数(USP)	拖尾因子	分离度(USP)
1	2.344	229220	36161	100.000	3159	1.043	--
总计		229220	36161	100.000			

图99 辅酶Q10片溶出曲线测定加速6月HPLC图谱
自制品-2025071921批-pH1.2介质-桨法-50转-60min-片1
供试品溶液-1

SHIMADZU LabSolutions

WKL-378

<样品信息>

色谱柱 :XB-C18(50mm*4.6mm,5μm） 流速: 1.5ml/min
柱 温 :35℃ 波长: 275nm
数据文件名: RC$WKL-378 - 0-84/25-1025-2 - zzp-2025071921p-j6-rcqx-2-pH1.2jz-jf50z-60min-P2.lcd
方法文件名: RC$WKL-378 - WKL-378-rcqx-fx274.lcm
批处理文件名: RC$WKL-378 - 20260207-rcqx-FX274.lcb
样品瓶号 : 2-16
进样体积 : 20 μl 版本号: 6.115
进样时间 : 2026/02/07 22:34:25 实验者: xiechaojun
处理时间（V2）: 2026/02/09 16:15:18 处理者: xiechaojun
仪器型号：SHIMADZU LC-2050C(FX274)

<色谱图>

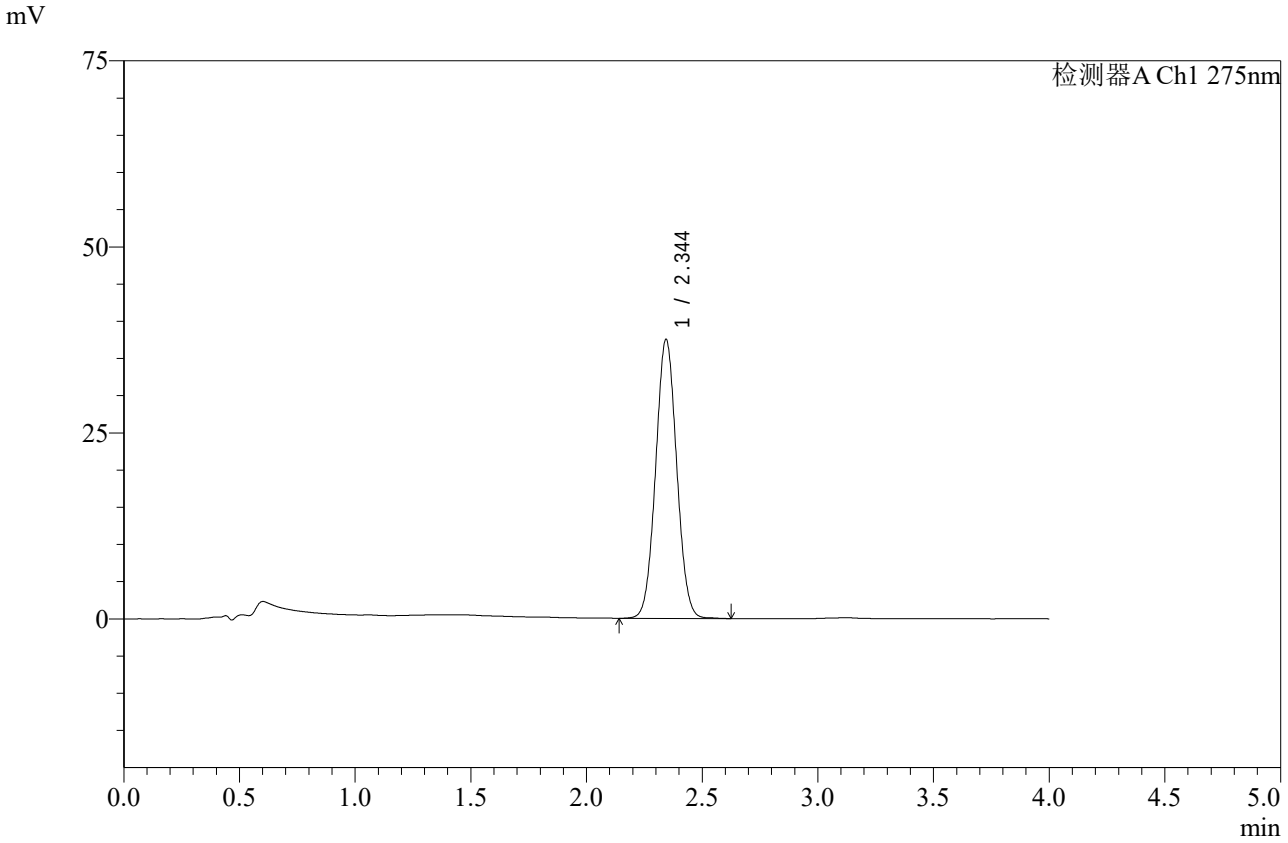

<峰表>

检测器A Ch1 275nm

峰号	保留时间	面积	高度	面积%	理论塔板数(USP)	拖尾因子	分离度(USP)
1	2.344	237094	37432	100.000	3162	1.042	--
总计		237094	37432	100.000			

图100 辅酶Q10片溶出曲线测定加速6月HPLC图谱
自制品-2025071921批-pH1.2介质-桨法-50转-60min-片2
供试品溶液-1

SHIMADZU LabSolutions

WKL-378

<样品信息>

色谱柱 :XB-C18(50mm*4.6mm,5μm） 流速: 1.5ml/min
柱 温 :35℃ 波长: 275nm
数据文件名: RC$WKL-378 - 0-84/25-1026-2 - zzp-2025071921p-j6-rcqx-2-pH1.2jz-jf50z-60min-P3.lcd
方法文件名: RC$WKL-378 - WKL-378-rcqx-fx274.lcm
批处理文件名: RC$WKL-378 - 20260207-rcqx-FX274.lcb
样品瓶号 : 2-25
进样体积 : 20 μl 版本号: 6.115
进样时间 : 2026/02/07 22:38:49 实验者: xiechaojun
处理时间（V2）: 2026/02/09 16:15:21 处理者: xiechaojun
仪器型号：SHIMADZU LC-2050C(FX274)

<色谱图>

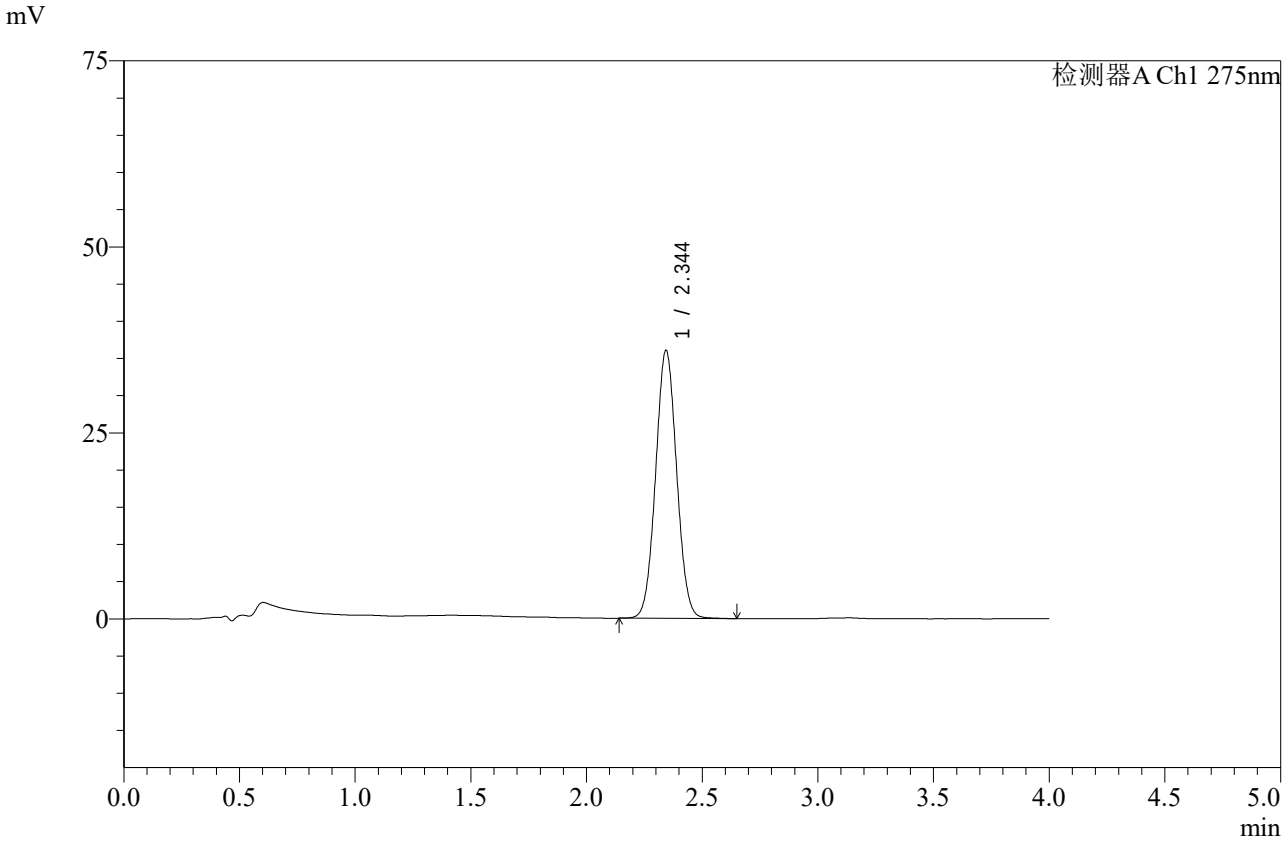

<峰表>

检测器A Ch1 275nm

峰号	保留时间	面积	高度	面积%	理论塔板数(USP)	拖尾因子	分离度(USP)
1	2.344	227823	35937	100.000	3157	1.042	--
总计		227823	35937	100.000			

图101 辅酶Q10片溶出曲线测定加速6月HPLC图谱
自制品-2025071921批-pH1.2介质-桨法-50转-60min-片3
供试品溶液-1

SHIMADZU LabSolutions

WKL-378

<样品信息>

色谱柱 :XB-C18(50mm*4.6mm,5μm） 流速: 1.5ml/min
柱 温 :35℃ 波长: 275nm
数据文件名: RC$WKL-378 - 0-84/25-1027-2 - zzp-2025071921p-j6-rcqx-2-pH1.2jz-jf50z-60min-P4.lcd
方法文件名: RC$WKL-378 - WKL-378-rcqx-fx274.lcm
批处理文件名: RC$WKL-378 - 20260207-rcqx-FX274.lcb
样品瓶号 : 2-34
进样体积 : 20 μl 版本号: 6.115
进样时间 : 2026/02/07 22:43:14 实验者: xiechaojun
处理时间（V2）: 2026/02/09 16:15:24 处理者: xiechaojun
仪器型号：SHIMADZU LC-2050C(FX274)

<色谱图>

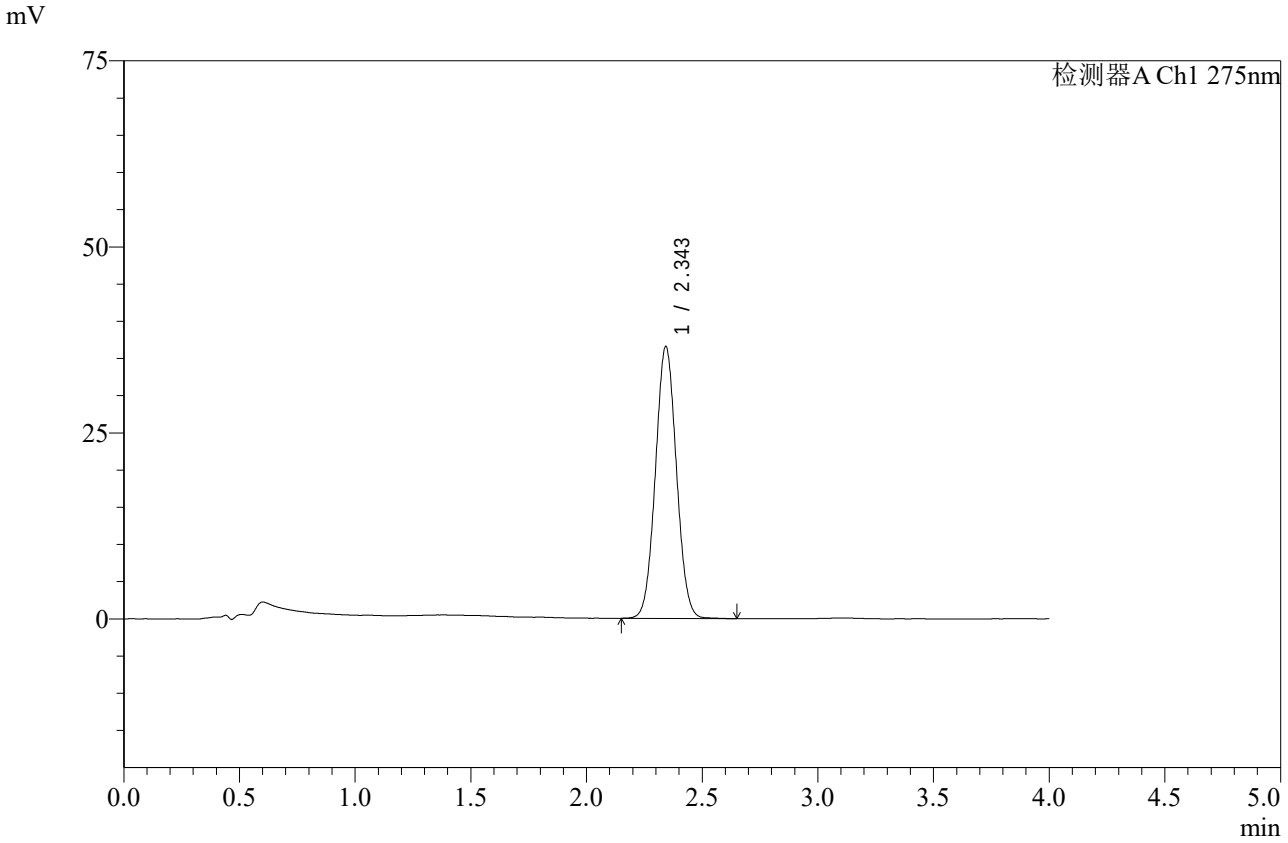

<峰表>

检测器A Ch1 275nm

峰号	保留时间	面积	高度	面积%	理论塔板数(USP)	拖尾因子	分离度(USP)
1	2.343	230902	36391	100.000	3161	1.045	--
总计		230902	36391	100.000			

图102 辅酶Q10片溶出曲线测定加速6月HPLC图谱
自制品-2025071921批-pH1.2介质-桨法-50转-60min-片4
供试品溶液-1

SHIMADZU LabSolutions

WKL-378

<样品信息>

色谱柱 :XB-C18(50mm*4.6mm,5μm） 流速: 1.5ml/min
柱 温 :35℃ 波长: 275nm
数据文件名: RC$WKL-378 - 0-84/25-1028-2 - zzp-2025071921p-j6-rcqx-2-pH1.2jz-jf50z-60min-P5.lcd
方法文件名: RC$WKL-378 - WKL-378-rcqx-fx274.lcm
批处理文件名: RC$WKL-378 - 20260207-rcqx-FX274.lcb
样品瓶号 : 2-43
进样体积 : 20 μl 版本号: 6.115
进样时间 : 2026/02/07 22:47:38 实验者: xiechaojun
处理时间（V2）: 2026/02/09 16:15:27 处理者: xiechaojun
仪器型号：SHIMADZU LC-2050C(FX274)

<色谱图>

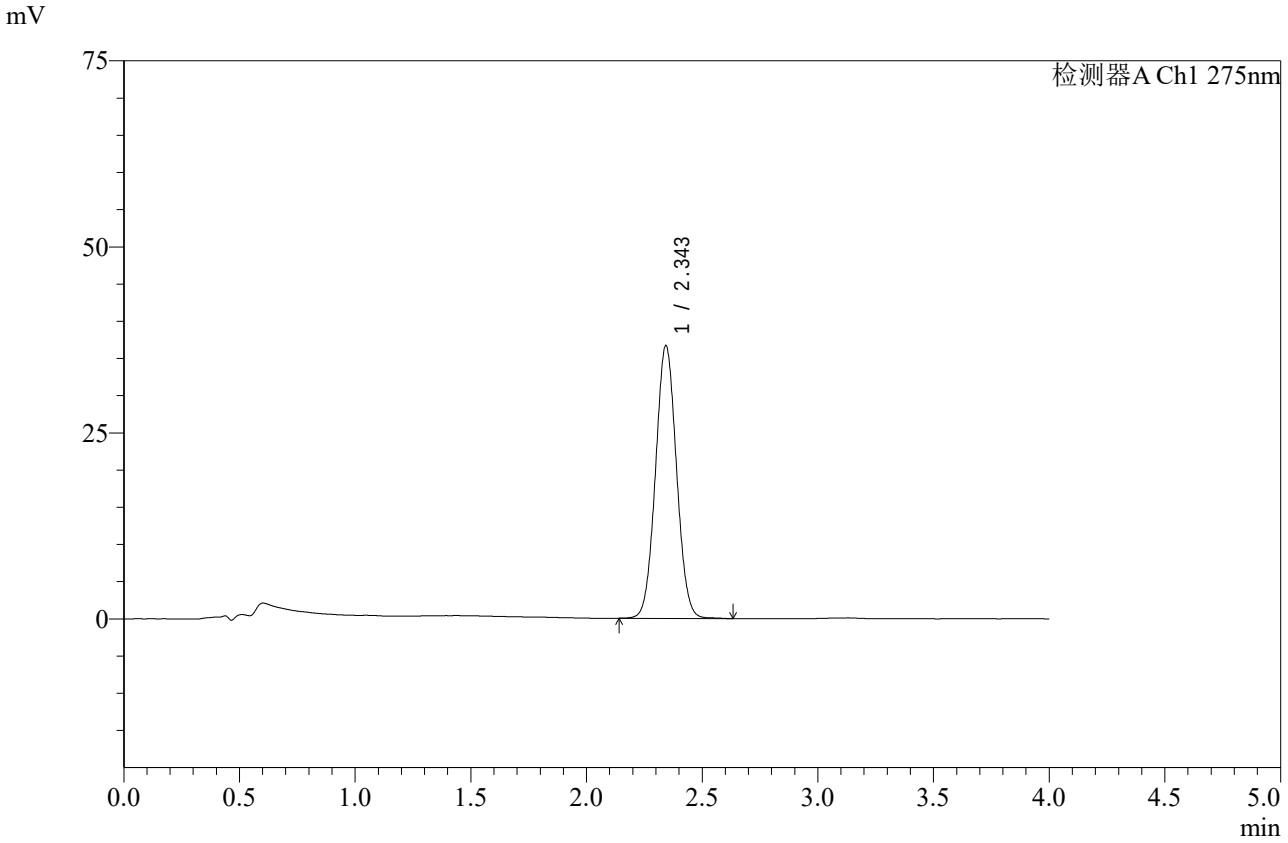

<峰表>

检测器A Ch1 275nm

峰号	保留时间	面积	高度	面积%	理论塔板数(USP)	拖尾因子	分离度(USP)
1	2.343	231768	36539	100.000	3165	1.043	--
总计		231768	36539	100.000			

图103 辅酶Q10片溶出曲线测定加速6月HPLC图谱
自制品-2025071921批-pH1.2介质-桨法-50转-60min-片5
供试品溶液-1

SHIMADZU LabSolutions

WKL-378

<样品信息>

色谱柱 :XB-C18(50mm*4.6mm,5μm） 流速: 1.5ml/min
柱 温 :35℃ 波长: 275nm
数据文件名: RC$WKL-378 - 0-84/25-1029-2 - zzp-2025071921p-j6-rcqx-2-pH1.2jz-jf50z-60min-P6.lcd
方法文件名: RC$WKL-378 - WKL-378-rcqx-fx274.lcm
批处理文件名: RC$WKL-378 - 20260207-rcqx-FX274.lcb
样品瓶号 : 2-52
进样体积 : 20 μl 版本号: 6.115
进样时间 : 2026/02/07 22:52:03 实验者: xiechaojun
处理时间（V2）: 2026/02/09 16:15:30 处理者: xiechaojun
仪器型号：SHIMADZU LC-2050C(FX274)

<色谱图>

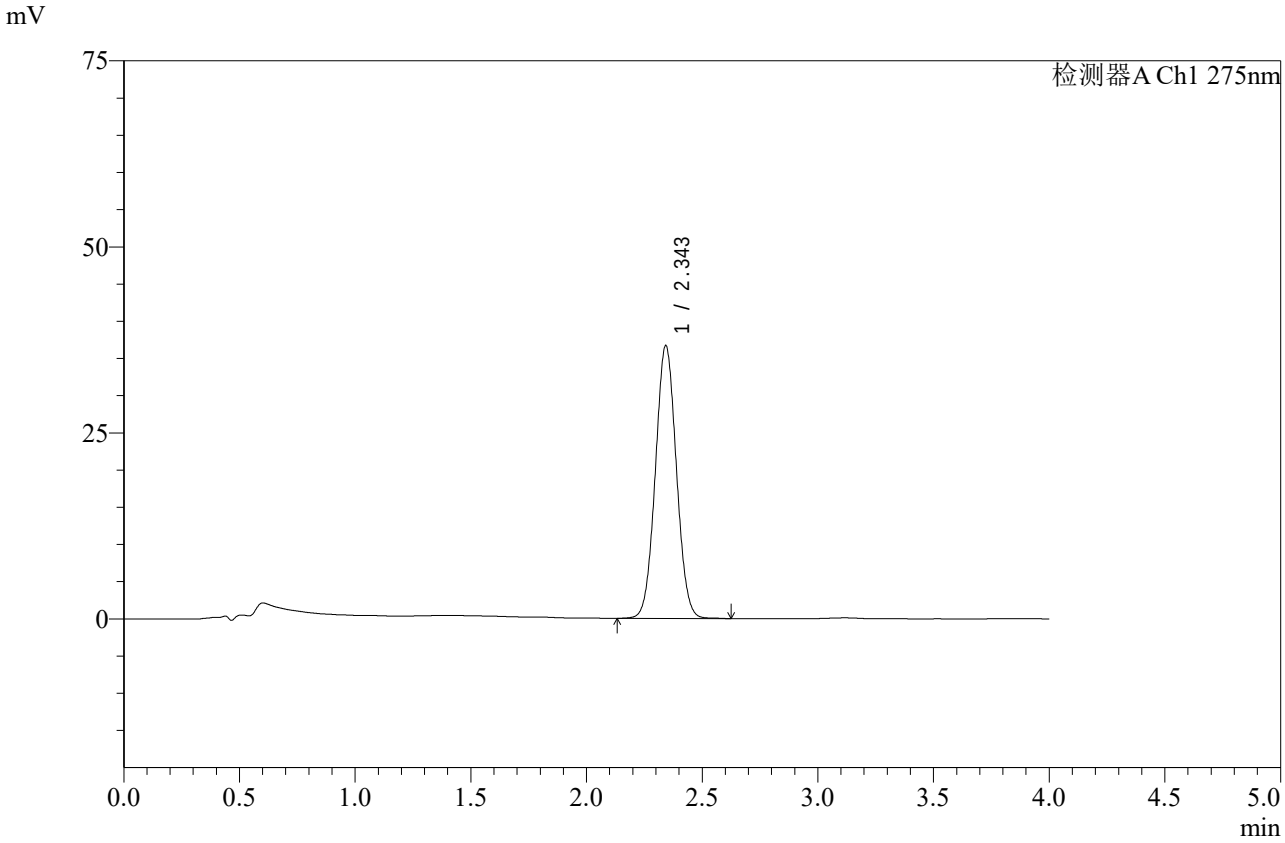

<峰表>

检测器A Ch1 275nm

峰号	保留时间	面积	高度	面积%	理论塔板数(USP)	拖尾因子	分离度(USP)
1	2.343	231923	36501	100.000	3154	1.042	--
总计		231923	36501	100.000			

图104 辅酶Q10片溶出曲线测定加速6月HPLC图谱
自制品-2025071921批-pH1.2介质-桨法-50转-60min-片6
供试品溶液-1

SHIMADZU LabSolutions

WKL-378

<样品信息>

色谱柱 :XB-C18(50mm*4.6mm,5μm） 流速: 1.5ml/min
柱 温 :35℃ 波长: 275nm
数据文件名: RC$WKL-378 - 0-84/25-1030-2 - zzp-2025071921p-j6-rcqx-2-pH1.2jz-jf50z-jxzs-P1.lcd
方法文件名: RC$WKL-378 - WKL-378-rcqx-fx274.lcm
批处理文件名: RC$WKL-378 - 20260207-rcqx-FX274.lcb
样品瓶号 : 2-8
进样体积 : 20 μl 版本号: 6.115
进样时间 : 2026/02/07 22:56:27 实验者: xiechaojun
处理时间（V2）: 2026/02/09 16:15:33 处理者: xiechaojun
仪器型号：SHIMADZU LC-2050C(FX274)

<色谱图>

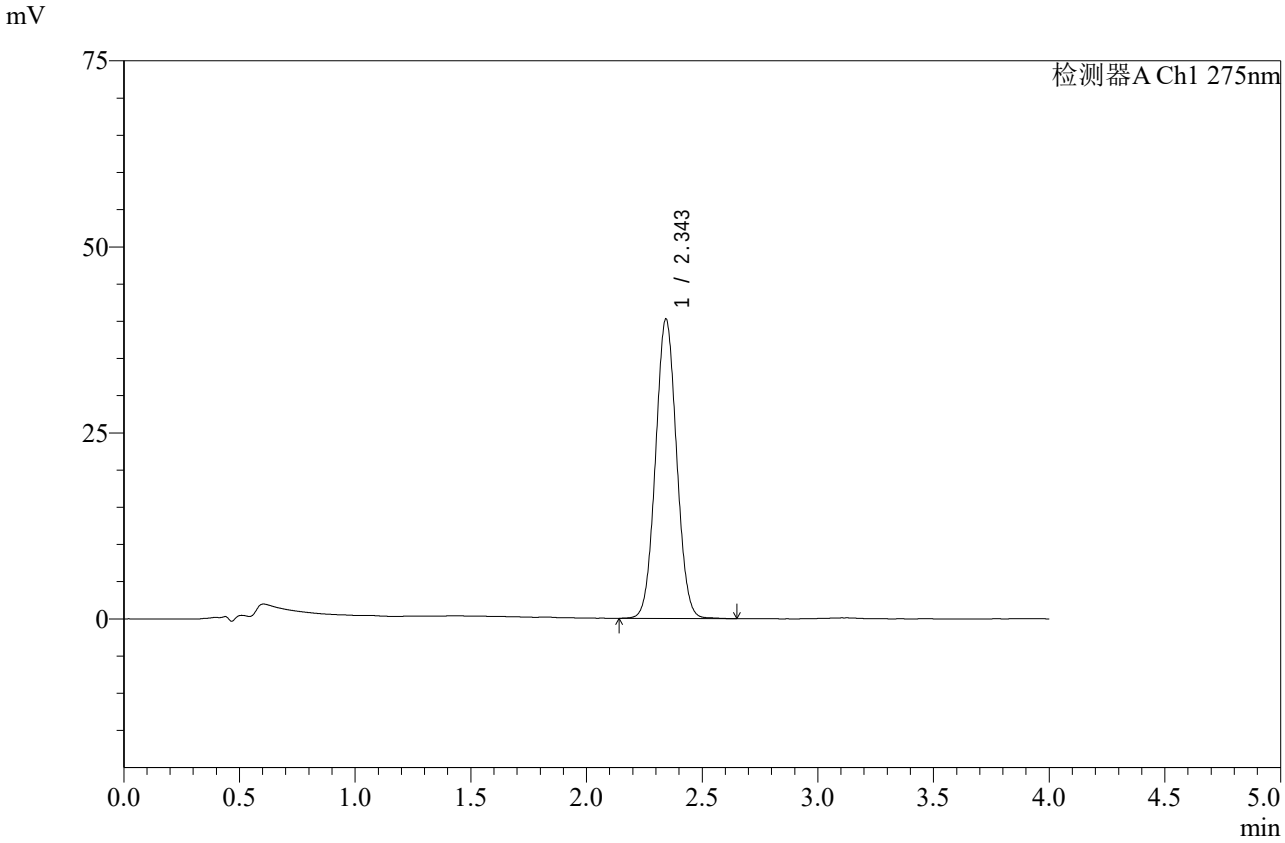

<峰表>

检测器A Ch1 275nm

峰号	保留时间	面积	高度	面积%	理论塔板数(USP)	拖尾因子	分离度(USP)
1	2.343	254867	40143	100.000	3152	1.043	--
总计		254867	40143	100.000			

图105 辅酶Q10片溶出曲线测定加速6月HPLC图谱
自制品-2025071921批-pH1.2介质-桨法-50转-极限转速-片1
供试品溶液-1

SHIMADZU LabSolutions

WKL-378

<样品信息>

色谱柱 :XB-C18(50mm*4.6mm,5μm） 流速: 1.5ml/min
柱 温 :35℃ 波长: 275nm
数据文件名: RC$WKL-378 - 0-84/25-1031-2 - zzp-2025071921p-j6-rcqx-2-pH1.2jz-jf50z-jxzs-P2.lcd
方法文件名: RC$WKL-378 - WKL-378-rcqx-fx274.lcm
批处理文件名: RC$WKL-378 - 20260207-rcqx-FX274.lcb
样品瓶号 : 2-17
进样体积 : 20 μl 版本号: 6.115
进样时间 : 2026/02/07 23:00:52 实验者: xiechaojun
处理时间（V2）: 2026/02/09 16:15:36 处理者: xiechaojun
仪器型号：SHIMADZU LC-2050C(FX274)

<色谱图>

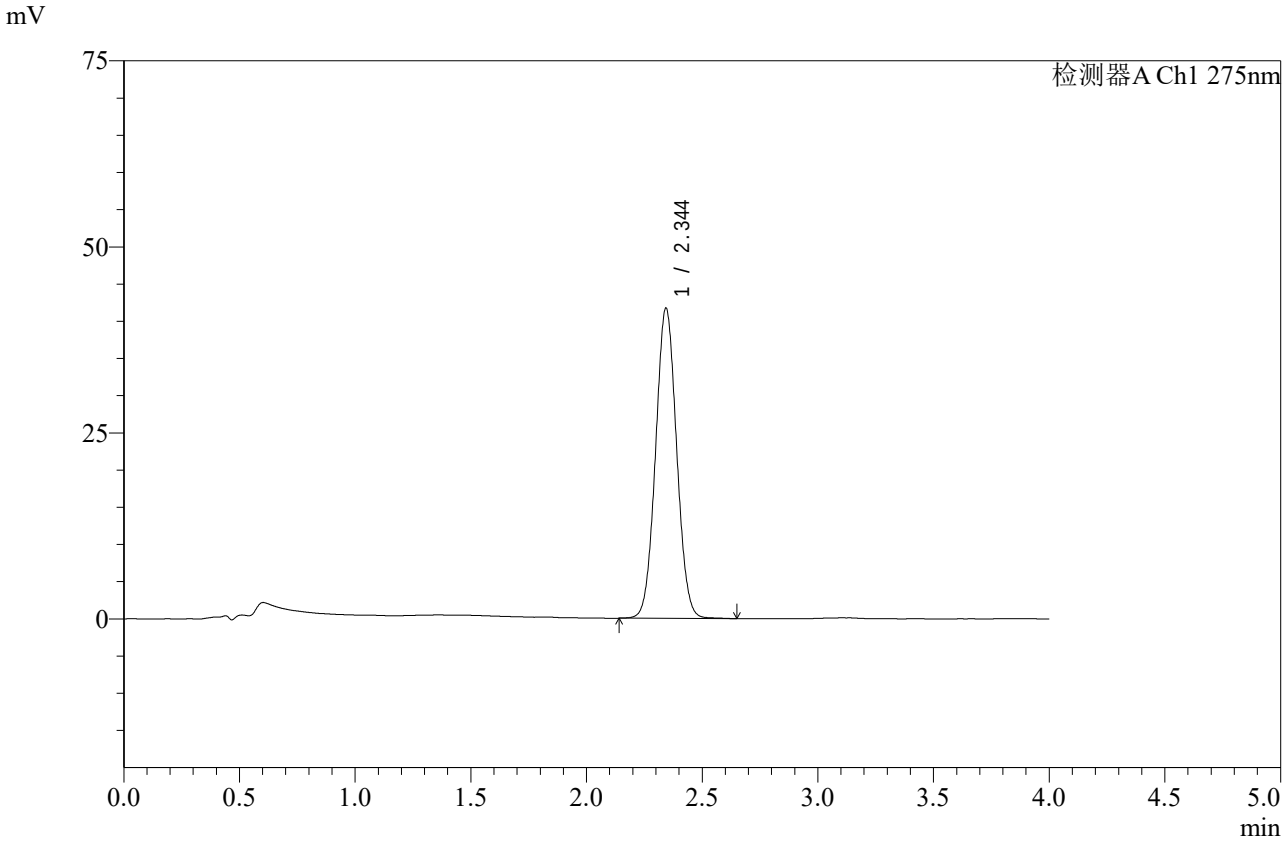

<峰表>

检测器A Ch1 275nm

峰号	保留时间	面积	高度	面积%	理论塔板数(USP)	拖尾因子	分离度(USP)
1	2.344	263693	41588	100.000	3161	1.043	--
总计		263693	41588	100.000			

图106 辅酶Q10片溶出曲线测定加速6月HPLC图谱
自制品-2025071921批-pH1.2介质-桨法-50转-极限转速-片2
供试品溶液-1

SHIMADZU LabSolutions

WKL-378

<样品信息>

色谱柱 :XB-C18(50mm*4.6mm,5μm） 流速: 1.5ml/min
柱 温 :35℃ 波长: 275nm
数据文件名: RC$WKL-378 - 0-84/25-1032-2 - zzp-2025071921p-j6-rcqx-2-pH1.2jz-jf50z-jxzs-P3.lcd
方法文件名: RC$WKL-378 - WKL-378-rcqx-fx274.lcm
批处理文件名: RC$WKL-378 - 20260207-rcqx-FX274.lcb
样品瓶号 : 2-26
进样体积 : 20 μl 版本号: 6.115
进样时间 : 2026/02/07 23:05:17 实验者: xiechaojun
处理时间（V2）: 2026/02/09 16:15:38 处理者: xiechaojun
仪器型号：SHIMADZU LC-2050C(FX274)

<色谱图>

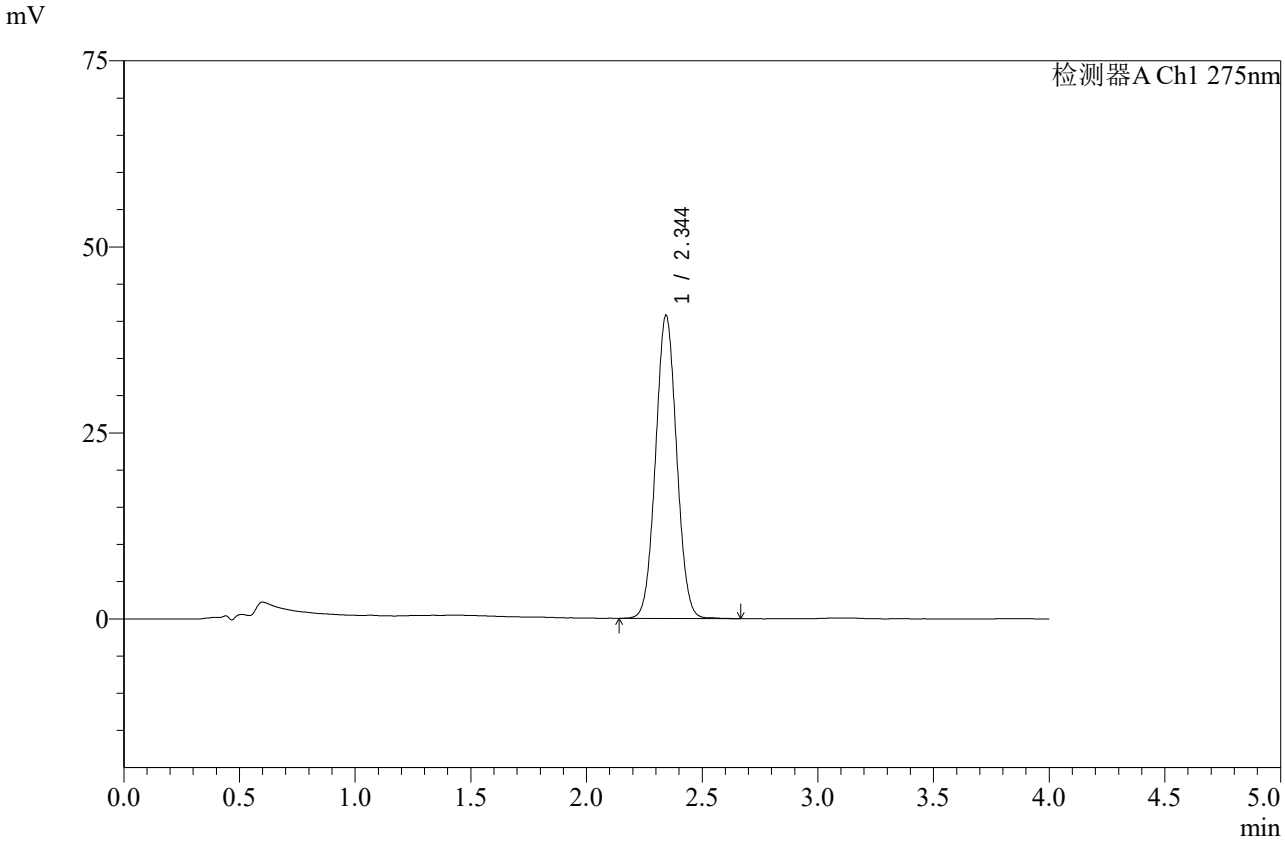

<峰表>

检测器A Ch1 275nm

峰号	保留时间	面积	高度	面积%	理论塔板数(USP)	拖尾因子	分离度(USP)
1	2.344	257798	40640	100.000	3159	1.042	--
总计		257798	40640	100.000			

图107 辅酶Q10片溶出曲线测定加速6月HPLC图谱
自制品-2025071921批-pH1.2介质-桨法-50转-极限转速-片3
供试品溶液-1

SHIMADZU LabSolutions

WKL-378

<样品信息>

色谱柱 :XB-C18(50mm*4.6mm,5μm） 流速: 1.5ml/min
柱 温 :35℃ 波长: 275nm
数据文件名: RC$WKL-378 - 0-84/25-1033-2 - zzp-2025071921p-j6-rcqx-2-pH1.2jz-jf50z-jxzs-P4.lcd
方法文件名: RC$WKL-378 - WKL-378-rcqx-fx274.lcm
批处理文件名: RC$WKL-378 - 20260207-rcqx-FX274.lcb
样品瓶号 : 2-35
进样体积 : 20 μl 版本号: 6.115
进样时间 : 2026/02/07 23:09:41 实验者: xiechaojun
处理时间（V2）: 2026/02/09 16:15:41 处理者: xiechaojun
仪器型号：SHIMADZU LC-2050C(FX274)

<色谱图>

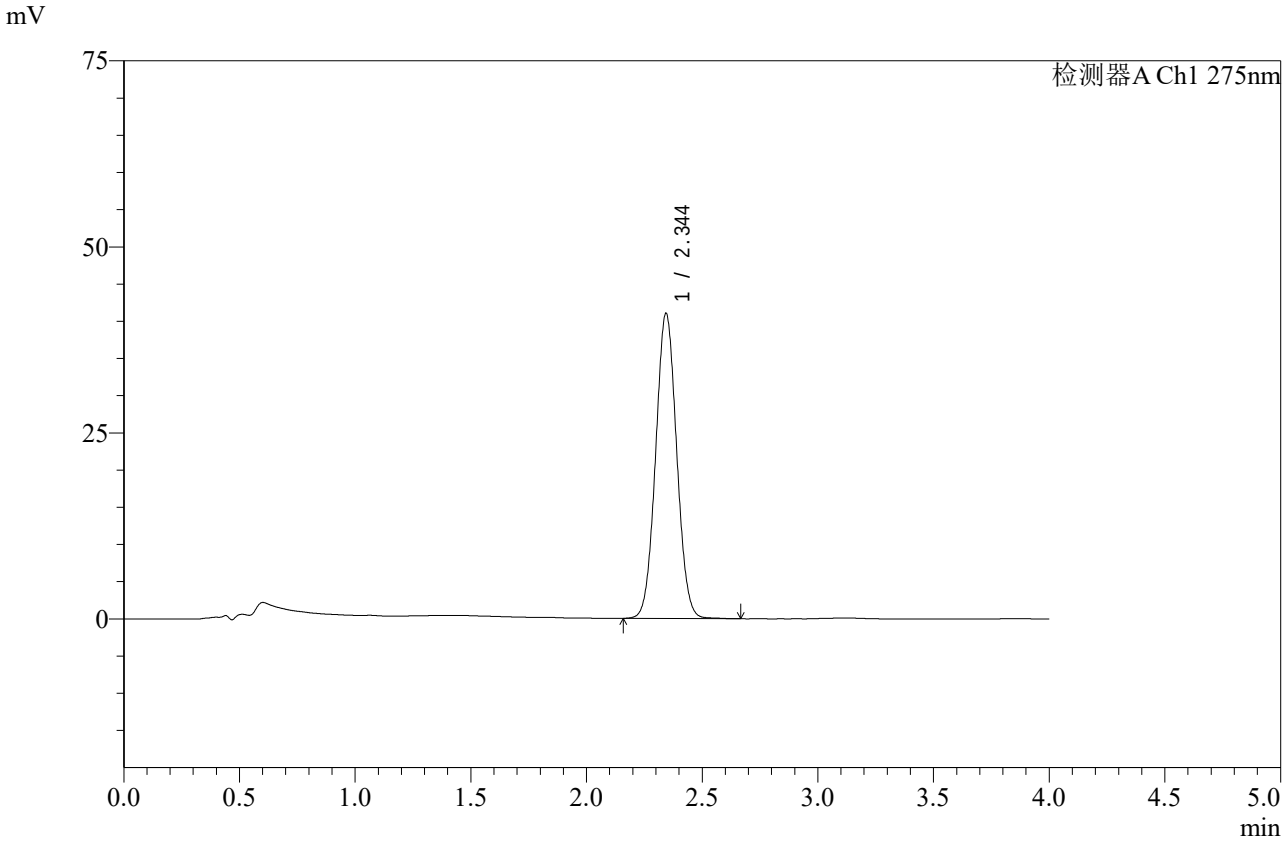

<峰表>

检测器A Ch1 275nm

峰号	保留时间	面积	高度	面积%	理论塔板数(USP)	拖尾因子	分离度(USP)
1	2.344	259222	40926	100.000	3165	1.044	--
总计		259222	40926	100.000			

图108 辅酶Q10片溶出曲线测定加速6月HPLC图谱
自制品-2025071921批-pH1.2介质-桨法-50转-极限转速-片4
供试品溶液-1

SHIMADZU LabSolutions

WKL-378

<样品信息>

色谱柱 :XB-C18(50mm*4.6mm,5μm） 流速: 1.5ml/min
柱 温 :35℃ 波长: 275nm
数据文件名: RC$WKL-378 - 0-84/25-1034-2 - zzp-2025071921p-j6-rcqx-2-pH1.2jz-jf50z-jxzs-P5.lcd
方法文件名: RC$WKL-378 - WKL-378-rcqx-fx274.lcm
批处理文件名: RC$WKL-378 - 20260207-rcqx-FX274.lcb
样品瓶号 : 2-44
进样体积 : 20 μl 版本号: 6.115
进样时间 : 2026/02/07 23:14:05 实验者: xiechaojun
处理时间（V2）: 2026/02/09 16:15:44 处理者: xiechaojun
仪器型号：SHIMADZU LC-2050C(FX274)

<色谱图>

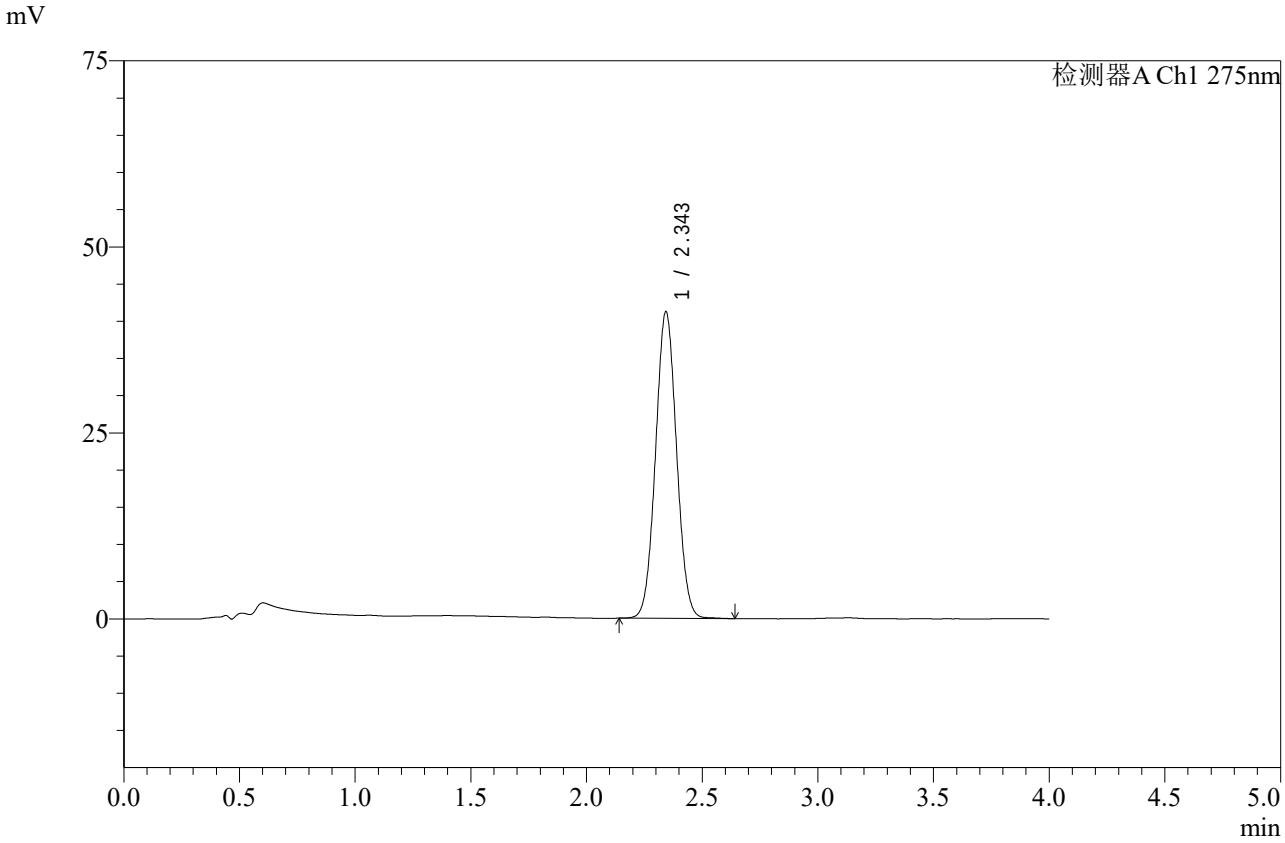

<峰表>

检测器A Ch1 275nm

峰号	保留时间	面积	高度	面积%	理论塔板数(USP)	拖尾因子	分离度(USP)
1	2.343	260511	41094	100.000	3166	1.042	--
总计		260511	41094	100.000			

图109 辅酶Q10片溶出曲线测定加速6月HPLC图谱
自制品-2025071921批-pH1.2介质-桨法-50转-极限转速-片5
供试品溶液-1

SHIMADZU LabSolutions

WKL-378

<样品信息>

色谱柱 :XB-C18(50mm*4.6mm,5μm） 流速: 1.5ml/min
柱 温 :35℃ 波长: 275nm
数据文件名: RC$WKL-378 - 0-84/25-1035-2 - zzp-2025071921p-j6-rcqx-2-pH1.2jz-jf50z-jxzs-P6.lcd
方法文件名: RC$WKL-378 - WKL-378-rcqx-fx274.lcm
批处理文件名: RC$WKL-378 - 20260207-rcqx-FX274.lcb
样品瓶号 : 2-53
进样体积 : 20 μl 版本号: 6.115
进样时间 : 2026/02/07 23:18:29 实验者: xiechaojun
处理时间（V2）: 2026/02/09 16:15:47 处理者: xiechaojun
仪器型号：SHIMADZU LC-2050C(FX274)

<色谱图>

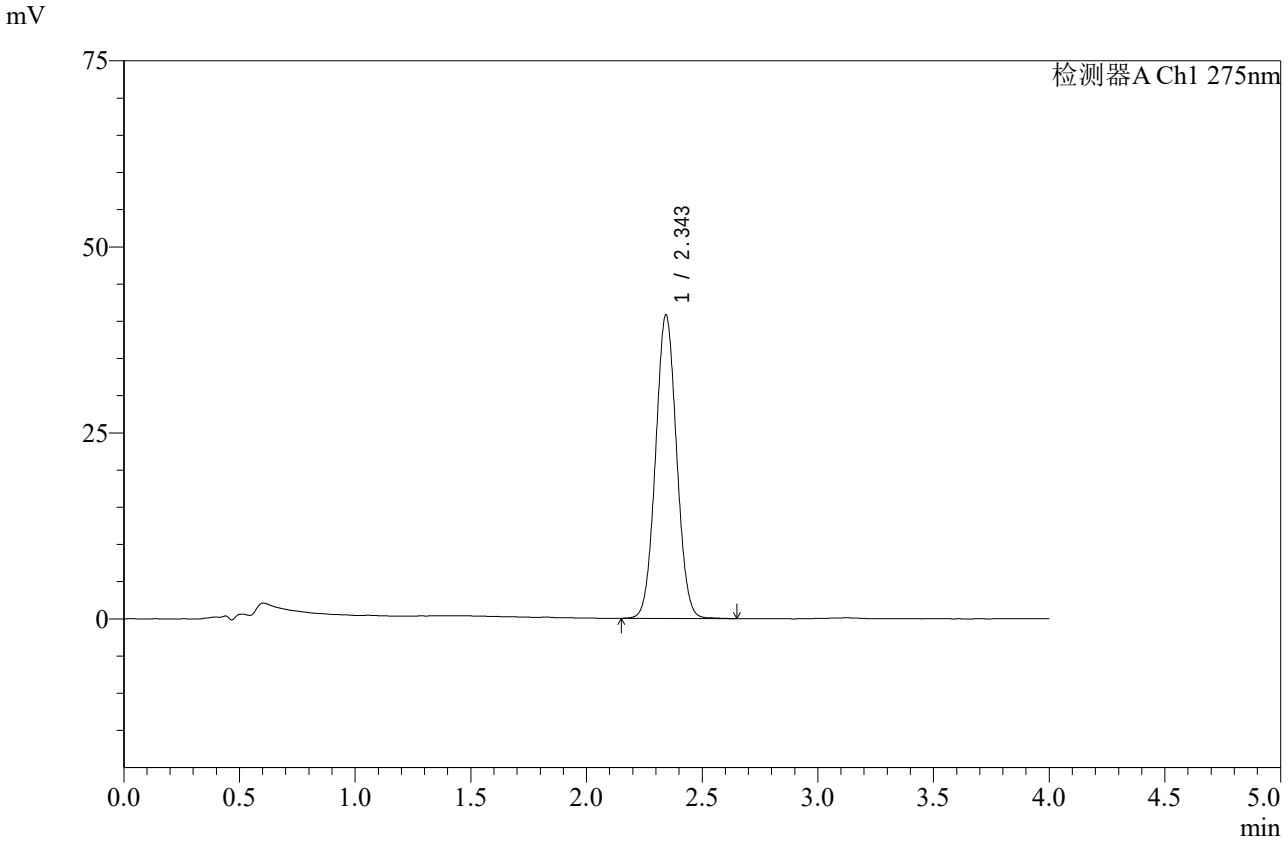

<峰表>

检测器A Ch1 275nm

峰号	保留时间	面积	高度	面积%	理论塔板数(USP)	拖尾因子	分离度(USP)
1	2.343	257942	40679	100.000	3162	1.042	--
总计		257942	40679	100.000			

图110 辅酶Q10片溶出曲线测定加速6月HPLC图谱
自制品-2025071921批-pH1.2介质-桨法-50转-极限转速-片6
供试品溶液-1

SHIMADZU LabSolutions

WKL-378

<样品信息>

色谱柱 :XB-C18(50mm*4.6mm,5μm） 流速: 1.5ml/min
柱 温 :35℃ 波长: 275nm
数据文件名: RC$WKL-378 - 0-84/25-1036-2 - zzp-2025071921p-j6-rcqx-2-pH1.2jz-jf50z-dz2-1.lcd
方法文件名: RC$WKL-378 - WKL-378-rcqx-fx274.lcm
批处理文件名: RC$WKL-378 - 20260207-rcqx-FX274.lcb
样品瓶号 : 2-27
进样体积 : 20 μl 版本号: 6.115
进样时间 : 2026/02/07 23:22:53 实验者: xiechaojun
处理时间（V2）: 2026/02/09 16:15:49 处理者: xiechaojun
仪器型号：SHIMADZU LC-2050C(FX274)

<色谱图>

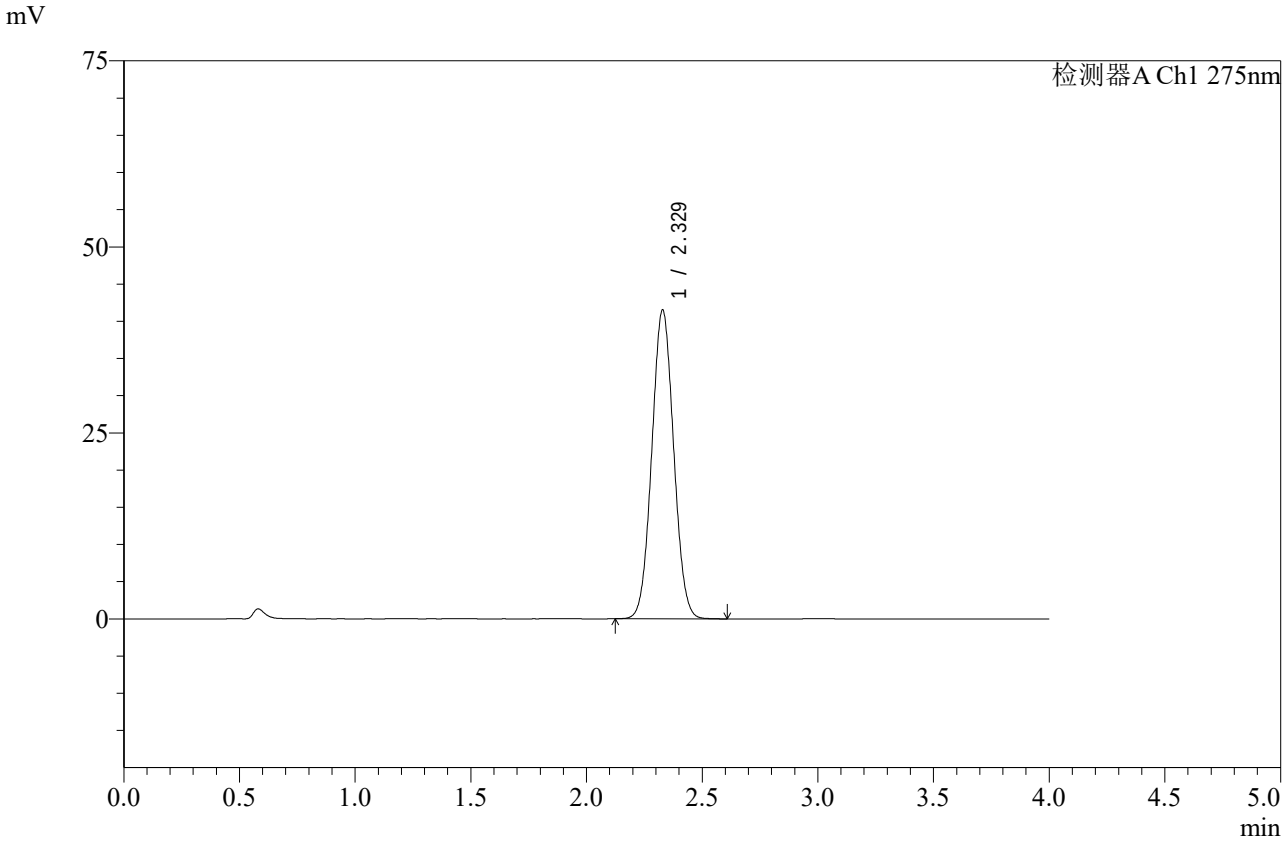

<峰表>

检测器A Ch1 275nm

峰号	保留时间	面积	高度	面积%	理论塔板数(USP)	拖尾因子	分离度(USP)
1	2.329	272996	41513	100.000	2874	1.045	--
总计		272996	41513	100.000			

图111 辅酶Q10片溶出曲线测定加速6月HPLC图谱
自制品-2025071921批-pH1.2介质-桨法-50转
对照品溶液-2-1

SHIMADZU LabSolutions

WKL-378

<样品信息>

色谱柱 :XB-C18(50mm*4.6mm,5μm） 流速: 1.5ml/min
柱 温 :35℃ 波长: 275nm
数据文件名: RC$WKL-378 - 0-84/25-1037-2 - zzp-2025071921p-j6-rcqx-2-pH1.2jz-jf50z-dz2-2.lcd
方法文件名: RC$WKL-378 - WKL-378-rcqx-fx274.lcm
批处理文件名: RC$WKL-378 - 20260207-rcqx-FX274.lcb
样品瓶号 : 2-27
进样体积 : 20 μl 版本号: 6.115
进样时间 : 2026/02/07 23:27:18 实验者: xiechaojun
处理时间（V2）: 2026/02/09 16:15:52 处理者: xiechaojun
仪器型号：SHIMADZU LC-2050C(FX274)

<色谱图>

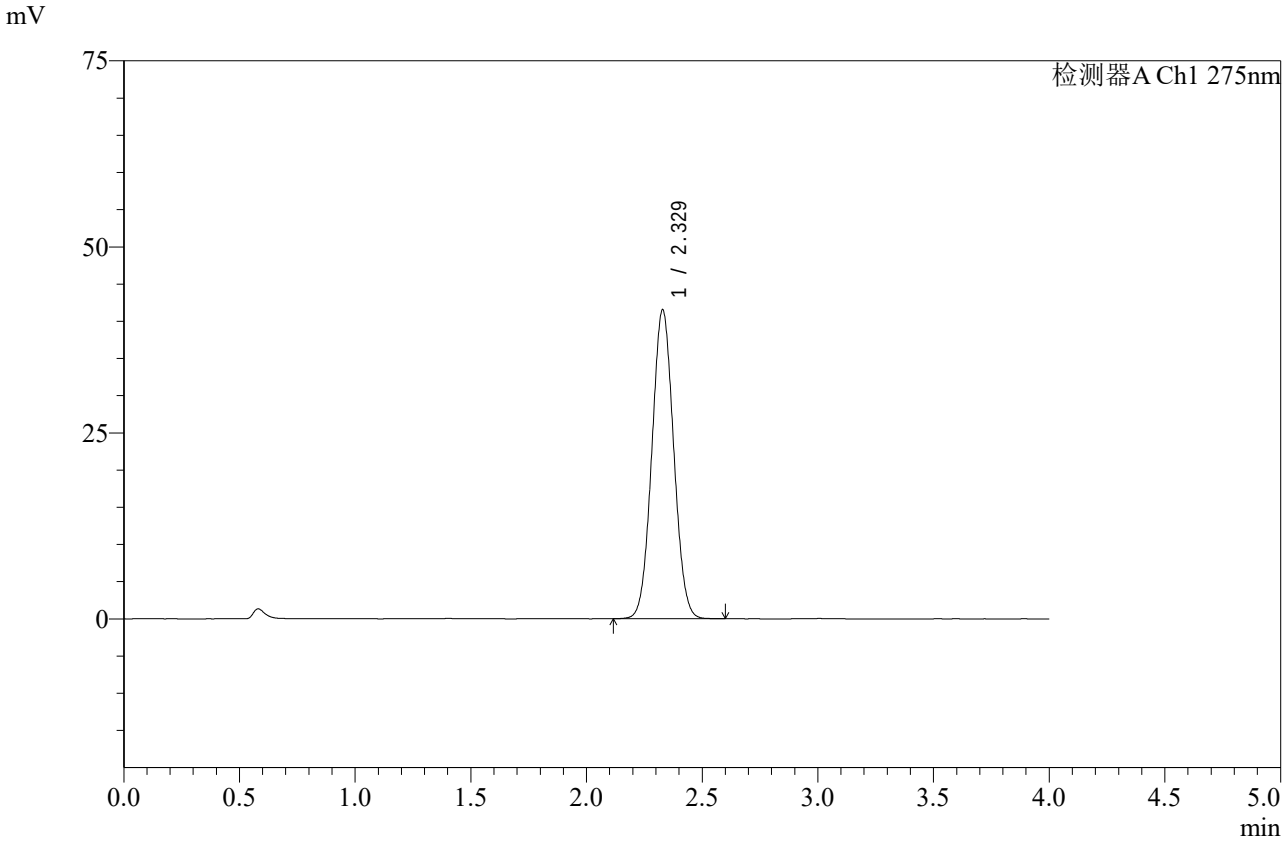

<峰表>

检测器A Ch1 275nm

峰号	保留时间	面积	高度	面积%	理论塔板数(USP)	拖尾因子	分离度(USP)
1	2.329	272825	41529	100.000	2876	1.045	--
总计		272825	41529	100.000			

图112 辅酶Q10片溶出曲线测定加速6月HPLC图谱
自制品-2025071921批-pH1.2介质-桨法-50转
对照品溶液-2-2

SHIMADZU LabSolutions

WKL-378

<样品信息>

色谱柱 :XB-C18(50mm*4.6mm,5μm） 流速: 1.5ml/min
柱 温 :35℃ 波长: 275nm
数据文件名: RC$WKL-378 - 0-84/25-1038-2 - zzp-2025071921p-z6-rcqx-1-pH1.2jz-jf50z-rj.lcd
方法文件名: RC$WKL-378 - WKL-378-rcqx-fx274.lcm
批处理文件名: RC$WKL-378 - 20260207-rcqx-FX274.lcb
样品瓶号 : 3-9
进样体积 : 20 μl 版本号: 6.115
进样时间 : 2026/02/07 23:31:41 实验者: xiechaojun
处理时间（V2）: 2026/02/09 16:15:55 处理者: xiechaojun
仪器型号：SHIMADZU LC-2050C(FX274)

<色谱图>

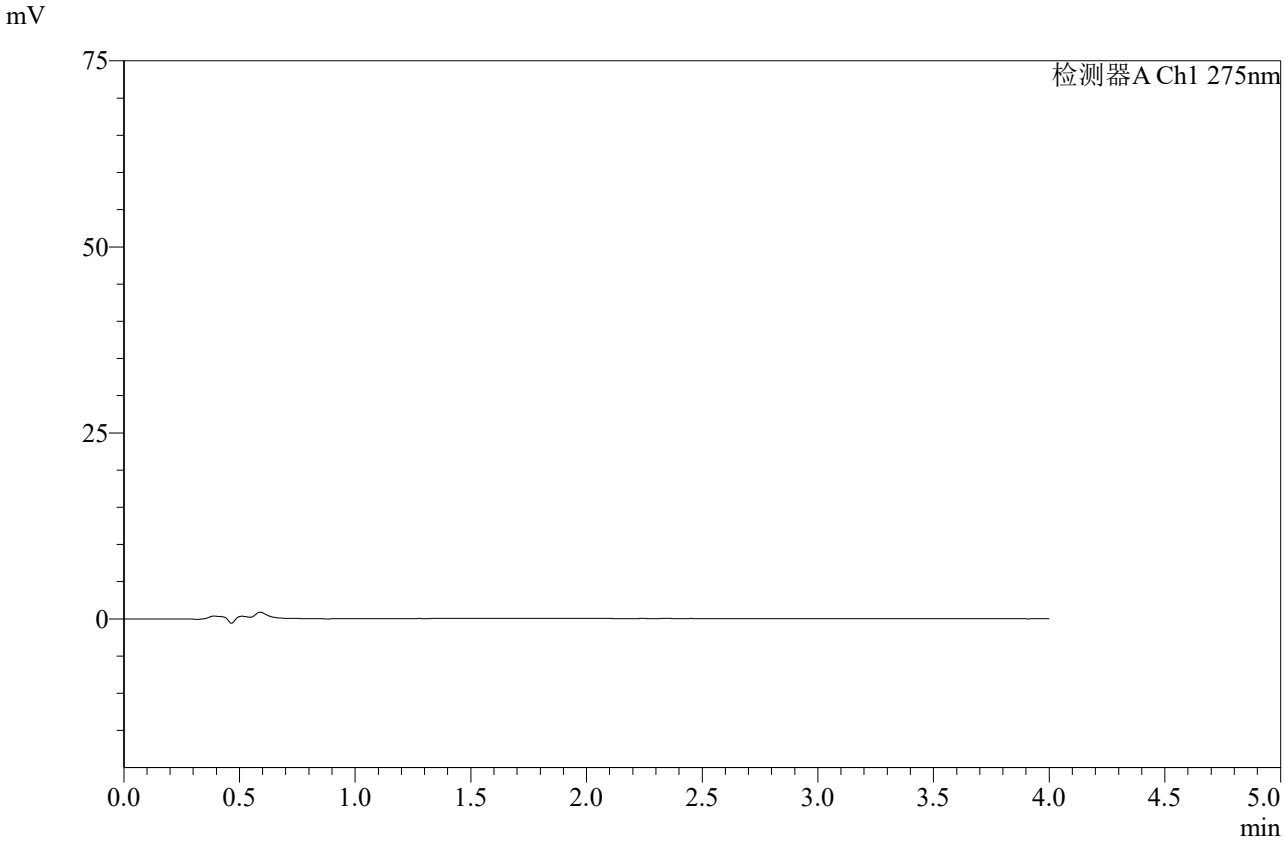

<峰表>

检测器A Ch1 275nm

峰号	保留时间	面积	高度	面积%	理论塔板数(USP)	拖尾因子	分离度(USP)
总计							

图113 辅酶Q10片溶出曲线测定加速6月HPLC图谱
自制品-2025071921批-pH1.2介质-桨法-50转
溶剂

SHIMADZU LabSolutions

WKL-378

<样品信息>

色谱柱 :XB-C18(50mm*4.6mm,5μm） 流速: 1.5ml/min
柱 温 :35℃ 波长: 275nm
数据文件名: RC$WKL-378 - 0-84/25-1039-2 - zzp-2025071921p-z6-rcqx-1-pH1.2jz-jf50z-dz1-1.lcd
方法文件名: RC$WKL-378 - WKL-378-rcqx-fx274.lcm
批处理文件名: RC$WKL-378 - 20260207-rcqx-FX274.lcb
样品瓶号 : 3-18
进样体积 : 20 μl 版本号: 6.115
进样时间 : 2026/02/07 23:36:04 实验者: xiechaojun
处理时间（V2）: 2026/02/09 16:15:58 处理者: xiechaojun
仪器型号：SHIMADZU LC-2050C(FX274)

<色谱图>

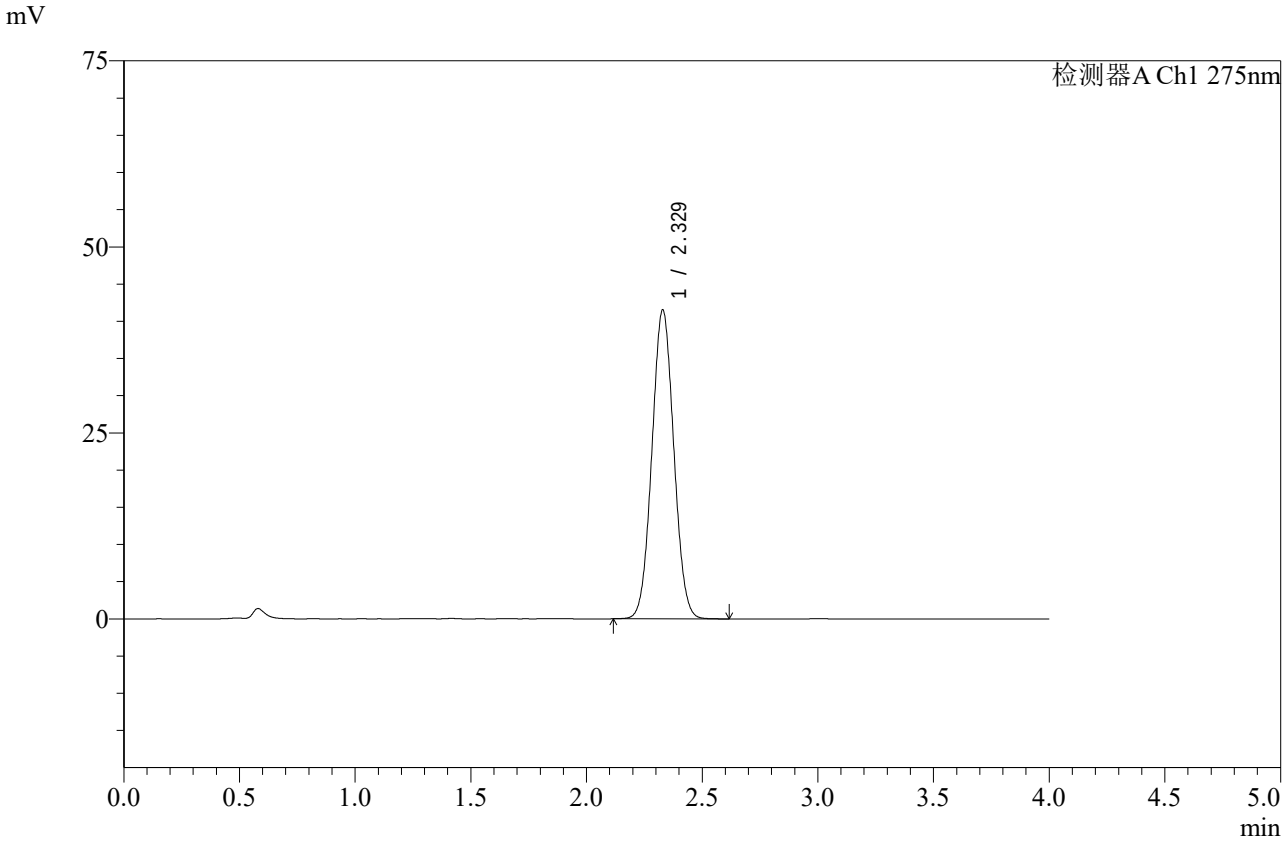

<峰表>

检测器A Ch1 275nm

峰号	保留时间	面积	高度	面积%	理论塔板数(USP)	拖尾因子	分离度(USP)
1	2.329	273339	41544	100.000	2871	1.044	--
总计		273339	41544	100.000			

图114 辅酶Q10片溶出曲线测定中间条件6月HPLC图谱
自制品-2025071921批-pH1.2介质-桨法-50转
对照品溶液-1-1

SHIMADZU LabSolutions

WKL-378

<样品信息>

色谱柱 :XB-C18(50mm*4.6mm,5μm） 流速: 1.5ml/min
柱 温 :35℃ 波长: 275nm
数据文件名: RC$WKL-378 - 0-84/25-1040-2 - zzp-2025071921p-z6-rcqx-1-pH1.2jz-jf50z-dz1-2.lcd
方法文件名: RC$WKL-378 - WKL-378-rcqx-fx274.lcm
批处理文件名: RC$WKL-378 - 20260207-rcqx-FX274.lcb
样品瓶号 : 3-18
进样体积 : 20 μl 版本号: 6.115
进样时间 : 2026/02/07 23:40:27 实验者: xiechaojun
处理时间（V2）: 2026/02/09 16:16:01 处理者: xiechaojun
仪器型号：SHIMADZU LC-2050C(FX274)

<色谱图>

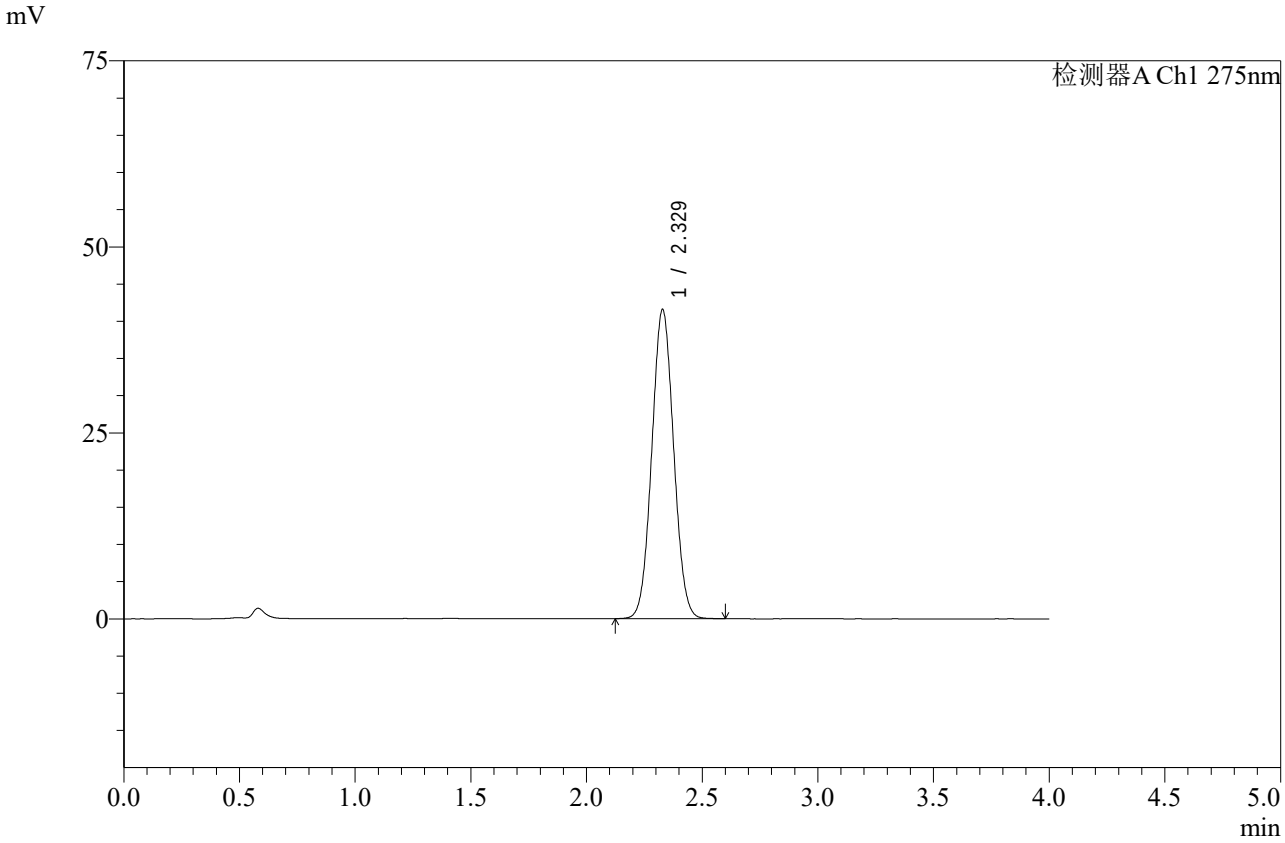

<峰表>

检测器A Ch1 275nm

峰号	保留时间	面积	高度	面积%	理论塔板数(USP)	拖尾因子	分离度(USP)
1	2.329	273323	41557	100.000	2876	1.046	--
总计		273323	41557	100.000			

图115 辅酶Q10片溶出曲线测定中间条件6月HPLC图谱
自制品-2025071921批-pH1.2介质-桨法-50转
对照品溶液-1-2

SHIMADZU LabSolutions

WKL-378

<样品信息>

色谱柱 :XB-C18(50mm*4.6mm,5μm） 流速: 1.5ml/min
柱 温 :35℃ 波长: 275nm
数据文件名: RC$WKL-378 - 0-84/25-1041-2 - zzp-2025071921p-z6-rcqx-1-pH1.2jz-jf50z-dz1-3.lcd
方法文件名: RC$WKL-378 - WKL-378-rcqx-fx274.lcm
批处理文件名: RC$WKL-378 - 20260207-rcqx-FX274.lcb
样品瓶号 : 3-18
进样体积 : 20 μl 版本号: 6.115
进样时间 : 2026/02/07 23:44:50 实验者: xiechaojun
处理时间（V2）: 2026/02/09 16:16:04 处理者: xiechaojun
仪器型号：SHIMADZU LC-2050C(FX274)

<色谱图>

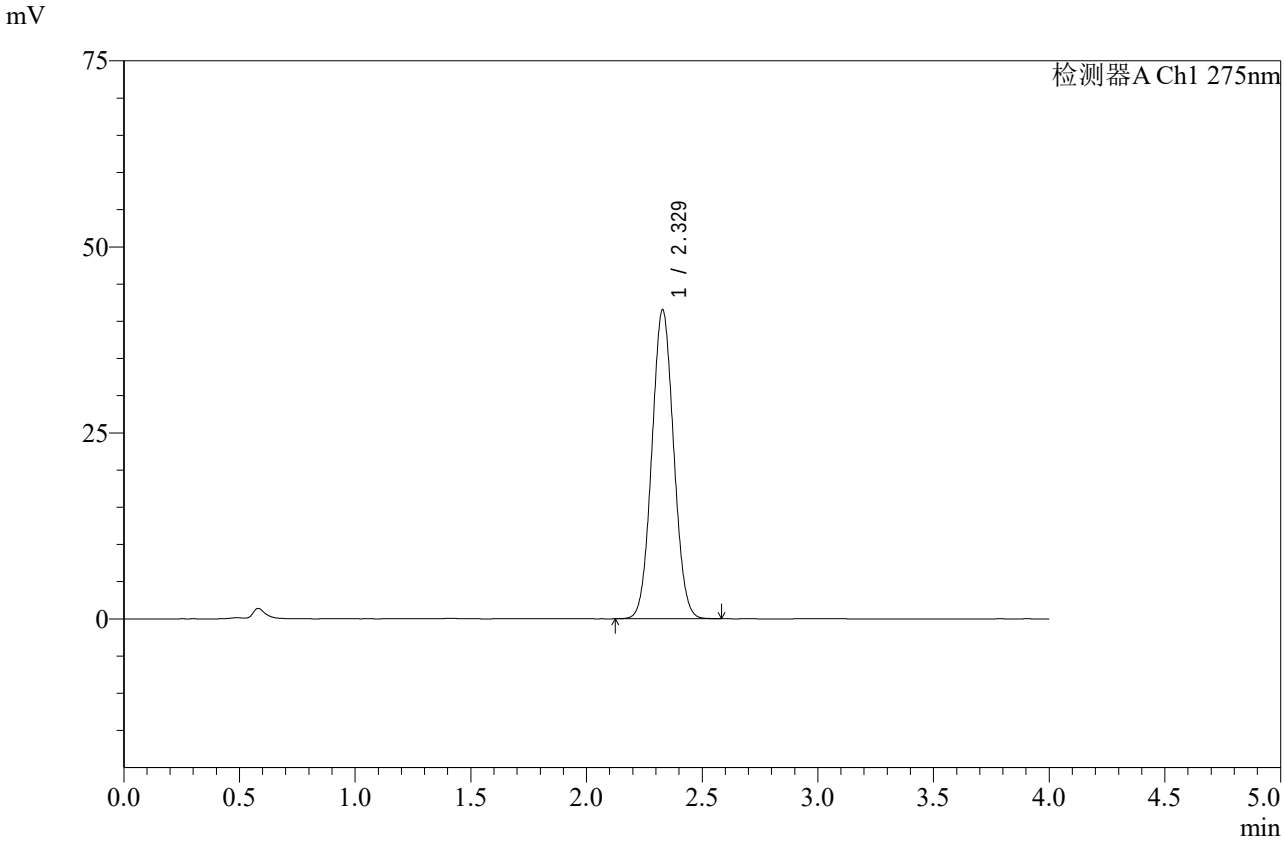

<峰表>

检测器A Ch1 275nm

峰号	保留时间	面积	高度	面积%	理论塔板数(USP)	拖尾因子	分离度(USP)
1	2.329	272590	41521	100.000	2878	1.049	--
总计		272590	41521	100.000			

图116 辅酶Q10片溶出曲线测定中间条件6月HPLC图谱
自制品-2025071921批-pH1.2介质-桨法-50转
对照品溶液-1-3

SHIMADZU LabSolutions

WKL-378

<样品信息>

色谱柱 :XB-C18(50mm*4.6mm,5μm） 流速: 1.5ml/min
柱 温 :35℃ 波长: 275nm
数据文件名: RC$WKL-378 - 0-84/25-1042-2 - zzp-2025071921p-z6-rcqx-1-pH1.2jz-jf50z-dz1-4.lcd
方法文件名: RC$WKL-378 - WKL-378-rcqx-fx274.lcm
批处理文件名: RC$WKL-378 - 20260207-rcqx-FX274.lcb
样品瓶号 : 3-18
进样体积 : 20 μl 版本号: 6.115
进样时间 : 2026/02/07 23:49:13 实验者: xiechaojun
处理时间（V2）: 2026/02/09 16:16:07 处理者: xiechaojun
仪器型号：SHIMADZU LC-2050C(FX274)

<色谱图>

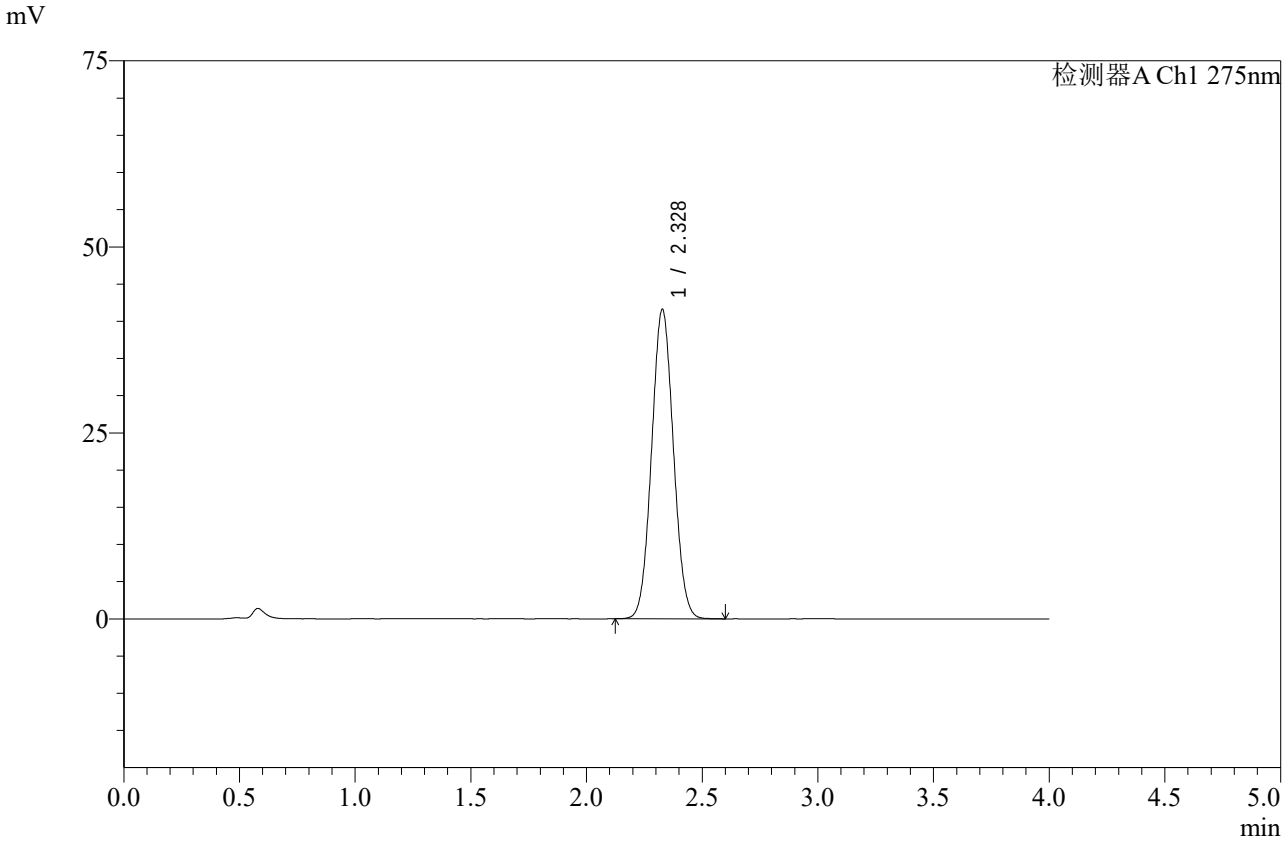

<峰表>

检测器A Ch1 275nm

峰号	保留时间	面积	高度	面积%	理论塔板数(USP)	拖尾因子	分离度(USP)
1	2.328	272963	41551	100.000	2879	1.051	--
总计		272963	41551	100.000			

图117 辅酶Q10片溶出曲线测定中间条件6月HPLC图谱
自制品-2025071921批-pH1.2介质-桨法-50转
对照品溶液-1-4

SHIMADZU LabSolutions

WKL-378

<样品信息>

色谱柱 :XB-C18(50mm*4.6mm,5μm） 流速: 1.5ml/min
柱 温 :35℃ 波长: 275nm
数据文件名: RC$WKL-378 - 0-84/25-1043-2 - zzp-2025071921p-z6-rcqx-1-pH1.2jz-jf50z-dz1-5.lcd
方法文件名: RC$WKL-378 - WKL-378-rcqx-fx274.lcm
批处理文件名: RC$WKL-378 - 20260207-rcqx-FX274.lcb
样品瓶号 : 3-18
进样体积 : 20 μl 版本号: 6.115
进样时间 : 2026/02/07 23:53:36 实验者: xiechaojun
处理时间（V2）: 2026/02/09 16:16:09 处理者: xiechaojun
仪器型号：SHIMADZU LC-2050C(FX274)

<色谱图>

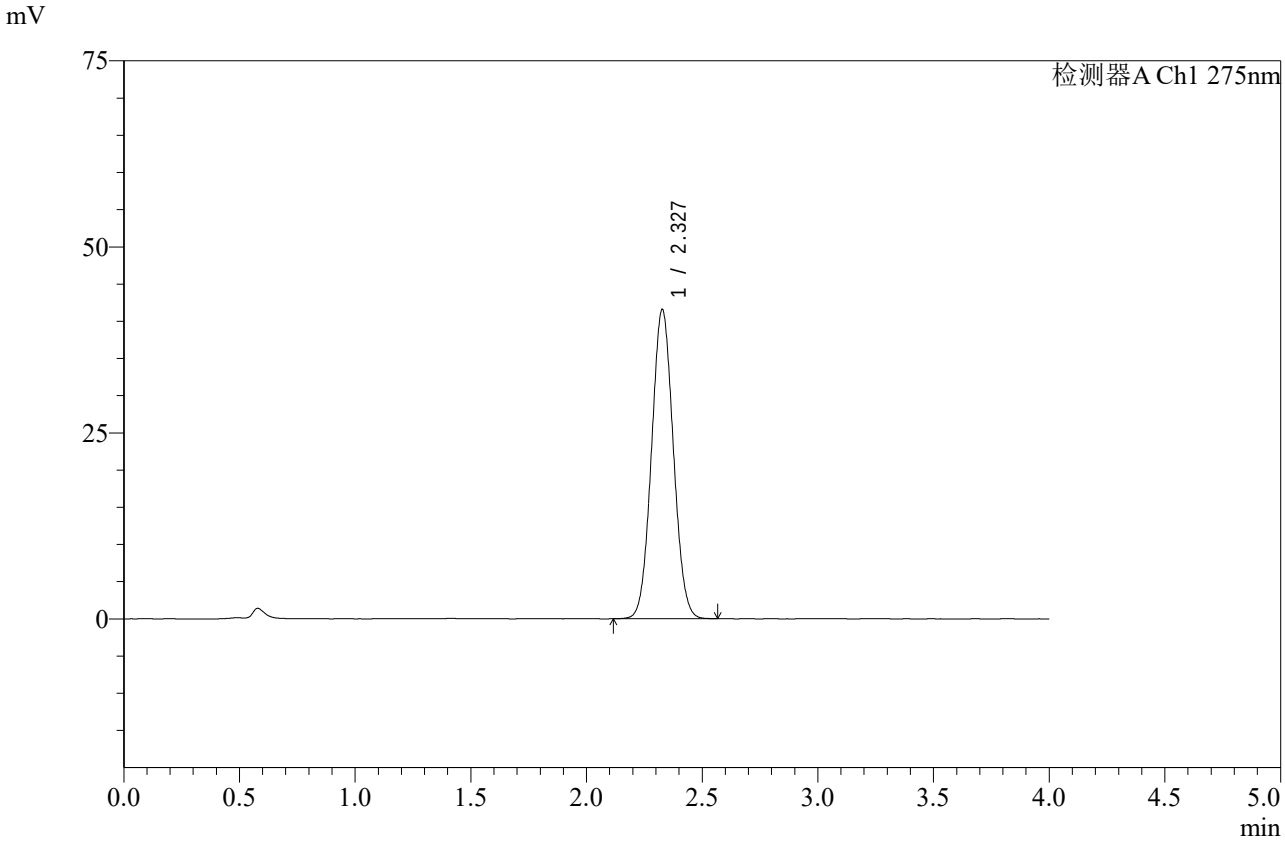

<峰表>

检测器A Ch1 275nm

峰号	保留时间	面积	高度	面积%	理论塔板数(USP)	拖尾因子	分离度(USP)
1	2.327	272656	41499	100.000	2879	1.051	--
总计		272656	41499	100.000			

图118 辅酶Q10片溶出曲线测定中间条件6月HPLC图谱
自制品-2025071921批-pH1.2介质-桨法-50转
对照品溶液-1-5

SHIMADZU LabSolutions

WKL-378

<样品信息>

色谱柱 :XB-C18(50mm*4.6mm,5μm） 流速: 1.5ml/min
柱 温 :35℃ 波长: 275nm
数据文件名: RC$WKL-378 - 0-84/25-1044-2 - zzp-2025071921p-z6-rcqx-1-pH1.2jz-jf50z-5min-P1.lcd
方法文件名: RC$WKL-378 - WKL-378-rcqx-fx274.lcm
批处理文件名: RC$WKL-378 - 20260207-rcqx-FX274.lcb
样品瓶号 : 3-1
进样体积 : 20 μl 版本号: 6.115
进样时间 : 2026/02/07 23:57:58 实验者: xiechaojun
处理时间（V2）: 2026/02/09 16:16:12 处理者: xiechaojun
仪器型号：SHIMADZU LC-2050C(FX274)

<色谱图>

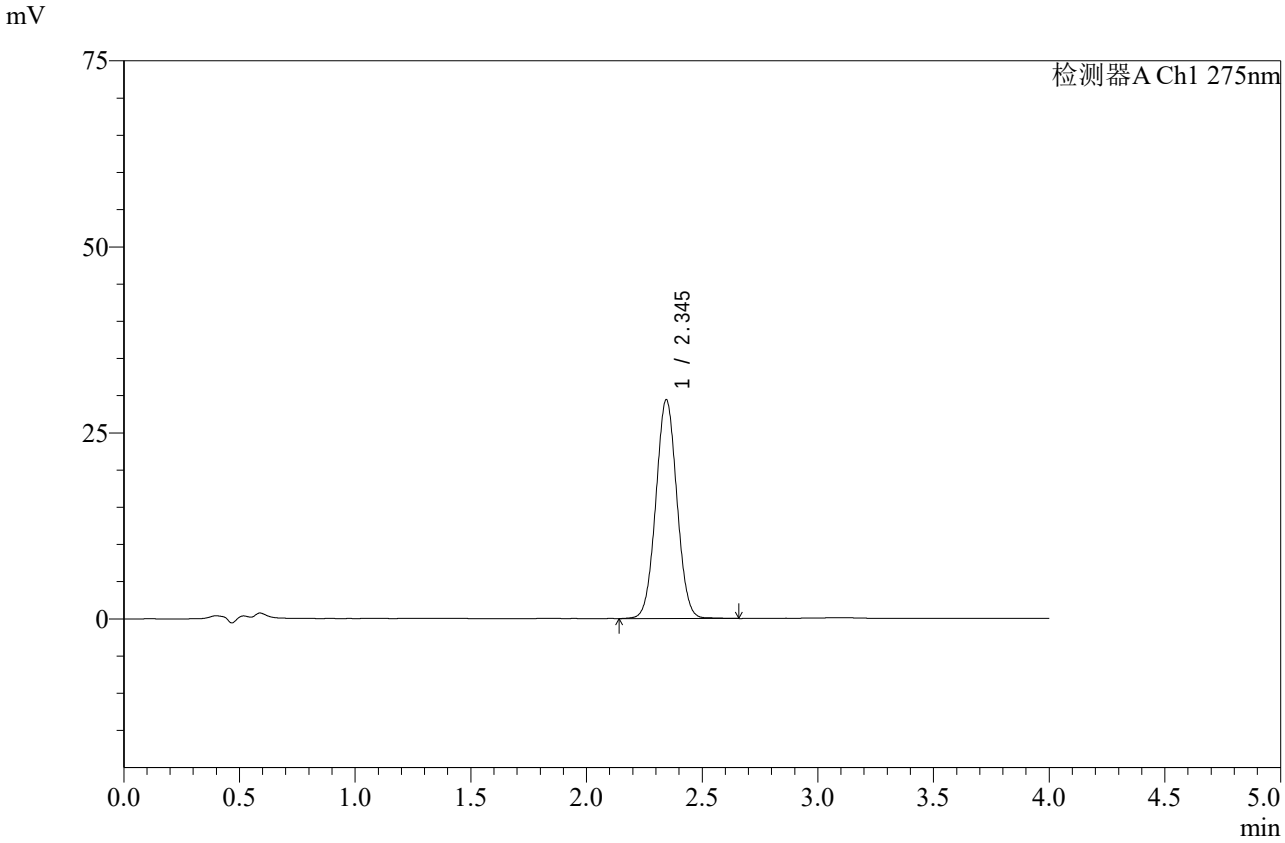

<峰表>

检测器A Ch1 275nm

峰号	保留时间	面积	高度	面积%	理论塔板数(USP)	拖尾因子	分离度(USP)
1	2.345	186500	29389	100.000	3159	1.033	--
总计		186500	29389	100.000			

图119 辅酶Q10片溶出曲线测定中间条件6月HPLC图谱
自制品-2025071921批-pH1.2介质-桨法-50转-5min-片1
供试品溶液-1

SHIMADZU LabSolutions

WKL-378

<样品信息>

色谱柱 :XB-C18(50mm*4.6mm,5μm） 流速: 1.5ml/min
柱 温 :35℃ 波长: 275nm
数据文件名: RC$WKL-378 - 0-84/25-1045-2 - zzp-2025071921p-z6-rcqx-1-pH1.2jz-jf50z-5min-P2.lcd
方法文件名: RC$WKL-378 - WKL-378-rcqx-fx274.lcm
批处理文件名: RC$WKL-378 - 20260207-rcqx-FX274.lcb
样品瓶号 : 3-10
进样体积 : 20 μl 版本号: 6.115
进样时间 : 2026/02/08 00:02:21 实验者: xiechaojun
处理时间（V2）: 2026/02/09 16:16:16 处理者: xiechaojun
仪器型号：SHIMADZU LC-2050C(FX274)

<色谱图>

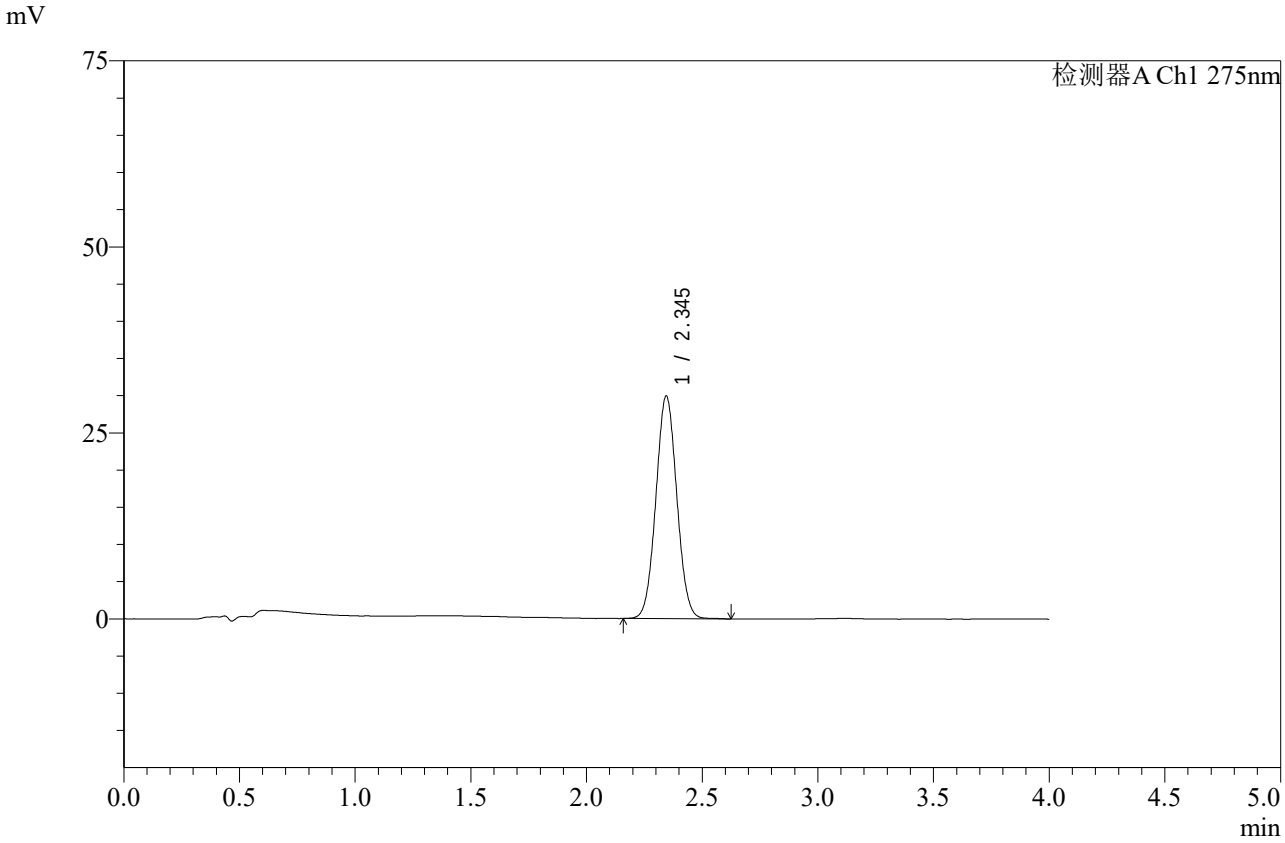

<峰表>

检测器A Ch1 275nm

峰号	保留时间	面积	高度	面积%	理论塔板数(USP)	拖尾因子	分离度(USP)
1	2.345	188486	29897	100.000	3188	1.043	--
总计		188486	29897	100.000			

图120 辅酶Q10片溶出曲线测定中间条件6月HPLC图谱
自制品-2025071921批-pH1.2介质-桨法-50转-5min-片2
供试品溶液-1

SHIMADZU LabSolutions

WKL-378

<样品信息>

色谱柱 :XB-C18(50mm*4.6mm,5μm） 流速: 1.5ml/min
柱 温 :35℃ 波长: 275nm
数据文件名: RC$WKL-378 - 0-84/25-1046-2 - zzp-2025071921p-z6-rcqx-1-pH1.2jz-jf50z-5min-P3.lcd
方法文件名: RC$WKL-378 - WKL-378-rcqx-fx274.lcm
批处理文件名: RC$WKL-378 - 20260207-rcqx-FX274.lcb
样品瓶号 : 3-19
进样体积 : 20 μl 版本号: 6.115
进样时间 : 2026/02/08 00:06:44 实验者: xiechaojun
处理时间（V2）: 2026/02/09 16:16:19 处理者: xiechaojun
仪器型号：SHIMADZU LC-2050C(FX274)

<色谱图>

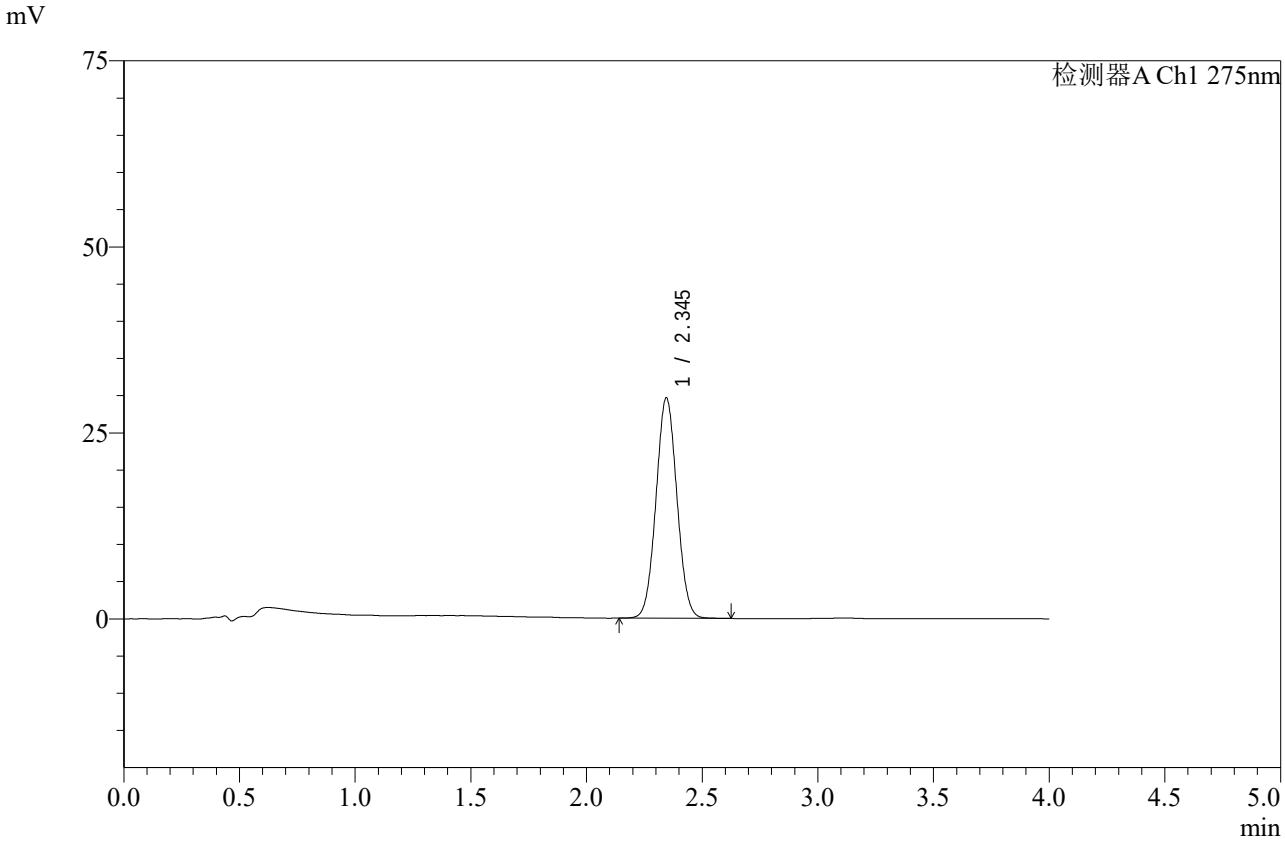

<峰表>

检测器A Ch1 275nm

峰号	保留时间	面积	高度	面积%	理论塔板数(USP)	拖尾因子	分离度(USP)
1	2.345	186568	29615	100.000	3180	1.042	--
总计		186568	29615	100.000			

图121 辅酶Q10片溶出曲线测定中间条件6月HPLC图谱
自制品-2025071921批-pH1.2介质-桨法-50转-5min-片3
供试品溶液-1

SHIMADZU LabSolutions

WKL-378

<样品信息>

色谱柱 :XB-C18(50mm*4.6mm,5μm） 流速: 1.5ml/min
柱 温 :35℃ 波长: 275nm
数据文件名: RC$WKL-378 - 0-84/25-1047-2 - zzp-2025071921p-z6-rcqx-1-pH1.2jz-jf50z-5min-P4.lcd
方法文件名: RC$WKL-378 - WKL-378-rcqx-fx274.lcm
批处理文件名: RC$WKL-378 - 20260207-rcqx-FX274.lcb
样品瓶号 : 3-28
进样体积 : 20 μl 版本号: 6.115
进样时间 : 2026/02/08 00:11:06 实验者: xiechaojun
处理时间（V2）: 2026/02/09 16:16:22 处理者: xiechaojun
仪器型号：SHIMADZU LC-2050C(FX274)

<色谱图>

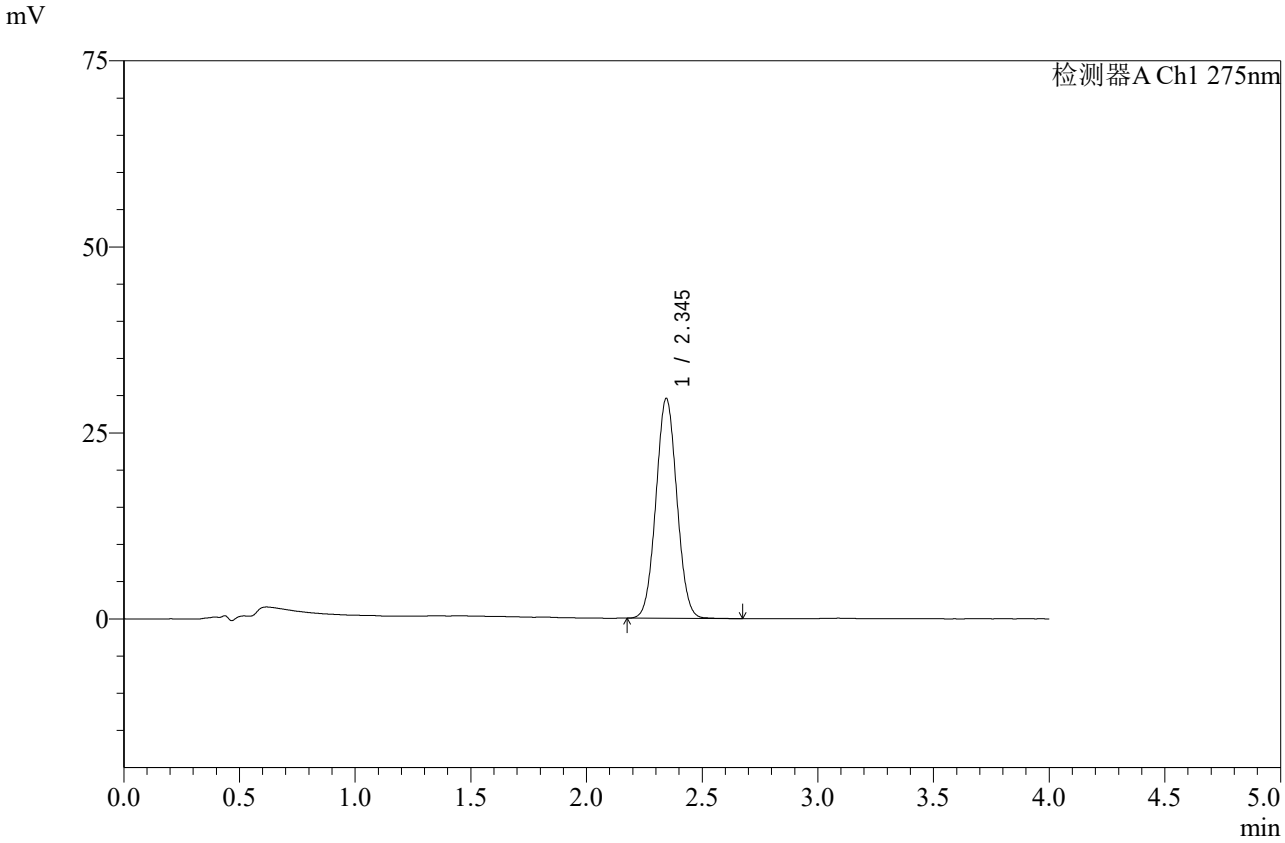

<峰表>

检测器A Ch1 275nm

峰号	保留时间	面积	高度	面积%	理论塔板数(USP)	拖尾因子	分离度(USP)
1	2.345	186328	29544	100.000	3183	1.043	--
总计		186328	29544	100.000			

图122 辅酶Q10片溶出曲线测定中间条件6月HPLC图谱
自制品-2025071921批-pH1.2介质-桨法-50转-5min-片4
供试品溶液-1

SHIMADZU LabSolutions

WKL-378

<样品信息>

色谱柱 :XB-C18(50mm*4.6mm,5μm） 流速: 1.5ml/min
柱 温 :35℃ 波长: 275nm
数据文件名: RC$WKL-378 - 0-84/25-1048-2 - zzp-2025071921p-z6-rcqx-1-pH1.2jz-jf50z-5min-P5.lcd
方法文件名: RC$WKL-378 - WKL-378-rcqx-fx274.lcm
批处理文件名: RC$WKL-378 - 20260207-rcqx-FX274.lcb
样品瓶号 : 3-37
进样体积 : 20 μl 版本号: 6.115
进样时间 : 2026/02/08 00:15:29 实验者: xiechaojun
处理时间（V2）: 2026/02/09 16:16:25 处理者: xiechaojun
仪器型号：SHIMADZU LC-2050C(FX274)

<色谱图>

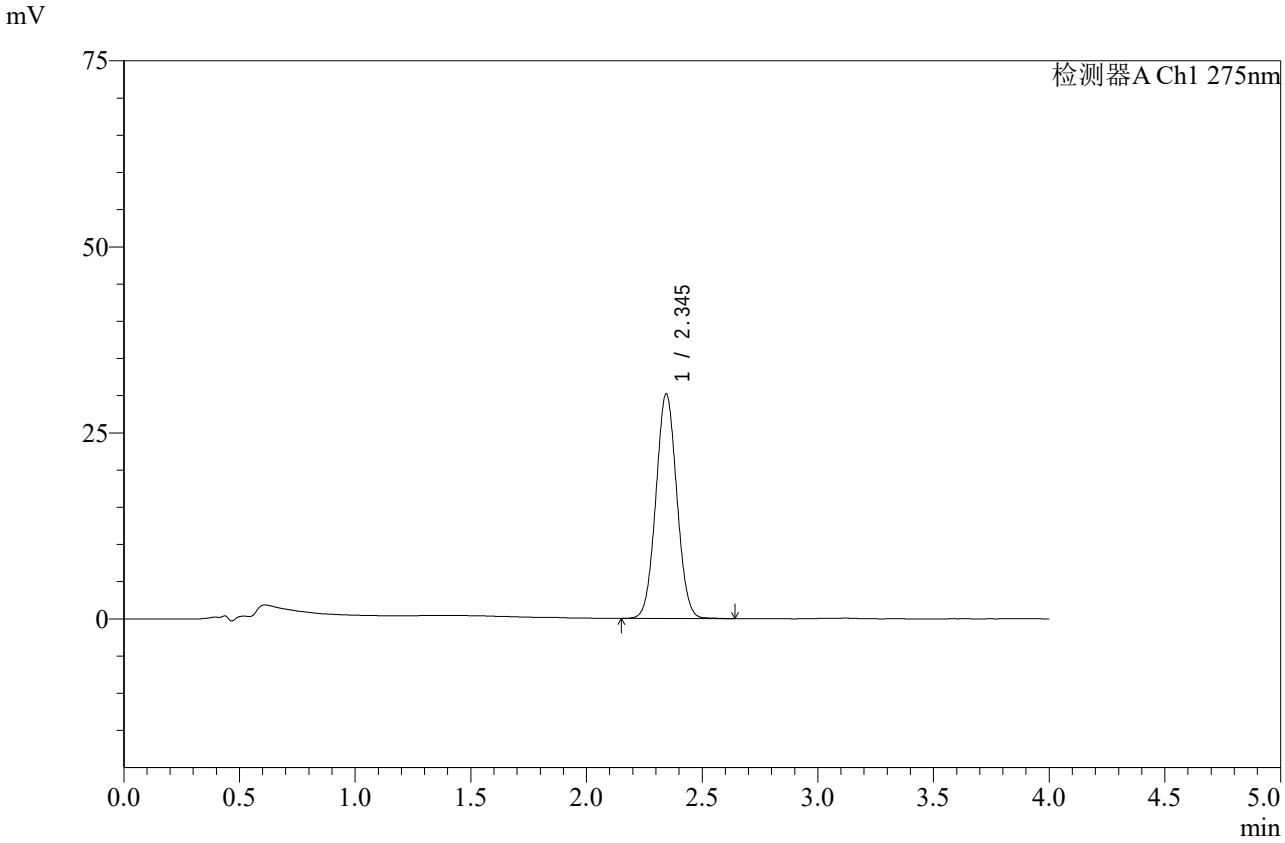

<峰表>

检测器A Ch1 275nm

峰号	保留时间	面积	高度	面积%	理论塔板数(USP)	拖尾因子	分离度(USP)
1	2.345	190264	30159	100.000	3175	1.042	--
总计		190264	30159	100.000			

图123 辅酶Q10片溶出曲线测定中间条件6月HPLC图谱
自制品-2025071921批-pH1.2介质-桨法-50转-5min-片5
供试品溶液-1

SHIMADZU LabSolutions

WKL-378

<样品信息>

色谱柱 :XB-C18(50mm*4.6mm,5μm） 流速: 1.5ml/min
柱 温 :35℃ 波长: 275nm
数据文件名: RC$WKL-378 - 0-84/25-1049-2 - zzp-2025071921p-z6-rcqx-1-pH1.2jz-jf50z-5min-P6.lcd
方法文件名: RC$WKL-378 - WKL-378-rcqx-fx274.lcm
批处理文件名: RC$WKL-378 - 20260207-rcqx-FX274.lcb
样品瓶号 : 3-46
进样体积 : 20 μl 版本号: 6.115
进样时间 : 2026/02/08 00:19:51 实验者: xiechaojun
处理时间（V2）: 2026/02/09 16:16:28 处理者: xiechaojun
仪器型号：SHIMADZU LC-2050C(FX274)

<色谱图>

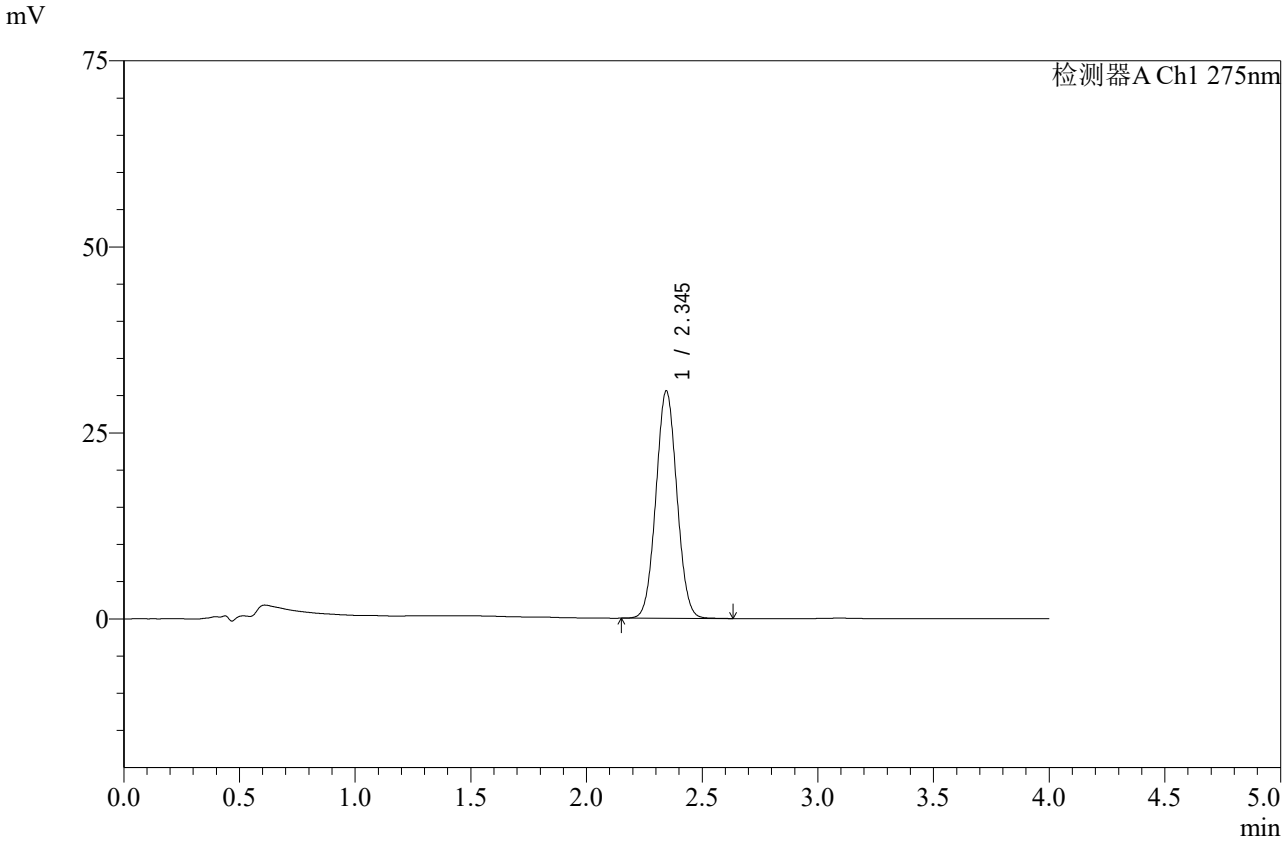

<峰表>

检测器A Ch1 275nm

峰号	保留时间	面积	高度	面积%	理论塔板数(USP)	拖尾因子	分离度(USP)
1	2.345	192574	30550	100.000	3179	1.043	--
总计		192574	30550	100.000			

图124 辅酶Q10片溶出曲线测定中间条件6月HPLC图谱
自制品-2025071921批-pH1.2介质-桨法-50转-5min-片6
供试品溶液-1

SHIMADZU LabSolutions

WKL-378

<样品信息>

色谱柱 :XB-C18(50mm*4.6mm,5μm） 流速: 1.5ml/min
柱 温 :35℃ 波长: 275nm
数据文件名: RC$WKL-378 - 0-84/25-1050-2 - zzp-2025071921p-z6-rcqx-1-pH1.2jz-jf50z-10min-P1.lcd
方法文件名: RC$WKL-378 - WKL-378-rcqx-fx274.lcm
批处理文件名: RC$WKL-378 - 20260207-rcqx-FX274.lcb
样品瓶号 : 3-2
进样体积 : 20 μl 版本号: 6.115
进样时间 : 2026/02/08 00:24:13 实验者: xiechaojun
处理时间（V2）: 2026/02/09 16:16:31 处理者: xiechaojun
仪器型号：SHIMADZU LC-2050C(FX274)

<色谱图>

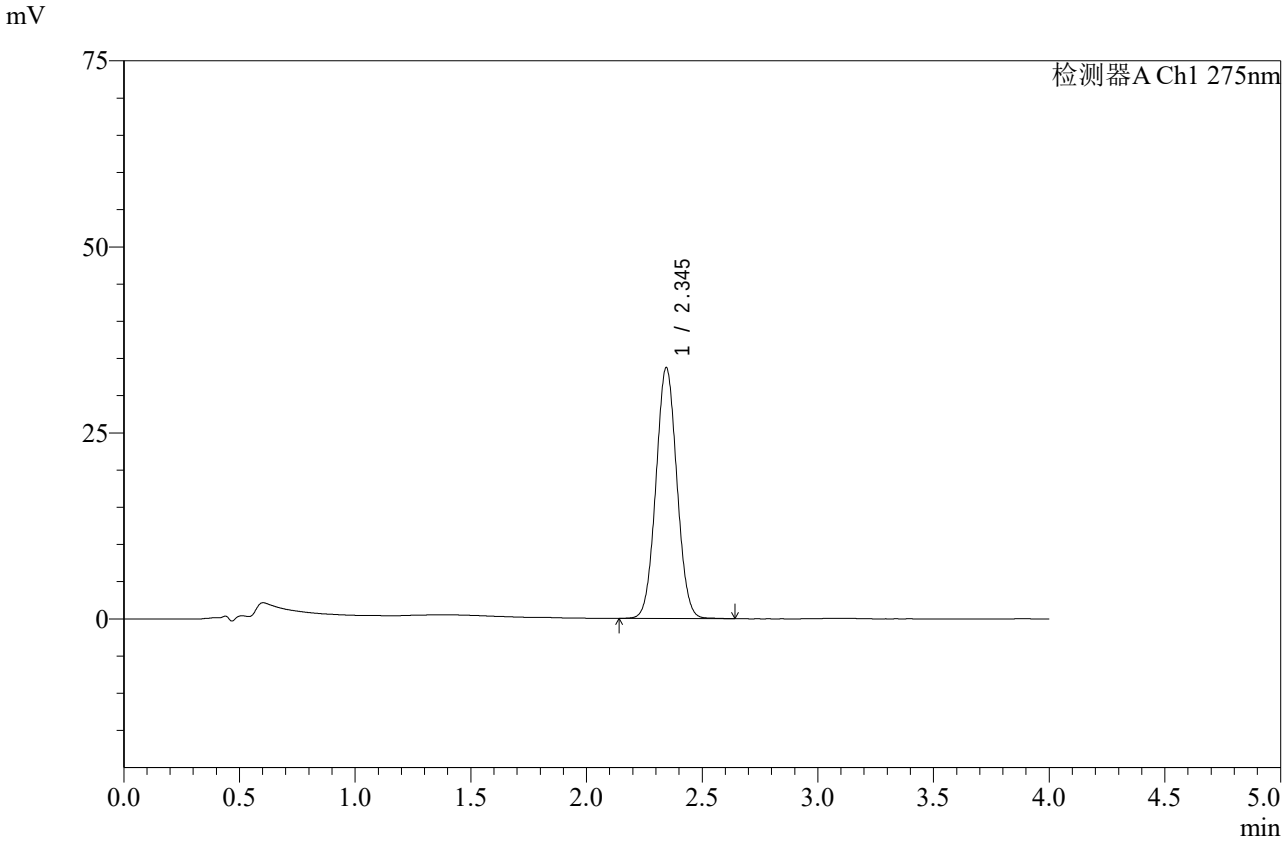

<峰表>

检测器A Ch1 275nm

峰号	保留时间	面积	高度	面积%	理论塔板数(USP)	拖尾因子	分离度(USP)
1	2.345	212840	33699	100.000	3171	1.043	--
总计		212840	33699	100.000			

图125 辅酶Q10片溶出曲线测定中间条件6月HPLC图谱
自制品-2025071921批-pH1.2介质-桨法-50转-10min-片1
供试品溶液-1

SHIMADZU LabSolutions

WKL-378

<样品信息>

色谱柱 :XB-C18(50mm*4.6mm,5μm） 流速: 1.5ml/min
柱 温 :35℃ 波长: 275nm
数据文件名: RC$WKL-378 - 0-84/25-1051-2 - zzp-2025071921p-z6-rcqx-1-pH1.2jz-jf50z-10min-P2.lcd
方法文件名: RC$WKL-378 - WKL-378-rcqx-fx274.lcm
批处理文件名: RC$WKL-378 - 20260207-rcqx-FX274.lcb
样品瓶号 : 3-11
进样体积 : 20 μl 版本号: 6.115
进样时间 : 2026/02/08 00:28:35 实验者: xiechaojun
处理时间（V2）: 2026/02/09 16:16:33 处理者: xiechaojun
仪器型号：SHIMADZU LC-2050C(FX274)

<色谱图>

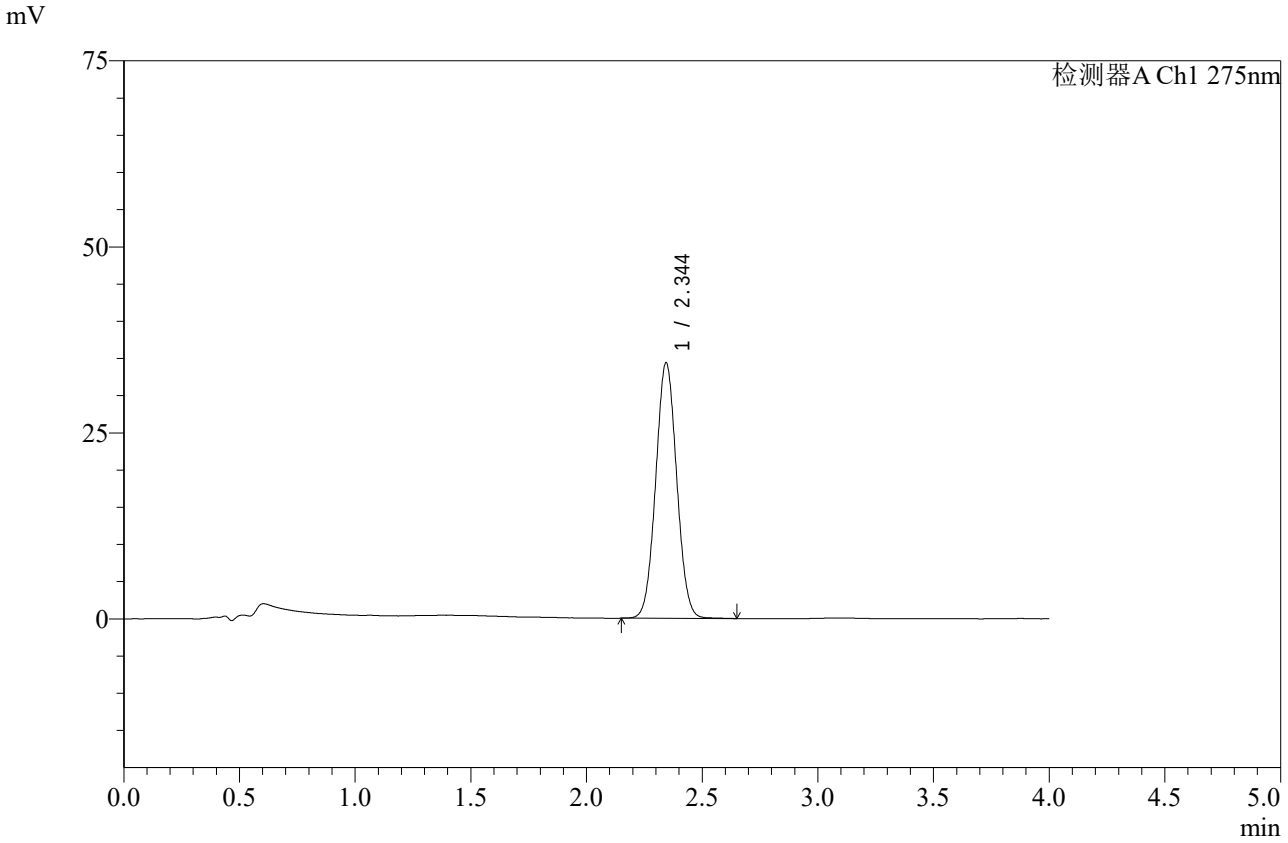

<峰表>

检测器A Ch1 275nm

峰号	保留时间	面积	高度	面积%	理论塔板数(USP)	拖尾因子	分离度(USP)
1	2.344	216731	34290	100.000	3173	1.043	--
总计		216731	34290	100.000			

图126 辅酶Q10片溶出曲线测定中间条件6月HPLC图谱
自制品-2025071921批-pH1.2介质-桨法-50转-10min-片2
供试品溶液-1

SHIMADZU LabSolutions

WKL-378

<样品信息>

色谱柱 :XB-C18(50mm*4.6mm,5μm） 流速: 1.5ml/min
柱 温 :35℃ 波长: 275nm
数据文件名: RC$WKL-378 - 0-84/25-1052-2 - zzp-2025071921p-z6-rcqx-1-pH1.2jz-jf50z-10min-P3.lcd
方法文件名: RC$WKL-378 - WKL-378-rcqx-fx274.lcm
批处理文件名: RC$WKL-378 - 20260207-rcqx-FX274.lcb
样品瓶号 : 3-20
进样体积 : 20 μl 版本号: 6.115
进样时间 : 2026/02/08 00:32:57 实验者: xiechaojun
处理时间（V2）: 2026/02/09 16:16:36 处理者: xiechaojun
仪器型号：SHIMADZU LC-2050C(FX274)

<色谱图>

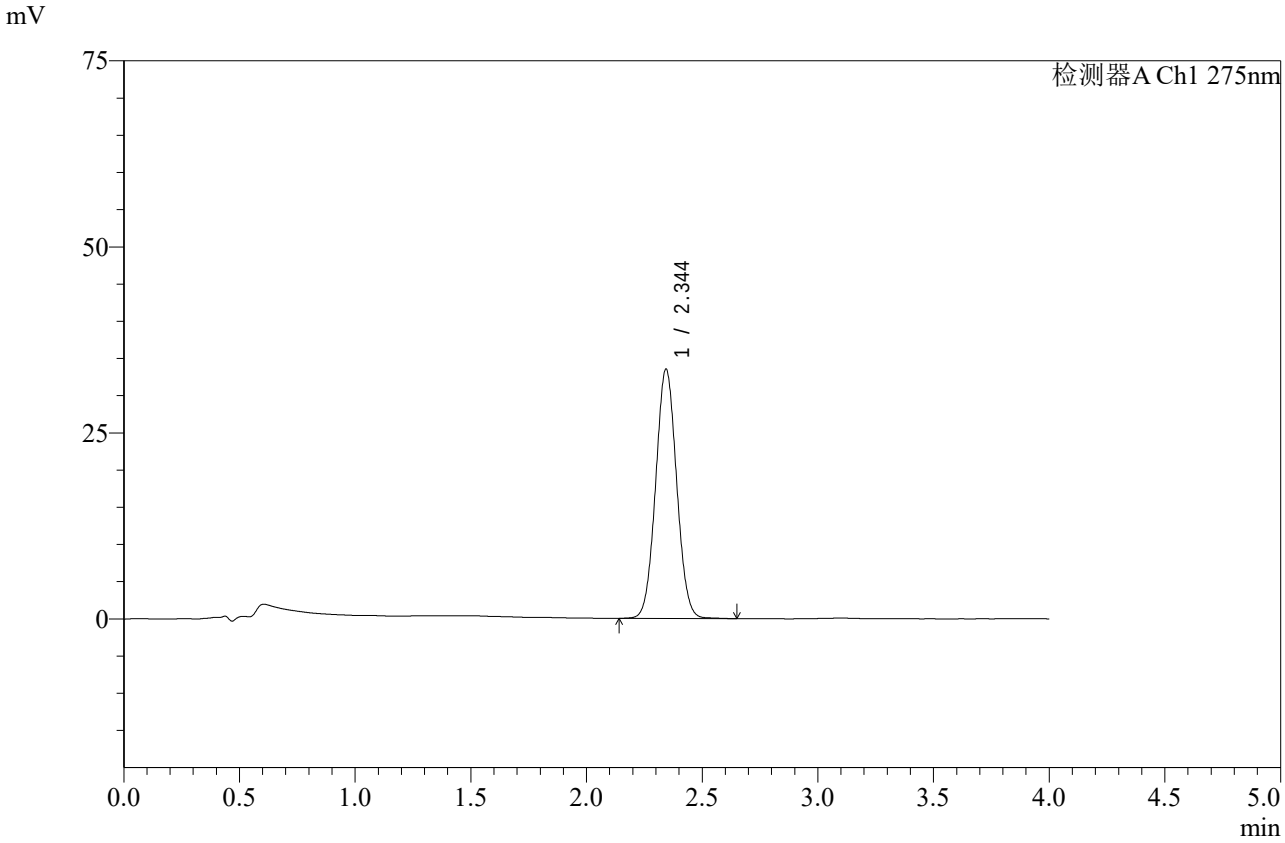

<峰表>

检测器A Ch1 275nm

峰号	保留时间	面积	高度	面积%	理论塔板数(USP)	拖尾因子	分离度(USP)
1	2.344	211703	33435	100.000	3173	1.045	--
总计		211703	33435	100.000			

图127 辅酶Q10片溶出曲线测定中间条件6月HPLC图谱
自制品-2025071921批-pH1.2介质-桨法-50转-10min-片3
供试品溶液-1

SHIMADZU LabSolutions

WKL-378

<样品信息>

色谱柱 :XB-C18(50mm*4.6mm,5μm） 流速: 1.5ml/min
柱 温 :35℃ 波长: 275nm
数据文件名: RC$WKL-378 - 0-84/25-1053-2 - zzp-2025071921p-z6-rcqx-1-pH1.2jz-jf50z-10min-P4.lcd
方法文件名: RC$WKL-378 - WKL-378-rcqx-fx274.lcm
批处理文件名: RC$WKL-378 - 20260207-rcqx-FX274.lcb
样品瓶号 : 3-29
进样体积 : 20 μl 版本号: 6.115
进样时间 : 2026/02/08 00:37:19 实验者: xiechaojun
处理时间（V2）: 2026/02/09 16:16:39 处理者: xiechaojun
仪器型号：SHIMADZU LC-2050C(FX274)

<色谱图>

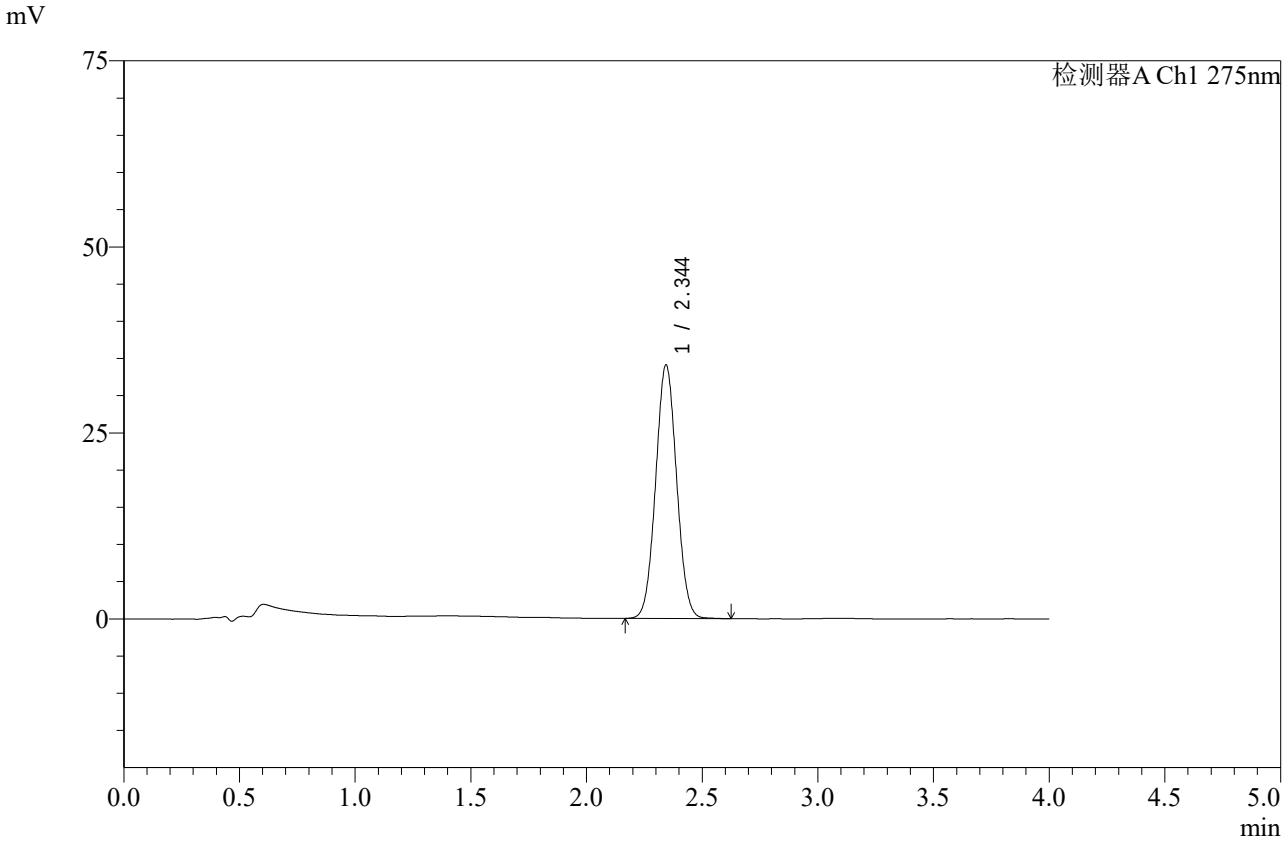

<峰表>

检测器A Ch1 275nm

峰号	保留时间	面积	高度	面积%	理论塔板数(USP)	拖尾因子	分离度(USP)
1	2.344	214743	33998	100.000	3175	1.043	--
总计		214743	33998	100.000			

图128 辅酶Q10片溶出曲线测定中间条件6月HPLC图谱
自制品-2025071921批-pH1.2介质-桨法-50转-10min-片4
供试品溶液-1

SHIMADZU LabSolutions

WKL-378

<样品信息>

色谱柱 :XB-C18(50mm*4.6mm,5μm） 流速: 1.5ml/min
柱 温 :35℃ 波长: 275nm
数据文件名: RC$WKL-378 - 0-84/25-1054-2 - zzp-2025071921p-z6-rcqx-1-pH1.2jz-jf50z-10min-P5.lcd
方法文件名: RC$WKL-378 - WKL-378-rcqx-fx274.lcm
批处理文件名: RC$WKL-378 - 20260207-rcqx-FX274.lcb
样品瓶号 : 3-38
进样体积 : 20 μl 版本号: 6.115
进样时间 : 2026/02/08 00:41:41 实验者: xiechaojun
处理时间（V2）: 2026/02/09 16:16:42 处理者: xiechaojun
仪器型号：SHIMADZU LC-2050C(FX274)

<色谱图>

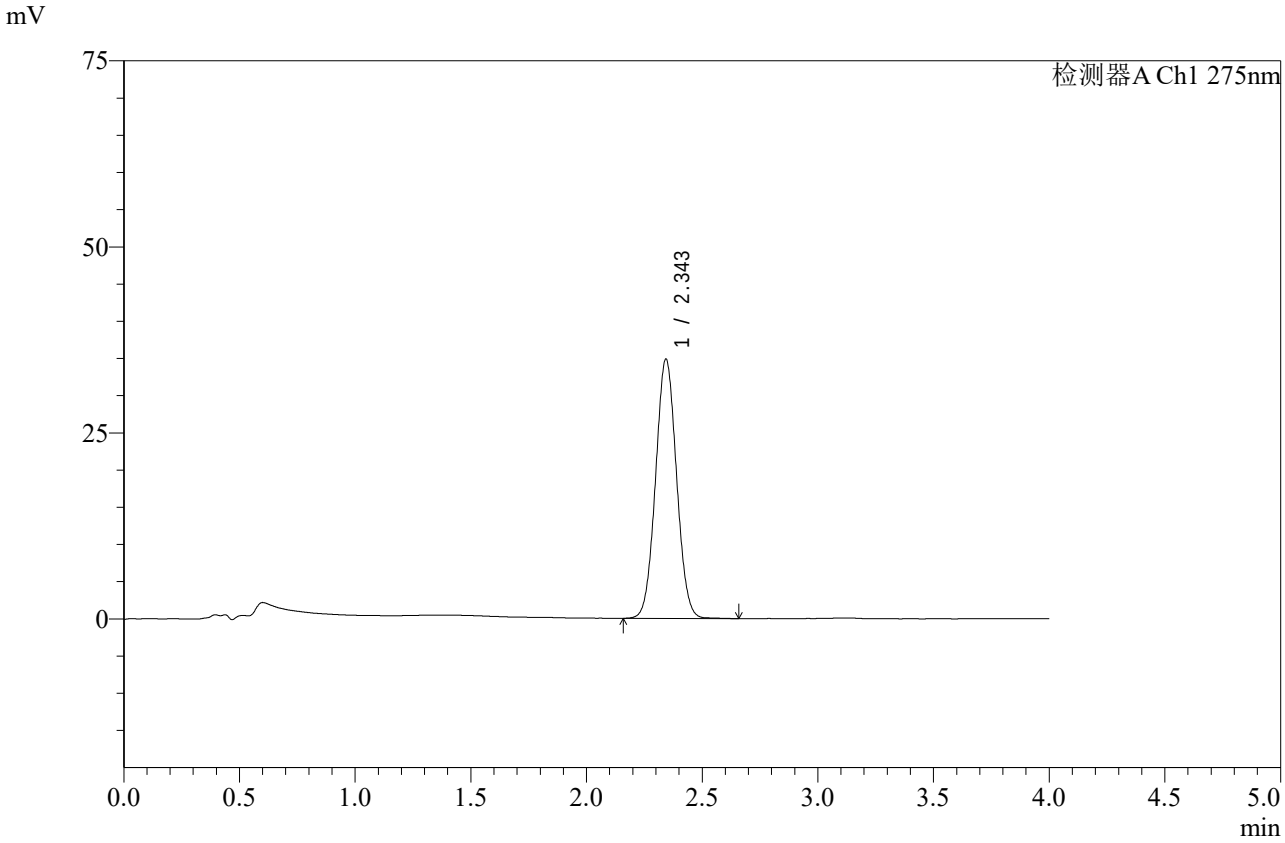

<峰表>

检测器A Ch1 275nm

峰号	保留时间	面积	高度	面积%	理论塔板数(USP)	拖尾因子	分离度(USP)
1	2.343	219940	34743	100.000	3166	1.043	--
总计		219940	34743	100.000			

图129 辅酶Q10片溶出曲线测定中间条件6月HPLC图谱
自制品-2025071921批-pH1.2介质-桨法-50转-10min-片5
供试品溶液-1

SHIMADZU LabSolutions

WKL-378

<样品信息>

色谱柱 :XB-C18(50mm*4.6mm,5μm） 流速: 1.5ml/min
柱 温 :35℃ 波长: 275nm
数据文件名: RC$WKL-378 - 0-84/25-1055-2 - zzp-2025071921p-z6-rcqx-1-pH1.2jz-jf50z-10min-P6.lcd
方法文件名: RC$WKL-378 - WKL-378-rcqx-fx274.lcm
批处理文件名: RC$WKL-378 - 20260207-rcqx-FX274.lcb
样品瓶号 : 3-47
进样体积 : 20 μl 版本号: 6.115
进样时间 : 2026/02/08 00:46:04 实验者: xiechaojun
处理时间（V2）: 2026/02/09 16:16:44 处理者: xiechaojun
仪器型号：SHIMADZU LC-2050C(FX274)

<色谱图>

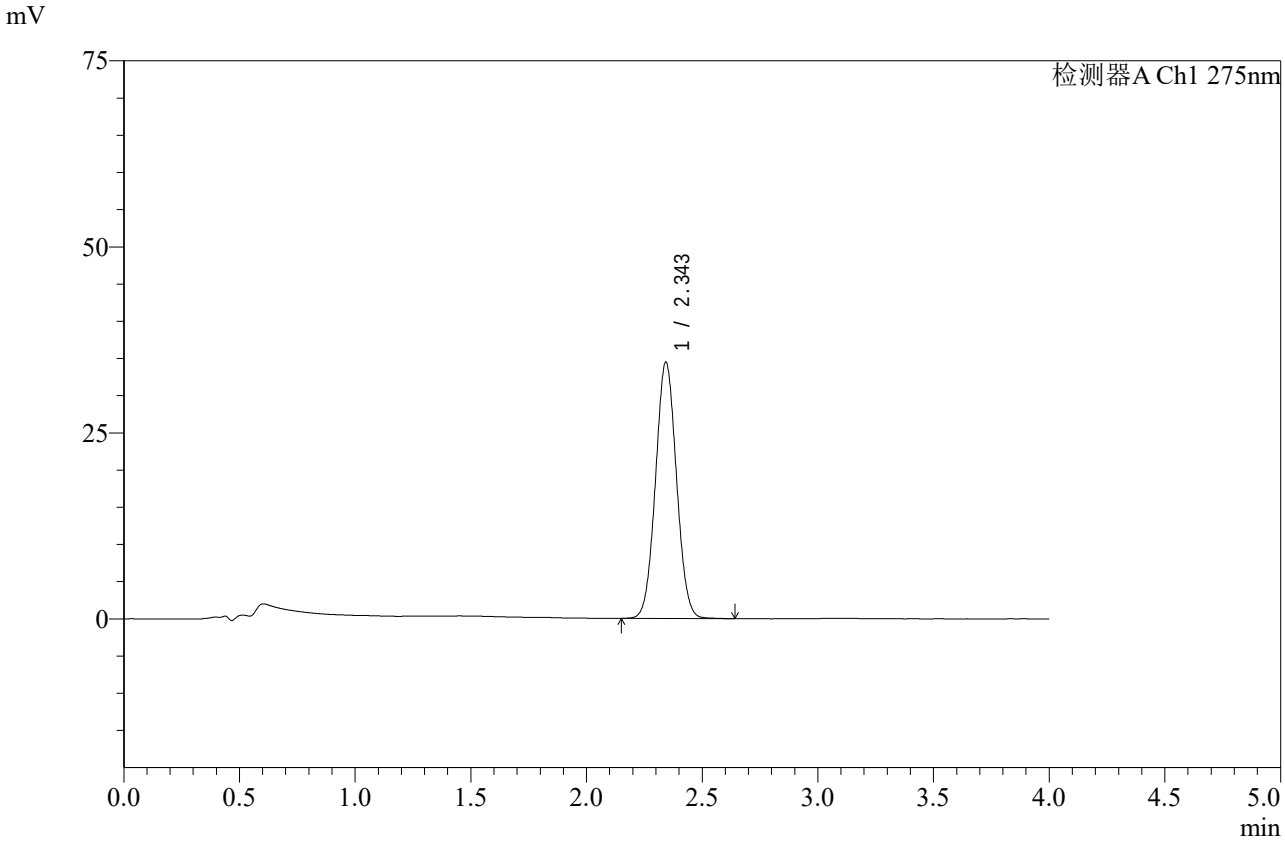

<峰表>

检测器A Ch1 275nm

峰号	保留时间	面积	高度	面积%	理论塔板数(USP)	拖尾因子	分离度(USP)
1	2.343	217527	34340	100.000	3165	1.043	--
总计		217527	34340	100.000			

图130 辅酶Q10片溶出曲线测定中间条件6月HPLC图谱
自制品-2025071921批-pH1.2介质-桨法-50转-10min-片6
供试品溶液-1

SHIMADZU LabSolutions

WKL-378

<样品信息>

色谱柱 :XB-C18(50mm*4.6mm,5μm） 流速: 1.5ml/min
柱 温 :35℃ 波长: 275nm
数据文件名: RC$WKL-378 - 0-84/25-1056-2 - zzp-2025071921p-z6-rcqx-1-pH1.2jz-jf50z-15min-P1.lcd
方法文件名: RC$WKL-378 - WKL-378-rcqx-fx274.lcm
批处理文件名: RC$WKL-378 - 20260207-rcqx-FX274.lcb
样品瓶号 : 3-3
进样体积 : 20 μl 版本号: 6.115
进样时间 : 2026/02/08 00:50:26 实验者: xiechaojun
处理时间（V2）: 2026/02/09 16:16:47 处理者: xiechaojun
仪器型号：SHIMADZU LC-2050C(FX274)

<色谱图>

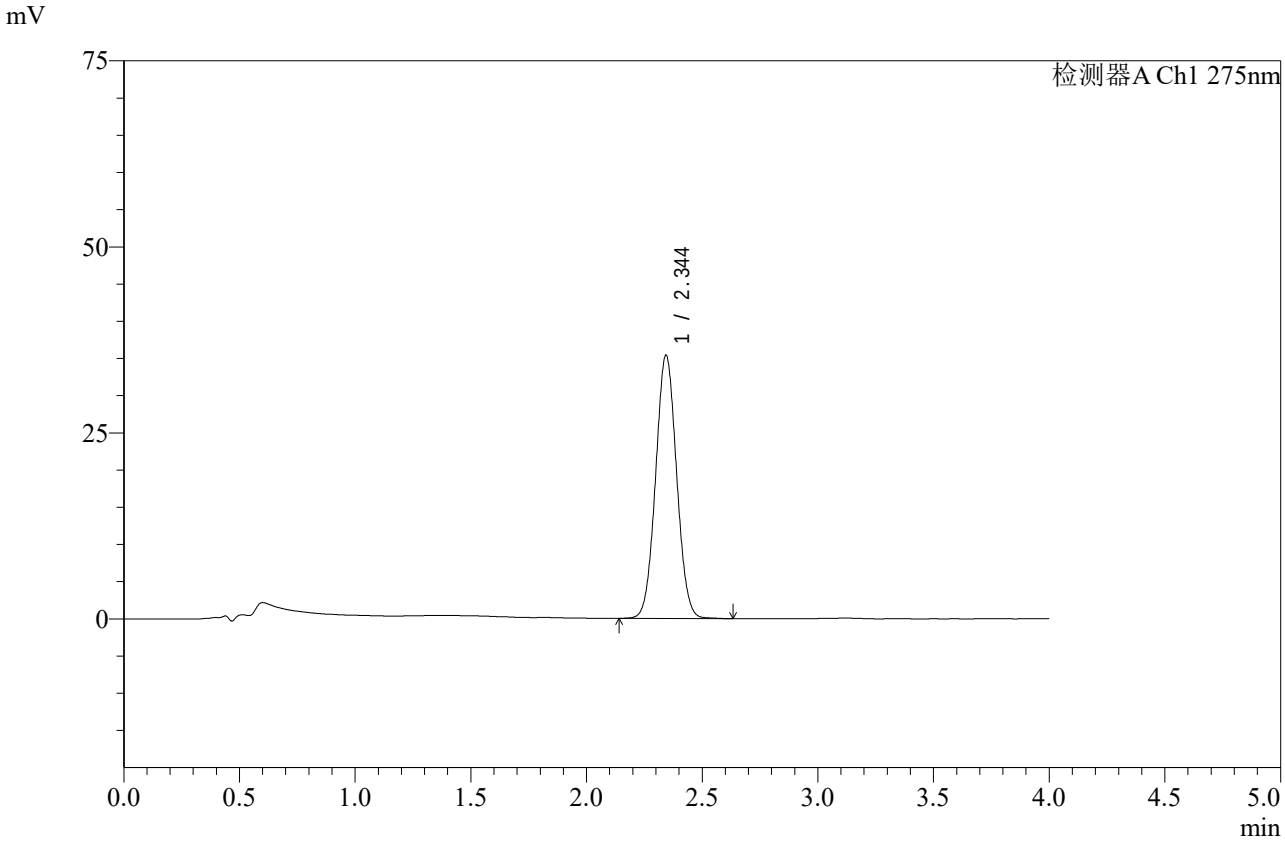

<峰表>

检测器A Ch1 275nm

峰号	保留时间	面积	高度	面积%	理论塔板数(USP)	拖尾因子	分离度(USP)
1	2.344	223405	35301	100.000	3167	1.043	--
总计		223405	35301	100.000			

图131 辅酶Q10片溶出曲线测定中间条件6月HPLC图谱
自制品-2025071921批-pH1.2介质-桨法-50转-15min-片1
供试品溶液-1

SHIMADZU LabSolutions

WKL-378

<样品信息>

色谱柱 :XB-C18(50mm*4.6mm,5μm） 流速: 1.5ml/min
柱 温 :35℃ 波长: 275nm
数据文件名: RC$WKL-378 - 0-84/25-1057-2 - zzp-2025071921p-z6-rcqx-1-pH1.2jz-jf50z-15min-P2.lcd
方法文件名: RC$WKL-378 - WKL-378-rcqx-fx274.lcm
批处理文件名: RC$WKL-378 - 20260207-rcqx-FX274.lcb
样品瓶号 : 3-12
进样体积 : 20 μl 版本号: 6.115
进样时间 : 2026/02/08 00:54:48 实验者: xiechaojun
处理时间（V2）: 2026/02/09 16:16:50 处理者: xiechaojun
仪器型号：SHIMADZU LC-2050C(FX274)

<色谱图>

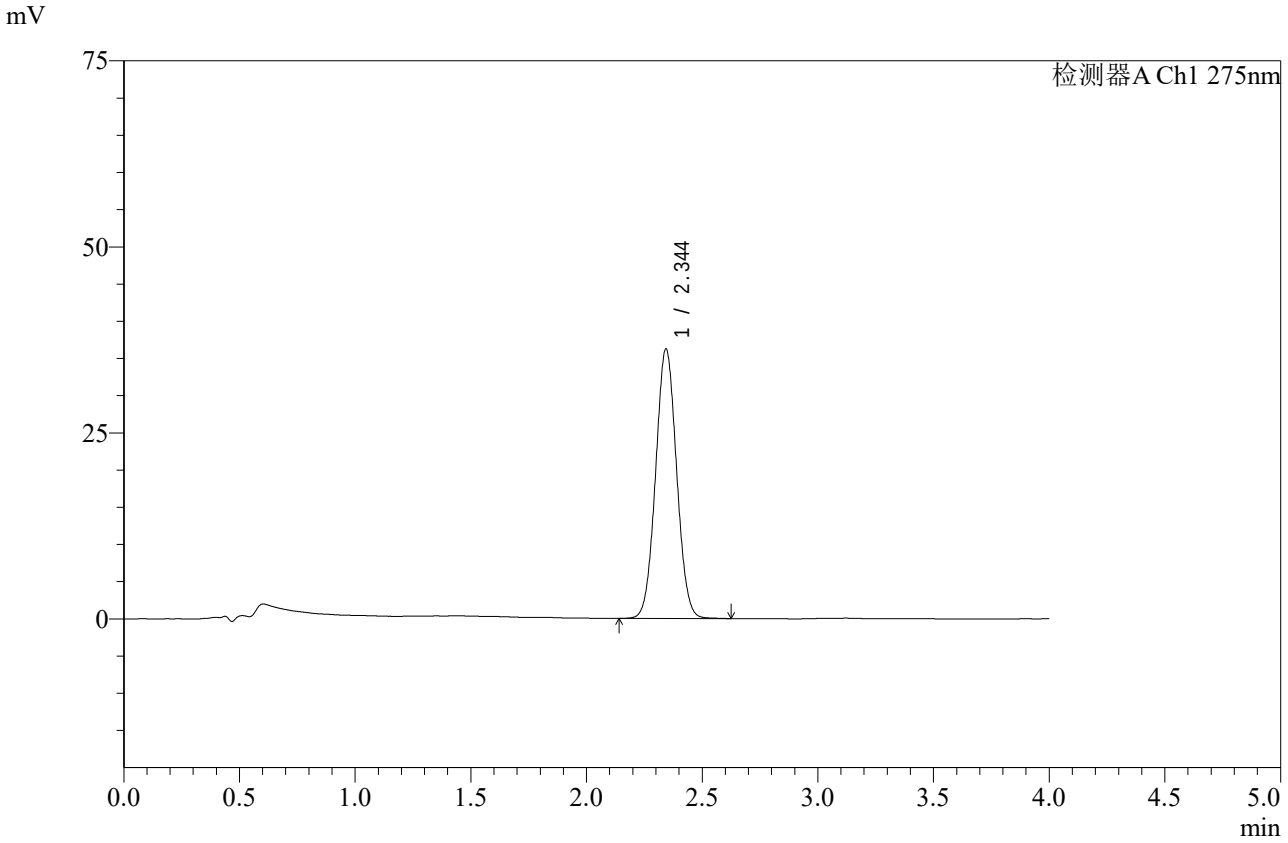

<峰表>

检测器A Ch1 275nm

峰号	保留时间	面积	高度	面积%	理论塔板数(USP)	拖尾因子	分离度(USP)
1	2.344	228596	36129	100.000	3170	1.043	--
总计		228596	36129	100.000			

图132 辅酶Q10片溶出曲线测定中间条件6月HPLC图谱
自制品-2025071921批-pH1.2介质-桨法-50转-15min-片2
供试品溶液-1

SHIMADZU LabSolutions

WKL-378

<样品信息>

色谱柱 :XB-C18(50mm*4.6mm,5μm） 流速: 1.5ml/min
柱 温 :35℃ 波长: 275nm
数据文件名: RC$WKL-378 - 0-84/25-1058-2 - zzp-2025071921p-z6-rcqx-1-pH1.2jz-jf50z-15min-P3.lcd
方法文件名: RC$WKL-378 - WKL-378-rcqx-fx274.lcm
批处理文件名: RC$WKL-378 - 20260207-rcqx-FX274.lcb
样品瓶号 : 3-21
进样体积 : 20 μl 版本号: 6.115
进样时间 : 2026/02/08 00:59:10 实验者: xiechaojun
处理时间（V2）: 2026/02/09 16:16:53 处理者: xiechaojun
仪器型号：SHIMADZU LC-2050C(FX274)

<色谱图>

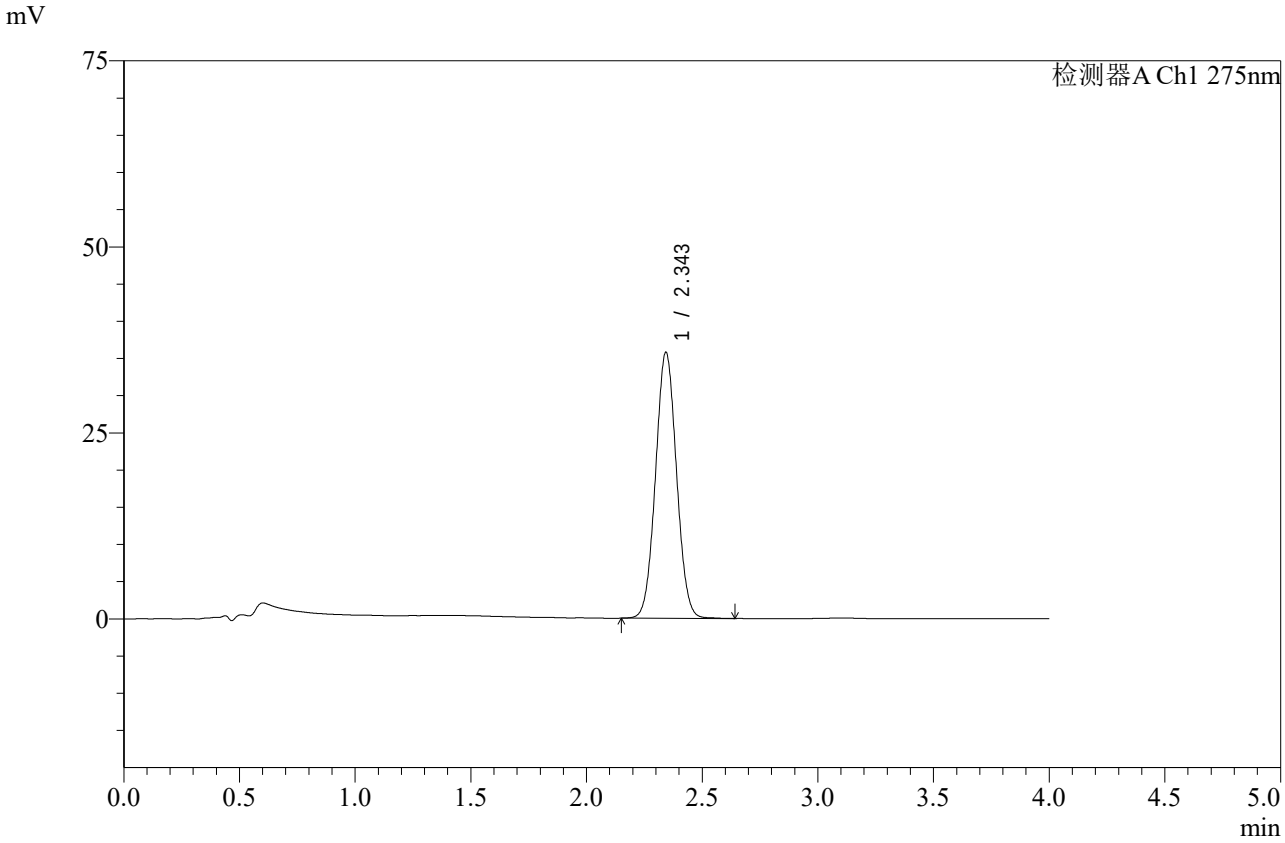

<峰表>

检测器A Ch1 275nm

峰号	保留时间	面积	高度	面积%	理论塔板数(USP)	拖尾因子	分离度(USP)
1	2.343	225555	35643	100.000	3171	1.042	--
总计		225555	35643	100.000			

图133 辅酶Q10片溶出曲线测定中间条件6月HPLC图谱
自制品-2025071921批-pH1.2介质-桨法-50转-15min-片3
供试品溶液-1

SHIMADZU LabSolutions

WKL-378

<样品信息>

色谱柱 :XB-C18(50mm*4.6mm,5μm） 流速: 1.5ml/min
柱 温 :35℃ 波长: 275nm
数据文件名: RC$WKL-378 - 0-84/25-1059-2 - zzp-2025071921p-z6-rcqx-1-pH1.2jz-jf50z-15min-P4.lcd
方法文件名: RC$WKL-378 - WKL-378-rcqx-fx274.lcm
批处理文件名: RC$WKL-378 - 20260207-rcqx-FX274.lcb
样品瓶号 : 3-30
进样体积 : 20 μl 版本号: 6.115
进样时间 : 2026/02/08 01:03:32 实验者: xiechaojun
处理时间（V2）: 2026/02/09 16:16:56 处理者: xiechaojun
仪器型号：SHIMADZU LC-2050C(FX274)

<色谱图>

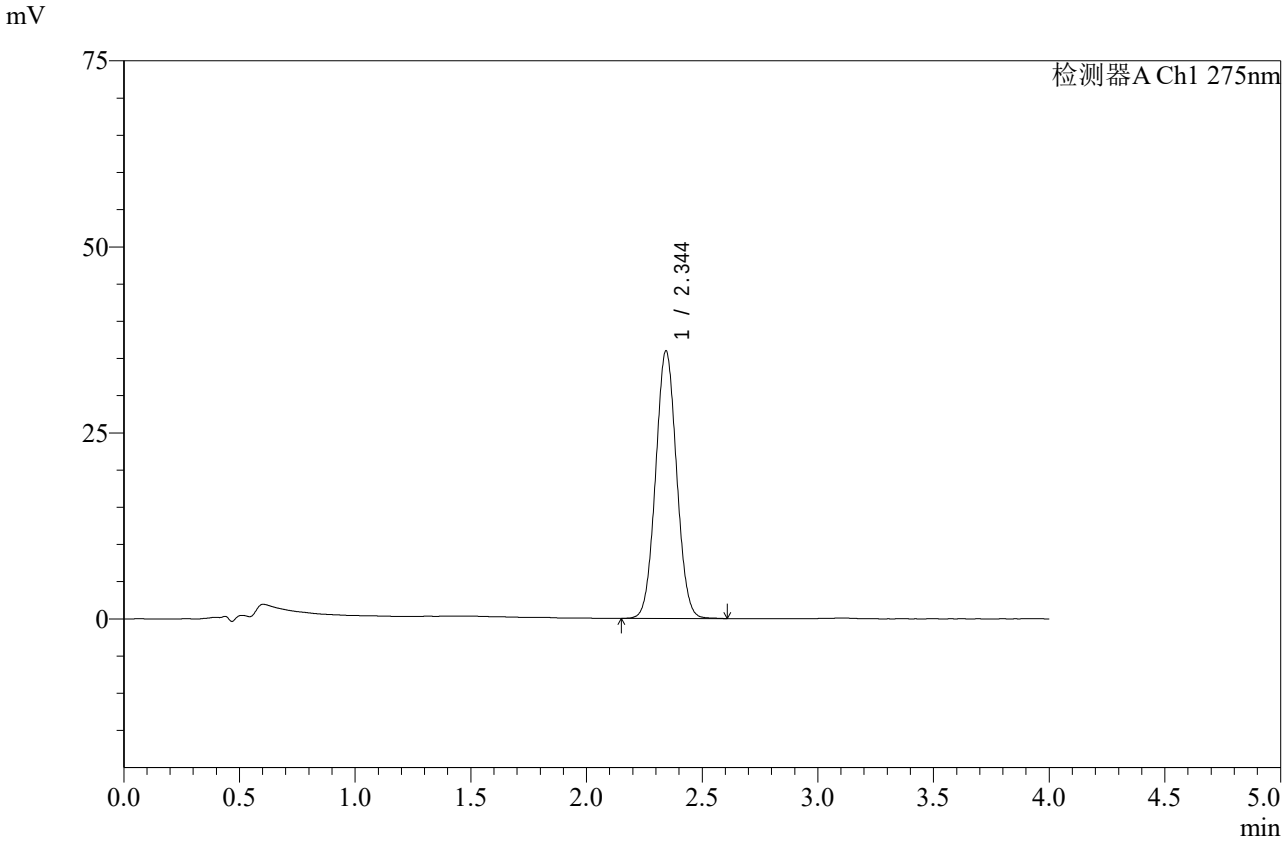

<峰表>

检测器A Ch1 275nm

峰号	保留时间	面积	高度	面积%	理论塔板数(USP)	拖尾因子	分离度(USP)
1	2.344	226995	35871	100.000	3168	1.044	--
总计		226995	35871	100.000			

图134 辅酶Q10片溶出曲线测定中间条件6月HPLC图谱
自制品-2025071921批-pH1.2介质-桨法-50转-15min-片4
供试品溶液-1

SHIMADZU LabSolutions

WKL-378

<样品信息>

色谱柱 :XB-C18(50mm*4.6mm,5μm） 流速: 1.5ml/min
柱 温 :35℃ 波长: 275nm
数据文件名: RC$WKL-378 - 0-84/25-1060-2 - zzp-2025071921p-z6-rcqx-1-pH1.2jz-jf50z-15min-P5.lcd
方法文件名: RC$WKL-378 - WKL-378-rcqx-fx274.lcm
批处理文件名: RC$WKL-378 - 20260207-rcqx-FX274.lcb
样品瓶号 : 3-39
进样体积 : 20 μl 版本号: 6.115
进样时间 : 2026/02/08 01:07:55 实验者: xiechaojun
处理时间（V2）: 2026/02/09 16:16:59 处理者: xiechaojun
仪器型号：SHIMADZU LC-2050C(FX274)

<色谱图>

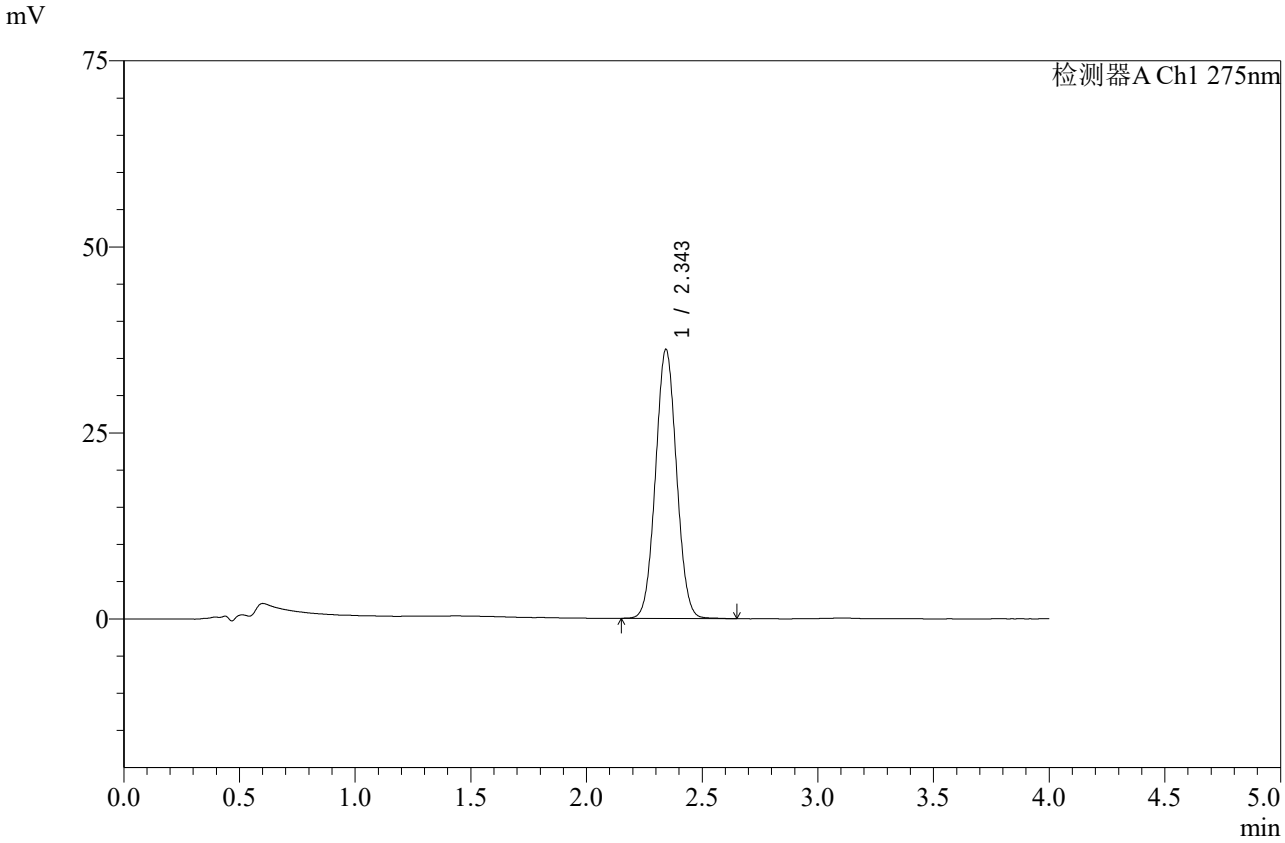

<峰表>

检测器A Ch1 275nm

峰号	保留时间	面积	高度	面积%	理论塔板数(USP)	拖尾因子	分离度(USP)
1	2.343	228419	36066	100.000	3162	1.043	--
总计		228419	36066	100.000			

图135 辅酶Q10片溶出曲线测定中间条件6月HPLC图谱
自制品-2025071921批-pH1.2介质-桨法-50转-15min-片5
供试品溶液-1

SHIMADZU LabSolutions

WKL-378

<样品信息>

色谱柱 :XB-C18(50mm*4.6mm,5μm） 流速: 1.5ml/min
柱 温 :35℃ 波长: 275nm
数据文件名: RC$WKL-378 - 0-84/25-1061-2 - zzp-2025071921p-z6-rcqx-1-pH1.2jz-jf50z-15min-P6.lcd
方法文件名: RC$WKL-378 - WKL-378-rcqx-fx274.lcm
批处理文件名: RC$WKL-378 - 20260207-rcqx-FX274.lcb
样品瓶号 : 3-48
进样体积 : 20 μl 版本号: 6.115
进样时间 : 2026/02/08 01:12:17 实验者: xiechaojun
处理时间（V2）: 2026/02/09 16:17:02 处理者: xiechaojun
仪器型号：SHIMADZU LC-2050C(FX274)

<色谱图>

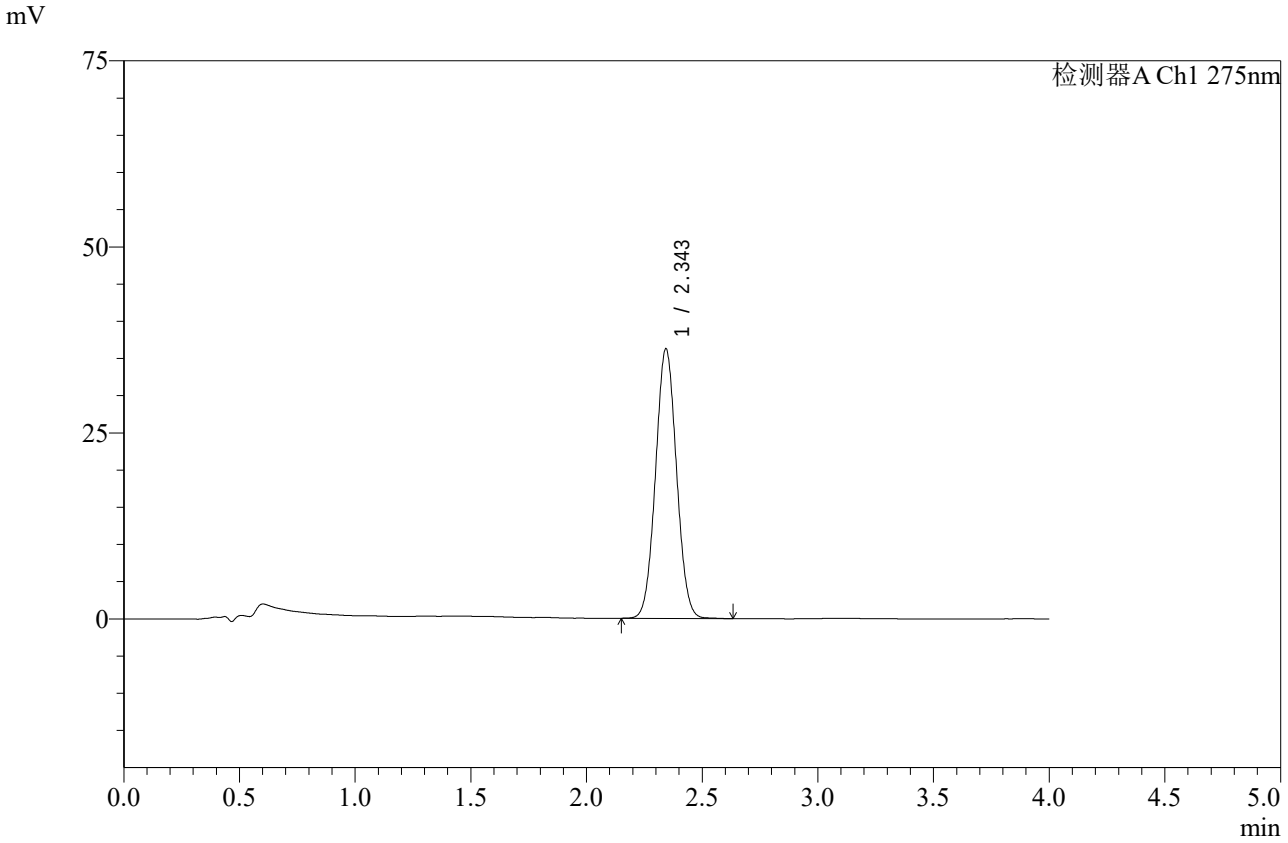

<峰表>

检测器A Ch1 275nm

峰号	保留时间	面积	高度	面积%	理论塔板数(USP)	拖尾因子	分离度(USP)
1	2.343	228909	36124	100.000	3164	1.043	--
总计		228909	36124	100.000			

图136 辅酶Q10片溶出曲线测定中间条件6月HPLC图谱
自制品-2025071921批-pH1.2介质-桨法-50转-15min-片6
供试品溶液-1

SHIMADZU LabSolutions

WKL-378

<样品信息>

色谱柱 :XB-C18(50mm*4.6mm,5μm） 流速: 1.5ml/min
柱 温 :35℃ 波长: 275nm
数据文件名: RC$WKL-378 - 0-84/25-1062-2 - zzp-2025071921p-z6-rcqx-1-pH1.2jz-jf50z-20min-P1.lcd
方法文件名: RC$WKL-378 - WKL-378-rcqx-fx274.lcm
批处理文件名: RC$WKL-378 - 20260207-rcqx-FX274.lcb
样品瓶号 : 3-4
进样体积 : 20 μl 版本号: 6.115
进样时间 : 2026/02/08 01:16:39 实验者: xiechaojun
处理时间（V2）: 2026/02/09 16:17:05 处理者: xiechaojun
仪器型号：SHIMADZU LC-2050C(FX274)

<色谱图>

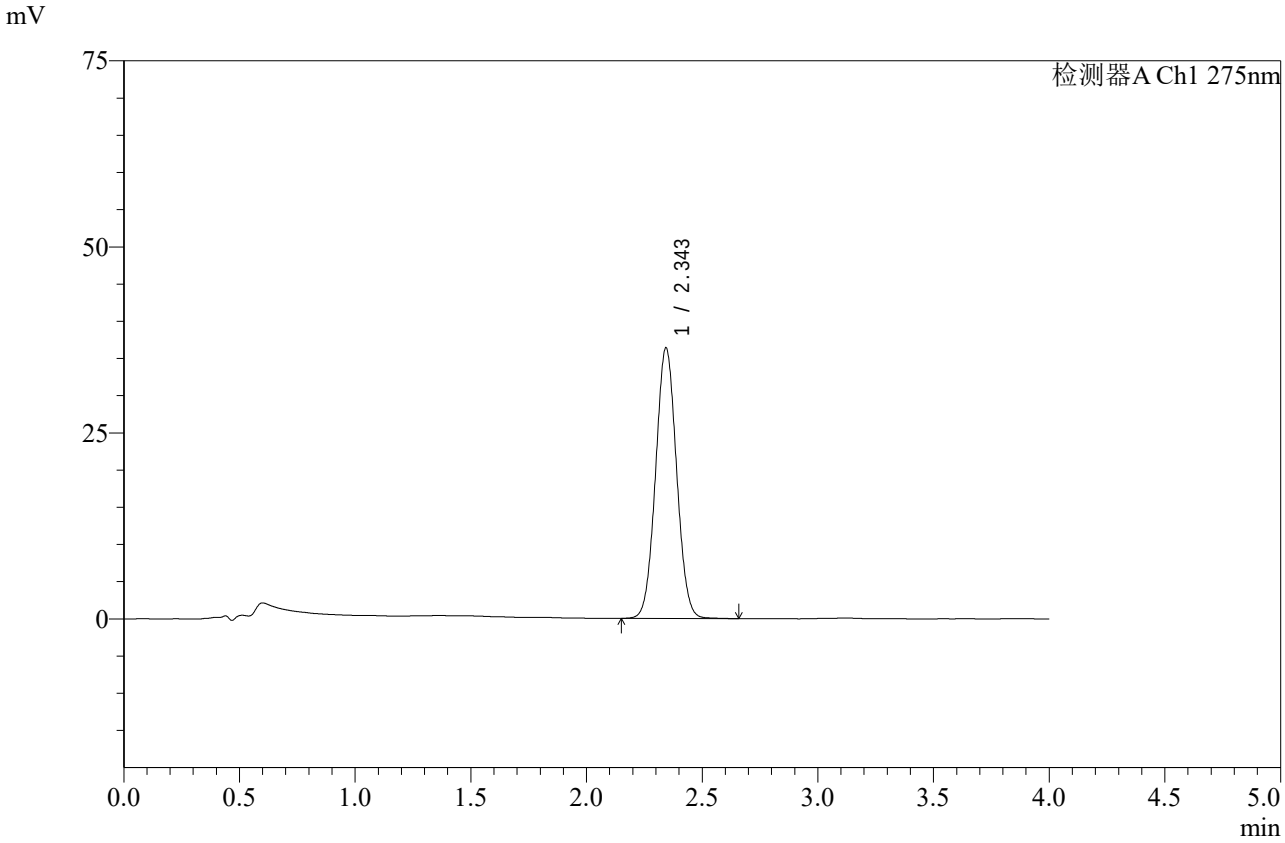

<峰表>

检测器A Ch1 275nm

峰号	保留时间	面积	高度	面积%	理论塔板数(USP)	拖尾因子	分离度(USP)
1	2.343	229529	36264	100.000	3171	1.043	--
总计		229529	36264	100.000			

图137 辅酶Q10片溶出曲线测定中间条件6月HPLC图谱
自制品-2025071921批-pH1.2介质-桨法-50转-20min-片1
供试品溶液-1

SHIMADZU LabSolutions

WKL-378

<样品信息>

色谱柱 :XB-C18(50mm*4.6mm,5μm） 流速: 1.5ml/min
柱 温 :35℃ 波长: 275nm
数据文件名: RC$WKL-378 - 0-84/25-1063-2 - zzp-2025071921p-z6-rcqx-1-pH1.2jz-jf50z-20min-P2.lcd
方法文件名: RC$WKL-378 - WKL-378-rcqx-fx274.lcm
批处理文件名: RC$WKL-378 - 20260207-rcqx-FX274.lcb
样品瓶号 : 3-13
进样体积 : 20 μl 版本号: 6.115
进样时间 : 2026/02/08 01:21:01 实验者: xiechaojun
处理时间（V2）: 2026/02/09 16:17:07 处理者: xiechaojun
仪器型号：SHIMADZU LC-2050C(FX274)

<色谱图>

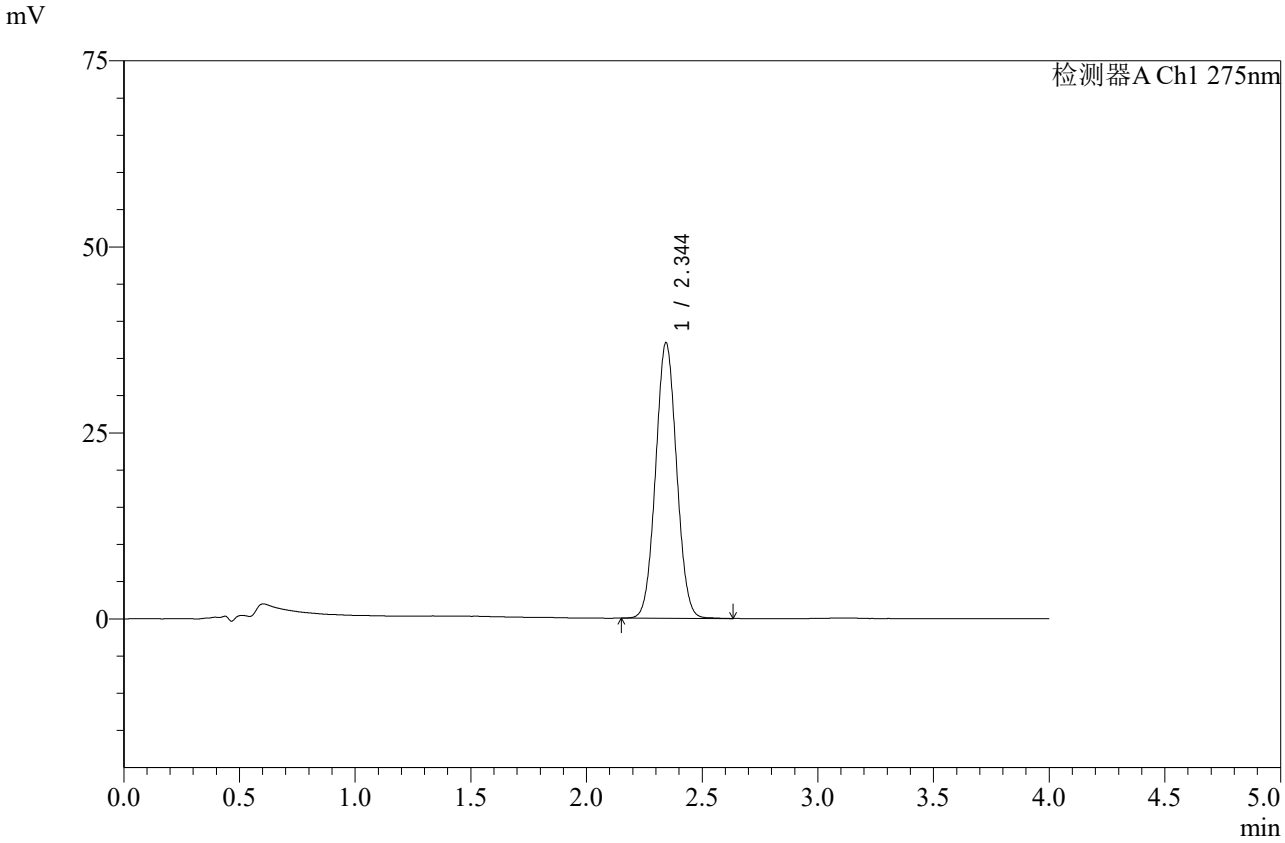

<峰表>

检测器A Ch1 275nm

峰号	保留时间	面积	高度	面积%	理论塔板数(USP)	拖尾因子	分离度(USP)
1	2.344	233578	36945	100.000	3171	1.043	--
总计		233578	36945	100.000			

图138 辅酶Q10片溶出曲线测定中间条件6月HPLC图谱
自制品-2025071921批-pH1.2介质-桨法-50转-20min-片2
供试品溶液-1

SHIMADZU LabSolutions

WKL-378

<样品信息>

色谱柱 :XB-C18(50mm*4.6mm,5μm） 流速: 1.5ml/min
柱 温 :35℃ 波长: 275nm
数据文件名: RC$WKL-378 - 0-84/25-1064-2 - zzp-2025071921p-z6-rcqx-1-pH1.2jz-jf50z-20min-P3.lcd
方法文件名: RC$WKL-378 - WKL-378-rcqx-fx274.lcm
批处理文件名: RC$WKL-378 - 20260207-rcqx-FX274.lcb
样品瓶号 : 3-22
进样体积 : 20 μl 版本号: 6.115
进样时间 : 2026/02/08 01:25:24 实验者: xiechaojun
处理时间（V2）: 2026/02/09 16:17:10 处理者: xiechaojun
仪器型号：SHIMADZU LC-2050C(FX274)

<色谱图>

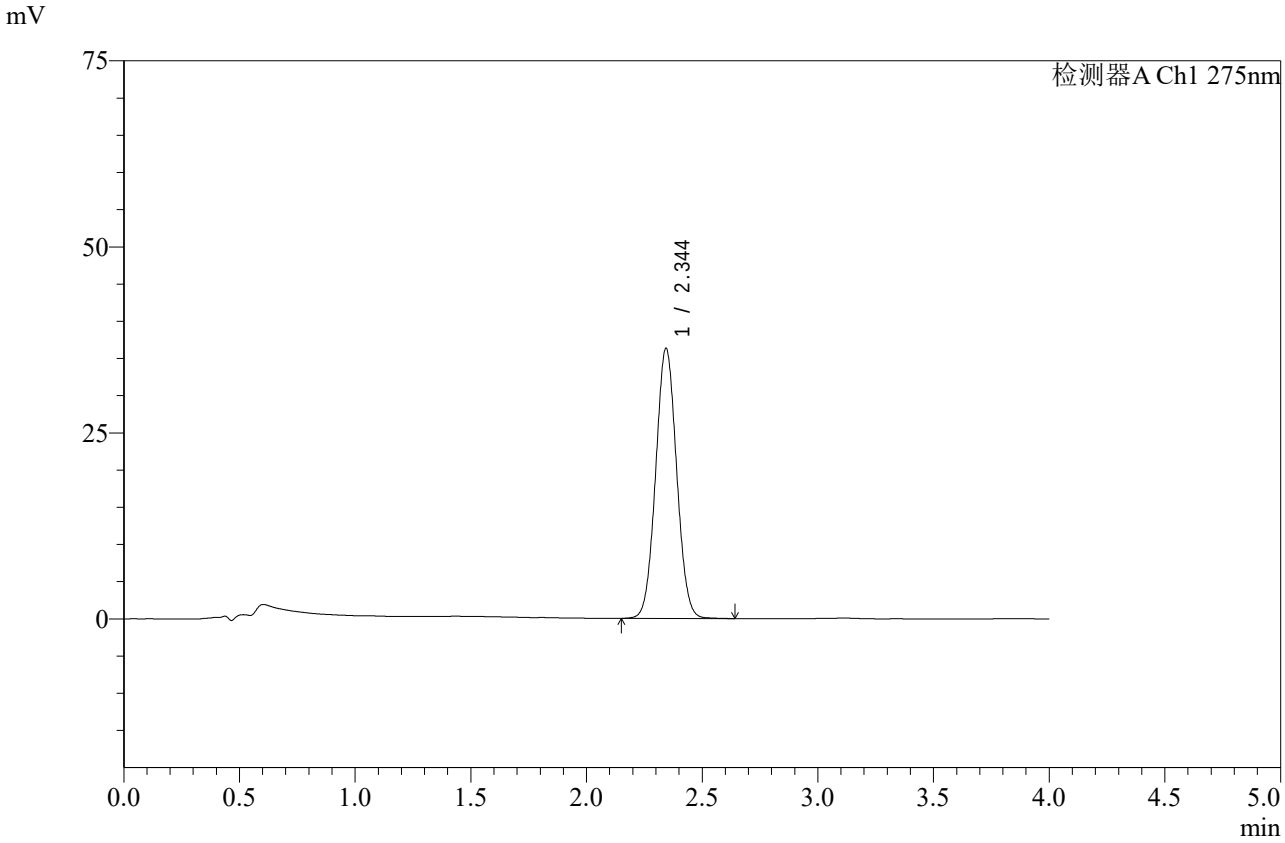

<峰表>

检测器A Ch1 275nm

峰号	保留时间	面积	高度	面积%	理论塔板数(USP)	拖尾因子	分离度(USP)
1	2.344	229096	36227	100.000	3173	1.044	--
总计		229096	36227	100.000			

图139 辅酶Q10片溶出曲线测定中间条件6月HPLC图谱
自制品-2025071921批-pH1.2介质-桨法-50转-20min-片3
供试品溶液-1

SHIMADZU LabSolutions

WKL-378

<样品信息>

色谱柱 :XB-C18(50mm*4.6mm,5μm） 流速: 1.5ml/min
柱 温 :35℃ 波长: 275nm
数据文件名: RC$WKL-378 - 0-84/25-1065-2 - zzp-2025071921p-z6-rcqx-1-pH1.2jz-jf50z-20min-P4.lcd
方法文件名: RC$WKL-378 - WKL-378-rcqx-fx274.lcm
批处理文件名: RC$WKL-378 - 20260207-rcqx-FX274.lcb
样品瓶号 : 3-31
进样体积 : 20 μl 版本号: 6.115
进样时间 : 2026/02/08 01:29:46 实验者: xiechaojun
处理时间（V2）: 2026/02/09 16:17:13 处理者: xiechaojun
仪器型号：SHIMADZU LC-2050C(FX274)

<色谱图>

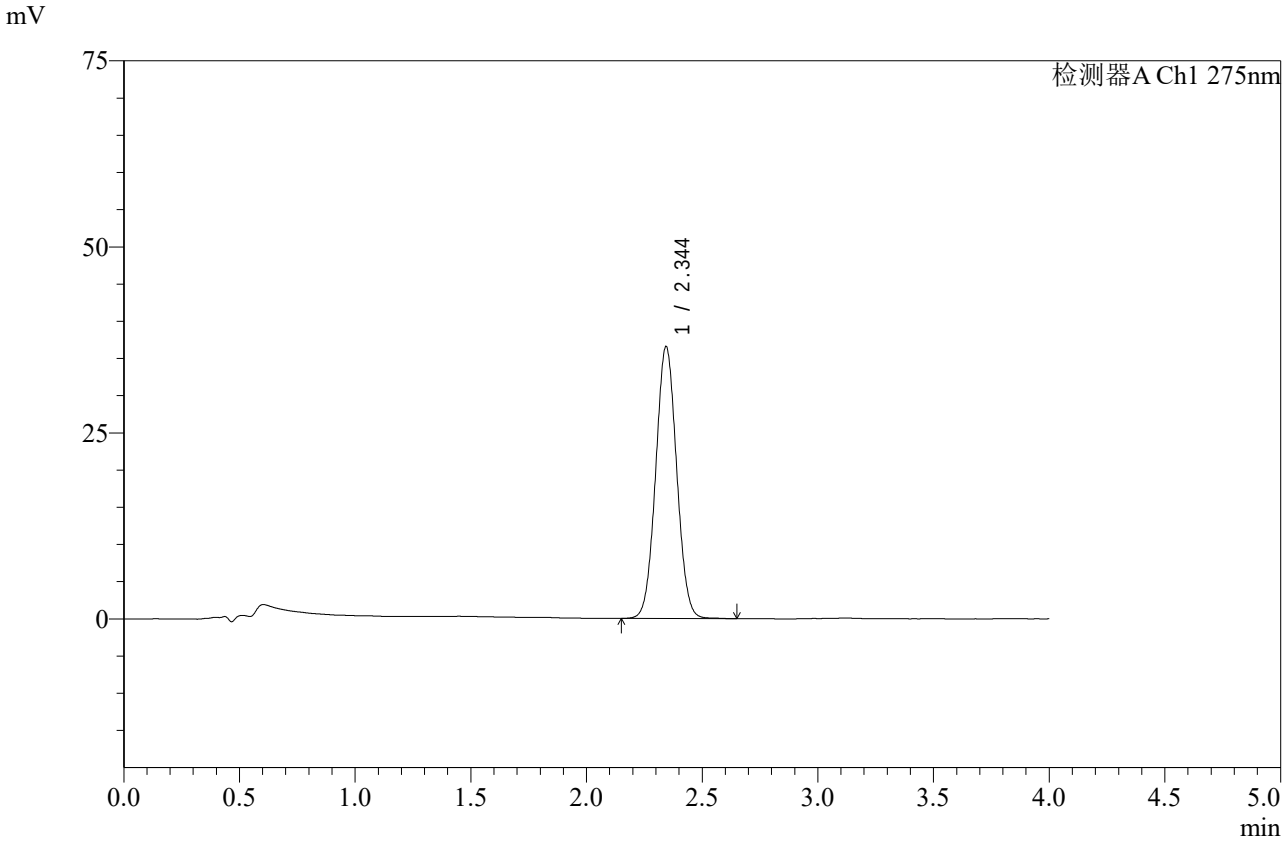

<峰表>

检测器A Ch1 275nm

峰号	保留时间	面积	高度	面积%	理论塔板数(USP)	拖尾因子	分离度(USP)
1	2.344	230698	36479	100.000	3173	1.042	--
总计		230698	36479	100.000			

图140 辅酶Q10片溶出曲线测定中间条件6月HPLC图谱
自制品-2025071921批-pH1.2介质-桨法-50转-20min-片4
供试品溶液-1

SHIMADZU LabSolutions

WKL-378

<样品信息>

色谱柱 :XB-C18(50mm*4.6mm,5μm） 流速: 1.5ml/min
柱 温 :35℃ 波长: 275nm
数据文件名: RC$WKL-378 - 0-84/25-1066-2 - zzp-2025071921p-z6-rcqx-1-pH1.2jz-jf50z-20min-P5.lcd
方法文件名: RC$WKL-378 - WKL-378-rcqx-fx274.lcm
批处理文件名: RC$WKL-378 - 20260207-rcqx-FX274.lcb
样品瓶号 : 3-40
进样体积 : 20 μl 版本号: 6.115
进样时间 : 2026/02/08 01:34:08 实验者: xiechaojun
处理时间（V2）: 2026/02/09 16:17:16 处理者: xiechaojun
仪器型号：SHIMADZU LC-2050C(FX274)

<色谱图>

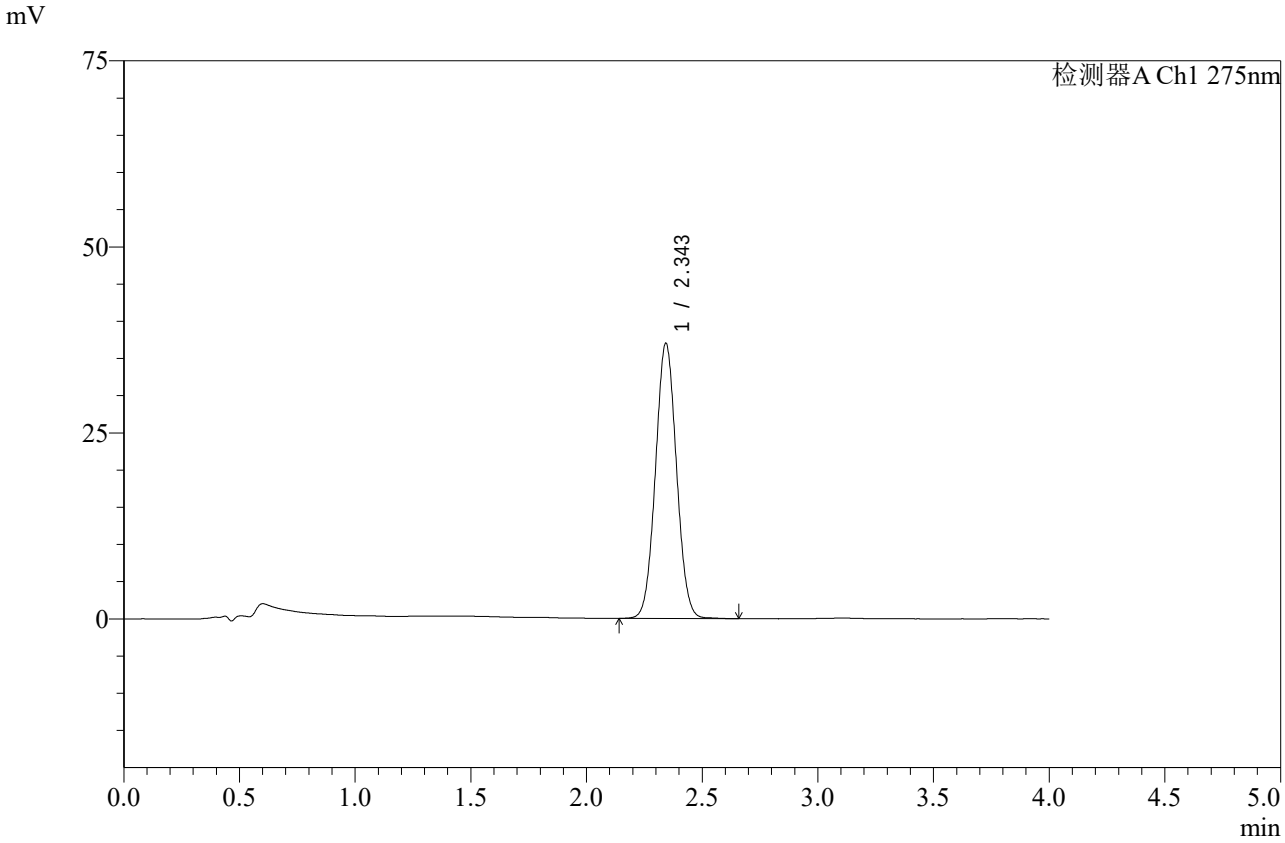

<峰表>

检测器A Ch1 275nm

峰号	保留时间	面积	高度	面积%	理论塔板数(USP)	拖尾因子	分离度(USP)
1	2.343	233883	36877	100.000	3168	1.044	--
总计		233883	36877	100.000			

图141 辅酶Q10片溶出曲线测定中间条件6月HPLC图谱
自制品-2025071921批-pH1.2介质-桨法-50转-20min-片5
供试品溶液-1

SHIMADZU LabSolutions

WKL-378

<样品信息>

色谱柱 :XB-C18(50mm*4.6mm,5μm） 流速: 1.5ml/min
柱 温 :35℃ 波长: 275nm
数据文件名: RC$WKL-378 - 0-84/25-1067-2 - zzp-2025071921p-z6-rcqx-1-pH1.2jz-jf50z-20min-P6.lcd
方法文件名: RC$WKL-378 - WKL-378-rcqx-fx274.lcm
批处理文件名: RC$WKL-378 - 20260207-rcqx-FX274.lcb
样品瓶号 : 3-49
进样体积 : 20 μl 版本号: 6.115
进样时间 : 2026/02/08 01:38:30 实验者: xiechaojun
处理时间（V2）: 2026/02/09 16:17:19 处理者: xiechaojun
仪器型号：SHIMADZU LC-2050C(FX274)

<色谱图>

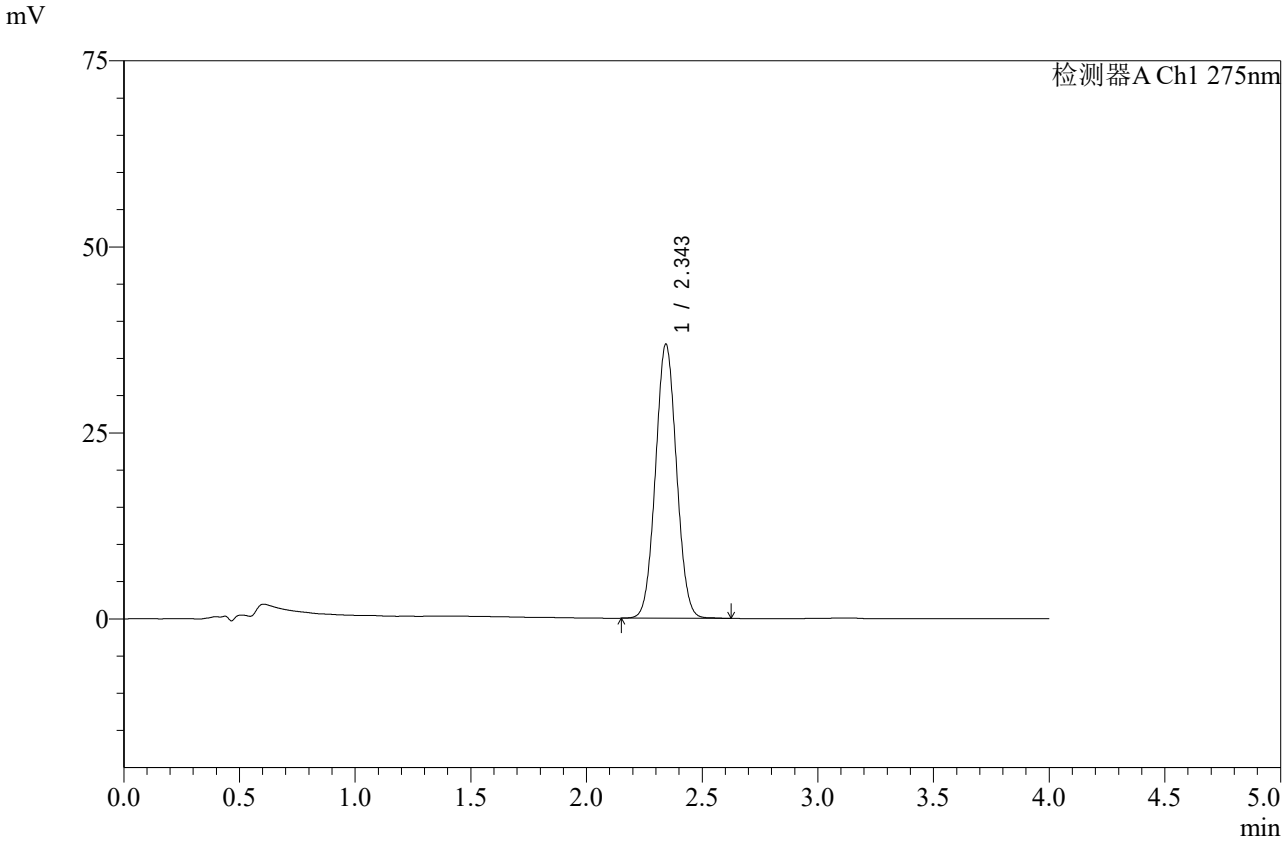

<峰表>

检测器A Ch1 275nm

峰号	保留时间	面积	高度	面积%	理论塔板数(USP)	拖尾因子	分离度(USP)
1	2.343	232546	36723	100.000	3164	1.042	--
总计		232546	36723	100.000			

图142 辅酶Q10片溶出曲线测定中间条件6月HPLC图谱
自制品-2025071921批-pH1.2介质-桨法-50转-20min-片6
供试品溶液-1

SHIMADZU LabSolutions

WKL-378

<样品信息>

色谱柱 :XB-C18(50mm*4.6mm,5μm） 流速: 1.5ml/min
柱 温 :35℃ 波长: 275nm
数据文件名: RC$WKL-378 - 0-84/25-1068-2 - zzp-2025071921p-z6-rcqx-1-pH1.2jz-jf50z-30min-P1.lcd
方法文件名: RC$WKL-378 - WKL-378-rcqx-fx274.lcm
批处理文件名: RC$WKL-378 - 20260207-rcqx-FX274.lcb
样品瓶号 : 3-5
进样体积 : 20 μl 版本号: 6.115
进样时间 : 2026/02/08 01:42:52 实验者: xiechaojun
处理时间（V2）: 2026/02/09 16:17:22 处理者: xiechaojun
仪器型号：SHIMADZU LC-2050C(FX274)

<色谱图>

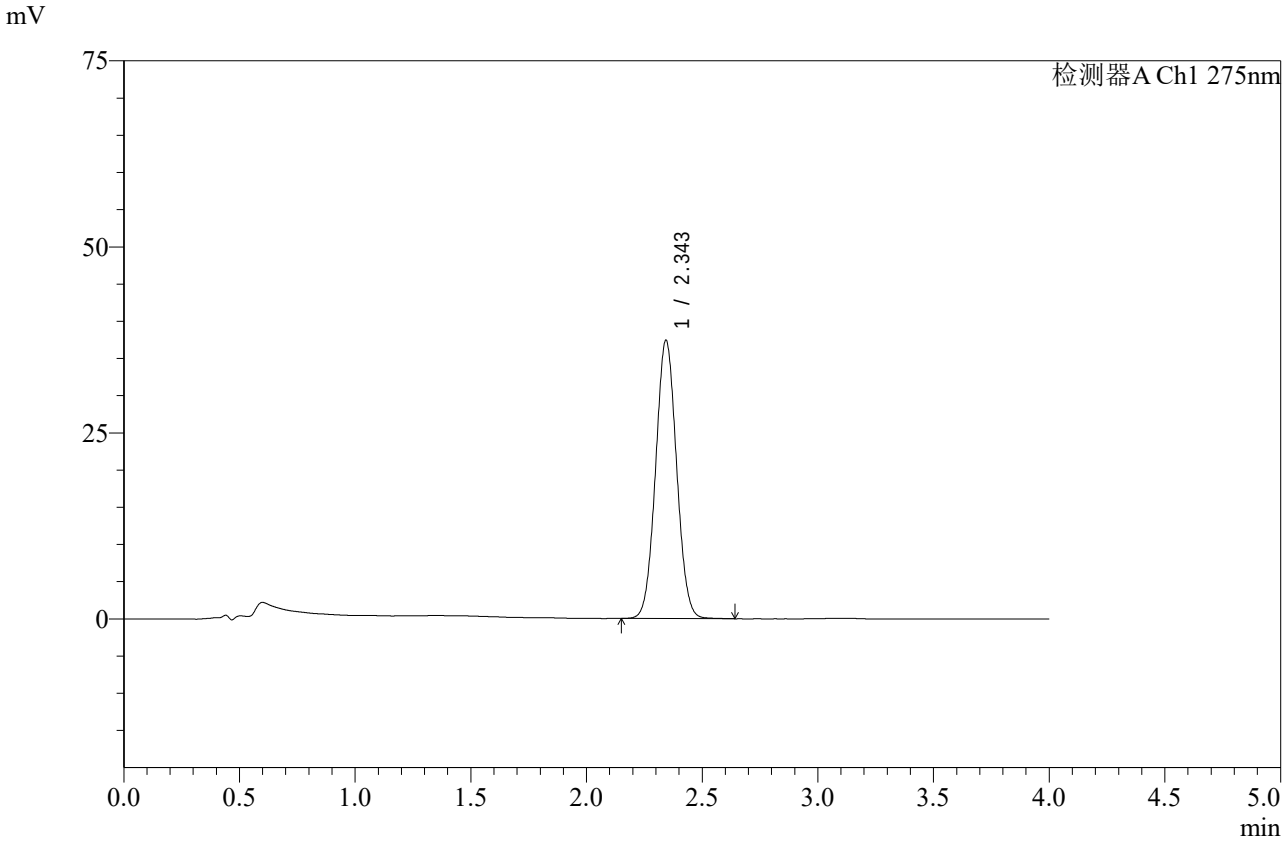

<峰表>

检测器A Ch1 275nm

峰号	保留时间	面积	高度	面积%	理论塔板数(USP)	拖尾因子	分离度(USP)
1	2.343	236032	37309	100.000	3173	1.044	--
总计		236032	37309	100.000			

图143 辅酶Q10片溶出曲线测定中间条件6月HPLC图谱
自制品-2025071921批-pH1.2介质-桨法-50转-30min-片1
供试品溶液-1

SHIMADZU LabSolutions

WKL-378

<样品信息>

色谱柱 :XB-C18(50mm*4.6mm,5μm） 流速: 1.5ml/min
柱 温 :35℃ 波长: 275nm
数据文件名: RC$WKL-378 - 0-84/25-1069-2 - zzp-2025071921p-z6-rcqx-1-pH1.2jz-jf50z-30min-P2.lcd
方法文件名: RC$WKL-378 - WKL-378-rcqx-fx274.lcm
批处理文件名: RC$WKL-378 - 20260207-rcqx-FX274.lcb
样品瓶号 : 3-14
进样体积 : 20 μl 版本号: 6.115
进样时间 : 2026/02/08 01:47:13 实验者: xiechaojun
处理时间（V2）: 2026/02/09 16:17:24 处理者: xiechaojun
仪器型号：SHIMADZU LC-2050C(FX274)

<色谱图>

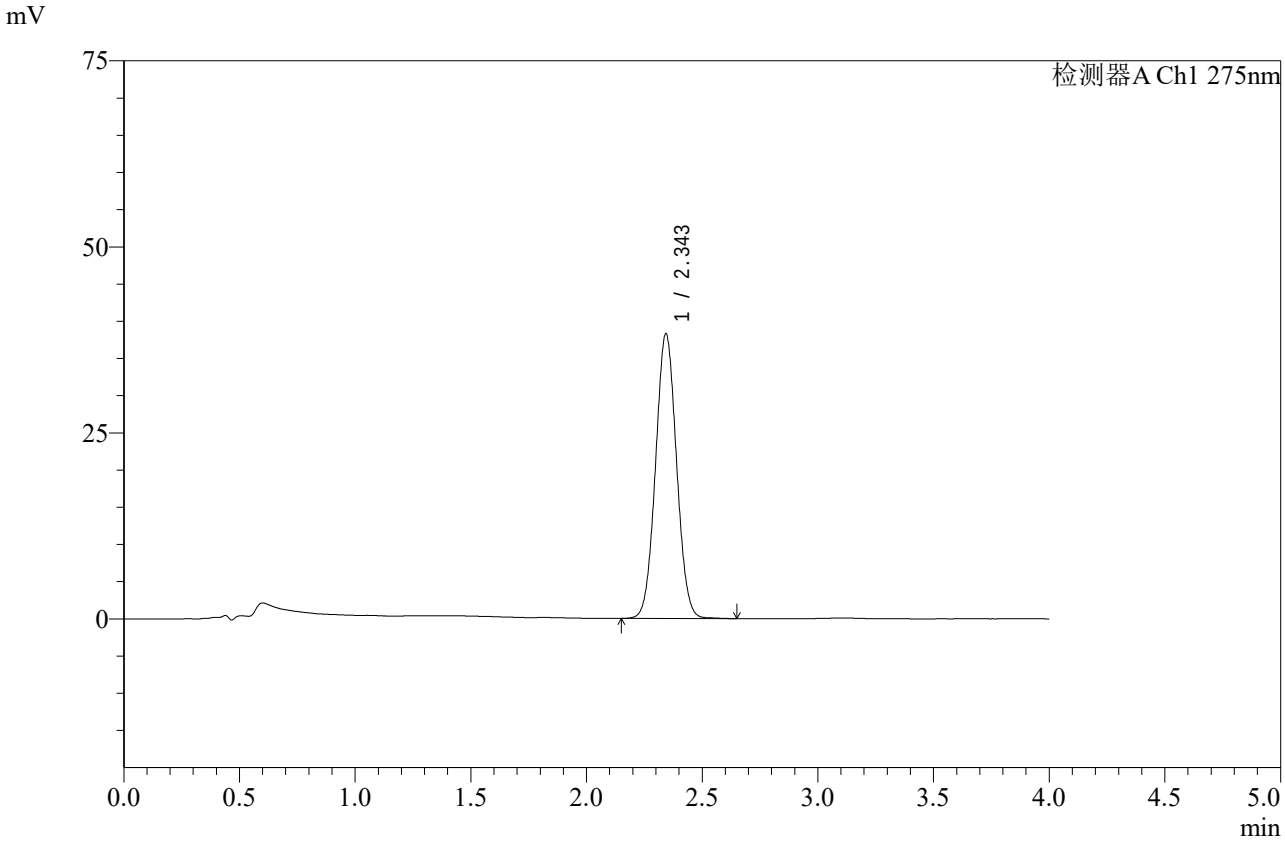

<峰表>

检测器A Ch1 275nm

峰号	保留时间	面积	高度	面积%	理论塔板数(USP)	拖尾因子	分离度(USP)
1	2.343	241392	38147	100.000	3173	1.043	--
总计		241392	38147	100.000			

图144 辅酶Q10片溶出曲线测定中间条件6月HPLC图谱
自制品-2025071921批-pH1.2介质-桨法-50转-30min-片2
供试品溶液-1

SHIMADZU LabSolutions

WKL-378

<样品信息>

色谱柱 :XB-C18(50mm*4.6mm,5μm） 流速: 1.5ml/min
柱 温 :35℃ 波长: 275nm
数据文件名: RC$WKL-378 - 0-84/25-1070-2 - zzp-2025071921p-z6-rcqx-1-pH1.2jz-jf50z-30min-P3.lcd
方法文件名: RC$WKL-378 - WKL-378-rcqx-fx274.lcm
批处理文件名: RC$WKL-378 - 20260207-rcqx-FX274.lcb
样品瓶号 : 3-23
进样体积 : 20 μl 版本号: 6.115
进样时间 : 2026/02/08 01:51:35 实验者: xiechaojun
处理时间（V2）: 2026/02/09 16:17:27 处理者: xiechaojun
仪器型号：SHIMADZU LC-2050C(FX274)

<色谱图>

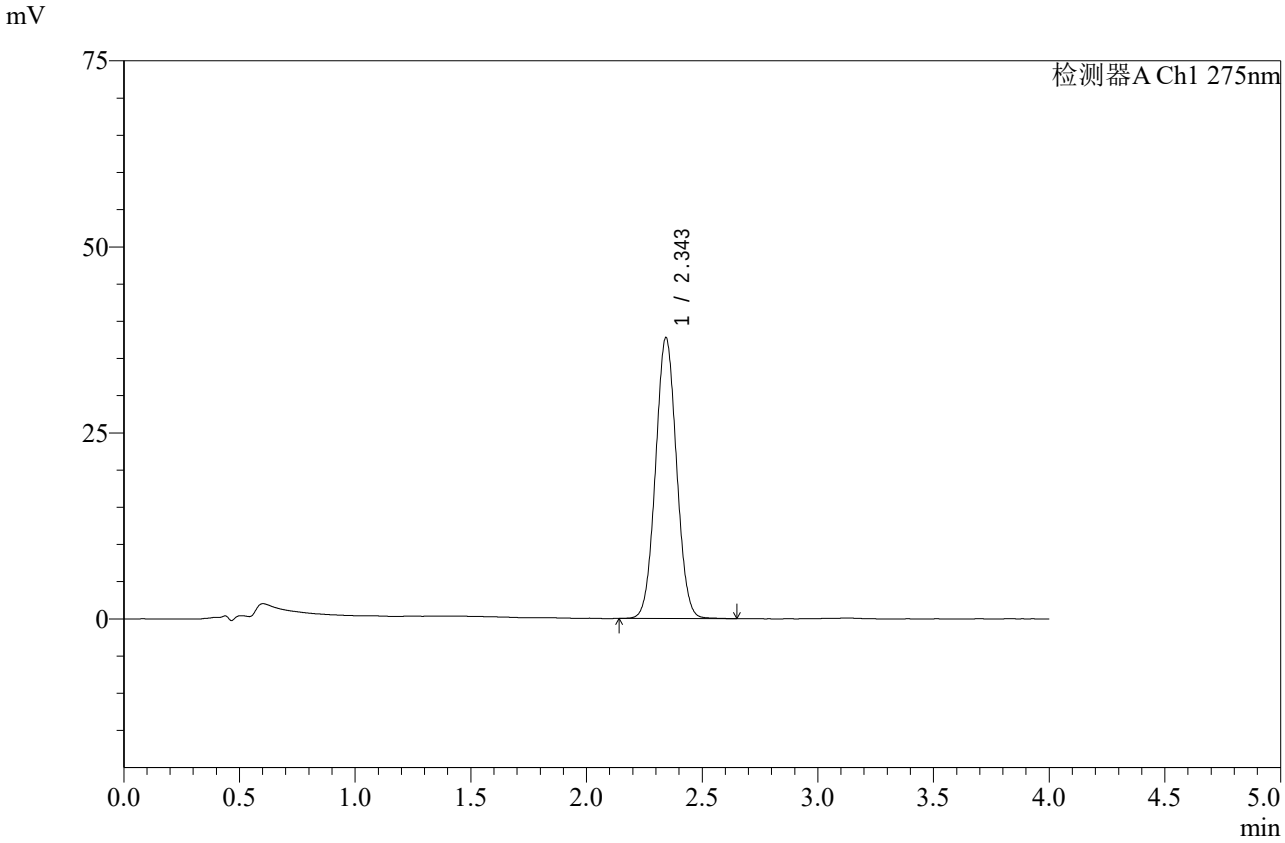

<峰表>

检测器A Ch1 275nm

峰号	保留时间	面积	高度	面积%	理论塔板数(USP)	拖尾因子	分离度(USP)
1	2.343	238286	37635	100.000	3168	1.042	--
总计		238286	37635	100.000			

图145 辅酶Q10片溶出曲线测定中间条件6月HPLC图谱
自制品-2025071921批-pH1.2介质-桨法-50转-30min-片3
供试品溶液-1

SHIMADZU LabSolutions

WKL-378

<样品信息>

色谱柱 :XB-C18(50mm*4.6mm,5μm） 流速: 1.5ml/min
柱 温 :35℃ 波长: 275nm
数据文件名: RC$WKL-378 - 0-84/25-1071-2 - zzp-2025071921p-z6-rcqx-1-pH1.2jz-jf50z-30min-P4.lcd
方法文件名: RC$WKL-378 - WKL-378-rcqx-fx274.lcm
批处理文件名: RC$WKL-378 - 20260207-rcqx-FX274.lcb
样品瓶号 : 3-32
进样体积 : 20 μl 版本号: 6.115
进样时间 : 2026/02/08 01:55:57 实验者: xiechaojun
处理时间（V2）: 2026/02/09 16:17:30 处理者: xiechaojun
仪器型号：SHIMADZU LC-2050C(FX274)

<色谱图>

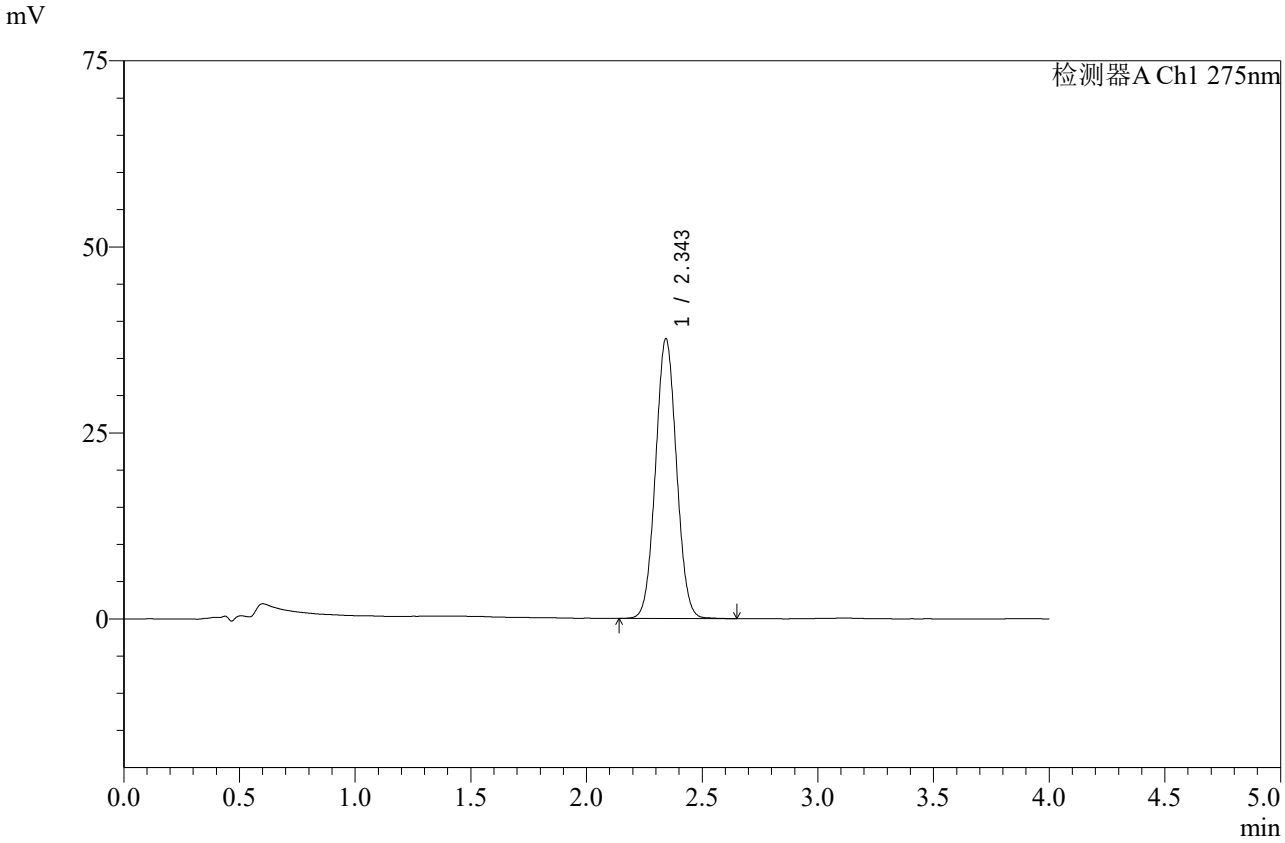

<峰表>

检测器A Ch1 275nm

峰号	保留时间	面积	高度	面积%	理论塔板数(USP)	拖尾因子	分离度(USP)
1	2.343	237272	37483	100.000	3171	1.043	--
总计		237272	37483	100.000			

图146 辅酶Q10片溶出曲线测定中间条件6月HPLC图谱
自制品-2025071921批-pH1.2介质-桨法-50转-30min-片4
供试品溶液-1

SHIMADZU LabSolutions

WKL-378

<样品信息>

色谱柱 :XB-C18(50mm*4.6mm,5μm） 流速: 1.5ml/min
柱 温 :35℃ 波长: 275nm
数据文件名: RC$WKL-378 - 0-84/25-1072-2 - zzp-2025071921p-z6-rcqx-1-pH1.2jz-jf50z-30min-P5.lcd
方法文件名: RC$WKL-378 - WKL-378-rcqx-fx274.lcm
批处理文件名: RC$WKL-378 - 20260207-rcqx-FX274.lcb
样品瓶号 : 3-41
进样体积 : 20 μl 版本号: 6.115
进样时间 : 2026/02/08 02:00:19 实验者: xiechaojun
处理时间（V2）: 2026/02/09 16:17:33 处理者: xiechaojun
仪器型号：SHIMADZU LC-2050C(FX274)

<色谱图>

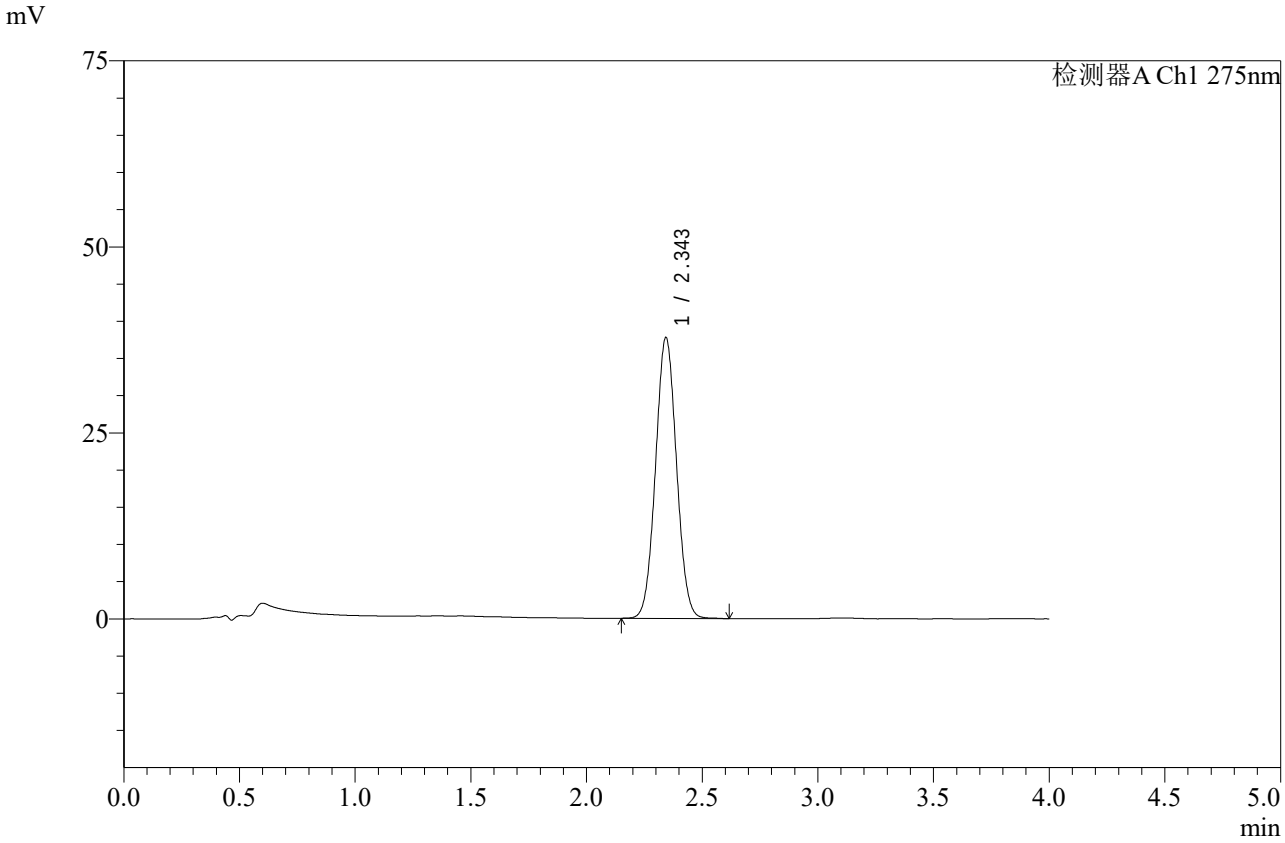

<峰表>

检测器A Ch1 275nm

峰号	保留时间	面积	高度	面积%	理论塔板数(USP)	拖尾因子	分离度(USP)
1	2.343	238094	37644	100.000	3169	1.043	--
总计		238094	37644	100.000			

图147 辅酶Q10片溶出曲线测定中间条件6月HPLC图谱
自制品-2025071921批-pH1.2介质-桨法-50转-30min-片5
供试品溶液-1

SHIMADZU LabSolutions

WKL-378

<样品信息>

色谱柱 :XB-C18(50mm*4.6mm,5μm） 流速: 1.5ml/min
柱 温 :35℃ 波长: 275nm
数据文件名: RC$WKL-378 - 0-84/25-1073-2 - zzp-2025071921p-z6-rcqx-1-pH1.2jz-jf50z-30min-P6.lcd
方法文件名: RC$WKL-378 - WKL-378-rcqx-fx274.lcm
批处理文件名: RC$WKL-378 - 20260207-rcqx-FX274.lcb
样品瓶号 : 3-50
进样体积 : 20 μl 版本号: 6.115
进样时间 : 2026/02/08 02:04:41 实验者: xiechaojun
处理时间（V2）: 2026/02/09 16:17:36 处理者: xiechaojun
仪器型号：SHIMADZU LC-2050C(FX274)

<色谱图>

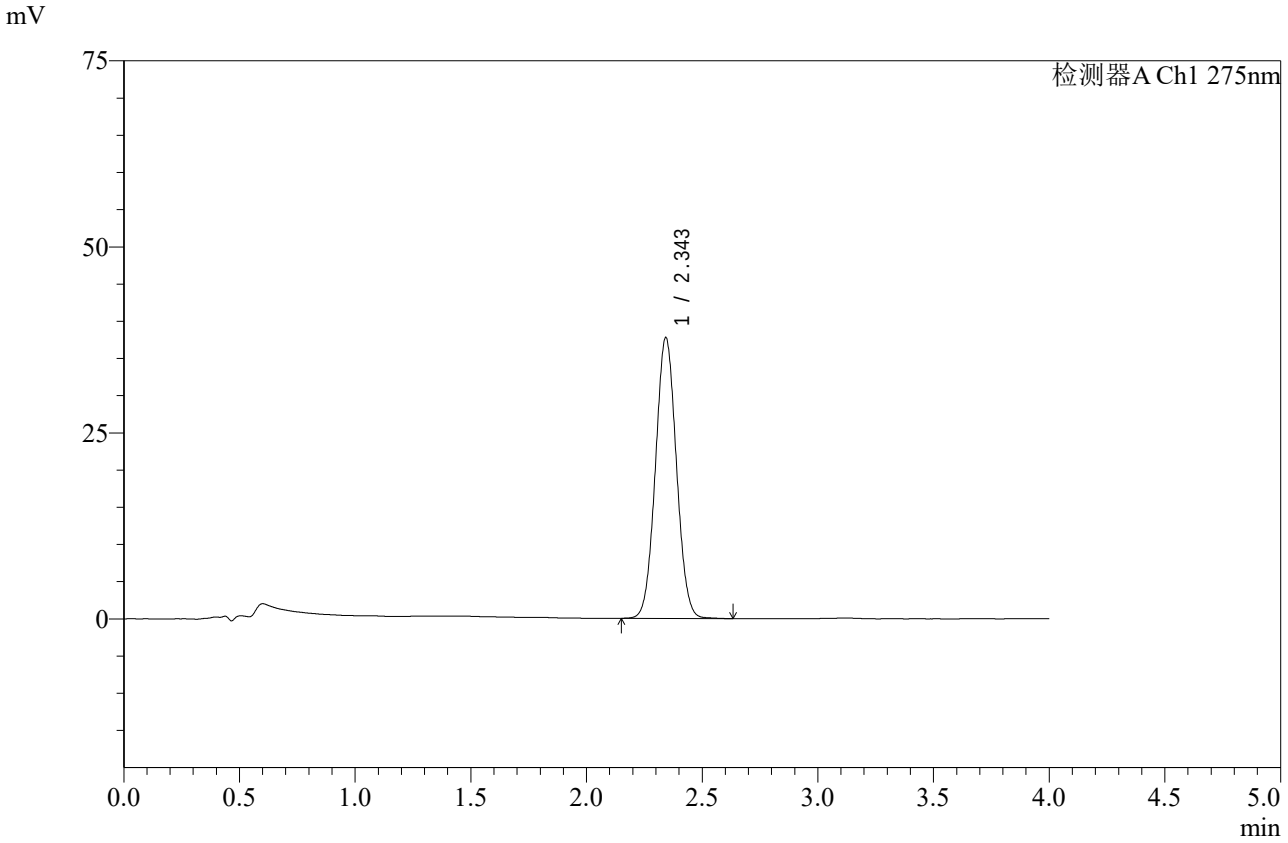

<峰表>

检测器A Ch1 275nm

峰号	保留时间	面积	高度	面积%	理论塔板数(USP)	拖尾因子	分离度(USP)
1	2.343	238157	37586	100.000	3168	1.044	--
总计		238157	37586	100.000			

图148 辅酶Q10片溶出曲线测定中间条件6月HPLC图谱
自制品-2025071921批-pH1.2介质-桨法-50转-30min-片6
供试品溶液-1

SHIMADZU LabSolutions

WKL-378

<样品信息>

色谱柱 :XB-C18(50mm*4.6mm,5μm） 流速: 1.5ml/min
柱 温 :35℃ 波长: 275nm
数据文件名: RC$WKL-378 - 0-84/25-1074-2 - zzp-2025071921p-z6-rcqx-1-pH1.2jz-jf50z-45min-P1.lcd
方法文件名: RC$WKL-378 - WKL-378-rcqx-fx274.lcm
批处理文件名: RC$WKL-378 - 20260207-rcqx-FX274.lcb
样品瓶号 : 3-6
进样体积 : 20 μl 版本号: 6.115
进样时间 : 2026/02/08 02:09:03 实验者: xiechaojun
处理时间（V2）: 2026/02/09 16:17:39 处理者: xiechaojun
仪器型号：SHIMADZU LC-2050C(FX274)

<色谱图>

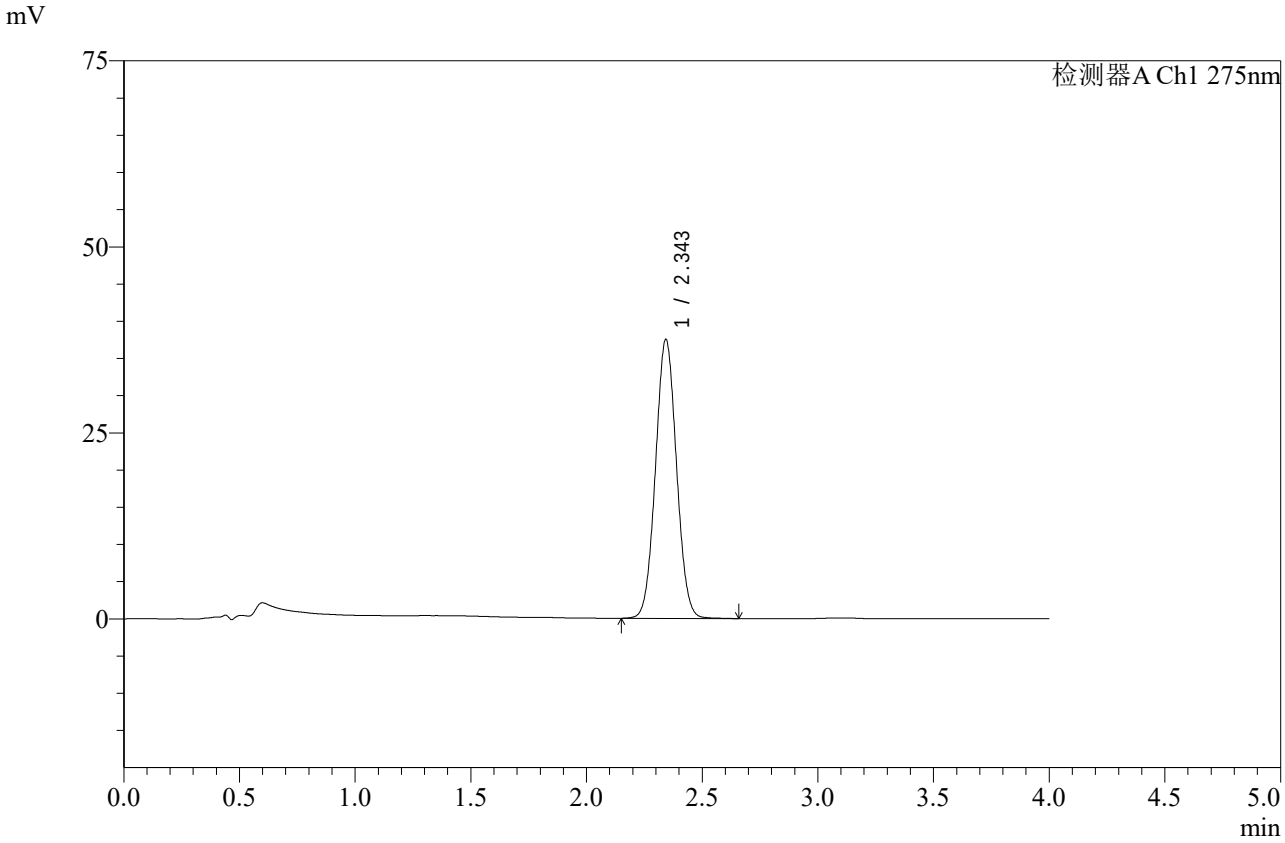

<峰表>

检测器A Ch1 275nm

峰号	保留时间	面积	高度	面积%	理论塔板数(USP)	拖尾因子	分离度(USP)
1	2.343	236827	37365	100.000	3165	1.044	--
总计		236827	37365	100.000			

图149 辅酶Q10片溶出曲线测定中间条件6月HPLC图谱
自制品-2025071921批-pH1.2介质-桨法-50转-45min-片1
供试品溶液-1

SHIMADZU LabSolutions

WKL-378

<样品信息>

色谱柱 :XB-C18(50mm*4.6mm,5μm） 流速: 1.5ml/min
柱 温 :35℃ 波长: 275nm
数据文件名: RC$WKL-378 - 0-84/25-1075-2 - zzp-2025071921p-z6-rcqx-1-pH1.2jz-jf50z-45min-P2.lcd
方法文件名: RC$WKL-378 - WKL-378-rcqx-fx274.lcm
批处理文件名: RC$WKL-378 - 20260207-rcqx-FX274.lcb
样品瓶号 : 3-15
进样体积 : 20 μl 版本号: 6.115
进样时间 : 2026/02/08 02:13:25 实验者: xiechaojun
处理时间（V2）: 2026/02/09 16:17:41 处理者: xiechaojun
仪器型号：SHIMADZU LC-2050C(FX274)

<色谱图>

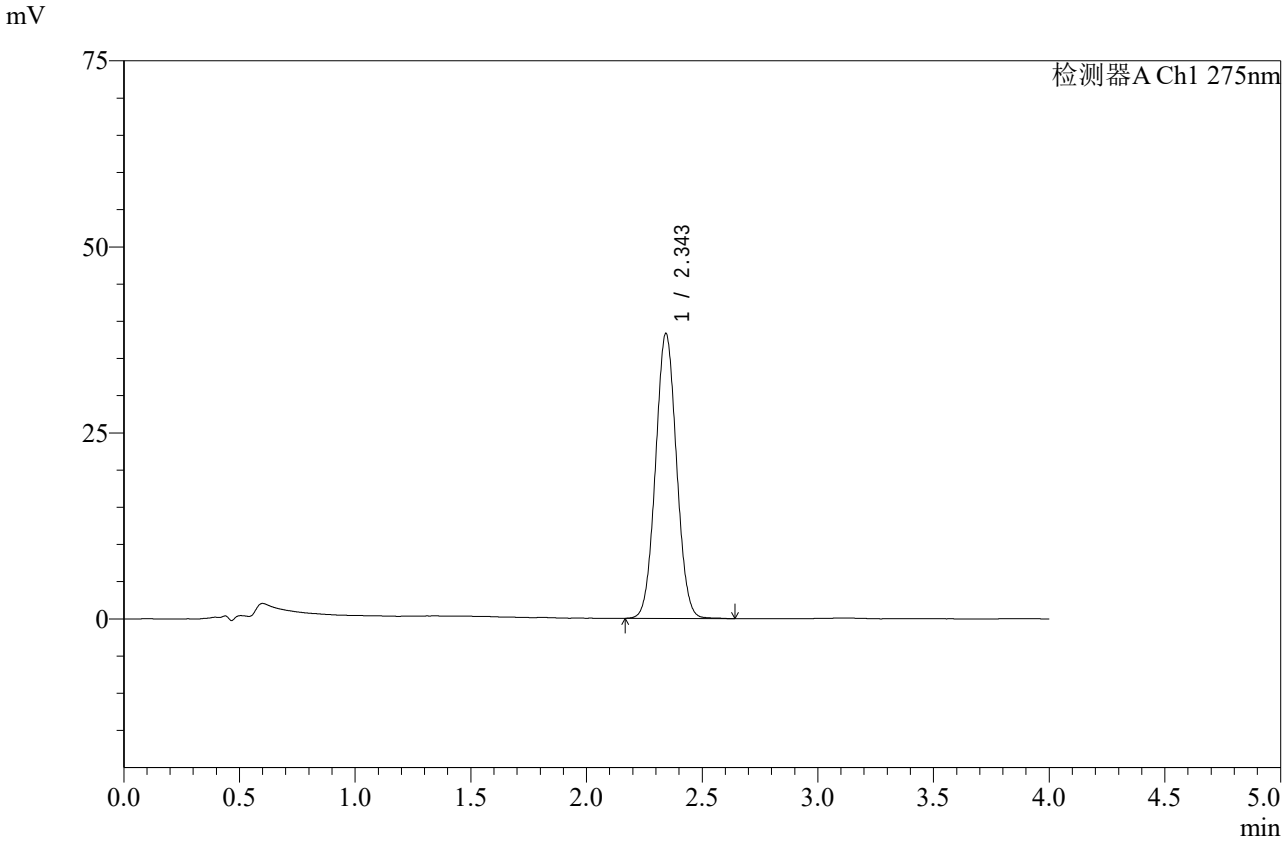

<峰表>

检测器A Ch1 275nm

峰号	保留时间	面积	高度	面积%	理论塔板数(USP)	拖尾因子	分离度(USP)
1	2.343	241415	38160	100.000	3170	1.043	--
总计		241415	38160	100.000			

图150 辅酶Q10片溶出曲线测定中间条件6月HPLC图谱
自制品-2025071921批-pH1.2介质-桨法-50转-45min-片2
供试品溶液-1

SHIMADZU LabSolutions

WKL-378

<样品信息>

色谱柱 :XB-C18(50mm*4.6mm,5μm） 流速: 1.5ml/min
柱 温 :35℃ 波长: 275nm
数据文件名: RC$WKL-378 - 0-84/25-1076-2 - zzp-2025071921p-z6-rcqx-1-pH1.2jz-jf50z-45min-P3.lcd
方法文件名: RC$WKL-378 - WKL-378-rcqx-fx274.lcm
批处理文件名: RC$WKL-378 - 20260207-rcqx-FX274.lcb
样品瓶号 : 3-24
进样体积 : 20 μl 版本号: 6.115
进样时间 : 2026/02/08 02:17:47 实验者: xiechaojun
处理时间（V2）: 2026/02/09 16:17:44 处理者: xiechaojun
仪器型号：SHIMADZU LC-2050C(FX274)

<色谱图>

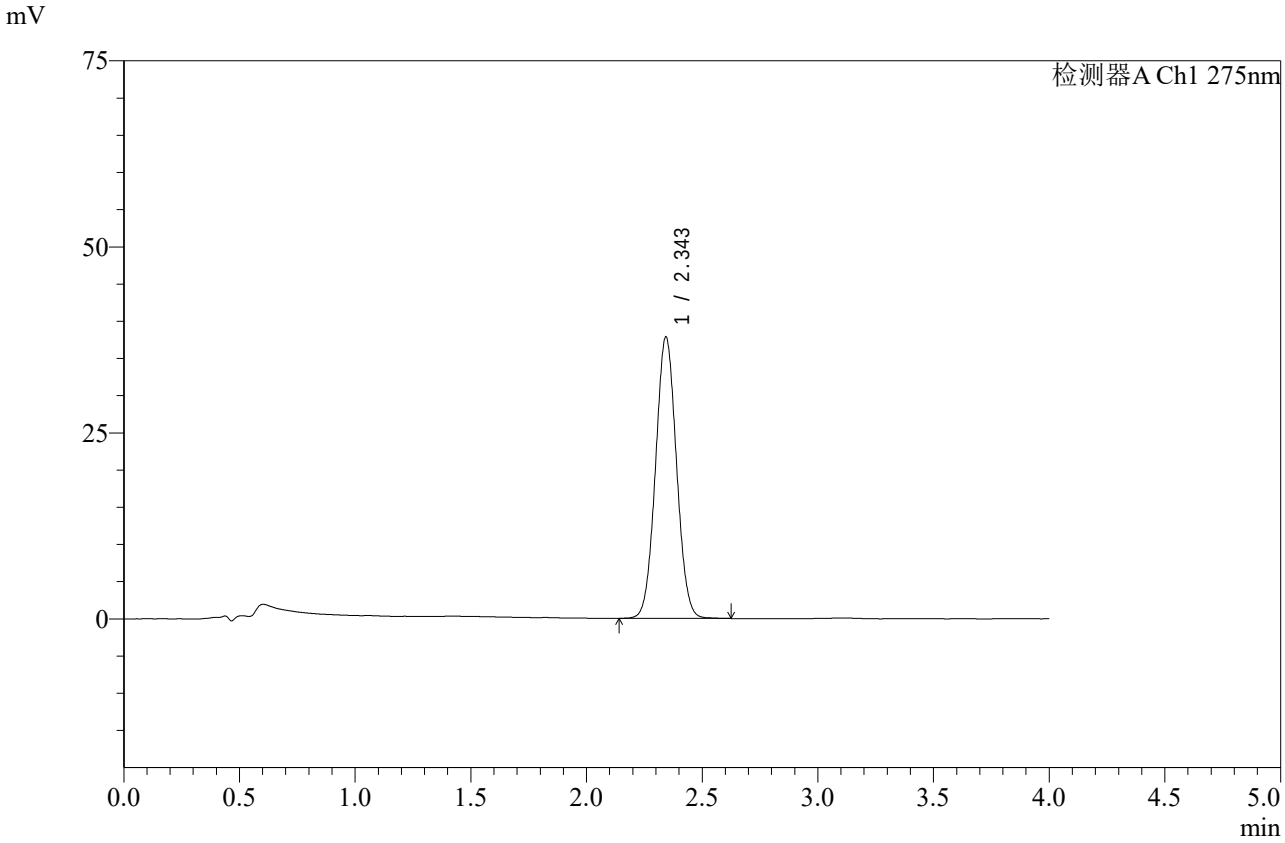

<峰表>

检测器A Ch1 275nm

峰号	保留时间	面积	高度	面积%	理论塔板数(USP)	拖尾因子	分离度(USP)
1	2.343	238590	37710	100.000	3173	1.043	--
总计		238590	37710	100.000			

图151 辅酶Q10片溶出曲线测定中间条件6月HPLC图谱
自制品-2025071921批-pH1.2介质-桨法-50转-45min-片3
供试品溶液-1

SHIMADZU LabSolutions

WKL-378

<样品信息>

色谱柱 :XB-C18(50mm*4.6mm,5μm） 流速: 1.5ml/min
柱 温 :35℃ 波长: 275nm
数据文件名: RC$WKL-378 - 0-84/25-1077-2 - zzp-2025071921p-z6-rcqx-1-pH1.2jz-jf50z-45min-P4.lcd
方法文件名: RC$WKL-378 - WKL-378-rcqx-fx274.lcm
批处理文件名: RC$WKL-378 - 20260207-rcqx-FX274.lcb
样品瓶号 : 3-33
进样体积 : 20 μl 版本号: 6.115
进样时间 : 2026/02/08 02:22:09 实验者: xiechaojun
处理时间（V2）: 2026/02/09 16:17:47 处理者: xiechaojun
仪器型号：SHIMADZU LC-2050C(FX274)

<色谱图>

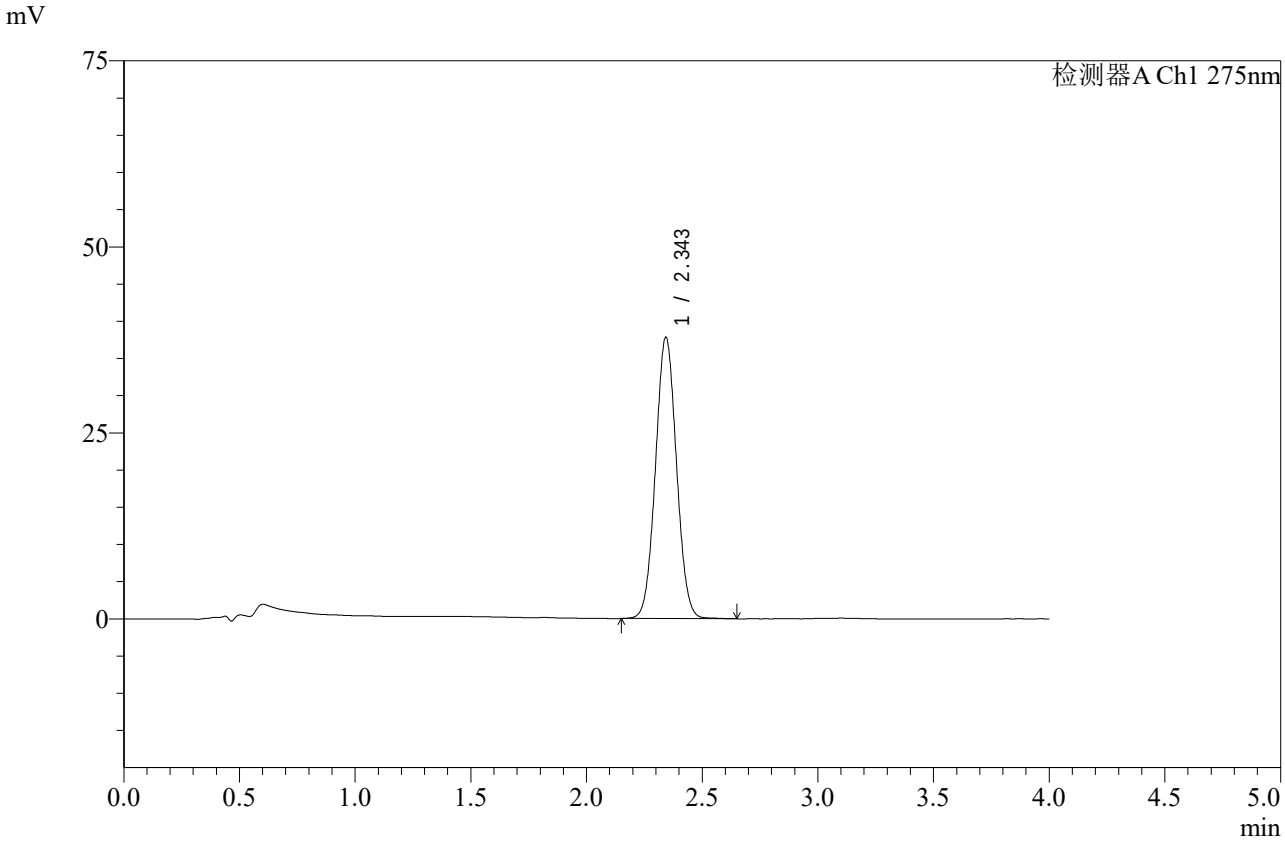

<峰表>

检测器A Ch1 275nm

峰号	保留时间	面积	高度	面积%	理论塔板数(USP)	拖尾因子	分离度(USP)
1	2.343	238895	37683	100.000	3166	1.043	--
总计		238895	37683	100.000			

图152 辅酶Q10片溶出曲线测定中间条件6月HPLC图谱
自制品-2025071921批-pH1.2介质-桨法-50转-45min-片4
供试品溶液-1

SHIMADZU LabSolutions

WKL-378

<样品信息>

色谱柱 :XB-C18(50mm*4.6mm,5μm） 流速: 1.5ml/min
柱 温 :35℃ 波长: 275nm
数据文件名: RC$WKL-378 - 0-84/25-1078-2 - zzp-2025071921p-z6-rcqx-1-pH1.2jz-jf50z-45min-P5.lcd
方法文件名: RC$WKL-378 - WKL-378-rcqx-fx274.lcm
批处理文件名: RC$WKL-378 - 20260207-rcqx-FX274.lcb
样品瓶号 : 3-42
进样体积 : 20 μl 版本号: 6.115
进样时间 : 2026/02/08 02:26:31 实验者: xiechaojun
处理时间（V2）: 2026/02/09 16:17:50 处理者: xiechaojun
仪器型号：SHIMADZU LC-2050C(FX274)

<色谱图>

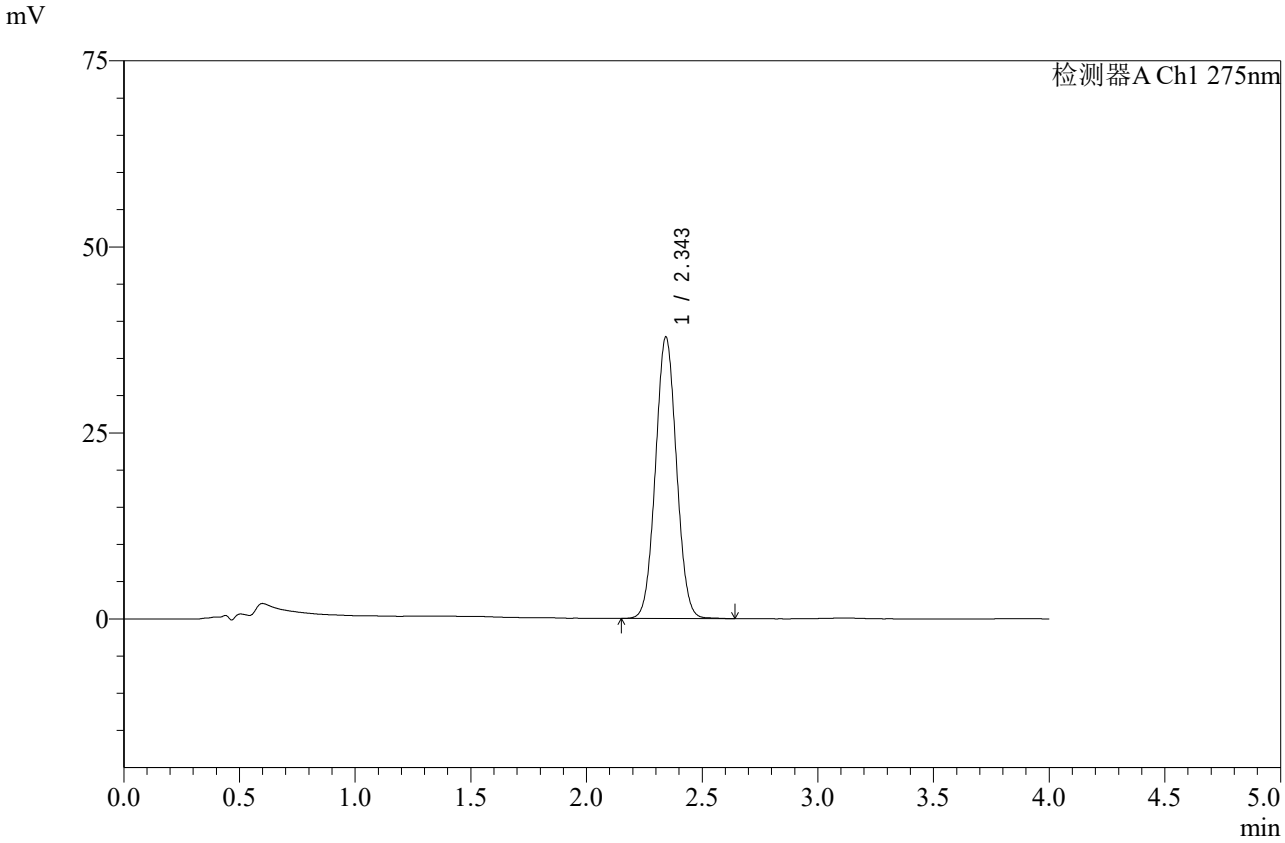

<峰表>

检测器A Ch1 275nm

峰号	保留时间	面积	高度	面积%	理论塔板数(USP)	拖尾因子	分离度(USP)
1	2.343	238729	37705	100.000	3172	1.043	--
总计		238729	37705	100.000			

图153 辅酶Q10片溶出曲线测定中间条件6月HPLC图谱
自制品-2025071921批-pH1.2介质-桨法-50转-45min-片5
供试品溶液-1

SHIMADZU LabSolutions

WKL-378

<样品信息>

色谱柱 :XB-C18(50mm*4.6mm,5μm） 流速: 1.5ml/min
柱 温 :35℃ 波长: 275nm
数据文件名: RC$WKL-378 - 0-84/25-1079-2 - zzp-2025071921p-z6-rcqx-1-pH1.2jz-jf50z-45min-P6.lcd
方法文件名: RC$WKL-378 - WKL-378-rcqx-fx274.lcm
批处理文件名: RC$WKL-378 - 20260207-rcqx-FX274.lcb
样品瓶号 : 3-51
进样体积 : 20 μl 版本号: 6.115
进样时间 : 2026/02/08 02:30:52 实验者: xiechaojun
处理时间（V2）: 2026/02/09 16:17:53 处理者: xiechaojun
仪器型号：SHIMADZU LC-2050C(FX274)

<色谱图>

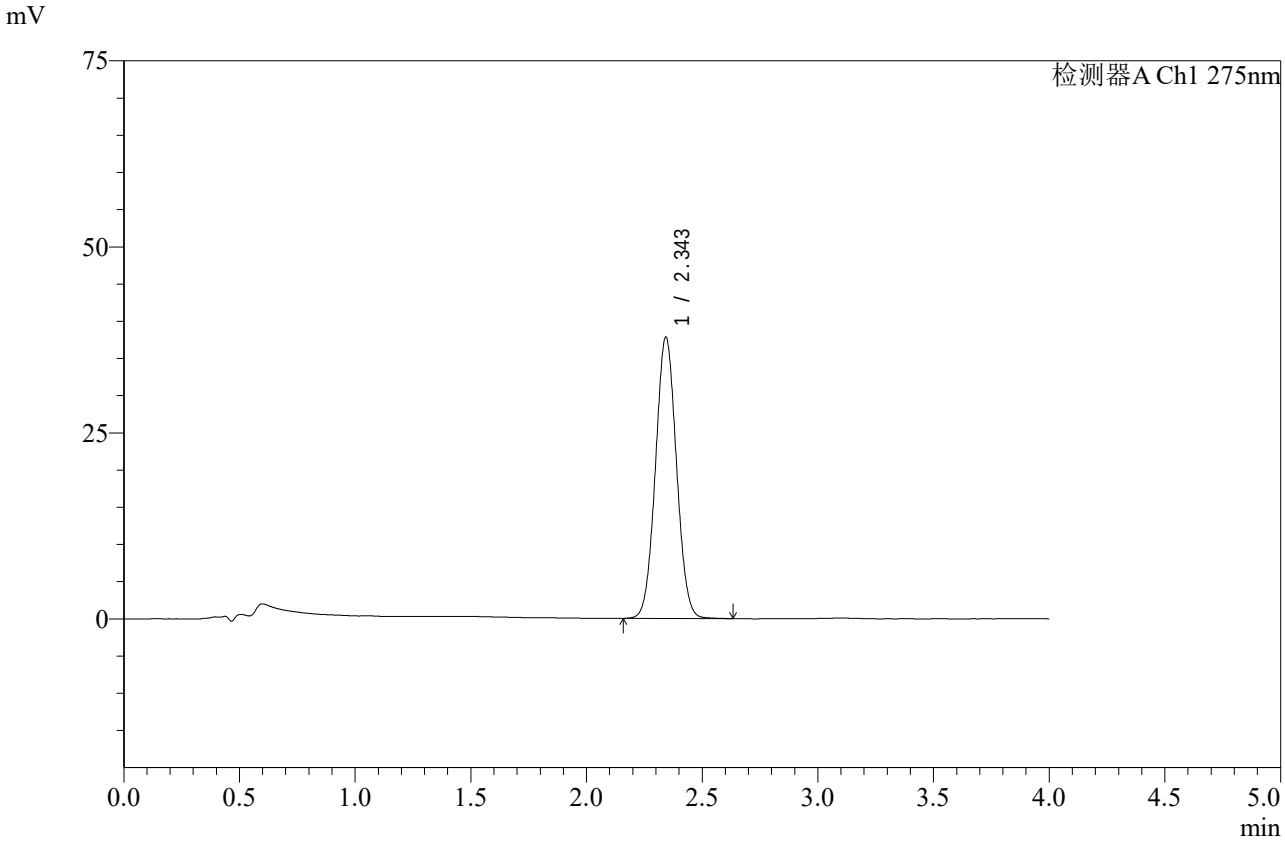

<峰表>

检测器A Ch1 275nm

峰号	保留时间	面积	高度	面积%	理论塔板数(USP)	拖尾因子	分离度(USP)
1	2.343	238778	37682	100.000	3164	1.041	--
总计		238778	37682	100.000			

图154 辅酶Q10片溶出曲线测定中间条件6月HPLC图谱
自制品-2025071921批-pH1.2介质-桨法-50转-45min-片6
供试品溶液-1

SHIMADZU LabSolutions

WKL-378

<样品信息>

色谱柱 :XB-C18(50mm*4.6mm,5μm） 流速: 1.5ml/min
柱 温 :35℃ 波长: 275nm
数据文件名: RC$WKL-378 - 0-84/25-1080-2 - zzp-2025071921p-z6-rcqx-1-pH1.2jz-jf50z-60min-P1.lcd
方法文件名: RC$WKL-378 - WKL-378-rcqx-fx274.lcm
批处理文件名: RC$WKL-378 - 20260207-rcqx-FX274.lcb
样品瓶号 : 3-7
进样体积 : 20 μl 版本号: 6.115
进样时间 : 2026/02/08 02:35:15 实验者: xiechaojun
处理时间（V2）: 2026/02/09 16:17:56 处理者: xiechaojun
仪器型号：SHIMADZU LC-2050C(FX274)

<色谱图>

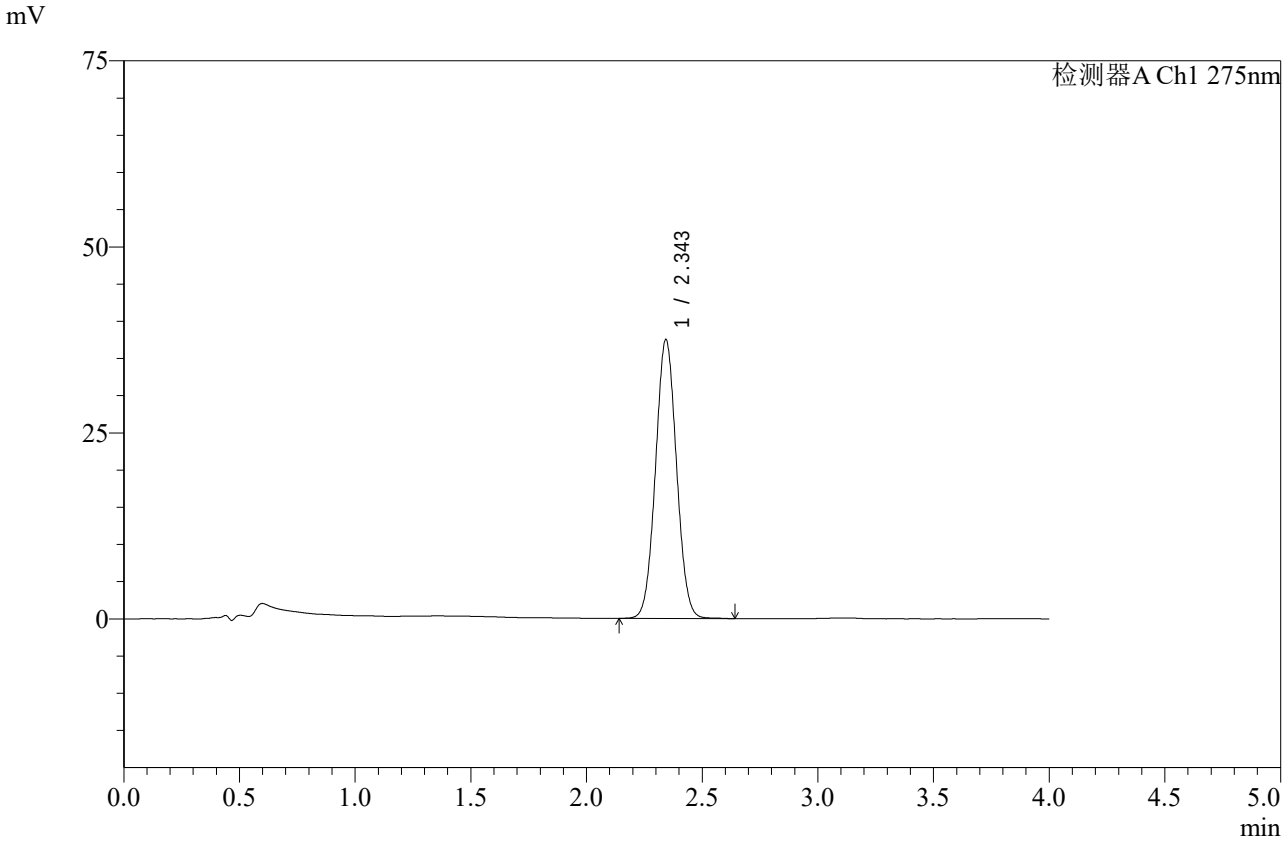

<峰表>

检测器A Ch1 275nm

峰号	保留时间	面积	高度	面积%	理论塔板数(USP)	拖尾因子	分离度(USP)
1	2.343	236815	37366	100.000	3169	1.042	--
总计		236815	37366	100.000			

图155 辅酶Q10片溶出曲线测定中间条件6月HPLC图谱
自制品-2025071921批-pH1.2介质-桨法-50转-60min-片1
供试品溶液-1

SHIMADZU LabSolutions

WKL-378

<样品信息>

色谱柱 :XB-C18(50mm*4.6mm,5μm） 流速: 1.5ml/min
柱 温 :35℃ 波长: 275nm
数据文件名: RC$WKL-378 - 0-84/25-1081-2 - zzp-2025071921p-z6-rcqx-1-pH1.2jz-jf50z-60min-P2.lcd
方法文件名: RC$WKL-378 - WKL-378-rcqx-fx274.lcm
批处理文件名: RC$WKL-378 - 20260207-rcqx-FX274.lcb
样品瓶号 : 3-16
进样体积 : 20 μl 版本号: 6.115
进样时间 : 2026/02/08 02:39:37 实验者: xiechaojun
处理时间（V2）: 2026/02/09 16:17:59 处理者: xiechaojun
仪器型号：SHIMADZU LC-2050C(FX274)

<色谱图>

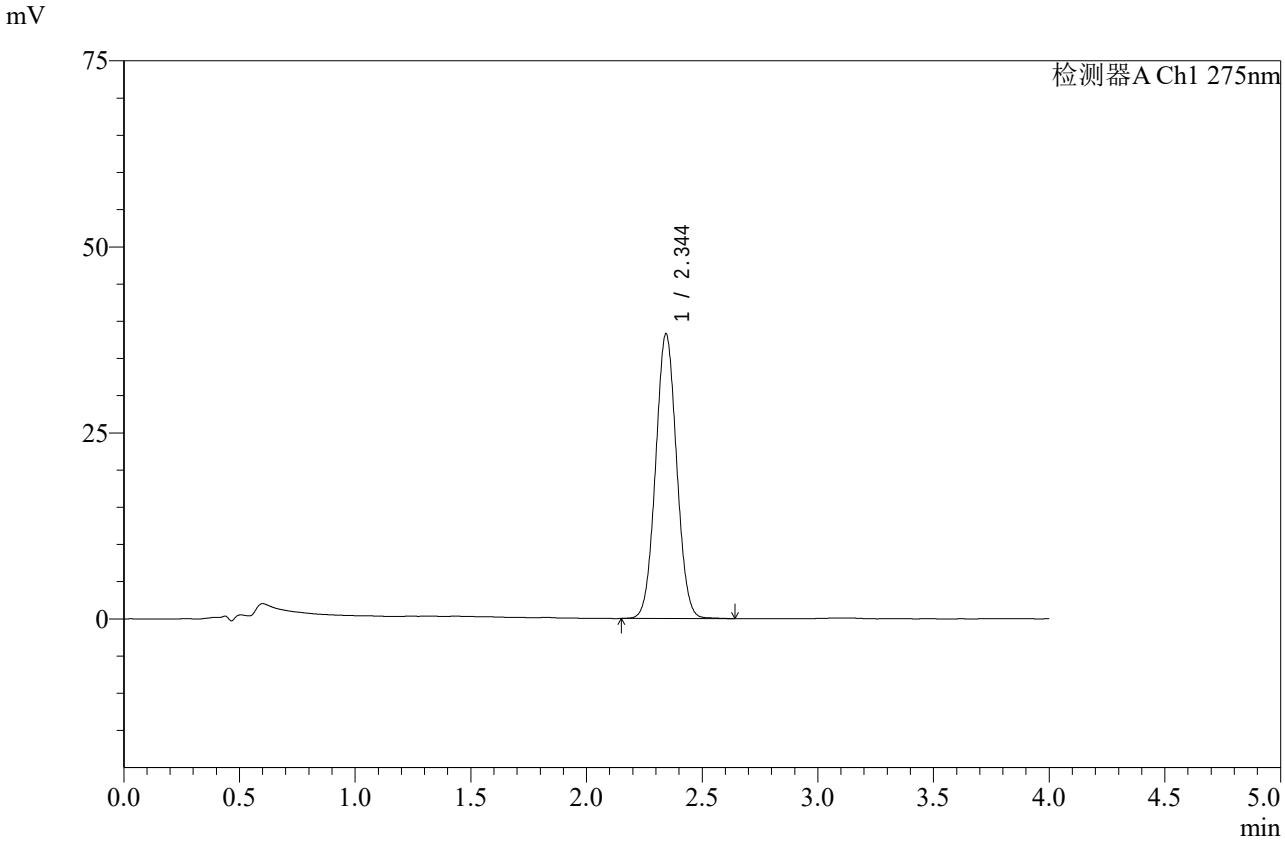

<峰表>

检测器A Ch1 275nm

峰号	保留时间	面积	高度	面积%	理论塔板数(USP)	拖尾因子	分离度(USP)
1	2.344	242028	38175	100.000	3162	1.042	--
总计		242028	38175	100.000			

图156 辅酶Q10片溶出曲线测定中间条件6月HPLC图谱
自制品-2025071921批-pH1.2介质-桨法-50转-60min-片2
供试品溶液-1

SHIMADZU LabSolutions

WKL-378

<样品信息>

色谱柱 :XB-C18(50mm*4.6mm,5μm） 流速: 1.5ml/min
柱 温 :35℃ 波长: 275nm
数据文件名: RC$WKL-378 - 0-84/25-1082-2 - zzp-2025071921p-z6-rcqx-1-pH1.2jz-jf50z-60min-P3.lcd
方法文件名: RC$WKL-378 - WKL-378-rcqx-fx274.lcm
批处理文件名: RC$WKL-378 - 20260207-rcqx-FX274.lcb
样品瓶号 : 3-25
进样体积 : 20 μl 版本号: 6.115
进样时间 : 2026/02/08 02:43:59 实验者: xiechaojun
处理时间（V2）: 2026/02/09 16:18:02 处理者: xiechaojun
仪器型号：SHIMADZU LC-2050C(FX274)

<色谱图>

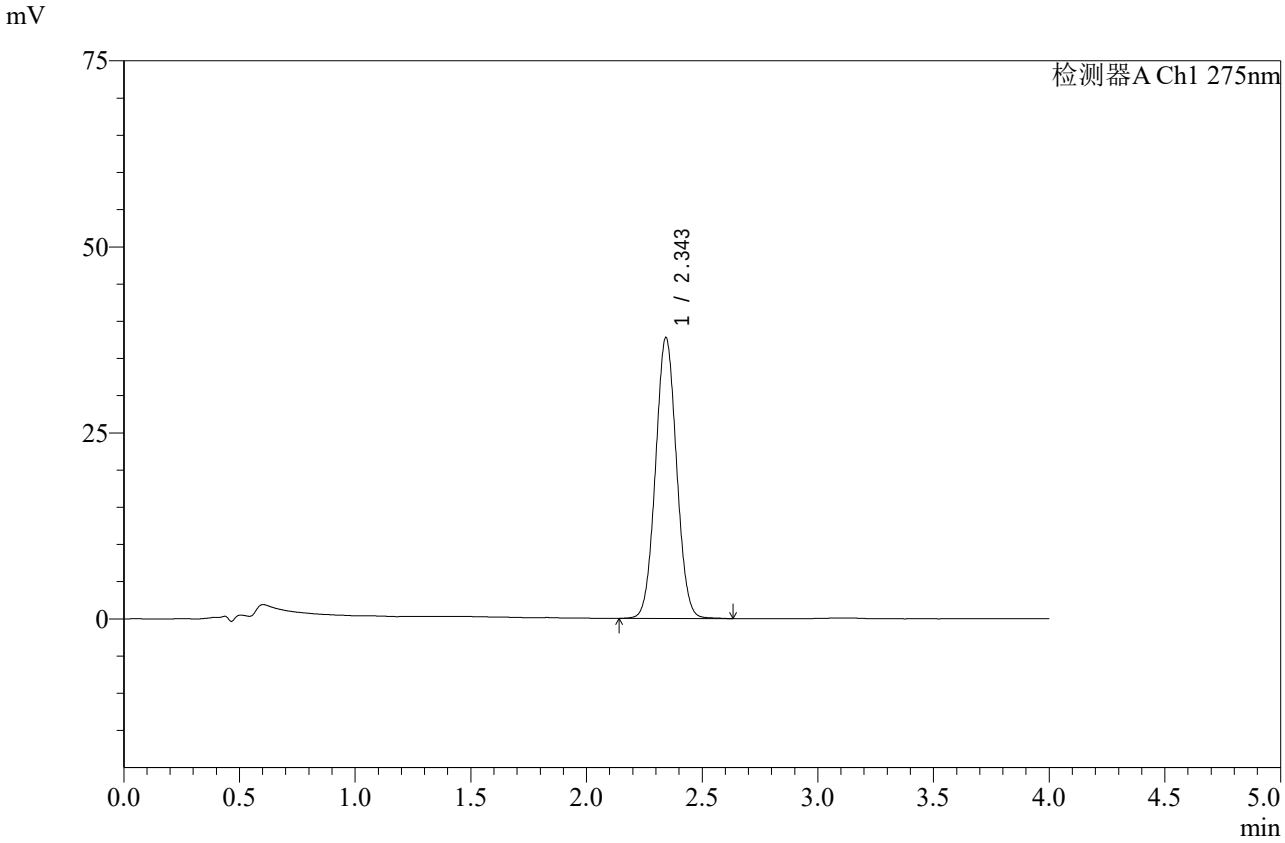

<峰表>

检测器A Ch1 275nm

峰号	保留时间	面积	高度	面积%	理论塔板数(USP)	拖尾因子	分离度(USP)
1	2.343	238620	37647	100.000	3164	1.042	--
总计		238620	37647	100.000			

图157 辅酶Q10片溶出曲线测定中间条件6月HPLC图谱
自制品-2025071921批-pH1.2介质-桨法-50转-60min-片3
供试品溶液-1

SHIMADZU LabSolutions

WKL-378

<样品信息>

色谱柱 :XB-C18(50mm*4.6mm,5μm） 流速: 1.5ml/min
柱 温 :35℃ 波长: 275nm
数据文件名: RC$WKL-378 - 0-84/25-1083-2 - zzp-2025071921p-z6-rcqx-1-pH1.2jz-jf50z-60min-P4.lcd
方法文件名: RC$WKL-378 - WKL-378-rcqx-fx274.lcm
批处理文件名: RC$WKL-378 - 20260207-rcqx-FX274.lcb
样品瓶号 : 3-34
进样体积 : 20 μl 版本号: 6.115
进样时间 : 2026/02/08 02:48:21 实验者: xiechaojun
处理时间（V2）: 2026/02/09 16:18:04 处理者: xiechaojun
仪器型号：SHIMADZU LC-2050C(FX274)

<色谱图>

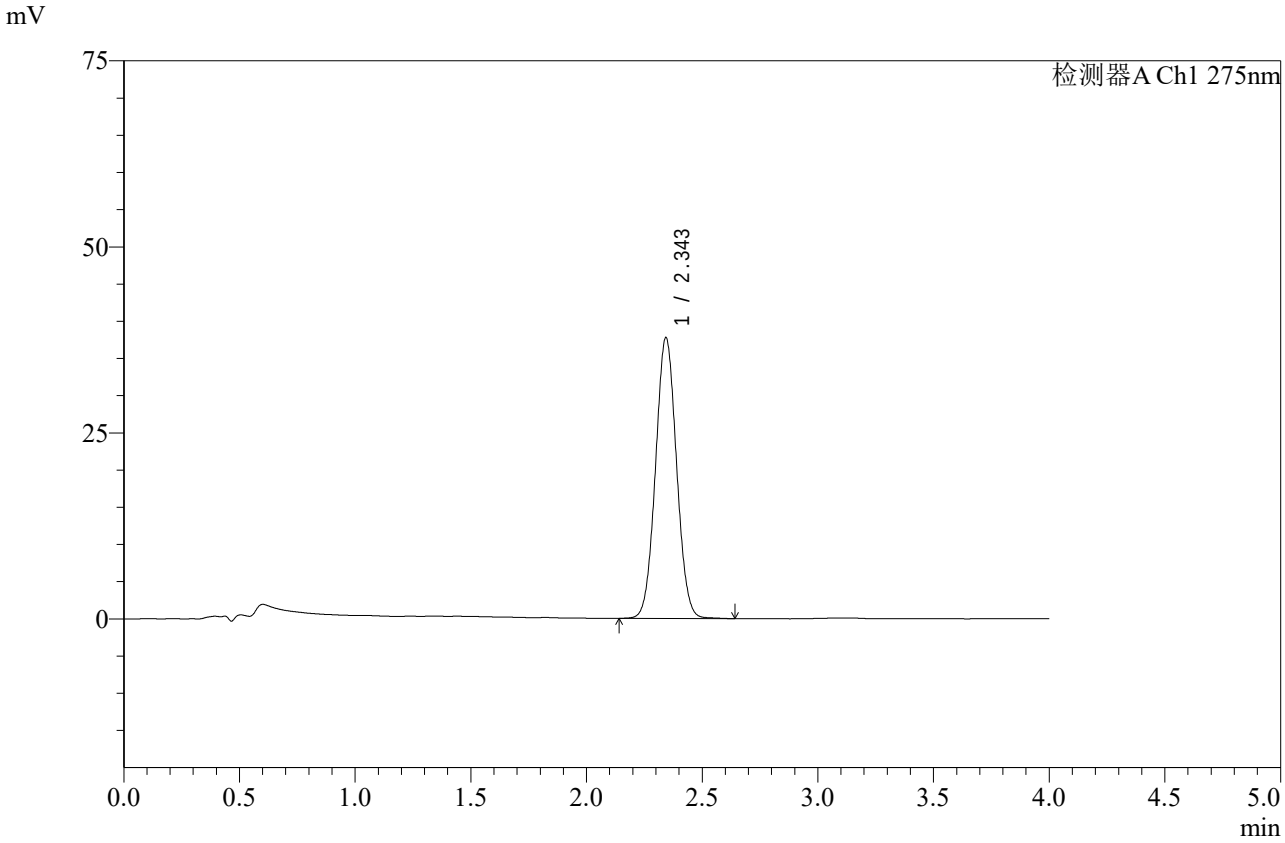

<峰表>

检测器A Ch1 275nm

峰号	保留时间	面积	高度	面积%	理论塔板数(USP)	拖尾因子	分离度(USP)
1	2.343	238313	37616	100.000	3165	1.044	--
总计		238313	37616	100.000			

图158 辅酶Q10片溶出曲线测定中间条件6月HPLC图谱
自制品-2025071921批-pH1.2介质-桨法-50转-60min-片4
供试品溶液-1

SHIMADZU LabSolutions

WKL-378

<样品信息>

色谱柱 :XB-C18(50mm*4.6mm,5μm） 流速: 1.5ml/min
柱 温 :35℃ 波长: 275nm
数据文件名: RC$WKL-378 - 0-84/25-1084-2 - zzp-2025071921p-z6-rcqx-1-pH1.2jz-jf50z-60min-P5.lcd
方法文件名: RC$WKL-378 - WKL-378-rcqx-fx274.lcm
批处理文件名: RC$WKL-378 - 20260207-rcqx-FX274.lcb
样品瓶号 : 3-43
进样体积 : 20 μl 版本号: 6.115
进样时间 : 2026/02/08 02:52:43 实验者: xiechaojun
处理时间（V2）: 2026/02/09 16:18:07 处理者: xiechaojun
仪器型号：SHIMADZU LC-2050C(FX274)

<色谱图>

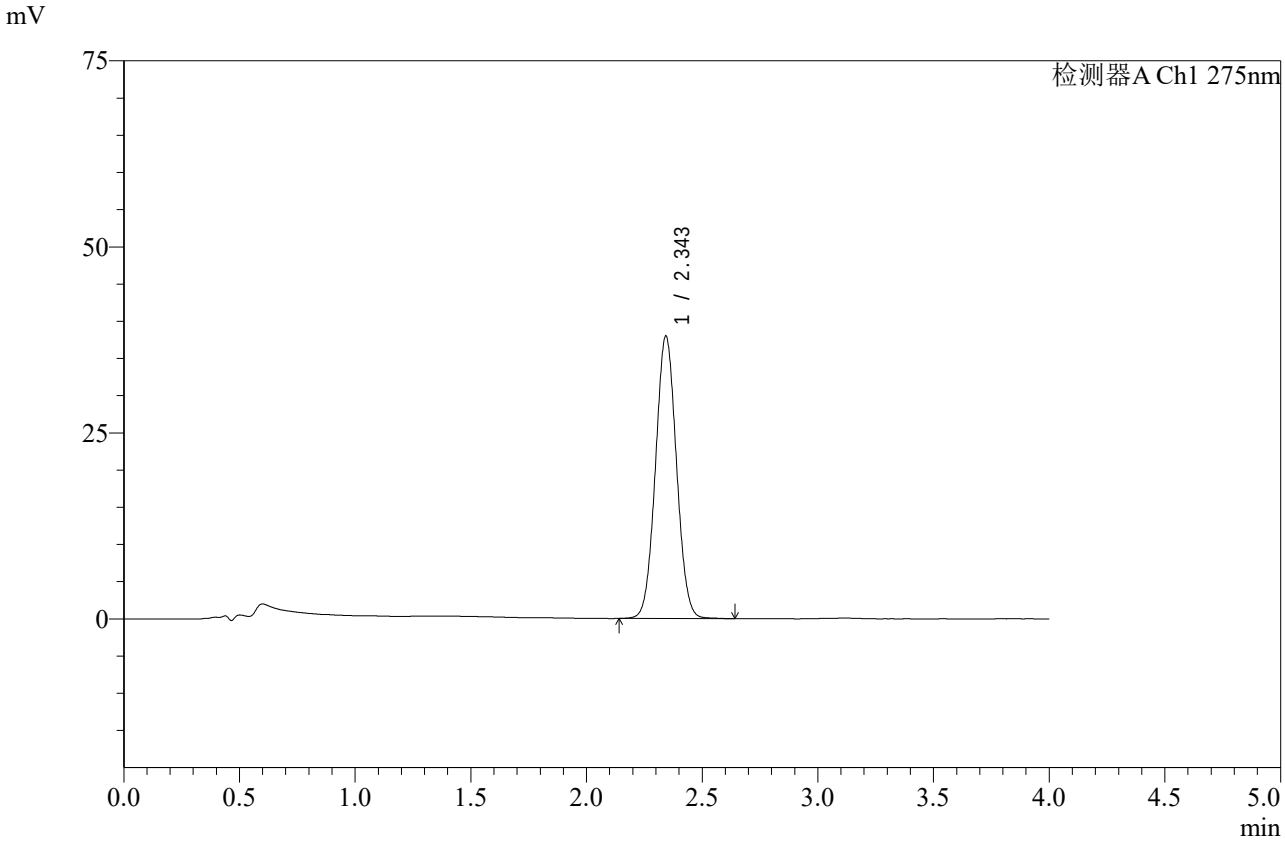

<峰表>

检测器A Ch1 275nm

峰号	保留时间	面积	高度	面积%	理论塔板数(USP)	拖尾因子	分离度(USP)
1	2.343	239702	37830	100.000	3168	1.042	--
总计		239702	37830	100.000			

图159 辅酶Q10片溶出曲线测定中间条件6月HPLC图谱
自制品-2025071921批-pH1.2介质-桨法-50转-60min-片5
供试品溶液-1

SHIMADZU LabSolutions

WKL-378

<样品信息>

色谱柱 :XB-C18(50mm*4.6mm,5μm） 流速: 1.5ml/min
柱 温 :35℃ 波长: 275nm
数据文件名: RC$WKL-378 - 0-84/25-1085-2 - zzp-2025071921p-z6-rcqx-1-pH1.2jz-jf50z-60min-P6.lcd
方法文件名: RC$WKL-378 - WKL-378-rcqx-fx274.lcm
批处理文件名: RC$WKL-378 - 20260207-rcqx-FX274.lcb
样品瓶号 : 3-52
进样体积 : 20 μl 版本号: 6.115
进样时间 : 2026/02/08 02:57:04 实验者: xiechaojun
处理时间（V2）: 2026/02/09 16:18:10 处理者: xiechaojun
仪器型号：SHIMADZU LC-2050C(FX274)

<色谱图>

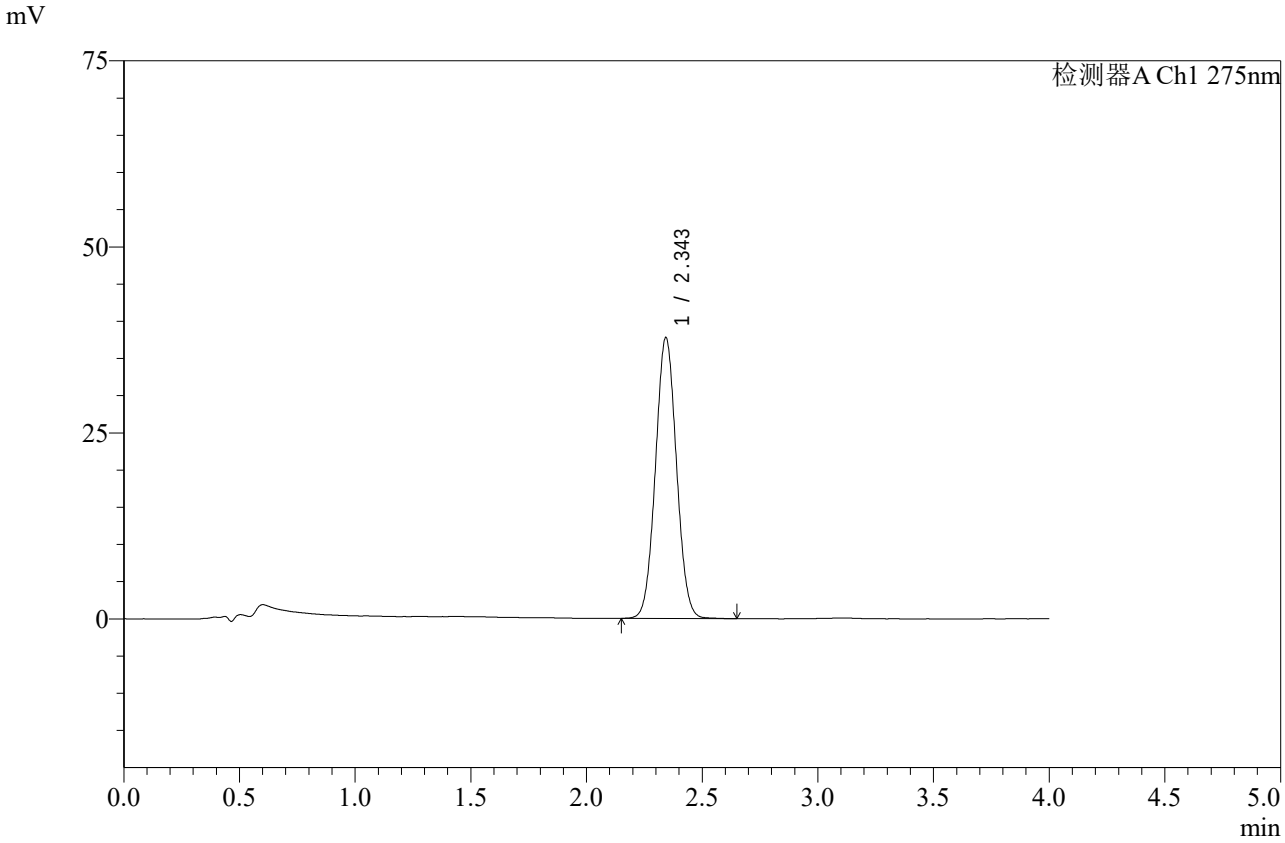

<峰表>

检测器A Ch1 275nm

峰号	保留时间	面积	高度	面积%	理论塔板数(USP)	拖尾因子	分离度(USP)
1	2.343	238564	37617	100.000	3163	1.044	--
总计		238564	37617	100.000			

图160 辅酶Q10片溶出曲线测定中间条件6月HPLC图谱
自制品-2025071921批-pH1.2介质-桨法-50转-60min-片6
供试品溶液-1

SHIMADZU LabSolutions

WKL-378

<样品信息>

色谱柱 :XB-C18(50mm*4.6mm,5μm） 流速: 1.5ml/min
柱 温 :35℃ 波长: 275nm
数据文件名: RC$WKL-378 - 0-84/25-1086-2 - zzp-2025071921p-z6-rcqx-1-pH1.2jz-jf50z-jxzs-P1.lcd
方法文件名: RC$WKL-378 - WKL-378-rcqx-fx274.lcm
批处理文件名: RC$WKL-378 - 20260207-rcqx-FX274.lcb
样品瓶号 : 3-8
进样体积 : 20 μl 版本号: 6.115
进样时间 : 2026/02/08 03:01:27 实验者: xiechaojun
处理时间（V2）: 2026/02/09 16:18:13 处理者: xiechaojun
仪器型号：SHIMADZU LC-2050C(FX274)

<色谱图>

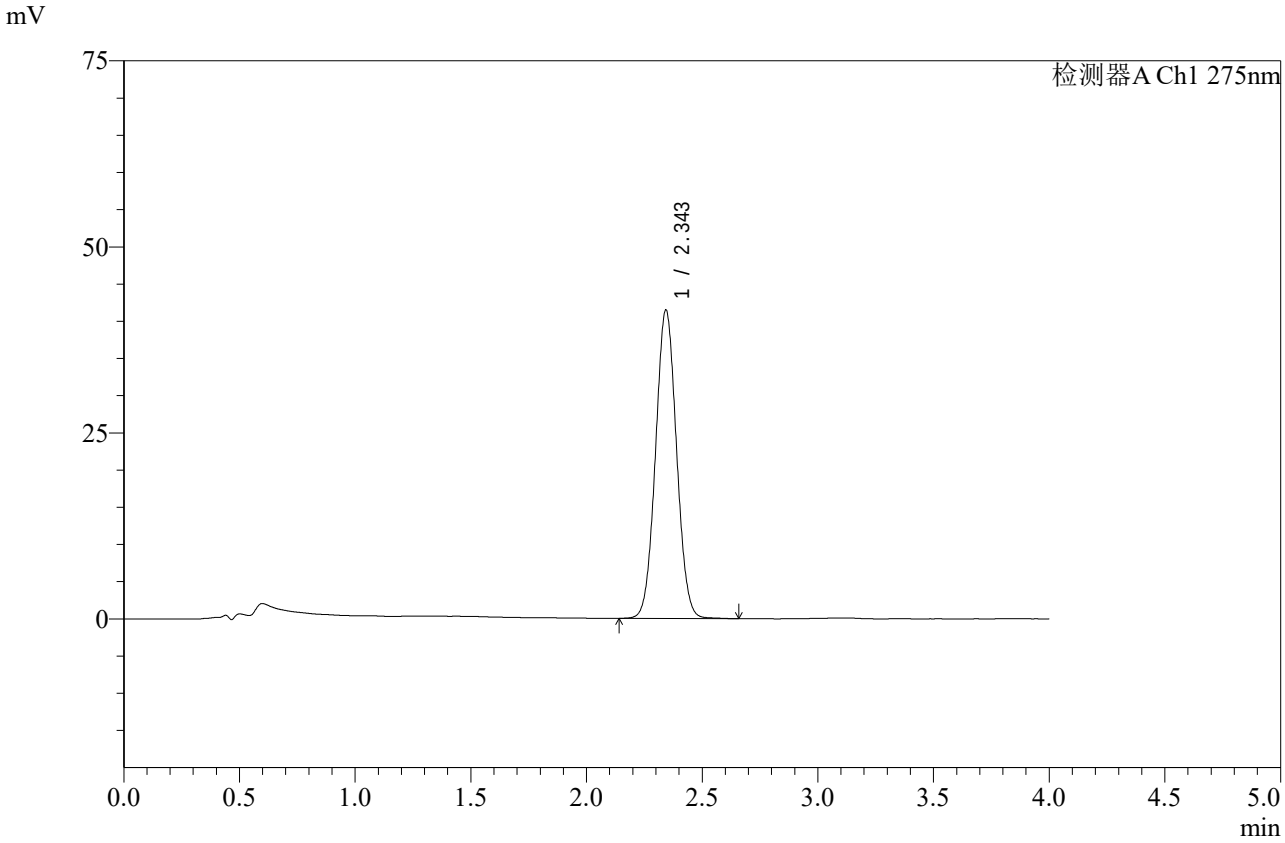

<峰表>

检测器A Ch1 275nm

峰号	保留时间	面积	高度	面积%	理论塔板数(USP)	拖尾因子	分离度(USP)
1	2.343	262047	41342	100.000	3167	1.043	--
总计		262047	41342	100.000			

图161 辅酶Q10片溶出曲线测定中间条件6月HPLC图谱
自制品-2025071921批-pH1.2介质-桨法-50转-极限转速-片1
供试品溶液-1

SHIMADZU LabSolutions

WKL-378

<样品信息>

色谱柱 :XB-C18(50mm*4.6mm,5μm） 流速: 1.5ml/min
柱 温 :35℃ 波长: 275nm
数据文件名: RC$WKL-378 - 0-84/25-1087-2 - zzp-2025071921p-z6-rcqx-1-pH1.2jz-jf50z-jxzs-P2.lcd
方法文件名: RC$WKL-378 - WKL-378-rcqx-fx274.lcm
批处理文件名: RC$WKL-378 - 20260207-rcqx-FX274.lcb
样品瓶号 : 3-17
进样体积 : 20 μl 版本号: 6.115
进样时间 : 2026/02/08 03:05:50 实验者: xiechaojun
处理时间（V2）: 2026/02/09 16:18:16 处理者: xiechaojun
仪器型号：SHIMADZU LC-2050C(FX274)

<色谱图>

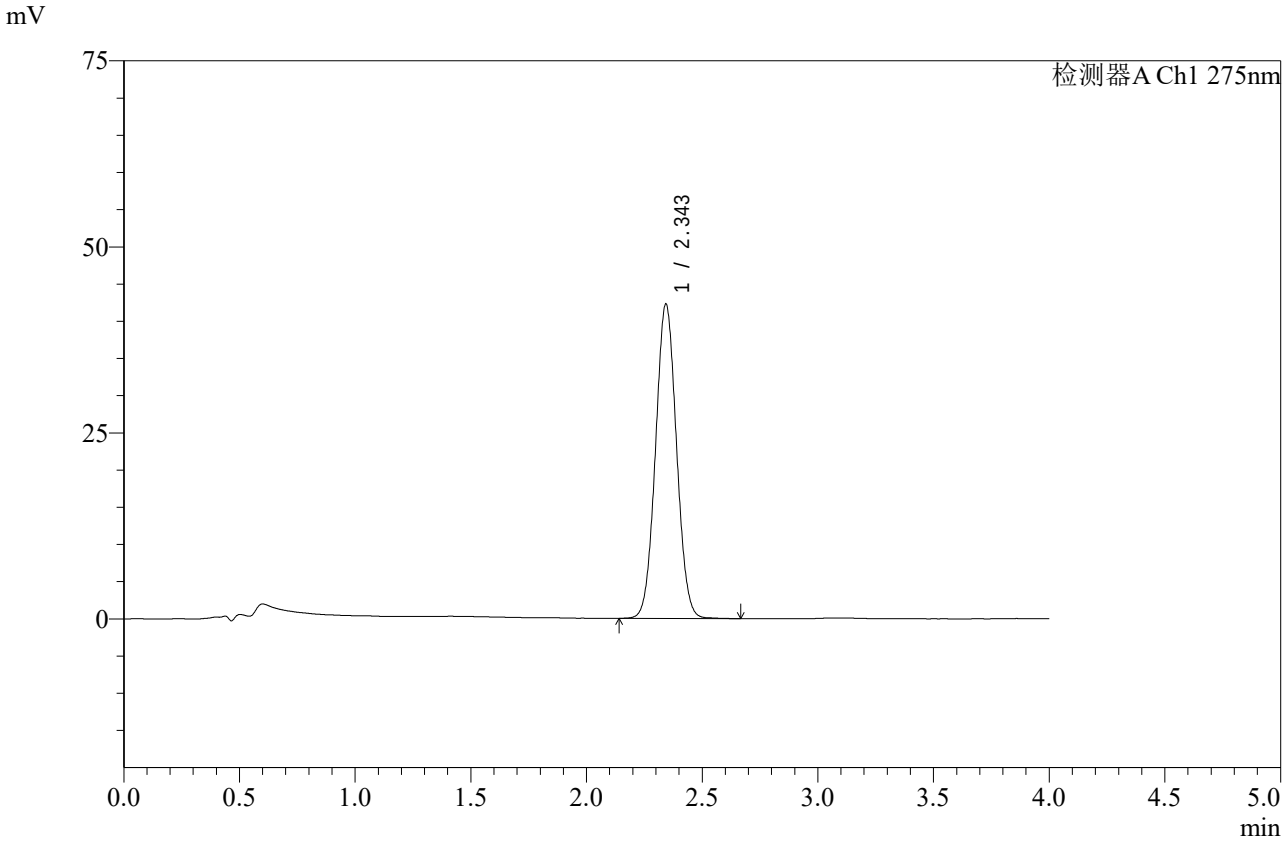

<峰表>

检测器A Ch1 275nm

峰号	保留时间	面积	高度	面积%	理论塔板数(USP)	拖尾因子	分离度(USP)
1	2.343	266826	42113	100.000	3167	1.043	--
总计		266826	42113	100.000			

图162 辅酶Q10片溶出曲线测定中间条件6月HPLC图谱
自制品-2025071921批-pH1.2介质-桨法-50转-极限转速-片2
供试品溶液-1

SHIMADZU LabSolutions

WKL-378

<样品信息>

色谱柱 :XB-C18(50mm*4.6mm,5μm） 流速: 1.5ml/min
柱 温 :35℃ 波长: 275nm
数据文件名: RC$WKL-378 - 0-84/25-1088-2 - zzp-2025071921p-z6-rcqx-1-pH1.2jz-jf50z-jxzs-P3.lcd
方法文件名: RC$WKL-378 - WKL-378-rcqx-fx274.lcm
批处理文件名: RC$WKL-378 - 20260207-rcqx-FX274.lcb
样品瓶号 : 3-26
进样体积 : 20 μl 版本号: 6.115
进样时间 : 2026/02/08 03:10:13 实验者: xiechaojun
处理时间（V2）: 2026/02/09 16:18:19 处理者: xiechaojun
仪器型号：SHIMADZU LC-2050C(FX274)

<色谱图>

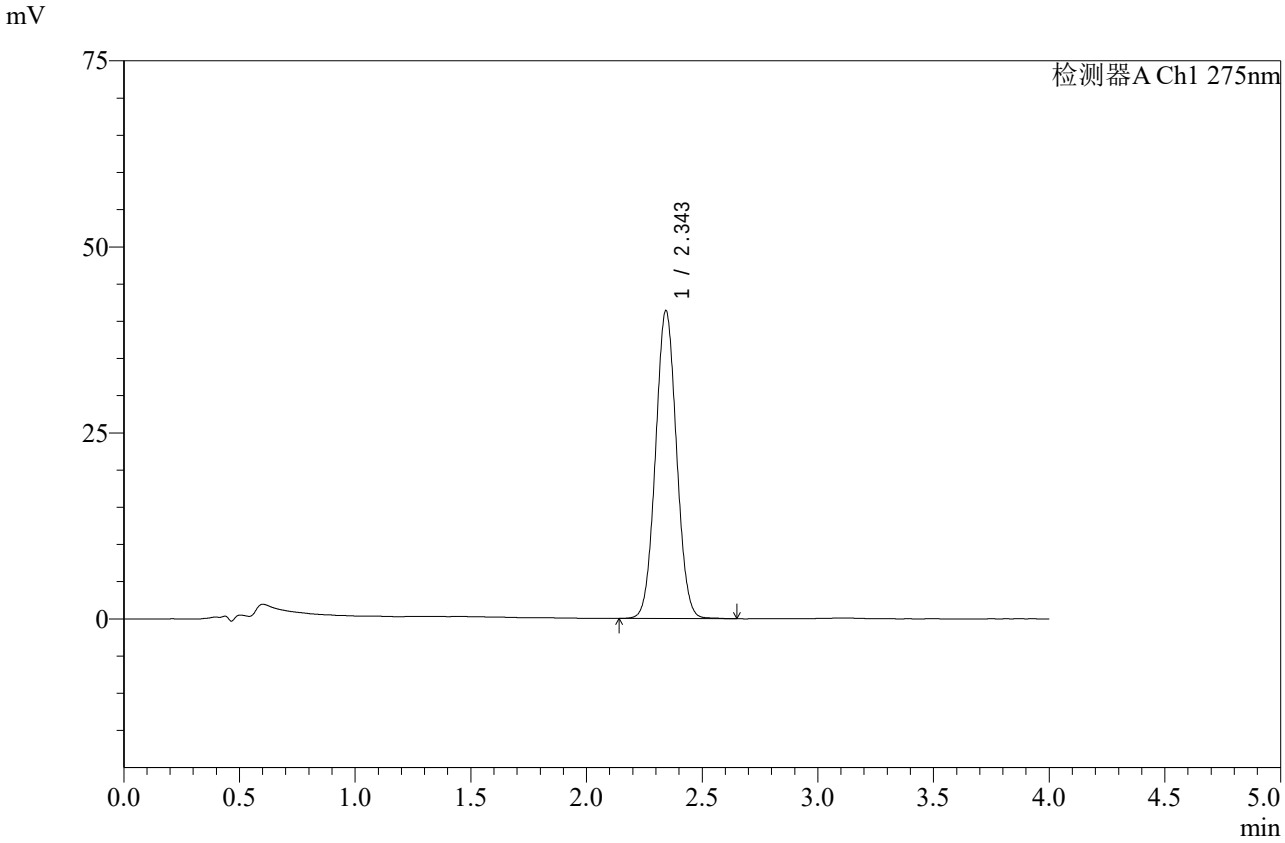

<峰表>

检测器A Ch1 275nm

峰号	保留时间	面积	高度	面积%	理论塔板数(USP)	拖尾因子	分离度(USP)
1	2.343	261428	41260	100.000	3170	1.043	--
总计		261428	41260	100.000			

图163 辅酶Q10片溶出曲线测定中间条件6月HPLC图谱
自制品-2025071921批-pH1.2介质-桨法-50转-极限转速-片3
供试品溶液-1

SHIMADZU LabSolutions

WKL-378

<样品信息>

色谱柱 :XB-C18(50mm*4.6mm,5μm） 流速: 1.5ml/min
柱 温 :35℃ 波长: 275nm
数据文件名: RC$WKL-378 - 0-84/25-1089-2 - zzp-2025071921p-z6-rcqx-1-pH1.2jz-jf50z-jxzs-P4.lcd
方法文件名: RC$WKL-378 - WKL-378-rcqx-fx274.lcm
批处理文件名: RC$WKL-378 - 20260207-rcqx-FX274.lcb
样品瓶号 : 3-35
进样体积 : 20 μl 版本号: 6.115
进样时间 : 2026/02/08 03:14:35 实验者: xiechaojun
处理时间（V2）: 2026/02/09 16:18:22 处理者: xiechaojun
仪器型号：SHIMADZU LC-2050C(FX274)

<色谱图>

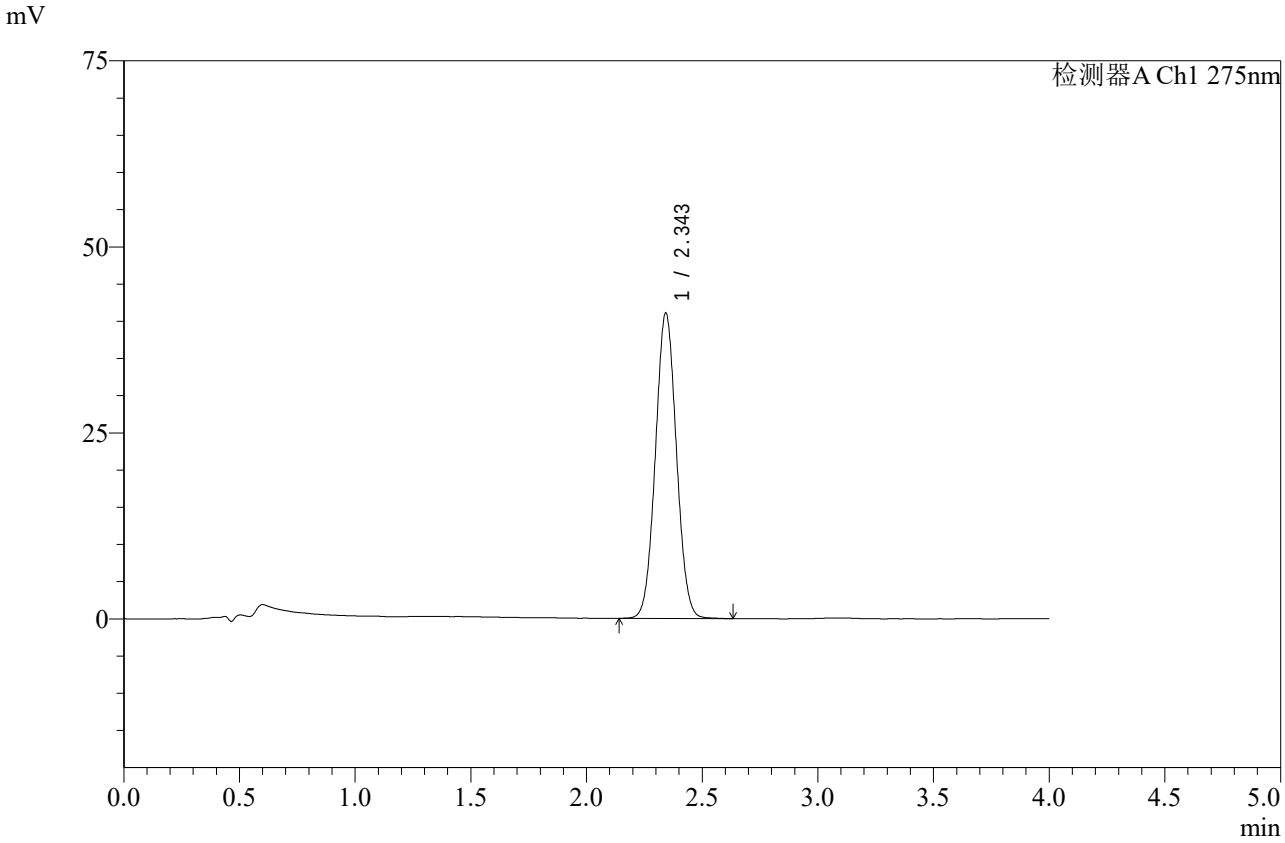

<峰表>

检测器A Ch1 275nm

峰号	保留时间	面积	高度	面积%	理论塔板数(USP)	拖尾因子	分离度(USP)
1	2.343	259303	40885	100.000	3161	1.043	--
总计		259303	40885	100.000			

图164 辅酶Q10片溶出曲线测定中间条件6月HPLC图谱
自制品-2025071921批-pH1.2介质-桨法-50转-极限转速-片4
供试品溶液-1

SHIMADZU LabSolutions

WKL-378

<样品信息>

色谱柱 :XB-C18(50mm*4.6mm,5μm） 流速: 1.5ml/min
柱 温 :35℃ 波长: 275nm
数据文件名: RC$WKL-378 - 0-84/25-1090-2 - zzp-2025071921p-z6-rcqx-1-pH1.2jz-jf50z-jxzs-P5.lcd
方法文件名: RC$WKL-378 - WKL-378-rcqx-fx274.lcm
批处理文件名: RC$WKL-378 - 20260207-rcqx-FX274.lcb
样品瓶号 : 3-44
进样体积 : 20 μl 版本号: 6.115
进样时间 : 2026/02/08 03:18:58 实验者: xiechaojun
处理时间（V2）: 2026/02/09 16:18:25 处理者: xiechaojun
仪器型号：SHIMADZU LC-2050C(FX274)

<色谱图>

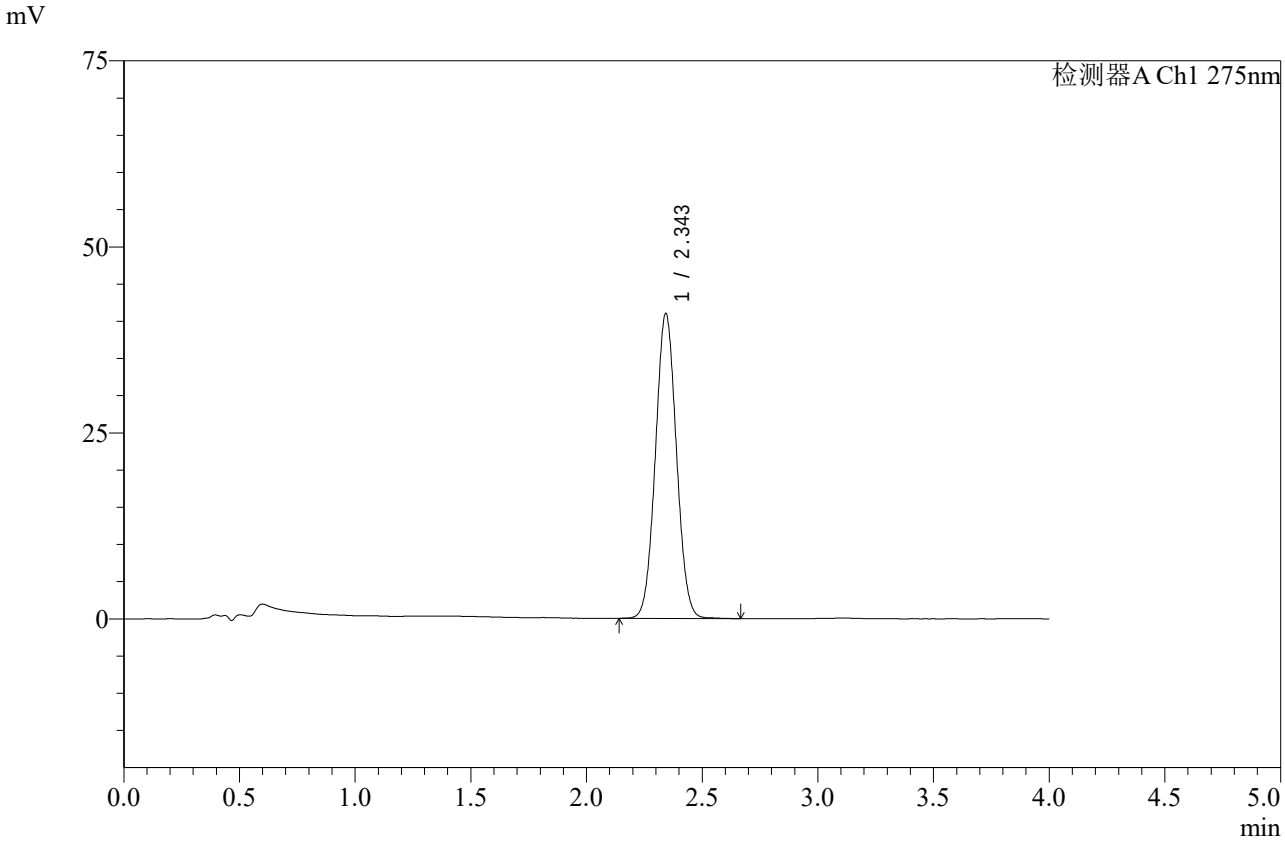

<峰表>

检测器A Ch1 275nm

峰号	保留时间	面积	高度	面积%	理论塔板数(USP)	拖尾因子	分离度(USP)
1	2.343	258851	40817	100.000	3161	1.043	--
总计		258851	40817	100.000			

图165 辅酶Q10片溶出曲线测定中间条件6月HPLC图谱
自制品-2025071921批-pH1.2介质-桨法-50转-极限转速-片5
供试品溶液-1

SHIMADZU LabSolutions

WKL-378

<样品信息>

色谱柱 :XB-C18(50mm*4.6mm,5μm） 流速: 1.5ml/min
柱 温 :35℃ 波长: 275nm
数据文件名: RC$WKL-378 - 0-84/25-1091-2 - zzp-2025071921p-z6-rcqx-1-pH1.2jz-jf50z-jxzs-P6.lcd
方法文件名: RC$WKL-378 - WKL-378-rcqx-fx274.lcm
批处理文件名: RC$WKL-378 - 20260207-rcqx-FX274.lcb
样品瓶号 : 3-53
进样体积 : 20 μl 版本号: 6.115
进样时间 : 2026/02/08 03:23:20 实验者: xiechaojun
处理时间（V2）: 2026/02/09 16:18:28 处理者: xiechaojun
仪器型号：SHIMADZU LC-2050C(FX274)

<色谱图>

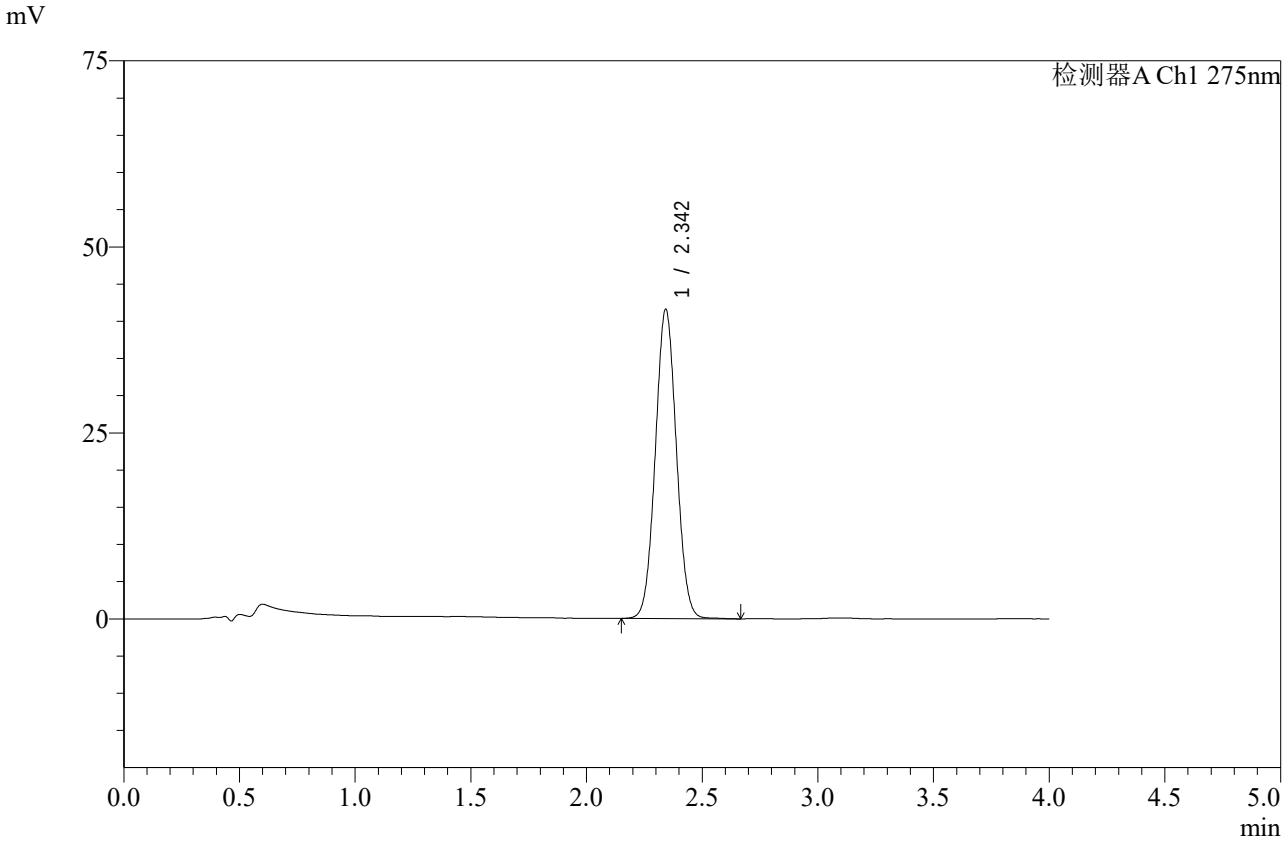

<峰表>

检测器A Ch1 275nm

峰号	保留时间	面积	高度	面积%	理论塔板数(USP)	拖尾因子	分离度(USP)
1	2.342	262874	41390	100.000	3155	1.042	--
总计		262874	41390	100.000			

图166 辅酶Q10片溶出曲线测定中间条件6月HPLC图谱
自制品-2025071921批-pH1.2介质-桨法-50转-极限转速-片6
供试品溶液-1

SHIMADZU LabSolutions

WKL-378

<样品信息>

色谱柱 :XB-C18(50mm*4.6mm,5μm） 流速: 1.5ml/min
柱 温 :35℃ 波长: 275nm
数据文件名: RC$WKL-378 - 0-84/25-1092-2 - zzp-2025071921p-z6-rcqx-1-pH1.2jz-jf50z-dz2-1.lcd
方法文件名: RC$WKL-378 - WKL-378-rcqx-fx274.lcm
批处理文件名: RC$WKL-378 - 20260207-rcqx-FX274.lcb
样品瓶号 : 3-27
进样体积 : 20 μl 版本号: 6.115
进样时间 : 2026/02/08 03:27:43 实验者: xiechaojun
处理时间（V2）: 2026/02/09 16:18:31 处理者: xiechaojun
仪器型号：SHIMADZU LC-2050C(FX274)

<色谱图>

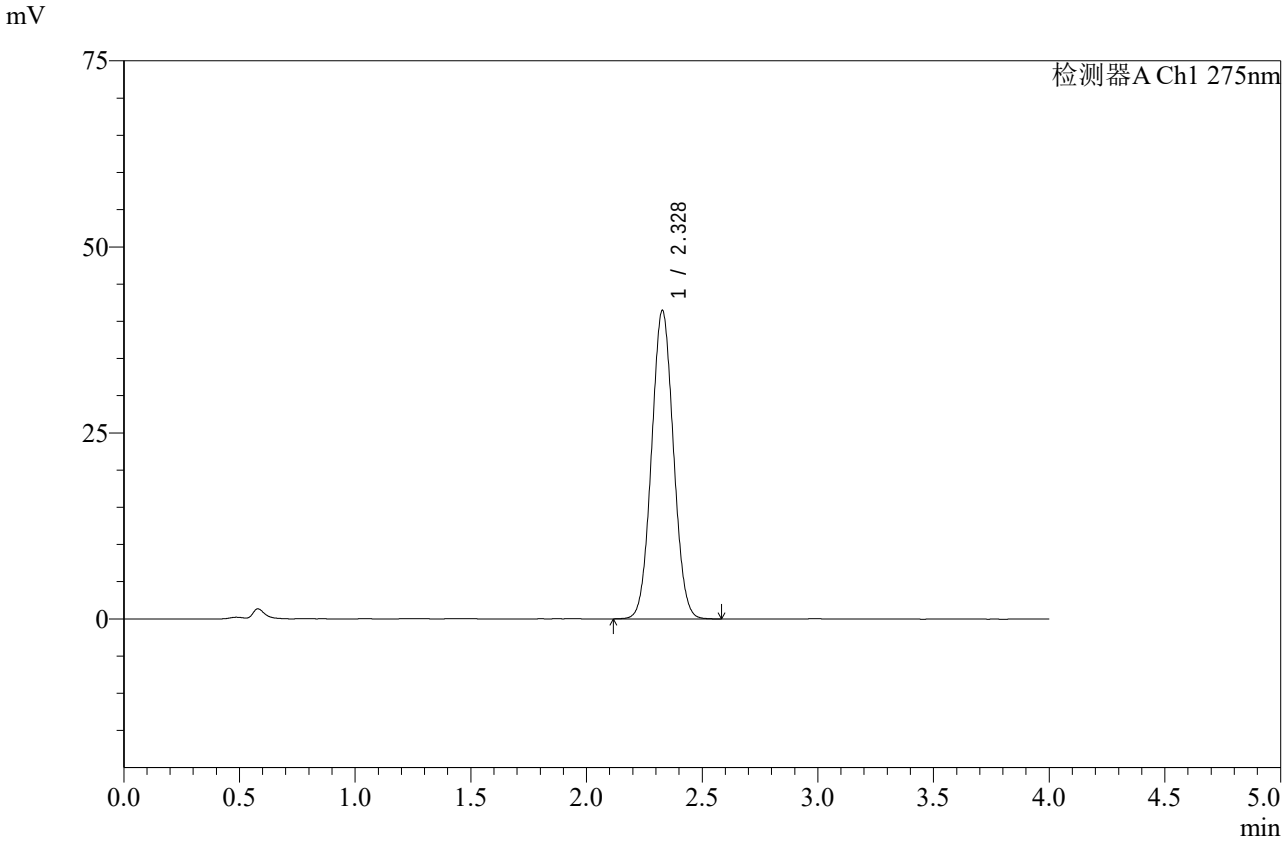

<峰表>

检测器A Ch1 275nm

峰号	保留时间	面积	高度	面积%	理论塔板数(USP)	拖尾因子	分离度(USP)
1	2.328	273069	41423	100.000	2861	1.045	--
总计		273069	41423	100.000			

图167 辅酶Q10片溶出曲线测定中间条件6月HPLC图谱
自制品-2025071921批-pH1.2介质-桨法-50转
对照品溶液-2-1

SHIMADZU LabSolutions

WKL-378

<样品信息>

色谱柱 :XB-C18(50mm*4.6mm,5μm） 流速: 1.5ml/min
柱 温 :35℃ 波长: 275nm
数据文件名: RC$WKL-378 - 0-84/25-1093-2 - zzp-2025071921p-z6-rcqx-1-pH1.2jz-jf50z-dz2-2.lcd
方法文件名: RC$WKL-378 - WKL-378-rcqx-fx274.lcm
批处理文件名: RC$WKL-378 - 20260207-rcqx-FX274.lcb
样品瓶号 : 3-27
进样体积 : 20 μl 版本号: 6.115
进样时间 : 2026/02/08 03:32:06 实验者: xiechaojun
处理时间（V2）: 2026/02/09 16:18:34 处理者: xiechaojun
仪器型号：SHIMADZU LC-2050C(FX274)

<色谱图>

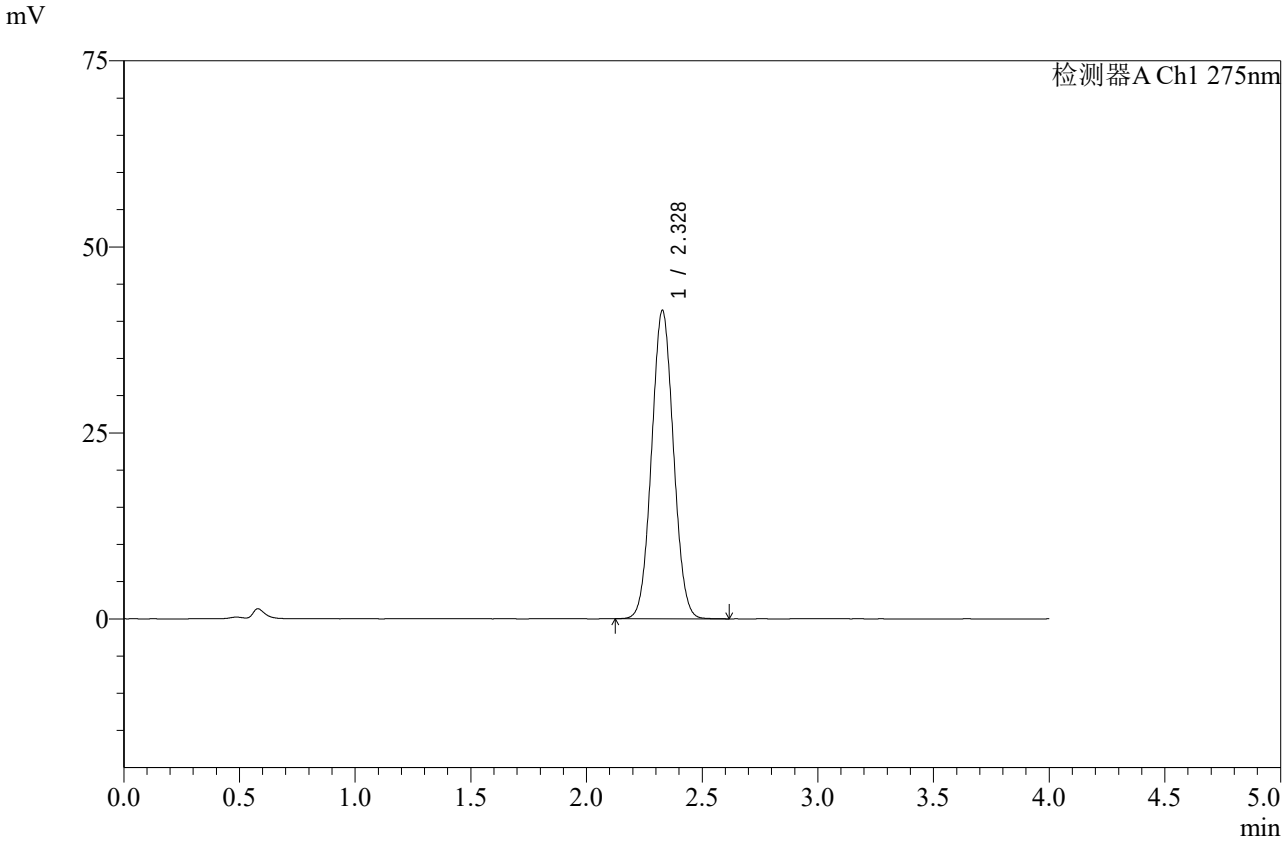

<峰表>

检测器A Ch1 275nm

峰号	保留时间	面积	高度	面积%	理论塔板数(USP)	拖尾因子	分离度(USP)
1	2.328	272479	41412	100.000	2873	1.047	--
总计		272479	41412	100.000			

图168 辅酶Q10片溶出曲线测定中间条件6月HPLC图谱
自制品-2025071921批-pH1.2介质-桨法-50转
对照品溶液-2-2

SHIMADZU LabSolutions

WKL-378

<样品信息>

色谱柱 :XB-C18(50mm*4.6mm,5μm） 流速: 1.5ml/min
柱 温 :35℃ 波长: 275nm
数据文件名: RC$WKL-378 - 0-84/25-1094-2 - zzp-2025071921p-z6-rcqx-2-pH1.2jz-jf50z-rj.lcd
方法文件名: RC$WKL-378 - WKL-378-rcqx-fx274.lcm
批处理文件名: RC$WKL-378 - 20260207-rcqx-FX274.lcb
样品瓶号 : 4-9
进样体积 : 20 μl 版本号: 6.115
进样时间 : 2026/02/08 03:36:31 实验者: xiechaojun
处理时间（V2）: 2026/02/09 16:18:37 处理者: xiechaojun
仪器型号：SHIMADZU LC-2050C(FX274)

<色谱图>

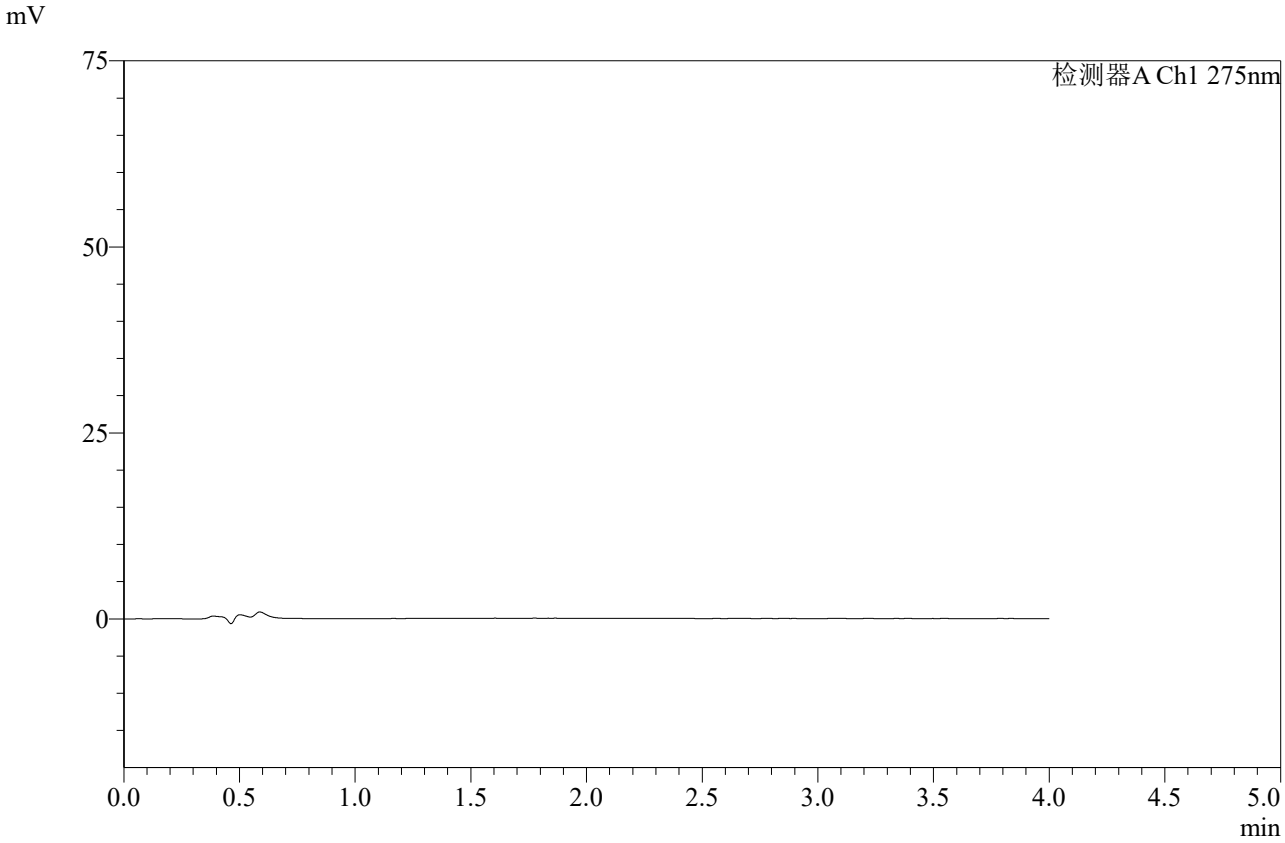

<峰表>

检测器A Ch1 275nm

峰号	保留时间	面积	高度	面积%	理论塔板数(USP)	拖尾因子	分离度(USP)
总计							

图169 辅酶Q10片溶出曲线测定中间条件6月HPLC图谱
自制品-2025071921批-pH1.2介质-桨法-50转
溶剂

SHIMADZU LabSolutions

WKL-378

<样品信息>

色谱柱 :XB-C18(50mm*4.6mm,5μm） 流速: 1.5ml/min
柱 温 :35℃ 波长: 275nm
数据文件名: RC$WKL-378 - 0-84/25-1095-2 - zzp-2025071921p-z6-rcqx-2-pH1.2jz-jf50z-dz1-1.lcd
方法文件名: RC$WKL-378 - WKL-378-rcqx-fx274.lcm
批处理文件名: RC$WKL-378 - 20260207-rcqx-FX274.lcb
样品瓶号 : 4-18
进样体积 : 20 μl 版本号: 6.115
进样时间 : 2026/02/08 03:40:55 实验者: xiechaojun
处理时间（V2）: 2026/02/09 16:18:40 处理者: xiechaojun
仪器型号：SHIMADZU LC-2050C(FX274)

<色谱图>

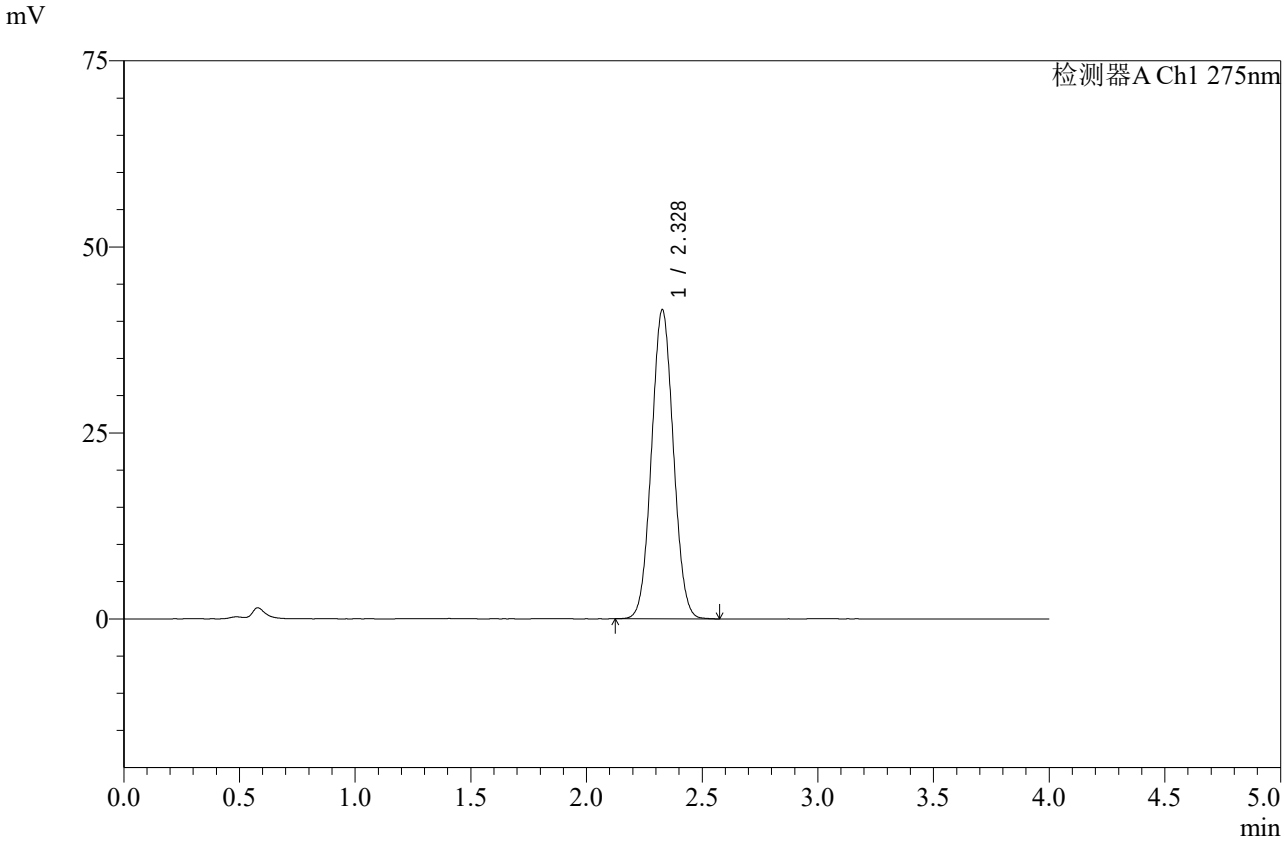

<峰表>

检测器A Ch1 275nm

峰号	保留时间	面积	高度	面积%	理论塔板数(USP)	拖尾因子	分离度(USP)
1	2.328	273159	41501	100.000	2870	1.045	--
总计		273159	41501	100.000			

图170 辅酶Q10片溶出曲线测定中间条件6月HPLC图谱
自制品-2025071921批-pH1.2介质-桨法-50转
对照品溶液-1-1

SHIMADZU LabSolutions

WKL-378

<样品信息>

色谱柱 :XB-C18(50mm*4.6mm,5μm） 流速: 1.5ml/min
柱 温 :35℃ 波长: 275nm
数据文件名: RC$WKL-378 - 0-84/25-1096-2 - zzp-2025071921p-z6-rcqx-2-pH1.2jz-jf50z-dz1-2.lcd
方法文件名: RC$WKL-378 - WKL-378-rcqx-fx274.lcm
批处理文件名: RC$WKL-378 - 20260207-rcqx-FX274.lcb
样品瓶号 : 4-18
进样体积 : 20 μl 版本号: 6.115
进样时间 : 2026/02/08 03:45:19 实验者: xiechaojun
处理时间（V2）: 2026/02/09 16:18:43 处理者: xiechaojun
仪器型号：SHIMADZU LC-2050C(FX274)

<色谱图>

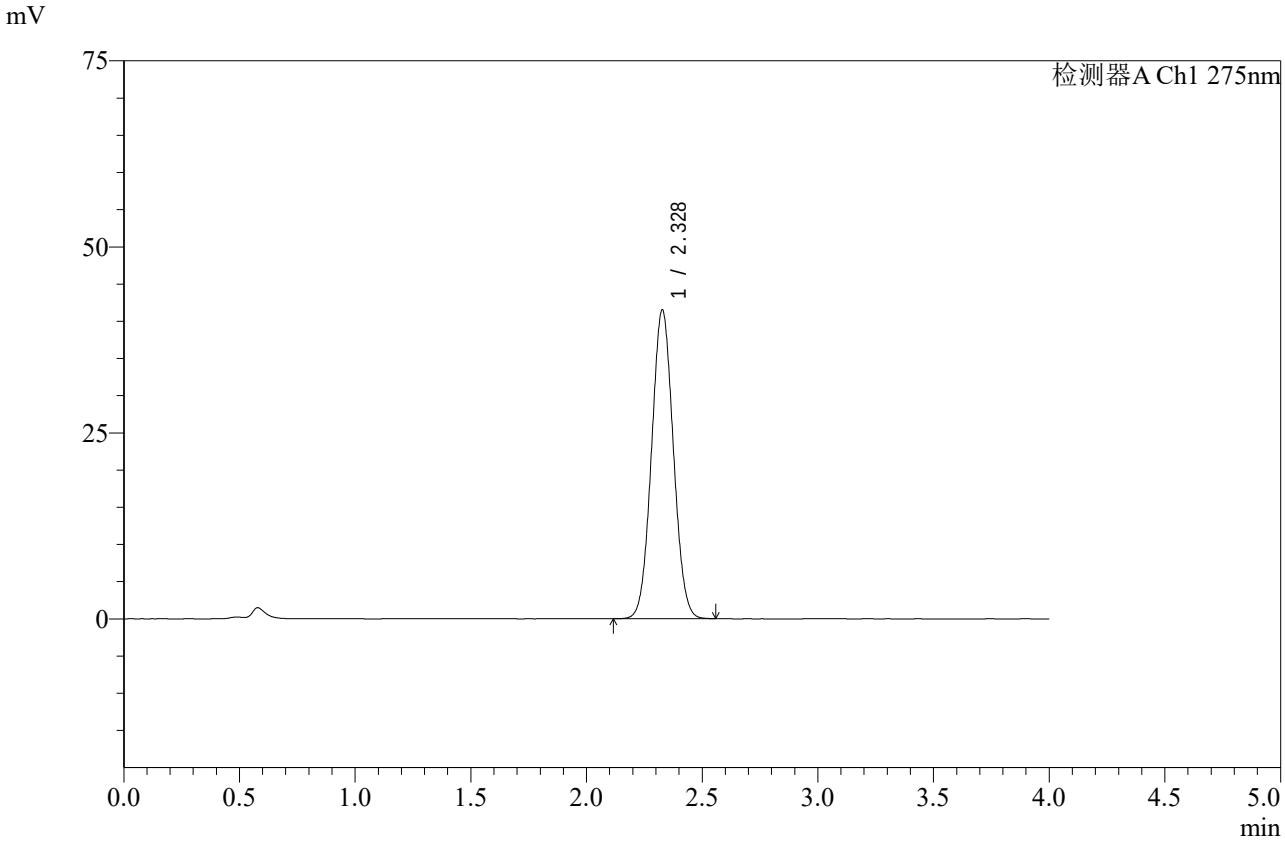

<峰表>

检测器A Ch1 275nm

峰号	保留时间	面积	高度	面积%	理论塔板数(USP)	拖尾因子	分离度(USP)
1	2.328	272539	41453	100.000	2877	1.047	--
总计		272539	41453	100.000			

图171 辅酶Q10片溶出曲线测定中间条件6月HPLC图谱
自制品-2025071921批-pH1.2介质-桨法-50转
对照品溶液-1-2

SHIMADZU LabSolutions

WKL-378

<样品信息>

色谱柱 :XB-C18(50mm*4.6mm,5μm） 流速: 1.5ml/min
柱 温 :35℃ 波长: 275nm
数据文件名: RC$WKL-378 - 0-84/25-1097-2 - zzp-2025071921p-z6-rcqx-2-pH1.2jz-jf50z-dz1-3.lcd
方法文件名: RC$WKL-378 - WKL-378-rcqx-fx274.lcm
批处理文件名: RC$WKL-378 - 20260207-rcqx-FX274.lcb
样品瓶号 : 4-18
进样体积 : 20 μl 版本号: 6.115
进样时间 : 2026/02/08 03:49:44 实验者: xiechaojun
处理时间（V2）: 2026/02/09 16:18:46 处理者: xiechaojun
仪器型号：SHIMADZU LC-2050C(FX274)

<色谱图>

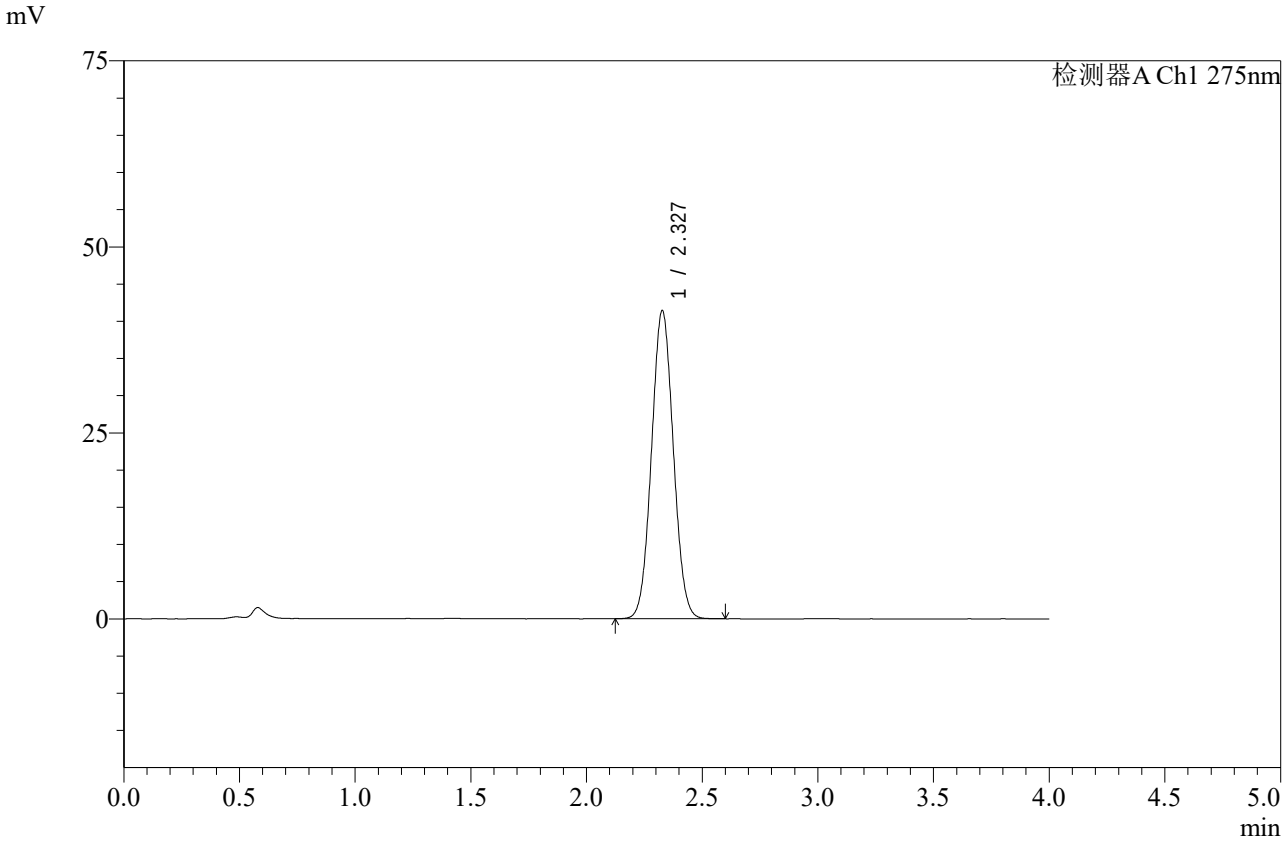

<峰表>

检测器A Ch1 275nm

峰号	保留时间	面积	高度	面积%	理论塔板数(USP)	拖尾因子	分离度(USP)
1	2.327	271852	41366	100.000	2879	1.049	--
总计		271852	41366	100.000			

图172 辅酶Q10片溶出曲线测定中间条件6月HPLC图谱
自制品-2025071921批-pH1.2介质-桨法-50转
对照品溶液-1-3

SHIMADZU LabSolutions

WKL-378

<样品信息>

色谱柱 :XB-C18(50mm*4.6mm,5μm） 流速: 1.5ml/min
柱 温 :35℃ 波长: 275nm
数据文件名: RC$WKL-378 - 0-84/25-1098-2 - zzp-2025071921p-z6-rcqx-2-pH1.2jz-jf50z-dz1-4.lcd
方法文件名: RC$WKL-378 - WKL-378-rcqx-fx274.lcm
批处理文件名: RC$WKL-378 - 20260207-rcqx-FX274.lcb
样品瓶号 : 4-18
进样体积 : 20 μl 版本号: 6.115
进样时间 : 2026/02/08 03:54:08 实验者: xiechaojun
处理时间（V2）: 2026/02/09 16:18:49 处理者: xiechaojun
仪器型号：SHIMADZU LC-2050C(FX274)

<色谱图>

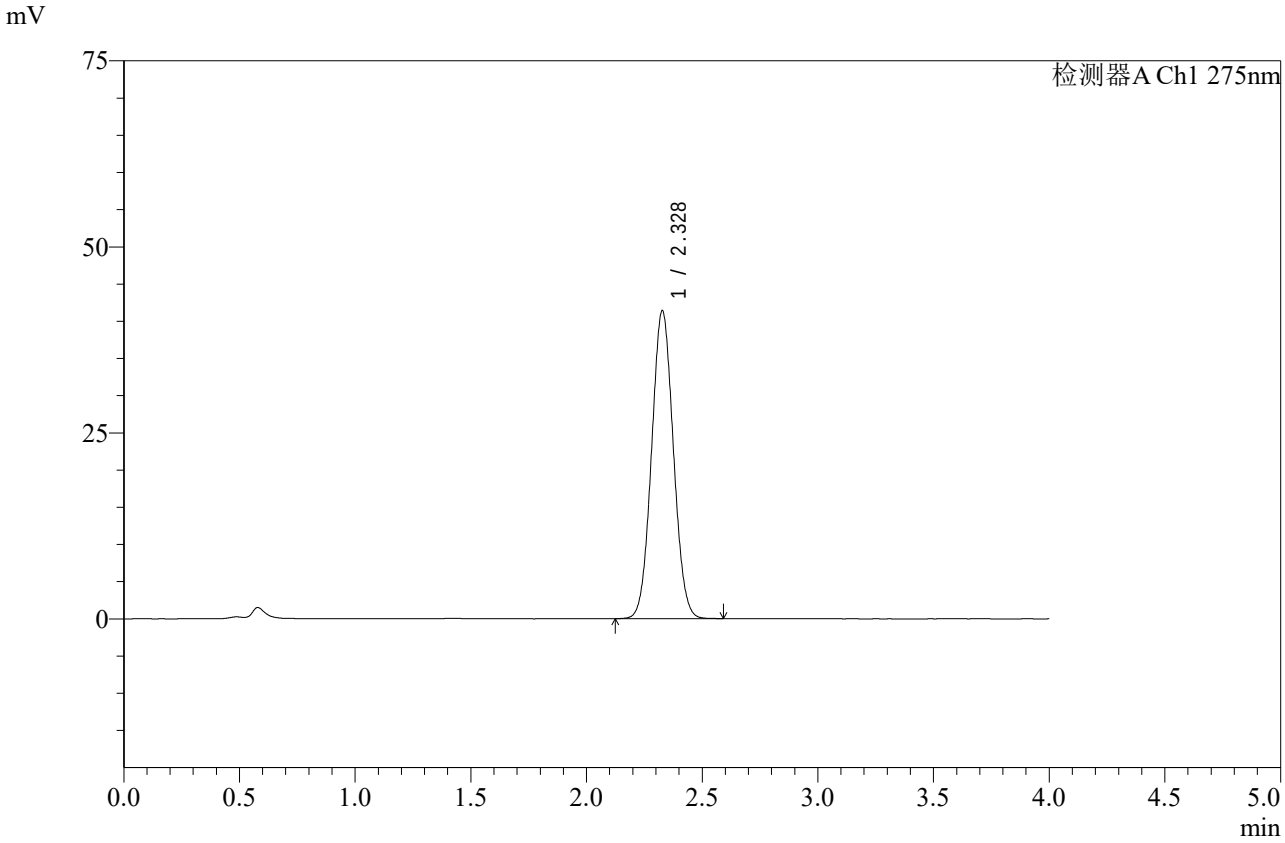

<峰表>

检测器A Ch1 275nm

峰号	保留时间	面积	高度	面积%	理论塔板数(USP)	拖尾因子	分离度(USP)
1	2.328	271496	41340	100.000	2882	1.051	--
总计		271496	41340	100.000			

图173 辅酶Q10片溶出曲线测定中间条件6月HPLC图谱
自制品-2025071921批-pH1.2介质-桨法-50转
对照品溶液-1-4

SHIMADZU LabSolutions

WKL-378

<样品信息>

色谱柱 :XB-C18(50mm*4.6mm,5μm） 流速: 1.5ml/min
柱 温 :35℃ 波长: 275nm
数据文件名: RC$WKL-378 - 0-84/25-1099-2 - zzp-2025071921p-z6-rcqx-2-pH1.2jz-jf50z-dz1-5.lcd
方法文件名: RC$WKL-378 - WKL-378-rcqx-fx274.lcm
批处理文件名: RC$WKL-378 - 20260207-rcqx-FX274.lcb
样品瓶号 : 4-18
进样体积 : 20 μl 版本号: 6.115
进样时间 : 2026/02/08 03:58:33 实验者: xiechaojun
处理时间（V2）: 2026/02/09 16:18:51 处理者: xiechaojun
仪器型号：SHIMADZU LC-2050C(FX274)

<色谱图>

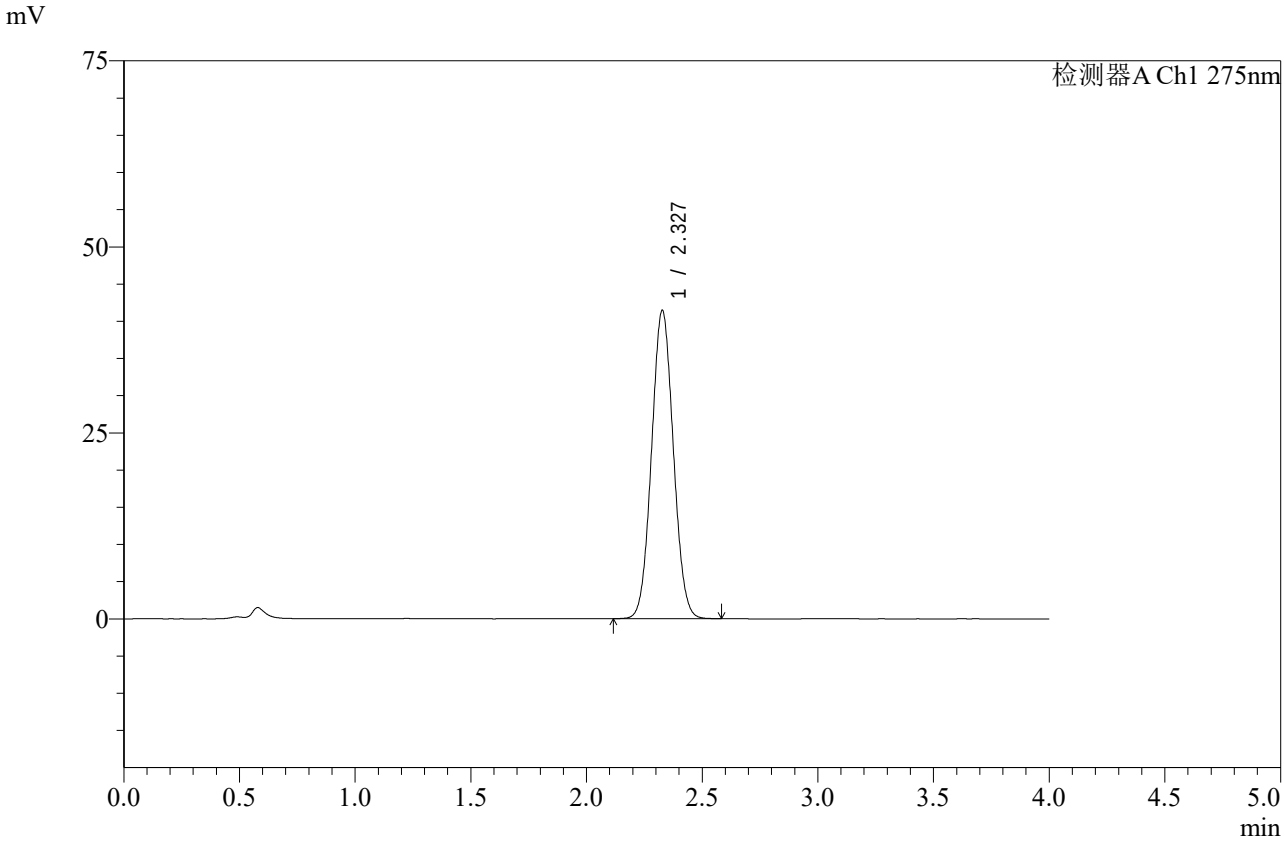

<峰表>

检测器A Ch1 275nm

峰号	保留时间	面积	高度	面积%	理论塔板数(USP)	拖尾因子	分离度(USP)
1	2.327	271544	41385	100.000	2890	1.052	--
总计		271544	41385	100.000			

图174 辅酶Q10片溶出曲线测定中间条件6月HPLC图谱
自制品-2025071921批-pH1.2介质-桨法-50转
对照品溶液-1-5

SHIMADZU LabSolutions

WKL-378

<样品信息>

色谱柱 :XB-C18(50mm*4.6mm,5μm） 流速: 1.5ml/min
柱 温 :35℃ 波长: 275nm
数据文件名: RC$WKL-378 - 0-84/25-1100-2 - zzp-2025071921p-z6-rcqx-2-pH1.2jz-jf50z-5min-P1.lcd
方法文件名: RC$WKL-378 - WKL-378-rcqx-fx274.lcm
批处理文件名: RC$WKL-378 - 20260207-rcqx-FX274.lcb
样品瓶号 : 4-1
进样体积 : 20 μl 版本号: 6.115
进样时间 : 2026/02/08 04:02:57 实验者: xiechaojun
处理时间（V2）: 2026/02/09 16:18:54 处理者: xiechaojun
仪器型号：SHIMADZU LC-2050C(FX274)

<色谱图>

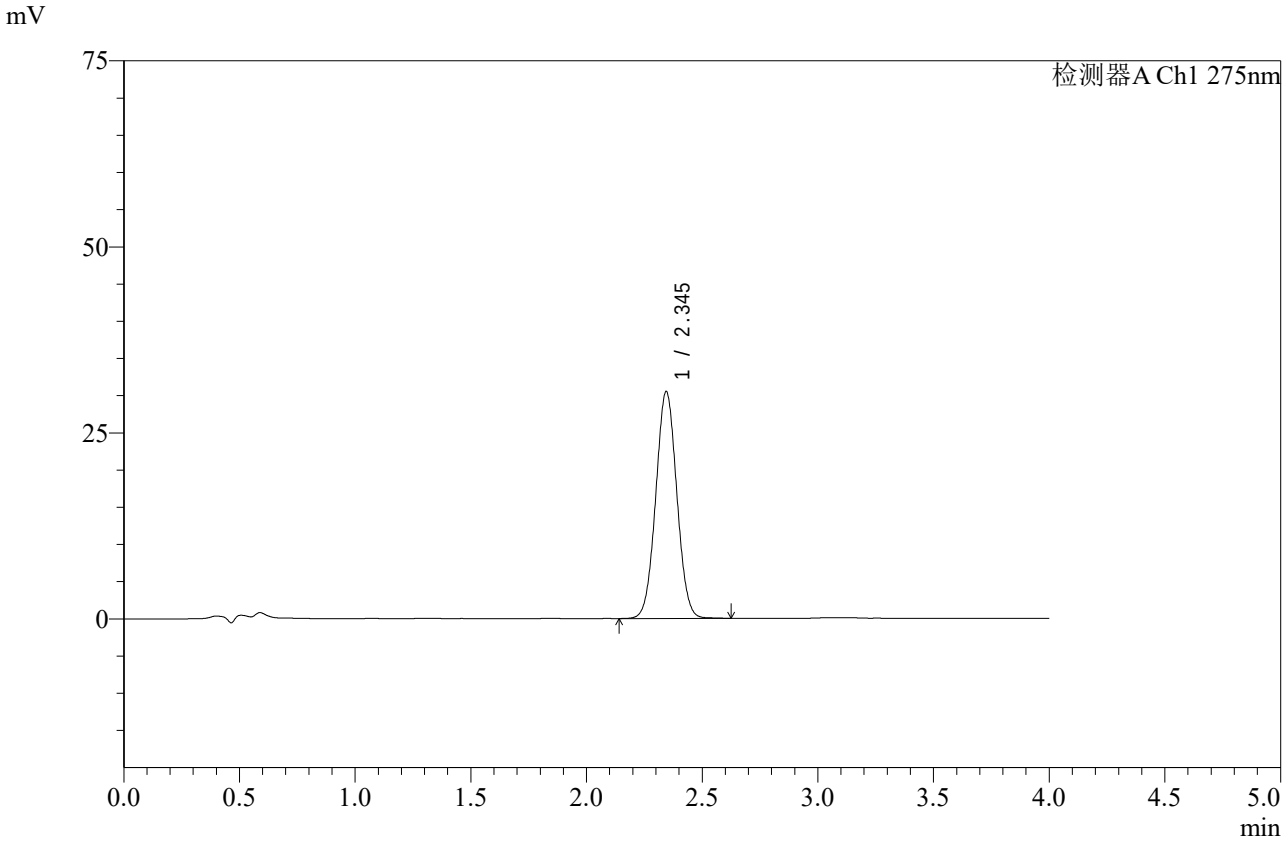

<峰表>

检测器A Ch1 275nm

峰号	保留时间	面积	高度	面积%	理论塔板数(USP)	拖尾因子	分离度(USP)
1	2.345	193206	30470	100.000	3148	1.034	--
总计		193206	30470	100.000			

图175 辅酶Q10片溶出曲线测定中间条件6月HPLC图谱
自制品-2025071921批-pH1.2介质-桨法-50转-5min-片1
供试品溶液-1

SHIMADZU LabSolutions

WKL-378

<样品信息>

色谱柱 :XB-C18(50mm*4.6mm,5μm） 流速: 1.5ml/min
柱 温 :35℃ 波长: 275nm
数据文件名: RC$WKL-378 - 0-84/25-1101-2 - zzp-2025071921p-z6-rcqx-2-pH1.2jz-jf50z-5min-P2.lcd
方法文件名: RC$WKL-378 - WKL-378-rcqx-fx274.lcm
批处理文件名: RC$WKL-378 - 20260207-rcqx-FX274.lcb
样品瓶号 : 4-10
进样体积 : 20 μl 版本号: 6.115
进样时间 : 2026/02/08 04:07:20 实验者: xiechaojun
处理时间（V2）: 2026/02/09 16:18:57 处理者: xiechaojun
仪器型号：SHIMADZU LC-2050C(FX274)

<色谱图>

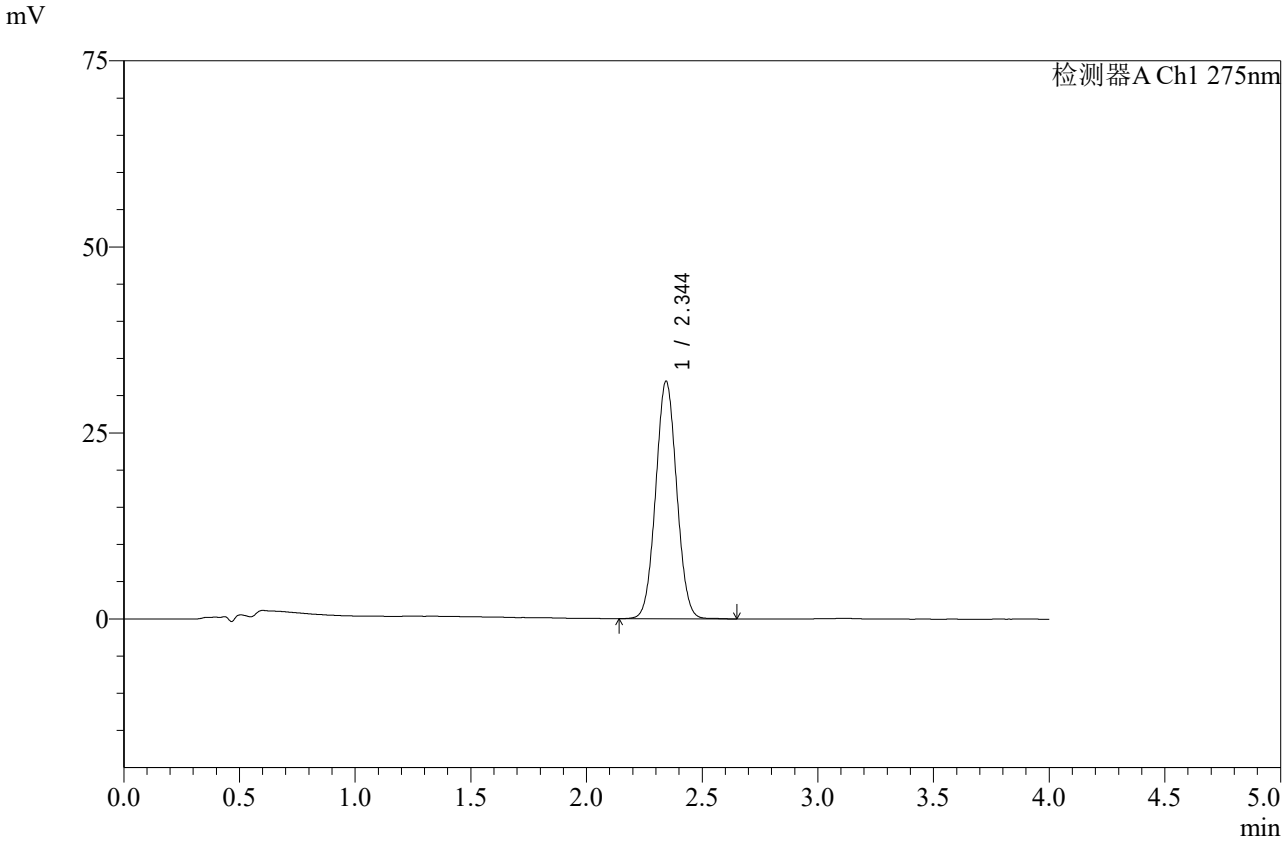

<峰表>

检测器A Ch1 275nm

峰号	保留时间	面积	高度	面积%	理论塔板数(USP)	拖尾因子	分离度(USP)
1	2.344	201624	31878	100.000	3170	1.041	--
总计		201624	31878	100.000			

图176 辅酶Q10片溶出曲线测定中间条件6月HPLC图谱
自制品-2025071921批-pH1.2介质-桨法-50转-5min-片2
供试品溶液-1

SHIMADZU LabSolutions

WKL-378

<样品信息>

色谱柱 :XB-C18(50mm*4.6mm,5μm） 流速: 1.5ml/min
柱 温 :35℃ 波长: 275nm
数据文件名: RC$WKL-378 - 0-84/25-1102-2 - zzp-2025071921p-z6-rcqx-2-pH1.2jz-jf50z-5min-P3.lcd
方法文件名: RC$WKL-378 - WKL-378-rcqx-fx274.lcm
批处理文件名: RC$WKL-378 - 20260207-rcqx-FX274.lcb
样品瓶号 : 4-19
进样体积 : 20 μl 版本号: 6.115
进样时间 : 2026/02/08 04:11:43 实验者: xiechaojun
处理时间（V2）: 2026/02/09 16:19:00 处理者: xiechaojun
仪器型号：SHIMADZU LC-2050C(FX274)

<色谱图>

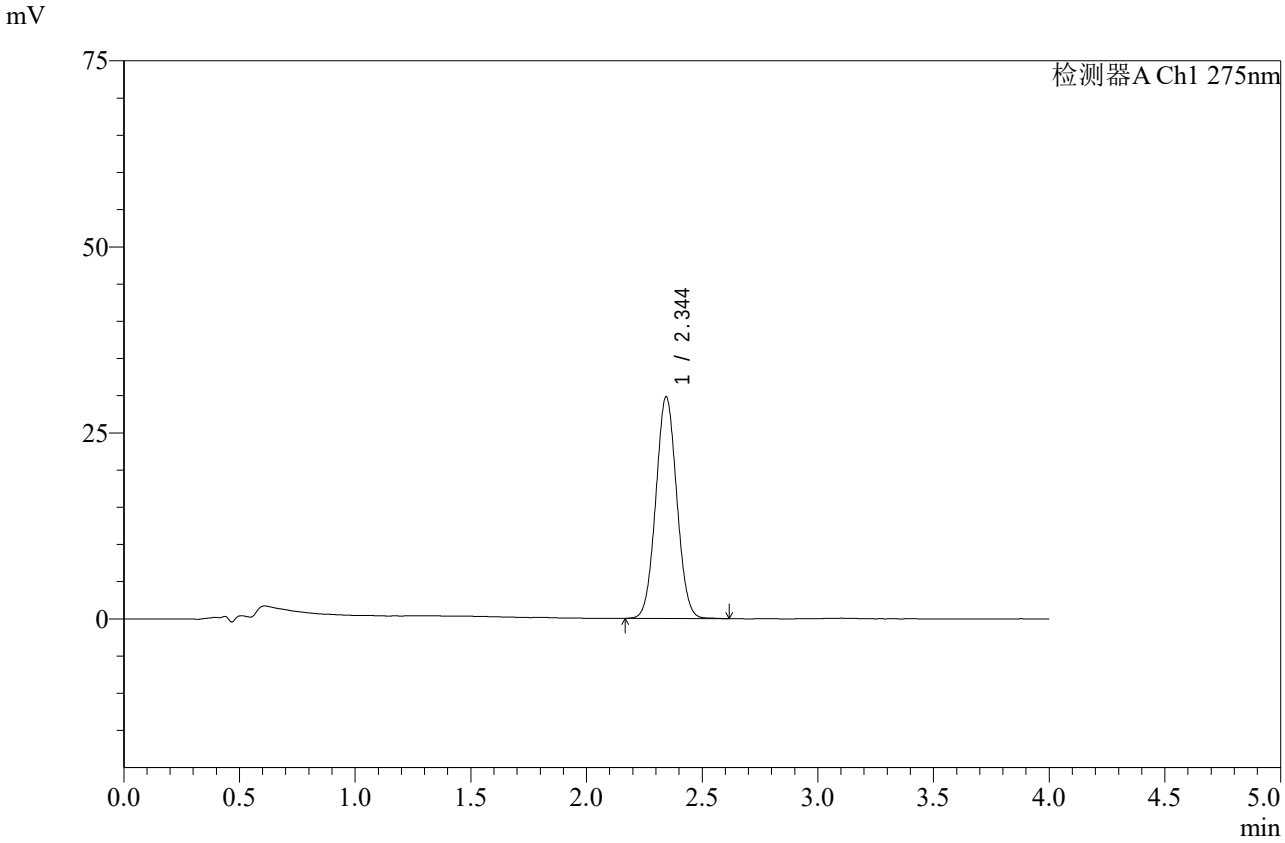

<峰表>

检测器A Ch1 275nm

峰号	保留时间	面积	高度	面积%	理论塔板数(USP)	拖尾因子	分离度(USP)
1	2.344	187676	29760	100.000	3172	1.043	--
总计		187676	29760	100.000			

图177 辅酶Q10片溶出曲线测定中间条件6月HPLC图谱
自制品-2025071921批-pH1.2介质-桨法-50转-5min-片3
供试品溶液-1

SHIMADZU LabSolutions

WKL-378

<样品信息>

色谱柱 :XB-C18(50mm*4.6mm,5μm） 流速: 1.5ml/min
柱 温 :35℃ 波长: 275nm
数据文件名: RC$WKL-378 - 0-84/25-1103-2 - zzp-2025071921p-z6-rcqx-2-pH1.2jz-jf50z-5min-P4.lcd
方法文件名: RC$WKL-378 - WKL-378-rcqx-fx274.lcm
批处理文件名: RC$WKL-378 - 20260207-rcqx-FX274.lcb
样品瓶号 : 4-28
进样体积 : 20 μl 版本号: 6.115
进样时间 : 2026/02/08 04:16:06 实验者: xiechaojun
处理时间（V2）: 2026/02/09 16:19:03 处理者: xiechaojun
仪器型号：SHIMADZU LC-2050C(FX274)

<色谱图>

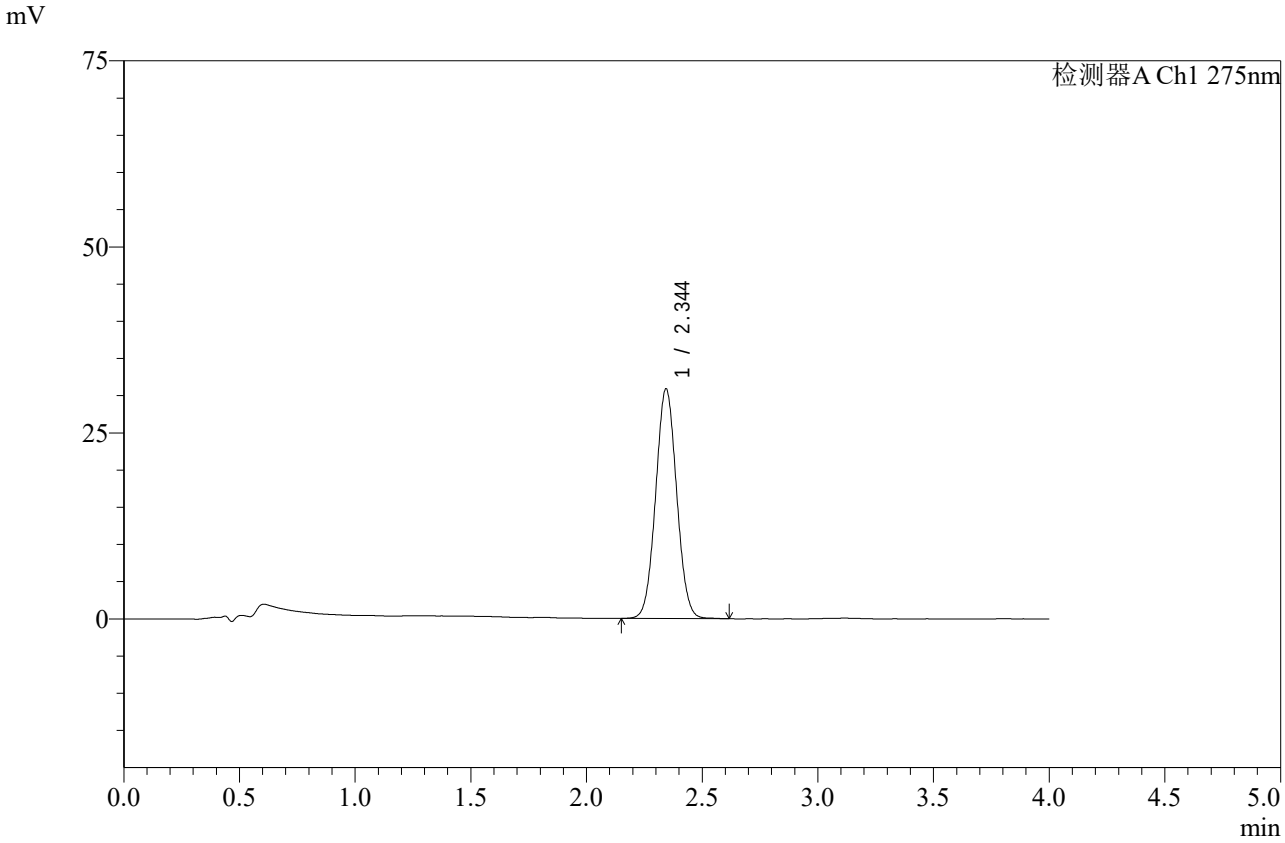

<峰表>

检测器A Ch1 275nm

峰号	保留时间	面积	高度	面积%	理论塔板数(USP)	拖尾因子	分离度(USP)
1	2.344	194605	30798	100.000	3172	1.043	--
总计		194605	30798	100.000			

图178 辅酶Q10片溶出曲线测定中间条件6月HPLC图谱
自制品-2025071921批-pH1.2介质-桨法-50转-5min-片4
供试品溶液-1

SHIMADZU LabSolutions

WKL-378

<样品信息>

色谱柱 :XB-C18(50mm*4.6mm,5μm） 流速: 1.5ml/min
柱 温 :35℃ 波长: 275nm
数据文件名: RC$WKL-378 - 0-84/25-1104-2 - zzp-2025071921p-z6-rcqx-2-pH1.2jz-jf50z-5min-P5.lcd
方法文件名: RC$WKL-378 - WKL-378-rcqx-fx274.lcm
批处理文件名: RC$WKL-378 - 20260207-rcqx-FX274.lcb
样品瓶号 : 4-37
进样体积 : 20 μl 版本号: 6.115
进样时间 : 2026/02/08 04:20:29 实验者: xiechaojun
处理时间（V2）: 2026/02/09 16:19:06 处理者: xiechaojun
仪器型号：SHIMADZU LC-2050C(FX274)

<色谱图>

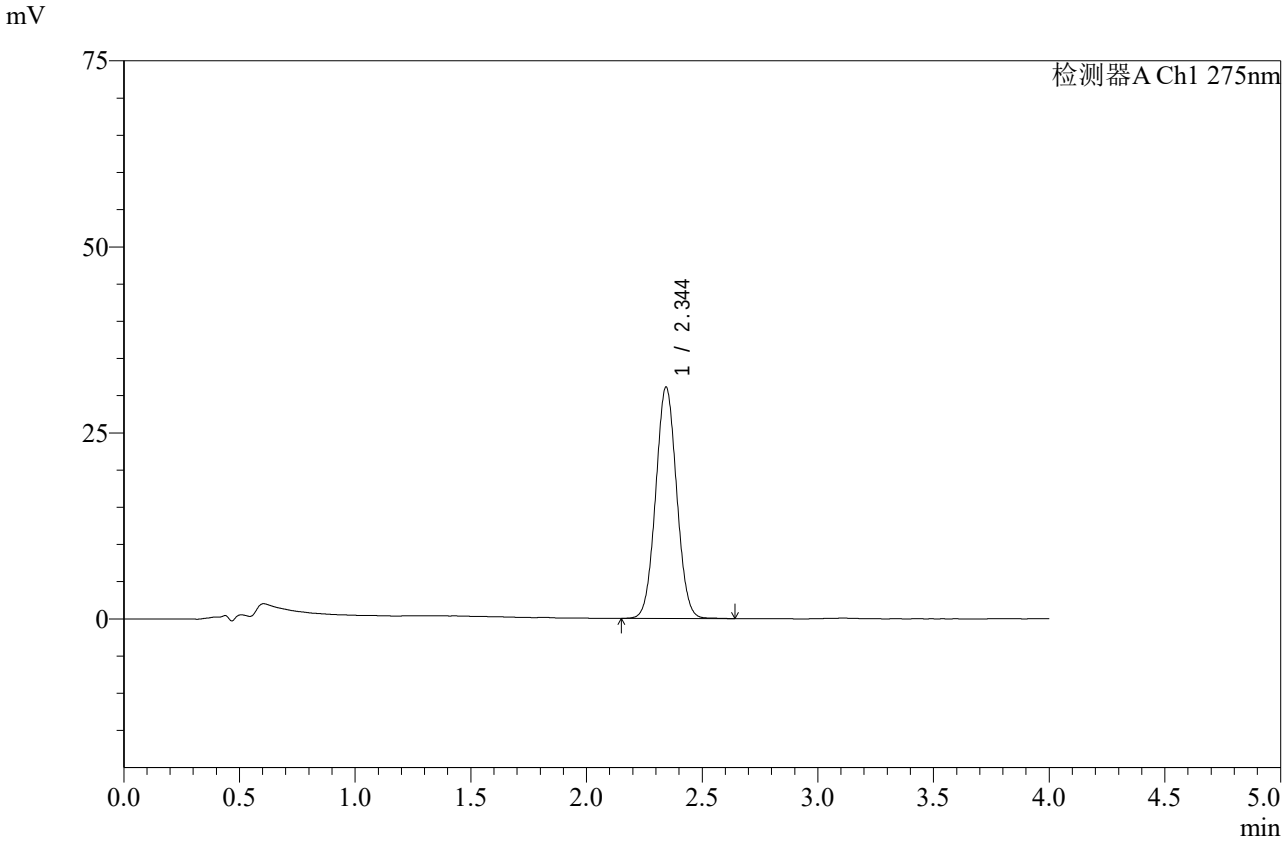

<峰表>

检测器A Ch1 275nm

峰号	保留时间	面积	高度	面积%	理论塔板数(USP)	拖尾因子	分离度(USP)
1	2.344	196247	31032	100.000	3172	1.041	--
总计		196247	31032	100.000			

图179 辅酶Q10片溶出曲线测定中间条件6月HPLC图谱
自制品-2025071921批-pH1.2介质-桨法-50转-5min-片5
供试品溶液-1

SHIMADZU LabSolutions

WKL-378

<样品信息>

色谱柱 :XB-C18(50mm*4.6mm,5μm） 流速: 1.5ml/min
柱 温 :35℃ 波长: 275nm
数据文件名: RC$WKL-378 - 0-84/25-1105-2 - zzp-2025071921p-z6-rcqx-2-pH1.2jz-jf50z-5min-P6.lcd
方法文件名: RC$WKL-378 - WKL-378-rcqx-fx274.lcm
批处理文件名: RC$WKL-378 - 20260207-rcqx-FX274.lcb
样品瓶号 : 4-46
进样体积 : 20 μl 版本号: 6.115
进样时间 : 2026/02/08 04:24:51 实验者: xiechaojun
处理时间（V2）: 2026/02/09 16:19:09 处理者: xiechaojun
仪器型号：SHIMADZU LC-2050C(FX274)

<色谱图>

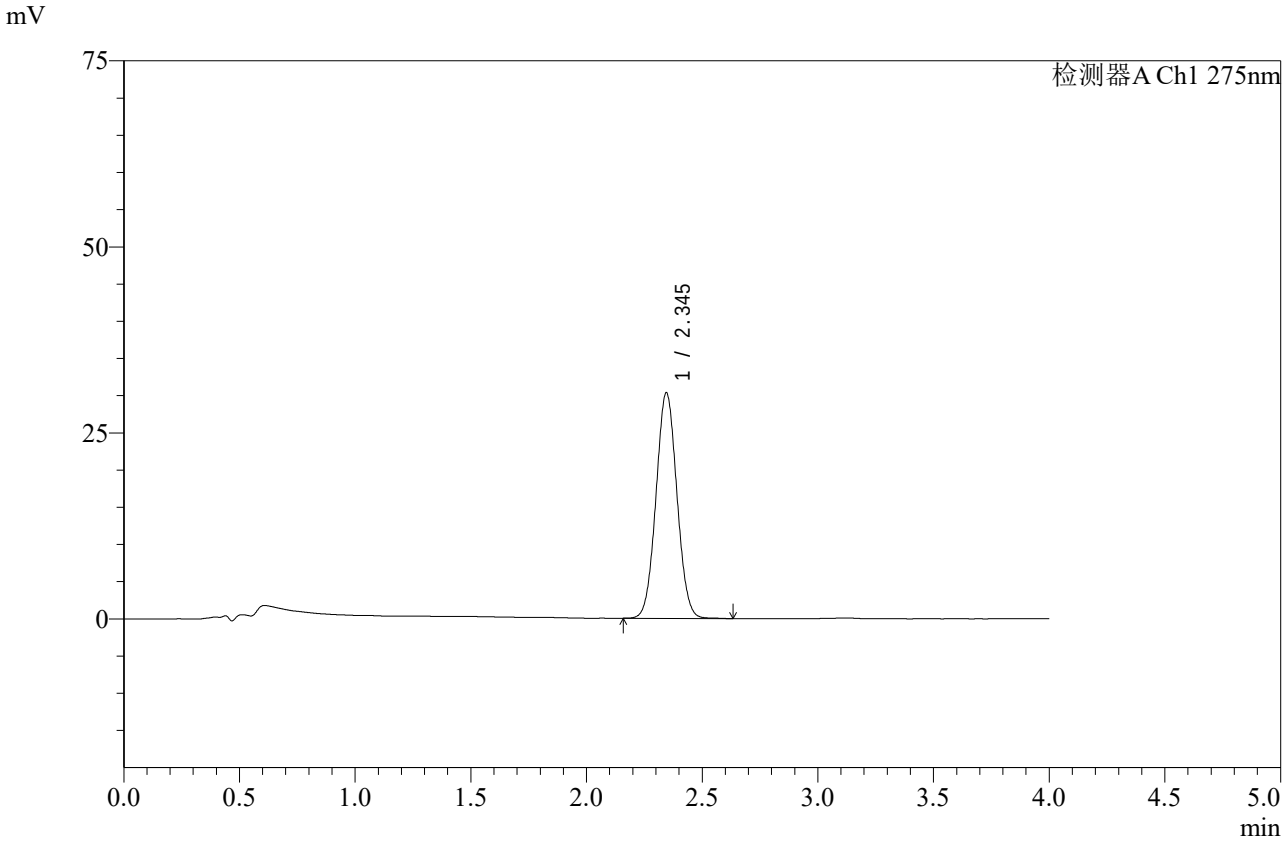

<峰表>

检测器A Ch1 275nm

峰号	保留时间	面积	高度	面积%	理论塔板数(USP)	拖尾因子	分离度(USP)
1	2.345	190974	30310	100.000	3181	1.043	--
总计		190974	30310	100.000			

图180 辅酶Q10片溶出曲线测定中间条件6月HPLC图谱
自制品-2025071921批-pH1.2介质-桨法-50转-5min-片6
供试品溶液-1

SHIMADZU LabSolutions

WKL-378

<样品信息>

色谱柱 :XB-C18(50mm*4.6mm,5μm） 流速: 1.5ml/min
柱 温 :35℃ 波长: 275nm
数据文件名: RC$WKL-378 - 0-84/25-1106-2 - zzp-2025071921p-z6-rcqx-2-pH1.2jz-jf50z-10min-P1.lcd
方法文件名: RC$WKL-378 - WKL-378-rcqx-fx274.lcm
批处理文件名: RC$WKL-378 - 20260207-rcqx-FX274.lcb
样品瓶号 : 4-2
进样体积 : 20 μl 版本号: 6.115
进样时间 : 2026/02/08 04:29:15 实验者: xiechaojun
处理时间（V2）: 2026/02/09 16:19:12 处理者: xiechaojun
仪器型号：SHIMADZU LC-2050C(FX274)

<色谱图>

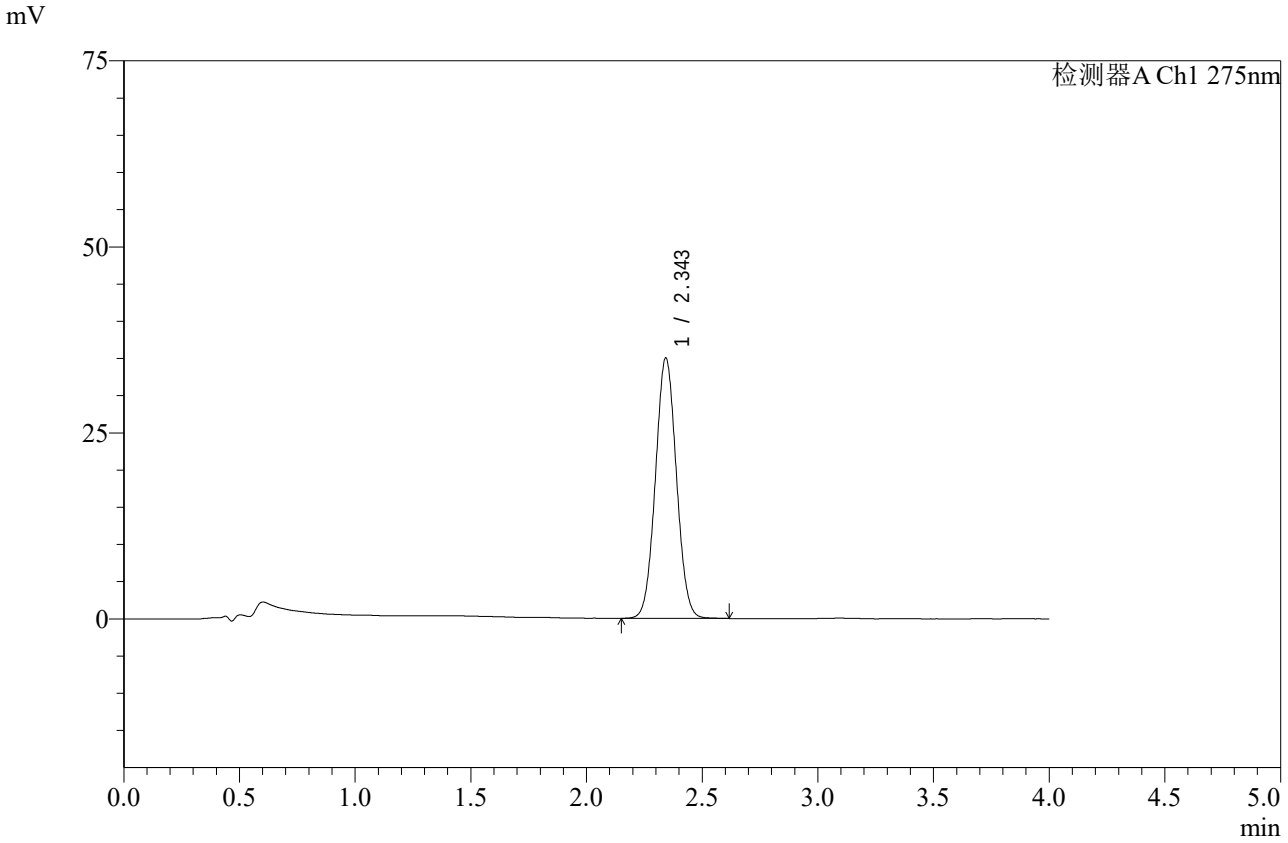

<峰表>

检测器A Ch1 275nm

峰号	保留时间	面积	高度	面积%	理论塔板数(USP)	拖尾因子	分离度(USP)
1	2.343	220797	34849	100.000	3167	1.043	--
总计		220797	34849	100.000			

图181 辅酶Q10片溶出曲线测定中间条件6月HPLC图谱
自制品-2025071921批-pH1.2介质-桨法-50转-10min-片1
供试品溶液-1

SHIMADZU LabSolutions

WKL-378

<样品信息>

色谱柱 :XB-C18(50mm*4.6mm,5μm） 流速: 1.5ml/min
柱 温 :35℃ 波长: 275nm
数据文件名: RC$WKL-378 - 0-84/25-1107-2 - zzp-2025071921p-z6-rcqx-2-pH1.2jz-jf50z-10min-P2.lcd
方法文件名: RC$WKL-378 - WKL-378-rcqx-fx274.lcm
批处理文件名: RC$WKL-378 - 20260207-rcqx-FX274.lcb
样品瓶号 : 4-11
进样体积 : 20 μl 版本号: 6.115
进样时间 : 2026/02/08 04:33:38 实验者: xiechaojun
处理时间（V2）: 2026/02/09 16:19:14 处理者: xiechaojun
仪器型号：SHIMADZU LC-2050C(FX274)

<色谱图>

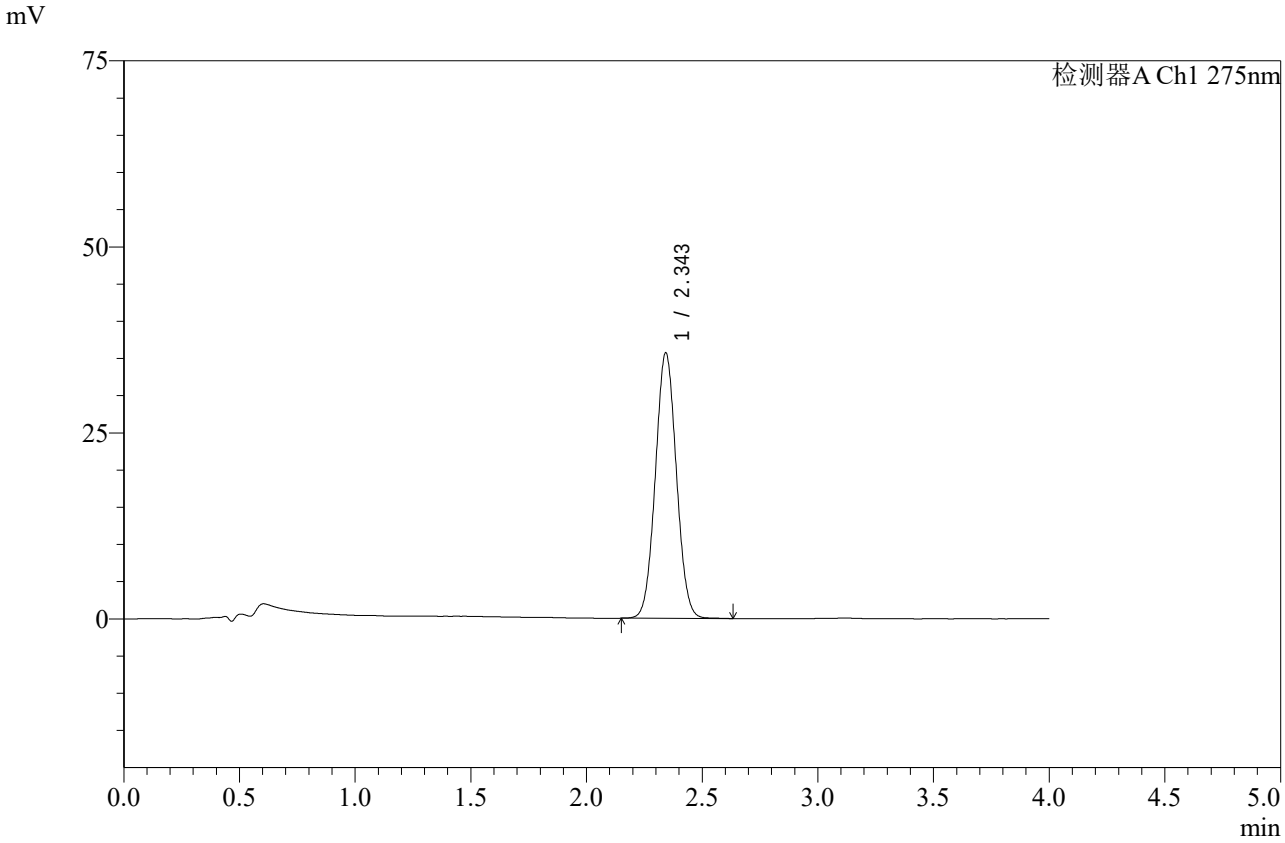

<峰表>

检测器A Ch1 275nm

峰号	保留时间	面积	高度	面积%	理论塔板数(USP)	拖尾因子	分离度(USP)
1	2.343	225535	35521	100.000	3152	1.043	--
总计		225535	35521	100.000			

图182 辅酶Q10片溶出曲线测定中间条件6月HPLC图谱
自制品-2025071921批-pH1.2介质-桨法-50转-10min-片2
供试品溶液-1

SHIMADZU LabSolutions

WKL-378

<样品信息>

色谱柱 :XB-C18(50mm*4.6mm,5μm） 流速: 1.5ml/min
柱 温 :35℃ 波长: 275nm
数据文件名: RC$WKL-378 - 0-84/25-1108-2 - zzp-2025071921p-z6-rcqx-2-pH1.2jz-jf50z-10min-P3.lcd
方法文件名: RC$WKL-378 - WKL-378-rcqx-fx274.lcm
批处理文件名: RC$WKL-378 - 20260207-rcqx-FX274.lcb
样品瓶号 : 4-20
进样体积 : 20 μl 版本号: 6.115
进样时间 : 2026/02/08 04:38:01 实验者: xiechaojun
处理时间（V2）: 2026/02/09 16:19:17 处理者: xiechaojun
仪器型号：SHIMADZU LC-2050C(FX274)

<色谱图>

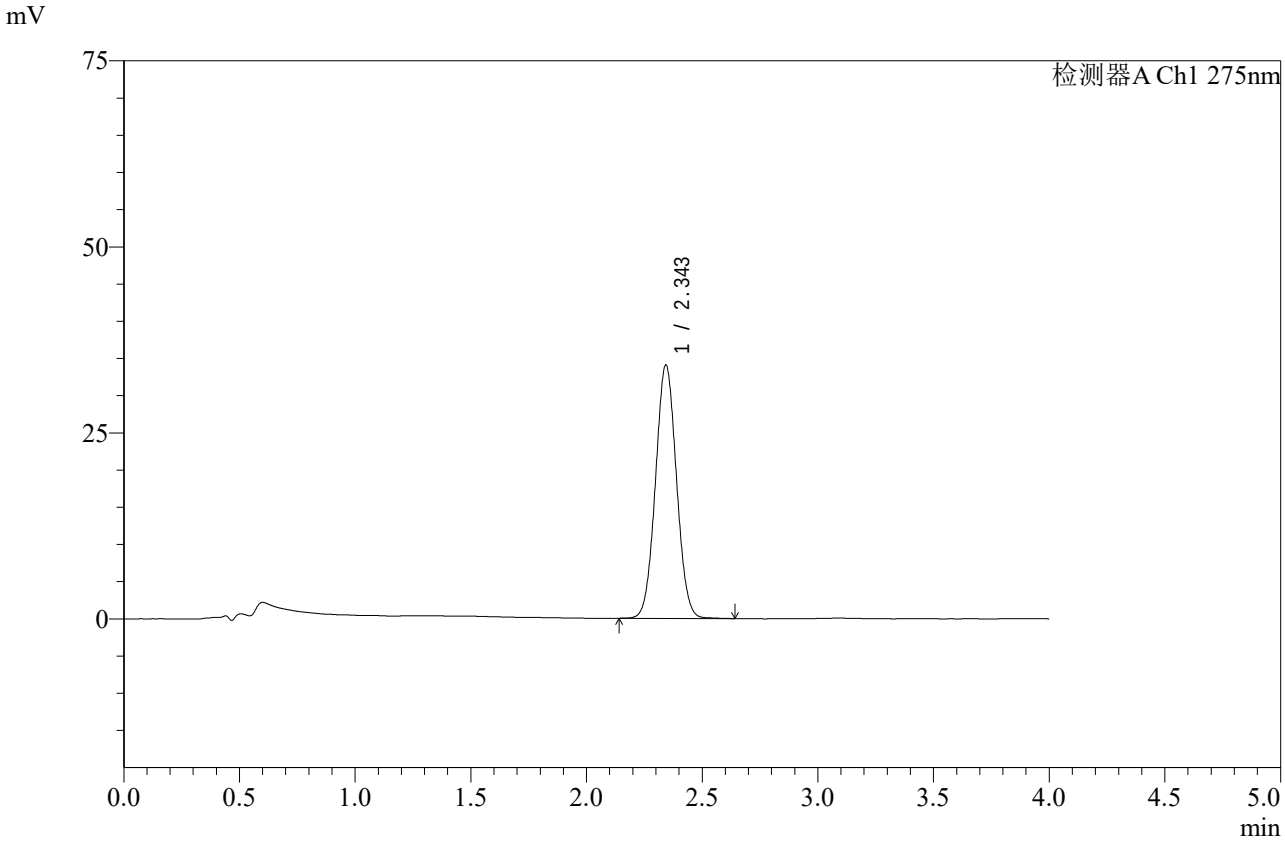

<峰表>

检测器A Ch1 275nm

峰号	保留时间	面积	高度	面积%	理论塔板数(USP)	拖尾因子	分离度(USP)
1	2.343	215230	33940	100.000	3160	1.042	--
总计		215230	33940	100.000			

图183 辅酶Q10片溶出曲线测定中间条件6月HPLC图谱
自制品-2025071921批-pH1.2介质-桨法-50转-10min-片3
供试品溶液-1

SHIMADZU LabSolutions

WKL-378

<样品信息>

色谱柱 :XB-C18(50mm*4.6mm,5μm） 流速: 1.5ml/min
柱 温 :35℃ 波长: 275nm
数据文件名: RC$WKL-378 - 0-84/25-1109-2 - zzp-2025071921p-z6-rcqx-2-pH1.2jz-jf50z-10min-P4.lcd
方法文件名: RC$WKL-378 - WKL-378-rcqx-fx274.lcm
批处理文件名: RC$WKL-378 - 20260207-rcqx-FX274.lcb
样品瓶号 : 4-29
进样体积 : 20 μl 版本号: 6.115
进样时间 : 2026/02/08 04:42:25 实验者: xiechaojun
处理时间（V2）: 2026/02/09 16:19:20 处理者: xiechaojun
仪器型号：SHIMADZU LC-2050C(FX274)

<色谱图>

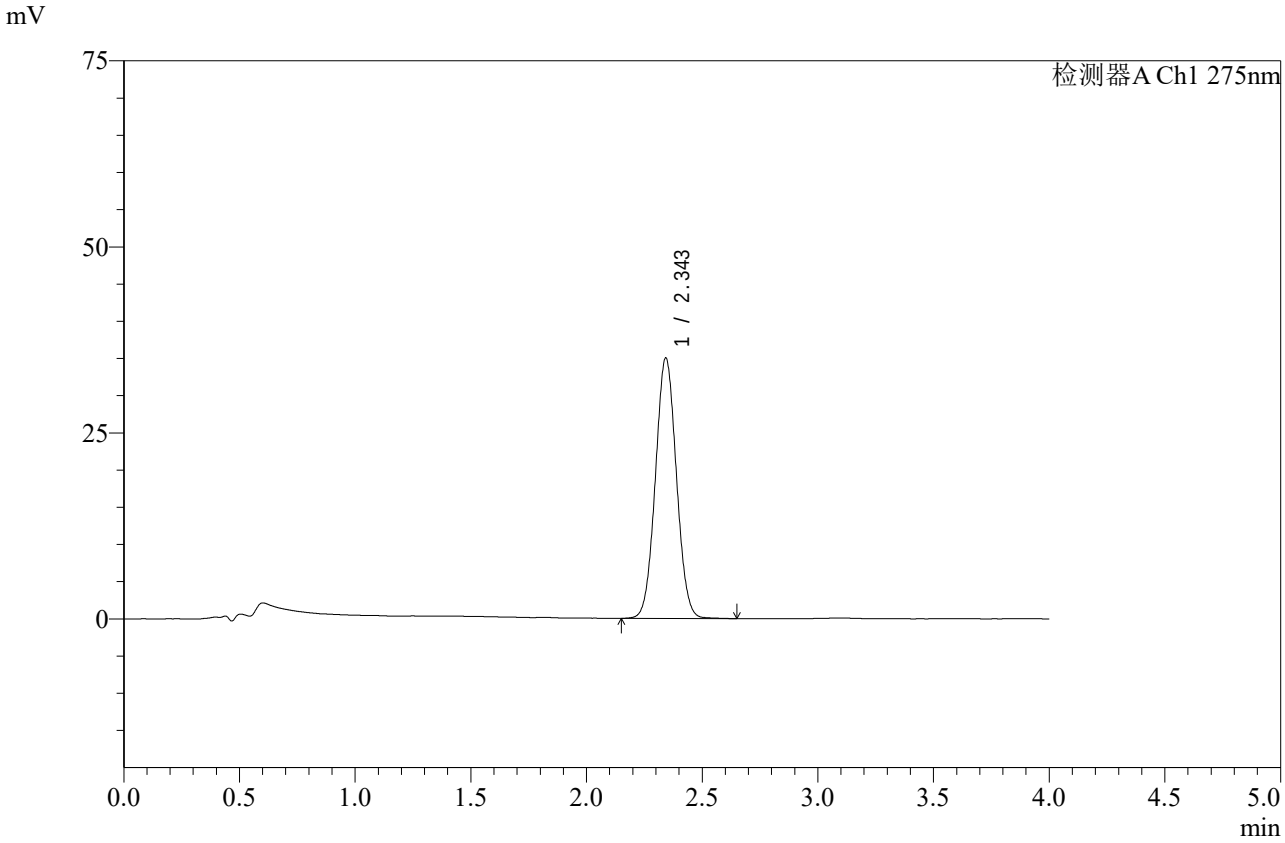

<峰表>

检测器A Ch1 275nm

峰号	保留时间	面积	高度	面积%	理论塔板数(USP)	拖尾因子	分离度(USP)
1	2.343	221425	34865	100.000	3156	1.042	--
总计		221425	34865	100.000			

图184 辅酶Q10片溶出曲线测定中间条件6月HPLC图谱
自制品-2025071921批-pH1.2介质-桨法-50转-10min-片4
供试品溶液-1

SHIMADZU LabSolutions

WKL-378

<样品信息>

色谱柱 :XB-C18(50mm*4.6mm,5μm） 流速: 1.5ml/min
柱 温 :35℃ 波长: 275nm
数据文件名: RC$WKL-378 - 0-84/25-1110-2 - zzp-2025071921p-z6-rcqx-2-pH1.2jz-jf50z-10min-P5.lcd
方法文件名: RC$WKL-378 - WKL-378-rcqx-fx274.lcm
批处理文件名: RC$WKL-378 - 20260207-rcqx-FX274.lcb
样品瓶号 : 4-38
进样体积 : 20 μl 版本号: 6.115
进样时间 : 2026/02/08 04:46:48 实验者: xiechaojun
处理时间（V2）: 2026/02/09 16:19:23 处理者: xiechaojun
仪器型号：SHIMADZU LC-2050C(FX274)

<色谱图>

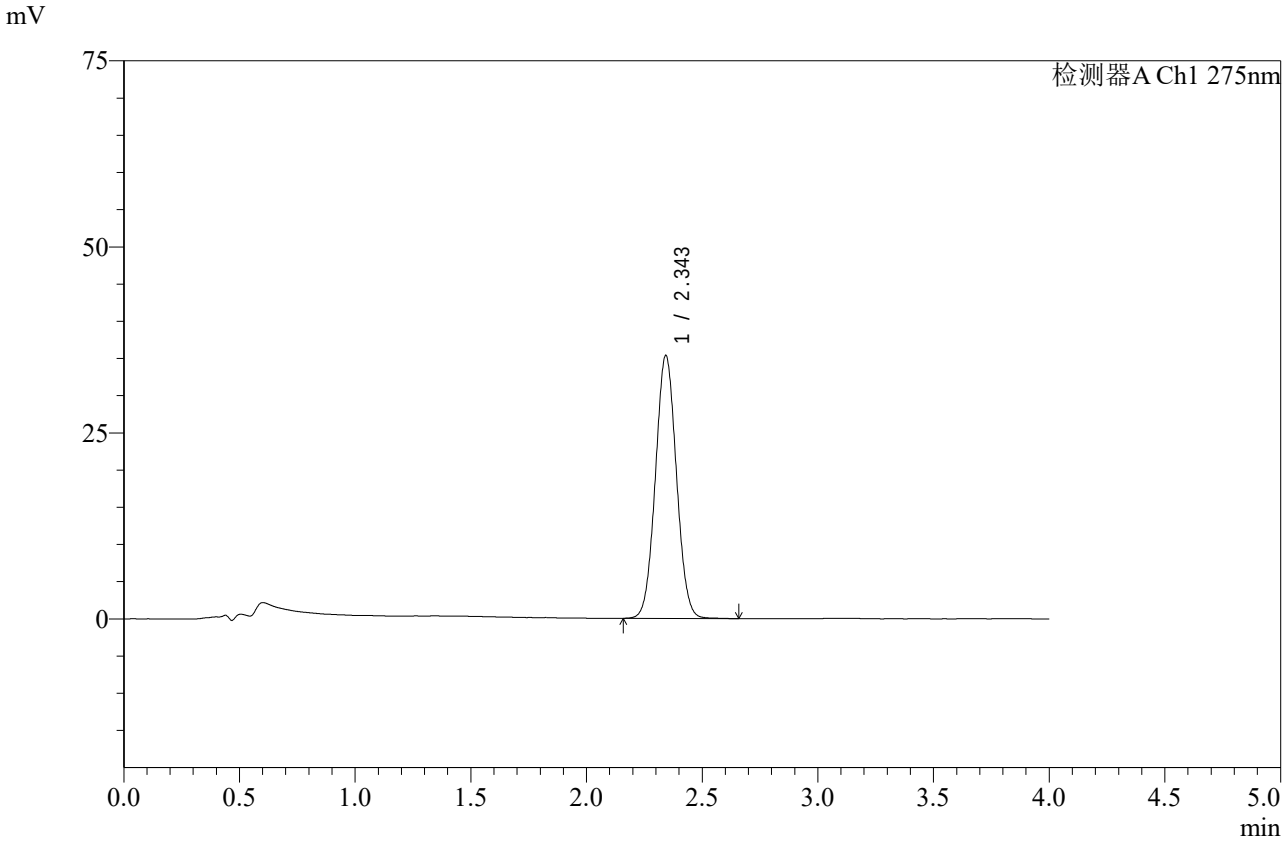

<峰表>

检测器A Ch1 275nm

峰号	保留时间	面积	高度	面积%	理论塔板数(USP)	拖尾因子	分离度(USP)
1	2.343	223446	35201	100.000	3160	1.043	--
总计		223446	35201	100.000			

图185 辅酶Q10片溶出曲线测定中间条件6月HPLC图谱
自制品-2025071921批-pH1.2介质-桨法-50转-10min-片5
供试品溶液-1

SHIMADZU LabSolutions

WKL-378

<样品信息>

色谱柱 :XB-C18(50mm*4.6mm,5μm） 流速: 1.5ml/min
柱 温 :35℃ 波长: 275nm
数据文件名: RC$WKL-378 - 0-84/25-1111-2 - zzp-2025071921p-z6-rcqx-2-pH1.2jz-jf50z-10min-P6.lcd
方法文件名: RC$WKL-378 - WKL-378-rcqx-fx274.lcm
批处理文件名: RC$WKL-378 - 20260207-rcqx-FX274.lcb
样品瓶号 : 4-47
进样体积 : 20 μl 版本号: 6.115
进样时间 : 2026/02/08 04:51:10 实验者: xiechaojun
处理时间（V2）: 2026/02/09 16:19:26 处理者: xiechaojun
仪器型号：SHIMADZU LC-2050C(FX274)

<色谱图>

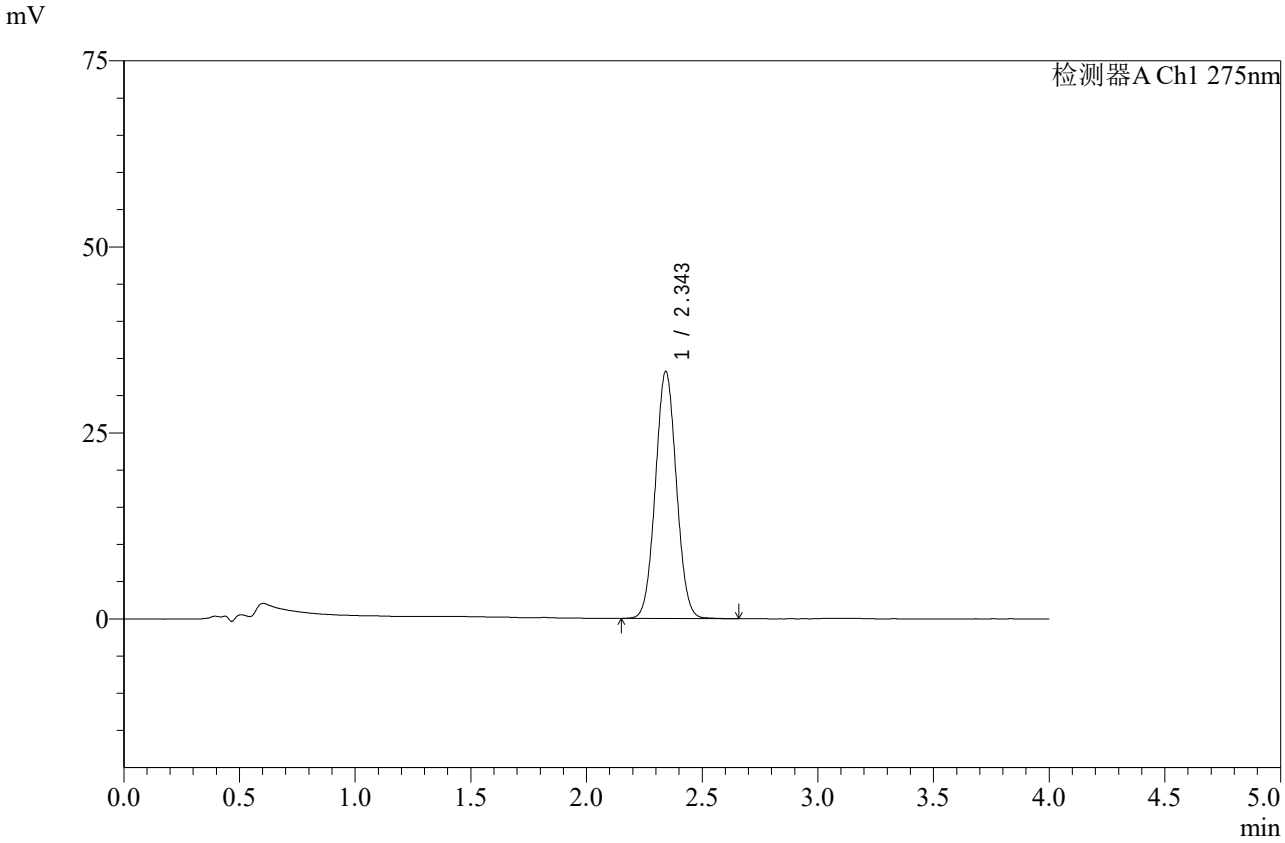

<峰表>

检测器A Ch1 275nm

峰号	保留时间	面积	高度	面积%	理论塔板数(USP)	拖尾因子	分离度(USP)
1	2.343	210017	33067	100.000	3155	1.043	--
总计		210017	33067	100.000			

图186 辅酶Q10片溶出曲线测定中间条件6月HPLC图谱
自制品-2025071921批-pH1.2介质-桨法-50转-10min-片6
供试品溶液-1

SHIMADZU LabSolutions

WKL-378

<样品信息>

色谱柱 :XB-C18(50mm*4.6mm,5μm） 流速: 1.5ml/min
柱 温 :35℃ 波长: 275nm
数据文件名: RC$WKL-378 - 0-84/25-1112-2 - zzp-2025071921p-z6-rcqx-2-pH1.2jz-jf50z-15min-P1.lcd
方法文件名: RC$WKL-378 - WKL-378-rcqx-fx274.lcm
批处理文件名: RC$WKL-378 - 20260207-rcqx-FX274.lcb
样品瓶号 : 4-3
进样体积 : 20 μl 版本号: 6.115
进样时间 : 2026/02/08 04:55:34 实验者: xiechaojun
处理时间（V2）: 2026/02/09 16:19:29 处理者: xiechaojun
仪器型号：SHIMADZU LC-2050C(FX274)

<色谱图>

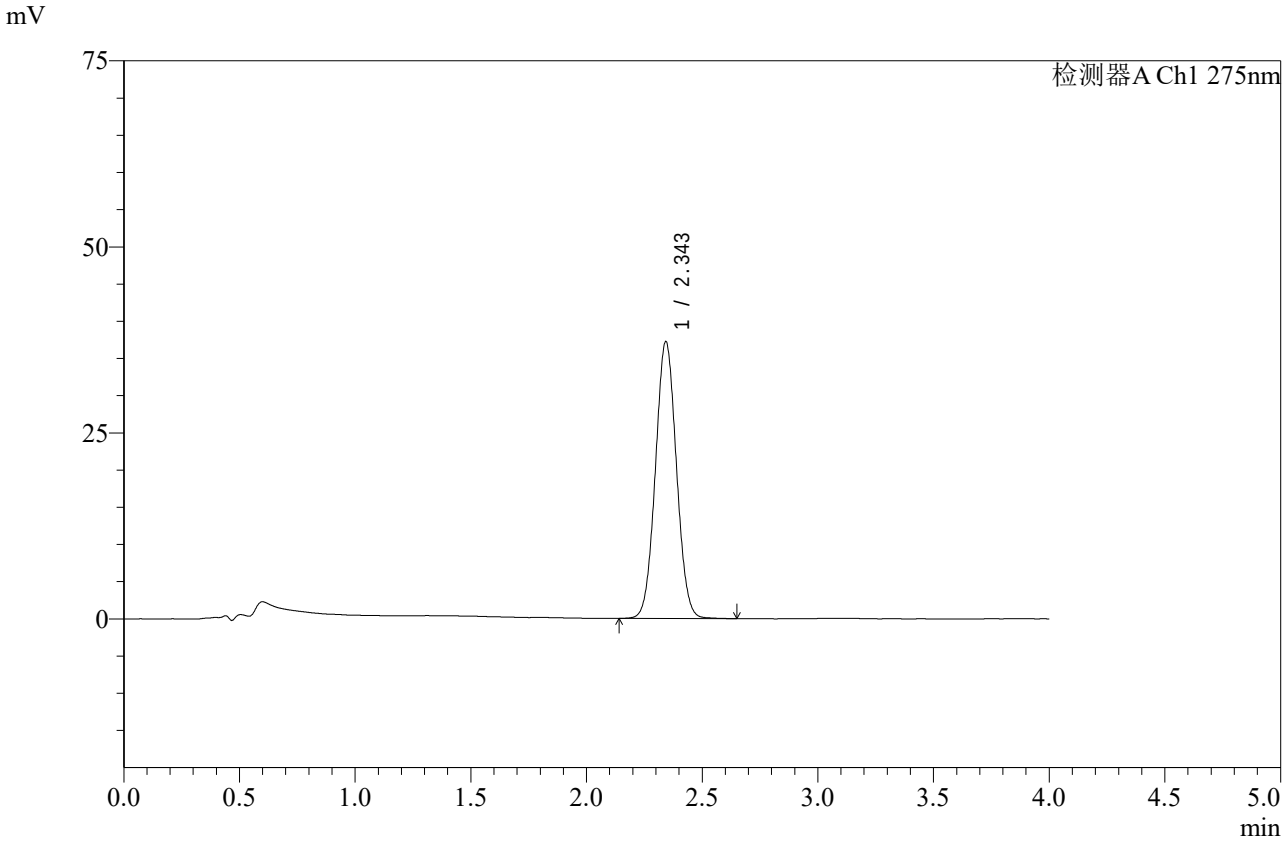

<峰表>

检测器A Ch1 275nm

峰号	保留时间	面积	高度	面积%	理论塔板数(USP)	拖尾因子	分离度(USP)
1	2.343	235418	37073	100.000	3158	1.043	--
总计		235418	37073	100.000			

图187 辅酶Q10片溶出曲线测定中间条件6月HPLC图谱
自制品-2025071921批-pH1.2介质-桨法-50转-15min-片1
供试品溶液-1

SHIMADZU LabSolutions

WKL-378

<样品信息>

色谱柱 :XB-C18(50mm*4.6mm,5μm） 流速: 1.5ml/min
柱 温 :35℃ 波长: 275nm
数据文件名: RC$WKL-378 - 0-84/25-1113-2 - zzp-2025071921p-z6-rcqx-2-pH1.2jz-jf50z-15min-P2.lcd
方法文件名: RC$WKL-378 - WKL-378-rcqx-fx274.lcm
批处理文件名: RC$WKL-378 - 20260207-rcqx-FX274.lcb
样品瓶号 : 4-12
进样体积 : 20 μl 版本号: 6.115
进样时间 : 2026/02/08 04:59:57 实验者: xiechaojun
处理时间（V2）: 2026/02/09 16:19:32 处理者: xiechaojun
仪器型号：SHIMADZU LC-2050C(FX274)

<色谱图>

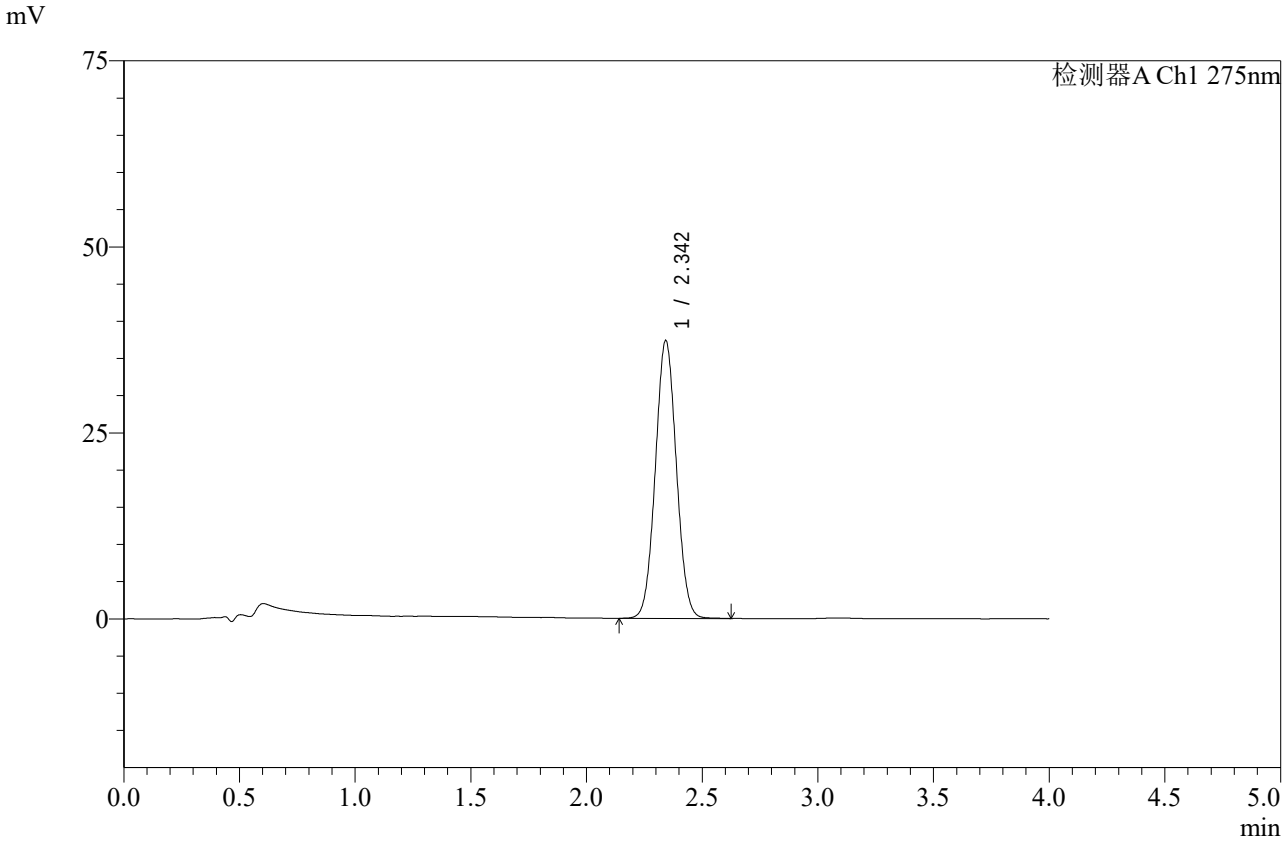

<峰表>

检测器A Ch1 275nm

峰号	保留时间	面积	高度	面积%	理论塔板数(USP)	拖尾因子	分离度(USP)
1	2.342	235909	37179	100.000	3155	1.042	--
总计		235909	37179	100.000			

图188 辅酶Q10片溶出曲线测定中间条件6月HPLC图谱
自制品-2025071921批-pH1.2介质-桨法-50转-15min-片2
供试品溶液-1

SHIMADZU LabSolutions

WKL-378

<样品信息>

色谱柱 :XB-C18(50mm*4.6mm,5μm） 流速: 1.5ml/min
柱 温 :35℃ 波长: 275nm
数据文件名: RC$WKL-378 - 0-84/25-1114-2 - zzp-2025071921p-z6-rcqx-2-pH1.2jz-jf50z-15min-P3.lcd
方法文件名: RC$WKL-378 - WKL-378-rcqx-fx274.lcm
批处理文件名: RC$WKL-378 - 20260207-rcqx-FX274.lcb
样品瓶号 : 4-21
进样体积 : 20 μl 版本号: 6.115
进样时间 : 2026/02/08 05:04:20 实验者: xiechaojun
处理时间（V2）: 2026/02/09 16:19:35 处理者: xiechaojun
仪器型号：SHIMADZU LC-2050C(FX274)

<色谱图>

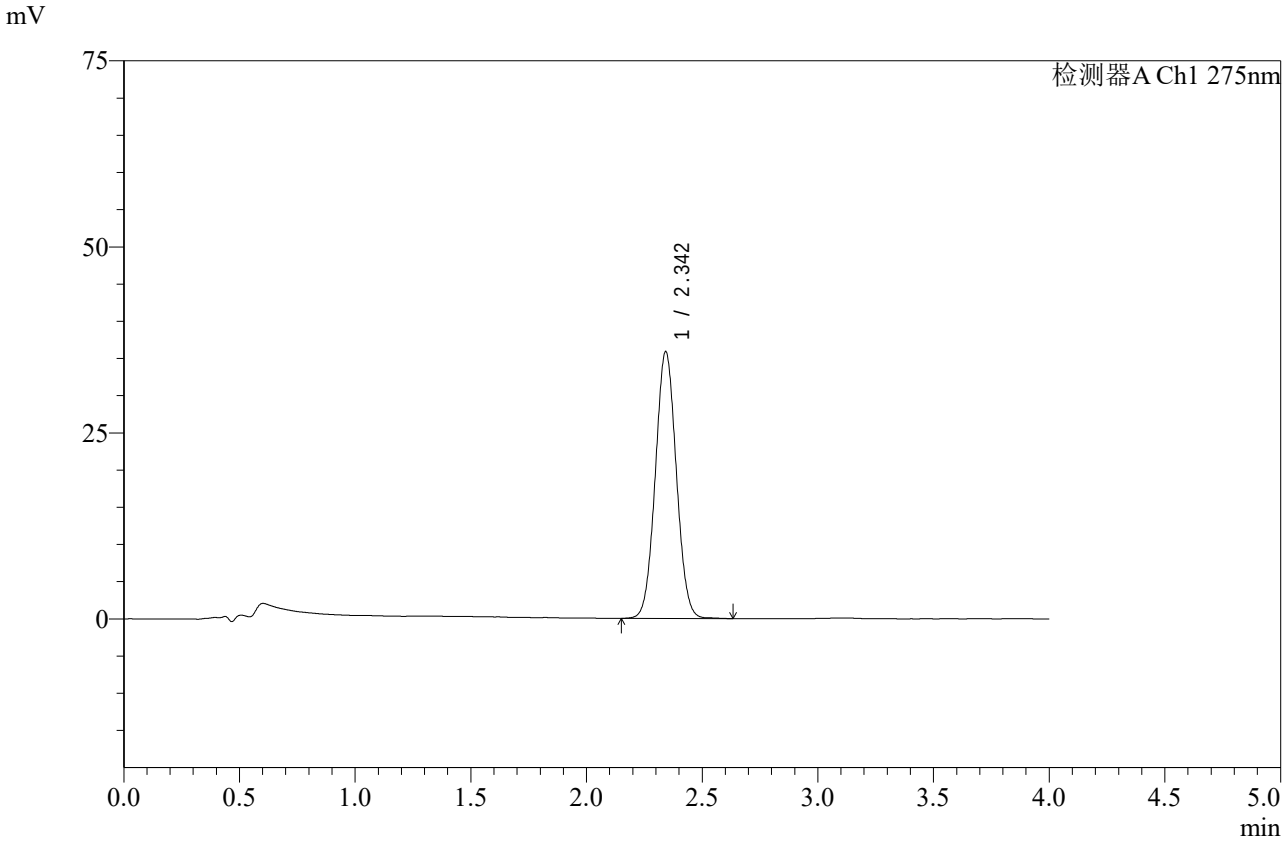

<峰表>

检测器A Ch1 275nm

峰号	保留时间	面积	高度	面积%	理论塔板数(USP)	拖尾因子	分离度(USP)
1	2.342	226693	35722	100.000	3163	1.043	--
总计		226693	35722	100.000			

图189 辅酶Q10片溶出曲线测定中间条件6月HPLC图谱
自制品-2025071921批-pH1.2介质-桨法-50转-15min-片3
供试品溶液-1

SHIMADZU LabSolutions

WKL-378

<样品信息>

色谱柱 :XB-C18(50mm*4.6mm,5μm） 流速: 1.5ml/min
柱 温 :35℃ 波长: 275nm
数据文件名: RC$WKL-378 - 0-84/25-1115-2 - zzp-2025071921p-z6-rcqx-2-pH1.2jz-jf50z-15min-P4.lcd
方法文件名: RC$WKL-378 - WKL-378-rcqx-fx274.lcm
批处理文件名: RC$WKL-378 - 20260207-rcqx-FX274.lcb
样品瓶号 : 4-30
进样体积 : 20 μl 版本号: 6.115
进样时间 : 2026/02/08 05:08:43 实验者: xiechaojun
处理时间（V2）: 2026/02/09 16:19:38 处理者: xiechaojun
仪器型号：SHIMADZU LC-2050C(FX274)

<色谱图>

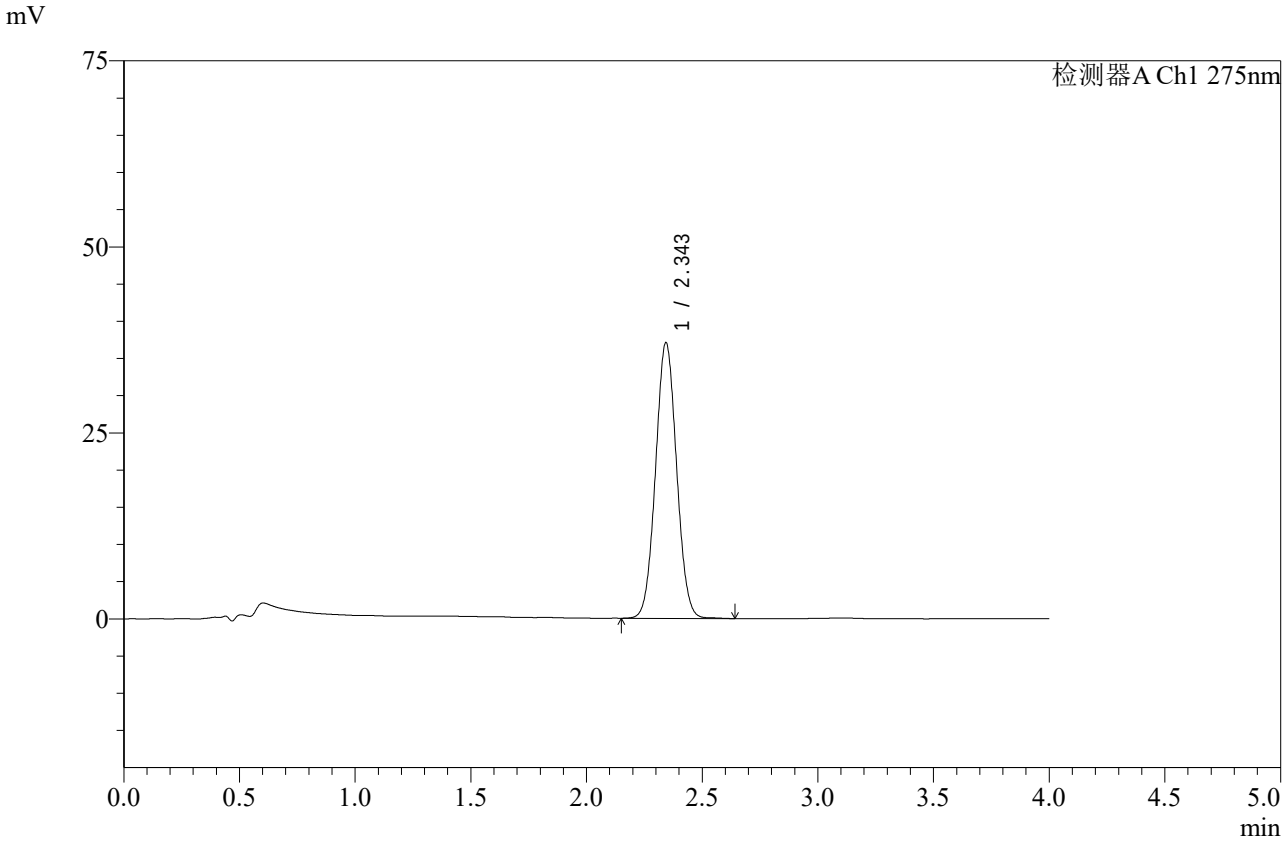

<峰表>

检测器A Ch1 275nm

峰号	保留时间	面积	高度	面积%	理论塔板数(USP)	拖尾因子	分离度(USP)
1	2.343	234377	36950	100.000	3160	1.045	--
总计		234377	36950	100.000			

图190 辅酶Q10片溶出曲线测定中间条件6月HPLC图谱
自制品-2025071921批-pH1.2介质-桨法-50转-15min-片4
供试品溶液-1

SHIMADZU LabSolutions

WKL-378

<样品信息>

色谱柱 :XB-C18(50mm*4.6mm,5μm） 流速: 1.5ml/min
柱 温 :35℃ 波长: 275nm
数据文件名: RC$WKL-378 - 0-84/25-1116-2 - zzp-2025071921p-z6-rcqx-2-pH1.2jz-jf50z-15min-P5.lcd
方法文件名: RC$WKL-378 - WKL-378-rcqx-fx274.lcm
批处理文件名: RC$WKL-378 - 20260207-rcqx-FX274.lcb
样品瓶号 : 4-39
进样体积 : 20 μl 版本号: 6.115
进样时间 : 2026/02/08 05:13:06 实验者: xiechaojun
处理时间（V2）: 2026/02/09 16:19:41 处理者: xiechaojun
仪器型号：SHIMADZU LC-2050C(FX274)

<色谱图>

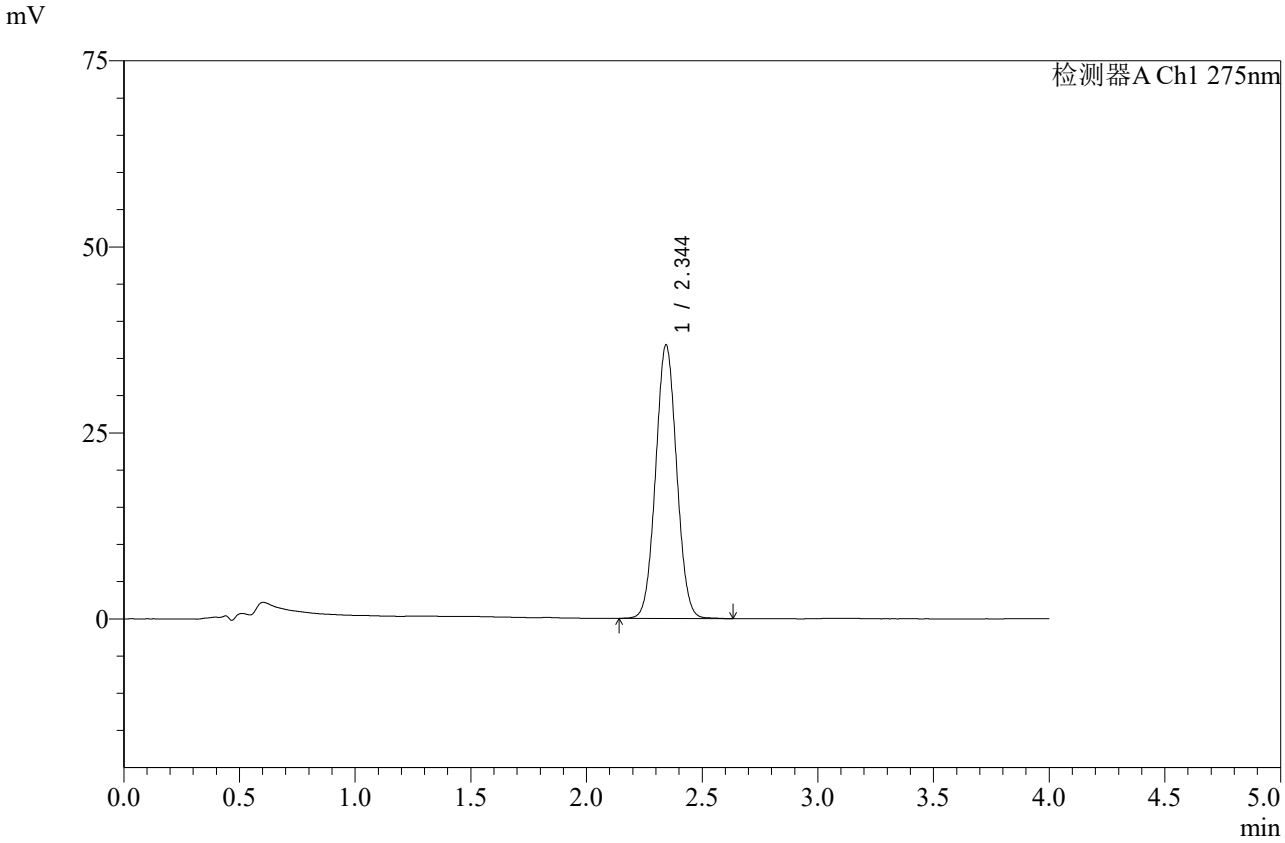

<峰表>

检测器A Ch1 275nm

峰号	保留时间	面积	高度	面积%	理论塔板数(USP)	拖尾因子	分离度(USP)
1	2.344	232481	36697	100.000	3166	1.041	--
总计		232481	36697	100.000			

图191 辅酶Q10片溶出曲线测定中间条件6月HPLC图谱
自制品-2025071921批-pH1.2介质-桨法-50转-15min-片5
供试品溶液-1

SHIMADZU LabSolutions

WKL-378

<样品信息>

色谱柱 :XB-C18(50mm*4.6mm,5μm） 流速: 1.5ml/min
柱 温 :35℃ 波长: 275nm
数据文件名: RC$WKL-378 - 0-84/25-1117-2 - zzp-2025071921p-z6-rcqx-2-pH1.2jz-jf50z-15min-P6.lcd
方法文件名: RC$WKL-378 - WKL-378-rcqx-fx274.lcm
批处理文件名: RC$WKL-378 - 20260207-rcqx-FX274.lcb
样品瓶号 : 4-48
进样体积 : 20 μl 版本号: 6.115
进样时间 : 2026/02/08 05:17:29 实验者: xiechaojun
处理时间（V2）: 2026/02/09 16:19:43 处理者: xiechaojun
仪器型号：SHIMADZU LC-2050C(FX274)

<色谱图>

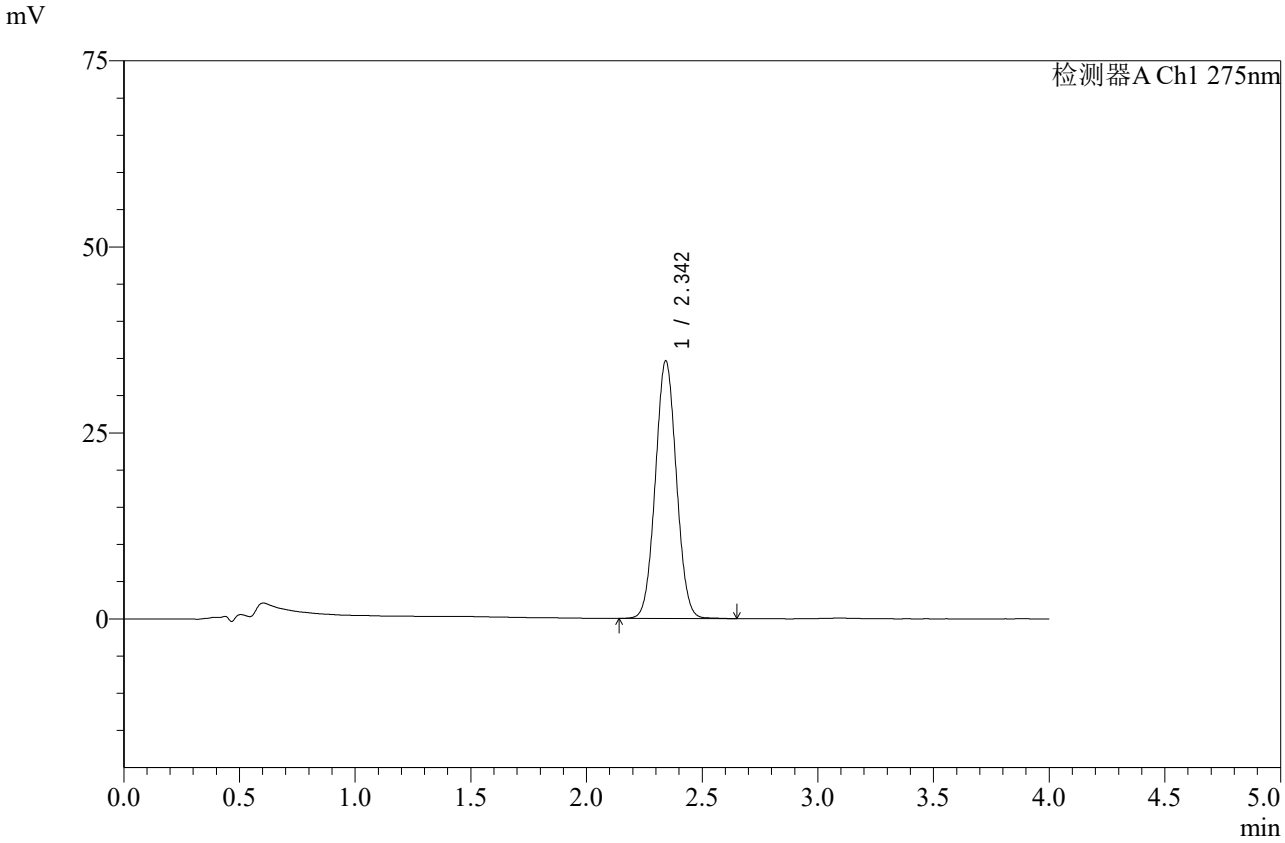

<峰表>

检测器A Ch1 275nm

峰号	保留时间	面积	高度	面积%	理论塔板数(USP)	拖尾因子	分离度(USP)
1	2.342	219281	34481	100.000	3147	1.043	--
总计		219281	34481	100.000			

图192 辅酶Q10片溶出曲线测定中间条件6月HPLC图谱
自制品-2025071921批-pH1.2介质-桨法-50转-15min-片6
供试品溶液-1

SHIMADZU LabSolutions

WKL-378

<样品信息>

色谱柱 :XB-C18(50mm*4.6mm,5μm） 流速: 1.5ml/min
柱 温 :35℃ 波长: 275nm
数据文件名: RC$WKL-378 - 0-84/25-1118-2 - zzp-2025071921p-z6-rcqx-2-pH1.2jz-jf50z-20min-P1.lcd
方法文件名: RC$WKL-378 - WKL-378-rcqx-fx274.lcm
批处理文件名: RC$WKL-378 - 20260207-rcqx-FX274.lcb
样品瓶号 : 4-4
进样体积 : 20 μl 版本号: 6.115
进样时间 : 2026/02/08 05:21:53 实验者: xiechaojun
处理时间（V2）: 2026/02/09 16:19:46 处理者: xiechaojun
仪器型号：SHIMADZU LC-2050C(FX274)

<色谱图>

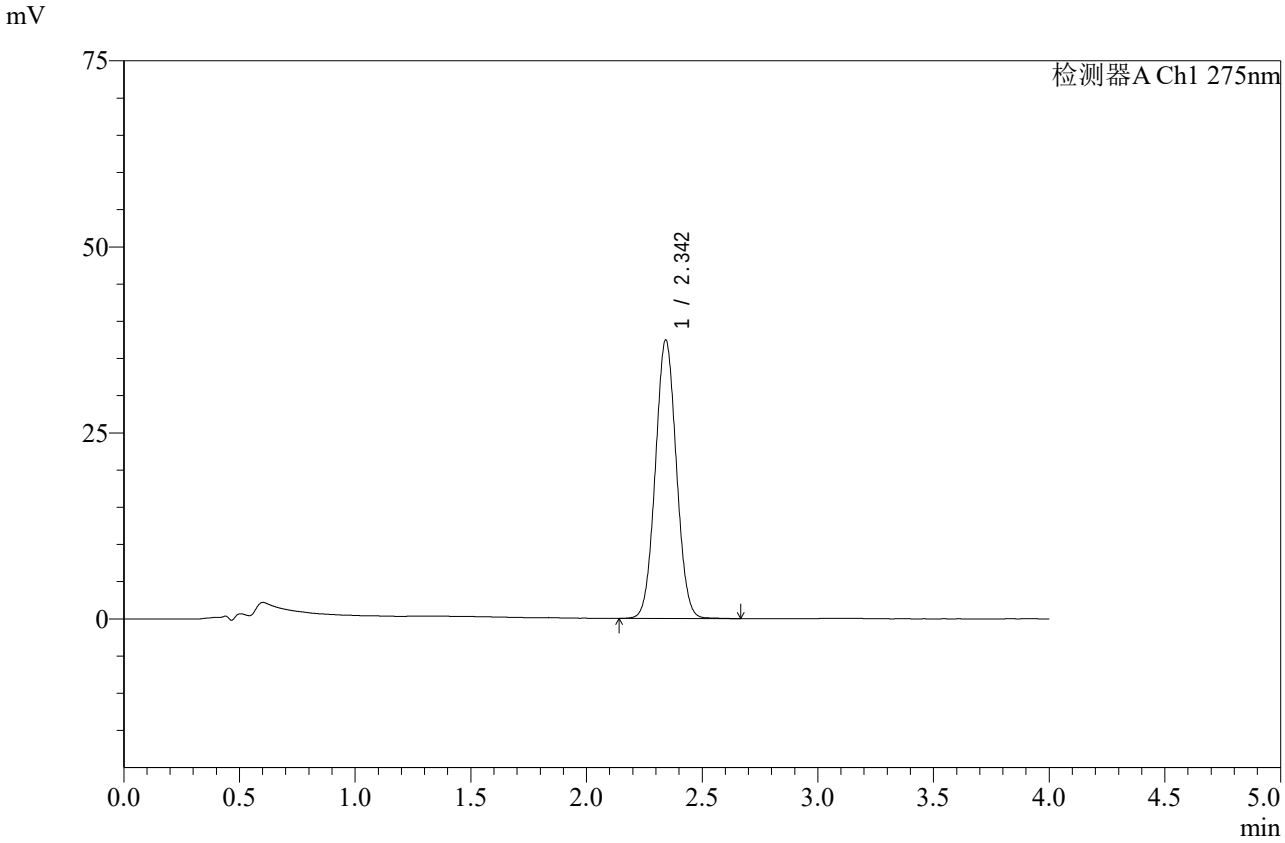

<峰表>

检测器A Ch1 275nm

峰号	保留时间	面积	高度	面积%	理论塔板数(USP)	拖尾因子	分离度(USP)
1	2.342	236779	37267	100.000	3152	1.043	--
总计		236779	37267	100.000			

图193 辅酶Q10片溶出曲线测定中间条件6月HPLC图谱
自制品-2025071921批-pH1.2介质-桨法-50转-20min-片1
供试品溶液-1

SHIMADZU LabSolutions

WKL-378

<样品信息>

色谱柱 :XB-C18(50mm*4.6mm,5μm） 流速: 1.5ml/min
柱 温 :35℃ 波长: 275nm
数据文件名: RC$WKL-378 - 0-84/25-1119-2 - zzp-2025071921p-z6-rcqx-2-pH1.2jz-jf50z-20min-P2.lcd
方法文件名: RC$WKL-378 - WKL-378-rcqx-fx274.lcm
批处理文件名: RC$WKL-378 - 20260207-rcqx-FX274.lcb
样品瓶号 : 4-13
进样体积 : 20 μl 版本号: 6.115
进样时间 : 2026/02/08 05:26:16 实验者: xiechaojun
处理时间（V2）: 2026/02/09 16:19:49 处理者: xiechaojun
仪器型号：SHIMADZU LC-2050C(FX274)

<色谱图>

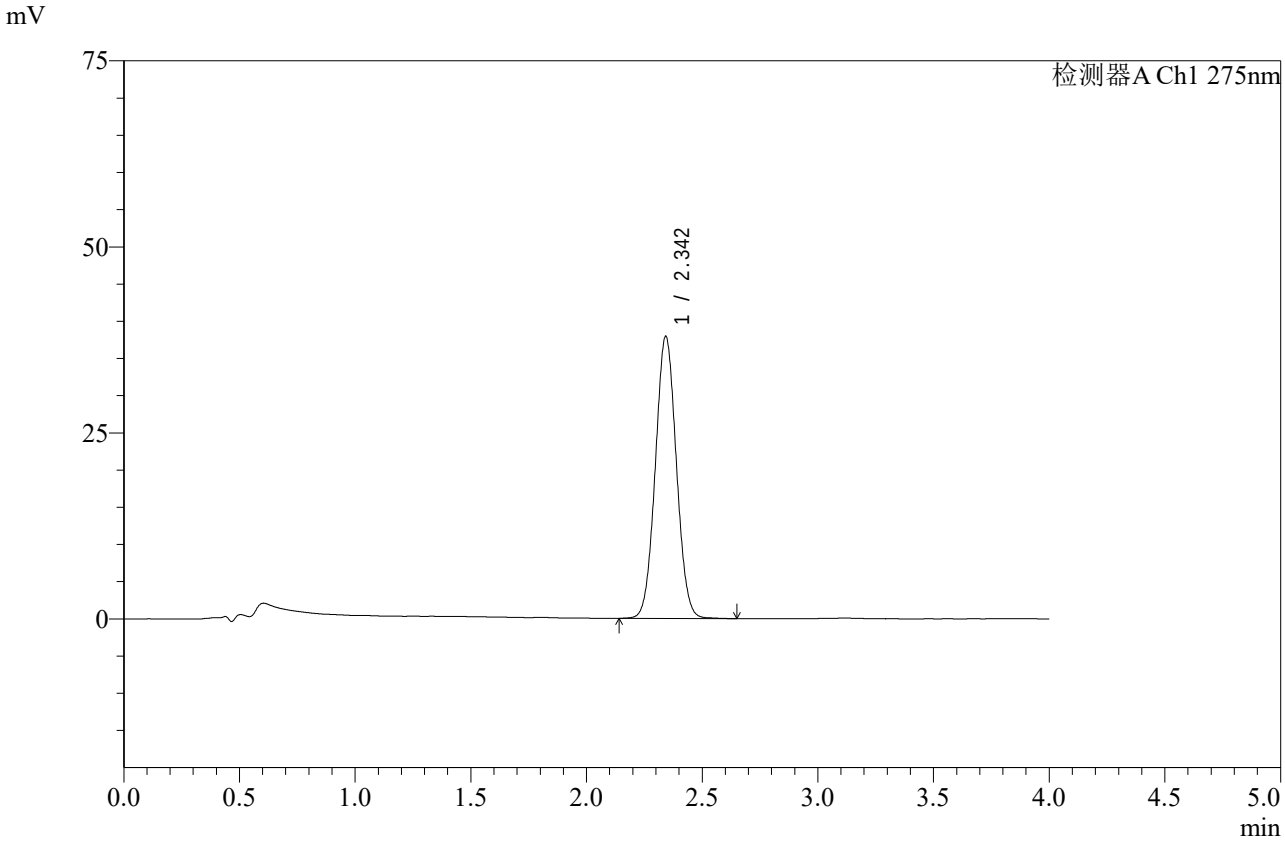

<峰表>

检测器A Ch1 275nm

峰号	保留时间	面积	高度	面积%	理论塔板数(USP)	拖尾因子	分离度(USP)
1	2.342	239794	37746	100.000	3157	1.043	--
总计		239794	37746	100.000			

图194 辅酶Q10片溶出曲线测定中间条件6月HPLC图谱
自制品-2025071921批-pH1.2介质-桨法-50转-20min-片2
供试品溶液-1

SHIMADZU LabSolutions

WKL-378

<样品信息>

色谱柱 :XB-C18(50mm*4.6mm,5μm） 流速: 1.5ml/min
柱 温 :35℃ 波长: 275nm
数据文件名: RC$WKL-378 - 0-84/25-1120-2 - zzp-2025071921p-z6-rcqx-2-pH1.2jz-jf50z-20min-P3.lcd
方法文件名: RC$WKL-378 - WKL-378-rcqx-fx274.lcm
批处理文件名: RC$WKL-378 - 20260207-rcqx-FX274.lcb
样品瓶号 : 4-22
进样体积 : 20 μl 版本号: 6.115
进样时间 : 2026/02/08 05:30:39 实验者: xiechaojun
处理时间（V2）: 2026/02/09 16:19:52 处理者: xiechaojun
仪器型号：SHIMADZU LC-2050C(FX274)

<色谱图>

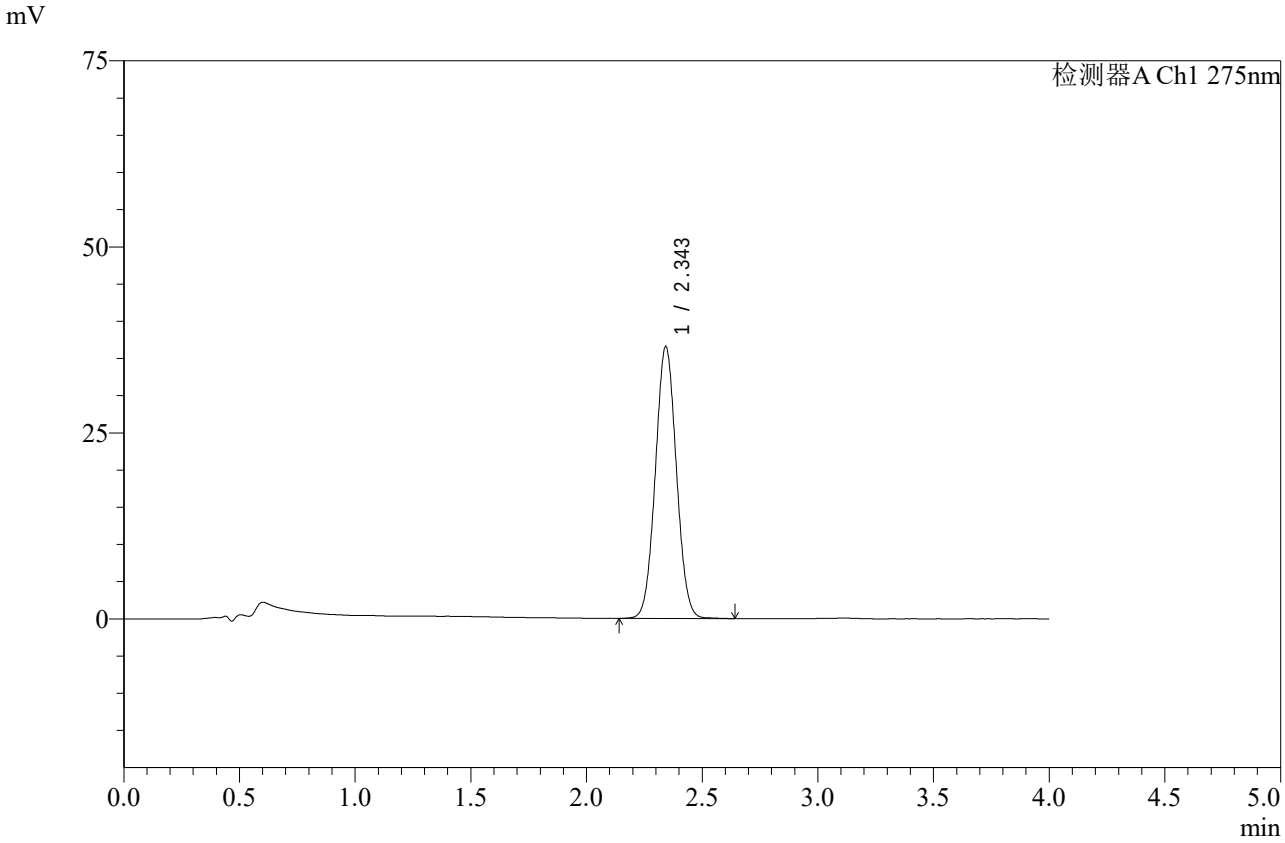

<峰表>

检测器A Ch1 275nm

峰号	保留时间	面积	高度	面积%	理论塔板数(USP)	拖尾因子	分离度(USP)
1	2.343	231192	36385	100.000	3152	1.042	--
总计		231192	36385	100.000			

图195 辅酶Q10片溶出曲线测定中间条件6月HPLC图谱
自制品-2025071921批-pH1.2介质-桨法-50转-20min-片3
供试品溶液-1

SHIMADZU LabSolutions

WKL-378

<样品信息>

色谱柱 :XB-C18(50mm*4.6mm,5μm） 流速: 1.5ml/min
柱 温 :35℃ 波长: 275nm
数据文件名: RC$WKL-378 - 0-84/25-1121-2 - zzp-2025071921p-z6-rcqx-2-pH1.2jz-jf50z-20min-P4.lcd
方法文件名: RC$WKL-378 - WKL-378-rcqx-fx274.lcm
批处理文件名: RC$WKL-378 - 20260207-rcqx-FX274.lcb
样品瓶号 : 4-31
进样体积 : 20 μl 版本号: 6.115
进样时间 : 2026/02/08 05:35:02 实验者: xiechaojun
处理时间（V2）: 2026/02/09 16:19:55 处理者: xiechaojun
仪器型号：SHIMADZU LC-2050C(FX274)

<色谱图>

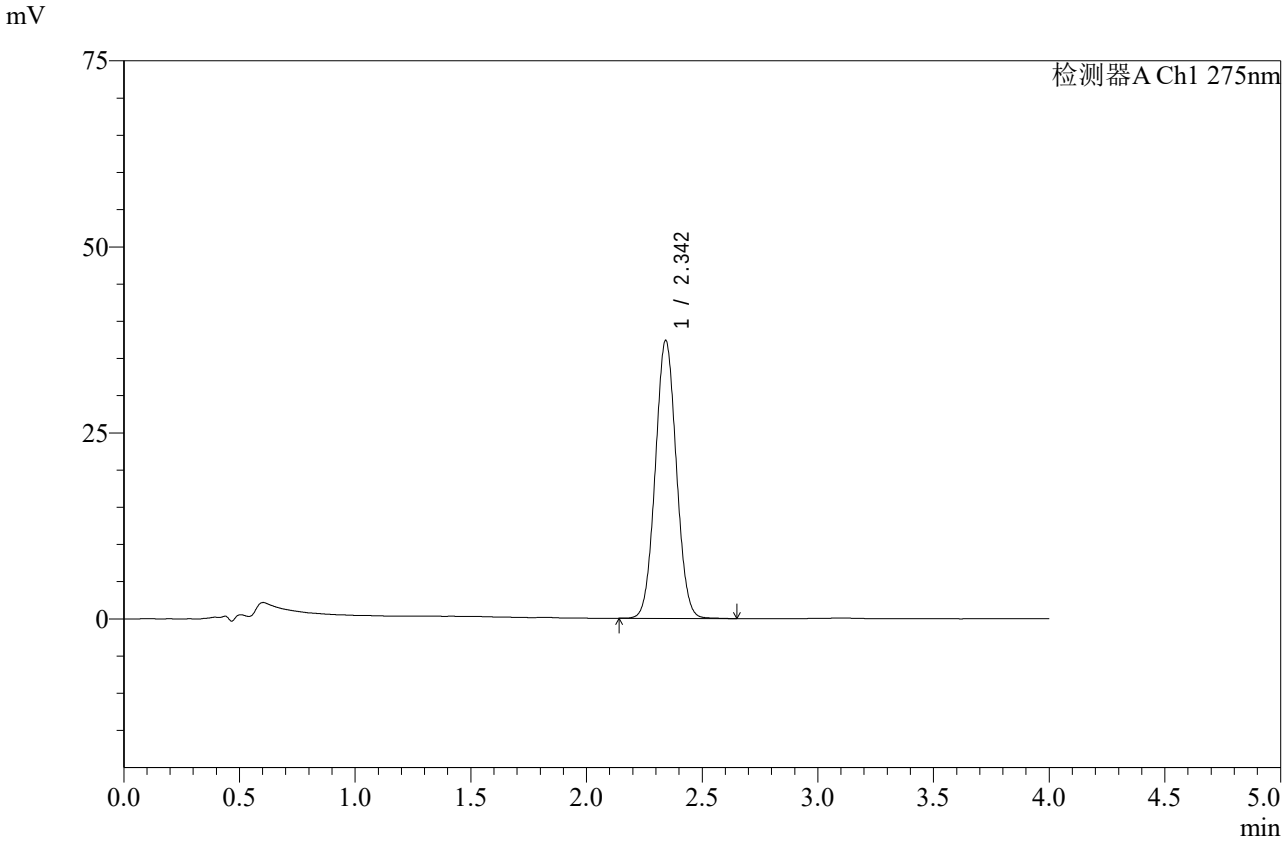

<峰表>

检测器A Ch1 275nm

峰号	保留时间	面积	高度	面积%	理论塔板数(USP)	拖尾因子	分离度(USP)
1	2.342	236130	37223	100.000	3157	1.044	--
总计		236130	37223	100.000			

图196 辅酶Q10片溶出曲线测定中间条件6月HPLC图谱
自制品-2025071921批-pH1.2介质-桨法-50转-20min-片4
供试品溶液-1

SHIMADZU LabSolutions

WKL-378

<样品信息>

色谱柱 :XB-C18(50mm*4.6mm,5μm） 流速: 1.5ml/min
柱 温 :35℃ 波长: 275nm
数据文件名: RC$WKL-378 - 0-84/25-1122-2 - zzp-2025071921p-z6-rcqx-2-pH1.2jz-jf50z-20min-P5.lcd
方法文件名: RC$WKL-378 - WKL-378-rcqx-fx274.lcm
批处理文件名: RC$WKL-378 - 20260207-rcqx-FX274.lcb
样品瓶号 : 4-40
进样体积 : 20 μl 版本号: 6.115
进样时间 : 2026/02/08 05:39:26 实验者: xiechaojun
处理时间（V2）: 2026/02/09 16:19:58 处理者: xiechaojun
仪器型号：SHIMADZU LC-2050C(FX274)

<色谱图>

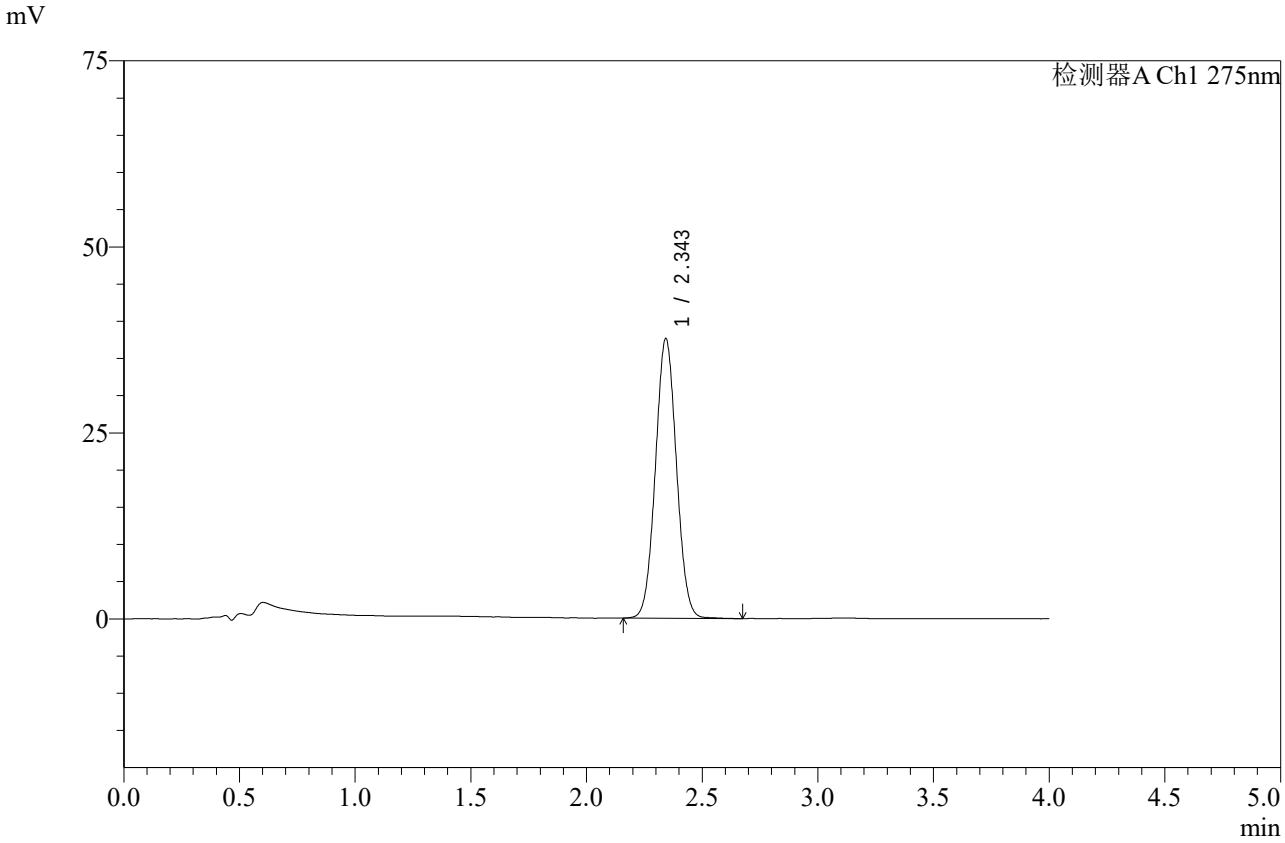

<峰表>

检测器A Ch1 275nm

峰号	保留时间	面积	高度	面积%	理论塔板数(USP)	拖尾因子	分离度(USP)
1	2.343	237837	37439	100.000	3156	1.043	--
总计		237837	37439	100.000			

图197 辅酶Q10片溶出曲线测定中间条件6月HPLC图谱
自制品-2025071921批-pH1.2介质-桨法-50转-20min-片5
供试品溶液-1

SHIMADZU LabSolutions

WKL-378

<样品信息>

色谱柱 :XB-C18(50mm*4.6mm,5μm） 流速: 1.5ml/min
柱 温 :35℃ 波长: 275nm
数据文件名: RC$WKL-378 - 0-84/25-1123-2 - zzp-2025071921p-z6-rcqx-2-pH1.2jz-jf50z-20min-P6.lcd
方法文件名: RC$WKL-378 - WKL-378-rcqx-fx274.lcm
批处理文件名: RC$WKL-378 - 20260207-rcqx-FX274.lcb
样品瓶号 : 4-49
进样体积 : 20 μl 版本号: 6.115
进样时间 : 2026/02/08 05:43:50 实验者: xiechaojun
处理时间（V2）: 2026/02/09 16:20:01 处理者: xiechaojun
仪器型号：SHIMADZU LC-2050C(FX274)

<色谱图>

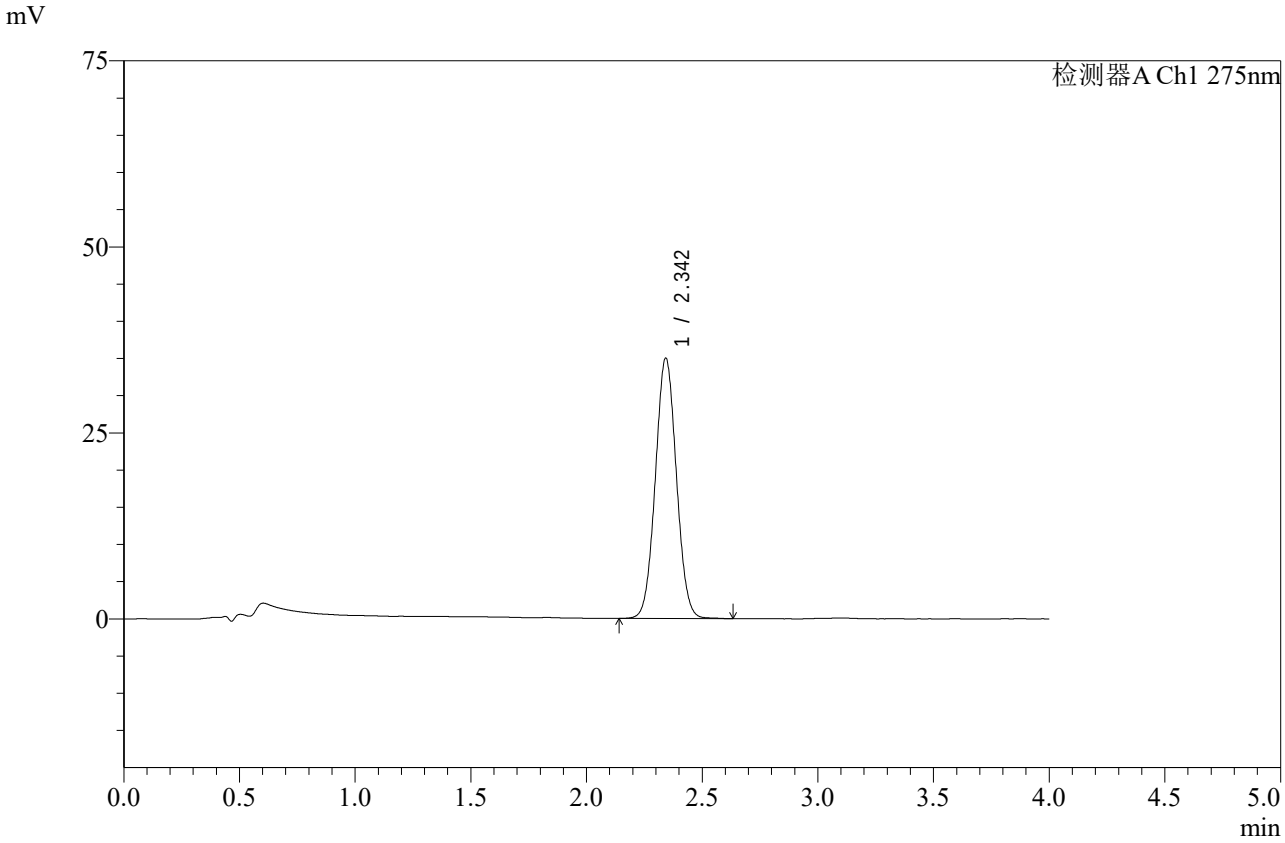

<峰表>

检测器A Ch1 275nm

峰号	保留时间	面积	高度	面积%	理论塔板数(USP)	拖尾因子	分离度(USP)
1	2.342	221550	34834	100.000	3152	1.043	--
总计		221550	34834	100.000			

图198 辅酶Q10片溶出曲线测定中间条件6月HPLC图谱
自制品-2025071921批-pH1.2介质-桨法-50转-20min-片6
供试品溶液-1

SHIMADZU LabSolutions

WKL-378

<样品信息>

色谱柱 :XB-C18(50mm*4.6mm,5μm） 流速: 1.5ml/min
柱 温 :35℃ 波长: 275nm
数据文件名: RC$WKL-378 - 0-84/25-1124-2 - zzp-2025071921p-z6-rcqx-2-pH1.2jz-jf50z-30min-P1.lcd
方法文件名: RC$WKL-378 - WKL-378-rcqx-fx274.lcm
批处理文件名: RC$WKL-378 - 20260207-rcqx-FX274.lcb
样品瓶号 : 4-5
进样体积 : 20 μl 版本号: 6.115
进样时间 : 2026/02/08 05:48:14 实验者: xiechaojun
处理时间（V2）: 2026/02/09 16:20:03 处理者: xiechaojun
仪器型号：SHIMADZU LC-2050C(FX274)

<色谱图>

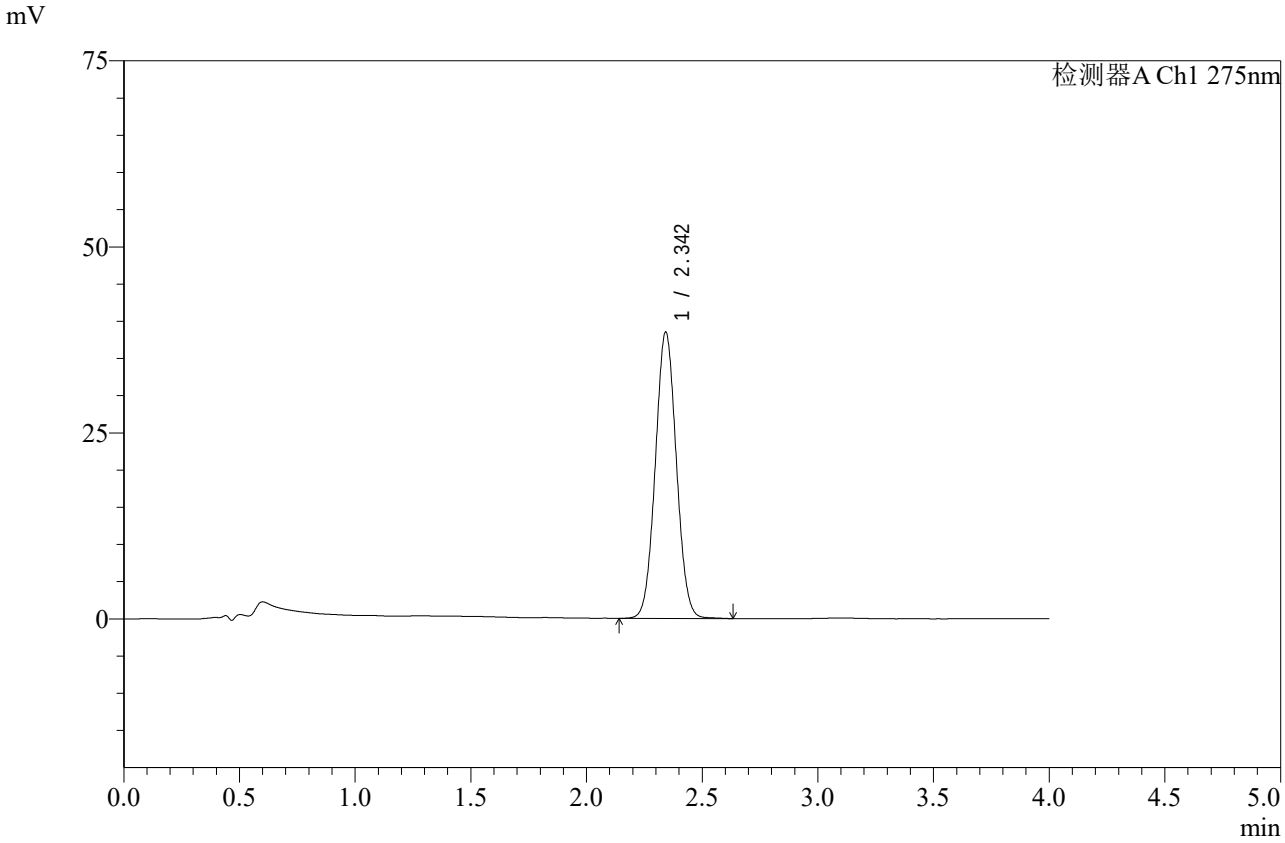

<峰表>

检测器A Ch1 275nm

峰号	保留时间	面积	高度	面积%	理论塔板数(USP)	拖尾因子	分离度(USP)
1	2.342	243301	38322	100.000	3158	1.044	--
总计		243301	38322	100.000			

图199 辅酶Q10片溶出曲线测定中间条件6月HPLC图谱
自制品-2025071921批-pH1.2介质-桨法-50转-30min-片1
供试品溶液-1

SHIMADZU LabSolutions

WKL-378

<样品信息>

色谱柱 :XB-C18(50mm*4.6mm,5μm） 流速: 1.5ml/min
柱 温 :35℃ 波长: 275nm
数据文件名: RC$WKL-378 - 0-84/25-1125-2 - zzp-2025071921p-z6-rcqx-2-pH1.2jz-jf50z-30min-P2.lcd
方法文件名: RC$WKL-378 - WKL-378-rcqx-fx274.lcm
批处理文件名: RC$WKL-378 - 20260207-rcqx-FX274.lcb
样品瓶号 : 4-14
进样体积 : 20 μl 版本号: 6.115
进样时间 : 2026/02/08 05:52:38 实验者: xiechaojun
处理时间（V2）: 2026/02/09 16:20:06 处理者: xiechaojun
仪器型号：SHIMADZU LC-2050C(FX274)

<色谱图>

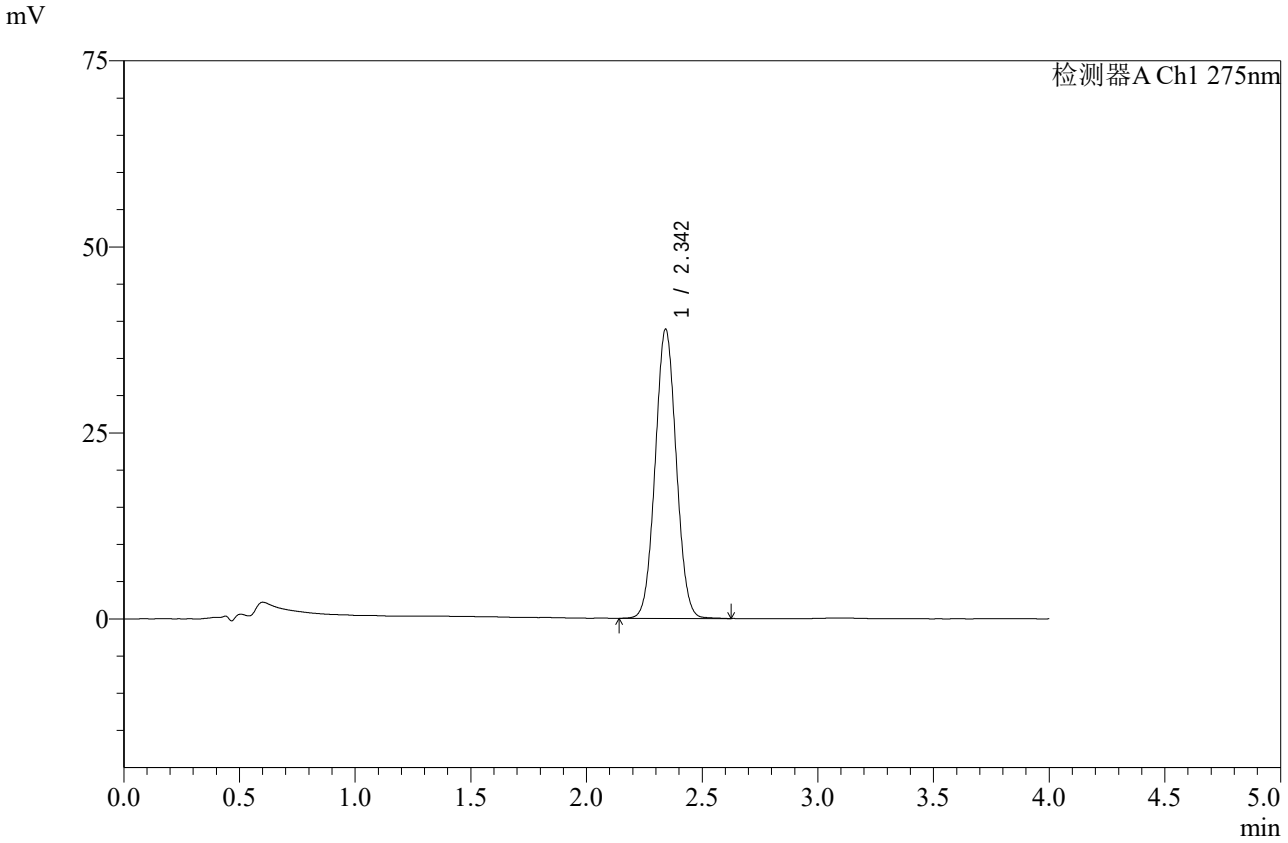

<峰表>

检测器A Ch1 275nm

峰号	保留时间	面积	高度	面积%	理论塔板数(USP)	拖尾因子	分离度(USP)
1	2.342	245720	38746	100.000	3158	1.043	--
总计		245720	38746	100.000			

图200 辅酶Q10片溶出曲线测定中间条件6月HPLC图谱
自制品-2025071921批-pH1.2介质-桨法-50转-30min-片2
供试品溶液-1

SHIMADZU LabSolutions

WKL-378

<样品信息>

色谱柱 :XB-C18(50mm*4.6mm,5μm） 流速: 1.5ml/min
柱 温 :35℃ 波长: 275nm
数据文件名: RC$WKL-378 - 0-84/25-1126-2 - zzp-2025071921p-z6-rcqx-2-pH1.2jz-jf50z-30min-P3.lcd
方法文件名: RC$WKL-378 - WKL-378-rcqx-fx274.lcm
批处理文件名: RC$WKL-378 - 20260207-rcqx-FX274.lcb
样品瓶号 : 4-23
进样体积 : 20 μl 版本号: 6.115
进样时间 : 2026/02/08 05:57:03 实验者: xiechaojun
处理时间（V2）: 2026/02/09 16:20:09 处理者: xiechaojun
仪器型号：SHIMADZU LC-2050C(FX274)

<色谱图>

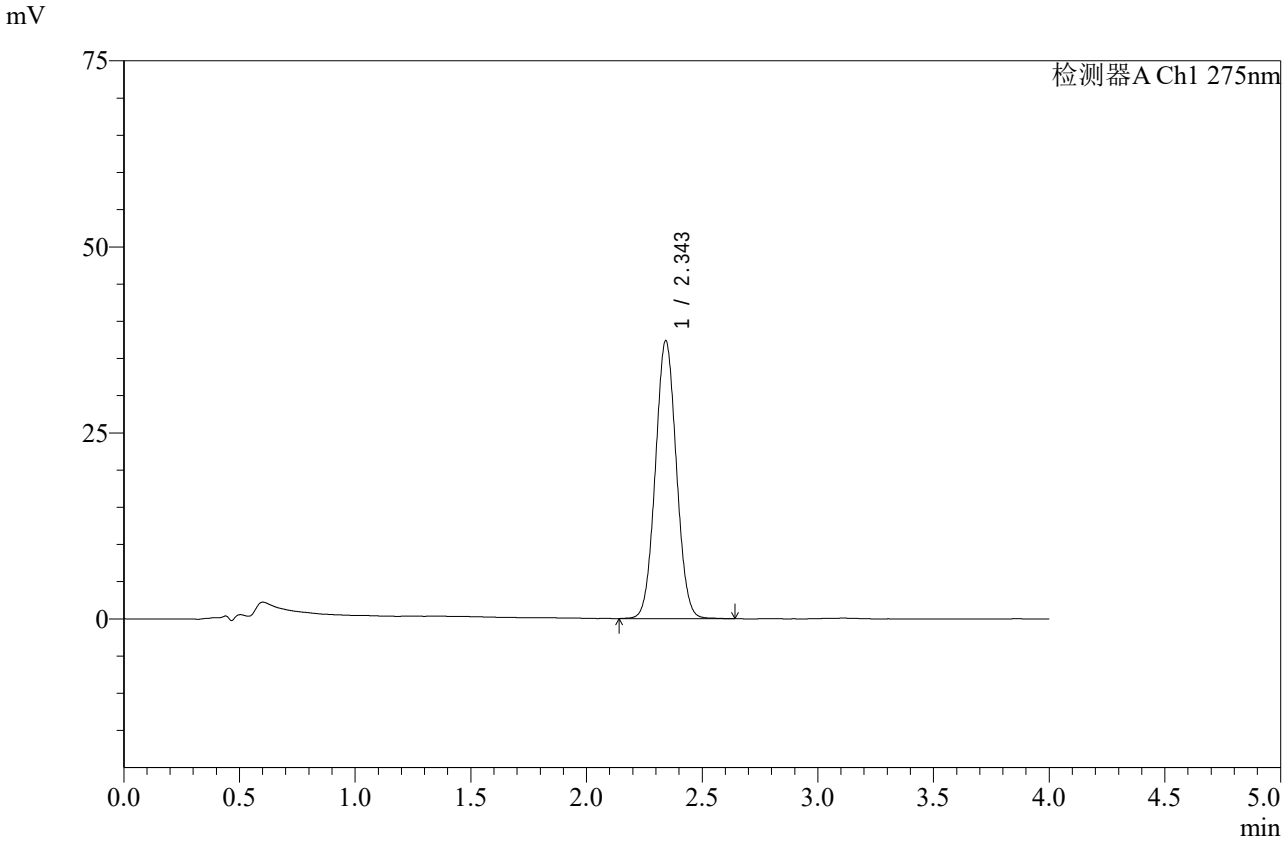

<峰表>

检测器A Ch1 275nm

峰号	保留时间	面积	高度	面积%	理论塔板数(USP)	拖尾因子	分离度(USP)
1	2.343	236210	37181	100.000	3151	1.043	--
总计		236210	37181	100.000			

图201 辅酶Q10片溶出曲线测定中间条件6月HPLC图谱
自制品-2025071921批-pH1.2介质-桨法-50转-30min-片3
供试品溶液-1

SHIMADZU LabSolutions

WKL-378

<样品信息>

色谱柱 :XB-C18(50mm*4.6mm,5μm） 流速: 1.5ml/min
柱 温 :35℃ 波长: 275nm
数据文件名: RC$WKL-378 - 0-84/25-1127-2 - zzp-2025071921p-z6-rcqx-2-pH1.2jz-jf50z-30min-P4.lcd
方法文件名: RC$WKL-378 - WKL-378-rcqx-fx274.lcm
批处理文件名: RC$WKL-378 - 20260207-rcqx-FX274.lcb
样品瓶号 : 4-32
进样体积 : 20 μl 版本号: 6.115
进样时间 : 2026/02/08 06:01:26 实验者: xiechaojun
处理时间（V2）: 2026/02/09 16:20:12 处理者: xiechaojun
仪器型号：SHIMADZU LC-2050C(FX274)

<色谱图>

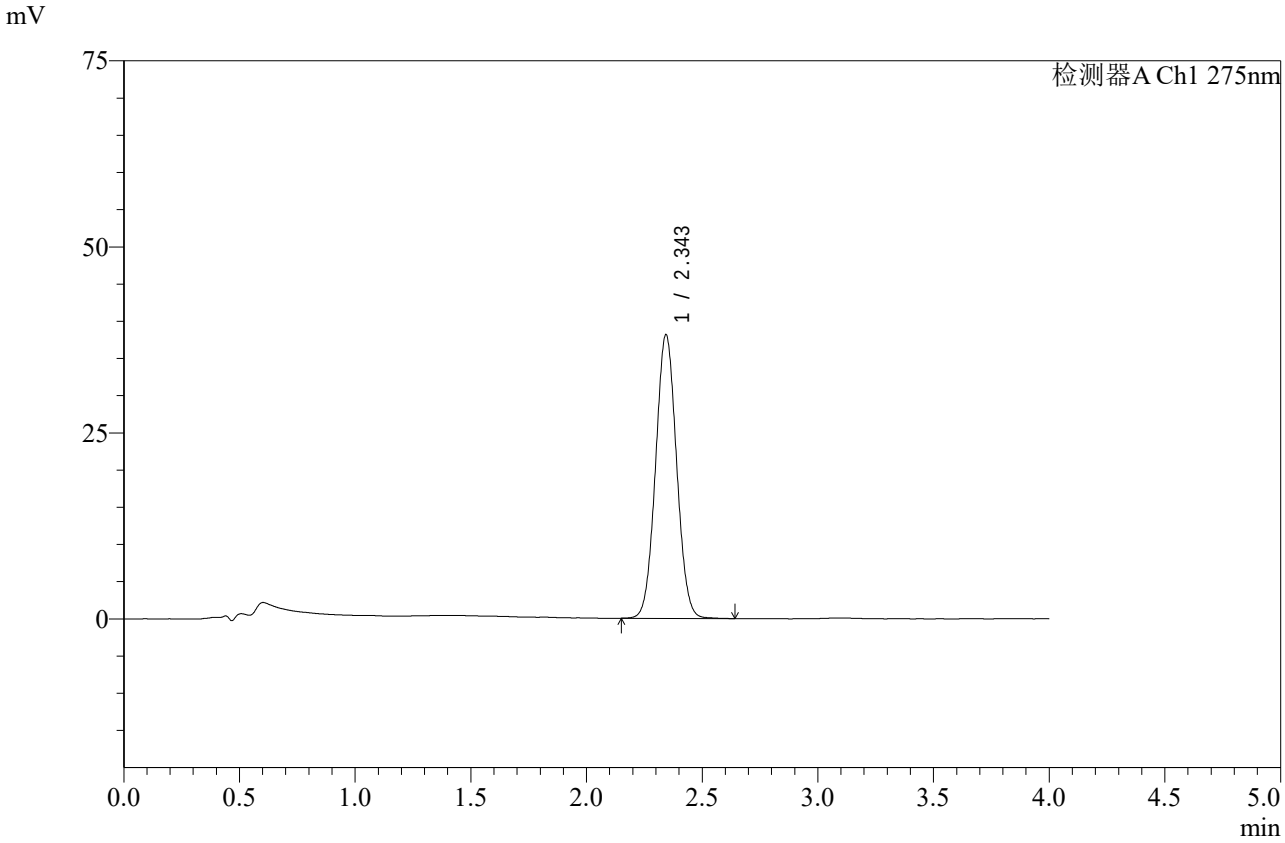

<峰表>

检测器A Ch1 275nm

峰号	保留时间	面积	高度	面积%	理论塔板数(USP)	拖尾因子	分离度(USP)
1	2.343	241016	38031	100.000	3166	1.043	--
总计		241016	38031	100.000			

图202 辅酶Q10片溶出曲线测定中间条件6月HPLC图谱
自制品-2025071921批-pH1.2介质-桨法-50转-30min-片4
供试品溶液-1

SHIMADZU LabSolutions

WKL-378

<样品信息>

色谱柱 :XB-C18(50mm*4.6mm,5μm） 流速: 1.5ml/min
柱 温 :35℃ 波长: 275nm
数据文件名: RC$WKL-378 - 0-84/25-1128-2 - zzp-2025071921p-z6-rcqx-2-pH1.2jz-jf50z-30min-P5.lcd
方法文件名: RC$WKL-378 - WKL-378-rcqx-fx274.lcm
批处理文件名: RC$WKL-378 - 20260207-rcqx-FX274.lcb
样品瓶号 : 4-41
进样体积 : 20 μl 版本号: 6.115
进样时间 : 2026/02/08 06:05:50 实验者: xiechaojun
处理时间（V2）: 2026/02/09 16:20:15 处理者: xiechaojun
仪器型号：SHIMADZU LC-2050C(FX274)

<色谱图>

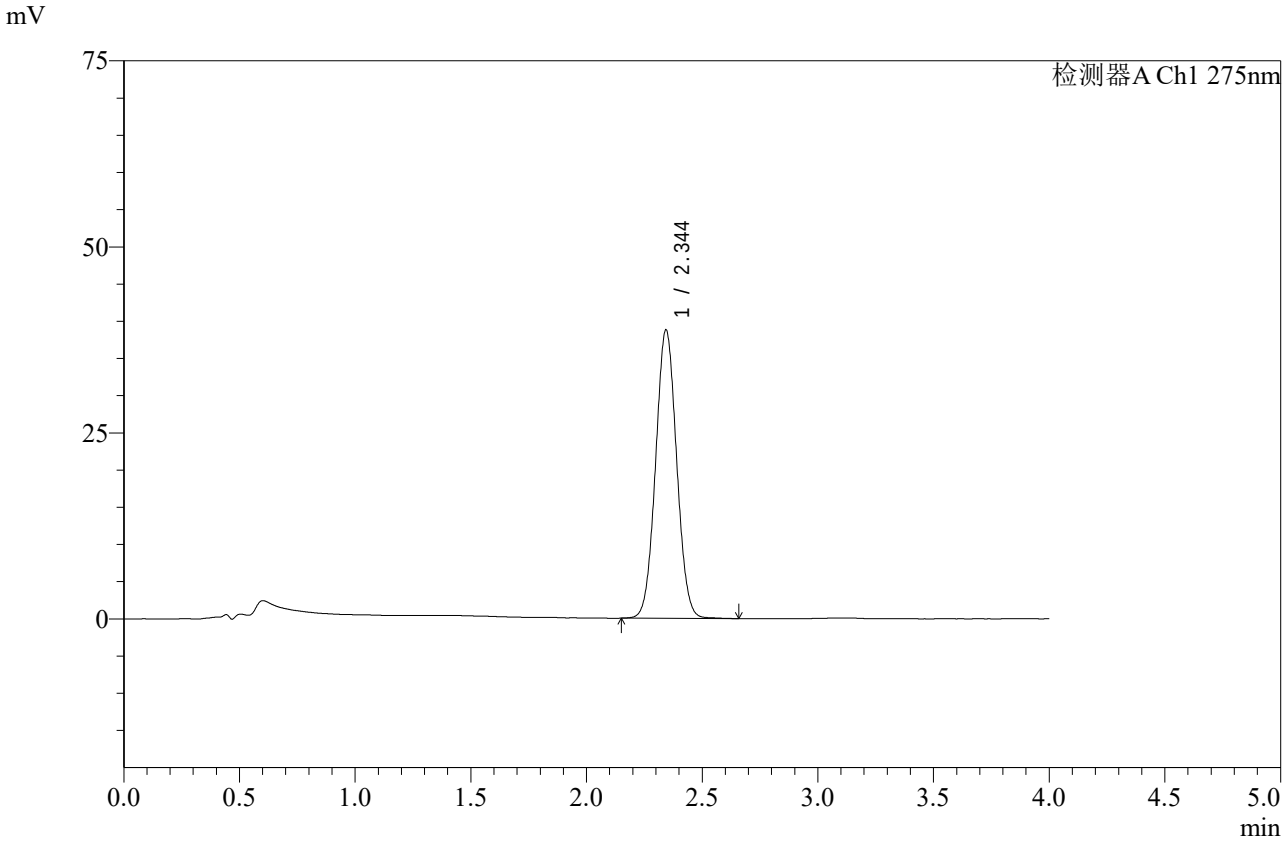

<峰表>

检测器A Ch1 275nm

峰号	保留时间	面积	高度	面积%	理论塔板数(USP)	拖尾因子	分离度(USP)
1	2.344	245128	38673	100.000	3160	1.042	--
总计		245128	38673	100.000			

图203 辅酶Q10片溶出曲线测定中间条件6月HPLC图谱
自制品-2025071921批-pH1.2介质-桨法-50转-30min-片5
供试品溶液-1

SHIMADZU LabSolutions

WKL-378

<样品信息>

色谱柱 :XB-C18(50mm*4.6mm,5μm） 流速: 1.5ml/min
柱 温 :35℃ 波长: 275nm
数据文件名: RC$WKL-378 - 0-84/25-1129-2 - zzp-2025071921p-z6-rcqx-2-pH1.2jz-jf50z-30min-P6.lcd
方法文件名: RC$WKL-378 - WKL-378-rcqx-fx274.lcm
批处理文件名: RC$WKL-378 - 20260207-rcqx-FX274.lcb
样品瓶号 : 4-50
进样体积 : 20 μl 版本号: 6.115
进样时间 : 2026/02/08 06:10:14 实验者: xiechaojun
处理时间（V2）: 2026/02/09 16:20:18 处理者: xiechaojun
仪器型号：SHIMADZU LC-2050C(FX274)

<色谱图>

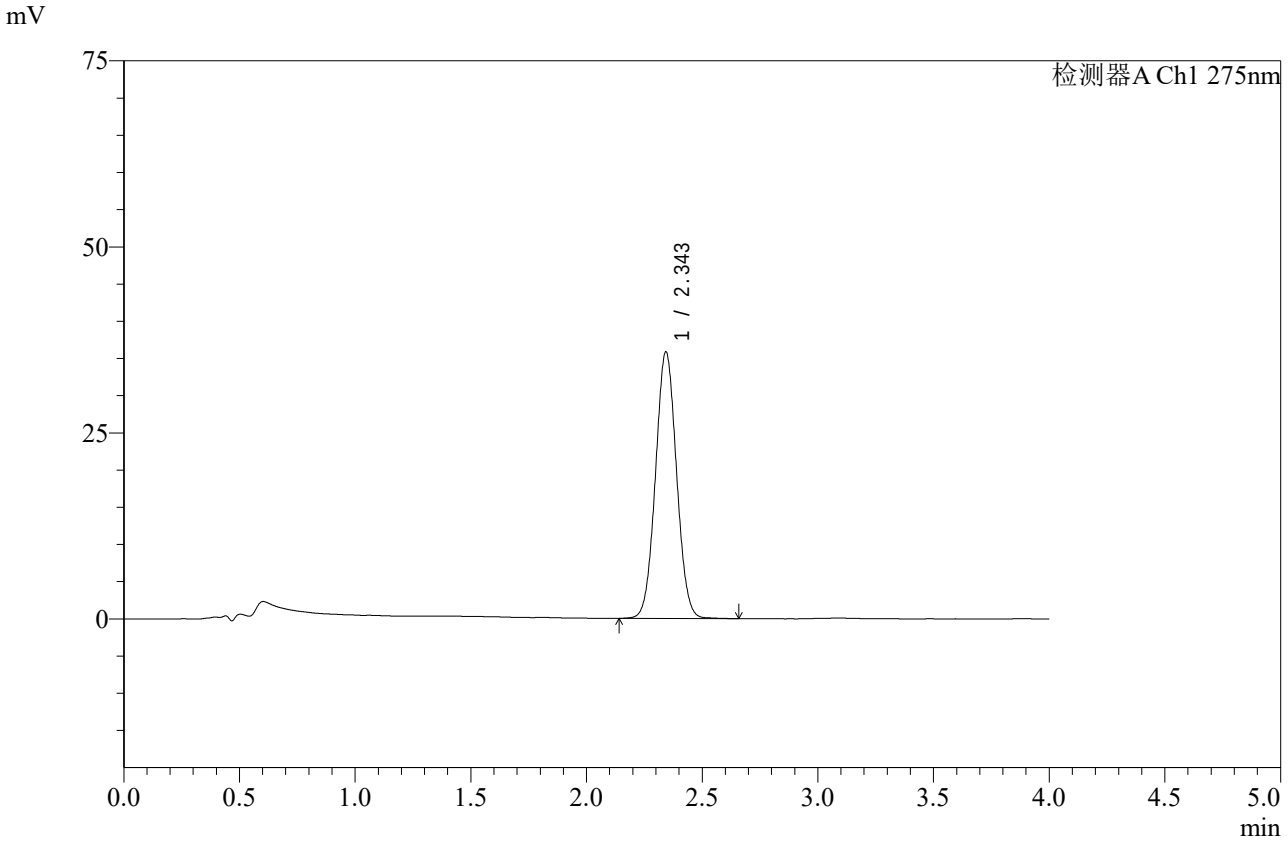

<峰表>

检测器A Ch1 275nm

峰号	保留时间	面积	高度	面积%	理论塔板数(USP)	拖尾因子	分离度(USP)
1	2.343	226976	35723	100.000	3152	1.041	--
总计		226976	35723	100.000			

图204 辅酶Q10片溶出曲线测定中间条件6月HPLC图谱
自制品-2025071921批-pH1.2介质-桨法-50转-30min-片6
供试品溶液-1

SHIMADZU LabSolutions

WKL-378

<样品信息>

色谱柱 :XB-C18(50mm*4.6mm,5μm） 流速: 1.5ml/min
柱 温 :35℃ 波长: 275nm
数据文件名: RC$WKL-378 - 0-84/25-1130-2 - zzp-2025071921p-z6-rcqx-2-pH1.2jz-jf50z-45min-P1.lcd
方法文件名: RC$WKL-378 - WKL-378-rcqx-fx274.lcm
批处理文件名: RC$WKL-378 - 20260207-rcqx-FX274.lcb
样品瓶号 : 4-6
进样体积 : 20 μl 版本号: 6.115
进样时间 : 2026/02/08 06:14:38 实验者: xiechaojun
处理时间（V2）: 2026/02/09 16:20:21 处理者: xiechaojun
仪器型号：SHIMADZU LC-2050C(FX274)

<色谱图>

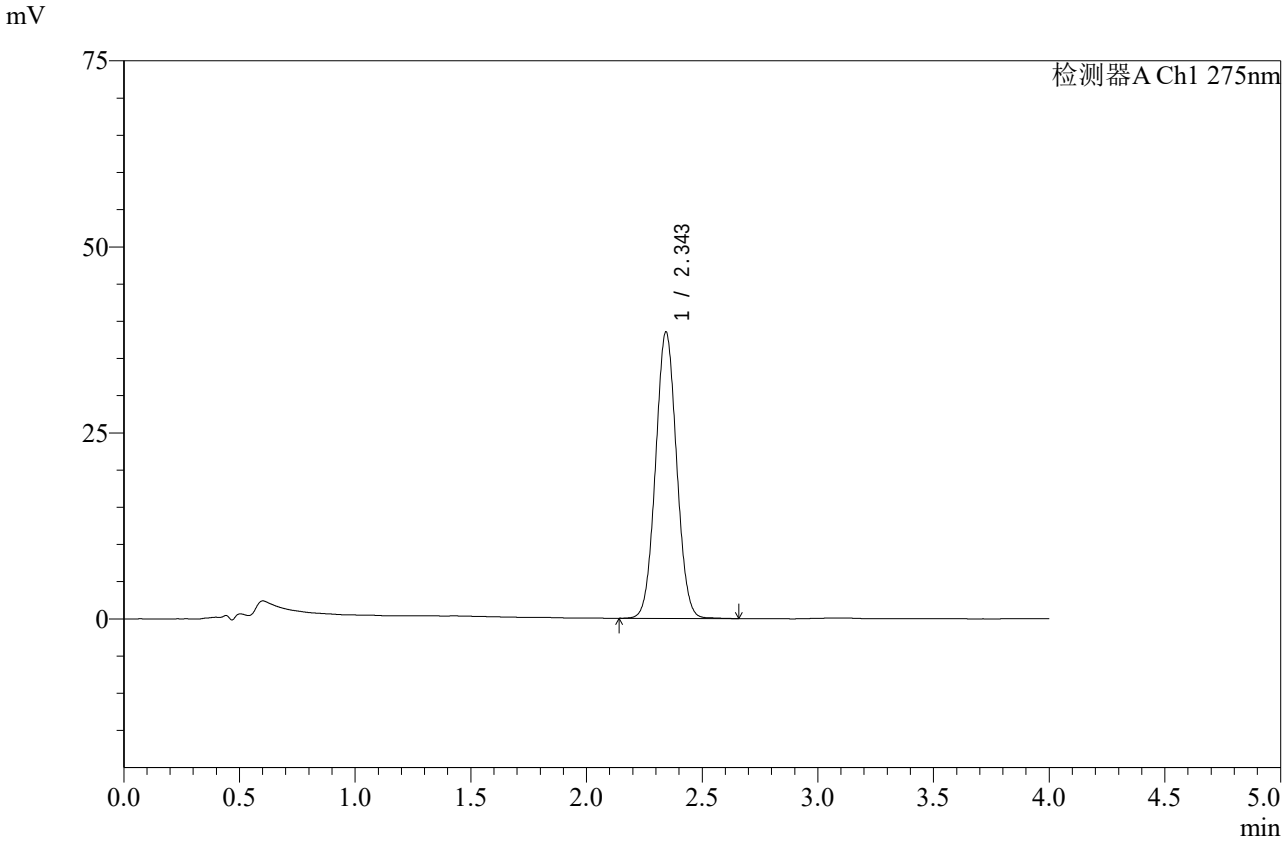

<峰表>

检测器A Ch1 275nm

峰号	保留时间	面积	高度	面积%	理论塔板数(USP)	拖尾因子	分离度(USP)
1	2.343	243390	38388	100.000	3158	1.042	--
总计		243390	38388	100.000			

图205 辅酶Q10片溶出曲线测定中间条件6月HPLC图谱
自制品-2025071921批-pH1.2介质-桨法-50转-45min-片1
供试品溶液-1

SHIMADZU LabSolutions

WKL-378

<样品信息>

色谱柱 :XB-C18(50mm*4.6mm,5μm） 流速: 1.5ml/min
柱 温 :35℃ 波长: 275nm
数据文件名: RC$WKL-378 - 0-84/25-1131-2 - zzp-2025071921p-z6-rcqx-2-pH1.2jz-jf50z-45min-P2.lcd
方法文件名: RC$WKL-378 - WKL-378-rcqx-fx274.lcm
批处理文件名: RC$WKL-378 - 20260207-rcqx-FX274.lcb
样品瓶号 : 4-15
进样体积 : 20 μl 版本号: 6.115
进样时间 : 2026/02/08 06:19:01 实验者: xiechaojun
处理时间（V2）: 2026/02/09 16:20:24 处理者: xiechaojun
仪器型号：SHIMADZU LC-2050C(FX274)

<色谱图>

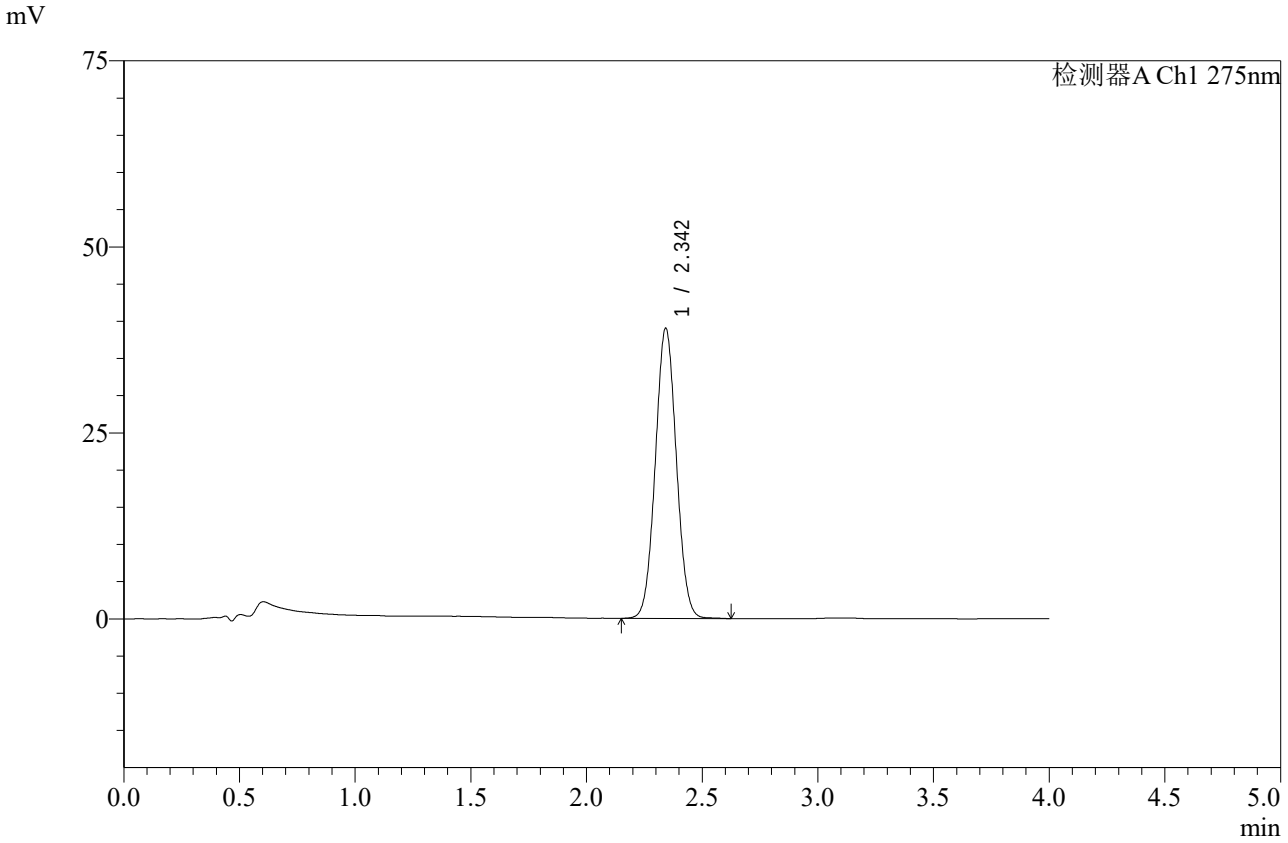

<峰表>

检测器A Ch1 275nm

峰号	保留时间	面积	高度	面积%	理论塔板数(USP)	拖尾因子	分离度(USP)
1	2.342	246629	38840	100.000	3155	1.043	--
总计		246629	38840	100.000			

图206 辅酶Q10片溶出曲线测定中间条件6月HPLC图谱
自制品-2025071921批-pH1.2介质-桨法-50转-45min-片2
供试品溶液-1

SHIMADZU LabSolutions

WKL-378

<样品信息>

色谱柱 :XB-C18(50mm*4.6mm,5μm） 流速: 1.5ml/min
柱 温 :35℃ 波长: 275nm
数据文件名: RC$WKL-378 - 0-84/25-1132-2 - zzp-2025071921p-z6-rcqx-2-pH1.2jz-jf50z-45min-P3.lcd
方法文件名: RC$WKL-378 - WKL-378-rcqx-fx274.lcm
批处理文件名: RC$WKL-378 - 20260207-rcqx-FX274.lcb
样品瓶号 : 4-24
进样体积 : 20 μl 版本号: 6.115
进样时间 : 2026/02/08 06:23:23 实验者: xiechaojun
处理时间（V2）: 2026/02/09 16:20:27 处理者: xiechaojun
仪器型号：SHIMADZU LC-2050C(FX274)

<色谱图>

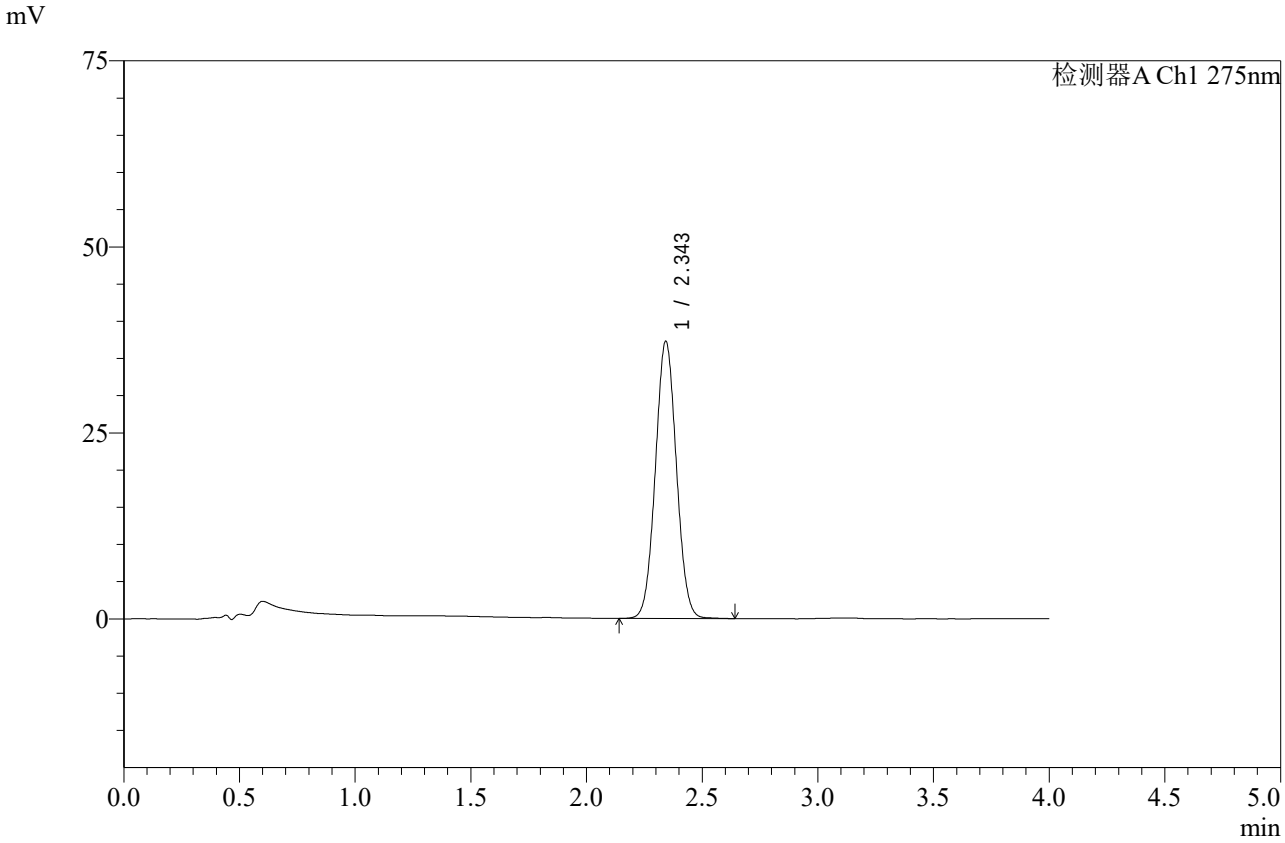

<峰表>

检测器A Ch1 275nm

峰号	保留时间	面积	高度	面积%	理论塔板数(USP)	拖尾因子	分离度(USP)
1	2.343	235452	37101	100.000	3158	1.042	--
总计		235452	37101	100.000			

图207 辅酶Q10片溶出曲线测定中间条件6月HPLC图谱
自制品-2025071921批-pH1.2介质-桨法-50转-45min-片3
供试品溶液-1

SHIMADZU LabSolutions

WKL-378

<样品信息>

色谱柱 :XB-C18(50mm*4.6mm,5μm） 流速: 1.5ml/min
柱 温 :35℃ 波长: 275nm
数据文件名: RC$WKL-378 - 0-84/25-1133-2 - zzp-2025071921p-z6-rcqx-2-pH1.2jz-jf50z-45min-P4.lcd
方法文件名: RC$WKL-378 - WKL-378-rcqx-fx274.lcm
批处理文件名: RC$WKL-378 - 20260207-rcqx-FX274.lcb
样品瓶号 : 4-33
进样体积 : 20 μl 版本号: 6.115
进样时间 : 2026/02/08 06:27:47 实验者: xiechaojun
处理时间（V2）: 2026/02/09 16:20:30 处理者: xiechaojun
仪器型号：SHIMADZU LC-2050C(FX274)

<色谱图>

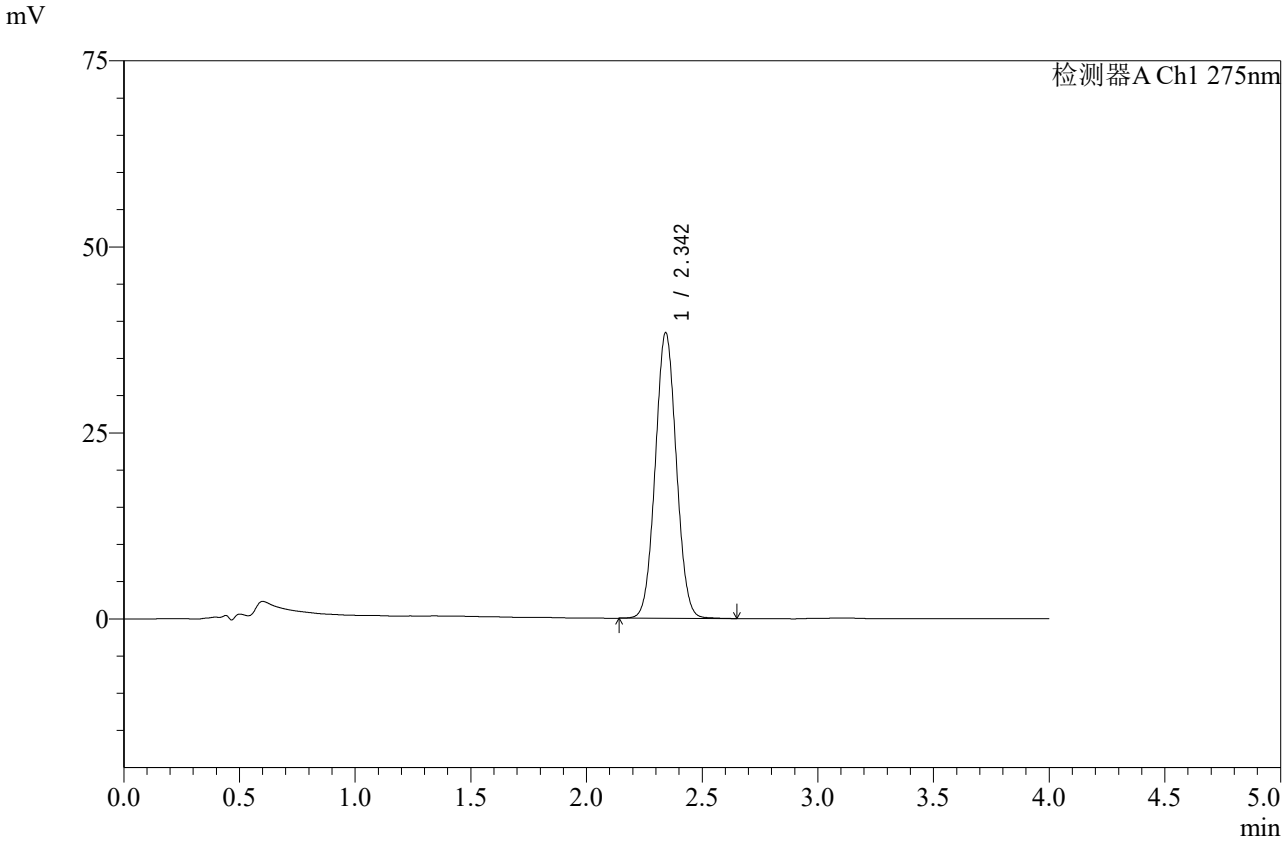

<峰表>

检测器A Ch1 275nm

峰号	保留时间	面积	高度	面积%	理论塔板数(USP)	拖尾因子	分离度(USP)
1	2.342	242962	38251	100.000	3155	1.043	--
总计		242962	38251	100.000			

图208 辅酶Q10片溶出曲线测定中间条件6月HPLC图谱
自制品-2025071921批-pH1.2介质-桨法-50转-45min-片4
供试品溶液-1

SHIMADZU LabSolutions

WKL-378

<样品信息>

色谱柱 :XB-C18(50mm*4.6mm,5μm） 流速: 1.5ml/min
柱 温 :35℃ 波长: 275nm
数据文件名: RC$WKL-378 - 0-84/25-1134-2 - zzp-2025071921p-z6-rcqx-2-pH1.2jz-jf50z-45min-P5.lcd
方法文件名: RC$WKL-378 - WKL-378-rcqx-fx274.lcm
批处理文件名: RC$WKL-378 - 20260207-rcqx-FX274.lcb
样品瓶号 : 4-42
进样体积 : 20 μl 版本号: 6.115
进样时间 : 2026/02/08 06:32:11 实验者: xiechaojun
处理时间（V2）: 2026/02/09 16:20:33 处理者: xiechaojun
仪器型号：SHIMADZU LC-2050C(FX274)

<色谱图>

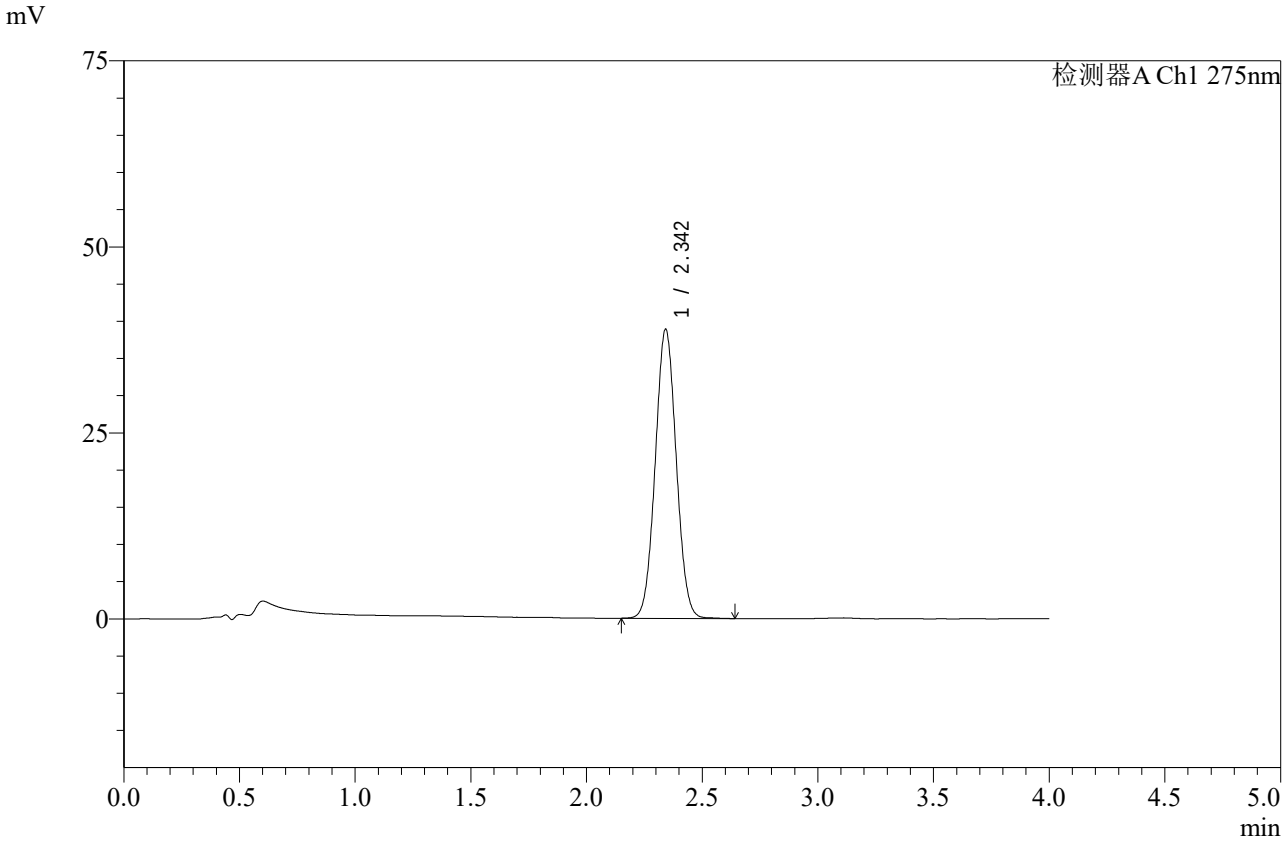

<峰表>

检测器A Ch1 275nm

峰号	保留时间	面积	高度	面积%	理论塔板数(USP)	拖尾因子	分离度(USP)
1	2.342	245314	38726	100.000	3162	1.043	--
总计		245314	38726	100.000			

图209 辅酶Q10片溶出曲线测定中间条件6月HPLC图谱
自制品-2025071921批-pH1.2介质-桨法-50转-45min-片5
供试品溶液-1

SHIMADZU LabSolutions

WKL-378

<样品信息>

色谱柱 :XB-C18(50mm*4.6mm,5μm） 流速: 1.5ml/min
柱 温 :35℃ 波长: 275nm
数据文件名: RC$WKL-378 - 0-84/25-1135-2 - zzp-2025071921p-z6-rcqx-2-pH1.2jz-jf50z-45min-P6.lcd
方法文件名: RC$WKL-378 - WKL-378-rcqx-fx274.lcm
批处理文件名: RC$WKL-378 - 20260207-rcqx-FX274.lcb
样品瓶号 : 4-51
进样体积 : 20 μl 版本号: 6.115
进样时间 : 2026/02/08 06:36:35 实验者: xiechaojun
处理时间（V2）: 2026/02/09 16:20:36 处理者: xiechaojun
仪器型号：SHIMADZU LC-2050C(FX274)

<色谱图>

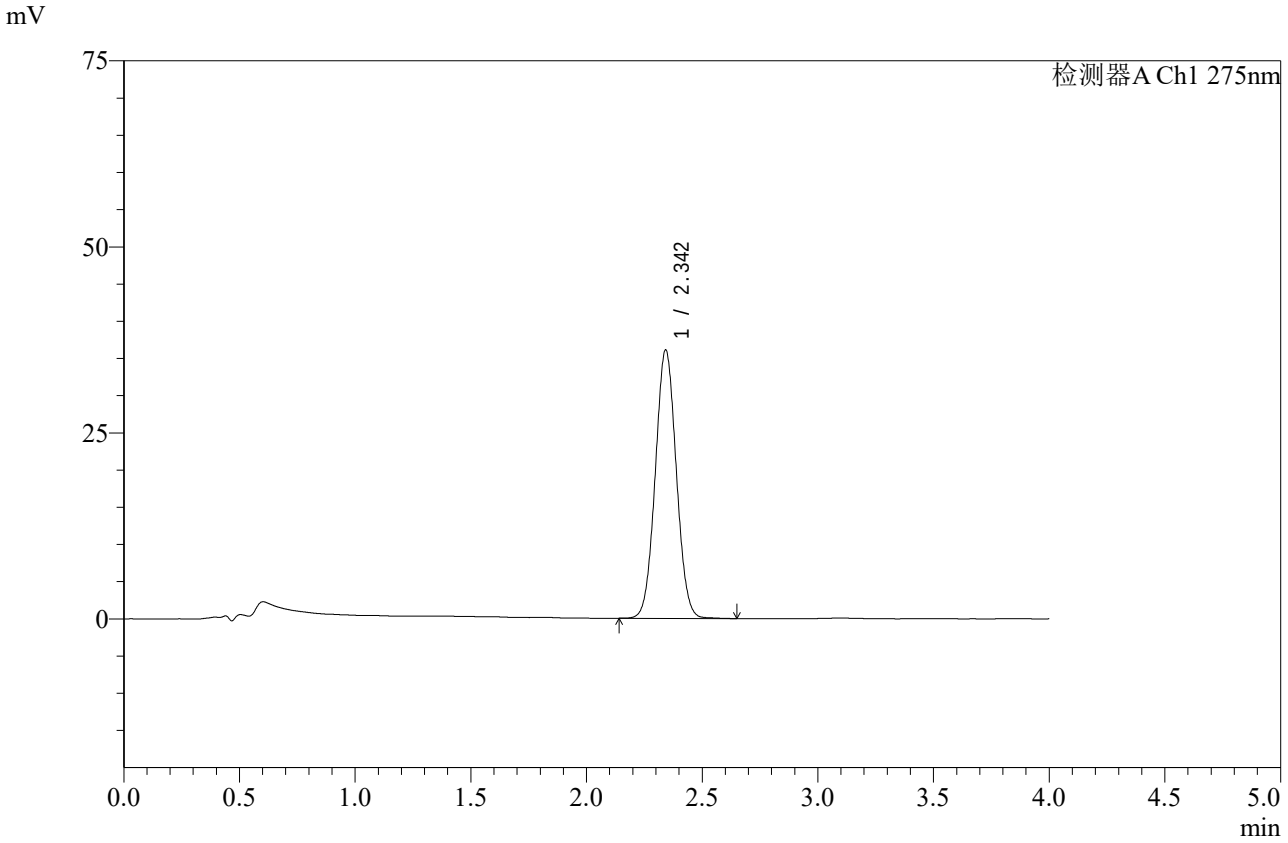

<峰表>

检测器A Ch1 275nm

峰号	保留时间	面积	高度	面积%	理论塔板数(USP)	拖尾因子	分离度(USP)
1	2.342	227944	35937	100.000	3160	1.042	--
总计		227944	35937	100.000			

图210 辅酶Q10片溶出曲线测定中间条件6月HPLC图谱
自制品-2025071921批-pH1.2介质-桨法-50转-45min-片6
供试品溶液-1

SHIMADZU LabSolutions

WKL-378

<样品信息>

色谱柱 :XB-C18(50mm*4.6mm,5μm） 流速: 1.5ml/min
柱 温 :35℃ 波长: 275nm
数据文件名: RC$WKL-378 - 0-84/25-1136-2 - zzp-2025071921p-z6-rcqx-2-pH1.2jz-jf50z-60min-P1.lcd
方法文件名: RC$WKL-378 - WKL-378-rcqx-fx274.lcm
批处理文件名: RC$WKL-378 - 20260207-rcqx-FX274.lcb
样品瓶号 : 4-7
进样体积 : 20 μl 版本号: 6.115
进样时间 : 2026/02/08 06:40:59 实验者: xiechaojun
处理时间（V2）: 2026/02/09 16:20:39 处理者: xiechaojun
仪器型号：SHIMADZU LC-2050C(FX274)

<色谱图>

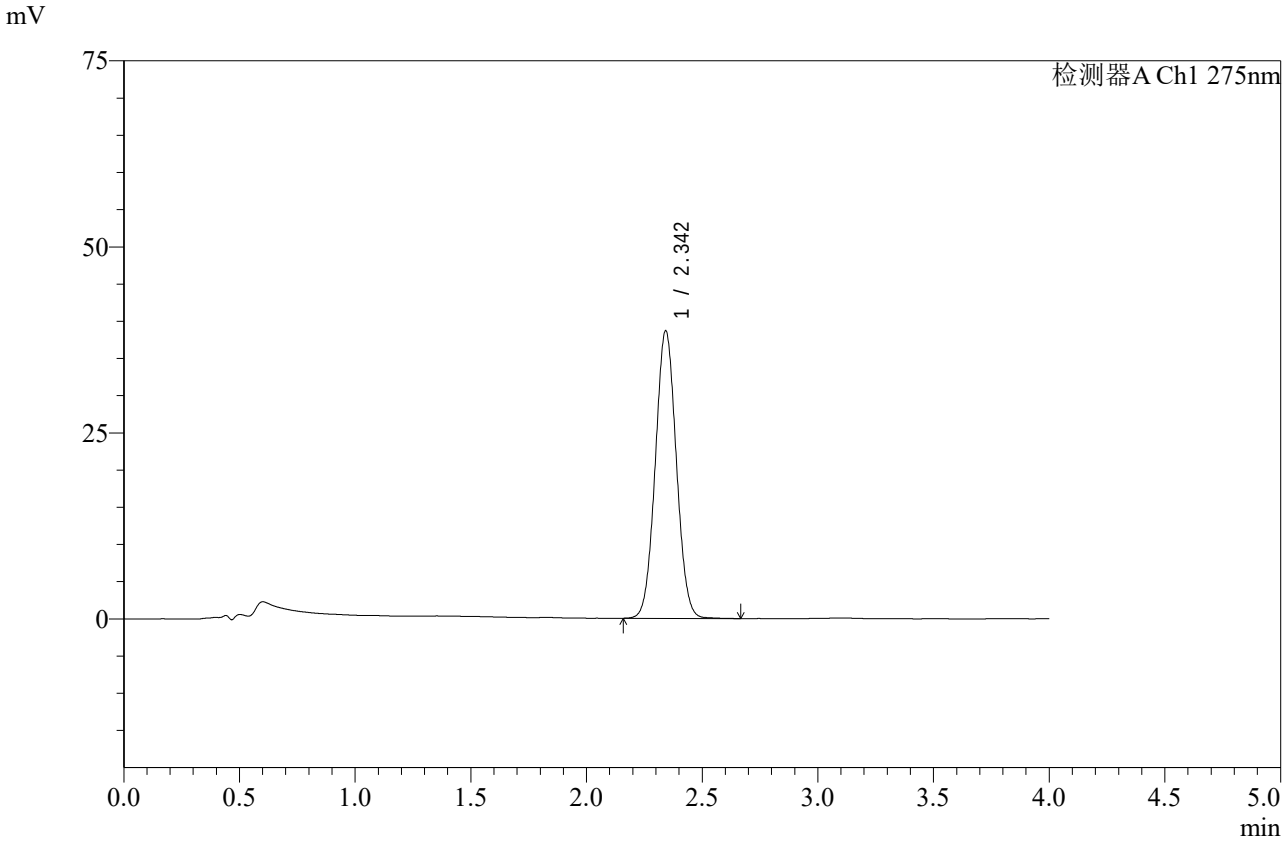

<峰表>

检测器A Ch1 275nm

峰号	保留时间	面积	高度	面积%	理论塔板数(USP)	拖尾因子	分离度(USP)
1	2.342	244543	38511	100.000	3154	1.043	--
总计		244543	38511	100.000			

图211 辅酶Q10片溶出曲线测定中间条件6月HPLC图谱
自制品-2025071921批-pH1.2介质-桨法-50转-60min-片1
供试品溶液-1

SHIMADZU LabSolutions

WKL-378

<样品信息>

色谱柱 :XB-C18(50mm*4.6mm,5μm） 流速: 1.5ml/min
柱 温 :35℃ 波长: 275nm
数据文件名: RC$WKL-378 - 0-84/25-1137-2 - zzp-2025071921p-z6-rcqx-2-pH1.2jz-jf50z-60min-P2.lcd
方法文件名: RC$WKL-378 - WKL-378-rcqx-fx274.lcm
批处理文件名: RC$WKL-378 - 20260207-rcqx-FX274.lcb
样品瓶号 : 4-16
进样体积 : 20 μl 版本号: 6.115
进样时间 : 2026/02/08 06:45:23 实验者: xiechaojun
处理时间（V2）: 2026/02/09 16:20:42 处理者: xiechaojun
仪器型号：SHIMADZU LC-2050C(FX274)

<色谱图>

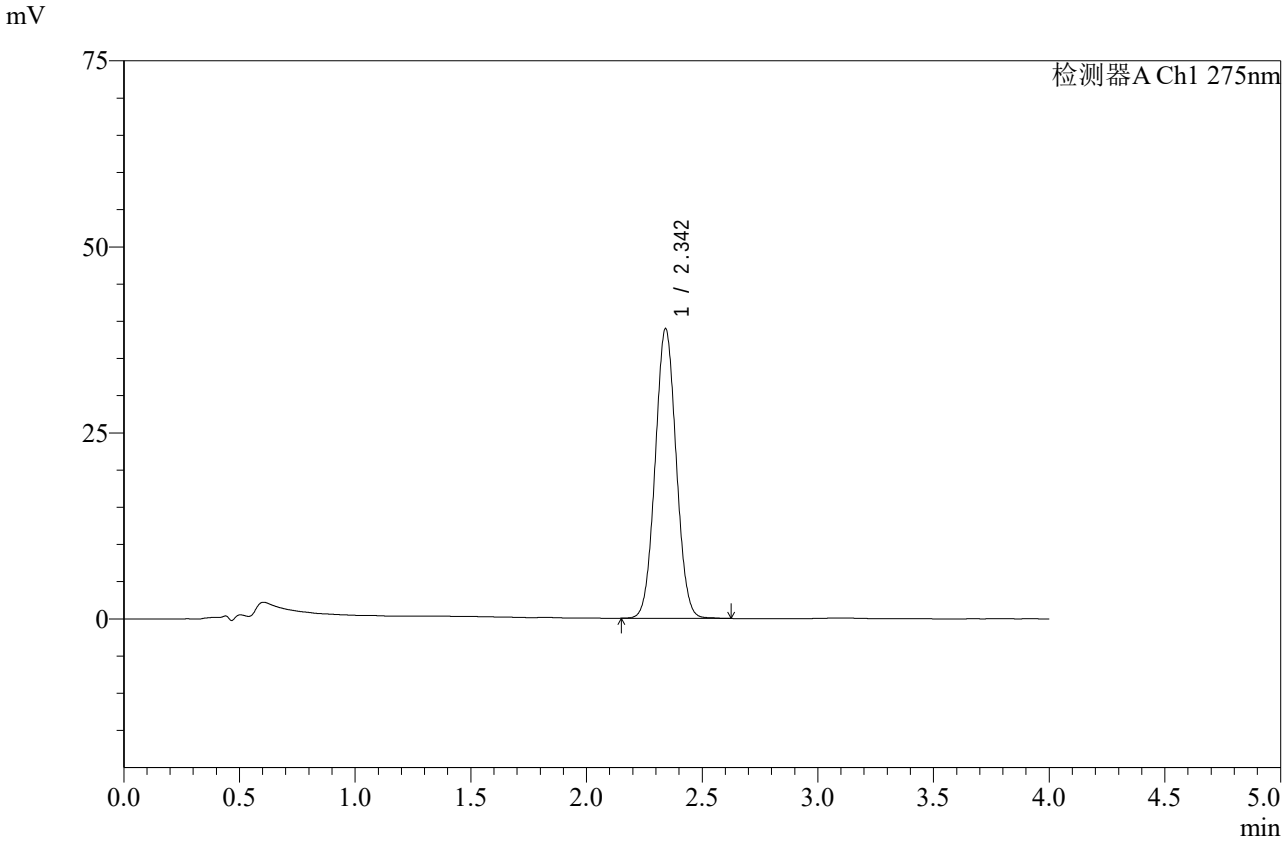

<峰表>

检测器A Ch1 275nm

峰号	保留时间	面积	高度	面积%	理论塔板数(USP)	拖尾因子	分离度(USP)
1	2.342	245814	38818	100.000	3157	1.043	--
总计		245814	38818	100.000			

图212 辅酶Q10片溶出曲线测定中间条件6月HPLC图谱
自制品-2025071921批-pH1.2介质-桨法-50转-60min-片2
供试品溶液-1

SHIMADZU LabSolutions

WKL-378

<样品信息>

色谱柱 :XB-C18(50mm*4.6mm,5μm） 流速: 1.5ml/min
柱 温 :35℃ 波长: 275nm
数据文件名: RC$WKL-378 - 0-84/25-1138-2 - zzp-2025071921p-z6-rcqx-2-pH1.2jz-jf50z-60min-P3.lcd
方法文件名: RC$WKL-378 - WKL-378-rcqx-fx274.lcm
批处理文件名: RC$WKL-378 - 20260207-rcqx-FX274.lcb
样品瓶号 : 4-25
进样体积 : 20 μl 版本号: 6.115
进样时间 : 2026/02/08 06:49:47 实验者: xiechaojun
处理时间（V2）: 2026/02/09 16:20:45 处理者: xiechaojun
仪器型号：SHIMADZU LC-2050C(FX274)

<色谱图>

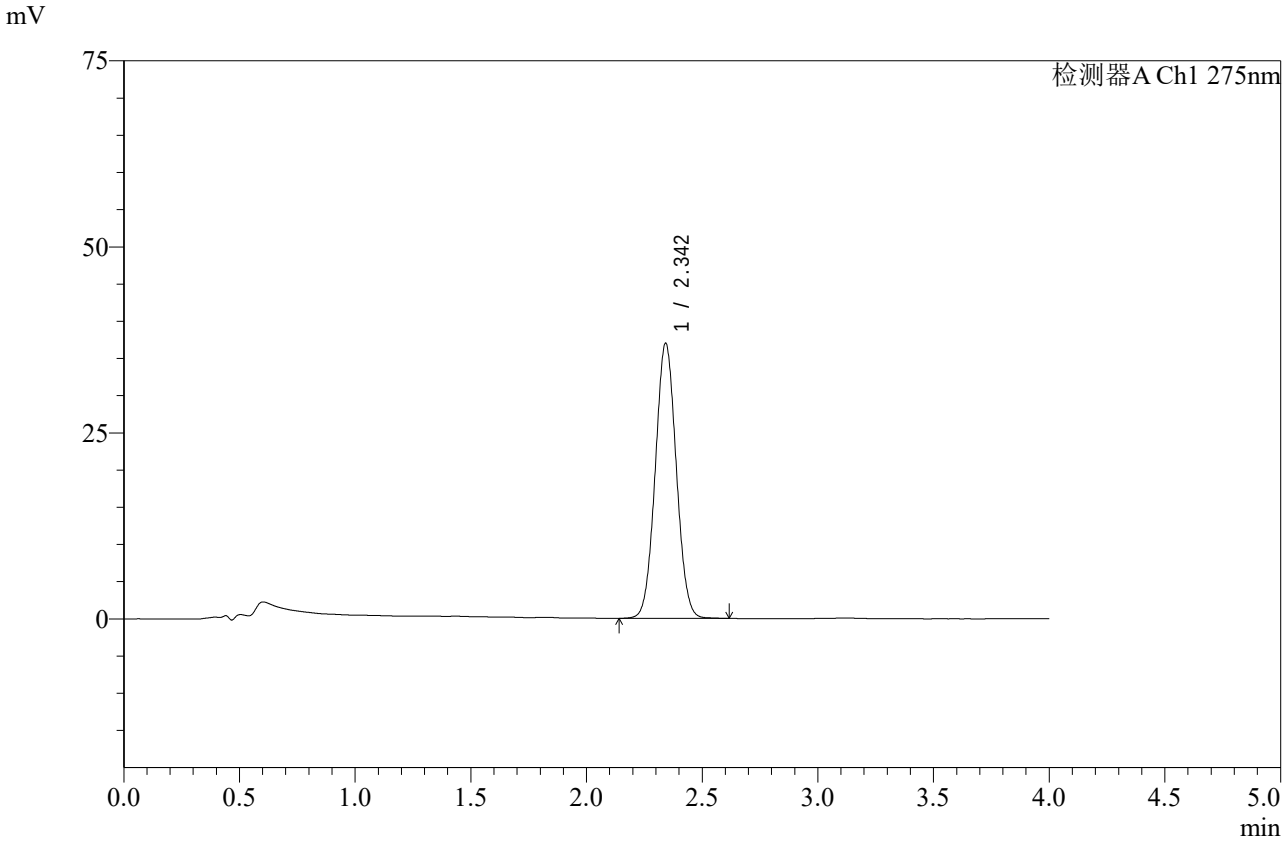

<峰表>

检测器A Ch1 275nm

峰号	保留时间	面积	高度	面积%	理论塔板数(USP)	拖尾因子	分离度(USP)
1	2.342	233467	36837	100.000	3158	1.043	--
总计		233467	36837	100.000			

图213 辅酶Q10片溶出曲线测定中间条件6月HPLC图谱
自制品-2025071921批-pH1.2介质-桨法-50转-60min-片3
供试品溶液-1

SHIMADZU LabSolutions

WKL-378

<样品信息>

色谱柱 :XB-C18(50mm*4.6mm,5μm） 流速: 1.5ml/min
柱 温 :35℃ 波长: 275nm
数据文件名: RC$WKL-378 - 0-84/25-1139-2 - zzp-2025071921p-z6-rcqx-2-pH1.2jz-jf50z-60min-P4.lcd
方法文件名: RC$WKL-378 - WKL-378-rcqx-fx274.lcm
批处理文件名: RC$WKL-378 - 20260207-rcqx-FX274.lcb
样品瓶号 : 4-34
进样体积 : 20 μl 版本号: 6.115
进样时间 : 2026/02/08 06:54:11 实验者: xiechaojun
处理时间（V2）: 2026/02/09 16:20:48 处理者: xiechaojun
仪器型号：SHIMADZU LC-2050C(FX274)

<色谱图>

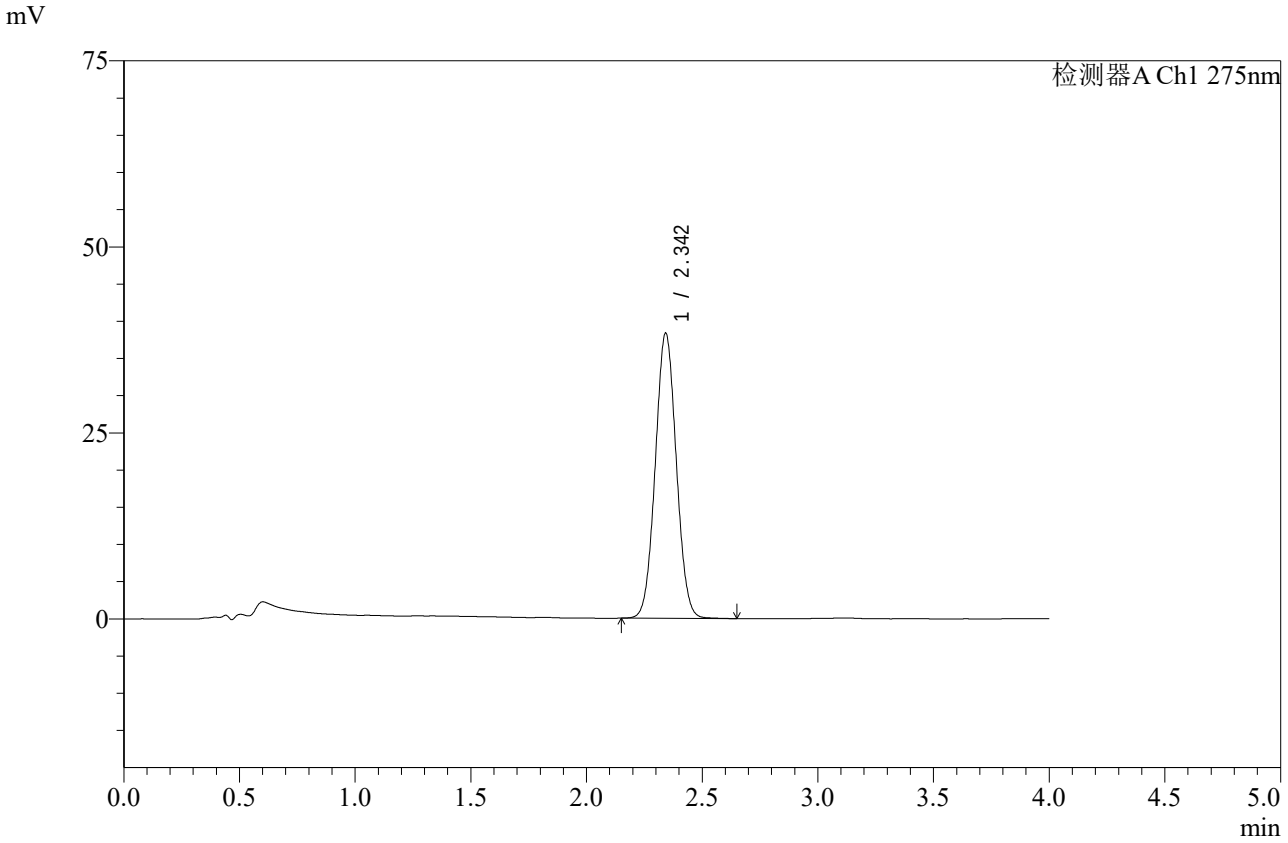

<峰表>

检测器A Ch1 275nm

峰号	保留时间	面积	高度	面积%	理论塔板数(USP)	拖尾因子	分离度(USP)
1	2.342	242041	38181	100.000	3158	1.043	--
总计		242041	38181	100.000			

图214 辅酶Q10片溶出曲线测定中间条件6月HPLC图谱
自制品-2025071921批-pH1.2介质-桨法-50转-60min-片4
供试品溶液-1

SHIMADZU LabSolutions

WKL-378

<样品信息>

色谱柱 :XB-C18(50mm*4.6mm,5μm） 流速: 1.5ml/min
柱 温 :35℃ 波长: 275nm
数据文件名: RC$WKL-378 - 0-84/25-1140-2 - zzp-2025071921p-z6-rcqx-2-pH1.2jz-jf50z-60min-P5.lcd
方法文件名: RC$WKL-378 - WKL-378-rcqx-fx274.lcm
批处理文件名: RC$WKL-378 - 20260207-rcqx-FX274.lcb
样品瓶号 : 4-43
进样体积 : 20 μl 版本号: 6.115
进样时间 : 2026/02/08 06:58:35 实验者: xiechaojun
处理时间（V2）: 2026/02/09 16:20:51 处理者: xiechaojun
仪器型号：SHIMADZU LC-2050C(FX274)

<色谱图>

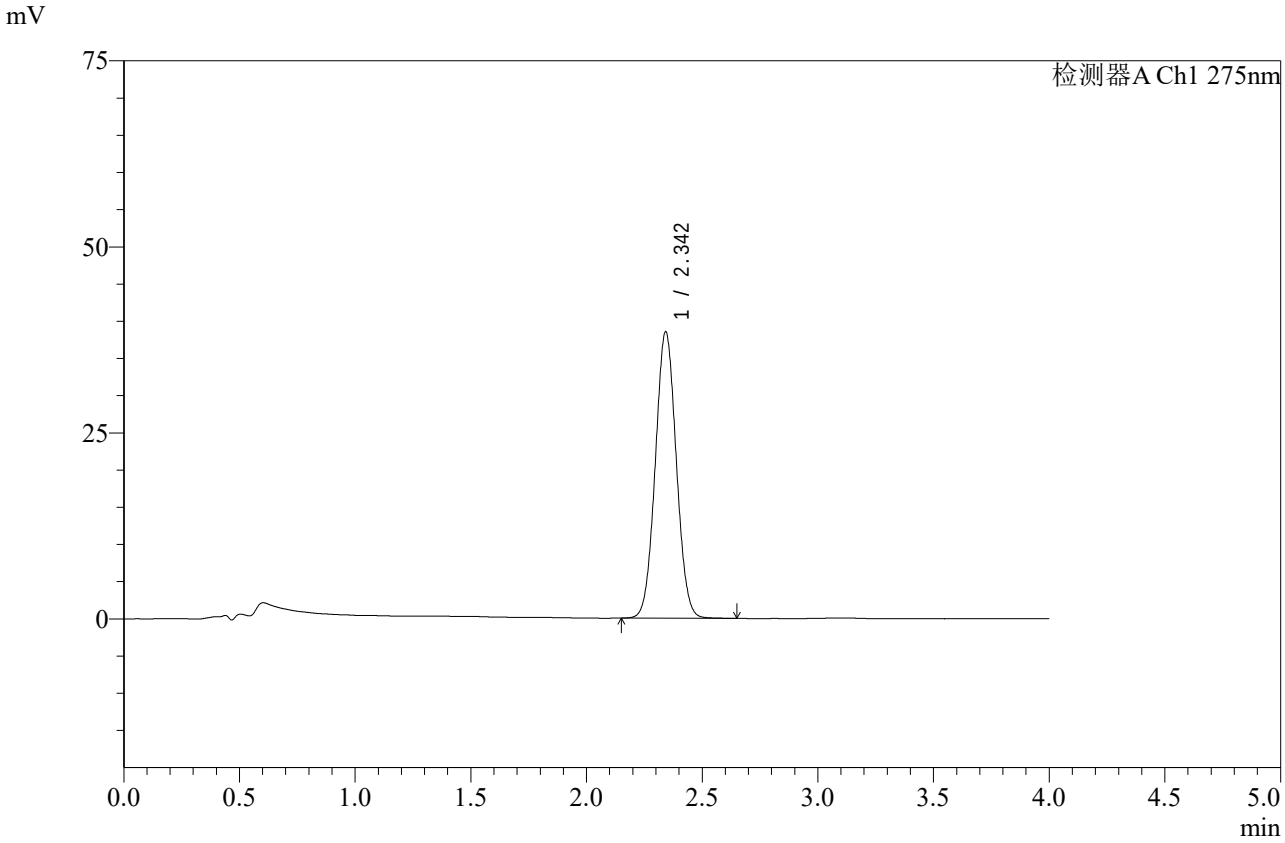

<峰表>

检测器A Ch1 275nm

峰号	保留时间	面积	高度	面积%	理论塔板数(USP)	拖尾因子	分离度(USP)
1	2.342	243143	38359	100.000	3162	1.043	--
总计		243143	38359	100.000			

图215 辅酶Q10片溶出曲线测定中间条件6月HPLC图谱
自制品-2025071921批-pH1.2介质-桨法-50转-60min-片5
供试品溶液-1

SHIMADZU LabSolutions

WKL-378

<样品信息>

色谱柱 :XB-C18(50mm*4.6mm,5μm） 流速: 1.5ml/min
柱 温 :35℃ 波长: 275nm
数据文件名: RC$WKL-378 - 0-84/25-1141-2 - zzp-2025071921p-z6-rcqx-2-pH1.2jz-jf50z-60min-P6.lcd
方法文件名: RC$WKL-378 - WKL-378-rcqx-fx274.lcm
批处理文件名: RC$WKL-378 - 20260207-rcqx-FX274.lcb
样品瓶号 : 4-52
进样体积 : 20 μl 版本号: 6.115
进样时间 : 2026/02/08 07:02:59 实验者: xiechaojun
处理时间（V2）: 2026/02/09 16:20:54 处理者: xiechaojun
仪器型号：SHIMADZU LC-2050C(FX274)

<色谱图>

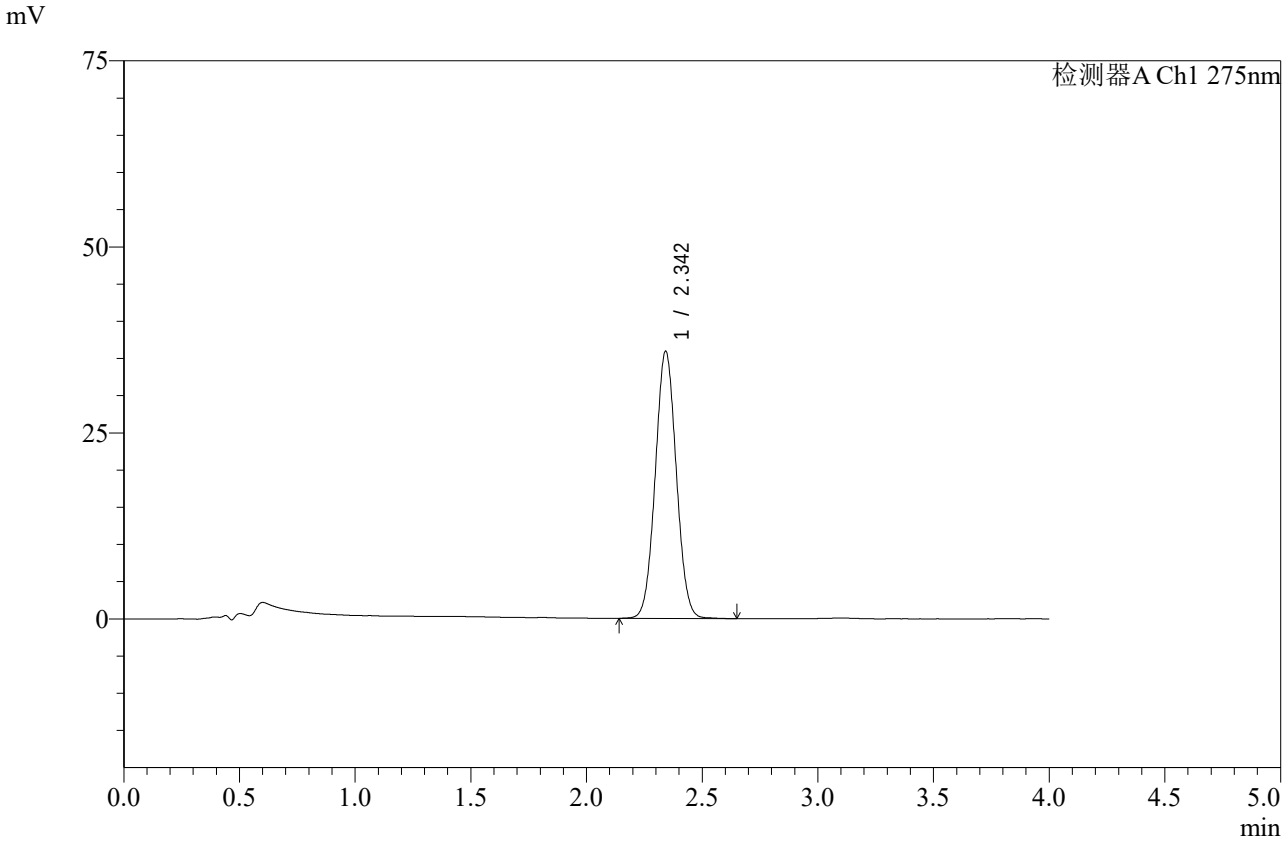

<峰表>

检测器A Ch1 275nm

峰号	保留时间	面积	高度	面积%	理论塔板数(USP)	拖尾因子	分离度(USP)
1	2.342	227131	35779	100.000	3153	1.042	--
总计		227131	35779	100.000			

图216 辅酶Q10片溶出曲线测定中间条件6月HPLC图谱
自制品-2025071921批-pH1.2介质-桨法-50转-60min-片6
供试品溶液-1

SHIMADZU LabSolutions

WKL-378

<样品信息>

色谱柱 :XB-C18(50mm*4.6mm,5μm） 流速: 1.5ml/min
柱 温 :35℃ 波长: 275nm
数据文件名: RC$WKL-378 - 0-84/25-1142-2 - zzp-2025071921p-z6-rcqx-2-pH1.2jz-jf50z-jxzs-P1.lcd
方法文件名: RC$WKL-378 - WKL-378-rcqx-fx274.lcm
批处理文件名: RC$WKL-378 - 20260207-rcqx-FX274.lcb
样品瓶号 : 4-8
进样体积 : 20 μl 版本号: 6.115
进样时间 : 2026/02/08 07:07:22 实验者: xiechaojun
处理时间（V2）: 2026/02/09 16:20:56 处理者: xiechaojun
仪器型号：SHIMADZU LC-2050C(FX274)

<色谱图>

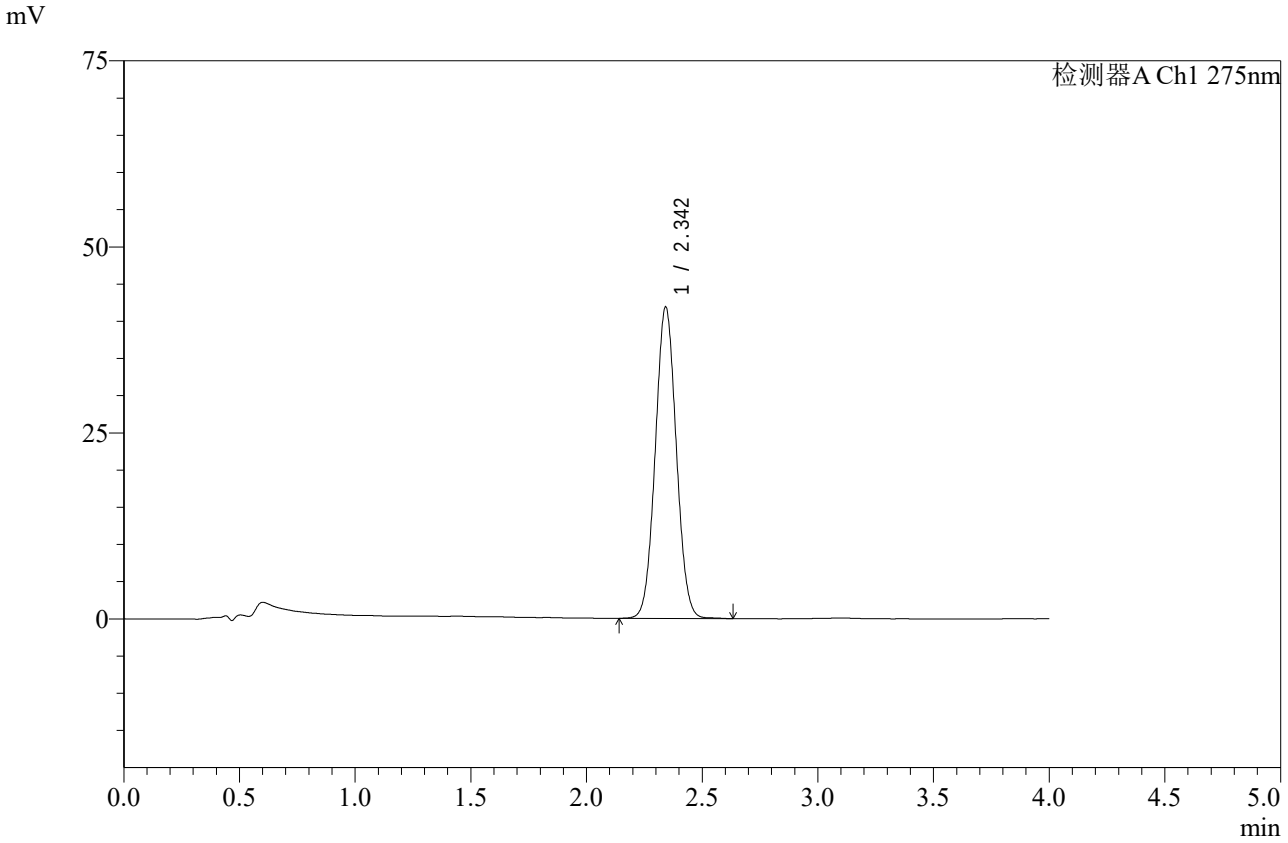

<峰表>

检测器A Ch1 275nm

峰号	保留时间	面积	高度	面积%	理论塔板数(USP)	拖尾因子	分离度(USP)
1	2.342	264609	41714	100.000	3158	1.043	--
总计		264609	41714	100.000			

图217 辅酶Q10片溶出曲线测定中间条件6月HPLC图谱
自制品-2025071921批-pH1.2介质-桨法-50转-极限转速-片1
供试品溶液-1

SHIMADZU LabSolutions

WKL-378

<样品信息>

色谱柱 :XB-C18(50mm*4.6mm,5μm） 流速: 1.5ml/min
柱 温 :35℃ 波长: 275nm
数据文件名: RC$WKL-378 - 0-84/25-1143-2 - zzp-2025071921p-z6-rcqx-2-pH1.2jz-jf50z-jxzs-P2.lcd
方法文件名: RC$WKL-378 - WKL-378-rcqx-fx274.lcm
批处理文件名: RC$WKL-378 - 20260207-rcqx-FX274.lcb
样品瓶号 : 4-17
进样体积 : 20 μl 版本号: 6.115
进样时间 : 2026/02/08 07:11:46 实验者: xiechaojun
处理时间（V2）: 2026/02/09 16:20:59 处理者: xiechaojun
仪器型号：SHIMADZU LC-2050C(FX274)

<色谱图>

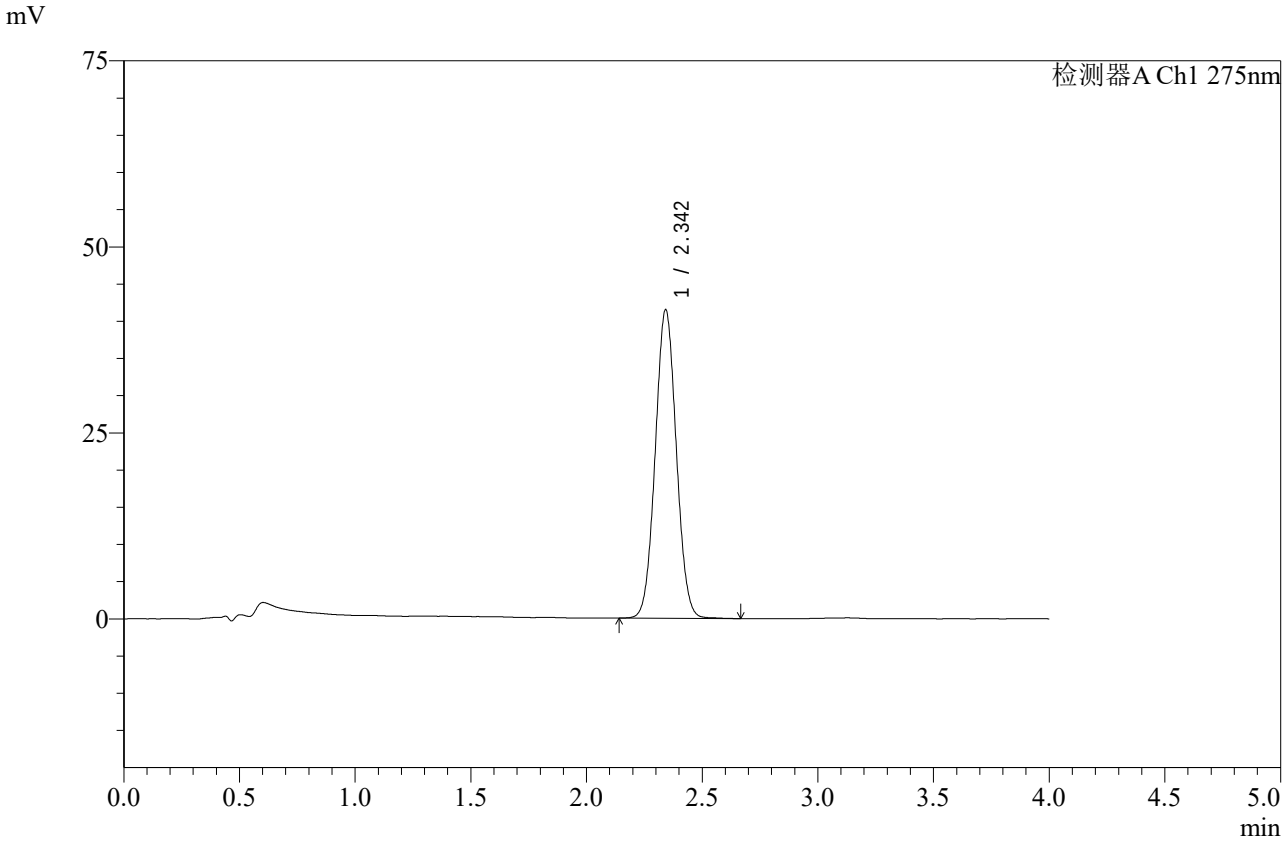

<峰表>

检测器A Ch1 275nm

峰号	保留时间	面积	高度	面积%	理论塔板数(USP)	拖尾因子	分离度(USP)
1	2.342	262443	41317	100.000	3154	1.044	--
总计		262443	41317	100.000			

图218 辅酶Q10片溶出曲线测定中间条件6月HPLC图谱
自制品-2025071921批-pH1.2介质-桨法-50转-极限转速-片2
供试品溶液-1

SHIMADZU LabSolutions

WKL-378

<样品信息>

色谱柱 :XB-C18(50mm*4.6mm,5μm） 流速: 1.5ml/min
柱 温 :35℃ 波长: 275nm
数据文件名: RC$WKL-378 - 0-84/25-1144-2 - zzp-2025071921p-z6-rcqx-2-pH1.2jz-jf50z-jxzs-P3.lcd
方法文件名: RC$WKL-378 - WKL-378-rcqx-fx274.lcm
批处理文件名: RC$WKL-378 - 20260207-rcqx-FX274.lcb
样品瓶号 : 4-26
进样体积 : 20 μl 版本号: 6.115
进样时间 : 2026/02/08 07:16:10 实验者: xiechaojun
处理时间（V2）: 2026/02/09 16:21:02 处理者: xiechaojun
仪器型号：SHIMADZU LC-2050C(FX274)

<色谱图>

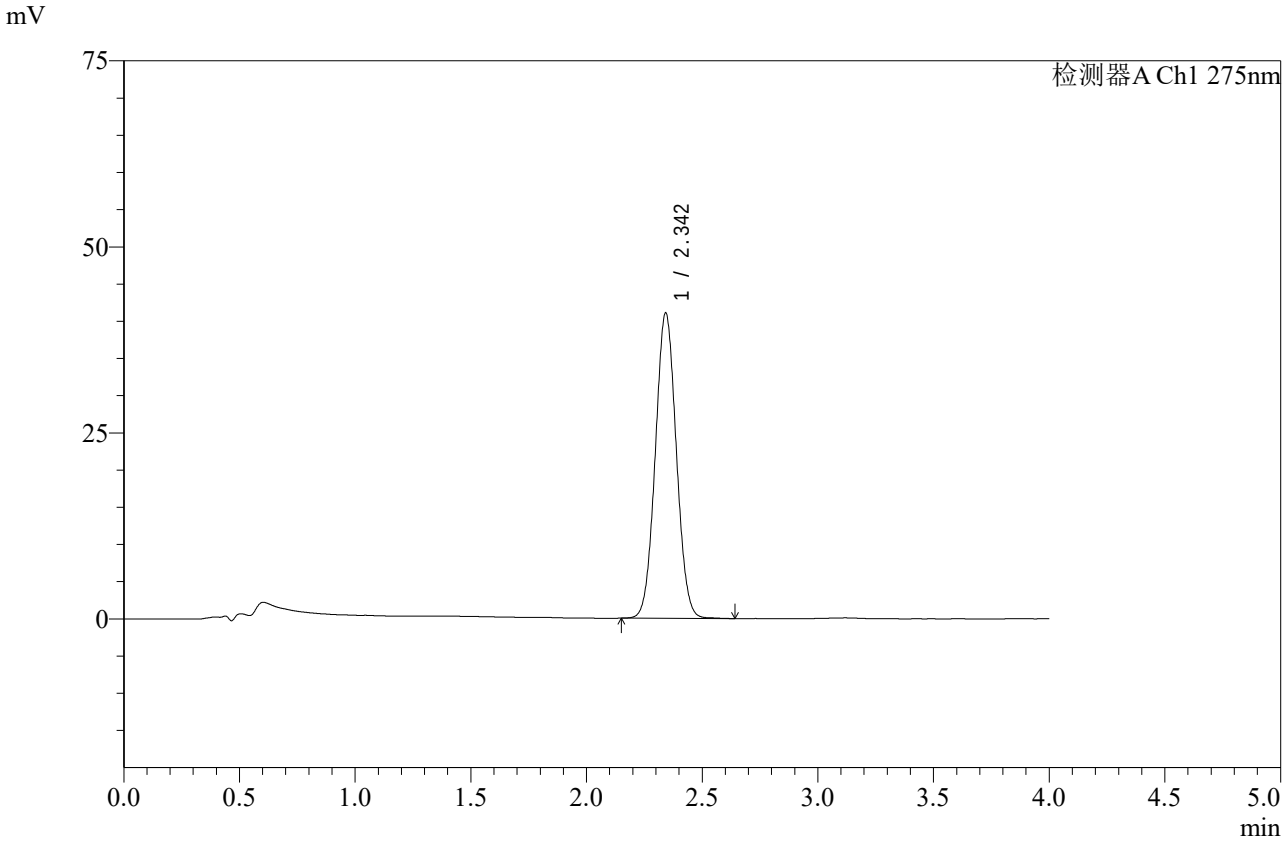

<峰表>

检测器A Ch1 275nm

峰号	保留时间	面积	高度	面积%	理论塔板数(USP)	拖尾因子	分离度(USP)
1	2.342	259201	40882	100.000	3154	1.043	--
总计		259201	40882	100.000			

图219 辅酶Q10片溶出曲线测定中间条件6月HPLC图谱
自制品-2025071921批-pH1.2介质-桨法-50转-极限转速-片3
供试品溶液-1

SHIMADZU LabSolutions

WKL-378

<样品信息>

色谱柱 :XB-C18(50mm*4.6mm,5μm） 流速: 1.5ml/min
柱 温 :35℃ 波长: 275nm
数据文件名: RC$WKL-378 - 0-84/25-1145-2 - zzp-2025071921p-z6-rcqx-2-pH1.2jz-jf50z-jxzs-P4.lcd
方法文件名: RC$WKL-378 - WKL-378-rcqx-fx274.lcm
批处理文件名: RC$WKL-378 - 20260207-rcqx-FX274.lcb
样品瓶号 : 4-35
进样体积 : 20 μl 版本号: 6.115
进样时间 : 2026/02/08 07:20:34 实验者: xiechaojun
处理时间（V2）: 2026/02/09 16:21:05 处理者: xiechaojun
仪器型号：SHIMADZU LC-2050C(FX274)

<色谱图>

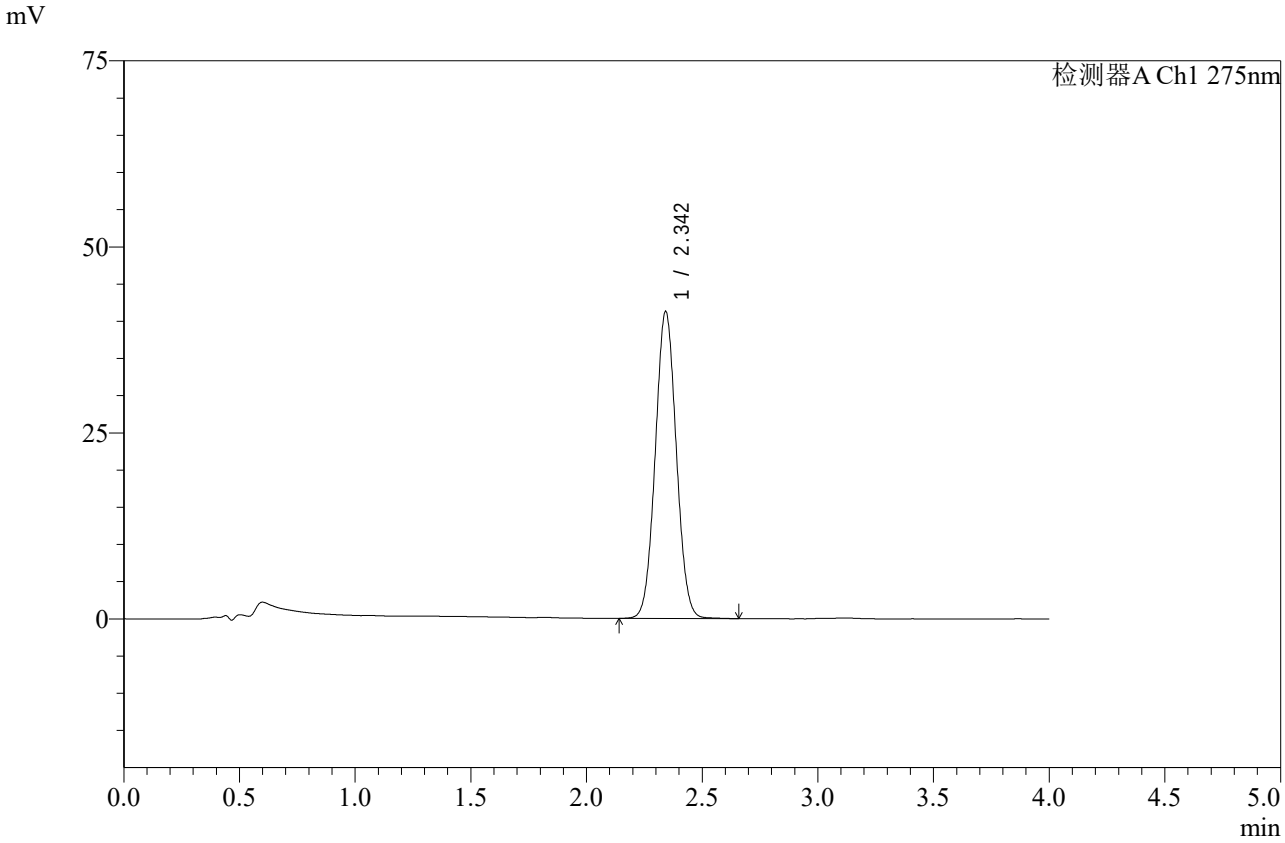

<峰表>

检测器A Ch1 275nm

峰号	保留时间	面积	高度	面积%	理论塔板数(USP)	拖尾因子	分离度(USP)
1	2.342	260872	41111	100.000	3162	1.044	--
总计		260872	41111	100.000			

图220 辅酶Q10片溶出曲线测定中间条件6月HPLC图谱
自制品-2025071921批-pH1.2介质-桨法-50转-极限转速-片4
供试品溶液-1

SHIMADZU LabSolutions

WKL-378

<样品信息>

色谱柱 :XB-C18(50mm*4.6mm,5μm） 流速: 1.5ml/min
柱 温 :35℃ 波长: 275nm
数据文件名: RC$WKL-378 - 0-84/25-1146-2 - zzp-2025071921p-z6-rcqx-2-pH1.2jz-jf50z-jxzs-P5.lcd
方法文件名: RC$WKL-378 - WKL-378-rcqx-fx274.lcm
批处理文件名: RC$WKL-378 - 20260207-rcqx-FX274.lcb
样品瓶号 : 4-44
进样体积 : 20 μl 版本号: 6.115
进样时间 : 2026/02/08 07:24:58 实验者: xiechaojun
处理时间（V2）: 2026/02/09 16:21:08 处理者: xiechaojun
仪器型号：SHIMADZU LC-2050C(FX274)

<色谱图>

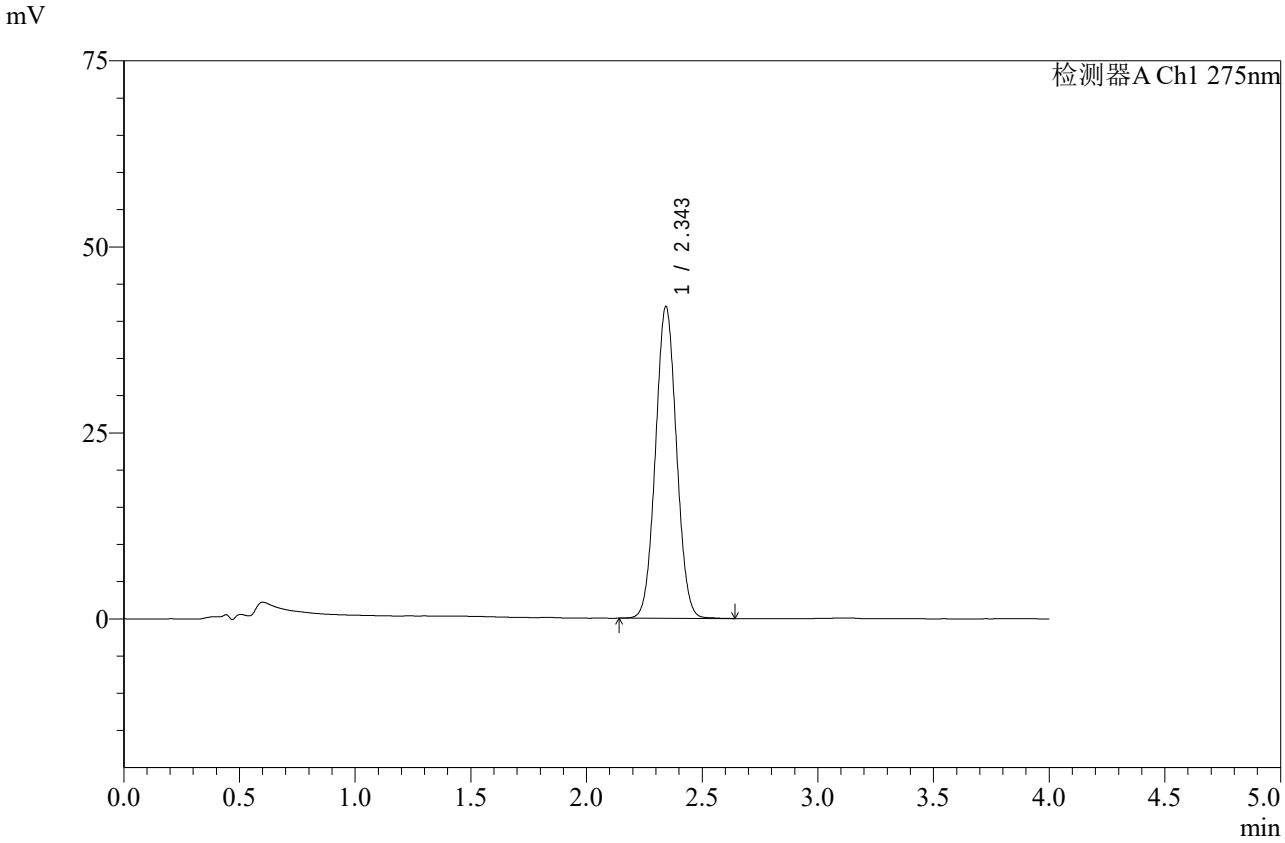

<峰表>

检测器A Ch1 275nm

峰号	保留时间	面积	高度	面积%	理论塔板数(USP)	拖尾因子	分离度(USP)
1	2.343	264696	41778	100.000	3166	1.042	--
总计		264696	41778	100.000			

图221 辅酶Q10片溶出曲线测定中间条件6月HPLC图谱
自制品-2025071921批-pH1.2介质-桨法-50转-极限转速-片5
供试品溶液-1

SHIMADZU LabSolutions

WKL-378

<样品信息>

色谱柱 :XB-C18(50mm*4.6mm,5μm） 流速: 1.5ml/min
柱 温 :35℃ 波长: 275nm
数据文件名: RC$WKL-378 - 0-84/25-1147-2 - zzp-2025071921p-z6-rcqx-2-pH1.2jz-jf50z-jxzs-P6.lcd
方法文件名: RC$WKL-378 - WKL-378-rcqx-fx274.lcm
批处理文件名: RC$WKL-378 - 20260207-rcqx-FX274.lcb
样品瓶号 : 4-53
进样体积 : 20 μl 版本号: 6.115
进样时间 : 2026/02/08 07:29:22 实验者: xiechaojun
处理时间（V2）: 2026/02/09 16:21:11 处理者: xiechaojun
仪器型号：SHIMADZU LC-2050C(FX274)

<色谱图>

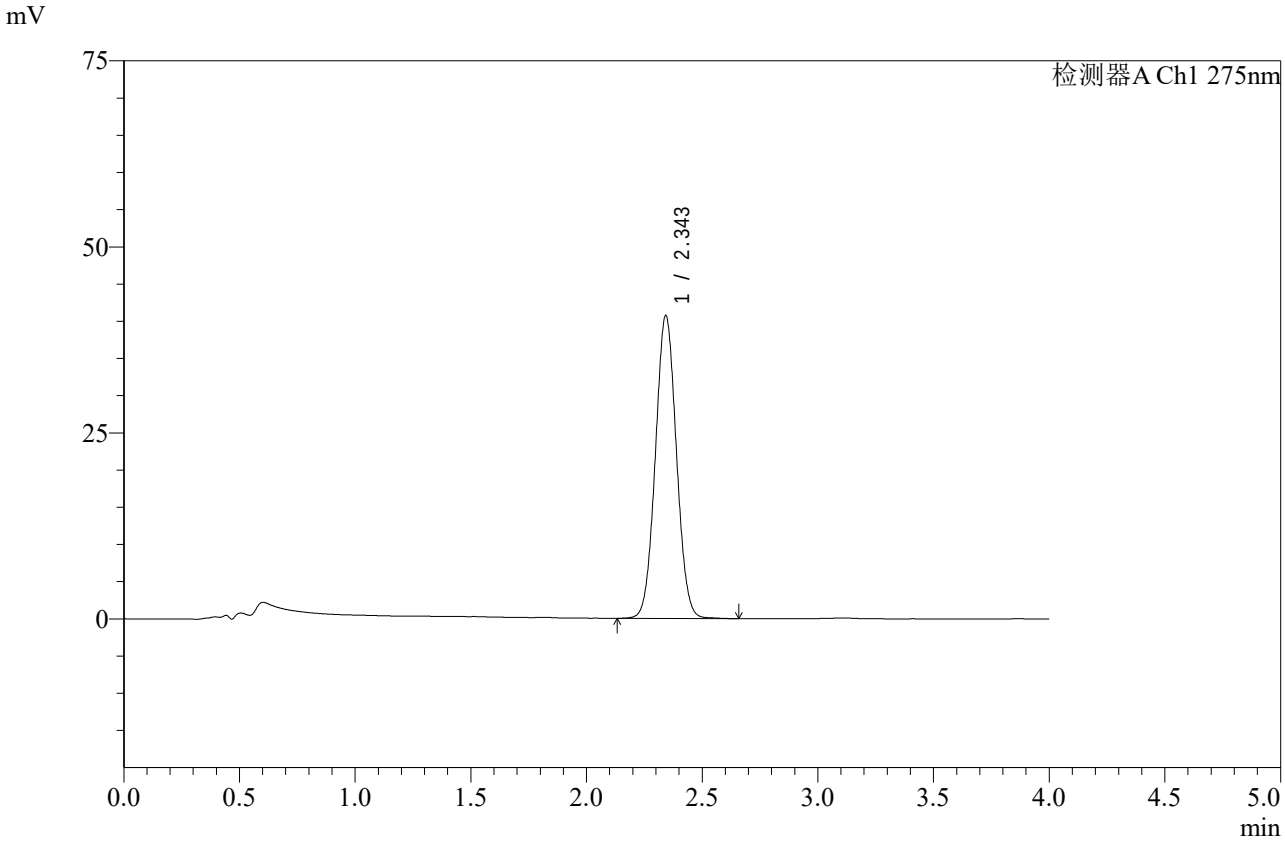

<峰表>

检测器A Ch1 275nm

峰号	保留时间	面积	高度	面积%	理论塔板数(USP)	拖尾因子	分离度(USP)
1	2.343	257918	40546	100.000	3155	1.042	--
总计		257918	40546	100.000			

图222 辅酶Q10片溶出曲线测定中间条件6月HPLC图谱
自制品-2025071921批-pH1.2介质-桨法-50转-极限转速-片6
供试品溶液-1

SHIMADZU LabSolutions

WKL-378

<样品信息>

色谱柱 :XB-C18(50mm*4.6mm,5μm） 流速: 1.5ml/min
柱 温 :35℃ 波长: 275nm
数据文件名: RC$WKL-378 - 0-84/25-1148-2 - zzp-2025071921p-z6-rcqx-2-pH1.2jz-jf50z-dz2-1.lcd
方法文件名: RC$WKL-378 - WKL-378-rcqx-fx274.lcm
批处理文件名: RC$WKL-378 - 20260207-rcqx-FX274.lcb
样品瓶号 : 4-27
进样体积 : 20 μl 版本号: 6.115
进样时间 : 2026/02/08 07:33:46 实验者: xiechaojun
处理时间（V2）: 2026/02/09 16:21:14 处理者: xiechaojun
仪器型号：SHIMADZU LC-2050C(FX274)

<色谱图>

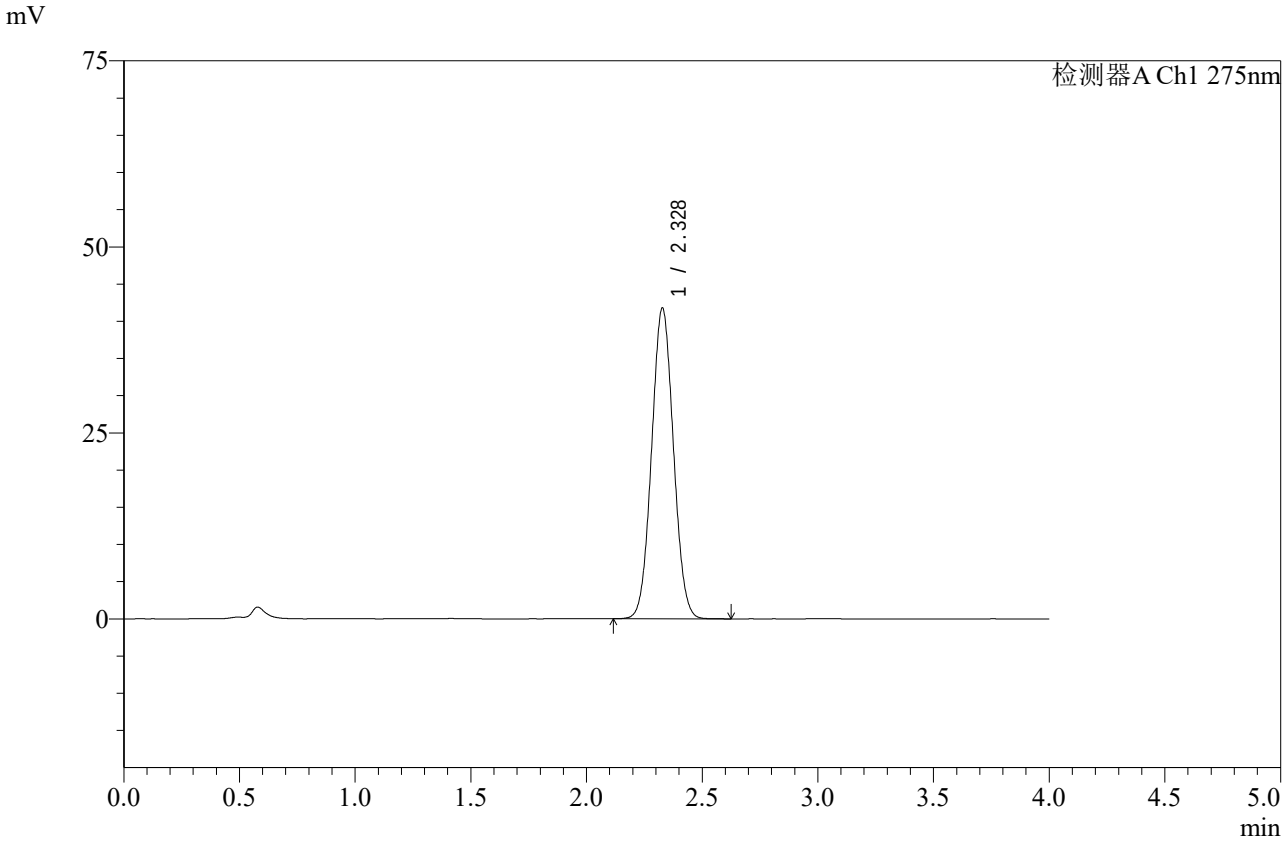

<峰表>

检测器A Ch1 275nm

峰号	保留时间	面积	高度	面积%	理论塔板数(USP)	拖尾因子	分离度(USP)
1	2.328	274657	41749	100.000	2879	1.045	--
总计		274657	41749	100.000			

图223 辅酶Q10片溶出曲线测定中间条件6月HPLC图谱
自制品-2025071921批-pH1.2介质-桨法-50转
对照品溶液-2-1

SHIMADZU LabSolutions

WKL-378

<样品信息>

色谱柱 :XB-C18(50mm*4.6mm,5μm） 流速: 1.5ml/min
柱 温 :35℃ 波长: 275nm
数据文件名: RC$WKL-378 - 0-84/25-1149-2 - zzp-2025071921p-z6-rcqx-2-pH1.2jz-jf50z-dz2-2.lcd
方法文件名: RC$WKL-378 - WKL-378-rcqx-fx274.lcm
批处理文件名: RC$WKL-378 - 20260207-rcqx-FX274.lcb
样品瓶号 : 4-27
进样体积 : 20 μl 版本号: 6.115
进样时间 : 2026/02/08 07:38:10 实验者: xiechaojun
处理时间（V2）: 2026/02/09 16:21:17 处理者: xiechaojun
仪器型号：SHIMADZU LC-2050C(FX274)

<色谱图>

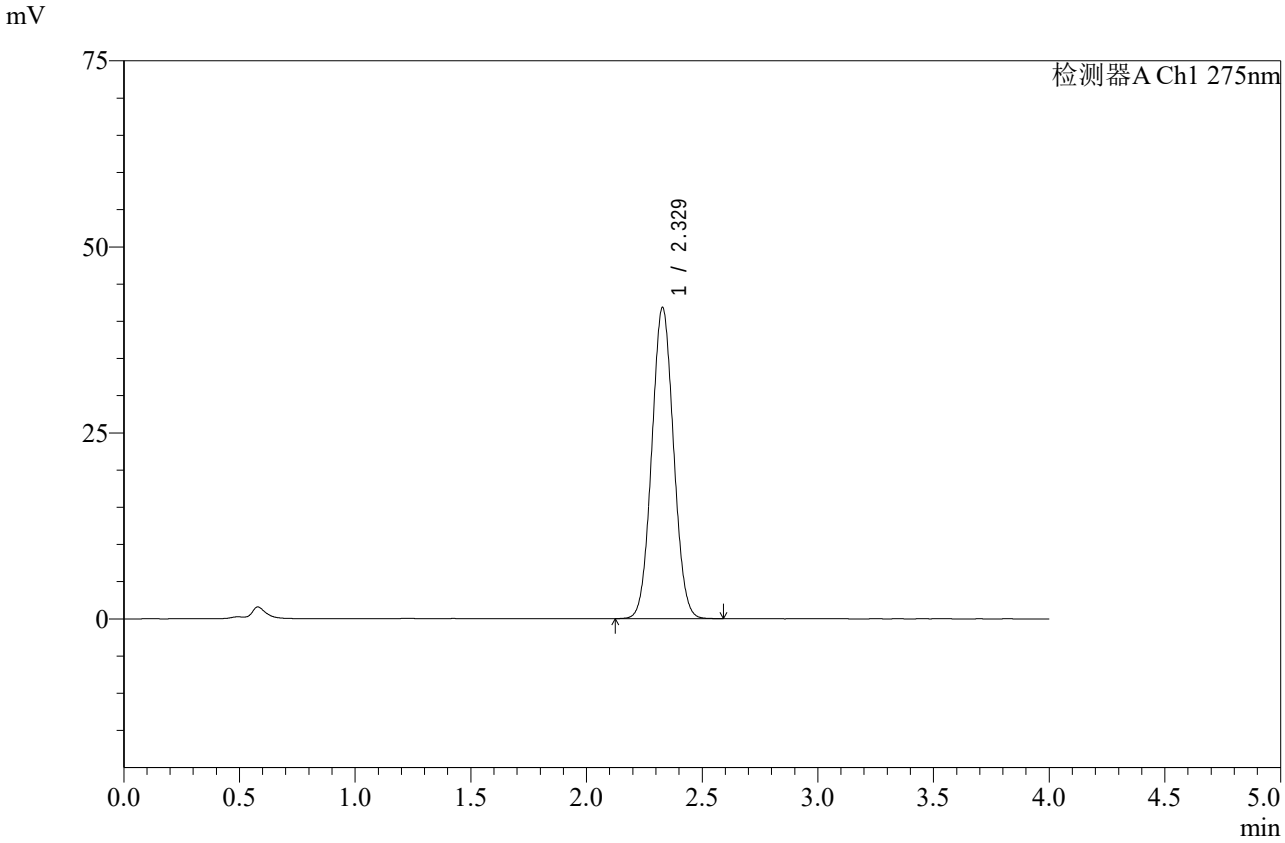

<峰表>

检测器A Ch1 275nm

峰号	保留时间	面积	高度	面积%	理论塔板数(USP)	拖尾因子	分离度(USP)
1	2.329	274549	41826	100.000	2889	1.046	--
总计		274549	41826	100.000			

图224 辅酶Q10片溶出曲线测定中间条件6月HPLC图谱
自制品-2025071921批-pH1.2介质-桨法-50转
对照品溶液-2-2