



SHIMADZU

LabSolutions

999塞来昔布胶囊

<样品信息>

色谱柱:XB-C8(50*4.6mm,3μm)

流速: 1.0ml/min

柱温:30°C

波长: 256nm

数据文件名: RC\$999 - 0-340/24-7326-2 - zzp-20211227p-rcqx-pH6.8jz-jf50z-1-rj.lcd

方法文件名: RC\$999 - 20260318-slxb-rcqx-FX273.lcm

批处理文件名: RC\$999 - 20260319-FX273.lcb

样品瓶号: 3-9

进样体积: 5 μl

版本号: 6.115

进样时间:2026/03/19 19:26:58

实验者: xiechaojun

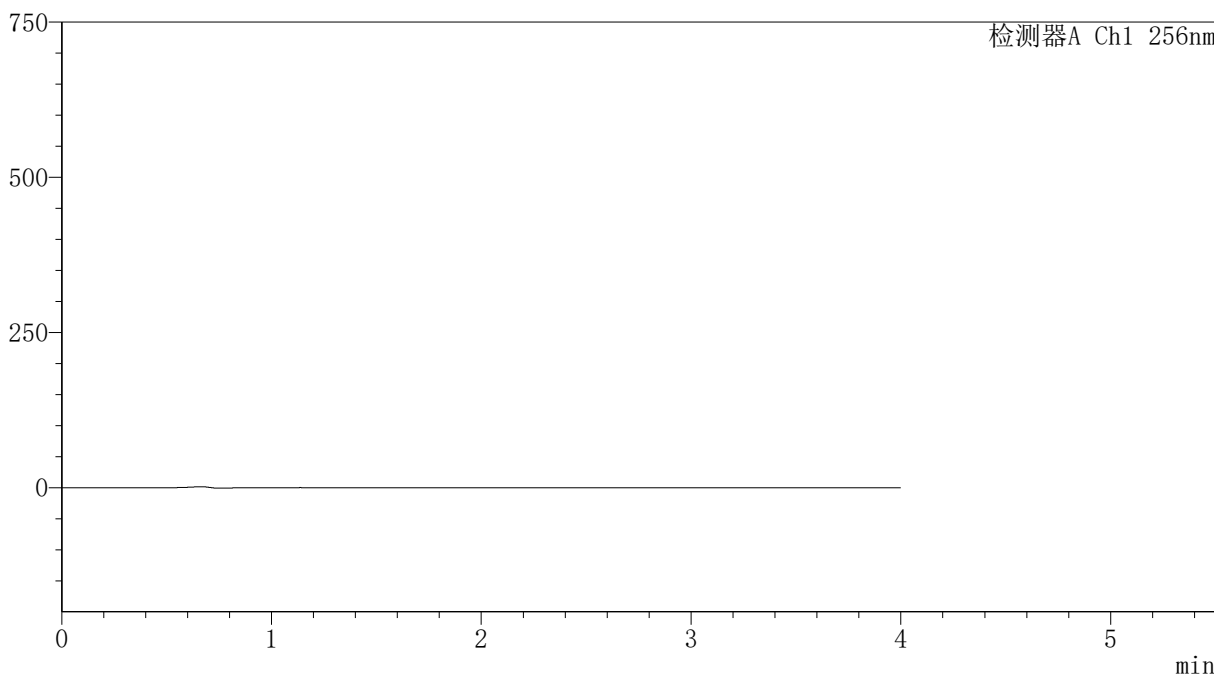
处理时间 (V2) : 2026/03/21 09:42:26

处理者: xiechaojun

仪器型号: SHIMADZU LC-2050C(FX273)

<色谱图>

mV



<峰表>

检测器A Ch1 256nm

峰号	保留时间	面积	面积%	高度	理论塔板数(USP)	拖尾因子	分离度(USP)
总计							



SHIMADZU

LabSolutions

999塞来昔布胶囊

〈样品信息〉

色谱柱:XB-C8(50*4.6mm,3 μ m)

流速: 1.0ml/min

柱温:30 $^{\circ}$ C

波长: 256nm

数据文件名: RC\$999 - 0-340/24-7327-2 - zzp-20211227p-rcqx-pH6.8jz-jf50z-1-dz1-1.lcd

方法文件名: RC\$999 - 20260318-slxb-rcqx-FX273.lcm

批处理文件名: RC\$999 - 20260319-FX273.lcb

样品瓶号: 3-18

进样体积: 5 μ l

版本号: 6.115

进样时间:2026/03/19 19:31:21

实验者: xiechaojun

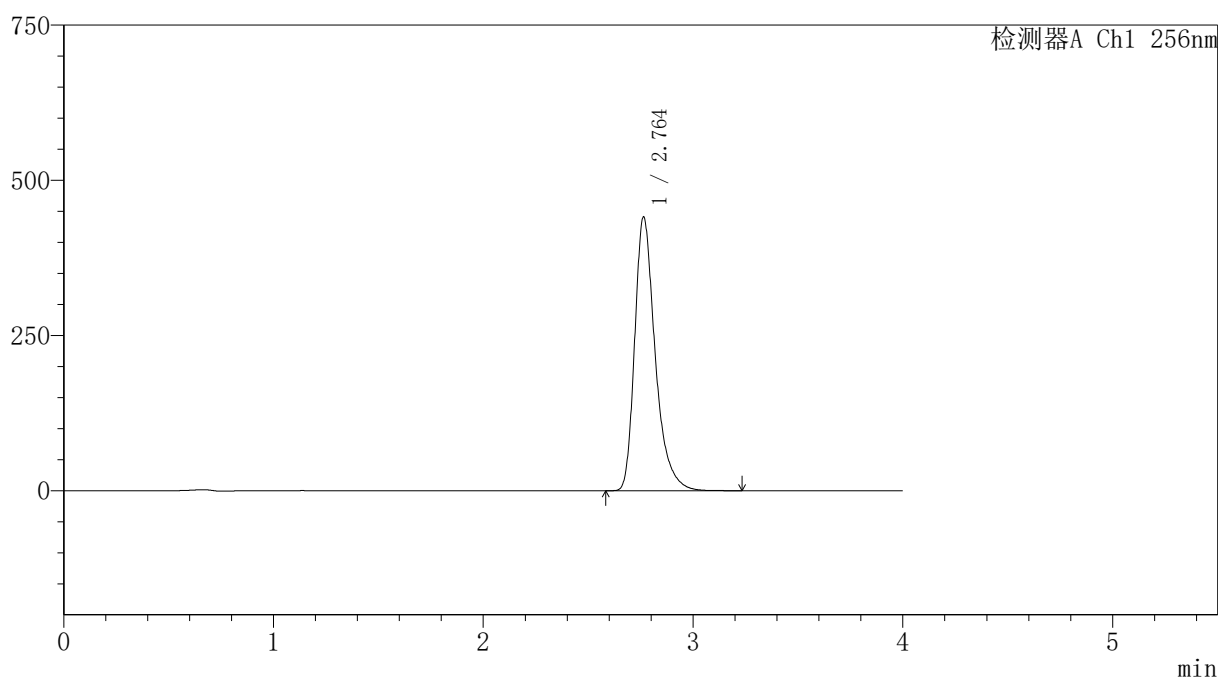
处理时间 (V2): 2026/03/21 09:42:30

处理者: xiechaojun

仪器型号: SHIMADZU LC-2050C(FX273)

〈色谱图〉

mV



〈峰表〉

检测器A Ch1 256nm

峰号	保留时间	面积	面积%	高度	理论塔板数(USP)	拖尾因子	分离度(USP)
1	2.764	2998945	100.000	441099	4109	1.360	--
总计		2998945	100.000	441099			



999塞来昔布胶囊

<样品信息>

色谱柱:XB-C8(50*4.6mm,3 μ m)

柱温:30 $^{\circ}$ C

数据文件名: RC\$999 - 0-340/24-7328-2 - zzp-20211227p-rcqx-pH6.8jz-jf50z-1-dz1-2.lcd

方法文件名: RC\$999 - 20260318-slxb-rcqx-FX273.lcm

批处理文件名: RC\$999 - 20260319-FX273.lcb

样品瓶号: 3-18

进样体积: 5 μ l

进样时间:2026/03/19 19:35:42

处理时间(V2): 2026/03/21 09:42:33

仪器型号: SHIMADZU LC-2050C(FX273)

流速: 1.0ml/min

波长: 256nm

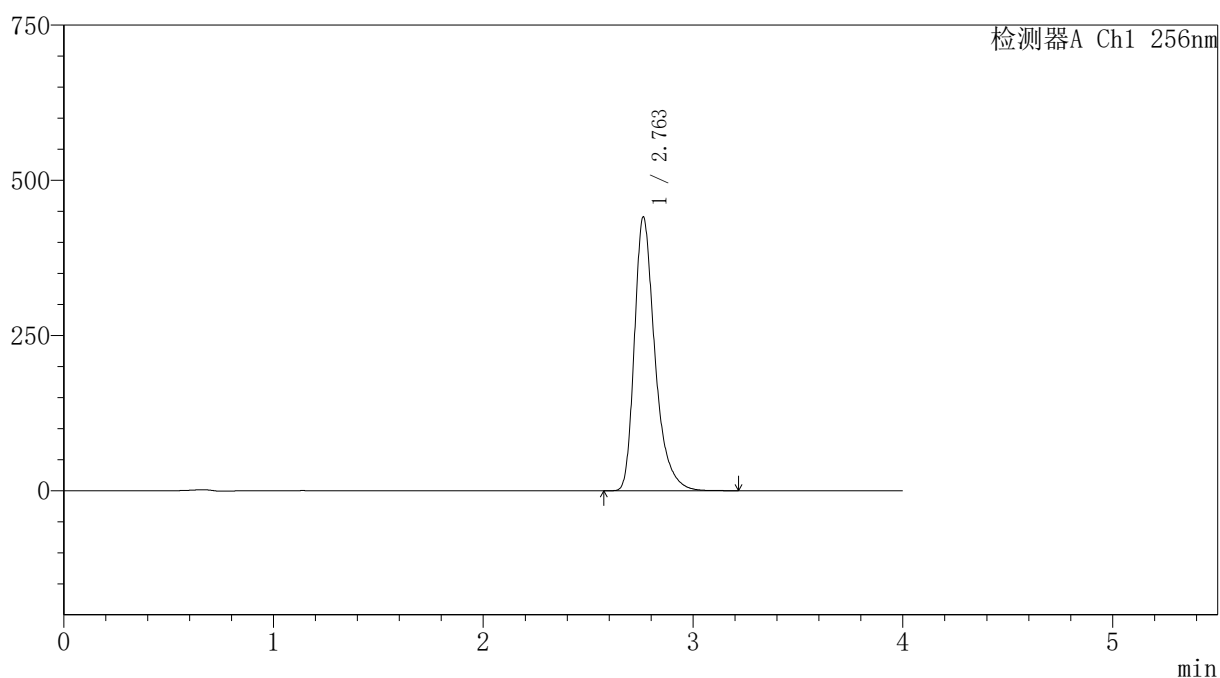
版本号: 6.115

实验者: xiechaojun

处理者: xiechaojun

<色谱图>

mV



<峰表>

检测器A Ch1 256nm

峰号	保留时间	面积	面积%	高度	理论塔板数(USP)	拖尾因子	分离度(USP)
1	2.763	2996313	100.000	441040	4105	1.359	--
总计		2996313	100.000	441040			



SHIMADZU

LabSolutions

999塞来昔布胶囊

〈样品信息〉

色谱柱:XB-C8(50*4.6mm,3 μ m)

流速: 1.0ml/min

柱温:30 $^{\circ}$ C

波长: 256nm

数据文件名: RC\$999 - 0-340/24-7329-2 - zzp-20211227p-rcqx-pH6.8jz-jf50z-1-dz1-3.lcd

方法文件名: RC\$999 - 20260318-slxb-rcqx-FX273.lcm

批处理文件名: RC\$999 - 20260319-FX273.lcb

样品瓶号: 3-18

进样体积: 5 μ l

版本号: 6.115

进样时间:2026/03/19 19:40:05

实验者: xiechaojun

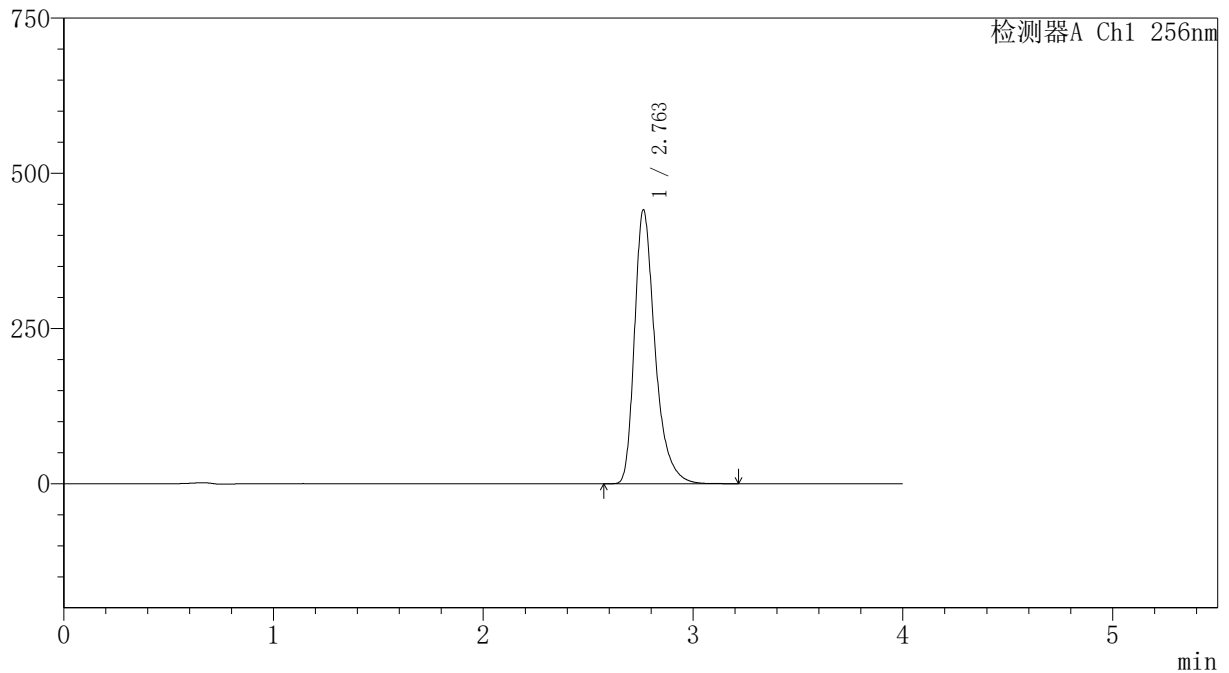
处理时间 (V2): 2026/03/21 09:42:36

处理者: xiechaojun

仪器型号: SHIMADZU LC-2050C(FX273)

〈色谱图〉

mV



〈峰表〉

检测器A Ch1 256nm

峰号	保留时间	面积	面积%	高度	理论塔板数(USP)	拖尾因子	分离度(USP)
1	2.763	2999089	100.000	441349	4105	1.360	--
总计		2999089	100.000	441349			



999塞来昔布胶囊

<样品信息>

色谱柱:XB-C8(50*4.6mm,3 μ m)

流速: 1.0ml/min

柱温:30 $^{\circ}$ C

波长: 256nm

数据文件名: RC\$999 - 0-340/24-7330-2 - zzp-20211227p-rcqx-pH6.8jz-jf50z-1-dz1-4.lcd

方法文件名: RC\$999 - 20260318-slxb-rcqx-FX273.lcm

批处理文件名: RC\$999 - 20260319-FX273.lcb

样品瓶号: 3-18

进样体积: 5 μ l

版本号: 6.115

进样时间:2026/03/19 19:44:26

实验者: xiechaojun

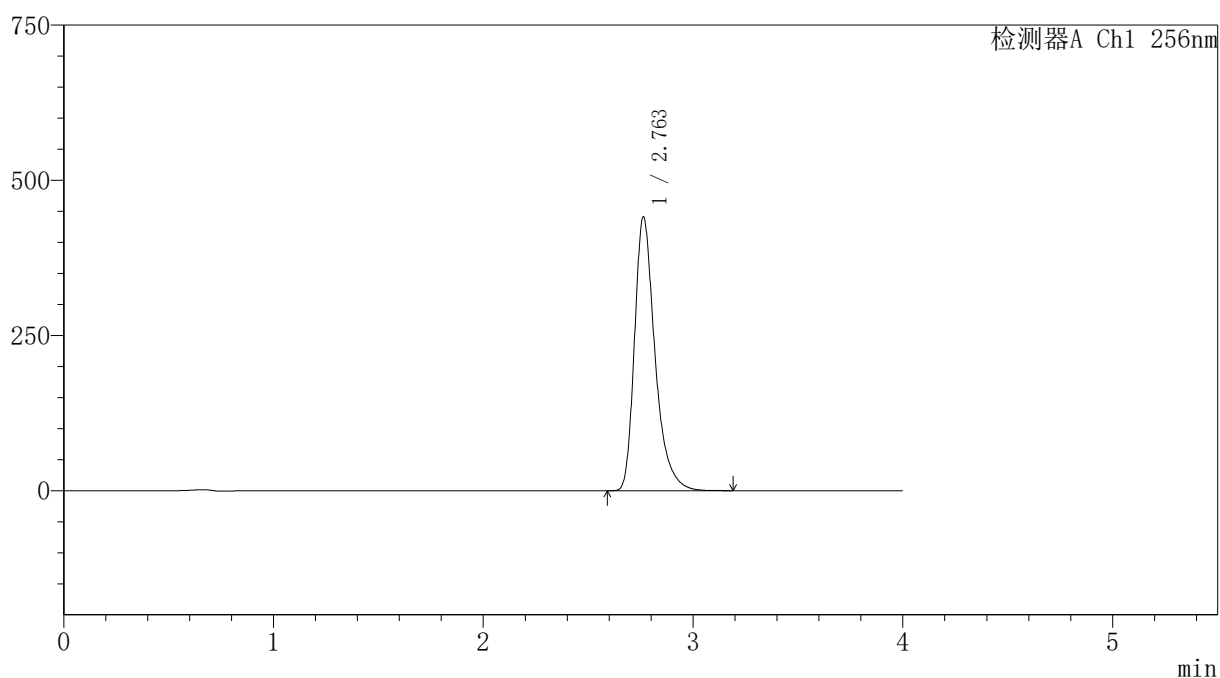
处理时间 (V2) : 2026/03/21 09:42:40

处理者: xiechaojun

仪器型号: SHIMADZU LC-2050C(FX273)

<色谱图>

mV



<峰表>

检测器A Ch1 256nm

峰号	保留时间	面积	面积%	高度	理论塔板数(USP)	拖尾因子	分离度(USP)
1	2.763	2998256	100.000	441219	4106	1.360	--
总计		2998256	100.000	441219			



SHIMADZU

LabSolutions

999塞来昔布胶囊

〈样品信息〉

色谱柱:XB-C8(50*4.6mm,3 μ m)柱温:30 $^{\circ}$ C

数据文件名: RC\$999 - 0-340/24-7331-2 - zzp-20211227p-rcqx-pH6.8jz-jf50z-1-dz1-5.lcd

方法文件名: RC\$999 - 20260318-slxb-rcqx-FX273.lcm

批处理文件名: RC\$999 - 20260319-FX273.lcb

样品瓶号: 3-18

进样体积: 5 μ l

进样时间:2026/03/19 19:48:49

处理时间(V2): 2026/03/21 09:42:43

仪器型号: SHIMADZU LC-2050C(FX273)

流速: 1.0ml/min

波长: 256nm

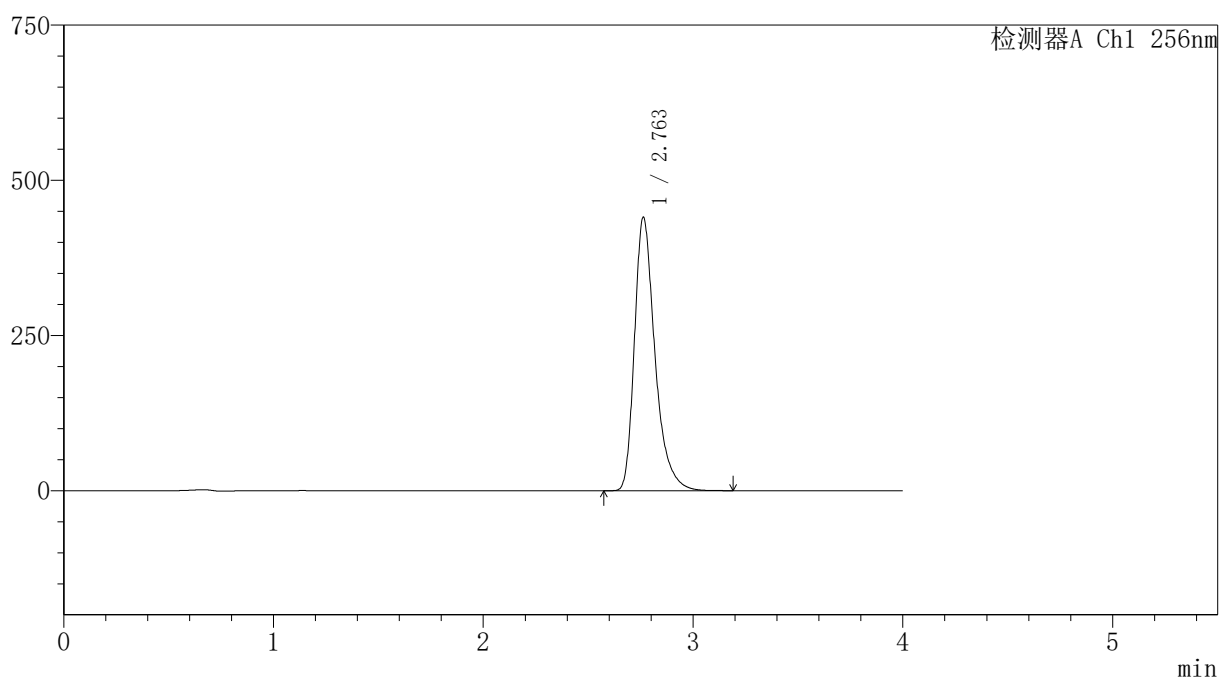
版本号: 6.115

实验者: xiechaojun

处理者: xiechaojun

〈色谱图〉

mV



〈峰表〉

检测器A Ch1 256nm

峰号	保留时间	面积	面积%	高度	理论塔板数(USP)	拖尾因子	分离度(USP)
1	2.763	2994024	100.000	440595	4106	1.359	--
总计		2994024	100.000	440595			



SHIMADZU

LabSolutions

999塞来昔布胶囊

〈样品信息〉

色谱柱:XB-C8(50*4.6mm,3 μ m)

流速: 1.0ml/min

柱温:30 $^{\circ}$ C

波长: 256nm

数据文件名: RC\$999 - 0-340/24-7332-2 - zzp-20211227p-rcqx-pH6.8jz-jf50z-1-p1-5min.lcd

方法文件名: RC\$999 - 20260318-slxb-rcqx-FX273.lcm

批处理文件名: RC\$999 - 20260319-FX273.lcb

样品瓶号: 3-1

进样体积: 5 μ l

版本号: 6.115

进样时间:2026/03/19 19:53:11

实验者: xiechaojun

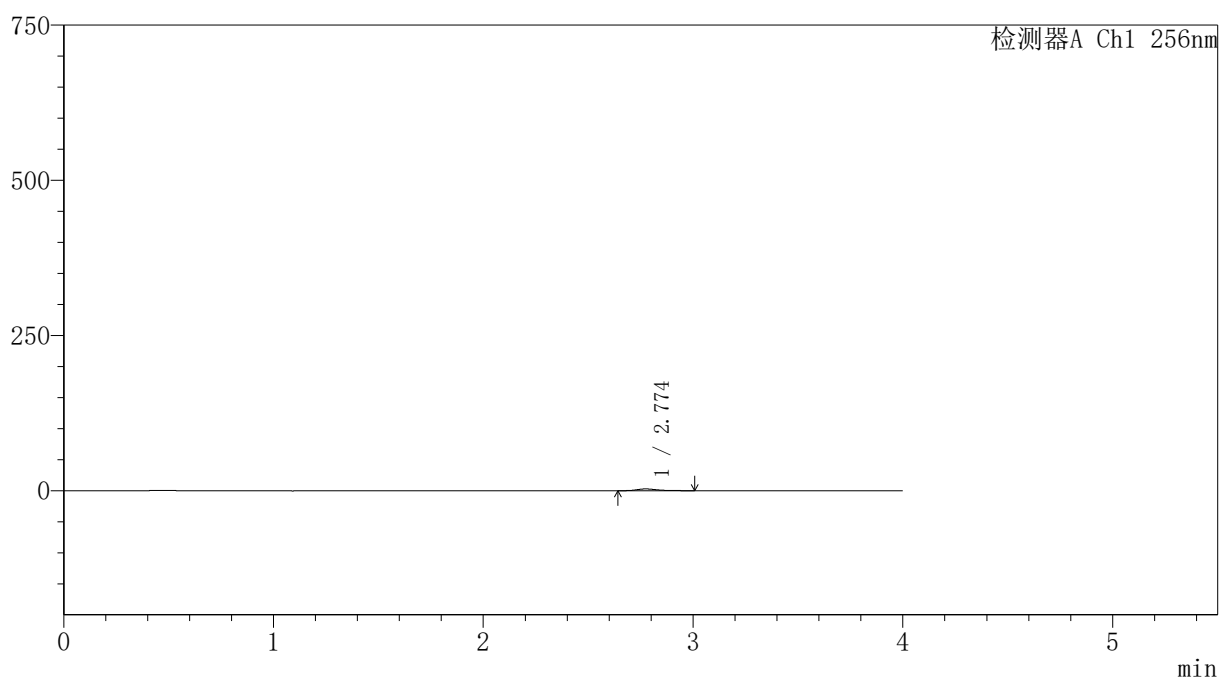
处理时间 (V2): 2026/03/21 09:42:46

处理者: xiechaojun

仪器型号: SHIMADZU LC-2050C(FX273)

〈色谱图〉

mV



〈峰表〉

检测器A Ch1 256nm

峰号	保留时间	面积	面积%	高度	理论塔板数(USP)	拖尾因子	分离度(USP)
1	2.774	18460	100.000	2821	4375	1.337	--
总计		18460	100.000	2821			



SHIMADZU

LabSolutions

999塞来昔布胶囊

〈样品信息〉

色谱柱:XB-C8(50*4.6mm,3 μ m)

流速: 1.0ml/min

柱温:30 $^{\circ}$ C

波长: 256nm

数据文件名: RC\$999 - 0-340/24-7333-2 - zzp-20211227p-rcqx-pH6.8jz-jf50z-1-p2-5min.lcd

方法文件名: RC\$999 - 20260318-slxb-rcqx-FX273.lcm

批处理文件名: RC\$999 - 20260319-FX273.lcb

样品瓶号: 3-10

进样体积: 5 μ l

版本号: 6.115

进样时间:2026/03/19 19:57:32

实验者: xiechaojun

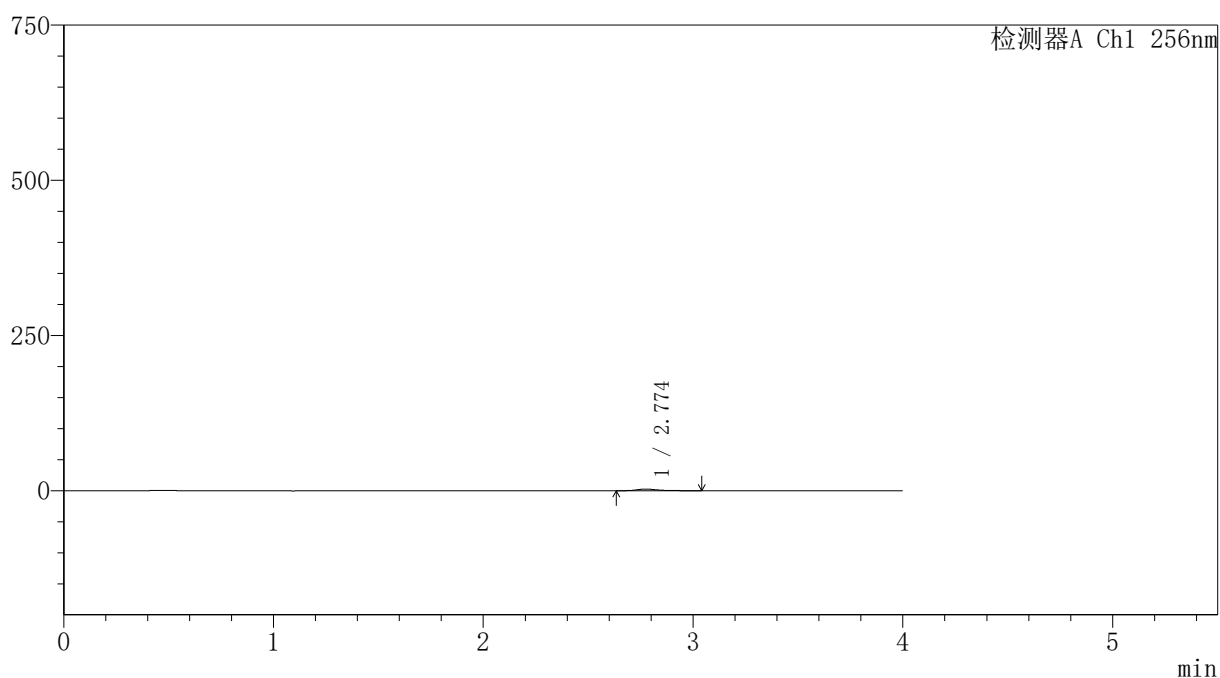
处理时间 (V2): 2026/03/21 09:42:49

处理者: xiechaojun

仪器型号: SHIMADZU LC-2050C(FX273)

〈色谱图〉

mV



〈峰表〉

检测器A Ch1 256nm

峰号	保留时间	面积	面积%	高度	理论塔板数(USP)	拖尾因子	分离度(USP)
1	2.774	17375	100.000	2624	4417	1.373	--
总计		17375	100.000	2624			



SHIMADZU

LabSolutions

999塞来昔布胶囊

〈样品信息〉

色谱柱:XB-C8(50*4.6mm,3 μ m)

流速: 1.0ml/min

柱温:30 $^{\circ}$ C

波长: 256nm

数据文件名: RC\$999 - 0-340/24-7334-2 - zzp-20211227p-rcqx-pH6.8jz-jf50z-1-p3-5min.lcd

方法文件名: RC\$999 - 20260318-slxb-rcqx-FX273.lcm

批处理文件名: RC\$999 - 20260319-FX273.lcb

样品瓶号: 3-19

进样体积: 5 μ l

版本号: 6.115

进样时间:2026/03/19 20:01:54

实验者: xiechaojun

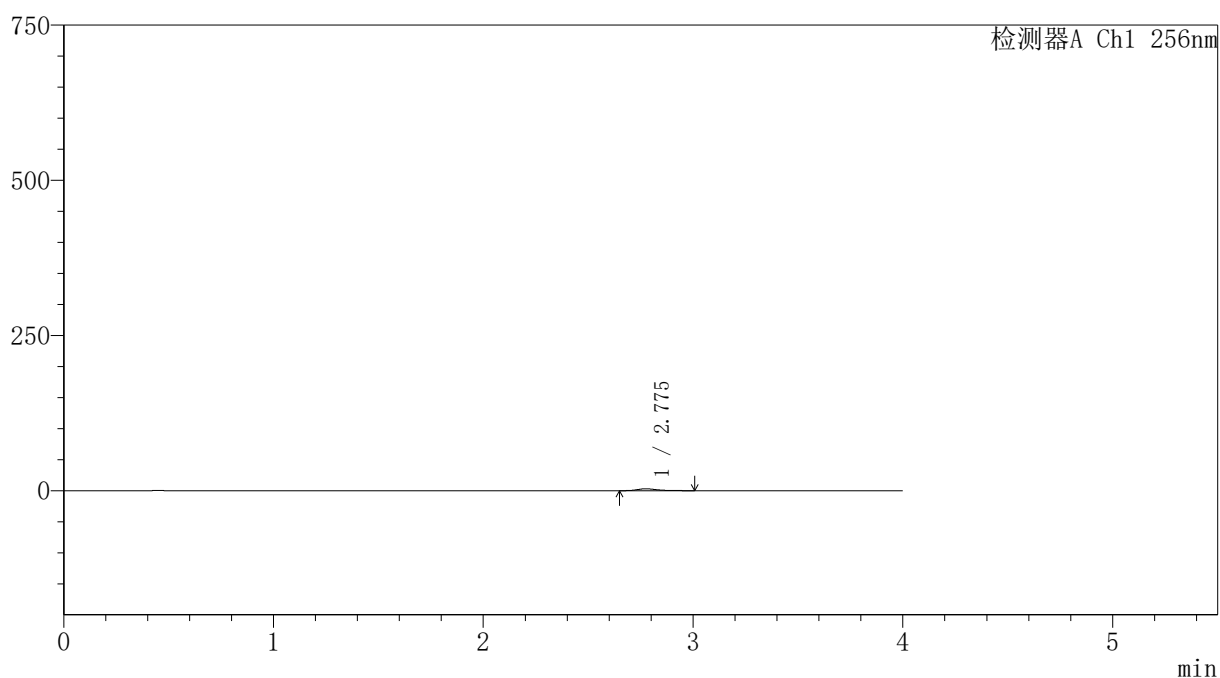
处理时间 (V2): 2026/03/21 09:42:51

处理者: xiechaojun

仪器型号: SHIMADZU LC-2050C(FX273)

〈色谱图〉

mV



〈峰表〉

检测器A Ch1 256nm

峰号	保留时间	面积	面积%	高度	理论塔板数(USP)	拖尾因子	分离度(USP)
1	2.775	19576	100.000	3002	4380	1.330	--
总计		19576	100.000	3002			

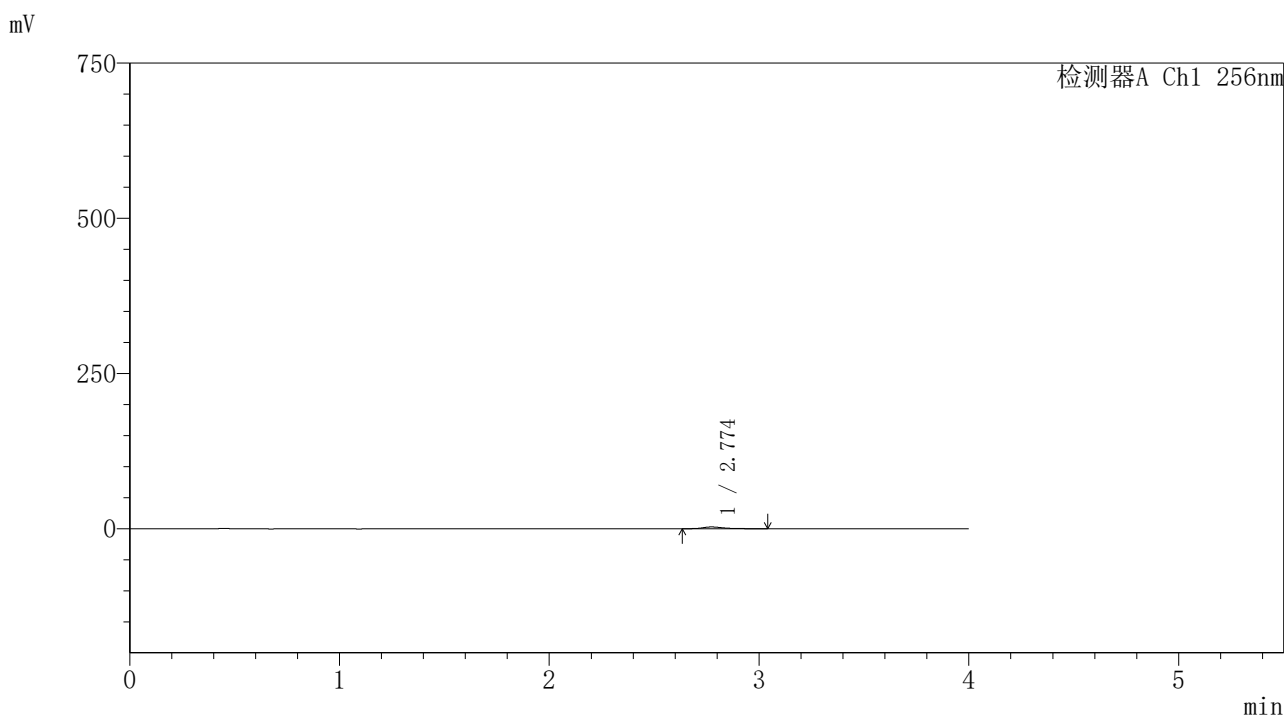


999塞来昔布胶囊

<样品信息>

色谱柱:XB-C8(50*4.6mm,3μm) 流速: 1.0ml/min
 柱温:30°C 波长: 256nm
 数据文件名: RC\$999 - 0-340/24-7335-2 - zzp-20211227p-rcqx-pH6.8jz-jf50z-1-p4-5min.lcd
 方法文件名: RC\$999 - 20260318-slxb-rcqx-FX273.lcm
 批处理文件名: RC\$999 - 20260319-FX273.lcb
 样品瓶号: 3-28
 进样体积: 5 μl 版本号: 6.115
 进样时间:2026/03/19 20:06:16 实验者: xiechaojun
 处理时间 (V2) : 2026/03/21 09:42:54 处理者: xiechaojun
 仪器型号: SHIMADZU LC-2050C(FX273)

<色谱图>



<峰表>

检测器A Ch1 256nm

峰号	保留时间	面积	面积%	高度	理论塔板数(USP)	拖尾因子	分离度(USP)
1	2.774	18435	100.000	2785	4405	1.330	--
总计		18435	100.000	2785			



SHIMADZU

LabSolutions

999塞来昔布胶囊

〈样品信息〉

色谱柱:XB-C8(50*4.6mm,3 μ m)

流速: 1.0ml/min

柱温:30 $^{\circ}$ C

波长: 256nm

数据文件名: RC\$999 - 0-340/24-7336-2 - zzp-20211227p-rcqx-pH6.8jz-jf50z-1-p5-5min.lcd

方法文件名: RC\$999 - 20260318-slxb-rcqx-FX273.lcm

批处理文件名: RC\$999 - 20260319-FX273.lcb

样品瓶号: 3-37

进样体积: 5 μ l

版本号: 6.115

进样时间:2026/03/19 20:10:37

实验者: xiechaojun

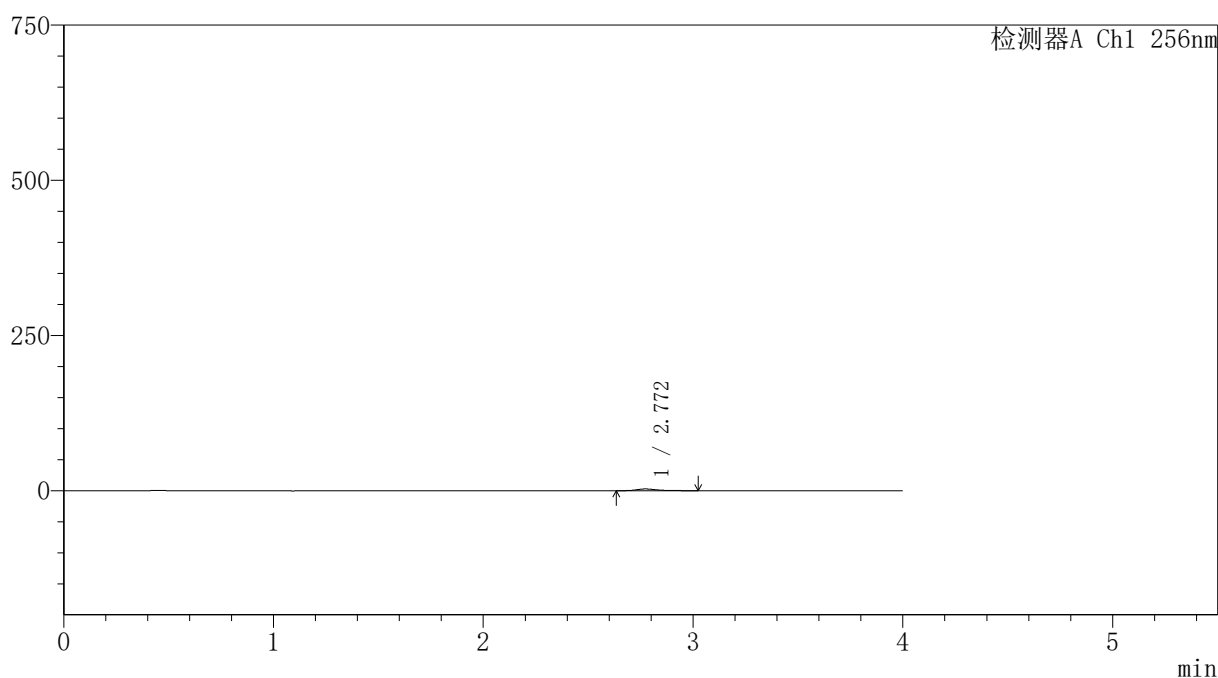
处理时间 (V2): 2026/03/21 09:42:57

处理者: xiechaojun

仪器型号: SHIMADZU LC-2050C(FX273)

〈色谱图〉

mV



〈峰表〉

检测器A Ch1 256nm

峰号	保留时间	面积	面积%	高度	理论塔板数(USP)	拖尾因子	分离度(USP)
1	2.772	18166	100.000	2750	4352	1.350	--
总计		18166	100.000	2750			

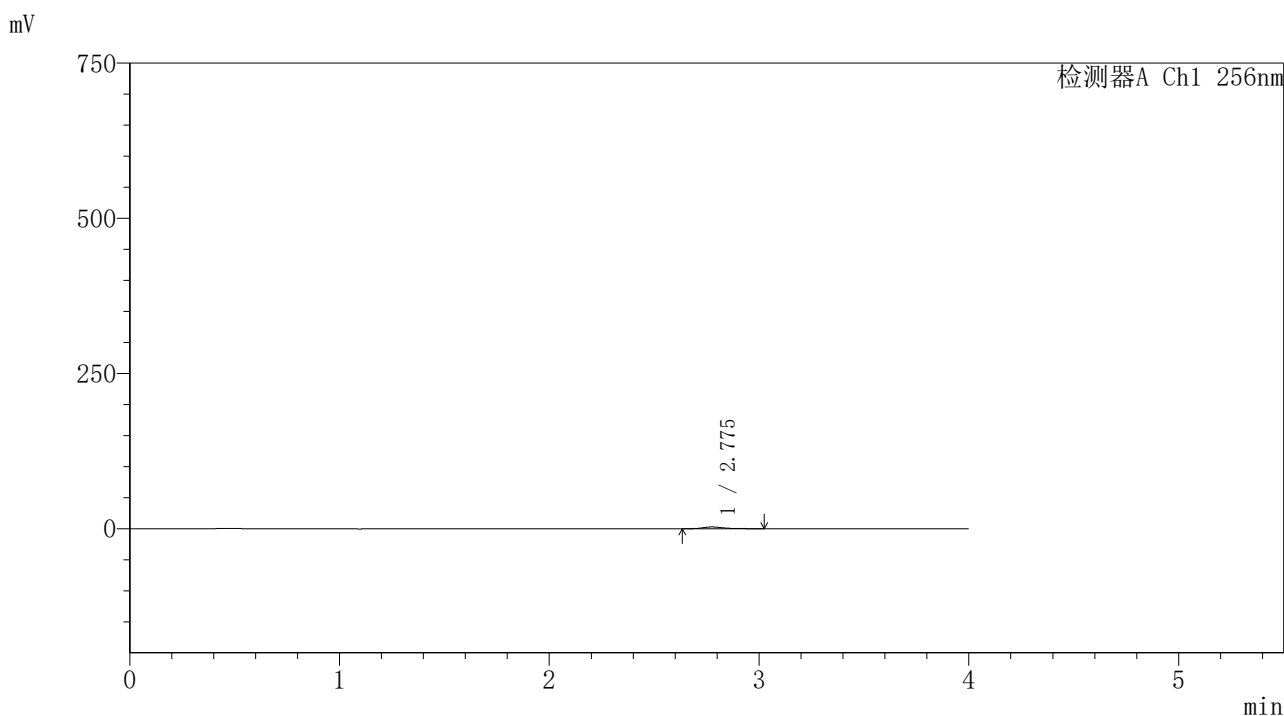


999塞来昔布胶囊

<样品信息>

色谱柱:XB-C8(50*4.6mm,3μm) 流速: 1.0ml/min
 柱温:30°C 波长: 256nm
 数据文件名: RC\$999 - 0-340/24-7337-2 - zzp-20211227p-rcqx-pH6.8jz-jf50z-1-p6-5min.lcd
 方法文件名: RC\$999 - 20260318-slxb-rcqx-FX273.lcm
 批处理文件名: RC\$999 - 20260319-FX273.lcb
 样品瓶号: 3-46
 进样体积: 5 μl 版本号: 6.115
 进样时间:2026/03/19 20:14:59 实验者: xiechaojun
 处理时间 (V2) : 2026/03/21 09:43:00 处理者: xiechaojun
 仪器型号: SHIMADZU LC-2050C(FX273)

<色谱图>



<峰表>

检测器A Ch1 256nm

峰号	保留时间	面积	面积%	高度	理论塔板数(USP)	拖尾因子	分离度(USP)
1	2.775	18318	100.000	2771	4413	1.355	--
总计		18318	100.000	2771			

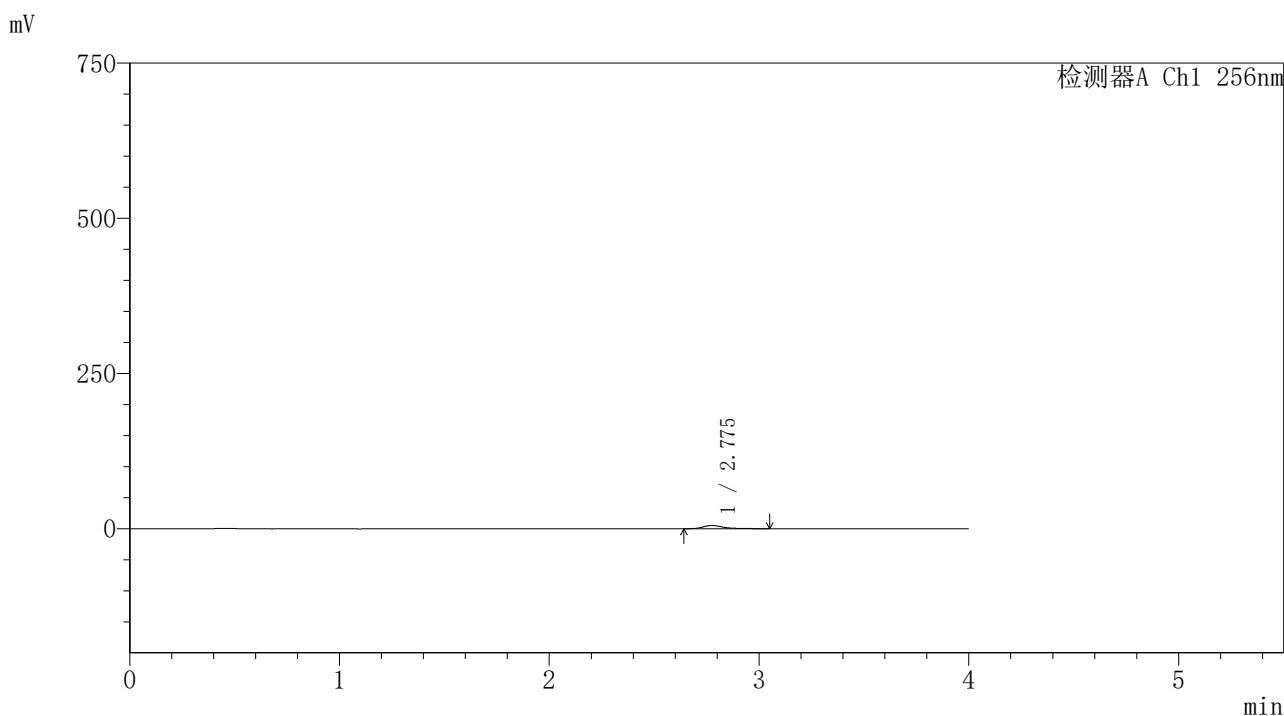


999塞来昔布胶囊

<样品信息>

色谱柱:XB-C8(50*4.6mm,3μm) 流速: 1.0ml/min
 柱温:30°C 波长: 256nm
 数据文件名: RC\$999 - 0-340/24-7338-2 - zzp-20211227p-rcqx-pH6.8jz-jf50z-1-p1-10min.lcd
 方法文件名: RC\$999 - 20260318-slxb-rcqx-FX273.lcm
 批处理文件名: RC\$999 - 20260319-FX273.lcb
 样品瓶号: 3-2 版本号: 6.115
 进样体积: 5 μl 实验者: xiechaojun
 进样时间:2026/03/19 20:19:19 处理者: xiechaojun
 处理时间 (V2) : 2026/03/21 09:43:02
 仪器型号: SHIMADZU LC-2050C(FX273)

<色谱图>



<峰表>

检测器A Ch1 256nm

峰号	保留时间	面积	面积%	高度	理论塔板数(USP)	拖尾因子	分离度(USP)
1	2.775	33491	100.000	5068	4418	1.367	--
总计		33491	100.000	5068			



SHIMADZU

LabSolutions

999塞来昔布胶囊

〈样品信息〉

色谱柱:XB-C8(50*4.6mm,3 μ m)

流速: 1.0ml/min

柱温:30 $^{\circ}$ C

波长: 256nm

数据文件名: RC\$999 - 0-340/24-7339-2 - zzp-20211227p-rcqx-pH6.8jz-jf50z-1-p2-10min.lcd

方法文件名: RC\$999 - 20260318-slxb-rcqx-FX273.lcm

批处理文件名: RC\$999 - 20260319-FX273.lcb

样品瓶号: 3-11

进样体积: 5 μ l

版本号: 6.115

进样时间:2026/03/19 20:23:42

实验者: xiechaojun

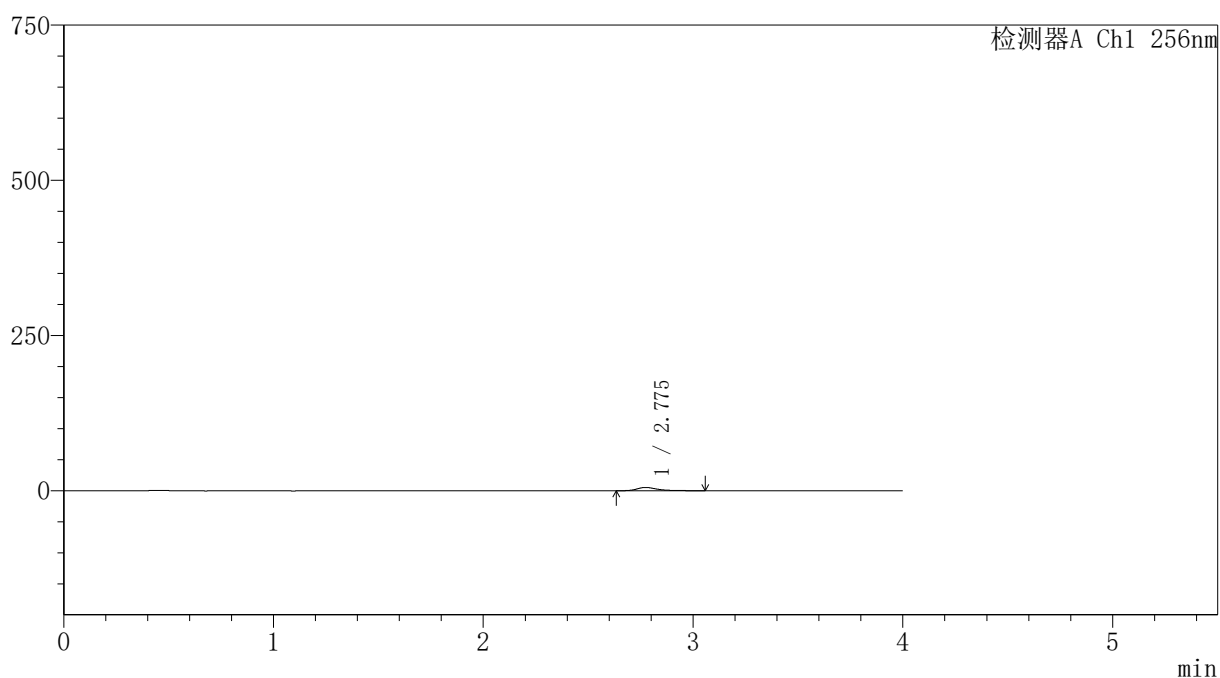
处理时间 (V2): 2026/03/21 09:43:05

处理者: xiechaojun

仪器型号: SHIMADZU LC-2050C(FX273)

〈色谱图〉

mV



〈峰表〉

检测器A Ch1 256nm

峰号	保留时间	面积	面积%	高度	理论塔板数(USP)	拖尾因子	分离度(USP)
1	2.775	34217	100.000	5169	4409	1.356	--
总计		34217	100.000	5169			



SHIMADZU

LabSolutions

999塞来昔布胶囊

〈样品信息〉

色谱柱:XB-C8(50*4.6mm,3 μ m)

流速: 1.0ml/min

柱温:30 $^{\circ}$ C

波长: 256nm

数据文件名: RC\$999 - 0-340/24-7340-2 - zzp-20211227p-rcqx-pH6.8jz-jf50z-1-p3-10min.lcd

方法文件名: RC\$999 - 20260318-slxb-rcqx-FX273.lcm

批处理文件名: RC\$999 - 20260319-FX273.lcb

样品瓶号: 3-20

进样体积: 5 μ l

版本号: 6.115

进样时间:2026/03/19 20:28:04

实验者: xiechaojun

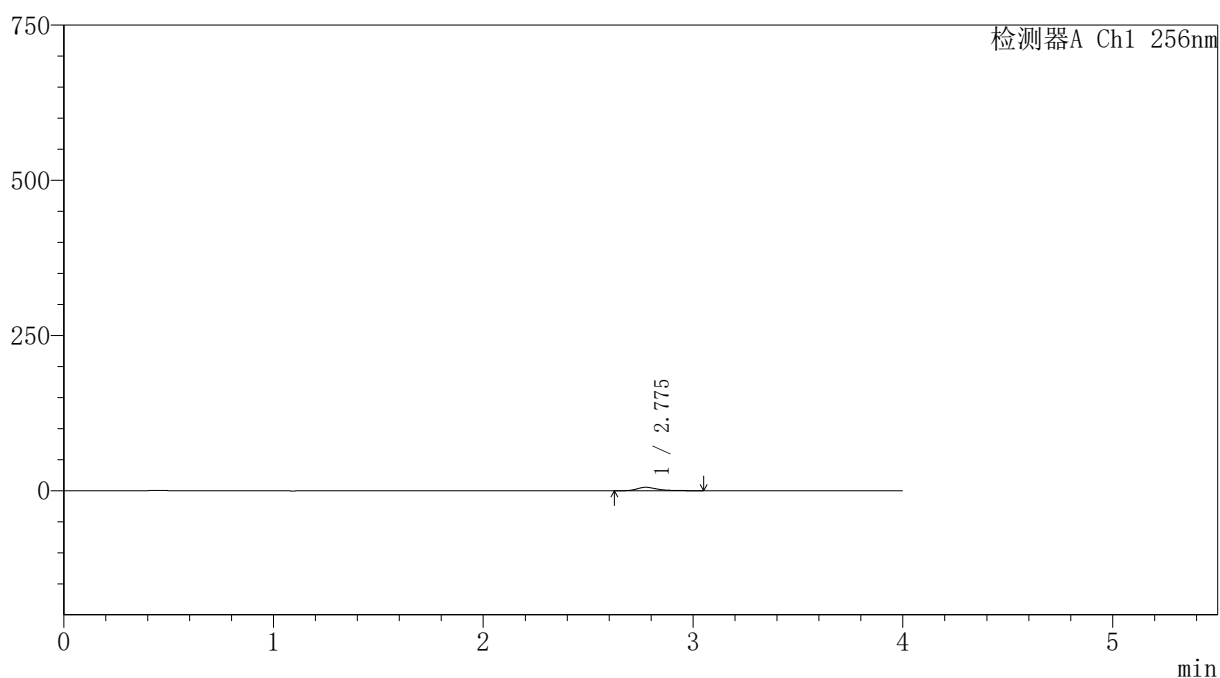
处理时间 (V2): 2026/03/21 09:43:08

处理者: xiechaojun

仪器型号: SHIMADZU LC-2050C(FX273)

〈色谱图〉

mV



〈峰表〉

检测器A Ch1 256nm

峰号	保留时间	面积	面积%	高度	理论塔板数(USP)	拖尾因子	分离度(USP)
1	2.775	35708	100.000	5414	4428	1.372	--
总计		35708	100.000	5414			

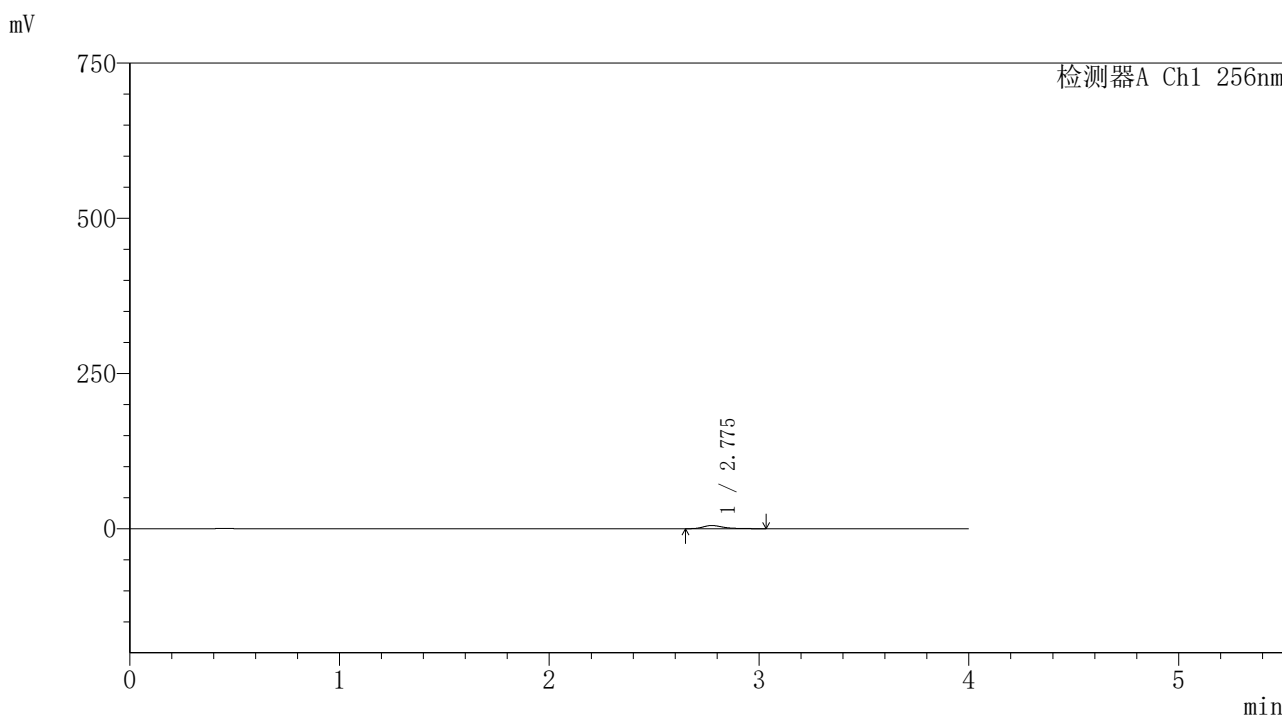


999塞来昔布胶囊

<样品信息>

色谱柱:XB-C8(50*4.6mm,3μm) 流速: 1.0ml/min
柱温:30°C 波长: 256nm
数据文件名: RC\$999 - 0-340/24-7341-2 - zzp-20211227p-rcqx-pH6.8jz-jf50z-1-p4-10min.lcd
方法文件名: RC\$999 - 20260318-slxb-rcqx-FX273.lcm
批处理文件名: RC\$999 - 20260319-FX273.lcb
样品瓶号: 3-29
进样体积: 5 μl 版本号: 6.115
进样时间:2026/03/19 20:32:25 实验者: xiechaojun
处理时间 (V2) : 2026/03/21 09:43:11 处理者: xiechaojun
仪器型号: SHIMADZU LC-2050C(FX273)

<色谱图>



<峰表>

检测器A Ch1 256nm

峰号	保留时间	面积	面积%	高度	理论塔板数(USP)	拖尾因子	分离度(USP)
1	2.775	33375	100.000	5076	4419	1.367	--
总计		33375	100.000	5076			



SHIMADZU

LabSolutions

999塞来昔布胶囊

〈样品信息〉

色谱柱:XB-C8(50*4.6mm,3 μ m)

流速: 1.0ml/min

柱温:30 $^{\circ}$ C

波长: 256nm

数据文件名: RC\$999 - 0-340/24-7342-2 - zzp-20211227p-rcqx-pH6.8jz-jf50z-1-p5-10min.lcd

方法文件名: RC\$999 - 20260318-slxb-rcqx-FX273.lcm

批处理文件名: RC\$999 - 20260319-FX273.lcb

样品瓶号: 3-38

进样体积: 5 μ l

版本号: 6.115

进样时间:2026/03/19 20:36:47

实验者: xiechaojun

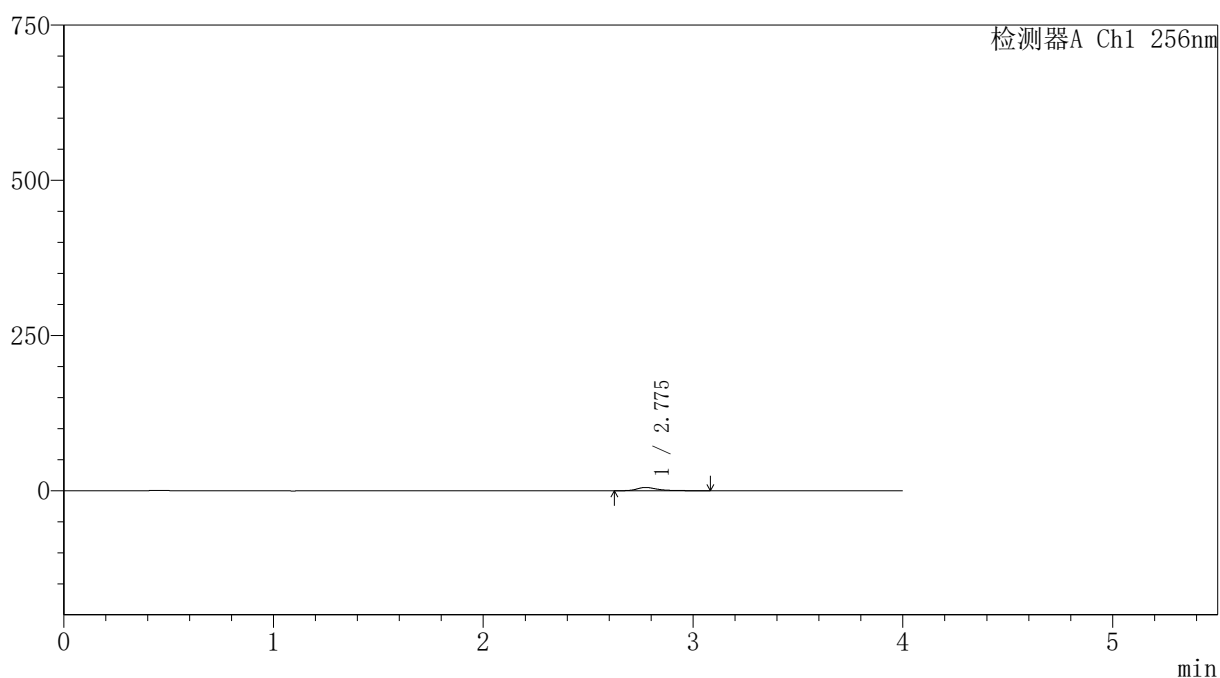
处理时间 (V2): 2026/03/21 09:43:13

处理者: xiechaojun

仪器型号: SHIMADZU LC-2050C(FX273)

〈色谱图〉

mV



〈峰表〉

检测器A Ch1 256nm

峰号	保留时间	面积	面积%	高度	理论塔板数(USP)	拖尾因子	分离度(USP)
1	2.775	34477	100.000	5180	4378	1.359	--
总计		34477	100.000	5180			

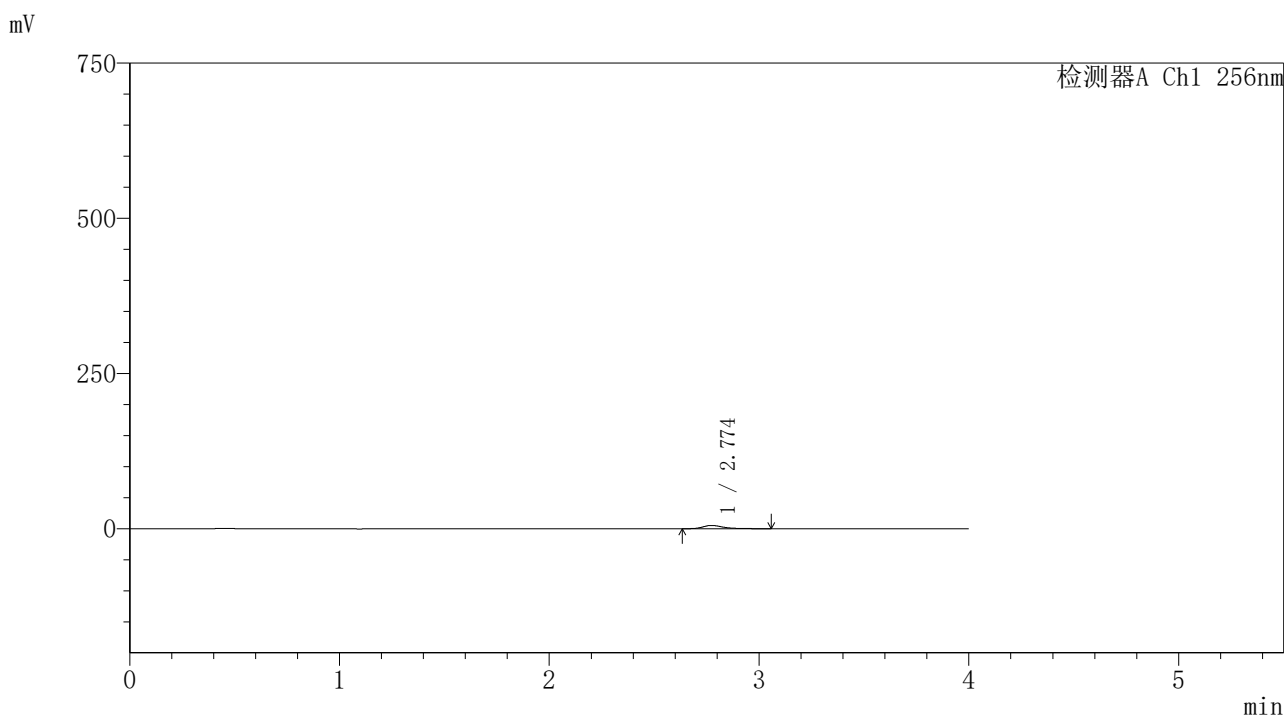


999塞来昔布胶囊

<样品信息>

色谱柱:XB-C8(50*4.6mm,3μm) 流速: 1.0ml/min
 柱温:30°C 波长: 256nm
 数据文件名: RC\$999 - 0-340/24-7343-2 - zzp-20211227p-rcqx-pH6.8jz-jf50z-1-p6-10min.lcd
 方法文件名: RC\$999 - 20260318-slxb-rcqx-FX273.lcm
 批处理文件名: RC\$999 - 20260319-FX273.lcb
 样品瓶号: 3-47 版本号: 6.115
 进样体积: 5 μl 实验者: xiechaojun
 进样时间:2026/03/19 20:41:08 处理者: xiechaojun
 处理时间 (V2) : 2026/03/21 09:43:16
 仪器型号: SHIMADZU LC-2050C(FX273)

<色谱图>



<峰表>

检测器A Ch1 256nm

峰号	保留时间	面积	面积%	高度	理论塔板数(USP)	拖尾因子	分离度(USP)
1	2.774	34717	100.000	5246	4421	1.369	--
总计		34717	100.000	5246			



SHIMADZU

LabSolutions

999塞来昔布胶囊

〈样品信息〉

色谱柱:XB-C8(50*4.6mm,3 μ m)

流速: 1.0ml/min

柱温:30 $^{\circ}$ C

波长: 256nm

数据文件名: RC\$999 - 0-340/24-7344-2 - zzp-20211227p-rcqx-pH6.8jz-jf50z-1-p1-15min.lcd

方法文件名: RC\$999 - 20260318-slxb-rcqx-FX273.lcm

批处理文件名: RC\$999 - 20260319-FX273.lcb

样品瓶号: 3-3

进样体积: 5 μ l

版本号: 6.115

进样时间:2026/03/19 20:45:30

实验者: xiechaojun

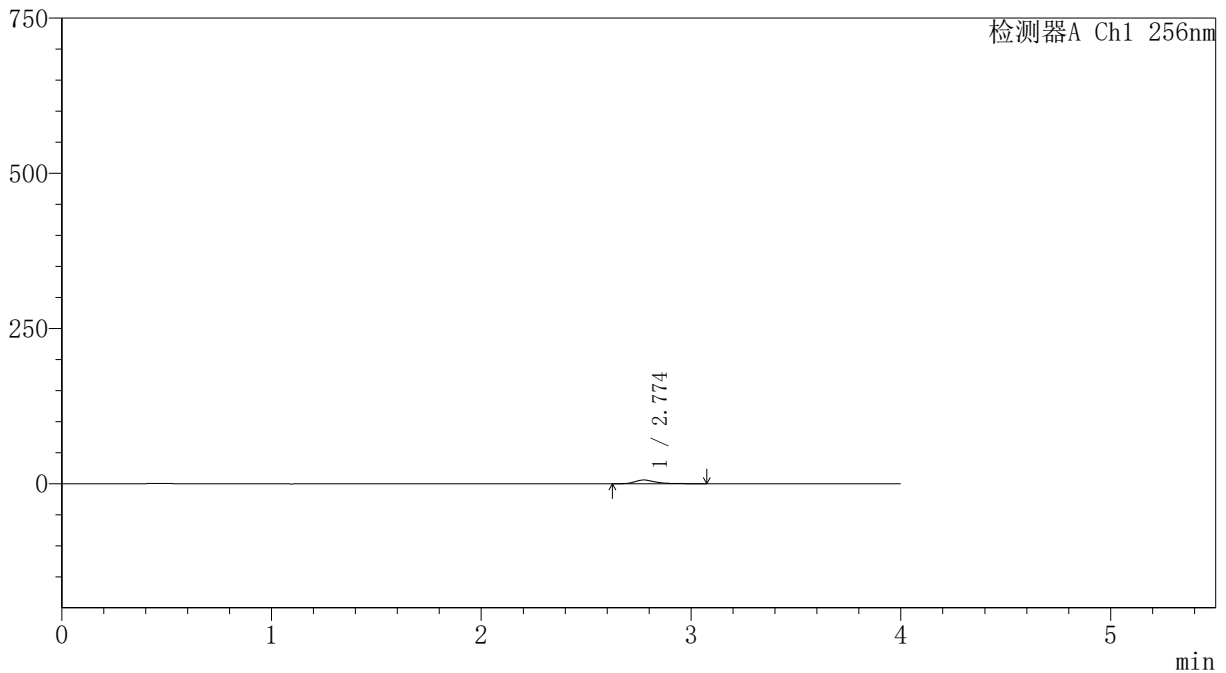
处理时间 (V2): 2026/03/21 09:43:19

处理者: xiechaojun

仪器型号: SHIMADZU LC-2050C(FX273)

〈色谱图〉

mV



〈峰表〉

检测器A Ch1 256nm

峰号	保留时间	面积	面积%	高度	理论塔板数(USP)	拖尾因子	分离度(USP)
1	2.774	39130	100.000	5908	4399	1.374	--
总计		39130	100.000	5908			



SHIMADZU

LabSolutions

999塞来昔布胶囊

〈样品信息〉

色谱柱:XB-C8(50*4.6mm,3 μ m)

流速: 1.0ml/min

柱温:30 $^{\circ}$ C

波长: 256nm

数据文件名: RC\$999 - 0-340/24-7345-2 - zzp-20211227p-rcqx-pH6.8jz-jf50z-1-p2-15min.lcd

方法文件名: RC\$999 - 20260318-slxb-rcqx-FX273.lcm

批处理文件名: RC\$999 - 20260319-FX273.lcb

样品瓶号: 3-12

进样体积: 5 μ l

版本号: 6.115

进样时间:2026/03/19 20:49:52

实验者: xiechaojun

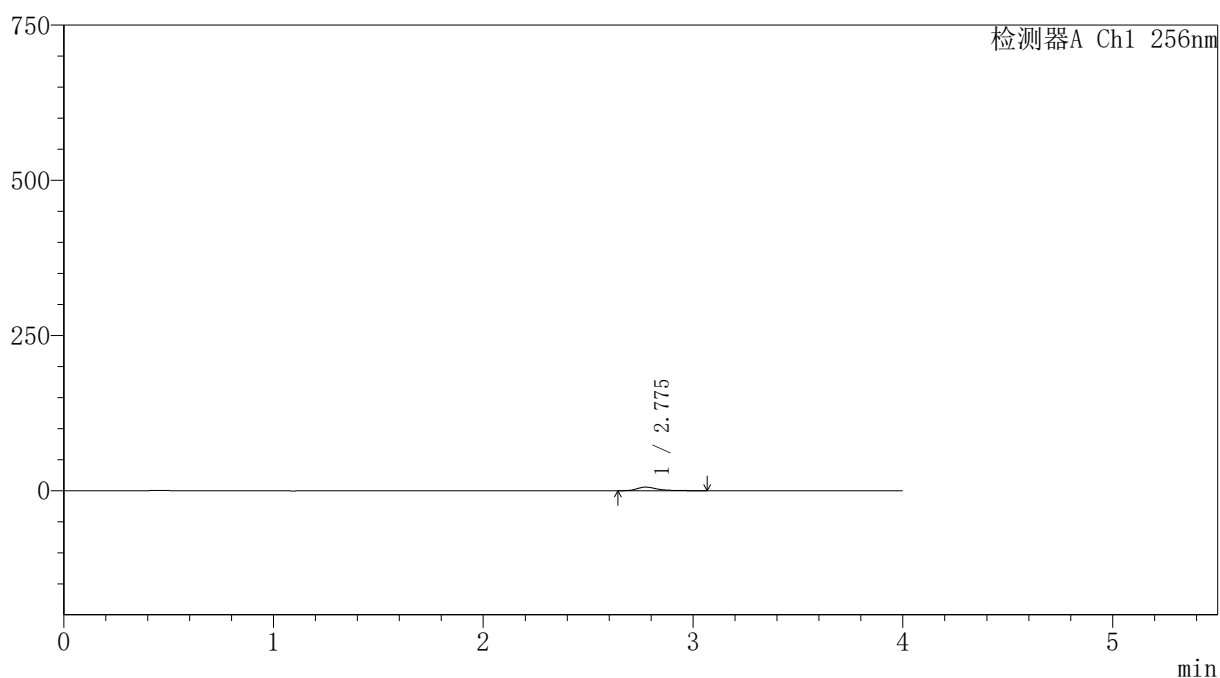
处理时间 (V2): 2026/03/21 09:43:22

处理者: xiechaojun

仪器型号: SHIMADZU LC-2050C(FX273)

〈色谱图〉

mV



〈峰表〉

检测器A Ch1 256nm

峰号	保留时间	面积	面积%	高度	理论塔板数(USP)	拖尾因子	分离度(USP)
1	2.775	38254	100.000	5770	4413	1.377	--
总计		38254	100.000	5770			



SHIMADZU

LabSolutions

999塞来昔布胶囊

〈样品信息〉

色谱柱:XB-C8(50*4.6mm,3 μ m)

流速: 1.0ml/min

柱温:30 $^{\circ}$ C

波长: 256nm

数据文件名: RC\$999 - 0-340/24-7346-2 - zzp-20211227p-rcqx-pH6.8jz-jf50z-1-p3-15min.lcd

方法文件名: RC\$999 - 20260318-slxb-rcqx-FX273.lcm

批处理文件名: RC\$999 - 20260319-FX273.lcb

样品瓶号: 3-21

进样体积: 5 μ l

版本号: 6.115

进样时间:2026/03/19 20:54:14

实验者: xiechaojun

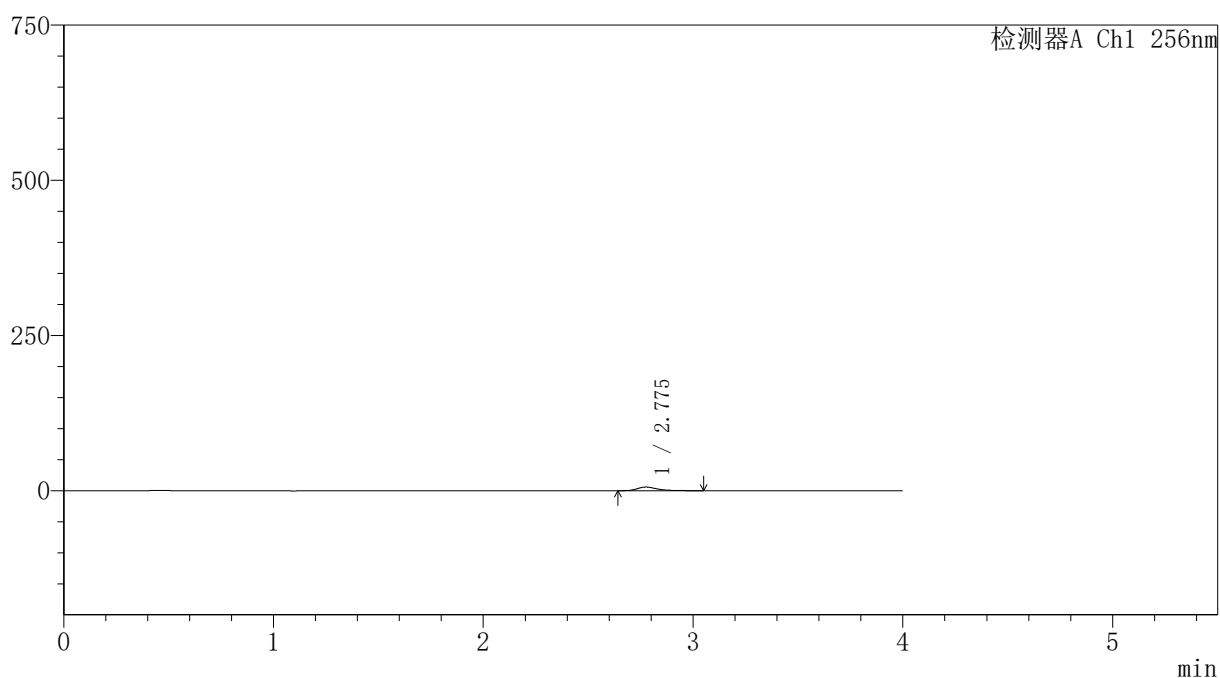
处理时间 (V2): 2026/03/21 09:43:24

处理者: xiechaojun

仪器型号: SHIMADZU LC-2050C(FX273)

〈色谱图〉

mV



〈峰表〉

检测器A Ch1 256nm

峰号	保留时间	面积	面积%	高度	理论塔板数(USP)	拖尾因子	分离度(USP)
1	2.775	38541	100.000	5804	4417	1.363	--
总计		38541	100.000	5804			

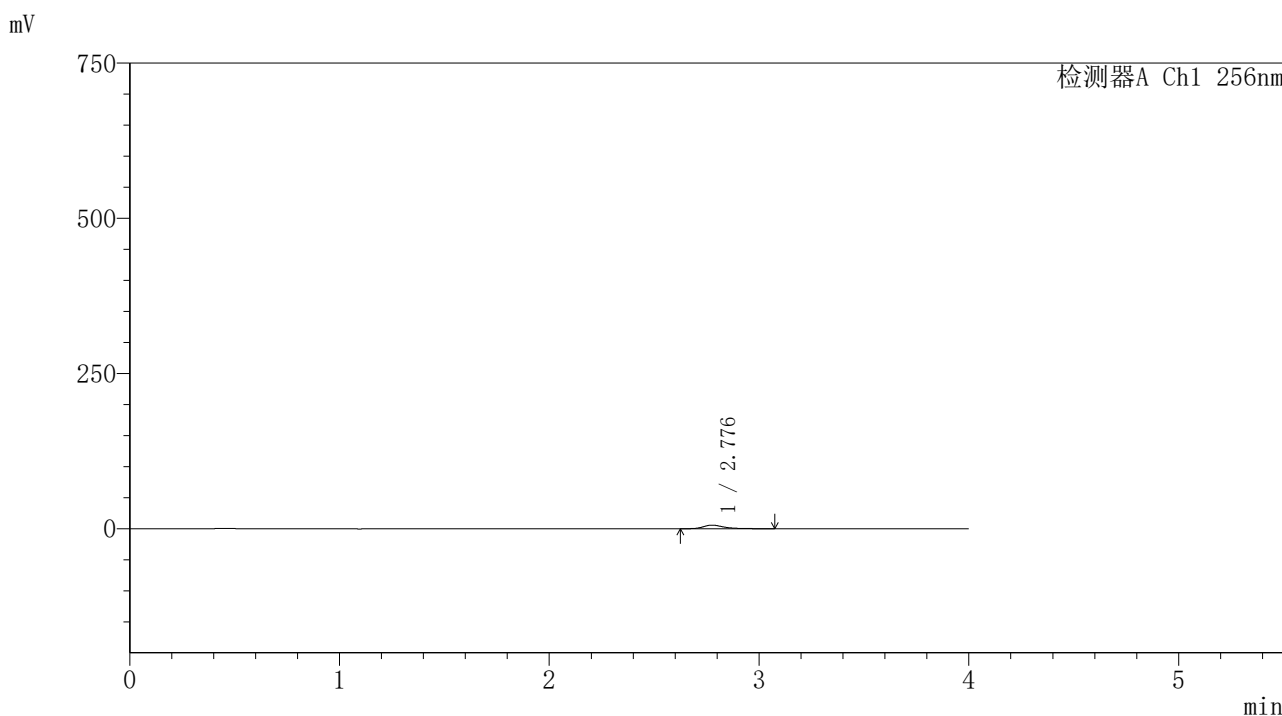


999塞来昔布胶囊

<样品信息>

色谱柱:XB-C8(50*4.6mm,3μm)	流速: 1.0ml/min
柱温:30°C	波长: 256nm
数据文件名: RC\$999 - 0-340/24-7347-2 - zzp-20211227p-rcqx-pH6.8jz-jf50z-1-p4-15min.lcd	
方法文件名: RC\$999 - 20260318-slxb-rcqx-FX273.lcm	
批处理文件名: RC\$999 - 20260319-FX273.lcb	
样品瓶号: 3-30	版本号: 6.115
进样体积: 5 μl	实验者: xiechaojun
进样时间:2026/03/19 20:58:35	处理者: xiechaojun
处理时间 (V2) : 2026/03/21 09:43:27	
仪器型号: SHIMADZU LC-2050C(FX273)	

<色谱图>



<峰表>

检测器A Ch1 256nm

峰号	保留时间	面积	面积%	高度	理论塔板数(USP)	拖尾因子	分离度(USP)
1	2.776	38257	100.000	5740	4430	1.376	--
总计		38257	100.000	5740			

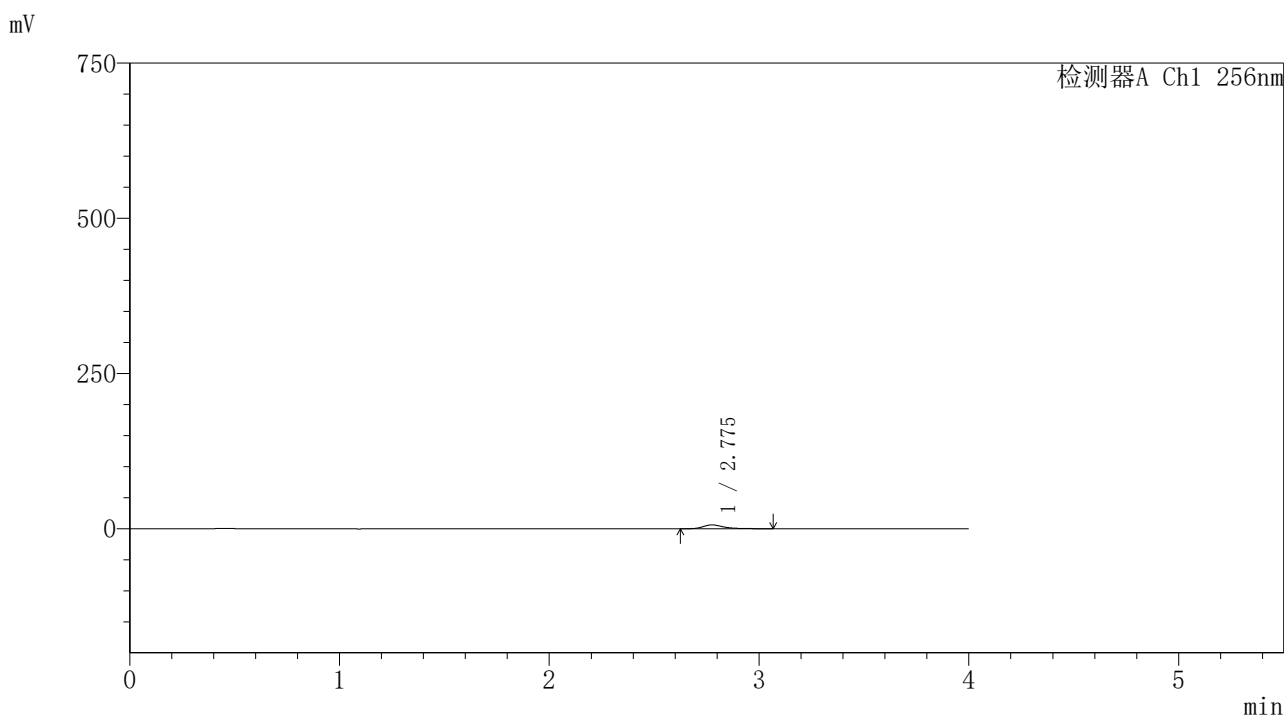


999塞来昔布胶囊

<样品信息>

色谱柱:XB-C8(50*4.6mm,3μm) 流速: 1.0ml/min
 柱温:30°C 波长: 256nm
 数据文件名: RC\$999 - 0-340/24-7348-2 - zzp-20211227p-rcqx-pH6.8jz-jf50z-1-p5-15min.lcd
 方法文件名: RC\$999 - 20260318-slxb-rcqx-FX273.lcm
 批处理文件名: RC\$999 - 20260319-FX273.lcb
 样品瓶号: 3-39
 进样体积: 5 μl 版本号: 6.115
 进样时间:2026/03/19 21:02:58 实验者: xiechaojun
 处理时间 (V2) : 2026/03/21 09:43:30 处理者: xiechaojun
 仪器型号: SHIMADZU LC-2050C(FX273)

<色谱图>



<峰表>

检测器A Ch1 256nm

峰号	保留时间	面积	面积%	高度	理论塔板数(USP)	拖尾因子	分离度(USP)
1	2.775	40306	100.000	6087	4411	1.368	--
总计		40306	100.000	6087			



SHIMADZU

LabSolutions

999塞来昔布胶囊

〈样品信息〉

色谱柱:XB-C8(50*4.6mm,3 μ m)

流速: 1.0ml/min

柱温:30 $^{\circ}$ C

波长: 256nm

数据文件名: RC\$999 - 0-340/24-7349-2 - zzp-20211227p-rcqx-pH6.8jz-jf50z-1-p6-15min.lcd

方法文件名: RC\$999 - 20260318-slxb-rcqx-FX273.lcm

批处理文件名: RC\$999 - 20260319-FX273.lcb

样品瓶号: 3-48

进样体积: 5 μ l

版本号: 6.115

进样时间:2026/03/19 21:07:20

实验者: xiechaojun

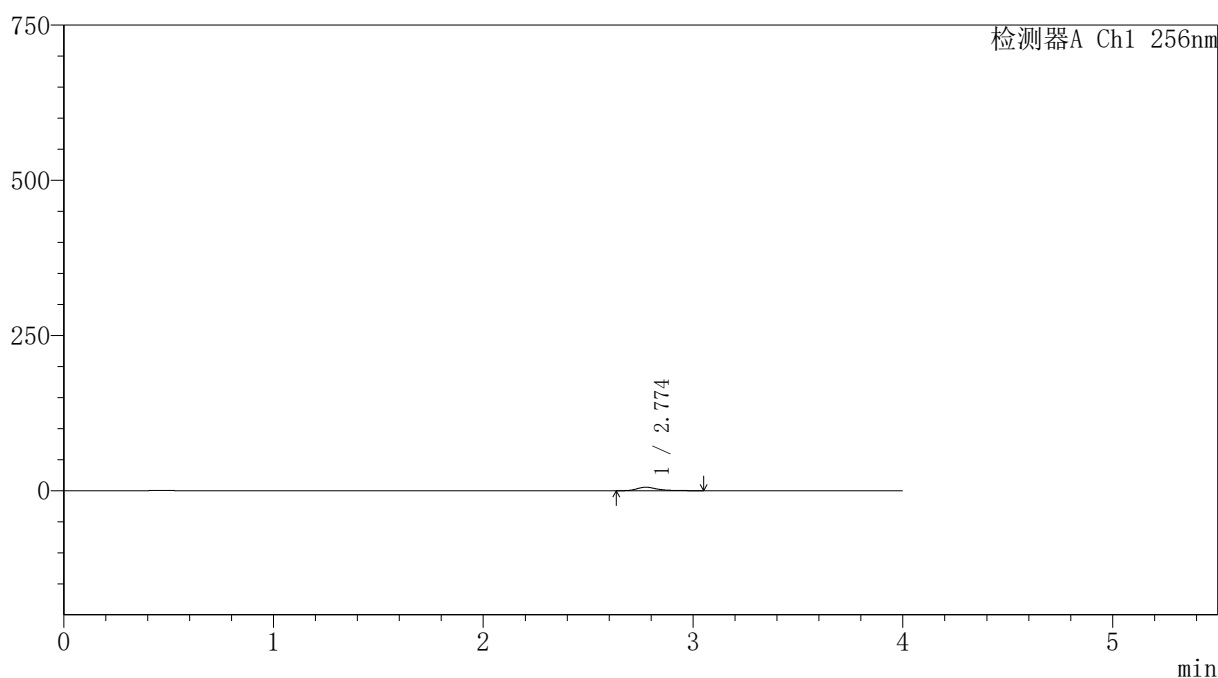
处理时间 (V2): 2026/03/21 09:43:32

处理者: xiechaojun

仪器型号: SHIMADZU LC-2050C(FX273)

〈色谱图〉

mV



〈峰表〉

检测器A Ch1 256nm

峰号	保留时间	面积	面积%	高度	理论塔板数(USP)	拖尾因子	分离度(USP)
1	2.774	36963	100.000	5568	4384	1.362	--
总计		36963	100.000	5568			



SHIMADZU

LabSolutions

999塞来昔布胶囊

〈样品信息〉

色谱柱:XB-C8(50*4.6mm,3 μ m)

流速: 1.0ml/min

柱温:30 $^{\circ}$ C

波长: 256nm

数据文件名: RC\$999 - 0-340/24-7350-2 - zzp-20211227p-rcqx-pH6.8jz-jf50z-1-p1-20min.lcd

方法文件名: RC\$999 - 20260318-slxb-rcqx-FX273.lcm

批处理文件名: RC\$999 - 20260319-FX273.lcb

样品瓶号: 3-4

进样体积: 5 μ l

版本号: 6.115

进样时间:2026/03/19 21:11:41

实验者: xiechaojun

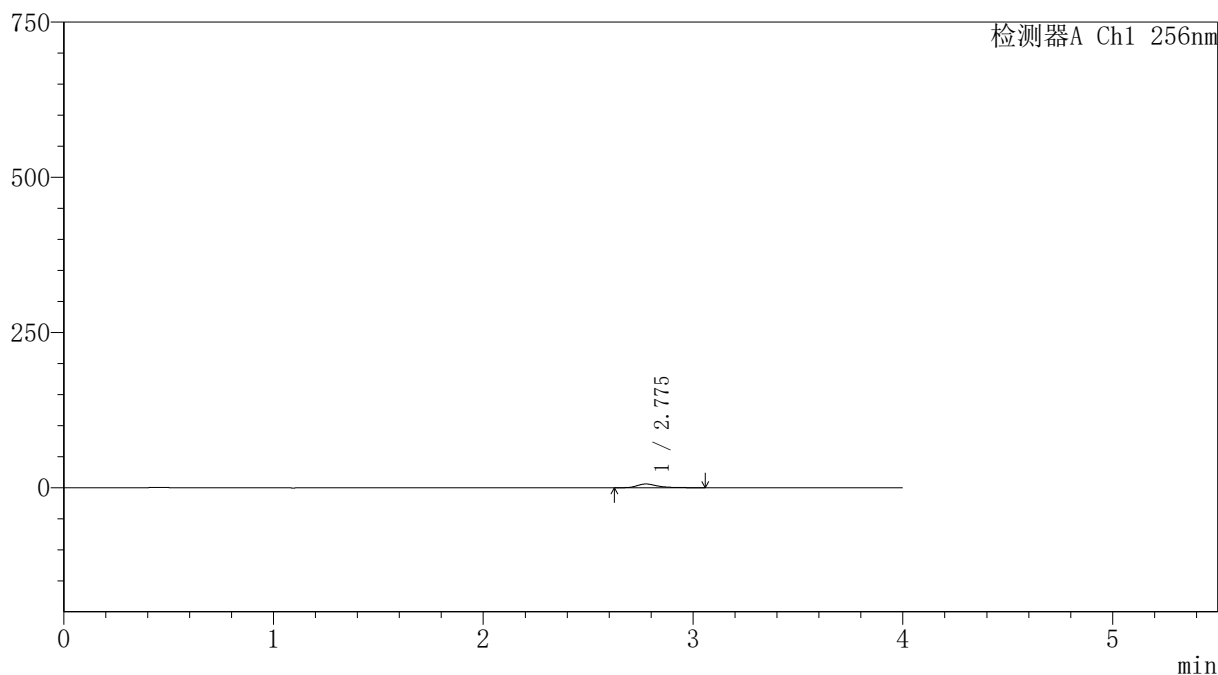
处理时间 (V2) : 2026/03/21 09:43:35

处理者: xiechaojun

仪器型号: SHIMADZU LC-2050C(FX273)

〈色谱图〉

mV



〈峰表〉

检测器A Ch1 256nm

峰号	保留时间	面积	面积%	高度	理论塔板数(USP)	拖尾因子	分离度(USP)
1	2.775	39182	100.000	5934	4440	1.366	--
总计		39182	100.000	5934			



SHIMADZU

LabSolutions

999塞来昔布胶囊

〈样品信息〉

色谱柱:XB-C8(50*4.6mm,3 μ m)

流速: 1.0ml/min

柱温:30 $^{\circ}$ C

波长: 256nm

数据文件名: RC\$999 - 0-340/24-7351-2 - zzp-20211227p-rcqx-pH6.8jz-jf50z-1-p2-20min.lcd

方法文件名: RC\$999 - 20260318-slxb-rcqx-FX273.lcm

批处理文件名: RC\$999 - 20260319-FX273.lcb

样品瓶号: 3-13

进样体积: 5 μ l

版本号: 6.115

进样时间:2026/03/19 21:16:03

实验者: xiechaojun

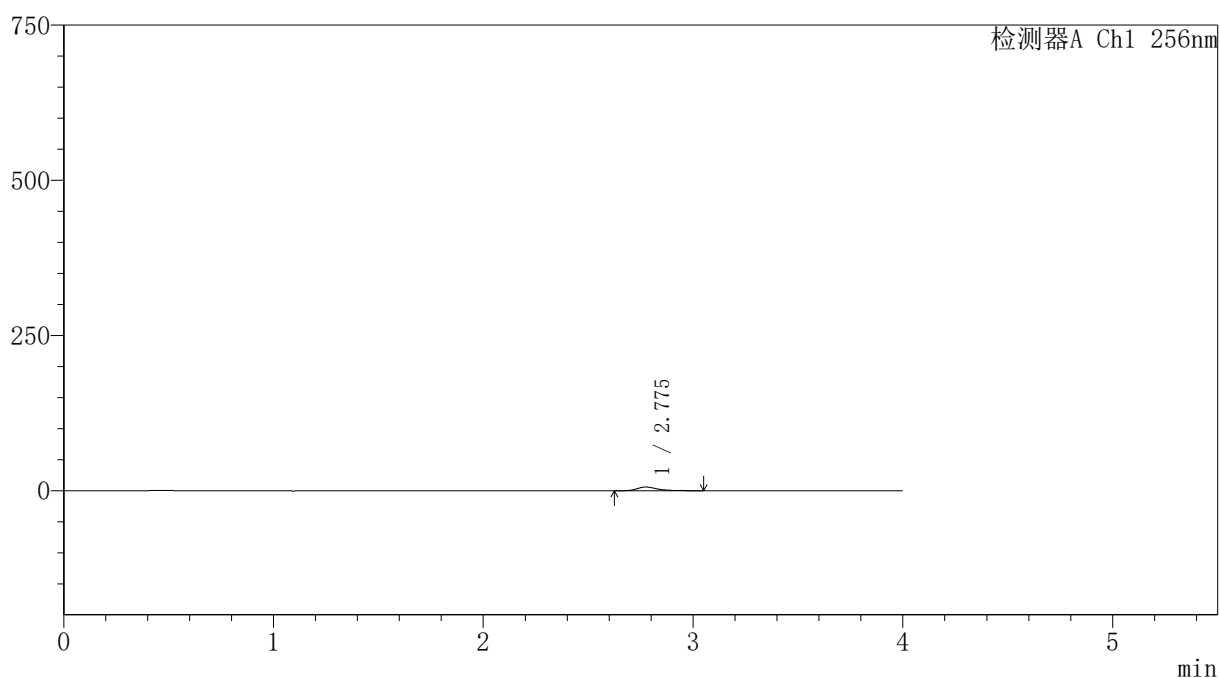
处理时间 (V2) : 2026/03/21 09:43:39

处理者: xiechaojun

仪器型号: SHIMADZU LC-2050C(FX273)

〈色谱图〉

mV



〈峰表〉

检测器A Ch1 256nm

峰号	保留时间	面积	面积%	高度	理论塔板数(USP)	拖尾因子	分离度(USP)
1	2.775	38794	100.000	5864	4411	1.356	--
总计		38794	100.000	5864			

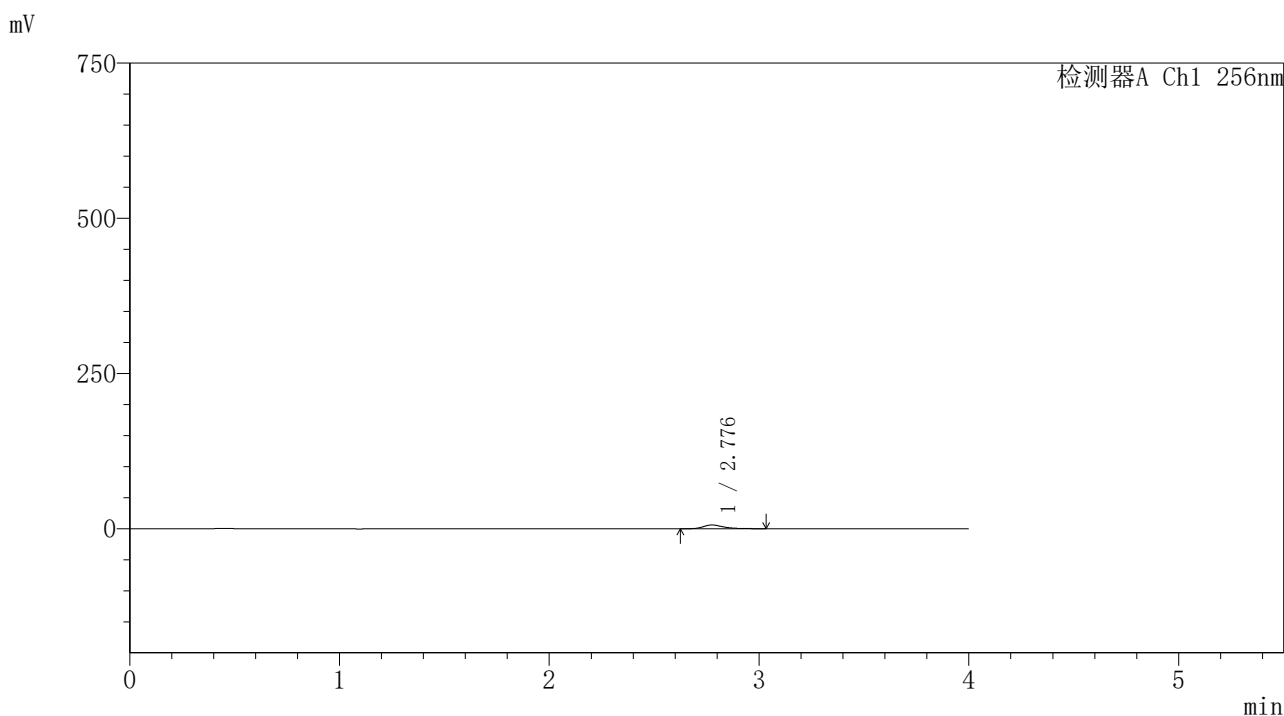


999塞来昔布胶囊

<样品信息>

色谱柱:XB-C8(50*4.6mm,3μm) 流速: 1.0ml/min
 柱温:30°C 波长: 256nm
 数据文件名: RC\$999 - 0-340/24-7352-2 - zzp-20211227p-rcqx-pH6.8jz-jf50z-1-p3-20min.lcd
 方法文件名: RC\$999 - 20260318-slxb-rcqx-FX273.lcm
 批处理文件名: RC\$999 - 20260319-FX273.lcb
 样品瓶号: 3-22 版本号: 6.115
 进样体积: 5 μl 实验者: xiechaojun
 进样时间:2026/03/19 21:20:24 处理者: xiechaojun
 处理时间 (V2) : 2026/03/21 09:43:42
 仪器型号: SHIMADZU LC-2050C(FX273)

<色谱图>



<峰表>

检测器A Ch1 256nm

峰号	保留时间	面积	面积%	高度	理论塔板数(USP)	拖尾因子	分离度(USP)
1	2.776	39327	100.000	5959	4443	1.369	--
总计		39327	100.000	5959			



SHIMADZU

LabSolutions

999塞来昔布胶囊

〈样品信息〉

色谱柱:XB-C8(50*4.6mm,3 μ m)

流速: 1.0ml/min

柱温:30 $^{\circ}$ C

波长: 256nm

数据文件名: RC\$999 - 0-340/24-7353-2 - zzp-20211227p-rcqx-pH6.8jz-jf50z-1-p4-20min.lcd

方法文件名: RC\$999 - 20260318-slxb-rcqx-FX273.lcm

批处理文件名: RC\$999 - 20260319-FX273.lcb

样品瓶号: 3-31

进样体积: 5 μ l

版本号: 6.115

进样时间:2026/03/19 21:24:45

实验者: xiechaojun

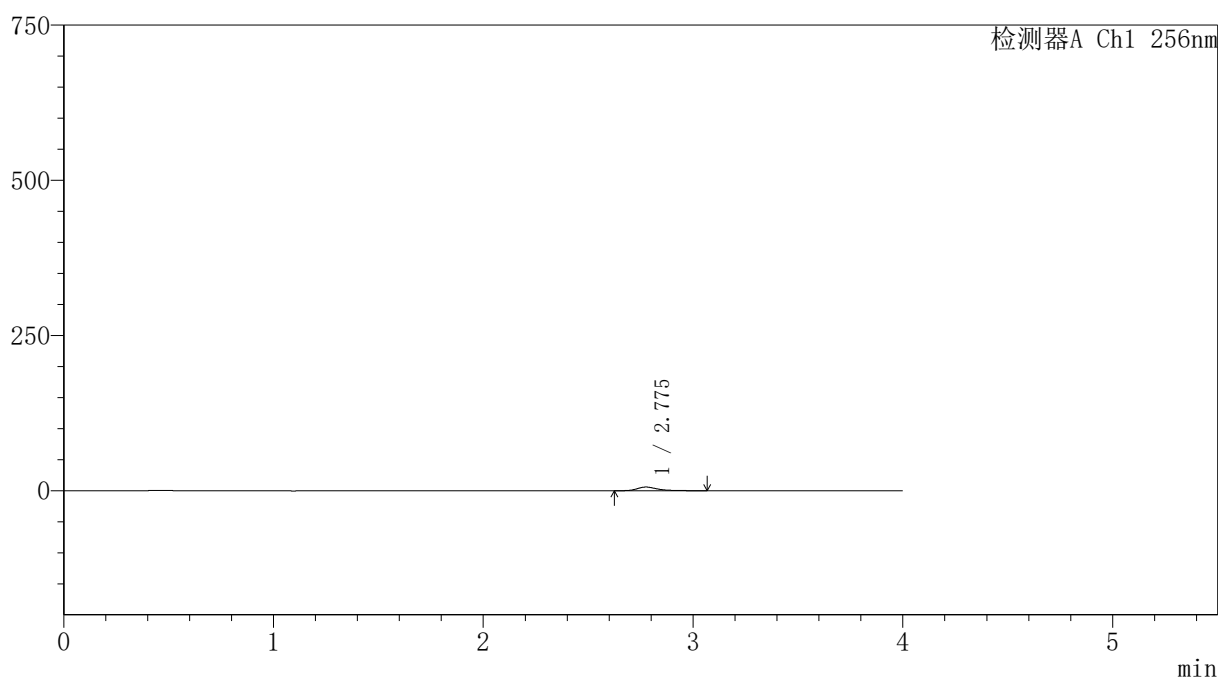
处理时间 (V2): 2026/03/21 09:43:44

处理者: xiechaojun

仪器型号: SHIMADZU LC-2050C(FX273)

〈色谱图〉

mV



〈峰表〉

检测器A Ch1 256nm

峰号	保留时间	面积	面积%	高度	理论塔板数(USP)	拖尾因子	分离度(USP)
1	2.775	38851	100.000	5838	4412	1.373	--
总计		38851	100.000	5838			

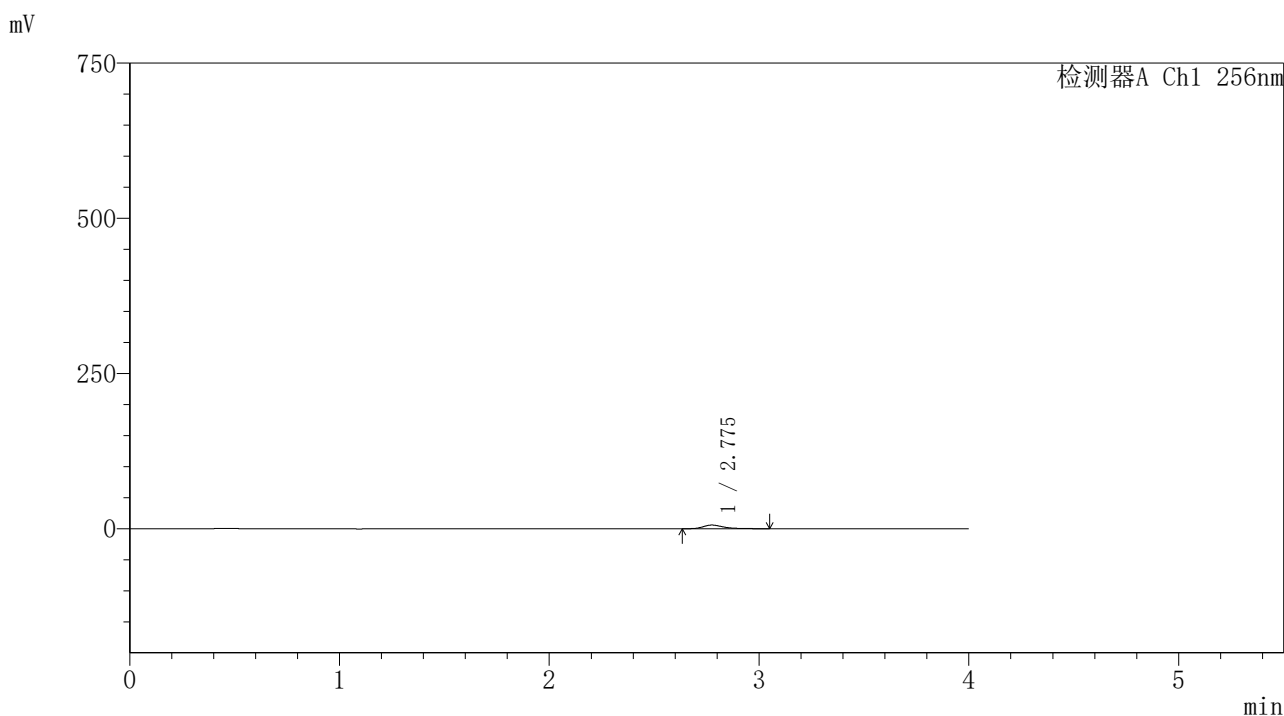


999塞来昔布胶囊

<样品信息>

色谱柱:XB-C8(50*4.6mm,3μm) 流速: 1.0ml/min
 柱温:30°C 波长: 256nm
 数据文件名: RC\$999 - 0-340/24-7354-2 - zzp-20211227p-rcqx-pH6.8jz-jf50z-1-p5-20min.lcd
 方法文件名: RC\$999 - 20260318-slxb-rcqx-FX273.lcm
 批处理文件名: RC\$999 - 20260319-FX273.lcb
 样品瓶号: 3-40
 进样体积: 5 μl 版本号: 6.115
 进样时间:2026/03/19 21:29:06 实验者: xiechaojun
 处理时间 (V2) : 2026/03/21 09:43:47 处理者: xiechaojun
 仪器型号: SHIMADZU LC-2050C(FX273)

<色谱图>



<峰表>

检测器A Ch1 256nm

峰号	保留时间	面积	面积%	高度	理论塔板数(USP)	拖尾因子	分离度(USP)
1	2.775	38572	100.000	5826	4408	1.353	--
总计		38572	100.000	5826			



SHIMADZU

LabSolutions

999塞来昔布胶囊

〈样品信息〉

色谱柱:XB-C8(50*4.6mm,3 μ m)

流速: 1.0ml/min

柱温:30 $^{\circ}$ C

波长: 256nm

数据文件名: RC\$999 - 0-340/24-7355-2 - zzp-20211227p-rcqx-pH6.8jz-jf50z-1-p6-20min.lcd

方法文件名: RC\$999 - 20260318-slxb-rcqx-FX273.lcm

批处理文件名: RC\$999 - 20260319-FX273.lcb

样品瓶号: 3-49

进样体积: 5 μ l

版本号: 6.115

进样时间:2026/03/19 21:33:27

实验者: xiechaojun

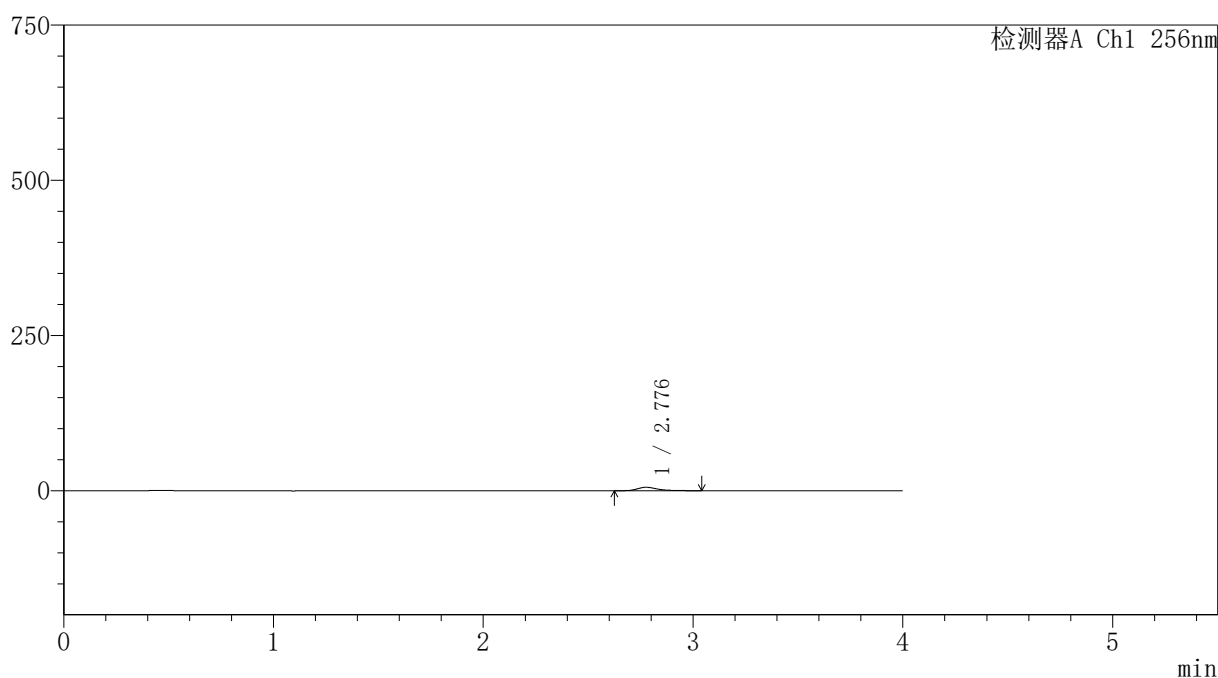
处理时间(V2): 2026/03/21 09:43:50

处理者: xiechaojun

仪器型号: SHIMADZU LC-2050C(FX273)

〈色谱图〉

mV



〈峰表〉

检测器A Ch1 256nm

峰号	保留时间	面积	面积%	高度	理论塔板数(USP)	拖尾因子	分离度(USP)
1	2.776	36067	100.000	5445	4412	1.364	--
总计		36067	100.000	5445			

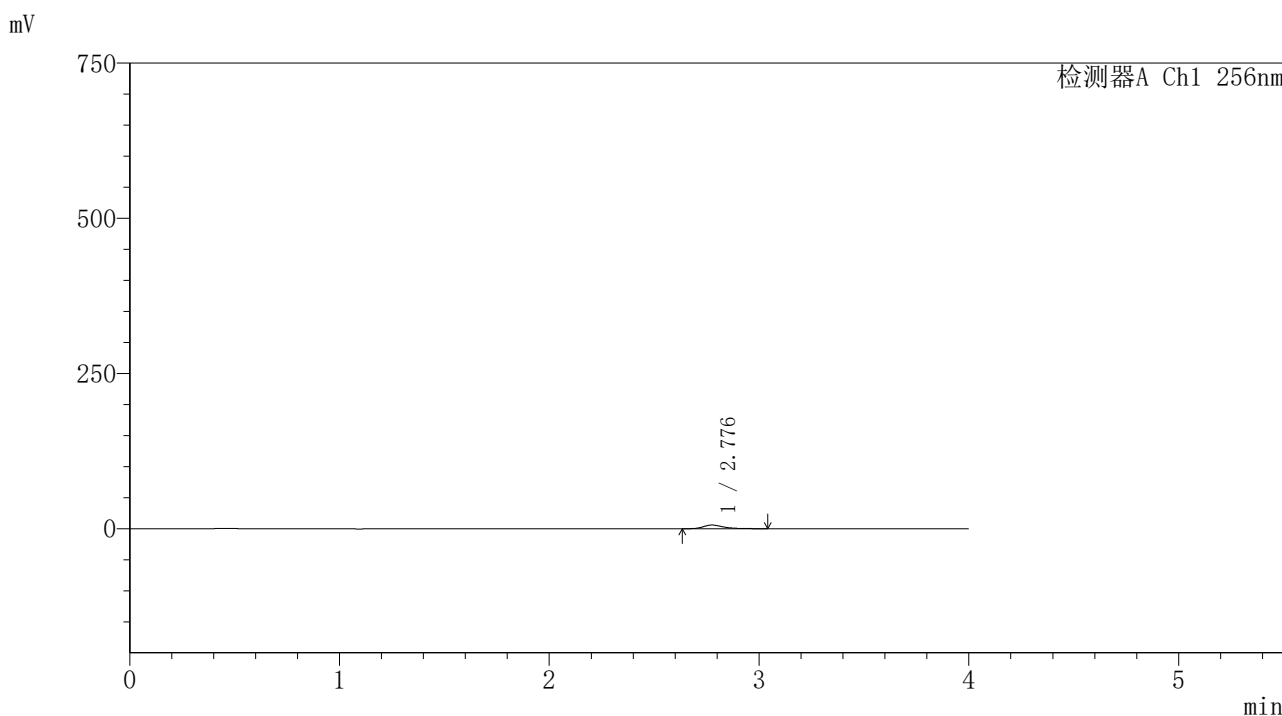


999塞来昔布胶囊

<样品信息>

色谱柱:XB-C8(50*4.6mm,3μm) 流速: 1.0ml/min
 柱温:30°C 波长: 256nm
 数据文件名: RC\$999 - 0-340/24-7356-2 - zzp-20211227p-rcqx-pH6.8jz-jf50z-1-p1-30min.lcd
 方法文件名: RC\$999 - 20260318-slxb-rcqx-FX273.lcm
 批处理文件名: RC\$999 - 20260319-FX273.lcb
 样品瓶号: 3-5 版本号: 6.115
 进样体积: 5 μl 实验者: xiechaojun
 进样时间:2026/03/19 21:37:50 处理者: xiechaojun
 处理时间 (V2) : 2026/03/21 09:43:53
 仪器型号: SHIMADZU LC-2050C(FX273)

<色谱图>



<峰表>

检测器A Ch1 256nm

峰号	保留时间	面积	面积%	高度	理论塔板数(USP)	拖尾因子	分离度(USP)
1	2.776	38570	100.000	5822	4413	1.364	--
总计		38570	100.000	5822			



SHIMADZU

LabSolutions

999塞来昔布胶囊

〈样品信息〉

色谱柱:XB-C8(50*4.6mm,3 μ m)

流速: 1.0ml/min

柱温:30 $^{\circ}$ C

波长: 256nm

数据文件名: RC\$999 - 0-340/24-7357-2 - zzp-20211227p-rcqx-pH6.8jz-jf50z-1-p2-30min.lcd

方法文件名: RC\$999 - 20260318-slxb-rcqx-FX273.lcm

批处理文件名: RC\$999 - 20260319-FX273.lcb

样品瓶号: 3-14

进样体积: 5 μ l

版本号: 6.115

进样时间:2026/03/19 21:42:12

实验者: xiechaojun

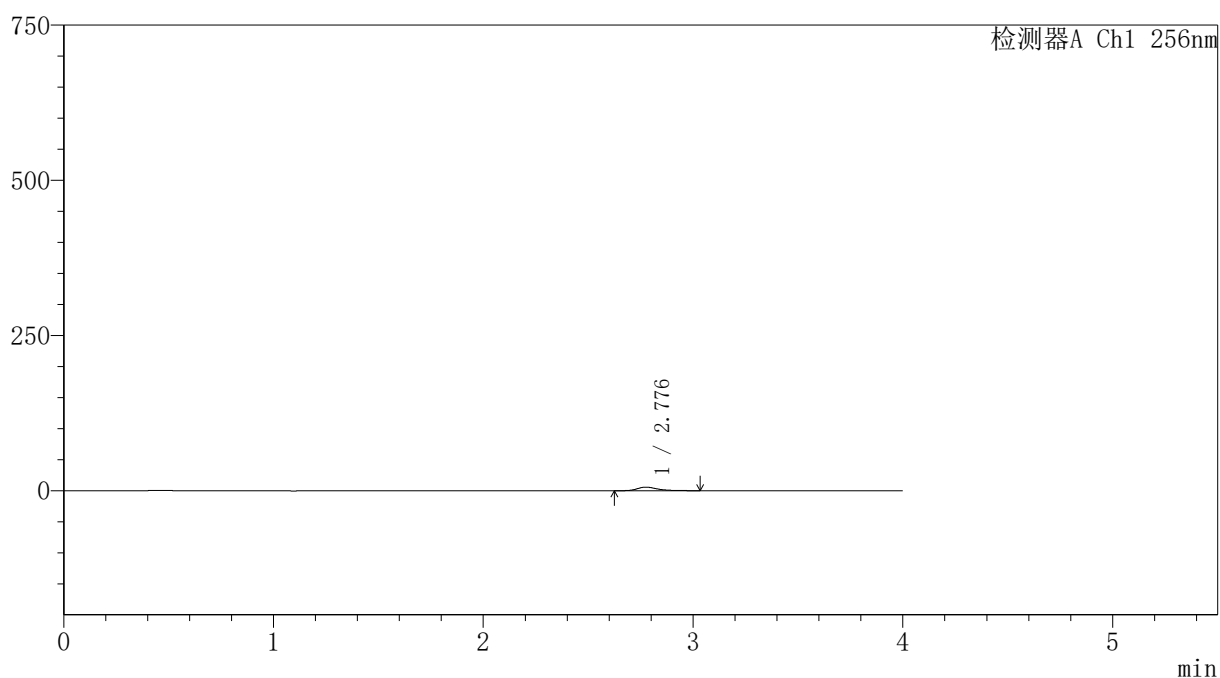
处理时间 (V2): 2026/03/21 09:43:55

处理者: xiechaojun

仪器型号: SHIMADZU LC-2050C(FX273)

〈色谱图〉

mV



〈峰表〉

检测器A Ch1 256nm

峰号	保留时间	面积	面积%	高度	理论塔板数(USP)	拖尾因子	分离度(USP)
1	2.776	37969	100.000	5724	4408	1.364	--
总计		37969	100.000	5724			



SHIMADZU

LabSolutions

999塞来昔布胶囊

〈样品信息〉

色谱柱:XB-C8(50*4.6mm,3 μ m)

流速: 1.0ml/min

柱温:30 $^{\circ}$ C

波长: 256nm

数据文件名: RC\$999 - 0-340/24-7358-2 - zzp-20211227p-rcqx-pH6.8jz-jf50z-1-p3-30min.lcd

方法文件名: RC\$999 - 20260318-slxb-rcqx-FX273.lcm

批处理文件名: RC\$999 - 20260319-FX273.lcb

样品瓶号: 3-23

进样体积: 5 μ l

版本号: 6.115

进样时间:2026/03/19 21:46:33

实验者: xiechaojun

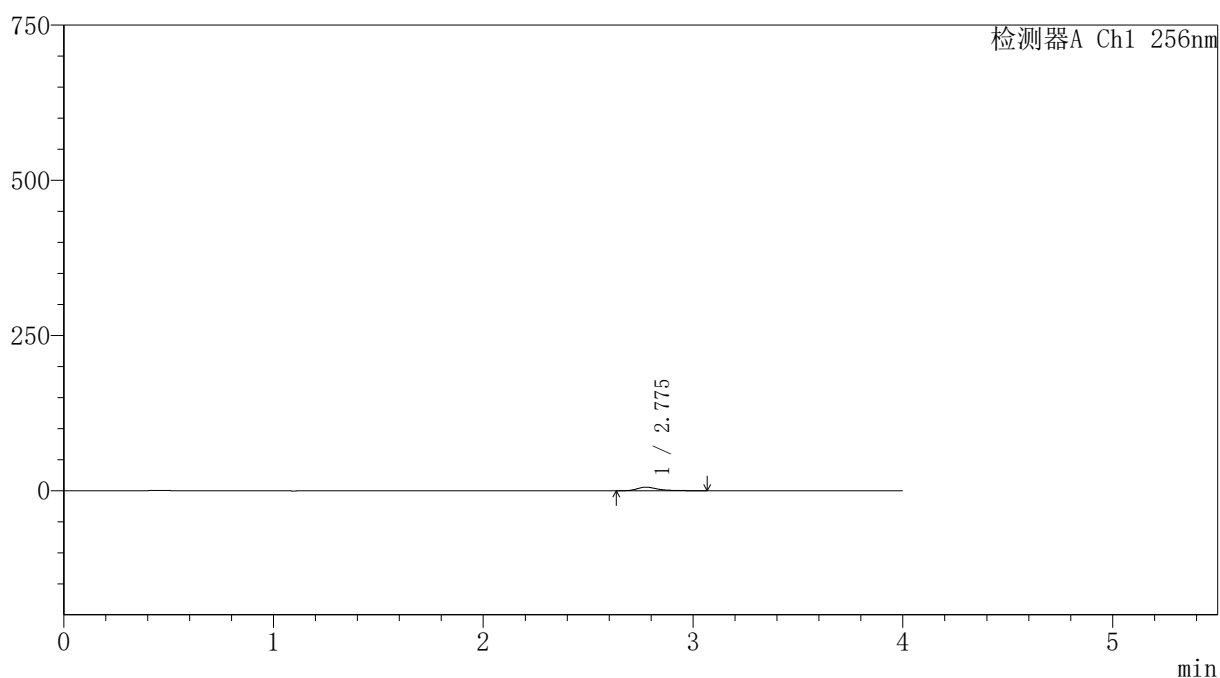
处理时间 (V2) : 2026/03/21 09:43:58

处理者: xiechaojun

仪器型号: SHIMADZU LC-2050C(FX273)

〈色谱图〉

mV



〈峰表〉

检测器A Ch1 256nm

峰号	保留时间	面积	面积%	高度	理论塔板数(USP)	拖尾因子	分离度(USP)
1	2.775	37848	100.000	5700	4411	1.391	--
总计		37848	100.000	5700			



SHIMADZU

LabSolutions

999塞来昔布胶囊

〈样品信息〉

色谱柱:XB-C8(50*4.6mm,3 μ m)

流速: 1.0ml/min

柱温:30 $^{\circ}$ C

波长: 256nm

数据文件名: RC\$999 - 0-340/24-7359-2 - zzp-20211227p-rcqx-pH6.8jz-jf50z-1-p4-30min.lcd

方法文件名: RC\$999 - 20260318-slxb-rcqx-FX273.lcm

批处理文件名: RC\$999 - 20260319-FX273.lcb

样品瓶号: 3-32

进样体积: 5 μ l

版本号: 6.115

进样时间:2026/03/19 21:50:56

实验者: xiechaojun

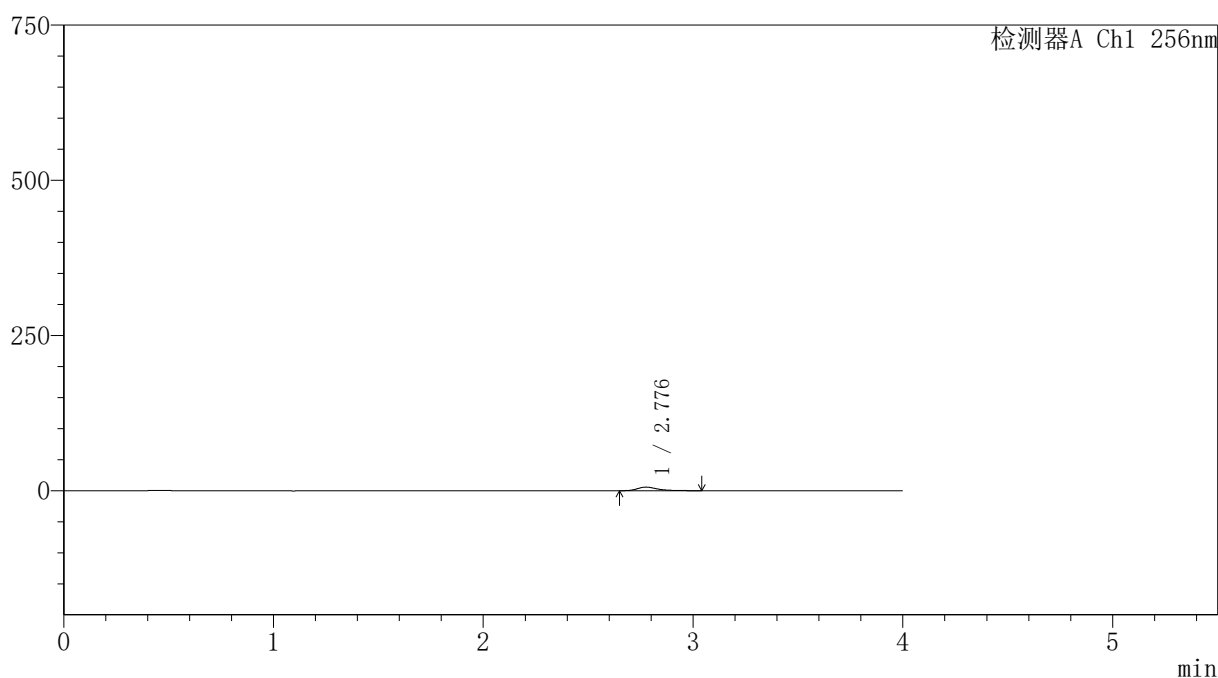
处理时间 (V2): 2026/03/21 09:44:01

处理者: xiechaojun

仪器型号: SHIMADZU LC-2050C(FX273)

〈色谱图〉

mV



〈峰表〉

检测器A Ch1 256nm

峰号	保留时间	面积	面积%	高度	理论塔板数(USP)	拖尾因子	分离度(USP)
1	2.776	38049	100.000	5745	4431	1.371	--
总计		38049	100.000	5745			



SHIMADZU

LabSolutions

999塞来昔布胶囊

〈样品信息〉

色谱柱:XB-C8(50*4.6mm,3 μ m)

流速: 1.0ml/min

柱温:30 $^{\circ}$ C

波长: 256nm

数据文件名: RC\$999 - 0-340/24-7360-2 - zzp-20211227p-rcqx-pH6.8jz-jf50z-1-p5-30min.lcd

方法文件名: RC\$999 - 20260318-slxb-rcqx-FX273.lcm

批处理文件名: RC\$999 - 20260319-FX273.lcb

样品瓶号: 3-41

进样体积: 5 μ l

版本号: 6.115

进样时间:2026/03/19 21:55:18

实验者: xiechaojun

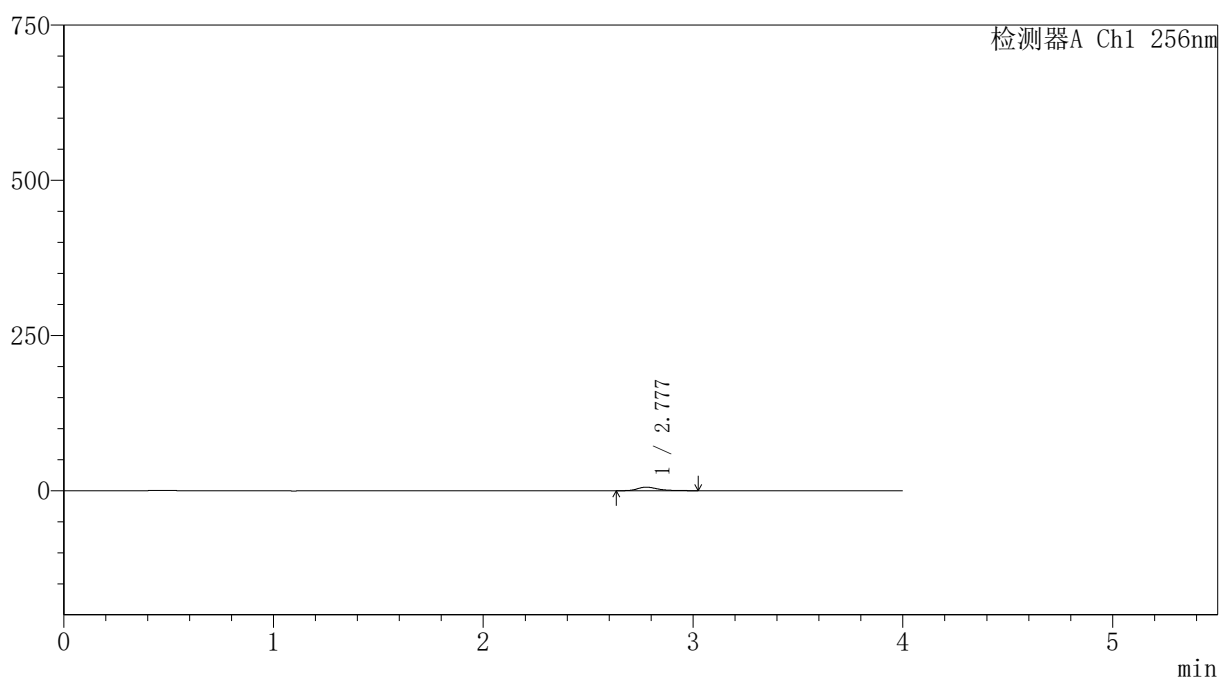
处理时间 (V2): 2026/03/21 09:44:04

处理者: xiechaojun

仪器型号: SHIMADZU LC-2050C(FX273)

〈色谱图〉

mV



〈峰表〉

检测器A Ch1 256nm

峰号	保留时间	面积	面积%	高度	理论塔板数(USP)	拖尾因子	分离度(USP)
1	2.777	37873	100.000	5736	4386	1.360	--
总计		37873	100.000	5736			

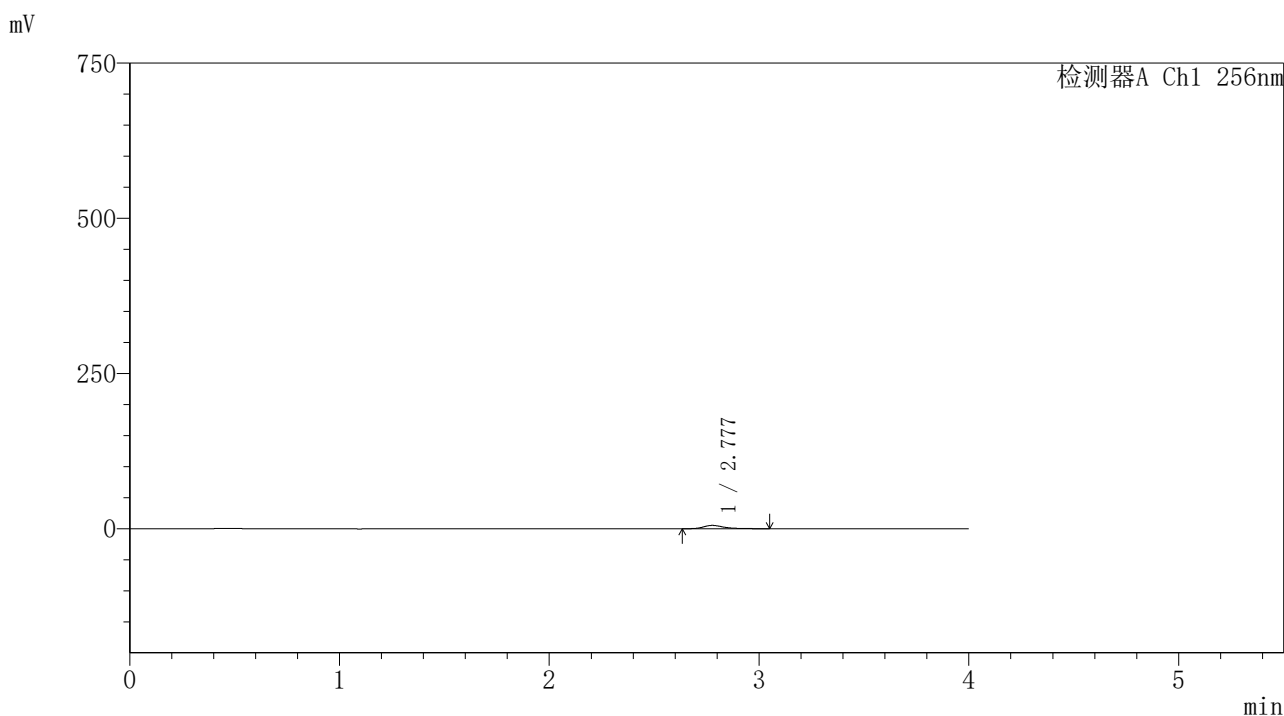


999塞来昔布胶囊

<样品信息>

色谱柱:XB-C8(50*4.6mm,3μm) 流速: 1.0ml/min
 柱温:30°C 波长: 256nm
 数据文件名: RC\$999 - 0-340/24-7361-2 - zzp-20211227p-rcqx-pH6.8jz-jf50z-1-p6-30min.lcd
 方法文件名: RC\$999 - 20260318-slxb-rcqx-FX273.lcm
 批处理文件名: RC\$999 - 20260319-FX273.lcb
 样品瓶号: 3-50
 进样体积: 5 μl 版本号: 6.115
 进样时间:2026/03/19 21:59:40 实验者: xiechaojun
 处理时间 (V2) : 2026/03/21 09:44:07 处理者: xiechaojun
 仪器型号: SHIMADZU LC-2050C(FX273)

<色谱图>



<峰表>

检测器A Ch1 256nm

峰号	保留时间	面积	面积%	高度	理论塔板数(USP)	拖尾因子	分离度(USP)
1	2.777	35010	100.000	5278	4392	1.356	--
总计		35010	100.000	5278			



SHIMADZU

LabSolutions

999塞来昔布胶囊

〈样品信息〉

色谱柱:XB-C8(50*4.6mm,3 μ m)

流速: 1.0ml/min

柱温:30 $^{\circ}$ C

波长: 256nm

数据文件名: RC\$999 - 0-340/24-7362-2 - zzp-20211227p-rcqx-pH6.8jz-jf50z-1-p1-45min.lcd

方法文件名: RC\$999 - 20260318-slxb-rcqx-FX273.lcm

批处理文件名: RC\$999 - 20260319-FX273.lcb

样品瓶号: 3-6

进样体积: 5 μ l

版本号: 6.115

进样时间:2026/03/19 22:04:02

实验者: xiechaojun

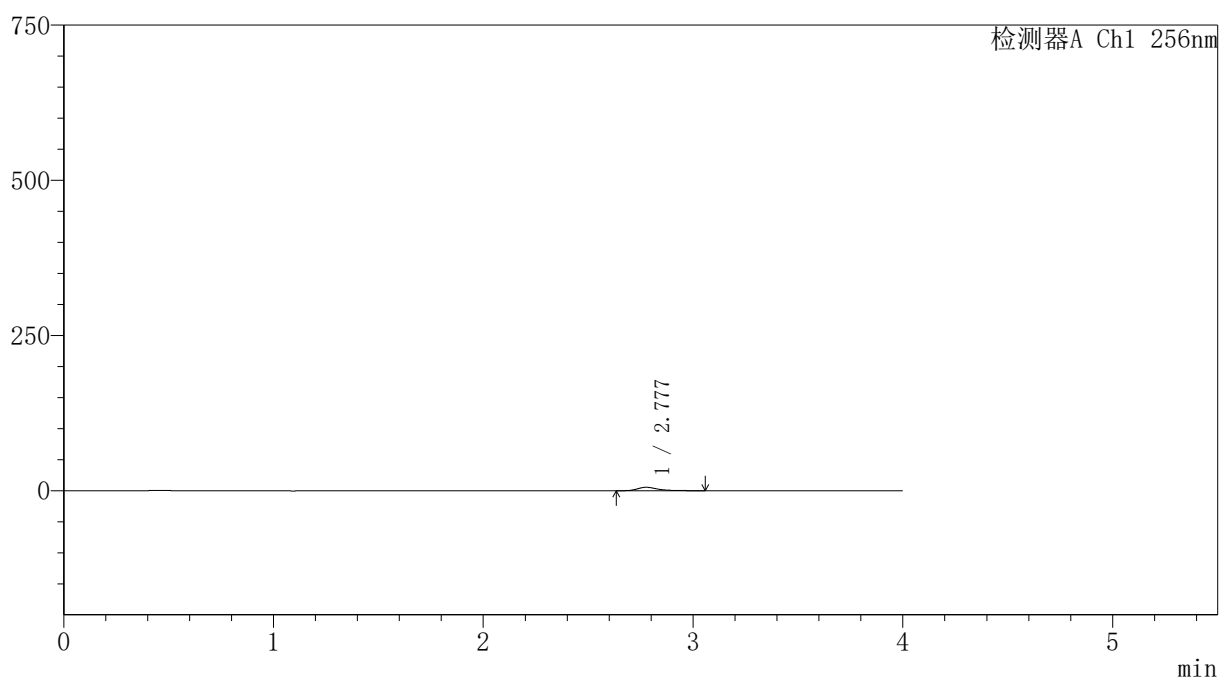
处理时间(V2): 2026/03/21 09:44:10

处理者: xiechaojun

仪器型号: SHIMADZU LC-2050C(FX273)

〈色谱图〉

mV



〈峰表〉

检测器A Ch1 256nm

峰号	保留时间	面积	面积%	高度	理论塔板数(USP)	拖尾因子	分离度(USP)
1	2.777	36066	100.000	5428	4377	1.373	--
总计		36066	100.000	5428			

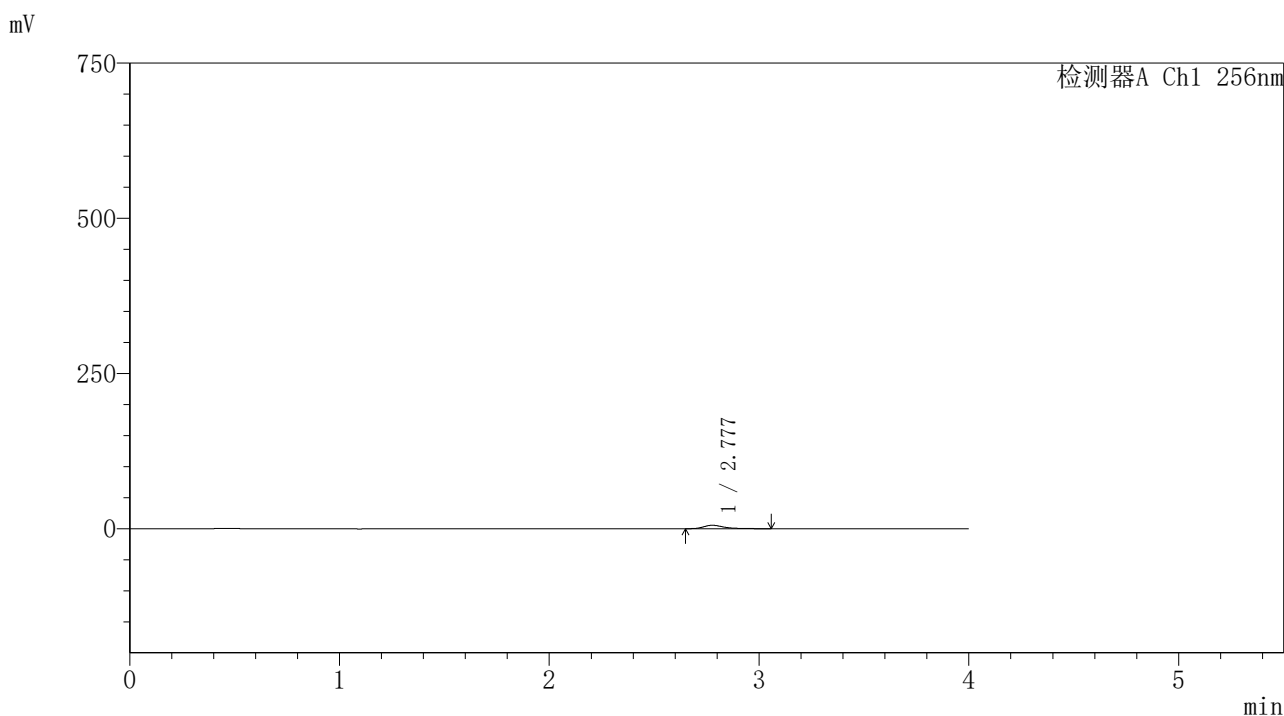


999塞来昔布胶囊

<样品信息>

色谱柱:XB-C8(50*4.6mm,3μm) 流速: 1.0ml/min
 柱温:30°C 波长: 256nm
 数据文件名: RC\$999 - 0-340/24-7363-2 - zzp-20211227p-rcqx-pH6.8jz-jf50z-1-p2-45min.lcd
 方法文件名: RC\$999 - 20260318-slxb-rcqx-FX273.lcm
 批处理文件名: RC\$999 - 20260319-FX273.lcb
 样品瓶号: 3-15
 进样体积: 5 μl 版本号: 6.115
 进样时间:2026/03/19 22:08:24 实验者: xiechaojun
 处理时间 (V2) : 2026/03/21 09:44:12 处理者: xiechaojun
 仪器型号: SHIMADZU LC-2050C(FX273)

<色谱图>



<峰表>

检测器A Ch1 256nm

峰号	保留时间	面积	面积%	高度	理论塔板数(USP)	拖尾因子	分离度(USP)
1	2.777	36168	100.000	5470	4448	1.384	--
总计		36168	100.000	5470			

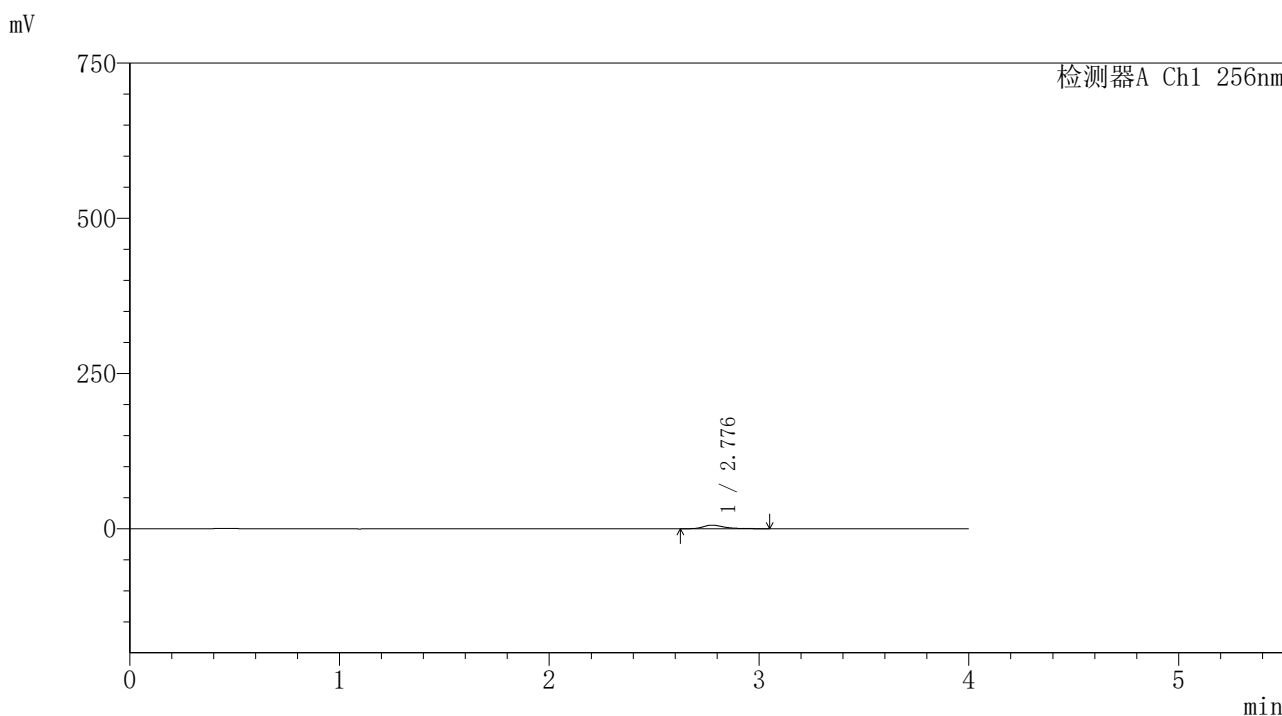


999塞来昔布胶囊

<样品信息>

色谱柱:XB-C8(50*4.6mm,3μm) 流速: 1.0ml/min
 柱温:30°C 波长: 256nm
 数据文件名: RC\$999 - 0-340/24-7364-2 - zzp-20211227p-rcqx-pH6.8jz-jf50z-1-p3-45min.lcd
 方法文件名: RC\$999 - 20260318-slxb-rcqx-FX273.lcm
 批处理文件名: RC\$999 - 20260319-FX273.lcb
 样品瓶号: 3-24
 进样体积: 5 μl 版本号: 6.115
 进样时间:2026/03/19 22:12:46 实验者: xiechaojun
 处理时间 (V2) : 2026/03/21 09:44:15 处理者: xiechaojun
 仪器型号: SHIMADZU LC-2050C(FX273)

<色谱图>



<峰表>

检测器A Ch1 256nm

峰号	保留时间	面积	面积%	高度	理论塔板数(USP)	拖尾因子	分离度(USP)
1	2.776	38083	100.000	5727	4369	1.365	--
总计		38083	100.000	5727			

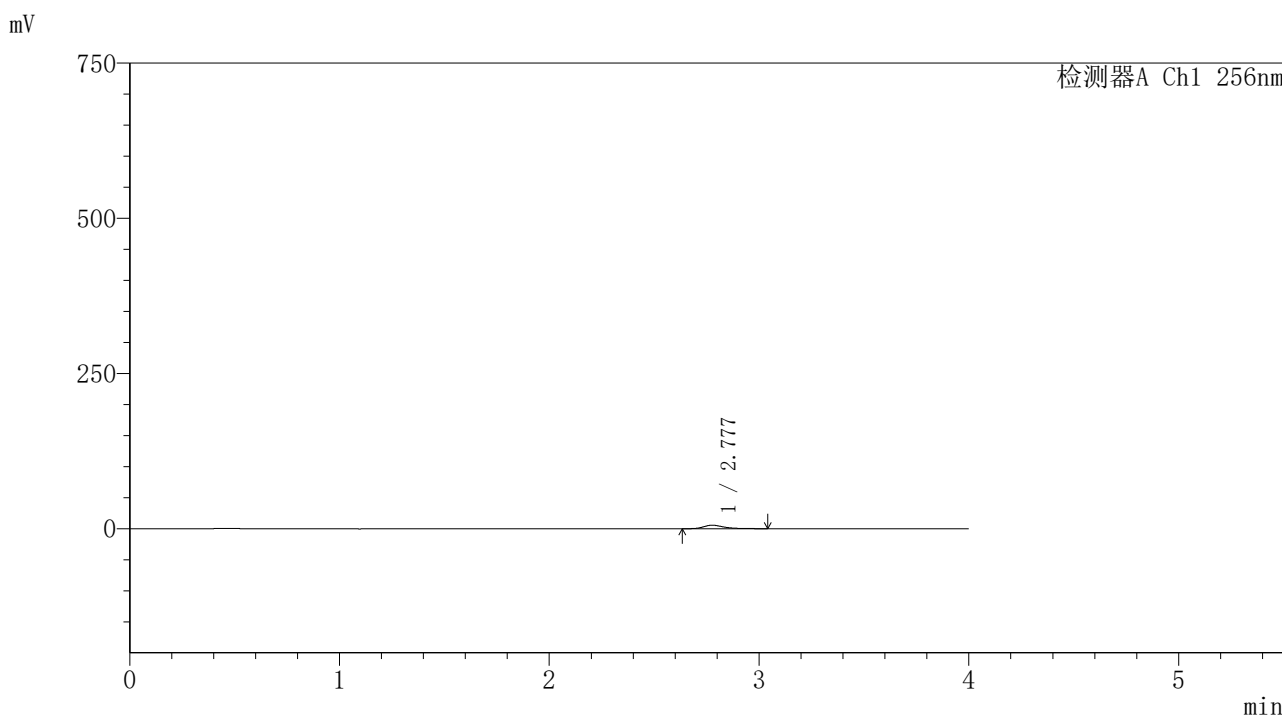


999塞来昔布胶囊

<样品信息>

色谱柱:XB-C8(50*4.6mm,3μm) 流速: 1.0ml/min
 柱温:30°C 波长: 256nm
 数据文件名: RC\$999 - 0-340/24-7365-2 - zzp-20211227p-rcqx-pH6.8jz-jf50z-1-p4-45min.lcd
 方法文件名: RC\$999 - 20260318-slxb-rcqx-FX273.lcm
 批处理文件名: RC\$999 - 20260319-FX273.lcb
 样品瓶号: 3-33
 进样体积: 5 μl 版本号: 6.115
 进样时间:2026/03/19 22:17:08 实验者: xiechaojun
 处理时间 (V2) : 2026/03/21 09:44:18 处理者: xiechaojun
 仪器型号: SHIMADZU LC-2050C(FX273)

<色谱图>



<峰表>

检测器A Ch1 256nm

峰号	保留时间	面积	面积%	高度	理论塔板数(USP)	拖尾因子	分离度(USP)
1	2.777	36820	100.000	5575	4416	1.373	--
总计		36820	100.000	5575			

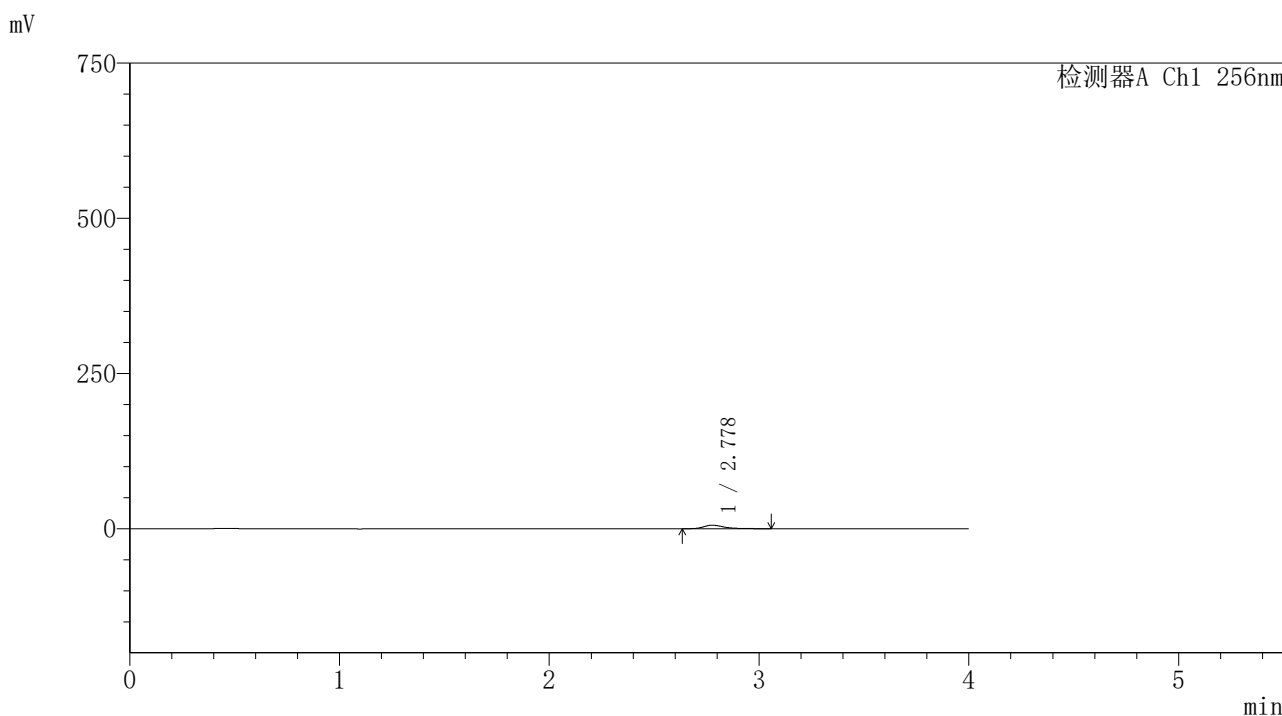


999塞来昔布胶囊

<样品信息>

色谱柱:XB-C8(50*4.6mm,3μm) 流速: 1.0ml/min
 柱温:30°C 波长: 256nm
 数据文件名: RC\$999 - 0-340/24-7366-2 - zzp-20211227p-rcqx-pH6.8jz-jf50z-1-p5-45min.lcd
 方法文件名: RC\$999 - 20260318-slxb-rcqx-FX273.lcm
 批处理文件名: RC\$999 - 20260319-FX273.lcb
 样品瓶号: 3-42
 进样体积: 5 μl 版本号: 6.115
 进样时间:2026/03/19 22:21:29 实验者: xiechaojun
 处理时间 (V2) : 2026/03/21 09:44:21 处理者: xiechaojun
 仪器型号: SHIMADZU LC-2050C(FX273)

<色谱图>



<峰表>

检测器A Ch1 256nm

峰号	保留时间	面积	面积%	高度	理论塔板数(USP)	拖尾因子	分离度(USP)
1	2.778	37212	100.000	5624	4389	1.373	--
总计		37212	100.000	5624			

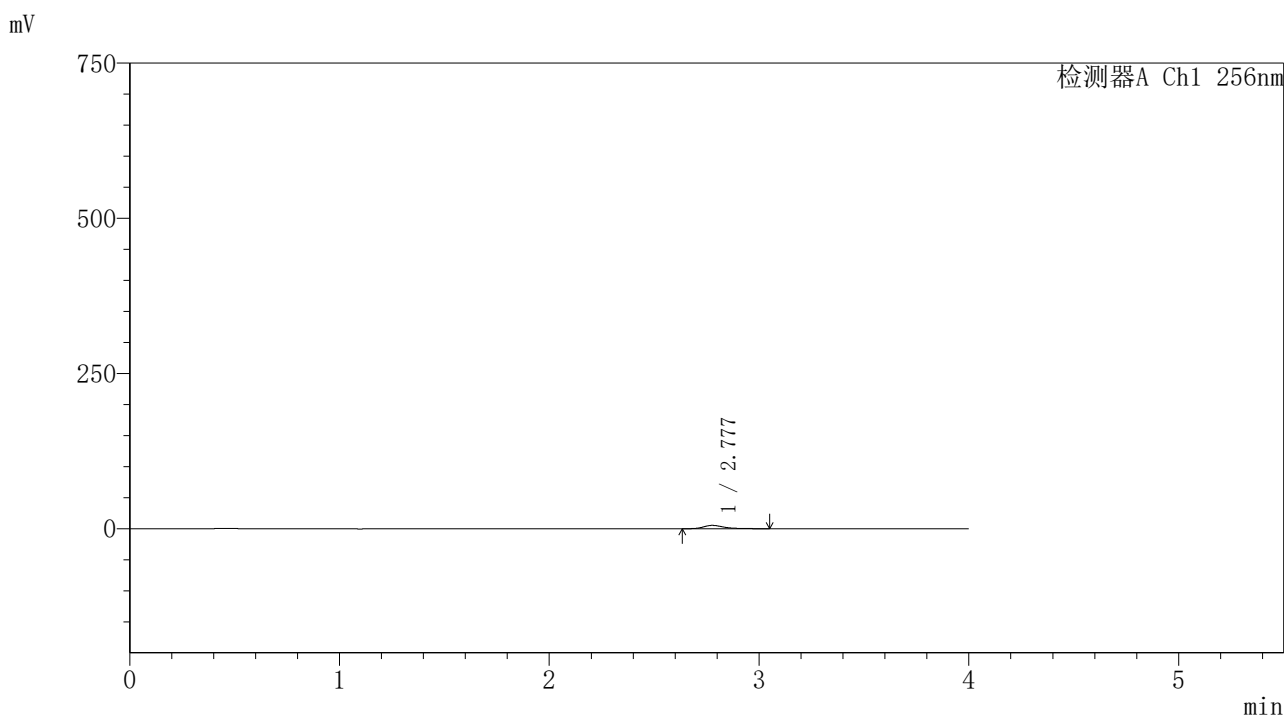


999塞来昔布胶囊

<样品信息>

色谱柱:XB-C8(50*4.6mm,3μm) 流速: 1.0ml/min
 柱温:30°C 波长: 256nm
 数据文件名: RC\$999 - 0-340/24-7367-2 - zzp-20211227p-rcqx-pH6.8jz-jf50z-1-p6-45min.lcd
 方法文件名: RC\$999 - 20260318-slxb-rcqx-FX273.lcm
 批处理文件名: RC\$999 - 20260319-FX273.lcb
 样品瓶号: 3-51 版本号: 6.115
 进样体积: 5 μl 实验者: xiechaojun
 进样时间:2026/03/19 22:25:50 处理者: xiechaojun
 处理时间 (V2) : 2026/03/21 09:44:23
 仪器型号: SHIMADZU LC-2050C(FX273)

<色谱图>



<峰表>

检测器A Ch1 256nm

峰号	保留时间	面积	面积%	高度	理论塔板数(USP)	拖尾因子	分离度(USP)
1	2.777	35068	100.000	5295	4381	1.360	--
总计		35068	100.000	5295			



SHIMADZU

LabSolutions

999塞来昔布胶囊

〈样品信息〉

色谱柱:XB-C8(50*4.6mm,3 μ m)

流速: 1.0ml/min

柱温:30 $^{\circ}$ C

波长: 256nm

数据文件名: RC\$999 - 0-340/24-7368-2 - zzp-20211227p-rcqx-pH6.8jz-jf50z-1-p1-60min.lcd

方法文件名: RC\$999 - 20260318-slxb-rcqx-FX273.lcm

批处理文件名: RC\$999 - 20260319-FX273.lcb

样品瓶号: 3-7

进样体积: 5 μ l

版本号: 6.115

进样时间:2026/03/19 22:30:12

实验者: xiechaojun

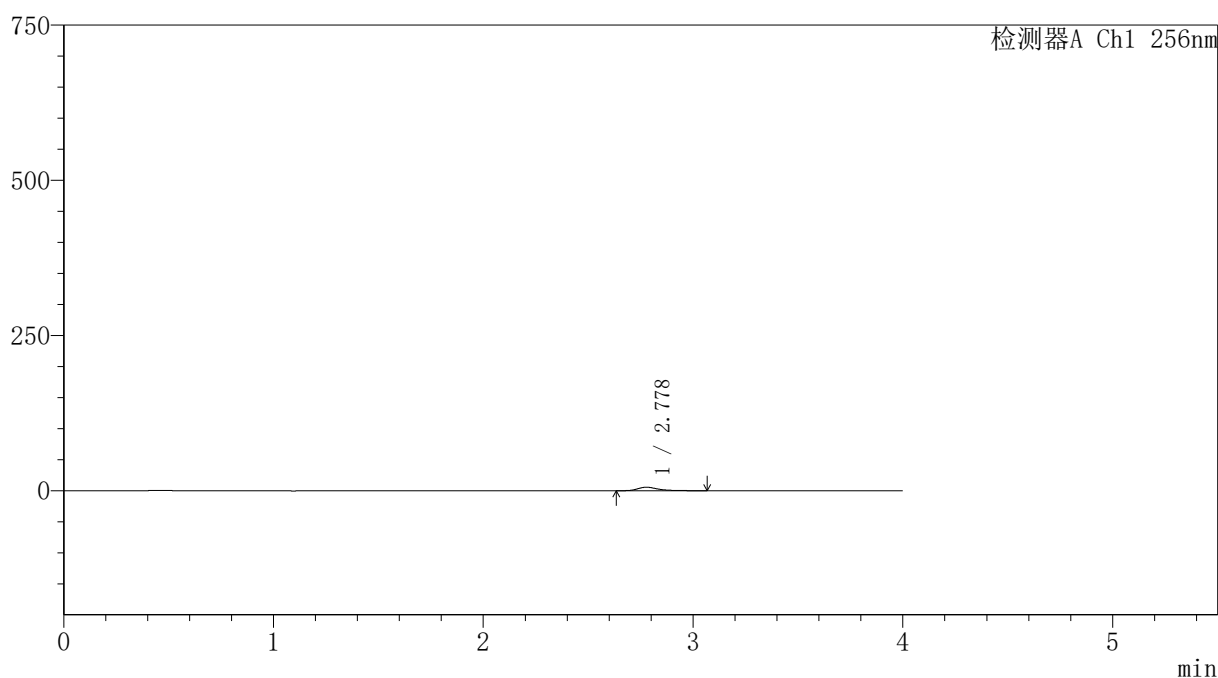
处理时间 (V2): 2026/03/21 09:44:26

处理者: xiechaojun

仪器型号: SHIMADZU LC-2050C(FX273)

〈色谱图〉

mV



〈峰表〉

检测器A Ch1 256nm

峰号	保留时间	面积	面积%	高度	理论塔板数(USP)	拖尾因子	分离度(USP)
1	2.778	37001	100.000	5595	4424	1.379	--
总计		37001	100.000	5595			



SHIMADZU

LabSolutions

999塞来昔布胶囊

〈样品信息〉

色谱柱:XB-C8(50*4.6mm,3 μ m)

流速: 1.0ml/min

柱温:30 $^{\circ}$ C

波长: 256nm

数据文件名: RC\$999 - 0-340/24-7369-2 - zzp-20211227p-rcqx-pH6.8jz-jf50z-1-p2-60min.lcd

方法文件名: RC\$999 - 20260318-slxb-rcqx-FX273.lcm

批处理文件名: RC\$999 - 20260319-FX273.lcb

样品瓶号: 3-16

进样体积: 5 μ l

版本号: 6.115

进样时间:2026/03/19 22:34:33

实验者: xiechaojun

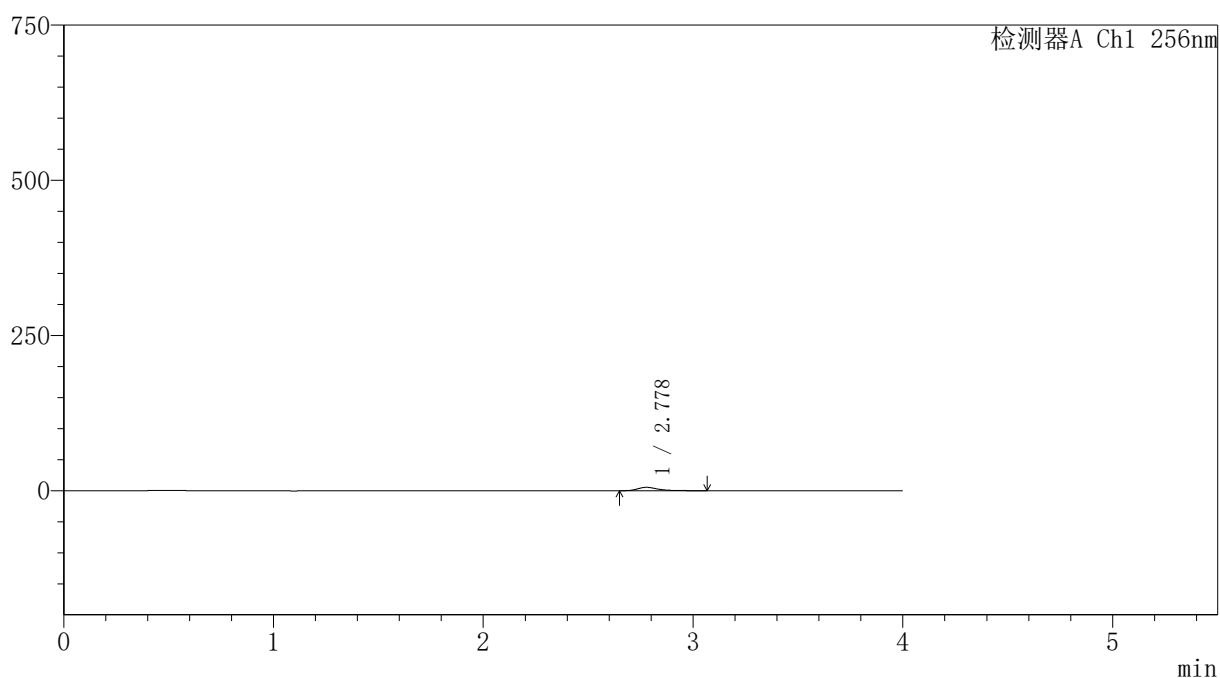
处理时间 (V2): 2026/03/21 09:44:29

处理者: xiechaojun

仪器型号: SHIMADZU LC-2050C(FX273)

〈色谱图〉

mV



〈峰表〉

检测器A Ch1 256nm

峰号	保留时间	面积	面积%	高度	理论塔板数(USP)	拖尾因子	分离度(USP)
1	2.778	35854	100.000	5406	4377	1.365	--
总计		35854	100.000	5406			



SHIMADZU

LabSolutions

999塞来昔布胶囊

〈样品信息〉

色谱柱:XB-C8(50*4.6mm,3 μ m)

流速: 1.0ml/min

柱温:30 $^{\circ}$ C

波长: 256nm

数据文件名: RC\$999 - 0-340/24-7370-2 - zzp-20211227p-rcqx-pH6.8jz-jf50z-1-p3-60min.lcd

方法文件名: RC\$999 - 20260318-slxb-rcqx-FX273.lcm

批处理文件名: RC\$999 - 20260319-FX273.lcb

样品瓶号: 3-25

进样体积: 5 μ l

版本号: 6.115

进样时间:2026/03/19 22:38:54

实验者: xiechaojun

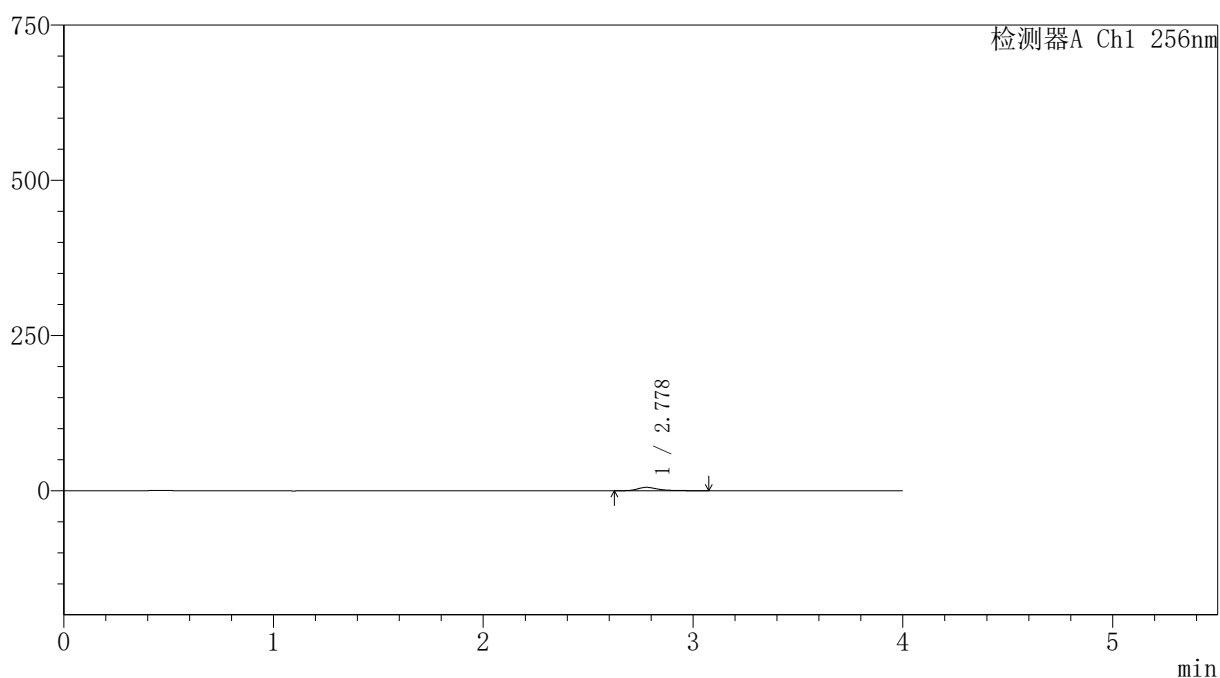
处理时间 (V2): 2026/03/21 09:44:32

处理者: xiechaojun

仪器型号: SHIMADZU LC-2050C(FX273)

〈色谱图〉

mV



〈峰表〉

检测器A Ch1 256nm

峰号	保留时间	面积	面积%	高度	理论塔板数(USP)	拖尾因子	分离度(USP)
1	2.778	35670	100.000	5351	4371	1.369	--
总计		35670	100.000	5351			



SHIMADZU

LabSolutions

999塞来昔布胶囊

〈样品信息〉

色谱柱:XB-C8(50*4.6mm,3 μ m)

流速: 1.0ml/min

柱温:30 $^{\circ}$ C

波长: 256nm

数据文件名: RC\$999 - 0-340/24-7371-2 - zzp-20211227p-rcqx-pH6.8jz-jf50z-1-p4-60min.lcd

方法文件名: RC\$999 - 20260318-slxb-rcqx-FX273.lcm

批处理文件名: RC\$999 - 20260319-FX273.lcb

样品瓶号: 3-34

进样体积: 5 μ l

版本号: 6.115

进样时间:2026/03/19 22:43:15

实验者: xiechaojun

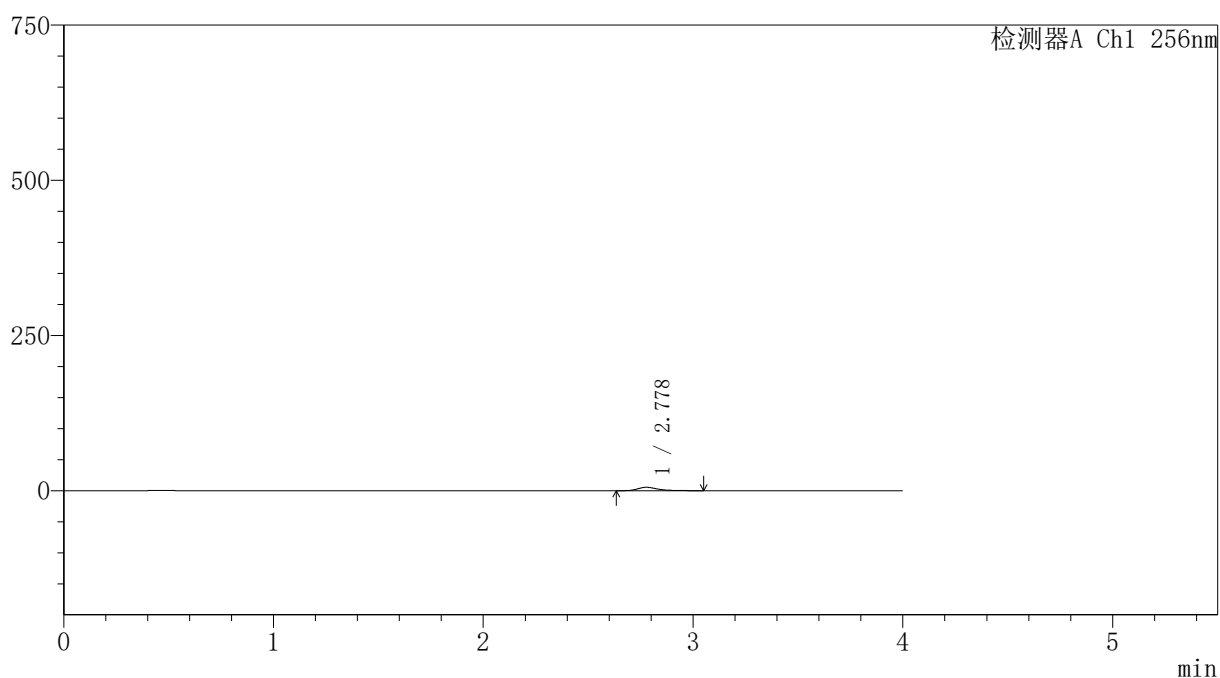
处理时间 (V2) : 2026/03/21 09:44:34

处理者: xiechaojun

仪器型号: SHIMADZU LC-2050C(FX273)

〈色谱图〉

mV



〈峰表〉

检测器A Ch1 256nm

峰号	保留时间	面积	面积%	高度	理论塔板数(USP)	拖尾因子	分离度(USP)
1	2.778	35521	100.000	5371	4437	1.371	--
总计		35521	100.000	5371			



SHIMADZU

LabSolutions

999塞来昔布胶囊

〈样品信息〉

色谱柱:XB-C8(50*4.6mm,3 μ m)柱温:30 $^{\circ}$ C

数据文件名: RC\$999 - 0-340/24-7372-2 - zzp-20211227p-rcqx-pH6.8jz-jf50z-1-p5-60min.lcd

方法文件名: RC\$999 - 20260318-slxb-rcqx-FX273.lcm

批处理文件名: RC\$999 - 20260319-FX273.lcb

样品瓶号: 3-43

进样体积: 5 μ l

进样时间:2026/03/19 22:47:36

处理时间(V2): 2026/03/21 09:44:37

仪器型号: SHIMADZU LC-2050C(FX273)

流速: 1.0ml/min

波长: 256nm

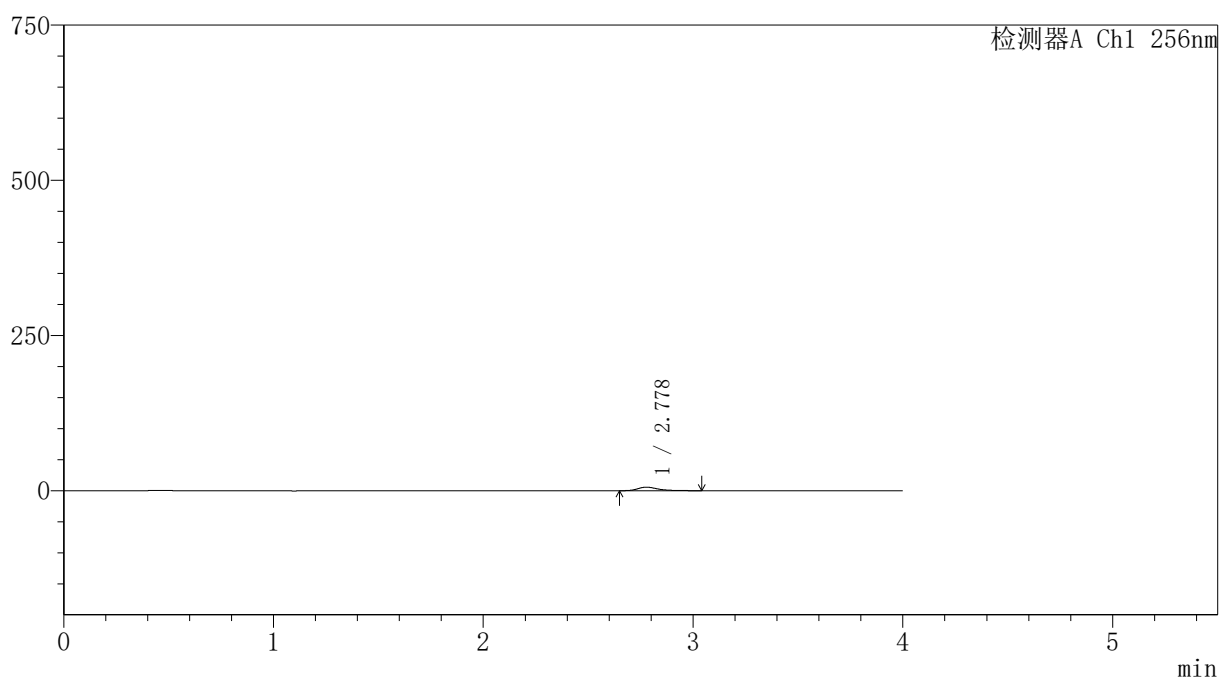
版本号: 6.115

实验者: xiechaojun

处理者: xiechaojun

〈色谱图〉

mV



〈峰表〉

检测器A Ch1 256nm

峰号	保留时间	面积	面积%	高度	理论塔板数(USP)	拖尾因子	分离度(USP)
1	2.778	37598	100.000	5681	4386	1.360	--
总计		37598	100.000	5681			

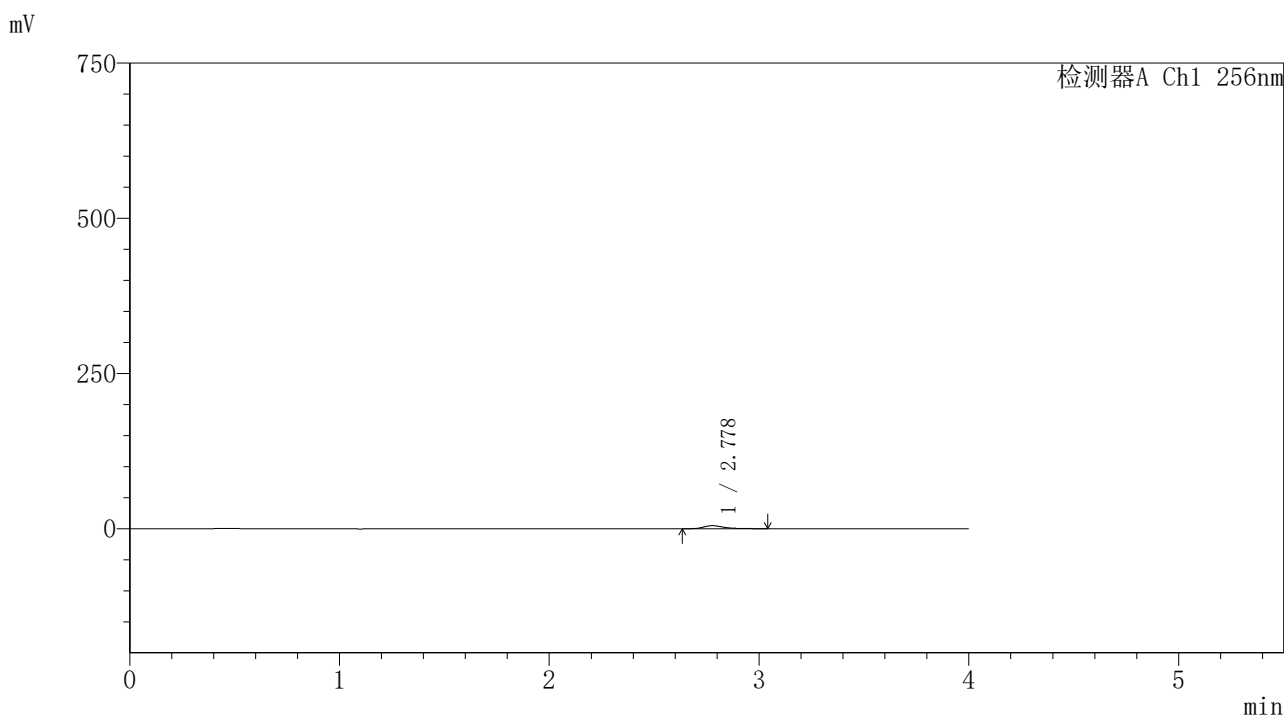


999塞来昔布胶囊

<样品信息>

色谱柱:XB-C8(50*4.6mm,3μm)	流速: 1.0ml/min
柱温:30°C	波长: 256nm
数据文件名: RC\$999 - 0-340/24-7373-2 - zzp-20211227p-rcqx-pH6.8jz-jf50z-1-p6-60min.lcd	
方法文件名: RC\$999 - 20260318-slxb-rcqx-FX273.lcm	
批处理文件名: RC\$999 - 20260319-FX273.lcb	
样品瓶号: 3-52	版本号: 6.115
进样体积: 5 μl	实验者: xiechaojun
进样时间:2026/03/19 22:51:57	处理者: xiechaojun
处理时间 (V2) : 2026/03/21 09:44:40	
仪器型号: SHIMADZU LC-2050C(FX273)	

<色谱图>



<峰表>

检测器A Ch1 256nm

峰号	保留时间	面积	面积%	高度	理论塔板数(USP)	拖尾因子	分离度(USP)
1	2.778	31899	100.000	4831	4443	1.369	--
总计		31899	100.000	4831			

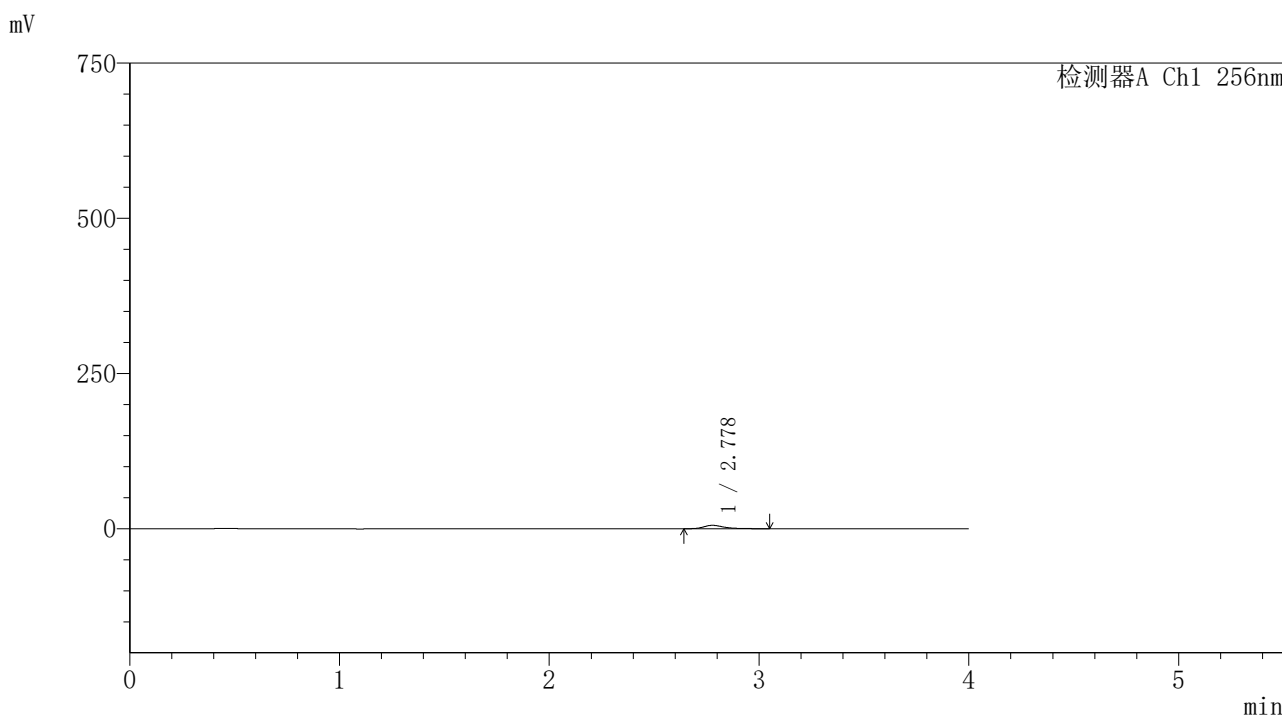


999塞来昔布胶囊

<样品信息>

色谱柱:XB-C8(50*4.6mm,3μm) 流速: 1.0ml/min
 柱温:30°C 波长: 256nm
 数据文件名: RC\$999 - 0-340/24-7374-2 - zzp-20211227p-rcqx-pH6.8jz-jf50z-1-p1-jx.lcd
 方法文件名: RC\$999 - 20260318-slxb-rcqx-FX273.lcm
 批处理文件名: RC\$999 - 20260319-FX273.lcb
 样品瓶号: 3-8 版本号: 6.115
 进样体积: 5 μl 实验者: xiechaojun
 进样时间:2026/03/19 22:56:20 处理者: xiechaojun
 处理时间 (V2) : 2026/03/21 09:44:43
 仪器型号: SHIMADZU LC-2050C(FX273)

<色谱图>



<峰表>

检测器A Ch1 256nm

峰号	保留时间	面积	面积%	高度	理论塔板数(USP)	拖尾因子	分离度(USP)
1	2.778	35653	100.000	5400	4422	1.357	--
总计		35653	100.000	5400			



SHIMADZU

LabSolutions

999塞来昔布胶囊

〈样品信息〉

色谱柱:XB-C8(50*4.6mm,3 μ m)

流速: 1.0ml/min

柱温:30 $^{\circ}$ C

波长: 256nm

数据文件名: RC\$999 - 0-340/24-7375-2 - zzp-20211227p-rcqx-pH6.8jz-jf50z-1-p2-jx.lcd

方法文件名: RC\$999 - 20260318-slxb-rcqx-FX273.lcm

批处理文件名: RC\$999 - 20260319-FX273.lcb

样品瓶号: 3-17

进样体积: 5 μ l

版本号: 6.115

进样时间:2026/03/19 23:00:42

实验者: xiechaojun

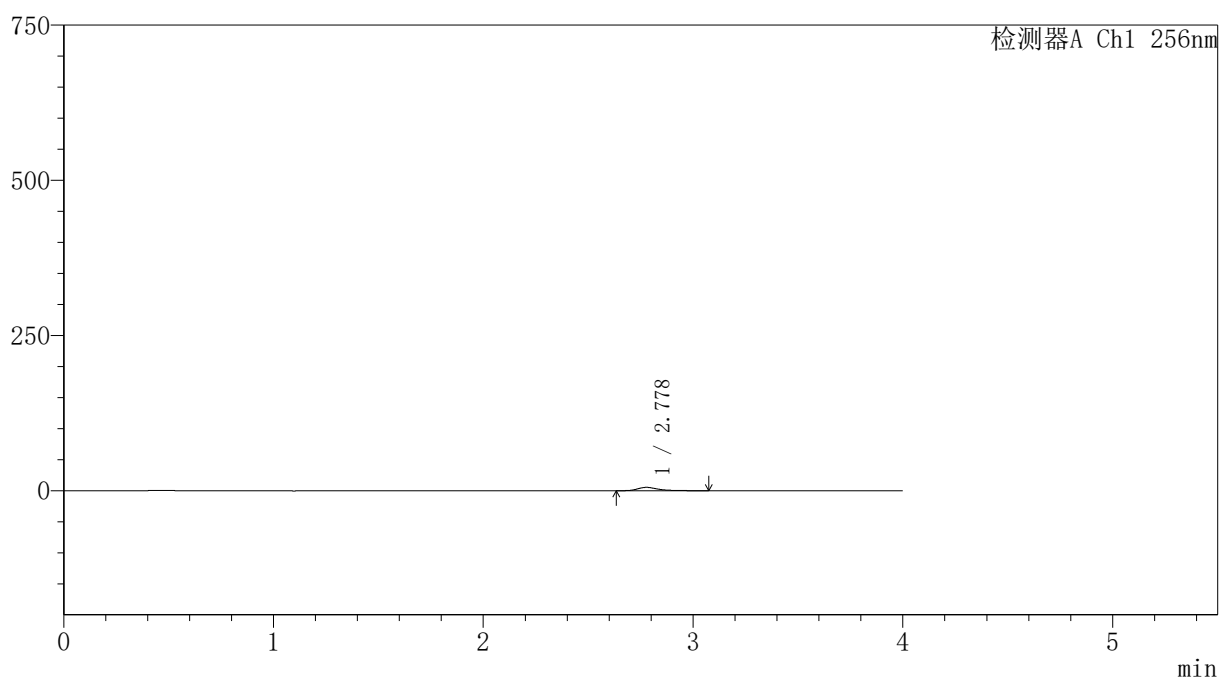
处理时间 (V2): 2026/03/21 09:44:46

处理者: xiechaojun

仪器型号: SHIMADZU LC-2050C(FX273)

〈色谱图〉

mV



〈峰表〉

检测器A Ch1 256nm

峰号	保留时间	面积	面积%	高度	理论塔板数(USP)	拖尾因子	分离度(USP)
1	2.778	35495	100.000	5333	4398	1.382	--
总计		35495	100.000	5333			



SHIMADZU

LabSolutions

999塞来昔布胶囊

〈样品信息〉

色谱柱:XB-C8(50*4.6mm,3 μ m)

流速: 1.0ml/min

柱温:30 $^{\circ}$ C

波长: 256nm

数据文件名: RC\$999 - 0-340/24-7376-2 - zzp-20211227p-rcqx-pH6.8jz-jf50z-1-p3-jx.lcd

方法文件名: RC\$999 - 20260318-slxb-rcqx-FX273.lcm

批处理文件名: RC\$999 - 20260319-FX273.lcb

样品瓶号: 3-26

进样体积: 5 μ l

版本号: 6.115

进样时间:2026/03/19 23:05:05

实验者: xiechaojun

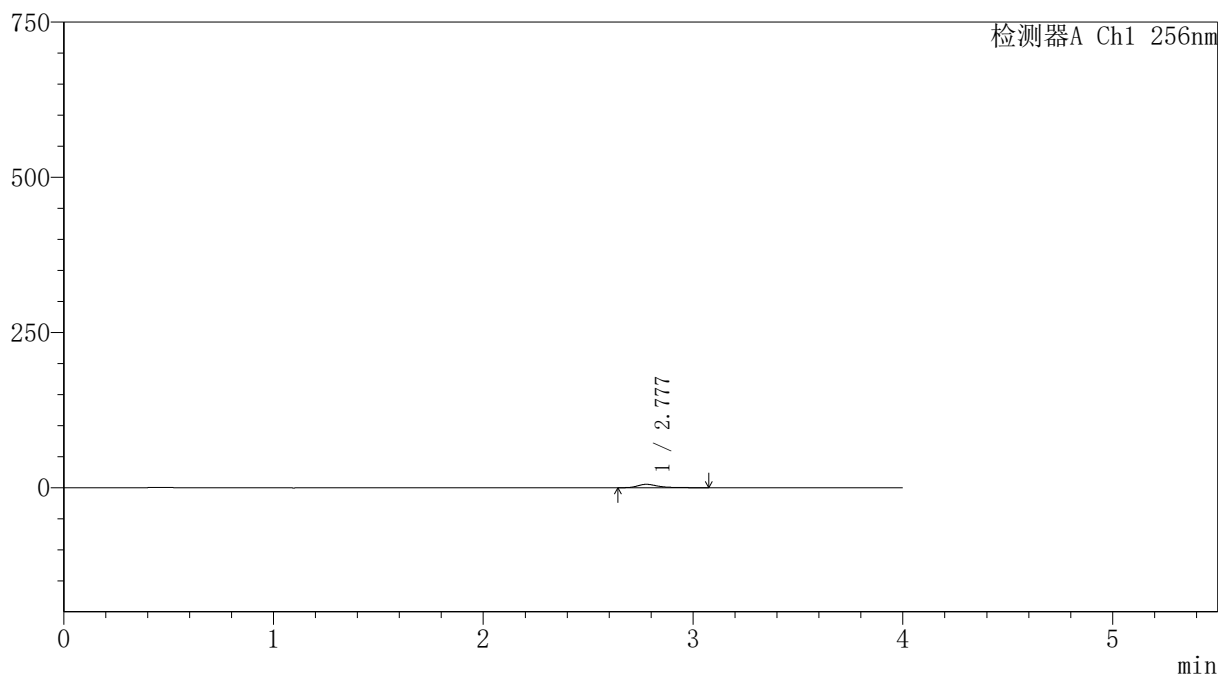
处理时间 (V2): 2026/03/21 09:44:49

处理者: xiechaojun

仪器型号: SHIMADZU LC-2050C(FX273)

〈色谱图〉

mV



〈峰表〉

检测器A Ch1 256nm

峰号	保留时间	面积	面积%	高度	理论塔板数(USP)	拖尾因子	分离度(USP)
1	2.777	36041	100.000	5418	4384	1.385	--
总计		36041	100.000	5418			



SHIMADZU

LabSolutions

999塞来昔布胶囊

〈样品信息〉

色谱柱:XB-C8(50*4.6mm,3 μ m)

流速: 1.0ml/min

柱温:30 $^{\circ}$ C

波长: 256nm

数据文件名: RC\$999 - 0-340/24-7377-2 - zzp-20211227p-rcqx-pH6.8jz-jf50z-1-p4-jx.lcd

方法文件名: RC\$999 - 20260318-slxb-rcqx-FX273.lcm

批处理文件名: RC\$999 - 20260319-FX273.lcb

样品瓶号: 3-35

进样体积: 5 μ l

版本号: 6.115

进样时间:2026/03/19 23:09:27

实验者: xiechaojun

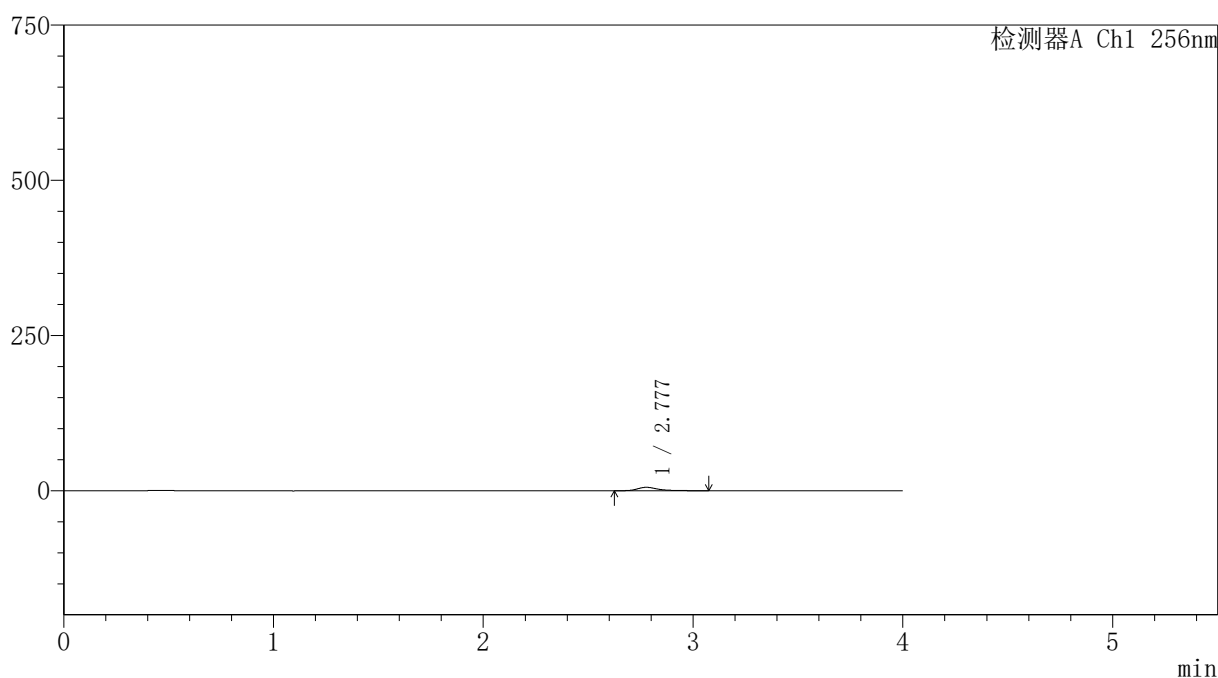
处理时间(V2): 2026/03/21 09:44:52

处理者: xiechaojun

仪器型号: SHIMADZU LC-2050C(FX273)

〈色谱图〉

mV



〈峰表〉

检测器A Ch1 256nm

峰号	保留时间	面积	面积%	高度	理论塔板数(USP)	拖尾因子	分离度(USP)
1	2.777	35996	100.000	5404	4415	1.388	--
总计		35996	100.000	5404			



SHIMADZU

LabSolutions

999塞来昔布胶囊

〈样品信息〉

色谱柱:XB-C8(50*4.6mm,3 μ m)

流速: 1.0ml/min

柱温:30 $^{\circ}$ C

波长: 256nm

数据文件名: RC\$999 - 0-340/24-7378-2 - zzp-20211227p-rcqx-pH6.8jz-jf50z-1-p5-jx.lcd

方法文件名: RC\$999 - 20260318-slxb-rcqx-FX273.lcm

批处理文件名: RC\$999 - 20260319-FX273.lcb

样品瓶号: 3-44

进样体积: 5 μ l

版本号: 6.115

进样时间:2026/03/19 23:13:49

实验者: xiechaojun

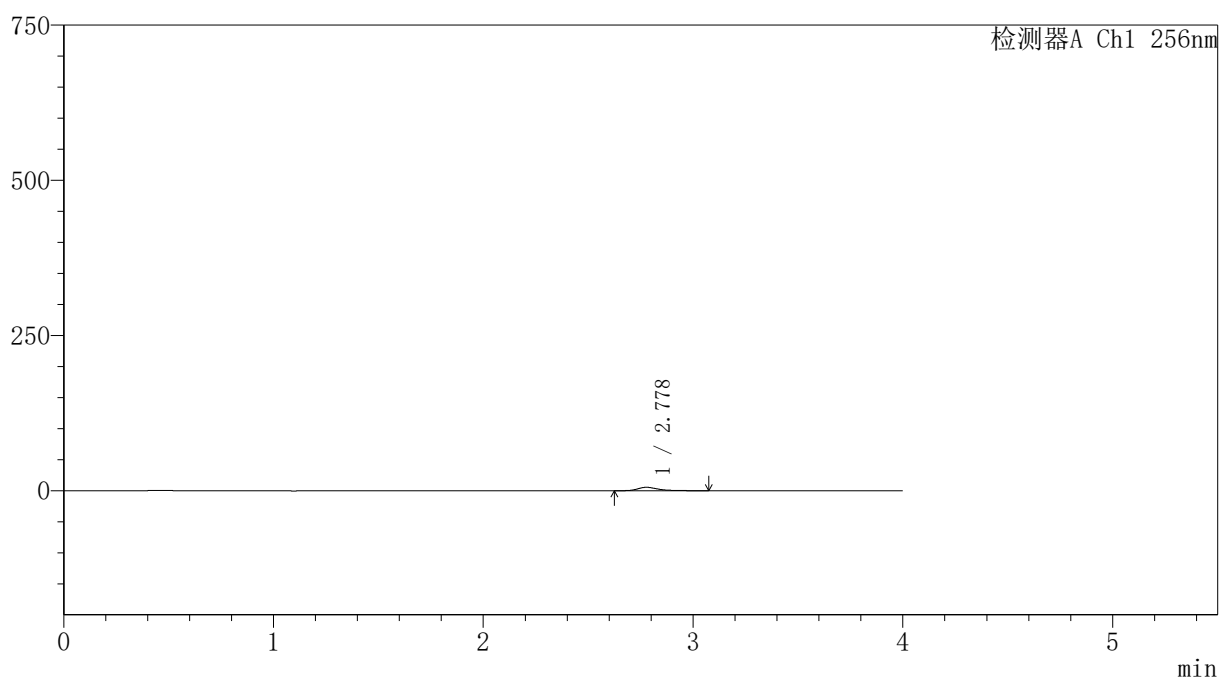
处理时间(V2): 2026/03/21 09:44:54

处理者: xiechaojun

仪器型号: SHIMADZU LC-2050C(FX273)

〈色谱图〉

mV



〈峰表〉

检测器A Ch1 256nm

峰号	保留时间	面积	面积%	高度	理论塔板数(USP)	拖尾因子	分离度(USP)
1	2.778	36202	100.000	5436	4387	1.374	--
总计		36202	100.000	5436			



SHIMADZU

LabSolutions

999塞来昔布胶囊

〈样品信息〉

色谱柱:XB-C8(50*4.6mm,3 μ m)

流速: 1.0ml/min

柱温:30 $^{\circ}$ C

波长: 256nm

数据文件名: RC\$999 - 0-340/24-7379-2 - zzp-20211227p-rcqx-pH6.8jz-jf50z-1-p6-jx.lcd

方法文件名: RC\$999 - 20260318-slxb-rcqx-FX273.lcm

批处理文件名: RC\$999 - 20260319-FX273.lcb

样品瓶号: 3-53

进样体积: 5 μ l

版本号: 6.115

进样时间:2026/03/19 23:18:10

实验者: xiechaojun

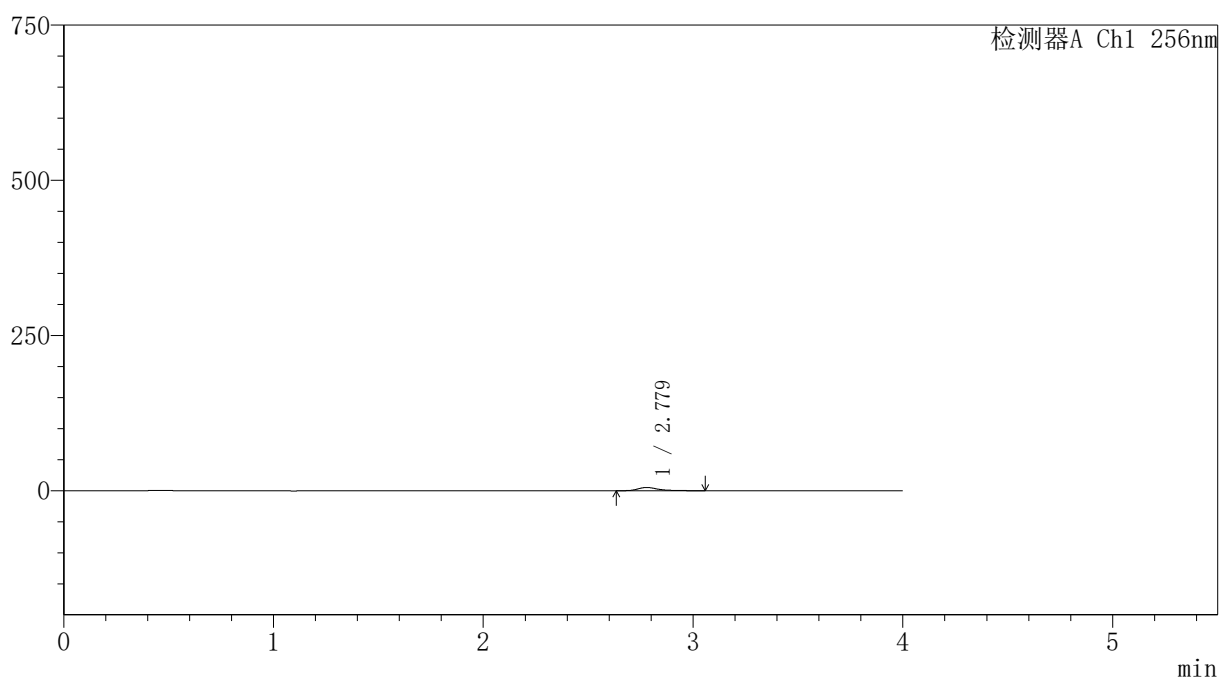
处理时间 (V2): 2026/03/21 09:44:57

处理者: xiechaojun

仪器型号: SHIMADZU LC-2050C(FX273)

〈色谱图〉

mV



〈峰表〉

检测器A Ch1 256nm

峰号	保留时间	面积	面积%	高度	理论塔板数(USP)	拖尾因子	分离度(USP)
1	2.779	34152	100.000	5156	4430	1.379	--
总计		34152	100.000	5156			



SHIMADZU

LabSolutions

999塞来昔布胶囊

〈样品信息〉

色谱柱:XB-C8(50*4.6mm,3 μ m)

流速: 1.0ml/min

柱温:30 $^{\circ}$ C

波长: 256nm

数据文件名: RC\$999 - 0-340/24-7380-2 - zzp-20211227p-rcqx-pH6.8jz-jf50z-1-dz2-1.lcd

方法文件名: RC\$999 - 20260318-slx-b-rcqx-FX273.lcm

批处理文件名: RC\$999 - 20260319-FX273.lcb

样品瓶号: 3-27

进样体积: 5 μ l

版本号: 6.115

进样时间:2026/03/19 23:22:32

实验者: xiechaojun

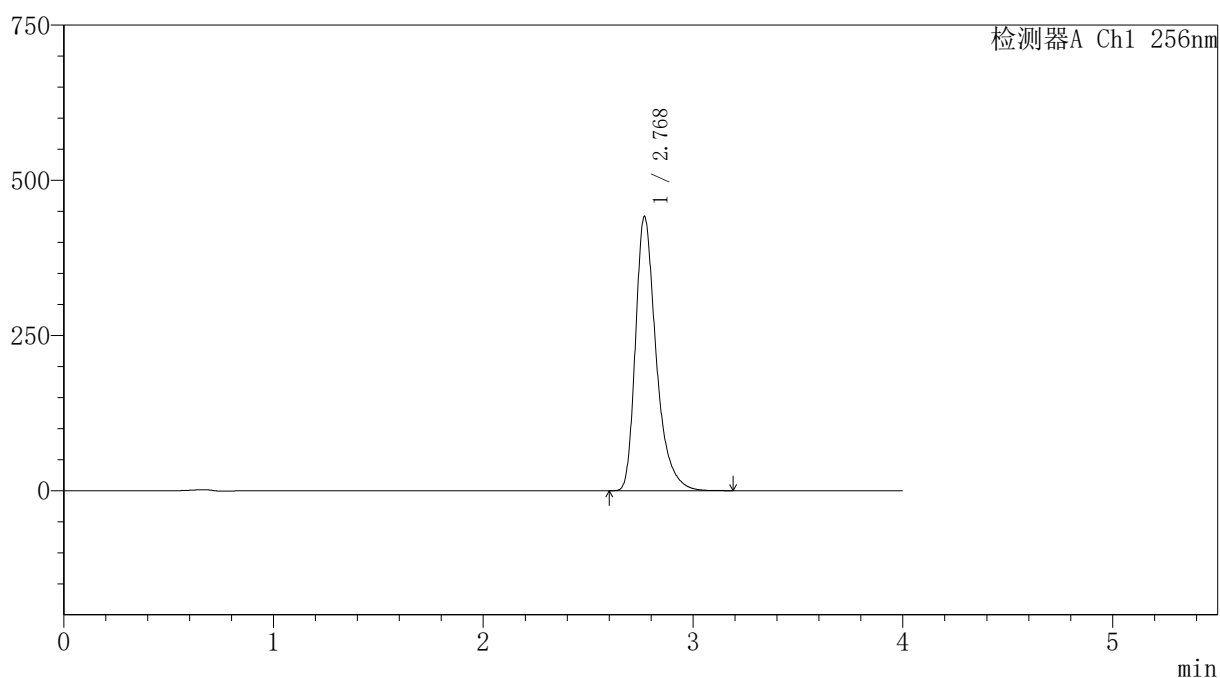
处理时间 (V2): 2026/03/21 09:45:00

处理者: xiechaojun

仪器型号: SHIMADZU LC-2050C(FX273)

〈色谱图〉

mV



〈峰表〉

检测器A Ch1 256nm

峰号	保留时间	面积	面积%	高度	理论塔板数(USP)	拖尾因子	分离度(USP)
1	2.768	3020897	100.000	440442	4086	1.370	--
总计		3020897	100.000	440442			



SHIMADZU

LabSolutions

999塞来昔布胶囊

〈样品信息〉

色谱柱:XB-C8(50*4.6mm,3 μ m)

流速: 1.0ml/min

柱温:30 $^{\circ}$ C

波长: 256nm

数据文件名: RC\$999 - 0-340/24-7381-2 - zzp-20211227p-rcqx-pH6.8jz-jf50z-1-dz2-2.lcd

方法文件名: RC\$999 - 20260318-slxb-rcqx-FX273.lcm

批处理文件名: RC\$999 - 20260319-FX273.lcb

样品瓶号: 3-27

进样体积: 5 μ l

版本号: 6.115

进样时间:2026/03/19 23:26:55

实验者: xiechaojun

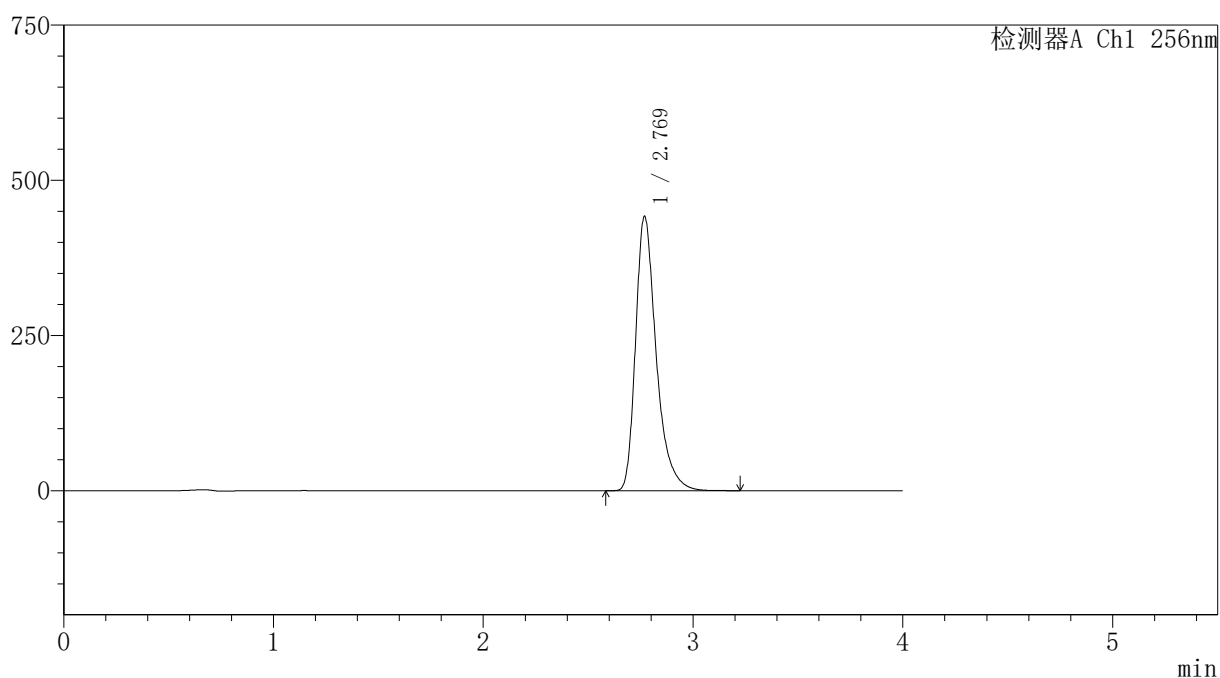
处理时间(V2): 2026/03/21 09:45:03

处理者: xiechaojun

仪器型号: SHIMADZU LC-2050C(FX273)

〈色谱图〉

mV



〈峰表〉

检测器A Ch1 256nm

峰号	保留时间	面积	面积%	高度	理论塔板数(USP)	拖尾因子	分离度(USP)
1	2.769	3023090	100.000	441090	4089	1.370	--
总计		3023090	100.000	441090			



SHIMADZU

LabSolutions

999塞来昔布胶囊

<样品信息>

色谱柱:XB-C8(50*4.6mm,3μm)

流速: 1.0ml/min

柱温:30°C

波长: 256nm

数据文件名: RC\$999 - 0-340/24-7382-2 - zzp-20211227p-rcqx-pH6.8jz-jf50z-2-rj.lcd

方法文件名: RC\$999 - 20260318-slxb-rcqx-FX273.lcm

批处理文件名: RC\$999 - 20260319-FX273.lcb

样品瓶号: 4-9

进样体积: 5 μl

版本号: 6.115

进样时间:2026/03/19 23:31:19

实验者: xiechaojun

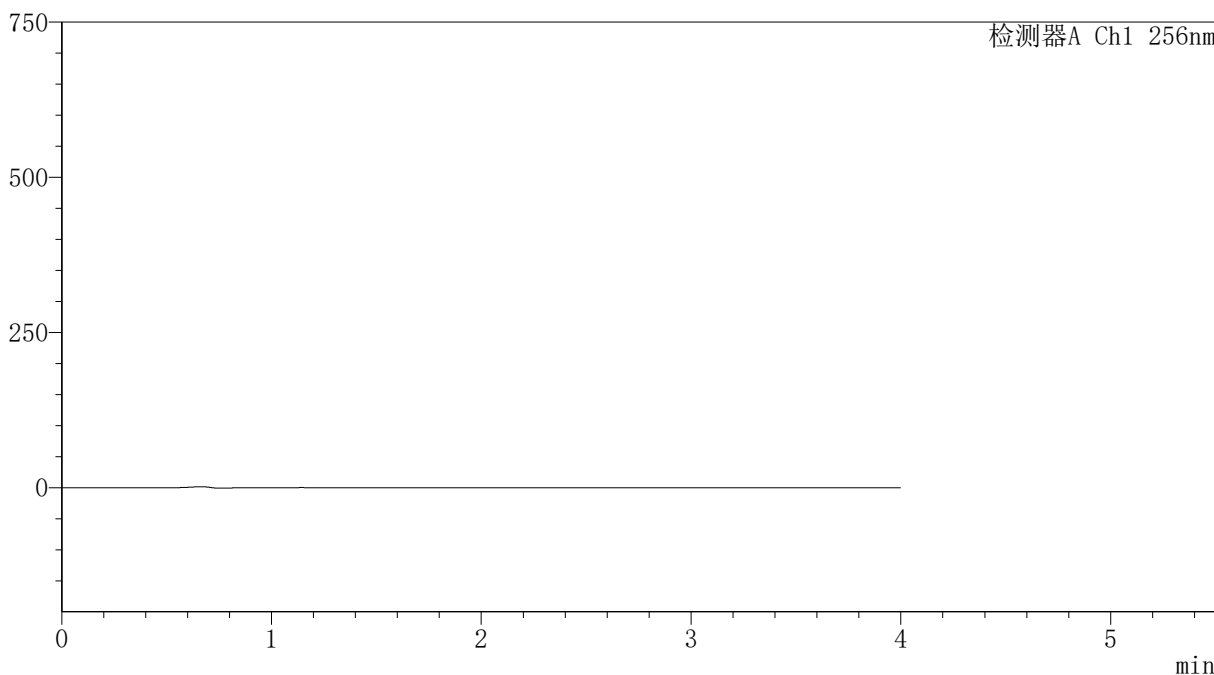
处理时间 (V2) : 2026/03/21 09:45:06

处理者: xiechaojun

仪器型号: SHIMADZU LC-2050C(FX273)

<色谱图>

mV



<峰表>

检测器A Ch1 256nm

峰号	保留时间	面积	面积%	高度	理论塔板数(USP)	拖尾因子	分离度(USP)
总计							



SHIMADZU

LabSolutions

999塞来昔布胶囊

〈样品信息〉

色谱柱:XB-C8(50*4.6mm,3 μ m)柱温:30 $^{\circ}$ C

数据文件名: RC\$999 - 0-340/24-7383-2 - zzp-20211227p-rcqx-pH6.8jz-jf50z-2-dz1-1.lcd

方法文件名: RC\$999 - 20260318-slxb-rcqx-FX273.lcm

批处理文件名: RC\$999 - 20260319-FX273.lcb

样品瓶号: 4-18

进样体积: 5 μ l

进样时间:2026/03/19 23:35:42

处理时间(V2): 2026/03/21 09:45:08

仪器型号: SHIMADZU LC-2050C(FX273)

流速: 1.0ml/min

波长: 256nm

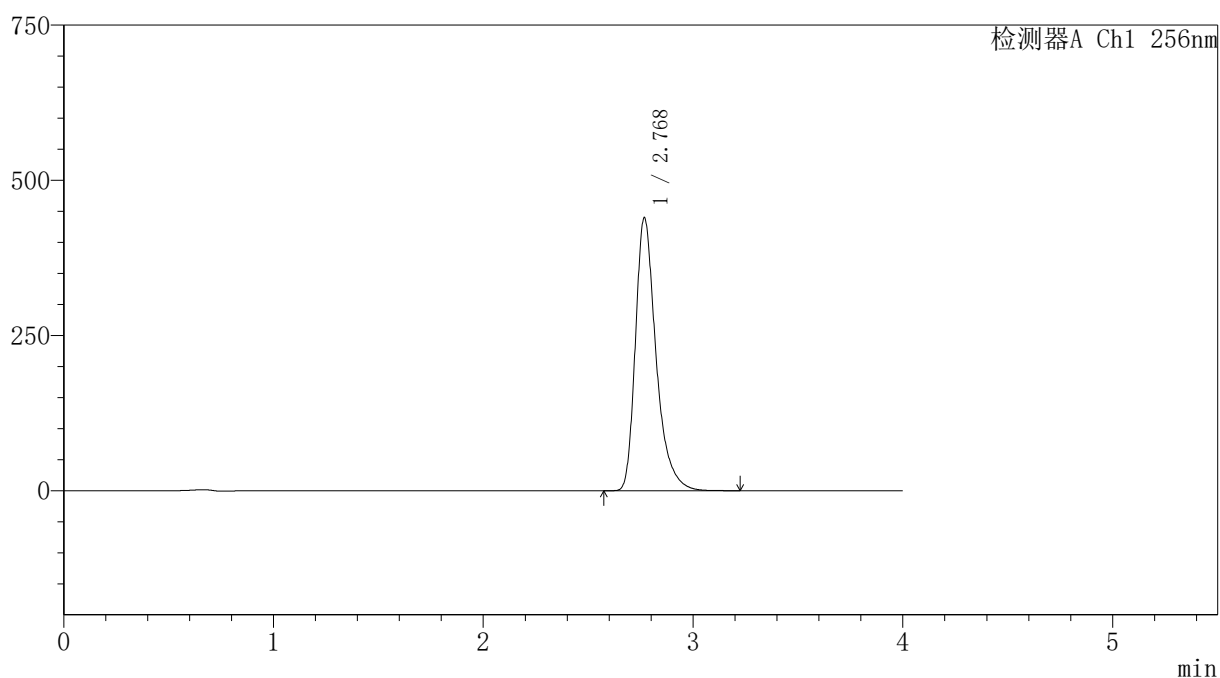
版本号: 6.115

实验者: xiechaojun

处理者: xiechaojun

〈色谱图〉

mV



〈峰表〉

检测器A Ch1 256nm

峰号	保留时间	面积	面积%	高度	理论塔板数(USP)	拖尾因子	分离度(USP)
1	2.768	3008313	100.000	438085	4082	1.371	--
总计		3008313	100.000	438085			



SHIMADZU

LabSolutions

999塞来昔布胶囊

〈样品信息〉

色谱柱:XB-C8(50*4.6mm,3 μ m)

流速: 1.0ml/min

柱温:30 $^{\circ}$ C

波长: 256nm

数据文件名: RC\$999 - 0-340/24-7384-2 - zzp-20211227p-rcqx-pH6.8jz-jf50z-2-dz1-2.lcd

方法文件名: RC\$999 - 20260318-slxb-rcqx-FX273.lcm

批处理文件名: RC\$999 - 20260319-FX273.lcb

样品瓶号: 4-18

进样体积: 5 μ l

版本号: 6.115

进样时间:2026/03/19 23:40:07

实验者: xiechaojun

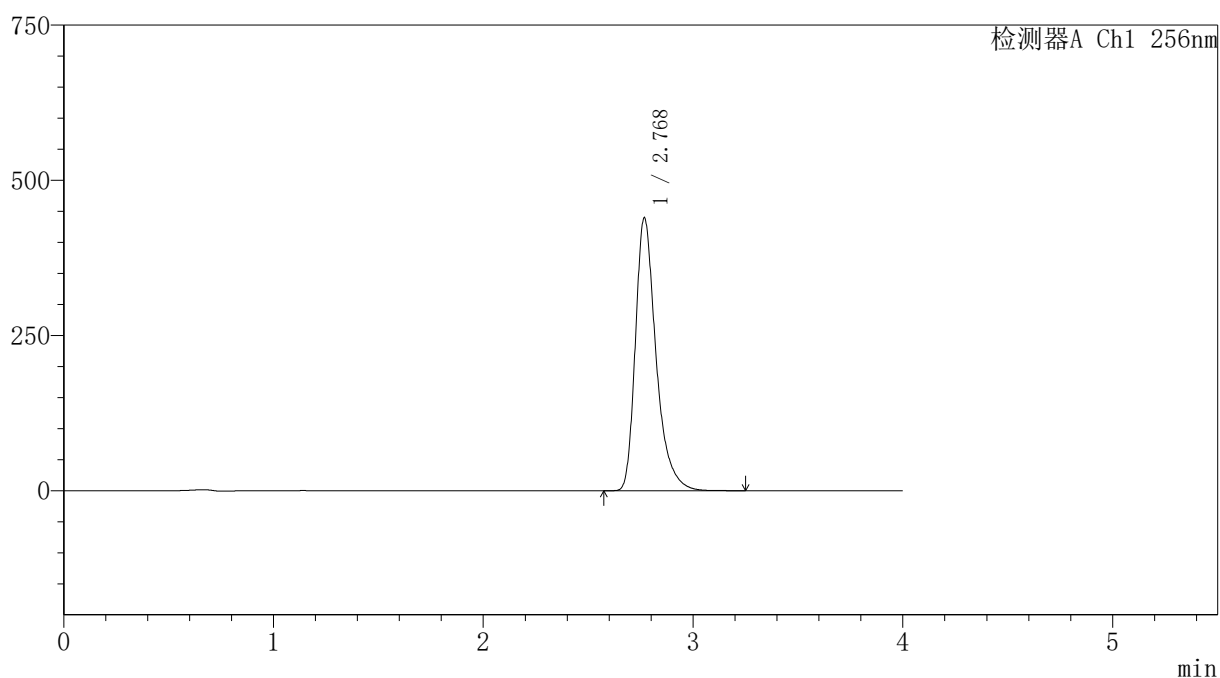
处理时间(V2): 2026/03/21 09:45:11

处理者: xiechaojun

仪器型号: SHIMADZU LC-2050C(FX273)

〈色谱图〉

mV



〈峰表〉

检测器A Ch1 256nm

峰号	保留时间	面积	面积%	高度	理论塔板数(USP)	拖尾因子	分离度(USP)
1	2.768	3007727	100.000	437888	4083	1.371	--
总计		3007727	100.000	437888			



SHIMADZU

LabSolutions

999塞来昔布胶囊

〈样品信息〉

色谱柱:XB-C8(50*4.6mm,3 μ m)

流速: 1.0ml/min

柱温:30 $^{\circ}$ C

波长: 256nm

数据文件名: RC\$999 - 0-340/24-7385-2 - zzp-20211227p-rcqx-pH6.8jz-jf50z-2-dz1-3.lcd

方法文件名: RC\$999 - 20260318-slxb-rcqx-FX273.lcm

批处理文件名: RC\$999 - 20260319-FX273.lcb

样品瓶号: 4-18

进样体积: 5 μ l

版本号: 6.115

进样时间:2026/03/19 23:44:31

实验者: xiechaojun

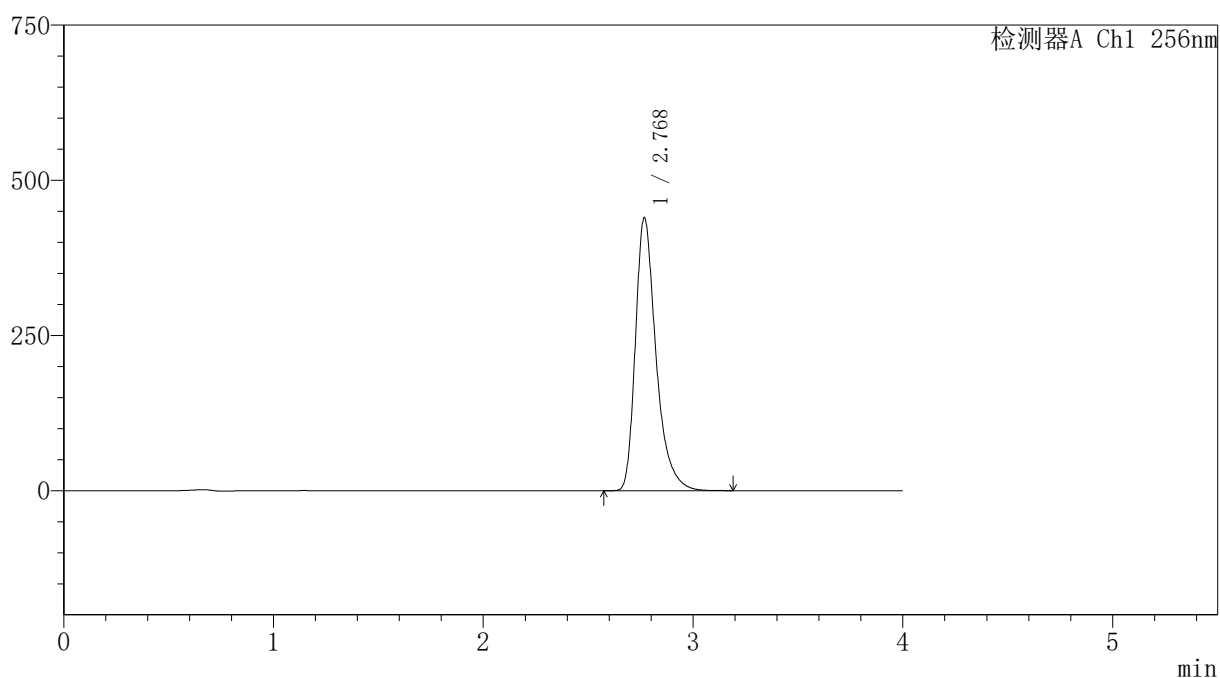
处理时间 (V2): 2026/03/21 09:45:14

处理者: xiechaojun

仪器型号: SHIMADZU LC-2050C(FX273)

〈色谱图〉

mV



〈峰表〉

检测器A Ch1 256nm

峰号	保留时间	面积	面积%	高度	理论塔板数(USP)	拖尾因子	分离度(USP)
1	2.768	3007440	100.000	438119	4084	1.371	--
总计		3007440	100.000	438119			



999塞来昔布胶囊

<样品信息>

色谱柱:XB-C8(50*4.6mm,3 μ m)

流速: 1.0ml/min

柱温:30 $^{\circ}$ C

波长: 256nm

数据文件名: RC\$999 - 0-340/24-7386-2 - zzp-20211227p-rcqx-pH6.8jz-jf50z-2-dz1-4.lcd

方法文件名: RC\$999 - 20260318-slxb-rcqx-FX273.lcm

批处理文件名: RC\$999 - 20260319-FX273.lcb

样品瓶号: 4-18

进样体积: 5 μ l

版本号: 6.115

进样时间:2026/03/19 23:48:55

实验者: xiechaojun

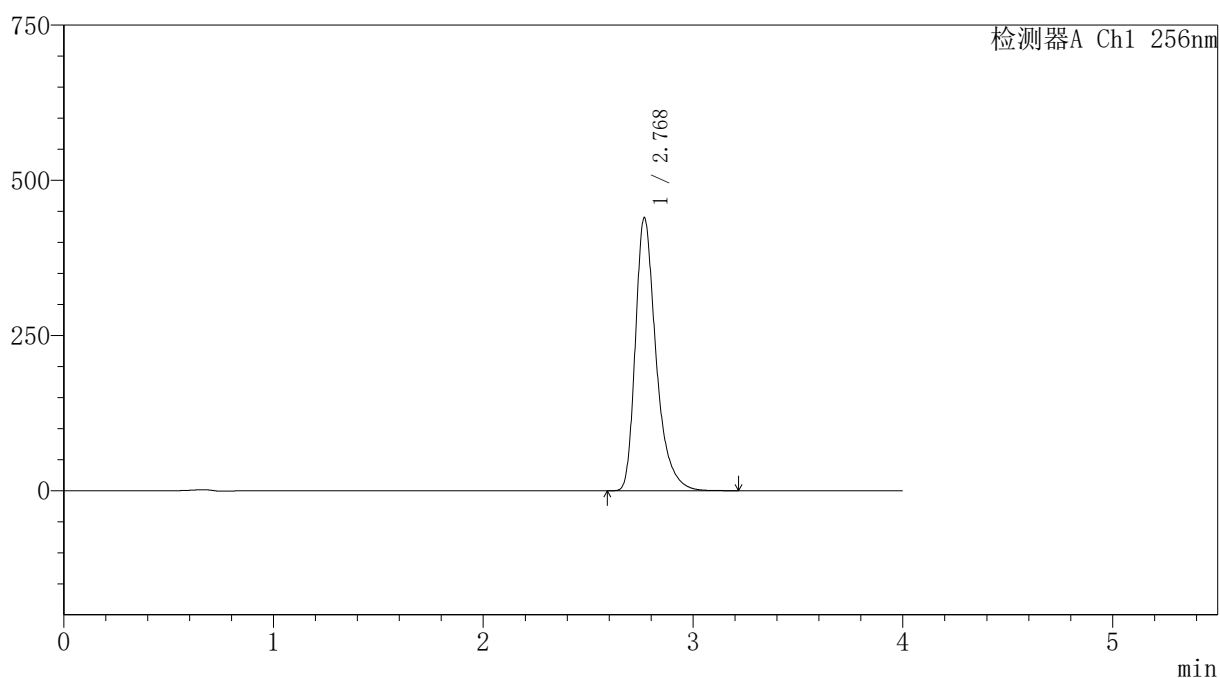
处理时间 (V2): 2026/03/21 09:45:17

处理者: xiechaojun

仪器型号: SHIMADZU LC-2050C(FX273)

<色谱图>

mV



<峰表>

检测器A Ch1 256nm

峰号	保留时间	面积	面积%	高度	理论塔板数(USP)	拖尾因子	分离度(USP)
1	2.768	3009640	100.000	438122	4082	1.371	--
总计		3009640	100.000	438122			



999塞来昔布胶囊

<样品信息>

色谱柱:XB-C8(50*4.6mm,3 μ m)

柱温:30 $^{\circ}$ C

数据文件名: RC\$999 - 0-340/24-7387-2 - zzp-20211227p-rcqx-pH6.8jz-jf50z-2-dz1-5.lcd

方法文件名: RC\$999 - 20260318-slxb-rcqx-FX273.lcm

批处理文件名: RC\$999 - 20260319-FX273.lcb

样品瓶号: 4-18

进样体积: 5 μ l

进样时间:2026/03/19 23:53:19

处理时间(V2): 2026/03/21 09:45:19

仪器型号: SHIMADZU LC-2050C(FX273)

流速: 1.0ml/min

波长: 256nm

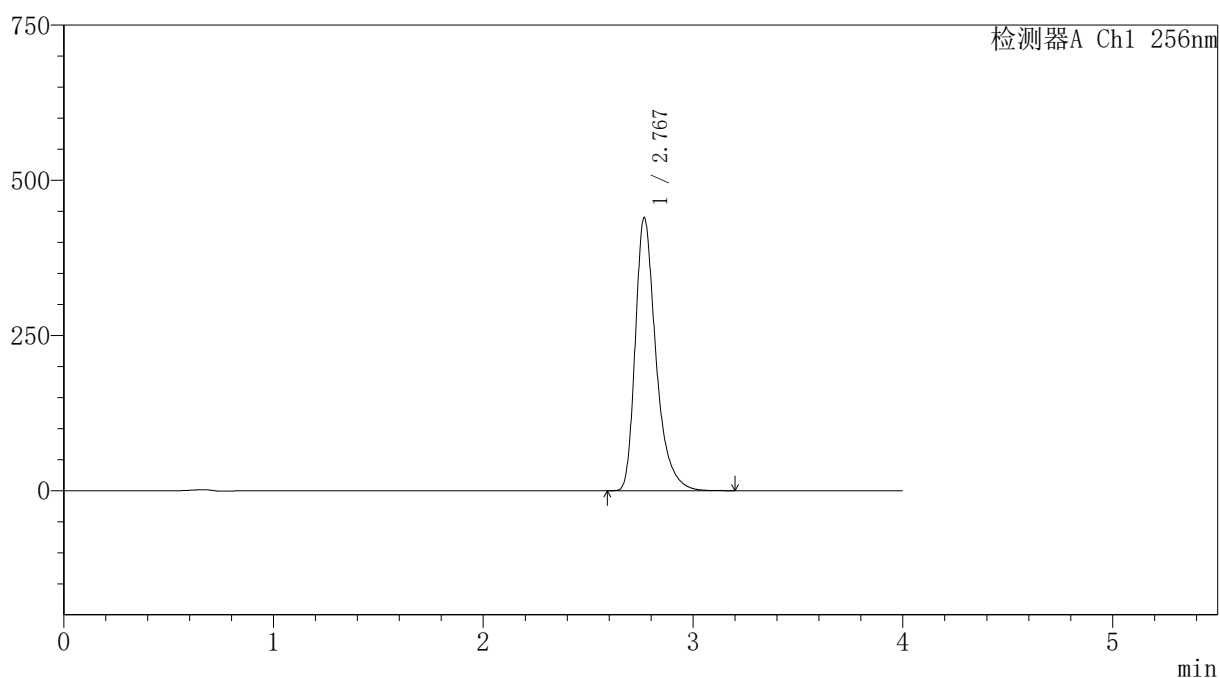
版本号: 6.115

实验者: xiechaojun

处理者: xiechaojun

<色谱图>

mV



<峰表>

检测器A Ch1 256nm

峰号	保留时间	面积	面积%	高度	理论塔板数(USP)	拖尾因子	分离度(USP)
1	2.767	3009444	100.000	438271	4079	1.371	--
总计		3009444	100.000	438271			



SHIMADZU

LabSolutions

999塞来昔布胶囊

〈样品信息〉

色谱柱:XB-C8(50*4.6mm,3 μ m)

流速: 1.0ml/min

柱温:30 $^{\circ}$ C

波长: 256nm

数据文件名: RC\$999 - 0-340/24-7388-2 - zzp-20211227p-rcqx-pH6.8jz-jf50z-2-p1-5min.lcd

方法文件名: RC\$999 - 20260318-slxb-rcqx-FX273.lcm

批处理文件名: RC\$999 - 20260319-FX273.lcb

样品瓶号: 4-1

进样体积: 5 μ l

版本号: 6.115

进样时间:2026/03/19 23:57:42

实验者: xiechaojun

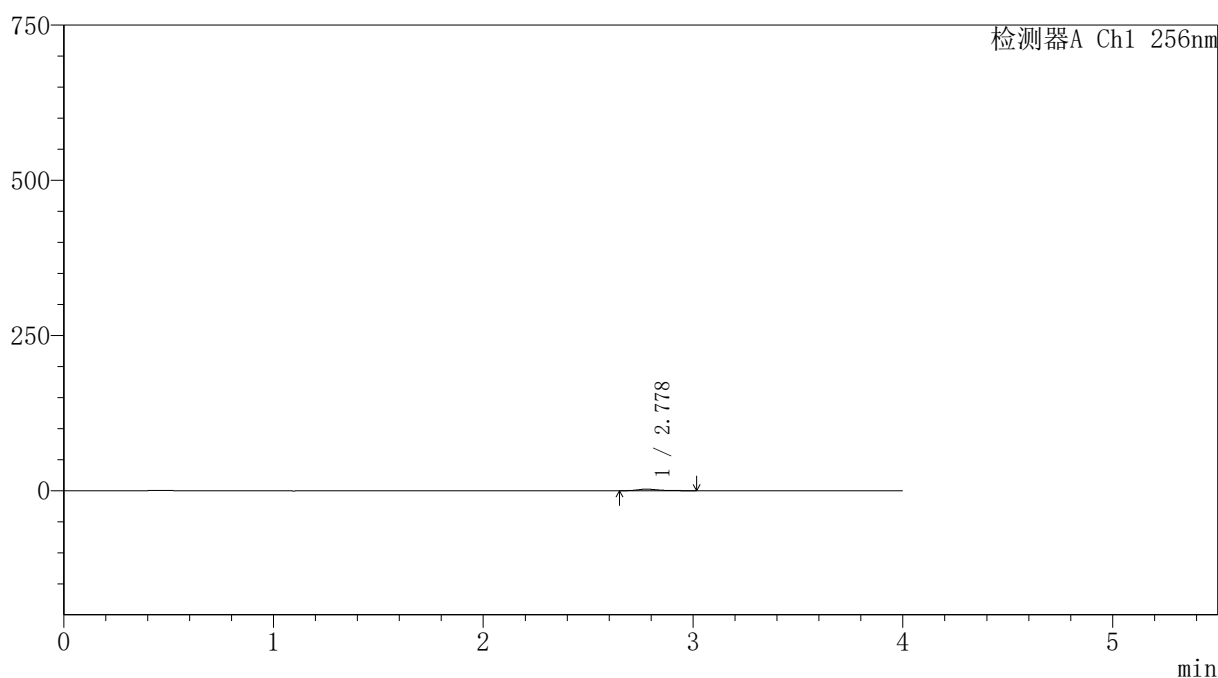
处理时间 (V2) : 2026/03/21 09:45:22

处理者: xiechaojun

仪器型号: SHIMADZU LC-2050C(FX273)

〈色谱图〉

mV



〈峰表〉

检测器A Ch1 256nm

峰号	保留时间	面积	面积%	高度	理论塔板数(USP)	拖尾因子	分离度(USP)
1	2.778	16088	100.000	2449	4402	1.324	--
总计		16088	100.000	2449			

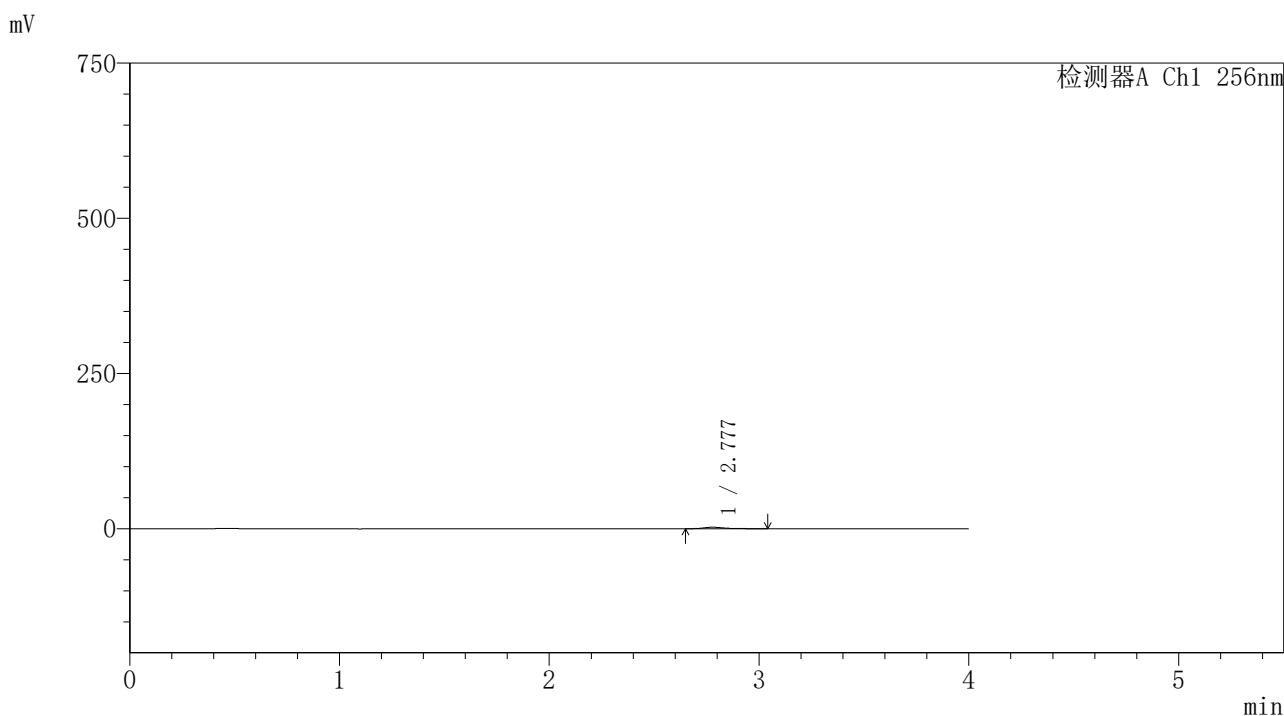


999塞来昔布胶囊

<样品信息>

色谱柱:XB-C8(50*4.6mm,3μm) 流速: 1.0ml/min
 柱温:30°C 波长: 256nm
 数据文件名: RC\$999 - 0-340/24-7389-2 - zzp-20211227p-rcqx-pH6.8jz-jf50z-2-p2-5min.lcd
 方法文件名: RC\$999 - 20260318-slxb-rcqx-FX273.lcm
 批处理文件名: RC\$999 - 20260319-FX273.lcb
 样品瓶号: 4-10
 进样体积: 5 μl 版本号: 6.115
 进样时间:2026/03/20 00:02:04 实验者: xiechaojun
 处理时间 (V2) : 2026/03/21 09:45:25 处理者: xiechaojun
 仪器型号: SHIMADZU LC-2050C(FX273)

<色谱图>



<峰表>

检测器A Ch1 256nm

峰号	保留时间	面积	面积%	高度	理论塔板数(USP)	拖尾因子	分离度(USP)
1	2.777	15447	100.000	2339	4433	1.363	--
总计		15447	100.000	2339			



SHIMADZU

LabSolutions

999塞来昔布胶囊

〈样品信息〉

色谱柱:XB-C8(50*4.6mm,3 μ m)

流速: 1.0ml/min

柱温:30 $^{\circ}$ C

波长: 256nm

数据文件名: RC\$999 - 0-340/24-7390-2 - zzp-20211227p-rcqx-pH6.8jz-jf50z-2-p3-5min.lcd

方法文件名: RC\$999 - 20260318-slxb-rcqx-FX273.lcm

批处理文件名: RC\$999 - 20260319-FX273.lcb

样品瓶号: 4-19

进样体积: 5 μ l

版本号: 6.115

进样时间:2026/03/20 00:06:27

实验者: xiechaojun

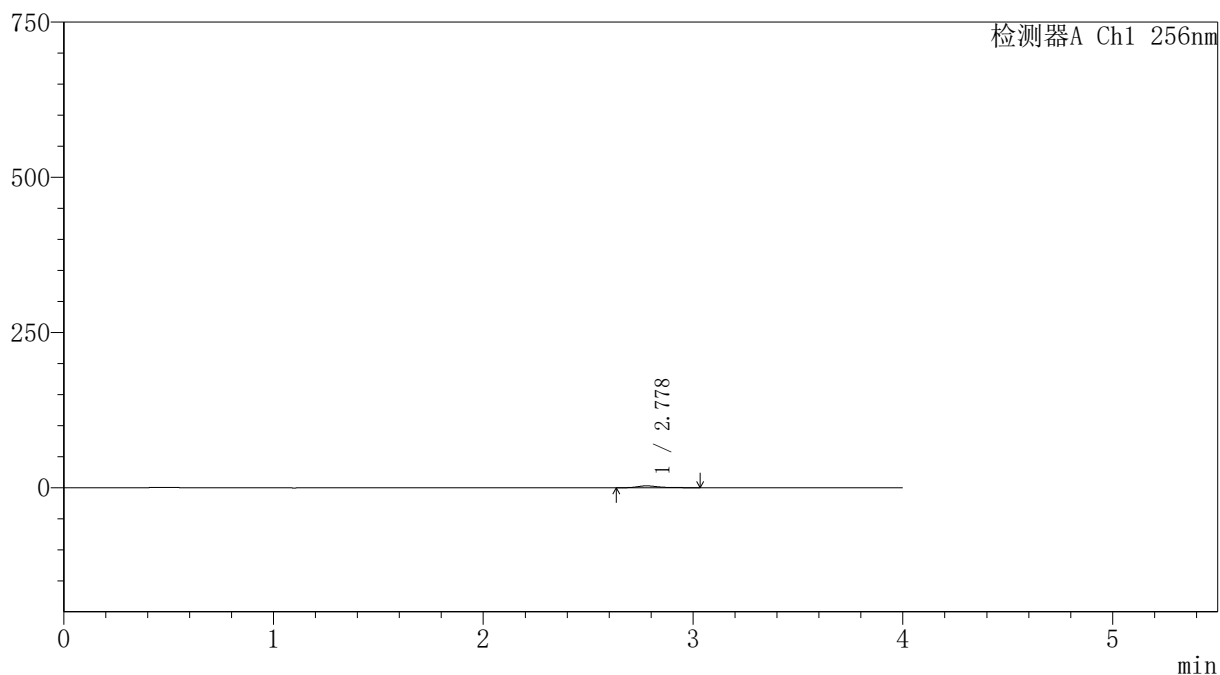
处理时间 (V2): 2026/03/21 09:45:29

处理者: xiechaojun

仪器型号: SHIMADZU LC-2050C(FX273)

〈色谱图〉

mV



〈峰表〉

检测器A Ch1 256nm

峰号	保留时间	面积	面积%	高度	理论塔板数(USP)	拖尾因子	分离度(USP)
1	2.778	19553	100.000	2962	4436	1.371	--
总计		19553	100.000	2962			

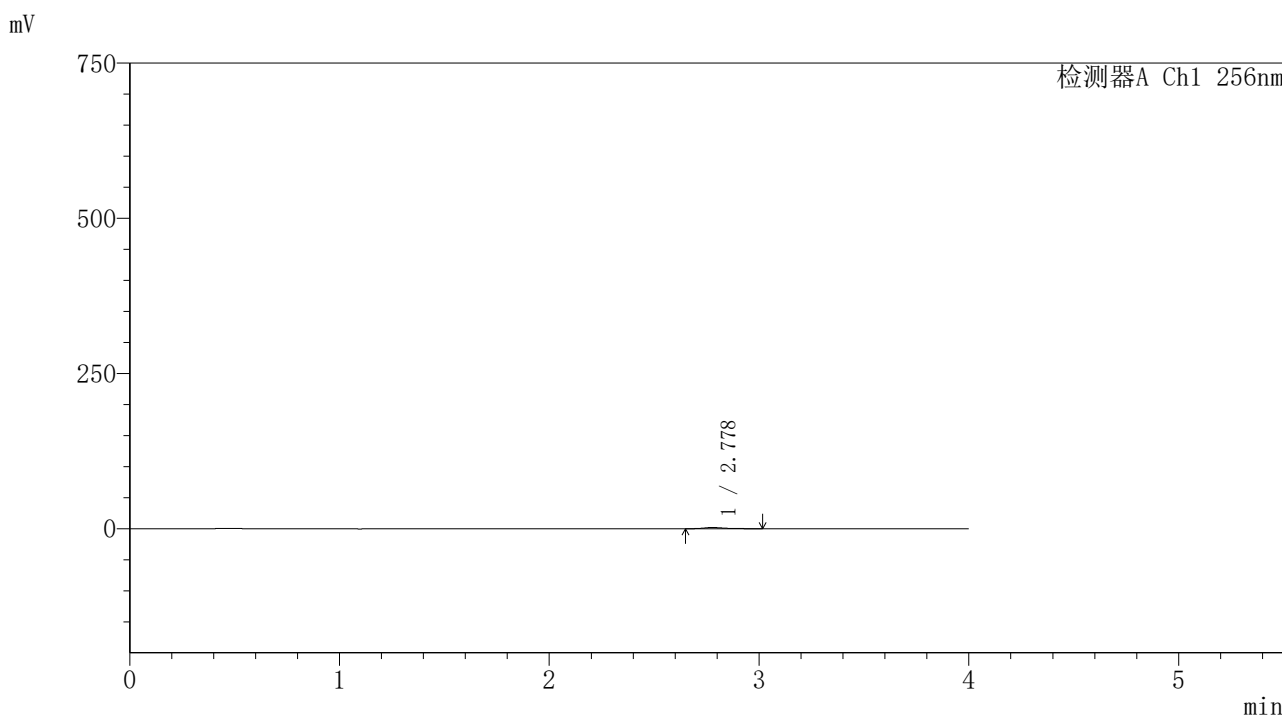


999塞来昔布胶囊

<样品信息>

色谱柱:XB-C8(50*4.6mm,3μm) 流速: 1.0ml/min
柱温:30°C 波长: 256nm
数据文件名: RC\$999 - 0-340/24-7391-2 - zzp-20211227p-rcqx-pH6.8jz-jf50z-2-p4-5min.lcd
方法文件名: RC\$999 - 20260318-slxb-rcqx-FX273.lcm
批处理文件名: RC\$999 - 20260319-FX273.lcb
样品瓶号: 4-28
进样体积: 5 μl 版本号: 6.115
进样时间:2026/03/20 00:10:49 实验者: xiechaojun
处理时间 (V2) : 2026/03/21 09:45:32 处理者: xiechaojun
仪器型号: SHIMADZU LC-2050C(FX273)

<色谱图>



<峰表>

检测器A Ch1 256nm

峰号	保留时间	面积	面积%	高度	理论塔板数(USP)	拖尾因子	分离度(USP)
1	2.778	12465	100.000	1898	4417	1.350	--
总计		12465	100.000	1898			



SHIMADZU

LabSolutions

999塞来昔布胶囊

〈样品信息〉

色谱柱:XB-C8(50*4.6mm,3 μ m)

流速: 1.0ml/min

柱温:30 $^{\circ}$ C

波长: 256nm

数据文件名: RC\$999 - 0-340/24-7392-2 - zzp-20211227p-rcqx-pH6.8jz-jf50z-2-p5-5min.lcd

方法文件名: RC\$999 - 20260318-slxb-rcqx-FX273.lcm

批处理文件名: RC\$999 - 20260319-FX273.lcb

样品瓶号: 4-37

进样体积: 5 μ l

版本号: 6.115

进样时间:2026/03/20 00:15:11

实验者: xiechaojun

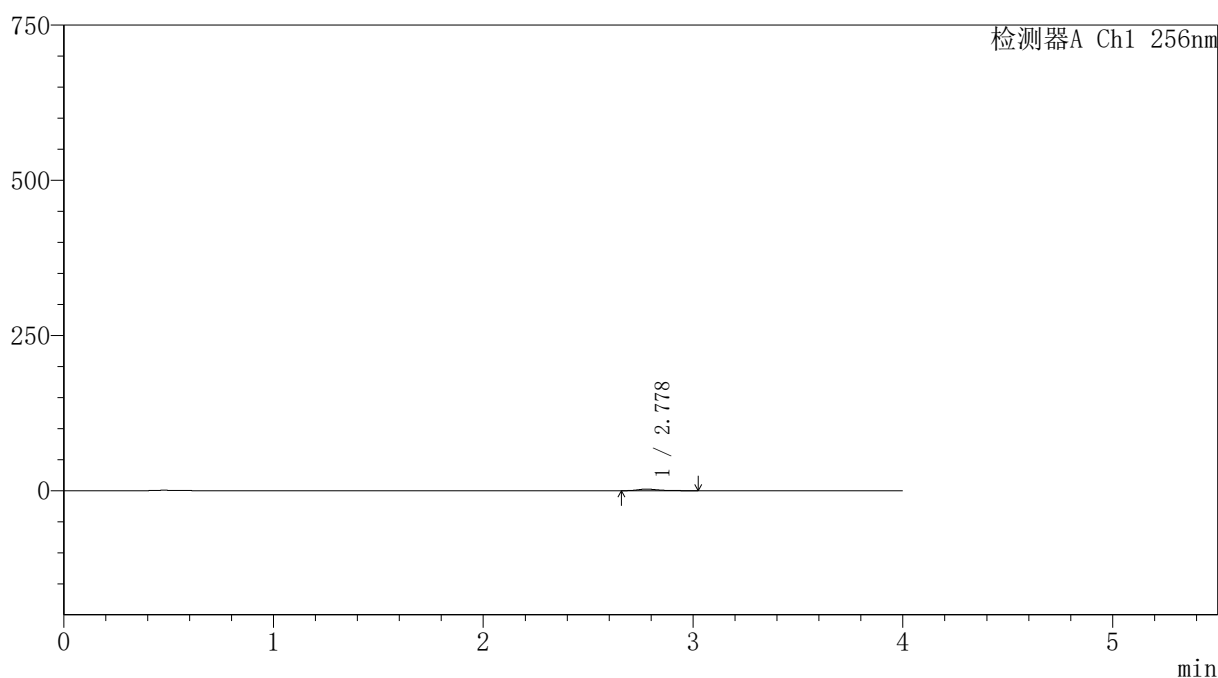
处理时间 (V2): 2026/03/21 09:45:35

处理者: xiechaojun

仪器型号: SHIMADZU LC-2050C(FX273)

〈色谱图〉

mV



〈峰表〉

检测器A Ch1 256nm

峰号	保留时间	面积	面积%	高度	理论塔板数(USP)	拖尾因子	分离度(USP)
1	2.778	16744	100.000	2545	4453	1.341	--
总计		16744	100.000	2545			



SHIMADZU

LabSolutions

999塞来昔布胶囊

〈样品信息〉

色谱柱:XB-C8(50*4.6mm,3 μ m)

流速: 1.0ml/min

柱温:30 $^{\circ}$ C

波长: 256nm

数据文件名: RC\$999 - 0-340/24-7393-2 - zzp-20211227p-rcqx-pH6.8jz-jf50z-2-p6-5min.lcd

方法文件名: RC\$999 - 20260318-slxb-rcqx-FX273.lcm

批处理文件名: RC\$999 - 20260319-FX273.lcb

样品瓶号: 4-46

进样体积: 5 μ l

版本号: 6.115

进样时间:2026/03/20 00:19:33

实验者: xiechaojun

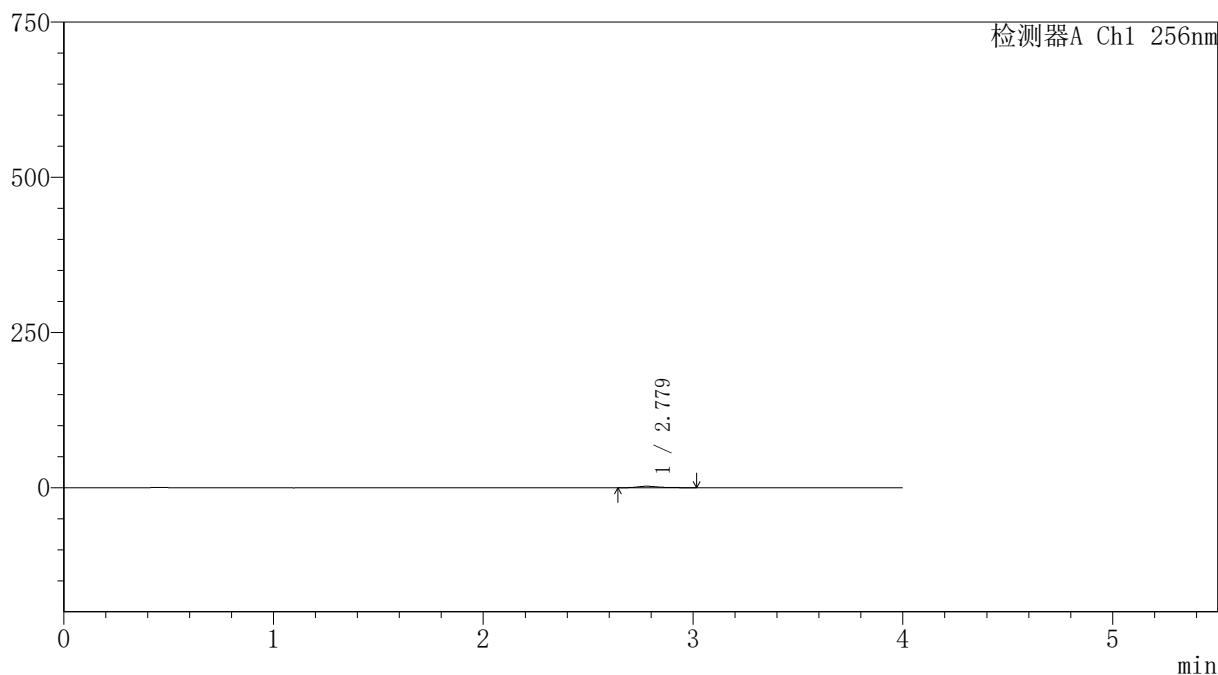
处理时间 (V2): 2026/03/21 09:45:37

处理者: xiechaojun

仪器型号: SHIMADZU LC-2050C(FX273)

〈色谱图〉

mV



〈峰表〉

检测器A Ch1 256nm

峰号	保留时间	面积	面积%	高度	理论塔板数(USP)	拖尾因子	分离度(USP)
1	2.779	15125	100.000	2303	4434	1.345	--
总计		15125	100.000	2303			



SHIMADZU

LabSolutions

999塞来昔布胶囊

〈样品信息〉

色谱柱:XB-C8(50*4.6mm,3 μ m)

流速: 1.0ml/min

柱温:30 $^{\circ}$ C

波长: 256nm

数据文件名: RC\$999 - 0-340/24-7394-2 - zzp-20211227p-rcqx-pH6.8jz-jf50z-2-p1-10min.lcd

方法文件名: RC\$999 - 20260318-slxb-rcqx-FX273.lcm

批处理文件名: RC\$999 - 20260319-FX273.lcb

样品瓶号: 4-2

进样体积: 5 μ l

版本号: 6.115

进样时间:2026/03/20 00:23:56

实验者: xiechaojun

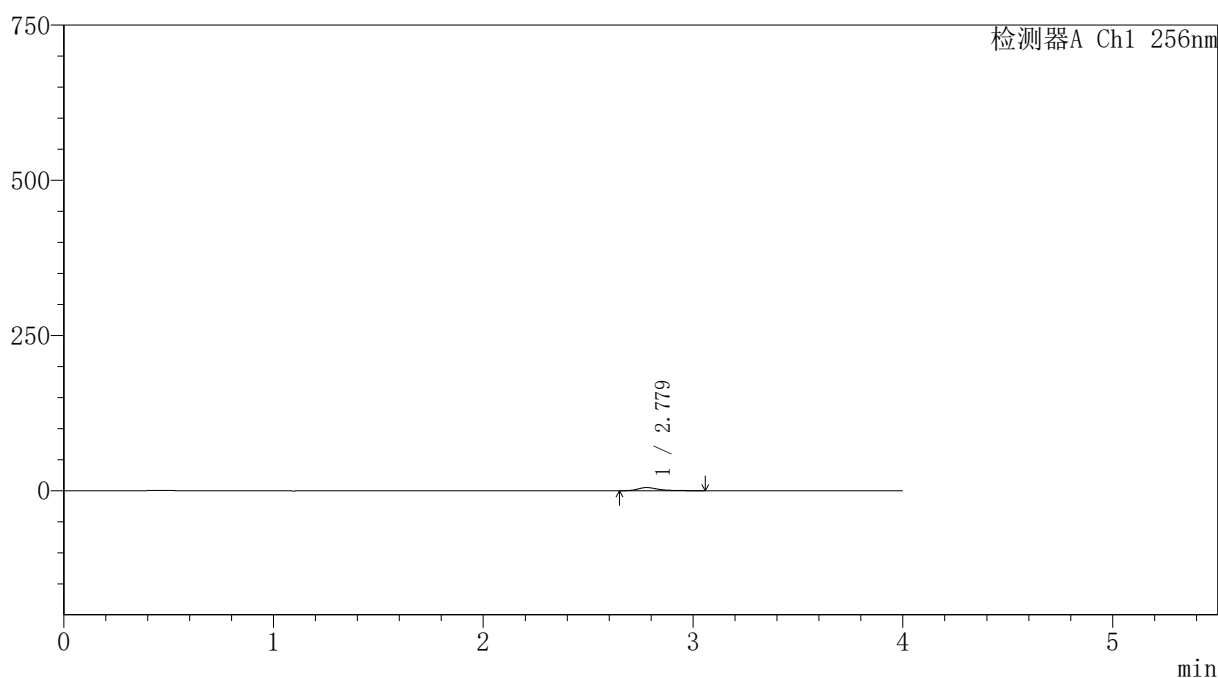
处理时间 (V2): 2026/03/21 09:45:40

处理者: xiechaojun

仪器型号: SHIMADZU LC-2050C(FX273)

〈色谱图〉

mV



〈峰表〉

检测器A Ch1 256nm

峰号	保留时间	面积	面积%	高度	理论塔板数(USP)	拖尾因子	分离度(USP)
1	2.779	33302	100.000	5017	4409	1.377	--
总计		33302	100.000	5017			



SHIMADZU

LabSolutions

999塞来昔布胶囊

〈样品信息〉

色谱柱:XB-C8(50*4.6mm,3 μ m)

流速: 1.0ml/min

柱温:30 $^{\circ}$ C

波长: 256nm

数据文件名: RC\$999 - 0-340/24-7395-2 - zzp-20211227p-rcqx-pH6.8jz-jf50z-2-p2-10min.lcd

方法文件名: RC\$999 - 20260318-slxb-rcqx-FX273.lcm

批处理文件名: RC\$999 - 20260319-FX273.lcb

样品瓶号: 4-11

进样体积: 5 μ l

版本号: 6.115

进样时间:2026/03/20 00:28:19

实验者: xiechaojun

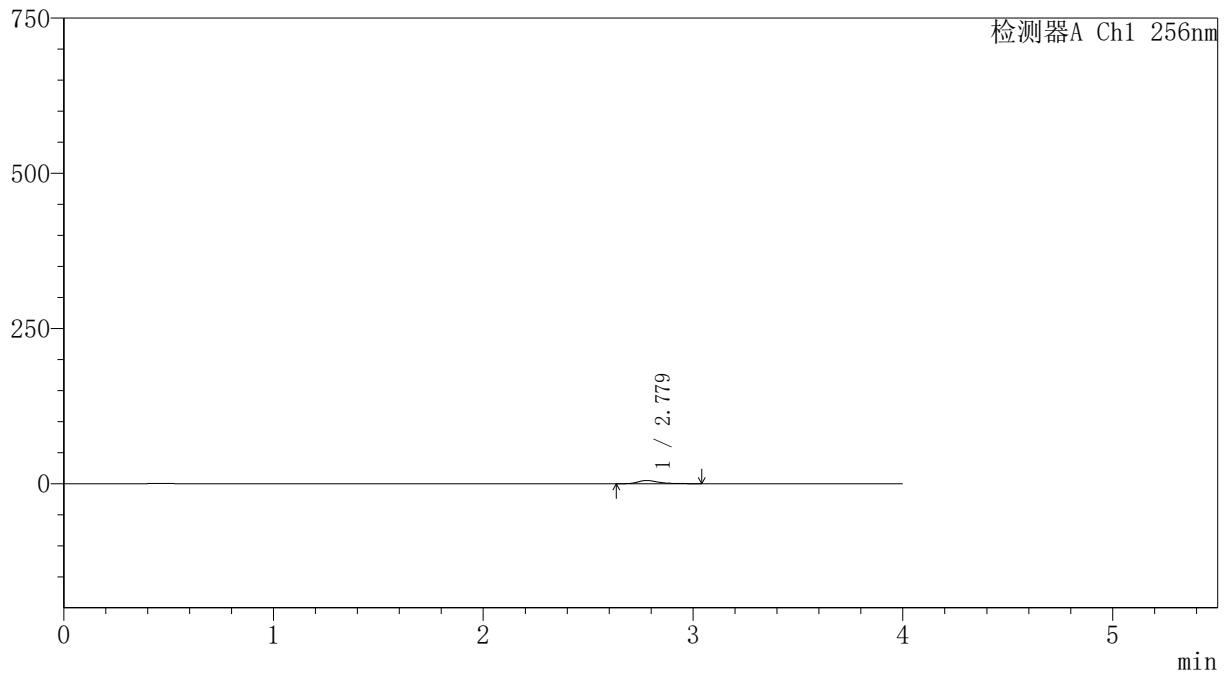
处理时间(V2): 2026/03/21 09:45:43

处理者: xiechaojun

仪器型号: SHIMADZU LC-2050C(FX273)

〈色谱图〉

mV



〈峰表〉

检测器A Ch1 256nm

峰号	保留时间	面积	面积%	高度	理论塔板数(USP)	拖尾因子	分离度(USP)
1	2.779	33978	100.000	5146	4430	1.367	--
总计		33978	100.000	5146			



SHIMADZU

LabSolutions

999塞来昔布胶囊

〈样品信息〉

色谱柱:XB-C8(50*4.6mm,3 μ m)

流速: 1.0ml/min

柱温:30 $^{\circ}$ C

波长: 256nm

数据文件名: RC\$999 - 0-340/24-7396-2 - zzp-20211227p-rcqx-pH6.8jz-jf50z-2-p3-10min.lcd

方法文件名: RC\$999 - 20260318-slxb-rcqx-FX273.lcm

批处理文件名: RC\$999 - 20260319-FX273.lcb

样品瓶号: 4-20

进样体积: 5 μ l

版本号: 6.115

进样时间:2026/03/20 00:32:42

实验者: xiechaojun

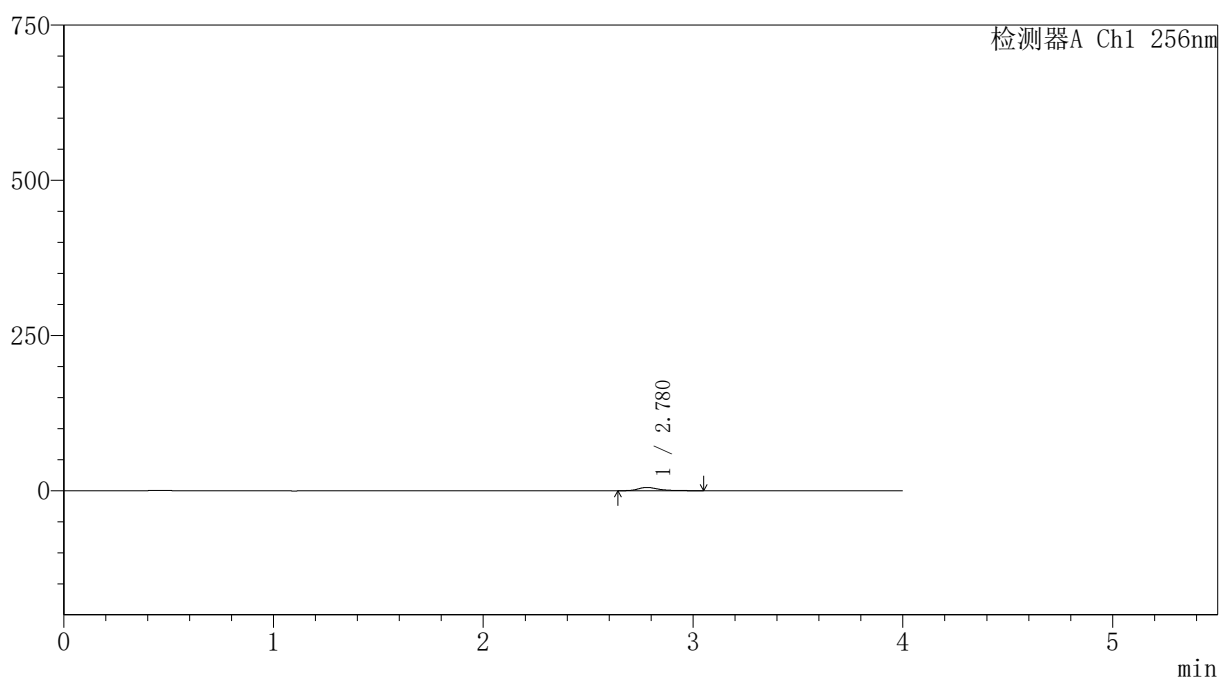
处理时间 (V2): 2026/03/21 09:45:45

处理者: xiechaojun

仪器型号: SHIMADZU LC-2050C(FX273)

〈色谱图〉

mV



〈峰表〉

检测器A Ch1 256nm

峰号	保留时间	面积	面积%	高度	理论塔板数(USP)	拖尾因子	分离度(USP)
1	2.780	34537	100.000	5234	4425	1.364	--
总计		34537	100.000	5234			



SHIMADZU

LabSolutions

999塞来昔布胶囊

〈样品信息〉

色谱柱:XB-C8(50*4.6mm,3 μ m)

流速: 1.0ml/min

柱温:30 $^{\circ}$ C

波长: 256nm

数据文件名: RC\$999 - 0-340/24-7397-2 - zzp-20211227p-rcqx-pH6.8jz-jf50z-2-p4-10min.lcd

方法文件名: RC\$999 - 20260318-slxb-rcqx-FX273.lcm

批处理文件名: RC\$999 - 20260319-FX273.lcb

样品瓶号: 4-29

进样体积: 5 μ l

版本号: 6.115

进样时间:2026/03/20 00:37:05

实验者: xiechaojun

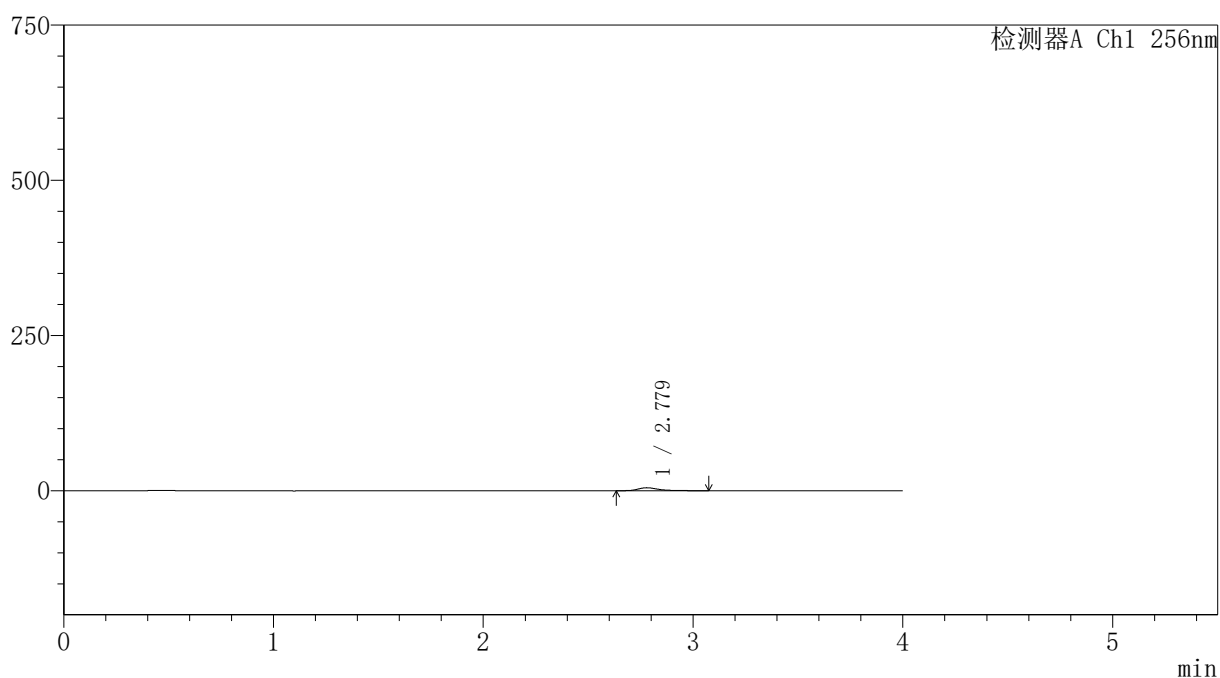
处理时间(V2): 2026/03/21 09:45:48

处理者: xiechaojun

仪器型号: SHIMADZU LC-2050C(FX273)

〈色谱图〉

mV



〈峰表〉

检测器A Ch1 256nm

峰号	保留时间	面积	面积%	高度	理论塔板数(USP)	拖尾因子	分离度(USP)
1	2.779	31399	100.000	4726	4420	1.386	--
总计		31399	100.000	4726			

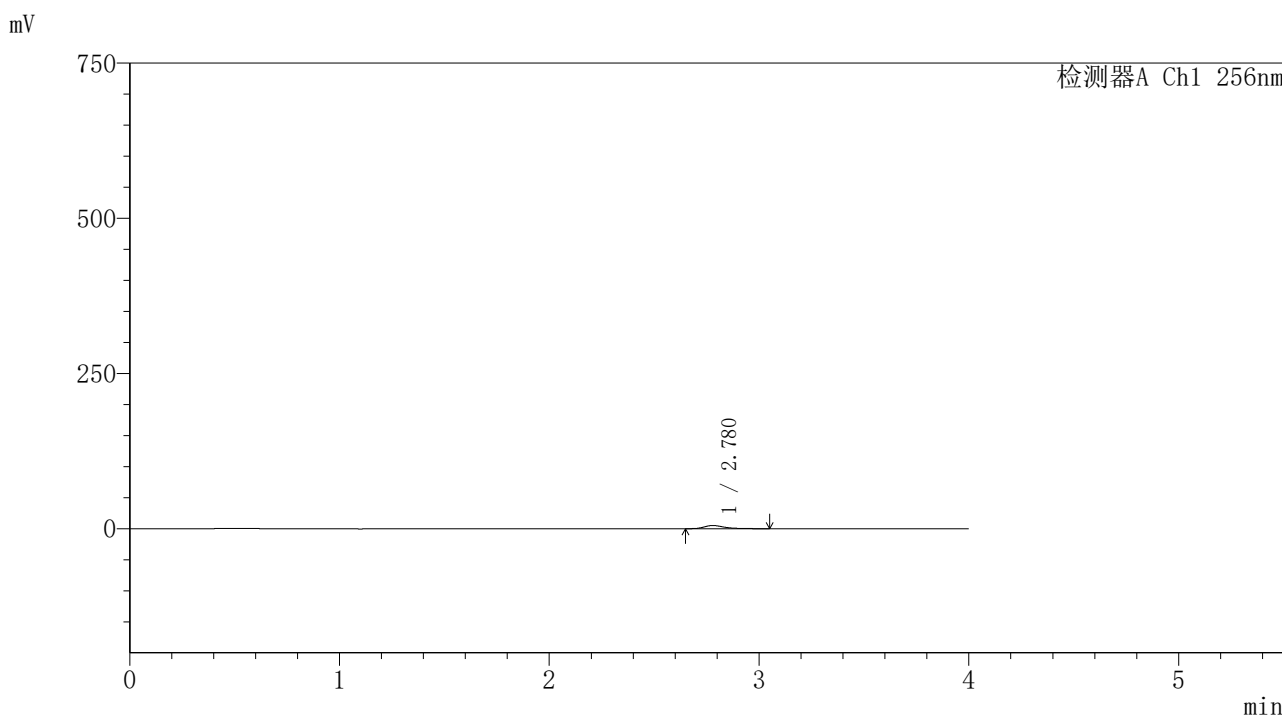


999塞来昔布胶囊

<样品信息>

色谱柱:XB-C8(50*4.6mm,3μm) 流速: 1.0ml/min
 柱温:30°C 波长: 256nm
 数据文件名: RC\$999 - 0-340/24-7398-2 - zzp-20211227p-rcqx-pH6.8jz-jf50z-2-p5-10min.lcd
 方法文件名: RC\$999 - 20260318-slxb-rcqx-FX273.lcm
 批处理文件名: RC\$999 - 20260319-FX273.lcb
 样品瓶号: 4-38
 进样体积: 5 μl 版本号: 6.115
 进样时间:2026/03/20 00:41:28 实验者: xiechaojun
 处理时间 (V2) : 2026/03/21 09:45:51 处理者: xiechaojun
 仪器型号: SHIMADZU LC-2050C(FX273)

<色谱图>



<峰表>

检测器A Ch1 256nm

峰号	保留时间	面积	面积%	高度	理论塔板数(USP)	拖尾因子	分离度(USP)
1	2.780	33904	100.000	5128	4399	1.368	--
总计		33904	100.000	5128			



SHIMADZU

LabSolutions

999塞来昔布胶囊

〈样品信息〉

色谱柱:XB-C8(50*4.6mm,3 μ m)

流速: 1.0ml/min

柱温:30 $^{\circ}$ C

波长: 256nm

数据文件名: RC\$999 - 0-340/24-7399-2 - zzp-20211227p-rcqx-pH6.8jz-jf50z-2-p6-10min.lcd

方法文件名: RC\$999 - 20260318-slxb-rcqx-FX273.lcm

批处理文件名: RC\$999 - 20260319-FX273.lcb

样品瓶号: 4-47

进样体积: 5 μ l

版本号: 6.115

进样时间:2026/03/20 00:45:51

实验者: xiechaojun

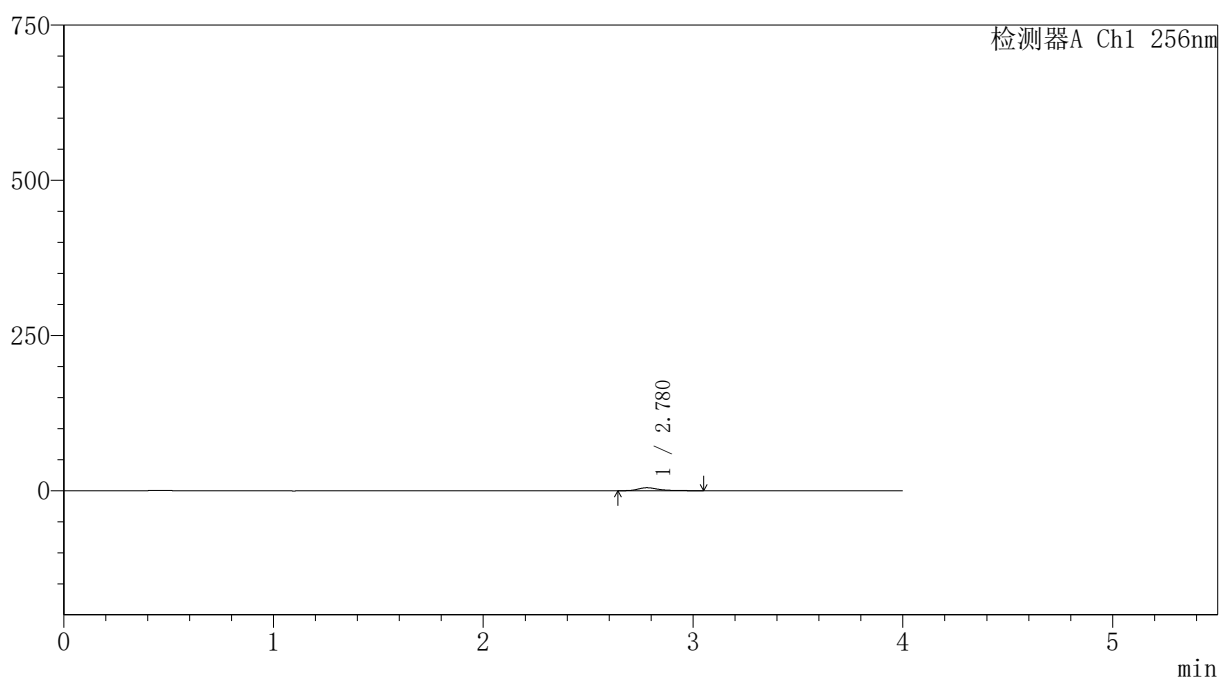
处理时间 (V2): 2026/03/21 09:45:53

处理者: xiechaojun

仪器型号: SHIMADZU LC-2050C(FX273)

〈色谱图〉

mV



〈峰表〉

检测器A Ch1 256nm

峰号	保留时间	面积	面积%	高度	理论塔板数(USP)	拖尾因子	分离度(USP)
1	2.780	31496	100.000	4754	4402	1.371	--
总计		31496	100.000	4754			

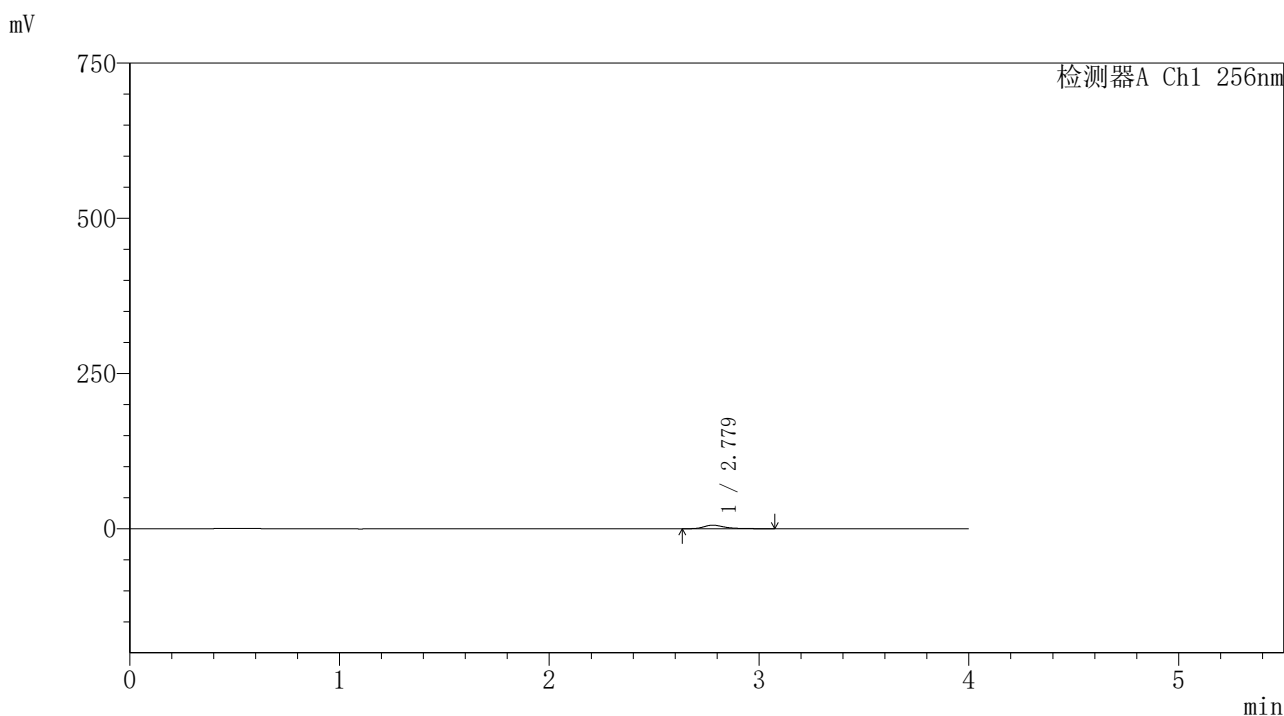


999塞来昔布胶囊

<样品信息>

色谱柱:XB-C8(50*4.6mm,3μm) 流速: 1.0ml/min
柱温:30°C 波长: 256nm
数据文件名: RC\$999 - 0-340/24-7400-2 - zzp-20211227p-rcqx-pH6.8jz-jf50z-2-p1-15min.lcd
方法文件名: RC\$999 - 20260318-slxb-rcqx-FX273.lcm
批处理文件名: RC\$999 - 20260319-FX273.lcb
样品瓶号: 4-3
进样体积: 5 μl 版本号: 6.115
进样时间:2026/03/20 00:50:14 实验者: xiechaojun
处理时间 (V2) : 2026/03/21 09:45:56 处理者: xiechaojun
仪器型号: SHIMADZU LC-2050C(FX273)

<色谱图>



<峰表>

检测器A Ch1 256nm

峰号	保留时间	面积	面积%	高度	理论塔板数(USP)	拖尾因子	分离度(USP)
1	2.779	37862	100.000	5689	4368	1.383	--
总计		37862	100.000	5689			



SHIMADZU

LabSolutions

999塞来昔布胶囊

〈样品信息〉

色谱柱:XB-C8(50*4.6mm,3 μ m)

流速: 1.0ml/min

柱温:30 $^{\circ}$ C

波长: 256nm

数据文件名: RC\$999 - 0-340/24-7401-2 - zzp-20211227p-rcqx-pH6.8jz-jf50z-2-p2-15min.lcd

方法文件名: RC\$999 - 20260318-slxb-rcqx-FX273.lcm

批处理文件名: RC\$999 - 20260319-FX273.lcb

样品瓶号: 4-12

进样体积: 5 μ l

版本号: 6.115

进样时间:2026/03/20 00:54:37

实验者: xiechaojun

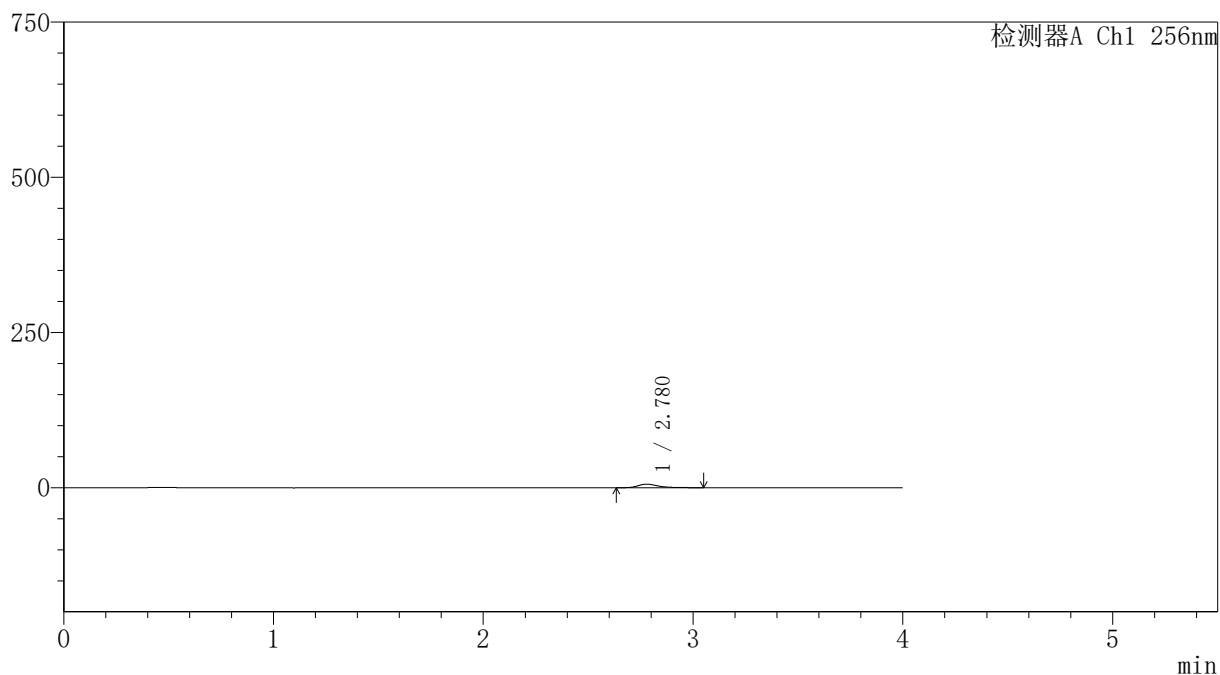
处理时间 (V2): 2026/03/21 09:45:59

处理者: xiechaojun

仪器型号: SHIMADZU LC-2050C(FX273)

〈色谱图〉

mV



〈峰表〉

检测器A Ch1 256nm

峰号	保留时间	面积	面积%	高度	理论塔板数(USP)	拖尾因子	分离度(USP)
1	2.780	37240	100.000	5681	4462	1.356	--
总计		37240	100.000	5681			

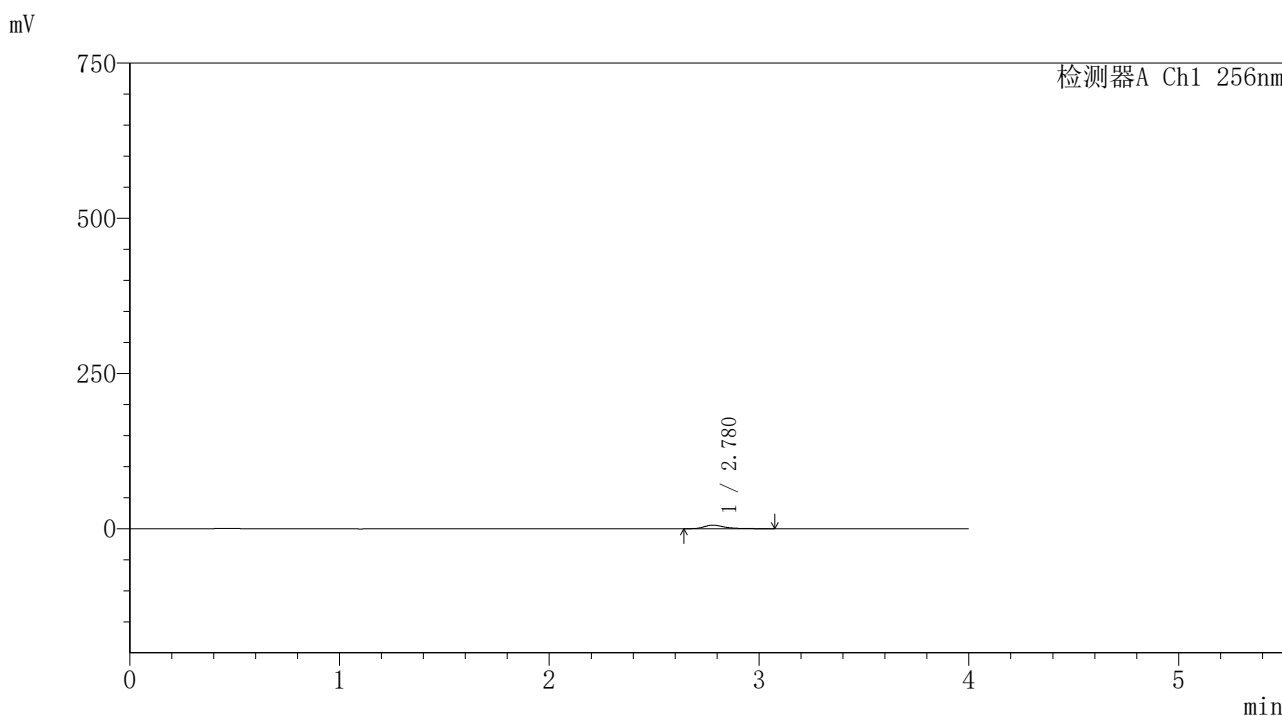


999塞来昔布胶囊

<样品信息>

色谱柱:XB-C8(50*4.6mm,3μm) 流速: 1.0ml/min
 柱温:30°C 波长: 256nm
 数据文件名: RC\$999 - 0-340/24-7402-2 - zzp-20211227p-rcqx-pH6.8jz-jf50z-2-p3-15min.lcd
 方法文件名: RC\$999 - 20260318-slxb-rcqx-FX273.lcm
 批处理文件名: RC\$999 - 20260319-FX273.lcb
 样品瓶号: 4-21 版本号: 6.115
 进样体积: 5 μl 实验者: xiechaojun
 进样时间:2026/03/20 00:58:59 处理者: xiechaojun
 处理时间 (V2) : 2026/03/21 09:46:01
 仪器型号: SHIMADZU LC-2050C(FX273)

<色谱图>



<峰表>

检测器A Ch1 256nm

峰号	保留时间	面积	面积%	高度	理论塔板数(USP)	拖尾因子	分离度(USP)
1	2.780	37724	100.000	5701	4425	1.382	--
总计		37724	100.000	5701			



SHIMADZU

LabSolutions

999塞来昔布胶囊

〈样品信息〉

色谱柱:XB-C8(50*4.6mm,3 μ m)

流速: 1.0ml/min

柱温:30 $^{\circ}$ C

波长: 256nm

数据文件名: RC\$999 - 0-340/24-7403-2 - zzp-20211227p-rcqx-pH6.8jz-jf50z-2-p4-15min.lcd

方法文件名: RC\$999 - 20260318-slxb-rcqx-FX273.lcm

批处理文件名: RC\$999 - 20260319-FX273.lcb

样品瓶号: 4-30

进样体积: 5 μ l

版本号: 6.115

进样时间:2026/03/20 01:03:22

实验者: xiechaojun

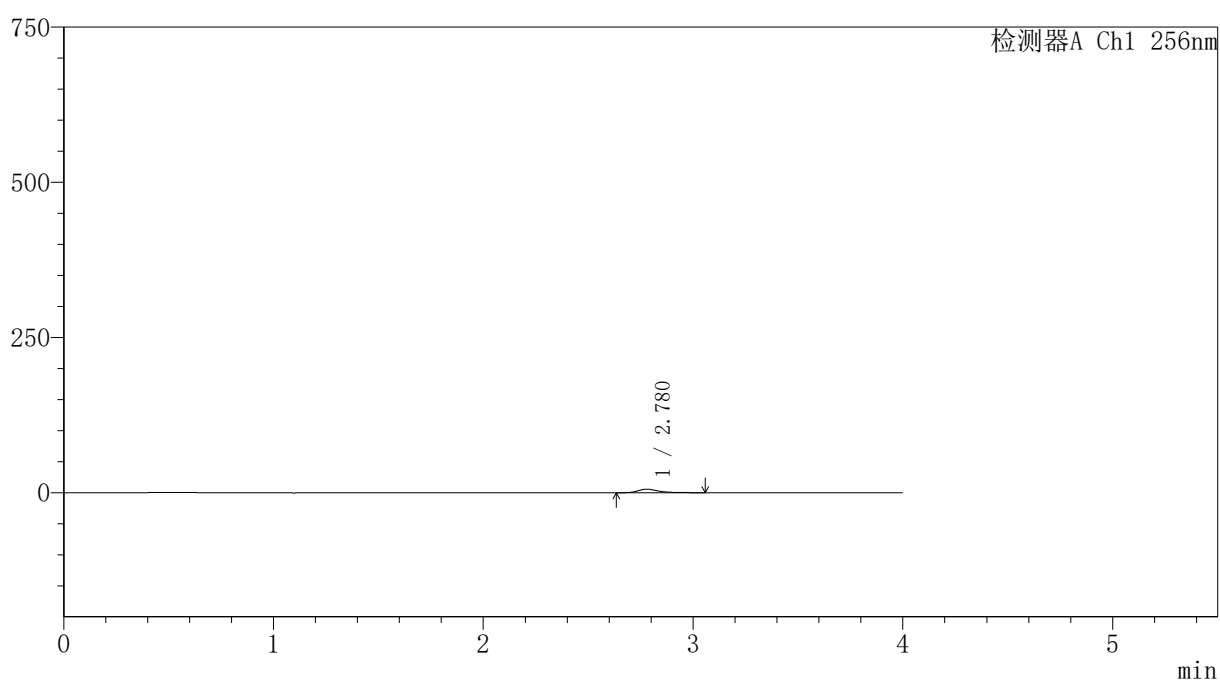
处理时间 (V2): 2026/03/21 09:46:04

处理者: xiechaojun

仪器型号: SHIMADZU LC-2050C(FX273)

〈色谱图〉

mV



〈峰表〉

检测器A Ch1 256nm

峰号	保留时间	面积	面积%	高度	理论塔板数(USP)	拖尾因子	分离度(USP)
1	2.780	37621	100.000	5674	4434	1.375	--
总计		37621	100.000	5674			



SHIMADZU

LabSolutions

999塞来昔布胶囊

〈样品信息〉

色谱柱:XB-C8(50*4.6mm,3 μ m)

流速: 1.0ml/min

柱温:30 $^{\circ}$ C

波长: 256nm

数据文件名: RC\$999 - 0-340/24-7404-2 - zzp-20211227p-rcqx-pH6.8jz-jf50z-2-p5-15min.lcd

方法文件名: RC\$999 - 20260318-slxb-rcqx-FX273.lcm

批处理文件名: RC\$999 - 20260319-FX273.lcb

样品瓶号: 4-39

进样体积: 5 μ l

版本号: 6.115

进样时间:2026/03/20 01:07:44

实验者: xiechaojun

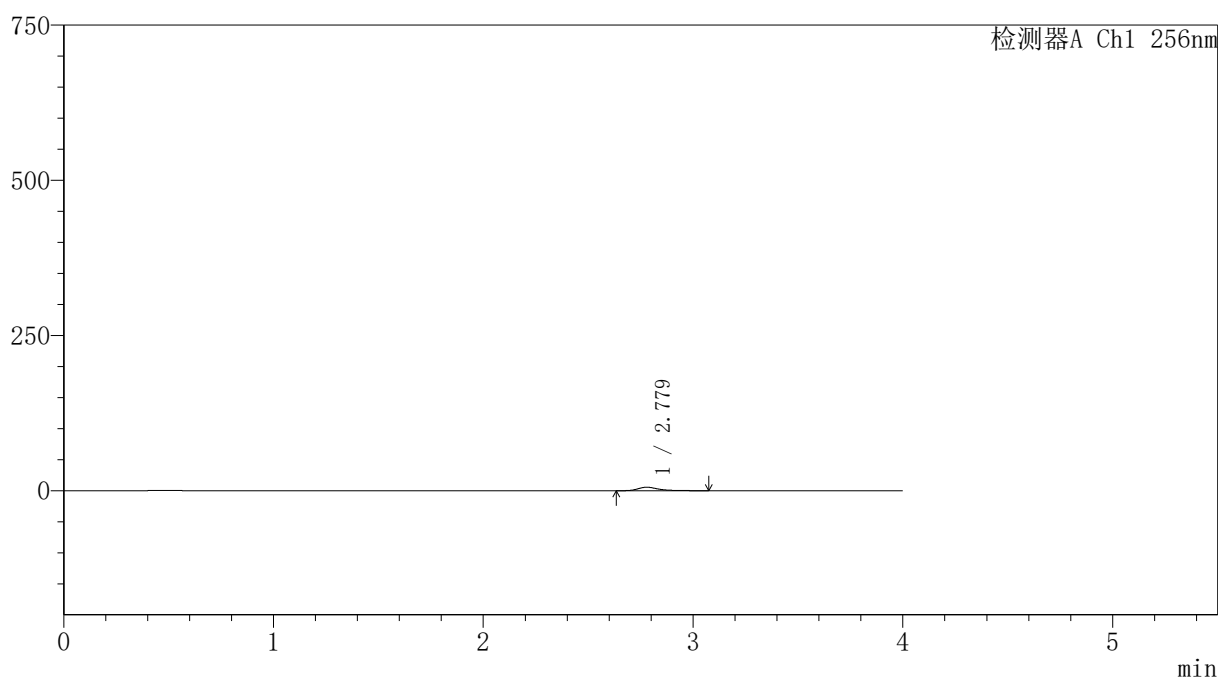
处理时间 (V2): 2026/03/21 09:46:07

处理者: xiechaojun

仪器型号: SHIMADZU LC-2050C(FX273)

〈色谱图〉

mV



〈峰表〉

检测器A Ch1 256nm

峰号	保留时间	面积	面积%	高度	理论塔板数(USP)	拖尾因子	分离度(USP)
1	2.779	37064	100.000	5594	4434	1.384	--
总计		37064	100.000	5594			



SHIMADZU

LabSolutions

999塞来昔布胶囊

〈样品信息〉

色谱柱:XB-C8(50*4.6mm,3 μ m)

流速: 1.0ml/min

柱温:30 $^{\circ}$ C

波长: 256nm

数据文件名: RC\$999 - 0-340/24-7405-2 - zzp-20211227p-rcqx-pH6.8jz-jf50z-2-p6-15min.lcd

方法文件名: RC\$999 - 20260318-slxb-rcqx-FX273.lcm

批处理文件名: RC\$999 - 20260319-FX273.lcb

样品瓶号: 4-48

进样体积: 5 μ l

版本号: 6.115

进样时间:2026/03/20 01:12:06

实验者: xiechaojun

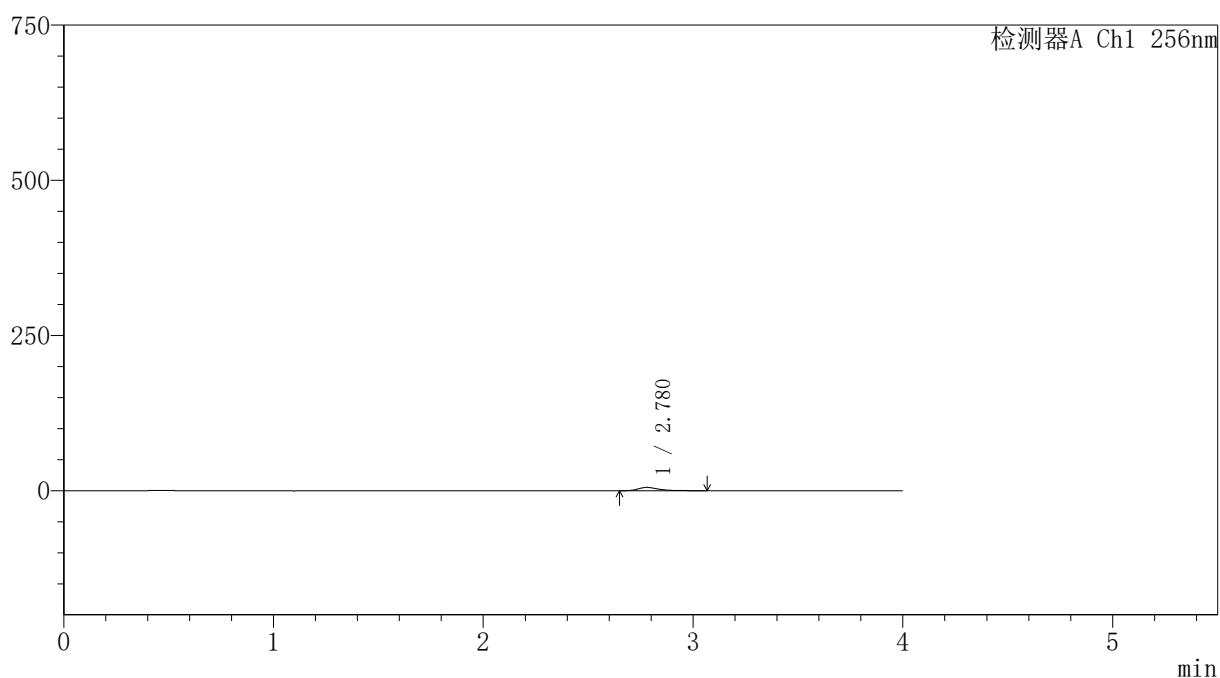
处理时间(V2): 2026/03/21 09:46:10

处理者: xiechaojun

仪器型号: SHIMADZU LC-2050C(FX273)

〈色谱图〉

mV



〈峰表〉

检测器A Ch1 256nm

峰号	保留时间	面积	面积%	高度	理论塔板数(USP)	拖尾因子	分离度(USP)
1	2.780	34963	100.000	5281	4430	1.374	--
总计		34963	100.000	5281			



SHIMADZU

LabSolutions

999塞来昔布胶囊

〈样品信息〉

色谱柱:XB-C8(50*4.6mm,3 μ m)

流速: 1.0ml/min

柱温:30 $^{\circ}$ C

波长: 256nm

数据文件名: RC\$999 - 0-340/24-7406-2 - zzp-20211227p-rcqx-pH6.8jz-jf50z-2-p1-20min.lcd

方法文件名: RC\$999 - 20260318-slxb-rcqx-FX273.lcm

批处理文件名: RC\$999 - 20260319-FX273.lcb

样品瓶号: 4-4

进样体积: 5 μ l

版本号: 6.115

进样时间:2026/03/20 01:16:29

实验者: xiechaojun

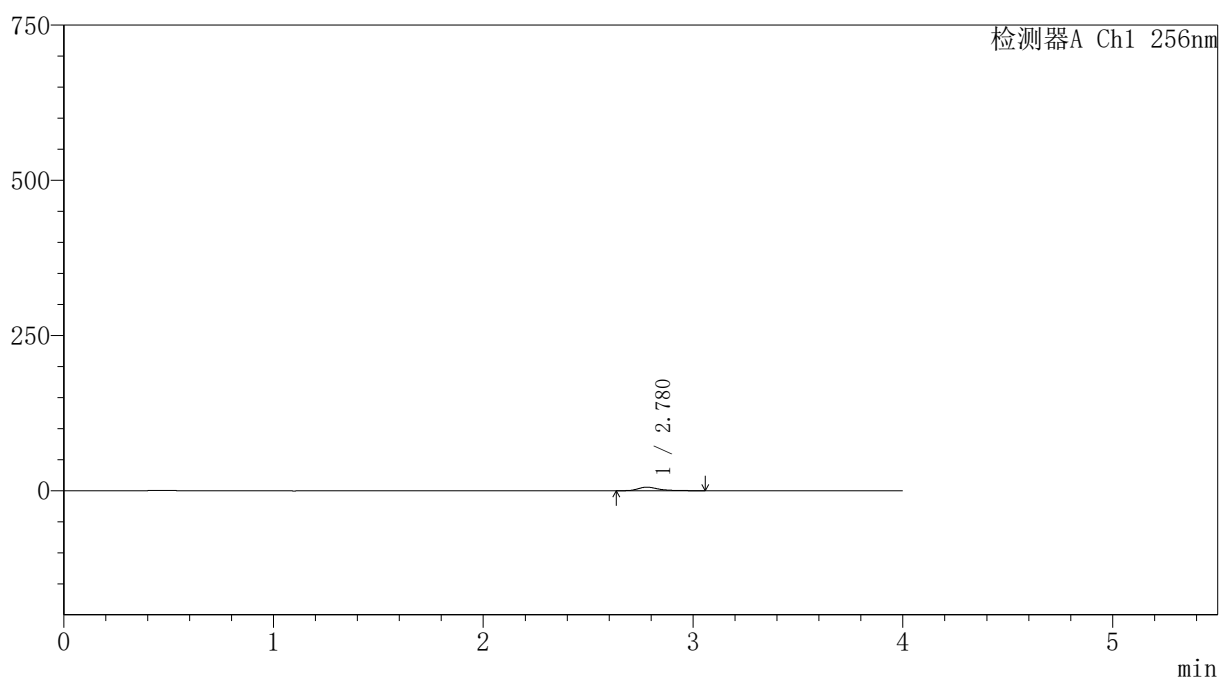
处理时间 (V2): 2026/03/21 09:46:13

处理者: xiechaojun

仪器型号: SHIMADZU LC-2050C(FX273)

〈色谱图〉

mV



〈峰表〉

检测器A Ch1 256nm

峰号	保留时间	面积	面积%	高度	理论塔板数(USP)	拖尾因子	分离度(USP)
1	2.780	37484	100.000	5690	4454	1.377	--
总计		37484	100.000	5690			



SHIMADZU

LabSolutions

999塞来昔布胶囊

〈样品信息〉

色谱柱:XB-C8(50*4.6mm,3 μ m)

流速: 1.0ml/min

柱温:30 $^{\circ}$ C

波长: 256nm

数据文件名: RC\$999 - 0-340/24-7407-2 - zzp-20211227p-rcqx-pH6.8jz-jf50z-2-p2-20min.lcd

方法文件名: RC\$999 - 20260318-slxb-rcqx-FX273.lcm

批处理文件名: RC\$999 - 20260319-FX273.lcb

样品瓶号: 4-13

进样体积: 5 μ l

版本号: 6.115

进样时间:2026/03/20 01:20:52

实验者: xiechaojun

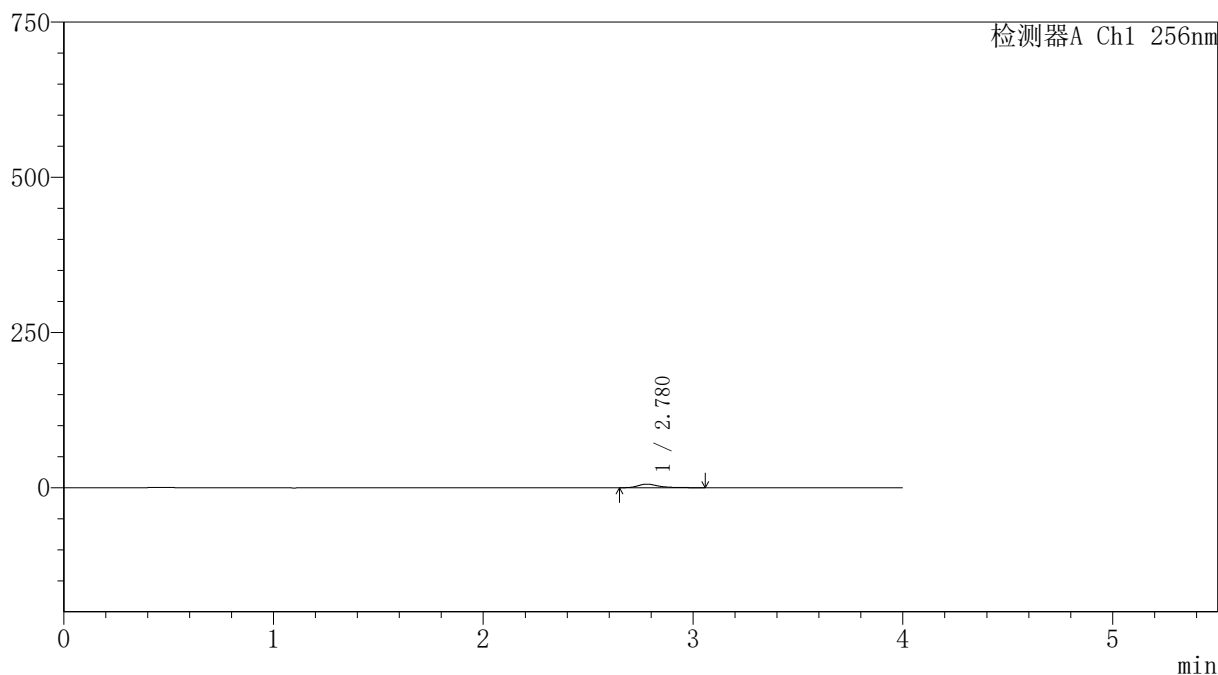
处理时间 (V2): 2026/03/21 09:46:16

处理者: xiechaojun

仪器型号: SHIMADZU LC-2050C(FX273)

〈色谱图〉

mV



〈峰表〉

检测器A Ch1 256nm

峰号	保留时间	面积	面积%	高度	理论塔板数(USP)	拖尾因子	分离度(USP)
1	2.780	38094	100.000	5762	4427	1.386	--
总计		38094	100.000	5762			



SHIMADZU

LabSolutions

999塞来昔布胶囊

〈样品信息〉

色谱柱:XB-C8(50*4.6mm,3 μ m)柱温:30 $^{\circ}$ C

数据文件名: RC\$999 - 0-340/24-7408-2 - zzp-20211227p-rcqx-pH6.8jz-jf50z-2-p3-20min.lcd

方法文件名: RC\$999 - 20260318-slxb-rcqx-FX273.lcm

批处理文件名: RC\$999 - 20260319-FX273.lcb

样品瓶号: 4-22

进样体积: 5 μ l

进样时间:2026/03/20 01:25:15

处理时间 (V2) : 2026/03/21 09:46:19

仪器型号: SHIMADZU LC-2050C(FX273)

流速: 1.0ml/min

波长: 256nm

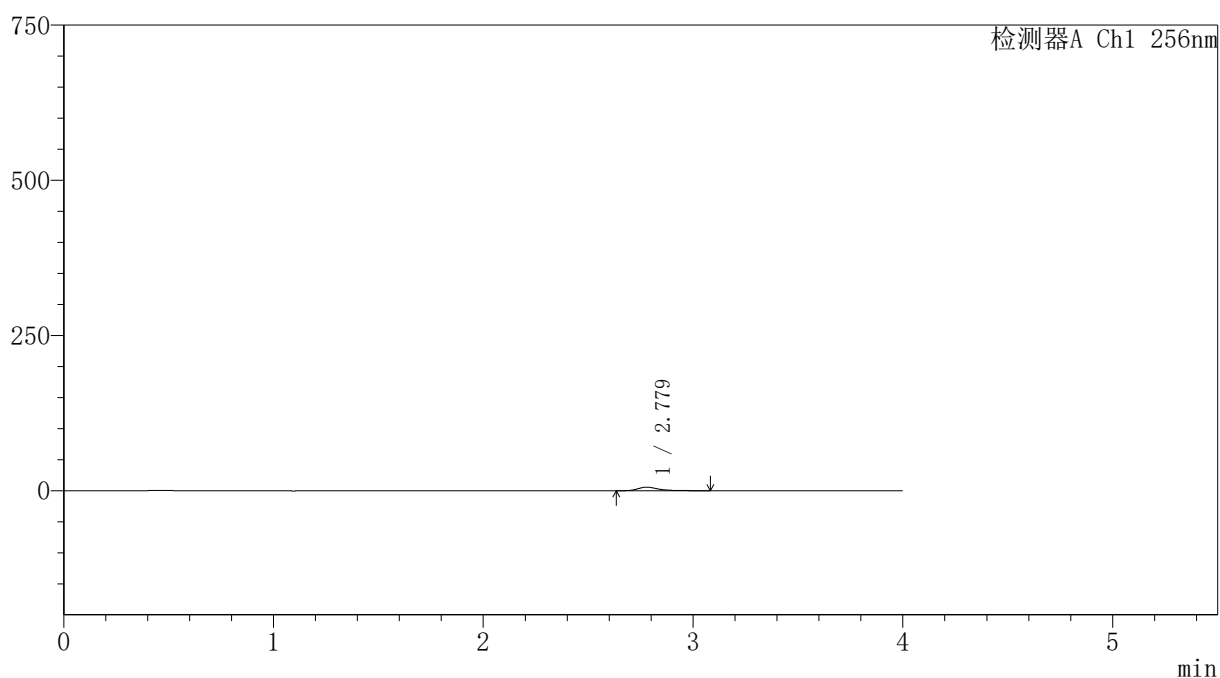
版本号: 6.115

实验者: xiechaojun

处理者: xiechaojun

〈色谱图〉

mV



〈峰表〉

检测器A Ch1 256nm

峰号	保留时间	面积	面积%	高度	理论塔板数(USP)	拖尾因子	分离度(USP)
1	2.779	38059	100.000	5715	4410	1.373	--
总计		38059	100.000	5715			

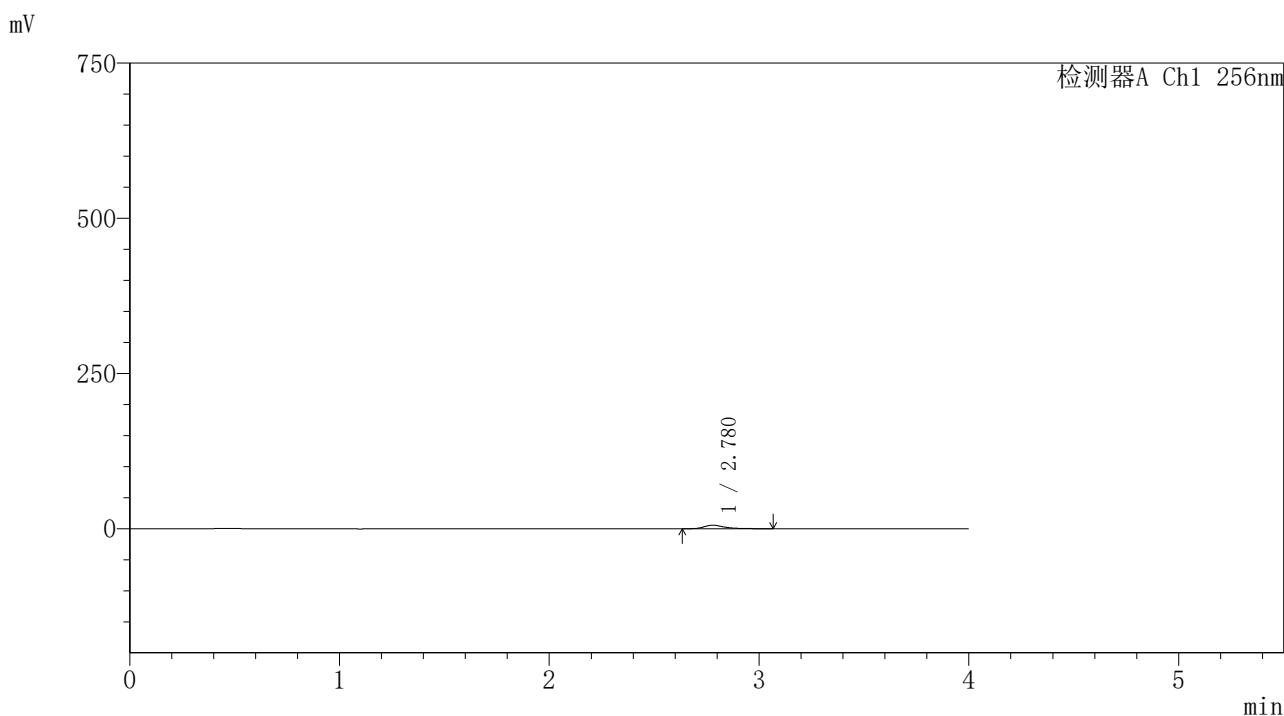


999塞来昔布胶囊

<样品信息>

色谱柱:XB-C8(50*4.6mm,3μm) 流速: 1.0ml/min
 柱温:30°C 波长: 256nm
 数据文件名: RC\$999 - 0-340/24-7409-2 - zzp-20211227p-rcqx-pH6.8jz-jf50z-2-p4-20min.lcd
 方法文件名: RC\$999 - 20260318-slxb-rcqx-FX273.lcm
 批处理文件名: RC\$999 - 20260319-FX273.lcb
 样品瓶号: 4-31 版本号: 6.115
 进样体积: 5 μl 实验者: xiechaojun
 进样时间:2026/03/20 01:29:38 处理者: xiechaojun
 处理时间 (V2) : 2026/03/21 09:46:22
 仪器型号: SHIMADZU LC-2050C(FX273)

<色谱图>



<峰表>

检测器A Ch1 256nm

峰号	保留时间	面积	面积%	高度	理论塔板数(USP)	拖尾因子	分离度(USP)
1	2.780	37047	100.000	5616	4461	1.367	--
总计		37047	100.000	5616			



SHIMADZU

LabSolutions

999塞来昔布胶囊

〈样品信息〉

色谱柱:XB-C8(50*4.6mm,3 μ m)

流速: 1.0ml/min

柱温:30 $^{\circ}$ C

波长: 256nm

数据文件名: RC\$999 - 0-340/24-7410-2 - zzp-20211227p-rcqx-pH6.8jz-jf50z-2-p5-20min.lcd

方法文件名: RC\$999 - 20260318-slxb-rcqx-FX273.lcm

批处理文件名: RC\$999 - 20260319-FX273.lcb

样品瓶号: 4-40

进样体积: 5 μ l

版本号: 6.115

进样时间:2026/03/20 01:34:01

实验者: xiechaojun

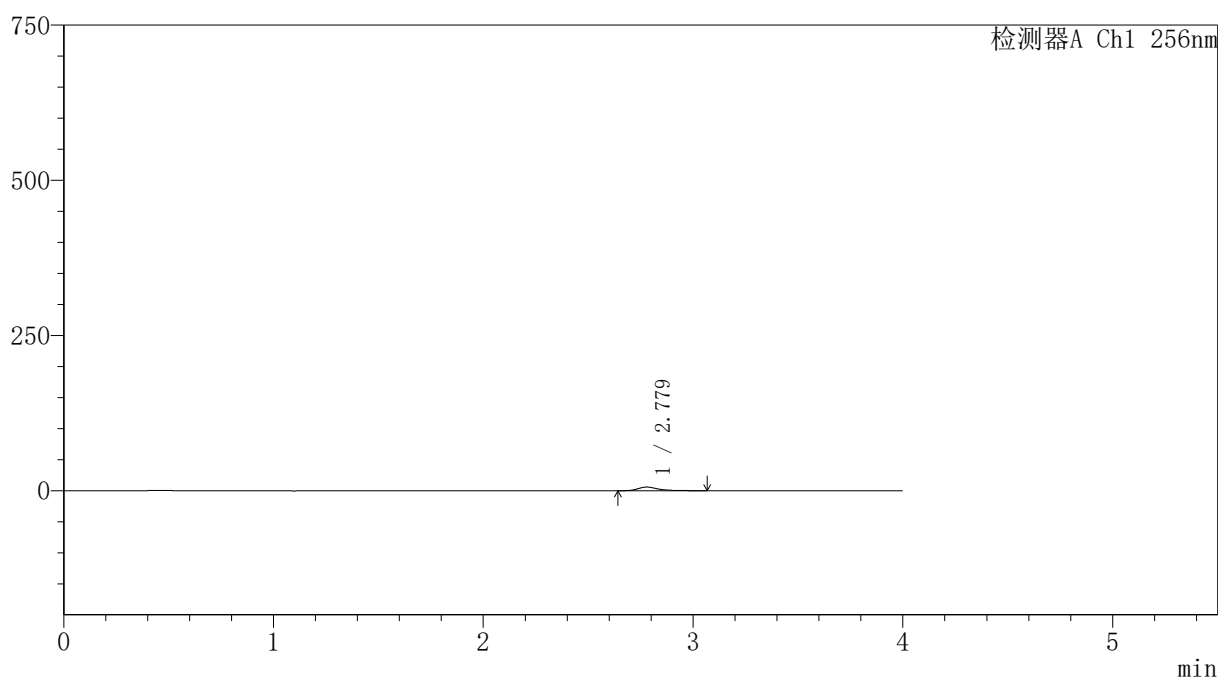
处理时间 (V2): 2026/03/21 09:46:25

处理者: xiechaojun

仪器型号: SHIMADZU LC-2050C(FX273)

〈色谱图〉

mV



〈峰表〉

检测器A Ch1 256nm

峰号	保留时间	面积	面积%	高度	理论塔板数(USP)	拖尾因子	分离度(USP)
1	2.779	38170	100.000	5798	4484	1.384	--
总计		38170	100.000	5798			

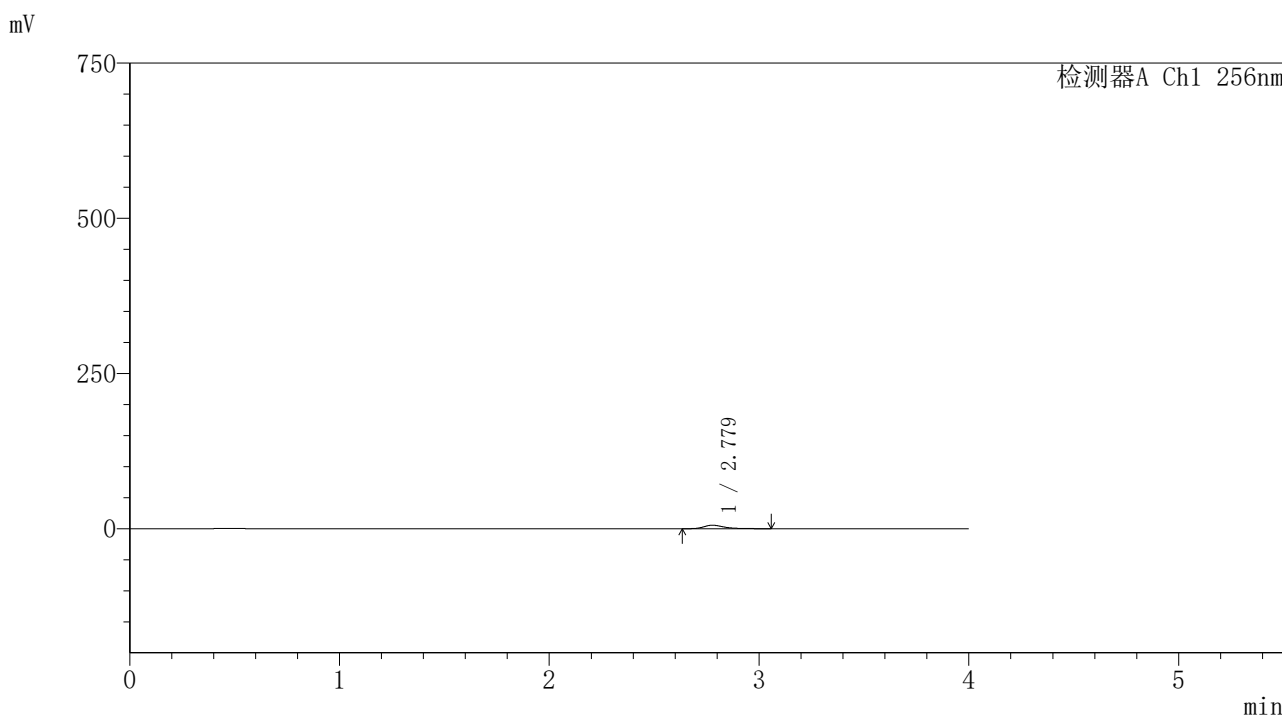


999塞来昔布胶囊

<样品信息>

色谱柱:XB-C8(50*4.6mm,3μm) 流速: 1.0ml/min
 柱温:30°C 波长: 256nm
 数据文件名: RC\$999 - 0-340/24-7411-2 - zzp-20211227p-rcqx-pH6.8jz-jf50z-2-p6-20min.lcd
 方法文件名: RC\$999 - 20260318-slxb-rcqx-FX273.lcm
 批处理文件名: RC\$999 - 20260319-FX273.lcb
 样品瓶号: 4-49 版本号: 6.115
 进样体积: 5 μl 实验者: xiechaojun
 进样时间:2026/03/20 01:38:24 处理者: xiechaojun
 处理时间 (V2) : 2026/03/21 09:46:27
 仪器型号: SHIMADZU LC-2050C(FX273)

<色谱图>



<峰表>

检测器A Ch1 256nm

峰号	保留时间	面积	面积%	高度	理论塔板数(USP)	拖尾因子	分离度(USP)
1	2.779	36964	100.000	5607	4434	1.359	--
总计		36964	100.000	5607			



SHIMADZU

LabSolutions

999塞来昔布胶囊

〈样品信息〉

色谱柱:XB-C8(50*4.6mm,3 μ m)

流速: 1.0ml/min

柱温:30 $^{\circ}$ C

波长: 256nm

数据文件名: RC\$999 - 0-340/24-7412-2 - zzp-20211227p-rcqx-pH6.8jz-jf50z-2-p1-30min.lcd

方法文件名: RC\$999 - 20260318-slxb-rcqx-FX273.lcm

批处理文件名: RC\$999 - 20260319-FX273.lcb

样品瓶号: 4-5

进样体积: 5 μ l

版本号: 6.115

进样时间:2026/03/20 01:42:47

实验者: xiechaojun

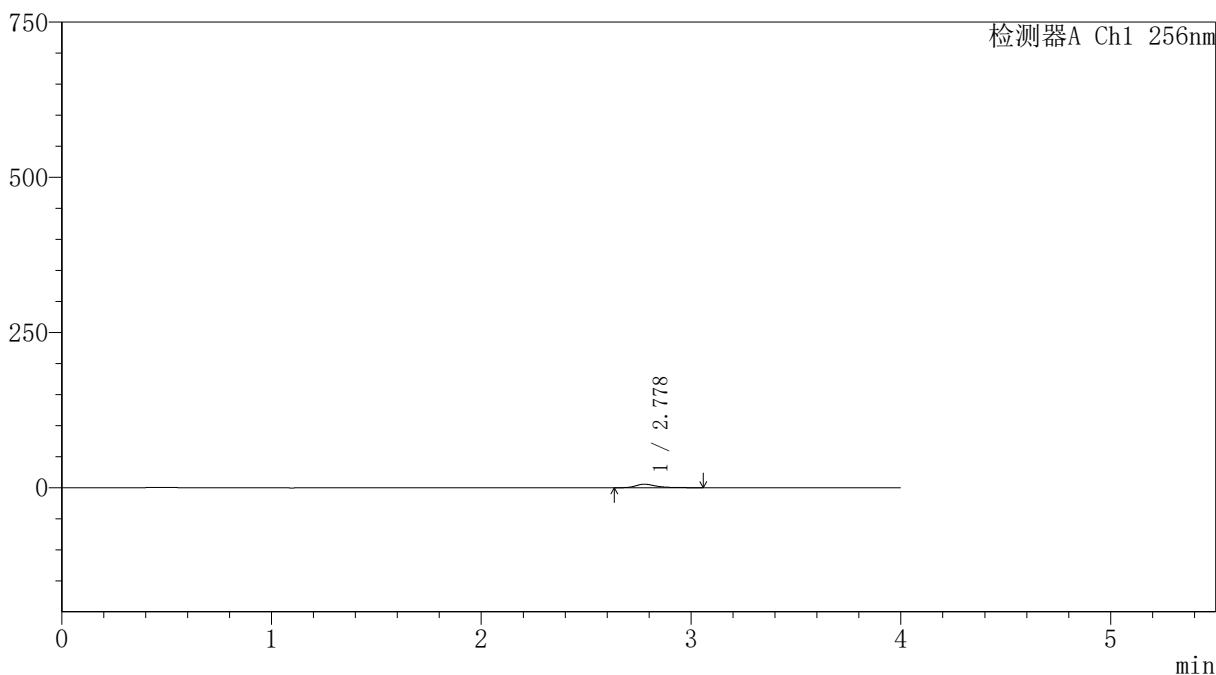
处理时间 (V2): 2026/03/21 09:46:30

处理者: xiechaojun

仪器型号: SHIMADZU LC-2050C(FX273)

〈色谱图〉

mV



〈峰表〉

检测器A Ch1 256nm

峰号	保留时间	面积	面积%	高度	理论塔板数(USP)	拖尾因子	分离度(USP)
1	2.778	36727	100.000	5567	4454	1.383	--
总计		36727	100.000	5567			



SHIMADZU

LabSolutions

999塞来昔布胶囊

〈样品信息〉

色谱柱:XB-C8(50*4.6mm,3 μ m)柱温:30 $^{\circ}$ C

数据文件名: RC\$999 - 0-340/24-7413-2 - zzp-20211227p-rcqx-pH6.8jz-jf50z-2-p2-30min.lcd

方法文件名: RC\$999 - 20260318-slxb-rcqx-FX273.lcm

批处理文件名: RC\$999 - 20260319-FX273.lcb

样品瓶号: 4-14

进样体积: 5 μ l

进样时间:2026/03/20 01:47:10

处理时间 (V2) : 2026/03/21 09:46:33

仪器型号: SHIMADZU LC-2050C(FX273)

流速: 1.0ml/min

波长: 256nm

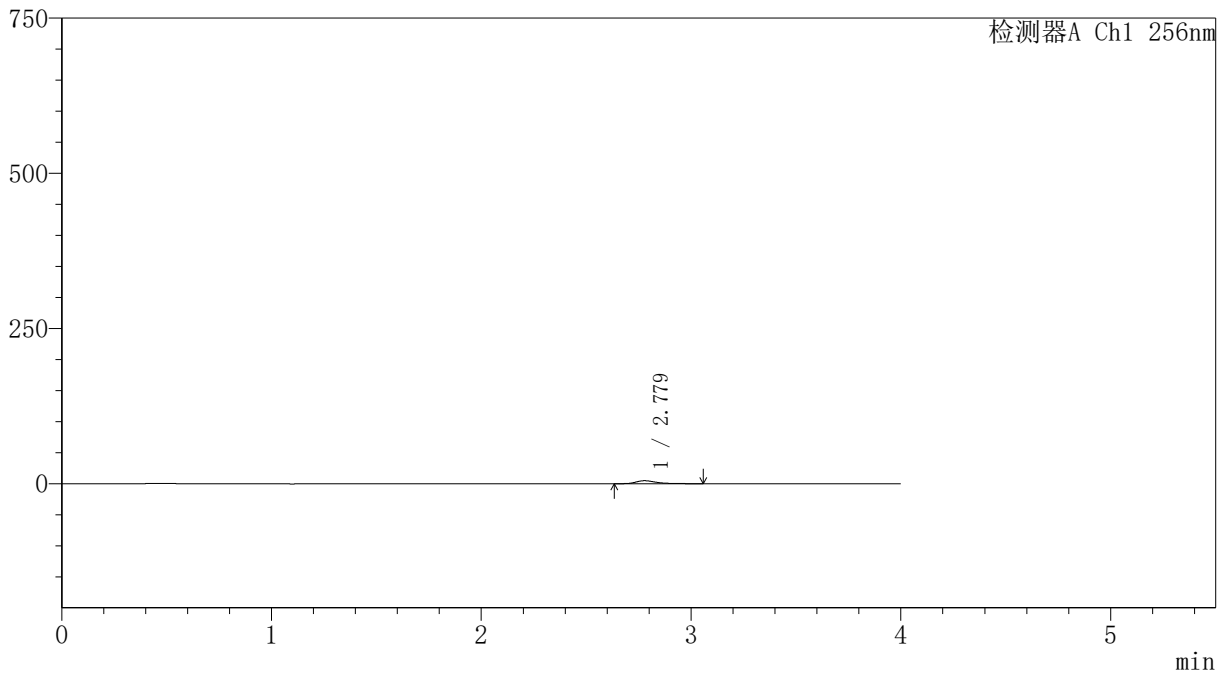
版本号: 6.115

实验者: xiechaojun

处理者: xiechaojun

〈色谱图〉

mV



〈峰表〉

检测器A Ch1 256nm

峰号	保留时间	面积	面积%	高度	理论塔板数(USP)	拖尾因子	分离度(USP)
1	2.779	31926	100.000	4789	4422	1.394	--
总计		31926	100.000	4789			

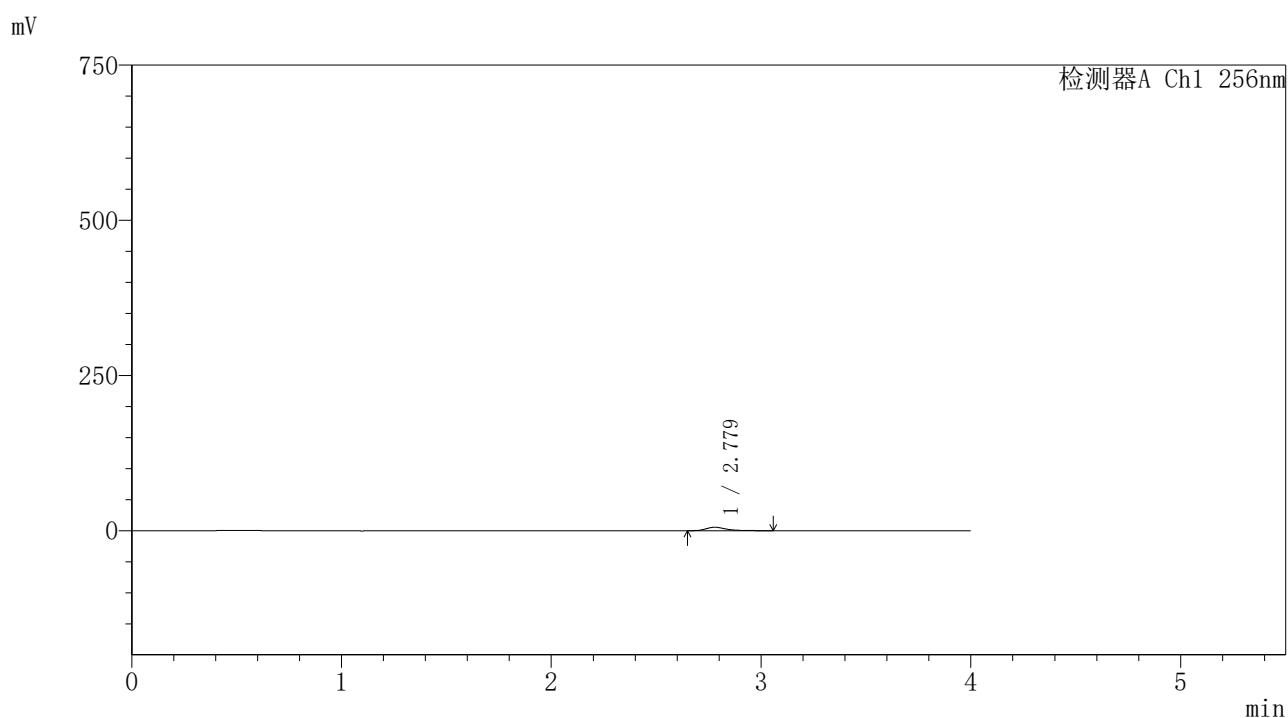


999塞来昔布胶囊

<样品信息>

色谱柱:XB-C8(50*4.6mm,3 μ m) 流速: 1.0ml/min
柱温:30 $^{\circ}$ C 波长: 256nm
数据文件名: RC\$999 - 0-340/24-7414-2 - zzp-20211227p-rcqx-pH6.8jz-jf50z-2-p3-30min.lcd
方法文件名: RC\$999 - 20260318-slxb-rcqx-FX273.lcm
批处理文件名: RC\$999 - 20260319-FX273.lcb
样品瓶号: 4-23
进样体积: 5 μ l 版本号: 6.115
进样时间:2026/03/20 01:51:33 实验者: xiechaojun
处理时间 (V2) : 2026/03/21 09:46:35 处理者: xiechaojun
仪器型号: SHIMADZU LC-2050C(FX273)

<色谱图>



<峰表>

检测器A Ch1 256nm

峰号	保留时间	面积	面积%	高度	理论塔板数(USP)	拖尾因子	分离度(USP)
1	2.779	36478	100.000	5520	4441	1.386	--
总计		36478	100.000	5520			

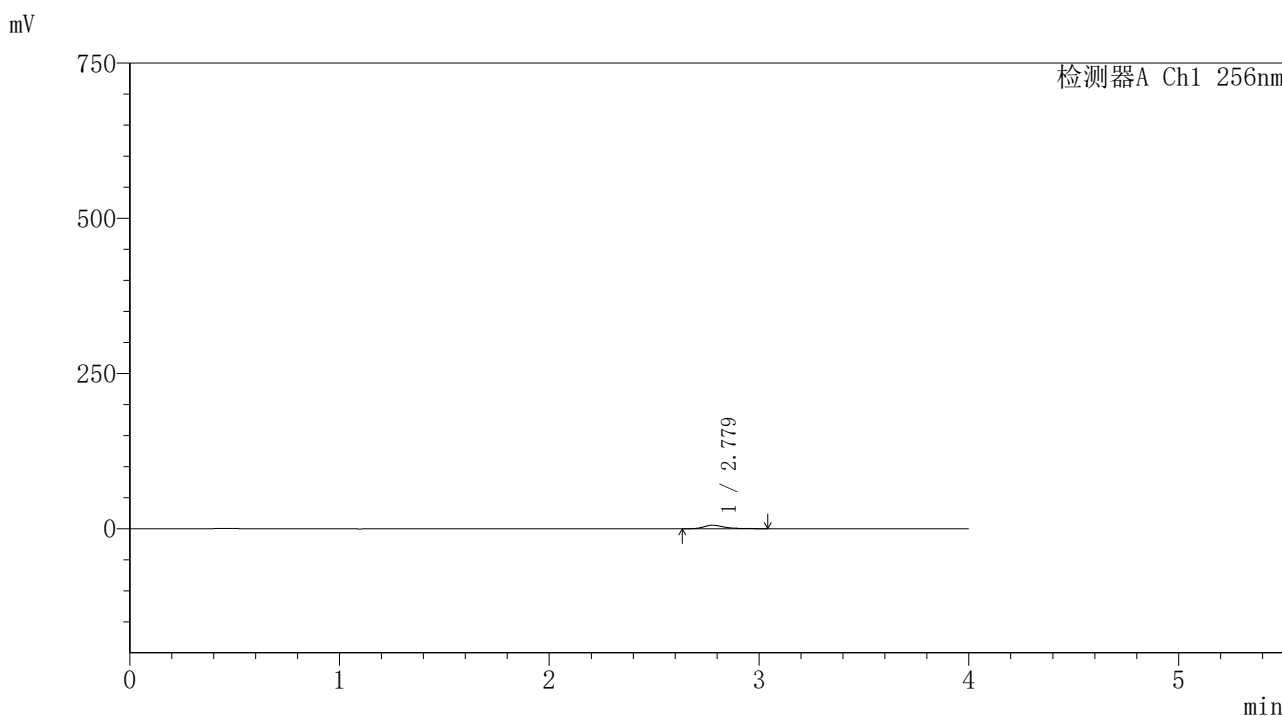


999塞来昔布胶囊

<样品信息>

色谱柱:XB-C8(50*4.6mm,3μm) 流速: 1.0ml/min
 柱温:30°C 波长: 256nm
 数据文件名: RC\$999 - 0-340/24-7415-2 - zzp-20211227p-rcqx-pH6.8jz-jf50z-2-p4-30min.lcd
 方法文件名: RC\$999 - 20260318-slxb-rcqx-FX273.lcm
 批处理文件名: RC\$999 - 20260319-FX273.lcb
 样品瓶号: 4-32 版本号: 6.115
 进样体积: 5 μl 实验者: xiechaojun
 进样时间:2026/03/20 01:55:56 处理者: xiechaojun
 处理时间 (V2) : 2026/03/21 09:46:38
 仪器型号: SHIMADZU LC-2050C(FX273)

<色谱图>



<峰表>

检测器A Ch1 256nm

峰号	保留时间	面积	面积%	高度	理论塔板数(USP)	拖尾因子	分离度(USP)
1	2.779	36179	100.000	5500	4452	1.369	--
总计		36179	100.000	5500			

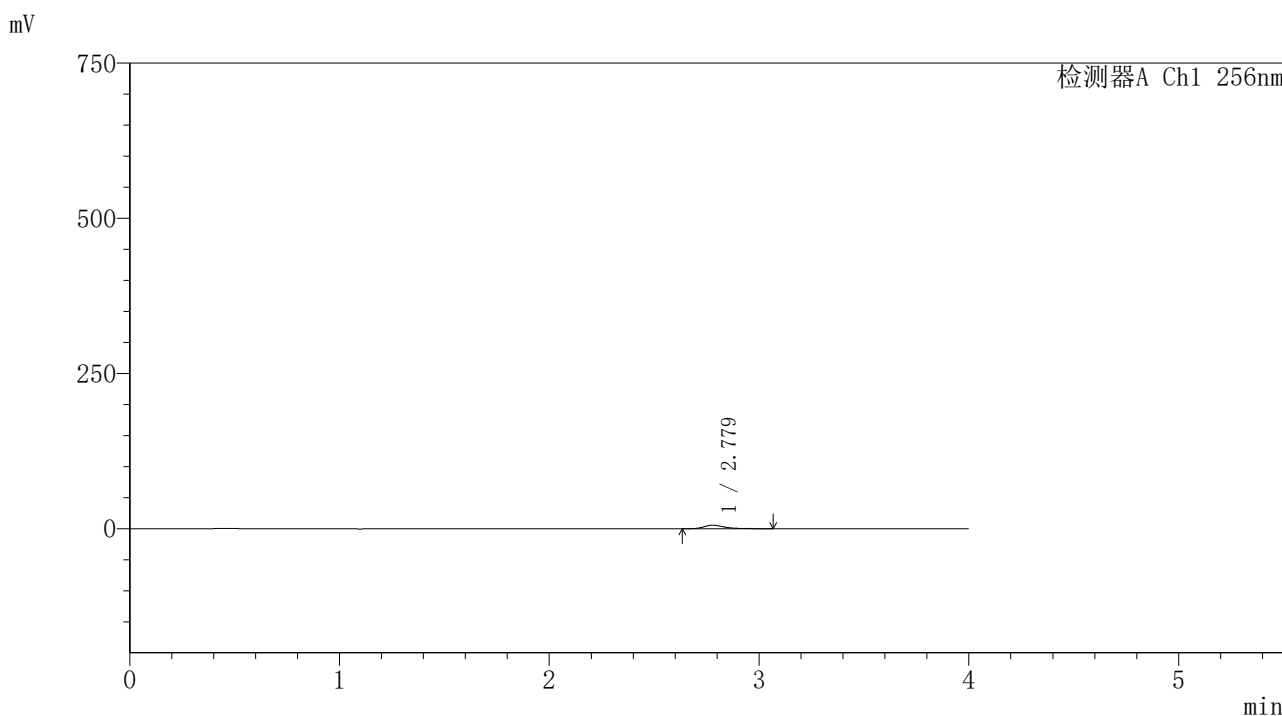


999塞来昔布胶囊

<样品信息>

色谱柱:XB-C8(50*4.6mm,3μm) 流速: 1.0ml/min
 柱温:30°C 波长: 256nm
 数据文件名: RC\$999 - 0-340/24-7416-2 - zzp-20211227p-rcqx-pH6.8jz-jf50z-2-p5-30min.lcd
 方法文件名: RC\$999 - 20260318-slxb-rcqx-FX273.lcm
 批处理文件名: RC\$999 - 20260319-FX273.lcb
 样品瓶号: 4-41 版本号: 6.115
 进样体积: 5 μl 实验者: xiechaojun
 进样时间:2026/03/20 02:00:19 处理者: xiechaojun
 处理时间 (V2) : 2026/03/21 09:46:41
 仪器型号: SHIMADZU LC-2050C(FX273)

<色谱图>



<峰表>

检测器A Ch1 256nm

峰号	保留时间	面积	面积%	高度	理论塔板数(USP)	拖尾因子	分离度(USP)
1	2.779	37551	100.000	5667	4432	1.390	--
总计		37551	100.000	5667			

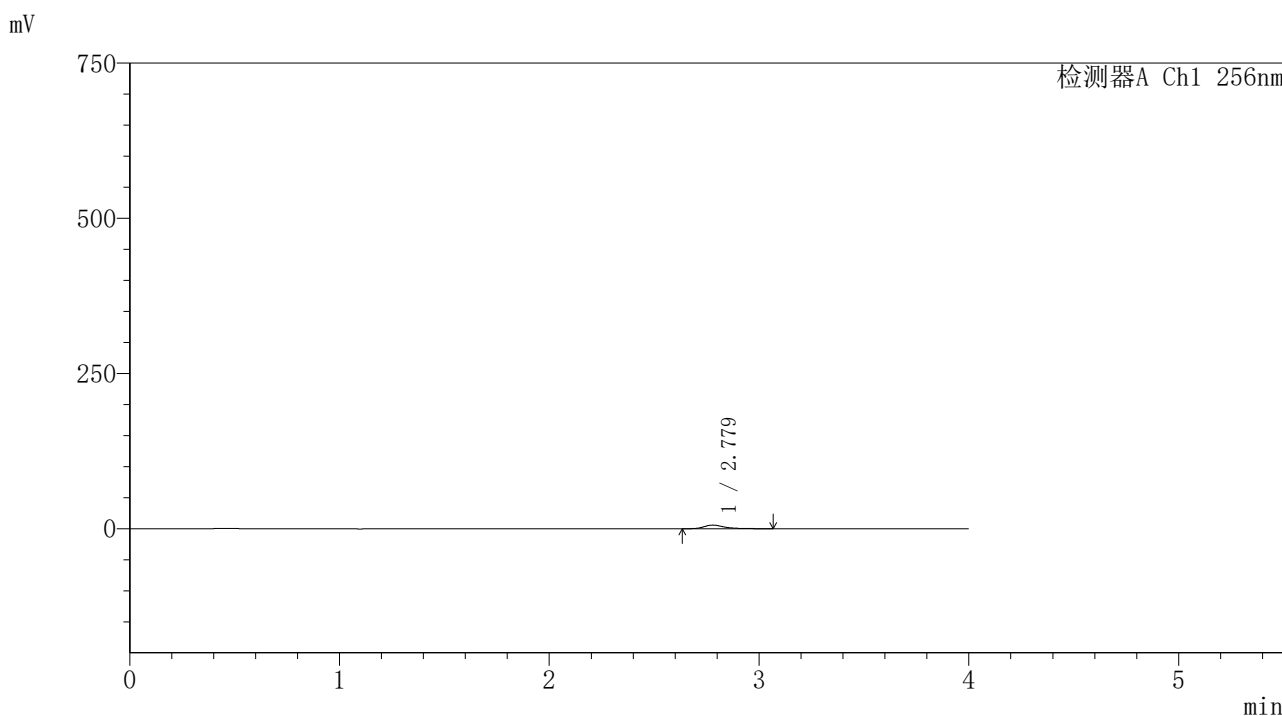


999塞来昔布胶囊

<样品信息>

色谱柱:XB-C8(50*4.6mm,3μm) 流速: 1.0ml/min
 柱温:30°C 波长: 256nm
 数据文件名: RC\$999 - 0-340/24-7417-2 - zzp-20211227p-rcqx-pH6.8jz-jf50z-2-p6-30min.lcd
 方法文件名: RC\$999 - 20260318-slxb-rcqx-FX273.lcm
 批处理文件名: RC\$999 - 20260319-FX273.lcb
 样品瓶号: 4-50 版本号: 6.115
 进样体积: 5 μl 实验者: xiechaojun
 进样时间:2026/03/20 02:04:42 处理者: xiechaojun
 处理时间 (V2) : 2026/03/21 09:46:44
 仪器型号: SHIMADZU LC-2050C(FX273)

<色谱图>



<峰表>

检测器A Ch1 256nm

峰号	保留时间	面积	面积%	高度	理论塔板数(USP)	拖尾因子	分离度(USP)
1	2.779	38188	100.000	5779	4443	1.384	--
总计		38188	100.000	5779			

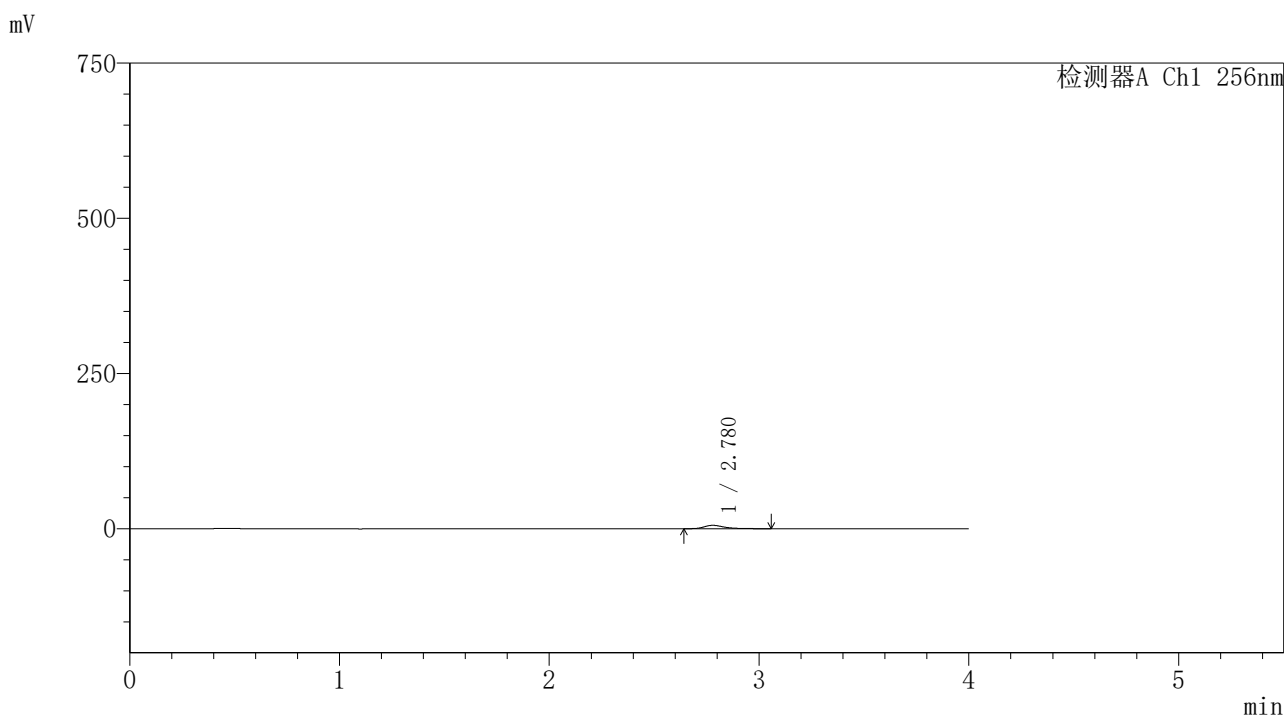


999塞来昔布胶囊

<样品信息>

色谱柱:XB-C8(50*4.6mm,3μm) 流速: 1.0ml/min
 柱温:30°C 波长: 256nm
 数据文件名: RC\$999 - 0-340/24-7418-2 - zzp-20211227p-rcqx-pH6.8jz-jf50z-2-p1-45min.lcd
 方法文件名: RC\$999 - 20260318-slxb-rcqx-FX273.lcm
 批处理文件名: RC\$999 - 20260319-FX273.lcb
 样品瓶号: 4-6 版本号: 6.115
 进样体积: 5 μl 实验者: xiechaojun
 进样时间:2026/03/20 02:09:05 处理者: xiechaojun
 处理时间 (V2) : 2026/03/21 09:46:46
 仪器型号: SHIMADZU LC-2050C(FX273)

<色谱图>



<峰表>

检测器A Ch1 256nm

峰号	保留时间	面积	面积%	高度	理论塔板数(USP)	拖尾因子	分离度(USP)
1	2.780	35703	100.000	5391	4413	1.383	--
总计		35703	100.000	5391			

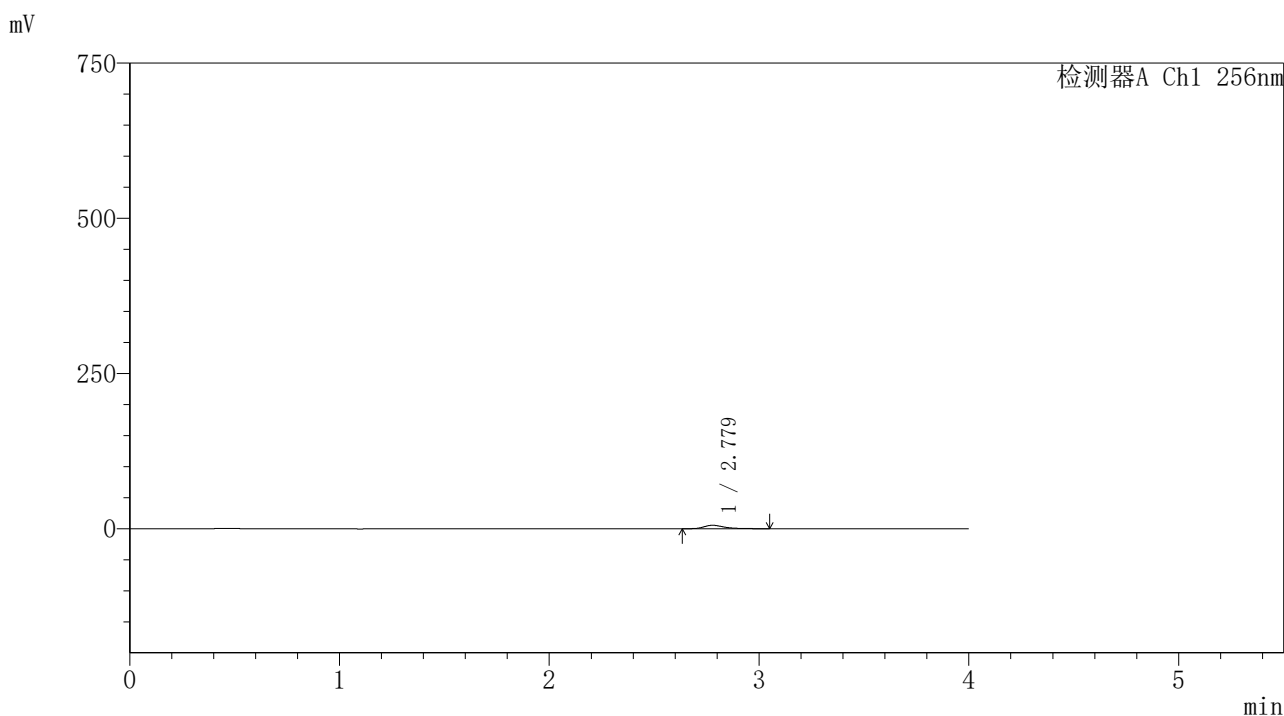


999塞来昔布胶囊

<样品信息>

色谱柱:XB-C8(50*4.6mm,3 μ m) 流速: 1.0ml/min
柱温:30 $^{\circ}$ C 波长: 256nm
数据文件名: RC\$999 - 0-340/24-7419-2 - zzp-20211227p-rcqx-pH6.8jz-jf50z-2-p2-45min.lcd
方法文件名: RC\$999 - 20260318-slxb-rcqx-FX273.lcm
批处理文件名: RC\$999 - 20260319-FX273.lcb
样品瓶号: 4-15
进样体积: 5 μ l 版本号: 6.115
进样时间:2026/03/20 02:13:29 实验者: xiechaojun
处理时间 (V2) : 2026/03/21 09:46:49 处理者: xiechaojun
仪器型号: SHIMADZU LC-2050C(FX273)

<色谱图>



<峰表>

检测器A Ch1 256nm

峰号	保留时间	面积	面积%	高度	理论塔板数(USP)	拖尾因子	分离度(USP)
1	2.779	36373	100.000	5500	4416	1.367	--
总计		36373	100.000	5500			



SHIMADZU

LabSolutions

999塞来昔布胶囊

〈样品信息〉

色谱柱:XB-C8(50*4.6mm,3 μ m)

流速: 1.0ml/min

柱温:30 $^{\circ}$ C

波长: 256nm

数据文件名: RC\$999 - 0-340/24-7420-2 - zzp-20211227p-rcqx-pH6.8jz-jf50z-2-p3-45min.lcd

方法文件名: RC\$999 - 20260318-slxb-rcqx-FX273.lcm

批处理文件名: RC\$999 - 20260319-FX273.lcb

样品瓶号: 4-24

进样体积: 5 μ l

版本号: 6.115

进样时间:2026/03/20 02:17:53

实验者: xiechaojun

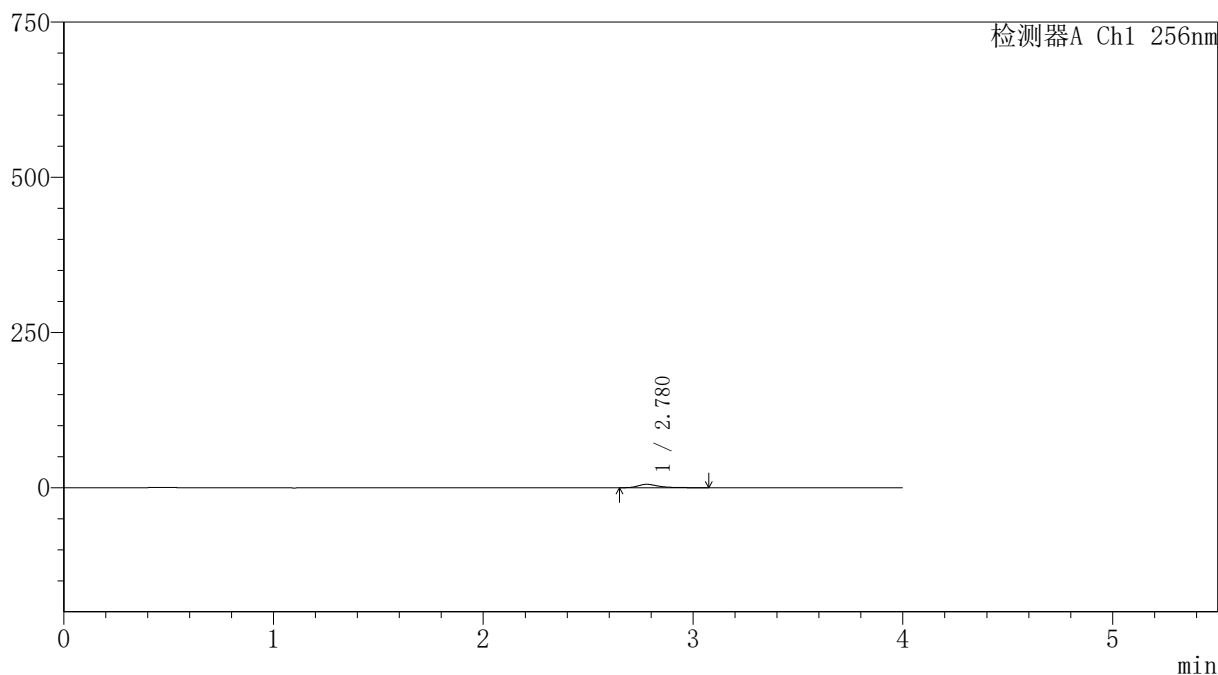
处理时间 (V2): 2026/03/21 09:46:52

处理者: xiechaojun

仪器型号: SHIMADZU LC-2050C(FX273)

〈色谱图〉

mV



〈峰表〉

检测器A Ch1 256nm

峰号	保留时间	面积	面积%	高度	理论塔板数(USP)	拖尾因子	分离度(USP)
1	2.780	35631	100.000	5388	4435	1.393	--
总计		35631	100.000	5388			

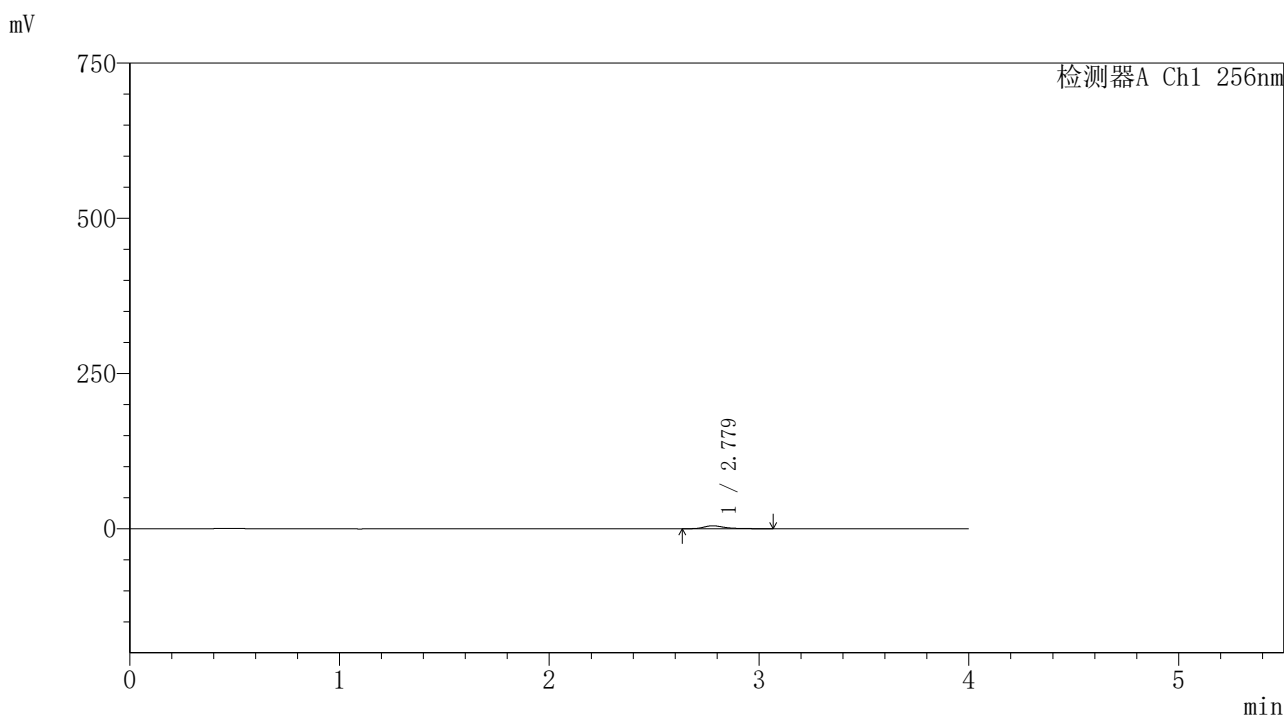


999塞来昔布胶囊

<样品信息>

色谱柱:XB-C8(50*4.6mm,3μm) 流速: 1.0ml/min
 柱温:30°C 波长: 256nm
 数据文件名: RC\$999 - 0-340/24-7421-2 - zzp-20211227p-rcqx-pH6.8jz-jf50z-2-p4-45min.lcd
 方法文件名: RC\$999 - 20260318-slxb-rcqx-FX273.lcm
 批处理文件名: RC\$999 - 20260319-FX273.lcb
 样品瓶号: 4-33
 进样体积: 5 μl 版本号: 6.115
 进样时间:2026/03/20 02:22:16 实验者: xiechaojun
 处理时间 (V2) : 2026/03/21 09:46:55 处理者: xiechaojun
 仪器型号: SHIMADZU LC-2050C(FX273)

<色谱图>



<峰表>

检测器A Ch1 256nm

峰号	保留时间	面积	面积%	高度	理论塔板数(USP)	拖尾因子	分离度(USP)
1	2.779	31048	100.000	4691	4431	1.381	--
总计		31048	100.000	4691			



SHIMADZU

LabSolutions

999塞来昔布胶囊

〈样品信息〉

色谱柱:XB-C8(50*4.6mm,3 μ m)

流速: 1.0ml/min

柱温:30 $^{\circ}$ C

波长: 256nm

数据文件名: RC\$999 - 0-340/24-7422-2 - zzp-20211227p-rcqx-pH6.8jz-jf50z-2-p5-45min.lcd

方法文件名: RC\$999 - 20260318-slxb-rcqx-FX273.lcm

批处理文件名: RC\$999 - 20260319-FX273.lcb

样品瓶号: 4-42

进样体积: 5 μ l

版本号: 6.115

进样时间:2026/03/20 02:26:39

实验者: xiechaojun

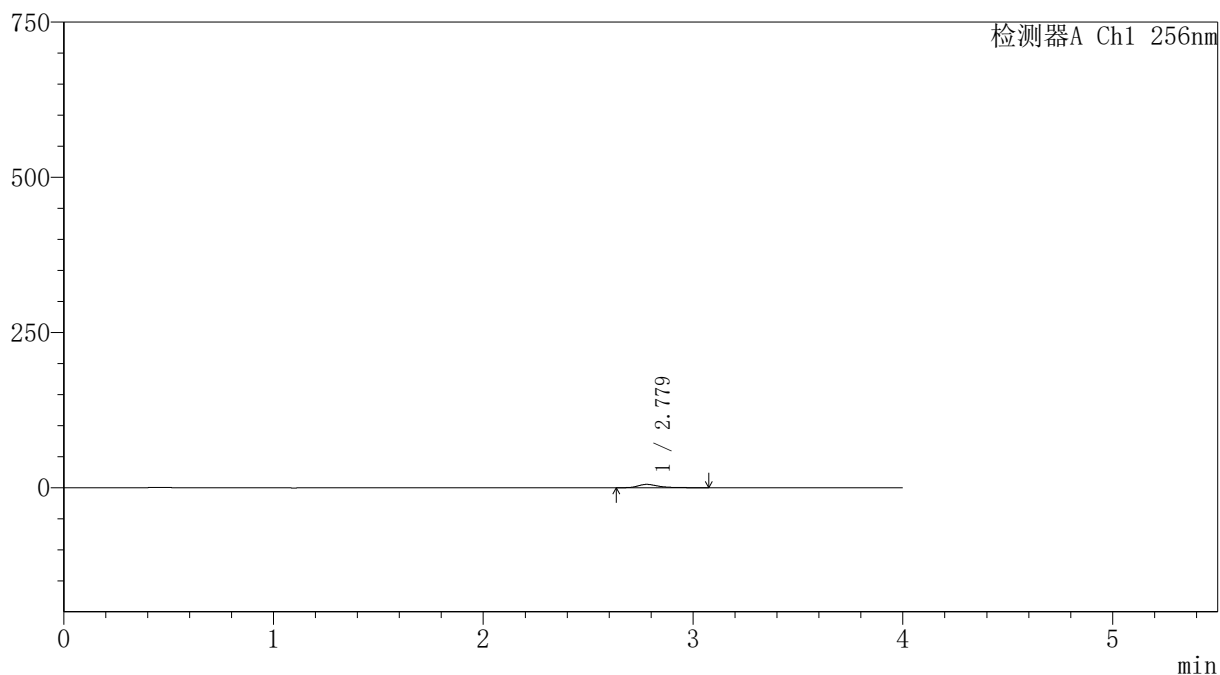
处理时间 (V2): 2026/03/21 09:46:57

处理者: xiechaojun

仪器型号: SHIMADZU LC-2050C(FX273)

〈色谱图〉

mV



〈峰表〉

检测器A Ch1 256nm

峰号	保留时间	面积	面积%	高度	理论塔板数(USP)	拖尾因子	分离度(USP)
1	2.779	35392	100.000	5333	4434	1.393	--
总计		35392	100.000	5333			



SHIMADZU

LabSolutions

999塞来昔布胶囊

〈样品信息〉

色谱柱:XB-C8(50*4.6mm,3 μ m)

流速: 1.0ml/min

柱温:30 $^{\circ}$ C

波长: 256nm

数据文件名: RC\$999 - 0-340/24-7423-2 - zzp-20211227p-rcqx-pH6.8jz-jf50z-2-p6-45min.lcd

方法文件名: RC\$999 - 20260318-slxb-rcqx-FX273.lcm

批处理文件名: RC\$999 - 20260319-FX273.lcb

样品瓶号: 4-51

进样体积: 5 μ l

版本号: 6.115

进样时间:2026/03/20 02:31:02

实验者: xiechaojun

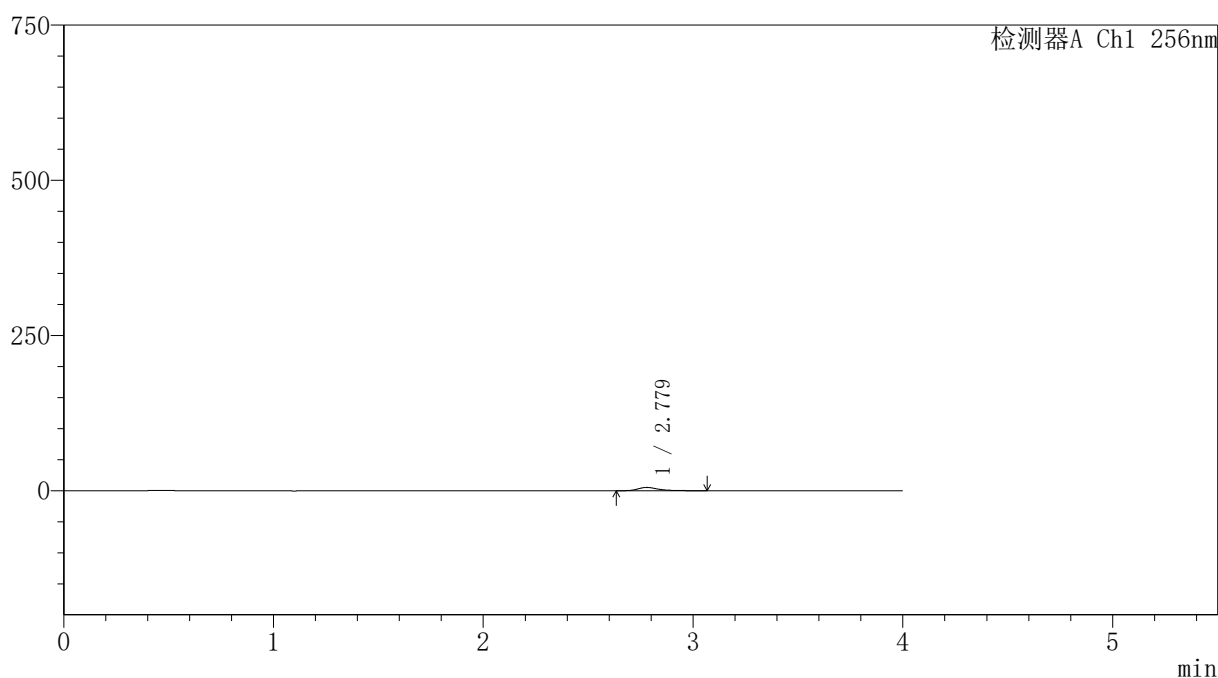
处理时间(V2): 2026/03/21 09:47:00

处理者: xiechaojun

仪器型号: SHIMADZU LC-2050C(FX273)

〈色谱图〉

mV



〈峰表〉

检测器A Ch1 256nm

峰号	保留时间	面积	面积%	高度	理论塔板数(USP)	拖尾因子	分离度(USP)
1	2.779	34802	100.000	5263	4412	1.387	--
总计		34802	100.000	5263			



SHIMADZU

LabSolutions

999塞来昔布胶囊

〈样品信息〉

色谱柱:XB-C8(50*4.6mm,3 μ m)

流速: 1.0ml/min

柱温:30 $^{\circ}$ C

波长: 256nm

数据文件名: RC\$999 - 0-340/24-7424-2 - zzp-20211227p-rcqx-pH6.8jz-jf50z-2-p1-60min.lcd

方法文件名: RC\$999 - 20260318-slxb-rcqx-FX273.lcm

批处理文件名: RC\$999 - 20260319-FX273.lcb

样品瓶号: 4-7

进样体积: 5 μ l

版本号: 6.115

进样时间:2026/03/20 02:35:26

实验者: xiechaojun

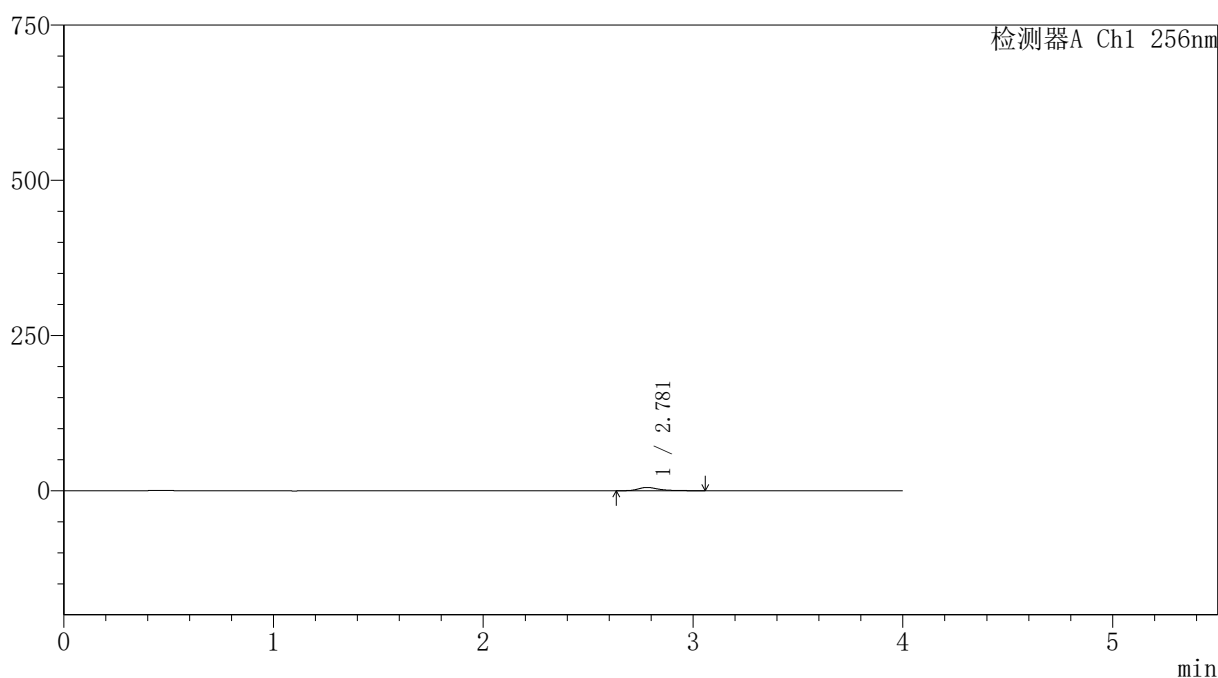
处理时间(V2): 2026/03/21 09:47:03

处理者: xiechaojun

仪器型号: SHIMADZU LC-2050C(FX273)

〈色谱图〉

mV



〈峰表〉

检测器A Ch1 256nm

峰号	保留时间	面积	面积%	高度	理论塔板数(USP)	拖尾因子	分离度(USP)
1	2.781	34917	100.000	5263	4420	1.373	--
总计		34917	100.000	5263			



SHIMADZU

LabSolutions

999塞来昔布胶囊

〈样品信息〉

色谱柱:XB-C8(50*4.6mm,3 μ m)

流速: 1.0ml/min

柱温:30 $^{\circ}$ C

波长: 256nm

数据文件名: RC\$999 - 0-340/24-7425-2 - zzp-20211227p-rcqx-pH6.8jz-jf50z-2-p2-60min.lcd

方法文件名: RC\$999 - 20260318-slxb-rcqx-FX273.lcm

批处理文件名: RC\$999 - 20260319-FX273.lcb

样品瓶号: 4-16

进样体积: 5 μ l

版本号: 6.115

进样时间:2026/03/20 02:39:50

实验者: xiechaojun

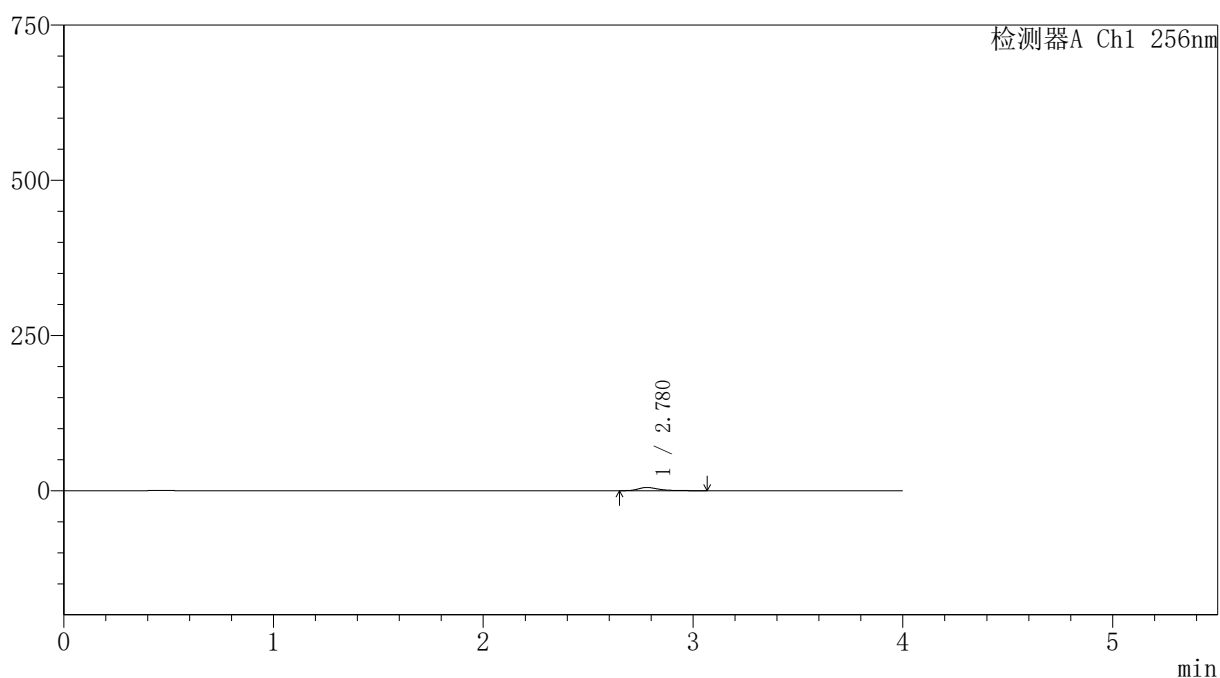
处理时间(V2): 2026/03/21 09:47:06

处理者: xiechaojun

仪器型号: SHIMADZU LC-2050C(FX273)

〈色谱图〉

mV



〈峰表〉

检测器A Ch1 256nm

峰号	保留时间	面积	面积%	高度	理论塔板数(USP)	拖尾因子	分离度(USP)
1	2.780	34386	100.000	5202	4431	1.384	--
总计		34386	100.000	5202			

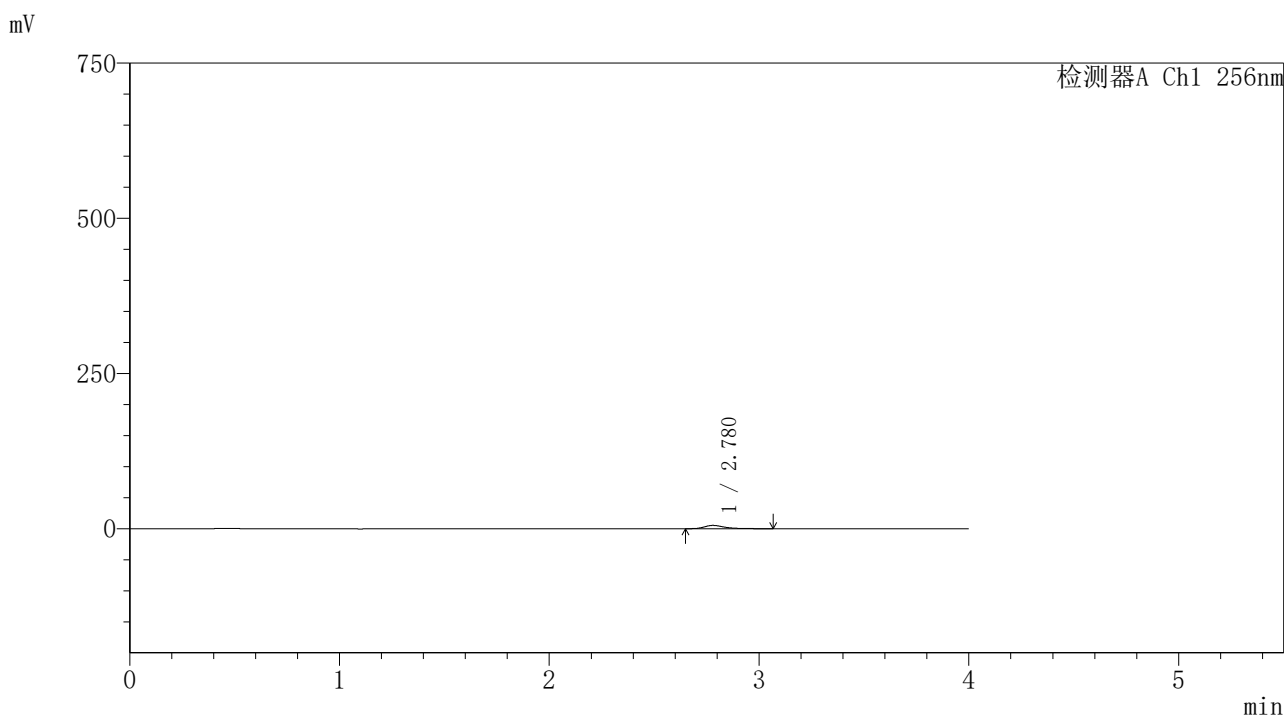


999塞来昔布胶囊

<样品信息>

色谱柱:XB-C8(50*4.6mm,3μm) 流速: 1.0ml/min
 柱温:30°C 波长: 256nm
 数据文件名: RC\$999 - 0-340/24-7426-2 - zzp-20211227p-rcqx-pH6.8jz-jf50z-2-p3-60min.lcd
 方法文件名: RC\$999 - 20260318-slxb-rcqx-FX273.lcm
 批处理文件名: RC\$999 - 20260319-FX273.lcb
 样品瓶号: 4-25 版本号: 6.115
 进样体积: 5 μl 实验者: xiechaojun
 进样时间:2026/03/20 02:44:13 处理者: xiechaojun
 处理时间 (V2) : 2026/03/21 09:47:09
 仪器型号: SHIMADZU LC-2050C(FX273)

<色谱图>



<峰表>

检测器A Ch1 256nm

峰号	保留时间	面积	面积%	高度	理论塔板数(USP)	拖尾因子	分离度(USP)
1	2.780	35182	100.000	5297	4425	1.380	--
总计		35182	100.000	5297			



SHIMADZU

LabSolutions

999塞来昔布胶囊

〈样品信息〉

色谱柱:XB-C8(50*4.6mm,3 μ m)

流速: 1.0ml/min

柱温:30 $^{\circ}$ C

波长: 256nm

数据文件名: RC\$999 - 0-340/24-7427-2 - zzp-20211227p-rcqx-pH6.8jz-jf50z-2-p4-60min.lcd

方法文件名: RC\$999 - 20260318-slxb-rcqx-FX273.lcm

批处理文件名: RC\$999 - 20260319-FX273.lcb

样品瓶号: 4-34

进样体积: 5 μ l

版本号: 6.115

进样时间:2026/03/20 02:48:36

实验者: xiechaojun

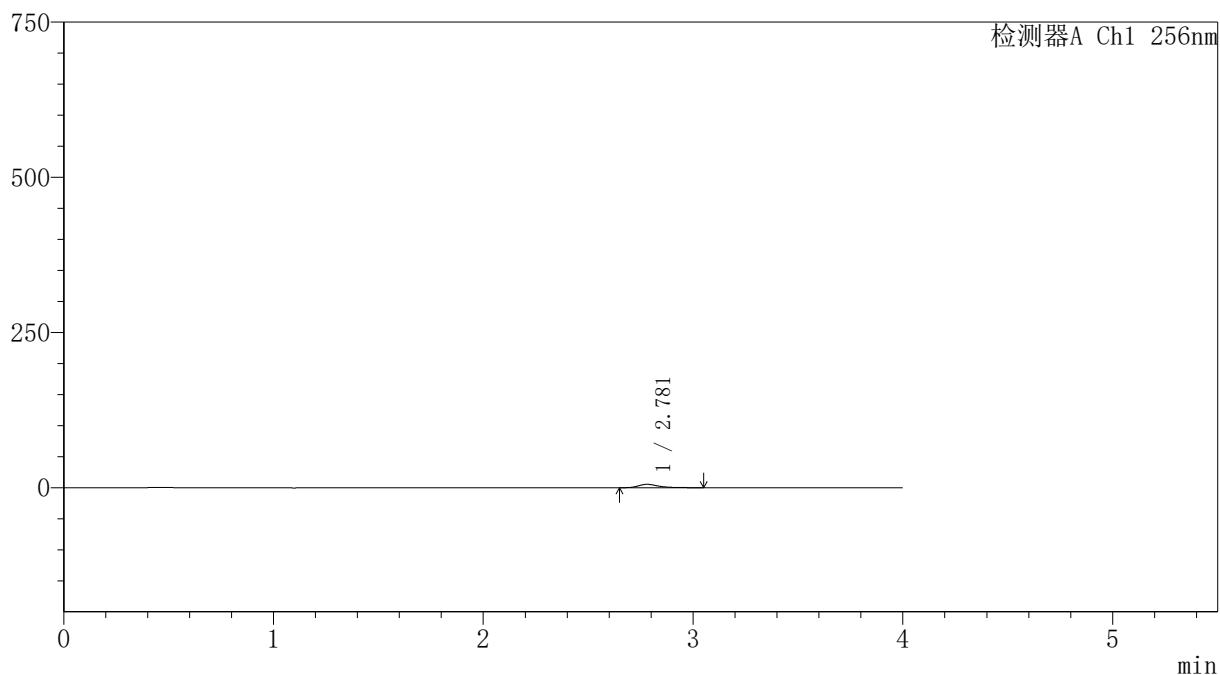
处理时间 (V2) : 2026/03/21 09:47:12

处理者: xiechaojun

仪器型号: SHIMADZU LC-2050C(FX273)

〈色谱图〉

mV



〈峰表〉

检测器A Ch1 256nm

峰号	保留时间	面积	面积%	高度	理论塔板数(USP)	拖尾因子	分离度(USP)
1	2.781	35625	100.000	5398	4418	1.376	--
总计		35625	100.000	5398			

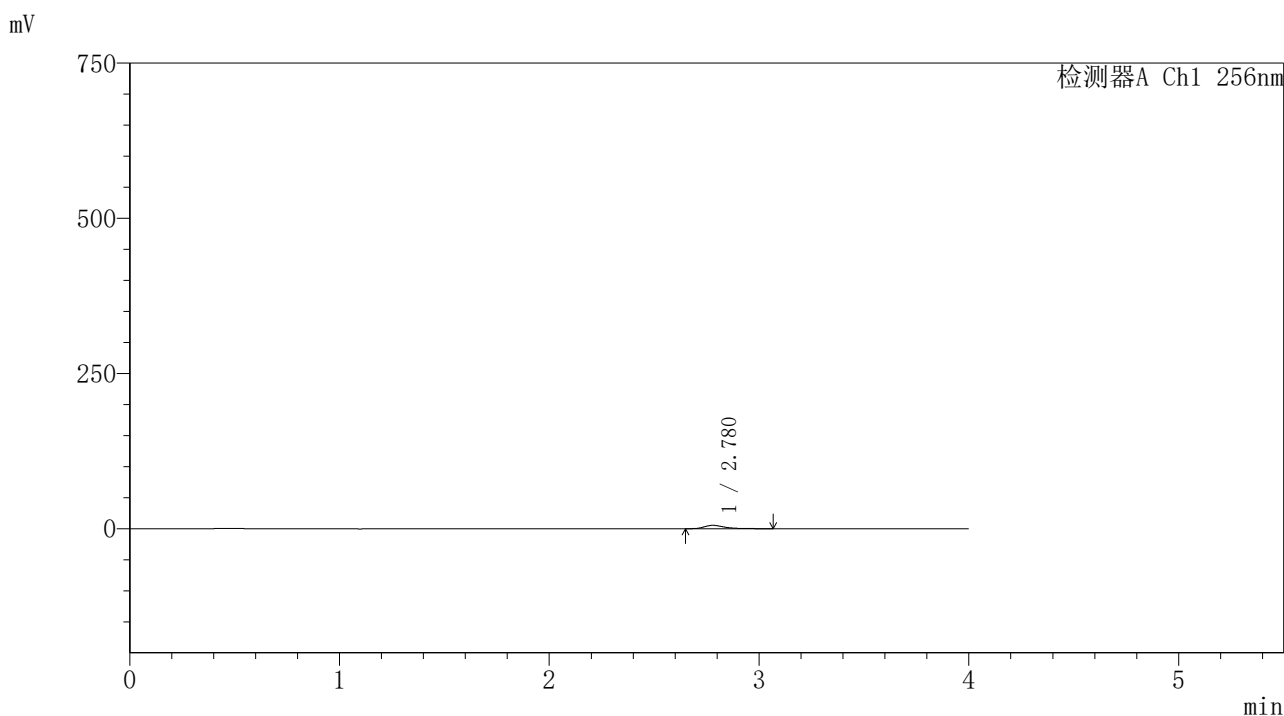


999塞来昔布胶囊

<样品信息>

色谱柱:XB-C8(50*4.6mm,3μm) 流速: 1.0ml/min
 柱温:30°C 波长: 256nm
 数据文件名: RC\$999 - 0-340/24-7428-2 - zzp-20211227p-rcqx-pH6.8jz-jf50z-2-p5-60min.lcd
 方法文件名: RC\$999 - 20260318-slxb-rcqx-FX273.lcm
 批处理文件名: RC\$999 - 20260319-FX273.lcb
 样品瓶号: 4-43
 进样体积: 5 μl 版本号: 6.115
 进样时间:2026/03/20 02:52:59 实验者: xiechaojun
 处理时间 (V2) : 2026/03/21 09:47:14 处理者: xiechaojun
 仪器型号: SHIMADZU LC-2050C(FX273)

<色谱图>



<峰表>

检测器A Ch1 256nm

峰号	保留时间	面积	面积%	高度	理论塔板数(USP)	拖尾因子	分离度(USP)
1	2.780	35637	100.000	5403	4444	1.379	--
总计		35637	100.000	5403			



SHIMADZU

LabSolutions

999塞来昔布胶囊

〈样品信息〉

色谱柱:XB-C8(50*4.6mm,3 μ m)

流速: 1.0ml/min

柱温:30 $^{\circ}$ C

波长: 256nm

数据文件名: RC\$999 - 0-340/24-7429-2 - zzp-20211227p-rcqx-pH6.8jz-jf50z-2-p6-60min.lcd

方法文件名: RC\$999 - 20260318-slxb-rcqx-FX273.lcm

批处理文件名: RC\$999 - 20260319-FX273.lcb

样品瓶号: 4-52

进样体积: 5 μ l

版本号: 6.115

进样时间:2026/03/20 02:57:22

实验者: xiechaojun

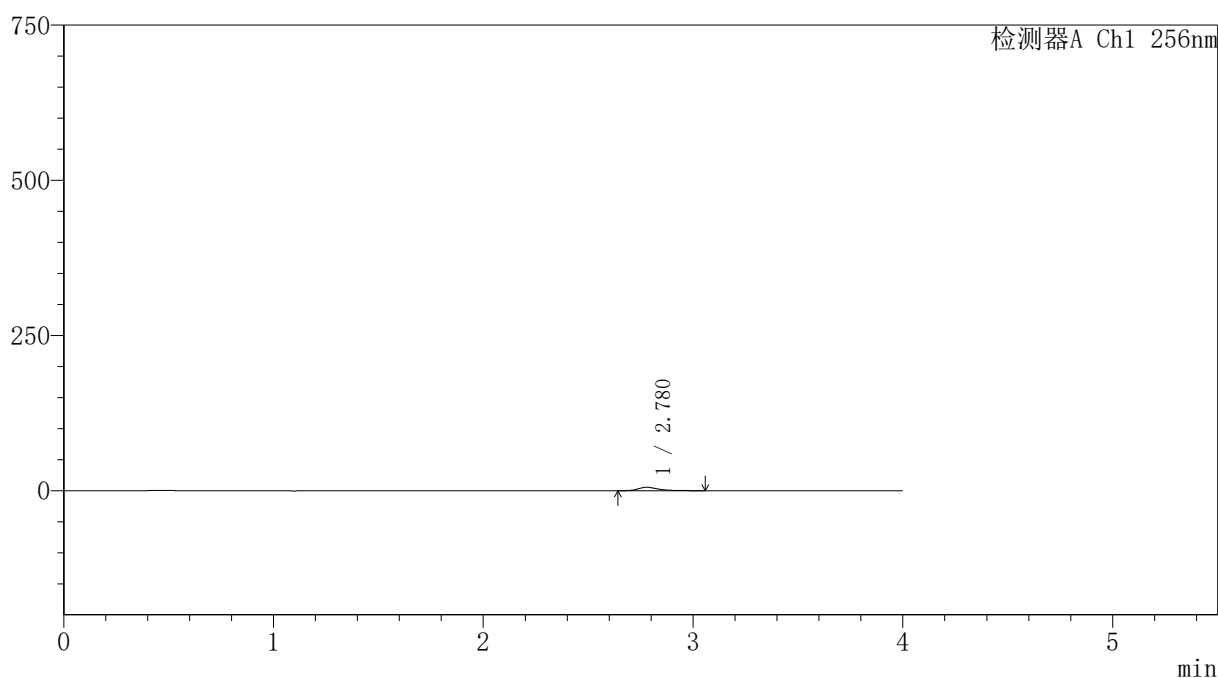
处理时间 (V2): 2026/03/21 09:47:17

处理者: xiechaojun

仪器型号: SHIMADZU LC-2050C(FX273)

〈色谱图〉

mV



〈峰表〉

检测器A Ch1 256nm

峰号	保留时间	面积	面积%	高度	理论塔板数(USP)	拖尾因子	分离度(USP)
1	2.780	35872	100.000	5422	4417	1.380	--
总计		35872	100.000	5422			



SHIMADZU

LabSolutions

999塞来昔布胶囊

〈样品信息〉

色谱柱:XB-C8(50*4.6mm,3 μ m)

流速: 1.0ml/min

柱温:30 $^{\circ}$ C

波长: 256nm

数据文件名: RC\$999 - 0-340/24-7430-2 - zzp-20211227p-rcqx-pH6.8jz-jf50z-2-p1-jx.lcd

方法文件名: RC\$999 - 20260318-slxb-rcqx-FX273.lcm

批处理文件名: RC\$999 - 20260319-FX273.lcb

样品瓶号: 4-8

进样体积: 5 μ l

版本号: 6.115

进样时间:2026/03/20 03:01:45

实验者: xiechaojun

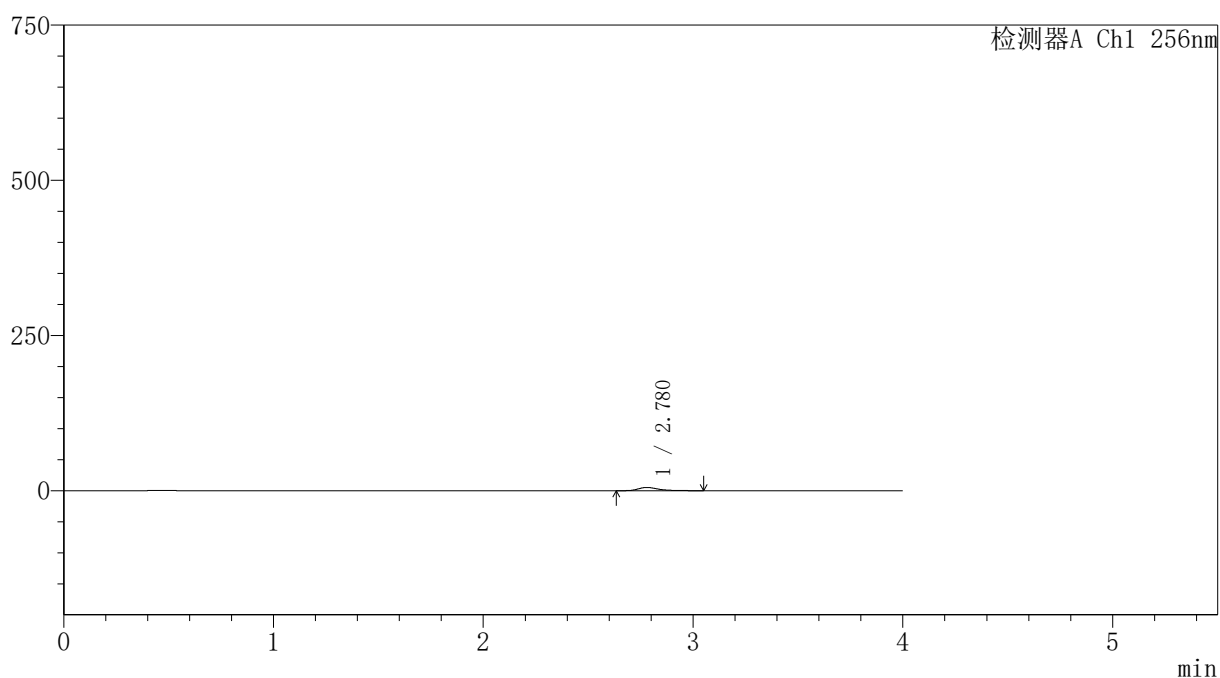
处理时间 (V2) : 2026/03/21 09:47:20

处理者: xiechaojun

仪器型号: SHIMADZU LC-2050C(FX273)

〈色谱图〉

mV



〈峰表〉

检测器A Ch1 256nm

峰号	保留时间	面积	面积%	高度	理论塔板数(USP)	拖尾因子	分离度(USP)
1	2.780	34618	100.000	5224	4420	1.378	--
总计		34618	100.000	5224			



SHIMADZU

LabSolutions

999塞来昔布胶囊

〈样品信息〉

色谱柱:XB-C8(50*4.6mm,3 μ m)

流速: 1.0ml/min

柱温:30 $^{\circ}$ C

波长: 256nm

数据文件名: RC\$999 - 0-340/24-7431-2 - zzp-20211227p-rcqx-pH6.8jz-jf50z-2-p2-jx.lcd

方法文件名: RC\$999 - 20260318-slxb-rcqx-FX273.lcm

批处理文件名: RC\$999 - 20260319-FX273.lcb

样品瓶号: 4-17

进样体积: 5 μ l

版本号: 6.115

进样时间:2026/03/20 03:06:09

实验者: xiechaojun

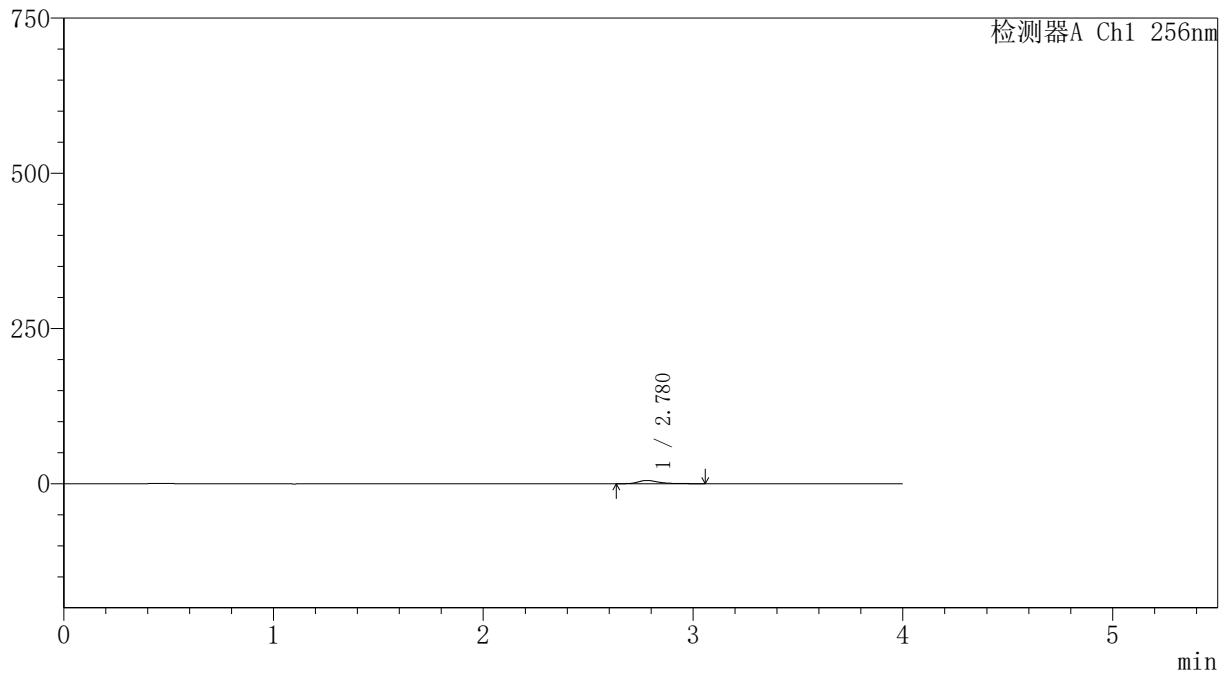
处理时间 (V2): 2026/03/21 09:47:23

处理者: xiechaojun

仪器型号: SHIMADZU LC-2050C(FX273)

〈色谱图〉

mV



〈峰表〉

检测器A Ch1 256nm

峰号	保留时间	面积	面积%	高度	理论塔板数(USP)	拖尾因子	分离度(USP)
1	2.780	34590	100.000	5229	4431	1.378	--
总计		34590	100.000	5229			



SHIMADZU

LabSolutions

999塞来昔布胶囊

〈样品信息〉

色谱柱:XB-C8(50*4.6mm,3 μ m)

流速: 1.0ml/min

柱温:30 $^{\circ}$ C

波长: 256nm

数据文件名: RC\$999 - 0-340/24-7432-2 - zzp-20211227p-rcqx-pH6.8jz-jf50z-2-p3-jx.lcd

方法文件名: RC\$999 - 20260318-slxb-rcqx-FX273.lcm

批处理文件名: RC\$999 - 20260319-FX273.lcb

样品瓶号: 4-26

进样体积: 5 μ l

版本号: 6.115

进样时间:2026/03/20 03:10:32

实验者: xiechaojun

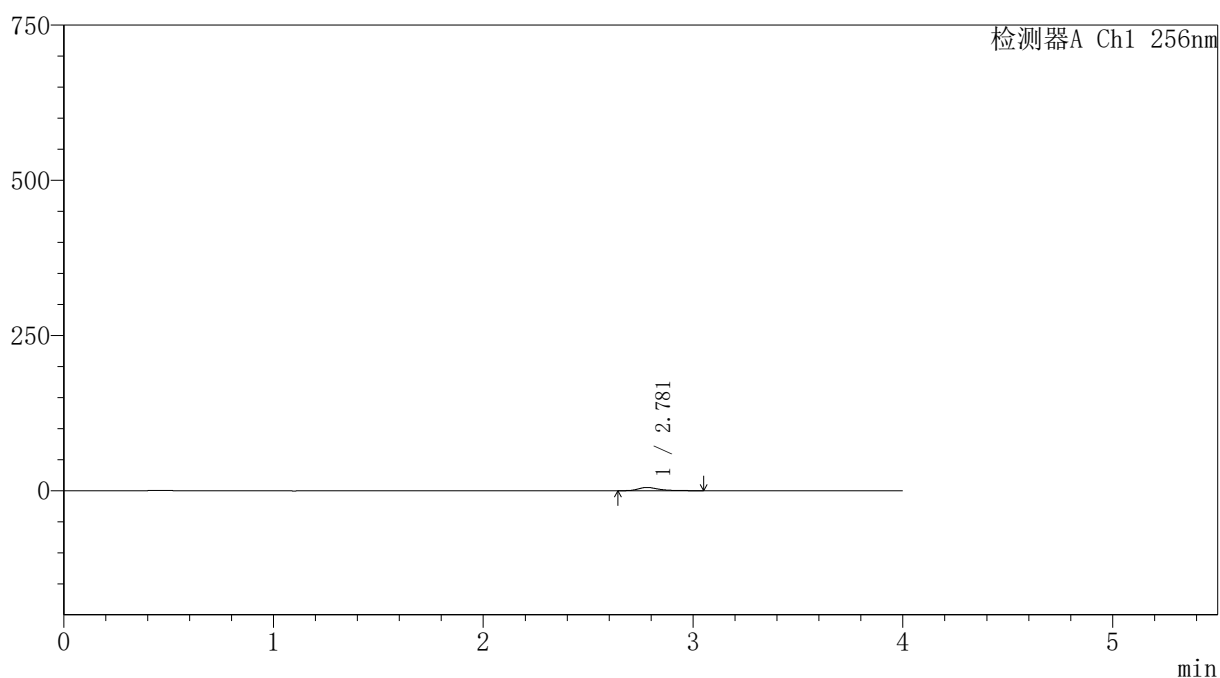
处理时间(V2): 2026/03/21 09:47:26

处理者: xiechaojun

仪器型号: SHIMADZU LC-2050C(FX273)

〈色谱图〉

mV



〈峰表〉

检测器A Ch1 256nm

峰号	保留时间	面积	面积%	高度	理论塔板数(USP)	拖尾因子	分离度(USP)
1	2.781	34493	100.000	5222	4432	1.360	--
总计		34493	100.000	5222			

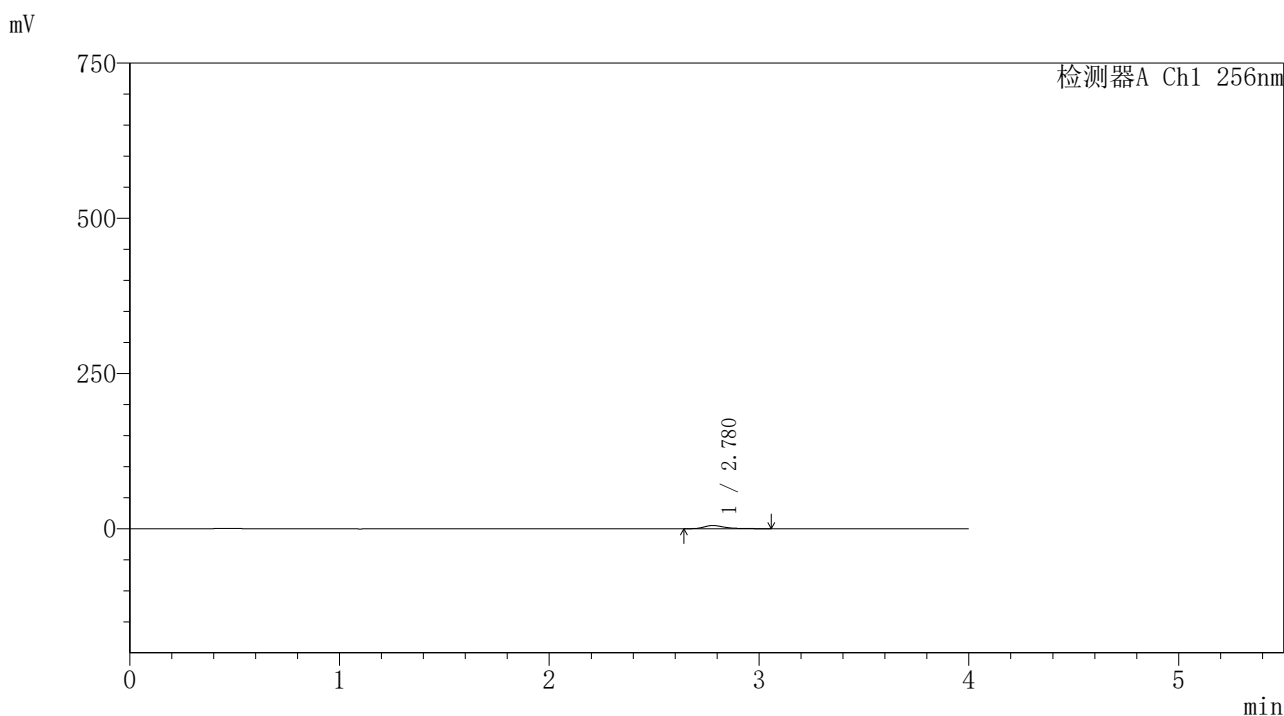


999塞来昔布胶囊

<样品信息>

色谱柱:XB-C8(50*4.6mm,3μm) 流速: 1.0ml/min
 柱温:30°C 波长: 256nm
 数据文件名: RC\$999 - 0-340/24-7433-2 - zzp-20211227p-rcqx-pH6.8jz-jf50z-2-p4-jx.lcd
 方法文件名: RC\$999 - 20260318-slxb-rcqx-FX273.lcm
 批处理文件名: RC\$999 - 20260319-FX273.lcb
 样品瓶号: 4-35 版本号: 6.115
 进样体积: 5 μl 实验者: xiechaojun
 进样时间:2026/03/20 03:14:55 处理者: xiechaojun
 处理时间 (V2) : 2026/03/21 09:47:28
 仪器型号: SHIMADZU LC-2050C(FX273)

<色谱图>



<峰表>

检测器A Ch1 256nm

峰号	保留时间	面积	面积%	高度	理论塔板数(USP)	拖尾因子	分离度(USP)
1	2.780	34099	100.000	5140	4437	1.391	--
总计		34099	100.000	5140			



SHIMADZU

LabSolutions

999塞来昔布胶囊

〈样品信息〉

色谱柱:XB-C8(50*4.6mm,3 μ m)

流速: 1.0ml/min

柱温:30 $^{\circ}$ C

波长: 256nm

数据文件名: RC\$999 - 0-340/24-7434-2 - zzp-20211227p-rcqx-pH6.8jz-jf50z-2-p5-jx.lcd

方法文件名: RC\$999 - 20260318-slxb-rcqx-FX273.lcm

批处理文件名: RC\$999 - 20260319-FX273.lcb

样品瓶号: 4-44

进样体积: 5 μ l

版本号: 6.115

进样时间:2026/03/20 03:19:19

实验者: xiechaojun

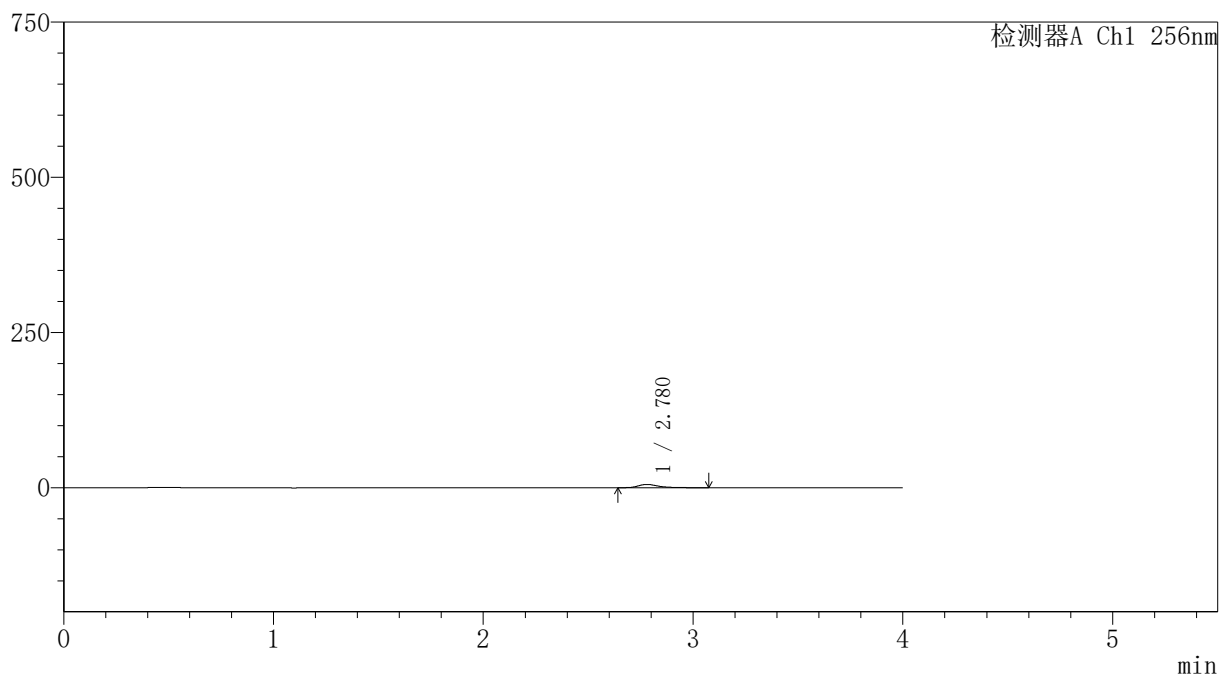
处理时间(V2): 2026/03/21 09:47:31

处理者: xiechaojun

仪器型号: SHIMADZU LC-2050C(FX273)

〈色谱图〉

mV



〈峰表〉

检测器A Ch1 256nm

峰号	保留时间	面积	面积%	高度	理论塔板数(USP)	拖尾因子	分离度(USP)
1	2.780	34601	100.000	5249	4446	1.376	--
总计		34601	100.000	5249			



SHIMADZU

LabSolutions

999塞来昔布胶囊

〈样品信息〉

色谱柱:XB-C8(50*4.6mm,3 μ m)

流速: 1.0ml/min

柱温:30 $^{\circ}$ C

波长: 256nm

数据文件名: RC\$999 - 0-340/24-7435-2 - zzp-20211227p-rcqx-pH6.8jz-jf50z-2-p6-jx.lcd

方法文件名: RC\$999 - 20260318-slxb-rcqx-FX273.lcm

批处理文件名: RC\$999 - 20260319-FX273.lcb

样品瓶号: 4-53

进样体积: 5 μ l

版本号: 6.115

进样时间:2026/03/20 03:23:42

实验者: xiechaojun

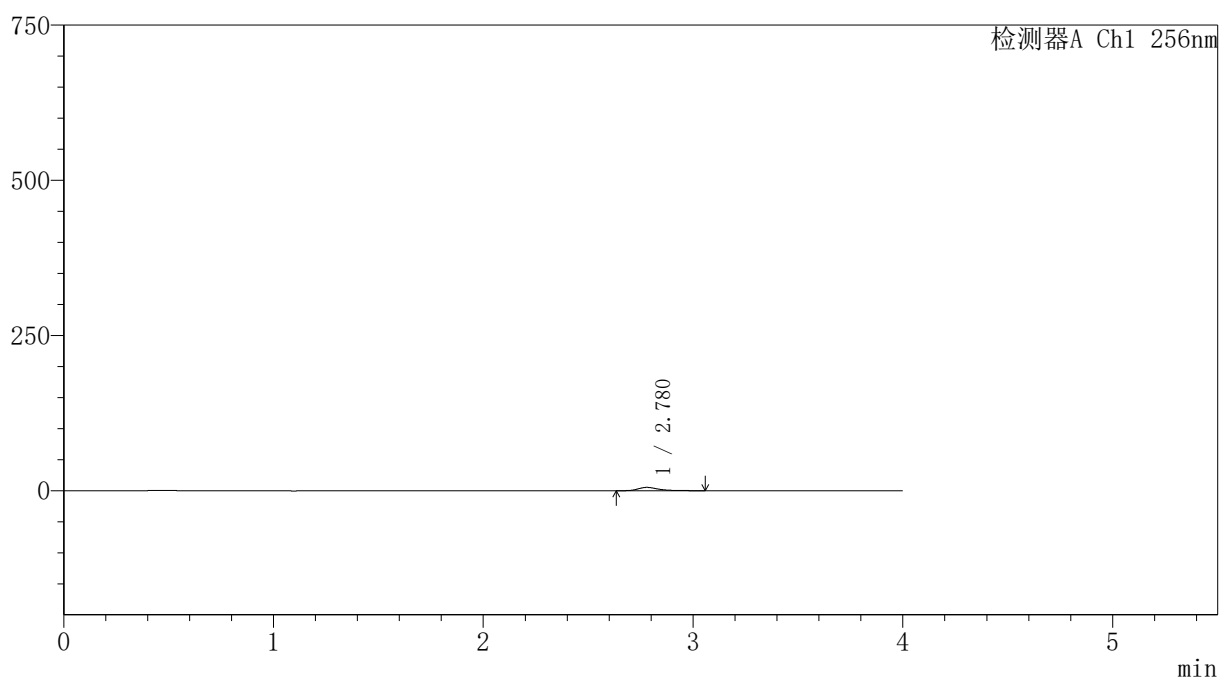
处理时间 (V2): 2026/03/21 09:47:34

处理者: xiechaojun

仪器型号: SHIMADZU LC-2050C(FX273)

〈色谱图〉

mV



〈峰表〉

检测器A Ch1 256nm

峰号	保留时间	面积	面积%	高度	理论塔板数(USP)	拖尾因子	分离度(USP)
1	2.780	35319	100.000	5328	4412	1.379	--
总计		35319	100.000	5328			



SHIMADZU

LabSolutions

999塞来昔布胶囊

〈样品信息〉

色谱柱:XB-C8(50*4.6mm,3 μ m)

流速: 1.0ml/min

柱温:30 $^{\circ}$ C

波长: 256nm

数据文件名: RC\$999 - 0-340/24-7436-2 - zzp-20211227p-rcqx-pH6.8jz-jf50z-2-dz2-1.lcd

方法文件名: RC\$999 - 20260318-slxb-rcqx-FX273.lcm

批处理文件名: RC\$999 - 20260319-FX273.lcb

样品瓶号: 4-27

进样体积: 5 μ l

版本号: 6.115

进样时间:2026/03/20 03:28:05

实验者: xiechaojun

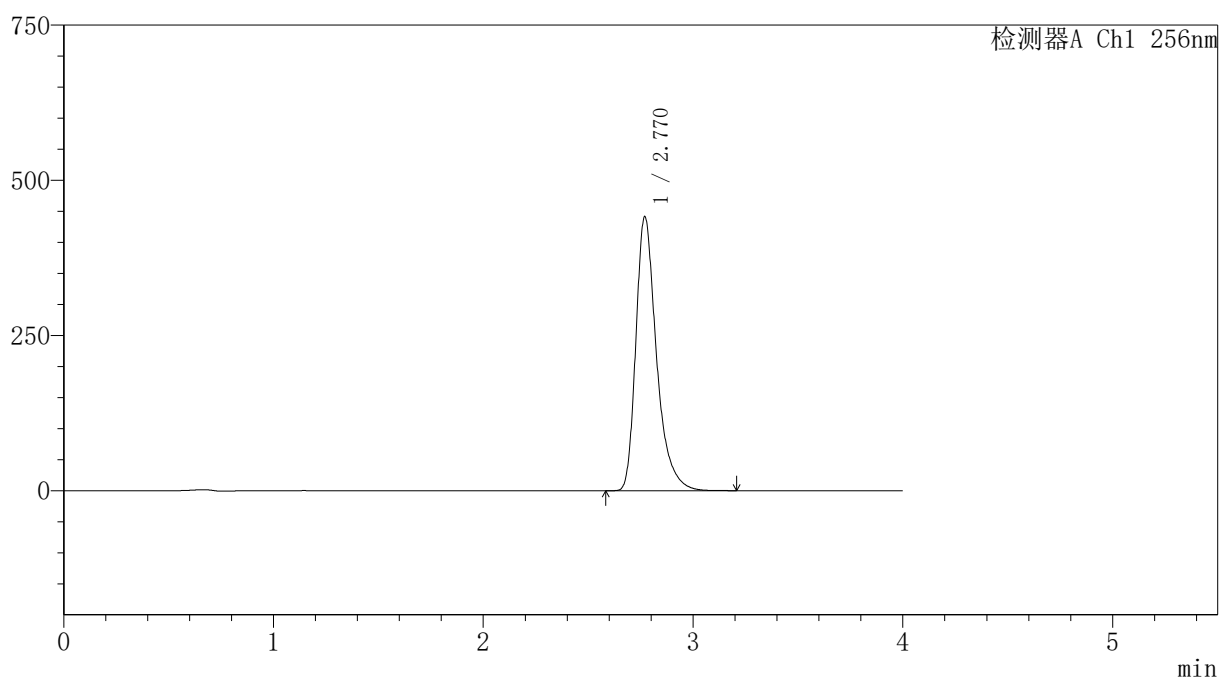
处理时间 (V2): 2026/03/21 09:47:37

处理者: xiechaojun

仪器型号: SHIMADZU LC-2050C(FX273)

〈色谱图〉

mV



〈峰表〉

检测器A Ch1 256nm

峰号	保留时间	面积	面积%	高度	理论塔板数(USP)	拖尾因子	分离度(USP)
1	2.770	3017270	100.000	441338	4106	1.373	--
总计		3017270	100.000	441338			



SHIMADZU

LabSolutions

999塞来昔布胶囊

〈样品信息〉

色谱柱:XB-C8(50*4.6mm,3 μ m)

流速: 1.0ml/min

柱温:30 $^{\circ}$ C

波长: 256nm

数据文件名: RC\$999 - 0-340/24-7437-2 - zzp-20211227p-rcqx-pH6.8jz-jf50z-2-dz2-2.lcd

方法文件名: RC\$999 - 20260318-slxb-rcqx-FX273.lcm

批处理文件名: RC\$999 - 20260319-FX273.lcb

样品瓶号: 4-27

进样体积: 5 μ l

版本号: 6.115

进样时间:2026/03/20 03:32:28

实验者: xiechaojun

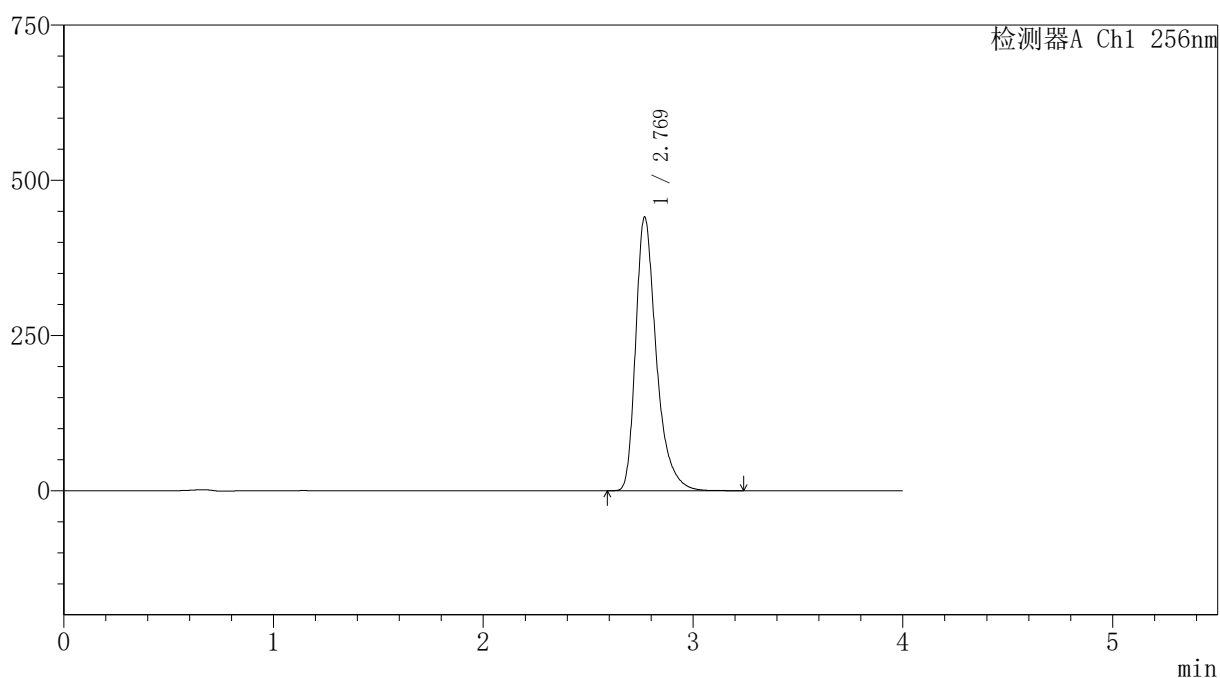
处理时间 (V2): 2026/03/21 09:47:40

处理者: xiechaojun

仪器型号: SHIMADZU LC-2050C(FX273)

〈色谱图〉

mV



〈峰表〉

检测器A Ch1 256nm

峰号	保留时间	面积	面积%	高度	理论塔板数(USP)	拖尾因子	分离度(USP)
1	2.769	3016429	100.000	440378	4095	1.373	--
总计		3016429	100.000	440378			



SHIMADZU

LabSolutions

999塞来昔布胶囊

<样品信息>

色谱柱:XB-C8(50*4.6mm,3μm)

流速: 1.0ml/min

柱温:30°C

波长: 256nm

数据文件名: RC\$999 - 0-340/24-7507-2 - zzp-20211229p-rcqx-pH6.8jz-jf50z-1-rj.lcd

方法文件名: RC\$999 - 20260318-slxb-rcqx-FX273.lcm

批处理文件名: RC\$999 - 20260319-FX273.lcb

样品瓶号: 1-9

进样体积: 5 μl

版本号: 6.115

进样时间:2026/03/20 08:59:59

实验者: xiechaojun

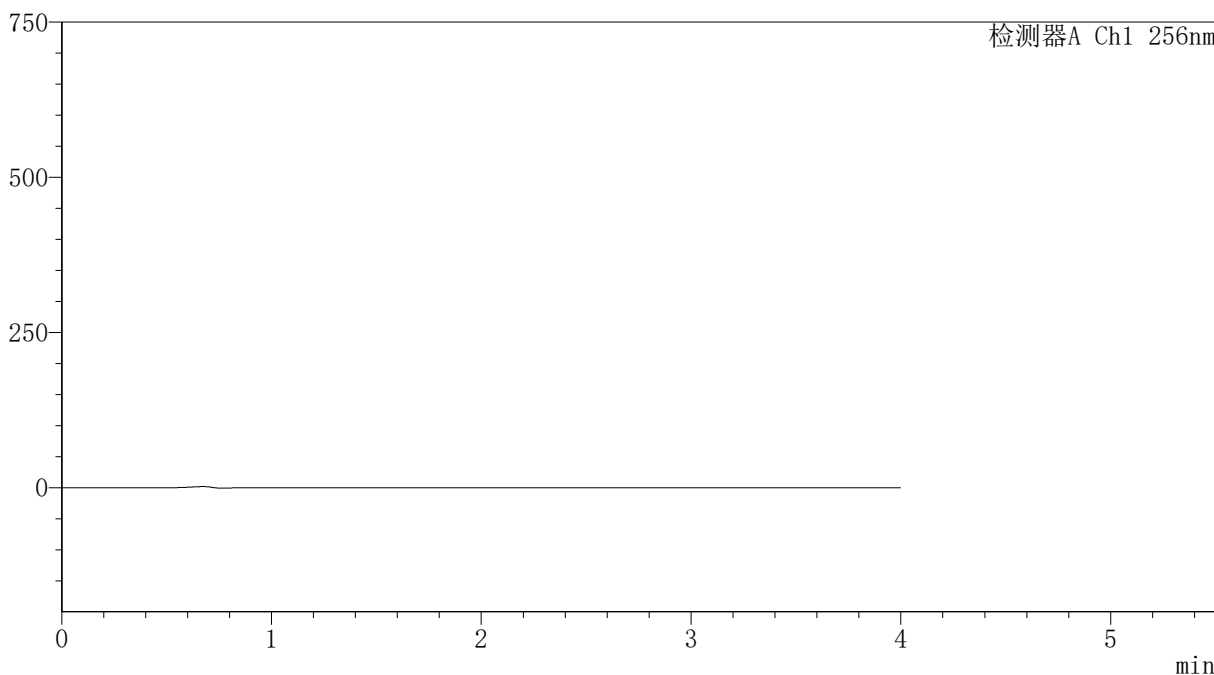
处理时间 (V2) : 2026/03/21 09:47:42

处理者: xiechaojun

仪器型号: SHIMADZU LC-2050C(FX273)

<色谱图>

mV



<峰表>

检测器A Ch1 256nm

峰号	保留时间	面积	面积%	高度	理论塔板数(USP)	拖尾因子	分离度(USP)
总计							



SHIMADZU

LabSolutions

999塞来昔布胶囊

〈样品信息〉

色谱柱:XB-C8(50*4.6mm,3 μ m)

流速: 1.0ml/min

柱温:30 $^{\circ}$ C

波长: 256nm

数据文件名: RC\$999 - 0-340/24-7508-2 - zzp-20211229p-rcqx-pH6.8jz-jf50z-1-dz1-1.lcd

方法文件名: RC\$999 - 20260318-slxb-rcqx-FX273.lcm

批处理文件名: RC\$999 - 20260319-FX273.lcb

样品瓶号: 1-18

进样体积: 5 μ l

版本号: 6.115

进样时间:2026/03/20 09:04:22

实验者: xiechaojun

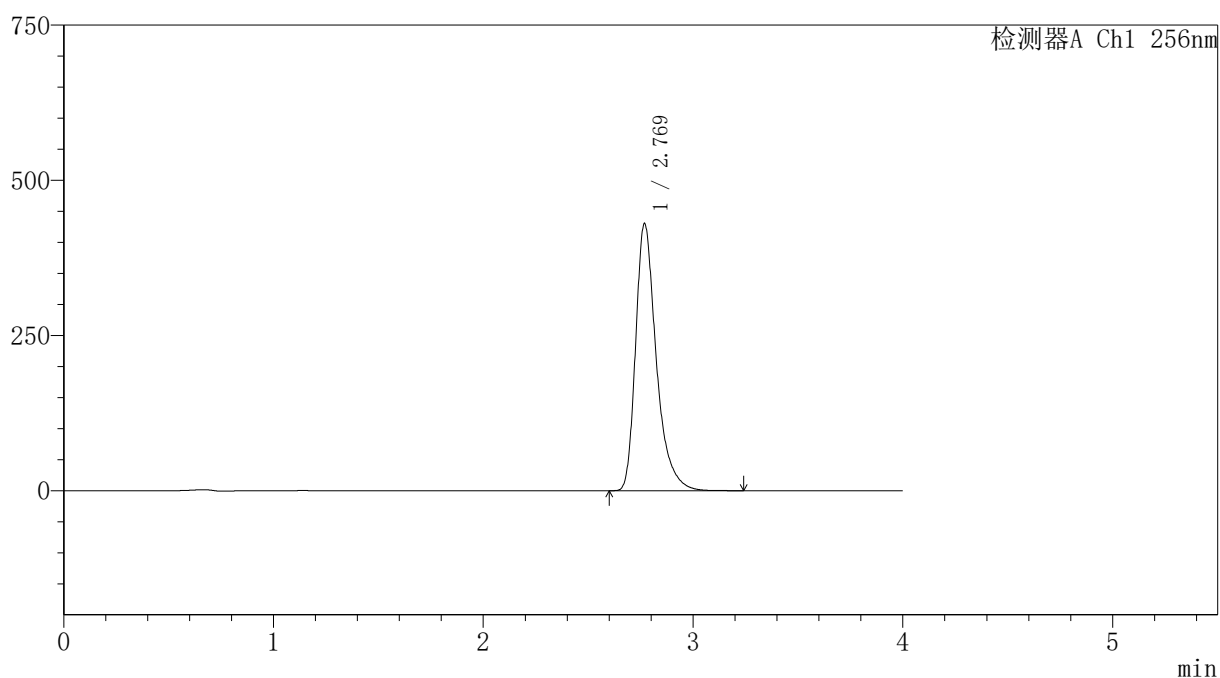
处理时间 (V2): 2026/03/21 09:47:45

处理者: xiechaojun

仪器型号: SHIMADZU LC-2050C(FX273)

〈色谱图〉

mV



〈峰表〉

检测器A Ch1 256nm

峰号	保留时间	面积	面积%	高度	理论塔板数(USP)	拖尾因子	分离度(USP)
1	2.769	2948608	100.000	429462	4092	1.380	--
总计		2948608	100.000	429462			



SHIMADZU

LabSolutions

999塞来昔布胶囊

〈样品信息〉

色谱柱:XB-C8(50*4.6mm,3 μ m)柱温:30 $^{\circ}$ C

数据文件名: RC\$999 - 0-340/24-7509-2 - zzp-20211229p-rcqx-pH6.8jz-jf50z-1-dz1-2.lcd

方法文件名: RC\$999 - 20260318-slxb-rcqx-FX273.lcm

批处理文件名: RC\$999 - 20260319-FX273.lcb

样品瓶号: 1-18

进样体积: 5 μ l

进样时间:2026/03/20 09:08:46

处理时间 (V2) : 2026/03/21 09:47:48

仪器型号: SHIMADZU LC-2050C(FX273)

流速: 1.0ml/min

波长: 256nm

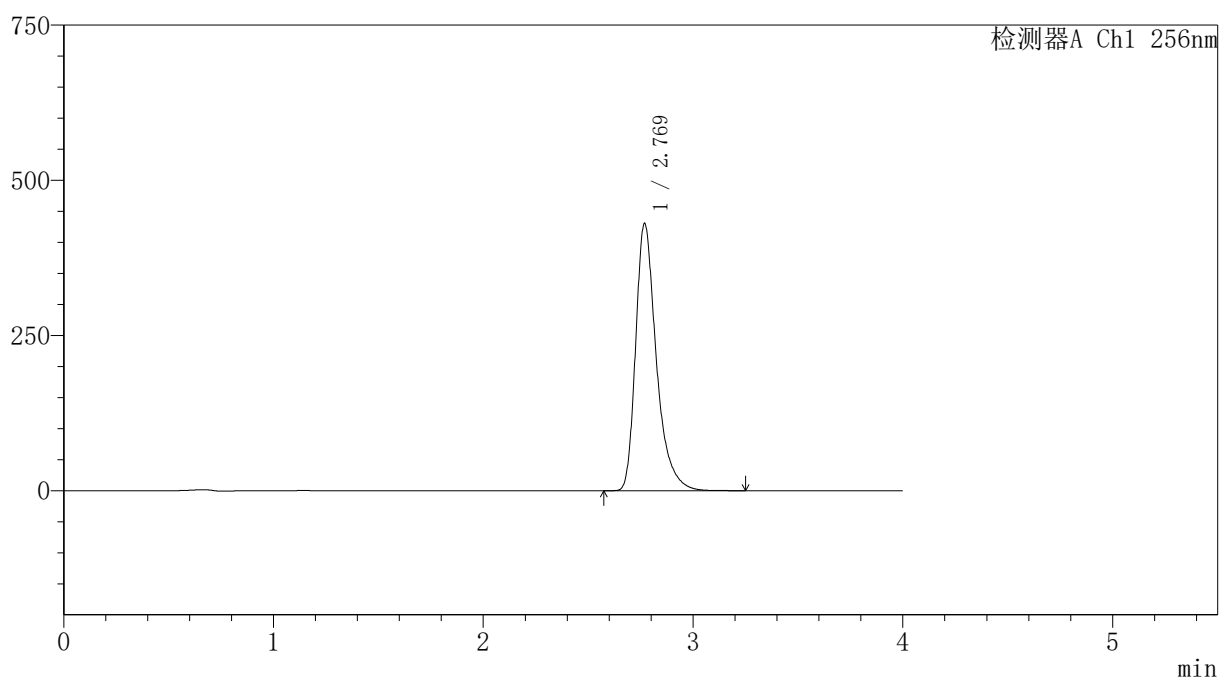
版本号: 6.115

实验者: xiechaojun

处理者: xiechaojun

〈色谱图〉

mV



〈峰表〉

检测器A Ch1 256nm

峰号	保留时间	面积	面积%	高度	理论塔板数(USP)	拖尾因子	分离度(USP)
1	2.769	2949545	100.000	429937	4094	1.380	--
总计		2949545	100.000	429937			



999塞来昔布胶囊

<样品信息>

色谱柱:XB-C8(50*4.6mm,3 μ m)

柱温:30 $^{\circ}$ C

数据文件名: RC\$999 - 0-340/24-7510-2 - zzp-20211229p-rcqx-pH6.8jz-jf50z-1-dz1-3.lcd

方法文件名: RC\$999 - 20260318-slxb-rcqx-FX273.lcm

批处理文件名: RC\$999 - 20260319-FX273.lcb

样品瓶号: 1-18

进样体积: 5 μ l

进样时间:2026/03/20 09:13:10

处理时间(V2): 2026/03/21 09:47:51

仪器型号: SHIMADZU LC-2050C(FX273)

流速: 1.0ml/min

波长: 256nm

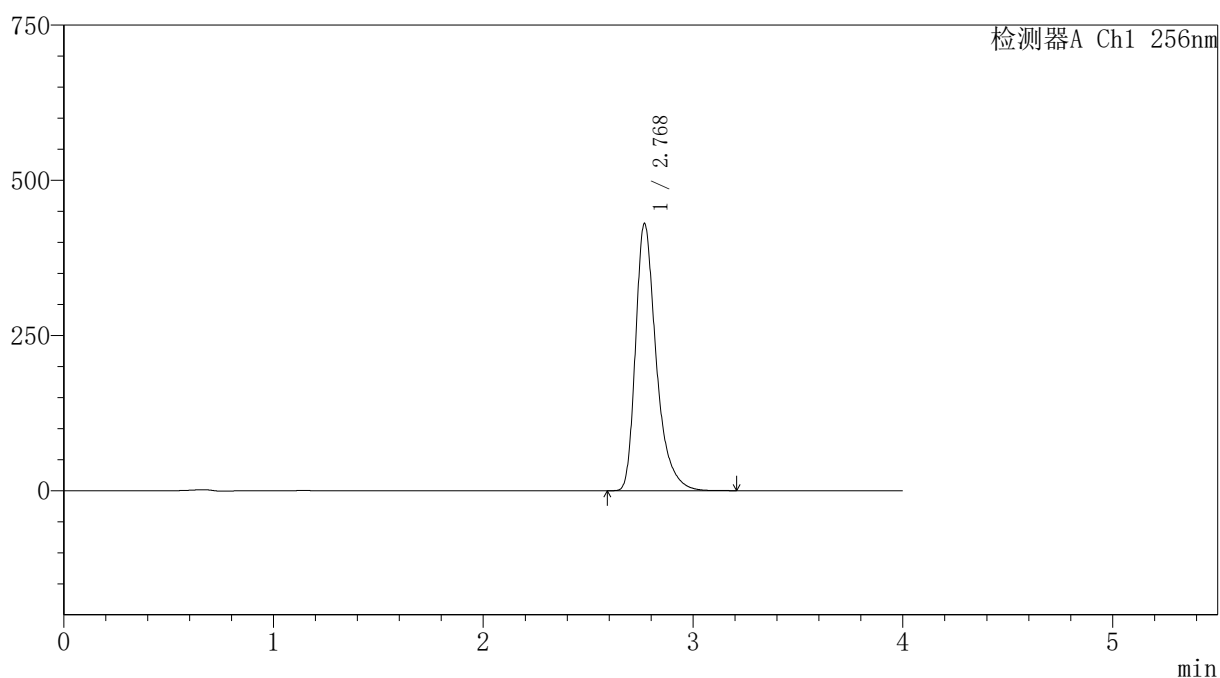
版本号: 6.115

实验者: xiechaojun

处理者: xiechaojun

<色谱图>

mV



<峰表>

检测器A Ch1 256nm

峰号	保留时间	面积	面积%	高度	理论塔板数(USP)	拖尾因子	分离度(USP)
1	2.768	2948162	100.000	429462	4093	1.380	--
总计		2948162	100.000	429462			



SHIMADZU

LabSolutions

999塞来昔布胶囊

〈样品信息〉

色谱柱:XB-C8(50*4.6mm,3 μ m)柱温:30 $^{\circ}$ C

数据文件名: RC\$999 - 0-340/24-7511-2 - zzp-20211229p-rcqx-pH6.8jz-jf50z-1-dz1-4.lcd

方法文件名: RC\$999 - 20260318-slxb-rcqx-FX273.lcm

批处理文件名: RC\$999 - 20260319-FX273.lcb

样品瓶号: 1-18

进样体积: 5 μ l

进样时间:2026/03/20 09:17:33

处理时间(V2): 2026/03/21 09:47:53

仪器型号: SHIMADZU LC-2050C(FX273)

流速: 1.0ml/min

波长: 256nm

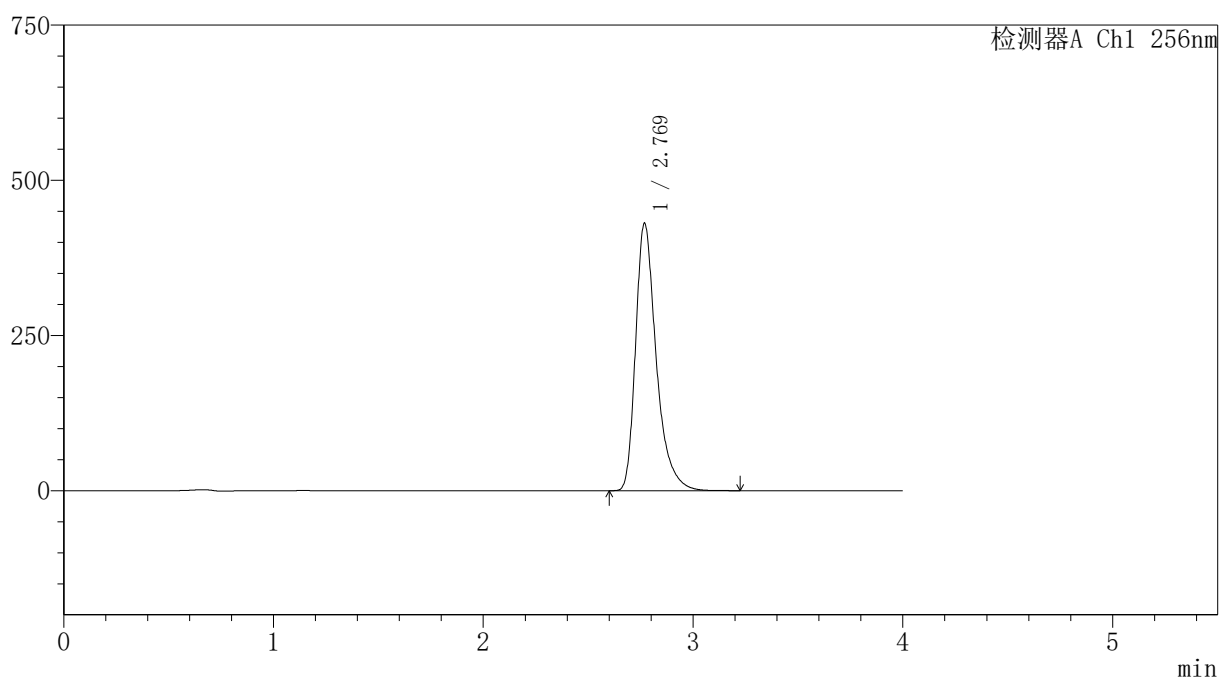
版本号: 6.115

实验者: xiechaojun

处理者: xiechaojun

〈色谱图〉

mV



〈峰表〉

检测器A Ch1 256nm

峰号	保留时间	面积	面积%	高度	理论塔板数(USP)	拖尾因子	分离度(USP)
1	2.769	2948249	100.000	429858	4100	1.379	--
总计		2948249	100.000	429858			



SHIMADZU

LabSolutions

999塞来昔布胶囊

〈样品信息〉

色谱柱:XB-C8(50*4.6mm,3 μ m)

流速: 1.0ml/min

柱温:30 $^{\circ}$ C

波长: 256nm

数据文件名: RC\$999 - 0-340/24-7512-2 - zzp-20211229p-rcqx-pH6.8jz-jf50z-1-dz1-5.lcd

方法文件名: RC\$999 - 20260318-slxb-rcqx-FX273.lcm

批处理文件名: RC\$999 - 20260319-FX273.lcb

样品瓶号: 1-18

进样体积: 5 μ l

版本号: 6.115

进样时间:2026/03/20 09:21:56

实验者: xiechaojun

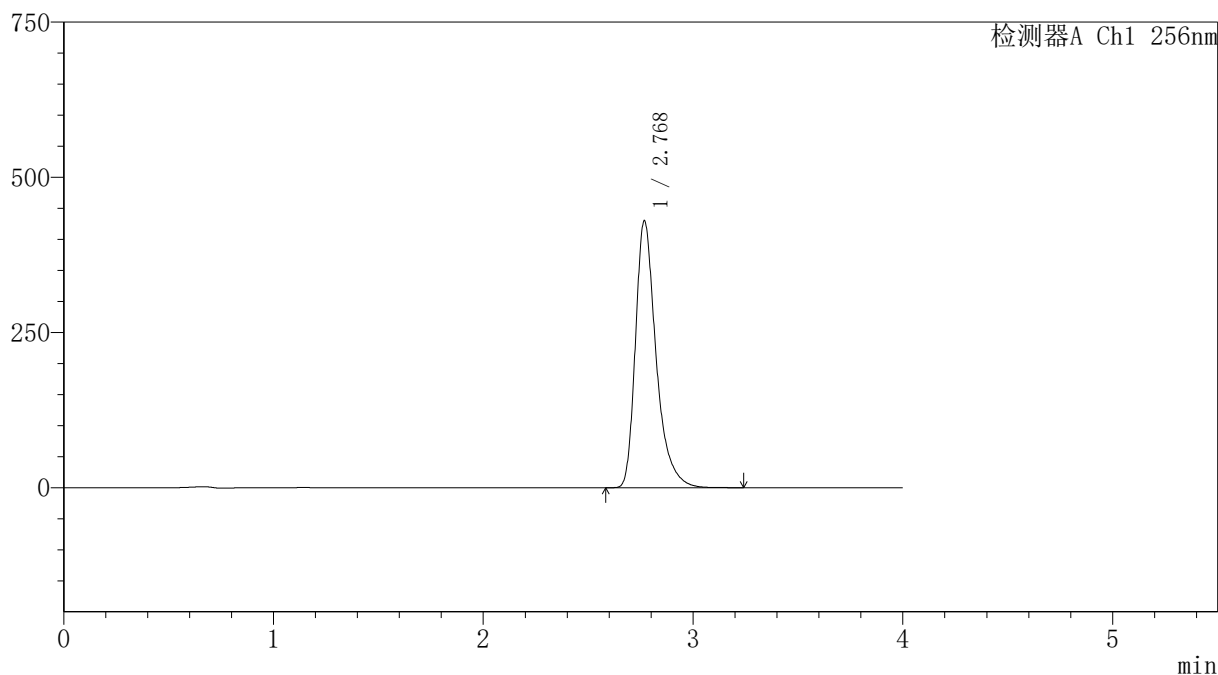
处理时间 (V2): 2026/03/21 09:47:56

处理者: xiechaojun

仪器型号: SHIMADZU LC-2050C(FX273)

〈色谱图〉

mV



〈峰表〉

检测器A Ch1 256nm

峰号	保留时间	面积	面积%	高度	理论塔板数(USP)	拖尾因子	分离度(USP)
1	2.768	2943906	100.000	428553	4098	1.381	--
总计		2943906	100.000	428553			



SHIMADZU

LabSolutions

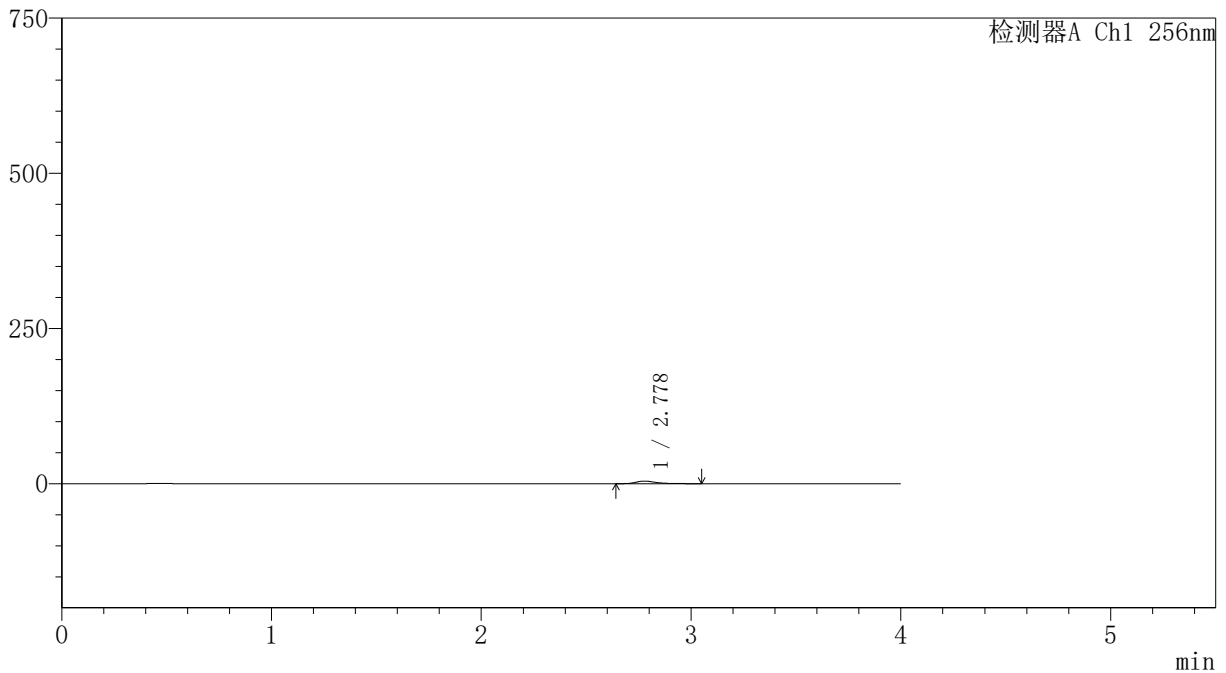
999塞来昔布胶囊

<样品信息>

色谱柱:XB-C8(50*4.6mm,3μm)	流速: 1.0ml/min
柱温:30°C	波长: 256nm
数据文件名: RC\$999 - 0-340/24-7513-2 - zzp-20211229p-rcqx-pH6.8jz-jf50z-1-p1-5min.lcd	
方法文件名: RC\$999 - 20260318-slxb-rcqx-FX273.lcm	
批处理文件名: RC\$999 - 20260319-FX273.lcb	
样品瓶号: 1-1	版本号: 6.115
进样体积: 5 μl	实验者: xiechaojun
进样时间:2026/03/20 09:26:18	处理者: xiechaojun
处理时间 (V2) : 2026/03/21 09:47:59	
仪器型号: SHIMADZU LC-2050C(FX273)	

<色谱图>

mV



<峰表>

检测器A Ch1 256nm

峰号	保留时间	面积	面积%	高度	理论塔板数(USP)	拖尾因子	分离度(USP)
1	2.778	27697	100.000	4184	4422	1.385	--
总计		27697	100.000	4184			



SHIMADZU

LabSolutions

999塞来昔布胶囊

〈样品信息〉

色谱柱:XB-C8(50*4.6mm,3 μ m)

流速: 1.0ml/min

柱温:30 $^{\circ}$ C

波长: 256nm

数据文件名: RC\$999 - 0-340/24-7514-2 - zzp-20211229p-rcqx-pH6.8jz-jf50z-1-p2-5min.lcd

方法文件名: RC\$999 - 20260318-slxb-rcqx-FX273.lcm

批处理文件名: RC\$999 - 20260319-FX273.lcb

样品瓶号: 1-10

进样体积: 5 μ l

版本号: 6.115

进样时间:2026/03/20 09:30:40

实验者: xiechaojun

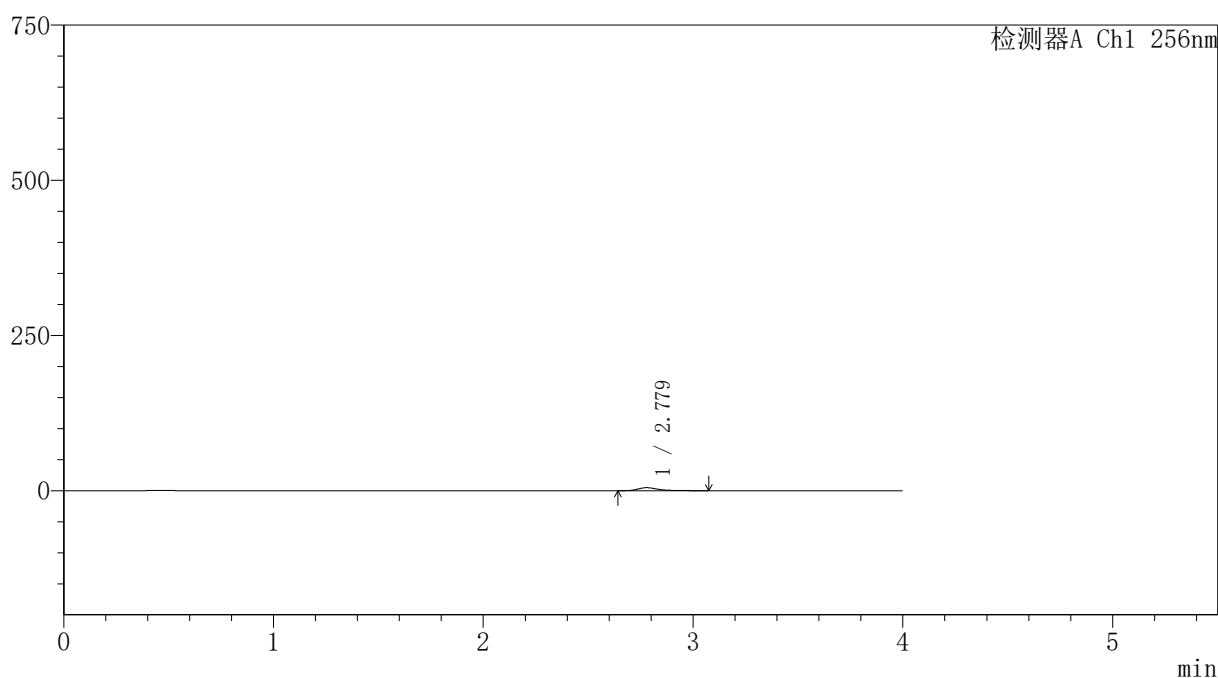
处理时间 (V2): 2026/03/21 09:48:02

处理者: xiechaojun

仪器型号: SHIMADZU LC-2050C(FX273)

〈色谱图〉

mV



〈峰表〉

检测器A Ch1 256nm

峰号	保留时间	面积	面积%	高度	理论塔板数(USP)	拖尾因子	分离度(USP)
1	2.779	32071	100.000	4810	4392	1.385	--
总计		32071	100.000	4810			

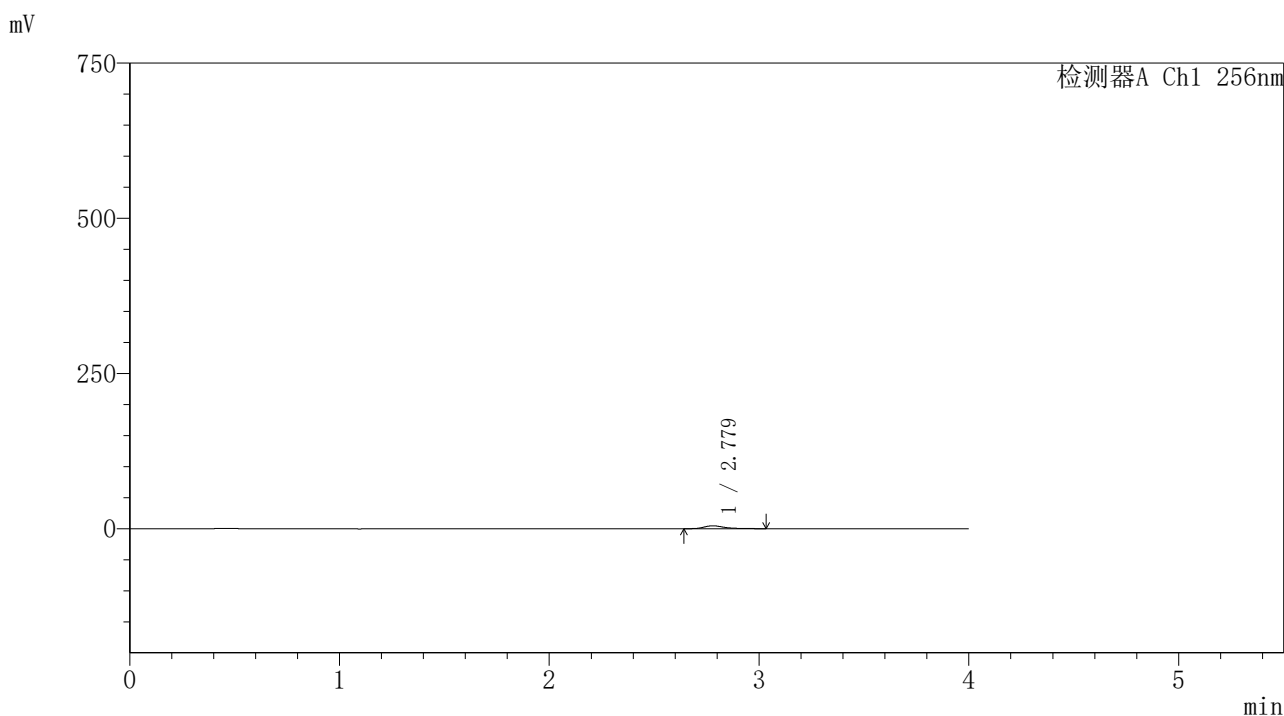


999塞来昔布胶囊

<样品信息>

色谱柱:XB-C8(50*4.6mm,3μm) 流速: 1.0ml/min
 柱温:30°C 波长: 256nm
 数据文件名: RC\$999 - 0-340/24-7515-2 - zzp-20211229p-rcqx-pH6.8jz-jf50z-1-p3-5min.lcd
 方法文件名: RC\$999 - 20260318-slxb-rcqx-FX273.lcm
 批处理文件名: RC\$999 - 20260319-FX273.lcb
 样品瓶号: 1-19 版本号: 6.115
 进样体积: 5 μl 实验者: xiechaojun
 进样时间:2026/03/20 09:35:02 处理者: xiechaojun
 处理时间 (V2) : 2026/03/21 09:48:05
 仪器型号: SHIMADZU LC-2050C(FX273)

<色谱图>



<峰表>

检测器A Ch1 256nm

峰号	保留时间	面积	面积%	高度	理论塔板数(USP)	拖尾因子	分离度(USP)
1	2.779	30671	100.000	4642	4396	1.375	--
总计		30671	100.000	4642			



SHIMADZU

LabSolutions

999塞来昔布胶囊

〈样品信息〉

色谱柱:XB-C8(50*4.6mm,3 μ m)

流速: 1.0ml/min

柱温:30 $^{\circ}$ C

波长: 256nm

数据文件名: RC\$999 - 0-340/24-7516-2 - zzp-20211229p-rcqx-pH6.8jz-jf50z-1-p4-5min.lcd

方法文件名: RC\$999 - 20260318-slxb-rcqx-FX273.lcm

批处理文件名: RC\$999 - 20260319-FX273.lcb

样品瓶号: 1-28

进样体积: 5 μ l

版本号: 6.115

进样时间:2026/03/20 09:39:25

实验者: xiechaojun

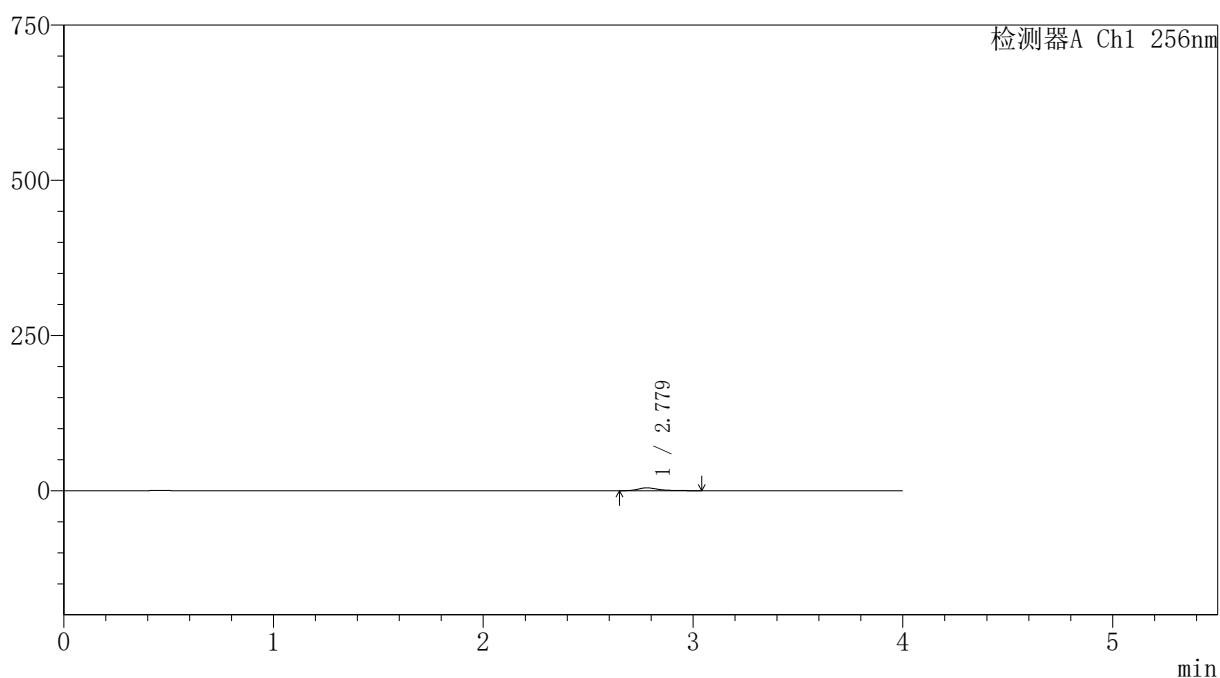
处理时间(V2): 2026/03/21 09:48:08

处理者: xiechaojun

仪器型号: SHIMADZU LC-2050C(FX273)

〈色谱图〉

mV



〈峰表〉

检测器A Ch1 256nm

峰号	保留时间	面积	面积%	高度	理论塔板数(USP)	拖尾因子	分离度(USP)
1	2.779	29986	100.000	4552	4400	1.380	--
总计		29986	100.000	4552			



SHIMADZU

LabSolutions

999塞来昔布胶囊

〈样品信息〉

色谱柱:XB-C8(50*4.6mm,3 μ m)

流速: 1.0ml/min

柱温:30 $^{\circ}$ C

波长: 256nm

数据文件名: RC\$999 - 0-340/24-7517-2 - zzp-20211229p-rcqx-pH6.8jz-jf50z-1-p5-5min.lcd

方法文件名: RC\$999 - 20260318-slxb-rcqx-FX273.lcm

批处理文件名: RC\$999 - 20260319-FX273.lcb

样品瓶号: 1-37

进样体积: 5 μ l

版本号: 6.115

进样时间:2026/03/20 09:43:48

实验者: xiechaojun

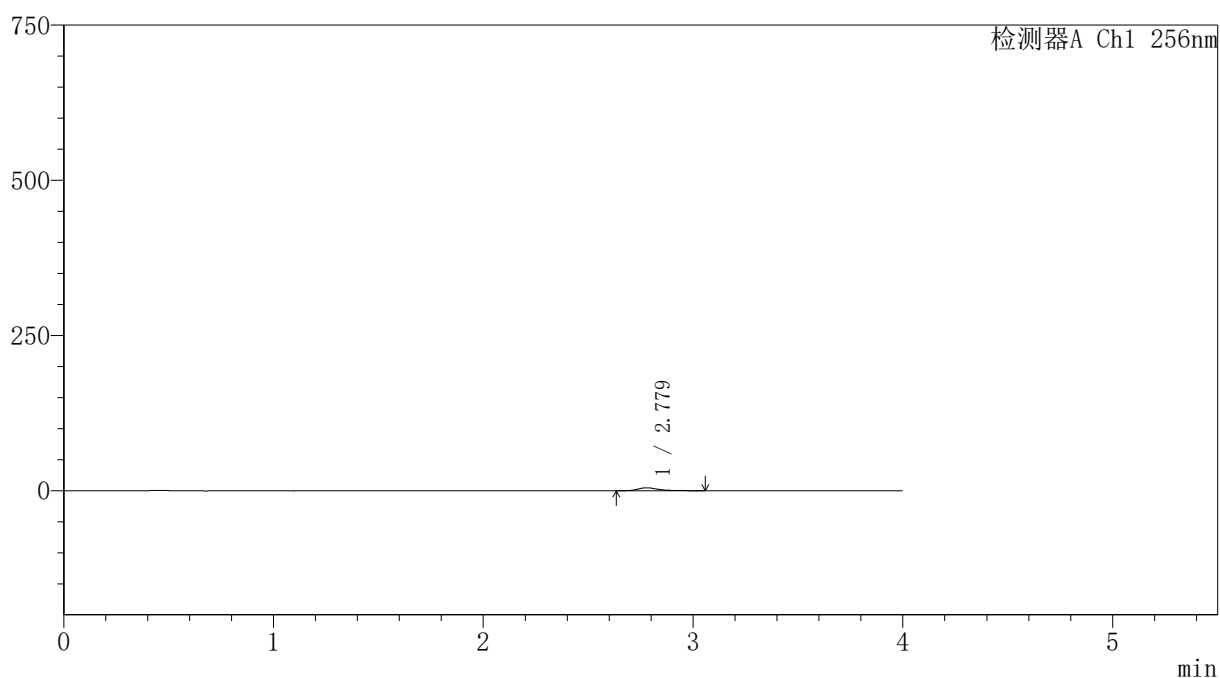
处理时间(V2): 2026/03/21 09:48:11

处理者: xiechaojun

仪器型号: SHIMADZU LC-2050C(FX273)

〈色谱图〉

mV



〈峰表〉

检测器A Ch1 256nm

峰号	保留时间	面积	面积%	高度	理论塔板数(USP)	拖尾因子	分离度(USP)
1	2.779	31020	100.000	4667	4417	1.377	--
总计		31020	100.000	4667			



SHIMADZU

LabSolutions

999塞来昔布胶囊

<样品信息>

色谱柱:XB-C8(50*4.6mm,3μm)

柱温:30°C

数据文件名: RC\$999 - 0-340/24-7518-2 - zzp-20211229p-rcqx-pH6.8jz-jf50z-1-p6-5min.lcd

方法文件名: RC\$999 - 20260318-slxb-rcqx-FX273.lcm

批处理文件名: RC\$999 - 20260319-FX273.lcb

样品瓶号: 1-46

进样体积: 5 μl

进样时间:2026/03/20 09:48:10

处理时间 (V2) : 2026/03/21 09:48:14

仪器型号: SHIMADZU LC-2050C(FX273)

流速: 1.0ml/min

波长: 256nm

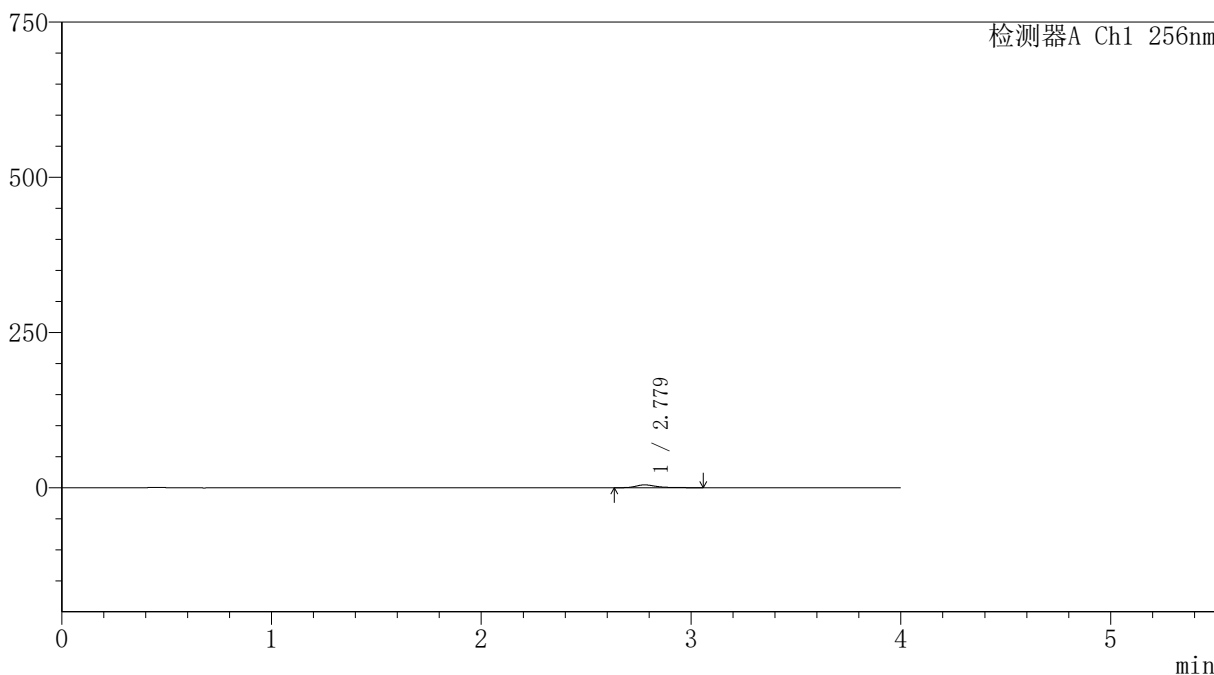
版本号: 6.115

实验者: xiechaojun

处理者: xiechaojun

<色谱图>

mV



<峰表>

检测器A Ch1 256nm

峰号	保留时间	面积	面积%	高度	理论塔板数(USP)	拖尾因子	分离度(USP)
1	2.779	29783	100.000	4500	4449	1.379	--
总计		29783	100.000	4500			

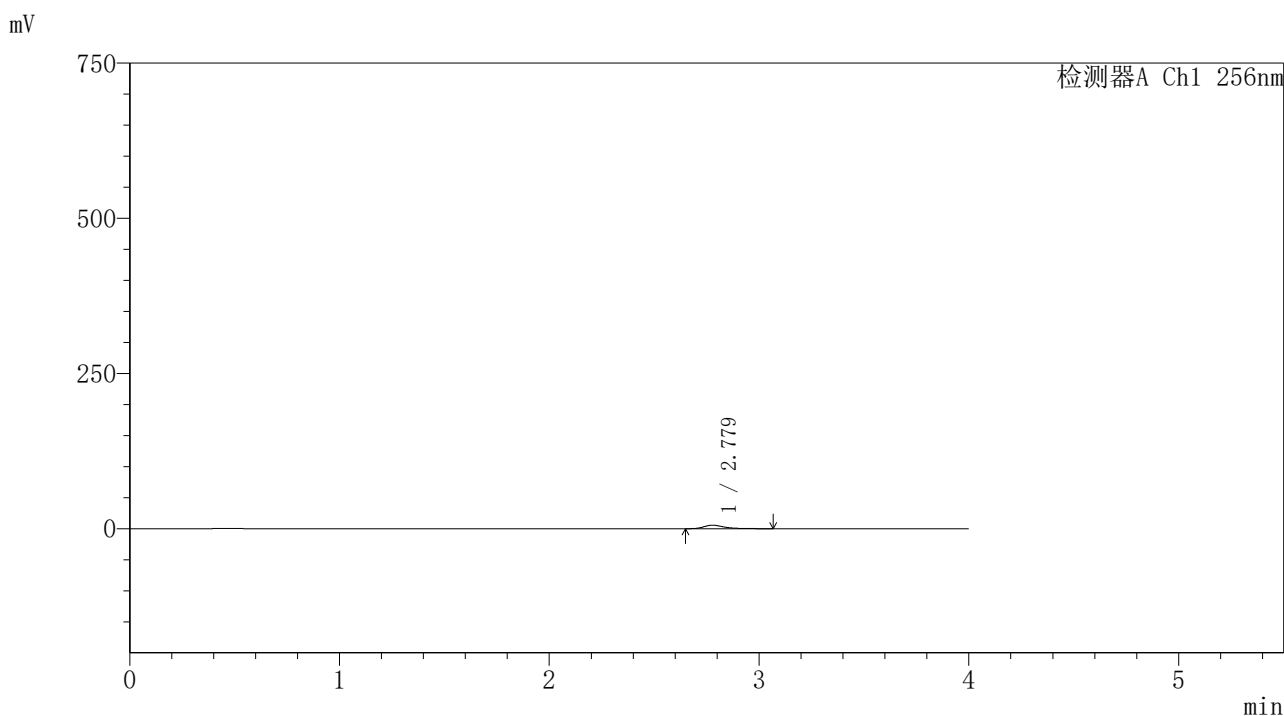


999塞来昔布胶囊

<样品信息>

色谱柱:XB-C8(50*4.6mm,3μm) 流速: 1.0ml/min
 柱温:30°C 波长: 256nm
 数据文件名: RC\$999 - 0-340/24-7519-2 - zzp-20211229p-rcqx-pH6.8jz-jf50z-1-p1-10min.lcd
 方法文件名: RC\$999 - 20260318-slxb-rcqx-FX273.lcm
 批处理文件名: RC\$999 - 20260319-FX273.lcb
 样品瓶号: 1-2 版本号: 6.115
 进样体积: 5 μl 实验者: xiechaojun
 进样时间:2026/03/20 09:52:32 处理者: xiechaojun
 处理时间 (V2) : 2026/03/21 09:48:17
 仪器型号: SHIMADZU LC-2050C(FX273)

<色谱图>



<峰表>

检测器A Ch1 256nm

峰号	保留时间	面积	面积%	高度	理论塔板数(USP)	拖尾因子	分离度(USP)
1	2.779	37114	100.000	5599	4431	1.382	--
总计		37114	100.000	5599			

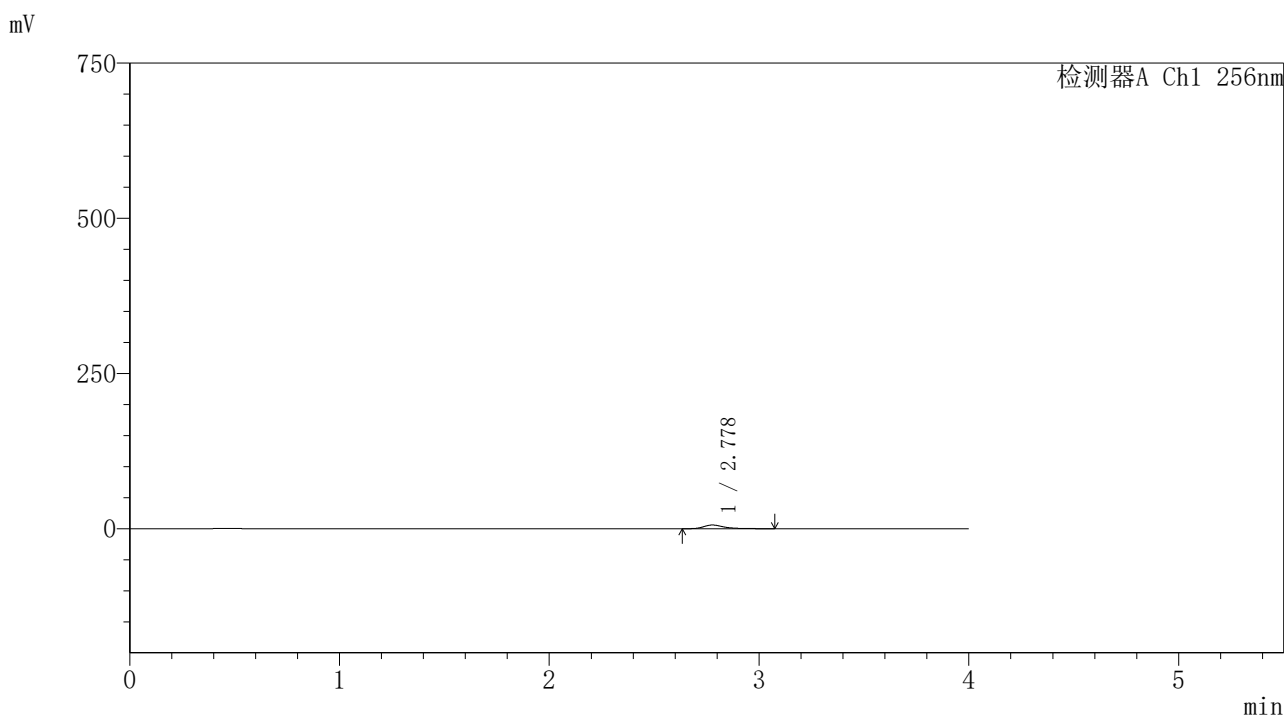


999塞来昔布胶囊

<样品信息>

色谱柱:XB-C8(50*4.6mm,3μm) 流速: 1.0ml/min
 柱温:30°C 波长: 256nm
 数据文件名: RC\$999 - 0-340/24-7520-2 - zzp-20211229p-rcqx-pH6.8jz-jf50z-1-p2-10min.lcd
 方法文件名: RC\$999 - 20260318-slxb-rcqx-FX273.lcm
 批处理文件名: RC\$999 - 20260319-FX273.lcb
 样品瓶号: 1-11 版本号: 6.115
 进样体积: 5 μl 实验者: xiechaojun
 进样时间:2026/03/20 09:56:54 处理者: xiechaojun
 处理时间 (V2) : 2026/03/21 09:48:19
 仪器型号: SHIMADZU LC-2050C(FX273)

<色谱图>



<峰表>

检测器A Ch1 256nm

峰号	保留时间	面积	面积%	高度	理论塔板数(USP)	拖尾因子	分离度(USP)
1	2.778	38935	100.000	5862	4393	1.379	--
总计		38935	100.000	5862			

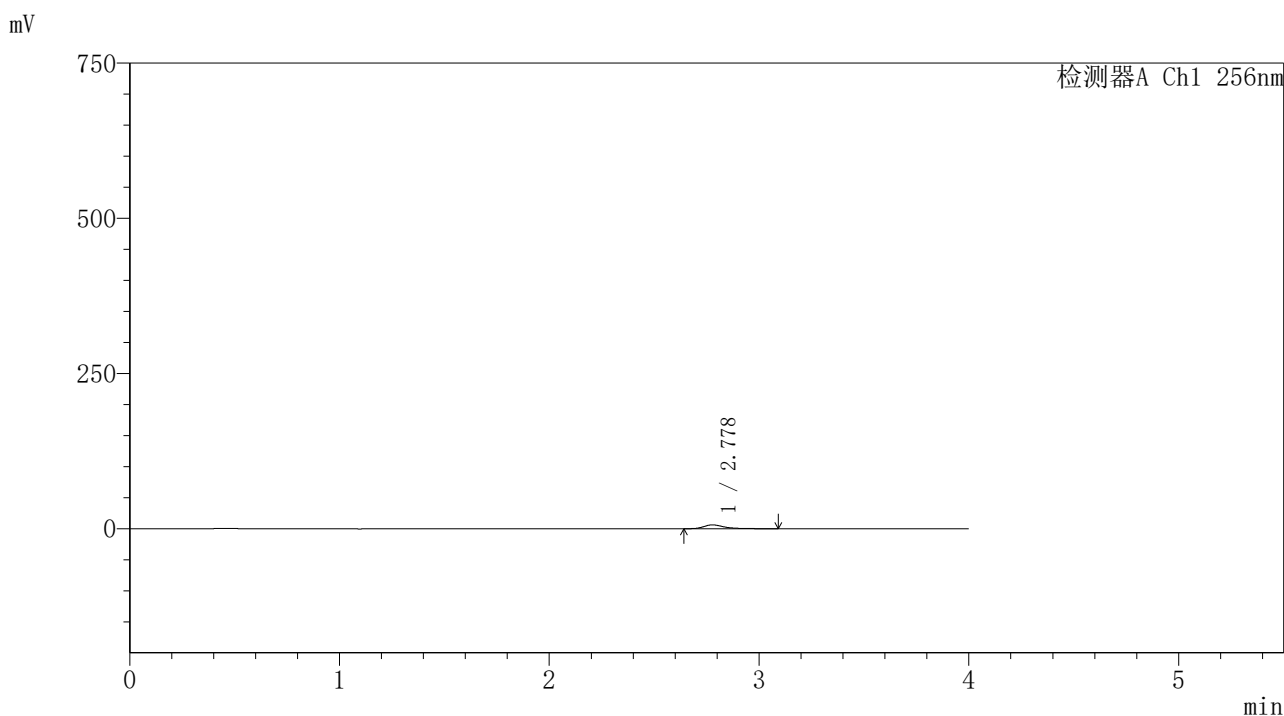


999塞来昔布胶囊

<样品信息>

色谱柱:XB-C8(50*4.6mm,3μm) 流速: 1.0ml/min
 柱温:30°C 波长: 256nm
 数据文件名: RC\$999 - 0-340/24-7521-2 - zzp-20211229p-rcqx-pH6.8jz-jf50z-1-p3-10min.lcd
 方法文件名: RC\$999 - 20260318-slxb-rcqx-FX273.lcm
 批处理文件名: RC\$999 - 20260319-FX273.lcb
 样品瓶号: 1-20
 进样体积: 5 μl 版本号: 6.115
 进样时间:2026/03/20 10:01:16 实验者: xiechaojun
 处理时间 (V2) : 2026/03/21 09:48:22 处理者: xiechaojun
 仪器型号: SHIMADZU LC-2050C(FX273)

<色谱图>



<峰表>

检测器A Ch1 256nm

峰号	保留时间	面积	面积%	高度	理论塔板数(USP)	拖尾因子	分离度(USP)
1	2.778	40651	100.000	6124	4415	1.390	--
总计		40651	100.000	6124			



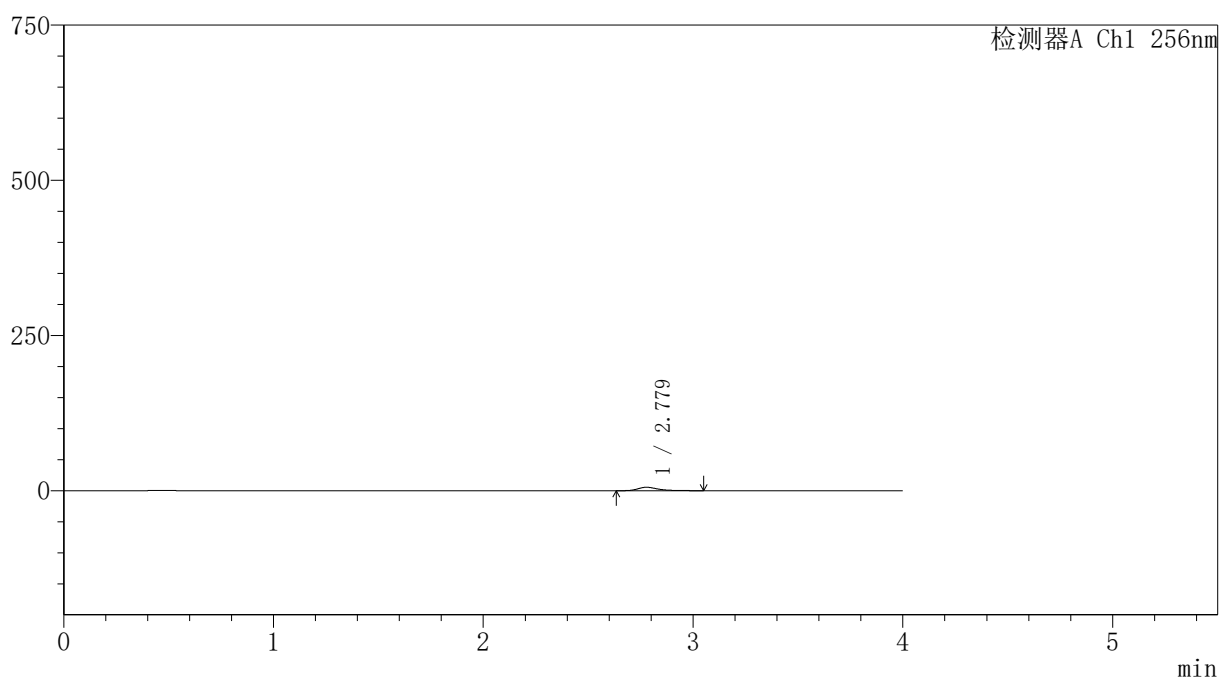
999塞来昔布胶囊

<样品信息>

色谱柱:XB-C8(50*4.6mm,3 μ m) 流速: 1.0ml/min
柱温:30 $^{\circ}$ C 波长: 256nm
数据文件名: RC\$999 - 0-340/24-7522-2 - zzp-20211229p-rcqx-pH6.8jz-jf50z-1-p4-10min.lcd
方法文件名: RC\$999 - 20260318-slxb-rcqx-FX273.lcm
批处理文件名: RC\$999 - 20260319-FX273.lcb
样品瓶号: 1-29
进样体积: 5 μ l 版本号: 6.115
进样时间:2026/03/20 10:05:38 实验者: xiechaojun
处理时间 (V2) : 2026/03/21 09:48:25 处理者: xiechaojun
仪器型号: SHIMADZU LC-2050C(FX273)

<色谱图>

mV



<峰表>

检测器A Ch1 256nm

峰号	保留时间	面积	面积%	高度	理论塔板数(USP)	拖尾因子	分离度(USP)
1	2.779	36256	100.000	5493	4445	1.381	--
总计		36256	100.000	5493			



SHIMADZU

LabSolutions

999塞来昔布胶囊

〈样品信息〉

色谱柱:XB-C8(50*4.6mm,3 μ m)

流速: 1.0ml/min

柱温:30 $^{\circ}$ C

波长: 256nm

数据文件名: RC\$999 - 0-340/24-7523-2 - zzp-20211229p-rcqx-pH6.8jz-jf50z-1-p5-10min.lcd

方法文件名: RC\$999 - 20260318-slxb-rcqx-FX273.lcm

批处理文件名: RC\$999 - 20260319-FX273.lcb

样品瓶号: 1-38

进样体积: 5 μ l

版本号: 6.115

进样时间:2026/03/20 10:10:00

实验者: xiechaojun

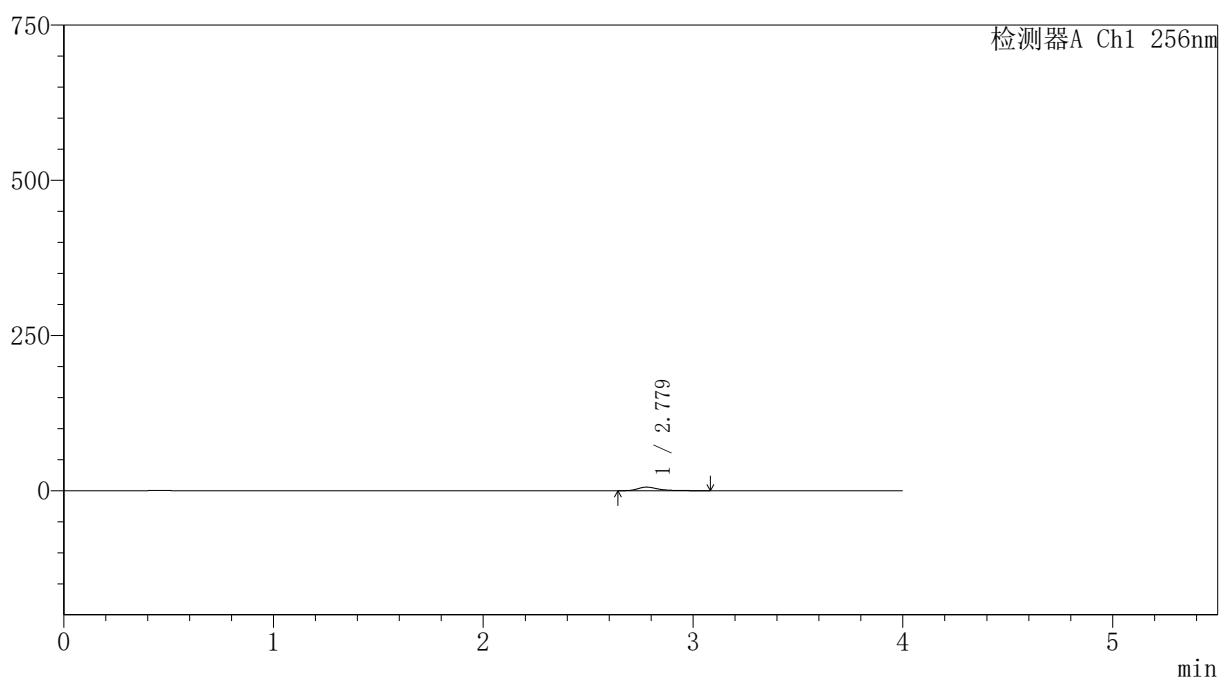
处理时间 (V2): 2026/03/21 09:48:28

处理者: xiechaojun

仪器型号: SHIMADZU LC-2050C(FX273)

〈色谱图〉

mV



〈峰表〉

检测器A Ch1 256nm

峰号	保留时间	面积	面积%	高度	理论塔板数(USP)	拖尾因子	分离度(USP)
1	2.779	38197	100.000	5764	4400	1.371	--
总计		38197	100.000	5764			



SHIMADZU

LabSolutions

999塞来昔布胶囊

〈样品信息〉

色谱柱:XB-C8(50*4.6mm,3 μ m)

流速: 1.0ml/min

柱温:30 $^{\circ}$ C

波长: 256nm

数据文件名: RC\$999 - 0-340/24-7524-2 - zzp-20211229p-rcqx-pH6.8jz-jf50z-1-p6-10min.lcd

方法文件名: RC\$999 - 20260318-slxb-rcqx-FX273.lcm

批处理文件名: RC\$999 - 20260319-FX273.lcb

样品瓶号: 1-47

进样体积: 5 μ l

版本号: 6.115

进样时间:2026/03/20 10:14:21

实验者: xiechaojun

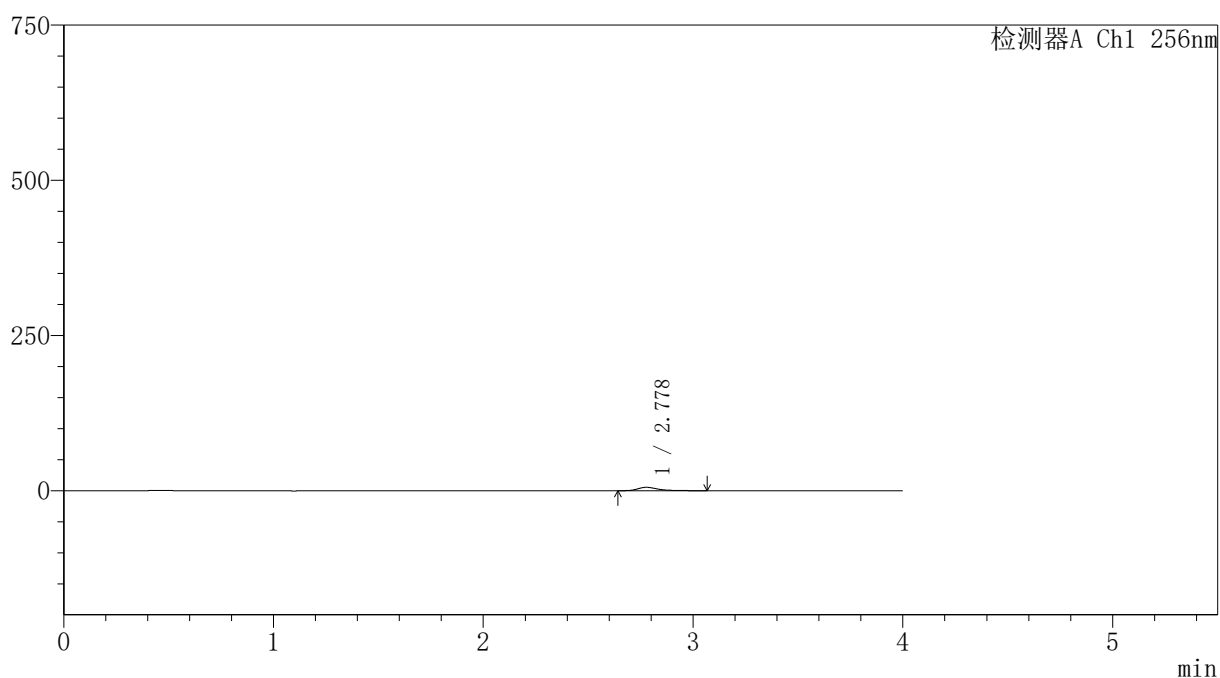
处理时间 (V2): 2026/03/21 09:48:31

处理者: xiechaojun

仪器型号: SHIMADZU LC-2050C(FX273)

〈色谱图〉

mV



〈峰表〉

检测器A Ch1 256nm

峰号	保留时间	面积	面积%	高度	理论塔板数(USP)	拖尾因子	分离度(USP)
1	2.778	35899	100.000	5421	4454	1.388	--
总计		35899	100.000	5421			



SHIMADZU

LabSolutions

999塞来昔布胶囊

<样品信息>

色谱柱:XB-C8(50*4.6mm,3μm)

柱温:30°C

数据文件名: RC\$999 - 0-340/24-7525-2 - zzp-20211229p-rcqx-pH6.8jz-jf50z-1-p1-15min.lcd

方法文件名: RC\$999 - 20260318-slxb-rcqx-FX273.lcm

批处理文件名: RC\$999 - 20260319-FX273.lcb

样品瓶号: 1-3

进样体积: 5 μl

进样时间:2026/03/20 10:18:43

处理时间 (V2) : 2026/03/21 09:48:34

仪器型号: SHIMADZU LC-2050C(FX273)

流速: 1.0ml/min

波长: 256nm

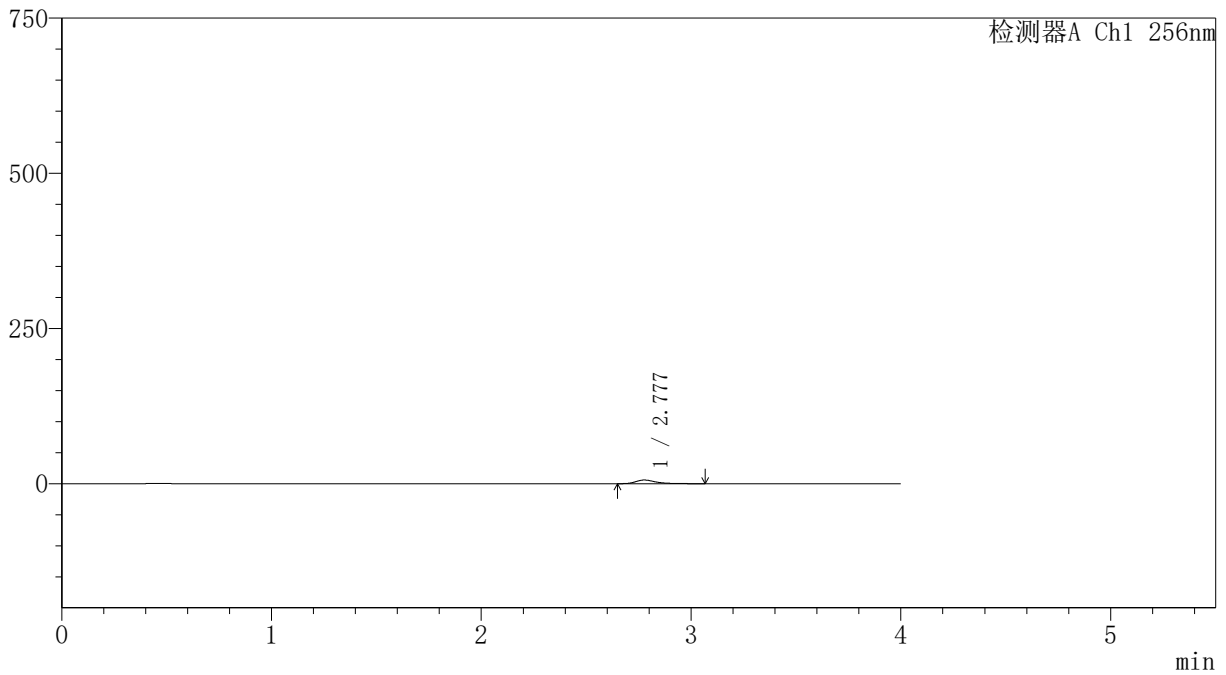
版本号: 6.115

实验者: xiechaojun

处理者: xiechaojun

<色谱图>

mV



<峰表>

检测器A Ch1 256nm

峰号	保留时间	面积	面积%	高度	理论塔板数(USP)	拖尾因子	分离度(USP)
1	2.777	38880	100.000	5849	4412	1.386	--
总计		38880	100.000	5849			



SHIMADZU

LabSolutions

999塞来昔布胶囊

〈样品信息〉

色谱柱:XB-C8(50*4.6mm,3 μ m)柱温:30 $^{\circ}$ C

数据文件名: RC\$999 - 0-340/24-7526-2 - zzp-20211229p-rcqx-pH6.8jz-jf50z-1-p2-15min.lcd

方法文件名: RC\$999 - 20260318-slxb-rcqx-FX273.lcm

批处理文件名: RC\$999 - 20260319-FX273.lcb

样品瓶号: 1-12

进样体积: 5 μ l

进样时间:2026/03/20 10:23:06

处理时间 (V2) : 2026/03/21 09:48:37

仪器型号: SHIMADZU LC-2050C(FX273)

流速: 1.0ml/min

波长: 256nm

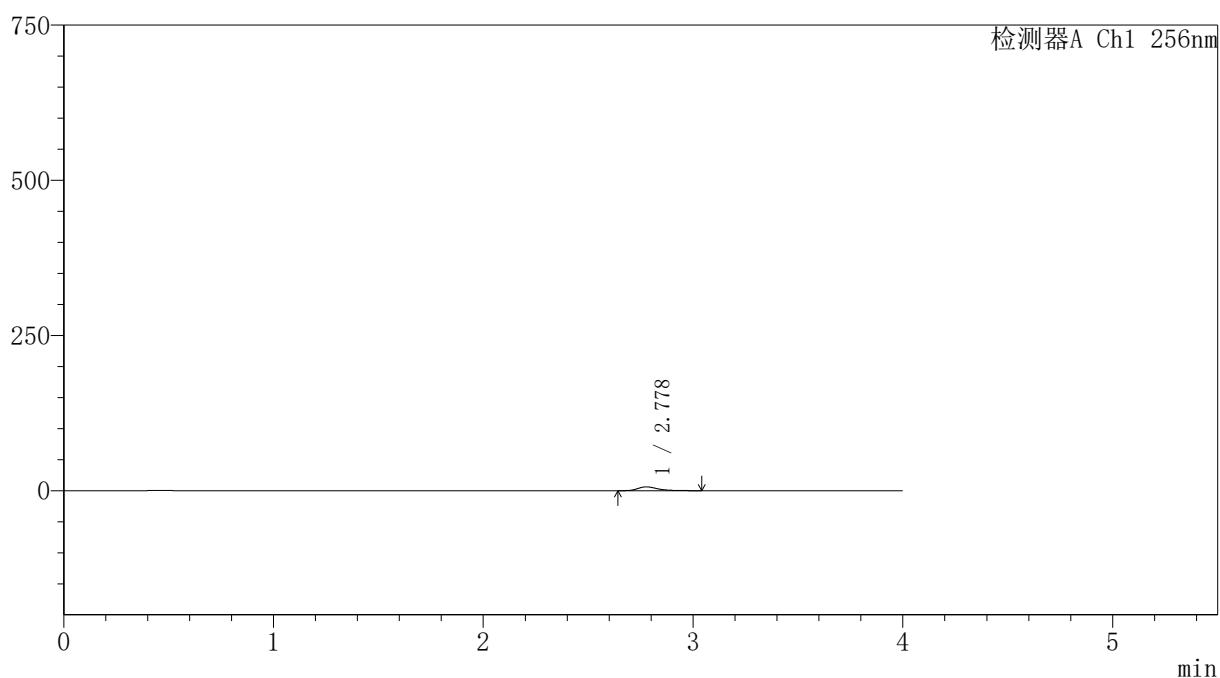
版本号: 6.115

实验者: xiechaojun

处理者: xiechaojun

〈色谱图〉

mV



〈峰表〉

检测器A Ch1 256nm

峰号	保留时间	面积	面积%	高度	理论塔板数(USP)	拖尾因子	分离度(USP)
1	2.778	40589	100.000	6137	4388	1.380	--
总计		40589	100.000	6137			



SHIMADZU

LabSolutions

999塞来昔布胶囊

〈样品信息〉

色谱柱:XB-C8(50*4.6mm,3 μ m)

流速: 1.0ml/min

柱温:30 $^{\circ}$ C

波长: 256nm

数据文件名: RC\$999 - 0-340/24-7527-2 - zzp-20211229p-rcqx-pH6.8jz-jf50z-1-p3-15min.lcd

方法文件名: RC\$999 - 20260318-slxb-rcqx-FX273.lcm

批处理文件名: RC\$999 - 20260319-FX273.lcb

样品瓶号: 1-21

进样体积: 5 μ l

版本号: 6.115

进样时间:2026/03/20 10:27:28

实验者: xiechaojun

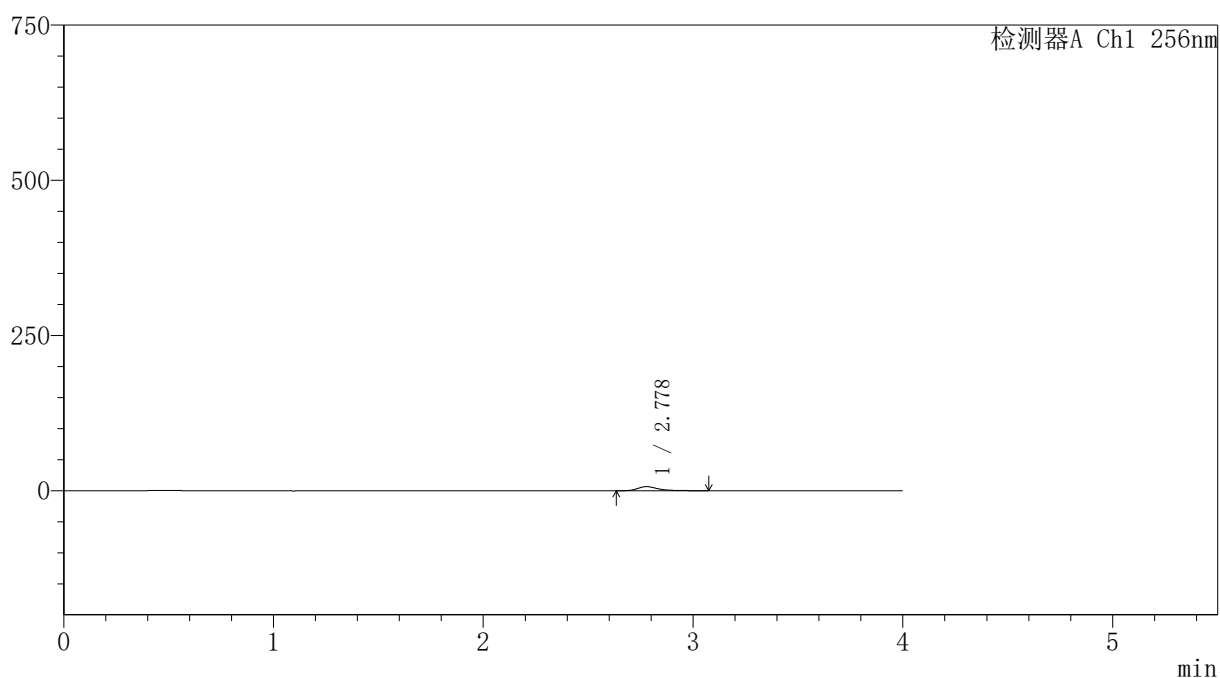
处理时间 (V2): 2026/03/21 09:48:40

处理者: xiechaojun

仪器型号: SHIMADZU LC-2050C(FX273)

〈色谱图〉

mV



〈峰表〉

检测器A Ch1 256nm

峰号	保留时间	面积	面积%	高度	理论塔板数(USP)	拖尾因子	分离度(USP)
1	2.778	43064	100.000	6509	4428	1.389	--
总计		43064	100.000	6509			



SHIMADZU

LabSolutions

999塞来昔布胶囊

〈样品信息〉

色谱柱:XB-C8(50*4.6mm,3 μ m)

流速: 1.0ml/min

柱温:30 $^{\circ}$ C

波长: 256nm

数据文件名: RC\$999 - 0-340/24-7528-2 - zzp-20211229p-rcqx-pH6.8jz-jf50z-1-p4-15min.lcd

方法文件名: RC\$999 - 20260318-slxb-rcqx-FX273.lcm

批处理文件名: RC\$999 - 20260319-FX273.lcb

样品瓶号: 1-30

进样体积: 5 μ l

版本号: 6.115

进样时间:2026/03/20 10:31:50

实验者: xiechaojun

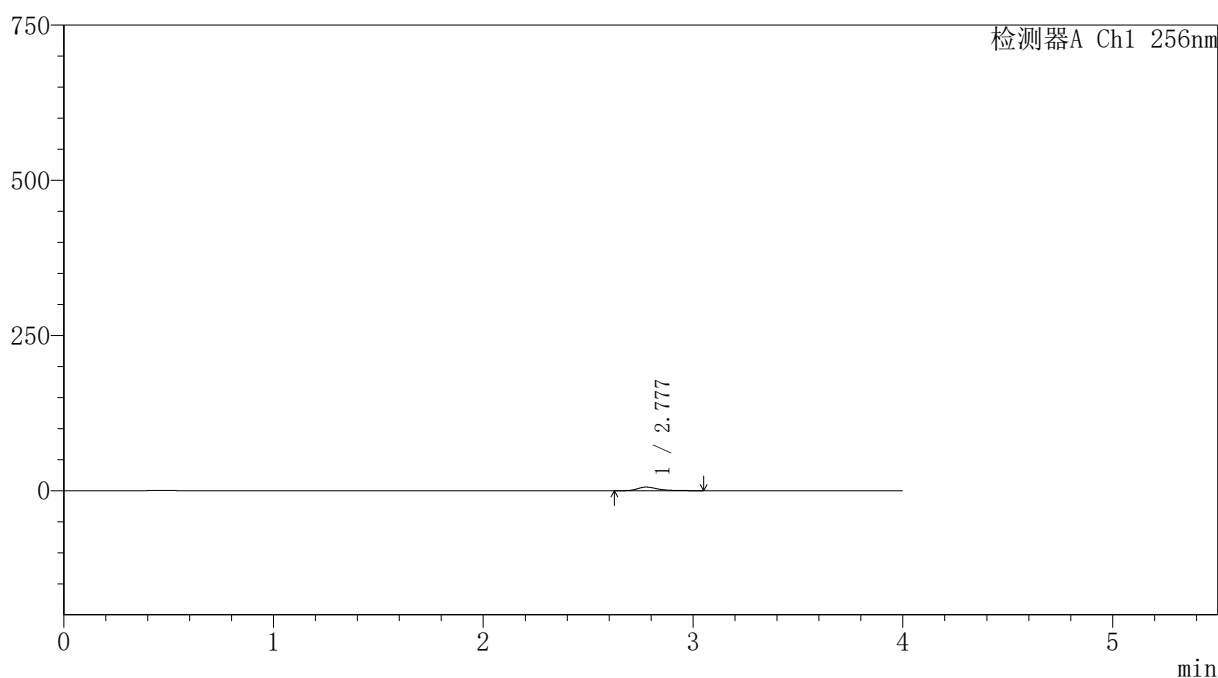
处理时间 (V2): 2026/03/21 09:48:42

处理者: xiechaojun

仪器型号: SHIMADZU LC-2050C(FX273)

〈色谱图〉

mV



〈峰表〉

检测器A Ch1 256nm

峰号	保留时间	面积	面积%	高度	理论塔板数(USP)	拖尾因子	分离度(USP)
1	2.777	38667	100.000	5814	4412	1.395	--
总计		38667	100.000	5814			



SHIMADZU

LabSolutions

999塞来昔布胶囊

〈样品信息〉

色谱柱:XB-C8(50*4.6mm,3 μ m)

流速: 1.0ml/min

柱温:30 $^{\circ}$ C

波长: 256nm

数据文件名: RC\$999 - 0-340/24-7529-2 - zzp-20211229p-rcqx-pH6.8jz-jf50z-1-p5-15min.lcd

方法文件名: RC\$999 - 20260318-slxb-rcqx-FX273.lcm

批处理文件名: RC\$999 - 20260319-FX273.lcb

样品瓶号: 1-39

进样体积: 5 μ l

版本号: 6.115

进样时间:2026/03/20 10:36:12

实验者: xiechaojun

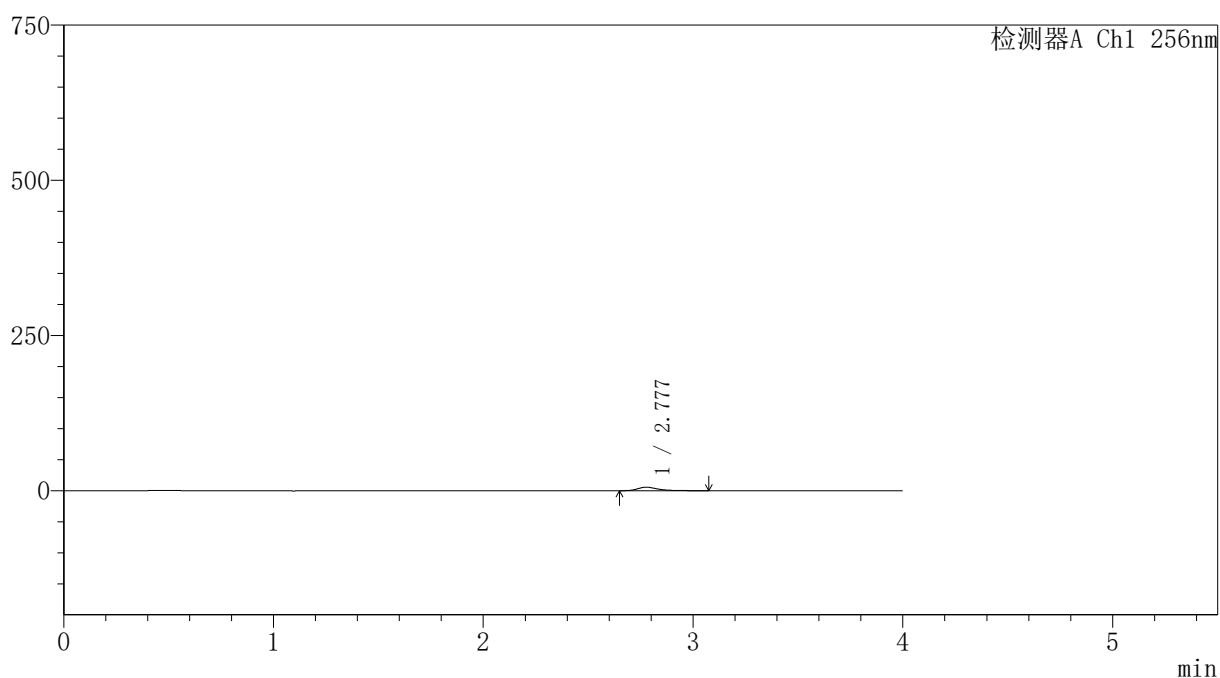
处理时间 (V2): 2026/03/21 09:48:45

处理者: xiechaojun

仪器型号: SHIMADZU LC-2050C(FX273)

〈色谱图〉

mV



〈峰表〉

检测器A Ch1 256nm

峰号	保留时间	面积	面积%	高度	理论塔板数(USP)	拖尾因子	分离度(USP)
1	2.777	37182	100.000	5608	4404	1.386	--
总计		37182	100.000	5608			



SHIMADZU

LabSolutions

999塞来昔布胶囊

〈样品信息〉

色谱柱:XB-C8(50*4.6mm,3 μ m)

流速: 1.0ml/min

柱温:30 $^{\circ}$ C

波长: 256nm

数据文件名: RC\$999 - 0-340/24-7530-2 - zzp-20211229p-rcqx-pH6.8jz-jf50z-1-p6-15min.lcd

方法文件名: RC\$999 - 20260318-slxb-rcqx-FX273.lcm

批处理文件名: RC\$999 - 20260319-FX273.lcb

样品瓶号: 1-48

进样体积: 5 μ l

版本号: 6.115

进样时间:2026/03/20 10:40:33

实验者: xiechaojun

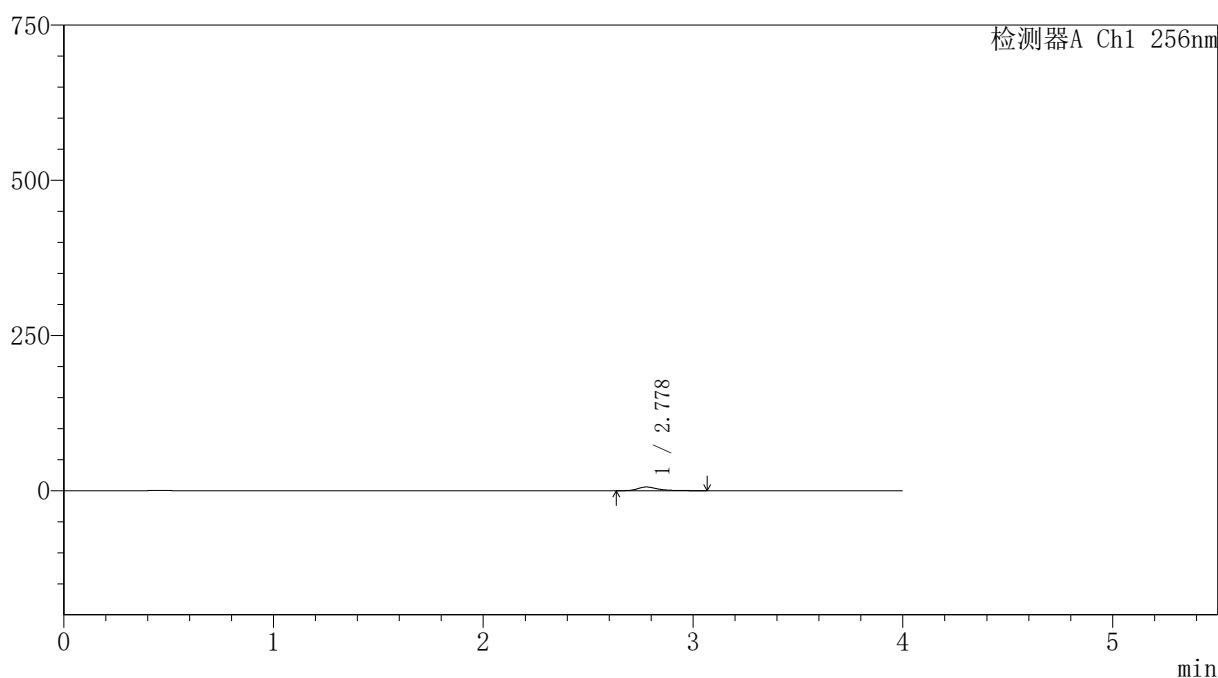
处理时间 (V2): 2026/03/21 09:48:48

处理者: xiechaojun

仪器型号: SHIMADZU LC-2050C(FX273)

〈色谱图〉

mV



〈峰表〉

检测器A Ch1 256nm

峰号	保留时间	面积	面积%	高度	理论塔板数(USP)	拖尾因子	分离度(USP)
1	2.778	39047	100.000	5877	4418	1.390	--
总计		39047	100.000	5877			

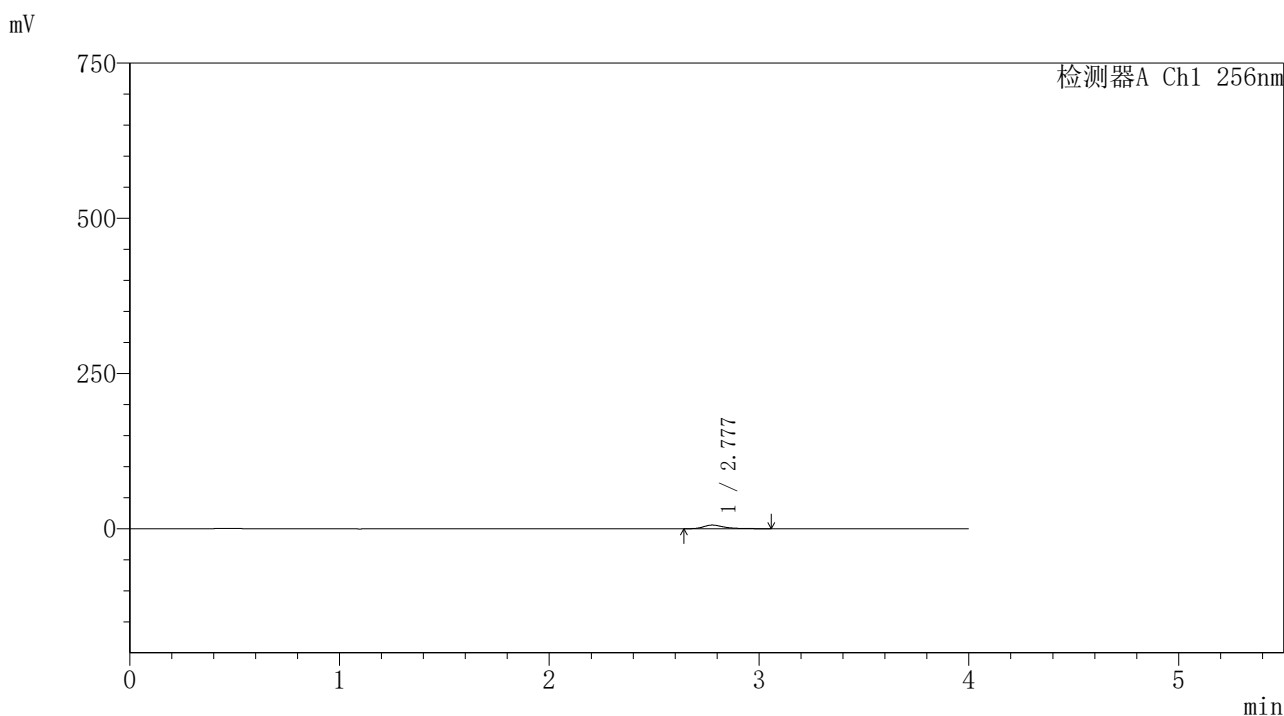


999塞来昔布胶囊

<样品信息>

色谱柱:XB-C8(50*4.6mm,3μm) 流速: 1.0ml/min
 柱温:30°C 波长: 256nm
 数据文件名: RC\$999 - 0-340/24-7531-2 - zzp-20211229p-rcqx-pH6.8jz-jf50z-1-p1-20min.lcd
 方法文件名: RC\$999 - 20260318-slxb-rcqx-FX273.lcm
 批处理文件名: RC\$999 - 20260319-FX273.lcb
 样品瓶号: 1-4 版本号: 6.115
 进样体积: 5 μl 实验者: xiechaojun
 进样时间:2026/03/20 10:44:55 处理者: xiechaojun
 处理时间 (V2) : 2026/03/21 09:48:51
 仪器型号: SHIMADZU LC-2050C(FX273)

<色谱图>



<峰表>

检测器A Ch1 256nm

峰号	保留时间	面积	面积%	高度	理论塔板数(USP)	拖尾因子	分离度(USP)
1	2.777	38501	100.000	5801	4425	1.383	--
总计		38501	100.000	5801			



SHIMADZU

LabSolutions

999塞来昔布胶囊

〈样品信息〉

色谱柱:XB-C8(50*4.6mm,3 μ m)

流速: 1.0ml/min

柱温:30 $^{\circ}$ C

波长: 256nm

数据文件名: RC\$999 - 0-340/24-7532-2 - zzp-20211229p-rcqx-pH6.8jz-jf50z-1-p2-20min.lcd

方法文件名: RC\$999 - 20260318-slxb-rcqx-FX273.lcm

批处理文件名: RC\$999 - 20260319-FX273.lcb

样品瓶号: 1-13

进样体积: 5 μ l

版本号: 6.115

进样时间:2026/03/20 10:49:17

实验者: xiechaojun

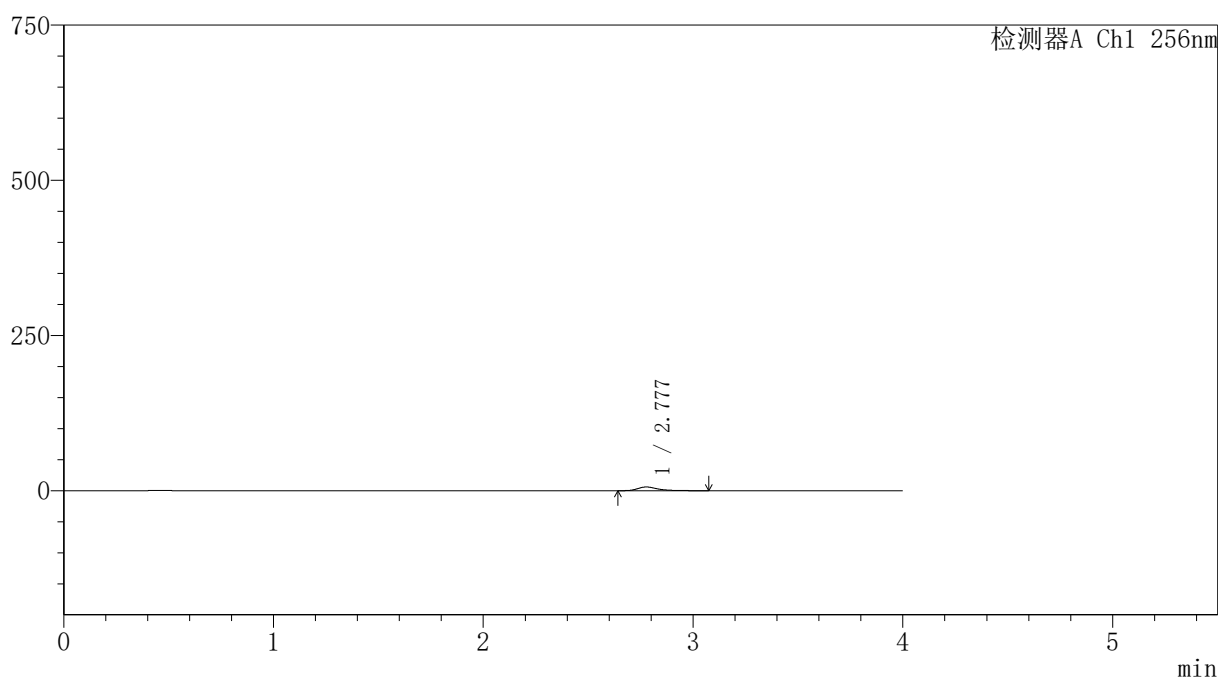
处理时间 (V2): 2026/03/21 09:48:53

处理者: xiechaojun

仪器型号: SHIMADZU LC-2050C(FX273)

〈色谱图〉

mV



〈峰表〉

检测器A Ch1 256nm

峰号	保留时间	面积	面积%	高度	理论塔板数(USP)	拖尾因子	分离度(USP)
1	2.777	39369	100.000	5929	4445	1.376	--
总计		39369	100.000	5929			

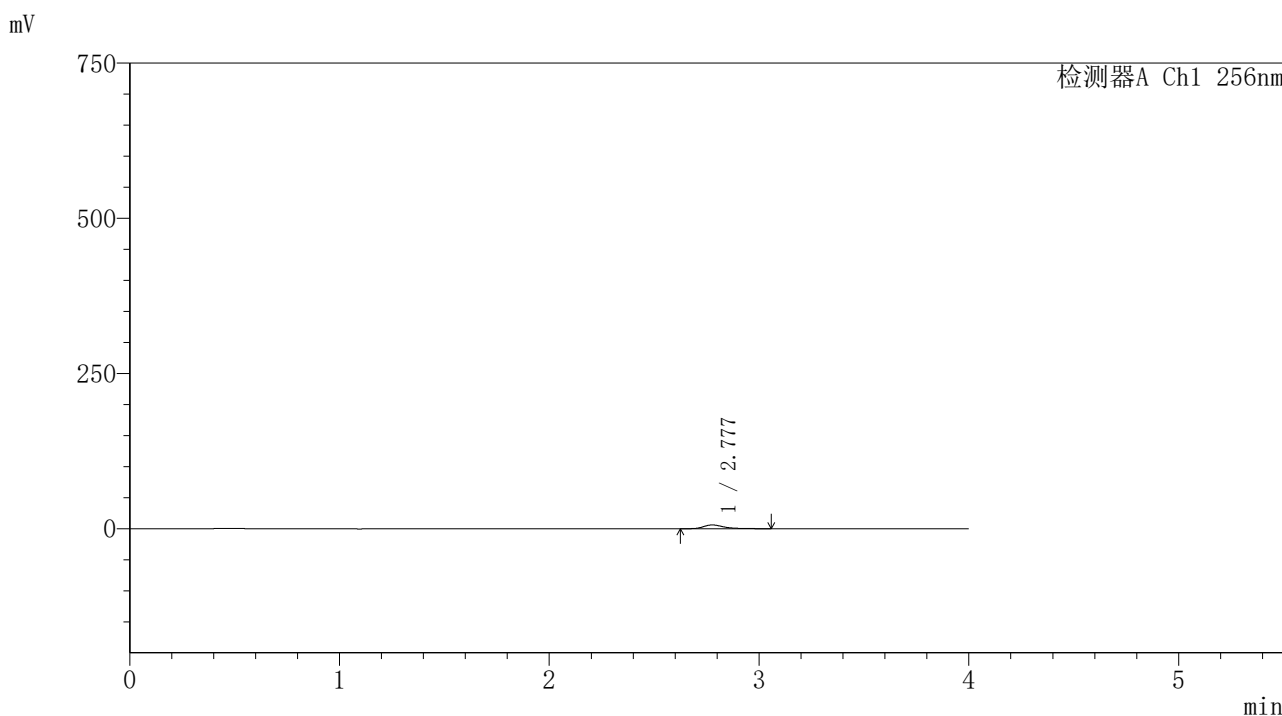


999塞来昔布胶囊

<样品信息>

色谱柱:XB-C8(50*4.6mm,3μm)	流速: 1.0ml/min
柱温:30°C	波长: 256nm
数据文件名: RC\$999 - 0-340/24-7533-2 - zzp-20211229p-rcqx-pH6.8jz-jf50z-1-p3-20min.lcd	
方法文件名: RC\$999 - 20260318-slxb-rcqx-FX273.lcm	
批处理文件名: RC\$999 - 20260319-FX273.lcb	
样品瓶号: 1-22	版本号: 6.115
进样体积: 5 μl	实验者: xiechaojun
进样时间:2026/03/20 10:53:39	处理者: xiechaojun
处理时间 (V2) : 2026/03/21 09:48:56	
仪器型号: SHIMADZU LC-2050C(FX273)	

<色谱图>



<峰表>

检测器A Ch1 256nm

峰号	保留时间	面积	面积%	高度	理论塔板数(USP)	拖尾因子	分离度(USP)
1	2.777	39996	100.000	6014	4437	1.392	--
总计		39996	100.000	6014			



SHIMADZU

LabSolutions

999塞来昔布胶囊

〈样品信息〉

色谱柱:XB-C8(50*4.6mm,3 μ m)

流速: 1.0ml/min

柱温:30 $^{\circ}$ C

波长: 256nm

数据文件名: RC\$999 - 0-340/24-7534-2 - zzp-20211229p-rcqx-pH6.8jz-jf50z-1-p4-20min.lcd

方法文件名: RC\$999 - 20260318-slxb-rcqx-FX273.lcm

批处理文件名: RC\$999 - 20260319-FX273.lcb

样品瓶号: 1-31

进样体积: 5 μ l

版本号: 6.115

进样时间:2026/03/20 10:58:01

实验者: xiechaojun

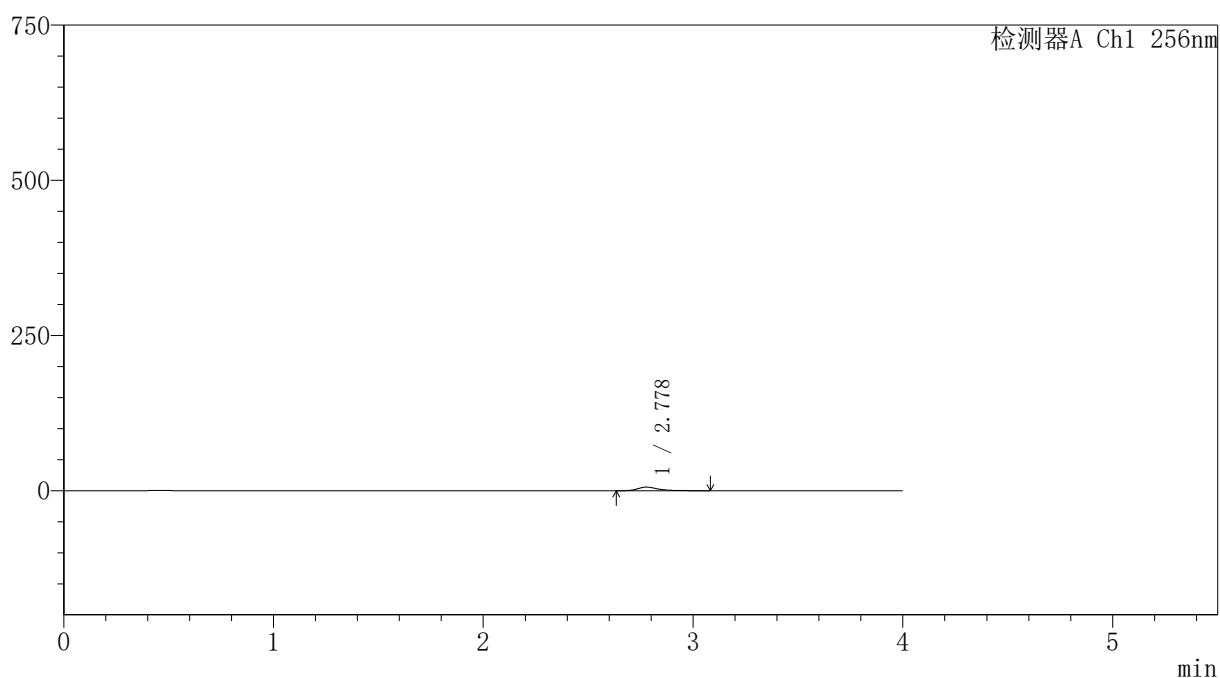
处理时间(V2): 2026/03/21 09:48:59

处理者: xiechaojun

仪器型号: SHIMADZU LC-2050C(FX273)

〈色谱图〉

mV



〈峰表〉

检测器A Ch1 256nm

峰号	保留时间	面积	面积%	高度	理论塔板数(USP)	拖尾因子	分离度(USP)
1	2.778	38637	100.000	5793	4428	1.382	--
总计		38637	100.000	5793			



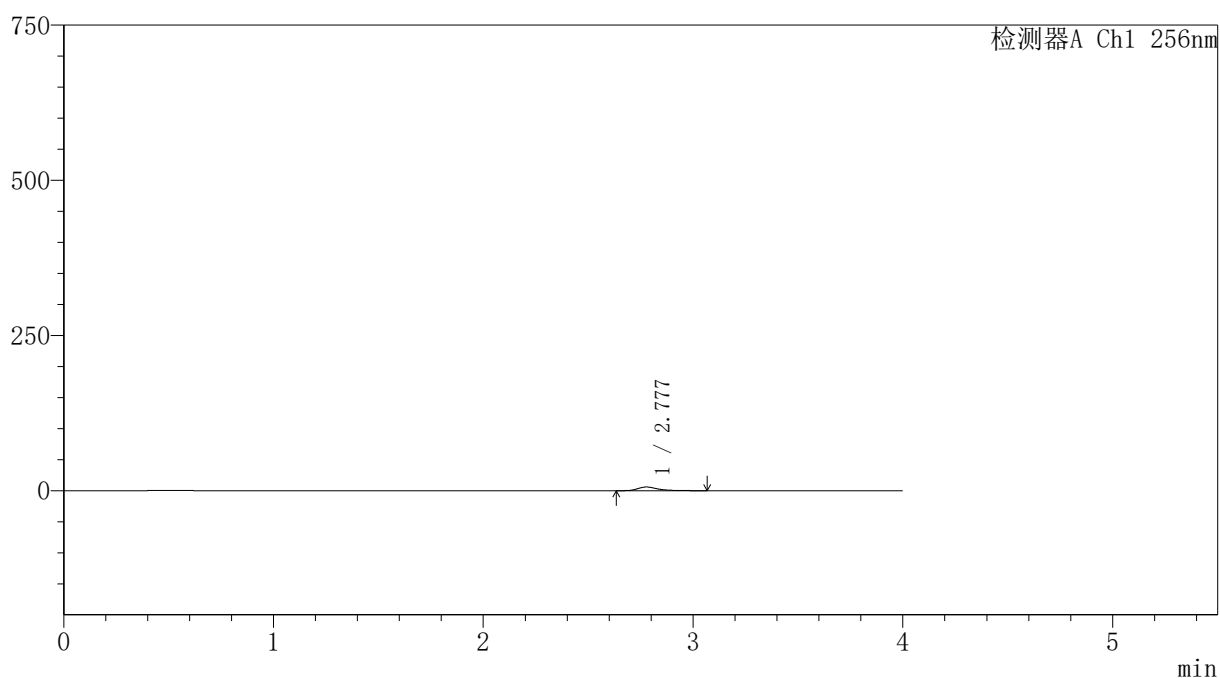
999塞来昔布胶囊

<样品信息>

色谱柱:XB-C8(50*4.6mm,3 μ m) 流速: 1.0ml/min
柱温:30 $^{\circ}$ C 波长: 256nm
数据文件名: RC\$999 - 0-340/24-7535-2 - zzp-20211229p-rcqx-pH6.8jz-jf50z-1-p5-20min.lcd
方法文件名: RC\$999 - 20260318-slxb-rcqx-FX273.lcm
批处理文件名: RC\$999 - 20260319-FX273.lcb
样品瓶号: 1-40
进样体积: 5 μ l 版本号: 6.115
进样时间:2026/03/20 11:02:23 实验者: xiechaojun
处理时间 (V2) : 2026/03/21 09:49:02 处理者: xiechaojun
仪器型号: SHIMADZU LC-2050C(FX273)

<色谱图>

mV



<峰表>

检测器A Ch1 256nm

峰号	保留时间	面积	面积%	高度	理论塔板数(USP)	拖尾因子	分离度(USP)
1	2.777	38978	100.000	5869	4435	1.379	--
总计		38978	100.000	5869			



SHIMADZU

LabSolutions

999塞来昔布胶囊

〈样品信息〉

色谱柱:XB-C8(50*4.6mm,3 μ m)

流速: 1.0ml/min

柱温:30 $^{\circ}$ C

波长: 256nm

数据文件名: RC\$999 - 0-340/24-7536-2 - zzp-20211229p-rcqx-pH6.8jz-jf50z-1-p6-20min.lcd

方法文件名: RC\$999 - 20260318-slxb-rcqx-FX273.lcm

批处理文件名: RC\$999 - 20260319-FX273.lcb

样品瓶号: 1-49

进样体积: 5 μ l

版本号: 6.115

进样时间:2026/03/20 11:06:45

实验者: xiechaojun

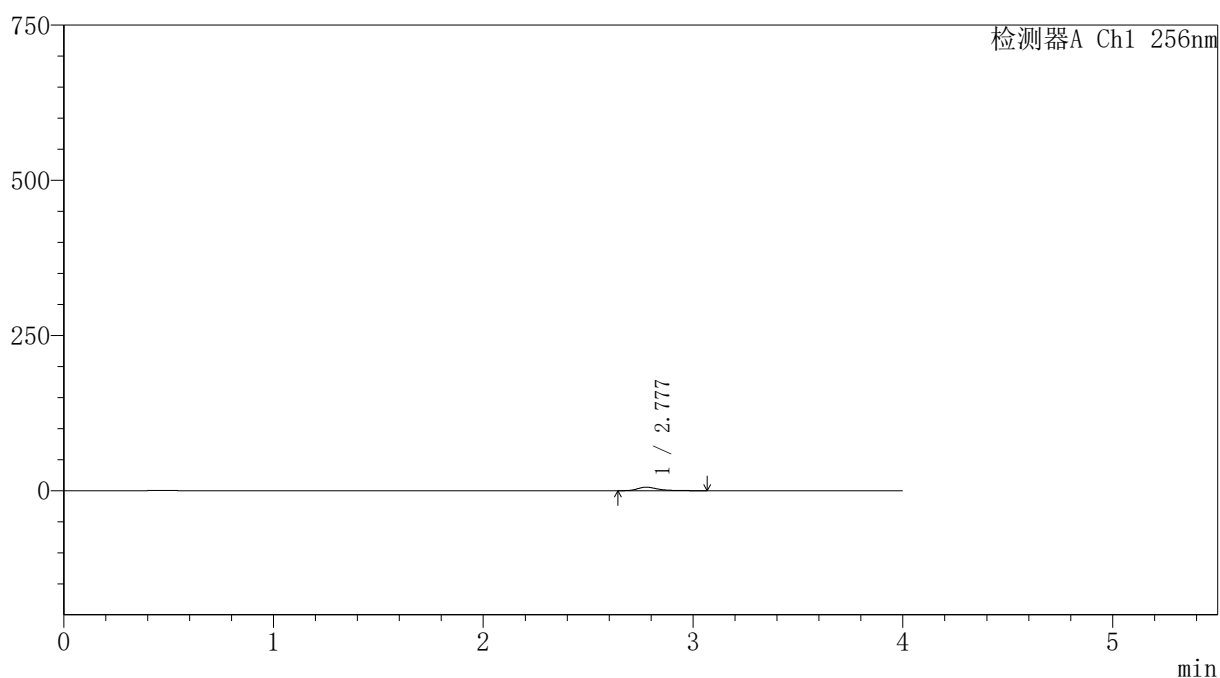
处理时间 (V2): 2026/03/21 09:49:04

处理者: xiechaojun

仪器型号: SHIMADZU LC-2050C(FX273)

〈色谱图〉

mV



〈峰表〉

检测器A Ch1 256nm

峰号	保留时间	面积	面积%	高度	理论塔板数(USP)	拖尾因子	分离度(USP)
1	2.777	37481	100.000	5644	4411	1.375	--
总计		37481	100.000	5644			



SHIMADZU

LabSolutions

999塞来昔布胶囊

〈样品信息〉

色谱柱:XB-C8(50*4.6mm,3 μ m)

流速: 1.0ml/min

柱温:30 $^{\circ}$ C

波长: 256nm

数据文件名: RC\$999 - 0-340/24-7537-2 - zzp-20211229p-rcqx-pH6.8jz-jf50z-1-p1-30min.lcd

方法文件名: RC\$999 - 20260318-slxb-rcqx-FX273.lcm

批处理文件名: RC\$999 - 20260319-FX273.lcb

样品瓶号: 1-5

进样体积: 5 μ l

版本号: 6.115

进样时间:2026/03/20 11:11:07

实验者: xiechaojun

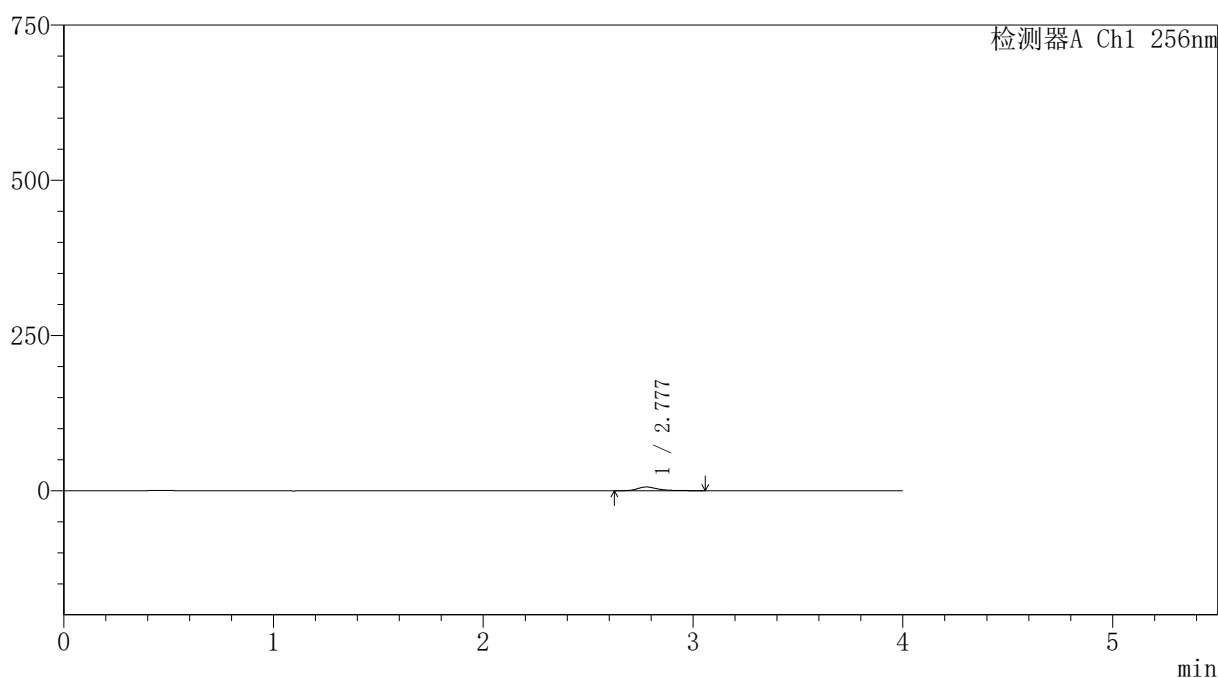
处理时间 (V2): 2026/03/21 09:49:07

处理者: xiechaojun

仪器型号: SHIMADZU LC-2050C(FX273)

〈色谱图〉

mV



〈峰表〉

检测器A Ch1 256nm

峰号	保留时间	面积	面积%	高度	理论塔板数(USP)	拖尾因子	分离度(USP)
1	2.777	39461	100.000	5934	4392	1.373	--
总计		39461	100.000	5934			



SHIMADZU

LabSolutions

999塞来昔布胶囊

〈样品信息〉

色谱柱:XB-C8(50*4.6mm,3 μ m)

流速: 1.0ml/min

柱温:30 $^{\circ}$ C

波长: 256nm

数据文件名: RC\$999 - 0-340/24-7538-2 - zzp-20211229p-rcqx-pH6.8jz-jf50z-1-p2-30min.lcd

方法文件名: RC\$999 - 20260318-slxb-rcqx-FX273.lcm

批处理文件名: RC\$999 - 20260319-FX273.lcb

样品瓶号: 1-14

进样体积: 5 μ l

版本号: 6.115

进样时间:2026/03/20 11:15:29

实验者: xiechaojun

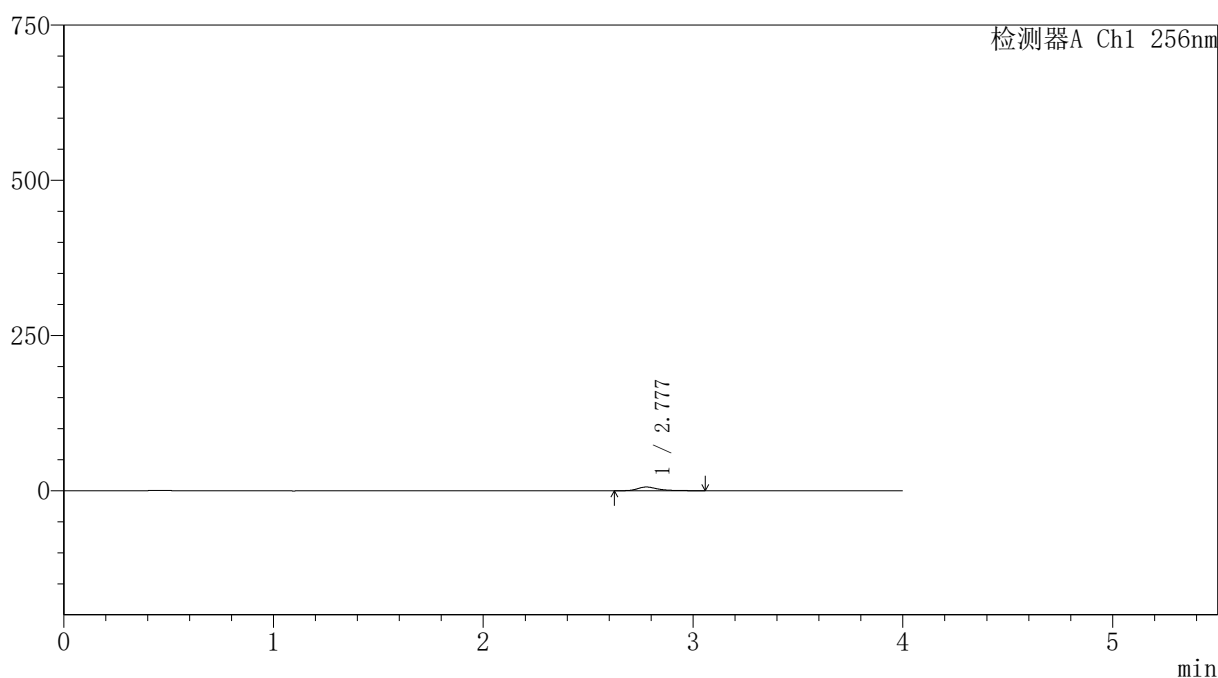
处理时间 (V2) : 2026/03/21 09:49:10

处理者: xiechaojun

仪器型号: SHIMADZU LC-2050C(FX273)

〈色谱图〉

mV



〈峰表〉

检测器A Ch1 256nm

峰号	保留时间	面积	面积%	高度	理论塔板数(USP)	拖尾因子	分离度(USP)
1	2.777	39052	100.000	5874	4411	1.370	--
总计		39052	100.000	5874			



SHIMADZU

LabSolutions

999塞来昔布胶囊

〈样品信息〉

色谱柱:XB-C8(50*4.6mm,3 μ m)

流速: 1.0ml/min

柱温:30 $^{\circ}$ C

波长: 256nm

数据文件名: RC\$999 - 0-340/24-7539-2 - zzp-20211229p-rcqx-pH6.8jz-jf50z-1-p3-30min.lcd

方法文件名: RC\$999 - 20260318-slxb-rcqx-FX273.lcm

批处理文件名: RC\$999 - 20260319-FX273.lcb

样品瓶号: 1-23

进样体积: 5 μ l

版本号: 6.115

进样时间:2026/03/20 11:19:50

实验者: xiechaojun

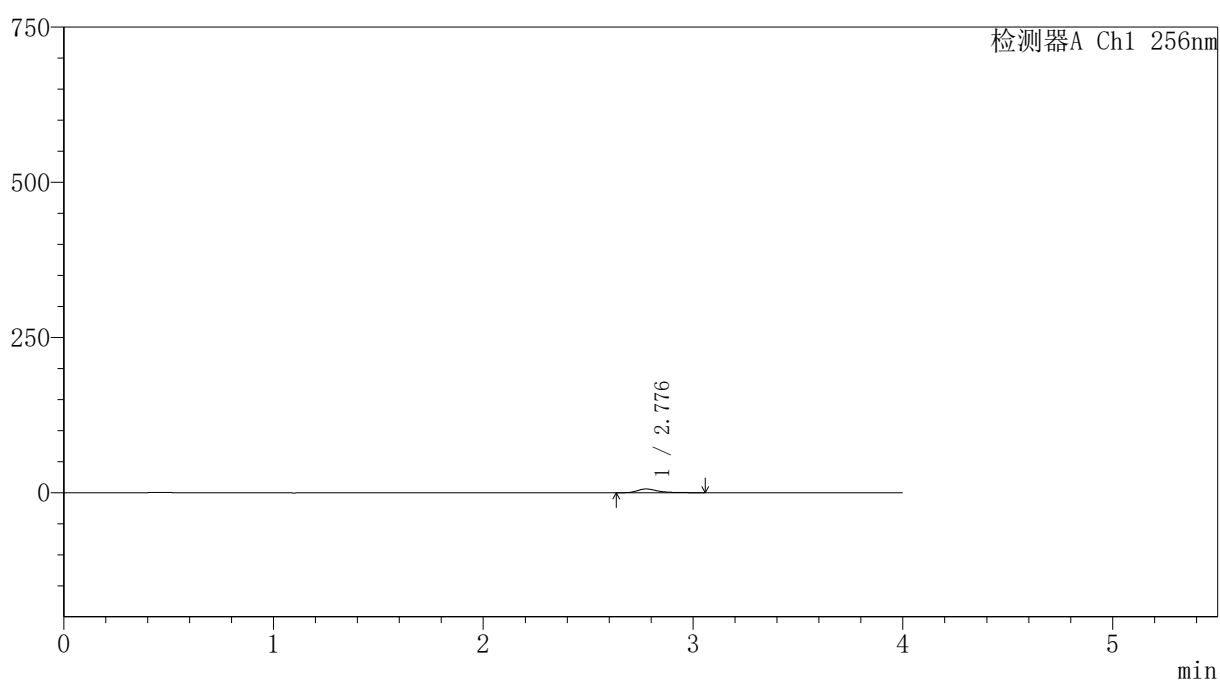
处理时间(V2): 2026/03/21 09:49:12

处理者: xiechaojun

仪器型号: SHIMADZU LC-2050C(FX273)

〈色谱图〉

mV



〈峰表〉

检测器A Ch1 256nm

峰号	保留时间	面积	面积%	高度	理论塔板数(USP)	拖尾因子	分离度(USP)
1	2.776	39389	100.000	5944	4440	1.386	--
总计		39389	100.000	5944			



SHIMADZU

LabSolutions

999塞来昔布胶囊

〈样品信息〉

色谱柱:XB-C8(50*4.6mm,3 μ m)

流速: 1.0ml/min

柱温:30 $^{\circ}$ C

波长: 256nm

数据文件名: RC\$999 - 0-340/24-7540-2 - zzp-20211229p-rcqx-pH6.8jz-jf50z-1-p4-30min.lcd

方法文件名: RC\$999 - 20260318-slxb-rcqx-FX273.lcm

批处理文件名: RC\$999 - 20260319-FX273.lcb

样品瓶号: 1-32

进样体积: 5 μ l

版本号: 6.115

进样时间:2026/03/20 11:24:13

实验者: xiechaojun

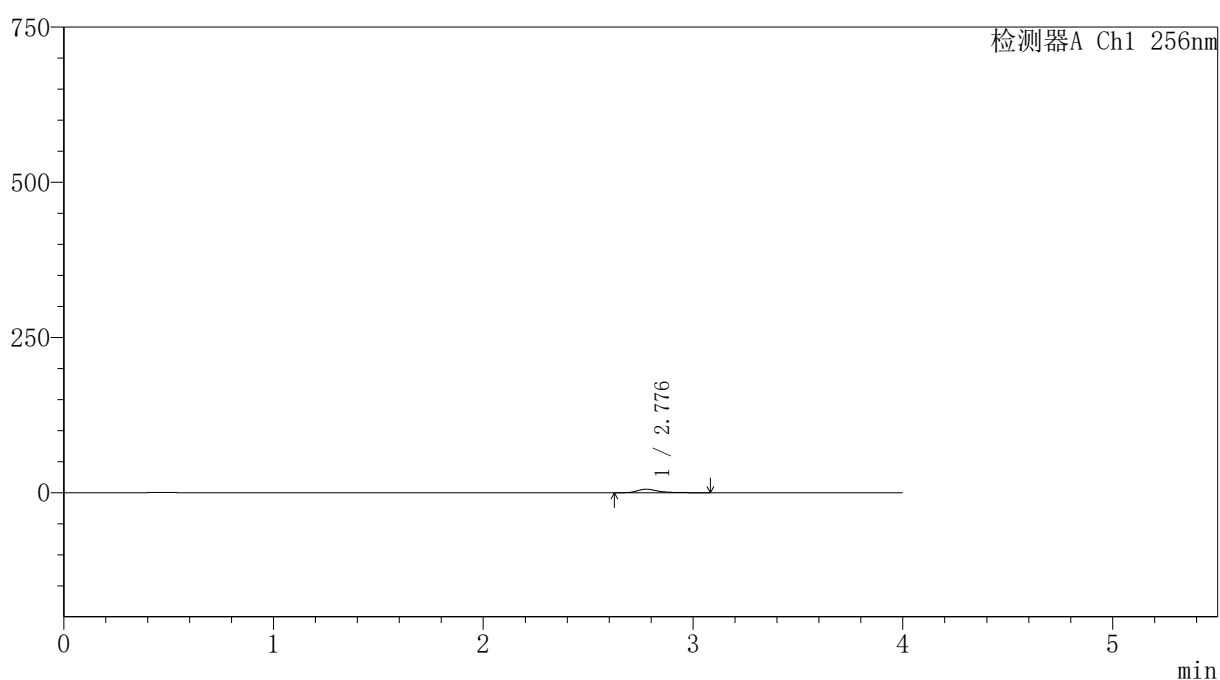
处理时间 (V2): 2026/03/21 09:49:15

处理者: xiechaojun

仪器型号: SHIMADZU LC-2050C(FX273)

〈色谱图〉

mV



〈峰表〉

检测器A Ch1 256nm

峰号	保留时间	面积	面积%	高度	理论塔板数(USP)	拖尾因子	分离度(USP)
1	2.776	37407	100.000	5595	4430	1.393	--
总计		37407	100.000	5595			

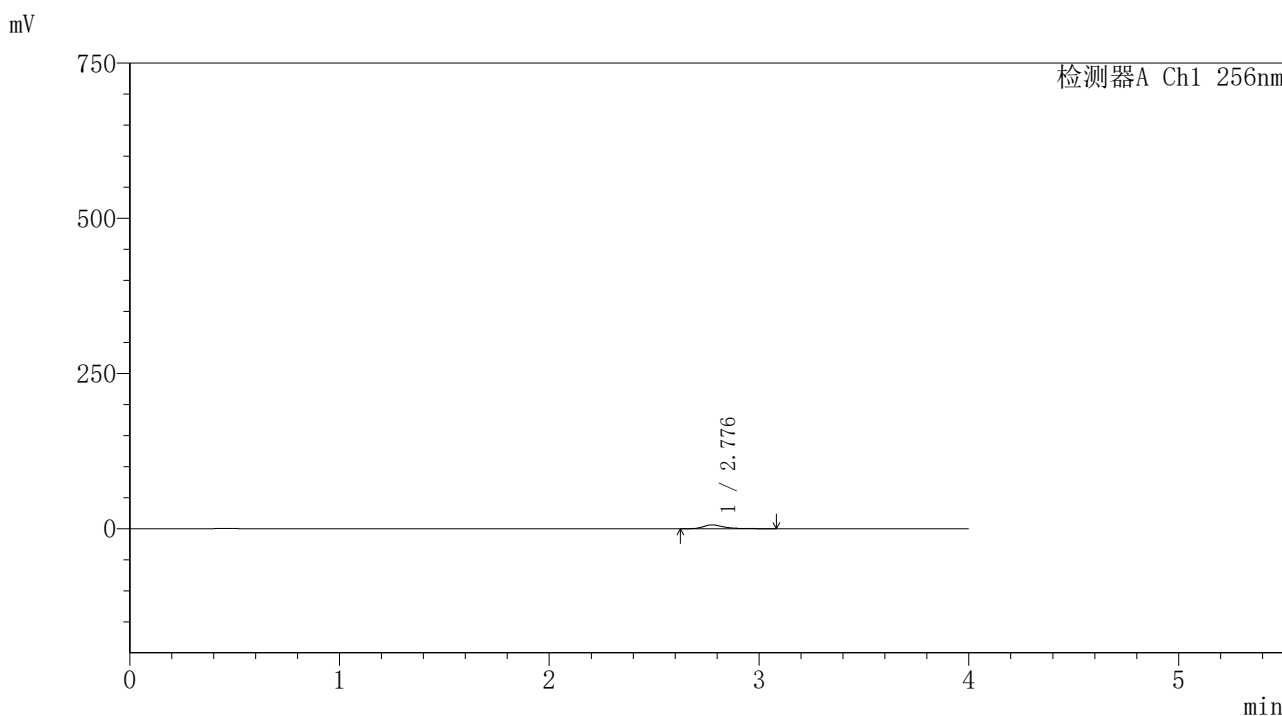


999塞来昔布胶囊

<样品信息>

色谱柱:XB-C8(50*4.6mm,3μm) 流速: 1.0ml/min
 柱温:30°C 波长: 256nm
 数据文件名: RC\$999 - 0-340/24-7541-2 - zzp-20211229p-rcqx-pH6.8jz-jf50z-1-p5-30min.lcd
 方法文件名: RC\$999 - 20260318-slxb-rcqx-FX273.lcm
 批处理文件名: RC\$999 - 20260319-FX273.lcb
 样品瓶号: 1-41 版本号: 6.115
 进样体积: 5 μl 实验者: xiechaojun
 进样时间:2026/03/20 11:28:35 处理者: xiechaojun
 处理时间 (V2) : 2026/03/21 09:49:18
 仪器型号: SHIMADZU LC-2050C(FX273)

<色谱图>



<峰表>

检测器A Ch1 256nm

峰号	保留时间	面积	面积%	高度	理论塔板数(USP)	拖尾因子	分离度(USP)
1	2.776	40535	100.000	6090	4439	1.383	--
总计		40535	100.000	6090			

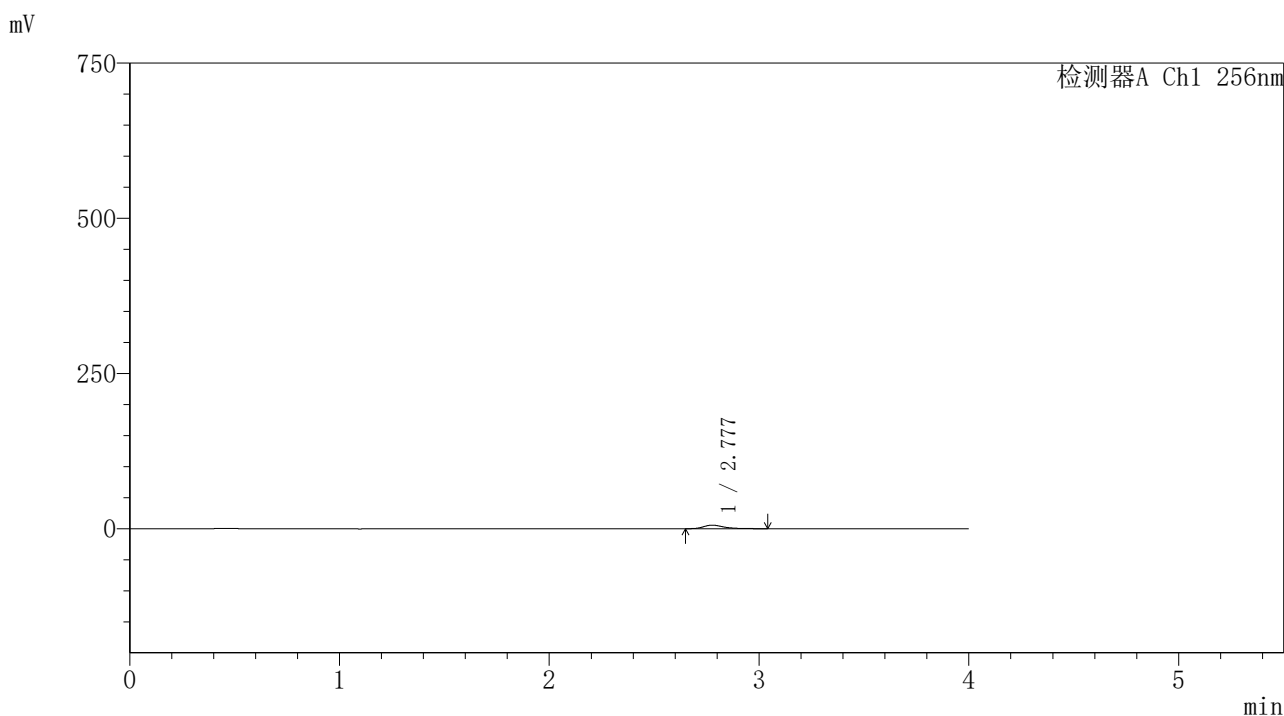


999塞来昔布胶囊

<样品信息>

色谱柱:XB-C8(50*4.6mm,3μm) 流速: 1.0ml/min
柱温:30°C 波长: 256nm
数据文件名: RC\$999 - 0-340/24-7542-2 - zzp-20211229p-rcqx-pH6.8jz-jf50z-1-p6-30min.lcd
方法文件名: RC\$999 - 20260318-slxb-rcqx-FX273.lcm
批处理文件名: RC\$999 - 20260319-FX273.lcb
样品瓶号: 1-50
进样体积: 5 μl 版本号: 6.115
进样时间:2026/03/20 11:32:56 实验者: xiechaojun
处理时间 (V2) : 2026/03/21 09:49:21 处理者: xiechaojun
仪器型号: SHIMADZU LC-2050C(FX273)

<色谱图>



<峰表>

检测器A Ch1 256nm

峰号	保留时间	面积	面积%	高度	理论塔板数(USP)	拖尾因子	分离度(USP)
1	2.777	37890	100.000	5721	4413	1.369	--
总计		37890	100.000	5721			



SHIMADZU

LabSolutions

999塞来昔布胶囊

〈样品信息〉

色谱柱:XB-C8(50*4.6mm,3 μ m)

流速: 1.0ml/min

柱温:30 $^{\circ}$ C

波长: 256nm

数据文件名: RC\$999 - 0-340/24-7543-2 - zzp-20211229p-rcqx-pH6.8jz-jf50z-1-p1-45min.lcd

方法文件名: RC\$999 - 20260318-slxb-rcqx-FX273.lcm

批处理文件名: RC\$999 - 20260319-FX273.lcb

样品瓶号: 1-6

进样体积: 5 μ l

版本号: 6.115

进样时间:2026/03/20 11:37:19

实验者: xiechaojun

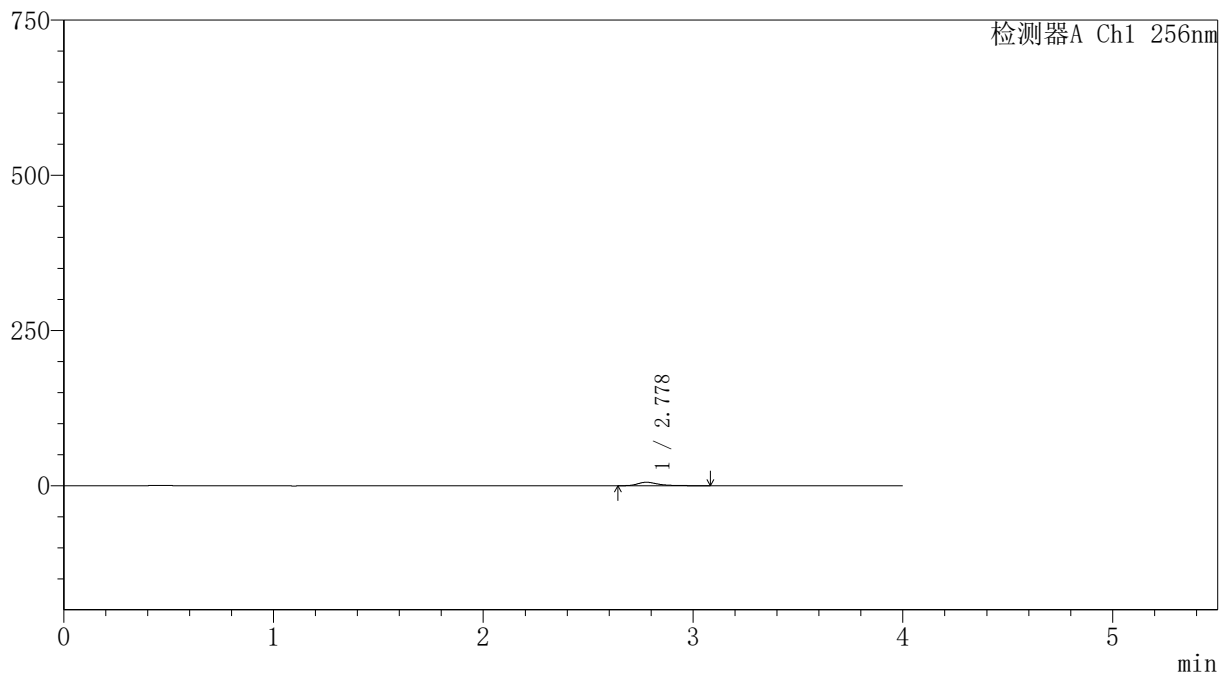
处理时间(V2): 2026/03/21 09:49:24

处理者: xiechaojun

仪器型号: SHIMADZU LC-2050C(FX273)

〈色谱图〉

mV



〈峰表〉

检测器A Ch1 256nm

峰号	保留时间	面积	面积%	高度	理论塔板数(USP)	拖尾因子	分离度(USP)
1	2.778	36596	100.000	5514	4424	1.386	--
总计		36596	100.000	5514			



SHIMADZU

LabSolutions

999塞来昔布胶囊

〈样品信息〉

色谱柱:XB-C8(50*4.6mm,3 μ m)

流速: 1.0ml/min

柱温:30 $^{\circ}$ C

波长: 256nm

数据文件名: RC\$999 - 0-340/24-7544-2 - zzp-20211229p-rcqx-pH6.8jz-jf50z-1-p2-45min.lcd

方法文件名: RC\$999 - 20260318-slxb-rcqx-FX273.lcm

批处理文件名: RC\$999 - 20260319-FX273.lcb

样品瓶号: 1-15

进样体积: 5 μ l

版本号: 6.115

进样时间:2026/03/20 11:41:41

实验者: xiechaojun

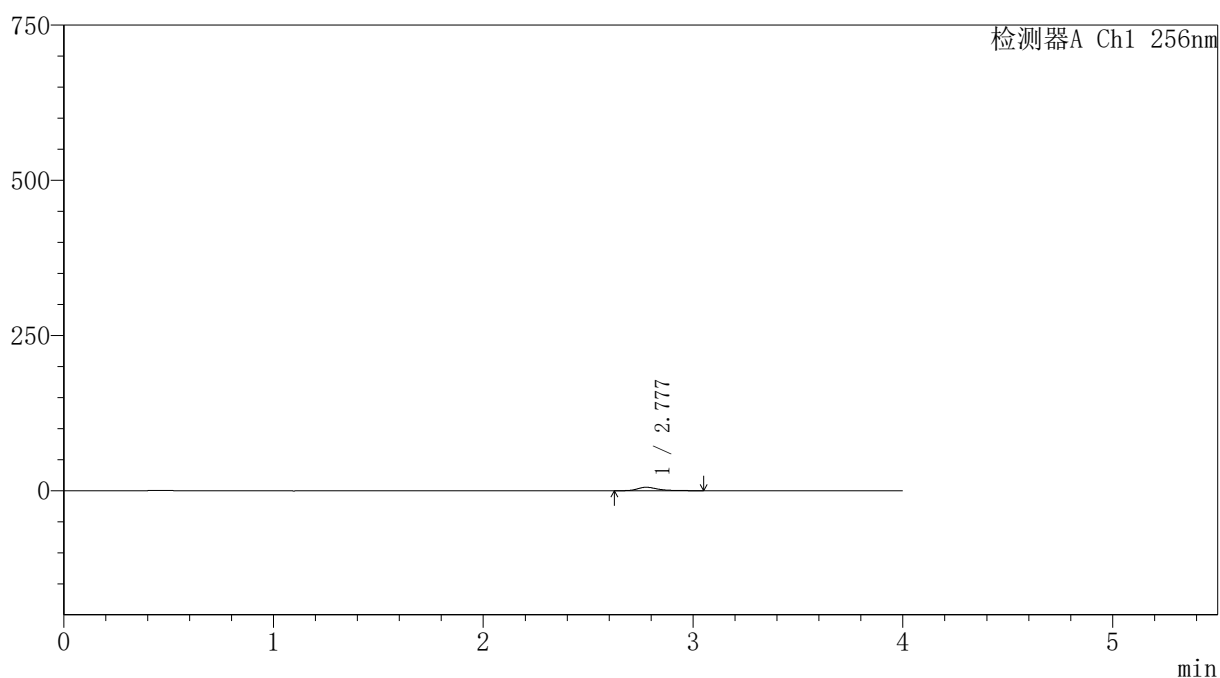
处理时间 (V2): 2026/03/21 09:49:27

处理者: xiechaojun

仪器型号: SHIMADZU LC-2050C(FX273)

〈色谱图〉

mV



〈峰表〉

检测器A Ch1 256nm

峰号	保留时间	面积	面积%	高度	理论塔板数(USP)	拖尾因子	分离度(USP)
1	2.777	36181	100.000	5487	4468	1.372	--
总计		36181	100.000	5487			

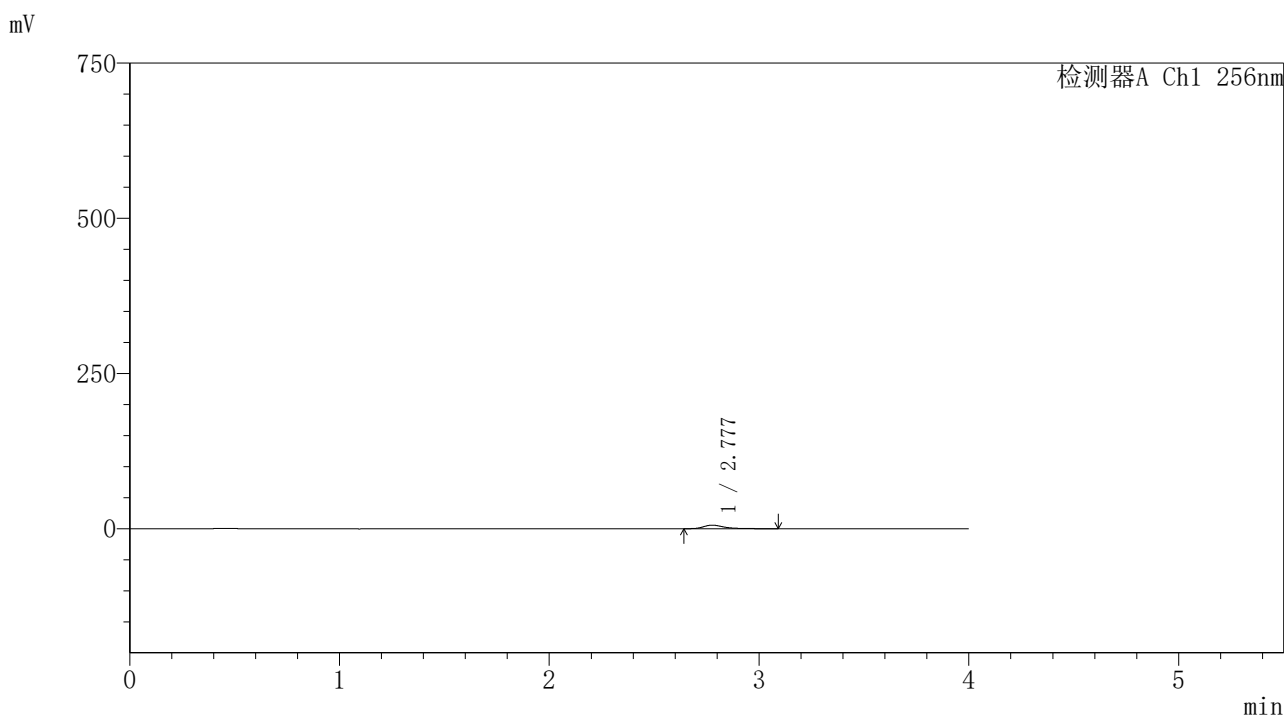


999塞来昔布胶囊

<样品信息>

色谱柱:XB-C8(50*4.6mm,3μm) 流速: 1.0ml/min
 柱温:30°C 波长: 256nm
 数据文件名: RC\$999 - 0-340/24-7545-2 - zzp-20211229p-rcqx-pH6.8jz-jf50z-1-p3-45min.lcd
 方法文件名: RC\$999 - 20260318-slxb-rcqx-FX273.lcm
 批处理文件名: RC\$999 - 20260319-FX273.lcb
 样品瓶号: 1-24
 进样体积: 5 μl 版本号: 6.115
 进样时间:2026/03/20 11:46:03 实验者: xiechaojun
 处理时间 (V2) : 2026/03/21 09:49:30 处理者: xiechaojun
 仪器型号: SHIMADZU LC-2050C(FX273)

<色谱图>



<峰表>

检测器A Ch1 256nm

峰号	保留时间	面积	面积%	高度	理论塔板数(USP)	拖尾因子	分离度(USP)
1	2.777	38217	100.000	5721	4409	1.387	--
总计		38217	100.000	5721			



SHIMADZU

LabSolutions

999塞来昔布胶囊

〈样品信息〉

色谱柱:XB-C8(50*4.6mm,3 μ m)

流速: 1.0ml/min

柱温:30 $^{\circ}$ C

波长: 256nm

数据文件名: RC\$999 - 0-340/24-7546-2 - zzp-20211229p-rcqx-pH6.8jz-jf50z-1-p4-45min.lcd

方法文件名: RC\$999 - 20260318-slxb-rcqx-FX273.lcm

批处理文件名: RC\$999 - 20260319-FX273.lcb

样品瓶号: 1-33

进样体积: 5 μ l

版本号: 6.115

进样时间:2026/03/20 11:50:25

实验者: xiechaojun

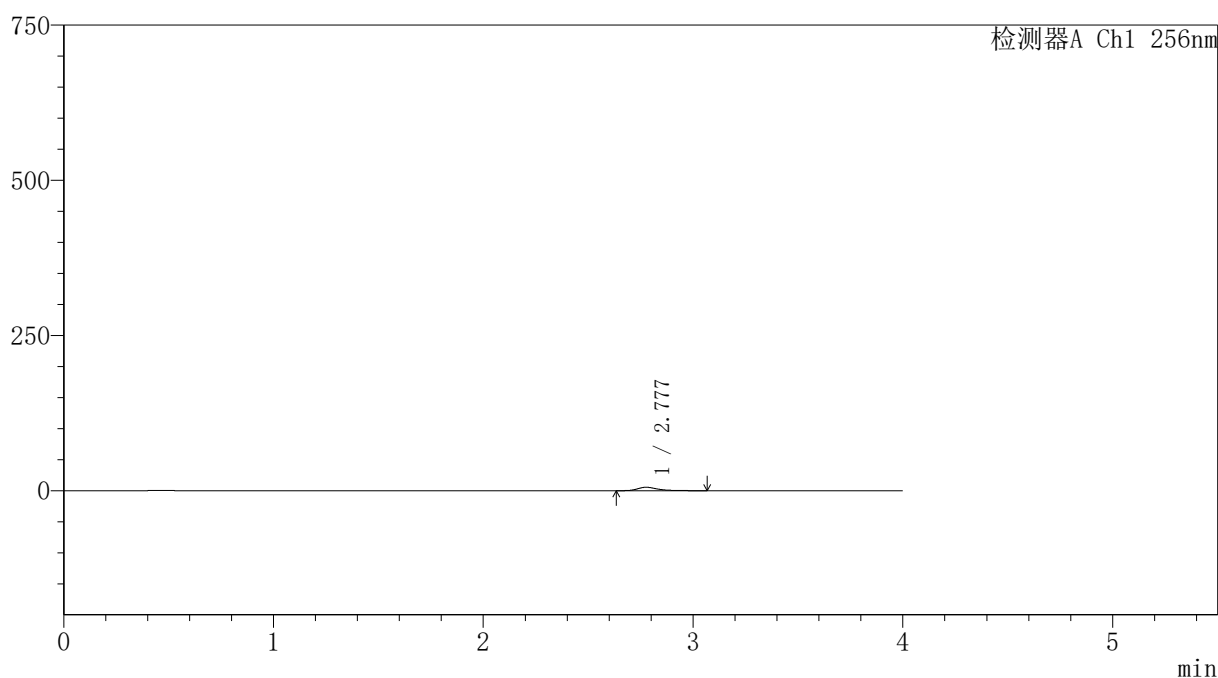
处理时间(V2): 2026/03/21 09:49:32

处理者: xiechaojun

仪器型号: SHIMADZU LC-2050C(FX273)

〈色谱图〉

mV



〈峰表〉

检测器A Ch1 256nm

峰号	保留时间	面积	面积%	高度	理论塔板数(USP)	拖尾因子	分离度(USP)
1	2.777	36558	100.000	5480	4402	1.380	--
总计		36558	100.000	5480			



SHIMADZU

LabSolutions

999塞来昔布胶囊

〈样品信息〉

色谱柱:XB-C8(50*4.6mm,3 μ m)

流速: 1.0ml/min

柱温:30 $^{\circ}$ C

波长: 256nm

数据文件名: RC\$999 - 0-340/24-7547-2 - zzp-20211229p-rcqx-pH6.8jz-jf50z-1-p5-45min.lcd

方法文件名: RC\$999 - 20260318-slxb-rcqx-FX273.lcm

批处理文件名: RC\$999 - 20260319-FX273.lcb

样品瓶号: 1-42

进样体积: 5 μ l

版本号: 6.115

进样时间:2026/03/20 11:54:46

实验者: xiechaojun

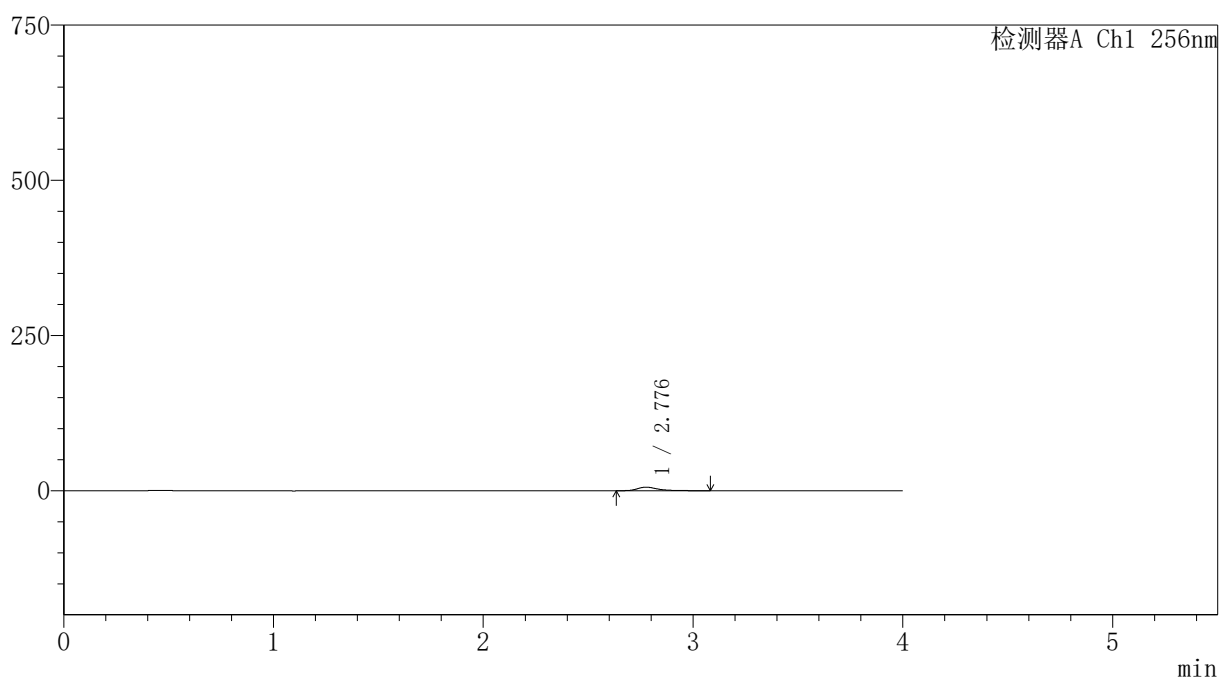
处理时间 (V2): 2026/03/21 09:49:35

处理者: xiechaojun

仪器型号: SHIMADZU LC-2050C(FX273)

〈色谱图〉

mV



〈峰表〉

检测器A Ch1 256nm

峰号	保留时间	面积	面积%	高度	理论塔板数(USP)	拖尾因子	分离度(USP)
1	2.776	37899	100.000	5679	4419	1.389	--
总计		37899	100.000	5679			

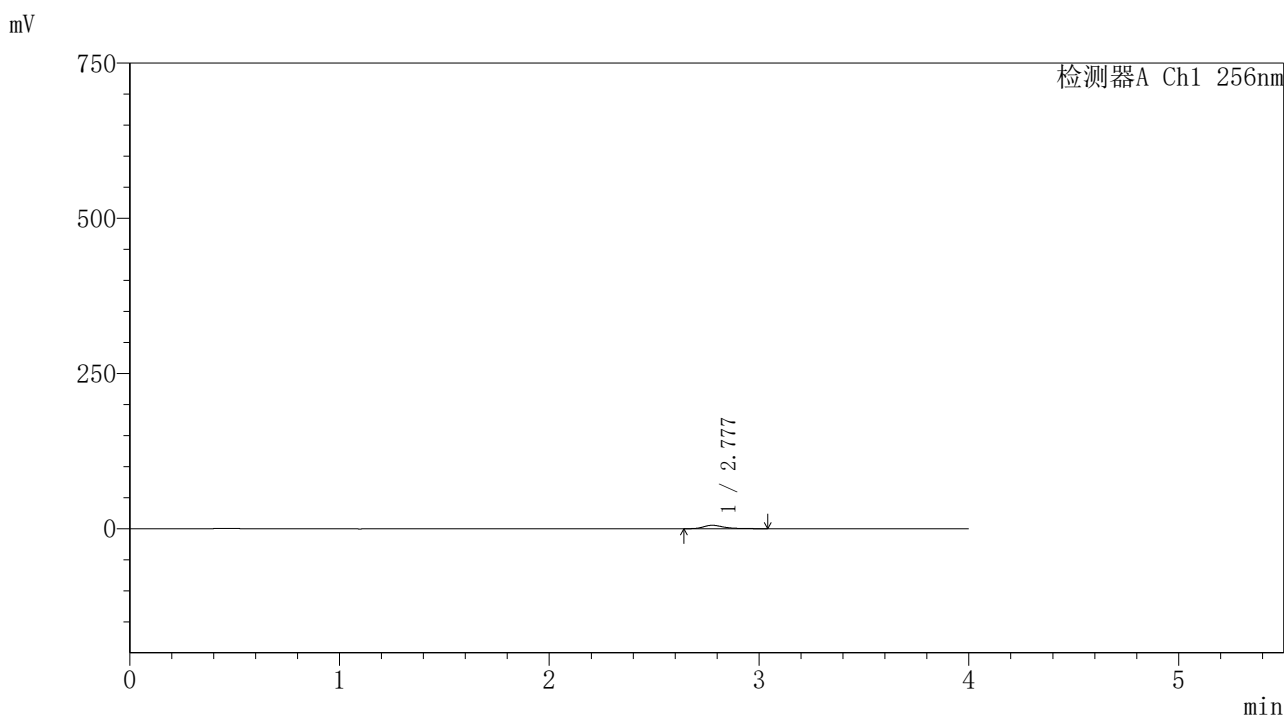


999塞来昔布胶囊

<样品信息>

色谱柱:XB-C8(50*4.6mm,3μm) 流速: 1.0ml/min
 柱温:30°C 波长: 256nm
 数据文件名: RC\$999 - 0-340/24-7548-2 - zzp-20211229p-rcqx-pH6.8jz-jf50z-1-p6-45min.lcd
 方法文件名: RC\$999 - 20260318-slxb-rcqx-FX273.lcm
 批处理文件名: RC\$999 - 20260319-FX273.lcb
 样品瓶号: 1-51 版本号: 6.115
 进样体积: 5 μl 实验者: xiechaojun
 进样时间:2026/03/20 11:59:08 处理者: xiechaojun
 处理时间 (V2) : 2026/03/21 09:49:38
 仪器型号: SHIMADZU LC-2050C(FX273)

<色谱图>



<峰表>

检测器A Ch1 256nm

峰号	保留时间	面积	面积%	高度	理论塔板数(USP)	拖尾因子	分离度(USP)
1	2.777	36319	100.000	5489	4420	1.368	--
总计		36319	100.000	5489			



SHIMADZU

LabSolutions

999塞来昔布胶囊

〈样品信息〉

色谱柱:XB-C8(50*4.6mm,3 μ m)

流速: 1.0ml/min

柱温:30 $^{\circ}$ C

波长: 256nm

数据文件名: RC\$999 - 0-340/24-7549-2 - zzp-20211229p-rcqx-pH6.8jz-jf50z-1-p1-60min.lcd

方法文件名: RC\$999 - 20260318-slxb-rcqx-FX273.lcm

批处理文件名: RC\$999 - 20260319-FX273.lcb

样品瓶号: 1-7

进样体积: 5 μ l

版本号: 6.115

进样时间:2026/03/20 12:03:30

实验者: xiechaojun

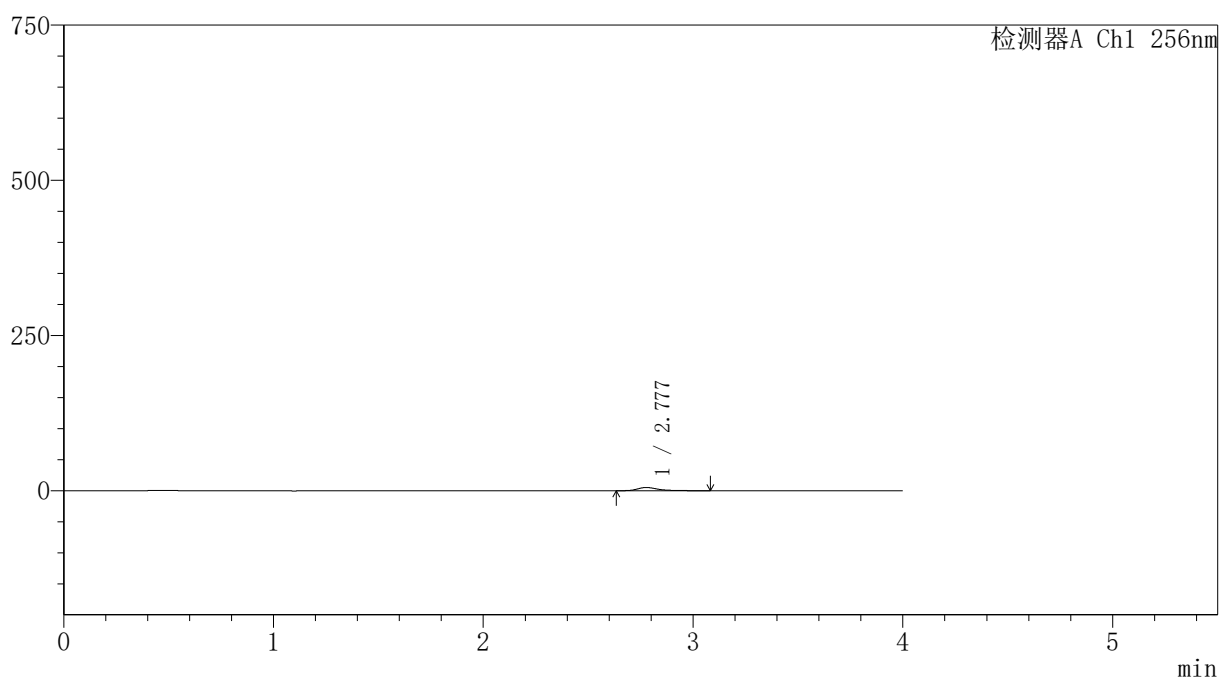
处理时间 (V2) : 2026/03/21 09:49:41

处理者: xiechaojun

仪器型号: SHIMADZU LC-2050C(FX273)

〈色谱图〉

mV



〈峰表〉

检测器A Ch1 256nm

峰号	保留时间	面积	面积%	高度	理论塔板数(USP)	拖尾因子	分离度(USP)
1	2.777	34040	100.000	5131	4427	1.380	--
总计		34040	100.000	5131			



SHIMADZU

LabSolutions

999塞来昔布胶囊

〈样品信息〉

色谱柱:XB-C8(50*4.6mm,3 μ m)

流速: 1.0ml/min

柱温:30 $^{\circ}$ C

波长: 256nm

数据文件名: RC\$999 - 0-340/24-7550-2 - zzp-20211229p-rcqx-pH6.8jz-jf50z-1-p2-60min.lcd

方法文件名: RC\$999 - 20260318-slxb-rcqx-FX273.lcm

批处理文件名: RC\$999 - 20260319-FX273.lcb

样品瓶号: 1-16

进样体积: 5 μ l

版本号: 6.115

进样时间:2026/03/20 12:07:52

实验者: xiechaojun

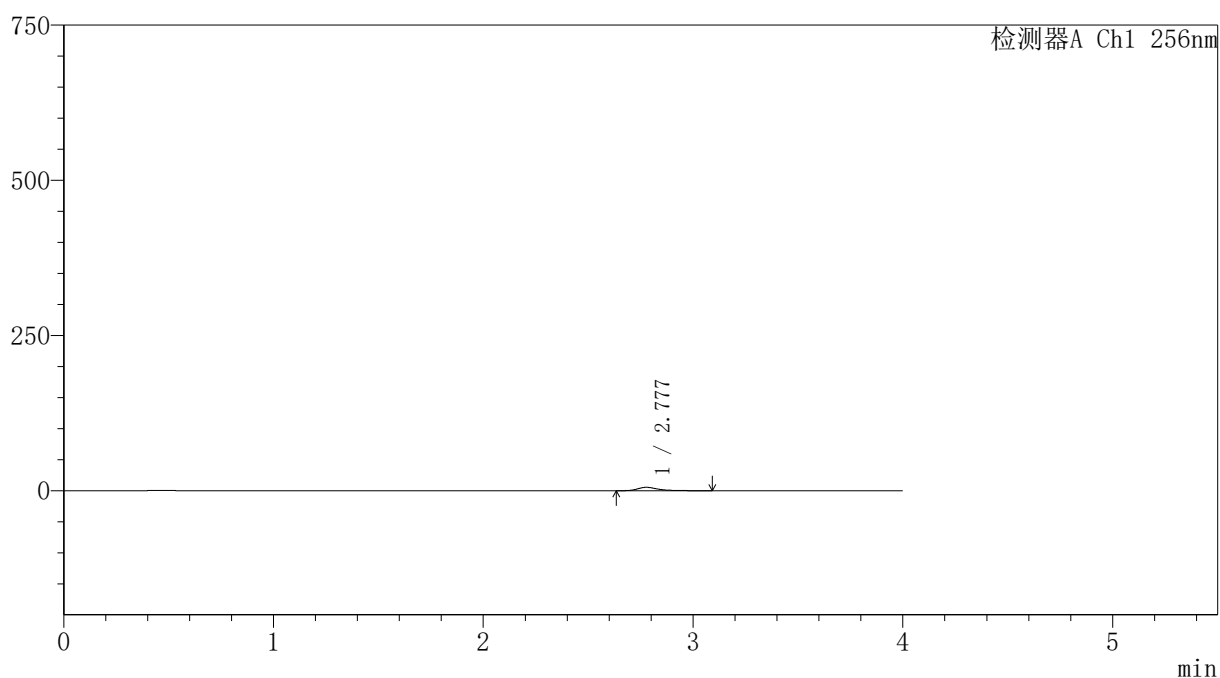
处理时间 (V2): 2026/03/21 09:49:44

处理者: xiechaojun

仪器型号: SHIMADZU LC-2050C(FX273)

〈色谱图〉

mV



〈峰表〉

检测器A Ch1 256nm

峰号	保留时间	面积	面积%	高度	理论塔板数(USP)	拖尾因子	分离度(USP)
1	2.777	36034	100.000	5389	4385	1.408	--
总计		36034	100.000	5389			



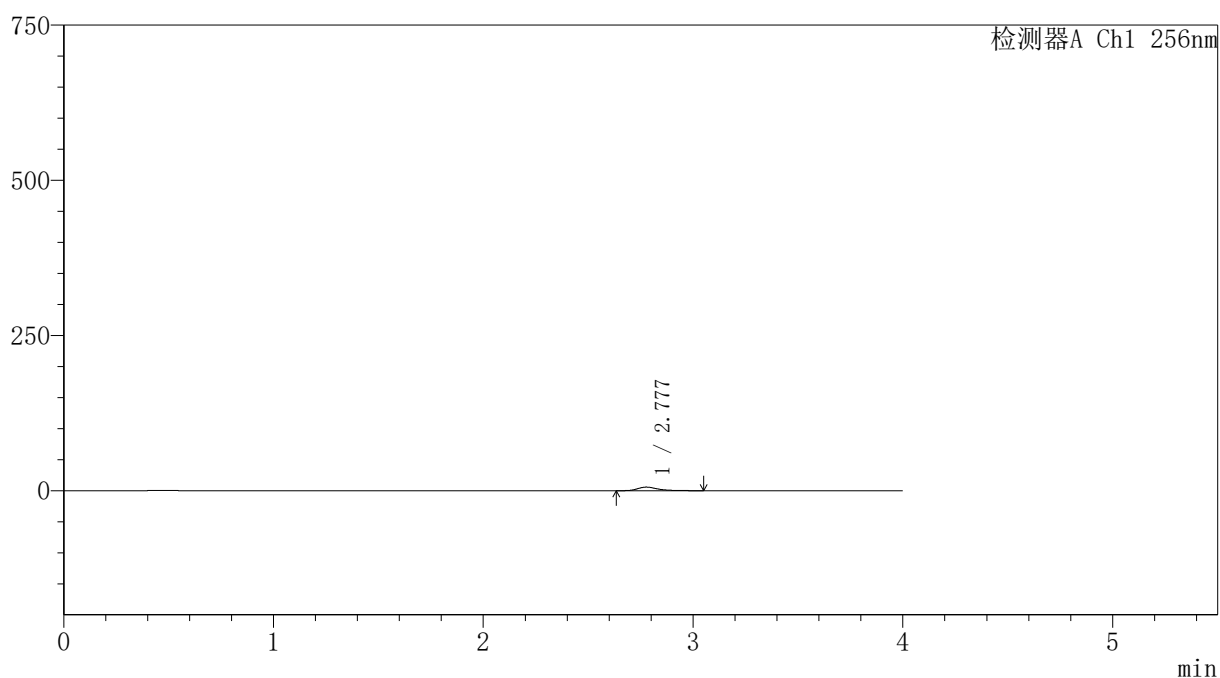
999塞来昔布胶囊

<样品信息>

色谱柱:XB-C8(50*4.6mm,3 μ m) 流速: 1.0ml/min
柱温:30 $^{\circ}$ C 波长: 256nm
数据文件名: RC\$999 - 0-340/24-7551-2 - zzp-20211229p-rcqx-pH6.8jz-jf50z-1-p3-60min.lcd
方法文件名: RC\$999 - 20260318-slxb-rcqx-FX273.lcm
批处理文件名: RC\$999 - 20260319-FX273.lcb
样品瓶号: 1-25
进样体积: 5 μ l 版本号: 6.115
进样时间:2026/03/20 12:12:14 实验者: xiechaojun
处理时间 (V2) : 2026/03/21 09:49:46 处理者: xiechaojun
仪器型号: SHIMADZU LC-2050C(FX273)

<色谱图>

mV



<峰表>

检测器A Ch1 256nm

峰号	保留时间	面积	面积%	高度	理论塔板数(USP)	拖尾因子	分离度(USP)
1	2.777	38138	100.000	5757	4437	1.384	--
总计		38138	100.000	5757			

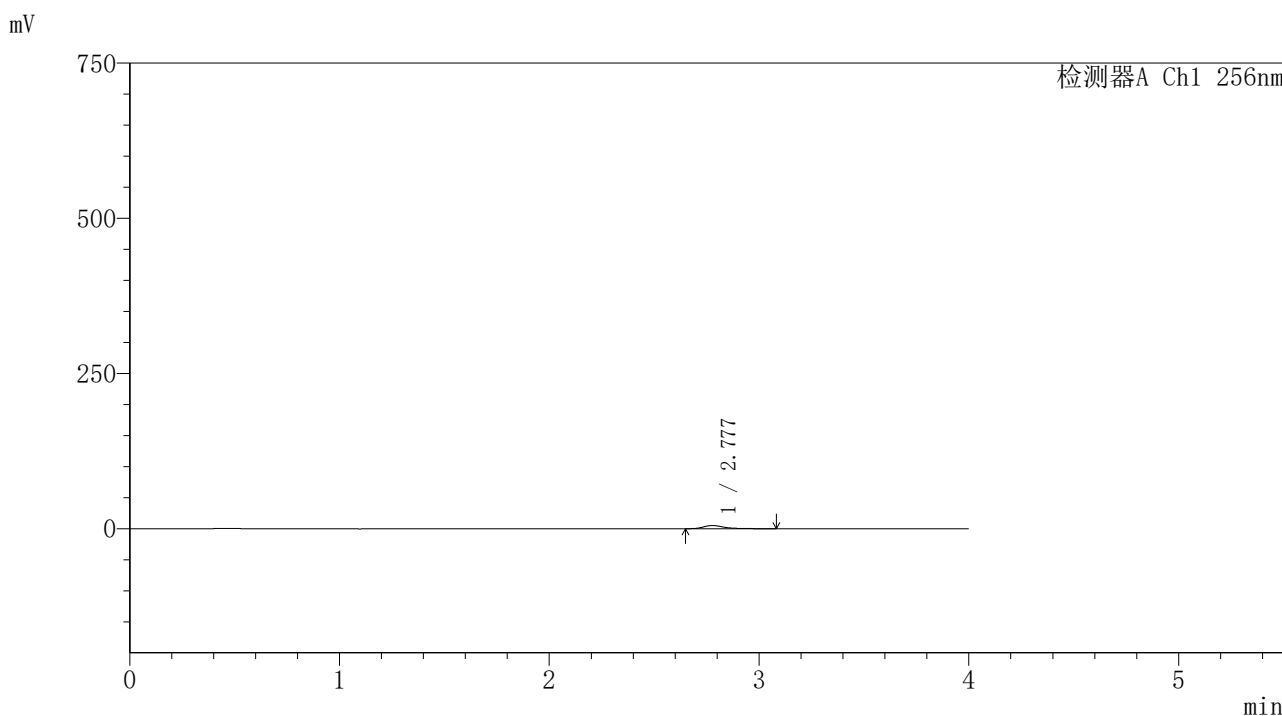


999塞来昔布胶囊

<样品信息>

色谱柱:XB-C8(50*4.6mm,3μm) 流速: 1.0ml/min
 柱温:30°C 波长: 256nm
 数据文件名: RC\$999 - 0-340/24-7552-2 - zzp-20211229p-rcqx-pH6.8jz-jf50z-1-p4-60min.lcd
 方法文件名: RC\$999 - 20260318-slxb-rcqx-FX273.lcm
 批处理文件名: RC\$999 - 20260319-FX273.lcb
 样品瓶号: 1-34 版本号: 6.115
 进样体积: 5 μl 实验者: xiechaojun
 进样时间:2026/03/20 12:16:36 处理者: xiechaojun
 处理时间 (V2) : 2026/03/21 09:49:50
 仪器型号: SHIMADZU LC-2050C(FX273)

<色谱图>



<峰表>

检测器A Ch1 256nm

峰号	保留时间	面积	面积%	高度	理论塔板数(USP)	拖尾因子	分离度(USP)
1	2.777	34178	100.000	5146	4430	1.396	--
总计		34178	100.000	5146			



SHIMADZU

LabSolutions

999塞来昔布胶囊

〈样品信息〉

色谱柱:XB-C8(50*4.6mm,3 μ m)

流速: 1.0ml/min

柱温:30 $^{\circ}$ C

波长: 256nm

数据文件名: RC\$999 - 0-340/24-7553-2 - zzp-20211229p-rcqx-pH6.8jz-jf50z-1-p5-60min.lcd

方法文件名: RC\$999 - 20260318-slxb-rcqx-FX273.lcm

批处理文件名: RC\$999 - 20260319-FX273.lcb

样品瓶号: 1-43

进样体积: 5 μ l

版本号: 6.115

进样时间:2026/03/20 12:20:58

实验者: xiechaojun

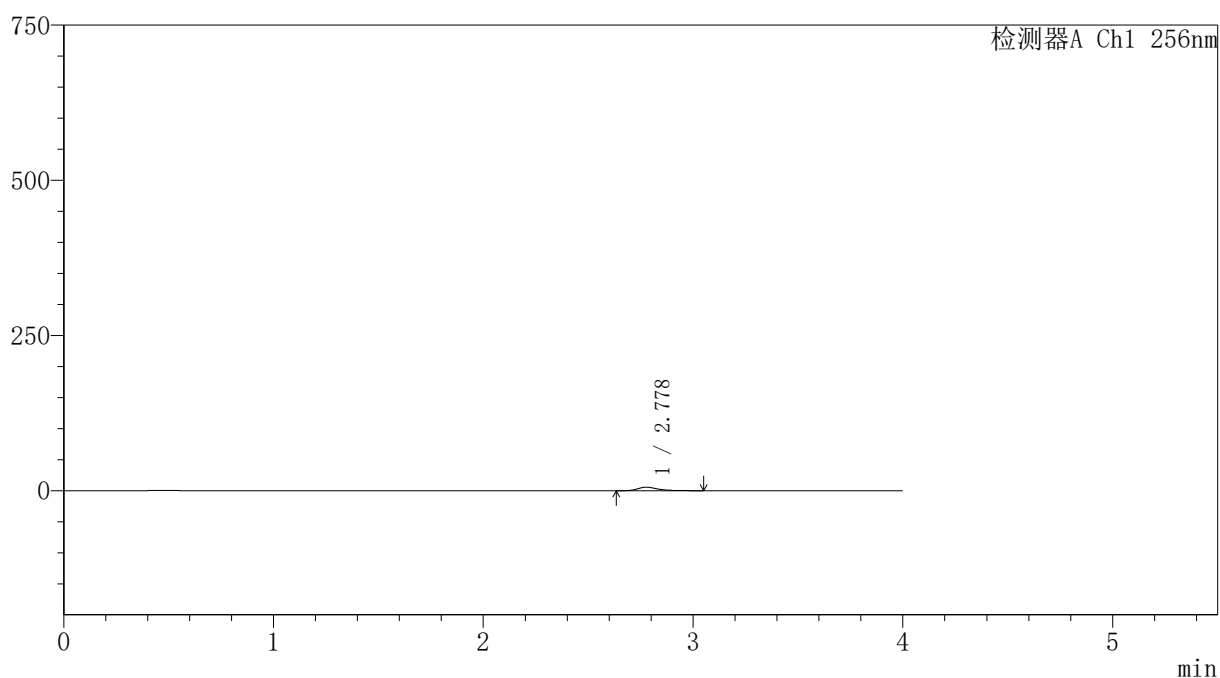
处理时间(V2): 2026/03/21 09:49:53

处理者: xiechaojun

仪器型号: SHIMADZU LC-2050C(FX273)

〈色谱图〉

mV



〈峰表〉

检测器A Ch1 256nm

峰号	保留时间	面积	面积%	高度	理论塔板数(USP)	拖尾因子	分离度(USP)
1	2.778	37186	100.000	5608	4419	1.390	--
总计		37186	100.000	5608			

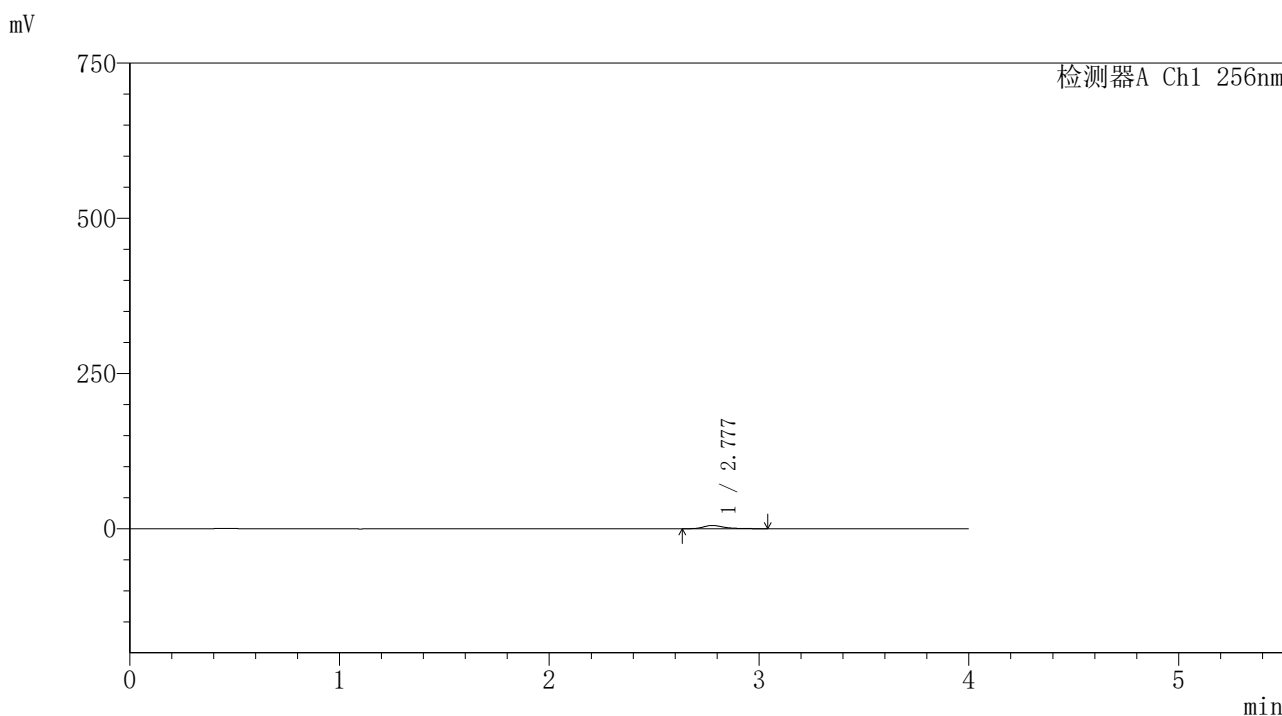


999塞来昔布胶囊

<样品信息>

色谱柱:XB-C8(50*4.6mm,3μm) 流速: 1.0ml/min
 柱温:30°C 波长: 256nm
 数据文件名: RC\$999 - 0-340/24-7554-2 - zzp-20211229p-rcqx-pH6.8jz-jf50z-1-p6-60min.lcd
 方法文件名: RC\$999 - 20260318-slxb-rcqx-FX273.lcm
 批处理文件名: RC\$999 - 20260319-FX273.lcb
 样品瓶号: 1-52 版本号: 6.115
 进样体积: 5 μl 实验者: xiechaojun
 进样时间:2026/03/20 12:25:19 处理者: xiechaojun
 处理时间 (V2) : 2026/03/21 09:49:56
 仪器型号: SHIMADZU LC-2050C(FX273)

<色谱图>



<峰表>

检测器A Ch1 256nm

峰号	保留时间	面积	面积%	高度	理论塔板数(USP)	拖尾因子	分离度(USP)
1	2.777	34321	100.000	5196	4426	1.369	--
总计		34321	100.000	5196			



SHIMADZU

LabSolutions

999塞来昔布胶囊

<样品信息>

色谱柱:XB-C8(50*4.6mm,3μm)

柱温:30°C

数据文件名: RC\$999 - 0-340/24-7555-2 - zzp-20211229p-rcqx-pH6.8jz-jf50z-1-p1-jx.lcd

方法文件名: RC\$999 - 20260318-slxb-rcqx-FX273.lcm

批处理文件名: RC\$999 - 20260319-FX273.lcb

样品瓶号: 1-8

进样体积: 5 μl

进样时间:2026/03/20 12:29:42

处理时间 (V2) : 2026/03/21 09:49:58

仪器型号: SHIMADZU LC-2050C(FX273)

流速: 1.0ml/min

波长: 256nm

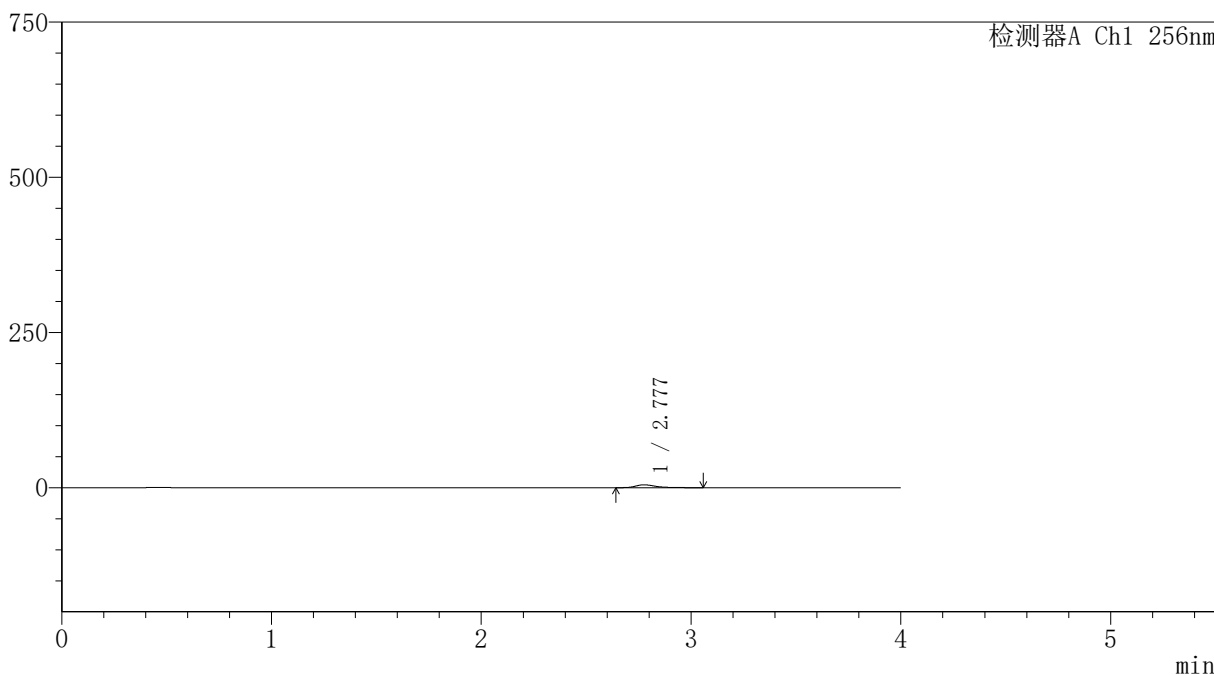
版本号: 6.115

实验者: xiechaojun

处理者: xiechaojun

<色谱图>

mV



<峰表>

检测器A Ch1 256nm

峰号	保留时间	面积	面积%	高度	理论塔板数(USP)	拖尾因子	分离度(USP)
1	2.777	30701	100.000	4620	4406	1.392	--
总计		30701	100.000	4620			

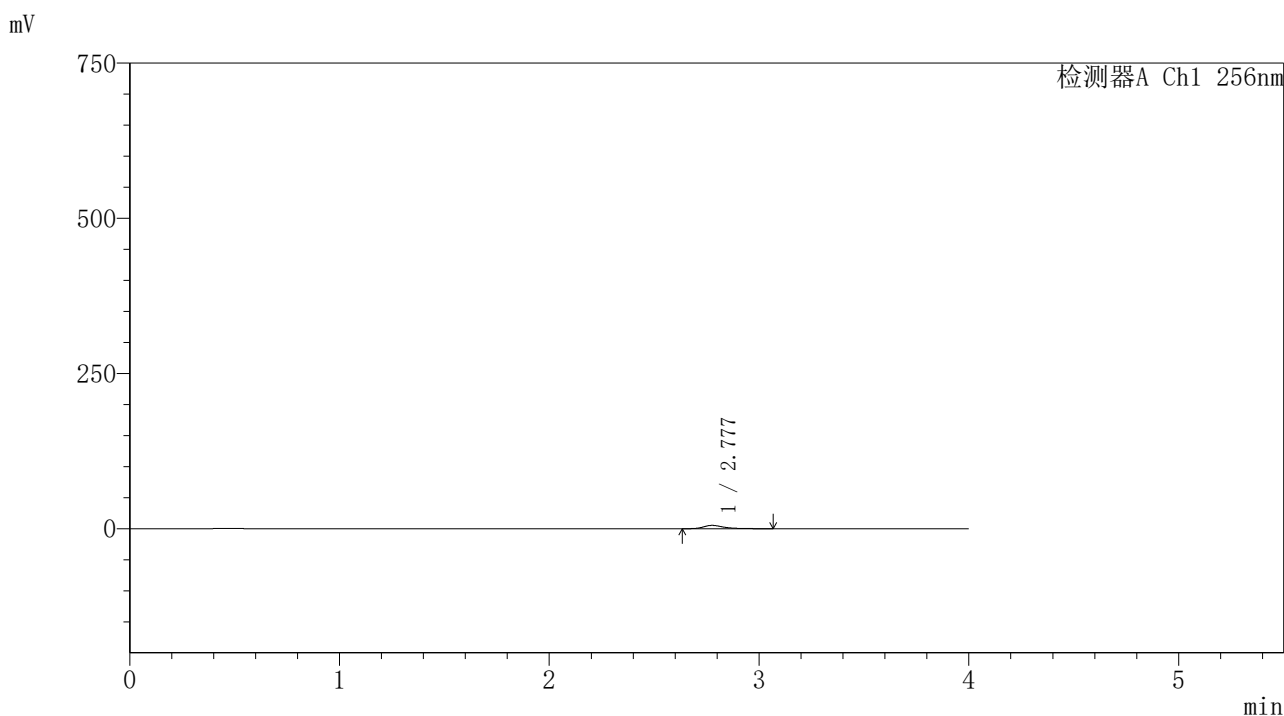


999塞来昔布胶囊

<样品信息>

色谱柱:XB-C8(50*4.6mm,3μm) 流速: 1.0ml/min
 柱温:30°C 波长: 256nm
 数据文件名: RC\$999 - 0-340/24-7556-2 - zzp-20211229p-rcqx-pH6.8jz-jf50z-1-p2-jx.lcd
 方法文件名: RC\$999 - 20260318-slxb-rcqx-FX273.lcm
 批处理文件名: RC\$999 - 20260319-FX273.lcb
 样品瓶号: 1-17 版本号: 6.115
 进样体积: 5 μl 实验者: xiechaojun
 进样时间:2026/03/20 12:34:06 处理者: xiechaojun
 处理时间 (V2) : 2026/03/21 09:50:01
 仪器型号: SHIMADZU LC-2050C(FX273)

<色谱图>



<峰表>

检测器A Ch1 256nm

峰号	保留时间	面积	面积%	高度	理论塔板数(USP)	拖尾因子	分离度(USP)
1	2.777	35260	100.000	5287	4424	1.374	--
总计		35260	100.000	5287			



SHIMADZU

LabSolutions

999塞来昔布胶囊

〈样品信息〉

色谱柱:XB-C8(50*4.6mm,3 μ m)

流速: 1.0ml/min

柱温:30 $^{\circ}$ C

波长: 256nm

数据文件名: RC\$999 - 0-340/24-7557-2 - zzp-20211229p-rcqx-pH6.8jz-jf50z-1-p3-jx.lcd

方法文件名: RC\$999 - 20260318-slxb-rcqx-FX273.lcm

批处理文件名: RC\$999 - 20260319-FX273.lcb

样品瓶号: 1-26

进样体积: 5 μ l

版本号: 6.115

进样时间:2026/03/20 12:38:28

实验者: xiechaojun

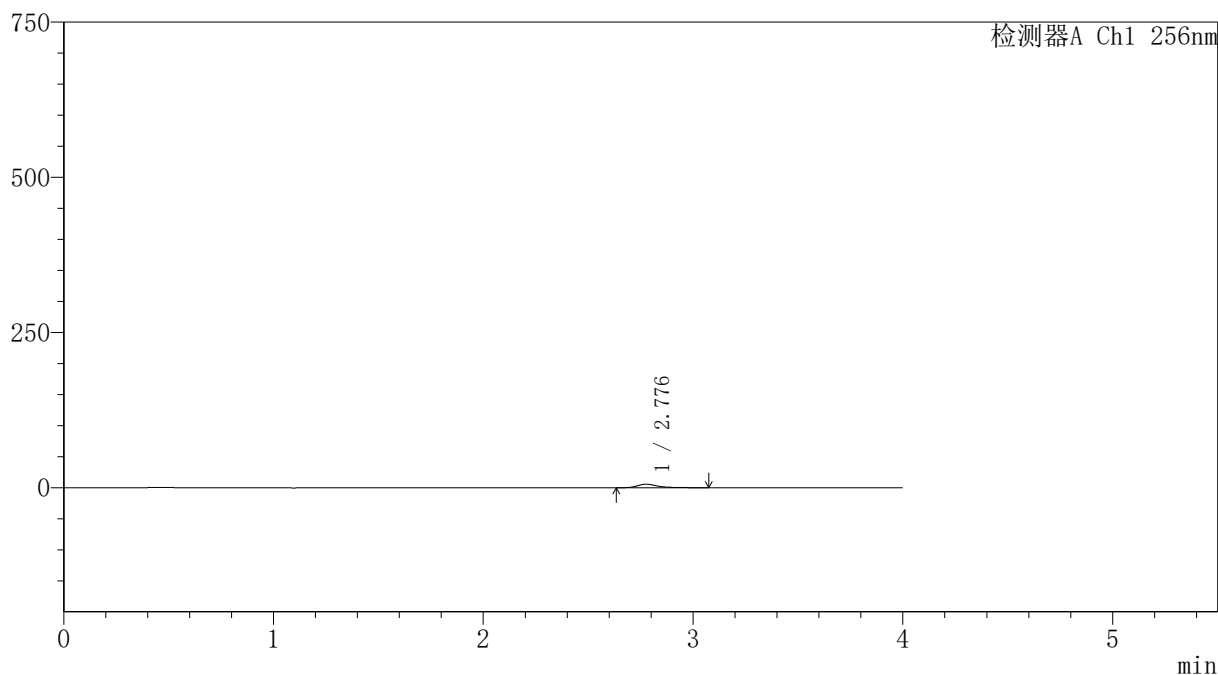
处理时间(V2): 2026/03/21 09:50:04

处理者: xiechaojun

仪器型号: SHIMADZU LC-2050C(FX273)

〈色谱图〉

mV



〈峰表〉

检测器A Ch1 256nm

峰号	保留时间	面积	面积%	高度	理论塔板数(USP)	拖尾因子	分离度(USP)
1	2.776	37202	100.000	5567	4392	1.397	--
总计		37202	100.000	5567			

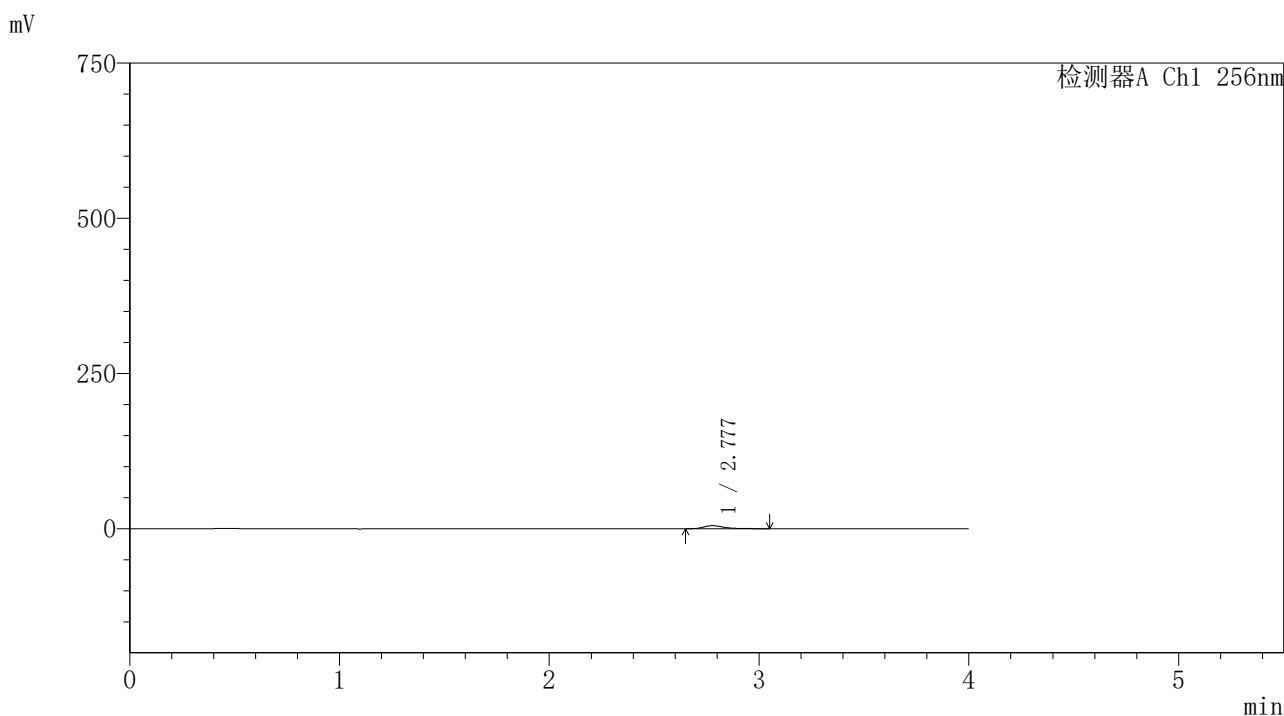


999塞来昔布胶囊

<样品信息>

色谱柱:XB-C8(50*4.6mm,3μm) 流速: 1.0ml/min
 柱温:30°C 波长: 256nm
 数据文件名: RC\$999 - 0-340/24-7558-2 - zzp-20211229p-rcqx-pH6.8jz-jf50z-1-p4-jx.lcd
 方法文件名: RC\$999 - 20260318-slxb-rcqx-FX273.lcm
 批处理文件名: RC\$999 - 20260319-FX273.lcb
 样品瓶号: 1-35 版本号: 6.115
 进样体积: 5 μl 实验者: xiechaojun
 进样时间:2026/03/20 12:42:51 处理者: xiechaojun
 处理时间 (V2) : 2026/03/21 09:50:07
 仪器型号: SHIMADZU LC-2050C(FX273)

<色谱图>



<峰表>

检测器A Ch1 256nm

峰号	保留时间	面积	面积%	高度	理论塔板数(USP)	拖尾因子	分离度(USP)
1	2.777	32103	100.000	4855	4454	1.379	--
总计		32103	100.000	4855			



SHIMADZU

LabSolutions

999塞来昔布胶囊

〈样品信息〉

色谱柱:XB-C8(50*4.6mm,3 μ m)

流速: 1.0ml/min

柱温:30 $^{\circ}$ C

波长: 256nm

数据文件名: RC\$999 - 0-340/24-7559-2 - zzp-20211229p-rcqx-pH6.8jz-jf50z-1-p5-jx.lcd

方法文件名: RC\$999 - 20260318-slxb-rcqx-FX273.lcm

批处理文件名: RC\$999 - 20260319-FX273.lcb

样品瓶号: 1-44

进样体积: 5 μ l

版本号: 6.115

进样时间:2026/03/20 12:47:13

实验者: xiechaojun

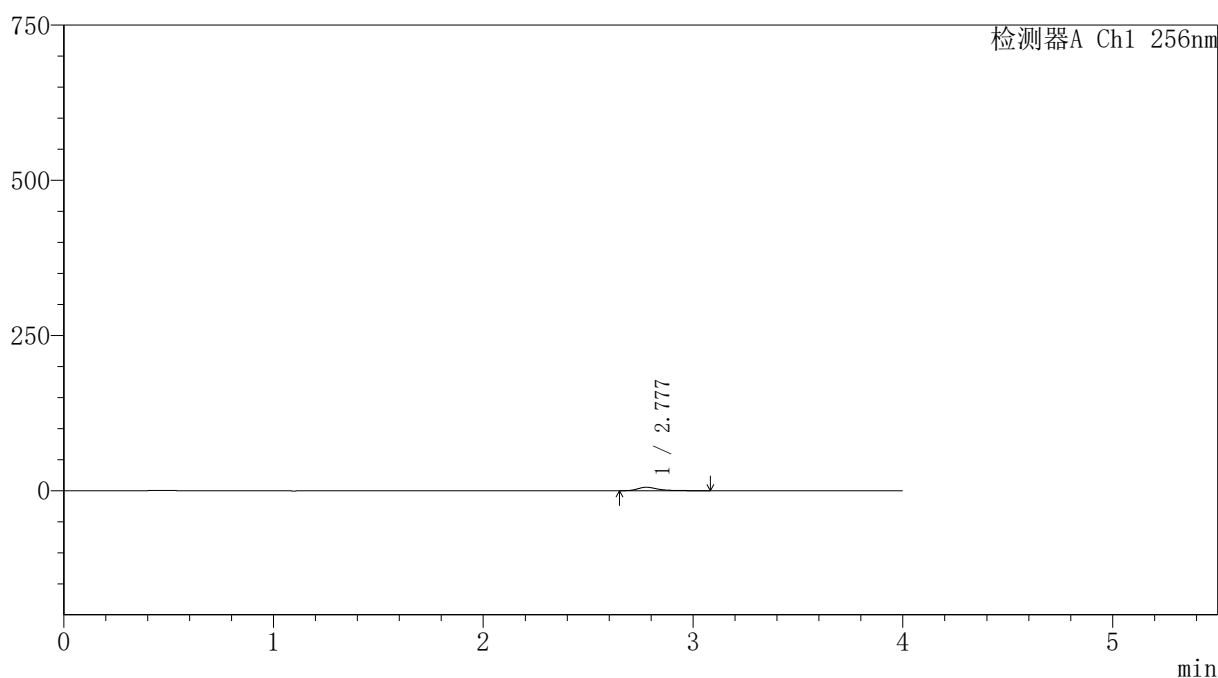
处理时间(V2): 2026/03/21 09:50:10

处理者: xiechaojun

仪器型号: SHIMADZU LC-2050C(FX273)

〈色谱图〉

mV



〈峰表〉

检测器A Ch1 256nm

峰号	保留时间	面积	面积%	高度	理论塔板数(USP)	拖尾因子	分离度(USP)
1	2.777	36586	100.000	5507	4454	1.385	--
总计		36586	100.000	5507			



SHIMADZU

LabSolutions

999塞来昔布胶囊

<样品信息>

色谱柱:XB-C8(50*4.6mm,3μm)

流速: 1.0ml/min

柱温:30°C

波长: 256nm

数据文件名: RC\$999 - 0-340/24-7560-2 - zzp-20211229p-rcqx-pH6.8jz-jf50z-1-p6-jx.lcd

方法文件名: RC\$999 - 20260318-slxb-rcqx-FX273.lcm

批处理文件名: RC\$999 - 20260319-FX273.lcb

样品瓶号: 1-53

进样体积: 5 μl

版本号: 6.115

进样时间:2026/03/20 12:51:36

实验者: xiechaojun

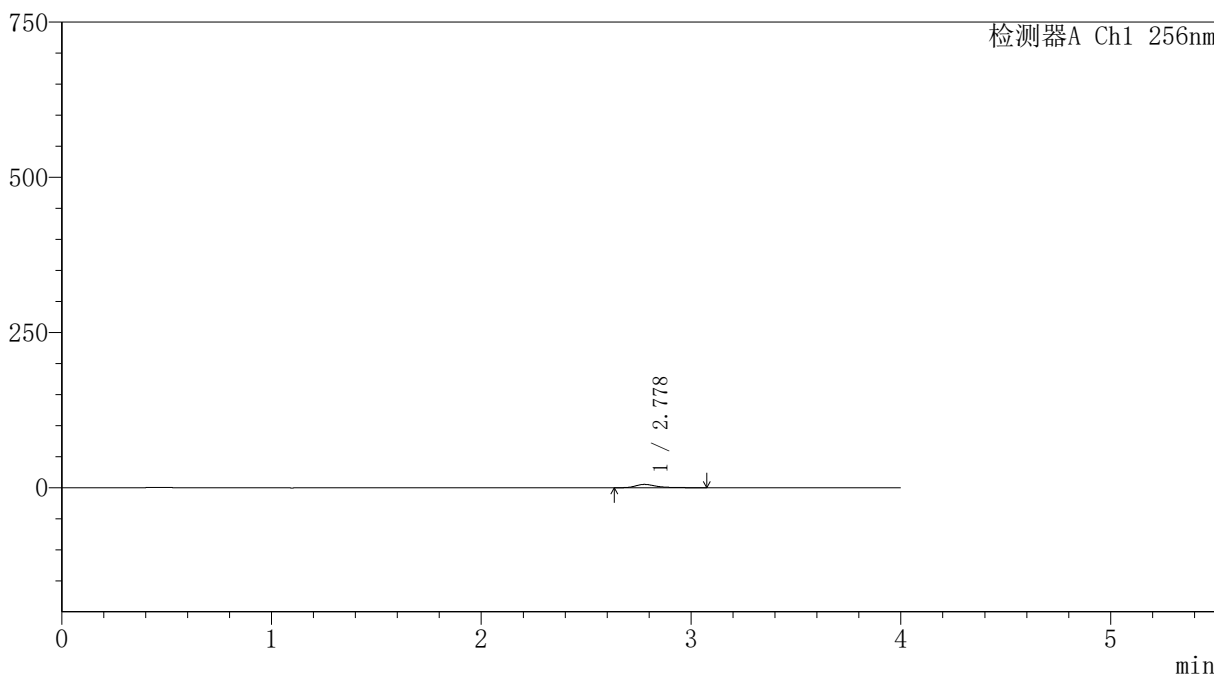
处理时间 (V2) : 2026/03/21 09:50:12

处理者: xiechaojun

仪器型号: SHIMADZU LC-2050C(FX273)

<色谱图>

mV



<峰表>

检测器A Ch1 256nm

峰号	保留时间	面积	面积%	高度	理论塔板数(USP)	拖尾因子	分离度(USP)
1	2.778	35273	100.000	5283	4381	1.389	--
总计		35273	100.000	5283			



SHIMADZU

LabSolutions

999塞来昔布胶囊

〈样品信息〉

色谱柱:XB-C8(50*4.6mm,3 μ m)

流速: 1.0ml/min

柱温:30 $^{\circ}$ C

波长: 256nm

数据文件名: RC\$999 - 0-340/24-7561-2 - zzp-20211229p-rcqx-pH6.8jz-jf50z-1-dz2-1.lcd

方法文件名: RC\$999 - 20260318-slxb-rcqx-FX273.lcm

批处理文件名: RC\$999 - 20260319-FX273.lcb

样品瓶号: 1-27

进样体积: 5 μ l

版本号: 6.115

进样时间:2026/03/20 12:55:59

实验者: xiechaojun

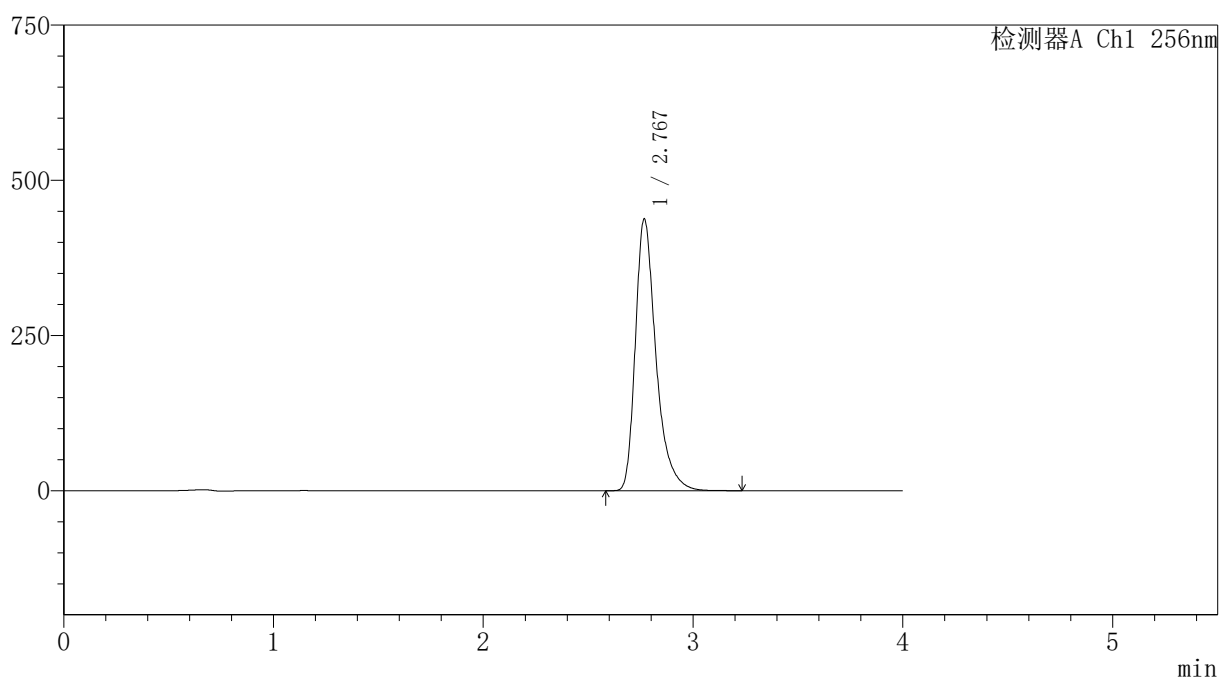
处理时间 (V2): 2026/03/21 09:50:15

处理者: xiechaojun

仪器型号: SHIMADZU LC-2050C(FX273)

〈色谱图〉

mV



〈峰表〉

检测器A Ch1 256nm

峰号	保留时间	面积	面积%	高度	理论塔板数(USP)	拖尾因子	分离度(USP)
1	2.767	2992943	100.000	436046	4109	1.381	--
总计		2992943	100.000	436046			



999塞来昔布胶囊

<样品信息>

色谱柱:XB-C8(50*4.6mm,3 μ m)

流速: 1.0ml/min

柱温:30 $^{\circ}$ C

波长: 256nm

数据文件名: RC\$999 - 0-340/24-7562-2 - zzp-20211229p-rcqx-pH6.8jz-jf50z-1-dz2-2.lcd

方法文件名: RC\$999 - 20260318-slxb-rcqx-FX273.lcm

批处理文件名: RC\$999 - 20260319-FX273.lcb

样品瓶号: 1-27

进样体积: 5 μ l

版本号: 6.115

进样时间:2026/03/20 13:00:22

实验者: xiechaojun

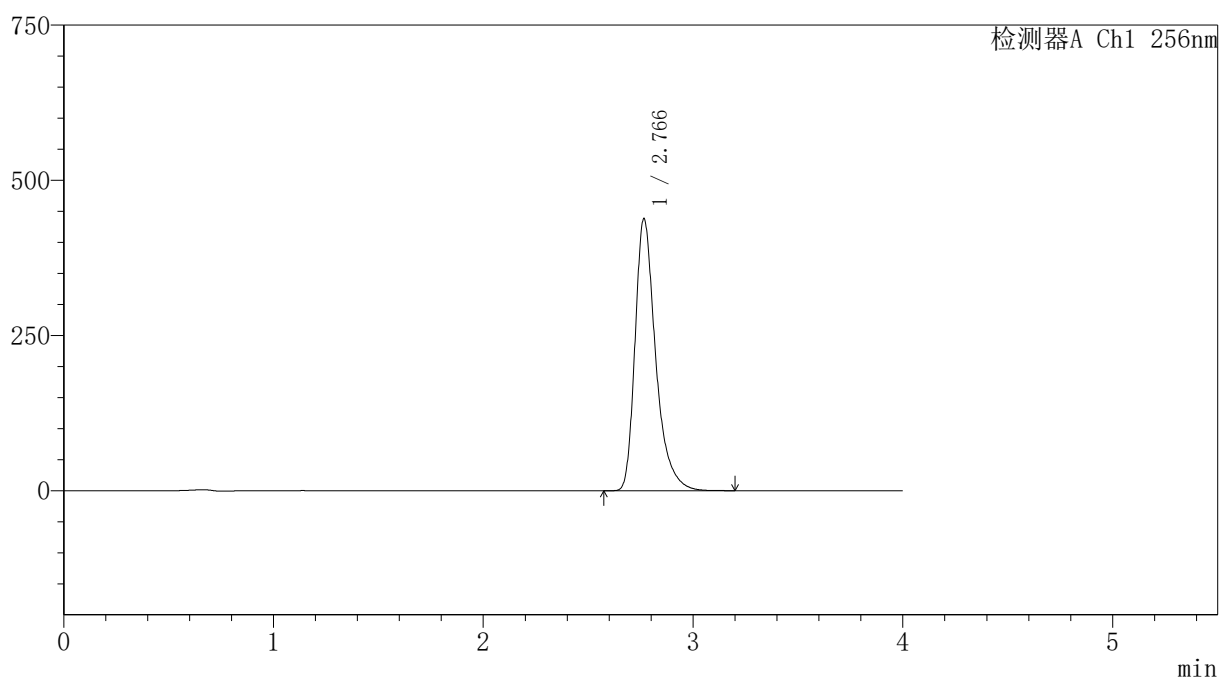
处理时间(V2): 2026/03/21 09:50:18

处理者: xiechaojun

仪器型号: SHIMADZU LC-2050C(FX273)

<色谱图>

mV



<峰表>

检测器A Ch1 256nm

峰号	保留时间	面积	面积%	高度	理论塔板数(USP)	拖尾因子	分离度(USP)
1	2.766	2994001	100.000	437718	4109	1.380	--
总计		2994001	100.000	437718			



SHIMADZU

LabSolutions

999塞来昔布胶囊

<样品信息>

色谱柱:XB-C8(50*4.6mm,3µm)

流速: 1.0ml/min

柱温:30°C

波长: 256nm

数据文件名: RC\$999 - 0-341/5-238-2 - zzp-20211229p-rcqx-pH6.8jz-jf50z-2-rj.lcd

方法文件名: RC\$999 - 20260319-slxb-rcqx-FX255.lcm

批处理文件名: RC\$999 - 20260319-FX255.lcb

样品瓶号: 1-9

版本号: 6.115

进样体积: 5 µl

实验者: xiechaojun

进样时间:2026/03/20 04:20:07

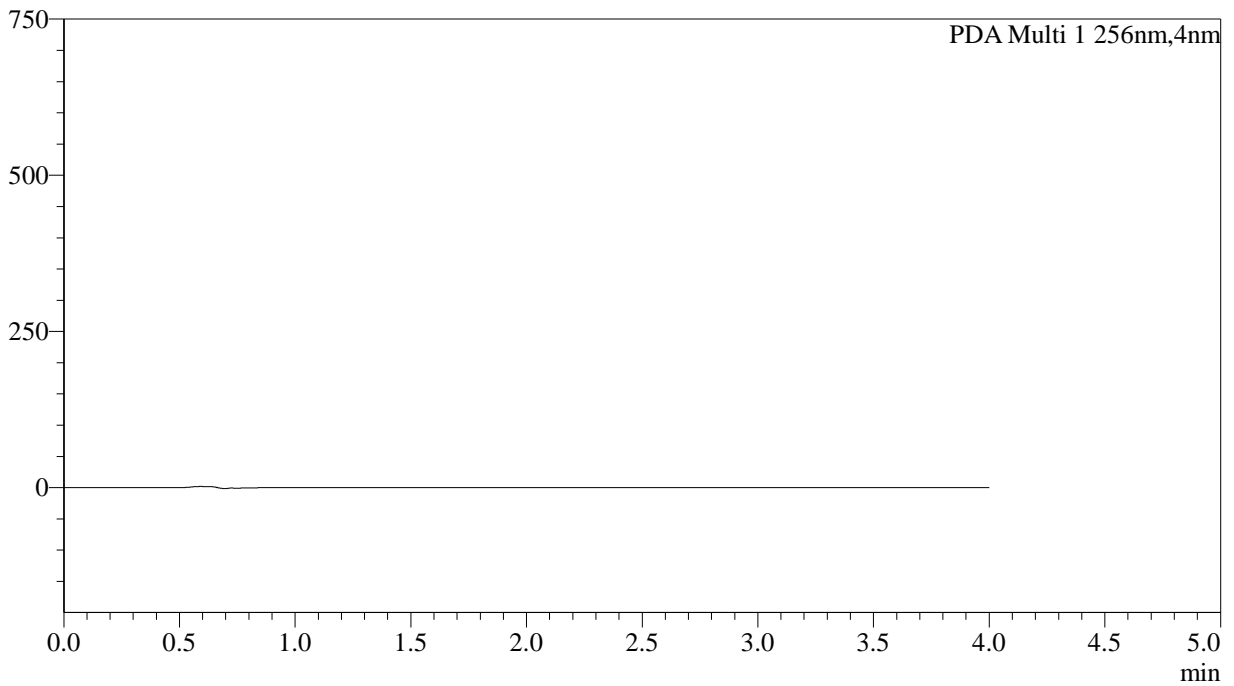
处理时间 (V2) : 2026/03/21 09:53:47

处理者: xiechaojun

仪器型号: SHIMADZU LC-2050C(FX255)

<色谱图>

mAU



<峰表>

PDA Ch1 256nm

峰号	保留时间	面积	面积%	高度	理论塔板数(USP)	拖尾因子	分离度(USP)
总计							



SHIMADZU

LabSolutions

999塞来昔布胶囊

<样品信息>

色谱柱:XB-C8(50*4.6mm,3μm)

流速: 1.0ml/min

柱温:30°C

波长: 256nm

数据文件名: RC\$999 - 0-341/5-239-2 - zzp-20211229p-rcqx-pH6.8jz-jf50z-2-dz1-1.lcd

方法文件名: RC\$999 - 20260319-slxb-rcqx-FX255.lcm

批处理文件名: RC\$999 - 20260319-FX255.lcb

样品瓶号: 1-18

进样体积: 5 μl

版本号: 6.115

进样时间:2026/03/20 04:24:32

实验者: xiechaojun

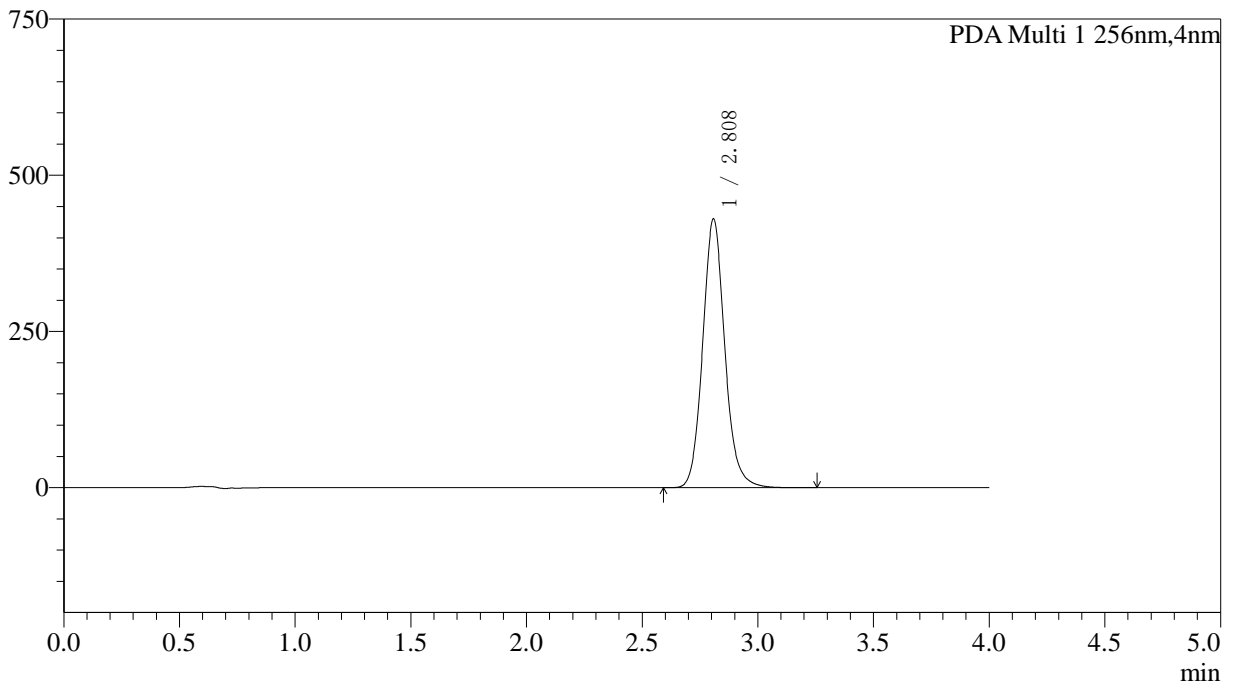
处理时间 (V2): 2026/03/21 09:53:50

处理者: xiechaojun

仪器型号: SHIMADZU LC-2050C(FX255)

<色谱图>

mAU



<峰表>

PDA Ch1 256nm

峰号	保留时间	面积	面积%	高度	理论塔板数(USP)	拖尾因子	分离度(USP)
1	2.808	2859054	100.000	428609	4317	1.118	--
总计		2859054	100.000	428609			



SHIMADZU

LabSolutions

999塞来昔布胶囊

<样品信息>

色谱柱:XB-C8(50*4.6mm,3μm)

流速: 1.0ml/min

柱温:30°C

波长: 256nm

数据文件名: RC\$999 - 0-341/5-240-2 - zzp-20211229p-rcqx-pH6.8jz-jf50z-2-dz1-2.lcd

方法文件名: RC\$999 - 20260319-slxb-rcqx-FX255.lcm

批处理文件名: RC\$999 - 20260319-FX255.lcb

样品瓶号: 1-18

版本号: 6.115

进样体积: 5 μl

实验者: xiechaojun

进样时间:2026/03/20 04:28:55

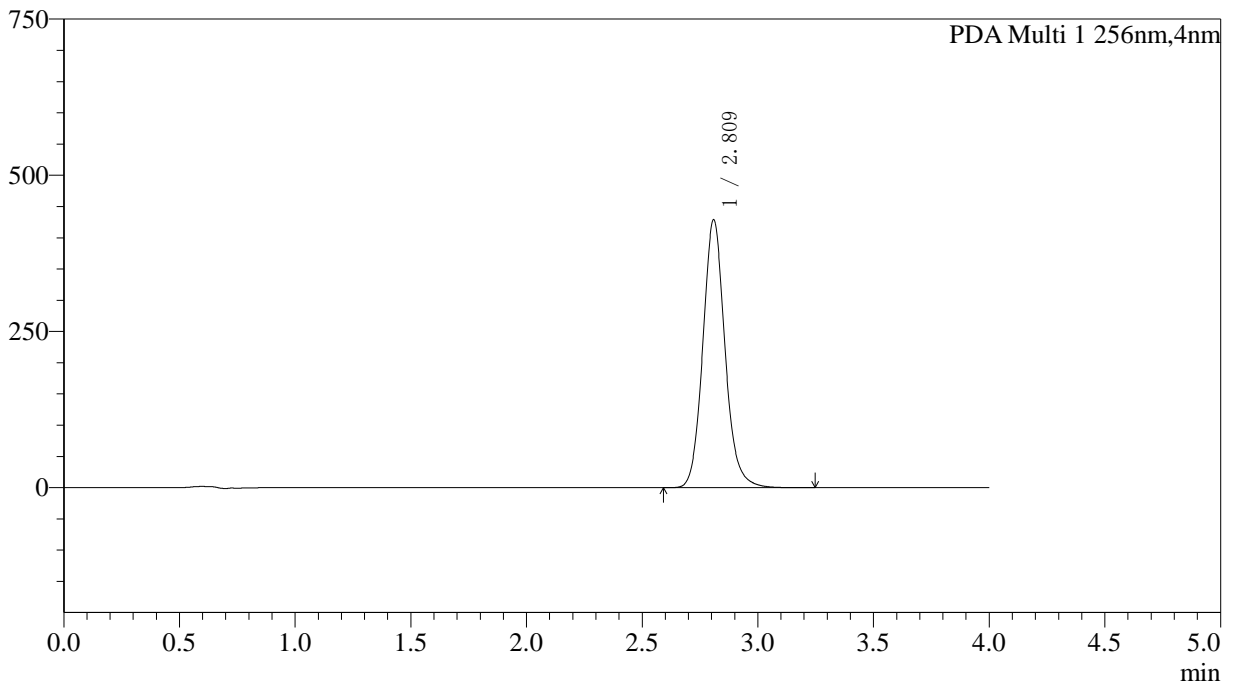
处理时间 (V2): 2026/03/21 09:53:54

处理者: xiechaojun

仪器型号: SHIMADZU LC-2050C(FX255)

<色谱图>

mAU



<峰表>

PDA Ch1 256nm

峰号	保留时间	面积	面积%	高度	理论塔板数(USP)	拖尾因子	分离度(USP)
1	2.809	2855484	100.000	427178	4300	1.117	--
总计		2855484	100.000	427178			



SHIMADZU

LabSolutions

999塞来昔布胶囊

<样品信息>

色谱柱:XB-C8(50*4.6mm,3μm)

流速: 1.0ml/min

柱温:30°C

波长: 256nm

数据文件名: RC\$999 - 0-341/5-241-2 - zzp-20211229p-rcqx-pH6.8jz-jf50z-2-dz1-3.lcd

方法文件名: RC\$999 - 20260319-slxb-rcqx-FX255.lcm

批处理文件名: RC\$999 - 20260319-FX255.lcb

样品瓶号: 1-18

版本号: 6.115

进样体积: 5 μl

实验者: xiechaojun

进样时间:2026/03/20 04:33:18

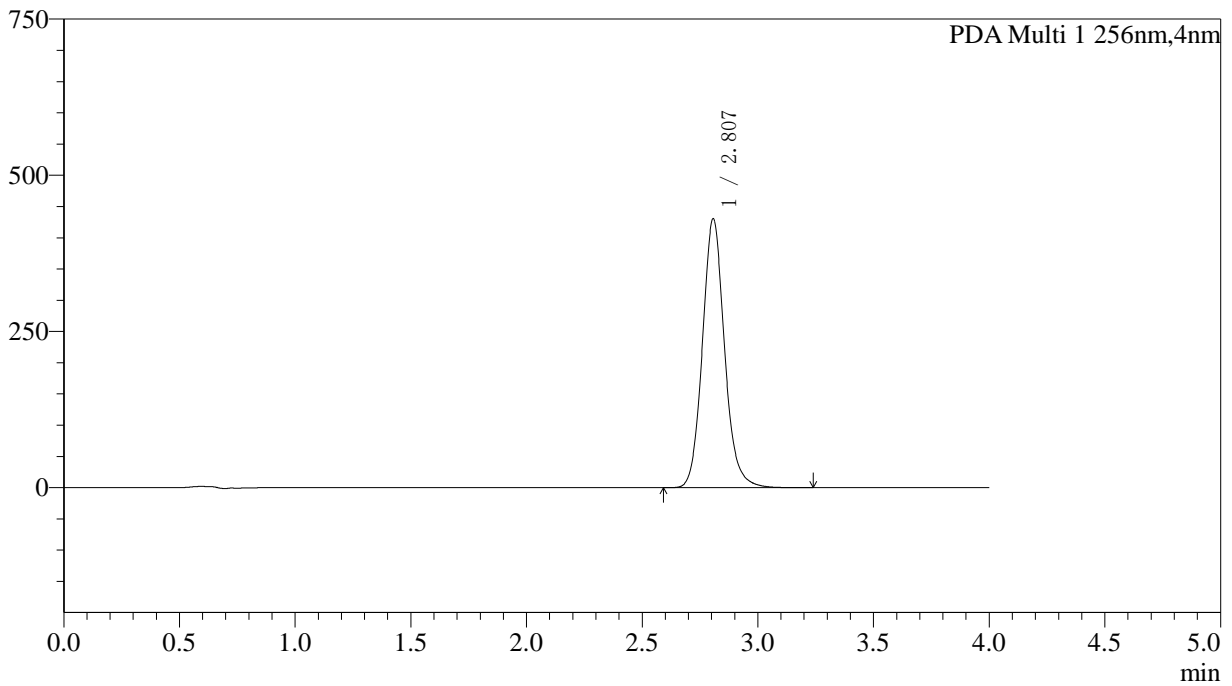
处理者: xiechaojun

处理时间 (V2) : 2026/03/21 09:53:58

仪器型号: SHIMADZU LC-2050C(FX255)

<色谱图>

mAU



<峰表>

PDA Ch1 256nm

峰号	保留时间	面积	面积%	高度	理论塔板数(USP)	拖尾因子	分离度(USP)
1	2.807	2859114	100.000	429722	4315	1.118	--
总计		2859114	100.000	429722			



SHIMADZU

LabSolutions

999塞来昔布胶囊

<样品信息>

色谱柱:XB-C8(50*4.6mm,3µm)

流速: 1.0ml/min

柱温:30°C

波长: 256nm

数据文件名: RC\$999 - 0-341/5-242-2 - zzp-20211229p-rcqx-pH6.8jz-jf50z-2-dz1-4.lcd

方法文件名: RC\$999 - 20260319-slxb-rcqx-FX255.lcm

批处理文件名: RC\$999 - 20260319-FX255.lcb

样品瓶号: 1-18

进样体积: 5 µl

版本号: 6.115

进样时间:2026/03/20 04:37:42

实验者: xiechaojun

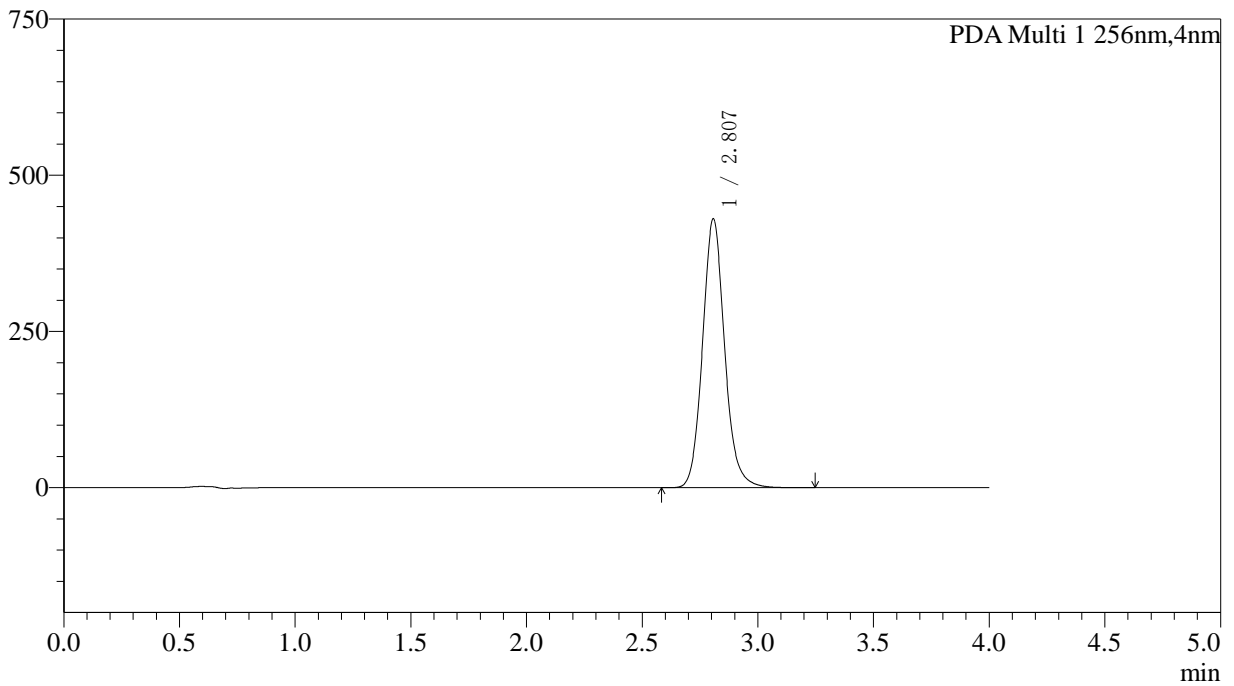
处理时间 (V2): 2026/03/21 09:54:02

处理者: xiechaojun

仪器型号: SHIMADZU LC-2050C(FX255)

<色谱图>

mAU



<峰表>

PDA Ch1 256nm

峰号	保留时间	面积	面积%	高度	理论塔板数(USP)	拖尾因子	分离度(USP)
1	2.807	2857586	100.000	429333	4321	1.117	--
总计		2857586	100.000	429333			



SHIMADZU

LabSolutions

999塞来昔布胶囊

<样品信息>

色谱柱:XB-C8(50*4.6mm,3μm)

流速: 1.0ml/min

柱温:30°C

波长: 256nm

数据文件名: RC\$999 - 0-341/5-243-2 - zzp-20211229p-rcqx-pH6.8jz-jf50z-2-dz1-5.lcd

方法文件名: RC\$999 - 20260319-slxb-rcqx-FX255.lcm

批处理文件名: RC\$999 - 20260319-FX255.lcb

样品瓶号: 1-18

版本号: 6.115

进样体积: 5 μl

实验者: xiechaojun

进样时间:2026/03/20 04:42:06

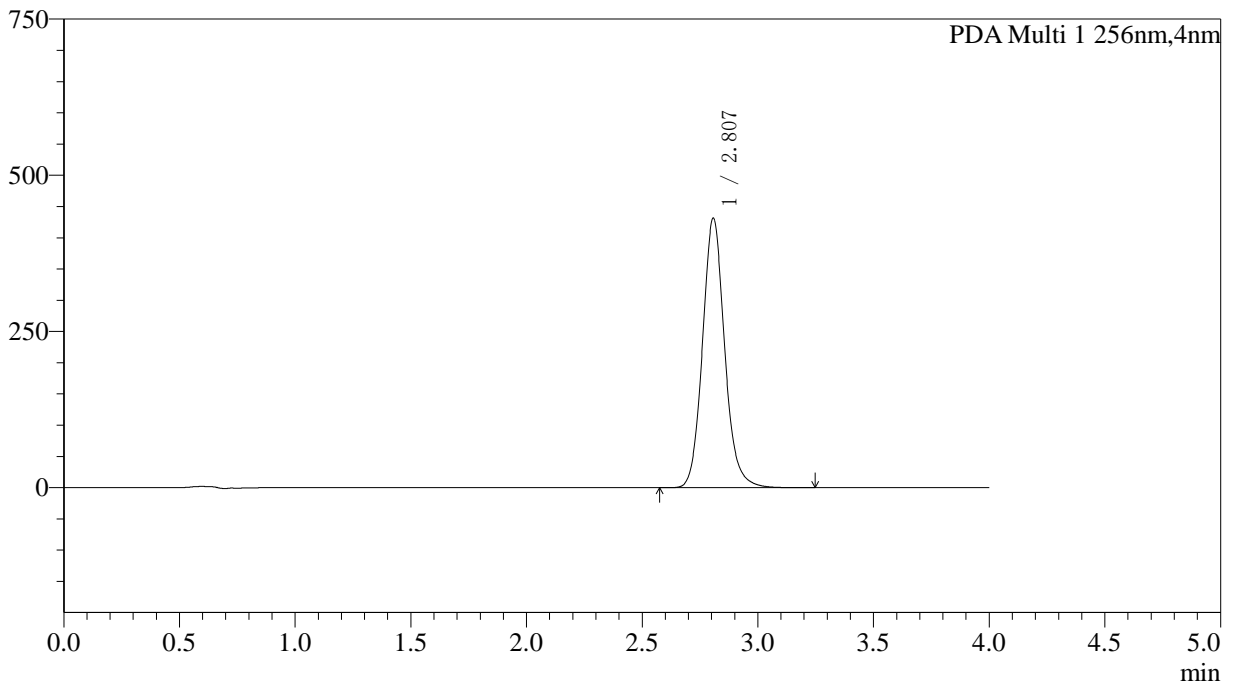
处理时间 (V2): 2026/03/21 09:54:05

处理者: xiechaojun

仪器型号: SHIMADZU LC-2050C(FX255)

<色谱图>

mAU



<峰表>

PDA Ch1 256nm

峰号	保留时间	面积	面积%	高度	理论塔板数(USP)	拖尾因子	分离度(USP)
1	2.807	2871175	100.000	430583	4302	1.118	--
总计		2871175	100.000	430583			



SHIMADZU

LabSolutions

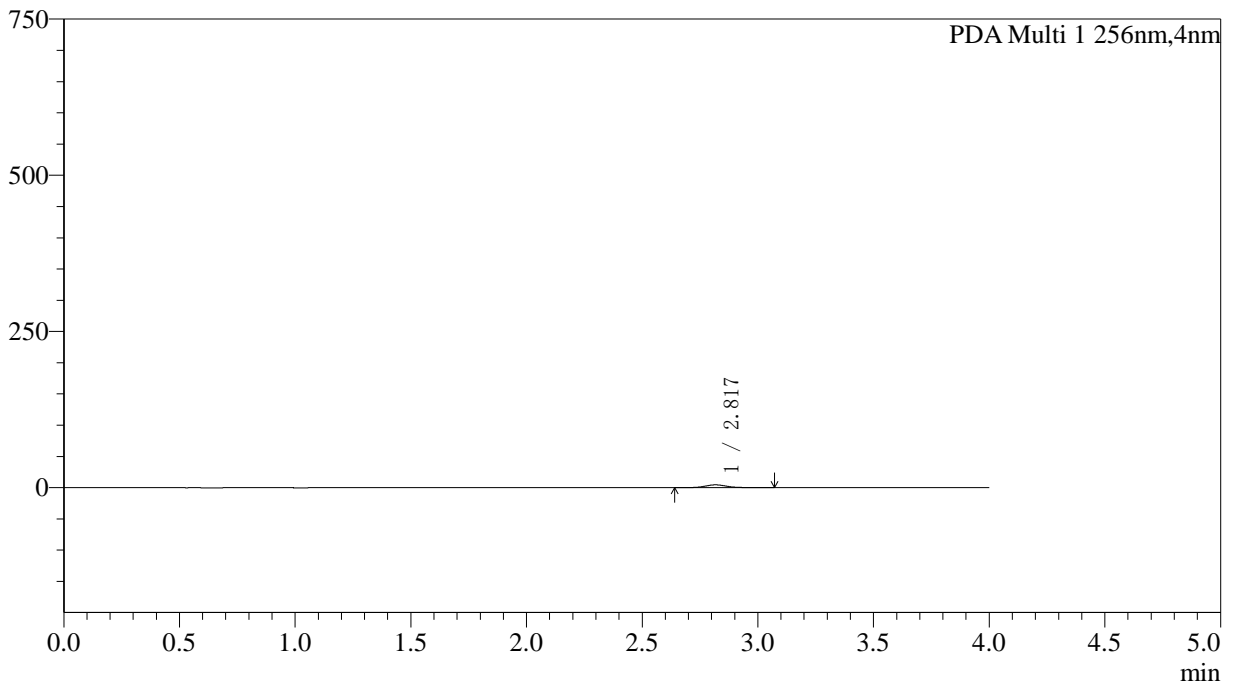
999塞来昔布胶囊

<样品信息>

色谱柱:XB-C8(50*4.6mm,3µm)	流速: 1.0ml/min
柱温:30°C	波长: 256nm
数据文件名: RC\$999 - 0-341/5-244-2 - zzp-20211229p-rcqx-pH6.8jz-jf50z-2-p1-5min.lcd	
方法文件名: RC\$999 - 20260319-slxb-rcqx-FX255.lcm	
批处理文件名: RC\$999 - 20260319-FX255.lcb	
样品瓶号: 1-1	版本号: 6.115
进样体积: 5 µl	实验者: xiechaojun
进样时间:2026/03/20 04:46:29	处理者: xiechaojun
处理时间 (V2) : 2026/03/21 09:54:09	
仪器型号: SHIMADZU LC-2050C(FX255)	

<色谱图>

mAU



<峰表>

PDA Ch1 256nm

峰号	保留时间	面积	面积%	高度	理论塔板数(USP)	拖尾因子	分离度(USP)
1	2.817	29254	100.000	4495	4608	1.113	--
总计		29254	100.000	4495			



SHIMADZU

LabSolutions

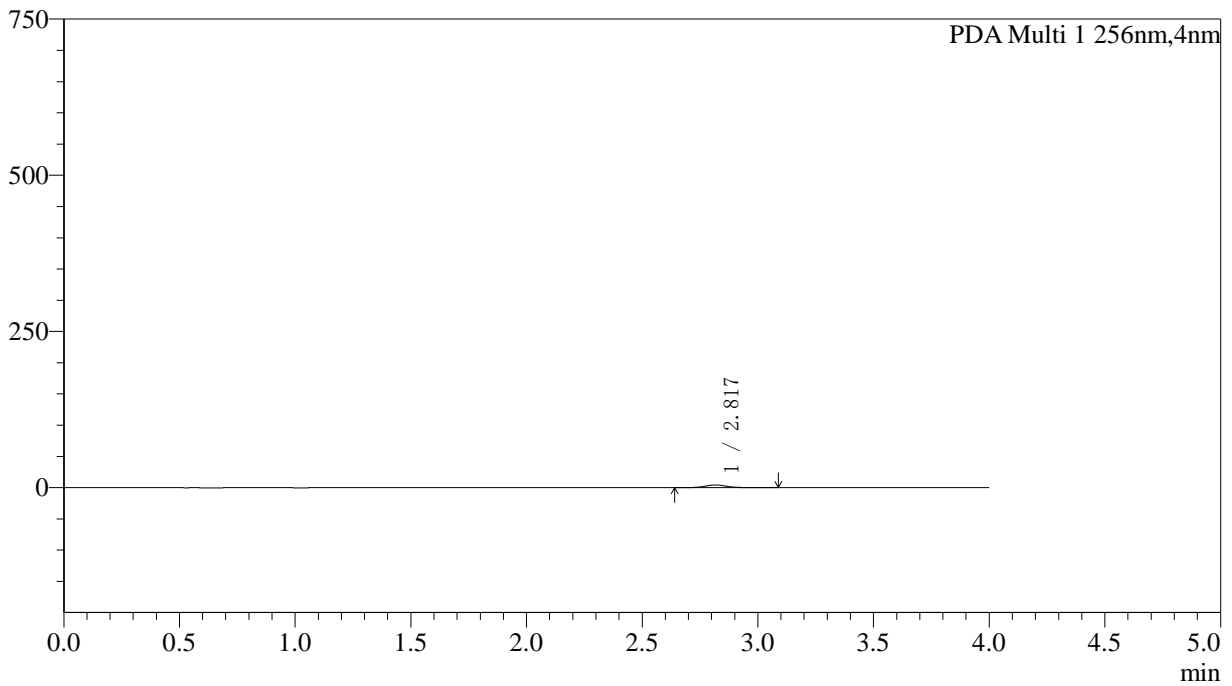
999塞来昔布胶囊

<样品信息>

色谱柱:XB-C8(50*4.6mm,3µm)	流速: 1.0ml/min
柱温:30°C	波长: 256nm
数据文件名: RC\$999 - 0-341/5-245-2 - zzp-20211229p-rcqx-pH6.8jz-jf50z-2-p2-5min.lcd	
方法文件名: RC\$999 - 20260319-slxb-rcqx-FX255.lcm	
批处理文件名: RC\$999 - 20260319-FX255.lcb	
样品瓶号: 1-10	版本号: 6.115
进样体积: 5 µl	实验者: xiechaojun
进样时间:2026/03/20 04:50:52	处理者: xiechaojun
处理时间 (V2) : 2026/03/21 09:54:12	
仪器型号: SHIMADZU LC-2050C(FX255)	

<色谱图>

mAU



<峰表>

PDA Ch1 256nm

峰号	保留时间	面积	面积%	高度	理论塔板数(USP)	拖尾因子	分离度(USP)
1	2.817	28450	100.000	4362	4479	1.112	--
总计		28450	100.000	4362			



SHIMADZU

LabSolutions

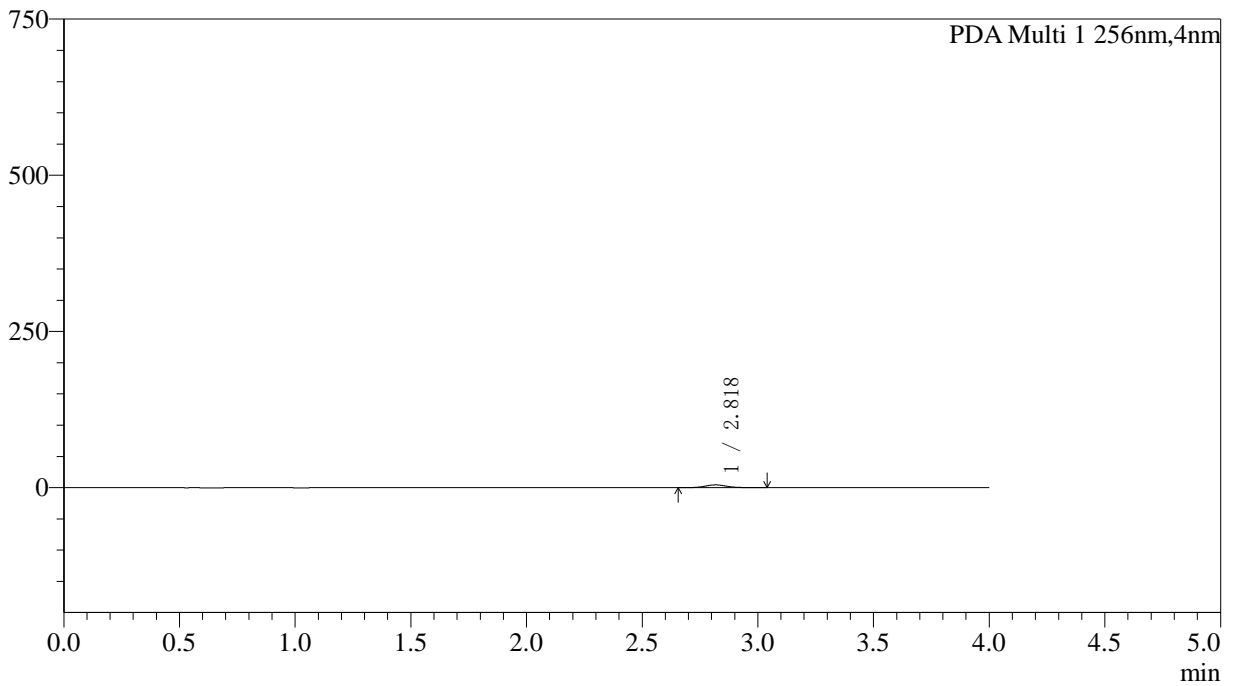
999塞来昔布胶囊

<样品信息>

色谱柱:XB-C8(50*4.6mm,3µm)	流速: 1.0ml/min
柱温:30°C	波长: 256nm
数据文件名: RC\$999 - 0-341/5-246-2 - zzp-20211229p-rcqx-pH6.8jz-jf50z-2-p3-5min.lcd	
方法文件名: RC\$999 - 20260319-slxb-rcqx-FX255.lcm	
批处理文件名: RC\$999 - 20260319-FX255.lcb	
样品瓶号: 1-19	版本号: 6.115
进样体积: 5 µl	实验者: xiechaojun
进样时间:2026/03/20 04:55:15	处理者: xiechaojun
处理时间 (V2) : 2026/03/21 09:54:15	
仪器型号: SHIMADZU LC-2050C(FX255)	

<色谱图>

mAU



<峰表>

PDA Ch1 256nm

峰号	保留时间	面积	面积%	高度	理论塔板数(USP)	拖尾因子	分离度(USP)
1	2.818	28931	100.000	4463	4559	1.105	--
总计		28931	100.000	4463			



SHIMADZU

LabSolutions

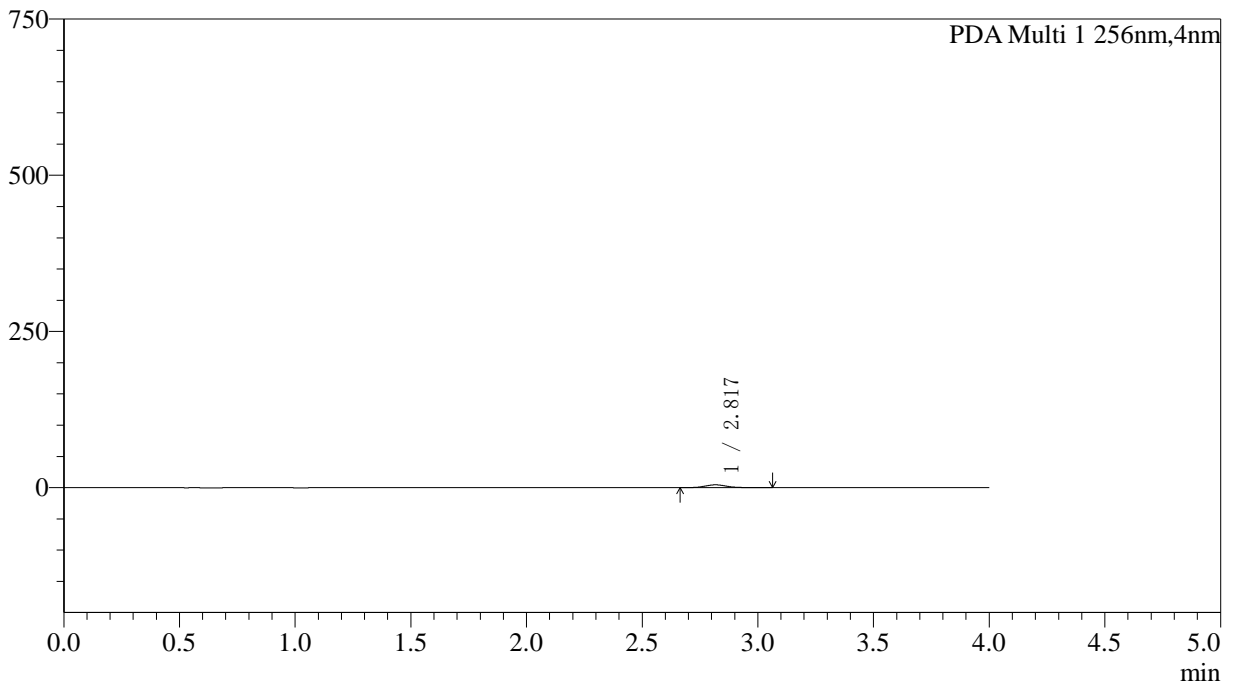
999塞来昔布胶囊

<样品信息>

色谱柱:XB-C8(50*4.6mm,3µm)	流速: 1.0ml/min
柱温:30°C	波长: 256nm
数据文件名: RC\$999 - 0-341/5-247-2 - zzp-20211229p-rcqx-pH6.8jz-jf50z-2-p4-5min.lcd	
方法文件名: RC\$999 - 20260319-slxb-rcqx-FX255.lcm	
批处理文件名: RC\$999 - 20260319-FX255.lcb	
样品瓶号: 1-28	版本号: 6.115
进样体积: 5 µl	实验者: xiechaojun
进样时间:2026/03/20 04:59:37	处理者: xiechaojun
处理时间 (V2) : 2026/03/21 09:54:19	
仪器型号: SHIMADZU LC-2050C(FX255)	

<色谱图>

mAU



<峰表>

PDA Ch1 256nm

峰号	保留时间	面积	面积%	高度	理论塔板数(USP)	拖尾因子	分离度(USP)
1	2.817	29549	100.000	4543	4570	1.118	--
总计		29549	100.000	4543			



SHIMADZU

LabSolutions

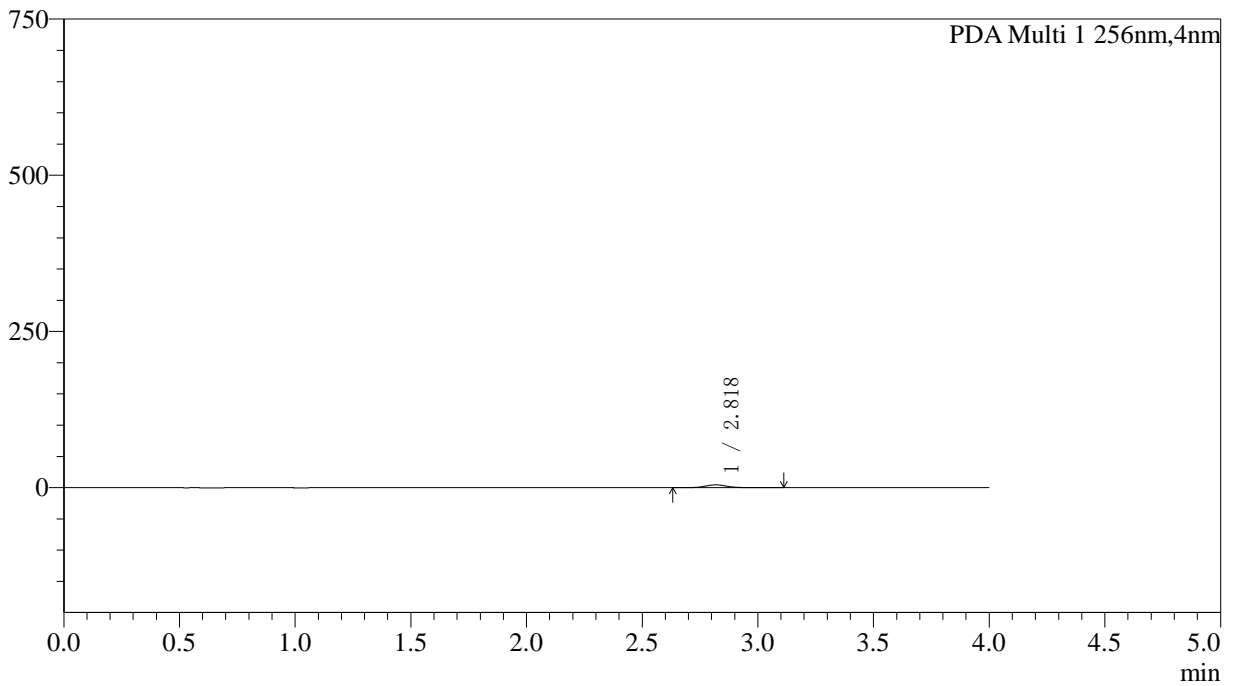
999塞来昔布胶囊

<样品信息>

色谱柱:XB-C8(50*4.6mm,3µm)	流速: 1.0ml/min
柱温:30°C	波长: 256nm
数据文件名: RC\$999 - 0-341/5-248-2 - zzp-20211229p-rcqx-pH6.8jz-jf50z-2-p5-5min.lcd	
方法文件名: RC\$999 - 20260319-slxb-rcqx-FX255.lcm	
批处理文件名: RC\$999 - 20260319-FX255.lcb	
样品瓶号: 1-37	版本号: 6.115
进样体积: 5 µl	实验者: xiechaojun
进样时间:2026/03/20 05:04:00	处理者: xiechaojun
处理时间 (V2) : 2026/03/21 09:54:22	
仪器型号: SHIMADZU LC-2050C(FX255)	

<色谱图>

mAU



<峰表>

PDA Ch1 256nm

峰号	保留时间	面积	面积%	高度	理论塔板数(USP)	拖尾因子	分离度(USP)
1	2.818	29409	100.000	4499	4538	1.117	--
总计		29409	100.000	4499			



SHIMADZU

LabSolutions

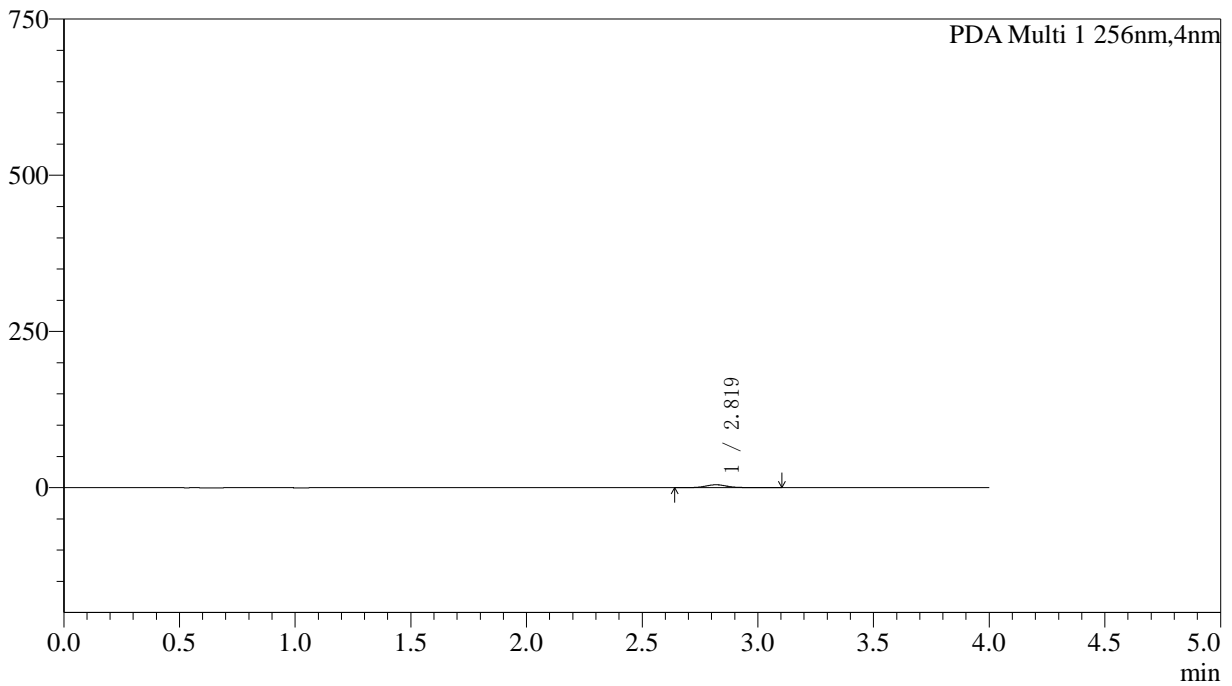
999塞来昔布胶囊

<样品信息>

色谱柱:XB-C8(50*4.6mm,3µm)	流速: 1.0ml/min
柱温:30°C	波长: 256nm
数据文件名: RC\$999 - 0-341/5-249-2 - zzp-20211229p-rcqx-pH6.8jz-jf50z-2-p6-5min.lcd	
方法文件名: RC\$999 - 20260319-slxb-rcqx-FX255.lcm	
批处理文件名: RC\$999 - 20260319-FX255.lcb	
样品瓶号: 1-46	版本号: 6.115
进样体积: 5 µl	实验者: xiechaojun
进样时间:2026/03/20 05:08:23	处理者: xiechaojun
处理时间 (V2) : 2026/03/21 09:54:25	
仪器型号: SHIMADZU LC-2050C(FX255)	

<色谱图>

mAU



<峰表>

PDA Ch1 256nm

峰号	保留时间	面积	面积%	高度	理论塔板数(USP)	拖尾因子	分离度(USP)
1	2.819	30508	100.000	4661	4486	1.122	--
总计		30508	100.000	4661			



SHIMADZU

LabSolutions

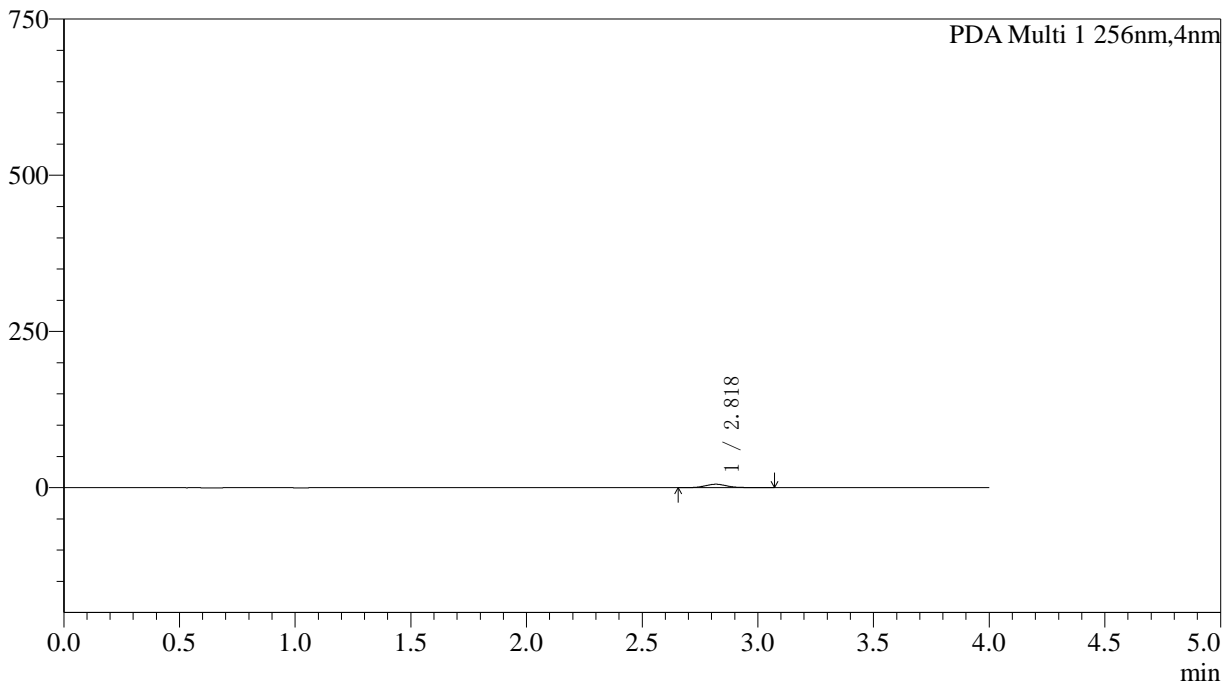
999塞来昔布胶囊

<样品信息>

色谱柱:XB-C8(50*4.6mm,3µm)	流速: 1.0ml/min
柱温:30°C	波长: 256nm
数据文件名: RC\$999 - 0-341/5-250-2 - zzp-20211229p-rcqx-pH6.8jz-jf50z-2-p1-10min.lcd	
方法文件名: RC\$999 - 20260319-slxb-rcqx-FX255.lcm	
批处理文件名: RC\$999 - 20260319-FX255.lcb	
样品瓶号: 1-2	版本号: 6.115
进样体积: 5 µl	实验者: xiechaojun
进样时间:2026/03/20 05:12:46	处理者: xiechaojun
处理时间 (V2) : 2026/03/21 09:54:28	
仪器型号: SHIMADZU LC-2050C(FX255)	

<色谱图>

mAU



<峰表>

PDA Ch1 256nm

峰号	保留时间	面积	面积%	高度	理论塔板数(USP)	拖尾因子	分离度(USP)
1	2.818	35856	100.000	5504	4556	1.114	--
总计		35856	100.000	5504			



SHIMADZU

LabSolutions

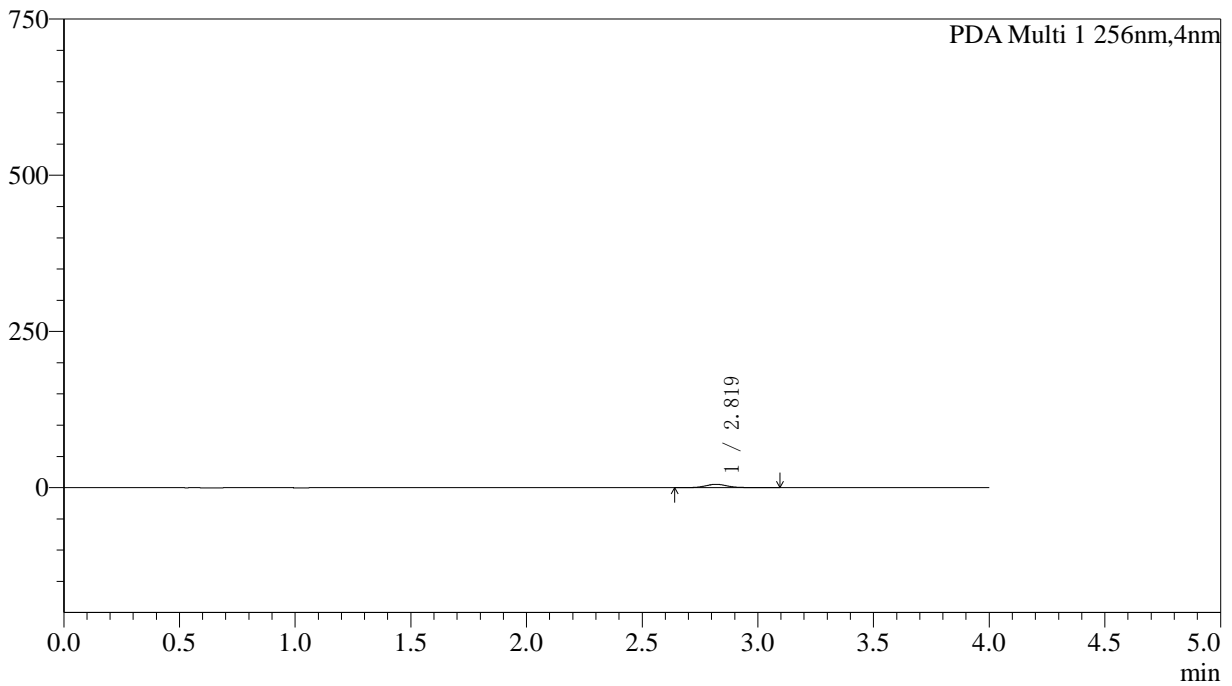
999塞来昔布胶囊

<样品信息>

色谱柱:XB-C8(50*4.6mm,3µm)	流速: 1.0ml/min
柱温:30°C	波长: 256nm
数据文件名: RC\$999 - 0-341/5-251-2 - zzp-20211229p-rcqx-pH6.8jz-jf50z-2-p2-10min.lcd	
方法文件名: RC\$999 - 20260319-slxb-rcqx-FX255.lcm	
批处理文件名: RC\$999 - 20260319-FX255.lcb	
样品瓶号: 1-11	版本号: 6.115
进样体积: 5 µl	实验者: xiechaojun
进样时间:2026/03/20 05:17:09	处理者: xiechaojun
处理时间 (V2) : 2026/03/21 09:54:32	
仪器型号: SHIMADZU LC-2050C(FX255)	

<色谱图>

mAU



<峰表>

PDA Ch1 256nm

峰号	保留时间	面积	面积%	高度	理论塔板数(USP)	拖尾因子	分离度(USP)
1	2.819	35541	100.000	5420	4501	1.124	--
总计		35541	100.000	5420			



SHIMADZU

LabSolutions

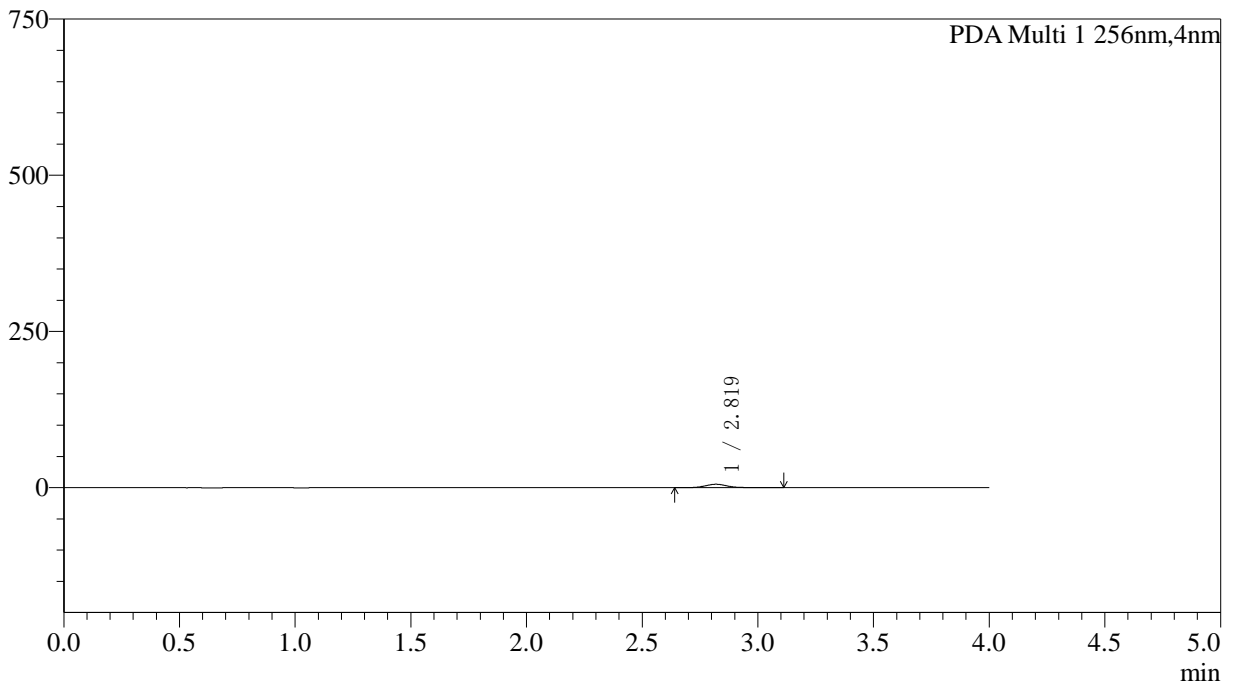
999塞来昔布胶囊

<样品信息>

色谱柱:XB-C8(50*4.6mm,3µm)	流速: 1.0ml/min
柱温:30°C	波长: 256nm
数据文件名: RC\$999 - 0-341/5-252-2 - zzp-20211229p-rcqx-pH6.8jz-jf50z-2-p3-10min.lcd	
方法文件名: RC\$999 - 20260319-slxb-rcqx-FX255.lcm	
批处理文件名: RC\$999 - 20260319-FX255.lcb	
样品瓶号: 1-20	版本号: 6.115
进样体积: 5 µl	实验者: xiechaojun
进样时间:2026/03/20 05:21:31	处理者: xiechaojun
处理时间 (V2) : 2026/03/21 09:54:35	
仪器型号: SHIMADZU LC-2050C(FX255)	

<色谱图>

mAU



<峰表>

PDA Ch1 256nm

峰号	保留时间	面积	面积%	高度	理论塔板数(USP)	拖尾因子	分离度(USP)
1	2.819	35868	100.000	5490	4557	1.117	--
总计		35868	100.000	5490			



SHIMADZU

LabSolutions

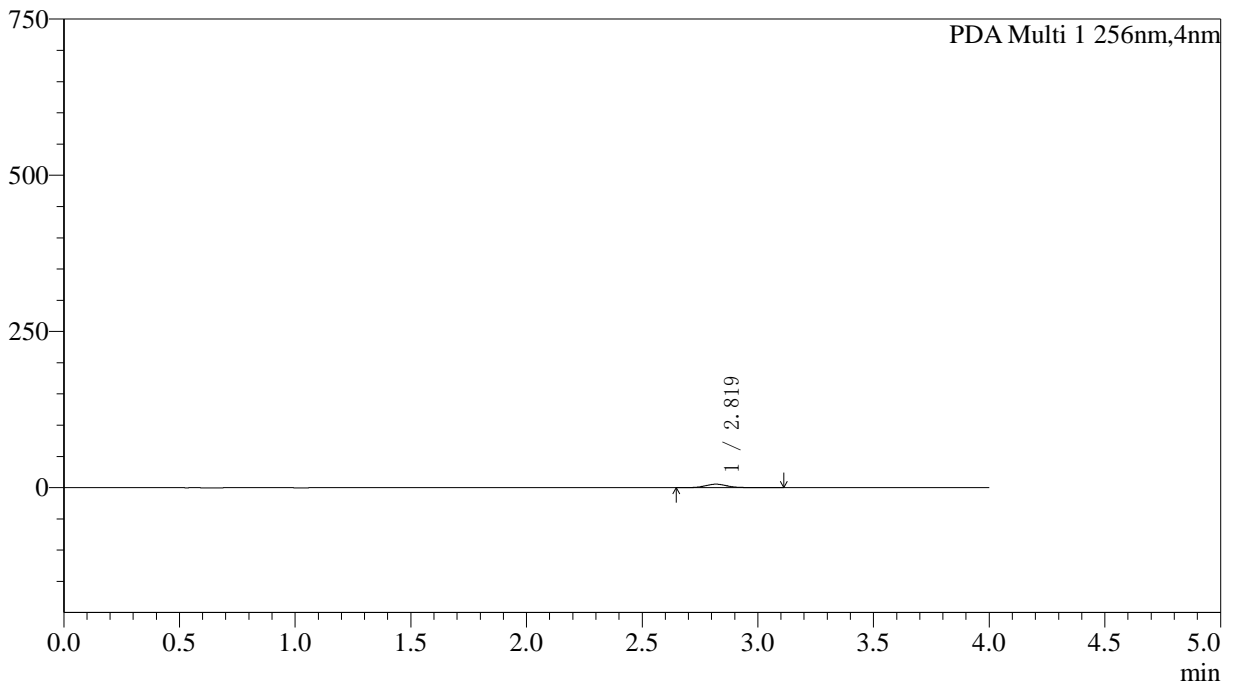
999塞来昔布胶囊

<样品信息>

色谱柱:XB-C8(50*4.6mm,3µm)	流速: 1.0ml/min
柱温:30°C	波长: 256nm
数据文件名: RC\$999 - 0-341/5-253-2 - zzp-20211229p-rcqx-pH6.8jz-jf50z-2-p4-10min.lcd	
方法文件名: RC\$999 - 20260319-slxb-rcqx-FX255.lcm	
批处理文件名: RC\$999 - 20260319-FX255.lcb	
样品瓶号: 1-29	版本号: 6.115
进样体积: 5 µl	实验者: xiechaojun
进样时间:2026/03/20 05:25:54	处理者: xiechaojun
处理时间 (V2) : 2026/03/21 09:54:38	
仪器型号: SHIMADZU LC-2050C(FX255)	

<色谱图>

mAU



<峰表>

PDA Ch1 256nm

峰号	保留时间	面积	面积%	高度	理论塔板数(USP)	拖尾因子	分离度(USP)
1	2.819	36652	100.000	5593	4462	1.119	--
总计		36652	100.000	5593			



SHIMADZU

LabSolutions

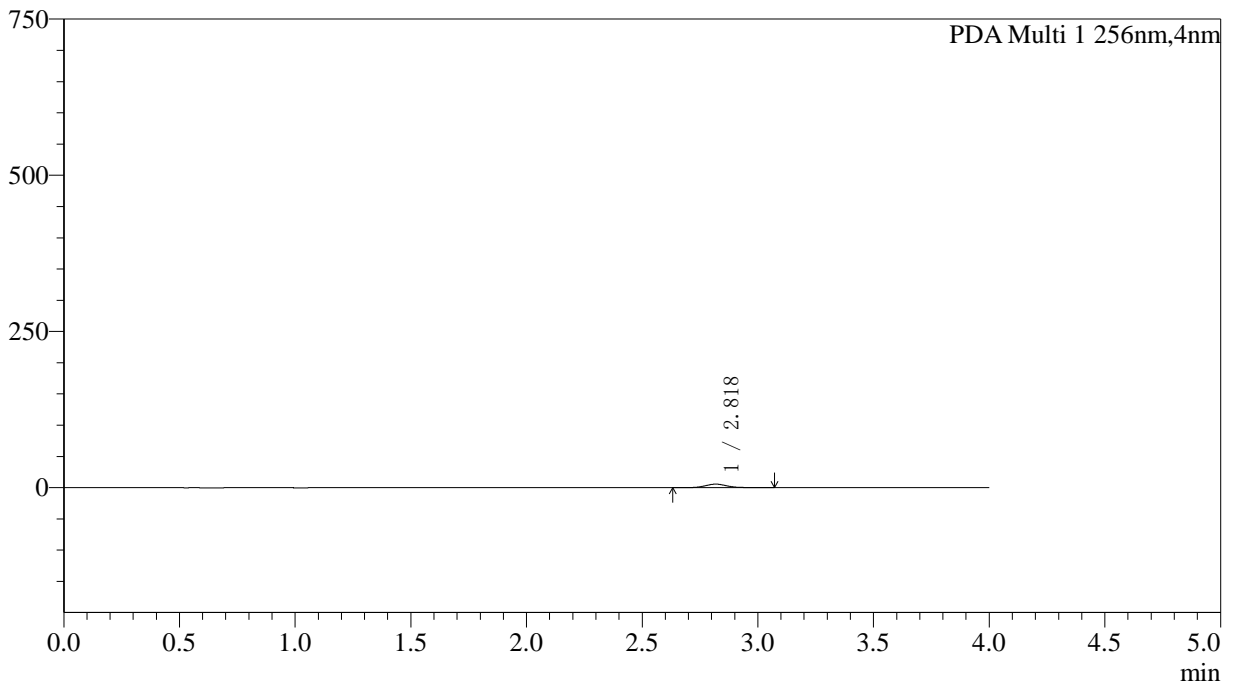
999塞来昔布胶囊

<样品信息>

色谱柱:XB-C8(50*4.6mm,3µm)	流速: 1.0ml/min
柱温:30°C	波长: 256nm
数据文件名: RC\$999 - 0-341/5-254-2 - zzp-20211229p-rcqx-pH6.8jz-jf50z-2-p5-10min.lcd	
方法文件名: RC\$999 - 20260319-slxb-rcqx-FX255.lcm	
批处理文件名: RC\$999 - 20260319-FX255.lcb	
样品瓶号: 1-38	版本号: 6.115
进样体积: 5 µl	实验者: xiechaojun
进样时间:2026/03/20 05:30:17	处理者: xiechaojun
处理时间 (V2) : 2026/03/21 09:54:42	
仪器型号: SHIMADZU LC-2050C(FX255)	

<色谱图>

mAU



<峰表>

PDA Ch1 256nm

峰号	保留时间	面积	面积%	高度	理论塔板数(USP)	拖尾因子	分离度(USP)
1	2.818	36995	100.000	5655	4533	1.120	--
总计		36995	100.000	5655			



SHIMADZU

LabSolutions

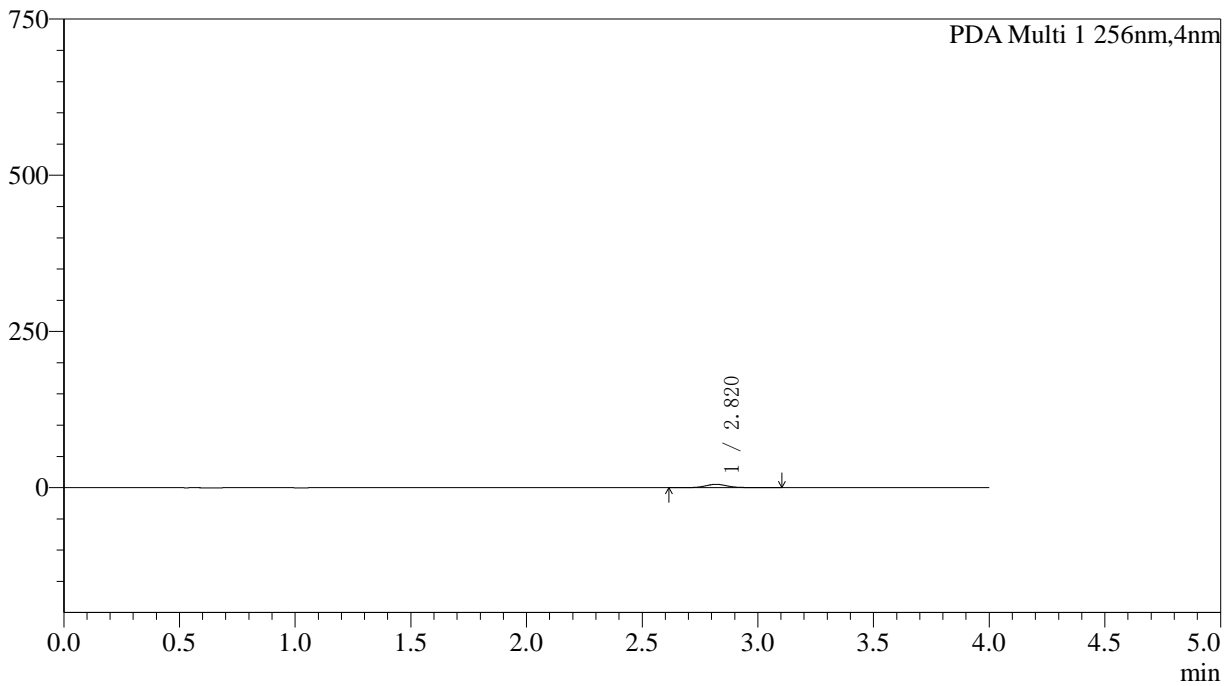
999塞来昔布胶囊

<样品信息>

色谱柱:XB-C8(50*4.6mm,3µm)	流速: 1.0ml/min
柱温:30°C	波长: 256nm
数据文件名: RC\$999 - 0-341/5-255-2 - zzp-20211229p-rcqx-pH6.8jz-jf50z-2-p6-10min.lcd	
方法文件名: RC\$999 - 20260319-slxb-rcqx-FX255.lcm	
批处理文件名: RC\$999 - 20260319-FX255.lcb	
样品瓶号: 1-47	版本号: 6.115
进样体积: 5 µl	实验者: xiechaojun
进样时间:2026/03/20 05:34:40	处理者: xiechaojun
处理时间 (V2) : 2026/03/21 09:54:45	
仪器型号: SHIMADZU LC-2050C(FX255)	

<色谱图>

mAU



<峰表>

PDA Ch1 256nm

峰号	保留时间	面积	面积%	高度	理论塔板数(USP)	拖尾因子	分离度(USP)
1	2.820	35286	100.000	5385	4591	1.110	--
总计		35286	100.000	5385			



SHIMADZU

LabSolutions

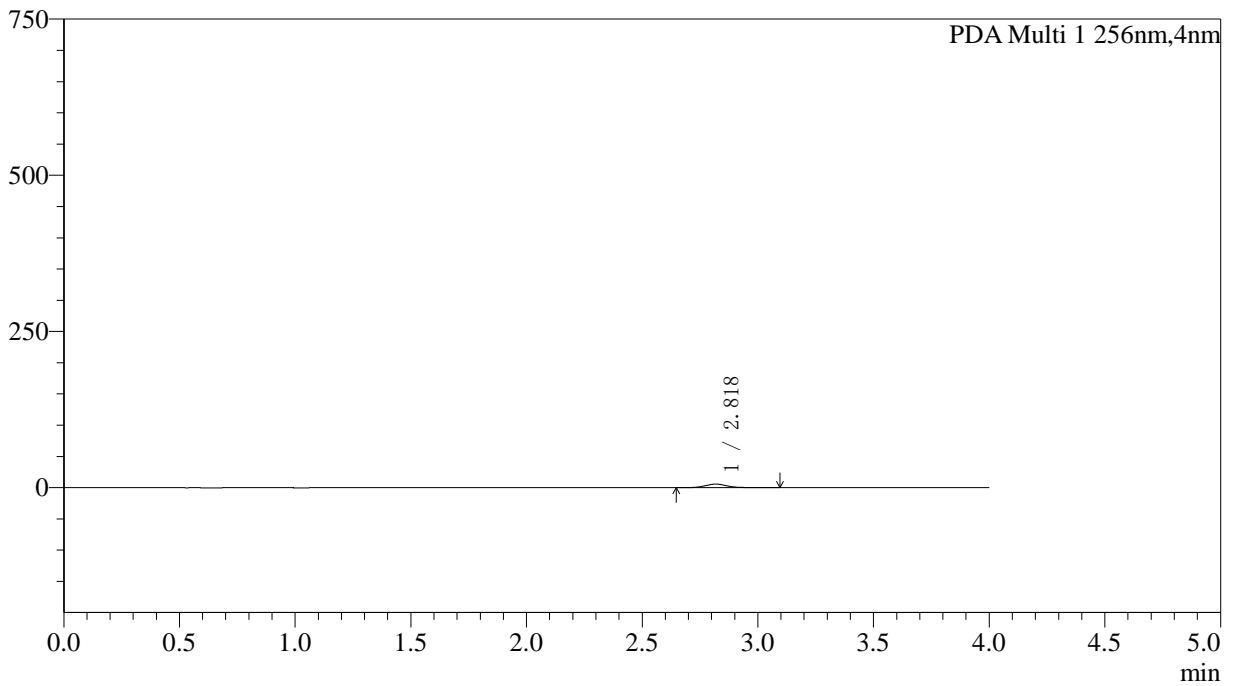
999塞来昔布胶囊

<样品信息>

色谱柱:XB-C8(50*4.6mm,3µm)	流速: 1.0ml/min
柱温:30°C	波长: 256nm
数据文件名: RC\$999 - 0-341/5-256-2 - zzp-20211229p-rcqx-pH6.8jz-jf50z-2-p1-15min.lcd	
方法文件名: RC\$999 - 20260319-slxb-rcqx-FX255.lcm	
批处理文件名: RC\$999 - 20260319-FX255.lcb	
样品瓶号: 1-3	版本号: 6.115
进样体积: 5 µl	实验者: xiechaojun
进样时间:2026/03/20 05:39:03	处理者: xiechaojun
处理时间 (V2) : 2026/03/21 09:54:48	
仪器型号: SHIMADZU LC-2050C(FX255)	

<色谱图>

mAU



<峰表>

PDA Ch1 256nm

峰号	保留时间	面积	面积%	高度	理论塔板数(USP)	拖尾因子	分离度(USP)
1	2.818	37196	100.000	5680	4535	1.110	--
总计		37196	100.000	5680			



SHIMADZU

LabSolutions

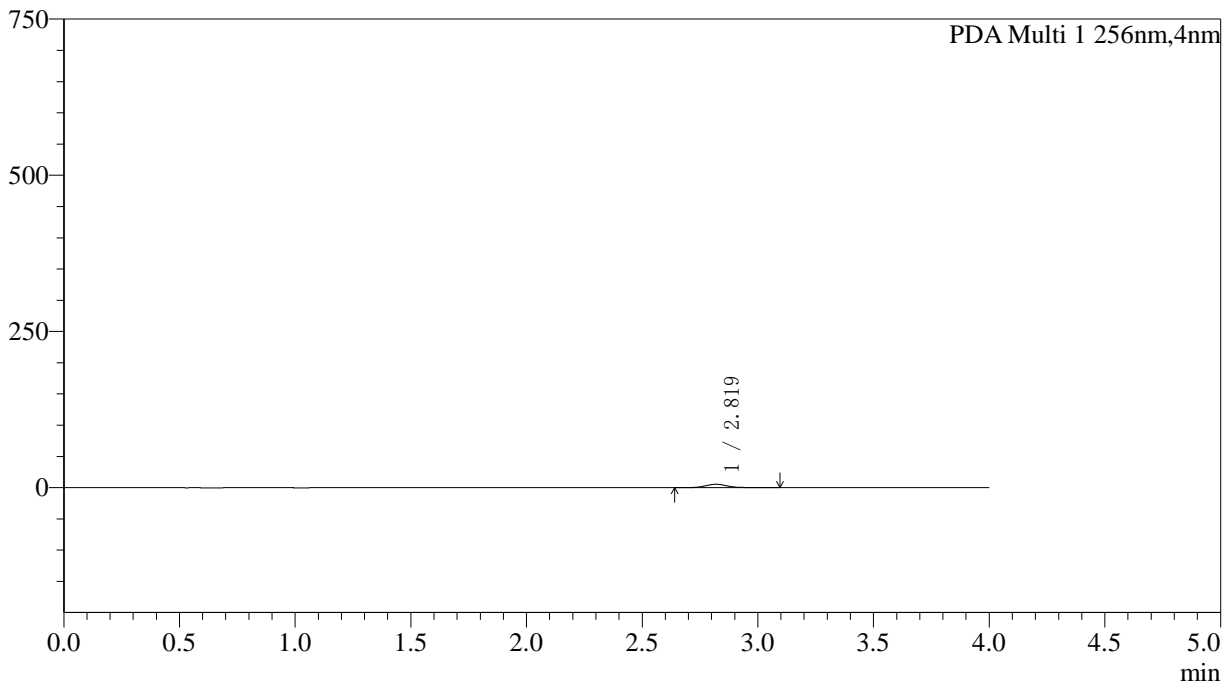
999塞来昔布胶囊

<样品信息>

色谱柱:XB-C8(50*4.6mm,3μm)	流速: 1.0ml/min
柱温:30°C	波长: 256nm
数据文件名: RC\$999 - 0-341/5-257-2 - zzp-20211229p-rcqx-pH6.8jz-jf50z-2-p2-15min.lcd	
方法文件名: RC\$999 - 20260319-slxb-rcqx-FX255.lcm	
批处理文件名: RC\$999 - 20260319-FX255.lcb	
样品瓶号: 1-12	版本号: 6.115
进样体积: 5 μl	实验者: xiechaojun
进样时间:2026/03/20 05:43:26	处理者: xiechaojun
处理时间 (V2) : 2026/03/21 09:54:52	
仪器型号: SHIMADZU LC-2050C(FX255)	

<色谱图>

mAU



<峰表>

PDA Ch1 256nm

峰号	保留时间	面积	面积%	高度	理论塔板数(USP)	拖尾因子	分离度(USP)
1	2.819	35866	100.000	5486	4506	1.107	--
总计		35866	100.000	5486			



SHIMADZU

LabSolutions

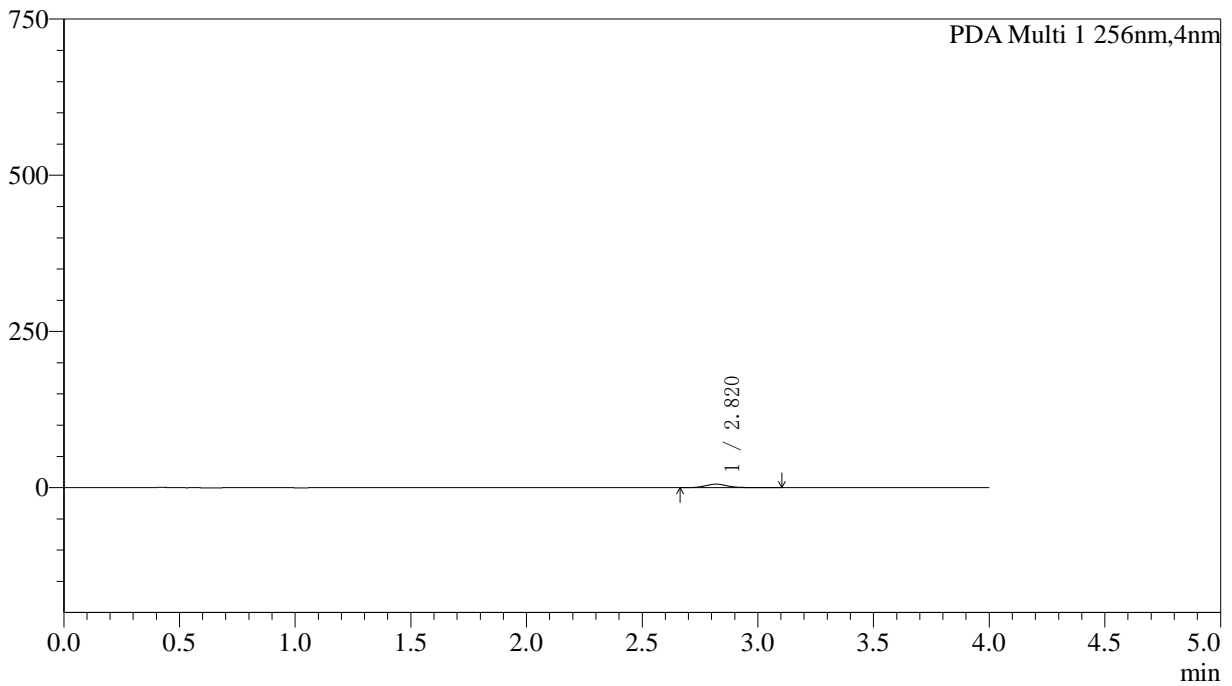
999塞来昔布胶囊

<样品信息>

色谱柱:XB-C8(50*4.6mm,3μm)	流速: 1.0ml/min
柱温:30°C	波长: 256nm
数据文件名: RC\$999 - 0-341/5-258-2 - zzp-20211229p-rcqx-pH6.8jz-jf50z-2-p3-15min.lcd	
方法文件名: RC\$999 - 20260319-slxb-rcqx-FX255.lcm	
批处理文件名: RC\$999 - 20260319-FX255.lcb	
样品瓶号: 1-21	版本号: 6.115
进样体积: 5 μl	实验者: xiechaojun
进样时间:2026/03/20 05:47:49	处理者: xiechaojun
处理时间 (V2) : 2026/03/21 09:54:55	
仪器型号: SHIMADZU LC-2050C(FX255)	

<色谱图>

mAU



<峰表>

PDA Ch1 256nm

峰号	保留时间	面积	面积%	高度	理论塔板数(USP)	拖尾因子	分离度(USP)
1	2.820	36788	100.000	5608	4510	1.119	--
总计		36788	100.000	5608			



SHIMADZU

LabSolutions

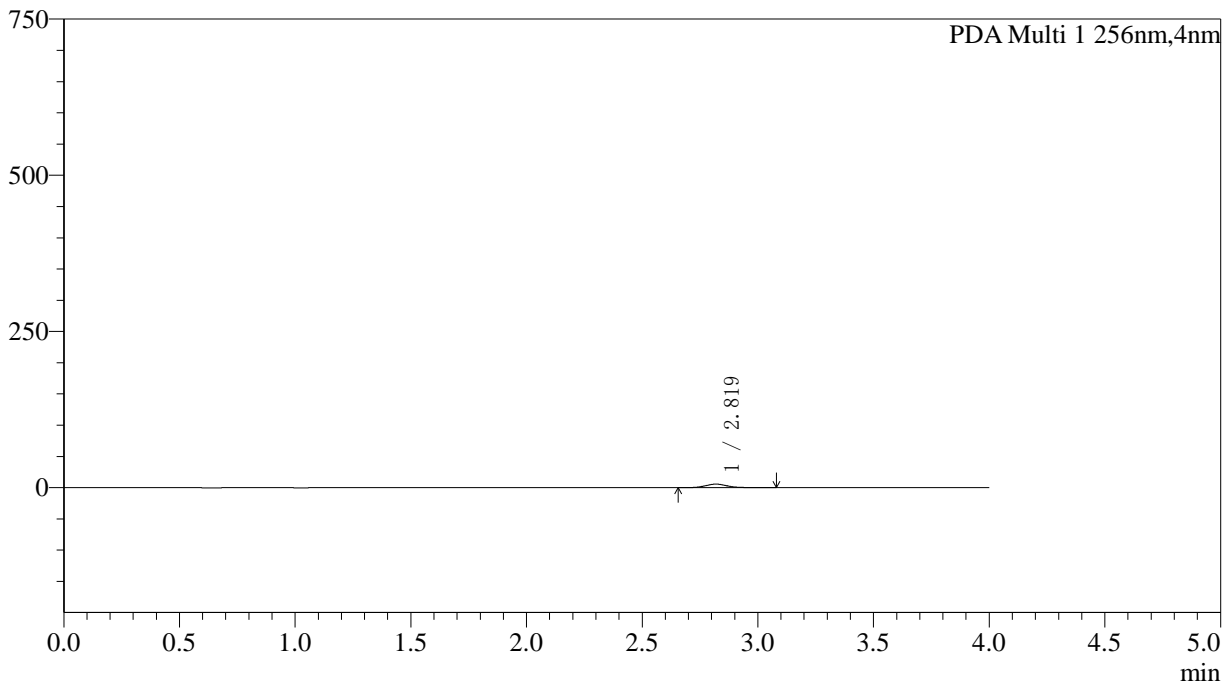
999塞来昔布胶囊

<样品信息>

色谱柱:XB-C8(50*4.6mm,3µm)	流速: 1.0ml/min
柱温:30°C	波长: 256nm
数据文件名: RC\$999 - 0-341/5-259-2 - zzp-20211229p-rcqx-pH6.8jz-jf50z-2-p4-15min.lcd	
方法文件名: RC\$999 - 20260319-slxb-rcqx-FX255.lcm	
批处理文件名: RC\$999 - 20260319-FX255.lcb	
样品瓶号: 1-30	版本号: 6.115
进样体积: 5 µl	实验者: xiechaojun
进样时间:2026/03/20 05:52:12	处理者: xiechaojun
处理时间 (V2) : 2026/03/21 09:54:59	
仪器型号: SHIMADZU LC-2050C(FX255)	

<色谱图>

mAU



<峰表>

PDA Ch1 256nm

峰号	保留时间	面积	面积%	高度	理论塔板数(USP)	拖尾因子	分离度(USP)
1	2.819	37068	100.000	5673	4493	1.109	--
总计		37068	100.000	5673			



SHIMADZU

LabSolutions

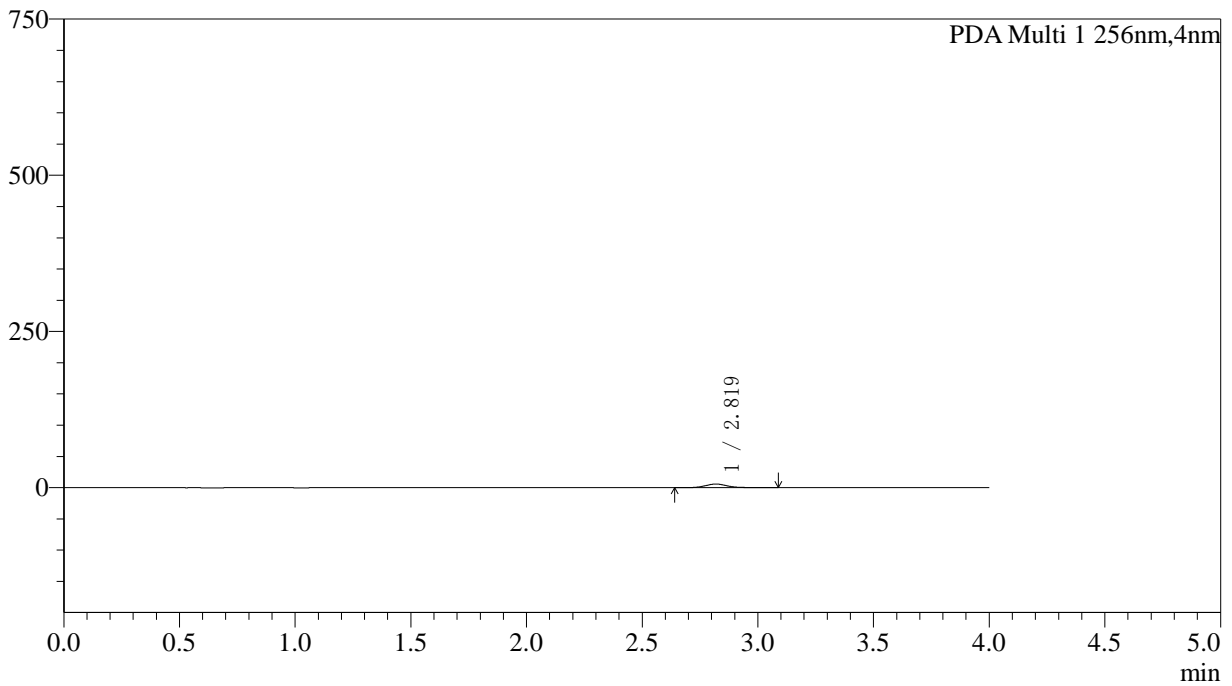
999塞来昔布胶囊

<样品信息>

色谱柱:XB-C8(50*4.6mm,3µm)	流速: 1.0ml/min
柱温:30°C	波长: 256nm
数据文件名: RC\$999 - 0-341/5-260-2 - zzp-20211229p-rcqx-pH6.8jz-jf50z-2-p5-15min.lcd	
方法文件名: RC\$999 - 20260319-slxb-rcqx-FX255.lcm	
批处理文件名: RC\$999 - 20260319-FX255.lcb	
样品瓶号: 1-39	版本号: 6.115
进样体积: 5 µl	实验者: xiechaojun
进样时间:2026/03/20 05:56:35	处理者: xiechaojun
处理时间 (V2) : 2026/03/21 09:55:02	
仪器型号: SHIMADZU LC-2050C(FX255)	

<色谱图>

mAU



<峰表>

PDA Ch1 256nm

峰号	保留时间	面积	面积%	高度	理论塔板数(USP)	拖尾因子	分离度(USP)
1	2.819	38028	100.000	5795	4505	1.114	--
总计		38028	100.000	5795			



SHIMADZU

LabSolutions

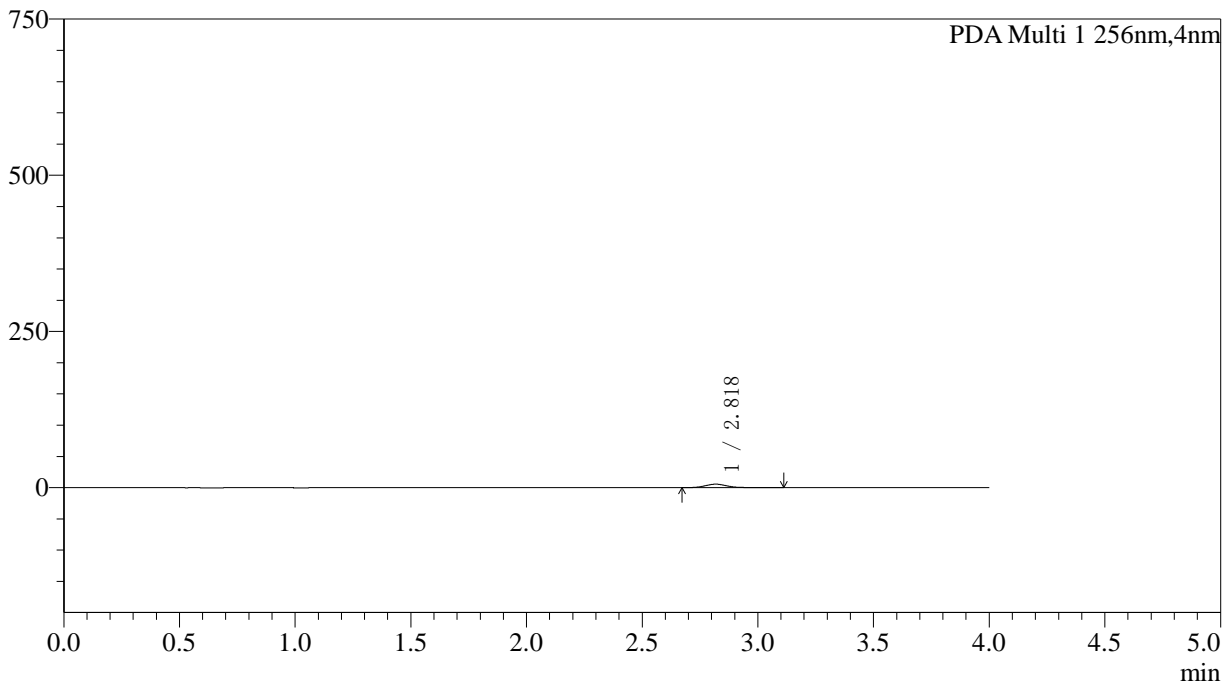
999塞来昔布胶囊

<样品信息>

色谱柱:XB-C8(50*4.6mm,3µm)	流速: 1.0ml/min
柱温:30°C	波长: 256nm
数据文件名: RC\$999 - 0-341/5-261-2 - zzp-20211229p-rcqx-pH6.8jz-jf50z-2-p6-15min.lcd	
方法文件名: RC\$999 - 20260319-slxb-rcqx-FX255.lcm	
批处理文件名: RC\$999 - 20260319-FX255.lcb	
样品瓶号: 1-48	版本号: 6.115
进样体积: 5 µl	实验者: xiechaojun
进样时间:2026/03/20 06:00:57	处理者: xiechaojun
处理时间 (V2) : 2026/03/21 09:55:05	
仪器型号: SHIMADZU LC-2050C(FX255)	

<色谱图>

mAU



<峰表>

PDA Ch1 256nm

峰号	保留时间	面积	面积%	高度	理论塔板数(USP)	拖尾因子	分离度(USP)
1	2.818	36431	100.000	5578	4482	1.110	--
总计		36431	100.000	5578			



SHIMADZU

LabSolutions

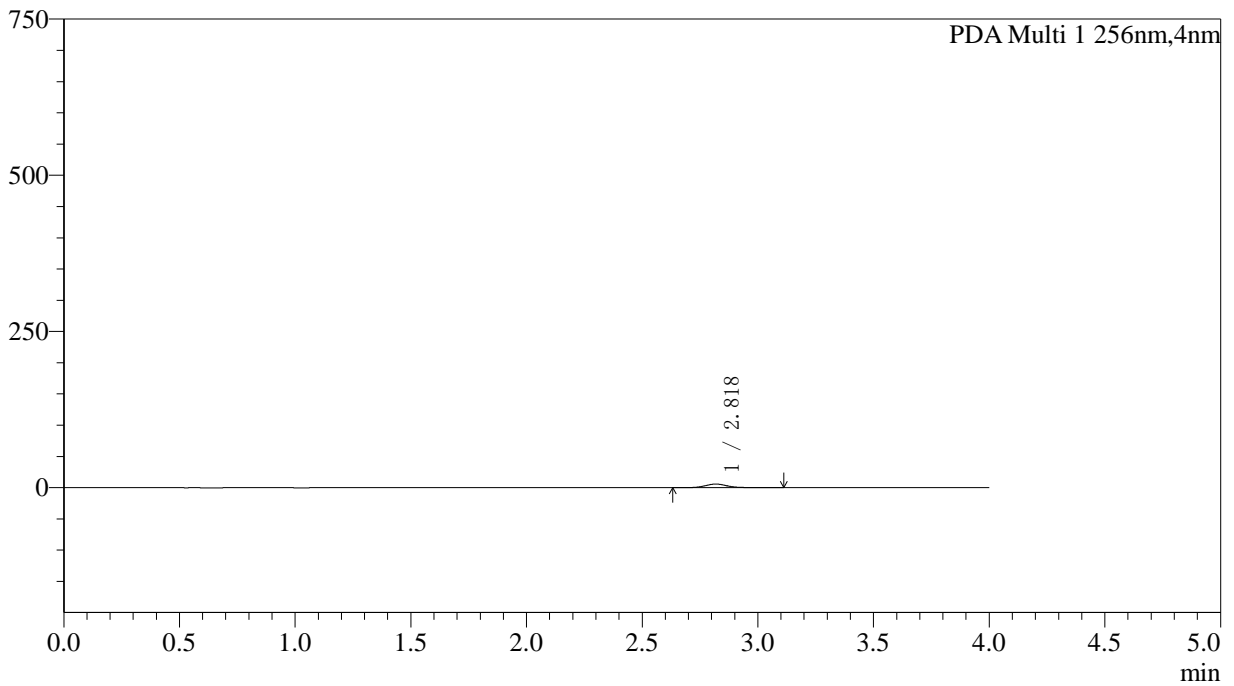
999塞来昔布胶囊

<样品信息>

色谱柱:XB-C8(50*4.6mm,3µm)	流速: 1.0ml/min
柱温:30°C	波长: 256nm
数据文件名: RC\$999 - 0-341/5-262-2 - zzp-20211229p-rcqx-pH6.8jz-jf50z-2-p1-20min.lcd	
方法文件名: RC\$999 - 20260319-slxb-rcqx-FX255.lcm	
批处理文件名: RC\$999 - 20260319-FX255.lcb	
样品瓶号: 1-4	版本号: 6.115
进样体积: 5 µl	实验者: xiechaojun
进样时间:2026/03/20 06:05:20	处理者: xiechaojun
处理时间 (V2) : 2026/03/21 09:55:08	
仪器型号: SHIMADZU LC-2050C(FX255)	

<色谱图>

mAU



<峰表>

PDA Ch1 256nm

峰号	保留时间	面积	面积%	高度	理论塔板数(USP)	拖尾因子	分离度(USP)
1	2.818	38035	100.000	5784	4511	1.116	--
总计		38035	100.000	5784			



SHIMADZU

LabSolutions

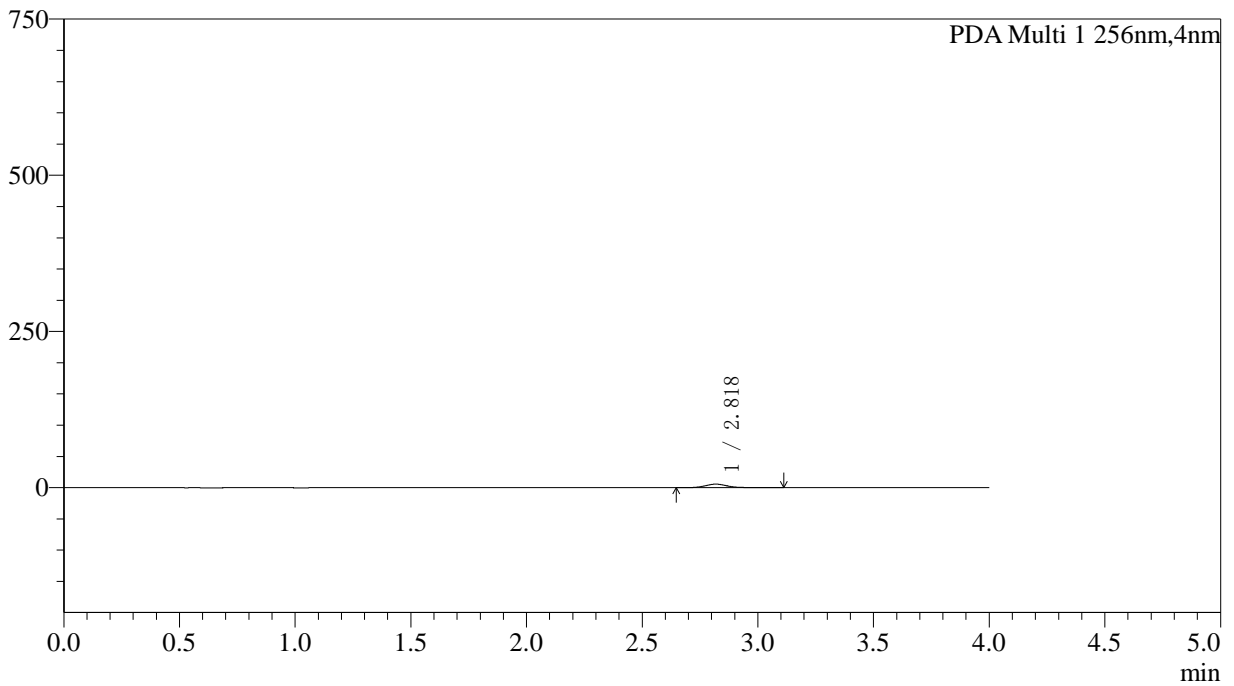
999塞来昔布胶囊

<样品信息>

色谱柱:XB-C8(50*4.6mm,3µm)	流速: 1.0ml/min
柱温:30°C	波长: 256nm
数据文件名: RC\$999 - 0-341/5-263-2 - zzp-20211229p-rcqx-pH6.8jz-jf50z-2-p2-20min.lcd	
方法文件名: RC\$999 - 20260319-slxb-rcqx-FX255.lcm	
批处理文件名: RC\$999 - 20260319-FX255.lcb	
样品瓶号: 1-13	版本号: 6.115
进样体积: 5 µl	实验者: xiechaojun
进样时间:2026/03/20 06:09:43	处理者: xiechaojun
处理时间 (V2) : 2026/03/21 09:55:12	
仪器型号: SHIMADZU LC-2050C(FX255)	

<色谱图>

mAU



<峰表>

PDA Ch1 256nm

峰号	保留时间	面积	面积%	高度	理论塔板数(USP)	拖尾因子	分离度(USP)
1	2.818	36938	100.000	5627	4441	1.123	--
总计		36938	100.000	5627			



SHIMADZU

LabSolutions

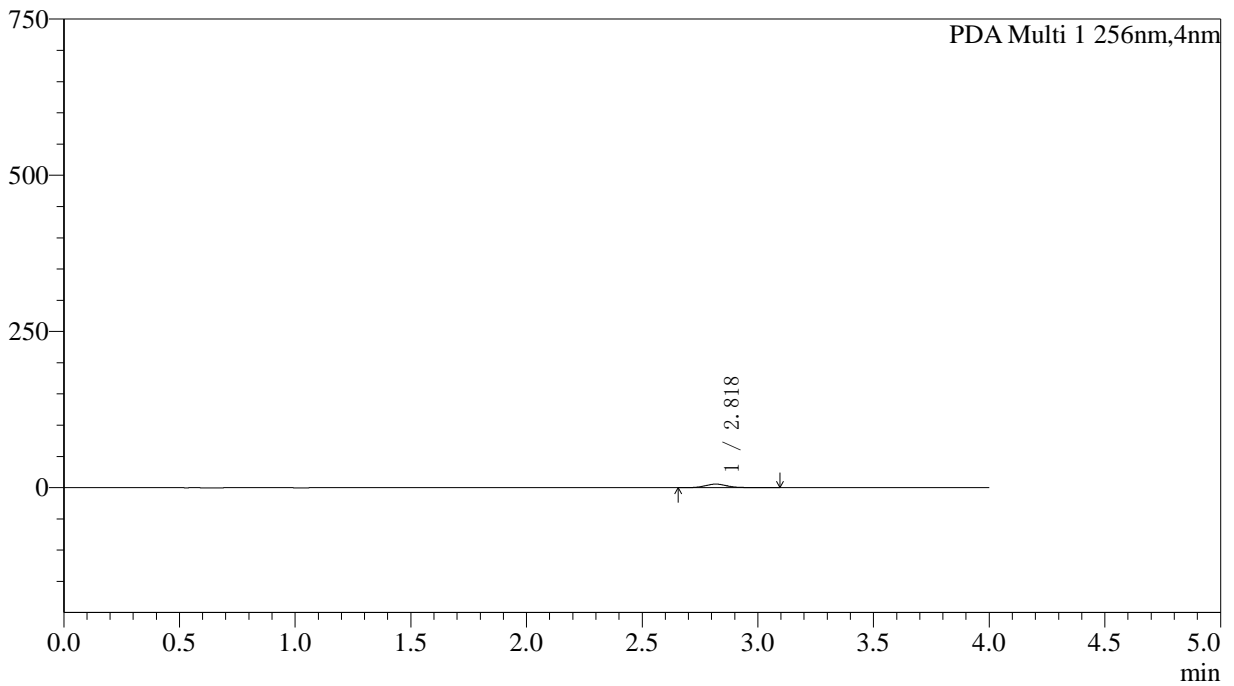
999塞来昔布胶囊

<样品信息>

色谱柱:XB-C8(50*4.6mm,3μm)	流速: 1.0ml/min
柱温:30°C	波长: 256nm
数据文件名: RC\$999 - 0-341/5-264-2 - zzp-20211229p-rcqx-pH6.8jz-jf50z-2-p3-20min.lcd	
方法文件名: RC\$999 - 20260319-slxb-rcqx-FX255.lcm	
批处理文件名: RC\$999 - 20260319-FX255.lcb	
样品瓶号: 1-22	版本号: 6.115
进样体积: 5 μl	实验者: xiechaojun
进样时间:2026/03/20 06:14:06	处理者: xiechaojun
处理时间 (V2) : 2026/03/21 09:55:15	
仪器型号: SHIMADZU LC-2050C(FX255)	

<色谱图>

mAU



<峰表>

PDA Ch1 256nm

峰号	保留时间	面积	面积%	高度	理论塔板数(USP)	拖尾因子	分离度(USP)
1	2.818	37399	100.000	5699	4516	1.120	--
总计		37399	100.000	5699			



SHIMADZU

LabSolutions

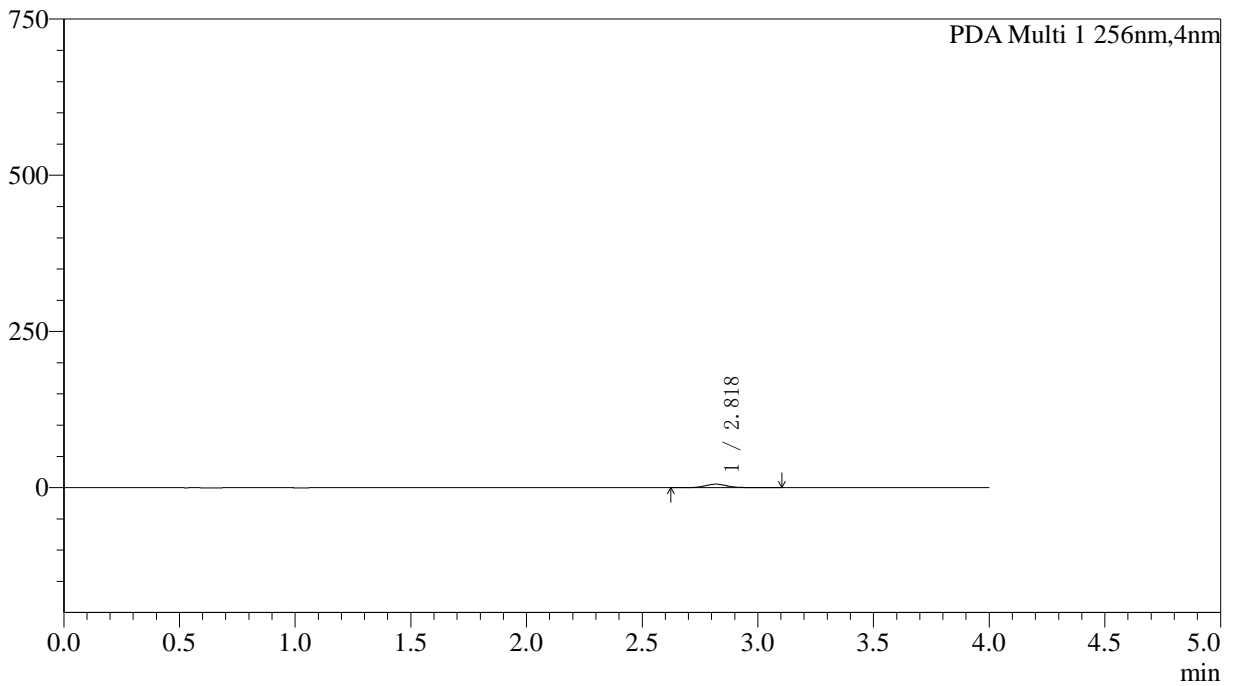
999塞来昔布胶囊

<样品信息>

色谱柱:XB-C8(50*4.6mm,3µm)	流速: 1.0ml/min
柱温:30°C	波长: 256nm
数据文件名: RC\$999 - 0-341/5-265-2 - zzp-20211229p-rcqx-pH6.8jz-jf50z-2-p4-20min.lcd	
方法文件名: RC\$999 - 20260319-slxb-rcqx-FX255.lcm	
批处理文件名: RC\$999 - 20260319-FX255.lcb	
样品瓶号: 1-31	版本号: 6.115
进样体积: 5 µl	实验者: xiechaojun
进样时间:2026/03/20 06:18:29	处理者: xiechaojun
处理时间 (V2) : 2026/03/21 09:55:18	
仪器型号: SHIMADZU LC-2050C(FX255)	

<色谱图>

mAU



<峰表>

PDA Ch1 256nm

峰号	保留时间	面积	面积%	高度	理论塔板数(USP)	拖尾因子	分离度(USP)
1	2.818	37076	100.000	5623	4398	1.115	--
总计		37076	100.000	5623			



SHIMADZU

LabSolutions

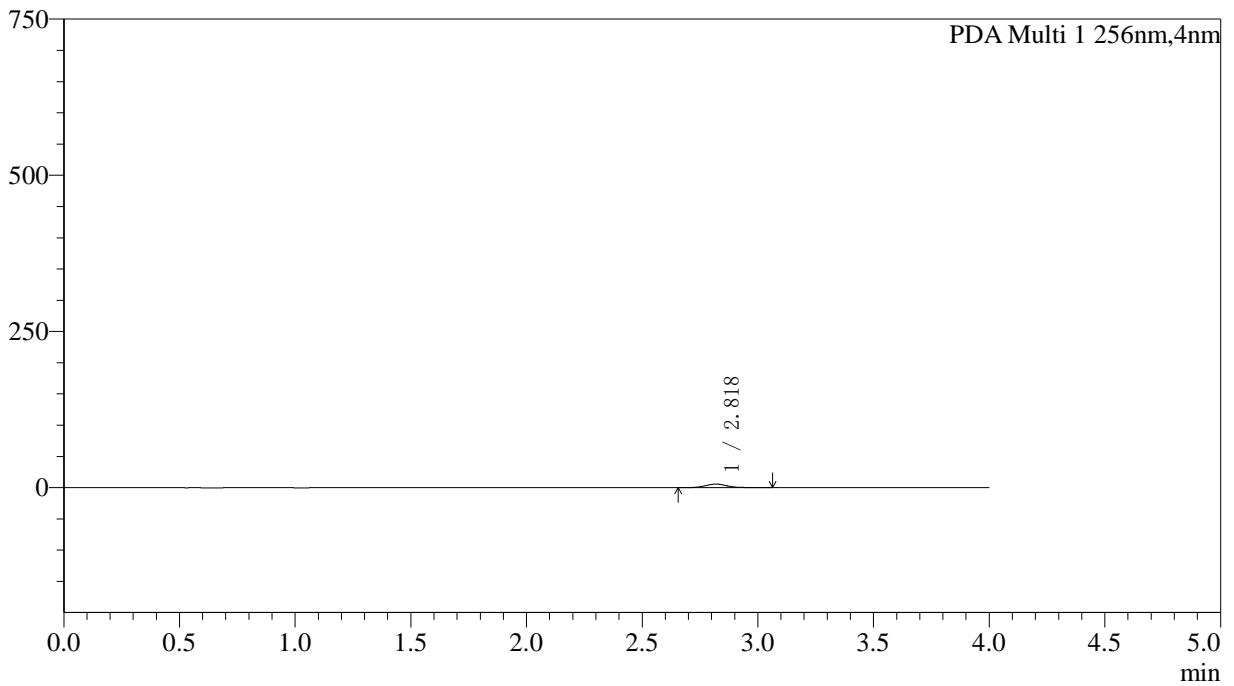
999塞来昔布胶囊

<样品信息>

色谱柱:XB-C8(50*4.6mm,3µm)	流速: 1.0ml/min
柱温:30°C	波长: 256nm
数据文件名: RC\$999 - 0-341/5-266-2 - zzp-20211229p-rcqx-pH6.8jz-jf50z-2-p5-20min.lcd	
方法文件名: RC\$999 - 20260319-slxb-rcqx-FX255.lcm	
批处理文件名: RC\$999 - 20260319-FX255.lcb	
样品瓶号: 1-40	版本号: 6.115
进样体积: 5 µl	实验者: xiechaojun
进样时间:2026/03/20 06:22:52	处理者: xiechaojun
处理时间 (V2) : 2026/03/21 09:55:21	
仪器型号: SHIMADZU LC-2050C(FX255)	

<色谱图>

mAU



<峰表>

PDA Ch1 256nm

峰号	保留时间	面积	面积%	高度	理论塔板数(USP)	拖尾因子	分离度(USP)
1	2.818	37340	100.000	5718	4497	1.109	--
总计		37340	100.000	5718			



SHIMADZU

LabSolutions

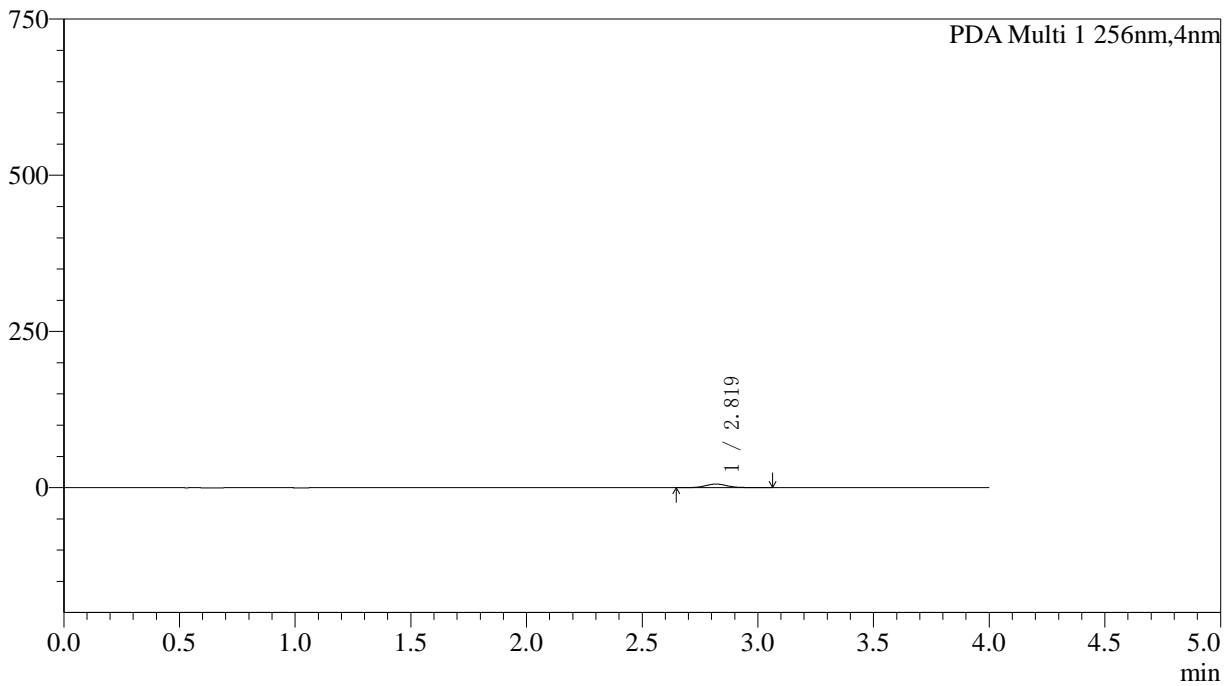
999塞来昔布胶囊

<样品信息>

色谱柱:XB-C8(50*4.6mm,3µm)	流速: 1.0ml/min
柱温:30°C	波长: 256nm
数据文件名: RC\$999 - 0-341/5-267-2 - zzp-20211229p-rcqx-pH6.8jz-jf50z-2-p6-20min.lcd	
方法文件名: RC\$999 - 20260319-slxb-rcqx-FX255.lcm	
批处理文件名: RC\$999 - 20260319-FX255.lcb	
样品瓶号: 1-49	版本号: 6.115
进样体积: 5 µl	实验者: xiechaojun
进样时间:2026/03/20 06:27:14	处理者: xiechaojun
处理时间 (V2) : 2026/03/21 09:55:25	
仪器型号: SHIMADZU LC-2050C(FX255)	

<色谱图>

mAU



<峰表>

PDA Ch1 256nm

峰号	保留时间	面积	面积%	高度	理论塔板数(USP)	拖尾因子	分离度(USP)
1	2.819	38068	100.000	5833	4510	1.102	--
总计		38068	100.000	5833			



SHIMADZU

LabSolutions

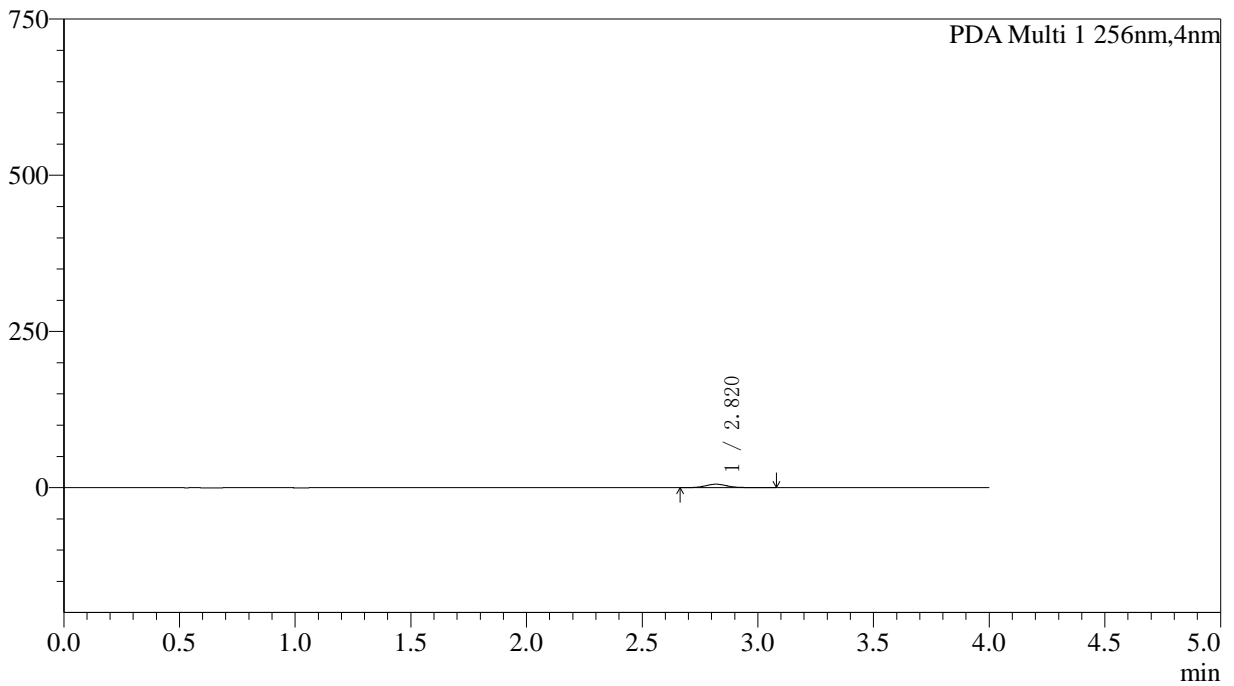
999塞来昔布胶囊

<样品信息>

色谱柱:XB-C8(50*4.6mm,3µm)	流速: 1.0ml/min
柱温:30°C	波长: 256nm
数据文件名: RC\$999 - 0-341/5-268-2 - zzp-20211229p-rcqx-pH6.8jz-jf50z-2-p1-30min.lcd	
方法文件名: RC\$999 - 20260319-slxb-rcqx-FX255.lcm	
批处理文件名: RC\$999 - 20260319-FX255.lcb	
样品瓶号: 1-5	版本号: 6.115
进样体积: 5 µl	实验者: xiechaojun
进样时间:2026/03/20 06:31:38	处理者: xiechaojun
处理时间 (V2) : 2026/03/21 09:55:28	
仪器型号: SHIMADZU LC-2050C(FX255)	

<色谱图>

mAU



<峰表>

PDA Ch1 256nm

峰号	保留时间	面积	面积%	高度	理论塔板数(USP)	拖尾因子	分离度(USP)
1	2.820	36444	100.000	5567	4536	1.109	--
总计		36444	100.000	5567			



SHIMADZU

LabSolutions

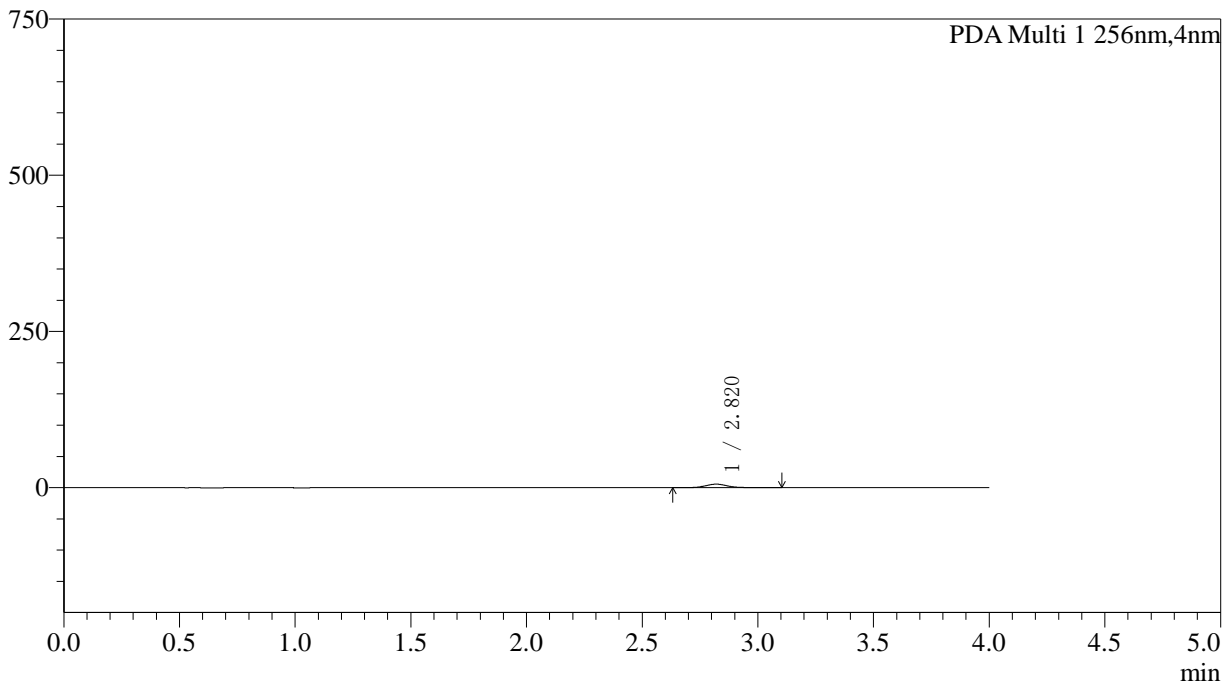
999塞来昔布胶囊

<样品信息>

色谱柱:XB-C8(50*4.6mm,3µm)	流速: 1.0ml/min
柱温:30°C	波长: 256nm
数据文件名: RC\$999 - 0-341/5-269-2 - zzp-20211229p-rcqx-pH6.8jz-jf50z-2-p2-30min.lcd	
方法文件名: RC\$999 - 20260319-slxb-rcqx-FX255.lcm	
批处理文件名: RC\$999 - 20260319-FX255.lcb	
样品瓶号: 1-14	版本号: 6.115
进样体积: 5 µl	实验者: xiechaojun
进样时间:2026/03/20 06:36:01	处理者: xiechaojun
处理时间 (V2) : 2026/03/21 09:55:31	
仪器型号: SHIMADZU LC-2050C(FX255)	

<色谱图>

mAU



<峰表>

PDA Ch1 256nm

峰号	保留时间	面积	面积%	高度	理论塔板数(USP)	拖尾因子	分离度(USP)
1	2.820	37071	100.000	5641	4445	1.112	--
总计		37071	100.000	5641			



SHIMADZU

LabSolutions

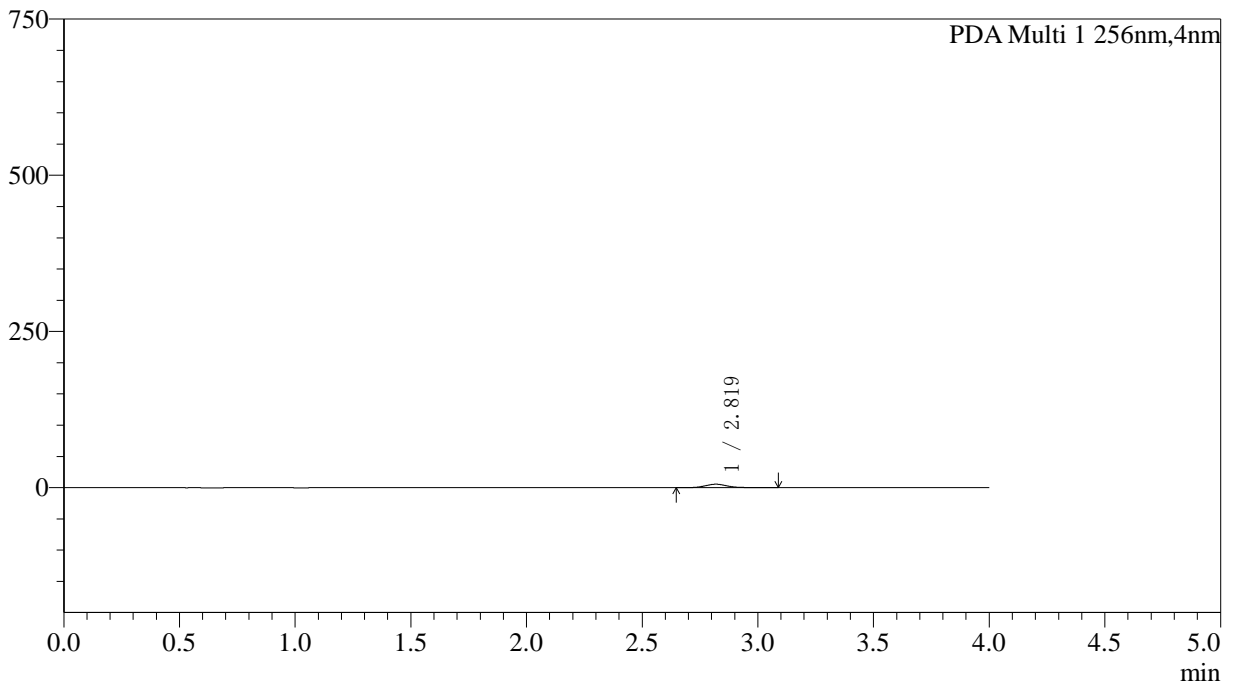
999塞来昔布胶囊

<样品信息>

色谱柱:XB-C8(50*4.6mm,3µm)	流速: 1.0ml/min
柱温:30°C	波长: 256nm
数据文件名: RC\$999 - 0-341/5-270-2 - zzp-20211229p-rcqx-pH6.8jz-jf50z-2-p3-30min.lcd	
方法文件名: RC\$999 - 20260319-slxb-rcqx-FX255.lcm	
批处理文件名: RC\$999 - 20260319-FX255.lcb	
样品瓶号: 1-23	版本号: 6.115
进样体积: 5 µl	实验者: xiechaojun
进样时间:2026/03/20 06:40:23	处理者: xiechaojun
处理时间 (V2) : 2026/03/21 09:55:34	
仪器型号: SHIMADZU LC-2050C(FX255)	

<色谱图>

mAU



<峰表>

PDA Ch1 256nm

峰号	保留时间	面积	面积%	高度	理论塔板数(USP)	拖尾因子	分离度(USP)
1	2.819	36342	100.000	5526	4480	1.116	--
总计		36342	100.000	5526			



SHIMADZU

LabSolutions

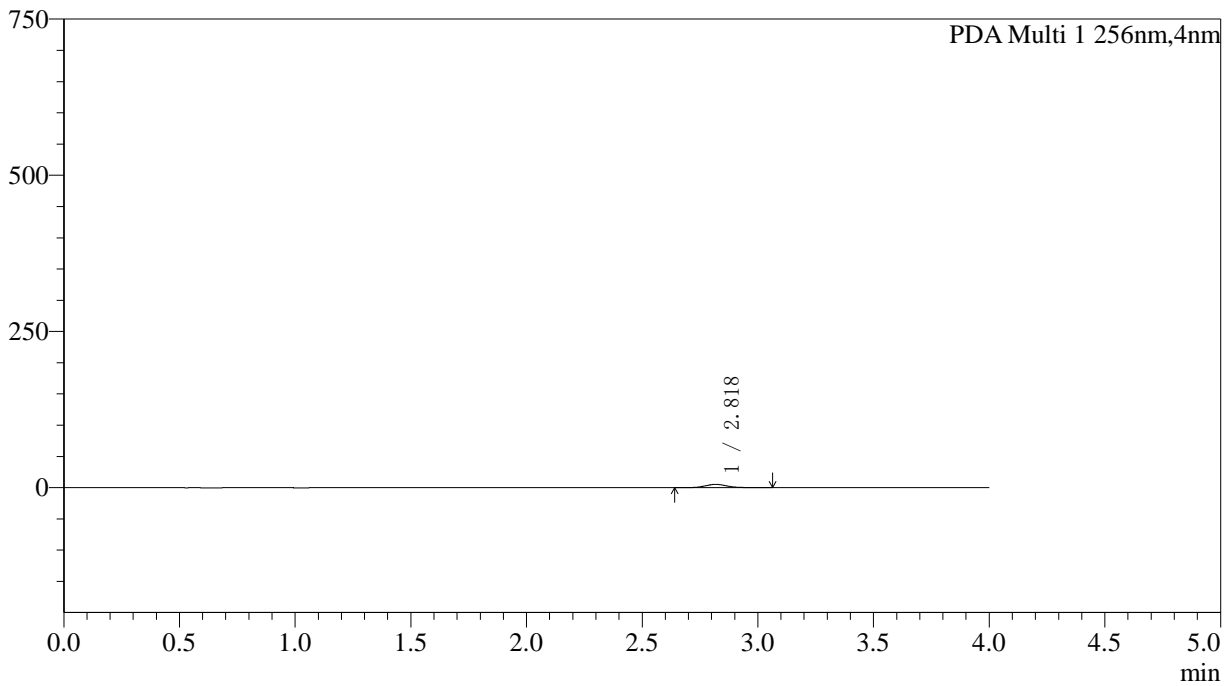
999塞来昔布胶囊

<样品信息>

色谱柱:XB-C8(50*4.6mm,3µm)	流速: 1.0ml/min
柱温:30°C	波长: 256nm
数据文件名: RC\$999 - 0-341/5-271-2 - zzp-20211229p-rcqx-pH6.8jz-jf50z-2-p4-30min.lcd	
方法文件名: RC\$999 - 20260319-slxb-rcqx-FX255.lcm	
批处理文件名: RC\$999 - 20260319-FX255.lcb	
样品瓶号: 1-32	版本号: 6.115
进样体积: 5 µl	实验者: xiechaojun
进样时间:2026/03/20 06:44:46	处理者: xiechaojun
处理时间 (V2) : 2026/03/21 09:55:38	
仪器型号: SHIMADZU LC-2050C(FX255)	

<色谱图>

mAU



<峰表>

PDA Ch1 256nm

峰号	保留时间	面积	面积%	高度	理论塔板数(USP)	拖尾因子	分离度(USP)
1	2.818	34481	100.000	5273	4510	1.100	--
总计		34481	100.000	5273			



SHIMADZU

LabSolutions

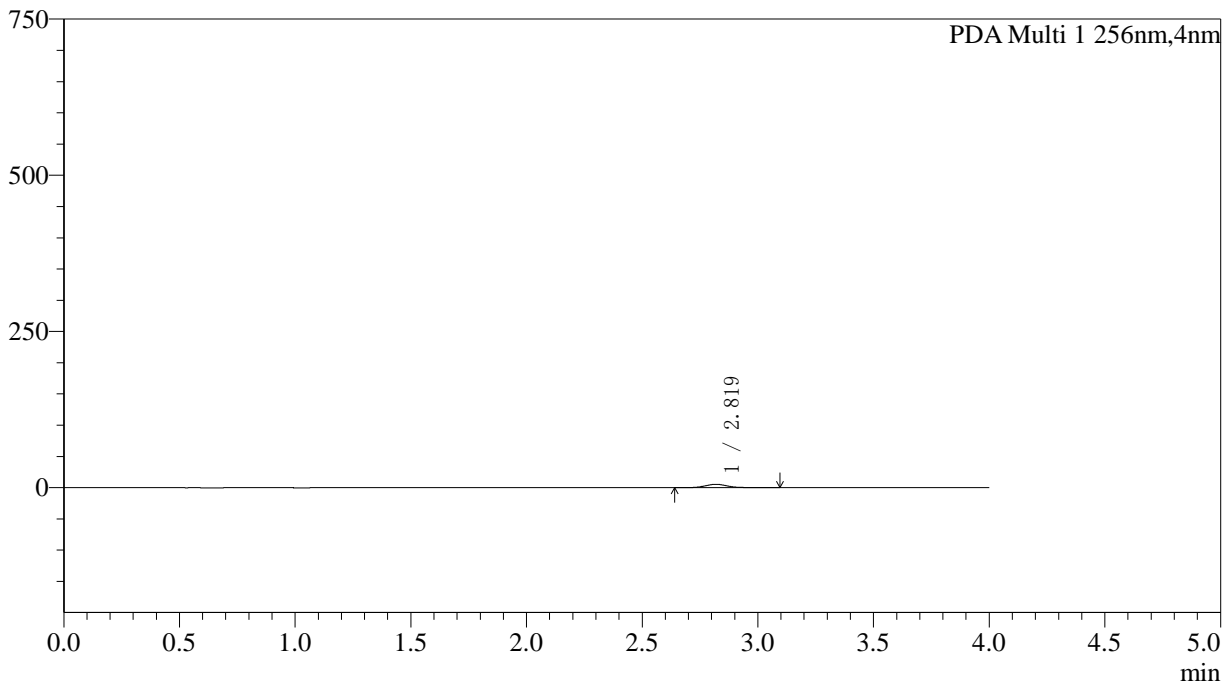
999塞来昔布胶囊

<样品信息>

色谱柱:XB-C8(50*4.6mm,3μm)	流速: 1.0ml/min
柱温:30°C	波长: 256nm
数据文件名: RC\$999 - 0-341/5-272-2 - zzp-20211229p-rcqx-pH6.8jz-jf50z-2-p5-30min.lcd	
方法文件名: RC\$999 - 20260319-slxb-rcqx-FX255.lcm	
批处理文件名: RC\$999 - 20260319-FX255.lcb	
样品瓶号: 1-41	版本号: 6.115
进样体积: 5 μl	实验者: xiechaojun
进样时间:2026/03/20 06:49:08	处理者: xiechaojun
处理时间 (V2) : 2026/03/21 09:55:42	
仪器型号: SHIMADZU LC-2050C(FX255)	

<色谱图>

mAU



<峰表>

PDA Ch1 256nm

峰号	保留时间	面积	面积%	高度	理论塔板数(USP)	拖尾因子	分离度(USP)
1	2.819	35733	100.000	5423	4326	1.109	--
总计		35733	100.000	5423			



SHIMADZU

LabSolutions

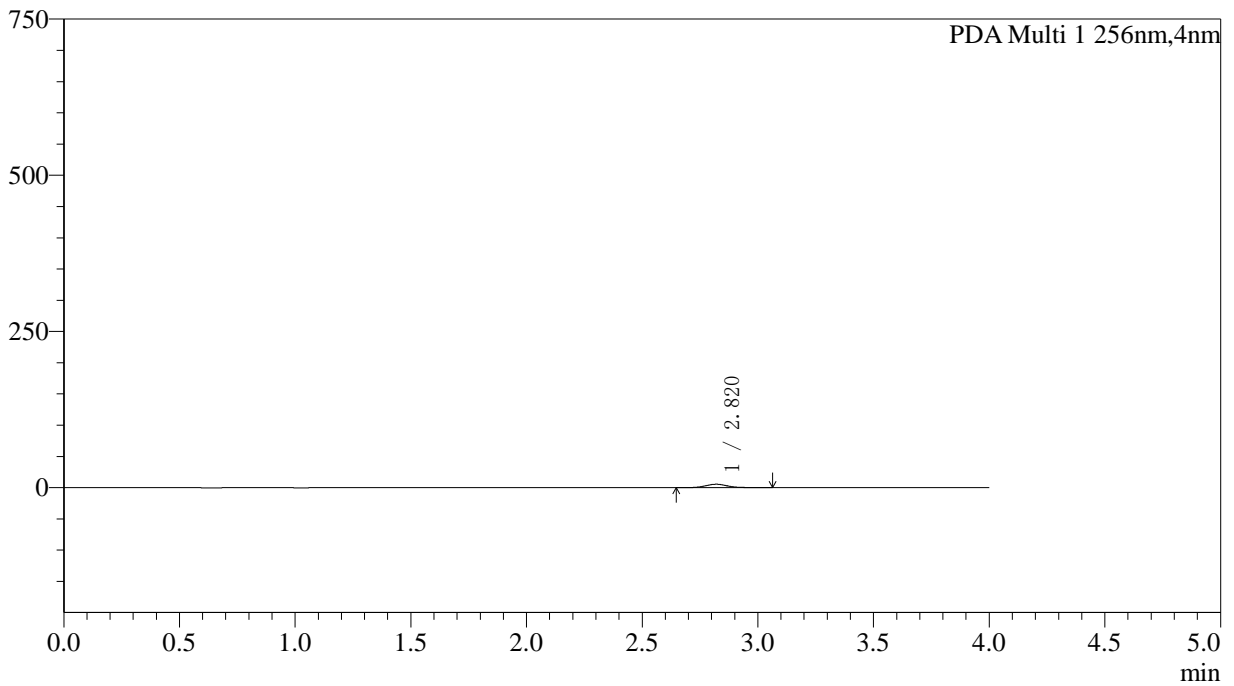
999塞来昔布胶囊

<样品信息>

色谱柱:XB-C8(50*4.6mm,3µm)	流速: 1.0ml/min
柱温:30°C	波长: 256nm
数据文件名: RC\$999 - 0-341/5-273-2 - zzp-20211229p-rcqx-pH6.8jz-jf50z-2-p6-30min.lcd	
方法文件名: RC\$999 - 20260319-slxb-rcqx-FX255.lcm	
批处理文件名: RC\$999 - 20260319-FX255.lcb	
样品瓶号: 1-50	版本号: 6.115
进样体积: 5 µl	实验者: xiechaojun
进样时间:2026/03/20 06:53:32	处理者: xiechaojun
处理时间 (V2) : 2026/03/21 09:55:45	
仪器型号: SHIMADZU LC-2050C(FX255)	

<色谱图>

mAU



<峰表>

PDA Ch1 256nm

峰号	保留时间	面积	面积%	高度	理论塔板数(USP)	拖尾因子	分离度(USP)
1	2.820	36051	100.000	5478	4421	1.100	--
总计		36051	100.000	5478			



SHIMADZU

LabSolutions

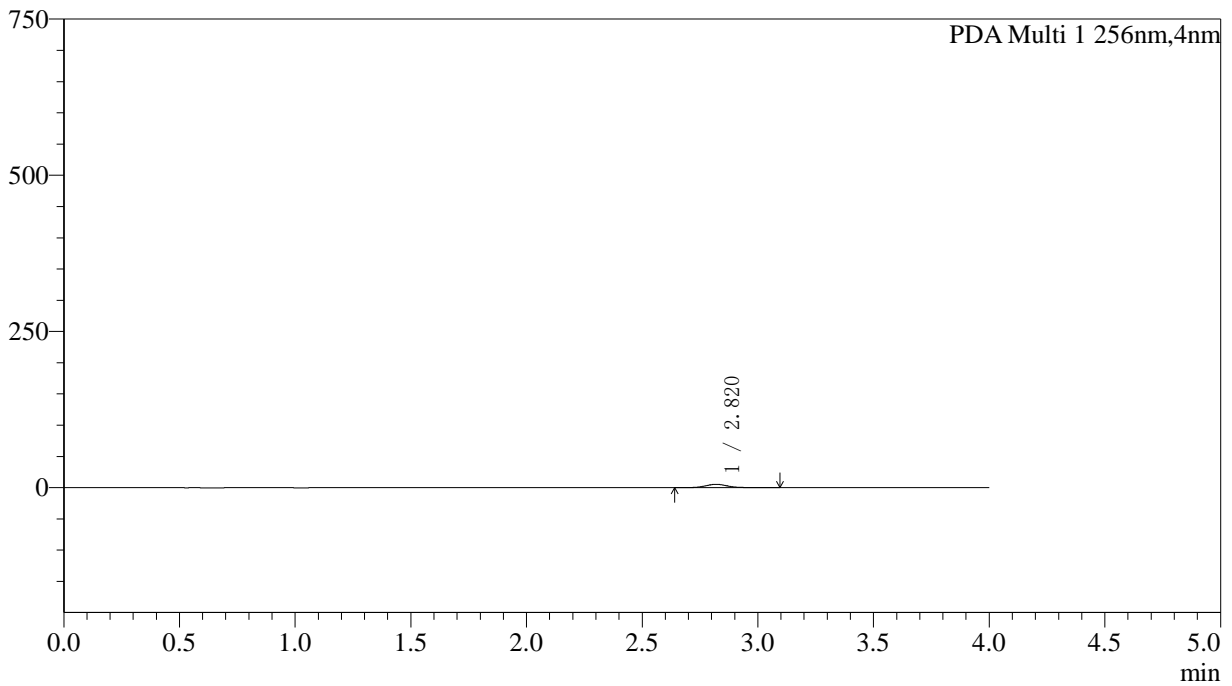
999塞来昔布胶囊

<样品信息>

色谱柱:XB-C8(50*4.6mm,3µm)	流速: 1.0ml/min
柱温:30°C	波长: 256nm
数据文件名: RC\$999 - 0-341/5-274-2 - zzp-20211229p-rcqx-pH6.8jz-jf50z-2-p1-45min.lcd	
方法文件名: RC\$999 - 20260319-slxb-rcqx-FX255.lcm	
批处理文件名: RC\$999 - 20260319-FX255.lcb	
样品瓶号: 1-6	版本号: 6.115
进样体积: 5 µl	实验者: xiechaojun
进样时间:2026/03/20 06:57:55	处理者: xiechaojun
处理时间 (V2) : 2026/03/21 09:55:48	
仪器型号: SHIMADZU LC-2050C(FX255)	

<色谱图>

mAU



<峰表>

PDA Ch1 256nm

峰号	保留时间	面积	面积%	高度	理论塔板数(USP)	拖尾因子	分离度(USP)
1	2.820	35325	100.000	5360	4462	1.107	--
总计		35325	100.000	5360			



SHIMADZU

LabSolutions

999塞来昔布胶囊

〈样品信息〉

色谱柱:XB-C8(50*4.6mm,3 μ m)

流速: 1.0ml/min

柱温:30 $^{\circ}$ C

波长: 256nm

数据文件名: RC\$999 - 0-341/5-275-2 - zzp-20211229p-rcqx-pH6.8jz-jf50z-2-p2-45min.lcd

方法文件名: RC\$999 - 20260319-slxb-rcqx-FX255.lcm

批处理文件名: RC\$999 - 20260319-FX255.lcb

样品瓶号: 1-15

版本号: 6.115

进样体积: 5 μ l

进样时间:2026/03/20 07:02:18

实验者: xiechaojun

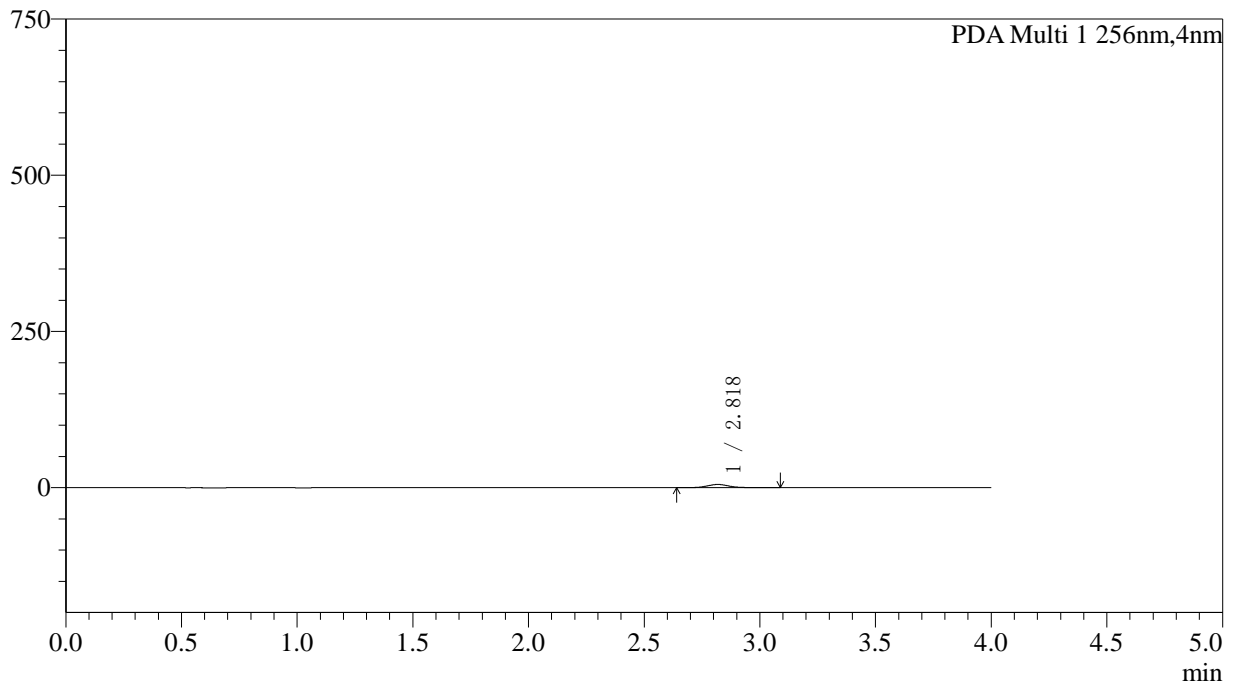
处理时间 (V2): 2026/03/21 09:55:51

处理者: xiechaojun

仪器型号: SHIMADZU LC-2050C(FX255)

〈色谱图〉

mAU



〈峰表〉

PDA Ch1 256nm

峰号	保留时间	面积	面积%	高度	理论塔板数(USP)	拖尾因子	分离度(USP)
1	2.818	33655	100.000	5123	4455	1.105	--
总计		33655	100.000	5123			



SHIMADZU

LabSolutions

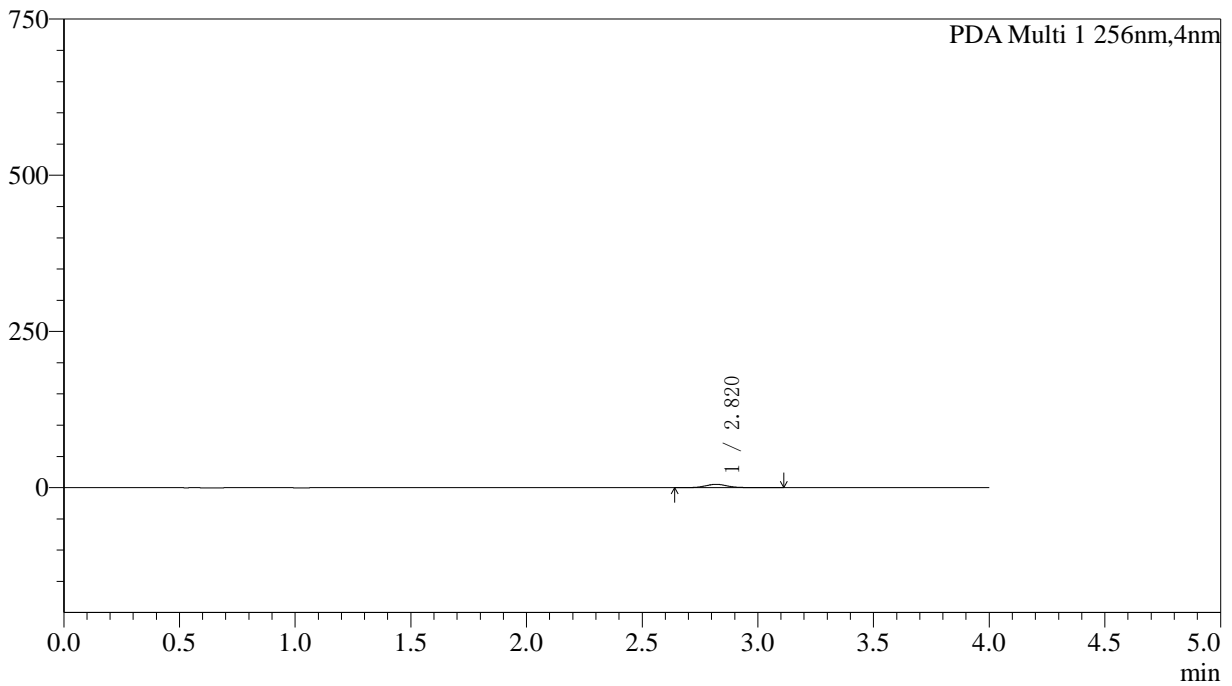
999塞来昔布胶囊

<样品信息>

色谱柱:XB-C8(50*4.6mm,3µm)	流速: 1.0ml/min
柱温:30°C	波长: 256nm
数据文件名: RC\$999 - 0-341/5-276-2 - zzp-20211229p-rcqx-pH6.8jz-jf50z-2-p3-45min.lcd	
方法文件名: RC\$999 - 20260319-slxb-rcqx-FX255.lcm	
批处理文件名: RC\$999 - 20260319-FX255.lcb	
样品瓶号: 1-24	版本号: 6.115
进样体积: 5 µl	实验者: xiechaojun
进样时间:2026/03/20 07:06:40	处理者: xiechaojun
处理时间 (V2) : 2026/03/21 09:55:55	
仪器型号: SHIMADZU LC-2050C(FX255)	

<色谱图>

mAU



<峰表>

PDA Ch1 256nm

峰号	保留时间	面积	面积%	高度	理论塔板数(USP)	拖尾因子	分离度(USP)
1	2.820	35749	100.000	5405	4442	1.115	--
总计		35749	100.000	5405			



SHIMADZU

LabSolutions

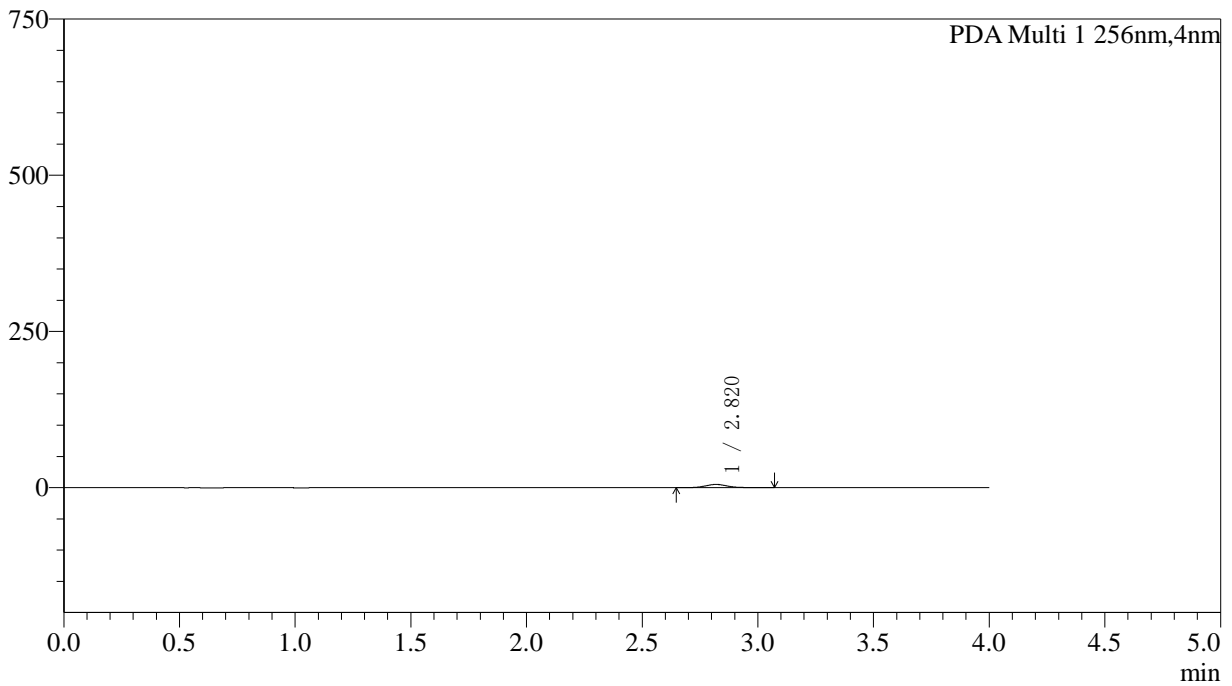
999塞来昔布胶囊

<样品信息>

色谱柱:XB-C8(50*4.6mm,3µm)	流速: 1.0ml/min
柱温:30°C	波长: 256nm
数据文件名: RC\$999 - 0-341/5-277-2 - zzp-20211229p-rcqx-pH6.8jz-jf50z-2-p4-45min.lcd	
方法文件名: RC\$999 - 20260319-slxb-rcqx-FX255.lcm	
批处理文件名: RC\$999 - 20260319-FX255.lcb	
样品瓶号: 1-33	版本号: 6.115
进样体积: 5 µl	实验者: xiechaojun
进样时间:2026/03/20 07:11:03	处理者: xiechaojun
处理时间 (V2) : 2026/03/21 09:55:58	
仪器型号: SHIMADZU LC-2050C(FX255)	

<色谱图>

mAU



<峰表>

PDA Ch1 256nm

峰号	保留时间	面积	面积%	高度	理论塔板数(USP)	拖尾因子	分离度(USP)
1	2.820	34110	100.000	5166	4472	1.105	--
总计		34110	100.000	5166			



SHIMADZU

LabSolutions

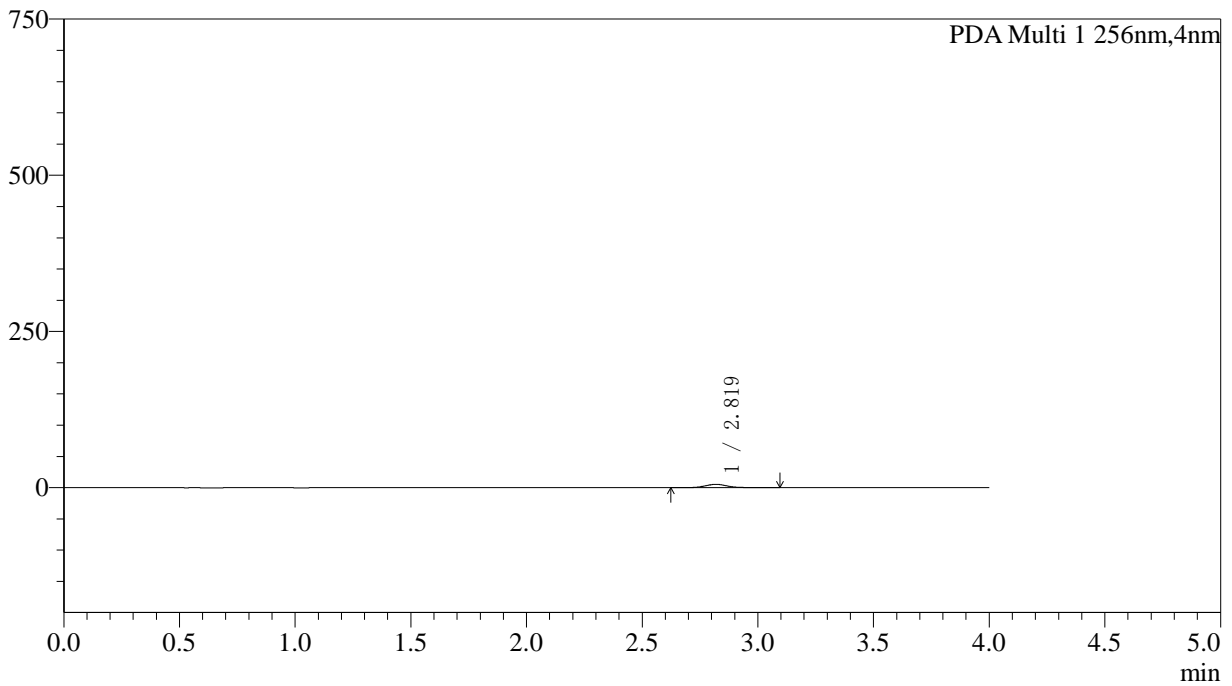
999塞来昔布胶囊

<样品信息>

色谱柱:XB-C8(50*4.6mm,3μm)	流速: 1.0ml/min
柱温:30°C	波长: 256nm
数据文件名: RC\$999 - 0-341/5-278-2 - zzp-20211229p-rcqx-pH6.8jz-jf50z-2-p5-45min.lcd	
方法文件名: RC\$999 - 20260319-slxb-rcqx-FX255.lcm	
批处理文件名: RC\$999 - 20260319-FX255.lcb	
样品瓶号: 1-42	版本号: 6.115
进样体积: 5 μl	实验者: xiechaojun
进样时间:2026/03/20 07:15:26	处理者: xiechaojun
处理时间 (V2) : 2026/03/21 09:56:01	
仪器型号: SHIMADZU LC-2050C(FX255)	

<色谱图>

mAU



<峰表>

PDA Ch1 256nm

峰号	保留时间	面积	面积%	高度	理论塔板数(USP)	拖尾因子	分离度(USP)
1	2.819	35247	100.000	5346	4437	1.105	--
总计		35247	100.000	5346			



SHIMADZU

LabSolutions

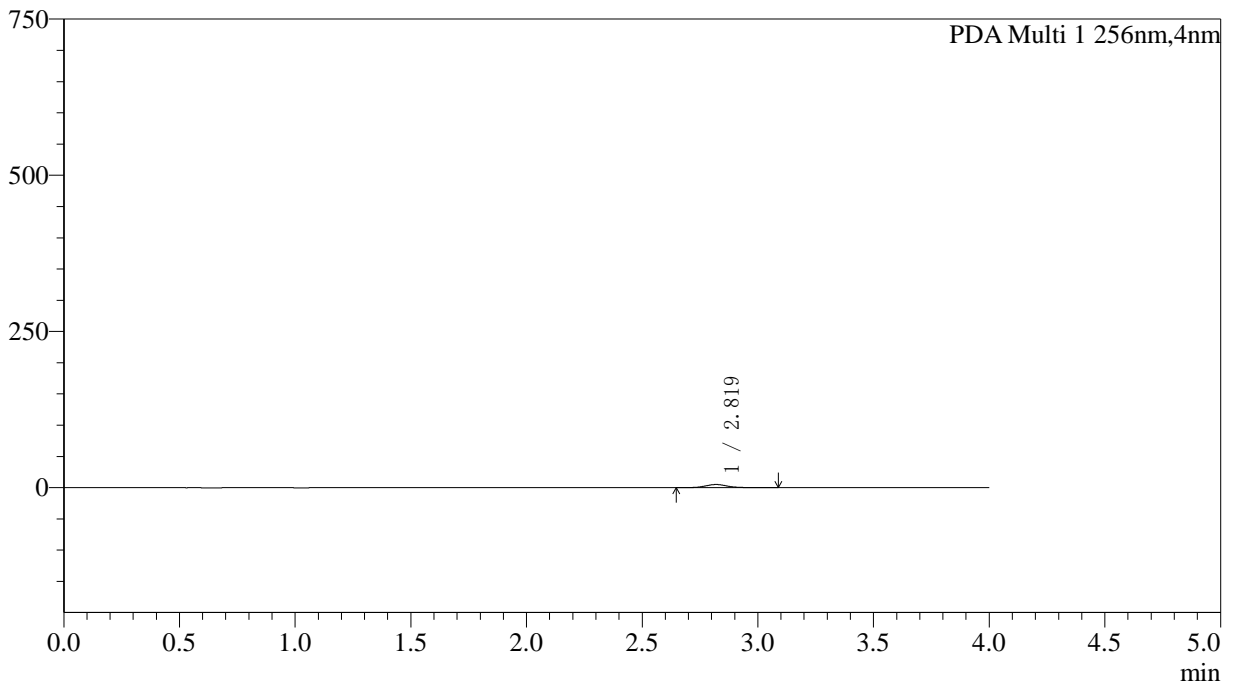
999塞来昔布胶囊

<样品信息>

色谱柱:XB-C8(50*4.6mm,3µm)	流速: 1.0ml/min
柱温:30°C	波长: 256nm
数据文件名: RC\$999 - 0-341/5-279-2 - zzp-20211229p-rcqx-pH6.8jz-jf50z-2-p6-45min.lcd	
方法文件名: RC\$999 - 20260319-slxb-rcqx-FX255.lcm	
批处理文件名: RC\$999 - 20260319-FX255.lcb	
样品瓶号: 1-51	版本号: 6.115
进样体积: 5 µl	实验者: xiechaojun
进样时间:2026/03/20 07:19:49	处理者: xiechaojun
处理时间 (V2) : 2026/03/21 09:56:05	
仪器型号: SHIMADZU LC-2050C(FX255)	

<色谱图>

mAU



<峰表>

PDA Ch1 256nm

峰号	保留时间	面积	面积%	高度	理论塔板数(USP)	拖尾因子	分离度(USP)
1	2.819	33340	100.000	5039	4392	1.102	--
总计		33340	100.000	5039			



SHIMADZU

LabSolutions

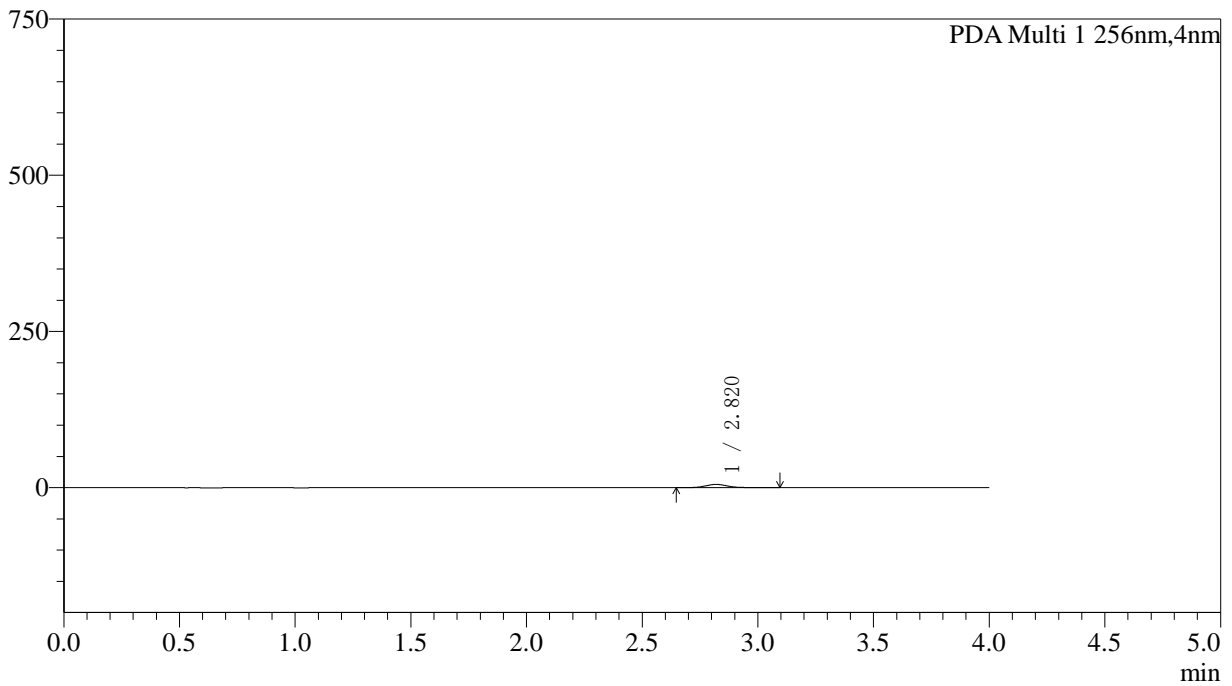
999塞来昔布胶囊

<样品信息>

色谱柱:XB-C8(50*4.6mm,3µm)	流速: 1.0ml/min
柱温:30°C	波长: 256nm
数据文件名: RC\$999 - 0-341/5-280-2 - zzp-20211229p-rcqx-pH6.8jz-jf50z-2-p1-60min.lcd	
方法文件名: RC\$999 - 20260319-slxb-rcqx-FX255.lcm	
批处理文件名: RC\$999 - 20260319-FX255.lcb	
样品瓶号: 1-7	版本号: 6.115
进样体积: 5 µl	实验者: xiechaojun
进样时间:2026/03/20 07:24:12	处理者: xiechaojun
处理时间 (V2) : 2026/03/21 09:56:08	
仪器型号: SHIMADZU LC-2050C(FX255)	

<色谱图>

mAU



<峰表>

PDA Ch1 256nm

峰号	保留时间	面积	面积%	高度	理论塔板数(USP)	拖尾因子	分离度(USP)
1	2.820	34705	100.000	5239	4433	1.107	--
总计		34705	100.000	5239			



SHIMADZU

LabSolutions

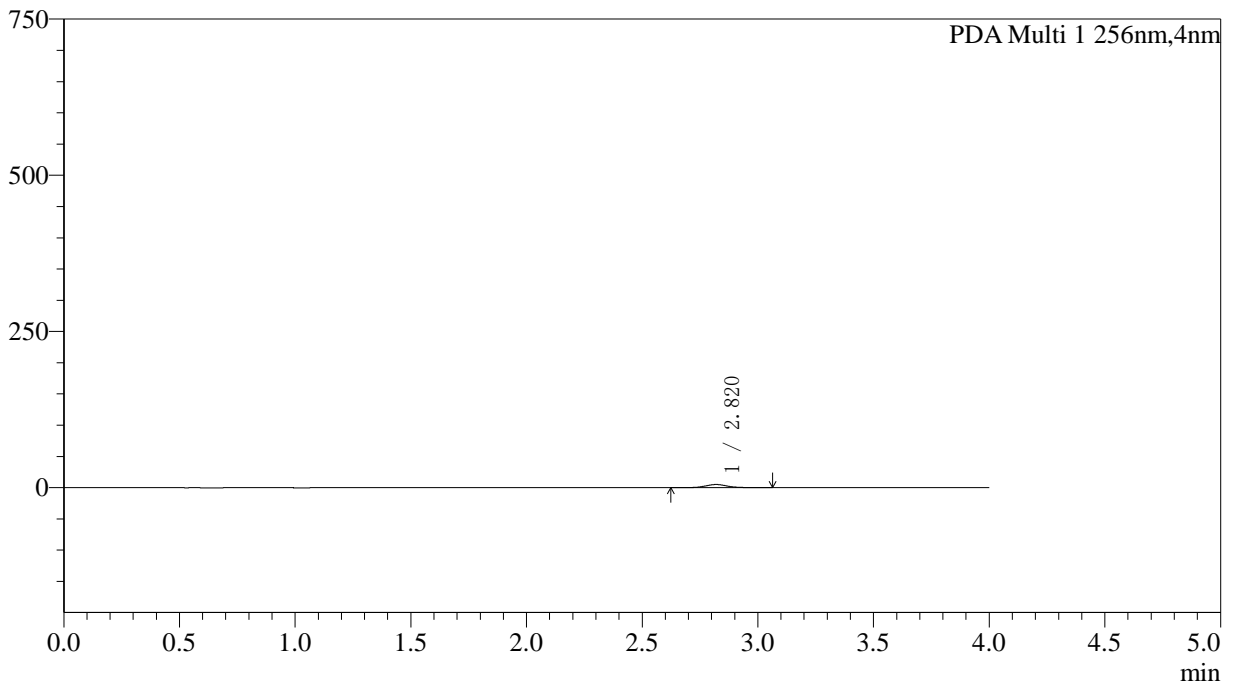
999塞来昔布胶囊

<样品信息>

色谱柱:XB-C8(50*4.6mm,3μm)	流速: 1.0ml/min
柱温:30°C	波长: 256nm
数据文件名: RC\$999 - 0-341/5-281-2 - zzp-20211229p-rcqx-pH6.8jz-jf50z-2-p2-60min.lcd	
方法文件名: RC\$999 - 20260319-slxb-rcqx-FX255.lcm	
批处理文件名: RC\$999 - 20260319-FX255.lcb	
样品瓶号: 1-16	版本号: 6.115
进样体积: 5 μl	实验者: xiechaojun
进样时间:2026/03/20 07:28:34	处理者: xiechaojun
处理时间 (V2) : 2026/03/21 09:56:11	
仪器型号: SHIMADZU LC-2050C(FX255)	

<色谱图>

mAU



<峰表>

PDA Ch1 256nm

峰号	保留时间	面积	面积%	高度	理论塔板数(USP)	拖尾因子	分离度(USP)
1	2.820	33119	100.000	5037	4415	1.097	--
总计		33119	100.000	5037			



SHIMADZU

LabSolutions

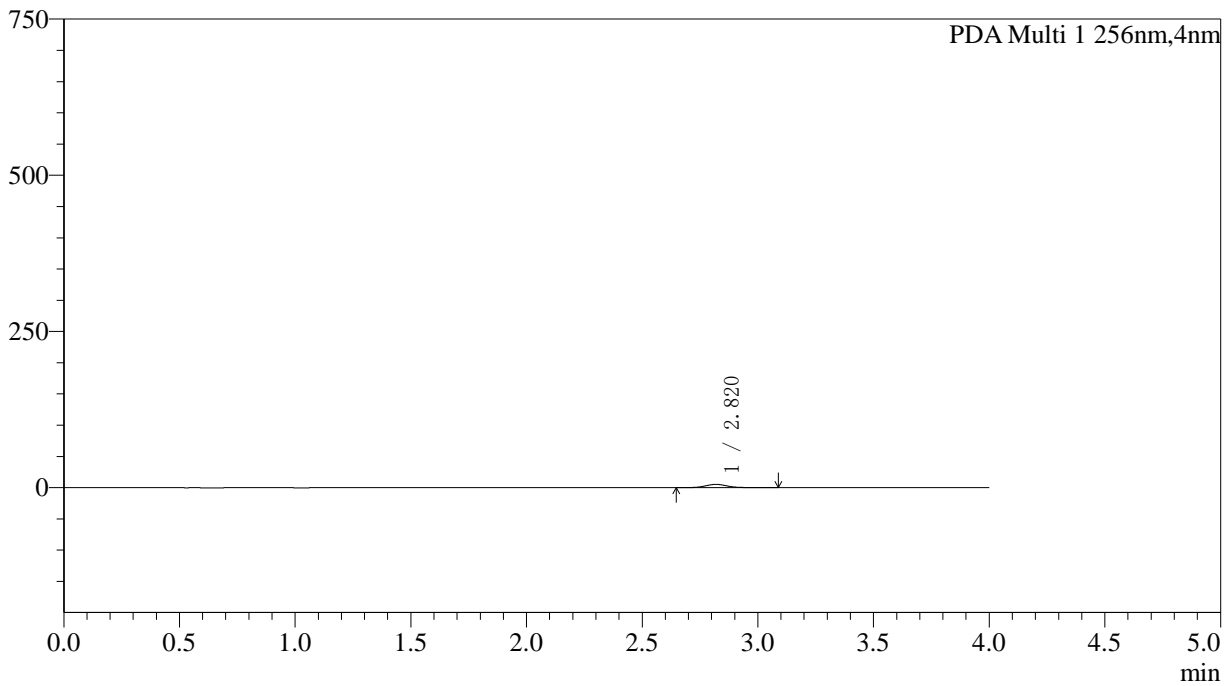
999塞来昔布胶囊

<样品信息>

色谱柱:XB-C8(50*4.6mm,3µm)	流速: 1.0ml/min
柱温:30°C	波长: 256nm
数据文件名: RC\$999 - 0-341/5-282-2 - zzp-20211229p-rcqx-pH6.8jz-jf50z-2-p3-60min.lcd	
方法文件名: RC\$999 - 20260319-slxb-rcqx-FX255.lcm	
批处理文件名: RC\$999 - 20260319-FX255.lcb	
样品瓶号: 1-25	版本号: 6.115
进样体积: 5 µl	实验者: xiechaojun
进样时间:2026/03/20 07:32:58	处理者: xiechaojun
处理时间 (V2) : 2026/03/21 09:56:14	
仪器型号: SHIMADZU LC-2050C(FX255)	

<色谱图>

mAU



<峰表>

PDA Ch1 256nm

峰号	保留时间	面积	面积%	高度	理论塔板数(USP)	拖尾因子	分离度(USP)
1	2.820	34600	100.000	5256	4406	1.101	--
总计		34600	100.000	5256			



SHIMADZU

LabSolutions

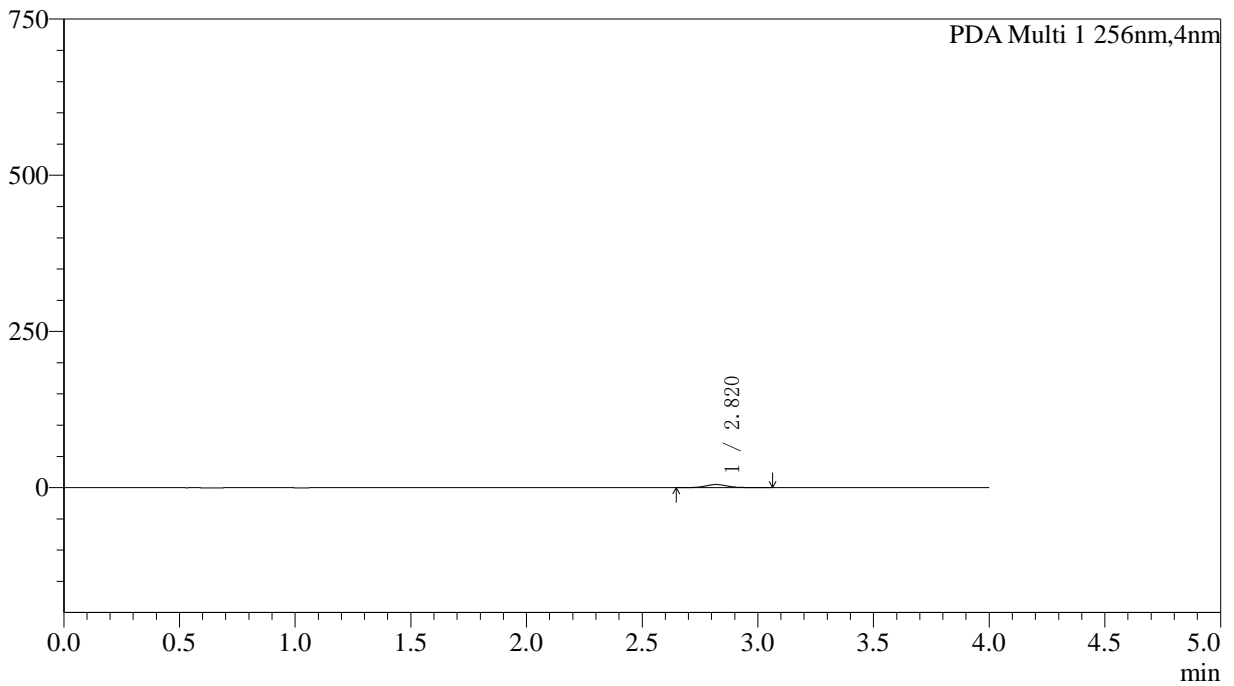
999塞来昔布胶囊

<样品信息>

色谱柱:XB-C8(50*4.6mm,3µm)	流速: 1.0ml/min
柱温:30°C	波长: 256nm
数据文件名: RC\$999 - 0-341/5-283-2 - zzp-20211229p-rcqx-pH6.8jz-jf50z-2-p4-60min.lcd	
方法文件名: RC\$999 - 20260319-slxb-rcqx-FX255.lcm	
批处理文件名: RC\$999 - 20260319-FX255.lcb	
样品瓶号: 1-34	版本号: 6.115
进样体积: 5 µl	实验者: xiechaojun
进样时间:2026/03/20 07:37:20	处理者: xiechaojun
处理时间 (V2) : 2026/03/21 09:56:17	
仪器型号: SHIMADZU LC-2050C(FX255)	

<色谱图>

mAU



<峰表>

PDA Ch1 256nm

峰号	保留时间	面积	面积%	高度	理论塔板数(USP)	拖尾因子	分离度(USP)
1	2.820	33223	100.000	5047	4409	1.099	--
总计		33223	100.000	5047			



SHIMADZU

LabSolutions

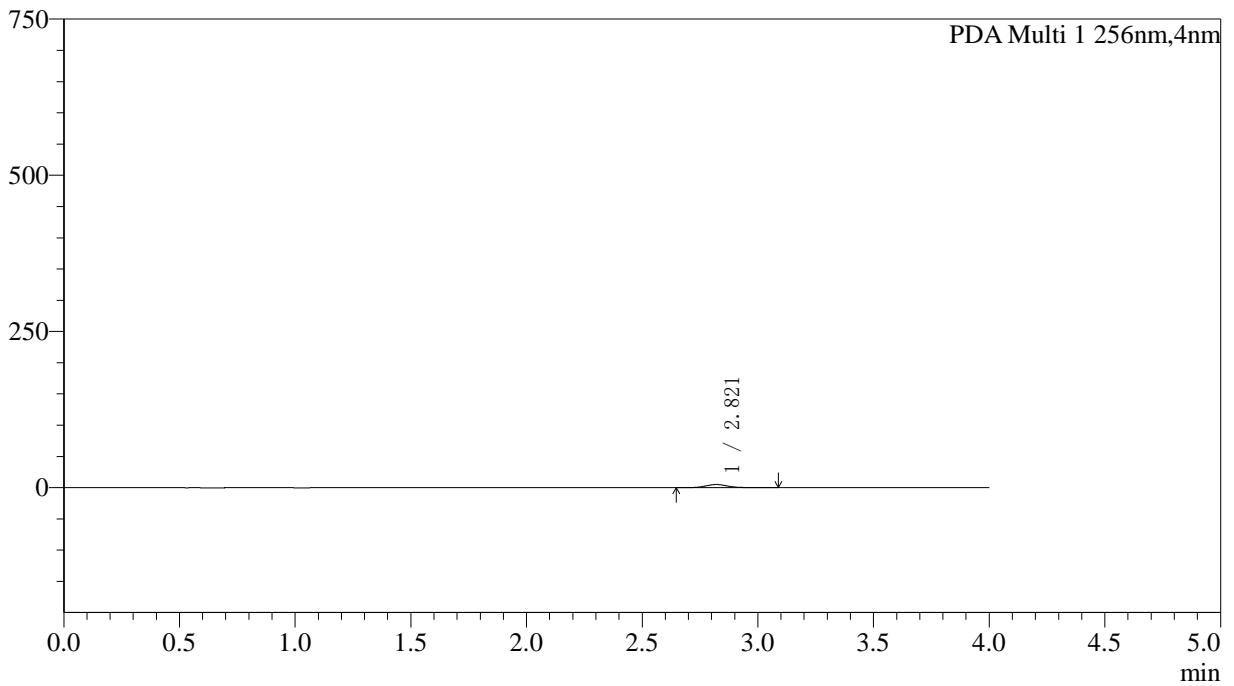
999塞来昔布胶囊

<样品信息>

色谱柱:XB-C8(50*4.6mm,3µm)	流速: 1.0ml/min
柱温:30°C	波长: 256nm
数据文件名: RC\$999 - 0-341/5-284-2 - zzp-20211229p-rcqx-pH6.8jz-jf50z-2-p5-60min.lcd	
方法文件名: RC\$999 - 20260319-slxb-rcqx-FX255.lcm	
批处理文件名: RC\$999 - 20260319-FX255.lcb	
样品瓶号: 1-43	版本号: 6.115
进样体积: 5 µl	实验者: xiechaojun
进样时间:2026/03/20 07:41:42	处理者: xiechaojun
处理时间 (V2) : 2026/03/21 09:56:20	
仪器型号: SHIMADZU LC-2050C(FX255)	

<色谱图>

mAU



<峰表>

PDA Ch1 256nm

峰号	保留时间	面积	面积%	高度	理论塔板数(USP)	拖尾因子	分离度(USP)
1	2.821	33485	100.000	5072	4329	1.101	--
总计		33485	100.000	5072			



SHIMADZU

LabSolutions

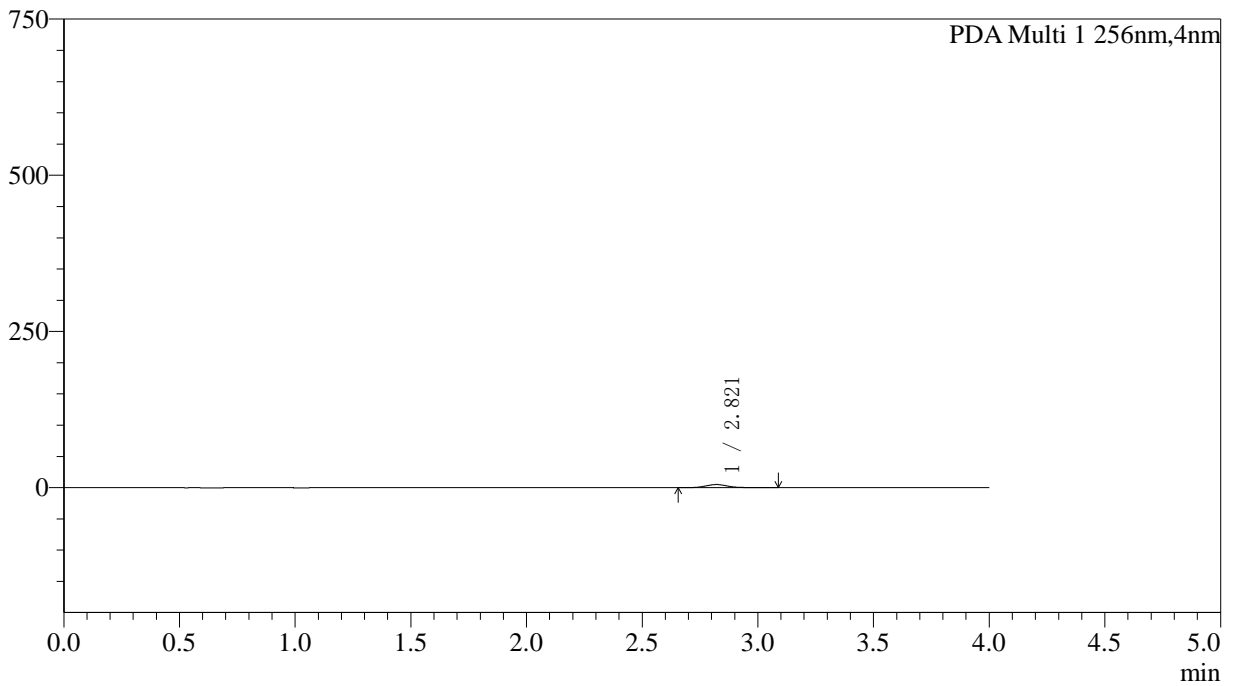
999塞来昔布胶囊

<样品信息>

色谱柱:XB-C8(50*4.6mm,3µm)	流速: 1.0ml/min
柱温:30°C	波长: 256nm
数据文件名: RC\$999 - 0-341/5-285-2 - zzp-20211229p-rcqx-pH6.8jz-jf50z-2-p6-60min.lcd	
方法文件名: RC\$999 - 20260319-slxb-rcqx-FX255.lcm	
批处理文件名: RC\$999 - 20260319-FX255.lcb	
样品瓶号: 1-52	版本号: 6.115
进样体积: 5 µl	实验者: xiechaojun
进样时间:2026/03/20 07:46:04	处理者: xiechaojun
处理时间 (V2) : 2026/03/21 09:56:24	
仪器型号: SHIMADZU LC-2050C(FX255)	

<色谱图>

mAU



<峰表>

PDA Ch1 256nm

峰号	保留时间	面积	面积%	高度	理论塔板数(USP)	拖尾因子	分离度(USP)
1	2.821	33177	100.000	5010	4384	1.112	--
总计		33177	100.000	5010			



SHIMADZU

LabSolutions

999塞来昔布胶囊

〈样品信息〉

色谱柱:XB-C8(50*4.6mm,3 μ m)

流速: 1.0ml/min

柱温:30 $^{\circ}$ C

波长: 256nm

数据文件名: RC\$999 - 0-341/5-286-2 - zzp-20211229p-rcqx-pH6.8jz-jf50z-2-p1-jx.lcd

方法文件名: RC\$999 - 20260319-slxb-rcqx-FX255.lcm

批处理文件名: RC\$999 - 20260319-FX255.lcb

样品瓶号: 1-8

版本号: 6.115

进样体积: 5 μ l

实验者: xiechaojun

进样时间:2026/03/20 07:50:27

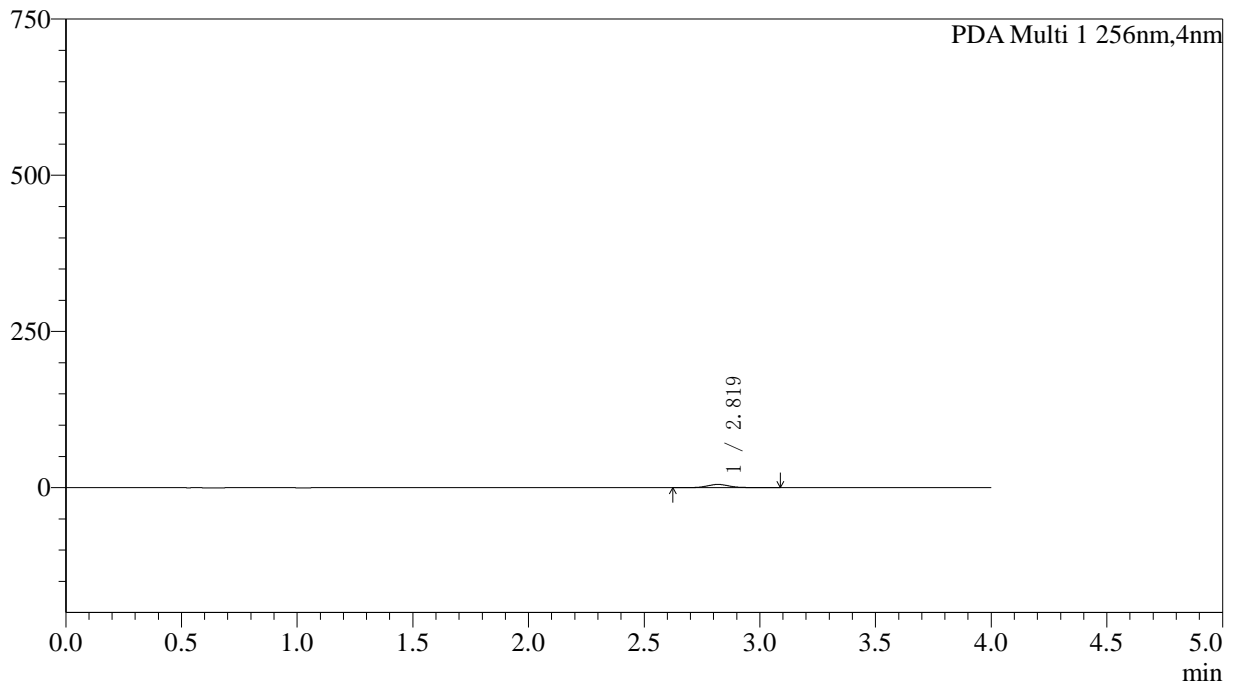
处理者: xiechaojun

处理时间(V2): 2026/03/21 09:56:27

仪器型号: SHIMADZU LC-2050C(FX255)

〈色谱图〉

mAU



〈峰表〉

PDA Ch1 256nm

峰号	保留时间	面积	面积%	高度	理论塔板数(USP)	拖尾因子	分离度(USP)
1	2.819	34360	100.000	5189	4390	1.113	--
总计		34360	100.000	5189			



SHIMADZU

LabSolutions

999塞来昔布胶囊

<样品信息>

色谱柱:XB-C8(50*4.6mm,3µm)

流速: 1.0ml/min

柱温:30°C

波长: 256nm

数据文件名: RC\$999 - 0-341/5-287-2 - zzp-20211229p-rcqx-pH6.8jz-jf50z-2-p2-jx.lcd

方法文件名: RC\$999 - 20260319-slxb-rcqx-FX255.lcm

批处理文件名: RC\$999 - 20260319-FX255.lcb

样品瓶号: 1-17

版本号: 6.115

进样体积: 5 µl

实验者: xiechaojun

进样时间:2026/03/20 07:54:51

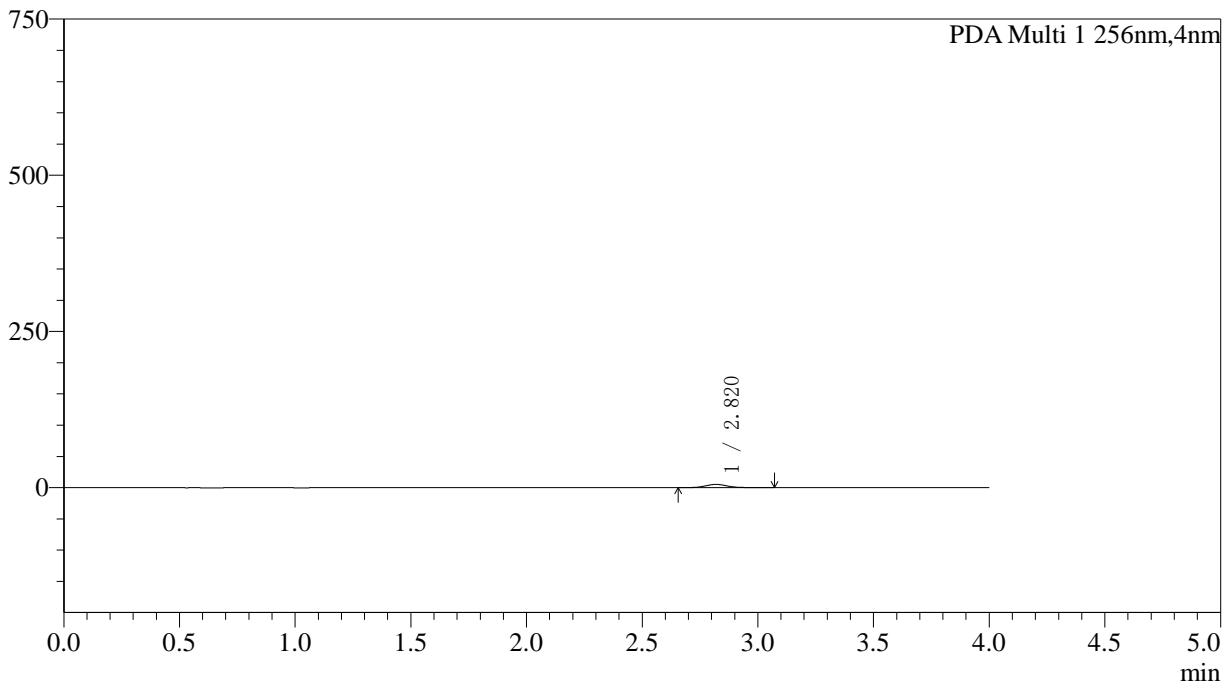
处理者: xiechaojun

处理时间 (V2) : 2026/03/21 09:56:30

仪器型号: SHIMADZU LC-2050C(FX255)

<色谱图>

mAU



<峰表>

PDA Ch1 256nm

峰号	保留时间	面积	面积%	高度	理论塔板数(USP)	拖尾因子	分离度(USP)
1	2.820	34594	100.000	5241	4335	1.106	--
总计		34594	100.000	5241			



SHIMADZU

LabSolutions

999塞来昔布胶囊

<样品信息>

色谱柱:XB-C8(50*4.6mm,3µm)

流速: 1.0ml/min

柱温:30°C

波长: 256nm

数据文件名: RC\$999 - 0-341/5-288-2 - zzp-20211229p-rcqx-pH6.8jz-jf50z-2-p3-jx.lcd

方法文件名: RC\$999 - 20260319-slxb-rcqx-FX255.lcm

批处理文件名: RC\$999 - 20260319-FX255.lcb

样品瓶号: 1-26

版本号: 6.115

进样体积: 5 µl

进样时间:2026/03/20 07:59:14

实验者: xiechaojun

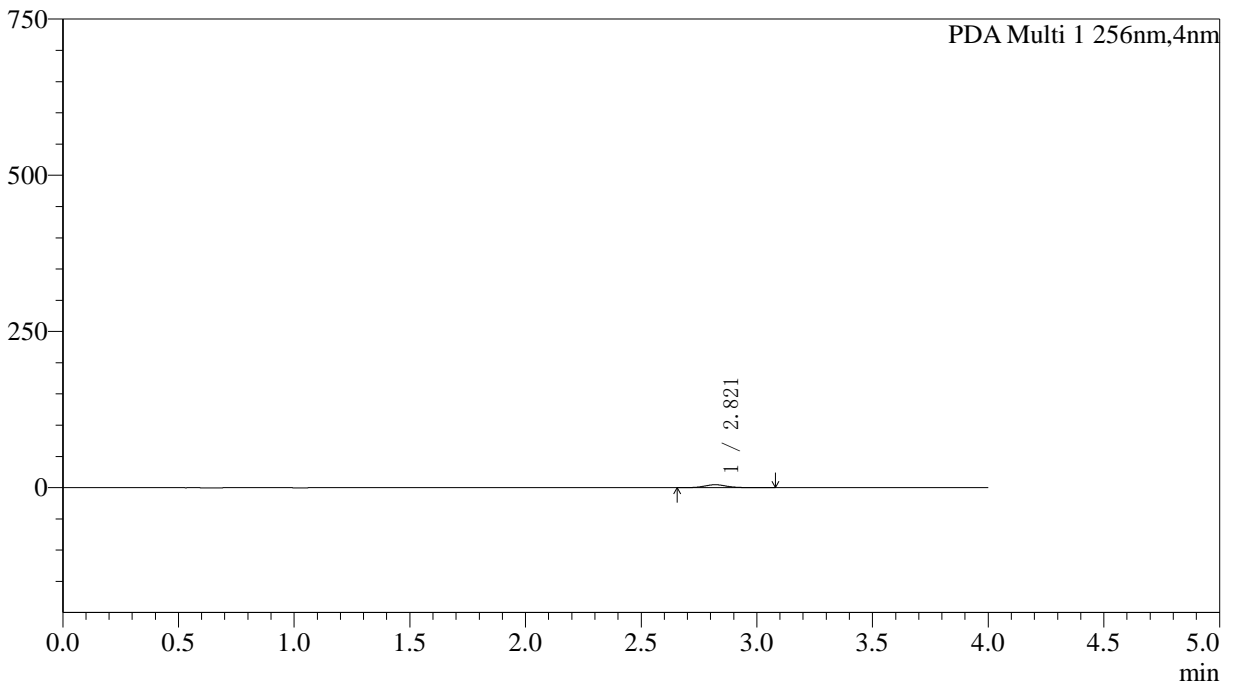
处理时间 (V2): 2026/03/21 09:56:33

处理者: xiechaojun

仪器型号: SHIMADZU LC-2050C(FX255)

<色谱图>

mAU



<峰表>

PDA Ch1 256nm

峰号	保留时间	面积	面积%	高度	理论塔板数(USP)	拖尾因子	分离度(USP)
1	2.821	31388	100.000	4730	4440	1.103	--
总计		31388	100.000	4730			



SHIMADZU

LabSolutions

999塞来昔布胶囊

<样品信息>

色谱柱:XB-C8(50*4.6mm,3µm)

流速: 1.0ml/min

柱温:30°C

波长: 256nm

数据文件名: RC\$999 - 0-341/5-289-2 - zzp-20211229p-rcqx-pH6.8jz-jf50z-2-p4-jx.lcd

方法文件名: RC\$999 - 20260319-slxb-rcqx-FX255.lcm

批处理文件名: RC\$999 - 20260319-FX255.lcb

样品瓶号: 1-35

版本号: 6.115

进样体积: 5 µl

进样时间:2026/03/20 08:03:38

实验者: xiechaojun

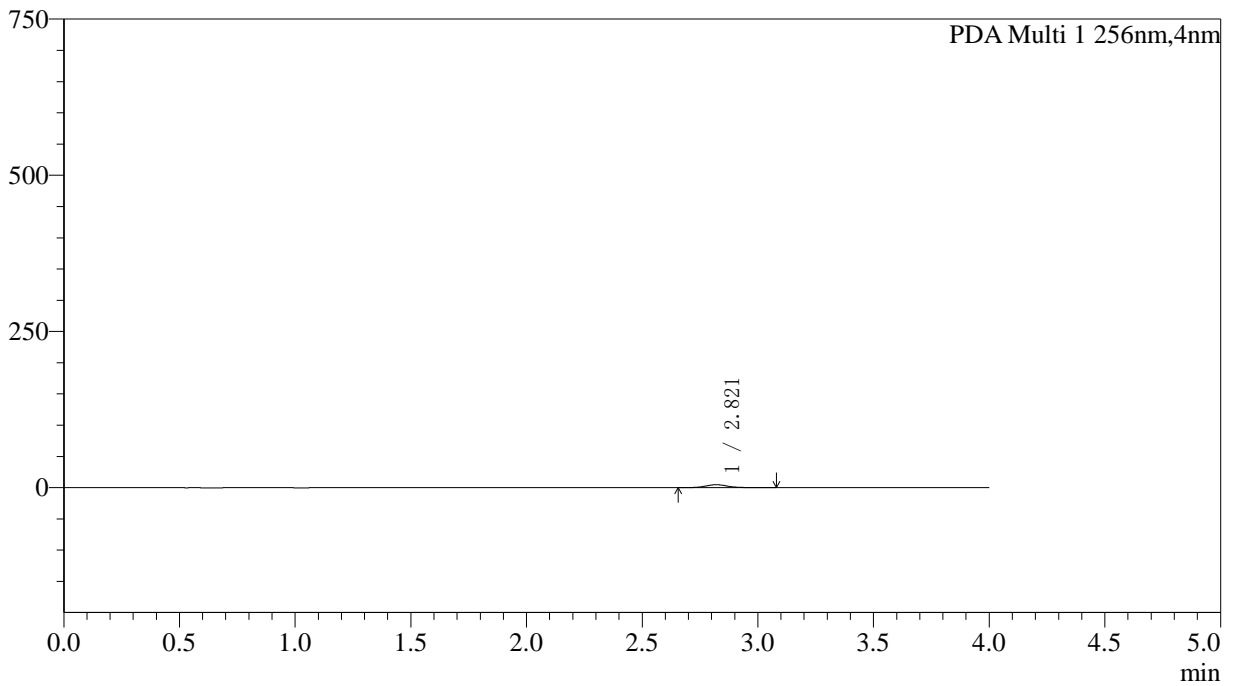
处理时间 (V2): 2026/03/21 09:56:37

处理者: xiechaojun

仪器型号: SHIMADZU LC-2050C(FX255)

<色谱图>

mAU



<峰表>

PDA Ch1 256nm

峰号	保留时间	面积	面积%	高度	理论塔板数(USP)	拖尾因子	分离度(USP)
1	2.821	31224	100.000	4726	4378	1.105	--
总计		31224	100.000	4726			



SHIMADZU

LabSolutions

999塞来昔布胶囊

<样品信息>

色谱柱:XB-C8(50*4.6mm,3µm)

流速: 1.0ml/min

柱温:30°C

波长: 256nm

数据文件名: RC\$999 - 0-341/5-290-2 - zzp-20211229p-rcqx-pH6.8jz-jf50z-2-p5-jx.lcd

方法文件名: RC\$999 - 20260319-slxb-rcqx-FX255.lcm

批处理文件名: RC\$999 - 20260319-FX255.lcb

样品瓶号: 1-44

版本号: 6.115

进样体积: 5 µl

实验者: xiechaojun

进样时间:2026/03/20 08:08:01

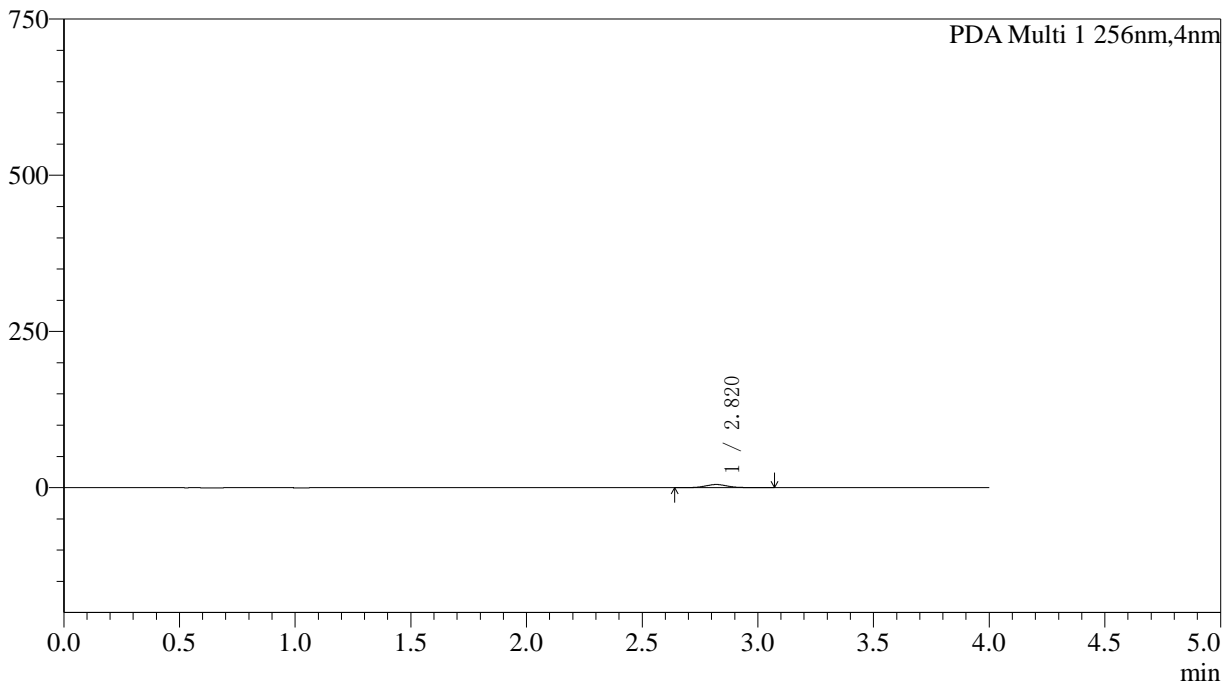
处理者: xiechaojun

处理时间 (V2): 2026/03/21 09:56:40

仪器型号: SHIMADZU LC-2050C(FX255)

<色谱图>

mAU



<峰表>

PDA Ch1 256nm

峰号	保留时间	面积	面积%	高度	理论塔板数(USP)	拖尾因子	分离度(USP)
1	2.820	33362	100.000	5057	4304	1.101	--
总计		33362	100.000	5057			



SHIMADZU

LabSolutions

999塞来昔布胶囊

<样品信息>

色谱柱:XB-C8(50*4.6mm,3µm)

流速: 1.0ml/min

柱温:30°C

波长: 256nm

数据文件名: RC\$999 - 0-341/5-291-2 - zzp-20211229p-rcqx-pH6.8jz-jf50z-2-p6-jx.lcd

方法文件名: RC\$999 - 20260319-slxb-rcqx-FX255.lcm

批处理文件名: RC\$999 - 20260319-FX255.lcb

样品瓶号: 1-53

版本号: 6.115

进样体积: 5 µl

实验者: xiechaojun

进样时间:2026/03/20 08:12:24

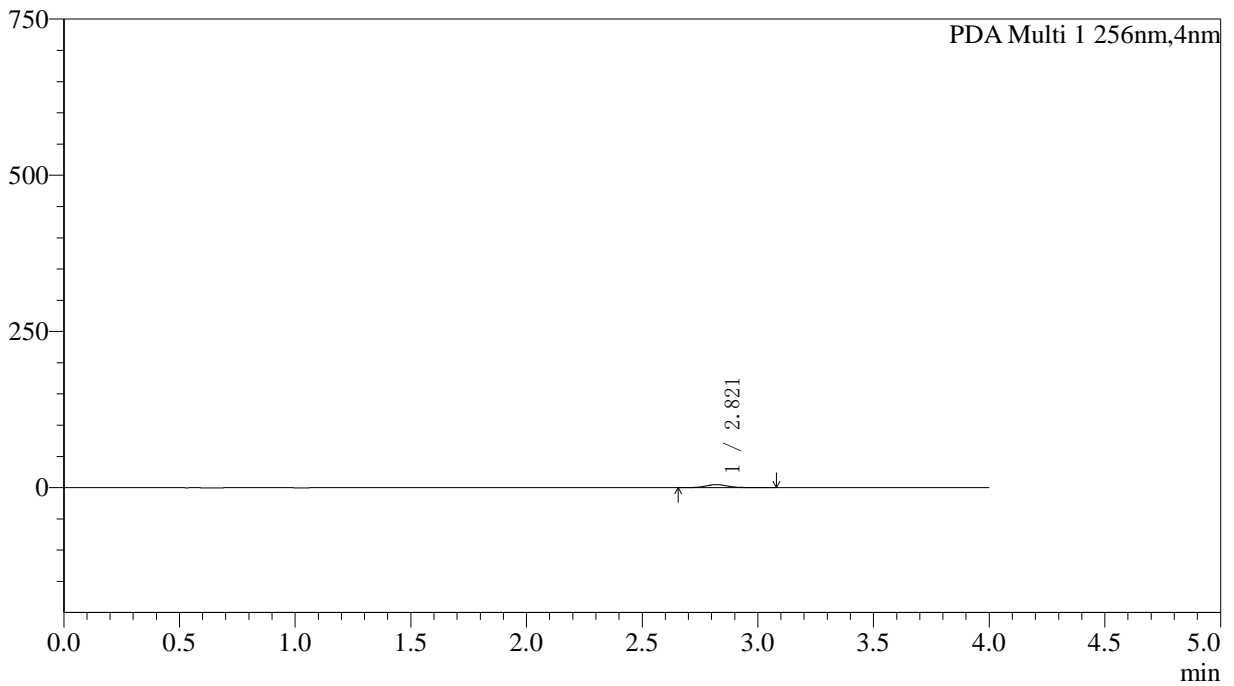
处理者: xiechaojun

处理时间 (V2): 2026/03/21 09:56:43

仪器型号: SHIMADZU LC-2050C(FX255)

<色谱图>

mAU



<峰表>

PDA Ch1 256nm

峰号	保留时间	面积	面积%	高度	理论塔板数(USP)	拖尾因子	分离度(USP)
1	2.821	32366	100.000	4896	4384	1.101	--
总计		32366	100.000	4896			



SHIMADZU

LabSolutions

999塞来昔布胶囊

<样品信息>

色谱柱:XB-C8(50*4.6mm,3μm)

流速: 1.0ml/min

柱温:30°C

波长: 256nm

数据文件名: RC\$999 - 0-341/5-292-2 - zzp-20211229p-rcqx-pH6.8jz-jf50z-2-dz2-1.lcd

方法文件名: RC\$999 - 20260319-slxb-rcqx-FX255.lcm

批处理文件名: RC\$999 - 20260319-FX255.lcb

样品瓶号: 1-27

版本号: 6.115

进样体积: 5 μl

实验者: xiechaojun

进样时间:2026/03/20 08:16:48

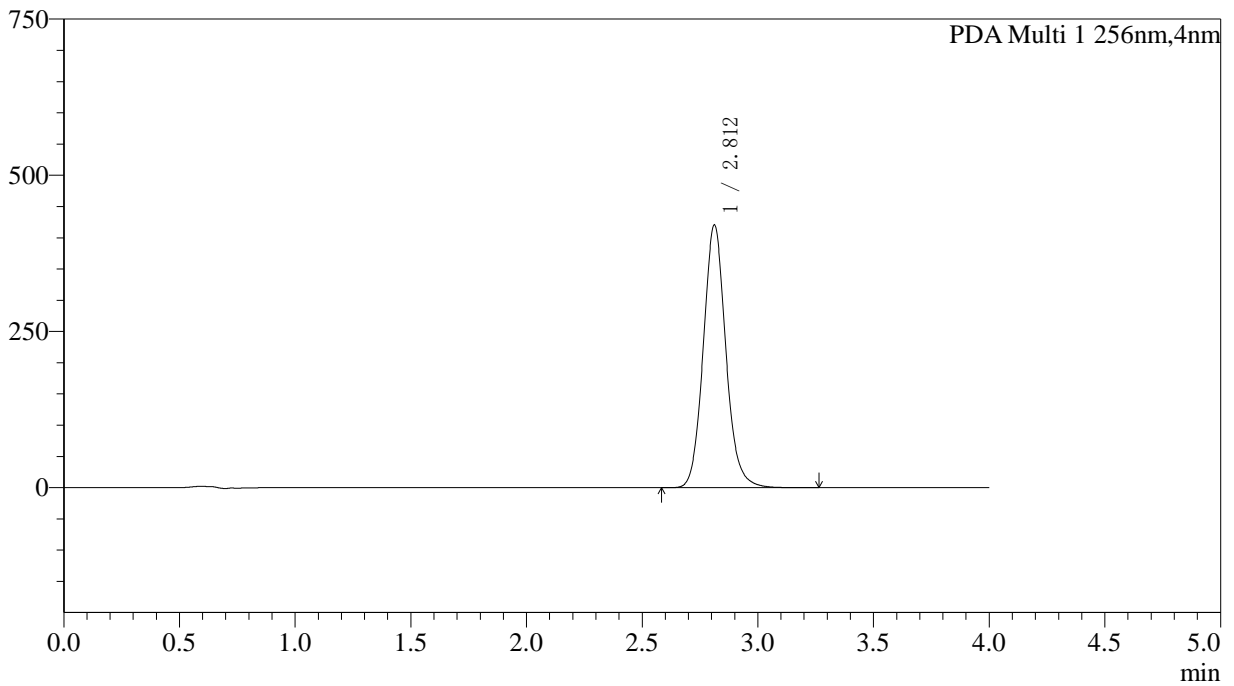
处理者: xiechaojun

处理时间 (V2) : 2026/03/21 09:56:47

仪器型号: SHIMADZU LC-2050C(FX255)

<色谱图>

mAU



<峰表>

PDA Ch1 256nm

峰号	保留时间	面积	面积%	高度	理论塔板数(USP)	拖尾因子	分离度(USP)
1	2.812	2854073	100.000	420536	4121	1.105	--
总计		2854073	100.000	420536			



SHIMADZU

LabSolutions

999塞来昔布胶囊

<样品信息>

色谱柱:XB-C8(50*4.6mm,3µm)

流速: 1.0ml/min

柱温:30°C

波长: 256nm

数据文件名: RC\$999 - 0-341/5-293-2 - zzp-20211229p-rcqx-pH6.8jz-jf50z-2-dz2-2.lcd

方法文件名: RC\$999 - 20260319-slxb-rcqx-FX255.lcm

批处理文件名: RC\$999 - 20260319-FX255.lcb

样品瓶号: 1-27

版本号: 6.115

进样体积: 5 µl

实验者: xiechaojun

进样时间:2026/03/20 08:21:11

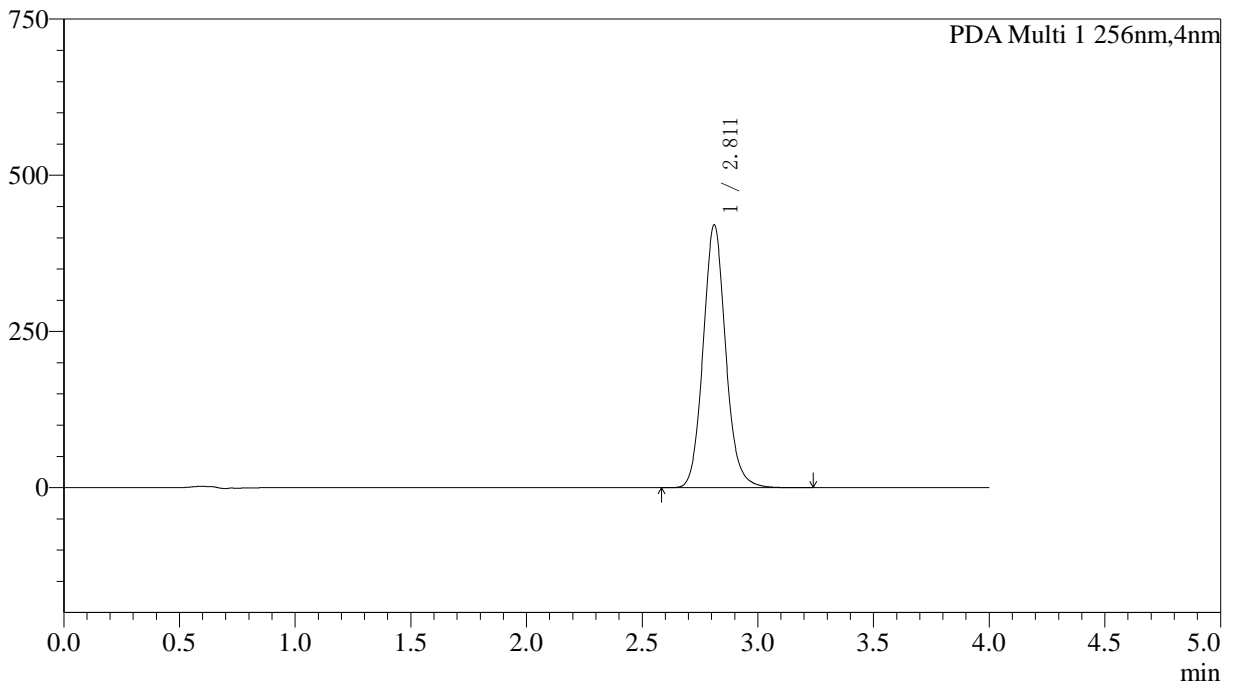
处理者: xiechaojun

处理时间 (V2) : 2026/03/21 09:56:50

仪器型号: SHIMADZU LC-2050C(FX255)

<色谱图>

mAU



<峰表>

PDA Ch1 256nm

峰号	保留时间	面积	面积%	高度	理论塔板数(USP)	拖尾因子	分离度(USP)
1	2.811	2854384	100.000	420646	4121	1.104	--
总计		2854384	100.000	420646			



SHIMADZU

LabSolutions

999塞来昔布胶囊

<样品信息>

色谱柱:XB-C8(50*4.6mm,3μm)

流速: 1.0ml/min

柱温:30°C

波长: 256nm

数据文件名: RC\$999 - 0-342/5-126-2 - zzp-20211228p-rcqx-pH6.8jz-jf50z-1-rj.lcd

方法文件名: RC\$999 - 20260319-slxb-rcqx-FX255.lcm

批处理文件名: RC\$999 - 20260319-FX255.lcb

样品瓶号: 3-9

版本号: 6.115

进样体积: 5 μl

实验者: xiechaojun

进样时间:2026/03/19 20:09:15

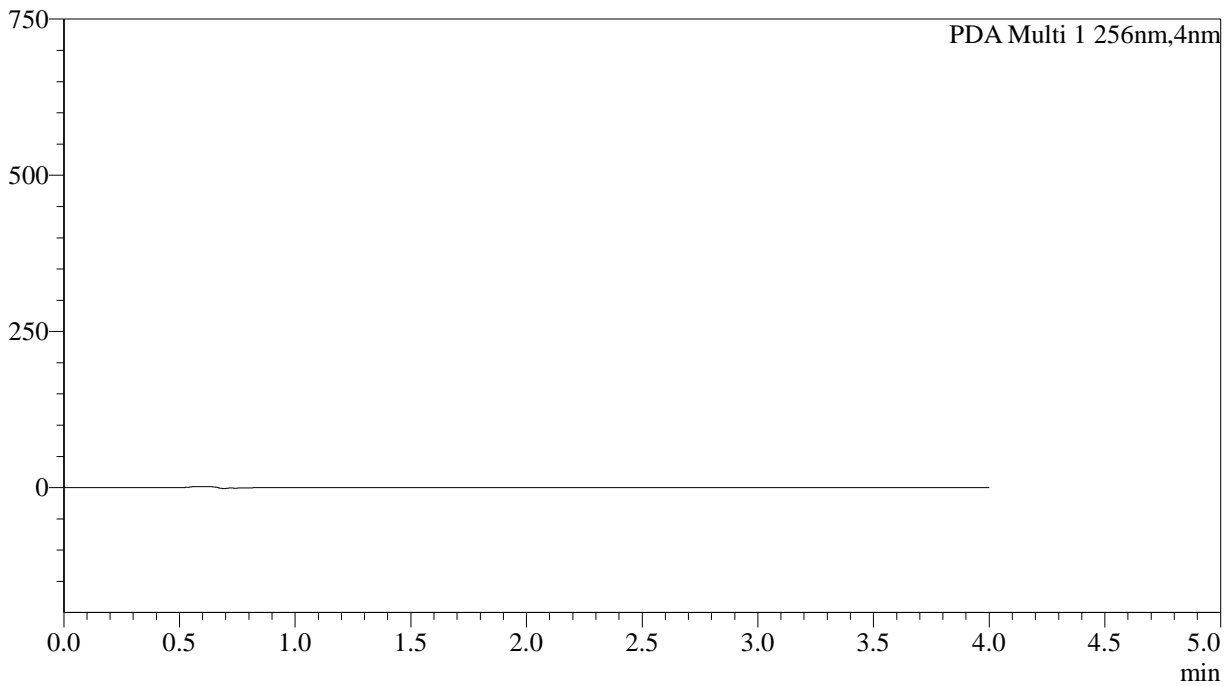
处理者: xiechaojun

处理时间 (V2) : 2026/03/21 09:57:48

仪器型号: SHIMADZU LC-2050C(FX255)

<色谱图>

mAU



<峰表>

PDA Ch1 256nm

峰号	保留时间	面积	面积%	高度	理论塔板数(USP)	拖尾因子	分离度(USP)
总计							



SHIMADZU

LabSolutions

999塞来昔布胶囊

<样品信息>

色谱柱:XB-C8(50*4.6mm,3μm)

流速: 1.0ml/min

柱温:30°C

波长: 256nm

数据文件名: RC\$999 - 0-342/5-127-2 - zzp-20211228p-rcqx-pH6.8jz-jf50z-1-dz1-1.lcd

方法文件名: RC\$999 - 20260319-slxb-rcqx-FX255.lcm

批处理文件名: RC\$999 - 20260319-FX255.lcb

样品瓶号: 3-18

进样体积: 5 μl

版本号: 6.115

进样时间:2026/03/19 20:13:38

实验者: xiechaojun

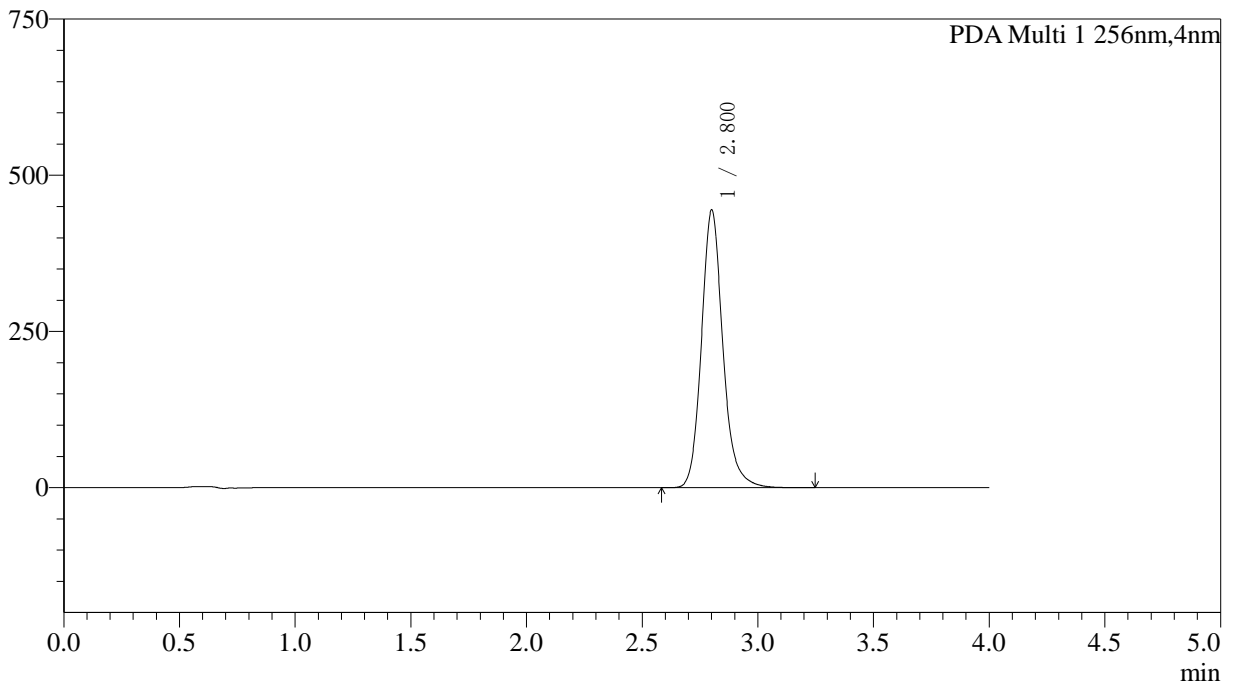
处理时间 (V2): 2026/03/21 09:57:52

处理者: xiechaojun

仪器型号: SHIMADZU LC-2050C(FX255)

<色谱图>

mAU



<峰表>

PDA Ch1 256nm

峰号	保留时间	面积	面积%	高度	理论塔板数(USP)	拖尾因子	分离度(USP)
1	2.800	2866300	100.000	442679	4659	1.164	--
总计		2866300	100.000	442679			



SHIMADZU

LabSolutions

999塞来昔布胶囊

<样品信息>

色谱柱:XB-C8(50*4.6mm,3μm)

流速: 1.0ml/min

柱温:30°C

波长: 256nm

数据文件名: RC\$999 - 0-342/5-128-2 - zzp-20211228p-rcqx-pH6.8jz-jf50z-1-dz1-2.lcd

方法文件名: RC\$999 - 20260319-slxb-rcqx-FX255.lcm

批处理文件名: RC\$999 - 20260319-FX255.lcb

样品瓶号: 3-18

进样体积: 5 μl

版本号: 6.115

进样时间:2026/03/19 20:18:01

实验者: xiechaojun

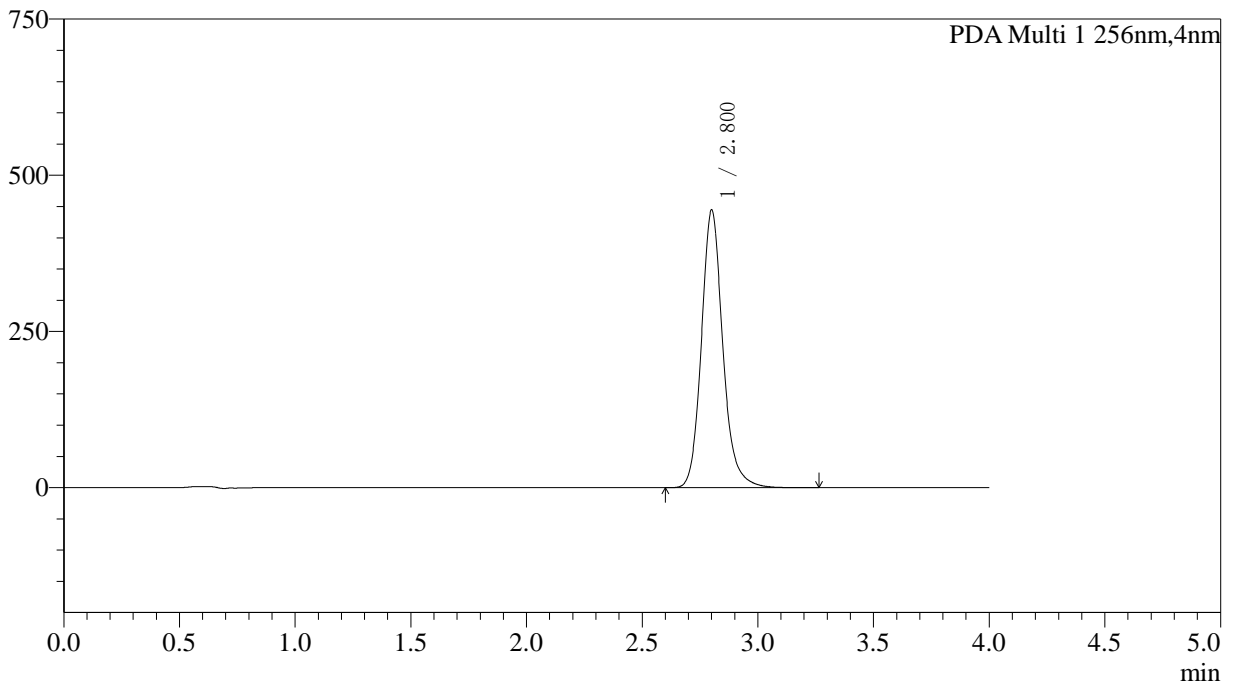
处理时间 (V2): 2026/03/21 09:57:55

处理者: xiechaojun

仪器型号: SHIMADZU LC-2050C(FX255)

<色谱图>

mAU



<峰表>

PDA Ch1 256nm

峰号	保留时间	面积	面积%	高度	理论塔板数(USP)	拖尾因子	分离度(USP)
1	2.800	2864165	100.000	442849	4665	1.161	--
总计		2864165	100.000	442849			



SHIMADZU

LabSolutions

999塞来昔布胶囊

<样品信息>

色谱柱:XB-C8(50*4.6mm,3µm)

流速: 1.0ml/min

柱温:30°C

波长: 256nm

数据文件名: RC\$999 - 0-342/5-129-2 - zzp-20211228p-rcqx-pH6.8jz-jf50z-1-dz1-3.lcd

方法文件名: RC\$999 - 20260319-slxb-rcqx-FX255.lcm

批处理文件名: RC\$999 - 20260319-FX255.lcb

样品瓶号: 3-18

进样体积: 5 µl

版本号: 6.115

进样时间:2026/03/19 20:22:24

实验者: xiechaojun

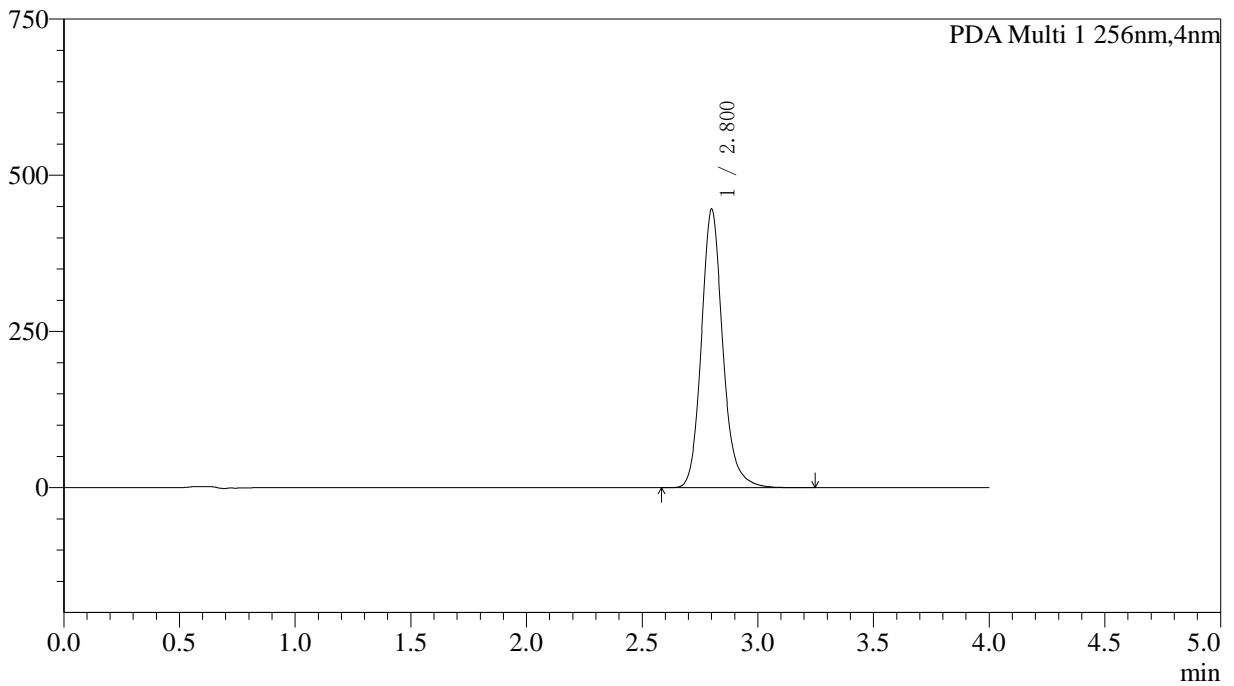
处理时间 (V2): 2026/03/21 09:58:00

处理者: xiechaojun

仪器型号: SHIMADZU LC-2050C(FX255)

<色谱图>

mAU



<峰表>

PDA Ch1 256nm

峰号	保留时间	面积	面积%	高度	理论塔板数(USP)	拖尾因子	分离度(USP)
1	2.800	2874071	100.000	444329	4658	1.162	--
总计		2874071	100.000	444329			



SHIMADZU

LabSolutions

999塞来昔布胶囊

<样品信息>

色谱柱:XB-C8(50*4.6mm,3μm)

流速: 1.0ml/min

柱温:30°C

波长: 256nm

数据文件名: RC\$999 - 0-342/5-130-2 - zzp-20211228p-rcqx-pH6.8jz-jf50z-1-dz1-4.lcd

方法文件名: RC\$999 - 20260319-slxb-rcqx-FX255.lcm

批处理文件名: RC\$999 - 20260319-FX255.lcb

样品瓶号: 3-18

版本号: 6.115

进样体积: 5 μl

实验者: xiechaojun

进样时间:2026/03/19 20:26:49

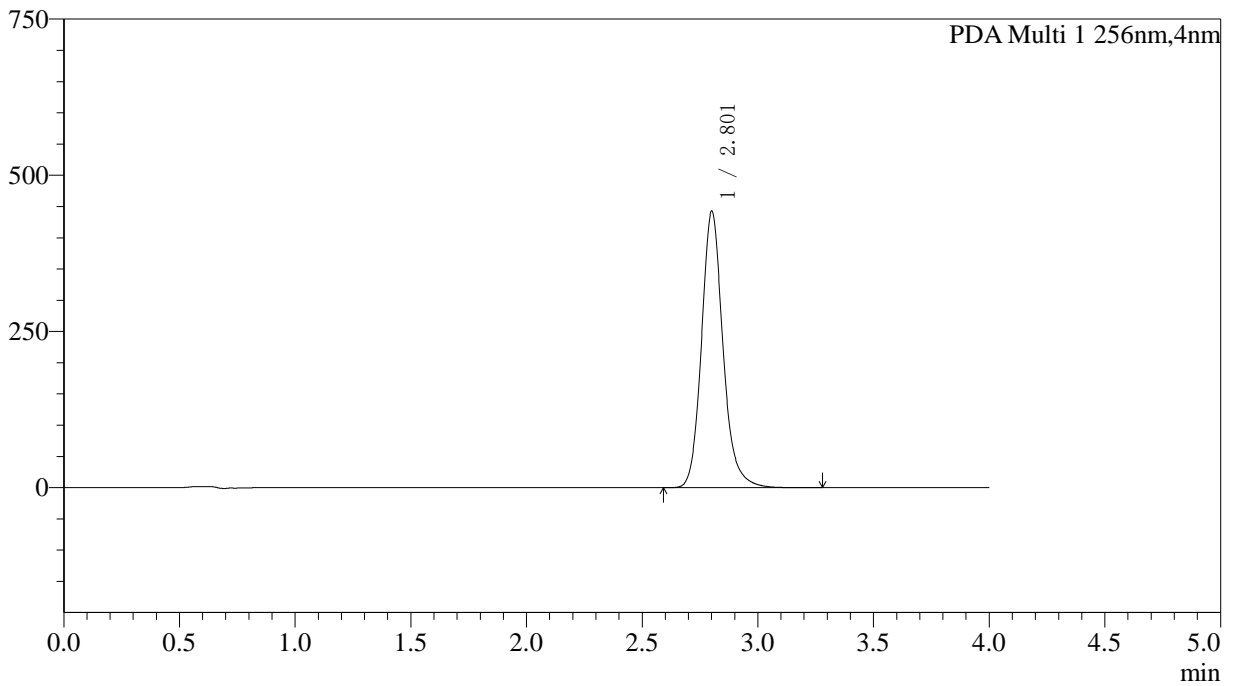
处理者: xiechaojun

处理时间 (V2) : 2026/03/21 09:58:04

仪器型号: SHIMADZU LC-2050C(FX255)

<色谱图>

mAU



<峰表>

PDA Ch1 256nm

峰号	保留时间	面积	面积%	高度	理论塔板数(USP)	拖尾因子	分离度(USP)
1	2.801	2863434	100.000	440583	4617	1.161	--
总计		2863434	100.000	440583			



SHIMADZU

LabSolutions

999塞来昔布胶囊

<样品信息>

色谱柱:XB-C8(50*4.6mm,3µm)

流速: 1.0ml/min

柱温:30°C

波长: 256nm

数据文件名: RC\$999 - 0-342/5-131-2 - zzp-20211228p-rcqx-pH6.8jz-jf50z-1-dz1-5.lcd

方法文件名: RC\$999 - 20260319-slxb-rcqx-FX255.lcm

批处理文件名: RC\$999 - 20260319-FX255.lcb

样品瓶号: 3-18

版本号: 6.115

进样体积: 5 µl

实验者: xiechaojun

进样时间:2026/03/19 20:31:12

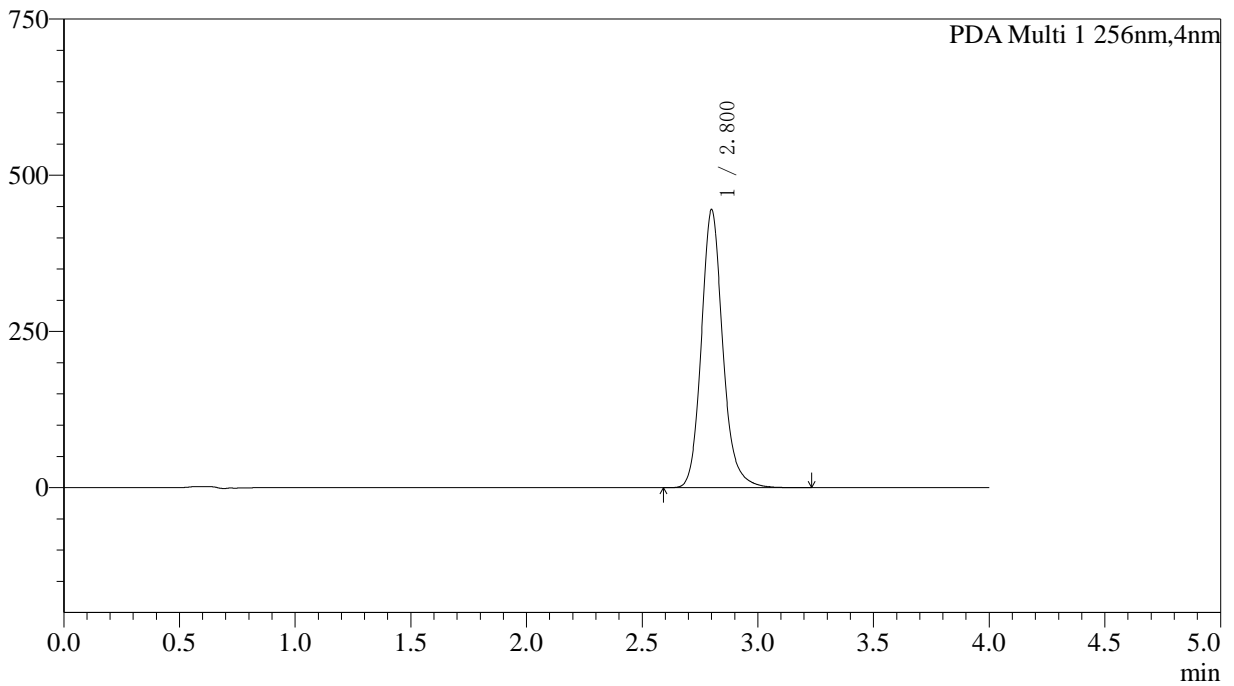
处理者: xiechaojun

处理时间 (V2): 2026/03/21 09:58:08

仪器型号: SHIMADZU LC-2050C(FX255)

<色谱图>

mAU



<峰表>

PDA Ch1 256nm

峰号	保留时间	面积	面积%	高度	理论塔板数(USP)	拖尾因子	分离度(USP)
1	2.800	2872234	100.000	443636	4643	1.160	--
总计		2872234	100.000	443636			



SHIMADZU

LabSolutions

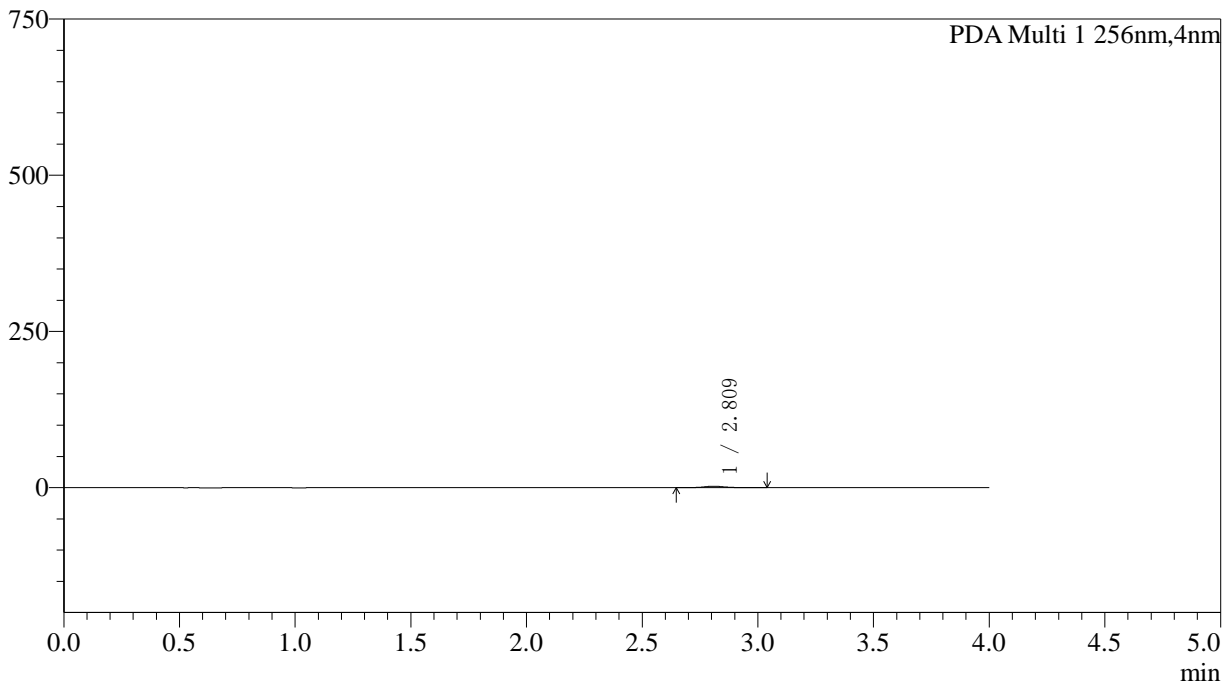
999塞来昔布胶囊

<样品信息>

色谱柱:XB-C8(50*4.6mm,3µm)	流速: 1.0ml/min
柱温:30°C	波长: 256nm
数据文件名: RC\$999 - 0-342/5-132-2 - zzp-20211228p-rcqx-pH6.8jz-jf50z-1-p1-5min.lcd	
方法文件名: RC\$999 - 20260319-slxb-rcqx-FX255.lcm	
批处理文件名: RC\$999 - 20260319-FX255.lcb	
样品瓶号: 3-1	版本号: 6.115
进样体积: 5 µl	实验者: xiechaojun
进样时间:2026/03/19 20:35:34	处理者: xiechaojun
处理时间 (V2) : 2026/03/21 09:58:11	
仪器型号: SHIMADZU LC-2050C(FX255)	

<色谱图>

mAU



<峰表>

PDA Ch1 256nm

峰号	保留时间	面积	面积%	高度	理论塔板数(USP)	拖尾因子	分离度(USP)
1	2.809	14333	100.000	2285	5030	1.155	--
总计		14333	100.000	2285			



SHIMADZU

LabSolutions

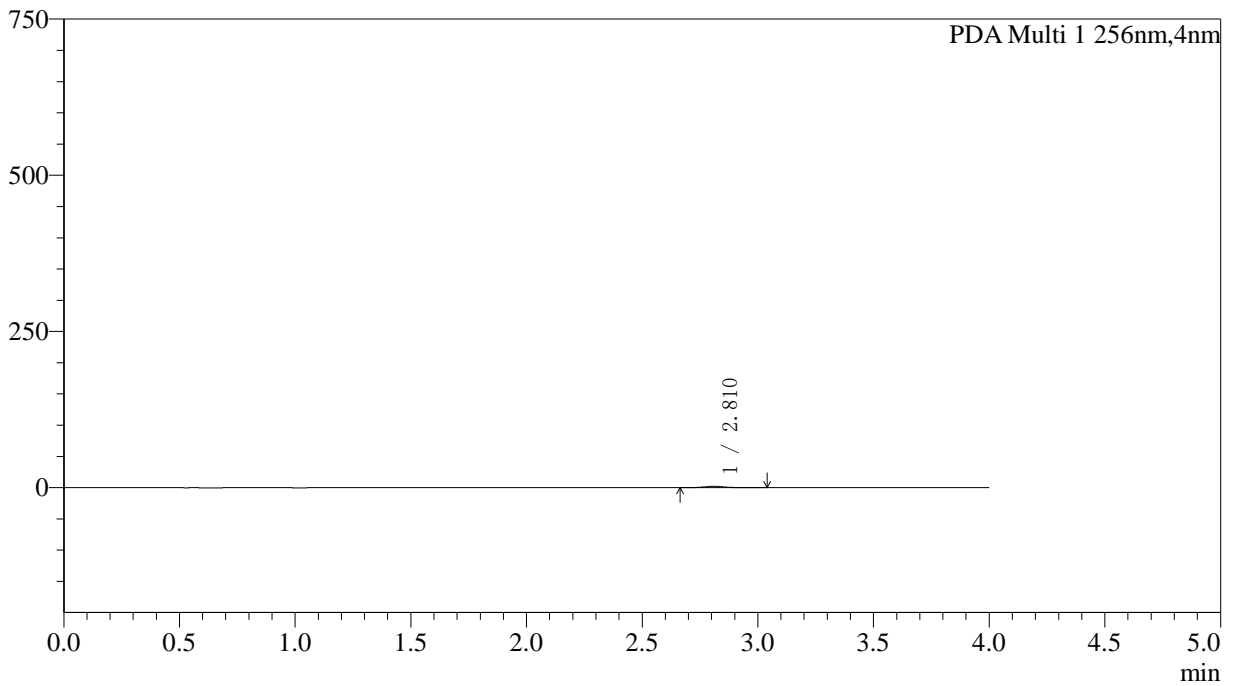
999塞来昔布胶囊

<样品信息>

色谱柱:XB-C8(50*4.6mm,3µm)	流速: 1.0ml/min
柱温:30°C	波长: 256nm
数据文件名: RC\$999 - 0-342/5-133-2 - zzp-20211228p-rcqx-pH6.8jz-jf50z-1-p2-5min.lcd	
方法文件名: RC\$999 - 20260319-slxb-rcqx-FX255.lcm	
批处理文件名: RC\$999 - 20260319-FX255.lcb	
样品瓶号: 3-10	版本号: 6.115
进样体积: 5 µl	实验者: xiechaojun
进样时间:2026/03/19 20:39:57	处理者: xiechaojun
处理时间 (V2) : 2026/03/21 09:58:14	
仪器型号: SHIMADZU LC-2050C(FX255)	

<色谱图>

mAU



<峰表>

PDA Ch1 256nm

峰号	保留时间	面积	面积%	高度	理论塔板数(USP)	拖尾因子	分离度(USP)
1	2.810	13226	100.000	2113	4915	1.132	--
总计		13226	100.000	2113			



SHIMADZU

LabSolutions

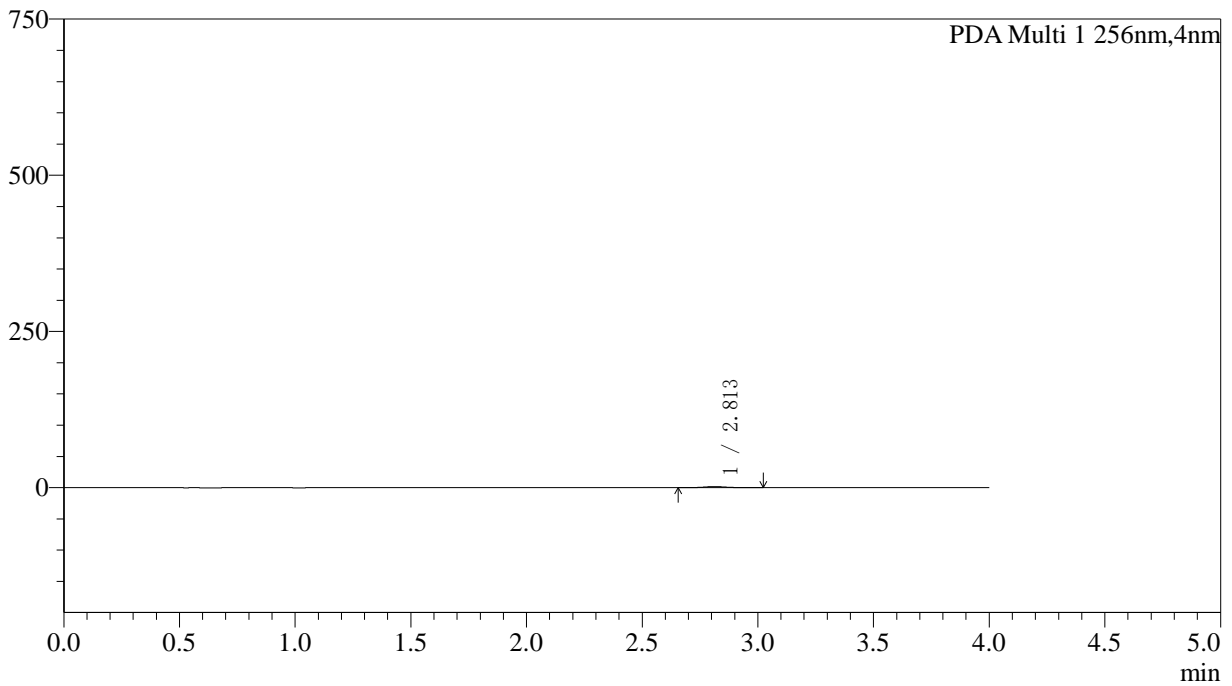
999塞来昔布胶囊

<样品信息>

色谱柱:XB-C8(50*4.6mm,3µm)	流速: 1.0ml/min
柱温:30°C	波长: 256nm
数据文件名: RC\$999 - 0-342/5-134-2 - zzp-20211228p-rcqx-pH6.8jz-jf50z-1-p3-5min.lcd	
方法文件名: RC\$999 - 20260319-slxb-rcqx-FX255.lcm	
批处理文件名: RC\$999 - 20260319-FX255.lcb	
样品瓶号: 3-19	版本号: 6.115
进样体积: 5 µl	实验者: xiechaojun
进样时间:2026/03/19 20:44:20	处理者: xiechaojun
处理时间 (V2) : 2026/03/21 09:58:18	
仪器型号: SHIMADZU LC-2050C(FX255)	

<色谱图>

mAU



<峰表>

PDA Ch1 256nm

峰号	保留时间	面积	面积%	高度	理论塔板数(USP)	拖尾因子	分离度(USP)
1	2.813	11136	100.000	1793	5138	1.139	--
总计		11136	100.000	1793			



SHIMADZU

LabSolutions

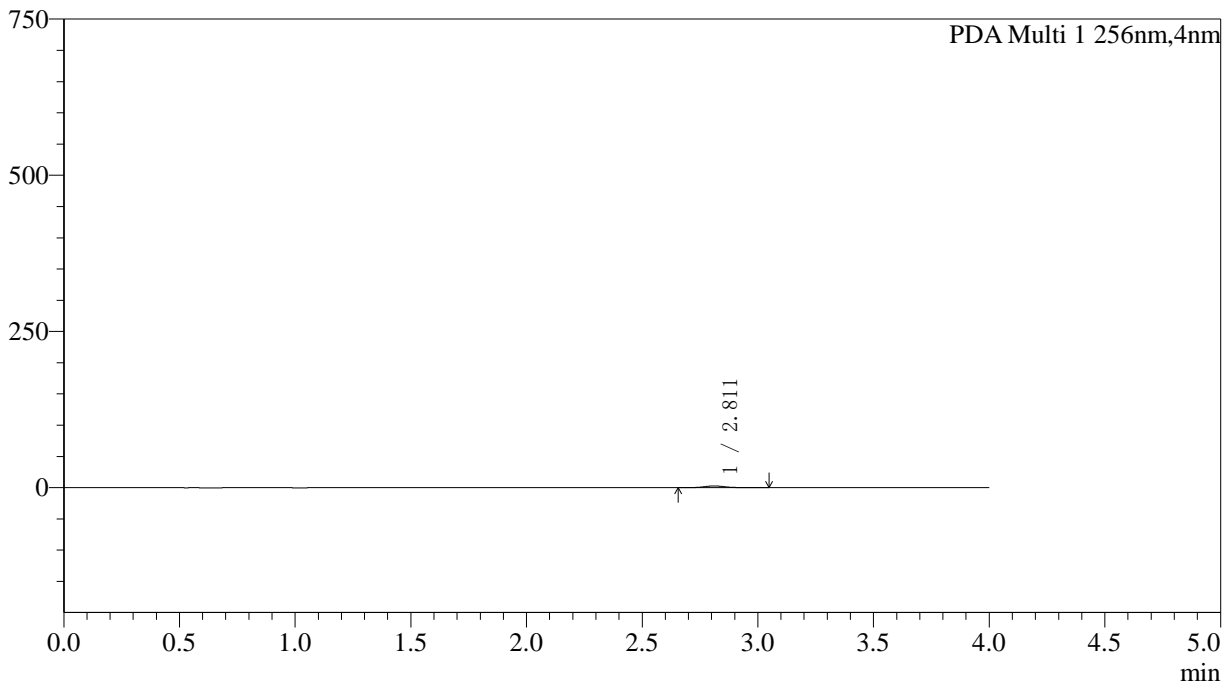
999塞来昔布胶囊

<样品信息>

色谱柱:XB-C8(50*4.6mm,3μm)	流速: 1.0ml/min
柱温:30°C	波长: 256nm
数据文件名: RC\$999 - 0-342/5-135-2 - zzp-20211228p-rcqx-pH6.8jz-jf50z-1-p4-5min.lcd	
方法文件名: RC\$999 - 20260319-slxb-rcqx-FX255.lcm	
批处理文件名: RC\$999 - 20260319-FX255.lcb	
样品瓶号: 3-28	版本号: 6.115
进样体积: 5 μl	实验者: xiechaojun
进样时间:2026/03/19 20:48:43	处理者: xiechaojun
处理时间 (V2) : 2026/03/21 09:58:21	
仪器型号: SHIMADZU LC-2050C(FX255)	

<色谱图>

mAU



<峰表>

PDA Ch1 256nm

峰号	保留时间	面积	面积%	高度	理论塔板数(USP)	拖尾因子	分离度(USP)
1	2.811	17544	100.000	2808	5015	1.137	--
总计		17544	100.000	2808			



SHIMADZU

LabSolutions

999塞来昔布胶囊

〈样品信息〉

色谱柱:XB-C8(50*4.6mm,3 μ m)

流速: 1.0ml/min

柱温:30 $^{\circ}$ C

波长: 256nm

数据文件名: RC\$999 - 0-342/5-136-2 - zzp-20211228p-rcqx-pH6.8jz-jf50z-1-p5-5min.lcd

方法文件名: RC\$999 - 20260319-slxb-rcqx-FX255.lcm

批处理文件名: RC\$999 - 20260319-FX255.lcb

样品瓶号: 3-37

版本号: 6.115

进样体积: 5 μ l

实验者: xiechaojun

进样时间:2026/03/19 20:53:05

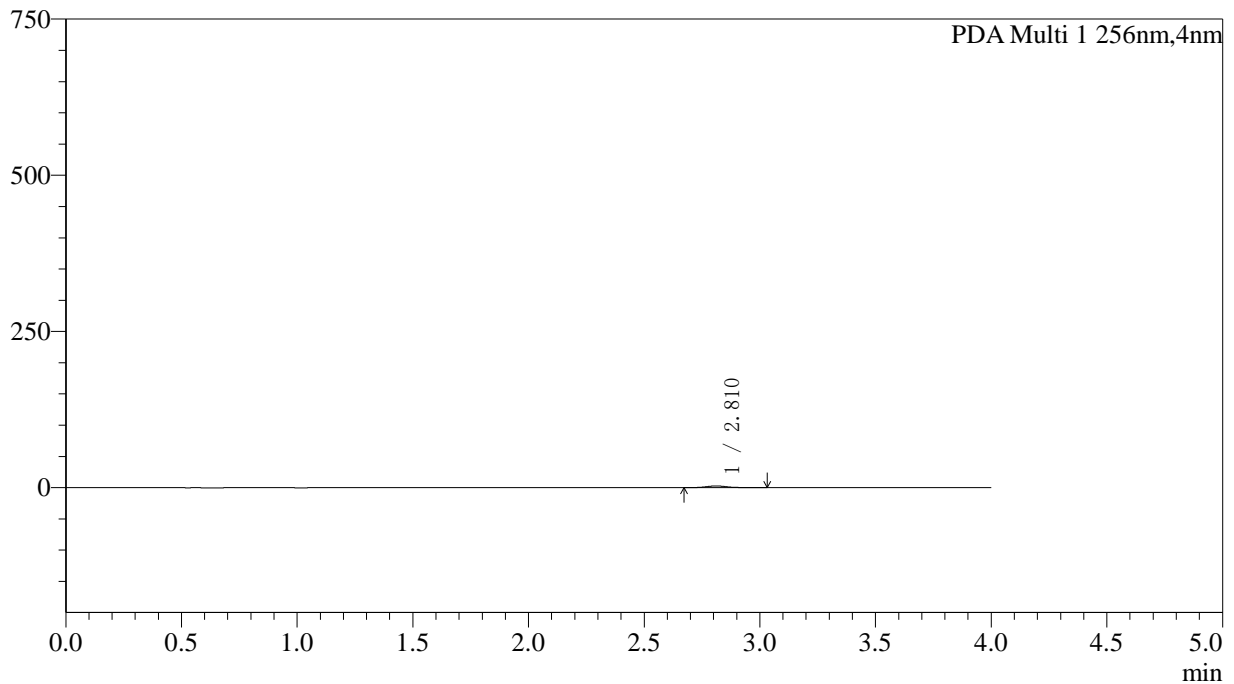
处理者: xiechaojun

处理时间(V2): 2026/03/21 09:58:24

仪器型号: SHIMADZU LC-2050C(FX255)

〈色谱图〉

mAU



〈峰表〉

PDA Ch1 256nm

峰号	保留时间	面积	面积%	高度	理论塔板数(USP)	拖尾因子	分离度(USP)
1	2.810	17207	100.000	2755	4906	1.138	--
总计		17207	100.000	2755			



SHIMADZU

LabSolutions

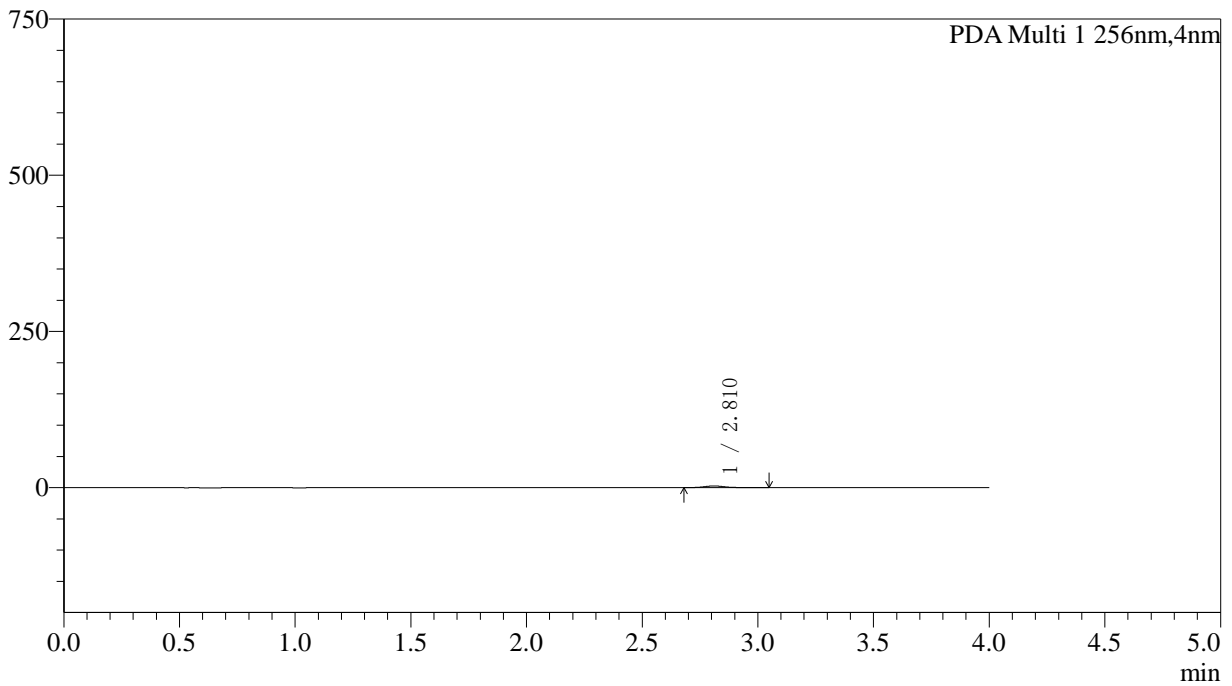
999塞来昔布胶囊

<样品信息>

色谱柱:XB-C8(50*4.6mm,3µm)	流速: 1.0ml/min
柱温:30°C	波长: 256nm
数据文件名: RC\$999 - 0-342/5-137-2 - zzp-20211228p-rcqx-pH6.8jz-jf50z-1-p6-5min.lcd	
方法文件名: RC\$999 - 20260319-slxb-rcqx-FX255.lcm	
批处理文件名: RC\$999 - 20260319-FX255.lcb	
样品瓶号: 3-46	版本号: 6.115
进样体积: 5 µl	实验者: xiechaojun
进样时间:2026/03/19 20:57:28	处理者: xiechaojun
处理时间 (V2) : 2026/03/21 09:58:27	
仪器型号: SHIMADZU LC-2050C(FX255)	

<色谱图>

mAU



<峰表>

PDA Ch1 256nm

峰号	保留时间	面积	面积%	高度	理论塔板数(USP)	拖尾因子	分离度(USP)
1	2.810	16928	100.000	2702	4921	1.149	--
总计		16928	100.000	2702			



SHIMADZU

LabSolutions

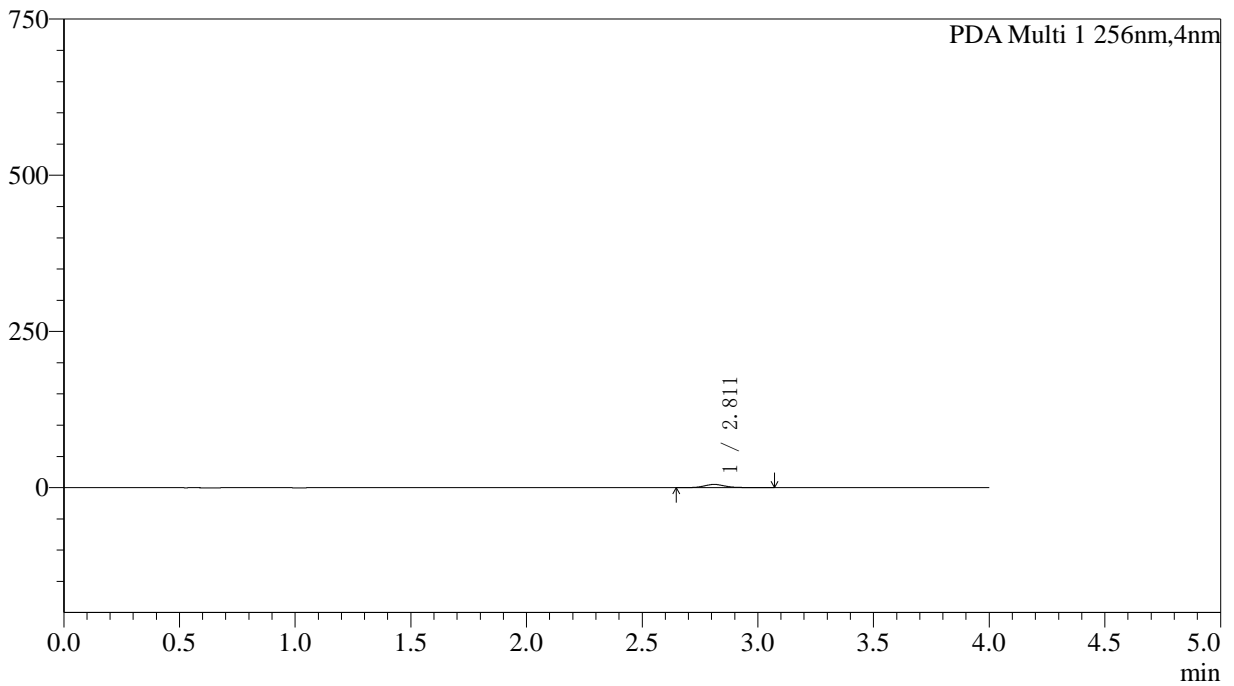
999塞来昔布胶囊

<样品信息>

色谱柱:XB-C8(50*4.6mm,3µm)	流速: 1.0ml/min
柱温:30°C	波长: 256nm
数据文件名: RC\$999 - 0-342/5-138-2 - zzp-20211228p-rcqx-pH6.8jz-jf50z-1-p1-10min.lcd	
方法文件名: RC\$999 - 20260319-slxb-rcqx-FX255.lcm	
批处理文件名: RC\$999 - 20260319-FX255.lcb	
样品瓶号: 3-2	版本号: 6.115
进样体积: 5 µl	实验者: xiechaojun
进样时间:2026/03/19 21:01:50	处理者: xiechaojun
处理时间 (V2) : 2026/03/21 09:58:31	
仪器型号: SHIMADZU LC-2050C(FX255)	

<色谱图>

mAU



<峰表>

PDA Ch1 256nm

峰号	保留时间	面积	面积%	高度	理论塔板数(USP)	拖尾因子	分离度(USP)
1	2.811	32507	100.000	5173	4956	1.153	--
总计		32507	100.000	5173			



SHIMADZU

LabSolutions

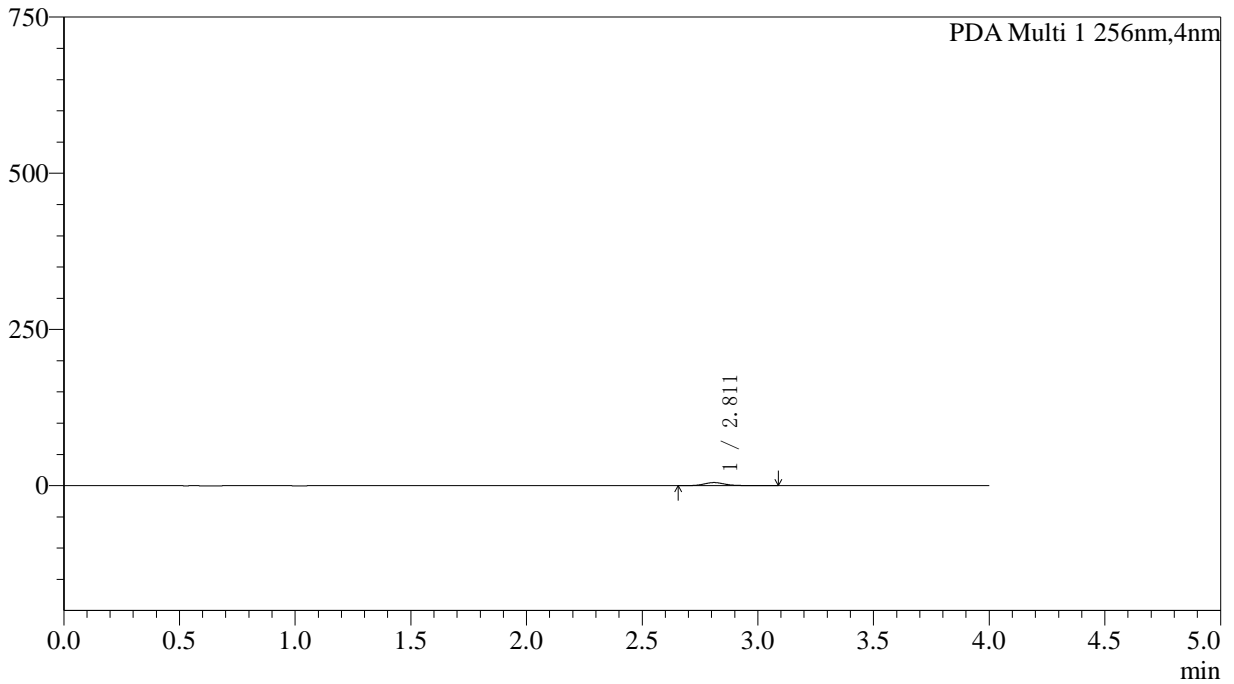
999塞来昔布胶囊

<样品信息>

色谱柱:XB-C8(50*4.6mm,3µm) 流速: 1.0ml/min
柱温:30°C 波长: 256nm
数据文件名: RC\$999 - 0-342/5-139-2 - zzp-20211228p-rcqx-pH6.8jz-jf50z-1-p2-10min.lcd
方法文件名: RC\$999 - 20260319-slxb-rcqx-FX255.lcm
批处理文件名: RC\$999 - 20260319-FX255.lcb
样品瓶号: 3-11
进样体积: 5 µl 版本号: 6.115
进样时间:2026/03/19 21:06:12 实验者: xiechaojun
处理时间 (V2): 2026/03/21 09:58:34 处理者: xiechaojun
仪器型号: SHIMADZU LC-2050C(FX255)

<色谱图>

mAU



<峰表>

PDA Ch1 256nm

峰号	保留时间	面积	面积%	高度	理论塔板数(USP)	拖尾因子	分离度(USP)
1	2.811	31339	100.000	4981	4967	1.158	--
总计		31339	100.000	4981			



SHIMADZU

LabSolutions

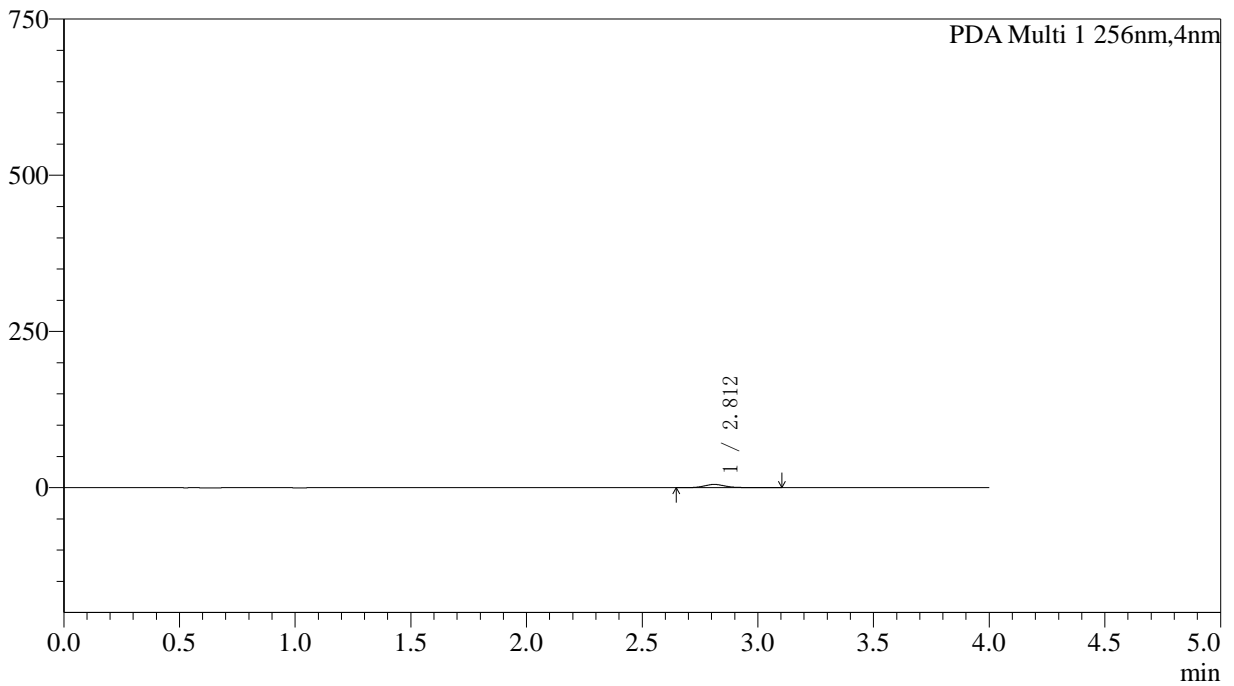
999塞来昔布胶囊

<样品信息>

色谱柱:XB-C8(50*4.6mm,3µm)	流速: 1.0ml/min
柱温:30°C	波长: 256nm
数据文件名: RC\$999 - 0-342/5-140-2 - zzp-20211228p-rcqx-pH6.8jz-jf50z-1-p3-10min.lcd	
方法文件名: RC\$999 - 20260319-slxb-rcqx-FX255.lcm	
批处理文件名: RC\$999 - 20260319-FX255.lcb	
样品瓶号: 3-20	版本号: 6.115
进样体积: 5 µl	实验者: xiechaojun
进样时间:2026/03/19 21:10:33	处理者: xiechaojun
处理时间 (V2) : 2026/03/21 09:58:37	
仪器型号: SHIMADZU LC-2050C(FX255)	

<色谱图>

mAU



<峰表>

PDA Ch1 256nm

峰号	保留时间	面积	面积%	高度	理论塔板数(USP)	拖尾因子	分离度(USP)
1	2.812	32824	100.000	5201	4951	1.157	--
总计		32824	100.000	5201			



SHIMADZU

LabSolutions

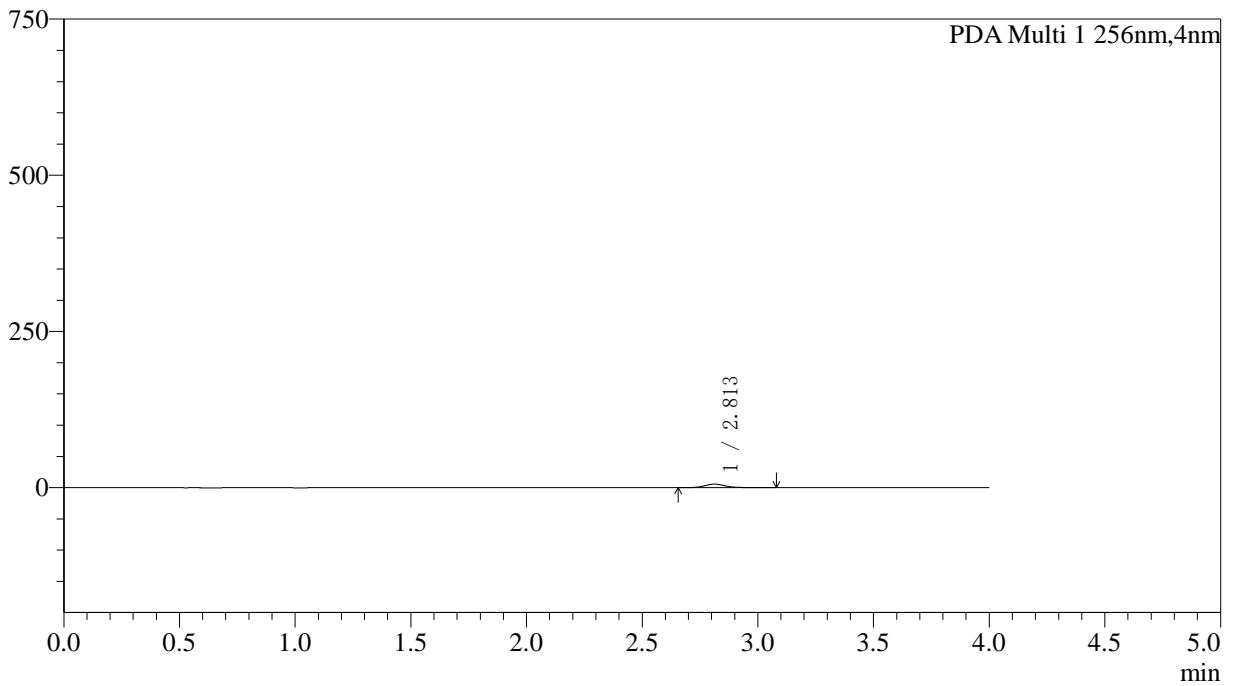
999塞来昔布胶囊

<样品信息>

色谱柱:XB-C8(50*4.6mm,3µm)	流速: 1.0ml/min
柱温:30°C	波长: 256nm
数据文件名: RC\$999 - 0-342/5-141-2 - zzp-20211228p-rcqx-pH6.8jz-jf50z-1-p4-10min.lcd	
方法文件名: RC\$999 - 20260319-slxb-rcqx-FX255.lcm	
批处理文件名: RC\$999 - 20260319-FX255.lcb	
样品瓶号: 3-29	版本号: 6.115
进样体积: 5 µl	实验者: xiechaojun
进样时间:2026/03/19 21:14:55	处理者: xiechaojun
处理时间 (V2) : 2026/03/21 09:58:40	
仪器型号: SHIMADZU LC-2050C(FX255)	

<色谱图>

mAU



<峰表>

PDA Ch1 256nm

峰号	保留时间	面积	面积%	高度	理论塔板数(USP)	拖尾因子	分离度(USP)
1	2.813	35815	100.000	5691	4909	1.159	--
总计		35815	100.000	5691			



SHIMADZU

LabSolutions

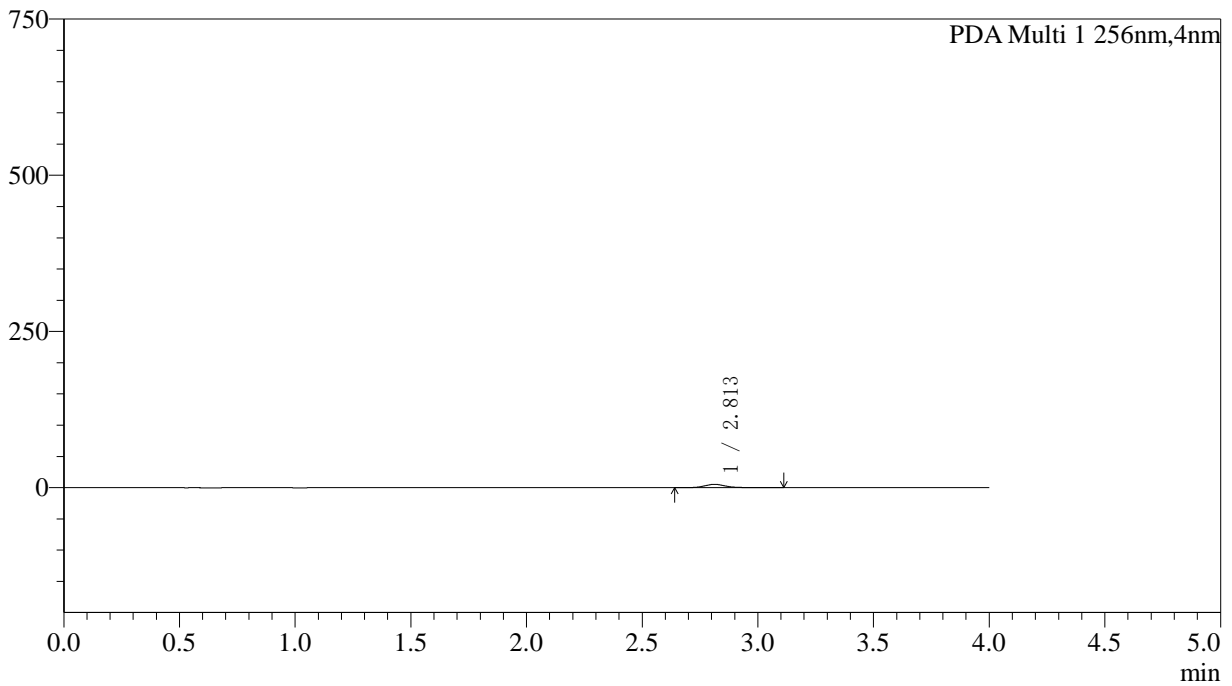
999塞来昔布胶囊

<样品信息>

色谱柱:XB-C8(50*4.6mm,3µm)	流速: 1.0ml/min
柱温:30°C	波长: 256nm
数据文件名: RC\$999 - 0-342/5-142-2 - zzp-20211228p-rcqx-pH6.8jz-jf50z-1-p5-10min.lcd	
方法文件名: RC\$999 - 20260319-slxb-rcqx-FX255.lcm	
批处理文件名: RC\$999 - 20260319-FX255.lcb	
样品瓶号: 3-38	版本号: 6.115
进样体积: 5 µl	实验者: xiechaojun
进样时间:2026/03/19 21:19:17	处理者: xiechaojun
处理时间 (V2) : 2026/03/21 09:58:44	
仪器型号: SHIMADZU LC-2050C(FX255)	

<色谱图>

mAU



<峰表>

PDA Ch1 256nm

峰号	保留时间	面积	面积%	高度	理论塔板数(USP)	拖尾因子	分离度(USP)
1	2.813	33718	100.000	5321	4952	1.155	--
总计		33718	100.000	5321			



SHIMADZU

LabSolutions

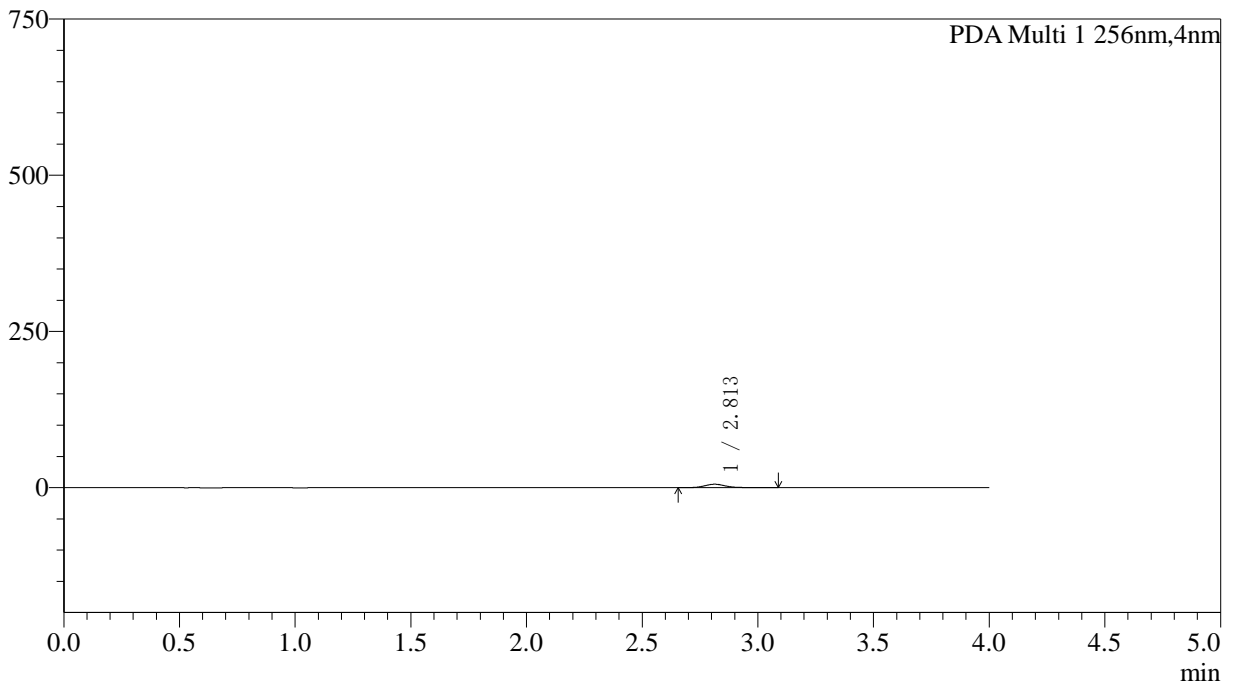
999塞来昔布胶囊

<样品信息>

色谱柱:XB-C8(50*4.6mm,3µm)	流速: 1.0ml/min
柱温:30°C	波长: 256nm
数据文件名: RC\$999 - 0-342/5-143-2 - zzp-20211228p-rcqx-pH6.8jz-jf50z-1-p6-10min.lcd	
方法文件名: RC\$999 - 20260319-slxb-rcqx-FX255.lcm	
批处理文件名: RC\$999 - 20260319-FX255.lcb	
样品瓶号: 3-47	版本号: 6.115
进样体积: 5 µl	实验者: xiechaojun
进样时间:2026/03/19 21:23:39	处理者: xiechaojun
处理时间 (V2) : 2026/03/21 09:58:47	
仪器型号: SHIMADZU LC-2050C(FX255)	

<色谱图>

mAU



<峰表>

PDA Ch1 256nm

峰号	保留时间	面积	面积%	高度	理论塔板数(USP)	拖尾因子	分离度(USP)
1	2.813	34939	100.000	5548	4894	1.161	--
总计		34939	100.000	5548			



SHIMADZU

LabSolutions

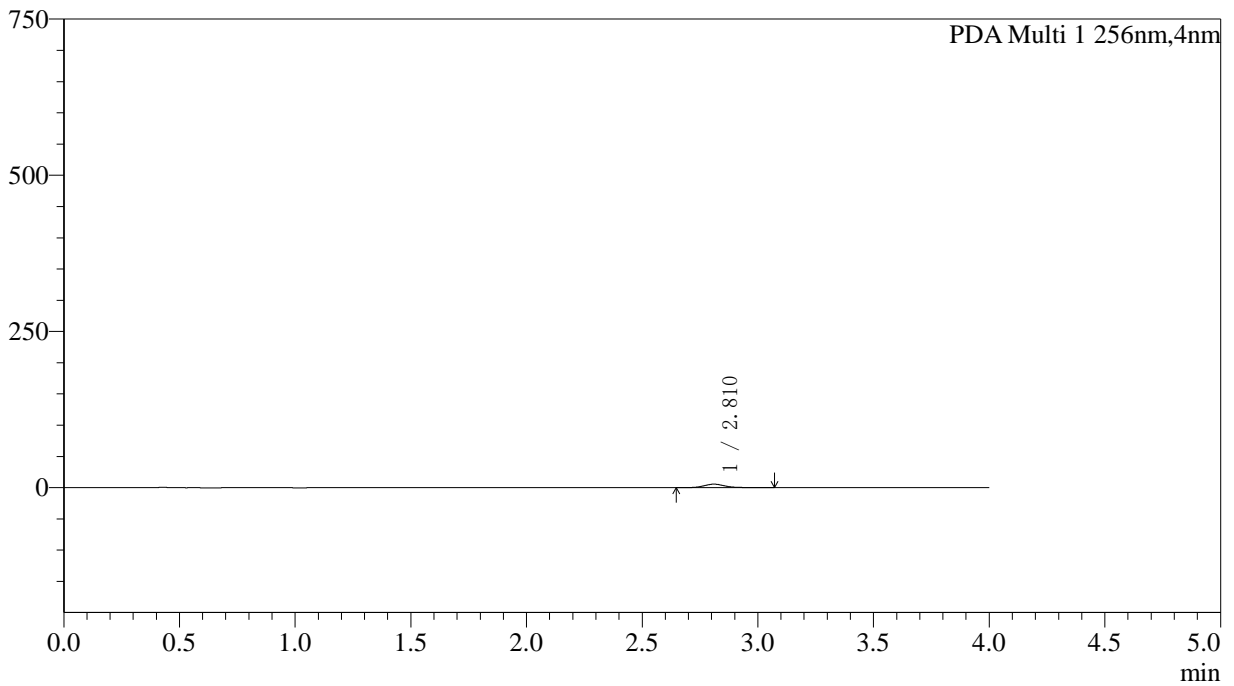
999塞来昔布胶囊

<样品信息>

色谱柱:XB-C8(50*4.6mm,3µm)	流速: 1.0ml/min
柱温:30°C	波长: 256nm
数据文件名: RC\$999 - 0-342/5-144-2 - zzp-20211228p-rcqx-pH6.8jz-jf50z-1-p1-15min.lcd	
方法文件名: RC\$999 - 20260319-slxb-rcqx-FX255.lcm	
批处理文件名: RC\$999 - 20260319-FX255.lcb	
样品瓶号: 3-3	版本号: 6.115
进样体积: 5 µl	实验者: xiechaojun
进样时间:2026/03/19 21:28:01	处理者: xiechaojun
处理时间 (V2) : 2026/03/21 09:58:50	
仪器型号: SHIMADZU LC-2050C(FX255)	

<色谱图>

mAU



<峰表>

PDA Ch1 256nm

峰号	保留时间	面积	面积%	高度	理论塔板数(USP)	拖尾因子	分离度(USP)
1	2.810	34937	100.000	5578	4887	1.145	--
总计		34937	100.000	5578			



SHIMADZU

LabSolutions

999塞来昔布胶囊

<样品信息>

色谱柱:XB-C8(50*4.6mm,3 μ m)

流速: 1.0ml/min

柱温:30 $^{\circ}$ C

波长: 256nm

数据文件名: RC\$999 - 0-342/5-145-2 - zzp-20211228p-rcqx-pH6.8jz-jf50z-1-p2-15min.lcd

方法文件名: RC\$999 - 20260319-slxb-rcqx-FX255.lcm

批处理文件名: RC\$999 - 20260319-FX255.lcb

样品瓶号: 3-12

版本号: 6.115

进样体积: 5 μ l

进样时间:2026/03/19 21:32:23

实验者: xiechaojun

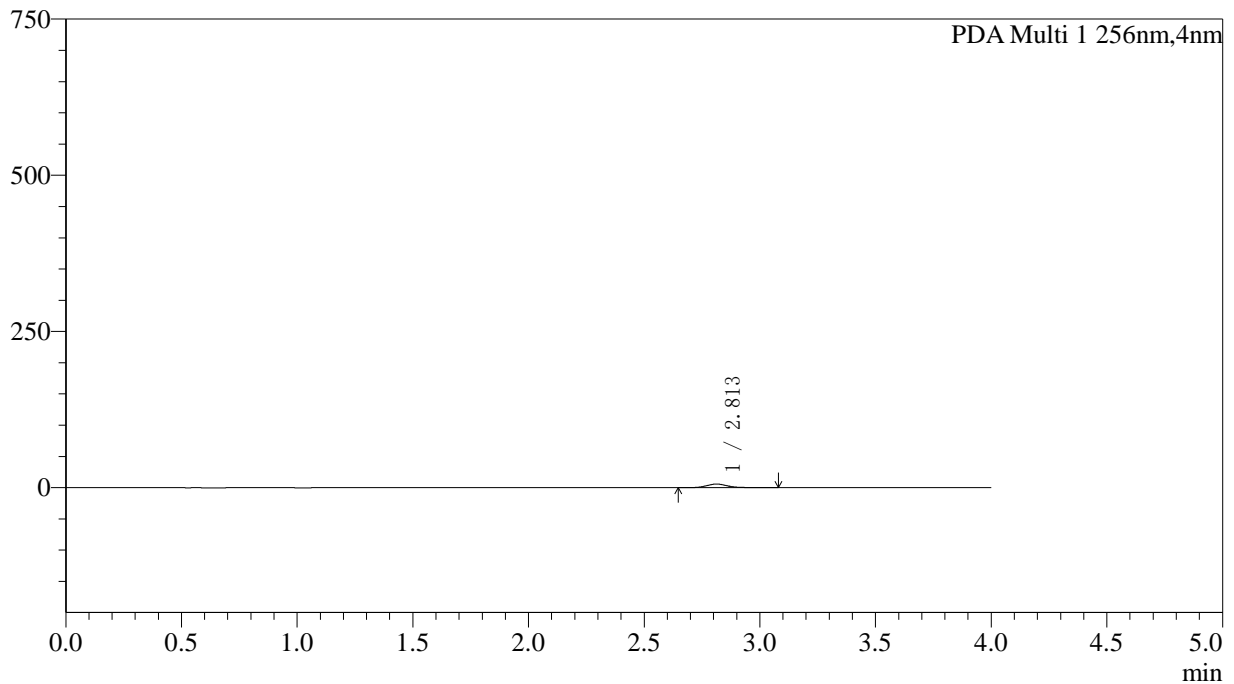
处理时间(V2): 2026/03/21 09:58:54

处理者: xiechaojun

仪器型号: SHIMADZU LC-2050C(FX255)

<色谱图>

mAU



<峰表>

PDA Ch1 256nm

峰号	保留时间	面积	面积%	高度	理论塔板数(USP)	拖尾因子	分离度(USP)
1	2.813	36468	100.000	5790	4912	1.149	--
总计		36468	100.000	5790			



SHIMADZU

LabSolutions

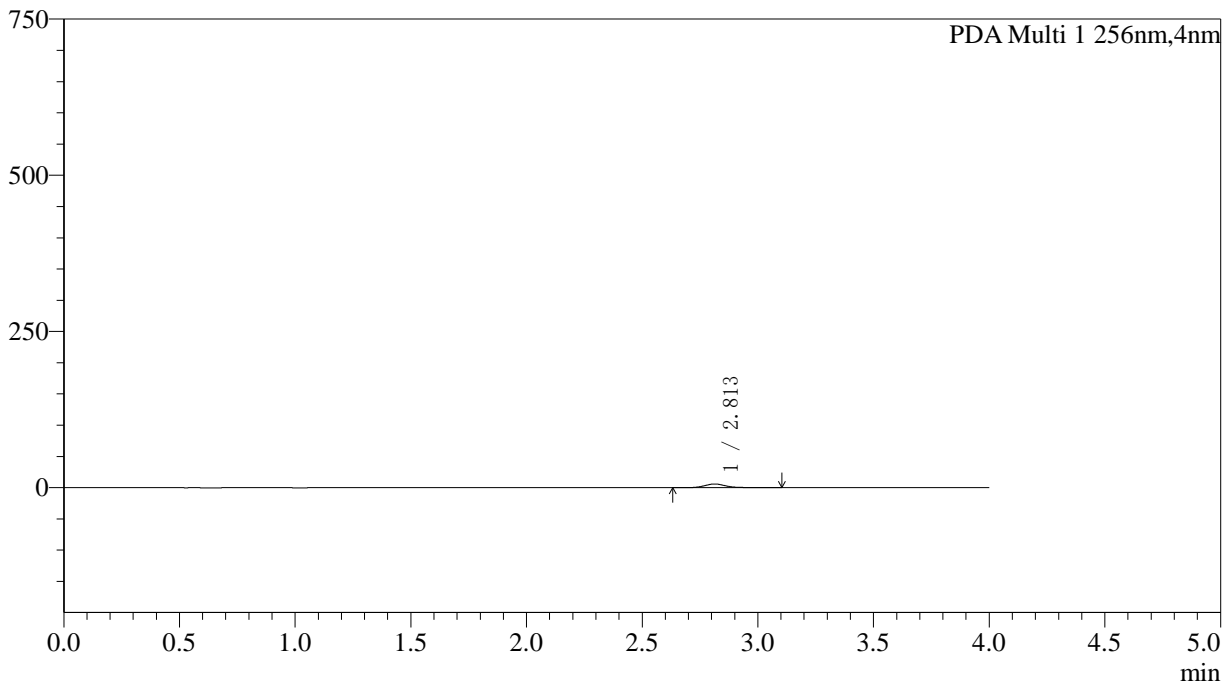
999塞来昔布胶囊

<样品信息>

色谱柱:XB-C8(50*4.6mm,3µm)	流速: 1.0ml/min
柱温:30°C	波长: 256nm
数据文件名: RC\$999 - 0-342/5-146-2 - zzp-20211228p-rcqx-pH6.8jz-jf50z-1-p3-15min.lcd	
方法文件名: RC\$999 - 20260319-slxb-rcqx-FX255.lcm	
批处理文件名: RC\$999 - 20260319-FX255.lcb	
样品瓶号: 3-21	版本号: 6.115
进样体积: 5 µl	实验者: xiechaojun
进样时间:2026/03/19 21:36:45	处理者: xiechaojun
处理时间 (V2) : 2026/03/21 09:58:57	
仪器型号: SHIMADZU LC-2050C(FX255)	

<色谱图>

mAU



<峰表>

PDA Ch1 256nm

峰号	保留时间	面积	面积%	高度	理论塔板数(USP)	拖尾因子	分离度(USP)
1	2.813	37374	100.000	5931	4913	1.153	--
总计		37374	100.000	5931			



SHIMADZU

LabSolutions

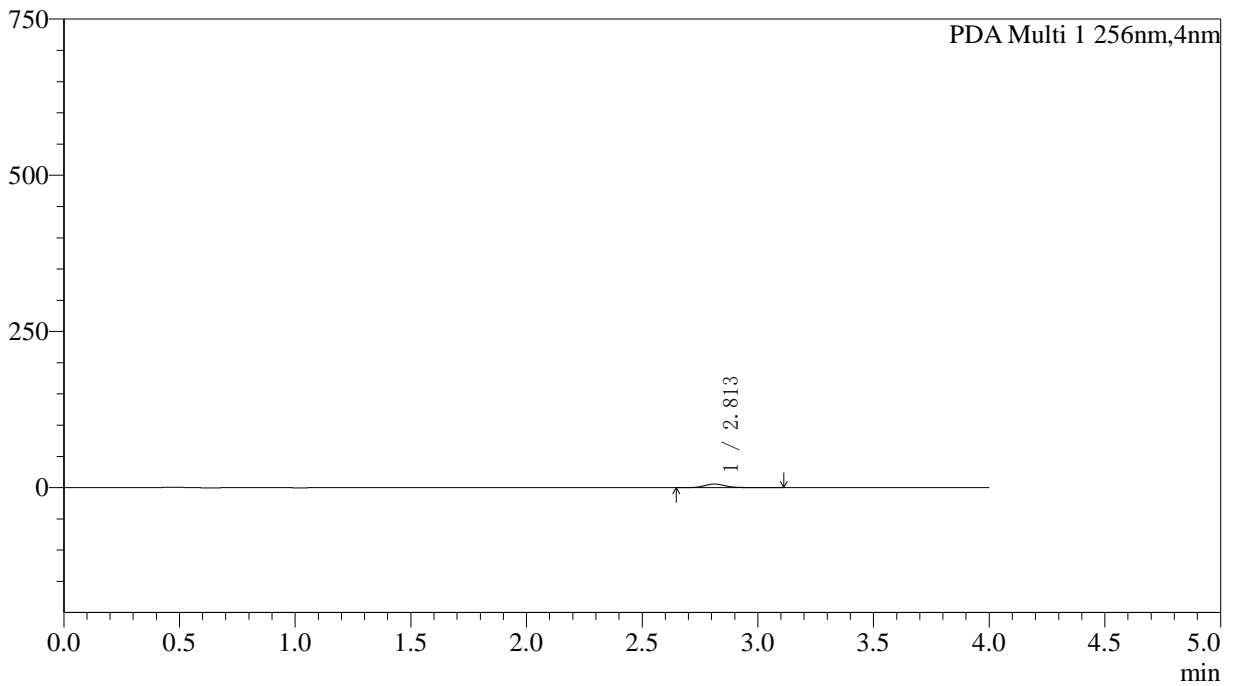
999塞来昔布胶囊

<样品信息>

色谱柱:XB-C8(50*4.6mm,3μm)	流速: 1.0ml/min
柱温:30°C	波长: 256nm
数据文件名: RC\$999 - 0-342/5-147-2 - zzp-20211228p-rcqx-pH6.8jz-jf50z-1-p4-15min.lcd	
方法文件名: RC\$999 - 20260319-slxb-rcqx-FX255.lcm	
批处理文件名: RC\$999 - 20260319-FX255.lcb	
样品瓶号: 3-30	版本号: 6.115
进样体积: 5 μl	实验者: xiechaojun
进样时间:2026/03/19 21:41:08	处理者: xiechaojun
处理时间 (V2) : 2026/03/21 09:59:00	
仪器型号: SHIMADZU LC-2050C(FX255)	

<色谱图>

mAU



<峰表>

PDA Ch1 256nm

峰号	保留时间	面积	面积%	高度	理论塔板数(USP)	拖尾因子	分离度(USP)
1	2.813	36876	100.000	5853	4946	1.157	--
总计		36876	100.000	5853			



SHIMADZU

LabSolutions

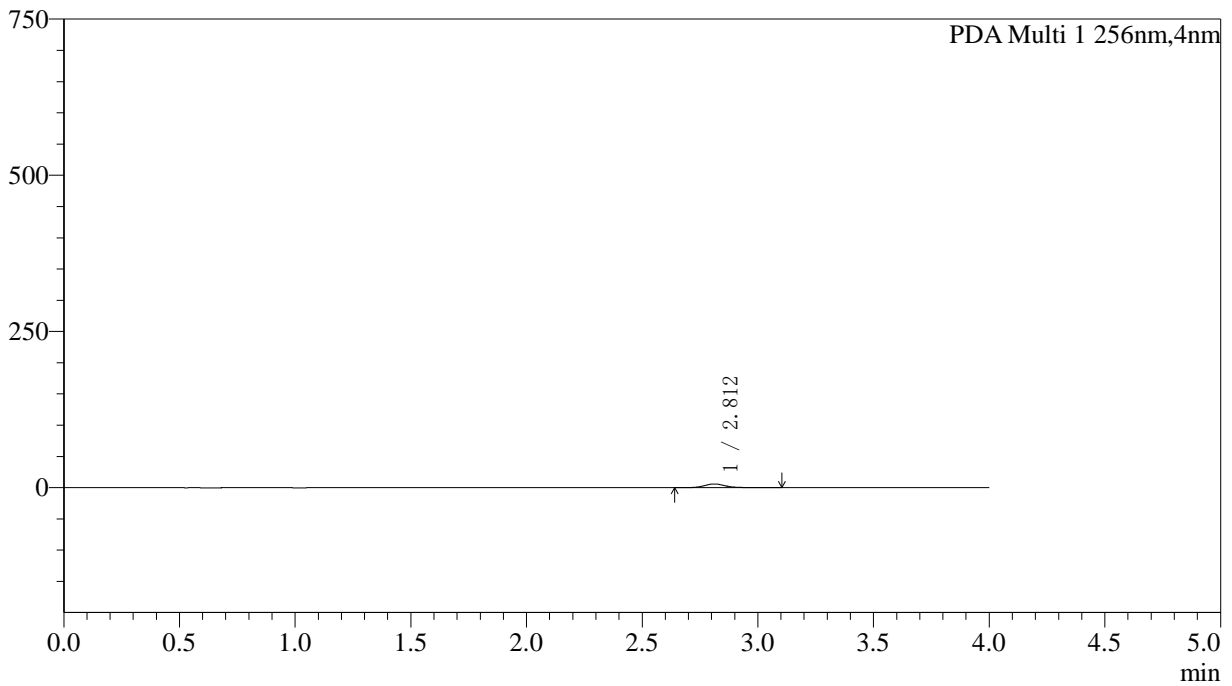
999塞来昔布胶囊

<样品信息>

色谱柱:XB-C8(50*4.6mm,3μm)	流速: 1.0ml/min
柱温:30°C	波长: 256nm
数据文件名: RC\$999 - 0-342/5-148-2 - zzp-20211228p-rcqx-pH6.8jz-jf50z-1-p5-15min.lcd	
方法文件名: RC\$999 - 20260319-slxb-rcqx-FX255.lcm	
批处理文件名: RC\$999 - 20260319-FX255.lcb	
样品瓶号: 3-39	版本号: 6.115
进样体积: 5 μl	实验者: xiechaojun
进样时间:2026/03/19 21:45:30	处理者: xiechaojun
处理时间 (V2) : 2026/03/21 09:59:03	
仪器型号: SHIMADZU LC-2050C(FX255)	

<色谱图>

mAU



<峰表>

PDA Ch1 256nm

峰号	保留时间	面积	面积%	高度	理论塔板数(USP)	拖尾因子	分离度(USP)
1	2.812	37544	100.000	5962	4960	1.150	--
总计		37544	100.000	5962			



SHIMADZU

LabSolutions

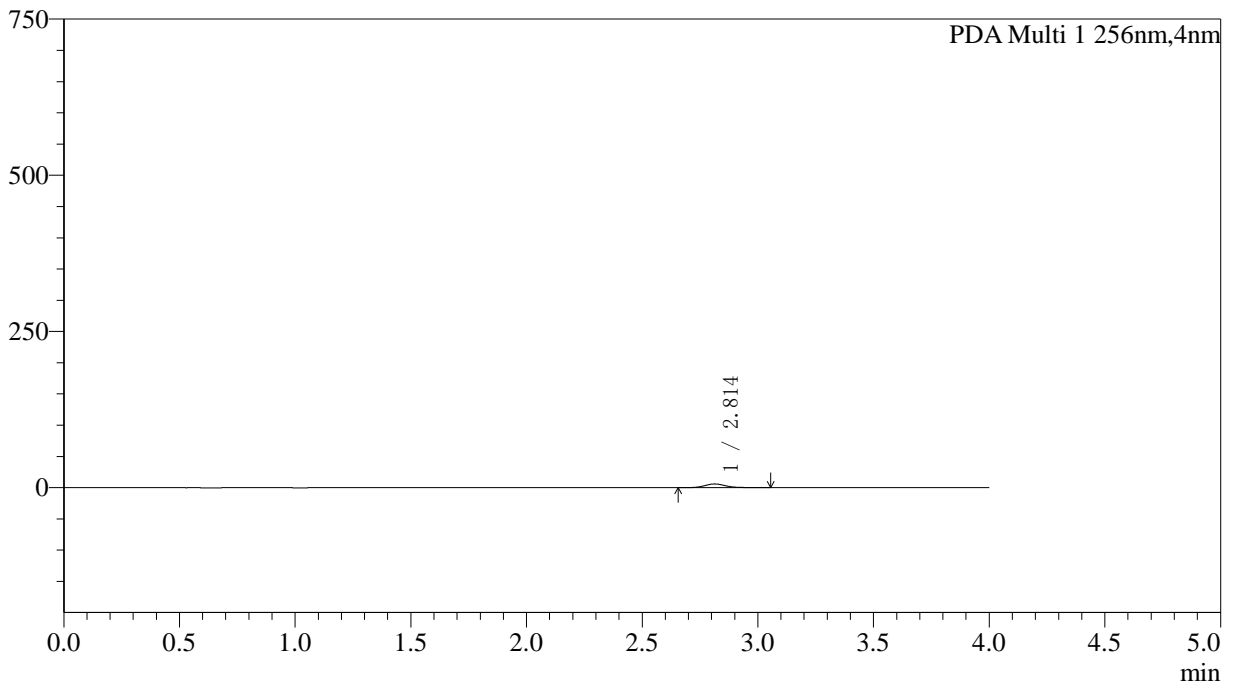
999塞来昔布胶囊

<样品信息>

色谱柱:XB-C8(50*4.6mm,3µm)	流速: 1.0ml/min
柱温:30°C	波长: 256nm
数据文件名: RC\$999 - 0-342/5-149-2 - zzp-20211228p-rcqx-pH6.8jz-jf50z-1-p6-15min.lcd	
方法文件名: RC\$999 - 20260319-slxb-rcqx-FX255.lcm	
批处理文件名: RC\$999 - 20260319-FX255.lcb	
样品瓶号: 3-48	版本号: 6.115
进样体积: 5 µl	实验者: xiechaojun
进样时间:2026/03/19 21:49:52	处理者: xiechaojun
处理时间 (V2) : 2026/03/21 09:59:07	
仪器型号: SHIMADZU LC-2050C(FX255)	

<色谱图>

mAU



<峰表>

PDA Ch1 256nm

峰号	保留时间	面积	面积%	高度	理论塔板数(USP)	拖尾因子	分离度(USP)
1	2.814	37521	100.000	5966	4929	1.150	--
总计		37521	100.000	5966			



SHIMADZU

LabSolutions

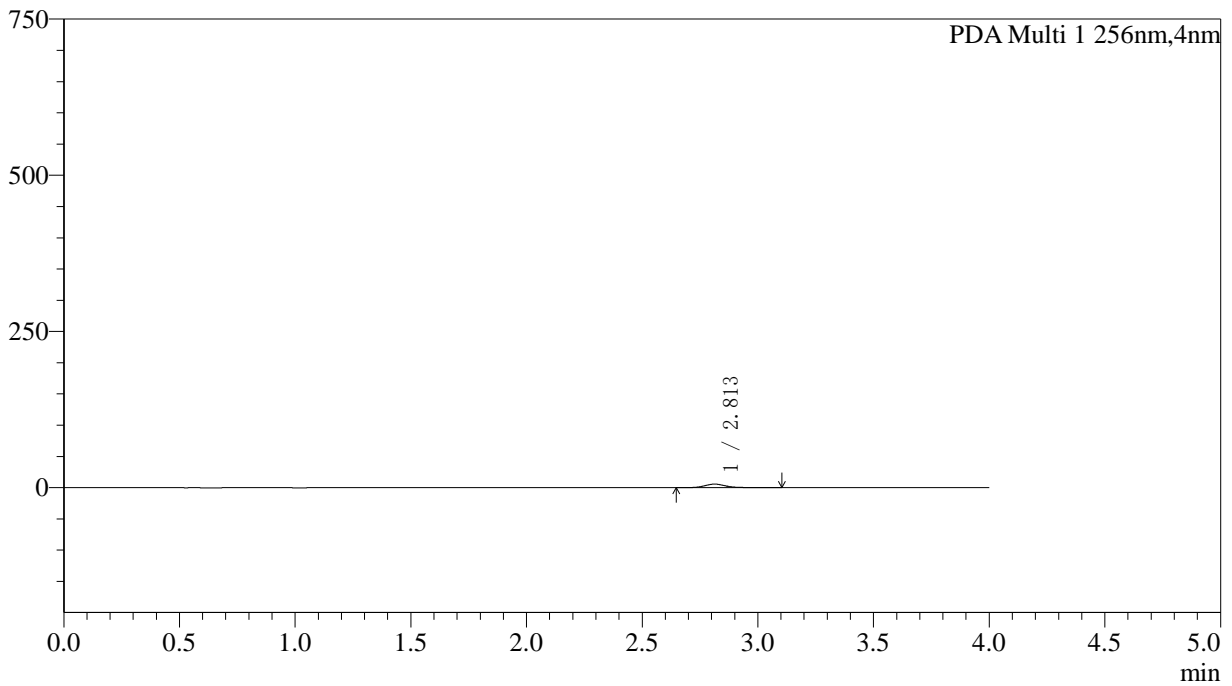
999塞来昔布胶囊

<样品信息>

色谱柱:XB-C8(50*4.6mm,3µm)	流速: 1.0ml/min
柱温:30°C	波长: 256nm
数据文件名: RC\$999 - 0-342/5-150-2 - zzp-20211228p-rcqx-pH6.8jz-jf50z-1-p1-20min.lcd	
方法文件名: RC\$999 - 20260319-slxb-rcqx-FX255.lcm	
批处理文件名: RC\$999 - 20260319-FX255.lcb	
样品瓶号: 3-4	版本号: 6.115
进样体积: 5 µl	实验者: xiechaojun
进样时间:2026/03/19 21:54:15	处理者: xiechaojun
处理时间 (V2) : 2026/03/21 09:59:10	
仪器型号: SHIMADZU LC-2050C(FX255)	

<色谱图>

mAU



<峰表>

PDA Ch1 256nm

峰号	保留时间	面积	面积%	高度	理论塔板数(USP)	拖尾因子	分离度(USP)
1	2.813	35856	100.000	5673	4927	1.153	--
总计		35856	100.000	5673			



SHIMADZU

LabSolutions

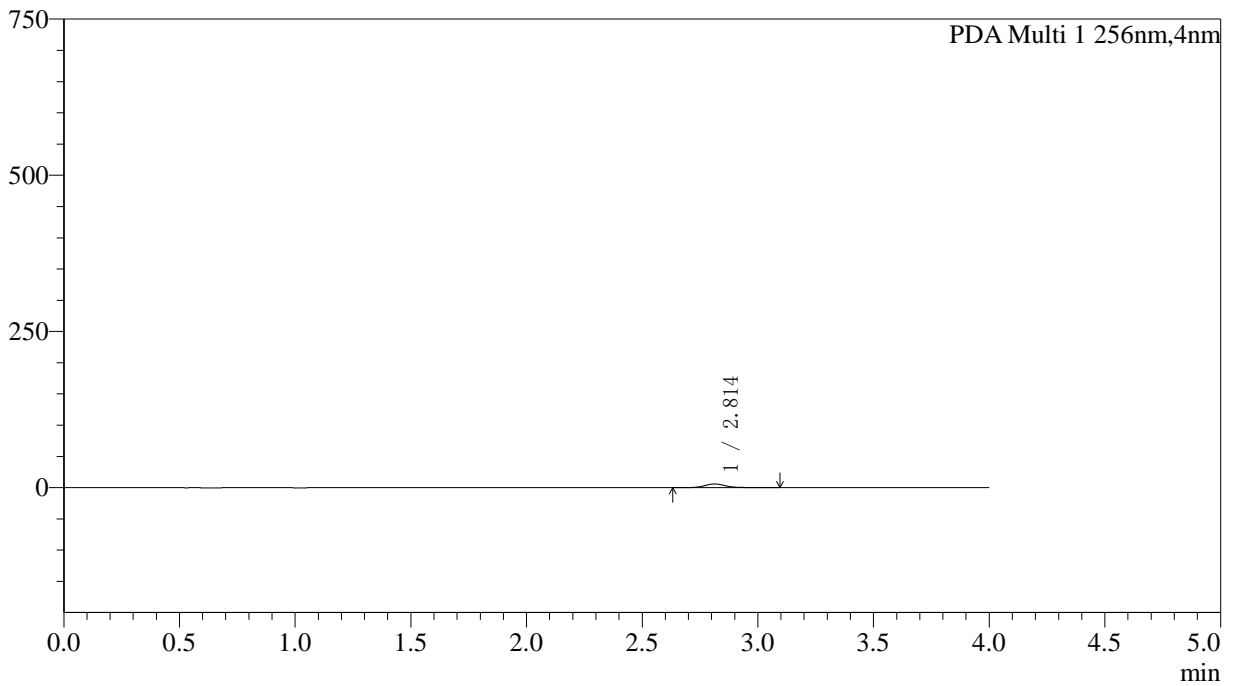
999塞来昔布胶囊

<样品信息>

色谱柱:XB-C8(50*4.6mm,3µm)	流速: 1.0ml/min
柱温:30°C	波长: 256nm
数据文件名: RC\$999 - 0-342/5-151-2 - zzp-20211228p-rcqx-pH6.8jz-jf50z-1-p2-20min.lcd	
方法文件名: RC\$999 - 20260319-slxb-rcqx-FX255.lcm	
批处理文件名: RC\$999 - 20260319-FX255.lcb	
样品瓶号: 3-13	版本号: 6.115
进样体积: 5 µl	实验者: xiechaojun
进样时间:2026/03/19 21:58:37	处理者: xiechaojun
处理时间 (V2) : 2026/03/21 09:59:13	
仪器型号: SHIMADZU LC-2050C(FX255)	

<色谱图>

mAU



<峰表>

PDA Ch1 256nm

峰号	保留时间	面积	面积%	高度	理论塔板数(USP)	拖尾因子	分离度(USP)
1	2.814	37671	100.000	5971	4874	1.152	--
总计		37671	100.000	5971			



SHIMADZU

LabSolutions

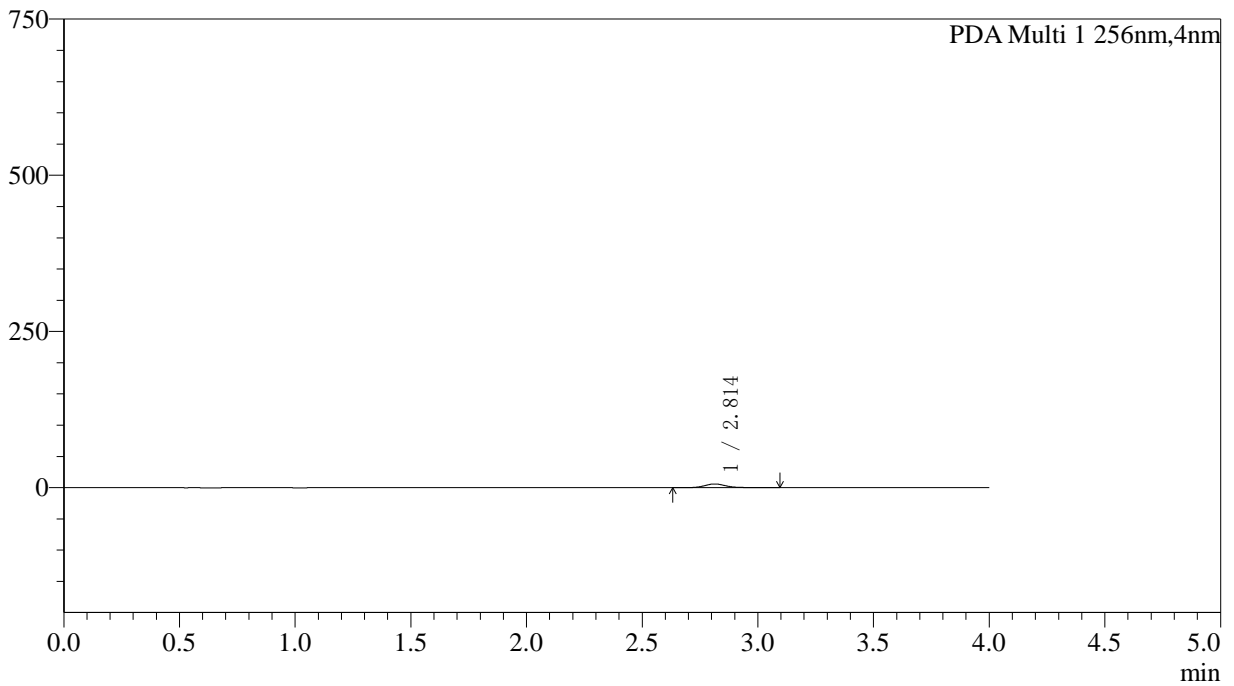
999塞来昔布胶囊

<样品信息>

色谱柱:XB-C8(50*4.6mm,3µm)	流速: 1.0ml/min
柱温:30°C	波长: 256nm
数据文件名: RC\$999 - 0-342/5-152-2 - zzp-20211228p-rcqx-pH6.8jz-jf50z-1-p3-20min.lcd	
方法文件名: RC\$999 - 20260319-slxb-rcqx-FX255.lcm	
批处理文件名: RC\$999 - 20260319-FX255.lcb	
样品瓶号: 3-22	版本号: 6.115
进样体积: 5 µl	实验者: xiechaojun
进样时间:2026/03/19 22:02:59	处理者: xiechaojun
处理时间 (V2) : 2026/03/21 09:59:16	
仪器型号: SHIMADZU LC-2050C(FX255)	

<色谱图>

mAU



<峰表>

PDA Ch1 256nm

峰号	保留时间	面积	面积%	高度	理论塔板数(USP)	拖尾因子	分离度(USP)
1	2.814	37921	100.000	5973	4799	1.155	--
总计		37921	100.000	5973			



SHIMADZU

LabSolutions

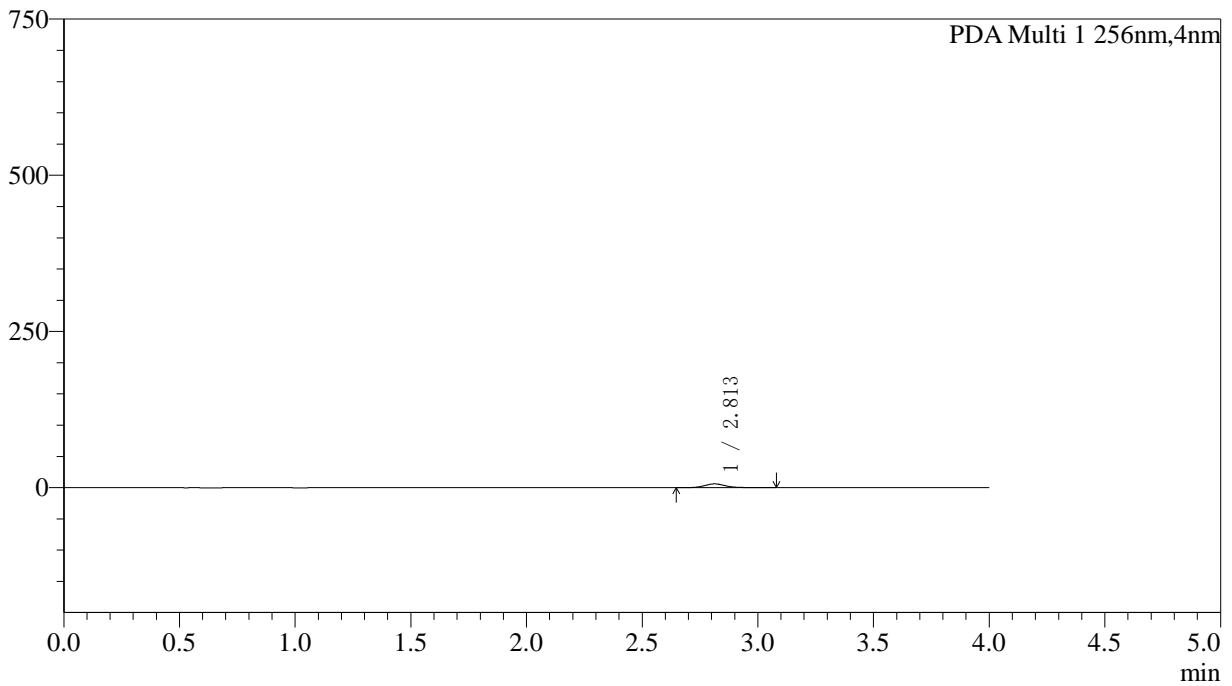
999塞来昔布胶囊

<样品信息>

色谱柱:XB-C8(50*4.6mm,3µm)	流速: 1.0ml/min
柱温:30°C	波长: 256nm
数据文件名: RC\$999 - 0-342/5-153-2 - zzp-20211228p-rcqx-pH6.8jz-jf50z-1-p4-20min.lcd	
方法文件名: RC\$999 - 20260319-slxb-rcqx-FX255.lcm	
批处理文件名: RC\$999 - 20260319-FX255.lcb	
样品瓶号: 3-31	版本号: 6.115
进样体积: 5 µl	实验者: xiechaojun
进样时间:2026/03/19 22:07:21	处理者: xiechaojun
处理时间 (V2) : 2026/03/21 09:59:20	
仪器型号: SHIMADZU LC-2050C(FX255)	

<色谱图>

mAU



<峰表>

PDA Ch1 256nm

峰号	保留时间	面积	面积%	高度	理论塔板数(USP)	拖尾因子	分离度(USP)
1	2.813	38332	100.000	6081	4926	1.148	--
总计		38332	100.000	6081			



SHIMADZU

LabSolutions

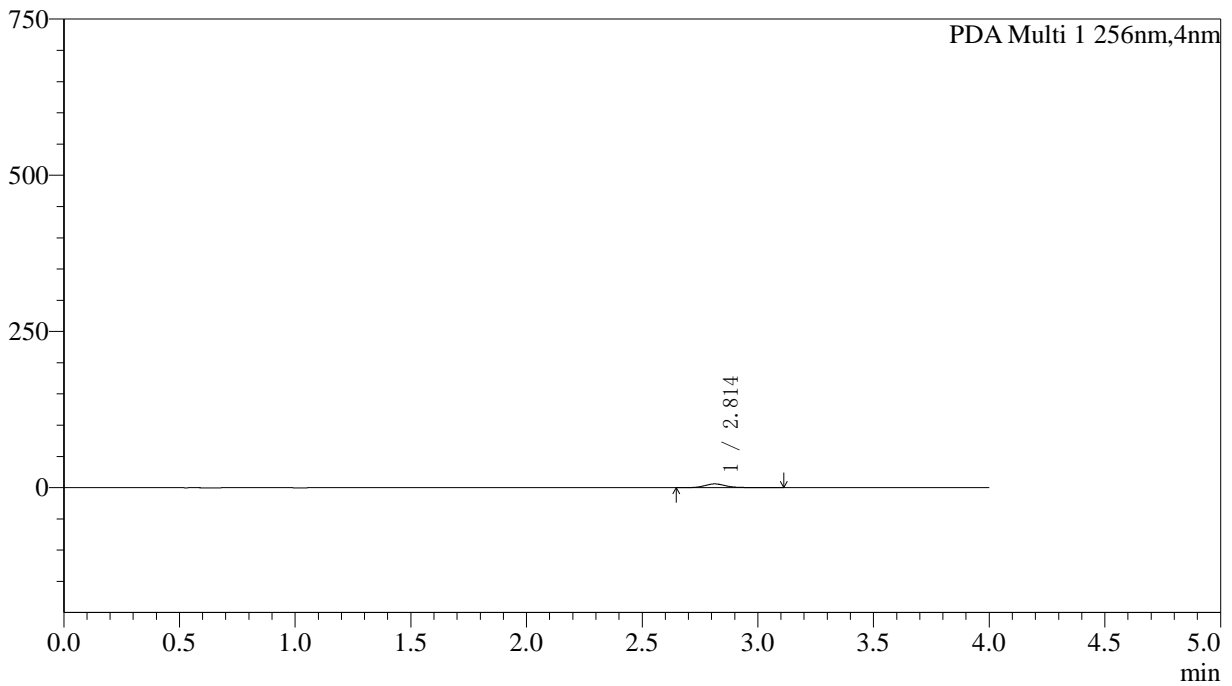
999塞来昔布胶囊

<样品信息>

色谱柱:XB-C8(50*4.6mm,3μm)	流速: 1.0ml/min
柱温:30°C	波长: 256nm
数据文件名: RC\$999 - 0-342/5-154-2 - zzp-20211228p-rcqx-pH6.8jz-jf50z-1-p5-20min.lcd	
方法文件名: RC\$999 - 20260319-slxb-rcqx-FX255.lcm	
批处理文件名: RC\$999 - 20260319-FX255.lcb	
样品瓶号: 3-40	版本号: 6.115
进样体积: 5 μl	实验者: xiechaojun
进样时间:2026/03/19 22:11:43	处理者: xiechaojun
处理时间 (V2) : 2026/03/21 09:59:23	
仪器型号: SHIMADZU LC-2050C(FX255)	

<色谱图>

mAU



<峰表>

PDA Ch1 256nm

峰号	保留时间	面积	面积%	高度	理论塔板数(USP)	拖尾因子	分离度(USP)
1	2.814	38172	100.000	6034	4964	1.150	--
总计		38172	100.000	6034			



SHIMADZU

LabSolutions

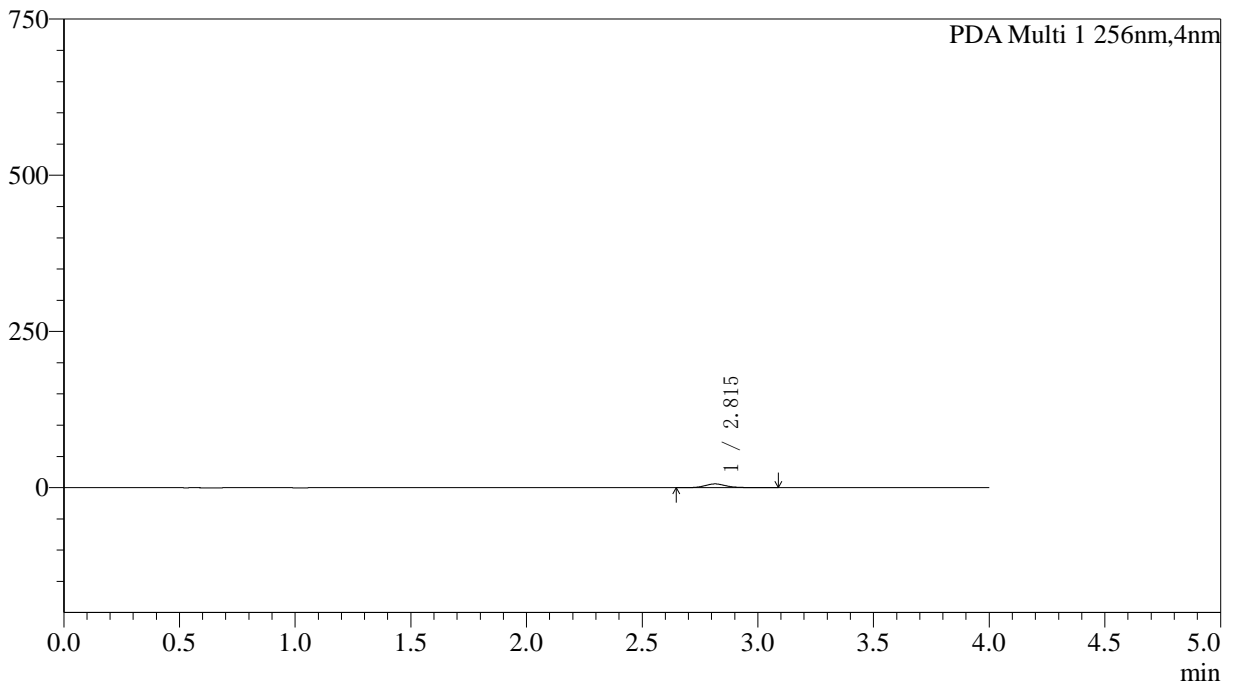
999塞来昔布胶囊

<样品信息>

色谱柱:XB-C8(50*4.6mm,3µm)	流速: 1.0ml/min
柱温:30°C	波长: 256nm
数据文件名: RC\$999 - 0-342/5-155-2 - zzp-20211228p-rcqx-pH6.8jz-jf50z-1-p6-20min.lcd	
方法文件名: RC\$999 - 20260319-slxb-rcqx-FX255.lcm	
批处理文件名: RC\$999 - 20260319-FX255.lcb	
样品瓶号: 3-49	版本号: 6.115
进样体积: 5 µl	实验者: xiechaojun
进样时间:2026/03/19 22:16:05	处理者: xiechaojun
处理时间 (V2) : 2026/03/21 09:59:26	
仪器型号: SHIMADZU LC-2050C(FX255)	

<色谱图>

mAU



<峰表>

PDA Ch1 256nm

峰号	保留时间	面积	面积%	高度	理论塔板数(USP)	拖尾因子	分离度(USP)
1	2.815	38065	100.000	6020	4885	1.150	--
总计		38065	100.000	6020			



SHIMADZU

LabSolutions

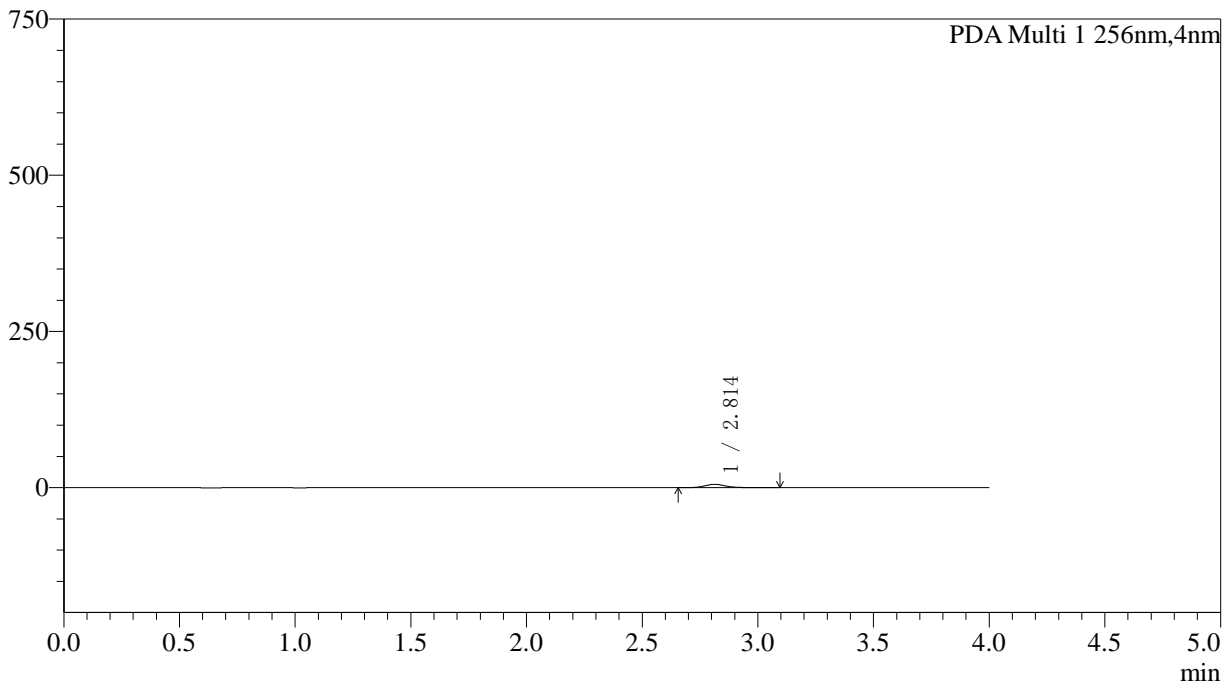
999塞来昔布胶囊

<样品信息>

色谱柱:XB-C8(50*4.6mm,3µm)	流速: 1.0ml/min
柱温:30°C	波长: 256nm
数据文件名: RC\$999 - 0-342/5-156-2 - zzp-20211228p-rcqx-pH6.8jz-jf50z-1-p1-30min.lcd	
方法文件名: RC\$999 - 20260319-slxb-rcqx-FX255.lcm	
批处理文件名: RC\$999 - 20260319-FX255.lcb	
样品瓶号: 3-5	版本号: 6.115
进样体积: 5 µl	实验者: xiechaojun
进样时间:2026/03/19 22:20:28	处理者: xiechaojun
处理时间 (V2) : 2026/03/21 09:59:29	
仪器型号: SHIMADZU LC-2050C(FX255)	

<色谱图>

mAU



<峰表>

PDA Ch1 256nm

峰号	保留时间	面积	面积%	高度	理论塔板数(USP)	拖尾因子	分离度(USP)
1	2.814	33688	100.000	5318	4869	1.144	--
总计		33688	100.000	5318			



SHIMADZU

LabSolutions

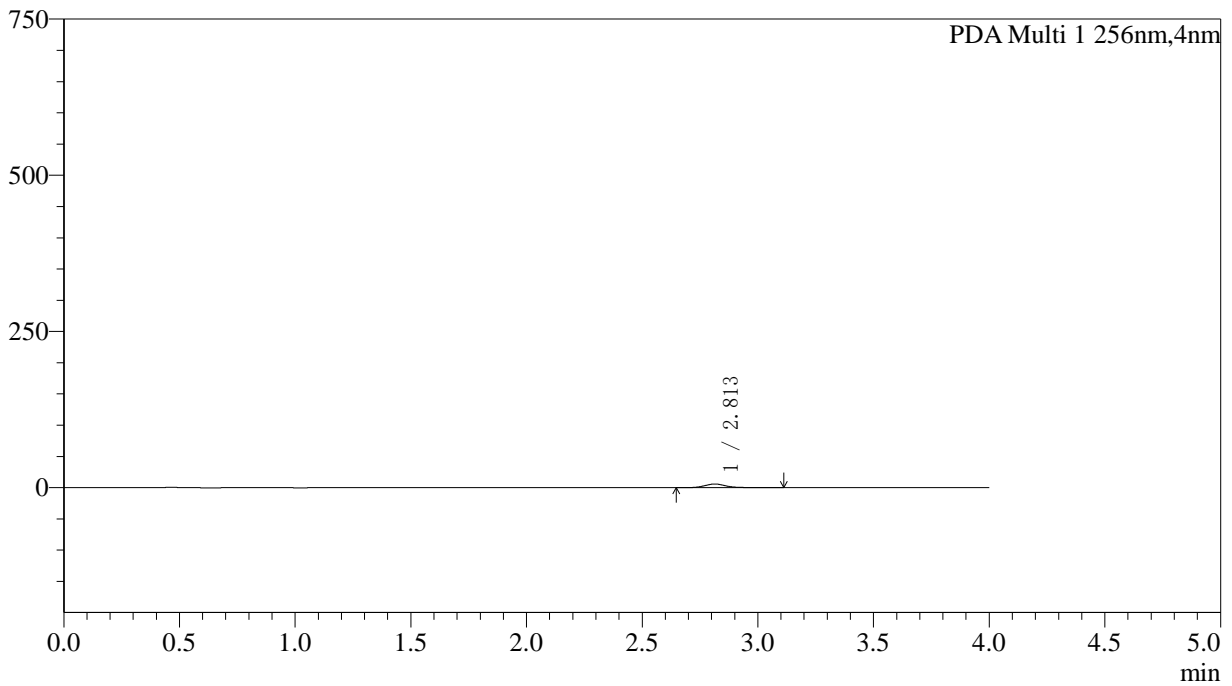
999塞来昔布胶囊

<样品信息>

色谱柱:XB-C8(50*4.6mm,3µm)	流速: 1.0ml/min
柱温:30°C	波长: 256nm
数据文件名: RC\$999 - 0-342/5-157-2 - zzp-20211228p-rcqx-pH6.8jz-jf50z-1-p2-30min.lcd	
方法文件名: RC\$999 - 20260319-slxb-rcqx-FX255.lcm	
批处理文件名: RC\$999 - 20260319-FX255.lcb	
样品瓶号: 3-14	版本号: 6.115
进样体积: 5 µl	实验者: xiechaojun
进样时间:2026/03/19 22:24:50	处理者: xiechaojun
处理时间 (V2) : 2026/03/21 09:59:33	
仪器型号: SHIMADZU LC-2050C(FX255)	

<色谱图>

mAU



<峰表>

PDA Ch1 256nm

峰号	保留时间	面积	面积%	高度	理论塔板数(USP)	拖尾因子	分离度(USP)
1	2.813	37170	100.000	5870	4898	1.155	--
总计		37170	100.000	5870			



SHIMADZU

LabSolutions

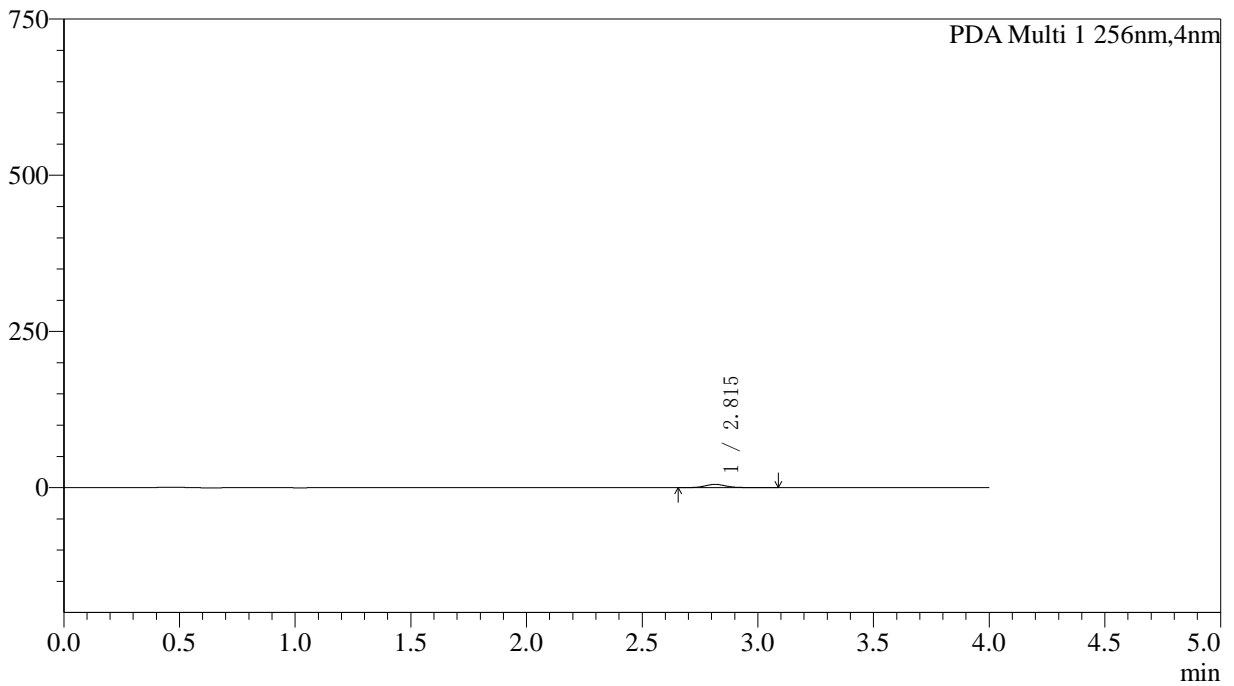
999塞来昔布胶囊

<样品信息>

色谱柱:XB-C8(50*4.6mm,3μm)	流速: 1.0ml/min
柱温:30°C	波长: 256nm
数据文件名: RC\$999 - 0-342/5-158-2 - zzp-20211228p-rcqx-pH6.8jz-jf50z-1-p3-30min.lcd	
方法文件名: RC\$999 - 20260319-slxb-rcqx-FX255.lcm	
批处理文件名: RC\$999 - 20260319-FX255.lcb	
样品瓶号: 3-23	版本号: 6.115
进样体积: 5 μl	实验者: xiechaojun
进样时间:2026/03/19 22:29:13	处理者: xiechaojun
处理时间 (V2) : 2026/03/21 09:59:36	
仪器型号: SHIMADZU LC-2050C(FX255)	

<色谱图>

mAU



<峰表>

PDA Ch1 256nm

峰号	保留时间	面积	面积%	高度	理论塔板数(USP)	拖尾因子	分离度(USP)
1	2.815	33496	100.000	5293	4920	1.157	--
总计		33496	100.000	5293			



SHIMADZU

LabSolutions

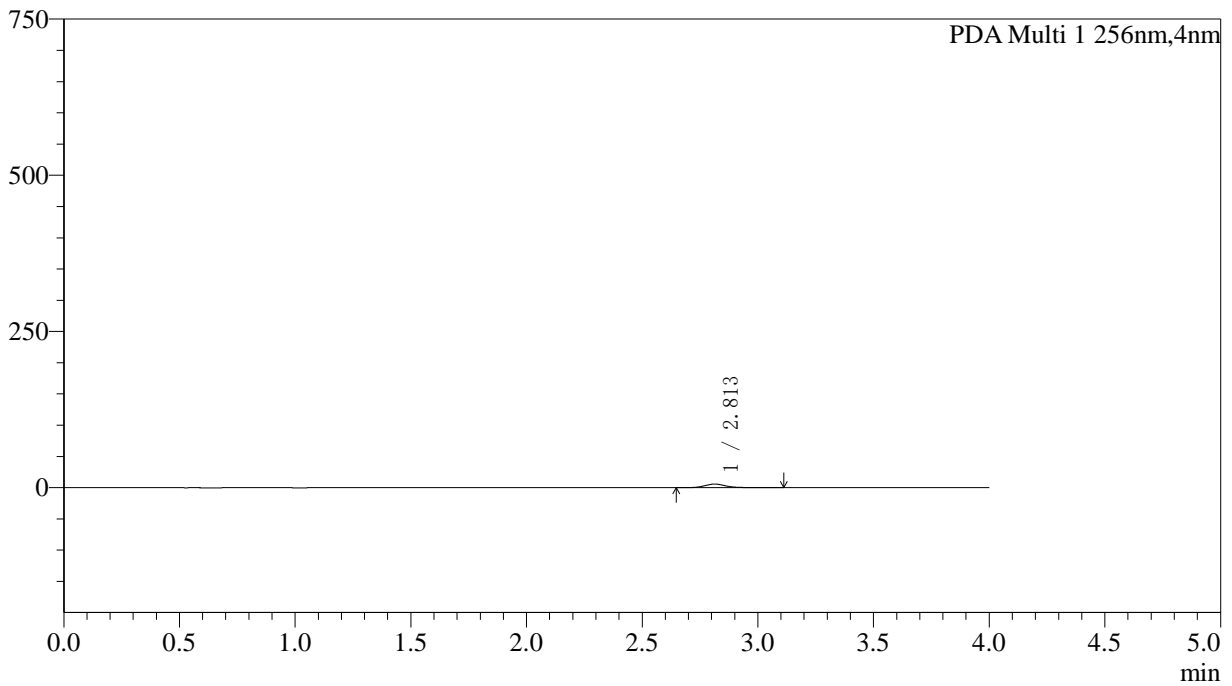
999塞来昔布胶囊

<样品信息>

色谱柱:XB-C8(50*4.6mm,3µm)	流速: 1.0ml/min
柱温:30°C	波长: 256nm
数据文件名: RC\$999 - 0-342/5-159-2 - zzp-20211228p-rcqx-pH6.8jz-jf50z-1-p4-30min.lcd	
方法文件名: RC\$999 - 20260319-slxb-rcqx-FX255.lcm	
批处理文件名: RC\$999 - 20260319-FX255.lcb	
样品瓶号: 3-32	版本号: 6.115
进样体积: 5 µl	实验者: xiechaojun
进样时间:2026/03/19 22:33:35	处理者: xiechaojun
处理时间 (V2) : 2026/03/21 09:59:40	
仪器型号: SHIMADZU LC-2050C(FX255)	

<色谱图>

mAU



<峰表>

PDA Ch1 256nm

峰号	保留时间	面积	面积%	高度	理论塔板数(USP)	拖尾因子	分离度(USP)
1	2.813	36356	100.000	5742	4880	1.148	--
总计		36356	100.000	5742			



SHIMADZU

LabSolutions

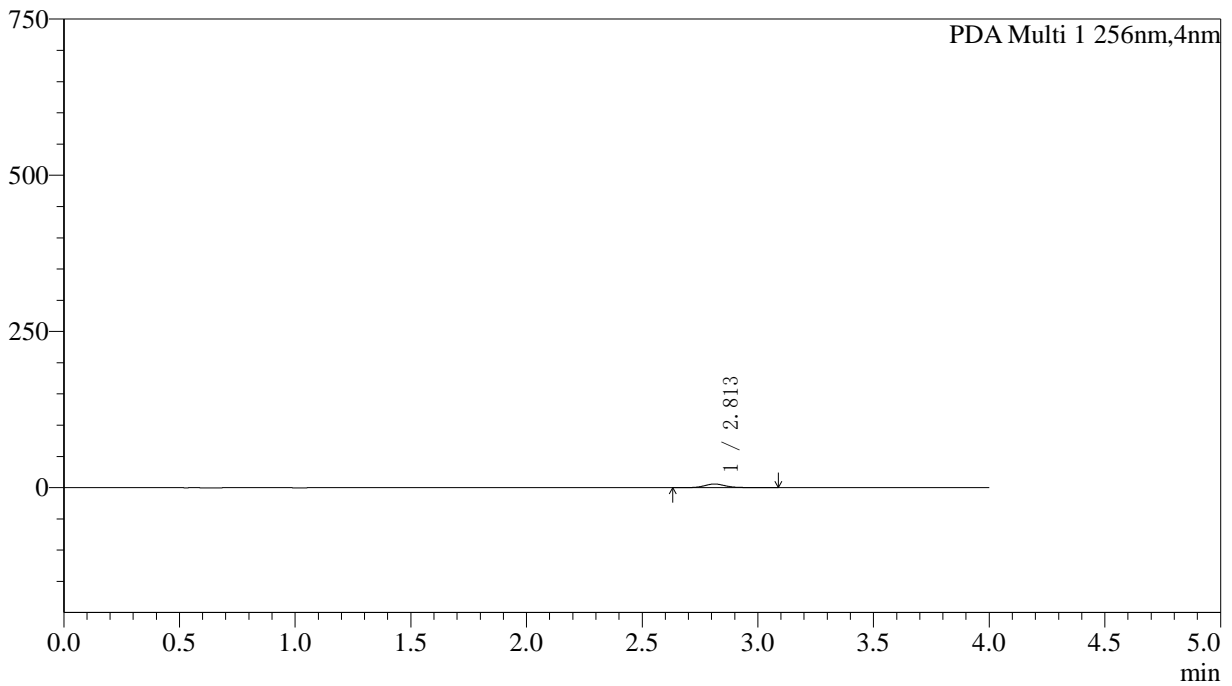
999塞来昔布胶囊

<样品信息>

色谱柱:XB-C8(50*4.6mm,3µm)	流速: 1.0ml/min
柱温:30°C	波长: 256nm
数据文件名: RC\$999 - 0-342/5-160-2 - zzp-20211228p-rcqx-pH6.8jz-jf50z-1-p5-30min.lcd	
方法文件名: RC\$999 - 20260319-slxb-rcqx-FX255.lcm	
批处理文件名: RC\$999 - 20260319-FX255.lcb	
样品瓶号: 3-41	版本号: 6.115
进样体积: 5 µl	实验者: xiechaojun
进样时间:2026/03/19 22:37:57	处理者: xiechaojun
处理时间 (V2) : 2026/03/21 09:59:43	
仪器型号: SHIMADZU LC-2050C(FX255)	

<色谱图>

mAU



<峰表>

PDA Ch1 256nm

峰号	保留时间	面积	面积%	高度	理论塔板数(USP)	拖尾因子	分离度(USP)
1	2.813	37056	100.000	5861	4907	1.131	--
总计		37056	100.000	5861			



SHIMADZU

LabSolutions

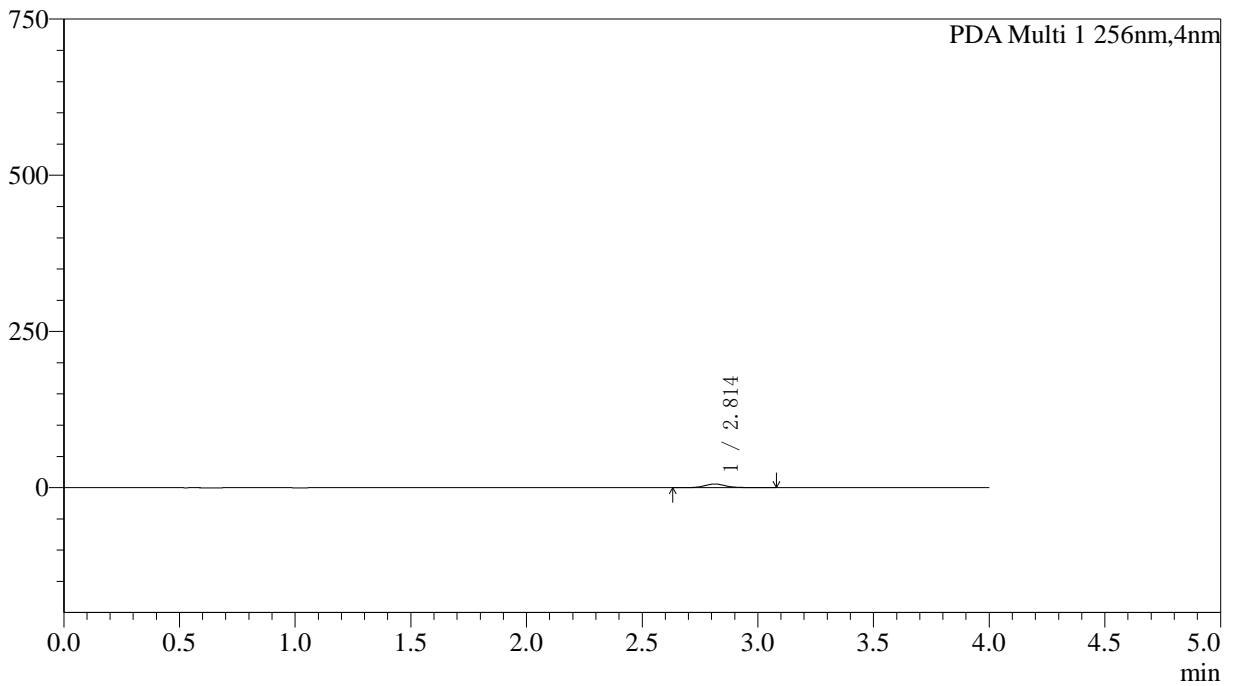
999塞来昔布胶囊

<样品信息>

色谱柱:XB-C8(50*4.6mm,3µm)	流速: 1.0ml/min
柱温:30°C	波长: 256nm
数据文件名: RC\$999 - 0-342/5-161-2 - zzp-20211228p-rcqx-pH6.8jz-jf50z-1-p6-30min.lcd	
方法文件名: RC\$999 - 20260319-slxb-rcqx-FX255.lcm	
批处理文件名: RC\$999 - 20260319-FX255.lcb	
样品瓶号: 3-50	版本号: 6.115
进样体积: 5 µl	实验者: xiechaojun
进样时间:2026/03/19 22:42:19	处理者: xiechaojun
处理时间 (V2) : 2026/03/21 09:59:46	
仪器型号: SHIMADZU LC-2050C(FX255)	

<色谱图>

mAU



<峰表>

PDA Ch1 256nm

峰号	保留时间	面积	面积%	高度	理论塔板数(USP)	拖尾因子	分离度(USP)
1	2.814	36879	100.000	5830	4831	1.148	--
总计		36879	100.000	5830			



SHIMADZU

LabSolutions

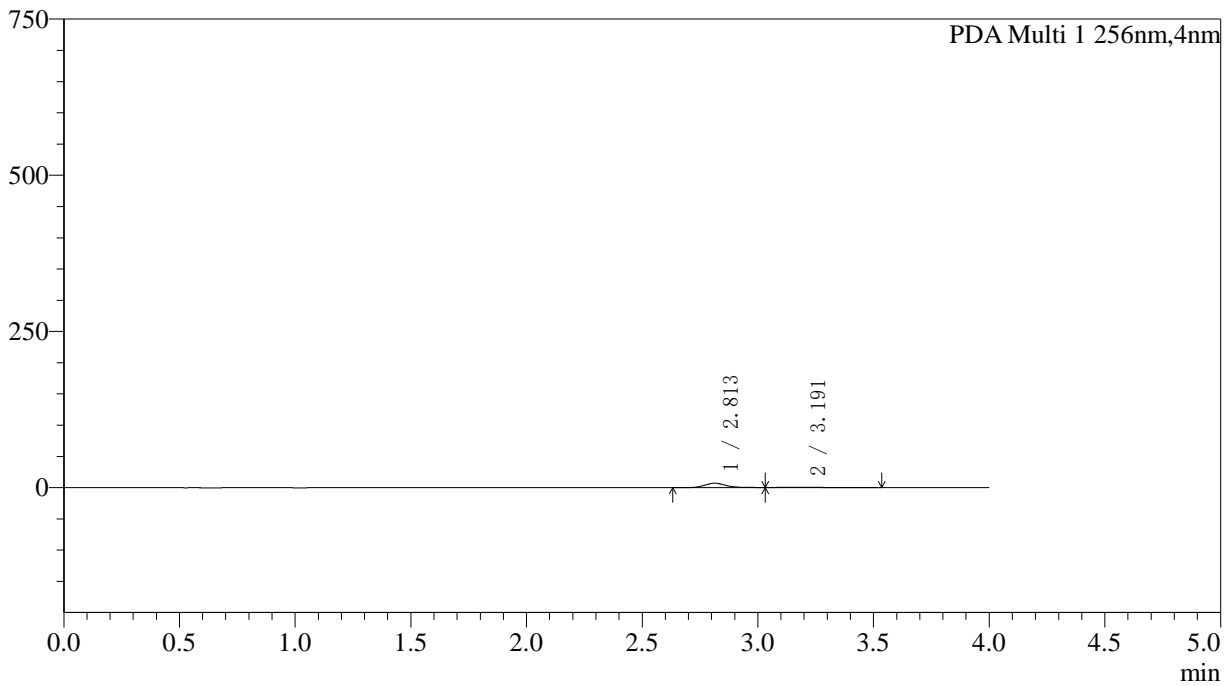
999塞来昔布胶囊

<样品信息>

色谱柱:XB-C8(50*4.6mm,3μm)	流速: 1.0ml/min
柱温:30°C	波长: 256nm
数据文件名: RC\$999 - 0-342/5-162-2 - zzp-20211228p-rcqx-pH6.8jz-jf50z-1-p1-45min.lcd	
方法文件名: RC\$999 - 20260319-slxb-rcqx-FX255.lcm	
批处理文件名: RC\$999 - 20260319-FX255.lcb	
样品瓶号: 3-6	版本号: 6.115
进样体积: 5 μl	实验者: xiechaojun
进样时间:2026/03/19 22:46:42	处理者: xiechaojun
处理时间 (V2) : 2026/03/21 09:59:49	
仪器型号: SHIMADZU LC-2050C(FX255)	

<色谱图>

mAU



<峰表>

PDA Ch1 256nm

峰号	保留时间	面积	面积%	高度	理论塔板数(USP)	拖尾因子	分离度(USP)
1	2.813	47645	86.580	7173	4691	1.342	--
2	3.191	7385	13.420	446	600	--	1.101
总计		55030	100.000	7618			



SHIMADZU

LabSolutions

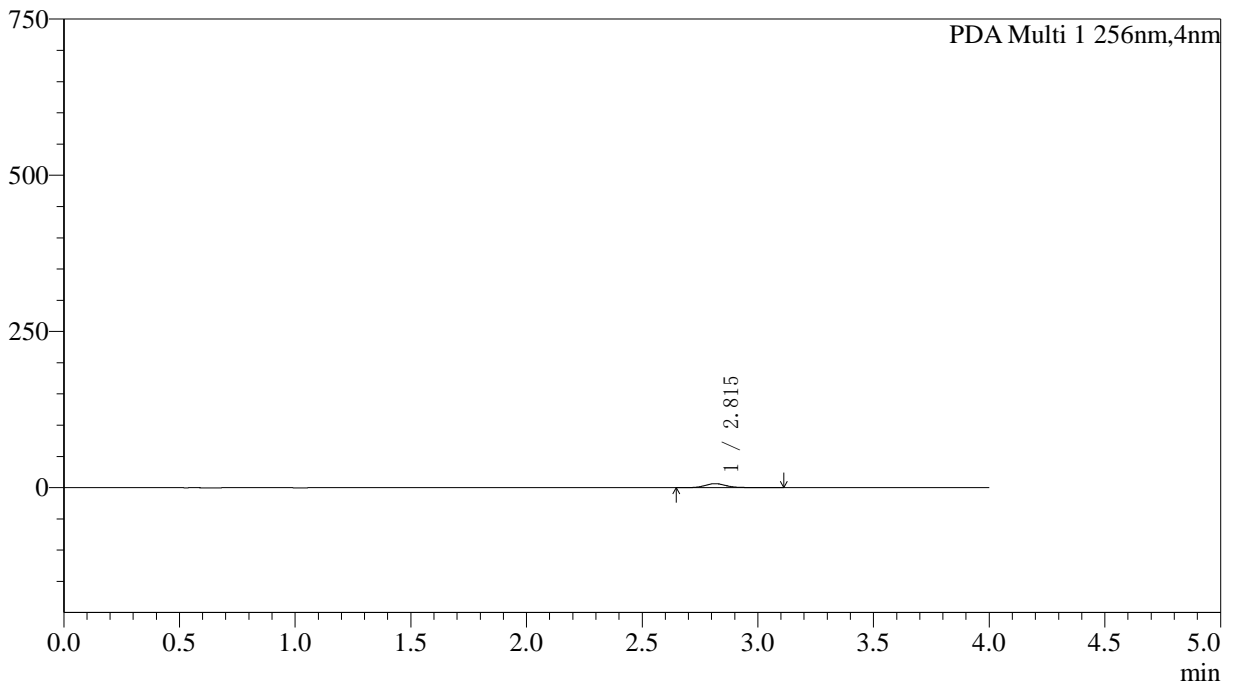
999塞来昔布胶囊

<样品信息>

色谱柱:XB-C8(50*4.6mm,3µm)	流速: 1.0ml/min
柱温:30°C	波长: 256nm
数据文件名: RC\$999 - 0-342/5-163-2 - zzp-20211228p-rcqx-pH6.8jz-jf50z-1-p2-45min.lcd	
方法文件名: RC\$999 - 20260319-slxb-rcqx-FX255.lcm	
批处理文件名: RC\$999 - 20260319-FX255.lcb	
样品瓶号: 3-15	版本号: 6.115
进样体积: 5 µl	实验者: xiechaojun
进样时间:2026/03/19 22:51:03	处理者: xiechaojun
处理时间 (V2) : 2026/03/21 09:59:52	
仪器型号: SHIMADZU LC-2050C(FX255)	

<色谱图>

mAU



<峰表>

PDA Ch1 256nm

峰号	保留时间	面积	面积%	高度	理论塔板数(USP)	拖尾因子	分离度(USP)
1	2.815	40967	100.000	6430	4856	1.154	--
总计		40967	100.000	6430			



SHIMADZU

LabSolutions

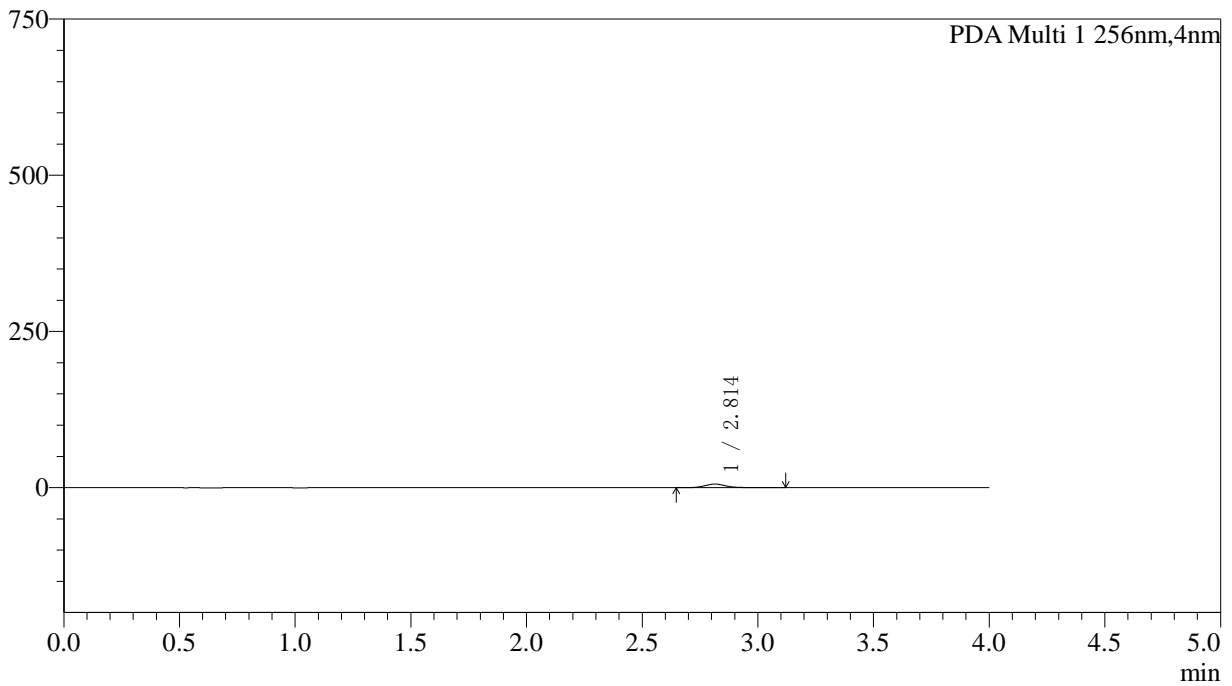
999塞来昔布胶囊

<样品信息>

色谱柱:XB-C8(50*4.6mm,3µm)	流速: 1.0ml/min
柱温:30°C	波长: 256nm
数据文件名: RC\$999 - 0-342/5-164-2 - zzp-20211228p-rcqx-pH6.8jz-jf50z-1-p3-45min.lcd	
方法文件名: RC\$999 - 20260319-slxb-rcqx-FX255.lcm	
批处理文件名: RC\$999 - 20260319-FX255.lcb	
样品瓶号: 3-24	版本号: 6.115
进样体积: 5 µl	实验者: xiechaojun
进样时间:2026/03/19 22:55:25	处理者: xiechaojun
处理时间 (V2) : 2026/03/21 09:59:56	
仪器型号: SHIMADZU LC-2050C(FX255)	

<色谱图>

mAU



<峰表>

PDA Ch1 256nm

峰号	保留时间	面积	面积%	高度	理论塔板数(USP)	拖尾因子	分离度(USP)
1	2.814	36603	100.000	5763	4849	1.154	--
总计		36603	100.000	5763			



SHIMADZU

LabSolutions

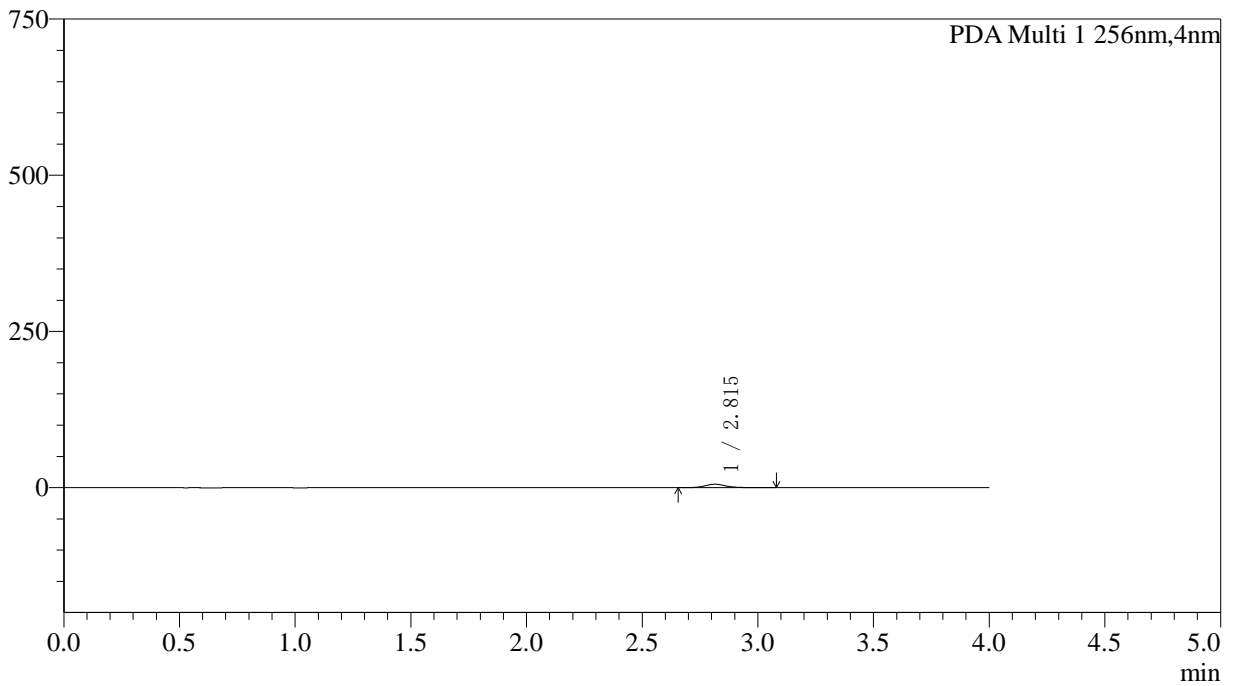
999塞来昔布胶囊

<样品信息>

色谱柱:XB-C8(50*4.6mm,3µm)	流速: 1.0ml/min
柱温:30°C	波长: 256nm
数据文件名: RC\$999 - 0-342/5-165-2 - zzp-20211228p-rcqx-pH6.8jz-jf50z-1-p4-45min.lcd	
方法文件名: RC\$999 - 20260319-slxb-rcqx-FX255.lcm	
批处理文件名: RC\$999 - 20260319-FX255.lcb	
样品瓶号: 3-33	版本号: 6.115
进样体积: 5 µl	实验者: xiechaojun
进样时间:2026/03/19 22:59:48	处理者: xiechaojun
处理时间 (V2) : 2026/03/21 09:59:59	
仪器型号: SHIMADZU LC-2050C(FX255)	

<色谱图>

mAU



<峰表>

PDA Ch1 256nm

峰号	保留时间	面积	面积%	高度	理论塔板数(USP)	拖尾因子	分离度(USP)
1	2.815	35010	100.000	5505	4867	1.145	--
总计		35010	100.000	5505			



SHIMADZU

LabSolutions

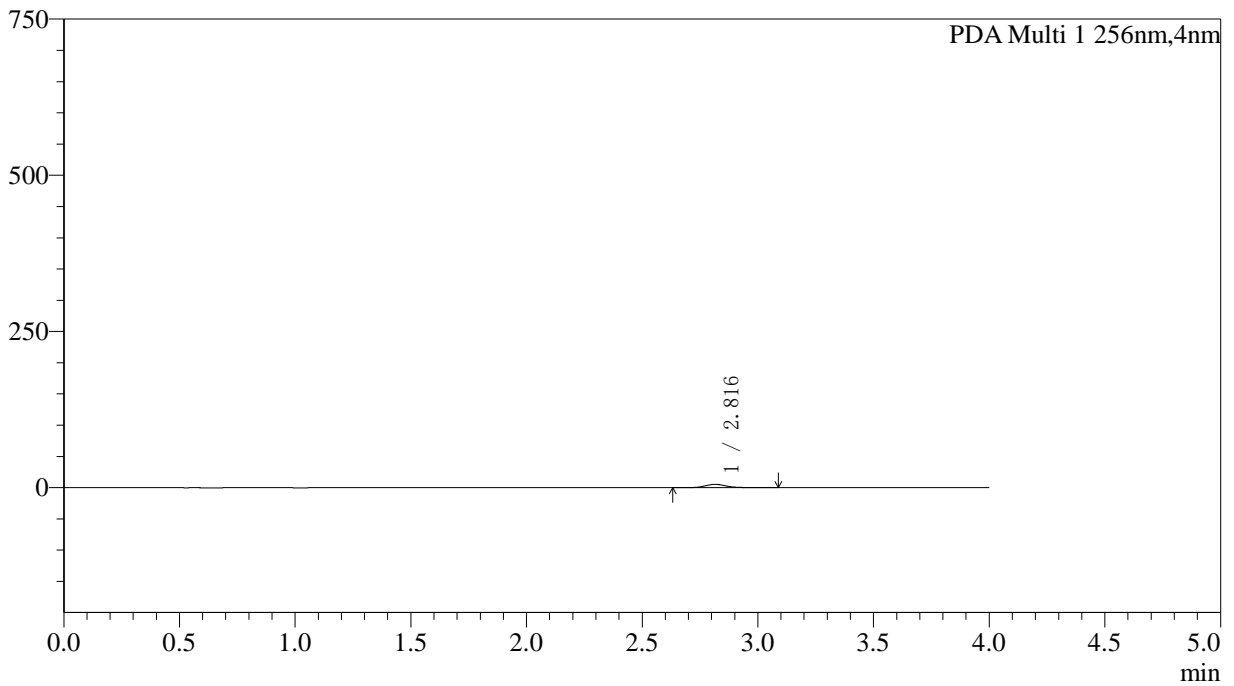
999塞来昔布胶囊

<样品信息>

色谱柱:XB-C8(50*4.6mm,3µm)	流速: 1.0ml/min
柱温:30°C	波长: 256nm
数据文件名: RC\$999 - 0-342/5-166-2 - zzp-20211228p-rcqx-pH6.8jz-jf50z-1-p5-45min.lcd	
方法文件名: RC\$999 - 20260319-slxb-rcqx-FX255.lcm	
批处理文件名: RC\$999 - 20260319-FX255.lcb	
样品瓶号: 3-42	版本号: 6.115
进样体积: 5 µl	实验者: xiechaojun
进样时间:2026/03/19 23:04:10	处理者: xiechaojun
处理时间 (V2) : 2026/03/21 10:00:02	
仪器型号: SHIMADZU LC-2050C(FX255)	

<色谱图>

mAU



<峰表>

PDA Ch1 256nm

峰号	保留时间	面积	面积%	高度	理论塔板数(USP)	拖尾因子	分离度(USP)
1	2.816	34095	100.000	5345	4835	1.143	--
总计		34095	100.000	5345			



SHIMADZU

LabSolutions

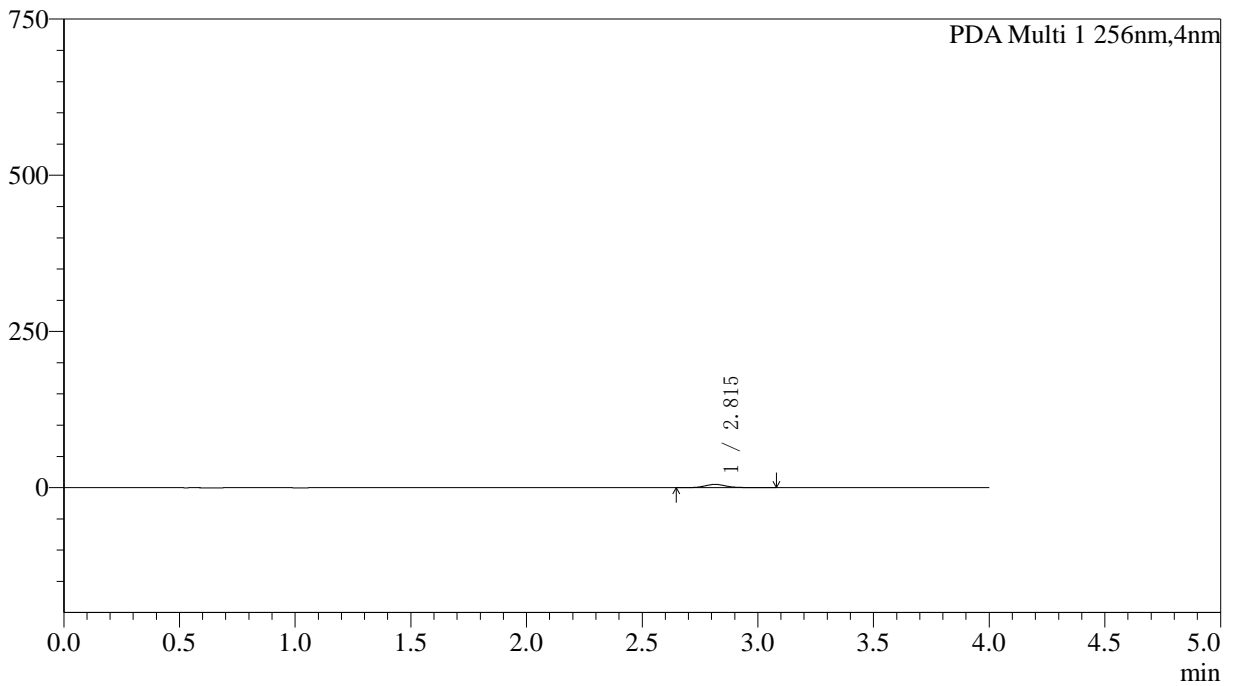
999塞来昔布胶囊

<样品信息>

色谱柱:XB-C8(50*4.6mm,3µm)	流速: 1.0ml/min
柱温:30°C	波长: 256nm
数据文件名: RC\$999 - 0-342/5-167-2 - zzp-20211228p-rcqx-pH6.8jz-jf50z-1-p6-45min.lcd	
方法文件名: RC\$999 - 20260319-slxb-rcqx-FX255.lcm	
批处理文件名: RC\$999 - 20260319-FX255.lcb	
样品瓶号: 3-51	版本号: 6.115
进样体积: 5 µl	实验者: xiechaojun
进样时间:2026/03/19 23:08:30	处理者: xiechaojun
处理时间 (V2) : 2026/03/21 10:00:05	
仪器型号: SHIMADZU LC-2050C(FX255)	

<色谱图>

mAU



<峰表>

PDA Ch1 256nm

峰号	保留时间	面积	面积%	高度	理论塔板数(USP)	拖尾因子	分离度(USP)
1	2.815	33385	100.000	5257	4833	1.137	--
总计		33385	100.000	5257			



SHIMADZU

LabSolutions

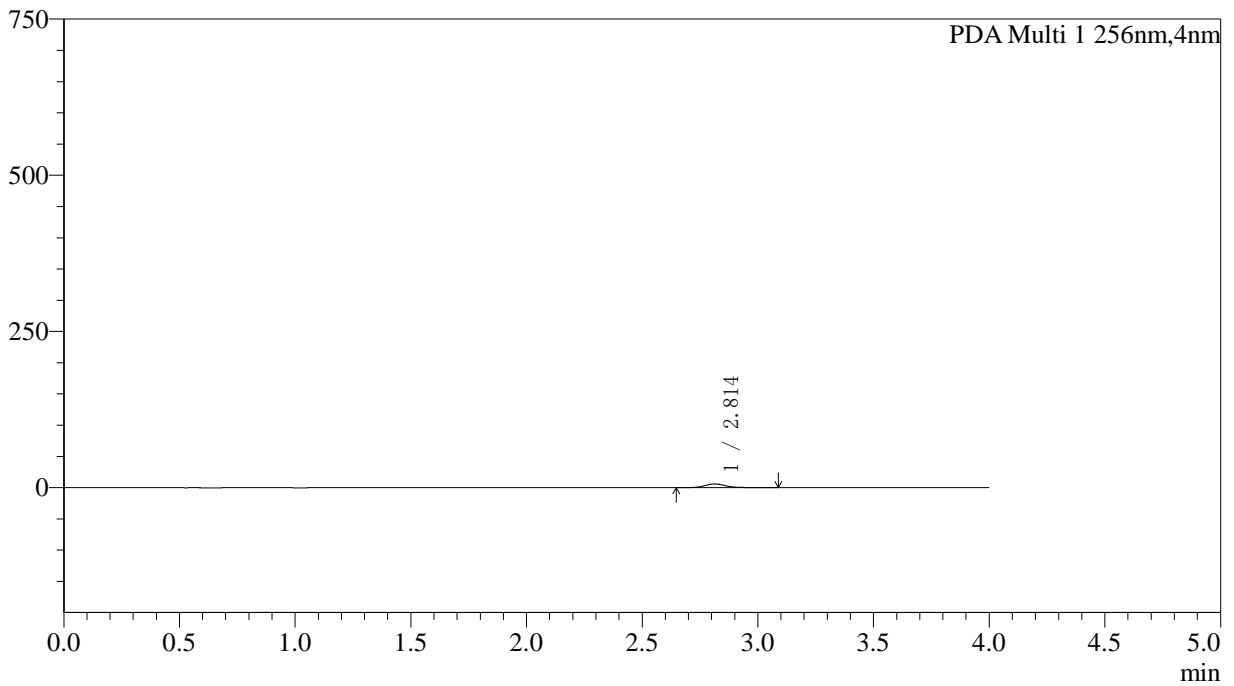
999塞来昔布胶囊

<样品信息>

色谱柱:XB-C8(50*4.6mm,3µm)	流速: 1.0ml/min
柱温:30°C	波长: 256nm
数据文件名: RC\$999 - 0-342/5-168-2 - zzp-20211228p-rcqx-pH6.8jz-jf50z-1-p1-60min.lcd	
方法文件名: RC\$999 - 20260319-slxb-rcqx-FX255.lcm	
批处理文件名: RC\$999 - 20260319-FX255.lcb	
样品瓶号: 3-7	版本号: 6.115
进样体积: 5 µl	实验者: xiechaojun
进样时间:2026/03/19 23:12:53	处理者: xiechaojun
处理时间 (V2) : 2026/03/21 10:00:09	
仪器型号: SHIMADZU LC-2050C(FX255)	

<色谱图>

mAU



<峰表>

PDA Ch1 256nm

峰号	保留时间	面积	面积%	高度	理论塔板数(USP)	拖尾因子	分离度(USP)
1	2.814	37836	100.000	5950	4809	1.155	--
总计		37836	100.000	5950			



SHIMADZU

LabSolutions

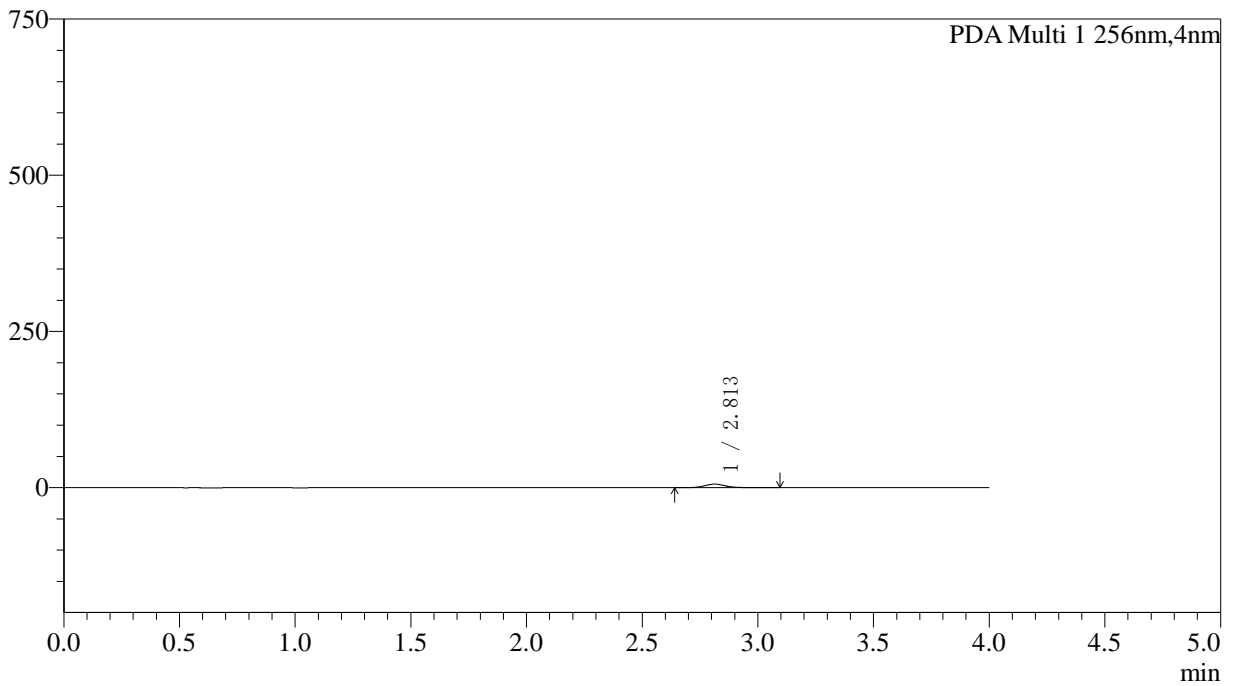
999塞来昔布胶囊

<样品信息>

色谱柱:XB-C8(50*4.6mm,3µm)	流速: 1.0ml/min
柱温:30°C	波长: 256nm
数据文件名: RC\$999 - 0-342/5-169-2 - zzp-20211228p-rcqx-pH6.8jz-jf50z-1-p2-60min.lcd	
方法文件名: RC\$999 - 20260319-slxb-rcqx-FX255.lcm	
批处理文件名: RC\$999 - 20260319-FX255.lcb	
样品瓶号: 3-16	版本号: 6.115
进样体积: 5 µl	实验者: xiechaojun
进样时间:2026/03/19 23:17:15	处理者: xiechaojun
处理时间 (V2) : 2026/03/21 10:00:12	
仪器型号: SHIMADZU LC-2050C(FX255)	

<色谱图>

mAU



<峰表>

PDA Ch1 256nm

峰号	保留时间	面积	面积%	高度	理论塔板数(USP)	拖尾因子	分离度(USP)
1	2.813	36103	100.000	5704	4869	1.134	--
总计		36103	100.000	5704			



SHIMADZU

LabSolutions

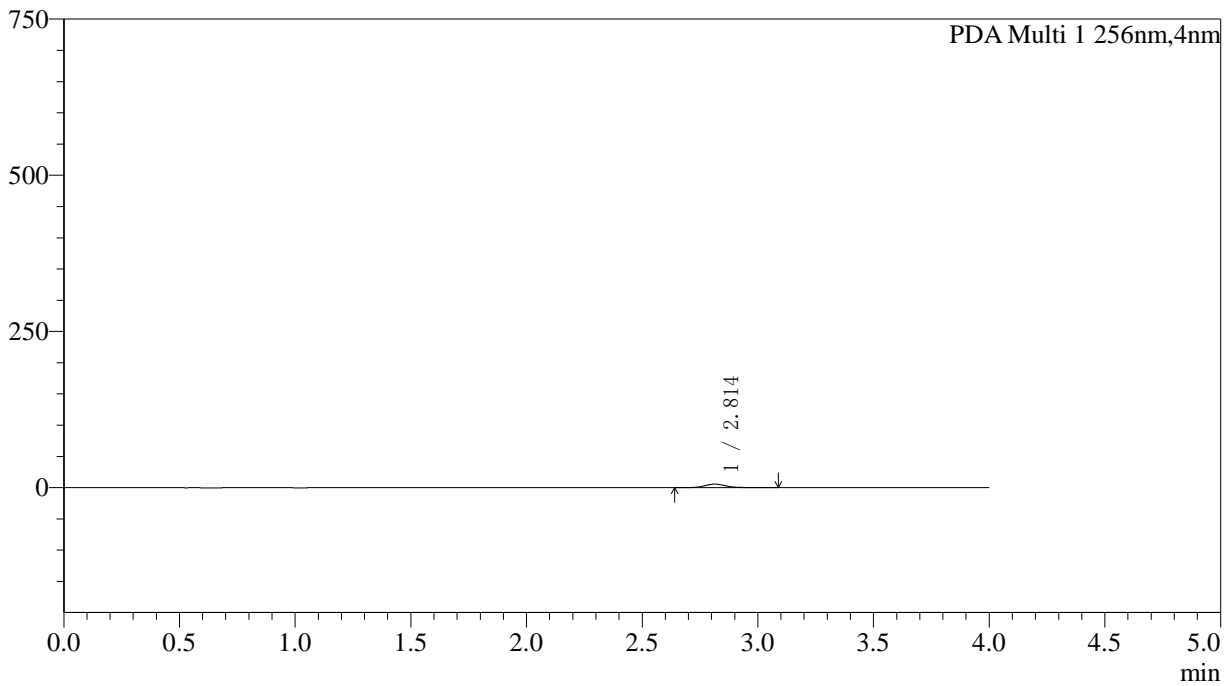
999塞来昔布胶囊

<样品信息>

色谱柱:XB-C8(50*4.6mm,3µm)	流速: 1.0ml/min
柱温:30°C	波长: 256nm
数据文件名: RC\$999 - 0-342/5-170-2 - zzp-20211228p-rcqx-pH6.8jz-jf50z-1-p3-60min.lcd	
方法文件名: RC\$999 - 20260319-slxb-rcqx-FX255.lcm	
批处理文件名: RC\$999 - 20260319-FX255.lcb	
样品瓶号: 3-25	版本号: 6.115
进样体积: 5 µl	实验者: xiechaojun
进样时间:2026/03/19 23:21:38	处理者: xiechaojun
处理时间 (V2): 2026/03/21 10:00:15	
仪器型号: SHIMADZU LC-2050C(FX255)	

<色谱图>

mAU



<峰表>

PDA Ch1 256nm

峰号	保留时间	面积	面积%	高度	理论塔板数(USP)	拖尾因子	分离度(USP)
1	2.814	35988	100.000	5654	4764	1.141	--
总计		35988	100.000	5654			



SHIMADZU

LabSolutions

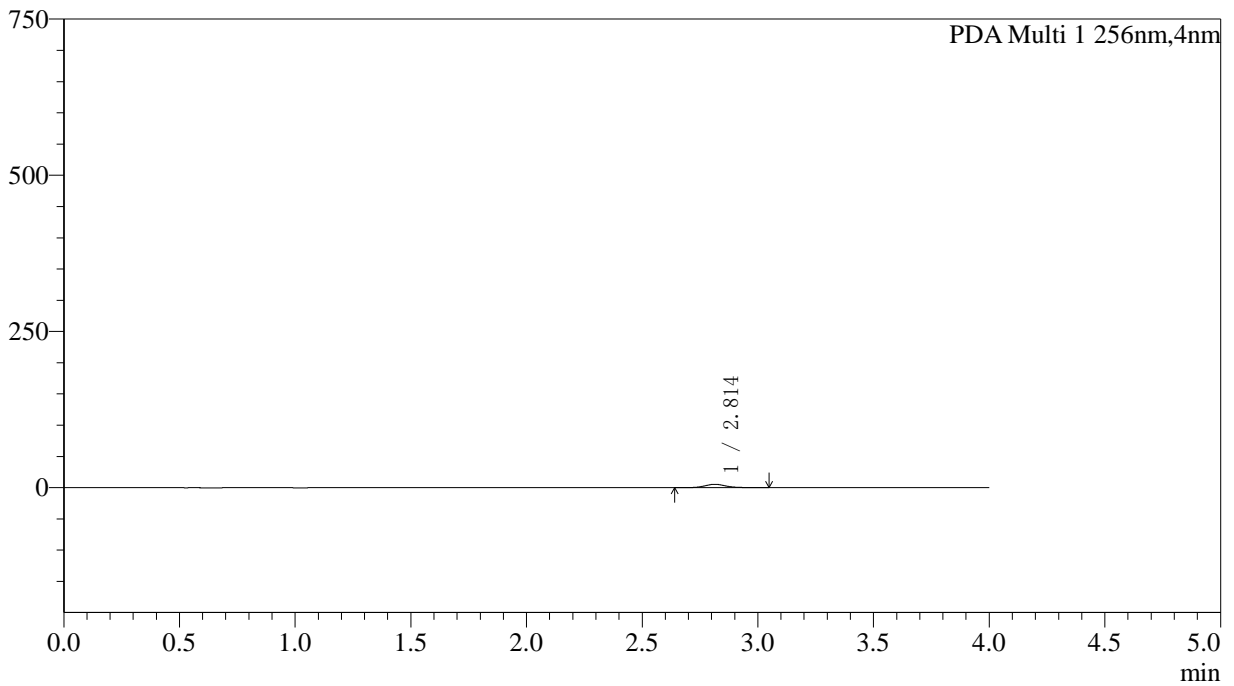
999塞来昔布胶囊

<样品信息>

色谱柱:XB-C8(50*4.6mm,3µm)	流速: 1.0ml/min
柱温:30°C	波长: 256nm
数据文件名: RC\$999 - 0-342/5-171-2 - zzp-20211228p-rcqx-pH6.8jz-jf50z-1-p4-60min.lcd	
方法文件名: RC\$999 - 20260319-slxb-rcqx-FX255.lcm	
批处理文件名: RC\$999 - 20260319-FX255.lcb	
样品瓶号: 3-34	版本号: 6.115
进样体积: 5 µl	实验者: xiechaojun
进样时间:2026/03/19 23:25:59	处理者: xiechaojun
处理时间 (V2) : 2026/03/21 10:00:19	
仪器型号: SHIMADZU LC-2050C(FX255)	

<色谱图>

mAU



<峰表>

PDA Ch1 256nm

峰号	保留时间	面积	面积%	高度	理论塔板数(USP)	拖尾因子	分离度(USP)
1	2.814	33825	100.000	5340	4817	1.137	--
总计		33825	100.000	5340			



SHIMADZU

LabSolutions

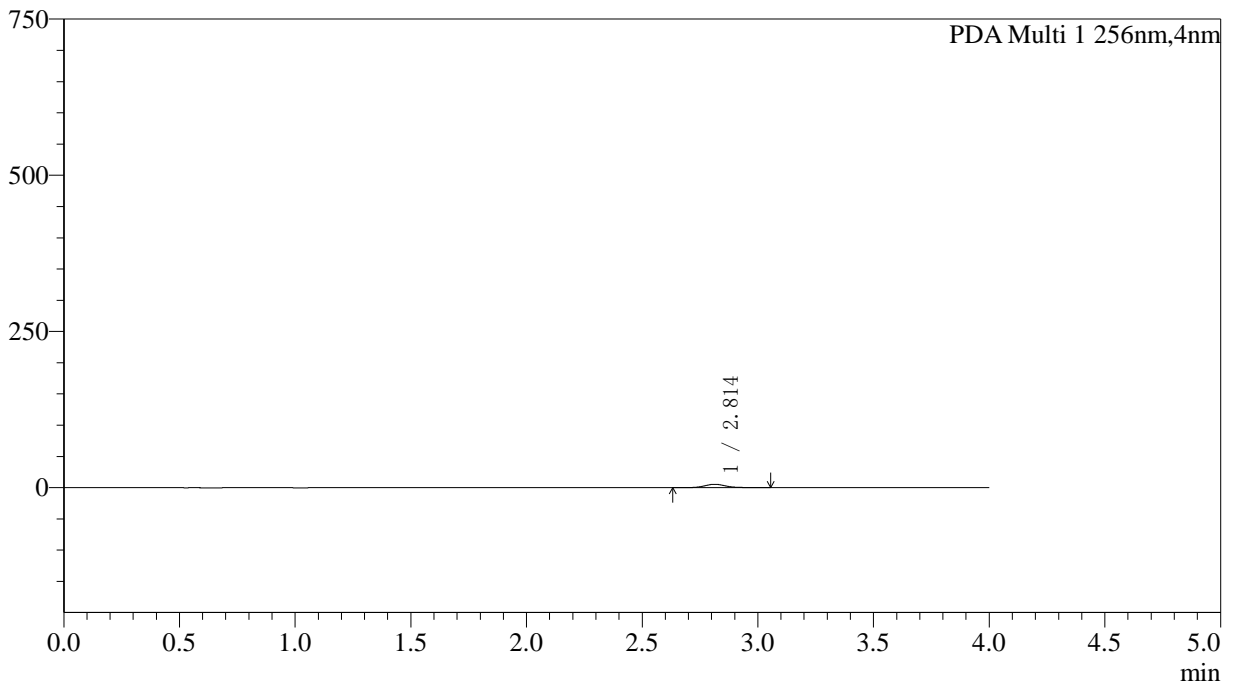
999塞来昔布胶囊

<样品信息>

色谱柱:XB-C8(50*4.6mm,3µm)	流速: 1.0ml/min
柱温:30°C	波长: 256nm
数据文件名: RC\$999 - 0-342/5-172-2 - zzp-20211228p-rcqx-pH6.8jz-jf50z-1-p5-60min.lcd	
方法文件名: RC\$999 - 20260319-slxb-rcqx-FX255.lcm	
批处理文件名: RC\$999 - 20260319-FX255.lcb	
样品瓶号: 3-43	版本号: 6.115
进样体积: 5 µl	实验者: xiechaojun
进样时间:2026/03/19 23:30:20	处理者: xiechaojun
处理时间 (V2) : 2026/03/21 10:00:22	
仪器型号: SHIMADZU LC-2050C(FX255)	

<色谱图>

mAU



<峰表>

PDA Ch1 256nm

峰号	保留时间	面积	面积%	高度	理论塔板数(USP)	拖尾因子	分离度(USP)
1	2.814	34343	100.000	5412	4845	1.134	--
总计		34343	100.000	5412			



SHIMADZU

LabSolutions

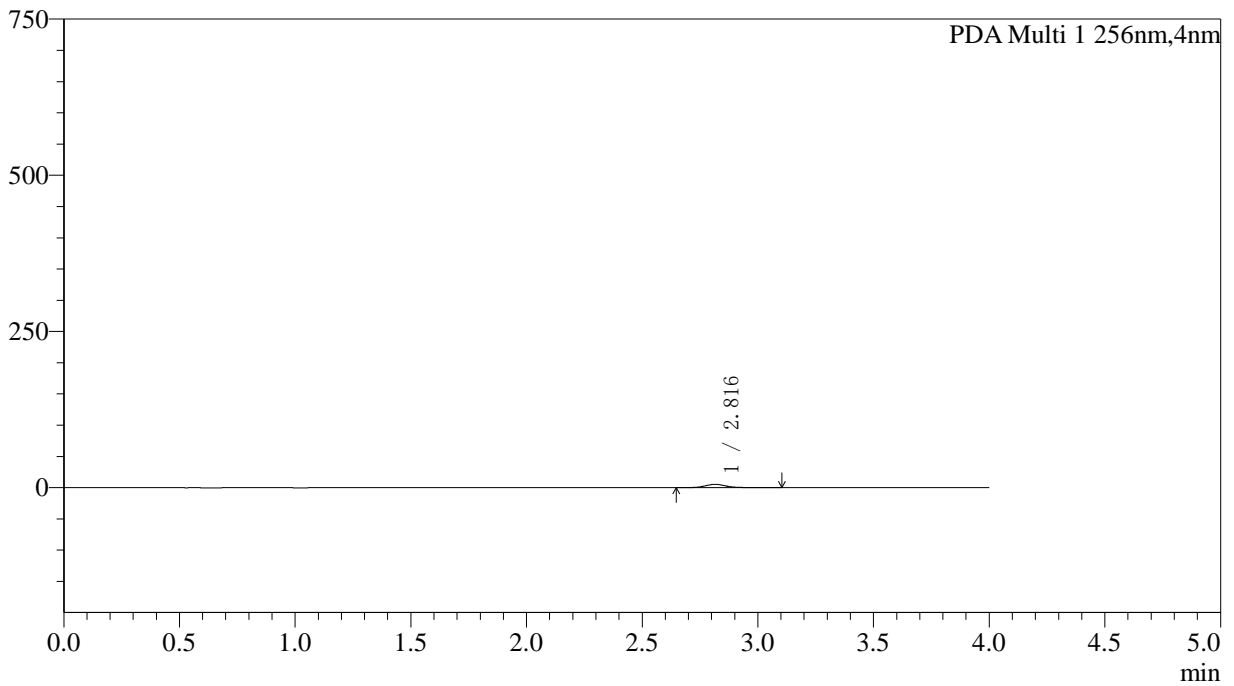
999塞来昔布胶囊

<样品信息>

色谱柱:XB-C8(50*4.6mm,3µm)	流速: 1.0ml/min
柱温:30°C	波长: 256nm
数据文件名: RC\$999 - 0-342/5-173-2 - zzp-20211228p-rcqx-pH6.8jz-jf50z-1-p6-60min.lcd	
方法文件名: RC\$999 - 20260319-slxb-rcqx-FX255.lcm	
批处理文件名: RC\$999 - 20260319-FX255.lcb	
样品瓶号: 3-52	版本号: 6.115
进样体积: 5 µl	实验者: xiechaojun
进样时间:2026/03/19 23:34:41	处理者: xiechaojun
处理时间 (V2) : 2026/03/21 10:00:25	
仪器型号: SHIMADZU LC-2050C(FX255)	

<色谱图>

mAU



<峰表>

PDA Ch1 256nm

峰号	保留时间	面积	面积%	高度	理论塔板数(USP)	拖尾因子	分离度(USP)
1	2.816	33664	100.000	5267	4823	1.146	--
总计		33664	100.000	5267			



SHIMADZU

LabSolutions

999塞来昔布胶囊

<样品信息>

色谱柱:XB-C8(50*4.6mm,3µm)

流速: 1.0ml/min

柱温:30°C

波长: 256nm

数据文件名: RC\$999 - 0-342/5-174-2 - zzp-20211228p-rcqx-pH6.8jz-jf50z-1-p1-jx.lcd

方法文件名: RC\$999 - 20260319-slxb-rcqx-FX255.lcm

批处理文件名: RC\$999 - 20260319-FX255.lcb

样品瓶号: 3-8

进样体积: 5 µl

版本号: 6.115

进样时间:2026/03/19 23:39:04

实验者: xiechaojun

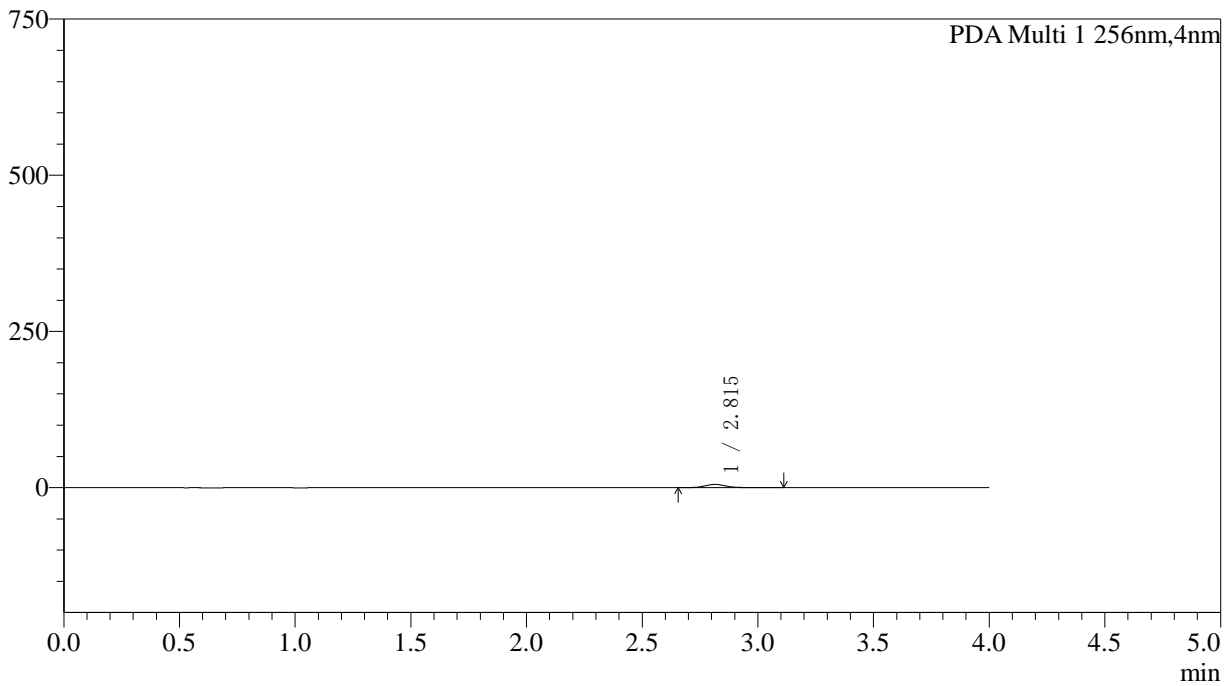
处理时间 (V2): 2026/03/21 10:00:28

处理者: xiechaojun

仪器型号: SHIMADZU LC-2050C(FX255)

<色谱图>

mAU



<峰表>

PDA Ch1 256nm

峰号	保留时间	面积	面积%	高度	理论塔板数(USP)	拖尾因子	分离度(USP)
1	2.815	33177	100.000	5207	4703	1.144	--
总计		33177	100.000	5207			



SHIMADZU

LabSolutions

999塞来昔布胶囊

<样品信息>

色谱柱:XB-C8(50*4.6mm,3µm)

流速: 1.0ml/min

柱温:30°C

波长: 256nm

数据文件名: RC\$999 - 0-342/5-175-2 - zzp-20211228p-rcqx-pH6.8jz-jf50z-1-p2-jx.lcd

方法文件名: RC\$999 - 20260319-slxb-rcqx-FX255.lcm

批处理文件名: RC\$999 - 20260319-FX255.lcb

样品瓶号: 3-17

版本号: 6.115

进样体积: 5 µl

实验者: xiechaojun

进样时间:2026/03/19 23:43:27

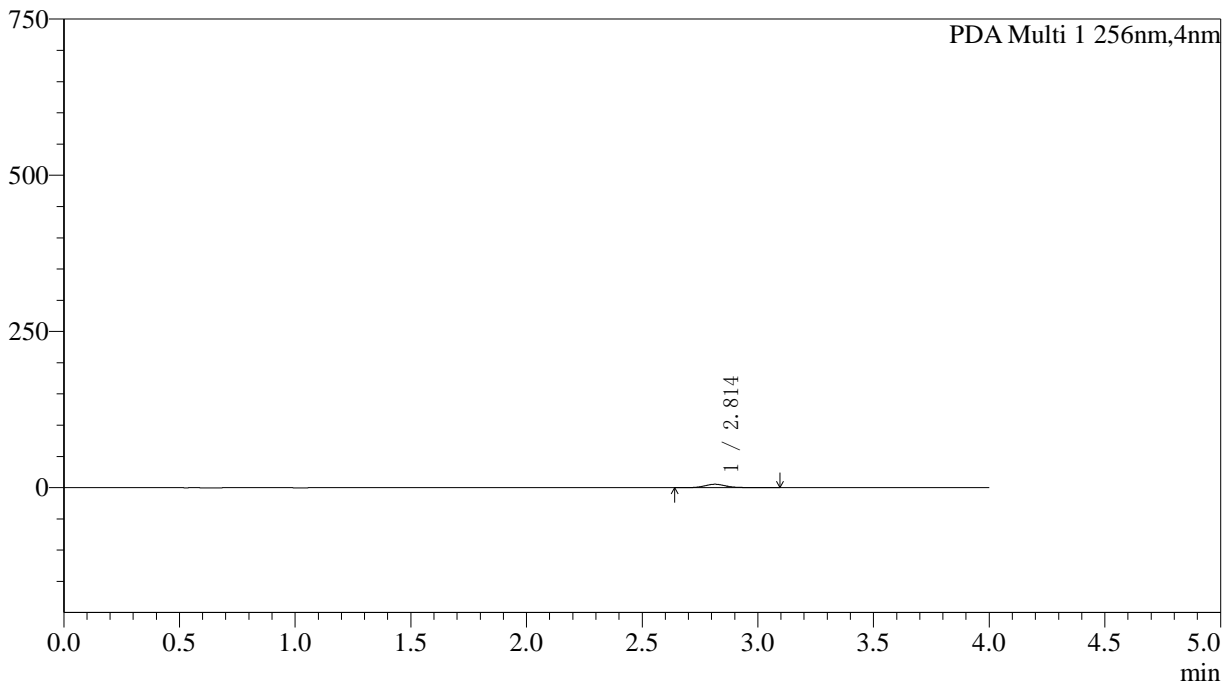
处理者: xiechaojun

处理时间 (V2): 2026/03/21 10:00:32

仪器型号: SHIMADZU LC-2050C(FX255)

<色谱图>

mAU



<峰表>

PDA Ch1 256nm

峰号	保留时间	面积	面积%	高度	理论塔板数(USP)	拖尾因子	分离度(USP)
1	2.814	35042	100.000	5500	4835	1.146	--
总计		35042	100.000	5500			



SHIMADZU

LabSolutions

999塞来昔布胶囊

<样品信息>

色谱柱:XB-C8(50*4.6mm,3µm)

流速: 1.0ml/min

柱温:30°C

波长: 256nm

数据文件名: RC\$999 - 0-342/5-176-2 - zzp-20211228p-rcqx-pH6.8jz-jf50z-1-p3-jx.lcd

方法文件名: RC\$999 - 20260319-slxb-rcqx-FX255.lcm

批处理文件名: RC\$999 - 20260319-FX255.lcb

样品瓶号: 3-26

进样体积: 5 µl

版本号: 6.115

进样时间:2026/03/19 23:47:49

实验者: xiechaojun

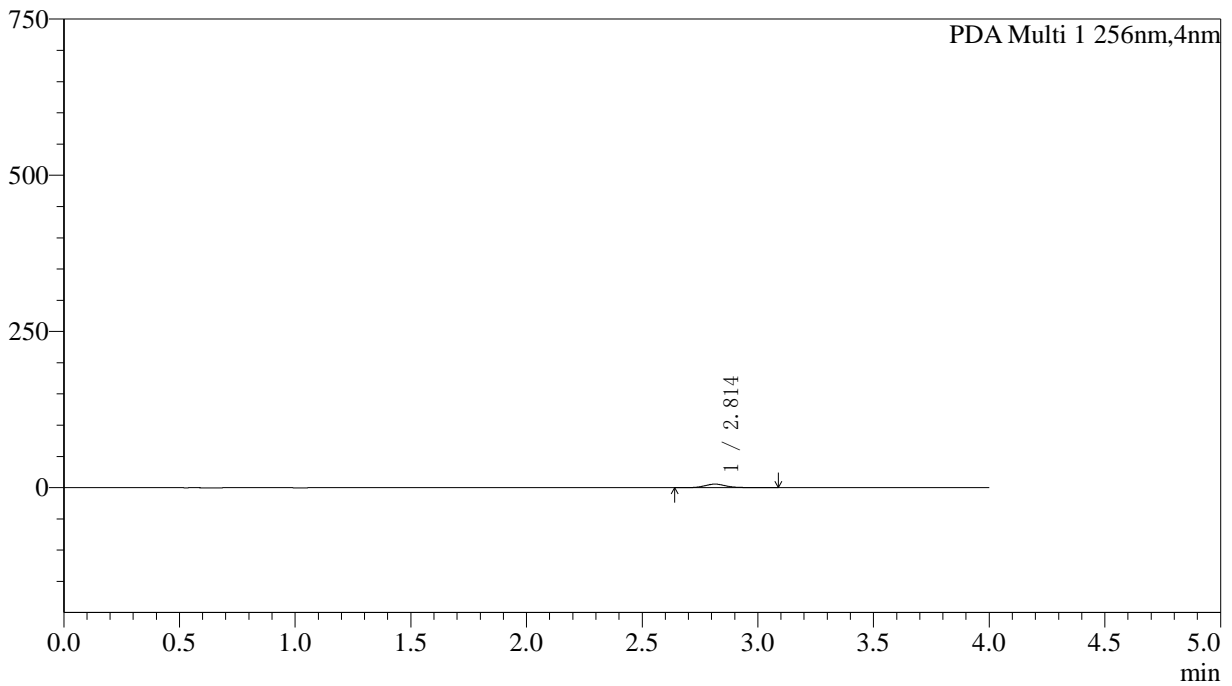
处理时间 (V2): 2026/03/21 10:00:35

处理者: xiechaojun

仪器型号: SHIMADZU LC-2050C(FX255)

<色谱图>

mAU



<峰表>

PDA Ch1 256nm

峰号	保留时间	面积	面积%	高度	理论塔板数(USP)	拖尾因子	分离度(USP)
1	2.814	36306	100.000	5697	4783	1.133	--
总计		36306	100.000	5697			



SHIMADZU

LabSolutions

999塞来昔布胶囊

〈样品信息〉

色谱柱:XB-C8(50*4.6mm,3 μ m)

流速: 1.0ml/min

柱温:30 $^{\circ}$ C

波长: 256nm

数据文件名: RC\$999 - 0-342/5-177-2 - zzp-20211228p-rcqx-pH6.8jz-jf50z-1-p4-jx.lcd

方法文件名: RC\$999 - 20260319-slxb-rcqx-FX255.lcm

批处理文件名: RC\$999 - 20260319-FX255.lcb

样品瓶号: 3-35

版本号: 6.115

进样体积: 5 μ l

进样时间:2026/03/19 23:52:12

实验者: xiechaojun

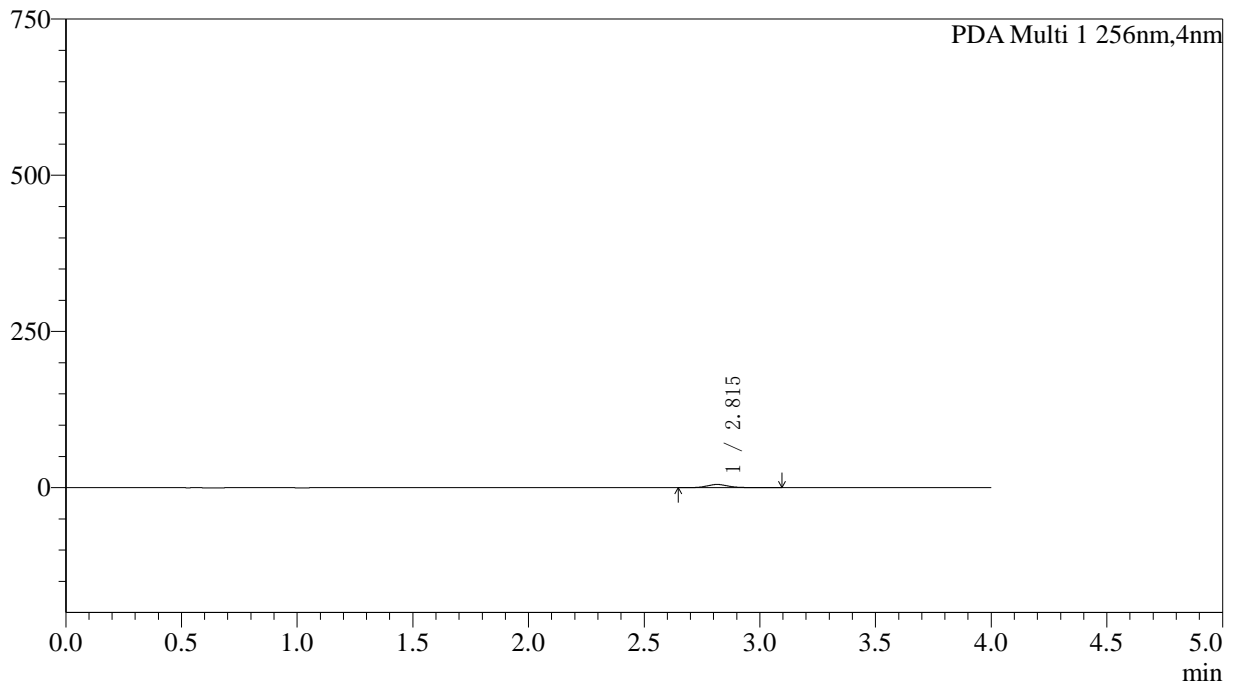
处理时间 (V2): 2026/03/21 10:00:38

处理者: xiechaojun

仪器型号: SHIMADZU LC-2050C(FX255)

〈色谱图〉

mAU



〈峰表〉

PDA Ch1 256nm

峰号	保留时间	面积	面积%	高度	理论塔板数(USP)	拖尾因子	分离度(USP)
1	2.815	32692	100.000	5119	4782	1.143	--
总计		32692	100.000	5119			



SHIMADZU

LabSolutions

999塞来昔布胶囊

<样品信息>

色谱柱:XB-C8(50*4.6mm,3µm)

流速: 1.0ml/min

柱温:30°C

波长: 256nm

数据文件名: RC\$999 - 0-342/5-178-2 - zzp-20211228p-rcqx-pH6.8jz-jf50z-1-p5-jx.lcd

方法文件名: RC\$999 - 20260319-slxb-rcqx-FX255.lcm

批处理文件名: RC\$999 - 20260319-FX255.lcb

样品瓶号: 3-44

进样体积: 5 µl

版本号: 6.115

进样时间:2026/03/19 23:56:35

实验者: xiechaojun

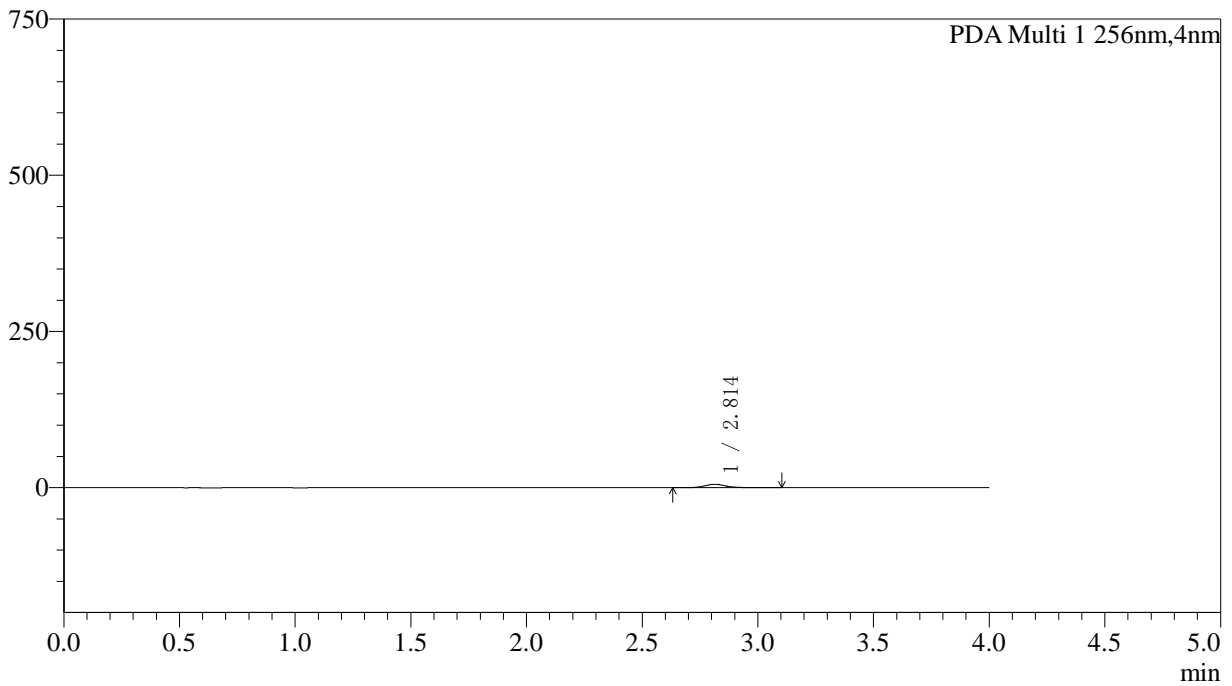
处理时间 (V2): 2026/03/21 10:00:41

处理者: xiechaojun

仪器型号: SHIMADZU LC-2050C(FX255)

<色谱图>

mAU



<峰表>

PDA Ch1 256nm

峰号	保留时间	面积	面积%	高度	理论塔板数(USP)	拖尾因子	分离度(USP)
1	2.814	34666	100.000	5433	4815	1.150	--
总计		34666	100.000	5433			



SHIMADZU

LabSolutions

999塞来昔布胶囊

<样品信息>

色谱柱:XB-C8(50*4.6mm,3 μ m)

流速: 1.0ml/min

柱温:30 $^{\circ}$ C

波长: 256nm

数据文件名: RC\$999 - 0-342/5-179-2 - zzp-20211228p-rcqx-pH6.8jz-jf50z-1-p6-jx.lcd

方法文件名: RC\$999 - 20260319-slxb-rcqx-FX255.lcm

批处理文件名: RC\$999 - 20260319-FX255.lcb

样品瓶号: 3-53

版本号: 6.115

进样体积: 5 μ l

进样时间:2026/03/20 00:00:57

实验者: xiechaojun

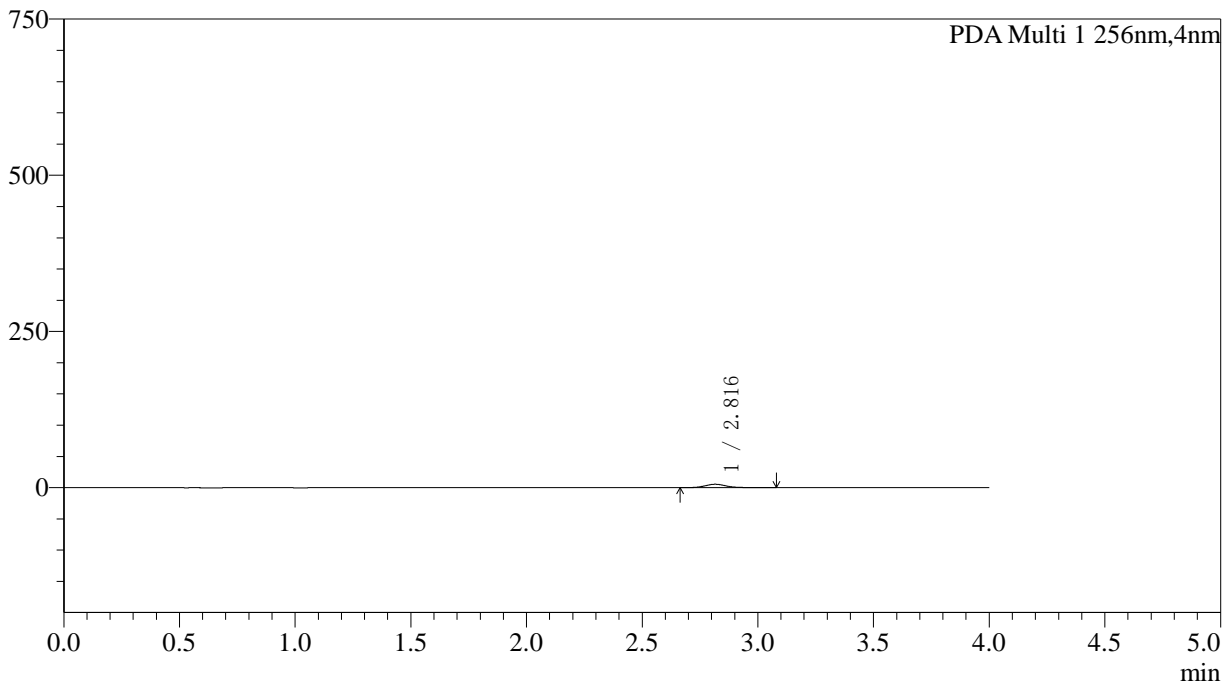
处理时间(V2): 2026/03/21 10:00:44

处理者: xiechaojun

仪器型号: SHIMADZU LC-2050C(FX255)

<色谱图>

mAU



<峰表>

PDA Ch1 256nm

峰号	保留时间	面积	面积%	高度	理论塔板数(USP)	拖尾因子	分离度(USP)
1	2.816	34863	100.000	5465	4839	1.134	--
总计		34863	100.000	5465			



SHIMADZU

LabSolutions

999塞来昔布胶囊

<样品信息>

色谱柱:XB-C8(50*4.6mm,3μm)

流速: 1.0ml/min

柱温:30°C

波长: 256nm

数据文件名: RC\$999 - 0-342/5-180-2 - zzp-20211228p-rcqx-pH6.8jz-jf50z-1-dz2-1.lcd

方法文件名: RC\$999 - 20260319-slxb-rcqx-FX255.lcm

批处理文件名: RC\$999 - 20260319-FX255.lcb

样品瓶号: 3-27

版本号: 6.115

进样体积: 5 μl

实验者: xiechaojun

进样时间:2026/03/20 00:05:20

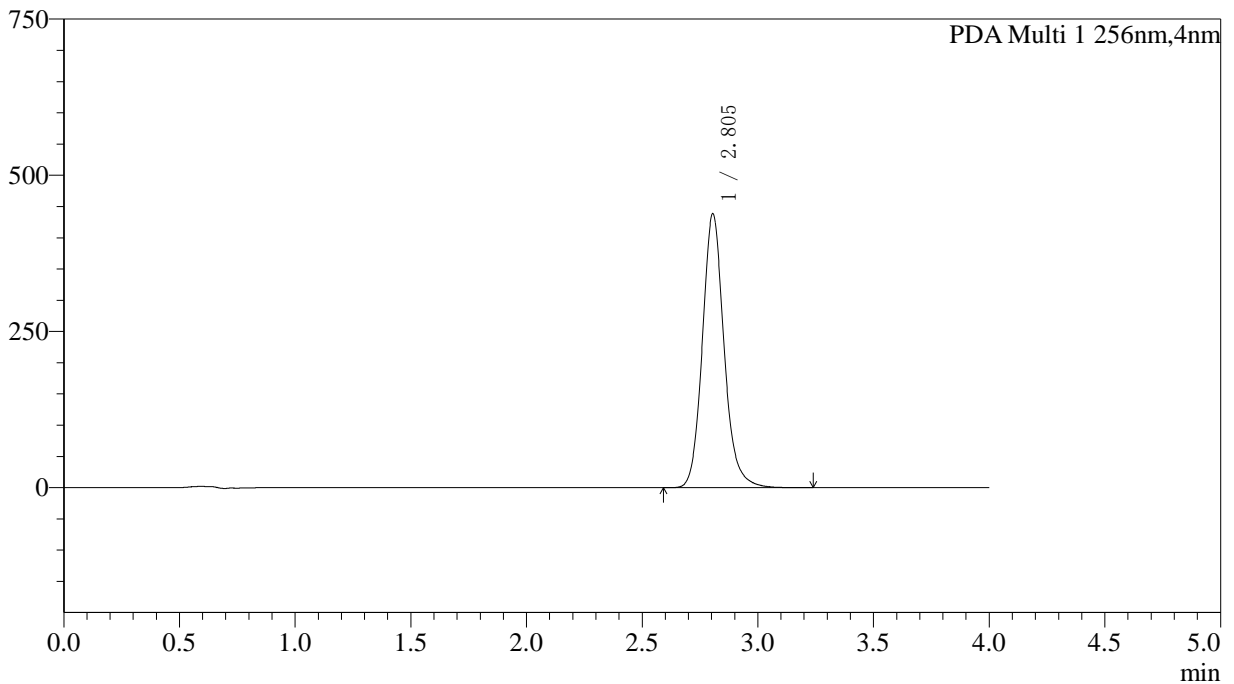
处理者: xiechaojun

处理时间 (V2) : 2026/03/21 10:00:48

仪器型号: SHIMADZU LC-2050C(FX255)

<色谱图>

mAU



<峰表>

PDA Ch1 256nm

峰号	保留时间	面积	面积%	高度	理论塔板数(USP)	拖尾因子	分离度(USP)
1	2.805	2861249	100.000	438354	4512	1.140	--
总计		2861249	100.000	438354			



SHIMADZU

LabSolutions

999塞来昔布胶囊

<样品信息>

色谱柱:XB-C8(50*4.6mm,3μm)

流速: 1.0ml/min

柱温:30°C

波长: 256nm

数据文件名: RC\$999 - 0-342/5-181-2 - zzp-20211228p-rcqx-pH6.8jz-jf50z-1-dz2-2.lcd

方法文件名: RC\$999 - 20260319-slxb-rcqx-FX255.lcm

批处理文件名: RC\$999 - 20260319-FX255.lcb

样品瓶号: 3-27

进样体积: 5 μl

版本号: 6.115

进样时间:2026/03/20 00:09:43

实验者: xiechaojun

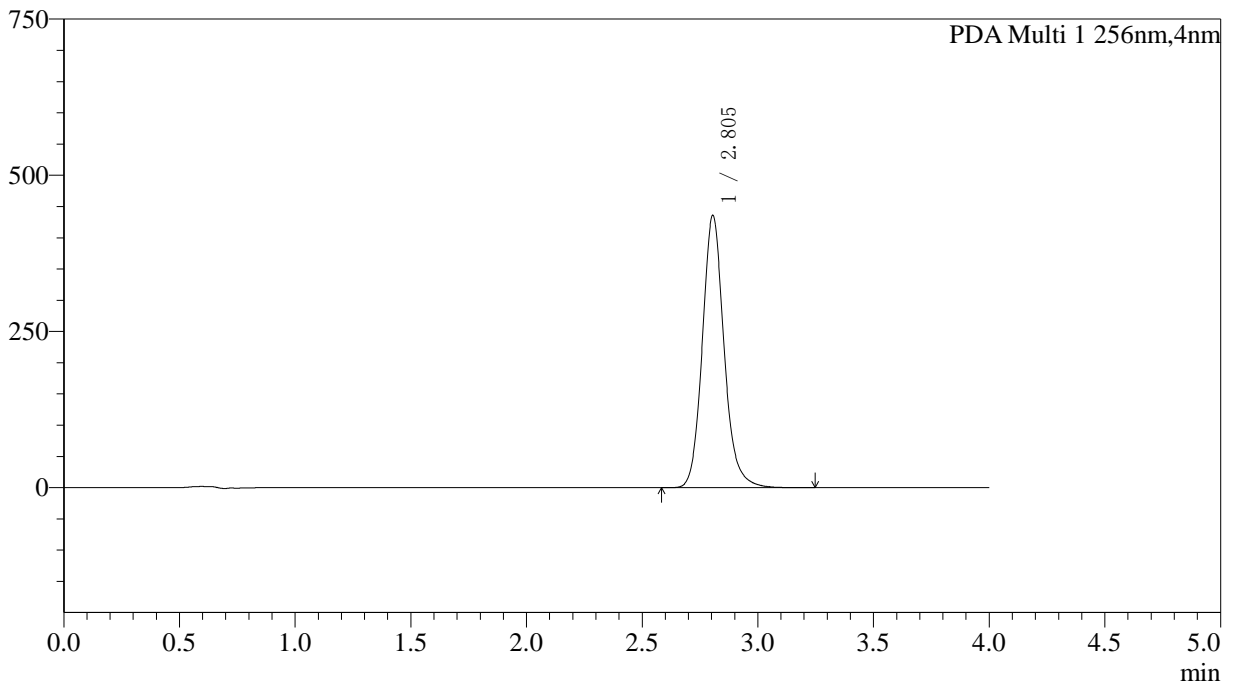
处理时间 (V2): 2026/03/21 10:00:51

处理者: xiechaojun

仪器型号: SHIMADZU LC-2050C(FX255)

<色谱图>

mAU



<峰表>

PDA Ch1 256nm

峰号	保留时间	面积	面积%	高度	理论塔板数(USP)	拖尾因子	分离度(USP)
1	2.805	2849490	100.000	435749	4496	1.139	--
总计		2849490	100.000	435749			



SHIMADZU

LabSolutions

999塞来昔布胶囊

<样品信息>

色谱柱:XB-C8(50*4.6mm,3 μ m)

流速: 1.0ml/min

柱温:30 $^{\circ}$ C

波长: 256nm

数据文件名: RC\$999 - 0-342/5-182-2 - zzp-20211228p-rcqx-pH6.8jz-jf50z-2-rj.lcd

方法文件名: RC\$999 - 20260319-slxb-rcqx-FX255.lcm

批处理文件名: RC\$999 - 20260319-FX255.lcb

样品瓶号: 4-9

进样体积: 5 μ l

版本号: 6.115

进样时间:2026/03/20 00:14:07

实验者: xiechaojun

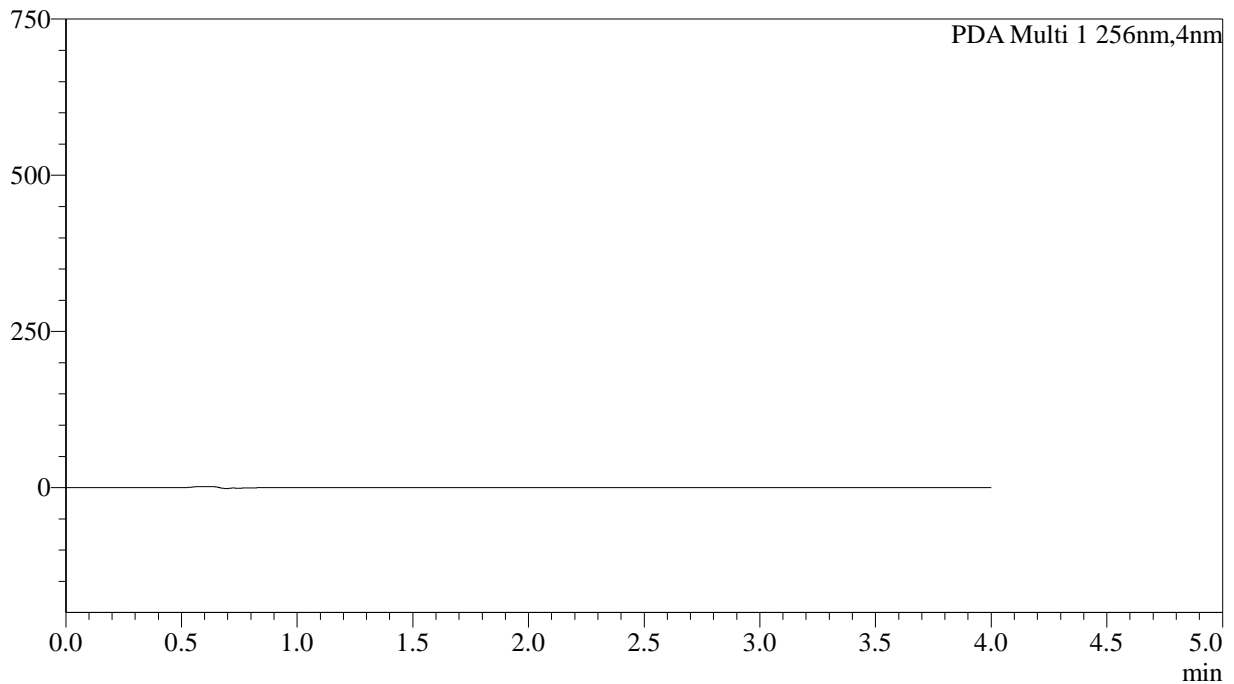
处理时间(V2): 2026/03/21 10:00:54

处理者: xiechaojun

仪器型号: SHIMADZU LC-2050C(FX255)

<色谱图>

mAU



<峰表>

PDA Ch1 256nm

峰号	保留时间	面积	面积%	高度	理论塔板数(USP)	拖尾因子	分离度(USP)
总计							



SHIMADZU

LabSolutions

999塞来昔布胶囊

<样品信息>

色谱柱:XB-C8(50*4.6mm,3μm)

流速: 1.0ml/min

柱温:30°C

波长: 256nm

数据文件名: RC\$999 - 0-342/5-183-2 - zzp-20211228p-rcqx-pH6.8jz-jf50z-2-dz1-1.lcd

方法文件名: RC\$999 - 20260319-slxb-rcqx-FX255.lcm

批处理文件名: RC\$999 - 20260319-FX255.lcb

样品瓶号: 4-18

版本号: 6.115

进样体积: 5 μl

实验者: xiechaojun

进样时间:2026/03/20 00:18:31

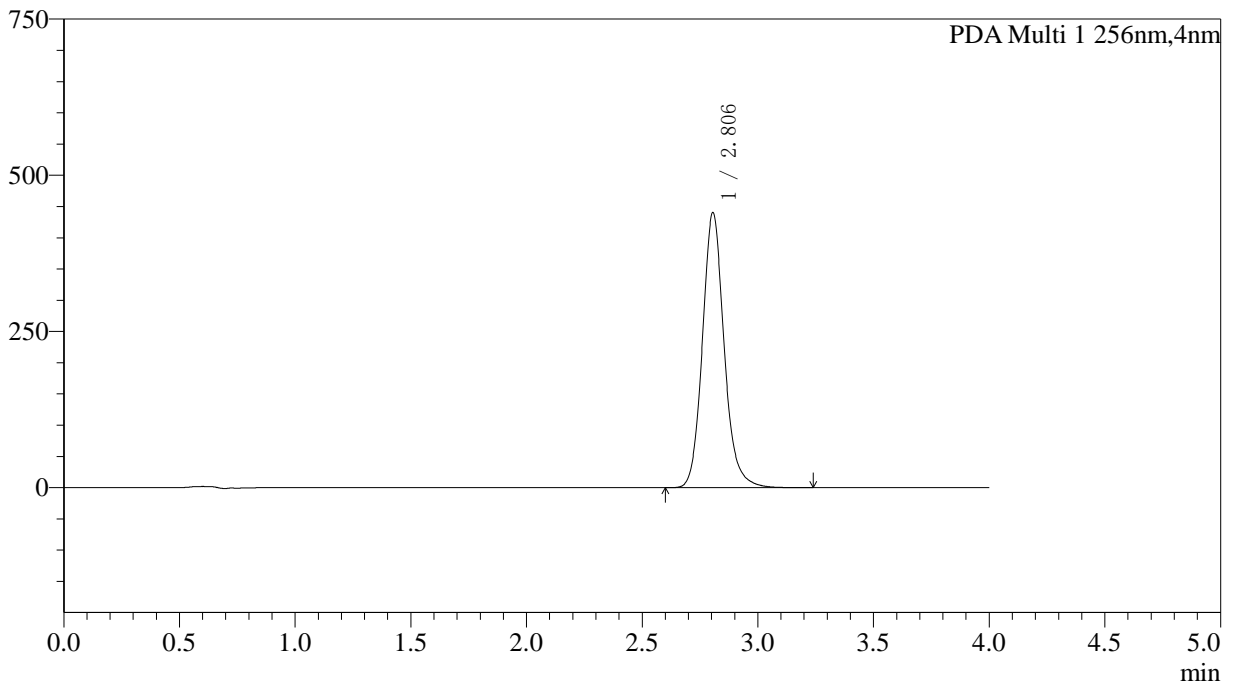
处理者: xiechaojun

处理时间 (V2) : 2026/03/21 10:00:58

仪器型号: SHIMADZU LC-2050C(FX255)

<色谱图>

mAU



<峰表>

PDA Ch1 256nm

峰号	保留时间	面积	面积%	高度	理论塔板数(USP)	拖尾因子	分离度(USP)
1	2.806	2874186	100.000	440155	4506	1.139	--
总计		2874186	100.000	440155			



SHIMADZU

LabSolutions

999塞来昔布胶囊

<样品信息>

色谱柱:XB-C8(50*4.6mm,3μm)

流速: 1.0ml/min

柱温:30°C

波长: 256nm

数据文件名: RC\$999 - 0-342/5-184-2 - zzp-20211228p-rcqx-pH6.8jz-jf50z-2-dz1-2.lcd

方法文件名: RC\$999 - 20260319-slxb-rcqx-FX255.lcm

批处理文件名: RC\$999 - 20260319-FX255.lcb

样品瓶号: 4-18

版本号: 6.115

进样体积: 5 μl

实验者: xiechaojun

进样时间:2026/03/20 00:22:55

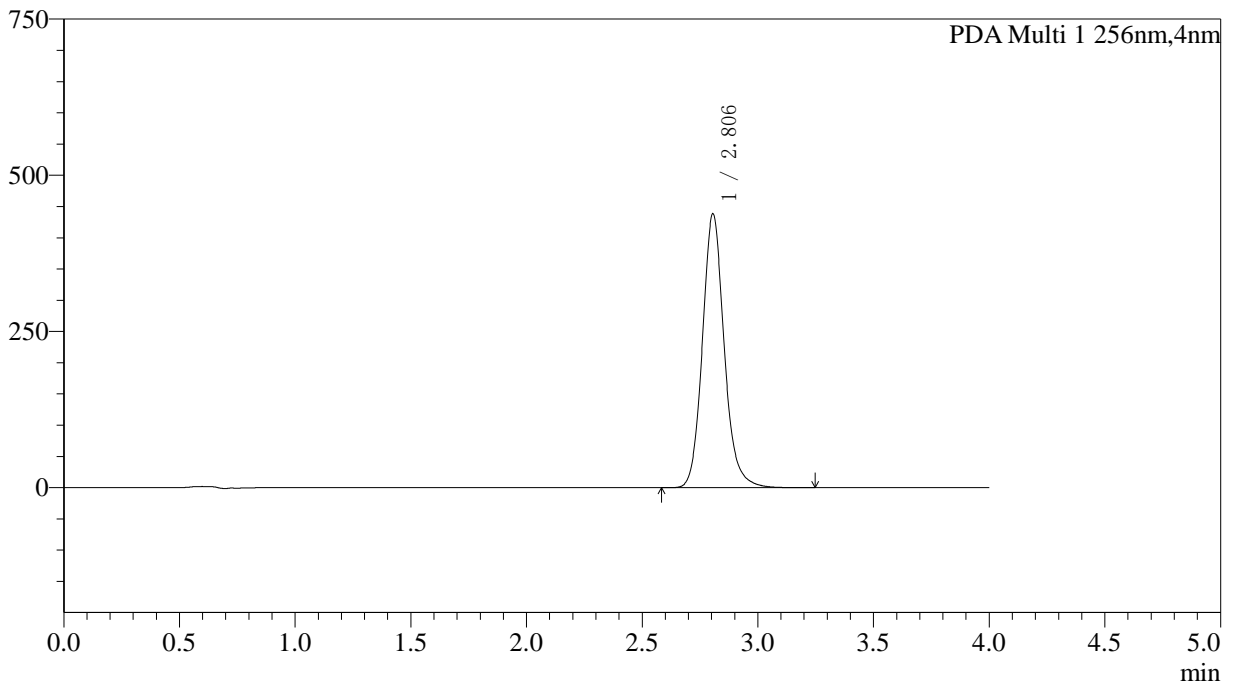
处理者: xiechaojun

处理时间 (V2) : 2026/03/21 10:01:01

仪器型号: SHIMADZU LC-2050C(FX255)

<色谱图>

mAU



<峰表>

PDA Ch1 256nm

峰号	保留时间	面积	面积%	高度	理论塔板数(USP)	拖尾因子	分离度(USP)
1	2.806	2870508	100.000	438205	4475	1.138	--
总计		2870508	100.000	438205			



SHIMADZU

LabSolutions

999塞来昔布胶囊

<样品信息>

色谱柱:XB-C8(50*4.6mm,3μm)

流速: 1.0ml/min

柱温:30°C

波长: 256nm

数据文件名: RC\$999 - 0-342/5-185-2 - zzp-20211228p-rcqx-pH6.8jz-jf50z-2-dz1-3.lcd

方法文件名: RC\$999 - 20260319-slxb-rcqx-FX255.lcm

批处理文件名: RC\$999 - 20260319-FX255.lcb

样品瓶号: 4-18

版本号: 6.115

进样体积: 5 μl

实验者: xiechaojun

进样时间:2026/03/20 00:27:18

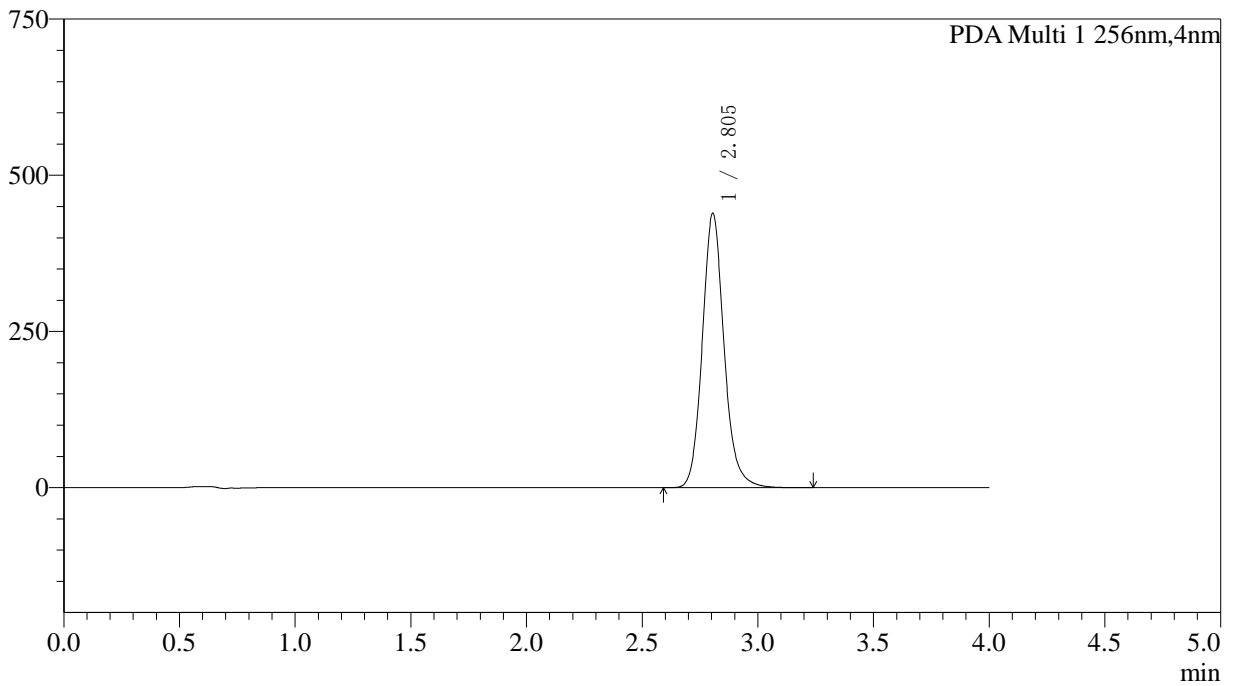
处理时间 (V2): 2026/03/21 10:01:05

处理者: xiechaojun

仪器型号: SHIMADZU LC-2050C(FX255)

<色谱图>

mAU



<峰表>

PDA Ch1 256nm

峰号	保留时间	面积	面积%	高度	理论塔板数(USP)	拖尾因子	分离度(USP)
1	2.805	2873125	100.000	439095	4484	1.137	--
总计		2873125	100.000	439095			



SHIMADZU

LabSolutions

999塞来昔布胶囊

<样品信息>

色谱柱:XB-C8(50*4.6mm,3μm)

柱温:30°C

数据文件名: RC\$999 - 0-342/5-186-2 - zzp-20211228p-rcqx-pH6.8jz-jf50z-2-dz1-4.lcd

方法文件名: RC\$999 - 20260319-slxb-rcqx-FX255.lcm

批处理文件名: RC\$999 - 20260319-FX255.lcb

样品瓶号: 4-18

进样体积: 5 μl

进样时间:2026/03/20 00:31:43

处理时间 (V2) : 2026/03/21 10:01:08

仪器型号: SHIMADZU LC-2050C(FX255)

流速: 1.0ml/min

波长: 256nm

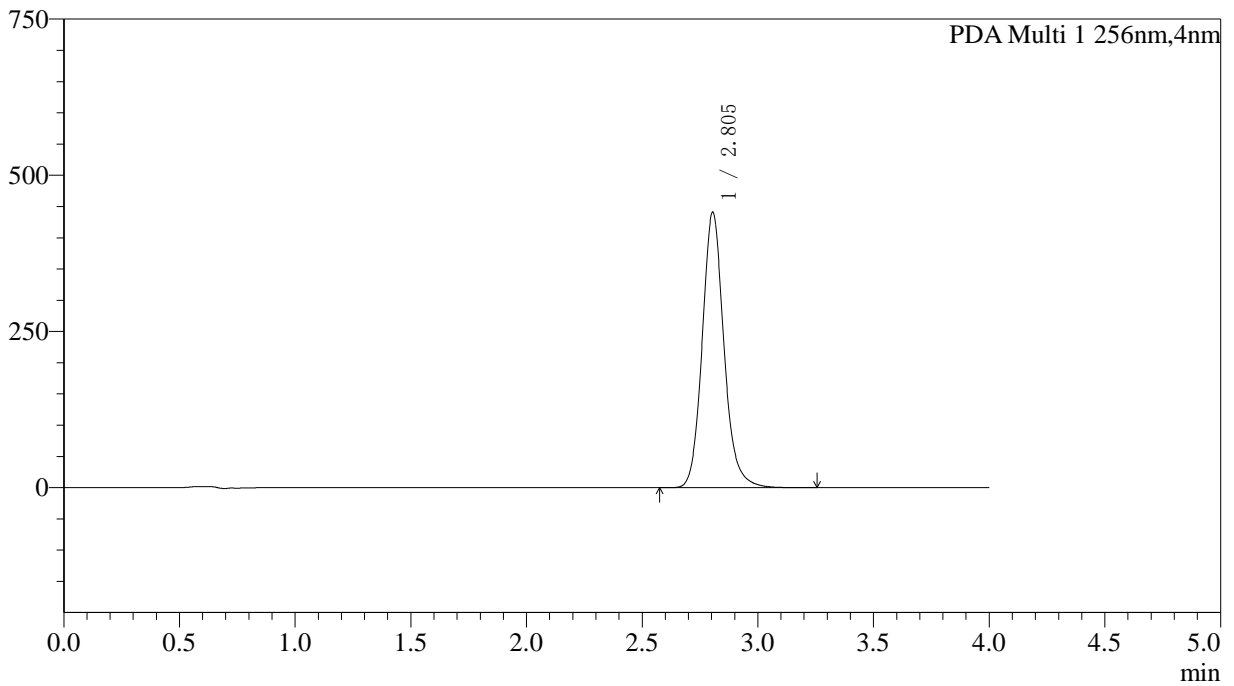
版本号: 6.115

实验者: xiechaojun

处理者: xiechaojun

<色谱图>

mAU



<峰表>

PDA Ch1 256nm

峰号	保留时间	面积	面积%	高度	理论塔板数(USP)	拖尾因子	分离度(USP)
1	2.805	2884313	100.000	440894	4486	1.137	--
总计		2884313	100.000	440894			



SHIMADZU

LabSolutions

999塞来昔布胶囊

<样品信息>

色谱柱:XB-C8(50*4.6mm,3μm)

流速: 1.0ml/min

柱温:30°C

波长: 256nm

数据文件名: RC\$999 - 0-342/5-187-2 - zzp-20211228p-rcqx-pH6.8jz-jf50z-2-dz1-5.lcd

方法文件名: RC\$999 - 20260319-slxb-rcqx-FX255.lcm

批处理文件名: RC\$999 - 20260319-FX255.lcb

样品瓶号: 4-18

版本号: 6.115

进样体积: 5 μl

实验者: xiechaojun

进样时间:2026/03/20 00:36:07

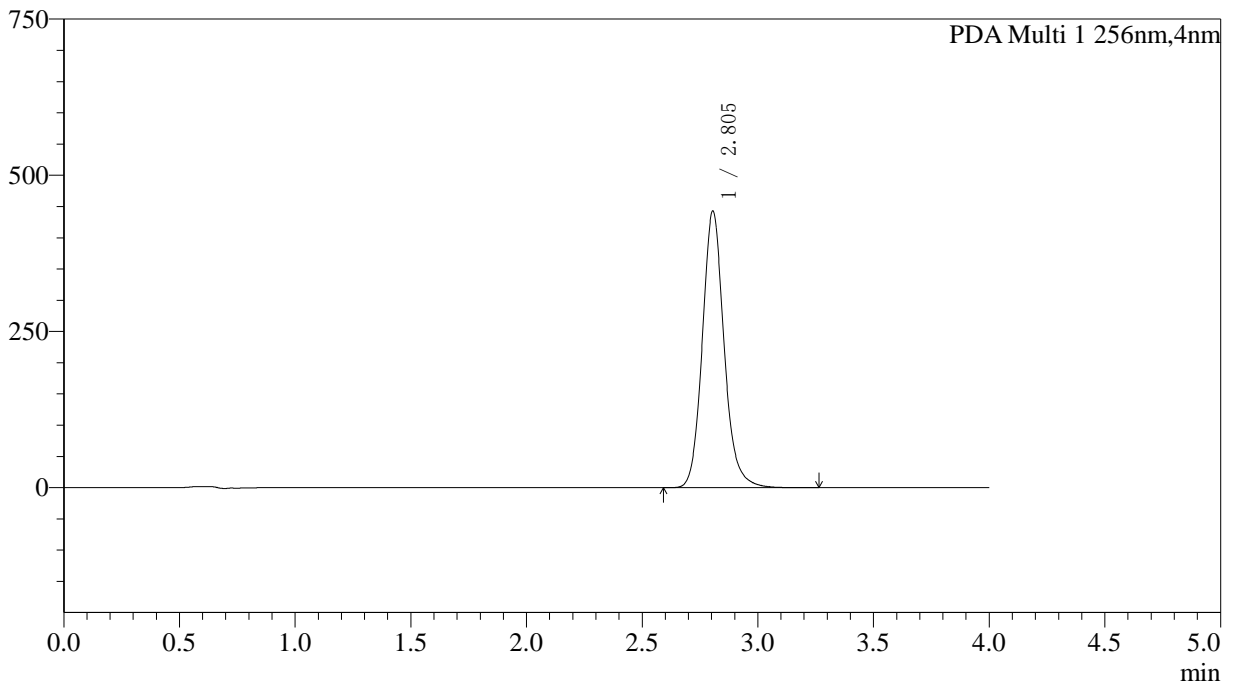
处理时间 (V2): 2026/03/21 10:01:11

处理者: xiechaojun

仪器型号: SHIMADZU LC-2050C(FX255)

<色谱图>

mAU



<峰表>

PDA Ch1 256nm

峰号	保留时间	面积	面积%	高度	理论塔板数(USP)	拖尾因子	分离度(USP)
1	2.805	2898723	100.000	442747	4477	1.136	--
总计		2898723	100.000	442747			



SHIMADZU

LabSolutions

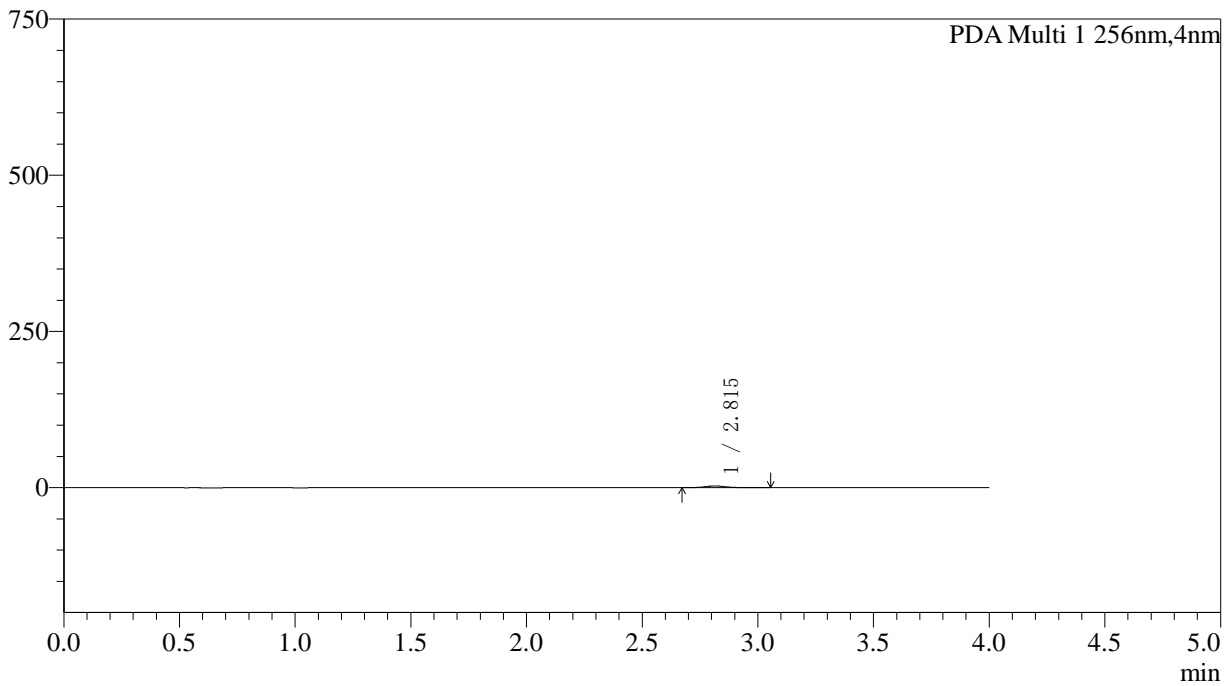
999塞来昔布胶囊

<样品信息>

色谱柱:XB-C8(50*4.6mm,3µm)	流速: 1.0ml/min
柱温:30°C	波长: 256nm
数据文件名: RC\$999 - 0-342/5-188-2 - zzp-20211228p-rcqx-pH6.8jz-jf50z-2-p1-5min.lcd	
方法文件名: RC\$999 - 20260319-slxb-rcqx-FX255.lcm	
批处理文件名: RC\$999 - 20260319-FX255.lcb	
样品瓶号: 4-1	版本号: 6.115
进样体积: 5 µl	实验者: xiechaojun
进样时间:2026/03/20 00:40:30	处理者: xiechaojun
处理时间 (V2) : 2026/03/21 10:01:15	
仪器型号: SHIMADZU LC-2050C(FX255)	

<色谱图>

mAU



<峰表>

PDA Ch1 256nm

峰号	保留时间	面积	面积%	高度	理论塔板数(USP)	拖尾因子	分离度(USP)
1	2.815	17509	100.000	2730	4846	1.140	--
总计		17509	100.000	2730			



SHIMADZU

LabSolutions

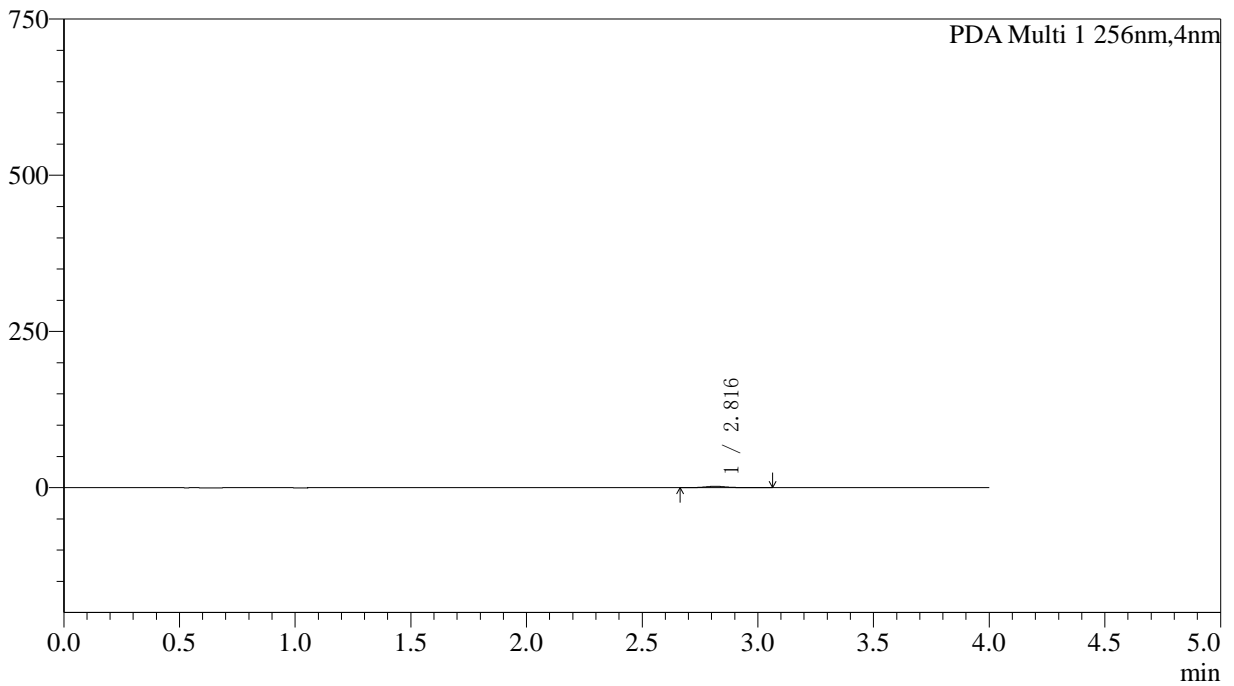
999塞来昔布胶囊

<样品信息>

色谱柱:XB-C8(50*4.6mm,3µm)	流速: 1.0ml/min
柱温:30°C	波长: 256nm
数据文件名: RC\$999 - 0-342/5-189-2 - zzp-20211228p-rcqx-pH6.8jz-jf50z-2-p2-5min.lcd	
方法文件名: RC\$999 - 20260319-slxb-rcqx-FX255.lcm	
批处理文件名: RC\$999 - 20260319-FX255.lcb	
样品瓶号: 4-10	版本号: 6.115
进样体积: 5 µl	实验者: xiechaojun
进样时间:2026/03/20 00:44:54	处理者: xiechaojun
处理时间 (V2) : 2026/03/21 10:01:18	
仪器型号: SHIMADZU LC-2050C(FX255)	

<色谱图>

mAU



<峰表>

PDA Ch1 256nm

峰号	保留时间	面积	面积%	高度	理论塔板数(USP)	拖尾因子	分离度(USP)
1	2.816	13937	100.000	2169	4774	1.128	--
总计		13937	100.000	2169			



SHIMADZU

LabSolutions

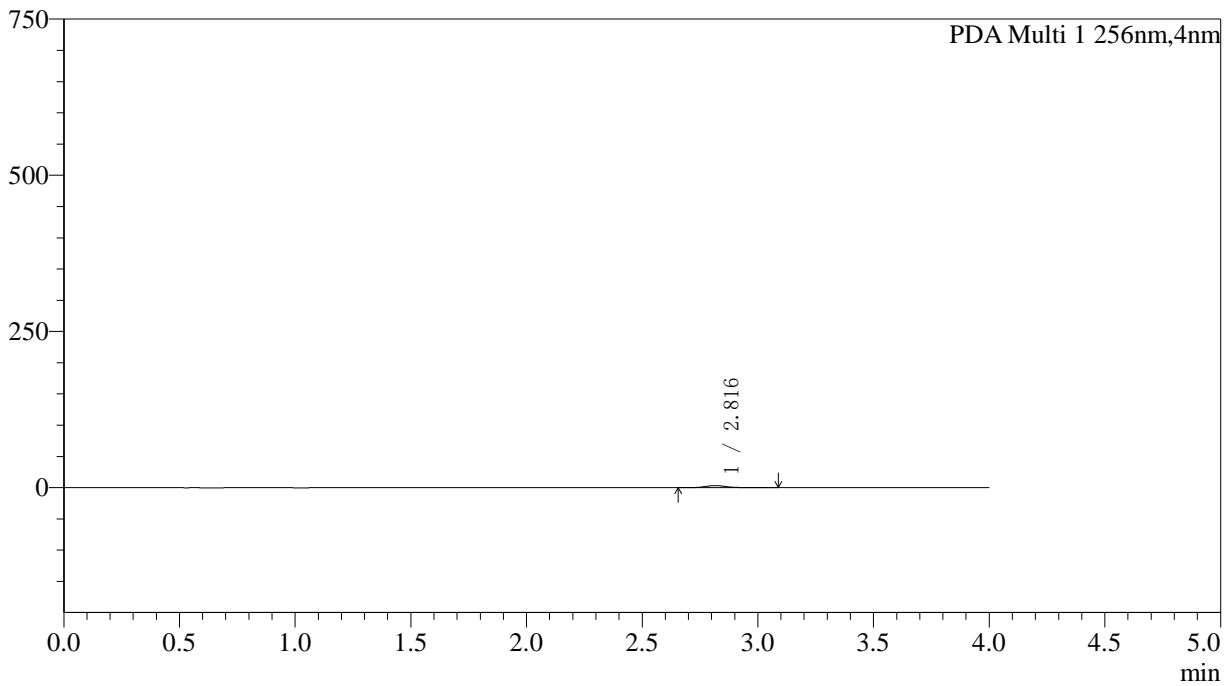
999塞来昔布胶囊

<样品信息>

色谱柱:XB-C8(50*4.6mm,3μm)	流速: 1.0ml/min
柱温:30°C	波长: 256nm
数据文件名: RC\$999 - 0-342/5-190-2 - zzp-20211228p-rcqx-pH6.8jz-jf50z-2-p3-5min.lcd	
方法文件名: RC\$999 - 20260319-slxb-rcqx-FX255.lcm	
批处理文件名: RC\$999 - 20260319-FX255.lcb	
样品瓶号: 4-19	版本号: 6.115
进样体积: 5 μl	实验者: xiechaojun
进样时间:2026/03/20 00:49:17	处理者: xiechaojun
处理时间 (V2) : 2026/03/21 10:01:21	
仪器型号: SHIMADZU LC-2050C(FX255)	

<色谱图>

mAU



<峰表>

PDA Ch1 256nm

峰号	保留时间	面积	面积%	高度	理论塔板数(USP)	拖尾因子	分离度(USP)
1	2.816	21433	100.000	3339	4833	1.144	--
总计		21433	100.000	3339			



SHIMADZU

LabSolutions

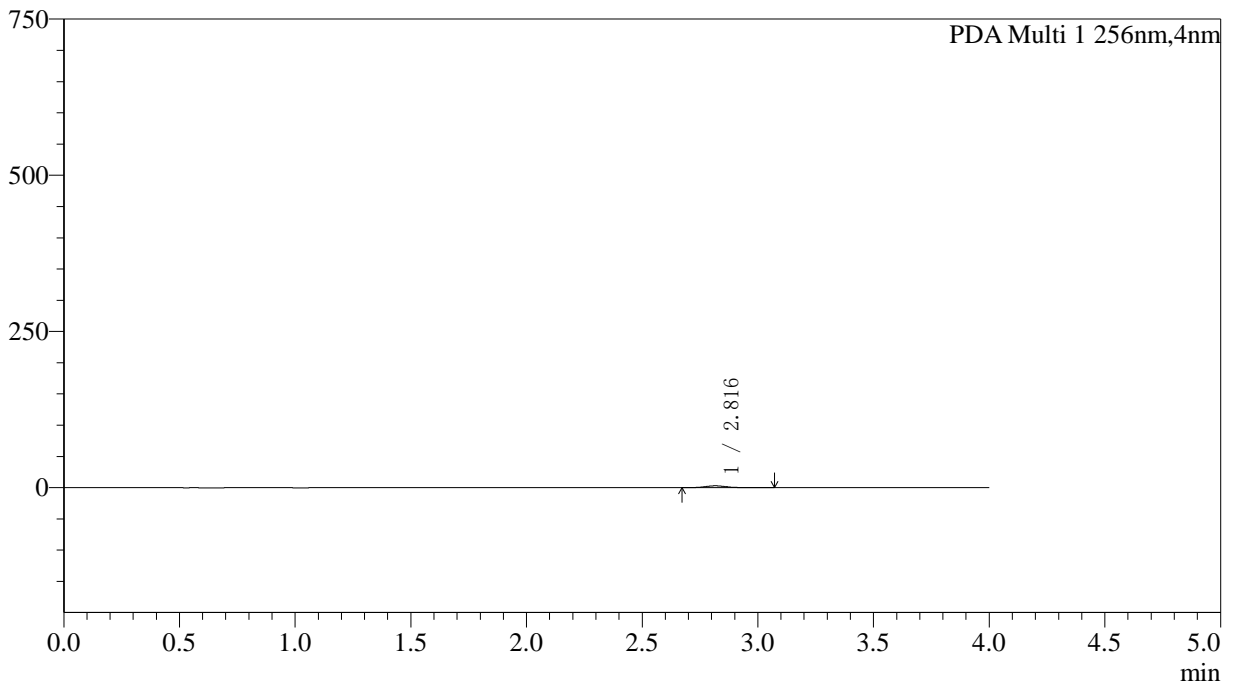
999塞来昔布胶囊

<样品信息>

色谱柱:XB-C8(50*4.6mm,3µm)	流速: 1.0ml/min
柱温:30°C	波长: 256nm
数据文件名: RC\$999 - 0-342/5-191-2 - zzp-20211228p-rcqx-pH6.8jz-jf50z-2-p4-5min.lcd	
方法文件名: RC\$999 - 20260319-slxb-rcqx-FX255.lcm	
批处理文件名: RC\$999 - 20260319-FX255.lcb	
样品瓶号: 4-28	版本号: 6.115
进样体积: 5 µl	实验者: xiechaojun
进样时间:2026/03/20 00:53:40	处理者: xiechaojun
处理时间 (V2) : 2026/03/21 10:01:25	
仪器型号: SHIMADZU LC-2050C(FX255)	

<色谱图>

mAU



<峰表>

PDA Ch1 256nm

峰号	保留时间	面积	面积%	高度	理论塔板数(USP)	拖尾因子	分离度(USP)
1	2.816	18902	100.000	2961	4759	1.136	--
总计		18902	100.000	2961			



SHIMADZU

LabSolutions

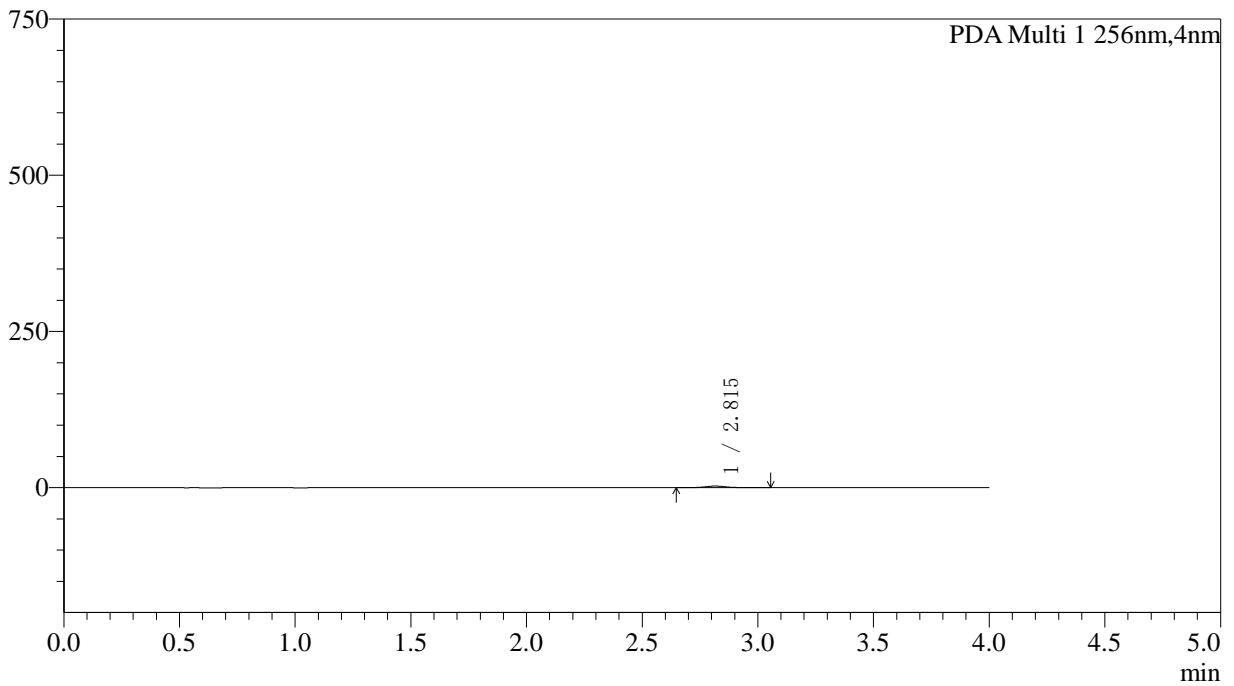
999塞来昔布胶囊

<样品信息>

色谱柱:XB-C8(50*4.6mm,3µm)	流速: 1.0ml/min
柱温:30°C	波长: 256nm
数据文件名: RC\$999 - 0-342/5-192-2 - zzp-20211228p-rcqx-pH6.8jz-jf50z-2-p5-5min.lcd	
方法文件名: RC\$999 - 20260319-slxb-rcqx-FX255.lcm	
批处理文件名: RC\$999 - 20260319-FX255.lcb	
样品瓶号: 4-37	版本号: 6.115
进样体积: 5 µl	实验者: xiechaojun
进样时间:2026/03/20 00:58:02	处理者: xiechaojun
处理时间 (V2) : 2026/03/21 10:01:28	
仪器型号: SHIMADZU LC-2050C(FX255)	

<色谱图>

mAU



<峰表>

PDA Ch1 256nm

峰号	保留时间	面积	面积%	高度	理论塔板数(USP)	拖尾因子	分离度(USP)
1	2.815	15996	100.000	2513	4790	1.123	--
总计		15996	100.000	2513			



SHIMADZU

LabSolutions

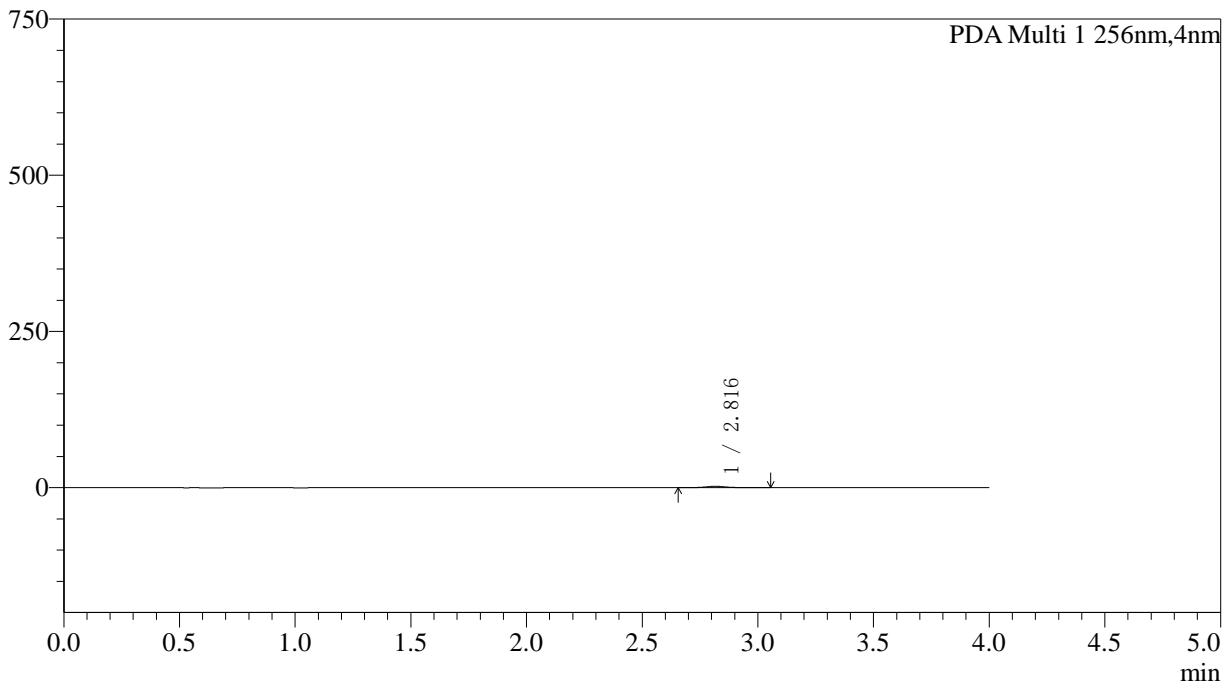
999塞来昔布胶囊

<样品信息>

色谱柱:XB-C8(50*4.6mm,3µm)	流速: 1.0ml/min
柱温:30°C	波长: 256nm
数据文件名: RC\$999 - 0-342/5-193-2 - zzp-20211228p-rcqx-pH6.8jz-jf50z-2-p6-5min.lcd	
方法文件名: RC\$999 - 20260319-slxb-rcqx-FX255.lcm	
批处理文件名: RC\$999 - 20260319-FX255.lcb	
样品瓶号: 4-46	版本号: 6.115
进样体积: 5 µl	实验者: xiechaojun
进样时间:2026/03/20 01:02:25	处理者: xiechaojun
处理时间 (V2) : 2026/03/21 10:01:31	
仪器型号: SHIMADZU LC-2050C(FX255)	

<色谱图>

mAU



<峰表>

PDA Ch1 256nm

峰号	保留时间	面积	面积%	高度	理论塔板数(USP)	拖尾因子	分离度(USP)
1	2.816	13475	100.000	2106	4663	1.125	--
总计		13475	100.000	2106			



SHIMADZU

LabSolutions

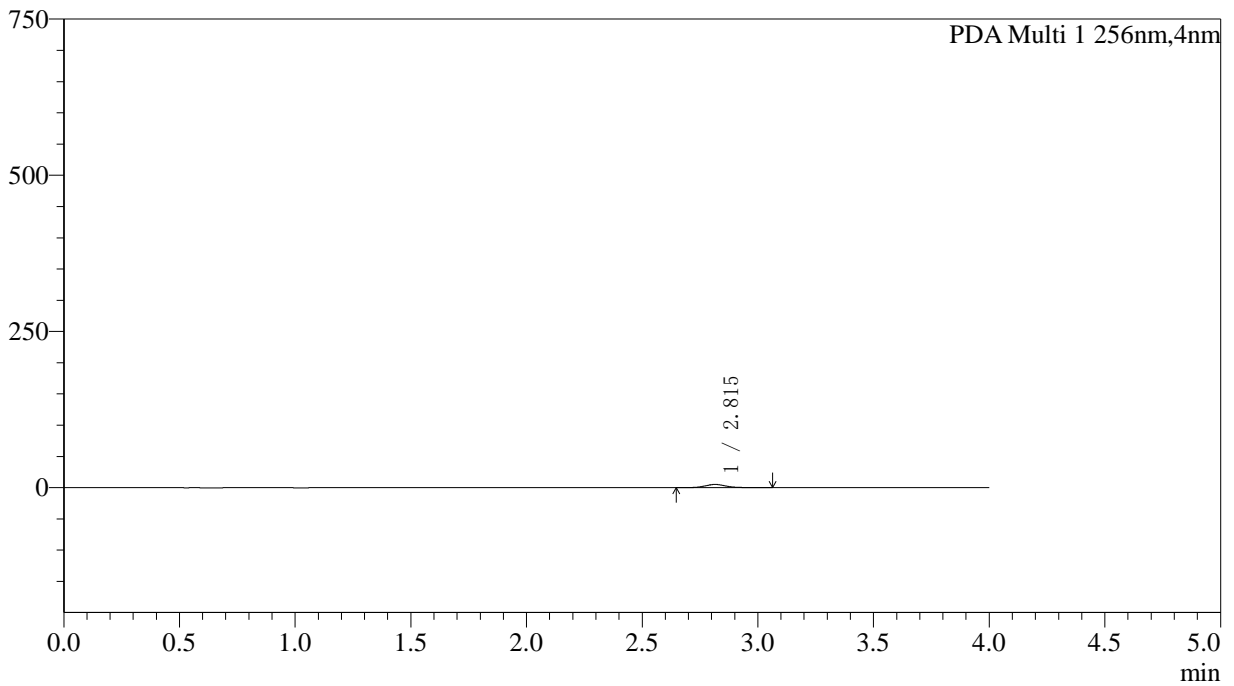
999塞来昔布胶囊

<样品信息>

色谱柱:XB-C8(50*4.6mm,3µm)	流速: 1.0ml/min
柱温:30°C	波长: 256nm
数据文件名: RC\$999 - 0-342/5-194-2 - zzp-20211228p-rcqx-pH6.8jz-jf50z-2-p1-10min.lcd	
方法文件名: RC\$999 - 20260319-slxb-rcqx-FX255.lcm	
批处理文件名: RC\$999 - 20260319-FX255.lcb	
样品瓶号: 4-2	版本号: 6.115
进样体积: 5 µl	实验者: xiechaojun
进样时间:2026/03/20 01:06:48	处理者: xiechaojun
处理时间 (V2) : 2026/03/21 10:01:34	
仪器型号: SHIMADZU LC-2050C(FX255)	

<色谱图>

mAU



<峰表>

PDA Ch1 256nm

峰号	保留时间	面积	面积%	高度	理论塔板数(USP)	拖尾因子	分离度(USP)
1	2.815	32623	100.000	5099	4777	1.132	--
总计		32623	100.000	5099			



SHIMADZU

LabSolutions

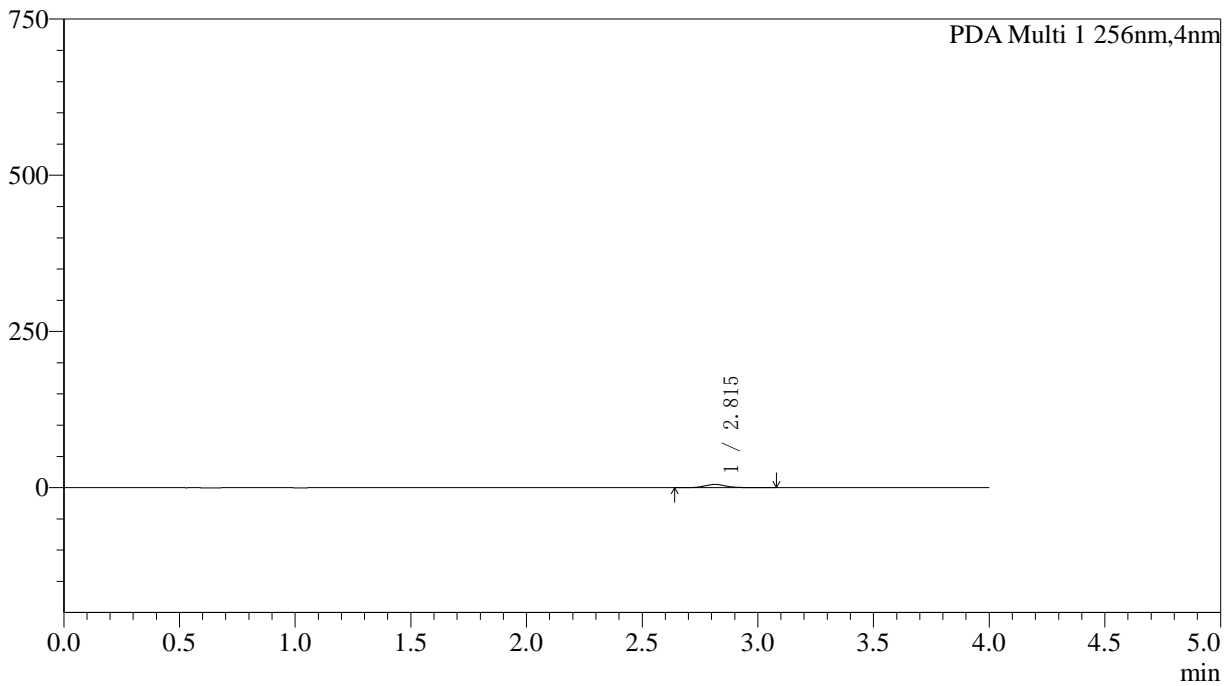
999塞来昔布胶囊

<样品信息>

色谱柱:XB-C8(50*4.6mm,3µm)	流速: 1.0ml/min
柱温:30°C	波长: 256nm
数据文件名: RC\$999 - 0-342/5-195-2 - zzp-20211228p-rcqx-pH6.8jz-jf50z-2-p2-10min.lcd	
方法文件名: RC\$999 - 20260319-slxb-rcqx-FX255.lcm	
批处理文件名: RC\$999 - 20260319-FX255.lcb	
样品瓶号: 4-11	版本号: 6.115
进样体积: 5 µl	实验者: xiechaojun
进样时间:2026/03/20 01:11:11	处理者: xiechaojun
处理时间 (V2) : 2026/03/21 10:01:38	
仪器型号: SHIMADZU LC-2050C(FX255)	

<色谱图>

mAU



<峰表>

PDA Ch1 256nm

峰号	保留时间	面积	面积%	高度	理论塔板数(USP)	拖尾因子	分离度(USP)
1	2.815	32889	100.000	5144	4745	1.119	--
总计		32889	100.000	5144			



SHIMADZU

LabSolutions

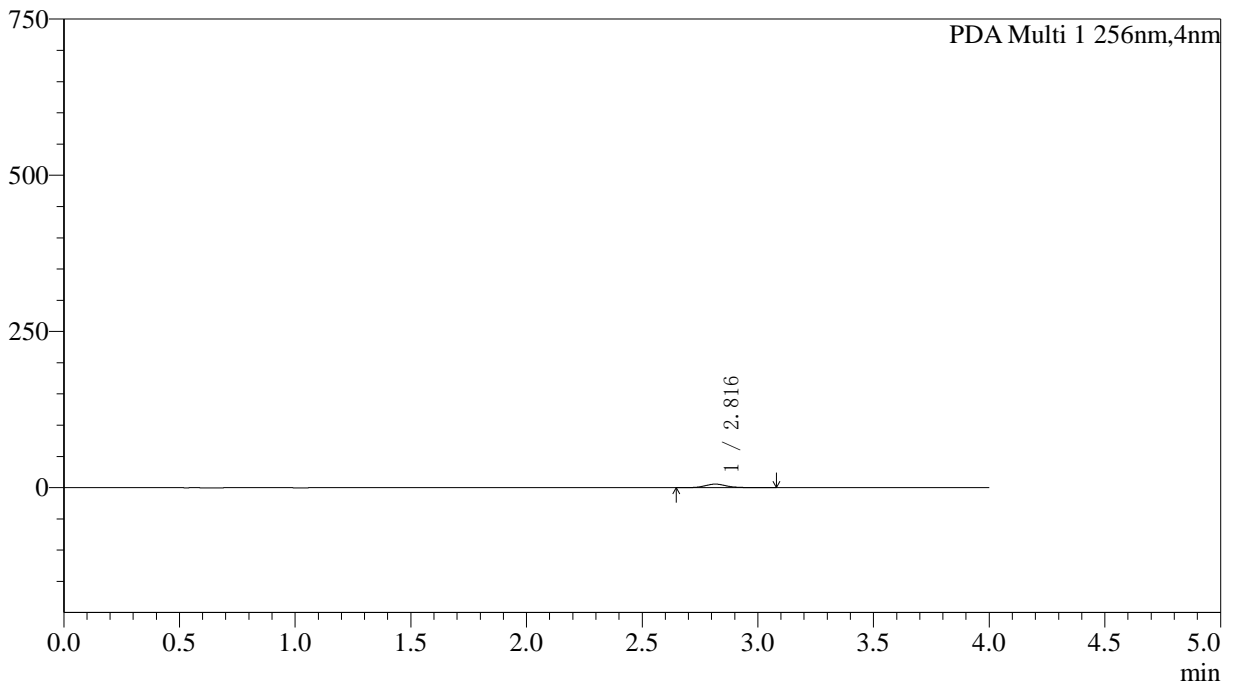
999塞来昔布胶囊

<样品信息>

色谱柱:XB-C8(50*4.6mm,3µm)	流速: 1.0ml/min
柱温:30°C	波长: 256nm
数据文件名: RC\$999 - 0-342/5-196-2 - zzp-20211228p-rcqx-pH6.8jz-jf50z-2-p3-10min.lcd	
方法文件名: RC\$999 - 20260319-slxb-rcqx-FX255.lcm	
批处理文件名: RC\$999 - 20260319-FX255.lcb	
样品瓶号: 4-20	版本号: 6.115
进样体积: 5 µl	实验者: xiechaojun
进样时间:2026/03/20 01:15:34	处理者: xiechaojun
处理时间 (V2) : 2026/03/21 10:01:41	
仪器型号: SHIMADZU LC-2050C(FX255)	

<色谱图>

mAU



<峰表>

PDA Ch1 256nm

峰号	保留时间	面积	面积%	高度	理论塔板数(USP)	拖尾因子	分离度(USP)
1	2.816	36404	100.000	5680	4748	1.133	--
总计		36404	100.000	5680			



SHIMADZU

LabSolutions

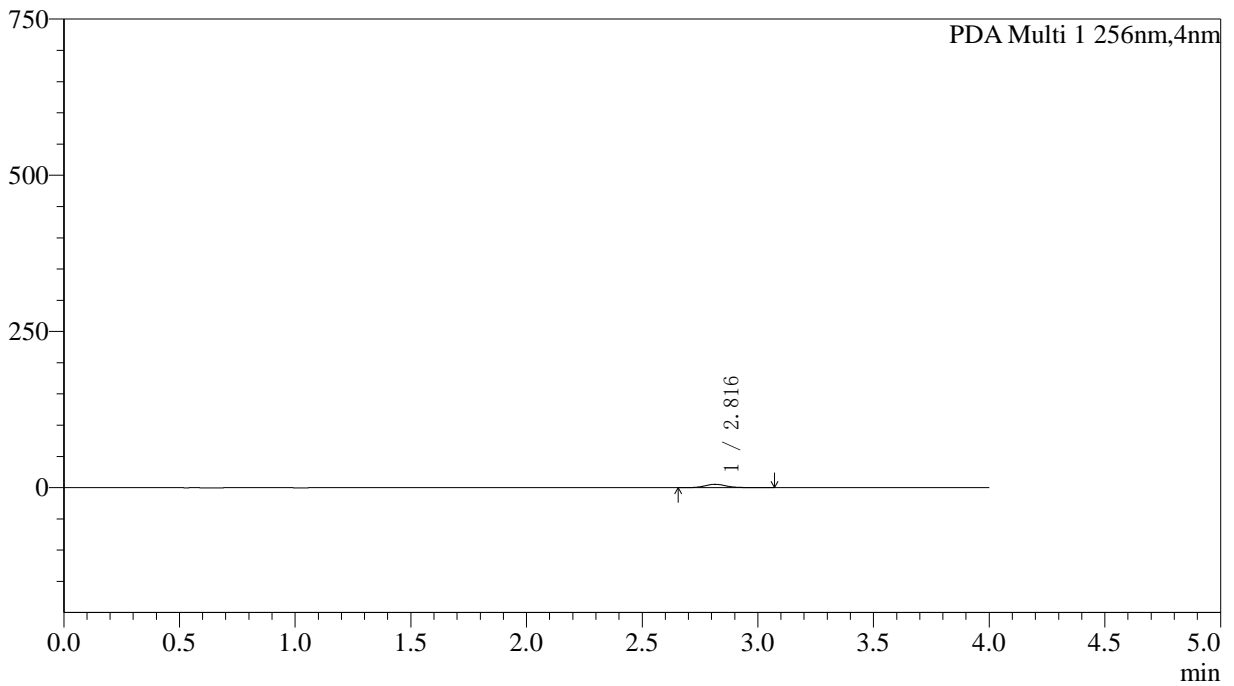
999塞来昔布胶囊

<样品信息>

色谱柱:XB-C8(50*4.6mm,3µm)	流速: 1.0ml/min
柱温:30°C	波长: 256nm
数据文件名: RC\$999 - 0-342/5-197-2 - zzp-20211228p-rcqx-pH6.8jz-jf50z-2-p4-10min.lcd	
方法文件名: RC\$999 - 20260319-slxb-rcqx-FX255.lcm	
批处理文件名: RC\$999 - 20260319-FX255.lcb	
样品瓶号: 4-29	版本号: 6.115
进样体积: 5 µl	实验者: xiechaojun
进样时间:2026/03/20 01:19:57	处理者: xiechaojun
处理时间 (V2) : 2026/03/21 10:01:44	
仪器型号: SHIMADZU LC-2050C(FX255)	

<色谱图>

mAU



<峰表>

PDA Ch1 256nm

峰号	保留时间	面积	面积%	高度	理论塔板数(USP)	拖尾因子	分离度(USP)
1	2.816	34934	100.000	5447	4671	1.138	--
总计		34934	100.000	5447			



SHIMADZU

LabSolutions

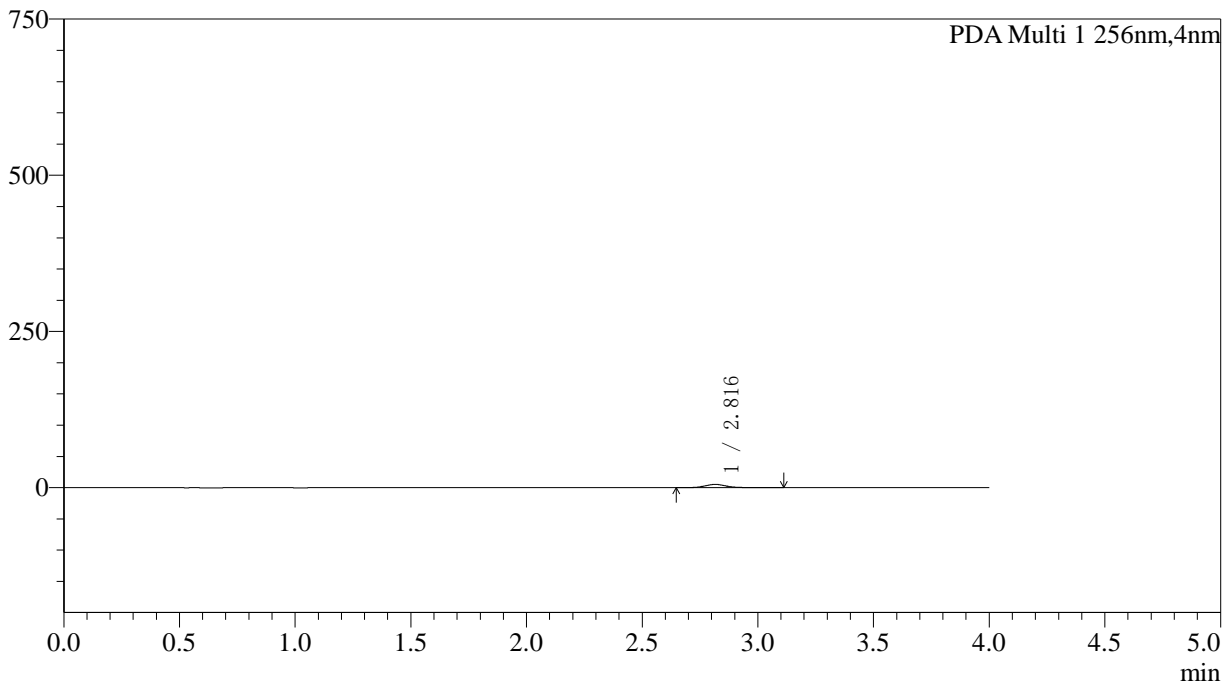
999塞来昔布胶囊

<样品信息>

色谱柱:XB-C8(50*4.6mm,3µm)	流速: 1.0ml/min
柱温:30°C	波长: 256nm
数据文件名: RC\$999 - 0-342/5-198-2 - zzp-20211228p-rcqx-pH6.8jz-jf50z-2-p5-10min.lcd	
方法文件名: RC\$999 - 20260319-slxb-rcqx-FX255.lcm	
批处理文件名: RC\$999 - 20260319-FX255.lcb	
样品瓶号: 4-38	版本号: 6.115
进样体积: 5 µl	实验者: xiechaojun
进样时间:2026/03/20 01:24:20	处理者: xiechaojun
处理时间 (V2) : 2026/03/21 10:01:47	
仪器型号: SHIMADZU LC-2050C(FX255)	

<色谱图>

mAU



<峰表>

PDA Ch1 256nm

峰号	保留时间	面积	面积%	高度	理论塔板数(USP)	拖尾因子	分离度(USP)
1	2.816	33408	100.000	5201	4654	1.134	--
总计		33408	100.000	5201			



SHIMADZU

LabSolutions

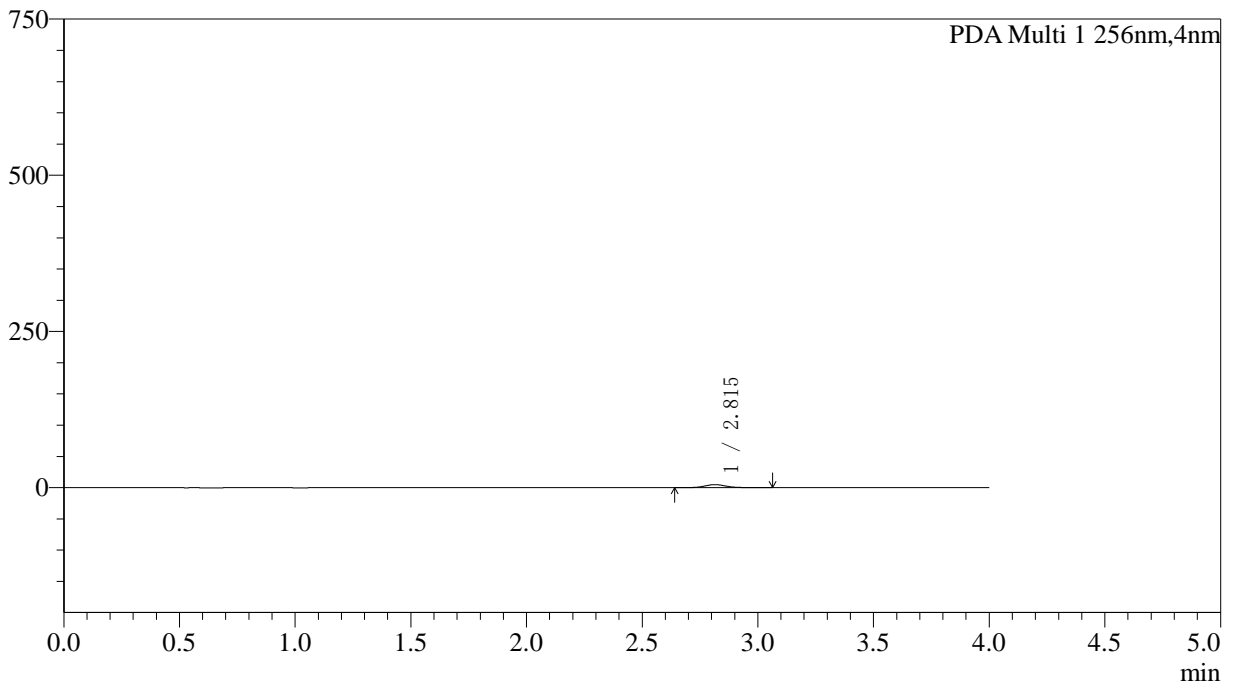
999塞来昔布胶囊

<样品信息>

色谱柱:XB-C8(50*4.6mm,3μm)	流速: 1.0ml/min
柱温:30°C	波长: 256nm
数据文件名: RC\$999 - 0-342/5-199-2 - zzp-20211228p-rcqx-pH6.8jz-jf50z-2-p6-10min.lcd	
方法文件名: RC\$999 - 20260319-slxb-rcqx-FX255.lcm	
批处理文件名: RC\$999 - 20260319-FX255.lcb	
样品瓶号: 4-47	版本号: 6.115
进样体积: 5 μl	实验者: xiechaojun
进样时间:2026/03/20 01:28:42	处理者: xiechaojun
处理时间 (V2) : 2026/03/21 10:01:51	
仪器型号: SHIMADZU LC-2050C(FX255)	

<色谱图>

mAU



<峰表>

PDA Ch1 256nm

峰号	保留时间	面积	面积%	高度	理论塔板数(USP)	拖尾因子	分离度(USP)
1	2.815	31328	100.000	4915	4765	1.127	--
总计		31328	100.000	4915			



SHIMADZU

LabSolutions

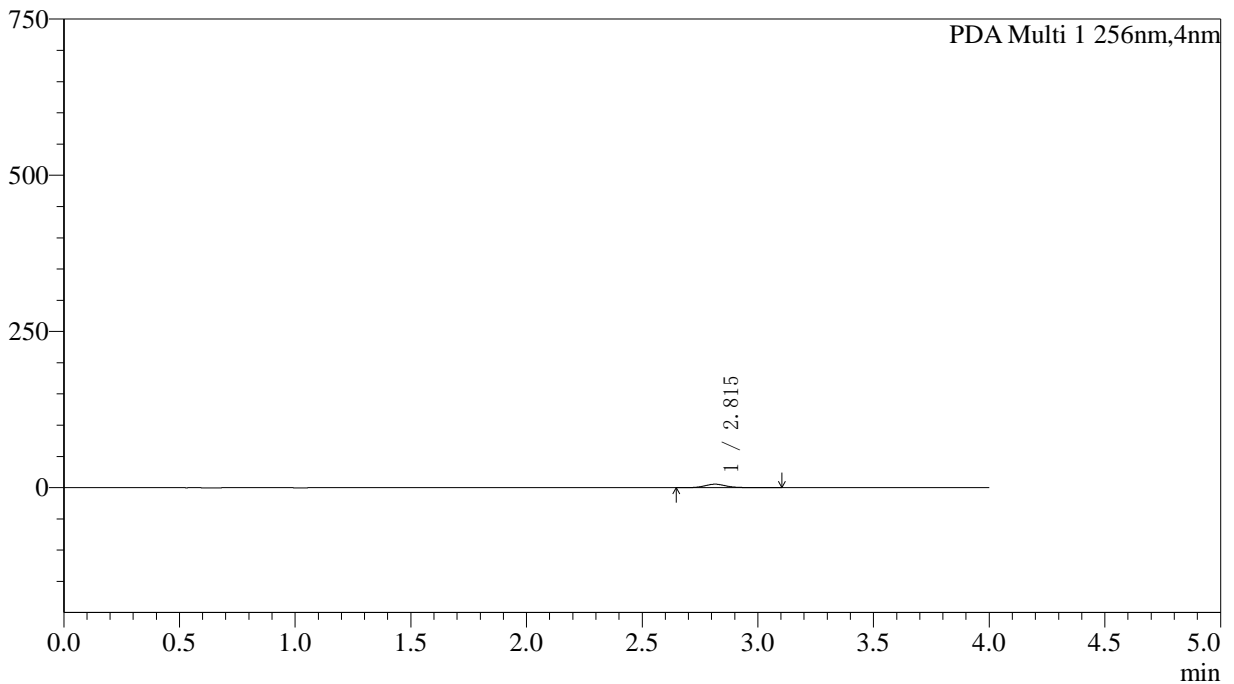
999塞来昔布胶囊

<样品信息>

色谱柱:XB-C8(50*4.6mm,3µm)	流速: 1.0ml/min
柱温:30°C	波长: 256nm
数据文件名: RC\$999 - 0-342/5-200-2 - zzp-20211228p-rcqx-pH6.8jz-jf50z-2-p1-15min.lcd	
方法文件名: RC\$999 - 20260319-slxb-rcqx-FX255.lcm	
批处理文件名: RC\$999 - 20260319-FX255.lcb	
样品瓶号: 4-3	版本号: 6.115
进样体积: 5 µl	实验者: xiechaojun
进样时间:2026/03/20 01:33:06	处理者: xiechaojun
处理时间 (V2) : 2026/03/21 10:01:54	
仪器型号: SHIMADZU LC-2050C(FX255)	

<色谱图>

mAU



<峰表>

PDA Ch1 256nm

峰号	保留时间	面积	面积%	高度	理论塔板数(USP)	拖尾因子	分离度(USP)
1	2.815	35688	100.000	5579	4746	1.132	--
总计		35688	100.000	5579			



SHIMADZU

LabSolutions

999塞来昔布胶囊

<样品信息>

色谱柱:XB-C8(50*4.6mm,3μm)

流速: 1.0ml/min

柱温:30°C

波长: 256nm

数据文件名: RC\$999 - 0-342/5-201-2 - zzp-20211228p-rcqx-pH6.8jz-jf50z-2-p2-15min.lcd

方法文件名: RC\$999 - 20260319-slxb-rcqx-FX255.lcm

批处理文件名: RC\$999 - 20260319-FX255.lcb

样品瓶号: 4-12

进样体积: 5 μl

版本号: 6.115

进样时间:2026/03/20 01:37:29

实验者: xiechaojun

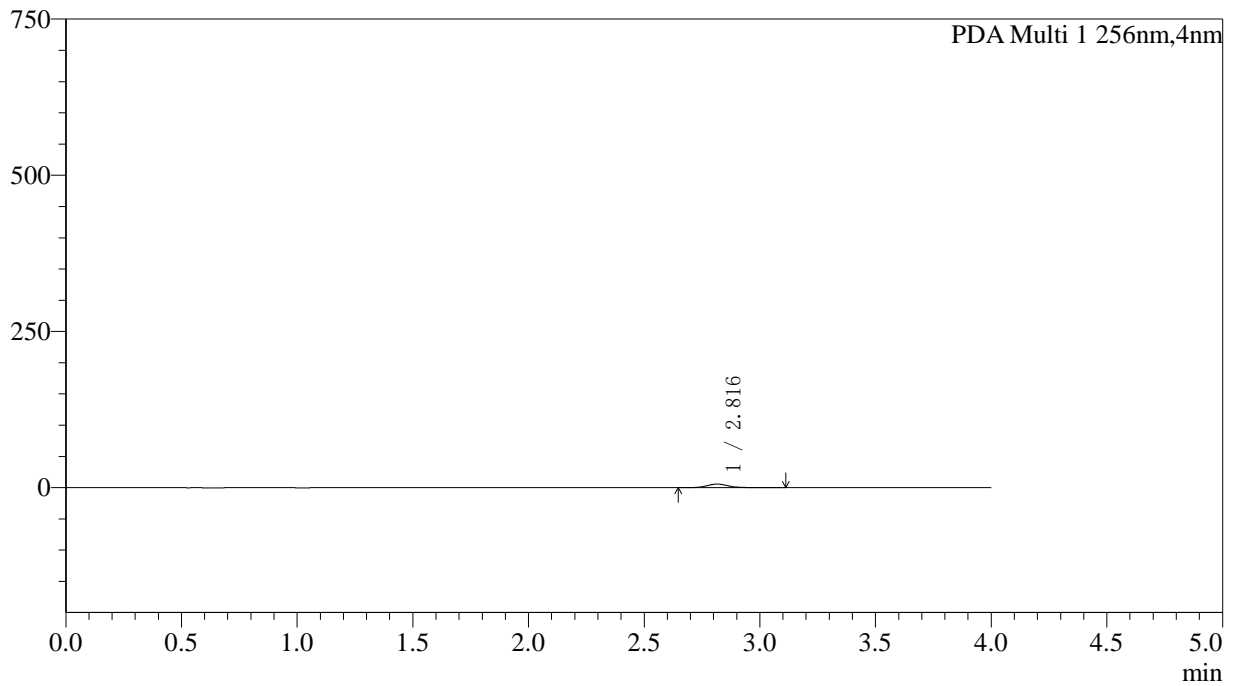
处理时间(V2): 2026/03/21 10:01:58

处理者: xiechaojun

仪器型号: SHIMADZU LC-2050C(FX255)

<色谱图>

mAU



<峰表>

PDA Ch1 256nm

峰号	保留时间	面积	面积%	高度	理论塔板数(USP)	拖尾因子	分离度(USP)
1	2.816	36919	100.000	5733	4776	1.131	--
总计		36919	100.000	5733			



SHIMADZU

LabSolutions

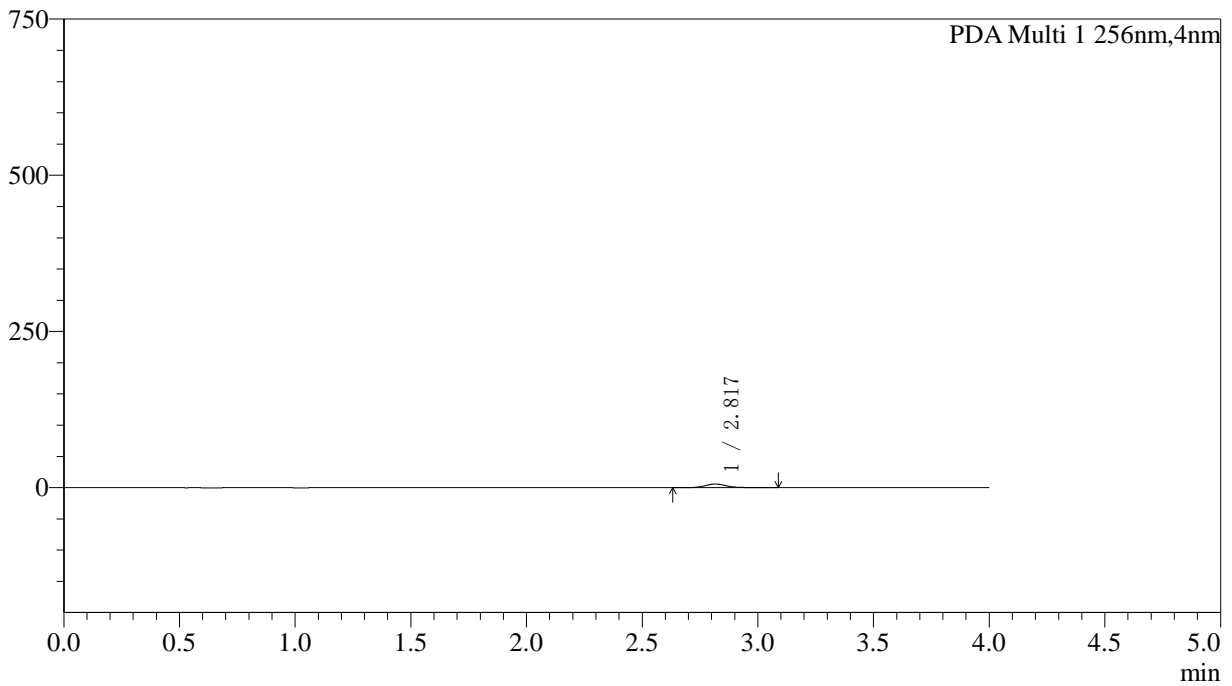
999塞来昔布胶囊

<样品信息>

色谱柱:XB-C8(50*4.6mm,3µm)	流速: 1.0ml/min
柱温:30°C	波长: 256nm
数据文件名: RC\$999 - 0-342/5-202-2 - zzp-20211228p-rcqx-pH6.8jz-jf50z-2-p3-15min.lcd	
方法文件名: RC\$999 - 20260319-slxb-rcqx-FX255.lcm	
批处理文件名: RC\$999 - 20260319-FX255.lcb	
样品瓶号: 4-21	版本号: 6.115
进样体积: 5 µl	实验者: xiechaojun
进样时间:2026/03/20 01:41:52	处理者: xiechaojun
处理时间 (V2) : 2026/03/21 10:02:01	
仪器型号: SHIMADZU LC-2050C(FX255)	

<色谱图>

mAU



<峰表>

PDA Ch1 256nm

峰号	保留时间	面积	面积%	高度	理论塔板数(USP)	拖尾因子	分离度(USP)
1	2.817	37558	100.000	5834	4677	1.126	--
总计		37558	100.000	5834			



SHIMADZU

LabSolutions

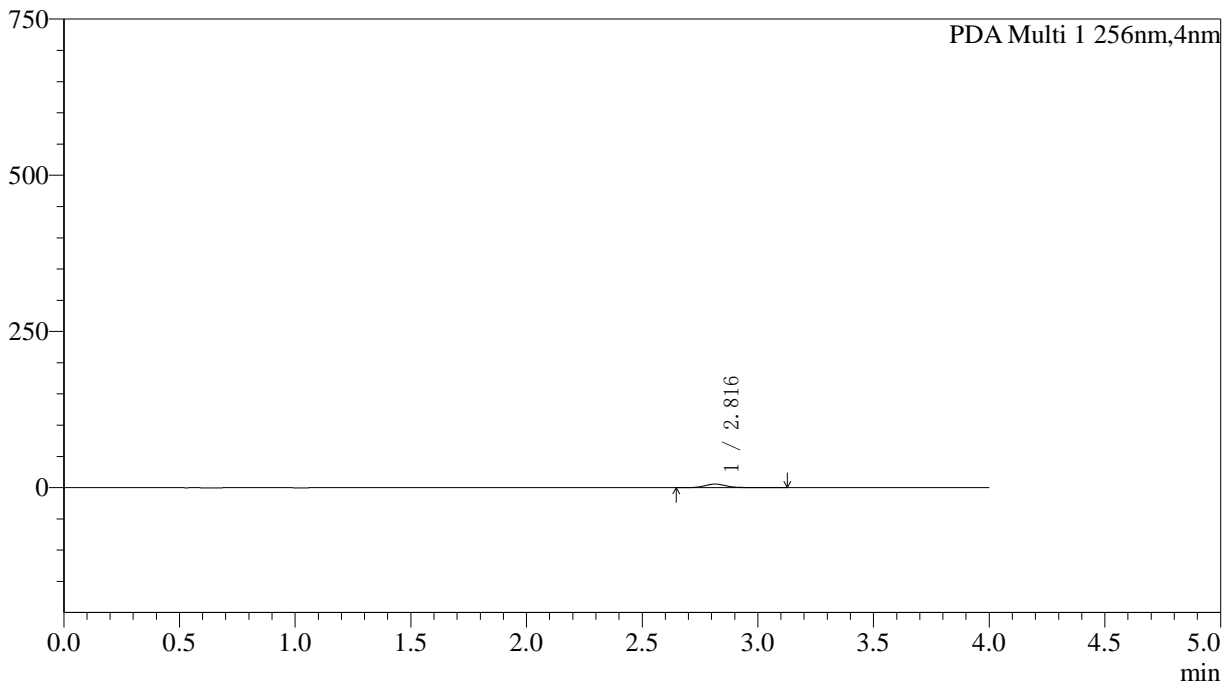
999塞来昔布胶囊

<样品信息>

色谱柱:XB-C8(50*4.6mm,3µm)	流速: 1.0ml/min
柱温:30°C	波长: 256nm
数据文件名: RC\$999 - 0-342/5-203-2 - zzp-20211228p-rcqx-pH6.8jz-jf50z-2-p4-15min.lcd	
方法文件名: RC\$999 - 20260319-slxb-rcqx-FX255.lcm	
批处理文件名: RC\$999 - 20260319-FX255.lcb	
样品瓶号: 4-30	版本号: 6.115
进样体积: 5 µl	实验者: xiechaojun
进样时间:2026/03/20 01:46:16	处理者: xiechaojun
处理时间 (V2) : 2026/03/21 10:02:04	
仪器型号: SHIMADZU LC-2050C(FX255)	

<色谱图>

mAU



<峰表>

PDA Ch1 256nm

峰号	保留时间	面积	面积%	高度	理论塔板数(USP)	拖尾因子	分离度(USP)
1	2.816	37372	100.000	5787	4677	1.136	--
总计		37372	100.000	5787			



SHIMADZU

LabSolutions

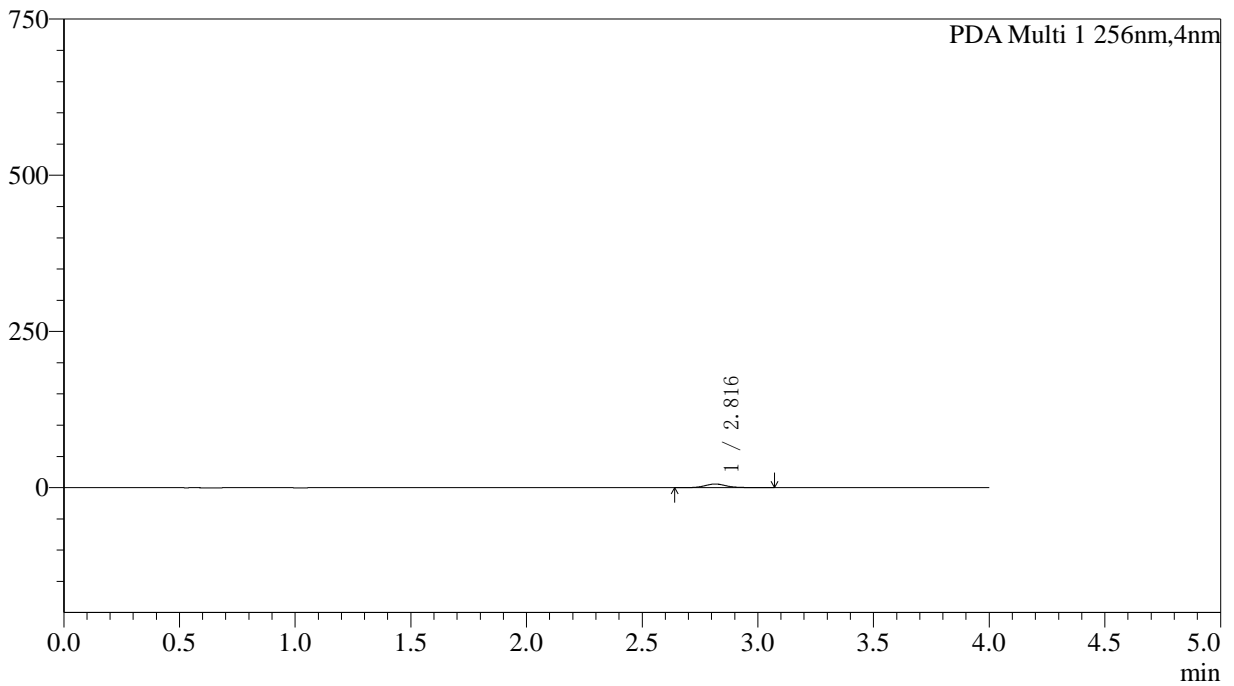
999塞来昔布胶囊

<样品信息>

色谱柱:XB-C8(50*4.6mm,3µm)	流速: 1.0ml/min
柱温:30°C	波长: 256nm
数据文件名: RC\$999 - 0-342/5-204-2 - zzp-20211228p-rcqx-pH6.8jz-jf50z-2-p5-15min.lcd	
方法文件名: RC\$999 - 20260319-slxb-rcqx-FX255.lcm	
批处理文件名: RC\$999 - 20260319-FX255.lcb	
样品瓶号: 4-39	版本号: 6.115
进样体积: 5 µl	实验者: xiechaojun
进样时间:2026/03/20 01:50:39	处理者: xiechaojun
处理时间 (V2) : 2026/03/21 10:02:07	
仪器型号: SHIMADZU LC-2050C(FX255)	

<色谱图>

mAU



<峰表>

PDA Ch1 256nm

峰号	保留时间	面积	面积%	高度	理论塔板数(USP)	拖尾因子	分离度(USP)
1	2.816	37332	100.000	5817	4702	1.129	--
总计		37332	100.000	5817			



SHIMADZU

LabSolutions

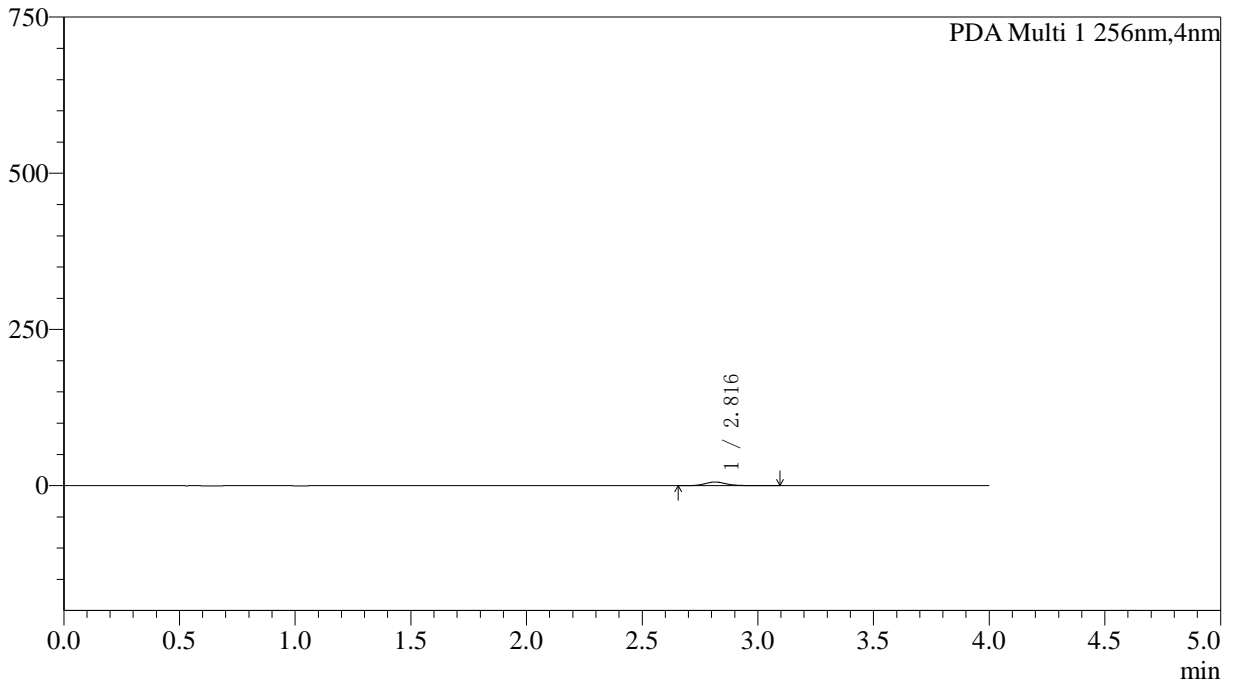
999塞来昔布胶囊

<样品信息>

色谱柱:XB-C8(50*4.6mm,3µm)	流速: 1.0ml/min
柱温:30°C	波长: 256nm
数据文件名: RC\$999 - 0-342/5-205-2 - zzp-20211228p-rcqx-pH6.8jz-jf50z-2-p6-15min.lcd	
方法文件名: RC\$999 - 20260319-slxb-rcqx-FX255.lcm	
批处理文件名: RC\$999 - 20260319-FX255.lcb	
样品瓶号: 4-48	版本号: 6.115
进样体积: 5 µl	实验者: xiechaojun
进样时间:2026/03/20 01:55:03	处理者: xiechaojun
处理时间 (V2) : 2026/03/21 10:02:11	
仪器型号: SHIMADZU LC-2050C(FX255)	

<色谱图>

mAU



<峰表>

PDA Ch1 256nm

峰号	保留时间	面积	面积%	高度	理论塔板数(USP)	拖尾因子	分离度(USP)
1	2.816	37935	100.000	5894	4756	1.122	--
总计		37935	100.000	5894			



SHIMADZU

LabSolutions

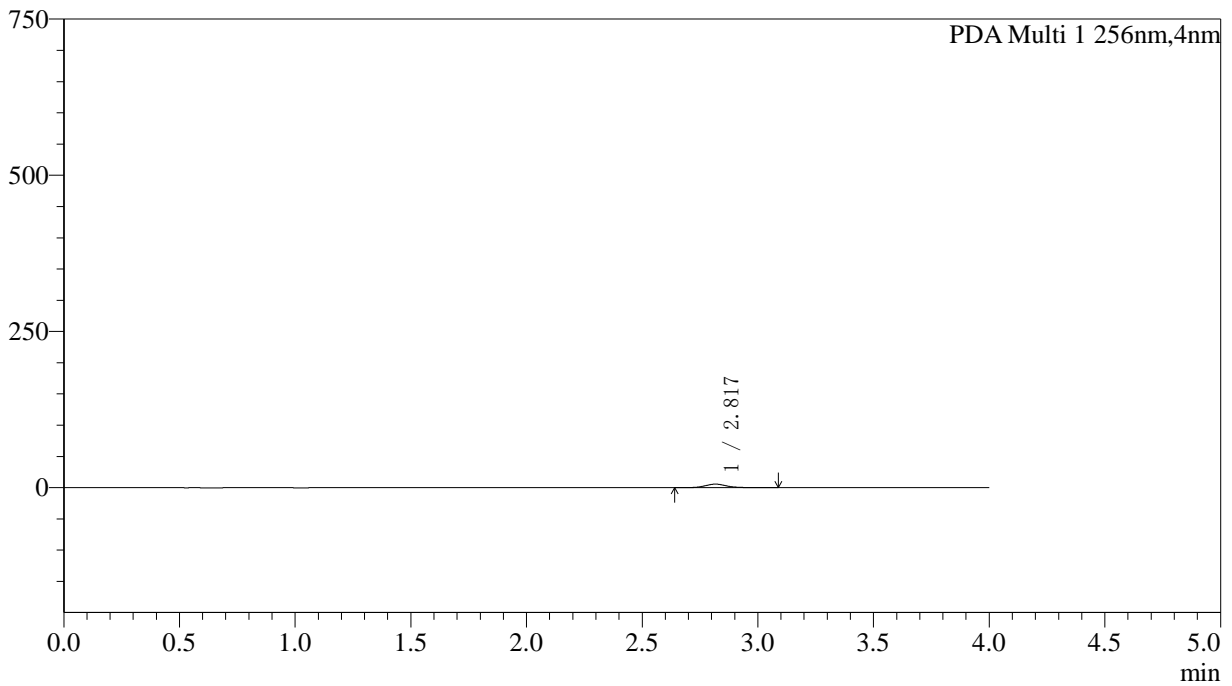
999塞来昔布胶囊

<样品信息>

色谱柱:XB-C8(50*4.6mm,3µm)	流速: 1.0ml/min
柱温:30°C	波长: 256nm
数据文件名: RC\$999 - 0-342/5-206-2 - zzp-20211228p-rcqx-pH6.8jz-jf50z-2-p1-20min.lcd	
方法文件名: RC\$999 - 20260319-slxb-rcqx-FX255.lcm	
批处理文件名: RC\$999 - 20260319-FX255.lcb	
样品瓶号: 4-4	版本号: 6.115
进样体积: 5 µl	实验者: xiechaojun
进样时间:2026/03/20 01:59:26	处理者: xiechaojun
处理时间 (V2) : 2026/03/21 10:02:14	
仪器型号: SHIMADZU LC-2050C(FX255)	

<色谱图>

mAU



<峰表>

PDA Ch1 256nm

峰号	保留时间	面积	面积%	高度	理论塔板数(USP)	拖尾因子	分离度(USP)
1	2.817	36151	100.000	5617	4735	1.133	--
总计		36151	100.000	5617			



SHIMADZU

LabSolutions

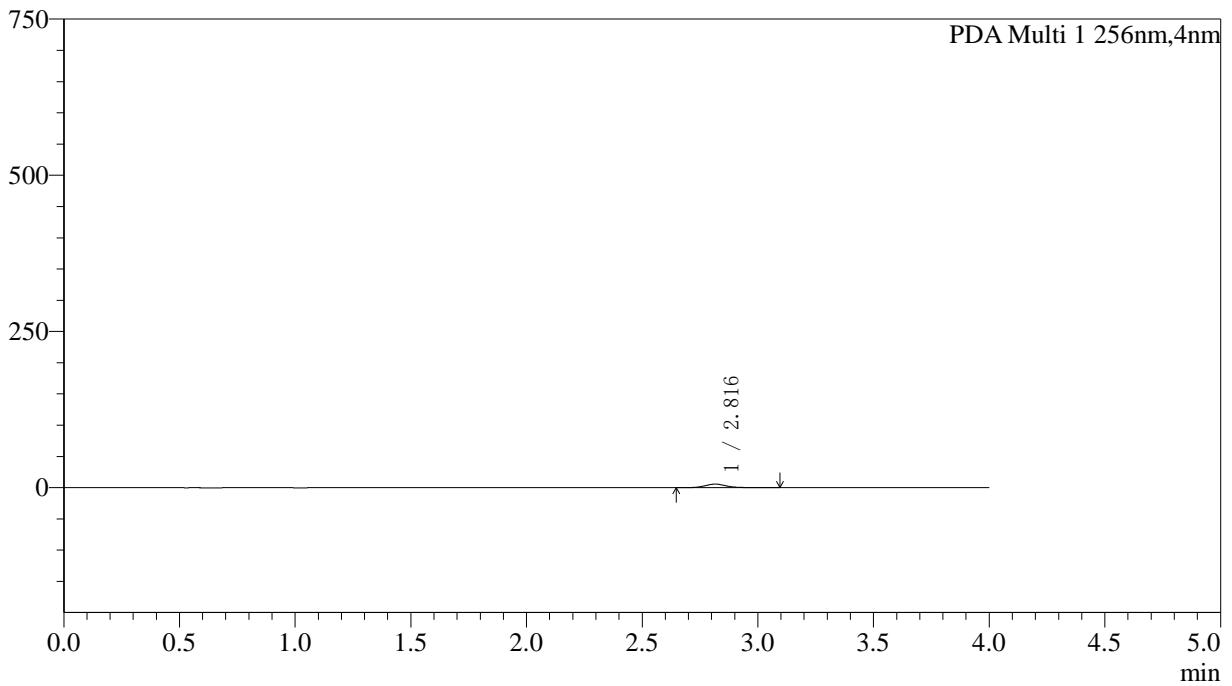
999塞来昔布胶囊

<样品信息>

色谱柱:XB-C8(50*4.6mm,3µm)	流速: 1.0ml/min
柱温:30°C	波长: 256nm
数据文件名: RC\$999 - 0-342/5-207-2 - zzp-20211228p-rcqx-pH6.8jz-jf50z-2-p2-20min.lcd	
方法文件名: RC\$999 - 20260319-slxb-rcqx-FX255.lcm	
批处理文件名: RC\$999 - 20260319-FX255.lcb	
样品瓶号: 4-13	版本号: 6.115
进样体积: 5 µl	实验者: xiechaojun
进样时间:2026/03/20 02:03:50	处理者: xiechaojun
处理时间 (V2) : 2026/03/21 10:02:17	
仪器型号: SHIMADZU LC-2050C(FX255)	

<色谱图>

mAU



<峰表>

PDA Ch1 256nm

峰号	保留时间	面积	面积%	高度	理论塔板数(USP)	拖尾因子	分离度(USP)
1	2.816	36312	100.000	5651	4741	1.123	--
总计		36312	100.000	5651			



SHIMADZU

LabSolutions

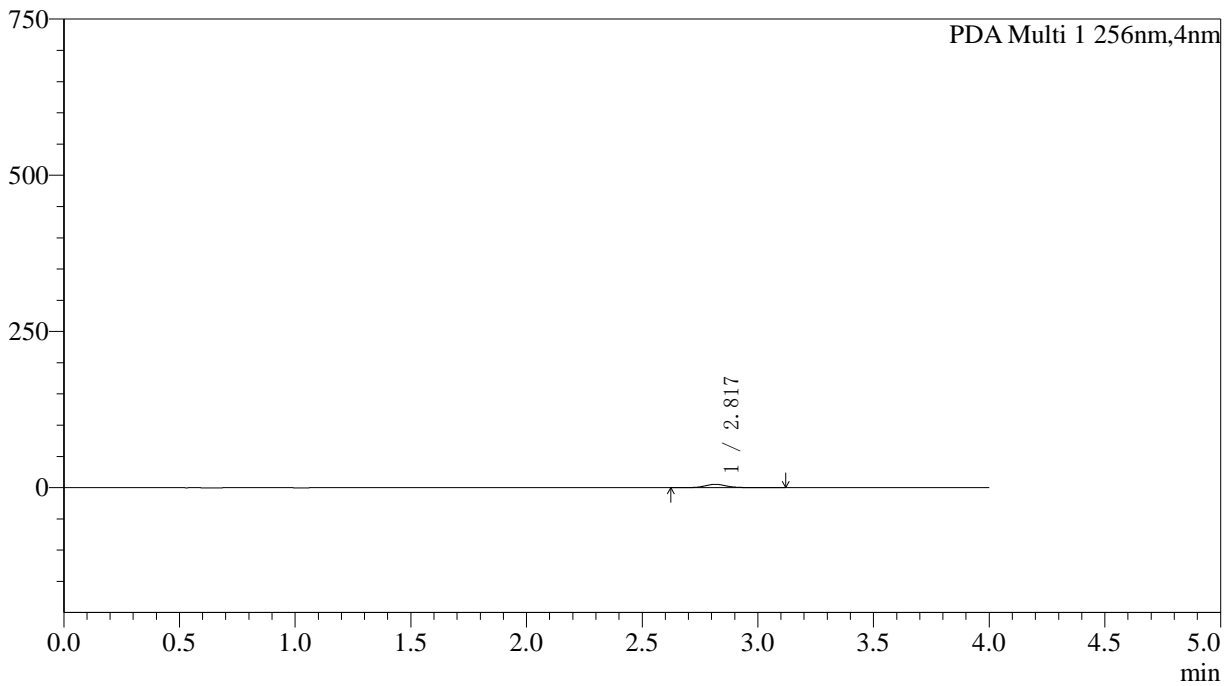
999塞来昔布胶囊

<样品信息>

色谱柱:XB-C8(50*4.6mm,3µm)	流速: 1.0ml/min
柱温:30°C	波长: 256nm
数据文件名: RC\$999 - 0-342/5-208-2 - zzp-20211228p-rcqx-pH6.8jz-jf50z-2-p3-20min.lcd	
方法文件名: RC\$999 - 20260319-slxb-rcqx-FX255.lcm	
批处理文件名: RC\$999 - 20260319-FX255.lcb	
样品瓶号: 4-22	版本号: 6.115
进样体积: 5 µl	实验者: xiechaojun
进样时间:2026/03/20 02:08:13	处理者: xiechaojun
处理时间 (V2) : 2026/03/21 10:02:21	
仪器型号: SHIMADZU LC-2050C(FX255)	

<色谱图>

mAU



<峰表>

PDA Ch1 256nm

峰号	保留时间	面积	面积%	高度	理论塔板数(USP)	拖尾因子	分离度(USP)
1	2.817	34934	100.000	5389	4653	1.125	--
总计		34934	100.000	5389			



SHIMADZU

LabSolutions

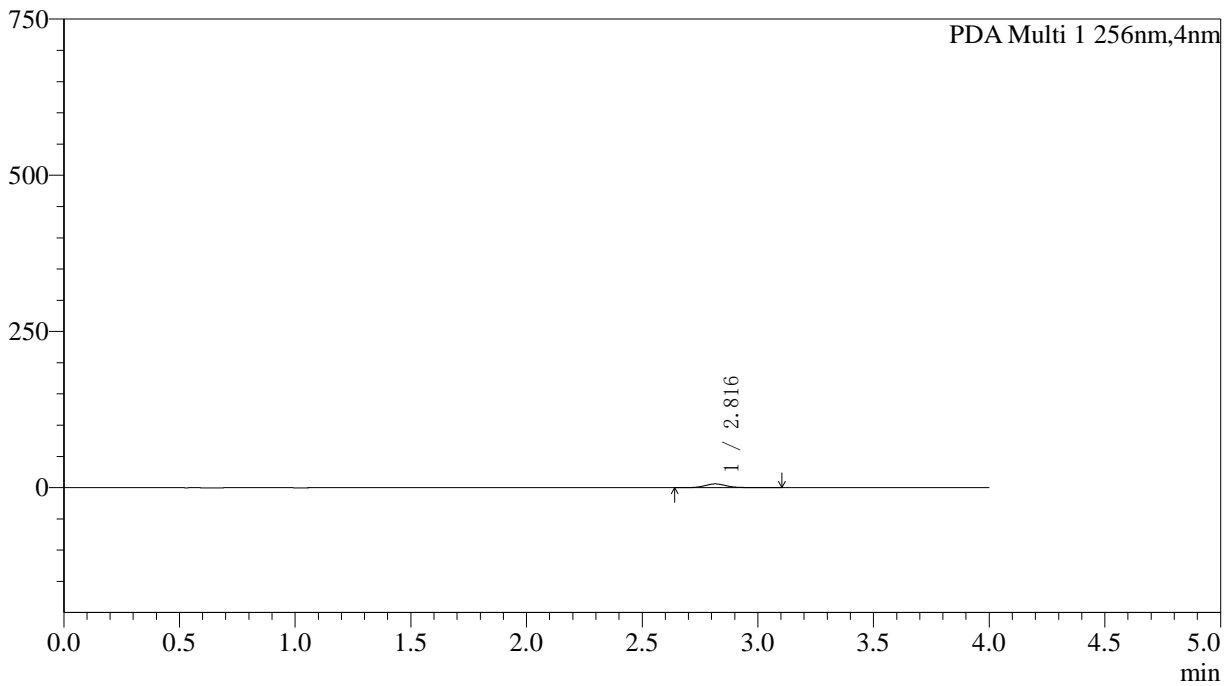
999塞来昔布胶囊

<样品信息>

色谱柱:XB-C8(50*4.6mm,3µm)	流速: 1.0ml/min
柱温:30°C	波长: 256nm
数据文件名: RC\$999 - 0-342/5-209-2 - zzp-20211228p-rcqx-pH6.8jz-jf50z-2-p4-20min.lcd	
方法文件名: RC\$999 - 20260319-slxb-rcqx-FX255.lcm	
批处理文件名: RC\$999 - 20260319-FX255.lcb	
样品瓶号: 4-31	版本号: 6.115
进样体积: 5 µl	实验者: xiechaojun
进样时间:2026/03/20 02:12:37	处理者: xiechaojun
处理时间 (V2) : 2026/03/21 10:02:24	
仪器型号: SHIMADZU LC-2050C(FX255)	

<色谱图>

mAU



<峰表>

PDA Ch1 256nm

峰号	保留时间	面积	面积%	高度	理论塔板数(USP)	拖尾因子	分离度(USP)
1	2.816	38804	100.000	6013	4676	1.134	--
总计		38804	100.000	6013			



SHIMADZU

LabSolutions

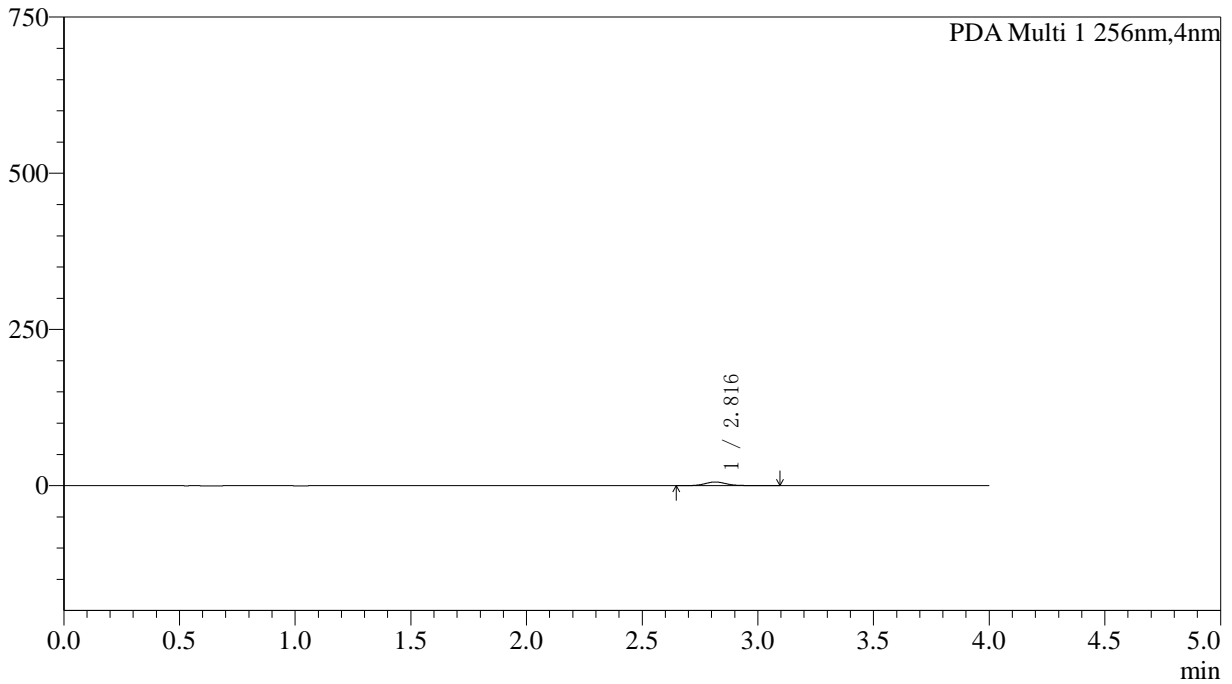
999塞来昔布胶囊

<样品信息>

色谱柱:XB-C8(50*4.6mm,3µm)	流速: 1.0ml/min
柱温:30°C	波长: 256nm
数据文件名: RC\$999 - 0-342/5-210-2 - zzp-20211228p-rcqx-pH6.8jz-jf50z-2-p5-20min.lcd	
方法文件名: RC\$999 - 20260319-slxb-rcqx-FX255.lcm	
批处理文件名: RC\$999 - 20260319-FX255.lcb	
样品瓶号: 4-40	版本号: 6.115
进样体积: 5 µl	实验者: xiechaojun
进样时间:2026/03/20 02:17:00	处理者: xiechaojun
处理时间 (V2) : 2026/03/21 10:02:27	
仪器型号: SHIMADZU LC-2050C(FX255)	

<色谱图>

mAU



<峰表>

PDA Ch1 256nm

峰号	保留时间	面积	面积%	高度	理论塔板数(USP)	拖尾因子	分离度(USP)
1	2.816	38199	100.000	5913	4683	1.126	--
总计		38199	100.000	5913			



SHIMADZU

LabSolutions

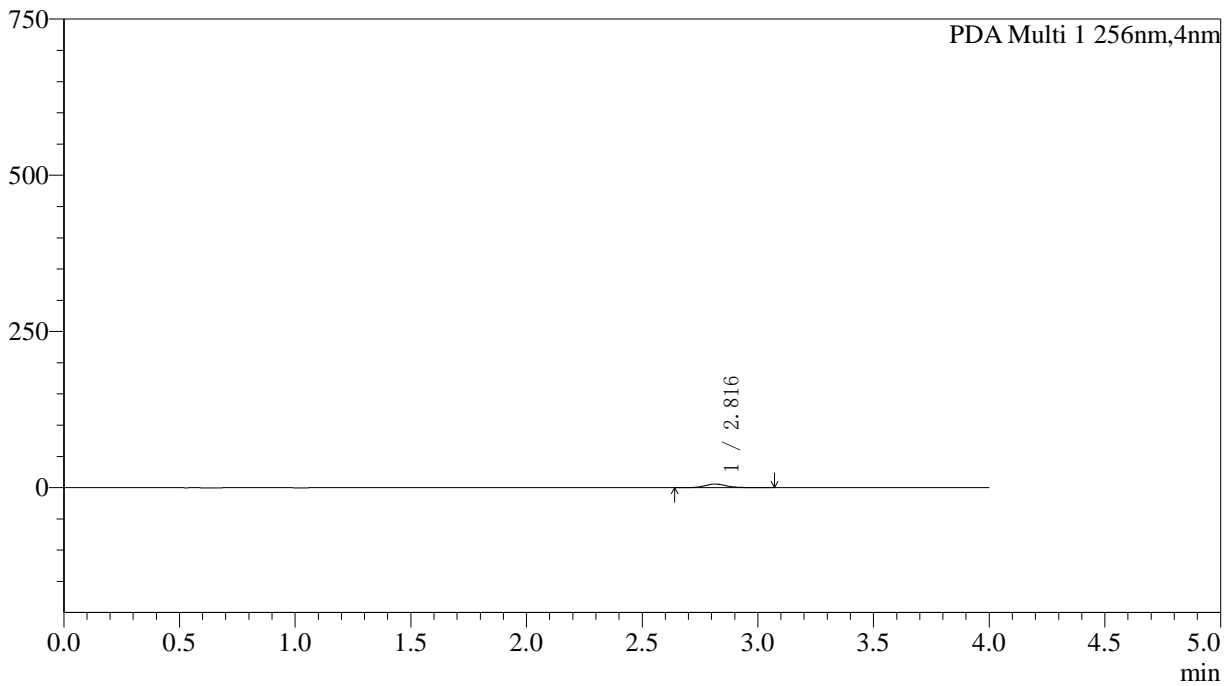
999塞来昔布胶囊

<样品信息>

色谱柱:XB-C8(50*4.6mm,3µm)	流速: 1.0ml/min
柱温:30°C	波长: 256nm
数据文件名: RC\$999 - 0-342/5-211-2 - zzp-20211228p-rcqx-pH6.8jz-jf50z-2-p6-20min.lcd	
方法文件名: RC\$999 - 20260319-slxb-rcqx-FX255.lcm	
批处理文件名: RC\$999 - 20260319-FX255.lcb	
样品瓶号: 4-49	版本号: 6.115
进样体积: 5 µl	实验者: xiechaojun
进样时间:2026/03/20 02:21:24	处理者: xiechaojun
处理时间 (V2) : 2026/03/21 10:02:30	
仪器型号: SHIMADZU LC-2050C(FX255)	

<色谱图>

mAU



<峰表>

PDA Ch1 256nm

峰号	保留时间	面积	面积%	高度	理论塔板数(USP)	拖尾因子	分离度(USP)
1	2.816	37741	100.000	5869	4682	1.124	--
总计		37741	100.000	5869			



SHIMADZU

LabSolutions

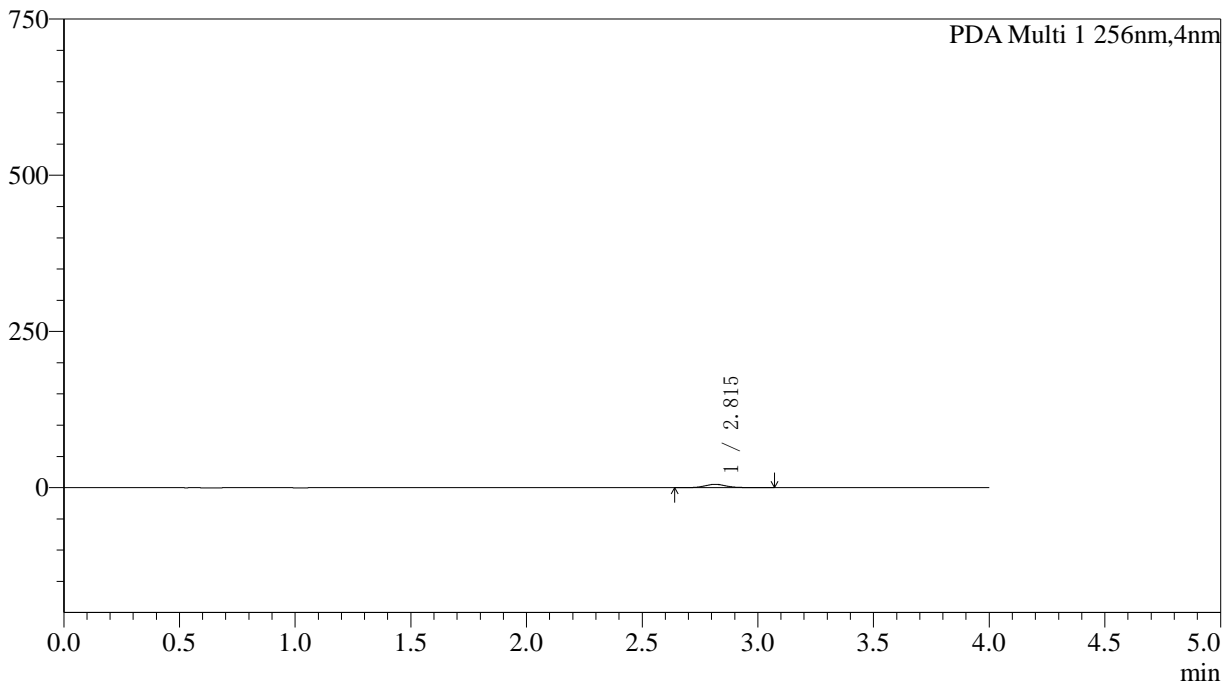
999塞来昔布胶囊

<样品信息>

色谱柱:XB-C8(50*4.6mm,3µm)	流速: 1.0ml/min
柱温:30°C	波长: 256nm
数据文件名: RC\$999 - 0-342/5-212-2 - zzp-20211228p-rcqx-pH6.8jz-jf50z-2-p1-30min.lcd	
方法文件名: RC\$999 - 20260319-slxb-rcqx-FX255.lcm	
批处理文件名: RC\$999 - 20260319-FX255.lcb	
样品瓶号: 4-5	版本号: 6.115
进样体积: 5 µl	实验者: xiechaojun
进样时间:2026/03/20 02:25:47	处理者: xiechaojun
处理时间 (V2) : 2026/03/21 10:02:34	
仪器型号: SHIMADZU LC-2050C(FX255)	

<色谱图>

mAU



<峰表>

PDA Ch1 256nm

峰号	保留时间	面积	面积%	高度	理论塔板数(USP)	拖尾因子	分离度(USP)
1	2.815	34354	100.000	5345	4667	1.133	--
总计		34354	100.000	5345			



SHIMADZU

LabSolutions

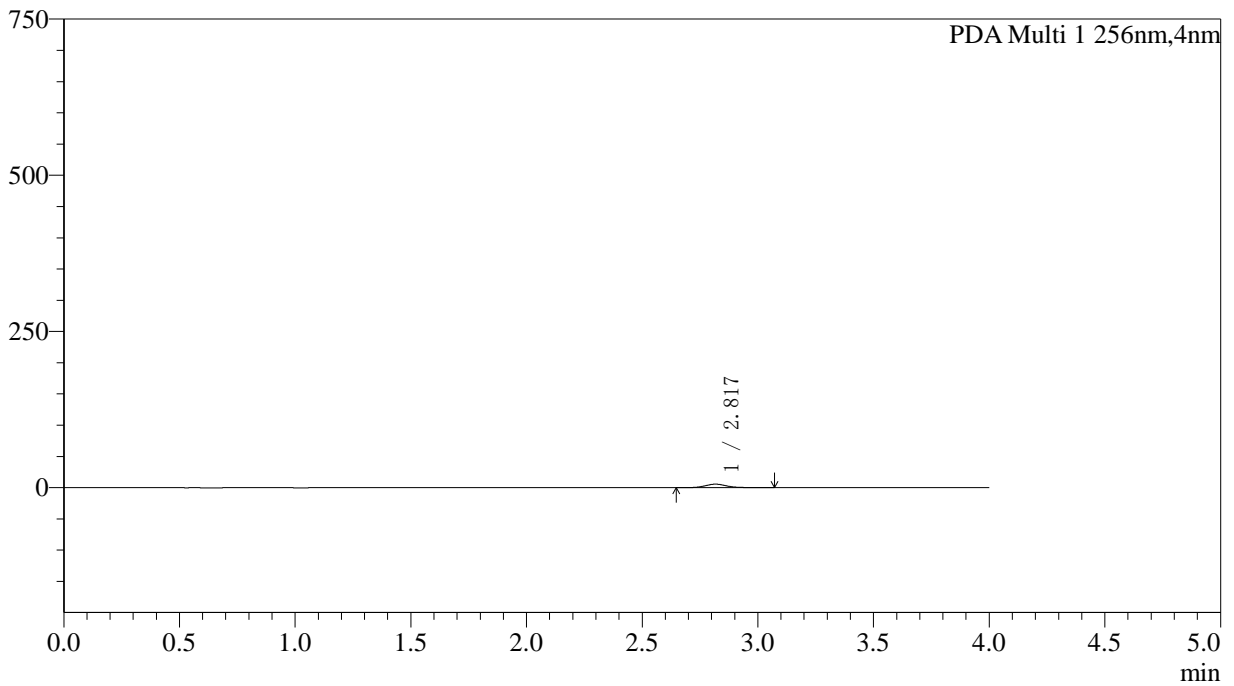
999塞来昔布胶囊

<样品信息>

色谱柱:XB-C8(50*4.6mm,3μm)	流速: 1.0ml/min
柱温:30°C	波长: 256nm
数据文件名: RC\$999 - 0-342/5-213-2 - zzp-20211228p-rcqx-pH6.8jz-jf50z-2-p2-30min.lcd	
方法文件名: RC\$999 - 20260319-slxb-rcqx-FX255.lcm	
批处理文件名: RC\$999 - 20260319-FX255.lcb	
样品瓶号: 4-14	版本号: 6.115
进样体积: 5 μl	实验者: xiechaojun
进样时间:2026/03/20 02:30:09	处理者: xiechaojun
处理时间 (V2) : 2026/03/21 10:02:37	
仪器型号: SHIMADZU LC-2050C(FX255)	

<色谱图>

mAU



<峰表>

PDA Ch1 256nm

峰号	保留时间	面积	面积%	高度	理论塔板数(USP)	拖尾因子	分离度(USP)
1	2.817	36104	100.000	5588	4620	1.114	--
总计		36104	100.000	5588			



SHIMADZU

LabSolutions

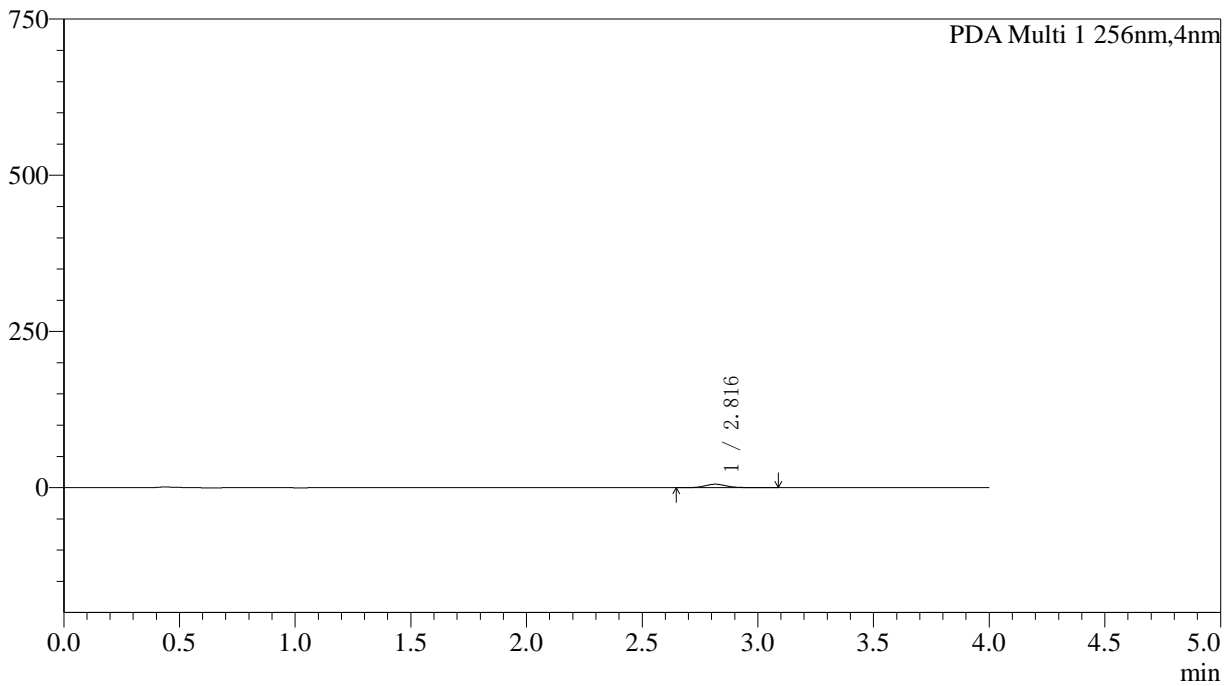
999塞来昔布胶囊

<样品信息>

色谱柱:XB-C8(50*4.6mm,3µm)	流速: 1.0ml/min
柱温:30°C	波长: 256nm
数据文件名: RC\$999 - 0-342/5-214-2 - zzp-20211228p-rcqx-pH6.8jz-jf50z-2-p3-30min.lcd	
方法文件名: RC\$999 - 20260319-slxb-rcqx-FX255.lcm	
批处理文件名: RC\$999 - 20260319-FX255.lcb	
样品瓶号: 4-23	版本号: 6.115
进样体积: 5 µl	实验者: xiechaojun
进样时间:2026/03/20 02:34:33	处理者: xiechaojun
处理时间 (V2) : 2026/03/21 10:02:40	
仪器型号: SHIMADZU LC-2050C(FX255)	

<色谱图>

mAU



<峰表>

PDA Ch1 256nm

峰号	保留时间	面积	面积%	高度	理论塔板数(USP)	拖尾因子	分离度(USP)
1	2.816	35608	100.000	5529	4579	1.129	--
总计		35608	100.000	5529			



SHIMADZU

LabSolutions

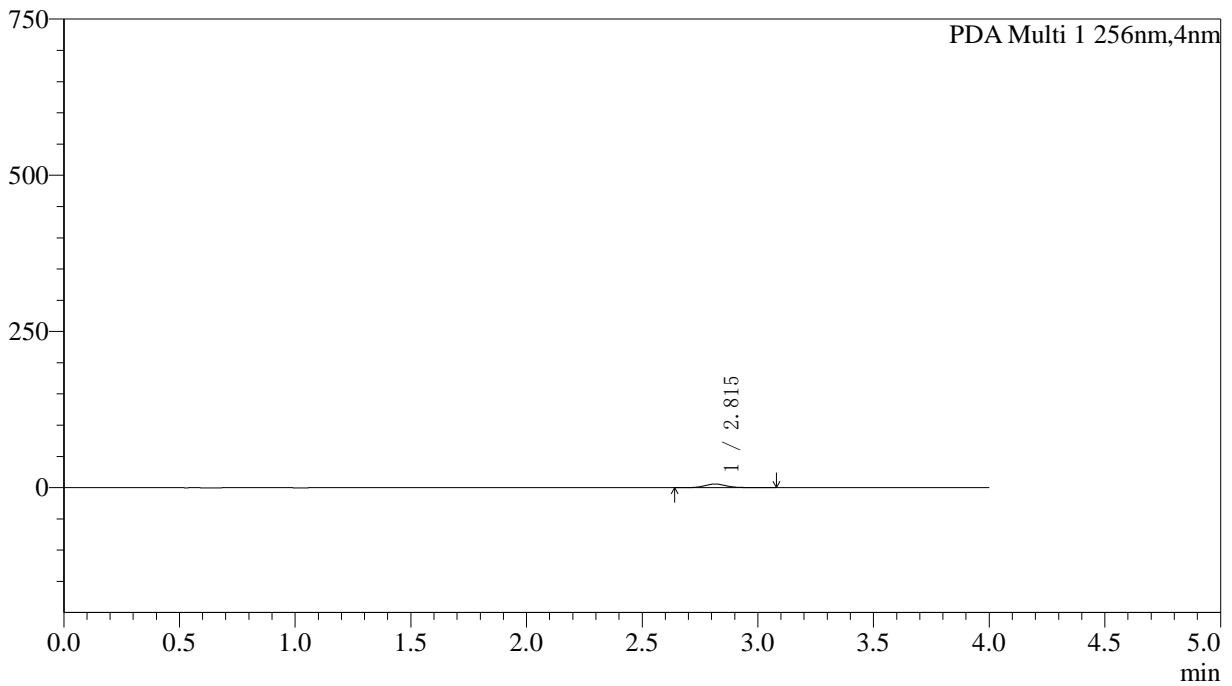
999塞来昔布胶囊

<样品信息>

色谱柱:XB-C8(50*4.6mm,3µm)	流速: 1.0ml/min
柱温:30°C	波长: 256nm
数据文件名: RC\$999 - 0-342/5-215-2 - zzp-20211228p-rcqx-pH6.8jz-jf50z-2-p4-30min.lcd	
方法文件名: RC\$999 - 20260319-slxb-rcqx-FX255.lcm	
批处理文件名: RC\$999 - 20260319-FX255.lcb	
样品瓶号: 4-32	版本号: 6.115
进样体积: 5 µl	实验者: xiechaojun
进样时间:2026/03/20 02:38:57	处理者: xiechaojun
处理时间 (V2) : 2026/03/21 10:02:44	
仪器型号: SHIMADZU LC-2050C(FX255)	

<色谱图>

mAU



<峰表>

PDA Ch1 256nm

峰号	保留时间	面积	面积%	高度	理论塔板数(USP)	拖尾因子	分离度(USP)
1	2.815	37274	100.000	5802	4687	1.126	--
总计		37274	100.000	5802			



SHIMADZU

LabSolutions

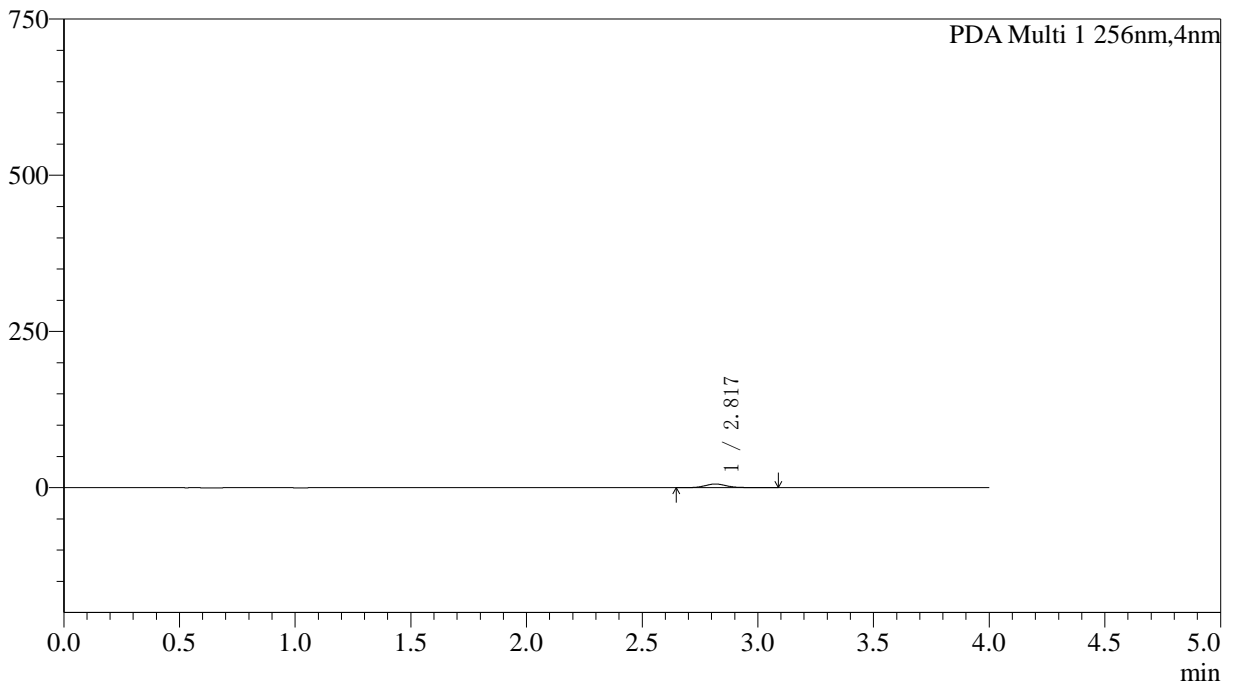
999塞来昔布胶囊

<样品信息>

色谱柱:XB-C8(50*4.6mm,3µm)	流速: 1.0ml/min
柱温:30°C	波长: 256nm
数据文件名: RC\$999 - 0-342/5-216-2 - zzp-20211228p-rcqx-pH6.8jz-jf50z-2-p5-30min.lcd	
方法文件名: RC\$999 - 20260319-slxb-rcqx-FX255.lcm	
批处理文件名: RC\$999 - 20260319-FX255.lcb	
样品瓶号: 4-41	版本号: 6.115
进样体积: 5 µl	实验者: xiechaojun
进样时间:2026/03/20 02:43:20	处理者: xiechaojun
处理时间 (V2) : 2026/03/21 10:02:47	
仪器型号: SHIMADZU LC-2050C(FX255)	

<色谱图>

mAU



<峰表>

PDA Ch1 256nm

峰号	保留时间	面积	面积%	高度	理论塔板数(USP)	拖尾因子	分离度(USP)
1	2.817	38119	100.000	5863	4549	1.125	--
总计		38119	100.000	5863			



SHIMADZU

LabSolutions

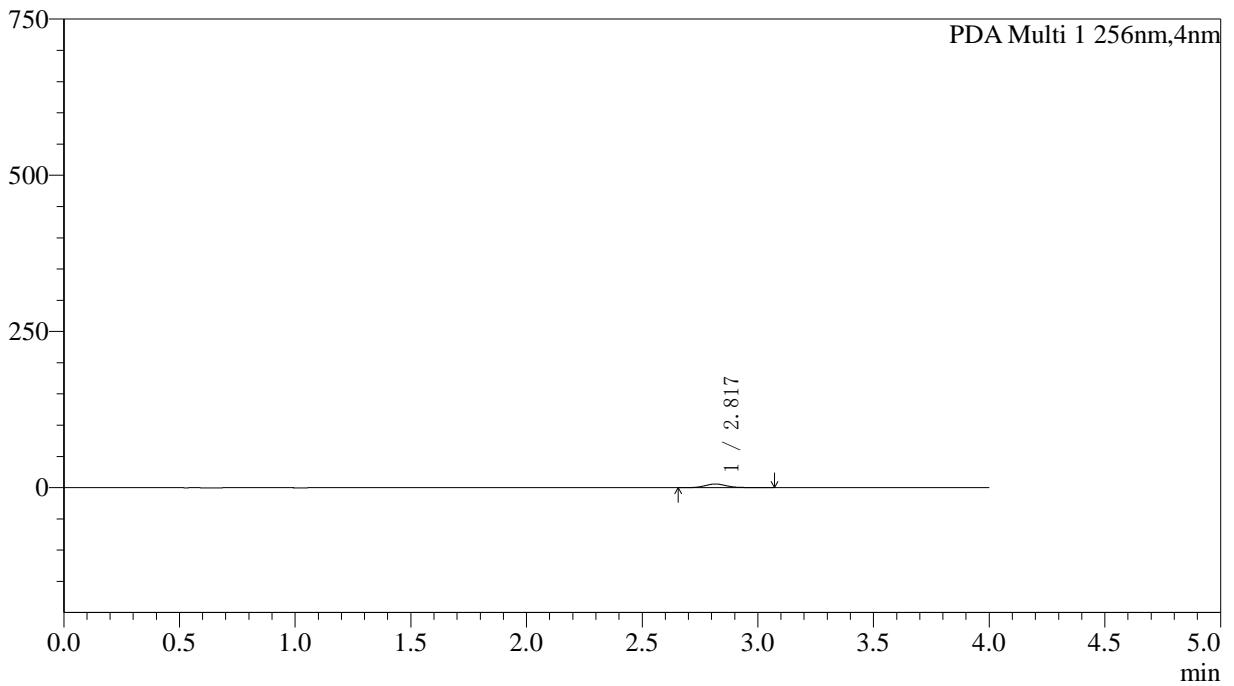
999塞来昔布胶囊

<样品信息>

色谱柱:XB-C8(50*4.6mm,3µm)	流速: 1.0ml/min
柱温:30°C	波长: 256nm
数据文件名: RC\$999 - 0-342/5-217-2 - zzp-20211228p-rcqx-pH6.8jz-jf50z-2-p6-30min.lcd	
方法文件名: RC\$999 - 20260319-slxb-rcqx-FX255.lcm	
批处理文件名: RC\$999 - 20260319-FX255.lcb	
样品瓶号: 4-50	版本号: 6.115
进样体积: 5 µl	实验者: xiechaojun
进样时间:2026/03/20 02:47:45	处理者: xiechaojun
处理时间 (V2) : 2026/03/21 10:02:50	
仪器型号: SHIMADZU LC-2050C(FX255)	

<色谱图>

mAU



<峰表>

PDA Ch1 256nm

峰号	保留时间	面积	面积%	高度	理论塔板数(USP)	拖尾因子	分离度(USP)
1	2.817	38190	100.000	5910	4744	1.130	--
总计		38190	100.000	5910			



SHIMADZU

LabSolutions

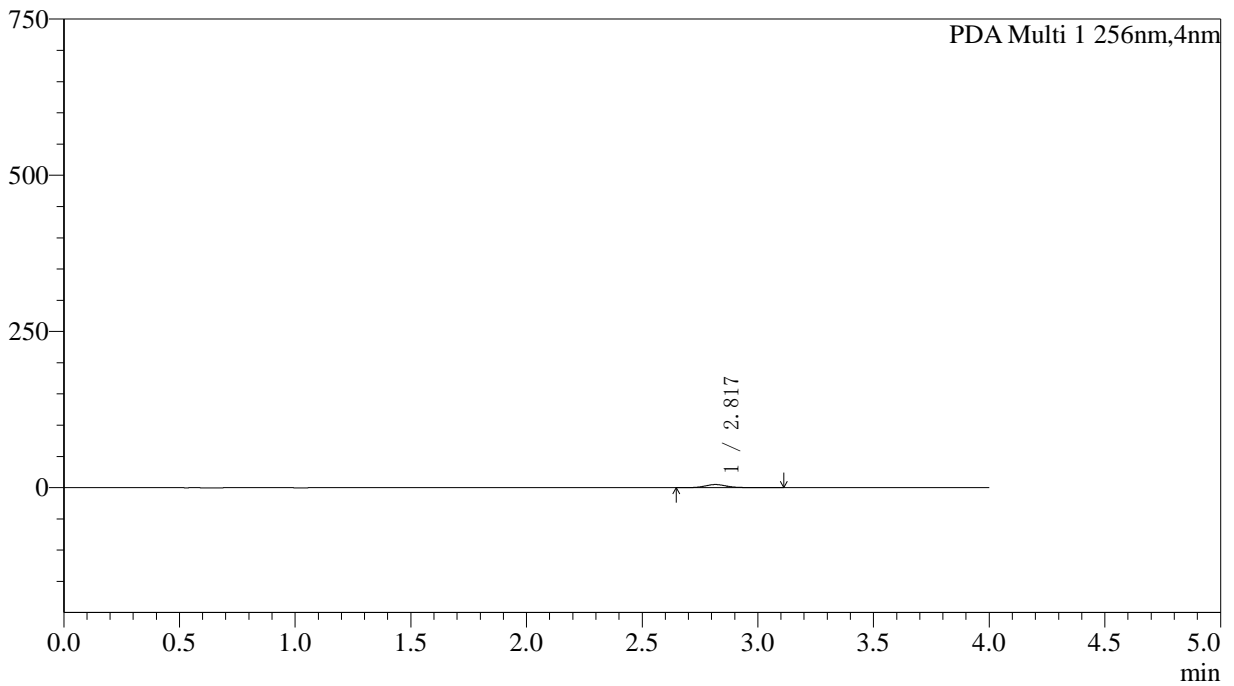
999塞来昔布胶囊

<样品信息>

色谱柱:XB-C8(50*4.6mm,3µm)	流速: 1.0ml/min
柱温:30°C	波长: 256nm
数据文件名: RC\$999 - 0-342/5-218-2 - zzp-20211228p-rcqx-pH6.8jz-jf50z-2-p1-45min.lcd	
方法文件名: RC\$999 - 20260319-slxb-rcqx-FX255.lcm	
批处理文件名: RC\$999 - 20260319-FX255.lcb	
样品瓶号: 4-6	版本号: 6.115
进样体积: 5 µl	实验者: xiechaojun
进样时间:2026/03/20 02:52:09	处理者: xiechaojun
处理时间 (V2) : 2026/03/21 10:02:53	
仪器型号: SHIMADZU LC-2050C(FX255)	

<色谱图>

mAU



<峰表>

PDA Ch1 256nm

峰号	保留时间	面积	面积%	高度	理论塔板数(USP)	拖尾因子	分离度(USP)
1	2.817	32423	100.000	4980	4646	1.127	--
总计		32423	100.000	4980			



SHIMADZU

LabSolutions

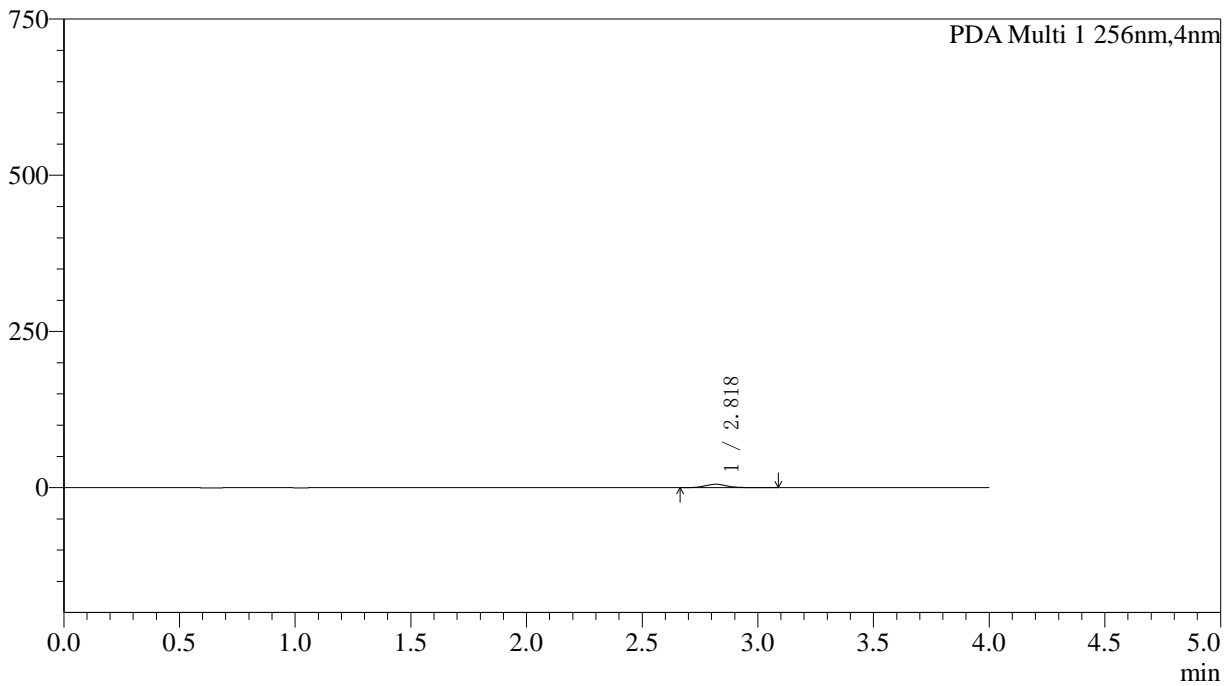
999塞来昔布胶囊

<样品信息>

色谱柱:XB-C8(50*4.6mm,3µm)	流速: 1.0ml/min
柱温:30°C	波长: 256nm
数据文件名: RC\$999 - 0-342/5-219-2 - zzp-20211228p-rcqx-pH6.8jz-jf50z-2-p2-45min.lcd	
方法文件名: RC\$999 - 20260319-slxb-rcqx-FX255.lcm	
批处理文件名: RC\$999 - 20260319-FX255.lcb	
样品瓶号: 4-15	版本号: 6.115
进样体积: 5 µl	实验者: xiechaojun
进样时间:2026/03/20 02:56:32	处理者: xiechaojun
处理时间 (V2) : 2026/03/21 10:02:56	
仪器型号: SHIMADZU LC-2050C(FX255)	

<色谱图>

mAU



<峰表>

PDA Ch1 256nm

峰号	保留时间	面积	面积%	高度	理论塔板数(USP)	拖尾因子	分离度(USP)
1	2.818	35706	100.000	5512	4627	1.121	--
总计		35706	100.000	5512			



SHIMADZU

LabSolutions

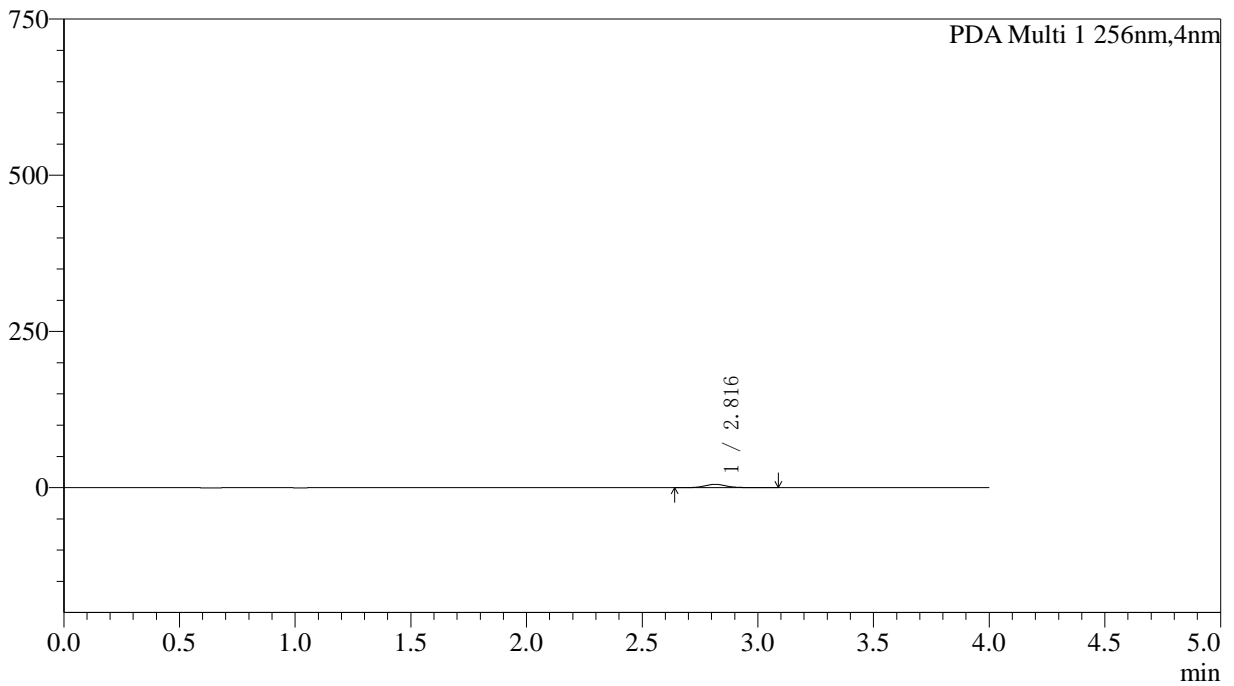
999塞来昔布胶囊

<样品信息>

色谱柱:XB-C8(50*4.6mm,3µm)	流速: 1.0ml/min
柱温:30°C	波长: 256nm
数据文件名: RC\$999 - 0-342/5-220-2 - zzp-20211228p-rcqx-pH6.8jz-jf50z-2-p3-45min.lcd	
方法文件名: RC\$999 - 20260319-slxb-rcqx-FX255.lcm	
批处理文件名: RC\$999 - 20260319-FX255.lcb	
样品瓶号: 4-24	版本号: 6.115
进样体积: 5 µl	实验者: xiechaojun
进样时间:2026/03/20 03:00:56	处理者: xiechaojun
处理时间 (V2) : 2026/03/21 10:03:00	
仪器型号: SHIMADZU LC-2050C(FX255)	

<色谱图>

mAU



<峰表>

PDA Ch1 256nm

峰号	保留时间	面积	面积%	高度	理论塔板数(USP)	拖尾因子	分离度(USP)
1	2.816	34603	100.000	5352	4672	1.128	--
总计		34603	100.000	5352			



SHIMADZU

LabSolutions

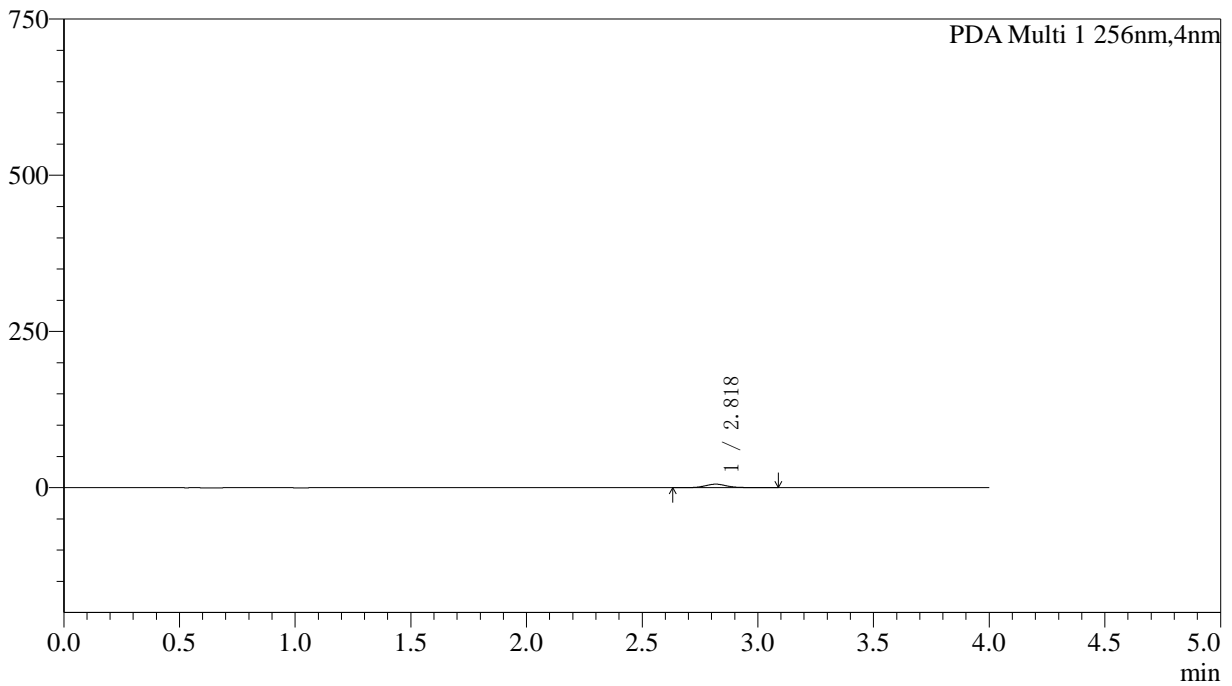
999塞来昔布胶囊

<样品信息>

色谱柱:XB-C8(50*4.6mm,3µm)	流速: 1.0ml/min
柱温:30°C	波长: 256nm
数据文件名: RC\$999 - 0-342/5-221-2 - zzp-20211228p-rcqx-pH6.8jz-jf50z-2-p4-45min.lcd	
方法文件名: RC\$999 - 20260319-slxb-rcqx-FX255.lcm	
批处理文件名: RC\$999 - 20260319-FX255.lcb	
样品瓶号: 4-33	版本号: 6.115
进样体积: 5 µl	实验者: xiechaojun
进样时间:2026/03/20 03:05:19	处理者: xiechaojun
处理时间 (V2) : 2026/03/21 10:03:03	
仪器型号: SHIMADZU LC-2050C(FX255)	

<色谱图>

mAU



<峰表>

PDA Ch1 256nm

峰号	保留时间	面积	面积%	高度	理论塔板数(USP)	拖尾因子	分离度(USP)
1	2.818	36225	100.000	5585	4653	1.120	--
总计		36225	100.000	5585			



SHIMADZU

LabSolutions

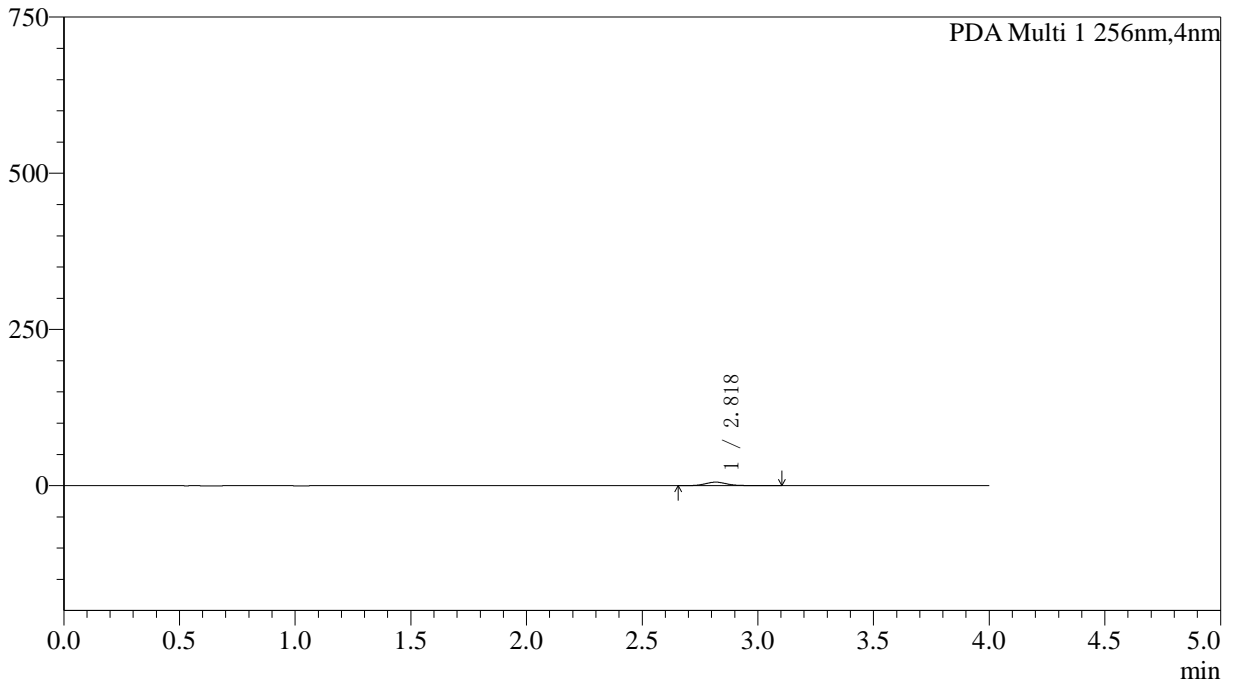
999塞来昔布胶囊

<样品信息>

色谱柱:XB-C8(50*4.6mm,3µm)	流速: 1.0ml/min
柱温:30°C	波长: 256nm
数据文件名: RC\$999 - 0-342/5-222-2 - zzp-20211228p-rcqx-pH6.8jz-jf50z-2-p5-45min.lcd	
方法文件名: RC\$999 - 20260319-slxb-rcqx-FX255.lcm	
批处理文件名: RC\$999 - 20260319-FX255.lcb	
样品瓶号: 4-42	版本号: 6.115
进样体积: 5 µl	实验者: xiechaojun
进样时间:2026/03/20 03:09:43	处理者: xiechaojun
处理时间 (V2) : 2026/03/21 10:03:07	
仪器型号: SHIMADZU LC-2050C(FX255)	

<色谱图>

mAU



<峰表>

PDA Ch1 256nm

峰号	保留时间	面积	面积%	高度	理论塔板数(USP)	拖尾因子	分离度(USP)
1	2.818	36659	100.000	5650	4667	1.128	--
总计		36659	100.000	5650			



SHIMADZU

LabSolutions

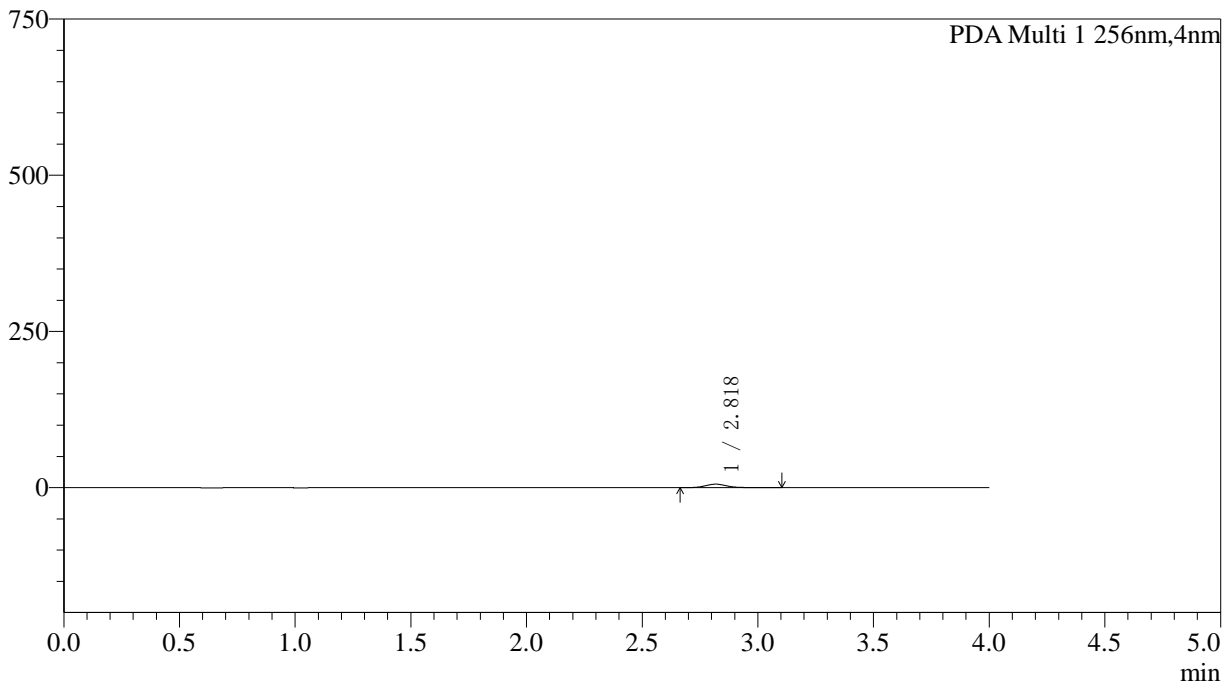
999塞来昔布胶囊

<样品信息>

色谱柱:XB-C8(50*4.6mm,3µm)	流速: 1.0ml/min
柱温:30°C	波长: 256nm
数据文件名: RC\$999 - 0-342/5-223-2 - zzp-20211228p-rcqx-pH6.8jz-jf50z-2-p6-45min.lcd	
方法文件名: RC\$999 - 20260319-slxb-rcqx-FX255.lcm	
批处理文件名: RC\$999 - 20260319-FX255.lcb	
样品瓶号: 4-51	版本号: 6.115
进样体积: 5 µl	实验者: xiechaojun
进样时间:2026/03/20 03:14:07	处理者: xiechaojun
处理时间 (V2) : 2026/03/21 10:03:10	
仪器型号: SHIMADZU LC-2050C(FX255)	

<色谱图>

mAU



<峰表>

PDA Ch1 256nm

峰号	保留时间	面积	面积%	高度	理论塔板数(USP)	拖尾因子	分离度(USP)
1	2.818	36263	100.000	5595	4624	1.133	--
总计		36263	100.000	5595			



SHIMADZU

LabSolutions

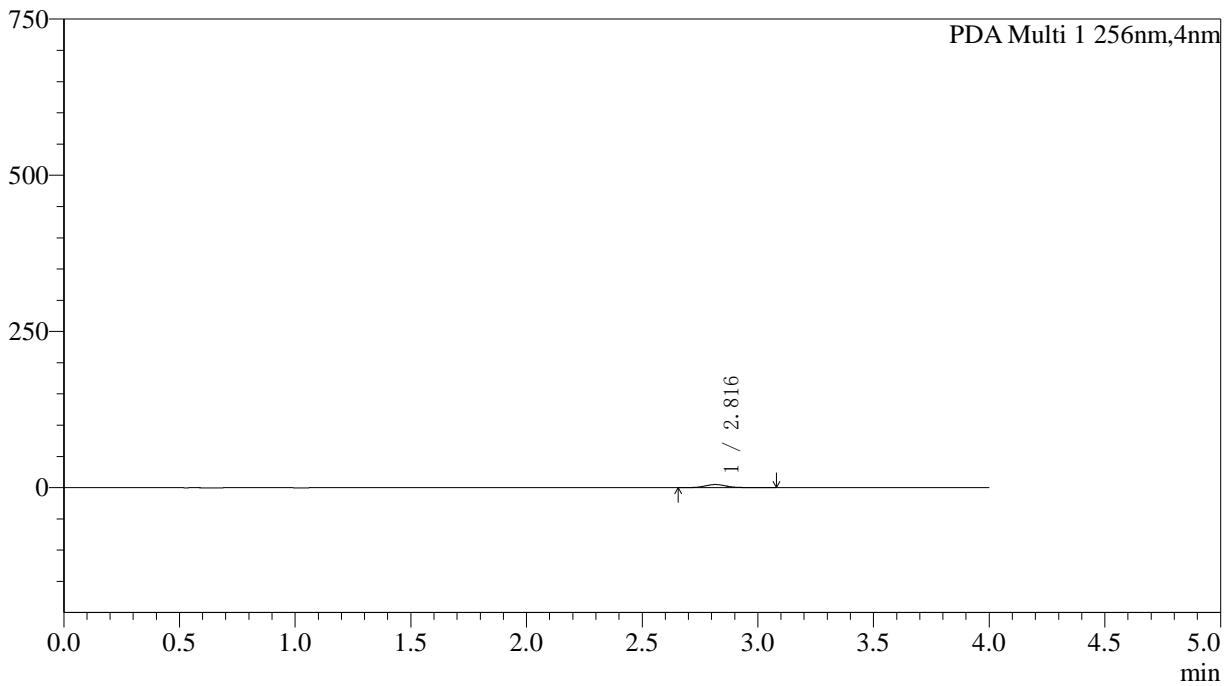
999塞来昔布胶囊

<样品信息>

色谱柱:XB-C8(50*4.6mm,3µm)	流速: 1.0ml/min
柱温:30°C	波长: 256nm
数据文件名: RC\$999 - 0-342/5-224-2 - zzp-20211228p-rcqx-pH6.8jz-jf50z-2-p1-60min.lcd	
方法文件名: RC\$999 - 20260319-slxb-rcqx-FX255.lcm	
批处理文件名: RC\$999 - 20260319-FX255.lcb	
样品瓶号: 4-7	版本号: 6.115
进样体积: 5 µl	实验者: xiechaojun
进样时间:2026/03/20 03:18:30	处理者: xiechaojun
处理时间 (V2) : 2026/03/21 10:03:13	
仪器型号: SHIMADZU LC-2050C(FX255)	

<色谱图>

mAU



<峰表>

PDA Ch1 256nm

峰号	保留时间	面积	面积%	高度	理论塔板数(USP)	拖尾因子	分离度(USP)
1	2.816	32434	100.000	5001	4661	1.135	--
总计		32434	100.000	5001			



SHIMADZU

LabSolutions

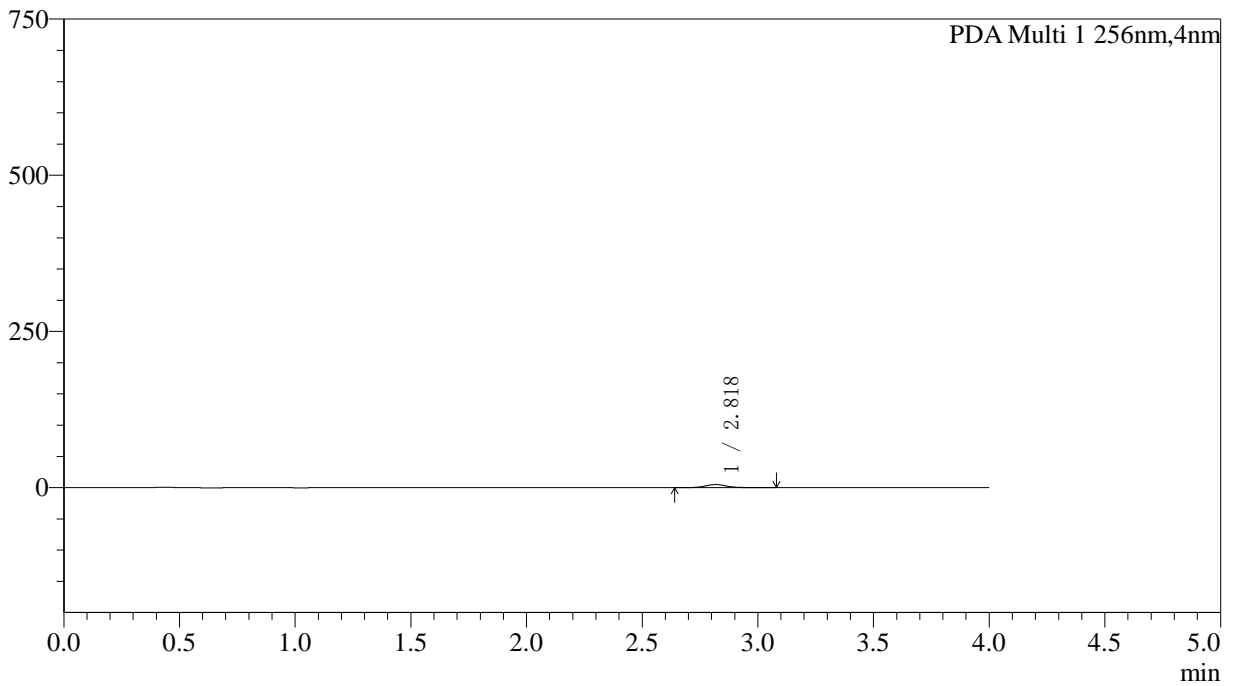
999塞来昔布胶囊

<样品信息>

色谱柱:XB-C8(50*4.6mm,3µm) 流速: 1.0ml/min
柱温:30°C 波长: 256nm
数据文件名: RC\$999 - 0-342/5-225-2 - zzp-20211228p-rcqx-pH6.8jz-jf50z-2-p2-60min.lcd
方法文件名: RC\$999 - 20260319-slxb-rcqx-FX255.lcm
批处理文件名: RC\$999 - 20260319-FX255.lcb
样品瓶号: 4-16
进样体积: 5 µl 版本号: 6.115
进样时间:2026/03/20 03:22:55 实验者: xiechaojun
处理时间 (V2) : 2026/03/21 10:03:17 处理者: xiechaojun
仪器型号: SHIMADZU LC-2050C(FX255)

<色谱图>

mAU



<峰表>

PDA Ch1 256nm

峰号	保留时间	面积	面积%	高度	理论塔板数(USP)	拖尾因子	分离度(USP)
1	2.818	32231	100.000	4989	4623	1.113	--
总计		32231	100.000	4989			



SHIMADZU

LabSolutions

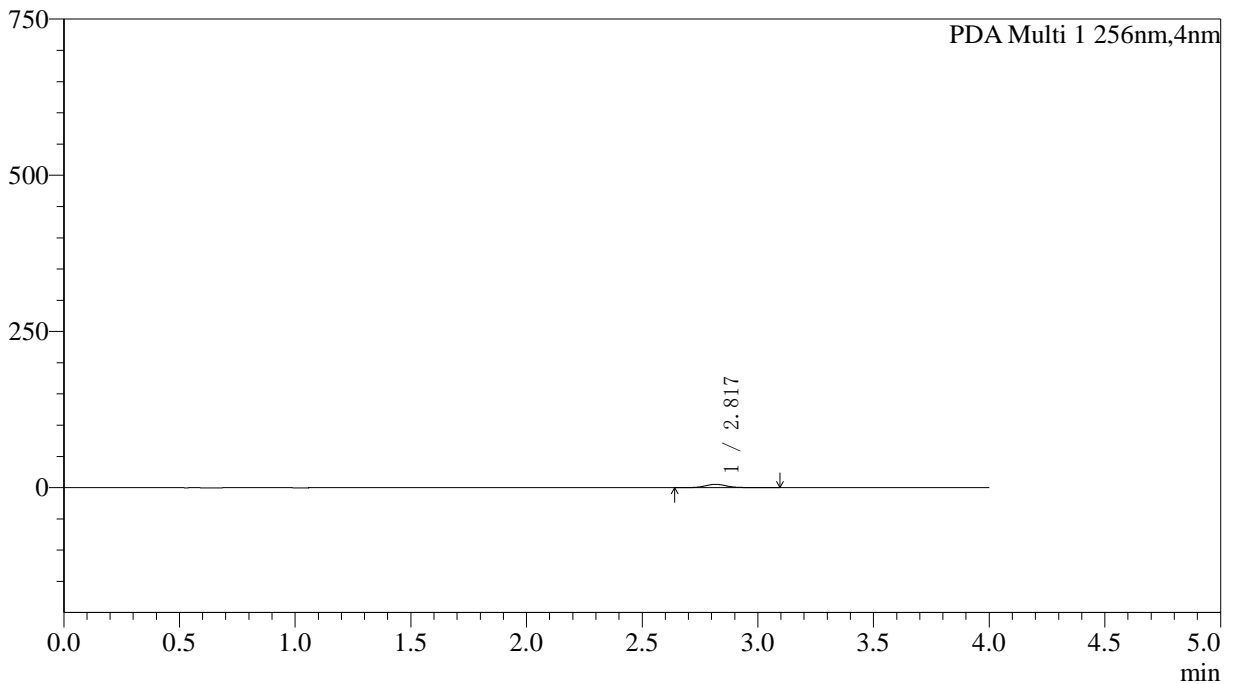
999塞来昔布胶囊

<样品信息>

色谱柱:XB-C8(50*4.6mm,3µm)	流速: 1.0ml/min
柱温:30°C	波长: 256nm
数据文件名: RC\$999 - 0-342/5-226-2 - zzp-20211228p-rcqx-pH6.8jz-jf50z-2-p3-60min.lcd	
方法文件名: RC\$999 - 20260319-slxb-rcqx-FX255.lcm	
批处理文件名: RC\$999 - 20260319-FX255.lcb	
样品瓶号: 4-25	版本号: 6.115
进样体积: 5 µl	实验者: xiechaojun
进样时间:2026/03/20 03:27:19	处理者: xiechaojun
处理时间 (V2) : 2026/03/21 10:03:20	
仪器型号: SHIMADZU LC-2050C(FX255)	

<色谱图>

mAU



<峰表>

PDA Ch1 256nm

峰号	保留时间	面积	面积%	高度	理论塔板数(USP)	拖尾因子	分离度(USP)
1	2.817	34968	100.000	5387	4580	1.125	--
总计		34968	100.000	5387			



SHIMADZU

LabSolutions

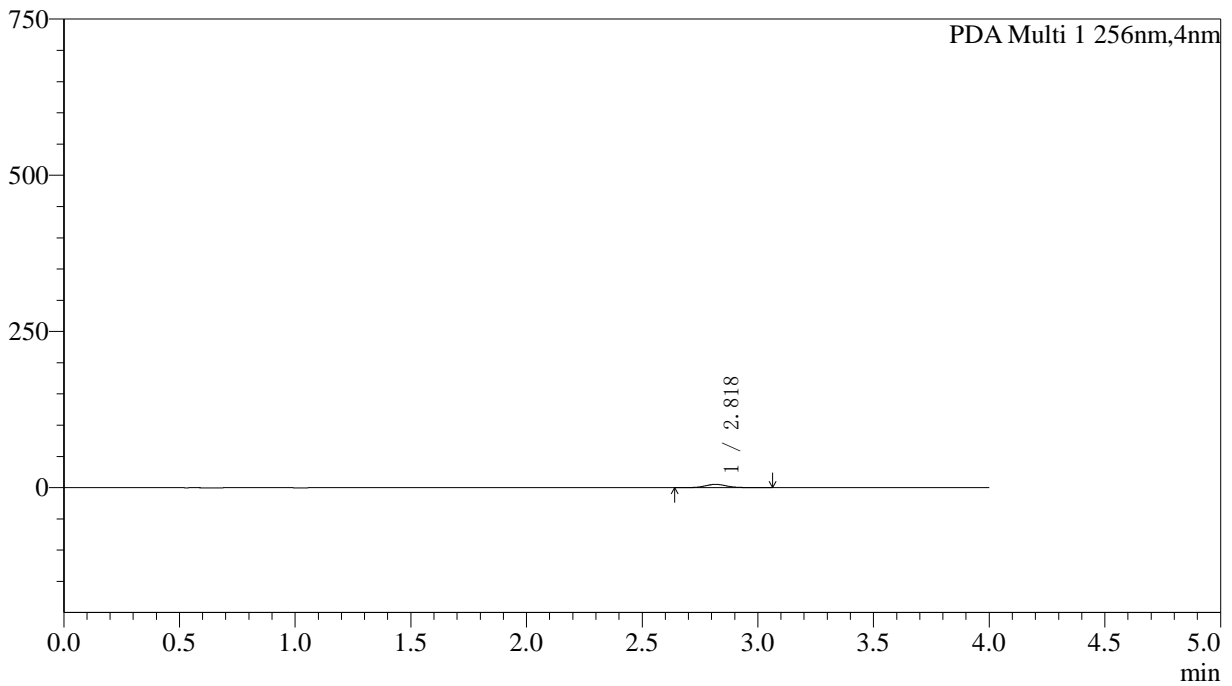
999塞来昔布胶囊

<样品信息>

色谱柱:XB-C8(50*4.6mm,3µm)	流速: 1.0ml/min
柱温:30°C	波长: 256nm
数据文件名: RC\$999 - 0-342/5-227-2 - zzp-20211228p-rcqx-pH6.8jz-jf50z-2-p4-60min.lcd	
方法文件名: RC\$999 - 20260319-slxb-rcqx-FX255.lcm	
批处理文件名: RC\$999 - 20260319-FX255.lcb	
样品瓶号: 4-34	版本号: 6.115
进样体积: 5 µl	实验者: xiechaojun
进样时间:2026/03/20 03:31:43	处理者: xiechaojun
处理时间 (V2) : 2026/03/21 10:03:23	
仪器型号: SHIMADZU LC-2050C(FX255)	

<色谱图>

mAU



<峰表>

PDA Ch1 256nm

峰号	保留时间	面积	面积%	高度	理论塔板数(USP)	拖尾因子	分离度(USP)
1	2.818	34398	100.000	5327	4625	1.115	--
总计		34398	100.000	5327			



SHIMADZU

LabSolutions

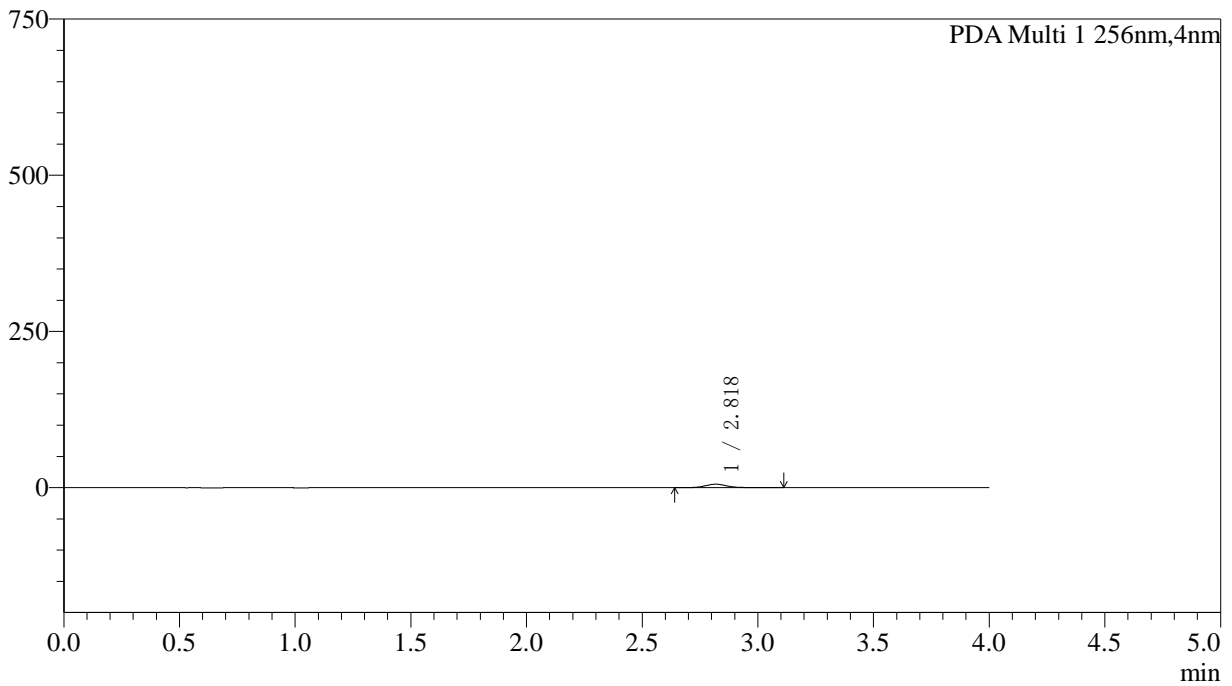
999塞来昔布胶囊

<样品信息>

色谱柱:XB-C8(50*4.6mm,3µm)	流速: 1.0ml/min
柱温:30°C	波长: 256nm
数据文件名: RC\$999 - 0-342/5-228-2 - zzp-20211228p-rcqx-pH6.8jz-jf50z-2-p5-60min.lcd	
方法文件名: RC\$999 - 20260319-slxb-rcqx-FX255.lcm	
批处理文件名: RC\$999 - 20260319-FX255.lcb	
样品瓶号: 4-43	版本号: 6.115
进样体积: 5 µl	实验者: xiechaojun
进样时间:2026/03/20 03:36:07	处理者: xiechaojun
处理时间 (V2) : 2026/03/21 10:03:27	
仪器型号: SHIMADZU LC-2050C(FX255)	

<色谱图>

mAU



<峰表>

PDA Ch1 256nm

峰号	保留时间	面积	面积%	高度	理论塔板数(USP)	拖尾因子	分离度(USP)
1	2.818	36125	100.000	5566	4552	1.124	--
总计		36125	100.000	5566			



SHIMADZU

LabSolutions

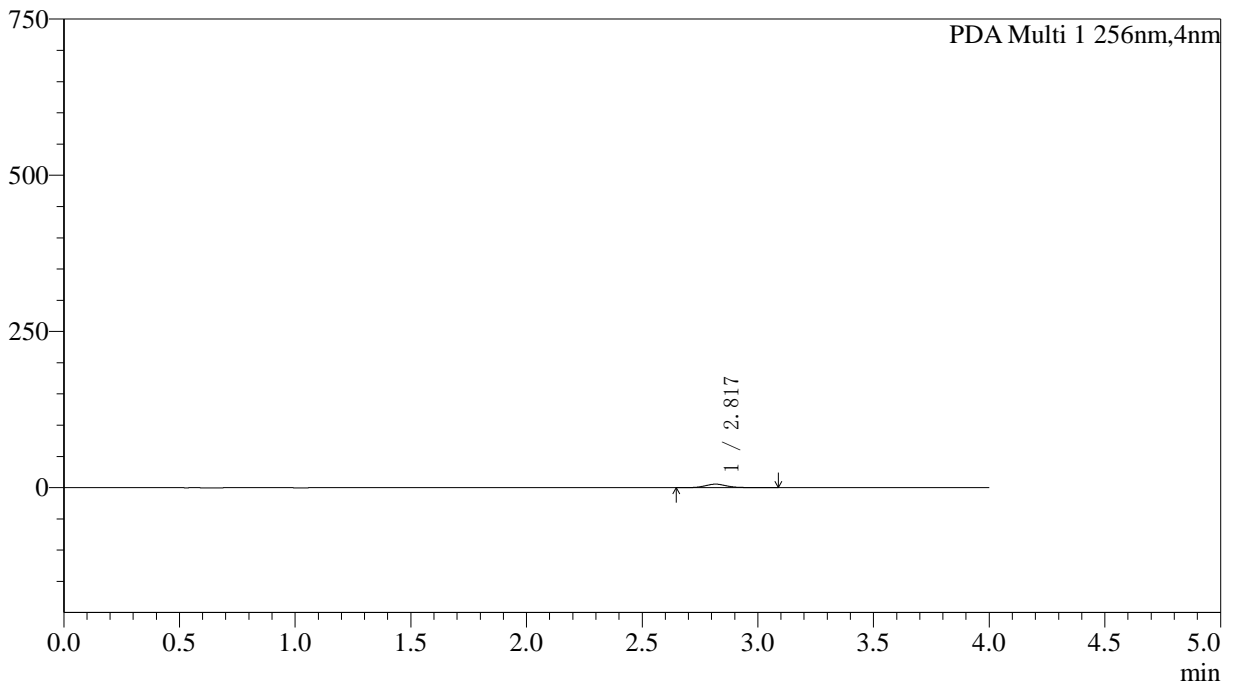
999塞来昔布胶囊

<样品信息>

色谱柱:XB-C8(50*4.6mm,3µm)	流速: 1.0ml/min
柱温:30°C	波长: 256nm
数据文件名: RC\$999 - 0-342/5-229-2 - zzp-20211228p-rcqx-pH6.8jz-jf50z-2-p6-60min.lcd	
方法文件名: RC\$999 - 20260319-slxb-rcqx-FX255.lcm	
批处理文件名: RC\$999 - 20260319-FX255.lcb	
样品瓶号: 4-52	版本号: 6.115
进样体积: 5 µl	实验者: xiechaojun
进样时间:2026/03/20 03:40:30	处理者: xiechaojun
处理时间 (V2) : 2026/03/21 10:03:30	
仪器型号: SHIMADZU LC-2050C(FX255)	

<色谱图>

mAU



<峰表>

PDA Ch1 256nm

峰号	保留时间	面积	面积%	高度	理论塔板数(USP)	拖尾因子	分离度(USP)
1	2.817	36286	100.000	5591	4593	1.124	--
总计		36286	100.000	5591			



SHIMADZU

LabSolutions

999塞来昔布胶囊

<样品信息>

色谱柱:XB-C8(50*4.6mm,3µm)

流速: 1.0ml/min

柱温:30°C

波长: 256nm

数据文件名: RC\$999 - 0-342/5-230-2 - zzp-20211228p-rcqx-pH6.8jz-jf50z-2-p1-jx.lcd

方法文件名: RC\$999 - 20260319-slxb-rcqx-FX255.lcm

批处理文件名: RC\$999 - 20260319-FX255.lcb

样品瓶号: 4-8

进样体积: 5 µl

版本号: 6.115

进样时间:2026/03/20 03:44:55

实验者: xiechaojun

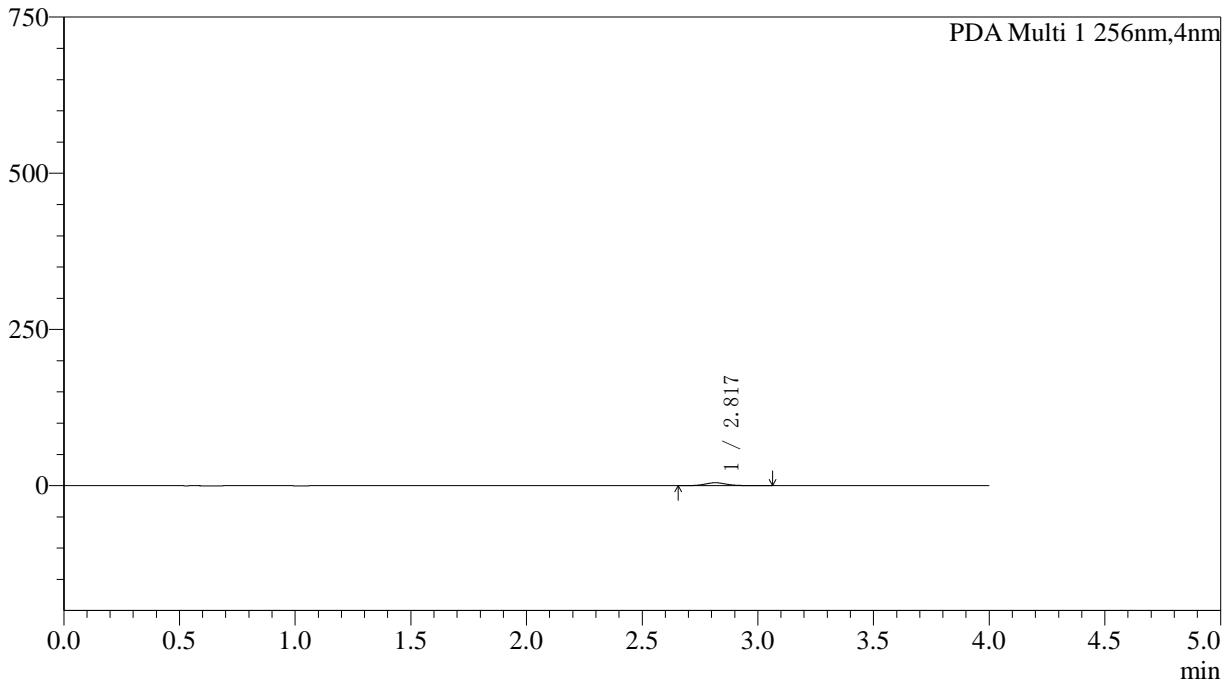
处理时间 (V2): 2026/03/21 10:03:33

处理者: xiechaojun

仪器型号: SHIMADZU LC-2050C(FX255)

<色谱图>

mAU



<峰表>

PDA Ch1 256nm

峰号	保留时间	面积	面积%	高度	理论塔板数(USP)	拖尾因子	分离度(USP)
1	2.817	30571	100.000	4708	4646	1.110	--
总计		30571	100.000	4708			



SHIMADZU

LabSolutions

999塞来昔布胶囊

<样品信息>

色谱柱:XB-C8(50*4.6mm,3µm)

流速: 1.0ml/min

柱温:30°C

波长: 256nm

数据文件名: RC\$999 - 0-342/5-231-2 - zzp-20211228p-rcqx-pH6.8jz-jf50z-2-p2-jx.lcd

方法文件名: RC\$999 - 20260319-slxb-rcqx-FX255.lcm

批处理文件名: RC\$999 - 20260319-FX255.lcb

样品瓶号: 4-17

版本号: 6.115

进样体积: 5 µl

实验者: xiechaojun

进样时间:2026/03/20 03:49:20

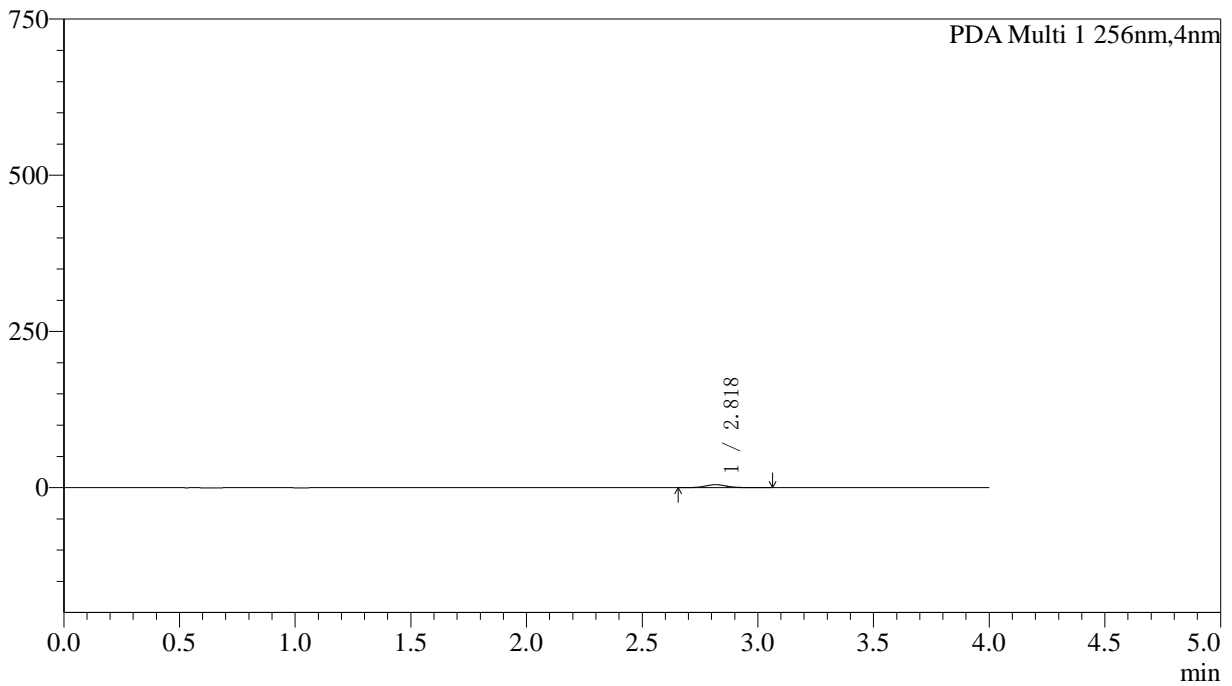
处理者: xiechaojun

处理时间 (V2): 2026/03/21 10:03:36

仪器型号: SHIMADZU LC-2050C(FX255)

<色谱图>

mAU



<峰表>

PDA Ch1 256nm

峰号	保留时间	面积	面积%	高度	理论塔板数(USP)	拖尾因子	分离度(USP)
1	2.818	30789	100.000	4766	4622	1.112	--
总计		30789	100.000	4766			



SHIMADZU

LabSolutions

999塞来昔布胶囊

<样品信息>

色谱柱:XB-C8(50*4.6mm,3µm)

流速: 1.0ml/min

柱温:30°C

波长: 256nm

数据文件名: RC\$999 - 0-342/5-232-2 - zzp-20211228p-rcqx-pH6.8jz-jf50z-2-p3-jx.lcd

方法文件名: RC\$999 - 20260319-slxb-rcqx-FX255.lcm

批处理文件名: RC\$999 - 20260319-FX255.lcb

样品瓶号: 4-26

版本号: 6.115

进样体积: 5 µl

进样时间:2026/03/20 03:53:45

实验者: xiechaojun

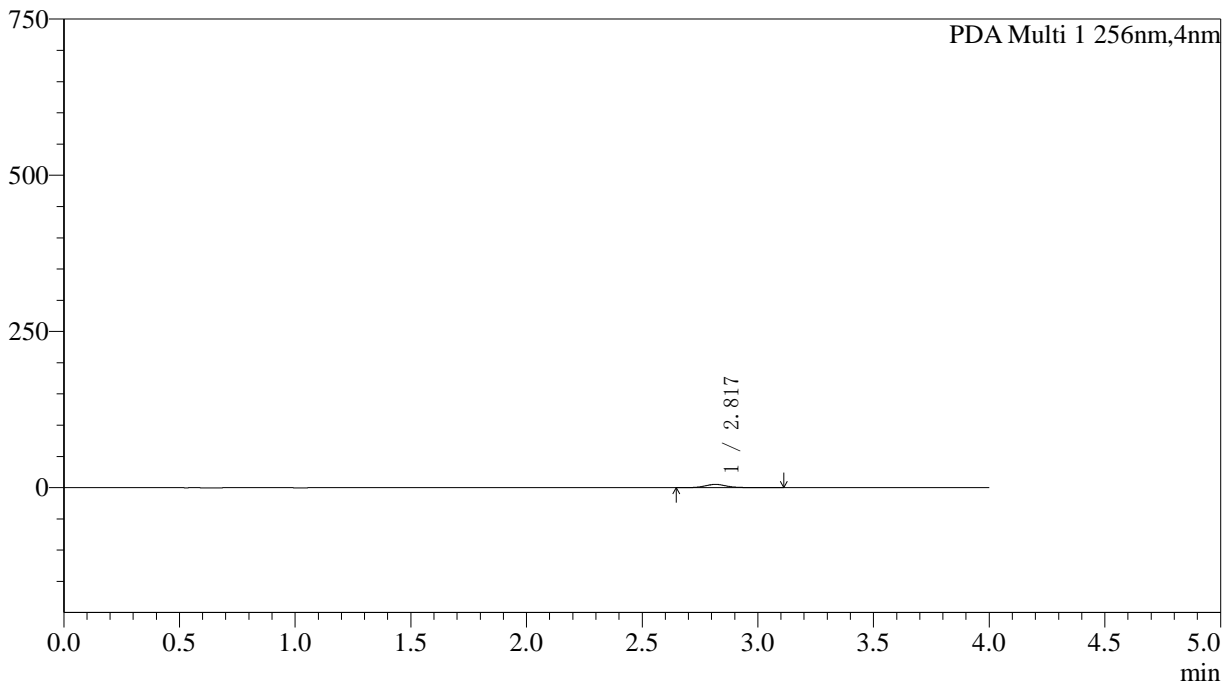
处理时间 (V2): 2026/03/21 10:03:39

处理者: xiechaojun

仪器型号: SHIMADZU LC-2050C(FX255)

<色谱图>

mAU



<峰表>

PDA Ch1 256nm

峰号	保留时间	面积	面积%	高度	理论塔板数(USP)	拖尾因子	分离度(USP)
1	2.817	33674	100.000	5187	4559	1.124	--
总计		33674	100.000	5187			



SHIMADZU

LabSolutions

999塞来昔布胶囊

<样品信息>

色谱柱:XB-C8(50*4.6mm,3µm)

流速: 1.0ml/min

柱温:30°C

波长: 256nm

数据文件名: RC\$999 - 0-342/5-233-2 - zzp-20211228p-rcqx-pH6.8jz-jf50z-2-p4-jx.lcd

方法文件名: RC\$999 - 20260319-slxb-rcqx-FX255.lcm

批处理文件名: RC\$999 - 20260319-FX255.lcb

样品瓶号: 4-35

版本号: 6.115

进样体积: 5 µl

进样时间:2026/03/20 03:58:09

实验者: xiechaojun

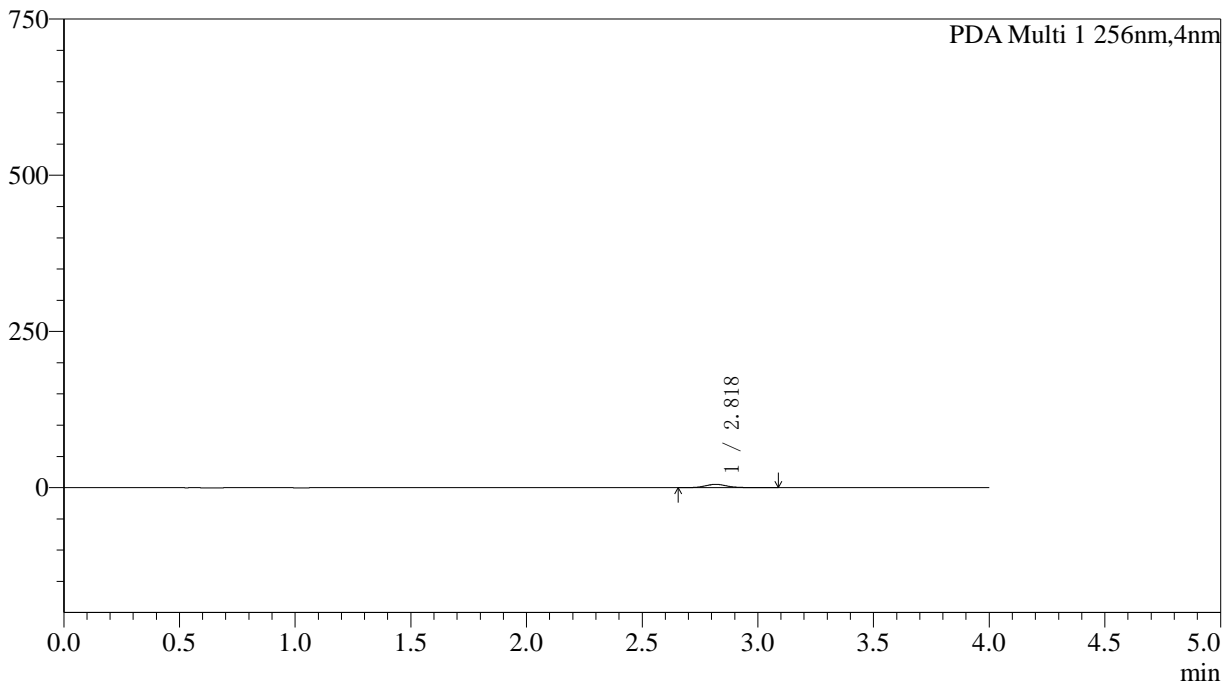
处理时间 (V2): 2026/03/21 10:03:43

处理者: xiechaojun

仪器型号: SHIMADZU LC-2050C(FX255)

<色谱图>

mAU



<峰表>

PDA Ch1 256nm

峰号	保留时间	面积	面积%	高度	理论塔板数(USP)	拖尾因子	分离度(USP)
1	2.818	34721	100.000	5329	4581	1.117	--
总计		34721	100.000	5329			



SHIMADZU

LabSolutions

999塞来昔布胶囊

<样品信息>

色谱柱:XB-C8(50*4.6mm,3µm)

流速: 1.0ml/min

柱温:30°C

波长: 256nm

数据文件名: RC\$999 - 0-342/5-234-2 - zzp-20211228p-rcqx-pH6.8jz-jf50z-2-p5-jx.lcd

方法文件名: RC\$999 - 20260319-slxb-rcqx-FX255.lcm

批处理文件名: RC\$999 - 20260319-FX255.lcb

样品瓶号: 4-44

版本号: 6.115

进样体积: 5 µl

进样时间:2026/03/20 04:02:32

实验者: xiechaojun

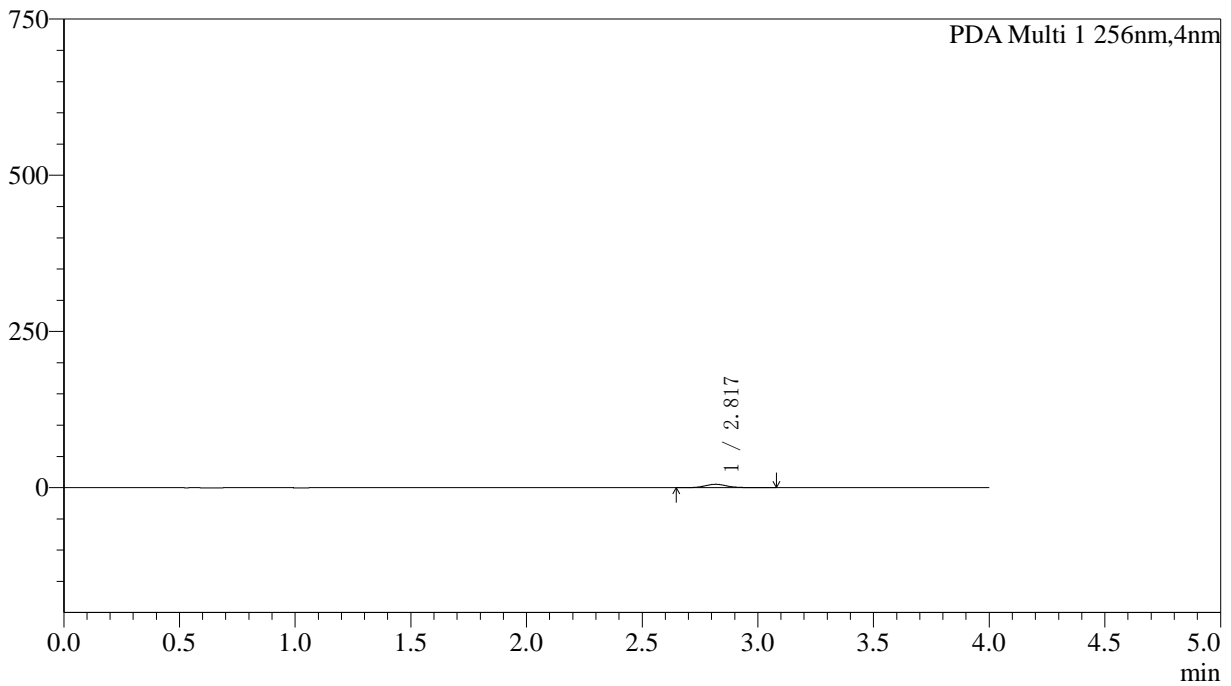
处理时间 (V2): 2026/03/21 10:03:46

处理者: xiechaojun

仪器型号: SHIMADZU LC-2050C(FX255)

<色谱图>

mAU



<峰表>

PDA Ch1 256nm

峰号	保留时间	面积	面积%	高度	理论塔板数(USP)	拖尾因子	分离度(USP)
1	2.817	35588	100.000	5468	4565	1.117	--
总计		35588	100.000	5468			



SHIMADZU

LabSolutions

999塞来昔布胶囊

<样品信息>

色谱柱:XB-C8(50*4.6mm,3µm)

流速: 1.0ml/min

柱温:30°C

波长: 256nm

数据文件名: RC\$999 - 0-342/5-235-2 - zzp-20211228p-rcqx-pH6.8jz-jf50z-2-p6-jx.lcd

方法文件名: RC\$999 - 20260319-slxb-rcqx-FX255.lcm

批处理文件名: RC\$999 - 20260319-FX255.lcb

样品瓶号: 4-53

版本号: 6.115

进样体积: 5 µl

进样时间:2026/03/20 04:06:55

实验者: xiechaojun

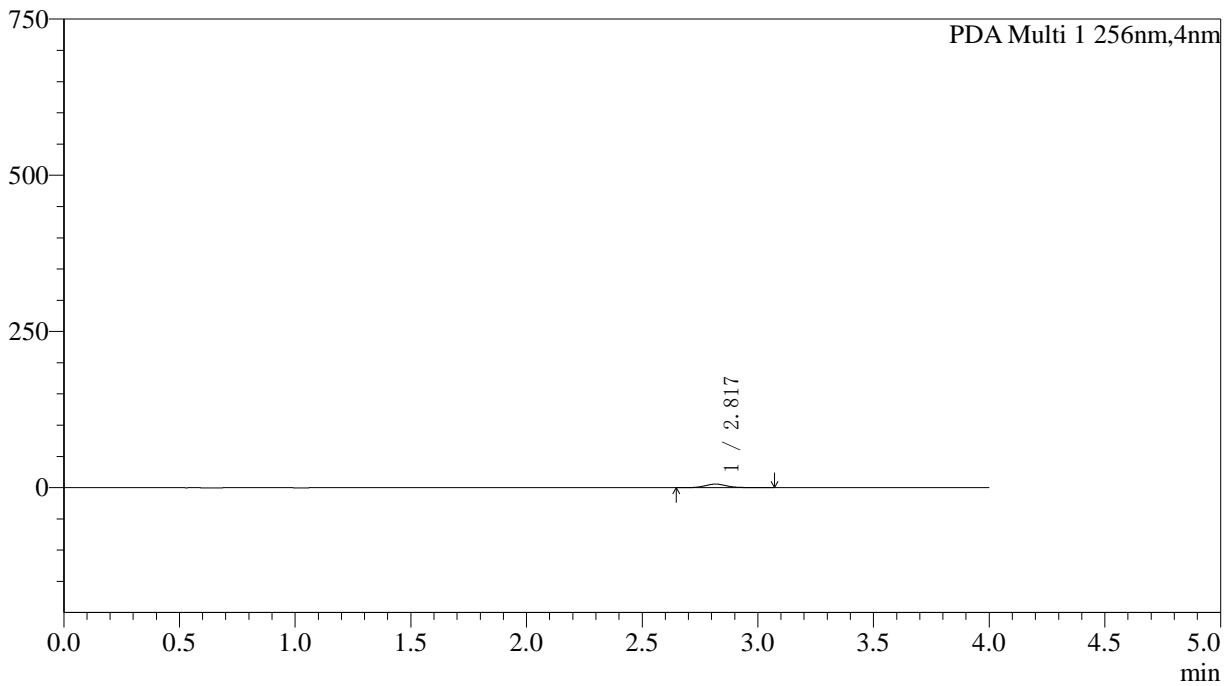
处理时间 (V2): 2026/03/21 10:03:49

处理者: xiechaojun

仪器型号: SHIMADZU LC-2050C(FX255)

<色谱图>

mAU



<峰表>

PDA Ch1 256nm

峰号	保留时间	面积	面积%	高度	理论塔板数(USP)	拖尾因子	分离度(USP)
1	2.817	37141	100.000	5720	4583	1.122	--
总计		37141	100.000	5720			



SHIMADZU

LabSolutions

999塞来昔布胶囊

<样品信息>

色谱柱:XB-C8(50*4.6mm,3µm)

流速: 1.0ml/min

柱温:30°C

波长: 256nm

数据文件名: RC\$999 - 0-342/5-236-2 - zzp-20211228p-rcqx-pH6.8jz-jf50z-2-dz2-1.lcd

方法文件名: RC\$999 - 20260319-slxb-rcqx-FX255.lcm

批处理文件名: RC\$999 - 20260319-FX255.lcb

样品瓶号: 4-27

版本号: 6.115

进样体积: 5 µl

实验者: xiechaojun

进样时间:2026/03/20 04:11:20

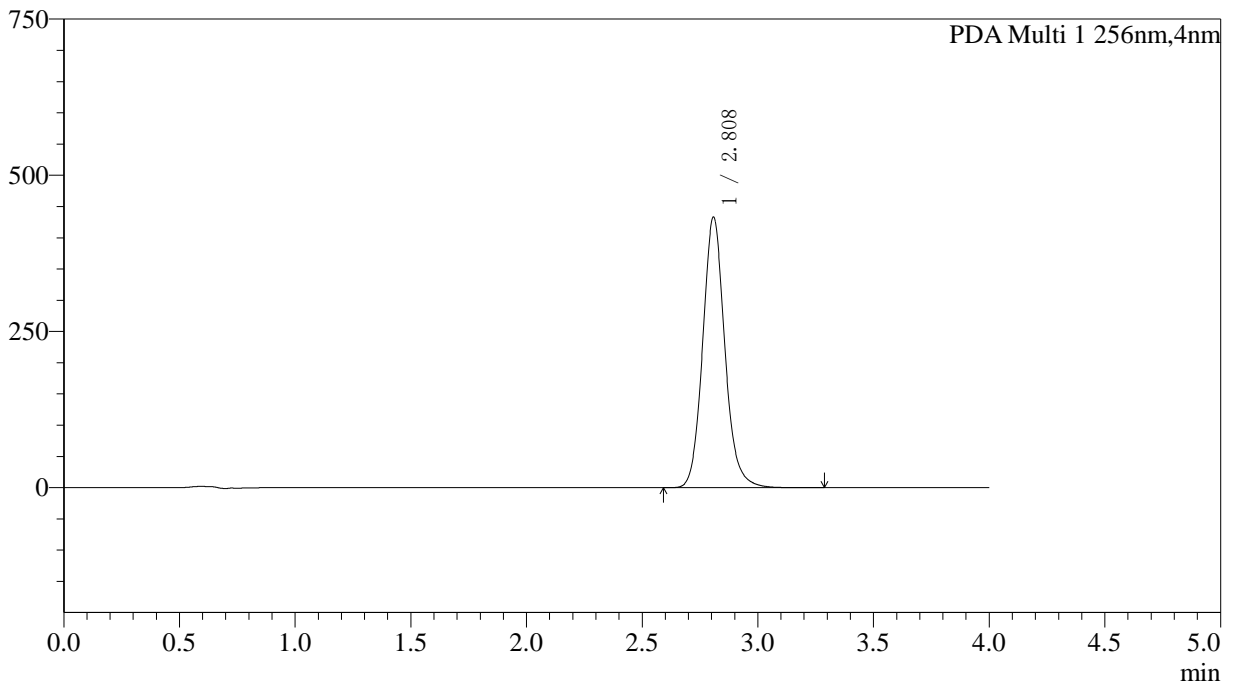
处理者: xiechaojun

处理时间 (V2) : 2026/03/21 10:03:53

仪器型号: SHIMADZU LC-2050C(FX255)

<色谱图>

mAU



<峰表>

PDA Ch1 256nm

峰号	保留时间	面积	面积%	高度	理论塔板数(USP)	拖尾因子	分离度(USP)
1	2.808	2880534	100.000	431507	4309	1.119	--
总计		2880534	100.000	431507			



SHIMADZU

LabSolutions

999塞来昔布胶囊

<样品信息>

色谱柱:XB-C8(50*4.6mm,3μm)

流速: 1.0ml/min

柱温:30°C

波长: 256nm

数据文件名: RC\$999 - 0-342/5-237-2 - zzp-20211228p-rcqx-pH6.8jz-jf50z-2-dz2-2.lcd

方法文件名: RC\$999 - 20260319-slxb-rcqx-FX255.lcm

批处理文件名: RC\$999 - 20260319-FX255.lcb

样品瓶号: 4-27

版本号: 6.115

进样体积: 5 μl

实验者: xiechaojun

进样时间:2026/03/20 04:15:44

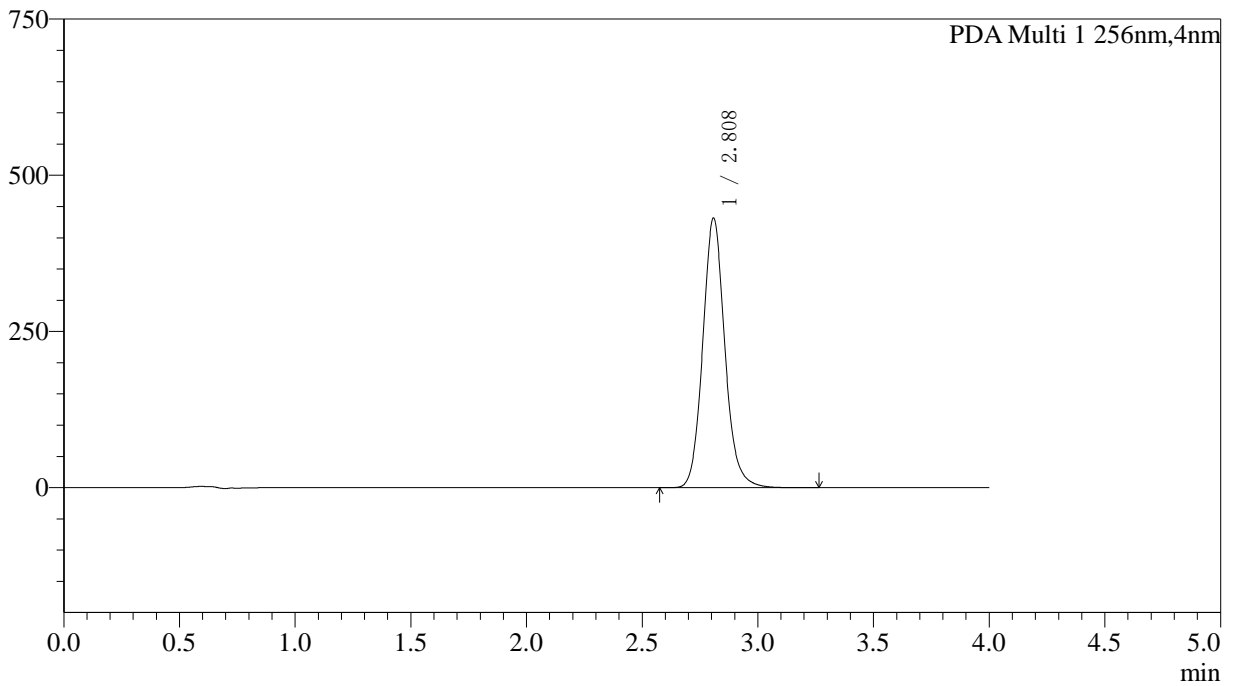
处理者: xiechaojun

处理时间 (V2): 2026/03/21 10:03:56

仪器型号: SHIMADZU LC-2050C(FX255)

<色谱图>

mAU



<峰表>

PDA Ch1 256nm

峰号	保留时间	面积	面积%	高度	理论塔板数(USP)	拖尾因子	分离度(USP)
1	2.808	2870572	100.000	429909	4312	1.118	--
总计		2870572	100.000	429909			