

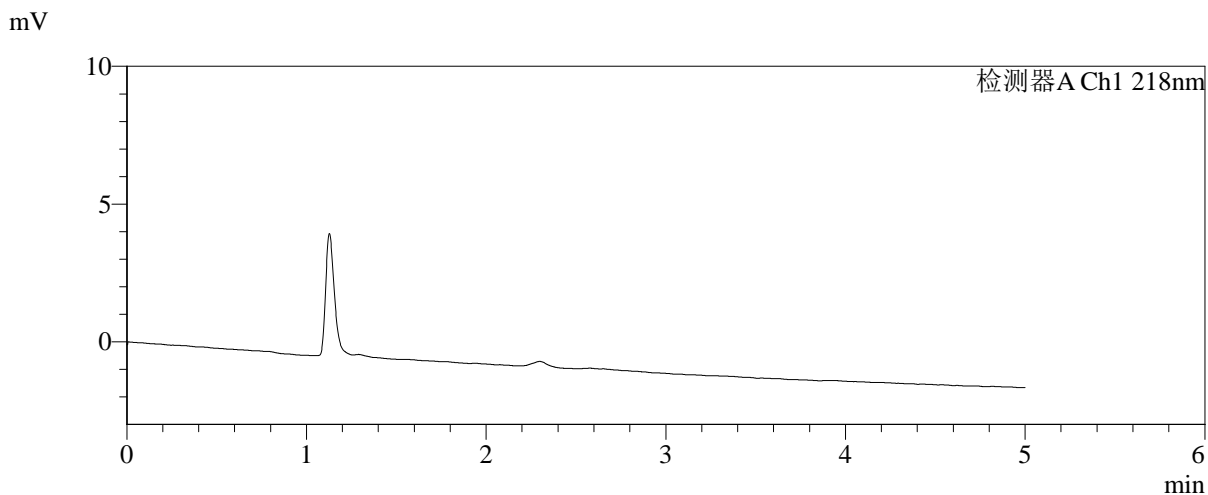
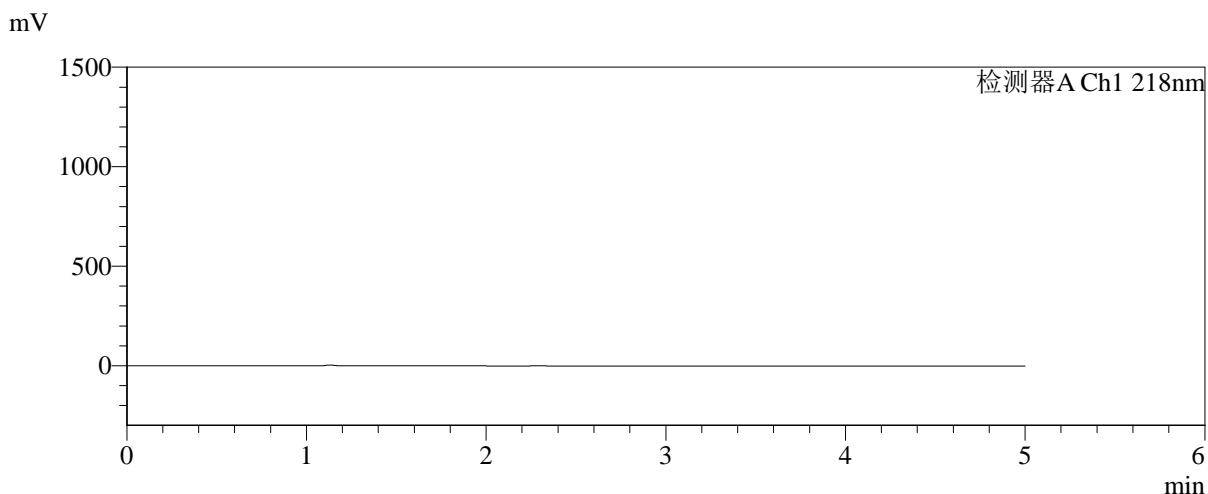


SMF-4124

<样品信息>

色谱柱:MM-C18/SCX(150mm*4.6mm,5μm) 流速:1.5ml/min
 柱温:30°C 波长:218nm
 数据文件名: RC\$SMF-4124 - 0-227/25-1487-3 - zzp-cq6y-2025081921p-rcqx-pH6.8jz-lf100z-jyx1-rj.lcd
 方法文件名: RC\$SMF-4124 - SMF-4124-rc-FX274.lcm
 批处理文件名: RC\$SMF-4124 - 20260326-FX274.lcb
 样品瓶号: 1-9
 进样体积: 10 μl 版本号: 6.115
 进样时间: 2026/03/26 14:42:51 实验者: lvtingting
 处理时间 (V3): 2026/03/30 13:51:02 处理者: lvtingting
 仪器型号: SHIMADZU LC-2050C(FX274)

<色谱图>



<峰表>

检测器A Ch1 218nm

峰号	保留时间	面积	面积%	高度	理论塔板数(USP)	拖尾因子	分离度(USP)
总计							

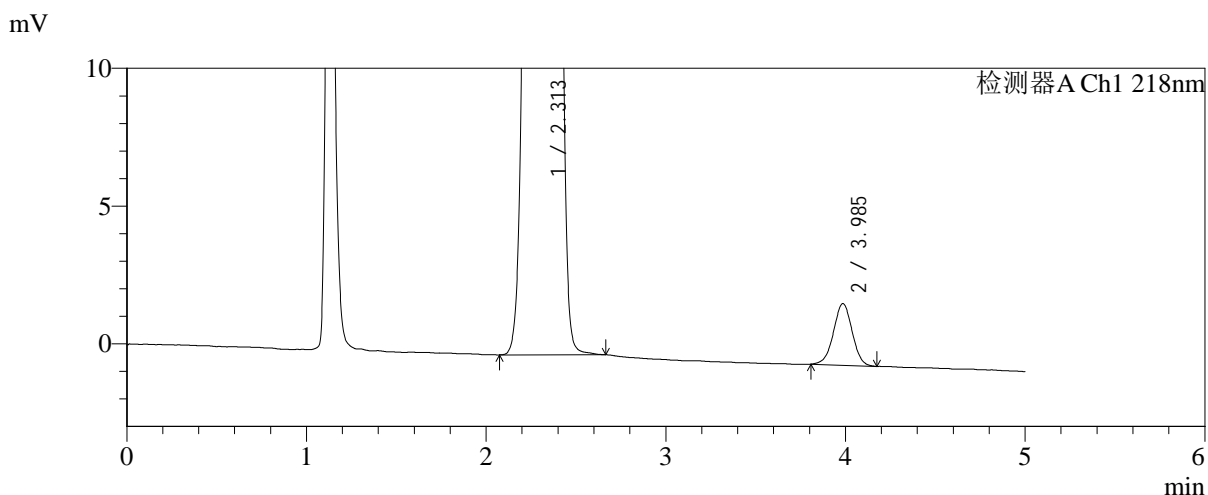
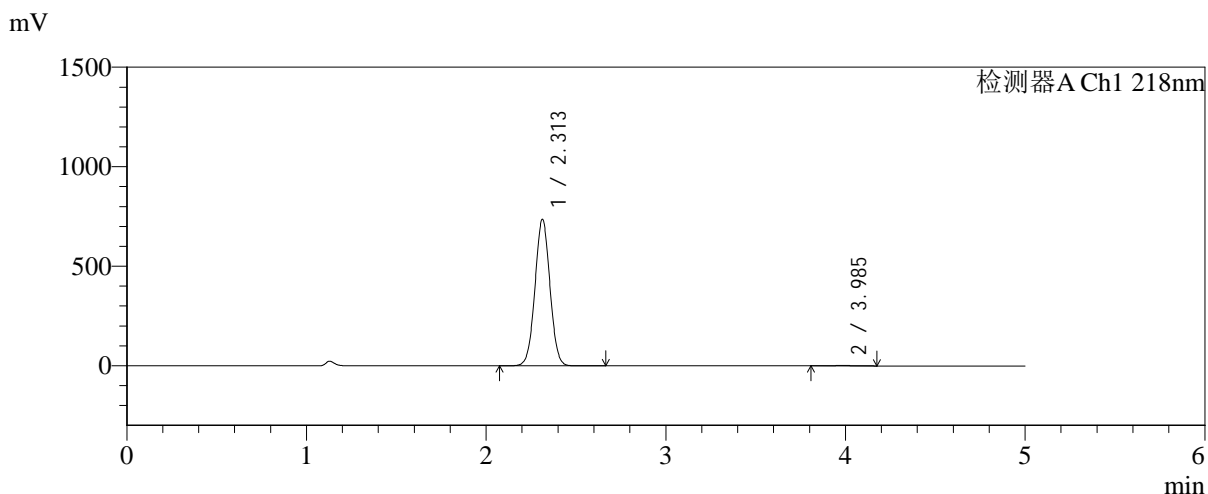


SMF-4124

<样品信息>

色谱柱:MM-C18/SCX(150mm*4.6mm,5μm) 流速:1.5ml/min
 柱温:30℃ 波长:218nm
 数据文件名: RC\$SMF-4124 - 0-227/25-1488-3 - zzp-cq6y-2025081921p-rcqx-pH6.8jz-lf100z-jyx1-dz1-1.lcd
 方法文件名: RC\$SMF-4124 - SMF-4124-rc-FX274.lcm
 批处理文件名: RC\$SMF-4124 - 20260326-FX274.lcb
 样品瓶号: 1-18
 进样体积: 10 μl 版本号: 6.115
 进样时间: 2026/03/26 14:48:15 实验者: lvtngting
 处理时间 (V3): 2026/03/30 13:51:06 处理者: lvtngting
 仪器型号: SHIMADZU LC-2050C(FX274)

<色谱图>



<峰表>

检测器A Ch1 218nm

峰号	保留时间	面积	面积%	高度	理论塔板数(USP)	拖尾因子	分离度(USP)
1	2.313	4265861	99.621	736025	3669	1.022	--
2	3.985	16241	0.379	2236	6931	0.988	9.716
总计		4282103	100.000	738261			

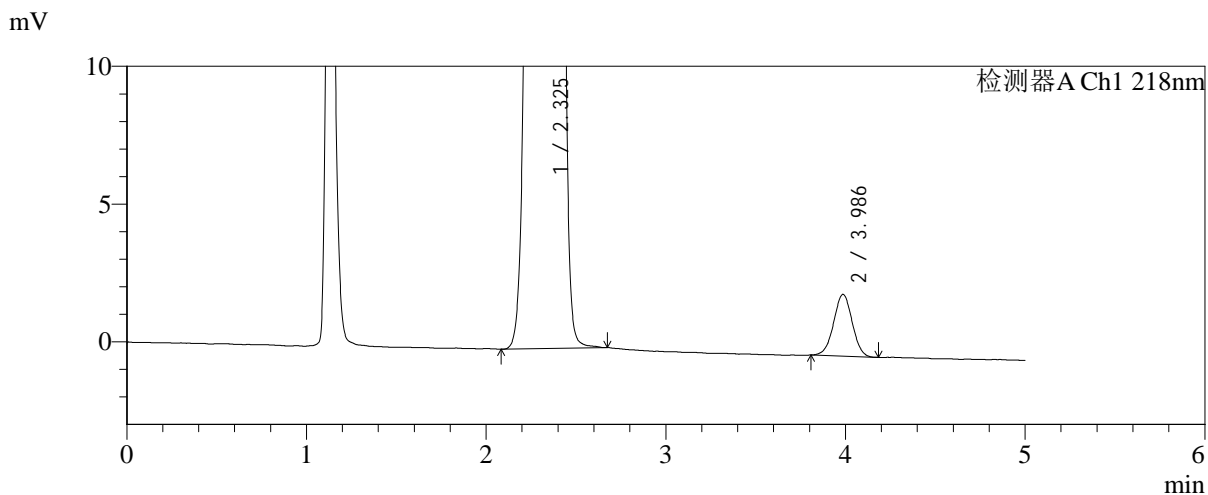
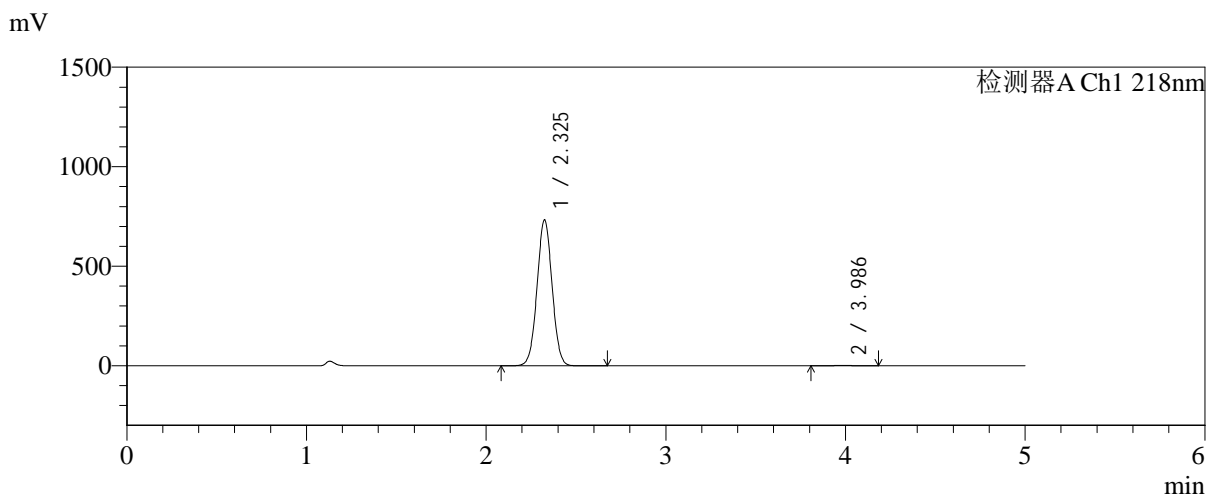


SMF-4124

<样品信息>

色谱柱:MM-C18/SCX(150mm*4.6mm,5μm) 流速:1.5ml/min
 柱温:30℃ 波长:218nm
 数据文件名: RC\$SMF-4124 - 0-227/25-1489-2 - zzp-cq6y-2025081921p-rcqx-pH6.8jz-lf100z-jyx1-dz1-2.lcd
 方法文件名: RC\$SMF-4124 - SMF-4124-rc-FX274.lcm
 批处理文件名: RC\$SMF-4124 - 20260326-FX274.lcb
 样品瓶号: 1-18
 进样体积: 10 μl 版本号: 6.115
 进样时间: 2026/03/26 14:53:38 实验者: lvtngting
 处理时间 (V2): 2026/03/30 13:51:09 处理者: lvtngting
 仪器型号: SHIMADZU LC-2050C(FX274)

<色谱图>



<峰表>

检测器A Ch1 218nm

峰号	保留时间	面积	面积%	高度	理论塔板数(USP)	拖尾因子	分离度(USP)
1	2.325	4270539	99.624	731540	3680	1.023	--
2	3.986	16122	0.376	2240	7034	0.997	9.674
总计		4286661	100.000	733780			

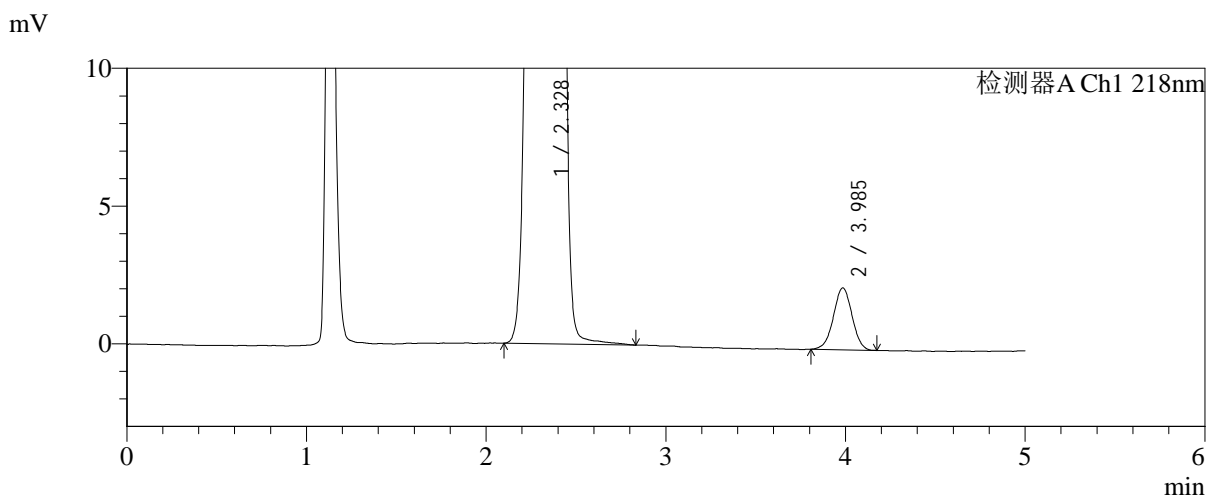
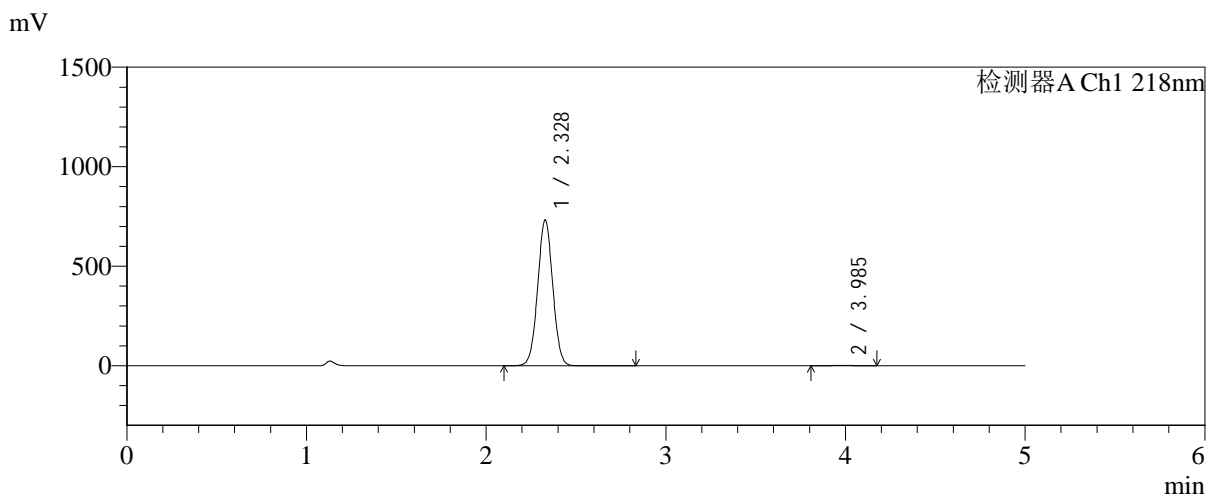


SMF-4124

<样品信息>

色谱柱:MM-C18/SCX(150mm*4.6mm,5μm) 流速:1.5ml/min
 柱温:30℃ 波长:218nm
 数据文件名: RC\$SMF-4124 - 0-227/25-1490-2 - zzp-cq6y-2025081921p-rcqx-pH6.8jz-lf100z-jyx1-dz1-3.lcd
 方法文件名: RC\$SMF-4124 - SMF-4124-rc-FX274.lcm
 批处理文件名: RC\$SMF-4124 - 20260326-FX274.lcb
 样品瓶号: 1-18 版本号: 6.115
 进样体积: 10 μl 实验者: lvtngting
 进样时间: 2026/03/26 14:59:01 处理者: lvtngting
 处理时间 (V2): 2026/03/30 13:51:12
 仪器型号: SHIMADZU LC-2050C(FX274)

<色谱图>



<峰表>

检测器A Ch1 218nm

峰号	保留时间	面积	面积%	高度	理论塔板数(USP)	拖尾因子	分离度(USP)
1	2.328	4271944	99.622	732312	3679	1.022	--
2	3.985	16192	0.378	2243	7117	0.989	9.672
总计		4288136	100.000	734554			

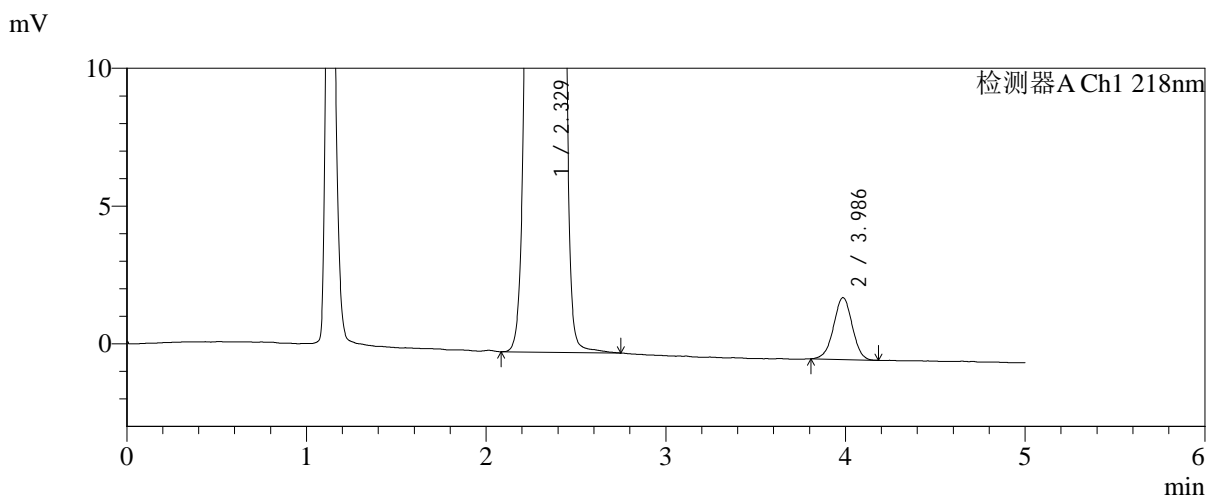
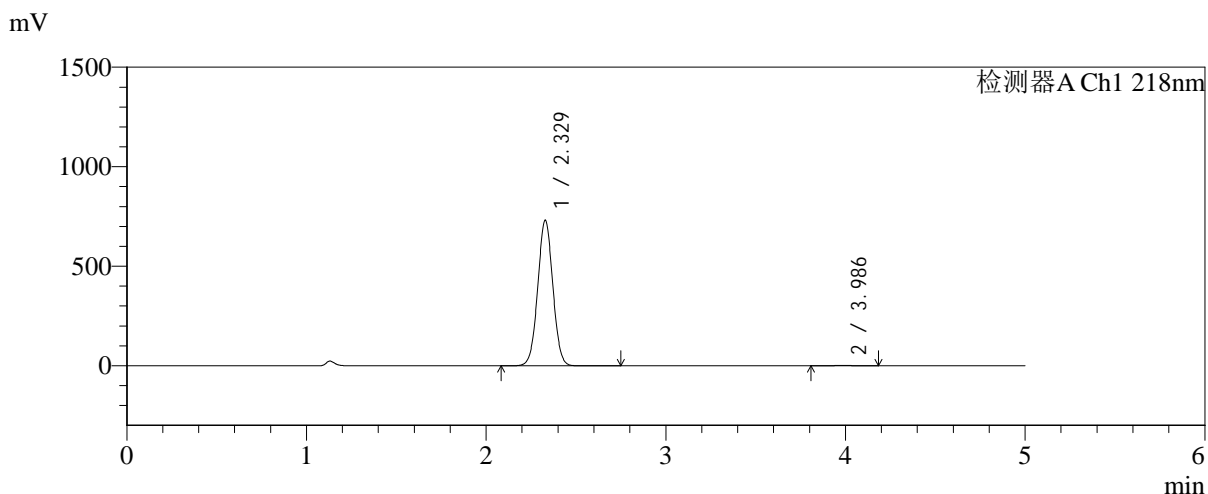


SMF-4124

<样品信息>

色谱柱:MM-C18/SCX(150mm*4.6mm,5μm) 流速:1.5ml/min
 柱温:30℃ 波长:218nm
 数据文件名: RC\$SMF-4124 - 0-227/25-1491-2 - zzp-cq6y-2025081921p-rcqx-pH6.8jz-lf100z-jyx1-dz1-4.lcd
 方法文件名: RC\$SMF-4124 - SMF-4124-rc-FX274.lcm
 批处理文件名: RC\$SMF-4124 - 20260326-FX274.lcb
 样品瓶号: 1-18
 进样体积: 10 μl 版本号: 6.115
 进样时间: 2026/03/26 15:04:25 实验者: lvtngting
 处理时间 (V2): 2026/03/30 13:51:15 处理者: lvtngting
 仪器型号: SHIMADZU LC-2050C(FX274)

<色谱图>



<峰表>

检测器A Ch1 218nm

峰号	保留时间	面积	面积%	高度	理论塔板数(USP)	拖尾因子	分离度(USP)
1	2.329	4273007	99.622	731946	3669	1.024	--
2	3.986	16232	0.378	2245	7070	0.986	9.650
总计		4289240	100.000	734191			

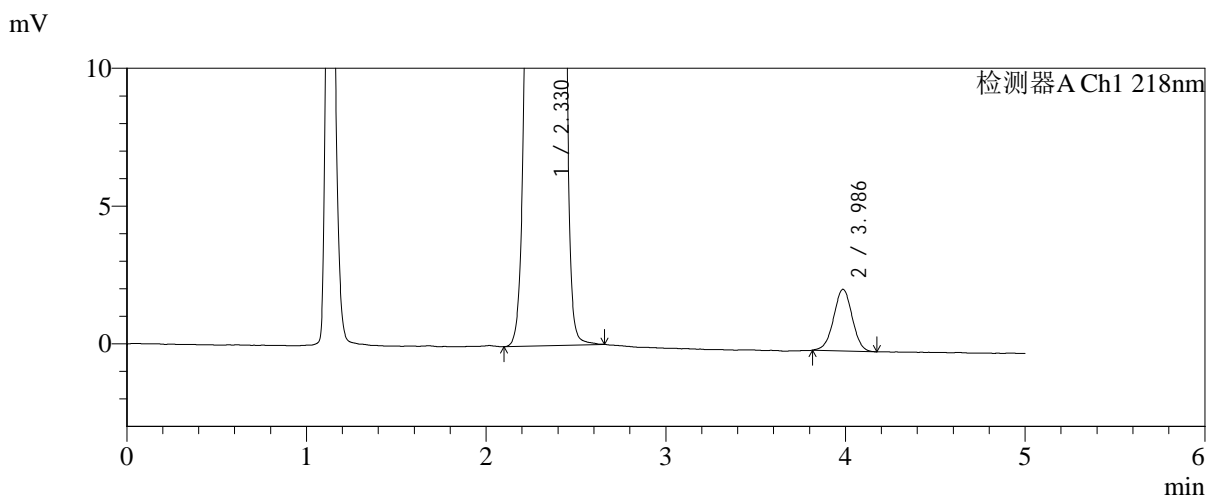
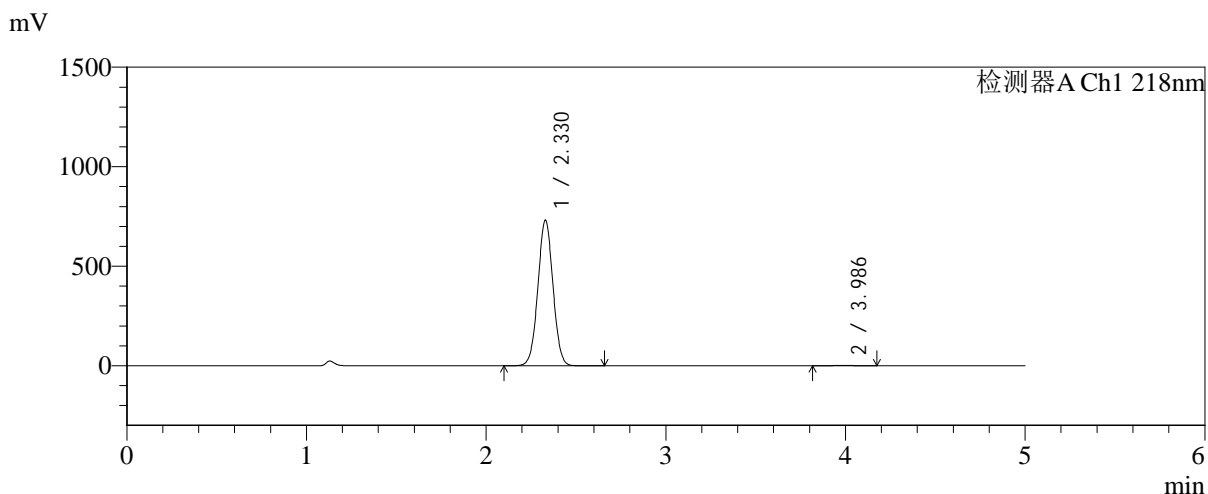


SMF-4124

<样品信息>

色谱柱:MM-C18/SCX(150mm*4.6mm,5μm) 流速:1.5ml/min
 柱温:30℃ 波长:218nm
 数据文件名: RC\$SMF-4124 - 0-227/25-1492-2 - zzp-cq6y-2025081921p-rcqx-pH6.8jz-lf100z-jyx1-dz1-5.lcd
 方法文件名: RC\$SMF-4124 - SMF-4124-rc-FX274.lcm
 批处理文件名: RC\$SMF-4124 - 20260326-FX274.lcb
 样品瓶号: 1-18
 进样体积: 10 μl 版本号: 6.115
 进样时间: 2026/03/26 15:09:48 实验者: lvtngting
 处理时间 (V2): 2026/03/30 13:51:17 处理者: lvtngting
 仪器型号: SHIMADZU LC-2050C(FX274)

<色谱图>



<峰表>

检测器A Ch1 218nm

峰号	保留时间	面积	面积%	高度	理论塔板数(USP)	拖尾因子	分离度(USP)
1	2.330	4271532	99.624	732757	3680	1.024	--
2	3.986	16100	0.376	2235	7120	0.992	9.669
总计		4287632	100.000	734992			

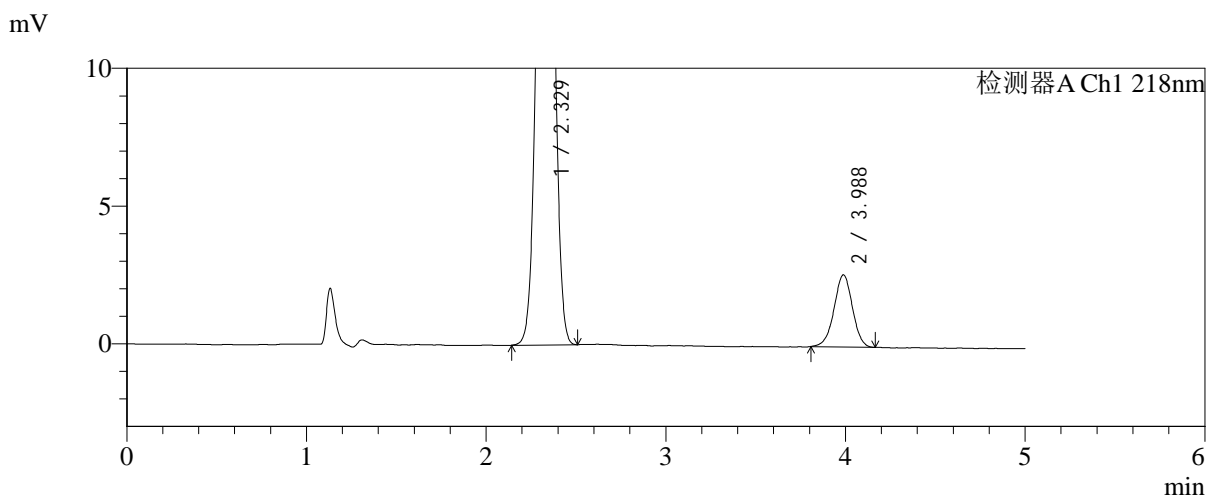
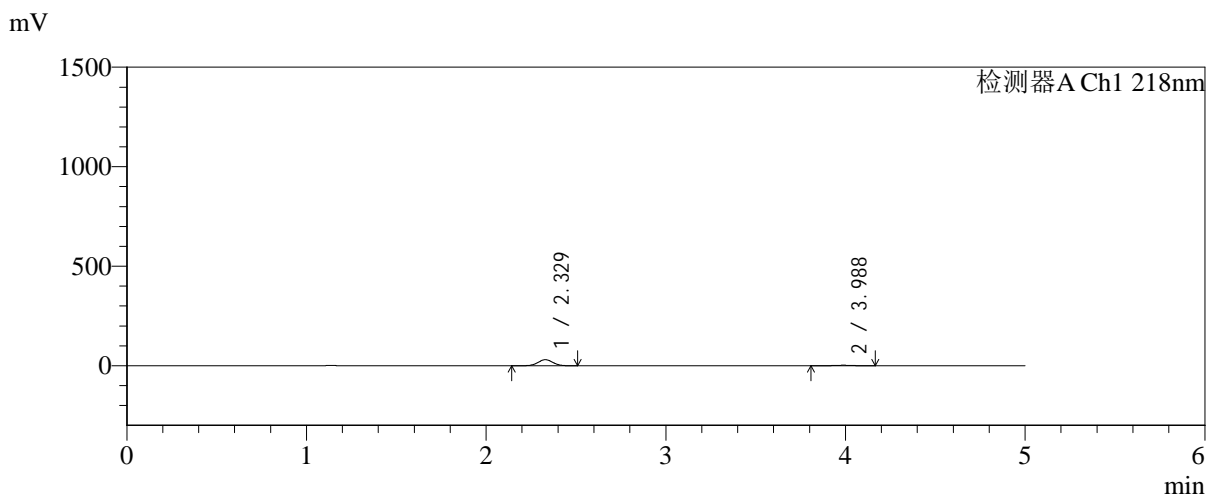


SMF-4124

<样品信息>

色谱柱:MM-C18/SCX(150mm*4.6mm,5μm) 流速:1.5ml/min
 柱温:30℃ 波长:218nm
 数据文件名: RC\$SMF-4124 - 0-227/25-1493-2 - zzp-cq6y-2025081921p-rcqx-pH6.8jz-lf100z-jyx1-5min-P1.lcd
 方法文件名: RC\$SMF-4124 - SMF-4124-rc-FX274.lcm
 批处理文件名: RC\$SMF-4124 - 20260326-FX274.lcb
 样品瓶号: 1-1
 进样体积: 10 μl 版本号: 6.115
 进样时间: 2026/03/26 15:15:10 实验者: lvtngting
 处理时间 (V2): 2026/03/30 13:51:20 处理者: lvtngting
 仪器型号: SHIMADZU LC-2050C(FX274)

<色谱图>



<峰表>

检测器A Ch1 218nm

峰号	保留时间	面积	面积%	高度	理论塔板数(USP)	拖尾因子	分离度(USP)
1	2.329	177577	90.523	30426	3660	1.027	--
2	3.988	18591	9.477	2617	7330	0.978	9.748
总计		196168	100.000	33043			

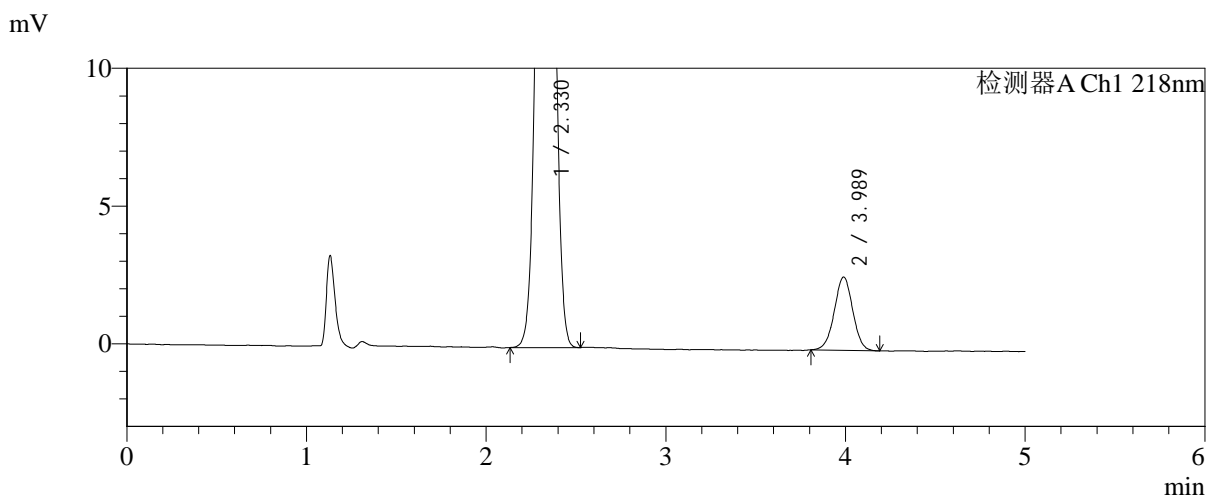
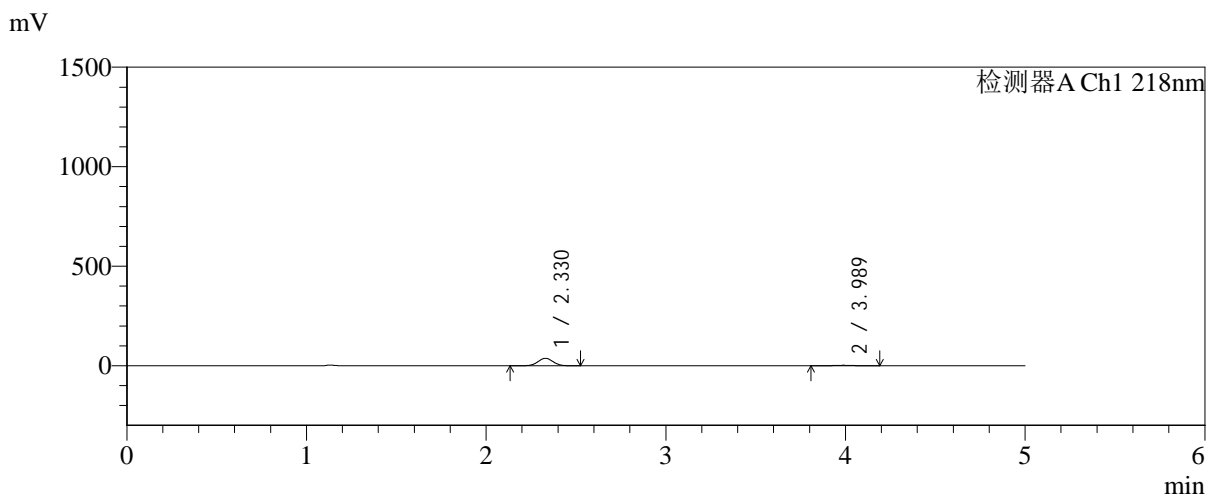


SMF-4124

<样品信息>

色谱柱:MM-C18/SCX(150mm*4.6mm,5μm) 流速:1.5ml/min
 柱温:30℃ 波长:218nm
 数据文件名: RC\$SMF-4124 - 0-227/25-1494-2 - zzp-cq6y-2025081921p-rcqx-pH6.8jz-lf100z-jyx1-5min-P2.lcd
 方法文件名: RC\$SMF-4124 - SMF-4124-rc-FX274.lcm
 批处理文件名: RC\$SMF-4124 - 20260326-FX274.lcb
 样品瓶号: 1-10
 进样体积: 10 μl 版本号: 6.115
 进样时间: 2026/03/26 15:20:32 实验者: lvtngting
 处理时间 (V2): 2026/03/30 13:51:23 处理者: lvtngting
 仪器型号: SHIMADZU LC-2050C(FX274)

<色谱图>



<峰表>

检测器A Ch1 218nm

峰号	保留时间	面积	面积%	高度	理论塔板数(USP)	拖尾因子	分离度(USP)
1	2.330	220104	92.071	37682	3657	1.026	--
2	3.989	18955	7.929	2657	7271	0.994	9.726
总计		239060	100.000	40339			

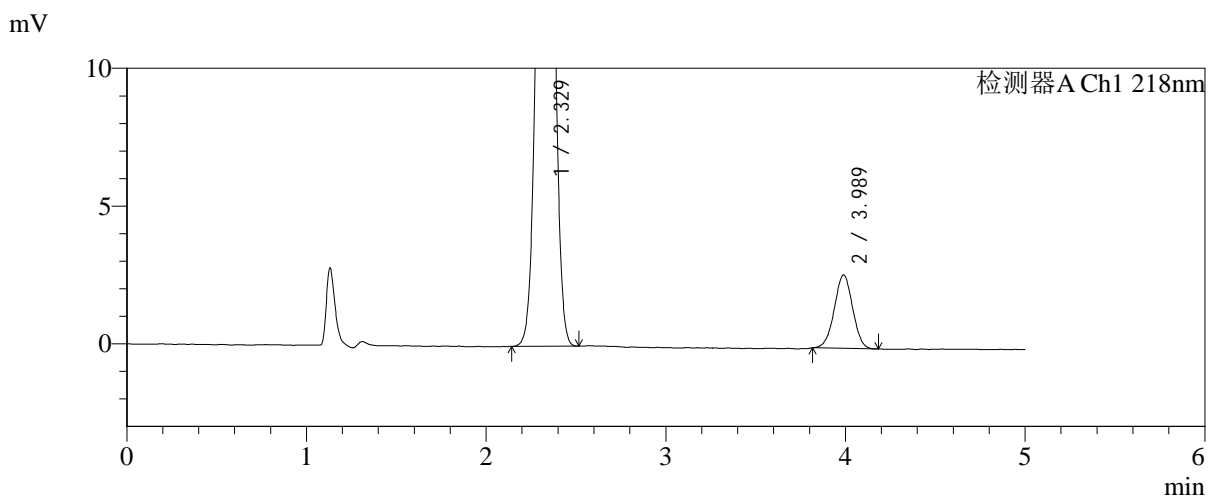
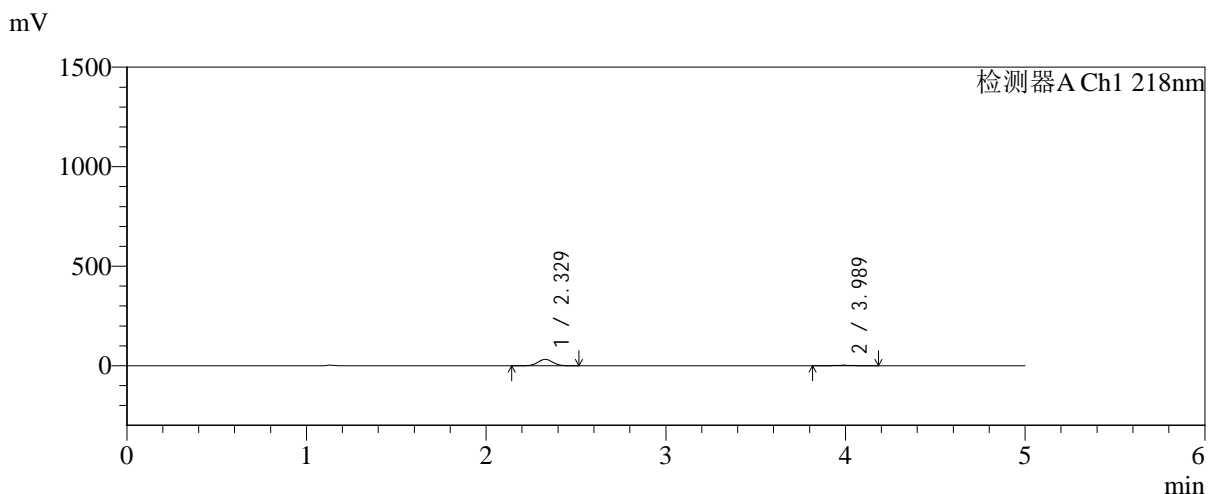


SMF-4124

<样品信息>

色谱柱:MM-C18/SCX(150mm*4.6mm,5μm) 流速:1.5ml/min
 柱温:30℃ 波长:218nm
 数据文件名: RC\$SMF-4124 - 0-227/25-1495-2 - zzp-cq6y-2025081921p-rcqx-pH6.8jz-lf100z-jyx1-5min-P3.lcd
 方法文件名: RC\$SMF-4124 - SMF-4124-rc-FX274.lcm
 批处理文件名: RC\$SMF-4124 - 20260326-FX274.lcb
 样品瓶号: 1-19
 进样体积: 10 μl 版本号: 6.115
 进样时间: 2026/03/26 15:25:54 实验者: lvtngting
 处理时间 (V2): 2026/03/30 13:51:26 处理者: lvtngting
 仪器型号: SHIMADZU LC-2050C(FX274)

<色谱图>



<峰表>

检测器A Ch1 218nm

峰号	保留时间	面积	面积%	高度	理论塔板数(USP)	拖尾因子	分离度(USP)
1	2.329	188123	90.880	32197	3652	1.027	--
2	3.989	18879	9.120	2665	7213	0.995	9.707
总计		207002	100.000	34862			

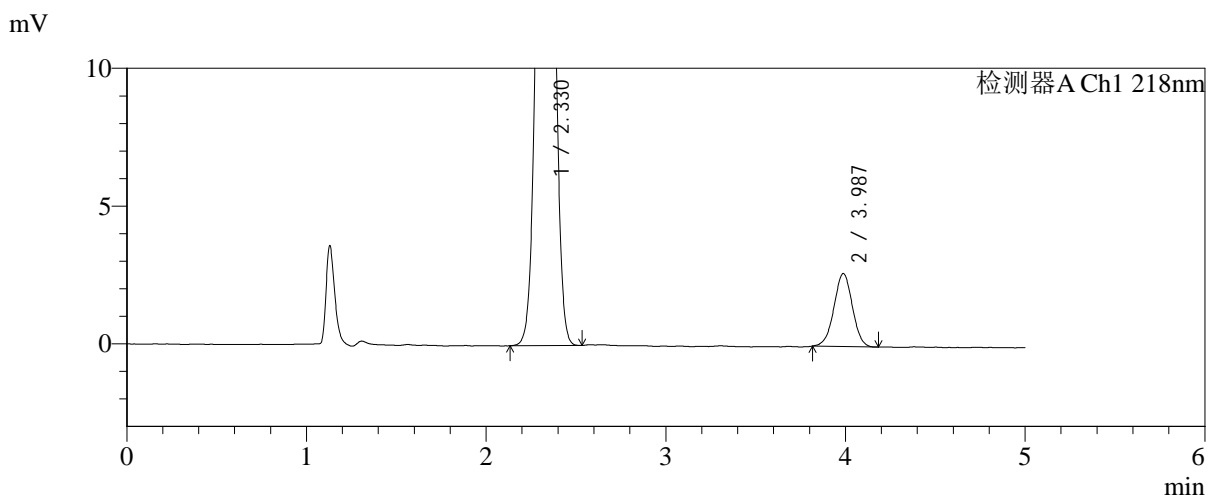
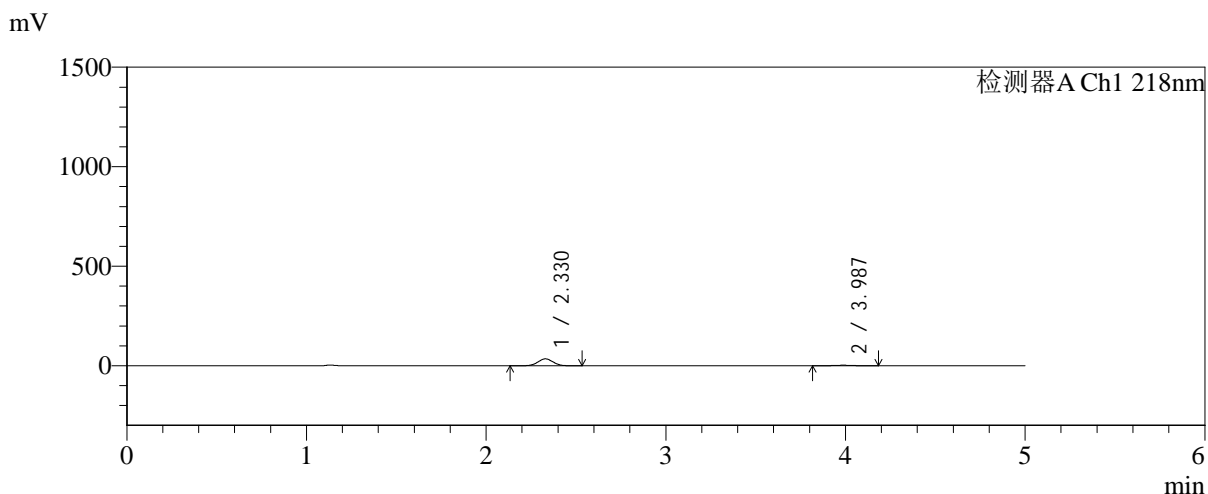


SMF-4124

<样品信息>

色谱柱:MM-C18/SCX(150mm*4.6mm,5μm) 流速:1.5ml/min
 柱温:30℃ 波长:218nm
 数据文件名: RC\$SMF-4124 - 0-227/25-1496-2 - zzp-cq6y-2025081921p-rcqx-pH6.8jz-lf100z-jyx1-5min-P4.lcd
 方法文件名: RC\$SMF-4124 - SMF-4124-rc-FX274.lcm
 批处理文件名: RC\$SMF-4124 - 20260326-FX274.lcb
 样品瓶号: 1-28
 进样体积: 10 μl 版本号: 6.115
 进样时间: 2026/03/26 15:31:16 实验者: lvtिंगting
 处理时间 (V2): 2026/03/30 13:51:28 处理者: lvtिंगting
 仪器型号: SHIMADZU LC-2050C(FX274)

<色谱图>



<峰表>

检测器A Ch1 218nm

峰号	保留时间	面积	面积%	高度	理论塔板数(USP)	拖尾因子	分离度(USP)
1	2.330	203847	91.506	34853	3651	1.027	--
2	3.987	18922	8.494	2653	7191	0.988	9.685
总计		222769	100.000	37507			

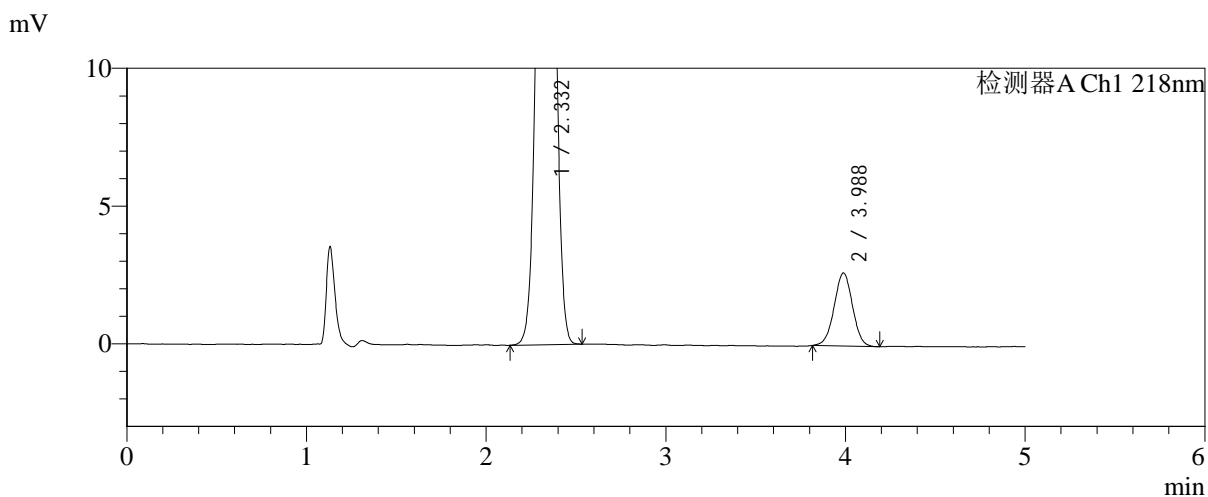
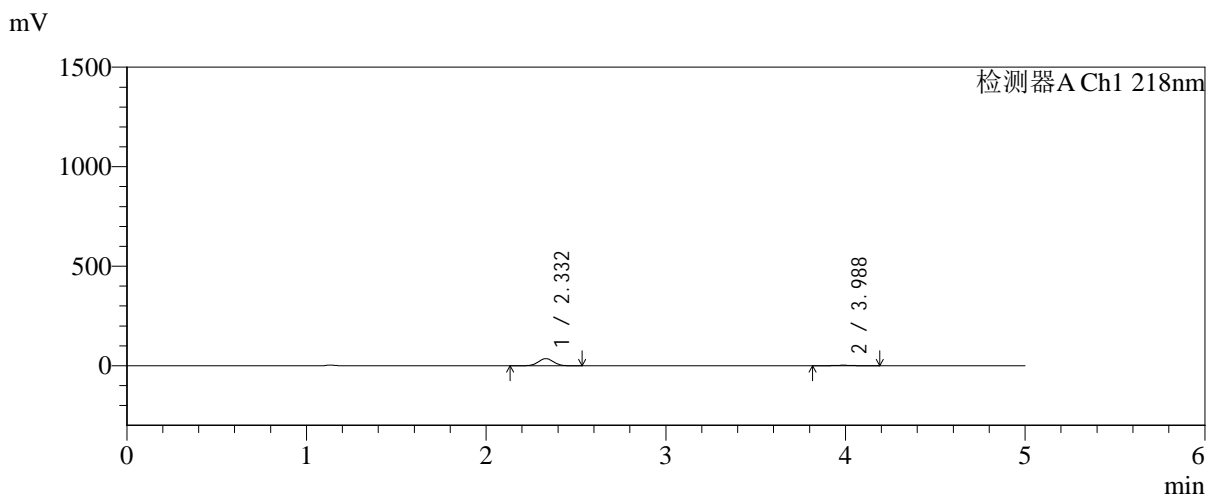


SMF-4124

<样品信息>

色谱柱:MM-C18/SCX(150mm*4.6mm,5μm) 流速:1.5ml/min
 柱温:30°C 波长:218nm
 数据文件名: RC\$SMF-4124 - 0-227/25-1497-2 - zzp-cq6y-2025081921p-rcqx-pH6.8jz-lf100z-jyx1-5min-P5.lcd
 方法文件名: RC\$SMF-4124 - SMF-4124-rc-FX274.lcm
 批处理文件名: RC\$SMF-4124 - 20260326-FX274.lcb
 样品瓶号: 1-37
 进样体积: 10 μl 版本号: 6.115
 进样时间: 2026/03/26 15:36:38 实验者: lvtngting
 处理时间 (V2): 2026/03/30 13:51:31 处理者: lvtngting
 仪器型号: SHIMADZU LC-2050C(FX274)

<色谱图>



<峰表>

检测器A Ch1 218nm

峰号	保留时间	面积	面积%	高度	理论塔板数(USP)	拖尾因子	分离度(USP)
1	2.332	211027	91.814	36042	3658	1.026	--
2	3.988	18815	8.186	2652	7286	0.999	9.711
总计		229841	100.000	38694			

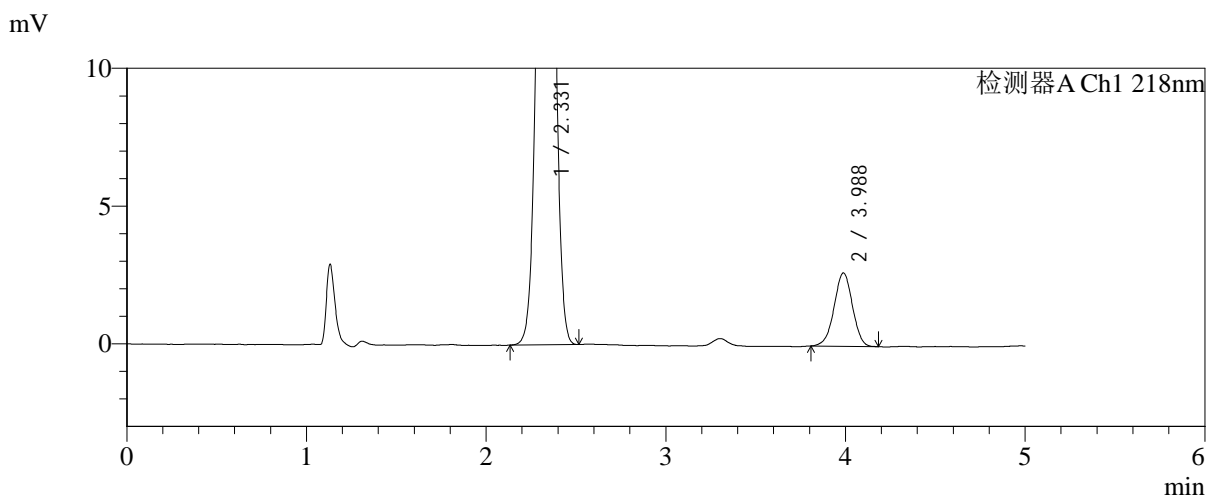
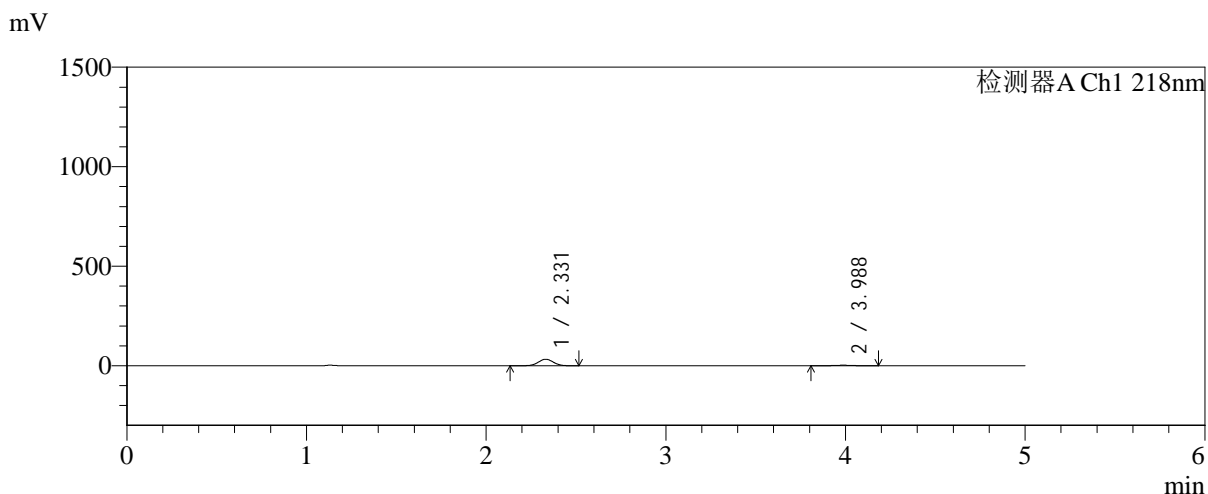


SMF-4124

<样品信息>

色谱柱:MM-C18/SCX(150mm*4.6mm,5μm) 流速:1.5ml/min
 柱温:30°C 波长:218nm
 数据文件名: RC\$SMF-4124 - 0-227/25-1498-2 - zzp-cq6y-2025081921p-rcqx-pH6.8jz-lf100z-jyx1-5min-P6.lcd
 方法文件名: RC\$SMF-4124 - SMF-4124-rc-FX274.lcm
 批处理文件名: RC\$SMF-4124 - 20260326-FX274.lcb
 样品瓶号: 1-46
 进样体积: 10 μl 版本号: 6.115
 进样时间: 2026/03/26 15:42:00 实验者: lvtngting
 处理时间 (V2): 2026/03/30 13:51:34 处理者: lvtngting
 仪器型号: SHIMADZU LC-2050C(FX274)

<色谱图>



<峰表>

检测器A Ch1 218nm

峰号	保留时间	面积	面积%	高度	理论塔板数(USP)	拖尾因子	分离度(USP)
1	2.331	192327	91.037	32812	3644	1.027	--
2	3.988	18935	8.963	2663	7352	0.980	9.730
总计		211262	100.000	35475			

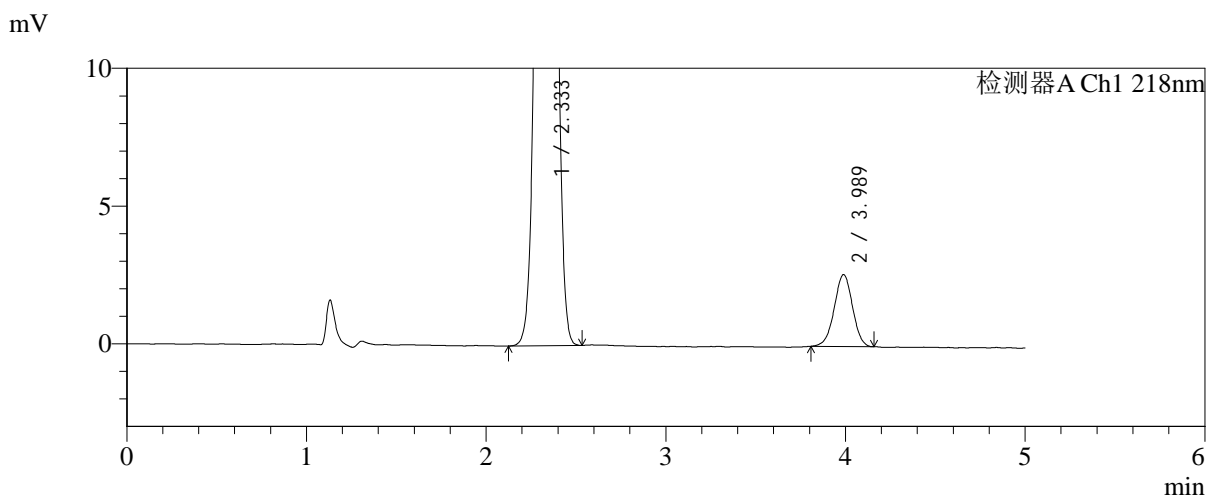
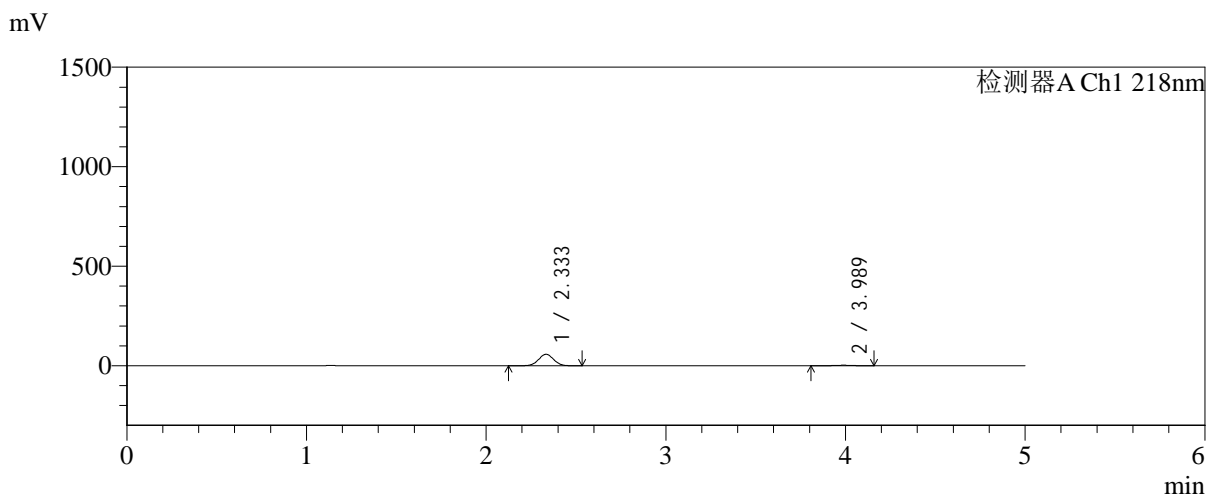


SMF-4124

<样品信息>

色谱柱:MM-C18/SCX(150mm*4.6mm,5μm) 流速:1.5ml/min
 柱温:30°C 波长:218nm
 数据文件名: RC\$SMF-4124 - 0-227/25-1499-2 - zzp-cq6y-2025081921p-rcqx-pH6.8jz-lf100z-jyx1-10min-P1.lcd
 方法文件名: RC\$SMF-4124 - SMF-4124-rc-FX274.lcm
 批处理文件名: RC\$SMF-4124 - 20260326-FX274.lcb
 样品瓶号: 1-2
 进样体积: 10 μl 版本号: 6.115
 进样时间: 2026/03/26 15:47:22 实验者: lvtngting
 处理时间 (V2): 2026/03/30 13:51:37 处理者: lvtngting
 仪器型号: SHIMADZU LC-2050C(FX274)

<色谱图>



<峰表>

检测器A Ch1 218nm

峰号	保留时间	面积	面积%	高度	理论塔板数(USP)	拖尾因子	分离度(USP)
1	2.333	338012	94.807	57563	3657	1.027	--
2	3.989	18515	5.193	2613	7352	0.982	9.729
总计		356526	100.000	60176			

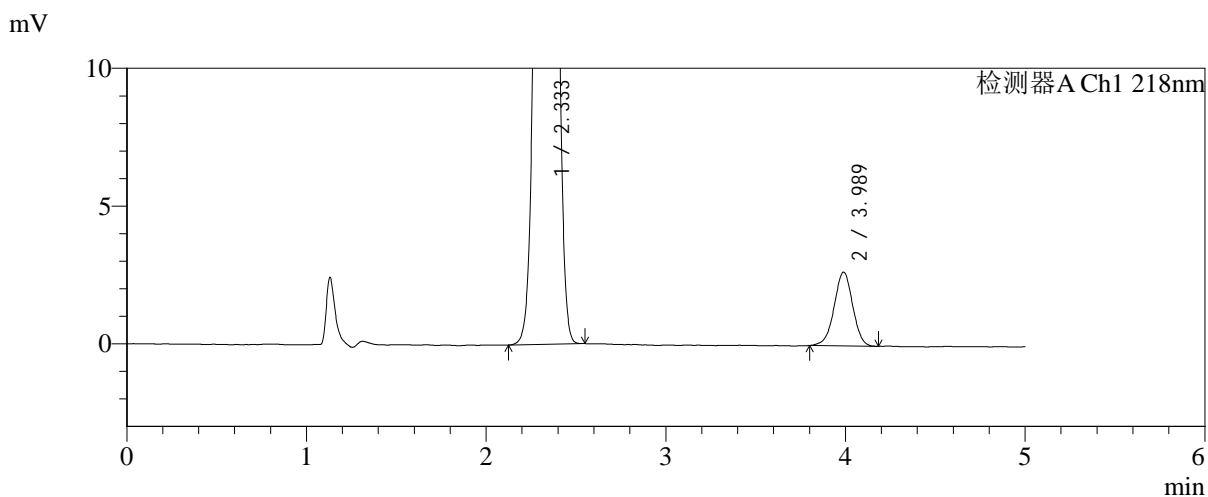
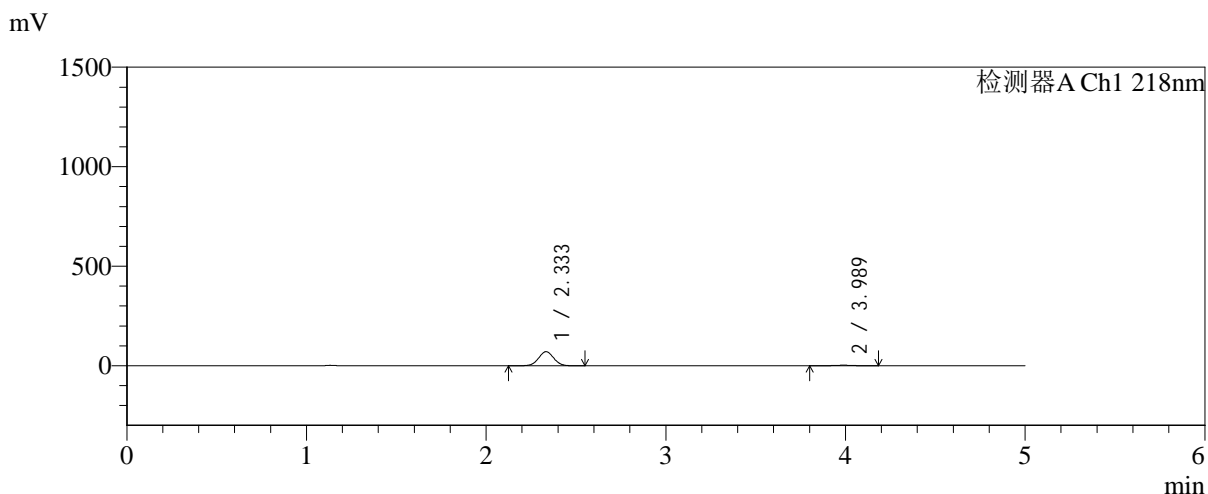


SMF-4124

<样品信息>

色谱柱:MM-C18/SCX(150mm*4.6mm,5μm) 流速:1.5ml/min
 柱温:30°C 波长:218nm
 数据文件名: RC\$SMF-4124 - 0-227/25-1500-2 - zzp-cq6y-2025081921p-rcqx-pH6.8jz-lf100z-jyx1-10min-P2.lcd
 方法文件名: RC\$SMF-4124 - SMF-4124-rc-FX274.lcm
 批处理文件名: RC\$SMF-4124 - 20260326-FX274.lcb
 样品瓶号: 1-11
 进样体积: 10 μl 版本号: 6.115
 进样时间: 2026/03/26 15:52:43 实验者: lvtngting
 处理时间 (V2): 2026/03/30 13:51:39 处理者: lvtngting
 仪器型号: SHIMADZU LC-2050C(FX274)

<色谱图>



<峰表>

检测器A Ch1 218nm

峰号	保留时间	面积	面积%	高度	理论塔板数(USP)	拖尾因子	分离度(USP)
1	2.333	414451	95.569	70527	3654	1.028	--
2	3.989	19216	4.431	2681	7180	0.979	9.663
总计		433667	100.000	73207			

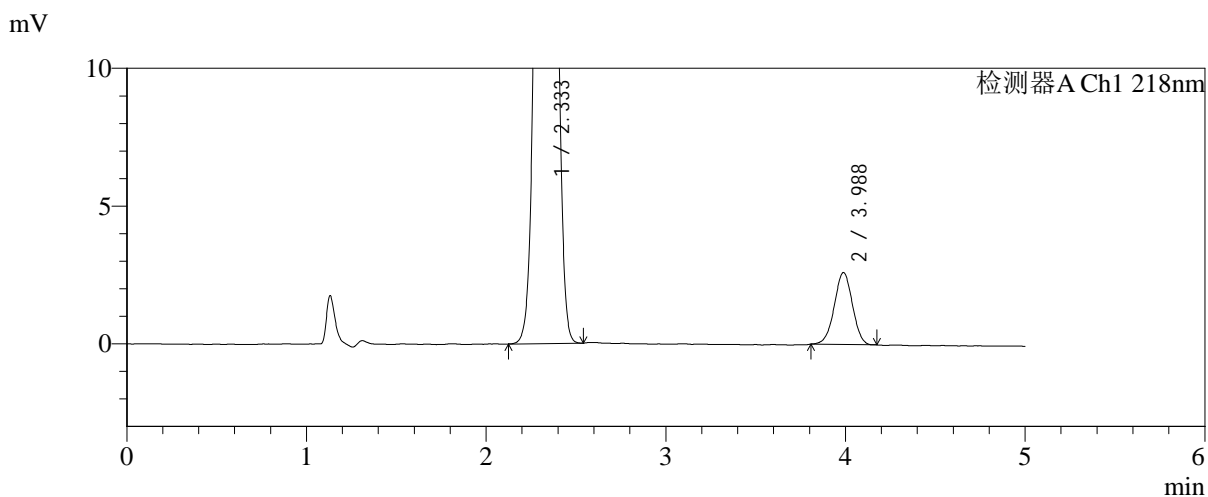
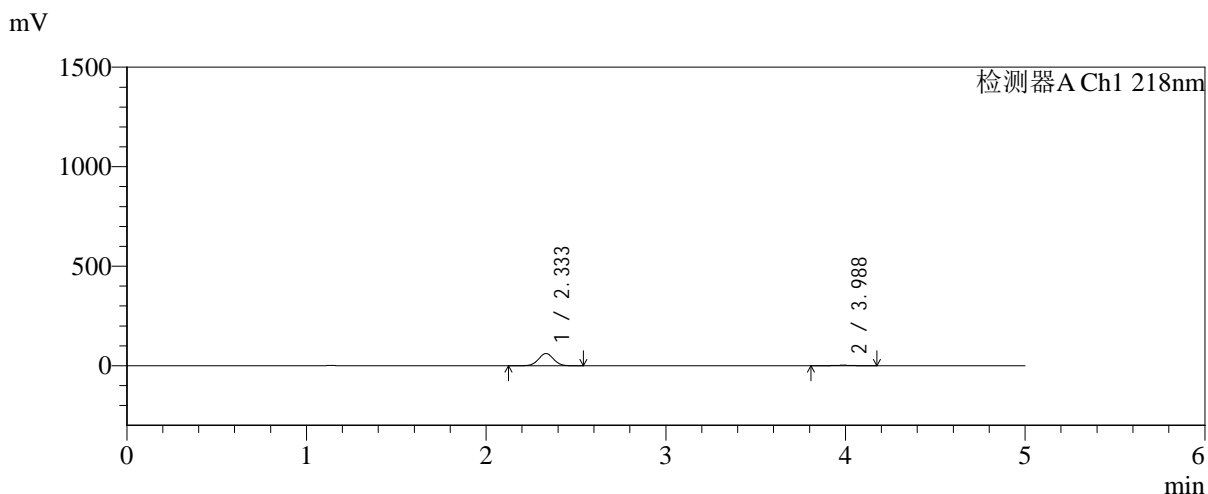


SMF-4124

<样品信息>

色谱柱:MM-C18/SCX(150mm*4.6mm,5μm) 流速:1.5ml/min
 柱温:30°C 波长:218nm
 数据文件名: RC\$SMF-4124 - 0-227/25-1501-2 - zzp-cq6y-2025081921p-rcqx-pH6.8jz-lf100z-jyx1-10min-P3.lcd
 方法文件名: RC\$SMF-4124 - SMF-4124-rc-FX274.lcm
 批处理文件名: RC\$SMF-4124 - 20260326-FX274.lcb
 样品瓶号: 1-20
 进样体积: 10 μl 版本号: 6.115
 进样时间: 2026/03/26 15:58:05 实验者: lvtngting
 处理时间 (V2): 2026/03/30 13:51:42 处理者: lvtngting
 仪器型号: SHIMADZU LC-2050C(FX274)

<色谱图>



<峰表>

检测器A Ch1 218nm

峰号	保留时间	面积	面积%	高度	理论塔板数(USP)	拖尾因子	分离度(USP)
1	2.333	359523	95.152	61389	3665	1.027	--
2	3.988	18318	4.848	2611	7376	0.991	9.744
总计		377840	100.000	64000			

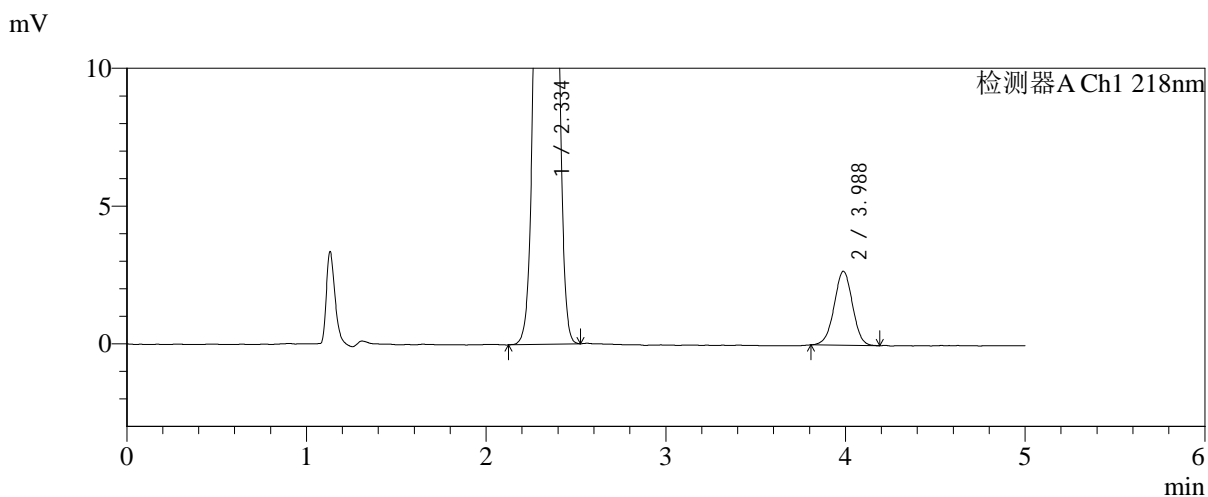
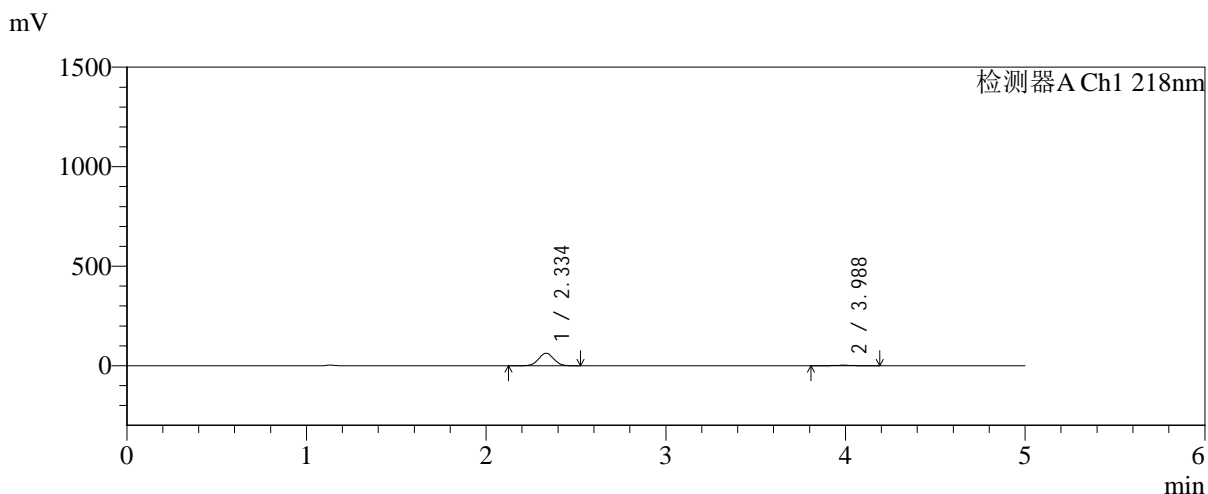


SMF-4124

<样品信息>

色谱柱:MM-C18/SCX(150mm*4.6mm,5μm) 流速:1.5ml/min
 柱温:30°C 波长:218nm
 数据文件名: RC\$SMF-4124 - 0-227/25-1502-2 - zzp-cq6y-2025081921p-rcqx-pH6.8jz-lf100z-jyx1-10min-P4.lcd
 方法文件名: RC\$SMF-4124 - SMF-4124-rc-FX274.lcm
 批处理文件名: RC\$SMF-4124 - 20260326-FX274.lcb
 样品瓶号: 1-29
 进样体积: 10 μl 版本号: 6.115
 进样时间: 2026/03/26 16:03:27 实验者: lvtinting
 处理时间 (V2): 2026/03/30 13:51:45 处理者: lvtinting
 仪器型号: SHIMADZU LC-2050C(FX274)

<色谱图>



<峰表>

检测器A Ch1 218nm

峰号	保留时间	面积	面积%	高度	理论塔板数(USP)	拖尾因子	分离度(USP)
1	2.334	370695	95.110	63129	3663	1.027	--
2	3.988	19060	4.890	2688	7360	0.993	9.727
总计		389755	100.000	65818			

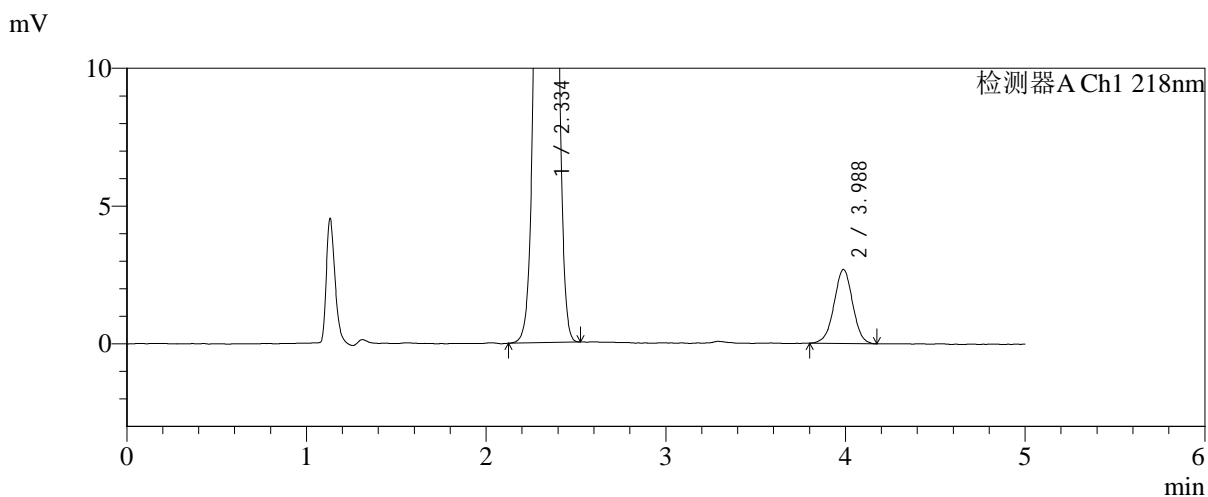
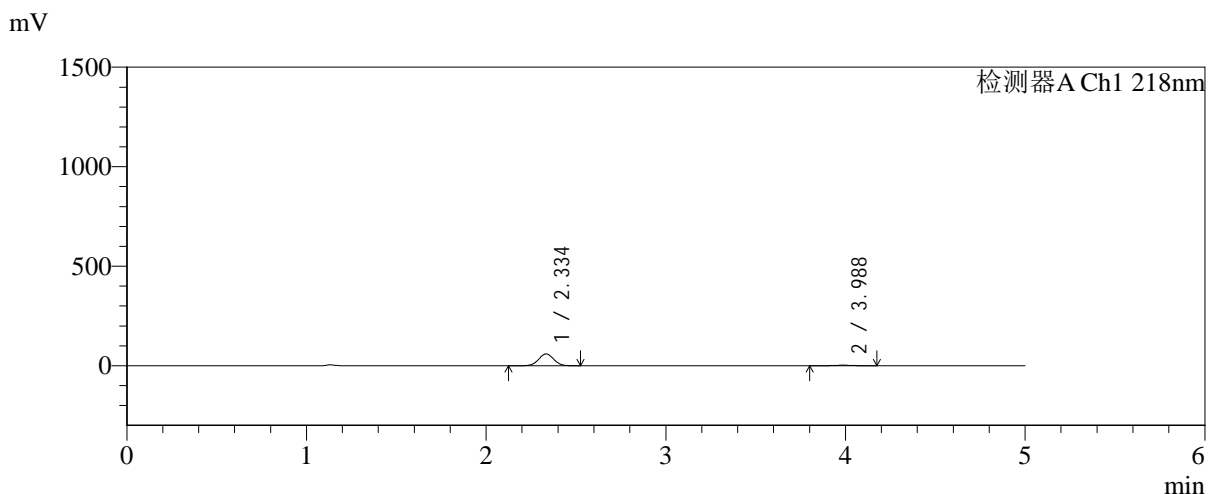


SMF-4124

<样品信息>

色谱柱:MM-C18/SCX(150mm*4.6mm,5μm) 流速:1.5ml/min
 柱温:30°C 波长:218nm
 数据文件名: RC\$SMF-4124 - 0-227/25-1503-2 - zzp-cq6y-2025081921p-rcqx-pH6.8jz-lf100z-jyx1-10min-P5.lcd
 方法文件名: RC\$SMF-4124 - SMF-4124-rc-FX274.lcm
 批处理文件名: RC\$SMF-4124 - 20260326-FX274.lcb
 样品瓶号: 1-38
 进样体积: 10 μl 版本号: 6.115
 进样时间: 2026/03/26 16:08:48 实验者: lvtngting
 处理时间 (V2): 2026/03/30 13:51:48 处理者: lvtngting
 仪器型号: SHIMADZU LC-2050C(FX274)

<色谱图>



<峰表>

检测器A Ch1 218nm

峰号	保留时间	面积	面积%	高度	理论塔板数(USP)	拖尾因子	分离度(USP)
1	2.334	347707	94.746	59182	3663	1.026	--
2	3.988	19281	5.254	2688	7172	0.989	9.659
总计		366988	100.000	61871			

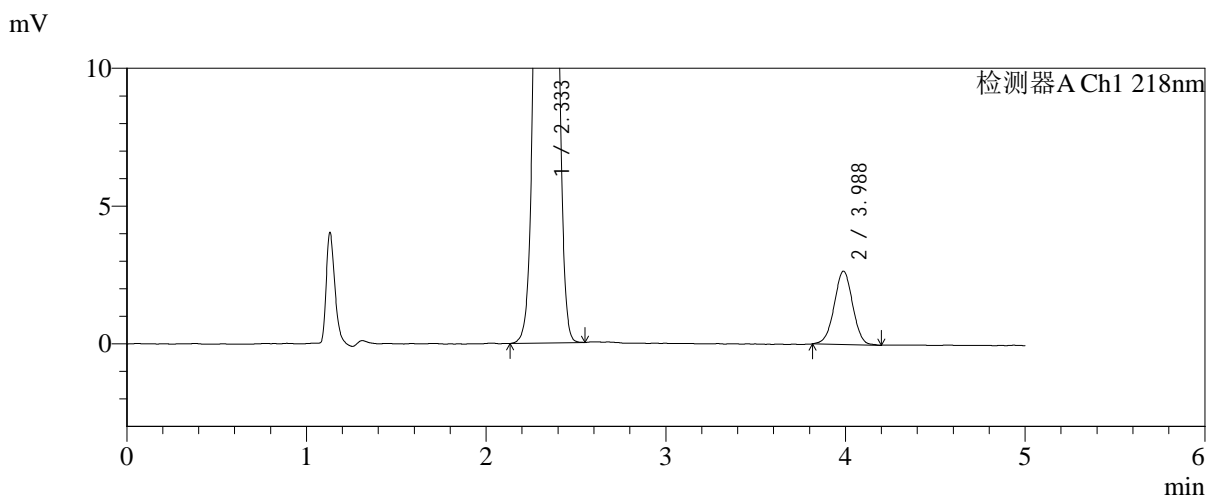
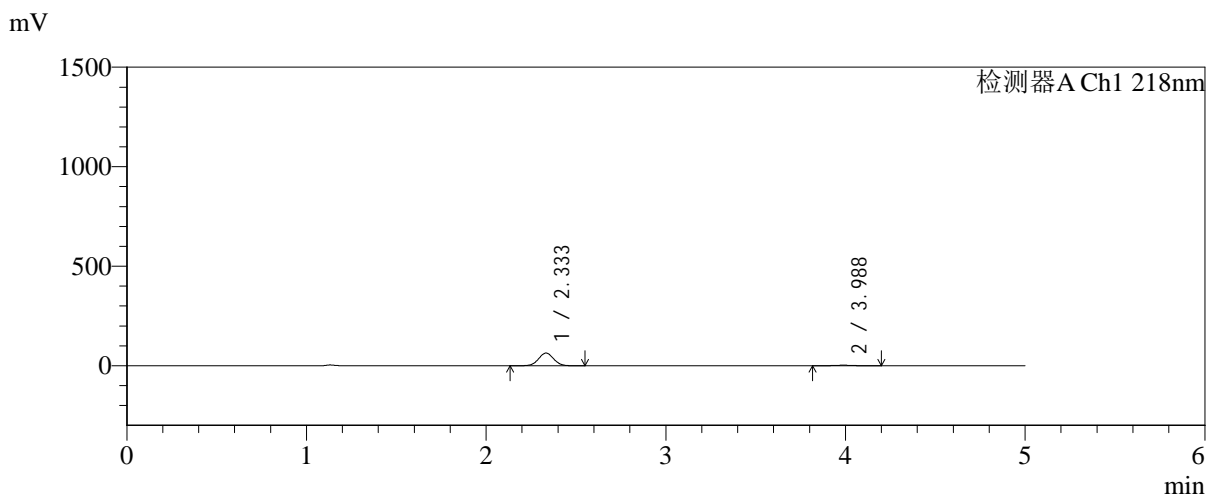


SMF-4124

<样品信息>

色谱柱:MM-C18/SCX(150mm*4.6mm,5 μ m) 流速:1.5ml/min
 柱温:30 $^{\circ}$ C 波长:218nm
 数据文件名: RC\$SMF-4124 - 0-227/25-1504-2 - zzp-cq6y-2025081921p-rcqx-pH6.8jz-lf100z-jyx1-10min-P6.lcd
 方法文件名: RC\$SMF-4124 - SMF-4124-rc-FX274.lcm
 批处理文件名: RC\$SMF-4124 - 20260326-FX274.lcb
 样品瓶号: 1-47
 进样体积: 10 μ l 版本号: 6.115
 进样时间: 2026/03/26 16:14:11 实验者: lvtिंगting
 处理时间 (V2): 2026/03/30 13:51:51 处理者: lvtिंगting
 仪器型号: SHIMADZU LC-2050C(FX274)

<色谱图>



<峰表>

检测器A Ch1 218nm

峰号	保留时间	面积	面积%	高度	理论塔板数(USP)	拖尾因子	分离度(USP)
1	2.333	372520	95.157	63503	3664	1.028	--
2	3.988	18960	4.843	2664	7324	0.996	9.720
总计		391480	100.000	66167			

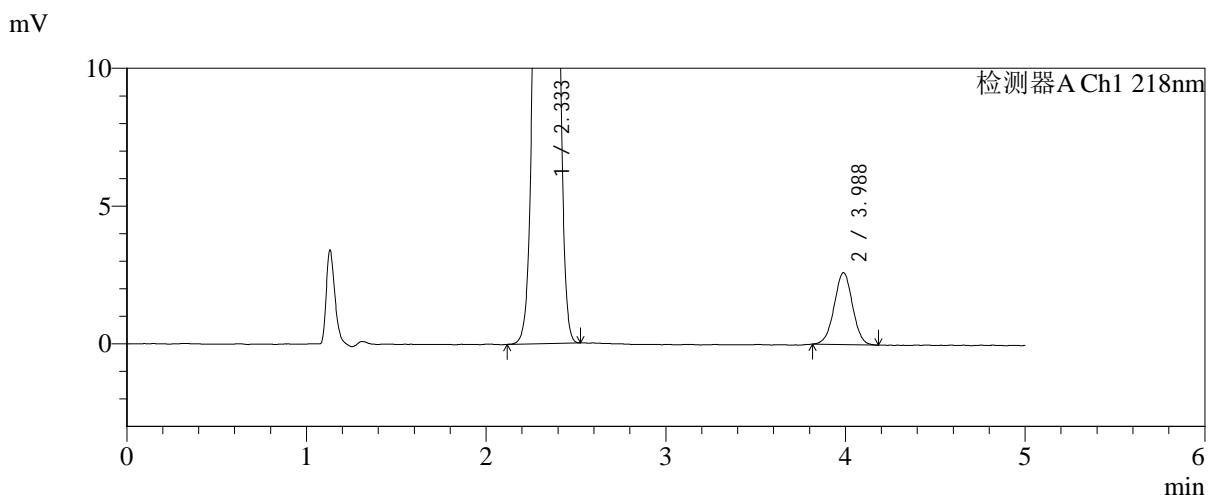
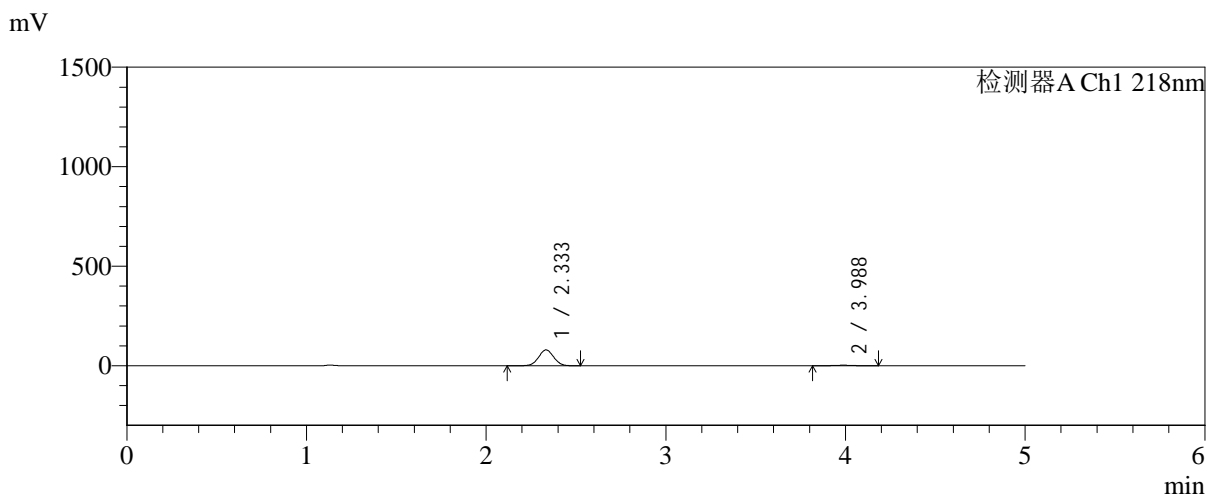


SMF-4124

<样品信息>

色谱柱:MM-C18/SCX(150mm*4.6mm,5μm) 流速:1.5ml/min
 柱温:30°C 波长:218nm
 数据文件名: RC\$SMF-4124 - 0-227/25-1505-2 - zzp-cq6y-2025081921p-rcqx-pH6.8jz-lf100z-jyx1-15min-P1.lcd
 方法文件名: RC\$SMF-4124 - SMF-4124-rc-FX274.lcm
 批处理文件名: RC\$SMF-4124 - 20260326-FX274.lcb
 样品瓶号: 1-3
 进样体积: 10 μl 版本号: 6.115
 进样时间: 2026/03/26 16:19:32 实验者: lvtngting
 处理时间 (V2): 2026/03/30 13:51:53 处理者: lvtngting
 仪器型号: SHIMADZU LC-2050C(FX274)

<色谱图>



<峰表>

检测器A Ch1 218nm

峰号	保留时间	面积	面积%	高度	理论塔板数(USP)	拖尾因子	分离度(USP)
1	2.333	465386	96.183	79459	3679	1.028	--
2	3.988	18466	3.817	2609	7353	0.994	9.738
总计		483853	100.000	82068			

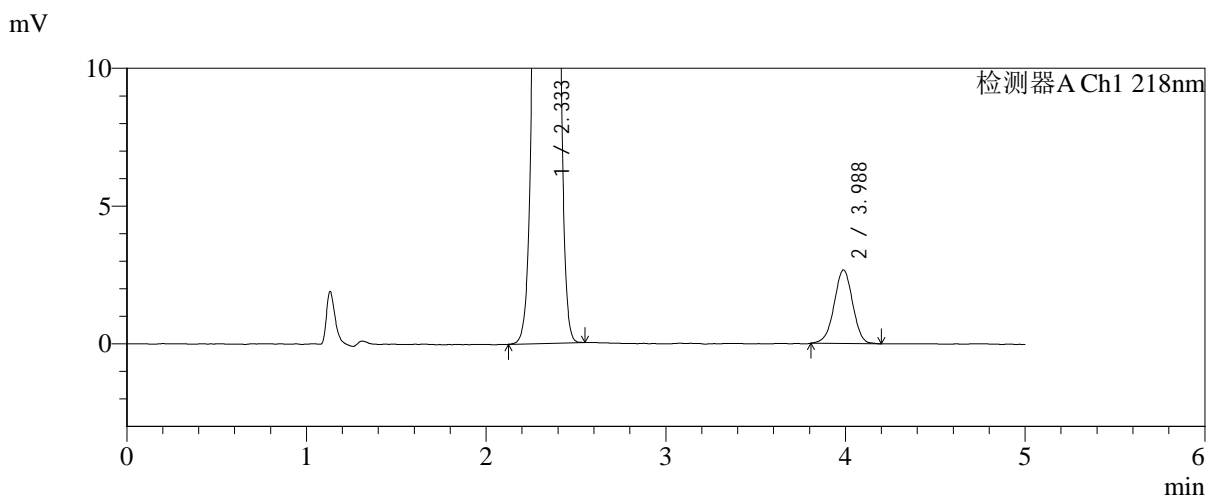
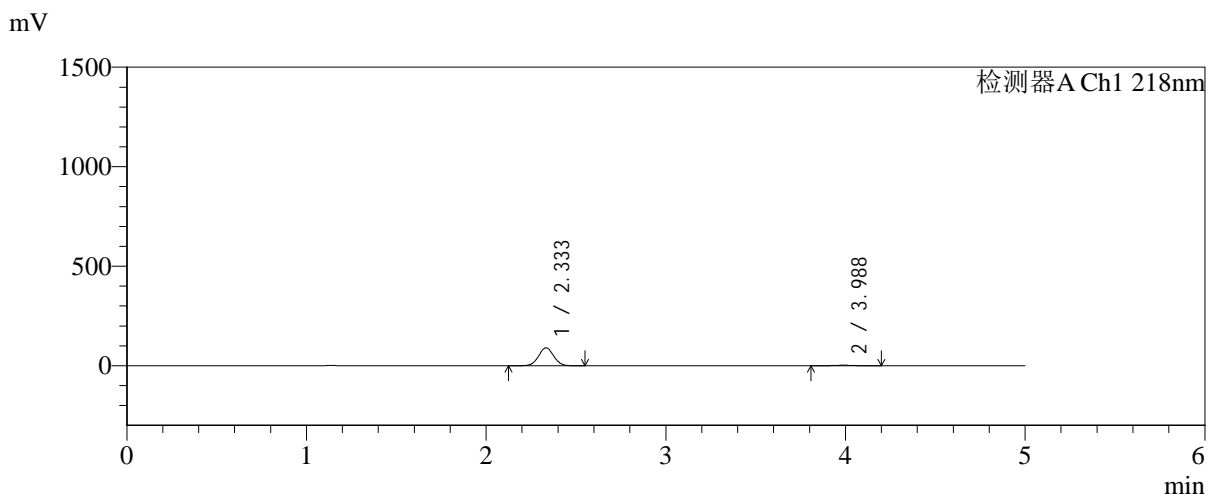


SMF-4124

<样品信息>

色谱柱:MM-C18/SCX(150mm*4.6mm,5μm) 流速:1.5ml/min
 柱温:30℃ 波长:218nm
 数据文件名: RC\$SMF-4124 - 0-227/25-1506-2 - zzp-cq6y-2025081921p-rcqx-pH6.8jz-lf100z-jyx1-15min-P2.lcd
 方法文件名: RC\$SMF-4124 - SMF-4124-rc-FX274.lcm
 批处理文件名: RC\$SMF-4124 - 20260326-FX274.lcb
 样品瓶号: 1-12
 进样体积: 10 μl 版本号: 6.115
 进样时间: 2026/03/26 16:24:54 实验者: lvtngting
 处理时间 (V2): 2026/03/30 13:51:57 处理者: lvtngting
 仪器型号: SHIMADZU LC-2050C(FX274)

<色谱图>



<峰表>

检测器A Ch1 218nm

峰号	保留时间	面积	面积%	高度	理论塔板数(USP)	拖尾因子	分离度(USP)
1	2.333	525096	96.486	89542	3665	1.027	--
2	3.988	19125	3.514	2673	7259	0.981	9.697
总计		544220	100.000	92215			

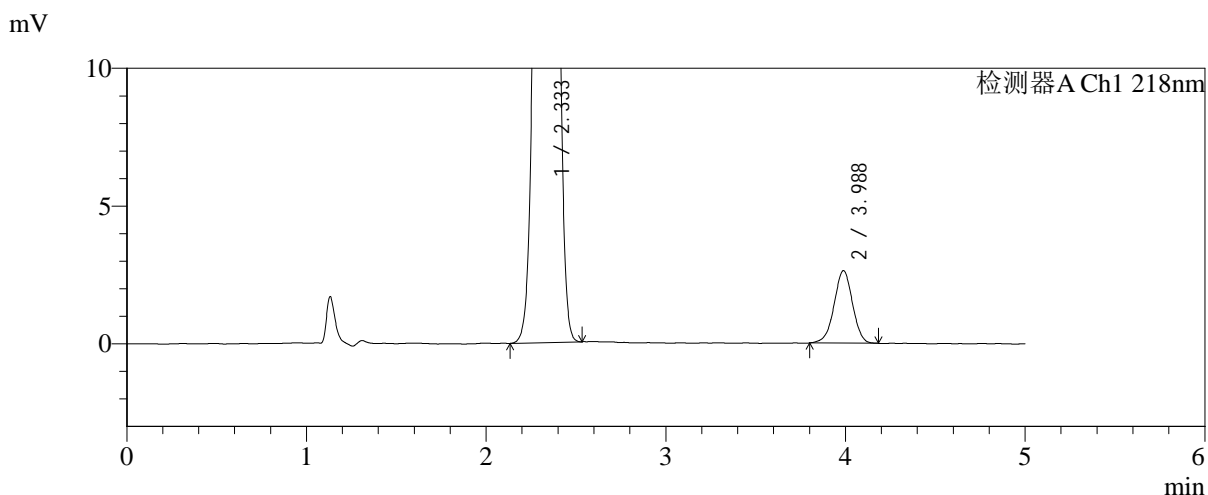
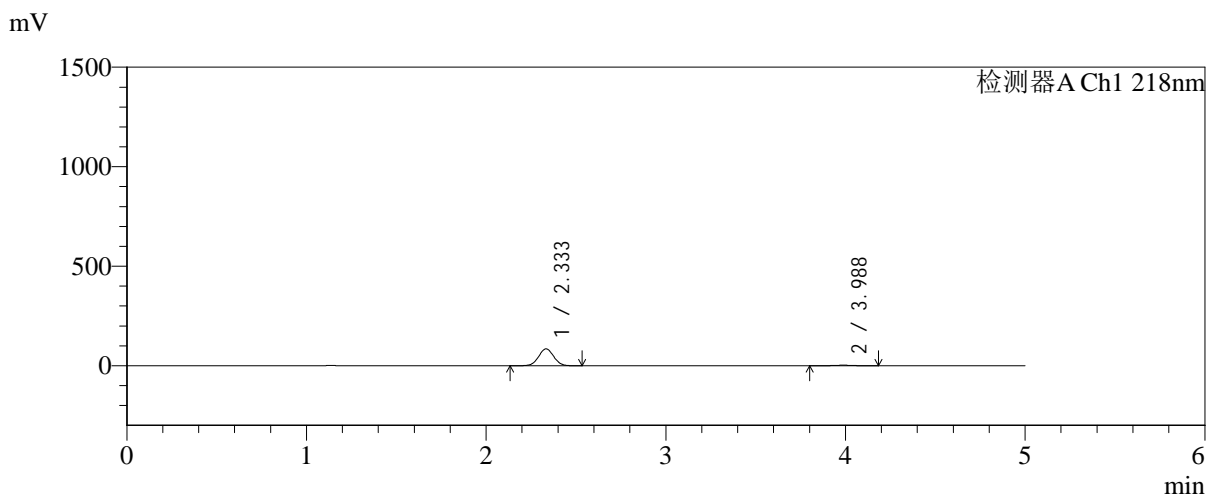


SMF-4124

<样品信息>

色谱柱:MM-C18/SCX(150mm*4.6mm,5μm) 流速:1.5ml/min
 柱温:30°C 波长:218nm
 数据文件名: RC\$SMF-4124 - 0-227/25-1507-2 - zzp-cq6y-2025081921p-rcqx-pH6.8jz-lf100z-jyx1-15min-P3.lcd
 方法文件名: RC\$SMF-4124 - SMF-4124-rc-FX274.lcm
 批处理文件名: RC\$SMF-4124 - 20260326-FX274.lcb
 样品瓶号: 1-21
 进样体积: 10 μl 版本号: 6.115
 进样时间: 2026/03/26 16:30:16 实验者: lvtinting
 处理时间 (V2): 2026/03/30 13:52:00 处理者: lvtinting
 仪器型号: SHIMADZU LC-2050C(FX274)

<色谱图>



<峰表>

检测器A Ch1 218nm

峰号	保留时间	面积	面积%	高度	理论塔板数(USP)	拖尾因子	分离度(USP)
1	2.333	496299	96.360	84501	3661	1.027	--
2	3.988	18750	3.640	2632	7261	0.979	9.693
总计		515049	100.000	87133			

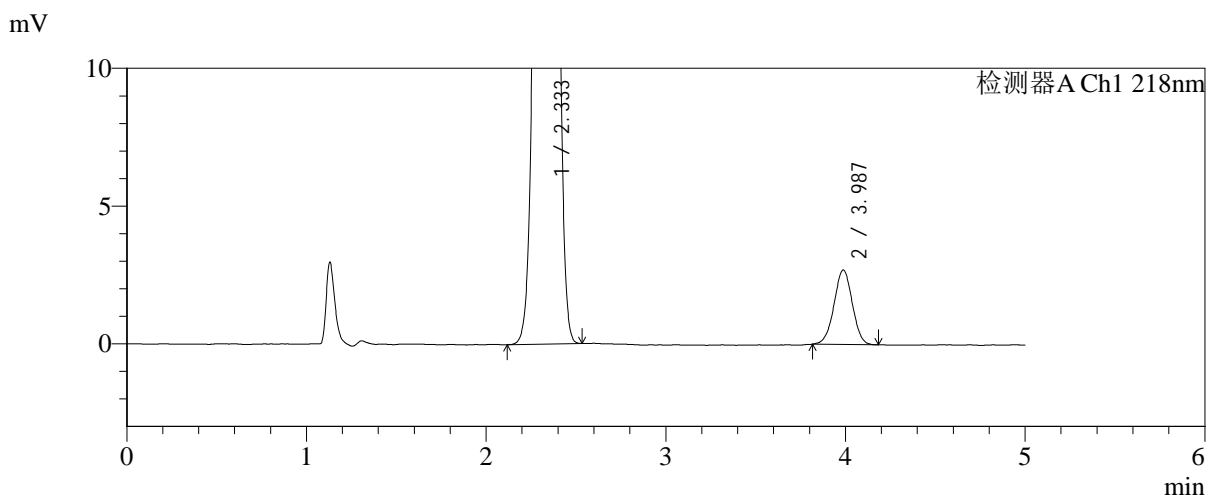
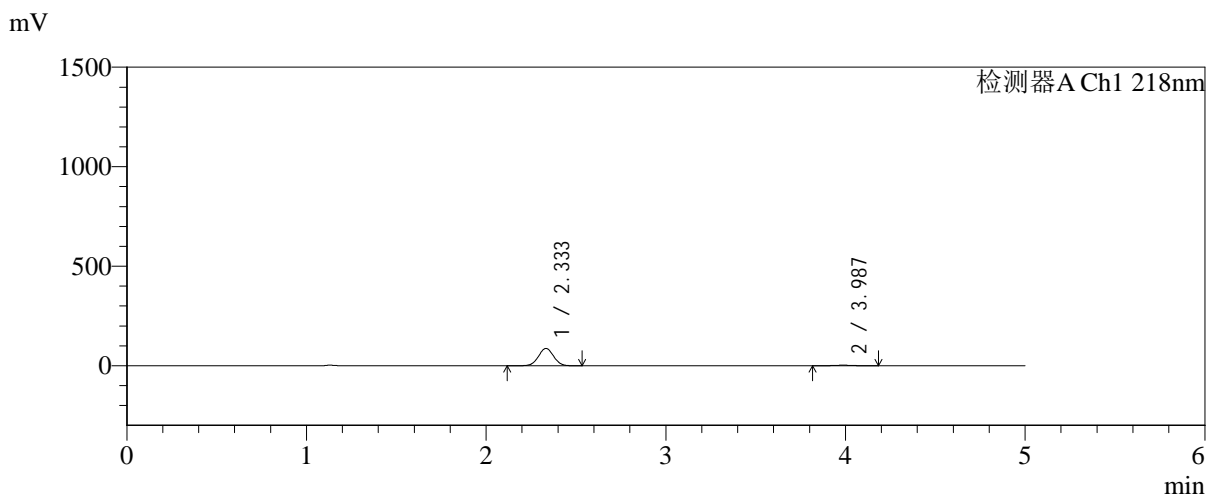


SMF-4124

<样品信息>

色谱柱:MM-C18/SCX(150mm*4.6mm,5μm) 流速:1.5ml/min
 柱温:30°C 波长:218nm
 数据文件名: RC\$SMF-4124 - 0-227/25-1508-2 - zzp-cq6y-2025081921p-rcqx-pH6.8jz-lf100z-jyx1-15min-P4.lcd
 方法文件名: RC\$SMF-4124 - SMF-4124-rc-FX274.lcm
 批处理文件名: RC\$SMF-4124 - 20260326-FX274.lcb
 样品瓶号: 1-30
 进样体积: 10 μl 版本号: 6.115
 进样时间: 2026/03/26 16:35:38 实验者: lvtngting
 处理时间 (V2): 2026/03/30 13:52:02 处理者: lvtngting
 仪器型号: SHIMADZU LC-2050C(FX274)

<色谱图>



<峰表>

检测器A Ch1 218nm

峰号	保留时间	面积	面积%	高度	理论塔板数(USP)	拖尾因子	分离度(USP)
1	2.333	510238	96.381	87050	3662	1.027	--
2	3.987	19161	3.619	2705	7339	0.995	9.722
总计		529399	100.000	89755			

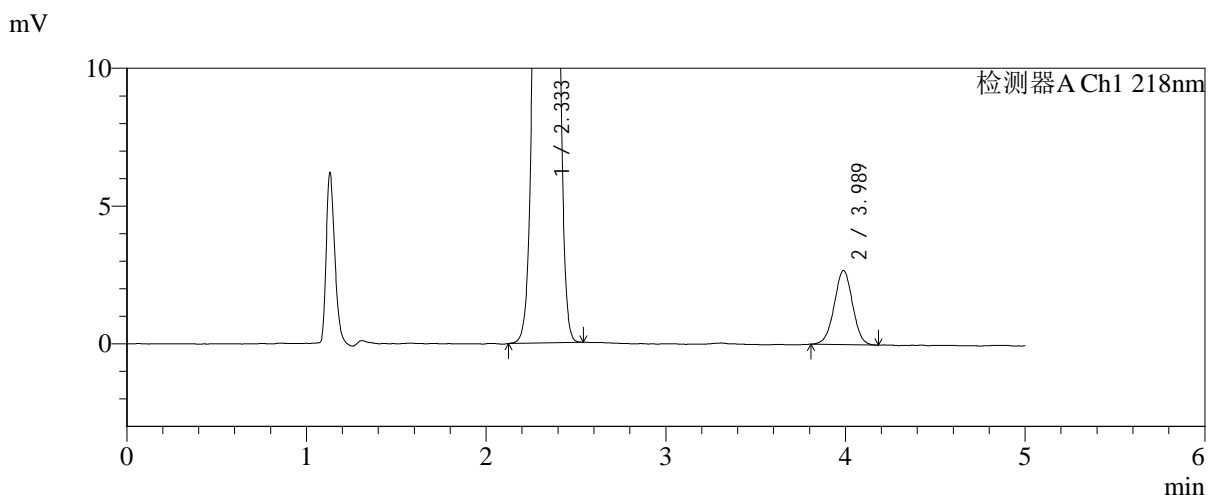
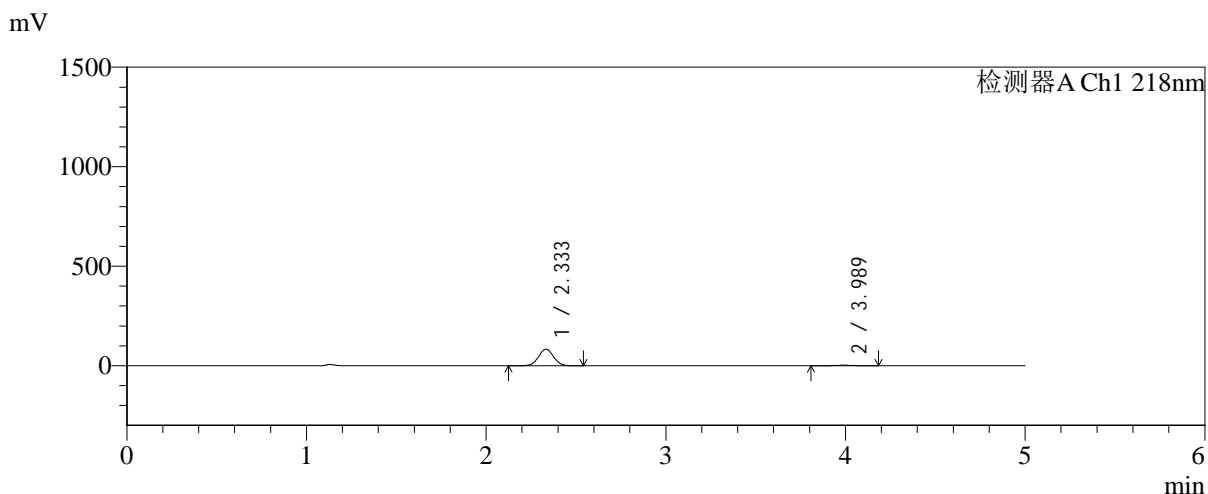


SMF-4124

<样品信息>

色谱柱:MM-C18/SCX(150mm*4.6mm,5μm) 流速:1.5ml/min
 柱温:30°C 波长:218nm
 数据文件名: RC\$SMF-4124 - 0-227/25-1509-2 - zzp-cq6y-2025081921p-rcqx-pH6.8jz-lf100z-jyx1-15min-P5.lcd
 方法文件名: RC\$SMF-4124 - SMF-4124-rc-FX274.lcm
 批处理文件名: RC\$SMF-4124 - 20260326-FX274.lcb
 样品瓶号: 1-39
 进样体积: 10 μl 版本号: 6.115
 进样时间: 2026/03/26 16:41:01 实验者: lvtngting
 处理时间 (V2): 2026/03/30 13:52:05 处理者: lvtngting
 仪器型号: SHIMADZU LC-2050C(FX274)

<色谱图>



<峰表>

检测器A Ch1 218nm

峰号	保留时间	面积	面积%	高度	理论塔板数(USP)	拖尾因子	分离度(USP)
1	2.333	484354	96.222	82895	3687	1.027	--
2	3.989	19016	3.778	2688	7369	0.995	9.753
总计		503370	100.000	85584			

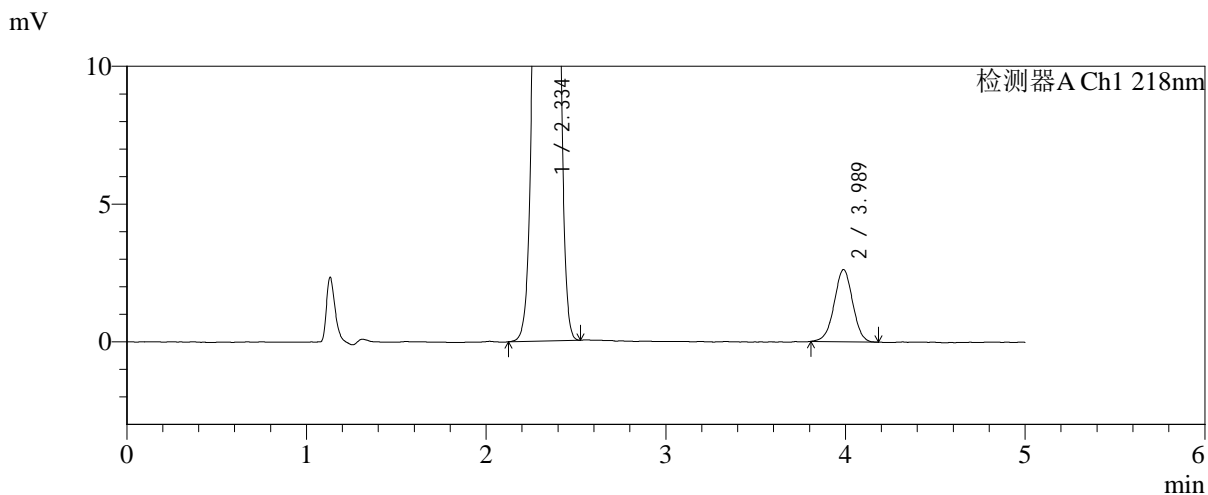
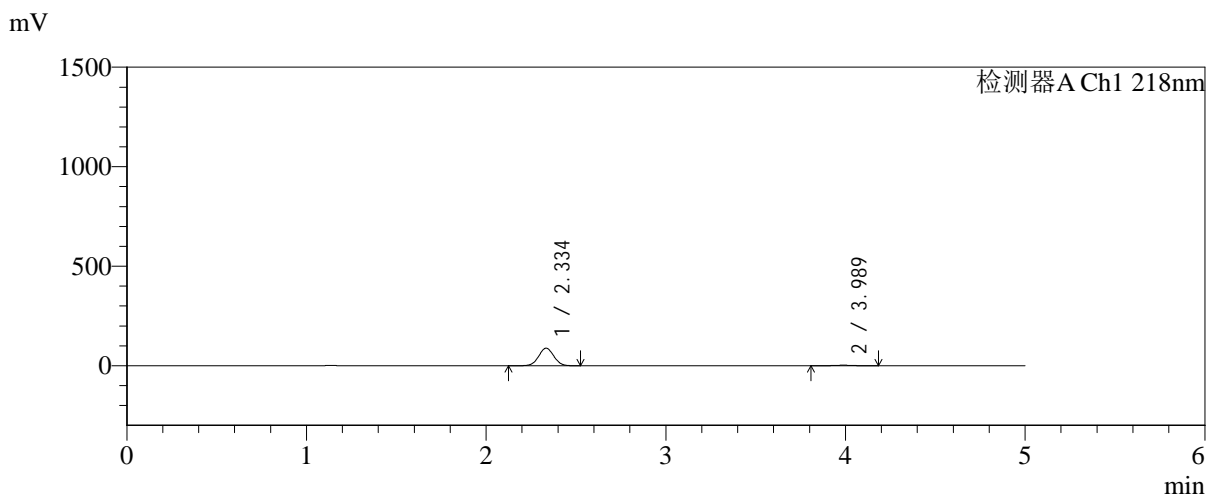


SMF-4124

<样品信息>

色谱柱:MM-C18/SCX(150mm*4.6mm,5μm) 流速:1.5ml/min
 柱温:30°C 波长:218nm
 数据文件名: RC\$SMF-4124 - 0-227/25-1510-2 - zzp-cq6y-2025081921p-rcqx-pH6.8jz-lf100z-jyx1-15min-P6.lcd
 方法文件名: RC\$SMF-4124 - SMF-4124-rc-FX274.lcm
 批处理文件名: RC\$SMF-4124 - 20260326-FX274.lcb
 样品瓶号: 1-48
 进样体积: 10 μl 版本号: 6.115
 进样时间: 2026/03/26 16:46:22 实验者: lvtngting
 处理时间 (V2): 2026/03/30 13:52:08 处理者: lvtngting
 仪器型号: SHIMADZU LC-2050C(FX274)

<色谱图>



<峰表>

检测器A Ch1 218nm

峰号	保留时间	面积	面积%	高度	理论塔板数(USP)	拖尾因子	分离度(USP)
1	2.334	518054	96.518	88040	3656	1.027	--
2	3.989	18690	3.482	2621	7201	0.990	9.665
总计		536745	100.000	90661			

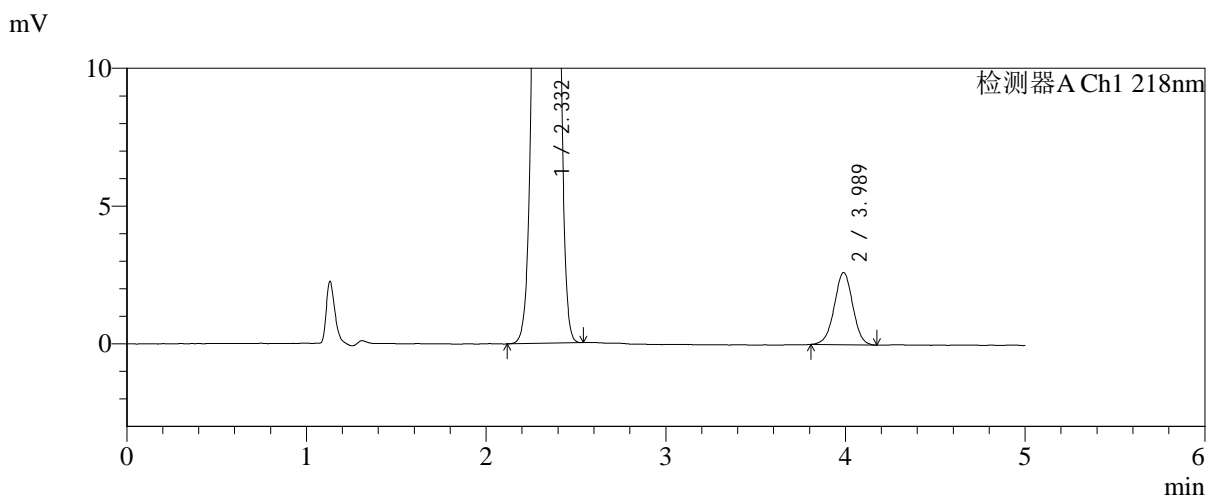
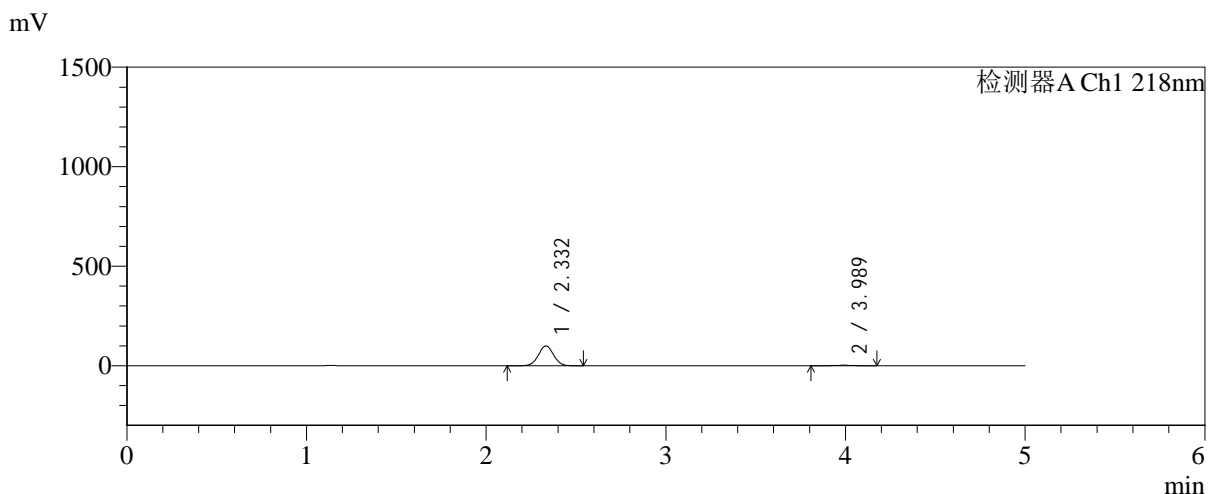


SMF-4124

<样品信息>

色谱柱:MM-C18/SCX(150mm*4.6mm,5μm) 流速:1.5ml/min
 柱温:30°C 波长:218nm
 数据文件名: RC\$SMF-4124 - 0-227/25-1511-2 - zzp-cq6y-2025081921p-rcqx-pH6.8jz-lf100z-jyx1-20min-P1.lcd
 方法文件名: RC\$SMF-4124 - SMF-4124-rc-FX274.lcm
 批处理文件名: RC\$SMF-4124 - 20260326-FX274.lcb
 样品瓶号: 1-4
 进样体积: 10 μl 版本号: 6.115
 进样时间: 2026/03/26 16:51:44 实验者: lvtिंगting
 处理时间 (V2): 2026/03/30 13:52:11 处理者: lvtिंगting
 仪器型号: SHIMADZU LC-2050C(FX274)

<色谱图>



<峰表>

检测器A Ch1 218nm

峰号	保留时间	面积	面积%	高度	理论塔板数(USP)	拖尾因子	分离度(USP)
1	2.332	583034	96.890	99505	3660	1.027	--
2	3.989	18714	3.110	2619	7260	0.989	9.703
总计		601748	100.000	102124			

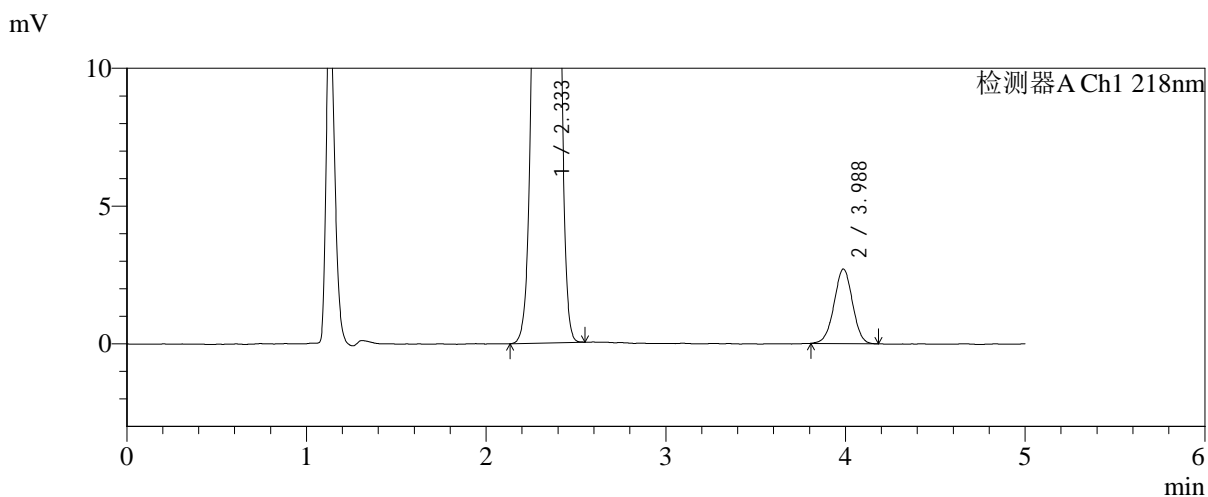
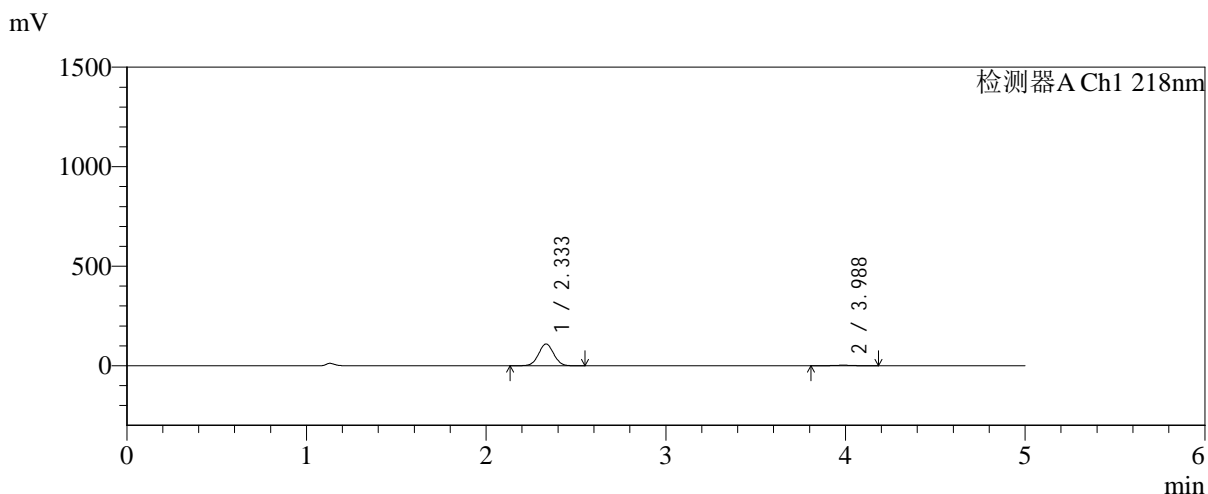


SMF-4124

<样品信息>

色谱柱:MM-C18/SCX(150mm*4.6mm,5μm) 流速:1.5ml/min
 柱温:30°C 波长:218nm
 数据文件名: RC\$SMF-4124 - 0-227/25-1512-2 - zzp-cq6y-2025081921p-rcqx-pH6.8jz-lf100z-jyx1-20min-P2.lcd
 方法文件名: RC\$SMF-4124 - SMF-4124-rc-FX274.lcm
 批处理文件名: RC\$SMF-4124 - 20260326-FX274.lcb
 样品瓶号: 1-13
 进样体积: 10 μl 版本号: 6.115
 进样时间: 2026/03/26 16:57:06 实验者: lvtngting
 处理时间 (V2): 2026/03/30 13:52:13 处理者: lvtngting
 仪器型号: SHIMADZU LC-2050C(FX274)

<色谱图>



<峰表>

检测器A Ch1 218nm

峰号	保留时间	面积	面积%	高度	理论塔板数(USP)	拖尾因子	分离度(USP)
1	2.333	640836	97.082	109138	3660	1.027	--
2	3.988	19264	2.918	2706	7196	0.990	9.668
总计		660100	100.000	111845			

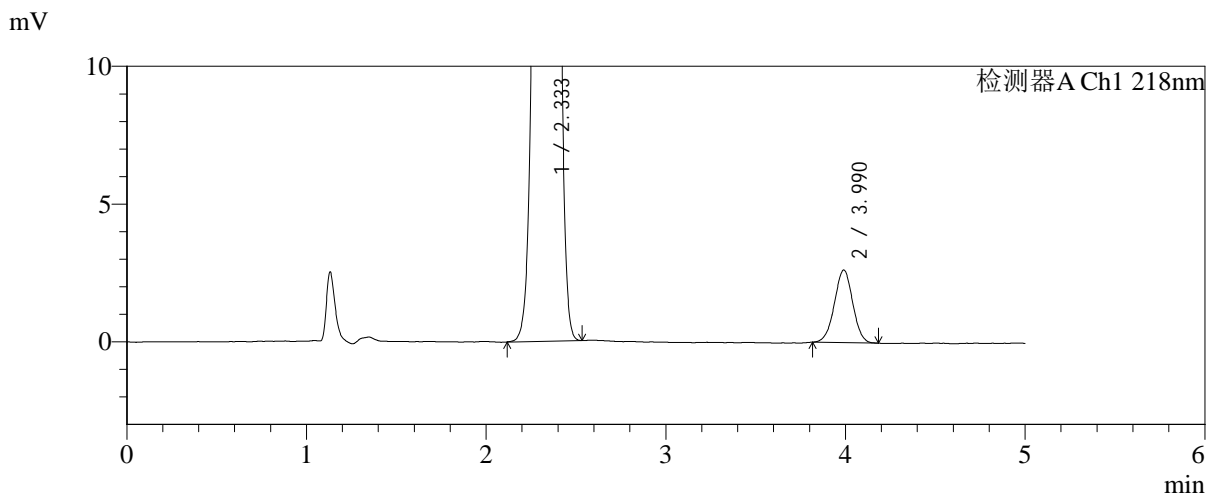
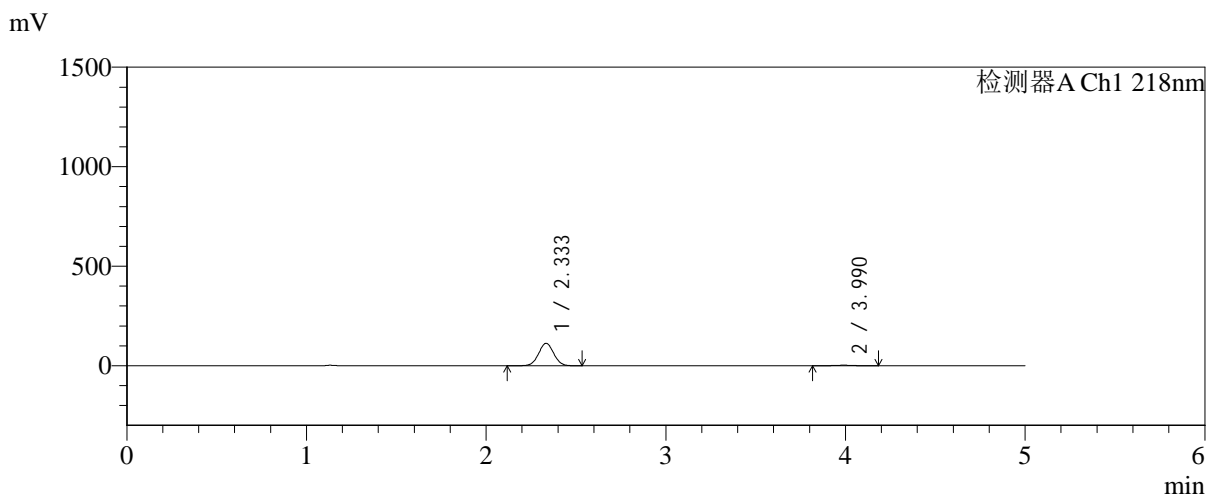


SMF-4124

<样品信息>

色谱柱:MM-C18/SCX(150mm*4.6mm,5μm) 流速:1.5ml/min
 柱温:30℃ 波长:218nm
 数据文件名: RC\$SMF-4124 - 0-227/25-1513-2 - zzp-cq6y-2025081921p-rcqx-pH6.8jz-lf100z-jyx1-20min-P3.lcd
 方法文件名: RC\$SMF-4124 - SMF-4124-rc-FX274.lcm
 批处理文件名: RC\$SMF-4124 - 20260326-FX274.lcb
 样品瓶号: 1-22
 进样体积: 10 μl 版本号: 6.115
 进样时间: 2026/03/26 17:02:28 实验者: lvtinting
 处理时间 (V2): 2026/03/30 13:52:16 处理者: lvtinting
 仪器型号: SHIMADZU LC-2050C(FX274)

<色谱图>



<峰表>

检测器A Ch1 218nm

峰号	保留时间	面积	面积%	高度	理论塔板数(USP)	拖尾因子	分离度(USP)
1	2.333	661412	97.252	112457	3655	1.026	--
2	3.990	18688	2.748	2635	7265	0.991	9.698
总计		680099	100.000	115091			

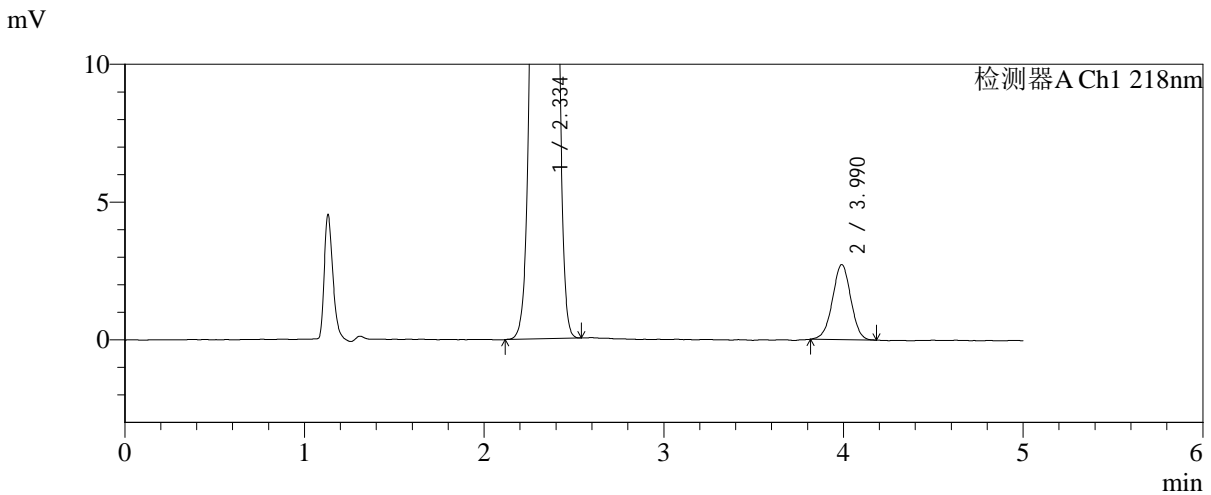
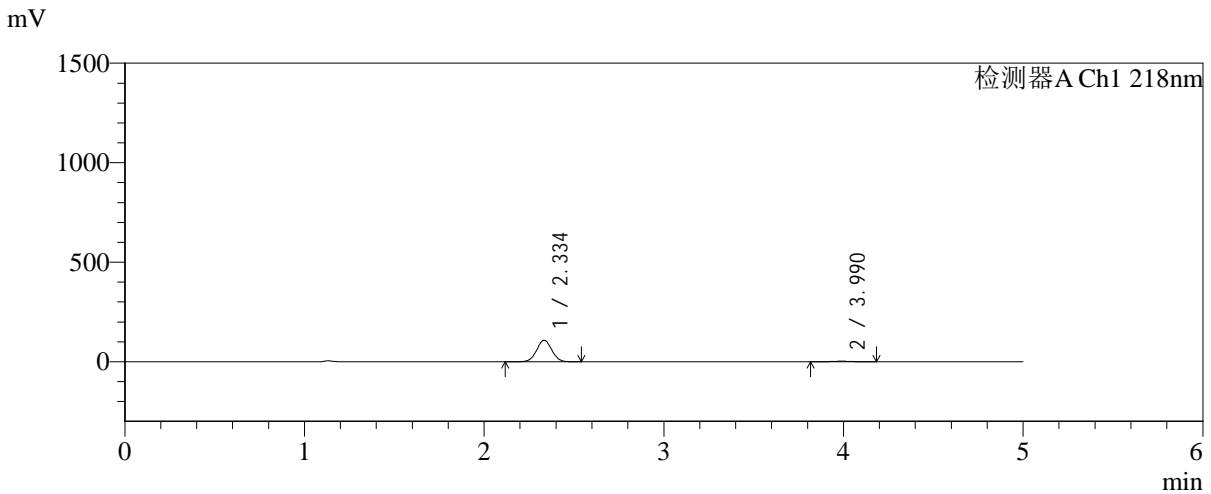


SMF-4124

<样品信息>

色谱柱:MM-C18/SCX(150mm*4.6mm,5μm) 流速:1.5ml/min
 柱温:30℃ 波长:218nm
 数据文件名: RC\$SMF-4124 - 0-227/25-1514-2 - zzp-cq6y-2025081921p-rcqx-pH6.8jz-lf100z-jyx1-20min-P4.lcd
 方法文件名: RC\$SMF-4124 - SMF-4124-rc-FX274.lcm
 批处理文件名: RC\$SMF-4124 - 20260326-FX274.lcb
 样品瓶号: 1-31
 进样体积: 10 μl 版本号: 6.115
 进样时间: 2026/03/26 17:07:50 实验者: lvtngting
 处理时间 (V2): 2026/03/30 13:52:19 处理者: lvtngting
 仪器型号: SHIMADZU LC-2050C(FX274)

<色谱图>



<峰表>

检测器A Ch1 218nm

峰号	保留时间	面积	面积%	高度	理论塔板数(USP)	拖尾因子	分离度(USP)
1	2.334	631984	97.032	107546	3664	1.026	--
2	3.990	19334	2.968	2726	7366	0.990	9.737
总计		651319	100.000	110271			

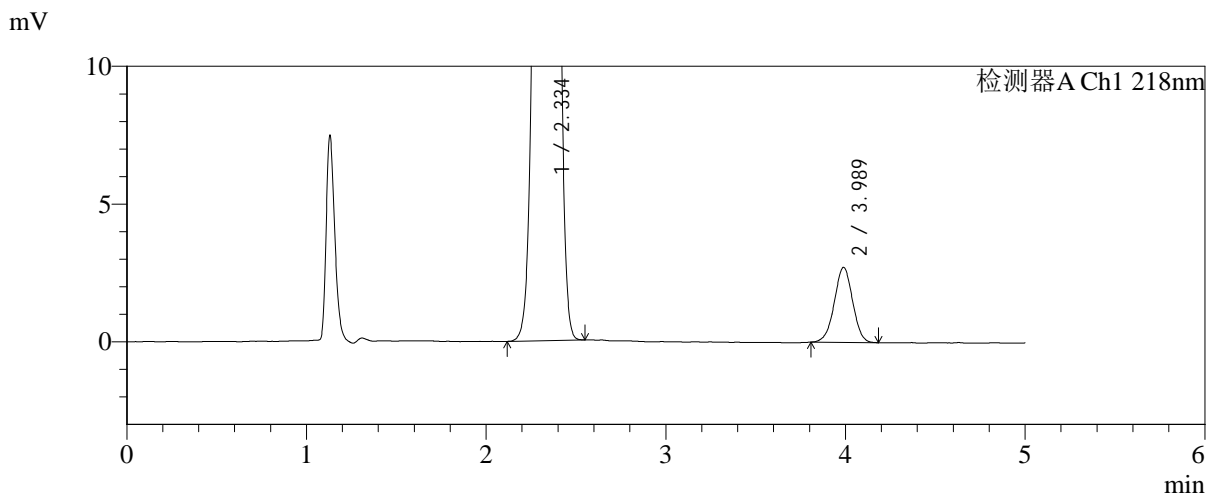
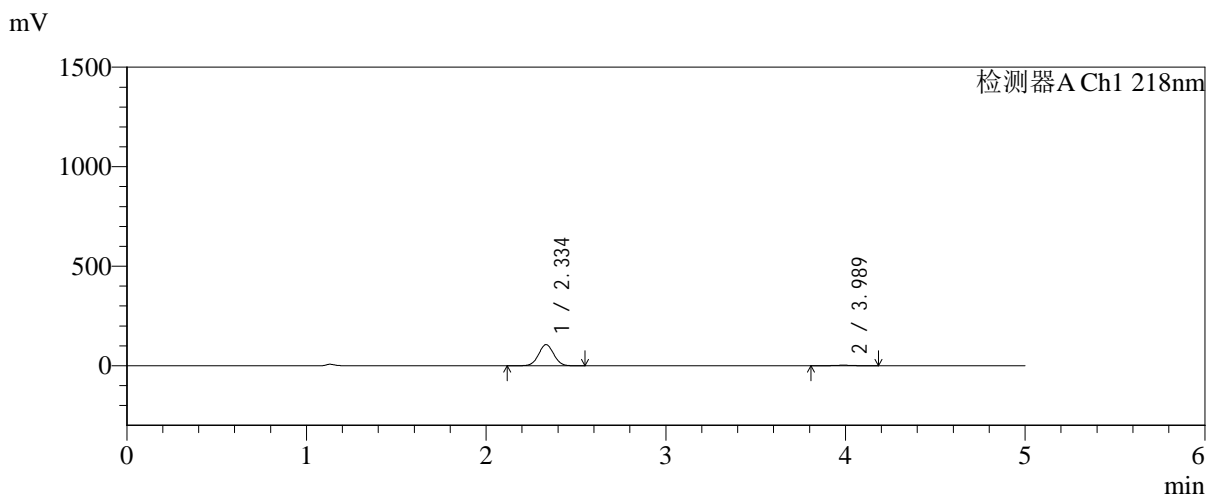


SMF-4124

<样品信息>

色谱柱:MM-C18/SCX(150mm*4.6mm,5μm) 流速:1.5ml/min
 柱温:30°C 波长:218nm
 数据文件名: RC\$SMF-4124 - 0-227/25-1515-2 - zzp-cq6y-2025081921p-rcqx-pH6.8jz-lf100z-jyx1-20min-P5.lcd
 方法文件名: RC\$SMF-4124 - SMF-4124-rc-FX274.lcm
 批处理文件名: RC\$SMF-4124 - 20260326-FX274.lcb
 样品瓶号: 1-40
 进样体积: 10 μl 版本号: 6.115
 进样时间: 2026/03/26 17:13:12 实验者: lvtngting
 处理时间 (V2): 2026/03/30 13:52:22 处理者: lvtngting
 仪器型号: SHIMADZU LC-2050C(FX274)

<色谱图>



<峰表>

检测器A Ch1 218nm

峰号	保留时间	面积	面积%	高度	理论塔板数(USP)	拖尾因子	分离度(USP)
1	2.334	621622	96.992	105784	3661	1.027	--
2	3.989	19278	3.008	2722	7272	0.988	9.698
总计		640900	100.000	108506			

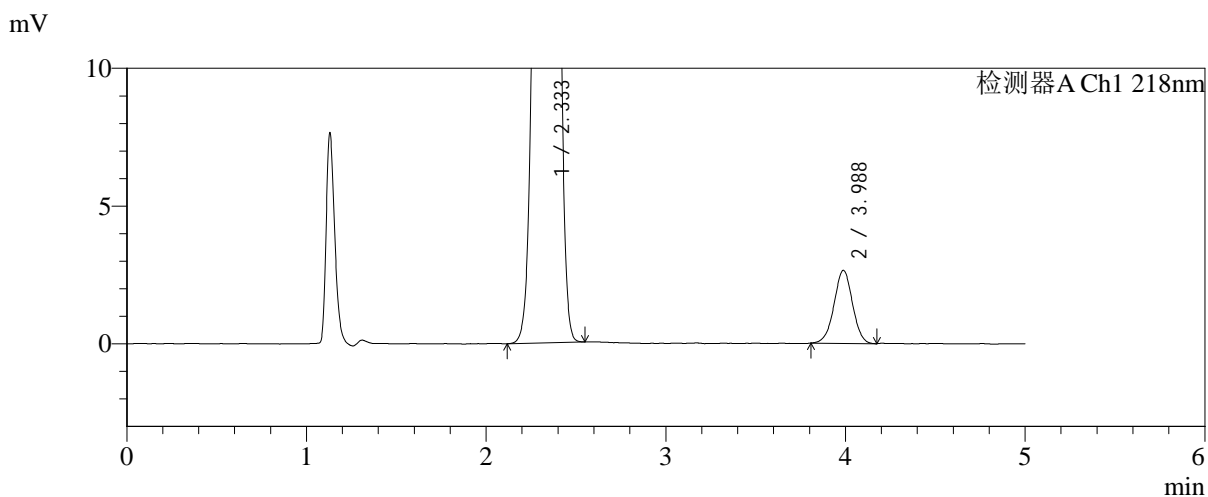
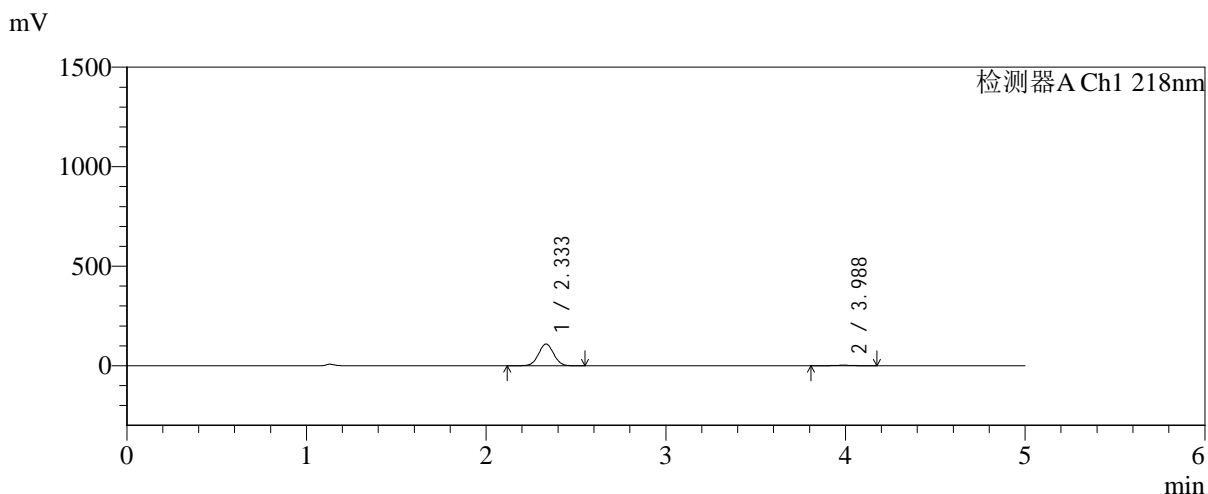


SMF-4124

<样品信息>

色谱柱:MM-C18/SCX(150mm*4.6mm,5μm) 流速:1.5ml/min
 柱温:30°C 波长:218nm
 数据文件名: RC\$SMF-4124 - 0-227/25-1516-2 - zzp-cq6y-2025081921p-rcqx-pH6.8jz-lf100z-jyx1-20min-P6.lcd
 方法文件名: RC\$SMF-4124 - SMF-4124-rc-FX274.lcm
 批处理文件名: RC\$SMF-4124 - 20260326-FX274.lcb
 样品瓶号: 1-49
 进样体积: 10 μl 版本号: 6.115
 进样时间: 2026/03/26 17:18:33 实验者: lvtngting
 处理时间 (V2): 2026/03/30 13:52:25 处理者: lvtngting
 仪器型号: SHIMADZU LC-2050C(FX274)

<色谱图>



<峰表>

检测器A Ch1 218nm

峰号	保留时间	面积	面积%	高度	理论塔板数(USP)	拖尾因子	分离度(USP)
1	2.333	639700	97.131	109049	3665	1.026	--
2	3.988	18895	2.869	2651	7241	0.993	9.688
总计		658595	100.000	111699			

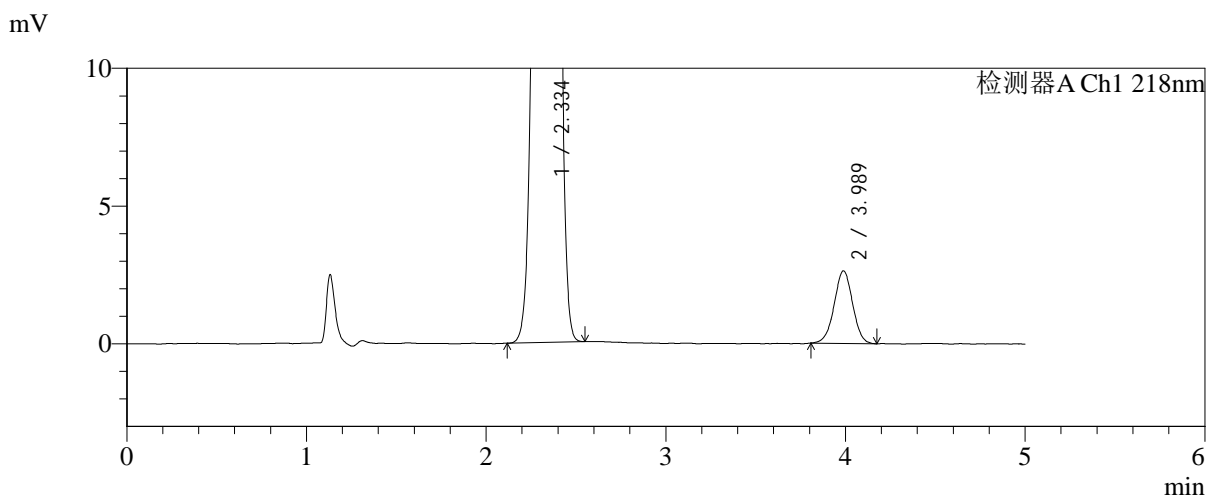
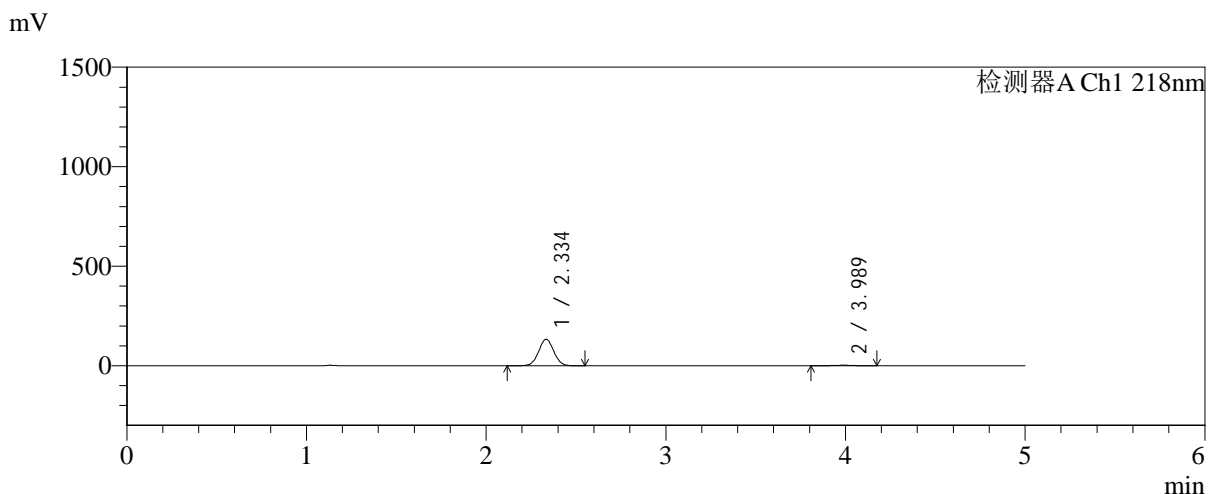


SMF-4124

<样品信息>

色谱柱:MM-C18/SCX(150mm*4.6mm,5μm) 流速:1.5ml/min
 柱温:30°C 波长:218nm
 数据文件名: RC\$SMF-4124 - 0-227/25-1517-2 - zzp-cq6y-2025081921p-rcqx-pH6.8jz-lf100z-jyx1-30min-P1.lcd
 方法文件名: RC\$SMF-4124 - SMF-4124-rc-FX274.lcm
 批处理文件名: RC\$SMF-4124 - 20260326-FX274.lcb
 样品瓶号: 1-5
 进样体积: 10 μl 版本号: 6.115
 进样时间: 2026/03/26 17:23:55 实验者: lvtngting
 处理时间 (V2): 2026/03/30 13:52:27 处理者: lvtngting
 仪器型号: SHIMADZU LC-2050C(FX274)

<色谱图>



<峰表>

检测器A Ch1 218nm

峰号	保留时间	面积	面积%	高度	理论塔板数(USP)	拖尾因子	分离度(USP)
1	2.334	777959	97.642	132294	3658	1.027	--
2	3.989	18787	2.358	2636	7240	0.994	9.682
总计		796746	100.000	134930			

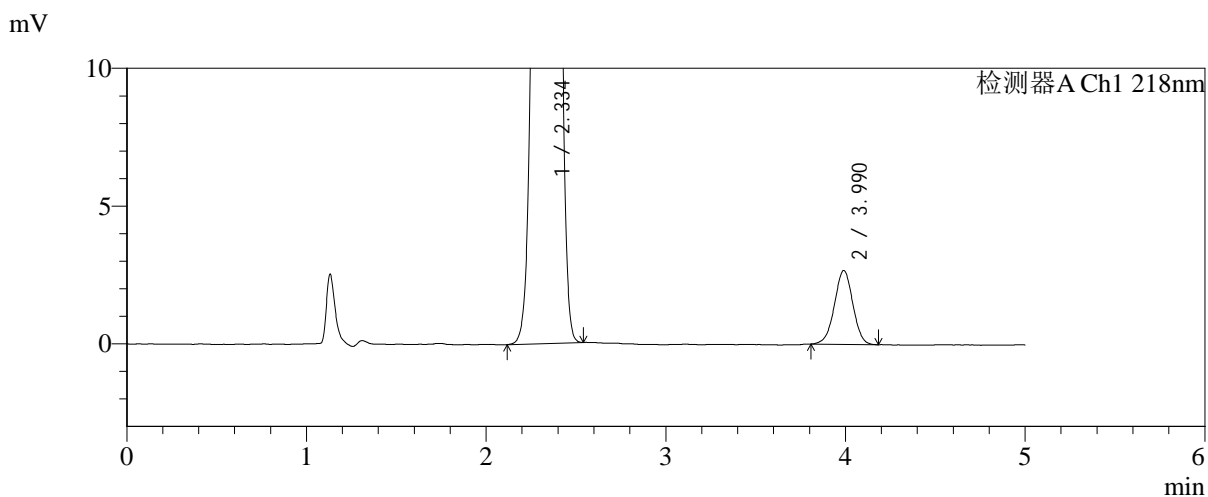
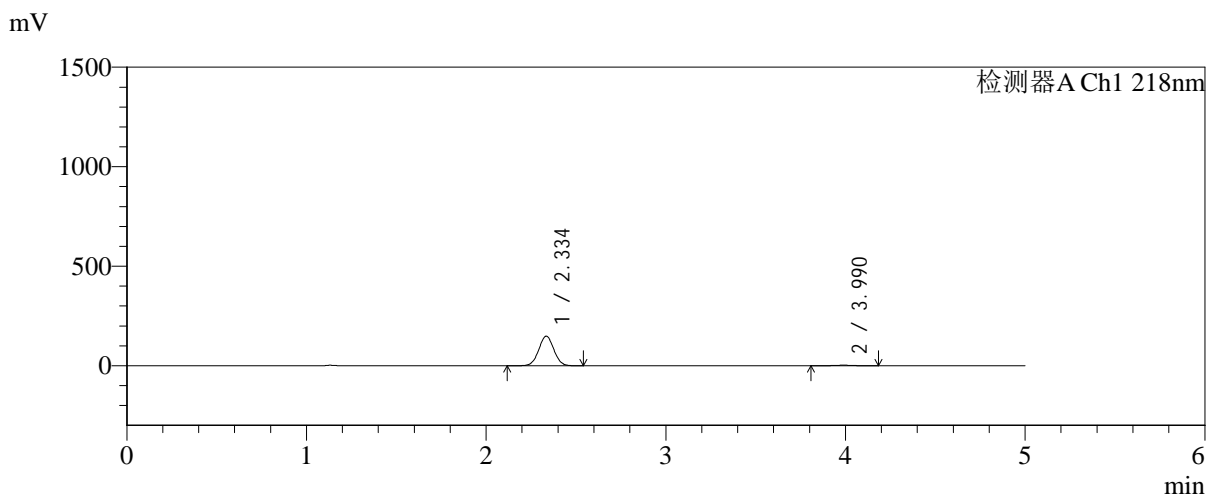


SMF-4124

<样品信息>

色谱柱:MM-C18/SCX(150mm*4.6mm,5μm) 流速:1.5ml/min
 柱温:30°C 波长:218nm
 数据文件名: RC\$SMF-4124 - 0-227/25-1518-2 - zzp-cq6y-2025081921p-rcqx-pH6.8jz-lf100z-jyx1-30min-P2.lcd
 方法文件名: RC\$SMF-4124 - SMF-4124-rc-FX274.lcm
 批处理文件名: RC\$SMF-4124 - 20260326-FX274.lcb
 样品瓶号: 1-14
 进样体积: 10 μl 版本号: 6.115
 进样时间: 2026/03/26 17:29:17 实验者: lvtिंगting
 处理时间 (V2): 2026/03/30 13:52:30 处理者: lvtिंगting
 仪器型号: SHIMADZU LC-2050C(FX274)

<色谱图>



<峰表>

检测器A Ch1 218nm

峰号	保留时间	面积	面积%	高度	理论塔板数(USP)	拖尾因子	分离度(USP)
1	2.334	870140	97.852	147798	3661	1.027	--
2	3.990	19101	2.148	2680	7322	0.984	9.717
总计		889241	100.000	150478			

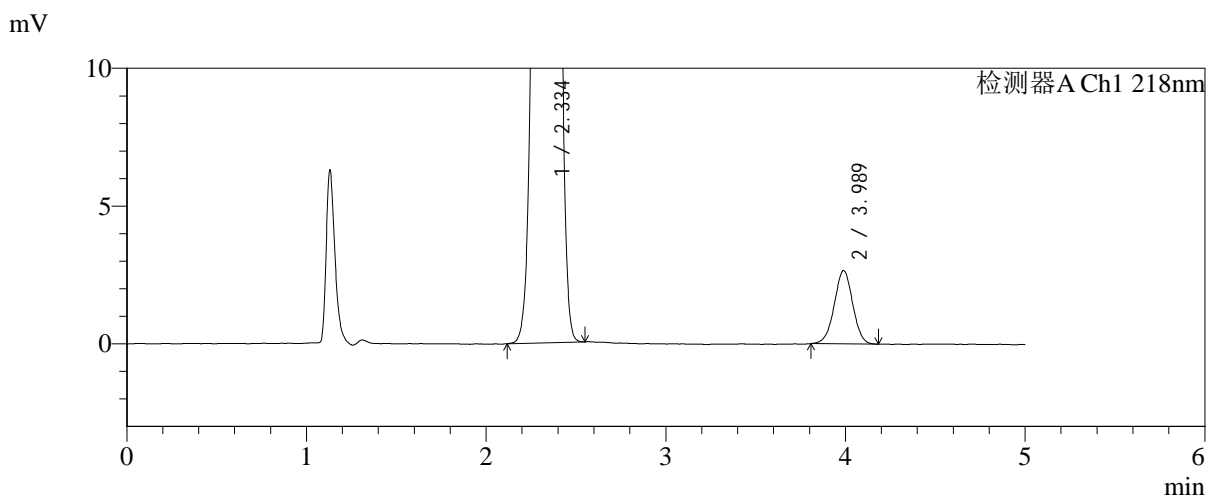
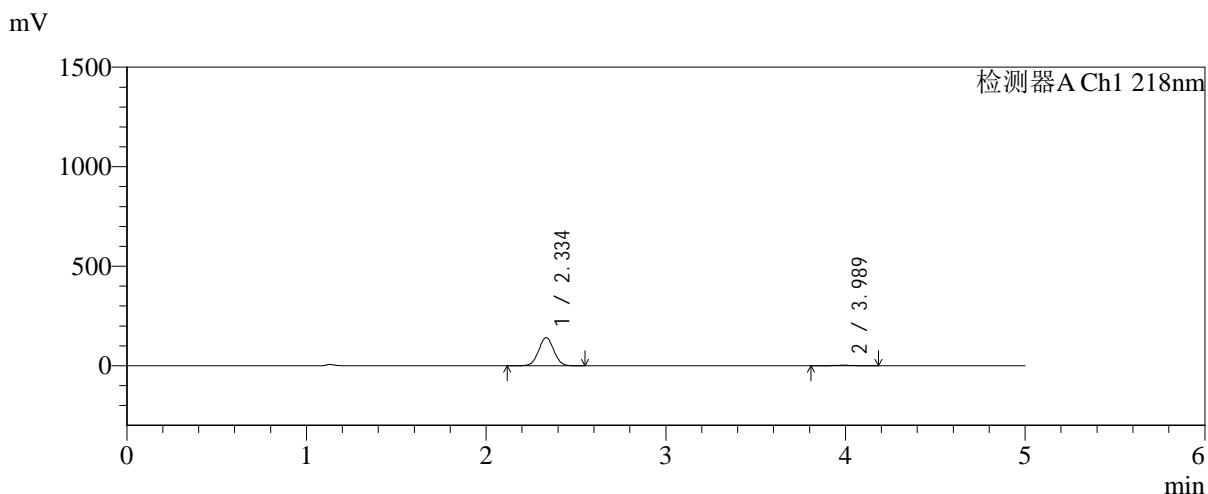


SMF-4124

<样品信息>

色谱柱:MM-C18/SCX(150mm*4.6mm,5μm) 流速:1.5ml/min
 柱温:30°C 波长:218nm
 数据文件名: RC\$SMF-4124 - 0-227/25-1519-2 - zzp-cq6y-2025081921p-rcqx-pH6.8jz-lf100z-jyx1-30min-P3.lcd
 方法文件名: RC\$SMF-4124 - SMF-4124-rc-FX274.lcm
 批处理文件名: RC\$SMF-4124 - 20260326-FX274.lcb
 样品瓶号: 1-23
 进样体积: 10 μl 版本号: 6.115
 进样时间: 2026/03/26 17:34:39 实验者: lvtngting
 处理时间 (V2): 2026/03/30 13:52:33 处理者: lvtngting
 仪器型号: SHIMADZU LC-2050C(FX274)

<色谱图>



<峰表>

检测器A Ch1 218nm

峰号	保留时间	面积	面积%	高度	理论塔板数(USP)	拖尾因子	分离度(USP)
1	2.334	828186	97.760	140842	3663	1.026	--
2	3.989	18975	2.240	2663	7263	0.993	9.695
总计		847161	100.000	143505			

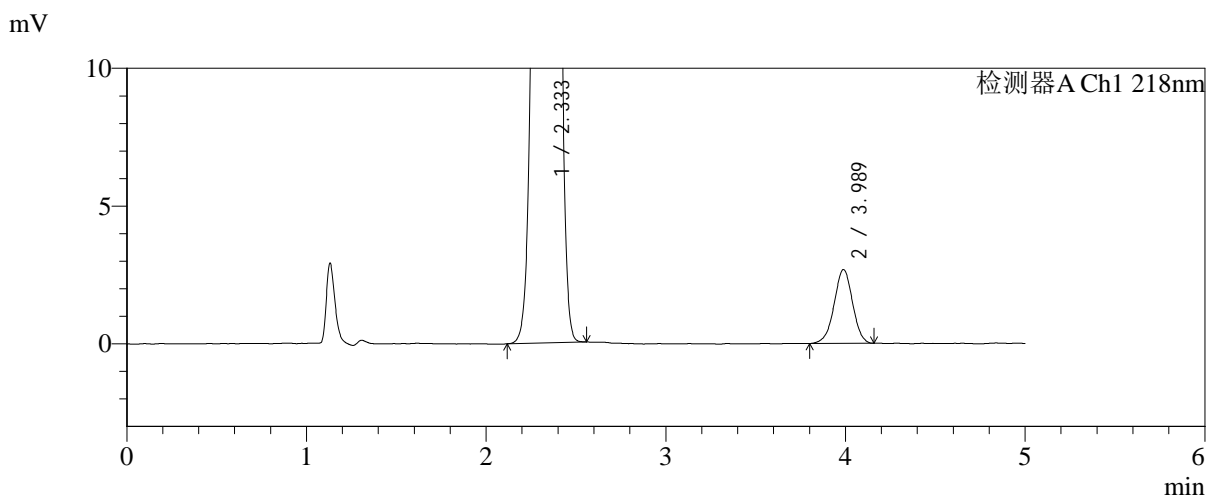
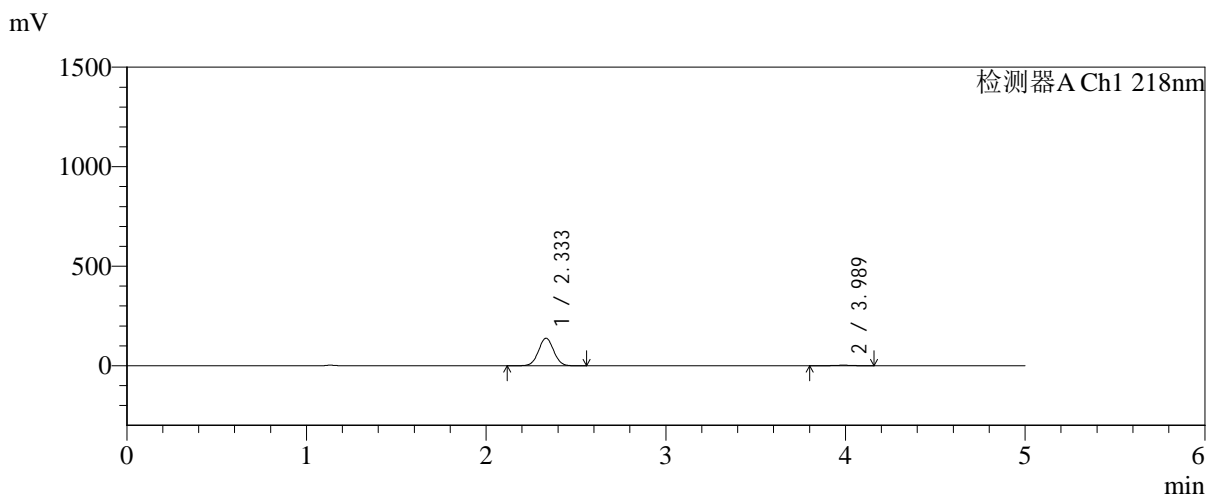


SMF-4124

<样品信息>

色谱柱:MM-C18/SCX(150mm*4.6mm,5μm) 流速:1.5ml/min
 柱温:30°C 波长:218nm
 数据文件名: RC\$SMF-4124 - 0-227/25-1520-2 - zzp-cq6y-2025081921p-rcqx-pH6.8jz-lf100z-jyx1-30min-P4.lcd
 方法文件名: RC\$SMF-4124 - SMF-4124-rc-FX274.lcm
 批处理文件名: RC\$SMF-4124 - 20260326-FX274.lcb
 样品瓶号: 1-32
 进样体积: 10 μl 版本号: 6.115
 进样时间: 2026/03/26 17:40:01 实验者: lvtngting
 处理时间 (V2): 2026/03/30 13:52:36 处理者: lvtngting
 仪器型号: SHIMADZU LC-2050C(FX274)

<色谱图>



<峰表>

检测器A Ch1 218nm

峰号	保留时间	面积	面积%	高度	理论塔板数(USP)	拖尾因子	分离度(USP)
1	2.333	811594	97.700	138203	3657	1.027	--
2	3.989	19109	2.300	2681	7206	0.977	9.674
总计		830702	100.000	140885			

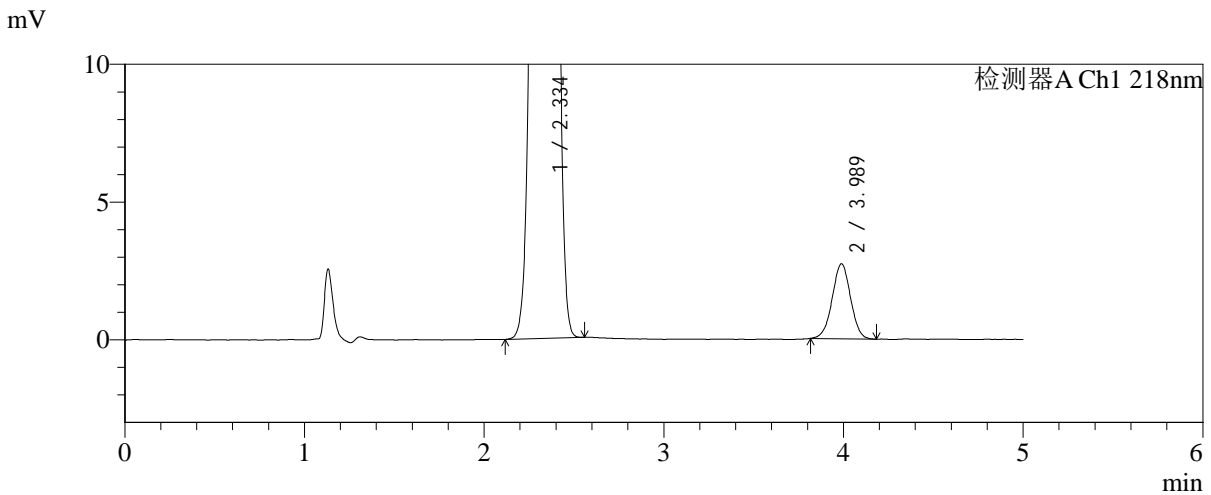
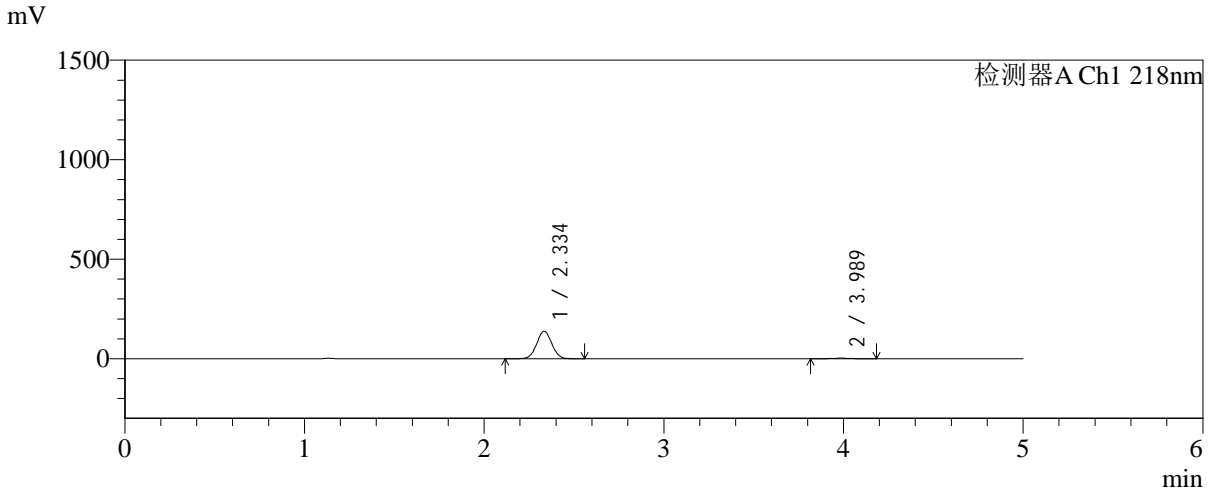


SMF-4124

<样品信息>

色谱柱:MM-C18/SCX(150mm*4.6mm,5μm) 流速:1.5ml/min
 柱温:30℃ 波长:218nm
 数据文件名: RC\$SMF-4124 - 0-227/25-1521-2 - zzp-cq6y-2025081921p-rcqx-pH6.8jz-lf100z-jyx1-30min-P5.lcd
 方法文件名: RC\$SMF-4124 - SMF-4124-rc-FX274.lcm
 批处理文件名: RC\$SMF-4124 - 20260326-FX274.lcb
 样品瓶号: 1-41
 进样体积: 10 μl 版本号: 6.115
 进样时间: 2026/03/26 17:45:23 实验者: lvtinting
 处理时间 (V2): 2026/03/30 13:52:39 处理者: lvtinting
 仪器型号: SHIMADZU LC-2050C(FX274)

<色谱图>



<峰表>

检测器A Ch1 218nm

峰号	保留时间	面积	面积%	高度	理论塔板数(USP)	拖尾因子	分离度(USP)
1	2.334	808792	97.659	137434	3655	1.027	--
2	3.989	19387	2.341	2723	7283	0.995	9.695
总计		828179	100.000	140157			

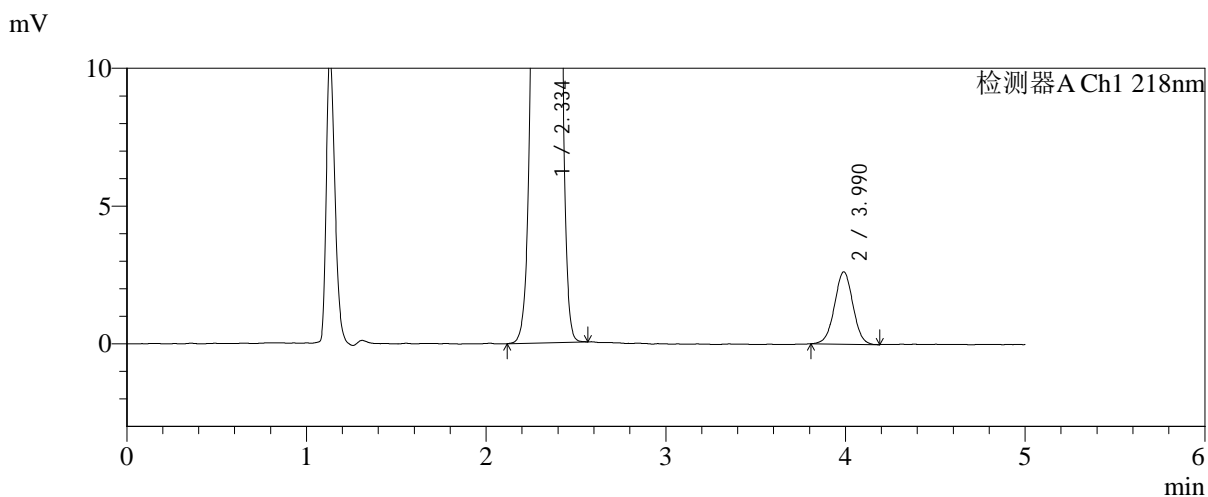
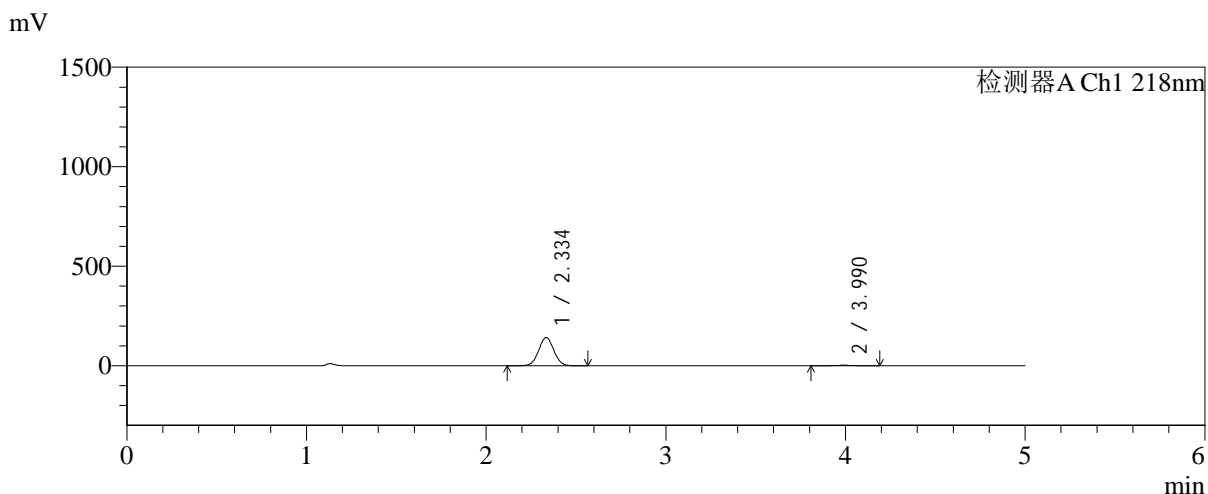


SMF-4124

<样品信息>

色谱柱:MM-C18/SCX(150mm*4.6mm,5μm) 流速:1.5ml/min
 柱温:30°C 波长:218nm
 数据文件名: RC\$SMF-4124 - 0-227/25-1522-2 - zzp-cq6y-2025081921p-rcqx-pH6.8jz-lf100z-jyx1-30min-P6.lcd
 方法文件名: RC\$SMF-4124 - SMF-4124-rc-FX274.lcm
 批处理文件名: RC\$SMF-4124 - 20260326-FX274.lcb
 样品瓶号: 1-50
 进样体积: 10 μl 版本号: 6.115
 进样时间: 2026/03/26 17:50:44 实验者: lvtngting
 处理时间 (V2): 2026/03/30 13:52:42 处理者: lvtngting
 仪器型号: SHIMADZU LC-2050C(FX274)

<色谱图>



<峰表>

检测器A Ch1 218nm

峰号	保留时间	面积	面积%	高度	理论塔板数(USP)	拖尾因子	分离度(USP)
1	2.334	832422	97.805	141311	3649	1.027	--
2	3.990	18678	2.195	2624	7321	1.003	9.712
总计		851100	100.000	143935			

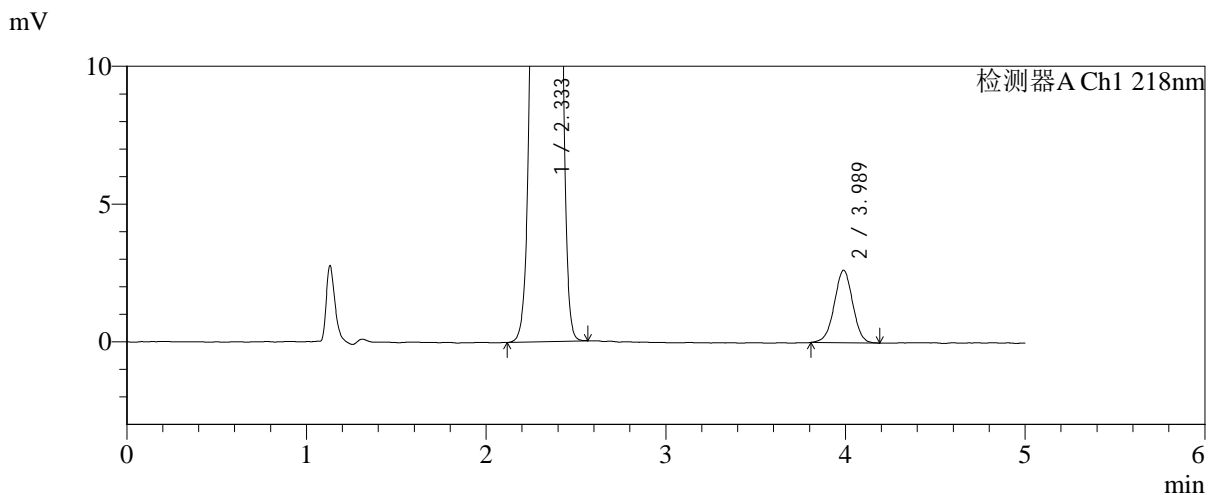
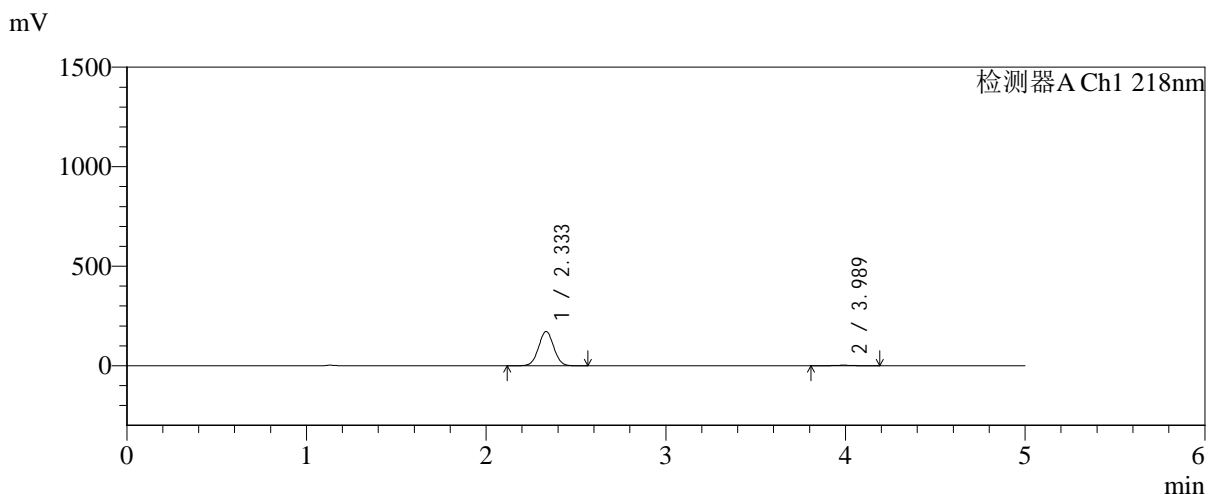


SMF-4124

<样品信息>

色谱柱:MM-C18/SCX(150mm*4.6mm,5μm) 流速:1.5ml/min
 柱温:30°C 波长:218nm
 数据文件名: RC\$SMF-4124 - 0-227/25-1523-2 - zzp-cq6y-2025081921p-rcqx-pH6.8jz-lf100z-jyx1-45min-P1.lcd
 方法文件名: RC\$SMF-4124 - SMF-4124-rc-FX274.lcm
 批处理文件名: RC\$SMF-4124 - 20260326-FX274.lcb
 样品瓶号: 1-6
 进样体积: 10 μl 版本号: 6.115
 进样时间: 2026/03/26 17:56:06 实验者: lvtinting
 处理时间 (V2): 2026/03/30 13:52:45 处理者: lvtinting
 仪器型号: SHIMADZU LC-2050C(FX274)

<色谱图>



<峰表>

检测器A Ch1 218nm

峰号	保留时间	面积	面积%	高度	理论塔板数(USP)	拖尾因子	分离度(USP)
1	2.333	1009759	98.184	171754	3656	1.027	--
2	3.989	18681	1.816	2629	7248	0.990	9.689
总计		1028439	100.000	174383			

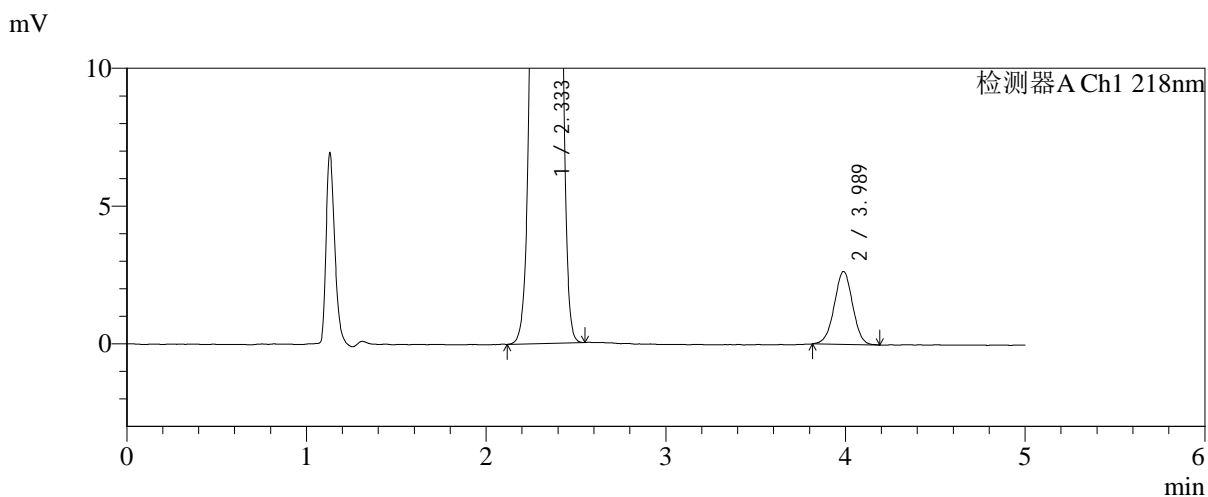
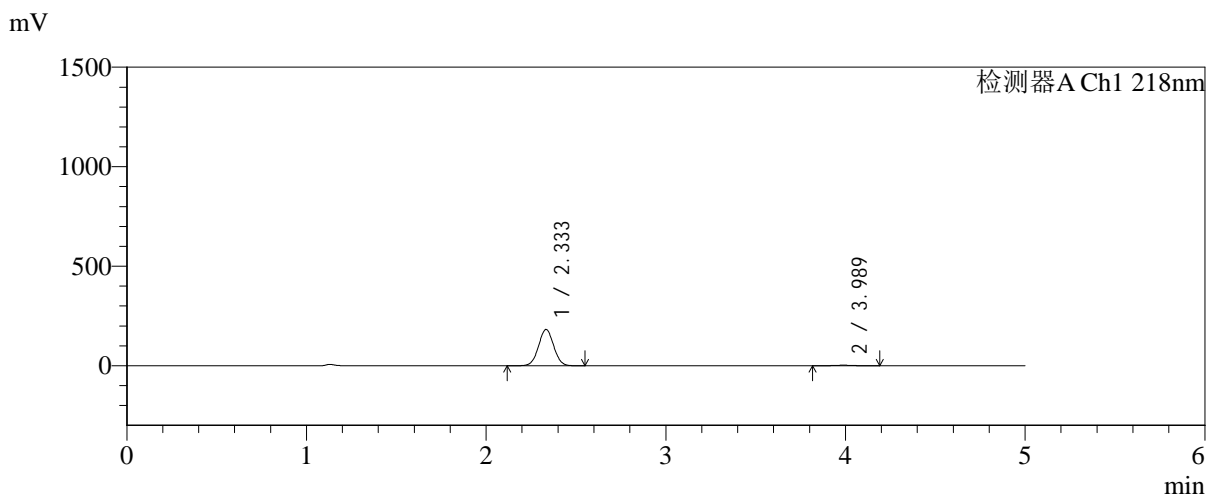


SMF-4124

<样品信息>

色谱柱:MM-C18/SCX(150mm*4.6mm,5μm) 流速:1.5ml/min
 柱温:30°C 波长:218nm
 数据文件名: RC\$SMF-4124 - 0-227/25-1524-2 - zzp-cq6y-2025081921p-rcqx-pH6.8jz-lf100z-jyx1-45min-P2.lcd
 方法文件名: RC\$SMF-4124 - SMF-4124-rc-FX274.lcm
 批处理文件名: RC\$SMF-4124 - 20260326-FX274.lcb
 样品瓶号: 1-15
 进样体积: 10 μl 版本号: 6.115
 进样时间: 2026/03/26 18:01:28 实验者: lvtngting
 处理时间 (V2): 2026/03/30 13:52:48 处理者: lvtngting
 仪器型号: SHIMADZU LC-2050C(FX274)

<色谱图>



<峰表>

检测器A Ch1 218nm

峰号	保留时间	面积	面积%	高度	理论塔板数(USP)	拖尾因子	分离度(USP)
1	2.333	1068045	98.273	181751	3654	1.026	--
2	3.989	18769	1.727	2648	7279	0.989	9.699
总计		1086814	100.000	184399			

<样品信息>

色谱柱:MM-C18/SCX(150mm*4.6mm,5 μ m)

流速:1.5ml/min

柱温:30 $^{\circ}$ C

波长:218nm

数据文件名: RC\$SMF-4124 - 0-227/25-1525-2 - zzp-cq6y-2025081921p-rcqx-pH6.8jz-lf100z-jyx1-45min-P3.lcd

方法文件名: RC\$SMF-4124 - SMF-4124-rc-FX274.lcm

批处理文件名: RC\$SMF-4124 - 20260326-FX274.lcb

样品瓶号: 1-24

进样体积: 10 μ l

版本号: 6.115

进样时间: 2026/03/26 18:06:50

实验者: lvtngting

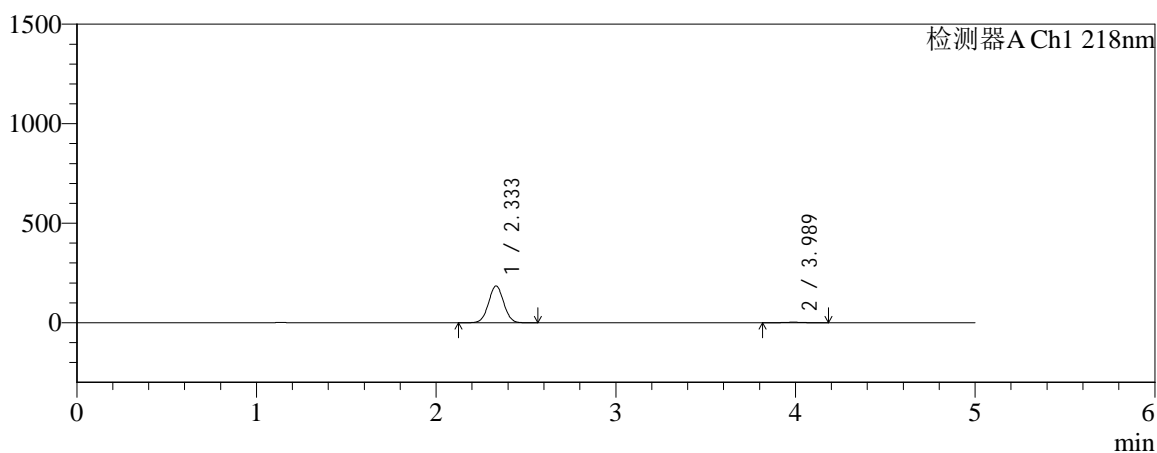
处理时间 (V2): 2026/03/30 13:52:50

处理者: lvtngting

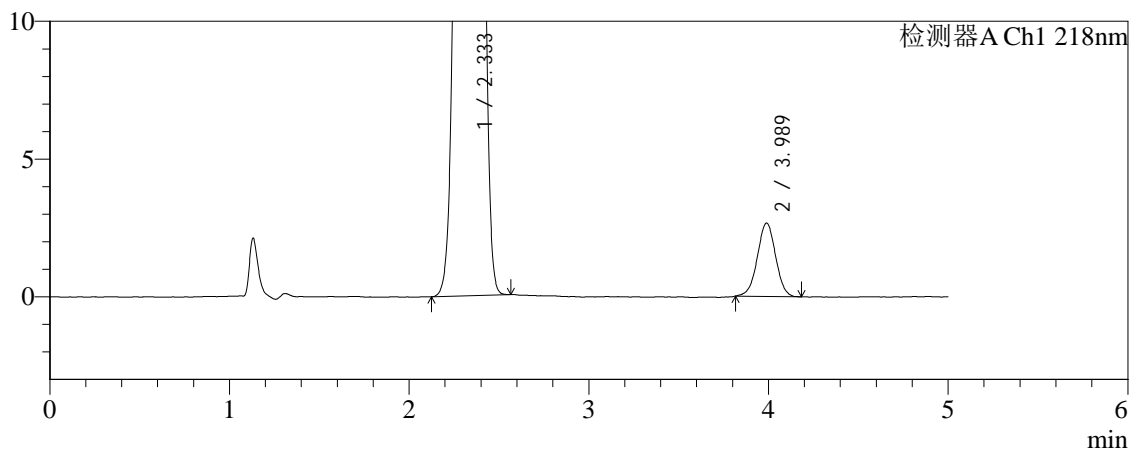
仪器型号: SHIMADZU LC-2050C(FX274)

<色谱图>

mV



mV



<峰表>

检测器A Ch1 218nm

峰号	保留时间	面积	面积%	高度	理论塔板数(USP)	拖尾因子	分离度(USP)
1	2.333	1083729	98.293	184377	3655	1.027	--
2	3.989	18819	1.707	2663	7338	0.993	9.721
总计		1102548	100.000	187040			

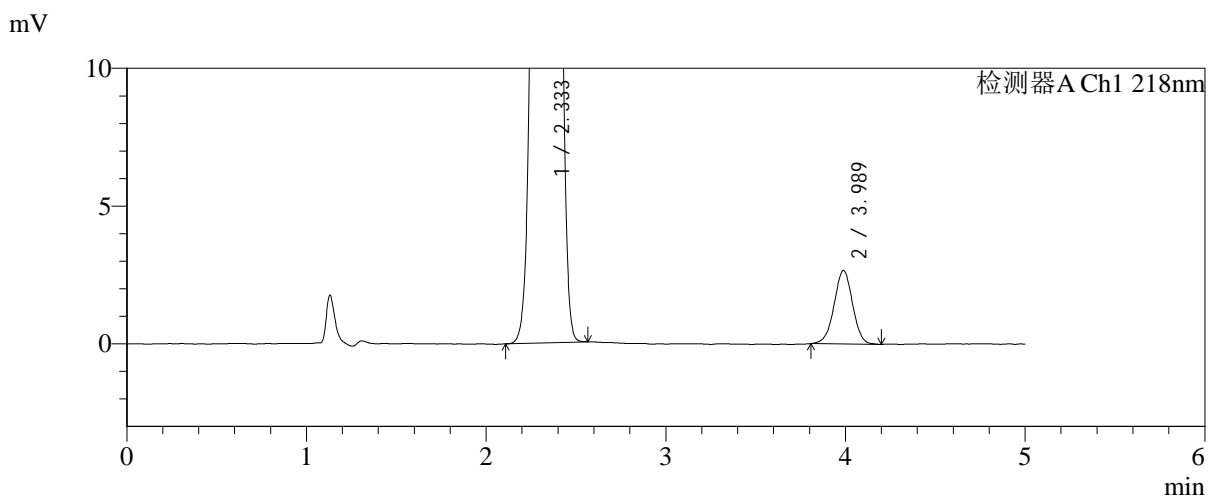
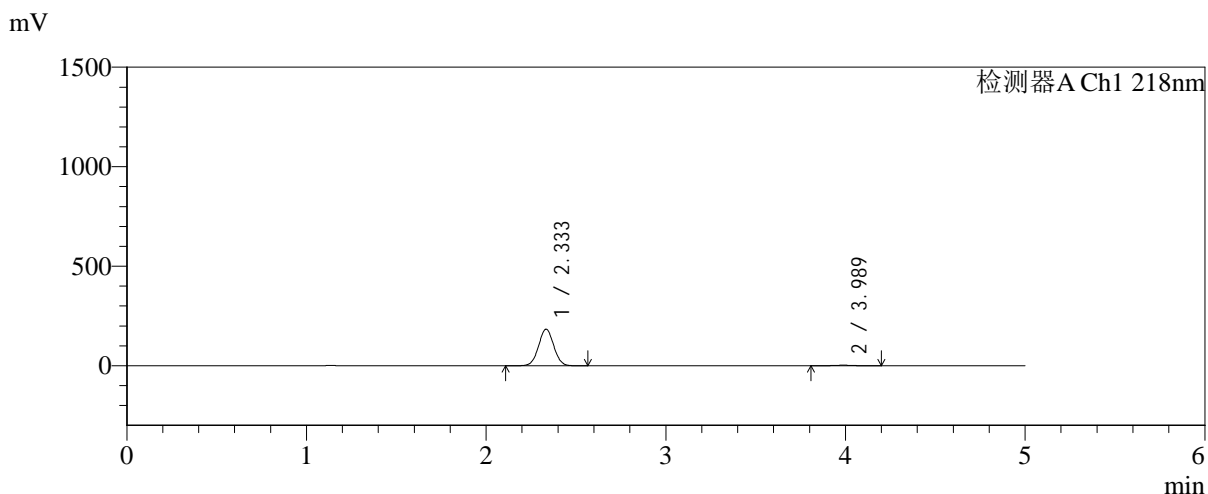


SMF-4124

<样品信息>

色谱柱:MM-C18/SCX(150mm*4.6mm,5μm) 流速:1.5ml/min
 柱温:30°C 波长:218nm
 数据文件名: RC\$SMF-4124 - 0-227/25-1526-2 - zzp-cq6y-2025081921p-rcqx-pH6.8jz-lf100z-jyx1-45min-P4.lcd
 方法文件名: RC\$SMF-4124 - SMF-4124-rc-FX274.lcm
 批处理文件名: RC\$SMF-4124 - 20260326-FX274.lcb
 样品瓶号: 1-33 版本号: 6.115
 进样体积: 10 μl 实验者: lvtngting
 进样时间: 2026/03/26 18:12:12 处理者: lvtngting
 处理时间 (V2): 2026/03/30 13:52:53
 仪器型号: SHIMADZU LC-2050C(FX274)

<色谱图>



<峰表>

检测器A Ch1 218nm

峰号	保留时间	面积	面积%	高度	理论塔板数(USP)	拖尾因子	分离度(USP)
1	2.333	1076174	98.259	183131	3660	1.026	--
2	3.989	19063	1.741	2672	7287	0.987	9.702
总计		1095237	100.000	185802			

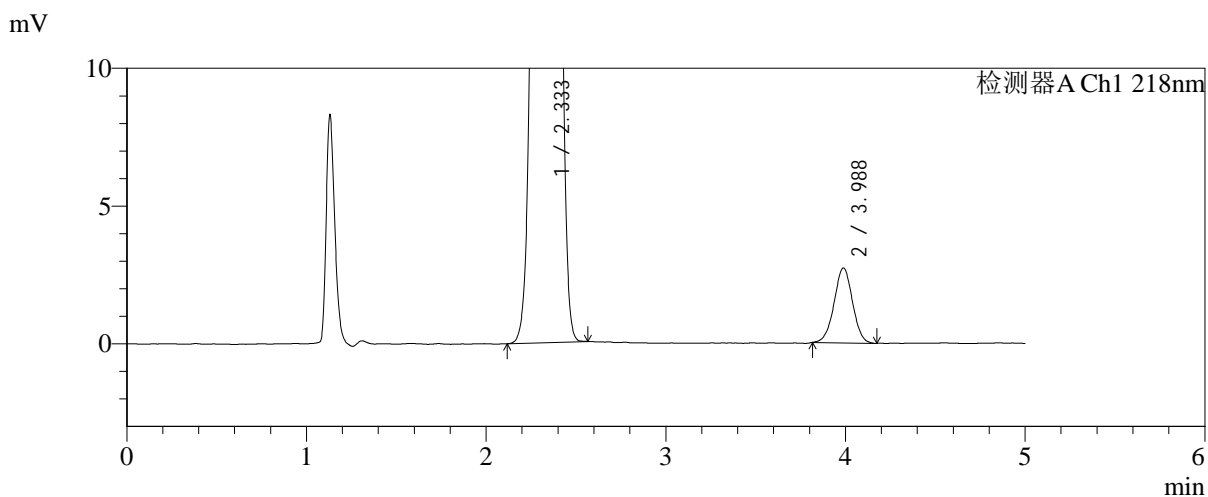
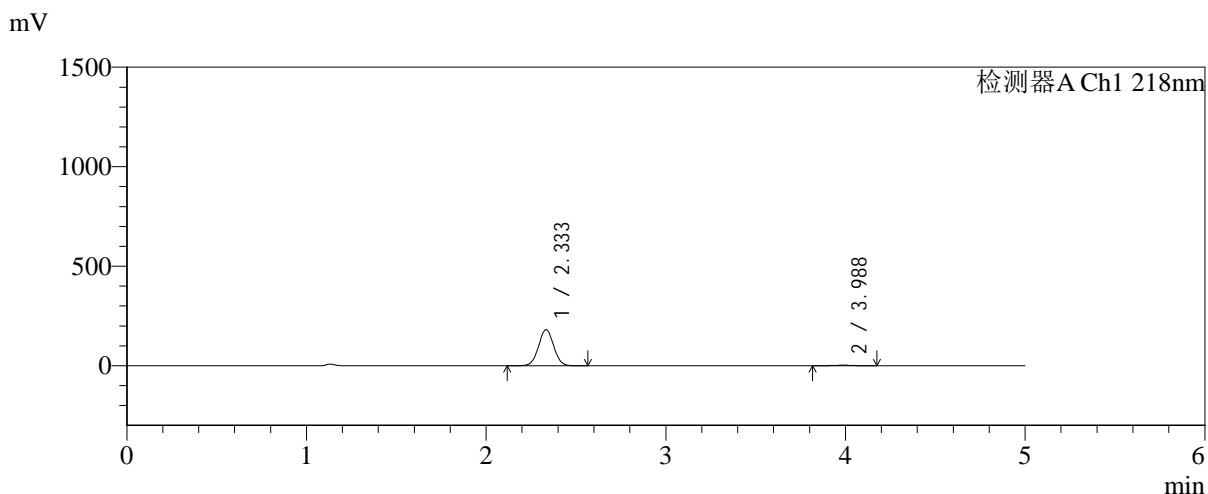


SMF-4124

<样品信息>

色谱柱:MM-C18/SCX(150mm*4.6mm,5μm) 流速:1.5ml/min
 柱温:30°C 波长:218nm
 数据文件名: RC\$SMF-4124 - 0-227/25-1527-2 - zzp-cq6y-2025081921p-rcqx-pH6.8jz-lf100z-jyx1-45min-P5.lcd
 方法文件名: RC\$SMF-4124 - SMF-4124-rc-FX274.lcm
 批处理文件名: RC\$SMF-4124 - 20260326-FX274.lcb
 样品瓶号: 1-42
 进样体积: 10 μl 版本号: 6.115
 进样时间: 2026/03/26 18:17:35 实验者: lvtngting
 处理时间 (V2): 2026/03/30 13:52:56 处理者: lvtngting
 仪器型号: SHIMADZU LC-2050C(FX274)

<色谱图>



<峰表>

检测器A Ch1 218nm

峰号	保留时间	面积	面积%	高度	理论塔板数(USP)	拖尾因子	分离度(USP)
1	2.333	1062694	98.205	180804	3655	1.026	--
2	3.988	19421	1.795	2723	7254	0.996	9.687
总计		1082115	100.000	183527			

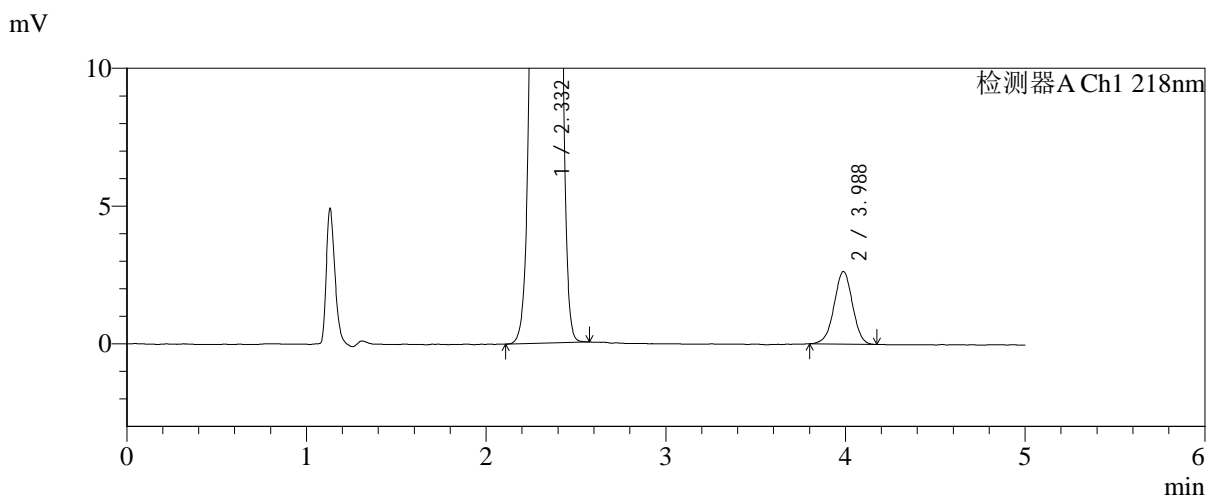
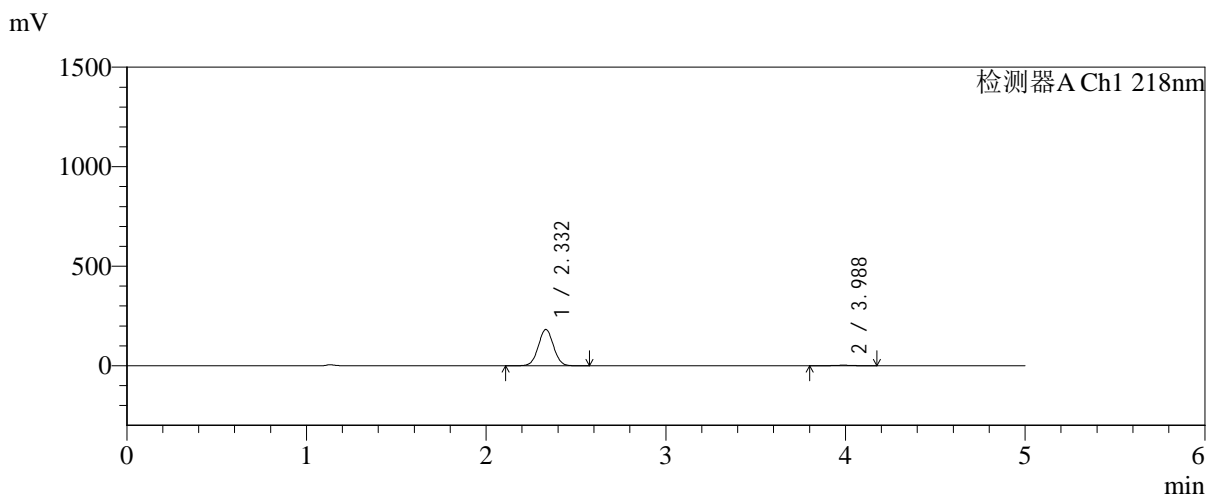


SMF-4124

<样品信息>

色谱柱:MM-C18/SCX(150mm*4.6mm,5μm) 流速:1.5ml/min
 柱温:30°C 波长:218nm
 数据文件名: RC\$SMF-4124 - 0-227/25-1528-2 - zzp-cq6y-2025081921p-rcqx-pH6.8jz-lf100z-jyx1-45min-P6.lcd
 方法文件名: RC\$SMF-4124 - SMF-4124-rc-FX274.lcm
 批处理文件名: RC\$SMF-4124 - 20260326-FX274.lcb
 样品瓶号: 1-51
 进样体积: 10 μl 版本号: 6.115
 进样时间: 2026/03/26 18:22:57 实验者: lvtिंगting
 处理时间 (V2): 2026/03/30 13:52:59 处理者: lvtिंगting
 仪器型号: SHIMADZU LC-2050C(FX274)

<色谱图>



<峰表>

检测器A Ch1 218nm

峰号	保留时间	面积	面积%	高度	理论塔板数(USP)	拖尾因子	分离度(USP)
1	2.332	1068058	98.272	182122	3651	1.027	--
2	3.988	18782	1.728	2635	7262	0.983	9.697
总计		1086840	100.000	184757			

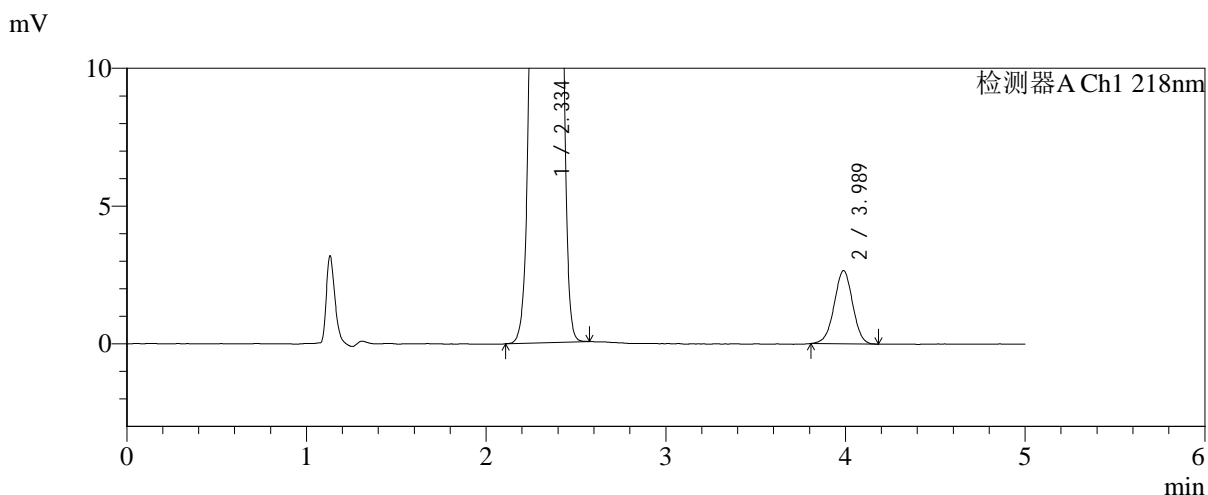
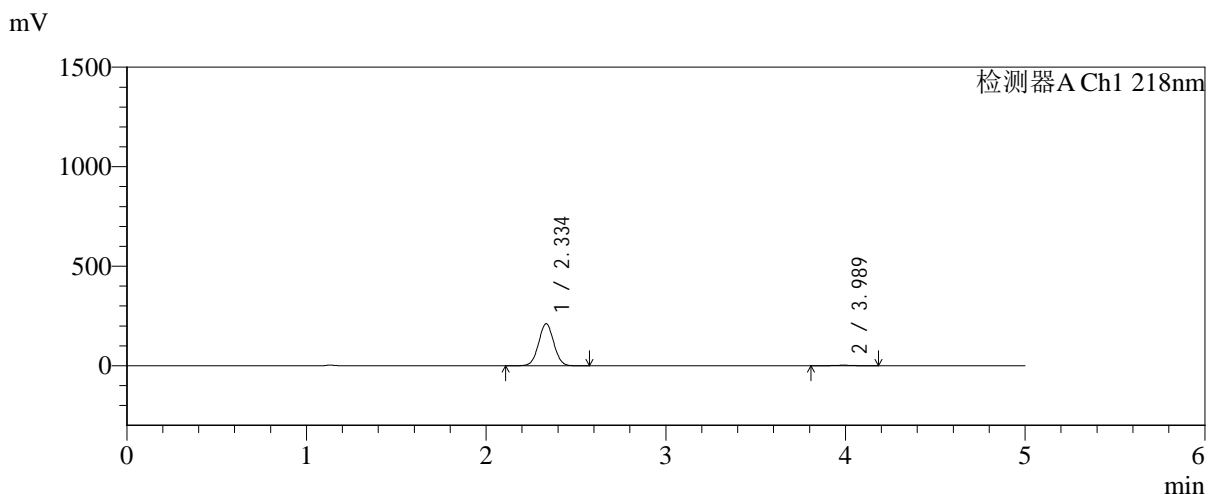


SMF-4124

<样品信息>

色谱柱:MM-C18/SCX(150mm*4.6mm,5μm) 流速:1.5ml/min
 柱温:30°C 波长:218nm
 数据文件名: RC\$SMF-4124 - 0-227/25-1529-2 - zzp-cq6y-2025081921p-rcqx-pH6.8jz-lf100z-jyx1-60min-P1.lcd
 方法文件名: RC\$SMF-4124 - SMF-4124-rc-FX274.lcm
 批处理文件名: RC\$SMF-4124 - 20260326-FX274.lcb
 样品瓶号: 1-7
 进样体积: 10 μl 版本号: 6.115
 进样时间: 2026/03/26 18:28:19 实验者: lvtिंगting
 处理时间 (V2): 2026/03/30 13:53:02 处理者: lvtिंगting
 仪器型号: SHIMADZU LC-2050C(FX274)

<色谱图>



<峰表>

检测器A Ch1 218nm

峰号	保留时间	面积	面积%	高度	理论塔板数(USP)	拖尾因子	分离度(USP)
1	2.334	1238701	98.493	210291	3647	1.027	--
2	3.989	18950	1.507	2656	7286	0.986	9.694
总计		1257652	100.000	212948			

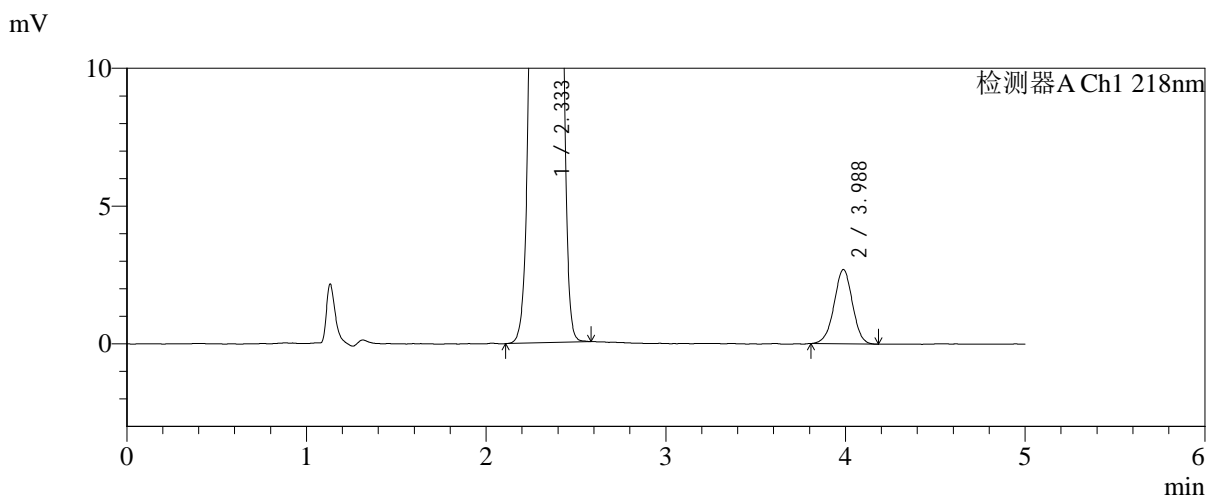
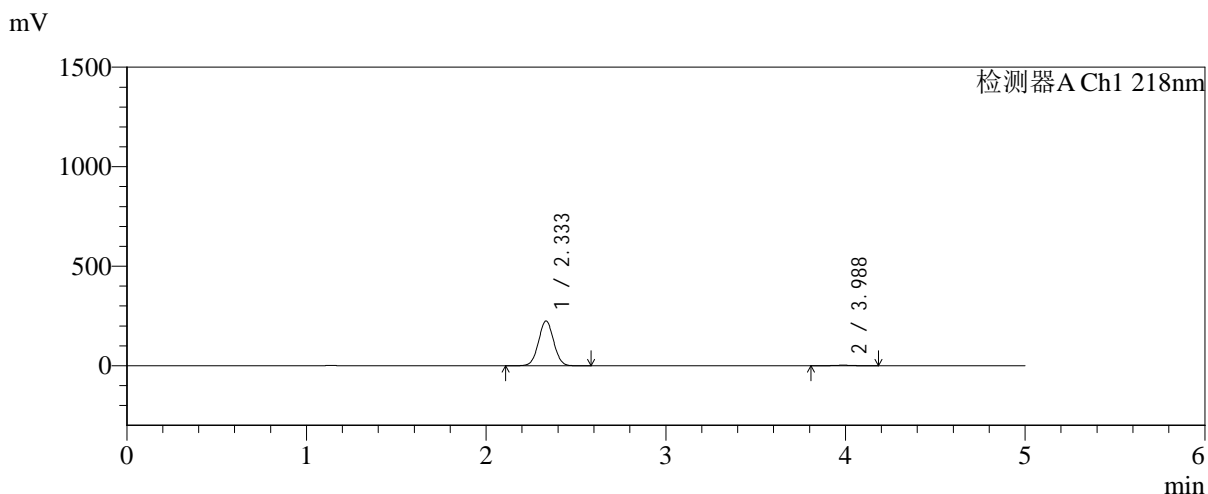


SMF-4124

<样品信息>

色谱柱:MM-C18/SCX(150mm*4.6mm,5μm) 流速:1.5ml/min
 柱温:30℃ 波长:218nm
 数据文件名: RC\$SMF-4124 - 0-227/25-1530-2 - zzp-cq6y-2025081921p-rcqx-pH6.8jz-lf100z-jyx1-60min-P2.lcd
 方法文件名: RC\$SMF-4124 - SMF-4124-rc-FX274.lcm
 批处理文件名: RC\$SMF-4124 - 20260326-FX274.lcb
 样品瓶号: 1-16
 进样体积: 10 μl 版本号: 6.115
 进样时间: 2026/03/26 18:33:41 实验者: lvtngting
 处理时间 (V2): 2026/03/30 13:53:04 处理者: lvtngting
 仪器型号: SHIMADZU LC-2050C(FX274)

<色谱图>



<峰表>

检测器A Ch1 218nm

峰号	保留时间	面积	面积%	高度	理论塔板数(USP)	拖尾因子	分离度(USP)
1	2.333	1316937	98.567	224485	3668	1.027	--
2	3.988	19141	1.433	2697	7309	0.983	9.715
总计		1336078	100.000	227182			

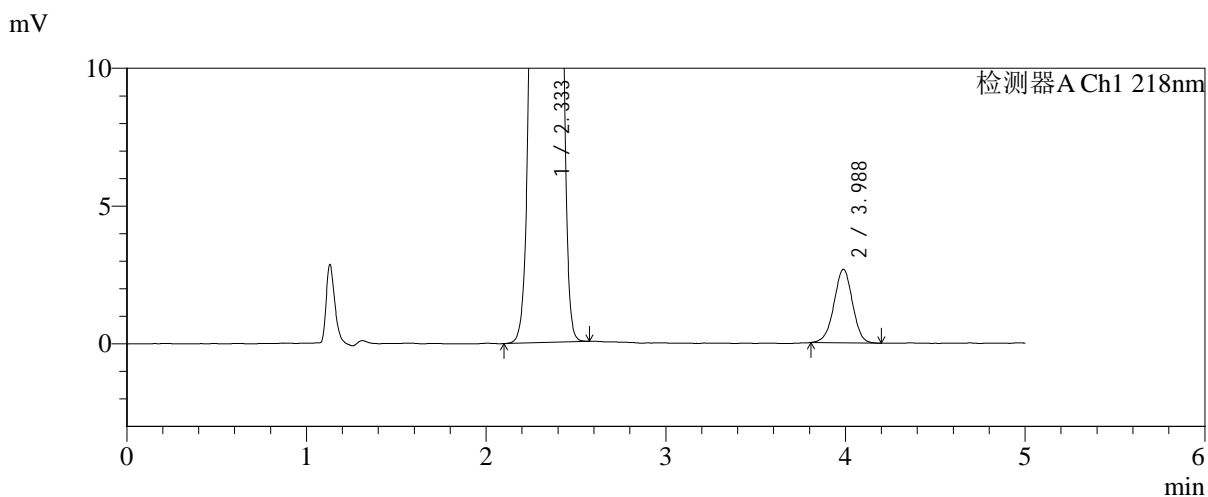
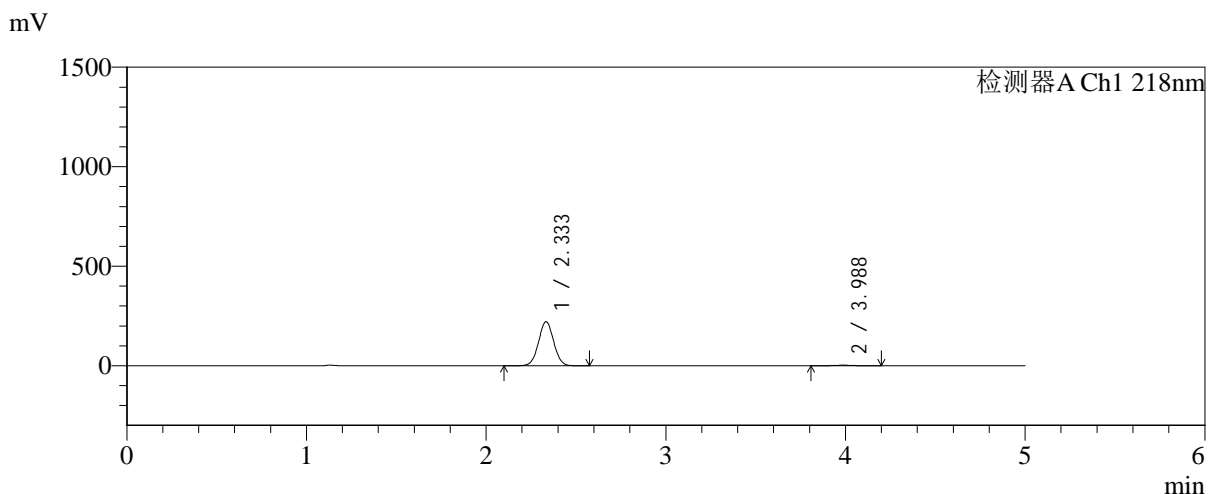


SMF-4124

<样品信息>

色谱柱:MM-C18/SCX(150mm*4.6mm,5μm) 流速:1.5ml/min
 柱温:30°C 波长:218nm
 数据文件名: RC\$SMF-4124 - 0-227/25-1531-2 - zzp-cq6y-2025081921p-rcqx-pH6.8jz-lf100z-jyx1-60min-P3.lcd
 方法文件名: RC\$SMF-4124 - SMF-4124-rc-FX274.lcm
 批处理文件名: RC\$SMF-4124 - 20260326-FX274.lcb
 样品瓶号: 1-25
 进样体积: 10 μl 版本号: 6.115
 进样时间: 2026/03/26 18:39:04 实验者: lvtngting
 处理时间 (V2): 2026/03/30 13:53:08 处理者: lvtngting
 仪器型号: SHIMADZU LC-2050C(FX274)

<色谱图>



<峰表>

检测器A Ch1 218nm

峰号	保留时间	面积	面积%	高度	理论塔板数(USP)	拖尾因子	分离度(USP)
1	2.333	1297141	98.549	220506	3649	1.026	--
2	3.988	19100	1.451	2673	7171	0.979	9.652
总计		1316241	100.000	223179			

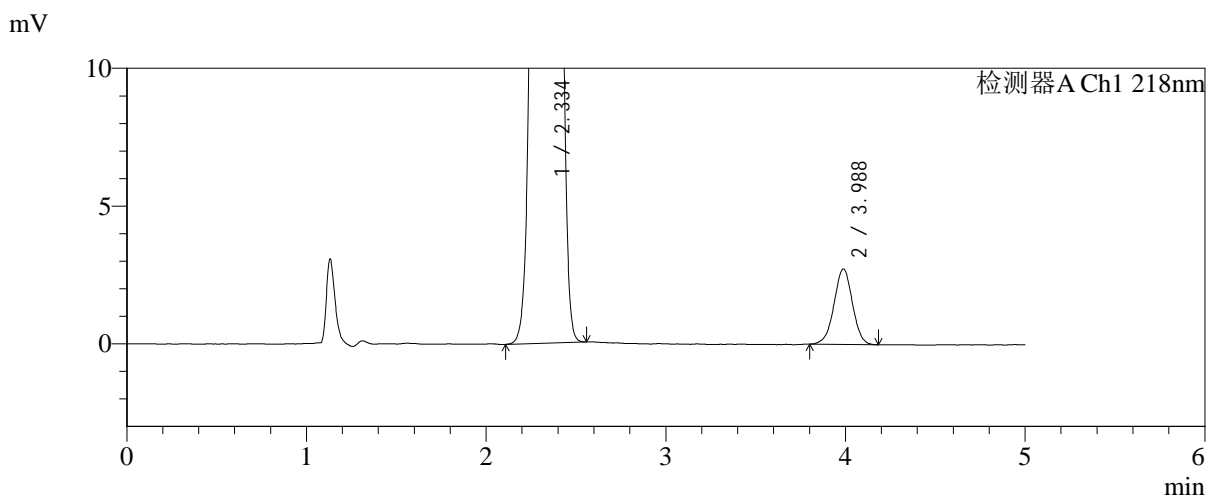
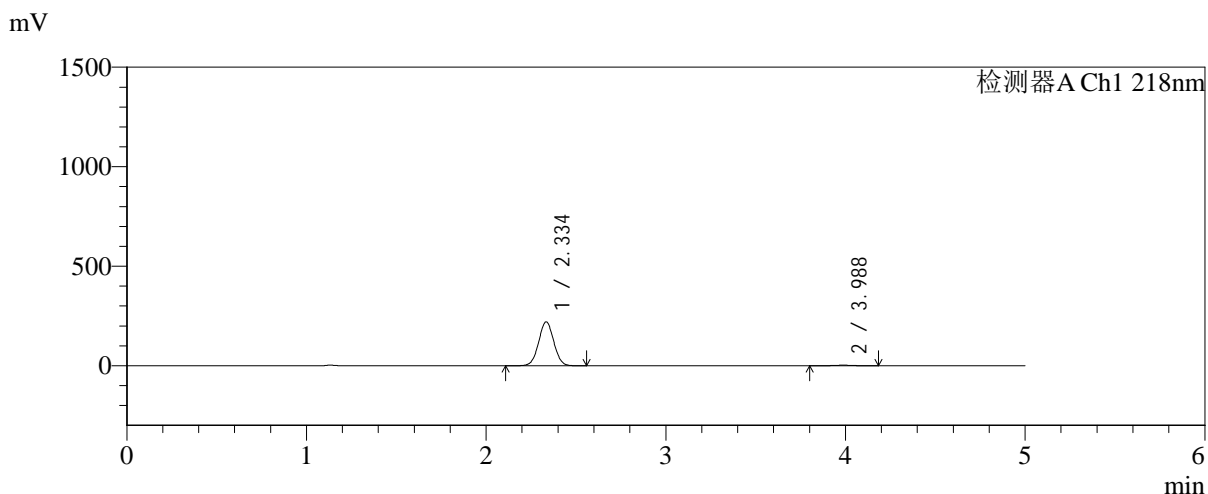


SMF-4124

<样品信息>

色谱柱:MM-C18/SCX(150mm*4.6mm,5μm) 流速:1.5ml/min
 柱温:30°C 波长:218nm
 数据文件名: RC\$SMF-4124 - 0-227/25-1532-2 - zzp-cq6y-2025081921p-rcqx-pH6.8jz-lf100z-jyx1-60min-P4.lcd
 方法文件名: RC\$SMF-4124 - SMF-4124-rc-FX274.lcm
 批处理文件名: RC\$SMF-4124 - 20260326-FX274.lcb
 样品瓶号: 1-34
 进样体积: 10 μl 版本号: 6.115
 进样时间: 2026/03/26 18:44:26 实验者: lvtngting
 处理时间 (V2): 2026/03/30 13:53:10 处理者: lvtngting
 仪器型号: SHIMADZU LC-2050C(FX274)

<色谱图>



<峰表>

检测器A Ch1 218nm

峰号	保留时间	面积	面积%	高度	理论塔板数(USP)	拖尾因子	分离度(USP)
1	2.334	1292020	98.508	219585	3658	1.026	--
2	3.988	19570	1.492	2744	7277	0.987	9.691
总计		1311589	100.000	222330			

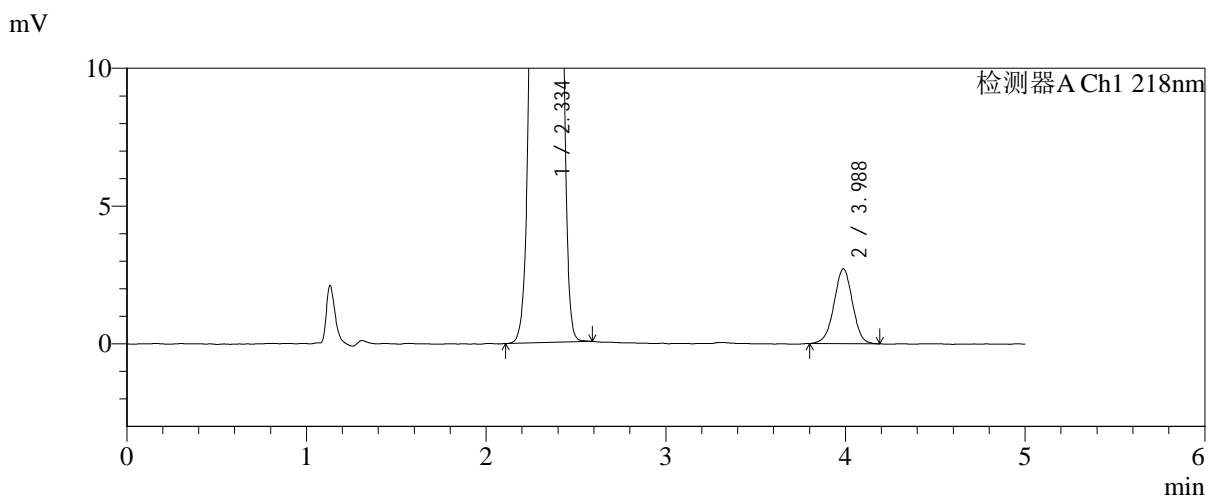
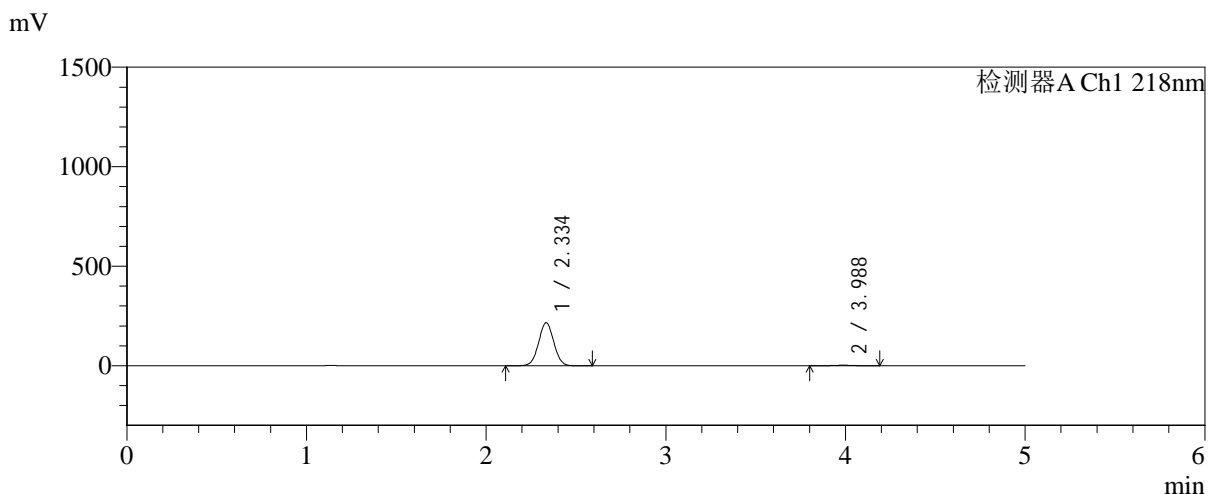


SMF-4124

<样品信息>

色谱柱:MM-C18/SCX(150mm*4.6mm,5μm) 流速:1.5ml/min
 柱温:30°C 波长:218nm
 数据文件名: RC\$SMF-4124 - 0-227/25-1533-2 - zzp-cq6y-2025081921p-rcqx-pH6.8jz-lf100z-jyx1-60min-P5.lcd
 方法文件名: RC\$SMF-4124 - SMF-4124-rc-FX274.lcm
 批处理文件名: RC\$SMF-4124 - 20260326-FX274.lcb
 样品瓶号: 1-43
 进样体积: 10 μl 版本号: 6.115
 进样时间: 2026/03/26 18:49:47 实验者: lvtinting
 处理时间 (V2): 2026/03/30 13:53:13 处理者: lvtinting
 仪器型号: SHIMADZU LC-2050C(FX274)

<色谱图>



<峰表>

检测器A Ch1 218nm

峰号	保留时间	面积	面积%	高度	理论塔板数(USP)	拖尾因子	分离度(USP)
1	2.334	1268164	98.492	215330	3650	1.026	--
2	3.988	19413	1.508	2717	7174	0.982	9.649
总计		1287578	100.000	218048			

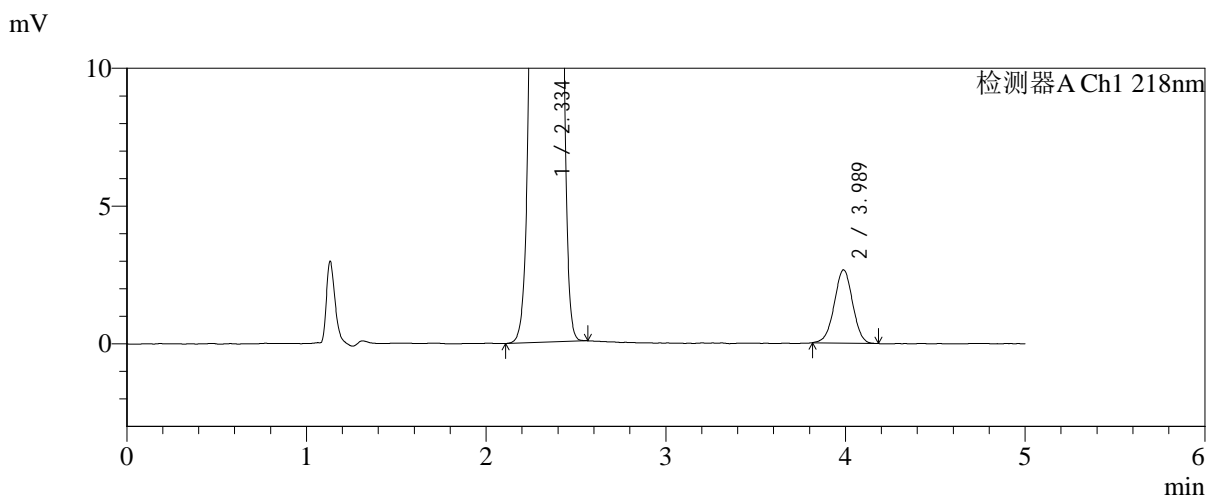
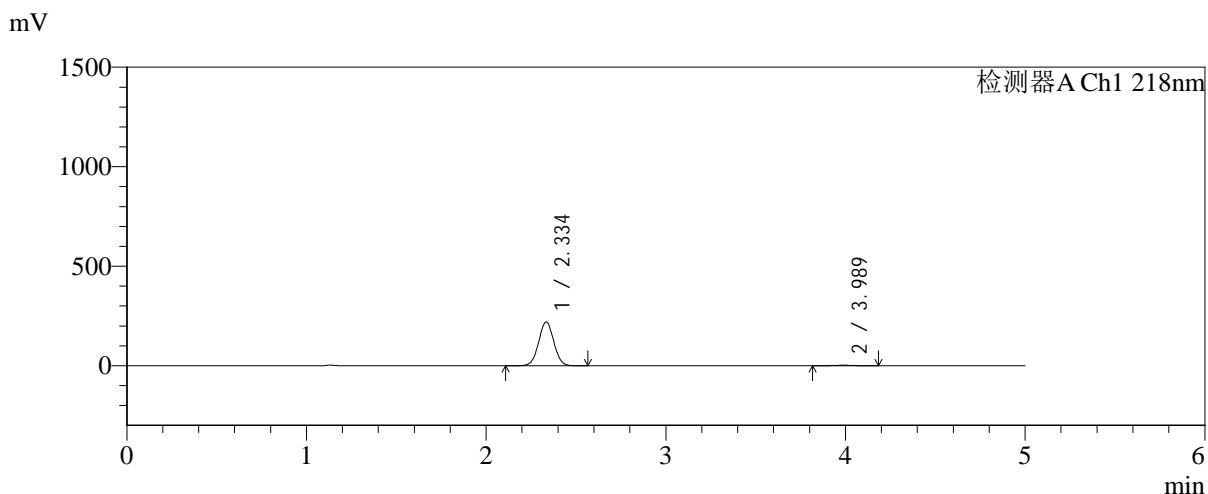


SMF-4124

<样品信息>

色谱柱:MM-C18/SCX(150mm*4.6mm,5μm) 流速:1.5ml/min
 柱温:30°C 波长:218nm
 数据文件名: RC\$SMF-4124 - 0-227/25-1534-2 - zzp-cq6y-2025081921p-rcqx-pH6.8jz-lf100z-jyx1-60min-P6.lcd
 方法文件名: RC\$SMF-4124 - SMF-4124-rc-FX274.lcm
 批处理文件名: RC\$SMF-4124 - 20260326-FX274.lcb
 样品瓶号: 1-52
 进样体积: 10 μl 版本号: 6.115
 进样时间: 2026/03/26 18:55:08 实验者: lvtngting
 处理时间 (V2): 2026/03/30 13:53:16 处理者: lvtngting
 仪器型号: SHIMADZU LC-2050C(FX274)

<色谱图>



<峰表>

检测器A Ch1 218nm

峰号	保留时间	面积	面积%	高度	理论塔板数(USP)	拖尾因子	分离度(USP)
1	2.334	1290475	98.561	219028	3647	1.026	--
2	3.989	18835	1.439	2660	7333	0.993	9.709
总计		1309310	100.000	221688			

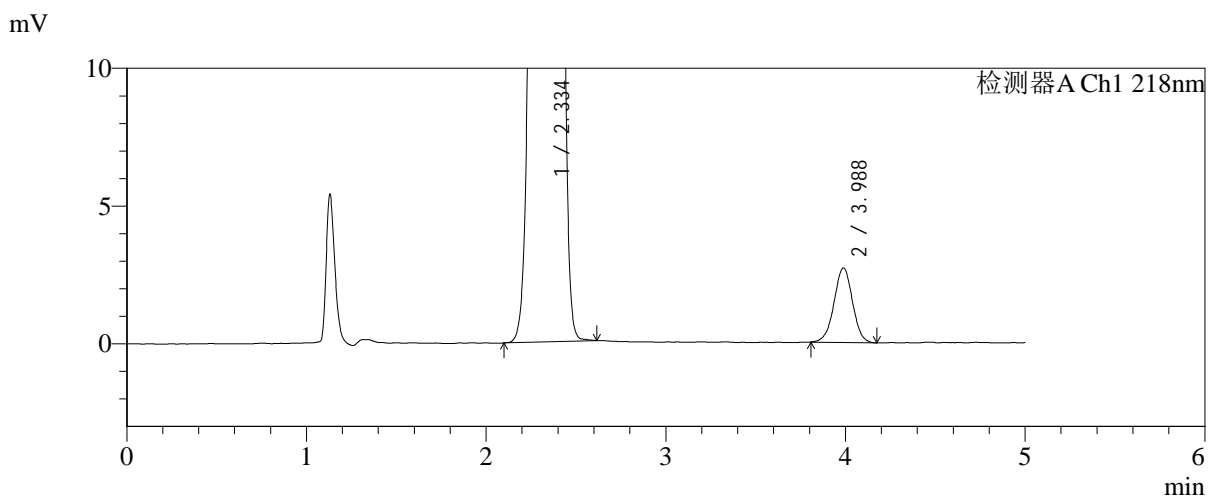
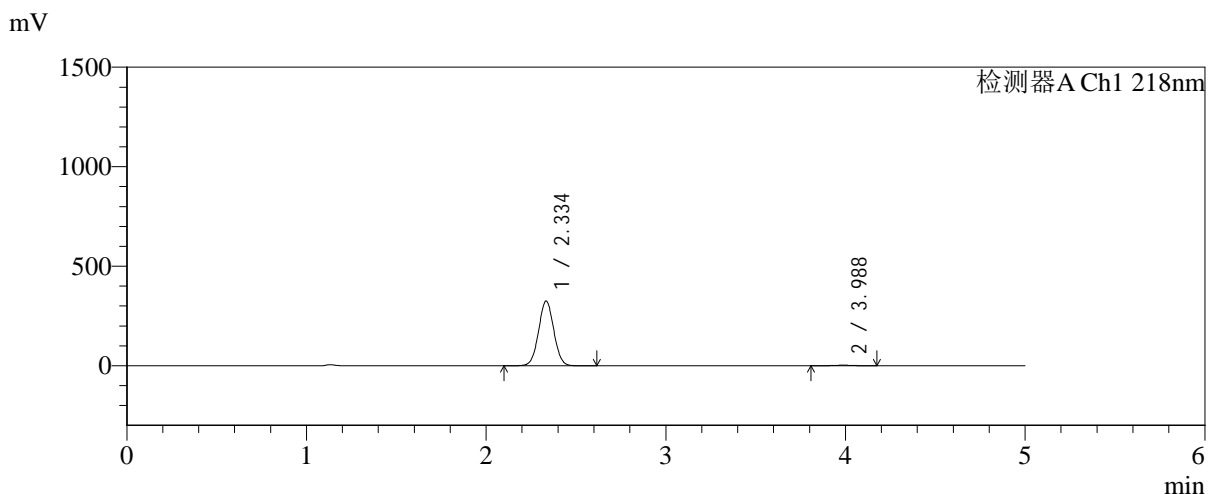


SMF-4124

<样品信息>

色谱柱:MM-C18/SCX(150mm*4.6mm,5μm) 流速:1.5ml/min
 柱温:30℃ 波长:218nm
 数据文件名: RC\$SMF-4124 - 0-227/25-1535-2 - zzp-cq6y-2025081921p-rcqx-pH6.8jz-lf100z-jyx1-120min-P1.lcd
 方法文件名: RC\$SMF-4124 - SMF-4124-rc-FX274.lcm
 批处理文件名: RC\$SMF-4124 - 20260326-FX274.lcb
 样品瓶号: 1-8
 进样体积: 10 μl 版本号: 6.115
 进样时间: 2026/03/26 19:00:32 实验者: lvtinting
 处理时间 (V2): 2026/03/30 13:53:19 处理者: lvtinting
 仪器型号: SHIMADZU LC-2050C(FX274)

<色谱图>



<峰表>

检测器A Ch1 218nm

峰号	保留时间	面积	面积%	高度	理论塔板数(USP)	拖尾因子	分离度(USP)
1	2.334	1909173	98.996	323959	3644	1.026	--
2	3.988	19367	1.004	2707	7238	0.986	9.672
总计		1928540	100.000	326666			

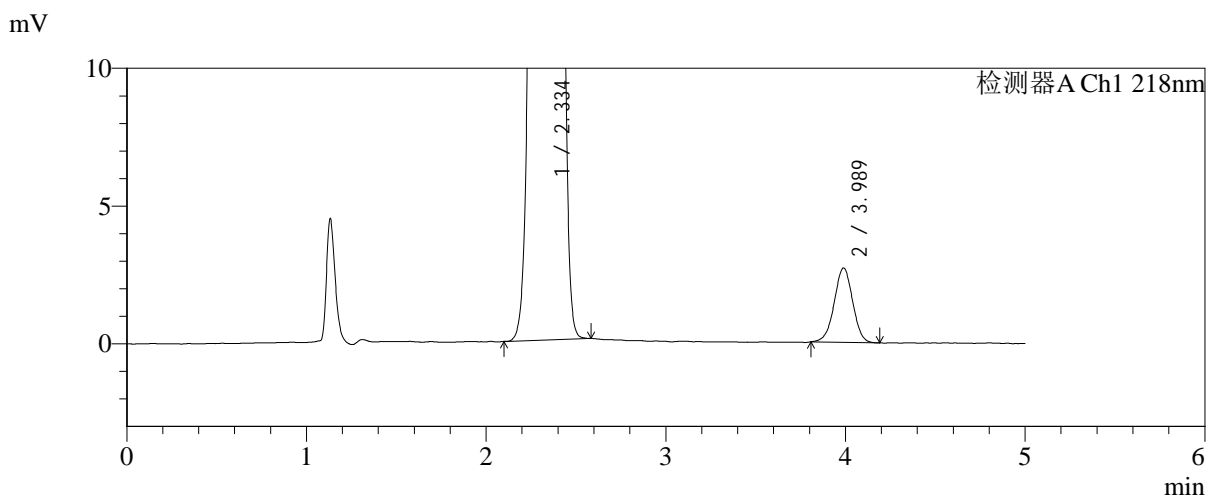
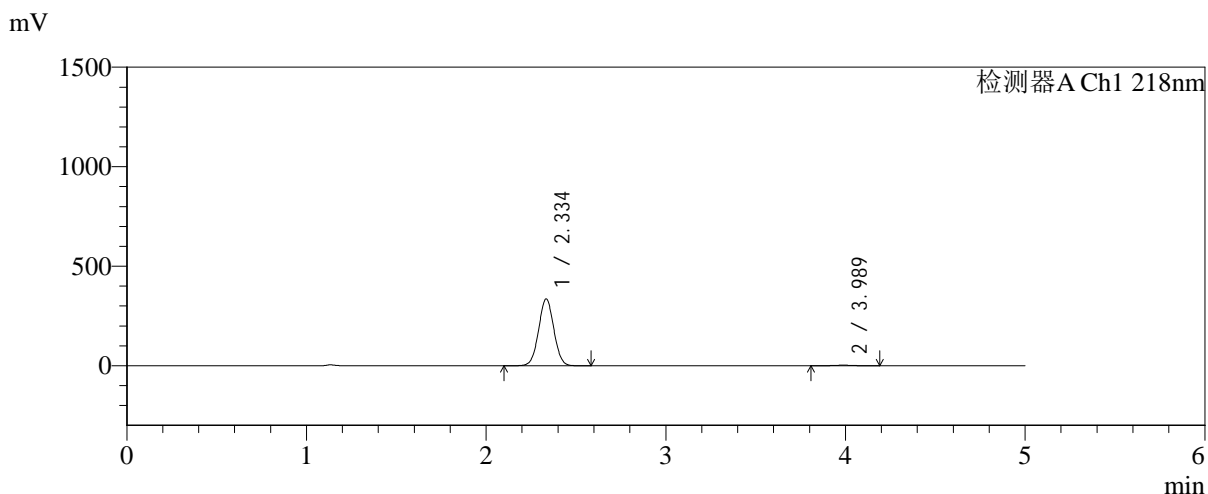


SMF-4124

<样品信息>

色谱柱:MM-C18/SCX(150mm*4.6mm,5μm) 流速:1.5ml/min
 柱温:30°C 波长:218nm
 数据文件名: RC\$SMF-4124 - 0-227/25-1536-2 - zzp-cq6y-2025081921p-rcqx-pH6.8jz-lf100z-jyx1-120min-P2.lcd
 方法文件名: RC\$SMF-4124 - SMF-4124-rc-FX274.lcm
 批处理文件名: RC\$SMF-4124 - 20260326-FX274.lcb
 样品瓶号: 1-17
 进样体积: 10 μl 版本号: 6.115
 进样时间: 2026/03/26 19:05:55 实验者: lvtinting
 处理时间 (V2): 2026/03/30 13:53:21 处理者: lvtinting
 仪器型号: SHIMADZU LC-2050C(FX274)

<色谱图>



<峰表>

检测器A Ch1 218nm

峰号	保留时间	面积	面积%	高度	理论塔板数(USP)	拖尾因子	分离度(USP)
1	2.334	1972740	99.034	334273	3636	1.026	--
2	3.989	19247	0.966	2701	7198	0.984	9.654
总计		1991987	100.000	336974			

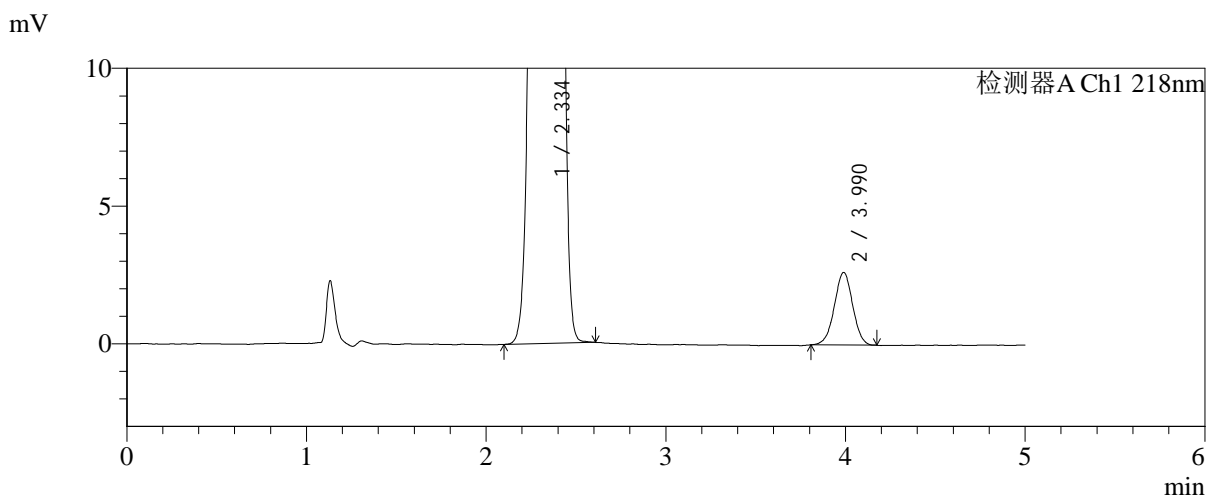
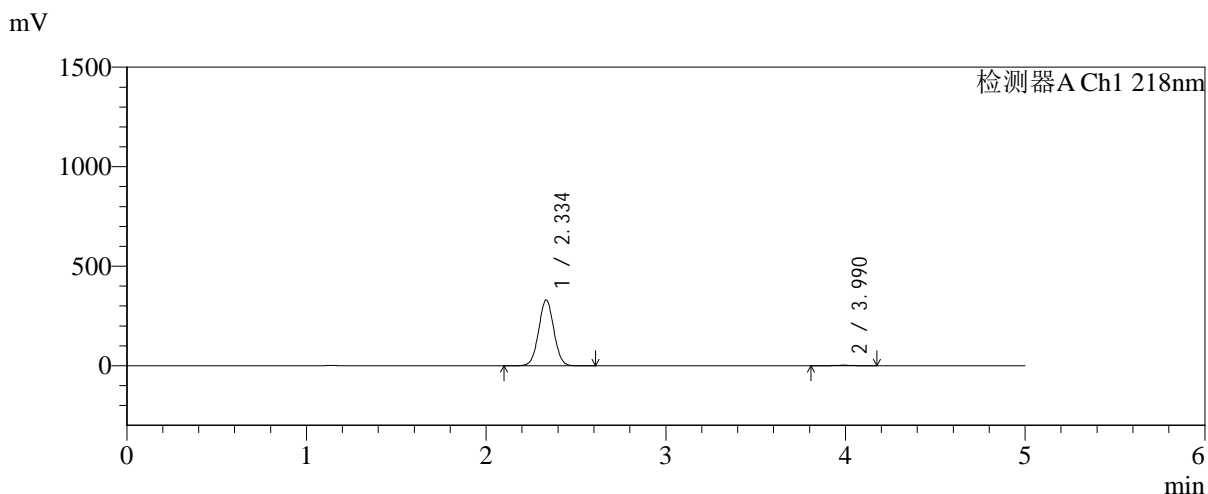


SMF-4124

<样品信息>

色谱柱:MM-C18/SCX(150mm*4.6mm,5μm) 流速:1.5ml/min
 柱温:30°C 波长:218nm
 数据文件名: RC\$SMF-4124 - 0-227/25-1537-2 - zzp-cq6y-2025081921p-rcqx-pH6.8jz-lf100z-jyx1-120min-P3.lcd
 方法文件名: RC\$SMF-4124 - SMF-4124-rc-FX274.lcm
 批处理文件名: RC\$SMF-4124 - 20260326-FX274.lcb
 样品瓶号: 1-26
 进样体积: 10 μl 版本号: 6.115
 进样时间: 2026/03/26 19:11:16 实验者: lvtinting
 处理时间 (V2): 2026/03/30 13:53:24 处理者: lvtinting
 仪器型号: SHIMADZU LC-2050C(FX274)

<色谱图>



<峰表>

检测器A Ch1 218nm

峰号	保留时间	面积	面积%	高度	理论塔板数(USP)	拖尾因子	分离度(USP)
1	2.334	1936840	99.045	328864	3652	1.026	--
2	3.990	18675	0.955	2635	7320	0.990	9.710
总计		1955515	100.000	331499			

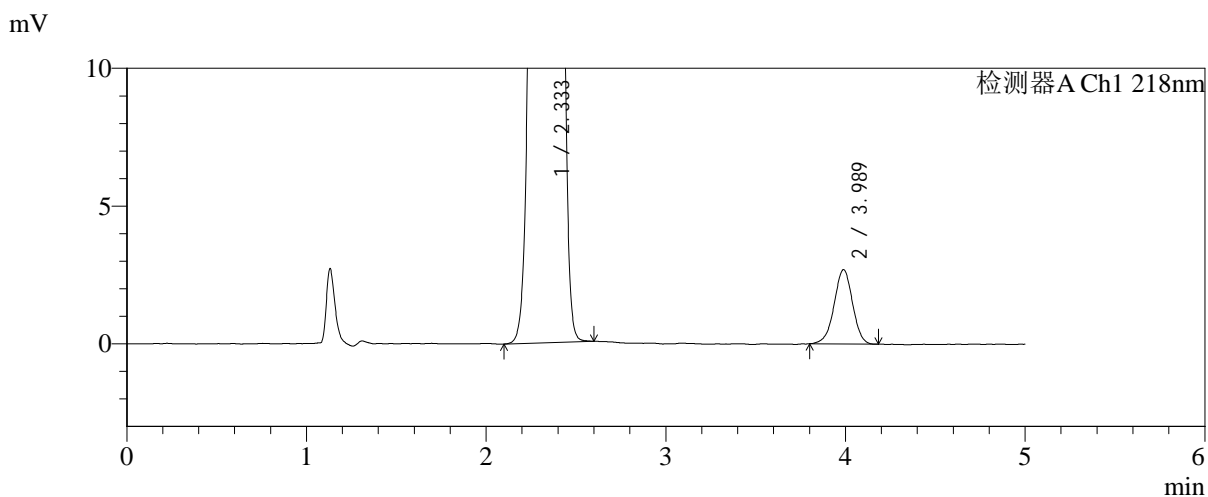
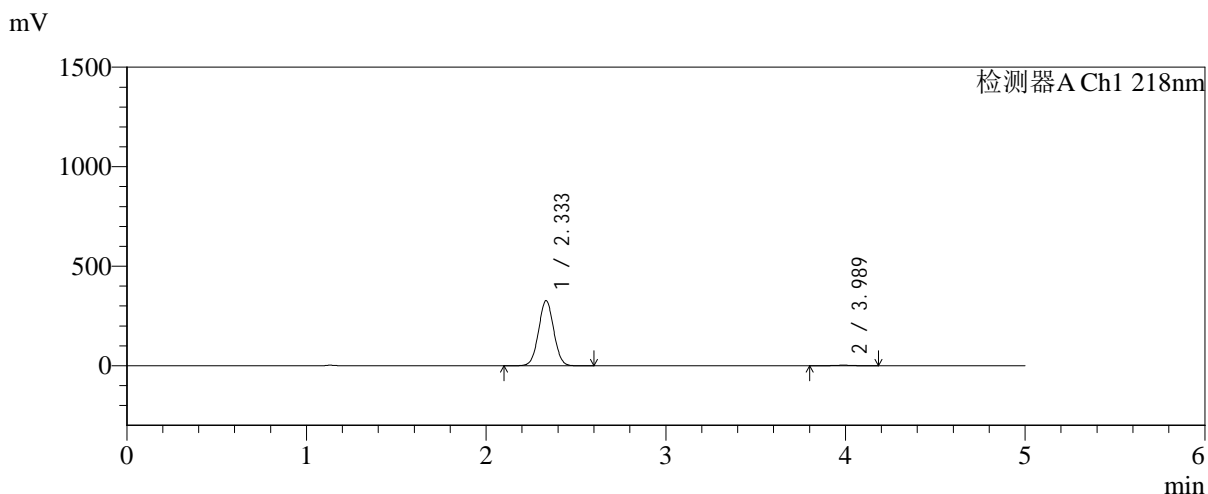


SMF-4124

<样品信息>

色谱柱:MM-C18/SCX(150mm*4.6mm,5μm) 流速:1.5ml/min
 柱温:30℃ 波长:218nm
 数据文件名: RC\$SMF-4124 - 0-227/25-1538-2 - zzp-cq6y-2025081921p-rcqx-pH6.8jz-lf100z-jyx1-120min-P4.lcd
 方法文件名: RC\$SMF-4124 - SMF-4124-rc-FX274.lcm
 批处理文件名: RC\$SMF-4124 - 20260326-FX274.lcb
 样品瓶号: 1-35
 进样体积: 10 μl 版本号: 6.115
 进样时间: 2026/03/26 19:16:39 实验者: lvtngting
 处理时间 (V2): 2026/03/30 13:53:27 处理者: lvtngting
 仪器型号: SHIMADZU LC-2050C(FX274)

<色谱图>



<峰表>

检测器A Ch1 218nm

峰号	保留时间	面积	面积%	高度	理论塔板数(USP)	拖尾因子	分离度(USP)
1	2.333	1915025	99.005	326082	3666	1.027	--
2	3.989	19252	0.995	2701	7320	0.973	9.718
总计		1934276	100.000	328784			

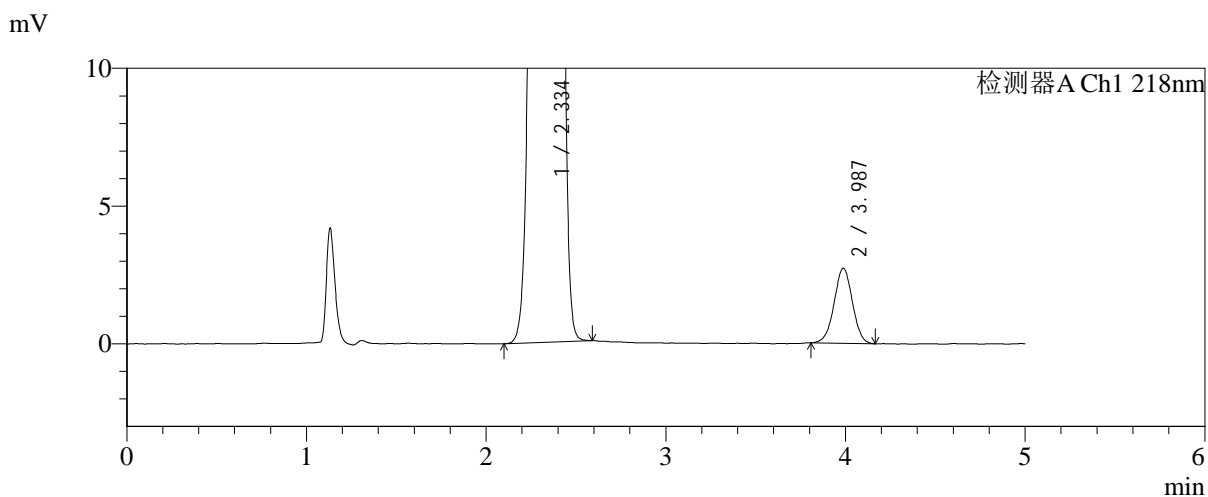
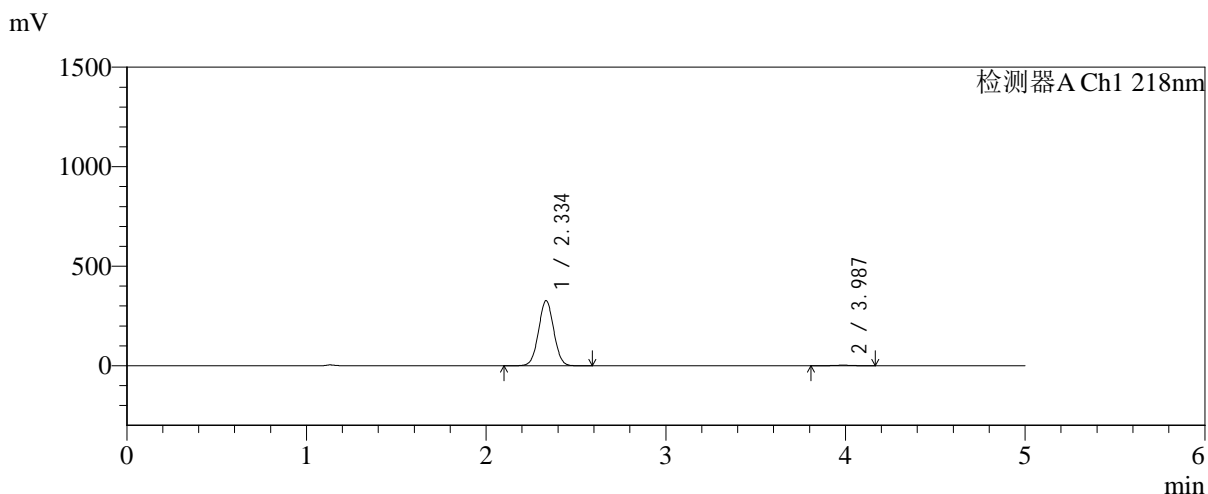


SMF-4124

<样品信息>

色谱柱:MM-C18/SCX(150mm*4.6mm,5μm) 流速:1.5ml/min
 柱温:30°C 波长:218nm
 数据文件名: RC\$SMF-4124 - 0-227/25-1539-2 - zzp-cq6y-2025081921p-rcqx-pH6.8jz-lf100z-jyx1-120min-P5.lcd
 方法文件名: RC\$SMF-4124 - SMF-4124-rc-FX274.lcm
 批处理文件名: RC\$SMF-4124 - 20260326-FX274.lcb
 样品瓶号: 1-44
 进样体积: 10 μl 版本号: 6.115
 进样时间: 2026/03/26 19:22:02 实验者: lvtngting
 处理时间 (V2): 2026/03/30 13:53:30 处理者: lvtngting
 仪器型号: SHIMADZU LC-2050C(FX274)

<色谱图>



<峰表>

检测器A Ch1 218nm

峰号	保留时间	面积	面积%	高度	理论塔板数(USP)	拖尾因子	分离度(USP)
1	2.334	1917511	99.005	326038	3656	1.025	--
2	3.987	19276	0.995	2723	7358	0.996	9.720
总计		1936787	100.000	328761			

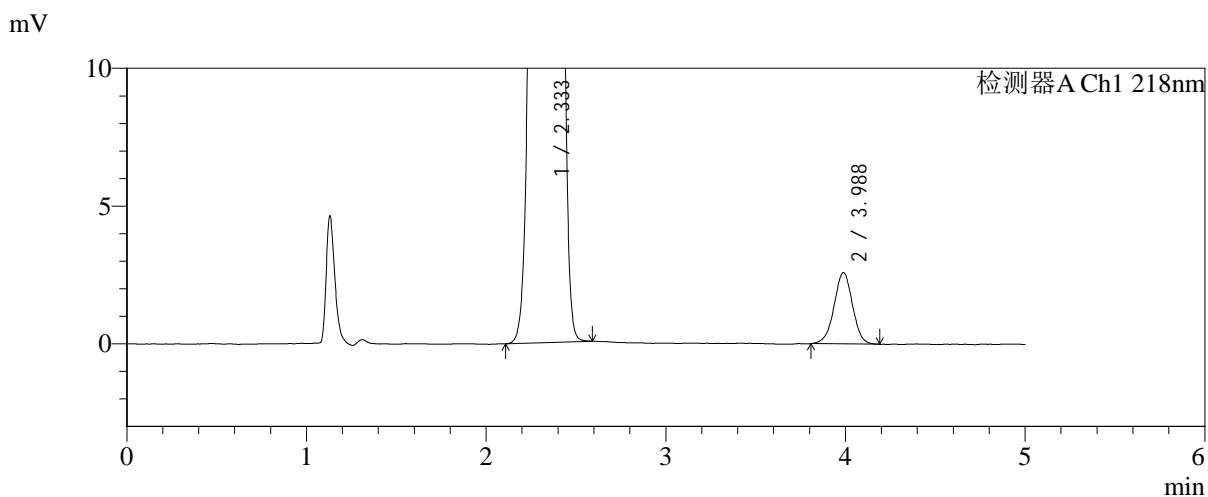
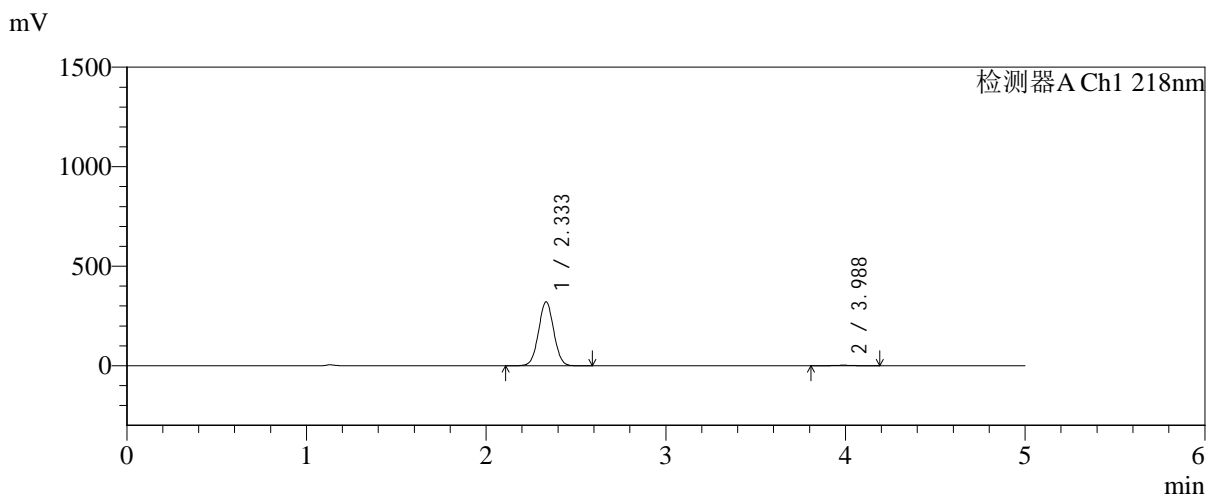


SMF-4124

<样品信息>

色谱柱:MM-C18/SCX(150mm*4.6mm,5μm) 流速:1.5ml/min
 柱温:30℃ 波长:218nm
 数据文件名: RC\$SMF-4124 - 0-227/25-1540-2 - zzp-cq6y-2025081921p-rcqx-pH6.8jz-lf100z-jyx1-120min-P6.lcd
 方法文件名: RC\$SMF-4124 - SMF-4124-rc-FX274.lcm
 批处理文件名: RC\$SMF-4124 - 20260326-FX274.lcb
 样品瓶号: 1-53
 进样体积: 10 μl 版本号: 6.115
 进样时间: 2026/03/26 19:27:25 实验者: lvtngting
 处理时间 (V2): 2026/03/30 13:53:33 处理者: lvtngting
 仪器型号: SHIMADZU LC-2050C(FX274)

<色谱图>



<峰表>

检测器A Ch1 218nm

峰号	保留时间	面积	面积%	高度	理论塔板数(USP)	拖尾因子	分离度(USP)
1	2.333	1884744	99.030	320158	3646	1.026	--
2	3.988	18469	0.970	2589	7247	0.986	9.678
总计		1903214	100.000	322747			

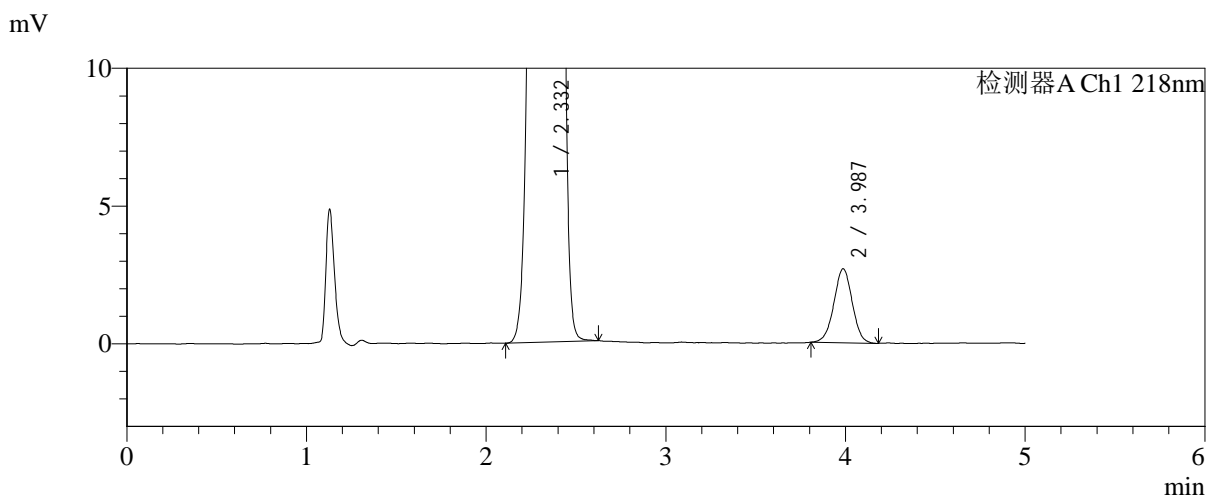
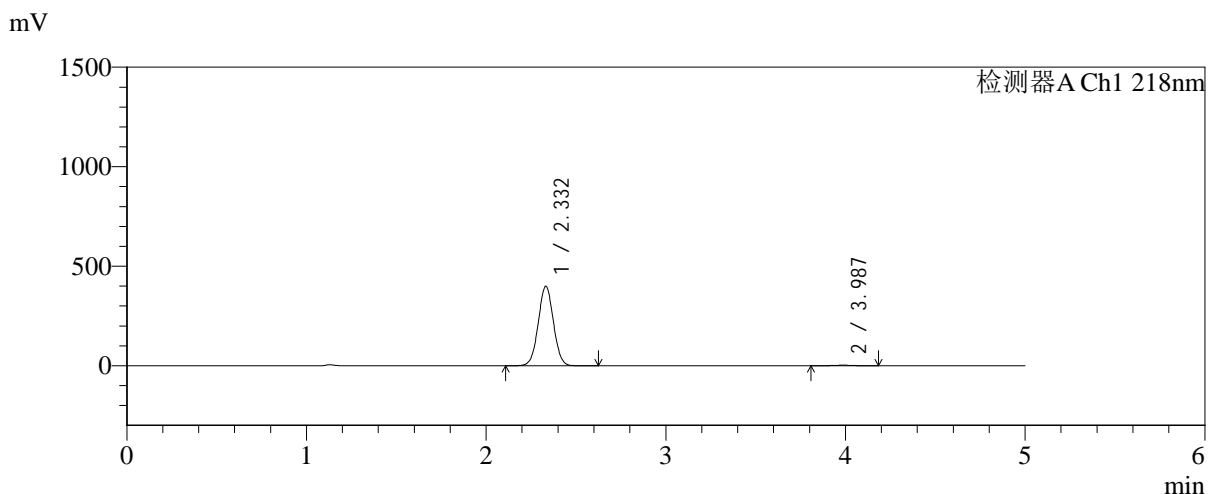


SMF-4124

<样品信息>

色谱柱:MM-C18/SCX(150mm*4.6mm,5μm) 流速:1.5ml/min
 柱温:30°C 波长:218nm
 数据文件名: RC\$SMF-4124 - 0-227/25-1541-2 - zzp-cq6y-2025081921p-rcqx-pH6.8jz-lf100z-jyx1-180min-P1.lcd
 方法文件名: RC\$SMF-4124 - SMF-4124-rc-FX274.lcm
 批处理文件名: RC\$SMF-4124 - 20260326-FX274.lcb
 样品瓶号: 2-1
 进样体积: 10 μl 版本号: 6.115
 进样时间: 2026/03/26 19:32:47 实验者: lvtngting
 处理时间 (V2): 2026/03/30 13:53:36 处理者: lvtngting
 仪器型号: SHIMADZU LC-2050C(FX274)

<色谱图>



<峰表>

检测器A Ch1 218nm

峰号	保留时间	面积	面积%	高度	理论塔板数(USP)	拖尾因子	分离度(USP)
1	2.332	2345613	99.192	399521	3643	1.025	--
2	3.987	19113	0.808	2688	7258	0.990	9.686
总计		2364726	100.000	402209			

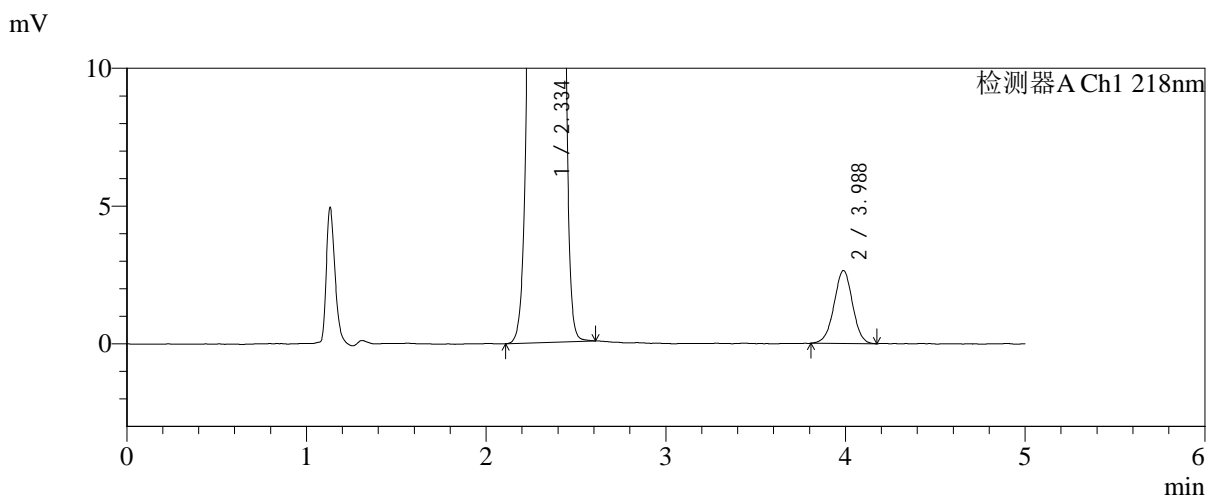
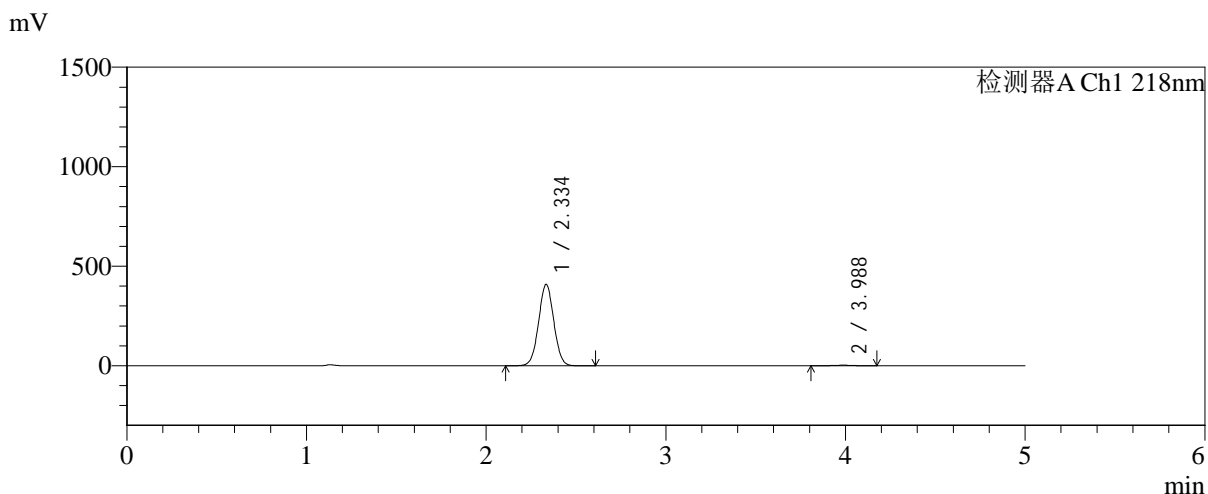


SMF-4124

<样品信息>

色谱柱:MM-C18/SCX(150mm*4.6mm,5μm) 流速:1.5ml/min
 柱温:30℃ 波长:218nm
 数据文件名: RC\$SMF-4124 - 0-227/25-1542-2 - zzp-cq6y-2025081921p-rcqx-pH6.8jz-lf100z-jyx1-180min-P2.lcd
 方法文件名: RC\$SMF-4124 - SMF-4124-rc-FX274.lcm
 批处理文件名: RC\$SMF-4124 - 20260326-FX274.lcb
 样品瓶号: 2-10
 进样体积: 10 μl 版本号: 6.115
 进样时间: 2026/03/26 19:38:10 实验者: lvtिंगting
 处理时间 (V2): 2026/03/30 13:53:39 处理者: lvtिंगting
 仪器型号: SHIMADZU LC-2050C(FX274)

<色谱图>



<峰表>

检测器A Ch1 218nm

峰号	保留时间	面积	面积%	高度	理论塔板数(USP)	拖尾因子	分离度(USP)
1	2.334	2398765	99.217	406978	3645	1.025	--
2	3.988	18925	0.783	2649	7288	0.988	9.691
总计		2417690	100.000	409627			

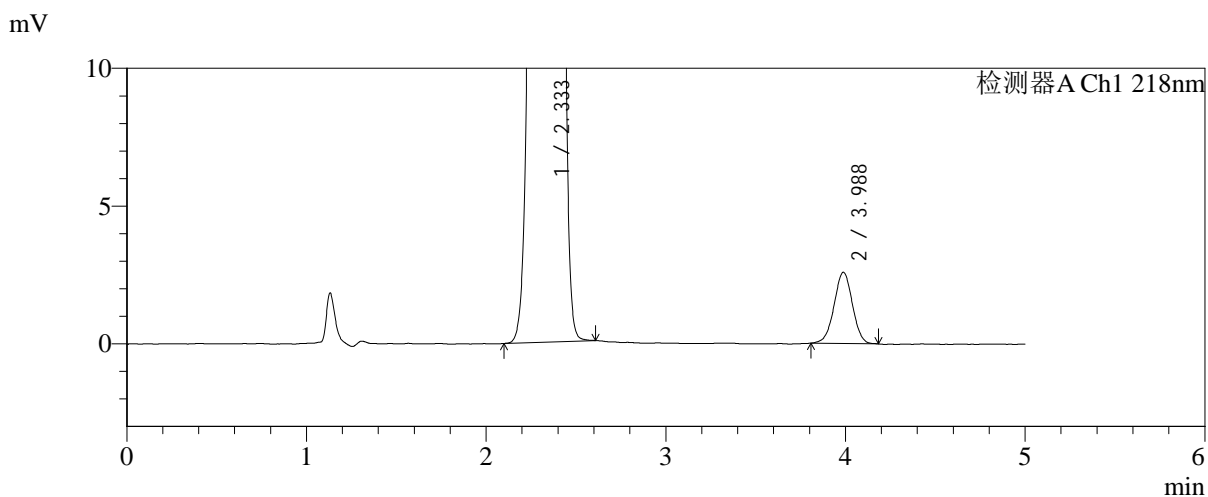
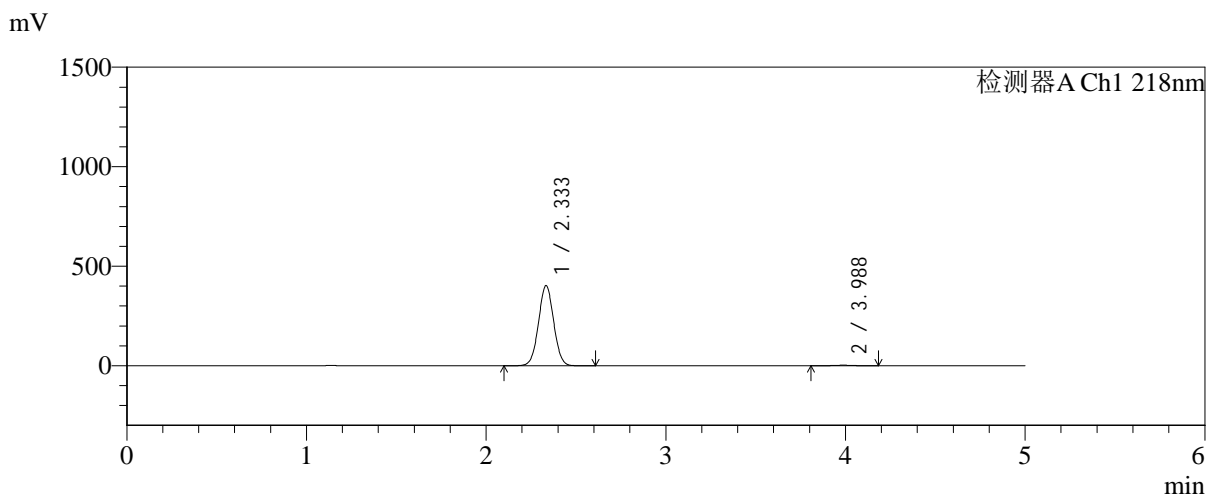


SMF-4124

<样品信息>

色谱柱:MM-C18/SCX(150mm*4.6mm,5μm) 流速:1.5ml/min
 柱温:30°C 波长:218nm
 数据文件名: RC\$SMF-4124 - 0-227/25-1543-2 - zzp-cq6y-2025081921p-rcqx-pH6.8jz-lf100z-jyx1-180min-P3.lcd
 方法文件名: RC\$SMF-4124 - SMF-4124-rc-FX274.lcm
 批处理文件名: RC\$SMF-4124 - 20260326-FX274.lcb
 样品瓶号: 2-19
 进样体积: 10 μl 版本号: 6.115
 进样时间: 2026/03/26 19:43:33 实验者: lvtinting
 处理时间 (V2): 2026/03/30 13:53:41 处理者: lvtinting
 仪器型号: SHIMADZU LC-2050C(FX274)

<色谱图>



<峰表>

检测器A Ch1 218nm

峰号	保留时间	面积	面积%	高度	理论塔板数(USP)	拖尾因子	分离度(USP)
1	2.333	2363993	99.228	401495	3643	1.025	--
2	3.988	18386	0.772	2586	7300	0.990	9.696
总计		2382379	100.000	404081			

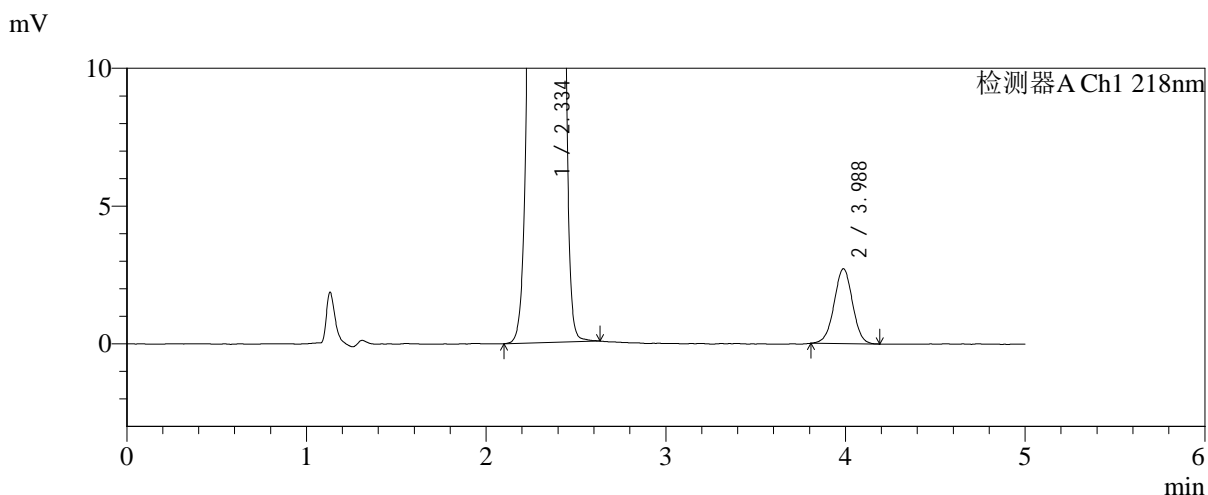
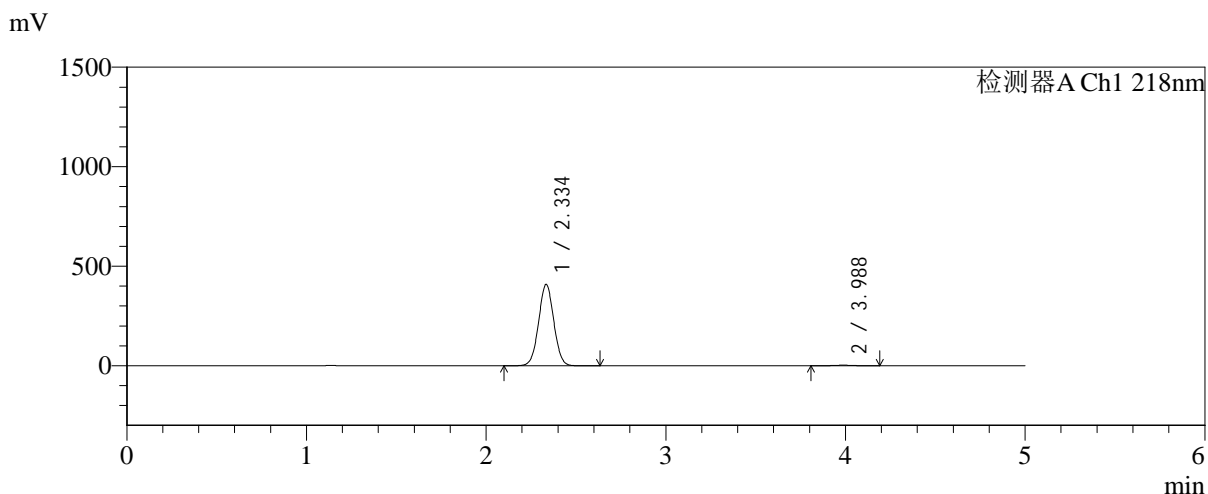


SMF-4124

<样品信息>

色谱柱:MM-C18/SCX(150mm*4.6mm,5μm) 流速:1.5ml/min
 柱温:30°C 波长:218nm
 数据文件名: RC\$SMF-4124 - 0-227/25-1544-2 - zzp-cq6y-2025081921p-rcqx-pH6.8jz-lf100z-jyx1-180min-P4.lcd
 方法文件名: RC\$SMF-4124 - SMF-4124-rc-FX274.lcm
 批处理文件名: RC\$SMF-4124 - 20260326-FX274.lcb
 样品瓶号: 2-28
 进样体积: 10 μl 版本号: 6.115
 进样时间: 2026/03/26 19:48:56 实验者: lvtngting
 处理时间 (V2): 2026/03/30 13:53:44 处理者: lvtngting
 仪器型号: SHIMADZU LC-2050C(FX274)

<色谱图>



<峰表>

检测器A Ch1 218nm

峰号	保留时间	面积	面积%	高度	理论塔板数(USP)	拖尾因子	分离度(USP)
1	2.334	2397699	99.199	407007	3651	1.025	--
2	3.988	19362	0.801	2721	7326	0.993	9.707
总计		2417062	100.000	409728			

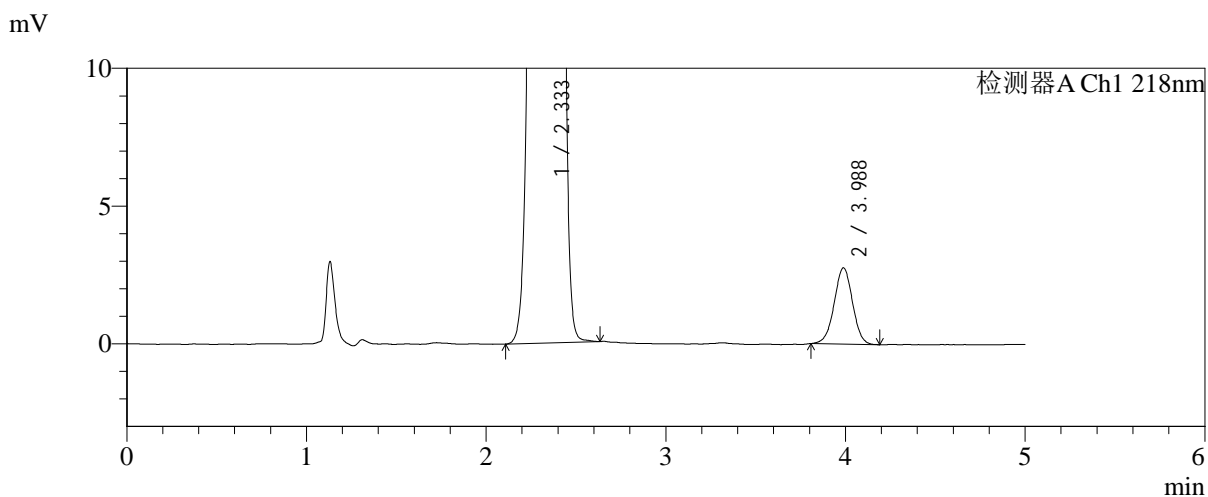
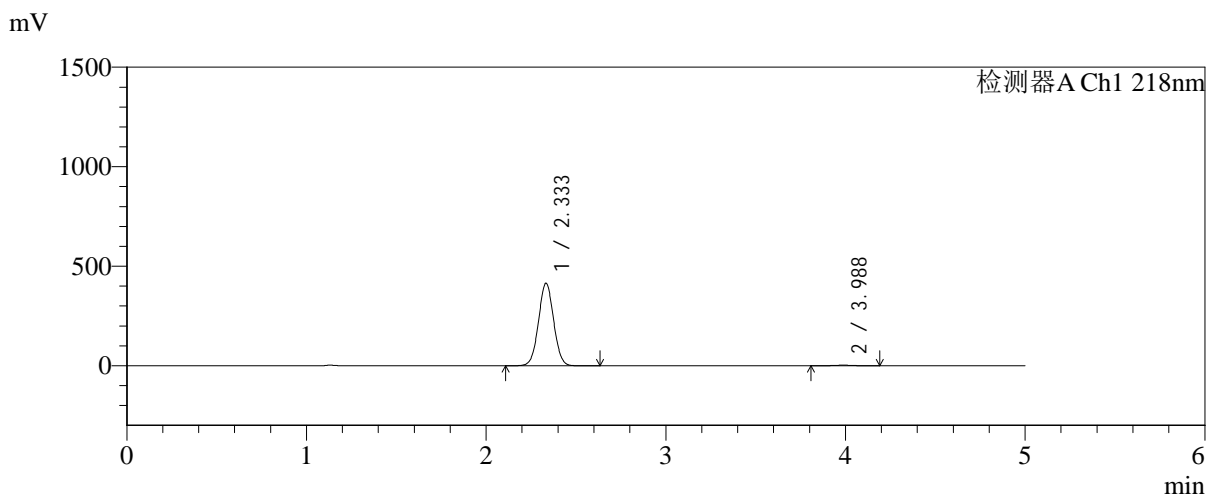


SMF-4124

<样品信息>

色谱柱:MM-C18/SCX(150mm*4.6mm,5μm) 流速:1.5ml/min
 柱温:30°C 波长:218nm
 数据文件名: RC\$SMF-4124 - 0-227/25-1545-2 - zzp-cq6y-2025081921p-rcqx-pH6.8jz-lf100z-jyx1-180min-P5.lcd
 方法文件名: RC\$SMF-4124 - SMF-4124-rc-FX274.lcm
 批处理文件名: RC\$SMF-4124 - 20260326-FX274.lcb
 样品瓶号: 2-37
 进样体积: 10 μl 版本号: 6.115
 进样时间: 2026/03/26 19:54:18 实验者: lvtinting
 处理时间 (V2): 2026/03/30 13:53:47 处理者: lvtinting
 仪器型号: SHIMADZU LC-2050C(FX274)

<色谱图>



<峰表>

检测器A Ch1 218nm

峰号	保留时间	面积	面积%	高度	理论塔板数(USP)	拖尾因子	分离度(USP)
1	2.333	2427289	99.199	413763	3668	1.027	--
2	3.988	19599	0.801	2768	7346	0.994	9.731
总计		2446888	100.000	416531			

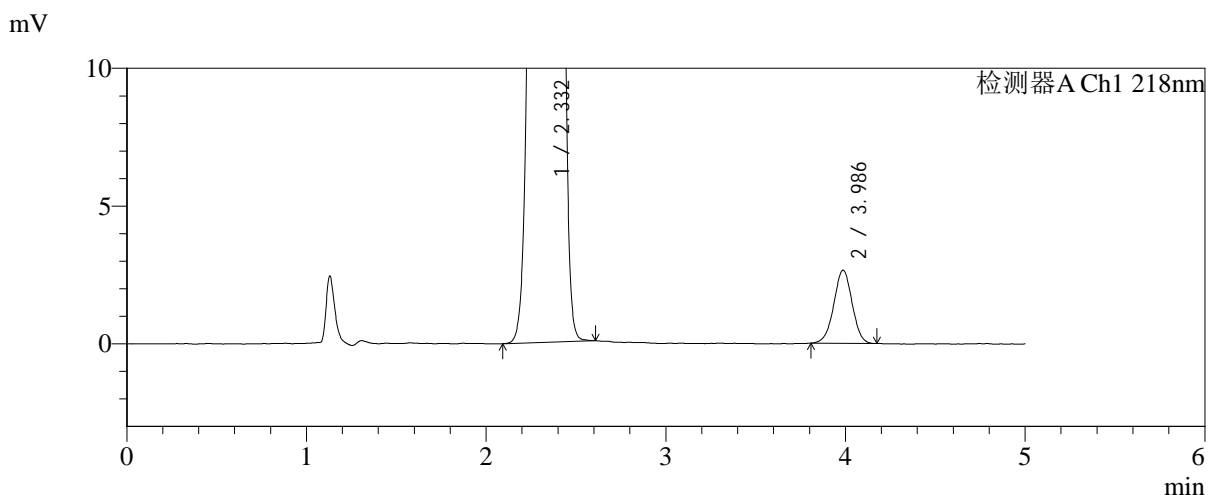
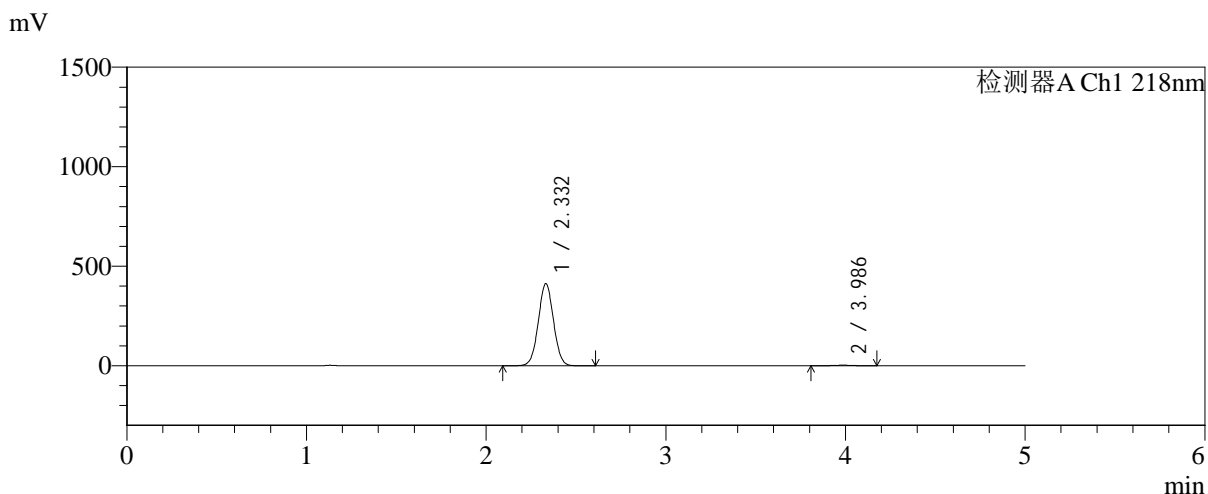


SMF-4124

<样品信息>

色谱柱:MM-C18/SCX(150mm*4.6mm,5μm) 流速:1.5ml/min
 柱温:30°C 波长:218nm
 数据文件名: RC\$SMF-4124 - 0-227/25-1546-2 - zzp-cq6y-2025081921p-rcqx-pH6.8jz-lf100z-jyx1-180min-P6.lcd
 方法文件名: RC\$SMF-4124 - SMF-4124-rc-FX274.lcm
 批处理文件名: RC\$SMF-4124 - 20260326-FX274.lcb
 样品瓶号: 2-46
 进样体积: 10 μl 版本号: 6.115
 进样时间: 2026/03/26 19:59:41 实验者: lvtngting
 处理时间 (V2): 2026/03/30 13:53:50 处理者: lvtngting
 仪器型号: SHIMADZU LC-2050C(FX274)

<色谱图>



<峰表>

检测器A Ch1 218nm

峰号	保留时间	面积	面积%	高度	理论塔板数(USP)	拖尾因子	分离度(USP)
1	2.332	2419985	99.231	412379	3648	1.027	--
2	3.986	18761	0.769	2652	7333	0.990	9.711
总计		2438746	100.000	415031			

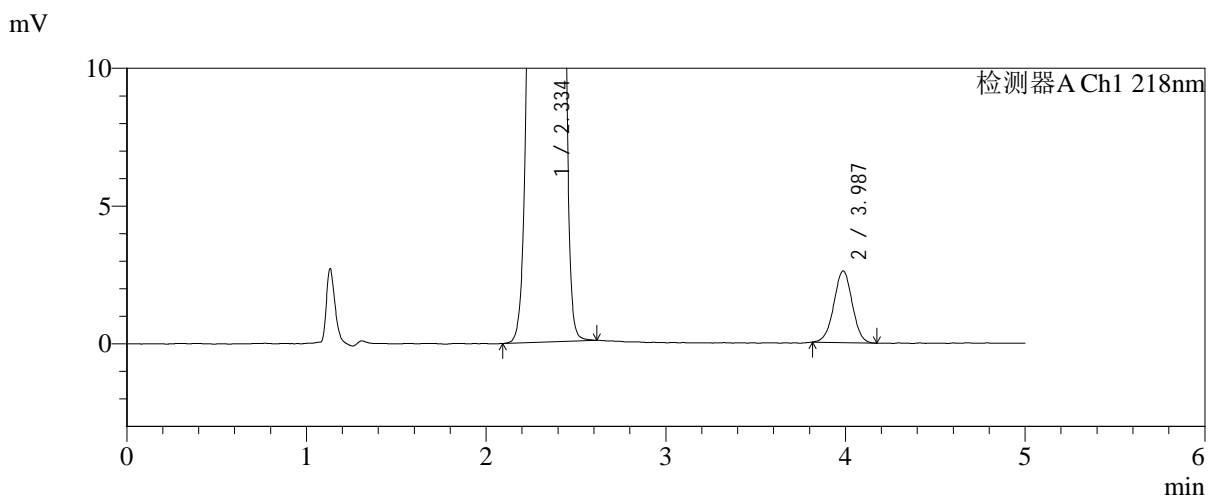
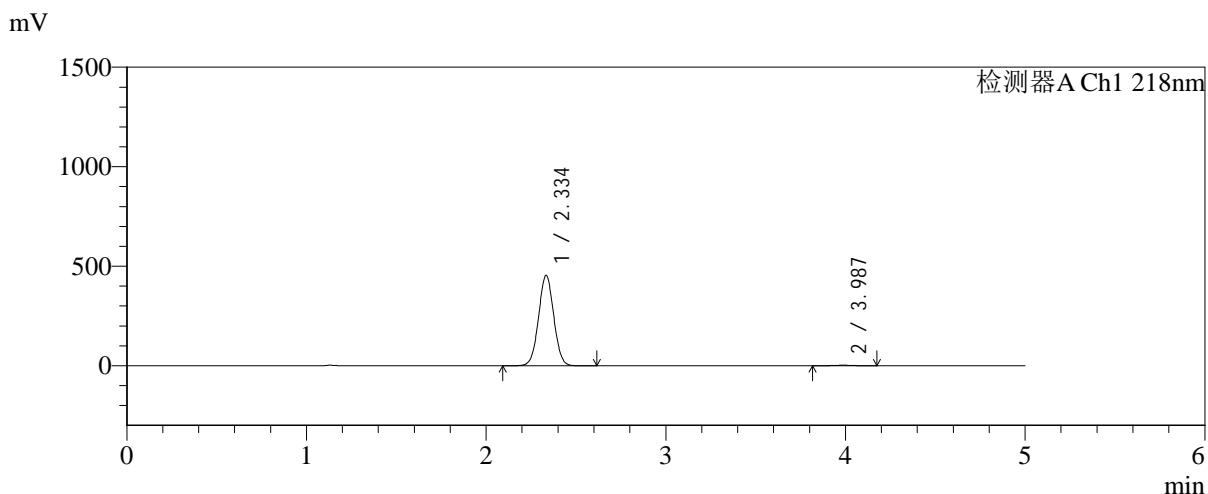


SMF-4124

<样品信息>

色谱柱:MM-C18/SCX(150mm*4.6mm,5μm) 流速:1.5ml/min
 柱温:30°C 波长:218nm
 数据文件名: RC\$SMF-4124 - 0-227/25-1547-2 - zzp-cq6y-2025081921p-rcqx-pH6.8jz-lf100z-jyx1-240min-P1.lcd
 方法文件名: RC\$SMF-4124 - SMF-4124-rc-FX274.lcm
 批处理文件名: RC\$SMF-4124 - 20260326-FX274.lcb
 样品瓶号: 2-2
 进样体积: 10 μl 版本号: 6.115
 进样时间: 2026/03/26 20:05:04 实验者: lvtngting
 处理时间 (V2): 2026/03/30 13:53:53 处理者: lvtngting
 仪器型号: SHIMADZU LC-2050C(FX274)

<色谱图>



<峰表>

检测器A Ch1 218nm

峰号	保留时间	面积	面积%	高度	理论塔板数(USP)	拖尾因子	分离度(USP)
1	2.334	2666023	99.312	452292	3640	1.025	--
2	3.987	18464	0.688	2597	7311	0.994	9.690
总计		2684487	100.000	454889			

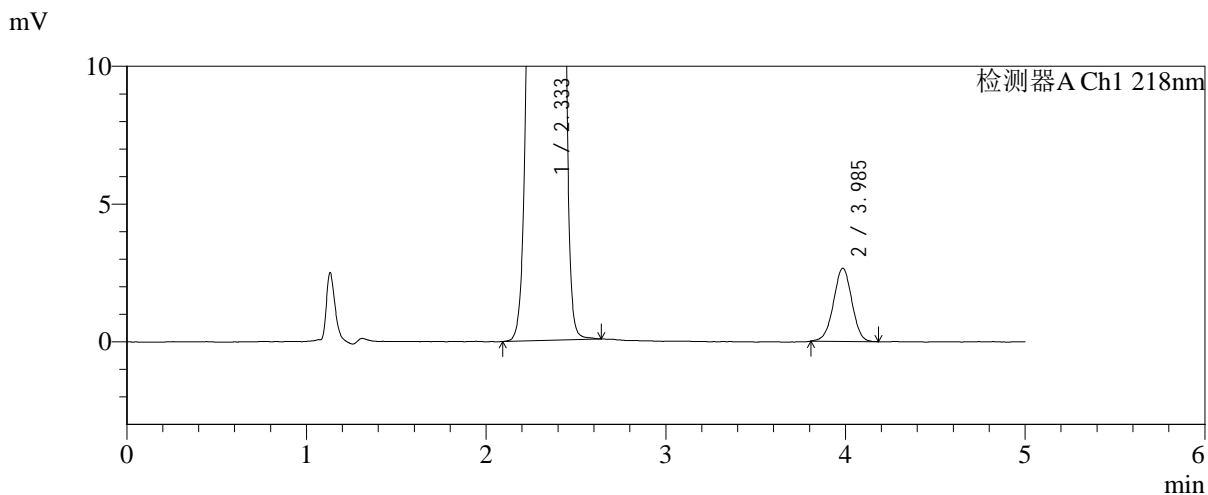
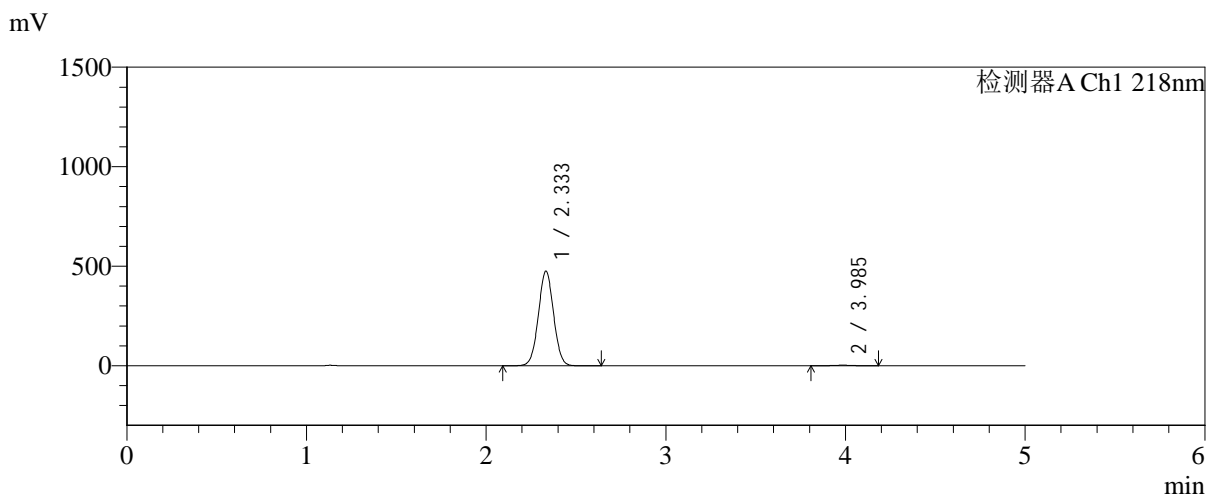


SMF-4124

<样品信息>

色谱柱:MM-C18/SCX(150mm*4.6mm,5μm) 流速:1.5ml/min
 柱温:30°C 波长:218nm
 数据文件名: RC\$SMF-4124 - 0-227/25-1548-2 - zzp-cq6y-2025081921p-rcqx-pH6.8jz-lf100z-jyx1-240min-P2.lcd
 方法文件名: RC\$SMF-4124 - SMF-4124-rc-FX274.lcm
 批处理文件名: RC\$SMF-4124 - 20260326-FX274.lcb
 样品瓶号: 2-11
 进样体积: 10 μl 版本号: 6.115
 进样时间: 2026/03/26 20:10:27 实验者: lvtngting
 处理时间 (V2): 2026/03/30 13:53:56 处理者: lvtngting
 仪器型号: SHIMADZU LC-2050C(FX274)

<色谱图>



<峰表>

检测器A Ch1 218nm

峰号	保留时间	面积	面积%	高度	理论塔板数(USP)	拖尾因子	分离度(USP)
1	2.333	2789961	99.331	474581	3641	1.026	--
2	3.985	18793	0.669	2649	7315	0.986	9.691
总计		2808754	100.000	477230			

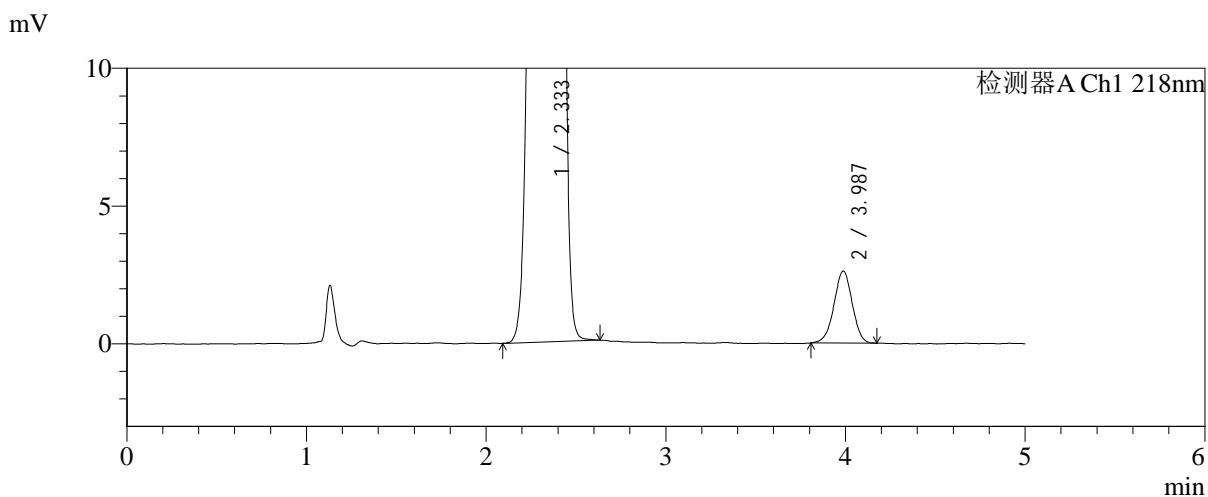
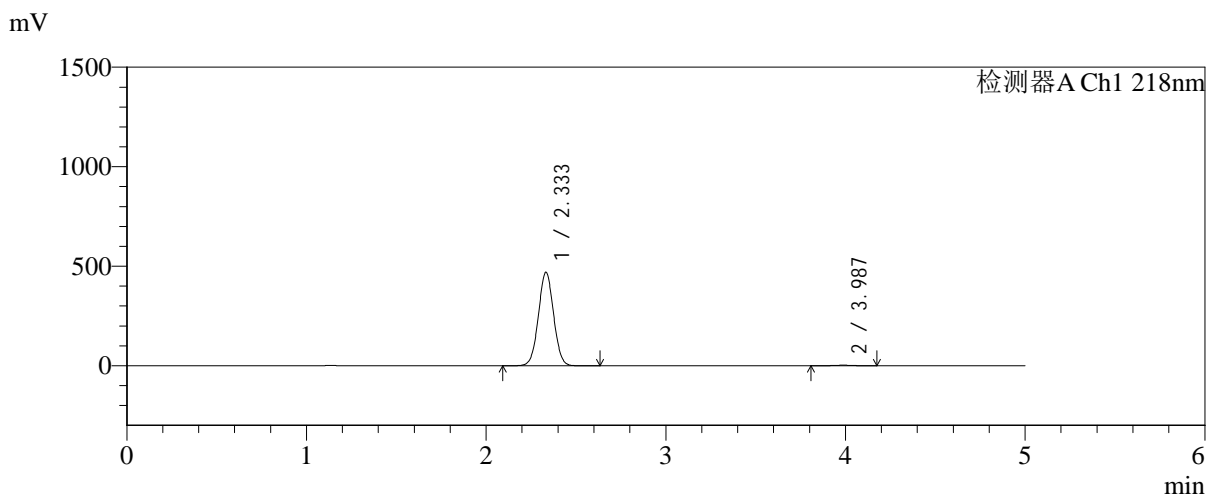


SMF-4124

<样品信息>

色谱柱:MM-C18/SCX(150mm*4.6mm,5μm) 流速:1.5ml/min
 柱温:30°C 波长:218nm
 数据文件名: RC\$SMF-4124 - 0-227/25-1549-2 - zzp-cq6y-2025081921p-rcqx-pH6.8jz-lf100z-jyx1-240min-P3.lcd
 方法文件名: RC\$SMF-4124 - SMF-4124-rc-FX274.lcm
 批处理文件名: RC\$SMF-4124 - 20260326-FX274.lcb
 样品瓶号: 2-20
 进样体积: 10 μl 版本号: 6.115
 进样时间: 2026/03/26 20:15:50 实验者: lvtinting
 处理时间 (V2): 2026/03/30 13:53:58 处理者: lvtinting
 仪器型号: SHIMADZU LC-2050C(FX274)

<色谱图>



<峰表>

检测器A Ch1 218nm

峰号	保留时间	面积	面积%	高度	理论塔板数(USP)	拖尾因子	分离度(USP)
1	2.333	2755775	99.334	468895	3647	1.025	--
2	3.987	18473	0.666	2614	7324	0.979	9.708
总计		2774248	100.000	471509			

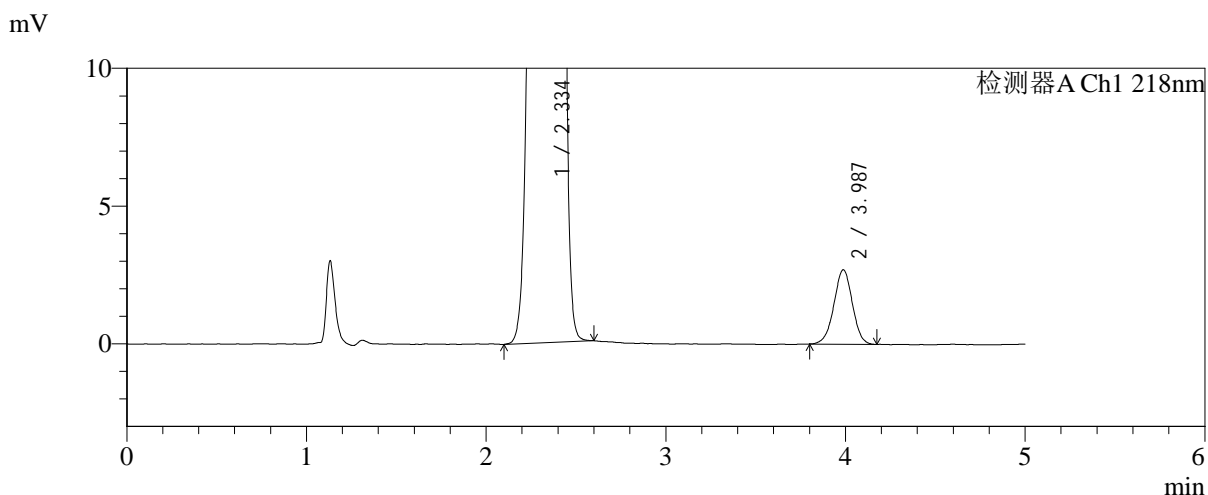
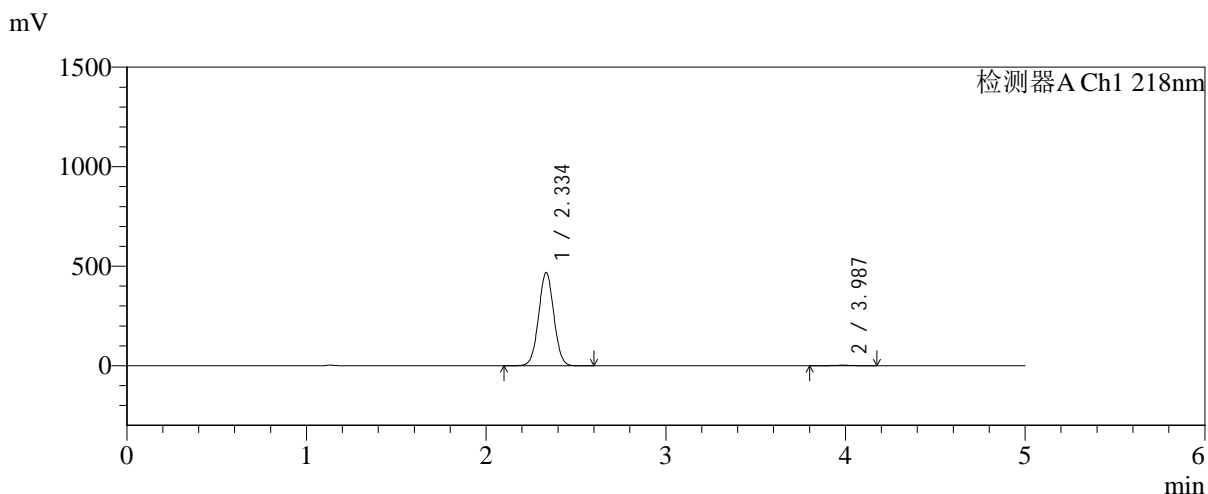


SMF-4124

<样品信息>

色谱柱:MM-C18/SCX(150mm*4.6mm,5μm) 流速:1.5ml/min
 柱温:30°C 波长:218nm
 数据文件名: RC\$SMF-4124 - 0-227/25-1550-2 - zzp-cq6y-2025081921p-rcqx-pH6.8jz-lf100z-jyx1-240min-P4.lcd
 方法文件名: RC\$SMF-4124 - SMF-4124-rc-FX274.lcm
 批处理文件名: RC\$SMF-4124 - 20260326-FX274.lcb
 样品瓶号: 2-29
 进样体积: 10 μl 版本号: 6.115
 进样时间: 2026/03/26 20:21:13 实验者: lvtngting
 处理时间 (V2): 2026/03/30 13:54:01 处理者: lvtngting
 仪器型号: SHIMADZU LC-2050C(FX274)

<色谱图>



<峰表>

检测器A Ch1 218nm

峰号	保留时间	面积	面积%	高度	理论塔板数(USP)	拖尾因子	分离度(USP)
1	2.334	2750364	99.304	466257	3642	1.025	--
2	3.987	19275	0.696	2702	7203	0.986	9.652
总计		2769640	100.000	468960			

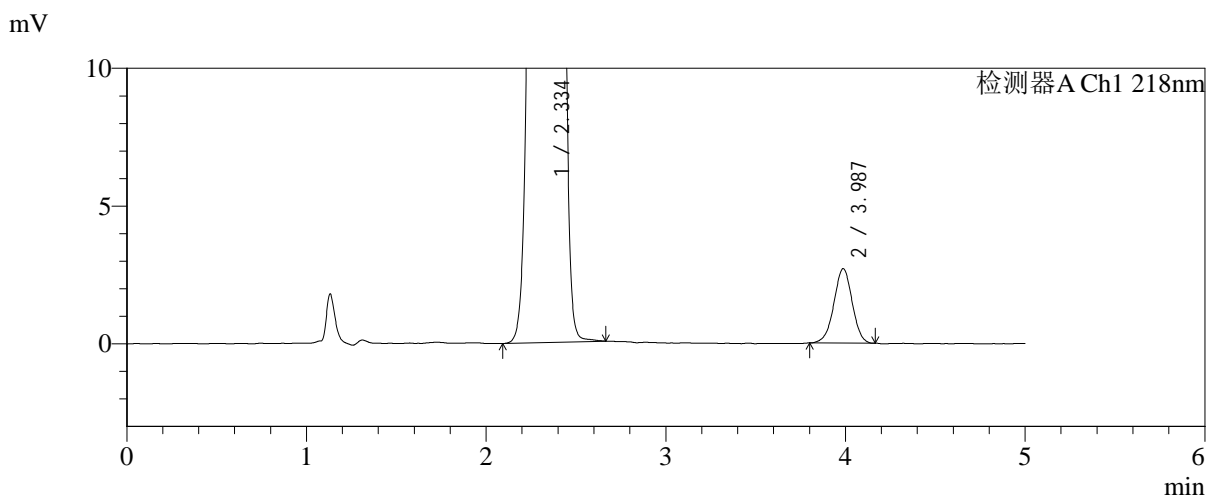
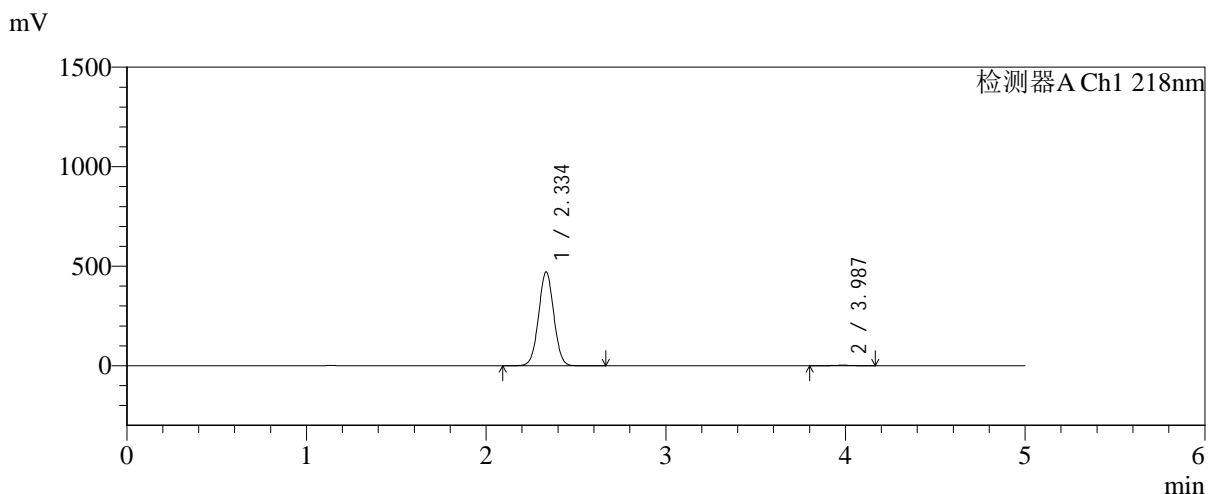


SMF-4124

<样品信息>

色谱柱:MM-C18/SCX(150mm*4.6mm,5μm) 流速:1.5ml/min
 柱温:30°C 波长:218nm
 数据文件名: RC\$SMF-4124 - 0-227/25-1551-2 - zzp-cq6y-2025081921p-rcqx-pH6.8jz-lf100z-jyx1-240min-P5.lcd
 方法文件名: RC\$SMF-4124 - SMF-4124-rc-FX274.lcm
 批处理文件名: RC\$SMF-4124 - 20260326-FX274.lcb
 样品瓶号: 2-38
 进样体积: 10 μl 版本号: 6.115
 进样时间: 2026/03/26 20:26:36 实验者: lvtngting
 处理时间 (V2): 2026/03/30 13:54:04 处理者: lvtngting
 仪器型号: SHIMADZU LC-2050C(FX274)

<色谱图>



<峰表>

检测器A Ch1 218nm

峰号	保留时间	面积	面积%	高度	理论塔板数(USP)	拖尾因子	分离度(USP)
1	2.334	2765996	99.313	469372	3648	1.025	--
2	3.987	19140	0.687	2703	7318	0.982	9.697
总计		2785137	100.000	472074			

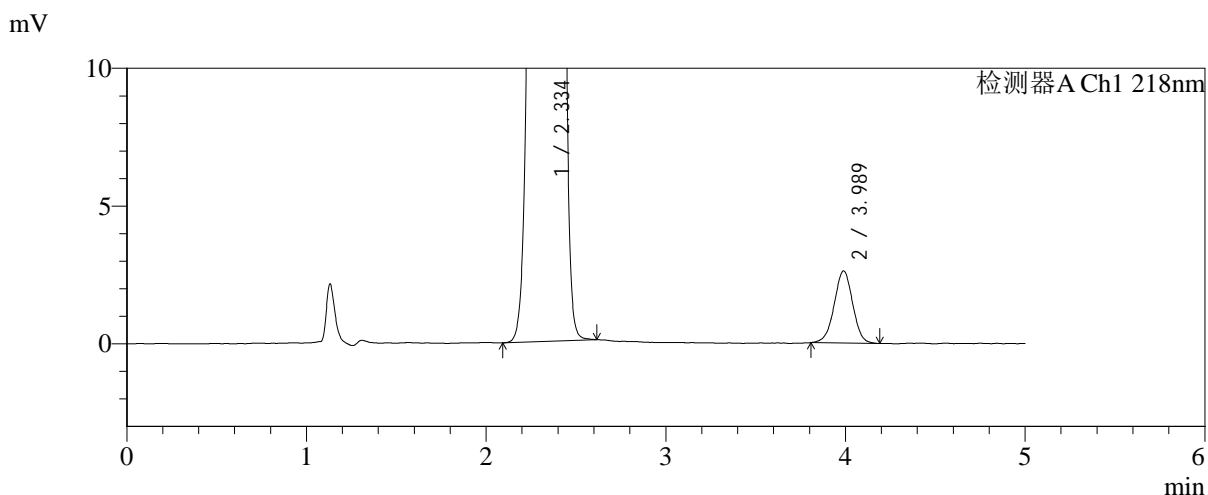
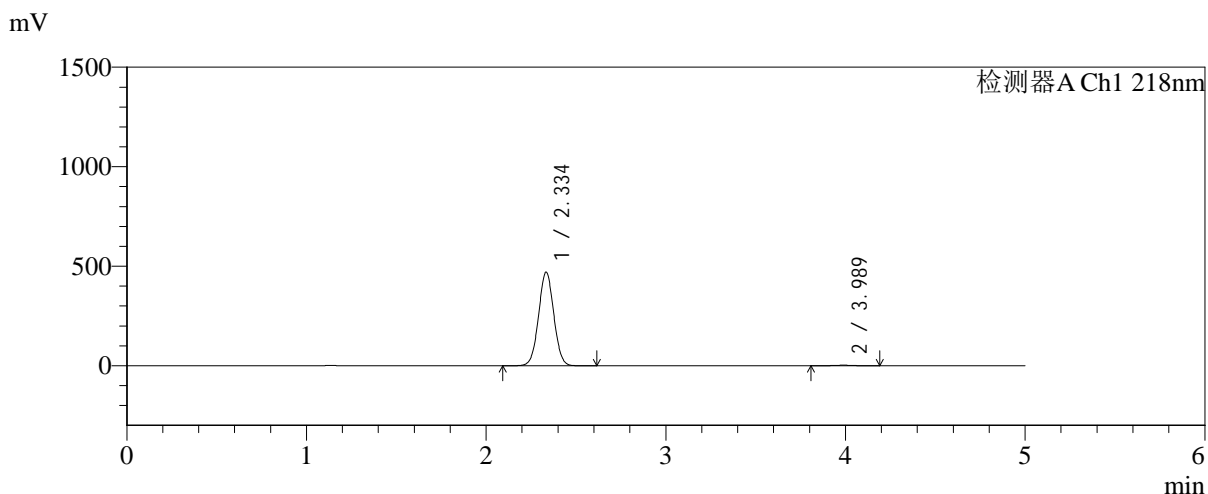


SMF-4124

<样品信息>

色谱柱:MM-C18/SCX(150mm*4.6mm,5μm)	流速:1.5ml/min
柱温:30°C	波长:218nm
数据文件名: RC\$SMF-4124 - 0-227/25-1552-2 - zzp-cq6y-2025081921p-rcqx-pH6.8jz-lf100z-jyx1-240min-P6.lcd	
方法文件名: RC\$SMF-4124 - SMF-4124-rc-FX274.lcm	
批处理文件名: RC\$SMF-4124 - 20260326-FX274.lcb	
样品瓶号: 2-47	版本号: 6.115
进样体积: 10 μl	实验者: lvtinting
进样时间: 2026/03/26 20:31:59	处理者: lvtinting
处理时间 (V2): 2026/03/30 13:54:07	
仪器型号: SHIMADZU LC-2050C(FX274)	

<色谱图>



<峰表>

检测器A Ch1 218nm

峰号	保留时间	面积	面积%	高度	理论塔板数(USP)	拖尾因子	分离度(USP)
1	2.334	2764548	99.328	468638	3638	1.025	--
2	3.989	18716	0.672	2617	7242	0.988	9.673
总计		2783265	100.000	471256			

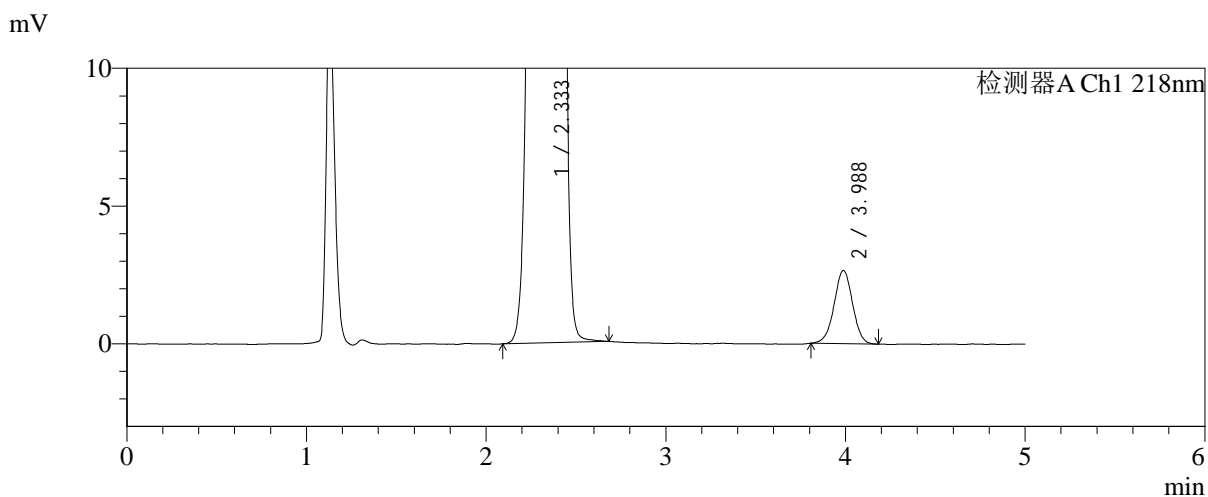
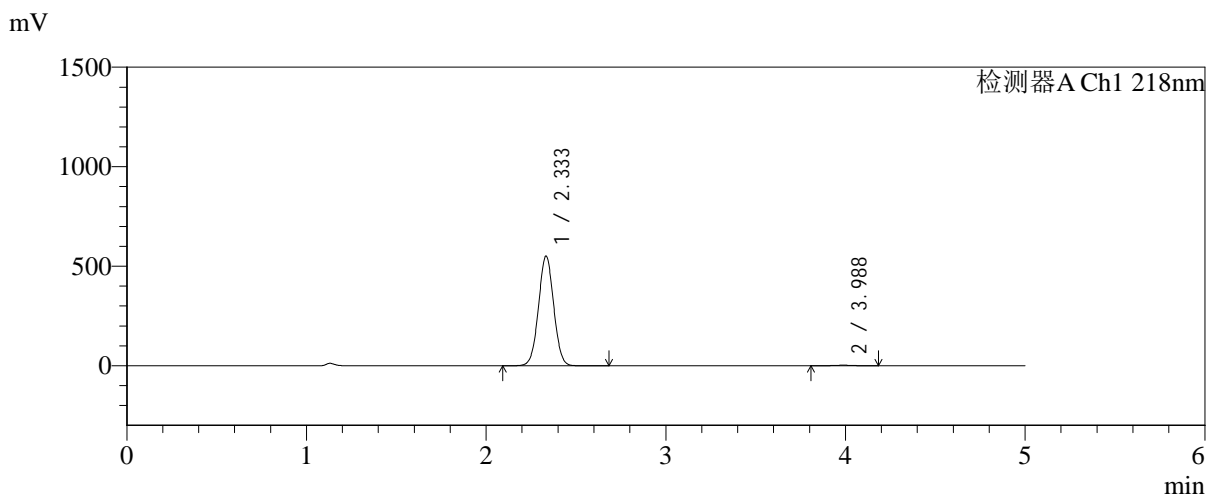


SMF-4124

<样品信息>

色谱柱:MM-C18/SCX(150mm*4.6mm,5μm) 流速:1.5ml/min
 柱温:30℃ 波长:218nm
 数据文件名: RC\$SMF-4124 - 0-227/25-1553-2 - zzp-cq6y-2025081921p-rcqx-pH6.8jz-lf100z-jyx1-360min-P1.lcd
 方法文件名: RC\$SMF-4124 - SMF-4124-rc-FX274.lcm
 批处理文件名: RC\$SMF-4124 - 20260326-FX274.lcb
 样品瓶号: 2-3
 进样体积: 10 μl 版本号: 6.115
 进样时间: 2026/03/26 20:37:23 实验者: lvtngting
 处理时间 (V2): 2026/03/30 13:54:10 处理者: lvtngting
 仪器型号: SHIMADZU LC-2050C(FX274)

<色谱图>



<峰表>

检测器A Ch1 218nm

峰号	保留时间	面积	面积%	高度	理论塔板数(USP)	拖尾因子	分离度(USP)
1	2.333	3238121	99.419	549761	3641	1.025	--
2	3.988	18932	0.581	2656	7346	0.989	9.712
总计		3257053	100.000	552417			

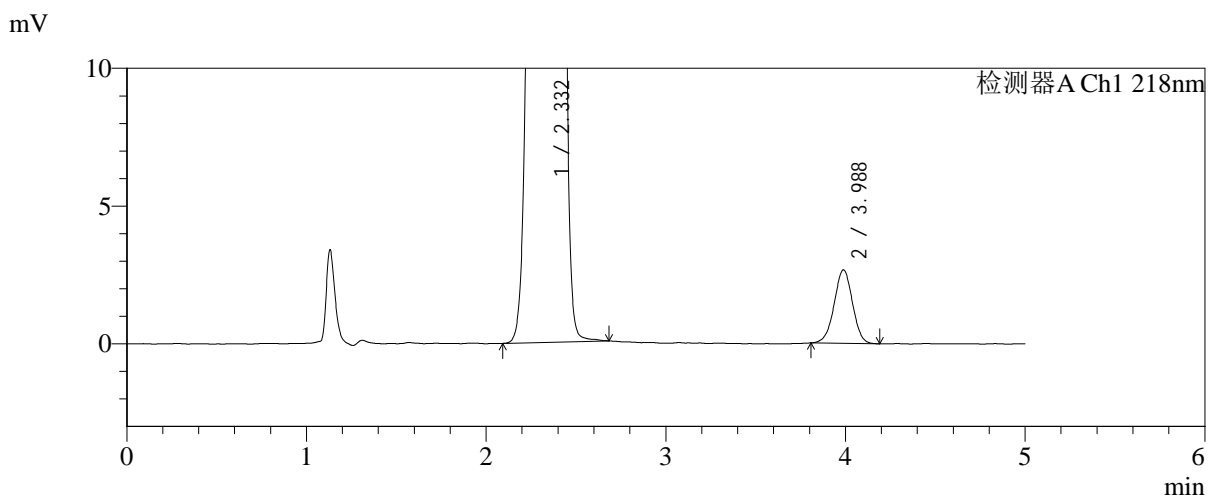
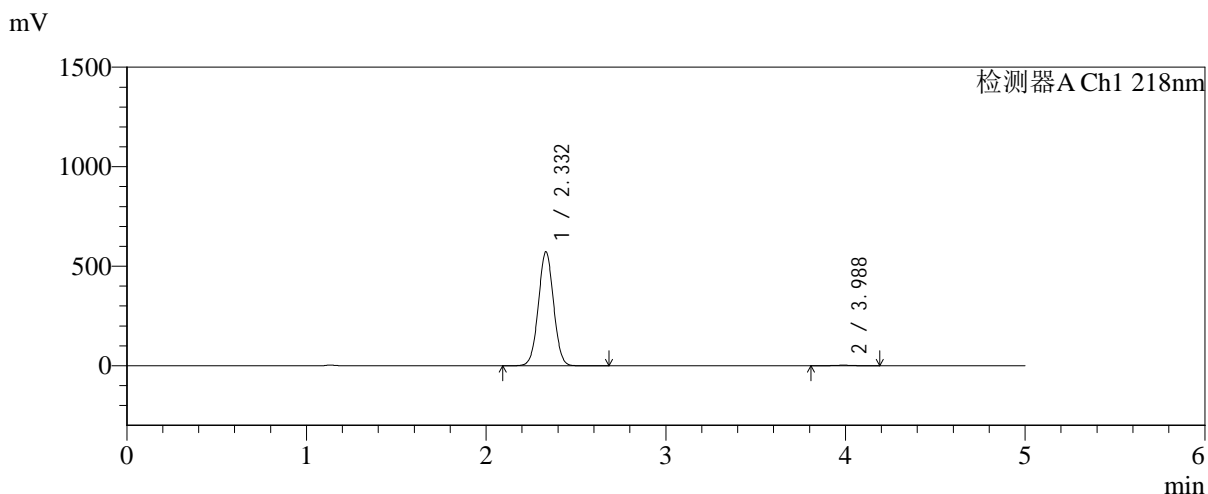


SMF-4124

<样品信息>

色谱柱:MM-C18/SCX(150mm*4.6mm,5μm) 流速:1.5ml/min
 柱温:30°C 波长:218nm
 数据文件名: RC\$SMF-4124 - 0-227/25-1554-2 - zzp-cq6y-2025081921p-rcqx-pH6.8jz-lf100z-jyx1-360min-P2.lcd
 方法文件名: RC\$SMF-4124 - SMF-4124-rc-FX274.lcm
 批处理文件名: RC\$SMF-4124 - 20260326-FX274.lcb
 样品瓶号: 2-12
 进样体积: 10 μl 版本号: 6.115
 进样时间: 2026/03/26 20:42:45 实验者: lvtngting
 处理时间 (V2): 2026/03/30 13:54:13 处理者: lvtngting
 仪器型号: SHIMADZU LC-2050C(FX274)

<色谱图>



<峰表>

检测器A Ch1 218nm

峰号	保留时间	面积	面积%	高度	理论塔板数(USP)	拖尾因子	分离度(USP)
1	2.332	3359875	99.438	571419	3641	1.025	--
2	3.988	18972	0.562	2671	7302	0.984	9.703
总计		3378847	100.000	574091			

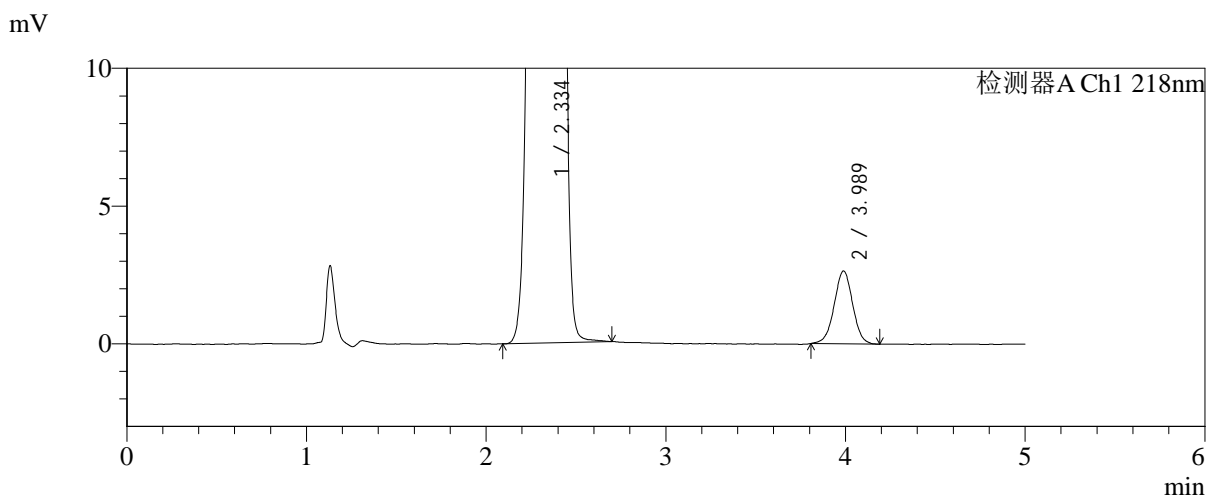
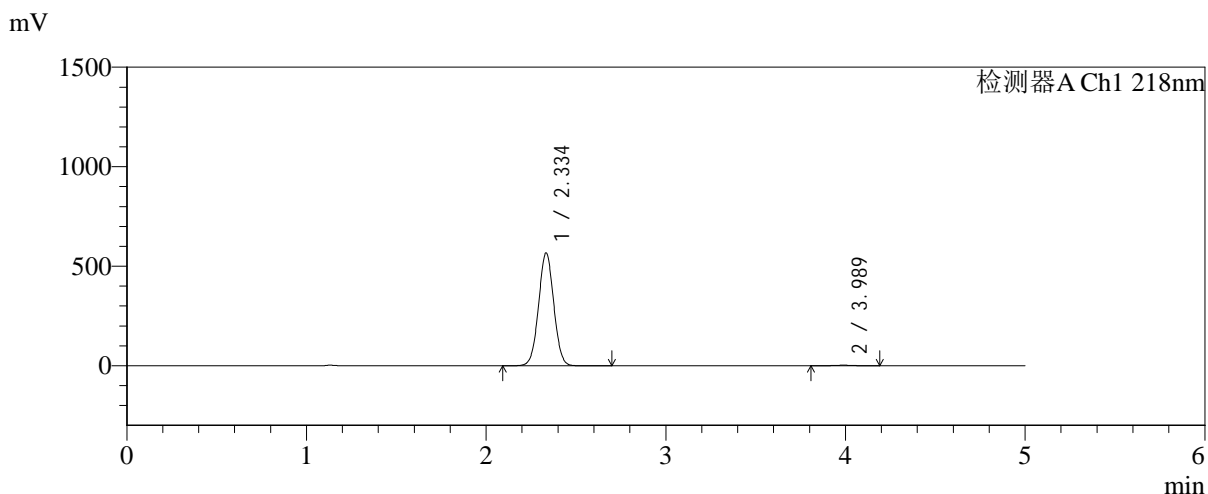


SMF-4124

<样品信息>

色谱柱:MM-C18/SCX(150mm*4.6mm,5μm) 流速:1.5ml/min
 柱温:30°C 波长:218nm
 数据文件名: RC\$SMF-4124 - 0-227/25-1555-2 - zzp-cq6y-2025081921p-rcqx-pH6.8jz-lf100z-jyx1-360min-P3.lcd
 方法文件名: RC\$SMF-4124 - SMF-4124-rc-FX274.lcm
 批处理文件名: RC\$SMF-4124 - 20260326-FX274.lcb
 样品瓶号: 2-21
 进样体积: 10 μl 版本号: 6.115
 进样时间: 2026/03/26 20:48:10 实验者: lvtिंगting
 处理时间 (V2): 2026/03/30 13:54:16 处理者: lvtिंगting
 仪器型号: SHIMADZU LC-2050C(FX274)

<色谱图>



<峰表>

检测器A Ch1 218nm

峰号	保留时间	面积	面积%	高度	理论塔板数(USP)	拖尾因子	分离度(USP)
1	2.334	3327705	99.435	564832	3648	1.025	--
2	3.989	18910	0.565	2646	7290	0.996	9.696
总计		3346615	100.000	567478			

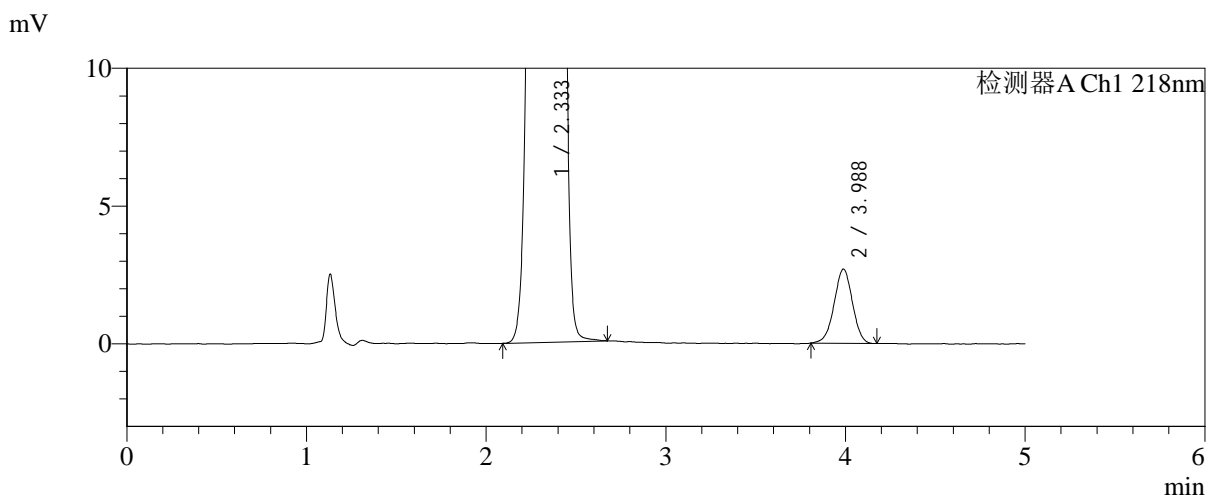
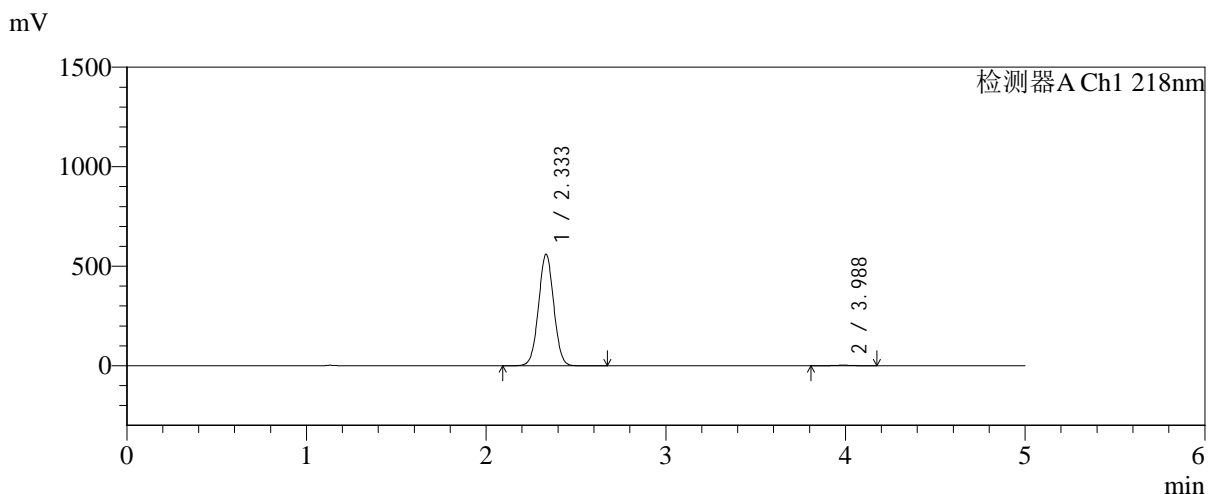


SMF-4124

<样品信息>

色谱柱:MM-C18/SCX(150mm*4.6mm,5μm) 流速:1.5ml/min
 柱温:30°C 波长:218nm
 数据文件名: RC\$SMF-4124 - 0-227/25-1556-2 - zzp-cq6y-2025081921p-rcqx-pH6.8jz-lf100z-jyx1-360min-P4.lcd
 方法文件名: RC\$SMF-4124 - SMF-4124-rc-FX274.lcm
 批处理文件名: RC\$SMF-4124 - 20260326-FX274.lcb
 样品瓶号: 2-30
 进样体积: 10 μl 版本号: 6.115
 进样时间: 2026/03/26 20:53:33 实验者: lvtngting
 处理时间 (V2): 2026/03/30 13:54:18 处理者: lvtngting
 仪器型号: SHIMADZU LC-2050C(FX274)

<色谱图>



<峰表>

检测器A Ch1 218nm

峰号	保留时间	面积	面积%	高度	理论塔板数(USP)	拖尾因子	分离度(USP)
1	2.333	3293727	99.424	558783	3638	1.025	--
2	3.988	19074	0.576	2695	7231	0.983	9.667
总计		3312801	100.000	561479			

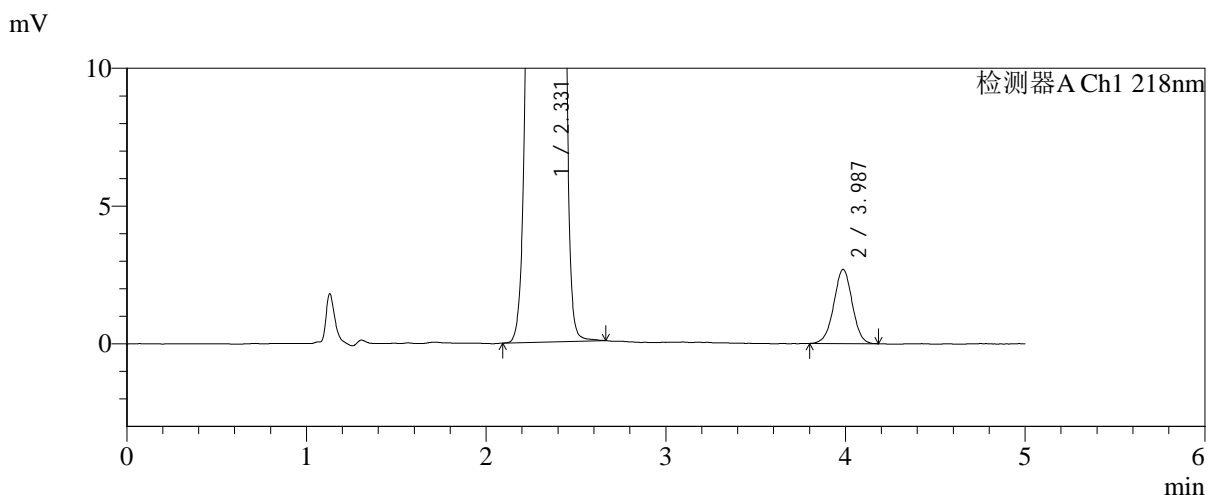
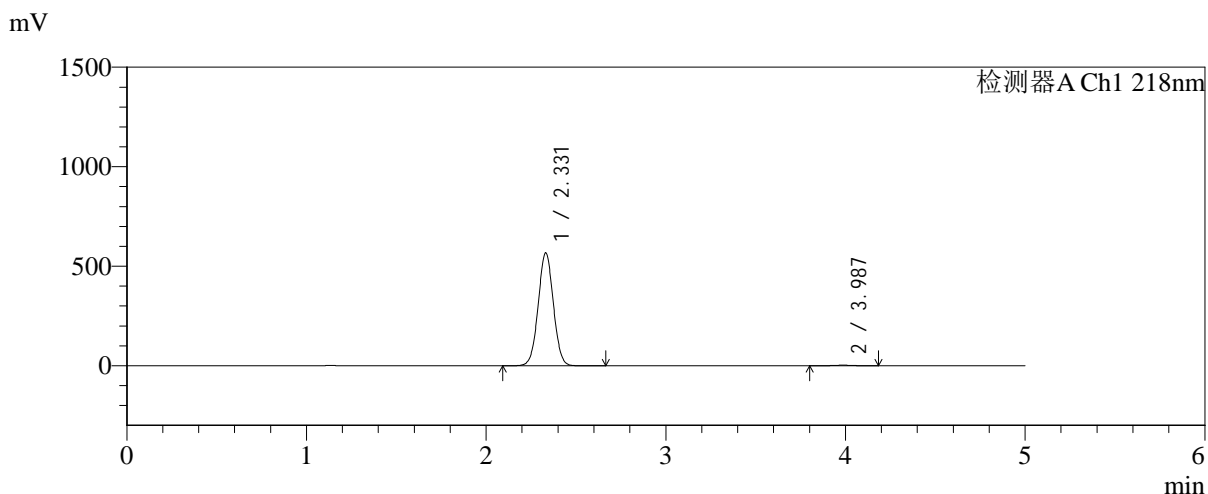


SMF-4124

<样品信息>

色谱柱:MM-C18/SCX(150mm*4.6mm,5μm) 流速:1.5ml/min
 柱温:30°C 波长:218nm
 数据文件名: RC\$SMF-4124 - 0-227/25-1557-2 - zzp-cq6y-2025081921p-rcqx-pH6.8jz-lf100z-jyx1-360min-P5.lcd
 方法文件名: RC\$SMF-4124 - SMF-4124-rc-FX274.lcm
 批处理文件名: RC\$SMF-4124 - 20260326-FX274.lcb
 样品瓶号: 2-39
 进样体积: 10 μl 版本号: 6.115
 进样时间: 2026/03/26 20:58:57 实验者: lvtngting
 处理时间 (V2): 2026/03/30 13:54:21 处理者: lvtngting
 仪器型号: SHIMADZU LC-2050C(FX274)

<色谱图>



<峰表>

检测器A Ch1 218nm

峰号	保留时间	面积	面积%	高度	理论塔板数(USP)	拖尾因子	分离度(USP)
1	2.331	3328364	99.427	567263	3643	1.025	--
2	3.987	19182	0.573	2694	7319	0.987	9.711
总计		3347546	100.000	569957			

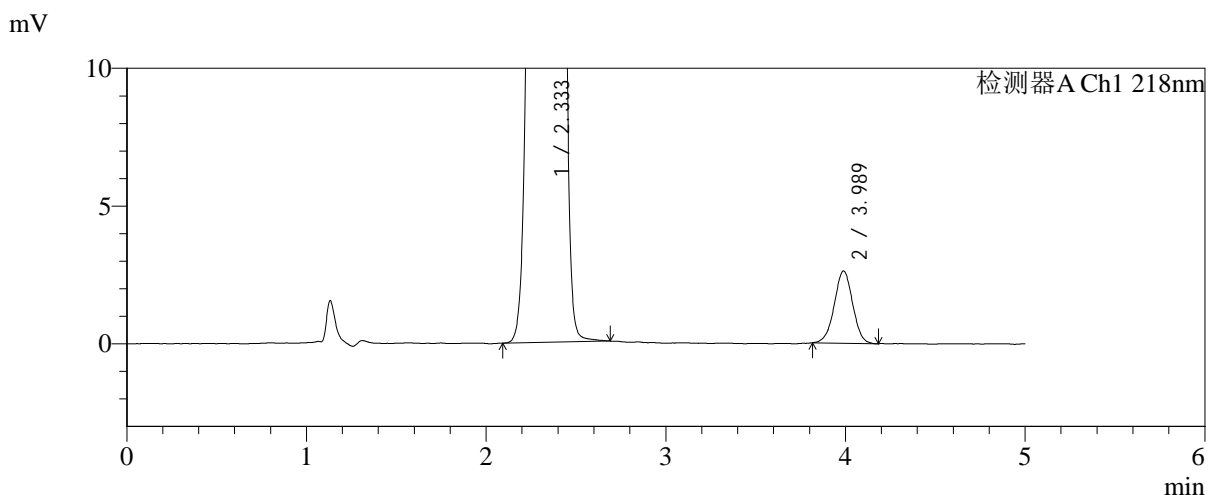
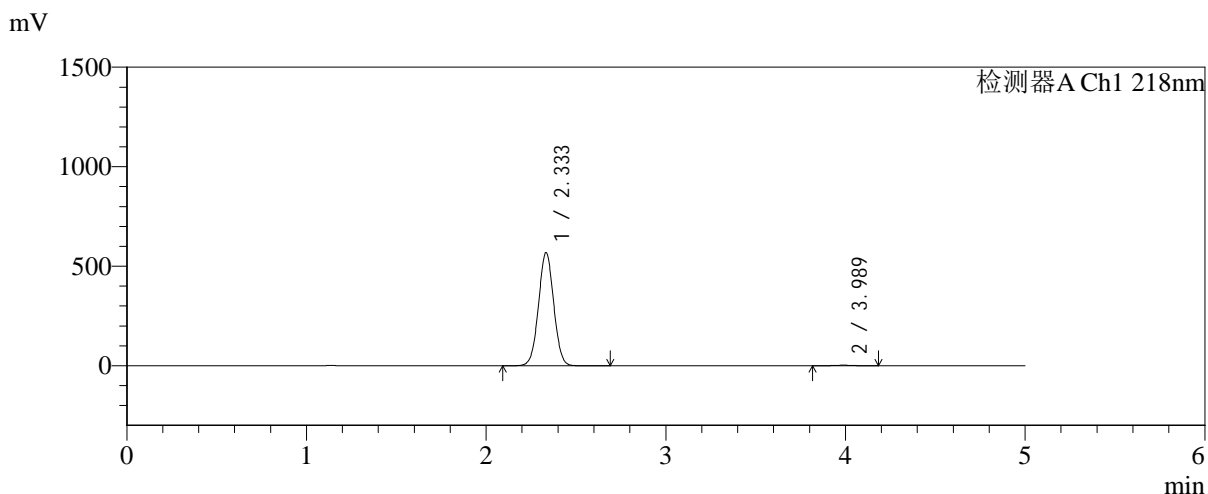


SMF-4124

<样品信息>

色谱柱:MM-C18/SCX(150mm*4.6mm,5μm) 流速:1.5ml/min
 柱温:30℃ 波长:218nm
 数据文件名: RC\$SMF-4124 - 0-227/25-1558-2 - zzp-cq6y-2025081921p-rcqx-pH6.8jz-lf100z-jyx1-360min-P6.lcd
 方法文件名: RC\$SMF-4124 - SMF-4124-rc-FX274.lcm
 批处理文件名: RC\$SMF-4124 - 20260326-FX274.lcb
 样品瓶号: 2-48
 进样体积: 10 μl 版本号: 6.115
 进样时间: 2026/03/26 21:04:20 实验者: lvtिंगting
 处理时间 (V2): 2026/03/30 13:54:24 处理者: lvtिंगting
 仪器型号: SHIMADZU LC-2050C(FX274)

<色谱图>



<峰表>

检测器A Ch1 218nm

峰号	保留时间	面积	面积%	高度	理论塔板数(USP)	拖尾因子	分离度(USP)
1	2.333	3340301	99.446	566947	3640	1.025	--
2	3.989	18608	0.554	2621	7374	0.990	9.725
总计		3358909	100.000	569568			

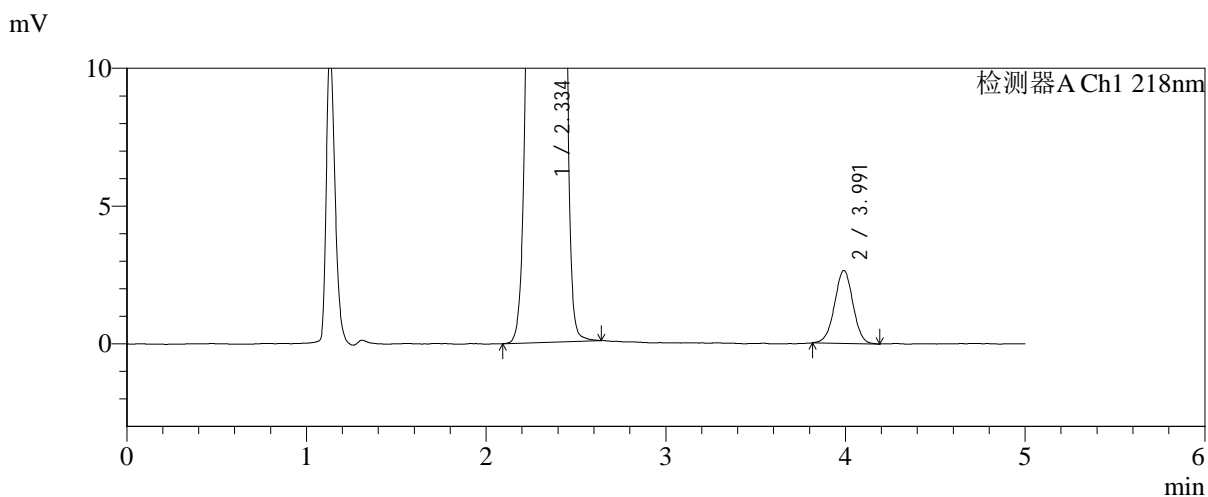
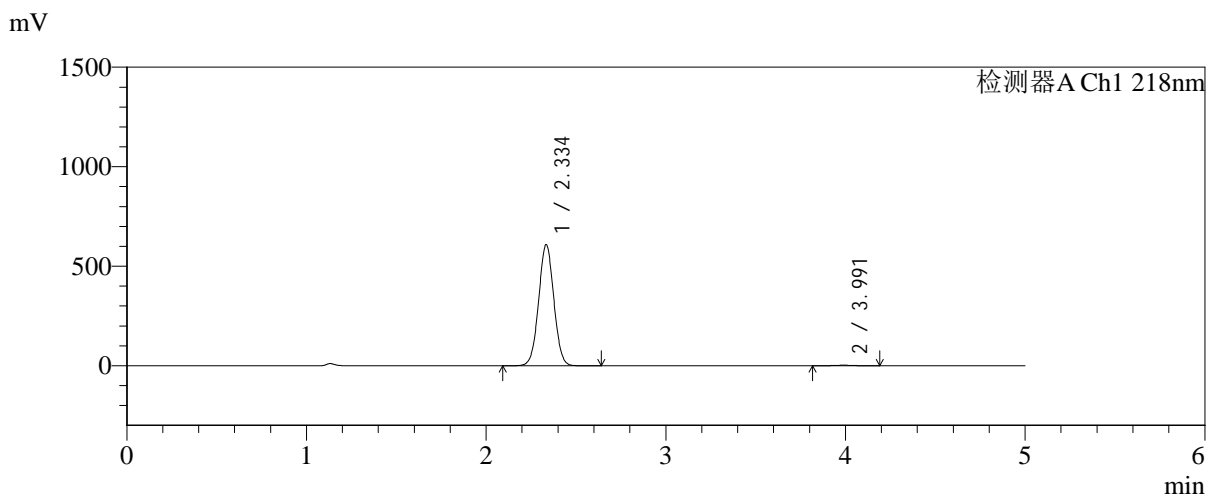


SMF-4124

<样品信息>

色谱柱:MM-C18/SCX(150mm*4.6mm,5μm) 流速:1.5ml/min
 柱温:30℃ 波长:218nm
 数据文件名: RC\$SMF-4124 - 0-227/25-1559-2 - zzp-cq6y-2025081921p-rcqx-pH6.8jz-lf100z-jyx1-480min-P1.lcd
 方法文件名: RC\$SMF-4124 - SMF-4124-rc-FX274.lcm
 批处理文件名: RC\$SMF-4124 - 20260326-FX274.lcb
 样品瓶号: 2-4
 进样体积: 10 μl 版本号: 6.115
 进样时间: 2026/03/26 21:09:44 实验者: lvtngting
 处理时间 (V2): 2026/03/30 13:54:27 处理者: lvtngting
 仪器型号: SHIMADZU LC-2050C(FX274)

<色谱图>



<峰表>

检测器A Ch1 218nm

峰号	保留时间	面积	面积%	高度	理论塔板数(USP)	拖尾因子	分离度(USP)
1	2.334	3572653	99.477	605485	3643	1.025	--
2	3.991	18801	0.523	2644	7402	0.994	9.739
总计		3591454	100.000	608129			

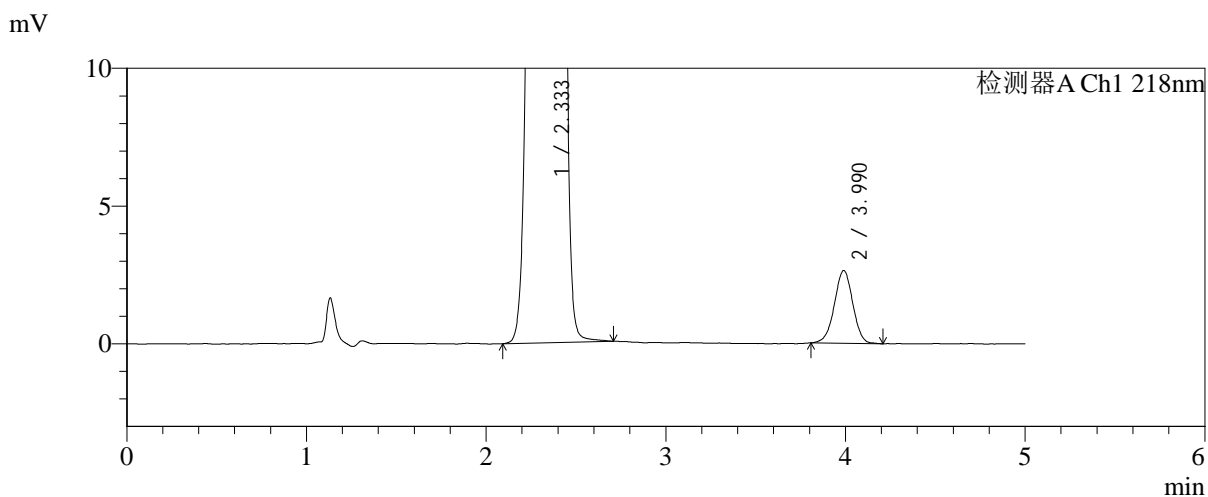
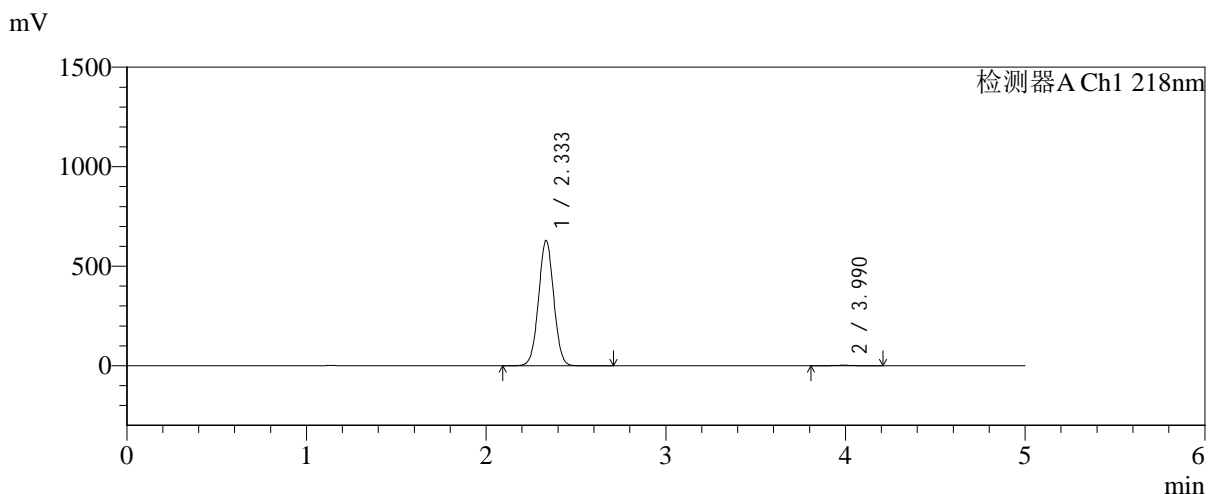


SMF-4124

<样品信息>

色谱柱:MM-C18/SCX(150mm*4.6mm,5μm) 流速:1.5ml/min
 柱温:30°C 波长:218nm
 数据文件名: RC\$SMF-4124 - 0-227/25-1560-2 - zzp-cq6y-2025081921p-rcqx-pH6.8jz-lf100z-jyx1-480min-P2.lcd
 方法文件名: RC\$SMF-4124 - SMF-4124-rc-FX274.lcm
 批处理文件名: RC\$SMF-4124 - 20260326-FX274.lcb
 样品瓶号: 2-13
 进样体积: 10 μl 版本号: 6.115
 进样时间: 2026/03/26 21:15:07 实验者: lvtinting
 处理时间 (V2): 2026/03/30 13:54:30 处理者: lvtinting
 仪器型号: SHIMADZU LC-2050C(FX274)

<色谱图>



<峰表>

检测器A Ch1 218nm

峰号	保留时间	面积	面积%	高度	理论塔板数(USP)	拖尾因子	分离度(USP)
1	2.333	3691410	99.492	627103	3651	1.024	--
2	3.990	18854	0.508	2641	7342	0.981	9.723
总计		3710264	100.000	629743			

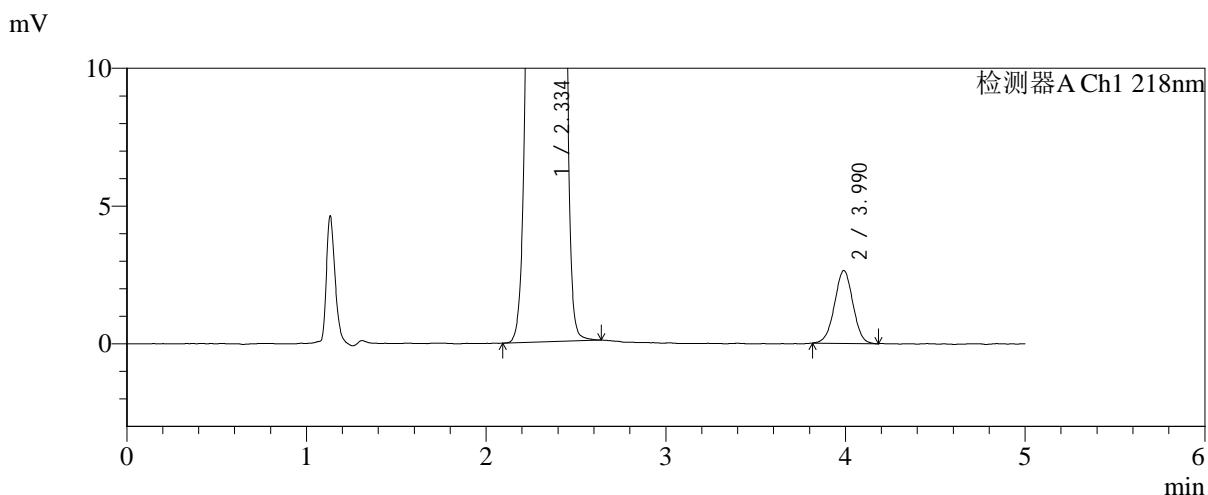
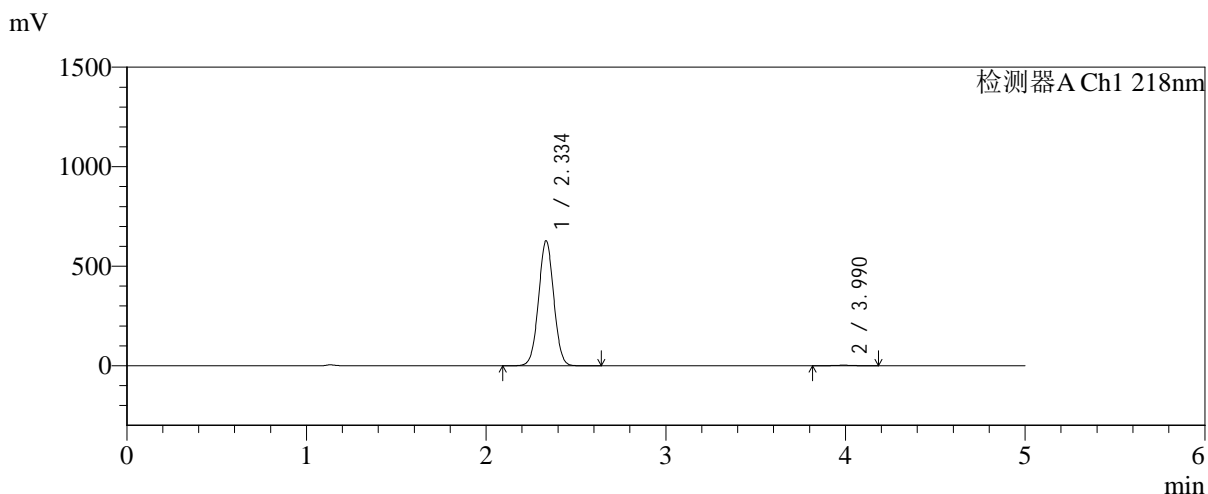


SMF-4124

<样品信息>

色谱柱:MM-C18/SCX(150mm*4.6mm,5μm) 流速:1.5ml/min
 柱温:30°C 波长:218nm
 数据文件名: RC\$SMF-4124 - 0-227/25-1561-2 - zzp-cq6y-2025081921p-rcqx-pH6.8jz-lf100z-jyx1-480min-P3.lcd
 方法文件名: RC\$SMF-4124 - SMF-4124-rc-FX274.lcm
 批处理文件名: RC\$SMF-4124 - 20260326-FX274.lcb
 样品瓶号: 2-22
 进样体积: 10 μl 版本号: 6.115
 进样时间: 2026/03/26 21:20:31 实验者: lvtinting
 处理时间 (V2): 2026/03/30 13:54:33 处理者: lvtinting
 仪器型号: SHIMADZU LC-2050C(FX274)

<色谱图>



<峰表>

检测器A Ch1 218nm

峰号	保留时间	面积	面积%	高度	理论塔板数(USP)	拖尾因子	分离度(USP)
1	2.334	3683724	99.492	625651	3649	1.025	--
2	3.990	18798	0.508	2642	7259	0.991	9.693
总计		3702522	100.000	628293			

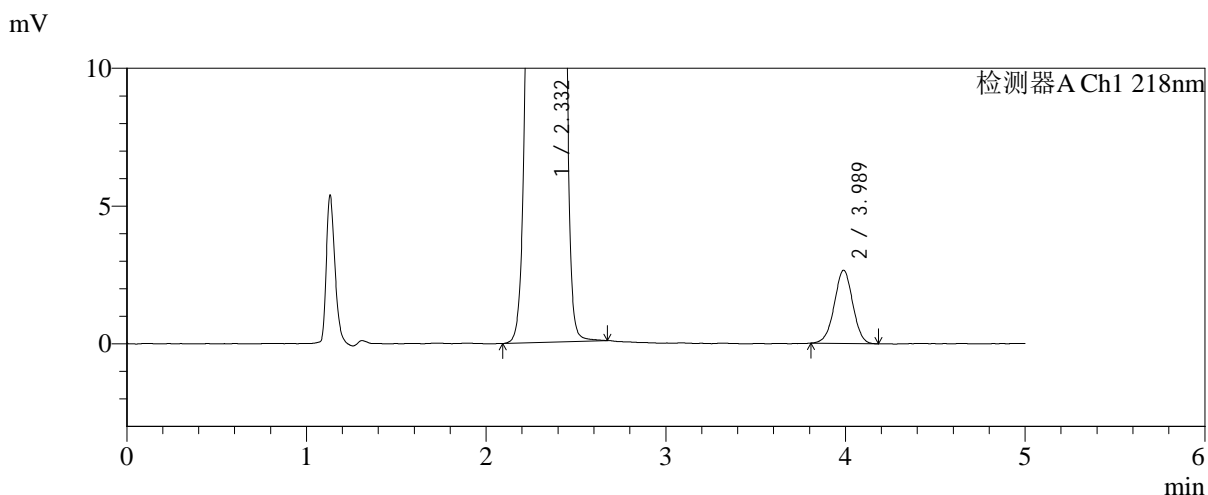
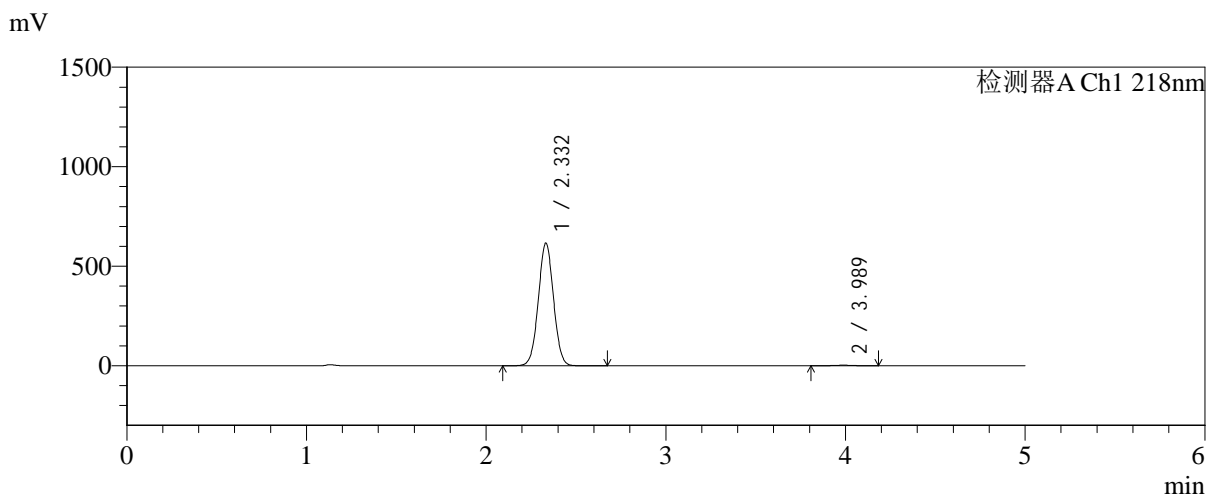


SMF-4124

<样品信息>

色谱柱:MM-C18/SCX(150mm*4.6mm,5μm) 流速:1.5ml/min
 柱温:30°C 波长:218nm
 数据文件名: RC\$SMF-4124 - 0-227/25-1562-2 - zzp-cq6y-2025081921p-rcqx-pH6.8jz-lf100z-jyx1-480min-P4.lcd
 方法文件名: RC\$SMF-4124 - SMF-4124-rc-FX274.lcm
 批处理文件名: RC\$SMF-4124 - 20260326-FX274.lcb
 样品瓶号: 2-31
 进样体积: 10 μl 版本号: 6.115
 进样时间: 2026/03/26 21:25:54 实验者: lvtngting
 处理时间 (V2): 2026/03/30 13:54:35 处理者: lvtngting
 仪器型号: SHIMADZU LC-2050C(FX274)

<色谱图>



<峰表>

检测器A Ch1 218nm

峰号	保留时间	面积	面积%	高度	理论塔板数(USP)	拖尾因子	分离度(USP)
1	2.332	3618401	99.480	615837	3643	1.025	--
2	3.989	18922	0.520	2659	7275	0.991	9.700
总计		3637323	100.000	618496			

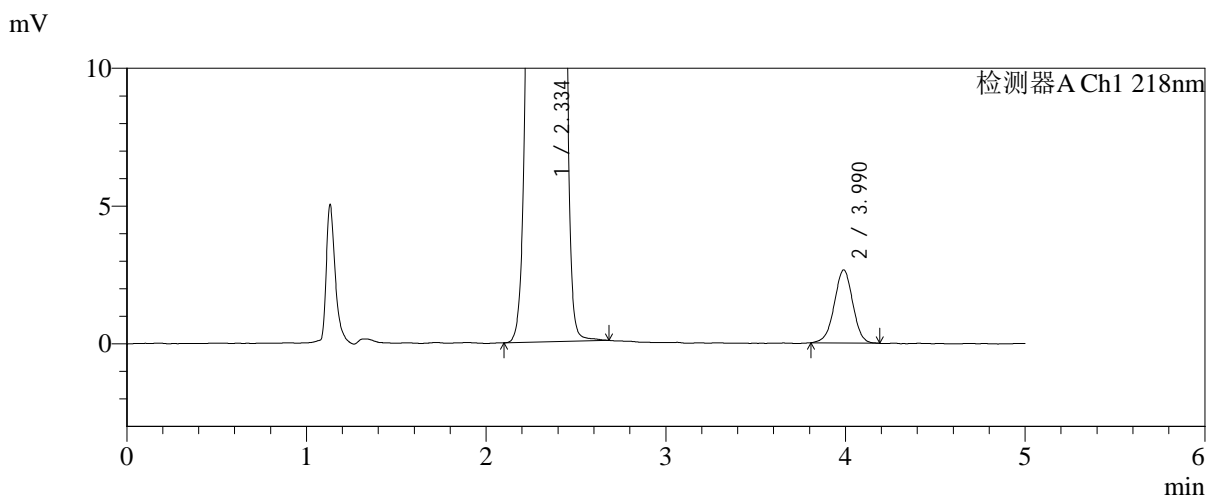
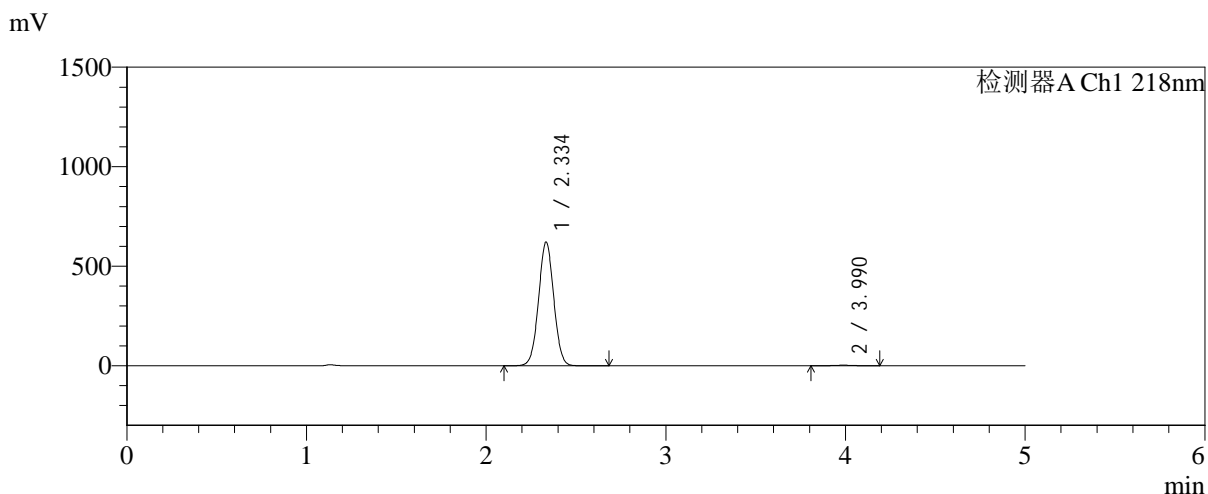


SMF-4124

<样品信息>

色谱柱:MM-C18/SCX(150mm*4.6mm,5μm) 流速:1.5ml/min
 柱温:30°C 波长:218nm
 数据文件名: RC\$SMF-4124 - 0-227/25-1563-2 - zzp-cq6y-2025081921p-rcqx-pH6.8jz-lf100z-jyx1-480min-P5.lcd
 方法文件名: RC\$SMF-4124 - SMF-4124-rc-FX274.lcm
 批处理文件名: RC\$SMF-4124 - 20260326-FX274.lcb
 样品瓶号: 2-40
 进样体积: 10 μl 版本号: 6.115
 进样时间: 2026/03/26 21:31:18 实验者: lvtinting
 处理时间 (V2): 2026/03/30 13:54:38 处理者: lvtinting
 仪器型号: SHIMADZU LC-2050C(FX274)

<色谱图>



<峰表>

检测器A Ch1 218nm

峰号	保留时间	面积	面积%	高度	理论塔板数(USP)	拖尾因子	分离度(USP)
1	2.334	3647693	99.482	619025	3644	1.025	--
2	3.990	18986	0.518	2655	7177	0.981	9.657
总计		3666680	100.000	621680			

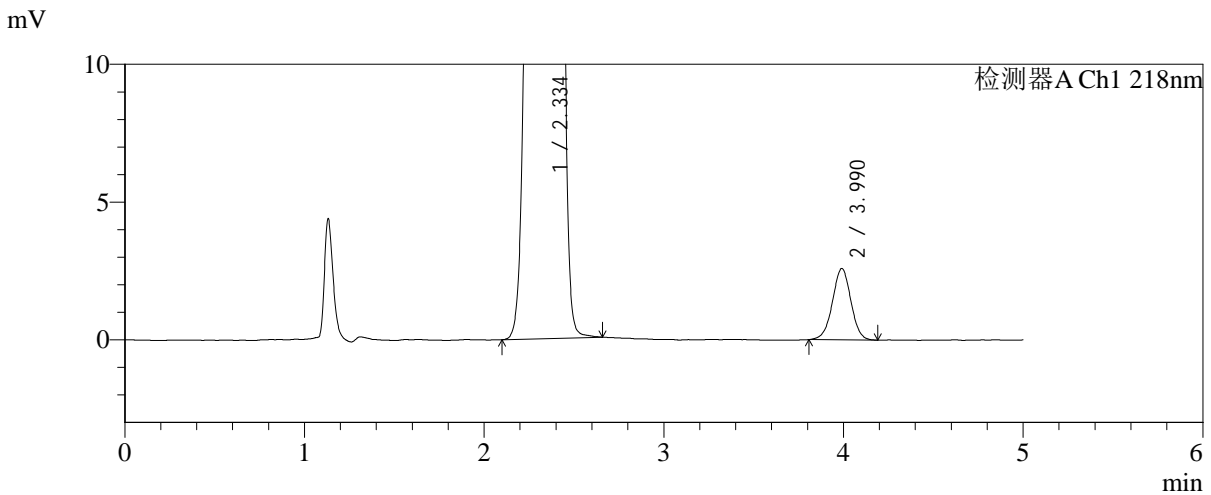
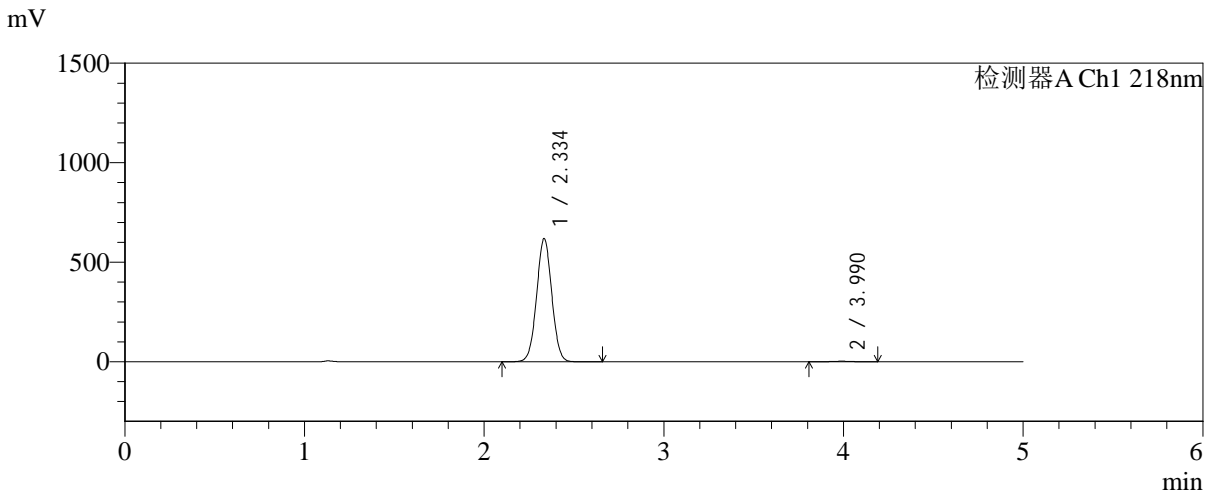


SMF-4124

<样品信息>

色谱柱:MM-C18/SCX(150mm*4.6mm,5μm) 流速:1.5ml/min
 柱温:30℃ 波长:218nm
 数据文件名: RC\$SMF-4124 - 0-227/25-1564-2 - zzp-cq6y-2025081921p-rcqx-pH6.8jz-lf100z-jyx1-480min-P6.lcd
 方法文件名: RC\$SMF-4124 - SMF-4124-rc-FX274.lcm
 批处理文件名: RC\$SMF-4124 - 20260326-FX274.lcb
 样品瓶号: 2-49
 进样体积: 10 μl 版本号: 6.115
 进样时间: 2026/03/26 21:36:41 实验者: lvtngting
 处理时间 (V2): 2026/03/30 13:54:41 处理者: lvtngting
 仪器型号: SHIMADZU LC-2050C(FX274)

<色谱图>



<峰表>

检测器A Ch1 218nm

峰号	保留时间	面积	面积%	高度	理论塔板数(USP)	拖尾因子	分离度(USP)
1	2.334	3631095	99.492	615980	3646	1.025	--
2	3.990	18530	0.508	2591	7288	0.990	9.700
总计		3649625	100.000	618571			

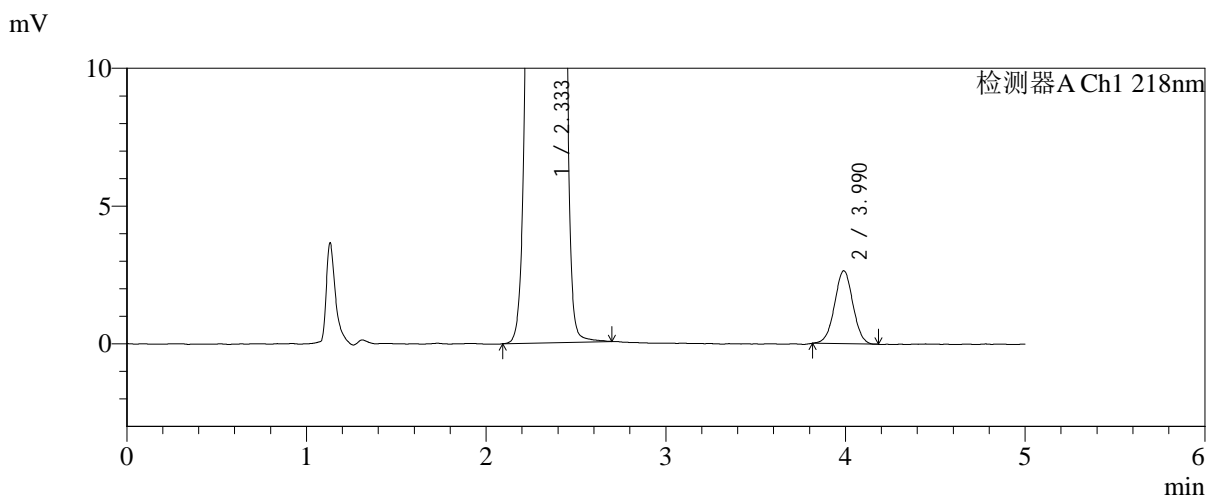
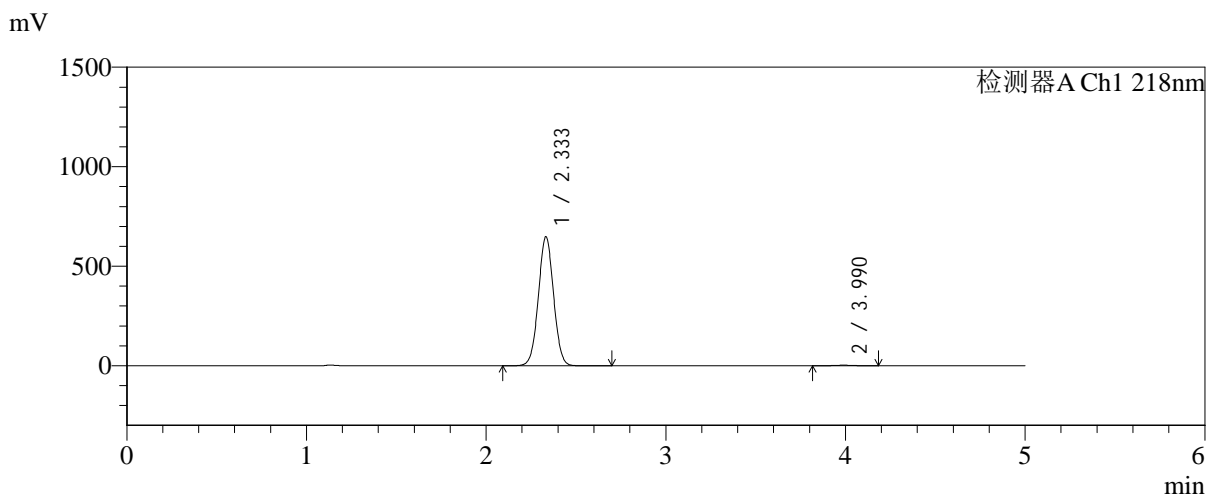


SMF-4124

<样品信息>

色谱柱:MM-C18/SCX(150mm*4.6mm,5μm) 流速:1.5ml/min
 柱温:30℃ 波长:218nm
 数据文件名: RC\$SMF-4124 - 0-227/25-1565-2 - zzp-cq6y-2025081921p-rcqx-pH6.8jz-lf100z-jyx1-600min-P1.lcd
 方法文件名: RC\$SMF-4124 - SMF-4124-rc-FX274.lcm
 批处理文件名: RC\$SMF-4124 - 20260326-FX274.lcb
 样品瓶号: 2-5
 进样体积: 10 μl 版本号: 6.115
 进样时间: 2026/03/26 21:42:05 实验者: lvtinting
 处理时间 (V2): 2026/03/30 13:54:44 处理者: lvtinting
 仪器型号: SHIMADZU LC-2050C(FX274)

<色谱图>



<峰表>

检测器A Ch1 218nm

峰号	保留时间	面积	面积%	高度	理论塔板数(USP)	拖尾因子	分离度(USP)
1	2.333	3809186	99.509	647579	3638	1.026	--
2	3.990	18777	0.491	2648	7396	1.004	9.743
总计		3827963	100.000	650227			

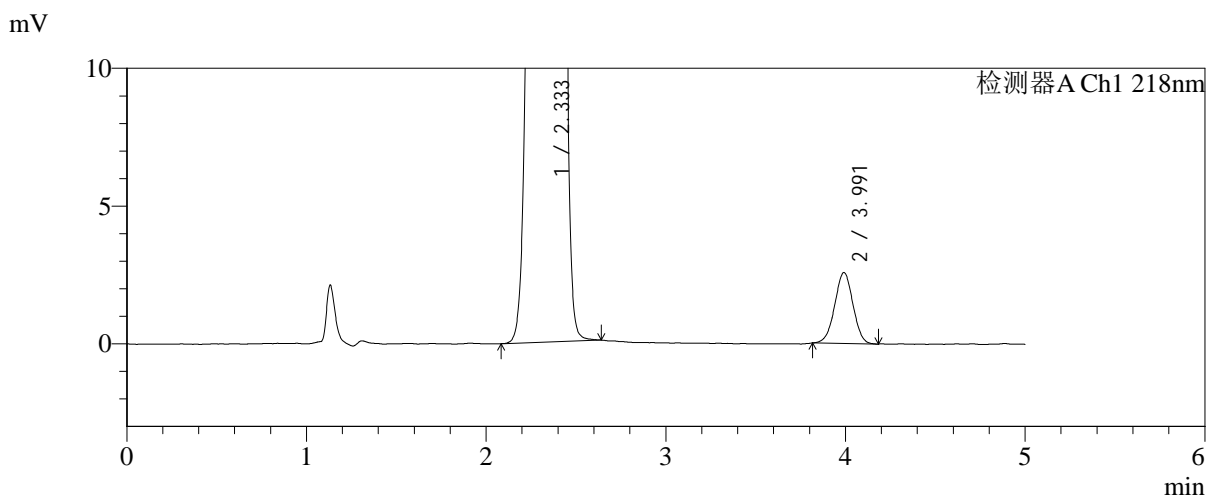
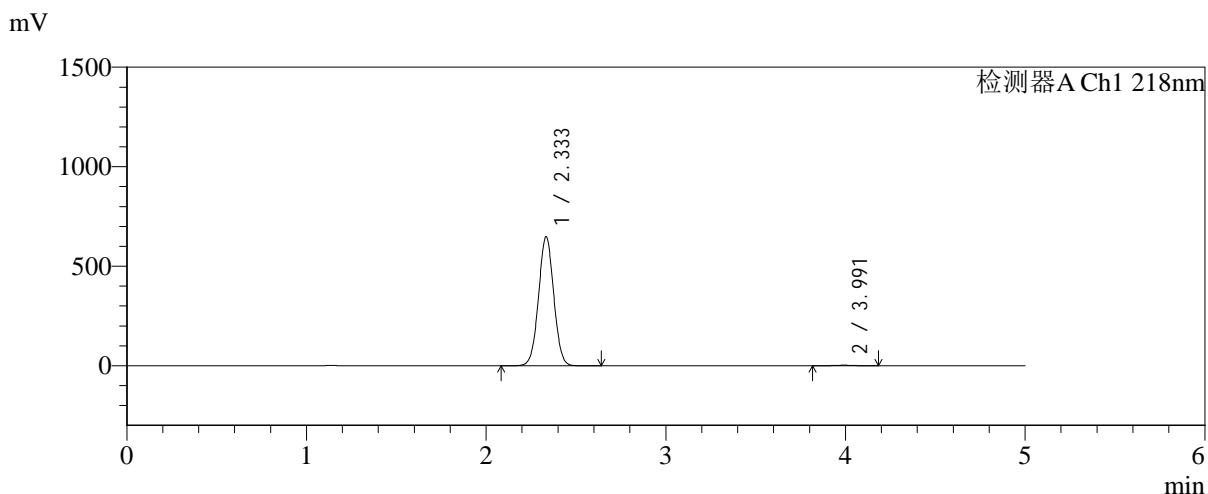


SMF-4124

<样品信息>

色谱柱:MM-C18/SCX(150mm*4.6mm,5μm) 流速:1.5ml/min
 柱温:30℃ 波长:218nm
 数据文件名: RC\$SMF-4124 - 0-227/25-1566-2 - zzp-cq6y-2025081921p-rcqx-pH6.8jz-lf100z-jyx1-600min-P2.lcd
 方法文件名: RC\$SMF-4124 - SMF-4124-rc-FX274.lcm
 批处理文件名: RC\$SMF-4124 - 20260326-FX274.lcb
 样品瓶号: 2-14
 进样体积: 10 μl 版本号: 6.115
 进样时间: 2026/03/26 21:47:29 实验者: lvtिंगting
 处理时间 (V2): 2026/03/30 13:54:47 处理者: lvtिंगting
 仪器型号: SHIMADZU LC-2050C(FX274)

<色谱图>



<峰表>

检测器A Ch1 218nm

峰号	保留时间	面积	面积%	高度	理论塔板数(USP)	拖尾因子	分离度(USP)
1	2.333	3807950	99.525	645958	3640	1.025	--
2	3.991	18191	0.475	2569	7266	0.991	9.694
总计		3826142	100.000	648528			

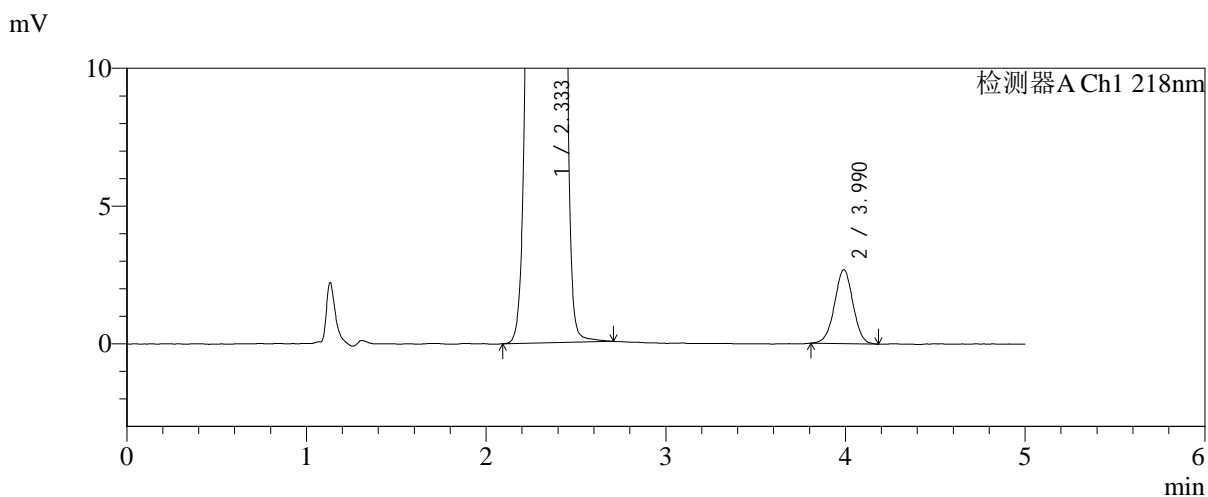
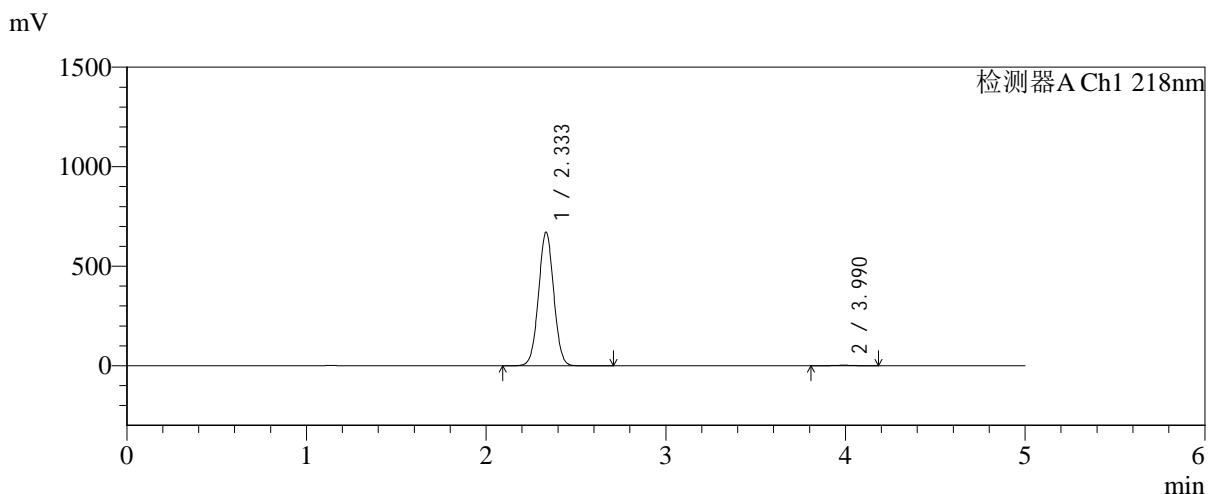


SMF-4124

<样品信息>

色谱柱:MM-C18/SCX(150mm*4.6mm,5μm) 流速:1.5ml/min
 柱温:30℃ 波长:218nm
 数据文件名: RC\$SMF-4124 - 0-227/25-1567-2 - zzp-cq6y-2025081921p-rcqx-pH6.8jz-lf100z-jyx1-600min-P3.lcd
 方法文件名: RC\$SMF-4124 - SMF-4124-rc-FX274.lcm
 批处理文件名: RC\$SMF-4124 - 20260326-FX274.lcb
 样品瓶号: 2-23
 进样体积: 10 μl 版本号: 6.115
 进样时间: 2026/03/26 21:52:52 实验者: lvtngting
 处理时间 (V2): 2026/03/30 13:54:50 处理者: lvtngting
 仪器型号: SHIMADZU LC-2050C(FX274)

<色谱图>



<峰表>

检测器A Ch1 218nm

峰号	保留时间	面积	面积%	高度	理论塔板数(USP)	拖尾因子	分离度(USP)
1	2.333	3940047	99.518	669012	3646	1.025	--
2	3.990	19101	0.482	2679	7321	0.993	9.716
总计		3959148	100.000	671692			

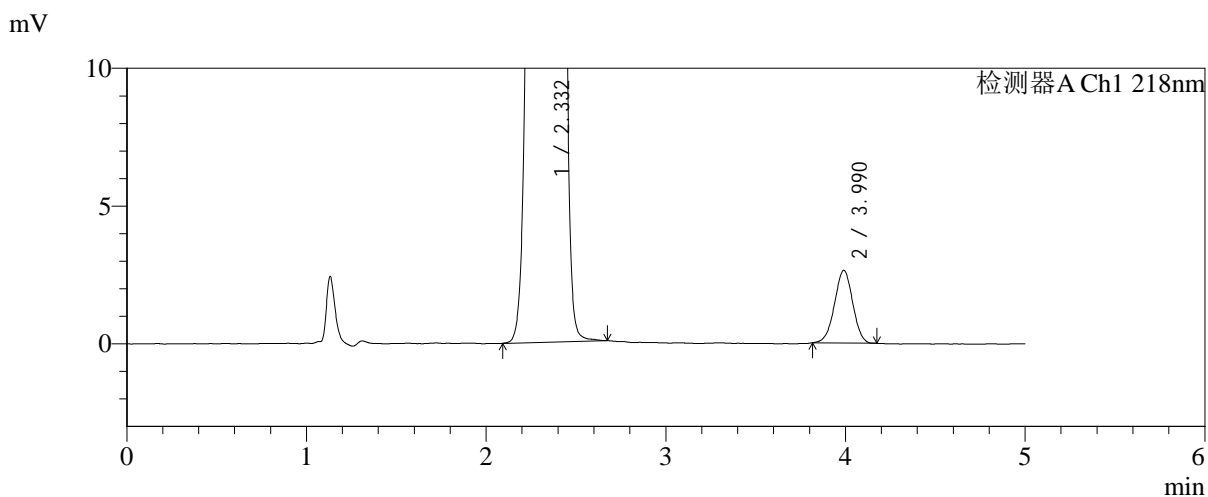
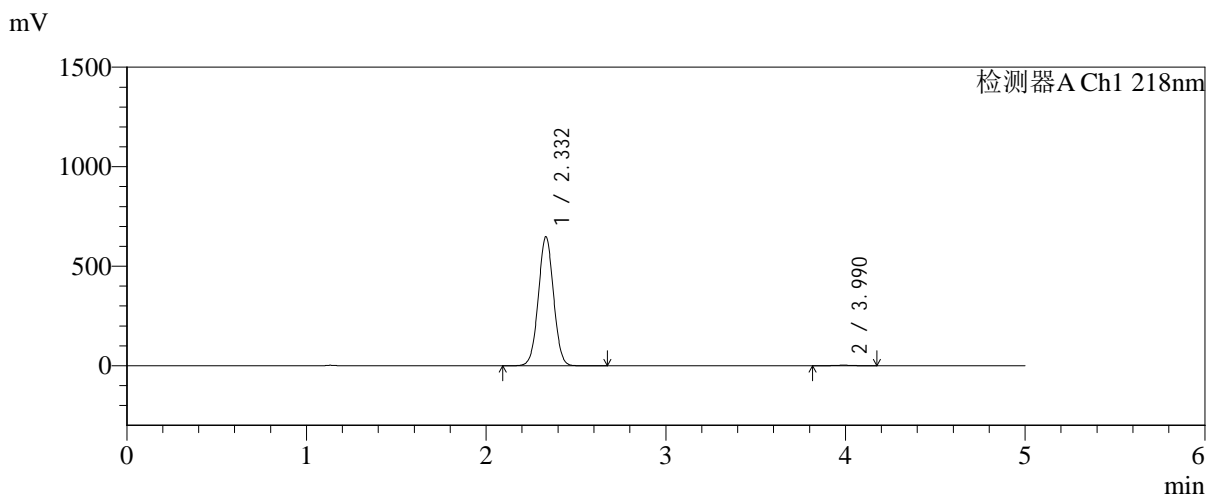


SMF-4124

<样品信息>

色谱柱:MM-C18/SCX(150mm*4.6mm,5μm) 流速:1.5ml/min
 柱温:30°C 波长:218nm
 数据文件名: RC\$SMF-4124 - 0-227/25-1568-2 - zzp-cq6y-2025081921p-rcqx-pH6.8jz-lf100z-jyx1-600min-P4.lcd
 方法文件名: RC\$SMF-4124 - SMF-4124-rc-FX274.lcm
 批处理文件名: RC\$SMF-4124 - 20260326-FX274.lcb
 样品瓶号: 2-32
 进样体积: 10 μl 版本号: 6.115
 进样时间: 2026/03/26 21:58:16 实验者: lvtngting
 处理时间 (V2): 2026/03/30 13:54:53 处理者: lvtngting
 仪器型号: SHIMADZU LC-2050C(FX274)

<色谱图>



<峰表>

检测器A Ch1 218nm

峰号	保留时间	面积	面积%	高度	理论塔板数(USP)	拖尾因子	分离度(USP)
1	2.332	3804292	99.514	647393	3642	1.025	--
2	3.990	18564	0.486	2637	7350	0.986	9.730
总计		3822855	100.000	650030			

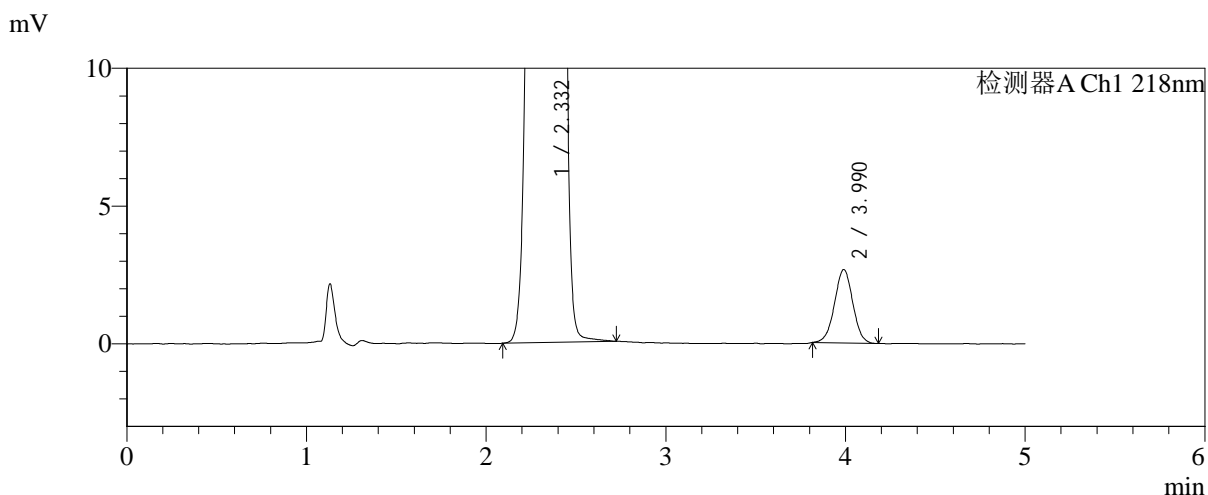
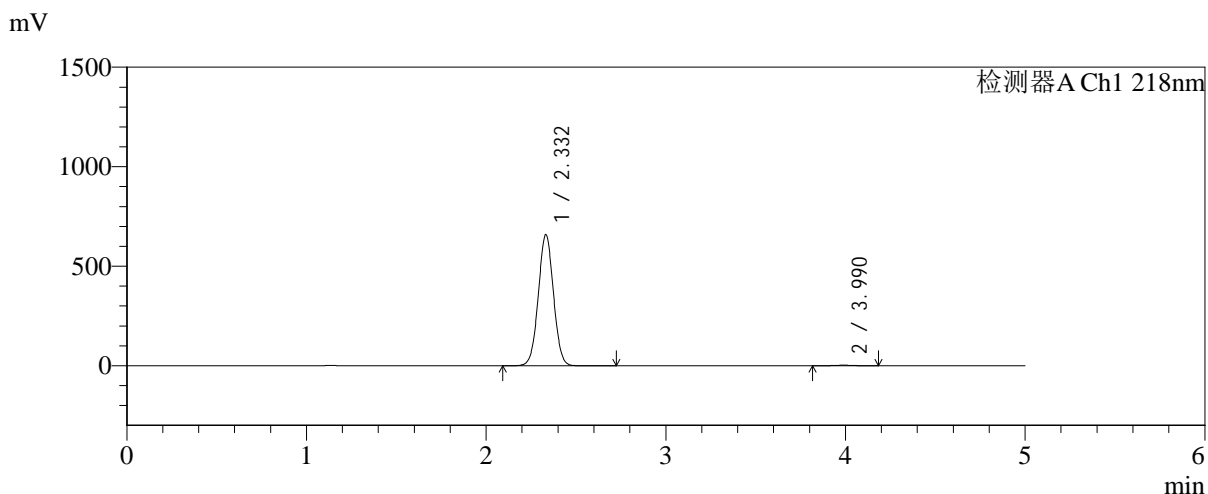


SMF-4124

<样品信息>

色谱柱:MM-C18/SCX(150mm*4.6mm,5μm) 流速:1.5ml/min
 柱温:30℃ 波长:218nm
 数据文件名: RC\$SMF-4124 - 0-227/25-1569-2 - zzp-cq6y-2025081921p-rcqx-pH6.8jz-lf100z-jyx1-600min-P5.lcd
 方法文件名: RC\$SMF-4124 - SMF-4124-rc-FX274.lcm
 批处理文件名: RC\$SMF-4124 - 20260326-FX274.lcb
 样品瓶号: 2-41
 进样体积: 10 μl 版本号: 6.115
 进样时间: 2026/03/26 22:03:39 实验者: lvtngting
 处理时间 (V2): 2026/03/30 13:54:55 处理者: lvtngting
 仪器型号: SHIMADZU LC-2050C(FX274)

<色谱图>



<峰表>

检测器A Ch1 218nm

峰号	保留时间	面积	面积%	高度	理论塔板数(USP)	拖尾因子	分离度(USP)
1	2.332	3865487	99.514	658233	3645	1.025	--
2	3.990	18863	0.486	2664	7394	1.002	9.749
总计		3884351	100.000	660896			

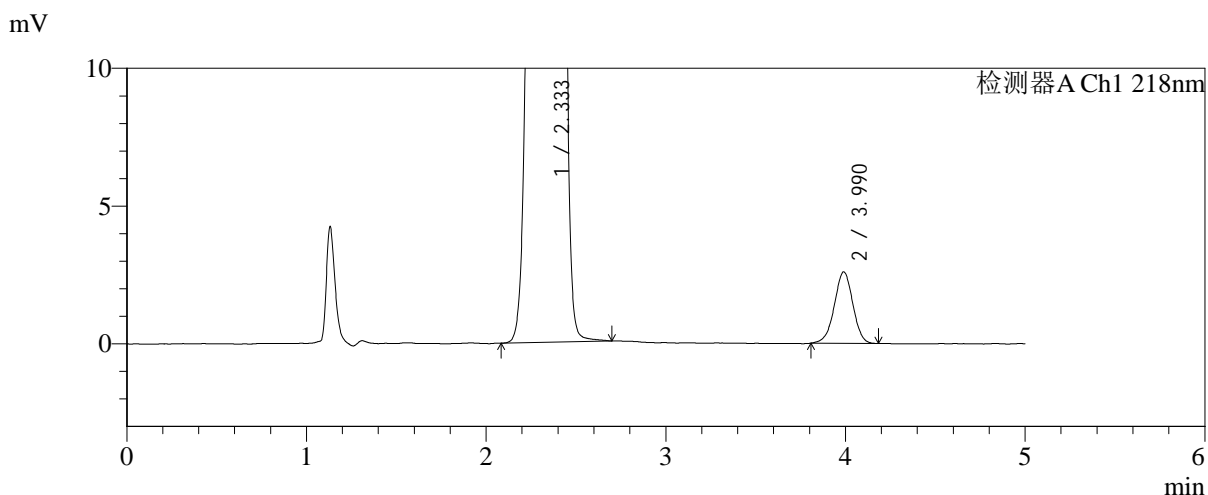
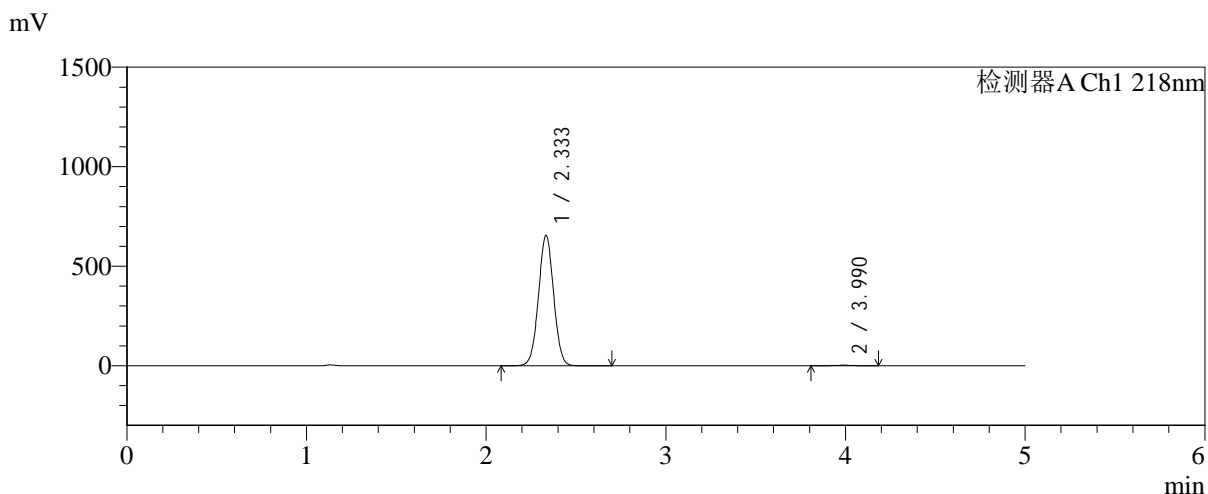


SMF-4124

<样品信息>

色谱柱:MM-C18/SCX(150mm*4.6mm,5μm) 流速:1.5ml/min
 柱温:30℃ 波长:218nm
 数据文件名: RC\$SMF-4124 - 0-227/25-1570-2 - zzp-cq6y-2025081921p-rcqx-pH6.8jz-lf100z-jyx1-600min-P6.lcd
 方法文件名: RC\$SMF-4124 - SMF-4124-rc-FX274.lcm
 批处理文件名: RC\$SMF-4124 - 20260326-FX274.lcb
 样品瓶号: 2-50
 进样体积: 10 μl 版本号: 6.115
 进样时间: 2026/03/26 22:09:03 实验者: lvtngting
 处理时间 (V2): 2026/03/30 13:54:58 处理者: lvtngting
 仪器型号: SHIMADZU LC-2050C(FX274)

<色谱图>



<峰表>

检测器A Ch1 218nm

峰号	保留时间	面积	面积%	高度	理论塔板数(USP)	拖尾因子	分离度(USP)
1	2.333	3834092	99.518	652911	3662	1.023	--
2	3.990	18584	0.482	2592	7196	0.977	9.679
总计		3852676	100.000	655503			

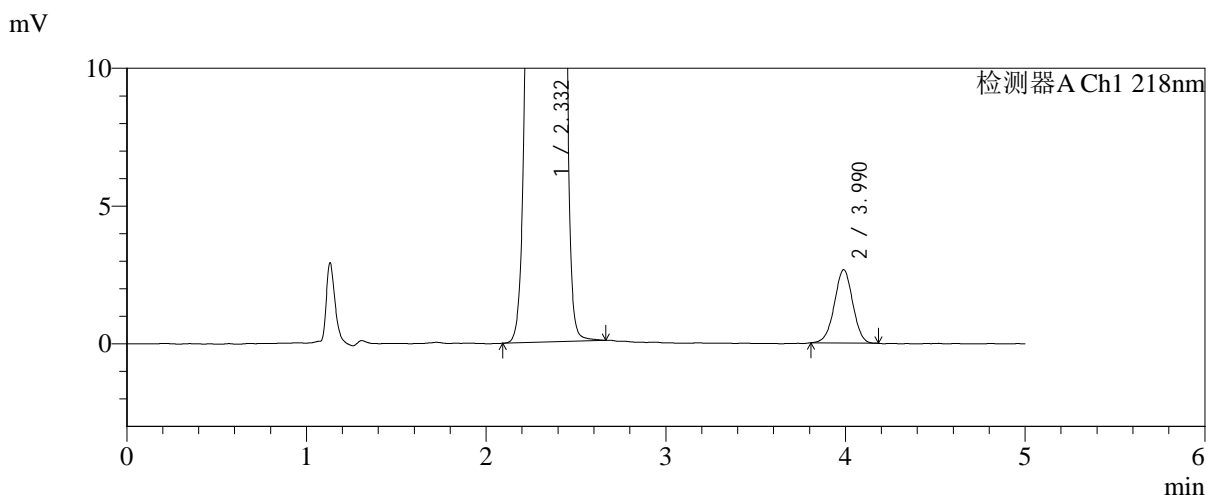
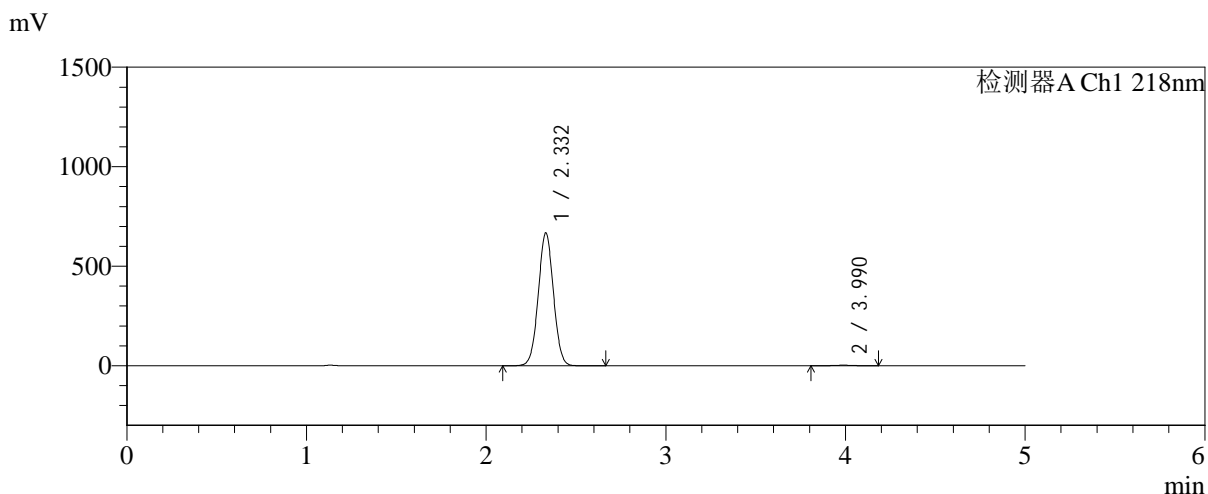


SMF-4124

<样品信息>

色谱柱:MM-C18/SCX(150mm*4.6mm,5μm) 流速:1.5ml/min
 柱温:30°C 波长:218nm
 数据文件名: RC\$SMF-4124 - 0-227/25-1571-2 - zzp-cq6y-2025081921p-rcqx-pH6.8jz-lf100z-jyx1-720min-P1.lcd
 方法文件名: RC\$SMF-4124 - SMF-4124-rc-FX274.lcm
 批处理文件名: RC\$SMF-4124 - 20260326-FX274.lcb
 样品瓶号: 2-6 版本号: 6.115
 进样体积: 10 μl 实验者: lvtngting
 进样时间: 2026/03/26 22:14:27 处理者: lvtngting
 处理时间 (V2): 2026/03/30 13:55:01
 仪器型号: SHIMADZU LC-2050C(FX274)

<色谱图>



<峰表>

检测器A Ch1 218nm

峰号	保留时间	面积	面积%	高度	理论塔板数(USP)	拖尾因子	分离度(USP)
1	2.332	3914423	99.520	667141	3648	1.025	--
2	3.990	18880	0.480	2660	7316	0.984	9.723
总计		3933304	100.000	669802			

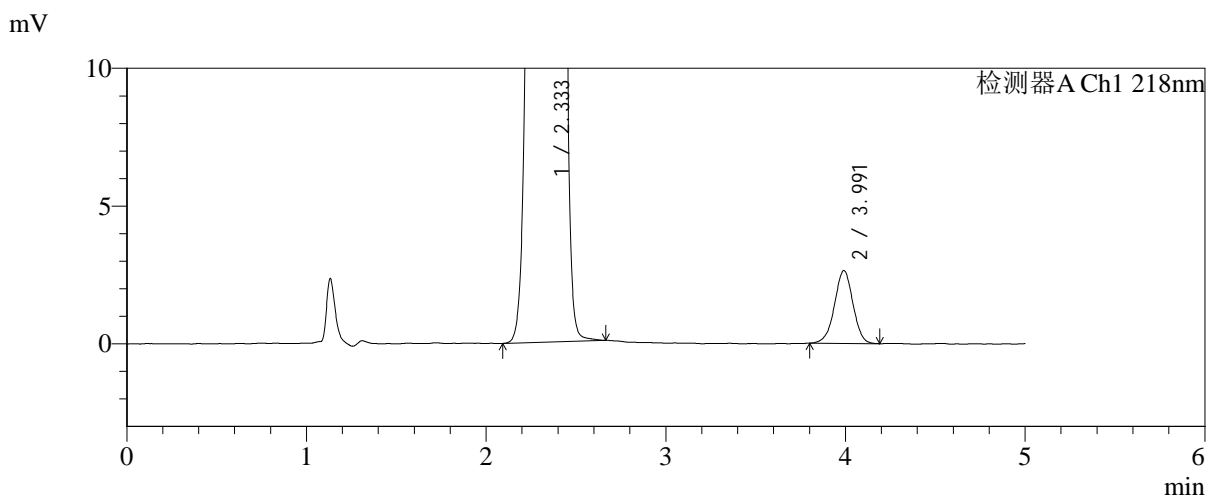
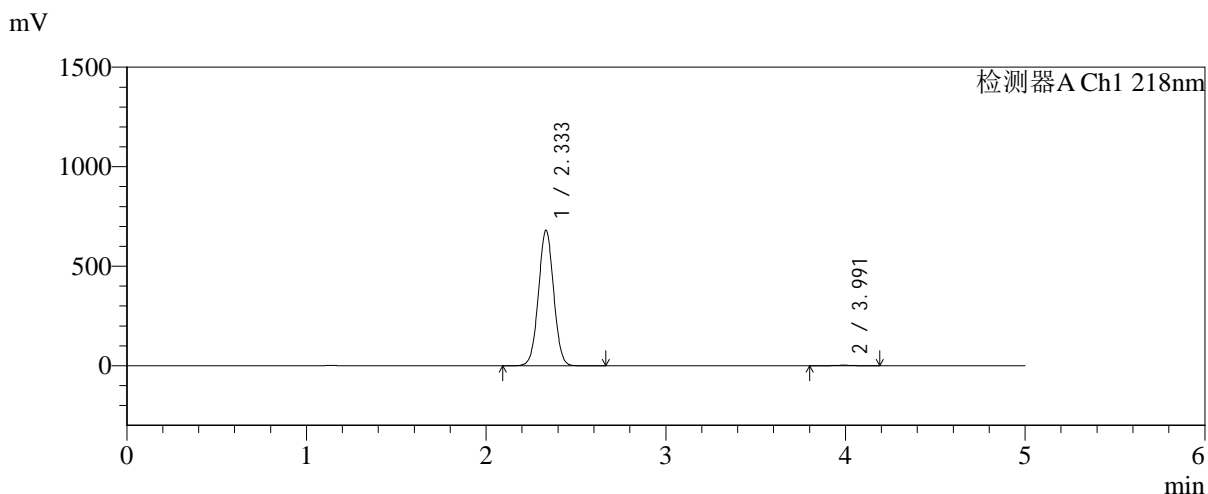


SMF-4124

<样品信息>

色谱柱:MM-C18/SCX(150mm*4.6mm,5μm) 流速:1.5ml/min
 柱温:30°C 波长:218nm
 数据文件名: RC\$SMF-4124 - 0-227/25-1572-2 - zzp-cq6y-2025081921p-rcqx-pH6.8jz-lf100z-jyx1-720min-P2.lcd
 方法文件名: RC\$SMF-4124 - SMF-4124-rc-FX274.lcm
 批处理文件名: RC\$SMF-4124 - 20260326-FX274.lcb
 样品瓶号: 2-15
 进样体积: 10 μl 版本号: 6.115
 进样时间: 2026/03/26 22:19:51 实验者: lvtिंगting
 处理时间 (V2): 2026/03/30 13:55:04 处理者: lvtिंगting
 仪器型号: SHIMADZU LC-2050C(FX274)

<色谱图>



<峰表>

检测器A Ch1 218nm

峰号	保留时间	面积	面积%	高度	理论塔板数(USP)	拖尾因子	分离度(USP)
1	2.333	3992761	99.530	679202	3651	1.024	--
2	3.991	18842	0.470	2637	7318	0.976	9.723
总计		4011603	100.000	681840			

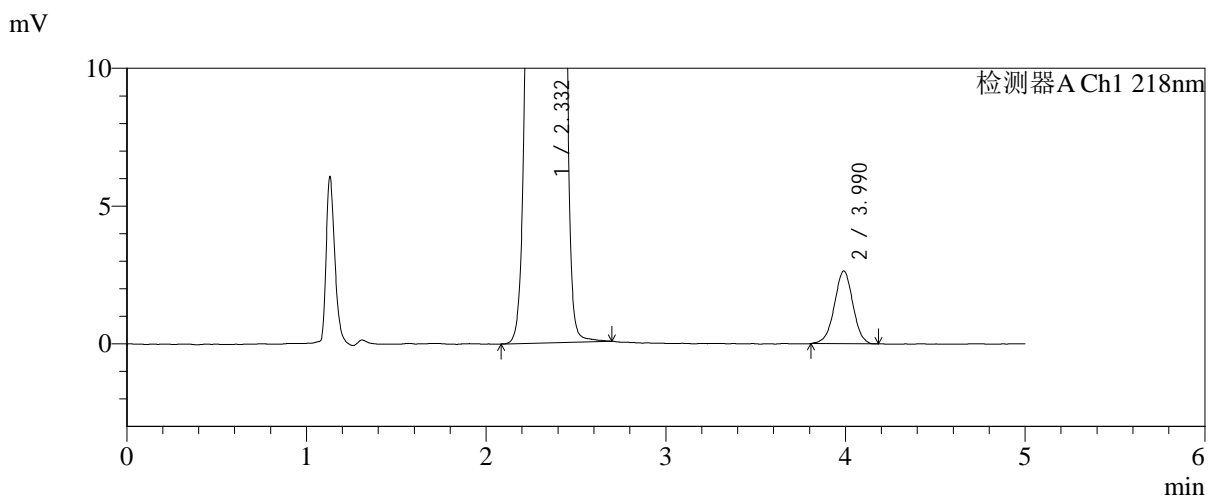
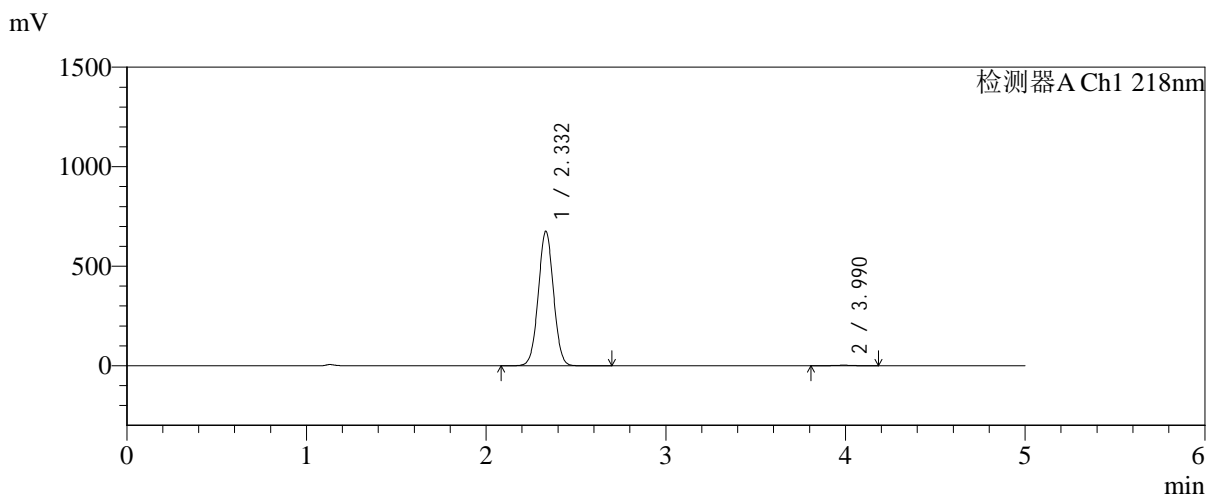


SMF-4124

<样品信息>

色谱柱:MM-C18/SCX(150mm*4.6mm,5μm) 流速:1.5ml/min
 柱温:30°C 波长:218nm
 数据文件名: RC\$SMF-4124 - 0-227/25-1573-2 - zzp-cq6y-2025081921p-rcqx-pH6.8jz-lf100z-jyx1-720min-P3.lcd
 方法文件名: RC\$SMF-4124 - SMF-4124-rc-FX274.lcm
 批处理文件名: RC\$SMF-4124 - 20260326-FX274.lcb
 样品瓶号: 2-24
 进样体积: 10 μl 版本号: 6.115
 进样时间: 2026/03/26 22:25:14 实验者: lvtिंगting
 处理时间 (V2): 2026/03/30 13:55:07 处理者: lvtिंगting
 仪器型号: SHIMADZU LC-2050C(FX274)

<色谱图>



<峰表>

检测器A Ch1 218nm

峰号	保留时间	面积	面积%	高度	理论塔板数(USP)	拖尾因子	分离度(USP)
1	2.332	3966380	99.527	675601	3646	1.025	--
2	3.990	18833	0.473	2636	7309	0.981	9.720
总计		3985213	100.000	678237			

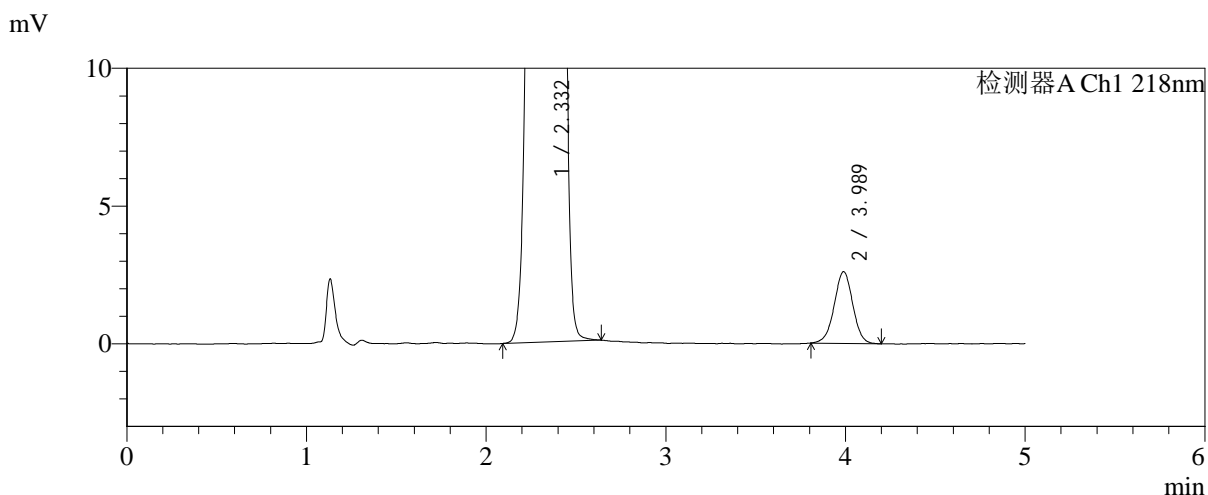
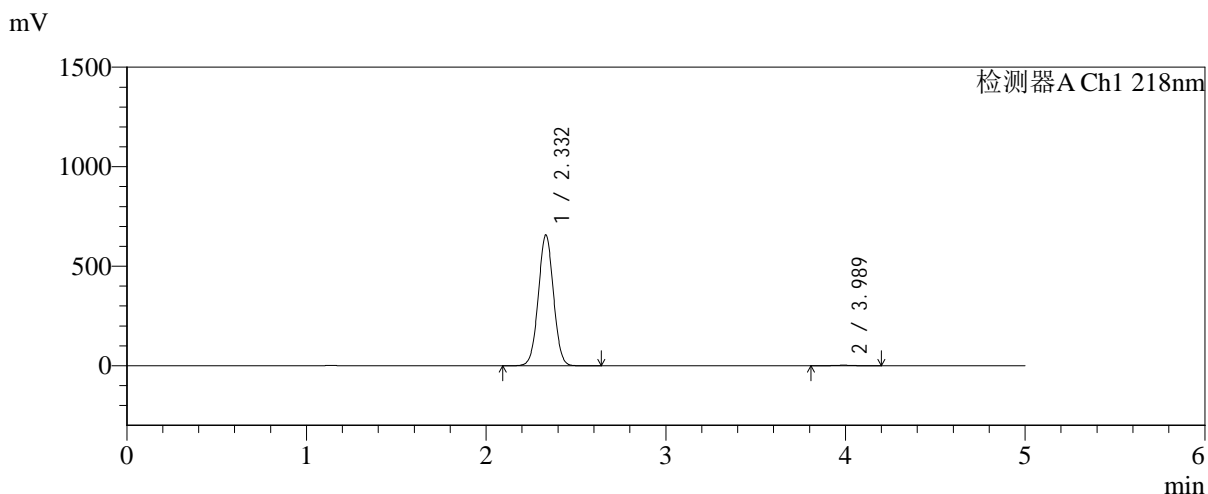


SMF-4124

<样品信息>

色谱柱:MM-C18/SCX(150mm*4.6mm,5μm) 流速:1.5ml/min
 柱温:30°C 波长:218nm
 数据文件名: RC\$SMF-4124 - 0-227/25-1574-2 - zzp-cq6y-2025081921p-rcqx-pH6.8jz-lf100z-jyx1-720min-P4.lcd
 方法文件名: RC\$SMF-4124 - SMF-4124-rc-FX274.lcm
 批处理文件名: RC\$SMF-4124 - 20260326-FX274.lcb
 样品瓶号: 2-33
 进样体积: 10 μl 版本号: 6.115
 进样时间: 2026/03/26 22:30:38 实验者: lvtinting
 处理时间 (V2): 2026/03/30 13:55:10 处理者: lvtinting
 仪器型号: SHIMADZU LC-2050C(FX274)

<色谱图>



<峰表>

检测器A Ch1 218nm

峰号	保留时间	面积	面积%	高度	理论塔板数(USP)	拖尾因子	分离度(USP)
1	2.332	3846251	99.516	656548	3661	1.023	--
2	3.989	18691	0.484	2603	7235	0.990	9.697
总计		3864942	100.000	659151			

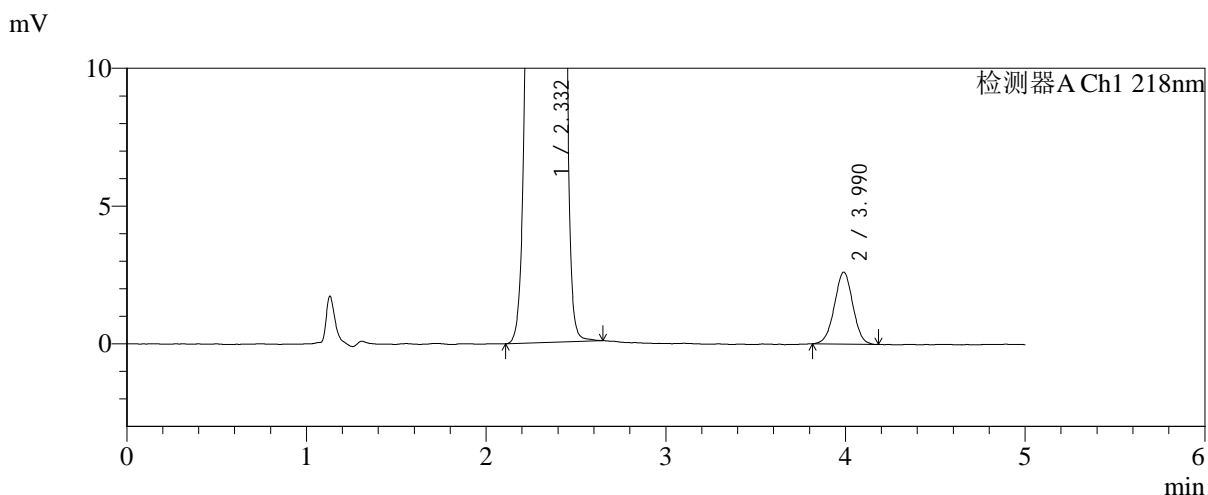
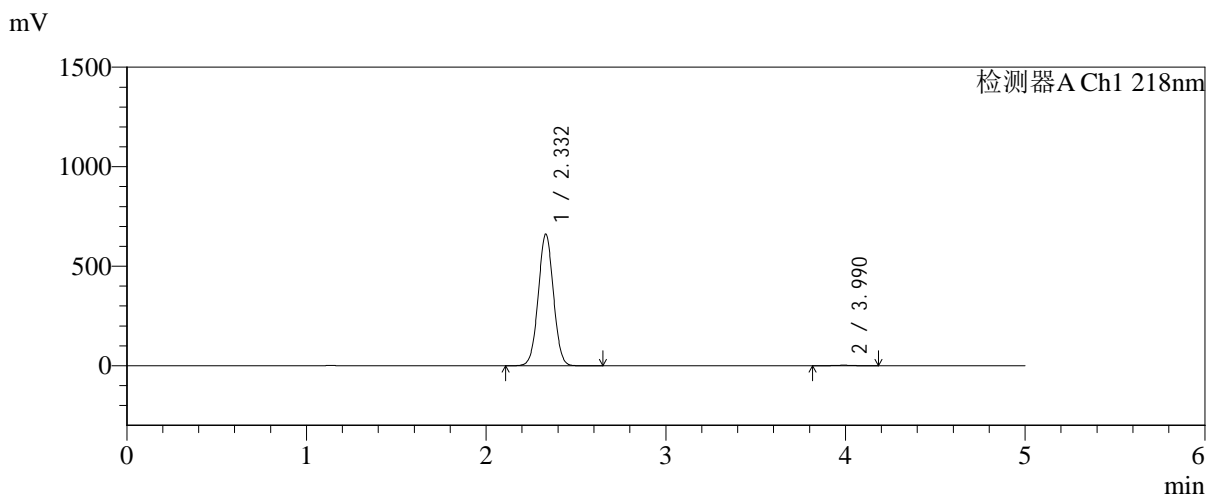


SMF-4124

<样品信息>

色谱柱:MM-C18/SCX(150mm*4.6mm,5μm) 流速:1.5ml/min
 柱温:30°C 波长:218nm
 数据文件名: RC\$SMF-4124 - 0-227/25-1575-2 - zzp-cq6y-2025081921p-rcqx-pH6.8jz-lf100z-jyx1-720min-P5.lcd
 方法文件名: RC\$SMF-4124 - SMF-4124-rc-FX274.lcm
 批处理文件名: RC\$SMF-4124 - 20260326-FX274.lcb
 样品瓶号: 2-42
 进样体积: 10 μl 版本号: 6.115
 进样时间: 2026/03/26 22:36:02 实验者: lvtinting
 处理时间 (V2): 2026/03/30 13:55:13 处理者: lvtinting
 仪器型号: SHIMADZU LC-2050C(FX274)

<色谱图>



<峰表>

检测器A Ch1 218nm

峰号	保留时间	面积	面积%	高度	理论塔板数(USP)	拖尾因子	分离度(USP)
1	2.332	3878262	99.522	661069	3646	1.025	--
2	3.990	18644	0.478	2614	7202	0.998	9.681
总计		3896906	100.000	663683			

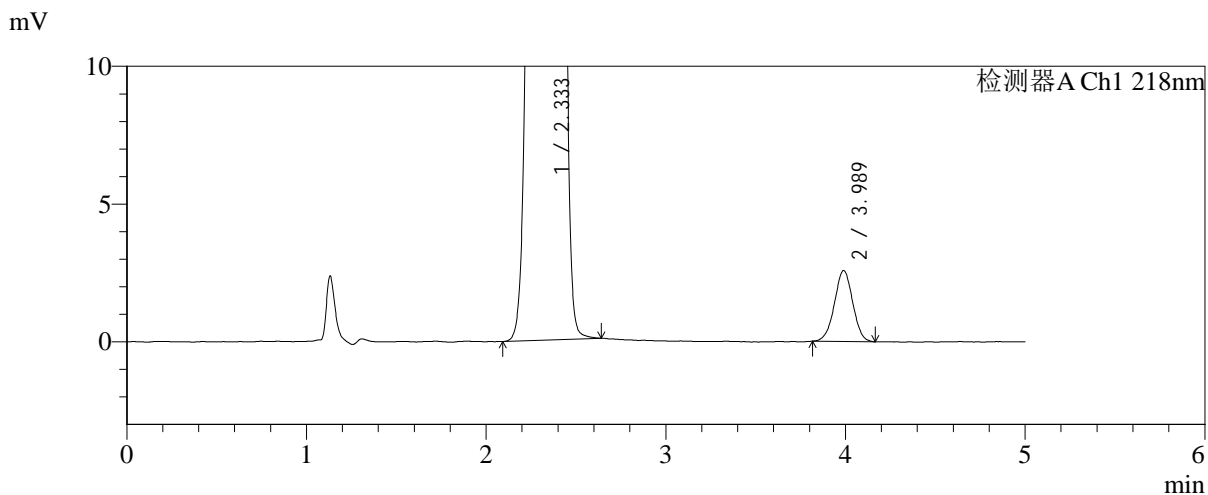
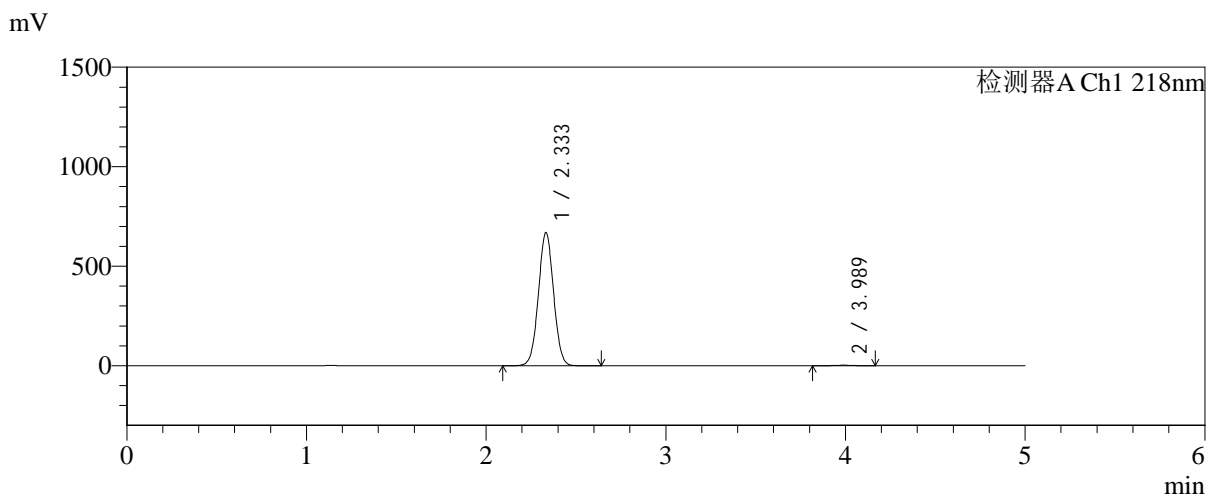


SMF-4124

<样品信息>

色谱柱:MM-C18/SCX(150mm*4.6mm,5μm) 流速:1.5ml/min
 柱温:30°C 波长:218nm
 数据文件名: RC\$SMF-4124 - 0-227/25-1576-2 - zzp-cq6y-2025081921p-rcqx-pH6.8jz-lf100z-jyx1-720min-P6.lcd
 方法文件名: RC\$SMF-4124 - SMF-4124-rc-FX274.lcm
 批处理文件名: RC\$SMF-4124 - 20260326-FX274.lcb
 样品瓶号: 2-51
 进样体积: 10 μl 版本号: 6.115
 进样时间: 2026/03/26 22:41:26 实验者: lvtिंगting
 处理时间 (V2): 2026/03/30 13:55:15 处理者: lvtिंगting
 仪器型号: SHIMADZU LC-2050C(FX274)

<色谱图>



<峰表>

检测器A Ch1 218nm

峰号	保留时间	面积	面积%	高度	理论塔板数(USP)	拖尾因子	分离度(USP)
1	2.333	3925103	99.537	668008	3647	1.025	--
2	3.989	18264	0.463	2578	7273	0.995	9.699
总计		3943367	100.000	670586			

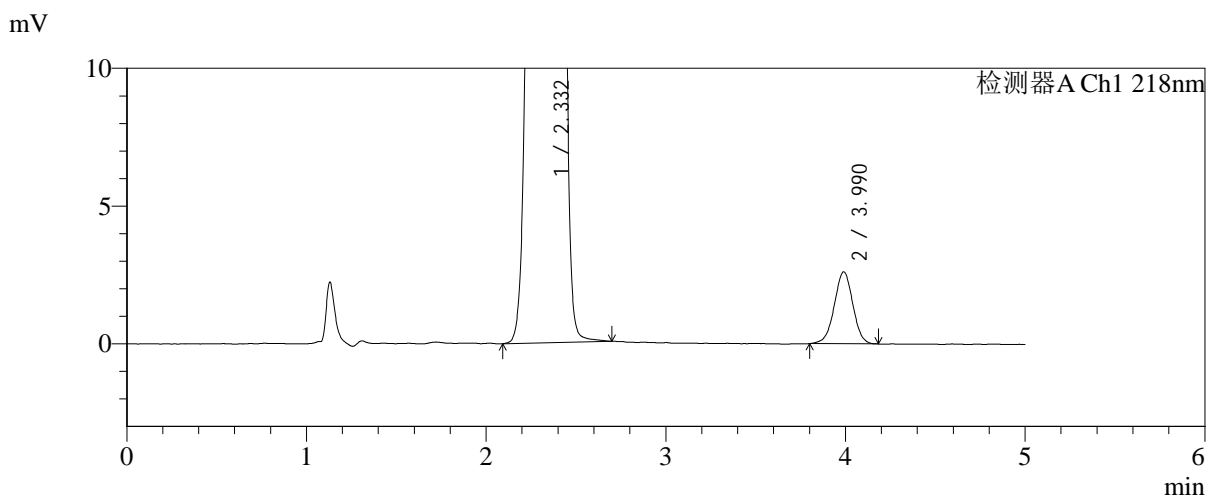
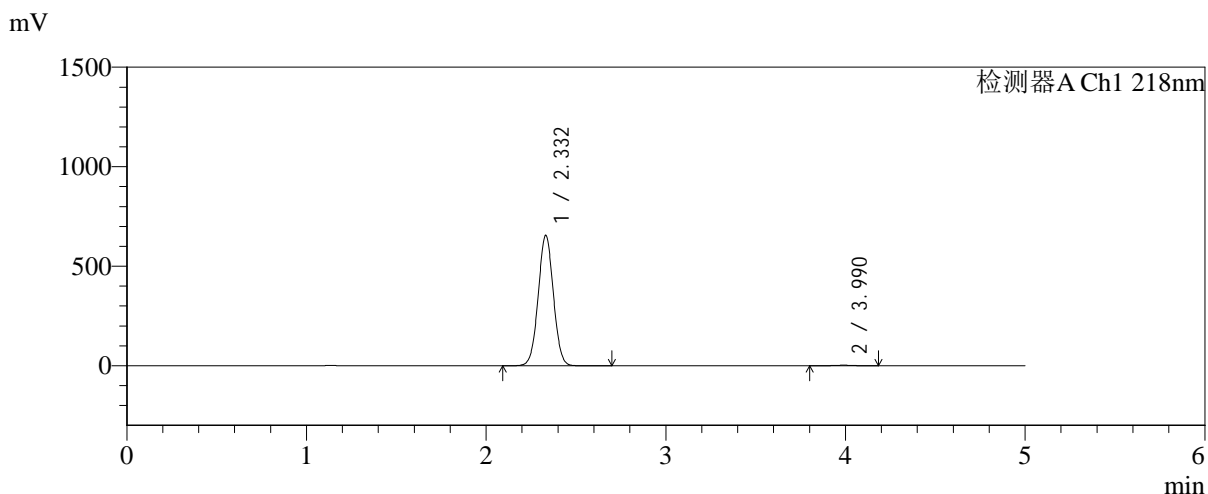


SMF-4124

<样品信息>

色谱柱:MM-C18/SCX(150mm*4.6mm,5μm) 流速:1.5ml/min
 柱温:30°C 波长:218nm
 数据文件名: RC\$SMF-4124 - 0-227/25-1577-2 - zzp-cq6y-2025081921p-rcqx-pH6.8jz-lf100z-jyx1-jxzs-P1.lcd
 方法文件名: RC\$SMF-4124 - SMF-4124-rc-FX274.lcm
 批处理文件名: RC\$SMF-4124 - 20260326-FX274.lcb
 样品瓶号: 2-7
 进样体积: 10 μl 版本号: 6.115
 进样时间: 2026/03/26 22:46:50 实验者: lvtिंगting
 处理时间 (V2): 2026/03/30 13:55:18 处理者: lvtिंगting
 仪器型号: SHIMADZU LC-2050C(FX274)

<色谱图>



<峰表>

检测器A Ch1 218nm

峰号	保留时间	面积	面积%	高度	理论塔板数(USP)	拖尾因子	分离度(USP)
1	2.332	3845851	99.516	655521	3646	1.025	--
2	3.990	18694	0.484	2608	7131	0.985	9.657
总计		3864546	100.000	658129			

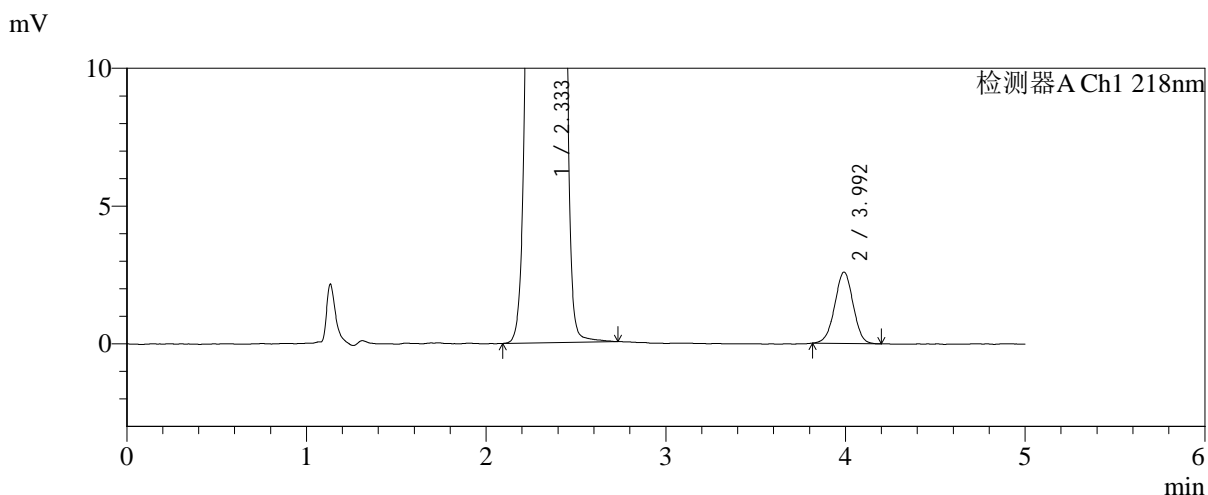
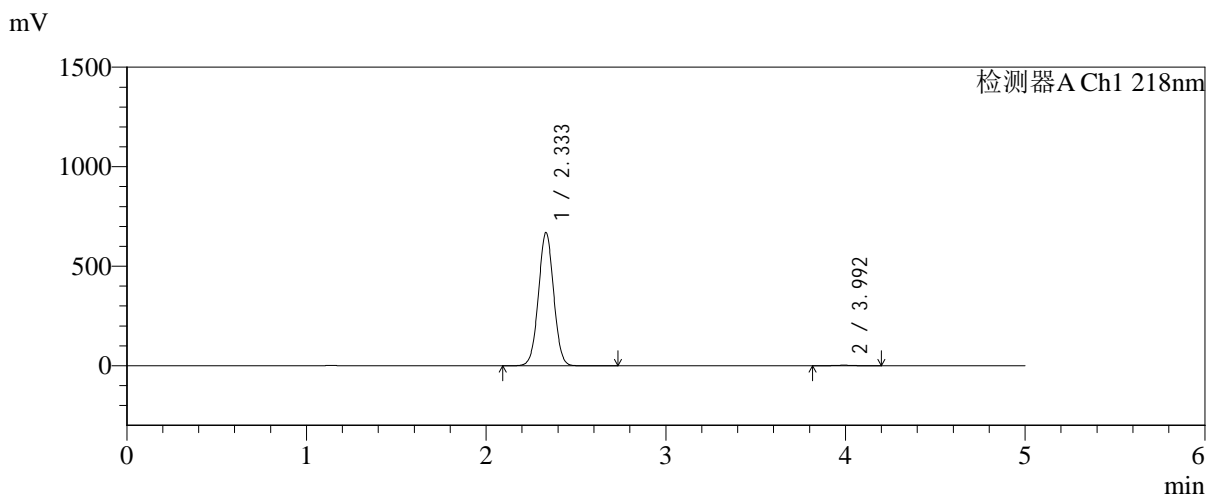


SMF-4124

<样品信息>

色谱柱:MM-C18/SCX(150mm*4.6mm,5μm) 流速:1.5ml/min
 柱温:30°C 波长:218nm
 数据文件名: RC\$SMF-4124 - 0-227/25-1578-2 - zzp-cq6y-2025081921p-rcqx-pH6.8jz-lf100z-jyx1-jxzs-P2.lcd
 方法文件名: RC\$SMF-4124 - SMF-4124-rc-FX274.lcm
 批处理文件名: RC\$SMF-4124 - 20260326-FX274.lcb
 样品瓶号: 2-16
 进样体积: 10 μl 版本号: 6.115
 进样时间: 2026/03/26 22:52:15 实验者: lvtिंगting
 处理时间 (V2): 2026/03/30 13:55:21 处理者: lvtिंगting
 仪器型号: SHIMADZU LC-2050C(FX274)

<色谱图>



<峰表>

检测器A Ch1 218nm

峰号	保留时间	面积	面积%	高度	理论塔板数(USP)	拖尾因子	分离度(USP)
1	2.333	3927519	99.533	667749	3647	1.025	--
2	3.992	18423	0.467	2585	7282	0.991	9.711
总计		3945942	100.000	670334			

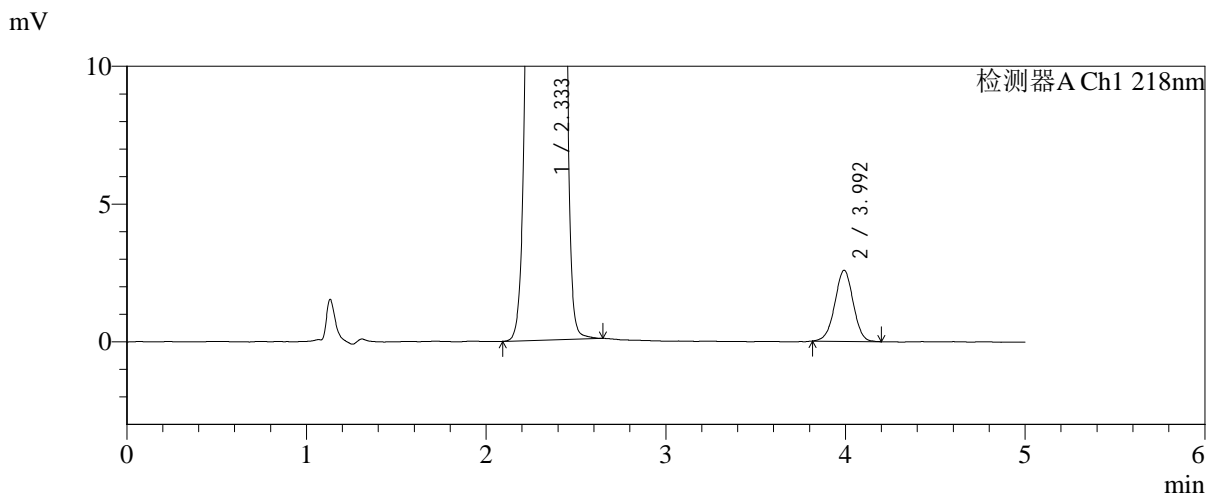
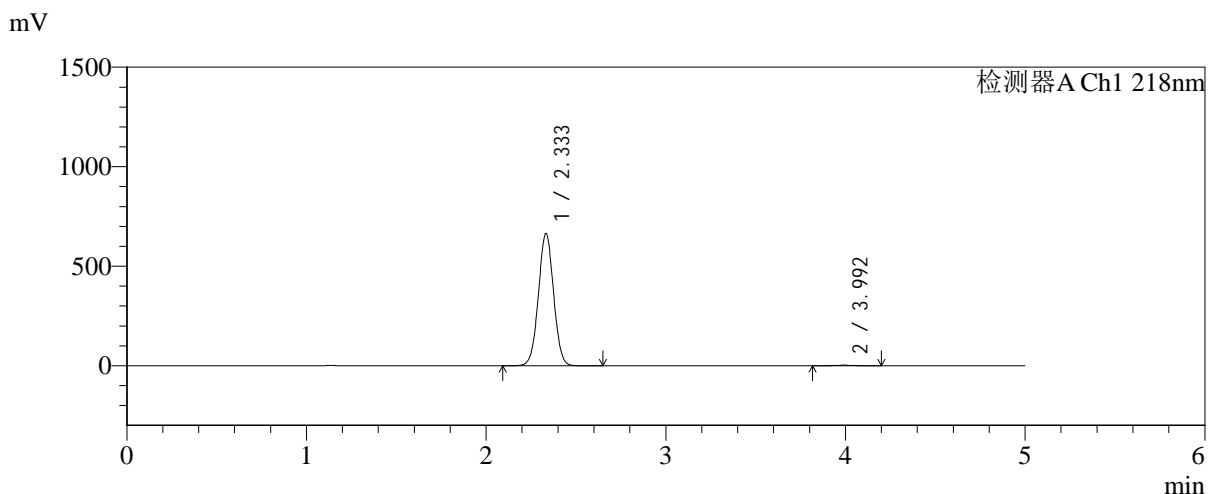


SMF-4124

<样品信息>

色谱柱:MM-C18/SCX(150mm*4.6mm,5μm) 流速:1.5ml/min
 柱温:30°C 波长:218nm
 数据文件名: RC\$SMF-4124 - 0-227/25-1579-2 - zzp-cq6y-2025081921p-rcqx-pH6.8jz-lf100z-jyx1-jxzs-P3.lcd
 方法文件名: RC\$SMF-4124 - SMF-4124-rc-FX274.lcm
 批处理文件名: RC\$SMF-4124 - 20260326-FX274.lcb
 样品瓶号: 2-25
 进样体积: 10 μl 版本号: 6.115
 进样时间: 2026/03/26 22:57:39 实验者: lvtिंगting
 处理时间 (V2): 2026/03/30 13:55:24 处理者: lvtिंगting
 仪器型号: SHIMADZU LC-2050C(FX274)

<色谱图>



<峰表>

检测器A Ch1 218nm

峰号	保留时间	面积	面积%	高度	理论塔板数(USP)	拖尾因子	分离度(USP)
1	2.333	3896377	99.533	663546	3653	1.024	--
2	3.992	18297	0.467	2567	7399	0.987	9.762
总计		3914674	100.000	666113			

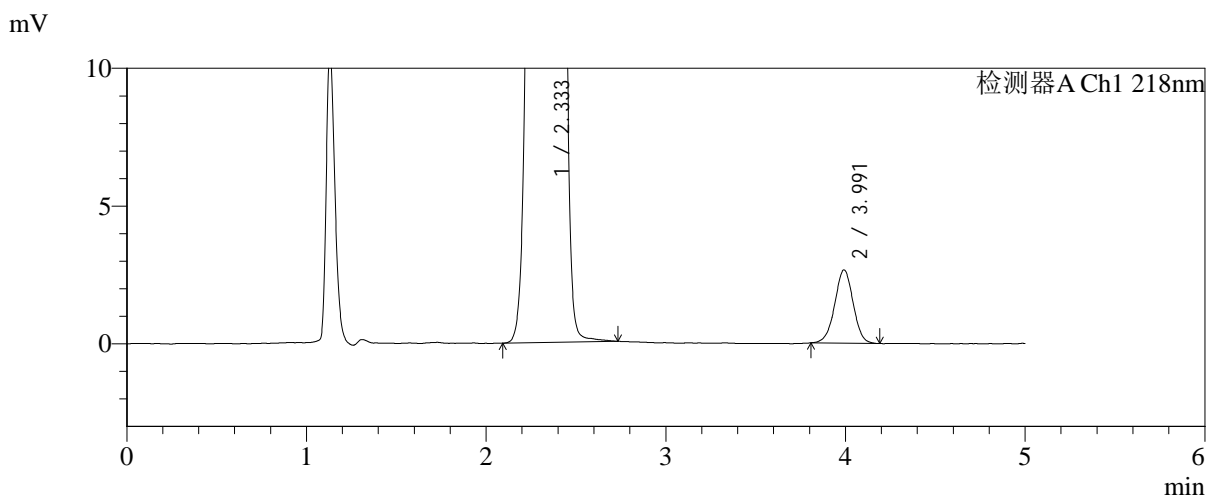
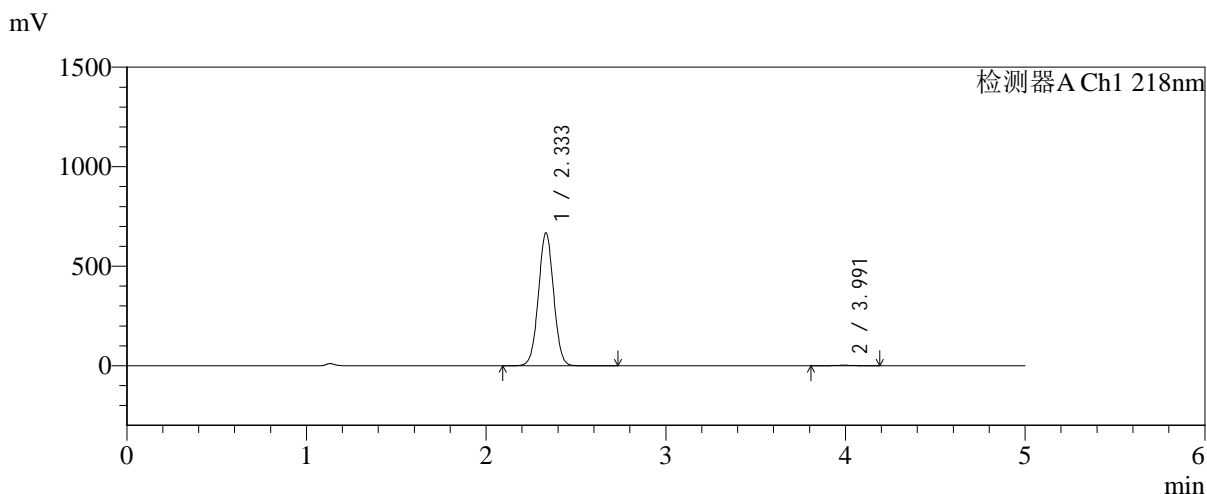


SMF-4124

<样品信息>

色谱柱:MM-C18/SCX(150mm*4.6mm,5μm) 流速:1.5ml/min
 柱温:30°C 波长:218nm
 数据文件名: RC\$SMF-4124 - 0-227/25-1580-2 - zzp-cq6y-2025081921p-rcqx-pH6.8jz-lf100z-jyx1-jxzs-P4.lcd
 方法文件名: RC\$SMF-4124 - SMF-4124-rc-FX274.lcm
 批处理文件名: RC\$SMF-4124 - 20260326-FX274.lcb
 样品瓶号: 2-34
 进样体积: 10 μl 版本号: 6.115
 进样时间: 2026/03/26 23:03:03 实验者: lvtngting
 处理时间 (V2): 2026/03/30 13:55:26 处理者: lvtngting
 仪器型号: SHIMADZU LC-2050C(FX274)

<色谱图>



<峰表>

检测器A Ch1 218nm

峰号	保留时间	面积	面积%	高度	理论塔板数(USP)	拖尾因子	分离度(USP)
1	2.333	3917100	99.519	666512	3649	1.025	--
2	3.991	18941	0.481	2652	7304	0.990	9.720
总计		3936042	100.000	669164			

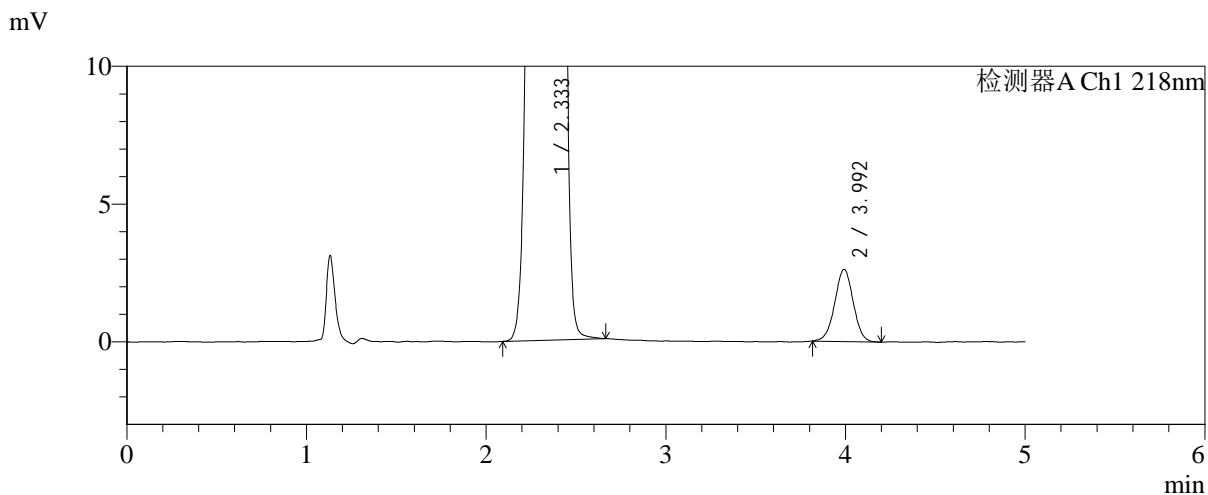
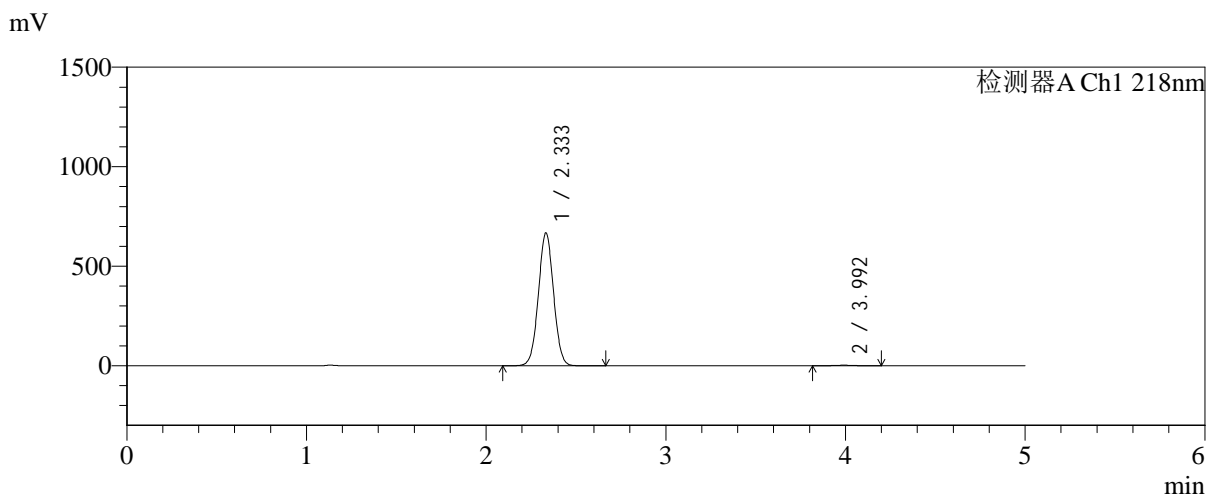


SMF-4124

<样品信息>

色谱柱:MM-C18/SCX(150mm*4.6mm,5μm) 流速:1.5ml/min
 柱温:30℃ 波长:218nm
 数据文件名: RC\$SMF-4124 - 0-227/25-1581-2 - zzp-cq6y-2025081921p-rcqx-pH6.8jz-lf100z-jyx1-jxzs-P5.lcd
 方法文件名: RC\$SMF-4124 - SMF-4124-rc-FX274.lcm
 批处理文件名: RC\$SMF-4124 - 20260326-FX274.lcb
 样品瓶号: 2-43
 进样体积: 10 μl 版本号: 6.115
 进样时间: 2026/03/26 23:08:26 实验者: lvtngting
 处理时间 (V2): 2026/03/30 13:55:29 处理者: lvtngting
 仪器型号: SHIMADZU LC-2050C(FX274)

<色谱图>



<峰表>

检测器A Ch1 218nm

峰号	保留时间	面积	面积%	高度	理论塔板数(USP)	拖尾因子	分离度(USP)
1	2.333	3915562	99.523	666658	3648	1.025	--
2	3.992	18765	0.477	2612	7256	0.997	9.707
总计		3934327	100.000	669270			

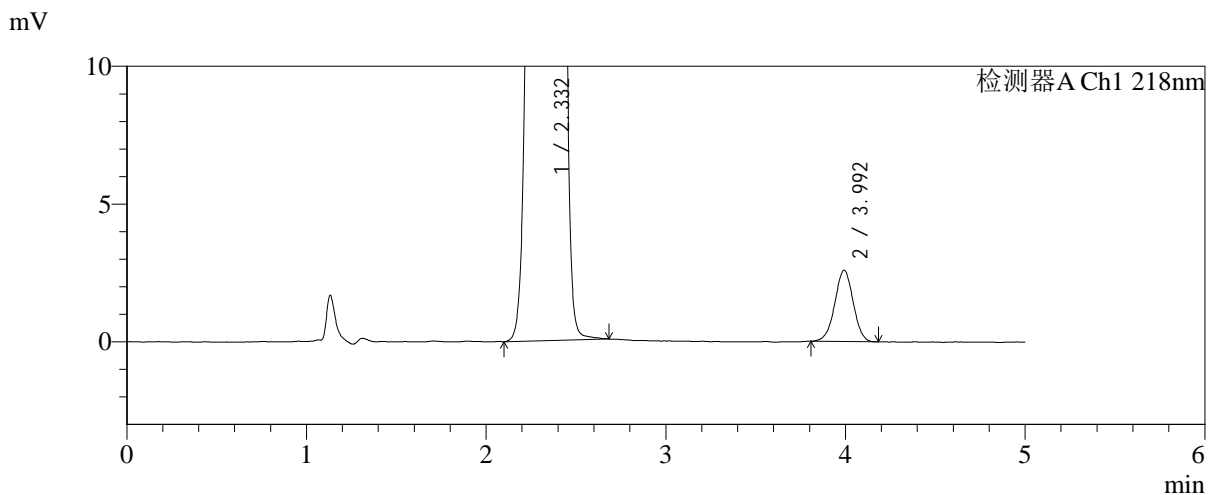
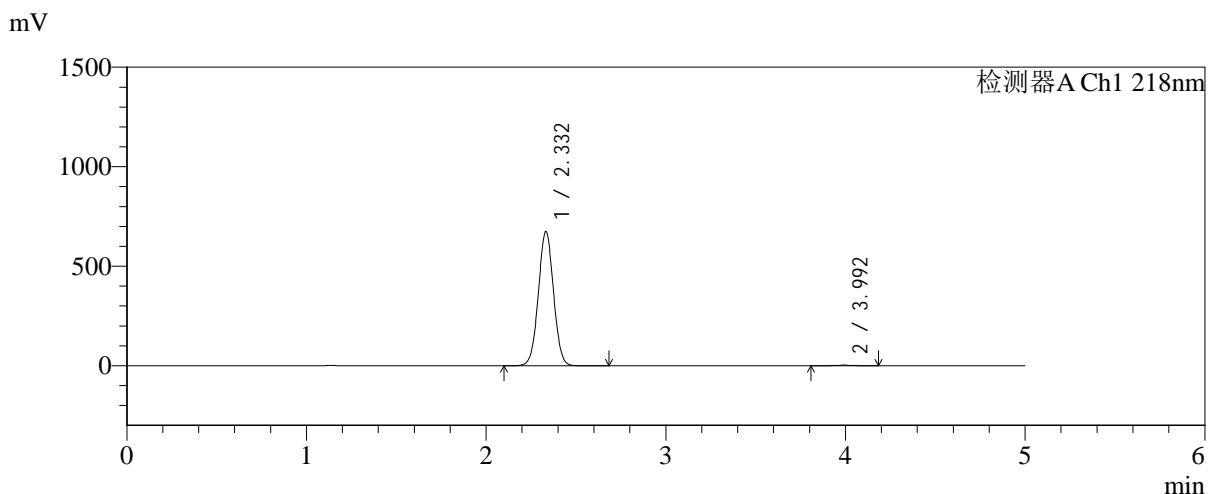


SMF-4124

<样品信息>

色谱柱:MM-C18/SCX(150mm*4.6mm,5μm) 流速:1.5ml/min
 柱温:30°C 波长:218nm
 数据文件名: RC\$SMF-4124 - 0-227/25-1582-2 - zzp-cq6y-2025081921p-rcqx-pH6.8jz-lf100z-jyx1-jxzs-P6.lcd
 方法文件名: RC\$SMF-4124 - SMF-4124-rc-FX274.lcm
 批处理文件名: RC\$SMF-4124 - 20260326-FX274.lcb
 样品瓶号: 2-52
 进样体积: 10 μl 版本号: 6.115
 进样时间: 2026/03/26 23:13:50 实验者: lvtिंगting
 处理时间 (V2): 2026/03/30 13:55:32 处理者: lvtिंगting
 仪器型号: SHIMADZU LC-2050C(FX274)

<色谱图>



<峰表>

检测器A Ch1 218nm

峰号	保留时间	面积	面积%	高度	理论塔板数(USP)	拖尾因子	分离度(USP)
1	2.332	3956567	99.536	673871	3648	1.025	--
2	3.992	18457	0.464	2582	7329	0.985	9.737
总计		3975024	100.000	676453			

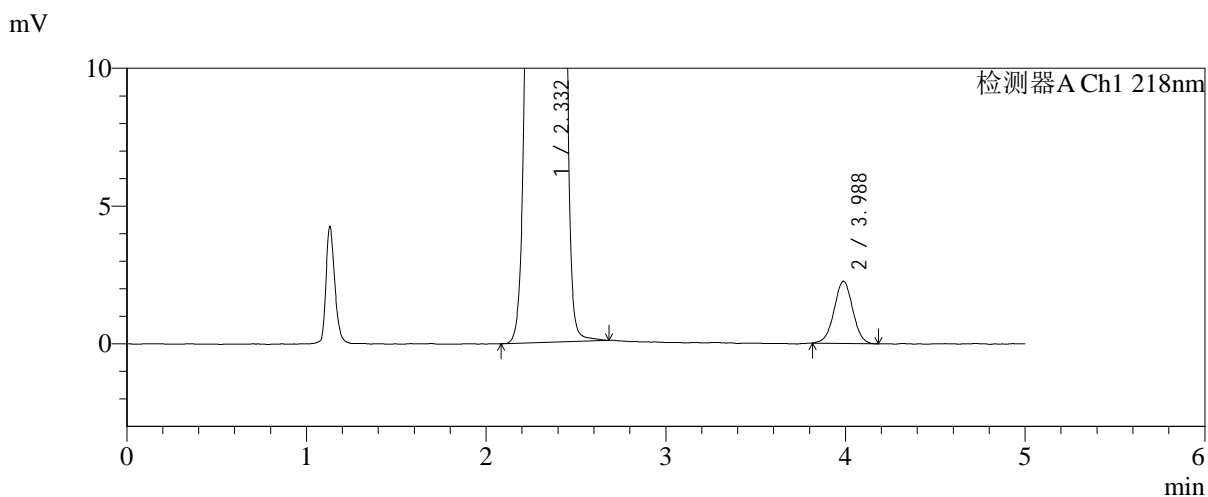
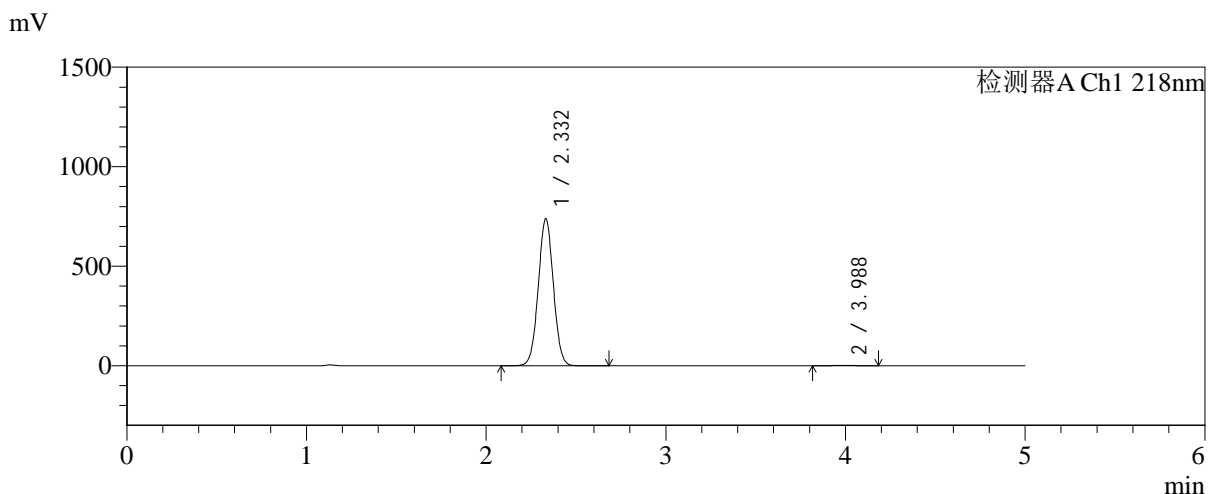


SMF-4124

<样品信息>

色谱柱:MM-C18/SCX(150mm*4.6mm,5μm) 流速:1.5ml/min
 柱温:30℃ 波长:218nm
 数据文件名: RC\$SMF-4124 - 0-227/25-1583-2 - zzp-cq6y-2025081921p-rcqx-pH6.8jz-lf100z-jyx1-dz2-1.lcd
 方法文件名: RC\$SMF-4124 - SMF-4124-rc-FX274.lcm
 批处理文件名: RC\$SMF-4124 - 20260326-FX274.lcb
 样品瓶号: 1-27
 进样体积: 10 μl 版本号: 6.115
 进样时间: 2026/03/26 23:19:13 实验者: lvtngting
 处理时间 (V2): 2026/03/30 13:55:35 处理者: lvtngting
 仪器型号: SHIMADZU LC-2050C(FX274)

<色谱图>



<峰表>

检测器A Ch1 218nm

峰号	保留时间	面积	面积%	高度	理论塔板数(USP)	拖尾因子	分离度(USP)
1	2.332	4312573	99.625	738447	3680	1.024	--
2	3.988	16225	0.375	2258	7145	1.007	9.674
总计		4328798	100.000	740705			

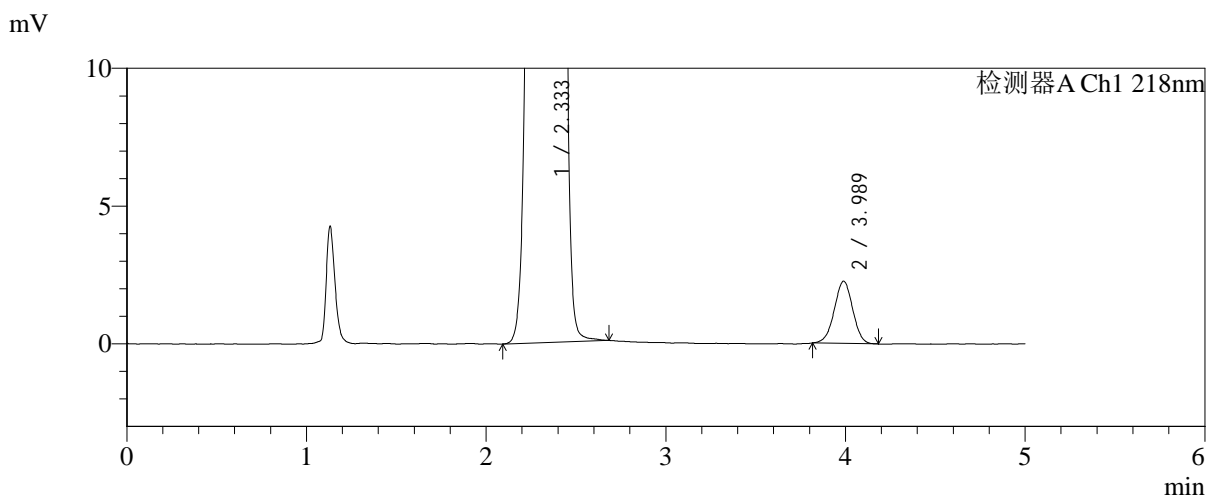
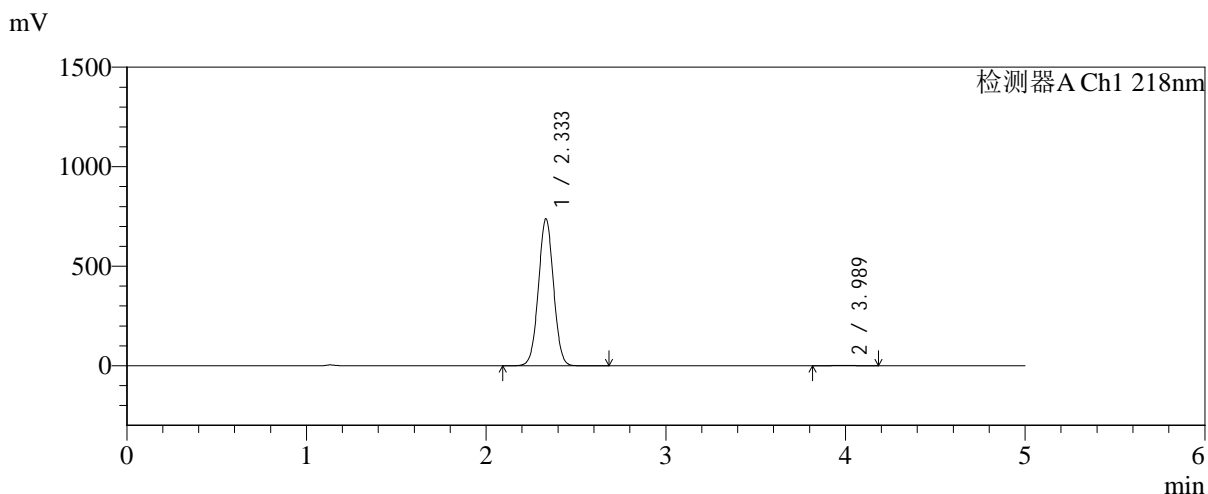


SMF-4124

<样品信息>

色谱柱:MM-C18/SCX(150mm*4.6mm,5μm) 流速:1.5ml/min
 柱温:30℃ 波长:218nm
 数据文件名: RC\$SMF-4124 - 0-227/25-1584-2 - zzp-cq6y-2025081921p-rcqx-pH6.8jz-lf100z-jyx1-dz2-2.lcd
 方法文件名: RC\$SMF-4124 - SMF-4124-rc-FX274.lcm
 批处理文件名: RC\$SMF-4124 - 20260326-FX274.lcb
 样品瓶号: 1-27
 进样体积: 10 μl 版本号: 6.115
 进样时间: 2026/03/26 23:24:36 实验者: lvtngting
 处理时间 (V2): 2026/03/30 13:55:37 处理者: lvtngting
 仪器型号: SHIMADZU LC-2050C(FX274)

<色谱图>



<峰表>

检测器A Ch1 218nm

峰号	保留时间	面积	面积%	高度	理论塔板数(USP)	拖尾因子	分离度(USP)
1	2.333	4310455	99.628	737485	3687	1.024	--
2	3.989	16115	0.372	2259	7139	0.984	9.673
总计		4326570	100.000	739744			

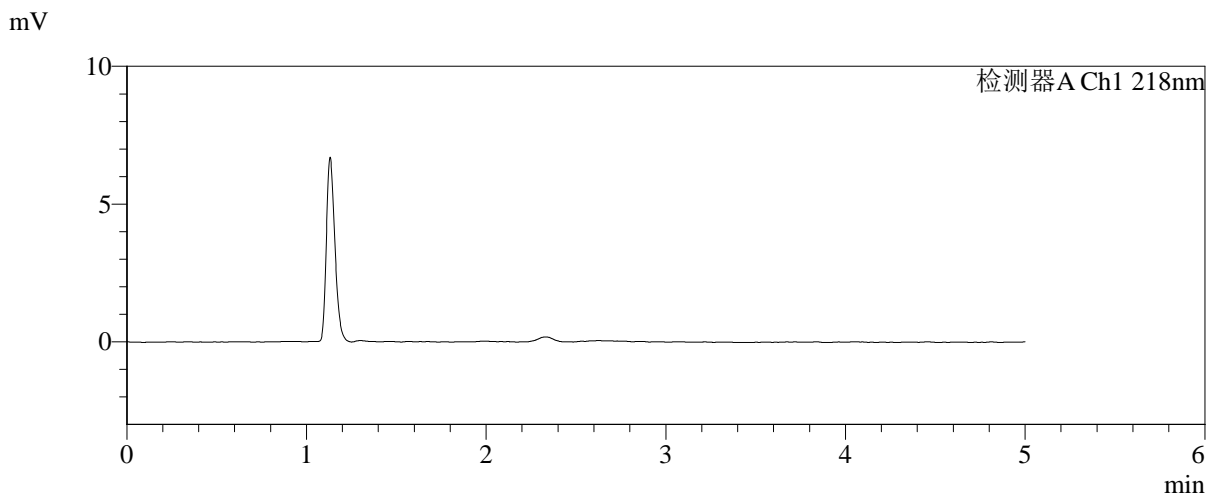
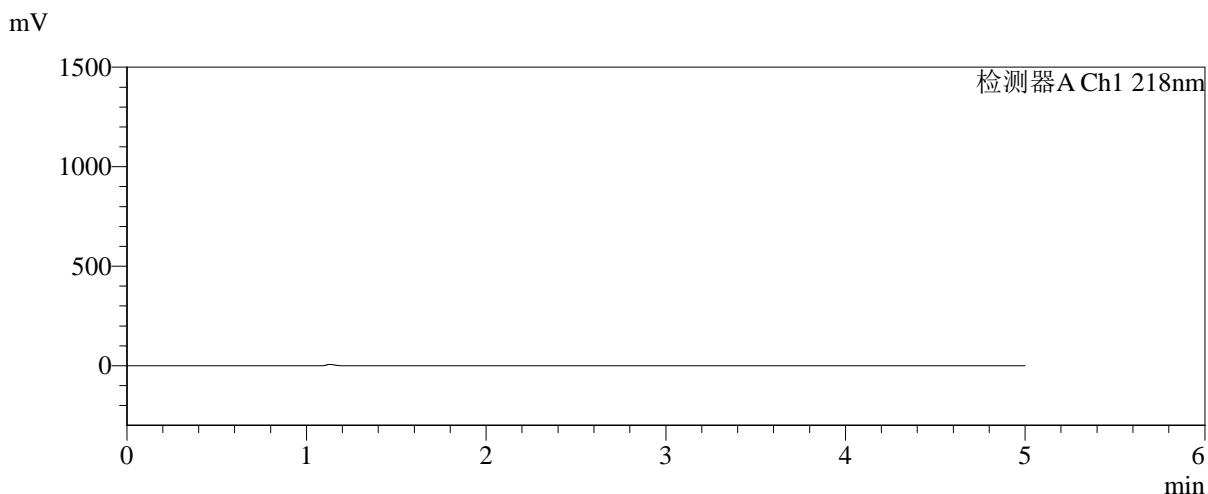


SMF-4124

<样品信息>

色谱柱:MM-C18/SCX(150mm*4.6mm,5μm) 流速:1.5ml/min
 柱温:30℃ 波长:218nm
 数据文件名: RC\$SMF-4124 - 0-227/25-1585-2 - zzp-cq6y-2025081921p-rcqx-pH6.8jz-lf100z-jyx2-rj.lcd
 方法文件名: RC\$SMF-4124 - SMF-4124-rc-FX274.lcm
 批处理文件名: RC\$SMF-4124 - 20260326-FX274.lcb
 样品瓶号: 3-9
 进样体积: 10 μl 版本号: 6.115
 进样时间: 2026/03/26 23:29:58 实验者: lvtingting
 处理时间 (V2): 2026/03/30 13:55:40 处理者: lvtingting
 仪器型号: SHIMADZU LC-2050C(FX274)

<色谱图>



<峰表>

检测器A Ch1 218nm

峰号	保留时间	面积	面积%	高度	理论塔板数(USP)	拖尾因子	分离度(USP)
总计							

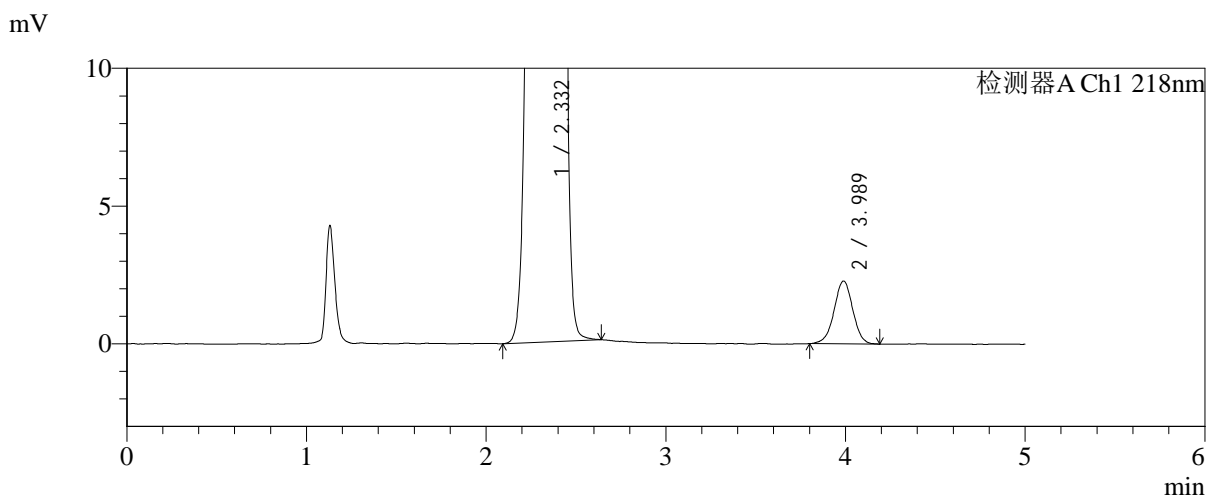
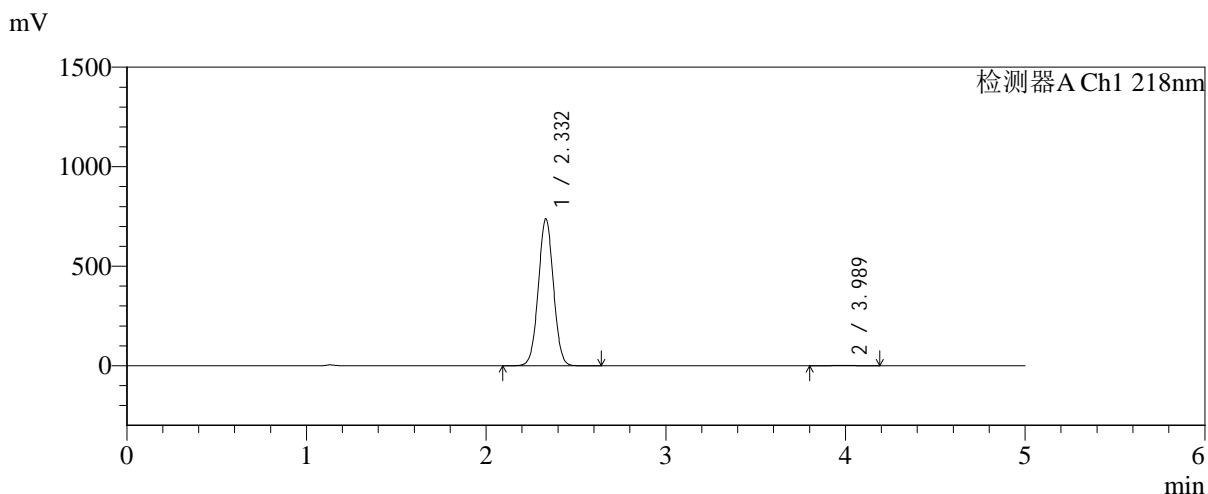


SMF-4124

<样品信息>

色谱柱:MM-C18/SCX(150mm*4.6mm,5μm) 流速:1.5ml/min
 柱温:30°C 波长:218nm
 数据文件名: RC\$SMF-4124 - 0-228/25-1586-2 - zzp-cq6y-2025081921p-rcqx-pH6.8jz-lf100z-jyx2-dz1-1.lcd
 方法文件名: RC\$SMF-4124 - SMF-4124-rc-FX274.lcm
 批处理文件名: RC\$SMF-4124 - 20260326-FX274.lcb
 样品瓶号: 3-18
 进样体积: 10 μl 版本号: 6.115
 进样时间: 2026/03/26 23:35:21 实验者: lvtngting
 处理时间 (V2): 2026/03/30 14:01:18 处理者: lvtngting
 仪器型号: SHIMADZU LC-2050C(FX274)

<色谱图>



<峰表>

检测器A Ch1 218nm

峰号	保留时间	面积	面积%	高度	理论塔板数(USP)	拖尾因子	分离度(USP)
1	2.332	4310468	99.618	738001	3682	1.024	--
2	3.989	16542	0.382	2280	7221	0.990	9.703
总计		4327010	100.000	740281			

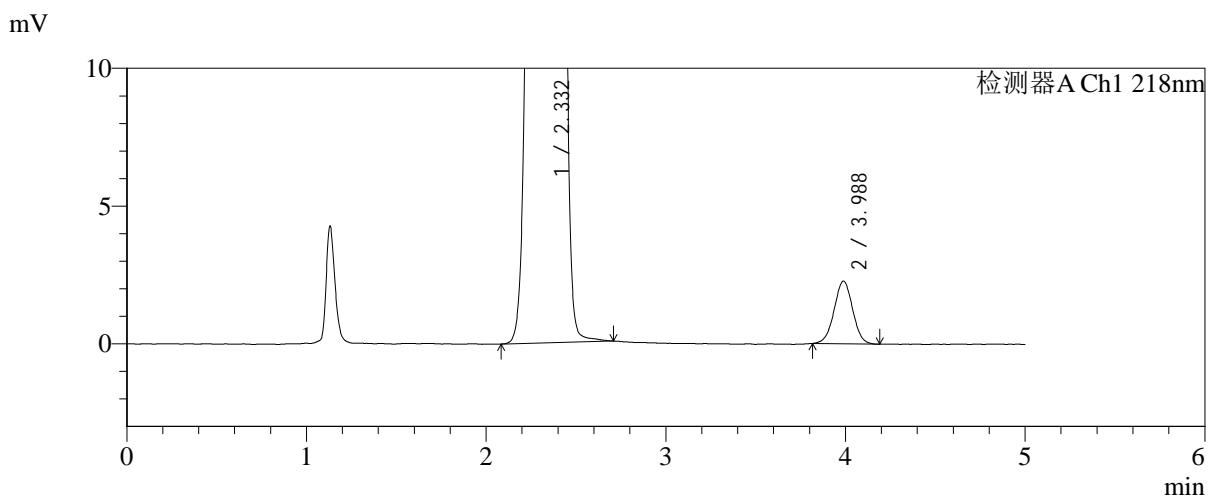
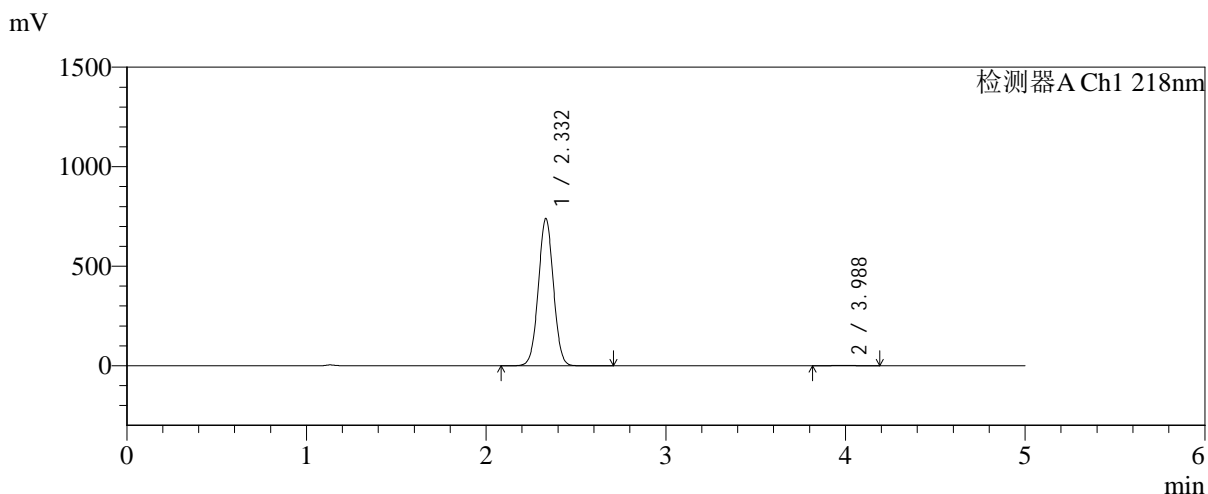


SMF-4124

<样品信息>

色谱柱:MM-C18/SCX(150mm*4.6mm,5μm) 流速:1.5ml/min
 柱温:30°C 波长:218nm
 数据文件名: RC\$SMF-4124 - 0-228/25-1587-2 - zzp-cq6y-2025081921p-rcqx-pH6.8jz-lf100z-jyx2-dz1-2.lcd
 方法文件名: RC\$SMF-4124 - SMF-4124-rc-FX274.lcm
 批处理文件名: RC\$SMF-4124 - 20260326-FX274.lcb
 样品瓶号: 3-18
 进样体积: 10 μl 版本号: 6.115
 进样时间: 2026/03/26 23:40:43 实验者: lvtngting
 处理时间 (V2): 2026/03/30 14:01:22 处理者: lvtngting
 仪器型号: SHIMADZU LC-2050C(FX274)

<色谱图>



<峰表>

检测器A Ch1 218nm

峰号	保留时间	面积	面积%	高度	理论塔板数(USP)	拖尾因子	分离度(USP)
1	2.332	4310755	99.623	738949	3693	1.024	--
2	3.988	16302	0.377	2277	7150	1.002	9.681
总计		4327057	100.000	741226			

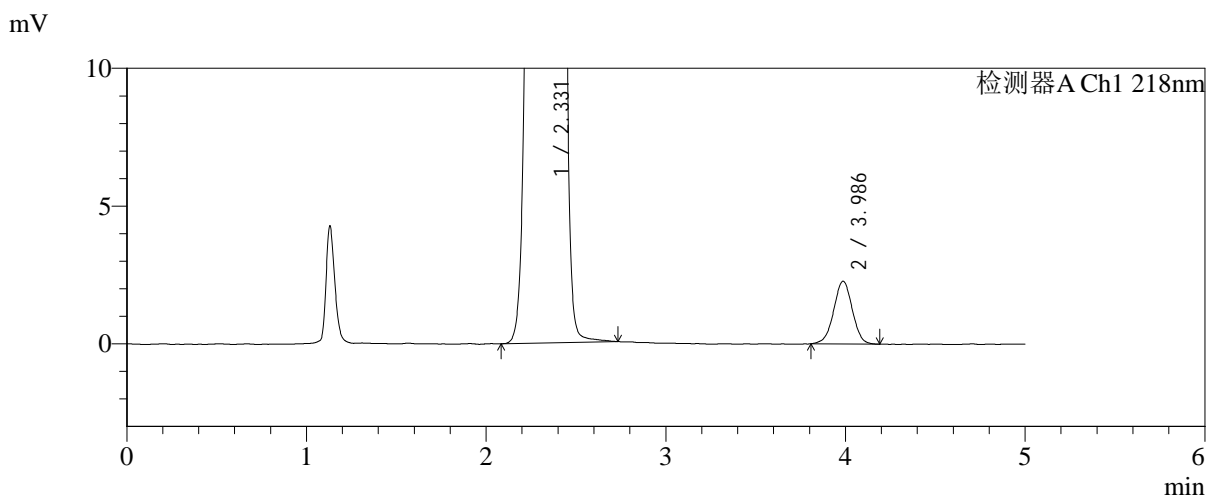
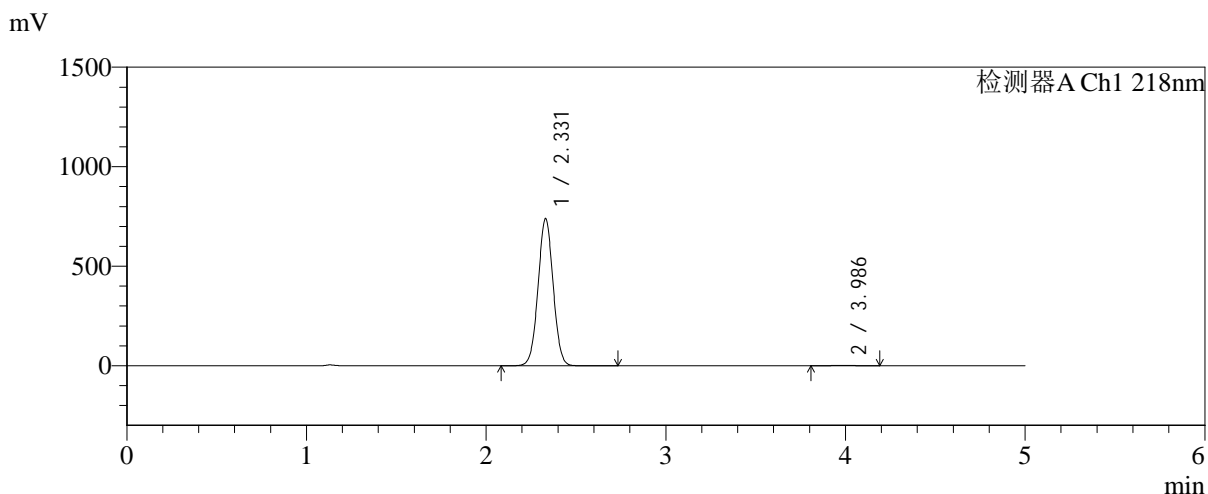


SMF-4124

<样品信息>

色谱柱:MM-C18/SCX(150mm*4.6mm,5μm) 流速:1.5ml/min
 柱温:30°C 波长:218nm
 数据文件名: RC\$SMF-4124 - 0-228/25-1588-2 - zzp-cq6y-2025081921p-rcqx-pH6.8jz-lf100z-jyx2-dz1-3.lcd
 方法文件名: RC\$SMF-4124 - SMF-4124-rc-FX274.lcm
 批处理文件名: RC\$SMF-4124 - 20260326-FX274.lcb
 样品瓶号: 3-18
 进样体积: 10 μl 版本号: 6.115
 进样时间: 2026/03/26 23:46:05 实验者: lvtngting
 处理时间 (V2): 2026/03/30 14:01:25 处理者: lvtngting
 仪器型号: SHIMADZU LC-2050C(FX274)

<色谱图>



<峰表>

检测器A Ch1 218nm

峰号	保留时间	面积	面积%	高度	理论塔板数(USP)	拖尾因子	分离度(USP)
1	2.331	4312626	99.620	739743	3682	1.024	--
2	3.986	16447	0.380	2278	7070	0.988	9.647
总计		4329073	100.000	742020			

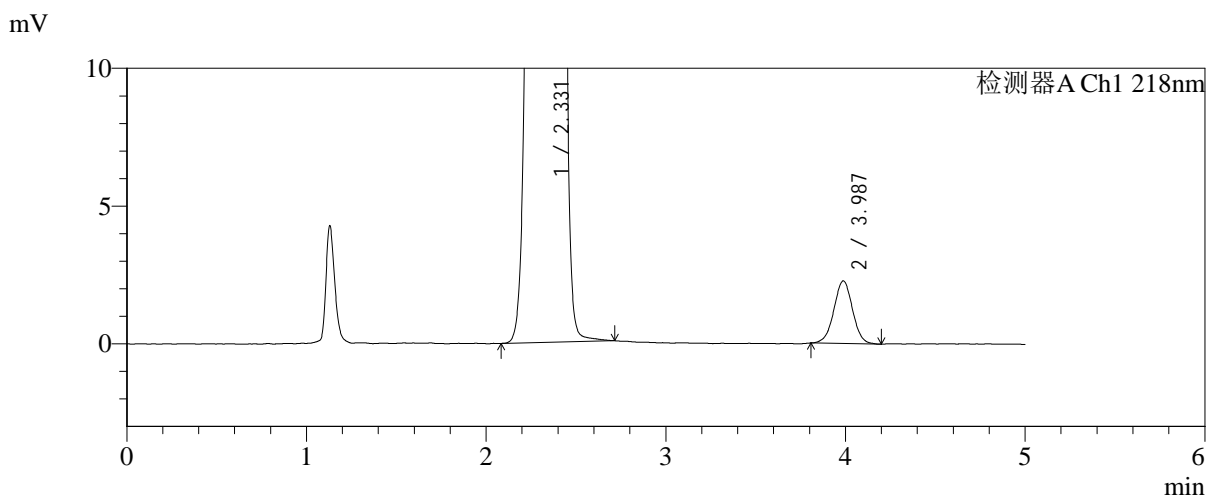
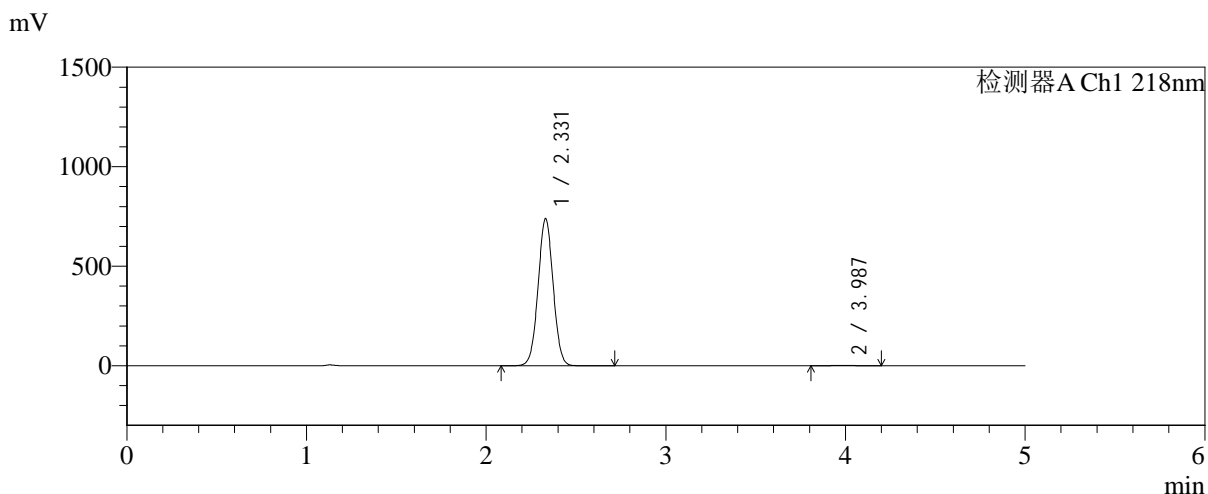


SMF-4124

<样品信息>

色谱柱:MM-C18/SCX(150mm*4.6mm,5μm) 流速:1.5ml/min
 柱温:30°C 波长:218nm
 数据文件名: RC\$SMF-4124 - 0-228/25-1589-2 - zzp-cq6y-2025081921p-rcqx-pH6.8jz-lf100z-jyx2-dz1-4.lcd
 方法文件名: RC\$SMF-4124 - SMF-4124-rc-FX274.lcm
 批处理文件名: RC\$SMF-4124 - 20260326-FX274.lcb
 样品瓶号: 3-18
 进样体积: 10 μl 版本号: 6.115
 进样时间: 2026/03/26 23:51:28 实验者: lvtinting
 处理时间 (V2): 2026/03/30 14:01:28 处理者: lvtinting
 仪器型号: SHIMADZU LC-2050C(FX274)

<色谱图>



<峰表>

检测器A Ch1 218nm

峰号	保留时间	面积	面积%	高度	理论塔板数(USP)	拖尾因子	分离度(USP)
1	2.331	4307245	99.620	739728	3692	1.024	--
2	3.987	16423	0.380	2274	7107	0.999	9.672
总计		4323668	100.000	742002			

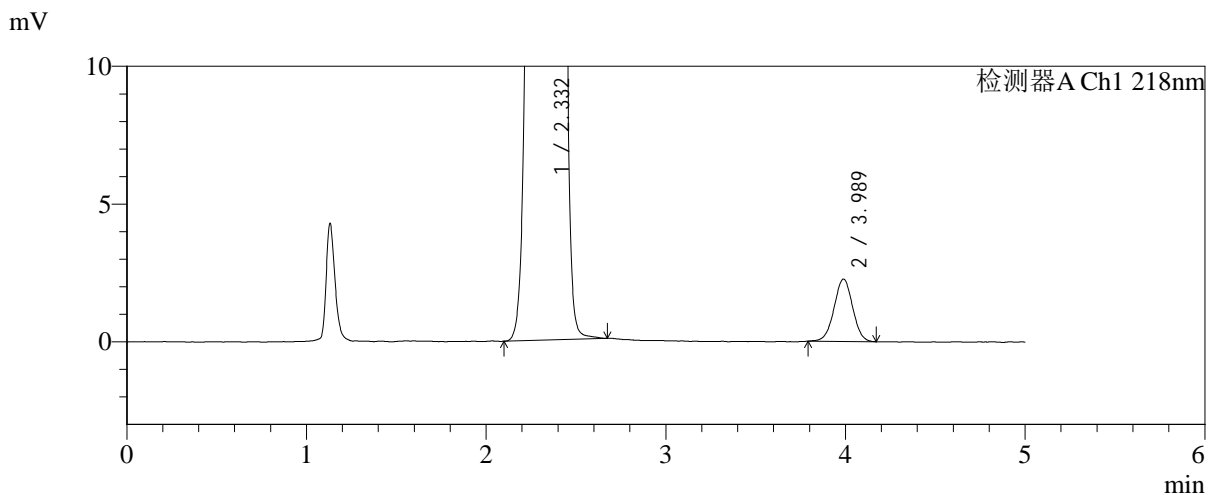
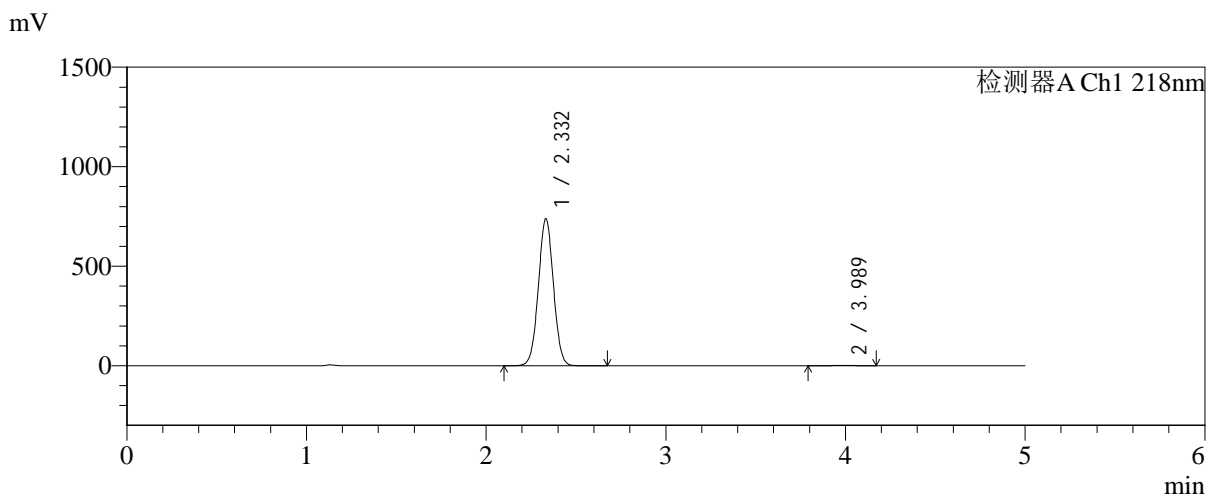


SMF-4124

<样品信息>

色谱柱:MM-C18/SCX(150mm*4.6mm,5μm) 流速:1.5ml/min
 柱温:30℃ 波长:218nm
 数据文件名: RC\$SMF-4124 - 0-229/25-1590-2 - zzp-cq6y-2025081921p-rcqx-pH6.8jz-lf100z-jyx2-dz1-5.lcd
 方法文件名: RC\$SMF-4124 - SMF-4124-rc-FX274.lcm
 批处理文件名: RC\$SMF-4124 - 20260326-FX274.lcb
 样品瓶号: 3-18
 进样体积: 10 μl 版本号: 6.115
 进样时间: 2026/03/26 23:56:50 实验者: lvtngting
 处理时间 (V2): 2026/03/30 14:05:27 处理者: lvtngting
 仪器型号: SHIMADZU LC-2050C(FX274)

<色谱图>



<峰表>

检测器A Ch1 218nm

峰号	保留时间	面积	面积%	高度	理论塔板数(USP)	拖尾因子	分离度(USP)
1	2.332	4308582	99.624	737753	3684	1.024	--
2	3.989	16283	0.376	2270	7110	0.995	9.661
总计		4324864	100.000	740023			

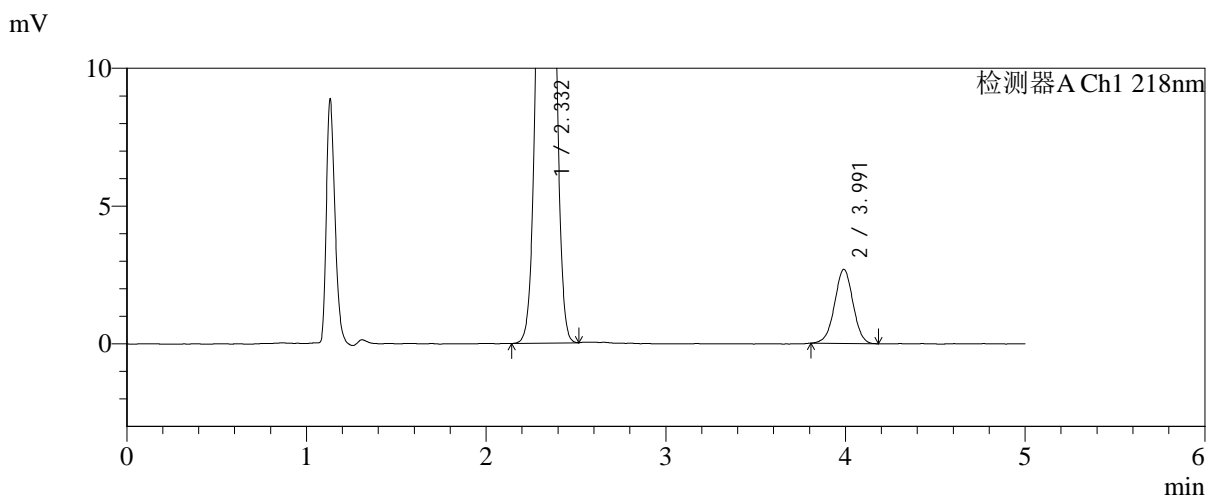
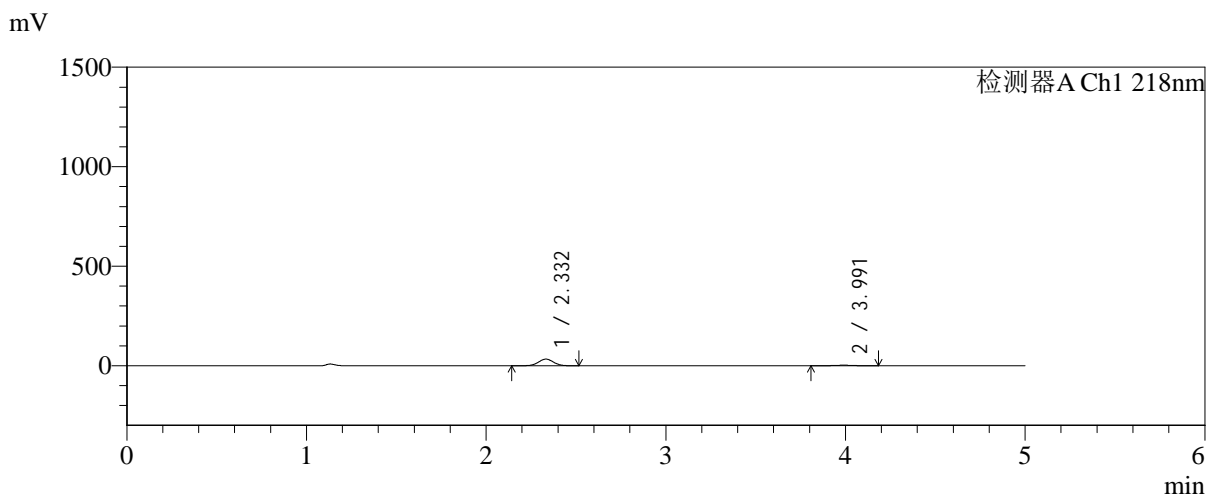


SMF-4124

<样品信息>

色谱柱:MM-C18/SCX(150mm*4.6mm,5μm) 流速:1.5ml/min
 柱温:30℃ 波长:218nm
 数据文件名: RC\$SMF-4124 - 0-230/25-1591-2 - zzp-cq6y-2025081921p-rcqx-pH6.8jz-lf100z-jyx2-5min-P1.lcd
 方法文件名: RC\$SMF-4124 - SMF-4124-rc-FX274.lcm
 批处理文件名: RC\$SMF-4124 - 20260326-FX274.lcb
 样品瓶号: 3-1
 进样体积: 10 μl 版本号: 6.115
 进样时间: 2026/03/27 00:02:12 实验者: lvtngting
 处理时间 (V2): 2026/03/30 14:06:40 处理者: lvtngting
 仪器型号: SHIMADZU LC-2050C(FX274)

<色谱图>



<峰表>

检测器A Ch1 218nm

峰号	保留时间	面积	面积%	高度	理论塔板数(USP)	拖尾因子	分离度(USP)
1	2.332	195155	91.060	33357	3660	1.028	--
2	3.991	19161	8.940	2687	7287	0.993	9.721
总计		214316	100.000	36044			

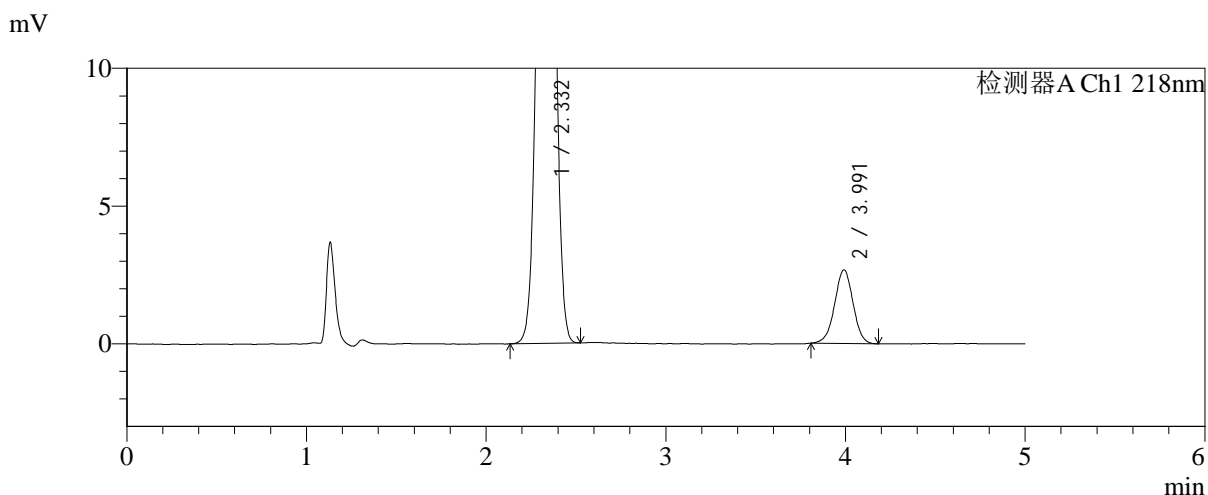
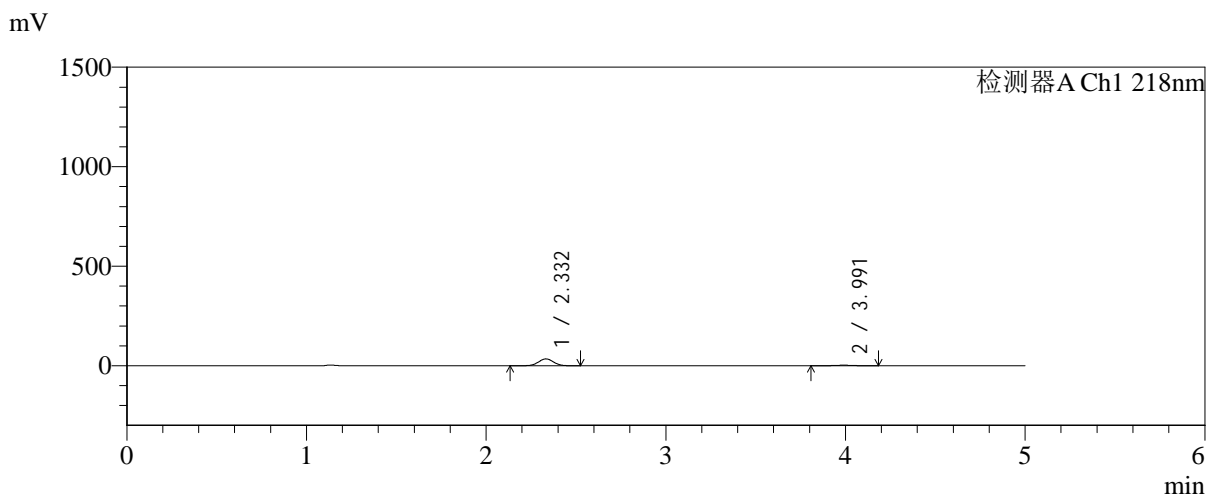


SMF-4124

<样品信息>

色谱柱:MM-C18/SCX(150mm*4.6mm,5μm) 流速:1.5ml/min
 柱温:30°C 波长:218nm
 数据文件名: RC\$SMF-4124 - 0-230/25-1592-2 - zzp-cq6y-2025081921p-rcqx-pH6.8jz-lf100z-jyx2-5min-P2.lcd
 方法文件名: RC\$SMF-4124 - SMF-4124-rc-FX274.lcm
 批处理文件名: RC\$SMF-4124 - 20260326-FX274.lcb
 样品瓶号: 3-10
 进样体积: 10 μl 版本号: 6.115
 进样时间: 2026/03/27 00:07:34 实验者: lvtngting
 处理时间 (V2): 2026/03/30 14:06:43 处理者: lvtngting
 仪器型号: SHIMADZU LC-2050C(FX274)

<色谱图>



<峰表>

检测器A Ch1 218nm

峰号	保留时间	面积	面积%	高度	理论塔板数(USP)	拖尾因子	分离度(USP)
1	2.332	201713	91.394	34478	3668	1.029	--
2	3.991	18994	8.606	2666	7260	0.987	9.717
总计		220707	100.000	37144			

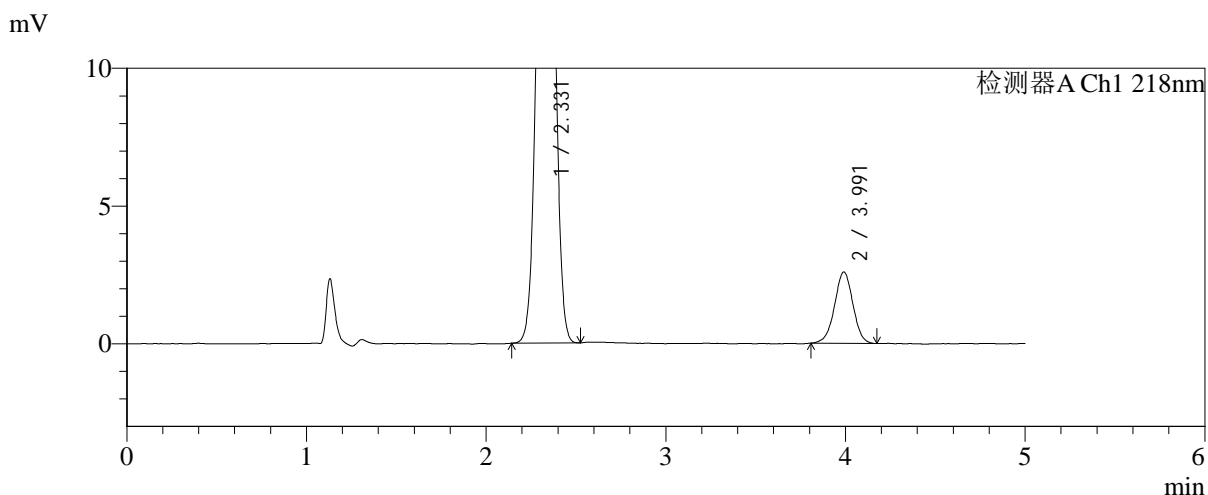
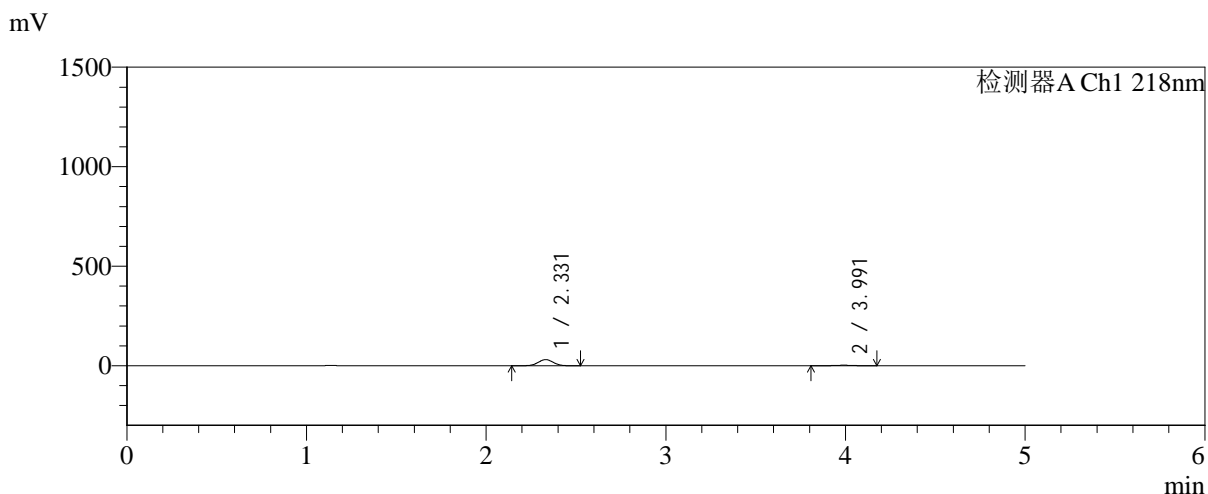


SMF-4124

<样品信息>

色谱柱:MM-C18/SCX(150mm*4.6mm,5μm) 流速:1.5ml/min
 柱温:30°C 波长:218nm
 数据文件名: RC\$SMF-4124 - 0-230/25-1593-2 - zzp-cq6y-2025081921p-rcqx-pH6.8jz-lf100z-jyx2-5min-P3.lcd
 方法文件名: RC\$SMF-4124 - SMF-4124-rc-FX274.lcm
 批处理文件名: RC\$SMF-4124 - 20260326-FX274.lcb
 样品瓶号: 3-19
 进样体积: 10 μl 版本号: 6.115
 进样时间: 2026/03/27 00:12:56 实验者: lvtinting
 处理时间 (V2): 2026/03/30 14:06:46 处理者: lvtinting
 仪器型号: SHIMADZU LC-2050C(FX274)

<色谱图>



<峰表>

检测器A Ch1 218nm

峰号	保留时间	面积	面积%	高度	理论塔板数(USP)	拖尾因子	分离度(USP)
1	2.331	180711	90.748	30930	3660	1.027	--
2	3.991	18425	9.252	2587	7375	0.987	9.762
总计		199136	100.000	33517			

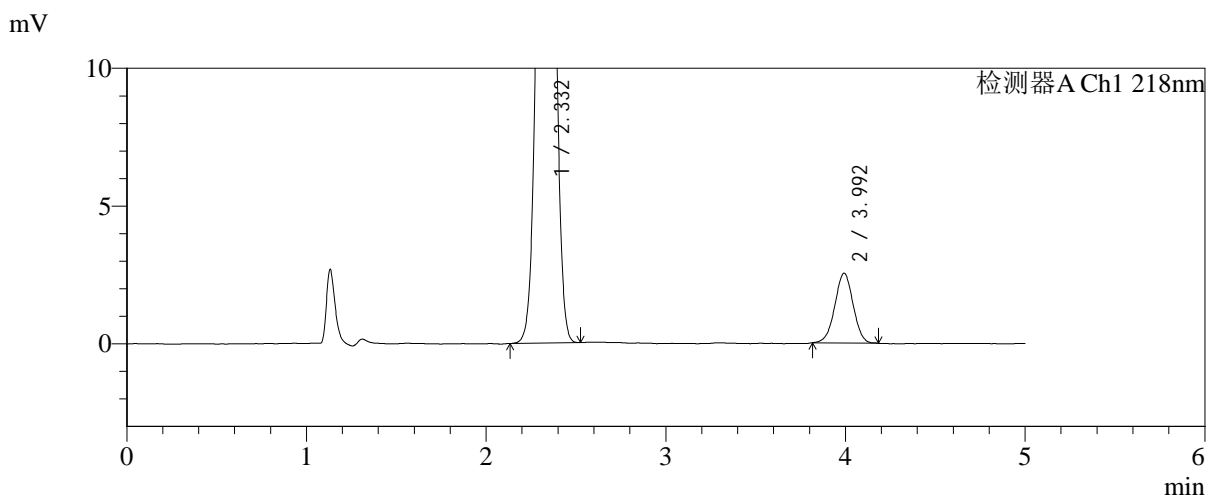
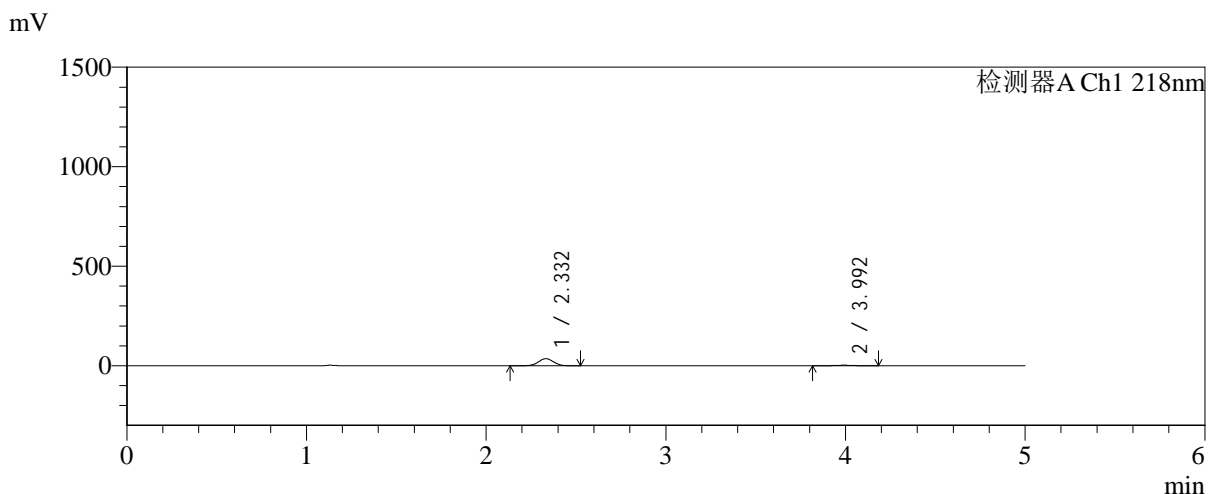


SMF-4124

<样品信息>

色谱柱:MM-C18/SCX(150mm*4.6mm,5μm) 流速:1.5ml/min
 柱温:30°C 波长:218nm
 数据文件名: RC\$SMF-4124 - 0-230/25-1594-2 - zzp-cq6y-2025081921p-rcqx-pH6.8jz-lf100z-jyx2-5min-P4.lcd
 方法文件名: RC\$SMF-4124 - SMF-4124-rc-FX274.lcm
 批处理文件名: RC\$SMF-4124 - 20260326-FX274.lcb
 样品瓶号: 3-28
 进样体积: 10 μl 版本号: 6.115
 进样时间: 2026/03/27 00:18:19 实验者: lvtngting
 处理时间 (V2): 2026/03/30 14:06:50 处理者: lvtngting
 仪器型号: SHIMADZU LC-2050C(FX274)

<色谱图>



<峰表>

检测器A Ch1 218nm

峰号	保留时间	面积	面积%	高度	理论塔板数(USP)	拖尾因子	分离度(USP)
1	2.332	208731	92.111	35749	3685	1.026	--
2	3.992	17876	7.889	2522	7347	0.990	9.762
总计		226607	100.000	38272			

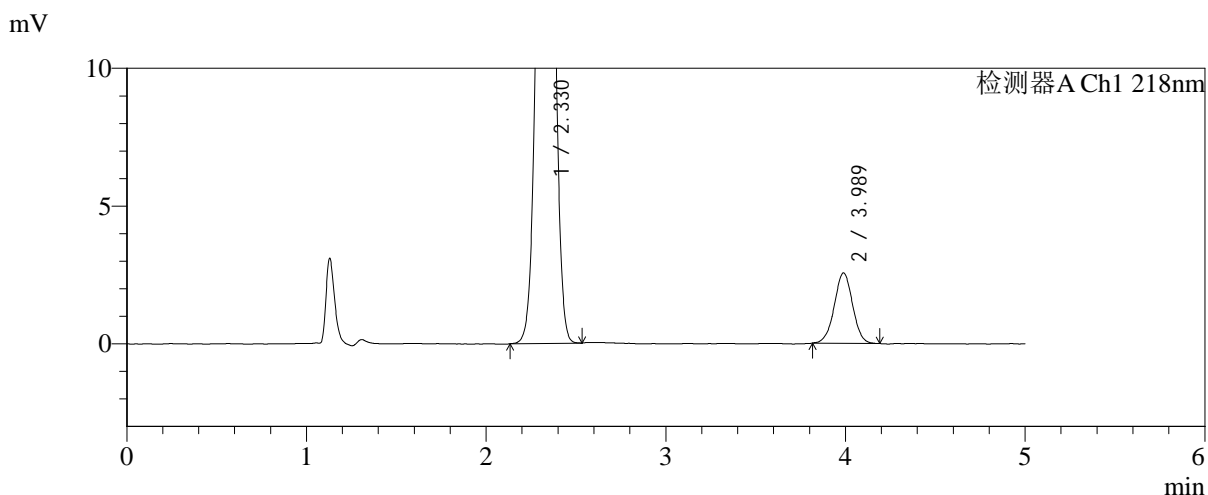
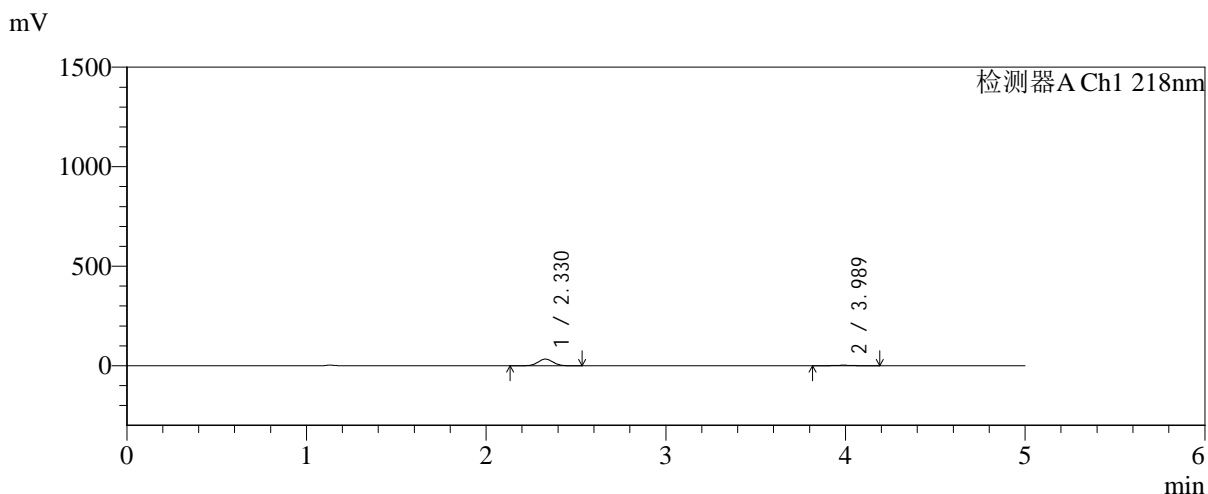


SMF-4124

<样品信息>

色谱柱:MM-C18/SCX(150mm*4.6mm,5μm) 流速:1.5ml/min
 柱温:30°C 波长:218nm
 数据文件名: RC\$SMF-4124 - 0-230/25-1595-2 - zzp-cq6y-2025081921p-rcqx-pH6.8jz-lf100z-jyx2-5min-P5.lcd
 方法文件名: RC\$SMF-4124 - SMF-4124-rc-FX274.lcm
 批处理文件名: RC\$SMF-4124 - 20260326-FX274.lcb
 样品瓶号: 3-37
 进样体积: 10 μl 版本号: 6.115
 进样时间: 2026/03/27 00:23:40 实验者: lvtngting
 处理时间 (V2): 2026/03/30 14:06:52 处理者: lvtngting
 仪器型号: SHIMADZU LC-2050C(FX274)

<色谱图>



<峰表>

检测器A Ch1 218nm

峰号	保留时间	面积	面积%	高度	理论塔板数(USP)	拖尾因子	分离度(USP)
1	2.330	194251	91.468	33395	3690	1.027	--
2	3.989	18119	8.532	2556	7379	0.998	9.783
总计		212371	100.000	35951			

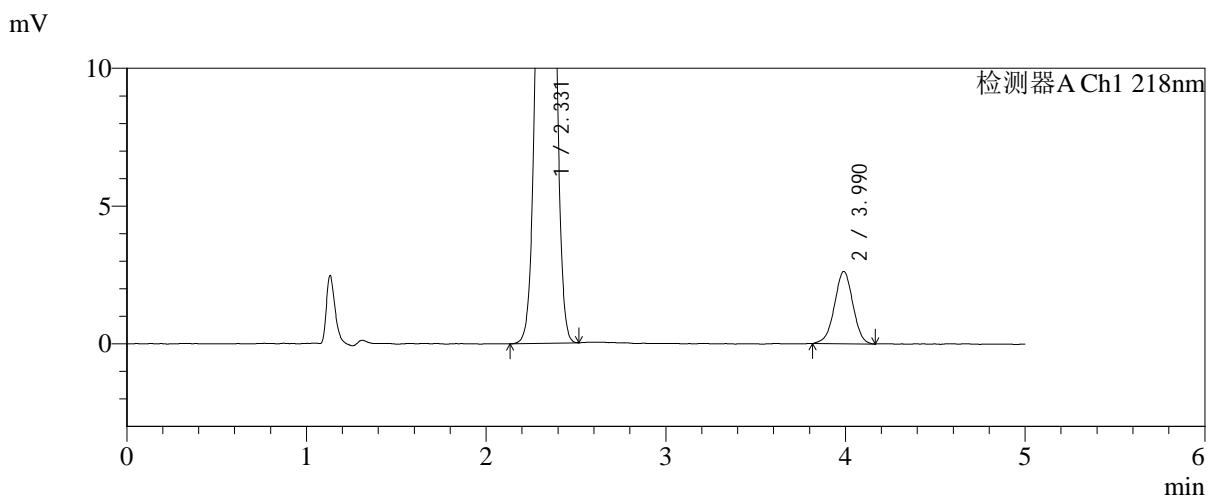
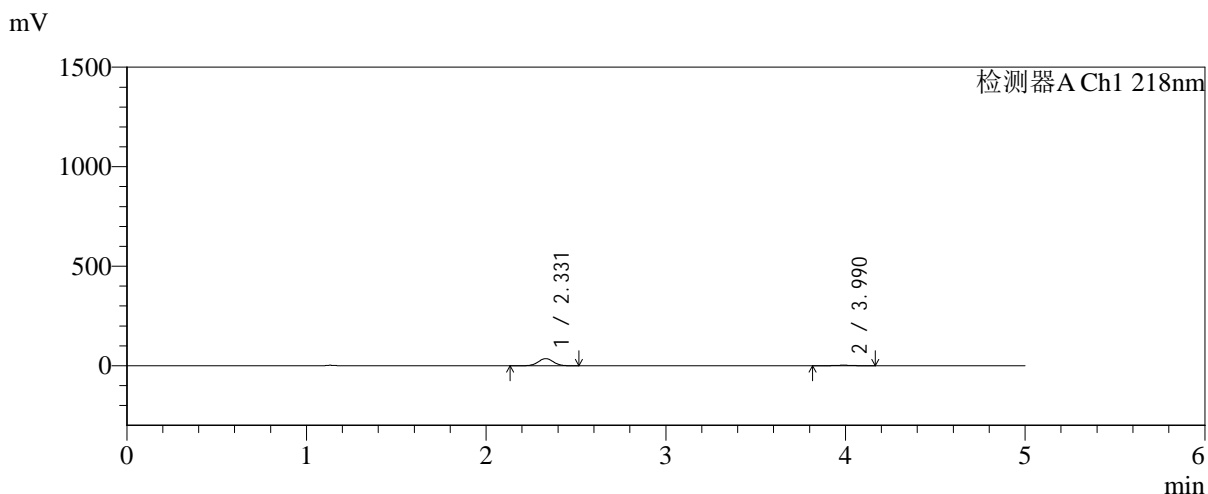


SMF-4124

<样品信息>

色谱柱:MM-C18/SCX(150mm*4.6mm,5μm) 流速:1.5ml/min
 柱温:30℃ 波长:218nm
 数据文件名: RC\$SMF-4124 - 0-230/25-1596-2 - zzp-cq6y-2025081921p-rcqx-pH6.8jz-lf100z-jyx2-5min-P6.lcd
 方法文件名: RC\$SMF-4124 - SMF-4124-rc-FX274.lcm
 批处理文件名: RC\$SMF-4124 - 20260326-FX274.lcb
 样品瓶号: 3-46
 进样体积: 10 μl 版本号: 6.115
 进样时间: 2026/03/27 00:29:02 实验者: lvtngting
 处理时间 (V2): 2026/03/30 14:06:55 处理者: lvtngting
 仪器型号: SHIMADZU LC-2050C(FX274)

<色谱图>



<峰表>

检测器A Ch1 218nm

峰号	保留时间	面积	面积%	高度	理论塔板数(USP)	拖尾因子	分离度(USP)
1	2.331	210683	91.868	36050	3661	1.027	--
2	3.990	18650	8.132	2622	7266	0.980	9.719
总计		229333	100.000	38672			

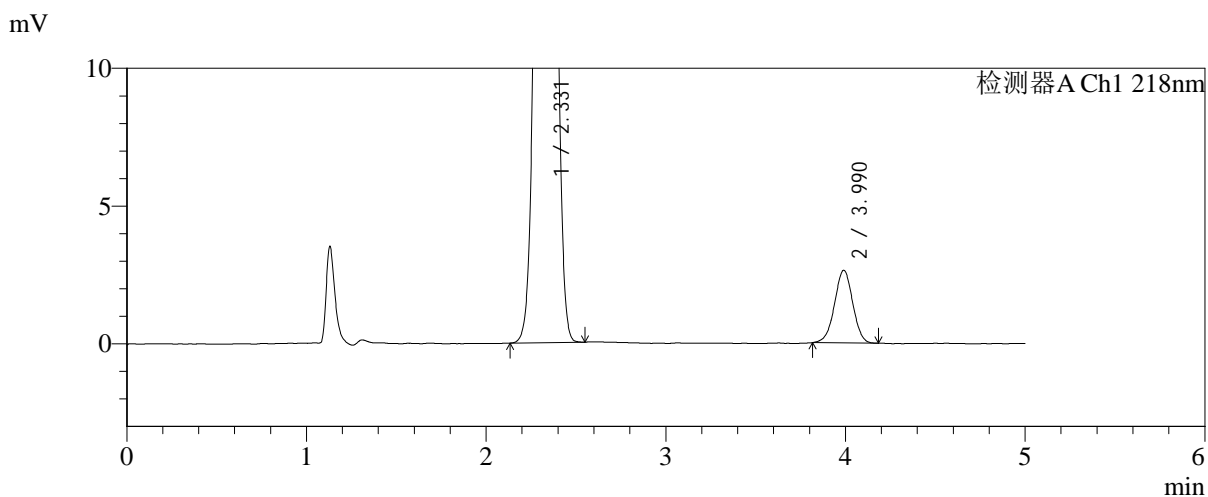
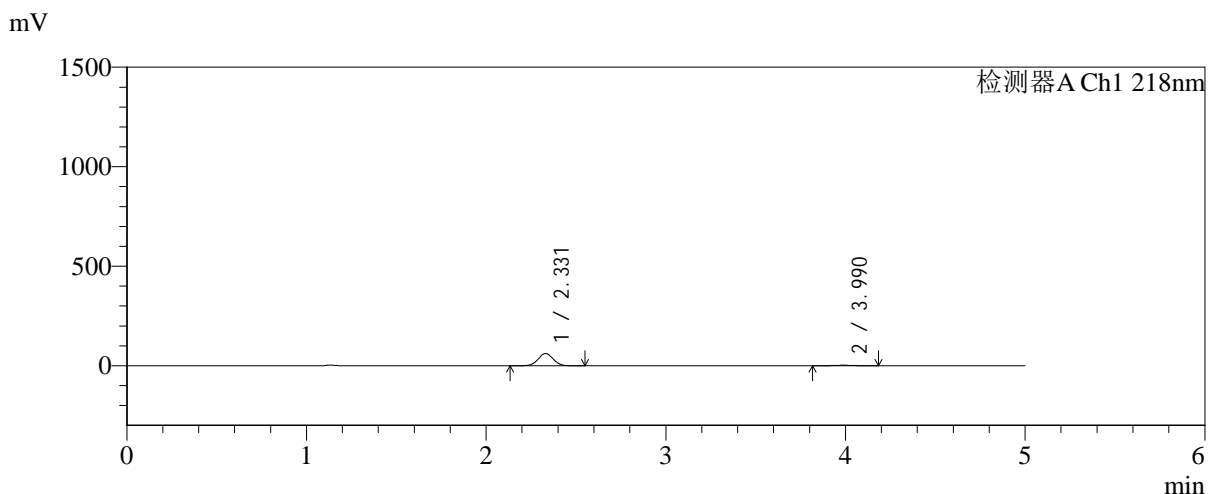


SMF-4124

<样品信息>

色谱柱:MM-C18/SCX(150mm*4.6mm,5 μ m) 流速:1.5ml/min
 柱温:30 $^{\circ}$ C 波长:218nm
 数据文件名: RC\$SMF-4124 - 0-230/25-1597-2 - zzp-cq6y-2025081921p-rcqx-pH6.8jz-lf100z-jyx2-10min-P1.lcd
 方法文件名: RC\$SMF-4124 - SMF-4124-rc-FX274.lcm
 批处理文件名: RC\$SMF-4124 - 20260326-FX274.lcb
 样品瓶号: 3-2
 进样体积: 10 μ l 版本号: 6.115
 进样时间: 2026/03/27 00:34:24 实验者: lvtngting
 处理时间 (V2): 2026/03/30 14:06:58 处理者: lvtngting
 仪器型号: SHIMADZU LC-2050C(FX274)

<色谱图>



<峰表>

检测器A Ch1 218nm

峰号	保留时间	面积	面积%	高度	理论塔板数(USP)	拖尾因子	分离度(USP)
1	2.331	358337	95.075	61478	3675	1.027	--
2	3.990	18563	4.925	2635	7421	0.985	9.790
总计		376900	100.000	64114			

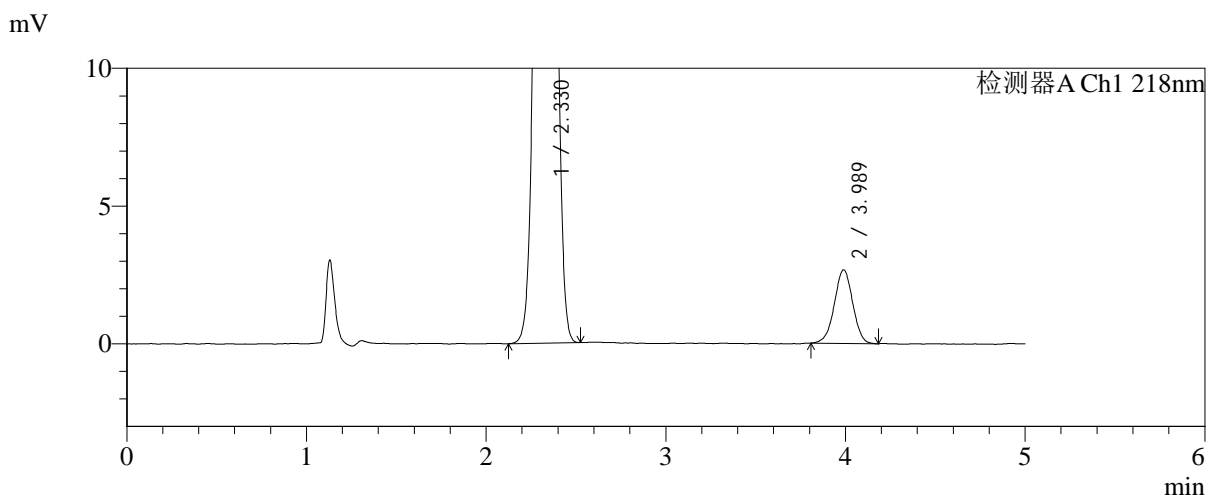
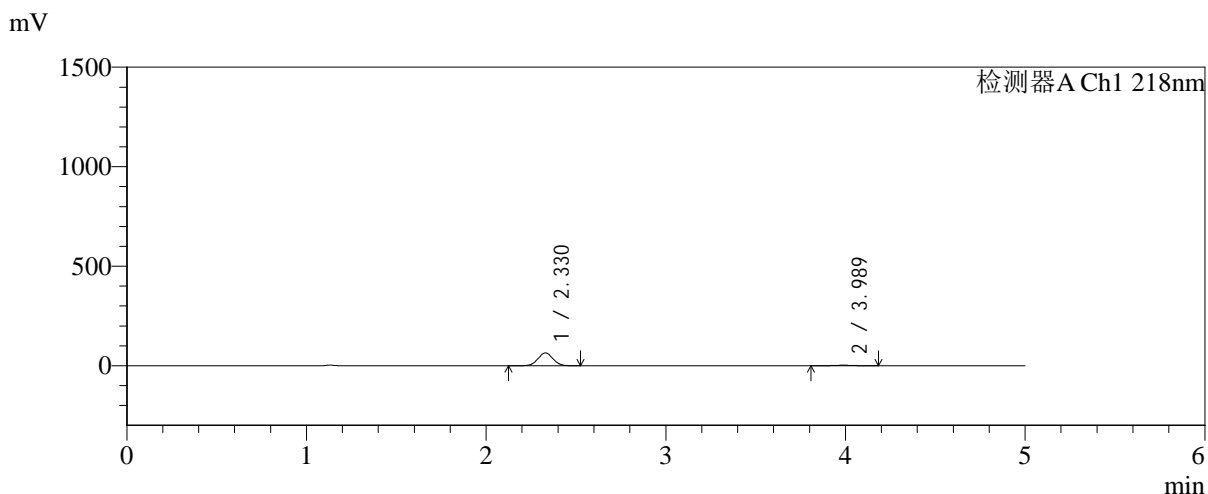


SMF-4124

<样品信息>

色谱柱:MM-C18/SCX(150mm*4.6mm,5μm) 流速:1.5ml/min
 柱温:30°C 波长:218nm
 数据文件名: RC\$SMF-4124 - 0-230/25-1598-2 - zzp-cq6y-2025081921p-rcqx-pH6.8jz-lf100z-jyx2-10min-P2.lcd
 方法文件名: RC\$SMF-4124 - SMF-4124-rc-FX274.lcm
 批处理文件名: RC\$SMF-4124 - 20260326-FX274.lcb
 样品瓶号: 3-11
 进样体积: 10 μl 版本号: 6.115
 进样时间: 2026/03/27 00:39:46 实验者: lvtngting
 处理时间 (V2): 2026/03/30 14:07:01 处理者: lvtngting
 仪器型号: SHIMADZU LC-2050C(FX274)

<色谱图>



<峰表>

检测器A Ch1 218nm

峰号	保留时间	面积	面积%	高度	理论塔板数(USP)	拖尾因子	分离度(USP)
1	2.330	376584	95.199	64566	3671	1.027	--
2	3.989	18993	4.801	2671	7305	0.982	9.748
总计		395577	100.000	67237			

<样品信息>

色谱柱:MM-C18/SCX(150mm*4.6mm,5 μ m)

流速:1.5ml/min

柱温:30 $^{\circ}$ C

波长:218nm

数据文件名: RC\$SMF-4124 - 0-230/25-1599-2 - zzp-cq6y-2025081921p-rcqx-pH6.8jz-lf100z-jyx2-10min-P3.lcd

方法文件名: RC\$SMF-4124 - SMF-4124-rc-FX274.lcm

批处理文件名: RC\$SMF-4124 - 20260326-FX274.lcb

样品瓶号: 3-20

进样体积: 10 μ l

版本号: 6.115

进样时间: 2026/03/27 00:45:08

实验者: lvtngting

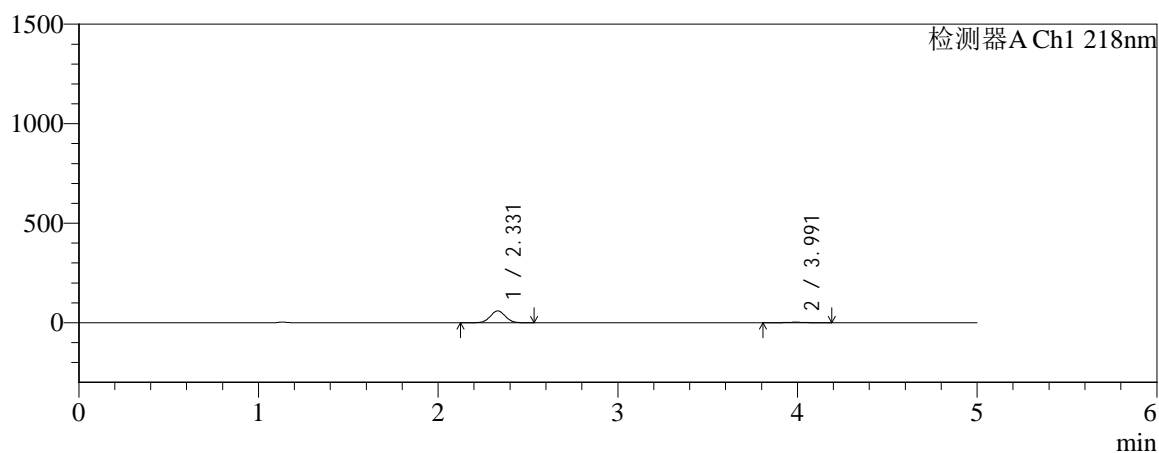
处理时间 (V2): 2026/03/30 14:07:04

处理者: lvtngting

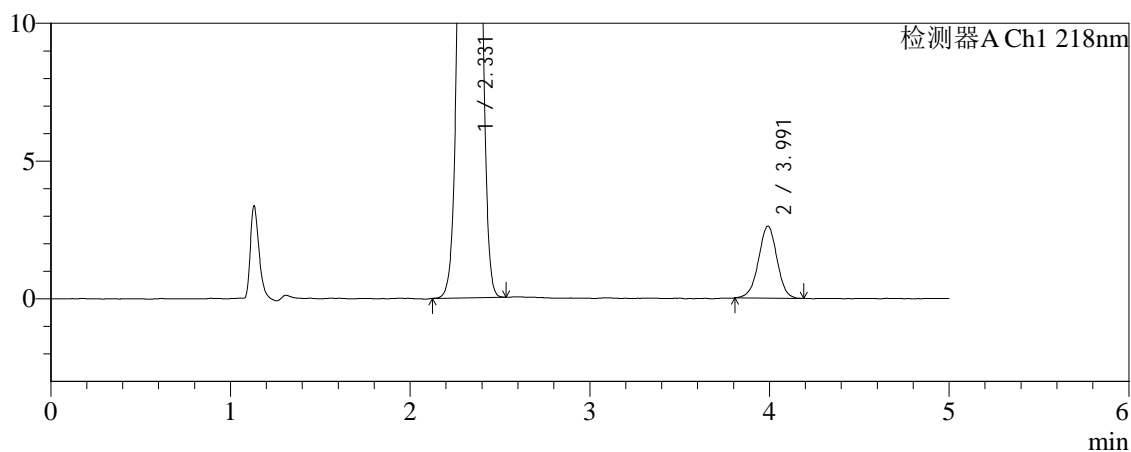
仪器型号: SHIMADZU LC-2050C(FX274)

<色谱图>

mV



mV



<峰表>

检测器A Ch1 218nm

峰号	保留时间	面积	面积%	高度	理论塔板数(USP)	拖尾因子	分离度(USP)
1	2.331	348848	94.907	59676	3665	1.027	--
2	3.991	18719	5.093	2613	7357	0.983	9.757
总计		367566	100.000	62289			

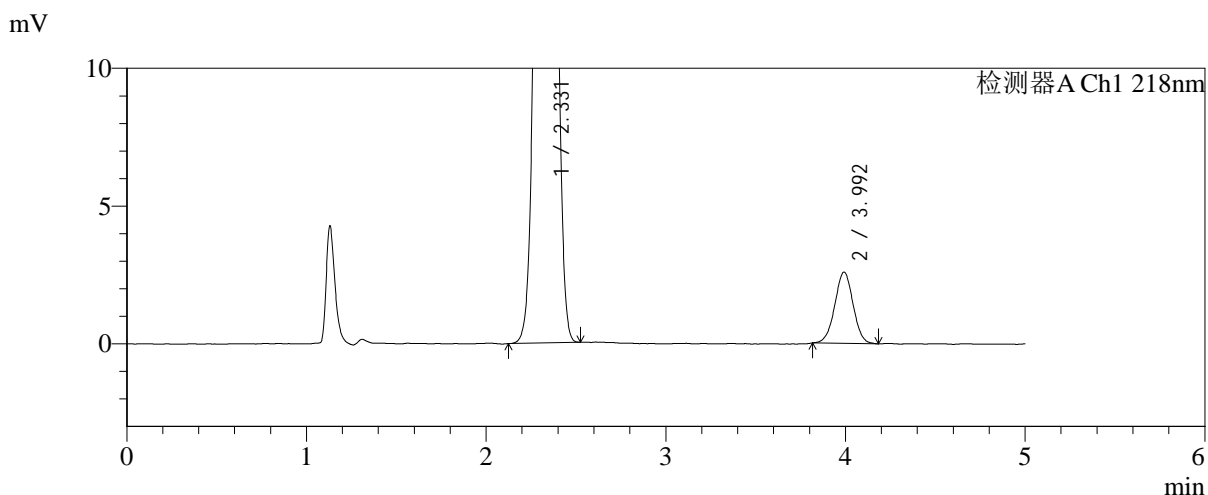
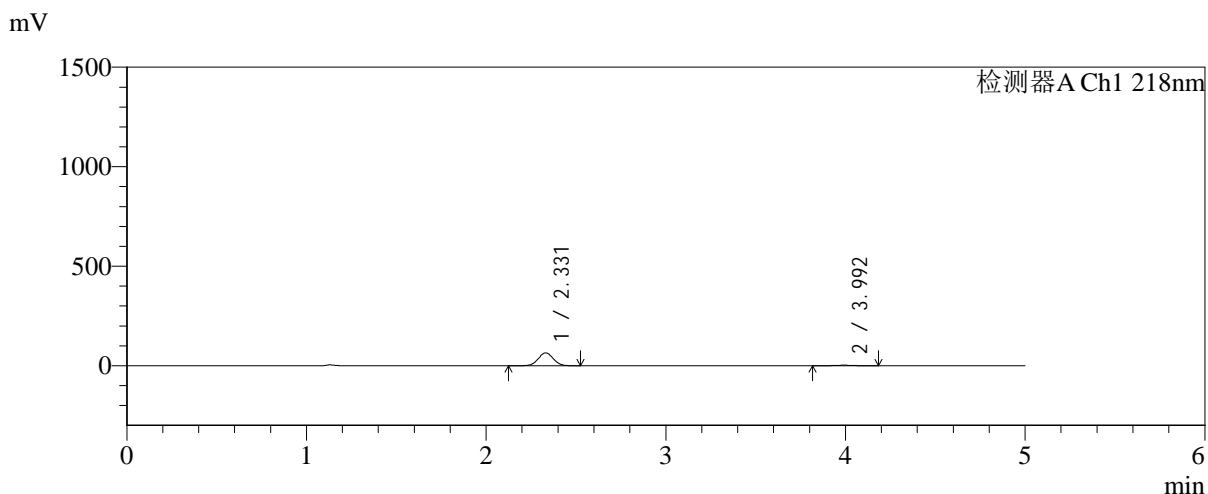


SMF-4124

<样品信息>

色谱柱:MM-C18/SCX(150mm*4.6mm,5μm) 流速:1.5ml/min
 柱温:30°C 波长:218nm
 数据文件名: RC\$SMF-4124 - 0-230/25-1600-2 - zzp-cq6y-2025081921p-rcqx-pH6.8jz-lf100z-jyx2-10min-P4.lcd
 方法文件名: RC\$SMF-4124 - SMF-4124-rc-FX274.lcm
 批处理文件名: RC\$SMF-4124 - 20260326-FX274.lcb
 样品瓶号: 3-29
 进样体积: 10 μl 版本号: 6.115
 进样时间: 2026/03/27 00:50:31 实验者: lvtngting
 处理时间 (V2): 2026/03/30 14:07:07 处理者: lvtngting
 仪器型号: SHIMADZU LC-2050C(FX274)

<色谱图>



<峰表>

检测器A Ch1 218nm

峰号	保留时间	面积	面积%	高度	理论塔板数(USP)	拖尾因子	分离度(USP)
1	2.331	377536	95.375	64815	3687	1.028	--
2	3.992	18307	4.625	2579	7377	0.997	9.783
总计		395843	100.000	67394			

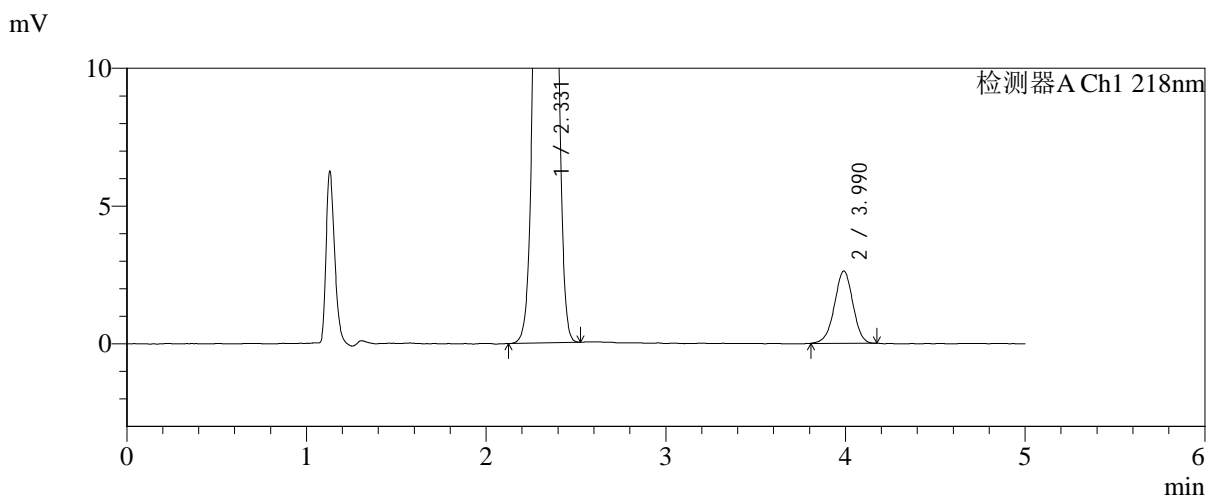
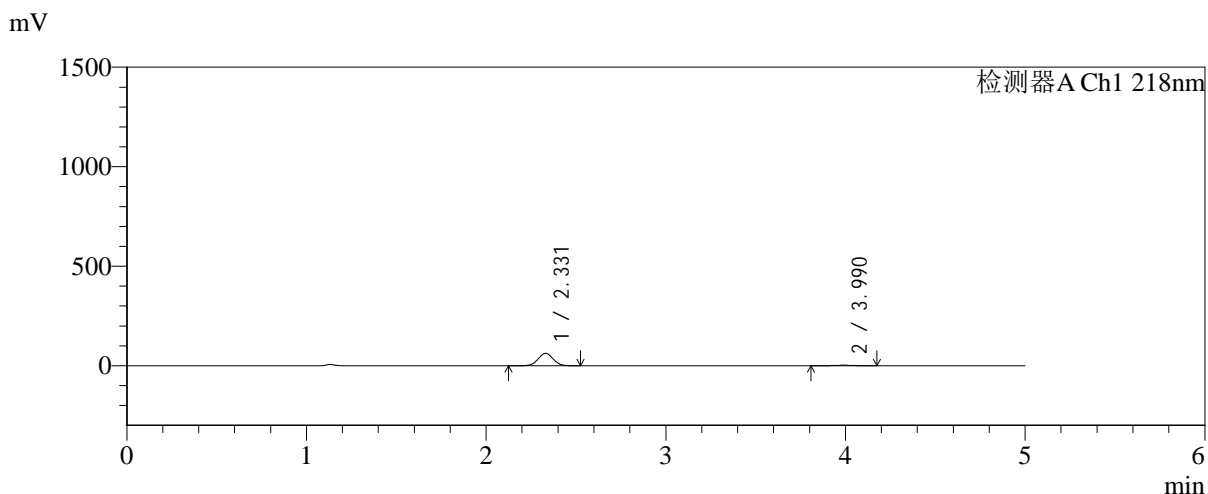


SMF-4124

<样品信息>

色谱柱:MM-C18/SCX(150mm*4.6mm,5μm) 流速:1.5ml/min
 柱温:30°C 波长:218nm
 数据文件名: RC\$SMF-4124 - 0-230/25-1601-2 - zzp-cq6y-2025081921p-rcqx-pH6.8jz-lf100z-jyx2-10min-P5.lcd
 方法文件名: RC\$SMF-4124 - SMF-4124-rc-FX274.lcm
 批处理文件名: RC\$SMF-4124 - 20260326-FX274.lcb
 样品瓶号: 3-38
 进样体积: 10 μl 版本号: 6.115
 进样时间: 2026/03/27 00:55:51 实验者: lvtinting
 处理时间 (V2): 2026/03/30 14:07:10 处理者: lvtinting
 仪器型号: SHIMADZU LC-2050C(FX274)

<色谱图>



<峰表>

检测器A Ch1 218nm

峰号	保留时间	面积	面积%	高度	理论塔板数(USP)	拖尾因子	分离度(USP)
1	2.331	364233	95.123	62425	3672	1.027	--
2	3.990	18676	4.877	2621	7235	0.975	9.721
总计		382909	100.000	65046			

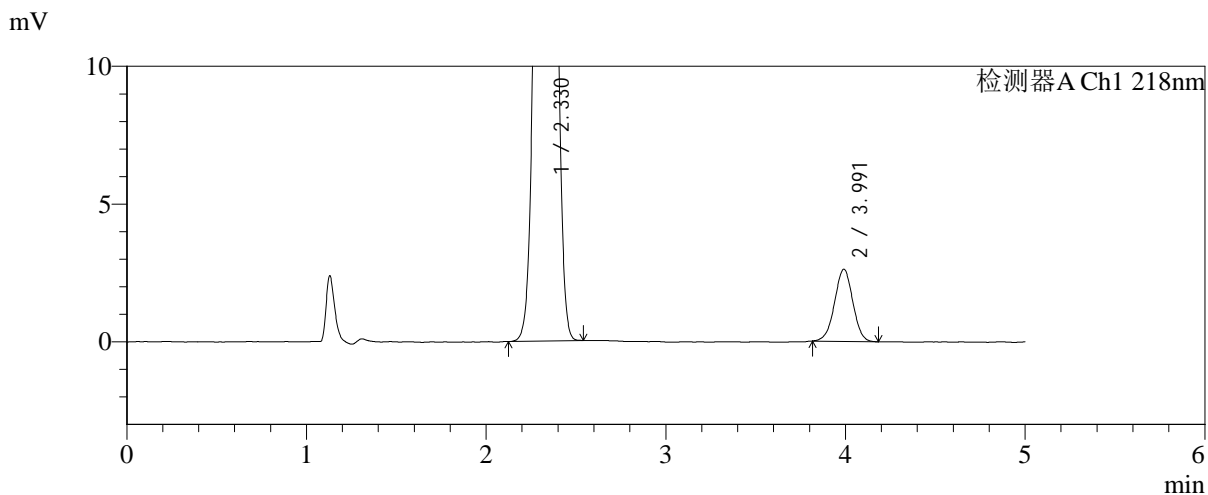
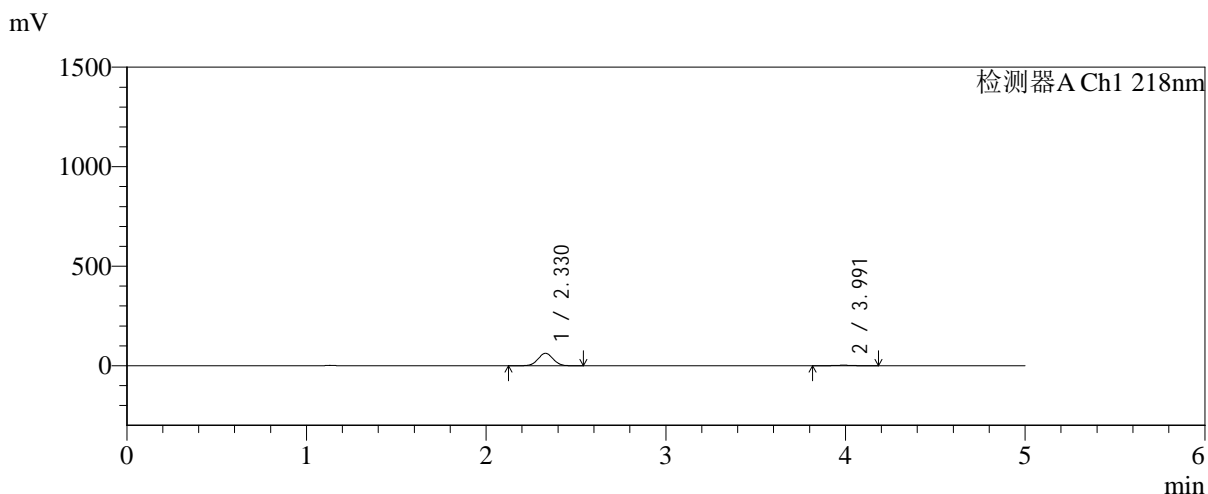


SMF-4124

<样品信息>

色谱柱:MM-C18/SCX(150mm*4.6mm,5μm) 流速:1.5ml/min
 柱温:30°C 波长:218nm
 数据文件名: RC\$SMF-4124 - 0-230/25-1602-2 - zzp-cq6y-2025081921p-rcqx-pH6.8jz-lf100z-jyx2-10min-P6.lcd
 方法文件名: RC\$SMF-4124 - SMF-4124-rc-FX274.lcm
 批处理文件名: RC\$SMF-4124 - 20260326-FX274.lcb
 样品瓶号: 3-47
 进样体积: 10 μl 版本号: 6.115
 进样时间: 2026/03/27 01:01:13 实验者: lvtngting
 处理时间 (V2): 2026/03/30 14:07:12 处理者: lvtngting
 仪器型号: SHIMADZU LC-2050C(FX274)

<色谱图>



<峰表>

检测器A Ch1 218nm

峰号	保留时间	面积	面积%	高度	理论塔板数(USP)	拖尾因子	分离度(USP)
1	2.330	365746	95.187	62681	3667	1.026	--
2	3.991	18491	4.813	2617	7338	0.988	9.760
总计		384238	100.000	65298			

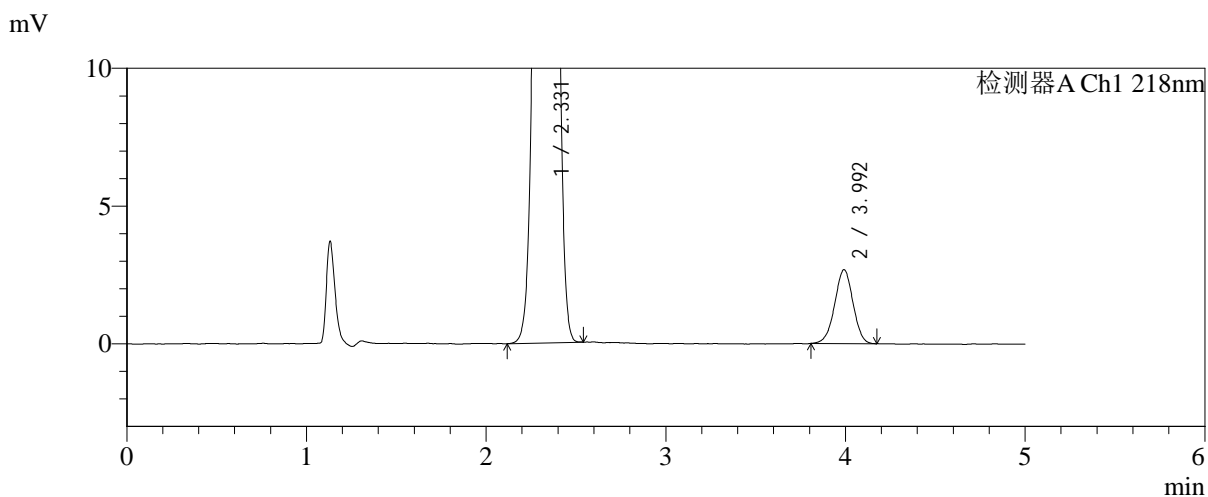
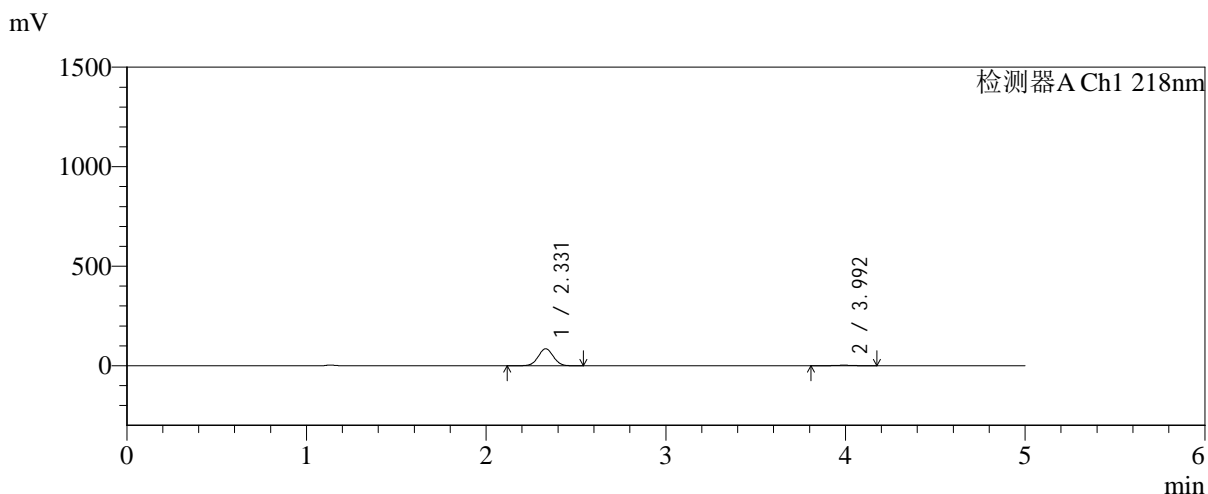


SMF-4124

<样品信息>

色谱柱:MM-C18/SCX(150mm*4.6mm,5μm) 流速:1.5ml/min
 柱温:30°C 波长:218nm
 数据文件名: RC\$SMF-4124 - 0-230/25-1603-2 - zzp-cq6y-2025081921p-rcqx-pH6.8jz-lf100z-jyx2-15min-P1.lcd
 方法文件名: RC\$SMF-4124 - SMF-4124-rc-FX274.lcm
 批处理文件名: RC\$SMF-4124 - 20260326-FX274.lcb
 样品瓶号: 3-3
 进样体积: 10 μl 版本号: 6.115
 进样时间: 2026/03/27 01:06:34 实验者: lvtngting
 处理时间 (V2): 2026/03/30 14:07:15 处理者: lvtngting
 仪器型号: SHIMADZU LC-2050C(FX274)

<色谱图>



<峰表>

检测器A Ch1 218nm

峰号	保留时间	面积	面积%	高度	理论塔板数(USP)	拖尾因子	分离度(USP)
1	2.331	499065	96.337	85409	3667	1.027	--
2	3.992	18978	3.663	2674	7304	0.980	9.744
总计		518043	100.000	88083			

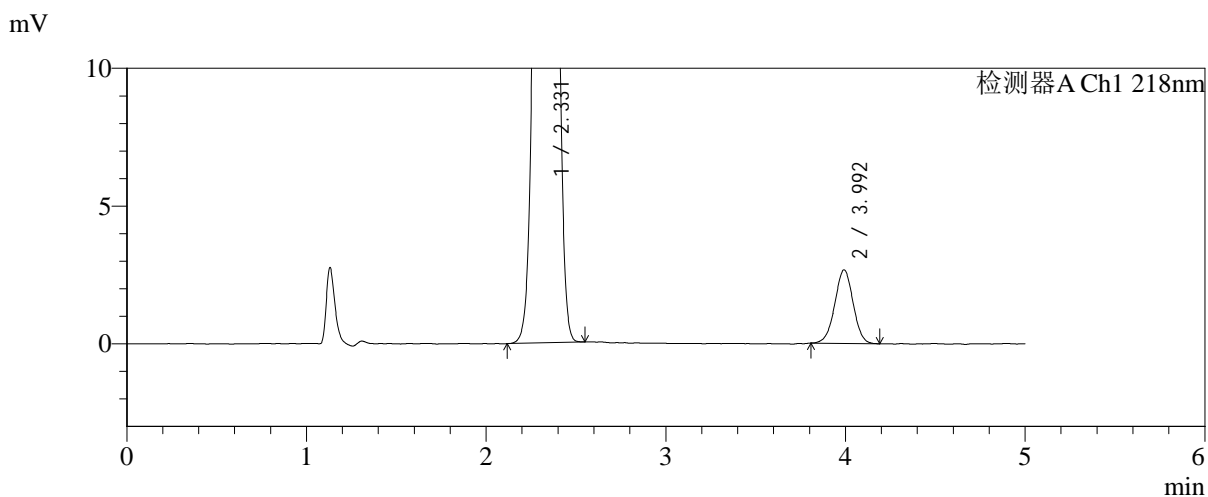
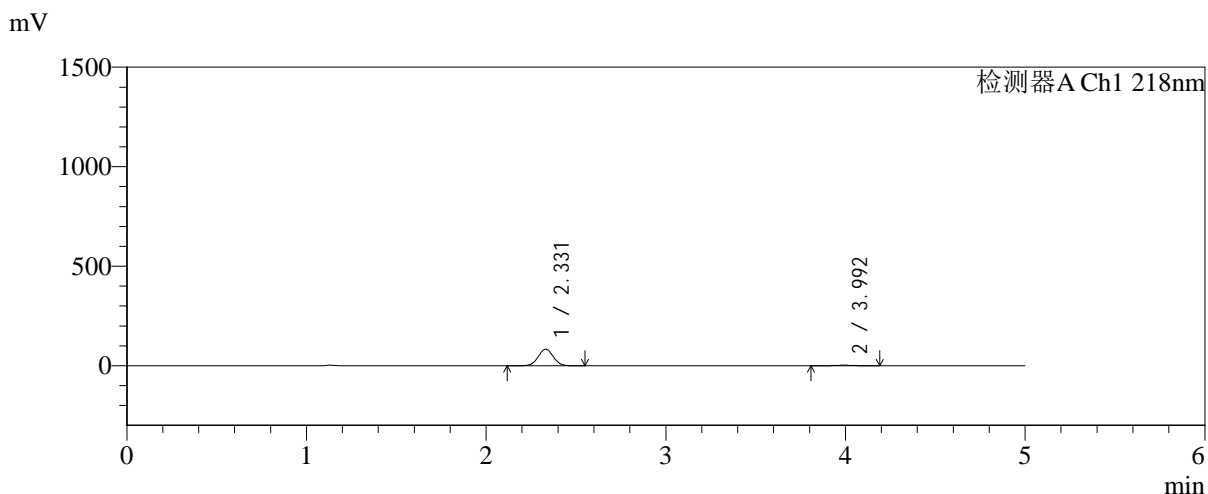


SMF-4124

<样品信息>

色谱柱:MM-C18/SCX(150mm*4.6mm,5μm) 流速:1.5ml/min
 柱温:30°C 波长:218nm
 数据文件名: RC\$SMF-4124 - 0-230/25-1604-2 - zzp-cq6y-2025081921p-rcqx-pH6.8jz-lf100z-jyx2-15min-P2.lcd
 方法文件名: RC\$SMF-4124 - SMF-4124-rc-FX274.lcm
 批处理文件名: RC\$SMF-4124 - 20260326-FX274.lcb
 样品瓶号: 3-12
 进样体积: 10 μl 版本号: 6.115
 进样时间: 2026/03/27 01:11:56 实验者: lvtngting
 处理时间 (V2): 2026/03/30 14:07:18 处理者: lvtngting
 仪器型号: SHIMADZU LC-2050C(FX274)

<色谱图>



<峰表>

检测器A Ch1 218nm

峰号	保留时间	面积	面积%	高度	理论塔板数(USP)	拖尾因子	分离度(USP)
1	2.331	485026	96.231	83188	3680	1.029	--
2	3.992	18996	3.769	2663	7269	0.994	9.742
总计		504022	100.000	85851			

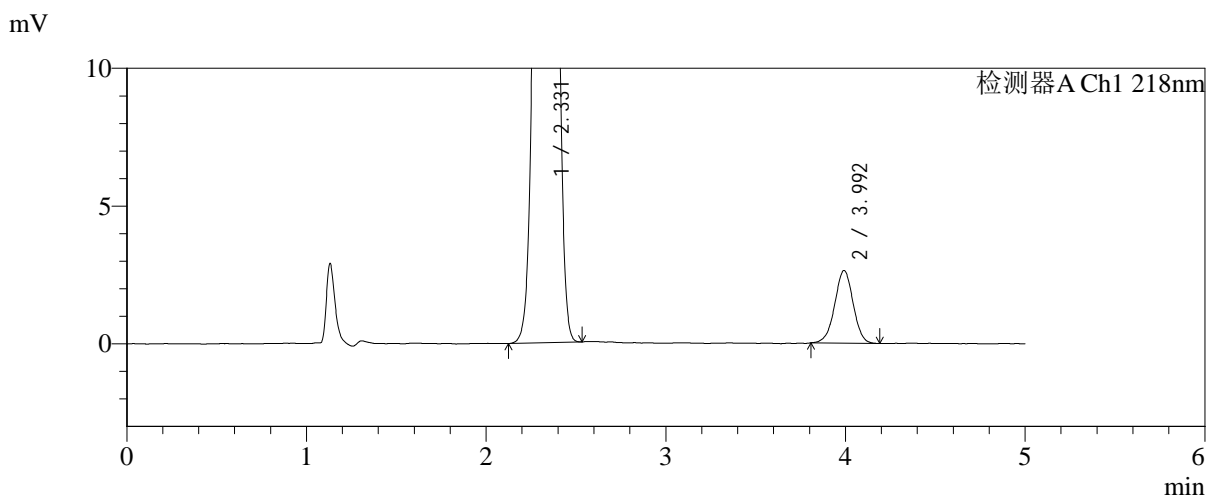
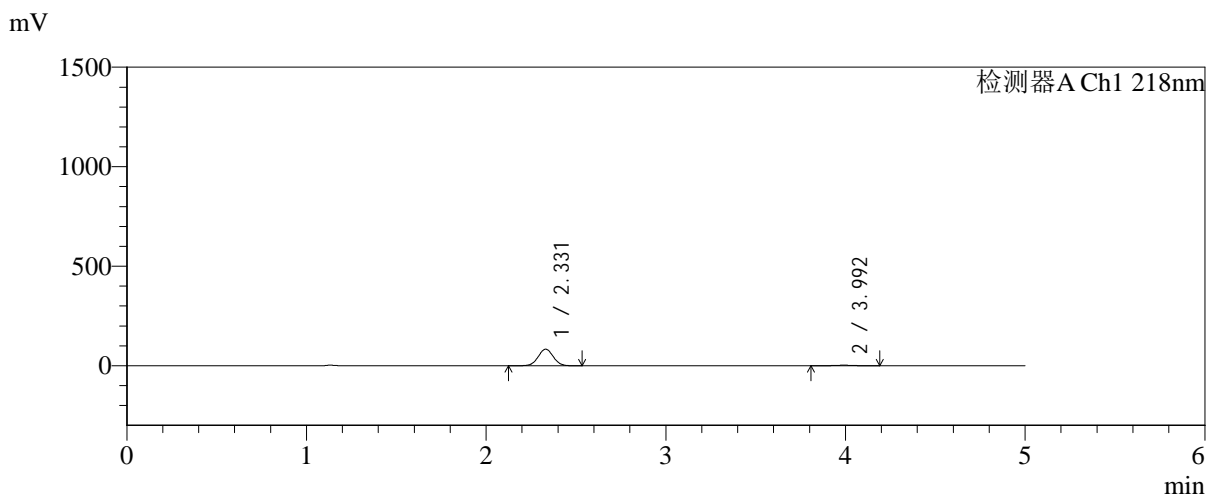


SMF-4124

<样品信息>

色谱柱:MM-C18/SCX(150mm*4.6mm,5μm) 流速:1.5ml/min
 柱温:30℃ 波长:218nm
 数据文件名: RC\$SMF-4124 - 0-230/25-1605-2 - zzp-cq6y-2025081921p-rcqx-pH6.8jz-lf100z-jyx2-15min-P3.lcd
 方法文件名: RC\$SMF-4124 - SMF-4124-rc-FX274.lcm
 批处理文件名: RC\$SMF-4124 - 20260326-FX274.lcb
 样品瓶号: 3-21
 进样体积: 10 μl 版本号: 6.115
 进样时间: 2026/03/27 01:17:18 实验者: lvtngting
 处理时间 (V2): 2026/03/30 14:07:21 处理者: lvtngting
 仪器型号: SHIMADZU LC-2050C(FX274)

<色谱图>



<峰表>

检测器A Ch1 218nm

峰号	保留时间	面积	面积%	高度	理论塔板数(USP)	拖尾因子	分离度(USP)
1	2.331	486540	96.278	83345	3670	1.027	--
2	3.992	18811	3.722	2631	7350	0.984	9.764
总计		505352	100.000	85976			

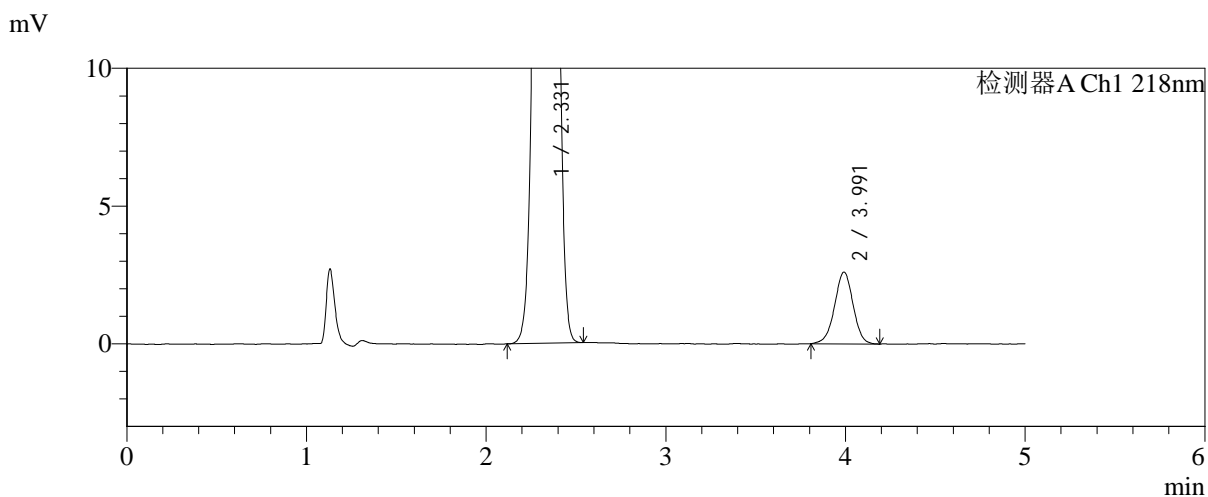
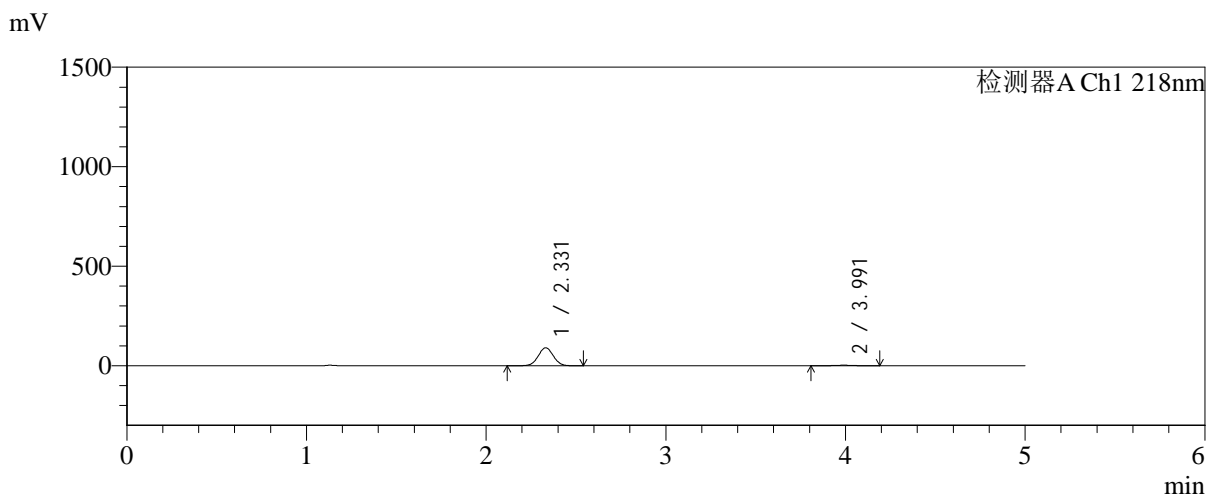


SMF-4124

<样品信息>

色谱柱:MM-C18/SCX(150mm*4.6mm,5μm) 流速:1.5ml/min
 柱温:30°C 波长:218nm
 数据文件名: RC\$SMF-4124 - 0-230/25-1606-2 - zzp-cq6y-2025081921p-rcqx-pH6.8jz-lf100z-jyx2-15min-P4.lcd
 方法文件名: RC\$SMF-4124 - SMF-4124-rc-FX274.lcm
 批处理文件名: RC\$SMF-4124 - 20260326-FX274.lcb
 样品瓶号: 3-30
 进样体积: 10 μl 版本号: 6.115
 进样时间: 2026/03/27 01:22:39 实验者: lvtngting
 处理时间 (V2): 2026/03/30 14:07:24 处理者: lvtngting
 仪器型号: SHIMADZU LC-2050C(FX274)

<色谱图>



<峰表>

检测器A Ch1 218nm

峰号	保留时间	面积	面积%	高度	理论塔板数(USP)	拖尾因子	分离度(USP)
1	2.331	528756	96.594	90587	3674	1.027	--
2	3.991	18646	3.406	2598	7309	0.978	9.749
总计		547402	100.000	93185			

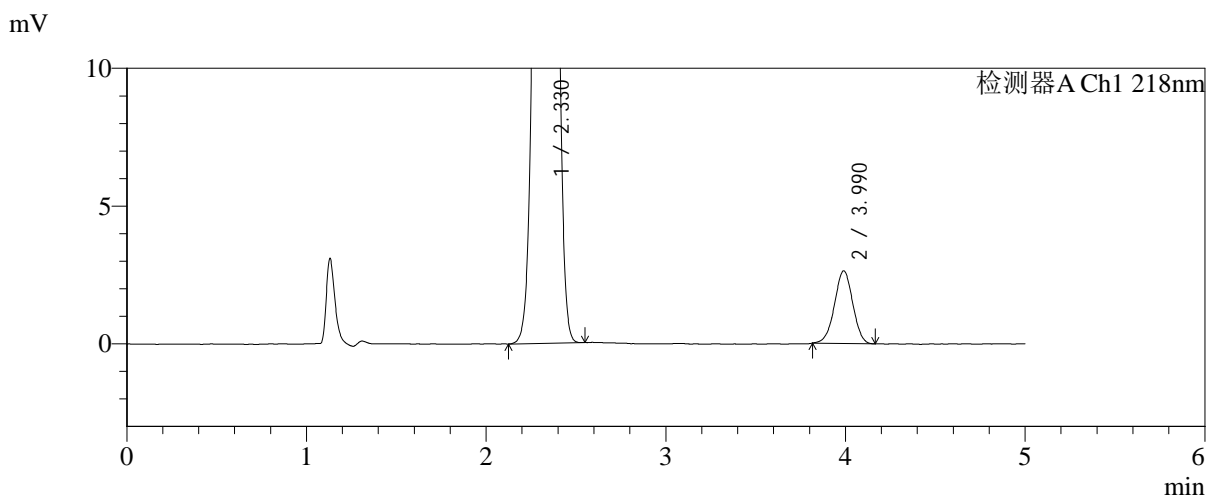
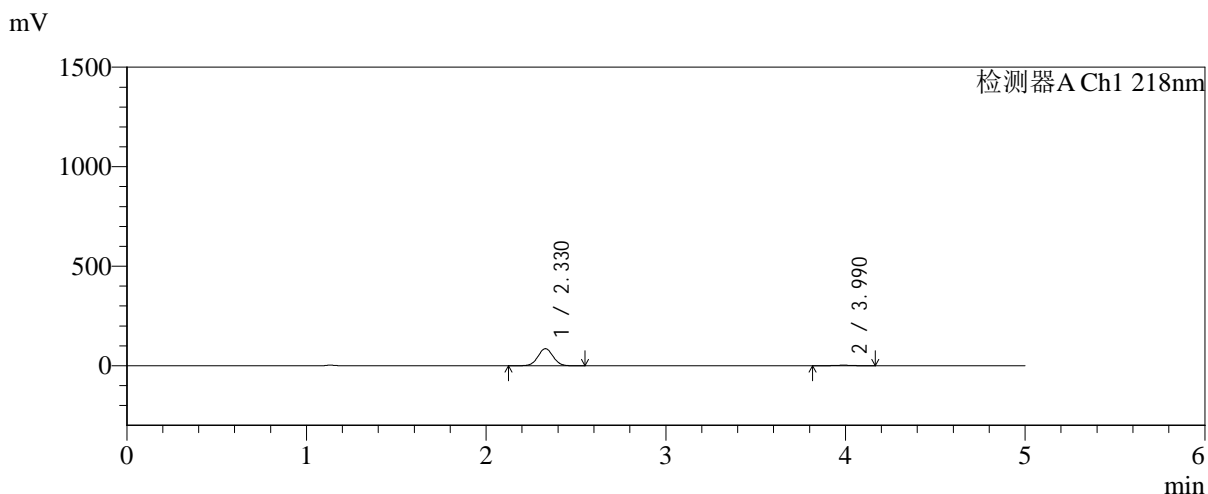


SMF-4124

<样品信息>

色谱柱:MM-C18/SCX(150mm*4.6mm,5μm) 流速:1.5ml/min
 柱温:30°C 波长:218nm
 数据文件名: RC\$SMF-4124 - 0-230/25-1607-2 - zzp-cq6y-2025081921p-rcqx-pH6.8jz-lf100z-jyx2-15min-P5.lcd
 方法文件名: RC\$SMF-4124 - SMF-4124-rc-FX274.lcm
 批处理文件名: RC\$SMF-4124 - 20260326-FX274.lcb
 样品瓶号: 3-39
 进样体积: 10 μl 版本号: 6.115
 进样时间: 2026/03/27 01:28:01 实验者: lvtngting
 处理时间 (V2): 2026/03/30 14:07:27 处理者: lvtngting
 仪器型号: SHIMADZU LC-2050C(FX274)

<色谱图>



<峰表>

检测器A Ch1 218nm

峰号	保留时间	面积	面积%	高度	理论塔板数(USP)	拖尾因子	分离度(USP)
1	2.330	501820	96.416	85924	3661	1.027	--
2	3.990	18655	3.584	2637	7291	0.988	9.739
总计		520475	100.000	88561			

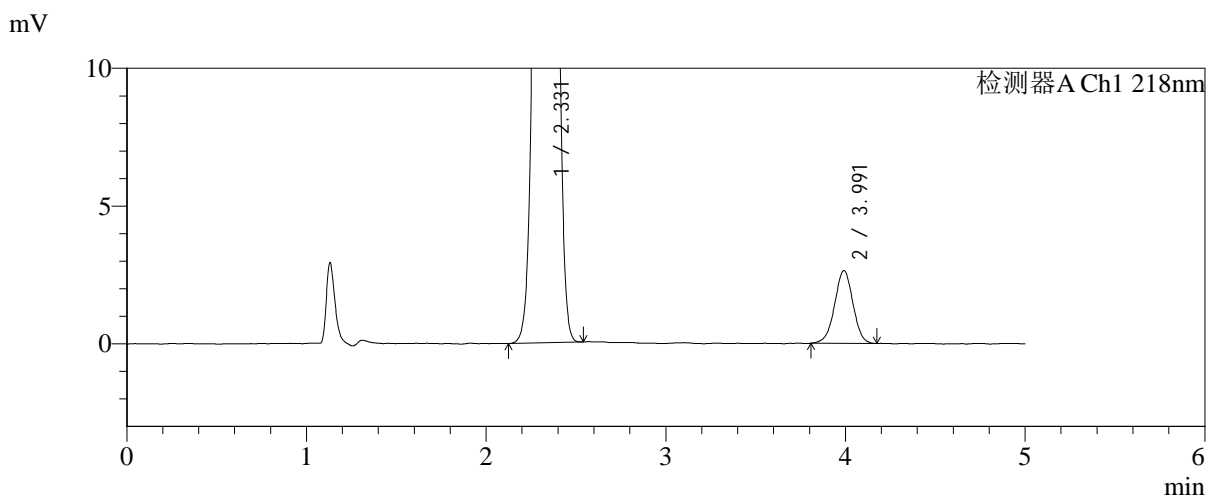
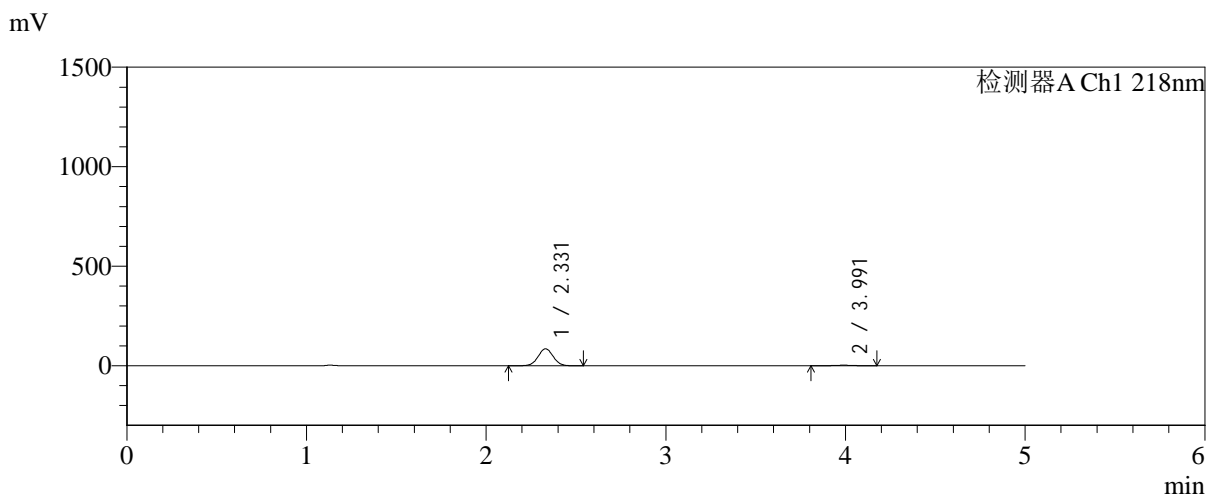


SMF-4124

<样品信息>

色谱柱:MM-C18/SCX(150mm*4.6mm,5μm) 流速:1.5ml/min
 柱温:30°C 波长:218nm
 数据文件名: RC\$SMF-4124 - 0-230/25-1608-2 - zzp-cq6y-2025081921p-rcqx-pH6.8jz-lf100z-jyx2-15min-P6.lcd
 方法文件名: RC\$SMF-4124 - SMF-4124-rc-FX274.lcm
 批处理文件名: RC\$SMF-4124 - 20260326-FX274.lcb
 样品瓶号: 3-48
 进样体积: 10 μl 版本号: 6.115
 进样时间: 2026/03/27 01:33:22 实验者: lvtिंगting
 处理时间 (V2): 2026/03/30 14:07:29 处理者: lvtिंगting
 仪器型号: SHIMADZU LC-2050C(FX274)

<色谱图>



<峰表>

检测器A Ch1 218nm

峰号	保留时间	面积	面积%	高度	理论塔板数(USP)	拖尾因子	分离度(USP)
1	2.331	496619	96.366	85167	3675	1.027	--
2	3.991	18726	3.634	2637	7346	0.984	9.766
总计		515345	100.000	87804			

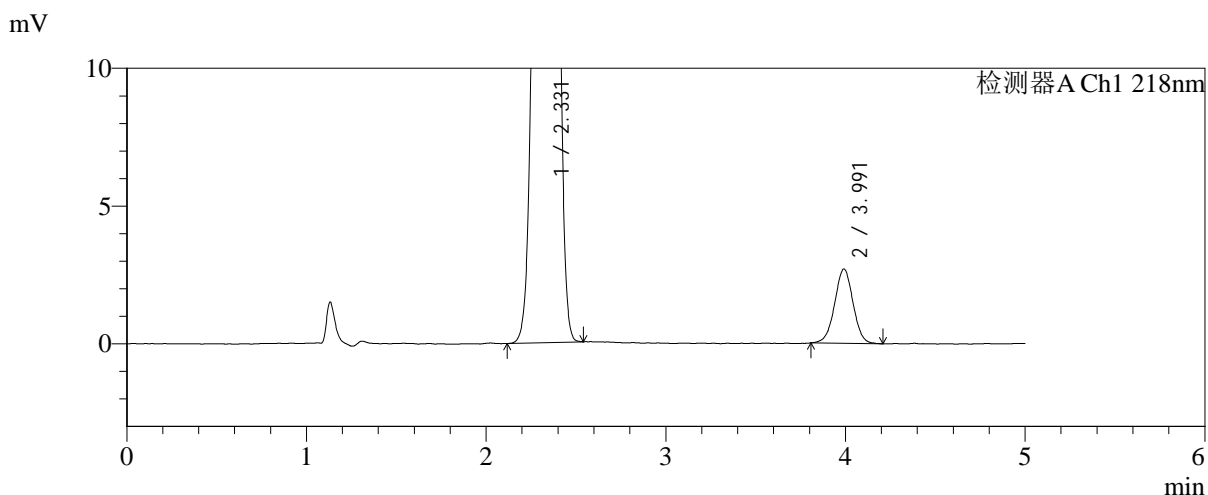
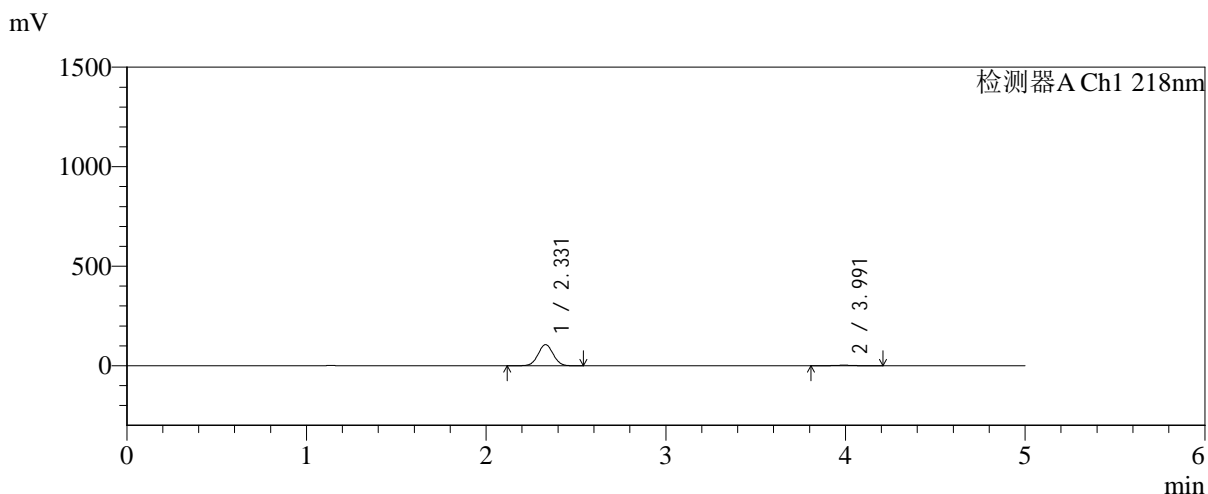


SMF-4124

<样品信息>

色谱柱:MM-C18/SCX(150mm*4.6mm,5μm) 流速:1.5ml/min
 柱温:30°C 波长:218nm
 数据文件名: RC\$SMF-4124 - 0-230/25-1609-2 - zzp-cq6y-2025081921p-rcqx-pH6.8jz-lf100z-jyx2-20min-P1.lcd
 方法文件名: RC\$SMF-4124 - SMF-4124-rc-FX274.lcm
 批处理文件名: RC\$SMF-4124 - 20260326-FX274.lcb
 样品瓶号: 3-4
 进样体积: 10 μl 版本号: 6.115
 进样时间: 2026/03/27 01:38:44 实验者: lvtinting
 处理时间 (V2): 2026/03/30 14:07:33 处理者: lvtinting
 仪器型号: SHIMADZU LC-2050C(FX274)

<色谱图>



<峰表>

检测器A Ch1 218nm

峰号	保留时间	面积	面积%	高度	理论塔板数(USP)	拖尾因子	分离度(USP)
1	2.331	620662	96.995	106250	3660	1.027	--
2	3.991	19226	3.005	2695	7346	1.000	9.757
总计		639888	100.000	108945			

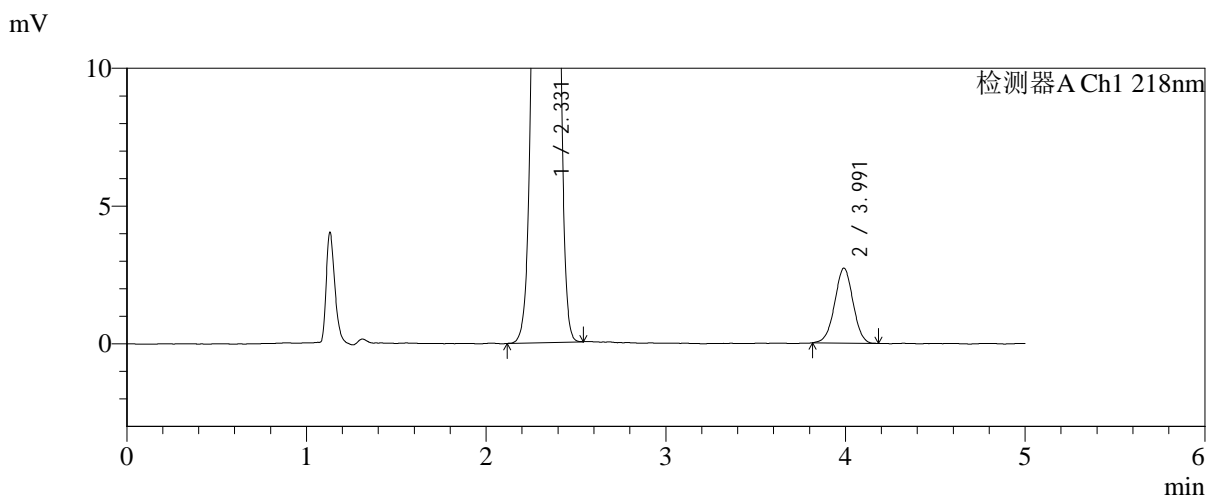
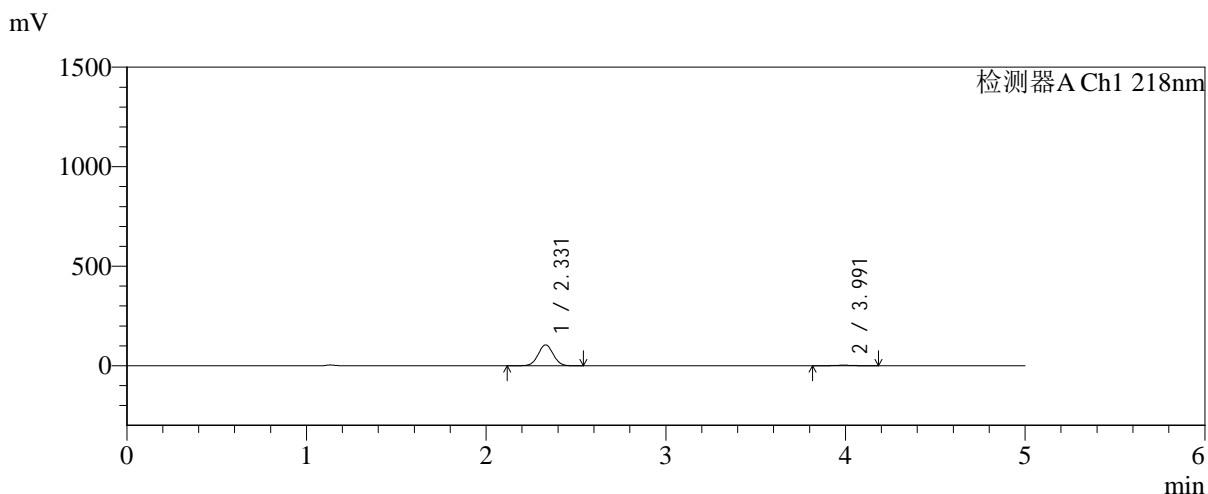


SMF-4124

<样品信息>

色谱柱:MM-C18/SCX(150mm*4.6mm,5μm) 流速:1.5ml/min
 柱温:30°C 波长:218nm
 数据文件名: RC\$SMF-4124 - 0-230/25-1610-2 - zzp-cq6y-2025081921p-rcqx-pH6.8jz-lf100z-jyx2-20min-P2.lcd
 方法文件名: RC\$SMF-4124 - SMF-4124-rc-FX274.lcm
 批处理文件名: RC\$SMF-4124 - 20260326-FX274.lcb
 样品瓶号: 3-13
 进样体积: 10 μl 版本号: 6.115
 进样时间: 2026/03/27 01:44:05 实验者: lvtinting
 处理时间 (V2): 2026/03/30 14:07:35 处理者: lvtinting
 仪器型号: SHIMADZU LC-2050C(FX274)

<色谱图>



<峰表>

检测器A Ch1 218nm

峰号	保留时间	面积	面积%	高度	理论塔板数(USP)	拖尾因子	分离度(USP)
1	2.331	612956	96.946	105079	3676	1.026	--
2	3.991	19310	3.054	2718	7248	0.995	9.729
总计		632265	100.000	107797			

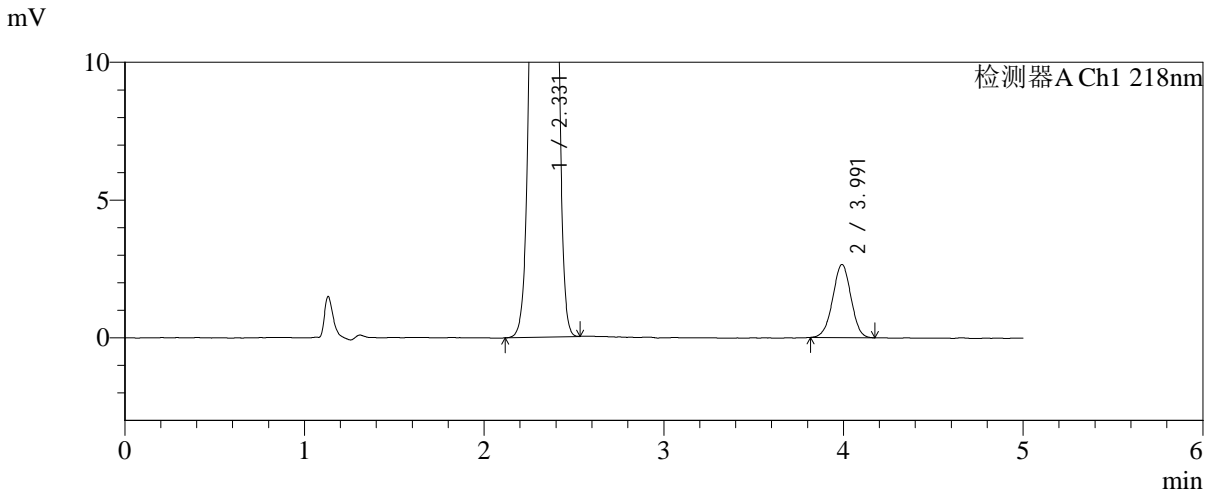
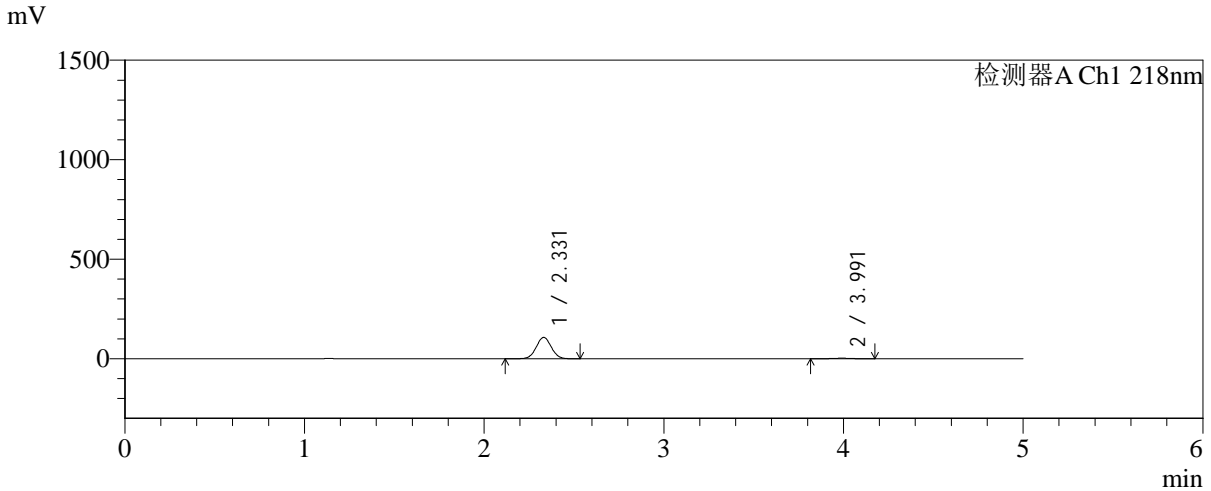


SMF-4124

<样品信息>

色谱柱:MM-C18/SCX(150mm*4.6mm,5μm) 流速:1.5ml/min
 柱温:30°C 波长:218nm
 数据文件名: RC\$SMF-4124 - 0-230/25-1611-2 - zzp-cq6y-2025081921p-rcqx-pH6.8jz-lf100z-jyx2-20min-P3.lcd
 方法文件名: RC\$SMF-4124 - SMF-4124-rc-FX274.lcm
 批处理文件名: RC\$SMF-4124 - 20260326-FX274.lcb
 样品瓶号: 3-22
 进样体积: 10 μl 版本号: 6.115
 进样时间: 2026/03/27 01:49:26 实验者: lvtिंगting
 处理时间 (V2): 2026/03/30 14:07:38 处理者: lvtिंगting
 仪器型号: SHIMADZU LC-2050C(FX274)

<色谱图>



<峰表>

检测器A Ch1 218nm

峰号	保留时间	面积	面积%	高度	理论塔板数(USP)	拖尾因子	分离度(USP)
1	2.331	626442	97.099	107325	3674	1.027	--
2	3.991	18715	2.901	2650	7333	0.986	9.757
总计		645157	100.000	109975			

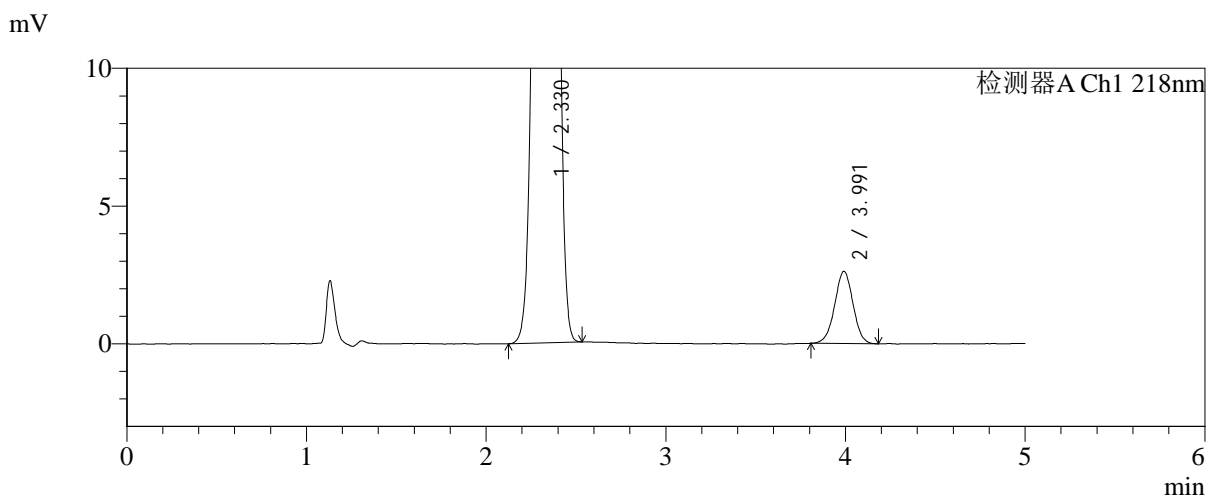
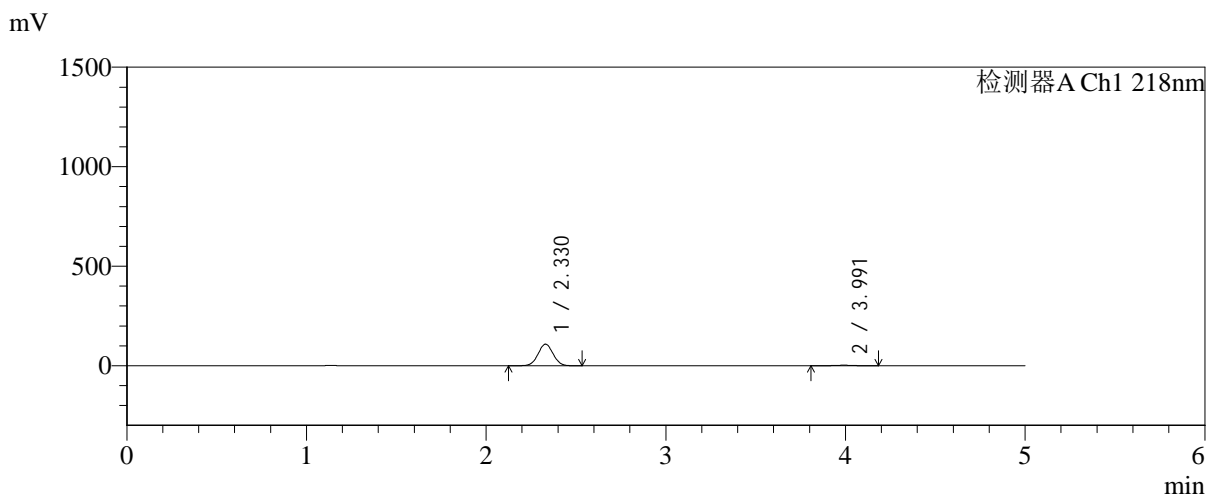


SMF-4124

<样品信息>

色谱柱:MM-C18/SCX(150mm*4.6mm,5μm) 流速:1.5ml/min
 柱温:30°C 波长:218nm
 数据文件名: RC\$SMF-4124 - 0-230/25-1612-2 - zzp-cq6y-2025081921p-rcqx-pH6.8jz-lf100z-jyx2-20min-P4.lcd
 方法文件名: RC\$SMF-4124 - SMF-4124-rc-FX274.lcm
 批处理文件名: RC\$SMF-4124 - 20260326-FX274.lcb
 样品瓶号: 3-31
 进样体积: 10 μl 版本号: 6.115
 进样时间: 2026/03/27 01:54:49 实验者: lvtिंगting
 处理时间 (V2): 2026/03/30 14:07:41 处理者: lvtिंगting
 仪器型号: SHIMADZU LC-2050C(FX274)

<色谱图>



<峰表>

检测器A Ch1 218nm

峰号	保留时间	面积	面积%	高度	理论塔板数(USP)	拖尾因子	分离度(USP)
1	2.330	633586	97.151	108582	3668	1.027	--
2	3.991	18580	2.849	2616	7359	0.992	9.769
总计		652166	100.000	111197			

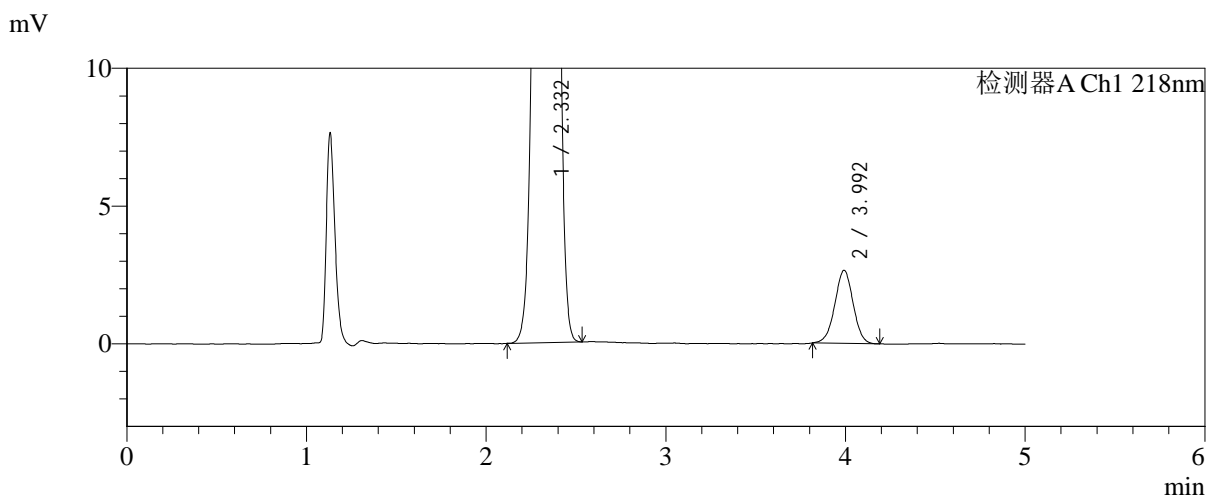
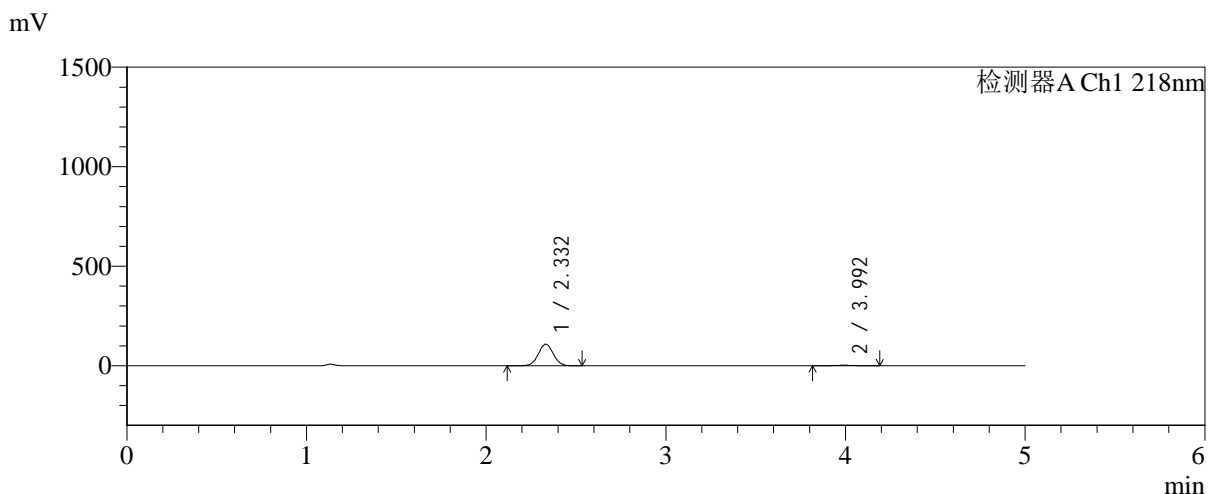


SMF-4124

<样品信息>

色谱柱:MM-C18/SCX(150mm*4.6mm,5μm) 流速:1.5ml/min
 柱温:30°C 波长:218nm
 数据文件名: RC\$SMF-4124 - 0-230/25-1613-2 - zzp-cq6y-2025081921p-rcqx-pH6.8jz-lf100z-jyx2-20min-P5.lcd
 方法文件名: RC\$SMF-4124 - SMF-4124-rc-FX274.lcm
 批处理文件名: RC\$SMF-4124 - 20260326-FX274.lcb
 样品瓶号: 3-40
 进样体积: 10 μl 版本号: 6.115
 进样时间: 2026/03/27 02:00:11 实验者: lvtngting
 处理时间 (V2): 2026/03/30 14:07:44 处理者: lvtngting
 仪器型号: SHIMADZU LC-2050C(FX274)

<色谱图>



<峰表>

检测器A Ch1 218nm

峰号	保留时间	面积	面积%	高度	理论塔板数(USP)	拖尾因子	分离度(USP)
1	2.332	630795	97.102	108343	3696	1.027	--
2	3.992	18828	2.898	2647	7331	0.992	9.770
总计		649623	100.000	110990			

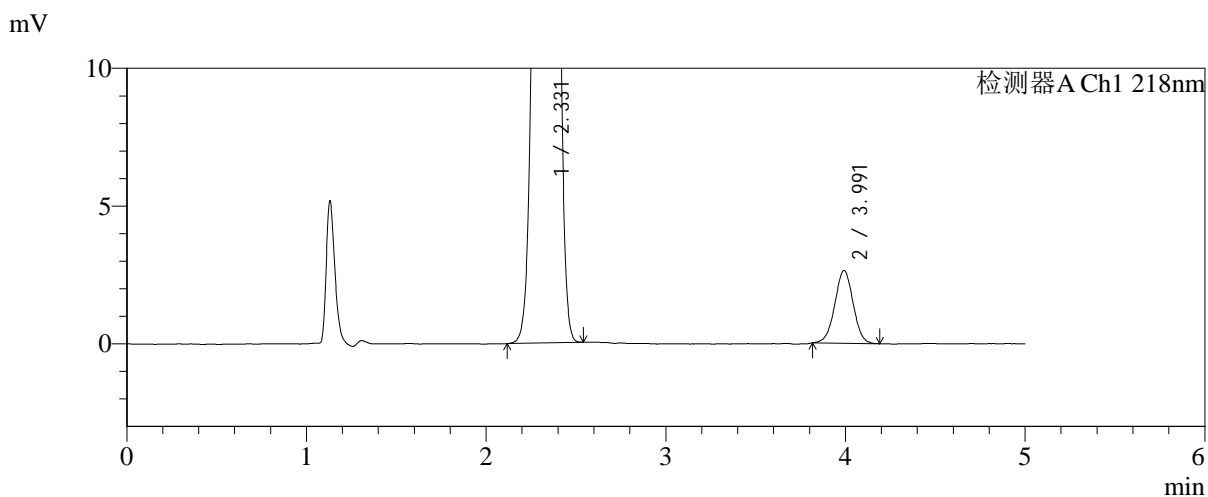
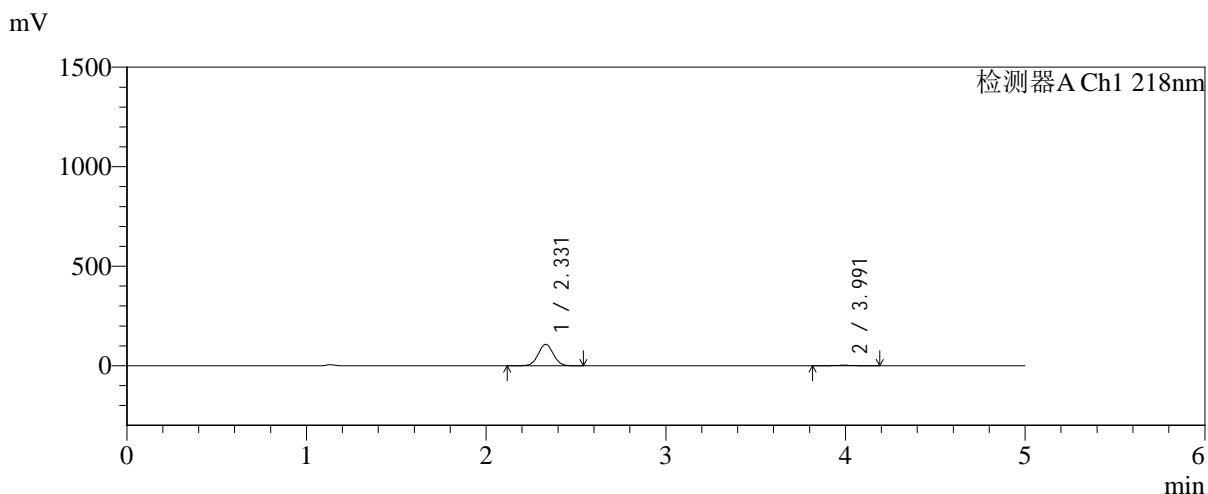


SMF-4124

<样品信息>

色谱柱:MM-C18/SCX(150mm*4.6mm,5μm) 流速:1.5ml/min
 柱温:30°C 波长:218nm
 数据文件名: RC\$SMF-4124 - 0-230/25-1614-2 - zzp-cq6y-2025081921p-rcqx-pH6.8jz-lf100z-jyx2-20min-P6.lcd
 方法文件名: RC\$SMF-4124 - SMF-4124-rc-FX274.lcm
 批处理文件名: RC\$SMF-4124 - 20260326-FX274.lcb
 样品瓶号: 3-49
 进样体积: 10 μl 版本号: 6.115
 进样时间: 2026/03/27 02:05:32 实验者: lvtinting
 处理时间 (V2): 2026/03/30 14:07:47 处理者: lvtinting
 仪器型号: SHIMADZU LC-2050C(FX274)

<色谱图>



<峰表>

检测器A Ch1 218nm

峰号	保留时间	面积	面积%	高度	理论塔板数(USP)	拖尾因子	分离度(USP)
1	2.331	629648	97.117	107708	3662	1.027	--
2	3.991	18689	2.883	2632	7368	1.000	9.764
总计		648336	100.000	110340			

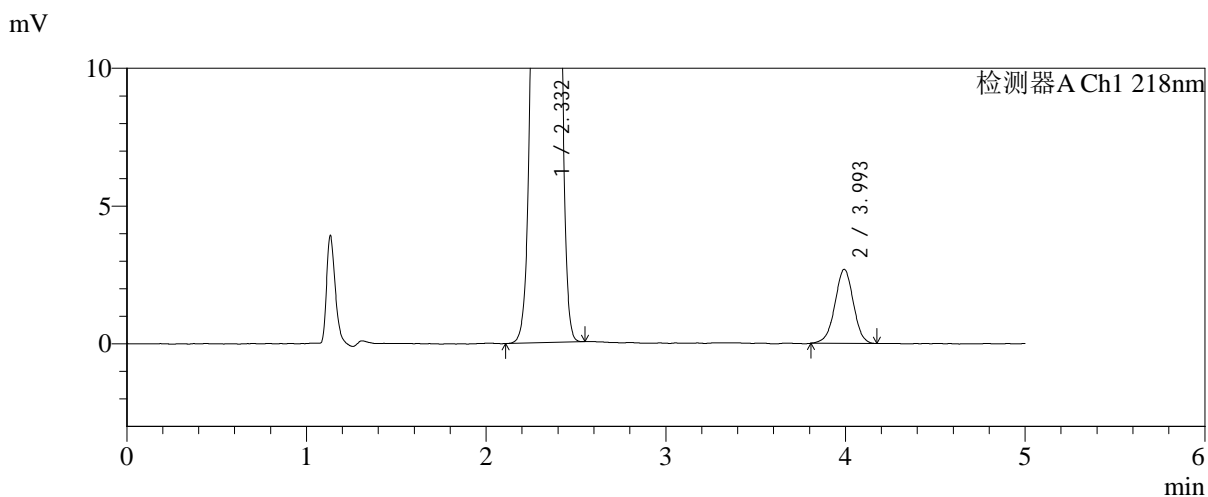
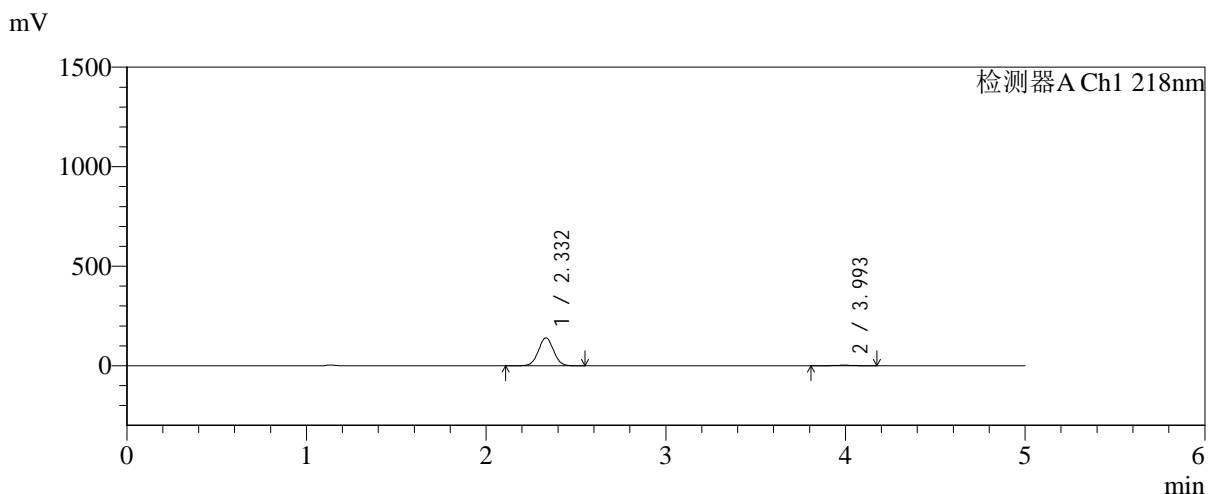


SMF-4124

<样品信息>

色谱柱:MM-C18/SCX(150mm*4.6mm,5μm) 流速:1.5ml/min
 柱温:30°C 波长:218nm
 数据文件名: RC\$SMF-4124 - 0-230/25-1615-2 - zzp-cq6y-2025081921p-rcqx-pH6.8jz-lf100z-jyx2-30min-P1.lcd
 方法文件名: RC\$SMF-4124 - SMF-4124-rc-FX274.lcm
 批处理文件名: RC\$SMF-4124 - 20260326-FX274.lcb
 样品瓶号: 3-5
 进样体积: 10 μl 版本号: 6.115
 进样时间: 2026/03/27 02:10:53 实验者: lvtngting
 处理时间 (V2): 2026/03/30 14:07:49 处理者: lvtngting
 仪器型号: SHIMADZU LC-2050C(FX274)

<色谱图>



<峰表>

检测器A Ch1 218nm

峰号	保留时间	面积	面积%	高度	理论塔板数(USP)	拖尾因子	分离度(USP)
1	2.332	818399	97.708	139895	3673	1.027	--
2	3.993	19201	2.292	2678	7277	0.985	9.733
总计		837600	100.000	142572			

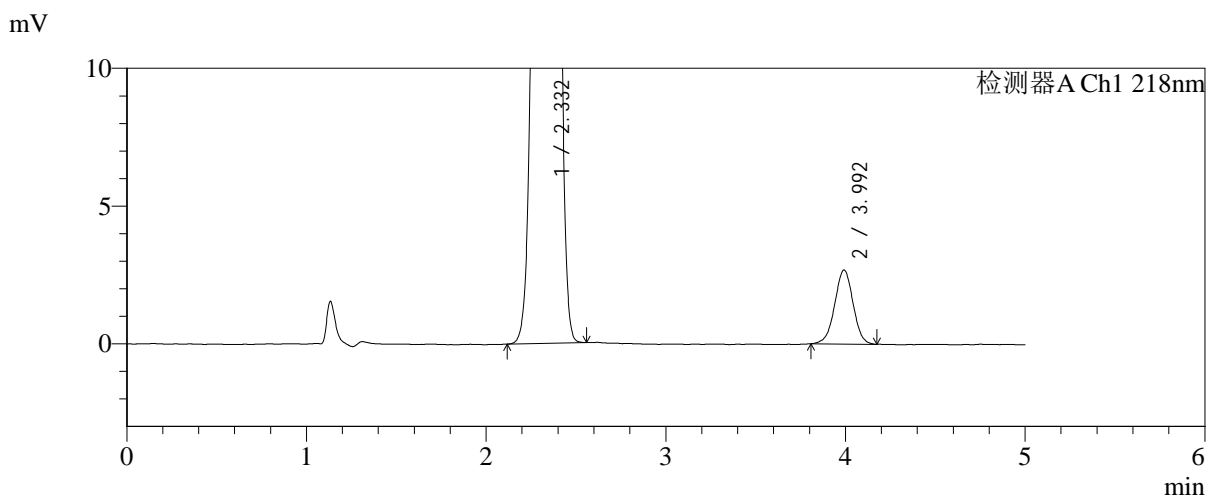
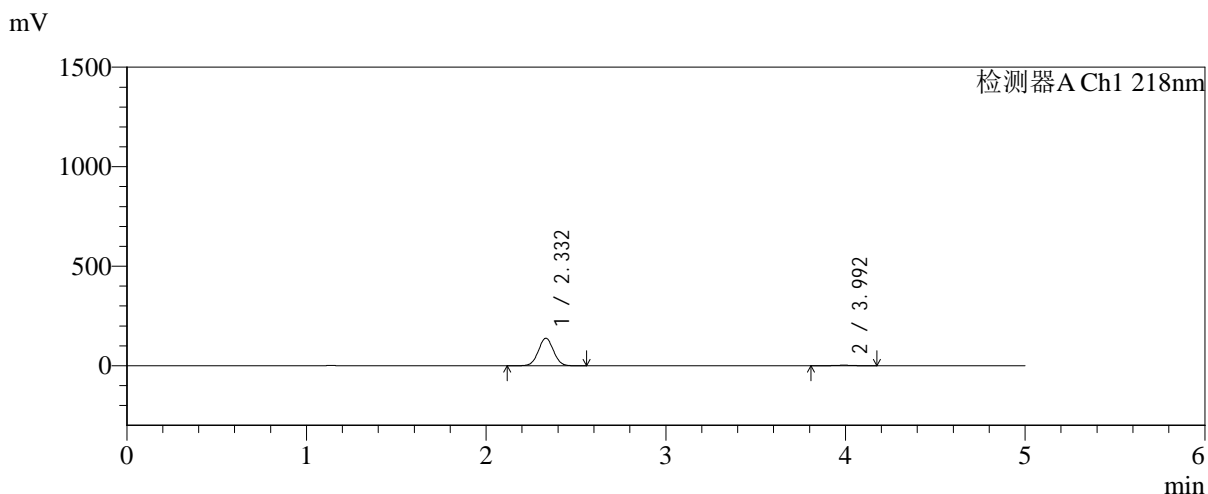


SMF-4124

<样品信息>

色谱柱:MM-C18/SCX(150mm*4.6mm,5μm) 流速:1.5ml/min
 柱温:30°C 波长:218nm
 数据文件名: RC\$SMF-4124 - 0-230/25-1616-2 - zzp-cq6y-2025081921p-rcqx-pH6.8jz-lf100z-jyx2-30min-P2.lcd
 方法文件名: RC\$SMF-4124 - SMF-4124-rc-FX274.lcm
 批处理文件名: RC\$SMF-4124 - 20260326-FX274.lcb
 样品瓶号: 3-14
 进样体积: 10 μl 版本号: 6.115
 进样时间: 2026/03/27 02:16:15 实验者: lvtngting
 处理时间 (V2): 2026/03/30 14:07:52 处理者: lvtngting
 仪器型号: SHIMADZU LC-2050C(FX274)

<色谱图>



<峰表>

检测器A Ch1 218nm

峰号	保留时间	面积	面积%	高度	理论塔板数(USP)	拖尾因子	分离度(USP)
1	2.332	808882	97.689	138286	3669	1.028	--
2	3.992	19134	2.311	2680	7361	0.986	9.758
总计		828016	100.000	140966			

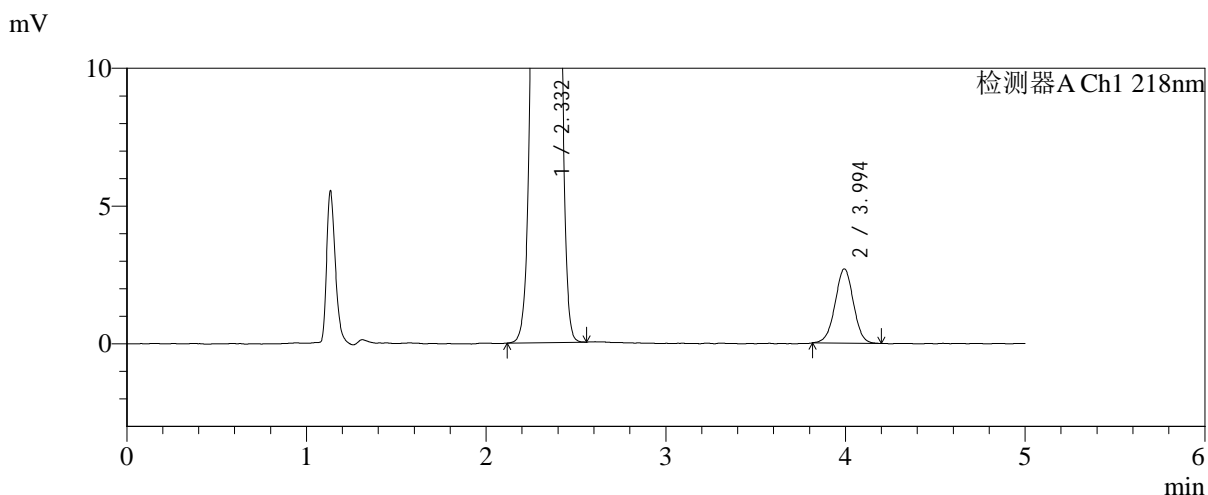
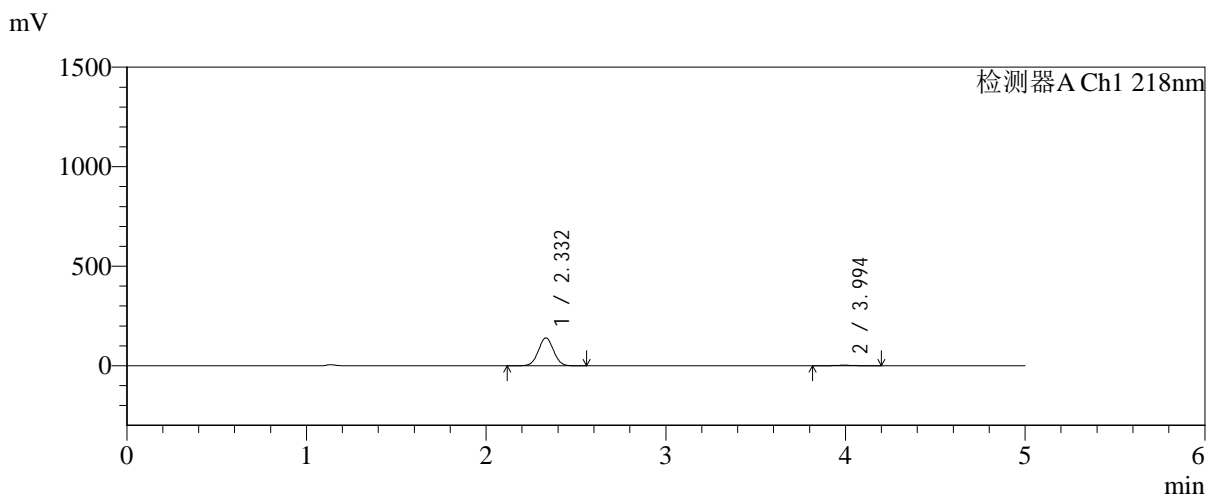


SMF-4124

<样品信息>

色谱柱:MM-C18/SCX(150mm*4.6mm,5μm) 流速:1.5ml/min
 柱温:30°C 波长:218nm
 数据文件名: RC\$SMF-4124 - 0-230/25-1617-2 - zzp-cq6y-2025081921p-rcqx-pH6.8jz-lf100z-jyx2-30min-P3.lcd
 方法文件名: RC\$SMF-4124 - SMF-4124-rc-FX274.lcm
 批处理文件名: RC\$SMF-4124 - 20260326-FX274.lcb
 样品瓶号: 3-23
 进样体积: 10 μl 版本号: 6.115
 进样时间: 2026/03/27 02:21:36 实验者: lvtinting
 处理时间 (V2): 2026/03/30 14:07:55 处理者: lvtinting
 仪器型号: SHIMADZU LC-2050C(FX274)

<色谱图>



<峰表>

检测器A Ch1 218nm

峰号	保留时间	面积	面积%	高度	理论塔板数(USP)	拖尾因子	分离度(USP)
1	2.332	819547	97.718	139915	3661	1.027	--
2	3.994	19137	2.282	2690	7417	0.993	9.780
总计		838684	100.000	142605			

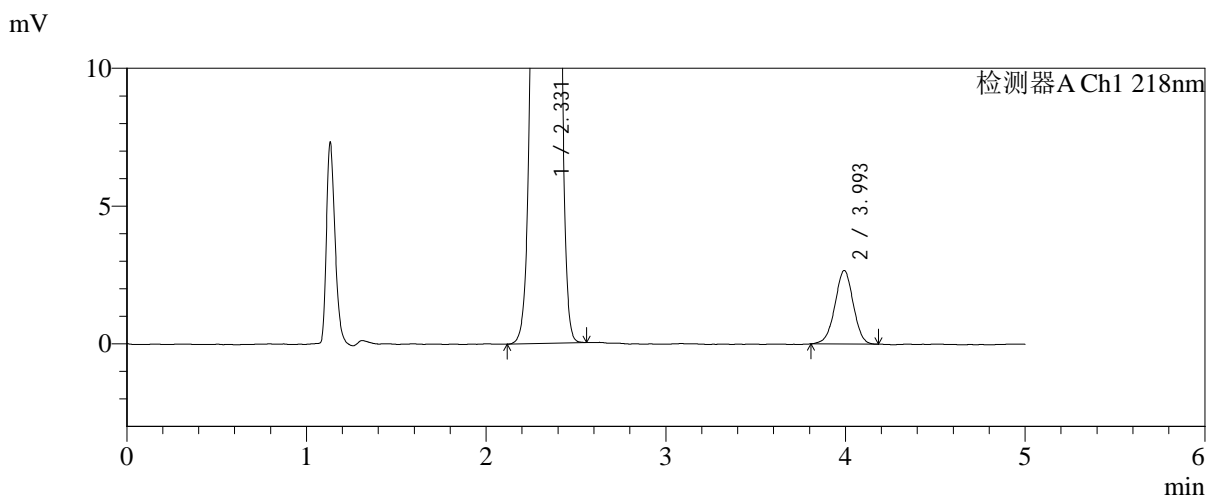
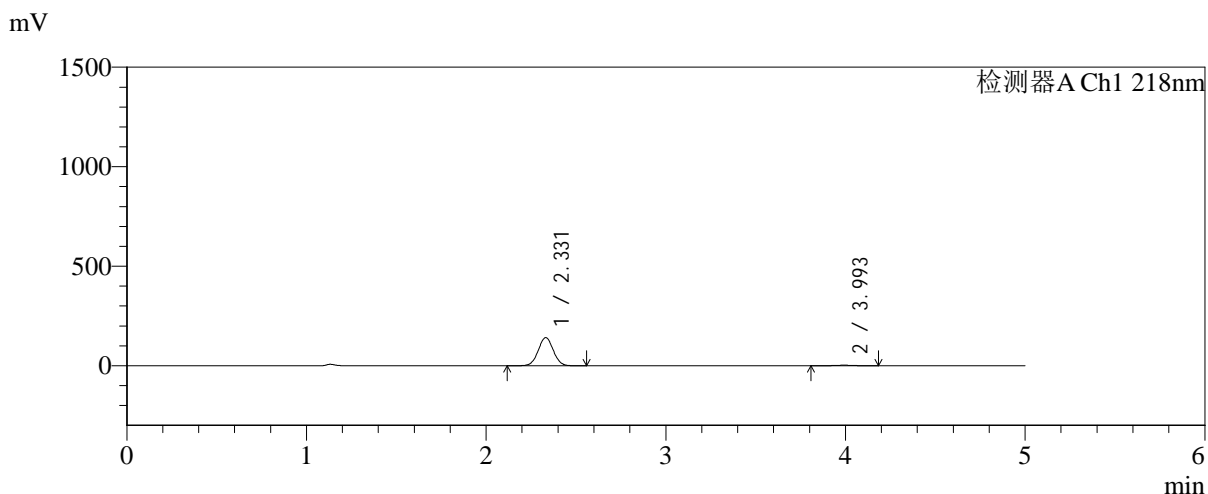


SMF-4124

<样品信息>

色谱柱:MM-C18/SCX(150mm*4.6mm,5μm) 流速:1.5ml/min
 柱温:30°C 波长:218nm
 数据文件名: RC\$SMF-4124 - 0-230/25-1618-2 - zzp-cq6y-2025081921p-rcqx-pH6.8jz-lf100z-jyx2-30min-P4.lcd
 方法文件名: RC\$SMF-4124 - SMF-4124-rc-FX274.lcm
 批处理文件名: RC\$SMF-4124 - 20260326-FX274.lcb
 样品瓶号: 3-32
 进样体积: 10 μl 版本号: 6.115
 进样时间: 2026/03/27 02:26:57 实验者: lvtिंगting
 处理时间 (V2): 2026/03/30 14:07:58 处理者: lvtिंगting
 仪器型号: SHIMADZU LC-2050C(FX274)

<色谱图>



<峰表>

检测器A Ch1 218nm

峰号	保留时间	面积	面积%	高度	理论塔板数(USP)	拖尾因子	分离度(USP)
1	2.331	825177	97.766	141457	3680	1.027	--
2	3.993	18852	2.234	2657	7417	0.982	9.798
总计		844028	100.000	144114			

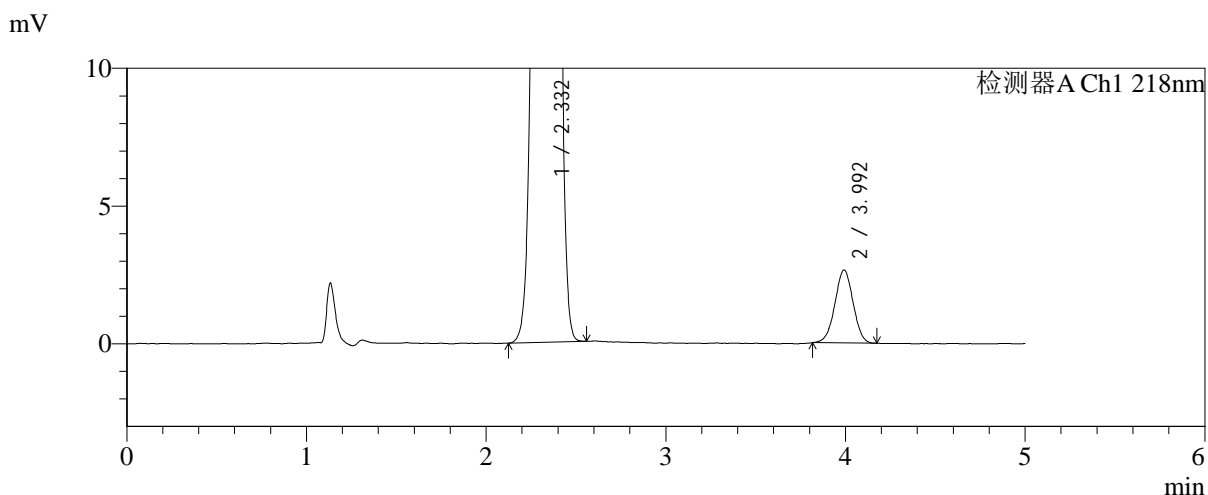
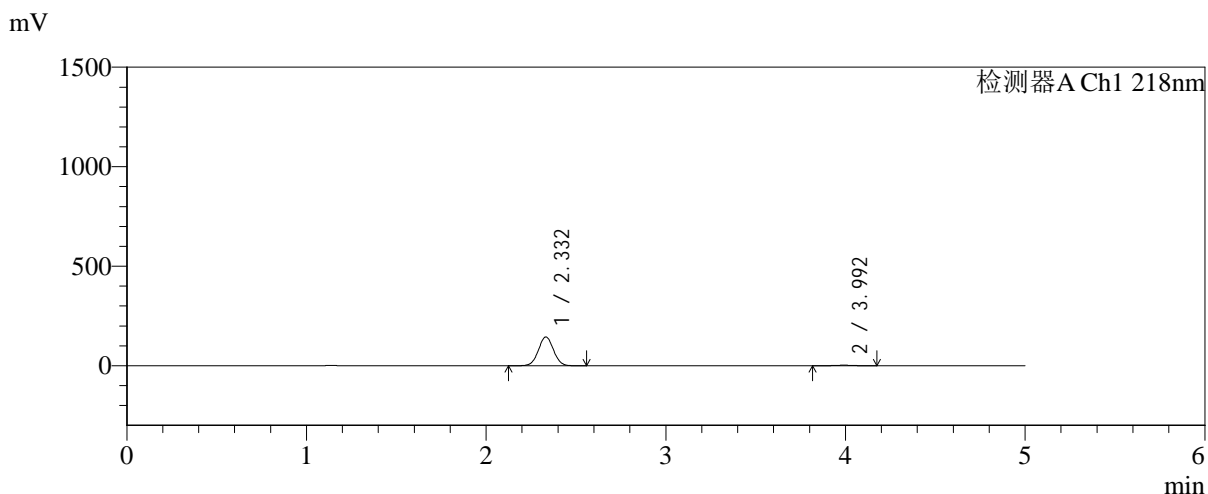


SMF-4124

<样品信息>

色谱柱:MM-C18/SCX(150mm*4.6mm,5μm) 流速:1.5ml/min
 柱温:30°C 波长:218nm
 数据文件名: RC\$SMF-4124 - 0-230/25-1619-2 - zzp-cq6y-2025081921p-rcqx-pH6.8jz-lf100z-jyx2-30min-P5.lcd
 方法文件名: RC\$SMF-4124 - SMF-4124-rc-FX274.lcm
 批处理文件名: RC\$SMF-4124 - 20260326-FX274.lcb
 样品瓶号: 3-41
 进样体积: 10 μl 版本号: 6.115
 进样时间: 2026/03/27 02:32:19 实验者: lvtngting
 处理时间 (V2): 2026/03/30 14:08:01 处理者: lvtngting
 仪器型号: SHIMADZU LC-2050C(FX274)

<色谱图>



<峰表>

检测器A Ch1 218nm

峰号	保留时间	面积	面积%	高度	理论塔板数(USP)	拖尾因子	分离度(USP)
1	2.332	845425	97.844	144562	3670	1.027	--
2	3.992	18626	2.156	2639	7341	0.992	9.753
总计		864051	100.000	147200			

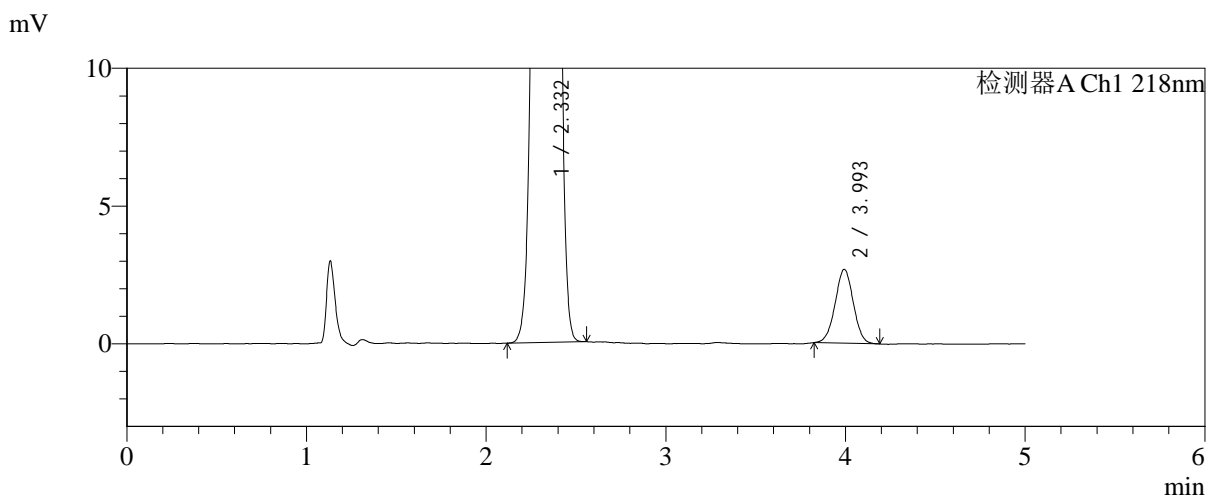
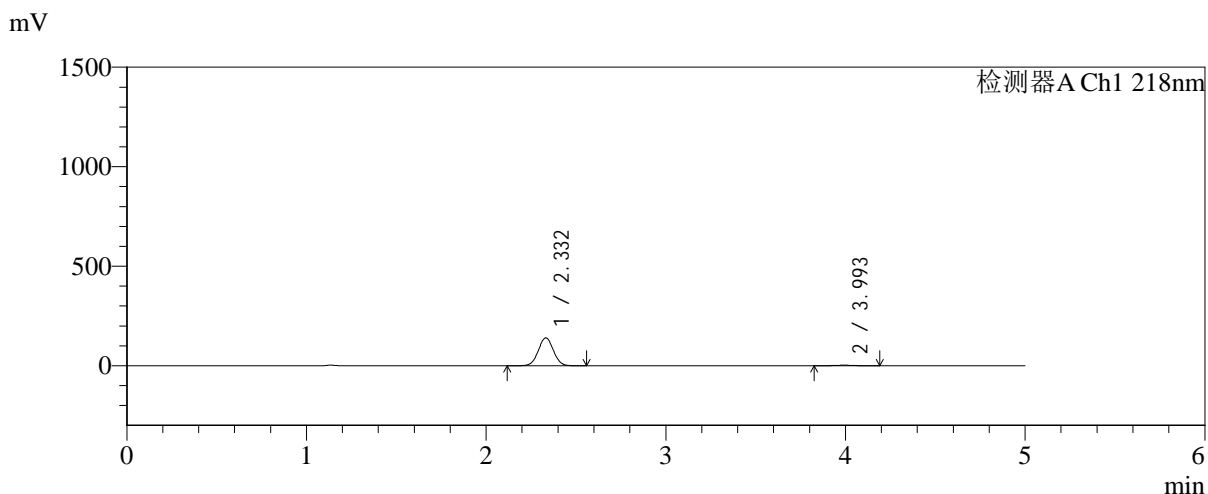


SMF-4124

<样品信息>

色谱柱:MM-C18/SCX(150mm*4.6mm,5μm) 流速:1.5ml/min
 柱温:30°C 波长:218nm
 数据文件名: RC\$SMF-4124 - 0-230/25-1620-2 - zzp-cq6y-2025081921p-rcqx-pH6.8jz-lf100z-jyx2-30min-P6.lcd
 方法文件名: RC\$SMF-4124 - SMF-4124-rc-FX274.lcm
 批处理文件名: RC\$SMF-4124 - 20260326-FX274.lcb
 样品瓶号: 3-50
 进样体积: 10 μl 版本号: 6.115
 进样时间: 2026/03/27 02:37:40 实验者: lvtinting
 处理时间 (V2): 2026/03/30 14:08:04 处理者: lvtinting
 仪器型号: SHIMADZU LC-2050C(FX274)

<色谱图>



<峰表>

检测器A Ch1 218nm

峰号	保留时间	面积	面积%	高度	理论塔板数(USP)	拖尾因子	分离度(USP)
1	2.332	819366	97.749	140347	3678	1.028	--
2	3.993	18864	2.251	2669	7452	1.001	9.806
总计		838230	100.000	143016			

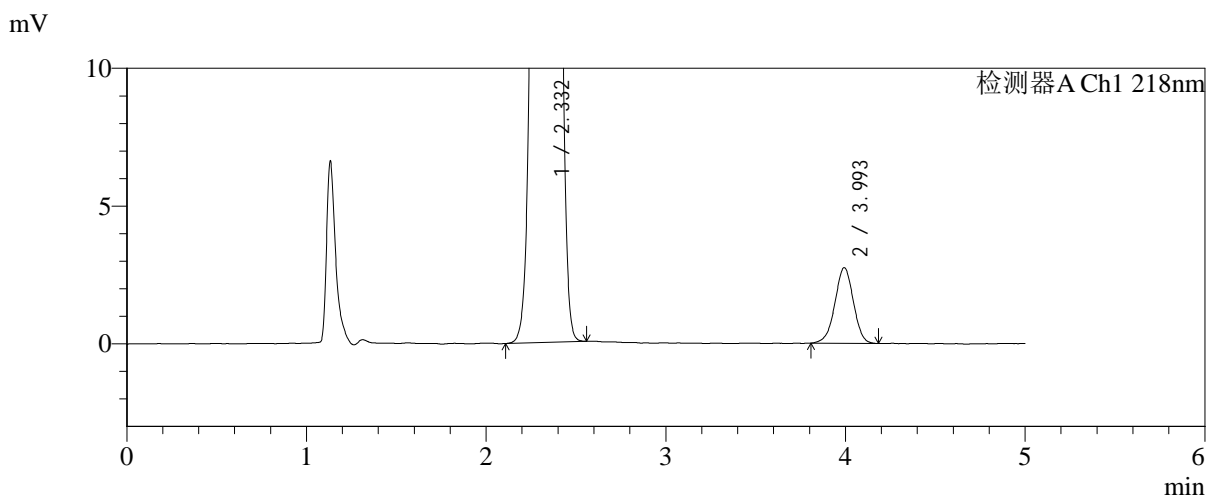
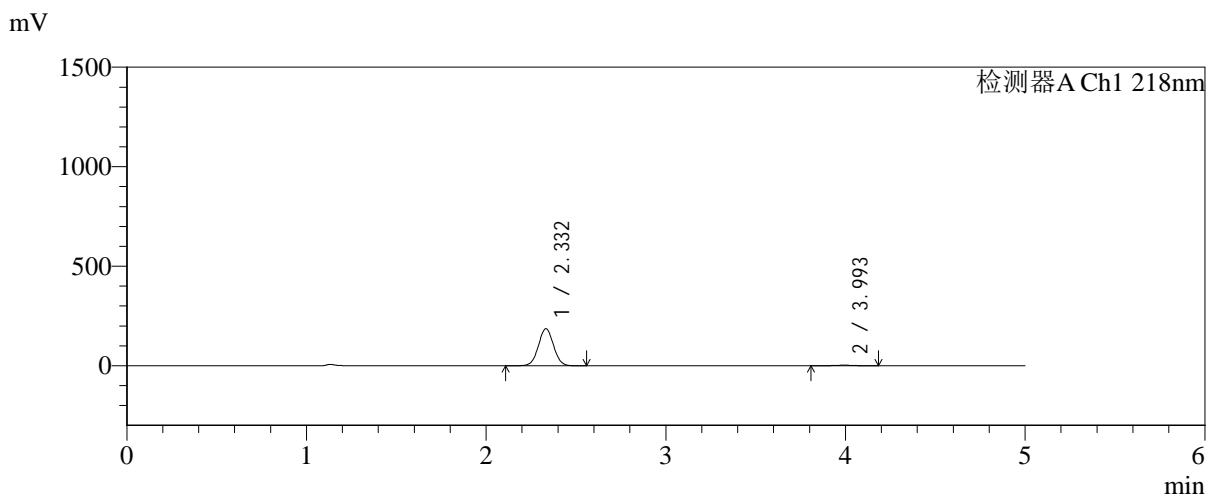


SMF-4124

<样品信息>

色谱柱:MM-C18/SCX(150mm*4.6mm,5μm) 流速:1.5ml/min
 柱温:30°C 波长:218nm
 数据文件名: RC\$SMF-4124 - 0-230/25-1621-2 - zzp-cq6y-2025081921p-rcqx-pH6.8jz-lf100z-jyx2-45min-P1.lcd
 方法文件名: RC\$SMF-4124 - SMF-4124-rc-FX274.lcm
 批处理文件名: RC\$SMF-4124 - 20260326-FX274.lcb
 样品瓶号: 3-6
 进样体积: 10 μl 版本号: 6.115
 进样时间: 2026/03/27 02:43:02 实验者: lvtinting
 处理时间 (V2): 2026/03/30 14:08:06 处理者: lvtinting
 仪器型号: SHIMADZU LC-2050C(FX274)

<色谱图>



<峰表>

检测器A Ch1 218nm

峰号	保留时间	面积	面积%	高度	理论塔板数(USP)	拖尾因子	分离度(USP)
1	2.332	1088567	98.232	185945	3668	1.027	--
2	3.993	19593	1.768	2734	7203	0.977	9.703
总计		1108160	100.000	188680			

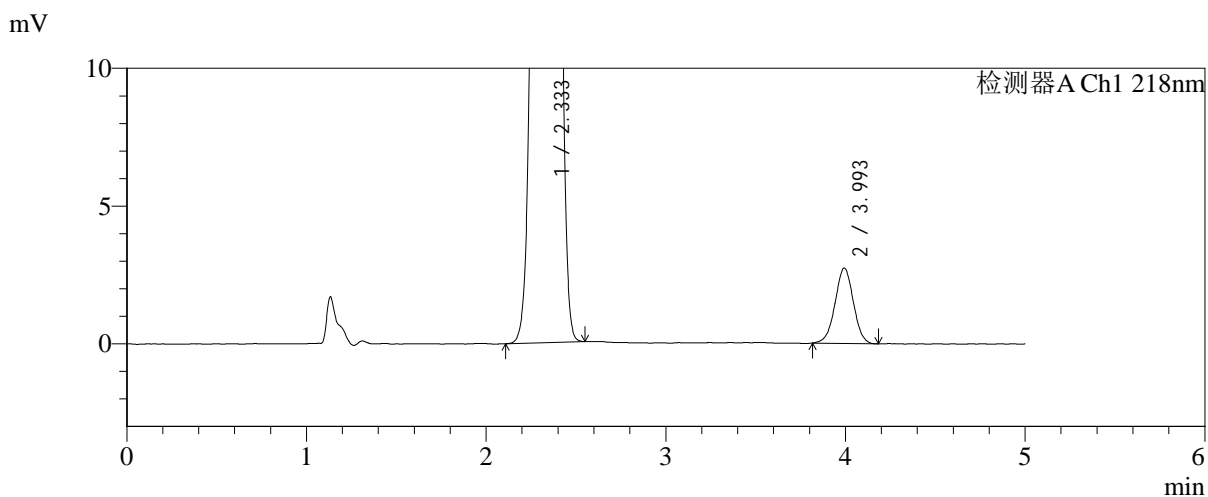
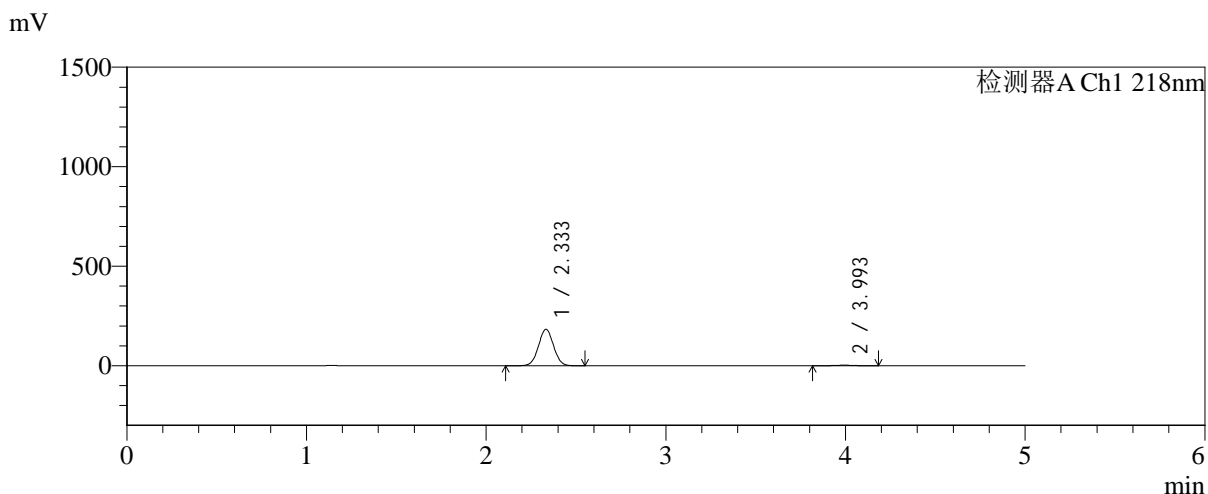


SMF-4124

<样品信息>

色谱柱:MM-C18/SCX(150mm*4.6mm,5μm) 流速:1.5ml/min
 柱温:30°C 波长:218nm
 数据文件名: RC\$SMF-4124 - 0-230/25-1622-2 - zzp-cq6y-2025081921p-rcqx-pH6.8jz-lf100z-jyx2-45min-P2.lcd
 方法文件名: RC\$SMF-4124 - SMF-4124-rc-FX274.lcm
 批处理文件名: RC\$SMF-4124 - 20260326-FX274.lcb
 样品瓶号: 3-15
 进样体积: 10 μl 版本号: 6.115
 进样时间: 2026/03/27 02:48:23 实验者: lvtinting
 处理时间 (V2): 2026/03/30 14:08:09 处理者: lvtinting
 仪器型号: SHIMADZU LC-2050C(FX274)

<色谱图>



<峰表>

检测器A Ch1 218nm

峰号	保留时间	面积	面积%	高度	理论塔板数(USP)	拖尾因子	分离度(USP)
1	2.333	1068140	98.217	182812	3686	1.026	--
2	3.993	19395	1.783	2728	7286	1.000	9.744
总计		1087535	100.000	185539			

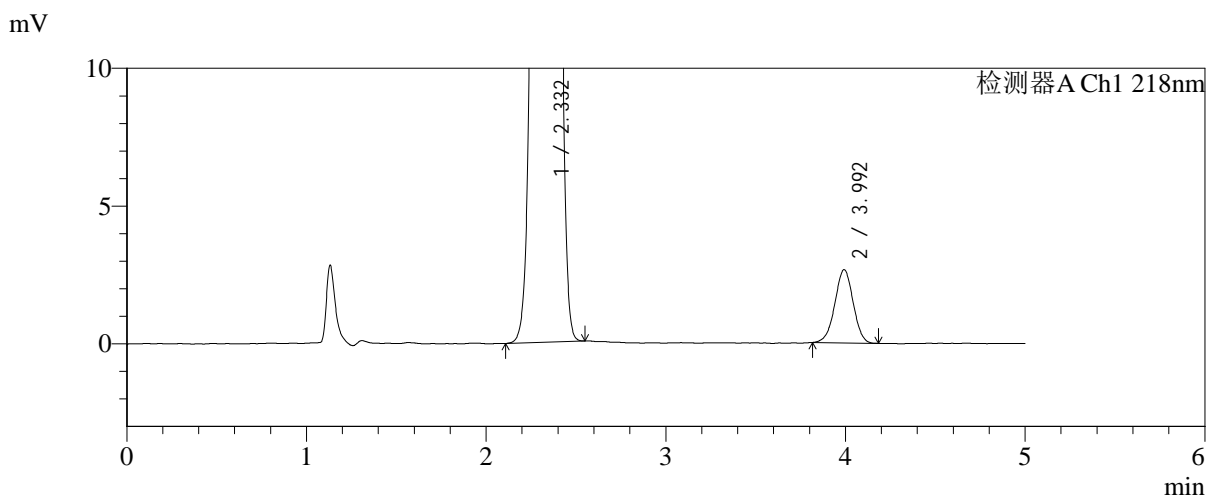
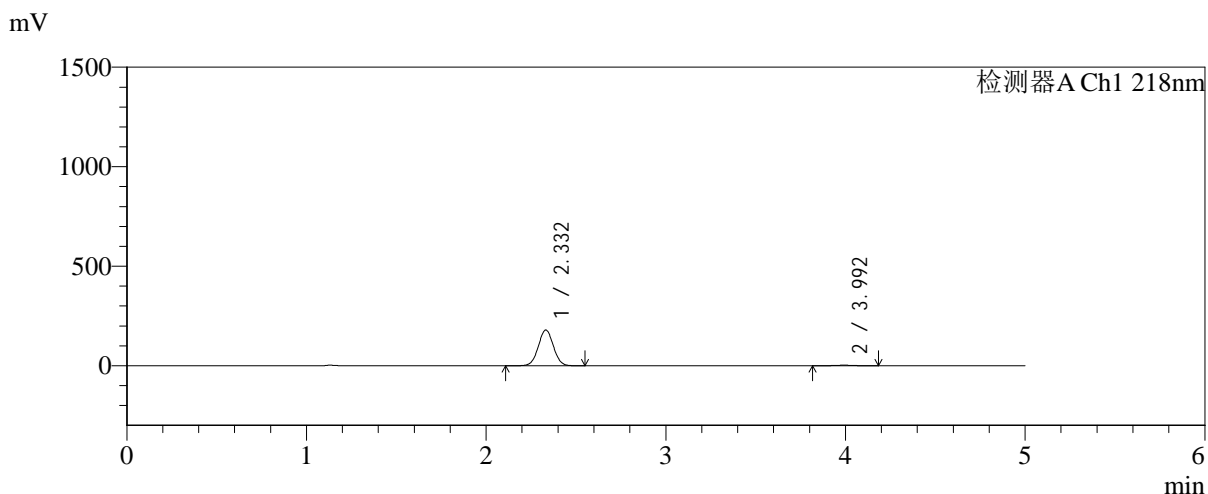


SMF-4124

<样品信息>

色谱柱:MM-C18/SCX(150mm*4.6mm,5μm) 流速:1.5ml/min
 柱温:30°C 波长:218nm
 数据文件名: RC\$SMF-4124 - 0-230/25-1623-2 - zzp-cq6y-2025081921p-rcqx-pH6.8jz-lf100z-jyx2-45min-P3.lcd
 方法文件名: RC\$SMF-4124 - SMF-4124-rc-FX274.lcm
 批处理文件名: RC\$SMF-4124 - 20260326-FX274.lcb
 样品瓶号: 3-24
 进样体积: 10 μl 版本号: 6.115
 进样时间: 2026/03/27 02:53:44 实验者: lvtngting
 处理时间 (V2): 2026/03/30 14:08:12 处理者: lvtngting
 仪器型号: SHIMADZU LC-2050C(FX274)

<色谱图>



<峰表>

检测器A Ch1 218nm

峰号	保留时间	面积	面积%	高度	理论塔板数(USP)	拖尾因子	分离度(USP)
1	2.332	1048982	98.235	179628	3678	1.025	--
2	3.992	18843	1.765	2648	7296	0.985	9.745
总计		1067824	100.000	182276			

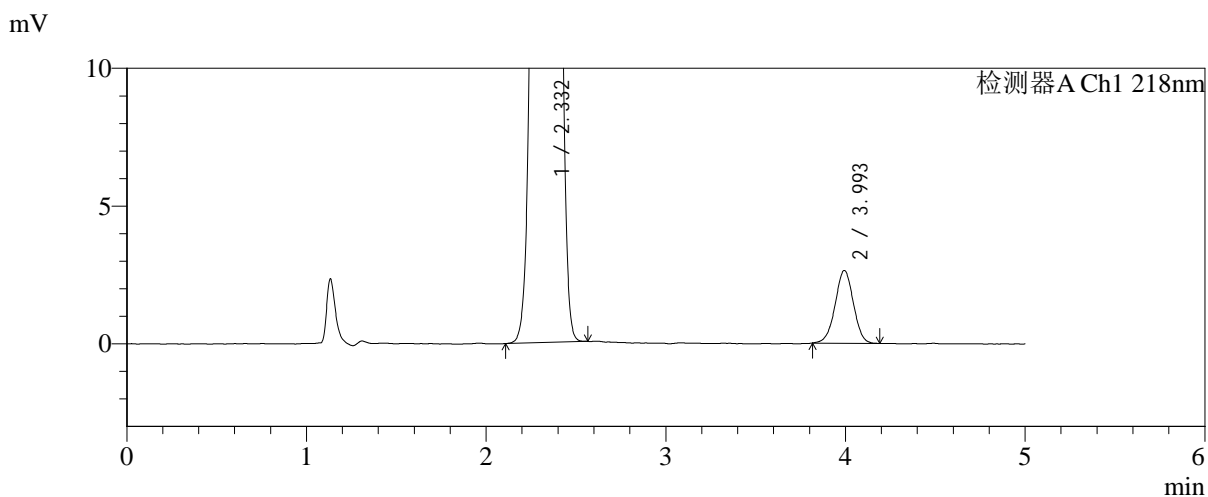
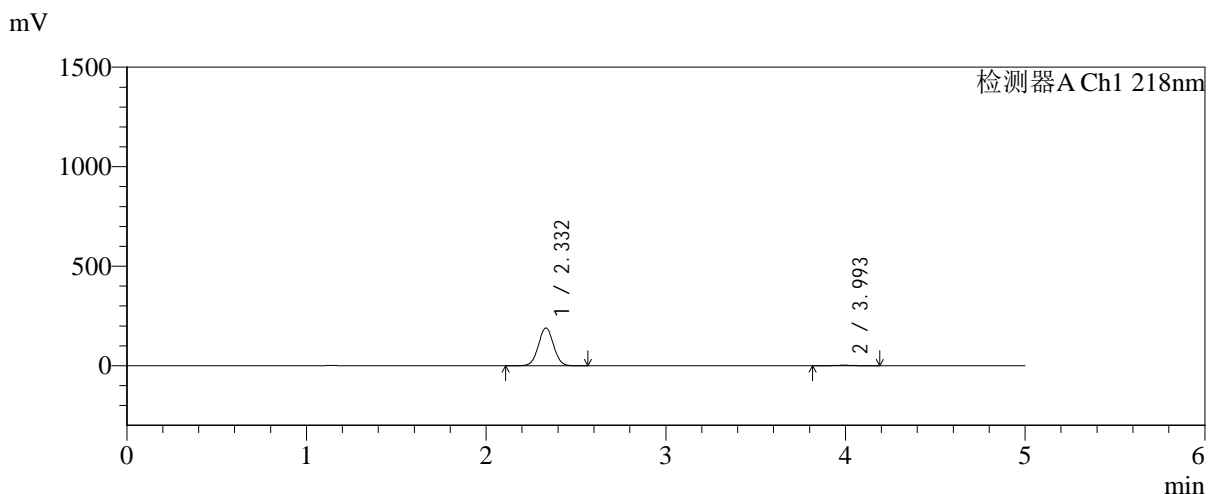


SMF-4124

<样品信息>

色谱柱:MM-C18/SCX(150mm*4.6mm,5μm) 流速:1.5ml/min
 柱温:30°C 波长:218nm
 数据文件名: RC\$SMF-4124 - 0-230/25-1624-2 - zzp-cq6y-2025081921p-rcqx-pH6.8jz-lf100z-jyx2-45min-P4.lcd
 方法文件名: RC\$SMF-4124 - SMF-4124-rc-FX274.lcm
 批处理文件名: RC\$SMF-4124 - 20260326-FX274.lcb
 样品瓶号: 3-33
 进样体积: 10 μl 版本号: 6.115
 进样时间: 2026/03/27 02:59:06 实验者: lvtinting
 处理时间 (V2): 2026/03/30 14:08:15 处理者: lvtinting
 仪器型号: SHIMADZU LC-2050C(FX274)

<色谱图>



<峰表>

检测器A Ch1 218nm

峰号	保留时间	面积	面积%	高度	理论塔板数(USP)	拖尾因子	分离度(USP)
1	2.332	1110535	98.345	189737	3668	1.027	--
2	3.993	18691	1.655	2633	7423	0.991	9.785
总计		1129225	100.000	192370			

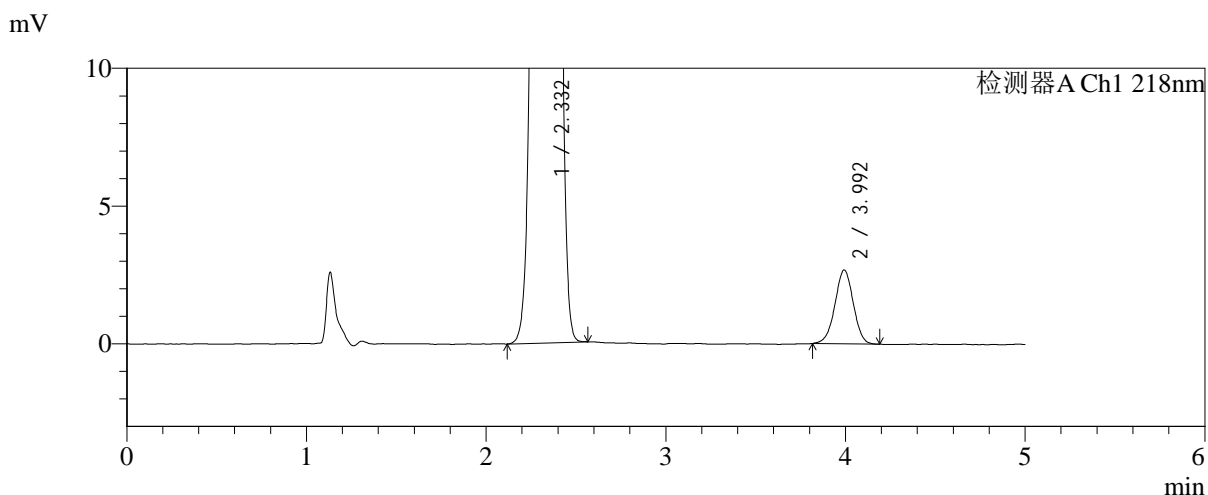
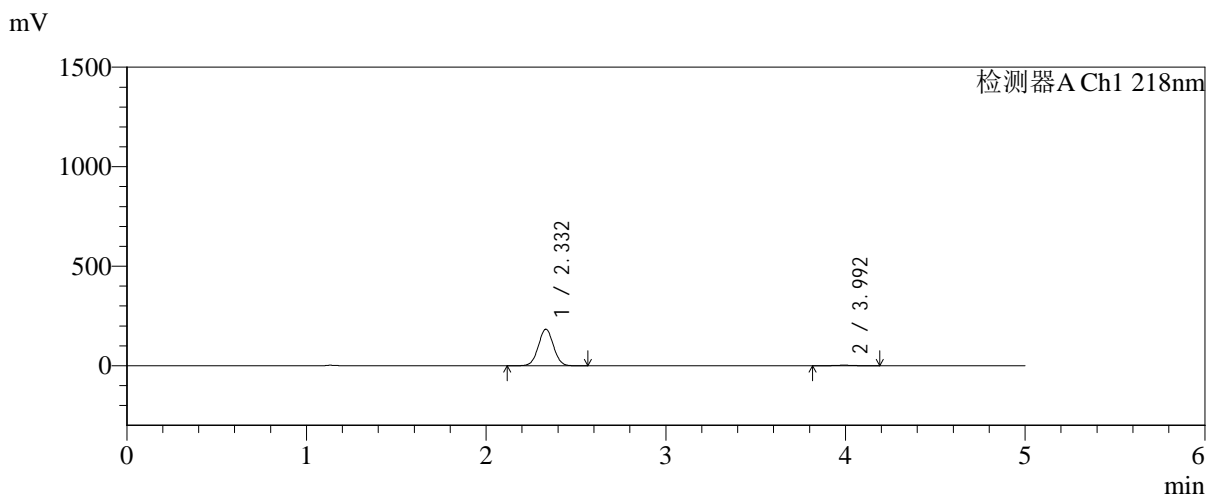


SMF-4124

<样品信息>

色谱柱:MM-C18/SCX(150mm*4.6mm,5μm) 流速:1.5ml/min
 柱温:30°C 波长:218nm
 数据文件名: RC\$SMF-4124 - 0-230/25-1625-2 - zzp-cq6y-2025081921p-rcqx-pH6.8jz-lf100z-jyx2-45min-P5.lcd
 方法文件名: RC\$SMF-4124 - SMF-4124-rc-FX274.lcm
 批处理文件名: RC\$SMF-4124 - 20260326-FX274.lcb
 样品瓶号: 3-42
 进样体积: 10 μl 版本号: 6.115
 进样时间: 2026/03/27 03:04:28 实验者: lvtngting
 处理时间 (V2): 2026/03/30 14:08:18 处理者: lvtngting
 仪器型号: SHIMADZU LC-2050C(FX274)

<色谱图>



<峰表>

检测器A Ch1 218nm

峰号	保留时间	面积	面积%	高度	理论塔板数(USP)	拖尾因子	分离度(USP)
1	2.332	1073265	98.260	183577	3671	1.026	--
2	3.992	19010	1.740	2668	7368	0.984	9.767
总计		1092275	100.000	186245			

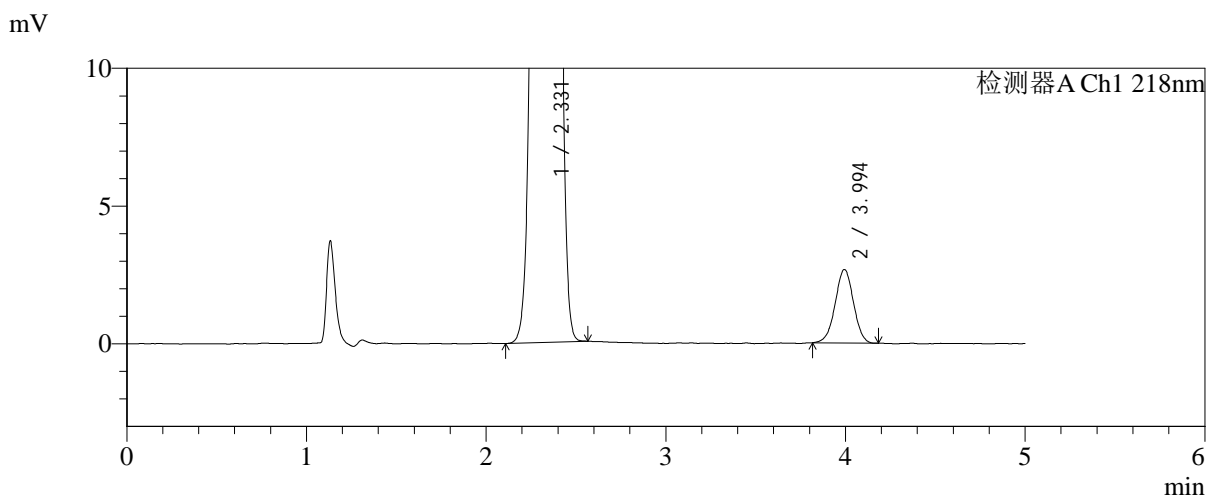
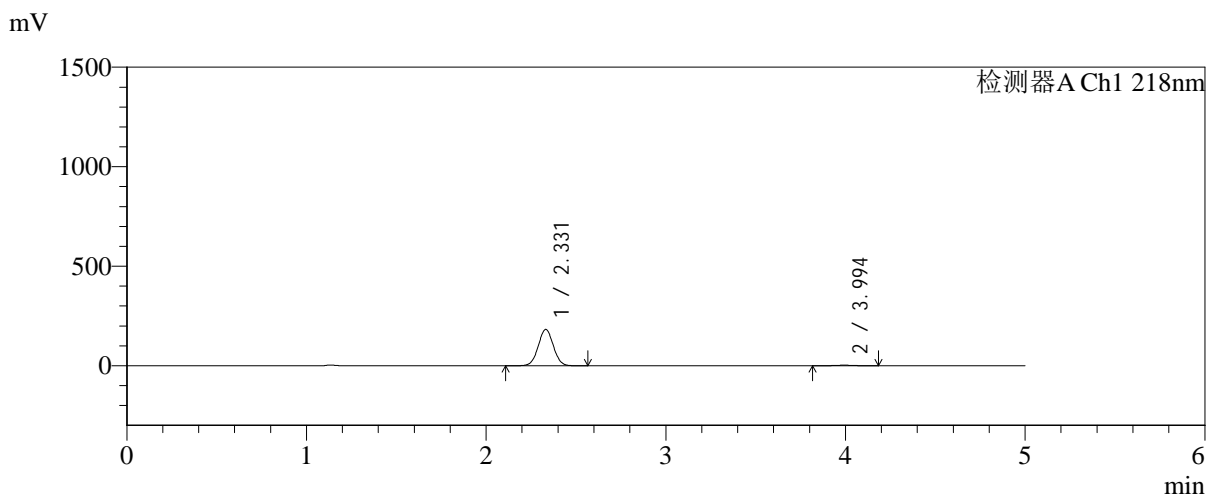


SMF-4124

<样品信息>

色谱柱:MM-C18/SCX(150mm*4.6mm,5μm) 流速:1.5ml/min
 柱温:30°C 波长:218nm
 数据文件名: RC\$SMF-4124 - 0-230/25-1626-2 - zzp-cq6y-2025081921p-rcqx-pH6.8jz-lf100z-jyx2-45min-P6.lcd
 方法文件名: RC\$SMF-4124 - SMF-4124-rc-FX274.lcm
 批处理文件名: RC\$SMF-4124 - 20260326-FX274.lcb
 样品瓶号: 3-51
 进样体积: 10 μl 版本号: 6.115
 进样时间: 2026/03/27 03:09:48 实验者: lvtinting
 处理时间 (V2): 2026/03/30 14:08:21 处理者: lvtinting
 仪器型号: SHIMADZU LC-2050C(FX274)

<色谱图>



<峰表>

检测器A Ch1 218nm

峰号	保留时间	面积	面积%	高度	理论塔板数(USP)	拖尾因子	分离度(USP)
1	2.331	1066869	98.256	182372	3662	1.028	--
2	3.994	18937	1.744	2664	7397	0.986	9.783
总计		1085807	100.000	185036			

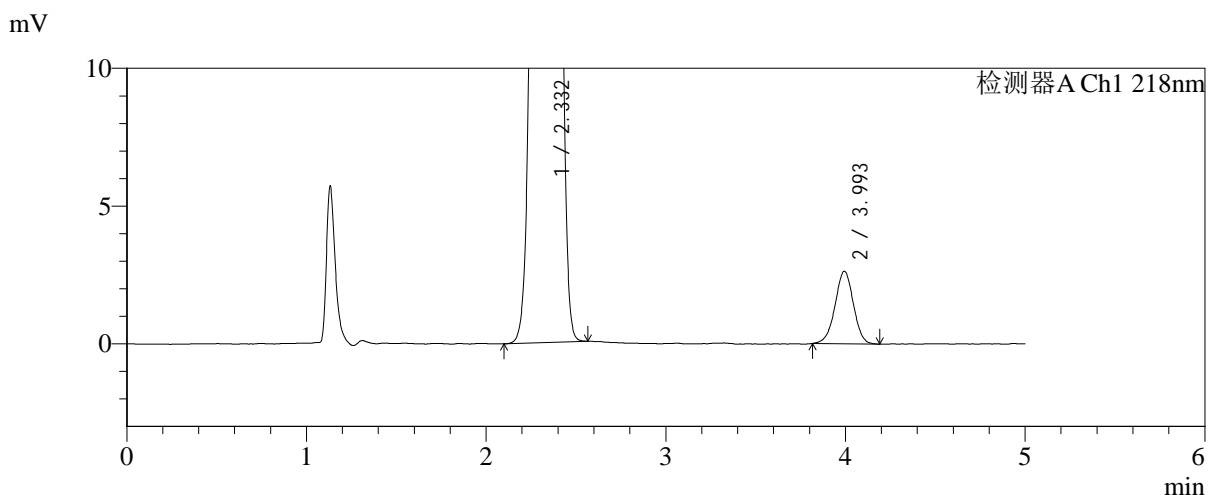
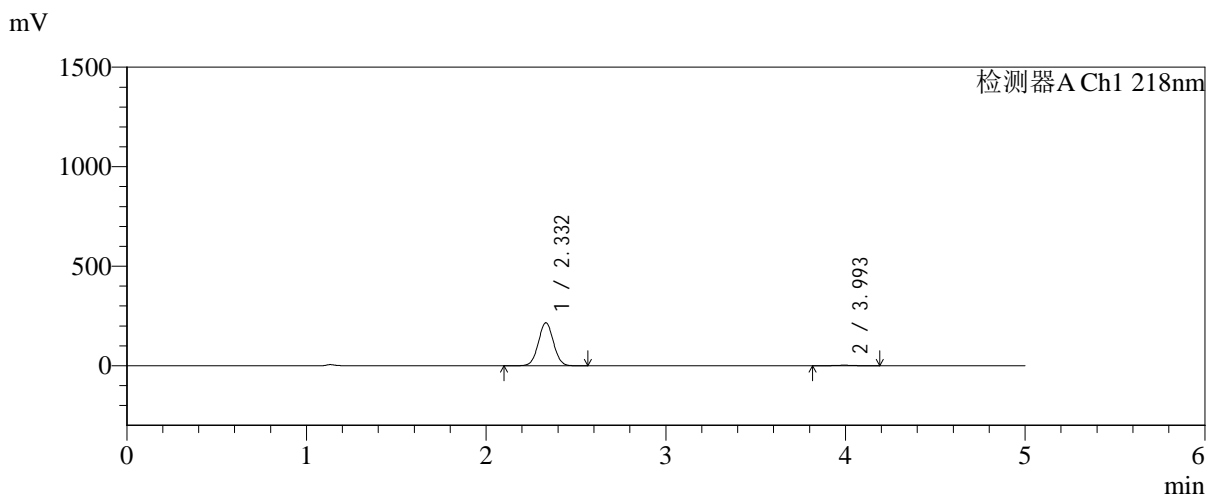


SMF-4124

<样品信息>

色谱柱:MM-C18/SCX(150mm*4.6mm,5μm) 流速:1.5ml/min
 柱温:30°C 波长:218nm
 数据文件名: RC\$SMF-4124 - 0-230/25-1627-2 - zzp-cq6y-2025081921p-rcqx-pH6.8jz-lf100z-jyx2-60min-P1.lcd
 方法文件名: RC\$SMF-4124 - SMF-4124-rc-FX274.lcm
 批处理文件名: RC\$SMF-4124 - 20260326-FX274.lcb
 样品瓶号: 3-7
 进样体积: 10 μl 版本号: 6.115
 进样时间: 2026/03/27 03:15:09 实验者: lvtinting
 处理时间 (V2): 2026/03/30 14:08:24 处理者: lvtinting
 仪器型号: SHIMADZU LC-2050C(FX274)

<色谱图>



<峰表>

检测器A Ch1 218nm

峰号	保留时间	面积	面积%	高度	理论塔板数(USP)	拖尾因子	分离度(USP)
1	2.332	1261184	98.539	215785	3678	1.026	--
2	3.993	18702	1.461	2624	7416	0.982	9.792
总计		1279886	100.000	218409			

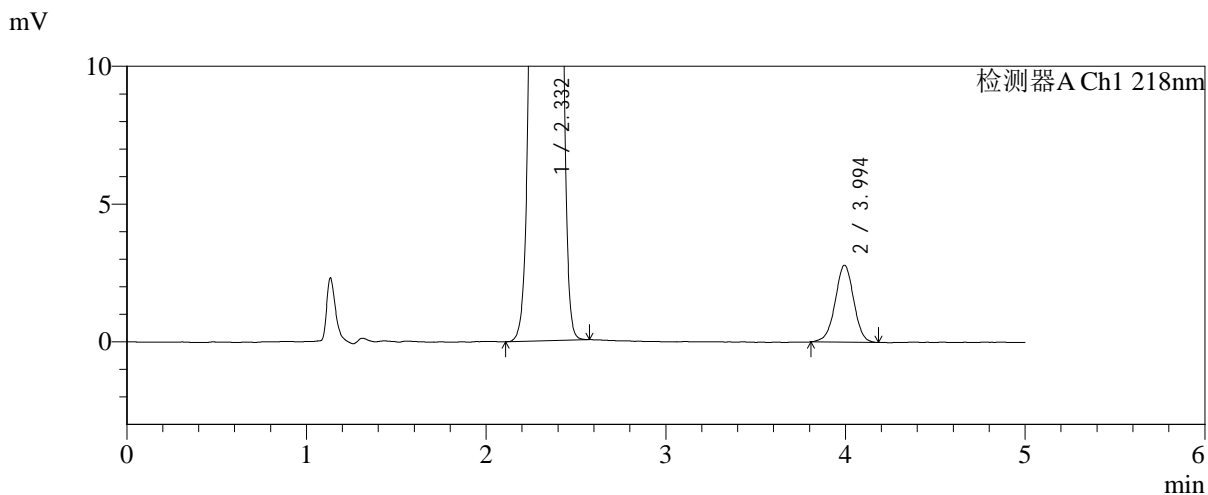
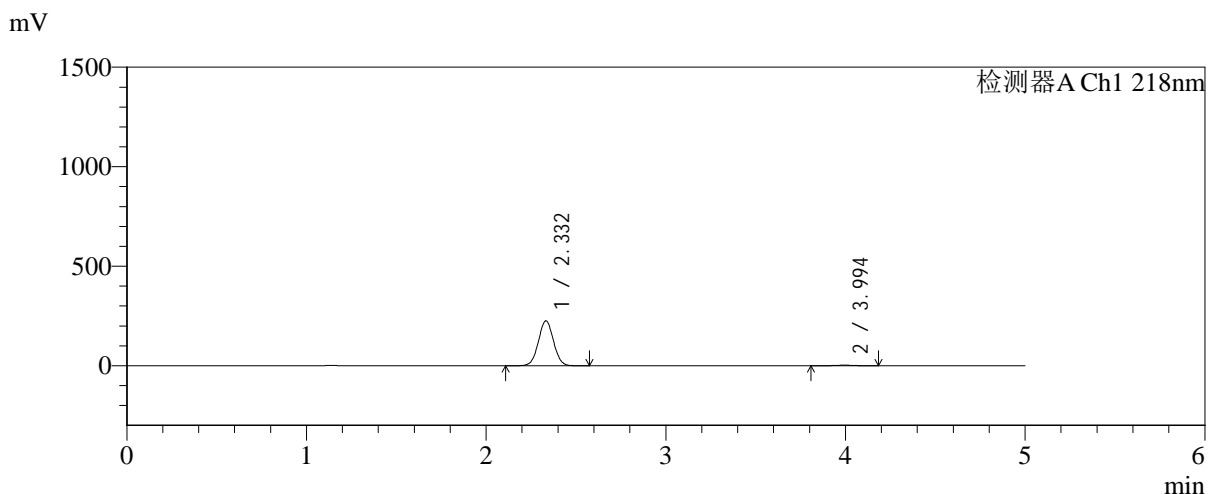


SMF-4124

<样品信息>

色谱柱:MM-C18/SCX(150mm*4.6mm,5μm) 流速:1.5ml/min
 柱温:30°C 波长:218nm
 数据文件名: RC\$SMF-4124 - 0-230/25-1628-2 - zzp-cq6y-2025081921p-rcqx-pH6.8jz-lf100z-jyx2-60min-P2.lcd
 方法文件名: RC\$SMF-4124 - SMF-4124-rc-FX274.lcm
 批处理文件名: RC\$SMF-4124 - 20260326-FX274.lcb
 样品瓶号: 3-16
 进样体积: 10 μl 版本号: 6.115
 进样时间: 2026/03/27 03:20:32 实验者: lvtिंगting
 处理时间 (V2): 2026/03/30 14:08:27 处理者: lvtिंगting
 仪器型号: SHIMADZU LC-2050C(FX274)

<色谱图>



<峰表>

检测器A Ch1 218nm

峰号	保留时间	面积	面积%	高度	理论塔板数(USP)	拖尾因子	分离度(USP)
1	2.332	1319598	98.509	225349	3666	1.027	--
2	3.994	19971	1.491	2786	7364	0.984	9.768
总计		1339568	100.000	228135			

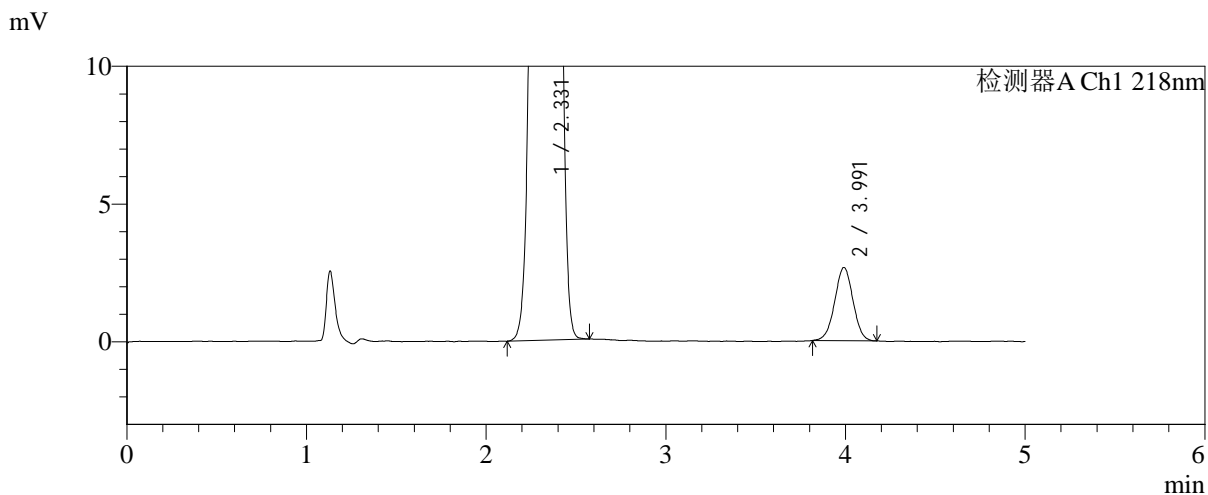
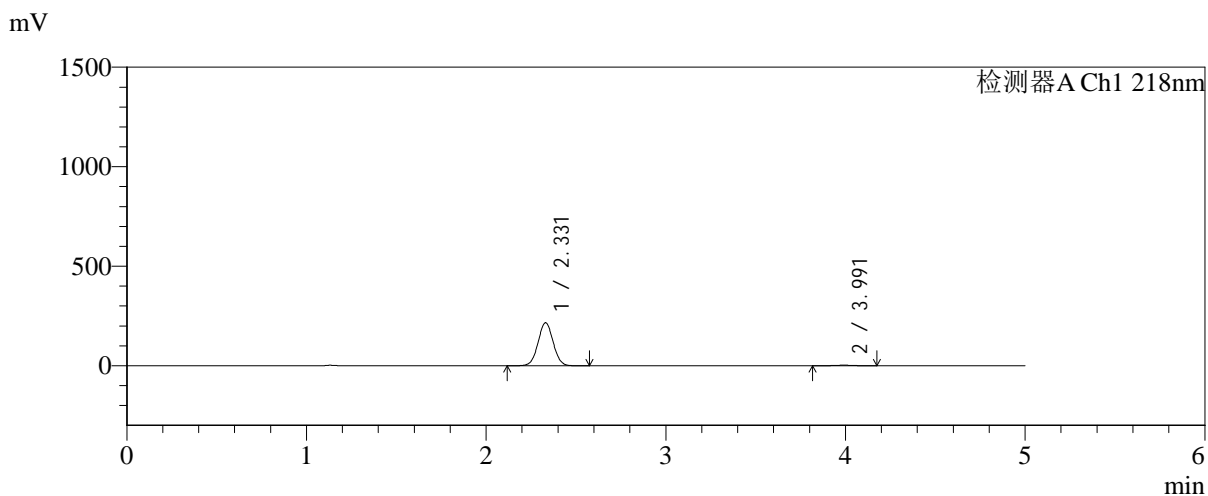


SMF-4124

<样品信息>

色谱柱:MM-C18/SCX(150mm*4.6mm,5μm) 流速:1.5ml/min
 柱温:30°C 波长:218nm
 数据文件名: RC\$SMF-4124 - 0-230/25-1629-2 - zzp-cq6y-2025081921p-rcqx-pH6.8jz-lf100z-jyx2-60min-P3.lcd
 方法文件名: RC\$SMF-4124 - SMF-4124-rc-FX274.lcm
 批处理文件名: RC\$SMF-4124 - 20260326-FX274.lcb
 样品瓶号: 3-25
 进样体积: 10 μl 版本号: 6.115
 进样时间: 2026/03/27 03:25:52 实验者: lvtngting
 处理时间 (V2): 2026/03/30 14:08:30 处理者: lvtngting
 仪器型号: SHIMADZU LC-2050C(FX274)

<色谱图>



<峰表>

检测器A Ch1 218nm

峰号	保留时间	面积	面积%	高度	理论塔板数(USP)	拖尾因子	分离度(USP)
1	2.331	1263488	98.532	216315	3663	1.027	--
2	3.991	18821	1.468	2654	7340	1.000	9.757
总计		1282309	100.000	218969			

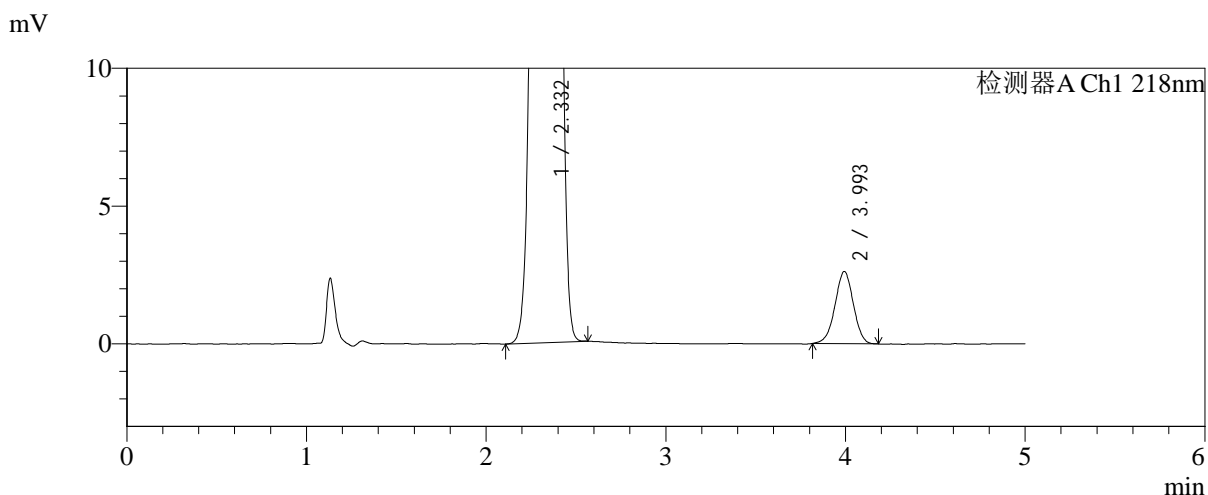
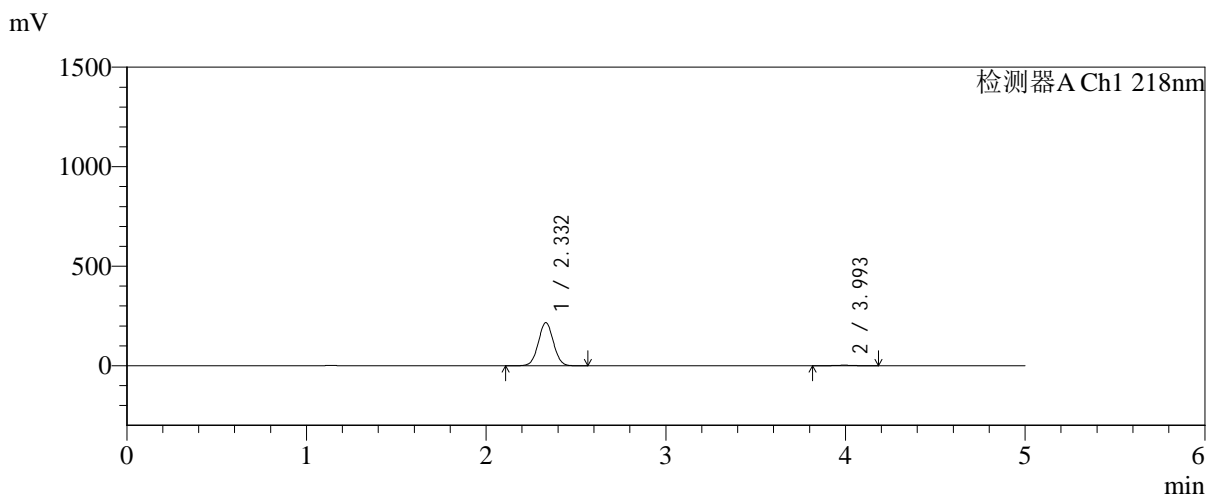


SMF-4124

<样品信息>

色谱柱:MM-C18/SCX(150mm*4.6mm,5μm) 流速:1.5ml/min
 柱温:30°C 波长:218nm
 数据文件名: RC\$SMF-4124 - 0-230/25-1630-2 - zzp-cq6y-2025081921p-rcqx-pH6.8jz-lf100z-jyx2-60min-P4.lcd
 方法文件名: RC\$SMF-4124 - SMF-4124-rc-FX274.lcm
 批处理文件名: RC\$SMF-4124 - 20260326-FX274.lcb
 样品瓶号: 3-34
 进样体积: 10 μl 版本号: 6.115
 进样时间: 2026/03/27 03:31:13 实验者: lvtinting
 处理时间 (V2): 2026/03/30 14:08:33 处理者: lvtinting
 仪器型号: SHIMADZU LC-2050C(FX274)

<色谱图>



<峰表>

检测器A Ch1 218nm

峰号	保留时间	面积	面积%	高度	理论塔板数(USP)	拖尾因子	分离度(USP)
1	2.332	1262666	98.549	216345	3684	1.028	--
2	3.993	18596	1.451	2613	7283	0.979	9.748
总计		1281262	100.000	218958			

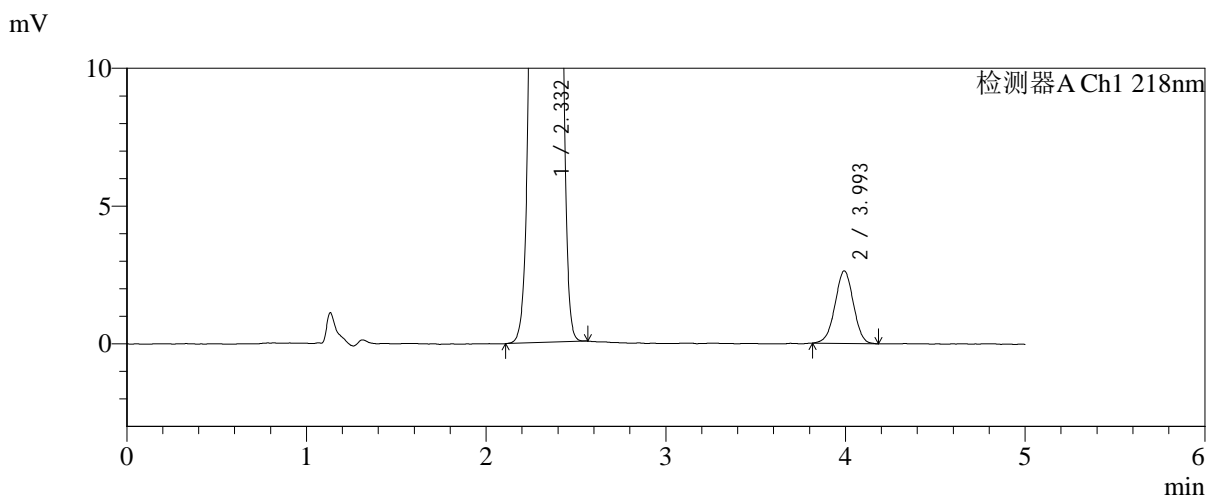
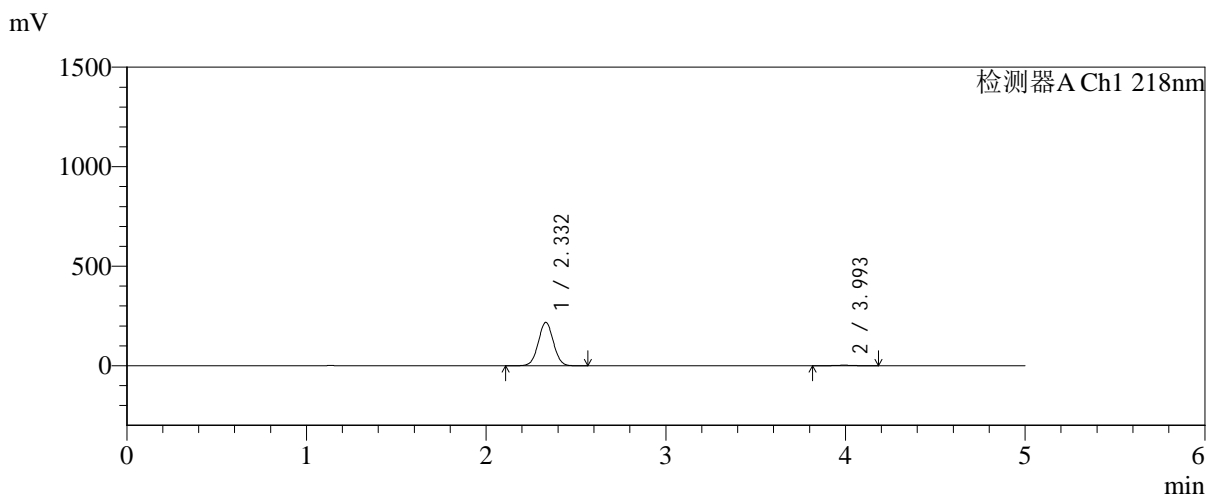


SMF-4124

<样品信息>

色谱柱:MM-C18/SCX(150mm*4.6mm,5μm) 流速:1.5ml/min
 柱温:30°C 波长:218nm
 数据文件名: RC\$SMF-4124 - 0-230/25-1631-2 - zzp-cq6y-2025081921p-rcqx-pH6.8jz-lf100z-jyx2-60min-P5.lcd
 方法文件名: RC\$SMF-4124 - SMF-4124-rc-FX274.lcm
 批处理文件名: RC\$SMF-4124 - 20260326-FX274.lcb
 样品瓶号: 3-43
 进样体积: 10 μl 版本号: 6.115
 进样时间: 2026/03/27 03:36:34 实验者: lvtinting
 处理时间 (V2): 2026/03/30 14:08:36 处理者: lvtinting
 仪器型号: SHIMADZU LC-2050C(FX274)

<色谱图>



<峰表>

检测器A Ch1 218nm

峰号	保留时间	面积	面积%	高度	理论塔板数(USP)	拖尾因子	分离度(USP)
1	2.332	1271499	98.550	217546	3671	1.027	--
2	3.993	18714	1.450	2626	7227	0.990	9.719
总计		1290214	100.000	220172			

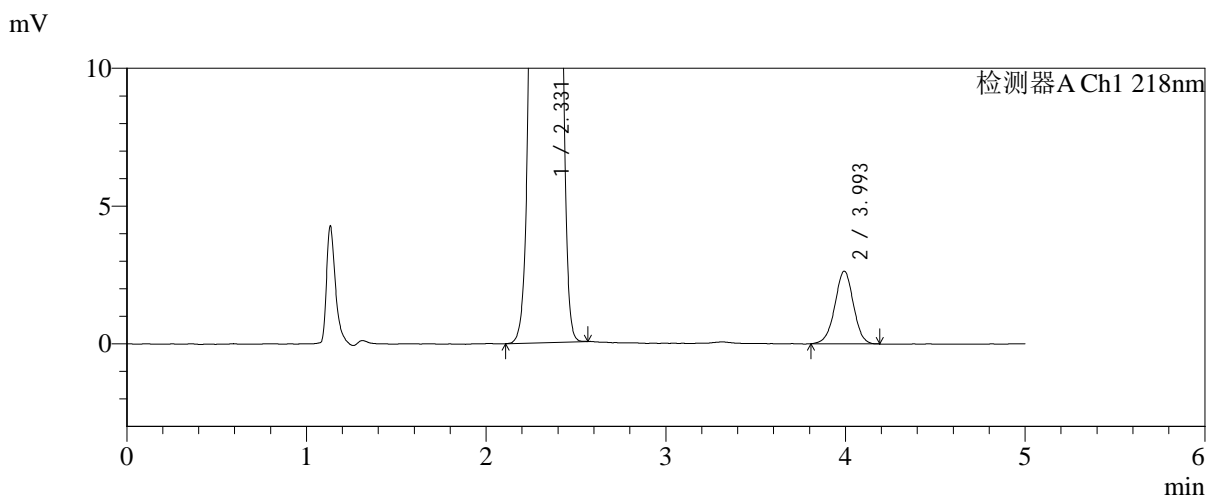
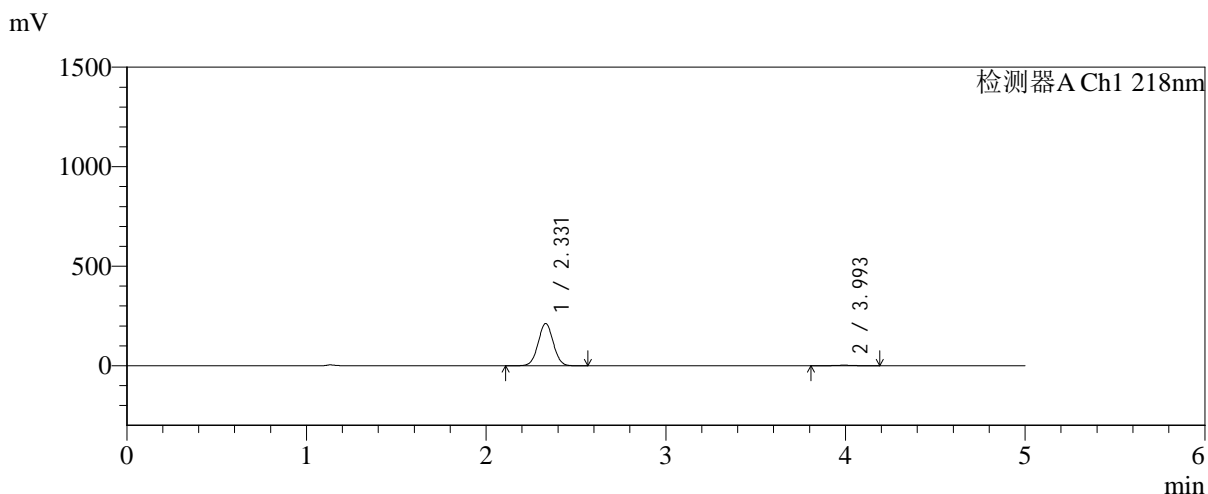


SMF-4124

<样品信息>

色谱柱:MM-C18/SCX(150mm*4.6mm,5μm) 流速:1.5ml/min
 柱温:30°C 波长:218nm
 数据文件名: RC\$SMF-4124 - 0-230/25-1632-2 - zzp-cq6y-2025081921p-rcqx-pH6.8jz-lf100z-jyx2-60min-P6.lcd
 方法文件名: RC\$SMF-4124 - SMF-4124-rc-FX274.lcm
 批处理文件名: RC\$SMF-4124 - 20260326-FX274.lcb
 样品瓶号: 3-52
 进样体积: 10 μl 版本号: 6.115
 进样时间: 2026/03/27 03:41:55 实验者: lvtngting
 处理时间 (V2): 2026/03/30 14:08:39 处理者: lvtngting
 仪器型号: SHIMADZU LC-2050C(FX274)

<色谱图>



<峰表>

检测器A Ch1 218nm

峰号	保留时间	面积	面积%	高度	理论塔板数(USP)	拖尾因子	分离度(USP)
1	2.331	1241050	98.498	212272	3660	1.027	--
2	3.993	18926	1.502	2629	7300	0.984	9.745
总计		1259976	100.000	214901			

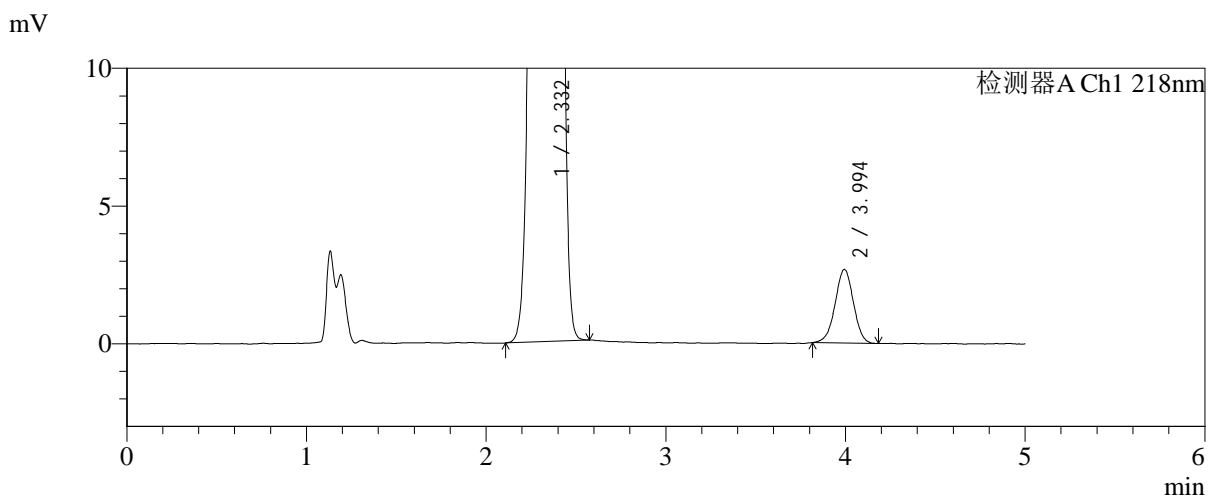
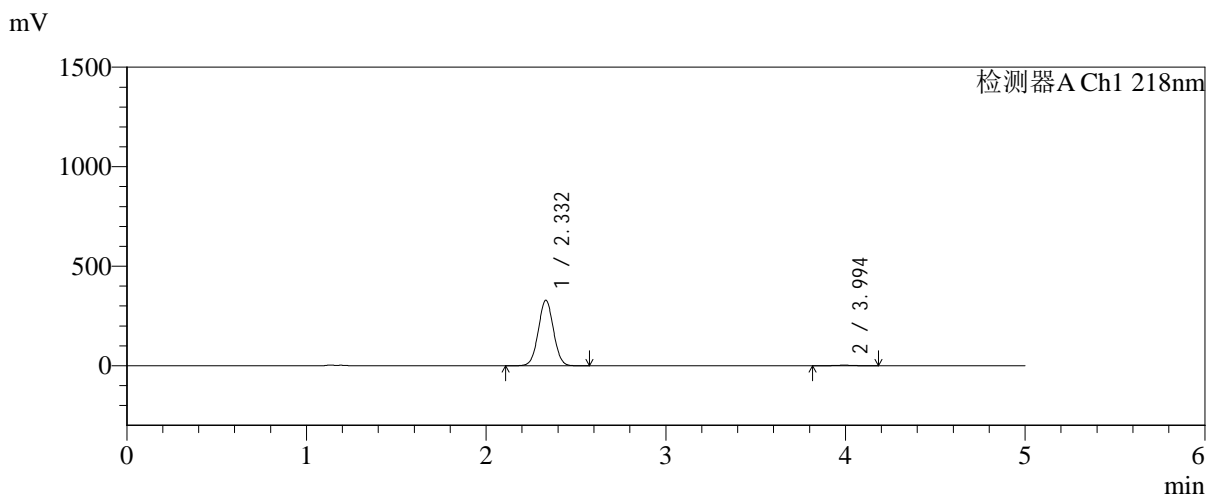


SMF-4124

<样品信息>

色谱柱:MM-C18/SCX(150mm*4.6mm,5μm) 流速:1.5ml/min
 柱温:30℃ 波长:218nm
 数据文件名: RC\$SMF-4124 - 0-230/25-1633-2 - zzp-cq6y-2025081921p-rcqx-pH6.8jz-lf100z-jyx2-120min-P1.lcd
 方法文件名: RC\$SMF-4124 - SMF-4124-rc-FX274.lcm
 批处理文件名: RC\$SMF-4124 - 20260326-FX274.lcb
 样品瓶号: 3-8
 进样体积: 10 μl 版本号: 6.115
 进样时间: 2026/03/27 03:47:17 实验者: lvtinting
 处理时间 (V2): 2026/03/30 14:08:42 处理者: lvtinting
 仪器型号: SHIMADZU LC-2050C(FX274)

<色谱图>



<峰表>

检测器A Ch1 218nm

峰号	保留时间	面积	面积%	高度	理论塔板数(USP)	拖尾因子	分离度(USP)
1	2.332	1924953	99.028	328903	3666	1.027	--
2	3.994	18899	0.972	2664	7395	0.981	9.779
总计		1943852	100.000	331567			

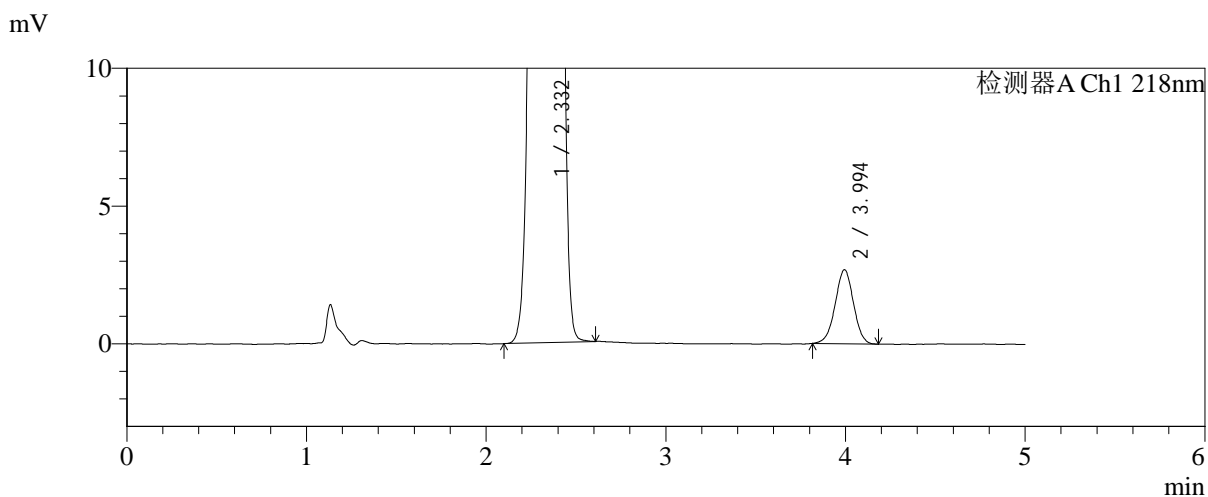
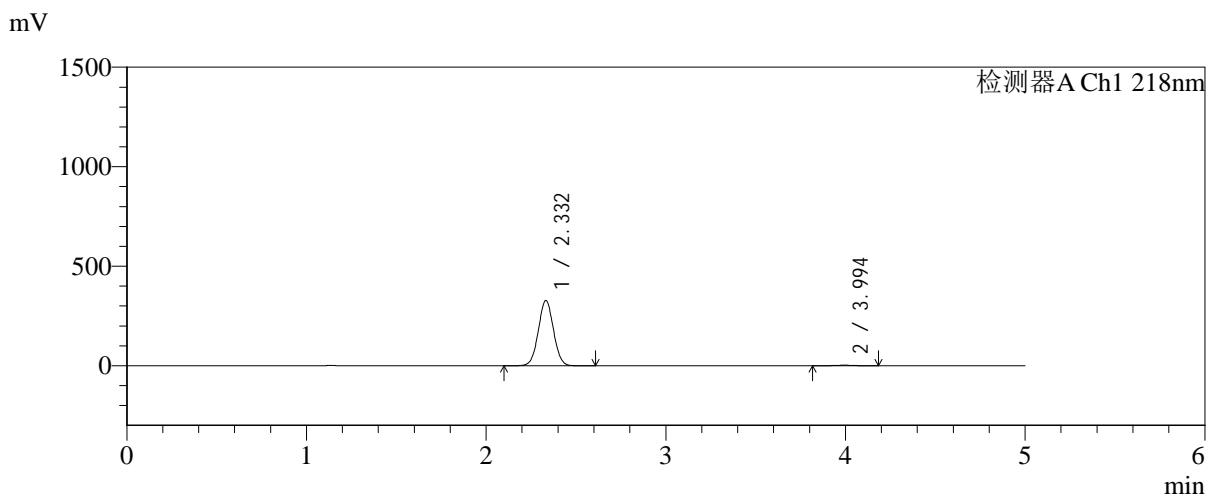


SMF-4124

<样品信息>

色谱柱:MM-C18/SCX(150mm*4.6mm,5μm) 流速:1.5ml/min
 柱温:30℃ 波长:218nm
 数据文件名: RC\$SMF-4124 - 0-230/25-1634-2 - zzp-cq6y-2025081921p-rcqx-pH6.8jz-lf100z-jyx2-120min-P2.lcd
 方法文件名: RC\$SMF-4124 - SMF-4124-rc-FX274.lcm
 批处理文件名: RC\$SMF-4124 - 20260326-FX274.lcb
 样品瓶号: 3-17
 进样体积: 10 μl 版本号: 6.115
 进样时间: 2026/03/27 03:52:41 实验者: lvtिंगting
 处理时间 (V2): 2026/03/30 14:08:44 处理者: lvtिंगting
 仪器型号: SHIMADZU LC-2050C(FX274)

<色谱图>



<峰表>

检测器A Ch1 218nm

峰号	保留时间	面积	面积%	高度	理论塔板数(USP)	拖尾因子	分离度(USP)
1	2.332	1919504	99.019	327693	3661	1.027	--
2	3.994	19017	0.981	2680	7340	0.986	9.757
总计		1938521	100.000	330373			

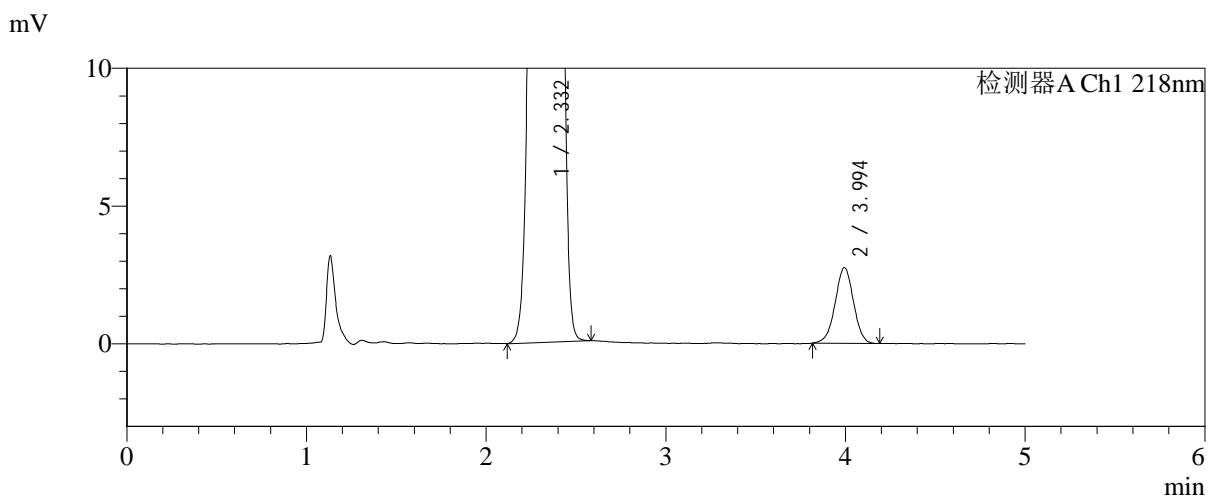
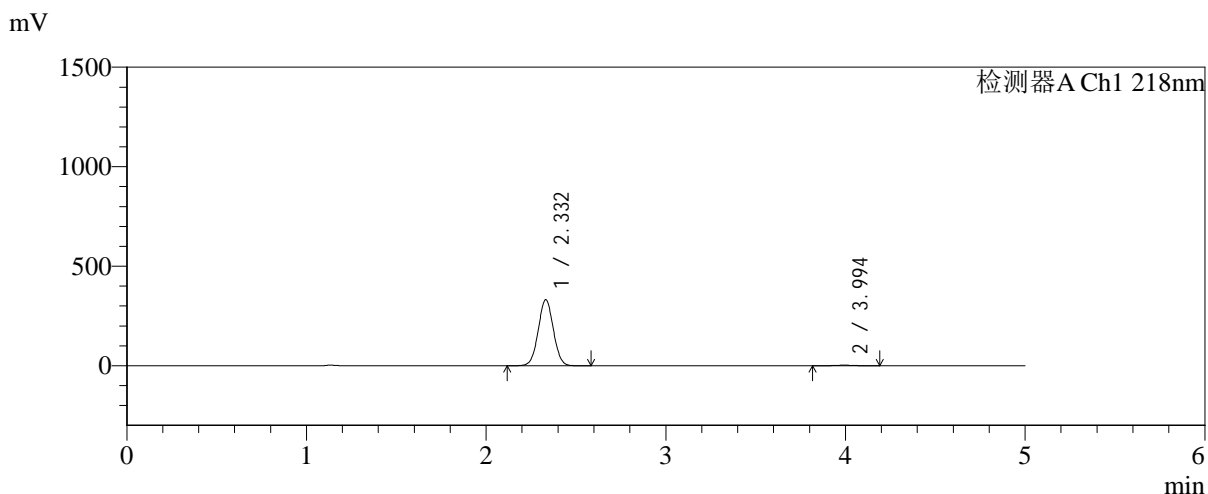


SMF-4124

<样品信息>

色谱柱:MM-C18/SCX(150mm*4.6mm,5μm) 流速:1.5ml/min
 柱温:30℃ 波长:218nm
 数据文件名: RC\$SMF-4124 - 0-230/25-1635-2 - zzp-cq6y-2025081921p-rcqx-pH6.8jz-lf100z-jyx2-120min-P3.lcd
 方法文件名: RC\$SMF-4124 - SMF-4124-rc-FX274.lcm
 批处理文件名: RC\$SMF-4124 - 20260326-FX274.lcb
 样品瓶号: 3-26
 进样体积: 10 μl 版本号: 6.115
 进样时间: 2026/03/27 03:58:02 实验者: lvtinting
 处理时间 (V2): 2026/03/30 14:08:47 处理者: lvtinting
 仪器型号: SHIMADZU LC-2050C(FX274)

<色谱图>



<峰表>

检测器A Ch1 218nm

峰号	保留时间	面积	面积%	高度	理论塔板数(USP)	拖尾因子	分离度(USP)
1	2.332	1939376	99.002	331925	3672	1.026	--
2	3.994	19551	0.998	2745	7347	0.985	9.770
总计		1958928	100.000	334670			

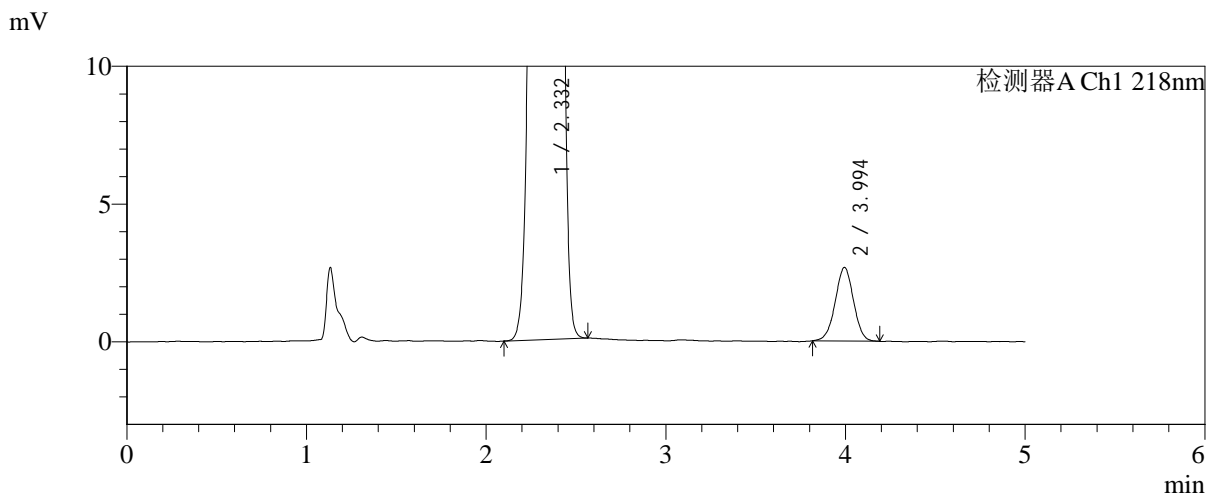
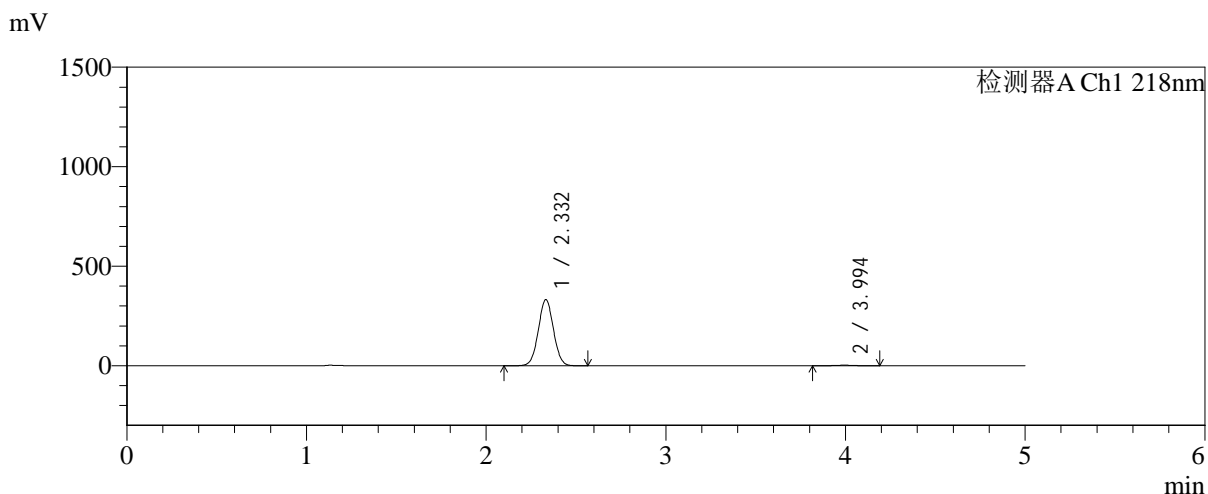


SMF-4124

<样品信息>

色谱柱:MM-C18/SCX(150mm*4.6mm,5μm) 流速:1.5ml/min
 柱温:30°C 波长:218nm
 数据文件名: RC\$SMF-4124 - 0-230/25-1636-2 - zzp-cq6y-2025081921p-rcqx-pH6.8jz-lf100z-jyx2-120min-P4.lcd
 方法文件名: RC\$SMF-4124 - SMF-4124-rc-FX274.lcm
 批处理文件名: RC\$SMF-4124 - 20260326-FX274.lcb
 样品瓶号: 3-35
 进样体积: 10 μl 版本号: 6.115
 进样时间: 2026/03/27 04:03:25 实验者: lvtinting
 处理时间 (V2): 2026/03/30 14:08:50 处理者: lvtinting
 仪器型号: SHIMADZU LC-2050C(FX274)

<色谱图>



<峰表>

检测器A Ch1 218nm

峰号	保留时间	面积	面积%	高度	理论塔板数(USP)	拖尾因子	分离度(USP)
1	2.332	1941412	99.033	331998	3672	1.026	--
2	3.994	18950	0.967	2668	7357	0.992	9.771
总计		1960362	100.000	334666			

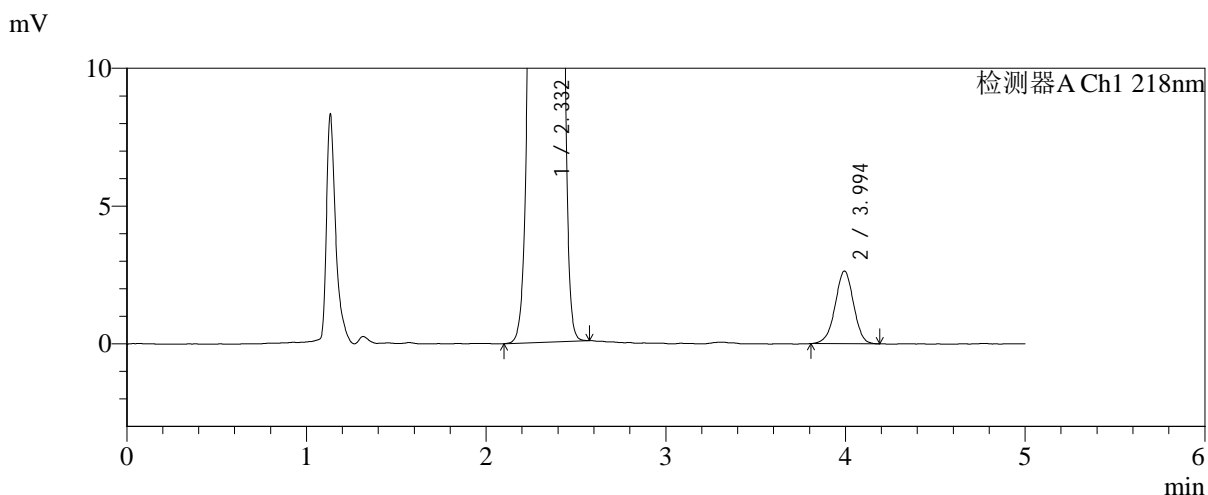
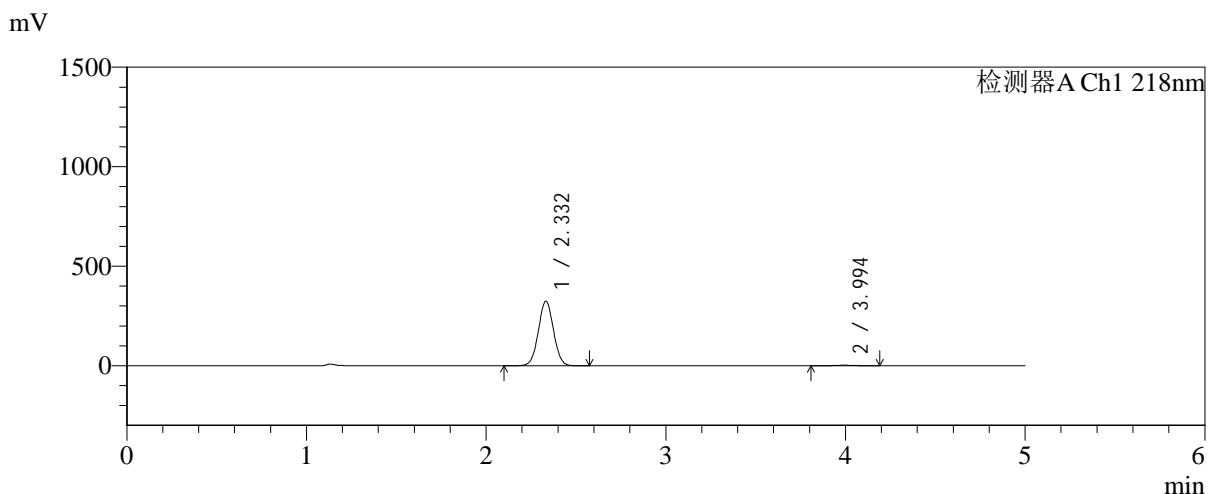


SMF-4124

<样品信息>

色谱柱:MM-C18/SCX(150mm*4.6mm,5μm) 流速:1.5ml/min
 柱温:30℃ 波长:218nm
 数据文件名: RC\$SMF-4124 - 0-230/25-1637-2 - zzp-cq6y-2025081921p-rcqx-pH6.8jz-lf100z-jyx2-120min-P5.lcd
 方法文件名: RC\$SMF-4124 - SMF-4124-rc-FX274.lcm
 批处理文件名: RC\$SMF-4124 - 20260326-FX274.lcb
 样品瓶号: 3-44
 进样体积: 10 μl 版本号: 6.115
 进样时间: 2026/03/27 04:08:46 实验者: lvtinting
 处理时间 (V2): 2026/03/30 14:08:53 处理者: lvtinting
 仪器型号: SHIMADZU LC-2050C(FX274)

<色谱图>



<峰表>

检测器A Ch1 218nm

峰号	保留时间	面积	面积%	高度	理论塔板数(USP)	拖尾因子	分离度(USP)
1	2.332	1898631	99.021	324297	3671	1.027	--
2	3.994	18768	0.979	2632	7333	0.972	9.760
总计		1917399	100.000	326929			

<样品信息>

色谱柱:MM-C18/SCX(150mm*4.6mm,5 μ m)

流速:1.5ml/min

柱温:30 $^{\circ}$ C

波长:218nm

数据文件名: RC\$SMF-4124 - 0-230/25-1638-2 - zzp-cq6y-2025081921p-rcqx-pH6.8jz-lf100z-jyx2-120min-P6.lcd

方法文件名: RC\$SMF-4124 - SMF-4124-rc-FX274.lcm

批处理文件名: RC\$SMF-4124 - 20260326-FX274.lcb

样品瓶号: 3-53

进样体积: 10 μ l

版本号: 6.115

进样时间: 2026/03/27 04:14:07

实验者: lvtinting

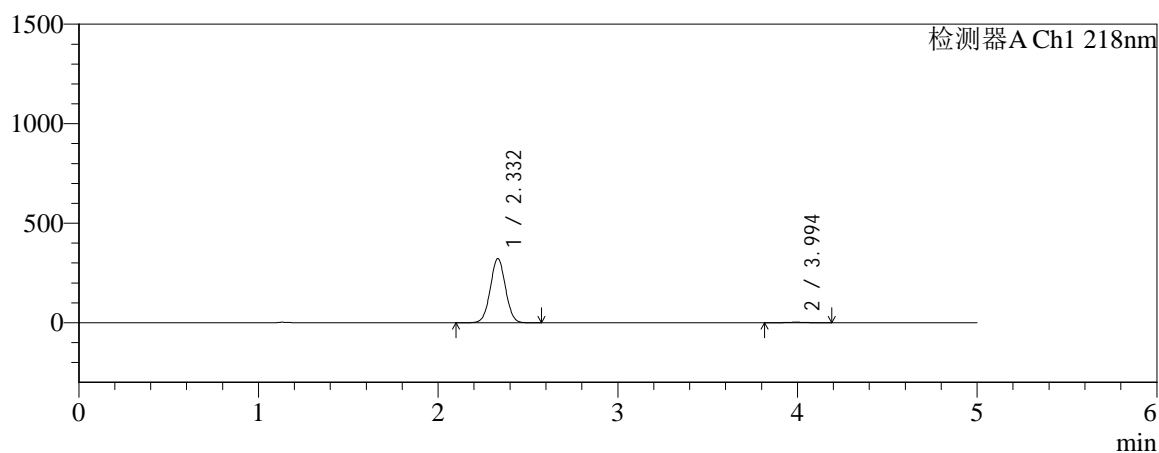
处理时间 (V2): 2026/03/30 14:08:56

处理者: lvtinting

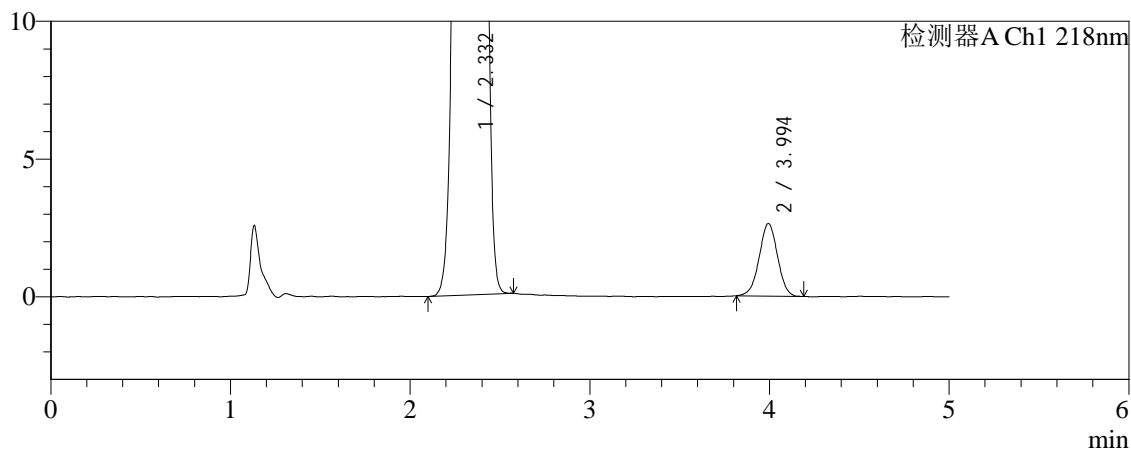
仪器型号: SHIMADZU LC-2050C(FX274)

<色谱图>

mV



mV



<峰表>

检测器A Ch1 218nm

峰号	保留时间	面积	面积%	高度	理论塔板数(USP)	拖尾因子	分离度(USP)
1	2.332	1886751	99.016	322226	3662	1.027	--
2	3.994	18757	0.984	2629	7313	0.993	9.746
总计		1905508	100.000	324855			

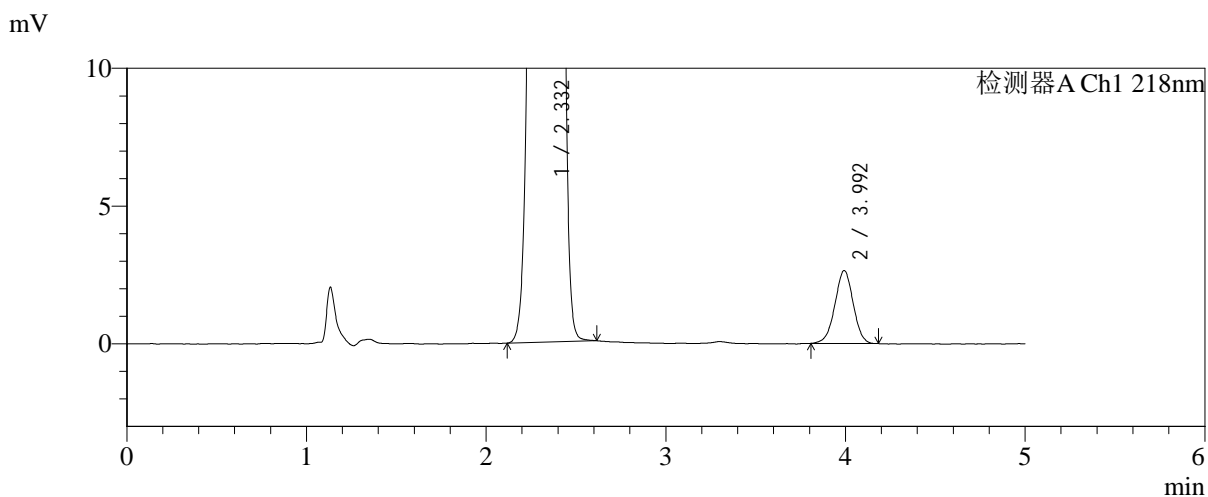
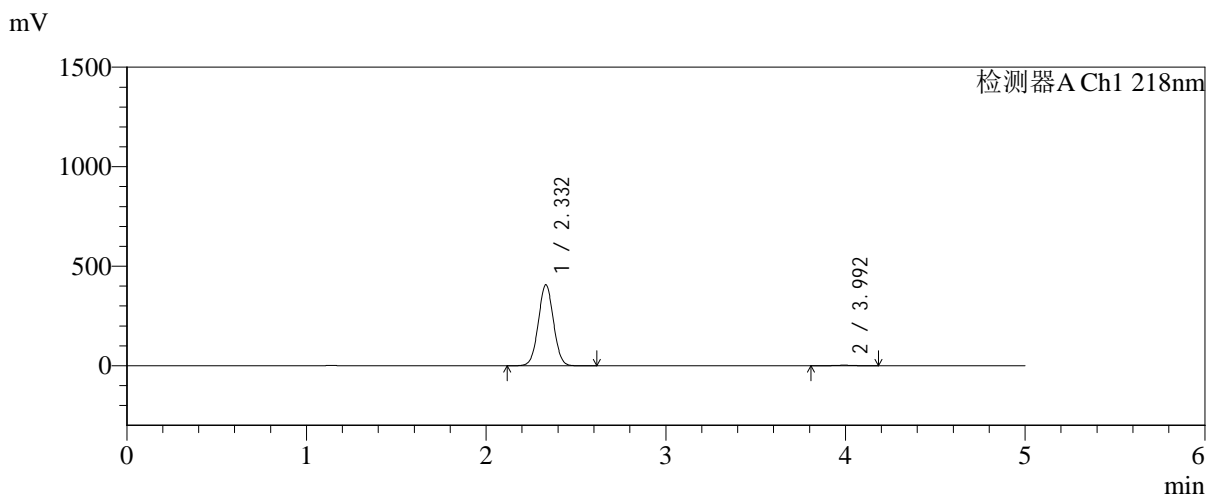


SMF-4124

<样品信息>

色谱柱:MM-C18/SCX(150mm*4.6mm,5μm) 流速:1.5ml/min
 柱温:30°C 波长:218nm
 数据文件名: RC\$SMF-4124 - 0-230/25-1639-2 - zzp-cq6y-2025081921p-rcqx-pH6.8jz-lf100z-jyx2-180min-P1.lcd
 方法文件名: RC\$SMF-4124 - SMF-4124-rc-FX274.lcm
 批处理文件名: RC\$SMF-4124 - 20260326-FX274.lcb
 样品瓶号: 4-1
 进样体积: 10 μl 版本号: 6.115
 进样时间: 2026/03/27 04:19:30 实验者: lvtinting
 处理时间 (V2): 2026/03/30 14:08:58 处理者: lvtinting
 仪器型号: SHIMADZU LC-2050C(FX274)

<色谱图>



<峰表>

检测器A Ch1 218nm

峰号	保留时间	面积	面积%	高度	理论塔板数(USP)	拖尾因子	分离度(USP)
1	2.332	2379680	99.219	406630	3668	1.026	--
2	3.992	18742	0.781	2637	7257	0.986	9.724
总计		2398422	100.000	409267			

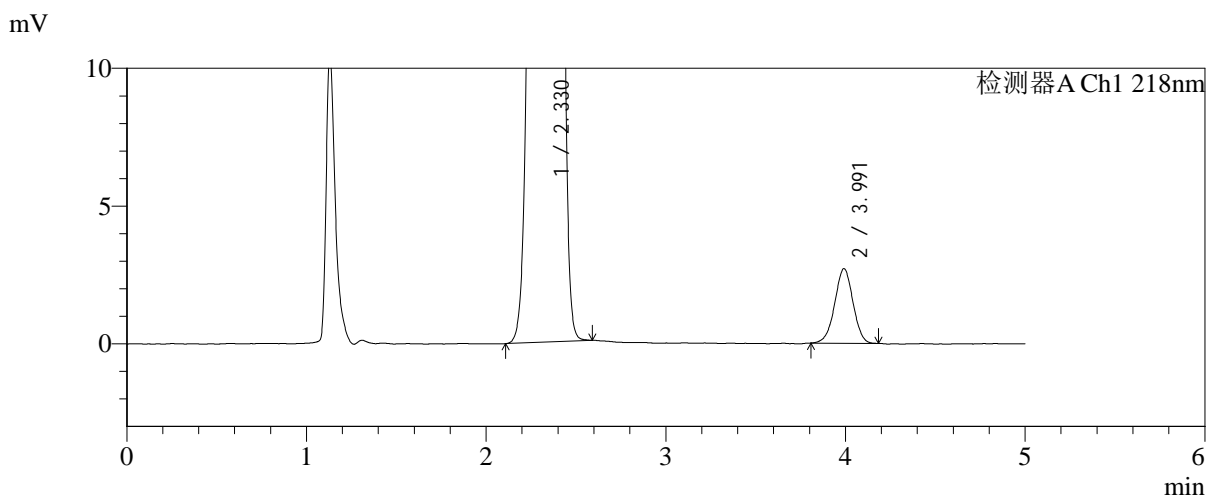
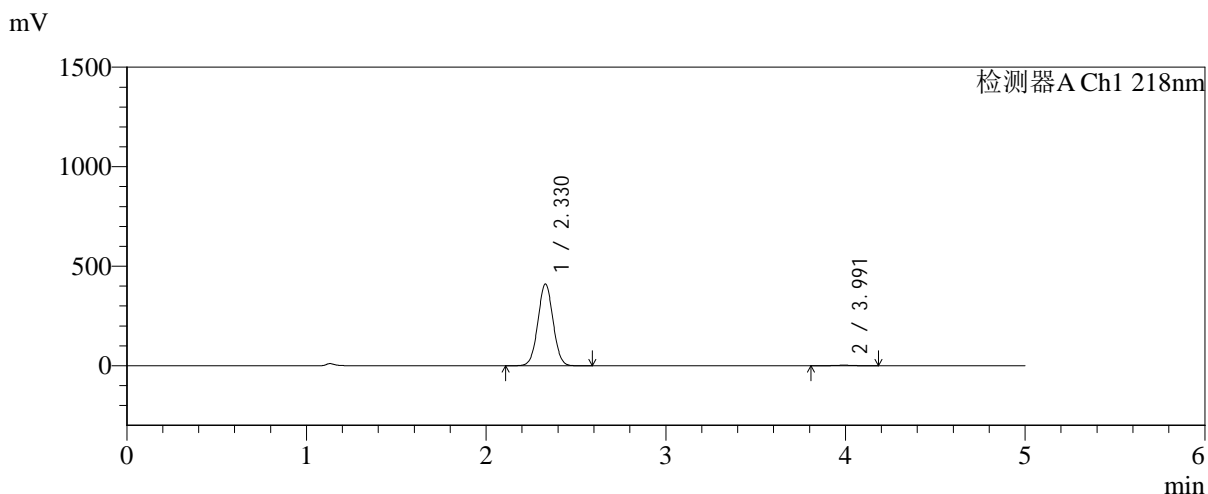


SMF-4124

<样品信息>

色谱柱:MM-C18/SCX(150mm*4.6mm,5μm) 流速:1.5ml/min
 柱温:30°C 波长:218nm
 数据文件名: RC\$SMF-4124 - 0-230/25-1640-2 - zzp-cq6y-2025081921p-rcqx-pH6.8jz-lf100z-jyx2-180min-P2.lcd
 方法文件名: RC\$SMF-4124 - SMF-4124-rc-FX274.lcm
 批处理文件名: RC\$SMF-4124 - 20260326-FX274.lcb
 样品瓶号: 4-10
 进样体积: 10 μl 版本号: 6.115
 进样时间: 2026/03/27 04:24:52 实验者: lvtinting
 处理时间 (V2): 2026/03/30 14:09:01 处理者: lvtinting
 仪器型号: SHIMADZU LC-2050C(FX274)

<色谱图>



<峰表>

检测器A Ch1 218nm

峰号	保留时间	面积	面积%	高度	理论塔板数(USP)	拖尾因子	分离度(USP)
1	2.330	2406658	99.211	411576	3655	1.026	--
2	3.991	19148	0.789	2702	7349	0.983	9.762
总计		2425806	100.000	414278			

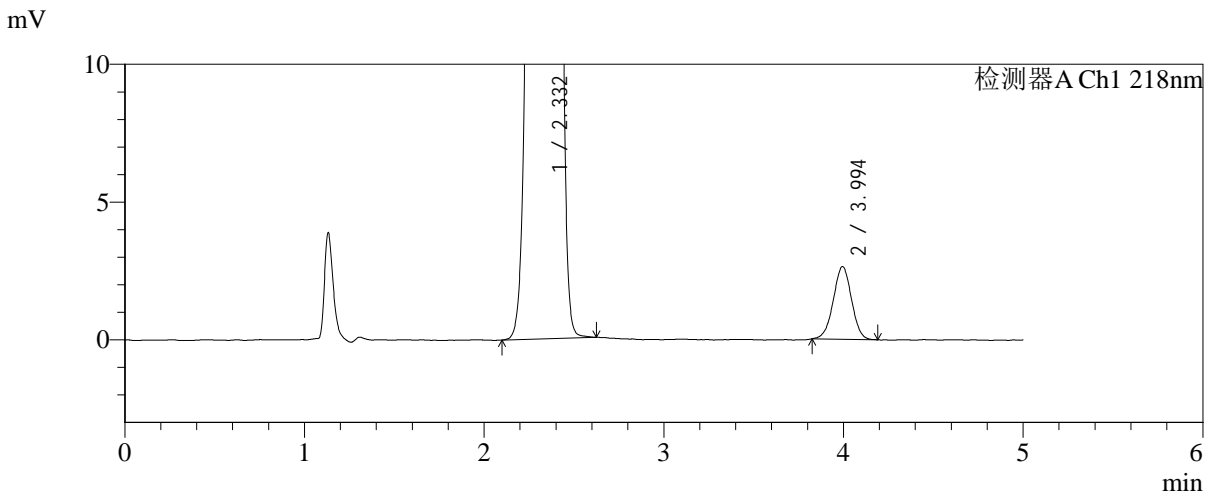
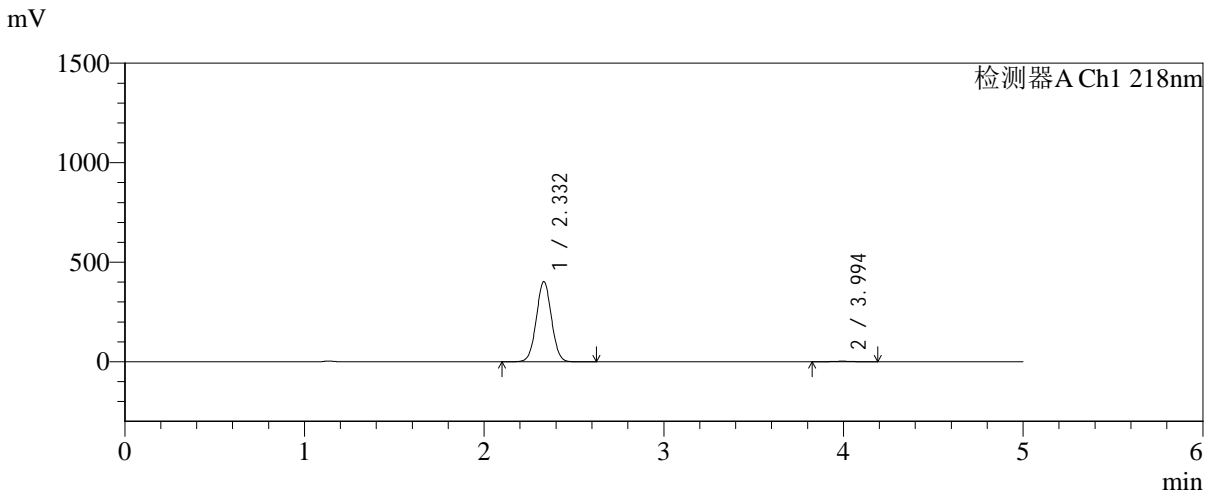


SMF-4124

<样品信息>

色谱柱:MM-C18/SCX(150mm*4.6mm,5μm) 流速:1.5ml/min
 柱温:30°C 波长:218nm
 数据文件名: RC\$SMF-4124 - 0-230/25-1641-2 - zzp-cq6y-2025081921p-rcqx-pH6.8jz-lf100z-jyx2-180min-P3.lcd
 方法文件名: RC\$SMF-4124 - SMF-4124-rc-FX274.lcm
 批处理文件名: RC\$SMF-4124 - 20260326-FX274.lcb
 样品瓶号: 4-19 版本号: 6.115
 进样体积: 10 μl 实验者: lvtinting
 进样时间: 2026/03/27 04:30:14 处理者: lvtinting
 处理时间 (V2): 2026/03/30 14:09:04
 仪器型号: SHIMADZU LC-2050C(FX274)

<色谱图>



<峰表>

检测器A Ch1 218nm

峰号	保留时间	面积	面积%	高度	理论塔板数(USP)	拖尾因子	分离度(USP)
1	2.332	2353656	99.216	402518	3672	1.026	--
2	3.994	18601	0.784	2637	7384	0.991	9.783
总计		2372257	100.000	405154			

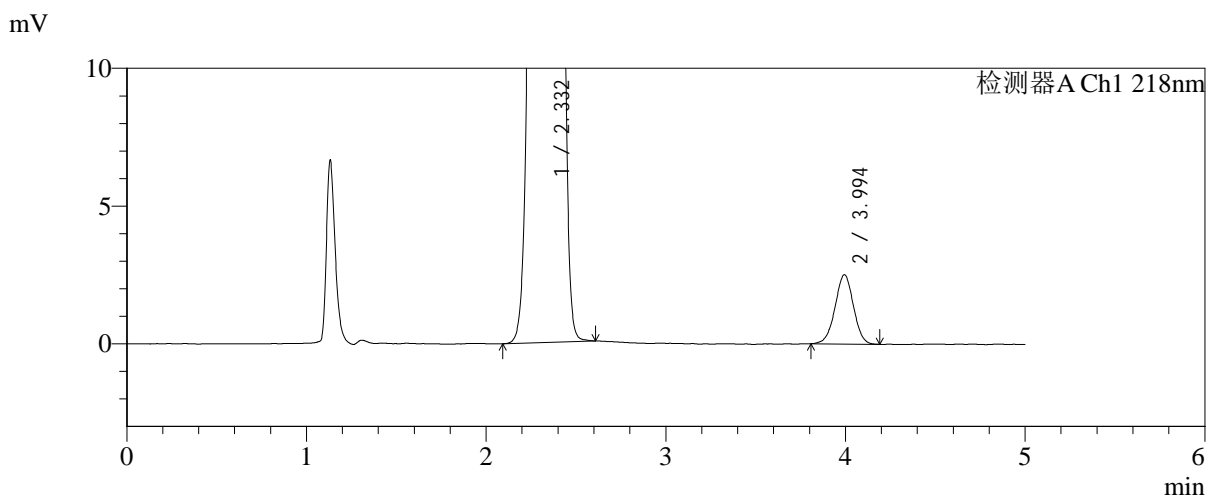
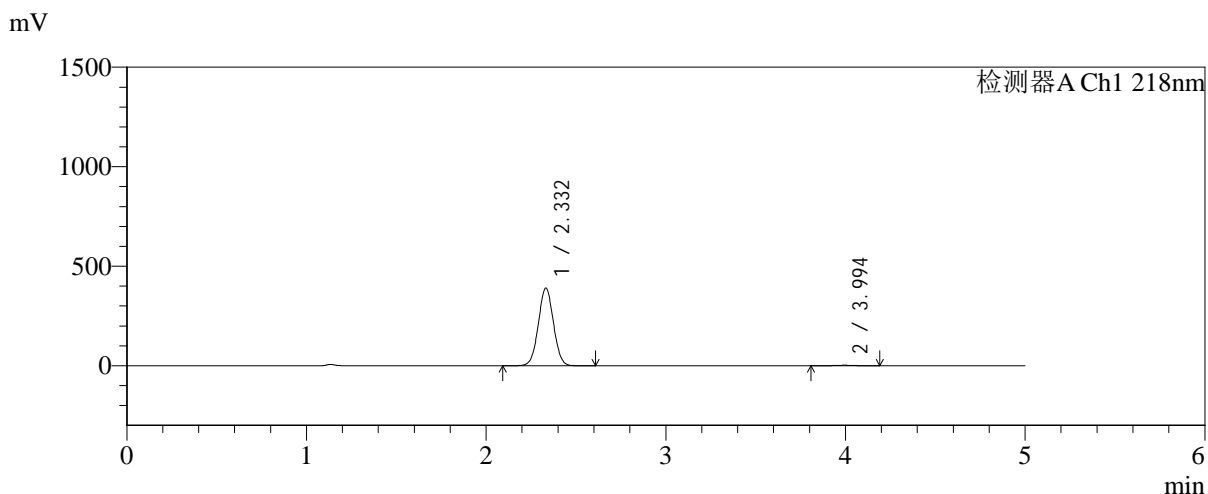


SMF-4124

<样品信息>

色谱柱:MM-C18/SCX(150mm*4.6mm,5μm) 流速:1.5ml/min
 柱温:30°C 波长:218nm
 数据文件名: RC\$SMF-4124 - 0-230/25-1642-2 - zzp-cq6y-2025081921p-rcqx-pH6.8jz-lf100z-jyx2-180min-P4.lcd
 方法文件名: RC\$SMF-4124 - SMF-4124-rc-FX274.lcm
 批处理文件名: RC\$SMF-4124 - 20260326-FX274.lcb
 样品瓶号: 4-28
 进样体积: 10 μl 版本号: 6.115
 进样时间: 2026/03/27 04:35:37 实验者: lvtिंगting
 处理时间 (V2): 2026/03/30 14:09:07 处理者: lvtिंगting
 仪器型号: SHIMADZU LC-2050C(FX274)

<色谱图>



<峰表>

检测器A Ch1 218nm

峰号	保留时间	面积	面积%	高度	理论塔板数(USP)	拖尾因子	分离度(USP)
1	2.332	2282500	99.223	389847	3665	1.027	--
2	3.994	17868	0.777	2507	7293	0.994	9.741
总计		2300368	100.000	392354			

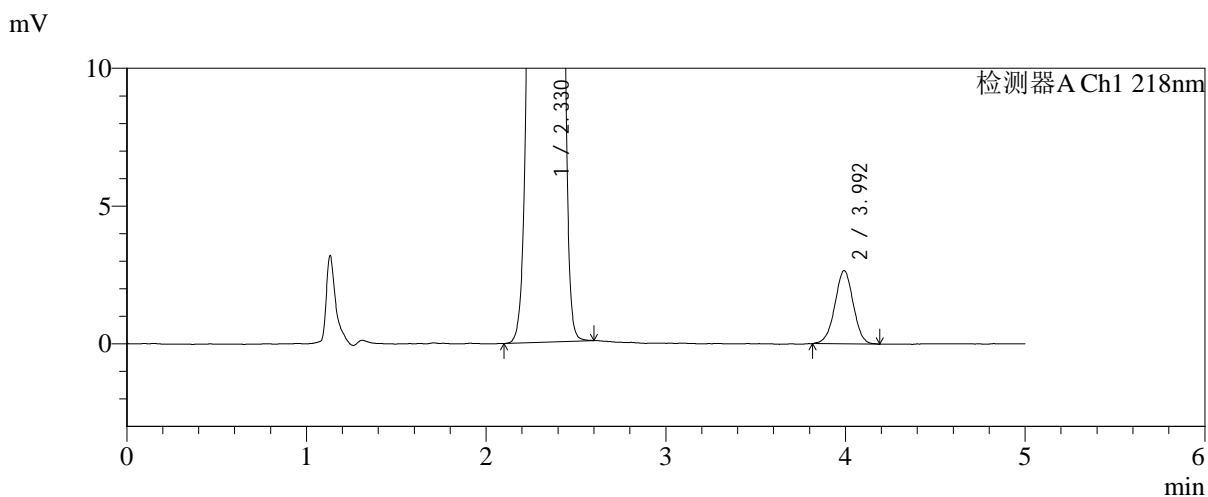
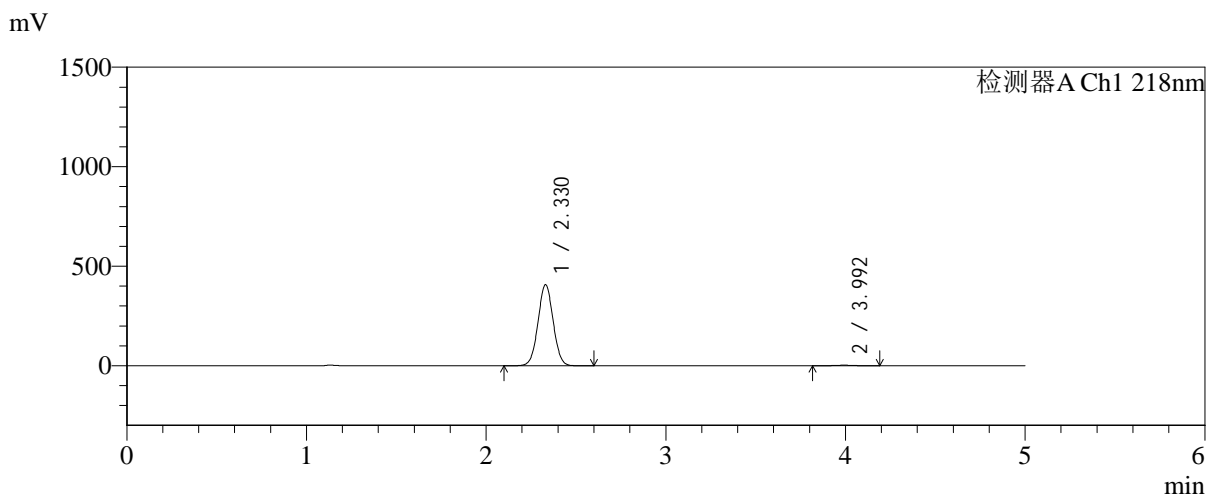


SMF-4124

<样品信息>

色谱柱:MM-C18/SCX(150mm*4.6mm,5μm) 流速:1.5ml/min
 柱温:30℃ 波长:218nm
 数据文件名: RC\$SMF-4124 - 0-230/25-1643-2 - zzp-cq6y-2025081921p-rcqx-pH6.8jz-lf100z-jyx2-180min-P5.lcd
 方法文件名: RC\$SMF-4124 - SMF-4124-rc-FX274.lcm
 批处理文件名: RC\$SMF-4124 - 20260326-FX274.lcb
 样品瓶号: 4-37
 进样体积: 10 μl 版本号: 6.115
 进样时间: 2026/03/27 04:41:00 实验者: lvtिंगting
 处理时间 (V2): 2026/03/30 14:09:10 处理者: lvtिंगting
 仪器型号: SHIMADZU LC-2050C(FX274)

<色谱图>



<峰表>

检测器A Ch1 218nm

峰号	保留时间	面积	面积%	高度	理论塔板数(USP)	拖尾因子	分离度(USP)
1	2.330	2384368	99.214	407982	3662	1.026	--
2	3.992	18888	0.786	2646	7314	0.990	9.753
总计		2403256	100.000	410628			

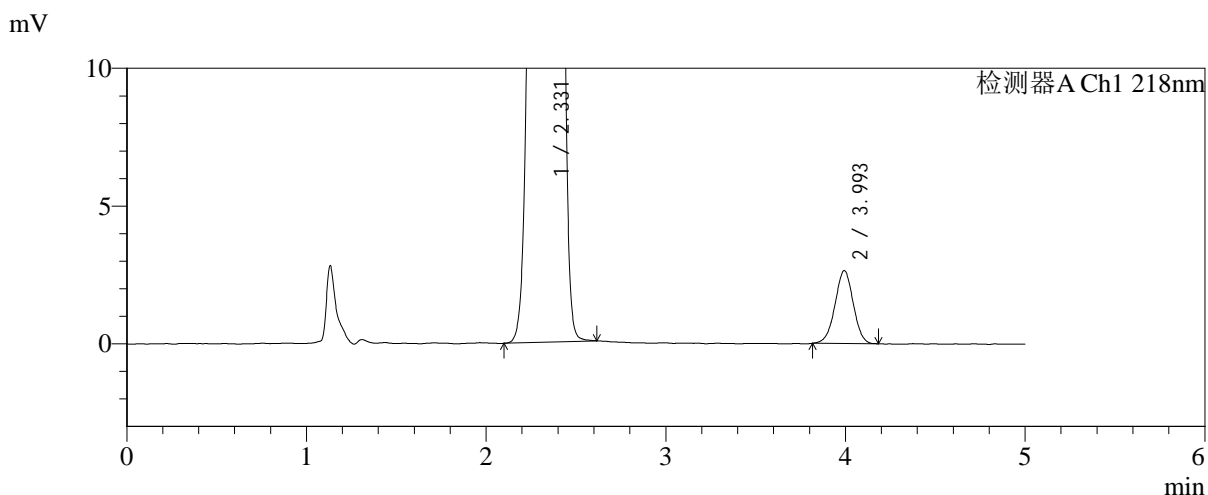
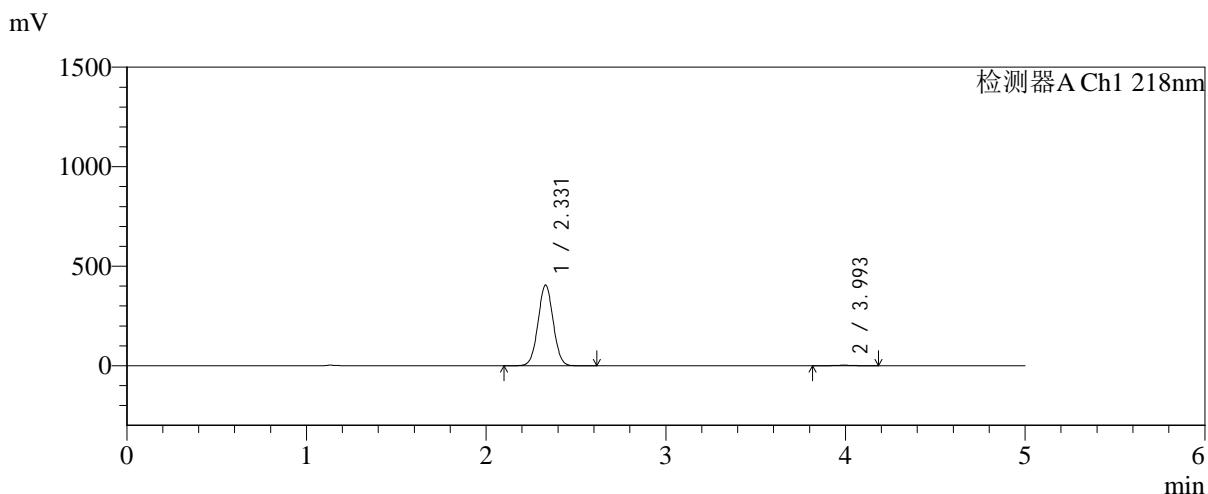


SMF-4124

<样品信息>

色谱柱:MM-C18/SCX(150mm*4.6mm,5μm) 流速:1.5ml/min
 柱温:30°C 波长:218nm
 数据文件名: RC\$SMF-4124 - 0-230/25-1644-2 - zzp-cq6y-2025081921p-rcqx-pH6.8jz-lf100z-jyx2-180min-P6.lcd
 方法文件名: RC\$SMF-4124 - SMF-4124-rc-FX274.lcm
 批处理文件名: RC\$SMF-4124 - 20260326-FX274.lcb
 样品瓶号: 4-46
 进样体积: 10 μl 版本号: 6.115
 进样时间: 2026/03/27 04:46:21 实验者: lvtinting
 处理时间 (V2): 2026/03/30 14:09:12 处理者: lvtinting
 仪器型号: SHIMADZU LC-2050C(FX274)

<色谱图>



<峰表>

检测器A Ch1 218nm

峰号	保留时间	面积	面积%	高度	理论塔板数(USP)	拖尾因子	分离度(USP)
1	2.331	2372759	99.220	406099	3664	1.026	--
2	3.993	18655	0.780	2634	7330	0.988	9.763
总计		2391414	100.000	408733			

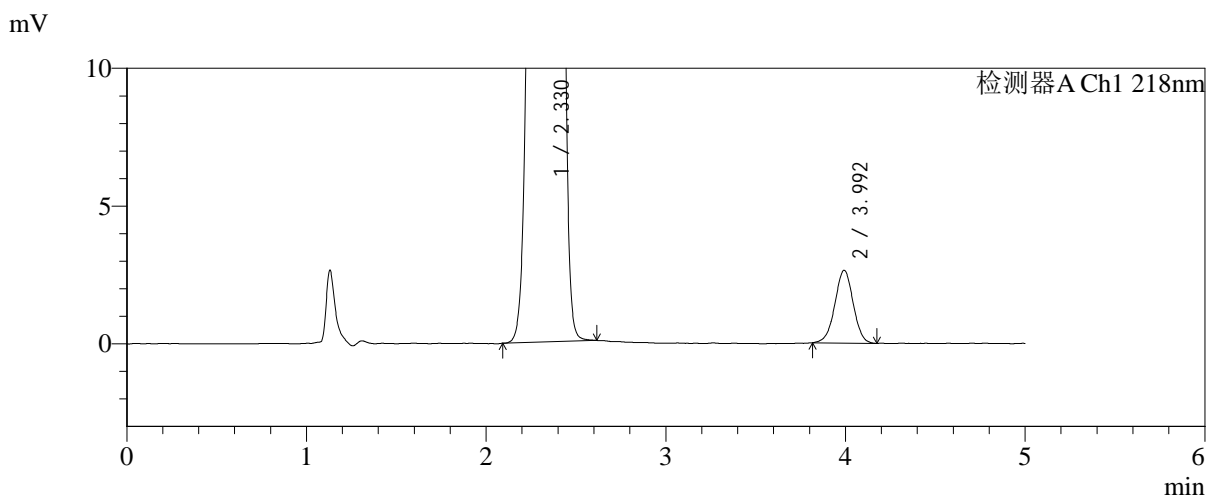
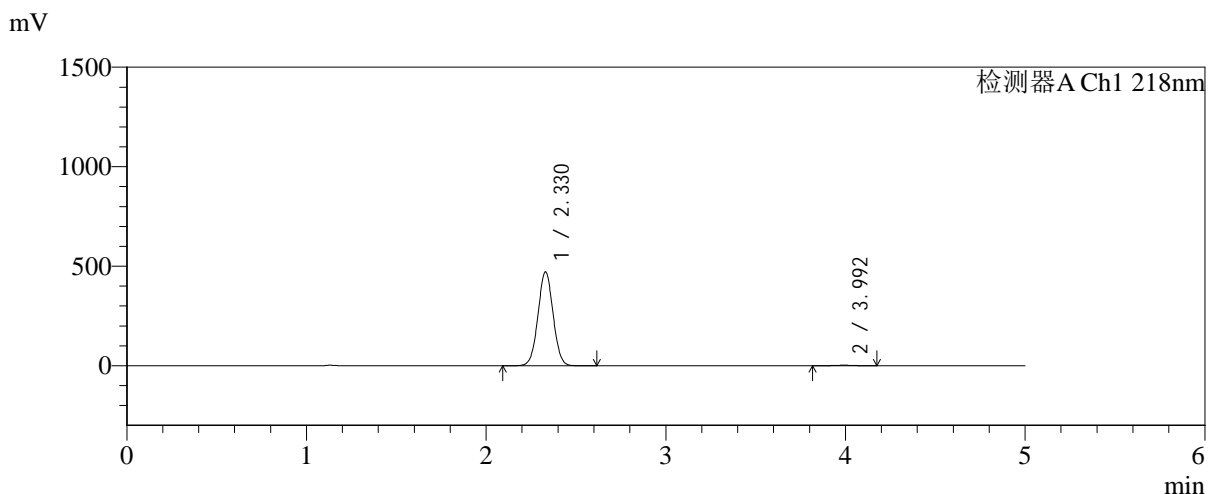


SMF-4124

<样品信息>

色谱柱:MM-C18/SCX(150mm*4.6mm,5μm) 流速:1.5ml/min
 柱温:30°C 波长:218nm
 数据文件名: RC\$SMF-4124 - 0-230/25-1645-2 - zzp-cq6y-2025081921p-rcqx-pH6.8jz-lf100z-jyx2-240min-P1.lcd
 方法文件名: RC\$SMF-4124 - SMF-4124-rc-FX274.lcm
 批处理文件名: RC\$SMF-4124 - 20260326-FX274.lcb
 样品瓶号: 4-2
 进样体积: 10 μl 版本号: 6.115
 进样时间: 2026/03/27 04:51:43 实验者: lvtngting
 处理时间 (V2): 2026/03/30 14:09:15 处理者: lvtngting
 仪器型号: SHIMADZU LC-2050C(FX274)

<色谱图>



<峰表>

检测器A Ch1 218nm

峰号	保留时间	面积	面积%	高度	理论塔板数(USP)	拖尾因子	分离度(USP)
1	2.330	2757086	99.323	472605	3673	1.024	--
2	3.992	18781	0.677	2631	7375	0.985	9.785
总计		2775867	100.000	475236			

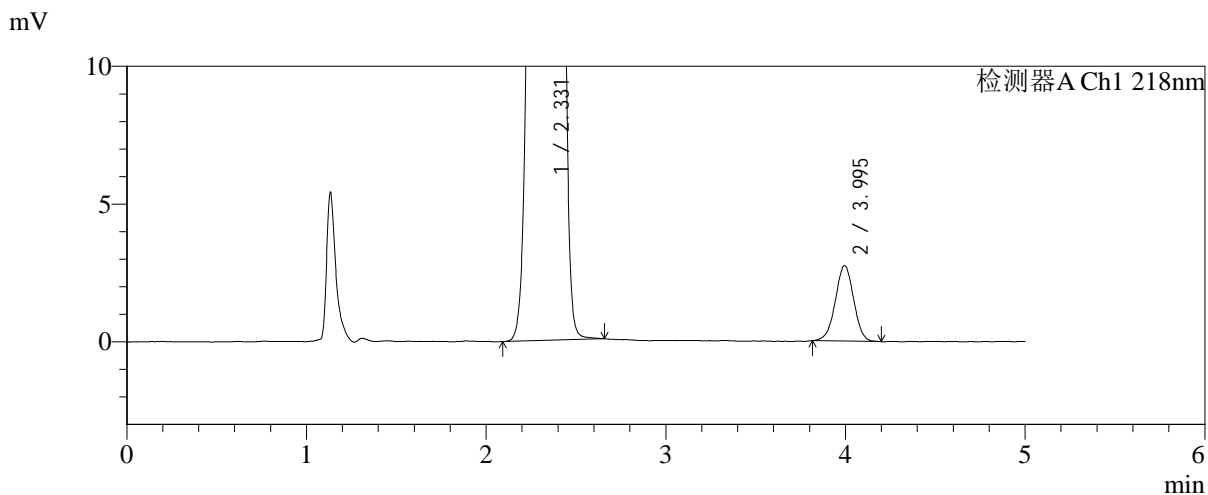
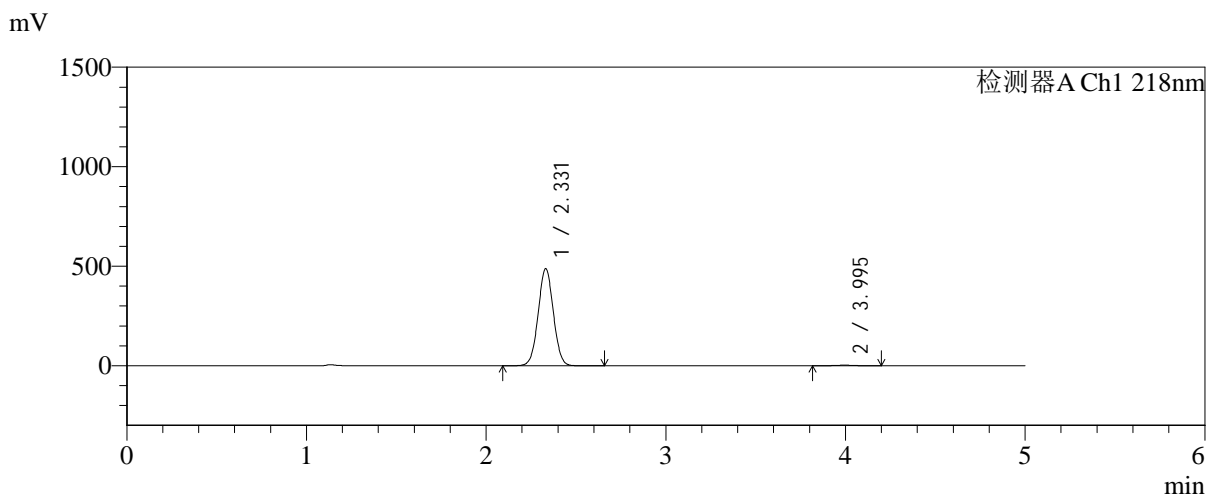


SMF-4124

<样品信息>

色谱柱:MM-C18/SCX(150mm*4.6mm,5μm) 流速:1.5ml/min
 柱温:30°C 波长:218nm
 数据文件名: RC\$SMF-4124 - 0-230/25-1646-2 - zzp-cq6y-2025081921p-rcqx-pH6.8jz-lf100z-jyx2-240min-P2.lcd
 方法文件名: RC\$SMF-4124 - SMF-4124-rc-FX274.lcm
 批处理文件名: RC\$SMF-4124 - 20260326-FX274.lcb
 样品瓶号: 4-11
 进样体积: 10 μl 版本号: 6.115
 进样时间: 2026/03/27 04:57:07 实验者: lvtinting
 处理时间 (V2): 2026/03/30 14:09:18 处理者: lvtinting
 仪器型号: SHIMADZU LC-2050C(FX274)

<色谱图>



<峰表>

检测器A Ch1 218nm

峰号	保留时间	面积	面积%	高度	理论塔板数(USP)	拖尾因子	分离度(USP)
1	2.331	2862042	99.327	488393	3650	1.027	--
2	3.995	19401	0.673	2738	7352	0.989	9.765
总计		2881443	100.000	491131			

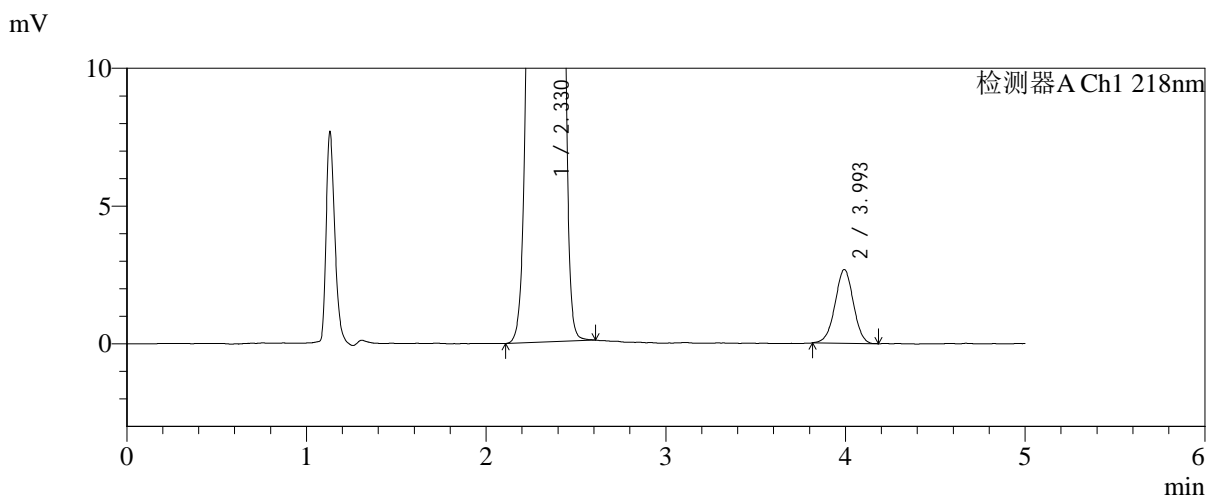
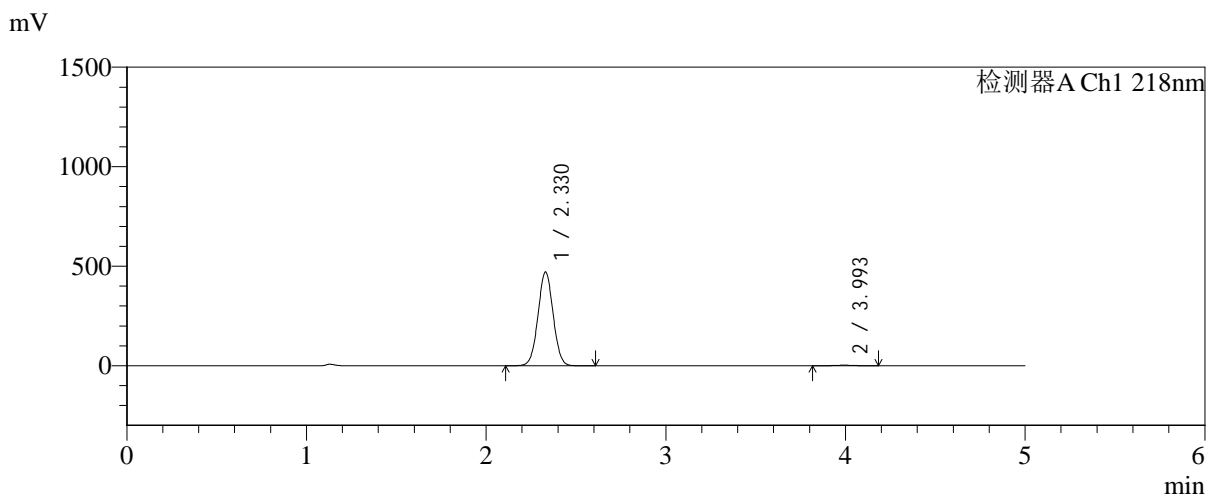


SMF-4124

<样品信息>

色谱柱:MM-C18/SCX(150mm*4.6mm,5μm) 流速:1.5ml/min
 柱温:30°C 波长:218nm
 数据文件名: RC\$SMF-4124 - 0-230/25-1647-2 - zzp-cq6y-2025081921p-rcqx-pH6.8jz-lf100z-jyx2-240min-P3.lcd
 方法文件名: RC\$SMF-4124 - SMF-4124-rc-FX274.lcm
 批处理文件名: RC\$SMF-4124 - 20260326-FX274.lcb
 样品瓶号: 4-20
 进样体积: 10 μl 版本号: 6.115
 进样时间: 2026/03/27 05:02:28 实验者: lvtngting
 处理时间 (V2): 2026/03/30 14:09:21 处理者: lvtngting
 仪器型号: SHIMADZU LC-2050C(FX274)

<色谱图>



<峰表>

检测器A Ch1 218nm

峰号	保留时间	面积	面积%	高度	理论塔板数(USP)	拖尾因子	分离度(USP)
1	2.330	2754778	99.316	471450	3661	1.025	--
2	3.993	18968	0.684	2667	7366	0.988	9.777
总计		2773746	100.000	474117			

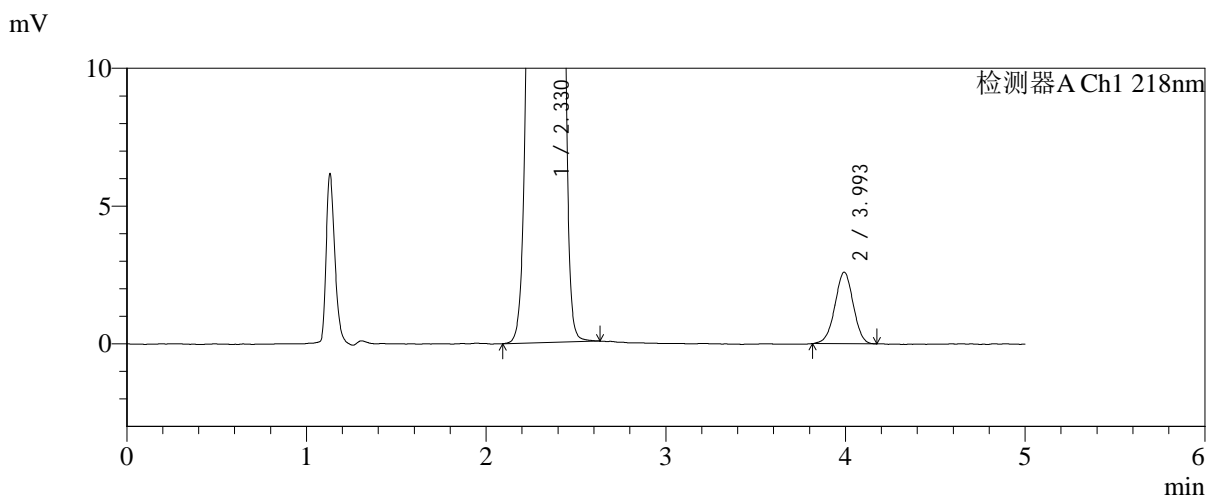
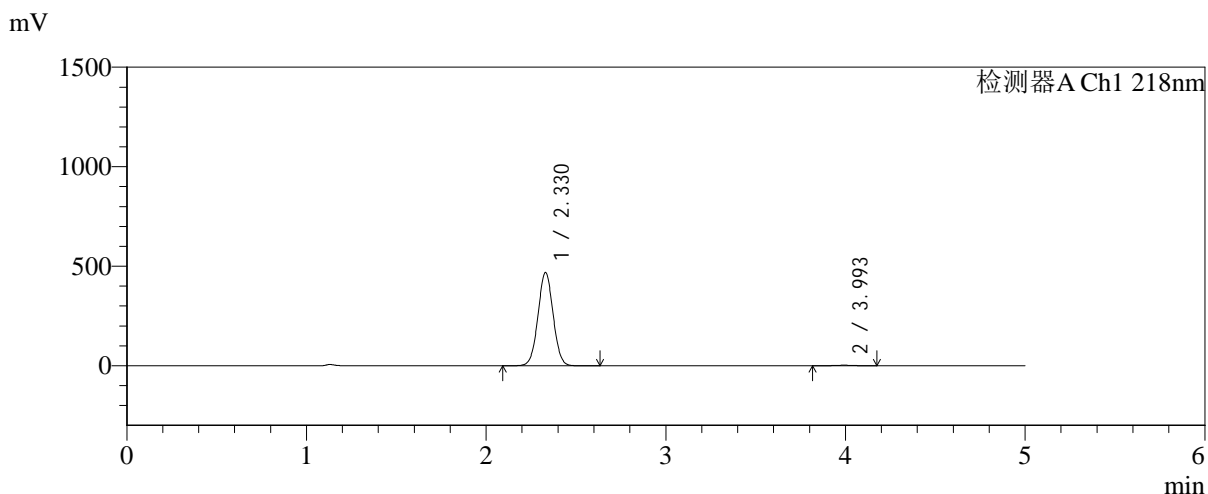


SMF-4124

<样品信息>

色谱柱:MM-C18/SCX(150mm*4.6mm,5μm) 流速:1.5ml/min
 柱温:30°C 波长:218nm
 数据文件名: RC\$SMF-4124 - 0-230/25-1648-2 - zzp-cq6y-2025081921p-rcqx-pH6.8jz-lf100z-jyx2-240min-P4.lcd
 方法文件名: RC\$SMF-4124 - SMF-4124-rc-FX274.lcm
 批处理文件名: RC\$SMF-4124 - 20260326-FX274.lcb
 样品瓶号: 4-29
 进样体积: 10 μl 版本号: 6.115
 进样时间: 2026/03/27 05:07:51 实验者: lvtinting
 处理时间 (V2): 2026/03/30 14:09:24 处理者: lvtinting
 仪器型号: SHIMADZU LC-2050C(FX274)

<色谱图>



<峰表>

检测器A Ch1 218nm

峰号	保留时间	面积	面积%	高度	理论塔板数(USP)	拖尾因子	分离度(USP)
1	2.330	2741251	99.333	469086	3662	1.026	--
2	3.993	18405	0.667	2587	7286	0.988	9.747
总计		2759656	100.000	471673			

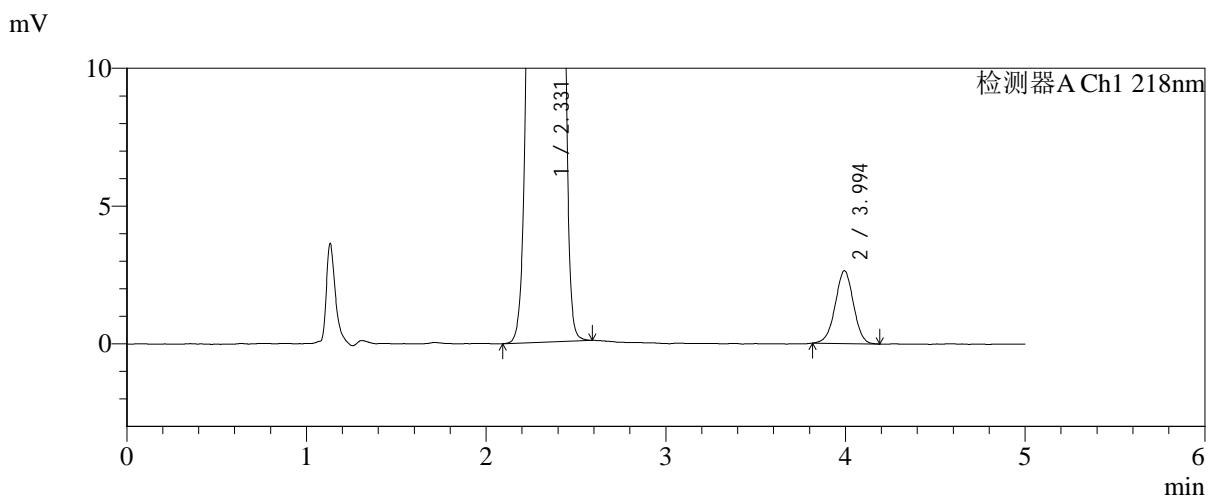
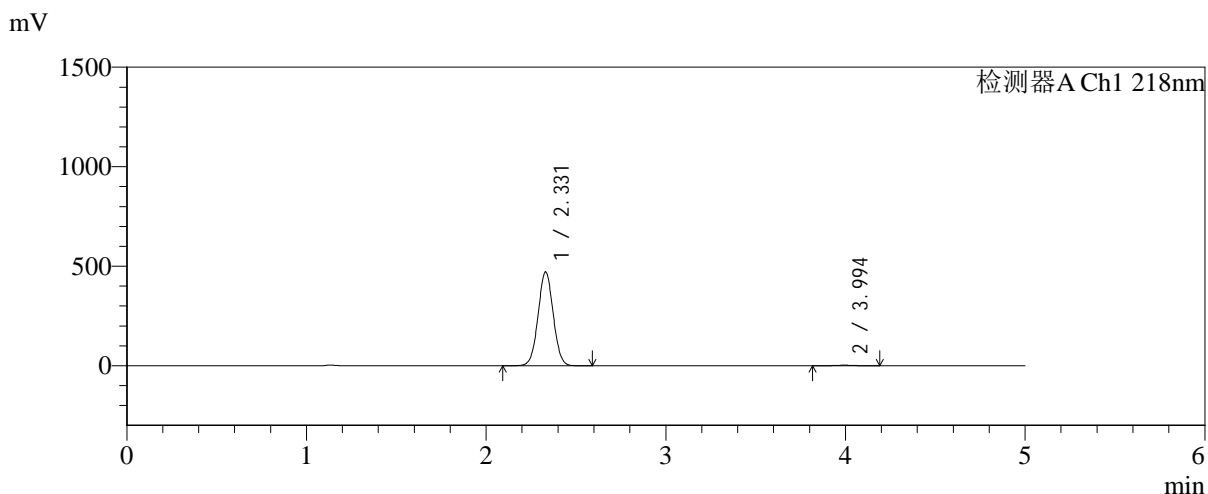


SMF-4124

<样品信息>

色谱柱:MM-C18/SCX(150mm*4.6mm,5μm) 流速:1.5ml/min
 柱温:30℃ 波长:218nm
 数据文件名: RC\$SMF-4124 - 0-230/25-1649-2 - zzp-cq6y-2025081921p-rcqx-pH6.8jz-lf100z-jyx2-240min-P5.lcd
 方法文件名: RC\$SMF-4124 - SMF-4124-rc-FX274.lcm
 批处理文件名: RC\$SMF-4124 - 20260326-FX274.lcb
 样品瓶号: 4-38
 进样体积: 10 μl 版本号: 6.115
 进样时间: 2026/03/27 05:13:13 实验者: lvtinting
 处理时间 (V2): 2026/03/30 14:09:27 处理者: lvtinting
 仪器型号: SHIMADZU LC-2050C(FX274)

<色谱图>



<峰表>

检测器A Ch1 218nm

峰号	保留时间	面积	面积%	高度	理论塔板数(USP)	拖尾因子	分离度(USP)
1	2.331	2758717	99.329	472028	3662	1.026	--
2	3.994	18632	0.671	2638	7439	0.987	9.804
总计		2777348	100.000	474666			

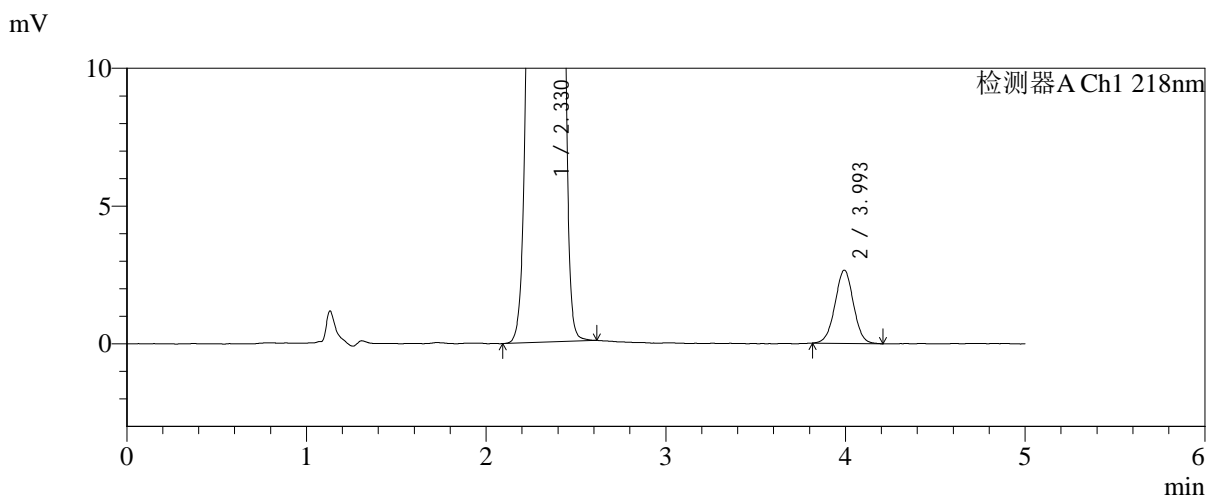
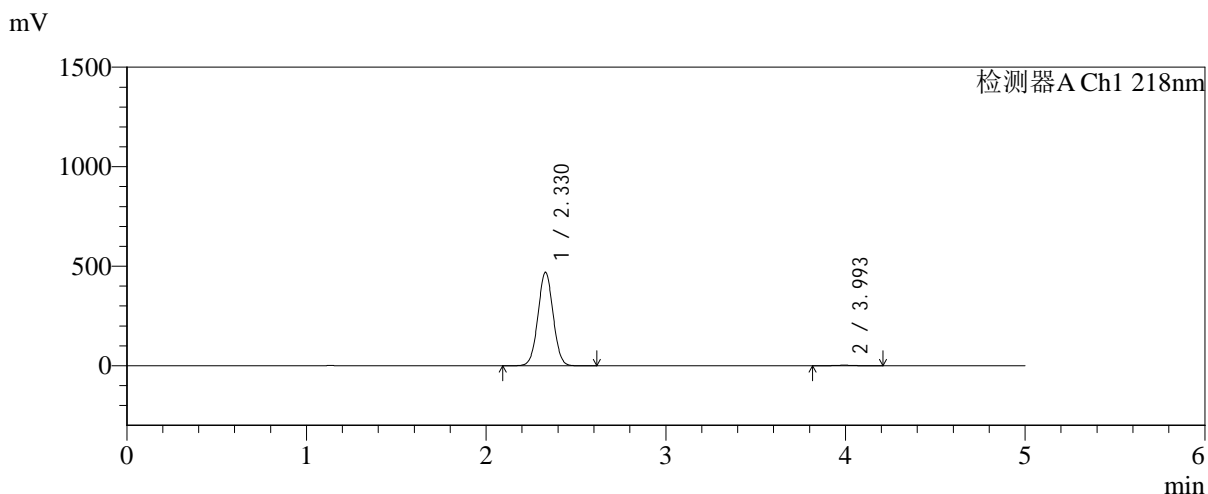


SMF-4124

<样品信息>

色谱柱:MM-C18/SCX(150mm*4.6mm,5μm) 流速:1.5ml/min
 柱温:30°C 波长:218nm
 数据文件名: RC\$SMF-4124 - 0-230/25-1650-2 - zzp-cq6y-2025081921p-rcqx-pH6.8jz-lf100z-jyx2-240min-P6.lcd
 方法文件名: RC\$SMF-4124 - SMF-4124-rc-FX274.lcm
 批处理文件名: RC\$SMF-4124 - 20260326-FX274.lcb
 样品瓶号: 4-47
 进样体积: 10 μl 版本号: 6.115
 进样时间: 2026/03/27 05:18:35 实验者: lvtngting
 处理时间 (V2): 2026/03/30 14:09:30 处理者: lvtngting
 仪器型号: SHIMADZU LC-2050C(FX274)

<色谱图>



<峰表>

检测器A Ch1 218nm

峰号	保留时间	面积	面积%	高度	理论塔板数(USP)	拖尾因子	分离度(USP)
1	2.330	2749399	99.315	470157	3657	1.026	--
2	3.993	18950	0.685	2650	7336	1.003	9.765
总计		2768350	100.000	472808			

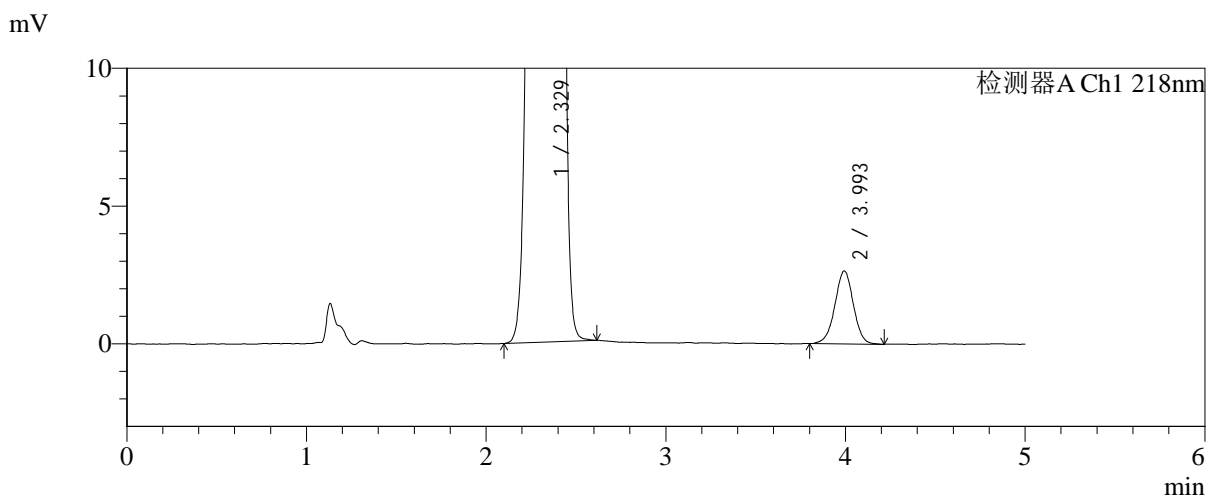
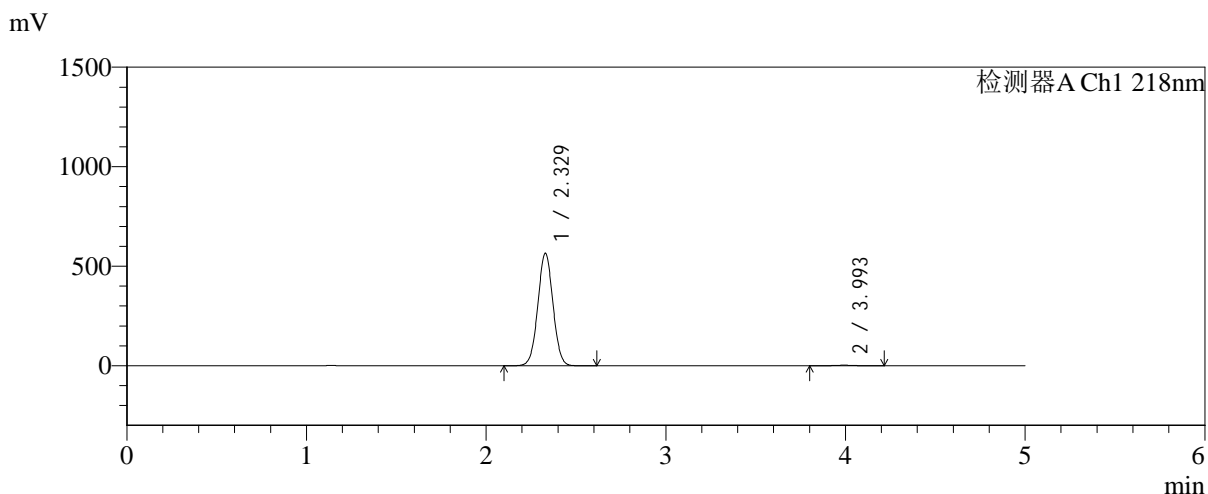


SMF-4124

<样品信息>

色谱柱:MM-C18/SCX(150mm*4.6mm,5μm) 流速:1.5ml/min
 柱温:30°C 波长:218nm
 数据文件名: RC\$SMF-4124 - 0-230/25-1651-2 - zzp-cq6y-2025081921p-rcqx-pH6.8jz-lf100z-jyx2-360min-P1.lcd
 方法文件名: RC\$SMF-4124 - SMF-4124-rc-FX274.lcm
 批处理文件名: RC\$SMF-4124 - 20260326-FX274.lcb
 样品瓶号: 4-3
 进样体积: 10 μl 版本号: 6.115
 进样时间: 2026/03/27 05:23:58 实验者: lvtngting
 处理时间 (V2): 2026/03/30 14:09:33 处理者: lvtngting
 仪器型号: SHIMADZU LC-2050C(FX274)

<色谱图>



<峰表>

检测器A Ch1 218nm

峰号	保留时间	面积	面积%	高度	理论塔板数(USP)	拖尾因子	分离度(USP)
1	2.329	3309470	99.430	565921	3654	1.025	--
2	3.993	18979	0.570	2640	7356	0.982	9.777
总计		3328449	100.000	568561			

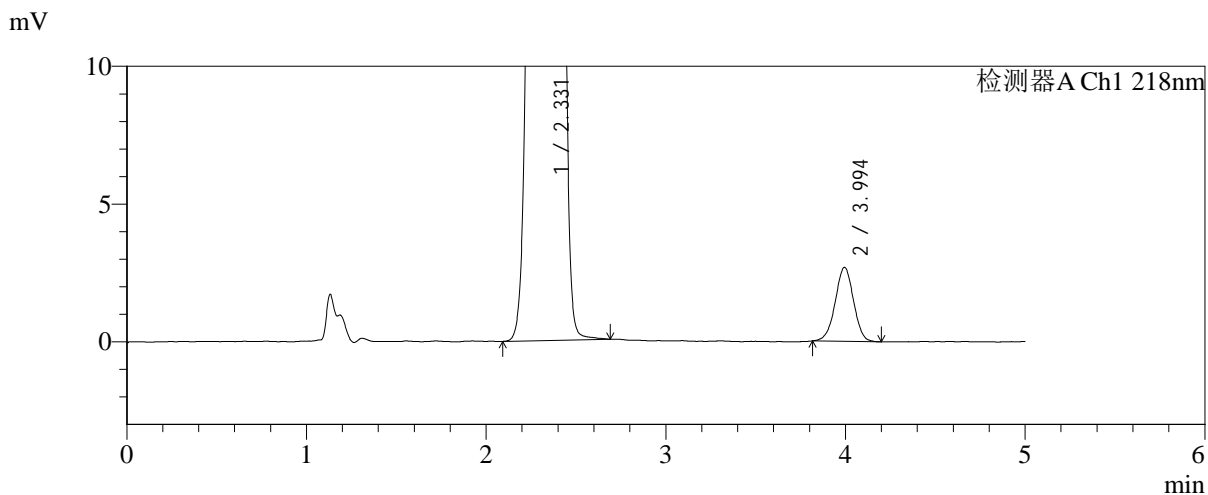
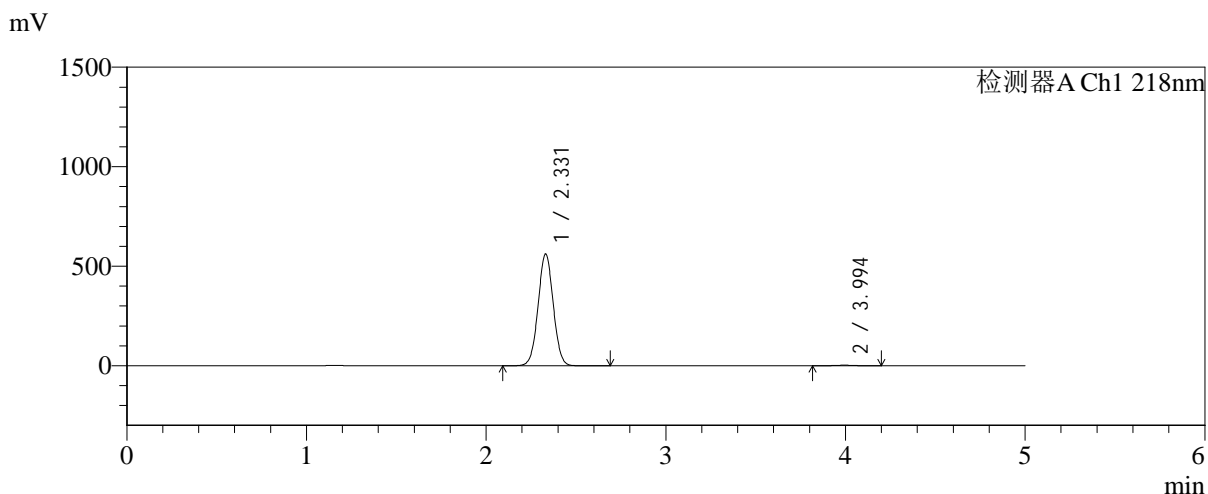


SMF-4124

<样品信息>

色谱柱:MM-C18/SCX(150mm*4.6mm,5μm) 流速:1.5ml/min
 柱温:30°C 波长:218nm
 数据文件名: RC\$SMF-4124 - 0-230/25-1652-2 - zzp-cq6y-2025081921p-rcqx-pH6.8jz-lf100z-jyx2-360min-P2.lcd
 方法文件名: RC\$SMF-4124 - SMF-4124-rc-FX274.lcm
 批处理文件名: RC\$SMF-4124 - 20260326-FX274.lcb
 样品瓶号: 4-12
 进样体积: 10 μl 版本号: 6.115
 进样时间: 2026/03/27 05:29:21 实验者: lvtिंगting
 处理时间 (V2): 2026/03/30 14:09:35 处理者: lvtिंगting
 仪器型号: SHIMADZU LC-2050C(FX274)

<色谱图>



<峰表>

检测器A Ch1 218nm

峰号	保留时间	面积	面积%	高度	理论塔板数(USP)	拖尾因子	分离度(USP)
1	2.331	3290955	99.423	562494	3657	1.026	--
2	3.994	19085	0.577	2681	7354	0.986	9.771
总计		3310041	100.000	565174			

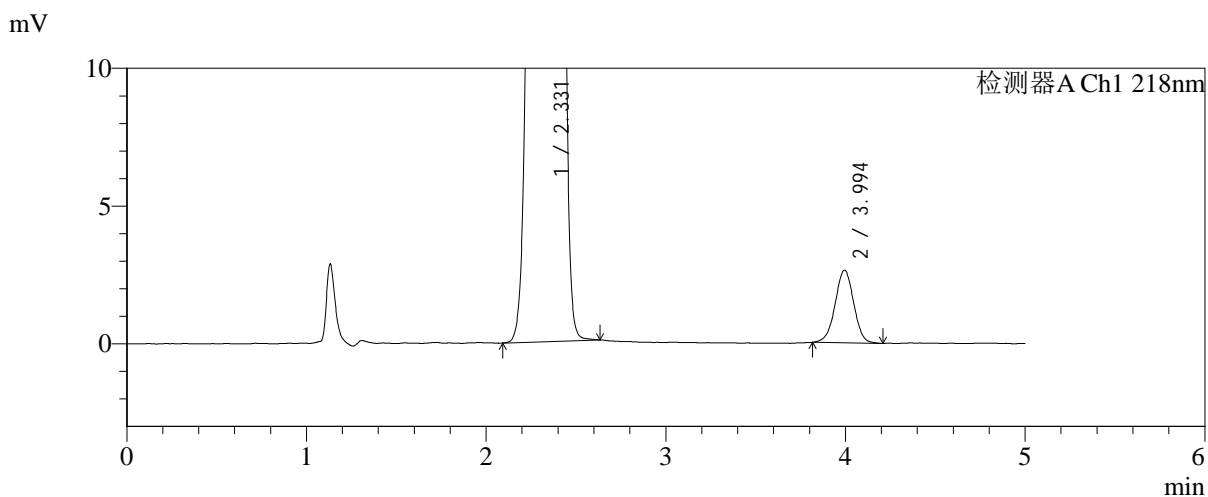
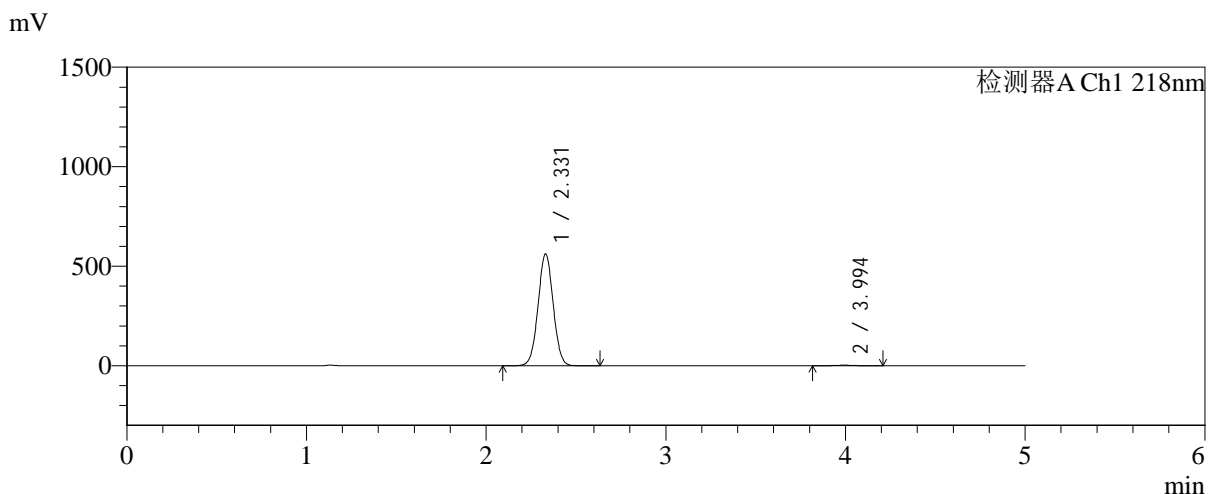


SMF-4124

<样品信息>

色谱柱:MM-C18/SCX(150mm*4.6mm,5μm) 流速:1.5ml/min
 柱温:30℃ 波长:218nm
 数据文件名: RC\$SMF-4124 - 0-230/25-1653-2 - zzp-cq6y-2025081921p-rcqx-pH6.8jz-lf100z-jyx2-360min-P3.lcd
 方法文件名: RC\$SMF-4124 - SMF-4124-rc-FX274.lcm
 批处理文件名: RC\$SMF-4124 - 20260326-FX274.lcb
 样品瓶号: 4-21
 进样体积: 10 μl 版本号: 6.115
 进样时间: 2026/03/27 05:34:44 实验者: lvtinting
 处理时间 (V2): 2026/03/30 14:09:38 处理者: lvtinting
 仪器型号: SHIMADZU LC-2050C(FX274)

<色谱图>



<峰表>

检测器A Ch1 218nm

峰号	保留时间	面积	面积%	高度	理论塔板数(USP)	拖尾因子	分离度(USP)
1	2.331	3289749	99.428	562402	3657	1.026	--
2	3.994	18939	0.572	2634	7277	0.985	9.746
总计		3308688	100.000	565036			

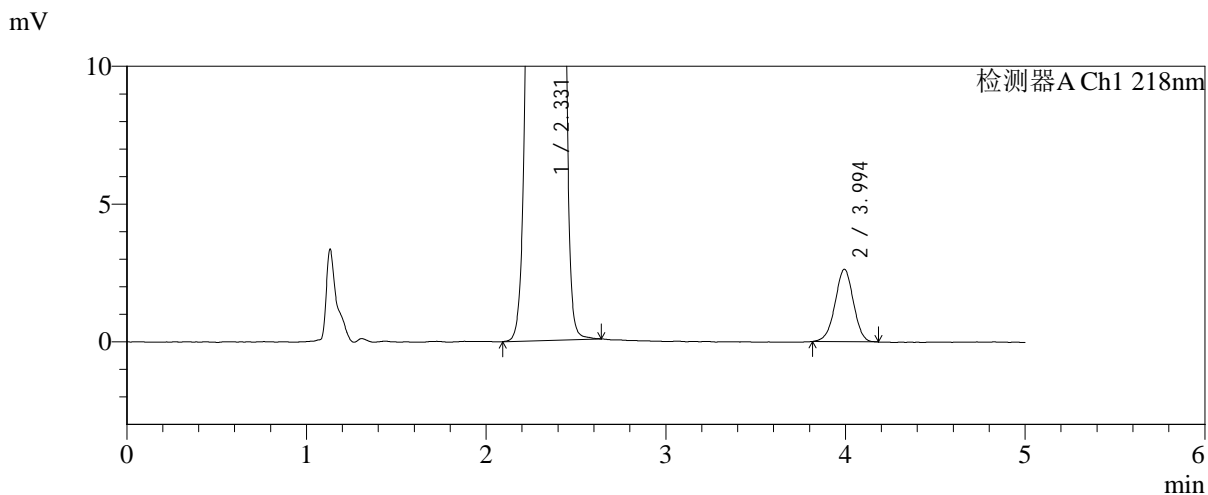
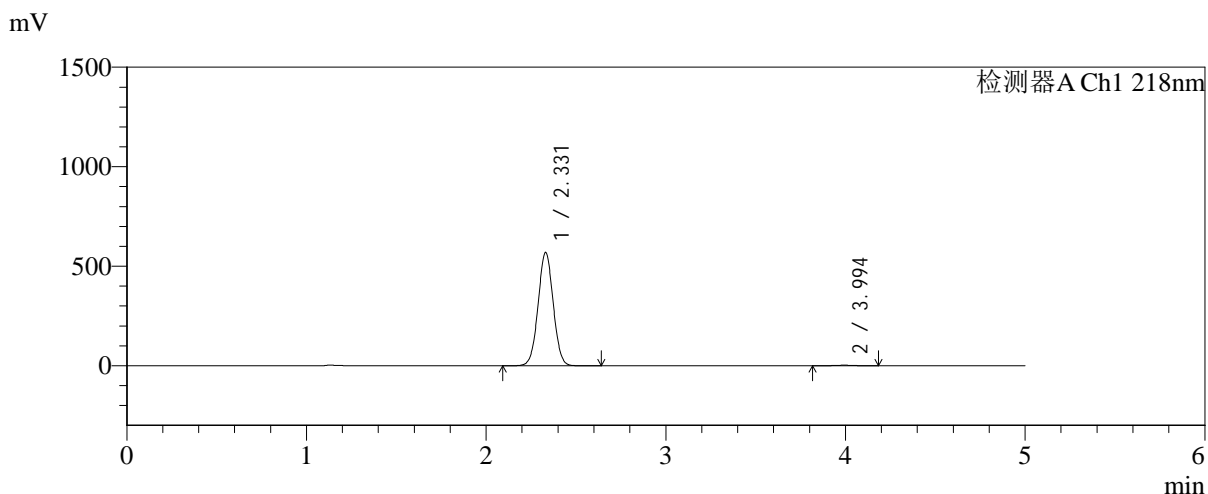


SMF-4124

<样品信息>

色谱柱:MM-C18/SCX(150mm*4.6mm,5μm) 流速:1.5ml/min
 柱温:30°C 波长:218nm
 数据文件名: RC\$SMF-4124 - 0-230/25-1654-2 - zzp-cq6y-2025081921p-rcqx-pH6.8jz-lf100z-jyx2-360min-P4.lcd
 方法文件名: RC\$SMF-4124 - SMF-4124-rc-FX274.lcm
 批处理文件名: RC\$SMF-4124 - 20260326-FX274.lcb
 样品瓶号: 4-30
 进样体积: 10 μl 版本号: 6.115
 进样时间: 2026/03/27 05:40:05 实验者: lvtngting
 处理时间 (V2): 2026/03/30 14:09:41 处理者: lvtngting
 仪器型号: SHIMADZU LC-2050C(FX274)

<色谱图>



<峰表>

检测器A Ch1 218nm

峰号	保留时间	面积	面积%	高度	理论塔板数(USP)	拖尾因子	分离度(USP)
1	2.331	3329023	99.443	569704	3663	1.025	--
2	3.994	18644	0.557	2622	7301	0.981	9.753
总计		3347667	100.000	572326			

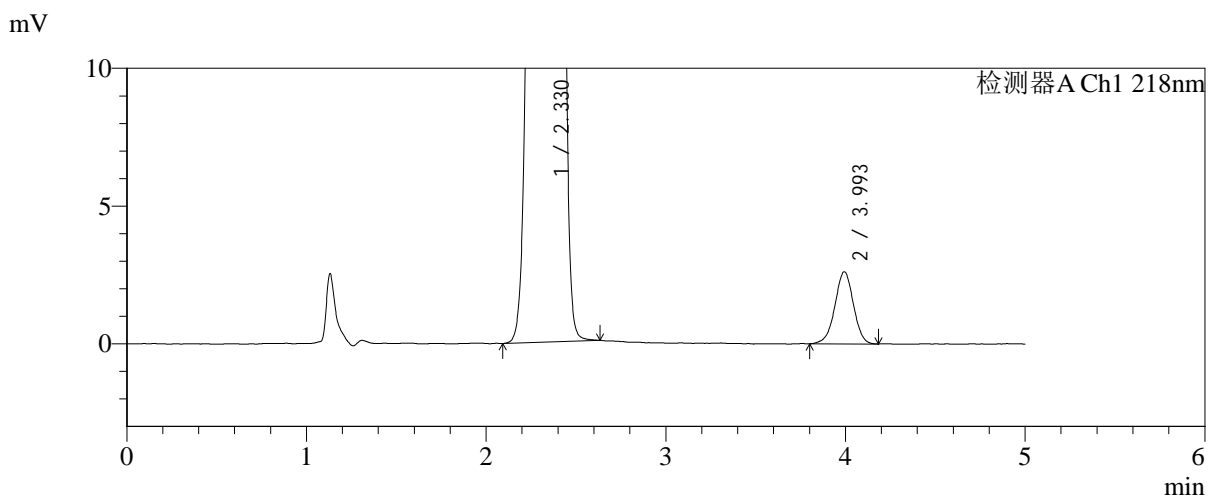
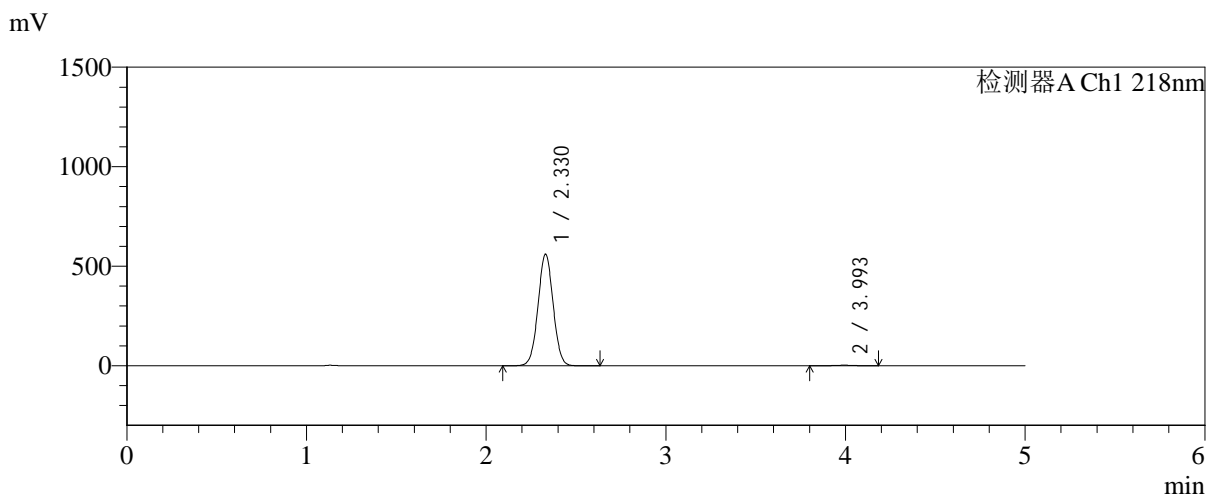


SMF-4124

<样品信息>

色谱柱:MM-C18/SCX(150mm*4.6mm,5μm) 流速:1.5ml/min
 柱温:30℃ 波长:218nm
 数据文件名: RC\$SMF-4124 - 0-230/25-1655-2 - zzp-cq6y-2025081921p-rcqx-pH6.8jz-lf100z-jyx2-360min-P5.lcd
 方法文件名: RC\$SMF-4124 - SMF-4124-rc-FX274.lcm
 批处理文件名: RC\$SMF-4124 - 20260326-FX274.lcb
 样品瓶号: 4-39
 进样体积: 10 μl 版本号: 6.115
 进样时间: 2026/03/27 05:45:28 实验者: lvtिंगting
 处理时间 (V2): 2026/03/30 14:09:44 处理者: lvtिंगting
 仪器型号: SHIMADZU LC-2050C(FX274)

<色谱图>



<峰表>

检测器A Ch1 218nm

峰号	保留时间	面积	面积%	高度	理论塔板数(USP)	拖尾因子	分离度(USP)
1	2.330	3279705	99.431	561360	3665	1.025	--
2	3.993	18781	0.569	2612	7305	0.973	9.757
总计		3298486	100.000	563972			

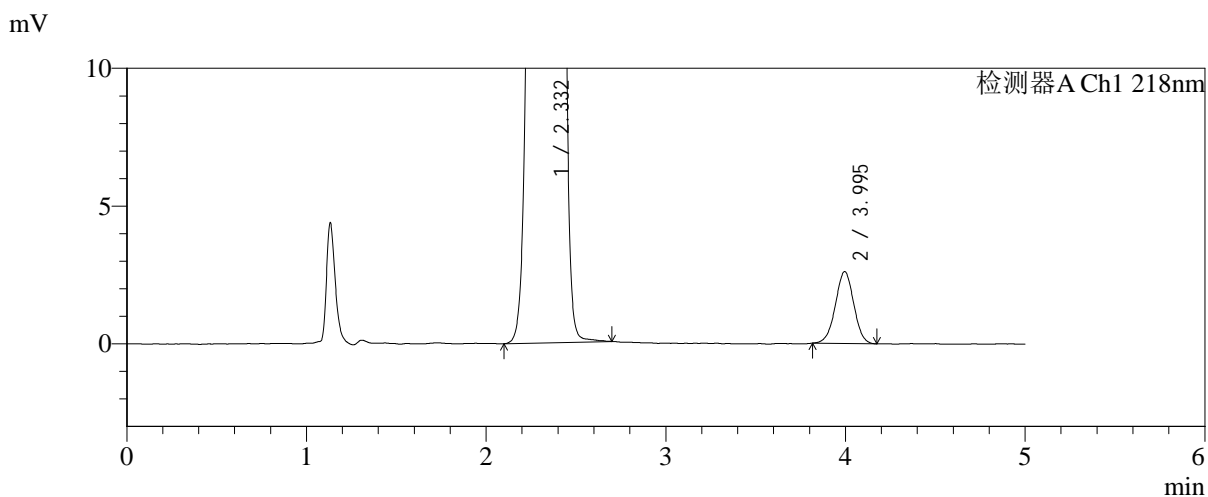
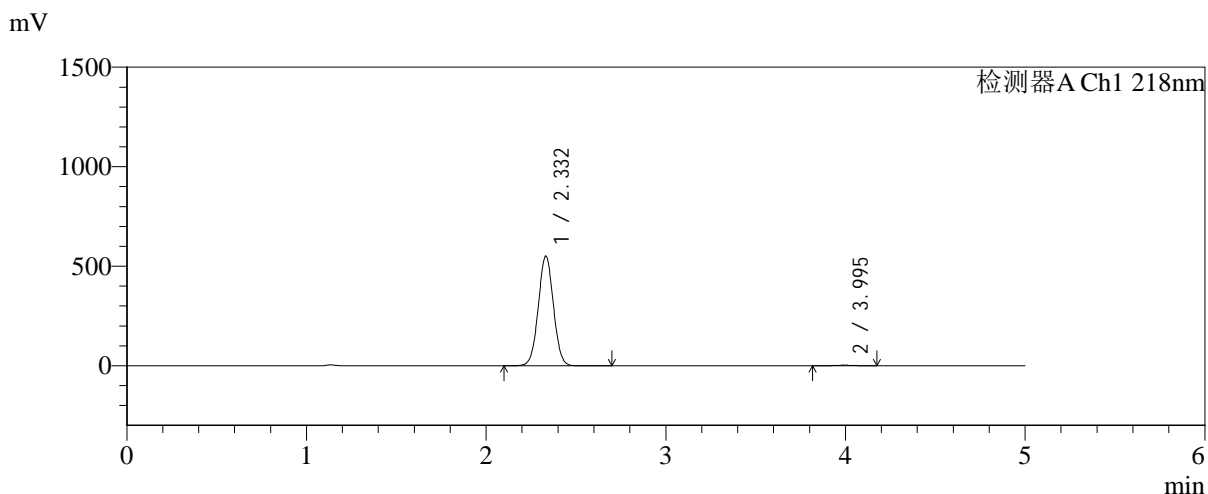


SMF-4124

<样品信息>

色谱柱:MM-C18/SCX(150mm*4.6mm,5μm) 流速:1.5ml/min
 柱温:30℃ 波长:218nm
 数据文件名: RC\$SMF-4124 - 0-230/25-1656-2 - zzp-cq6y-2025081921p-rcqx-pH6.8jz-lf100z-jyx2-360min-P6.lcd
 方法文件名: RC\$SMF-4124 - SMF-4124-rc-FX274.lcm
 批处理文件名: RC\$SMF-4124 - 20260326-FX274.lcb
 样品瓶号: 4-48
 进样体积: 10 μl 版本号: 6.115
 进样时间: 2026/03/27 05:50:50 实验者: lvtिंगting
 处理时间 (V2): 2026/03/30 14:09:47 处理者: lvtिंगting
 仪器型号: SHIMADZU LC-2050C(FX274)

<色谱图>



<峰表>

检测器A Ch1 218nm

峰号	保留时间	面积	面积%	高度	理论塔板数(USP)	拖尾因子	分离度(USP)
1	2.332	3227194	99.430	550809	3658	1.026	--
2	3.995	18507	0.570	2607	7268	0.989	9.738
总计		3245701	100.000	553416			

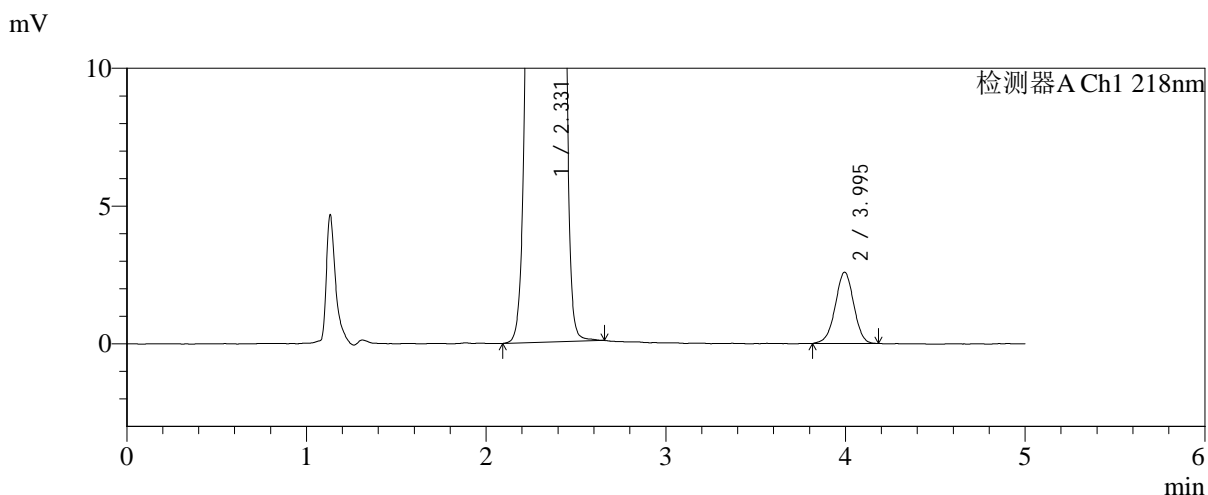
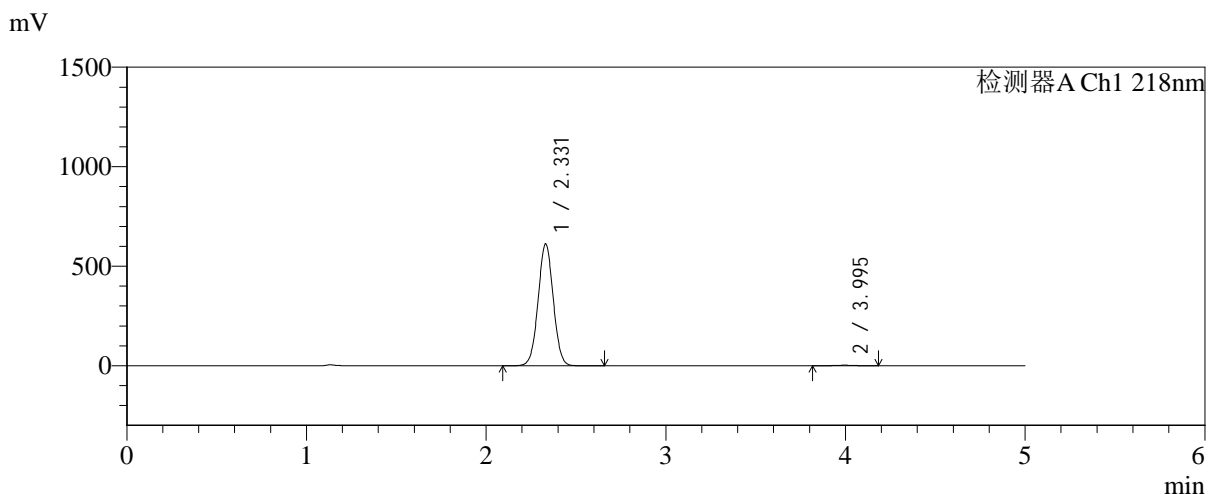


SMF-4124

<样品信息>

色谱柱:MM-C18/SCX(150mm*4.6mm,5μm) 流速:1.5ml/min
 柱温:30°C 波长:218nm
 数据文件名: RC\$SMF-4124 - 0-230/25-1657-2 - zzp-cq6y-2025081921p-rcqx-pH6.8jz-lf100z-jyx2-480min-P1.lcd
 方法文件名: RC\$SMF-4124 - SMF-4124-rc-FX274.lcm
 批处理文件名: RC\$SMF-4124 - 20260326-FX274.lcb
 样品瓶号: 4-4
 进样体积: 10 μl 版本号: 6.115
 进样时间: 2026/03/27 05:56:14 实验者: lvtngting
 处理时间 (V2): 2026/03/30 14:09:50 处理者: lvtngting
 仪器型号: SHIMADZU LC-2050C(FX274)

<色谱图>



<峰表>

检测器A Ch1 218nm

峰号	保留时间	面积	面积%	高度	理论塔板数(USP)	拖尾因子	分离度(USP)
1	2.331	3582598	99.488	612481	3660	1.026	--
2	3.995	18428	0.512	2584	7362	0.978	9.779
总计		3601026	100.000	615065			

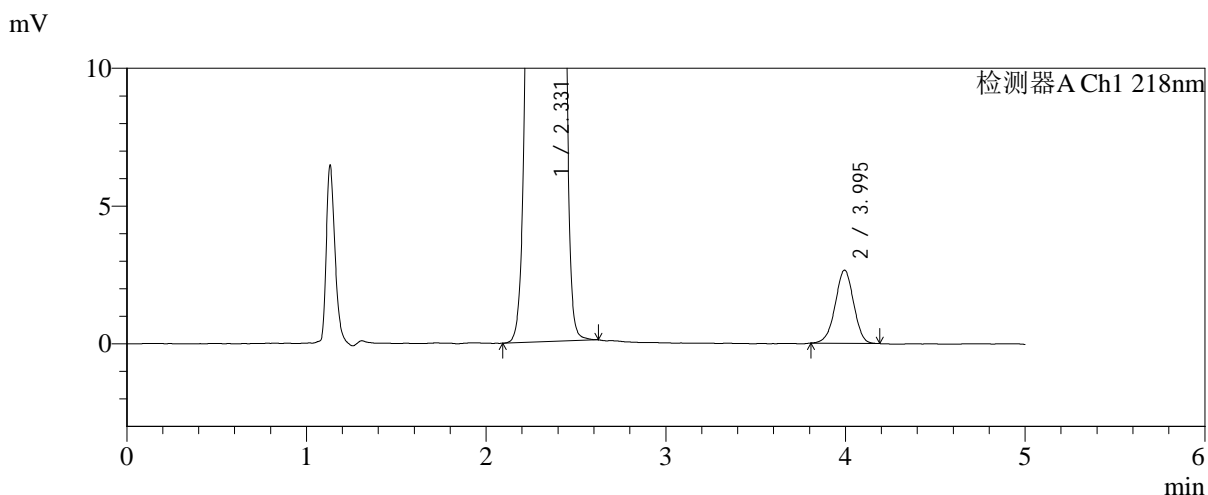
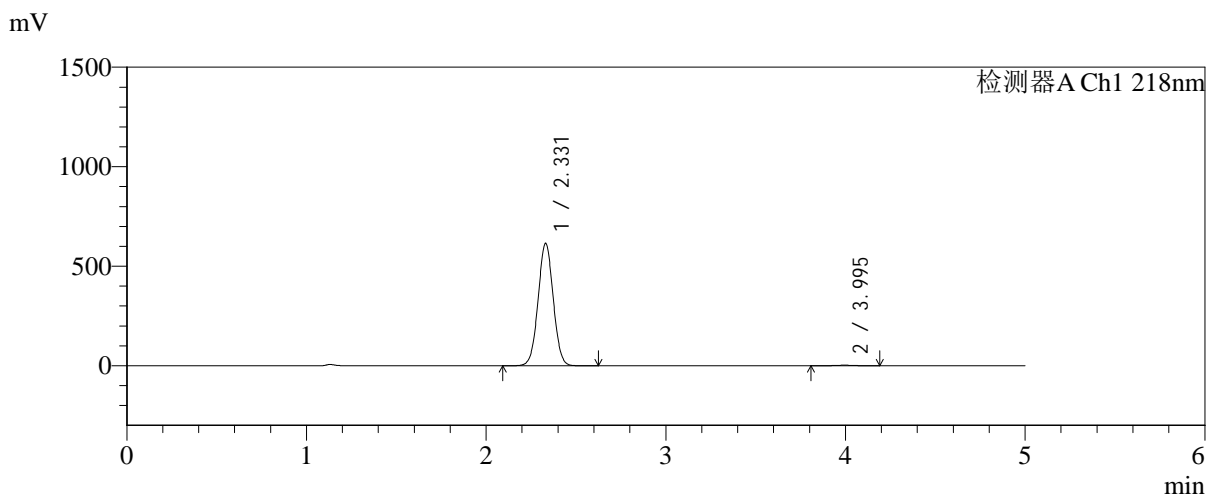


SMF-4124

<样品信息>

色谱柱:MM-C18/SCX(150mm*4.6mm,5μm) 流速:1.5ml/min
 柱温:30℃ 波长:218nm
 数据文件名: RC\$SMF-4124 - 0-230/25-1658-2 - zzp-cq6y-2025081921p-rcqx-pH6.8jz-lf100z-jyx2-480min-P2.lcd
 方法文件名: RC\$SMF-4124 - SMF-4124-rc-FX274.lcm
 批处理文件名: RC\$SMF-4124 - 20260326-FX274.lcb
 样品瓶号: 4-13
 进样体积: 10 μl 版本号: 6.115
 进样时间: 2026/03/27 06:01:39 实验者: lvtिंगting
 处理时间 (V2): 2026/03/30 14:09:53 处理者: lvtिंगting
 仪器型号: SHIMADZU LC-2050C(FX274)

<色谱图>



<峰表>

检测器A Ch1 218nm

峰号	保留时间	面积	面积%	高度	理论塔板数(USP)	拖尾因子	分离度(USP)
1	2.331	3601797	99.478	615647	3655	1.025	--
2	3.995	18886	0.522	2654	7280	0.973	9.744
总计		3620683	100.000	618300			

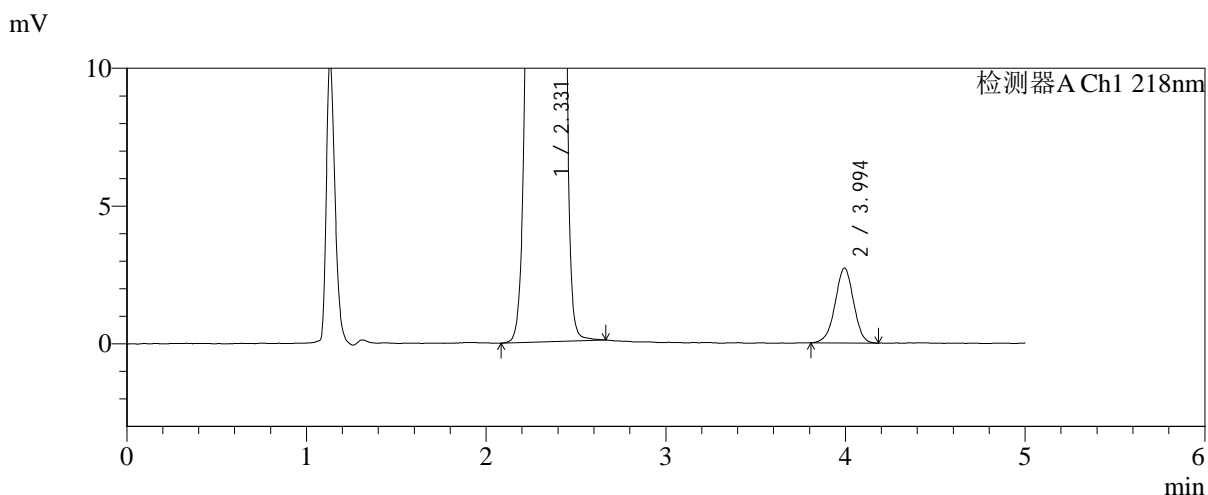
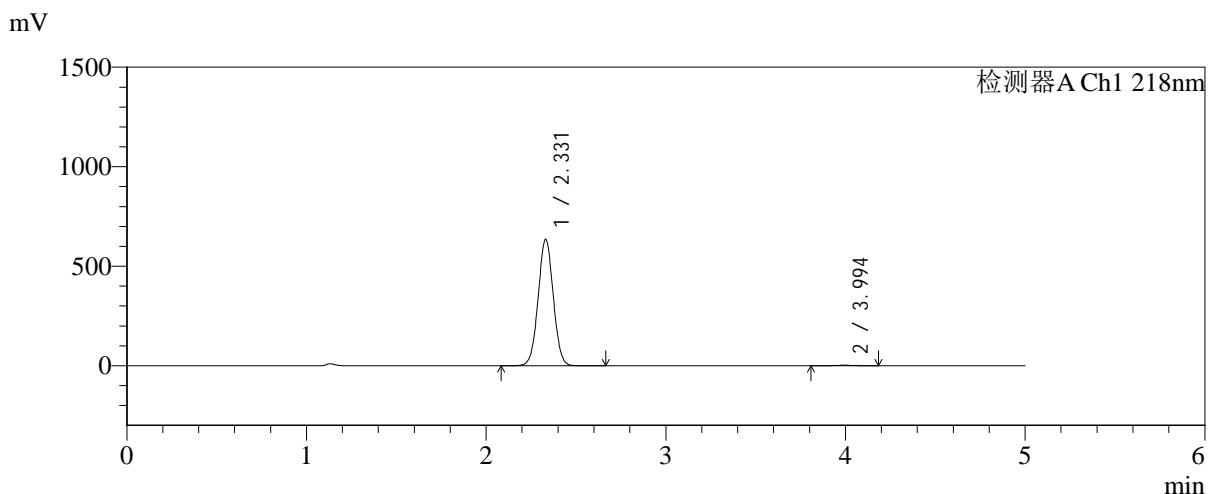


SMF-4124

<样品信息>

色谱柱:MM-C18/SCX(150mm*4.6mm,5μm) 流速:1.5ml/min
 柱温:30°C 波长:218nm
 数据文件名: RC\$SMF-4124 - 0-230/25-1659-2 - zzp-cq6y-2025081921p-rcqx-pH6.8jz-lf100z-jyx2-480min-P3.lcd
 方法文件名: RC\$SMF-4124 - SMF-4124-rc-FX274.lcm
 批处理文件名: RC\$SMF-4124 - 20260326-FX274.lcb
 样品瓶号: 4-22
 进样体积: 10 μl 版本号: 6.115
 进样时间: 2026/03/27 06:07:01 实验者: lvtinting
 处理时间 (V2): 2026/03/30 14:09:56 处理者: lvtinting
 仪器型号: SHIMADZU LC-2050C(FX274)

<色谱图>



<峰表>

检测器A Ch1 218nm

峰号	保留时间	面积	面积%	高度	理论塔板数(USP)	拖尾因子	分离度(USP)
1	2.331	3717931	99.483	635661	3663	1.025	--
2	3.994	19325	0.517	2714	7356	0.975	9.773
总计		3737255	100.000	638375			

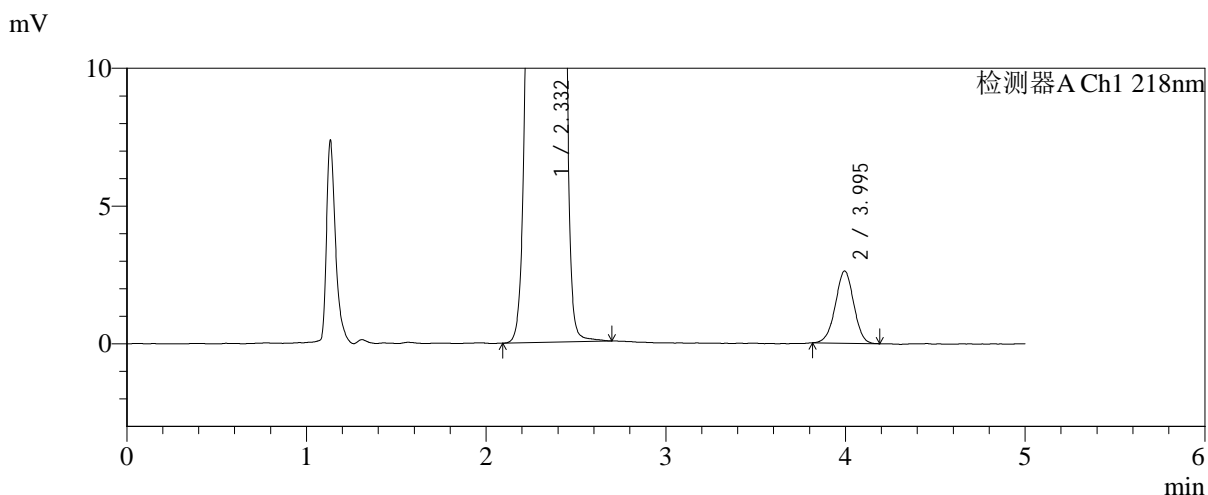
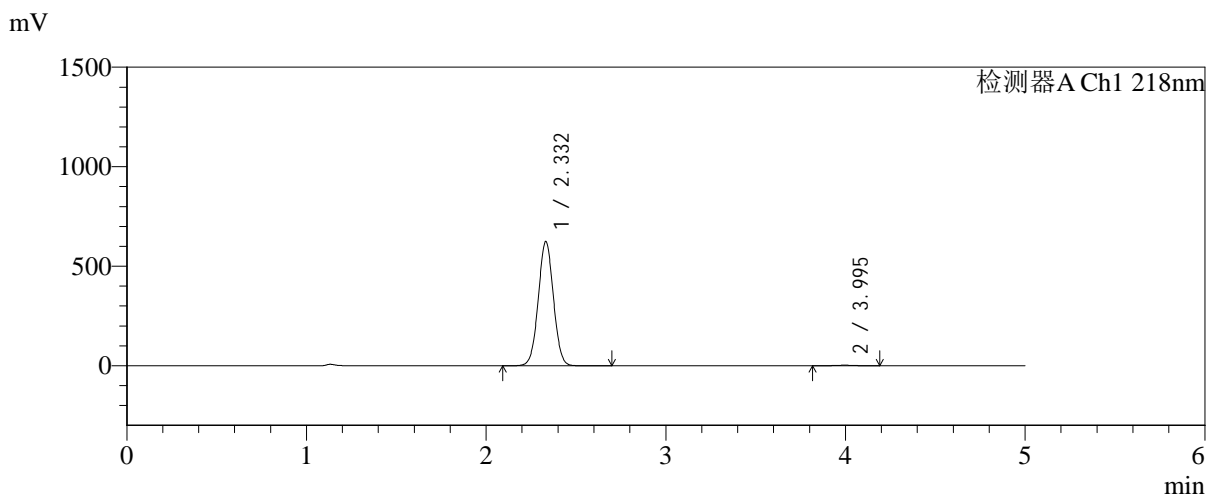


SMF-4124

<样品信息>

色谱柱:MM-C18/SCX(150mm*4.6mm,5μm) 流速:1.5ml/min
 柱温:30℃ 波长:218nm
 数据文件名: RC\$SMF-4124 - 0-230/25-1660-2 - zzp-cq6y-2025081921p-rcqx-pH6.8jz-lf100z-jyx2-480min-P4.lcd
 方法文件名: RC\$SMF-4124 - SMF-4124-rc-FX274.lcm
 批处理文件名: RC\$SMF-4124 - 20260326-FX274.lcb
 样品瓶号: 4-31
 进样体积: 10 μl 版本号: 6.115
 进样时间: 2026/03/27 06:12:24 实验者: lvtinting
 处理时间 (V2): 2026/03/30 14:09:59 处理者: lvtinting
 仪器型号: SHIMADZU LC-2050C(FX274)

<色谱图>



<峰表>

检测器A Ch1 218nm

峰号	保留时间	面积	面积%	高度	理论塔板数(USP)	拖尾因子	分离度(USP)
1	2.332	3657079	99.494	623849	3653	1.026	--
2	3.995	18592	0.506	2619	7314	0.985	9.750
总计		3675671	100.000	626468			

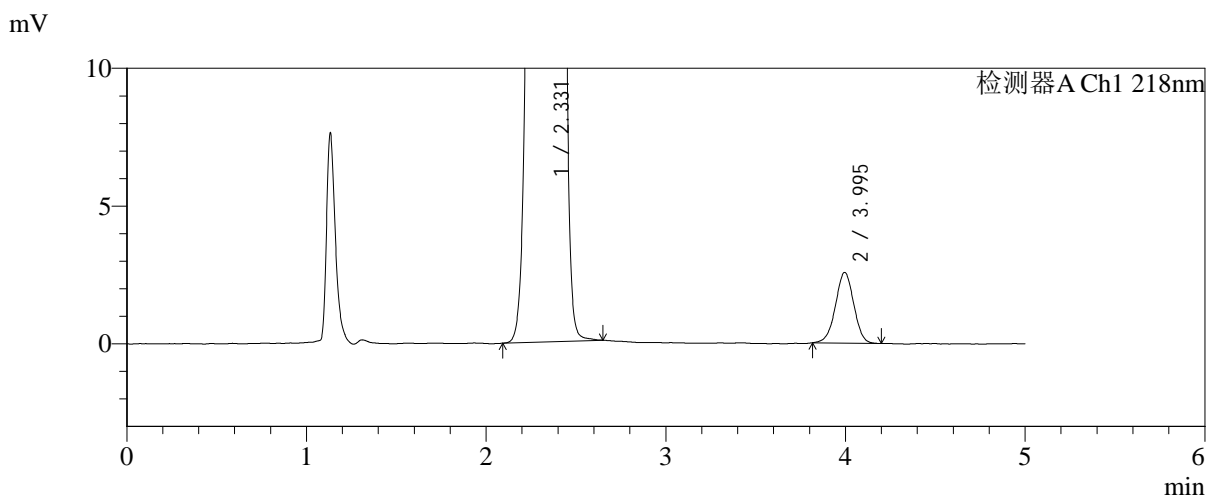
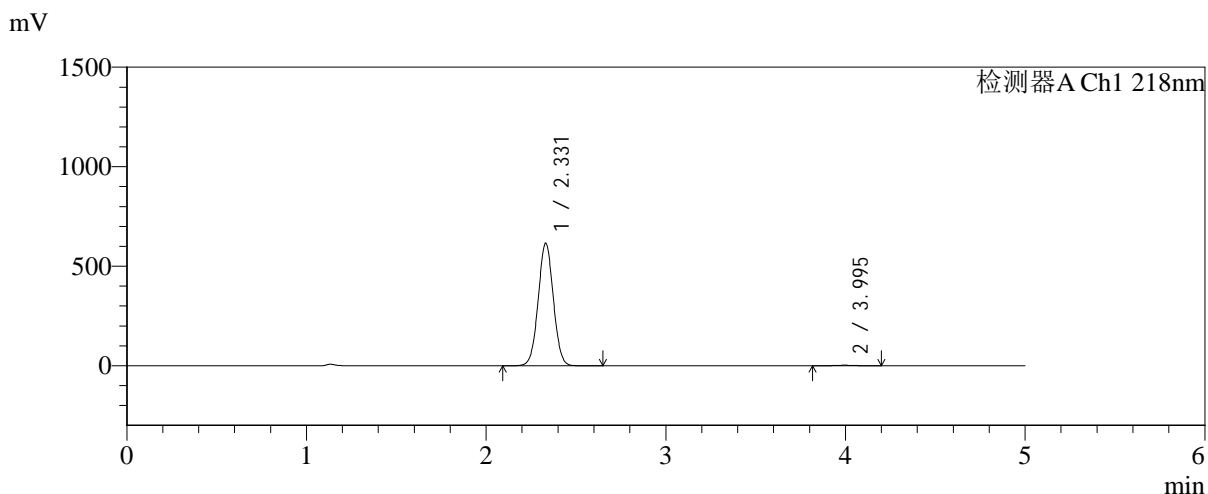


SMF-4124

<样品信息>

色谱柱:MM-C18/SCX(150mm*4.6mm,5μm) 流速:1.5ml/min
 柱温:30℃ 波长:218nm
 数据文件名: RC\$SMF-4124 - 0-230/25-1661-2 - zzp-cq6y-2025081921p-rcqx-pH6.8jz-lf100z-jyx2-480min-P5.lcd
 方法文件名: RC\$SMF-4124 - SMF-4124-rc-FX274.lcm
 批处理文件名: RC\$SMF-4124 - 20260326-FX274.lcb
 样品瓶号: 4-40
 进样体积: 10 μl 版本号: 6.115
 进样时间: 2026/03/27 06:17:48 实验者: lvtिंगting
 处理时间 (V2): 2026/03/30 14:10:02 处理者: lvtिंगting
 仪器型号: SHIMADZU LC-2050C(FX274)

<色谱图>



<峰表>

检测器A Ch1 218nm

峰号	保留时间	面积	面积%	高度	理论塔板数(USP)	拖尾因子	分离度(USP)
1	2.331	3607025	99.497	615750	3653	1.026	--
2	3.995	18220	0.503	2568	7300	0.988	9.750
总计		3625244	100.000	618318			

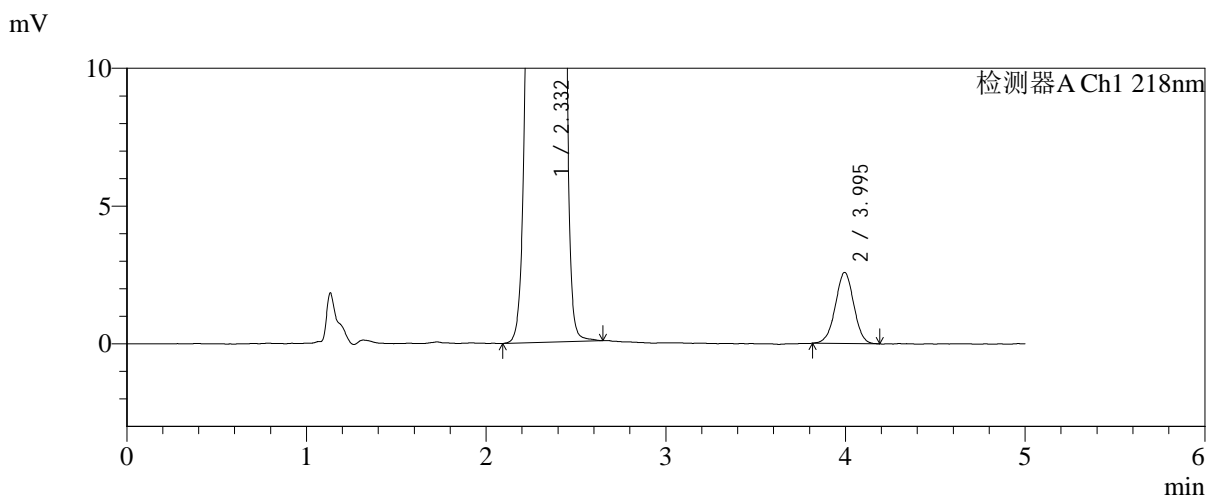
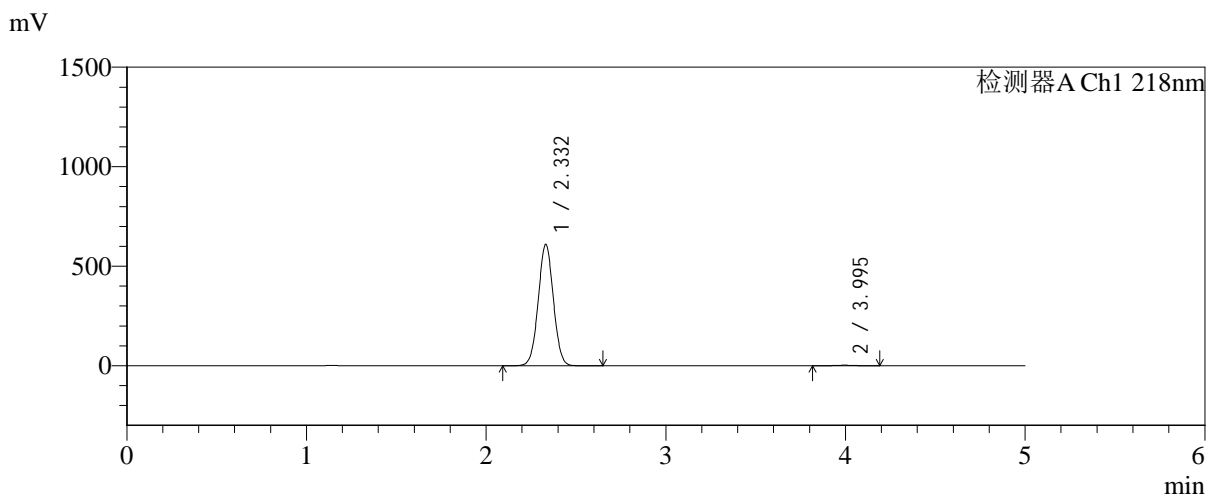


SMF-4124

<样品信息>

色谱柱:MM-C18/SCX(150mm*4.6mm,5μm) 流速:1.5ml/min
 柱温:30°C 波长:218nm
 数据文件名: RC\$SMF-4124 - 0-230/25-1662-2 - zzp-cq6y-2025081921p-rcqx-pH6.8jz-lf100z-jyx2-480min-P6.lcd
 方法文件名: RC\$SMF-4124 - SMF-4124-rc-FX274.lcm
 批处理文件名: RC\$SMF-4124 - 20260326-FX274.lcb
 样品瓶号: 4-49
 进样体积: 10 μl 版本号: 6.115
 进样时间: 2026/03/27 06:23:10 实验者: lvtinting
 处理时间 (V2): 2026/03/30 14:10:04 处理者: lvtinting
 仪器型号: SHIMADZU LC-2050C(FX274)

<色谱图>



<峰表>

检测器A Ch1 218nm

峰号	保留时间	面积	面积%	高度	理论塔板数(USP)	拖尾因子	分离度(USP)
1	2.332	3570161	99.489	609672	3658	1.026	--
2	3.995	18352	0.511	2579	7260	0.990	9.736
总计		3588513	100.000	612251			

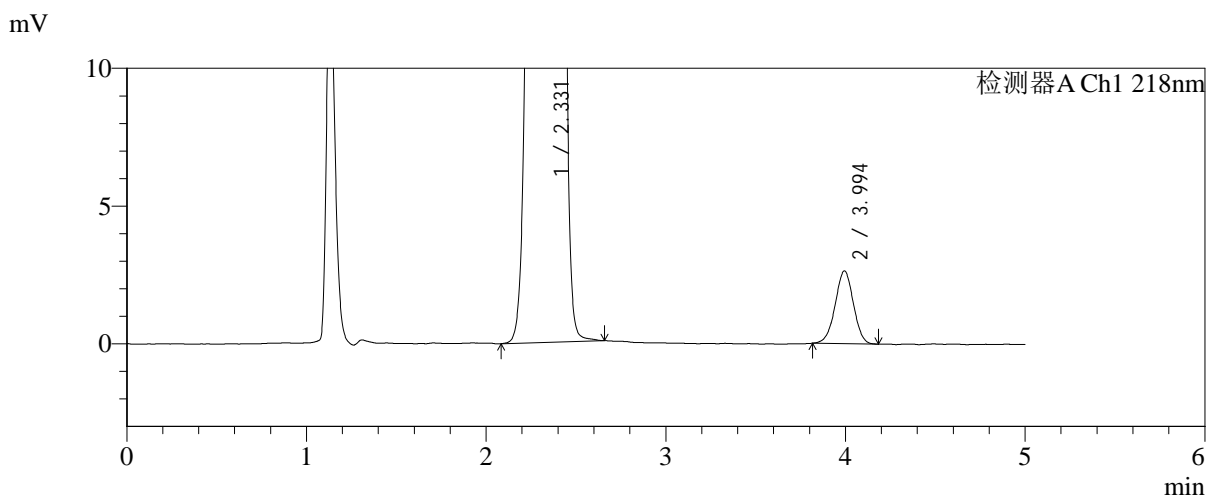
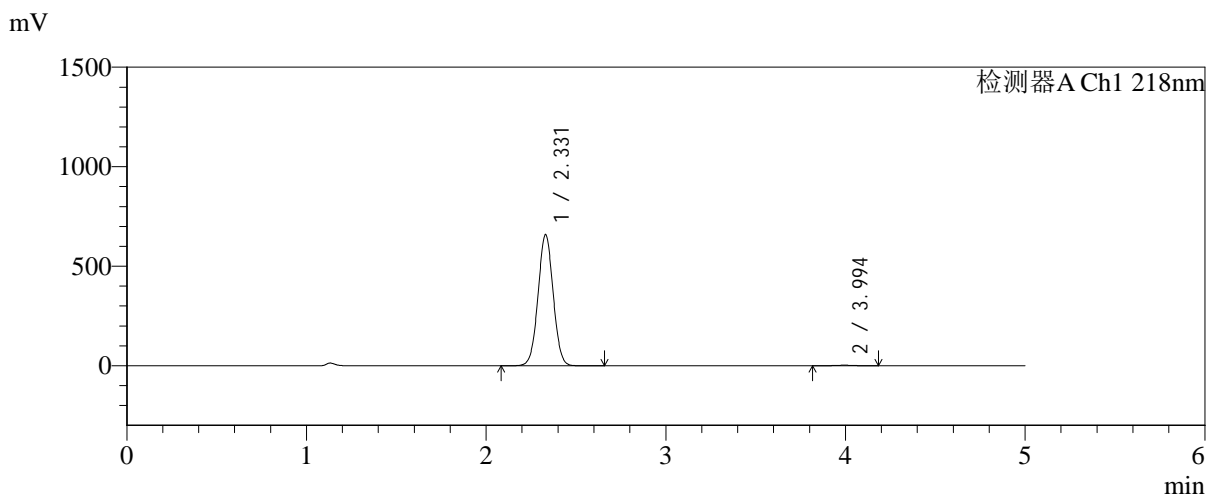


SMF-4124

<样品信息>

色谱柱:MM-C18/SCX(150mm*4.6mm,5μm) 流速:1.5ml/min
 柱温:30℃ 波长:218nm
 数据文件名: RC\$SMF-4124 - 0-230/25-1663-2 - zzp-cq6y-2025081921p-rcqx-pH6.8jz-lf100z-jyx2-600min-P1.lcd
 方法文件名: RC\$SMF-4124 - SMF-4124-rc-FX274.lcm
 批处理文件名: RC\$SMF-4124 - 20260326-FX274.lcb
 样品瓶号: 4-5
 进样体积: 10 μl 版本号: 6.115
 进样时间: 2026/03/27 06:28:33 实验者: lvtिंगting
 处理时间 (V2): 2026/03/30 14:10:07 处理者: lvtिंगting
 仪器型号: SHIMADZU LC-2050C(FX274)

<色谱图>



<峰表>

检测器A Ch1 218nm

峰号	保留时间	面积	面积%	高度	理论塔板数(USP)	拖尾因子	分离度(USP)
1	2.331	3859881	99.520	659381	3651	1.025	--
2	3.994	18630	0.480	2636	7370	0.984	9.774
总计		3878511	100.000	662016			

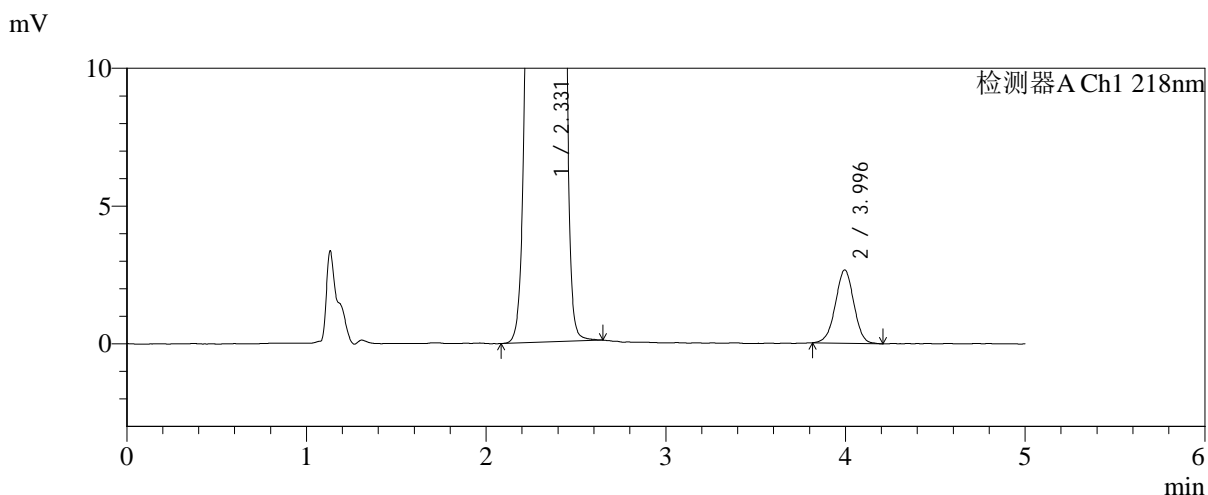
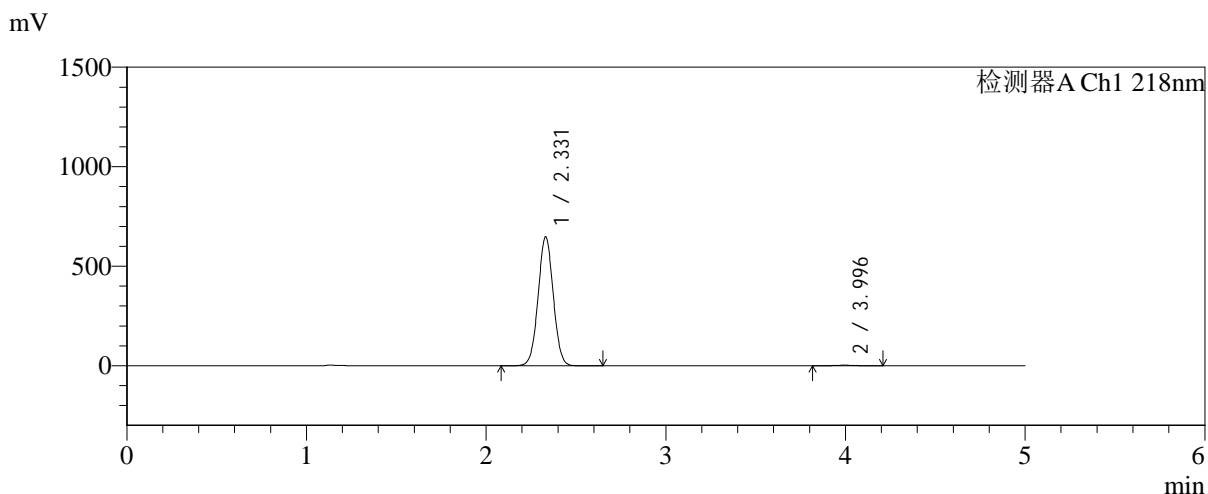


SMF-4124

<样品信息>

色谱柱:MM-C18/SCX(150mm*4.6mm,5μm) 流速:1.5ml/min
 柱温:30°C 波长:218nm
 数据文件名: RC\$SMF-4124 - 0-230/25-1664-2 - zzp-cq6y-2025081921p-rcqx-pH6.8jz-lf100z-jyx2-600min-P2.lcd
 方法文件名: RC\$SMF-4124 - SMF-4124-rc-FX274.lcm
 批处理文件名: RC\$SMF-4124 - 20260326-FX274.lcb
 样品瓶号: 4-14
 进样体积: 10 μl 版本号: 6.115
 进样时间: 2026/03/27 06:33:58 实验者: lvtngting
 处理时间 (V2): 2026/03/30 14:10:10 处理者: lvtngting
 仪器型号: SHIMADZU LC-2050C(FX274)

<色谱图>



<峰表>

检测器A Ch1 218nm

峰号	保留时间	面积	面积%	高度	理论塔板数(USP)	拖尾因子	分离度(USP)
1	2.331	3794550	99.502	648524	3656	1.025	--
2	3.996	19002	0.498	2660	7219	0.982	9.726
总计		3813552	100.000	651184			

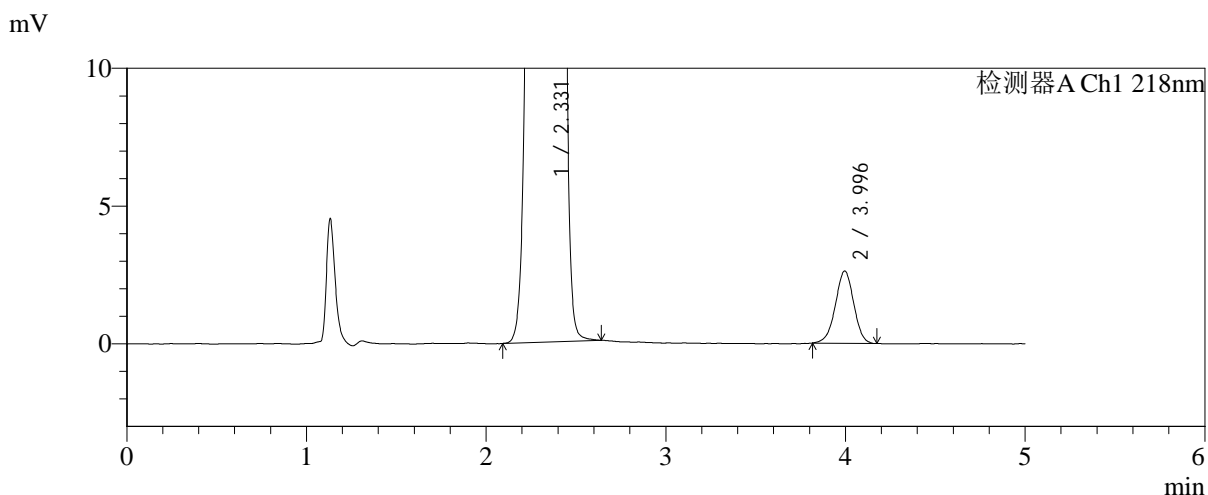
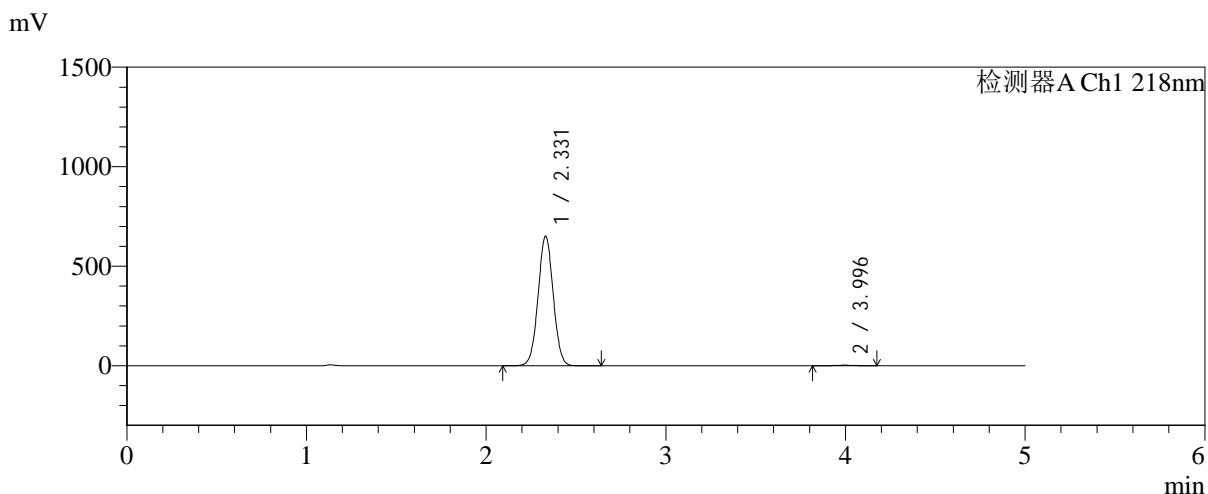


SMF-4124

<样品信息>

色谱柱:MM-C18/SCX(150mm*4.6mm,5μm) 流速:1.5ml/min
 柱温:30℃ 波长:218nm
 数据文件名: RC\$SMF-4124 - 0-230/25-1665-2 - zzp-cq6y-2025081921p-rcqx-pH6.8jz-lf100z-jyx2-600min-P3.lcd
 方法文件名: RC\$SMF-4124 - SMF-4124-rc-FX274.lcm
 批处理文件名: RC\$SMF-4124 - 20260326-FX274.lcb
 样品瓶号: 4-23
 进样体积: 10 μl 版本号: 6.115
 进样时间: 2026/03/27 06:39:20 实验者: lvtinting
 处理时间 (V2): 2026/03/30 14:10:13 处理者: lvtinting
 仪器型号: SHIMADZU LC-2050C(FX274)

<色谱图>



<峰表>

检测器A Ch1 218nm

峰号	保留时间	面积	面积%	高度	理论塔板数(USP)	拖尾因子	分离度(USP)
1	2.331	3810545	99.513	652097	3663	1.025	--
2	3.996	18661	0.487	2625	7302	0.973	9.763
总计		3829207	100.000	654721			

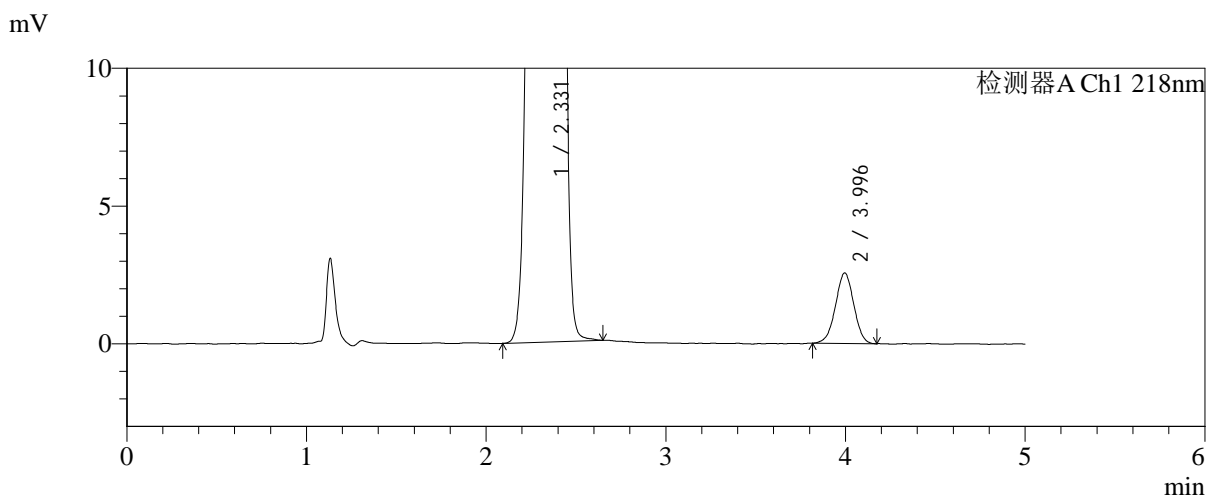
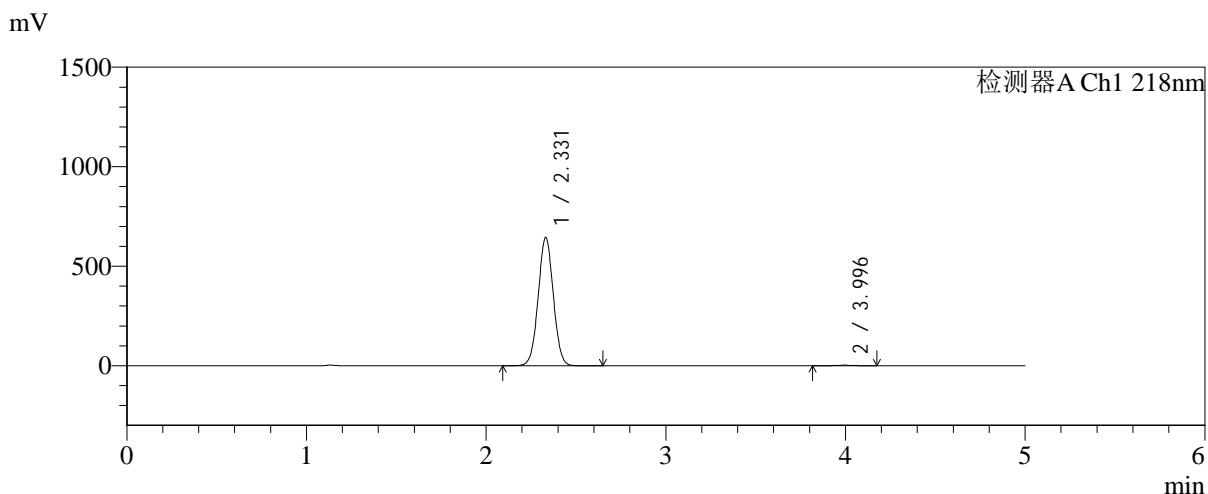


SMF-4124

<样品信息>

色谱柱:MM-C18/SCX(150mm*4.6mm,5μm) 流速:1.5ml/min
 柱温:30℃ 波长:218nm
 数据文件名: RC\$SMF-4124 - 0-230/25-1666-2 - zzp-cq6y-2025081921p-rcqx-pH6.8jz-lf100z-jyx2-600min-P4.lcd
 方法文件名: RC\$SMF-4124 - SMF-4124-rc-FX274.lcm
 批处理文件名: RC\$SMF-4124 - 20260326-FX274.lcb
 样品瓶号: 4-32
 进样体积: 10 μl 版本号: 6.115
 进样时间: 2026/03/27 06:44:44 实验者: lvtिंगting
 处理时间 (V2): 2026/03/30 14:10:16 处理者: lvtिंगting
 仪器型号: SHIMADZU LC-2050C(FX274)

<色谱图>



<峰表>

检测器A Ch1 218nm

峰号	保留时间	面积	面积%	高度	理论塔板数(USP)	拖尾因子	分离度(USP)
1	2.331	3773193	99.522	644394	3656	1.025	--
2	3.996	18110	0.478	2557	7307	0.983	9.755
总计		3791303	100.000	646951			

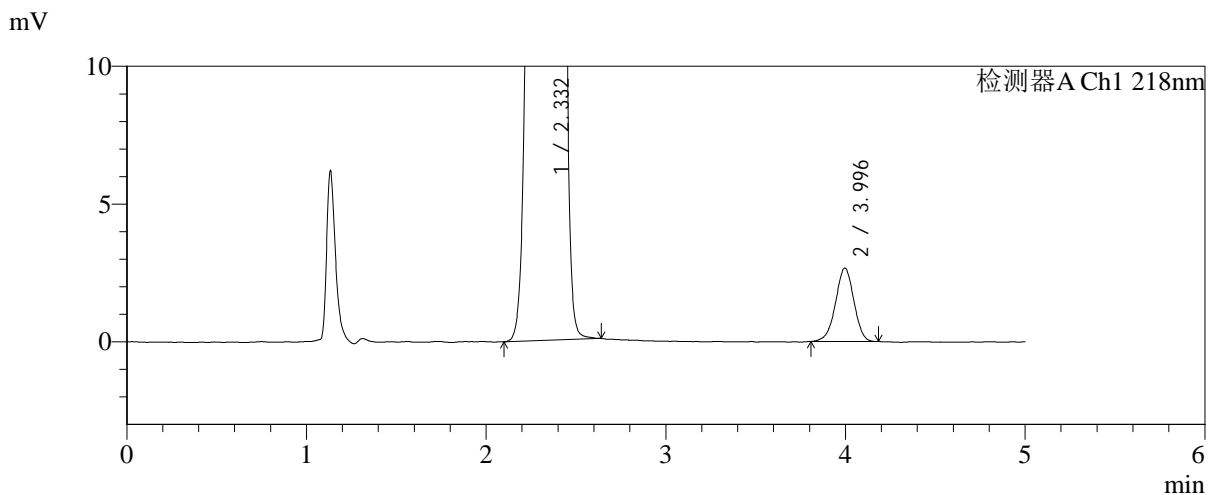
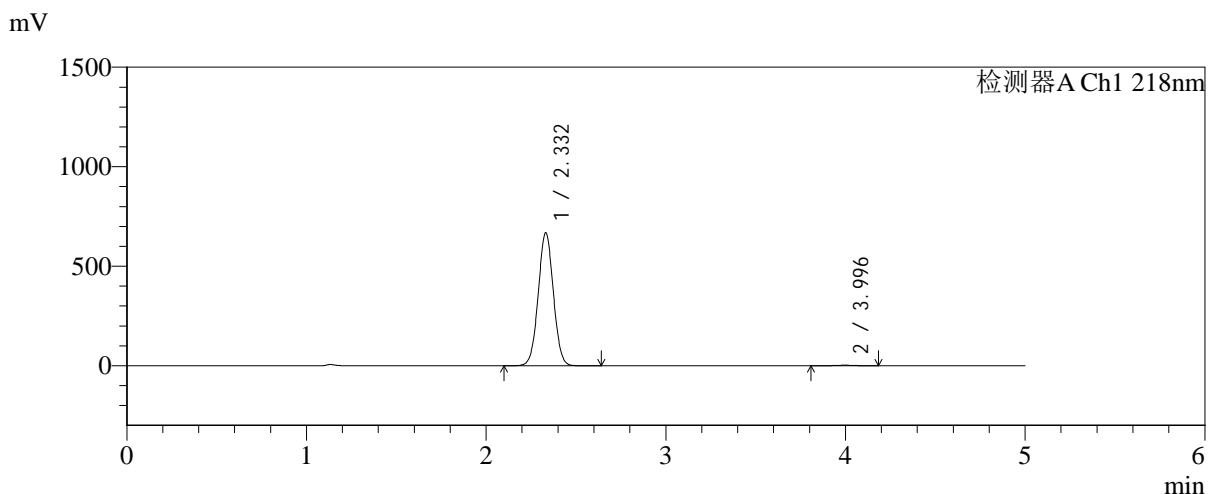


SMF-4124

<样品信息>

色谱柱:MM-C18/SCX(150mm*4.6mm,5μm) 流速:1.5ml/min
 柱温:30°C 波长:218nm
 数据文件名: RC\$SMF-4124 - 0-230/25-1667-2 - zzp-cq6y-2025081921p-rcqx-pH6.8jz-lf100z-jyx2-600min-P5.lcd
 方法文件名: RC\$SMF-4124 - SMF-4124-rc-FX274.lcm
 批处理文件名: RC\$SMF-4124 - 20260326-FX274.lcb
 样品瓶号: 4-41
 进样体积: 10 μl 版本号: 6.115
 进样时间: 2026/03/27 06:50:06 实验者: lvtिंगting
 处理时间 (V2): 2026/03/30 14:10:19 处理者: lvtिंगting
 仪器型号: SHIMADZU LC-2050C(FX274)

<色谱图>



<峰表>

检测器A Ch1 218nm

峰号	保留时间	面积	面积%	高度	理论塔板数(USP)	拖尾因子	分离度(USP)
1	2.332	3914577	99.519	668518	3658	1.026	--
2	3.996	18905	0.481	2664	7371	0.966	9.782
总计		3933482	100.000	671182			

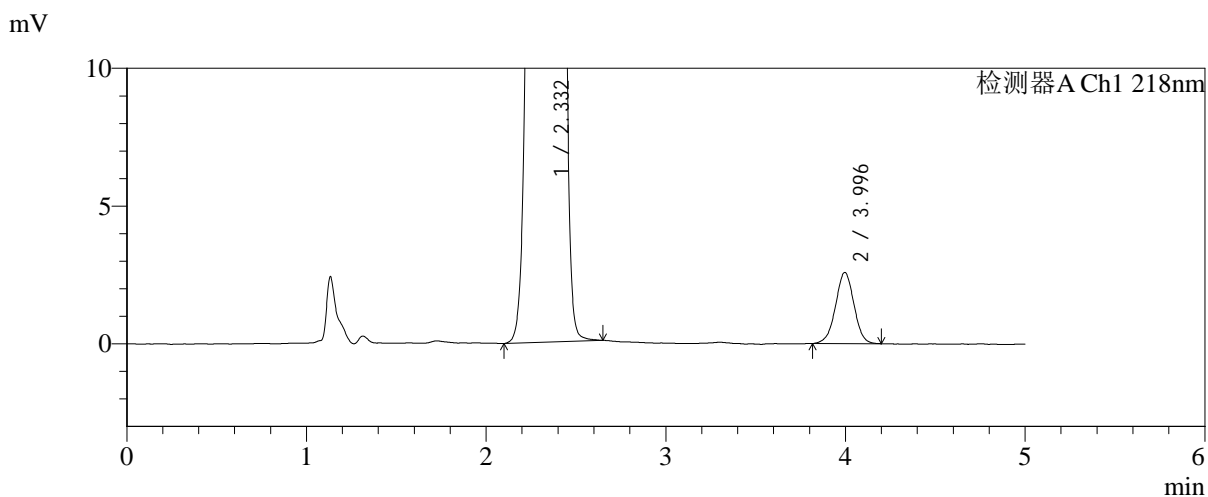
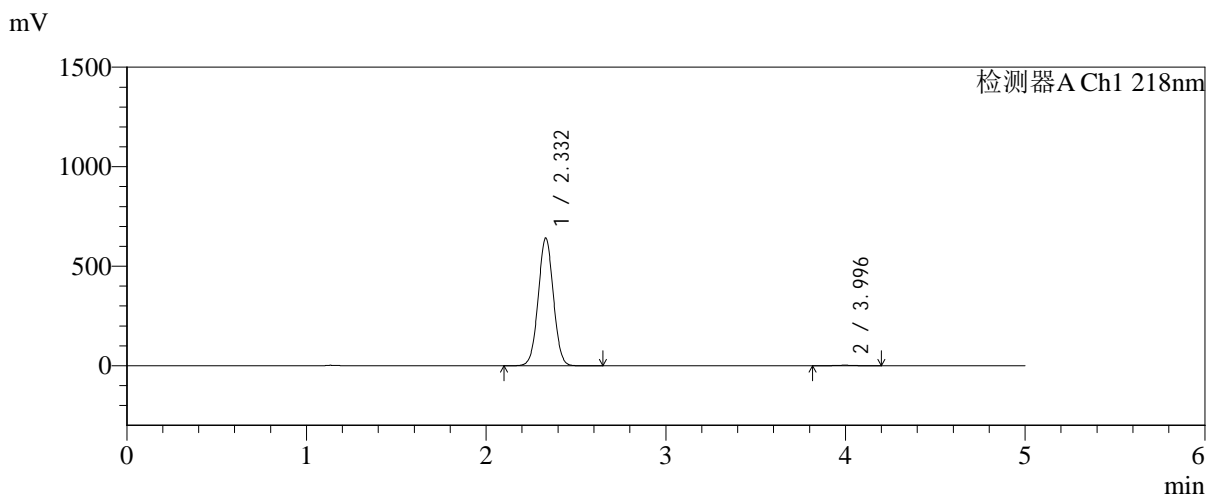


SMF-4124

<样品信息>

色谱柱:MM-C18/SCX(150mm*4.6mm,5μm) 流速:1.5ml/min
 柱温:30℃ 波长:218nm
 数据文件名: RC\$SMF-4124 - 0-230/25-1668-2 - zzp-cq6y-2025081921p-rcqx-pH6.8jz-lf100z-jyx2-600min-P6.lcd
 方法文件名: RC\$SMF-4124 - SMF-4124-rc-FX274.lcm
 批处理文件名: RC\$SMF-4124 - 20260326-FX274.lcb
 样品瓶号: 4-50
 进样体积: 10 μl 版本号: 6.115
 进样时间: 2026/03/27 06:55:29 实验者: lvtिंगting
 处理时间 (V2): 2026/03/30 14:10:22 处理者: lvtिंगting
 仪器型号: SHIMADZU LC-2050C(FX274)

<色谱图>



<峰表>

检测器A Ch1 218nm

峰号	保留时间	面积	面积%	高度	理论塔板数(USP)	拖尾因子	分离度(USP)
1	2.332	3754274	99.512	641610	3663	1.026	--
2	3.996	18408	0.488	2583	7306	0.990	9.760
总计		3772682	100.000	644193			

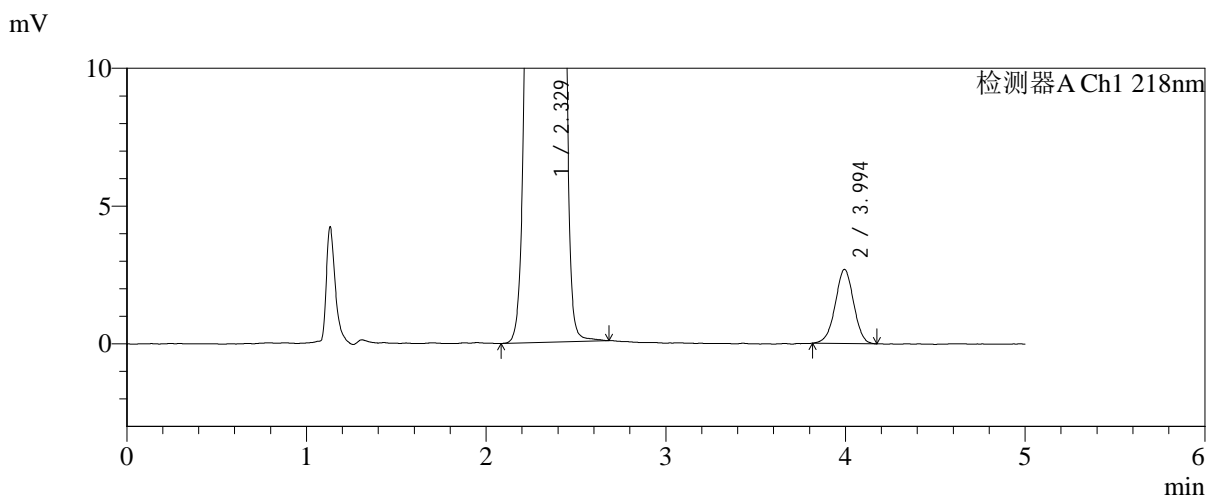
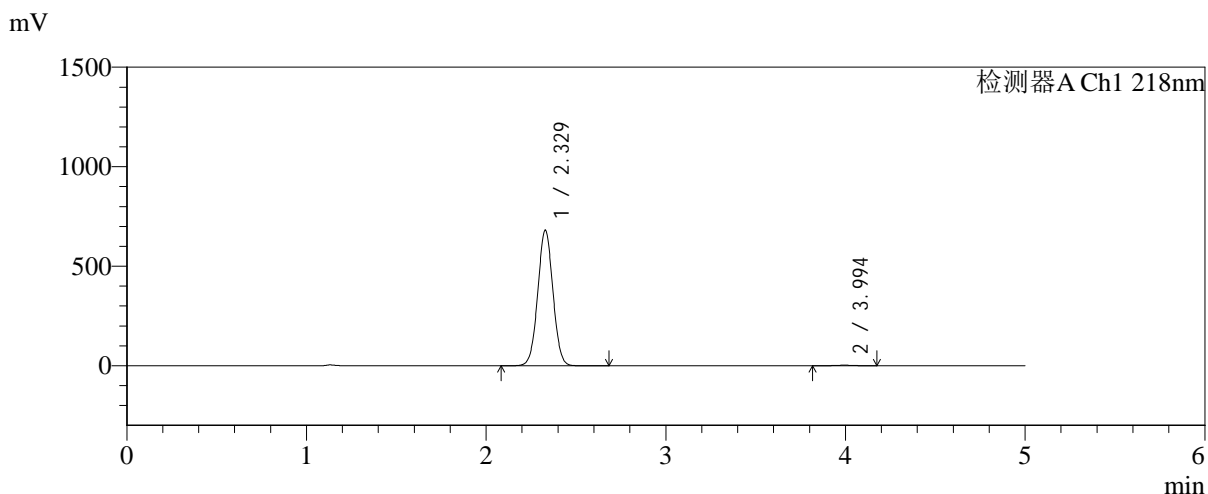


SMF-4124

<样品信息>

色谱柱:MM-C18/SCX(150mm*4.6mm,5μm) 流速:1.5ml/min
 柱温:30℃ 波长:218nm
 数据文件名: RC\$SMF-4124 - 0-230/25-1669-2 - zzp-cq6y-2025081921p-rcqx-pH6.8jz-lf100z-jyx2-720min-P1.lcd
 方法文件名: RC\$SMF-4124 - SMF-4124-rc-FX274.lcm
 批处理文件名: RC\$SMF-4124 - 20260326-FX274.lcb
 样品瓶号: 4-6
 进样体积: 10 μl 版本号: 6.115
 进样时间: 2026/03/27 07:00:52 实验者: lvtinting
 处理时间 (V2): 2026/03/30 14:10:25 处理者: lvtinting
 仪器型号: SHIMADZU LC-2050C(FX274)

<色谱图>



<峰表>

检测器A Ch1 218nm

峰号	保留时间	面积	面积%	高度	理论塔板数(USP)	拖尾因子	分离度(USP)
1	2.329	3996025	99.523	681612	3634	1.026	--
2	3.994	19163	0.477	2686	7309	0.983	9.754
总计		4015188	100.000	684298			

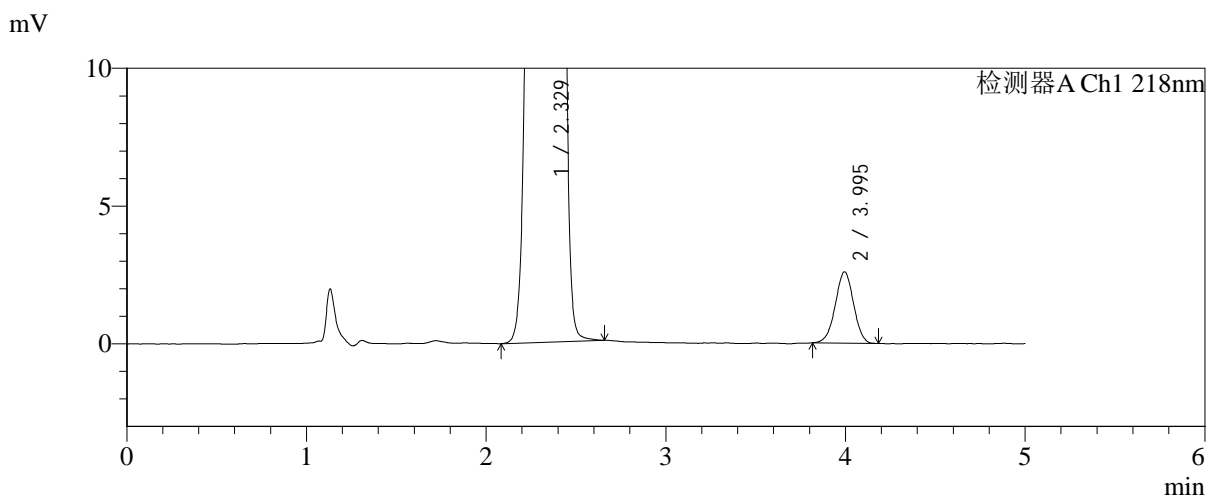
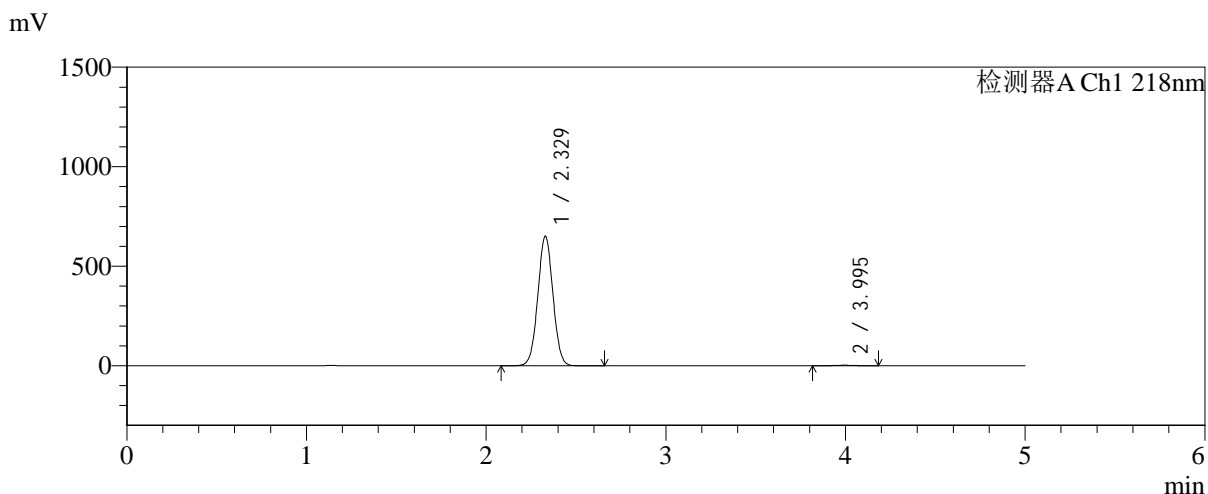


SMF-4124

<样品信息>

色谱柱:MM-C18/SCX(150mm*4.6mm,5μm) 流速:1.5ml/min
 柱温:30°C 波长:218nm
 数据文件名: RC\$SMF-4124 - 0-230/25-1670-2 - zzp-cq6y-2025081921p-rcqx-pH6.8jz-lf100z-jyx2-720min-P2.lcd
 方法文件名: RC\$SMF-4124 - SMF-4124-rc-FX274.lcm
 批处理文件名: RC\$SMF-4124 - 20260326-FX274.lcb
 样品瓶号: 4-15
 进样体积: 10 μl 版本号: 6.115
 进样时间: 2026/03/27 07:06:16 实验者: lvtिंगting
 处理时间 (V2): 2026/03/30 14:10:28 处理者: lvtिंगting
 仪器型号: SHIMADZU LC-2050C(FX274)

<色谱图>



<峰表>

检测器A Ch1 218nm

峰号	保留时间	面积	面积%	高度	理论塔板数(USP)	拖尾因子	分离度(USP)
1	2.329	3812020	99.522	651534	3652	1.026	--
2	3.995	18302	0.478	2586	7352	0.983	9.781
总计		3830322	100.000	654120			

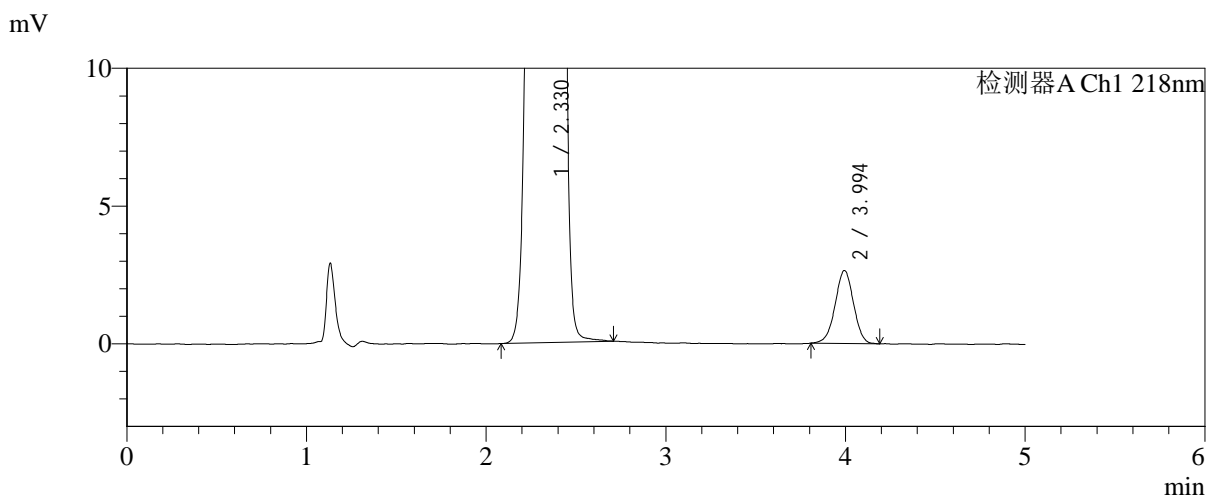
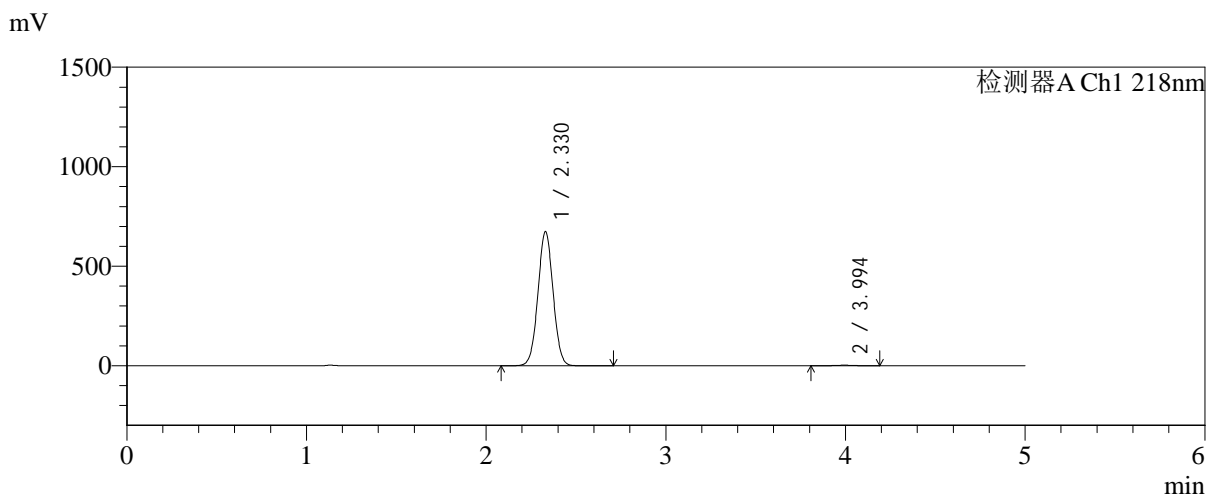


SMF-4124

<样品信息>

色谱柱:MM-C18/SCX(150mm*4.6mm,5μm) 流速:1.5ml/min
 柱温:30°C 波长:218nm
 数据文件名: RC\$SMF-4124 - 0-230/25-1671-2 - zzp-cq6y-2025081921p-rcqx-pH6.8jz-lf100z-jyx2-720min-P3.lcd
 方法文件名: RC\$SMF-4124 - SMF-4124-rc-FX274.lcm
 批处理文件名: RC\$SMF-4124 - 20260326-FX274.lcb
 样品瓶号: 4-24
 进样体积: 10 μl 版本号: 6.115
 进样时间: 2026/03/27 07:11:39 实验者: lvtिंगting
 处理时间 (V2): 2026/03/30 14:10:31 处理者: lvtिंगting
 仪器型号: SHIMADZU LC-2050C(FX274)

<色谱图>



<峰表>

检测器A Ch1 218nm

峰号	保留时间	面积	面积%	高度	理论塔板数(USP)	拖尾因子	分离度(USP)
1	2.330	3949475	99.524	674900	3652	1.025	--
2	3.994	18870	0.476	2646	7309	0.986	9.756
总计		3968345	100.000	677545			

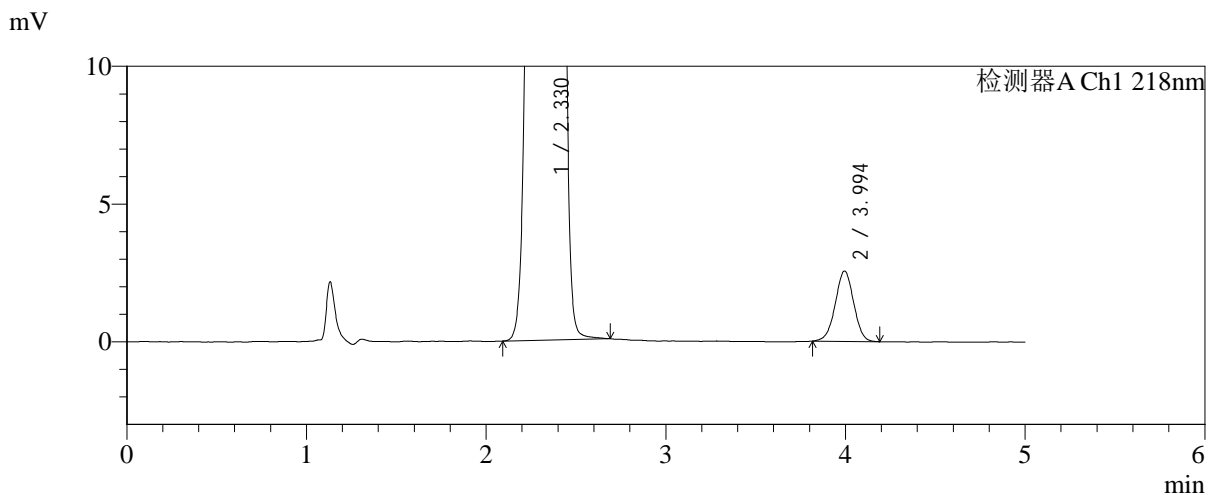
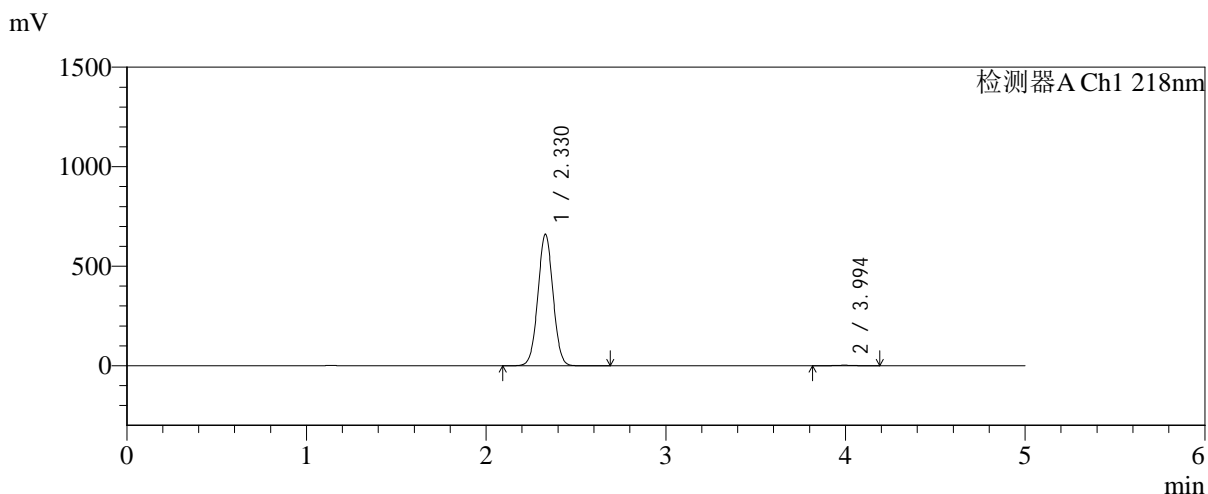


SMF-4124

<样品信息>

色谱柱:MM-C18/SCX(150mm*4.6mm,5μm) 流速:1.5ml/min
 柱温:30°C 波长:218nm
 数据文件名: RC\$SMF-4124 - 0-230/25-1672-2 - zzp-cq6y-2025081921p-rcqx-pH6.8jz-lf100z-jyx2-720min-P4.lcd
 方法文件名: RC\$SMF-4124 - SMF-4124-rc-FX274.lcm
 批处理文件名: RC\$SMF-4124 - 20260326-FX274.lcb
 样品瓶号: 4-33
 进样体积: 10 μl 版本号: 6.115
 进样时间: 2026/03/27 07:17:02 实验者: lvtngting
 处理时间 (V2): 2026/03/30 14:10:33 处理者: lvtngting
 仪器型号: SHIMADZU LC-2050C(FX274)

<色谱图>



<峰表>

检测器A Ch1 218nm

峰号	保留时间	面积	面积%	高度	理论塔板数(USP)	拖尾因子	分离度(USP)
1	2.330	3865278	99.532	661978	3666	1.025	--
2	3.994	18162	0.468	2551	7295	0.991	9.765
总计		3883440	100.000	664529			

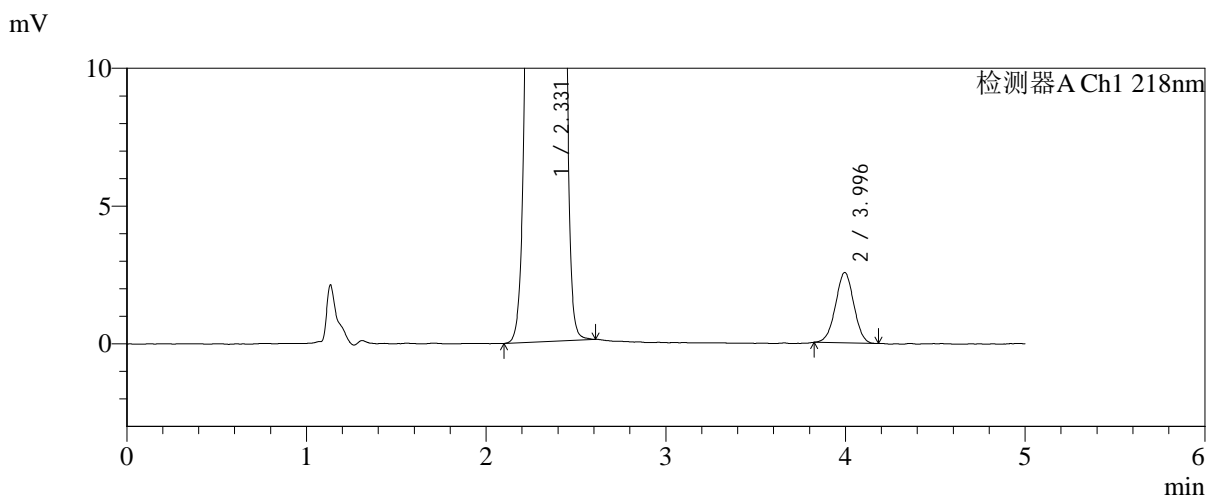
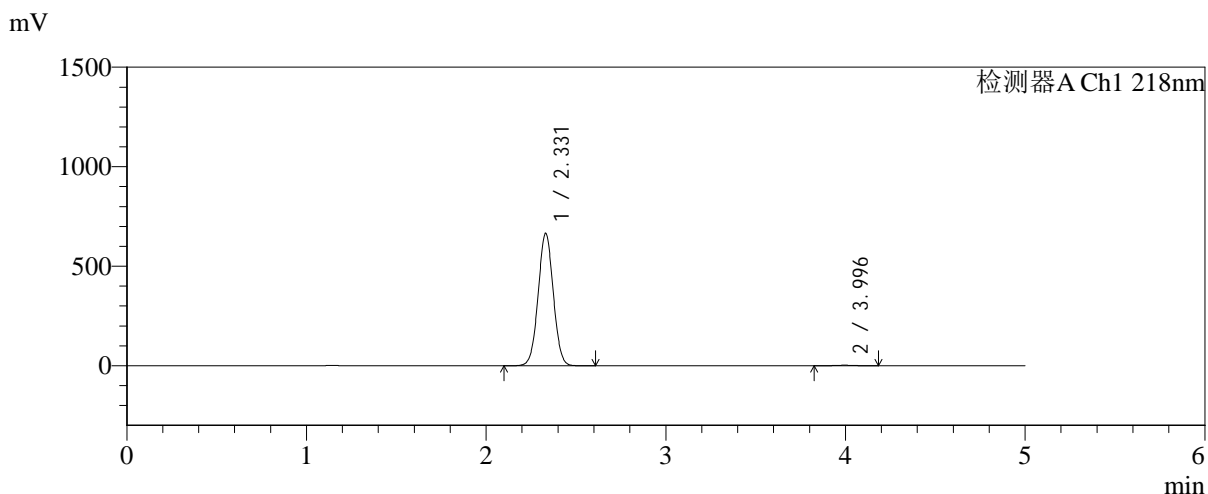


SMF-4124

<样品信息>

色谱柱:MM-C18/SCX(150mm*4.6mm,5μm) 流速:1.5ml/min
 柱温:30°C 波长:218nm
 数据文件名: RC\$SMF-4124 - 0-230/25-1673-2 - zzp-cq6y-2025081921p-rcqx-pH6.8jz-lf100z-jyx2-720min-P5.lcd
 方法文件名: RC\$SMF-4124 - SMF-4124-rc-FX274.lcm
 批处理文件名: RC\$SMF-4124 - 20260326-FX274.lcb
 样品瓶号: 4-42
 进样体积: 10 μl 版本号: 6.115
 进样时间: 2026/03/27 07:22:24 实验者: lvtिंगting
 处理时间 (V2): 2026/03/30 14:10:36 处理者: lvtिंगting
 仪器型号: SHIMADZU LC-2050C(FX274)

<色谱图>



<峰表>

检测器A Ch1 218nm

峰号	保留时间	面积	面积%	高度	理论塔板数(USP)	拖尾因子	分离度(USP)
1	2.331	3895721	99.539	665553	3654	1.026	--
2	3.996	18041	0.461	2554	7317	0.994	9.760
总计		3913762	100.000	668107			

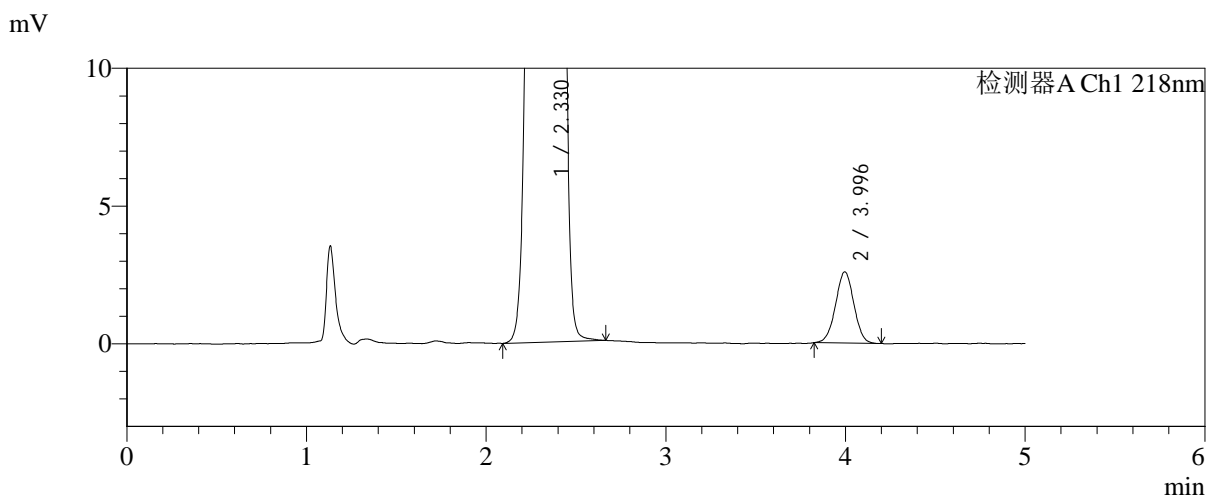
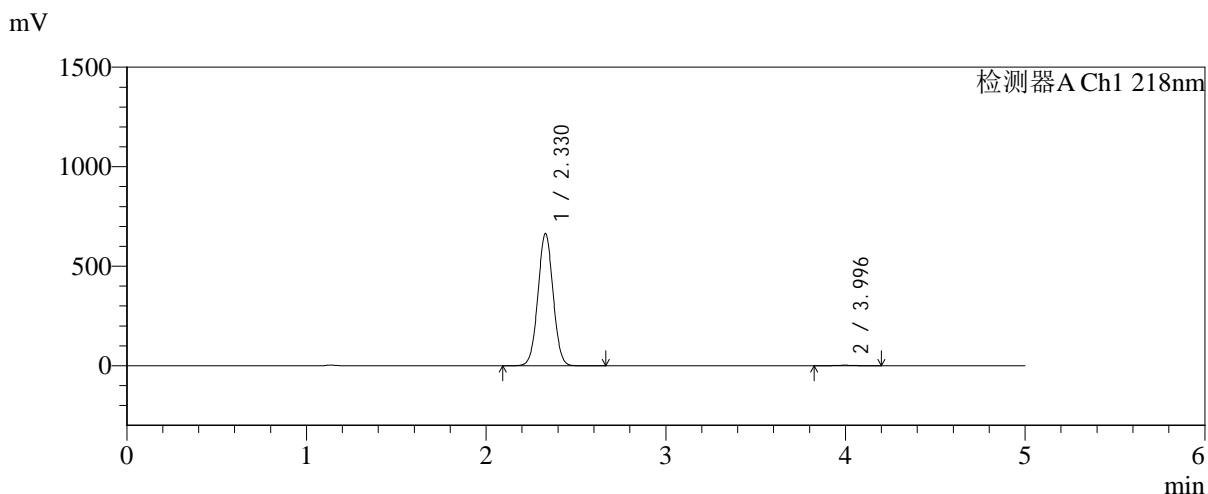


SMF-4124

<样品信息>

色谱柱:MM-C18/SCX(150mm*4.6mm,5μm) 流速:1.5ml/min
 柱温:30℃ 波长:218nm
 数据文件名: RC\$SMF-4124 - 0-230/25-1674-2 - zzp-cq6y-2025081921p-rcqx-pH6.8jz-lf100z-jyx2-720min-P6.lcd
 方法文件名: RC\$SMF-4124 - SMF-4124-rc-FX274.lcm
 批处理文件名: RC\$SMF-4124 - 20260326-FX274.lcb
 样品瓶号: 4-51
 进样体积: 10 μl 版本号: 6.115
 进样时间: 2026/03/27 07:27:48 实验者: lvtिंगting
 处理时间 (V2): 2026/03/30 14:10:39 处理者: lvtिंगting
 仪器型号: SHIMADZU LC-2050C(FX274)

<色谱图>



<峰表>

检测器A Ch1 218nm

峰号	保留时间	面积	面积%	高度	理论塔板数(USP)	拖尾因子	分离度(USP)
1	2.330	3891013	99.531	665187	3655	1.025	--
2	3.996	18327	0.469	2585	7368	1.001	9.790
总计		3909341	100.000	667773			



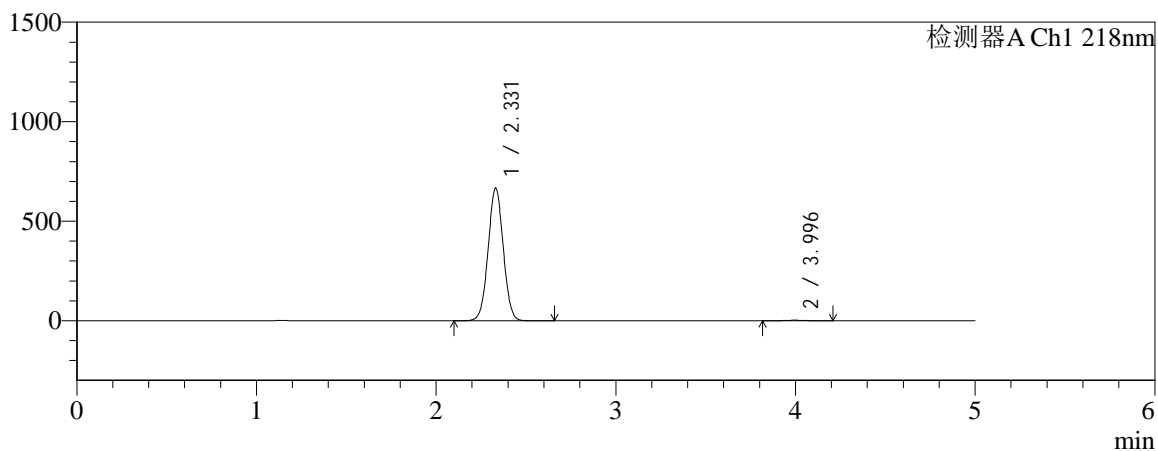
SMF-4124

<样品信息>

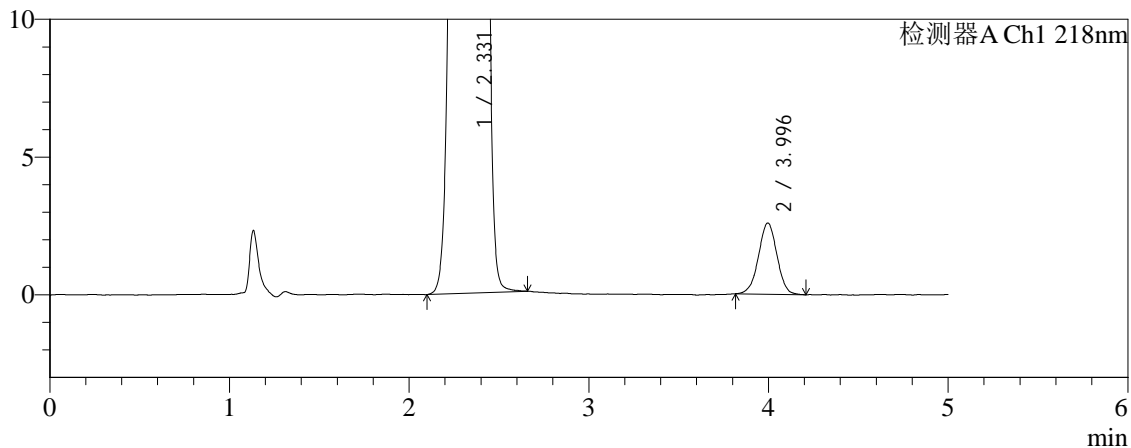
色谱柱:MM-C18/SCX(150mm*4.6mm,5μm) 流速:1.5ml/min
 柱温:30°C 波长:218nm
 数据文件名: RC\$SMF-4124 - 0-230/25-1675-2 - zzp-cq6y-2025081921p-rcqx-pH6.8jz-lf100z-jyx2-jxzs-P1.lcd
 方法文件名: RC\$SMF-4124 - SMF-4124-rc-FX274.lcm
 批处理文件名: RC\$SMF-4124 - 20260326-FX274.lcb
 样品瓶号: 4-7 版本号: 6.115
 进样体积: 10 μl 实验者: lvtिंगting
 进样时间: 2026/03/27 07:33:11 处理者: lvtिंगting
 处理时间 (V2): 2026/03/30 14:10:42
 仪器型号: SHIMADZU LC-2050C(FX274)

<色谱图>

mV



mV



<峰表>

检测器A Ch1 218nm

峰号	保留时间	面积	面积%	高度	理论塔板数(USP)	拖尾因子	分离度(USP)
1	2.331	3900105	99.530	667005	3662	1.025	--
2	3.996	18432	0.470	2582	7241	0.986	9.740
总计		3918536	100.000	669587			

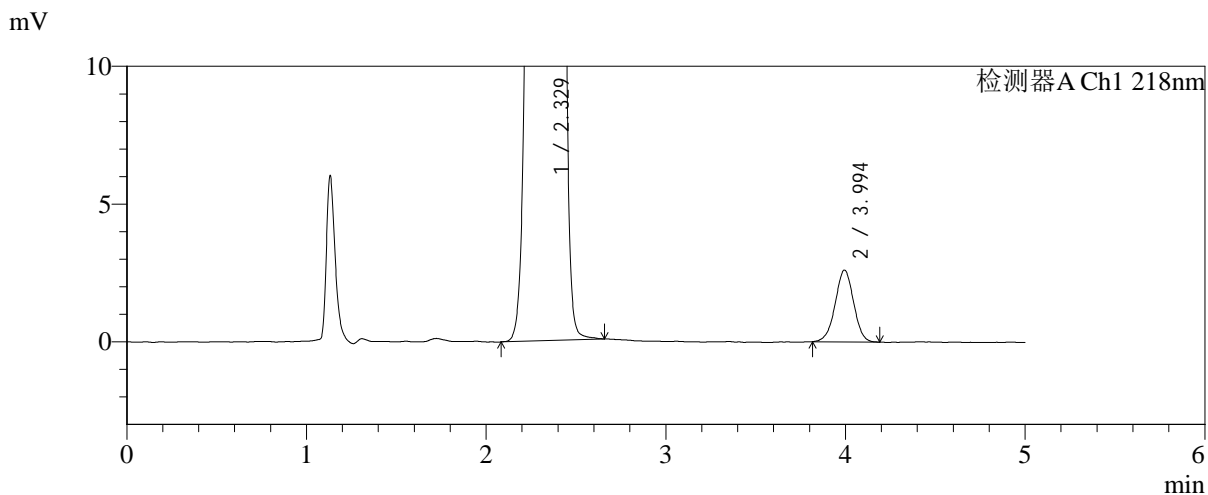
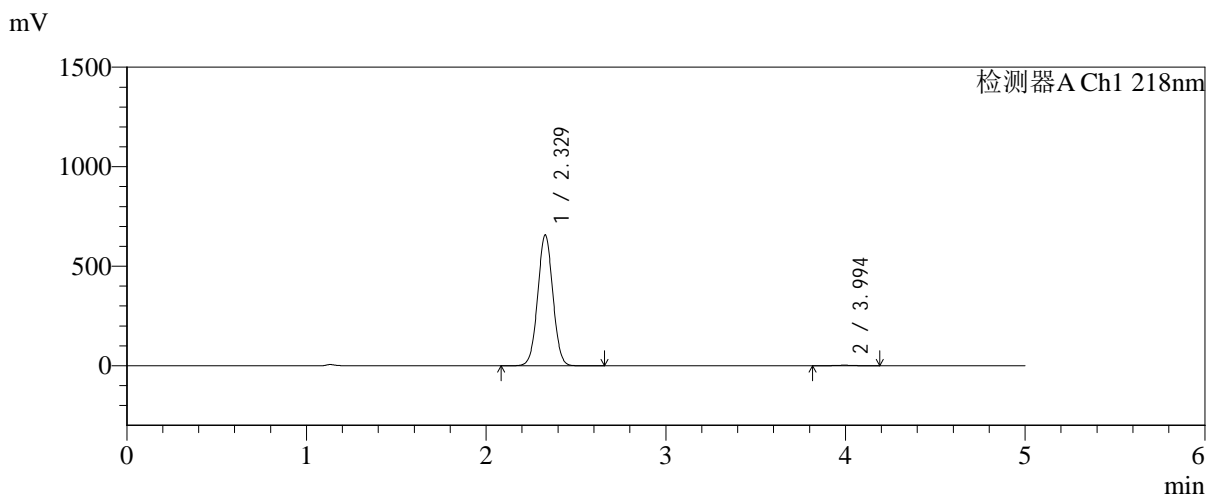


SMF-4124

<样品信息>

色谱柱:MM-C18/SCX(150mm*4.6mm,5μm) 流速:1.5ml/min
 柱温:30°C 波长:218nm
 数据文件名: RC\$SMF-4124 - 0-230/25-1676-2 - zzp-cq6y-2025081921p-rcqx-pH6.8jz-lf100z-jyx2-jxzs-P2.lcd
 方法文件名: RC\$SMF-4124 - SMF-4124-rc-FX274.lcm
 批处理文件名: RC\$SMF-4124 - 20260326-FX274.lcb
 样品瓶号: 4-16
 进样体积: 10 μl 版本号: 6.115
 进样时间: 2026/03/27 07:38:34 实验者: lvtngting
 处理时间 (V2): 2026/03/30 14:10:44 处理者: lvtngting
 仪器型号: SHIMADZU LC-2050C(FX274)

<色谱图>



<峰表>

检测器A Ch1 218nm

峰号	保留时间	面积	面积%	高度	理论塔板数(USP)	拖尾因子	分离度(USP)
1	2.329	3846061	99.519	657604	3655	1.025	--
2	3.994	18574	0.481	2603	7206	0.988	9.731
总计		3864636	100.000	660207			

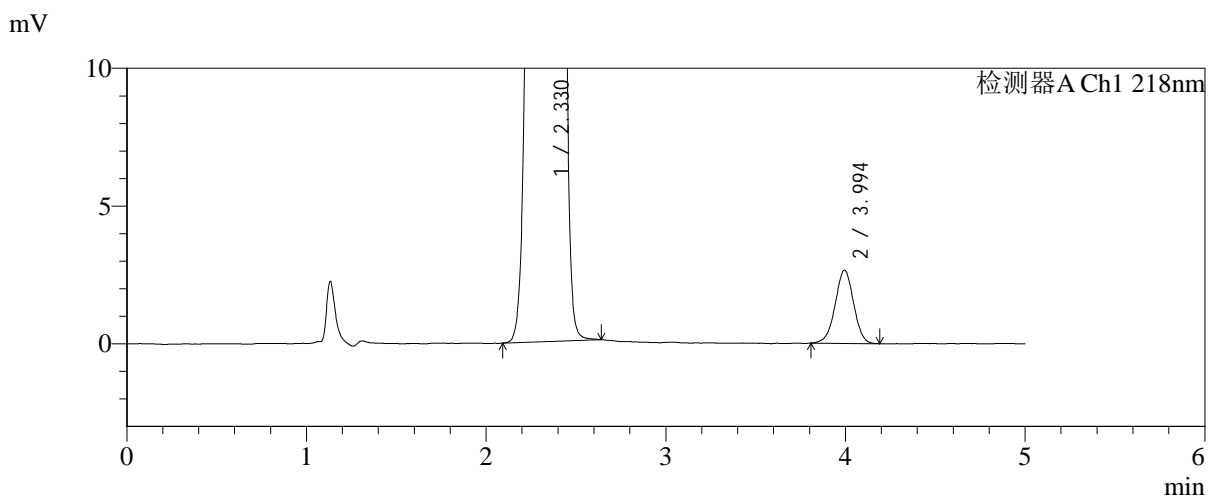
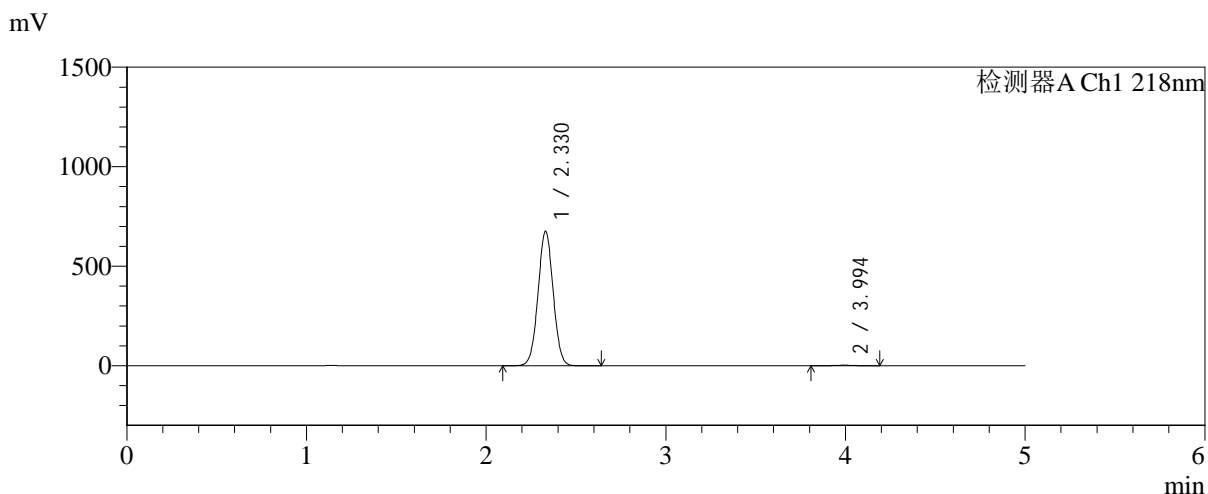


SMF-4124

<样品信息>

色谱柱:MM-C18/SCX(150mm*4.6mm,5μm) 流速:1.5ml/min
 柱温:30°C 波长:218nm
 数据文件名: RC\$SMF-4124 - 0-230/25-1677-2 - zzp-cq6y-2025081921p-rcqx-pH6.8jz-lf100z-jyx2-jxzs-P3.lcd
 方法文件名: RC\$SMF-4124 - SMF-4124-rc-FX274.lcm
 批处理文件名: RC\$SMF-4124 - 20260326-FX274.lcb
 样品瓶号: 4-25
 进样体积: 10 μl 版本号: 6.115
 进样时间: 2026/03/27 07:43:56 实验者: lvtinting
 处理时间 (V2): 2026/03/30 14:10:47 处理者: lvtinting
 仪器型号: SHIMADZU LC-2050C(FX274)

<色谱图>



<峰表>

检测器A Ch1 218nm

峰号	保留时间	面积	面积%	高度	理论塔板数(USP)	拖尾因子	分离度(USP)
1	2.330	3957766	99.524	676517	3655	1.025	--
2	3.994	18938	0.476	2653	7214	0.987	9.721
总计		3976704	100.000	679170			



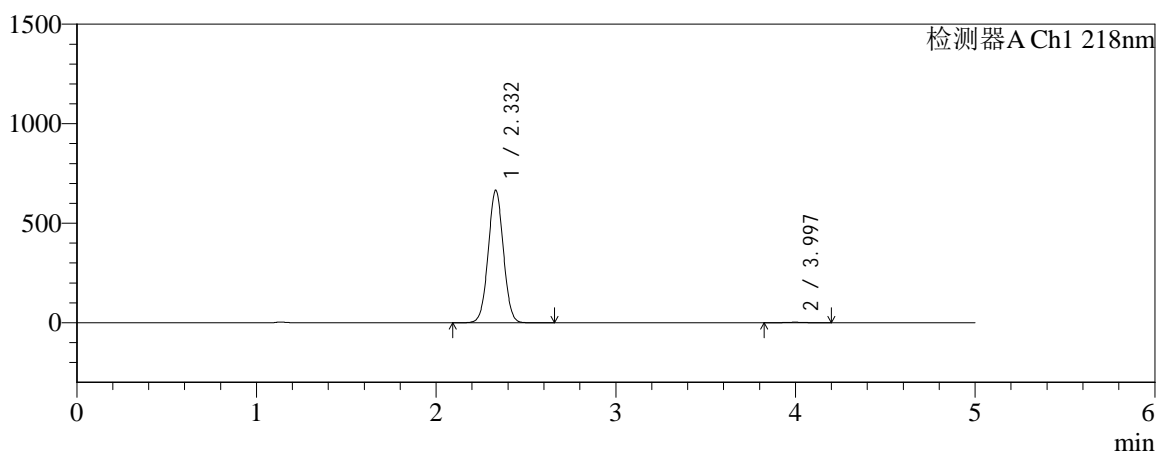
SMF-4124

<样品信息>

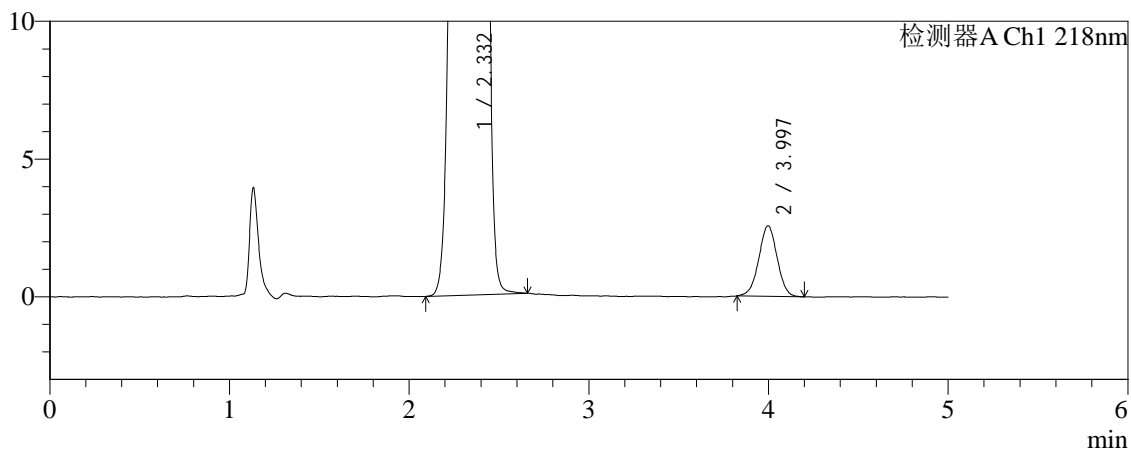
色谱柱:MM-C18/SCX(150mm*4.6mm,5μm) 流速:1.5ml/min
 柱温:30°C 波长:218nm
 数据文件名: RC\$SMF-4124 - 0-230/25-1678-2 - zzp-cq6y-2025081921p-rcqx-pH6.8jz-lf100z-jyx2-jxzs-P4.lcd
 方法文件名: RC\$SMF-4124 - SMF-4124-rc-FX274.lcm
 批处理文件名: RC\$SMF-4124 - 20260326-FX274.lcb
 样品瓶号: 4-34
 进样体积: 10 μl 版本号: 6.115
 进样时间: 2026/03/27 07:49:19 实验者: lvtिंगting
 处理时间 (V2): 2026/03/30 14:10:50 处理者: lvtिंगting
 仪器型号: SHIMADZU LC-2050C(FX274)

<色谱图>

mV



mV



<峰表>

检测器A Ch1 218nm

峰号	保留时间	面积	面积%	高度	理论塔板数(USP)	拖尾因子	分离度(USP)
1	2.332	3895113	99.534	665919	3664	1.025	--
2	3.997	18221	0.466	2561	7294	0.992	9.762
总计		3913335	100.000	668480			



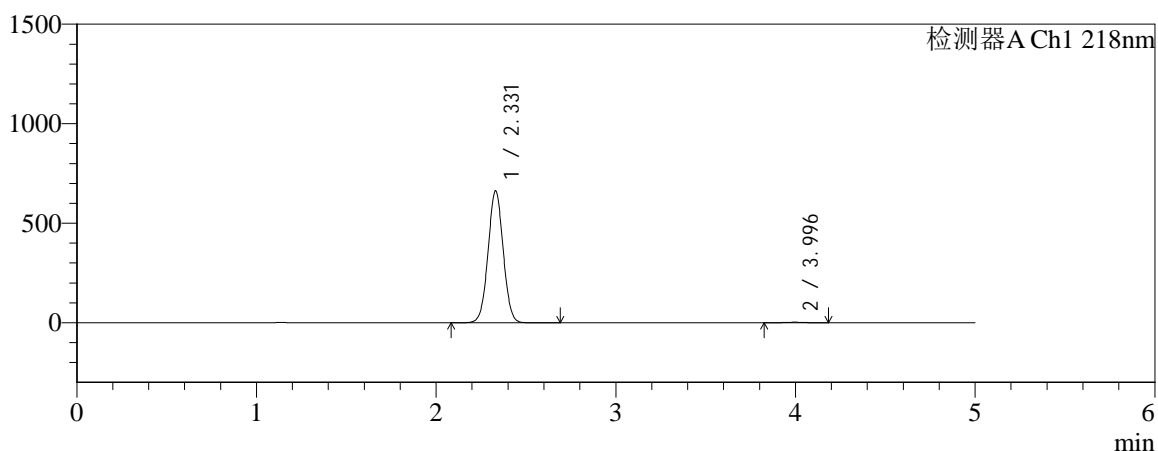
SMF-4124

<样品信息>

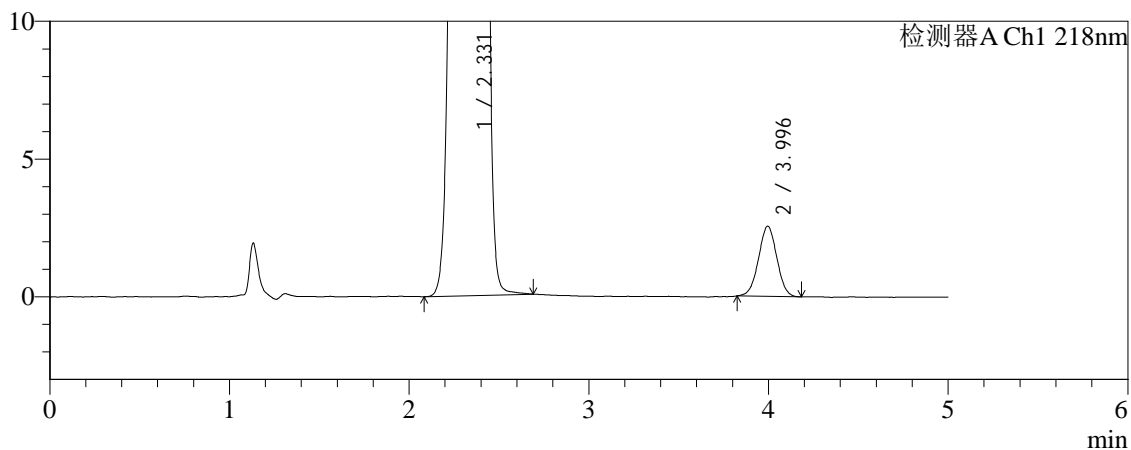
色谱柱:MM-C18/SCX(150mm*4.6mm,5μm) 流速:1.5ml/min
 柱温:30°C 波长:218nm
 数据文件名: RC\$SMF-4124 - 0-230/25-1679-2 - zzp-cq6y-2025081921p-rcqx-pH6.8jz-lf100z-jyx2-jxzs-P5.lcd
 方法文件名: RC\$SMF-4124 - SMF-4124-rc-FX274.lcm
 批处理文件名: RC\$SMF-4124 - 20260326-FX274.lcb
 样品瓶号: 4-43
 进样体积: 10 μl 版本号: 6.115
 进样时间: 2026/03/27 07:54:43 实验者: lvtngting
 处理时间 (V2): 2026/03/30 14:10:53 处理者: lvtngting
 仪器型号: SHIMADZU LC-2050C(FX274)

<色谱图>

mV



mV



<峰表>

检测器A Ch1 218nm

峰号	保留时间	面积	面积%	高度	理论塔板数(USP)	拖尾因子	分离度(USP)
1	2.331	3880508	99.536	663425	3657	1.025	--
2	3.996	18072	0.464	2548	7227	1.006	9.731
总计		3898580	100.000	665973			



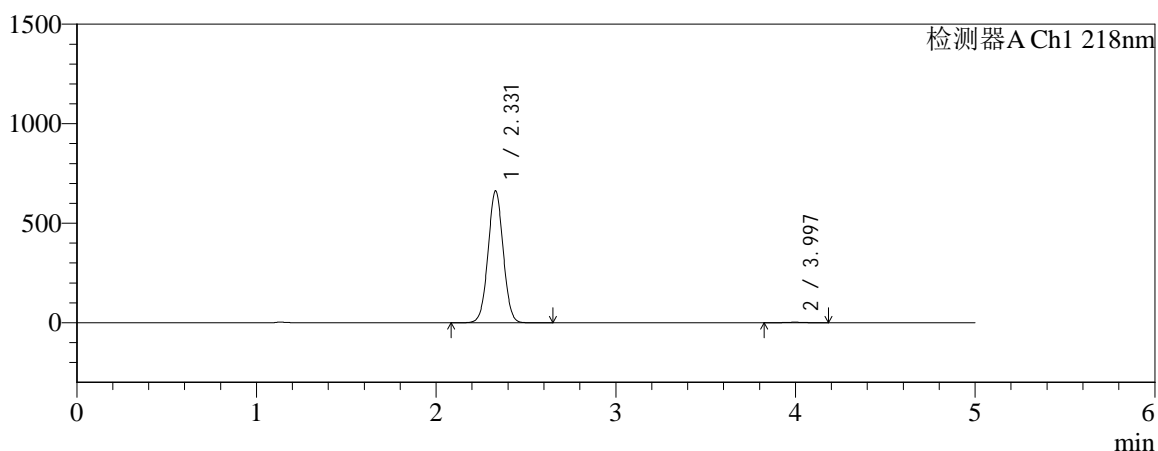
SMF-4124

<样品信息>

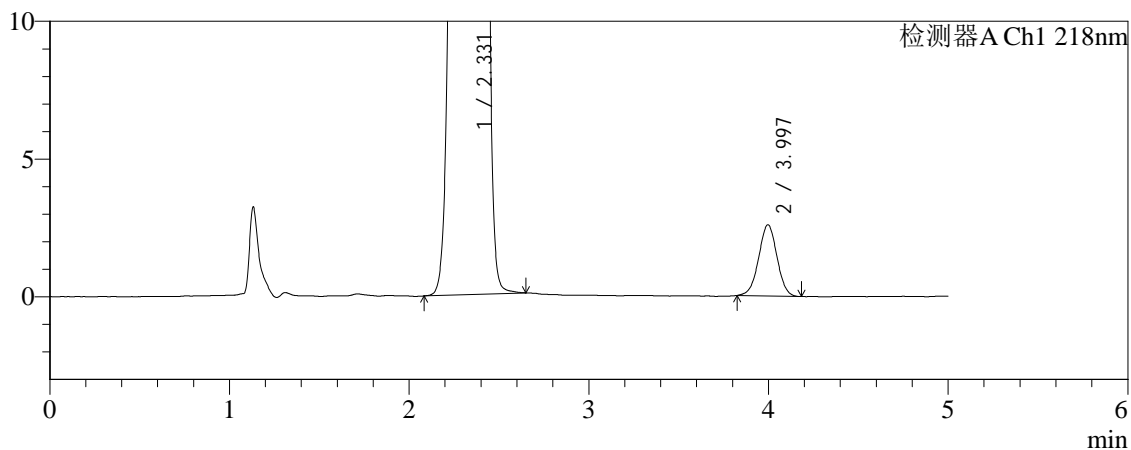
色谱柱:MM-C18/SCX(150mm*4.6mm,5μm) 流速:1.5ml/min
 柱温:30°C 波长:218nm
 数据文件名: RC\$SMF-4124 - 0-230/25-1680-2 - zzp-cq6y-2025081921p-rcqx-pH6.8jz-lf100z-jyx2-jxzs-P6.lcd
 方法文件名: RC\$SMF-4124 - SMF-4124-rc-FX274.lcm
 批处理文件名: RC\$SMF-4124 - 20260326-FX274.lcb
 样品瓶号: 4-52
 进样体积: 10 μl 版本号: 6.115
 进样时间: 2026/03/27 08:00:05 实验者: lvtिंगting
 处理时间 (V2): 2026/03/30 14:10:56 处理者: lvtिंगting
 仪器型号: SHIMADZU LC-2050C(FX274)

<色谱图>

mV



mV



<峰表>

检测器A Ch1 218nm

峰号	保留时间	面积	面积%	高度	理论塔板数(USP)	拖尾因子	分离度(USP)
1	2.331	3871210	99.528	663742	3683	1.025	--
2	3.997	18363	0.472	2586	7293	0.992	9.778
总计		3889573	100.000	666327			

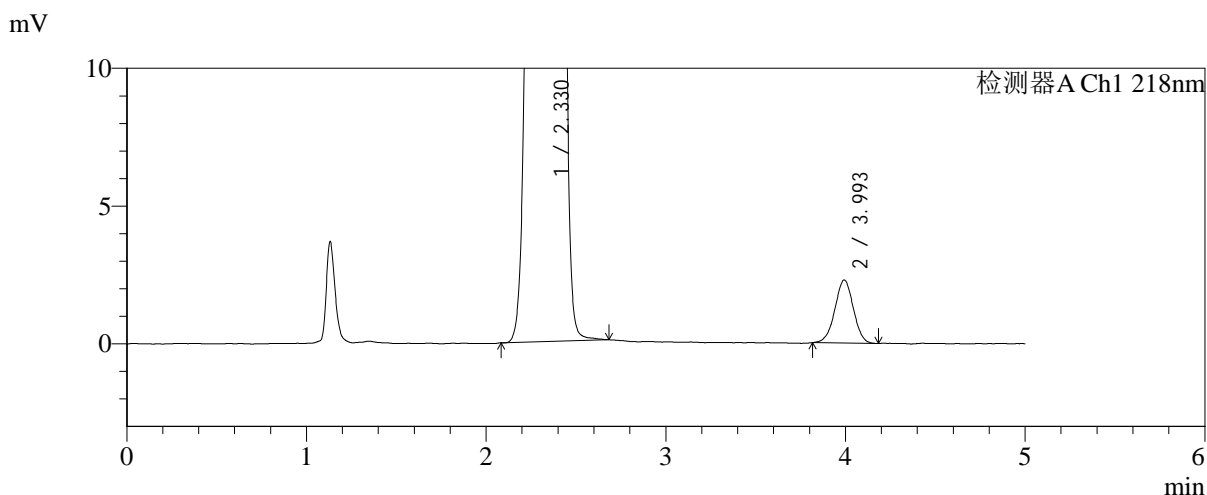
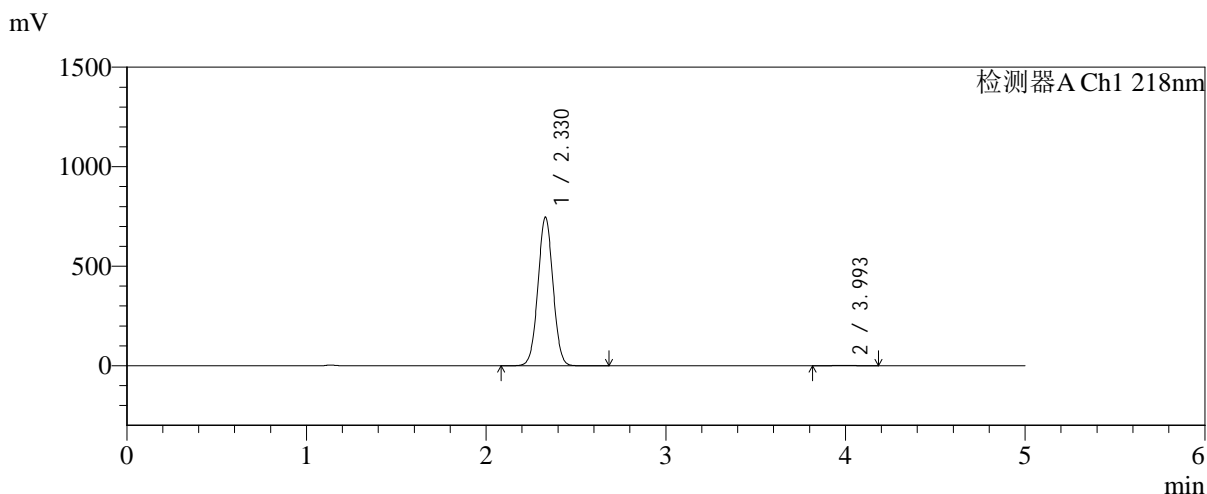


SMF-4124

<样品信息>

色谱柱:MM-C18/SCX(150mm*4.6mm,5μm) 流速:1.5ml/min
 柱温:30°C 波长:218nm
 数据文件名: RC\$SMF-4124 - 0-230/25-1681-2 - zzp-cq6y-2025081921p-rcqx-pH6.8jz-lf100z-jyx2-dz2-1.lcd
 方法文件名: RC\$SMF-4124 - SMF-4124-rc-FX274.lcm
 批处理文件名: RC\$SMF-4124 - 20260326-FX274.lcb
 样品瓶号: 3-27
 进样体积: 10 μl 版本号: 6.115
 进样时间: 2026/03/27 08:05:27 实验者: lvtngting
 处理时间 (V2): 2026/03/30 14:10:59 处理者: lvtngting
 仪器型号: SHIMADZU LC-2050C(FX274)

<色谱图>



<峰表>

检测器A Ch1 218nm

峰号	保留时间	面积	面积%	高度	理论塔板数(USP)	拖尾因子	分离度(USP)
1	2.330	4345980	99.625	747420	3697	1.025	--
2	3.993	16337	0.375	2279	7132	0.987	9.714
总计		4362317	100.000	749699			

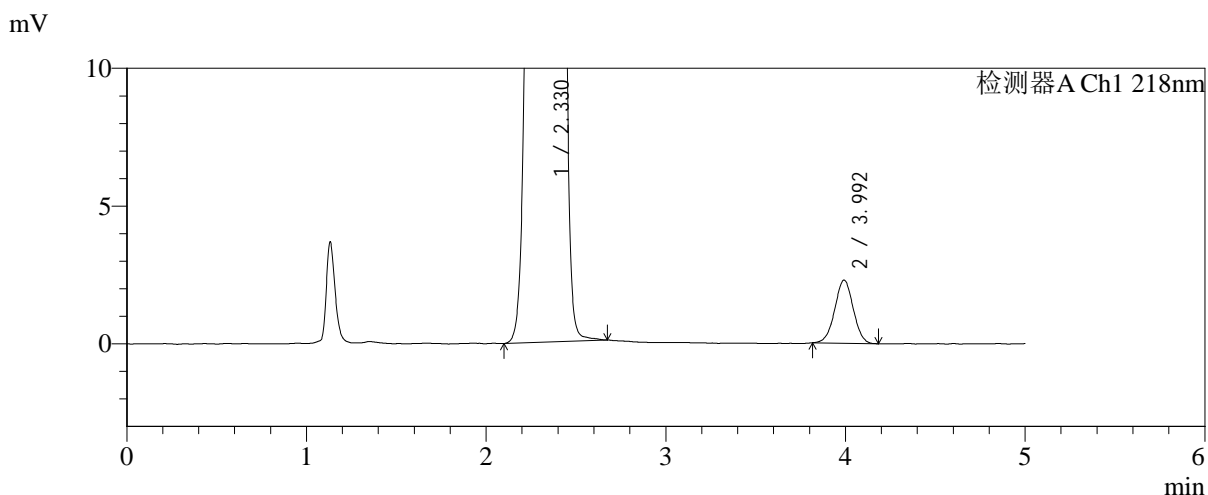
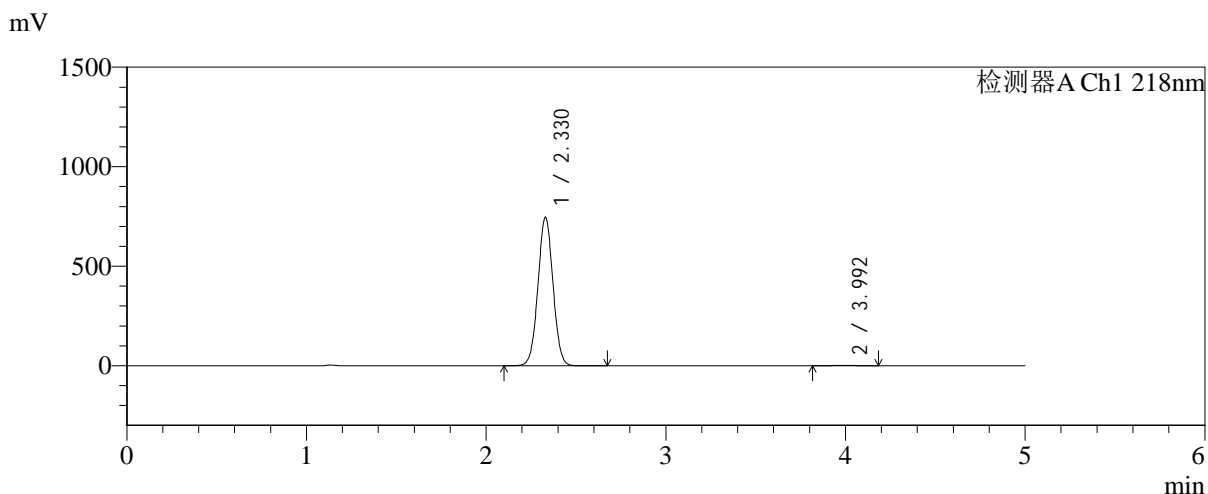


SMF-4124

<样品信息>

色谱柱:MM-C18/SCX(150mm*4.6mm,5μm) 流速:1.5ml/min
 柱温:30°C 波长:218nm
 数据文件名: RC\$SMF-4124 - 0-230/25-1682-2 - zzp-cq6y-2025081921p-rcqx-pH6.8jz-lf100z-jyx2-dz2-2.lcd
 方法文件名: RC\$SMF-4124 - SMF-4124-rc-FX274.lcm
 批处理文件名: RC\$SMF-4124 - 20260326-FX274.lcb
 样品瓶号: 3-27
 进样体积: 10 μl 版本号: 6.115
 进样时间: 2026/03/27 08:10:48 实验者: lvtngting
 处理时间 (V2): 2026/03/30 14:11:02 处理者: lvtngting
 仪器型号: SHIMADZU LC-2050C(FX274)

<色谱图>



<峰表>

检测器A Ch1 218nm

峰号	保留时间	面积	面积%	高度	理论塔板数(USP)	拖尾因子	分离度(USP)
1	2.330	4347526	99.625	747144	3692	1.024	--
2	3.992	16385	0.375	2288	7216	1.004	9.738
总计		4363911	100.000	749431			