





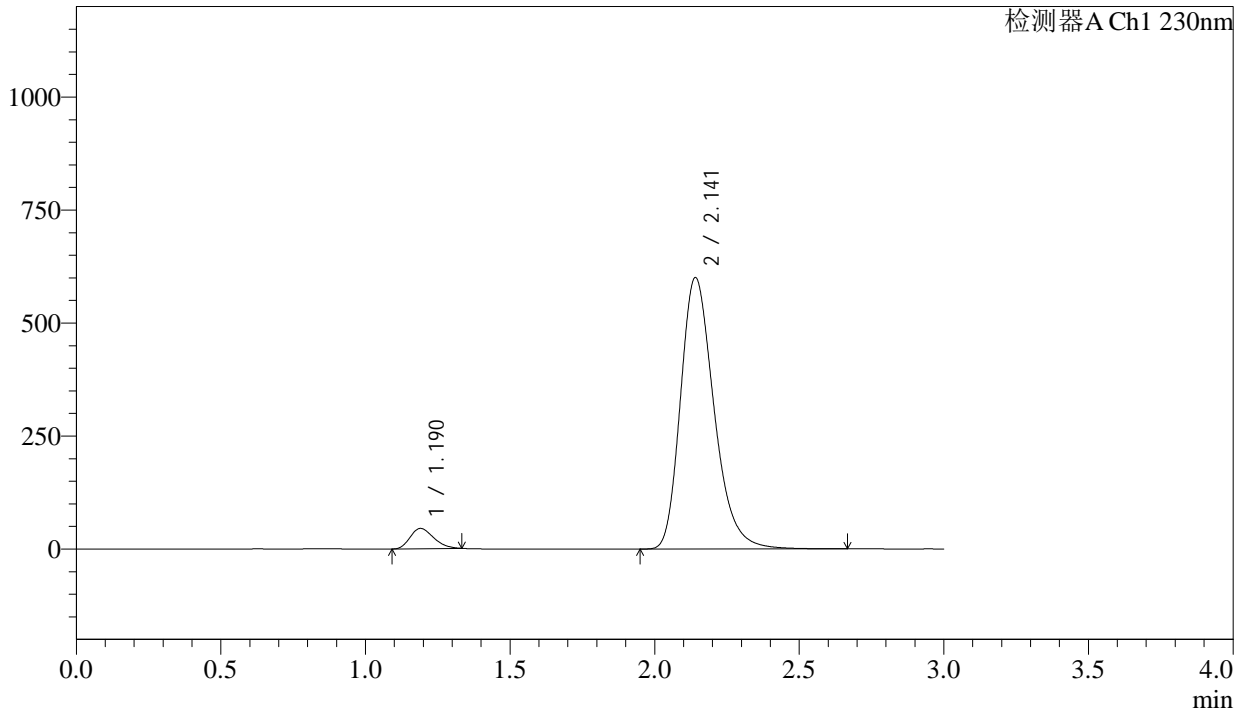
# SMF-4029

## <样品信息>

色谱柱	: XB-C18(50mm*4.6mm,5μm)	流速	: 1.0ml/min
柱温	: 40°C	波长	: 230nm
数据文件名	: RC\$SMF-4029 - 0-227/28-1417-3 - zzp-1-2023112221p-cq24y-rcqx-pH2.0jz-jf50z-dz1-1.lcd		
方法文件名	: RC\$SMF-4029 - RC-rcqx-FX277.lcm		
批处理文件名	: RC\$SMF-4029 - 20260325-FX277.lcb		
样品瓶号	: 1-18	版本号	: 6.115
进样体积	: 20 μL	实验者	: wangdan
进样时间	: 2026/03/25 13:44:31	处理者	: wangdan
处理时间(V3)	: 2026/04/07 10:32:24		
仪器型号	: SHIMADZU LC-2050C (FX277)		

## <色谱图>

mV



## <峰表>

检测器A Ch1 230nm

峰号	保留时间	面积	面积%	高度	理论塔板数(USP)	拖尾因子	分离度(USP)
1	1.190	254560	4.996	44905	999	1.246	--
2	2.141	4840862	95.004	599766	1685	1.273	5.292
总计		5095422	100.000	644672			



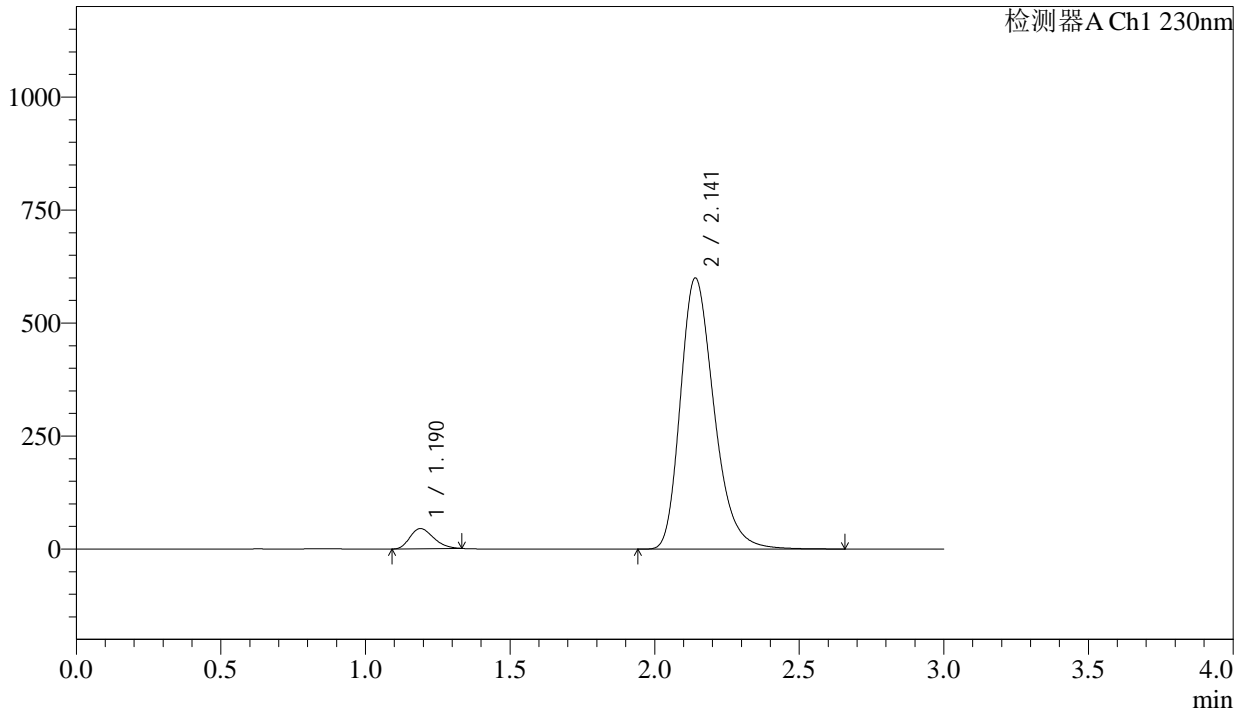
# SMF-4029

## <样品信息>

色谱柱	: XB-C18(50mm*4.6mm,5μm)	流速	: 1.0ml/min
柱温	: 40°C	波长	: 230nm
数据文件名	: RC\$SMF-4029 - 0-227/28-1418-3 - zzp-1-2023112221p-cq24y-rcqx-pH2.0jz-jf50z-dz1-2.lcd		
方法文件名	: RC\$SMF-4029 - RC-rcqx-FX277.lcm		
批处理文件名	: RC\$SMF-4029 - 20260325-FX277.lcb		
样品瓶号	: 1-18	版本号	: 6.115
进样体积	: 20 μL	实验者	: wangdan
进样时间	: 2026/03/25 13:47:55	处理者	: wangdan
处理时间(V3)	: 2026/04/07 10:32:27		
仪器型号	: SHIMADZU LC-2050C (FX277)		

## <色谱图>

mV



## <峰表>

检测器A Ch1 230nm

峰号	保留时间	面积	面积%	高度	理论塔板数(USP)	拖尾因子	分离度(USP)
1	1.190	254737	4.995	44836	994	1.251	--
2	2.141	4844991	95.005	599076	1676	1.275	5.280
总计		5099727	100.000	643912			



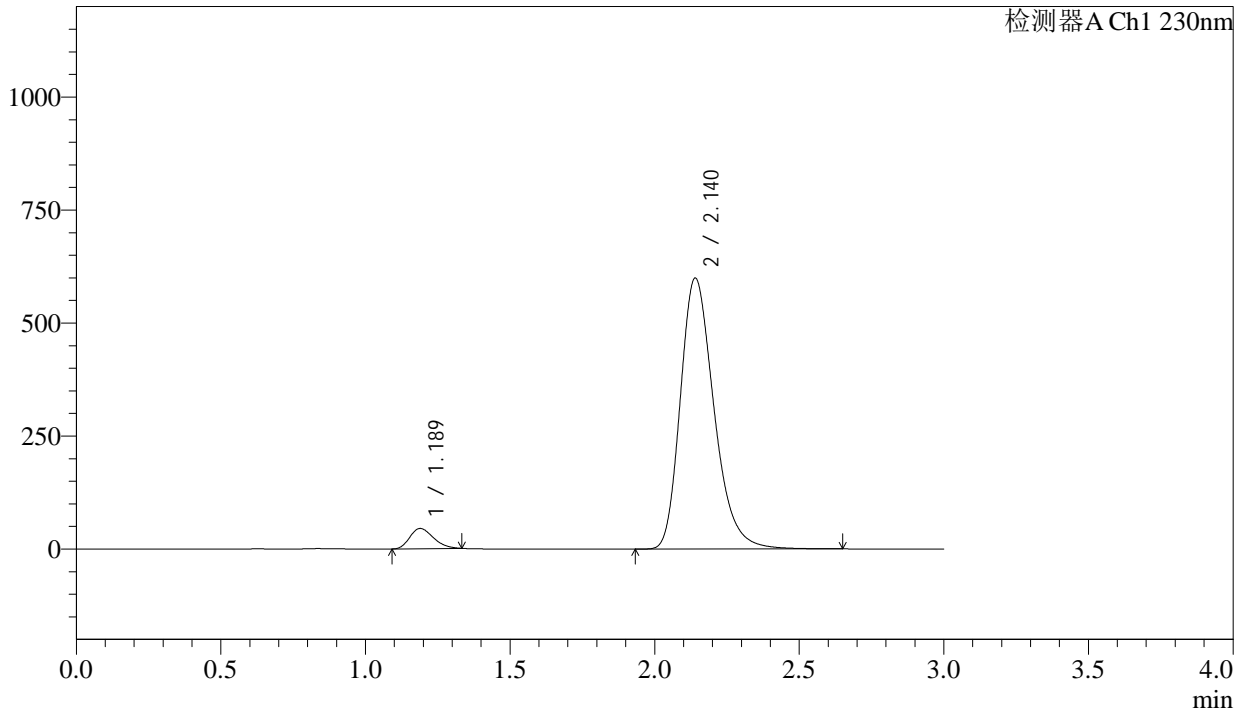
# SMF-4029

## <样品信息>

色谱柱	: XB-C18(50mm*4.6mm,5μm)	流速	: 1.0ml/min
柱温	: 40°C	波长	: 230nm
数据文件名	: RC\$SMF-4029 - 0-227/28-1419-3 - zzp-1-2023112221p-cq24y-rcqx-pH2.0jz-jf50z-dz1-3.lcd		
方法文件名	: RC\$SMF-4029 - RC-rcqx-FX277.lcm		
批处理文件名	: RC\$SMF-4029 - 20260325-FX277.lcb		
样品瓶号	: 1-18	版本号	: 6.115
进样体积	: 20 μL	实验者	: wangdan
进样时间	: 2026/03/25 13:51:19	处理者	: wangdan
处理时间(V3)	: 2026/04/07 10:32:30		
仪器型号	: SHIMADZU LC-2050C (FX277)		

## <色谱图>

mV



## <峰表>

检测器A Ch1 230nm

峰号	保留时间	面积	面积%	高度	理论塔板数(USP)	拖尾因子	分离度(USP)
1	1.189	254788	4.994	44872	994	1.251	--
2	2.140	4847034	95.006	598937	1671	1.275	5.279
总计		5101822	100.000	643809			



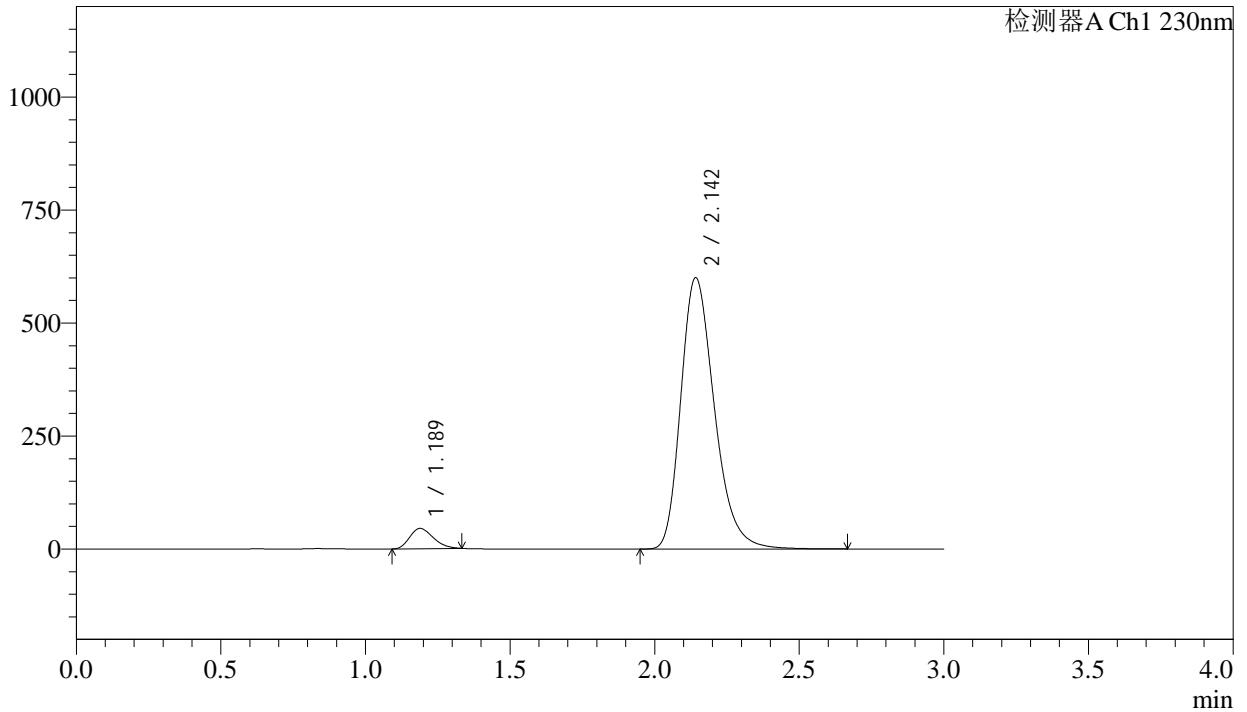
# SMF-4029

## <样品信息>

色谱柱	: XB-C18(50mm*4.6mm,5μm)	流速	: 1.0ml/min
柱温	: 40°C	波长	: 230nm
数据文件名	: RC\$SMF-4029 - 0-227/28-1420-3 - zzp-1-2023112221p-cq24y-rcqx-pH2.0jz-jf50z-dz1-4.lcd		
方法文件名	: RC\$SMF-4029 - RC-rcqx-FX277.lcm		
批处理文件名	: RC\$SMF-4029 - 20260325-FX277.lcb		
样品瓶号	: 1-18	版本号	: 6.115
进样体积	: 20 μL	实验者	: wangdan
进样时间	: 2026/03/25 13:54:42	处理者	: wangdan
处理时间(V3)	: 2026/04/07 10:32:33		
仪器型号	: SHIMADZU LC-2050C (FX277)		

## <色谱图>

mV



## <峰表>

检测器A Ch1 230nm

峰号	保留时间	面积	面积%	高度	理论塔板数(USP)	拖尾因子	分离度(USP)
1	1.189	255184	4.996	44968	993	1.251	--
2	2.142	4852683	95.004	598705	1673	1.276	5.288
总计		5107867	100.000	643673			



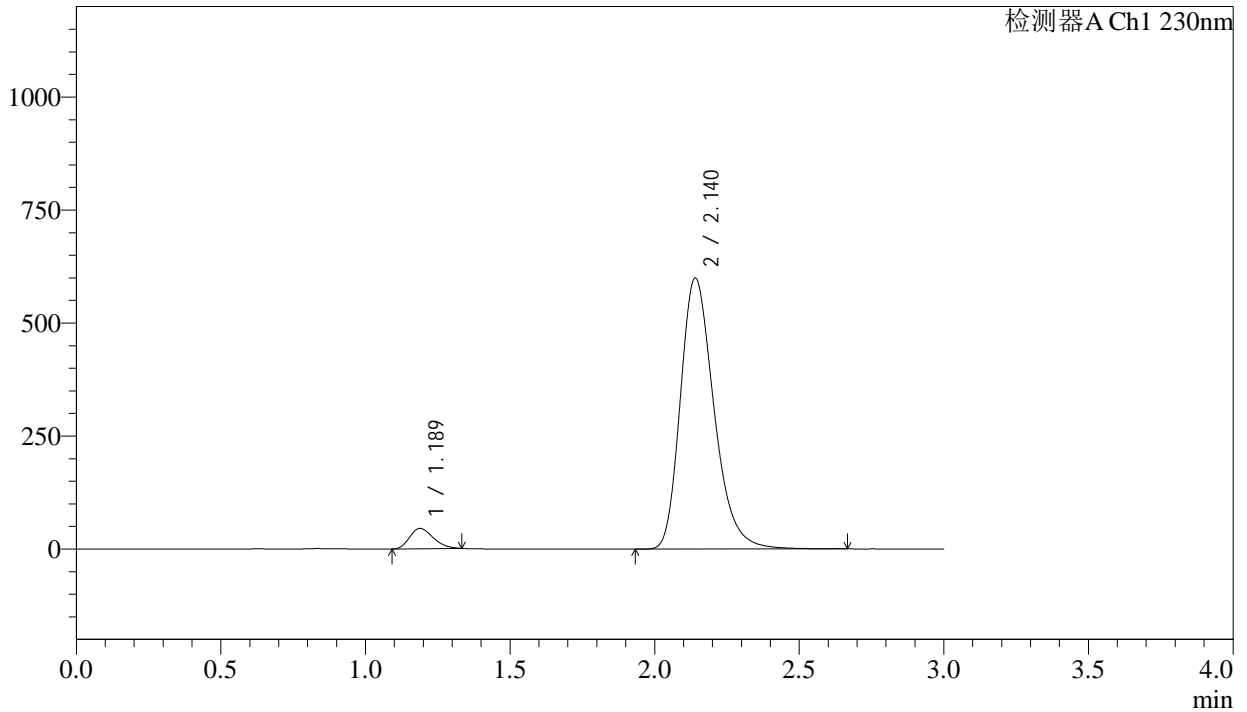
# SMF-4029

## <样品信息>

色谱柱	: XB-C18(50mm*4.6mm,5μm)	流速	: 1.0ml/min
柱温	: 40°C	波长	: 230nm
数据文件名	: RC\$SMF-4029 - 0-227/28-1421-3 - zzp-1-2023112221p-cq24y-rcqx-pH2.0jz-jf50z-dz1-5.lcd		
方法文件名	: RC\$SMF-4029 - RC-rcqx-FX277.lcm		
批处理文件名	: RC\$SMF-4029 - 20260325-FX277.lcb		
样品瓶号	: 1-18	版本号	: 6.115
进样体积	: 20 μL	实验者	: wangdan
进样时间	: 2026/03/25 13:58:06	处理者	: wangdan
处理时间(V3)	: 2026/04/07 10:32:36		
仪器型号	: SHIMADZU LC-2050C (FX277)		

## <色谱图>

mV



## <峰表>

检测器A Ch1 230nm

峰号	保留时间	面积	面积%	高度	理论塔板数(USP)	拖尾因子	分离度(USP)
1	1.189	254913	4.999	44916	994	1.253	--
2	2.140	4844408	95.001	598974	1674	1.275	5.285
总计		5099321	100.000	643890			



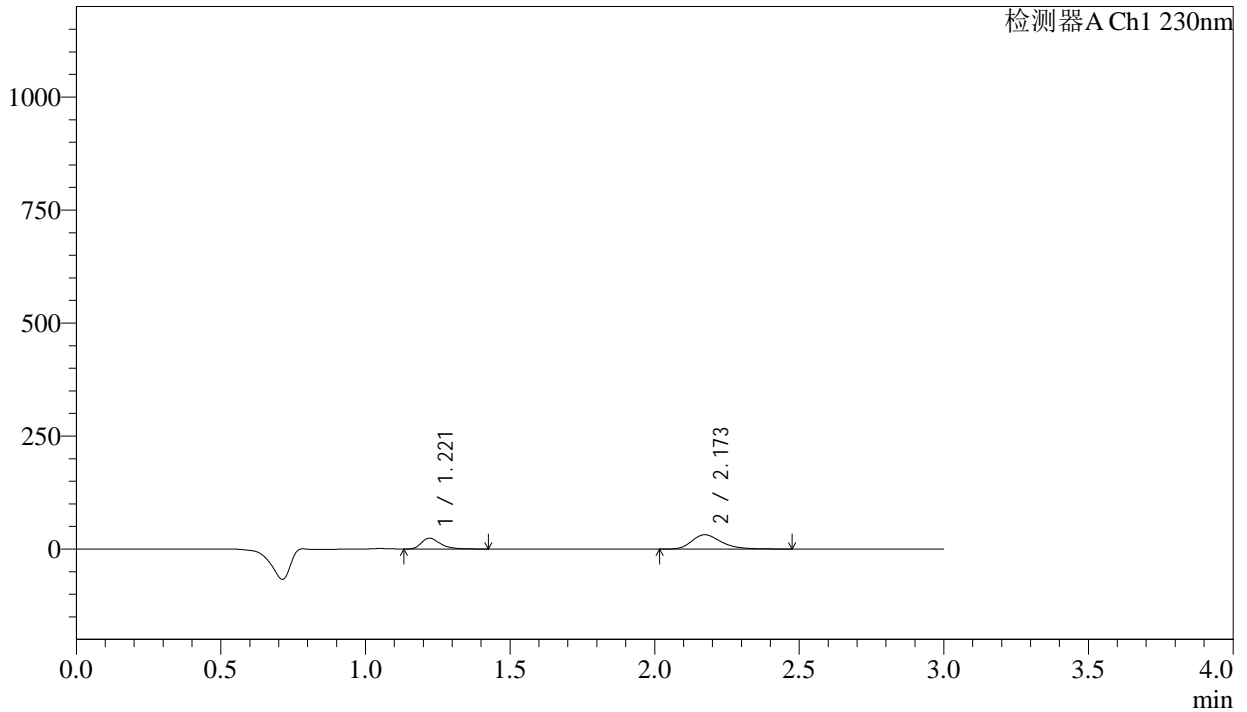
# SMF-4029

## <样品信息>

色谱柱	: XB-C18(50mm*4.6mm,5μm)	流速	: 1.0ml/min
柱温	: 40°C	波长	: 230nm
数据文件名	: RC\$SMF-4029 - 0-228/28-1422-2 - zzp-1-2023112221p-cq24y-rcqx-pH2.0jz-jf50z-5min-P1.lcd		
方法文件名	: RC\$SMF-4029 - RC-rcqx-FX277.lcm		
批处理文件名	: RC\$SMF-4029 - 20260325-FX277.lcb		
样品瓶号	: 1-1	版本号	: 6.115
进样体积	: 20 μL	实验者	: wangdan
进样时间	: 2026/03/25 14:01:29	处理者	: wangdan
处理时间(V2)	: 2026/04/07 10:34:35		
仪器型号	: SHIMADZU LC-2050C (FX277)		

## <色谱图>

mV



## <峰表>

检测器A Ch1 230nm

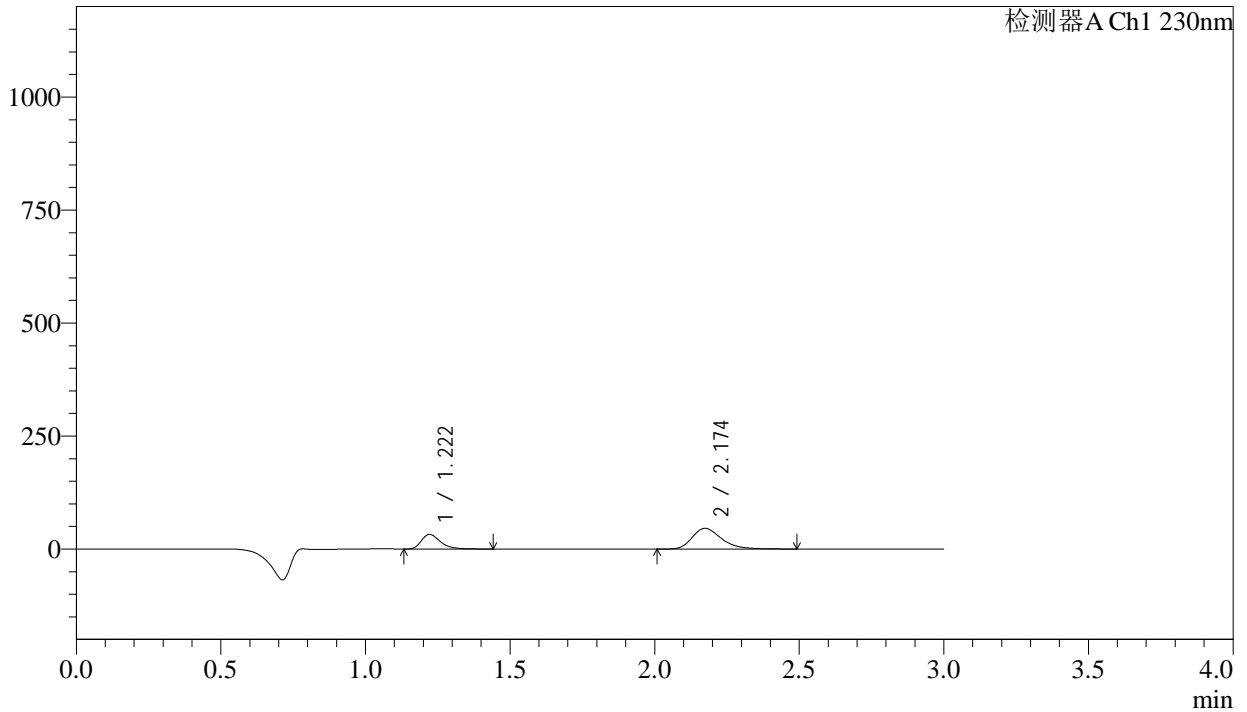
峰号	保留时间	面积	面积%	高度	理论塔板数(USP)	拖尾因子	分离度(USP)
1	1.221	109596	32.959	23971	1714	1.352	--
2	2.173	222931	67.041	31720	2294	1.294	6.355
总计		332527	100.000	55691			

## <样品信息>

色谱柱	: XB-C18(50mm*4.6mm,5μm)	流速	: 1.0ml/min
柱温	: 40°C	波长	: 230nm
数据文件名	: RC\$SMF-4029 - 0-228/28-1423-2 - zzp-1-2023112221p-cq24y-rcqx-pH2.0jz-jf50z-5min-P2.lcd		
方法文件名	: RC\$SMF-4029 - RC-rcqx-FX277.lcm		
批处理文件名	: RC\$SMF-4029 - 20260325-FX277.lcb		
样品瓶号	: 1-10	版本号	: 6.115
进样体积	: 20 μL	实验者	: wangdan
进样时间	: 2026/03/25 14:04:52	处理者	: wangdan
处理时间(V2)	: 2026/04/07 10:34:38		
仪器型号	: SHIMADZU LC-2050C (FX277)		

## <色谱图>

mV



## <峰表>

检测器A Ch1 230nm

峰号	保留时间	面积	面积%	高度	理论塔板数(USP)	拖尾因子	分离度(USP)
1	1.222	148659	31.559	32440	1711	1.348	--
2	2.174	322393	68.441	45774	2294	1.295	6.356
总计		471052	100.000	78214			



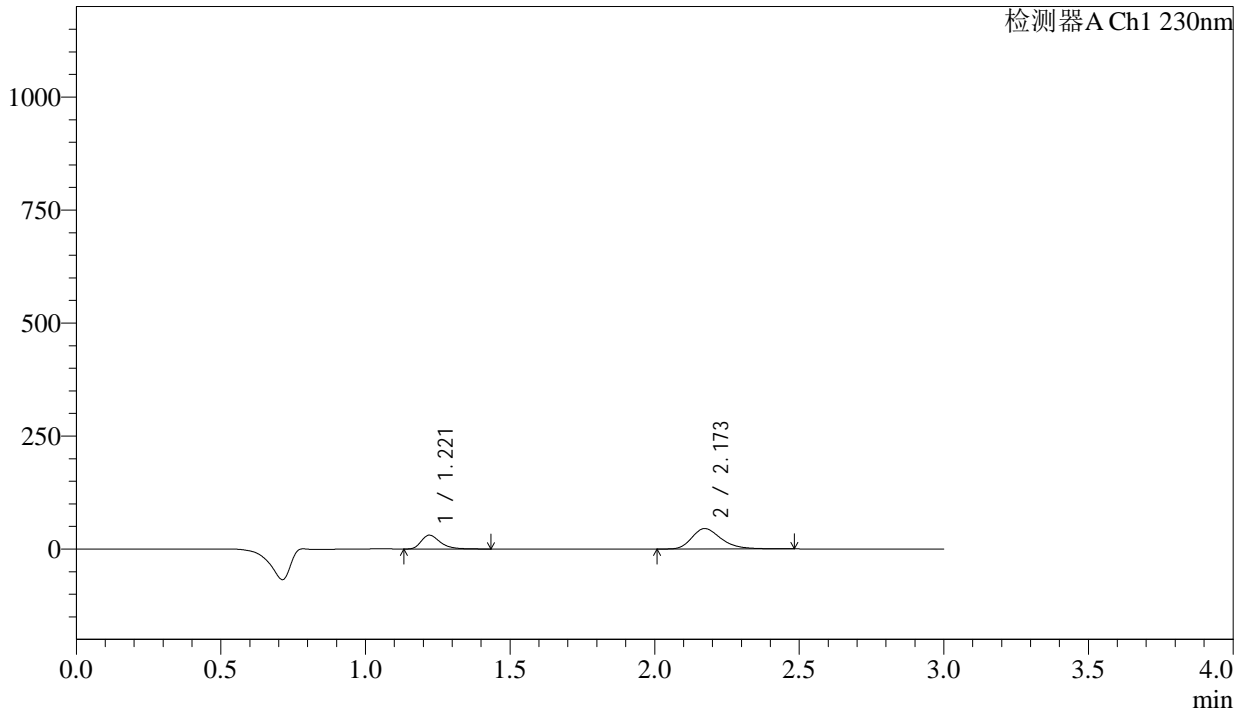
# SMF-4029

## <样品信息>

色谱柱	: XB-C18(50mm*4.6mm,5μm)	流速	: 1.0ml/min
柱温	: 40°C	波长	: 230nm
数据文件名	: RC\$SMF-4029 - 0-228/28-1424-2 - zzp-1-2023112221p-cq24y-rcqx-pH2.0jz-jf50z-5min-P3.lcd		
方法文件名	: RC\$SMF-4029 - RC-rcqx-FX277.lcm		
批处理文件名	: RC\$SMF-4029 - 20260325-FX277.lcb		
样品瓶号	: 1-19	版本号	: 6.115
进样体积	: 20 μL	实验者	: wangdan
进样时间	: 2026/03/25 14:08:15	处理者	: wangdan
处理时间(V2)	: 2026/04/07 10:34:41		
仪器型号	: SHIMADZU LC-2050C (FX277)		

## <色谱图>

mV



## <峰表>

检测器A Ch1 230nm

峰号	保留时间	面积	面积%	高度	理论塔板数(USP)	拖尾因子	分离度(USP)
1	1.221	140418	30.654	30632	1710	1.352	--
2	2.173	317656	69.346	45122	2290	1.296	6.352
总计		458074	100.000	75753			



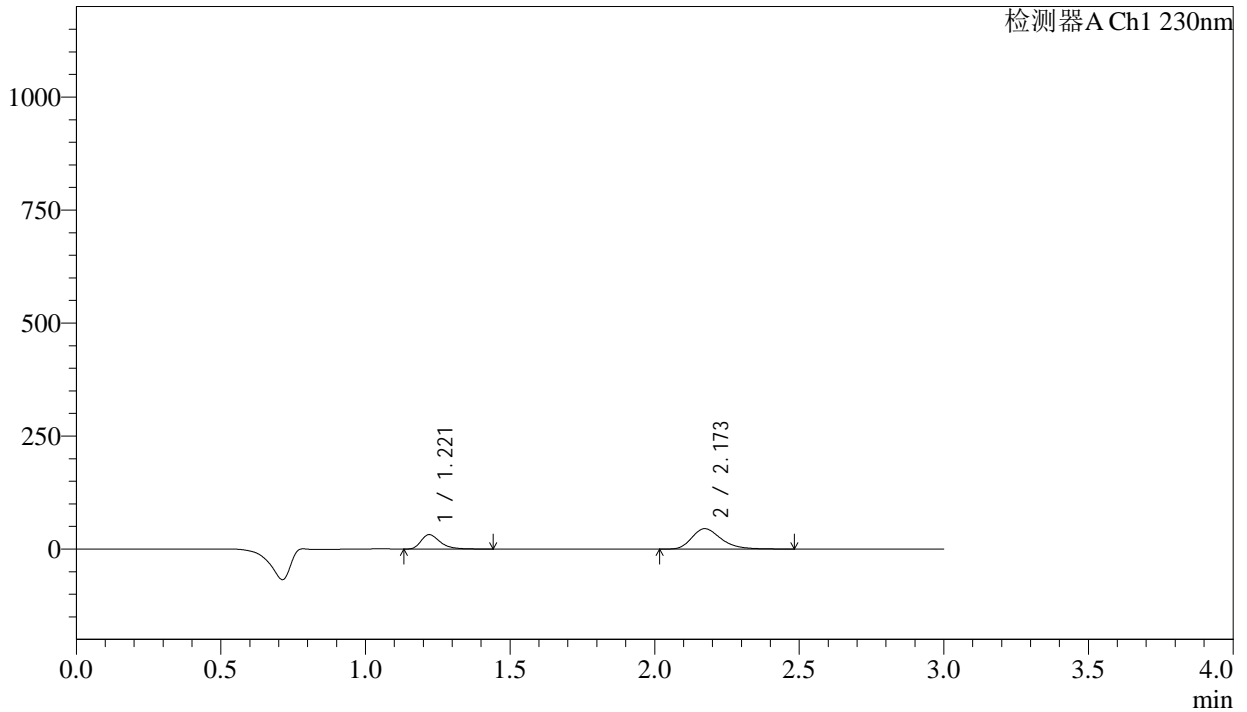
# SMF-4029

## <样品信息>

色谱柱	: XB-C18(50mm*4.6mm,5μm)	流速	: 1.0ml/min
柱温	: 40°C	波长	: 230nm
数据文件名	: RC\$SMF-4029 - 0-228/28-1425-2 - zzp-1-2023112221p-cq24y-rcqx-pH2.0jz-jf50z-5min-P4.lcd		
方法文件名	: RC\$SMF-4029 - RC-rcqx-FX277.lcm		
批处理文件名	: RC\$SMF-4029 - 20260325-FX277.lcb		
样品瓶号	: 1-28	版本号	: 6.115
进样体积	: 20 μL	实验者	: wangdan
进样时间	: 2026/03/25 14:11:38	处理者	: wangdan
处理时间(V2)	: 2026/04/07 10:34:44		
仪器型号	: SHIMADZU LC-2050C (FX277)		

## <色谱图>

mV



## <峰表>

检测器A Ch1 230nm

峰号	保留时间	面积	面积%	高度	理论塔板数(USP)	拖尾因子	分离度(USP)
1	1.221	147112	31.646	32044	1711	1.357	--
2	2.173	317755	68.354	45175	2290	1.296	6.357
总计		464867	100.000	77218			



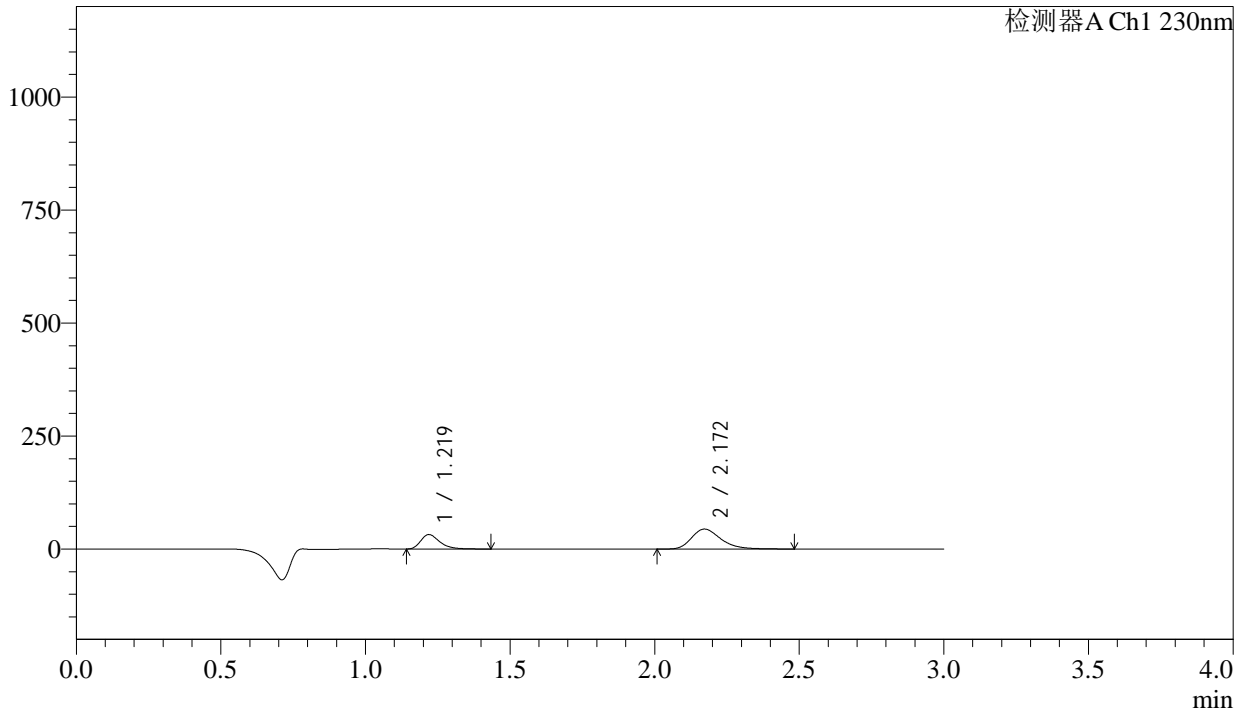
# SMF-4029

## <样品信息>

色谱柱	: XB-C18(50mm*4.6mm,5μm)	流速	: 1.0ml/min
柱温	: 40°C	波长	: 230nm
数据文件名	: RC\$SMF-4029 - 0-228/28-1426-2 - zzp-1-2023112221p-cq24y-rcqx-pH2.0jz-jf50z-5min-P5.lcd		
方法文件名	: RC\$SMF-4029 - RC-rcqx-FX277.lcm		
批处理文件名	: RC\$SMF-4029 - 20260325-FX277.lcb		
样品瓶号	: 1-37	版本号	: 6.115
进样体积	: 20 μL	实验者	: wangdan
进样时间	: 2026/03/25 14:15:00	处理者	: wangdan
处理时间(V2)	: 2026/04/07 10:34:47		
仪器型号	: SHIMADZU LC-2050C (FX277)		

## <色谱图>

mV



## <峰表>

检测器A Ch1 230nm

峰号	保留时间	面积	面积%	高度	理论塔板数(USP)	拖尾因子	分离度(USP)
1	1.219	146392	31.984	31855	1705	1.351	--
2	2.172	311313	68.016	44205	2282	1.295	6.351
总计		457705	100.000	76059			



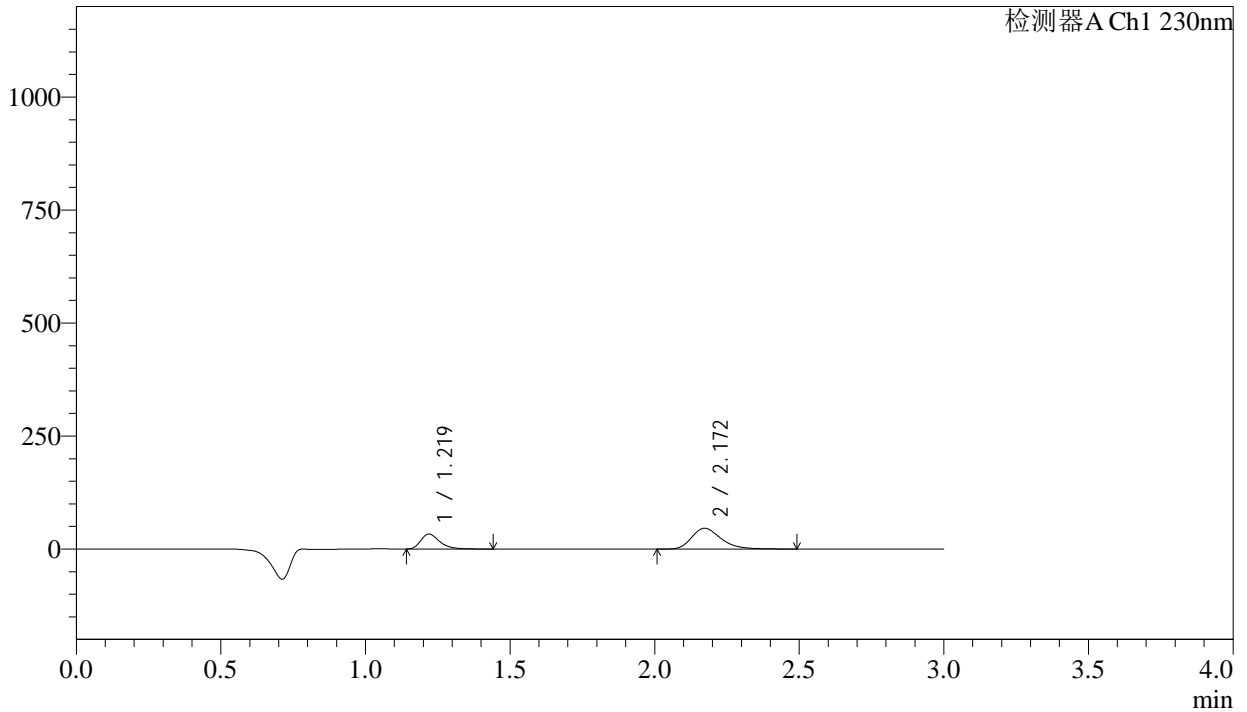
# SMF-4029

## <样品信息>

色谱柱	: XB-C18(50mm*4.6mm,5μm)	流速	: 1.0ml/min
柱温	: 40°C	波长	: 230nm
数据文件名	: RC\$SMF-4029 - 0-228/28-1427-2 - zzp-1-2023112221p-cq24y-rcqx-pH2.0jz-jf50z-5min-P6.lcd		
方法文件名	: RC\$SMF-4029 - RC-rcqx-FX277.lcm		
批处理文件名	: RC\$SMF-4029 - 20260325-FX277.lcb		
样品瓶号	: 1-46	版本号	: 6.115
进样体积	: 20 μL	实验者	: wangdan
进样时间	: 2026/03/25 14:18:23	处理者	: wangdan
处理时间(V2)	: 2026/04/07 10:34:50		
仪器型号	: SHIMADZU LC-2050C (FX277)		

## <色谱图>

mV



## <峰表>

检测器A Ch1 230nm

峰号	保留时间	面积	面积%	高度	理论塔板数(USP)	拖尾因子	分离度(USP)
1	1.219	151194	31.771	32960	1716	1.350	--
2	2.172	324687	68.229	46153	2291	1.291	6.369
总计		475880	100.000	79113			



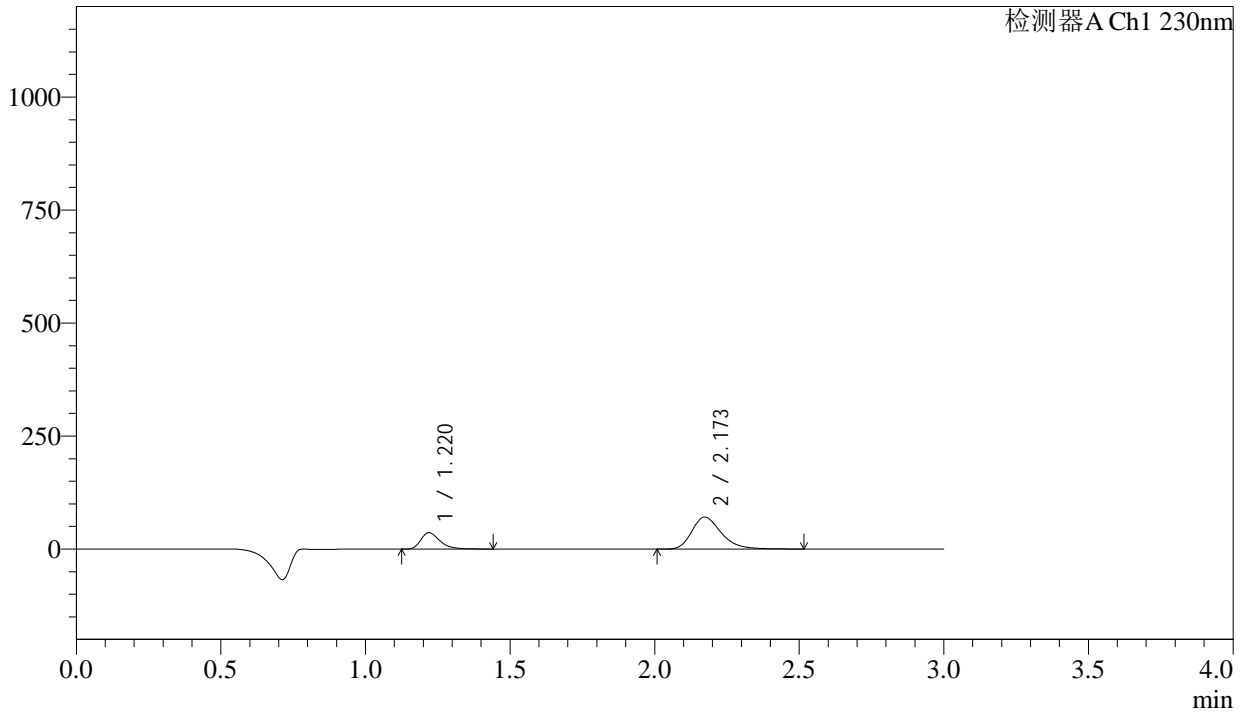
# SMF-4029

## <样品信息>

色谱柱	: XB-C18(50mm*4.6mm,5μm)	流速	: 1.0ml/min
柱温	: 40°C	波长	: 230nm
数据文件名	: RC\$SMF-4029 - 0-228/28-1428-2 - zzp-1-2023112221p-cq24y-rcqx-pH2.0jz-jf50z-10min-P1.lcd		
方法文件名	: RC\$SMF-4029 - RC-rcqx-FX277.lcm		
批处理文件名	: RC\$SMF-4029 - 20260325-FX277.lcb		
样品瓶号	: 1-2	版本号	: 6.115
进样体积	: 20 μL	实验者	: wangdan
进样时间	: 2026/03/25 14:21:46	处理者	: wangdan
处理时间(V2)	: 2026/04/07 10:34:53		
仪器型号	: SHIMADZU LC-2050C (FX277)		

## <色谱图>

mV



## <峰表>

检测器A Ch1 230nm

峰号	保留时间	面积	面积%	高度	理论塔板数(USP)	拖尾因子	分离度(USP)
1	1.220	166597	25.009	36177	1701	1.354	--
2	2.173	499547	74.991	70753	2280	1.293	6.348
总计		666143	100.000	106929			



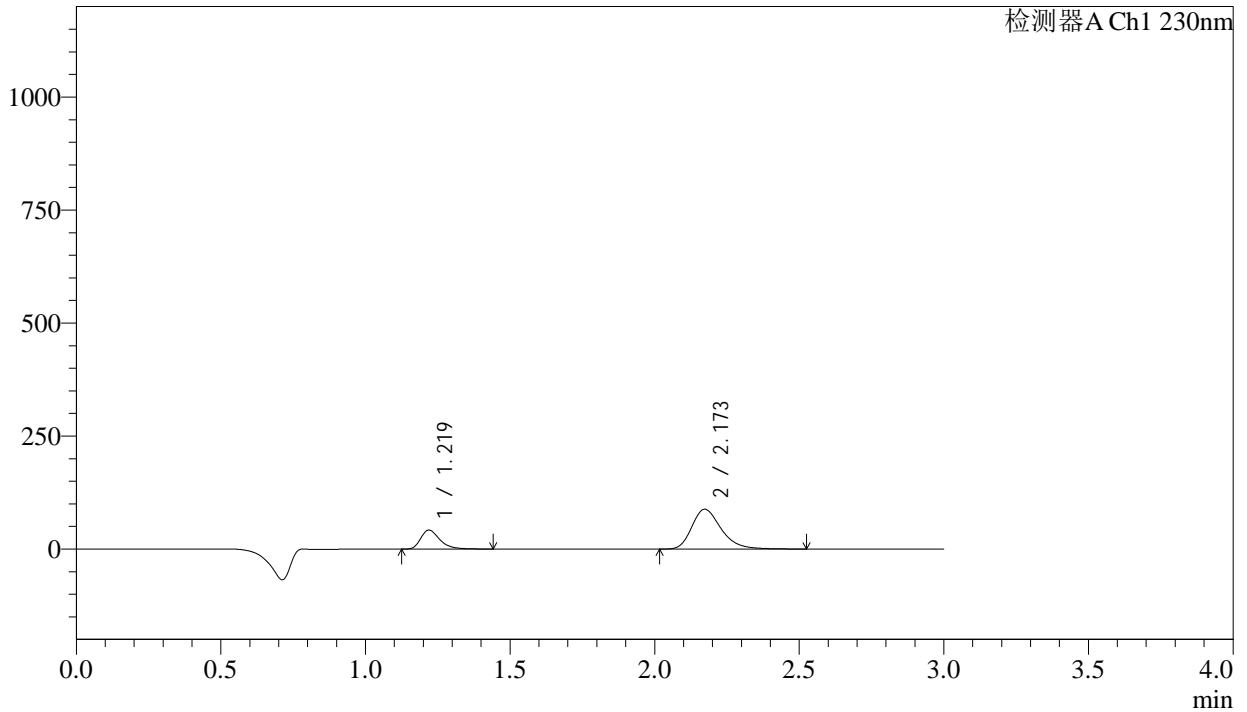
# SMF-4029

## <样品信息>

色谱柱	: XB-C18(50mm*4.6mm,5μm)	流速	: 1.0ml/min
柱温	: 40°C	波长	: 230nm
数据文件名	: RC\$SMF-4029 - 0-228/28-1429-2 - zzp-1-2023112221p-cq24y-rcqx-pH2.0jz-jf50z-10min-P2.lcd		
方法文件名	: RC\$SMF-4029 - RC-rcqx-FX277.lcm		
批处理文件名	: RC\$SMF-4029 - 20260325-FX277.lcb		
样品瓶号	: 1-11	版本号	: 6.115
进样体积	: 20 μL	实验者	: wangdan
进样时间	: 2026/03/25 14:25:09	处理者	: wangdan
处理时间(V2)	: 2026/04/07 10:34:56		
仪器型号	: SHIMADZU LC-2050C (FX277)		

## <色谱图>

mV



## <峰表>

检测器A Ch1 230nm

峰号	保留时间	面积	面积%	高度	理论塔板数(USP)	拖尾因子	分离度(USP)
1	1.219	193138	23.683	41901	1699	1.351	--
2	2.173	622389	76.317	88103	2279	1.293	6.348
总计		815528	100.000	130004			



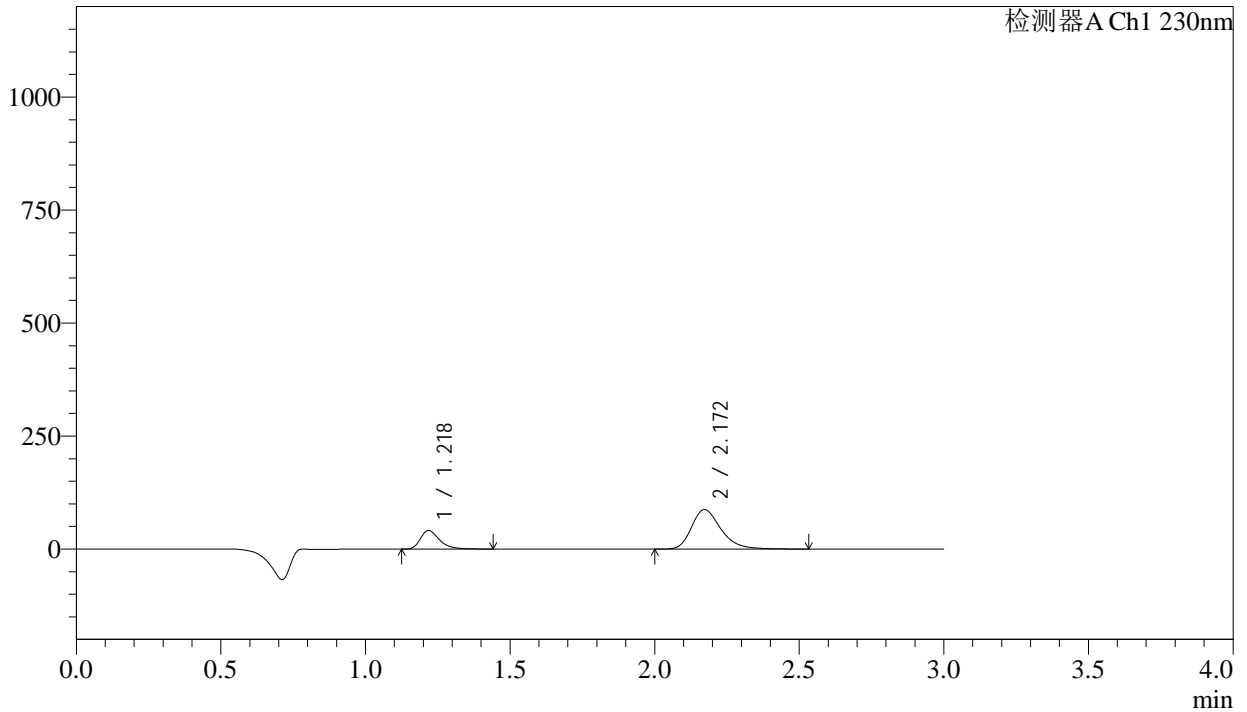
# SMF-4029

## <样品信息>

色谱柱	: XB-C18(50mm*4.6mm,5μm)	流速	: 1.0ml/min
柱温	: 40°C	波长	: 230nm
数据文件名	: RC\$SMF-4029 - 0-228/28-1430-2 - zzp-1-2023112221p-cq24y-rcqx-pH2.0jz-jf50z-10min-P3.lcd		
方法文件名	: RC\$SMF-4029 - RC-rcqx-FX277.lcm		
批处理文件名	: RC\$SMF-4029 - 20260325-FX277.lcb		
样品瓶号	: 1-20	版本号	: 6.115
进样体积	: 20 μL	实验者	: wangdan
进样时间	: 2026/03/25 14:28:32	处理者	: wangdan
处理时间(V2)	: 2026/04/07 10:34:59		
仪器型号	: SHIMADZU LC-2050C (FX277)		

## <色谱图>

mV



## <峰表>

检测器A Ch1 230nm

峰号	保留时间	面积	面积%	高度	理论塔板数(USP)	拖尾因子	分离度(USP)
1	1.218	188165	23.384	40672	1700	1.357	--
2	2.172	616520	76.616	87332	2283	1.296	6.358
总计		804685	100.000	128004			



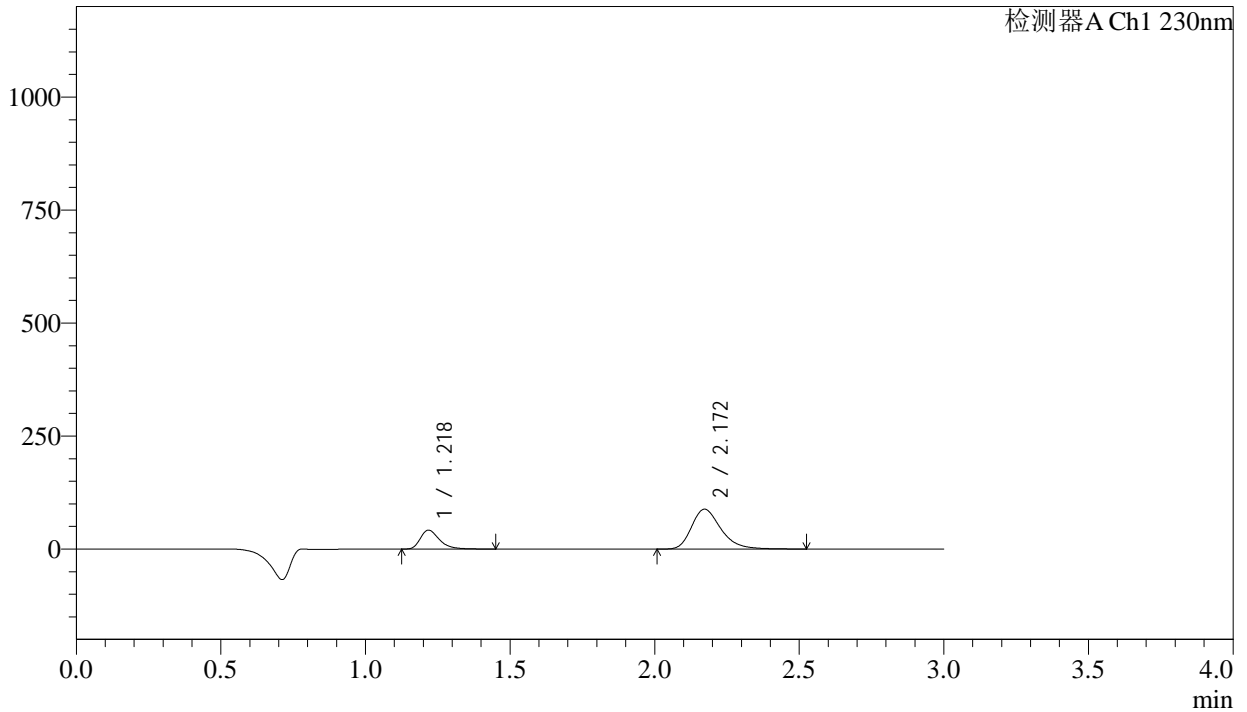
# SMF-4029

## <样品信息>

色谱柱	: XB-C18(50mm*4.6mm,5μm)	流速	: 1.0ml/min
柱温	: 40°C	波长	: 230nm
数据文件名	: RC\$SMF-4029 - 0-228/28-1431-2 - zzp-1-2023112221p-cq24y-rcqx-pH2.0jz-jf50z-10min-P4.lcd		
方法文件名	: RC\$SMF-4029 - RC-rcqx-FX277.lcm		
批处理文件名	: RC\$SMF-4029 - 20260325-FX277.lcb		
样品瓶号	: 1-29	版本号	: 6.115
进样体积	: 20 μL	实验者	: wangdan
进样时间	: 2026/03/25 14:31:55	处理者	: wangdan
处理时间(V2)	: 2026/04/07 10:35:01		
仪器型号	: SHIMADZU LC-2050C (FX277)		

## <色谱图>

mV



## <峰表>

检测器A Ch1 230nm

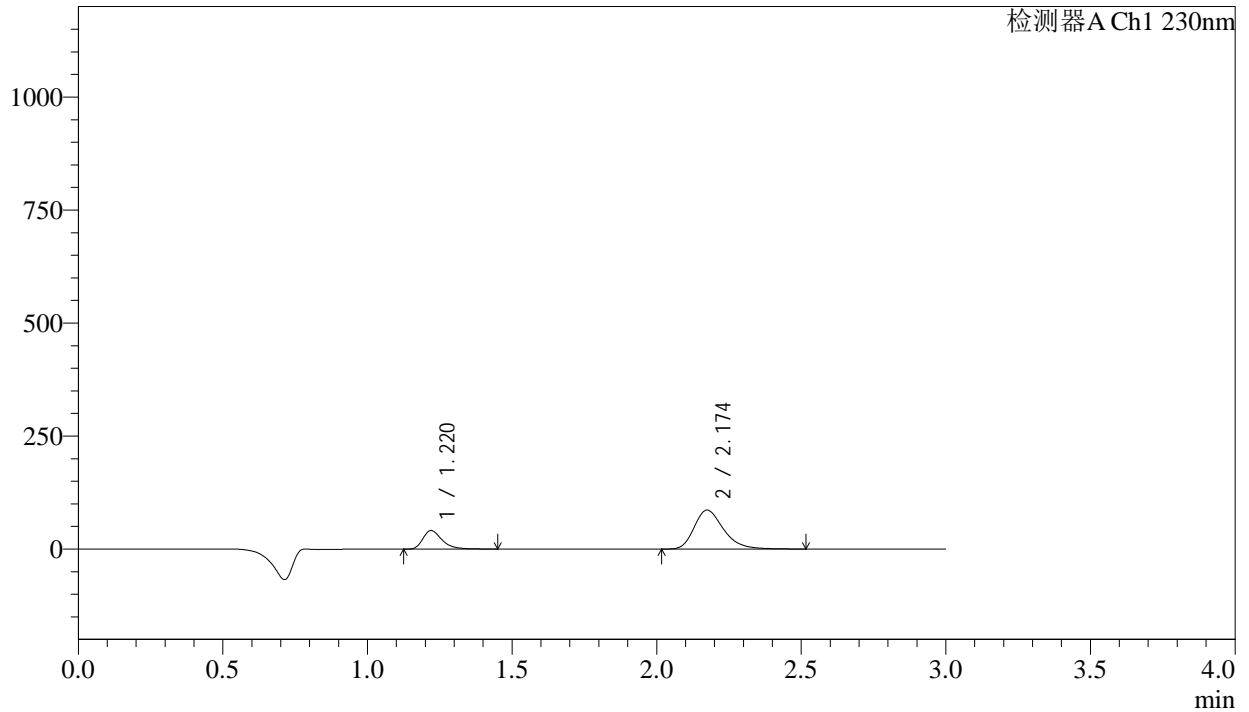
峰号	保留时间	面积	面积%	高度	理论塔板数(USP)	拖尾因子	分离度(USP)
1	1.218	192510	23.619	41554	1698	1.357	--
2	2.172	622561	76.381	88220	2283	1.296	6.359
总计		815071	100.000	129774			

## &lt;样品信息&gt;

色谱柱	: XB-C18(50mm*4.6mm,5μm)	流速	: 1.0ml/min
柱温	: 40°C	波长	: 230nm
数据文件名	: RC\$SMF-4029 - 0-228/28-1432-2 - zzp-1-2023112221p-cq24y-rcqx-pH2.0jz-jf50z-10min-P5.lcd		
方法文件名	: RC\$SMF-4029 - RC-rcqx-FX277.lcm		
批处理文件名	: RC\$SMF-4029 - 20260325-FX277.lcb		
样品瓶号	: 1-38	版本号	: 6.115
进样体积	: 20 μL	实验者	: wangdan
进样时间	: 2026/03/25 14:35:17	处理者	: wangdan
处理时间(V2)	: 2026/04/07 10:35:05		
仪器型号	: SHIMADZU LC-2050C (FX277)		

## &lt;色谱图&gt;

mV



## &lt;峰表&gt;

检测器A Ch1 230nm

峰号	保留时间	面积	面积%	高度	理论塔板数(USP)	拖尾因子	分离度(USP)
1	1.220	188203	23.616	40801	1698	1.356	--
2	2.174	608725	76.384	86150	2281	1.296	6.350
总计		796928	100.000	126951			



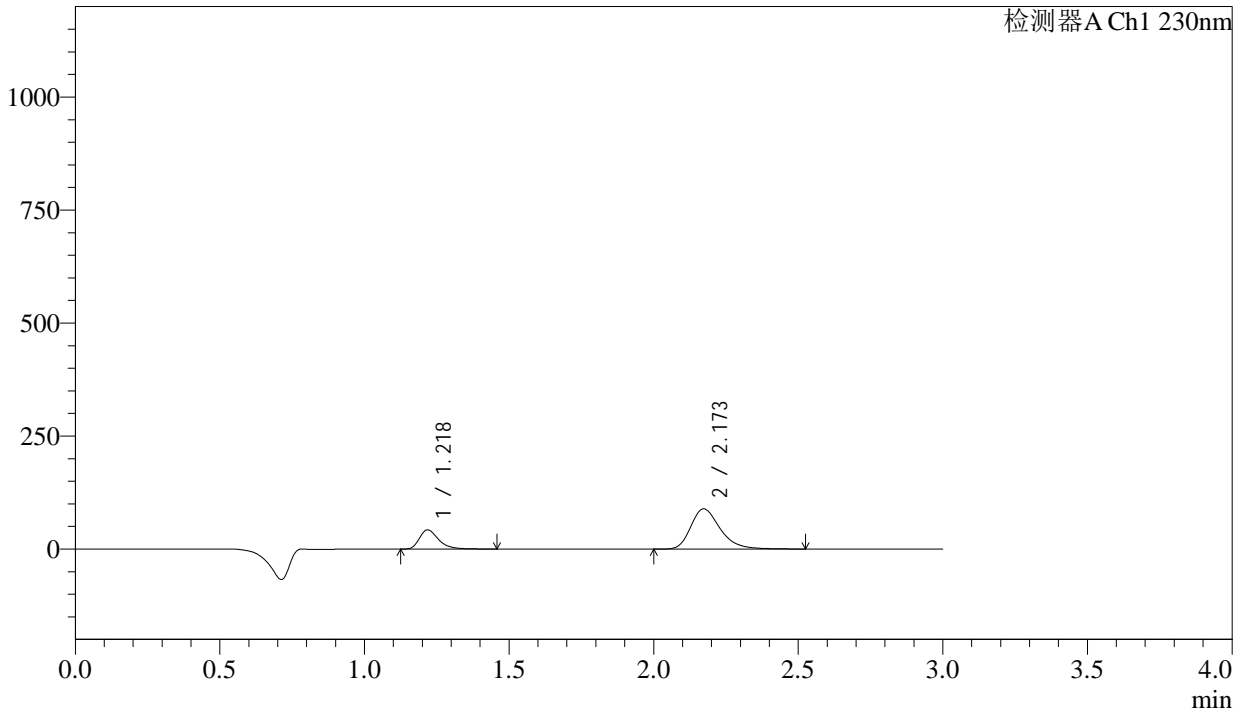
# SMF-4029

## <样品信息>

色谱柱	: XB-C18(50mm*4.6mm,5µm)	流速	: 1.0ml/min
柱温	: 40°C	波长	: 230nm
数据文件名	: RC\$SMF-4029 - 0-228/28-1433-2 - zzp-1-2023112221p-cq24y-rcqx-pH2.0jz-jf50z-10min-P6.lcd		
方法文件名	: RC\$SMF-4029 - RC-rcqx-FX277.lcm		
批处理文件名	: RC\$SMF-4029 - 20260325-FX277.lcb		
样品瓶号	: 1-47	版本号	: 6.115
进样体积	: 20 µL	实验者	: wangdan
进样时间	: 2026/03/25 14:38:39	处理者	: wangdan
处理时间(V2)	: 2026/04/07 10:35:07		
仪器型号	: SHIMADZU LC-2050C (FX277)		

## <色谱图>

mV



## <峰表>

检测器A Ch1 230nm

峰号	保留时间	面积	面积%	高度	理论塔板数(USP)	拖尾因子	分离度(USP)
1	1.218	195943	23.759	42198	1693	1.360	--
2	2.173	628773	76.241	89027	2279	1.296	6.352
总计		824717	100.000	131225			



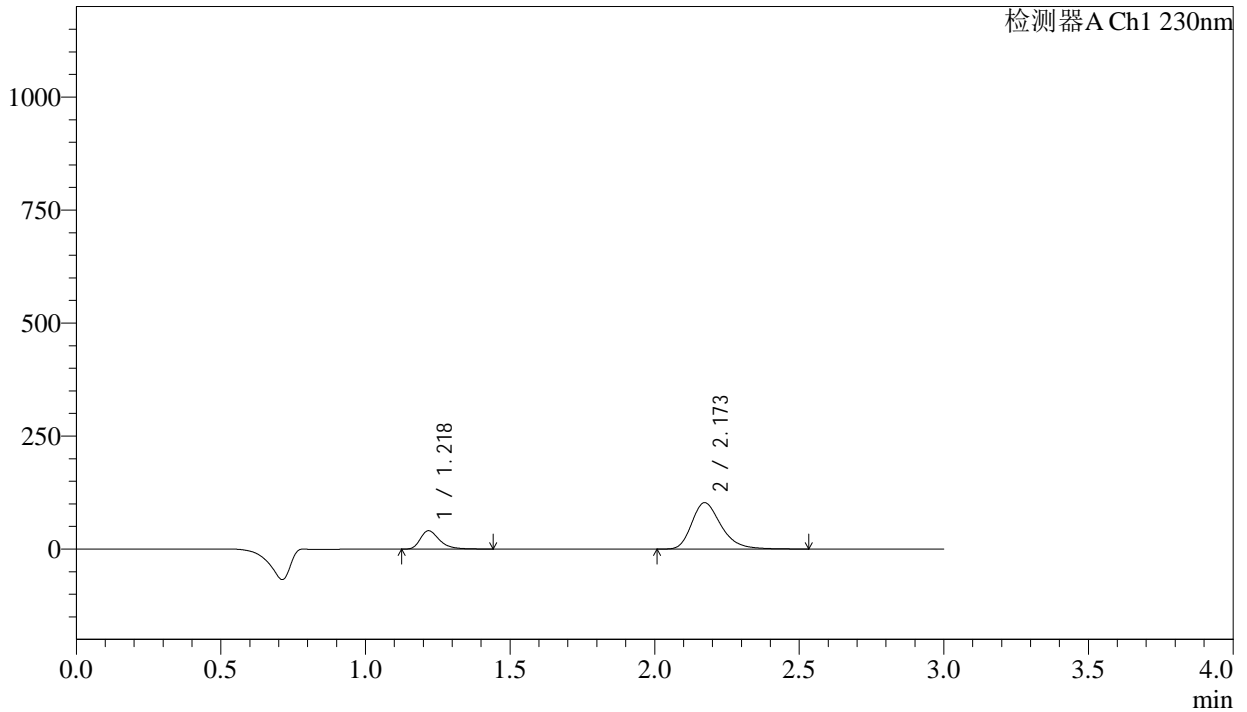
# SMF-4029

<样品信息>

色谱柱	: XB-C18(50mm*4.6mm,5μm)	流速	: 1.0ml/min
柱温	: 40°C	波长	: 230nm
数据文件名	: RC\$SMF-4029 - 0-228/28-1434-2 - zzp-1-2023112221p-cq24y-rcqx-pH2.0jz-jf50z-15min-P1.lcd		
方法文件名	: RC\$SMF-4029 - RC-rcqx-FX277.lcm		
批处理文件名	: RC\$SMF-4029 - 20260325-FX277.lcb		
样品瓶号	: 1-3	版本号	: 6.115
进样体积	: 20 μL	实验者	: wangdan
进样时间	: 2026/03/25 14:42:02	处理者	: wangdan
处理时间(V2)	: 2026/04/07 10:35:10		
仪器型号	: SHIMADZU LC-2050C (FX277)		

<色谱图>

mV



<峰表>

检测器A Ch1 230nm

峰号	保留时间	面积	面积%	高度	理论塔板数(USP)	拖尾因子	分离度(USP)
1	1.218	186604	20.470	40275	1697	1.357	--
2	2.173	724983	79.530	102590	2278	1.299	6.356
总计		911587	100.000	142865			



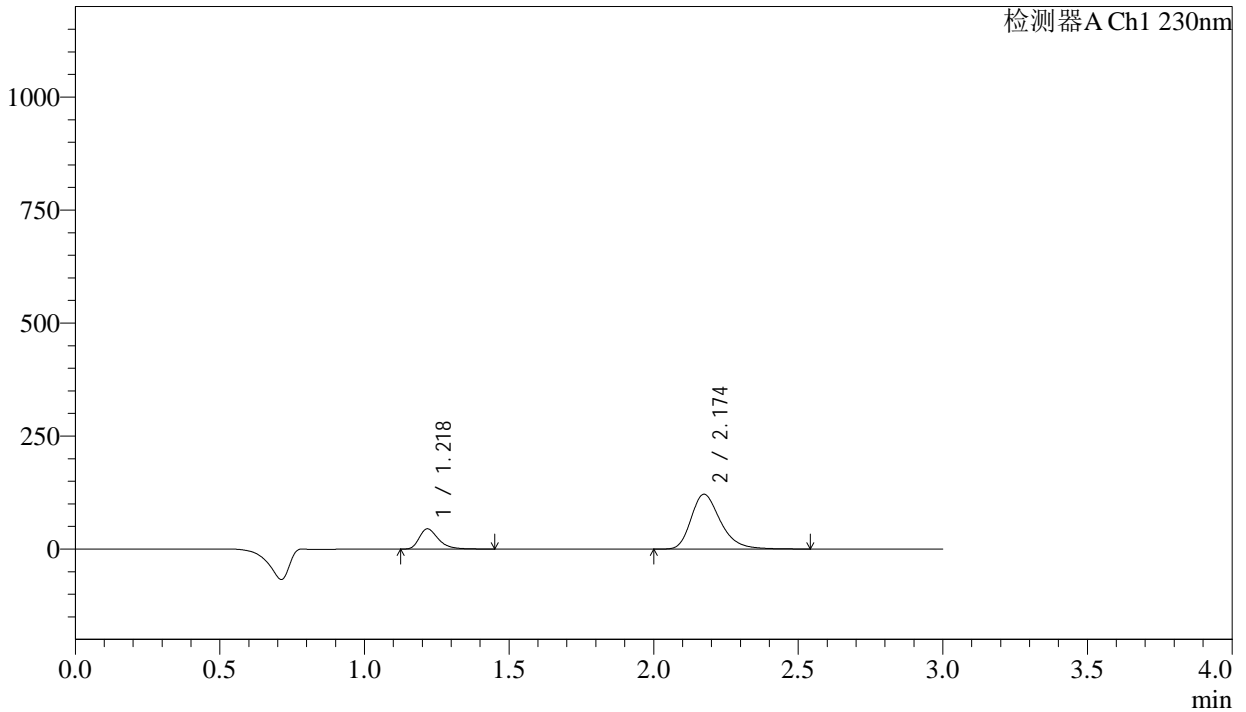
# SMF-4029

## <样品信息>

色谱柱	: XB-C18(50mm*4.6mm,5µm)	流速	: 1.0ml/min
柱温	: 40°C	波长	: 230nm
数据文件名	: RC\$SMF-4029 - 0-228/28-1435-2 - zzp-1-2023112221p-cq24y-rcqx-pH2.0jz-jf50z-15min-P2.lcd		
方法文件名	: RC\$SMF-4029 - RC-rcqx-FX277.lcm		
批处理文件名	: RC\$SMF-4029 - 20260325-FX277.lcb		
样品瓶号	: 1-12	版本号	: 6.115
进样体积	: 20 µL	实验者	: wangdan
进样时间	: 2026/03/25 14:45:25	处理者	: wangdan
处理时间(V2)	: 2026/04/07 10:35:13		
仪器型号	: SHIMADZU LC-2050C (FX277)		

## <色谱图>

mV



## <峰表>

检测器A Ch1 230nm

峰号	保留时间	面积	面积%	高度	理论塔板数(USP)	拖尾因子	分离度(USP)
1	1.218	205887	19.362	44344	1695	1.361	--
2	2.174	857469	80.638	121213	2282	1.299	6.367
总计		1063356	100.000	165557			





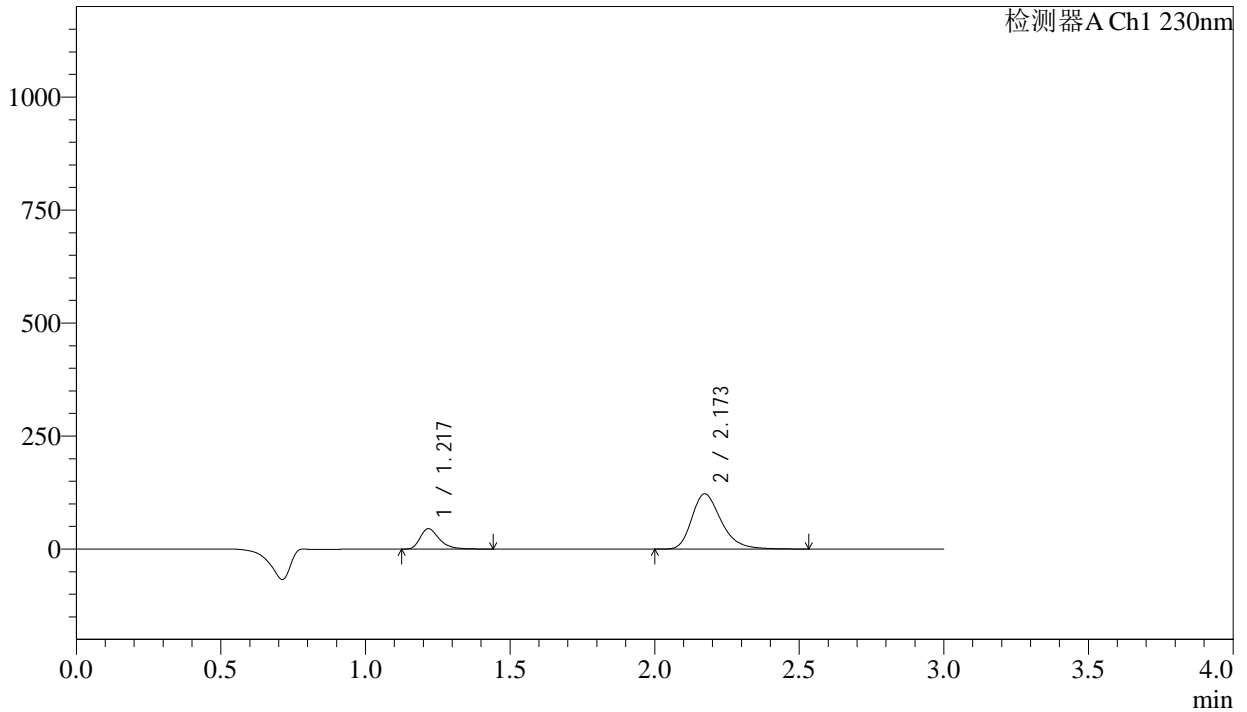
# SMF-4029

## <样品信息>

色谱柱	: XB-C18(50mm*4.6mm,5μm)	流速	: 1.0ml/min
柱温	: 40°C	波长	: 230nm
数据文件名	: RC\$SMF-4029 - 0-228/28-1437-2 - zzp-1-2023112221p-cq24y-rcqx-pH2.0jz-jf50z-15min-P4.lcd		
方法文件名	: RC\$SMF-4029 - RC-rcqx-FX277.lcm		
批处理文件名	: RC\$SMF-4029 - 20260325-FX277.lcb		
样品瓶号	: 1-30	版本号	: 6.115
进样体积	: 20 μL	实验者	: wangdan
进样时间	: 2026/03/25 14:52:10	处理者	: wangdan
处理时间(V2)	: 2026/04/07 10:35:19		
仪器型号	: SHIMADZU LC-2050C (FX277)		

## <色谱图>

mV



## <峰表>

检测器A Ch1 230nm

峰号	保留时间	面积	面积%	高度	理论塔板数(USP)	拖尾因子	分离度(USP)
1	1.217	207687	19.370	44740	1695	1.360	--
2	2.173	864518	80.630	122314	2282	1.297	6.365
总计		1072206	100.000	167054			



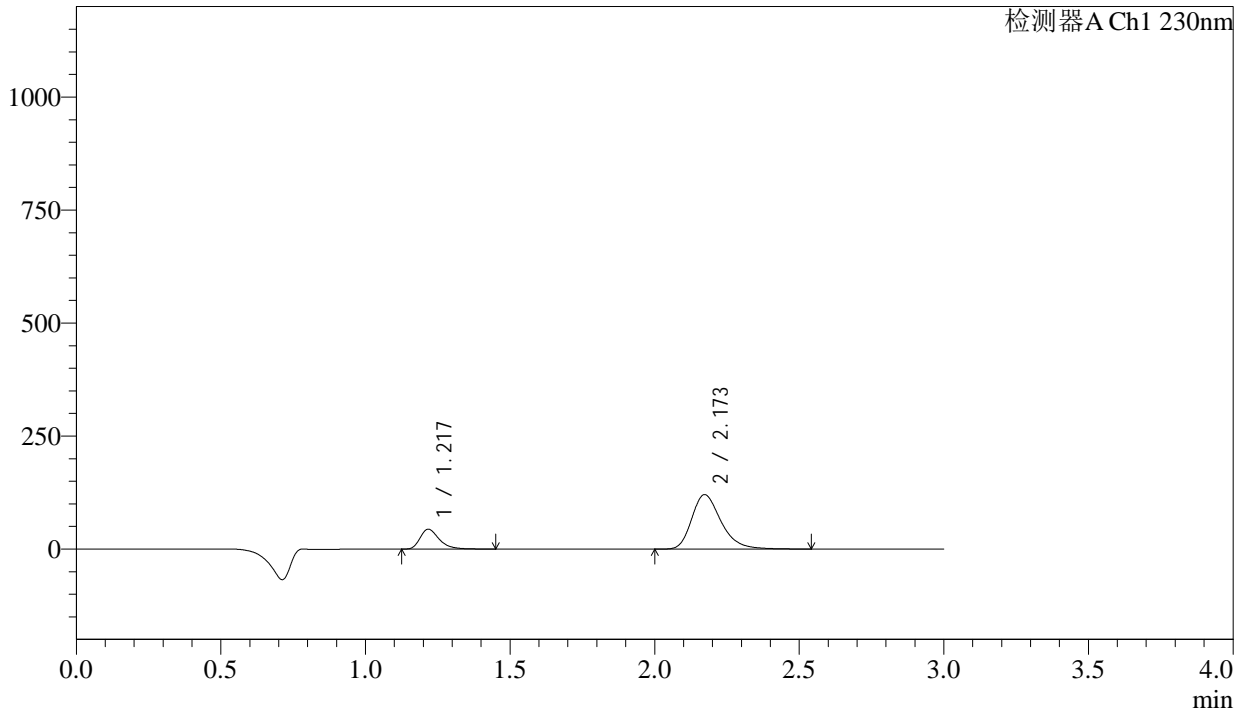
# SMF-4029

## <样品信息>

色谱柱	: XB-C18(50mm*4.6mm,5μm)	流速	: 1.0ml/min
柱温	: 40°C	波长	: 230nm
数据文件名	: RC\$SMF-4029 - 0-228/28-1438-2 - zzp-1-2023112221p-cq24y-rcqx-pH2.0jz-jf50z-15min-P5.lcd		
方法文件名	: RC\$SMF-4029 - RC-rcqx-FX277.lcm		
批处理文件名	: RC\$SMF-4029 - 20260325-FX277.lcb		
样品瓶号	: 1-39	版本号	: 6.115
进样体积	: 20 μL	实验者	: wangdan
进样时间	: 2026/03/25 14:55:33	处理者	: wangdan
处理时间(V2)	: 2026/04/07 10:35:22		
仪器型号	: SHIMADZU LC-2050C (FX277)		

## <色谱图>

mV



## <峰表>

检测器A Ch1 230nm

峰号	保留时间	面积	面积%	高度	理论塔板数(USP)	拖尾因子	分离度(USP)
1	1.217	202251	19.199	43665	1700	1.358	--
2	2.173	851184	80.801	120487	2282	1.297	6.370
总计		1053435	100.000	164152			



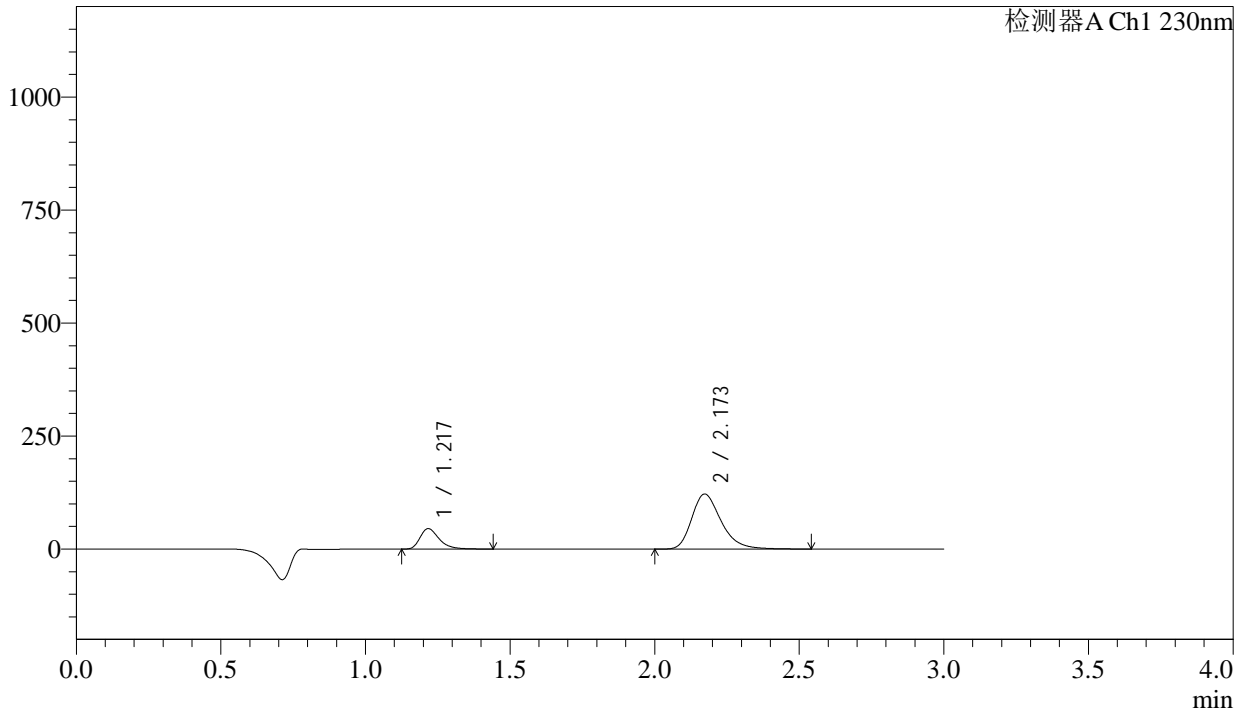
# SMF-4029

## <样品信息>

色谱柱	: XB-C18(50mm*4.6mm,5μm)	流速	: 1.0ml/min
柱温	: 40°C	波长	: 230nm
数据文件名	: RC\$SMF-4029 - 0-228/28-1439-2 - zzp-1-2023112221p-cq24y-rcqx-pH2.0jz-jf50z-15min-P6.lcd		
方法文件名	: RC\$SMF-4029 - RC-rcqx-FX277.lcm		
批处理文件名	: RC\$SMF-4029 - 20260325-FX277.lcb		
样品瓶号	: 1-48	版本号	: 6.115
进样体积	: 20 μL	实验者	: wangdan
进样时间	: 2026/03/25 14:58:55	处理者	: wangdan
处理时间(V2)	: 2026/04/07 10:35:25		
仪器型号	: SHIMADZU LC-2050C (FX277)		

## <色谱图>

mV



## <峰表>

检测器A Ch1 230nm

峰号	保留时间	面积	面积%	高度	理论塔板数(USP)	拖尾因子	分离度(USP)
1	1.217	208295	19.480	44966	1697	1.359	--
2	2.173	860981	80.520	121797	2278	1.297	6.366
总计		1069276	100.000	166763			



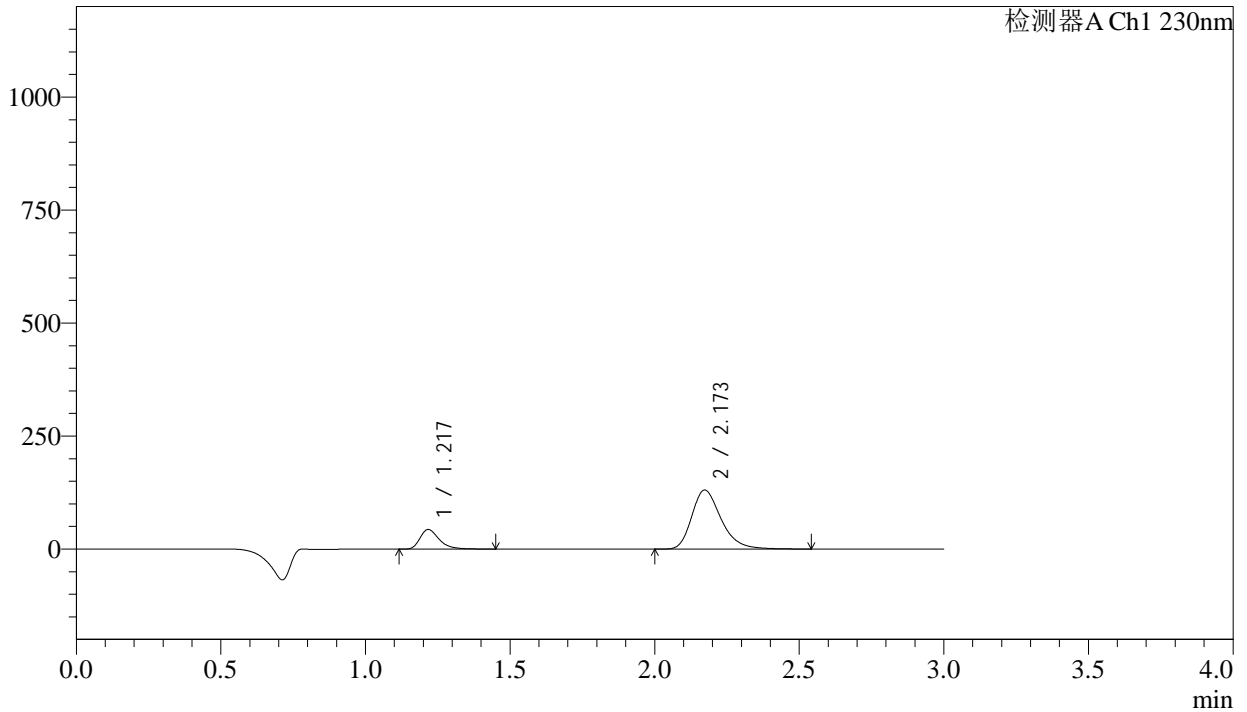
# SMF-4029

## <样品信息>

色谱柱 : XB-C18(50mm\*4.6mm,5μm) 流速: 1.0ml/min  
 柱温 : 40°C 波长: 230nm  
 数据文件名 : RC\$SMF-4029 - 0-228/28-1440-2 - zzp-1-2023112221p-cq24y-rcqx-pH2.0jz-jf50z-20min-P1.lcd  
 方法文件名 : RC\$SMF-4029 - RC-rcqx-FX277.lcm  
 批处理文件名: RC\$SMF-4029 - 20260325-FX277.lcb  
 样品瓶号 : 1-4  
 进样体积 : 20 μL 版本号: 6.115  
 进样时间 : 2026/03/25 15:02:18 实验者: wangdan  
 处理时间(V2) : 2026/04/07 10:35:28 处理者: wangdan  
 仪器型号 : SHIMADZU LC-2050C (FX277)

## <色谱图>

mV



## <峰表>

检测器A Ch1 230nm

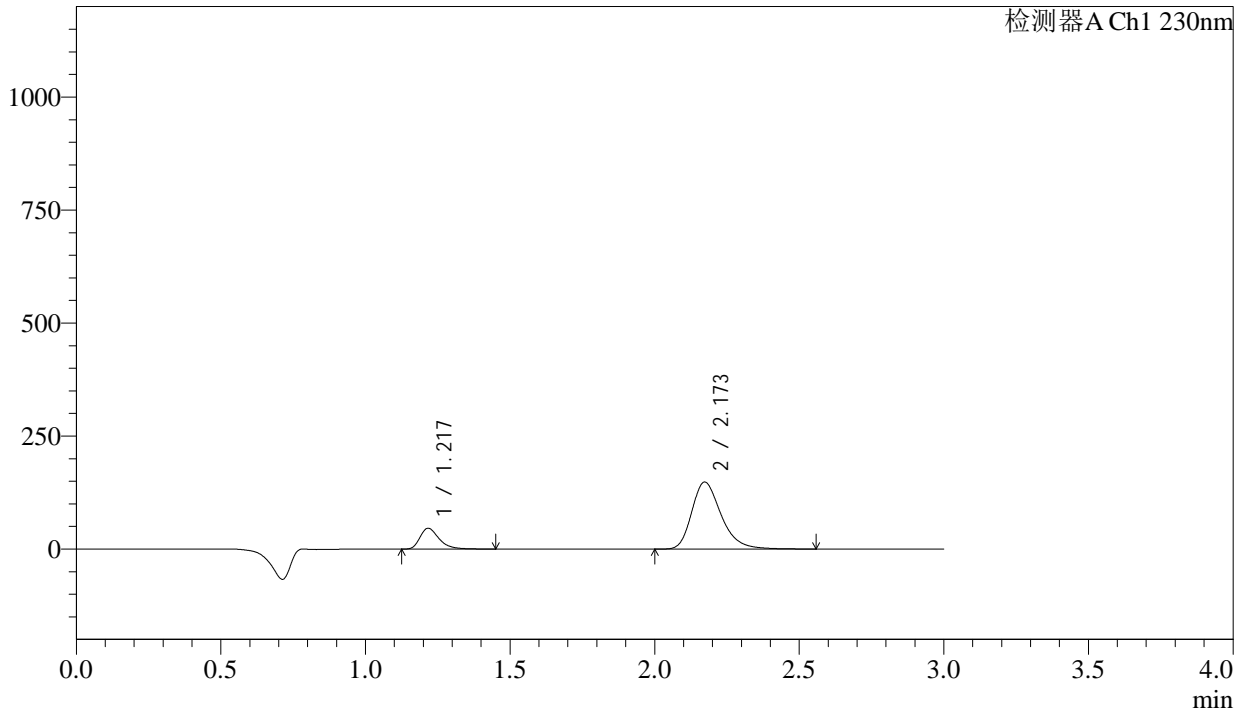
峰号	保留时间	面积	面积%	高度	理论塔板数(USP)	拖尾因子	分离度(USP)
1	1.217	199276	17.746	43021	1699	1.360	--
2	2.173	923681	82.254	130632	2279	1.296	6.369
总计		1122957	100.000	173653			

## <样品信息>

色谱柱	: XB-C18(50mm*4.6mm,5μm)	流速	: 1.0ml/min
柱温	: 40°C	波长	: 230nm
数据文件名	: RC\$SMF-4029 - 0-228/28-1441-2 - zzp-1-2023112221p-cq24y-rcqx-pH2.0jz-jf50z-20min-P2.lcd		
方法文件名	: RC\$SMF-4029 - RC-rcqx-FX277.lcm		
批处理文件名	: RC\$SMF-4029 - 20260325-FX277.lcb		
样品瓶号	: 1-13	版本号	: 6.115
进样体积	: 20 μL	实验者	: wangdan
进样时间	: 2026/03/25 15:05:41	处理者	: wangdan
处理时间(V2)	: 2026/04/07 10:35:31		
仪器型号	: SHIMADZU LC-2050C (FX277)		

## <色谱图>

mV



## <峰表>

检测器A Ch1 230nm

峰号	保留时间	面积	面积%	高度	理论塔板数(USP)	拖尾因子	分离度(USP)
1	1.217	211986	16.808	45822	1696	1.359	--
2	2.173	1049221	83.192	148211	2275	1.297	6.366
总计		1261207	100.000	194033			



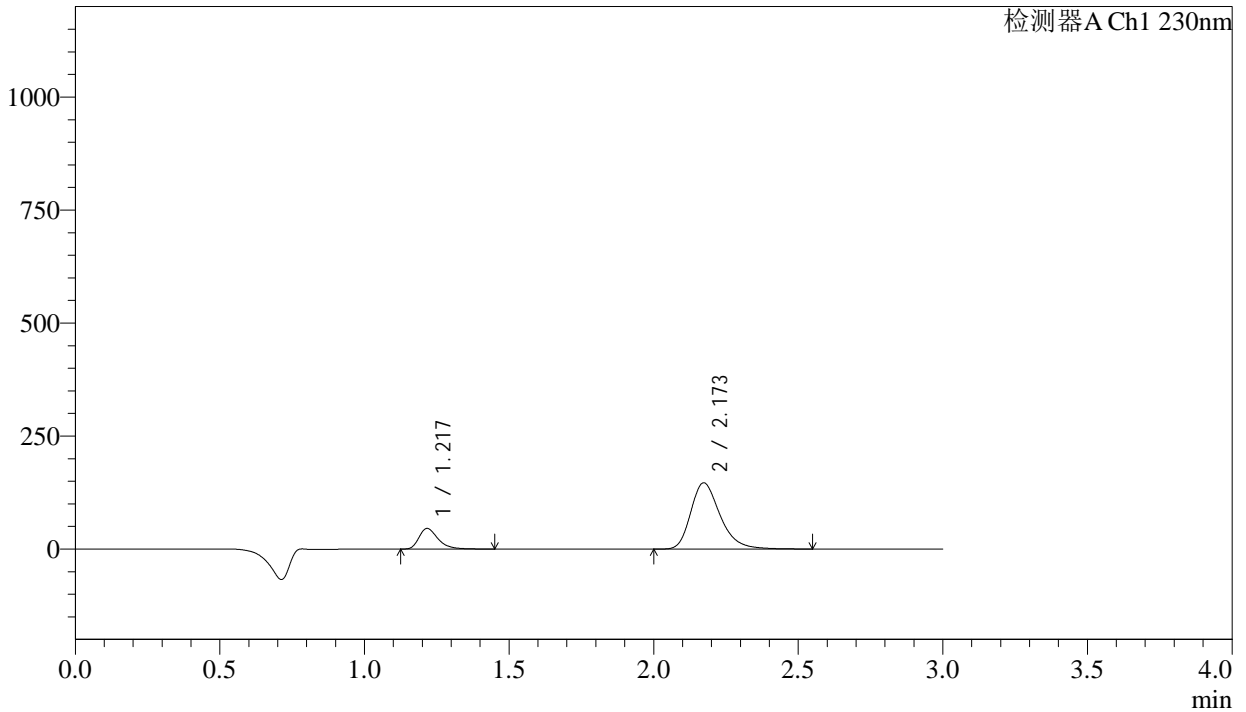
# SMF-4029

## <样品信息>

色谱柱	: XB-C18(50mm*4.6mm,5μm)	流速	: 1.0ml/min
柱温	: 40°C	波长	: 230nm
数据文件名	: RC\$SMF-4029 - 0-228/28-1442-2 - zzp-1-2023112221p-cq24y-rcqx-pH2.0jz-jf50z-20min-P3.lcd		
方法文件名	: RC\$SMF-4029 - RC-rcqx-FX277.lcm		
批处理文件名	: RC\$SMF-4029 - 20260325-FX277.lcb		
样品瓶号	: 1-22	版本号	: 6.115
进样体积	: 20 μL	实验者	: wangdan
进样时间	: 2026/03/25 15:09:04	处理者	: wangdan
处理时间(V2)	: 2026/04/07 10:35:34		
仪器型号	: SHIMADZU LC-2050C (FX277)		

## <色谱图>

mV



## <峰表>

检测器A Ch1 230nm

峰号	保留时间	面积	面积%	高度	理论塔板数(USP)	拖尾因子	分离度(USP)
1	1.217	209988	16.847	45399	1699	1.358	--
2	2.173	1036474	83.153	146563	2279	1.296	6.372
总计		1246463	100.000	191962			



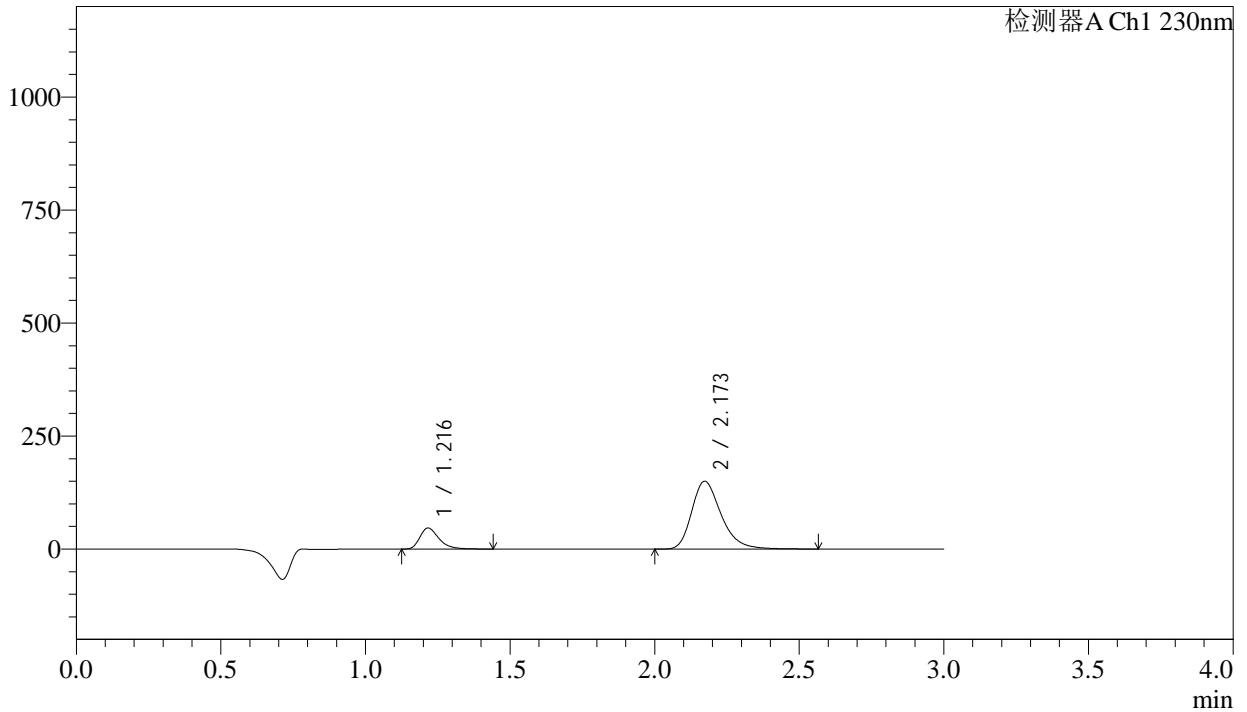
# SMF-4029

## <样品信息>

色谱柱	: XB-C18(50mm*4.6mm,5μm)	流速	: 1.0ml/min
柱温	: 40°C	波长	: 230nm
数据文件名	: RC\$SMF-4029 - 0-228/28-1443-2 - zzp-1-2023112221p-cq24y-rcqx-pH2.0jz-jf50z-20min-P4.lcd		
方法文件名	: RC\$SMF-4029 - RC-rcqx-FX277.lcm		
批处理文件名	: RC\$SMF-4029 - 20260325-FX277.lcb		
样品瓶号	: 1-31	版本号	: 6.115
进样体积	: 20 μL	实验者	: wangdan
进样时间	: 2026/03/25 15:12:26	处理者	: wangdan
处理时间(V2)	: 2026/04/07 10:35:37		
仪器型号	: SHIMADZU LC-2050C (FX277)		

## <色谱图>

mV



## <峰表>

检测器A Ch1 230nm

峰号	保留时间	面积	面积%	高度	理论塔板数(USP)	拖尾因子	分离度(USP)
1	1.216	214067	16.778	46414	1696	1.355	--
2	2.173	1061828	83.222	150100	2276	1.297	6.370
总计		1275895	100.000	196515			



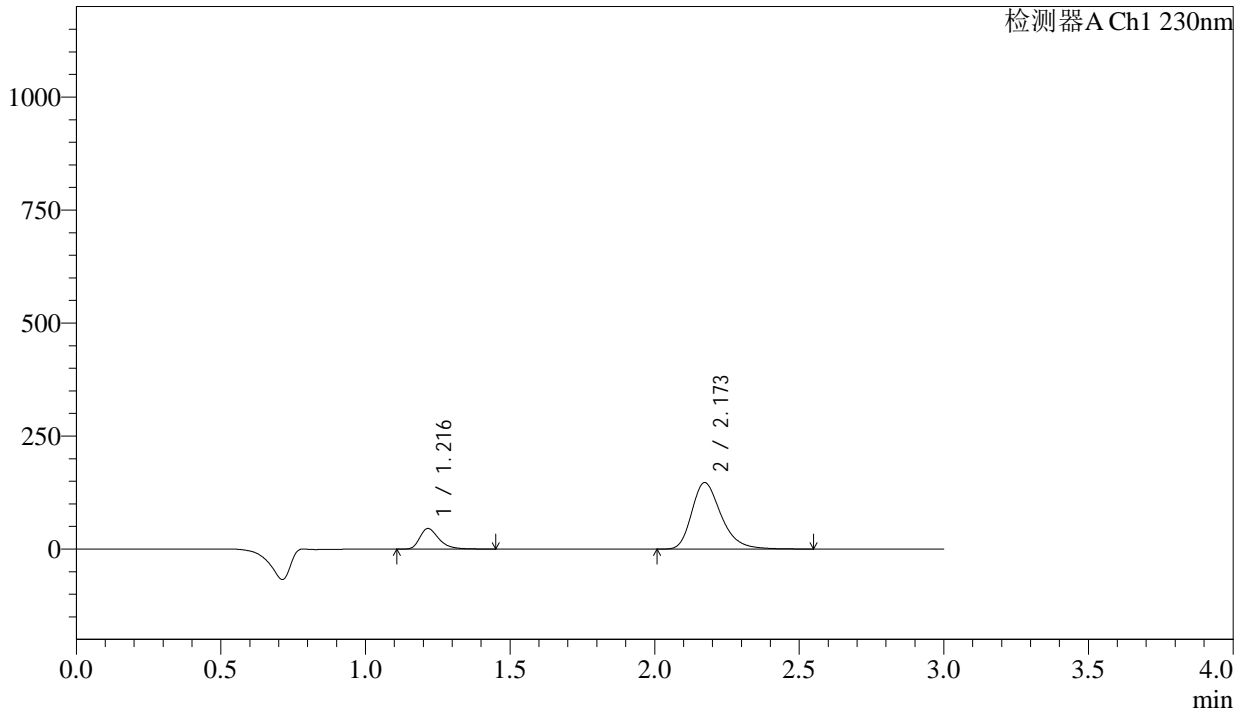
# SMF-4029

## <样品信息>

色谱柱	: XB-C18(50mm*4.6mm,5μm)	流速	: 1.0ml/min
柱温	: 40°C	波长	: 230nm
数据文件名	: RC\$SMF-4029 - 0-228/28-1444-2 - zzp-1-2023112221p-cq24y-rcqx-pH2.0jz-jf50z-20min-P5.lcd		
方法文件名	: RC\$SMF-4029 - RC-rcqx-FX277.lcm		
批处理文件名	: RC\$SMF-4029 - 20260325-FX277.lcb		
样品瓶号	: 1-40	版本号	: 6.115
进样体积	: 20 μL	实验者	: wangdan
进样时间	: 2026/03/25 15:15:49	处理者	: wangdan
处理时间(V2)	: 2026/04/07 10:35:40		
仪器型号	: SHIMADZU LC-2050C (FX277)		

## <色谱图>

mV



## <峰表>

检测器A Ch1 230nm

峰号	保留时间	面积	面积%	高度	理论塔板数(USP)	拖尾因子	分离度(USP)
1	1.216	209754	16.784	45410	1694	1.357	--
2	2.173	1039988	83.216	147166	2283	1.298	6.376
总计		1249742	100.000	192576			



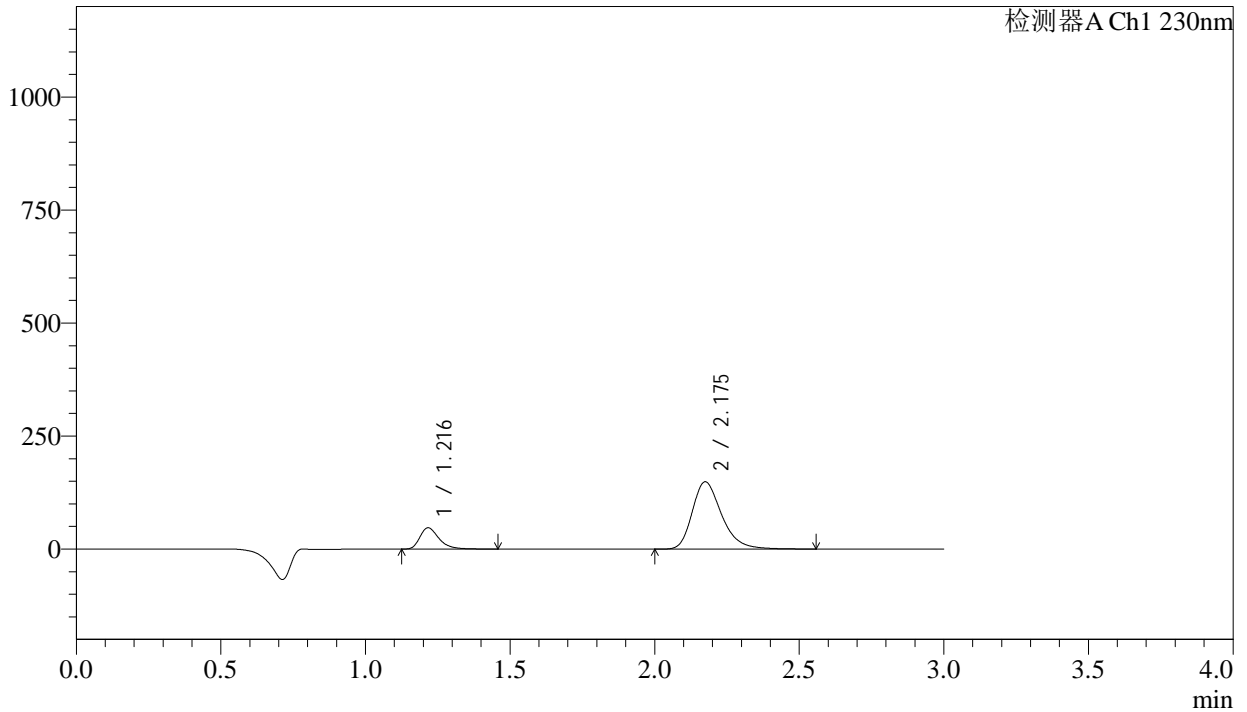
# SMF-4029

## <样品信息>

色谱柱	: XB-C18(50mm*4.6mm,5µm)	流速	: 1.0ml/min
柱温	: 40°C	波长	: 230nm
数据文件名	: RC\$SMF-4029 - 0-228/28-1445-2 - zzp-1-2023112221p-cq24y-rcqx-pH2.0jz-jf50z-20min-P6.lcd		
方法文件名	: RC\$SMF-4029 - RC-rcqx-FX277.lcm		
批处理文件名	: RC\$SMF-4029 - 20260325-FX277.lcb		
样品瓶号	: 1-49	版本号	: 6.115
进样体积	: 20 µL	实验者	: wangdan
进样时间	: 2026/03/25 15:19:11	处理者	: wangdan
处理时间(V2)	: 2026/04/07 10:35:43		
仪器型号	: SHIMADZU LC-2050C (FX277)		

## <色谱图>

mV



## <峰表>

检测器A Ch1 230nm

峰号	保留时间	面积	面积%	高度	理论塔板数(USP)	拖尾因子	分离度(USP)
1	1.216	216819	17.078	46790	1692	1.363	--
2	2.175	1052737	82.922	148559	2285	1.299	6.382
总计		1269557	100.000	195348			





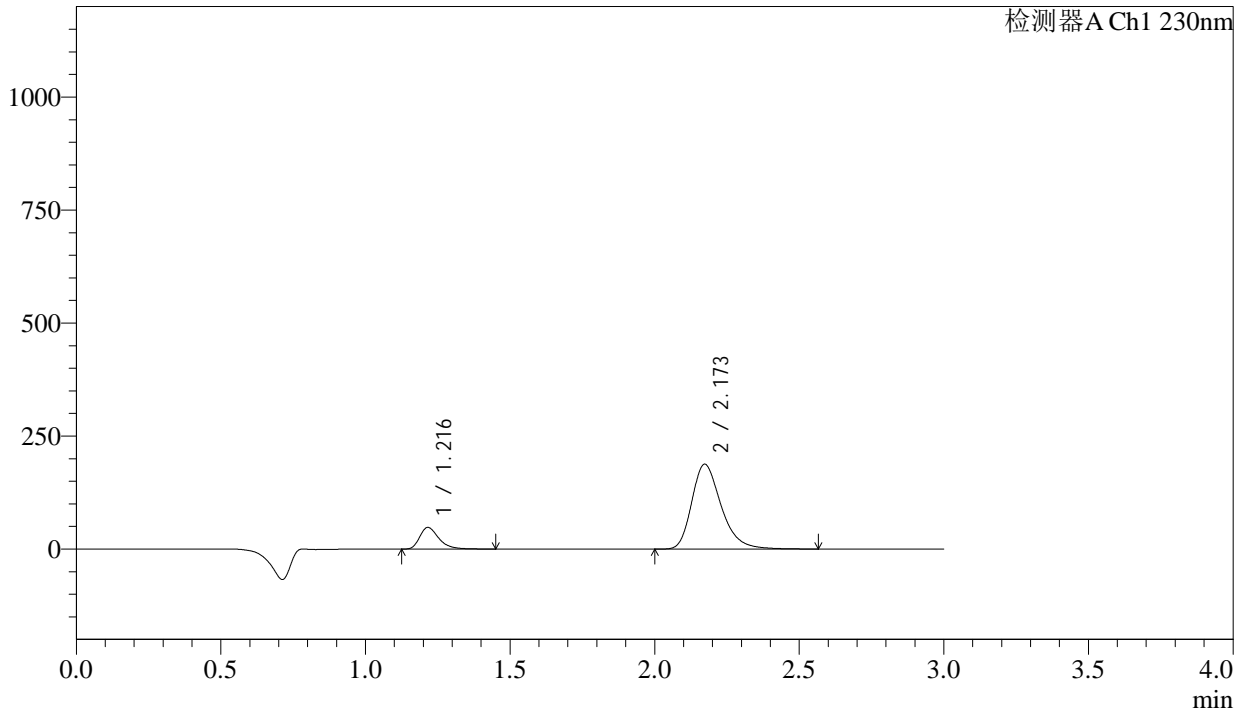
# SMF-4029

## <样品信息>

色谱柱	: XB-C18(50mm*4.6mm,5μm)	流速	: 1.0ml/min
柱温	: 40°C	波长	: 230nm
数据文件名	: RC\$SMF-4029 - 0-228/28-1447-2 - zzp-1-2023112221p-cq24y-rcqx-pH2.0jz-jf50z-30min-P2.lcd		
方法文件名	: RC\$SMF-4029 - RC-rcqx-FX277.lcm		
批处理文件名	: RC\$SMF-4029 - 20260325-FX277.lcb		
样品瓶号	: 1-14	版本号	: 6.115
进样体积	: 20 μL	实验者	: wangdan
进样时间	: 2026/03/25 15:25:56	处理者	: wangdan
处理时间(V2)	: 2026/04/07 10:35:49		
仪器型号	: SHIMADZU LC-2050C (FX277)		

## <色谱图>

mV



## <峰表>

检测器A Ch1 230nm

峰号	保留时间	面积	面积%	高度	理论塔板数(USP)	拖尾因子	分离度(USP)
1	1.216	220075	14.209	47691	1690	1.361	--
2	2.173	1328791	85.791	187751	2276	1.301	6.369
总计		1548866	100.000	235442			



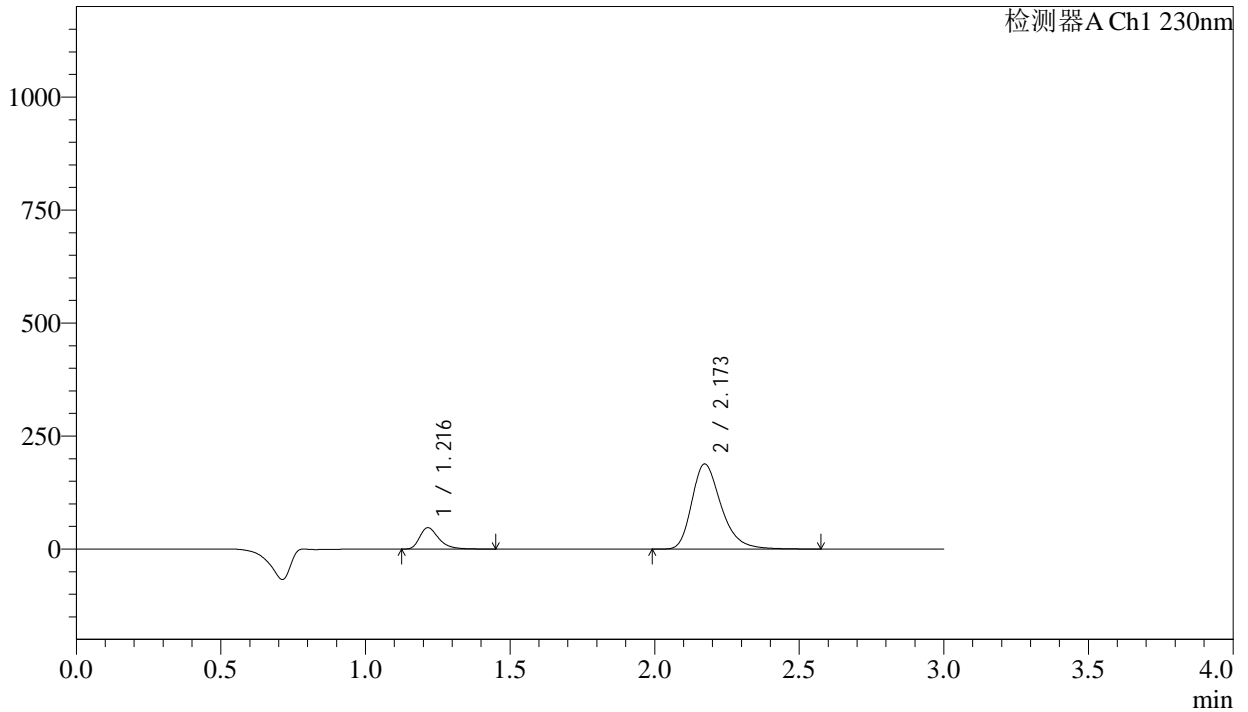
# SMF-4029

## <样品信息>

色谱柱	: XB-C18(50mm*4.6mm,5μm)	流速	: 1.0ml/min
柱温	: 40°C	波长	: 230nm
数据文件名	: RC\$SMF-4029 - 0-228/28-1448-2 - zzp-1-2023112221p-cq24y-rcqx-pH2.0jz-jf50z-30min-P3.lcd		
方法文件名	: RC\$SMF-4029 - RC-rcqx-FX277.lcm		
批处理文件名	: RC\$SMF-4029 - 20260325-FX277.lcb		
样品瓶号	: 1-23	版本号	: 6.115
进样体积	: 20 μL	实验者	: wangdan
进样时间	: 2026/03/25 15:29:19	处理者	: wangdan
处理时间(V2)	: 2026/04/07 10:35:52		
仪器型号	: SHIMADZU LC-2050C (FX277)		

## <色谱图>

mV



## <峰表>

检测器A Ch1 230nm

峰号	保留时间	面积	面积%	高度	理论塔板数(USP)	拖尾因子	分离度(USP)
1	1.216	217913	14.068	47195	1691	1.364	--
2	2.173	1331034	85.932	188392	2290	1.304	6.384
总计		1548947	100.000	235587			



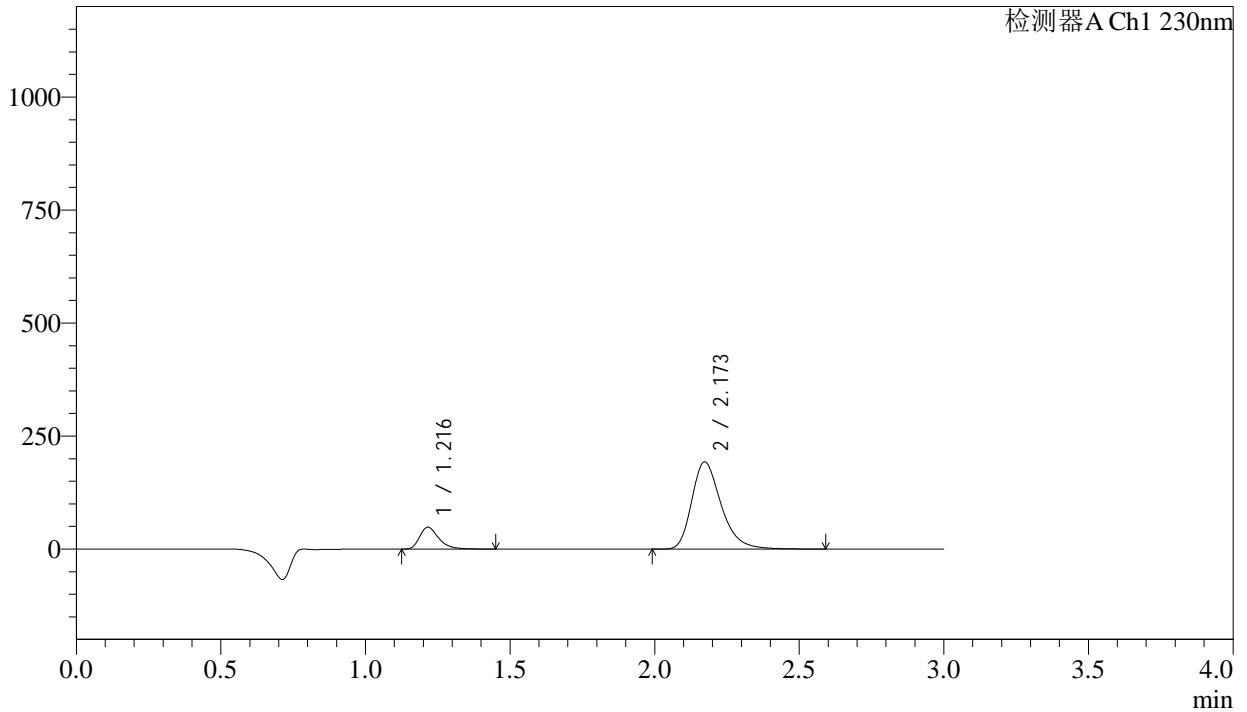
# SMF-4029

## <样品信息>

色谱柱	: XB-C18(50mm*4.6mm,5μm)	流速	: 1.0ml/min
柱温	: 40°C	波长	: 230nm
数据文件名	: RC\$SMF-4029 - 0-228/28-1449-2 - zzp-1-2023112221p-cq24y-rcqx-pH2.0jz-jf50z-30min-P4.lcd		
方法文件名	: RC\$SMF-4029 - RC-rcqx-FX277.lcm		
批处理文件名	: RC\$SMF-4029 - 20260325-FX277.lcb		
样品瓶号	: 1-32	版本号	: 6.115
进样体积	: 20 μL	实验者	: wangdan
进样时间	: 2026/03/25 15:32:42	处理者	: wangdan
处理时间(V2)	: 2026/04/07 10:35:55		
仪器型号	: SHIMADZU LC-2050C (FX277)		

## <色谱图>

mV



## <峰表>

检测器A Ch1 230nm

峰号	保留时间	面积	面积%	高度	理论塔板数(USP)	拖尾因子	分离度(USP)
1	1.216	222920	14.030	48267	1688	1.361	--
2	2.173	1365996	85.970	192919	2279	1.305	6.373
总计		1588916	100.000	241186			



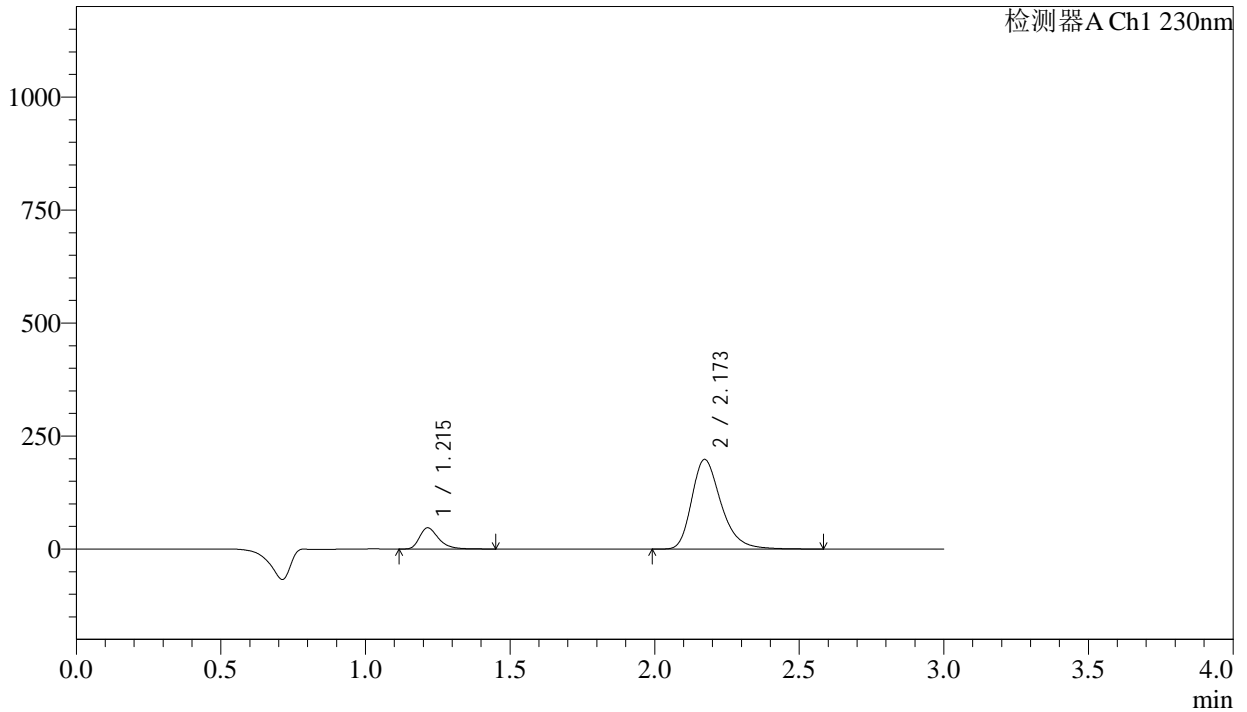
# SMF-4029

## <样品信息>

色谱柱	: XB-C18(50mm*4.6mm,5μm)	流速	: 1.0ml/min
柱温	: 40°C	波长	: 230nm
数据文件名	: RC\$SMF-4029 - 0-228/28-1450-2 - zzp-1-2023112221p-cq24y-rcqx-pH2.0jz-jf50z-30min-P5.lcd		
方法文件名	: RC\$SMF-4029 - RC-rcqx-FX277.lcm		
批处理文件名	: RC\$SMF-4029 - 20260325-FX277.lcb		
样品瓶号	: 1-41	版本号	: 6.115
进样体积	: 20 μL	实验者	: wangdan
进样时间	: 2026/03/25 15:36:04	处理者	: wangdan
处理时间(V2)	: 2026/04/07 10:35:58		
仪器型号	: SHIMADZU LC-2050C (FX277)		

## <色谱图>

mV



## <峰表>

检测器A Ch1 230nm

峰号	保留时间	面积	面积%	高度	理论塔板数(USP)	拖尾因子	分离度(USP)
1	1.215	215911	13.339	46851	1689	1.357	--
2	2.173	1402677	86.661	198333	2285	1.305	6.381
总计		1618588	100.000	245184			



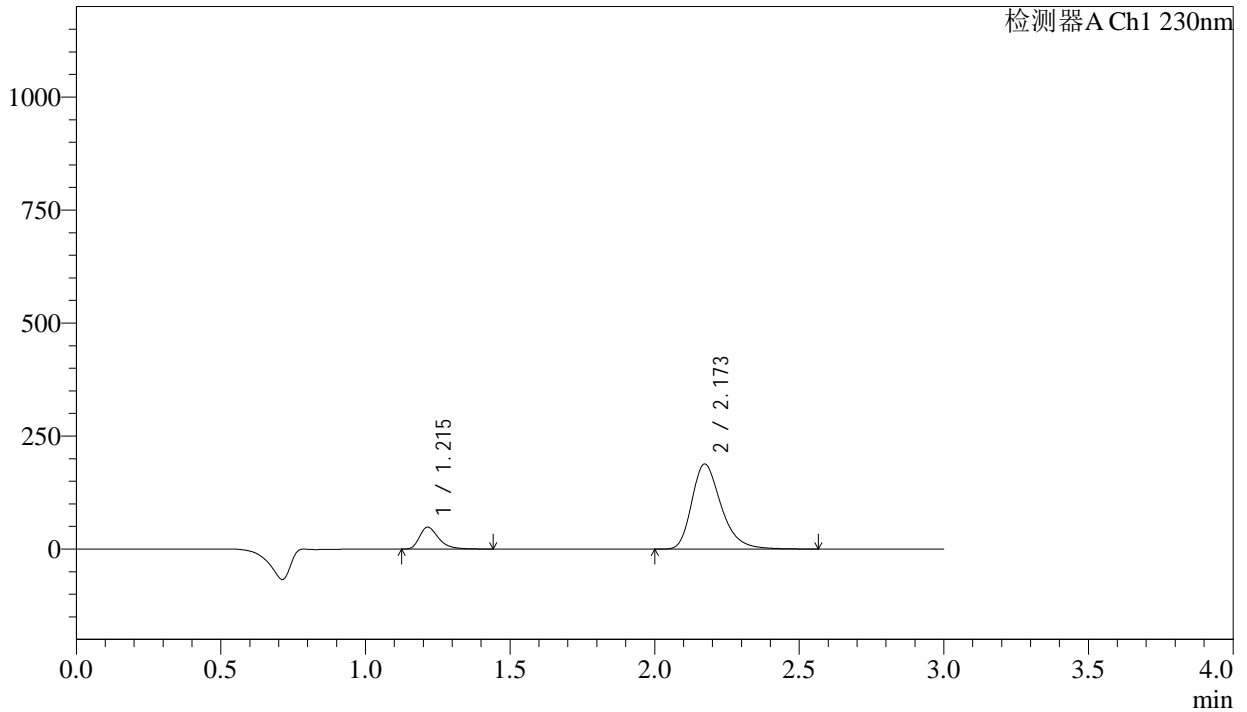
# SMF-4029

## <样品信息>

色谱柱 : XB-C18(50mm\*4.6mm,5μm) 流速: 1.0ml/min  
 柱温 : 40°C 波长: 230nm  
 数据文件名 : RC\$SMF-4029 - 0-228/28-1451-2 - zzp-1-2023112221p-cq24y-rcqx-pH2.0jz-jf50z-30min-P6.lcd  
 方法文件名 : RC\$SMF-4029 - RC-rcqx-FX277.lcm  
 批处理文件名: RC\$SMF-4029 - 20260325-FX277.lcb  
 样品瓶号 : 1-50  
 进样体积 : 20 μL 版本号: 6.115  
 进样时间 : 2026/03/25 15:39:26 实验者: wangdan  
 处理时间(V2) : 2026/04/07 10:36:01 处理者: wangdan  
 仪器型号 : SHIMADZU LC-2050C (FX277)

## <色谱图>

mV



## <峰表>

检测器A Ch1 230nm

峰号	保留时间	面积	面积%	高度	理论塔板数(USP)	拖尾因子	分离度(USP)
1	1.215	223087	14.348	48372	1687	1.361	--
2	2.173	1331724	85.652	188364	2283	1.305	6.378
总计		1554810	100.000	236735			



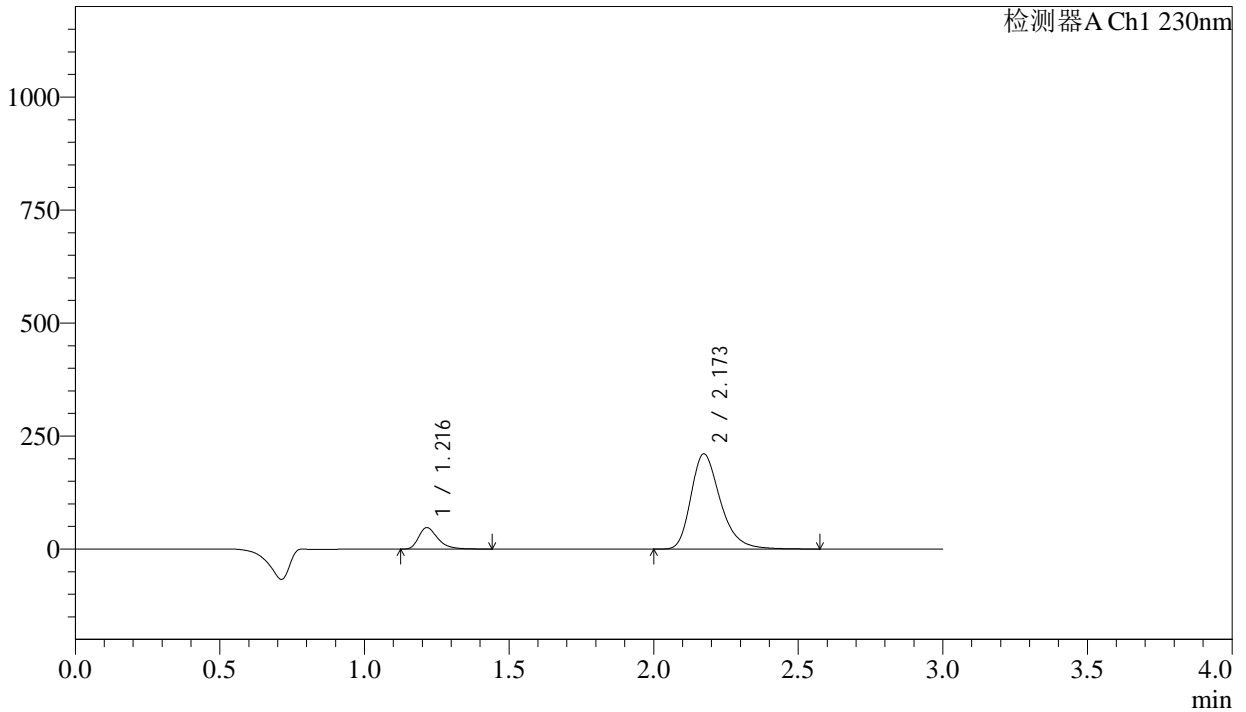
# SMF-4029

## <样品信息>

色谱柱	: XB-C18(50mm*4.6mm,5μm)	流速	: 1.0ml/min
柱温	: 40°C	波长	: 230nm
数据文件名	: RC\$SMF-4029 - 0-228/28-1452-2 - zzp-1-2023112221p-cq24y-rcqx-pH2.0jz-jf50z-45min-P1.lcd		
方法文件名	: RC\$SMF-4029 - RC-rcqx-FX277.lcm		
批处理文件名	: RC\$SMF-4029 - 20260325-FX277.lcb		
样品瓶号	: 1-6	版本号	: 6.115
进样体积	: 20 μL	实验者	: wangdan
进样时间	: 2026/03/25 15:42:50	处理者	: wangdan
处理时间(V2)	: 2026/04/07 10:36:04		
仪器型号	: SHIMADZU LC-2050C (FX277)		

## <色谱图>

mV



## <峰表>

检测器A Ch1 230nm

峰号	保留时间	面积	面积%	高度	理论塔板数(USP)	拖尾因子	分离度(USP)
1	1.216	218827	12.796	47403	1691	1.363	--
2	2.173	1491291	87.204	210715	2283	1.305	6.381
总计		1710117	100.000	258118			



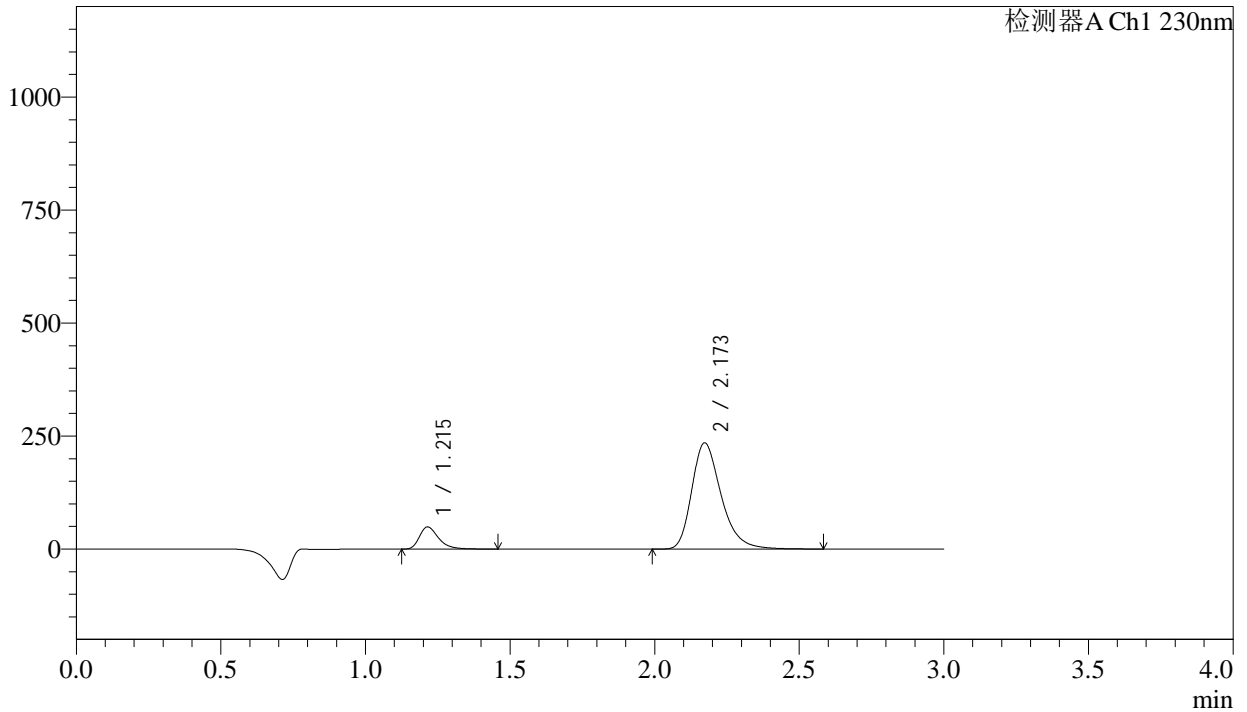
# SMF-4029

## <样品信息>

色谱柱	: XB-C18(50mm*4.6mm,5μm)	流速	: 1.0ml/min
柱温	: 40°C	波长	: 230nm
数据文件名	: RC\$SMF-4029 - 0-228/28-1453-2 - zzp-1-2023112221p-cq24y-rcqx-pH2.0jz-jf50z-45min-P2.lcd		
方法文件名	: RC\$SMF-4029 - RC-rcqx-FX277.lcm		
批处理文件名	: RC\$SMF-4029 - 20260325-FX277.lcb		
样品瓶号	: 1-15	版本号	: 6.115
进样体积	: 20 μL	实验者	: wangdan
进样时间	: 2026/03/25 15:46:13	处理者	: wangdan
处理时间(V2)	: 2026/04/07 10:36:07		
仪器型号	: SHIMADZU LC-2050C (FX277)		

## <色谱图>

mV



## <峰表>

检测器A Ch1 230nm

峰号	保留时间	面积	面积%	高度	理论塔板数(USP)	拖尾因子	分离度(USP)
1	1.215	225829	11.968	48989	1692	1.366	--
2	2.173	1661172	88.032	235081	2287	1.304	6.388
总计		1887001	100.000	284070			



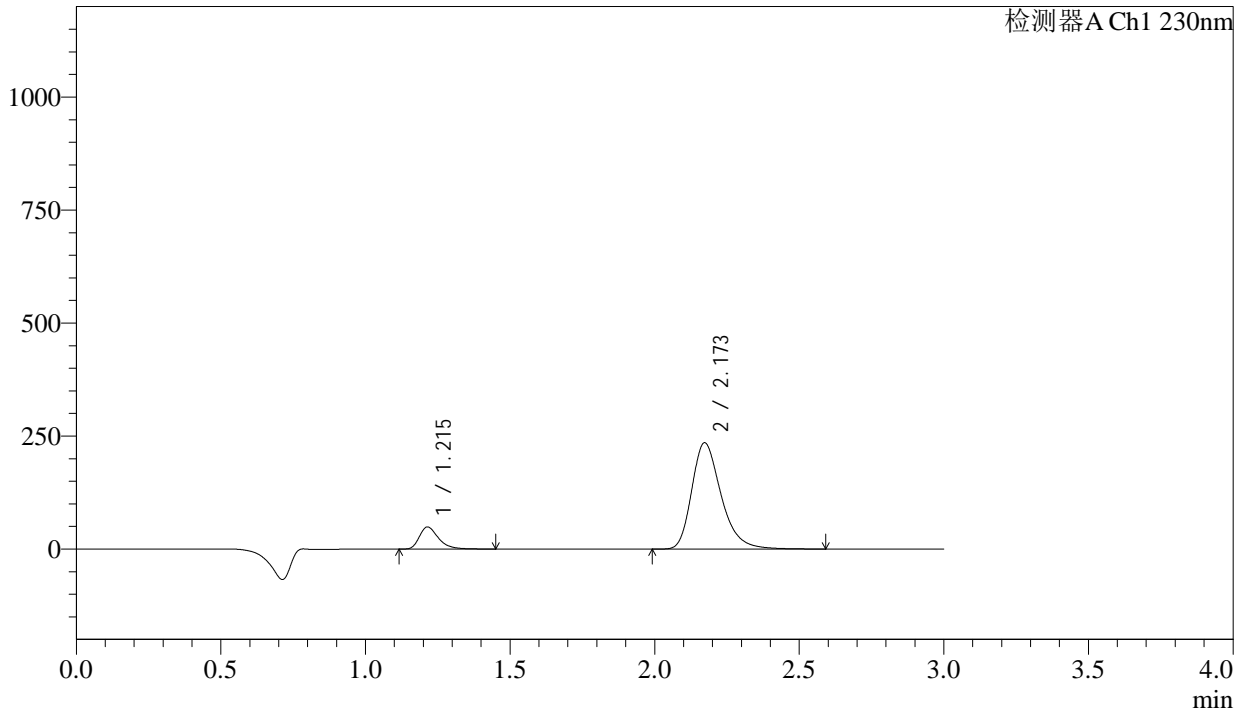
# SMF-4029

## <样品信息>

色谱柱	: XB-C18(50mm*4.6mm,5μm)	流速	: 1.0ml/min
柱温	: 40°C	波长	: 230nm
数据文件名	: RC\$SMF-4029 - 0-228/28-1454-2 - zzp-1-2023112221p-cq24y-rcqx-pH2.0jz-jf50z-45min-P3.lcd		
方法文件名	: RC\$SMF-4029 - RC-rcqx-FX277.lcm		
批处理文件名	: RC\$SMF-4029 - 20260325-FX277.lcb		
样品瓶号	: 1-24	版本号	: 6.115
进样体积	: 20 μL	实验者	: wangdan
进样时间	: 2026/03/25 15:49:36	处理者	: wangdan
处理时间(V2)	: 2026/04/07 10:36:10		
仪器型号	: SHIMADZU LC-2050C (FX277)		

## <色谱图>

mV



## <峰表>

检测器A Ch1 230nm

峰号	保留时间	面积	面积%	高度	理论塔板数(USP)	拖尾因子	分离度(USP)
1	1.215	224729	11.910	48864	1689	1.359	--
2	2.173	1662086	88.090	235172	2287	1.303	6.388
总计		1886815	100.000	284036			



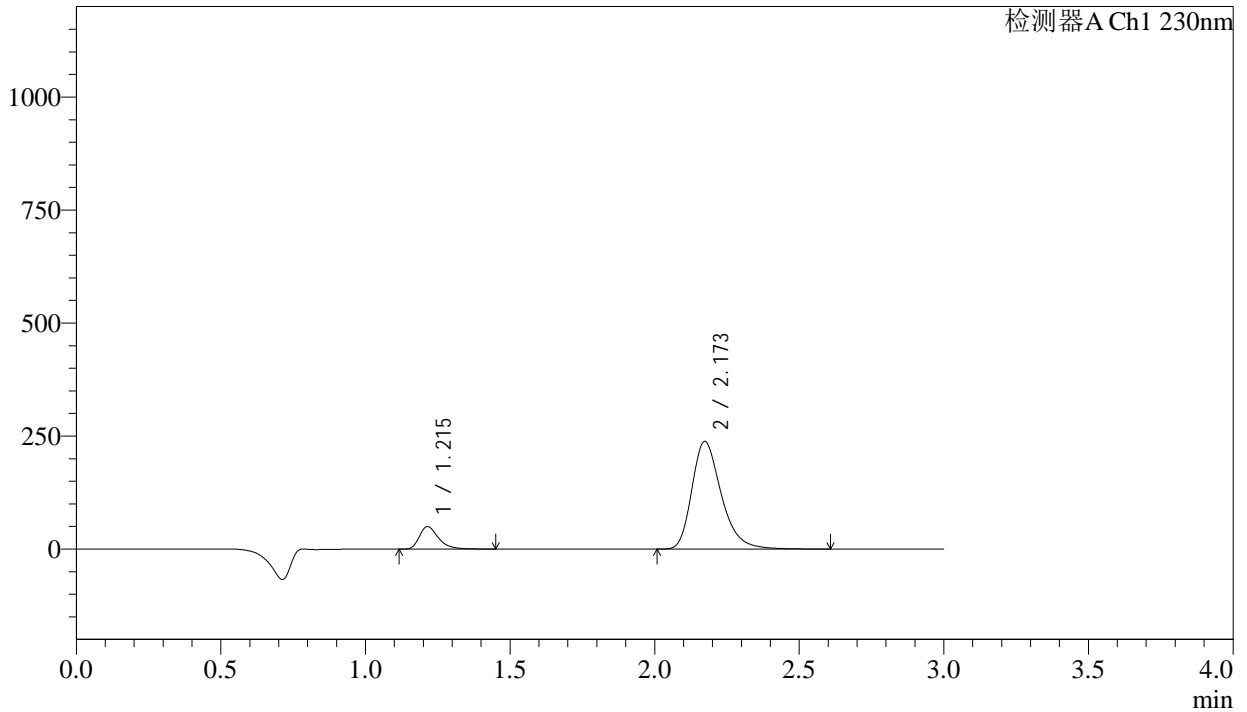
# SMF-4029

## <样品信息>

色谱柱	: XB-C18(50mm*4.6mm,5μm)	流速	: 1.0ml/min
柱温	: 40°C	波长	: 230nm
数据文件名	: RC\$SMF-4029 - 0-228/28-1455-2 - zzp-1-2023112221p-cq24y-rcqx-pH2.0jz-jf50z-45min-P4.lcd		
方法文件名	: RC\$SMF-4029 - RC-rcqx-FX277.lcm		
批处理文件名	: RC\$SMF-4029 - 20260325-FX277.lcb		
样品瓶号	: 1-33	版本号	: 6.115
进样体积	: 20 μL	实验者	: wangdan
进样时间	: 2026/03/25 15:52:57	处理者	: wangdan
处理时间(V2)	: 2026/04/07 10:36:13		
仪器型号	: SHIMADZU LC-2050C (FX277)		

## <色谱图>

mV



## <峰表>

检测器A Ch1 230nm

峰号	保留时间	面积	面积%	高度	理论塔板数(USP)	拖尾因子	分离度(USP)
1	1.215	229433	11.971	49794	1689	1.362	--
2	2.173	1687086	88.029	238261	2282	1.305	6.385
总计		1916519	100.000	288054			



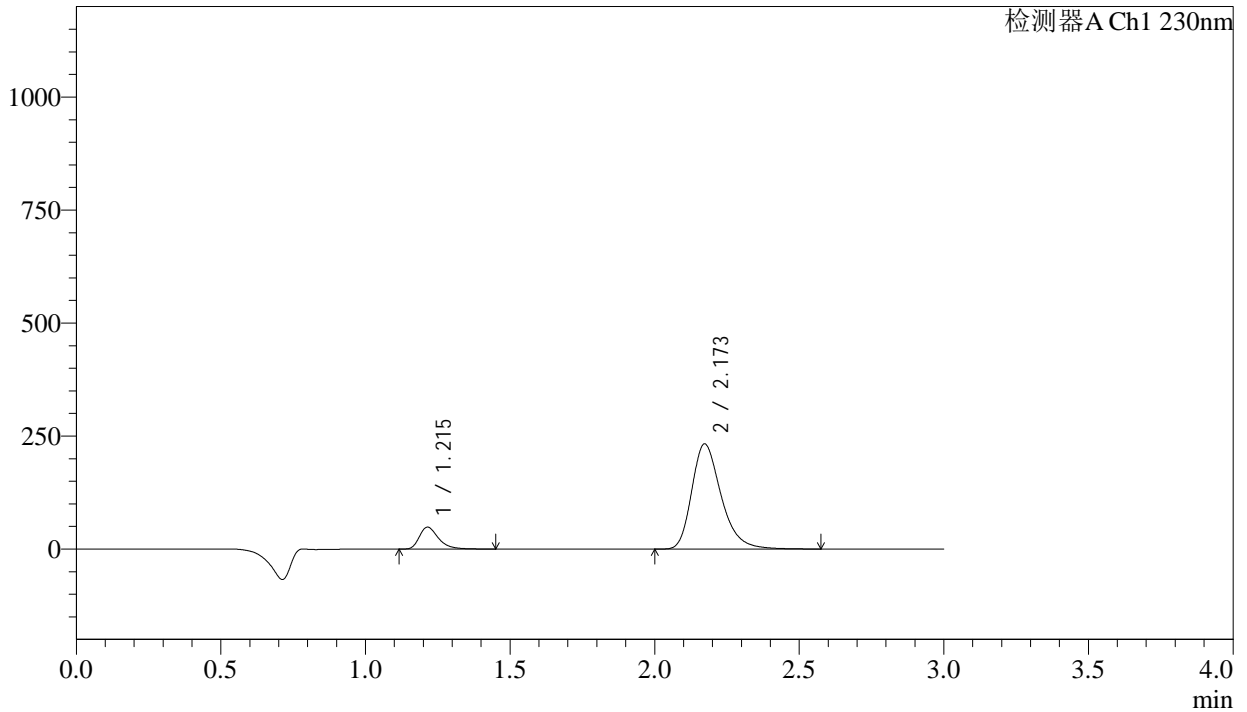
# SMF-4029

## <样品信息>

色谱柱	: XB-C18(50mm*4.6mm,5μm)	流速	: 1.0ml/min
柱温	: 40°C	波长	: 230nm
数据文件名	: RC\$SMF-4029 - 0-228/28-1456-2 - zzp-1-2023112221p-cq24y-rcqx-pH2.0jz-jf50z-45min-P5.lcd		
方法文件名	: RC\$SMF-4029 - RC-rcqx-FX277.lcm		
批处理文件名	: RC\$SMF-4029 - 20260325-FX277.lcb		
样品瓶号	: 1-42	版本号	: 6.115
进样体积	: 20 μL	实验者	: wangdan
进样时间	: 2026/03/25 15:56:21	处理者	: wangdan
处理时间(V2)	: 2026/04/07 10:36:16		
仪器型号	: SHIMADZU LC-2050C (FX277)		

## <色谱图>

mV



## <峰表>

检测器A Ch1 230nm

峰号	保留时间	面积	面积%	高度	理论塔板数(USP)	拖尾因子	分离度(USP)
1	1.215	223375	11.955	48484	1687	1.363	--
2	2.173	1645158	88.045	232624	2282	1.303	6.383
总计		1868533	100.000	281108			



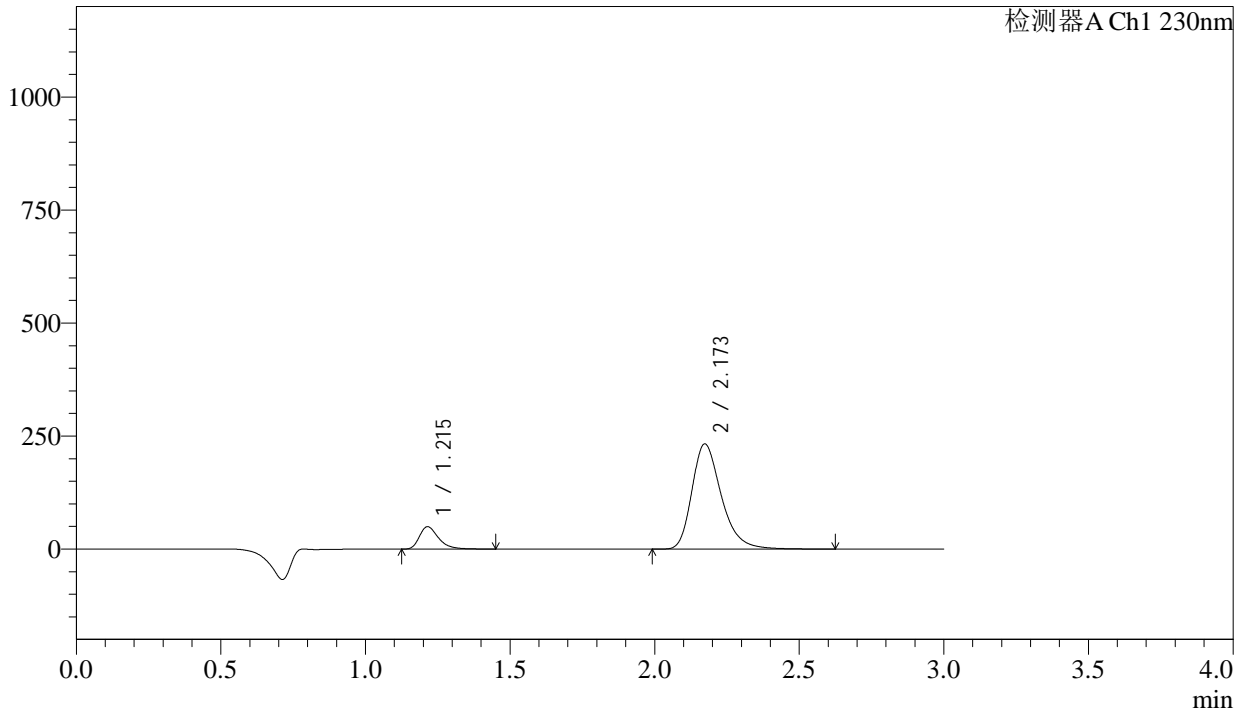
# SMF-4029

## <样品信息>

色谱柱	: XB-C18(50mm*4.6mm,5μm)	流速	: 1.0ml/min
柱温	: 40°C	波长	: 230nm
数据文件名	: RC\$SMF-4029 - 0-228/28-1457-2 - zzp-1-2023112221p-cq24y-rcqx-pH2.0jz-jf50z-45min-P6.lcd		
方法文件名	: RC\$SMF-4029 - RC-rcqx-FX277.lcm		
批处理文件名	: RC\$SMF-4029 - 20260325-FX277.lcb		
样品瓶号	: 1-51	版本号	: 6.115
进样体积	: 20 μL	实验者	: wangdan
进样时间	: 2026/03/25 15:59:43	处理者	: wangdan
处理时间(V2)	: 2026/04/07 10:36:19		
仪器型号	: SHIMADZU LC-2050C (FX277)		

## <色谱图>

mV



## <峰表>

检测器A Ch1 230nm

峰号	保留时间	面积	面积%	高度	理论塔板数(USP)	拖尾因子	分离度(USP)
1	1.215	228297	12.164	49540	1690	1.366	--
2	2.173	1648469	87.836	232741	2284	1.305	6.387
总计		1876766	100.000	282281			



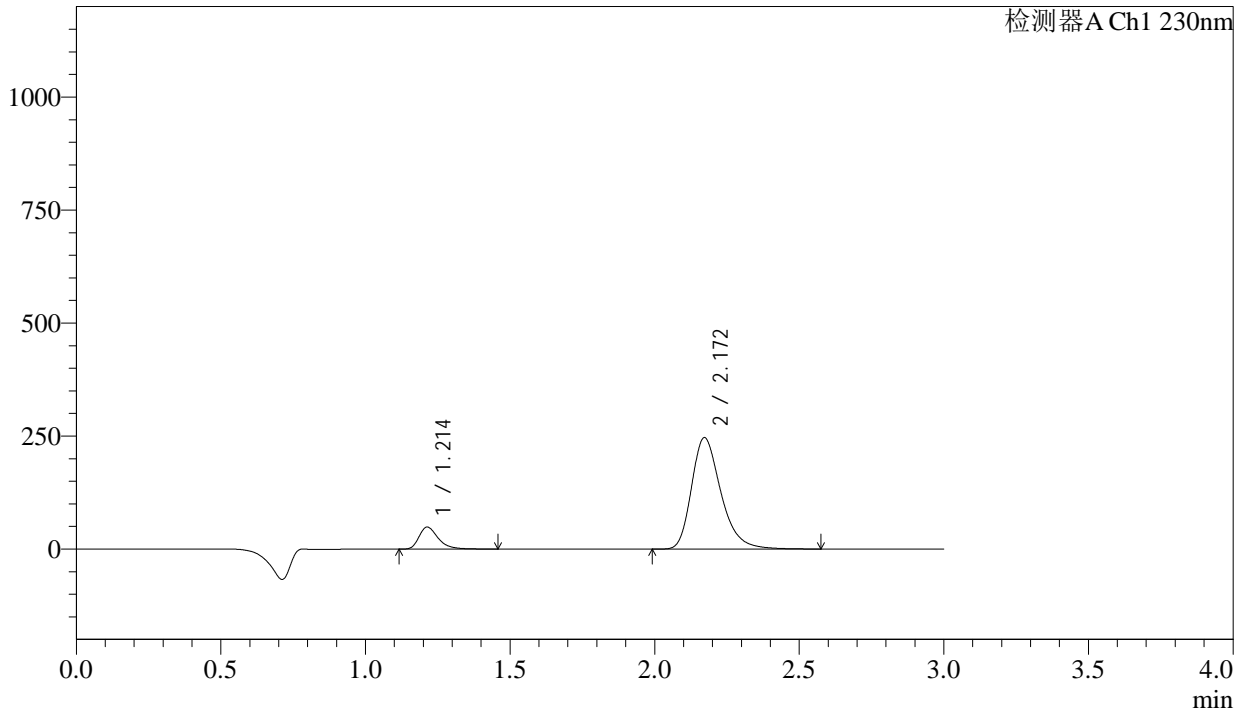
# SMF-4029

## <样品信息>

色谱柱	: XB-C18(50mm*4.6mm,5μm)	流速	: 1.0ml/min
柱温	: 40°C	波长	: 230nm
数据文件名	: RC\$SMF-4029 - 0-228/28-1458-2 - zzp-1-2023112221p-cq24y-rcqx-pH2.0jz-jf50z-60min-P1.lcd		
方法文件名	: RC\$SMF-4029 - RC-rcqx-FX277.lcm		
批处理文件名	: RC\$SMF-4029 - 20260325-FX277.lcb		
样品瓶号	: 1-7	版本号	: 6.115
进样体积	: 20 μL	实验者	: wangdan
进样时间	: 2026/03/25 16:03:06	处理者	: wangdan
处理时间(V2)	: 2026/04/07 10:36:22		
仪器型号	: SHIMADZU LC-2050C (FX277)		

## <色谱图>

mV



## <峰表>

检测器A Ch1 230nm

峰号	保留时间	面积	面积%	高度	理论塔板数(USP)	拖尾因子	分离度(USP)
1	1.214	224728	11.417	48761	1685	1.364	--
2	2.172	1743564	88.583	246595	2282	1.304	6.387
总计		1968291	100.000	295357			



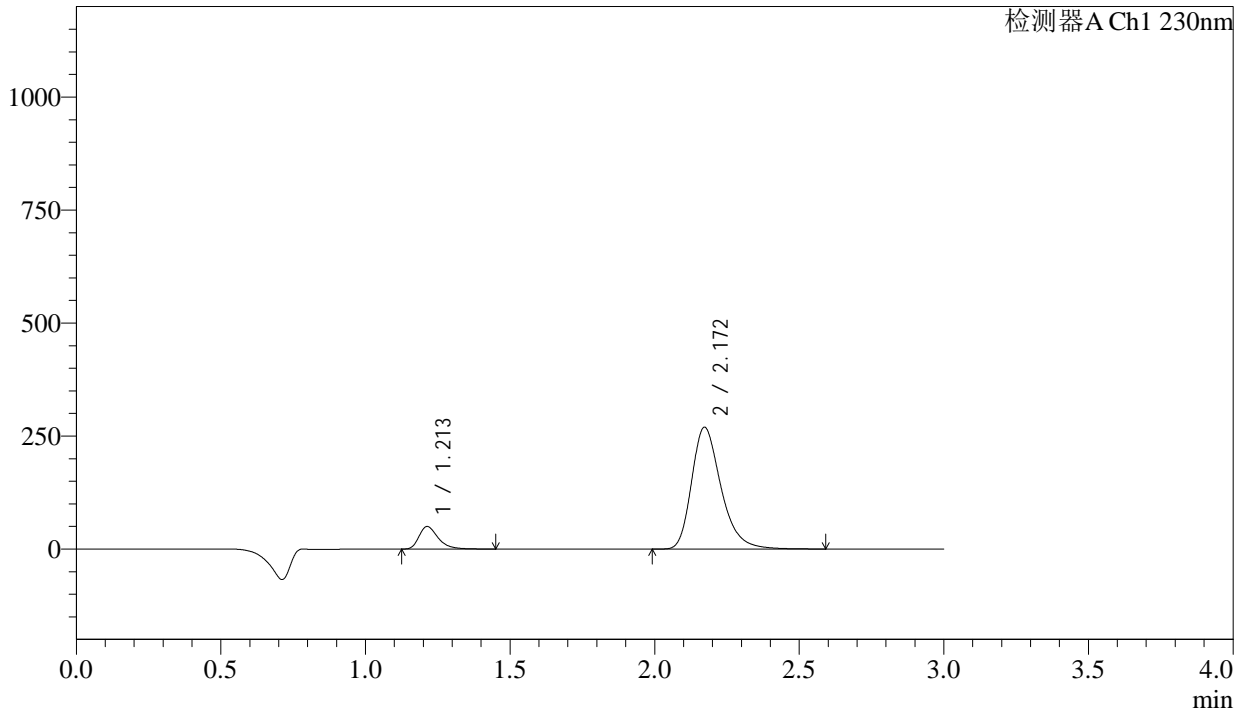
# SMF-4029

## <样品信息>

色谱柱	: XB-C18(50mm*4.6mm,5μm)	流速	: 1.0ml/min
柱温	: 40°C	波长	: 230nm
数据文件名	: RC\$SMF-4029 - 0-228/28-1459-2 - zzp-1-2023112221p-cq24y-rcqx-pH2.0jz-jf50z-60min-P2.lcd		
方法文件名	: RC\$SMF-4029 - RC-rcqx-FX277.lcm		
批处理文件名	: RC\$SMF-4029 - 20260325-FX277.lcb		
样品瓶号	: 1-16	版本号	: 6.115
进样体积	: 20 μL	实验者	: wangdan
进样时间	: 2026/03/25 16:06:29	处理者	: wangdan
处理时间(V2)	: 2026/04/07 10:36:25		
仪器型号	: SHIMADZU LC-2050C (FX277)		

## <色谱图>

mV



## <峰表>

检测器A Ch1 230nm

峰号	保留时间	面积	面积%	高度	理论塔板数(USP)	拖尾因子	分离度(USP)
1	1.213	229437	10.737	49797	1683	1.363	--
2	2.172	1907357	89.263	269614	2281	1.305	6.386
总计		2136794	100.000	319411			



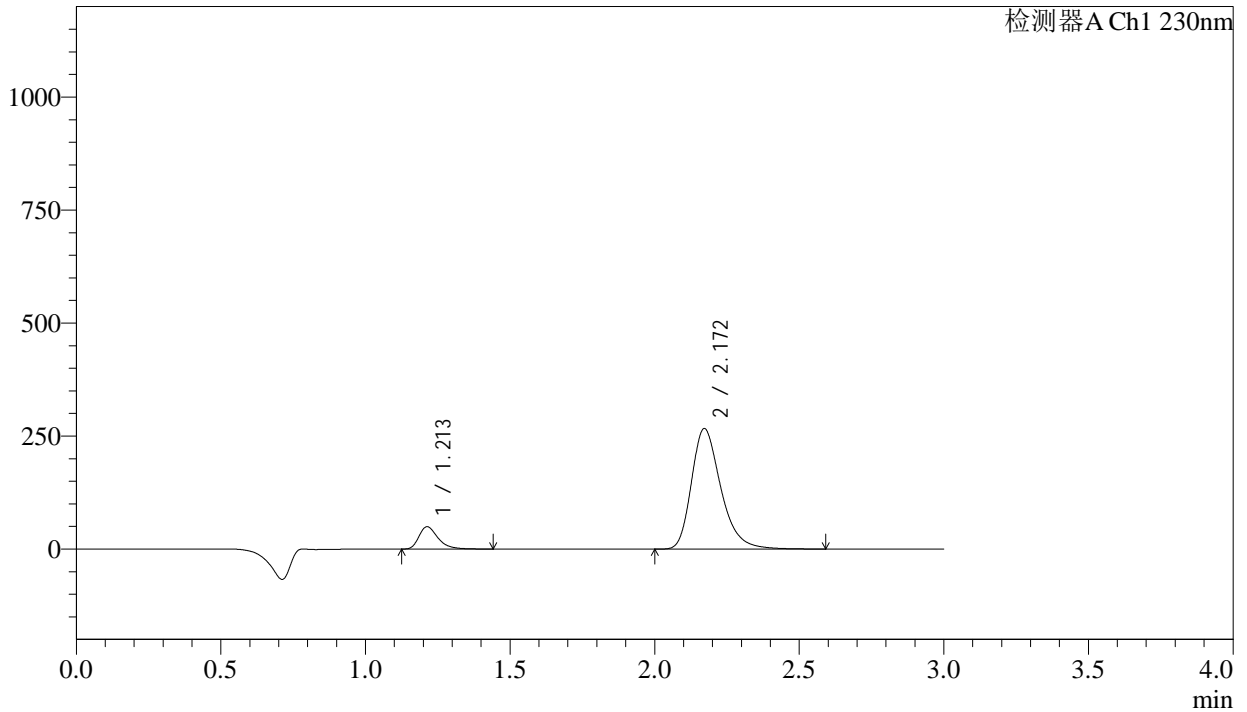
# SMF-4029

## <样品信息>

色谱柱 : XB-C18(50mm\*4.6mm,5μm) 流速: 1.0ml/min  
 柱温 : 40°C 波长: 230nm  
 数据文件名 : RC\$SMF-4029 - 0-228/28-1460-2 - zzp-1-2023112221p-cq24y-rcqx-pH2.0jz-jf50z-60min-P3.lcd  
 方法文件名 : RC\$SMF-4029 - RC-rcqx-FX277.lcm  
 批处理文件名: RC\$SMF-4029 - 20260325-FX277.lcb  
 样品瓶号 : 1-25  
 进样体积 : 20 μL 版本号: 6.115  
 进样时间 : 2026/03/25 16:09:52 实验者: wangdan  
 处理时间(V2) : 2026/04/07 10:36:27 处理者: wangdan  
 仪器型号 : SHIMADZU LC-2050C (FX277)

## <色谱图>

mV



## <峰表>

检测器A Ch1 230nm

峰号	保留时间	面积	面积%	高度	理论塔板数(USP)	拖尾因子	分离度(USP)
1	1.213	227665	10.769	49465	1682	1.363	--
2	2.172	1886456	89.231	266704	2281	1.304	6.385
总计		2114120	100.000	316168			



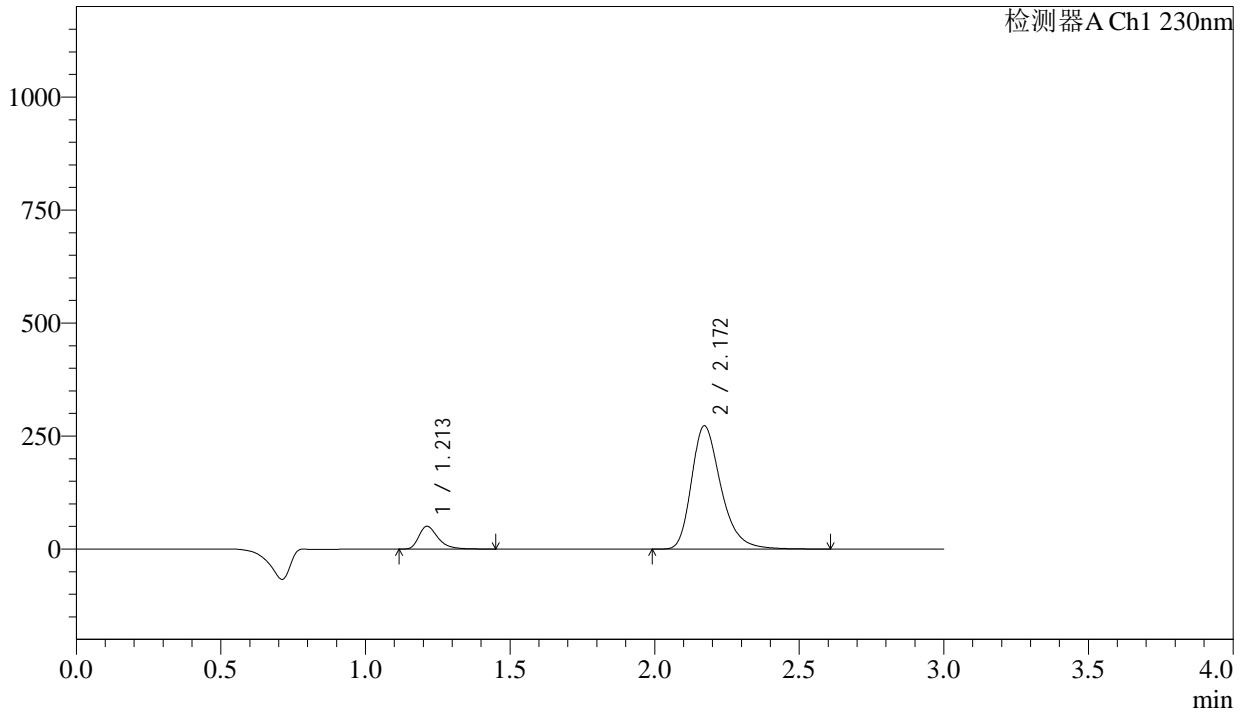
# SMF-4029

## <样品信息>

色谱柱	: XB-C18(50mm*4.6mm,5μm)	流速	: 1.0ml/min
柱温	: 40°C	波长	: 230nm
数据文件名	: RC\$SMF-4029 - 0-228/28-1461-2 - zzp-1-2023112221p-cq24y-rcqx-pH2.0jz-jf50z-60min-P4.lcd		
方法文件名	: RC\$SMF-4029 - RC-rcqx-FX277.lcm		
批处理文件名	: RC\$SMF-4029 - 20260325-FX277.lcb		
样品瓶号	: 1-34	版本号	: 6.115
进样体积	: 20 μL	实验者	: wangdan
进样时间	: 2026/03/25 16:13:15	处理者	: wangdan
处理时间(V2)	: 2026/04/07 10:36:31		
仪器型号	: SHIMADZU LC-2050C (FX277)		

## <色谱图>

mV



## <峰表>

检测器A Ch1 230nm

峰号	保留时间	面积	面积%	高度	理论塔板数(USP)	拖尾因子	分离度(USP)
1	1.213	232709	10.761	50535	1685	1.365	--
2	2.172	1929785	89.239	272790	2283	1.306	6.391
总计		2162494	100.000	323325			



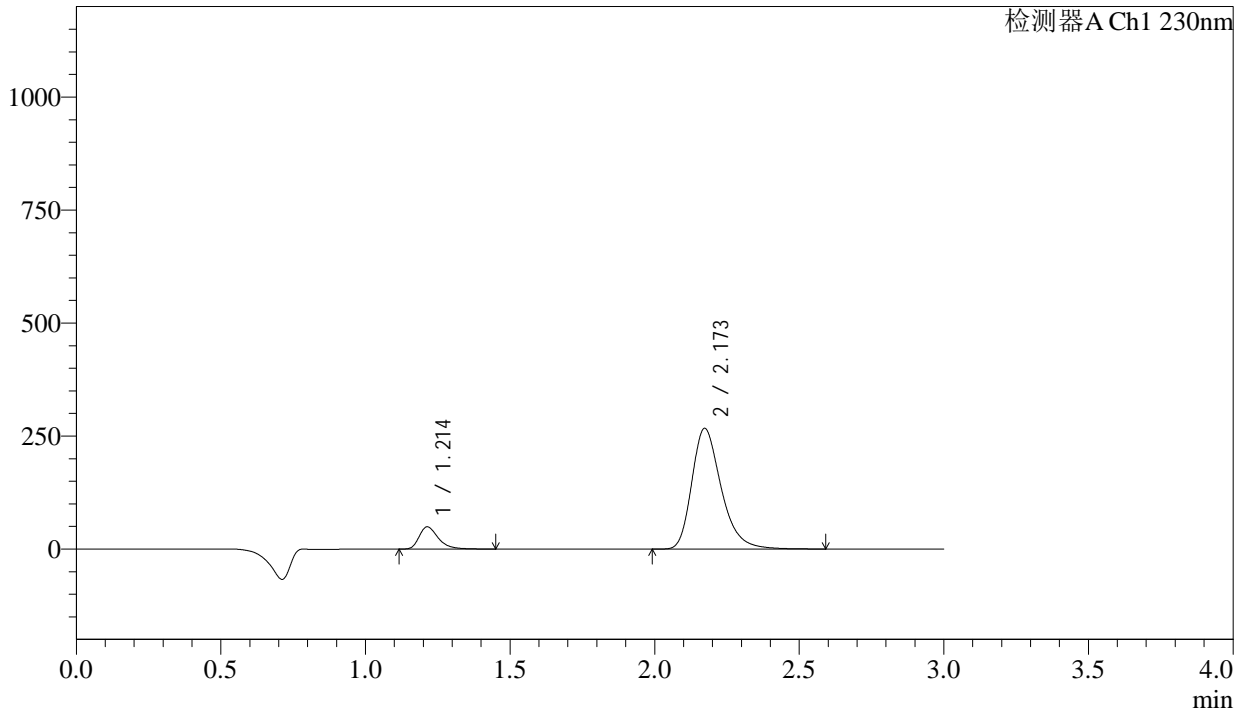
# SMF-4029

## <样品信息>

色谱柱	: XB-C18(50mm*4.6mm,5μm)	流速	: 1.0ml/min
柱温	: 40°C	波长	: 230nm
数据文件名	: RC\$SMF-4029 - 0-228/28-1462-2 - zzp-1-2023112221p-cq24y-rcqx-pH2.0jz-jf50z-60min-P5.lcd		
方法文件名	: RC\$SMF-4029 - RC-rcqx-FX277.lcm		
批处理文件名	: RC\$SMF-4029 - 20260325-FX277.lcb		
样品瓶号	: 1-43	版本号	: 6.115
进样体积	: 20 μL	实验者	: wangdan
进样时间	: 2026/03/25 16:16:39	处理者	: wangdan
处理时间(V2)	: 2026/04/07 10:36:34		
仪器型号	: SHIMADZU LC-2050C (FX277)		

## <色谱图>

mV



## <峰表>

检测器A Ch1 230nm

峰号	保留时间	面积	面积%	高度	理论塔板数(USP)	拖尾因子	分离度(USP)
1	1.214	226414	10.706	49164	1689	1.364	--
2	2.173	1888357	89.294	266901	2285	1.306	6.394
总计		2114771	100.000	316065			



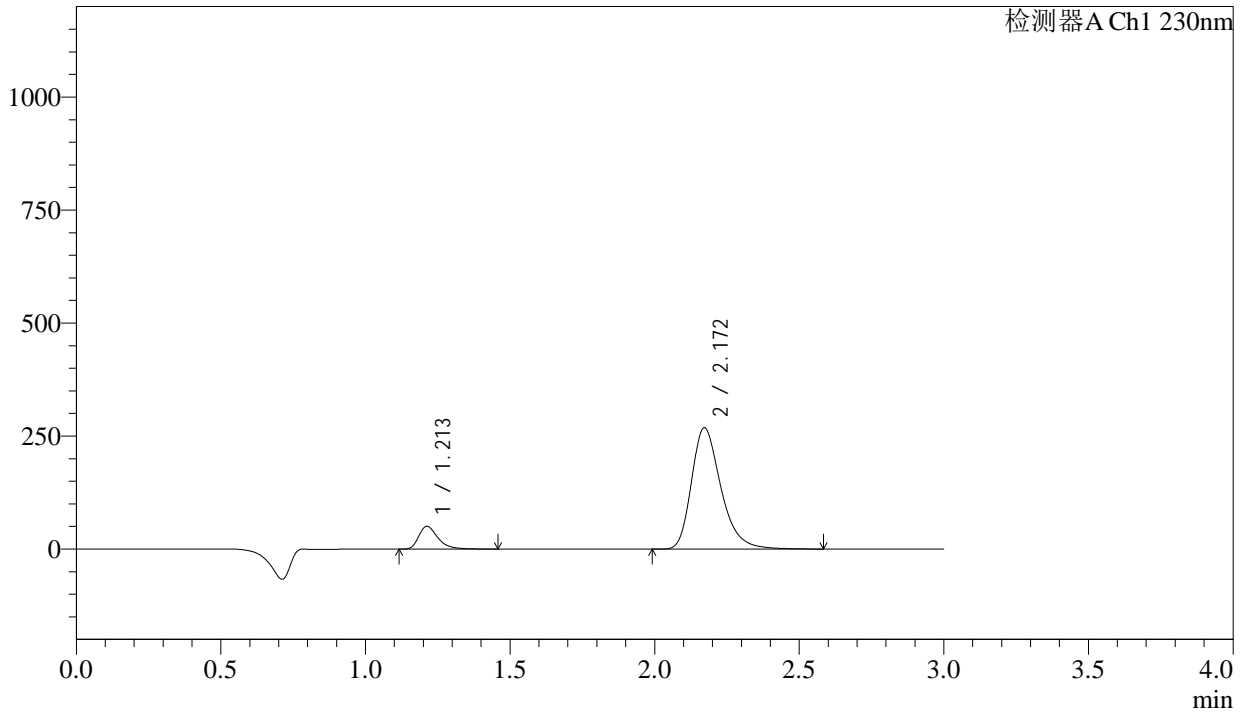
# SMF-4029

## <样品信息>

色谱柱	: XB-C18(50mm*4.6mm,5μm)	流速	: 1.0ml/min
柱温	: 40°C	波长	: 230nm
数据文件名	: RC\$SMF-4029 - 0-228/28-1463-2 - zzp-1-2023112221p-cq24y-rcqx-pH2.0jz-jf50z-60min-P6.lcd		
方法文件名	: RC\$SMF-4029 - RC-rcqx-FX277.lcm		
批处理文件名	: RC\$SMF-4029 - 20260325-FX277.lcb		
样品瓶号	: 1-52	版本号	: 6.115
进样体积	: 20 μL	实验者	: wangdan
进样时间	: 2026/03/25 16:20:00	处理者	: wangdan
处理时间(V2)	: 2026/04/07 10:36:37		
仪器型号	: SHIMADZU LC-2050C (FX277)		

## <色谱图>

mV



## <峰表>

检测器A Ch1 230nm

峰号	保留时间	面积	面积%	高度	理论塔板数(USP)	拖尾因子	分离度(USP)
1	1.213	232570	10.906	50416	1683	1.364	--
2	2.172	1899952	89.094	268499	2279	1.305	6.390
总计		2132522	100.000	318916			



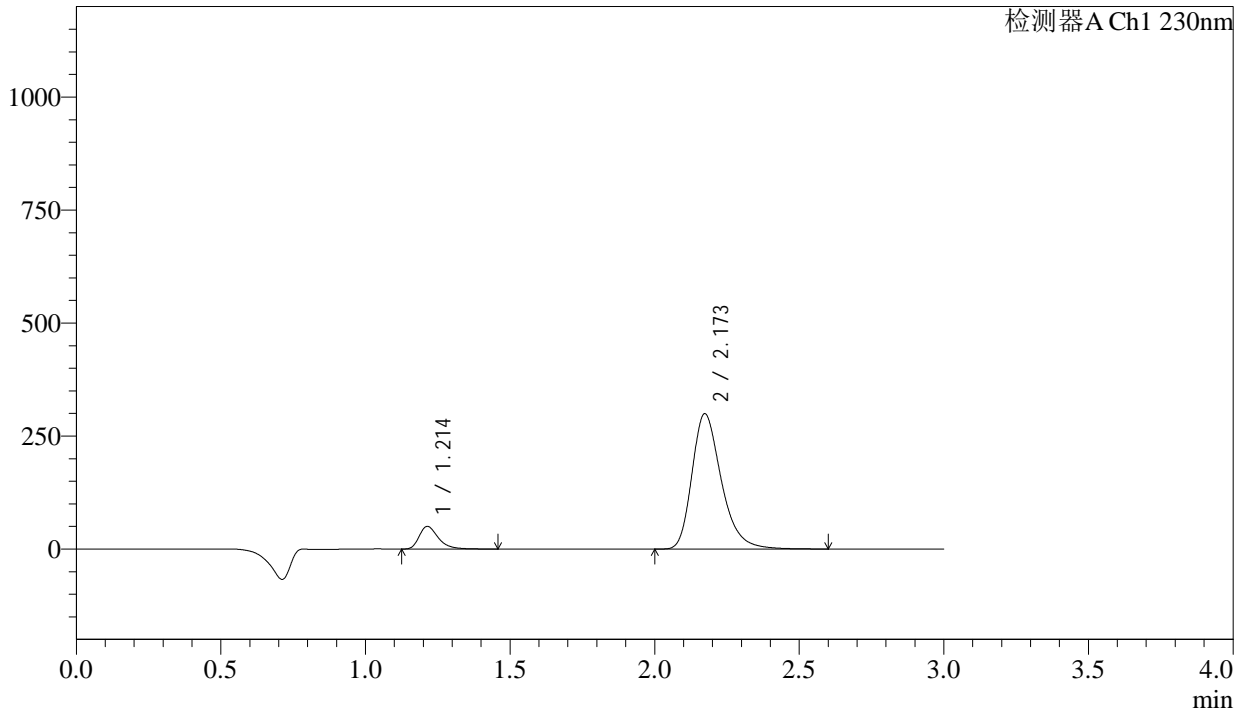
# SMF-4029

## <样品信息>

色谱柱	: XB-C18(50mm*4.6mm,5μm)	流速	: 1.0ml/min
柱温	: 40°C	波长	: 230nm
数据文件名	: RC\$SMF-4029 - 0-228/28-1464-2 - zzp-1-2023112221p-cq24y-rcqx-pH2.0jz-jf50z-90min-P1.lcd		
方法文件名	: RC\$SMF-4029 - RC-rcqx-FX277.lcm		
批处理文件名	: RC\$SMF-4029 - 20260325-FX277.lcb		
样品瓶号	: 1-8	版本号	: 6.115
进样体积	: 20 μL	实验者	: wangdan
进样时间	: 2026/03/25 16:23:24	处理者	: wangdan
处理时间(V2)	: 2026/04/07 10:36:40		
仪器型号	: SHIMADZU LC-2050C (FX277)		

## <色谱图>

mV



## <峰表>

检测器A Ch1 230nm

峰号	保留时间	面积	面积%	高度	理论塔板数(USP)	拖尾因子	分离度(USP)
1	1.214	231484	9.849	50121	1681	1.367	--
2	2.173	2118771	90.151	299358	2286	1.307	6.390
总计		2350255	100.000	349480			



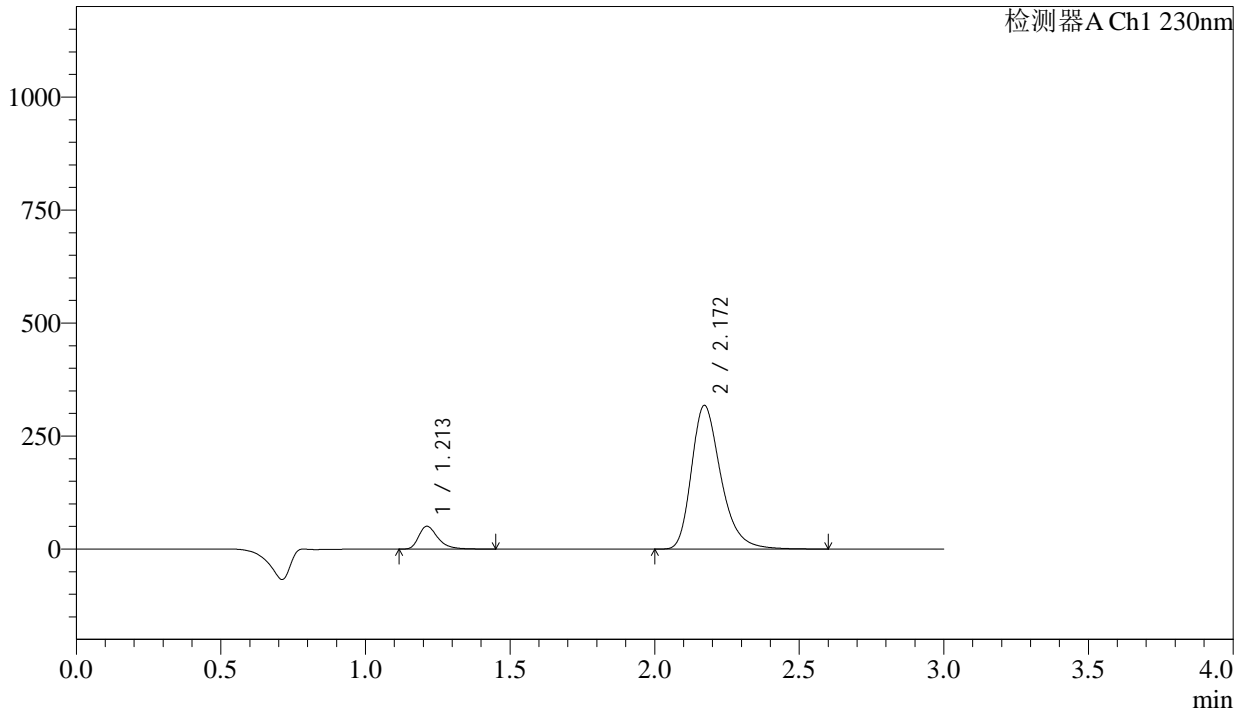
# SMF-4029

## <样品信息>

色谱柱	: XB-C18(50mm*4.6mm,5μm)	流速	: 1.0ml/min
柱温	: 40°C	波长	: 230nm
数据文件名	: RC\$SMF-4029 - 0-228/28-1465-2 - zzp-1-2023112221p-cq24y-rcqx-pH2.0jz-jf50z-90min-P2.lcd		
方法文件名	: RC\$SMF-4029 - RC-rcqx-FX277.lcm		
批处理文件名	: RC\$SMF-4029 - 20260325-FX277.lcb		
样品瓶号	: 1-17	版本号	: 6.115
进样体积	: 20 μL	实验者	: wangdan
进样时间	: 2026/03/25 16:26:48	处理者	: wangdan
处理时间(V2)	: 2026/04/07 10:36:43		
仪器型号	: SHIMADZU LC-2050C (FX277)		

## <色谱图>

mV



## <峰表>

检测器A Ch1 230nm

峰号	保留时间	面积	面积%	高度	理论塔板数(USP)	拖尾因子	分离度(USP)
1	1.213	233203	9.390	50596	1685	1.367	--
2	2.172	2250284	90.610	318073	2281	1.306	6.394
总计		2483488	100.000	368669			



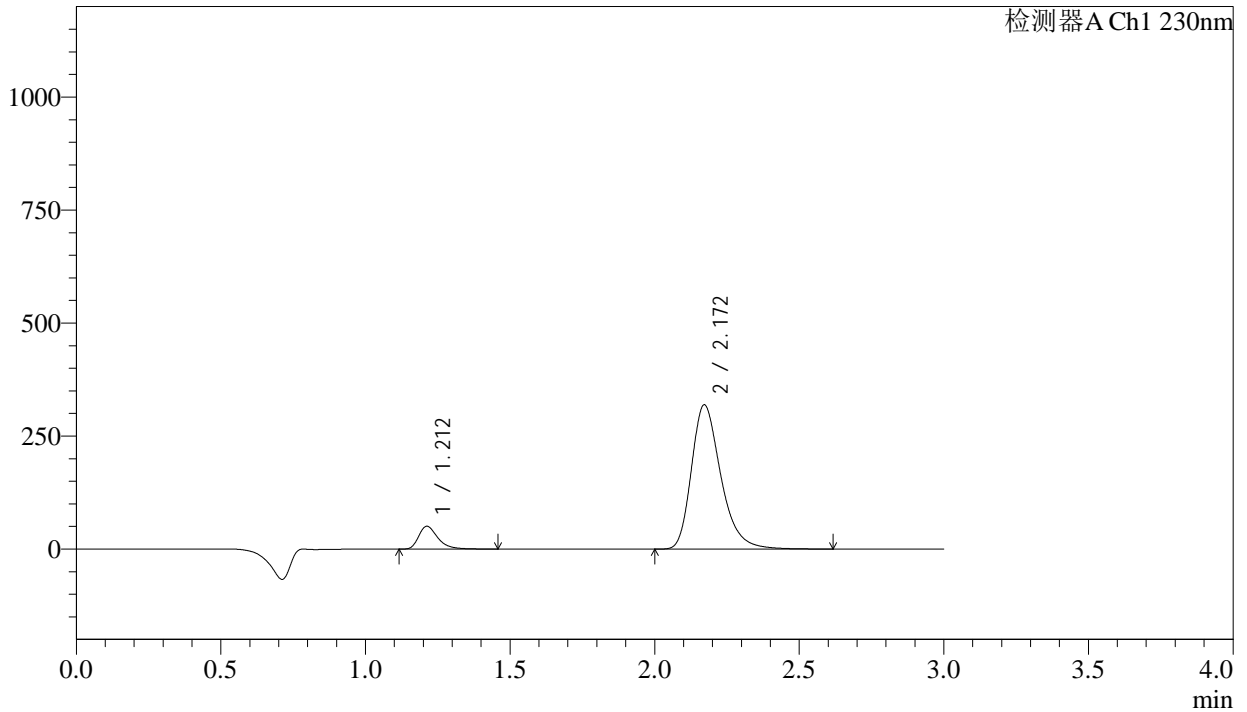
# SMF-4029

## <样品信息>

色谱柱	: XB-C18(50mm*4.6mm,5μm)	流速	: 1.0ml/min
柱温	: 40°C	波长	: 230nm
数据文件名	: RC\$SMF-4029 - 0-228/28-1466-2 - zzp-1-2023112221p-cq24y-rcqx-pH2.0jz-jf50z-90min-P3.lcd		
方法文件名	: RC\$SMF-4029 - RC-rcqx-FX277.lcm		
批处理文件名	: RC\$SMF-4029 - 20260325-FX277.lcb		
样品瓶号	: 1-26	版本号	: 6.115
进样体积	: 20 μL	实验者	: wangdan
进样时间	: 2026/03/25 16:30:11	处理者	: wangdan
处理时间(V2)	: 2026/04/07 10:36:46		
仪器型号	: SHIMADZU LC-2050C (FX277)		

## <色谱图>

mV



## <峰表>

检测器A Ch1 230nm

峰号	保留时间	面积	面积%	高度	理论塔板数(USP)	拖尾因子	分离度(USP)
1	1.212	233048	9.346	50506	1683	1.368	--
2	2.172	2260604	90.654	319379	2280	1.307	6.392
总计		2493652	100.000	369885			



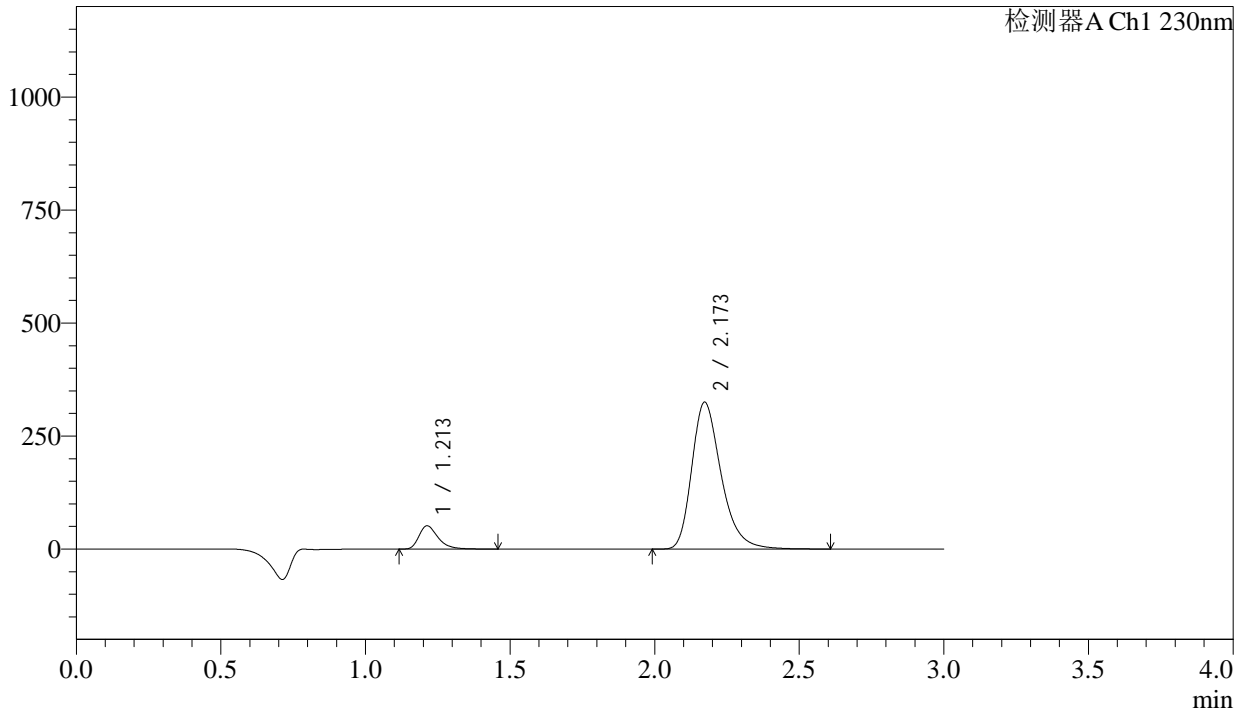
# SMF-4029

## <样品信息>

色谱柱	: XB-C18(50mm*4.6mm,5µm)	流速	: 1.0ml/min
柱温	: 40°C	波长	: 230nm
数据文件名	: RC\$SMF-4029 - 0-228/28-1467-2 - zzp-1-2023112221p-cq24y-rcqx-pH2.0jz-jf50z-90min-P4.lcd		
方法文件名	: RC\$SMF-4029 - RC-rcqx-FX277.lcm		
批处理文件名	: RC\$SMF-4029 - 20260325-FX277.lcb		
样品瓶号	: 1-35	版本号	: 6.115
进样体积	: 20 µL	实验者	: wangdan
进样时间	: 2026/03/25 16:33:36	处理者	: wangdan
处理时间(V2)	: 2026/04/07 10:36:49		
仪器型号	: SHIMADZU LC-2050C (FX277)		

## <色谱图>

mV



## <峰表>

检测器A Ch1 230nm

峰号	保留时间	面积	面积%	高度	理论塔板数(USP)	拖尾因子	分离度(USP)
1	1.213	237255	9.352	51471	1683	1.368	--
2	2.173	2299796	90.648	324943	2283	1.307	6.393
总计		2537051	100.000	376415			



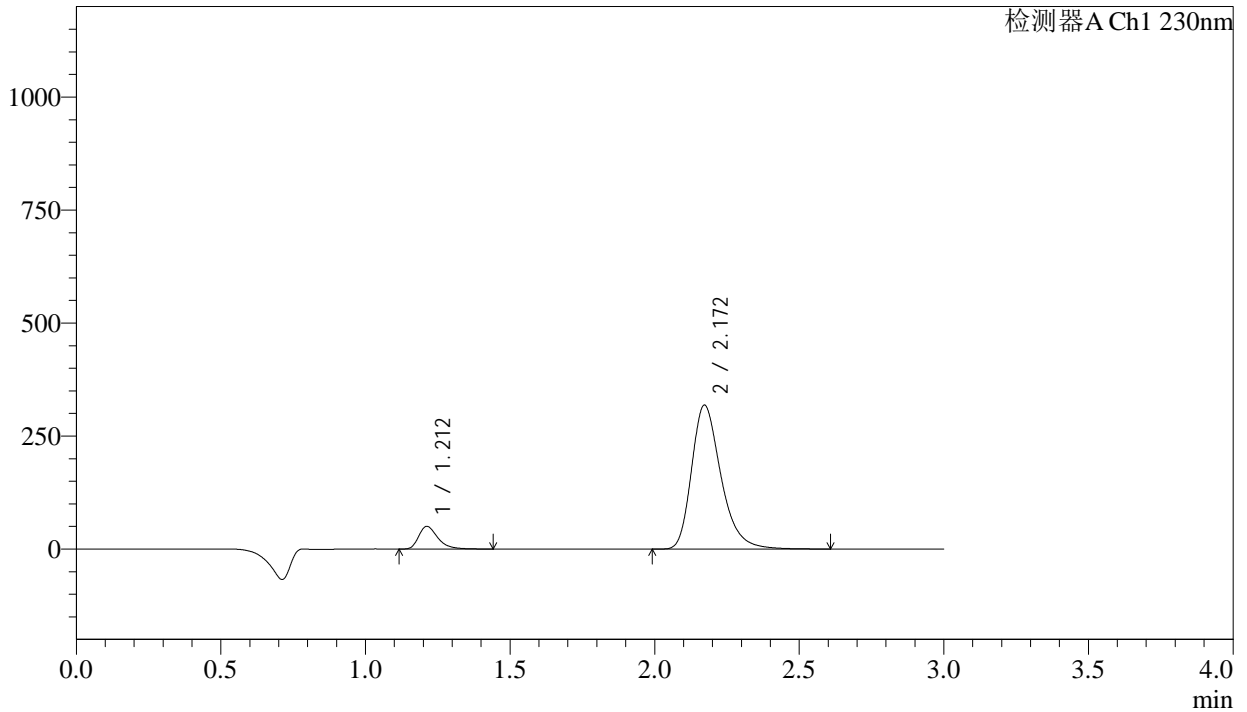
# SMF-4029

## <样品信息>

色谱柱	: XB-C18(50mm*4.6mm,5µm)	流速	: 1.0ml/min
柱温	: 40°C	波长	: 230nm
数据文件名	: RC\$SMF-4029 - 0-228/28-1468-2 - zzp-1-2023112221p-cq24y-rcqx-pH2.0jz-jf50z-90min-P5.lcd		
方法文件名	: RC\$SMF-4029 - RC-rcqx-FX277.lcm		
批处理文件名	: RC\$SMF-4029 - 20260325-FX277.lcb		
样品瓶号	: 1-44	版本号	: 6.115
进样体积	: 20 µL	实验者	: wangdan
进样时间	: 2026/03/25 16:36:59	处理者	: wangdan
处理时间(V2)	: 2026/04/07 10:36:52		
仪器型号	: SHIMADZU LC-2050C (FX277)		

## <色谱图>

mV



## <峰表>

检测器A Ch1 230nm

峰号	保留时间	面积	面积%	高度	理论塔板数(USP)	拖尾因子	分离度(USP)
1	1.212	230644	9.284	50118	1687	1.367	--
2	2.172	2253697	90.716	318690	2285	1.309	6.402
总计		2484341	100.000	368808			



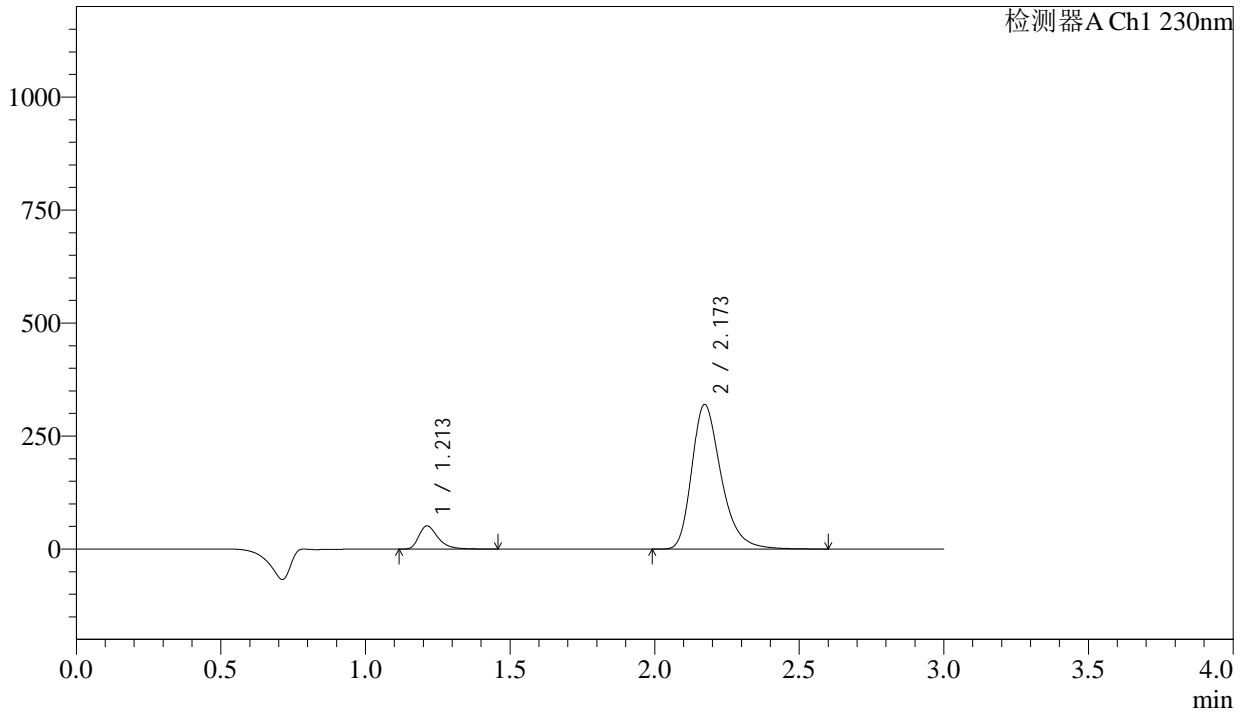
# SMF-4029

## <样品信息>

色谱柱	: XB-C18(50mm*4.6mm,5μm)	流速	: 1.0ml/min
柱温	: 40°C	波长	: 230nm
数据文件名	: RC\$SMF-4029 - 0-228/28-1469-2 - zzp-1-2023112221p-cq24y-rcqx-pH2.0jz-jf50z-90min-P6.lcd		
方法文件名	: RC\$SMF-4029 - RC-rcqx-FX277.lcm		
批处理文件名	: RC\$SMF-4029 - 20260325-FX277.lcb		
样品瓶号	: 1-53	版本号	: 6.115
进样体积	: 20 μL	实验者	: wangdan
进样时间	: 2026/03/25 16:40:23	处理者	: wangdan
处理时间(V2)	: 2026/04/07 10:36:55		
仪器型号	: SHIMADZU LC-2050C (FX277)		

## <色谱图>

mV



## <峰表>

检测器A Ch1 230nm

峰号	保留时间	面积	面积%	高度	理论塔板数(USP)	拖尾因子	分离度(USP)
1	1.213	236739	9.468	51369	1684	1.368	--
2	2.173	2263578	90.532	319924	2284	1.308	6.397
总计		2500318	100.000	371293			



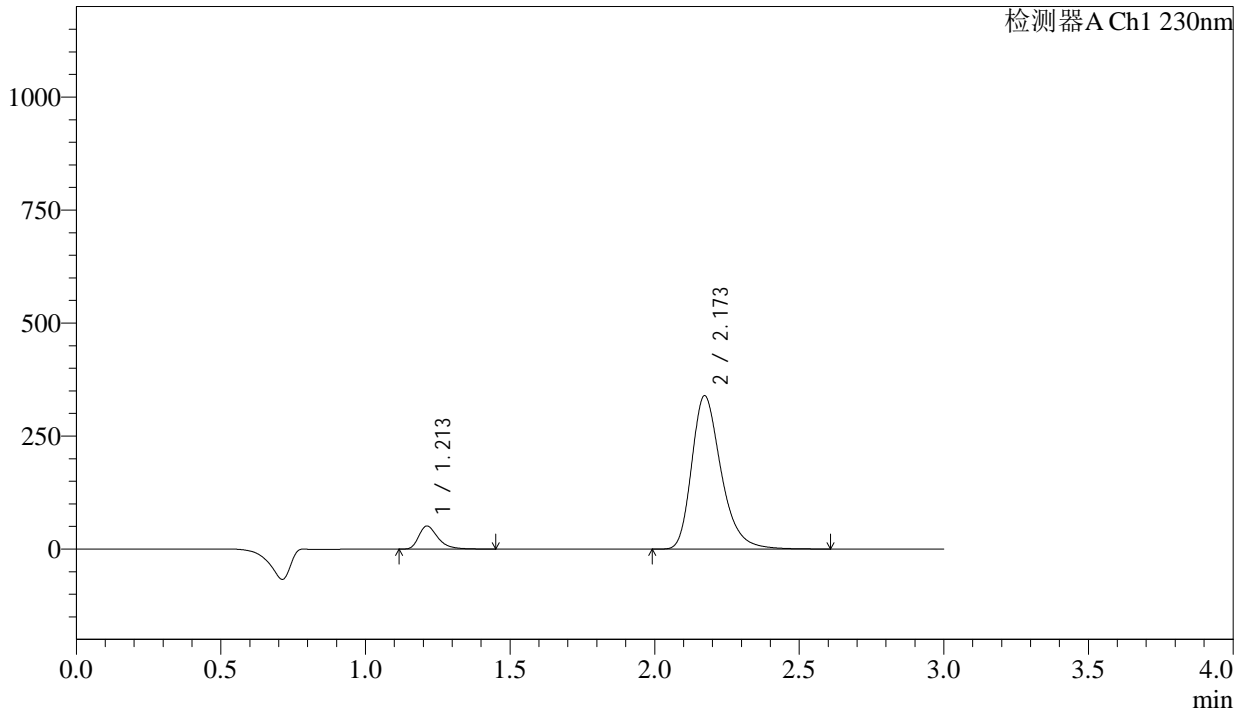
# SMF-4029

## <样品信息>

色谱柱	: XB-C18(50mm*4.6mm,5µm)	流速	: 1.0ml/min
柱温	: 40°C	波长	: 230nm
数据文件名	: RC\$SMF-4029 - 0-228/28-1470-2 - zzp-1-2023112221p-cq24y-rcqx-pH2.0jz-jf50z-120min-P1.lcd		
方法文件名	: RC\$SMF-4029 - RC-rcqx-FX277.lcm		
批处理文件名	: RC\$SMF-4029 - 20260325-FX277.lcb		
样品瓶号	: 4-1	版本号	: 6.115
进样体积	: 20 µL	实验者	: wangdan
进样时间	: 2026/03/25 16:43:46	处理者	: wangdan
处理时间(V2)	: 2026/04/07 10:36:57		
仪器型号	: SHIMADZU LC-2050C (FX277)		

## <色谱图>

mV



## <峰表>

检测器A Ch1 230nm

峰号	保留时间	面积	面积%	高度	理论塔板数(USP)	拖尾因子	分离度(USP)
1	1.213	234997	8.912	50985	1681	1.369	--
2	2.173	2401937	91.088	339410	2284	1.308	6.396
总计		2636934	100.000	390395			



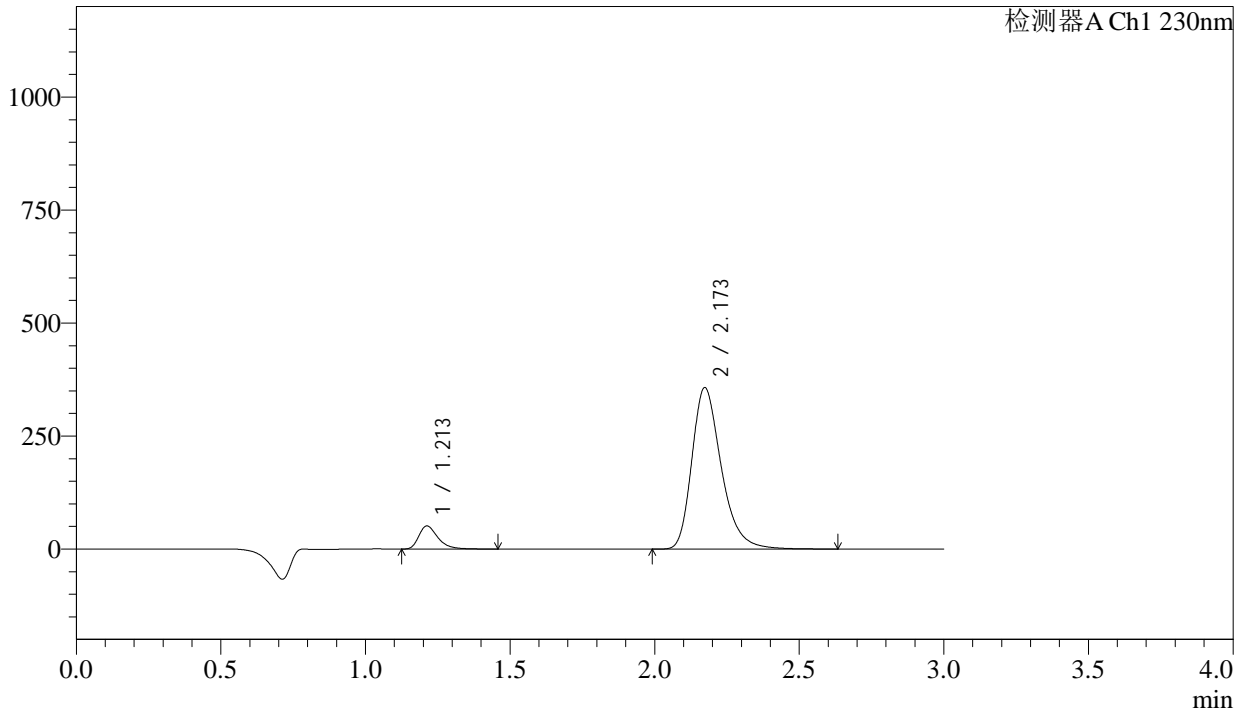
# SMF-4029

## <样品信息>

色谱柱	: XB-C18(50mm*4.6mm,5μm)	流速	: 1.0ml/min
柱温	: 40°C	波长	: 230nm
数据文件名	: RC\$SMF-4029 - 0-228/28-1471-2 - zzp-1-2023112221p-cq24y-rcqx-pH2.0jz-jf50z-120min-P2.lcd		
方法文件名	: RC\$SMF-4029 - RC-rcqx-FX277.lcm		
批处理文件名	: RC\$SMF-4029 - 20260325-FX277.lcb		
样品瓶号	: 4-10	版本号	: 6.115
进样体积	: 20 μL	实验者	: wangdan
进样时间	: 2026/03/25 16:47:09	处理者	: wangdan
处理时间(V2)	: 2026/04/07 10:37:00		
仪器型号	: SHIMADZU LC-2050C (FX277)		

## <色谱图>

mV



## <峰表>

检测器A Ch1 230nm

峰号	保留时间	面积	面积%	高度	理论塔板数(USP)	拖尾因子	分离度(USP)
1	1.213	235772	8.524	51152	1682	1.370	--
2	2.173	2530364	91.476	357202	2282	1.307	6.398
总计		2766136	100.000	408354			



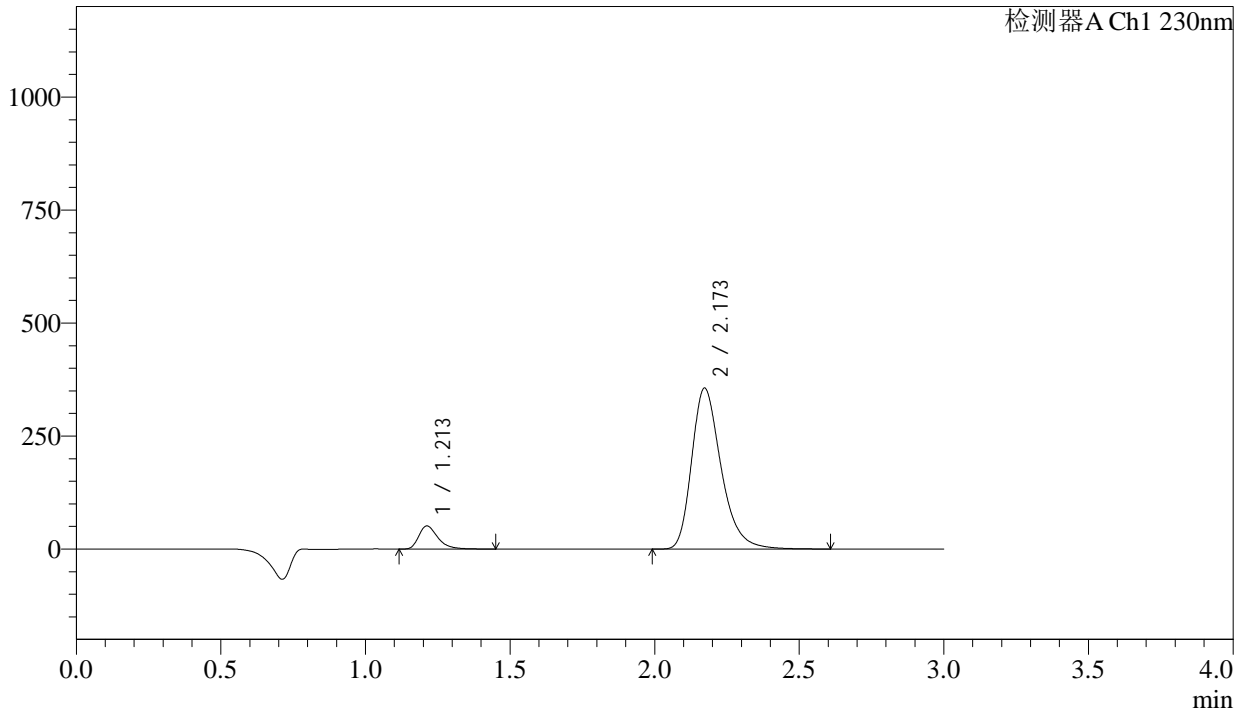
# SMF-4029

## <样品信息>

色谱柱 : XB-C18(50mm\*4.6mm,5μm) 流速: 1.0ml/min  
 柱温 : 40°C 波长: 230nm  
 数据文件名 : RC\$SMF-4029 - 0-228/28-1472-2 - zzp-1-2023112221p-cq24y-rcqx-pH2.0jz-jf50z-120min-P3.lcd  
 方法文件名 : RC\$SMF-4029 - RC-rcqx-FX277.lcm  
 批处理文件名: RC\$SMF-4029 - 20260325-FX277.lcb  
 样品瓶号 : 4-19  
 进样体积 : 20 μL 版本号: 6.115  
 进样时间 : 2026/03/25 16:50:33 实验者: wangdan  
 处理时间(V2) : 2026/04/07 10:37:03 处理者: wangdan  
 仪器型号 : SHIMADZU LC-2050C (FX277)

## <色谱图>

mV



## <峰表>

检测器A Ch1 230nm

峰号	保留时间	面积	面积%	高度	理论塔板数(USP)	拖尾因子	分离度(USP)
1	1.213	235541	8.542	51128	1686	1.367	--
2	2.173	2522063	91.458	356143	2279	1.307	6.396
总计		2757603	100.000	407271			



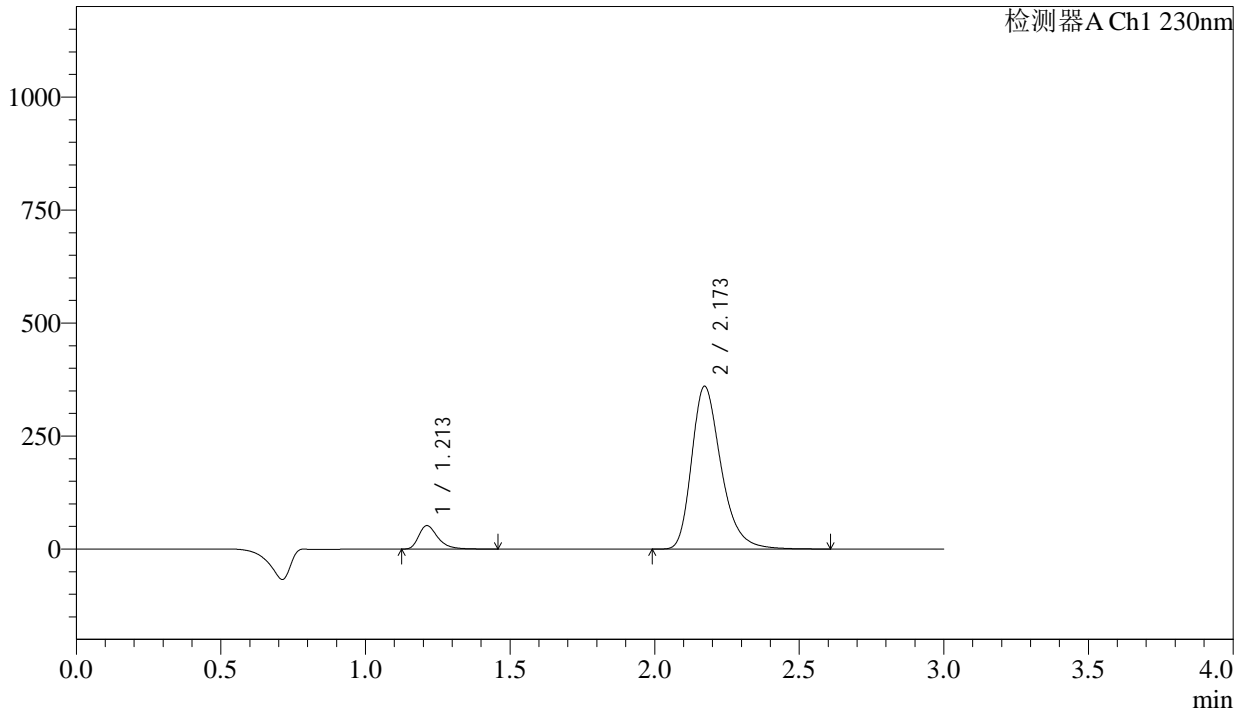
# SMF-4029

## <样品信息>

色谱柱	: XB-C18(50mm*4.6mm,5µm)	流速	: 1.0ml/min
柱温	: 40°C	波长	: 230nm
数据文件名	: RC\$SMF-4029 - 0-228/28-1473-2 - zzp-1-2023112221p-cq24y-rcqx-pH2.0jz-jf50z-120min-P4.lcd		
方法文件名	: RC\$SMF-4029 - RC-rcqx-FX277.lcm		
批处理文件名	: RC\$SMF-4029 - 20260325-FX277.lcb		
样品瓶号	: 4-28	版本号	: 6.115
进样体积	: 20 µL	实验者	: wangdan
进样时间	: 2026/03/25 16:53:57	处理者	: wangdan
处理时间(V2)	: 2026/04/07 10:37:06		
仪器型号	: SHIMADZU LC-2050C (FX277)		

## <色谱图>

mV



## <峰表>

检测器A Ch1 230nm

峰号	保留时间	面积	面积%	高度	理论塔板数(USP)	拖尾因子	分离度(USP)
1	1.213	239796	8.589	51942	1682	1.370	--
2	2.173	2552217	91.411	360265	2277	1.307	6.392
总计		2792013	100.000	412207			



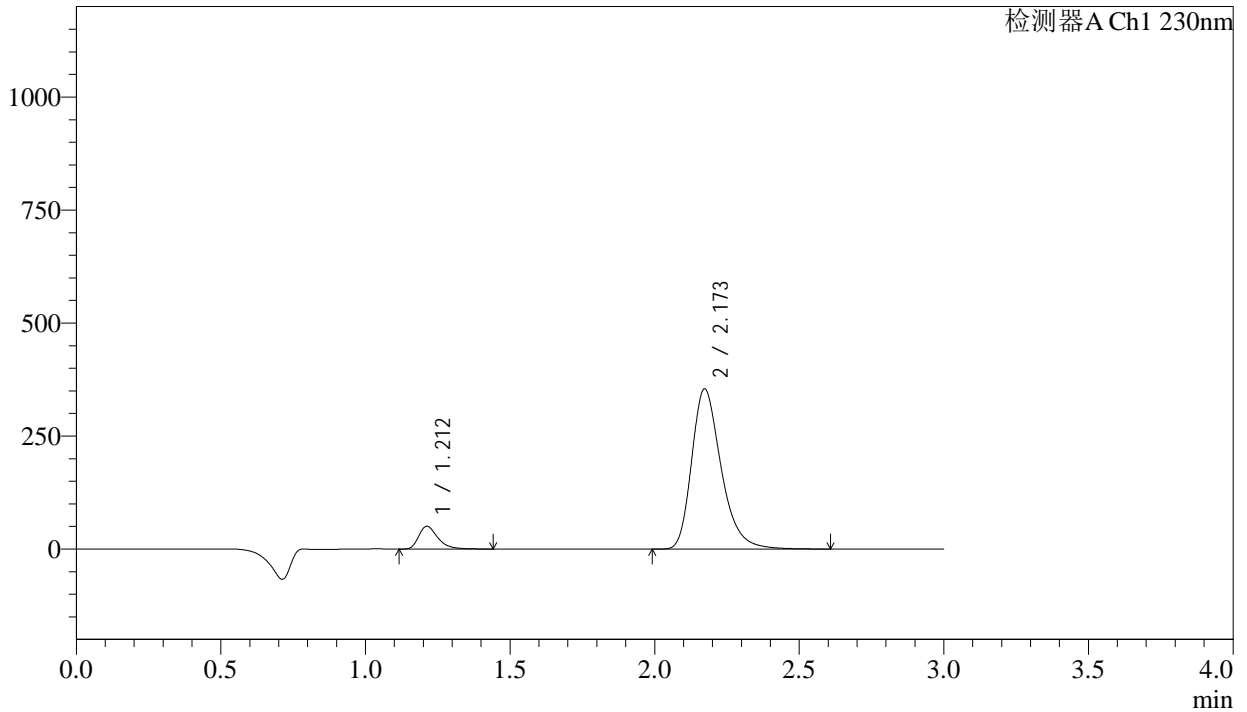
# SMF-4029

## <样品信息>

色谱柱	: XB-C18(50mm*4.6mm,5µm)	流速	: 1.0ml/min
柱温	: 40°C	波长	: 230nm
数据文件名	: RC\$SMF-4029 - 0-228/28-1474-2 - zzp-1-2023112221p-cq24y-rcqx-pH2.0jz-jf50z-120min-P5.lcd		
方法文件名	: RC\$SMF-4029 - RC-rcqx-FX277.lcm		
批处理文件名	: RC\$SMF-4029 - 20260325-FX277.lcb		
样品瓶号	: 4-37	版本号	: 6.115
进样体积	: 20 µL	实验者	: wangdan
进样时间	: 2026/03/25 16:57:21	处理者	: wangdan
处理时间(V2)	: 2026/04/07 10:37:09		
仪器型号	: SHIMADZU LC-2050C (FX277)		

## <色谱图>

mV



## <峰表>

检测器A Ch1 230nm

峰号	保留时间	面积	面积%	高度	理论塔板数(USP)	拖尾因子	分离度(USP)
1	1.212	232308	8.464	50463	1684	1.365	--
2	2.173	2512506	91.536	354595	2276	1.307	6.394
总计		2744813	100.000	405058			



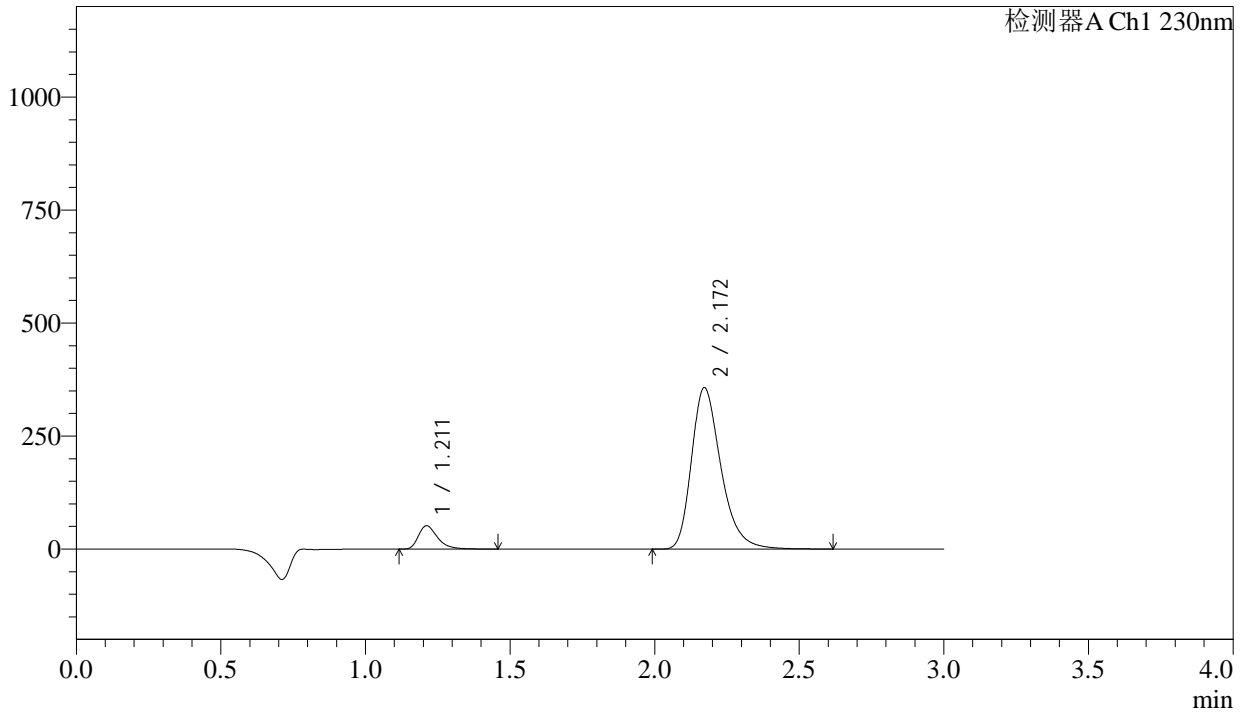
# SMF-4029

## <样品信息>

色谱柱	: XB-C18(50mm*4.6mm,5μm)	流速	: 1.0ml/min
柱温	: 40°C	波长	: 230nm
数据文件名	: RC\$SMF-4029 - 0-228/28-1475-2 - zzp-1-2023112221p-cq24y-rcqx-pH2.0jz-jf50z-120min-P6.lcd		
方法文件名	: RC\$SMF-4029 - RC-rcqx-FX277.lcm		
批处理文件名	: RC\$SMF-4029 - 20260325-FX277.lcb		
样品瓶号	: 4-46	版本号	: 6.115
进样体积	: 20 μL	实验者	: wangdan
进样时间	: 2026/03/25 17:00:43	处理者	: wangdan
处理时间(V2)	: 2026/04/07 10:37:12		
仪器型号	: SHIMADZU LC-2050C (FX277)		

## <色谱图>

mV



## <峰表>

检测器A Ch1 230nm

峰号	保留时间	面积	面积%	高度	理论塔板数(USP)	拖尾因子	分离度(USP)
1	1.211	238801	8.616	51601	1677	1.370	--
2	2.172	2532884	91.384	357328	2273	1.307	6.391
总计		2771685	100.000	408928			



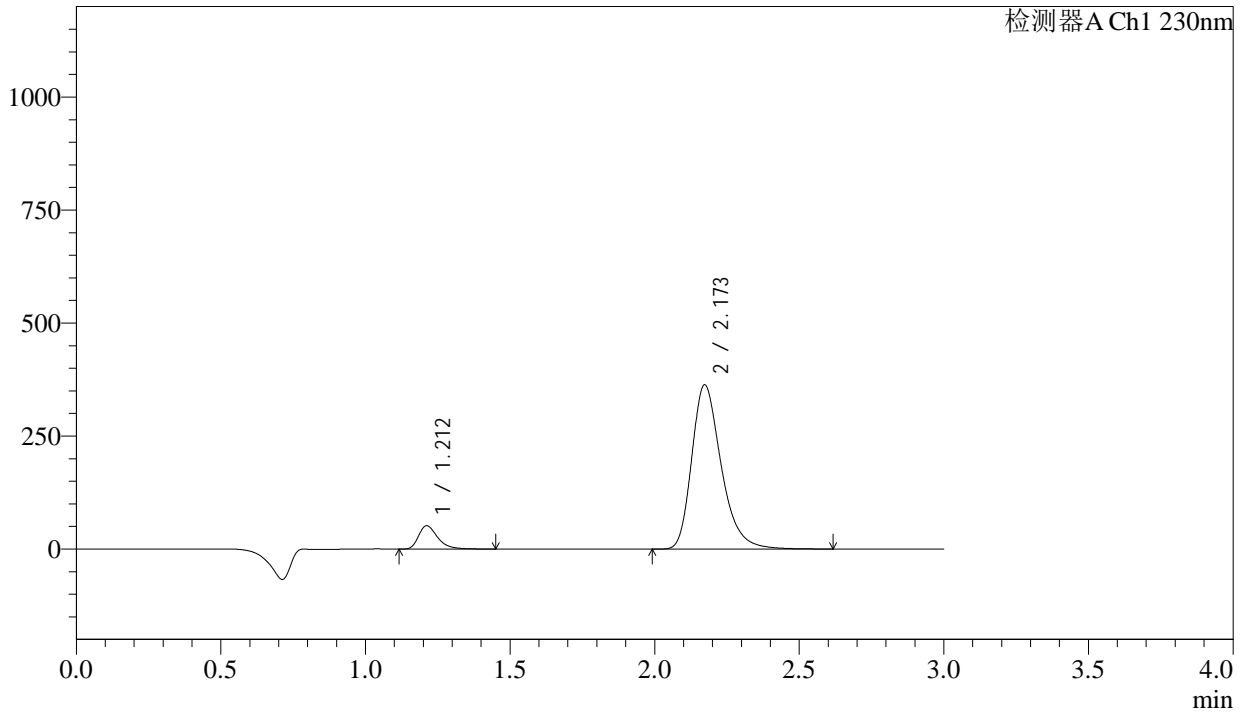
# SMF-4029

## <样品信息>

色谱柱	: XB-C18(50mm*4.6mm,5μm)	流速	: 1.0ml/min
柱温	: 40°C	波长	: 230nm
数据文件名	: RC\$SMF-4029 - 0-228/28-1476-2 - zzp-1-2023112221p-cq24y-rcqx-pH2.0jz-jf50z-jx-P1.lcd		
方法文件名	: RC\$SMF-4029 - RC-rcqx-FX277.lcm		
批处理文件名	: RC\$SMF-4029 - 20260325-FX277.lcb		
样品瓶号	: 4-2	版本号	: 6.115
进样体积	: 20 μL	实验者	: wangdan
进样时间	: 2026/03/25 17:04:06	处理者	: wangdan
处理时间(V2)	: 2026/04/07 10:37:15		
仪器型号	: SHIMADZU LC-2050C (FX277)		

## <色谱图>

mV



## <峰表>

检测器A Ch1 230nm

峰号	保留时间	面积	面积%	高度	理论塔板数(USP)	拖尾因子	分离度(USP)
1	1.212	237812	8.444	51533	1682	1.368	--
2	2.173	2578409	91.556	363398	2272	1.308	6.394
总计		2816221	100.000	414931			



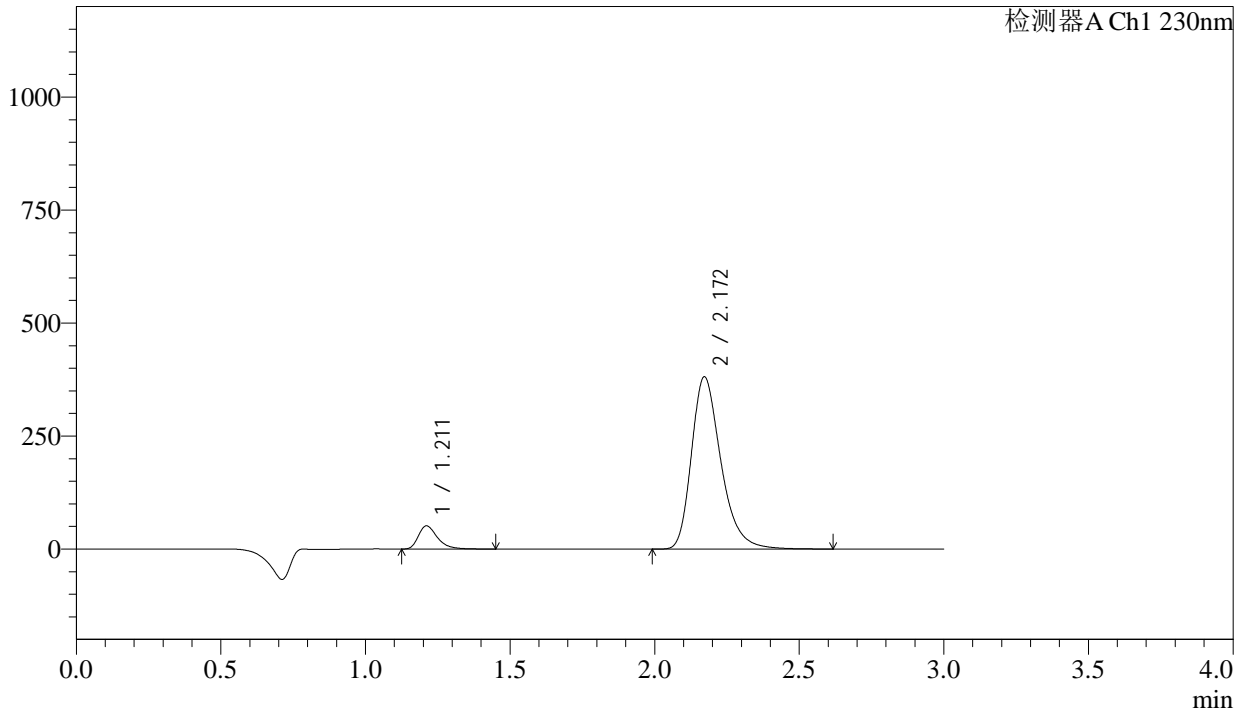
# SMF-4029

## <样品信息>

色谱柱	: XB-C18(50mm*4.6mm,5μm)	流速	: 1.0ml/min
柱温	: 40°C	波长	: 230nm
数据文件名	: RC\$SMF-4029 - 0-228/28-1477-2 - zzp-1-2023112221p-cq24y-rcqx-pH2.0jz-jf50z-jx-P2.lcd		
方法文件名	: RC\$SMF-4029 - RC-rcqx-FX277.lcm		
批处理文件名	: RC\$SMF-4029 - 20260325-FX277.lcb		
样品瓶号	: 4-11	版本号	: 6.115
进样体积	: 20 μL	实验者	: wangdan
进样时间	: 2026/03/25 17:07:29	处理者	: wangdan
处理时间(V2)	: 2026/04/07 10:37:18		
仪器型号	: SHIMADZU LC-2050C (FX277)		

## <色谱图>

mV



## <峰表>

检测器A Ch1 230nm

峰号	保留时间	面积	面积%	高度	理论塔板数(USP)	拖尾因子	分离度(USP)
1	1.211	236509	8.053	51171	1679	1.371	--
2	2.172	2700483	91.947	381154	2276	1.308	6.397
总计		2936992	100.000	432326			



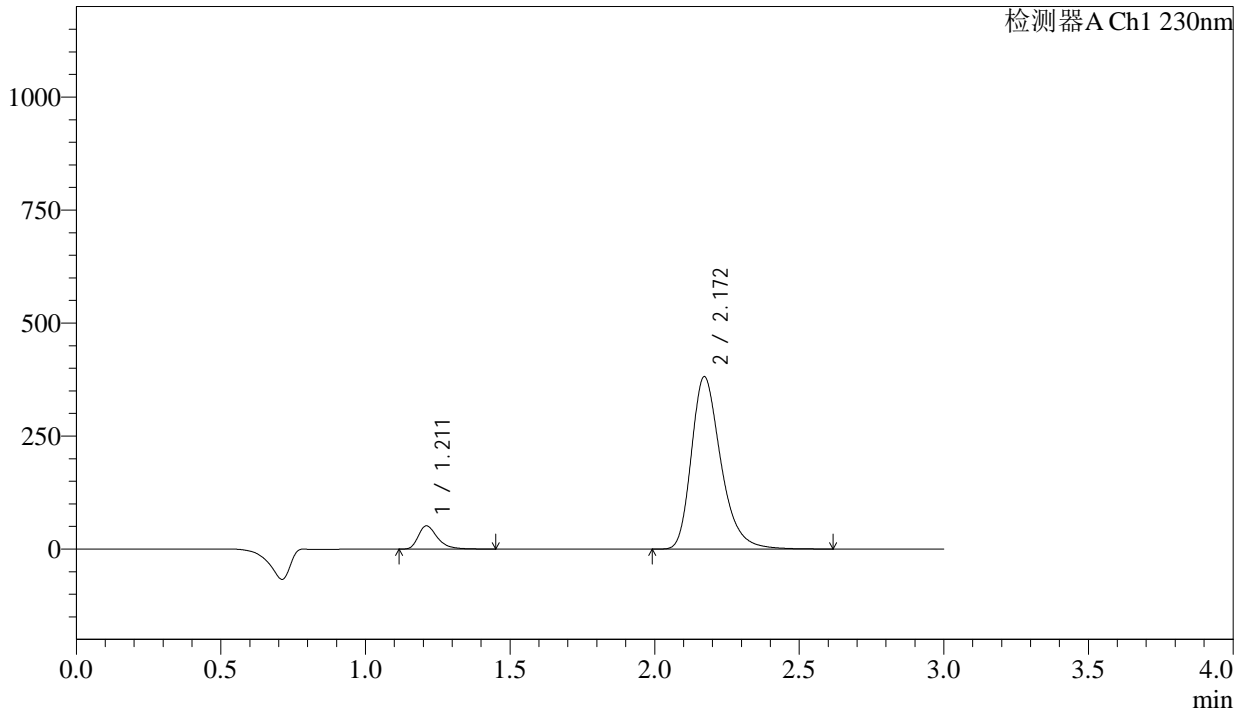
# SMF-4029

## <样品信息>

色谱柱	: XB-C18(50mm*4.6mm,5μm)	流速	: 1.0ml/min
柱温	: 40°C	波长	: 230nm
数据文件名	: RC\$SMF-4029 - 0-228/28-1478-2 - zzp-1-2023112221p-cq24y-rcqx-pH2.0jz-jf50z-jx-P3.lcd		
方法文件名	: RC\$SMF-4029 - RC-rcqx-FX277.lcm		
批处理文件名	: RC\$SMF-4029 - 20260325-FX277.lcb		
样品瓶号	: 4-20	版本号	: 6.115
进样体积	: 20 μL	实验者	: wangdan
进样时间	: 2026/03/25 17:10:52	处理者	: wangdan
处理时间(V2)	: 2026/04/07 10:37:21		
仪器型号	: SHIMADZU LC-2050C (FX277)		

## <色谱图>

mV



## <峰表>

检测器A Ch1 230nm

峰号	保留时间	面积	面积%	高度	理论塔板数(USP)	拖尾因子	分离度(USP)
1	1.211	236901	8.056	51253	1678	1.368	--
2	2.172	2703616	91.944	381598	2275	1.307	6.396
总计		2940517	100.000	432852			



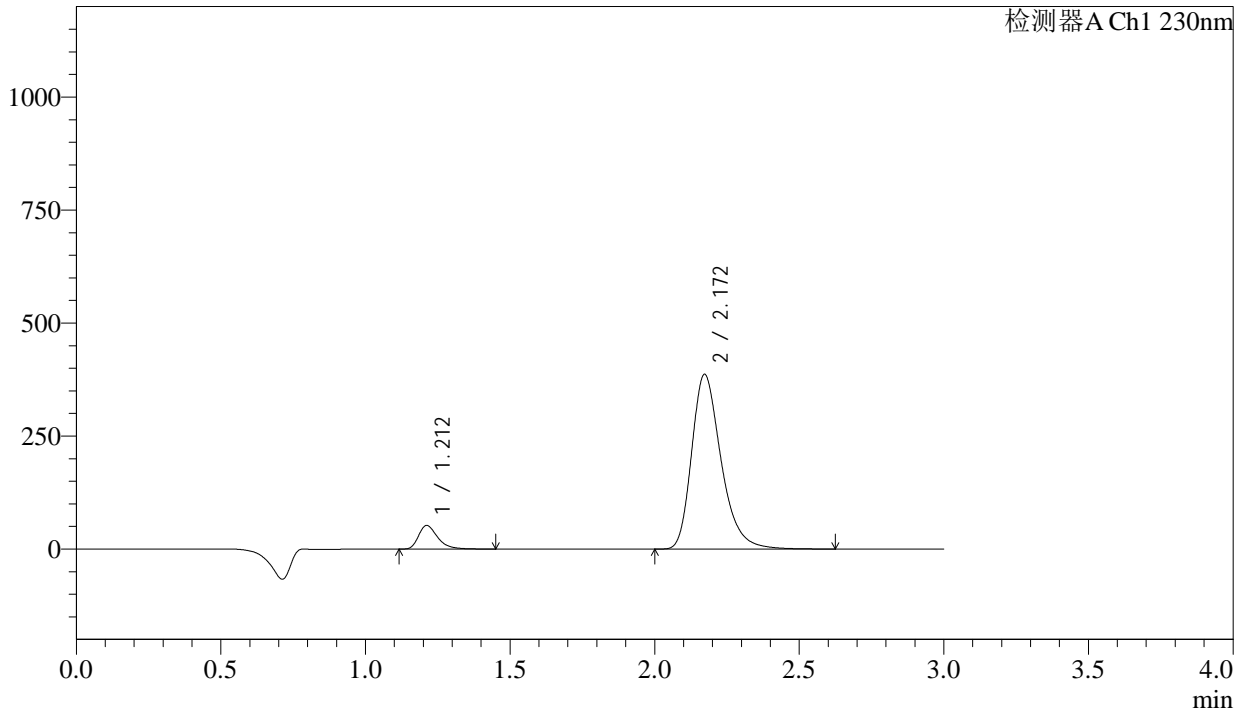
# SMF-4029

## <样品信息>

色谱柱	: XB-C18(50mm*4.6mm,5μm)	流速	: 1.0ml/min
柱温	: 40°C	波长	: 230nm
数据文件名	: RC\$SMF-4029 - 0-228/28-1479-2 - zzp-1-2023112221p-cq24y-rcqx-pH2.0jz-jf50z-jx-P4.lcd		
方法文件名	: RC\$SMF-4029 - RC-rcqx-FX277.lcm		
批处理文件名	: RC\$SMF-4029 - 20260325-FX277.lcb		
样品瓶号	: 4-29	版本号	: 6.115
进样体积	: 20 μL	实验者	: wangdan
进样时间	: 2026/03/25 17:14:16	处理者	: wangdan
处理时间(V2)	: 2026/04/07 10:37:24		
仪器型号	: SHIMADZU LC-2050C (FX277)		

## <色谱图>

mV



## <峰表>

检测器A Ch1 230nm

峰号	保留时间	面积	面积%	高度	理论塔板数(USP)	拖尾因子	分离度(USP)
1	1.212	240641	8.071	52151	1681	1.367	--
2	2.172	2740735	91.929	386570	2274	1.309	6.395
总计		2981376	100.000	438720			



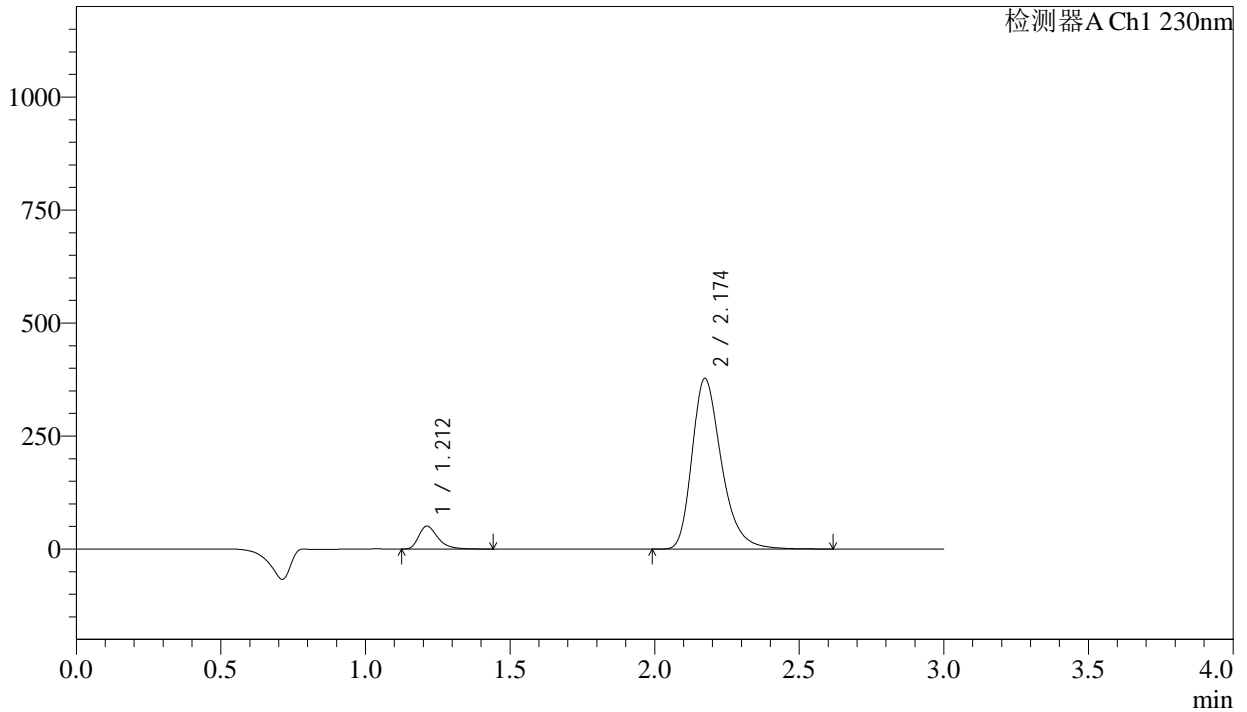
# SMF-4029

## <样品信息>

色谱柱	: XB-C18(50mm*4.6mm,5μm)	流速	: 1.0ml/min
柱温	: 40°C	波长	: 230nm
数据文件名	: RC\$SMF-4029 - 0-228/28-1480-2 - zzp-1-2023112221p-cq24y-rcqx-pH2.0jz-jf50z-jx-P5.lcd		
方法文件名	: RC\$SMF-4029 - RC-rcqx-FX277.lcm		
批处理文件名	: RC\$SMF-4029 - 20260325-FX277.lcb		
样品瓶号	: 4-38	版本号	: 6.115
进样体积	: 20 μL	实验者	: wangdan
进样时间	: 2026/03/25 17:17:39	处理者	: wangdan
处理时间(V2)	: 2026/04/07 10:37:27		
仪器型号	: SHIMADZU LC-2050C (FX277)		

## <色谱图>

mV



## <峰表>

检测器A Ch1 230nm

峰号	保留时间	面积	面积%	高度	理论塔板数(USP)	拖尾因子	分离度(USP)
1	1.212	234033	8.042	50763	1680	1.368	--
2	2.174	2676184	91.958	377286	2279	1.309	6.398
总计		2910216	100.000	428050			



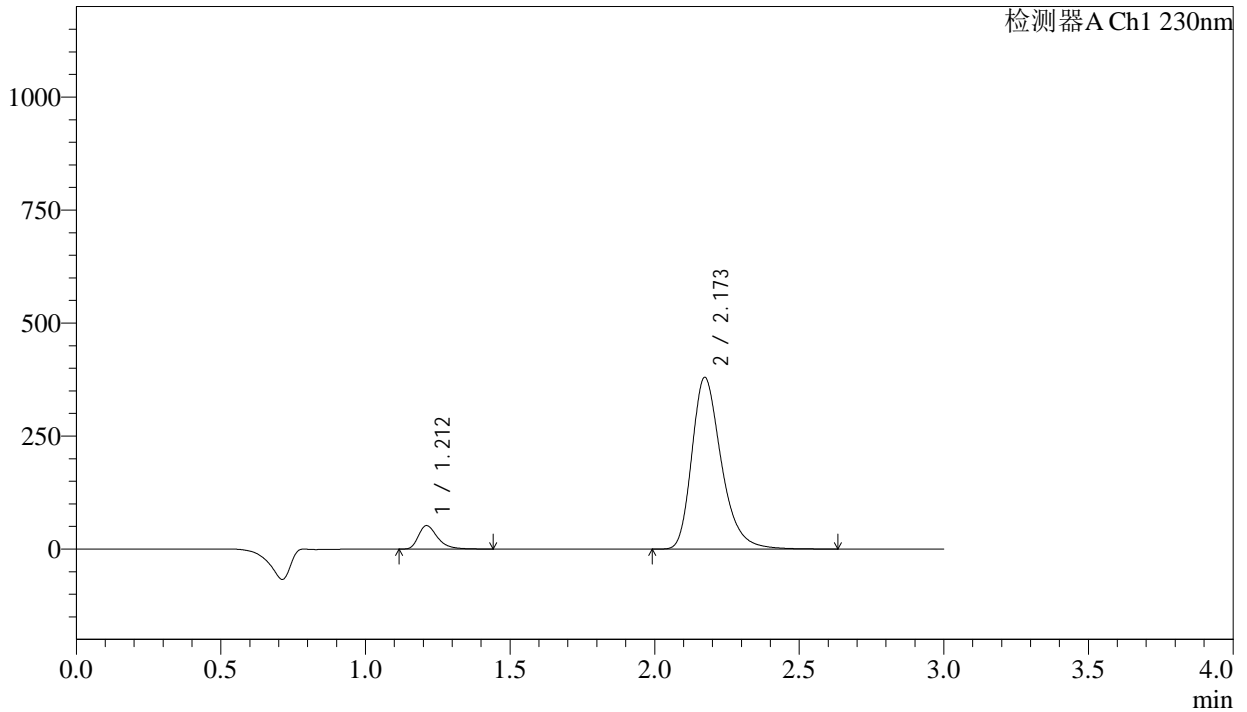
# SMF-4029

## <样品信息>

色谱柱	: XB-C18(50mm*4.6mm,5µm)	流速	: 1.0ml/min
柱温	: 40°C	波长	: 230nm
数据文件名	: RC\$SMF-4029 - 0-228/28-1481-2 - zzp-1-2023112221p-cq24y-rcqx-pH2.0jz-jf50z-jx-P6.lcd		
方法文件名	: RC\$SMF-4029 - RC-rcqx-FX277.lcm		
批处理文件名	: RC\$SMF-4029 - 20260325-FX277.lcb		
样品瓶号	: 4-47	版本号	: 6.115
进样体积	: 20 µL	实验者	: wangdan
进样时间	: 2026/03/25 17:21:02	处理者	: wangdan
处理时间(V2)	: 2026/04/07 10:37:30		
仪器型号	: SHIMADZU LC-2050C (FX277)		

## <色谱图>

mV



## <峰表>

检测器A Ch1 230nm

峰号	保留时间	面积	面积%	高度	理论塔板数(USP)	拖尾因子	分离度(USP)
1	1.212	238989	8.151	51800	1679	1.367	--
2	2.173	2693060	91.849	379770	2279	1.309	6.403
总计		2932049	100.000	431570			



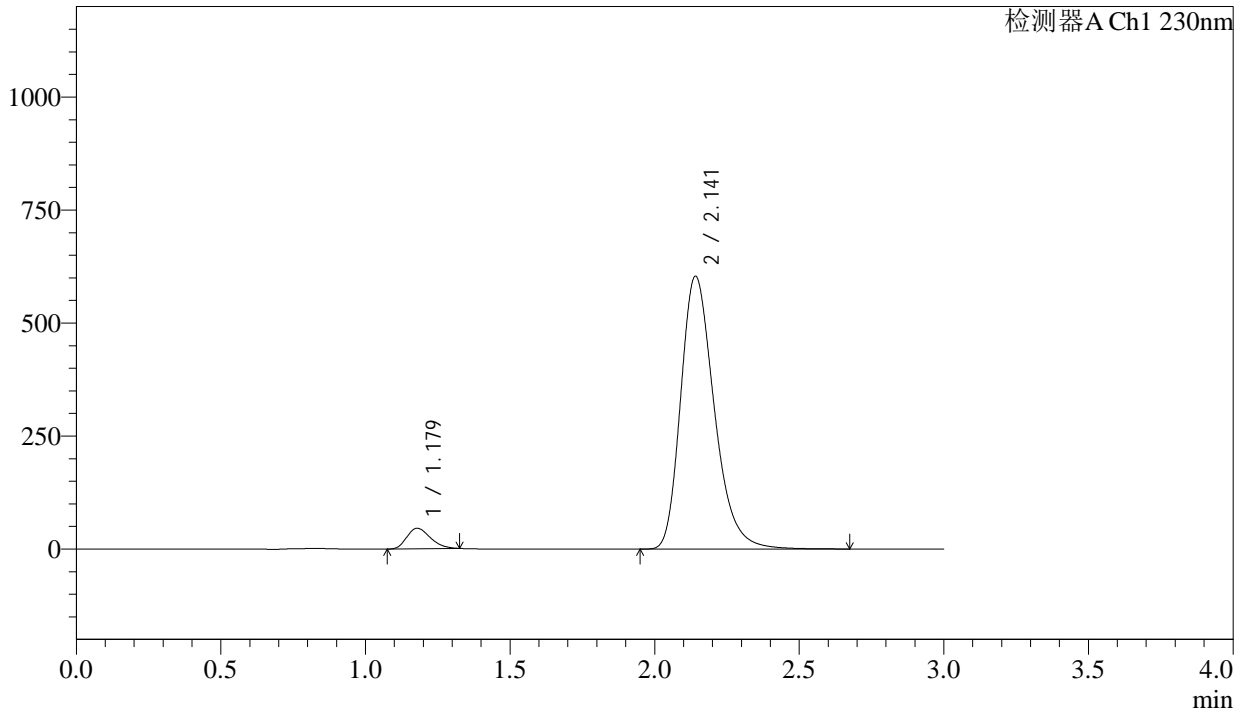
# SMF-4029

## <样品信息>

色谱柱	: XB-C18(50mm*4.6mm,5μm)	流速	: 1.0ml/min
柱温	: 40°C	波长	: 230nm
数据文件名	: RC\$SMF-4029 - 0-229/28-1482-2 - zzp-1-2023112221p-cq24y-rcqx-pH2.0jz-jf50z-dz2-1.lcd		
方法文件名	: RC\$SMF-4029 - RC-rcqx-FX277.lcm		
批处理文件名	: RC\$SMF-4029 - 20260325-FX277.lcb		
样品瓶号	: 1-27	版本号	: 6.115
进样体积	: 20 μL	实验者	: wangdan
进样时间	: 2026/03/25 17:24:24	处理者	: wangdan
处理时间(V2)	: 2026/04/07 10:38:55		
仪器型号	: SHIMADZU LC-2050C (FX277)		

## <色谱图>

mV



## <峰表>

检测器A Ch1 230nm

峰号	保留时间	面积	面积%	高度	理论塔板数(USP)	拖尾因子	分离度(USP)
1	1.179	256242	4.997	45398	992	1.259	--
2	2.141	4871568	95.003	602792	1684	1.284	5.369
总计		5127810	100.000	648190			



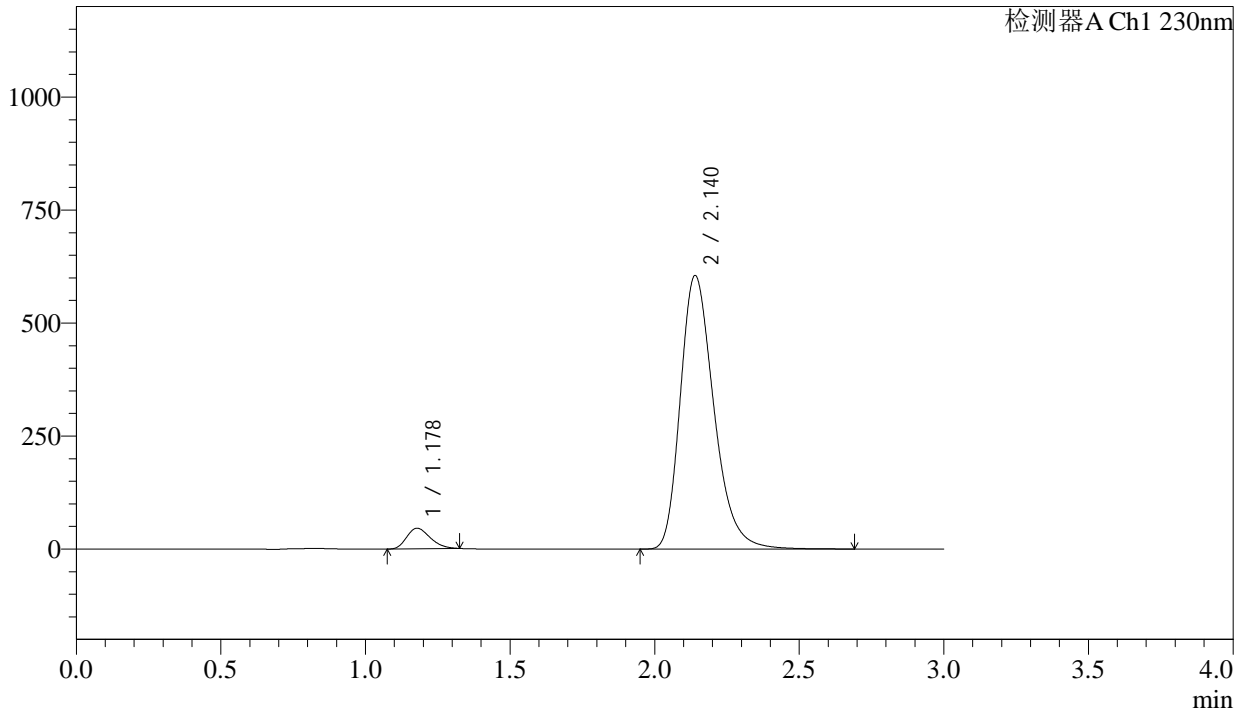
# SMF-4029

## <样品信息>

色谱柱	: XB-C18(50mm*4.6mm,5μm)	流速	: 1.0ml/min
柱温	: 40°C	波长	: 230nm
数据文件名	: RC\$SMF-4029 - 0-229/28-1483-2 - zzp-1-2023112221p-cq24y-rcqx-pH2.0jz-jf50z-dz2-2.lcd		
方法文件名	: RC\$SMF-4029 - RC-rcqx-FX277.lcm		
批处理文件名	: RC\$SMF-4029 - 20260325-FX277.lcb		
样品瓶号	: 1-27	版本号	: 6.115
进样体积	: 20 μL	实验者	: wangdan
进样时间	: 2026/03/25 17:27:48	处理者	: wangdan
处理时间(V2)	: 2026/04/07 10:38:58		
仪器型号	: SHIMADZU LC-2050C (FX277)		

## <色谱图>

mV



## <峰表>

检测器A Ch1 230nm

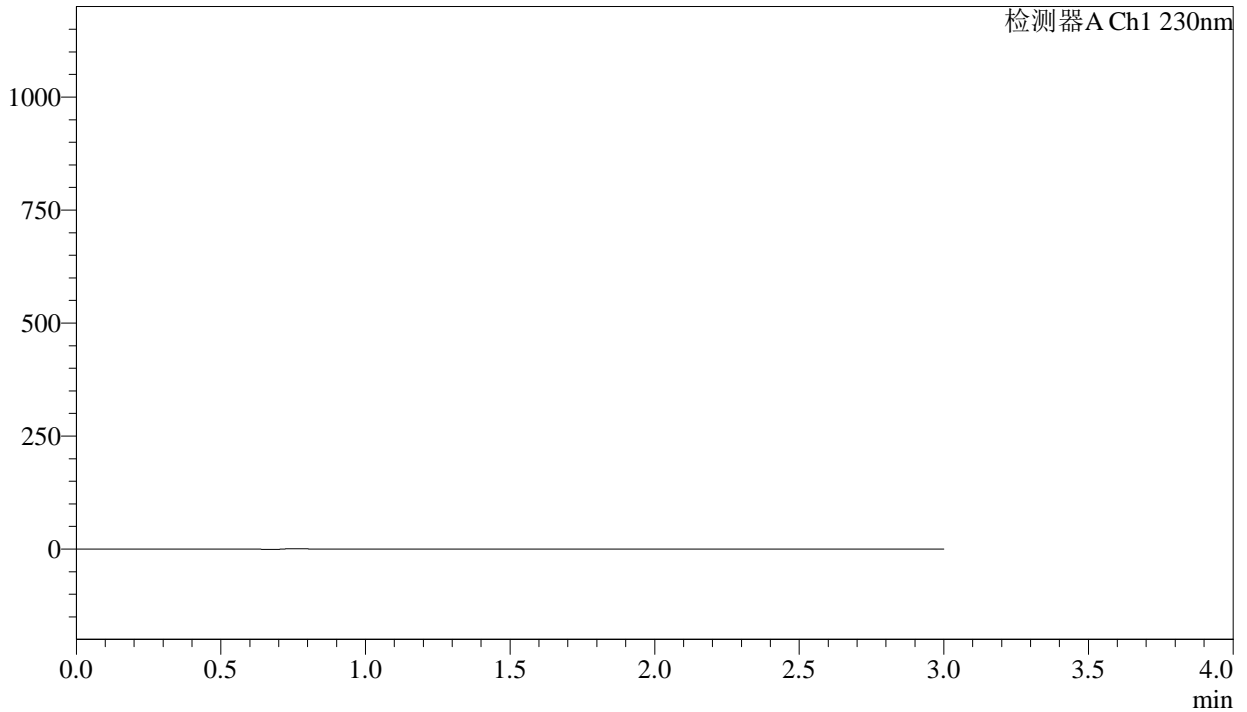
峰号	保留时间	面积	面积%	高度	理论塔板数(USP)	拖尾因子	分离度(USP)
1	1.178	256748	4.996	45478	992	1.262	--
2	2.140	4882768	95.004	604892	1682	1.284	5.366
总计		5139516	100.000	650370			

## <样品信息>

色谱柱	: XB-C18(50mm*4.6mm,5μm)	流速	: 1.0ml/min
柱温	: 40°C	波长	: 230nm
数据文件名	: RC\$SMF-4029 - 0-229/28-1484-2 - zzp-2-2023112221p-cq24y-rcqx-pH2.0jz-jf50z-rj.lcd		
方法文件名	: RC\$SMF-4029 - RC-rcqx-FX277.lcm		
批处理文件名	: RC\$SMF-4029 - 20260325-FX277.lcb		
样品瓶号	: 2-9	版本号	: 6.115
进样体积	: 20 μL	实验者	: wangdan
进样时间	: 2026/03/25 17:31:13	处理者	: wangdan
处理时间(V2)	: 2026/04/07 10:39:01		
仪器型号	: SHIMADZU LC-2050C (FX277)		

## <色谱图>

mV



## <峰表>

检测器A Ch1 230nm

峰号	保留时间	面积	面积%	高度	理论塔板数(USP)	拖尾因子	分离度(USP)
总计							



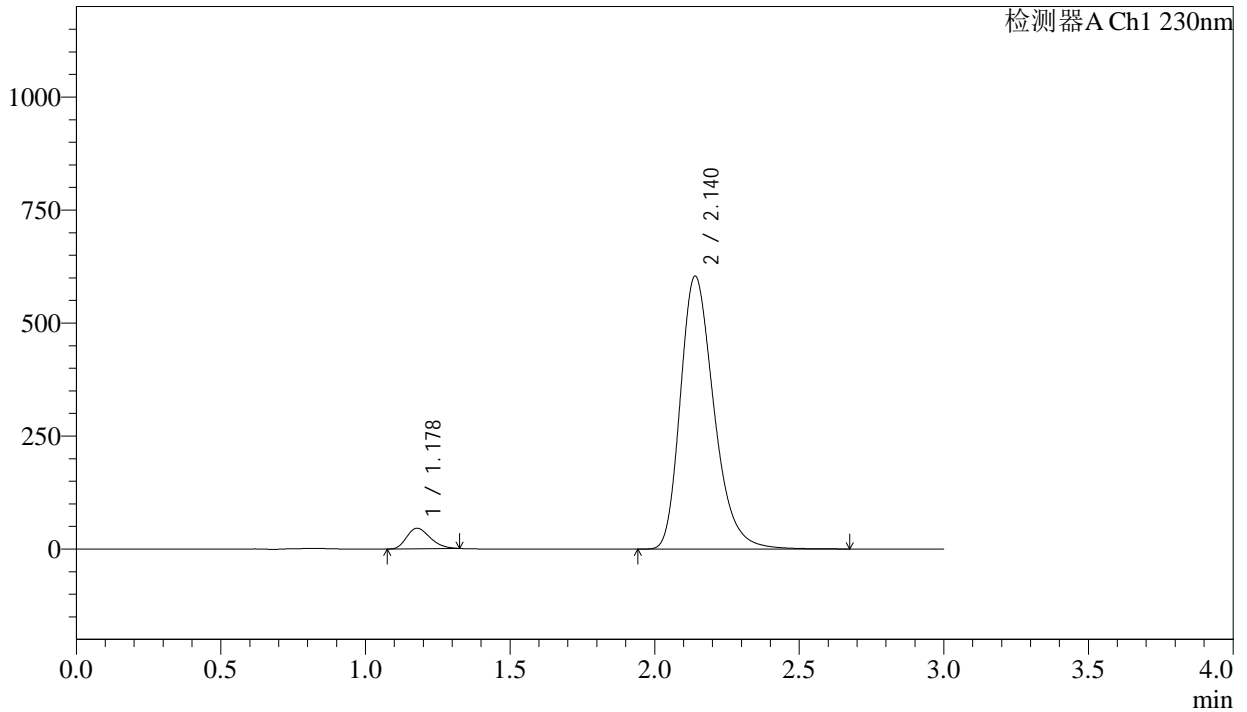
# SMF-4029

## <样品信息>

色谱柱	: XB-C18(50mm*4.6mm,5μm)	流速	: 1.0ml/min
柱温	: 40°C	波长	: 230nm
数据文件名	: RC\$SMF-4029 - 0-229/28-1485-2 - zzp-2-2023112221p-cq24y-rcqx-pH2.0jz-jf50z-dz1-1.lcd		
方法文件名	: RC\$SMF-4029 - RC-rcqx-FX277.lcm		
批处理文件名	: RC\$SMF-4029 - 20260325-FX277.lcb		
样品瓶号	: 2-18	版本号	: 6.115
进样体积	: 20 μL	实验者	: wangdan
进样时间	: 2026/03/25 17:34:36	处理者	: wangdan
处理时间(V2)	: 2026/04/07 10:39:04		
仪器型号	: SHIMADZU LC-2050C (FX277)		

## <色谱图>

mV



## <峰表>

检测器A Ch1 230nm

峰号	保留时间	面积	面积%	高度	理论塔板数(USP)	拖尾因子	分离度(USP)
1	1.178	256799	5.007	45484	992	1.261	--
2	2.140	4871673	94.993	603513	1682	1.284	5.367
总计		5128472	100.000	648997			



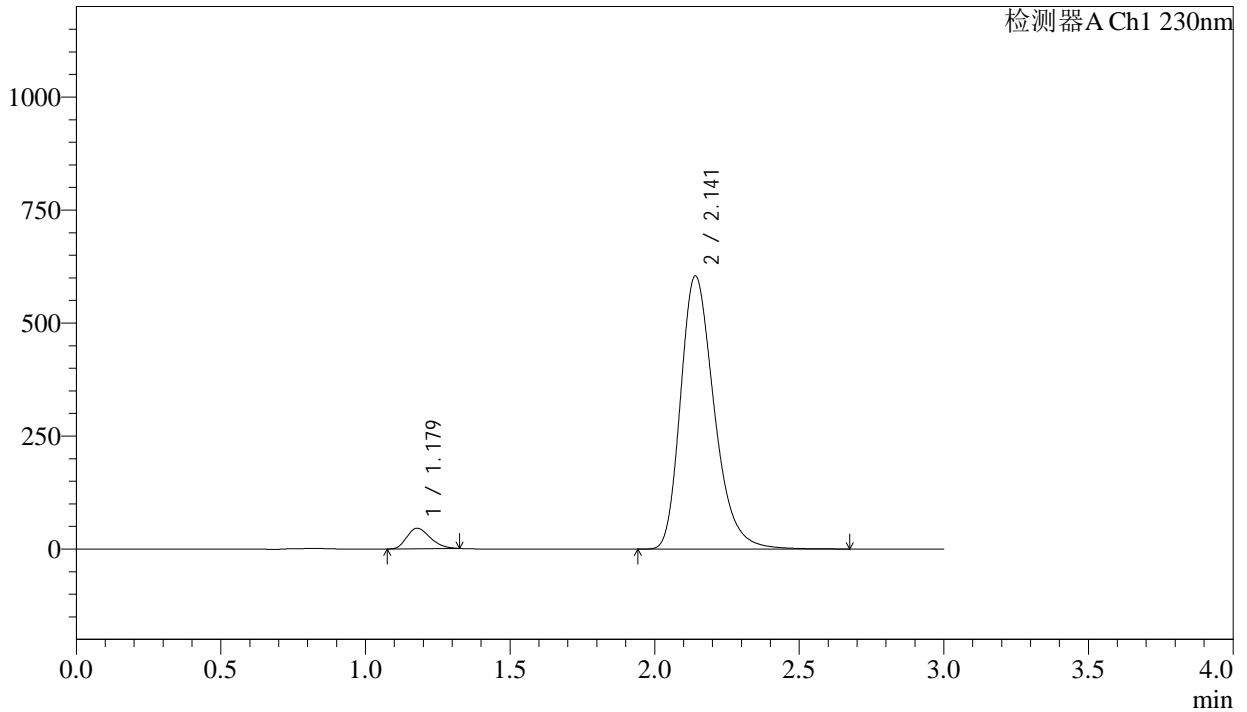
# SMF-4029

## <样品信息>

色谱柱	: XB-C18(50mm*4.6mm,5μm)	流速	: 1.0ml/min
柱温	: 40°C	波长	: 230nm
数据文件名	: RC\$SMF-4029 - 0-229/28-1486-2 - zzp-2-2023112221p-cq24y-rcqx-pH2.0jz-jf50z-dz1-2.lcd		
方法文件名	: RC\$SMF-4029 - RC-rcqx-FX277.lcm		
批处理文件名	: RC\$SMF-4029 - 20260325-FX277.lcb		
样品瓶号	: 2-18	版本号	: 6.115
进样体积	: 20 μL	实验者	: wangdan
进样时间	: 2026/03/25 17:38:01	处理者	: wangdan
处理时间(V2)	: 2026/04/07 10:39:07		
仪器型号	: SHIMADZU LC-2050C (FX277)		

## <色谱图>

mV



## <峰表>

检测器A Ch1 230nm

峰号	保留时间	面积	面积%	高度	理论塔板数(USP)	拖尾因子	分离度(USP)
1	1.179	256685	4.999	45508	992	1.261	--
2	2.141	4877556	95.001	603725	1682	1.284	5.368
总计		5134241	100.000	649233			



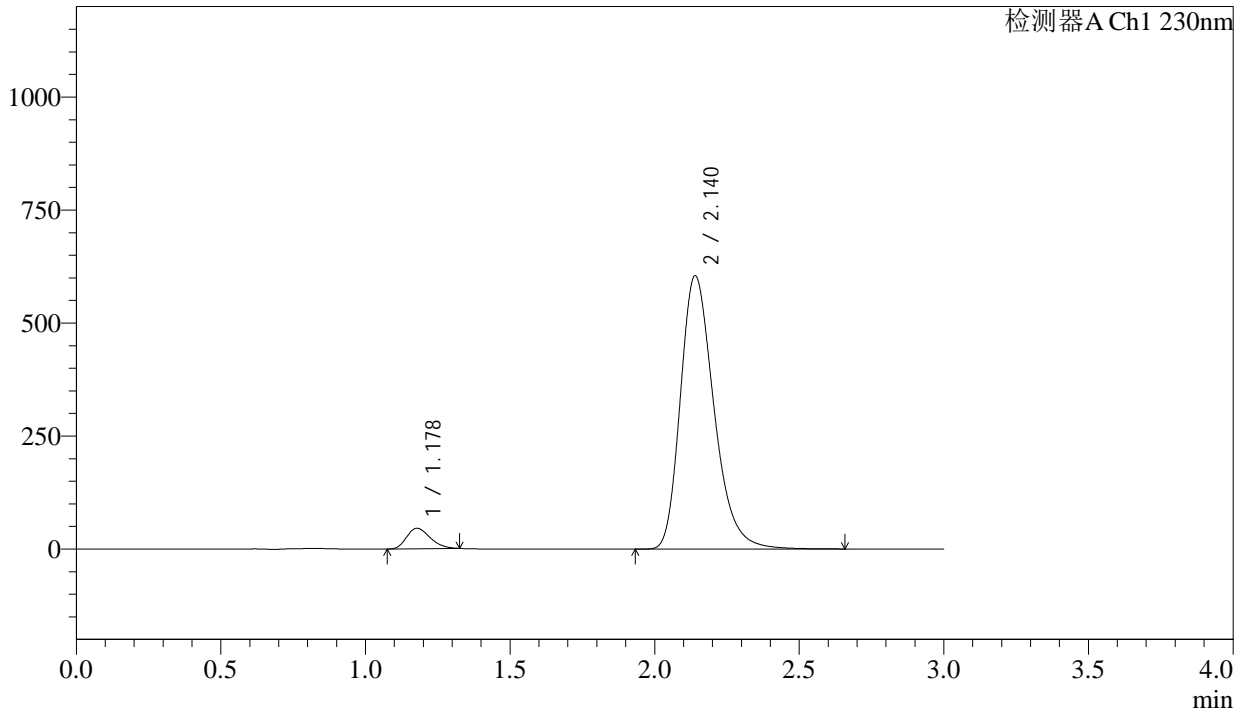
# SMF-4029

## <样品信息>

色谱柱	: XB-C18(50mm*4.6mm,5µm)	流速	: 1.0ml/min
柱温	: 40°C	波长	: 230nm
数据文件名	: RC\$SMF-4029 - 0-229/28-1487-2 - zzp-2-2023112221p-cq24y-rcqx-pH2.0jz-jf50z-dz1-3.lcd		
方法文件名	: RC\$SMF-4029 - RC-rcqx-FX277.lcm		
批处理文件名	: RC\$SMF-4029 - 20260325-FX277.lcb		
样品瓶号	: 2-18	版本号	: 6.115
进样体积	: 20 µL	实验者	: wangdan
进样时间	: 2026/03/25 17:41:26	处理者	: wangdan
处理时间(V2)	: 2026/04/07 10:39:10		
仪器型号	: SHIMADZU LC-2050C (FX277)		

## <色谱图>

mV



## <峰表>

检测器A Ch1 230nm

峰号	保留时间	面积	面积%	高度	理论塔板数(USP)	拖尾因子	分离度(USP)
1	1.178	257155	5.006	45500	992	1.261	--
2	2.140	4879289	94.994	604342	1681	1.284	5.367
总计		5136444	100.000	649842			



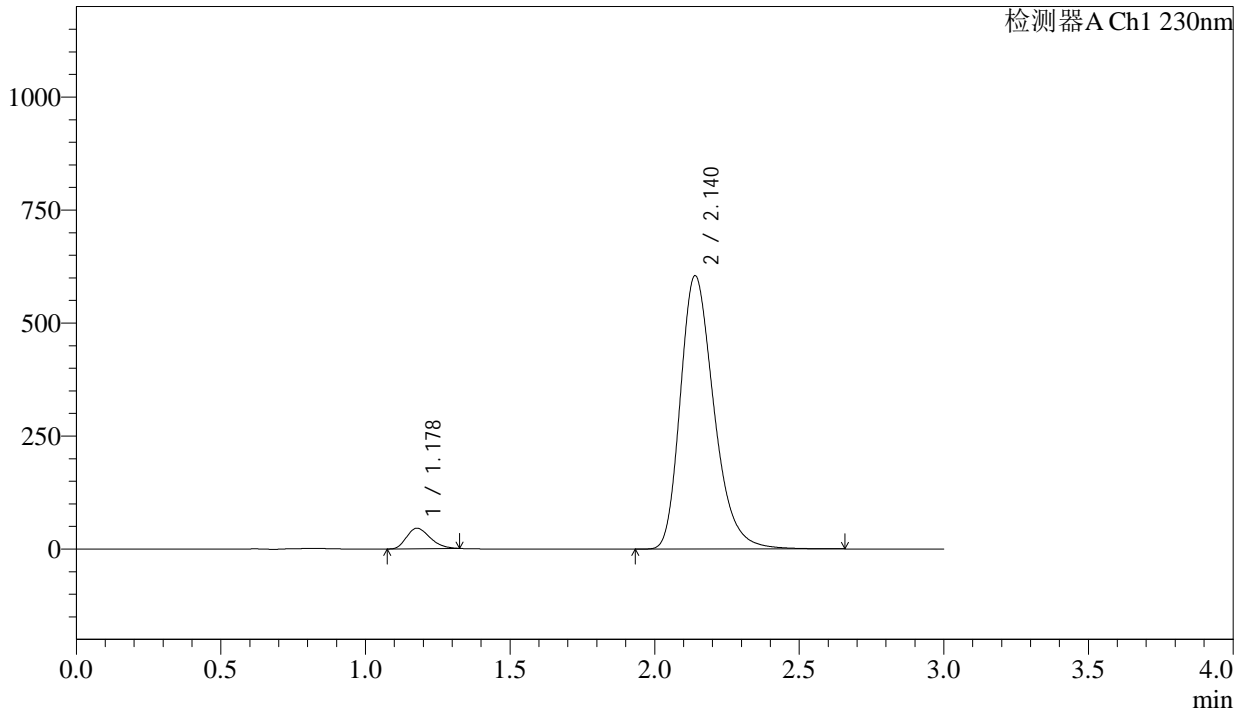
# SMF-4029

## <样品信息>

色谱柱	: XB-C18(50mm*4.6mm,5μm)	流速	: 1.0ml/min
柱温	: 40°C	波长	: 230nm
数据文件名	: RC\$SMF-4029 - 0-229/28-1488-2 - zzp-2-2023112221p-cq24y-rcqx-pH2.0jz-jf50z-dz1-4.lcd		
方法文件名	: RC\$SMF-4029 - RC-rcqx-FX277.lcm		
批处理文件名	: RC\$SMF-4029 - 20260325-FX277.lcb		
样品瓶号	: 2-18	版本号	: 6.115
进样体积	: 20 μL	实验者	: wangdan
进样时间	: 2026/03/25 17:44:51	处理者	: wangdan
处理时间(V2)	: 2026/04/07 10:39:13		
仪器型号	: SHIMADZU LC-2050C (FX277)		

## <色谱图>

mV



## <峰表>

检测器A Ch1 230nm

峰号	保留时间	面积	面积%	高度	理论塔板数(USP)	拖尾因子	分离度(USP)
1	1.178	257014	5.003	45477	990	1.264	--
2	2.140	4880186	94.997	604336	1679	1.284	5.364
总计		5137200	100.000	649813			



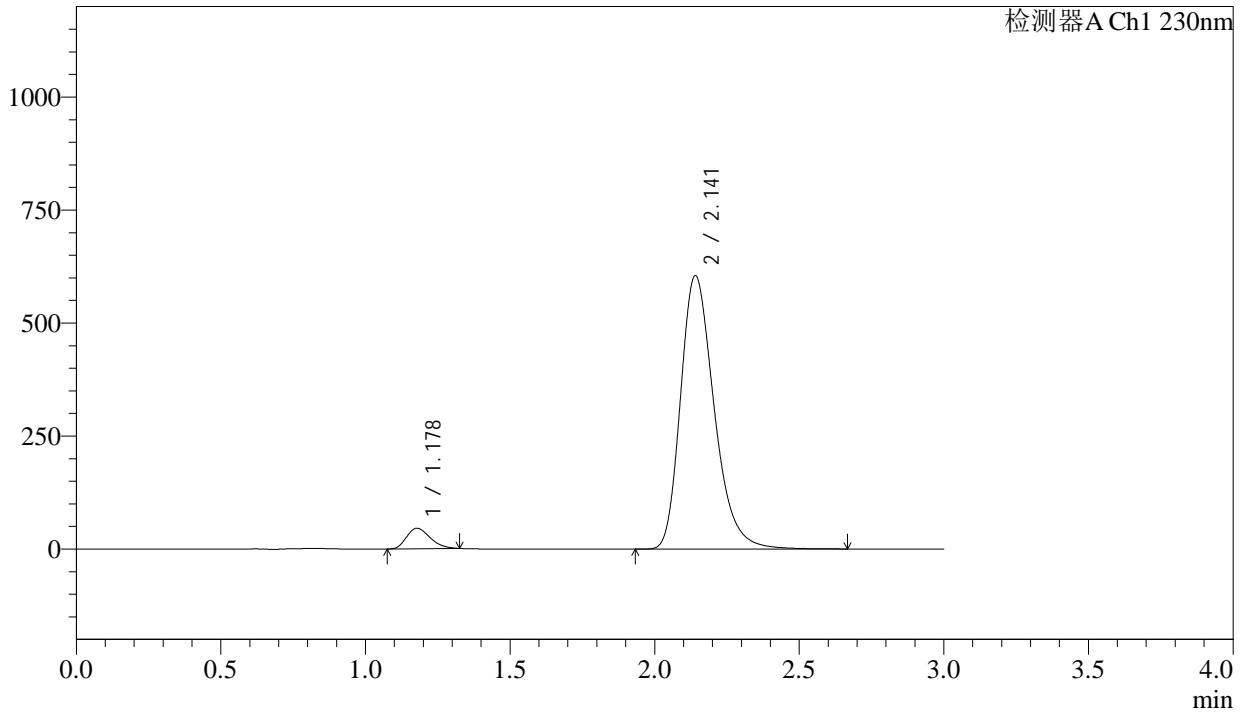
# SMF-4029

## <样品信息>

色谱柱	: XB-C18(50mm*4.6mm,5μm)	流速	: 1.0ml/min
柱温	: 40°C	波长	: 230nm
数据文件名	: RC\$SMF-4029 - 0-229/28-1489-2 - zzp-2-2023112221p-cq24y-rcqx-pH2.0jz-jf50z-dz1-5.lcd		
方法文件名	: RC\$SMF-4029 - RC-rcqx-FX277.lcm		
批处理文件名	: RC\$SMF-4029 - 20260325-FX277.lcb		
样品瓶号	: 2-18	版本号	: 6.115
进样体积	: 20 μL	实验者	: wangdan
进样时间	: 2026/03/25 17:48:17	处理者	: wangdan
处理时间(V2)	: 2026/04/07 10:39:15		
仪器型号	: SHIMADZU LC-2050C (FX277)		

## <色谱图>

mV



## <峰表>

检测器A Ch1 230nm

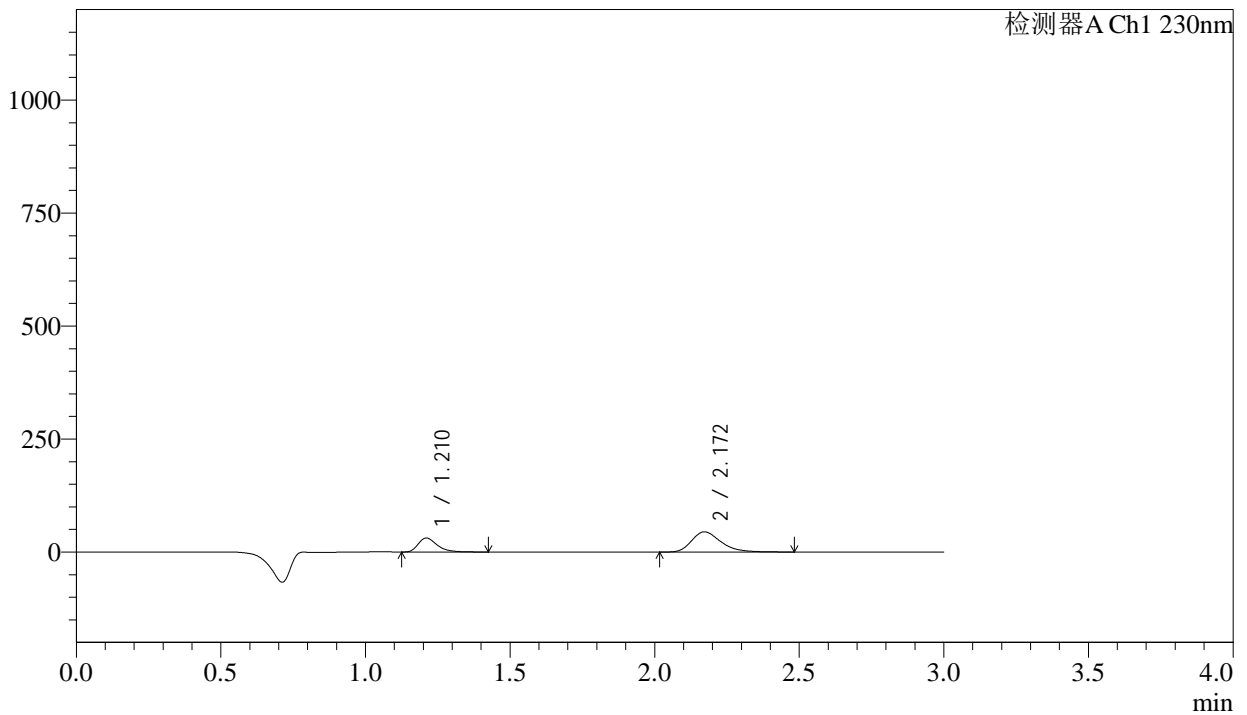
峰号	保留时间	面积	面积%	高度	理论塔板数(USP)	拖尾因子	分离度(USP)
1	1.178	257328	5.007	45486	989	1.264	--
2	2.141	4881935	94.993	604283	1682	1.284	5.369
总计		5139263	100.000	649769			

## <样品信息>

色谱柱	: XB-C18(50mm*4.6mm,5μm)	流速	: 1.0ml/min
柱温	: 40°C	波长	: 230nm
数据文件名	: RC\$SMF-4029 - 0-230/28-1490-2 - zzp-2-2023112221p-cq24y-rcqx-pH2.0jz-jf50z-5min-P1.lcd		
方法文件名	: RC\$SMF-4029 - RC-rcqx-FX277.lcm		
批处理文件名	: RC\$SMF-4029 - 20260325-FX277.lcb		
样品瓶号	: 2-1	版本号	: 6.115
进样体积	: 20 μL	实验者	: wangdan
进样时间	: 2026/03/25 17:51:40	处理者	: wangdan
处理时间(V2)	: 2026/04/07 10:41:24		
仪器型号	: SHIMADZU LC-2050C (FX277)		

## <色谱图>

mV



## <峰表>

检测器A Ch1 230nm

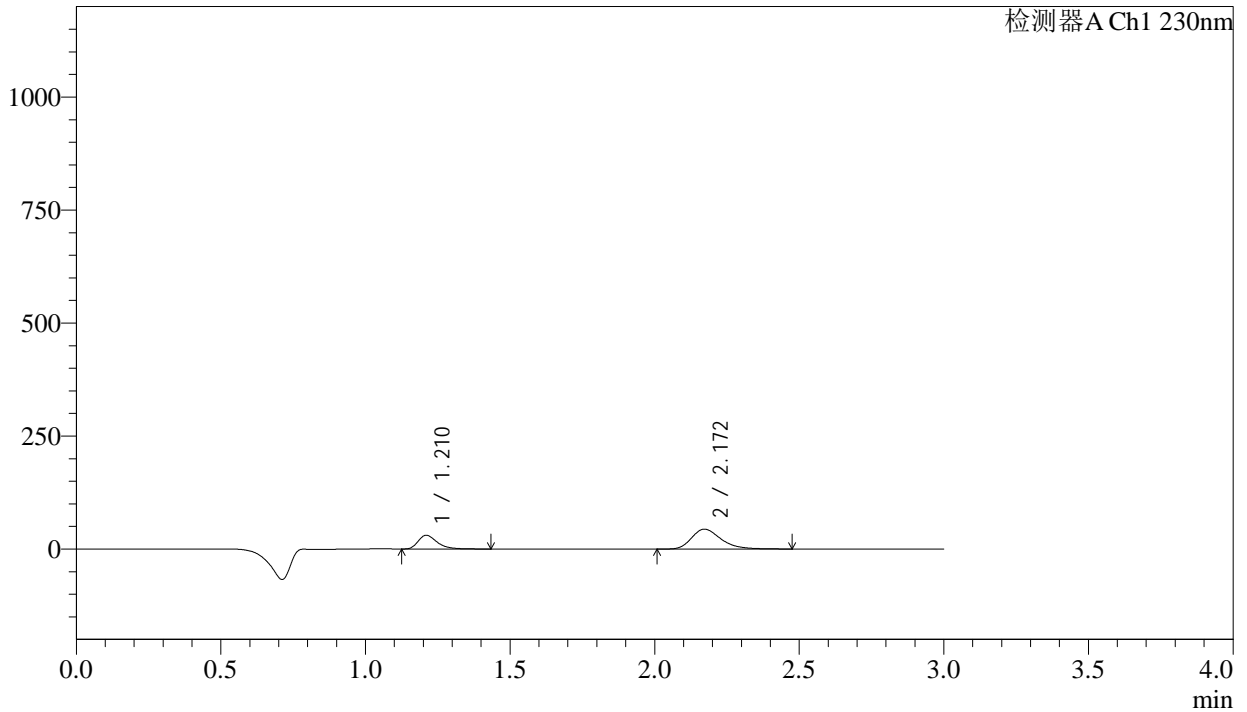
峰号	保留时间	面积	面积%	高度	理论塔板数(USP)	拖尾因子	分离度(USP)
1	1.210	142028	31.089	30845	1687	1.362	--
2	2.172	314822	68.911	44672	2278	1.304	6.413
总计		456850	100.000	75517			

## &lt;样品信息&gt;

色谱柱 : XB-C18(50mm\*4.6mm,5 $\mu$ m)      流 速: 1.0ml/min  
 柱温 : 40°C      波 长: 230nm  
 数据文件名 : RC\$SMF-4029 - 0-230/28-1491-2 - zzp-2-2023112221p-cq24y-rcqx-pH2.0jz-jf50z-5min-P2.lcd  
 方法文件名 : RC\$SMF-4029 - RC-rcqx-FX277.lcm  
 批处理文件名: RC\$SMF-4029 - 20260325-FX277.lcb  
 样品瓶号 : 2-10  
 进样体积 : 20  $\mu$ L      版本号: 6.115  
 进样时间 : 2026/03/25 17:55:05      实验者: wangdan  
 处理时间(V2) : 2026/04/07 10:41:28      处理者: wangdan  
 仪器型号 : SHIMADZU LC-2050C (FX277)

## &lt;色谱图&gt;

mV



## &lt;峰表&gt;

检测器A Ch1 230nm

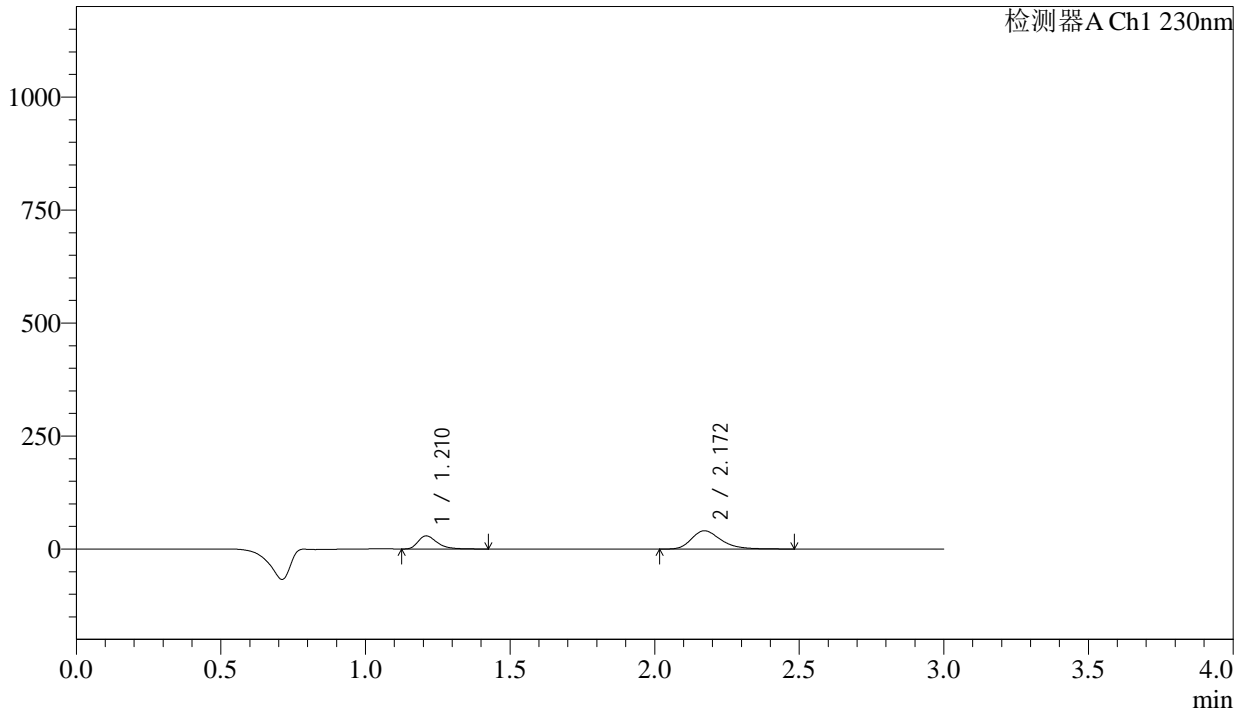
峰号	保留时间	面积	面积%	高度	理论塔板数(USP)	拖尾因子	分离度(USP)
1	1.210	139280	30.980	30195	1683	1.365	--
2	2.172	310306	69.020	44050	2280	1.302	6.413
总计		449587	100.000	74245			

## &lt;样品信息&gt;

色谱柱	: XB-C18(50mm*4.6mm,5μm)	流速	: 1.0ml/min
柱温	: 40°C	波长	: 230nm
数据文件名	: RC\$SMF-4029 - 0-230/28-1492-2 - zzp-2-2023112221p-cq24y-rcqx-pH2.0jz-jf50z-5min-P3.lcd		
方法文件名	: RC\$SMF-4029 - RC-rcqx-FX277.lcm		
批处理文件名	: RC\$SMF-4029 - 20260325-FX277.lcb		
样品瓶号	: 2-19	版本号	: 6.115
进样体积	: 20 μL	实验者	: wangdan
进样时间	: 2026/03/25 17:58:31	处理者	: wangdan
处理时间(V2)	: 2026/04/07 10:41:30		
仪器型号	: SHIMADZU LC-2050C (FX277)		

## &lt;色谱图&gt;

mV



## &lt;峰表&gt;

检测器A Ch1 230nm

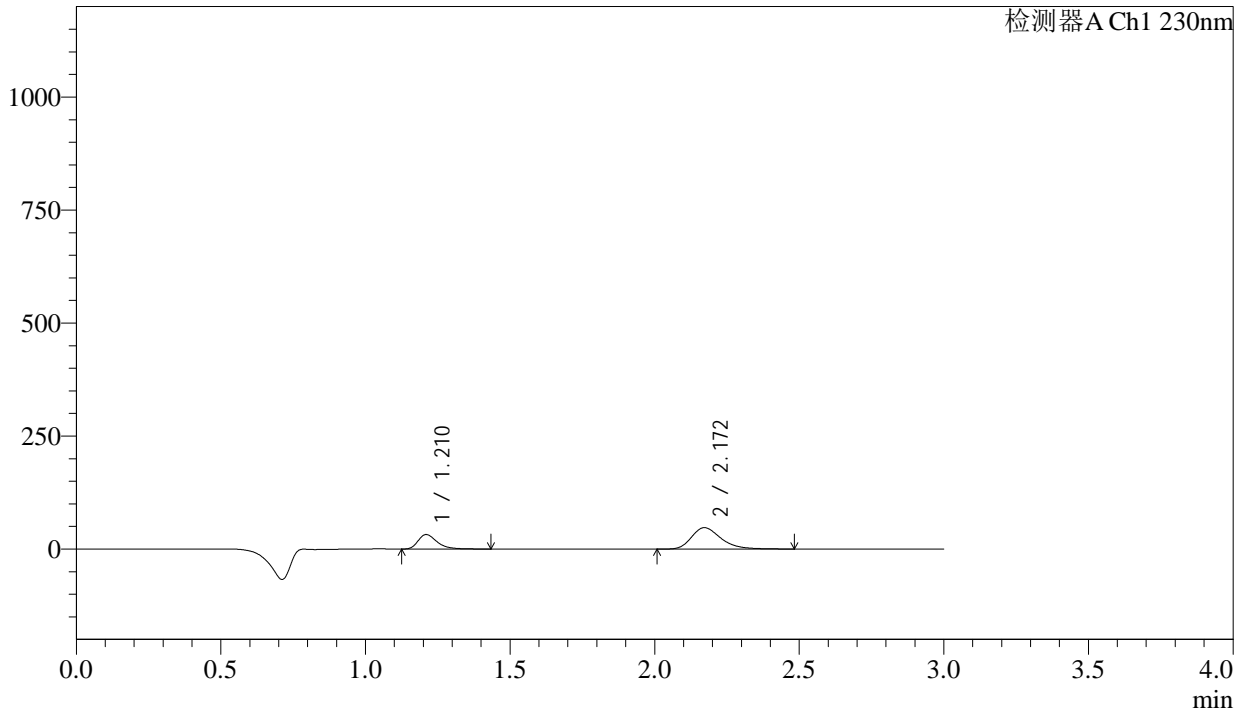
峰号	保留时间	面积	面积%	高度	理论塔板数(USP)	拖尾因子	分离度(USP)
1	1.210	133440	31.834	28935	1684	1.363	--
2	2.172	285731	68.166	40511	2279	1.303	6.414
总计		419171	100.000	69446			

## &lt;样品信息&gt;

色谱柱	: XB-C18(50mm*4.6mm,5μm)	流速	: 1.0ml/min
柱温	: 40°C	波长	: 230nm
数据文件名	: RC\$SMF-4029 - 0-230/28-1493-2 - zzp-2-2023112221p-cq24y-rcqx-pH2.0jz-jf50z-5min-P4.lcd		
方法文件名	: RC\$SMF-4029 - RC-rcqx-FX277.lcm		
批处理文件名	: RC\$SMF-4029 - 20260325-FX277.lcb		
样品瓶号	: 2-28	版本号	: 6.115
进样体积	: 20 μL	实验者	: wangdan
进样时间	: 2026/03/25 18:01:56	处理者	: wangdan
处理时间(V2)	: 2026/04/07 10:41:34		
仪器型号	: SHIMADZU LC-2050C (FX277)		

## &lt;色谱图&gt;

mV



## &lt;峰表&gt;

检测器A Ch1 230nm

峰号	保留时间	面积	面积%	高度	理论塔板数(USP)	拖尾因子	分离度(USP)
1	1.210	146964	30.605	31814	1686	1.365	--
2	2.172	333230	69.395	47328	2283	1.303	6.420
总计		480194	100.000	79141			



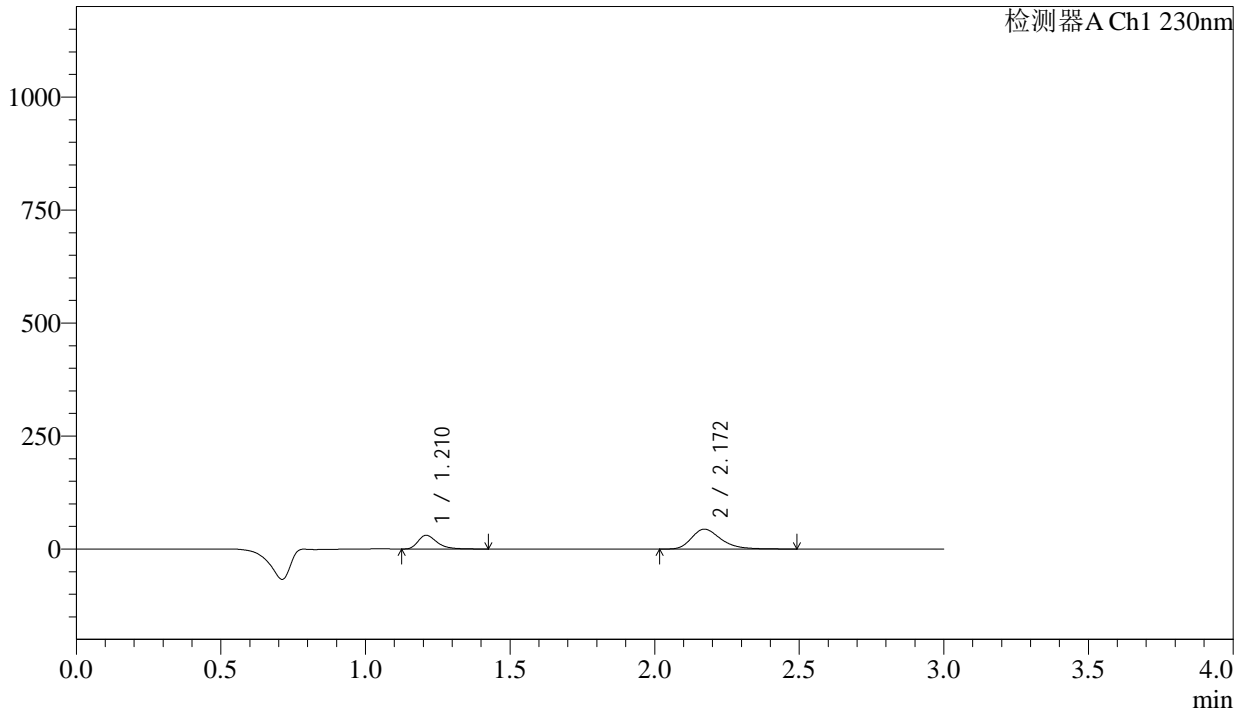
# SMF-4029

## <样品信息>

色谱柱	: XB-C18(50mm*4.6mm,5μm)	流速	: 1.0ml/min
柱温	: 40°C	波长	: 230nm
数据文件名	: RC\$SMF-4029 - 0-230/28-1494-2 - zzp-2-2023112221p-cq24y-rcqx-pH2.0jz-jf50z-5min-P5.lcd		
方法文件名	: RC\$SMF-4029 - RC-rcqx-FX277.lcm		
批处理文件名	: RC\$SMF-4029 - 20260325-FX277.lcb		
样品瓶号	: 2-37	版本号	: 6.115
进样体积	: 20 μL	实验者	: wangdan
进样时间	: 2026/03/25 18:05:19	处理者	: wangdan
处理时间(V2)	: 2026/04/07 10:41:37		
仪器型号	: SHIMADZU LC-2050C (FX277)		

## <色谱图>

mV



## <峰表>

检测器A Ch1 230nm

峰号	保留时间	面积	面积%	高度	理论塔板数(USP)	拖尾因子	分离度(USP)
1	1.210	139002	30.909	30144	1686	1.362	--
2	2.172	310706	69.091	44039	2278	1.301	6.415
总计		449707	100.000	74182			



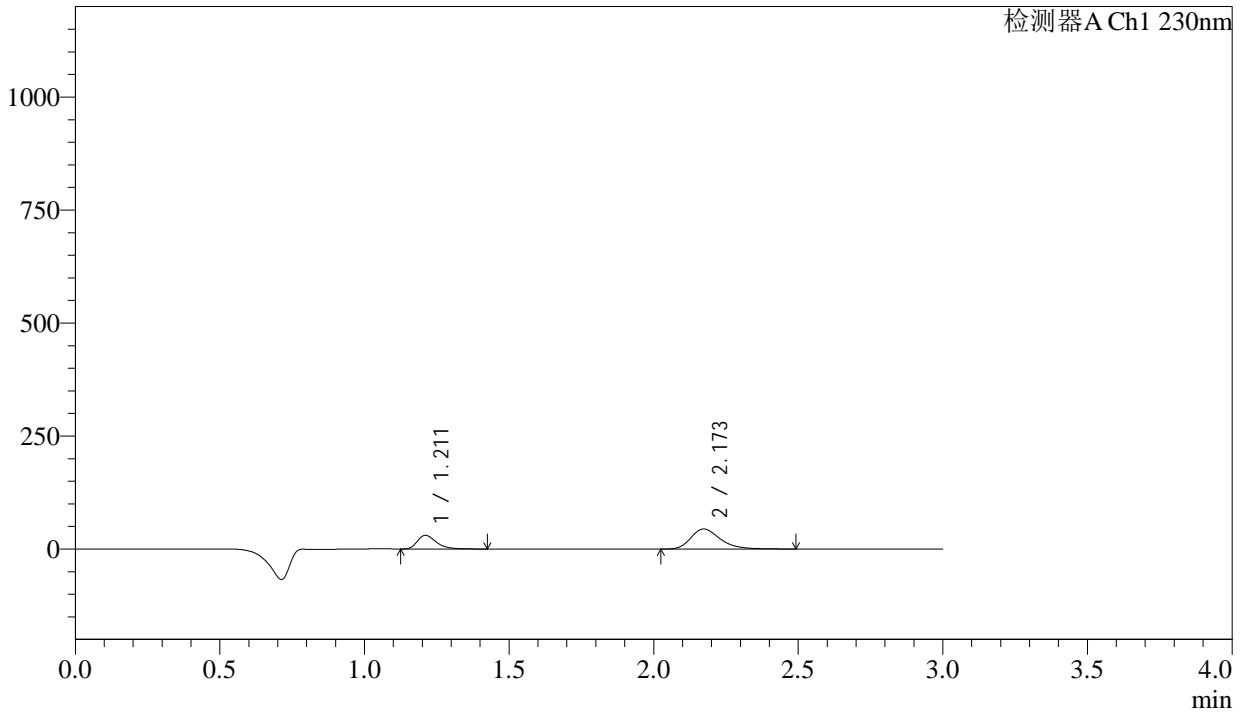
# SMF-4029

## <样品信息>

色谱柱	: XB-C18(50mm*4.6mm,5μm)	流速	: 1.0ml/min
柱温	: 40°C	波长	: 230nm
数据文件名	: RC\$SMF-4029 - 0-230/28-1495-2 - zzp-2-2023112221p-cq24y-rcqx-pH2.0jz-jf50z-5min-P6.lcd		
方法文件名	: RC\$SMF-4029 - RC-rcqx-FX277.lcm		
批处理文件名	: RC\$SMF-4029 - 20260325-FX277.lcb		
样品瓶号	: 2-46	版本号	: 6.115
进样体积	: 20 μL	实验者	: wangdan
进样时间	: 2026/03/25 18:08:43	处理者	: wangdan
处理时间(V2)	: 2026/04/07 10:41:40		
仪器型号	: SHIMADZU LC-2050C (FX277)		

## <色谱图>

mV



## <峰表>

检测器A Ch1 230nm

峰号	保留时间	面积	面积%	高度	理论塔板数(USP)	拖尾因子	分离度(USP)
1	1.211	138926	30.721	30225	1685	1.357	--
2	2.173	313299	69.279	44381	2281	1.307	6.414
总计		452225	100.000	74607			



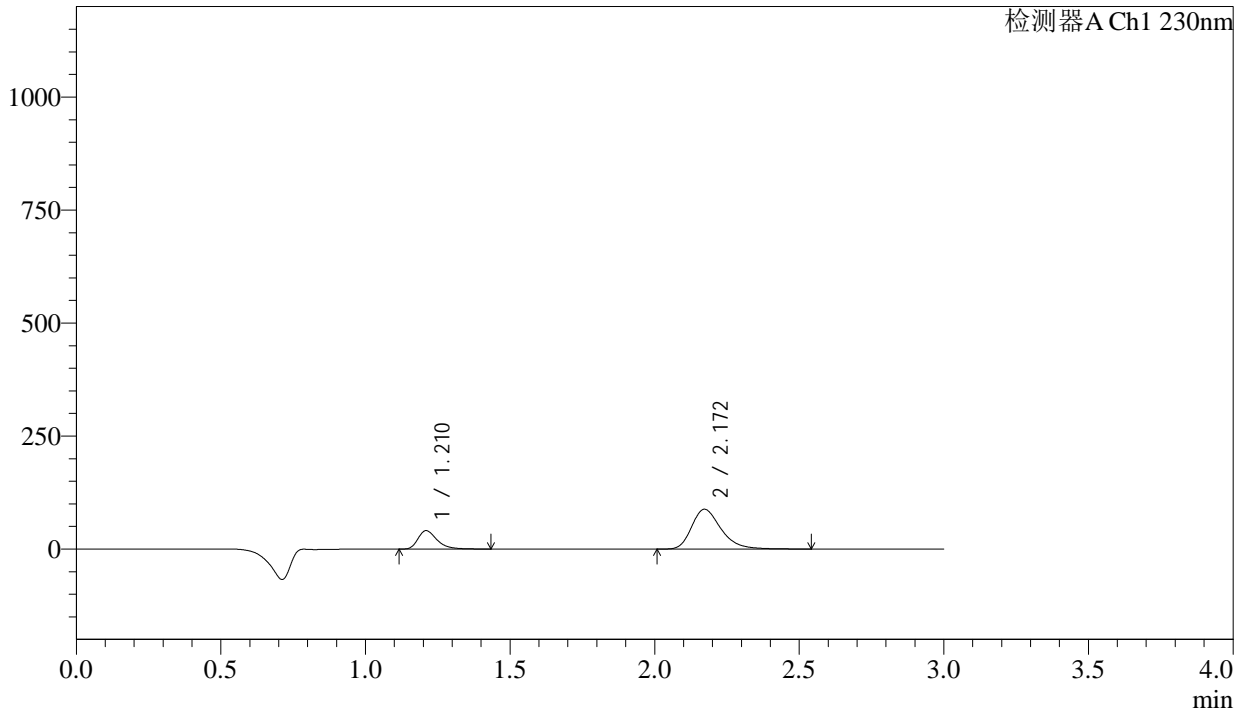
# SMF-4029

## <样品信息>

色谱柱	: XB-C18(50mm*4.6mm,5μm)	流速	: 1.0ml/min
柱温	: 40°C	波长	: 230nm
数据文件名	: RC\$SMF-4029 - 0-230/28-1496-2 - zzp-2-2023112221p-cq24y-rcqx-pH2.0jz-jf50z-10min-P1.lcd		
方法文件名	: RC\$SMF-4029 - RC-rcqx-FX277.lcm		
批处理文件名	: RC\$SMF-4029 - 20260325-FX277.lcb		
样品瓶号	: 2-2	版本号	: 6.115
进样体积	: 20 μL	实验者	: wangdan
进样时间	: 2026/03/25 18:12:08	处理者	: wangdan
处理时间(V2)	: 2026/04/07 10:41:43		
仪器型号	: SHIMADZU LC-2050C (FX277)		

## <色谱图>

mV



## <峰表>

检测器A Ch1 230nm

峰号	保留时间	面积	面积%	高度	理论塔板数(USP)	拖尾因子	分离度(USP)
1	1.210	187206	23.091	40423	1677	1.362	--
2	2.172	623515	76.909	88101	2276	1.308	6.409
总计		810721	100.000	128524			





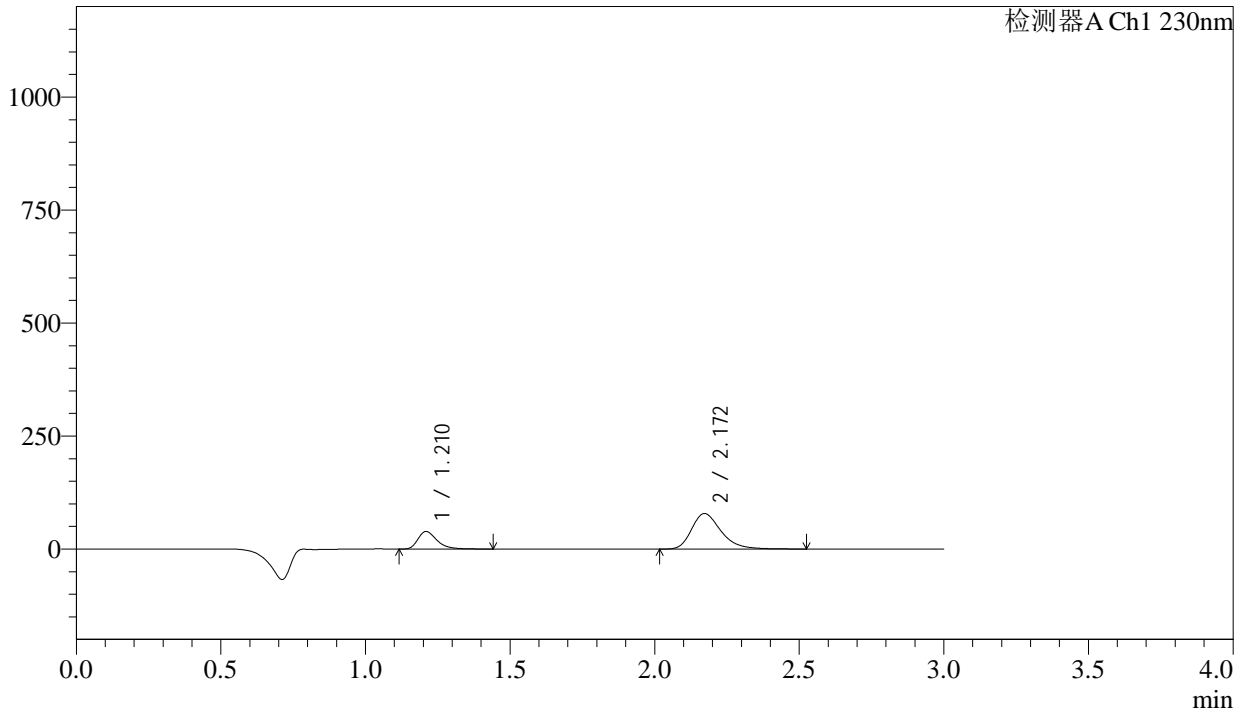
# SMF-4029

## <样品信息>

色谱柱	: XB-C18(50mm*4.6mm,5μm)	流速	: 1.0ml/min
柱温	: 40°C	波长	: 230nm
数据文件名	: RC\$SMF-4029 - 0-230/28-1498-2 - zzp-2-2023112221p-cq24y-rcqx-pH2.0jz-jf50z-10min-P3.lcd		
方法文件名	: RC\$SMF-4029 - RC-rcqx-FX277.lcm		
批处理文件名	: RC\$SMF-4029 - 20260325-FX277.lcb		
样品瓶号	: 2-20	版本号	: 6.115
进样体积	: 20 μL	实验者	: wangdan
进样时间	: 2026/03/25 18:18:55	处理者	: wangdan
处理时间(V2)	: 2026/04/07 10:41:50		
仪器型号	: SHIMADZU LC-2050C (FX277)		

## <色谱图>

mV



## <峰表>

检测器A Ch1 230nm

峰号	保留时间	面积	面积%	高度	理论塔板数(USP)	拖尾因子	分离度(USP)
1	1.210	178463	24.312	38488	1679	1.365	--
2	2.172	555578	75.688	78593	2276	1.307	6.412
总计		734041	100.000	117081			



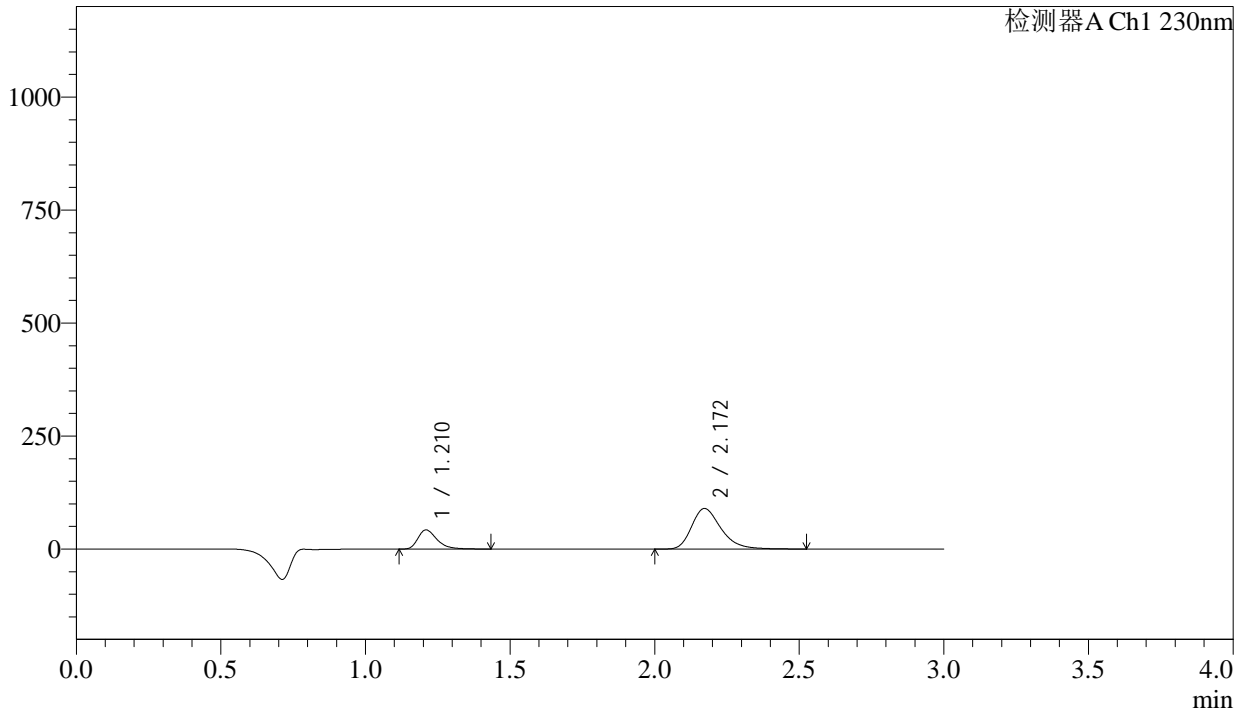
# SMF-4029

## <样品信息>

色谱柱	: XB-C18(50mm*4.6mm,5μm)	流速	: 1.0ml/min
柱温	: 40°C	波长	: 230nm
数据文件名	: RC\$SMF-4029 - 0-230/28-1499-2 - zzp-2-2023112221p-cq24y-rcqx-pH2.0jz-jf50z-10min-P4.lcd		
方法文件名	: RC\$SMF-4029 - RC-rcqx-FX277.lcm		
批处理文件名	: RC\$SMF-4029 - 20260325-FX277.lcb		
样品瓶号	: 2-29	版本号	: 6.115
进样体积	: 20 μL	实验者	: wangdan
进样时间	: 2026/03/25 18:22:19	处理者	: wangdan
处理时间(V2)	: 2026/04/07 10:41:52		
仪器型号	: SHIMADZU LC-2050C (FX277)		

## <色谱图>

mV



## <峰表>

检测器A Ch1 230nm

峰号	保留时间	面积	面积%	高度	理论塔板数(USP)	拖尾因子	分离度(USP)
1	1.210	194899	23.484	42054	1676	1.365	--
2	2.172	635010	76.516	89802	2276	1.307	6.410
总计		829910	100.000	131857			



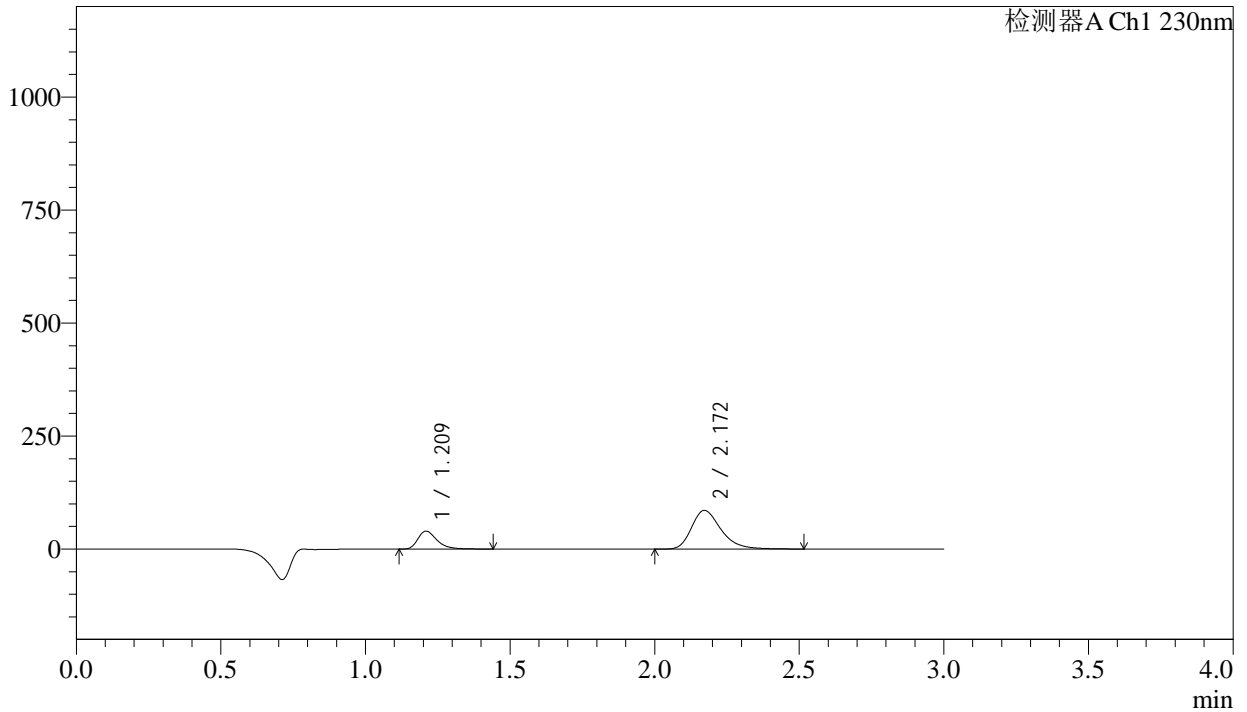
# SMF-4029

## <样品信息>

色谱柱	: XB-C18(50mm*4.6mm,5μm)	流速	: 1.0ml/min
柱温	: 40°C	波长	: 230nm
数据文件名	: RC\$SMF-4029 - 0-230/28-1500-2 - zzp-2-2023112221p-cq24y-rcqx-pH2.0jz-jf50z-10min-P5.lcd		
方法文件名	: RC\$SMF-4029 - RC-rcqx-FX277.lcm		
批处理文件名	: RC\$SMF-4029 - 20260325-FX277.lcb		
样品瓶号	: 2-38	版本号	: 6.115
进样体积	: 20 μL	实验者	: wangdan
进样时间	: 2026/03/25 18:25:43	处理者	: wangdan
处理时间(V2)	: 2026/04/07 10:41:55		
仪器型号	: SHIMADZU LC-2050C (FX277)		

## <色谱图>

mV



## <峰表>

检测器A Ch1 230nm

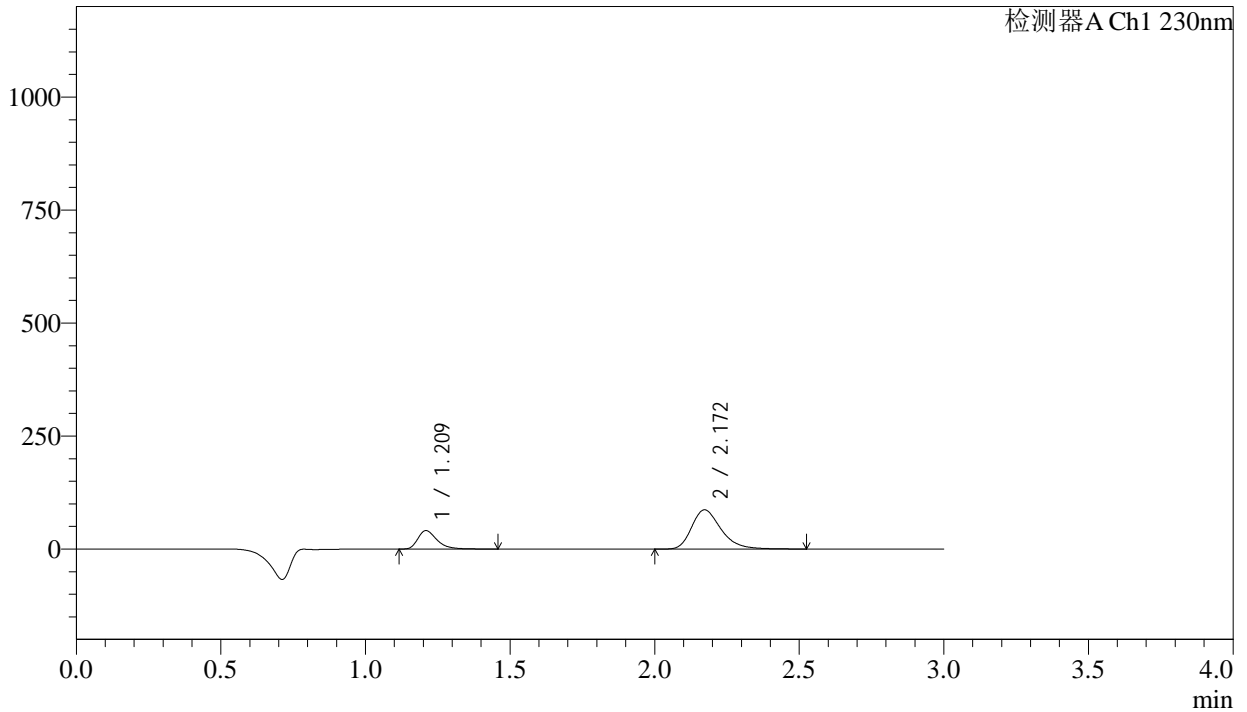
峰号	保留时间	面积	面积%	高度	理论塔板数(USP)	拖尾因子	分离度(USP)
1	1.209	182870	23.225	39351	1672	1.366	--
2	2.172	604505	76.775	85608	2280	1.305	6.413
总计		787375	100.000	124959			

## &lt;样品信息&gt;

色谱柱 : XB-C18(50mm\*4.6mm,5 $\mu$ m)      流 速: 1.0ml/min  
 柱温 : 40°C      波 长: 230nm  
 数据文件名 : RC\$SMF-4029 - 0-230/28-1501-2 - zzp-2-2023112221p-cq24y-rcqx-pH2.0jz-jf50z-10min-P6.lcd  
 方法文件名 : RC\$SMF-4029 - RC-rcqx-FX277.lcm  
 批处理文件名: RC\$SMF-4029 - 20260325-FX277.lcb  
 样品瓶号 : 2-47  
 进样体积 : 20  $\mu$ L      版本号: 6.115  
 进样时间 : 2026/03/25 18:29:06      实验者: wangdan  
 处理时间(V2) : 2026/04/07 10:41:58      处理者: wangdan  
 仪器型号 : SHIMADZU LC-2050C (FX277)

## &lt;色谱图&gt;

mV



## &lt;峰表&gt;

检测器A Ch1 230nm

峰号	保留时间	面积	面积%	高度	理论塔板数(USP)	拖尾因子	分离度(USP)
1	1.209	187821	23.435	40418	1678	1.369	--
2	2.172	613629	76.565	86825	2280	1.306	6.418
总计		801450	100.000	127243			



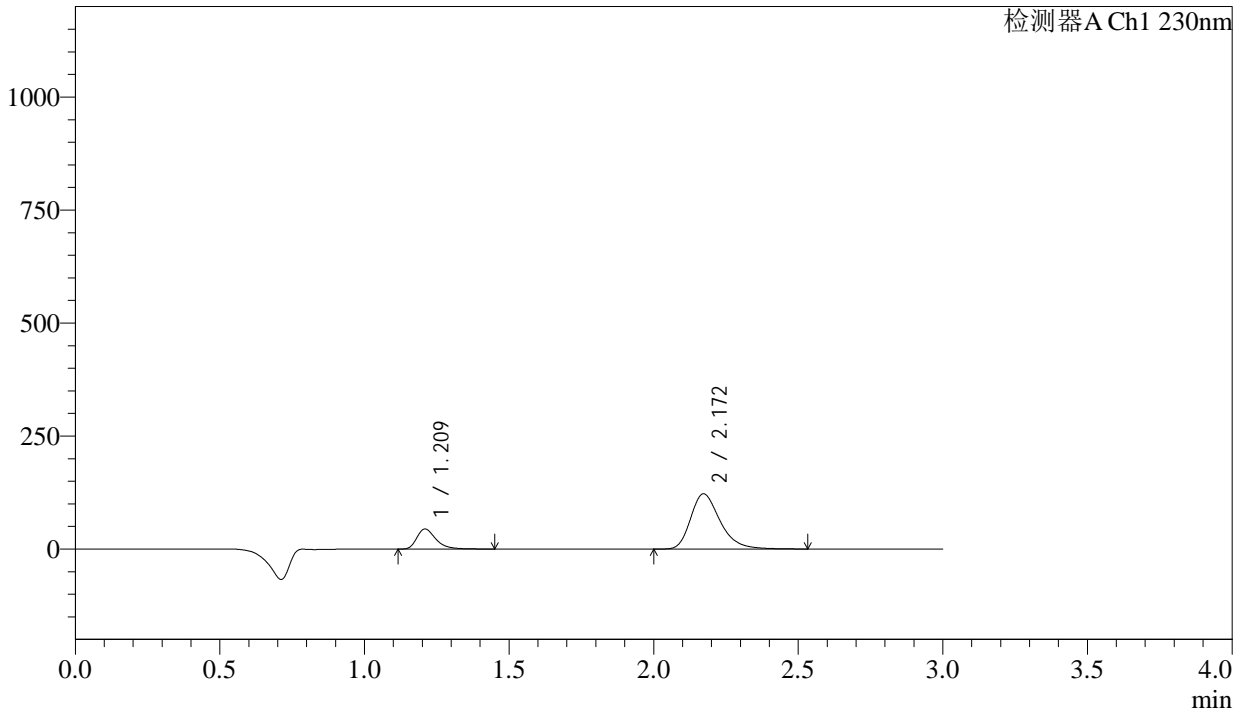
# SMF-4029

## <样品信息>

色谱柱	: XB-C18(50mm*4.6mm,5μm)	流速	: 1.0ml/min
柱温	: 40°C	波长	: 230nm
数据文件名	: RC\$SMF-4029 - 0-230/28-1502-2 - zzp-2-2023112221p-cq24y-rcqx-pH2.0jz-jf50z-15min-P1.lcd		
方法文件名	: RC\$SMF-4029 - RC-rcqx-FX277.lcm		
批处理文件名	: RC\$SMF-4029 - 20260325-FX277.lcb		
样品瓶号	: 2-3	版本号	: 6.115
进样体积	: 20 μL	实验者	: wangdan
进样时间	: 2026/03/25 18:32:31	处理者	: wangdan
处理时间(V2)	: 2026/04/07 10:42:01		
仪器型号	: SHIMADZU LC-2050C (FX277)		

## <色谱图>

mV



## <峰表>

检测器A Ch1 230nm

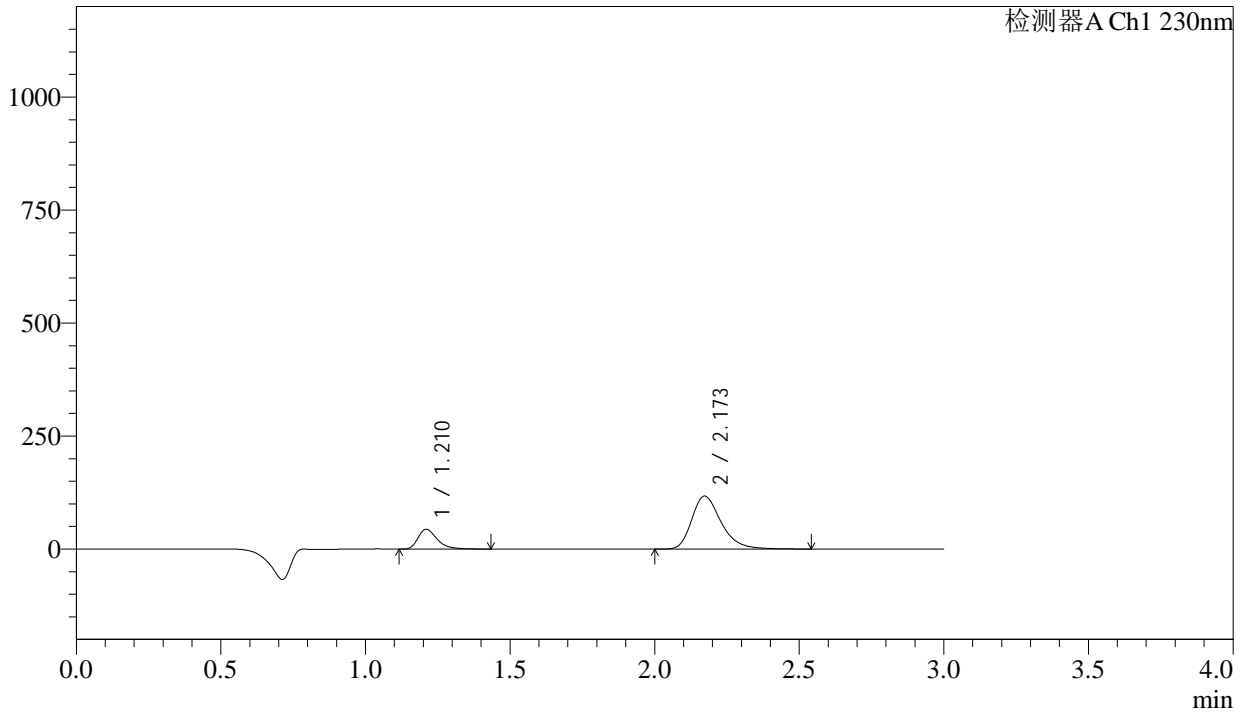
峰号	保留时间	面积	面积%	高度	理论塔板数(USP)	拖尾因子	分离度(USP)
1	1.209	203892	19.063	43870	1678	1.371	--
2	2.172	865673	80.937	122214	2270	1.307	6.413
总计		1069565	100.000	166084			

## <样品信息>

色谱柱	: XB-C18(50mm*4.6mm,5μm)	流速	: 1.0ml/min
柱温	: 40°C	波长	: 230nm
数据文件名	: RC\$SMF-4029 - 0-230/28-1503-2 - zzp-2-2023112221p-cq24y-rcqx-pH2.0jz-jf50z-15min-P2.lcd		
方法文件名	: RC\$SMF-4029 - RC-rcqx-FX277.lcm		
批处理文件名	: RC\$SMF-4029 - 20260325-FX277.lcb		
样品瓶号	: 2-12	版本号	: 6.115
进样体积	: 20 μL	实验者	: wangdan
进样时间	: 2026/03/25 18:35:56	处理者	: wangdan
处理时间(V2)	: 2026/04/07 10:42:04		
仪器型号	: SHIMADZU LC-2050C (FX277)		

## <色谱图>

mV



## <峰表>

检测器A Ch1 230nm

峰号	保留时间	面积	面积%	高度	理论塔板数(USP)	拖尾因子	分离度(USP)
1	1.210	201098	19.520	43511	1682	1.362	--
2	2.173	829130	80.480	117166	2279	1.309	6.417
总计		1030228	100.000	160677			



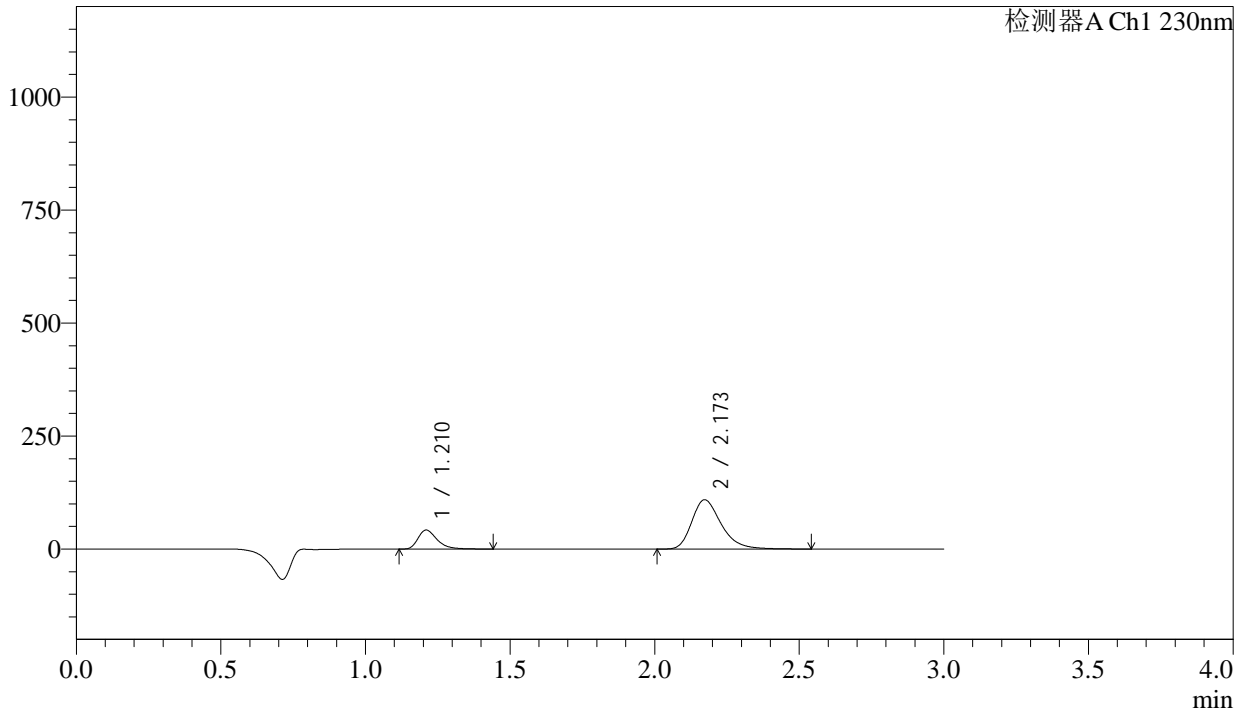
# SMF-4029

## <样品信息>

色谱柱	: XB-C18(50mm*4.6mm,5μm)	流速	: 1.0ml/min
柱温	: 40°C	波长	: 230nm
数据文件名	: RC\$SMF-4029 - 0-230/28-1504-2 - zzp-2-2023112221p-cq24y-rcqx-pH2.0jz-jf50z-15min-P3.lcd		
方法文件名	: RC\$SMF-4029 - RC-rcqx-FX277.lcm		
批处理文件名	: RC\$SMF-4029 - 20260325-FX277.lcb		
样品瓶号	: 2-21	版本号	: 6.115
进样体积	: 20 μL	实验者	: wangdan
进样时间	: 2026/03/25 18:39:20	处理者	: wangdan
处理时间(V2)	: 2026/04/07 10:42:07		
仪器型号	: SHIMADZU LC-2050C (FX277)		

## <色谱图>

mV



## <峰表>

检测器A Ch1 230nm

峰号	保留时间	面积	面积%	高度	理论塔板数(USP)	拖尾因子	分离度(USP)
1	1.210	193551	20.047	41791	1676	1.366	--
2	2.173	771950	79.953	109039	2276	1.307	6.411
总计		965501	100.000	150830			



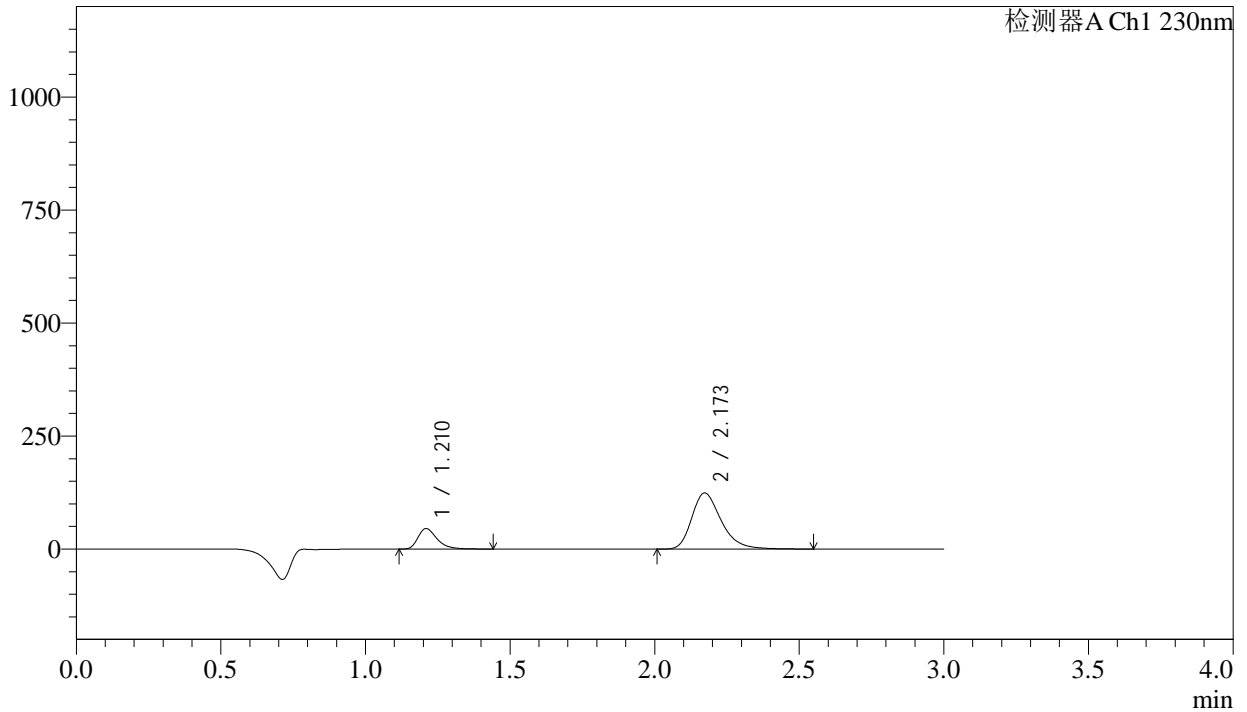
# SMF-4029

## <样品信息>

色谱柱	: XB-C18(50mm*4.6mm,5μm)	流速	: 1.0ml/min
柱温	: 40°C	波长	: 230nm
数据文件名	: RC\$SMF-4029 - 0-230/28-1505-2 - zzp-2-2023112221p-cq24y-rcqx-pH2.0jz-jf50z-15min-P4.lcd		
方法文件名	: RC\$SMF-4029 - RC-rcqx-FX277.lcm		
批处理文件名	: RC\$SMF-4029 - 20260325-FX277.lcb		
样品瓶号	: 2-30	版本号	: 6.115
进样体积	: 20 μL	实验者	: wangdan
进样时间	: 2026/03/25 18:42:43	处理者	: wangdan
处理时间(V2)	: 2026/04/07 10:42:10		
仪器型号	: SHIMADZU LC-2050C (FX277)		

## <色谱图>

mV



## <峰表>

检测器A Ch1 230nm

峰号	保留时间	面积	面积%	高度	理论塔板数(USP)	拖尾因子	分离度(USP)
1	1.210	208839	19.199	45031	1675	1.366	--
2	2.173	878897	80.801	124124	2277	1.308	6.412
总计		1087735	100.000	169154			



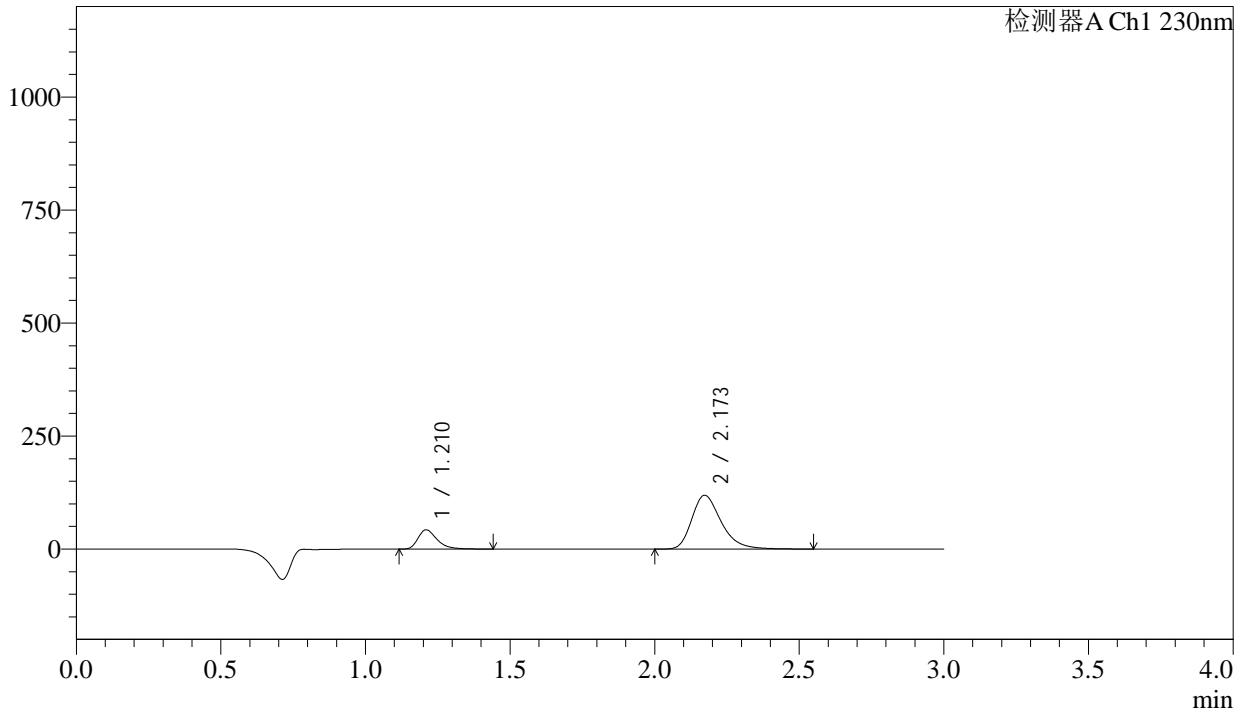
# SMF-4029

## <样品信息>

色谱柱	: XB-C18(50mm*4.6mm,5μm)	流速	: 1.0ml/min
柱温	: 40°C	波长	: 230nm
数据文件名	: RC\$SMF-4029 - 0-230/28-1506-2 - zzp-2-2023112221p-cq24y-rcqx-pH2.0jz-jf50z-15min-P5.lcd		
方法文件名	: RC\$SMF-4029 - RC-rcqx-FX277.lcm		
批处理文件名	: RC\$SMF-4029 - 20260325-FX277.lcb		
样品瓶号	: 2-39	版本号	: 6.115
进样体积	: 20 μL	实验者	: wangdan
进样时间	: 2026/03/25 18:46:07	处理者	: wangdan
处理时间(V2)	: 2026/04/07 10:42:13		
仪器型号	: SHIMADZU LC-2050C (FX277)		

## <色谱图>

mV



## <峰表>

检测器A Ch1 230nm

峰号	保留时间	面积	面积%	高度	理论塔板数(USP)	拖尾因子	分离度(USP)
1	1.210	195824	18.845	42220	1675	1.366	--
2	2.173	843295	81.155	119091	2279	1.308	6.415
总计		1039120	100.000	161312			



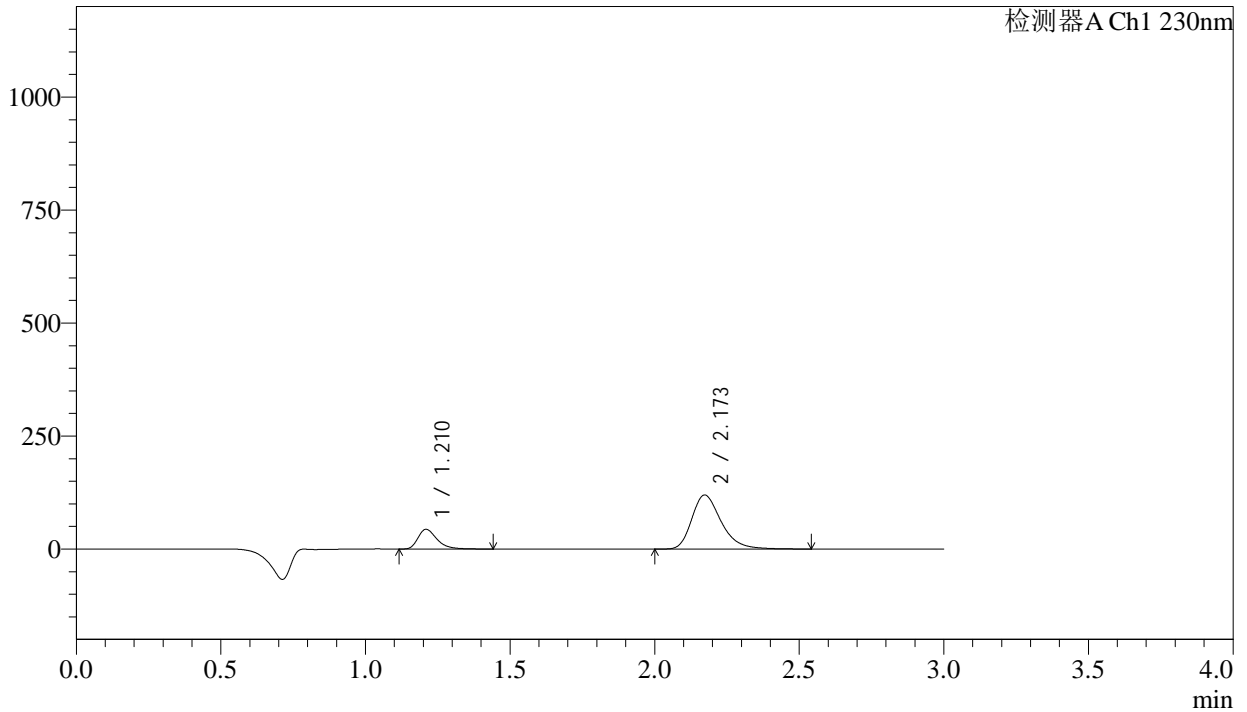
# SMF-4029

## <样品信息>

色谱柱	: XB-C18(50mm*4.6mm,5μm)	流速	: 1.0ml/min
柱温	: 40°C	波长	: 230nm
数据文件名	: RC\$SMF-4029 - 0-230/28-1507-2 - zzp-2-2023112221p-cq24y-rcqx-pH2.0jz-jf50z-15min-P6.lcd		
方法文件名	: RC\$SMF-4029 - RC-rcqx-FX277.lcm		
批处理文件名	: RC\$SMF-4029 - 20260325-FX277.lcb		
样品瓶号	: 2-48	版本号	: 6.115
进样体积	: 20 μL	实验者	: wangdan
进样时间	: 2026/03/25 18:49:32	处理者	: wangdan
处理时间(V2)	: 2026/04/07 10:42:15		
仪器型号	: SHIMADZU LC-2050C (FX277)		

## <色谱图>

mV



## <峰表>

检测器A Ch1 230nm

峰号	保留时间	面积	面积%	高度	理论塔板数(USP)	拖尾因子	分离度(USP)
1	1.210	200593	19.155	43270	1679	1.366	--
2	2.173	846634	80.845	119620	2277	1.307	6.417
总计		1047227	100.000	162890			



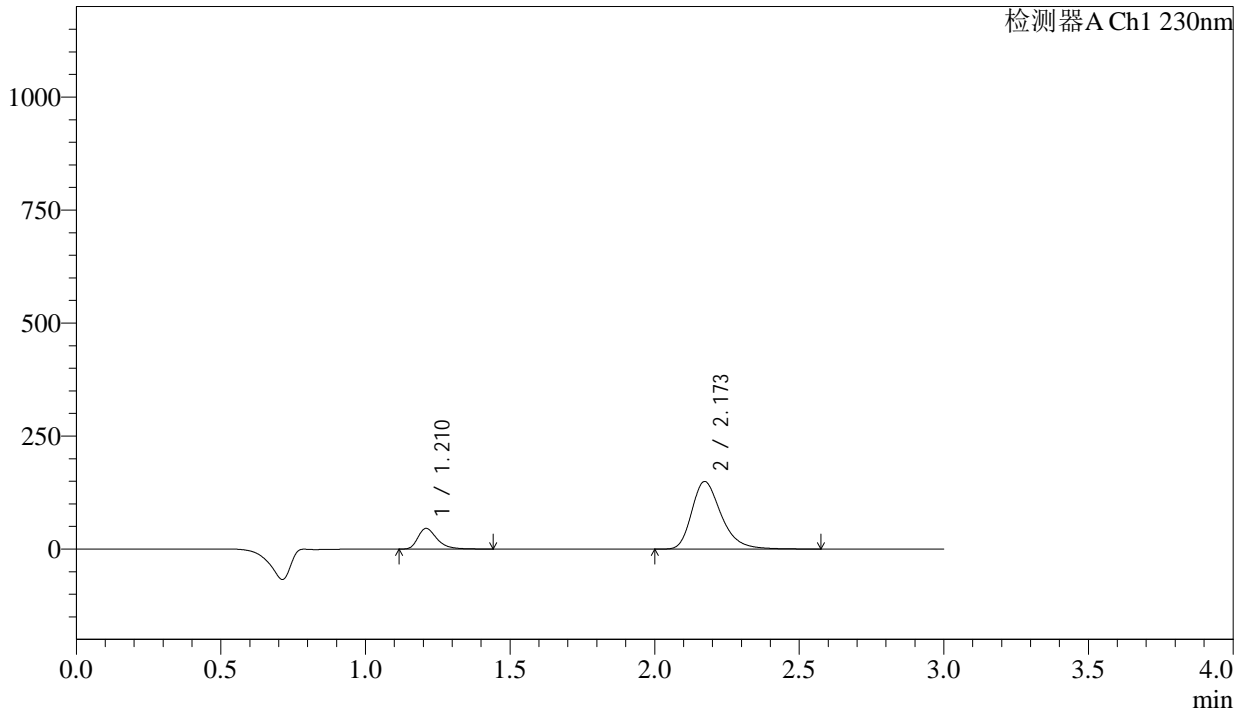
# SMF-4029

## <样品信息>

色谱柱	: XB-C18(50mm*4.6mm,5μm)	流速	: 1.0ml/min
柱温	: 40°C	波长	: 230nm
数据文件名	: RC\$SMF-4029 - 0-230/28-1508-2 - zzp-2-2023112221p-cq24y-rcqx-pH2.0jz-jf50z-20min-P1.lcd		
方法文件名	: RC\$SMF-4029 - RC-rcqx-FX277.lcm		
批处理文件名	: RC\$SMF-4029 - 20260325-FX277.lcb		
样品瓶号	: 2-4	版本号	: 6.115
进样体积	: 20 μL	实验者	: wangdan
进样时间	: 2026/03/25 18:52:55	处理者	: wangdan
处理时间(V2)	: 2026/04/07 10:42:19		
仪器型号	: SHIMADZU LC-2050C (FX277)		

## <色谱图>

mV



## <峰表>

检测器A Ch1 230nm

峰号	保留时间	面积	面积%	高度	理论塔板数(USP)	拖尾因子	分离度(USP)
1	1.210	210145	16.546	45318	1677	1.364	--
2	2.173	1059932	83.454	149500	2275	1.309	6.414
总计		1270077	100.000	194819			



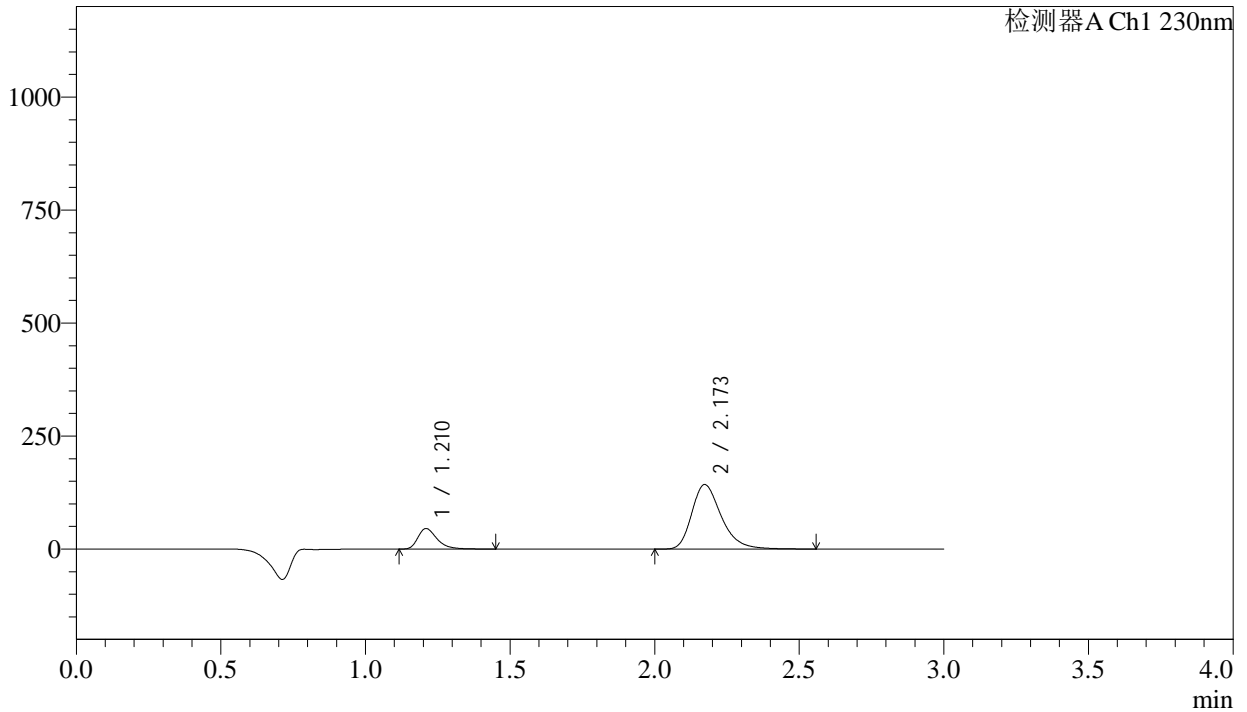
# SMF-4029

## <样品信息>

色谱柱	: XB-C18(50mm*4.6mm,5µm)	流速	: 1.0ml/min
柱温	: 40°C	波长	: 230nm
数据文件名	: RC\$SMF-4029 - 0-230/28-1509-2 - zzp-2-2023112221p-cq24y-rcqx-pH2.0jz-jf50z-20min-P2.lcd		
方法文件名	: RC\$SMF-4029 - RC-rcqx-FX277.lcm		
批处理文件名	: RC\$SMF-4029 - 20260325-FX277.lcb		
样品瓶号	: 2-13	版本号	: 6.115
进样体积	: 20 µL	实验者	: wangdan
进样时间	: 2026/03/25 18:56:19	处理者	: wangdan
处理时间(V2)	: 2026/04/07 10:42:21		
仪器型号	: SHIMADZU LC-2050C (FX277)		

## <色谱图>

mV



## <峰表>

检测器A Ch1 230nm

峰号	保留时间	面积	面积%	高度	理论塔板数(USP)	拖尾因子	分离度(USP)
1	1.210	209677	17.134	45058	1667	1.367	--
2	2.173	1014049	82.866	142799	2266	1.308	6.399
总计		1223726	100.000	187858			



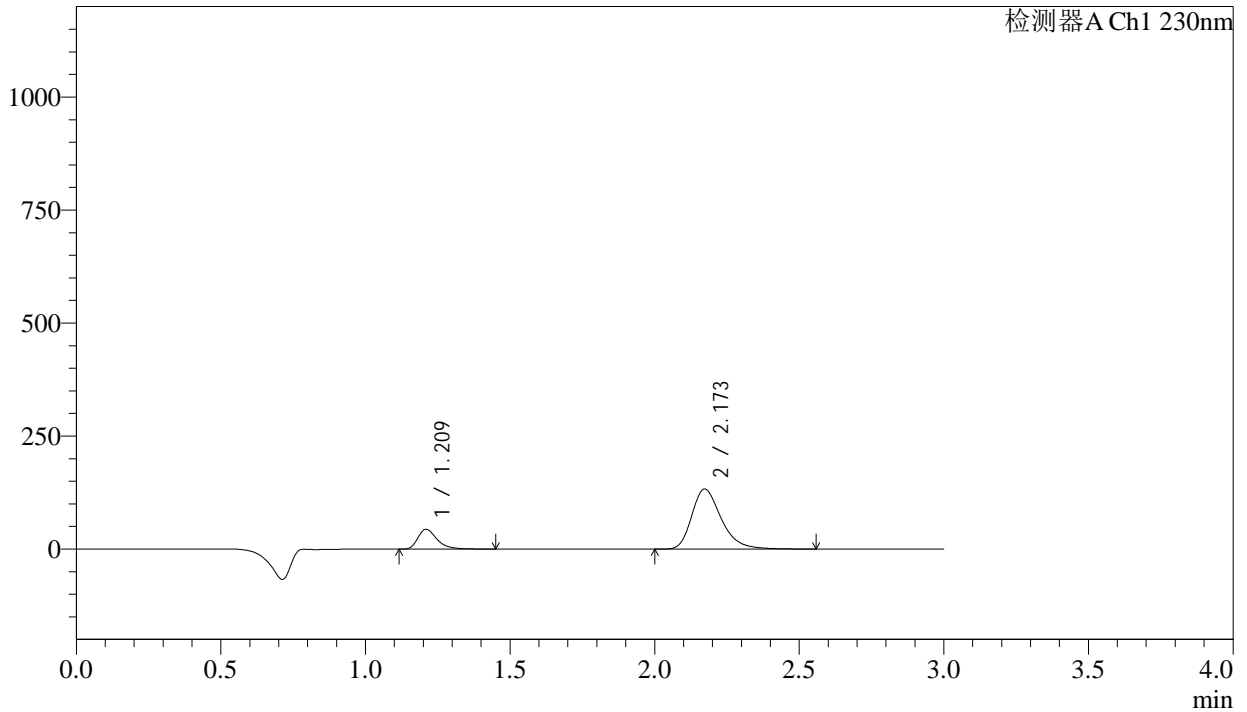
# SMF-4029

## <样品信息>

色谱柱	: XB-C18(50mm*4.6mm,5μm)	流速	: 1.0ml/min
柱温	: 40°C	波长	: 230nm
数据文件名	: RC\$SMF-4029 - 0-230/28-1510-2 - zzp-2-2023112221p-cq24y-rcqx-pH2.0jz-jf50z-20min-P3.lcd		
方法文件名	: RC\$SMF-4029 - RC-rcqx-FX277.lcm		
批处理文件名	: RC\$SMF-4029 - 20260325-FX277.lcb		
样品瓶号	: 2-22	版本号	: 6.115
进样体积	: 20 μL	实验者	: wangdan
进样时间	: 2026/03/25 18:59:44	处理者	: wangdan
处理时间(V2)	: 2026/04/07 10:42:24		
仪器型号	: SHIMADZU LC-2050C (FX277)		

## <色谱图>

mV



## <峰表>

检测器A Ch1 230nm

峰号	保留时间	面积	面积%	高度	理论塔板数(USP)	拖尾因子	分离度(USP)
1	1.209	202064	17.656	43399	1670	1.365	--
2	2.173	942387	82.344	132852	2270	1.308	6.406
总计		1144451	100.000	176251			



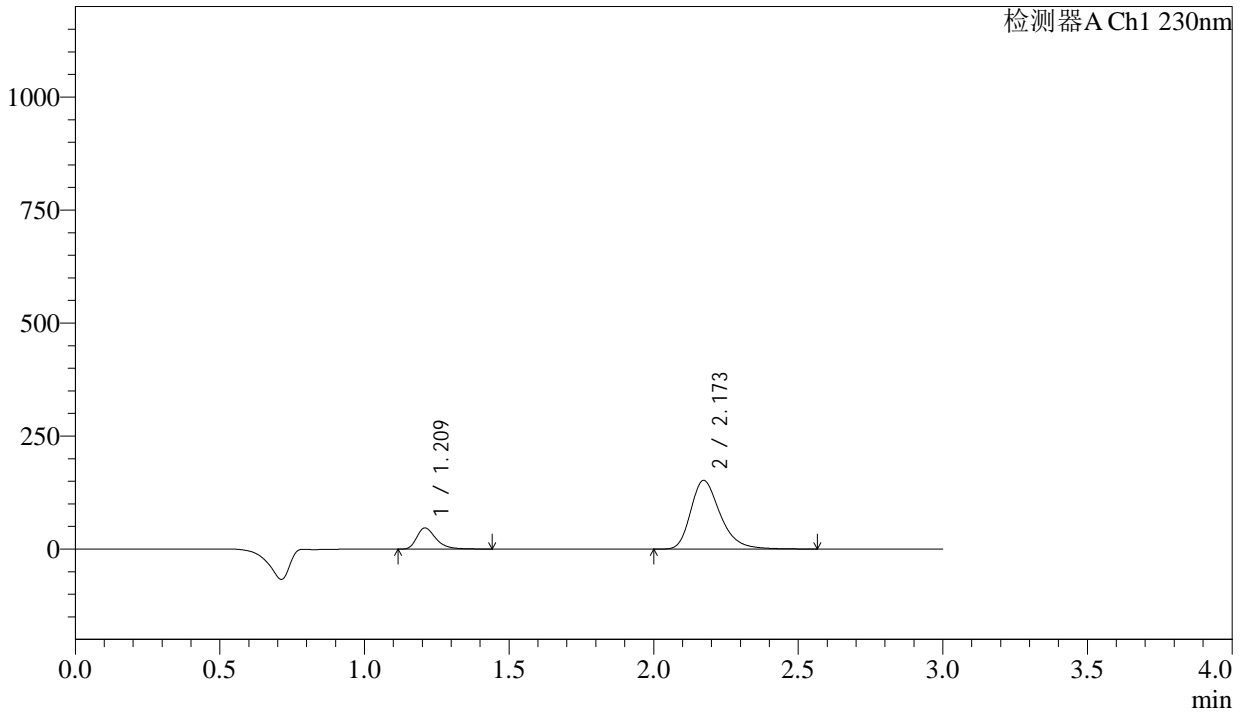
# SMF-4029

## <样品信息>

色谱柱	: XB-C18(50mm*4.6mm,5μm)	流速	: 1.0ml/min
柱温	: 40°C	波长	: 230nm
数据文件名	: RC\$SMF-4029 - 0-230/28-1511-2 - zzp-2-2023112221p-cq24y-rcqx-pH2.0jz-jf50z-20min-P4.lcd		
方法文件名	: RC\$SMF-4029 - RC-rcqx-FX277.lcm		
批处理文件名	: RC\$SMF-4029 - 20260325-FX277.lcb		
样品瓶号	: 2-31	版本号	: 6.115
进样体积	: 20 μL	实验者	: wangdan
进样时间	: 2026/03/25 19:03:07	处理者	: wangdan
处理时间(V2)	: 2026/04/07 10:42:27		
仪器型号	: SHIMADZU LC-2050C (FX277)		

## <色谱图>

mV



## <峰表>

检测器A Ch1 230nm

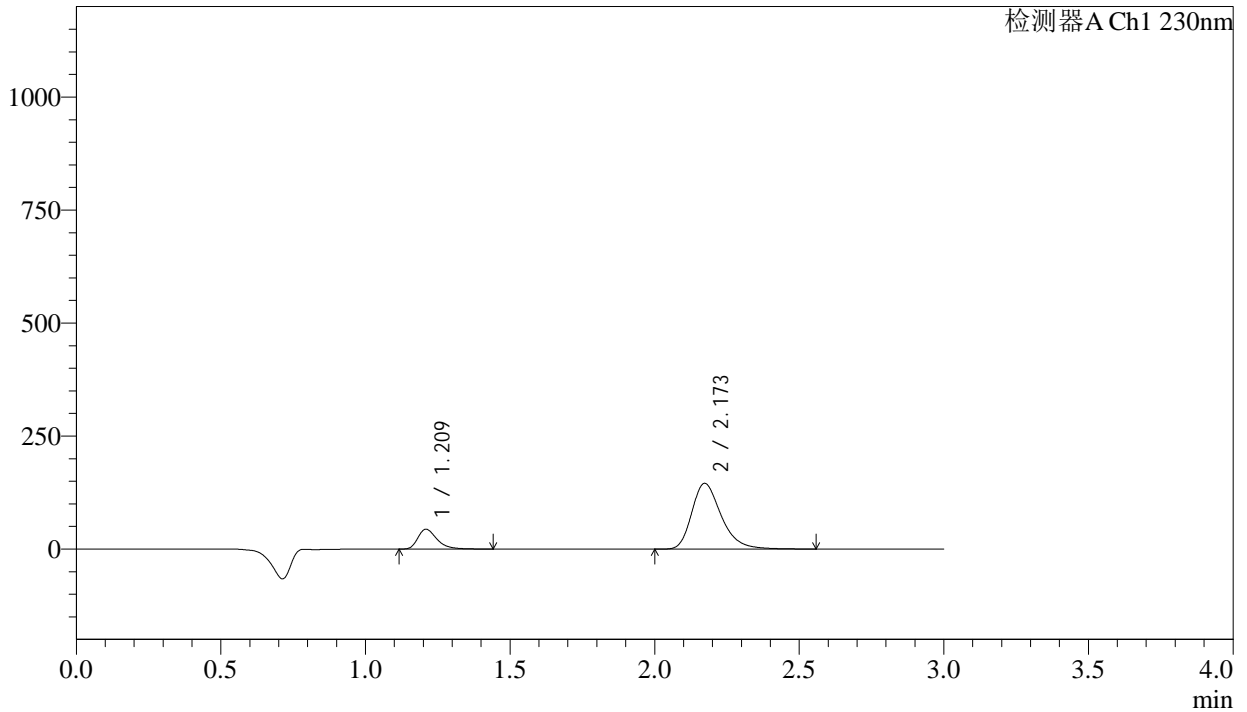
峰号	保留时间	面积	面积%	高度	理论塔板数(USP)	拖尾因子	分离度(USP)
1	1.209	215283	16.649	46349	1672	1.366	--
2	2.173	1077816	83.351	151879	2269	1.309	6.407
总计		1293099	100.000	198227			

## <样品信息>

色谱柱	: XB-C18(50mm*4.6mm,5μm)	流速	: 1.0ml/min
柱温	: 40°C	波长	: 230nm
数据文件名	: RC\$SMF-4029 - 0-230/28-1512-2 - zzp-2-2023112221p-cq24y-rcqx-pH2.0jz-jf50z-20min-P5.lcd		
方法文件名	: RC\$SMF-4029 - RC-rcqx-FX277.lcm		
批处理文件名	: RC\$SMF-4029 - 20260325-FX277.lcb		
样品瓶号	: 2-40	版本号	: 6.115
进样体积	: 20 μL	实验者	: wangdan
进样时间	: 2026/03/25 19:06:32	处理者	: wangdan
处理时间(V2)	: 2026/04/07 10:42:30		
仪器型号	: SHIMADZU LC-2050C (FX277)		

## <色谱图>

mV



## <峰表>

检测器A Ch1 230nm

峰号	保留时间	面积	面积%	高度	理论塔板数(USP)	拖尾因子	分离度(USP)
1	1.209	202364	16.409	43504	1670	1.367	--
2	2.173	1030872	83.591	145395	2270	1.308	6.407
总计		1233235	100.000	188899			



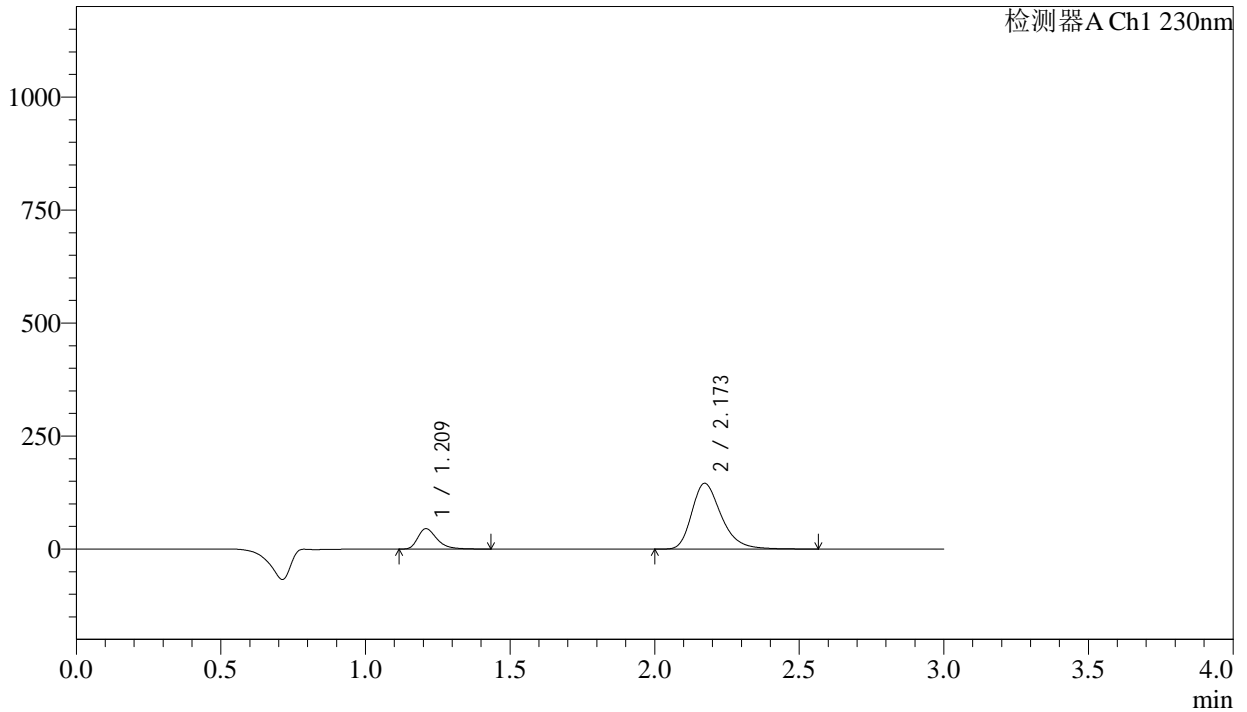
# SMF-4029

## <样品信息>

色谱柱 : XB-C18(50mm\*4.6mm,5μm) 流速: 1.0ml/min  
 柱温 : 40°C 波长: 230nm  
 数据文件名 : RC\$SMF-4029 - 0-230/28-1513-2 - zzp-2-2023112221p-cq24y-rcqx-pH2.0jz-jf50z-20min-P6.lcd  
 方法文件名 : RC\$SMF-4029 - RC-rcqx-FX277.lcm  
 批处理文件名: RC\$SMF-4029 - 20260325-FX277.lcb  
 样品瓶号 : 2-49  
 进样体积 : 20 μL 版本号: 6.115  
 进样时间 : 2026/03/25 19:09:56 实验者: wangdan  
 处理时间(V2) : 2026/04/07 10:42:33 处理者: wangdan  
 仪器型号 : SHIMADZU LC-2050C (FX277)

## <色谱图>

mV



## <峰表>

检测器A Ch1 230nm

峰号	保留时间	面积	面积%	高度	理论塔板数(USP)	拖尾因子	分离度(USP)
1	1.209	208093	16.776	44785	1671	1.367	--
2	2.173	1032292	83.224	145501	2271	1.308	6.409
总计		1240384	100.000	190286			



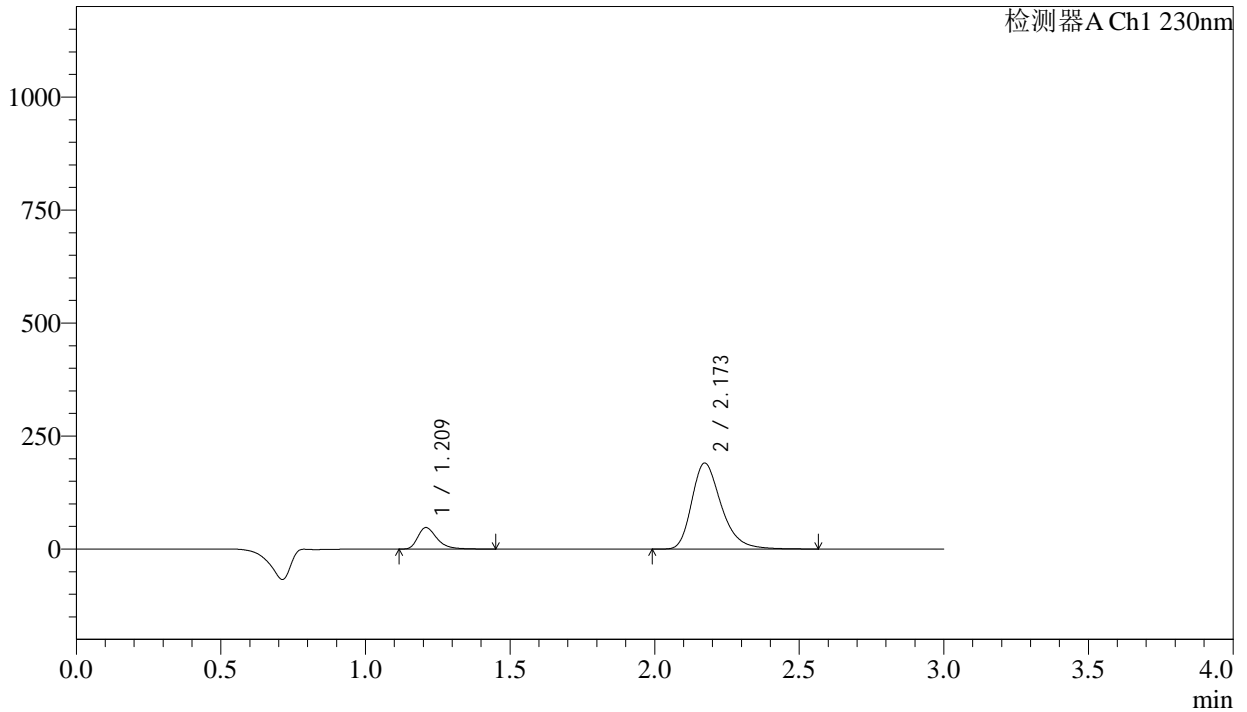
# SMF-4029

## <样品信息>

色谱柱	: XB-C18(50mm*4.6mm,5μm)	流速	: 1.0ml/min
柱温	: 40°C	波长	: 230nm
数据文件名	: RC\$SMF-4029 - 0-230/28-1514-2 - zzp-2-2023112221p-cq24y-rcqx-pH2.0jz-jf50z-30min-P1.lcd		
方法文件名	: RC\$SMF-4029 - RC-rcqx-FX277.lcm		
批处理文件名	: RC\$SMF-4029 - 20260325-FX277.lcb		
样品瓶号	: 2-5	版本号	: 6.115
进样体积	: 20 μL	实验者	: wangdan
进样时间	: 2026/03/25 19:13:20	处理者	: wangdan
处理时间(V2)	: 2026/04/07 10:42:36		
仪器型号	: SHIMADZU LC-2050C (FX277)		

## <色谱图>

mV



## <峰表>

检测器A Ch1 230nm

峰号	保留时间	面积	面积%	高度	理论塔板数(USP)	拖尾因子	分离度(USP)
1	1.209	219863	13.995	47220	1672	1.370	--
2	2.173	1351170	86.005	190319	2267	1.309	6.407
总计		1571032	100.000	237539			



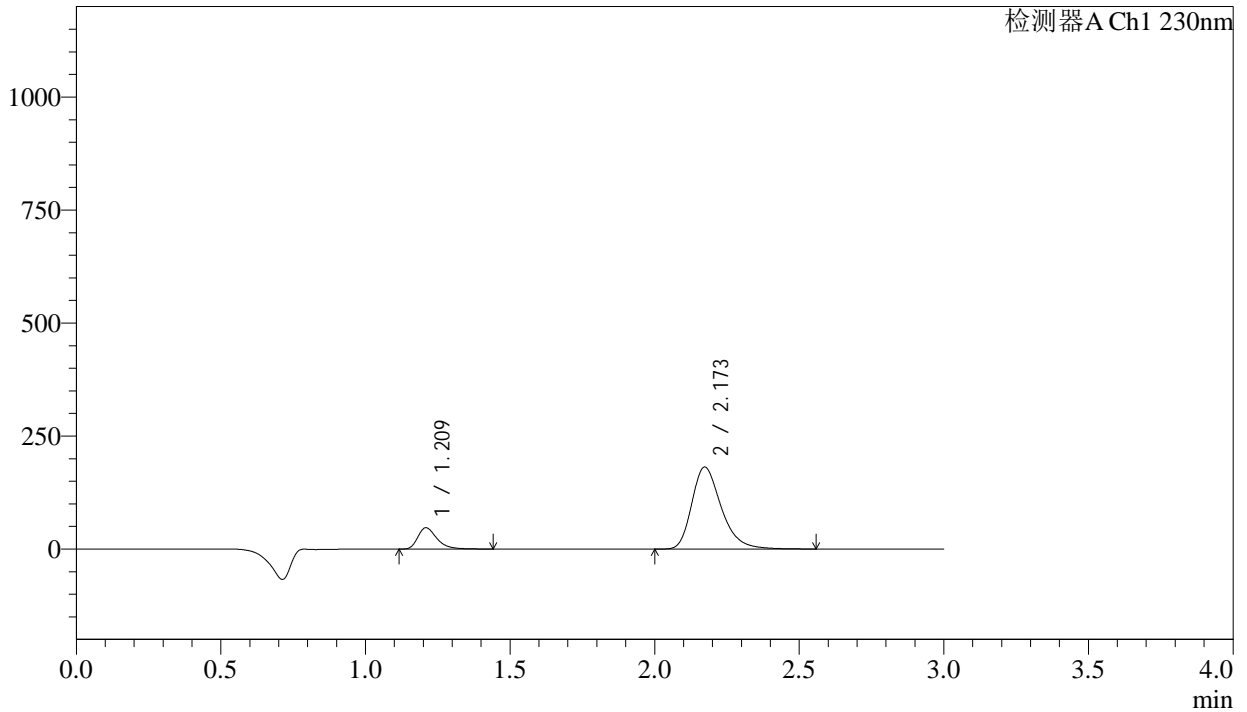
# SMF-4029

## <样品信息>

色谱柱	: XB-C18(50mm*4.6mm,5μm)	流速	: 1.0ml/min
柱温	: 40°C	波长	: 230nm
数据文件名	: RC\$SMF-4029 - 0-230/28-1515-2 - zzp-2-2023112221p-cq24y-rcqx-pH2.0jz-jf50z-30min-P2.lcd		
方法文件名	: RC\$SMF-4029 - RC-rcqx-FX277.lcm		
批处理文件名	: RC\$SMF-4029 - 20260325-FX277.lcb		
样品瓶号	: 2-14	版本号	: 6.115
进样体积	: 20 μL	实验者	: wangdan
进样时间	: 2026/03/25 19:16:44	处理者	: wangdan
处理时间(V2)	: 2026/04/07 10:42:38		
仪器型号	: SHIMADZU LC-2050C (FX277)		

## <色谱图>

mV



## <峰表>

检测器A Ch1 230nm

峰号	保留时间	面积	面积%	高度	理论塔板数(USP)	拖尾因子	分离度(USP)
1	1.209	216786	14.412	46635	1671	1.363	--
2	2.173	1287429	85.588	181417	2267	1.309	6.407
总计		1504215	100.000	228052			



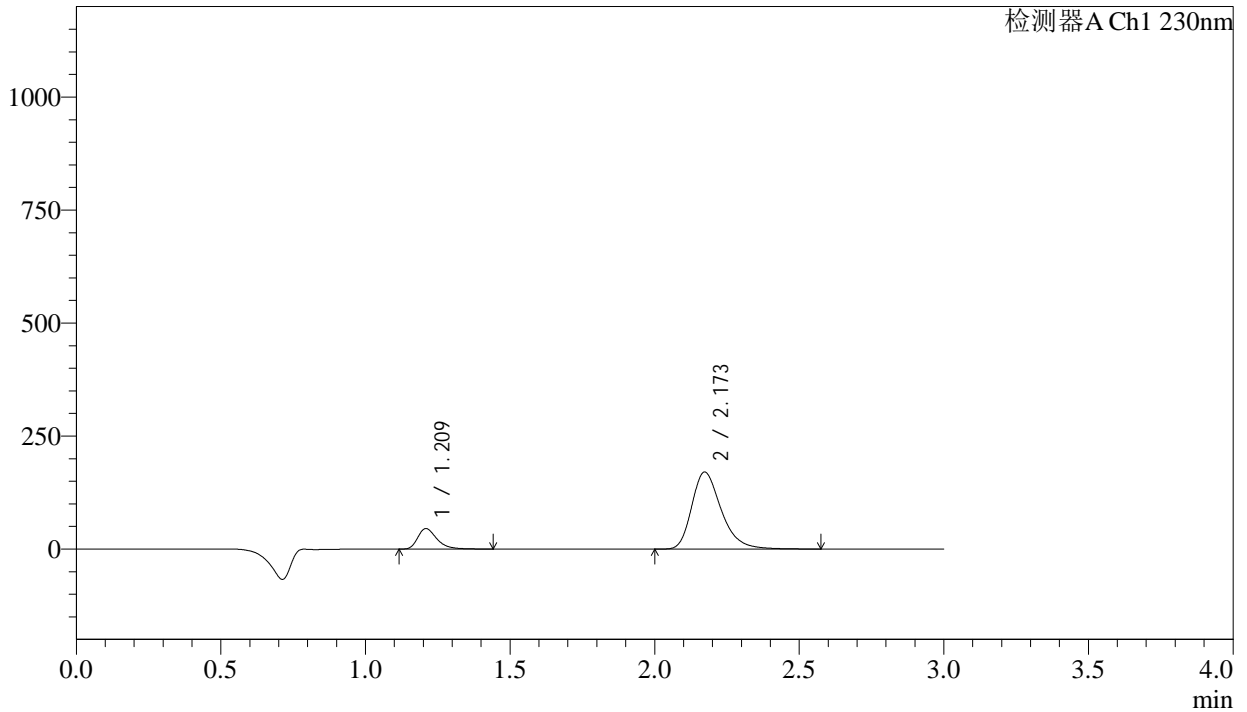
# SMF-4029

## <样品信息>

色谱柱	: XB-C18(50mm*4.6mm,5μm)	流速	: 1.0ml/min
柱温	: 40°C	波长	: 230nm
数据文件名	: RC\$SMF-4029 - 0-230/28-1516-2 - zzp-2-2023112221p-cq24y-rcqx-pH2.0jz-jf50z-30min-P3.lcd		
方法文件名	: RC\$SMF-4029 - RC-rcqx-FX277.lcm		
批处理文件名	: RC\$SMF-4029 - 20260325-FX277.lcb		
样品瓶号	: 2-23	版本号	: 6.115
进样体积	: 20 μL	实验者	: wangdan
进样时间	: 2026/03/25 19:20:09	处理者	: wangdan
处理时间(V2)	: 2026/04/07 10:42:41		
仪器型号	: SHIMADZU LC-2050C (FX277)		

## <色谱图>

mV



## <峰表>

检测器A Ch1 230nm

峰号	保留时间	面积	面积%	高度	理论塔板数(USP)	拖尾因子	分离度(USP)
1	1.209	208822	14.704	44890	1670	1.367	--
2	2.173	1211347	85.296	170472	2263	1.309	6.403
总计		1420169	100.000	215362			



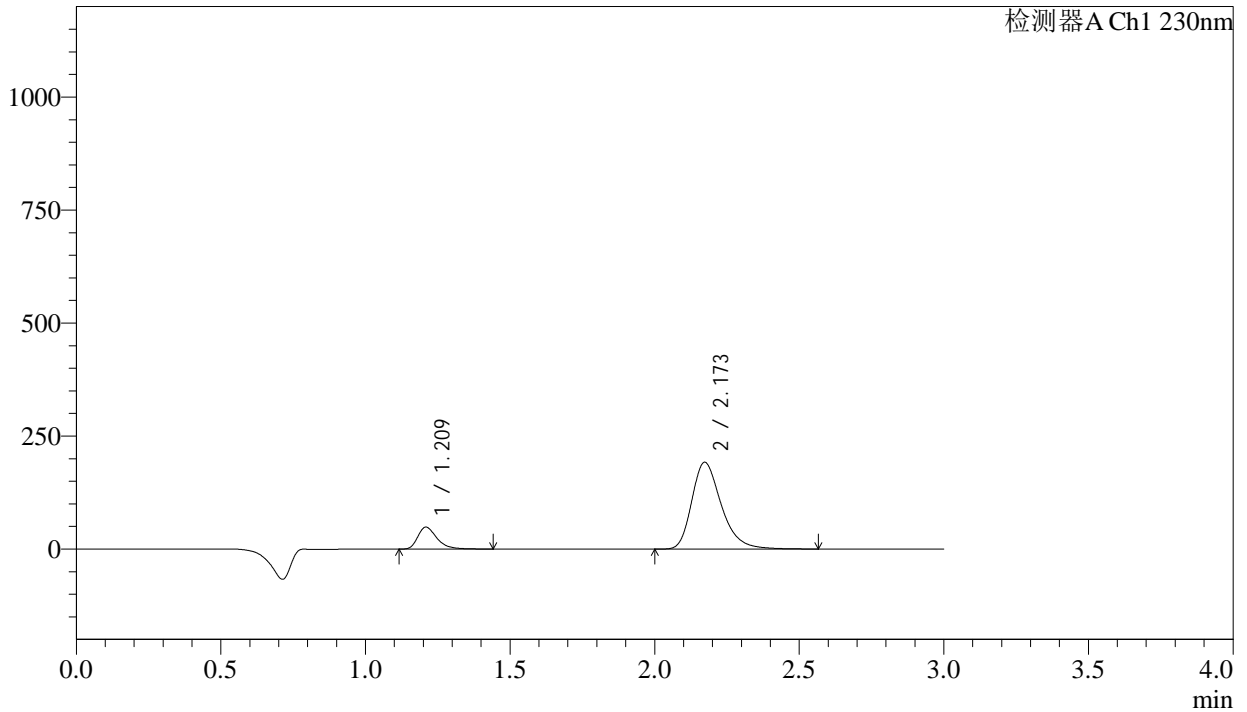
# SMF-4029

## <样品信息>

色谱柱 : XB-C18(50mm\*4.6mm,5μm) 流速: 1.0ml/min  
 柱温 : 40°C 波长: 230nm  
 数据文件名 : RC\$SMF-4029 - 0-230/28-1517-2 - zzp-2-2023112221p-cq24y-rcqx-pH2.0jz-jf50z-30min-P4.lcd  
 方法文件名 : RC\$SMF-4029 - RC-rcqx-FX277.lcm  
 批处理文件名: RC\$SMF-4029 - 20260325-FX277.lcb  
 样品瓶号 : 2-32  
 进样体积 : 20 μL 版本号: 6.115  
 进样时间 : 2026/03/25 19:23:32 实验者: wangdan  
 处理时间(V2) : 2026/04/07 10:42:44 处理者: wangdan  
 仪器型号 : SHIMADZU LC-2050C (FX277)

## <色谱图>

mV



## <峰表>

检测器A Ch1 230nm

峰号	保留时间	面积	面积%	高度	理论塔板数(USP)	拖尾因子	分离度(USP)
1	1.209	223379	14.076	48067	1669	1.365	--
2	2.173	1363578	85.924	191950	2263	1.308	6.403
总计		1586956	100.000	240017			



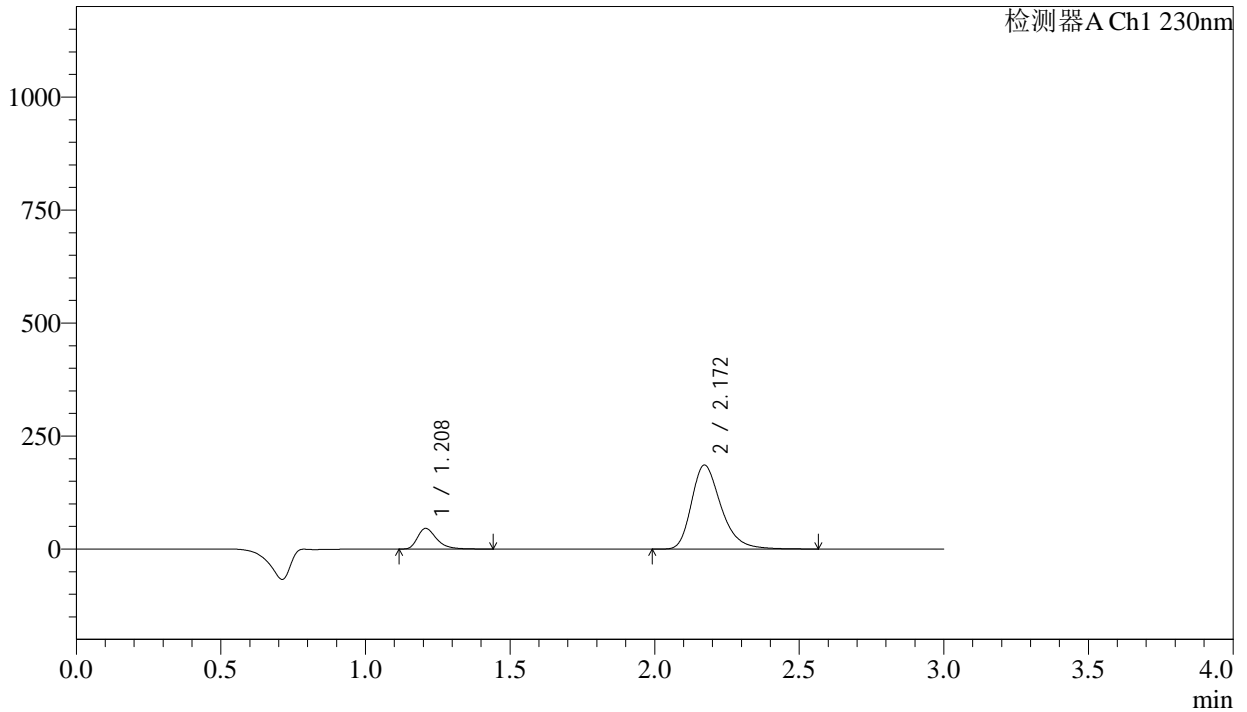
# SMF-4029

## <样品信息>

色谱柱	: XB-C18(50mm*4.6mm,5μm)	流速	: 1.0ml/min
柱温	: 40°C	波长	: 230nm
数据文件名	: RC\$SMF-4029 - 0-230/28-1518-2 - zzp-2-2023112221p-cq24y-rcqx-pH2.0jz-jf50z-30min-P5.lcd		
方法文件名	: RC\$SMF-4029 - RC-rcqx-FX277.lcm		
批处理文件名	: RC\$SMF-4029 - 20260325-FX277.lcb		
样品瓶号	: 2-41	版本号	: 6.115
进样体积	: 20 μL	实验者	: wangdan
进样时间	: 2026/03/25 19:26:55	处理者	: wangdan
处理时间(V2)	: 2026/04/07 10:42:47		
仪器型号	: SHIMADZU LC-2050C (FX277)		

## <色谱图>

mV



## <峰表>

检测器A Ch1 230nm

峰号	保留时间	面积	面积%	高度	理论塔板数(USP)	拖尾因子	分离度(USP)
1	1.208	211025	13.779	45561	1669	1.365	--
2	2.172	1320512	86.221	185970	2262	1.308	6.406
总计		1531538	100.000	231531			



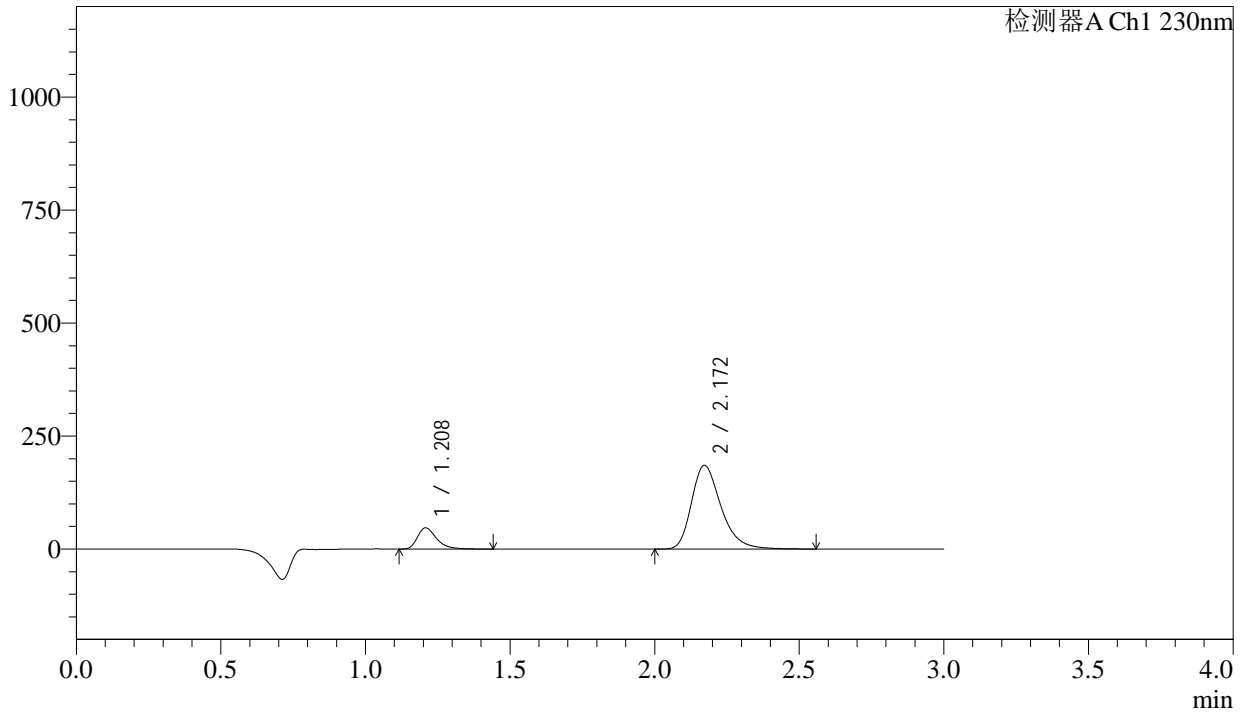
# SMF-4029

## <样品信息>

色谱柱	: XB-C18(50mm*4.6mm,5μm)	流速	: 1.0ml/min
柱温	: 40°C	波长	: 230nm
数据文件名	: RC\$SMF-4029 - 0-230/28-1519-2 - zzp-2-2023112221p-cq24y-rcqx-pH2.0jz-jf50z-30min-P6.lcd		
方法文件名	: RC\$SMF-4029 - RC-rcqx-FX277.lcm		
批处理文件名	: RC\$SMF-4029 - 20260325-FX277.lcb		
样品瓶号	: 2-50	版本号	: 6.115
进样体积	: 20 μL	实验者	: wangdan
进样时间	: 2026/03/25 19:30:20	处理者	: wangdan
处理时间(V2)	: 2026/04/07 10:42:50		
仪器型号	: SHIMADZU LC-2050C (FX277)		

## <色谱图>

mV



## <峰表>

检测器A Ch1 230nm

峰号	保留时间	面积	面积%	高度	理论塔板数(USP)	拖尾因子	分离度(USP)
1	1.208	216154	14.107	46712	1668	1.364	--
2	2.172	1316115	85.893	185450	2264	1.308	6.407
总计		1532269	100.000	232162			



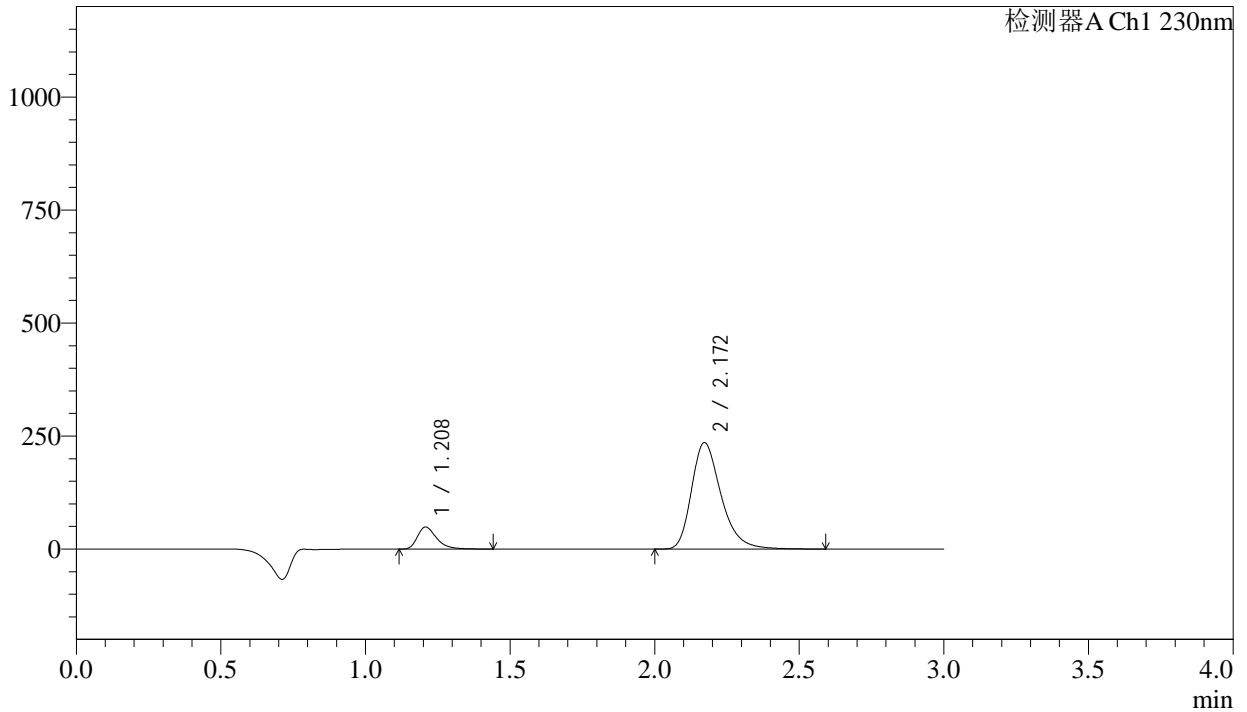
# SMF-4029

## <样品信息>

色谱柱	: XB-C18(50mm*4.6mm,5μm)	流速	: 1.0ml/min
柱温	: 40°C	波长	: 230nm
数据文件名	: RC\$SMF-4029 - 0-230/28-1520-2 - zzp-2-2023112221p-cq24y-rcqx-pH2.0jz-jf50z-45min-P1.lcd		
方法文件名	: RC\$SMF-4029 - RC-rcqx-FX277.lcm		
批处理文件名	: RC\$SMF-4029 - 20260325-FX277.lcb		
样品瓶号	: 2-6	版本号	: 6.115
进样体积	: 20 μL	实验者	: wangdan
进样时间	: 2026/03/25 19:33:44	处理者	: wangdan
处理时间(V2)	: 2026/04/07 10:42:53		
仪器型号	: SHIMADZU LC-2050C (FX277)		

## <色谱图>

mV



## <峰表>

检测器A Ch1 230nm

峰号	保留时间	面积	面积%	高度	理论塔板数(USP)	拖尾因子	分离度(USP)
1	1.208	225451	11.860	48651	1665	1.369	--
2	2.172	1675477	88.140	235666	2260	1.310	6.402
总计		1900927	100.000	284317			



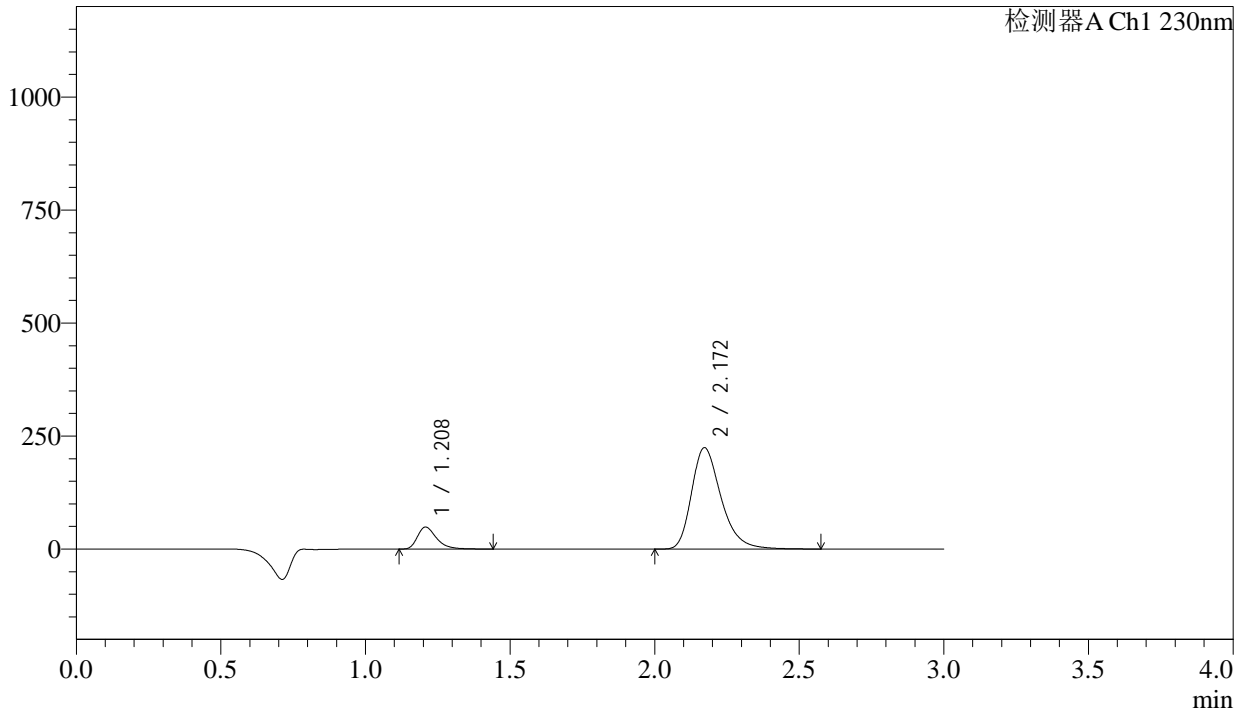
# SMF-4029

## <样品信息>

色谱柱	: XB-C18(50mm*4.6mm,5μm)	流速	: 1.0ml/min
柱温	: 40°C	波长	: 230nm
数据文件名	: RC\$SMF-4029 - 0-230/28-1521-2 - zzp-2-2023112221p-cq24y-rcqx-pH2.0jz-jf50z-45min-P2.lcd		
方法文件名	: RC\$SMF-4029 - RC-rcqx-FX277.lcm		
批处理文件名	: RC\$SMF-4029 - 20260325-FX277.lcb		
样品瓶号	: 2-15	版本号	: 6.115
进样体积	: 20 μL	实验者	: wangdan
进样时间	: 2026/03/25 19:37:09	处理者	: wangdan
处理时间(V2)	: 2026/04/07 10:42:56		
仪器型号	: SHIMADZU LC-2050C (FX277)		

## <色谱图>

mV



## <峰表>

检测器A Ch1 230nm

峰号	保留时间	面积	面积%	高度	理论塔板数(USP)	拖尾因子	分离度(USP)
1	1.208	224563	12.340	48509	1667	1.370	--
2	2.172	1595306	87.660	224495	2260	1.310	6.405
总计		1819869	100.000	273004			



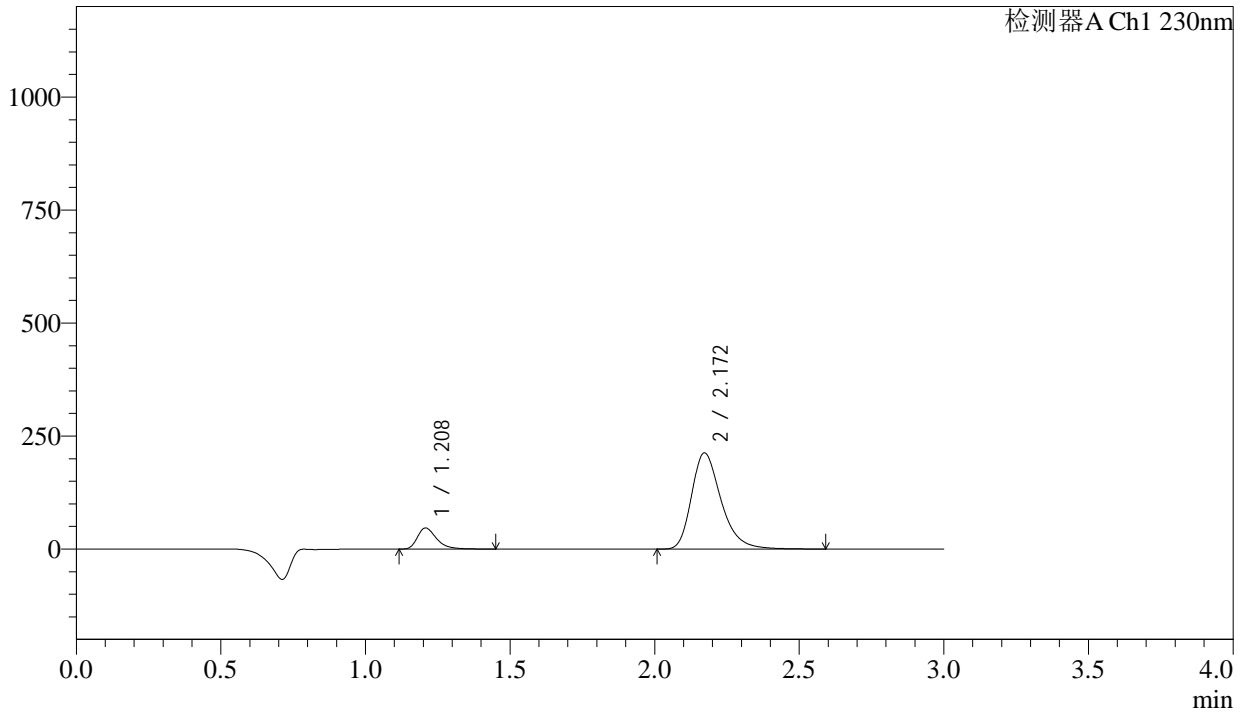
# SMF-4029

## <样品信息>

色谱柱	: XB-C18(50mm*4.6mm,5μm)	流速	: 1.0ml/min
柱温	: 40°C	波长	: 230nm
数据文件名	: RC\$SMF-4029 - 0-230/28-1522-2 - zzp-2-2023112221p-cq24y-rcqx-pH2.0jz-jf50z-45min-P3.lcd		
方法文件名	: RC\$SMF-4029 - RC-rcqx-FX277.lcm		
批处理文件名	: RC\$SMF-4029 - 20260325-FX277.lcb		
样品瓶号	: 2-24	版本号	: 6.115
进样体积	: 20 μL	实验者	: wangdan
进样时间	: 2026/03/25 19:40:33	处理者	: wangdan
处理时间(V2)	: 2026/04/07 10:42:59		
仪器型号	: SHIMADZU LC-2050C (FX277)		

## <色谱图>

mV



## <峰表>

检测器A Ch1 230nm

峰号	保留时间	面积	面积%	高度	理论塔板数(USP)	拖尾因子	分离度(USP)
1	1.208	215306	12.452	46471	1664	1.367	--
2	2.172	1513813	87.548	212928	2259	1.310	6.402
总计		1729119	100.000	259399			



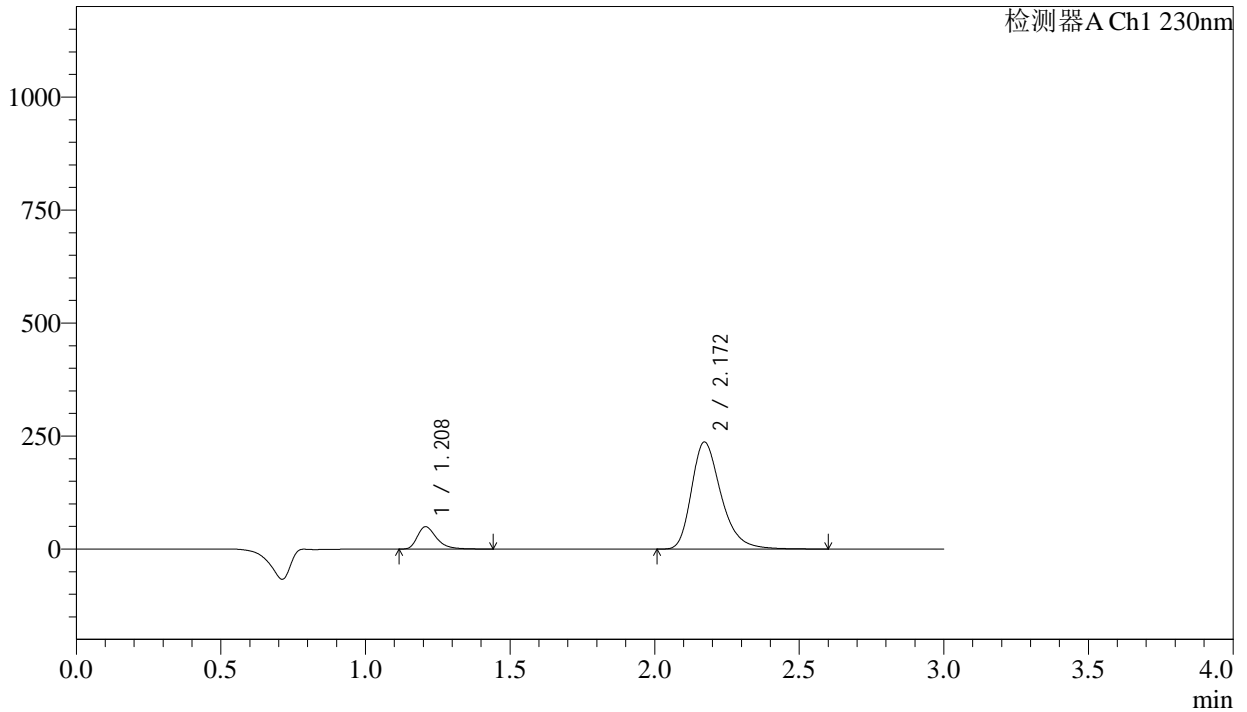
# SMF-4029

## <样品信息>

色谱柱	: XB-C18(50mm*4.6mm,5μm)	流速	: 1.0ml/min
柱温	: 40°C	波长	: 230nm
数据文件名	: RC\$SMF-4029 - 0-230/28-1523-2 - zzp-2-2023112221p-cq24y-rcqx-pH2.0jz-jf50z-45min-P4.lcd		
方法文件名	: RC\$SMF-4029 - RC-rcqx-FX277.lcm		
批处理文件名	: RC\$SMF-4029 - 20260325-FX277.lcb		
样品瓶号	: 2-33	版本号	: 6.115
进样体积	: 20 μL	实验者	: wangdan
进样时间	: 2026/03/25 19:43:56	处理者	: wangdan
处理时间(V2)	: 2026/04/07 10:43:02		
仪器型号	: SHIMADZU LC-2050C (FX277)		

## <色谱图>

mV



## <峰表>

检测器A Ch1 230nm

峰号	保留时间	面积	面积%	高度	理论塔板数(USP)	拖尾因子	分离度(USP)
1	1.208	228434	11.930	49323	1664	1.366	--
2	2.172	1686373	88.070	236983	2257	1.310	6.401
总计		1914807	100.000	286306			



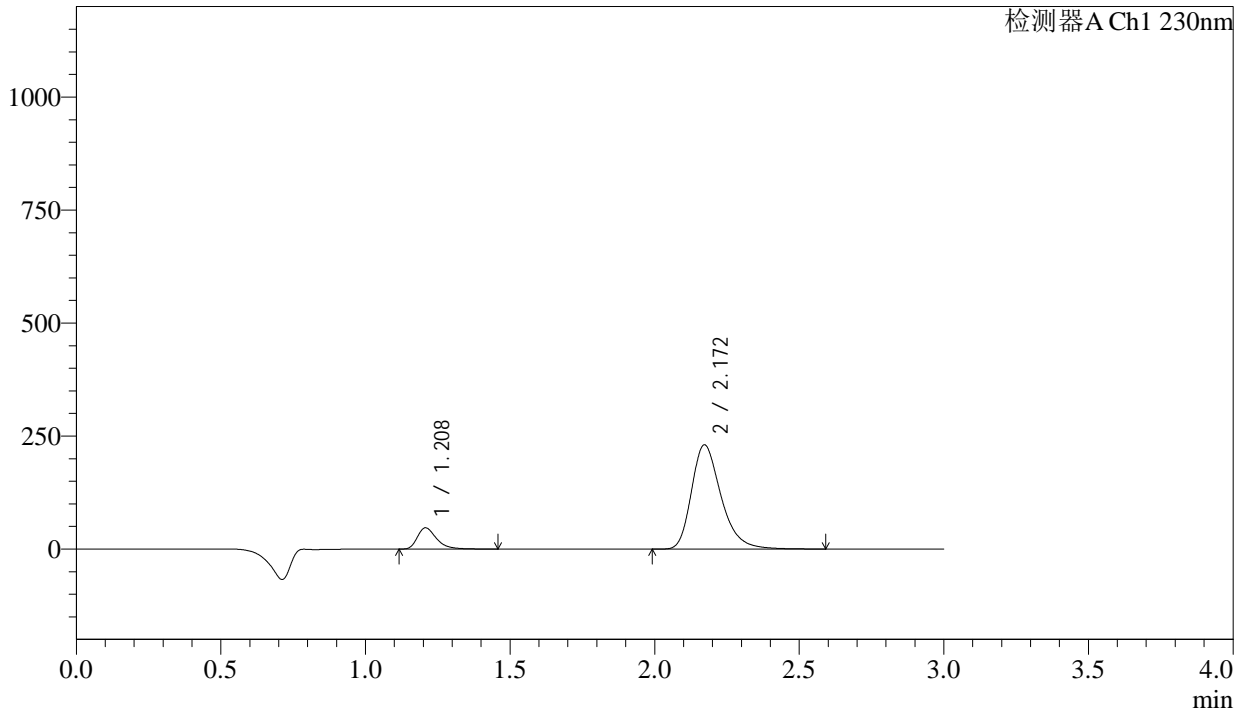
# SMF-4029

## <样品信息>

色谱柱	: XB-C18(50mm*4.6mm,5μm)	流速	: 1.0ml/min
柱温	: 40°C	波长	: 230nm
数据文件名	: RC\$SMF-4029 - 0-230/28-1524-2 - zzp-2-2023112221p-cq24y-rcqx-pH2.0jz-jf50z-45min-P5.lcd		
方法文件名	: RC\$SMF-4029 - RC-rcqx-FX277.lcm		
批处理文件名	: RC\$SMF-4029 - 20260325-FX277.lcb		
样品瓶号	: 2-42	版本号	: 6.115
进样体积	: 20 μL	实验者	: wangdan
进样时间	: 2026/03/25 19:47:20	处理者	: wangdan
处理时间(V2)	: 2026/04/07 10:43:05		
仪器型号	: SHIMADZU LC-2050C (FX277)		

## <色谱图>

mV



## <峰表>

检测器A Ch1 230nm

峰号	保留时间	面积	面积%	高度	理论塔板数(USP)	拖尾因子	分离度(USP)
1	1.208	217761	11.714	46919	1660	1.373	--
2	2.172	1641205	88.286	230787	2258	1.309	6.399
总计		1858966	100.000	277706			



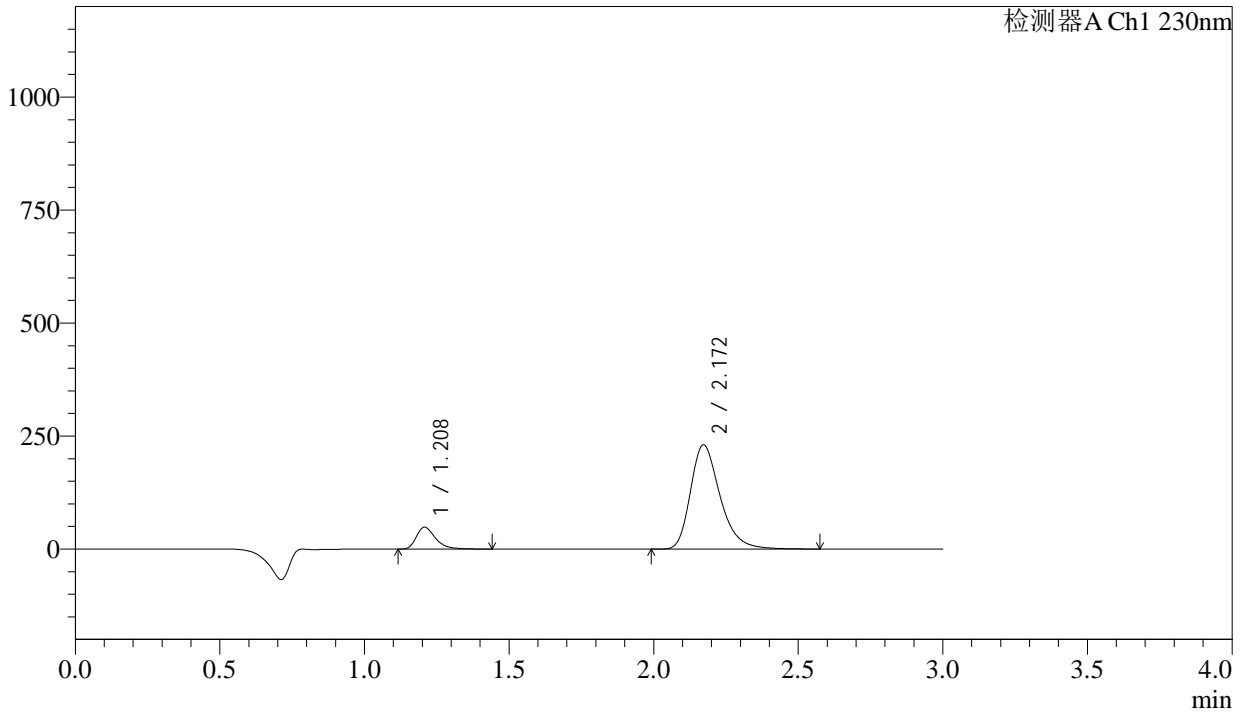
# SMF-4029

## <样品信息>

色谱柱	: XB-C18(50mm*4.6mm,5μm)	流速	: 1.0ml/min
柱温	: 40°C	波长	: 230nm
数据文件名	: RC\$SMF-4029 - 0-230/28-1525-2 - zzp-2-2023112221p-cq24y-rcqx-pH2.0jz-jf50z-45min-P6.lcd		
方法文件名	: RC\$SMF-4029 - RC-rcqx-FX277.lcm		
批处理文件名	: RC\$SMF-4029 - 20260325-FX277.lcb		
样品瓶号	: 2-51	版本号	: 6.115
进样体积	: 20 μL	实验者	: wangdan
进样时间	: 2026/03/25 19:50:44	处理者	: wangdan
处理时间(V2)	: 2026/04/07 10:43:08		
仪器型号	: SHIMADZU LC-2050C (FX277)		

## <色谱图>

mV



## <峰表>

检测器A Ch1 230nm

峰号	保留时间	面积	面积%	高度	理论塔板数(USP)	拖尾因子	分离度(USP)
1	1.208	223337	11.979	48319	1664	1.361	--
2	2.172	1641047	88.021	230766	2254	1.306	6.400
总计		1864384	100.000	279085			



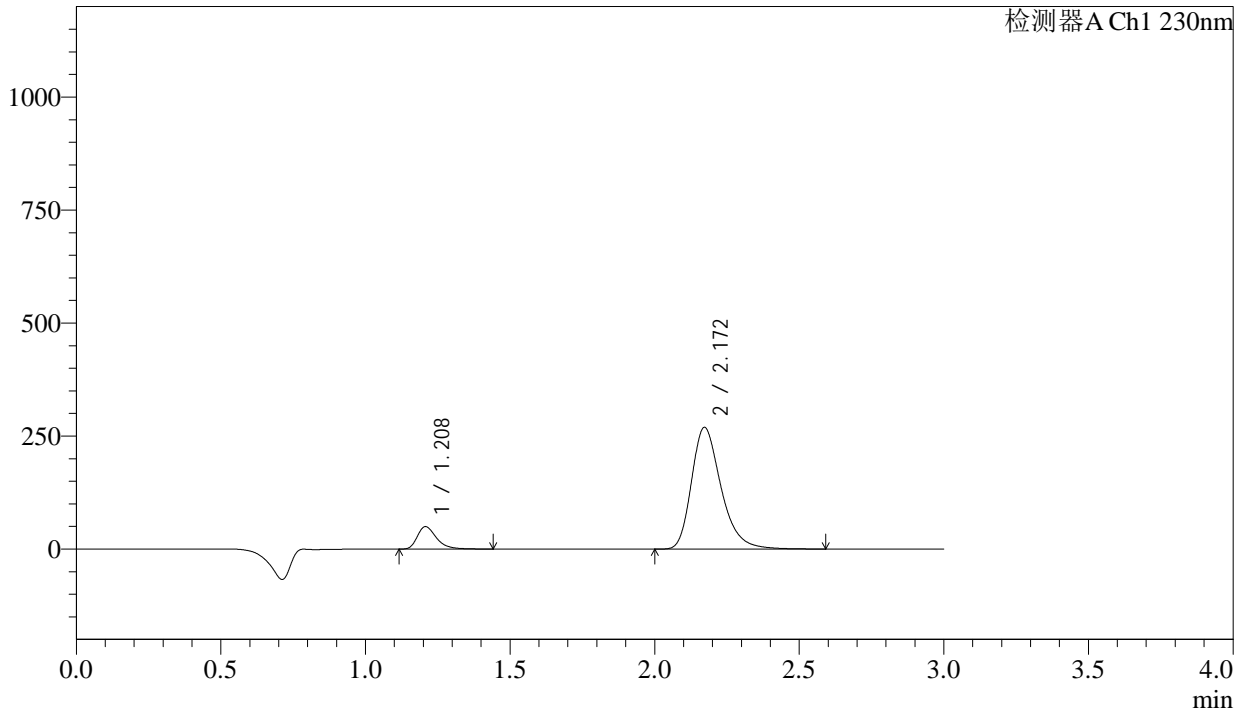
# SMF-4029

## <样品信息>

色谱柱	: XB-C18(50mm*4.6mm,5μm)	流速	: 1.0ml/min
柱温	: 40°C	波长	: 230nm
数据文件名	: RC\$SMF-4029 - 0-230/28-1526-2 - zzp-2-2023112221p-cq24y-rcqx-pH2.0jz-jf50z-60min-P1.lcd		
方法文件名	: RC\$SMF-4029 - RC-rcqx-FX277.lcm		
批处理文件名	: RC\$SMF-4029 - 20260325-FX277.lcb		
样品瓶号	: 2-7	版本号	: 6.115
进样体积	: 20 μL	实验者	: wangdan
进样时间	: 2026/03/25 19:54:09	处理者	: wangdan
处理时间(V2)	: 2026/04/07 10:43:11		
仪器型号	: SHIMADZU LC-2050C (FX277)		

## <色谱图>

mV



## <峰表>

检测器A Ch1 230nm

峰号	保留时间	面积	面积%	高度	理论塔板数(USP)	拖尾因子	分离度(USP)
1	1.208	229292	10.687	49559	1662	1.364	--
2	2.172	1916213	89.313	269270	2255	1.306	6.399
总计		2145505	100.000	318829			



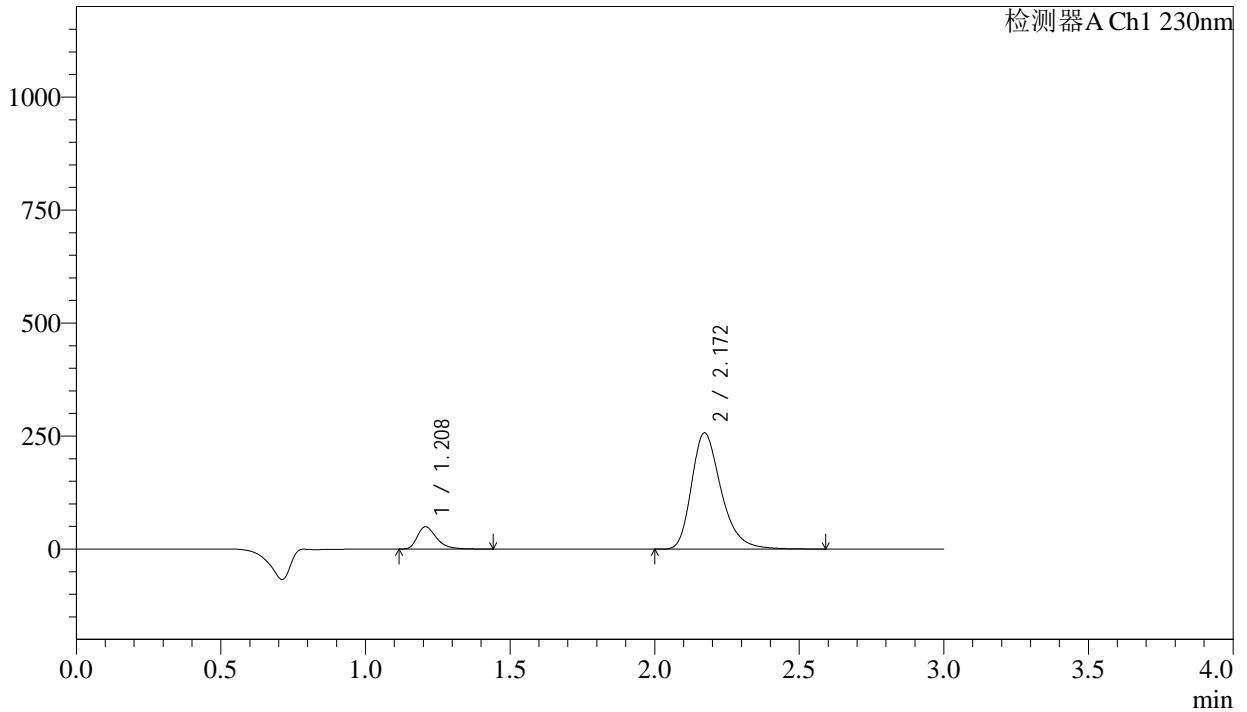
# SMF-4029

## <样品信息>

色谱柱	: XB-C18(50mm*4.6mm,5μm)	流速	: 1.0ml/min
柱温	: 40°C	波长	: 230nm
数据文件名	: RC\$SMF-4029 - 0-230/28-1527-2 - zzp-2-2023112221p-cq24y-rcqx-pH2.0jz-jf50z-60min-P2.lcd		
方法文件名	: RC\$SMF-4029 - RC-rcqx-FX277.lcm		
批处理文件名	: RC\$SMF-4029 - 20260325-FX277.lcb		
样品瓶号	: 2-16	版本号	: 6.115
进样体积	: 20 μL	实验者	: wangdan
进样时间	: 2026/03/25 19:57:34	处理者	: wangdan
处理时间(V2)	: 2026/04/07 10:43:14		
仪器型号	: SHIMADZU LC-2050C (FX277)		

## <色谱图>

mV



## <峰表>

检测器A Ch1 230nm

峰号	保留时间	面积	面积%	高度	理论塔板数(USP)	拖尾因子	分离度(USP)
1	1.208	228623	11.097	49375	1662	1.364	--
2	2.172	1831580	88.903	257269	2254	1.307	6.399
总计		2060203	100.000	306644			



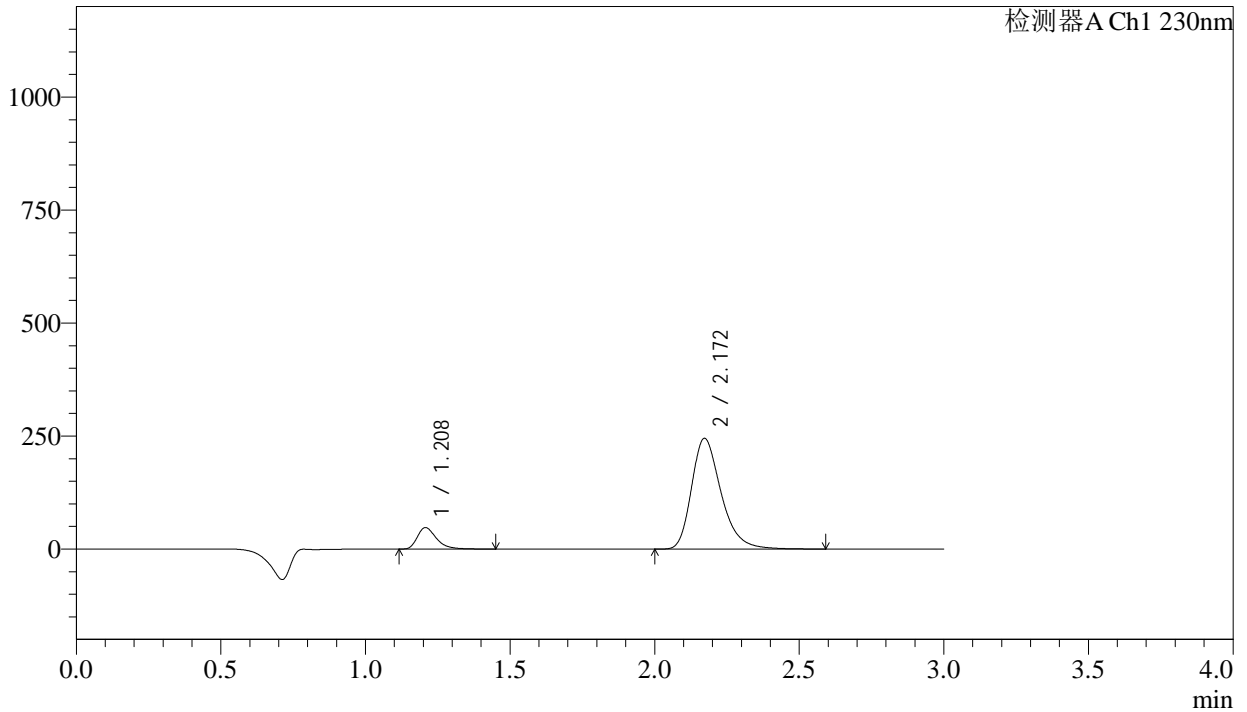
# SMF-4029

## <样品信息>

色谱柱	: XB-C18(50mm*4.6mm,5μm)	流速	: 1.0ml/min
柱温	: 40°C	波长	: 230nm
数据文件名	: RC\$SMF-4029 - 0-230/28-1528-2 - zzp-2-2023112221p-cq24y-rcqx-pH2.0jz-jf50z-60min-P3.lcd		
方法文件名	: RC\$SMF-4029 - RC-rcqx-FX277.lcm		
批处理文件名	: RC\$SMF-4029 - 20260325-FX277.lcb		
样品瓶号	: 2-25	版本号	: 6.115
进样体积	: 20 μL	实验者	: wangdan
进样时间	: 2026/03/25 20:00:58	处理者	: wangdan
处理时间(V2)	: 2026/04/07 10:43:16		
仪器型号	: SHIMADZU LC-2050C (FX277)		

## <色谱图>

mV



## <峰表>

检测器A Ch1 230nm

峰号	保留时间	面积	面积%	高度	理论塔板数(USP)	拖尾因子	分离度(USP)
1	1.208	219358	11.170	47331	1661	1.364	--
2	2.172	1744403	88.830	245046	2254	1.307	6.399
总计		1963761	100.000	292377			



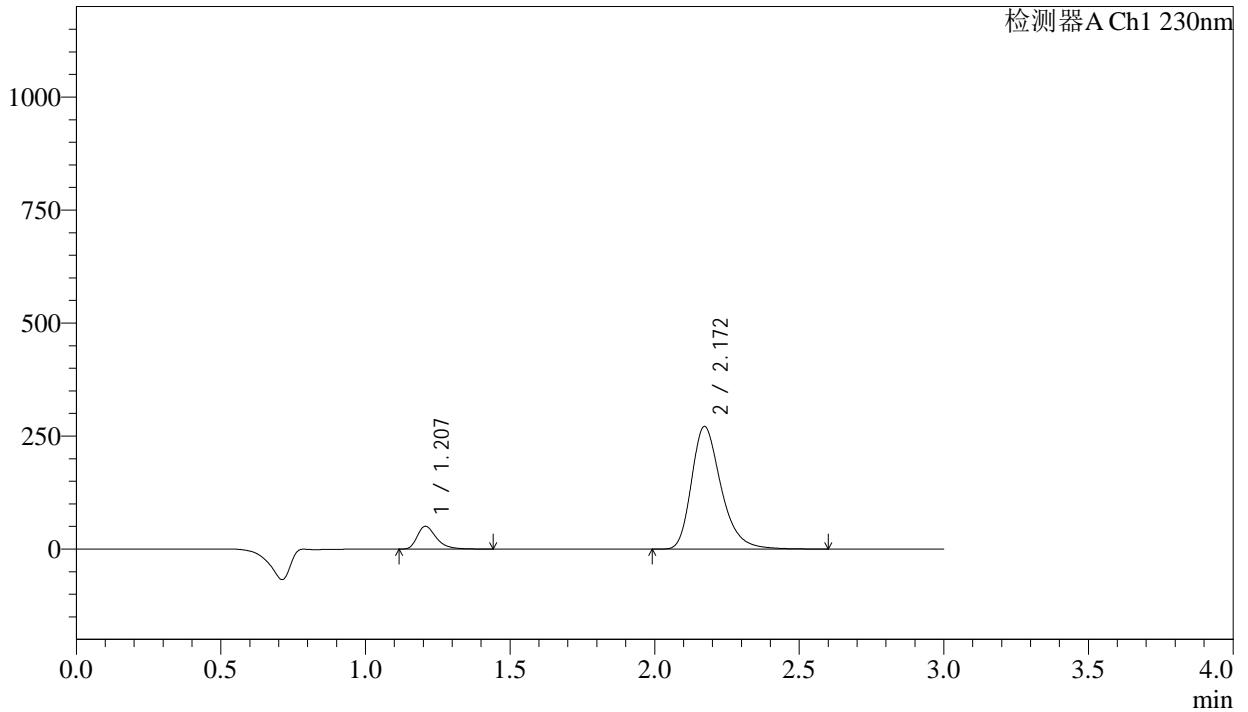
# SMF-4029

## <样品信息>

色谱柱	: XB-C18(50mm*4.6mm,5μm)	流速	: 1.0ml/min
柱温	: 40°C	波长	: 230nm
数据文件名	: RC\$SMF-4029 - 0-230/28-1529-2 - zzp-2-2023112221p-cq24y-rcqx-pH2.0jz-jf50z-60min-P4.lcd		
方法文件名	: RC\$SMF-4029 - RC-rcqx-FX277.lcm		
批处理文件名	: RC\$SMF-4029 - 20260325-FX277.lcb		
样品瓶号	: 2-34	版本号	: 6.115
进样体积	: 20 μL	实验者	: wangdan
进样时间	: 2026/03/25 20:04:24	处理者	: wangdan
处理时间(V2)	: 2026/04/07 10:43:19		
仪器型号	: SHIMADZU LC-2050C (FX277)		

## <色谱图>

mV



## <峰表>

检测器A Ch1 230nm

峰号	保留时间	面积	面积%	高度	理论塔板数(USP)	拖尾因子	分离度(USP)
1	1.207	232322	10.741	50331	1671	1.365	--
2	2.172	1930670	89.259	271378	2258	1.305	6.411
总计		2162992	100.000	321710			



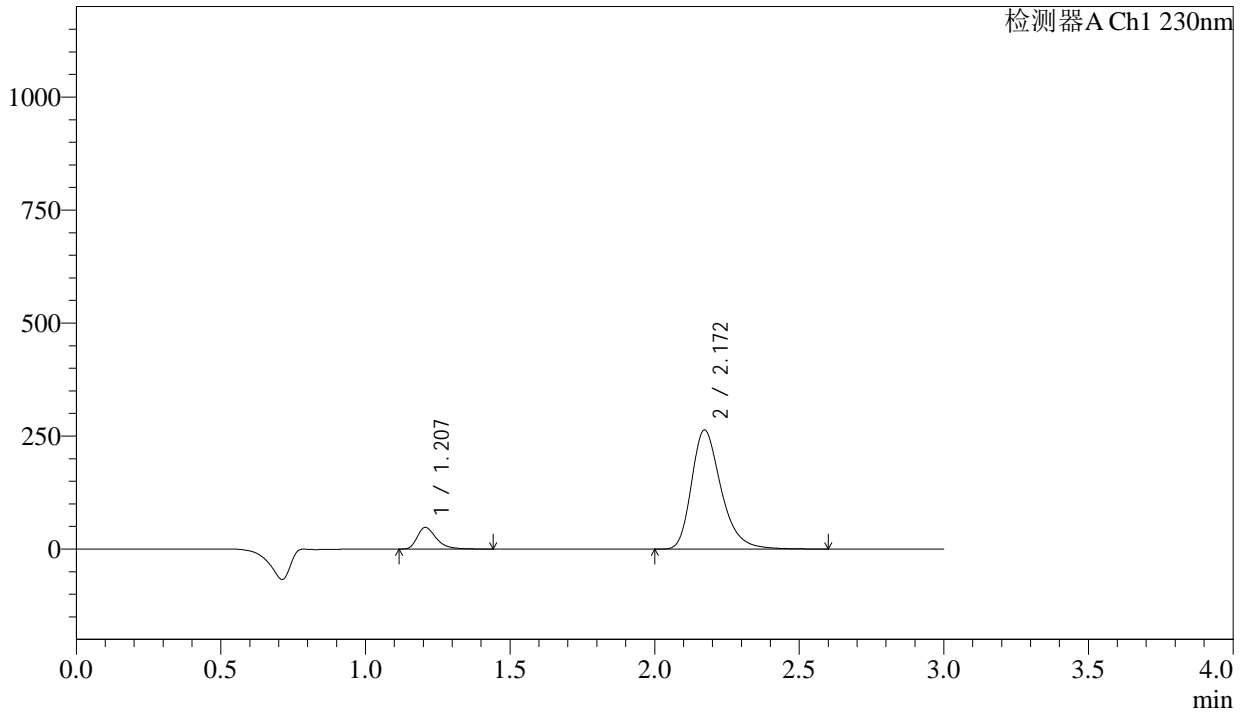
# SMF-4029

## <样品信息>

色谱柱 : XB-C18(50mm\*4.6mm,5μm) 流速: 1.0ml/min  
 柱温 : 40°C 波长: 230nm  
 数据文件名 : RC\$SMF-4029 - 0-230/28-1530-2 - zzp-2-2023112221p-cq24y-rcqx-pH2.0jz-jf50z-60min-P5.lcd  
 方法文件名 : RC\$SMF-4029 - RC-rcqx-FX277.lcm  
 批处理文件名: RC\$SMF-4029 - 20260325-FX277.lcb  
 样品瓶号 : 2-43  
 进样体积 : 20 μL 版本号: 6.115  
 进样时间 : 2026/03/25 20:07:47 实验者: wangdan  
 处理时间(V2) : 2026/04/07 10:43:22 处理者: wangdan  
 仪器型号 : SHIMADZU LC-2050C (FX277)

## <色谱图>

mV



## <峰表>

检测器A Ch1 230nm

峰号	保留时间	面积	面积%	高度	理论塔板数(USP)	拖尾因子	分离度(USP)
1	1.207	220486	10.525	47758	1672	1.367	--
2	2.172	1874487	89.475	263602	2260	1.305	6.413
总计		2094973	100.000	311359			



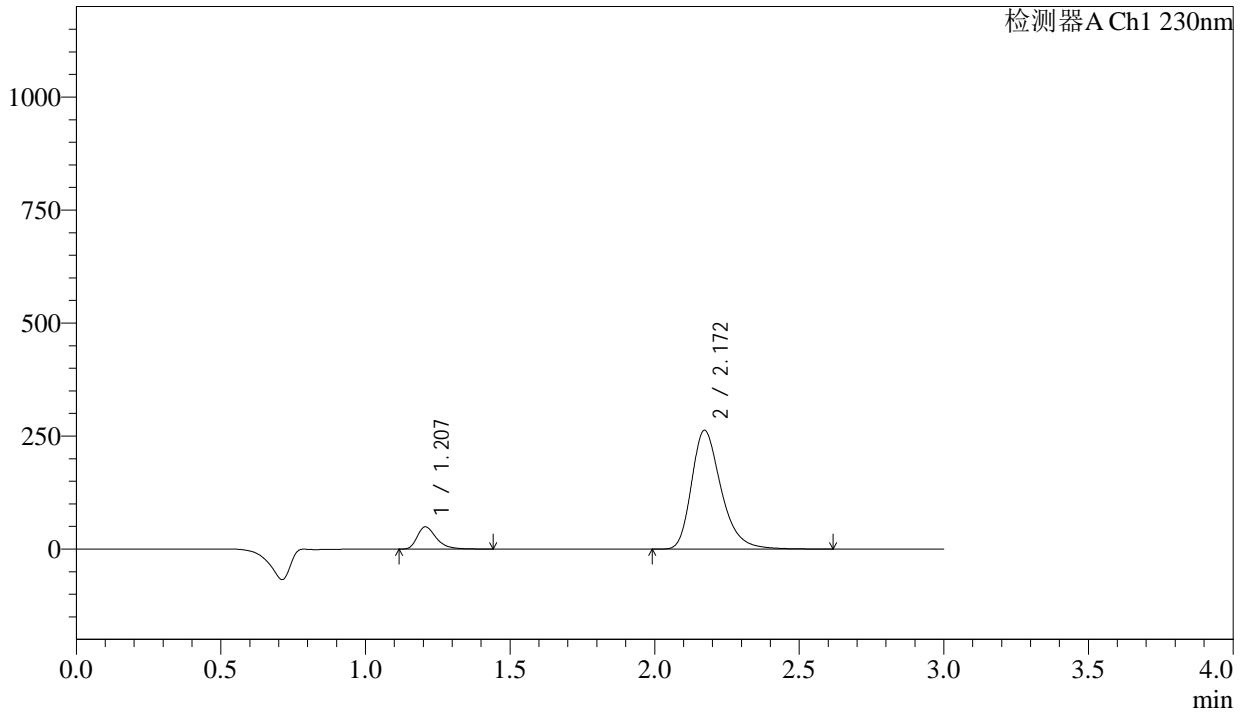
# SMF-4029

## <样品信息>

色谱柱	: XB-C18(50mm*4.6mm,5μm)	流速	: 1.0ml/min
柱温	: 40°C	波长	: 230nm
数据文件名	: RC\$SMF-4029 - 0-230/28-1531-2 - zzp-2-2023112221p-cq24y-rcqx-pH2.0jz-jf50z-60min-P6.lcd		
方法文件名	: RC\$SMF-4029 - RC-rcqx-FX277.lcm		
批处理文件名	: RC\$SMF-4029 - 20260325-FX277.lcb		
样品瓶号	: 2-52	版本号	: 6.115
进样体积	: 20 μL	实验者	: wangdan
进样时间	: 2026/03/25 20:11:12	处理者	: wangdan
处理时间(V2)	: 2026/04/07 10:43:25		
仪器型号	: SHIMADZU LC-2050C (FX277)		

## <色谱图>

mV



## <峰表>

检测器A Ch1 230nm

峰号	保留时间	面积	面积%	高度	理论塔板数(USP)	拖尾因子	分离度(USP)
1	1.207	226688	10.809	49118	1671	1.367	--
2	2.172	1870487	89.191	262811	2259	1.305	6.413
总计		2097174	100.000	311929			



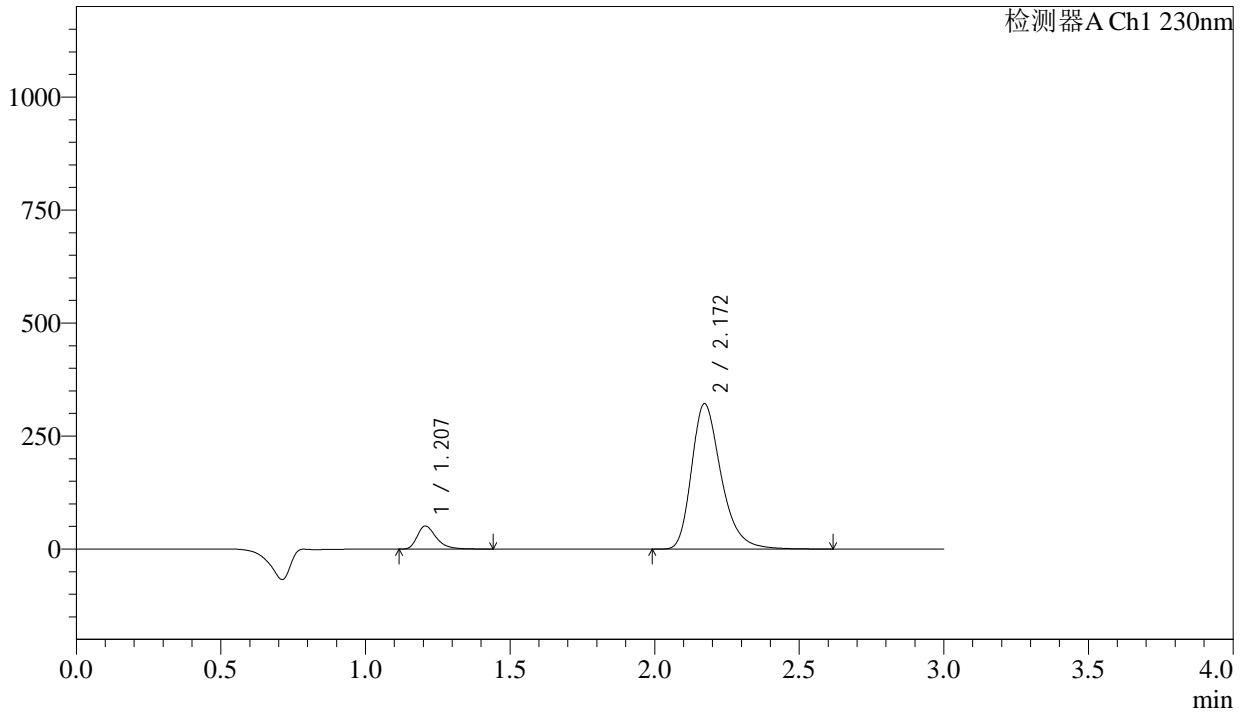
# SMF-4029

## <样品信息>

色谱柱	: XB-C18(50mm*4.6mm,5μm)	流速	: 1.0ml/min
柱温	: 40°C	波长	: 230nm
数据文件名	: RC\$SMF-4029 - 0-230/28-1532-2 - zzp-2-2023112221p-cq24y-rcqx-pH2.0jz-jf50z-90min-P1.lcd		
方法文件名	: RC\$SMF-4029 - RC-rcqx-FX277.lcm		
批处理文件名	: RC\$SMF-4029 - 20260325-FX277.lcb		
样品瓶号	: 2-8	版本号	: 6.115
进样体积	: 20 μL	实验者	: wangdan
进样时间	: 2026/03/25 20:14:36	处理者	: wangdan
处理时间(V2)	: 2026/04/07 10:43:28		
仪器型号	: SHIMADZU LC-2050C (FX277)		

## <色谱图>

mV



## <峰表>

检测器A Ch1 230nm

峰号	保留时间	面积	面积%	高度	理论塔板数(USP)	拖尾因子	分离度(USP)
1	1.207	234486	9.289	50858	1675	1.368	--
2	2.172	2289867	90.711	321802	2259	1.306	6.416
总计		2524353	100.000	372660			



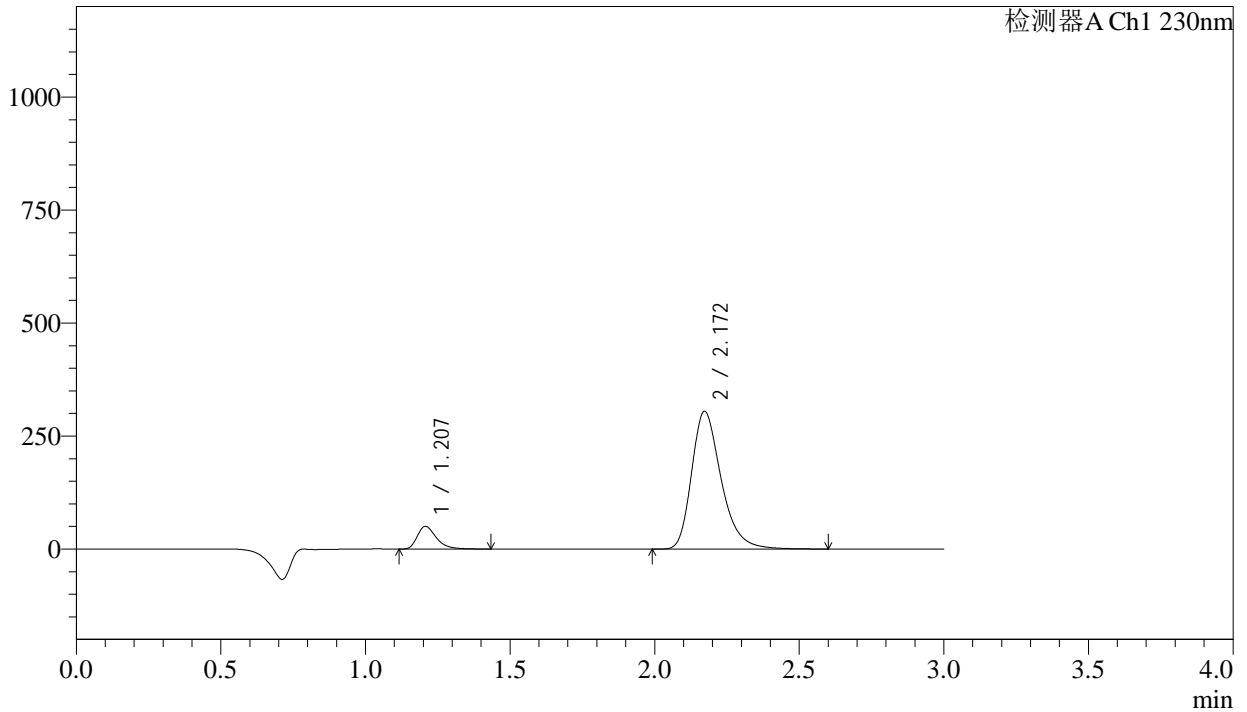
# SMF-4029

## <样品信息>

色谱柱	: XB-C18(50mm*4.6mm,5μm)	流速	: 1.0ml/min
柱温	: 40°C	波长	: 230nm
数据文件名	: RC\$SMF-4029 - 0-230/28-1533-2 - zzp-2-2023112221p-cq24y-rcqx-pH2.0jz-jf50z-90min-P2.lcd		
方法文件名	: RC\$SMF-4029 - RC-rcqx-FX277.lcm		
批处理文件名	: RC\$SMF-4029 - 20260325-FX277.lcb		
样品瓶号	: 2-17	版本号	: 6.115
进样体积	: 20 μL	实验者	: wangdan
进样时间	: 2026/03/25 20:18:01	处理者	: wangdan
处理时间(V2)	: 2026/04/07 10:43:31		
仪器型号	: SHIMADZU LC-2050C (FX277)		

## <色谱图>

mV



## <峰表>

检测器A Ch1 230nm

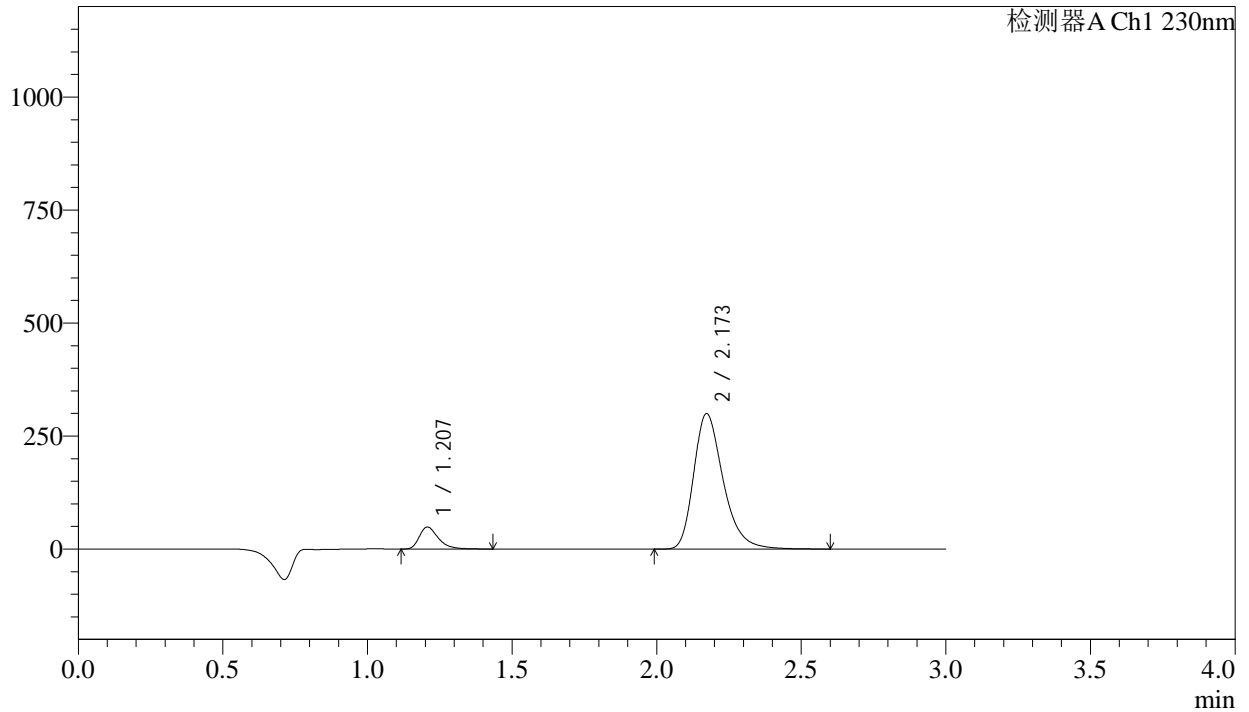
峰号	保留时间	面积	面积%	高度	理论塔板数(USP)	拖尾因子	分离度(USP)
1	1.207	231189	9.636	50126	1671	1.367	--
2	2.172	2168138	90.364	304795	2259	1.305	6.413
总计		2399326	100.000	354921			

## &lt;样品信息&gt;

色谱柱	: XB-C18(50mm*4.6mm,5μm)	流速	: 1.0ml/min
柱温	: 40°C	波长	: 230nm
数据文件名	: RC\$SMF-4029 - 0-230/28-1534-2 - zzp-2-2023112221p-cq24y-rcqx-pH2.0jz-jf50z-90min-P3.lcd		
方法文件名	: RC\$SMF-4029 - RC-rcqx-FX277.lcm		
批处理文件名	: RC\$SMF-4029 - 20260325-FX277.lcb		
样品瓶号	: 2-26	版本号	: 6.115
进样体积	: 20 μL	实验者	: wangdan
进样时间	: 2026/03/25 20:21:27	处理者	: wangdan
处理时间(V2)	: 2026/04/07 10:43:34		
仪器型号	: SHIMADZU LC-2050C (FX277)		

## &lt;色谱图&gt;

mV



## &lt;峰表&gt;

检测器A Ch1 230nm

峰号	保留时间	面积	面积%	高度	理论塔板数(USP)	拖尾因子	分离度(USP)
1	1.207	222691	9.474	48482	1681	1.364	--
2	2.173	2127869	90.526	299746	2267	1.309	6.429
总计		2350560	100.000	348228			



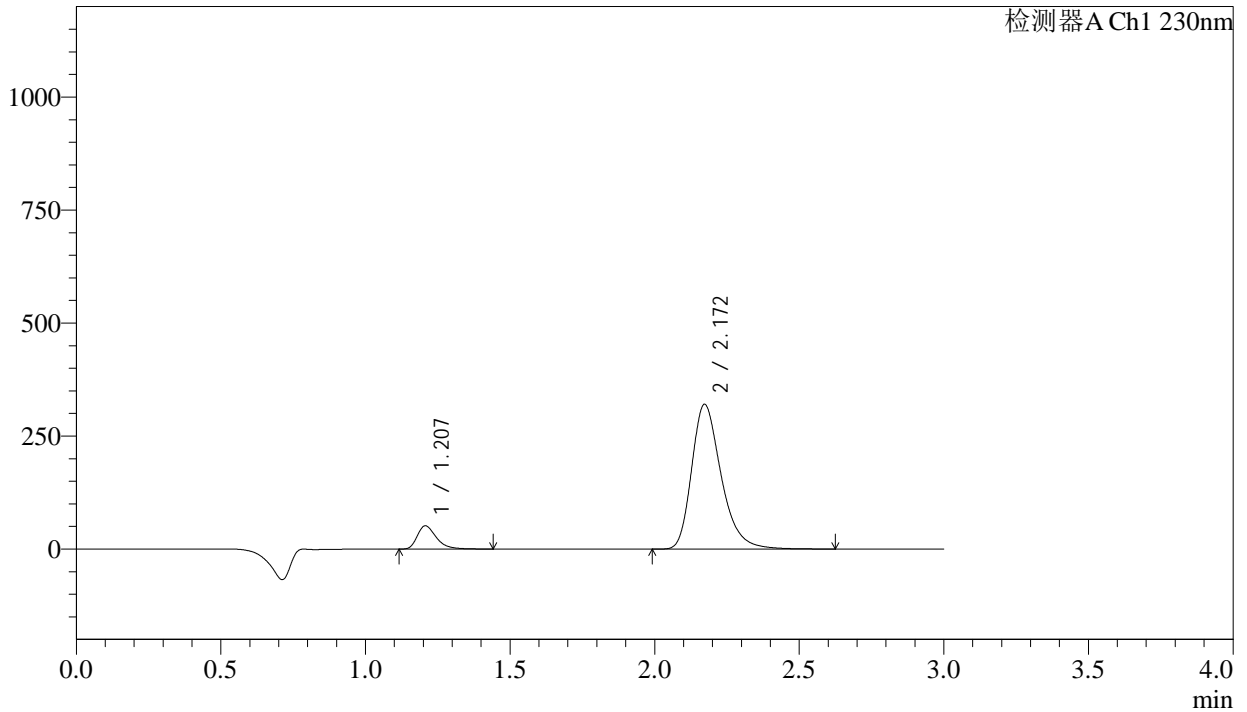
# SMF-4029

## <样品信息>

色谱柱	: XB-C18(50mm*4.6mm,5μm)	流速	: 1.0ml/min
柱温	: 40°C	波长	: 230nm
数据文件名	: RC\$SMF-4029 - 0-230/28-1535-2 - zzp-2-2023112221p-cq24y-rcqx-pH2.0jz-jf50z-90min-P4.lcd		
方法文件名	: RC\$SMF-4029 - RC-rcqx-FX277.lcm		
批处理文件名	: RC\$SMF-4029 - 20260325-FX277.lcb		
样品瓶号	: 2-35	版本号	: 6.115
进样体积	: 20 μL	实验者	: wangdan
进样时间	: 2026/03/25 20:24:50	处理者	: wangdan
处理时间(V2)	: 2026/04/07 10:43:37		
仪器型号	: SHIMADZU LC-2050C (FX277)		

## <色谱图>

mV



## <峰表>

检测器A Ch1 230nm

峰号	保留时间	面积	面积%	高度	理论塔板数(USP)	拖尾因子	分离度(USP)
1	1.207	236561	9.415	51404	1677	1.368	--
2	2.172	2275982	90.585	320407	2266	1.309	6.425
总计		2512543	100.000	371811			



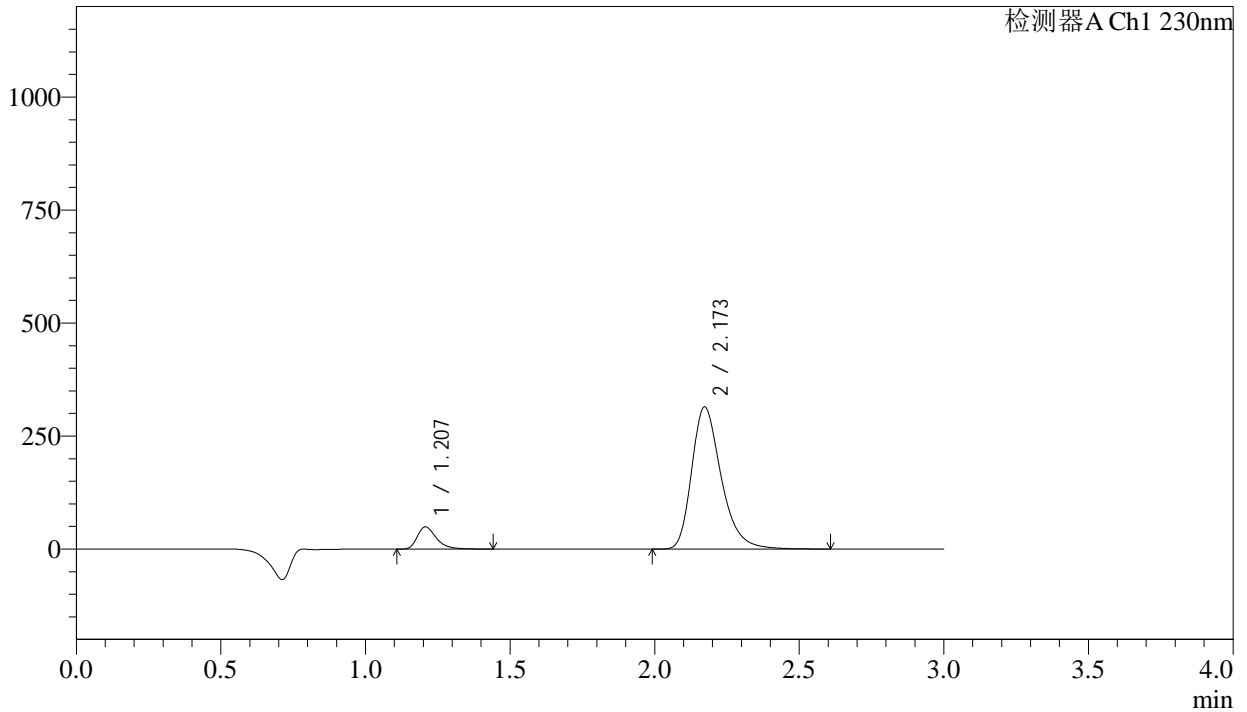
# SMF-4029

## <样品信息>

色谱柱	: XB-C18(50mm*4.6mm,5μm)	流速	: 1.0ml/min
柱温	: 40°C	波长	: 230nm
数据文件名	: RC\$SMF-4029 - 0-230/28-1536-2 - zzp-2-2023112221p-cq24y-rcqx-pH2.0jz-jf50z-90min-P5.lcd		
方法文件名	: RC\$SMF-4029 - RC-rcqx-FX277.lcm		
批处理文件名	: RC\$SMF-4029 - 20260325-FX277.lcb		
样品瓶号	: 2-44	版本号	: 6.115
进样体积	: 20 μL	实验者	: wangdan
进样时间	: 2026/03/25 20:28:14	处理者	: wangdan
处理时间(V2)	: 2026/04/07 10:43:40		
仪器型号	: SHIMADZU LC-2050C (FX277)		

## <色谱图>

mV



## <峰表>

检测器A Ch1 230nm

峰号	保留时间	面积	面积%	高度	理论塔板数(USP)	拖尾因子	分离度(USP)
1	1.207	225777	9.182	49051	1678	1.368	--
2	2.173	2233239	90.818	314417	2265	1.309	6.426
总计		2459016	100.000	363468			



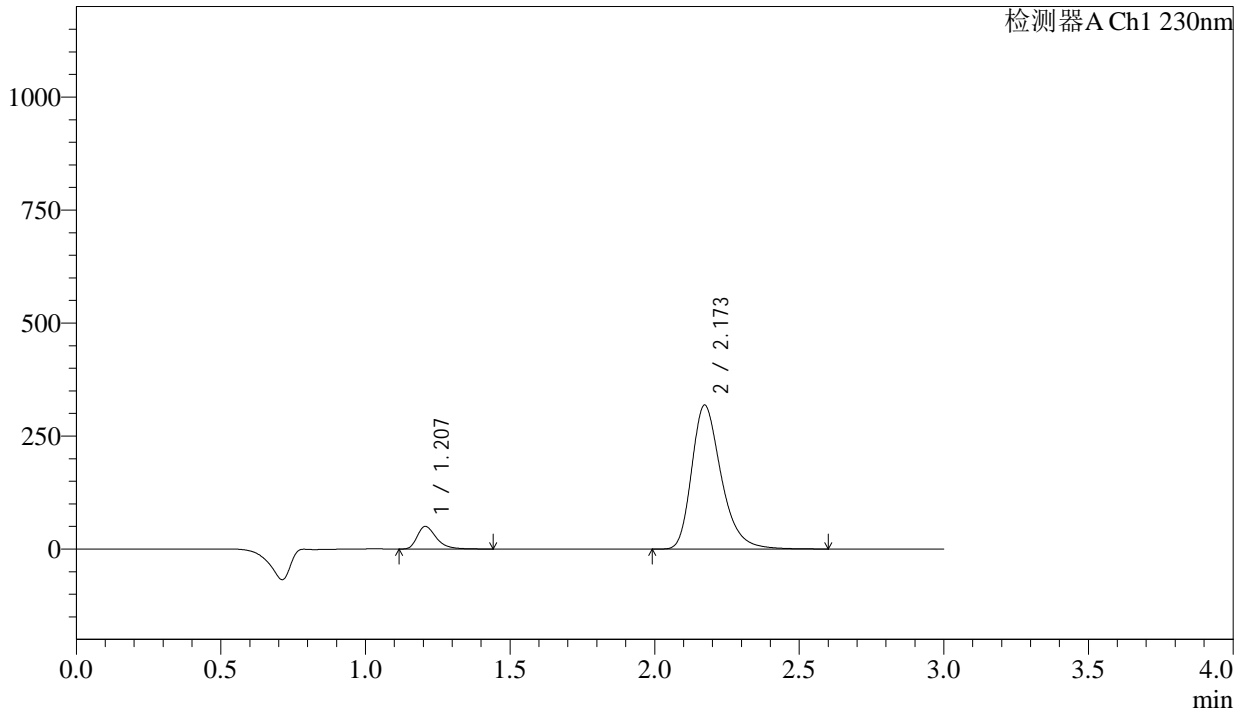
# SMF-4029

## <样品信息>

色谱柱	: XB-C18(50mm*4.6mm,5μm)	流速	: 1.0ml/min
柱温	: 40°C	波长	: 230nm
数据文件名	: RC\$SMF-4029 - 0-230/28-1537-2 - zzp-2-2023112221p-cq24y-rcqx-pH2.0jz-jf50z-90min-P6.lcd		
方法文件名	: RC\$SMF-4029 - RC-rcqx-FX277.lcm		
批处理文件名	: RC\$SMF-4029 - 20260325-FX277.lcb		
样品瓶号	: 2-53	版本号	: 6.115
进样体积	: 20 μL	实验者	: wangdan
进样时间	: 2026/03/25 20:31:39	处理者	: wangdan
处理时间(V2)	: 2026/04/07 10:43:43		
仪器型号	: SHIMADZU LC-2050C (FX277)		

## <色谱图>

mV



## <峰表>

检测器A Ch1 230nm

峰号	保留时间	面积	面积%	高度	理论塔板数(USP)	拖尾因子	分离度(USP)
1	1.207	230087	9.230	49988	1677	1.367	--
2	2.173	2262845	90.770	318463	2263	1.309	6.424
总计		2492933	100.000	368452			



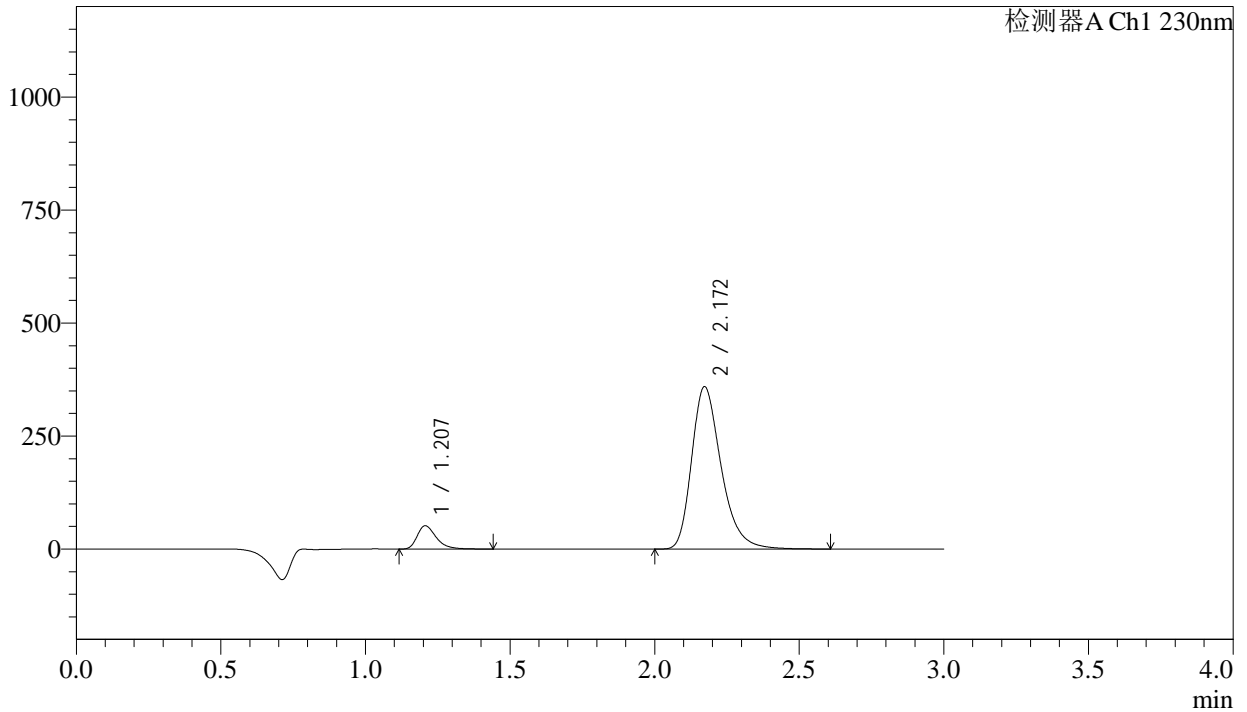
# SMF-4029

## <样品信息>

色谱柱	: XB-C18(50mm*4.6mm,5µm)	流速	: 1.0ml/min
柱温	: 40°C	波长	: 230nm
数据文件名	: RC\$SMF-4029 - 0-230/28-1538-2 - zzp-2-2023112221p-cq24y-rcqx-pH2.0jz-jf50z-120min-P1.lcd		
方法文件名	: RC\$SMF-4029 - RC-rcqx-FX277.lcm		
批处理文件名	: RC\$SMF-4029 - 20260325-FX277.lcb		
样品瓶号	: 4-3	版本号	: 6.115
进样体积	: 20 µL	实验者	: wangdan
进样时间	: 2026/03/25 20:35:03	处理者	: wangdan
处理时间(V2)	: 2026/04/07 10:43:46		
仪器型号	: SHIMADZU LC-2050C (FX277)		

## <色谱图>

mV



## <峰表>

检测器A Ch1 230nm

峰号	保留时间	面积	面积%	高度	理论塔板数(USP)	拖尾因子	分离度(USP)
1	1.207	237143	8.499	51614	1680	1.368	--
2	2.172	2553185	91.501	359427	2263	1.308	6.427
总计		2790328	100.000	411041			



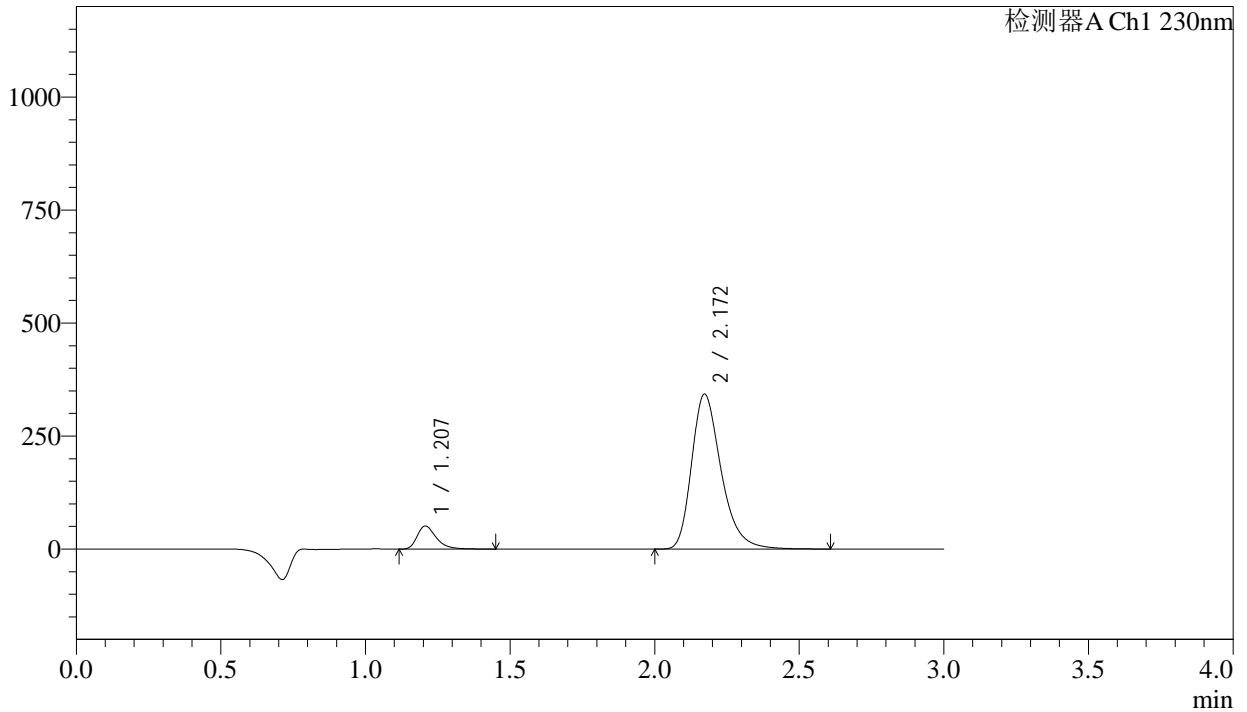
# SMF-4029

## <样品信息>

色谱柱	: XB-C18(50mm*4.6mm,5μm)	流速	: 1.0ml/min
柱温	: 40°C	波长	: 230nm
数据文件名	: RC\$SMF-4029 - 0-230/28-1539-2 - zzp-2-2023112221p-cq24y-rcqx-pH2.0jz-jf50z-120min-P2.lcd		
方法文件名	: RC\$SMF-4029 - RC-rcqx-FX277.lcm		
批处理文件名	: RC\$SMF-4029 - 20260325-FX277.lcb		
样品瓶号	: 4-12	版本号	: 6.115
进样体积	: 20 μL	实验者	: wangdan
进样时间	: 2026/03/25 20:38:25	处理者	: wangdan
处理时间(V2)	: 2026/04/07 10:43:49		
仪器型号	: SHIMADZU LC-2050C (FX277)		

## <色谱图>

mV



## <峰表>

检测器A Ch1 230nm

峰号	保留时间	面积	面积%	高度	理论塔板数(USP)	拖尾因子	分离度(USP)
1	1.207	234909	8.793	50998	1675	1.368	--
2	2.172	2436568	91.207	342844	2263	1.308	6.423
总计		2671477	100.000	393843			



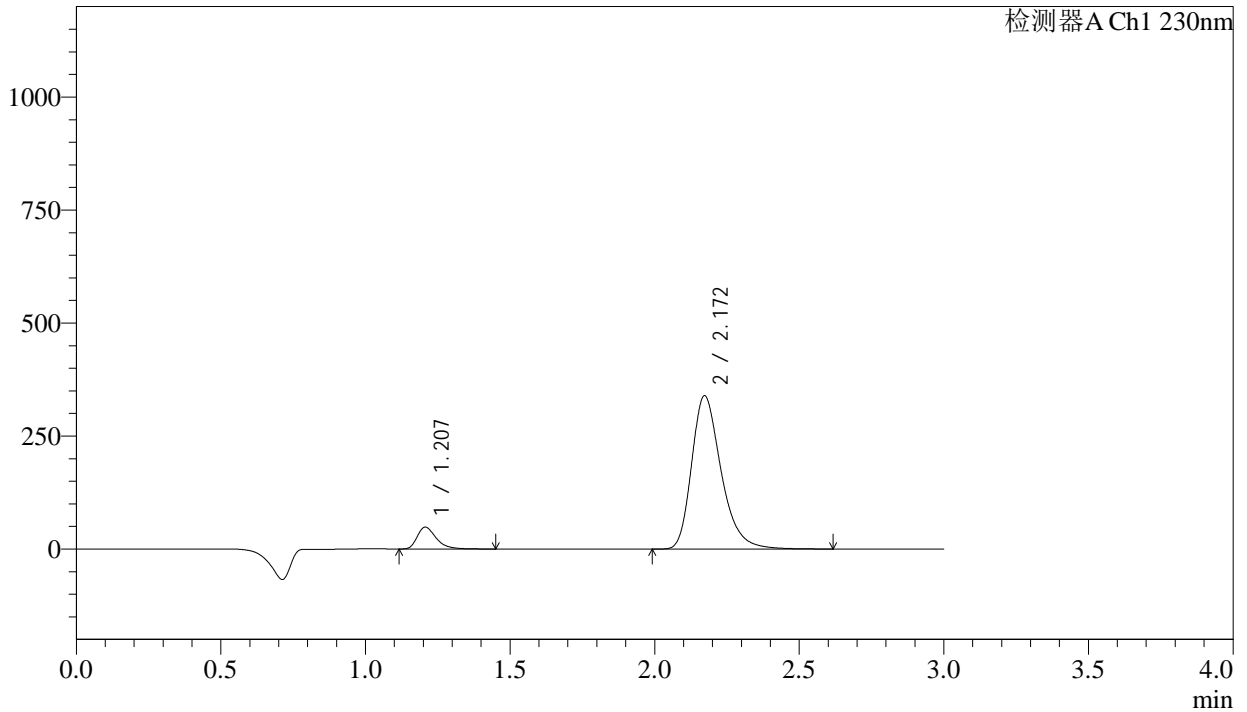
# SMF-4029

## <样品信息>

色谱柱 : XB-C18(50mm\*4.6mm,5μm) 流速: 1.0ml/min  
 柱温 : 40°C 波长: 230nm  
 数据文件名 : RC\$SMF-4029 - 0-230/28-1540-2 - zzp-2-2023112221p-cq24y-rcqx-pH2.0jz-jf50z-120min-P3.lcd  
 方法文件名 : RC\$SMF-4029 - RC-rcqx-FX277.lcm  
 批处理文件名: RC\$SMF-4029 - 20260325-FX277.lcb  
 样品瓶号 : 4-21  
 进样体积 : 20 μL 版本号: 6.115  
 进样时间 : 2026/03/25 20:41:48 实验者: wangdan  
 处理时间(V2) : 2026/04/07 10:43:52 处理者: wangdan  
 仪器型号 : SHIMADZU LC-2050C (FX277)

## <色谱图>

mV



## <峰表>

检测器A Ch1 230nm

峰号	保留时间	面积	面积%	高度	理论塔板数(USP)	拖尾因子	分离度(USP)
1	1.207	222273	8.441	48322	1679	1.368	--
2	2.172	2410884	91.559	339292	2263	1.309	6.427
总计		2633157	100.000	387614			



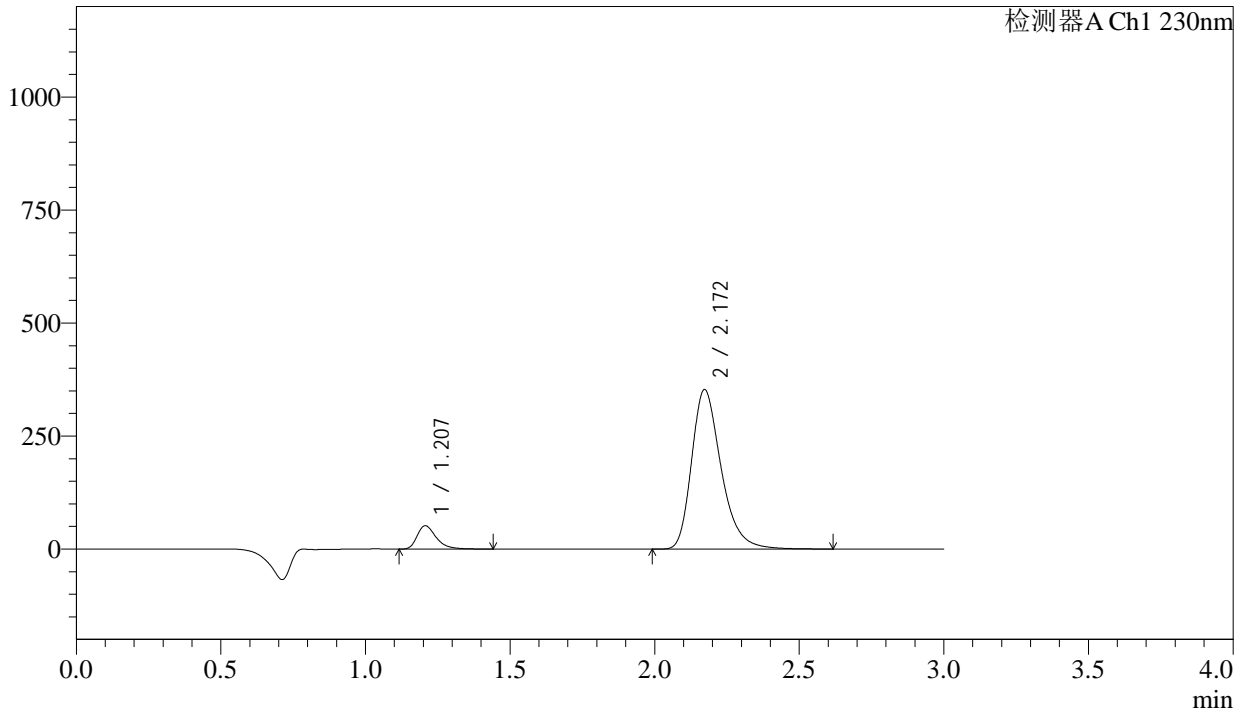
# SMF-4029

## <样品信息>

色谱柱	: XB-C18(50mm*4.6mm,5μm)	流速	: 1.0ml/min
柱温	: 40°C	波长	: 230nm
数据文件名	: RC\$SMF-4029 - 0-230/28-1541-2 - zzp-2-2023112221p-cq24y-rcqx-pH2.0jz-jf50z-120min-P4.lcd		
方法文件名	: RC\$SMF-4029 - RC-rcqx-FX277.lcm		
批处理文件名	: RC\$SMF-4029 - 20260325-FX277.lcb		
样品瓶号	: 4-30	版本号	: 6.115
进样体积	: 20 μL	实验者	: wangdan
进样时间	: 2026/03/25 20:45:11	处理者	: wangdan
处理时间(V2)	: 2026/04/07 10:43:55		
仪器型号	: SHIMADZU LC-2050C (FX277)		

## <色谱图>

mV



## <峰表>

检测器A Ch1 230nm

峰号	保留时间	面积	面积%	高度	理论塔板数(USP)	拖尾因子	分离度(USP)
1	1.207	237961	8.662	51727	1675	1.372	--
2	2.172	2509251	91.338	353056	2263	1.309	6.424
总计		2747211	100.000	404783			



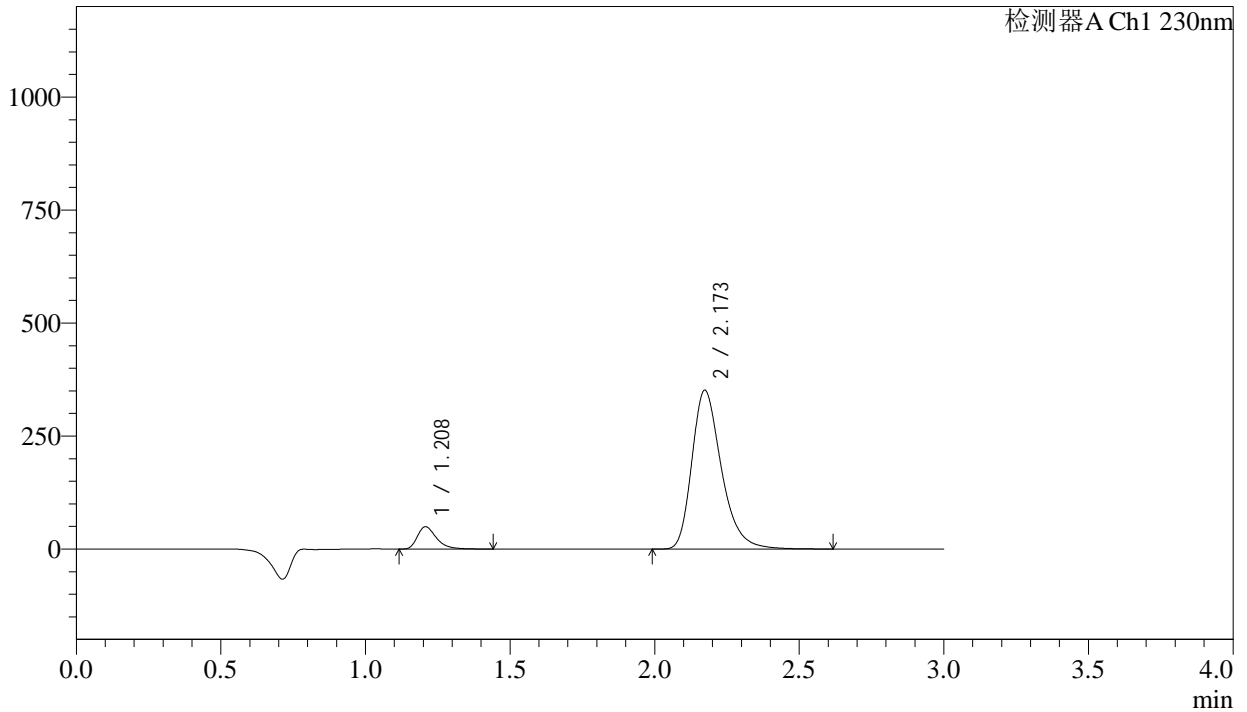
# SMF-4029

## <样品信息>

色谱柱	: XB-C18(50mm*4.6mm,5μm)	流速	: 1.0ml/min
柱温	: 40°C	波长	: 230nm
数据文件名	: RC\$SMF-4029 - 0-230/28-1542-2 - zzp-2-2023112221p-cq24y-rcqx-pH2.0jz-jf50z-120min-P5.lcd		
方法文件名	: RC\$SMF-4029 - RC-rcqx-FX277.lcm		
批处理文件名	: RC\$SMF-4029 - 20260325-FX277.lcb		
样品瓶号	: 4-39	版本号	: 6.115
进样体积	: 20 μL	实验者	: wangdan
进样时间	: 2026/03/25 20:48:34	处理者	: wangdan
处理时间(V2)	: 2026/04/07 10:43:58		
仪器型号	: SHIMADZU LC-2050C (FX277)		

## <色谱图>

mV



## <峰表>

检测器A Ch1 230nm

峰号	保留时间	面积	面积%	高度	理论塔板数(USP)	拖尾因子	分离度(USP)
1	1.208	227471	8.346	49316	1673	1.370	--
2	2.173	2498016	91.654	351227	2262	1.309	6.419
总计		2725486	100.000	400543			



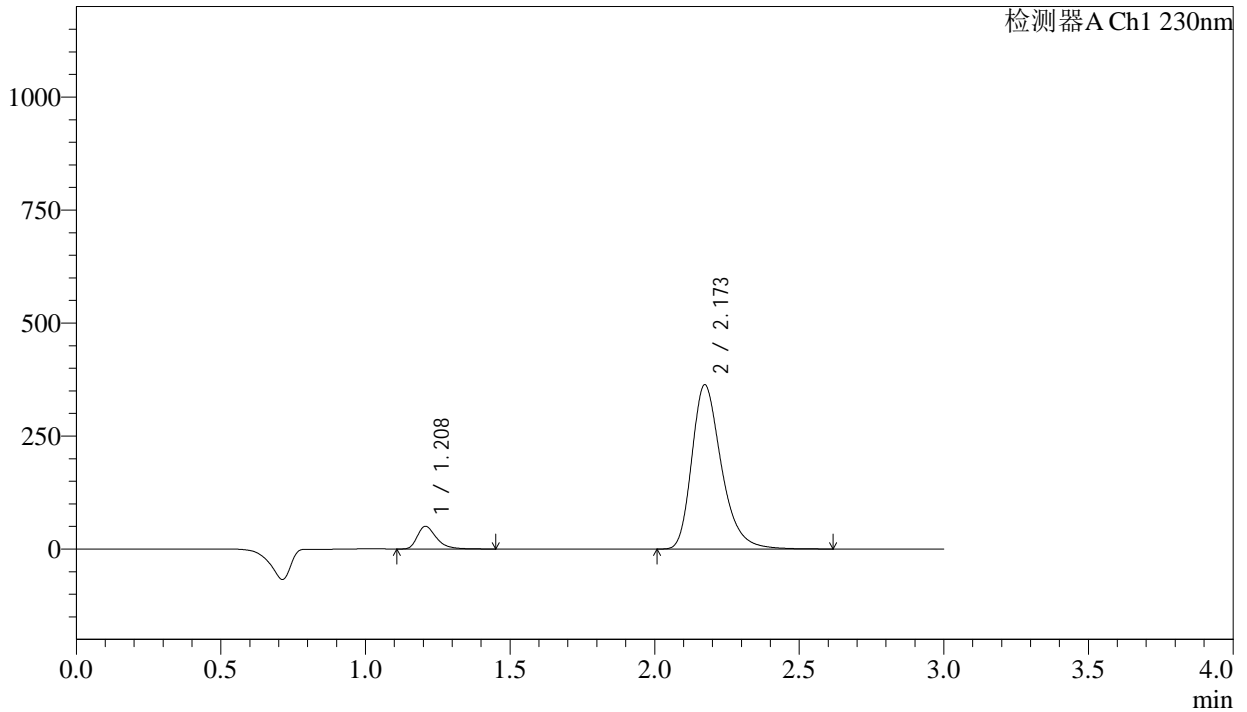
# SMF-4029

## <样品信息>

色谱柱	: XB-C18(50mm*4.6mm,5μm)	流速	: 1.0ml/min
柱温	: 40°C	波长	: 230nm
数据文件名	: RC\$SMF-4029 - 0-230/28-1543-2 - zzp-2-2023112221p-cq24y-rcqx-pH2.0jz-jf50z-120min-P6.lcd		
方法文件名	: RC\$SMF-4029 - RC-rcqx-FX277.lcm		
批处理文件名	: RC\$SMF-4029 - 20260325-FX277.lcb		
样品瓶号	: 4-48	版本号	: 6.115
进样体积	: 20 μL	实验者	: wangdan
进样时间	: 2026/03/25 20:51:57	处理者	: wangdan
处理时间(V2)	: 2026/04/07 10:44:01		
仪器型号	: SHIMADZU LC-2050C (FX277)		

## <色谱图>

mV



## <峰表>

检测器A Ch1 230nm

峰号	保留时间	面积	面积%	高度	理论塔板数(USP)	拖尾因子	分离度(USP)
1	1.208	230839	8.197	50031	1675	1.370	--
2	2.173	2585406	91.803	363374	2260	1.309	6.419
总计		2816245	100.000	413405			



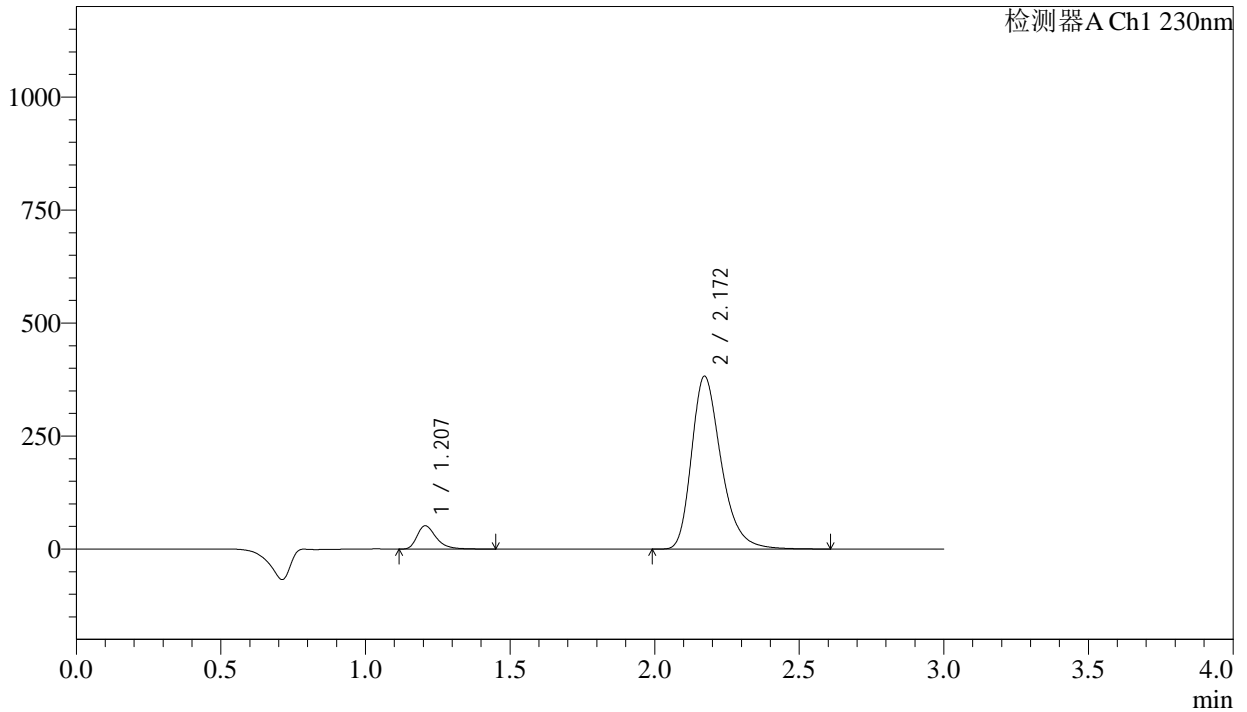
# SMF-4029

## <样品信息>

色谱柱	: XB-C18(50mm*4.6mm,5μm)	流速	: 1.0ml/min
柱温	: 40°C	波长	: 230nm
数据文件名	: RC\$SMF-4029 - 0-230/28-1544-2 - zzp-2-2023112221p-cq24y-rcqx-pH2.0jz-jf50z-jx-P1.lcd		
方法文件名	: RC\$SMF-4029 - RC-rcqx-FX277.lcm		
批处理文件名	: RC\$SMF-4029 - 20260325-FX277.lcb		
样品瓶号	: 4-4	版本号	: 6.115
进样体积	: 20 μL	实验者	: wangdan
进样时间	: 2026/03/25 20:55:21	处理者	: wangdan
处理时间(V2)	: 2026/04/07 10:44:04		
仪器型号	: SHIMADZU LC-2050C (FX277)		

## <色谱图>

mV



## <峰表>

检测器A Ch1 230nm

峰号	保留时间	面积	面积%	高度	理论塔板数(USP)	拖尾因子	分离度(USP)
1	1.207	237836	8.041	51640	1674	1.370	--
2	2.172	2720129	91.959	382513	2259	1.308	6.421
总计		2957964	100.000	434153			



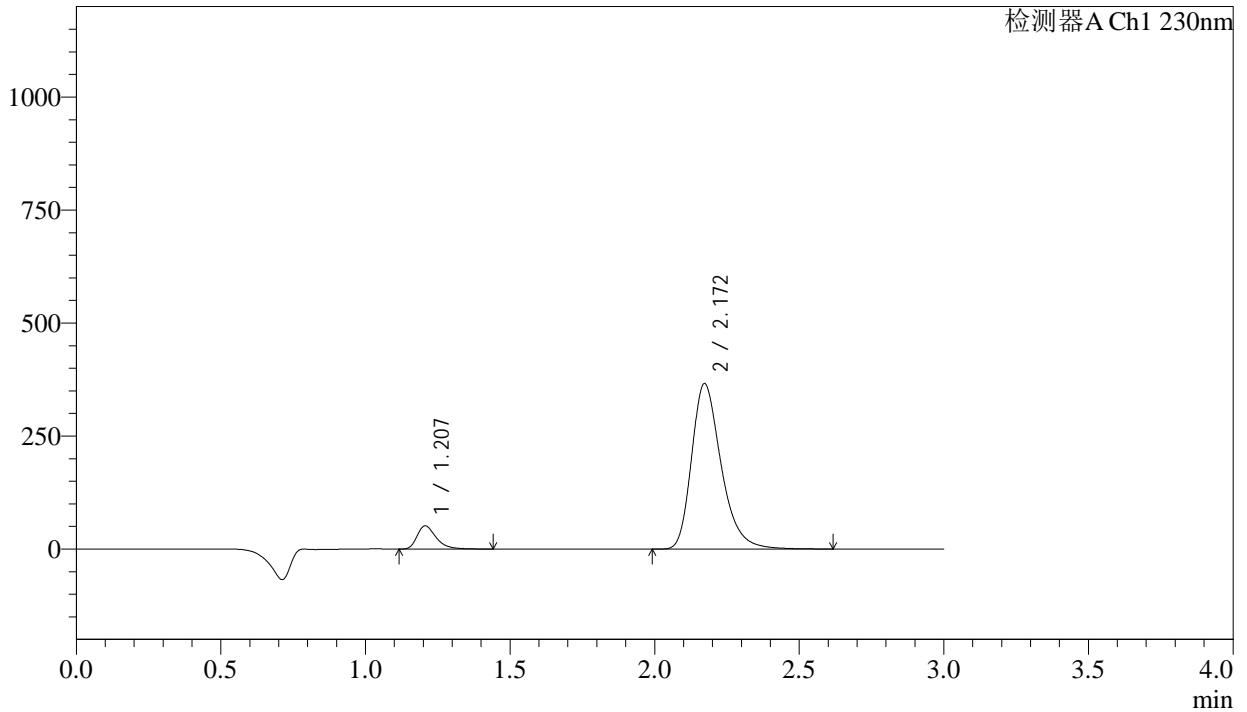
# SMF-4029

## <样品信息>

色谱柱	: XB-C18(50mm*4.6mm,5μm)	流速	: 1.0ml/min
柱温	: 40°C	波长	: 230nm
数据文件名	: RC\$SMF-4029 - 0-230/28-1545-2 - zzp-2-2023112221p-cq24y-rcqx-pH2.0jz-jf50z-jx-P2.lcd		
方法文件名	: RC\$SMF-4029 - RC-rcqx-FX277.lcm		
批处理文件名	: RC\$SMF-4029 - 20260325-FX277.lcb		
样品瓶号	: 4-13	版本号	: 6.115
进样体积	: 20 μL	实验者	: wangdan
进样时间	: 2026/03/25 20:58:45	处理者	: wangdan
处理时间(V2)	: 2026/04/07 10:44:07		
仪器型号	: SHIMADZU LC-2050C (FX277)		

## <色谱图>

mV



## <峰表>

检测器A Ch1 230nm

峰号	保留时间	面积	面积%	高度	理论塔板数(USP)	拖尾因子	分离度(USP)
1	1.207	235019	8.278	51151	1676	1.370	--
2	2.172	2604005	91.722	366143	2259	1.309	6.423
总计		2839024	100.000	417294			



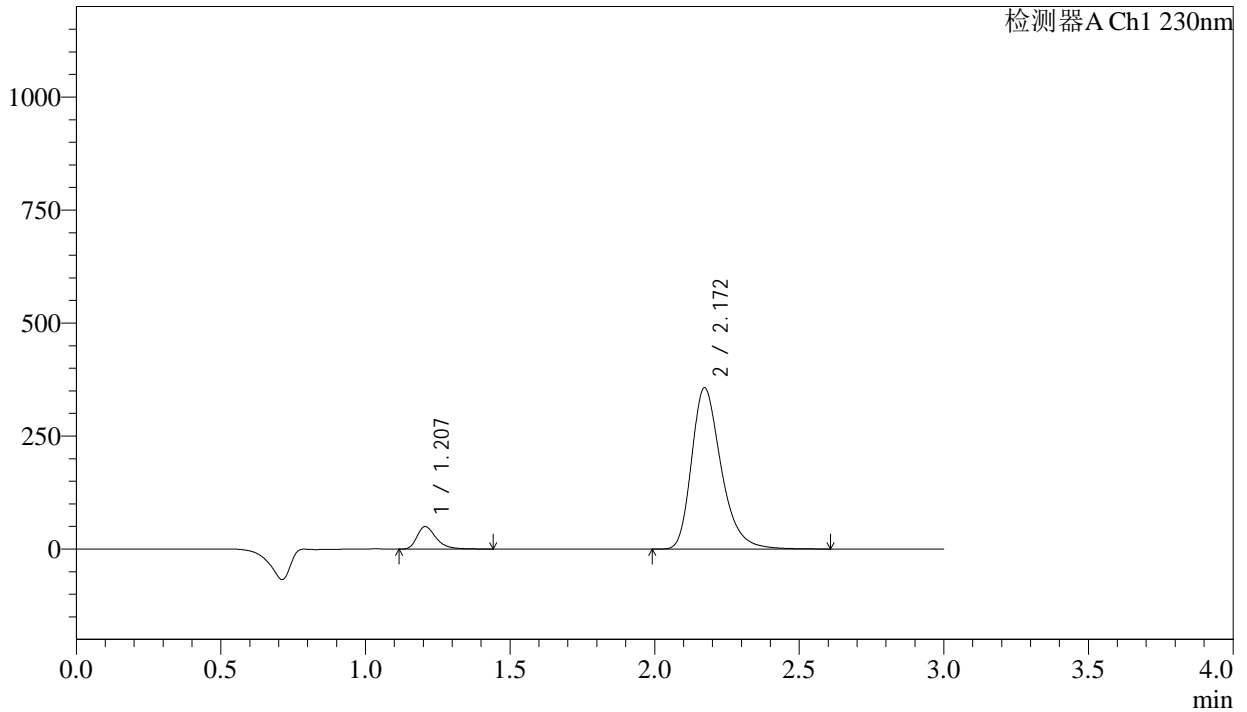
# SMF-4029

## <样品信息>

色谱柱	: XB-C18(50mm*4.6mm,5μm)	流速	: 1.0ml/min
柱温	: 40°C	波长	: 230nm
数据文件名	: RC\$SMF-4029 - 0-230/28-1546-2 - zzp-2-2023112221p-cq24y-rcqx-pH2.0jz-jf50z-jx-P3.lcd		
方法文件名	: RC\$SMF-4029 - RC-rcqx-FX277.lcm		
批处理文件名	: RC\$SMF-4029 - 20260325-FX277.lcb		
样品瓶号	: 4-22	版本号	: 6.115
进样体积	: 20 μL	实验者	: wangdan
进样时间	: 2026/03/25 21:02:08	处理者	: wangdan
处理时间(V2)	: 2026/04/07 10:44:10		
仪器型号	: SHIMADZU LC-2050C (FX277)		

## <色谱图>

mV



## <峰表>

检测器A Ch1 230nm

峰号	保留时间	面积	面积%	高度	理论塔板数(USP)	拖尾因子	分离度(USP)
1	1.207	228518	8.259	49689	1674	1.368	--
2	2.172	2538241	91.741	356904	2259	1.309	6.422
总计		2766759	100.000	406593			



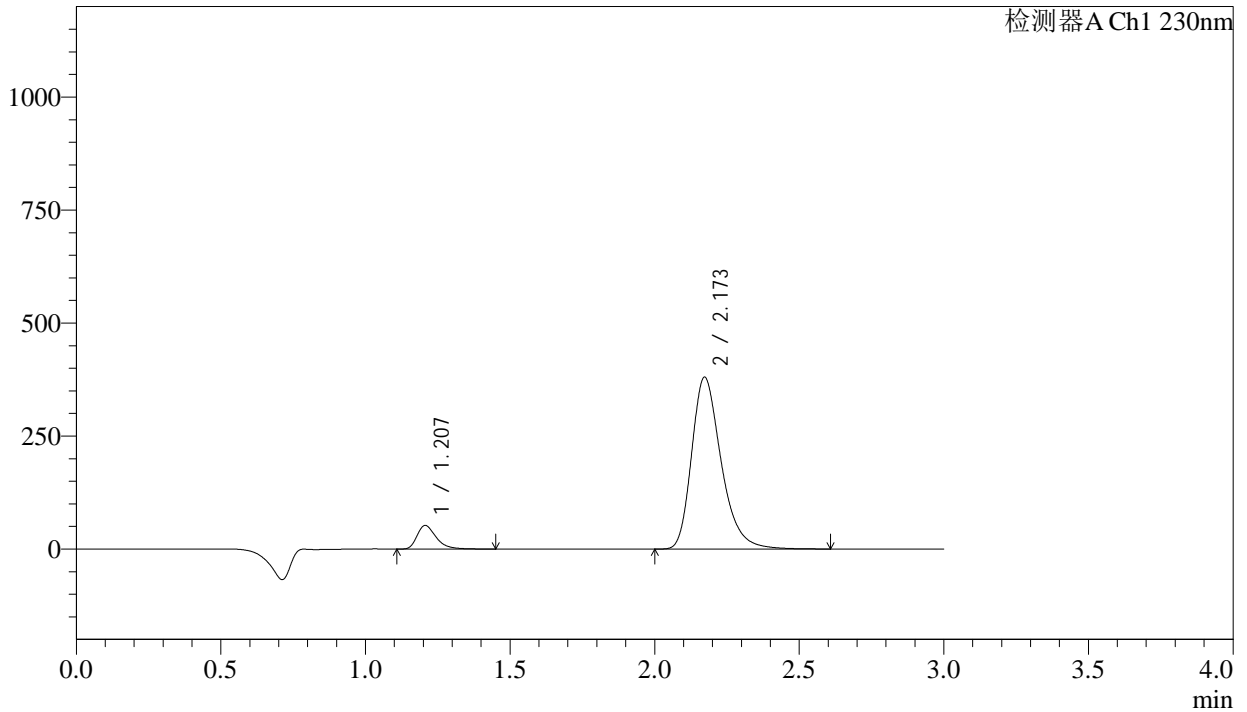
# SMF-4029

## <样品信息>

色谱柱	: XB-C18(50mm*4.6mm,5μm)	流速	: 1.0ml/min
柱温	: 40°C	波长	: 230nm
数据文件名	: RC\$SMF-4029 - 0-230/28-1547-2 - zzp-2-2023112221p-cq24y-rcqx-pH2.0jz-jf50z-jx-P4.lcd		
方法文件名	: RC\$SMF-4029 - RC-rcqx-FX277.lcm		
批处理文件名	: RC\$SMF-4029 - 20260325-FX277.lcb		
样品瓶号	: 4-31	版本号	: 6.115
进样体积	: 20 μL	实验者	: wangdan
进样时间	: 2026/03/25 21:05:32	处理者	: wangdan
处理时间(V2)	: 2026/04/07 10:44:13		
仪器型号	: SHIMADZU LC-2050C (FX277)		

## <色谱图>

mV



## <峰表>

检测器A Ch1 230nm

峰号	保留时间	面积	面积%	高度	理论塔板数(USP)	拖尾因子	分离度(USP)
1	1.207	240705	8.172	52311	1674	1.370	--
2	2.173	2704825	91.828	380333	2259	1.309	6.423
总计		2945530	100.000	432644			



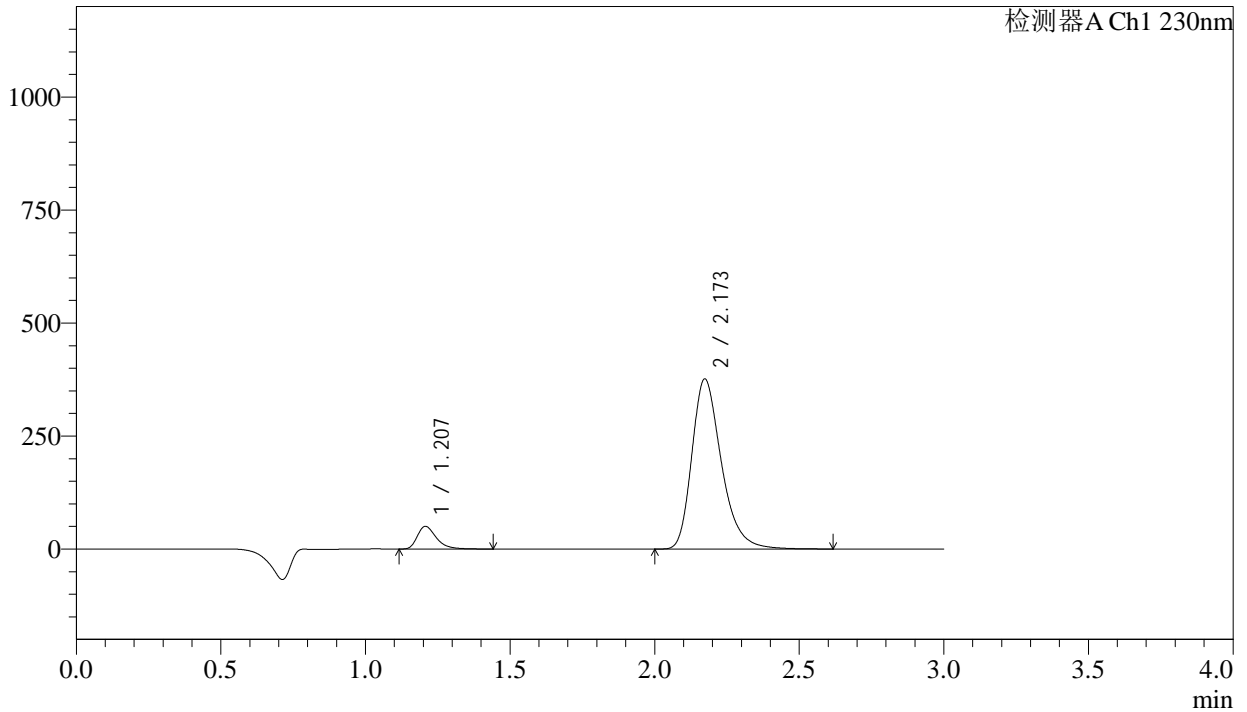
# SMF-4029

## <样品信息>

色谱柱	: XB-C18(50mm*4.6mm,5μm)	流速	: 1.0ml/min
柱温	: 40°C	波长	: 230nm
数据文件名	: RC\$SMF-4029 - 0-230/28-1548-2 - zzp-2-2023112221p-cq24y-rcqx-pH2.0jz-jf50z-jx-P5.lcd		
方法文件名	: RC\$SMF-4029 - RC-rcqx-FX277.lcm		
批处理文件名	: RC\$SMF-4029 - 20260325-FX277.lcb		
样品瓶号	: 4-40	版本号	: 6.115
进样体积	: 20 μL	实验者	: wangdan
进样时间	: 2026/03/25 21:08:55	处理者	: wangdan
处理时间(V2)	: 2026/04/07 10:44:16		
仪器型号	: SHIMADZU LC-2050C (FX277)		

## <色谱图>

mV



## <峰表>

检测器A Ch1 230nm

峰号	保留时间	面积	面积%	高度	理论塔板数(USP)	拖尾因子	分离度(USP)
1	1.207	230298	7.921	50006	1680	1.371	--
2	2.173	2677020	92.079	376202	2260	1.308	6.425
总计		2907318	100.000	426207			



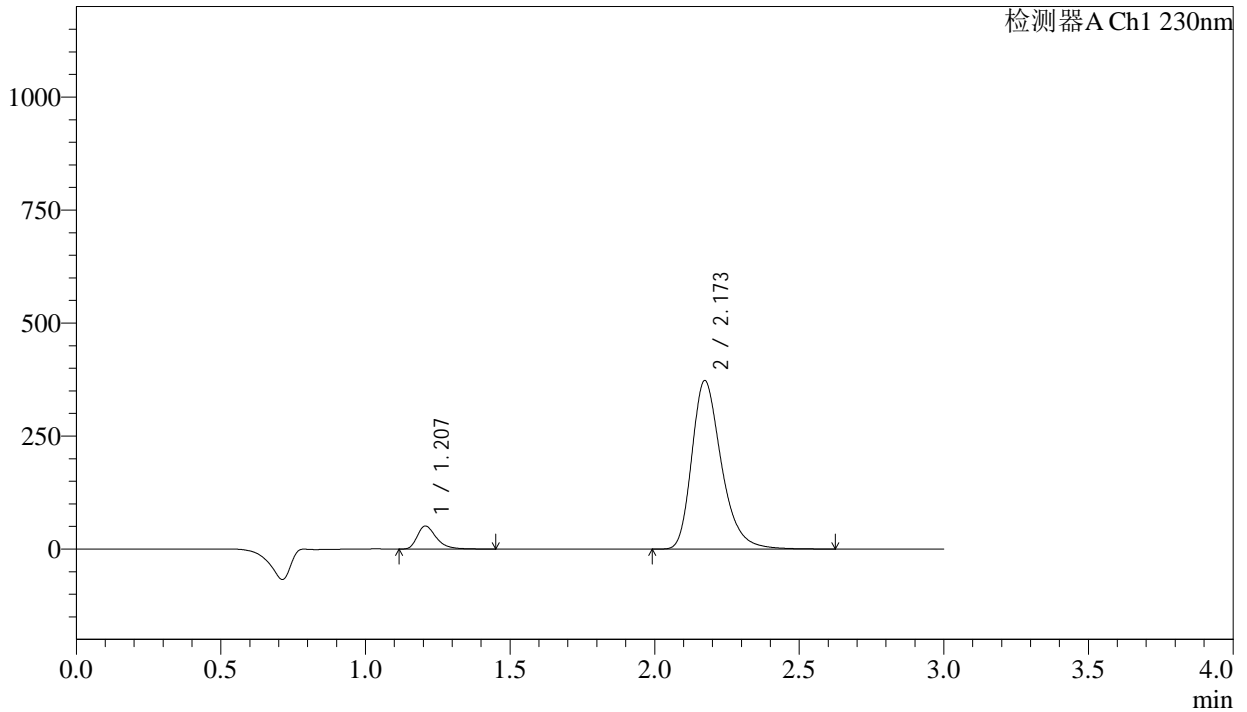
# SMF-4029

## <样品信息>

色谱柱	: XB-C18(50mm*4.6mm,5μm)	流速	: 1.0ml/min
柱温	: 40°C	波长	: 230nm
数据文件名	: RC\$SMF-4029 - 0-230/28-1549-2 - zzp-2-2023112221p-cq24y-rcqx-pH2.0jz-jf50z-jx-P6.lcd		
方法文件名	: RC\$SMF-4029 - RC-rcqx-FX277.lcm		
批处理文件名	: RC\$SMF-4029 - 20260325-FX277.lcb		
样品瓶号	: 4-49	版本号	: 6.115
进样体积	: 20 μL	实验者	: wangdan
进样时间	: 2026/03/25 21:12:17	处理者	: wangdan
处理时间(V2)	: 2026/04/07 10:44:18		
仪器型号	: SHIMADZU LC-2050C (FX277)		

## <色谱图>

mV



## <峰表>

检测器A Ch1 230nm

峰号	保留时间	面积	面积%	高度	理论塔板数(USP)	拖尾因子	分离度(USP)
1	1.207	234201	8.114	50880	1678	1.370	--
2	2.173	2652050	91.886	372722	2260	1.308	6.425
总计		2886250	100.000	423602			



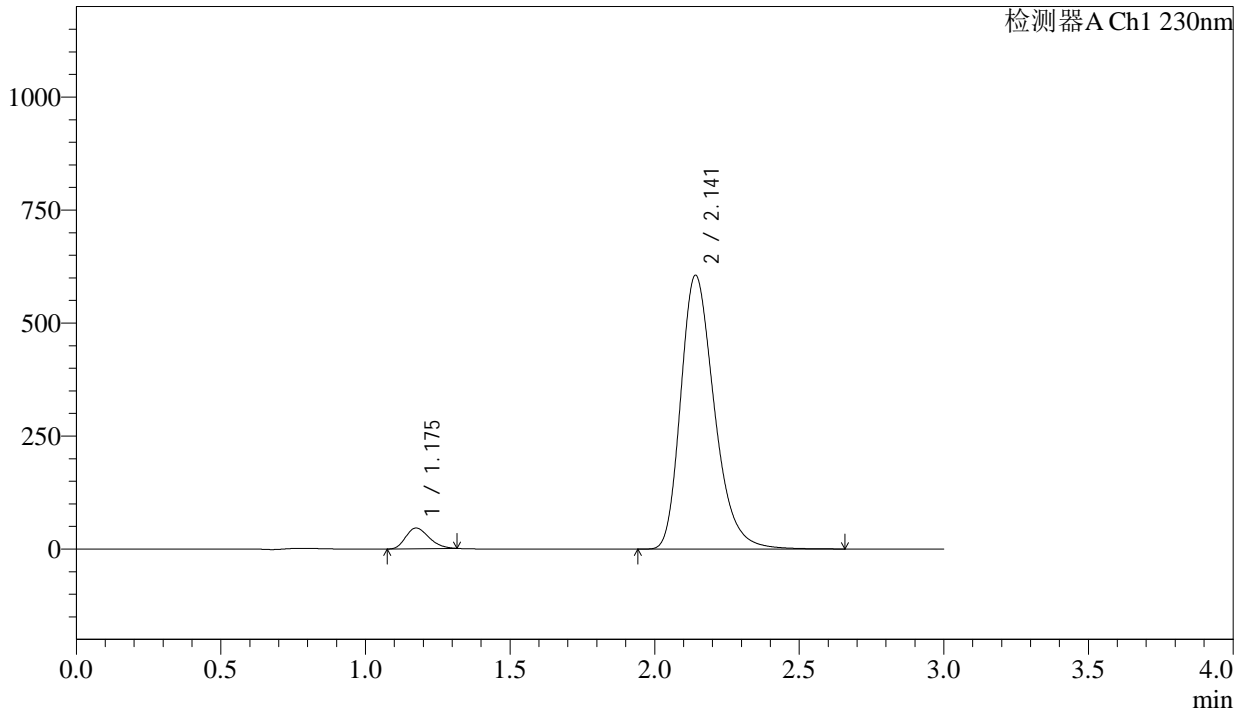
# SMF-4029

## <样品信息>

色谱柱	: XB-C18(50mm*4.6mm,5µm)	流速	: 1.0ml/min
柱温	: 40°C	波长	: 230nm
数据文件名	: RC\$SMF-4029 - 0-231/28-1550-2 - zzp-2-2023112221p-cq24y-rcqx-pH2.0jz-jf50z-dz2-1.lcd		
方法文件名	: RC\$SMF-4029 - RC-rcqx-FX277.lcm		
批处理文件名	: RC\$SMF-4029 - 20260325-FX277.lcb		
样品瓶号	: 2-27	版本号	: 6.115
进样体积	: 20 µL	实验者	: wangdan
进样时间	: 2026/03/25 21:15:43	处理者	: wangdan
处理时间(V2)	: 2026/04/07 10:45:34		
仪器型号	: SHIMADZU LC-2050C (FX277)		

## <色谱图>

mV



## <峰表>

检测器A Ch1 230nm

峰号	保留时间	面积	面积%	高度	理论塔板数(USP)	拖尾因子	分离度(USP)
1	1.175	256506	4.982	45733	1000	1.253	--
2	2.141	4892381	95.018	604713	1678	1.285	5.404
总计		5148887	100.000	650446			



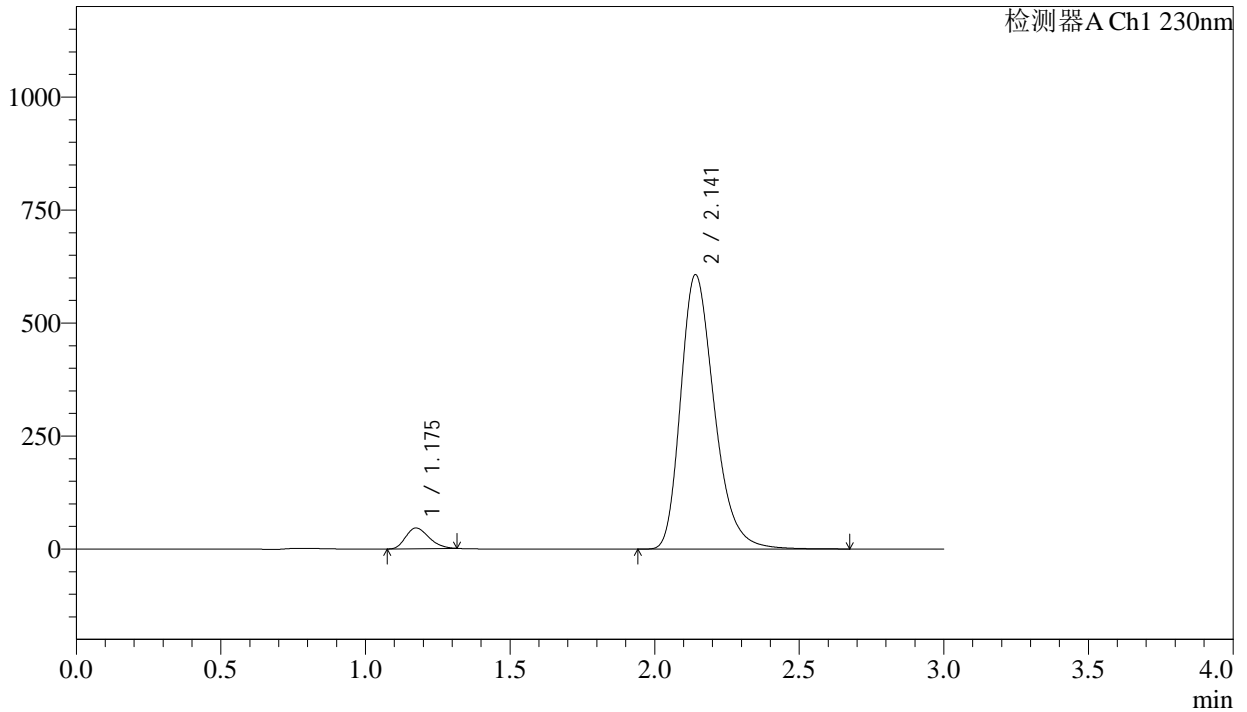
# SMF-4029

## <样品信息>

色谱柱	: XB-C18(50mm*4.6mm,5μm)	流速	: 1.0ml/min
柱温	: 40°C	波长	: 230nm
数据文件名	: RC\$SMF-4029 - 0-231/28-1551-2 - zzp-2-2023112221p-cq24y-rcqx-pH2.0jz-jf50z-dz2-2.lcd		
方法文件名	: RC\$SMF-4029 - RC-rcqx-FX277.lcm		
批处理文件名	: RC\$SMF-4029 - 20260325-FX277.lcb		
样品瓶号	: 2-27	版本号	: 6.115
进样体积	: 20 μL	实验者	: wangdan
进样时间	: 2026/03/25 21:19:07	处理者	: wangdan
处理时间(V2)	: 2026/04/07 10:45:38		
仪器型号	: SHIMADZU LC-2050C (FX277)		

## <色谱图>

mV



## <峰表>

检测器A Ch1 230nm

峰号	保留时间	面积	面积%	高度	理论塔板数(USP)	拖尾因子	分离度(USP)
1	1.175	256894	4.978	45786	999	1.253	--
2	2.141	4904140	95.022	605951	1678	1.285	5.403
总计		5161033	100.000	651737			