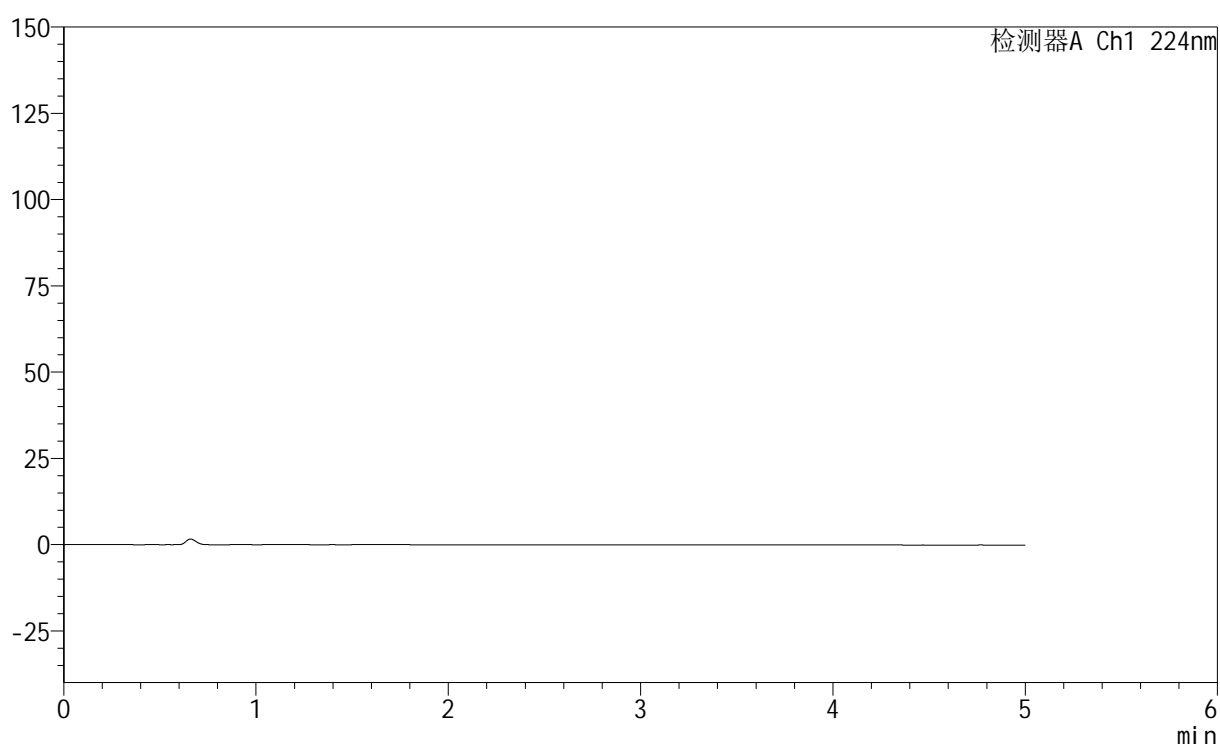


## &lt;样品信息&gt;

色谱柱:XB-C18(50mm\*4.6mm,5 $\mu$ m)      流速: 1.0ml/min  
 柱温:40 $^{\circ}$ C      波长: 224nm  
 数据文件名: RC\$SMF-228 - 0-56/11-376-2 - zzp-6032401p-rcqx-pH1.2jz-lf100z-rj.lcd  
 方法文件名: RC\$SMF-228 - SMF-228-RC-FX260.lcm  
 批处理文件名: RC\$SMF-228 - SMF-228-RC-20260403-FX260.lcb  
 样品瓶号: 1-9  
 进样体积: 10 $\mu$ l      版本号: 6.115  
 进样时间: 2026/04/03 15:43:27      实验者: xiechaojun  
 处理时间 (V2) : 2026/04/07 09:17:48      处理者: xiechaojun  
 仪器型号: SHIMADZU LC-2050C(FX260)

## &lt;色谱图&gt;

mV



## &lt;峰表&gt;

检测器A Ch1 224nm

峰号	保留时间	面积	高度	面积%	理论塔板数(USP)	拖尾因子	分离度(USP)
总计							

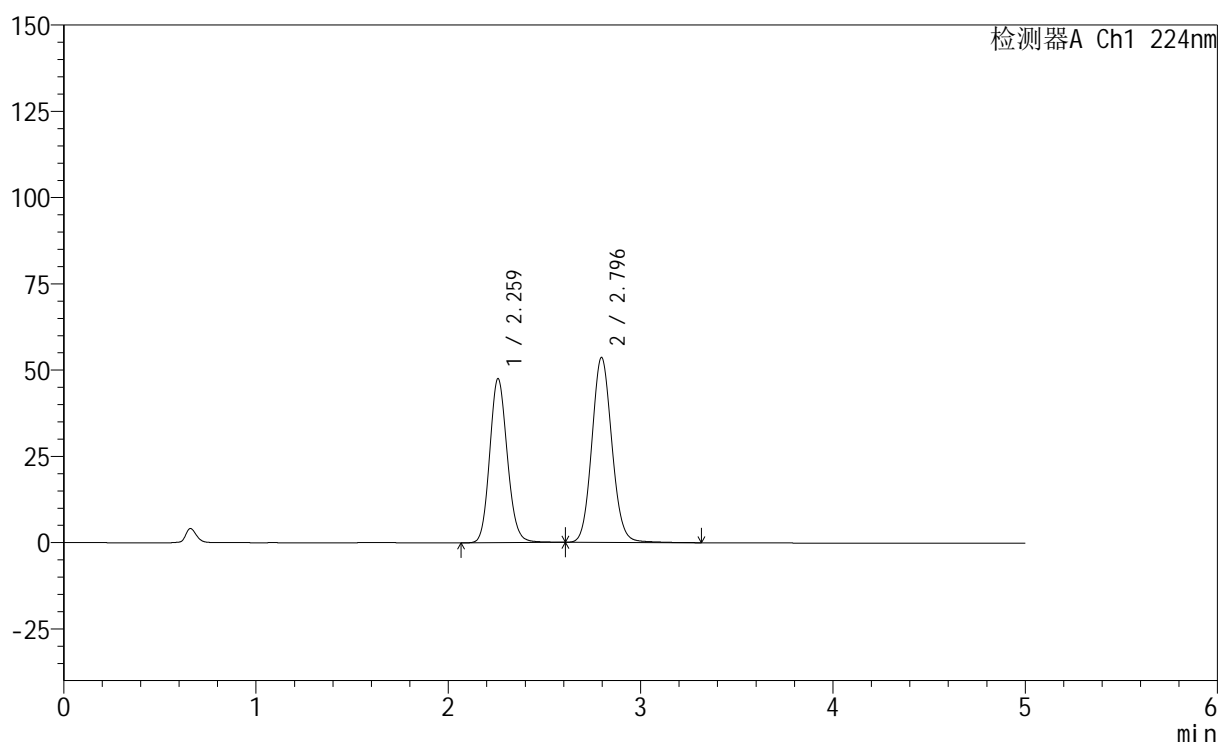
图1 非奈利酮恩格列净片溶出曲线测定HPLC图谱  
自制品-6032401批-pH1.2介质-篮法-100转  
溶剂

## &lt;样品信息&gt;

色谱柱:XB-C18(50mm\*4.6mm,5 $\mu$ m) 流速: 1.0ml/min  
 柱温:40 $^{\circ}$ C 波长: 224nm  
 数据文件名: RC\$SMF-228 - 0-56/11-377-2 - zzp-6032401p-rcqx-pH1.2jz-lf100z-dz1-1.lcd  
 方法文件名: RC\$SMF-228 - SMF-228-RC-FX260.lcm  
 批处理文件名: RC\$SMF-228 - SMF-228-RC-20260403-FX260.lcb  
 样品瓶号: 1-18  
 进样体积: 10 $\mu$ l 版本号: 6.115  
 进样时间: 2026/04/03 15:48:50 实验者: xiechaojun  
 处理时间(V2): 2026/04/07 09:17:52 处理者: xiechaojun  
 仪器型号: SHIMADZU LC-2050C(FX260)

## &lt;色谱图&gt;

mV



## &lt;峰表&gt;

检测器A Ch1 224nm

峰号	保留时间	面积	高度	面积%	理论塔板数(USP)	拖尾因子	分离度(USP)
1	2.259	302172	47329	43.762	2957	1.128	--
2	2.796	388317	53623	56.238	3500	1.094	3.025
总计		690489	100952	100.000			

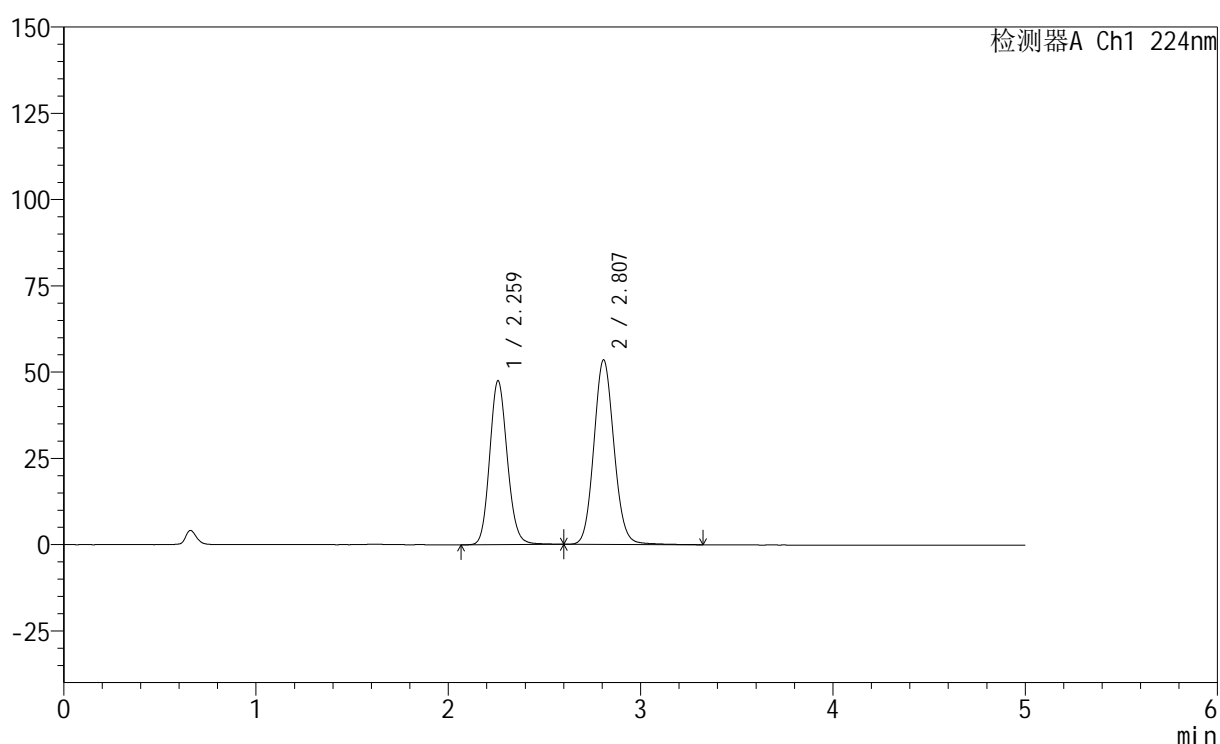
图2 非奈利酮恩格列净片溶出曲线测定HPLC图谱  
 自制品-6032401批-pH1.2介质-篮法-100转  
 对照品溶液-1-1

## &lt;样品信息&gt;

色谱柱:XB-C18(50mm\*4.6mm,5 $\mu$ m) 流速: 1.0ml/min  
 柱温:40 $^{\circ}$ C 波长: 224nm  
 数据文件名: RC\$SMF-228 - 0-56/11-378-2 - zzp-6032401p-rcqx-pH1.2jz-lf100z-dz1-2.lcd  
 方法文件名: RC\$SMF-228 - SMF-228-RC-FX260.lcm  
 批处理文件名: RC\$SMF-228 - SMF-228-RC-20260403-FX260.lcb  
 样品瓶号: 1-18  
 进样体积: 10 $\mu$ l 版本号: 6.115  
 进样时间: 2026/04/03 15:54:13 实验者: xiechaojun  
 处理时间(V2): 2026/04/07 09:17:56 处理者: xiechaojun  
 仪器型号: SHIMADZU LC-2050C(FX260)

## &lt;色谱图&gt;

mV



## &lt;峰表&gt;

检测器A Ch1 224nm

峰号	保留时间	面积	高度	面积%	理论塔板数(USP)	拖尾因子	分离度(USP)
1	2.259	302114	47285	43.738	2955	1.129	--
2	2.807	388629	53458	56.262	3508	1.095	3.080
总计		690744	100743	100.000			

图3 非奈利酮恩格列净片溶出曲线测定HPLC图谱  
 自制品-6032401批-pH1.2介质-篮法-100转  
 对照品溶液-1-2

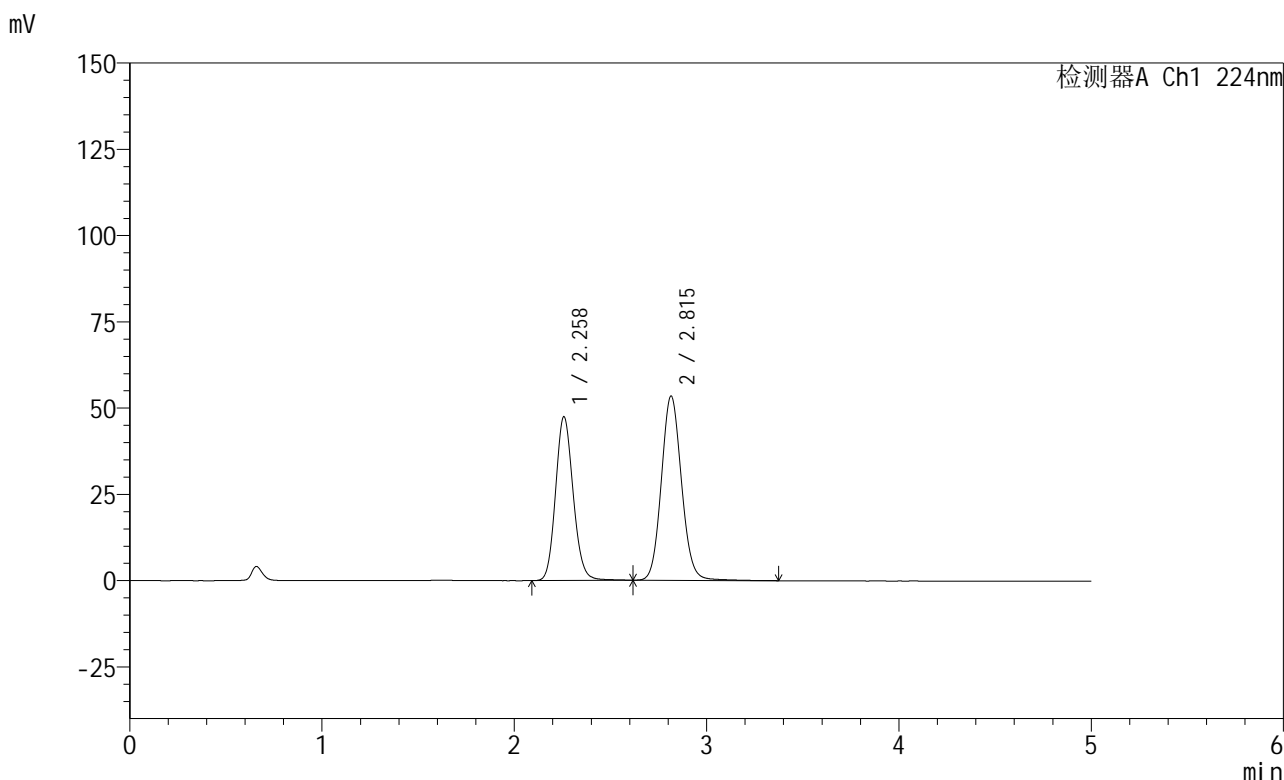


# SMF-228

## <样品信息>

色谱柱:XB-C18(50mm\*4.6mm,5μm)                      流速: 1.0ml/min  
 柱温:40°C    波长: 224nm  
 数据文件名: RC\$SMF-228 - 0-56/11-379-2 - zzp-6032401p-rcqx-pH1.2jz-lf100z-dz1-3.lcd  
 方法文件名: RC\$SMF-228 - SMF-228-RC-FX260.lcm  
 批处理文件名: RC\$SMF-228 - SMF-228-RC-20260403-FX260.lcb  
 样品瓶号: 1-18  
 进样体积: 10μl    版本号: 6.115  
 进样时间: 2026/04/03 15:59:36                      实验者: xiechaojun  
 处理时间 (V2) : 2026/04/07 09:17:59              处理者: xiechaojun  
 仪器型号: SHIMADZU LC-2050C(FX260)

## <色谱图>



## <峰表>

检测器A Ch1 224nm

峰号	保留时间	面积	高度	面积%	理论塔板数(USP)	拖尾因子	分离度(USP)
1	2.258	301968	47324	43.691	2954	1.129	--
2	2.815	389178	53388	56.309	3511	1.094	3.124
总计		691146	100712	100.000			

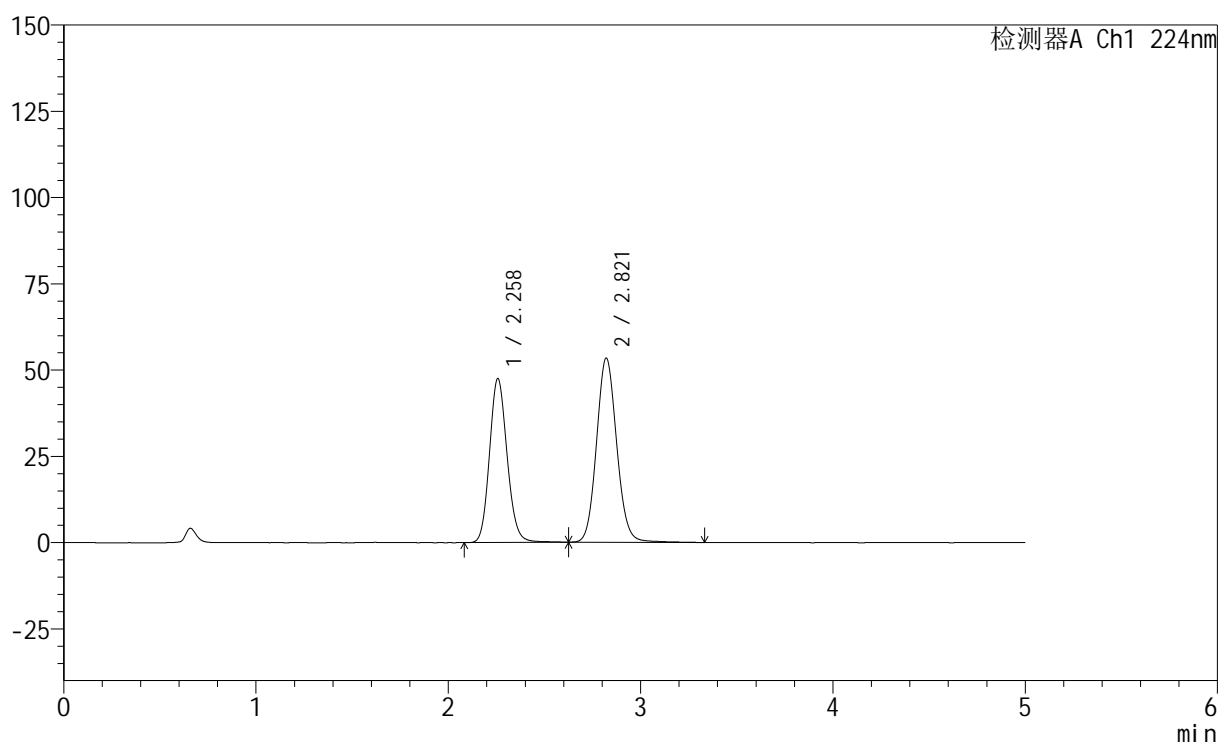
图4 非奈利酮恩格列净片溶出曲线测定HPLC图谱  
 自制品-6032401批-pH1.2介质-篮法-100转  
 对照品溶液-1-3

## &lt;样品信息&gt;

色谱柱:XB-C18(50mm\*4.6mm,5μm) 流速: 1.0ml/min  
 柱温:40°C 波长: 224nm  
 数据文件名: RC\$SMF-228 - 0-56/11-380-2 - zzp-6032401p-rcqx-pH1.2jz-lf100z-dz1-4.lcd  
 方法文件名: RC\$SMF-228 - SMF-228-RC-FX260.lcm  
 批处理文件名: RC\$SMF-228 - SMF-228-RC-20260403-FX260.lcb  
 样品瓶号: 1-18  
 进样体积: 10μl 版本号: 6.115  
 进样时间: 2026/04/03 16:04:59 实验者: xiechaojun  
 处理时间(V2): 2026/04/07 09:18:02 处理者: xiechaojun  
 仪器型号: SHIMADZU LC-2050C(FX260)

## &lt;色谱图&gt;

mV



## &lt;峰表&gt;

检测器A Ch1 224nm

峰号	保留时间	面积	高度	面积%	理论塔板数(USP)	拖尾因子	分离度(USP)
1	2.258	302300	47393	43.697	2958	1.130	--
2	2.821	389507	53390	56.303	3520	1.094	3.160
总计		691808	100782	100.000			

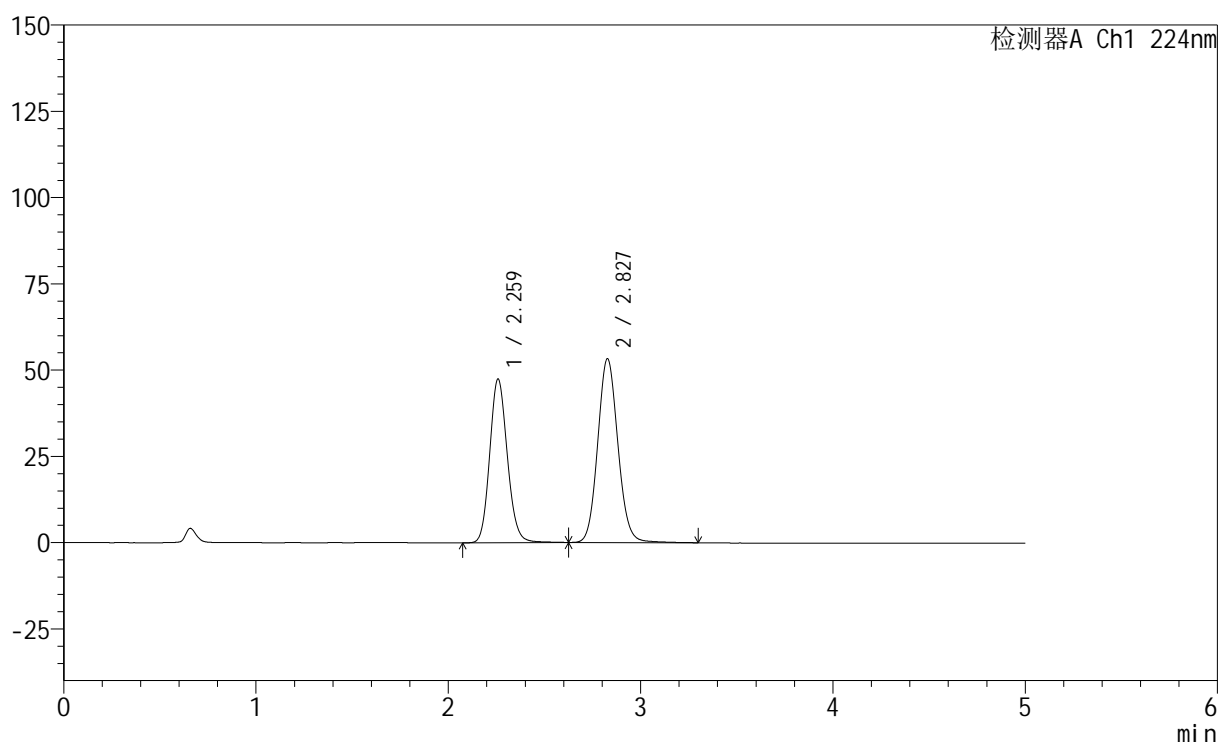
图5 非奈利酮恩格列净片溶出曲线测定HPLC图谱  
 自制品-6032401批-pH1.2介质-篮法-100转  
 对照品溶液-1-4

## &lt;样品信息&gt;

色谱柱:XB-C18(50mm\*4.6mm,5 $\mu$ m) 流速: 1.0ml/min  
 柱温:40 $^{\circ}$ C 波长: 224nm  
 数据文件名: RC\$SMF-228 - 0-56/11-381-2 - zzp-6032401p-rcqx-pH1.2jz-lf100z-dz1-5.lcd  
 方法文件名: RC\$SMF-228 - SMF-228-RC-FX260.lcm  
 批处理文件名: RC\$SMF-228 - SMF-228-RC-20260403-FX260.lcb  
 样品瓶号: 1-18  
 进样体积: 10 $\mu$ l 版本号: 6.115  
 进样时间: 2026/04/03 16:10:22 实验者: xiechaojun  
 处理时间(V2): 2026/04/07 09:18:06 处理者: xiechaojun  
 仪器型号: SHIMADZU LC-2050C(FX260)

## &lt;色谱图&gt;

mV



## &lt;峰表&gt;

检测器A Ch1 224nm

峰号	保留时间	面积	高度	面积%	理论塔板数(USP)	拖尾因子	分离度(USP)
1	2.259	302051	47221	43.723	2957	1.130	--
2	2.827	388782	53198	56.277	3525	1.094	3.186
总计		690833	100418	100.000			

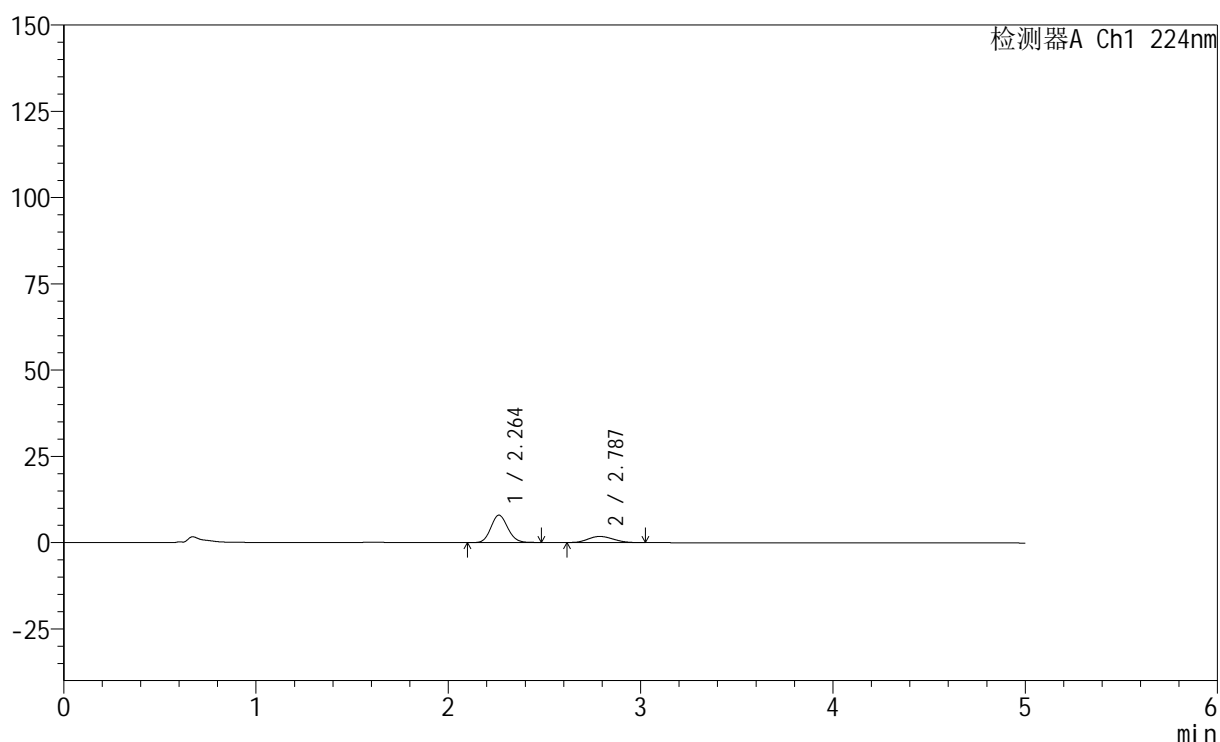
图6 非奈利酮恩格列净片溶出曲线测定HPLC图谱  
 自制品-6032401批-pH1.2介质-篮法-100转  
 对照品溶液-1-5

## &lt;样品信息&gt;

色谱柱:XB-C18(50mm\*4.6mm,5 $\mu$ m) 流速: 1.0ml/min  
 柱温:40 $^{\circ}$ C 波长: 224nm  
 数据文件名: RC\$SMF-228 - 0-56/11-382-2 - zzp-6032401p-rcqx-pH1.2jz-lf100z-5min-P1.lcd  
 方法文件名: RC\$SMF-228 - SMF-228-RC-FX260.lcm  
 批处理文件名: RC\$SMF-228 - SMF-228-RC-20260403-FX260.lcb  
 样品瓶号: 1-1  
 进样体积: 10 $\mu$ l 版本号: 6.115  
 进样时间: 2026/04/03 16:15:45 实验者: xiechaojun  
 处理时间(V2): 2026/04/07 09:18:08 处理者: xiechaojun  
 仪器型号: SHIMADZU LC-2050C(FX260)

## &lt;色谱图&gt;

mV



## &lt;峰表&gt;

检测器A Ch1 224nm

峰号	保留时间	面积	高度	面积%	理论塔板数(USP)	拖尾因子	分离度(USP)
1	2.264	48446	7950	75.071	3180	1.110	--
2	2.787	16087	1767	24.929	2087	1.129	2.586
总计		64533	9716	100.000			

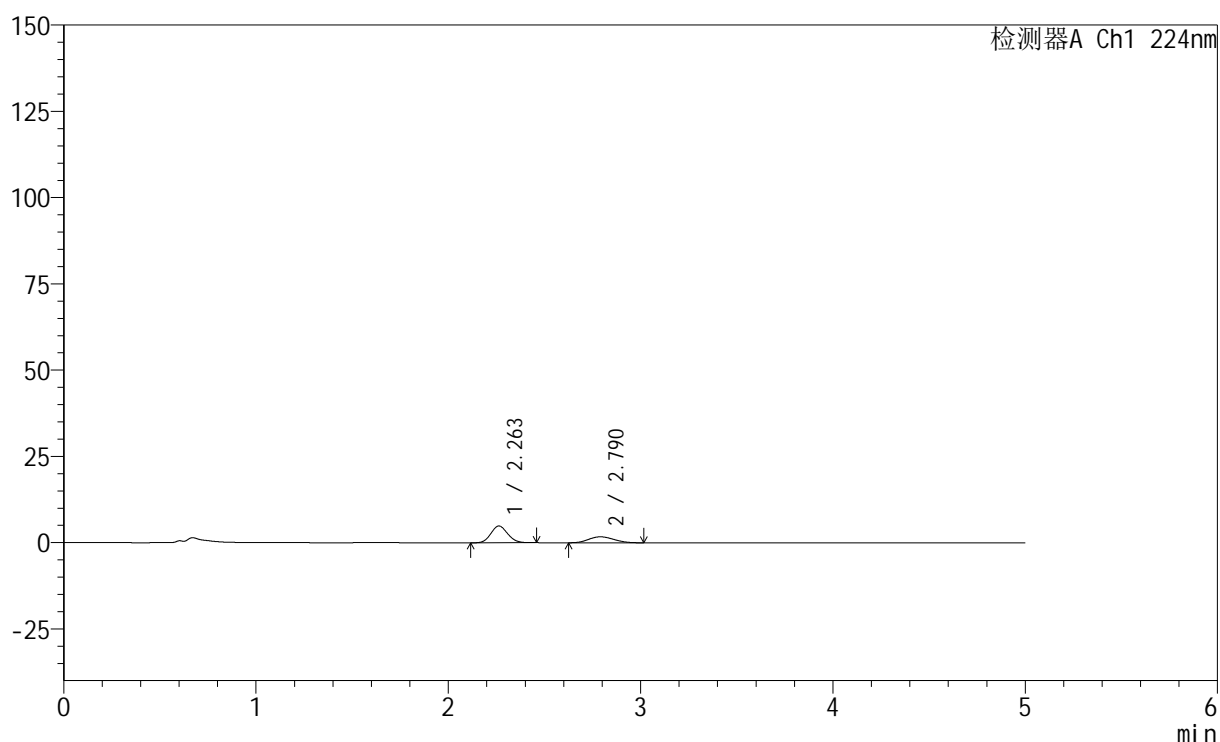
图7 非奈利酮恩格列净片溶出曲线测定HPLC图谱  
 自制品-6032401批-pH1.2介质-篮法-100转-5min-片1  
 供试品溶液-1

## &lt;样品信息&gt;

色谱柱:XB-C18(50mm\*4.6mm,5μm) 流速: 1.0ml/min  
 柱温:40°C 波长: 224nm  
 数据文件名: RC\$SMF-228 - 0-56/11-383-2 - zzp-6032401p-rcqx-pH1.2jz-lf100z-5min-P2.lcd  
 方法文件名: RC\$SMF-228 - SMF-228-RC-FX260.lcm  
 批处理文件名: RC\$SMF-228 - SMF-228-RC-20260403-FX260.lcb  
 样品瓶号: 1-10  
 进样体积: 10μl 版本号: 6.115  
 进样时间: 2026/04/03 16:21:08 实验者: xiechaojun  
 处理时间(V2): 2026/04/07 09:18:11 处理者: xiechaojun  
 仪器型号: SHIMADZU LC-2050C(FX260)

## &lt;色谱图&gt;

mV



## &lt;峰表&gt;

检测器A Ch1 224nm

峰号	保留时间	面积	高度	面积%	理论塔板数(USP)	拖尾因子	分离度(USP)
1	2.263	29494	4859	65.235	3166	1.104	--
2	2.790	15718	1729	34.765	2127	1.110	2.615
总计		45211	6588	100.000			

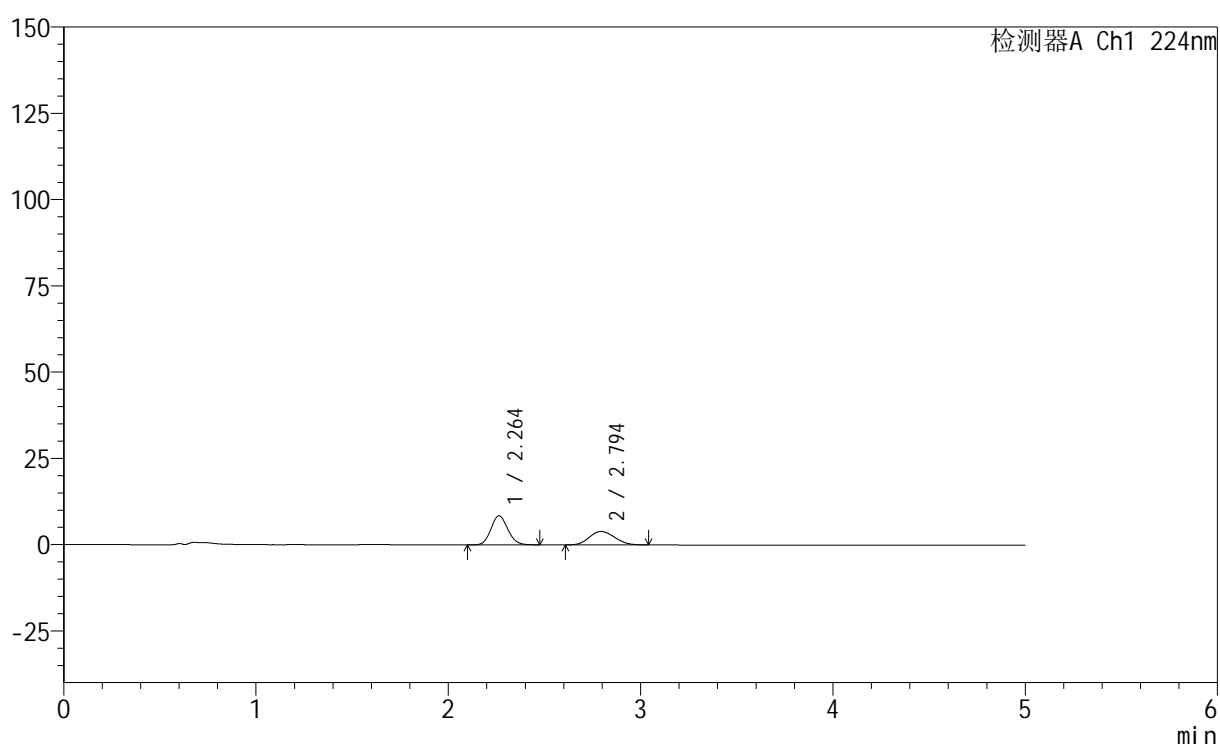
图8 非奈利酮恩格列净片溶出曲线测定HPLC图谱  
 自制品-6032401批-pH1.2介质-篮法-100转-5min-片2  
 供试品溶液-1

## &lt;样品信息&gt;

色谱柱:XB-C18(50mm\*4.6mm,5μm) 流速: 1.0ml/min  
 柱温:40°C 波长: 224nm  
 数据文件名: RC\$SMF-228 - 0-56/11-384-2 - zzp-6032401p-rcqx-pH1.2jz-lf100z-5min-P3.lcd  
 方法文件名: RC\$SMF-228 - SMF-228-RC-FX260.lcm  
 批处理文件名: RC\$SMF-228 - SMF-228-RC-20260403-FX260.lcb  
 样品瓶号: 1-19  
 进样体积: 10μl 版本号: 6.115  
 进样时间: 2026/04/03 16:26:29 实验者: xiechaojun  
 处理时间(V2): 2026/04/07 09:18:14 处理者: xiechaojun  
 仪器型号: SHIMADZU LC-2050C(FX260)

## &lt;色谱图&gt;

mV



## &lt;峰表&gt;

检测器A Ch1 224nm

峰号	保留时间	面积	高度	面积%	理论塔板数(USP)	拖尾因子	分离度(USP)
1	2.264	51515	8441	59.136	3185	1.116	--
2	2.794	35597	3882	40.864	2097	1.133	2.619
总计		87112	12323	100.000			

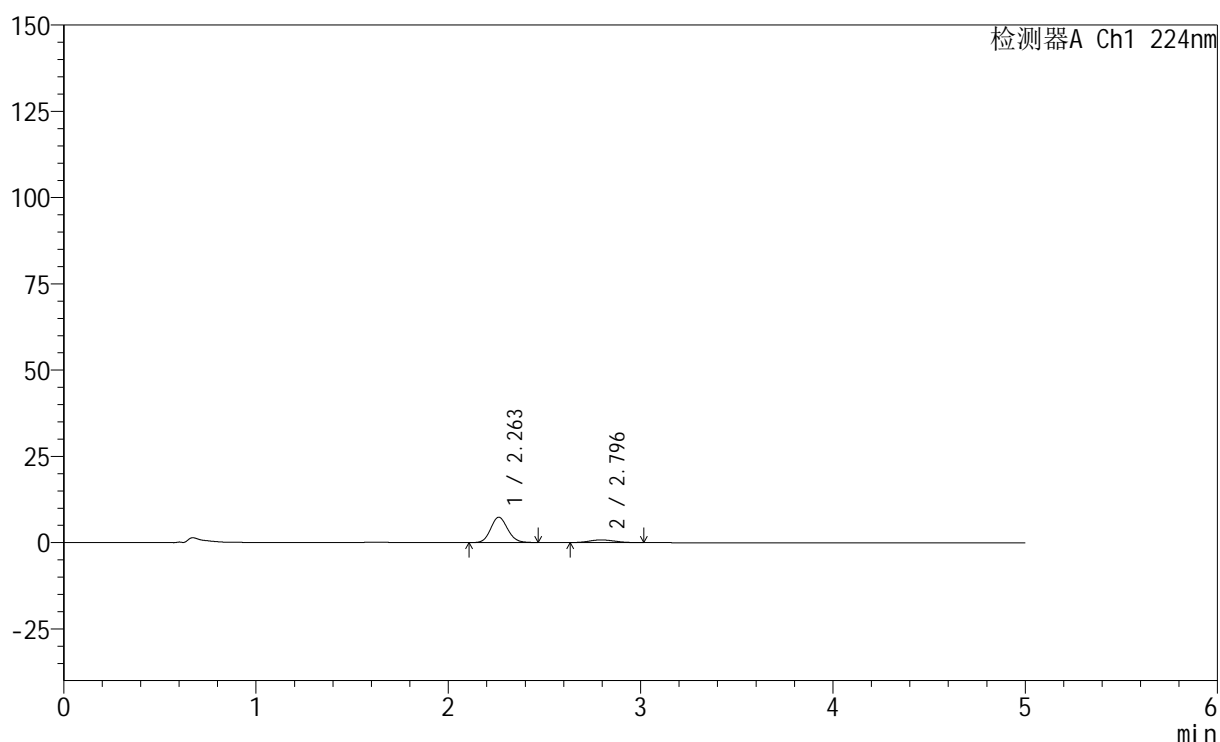
图9 非奈利酮恩格列净片溶出曲线测定HPLC图谱  
 自制品-6032401批-pH1.2介质-篮法-100转-5min-片3  
 供试品溶液-1

## &lt;样品信息&gt;

色谱柱:XB-C18(50mm\*4.6mm,5 $\mu$ m) 流速: 1.0ml/min  
 柱温:40 $^{\circ}$ C 波长: 224nm  
 数据文件名: RC\$SMF-228 - 0-56/11-385-2 - zzp-6032401p-rcqx-pH1.2jz-lf100z-5min-P4.lcd  
 方法文件名: RC\$SMF-228 - SMF-228-RC-FX260.lcm  
 批处理文件名: RC\$SMF-228 - SMF-228-RC-20260403-FX260.lcb  
 样品瓶号: 1-28  
 进样体积: 10 $\mu$ l 版本号: 6.115  
 进样时间: 2026/04/03 16:31:51 实验者: xiechaojun  
 处理时间(V2): 2026/04/07 09:18:16 处理者: xiechaojun  
 仪器型号: SHIMADZU LC-2050C(FX260)

## &lt;色谱图&gt;

mV



## &lt;峰表&gt;

检测器A Ch1 224nm

峰号	保留时间	面积	高度	面积%	理论塔板数(USP)	拖尾因子	分离度(USP)
1	2.263	44868	7350	86.374	3174	1.107	--
2	2.796	7078	770	13.626	2119	1.121	2.640
总计		51946	8120	100.000			

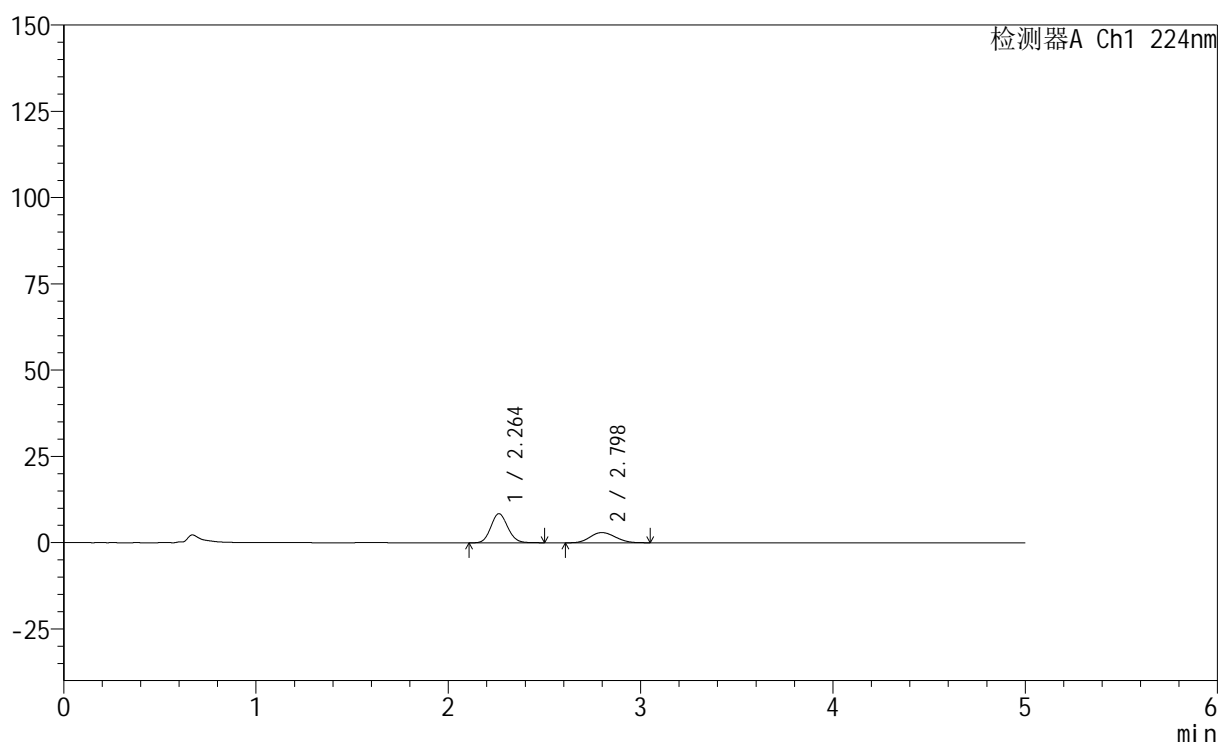
图10 非奈利酮恩格列净片溶出曲线测定HPLC图谱  
 自制品-6032401批-pH1.2介质-篮法-100转-5min-片4  
 供试品溶液-1

## &lt;样品信息&gt;

色谱柱:XB-C18(50mm\*4.6mm,5 $\mu$ m) 流速: 1.0ml/min  
 柱温:40 $^{\circ}$ C 波长: 224nm  
 数据文件名: RC\$SMF-228 - 0-56/11-386-2 - zzp-6032401p-rcqx-pH1.2jz-lf100z-5min-P5.lcd  
 方法文件名: RC\$SMF-228 - SMF-228-RC-FX260.lcm  
 批处理文件名: RC\$SMF-228 - SMF-228-RC-20260403-FX260.lcb  
 样品瓶号: 1-37  
 进样体积: 10 $\mu$ l 版本号: 6.115  
 进样时间: 2026/04/03 16:37:13 实验者: xiechaojun  
 处理时间(V2): 2026/04/07 09:18:19 处理者: xiechaojun  
 仪器型号: SHIMADZU LC-2050C(FX260)

## &lt;色谱图&gt;

mV



## &lt;峰表&gt;

检测器A Ch1 224nm

峰号	保留时间	面积	高度	面积%	理论塔板数(USP)	拖尾因子	分离度(USP)
1	2.264	51568	8453	65.597	3171	1.113	--
2	2.798	27046	2961	34.403	2121	1.116	2.648
总计		78614	11414	100.000			

图11 非奈利酮恩格列净片溶出曲线测定HPLC图谱  
 自制品-6032401批-pH1.2介质-篮法-100转-5min-片5  
 供试品溶液-1



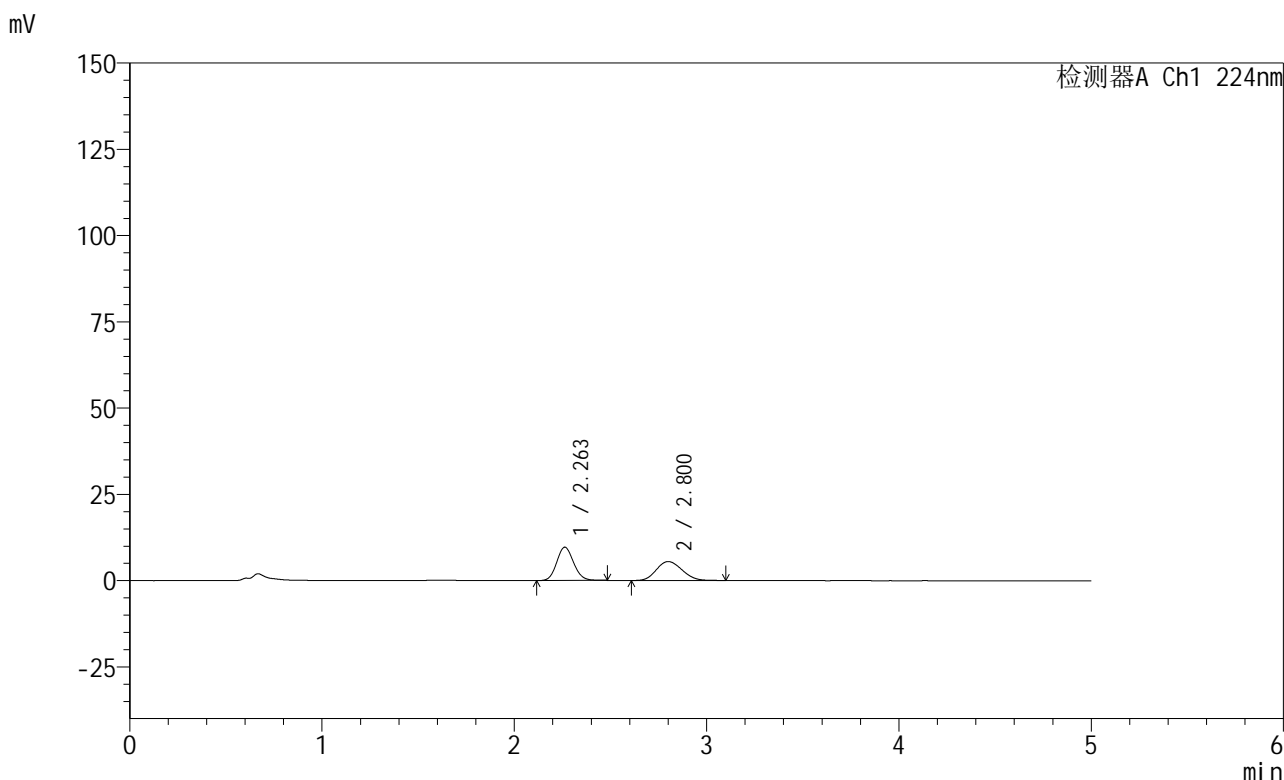


# SMF-228

## <样品信息>

色谱柱:XB-C18(50mm\*4.6mm,5μm)                      流速: 1.0ml/min  
 柱温:40°C    波长: 224nm  
 数据文件名: RC\$SMF-228 - 0-56/11-388-2 - zzp-6032401p-rcqx-pH1.2jz-lf100z-10min-P1.lcd  
 方法文件名: RC\$SMF-228 - SMF-228-RC-FX260.lcm  
 批处理文件名: RC\$SMF-228 - SMF-228-RC-20260403-FX260.lcb  
 样品瓶号: 1-2  
 进样体积: 10μl    版本号: 6.115  
 进样时间: 2026/04/03 16:47:58                      实验者: xiechaojun  
 处理时间 (V2) : 2026/04/07 09:18:24              处理者: xiechaojun  
 仪器型号: SHIMADZU LC-2050C(FX260)

## <色谱图>



## <峰表>

检测器A Ch1 224nm

峰号	保留时间	面积	高度	面积%	理论塔板数(USP)	拖尾因子	分离度(USP)
1	2.263	58841	9665	53.700	3185	1.116	--
2	2.800	50733	5467	46.300	2068	1.134	2.641
总计		109574	15132	100.000			

图13 非奈利酮恩格列净片溶出曲线测定HPLC图谱  
 自制品-6032401批-pH1.2介质-篮法-100转-10min-片1  
 供试品溶液-1

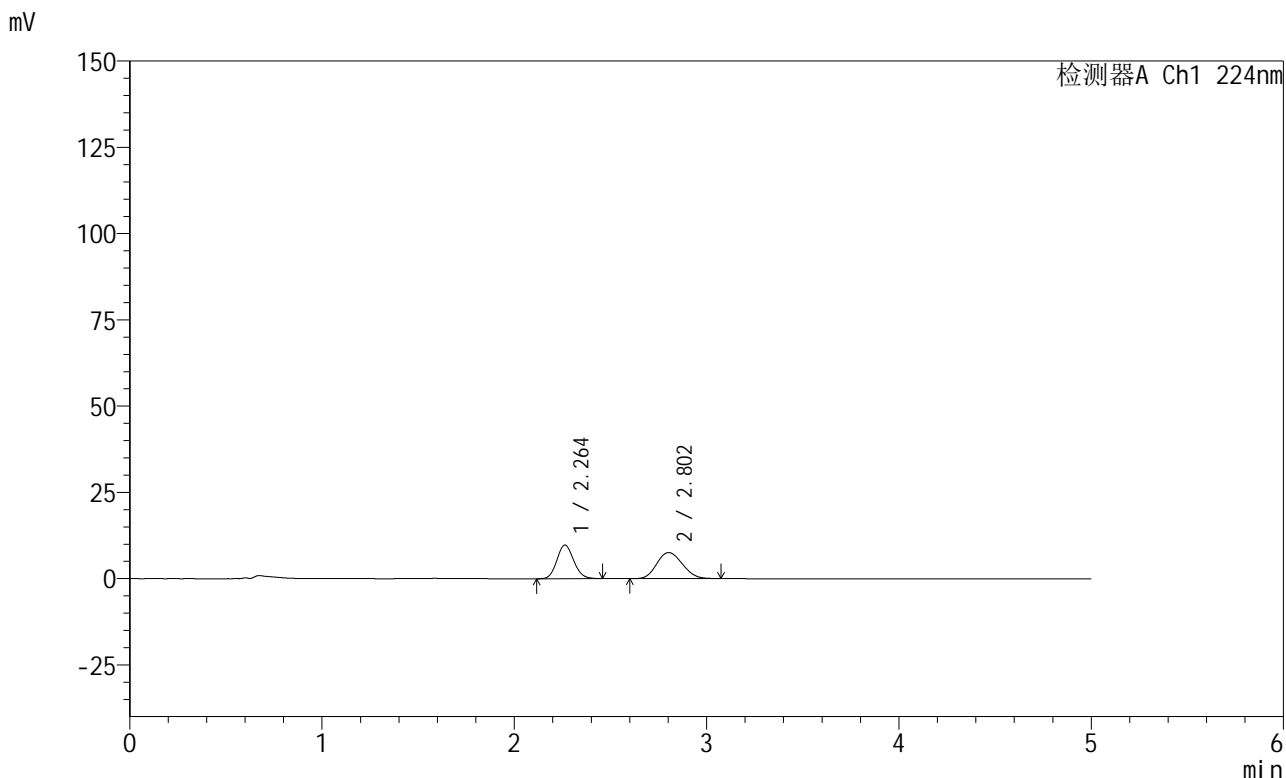


# SMF-228

## <样品信息>

色谱柱:XB-C18(50mm\*4.6mm,5μm)                      流速: 1.0ml/min  
 柱温:40°C    波长: 224nm  
 数据文件名: RC\$SMF-228 - 0-56/11-389-2 - zzp-6032401p-rcqx-pH1.2jz-lf100z-10min-P2.lcd  
 方法文件名: RC\$SMF-228 - SMF-228-RC-FX260.lcm  
 批处理文件名: RC\$SMF-228 - SMF-228-RC-20260403-FX260.lcb  
 样品瓶号: 1-11  
 进样体积: 10μl    版本号: 6.115  
 进样时间: 2026/04/03 16:53:20                      实验者: xiechaojun  
 处理时间 (V2) : 2026/04/07 09:18:27              处理者: xiechaojun  
 仪器型号: SHIMADZU LC-2050C(FX260)

## <色谱图>



## <峰表>

检测器A Ch1 224nm

峰号	保留时间	面积	高度	面积%	理论塔板数(USP)	拖尾因子	分离度(USP)
1	2.264	59254	9752	45.853	3192	1.115	--
2	2.802	69972	7536	54.147	2056	1.132	2.643
总计		129227	17288	100.000			

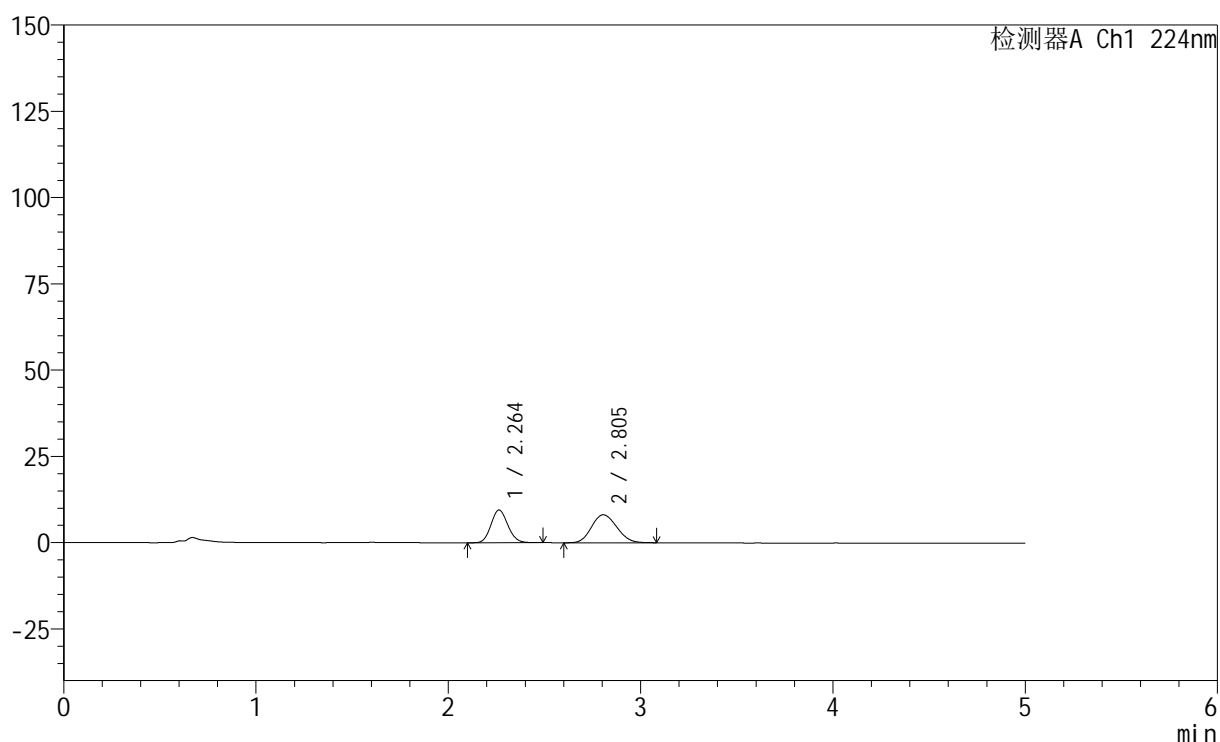
图14 非奈利酮恩格列净片溶出曲线测定HPLC图谱  
 自制品-6032401批-pH1.2介质-篮法-100转-10min-片2  
 供试品溶液-1

## &lt;样品信息&gt;

色谱柱:XB-C18(50mm\*4.6mm,5 $\mu$ m) 流速: 1.0ml/min  
 柱温:40 $^{\circ}$ C 波长: 224nm  
 数据文件名: RC\$SMF-228 - 0-56/11-390-2 - zzp-6032401p-rcqx-pH1.2jz-lf100z-10min-P3.lcd  
 方法文件名: RC\$SMF-228 - SMF-228-RC-FX260.lcm  
 批处理文件名: RC\$SMF-228 - SMF-228-RC-20260403-FX260.lcb  
 样品瓶号: 1-20  
 进样体积: 10 $\mu$ l 版本号: 6.115  
 进样时间: 2026/04/03 16:58:42 实验者: xiechaojun  
 处理时间(V2): 2026/04/07 09:18:30 处理者: xiechaojun  
 仪器型号: SHIMADZU LC-2050C(FX260)

## &lt;色谱图&gt;

mV



## &lt;峰表&gt;

检测器A Ch1 224nm

峰号	保留时间	面积	高度	面积%	理论塔板数(USP)	拖尾因子	分离度(USP)
1	2.264	58031	9511	43.961	3184	1.114	--
2	2.805	73974	8101	56.039	2134	1.131	2.682
总计		132005	17612	100.000			

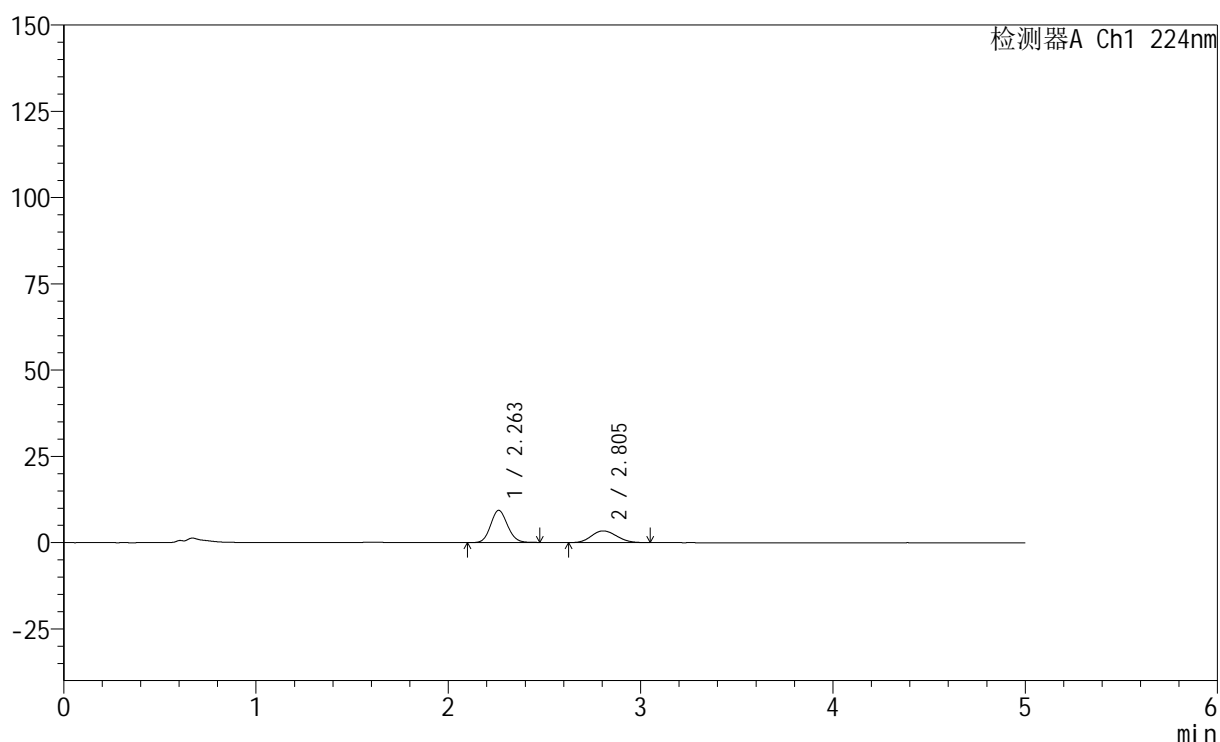
图15 非奈利酮恩格列净片溶出曲线测定HPLC图谱  
 自制品-6032401批-pH1.2介质-篮法-100转-10min-片3  
 供试品溶液-1

## &lt;样品信息&gt;

色谱柱:XB-C18(50mm\*4.6mm,5 $\mu$ m) 流速: 1.0ml/min  
 柱温:40 $^{\circ}$ C 波长: 224nm  
 数据文件名: RC\$SMF-228 - 0-56/11-391-2 - zzp-6032401p-rcqx-pH1.2jz-lf100z-10min-P4.lcd  
 方法文件名: RC\$SMF-228 - SMF-228-RC-FX260.lcm  
 批处理文件名: RC\$SMF-228 - SMF-228-RC-20260403-FX260.lcb  
 样品瓶号: 1-29  
 进样体积: 10 $\mu$ l 版本号: 6.115  
 进样时间: 2026/04/03 17:04:04 实验者: xiechaojun  
 处理时间(V2): 2026/04/07 09:18:32 处理者: xiechaojun  
 仪器型号: SHIMADZU LC-2050C(FX260)

## &lt;色谱图&gt;

mV



## &lt;峰表&gt;

检测器A Ch1 224nm

峰号	保留时间	面积	高度	面积%	理论塔板数(USP)	拖尾因子	分离度(USP)
1	2.263	56607	9322	64.839	3196	1.109	--
2	2.805	30697	3385	35.161	2151	1.124	2.698
总计		87304	12707	100.000			

图16 非奈利酮恩格列净片溶出曲线测定HPLC图谱  
 自制品-6032401批-pH1.2介质-篮法-100转-10min-片4  
 供试品溶液-1

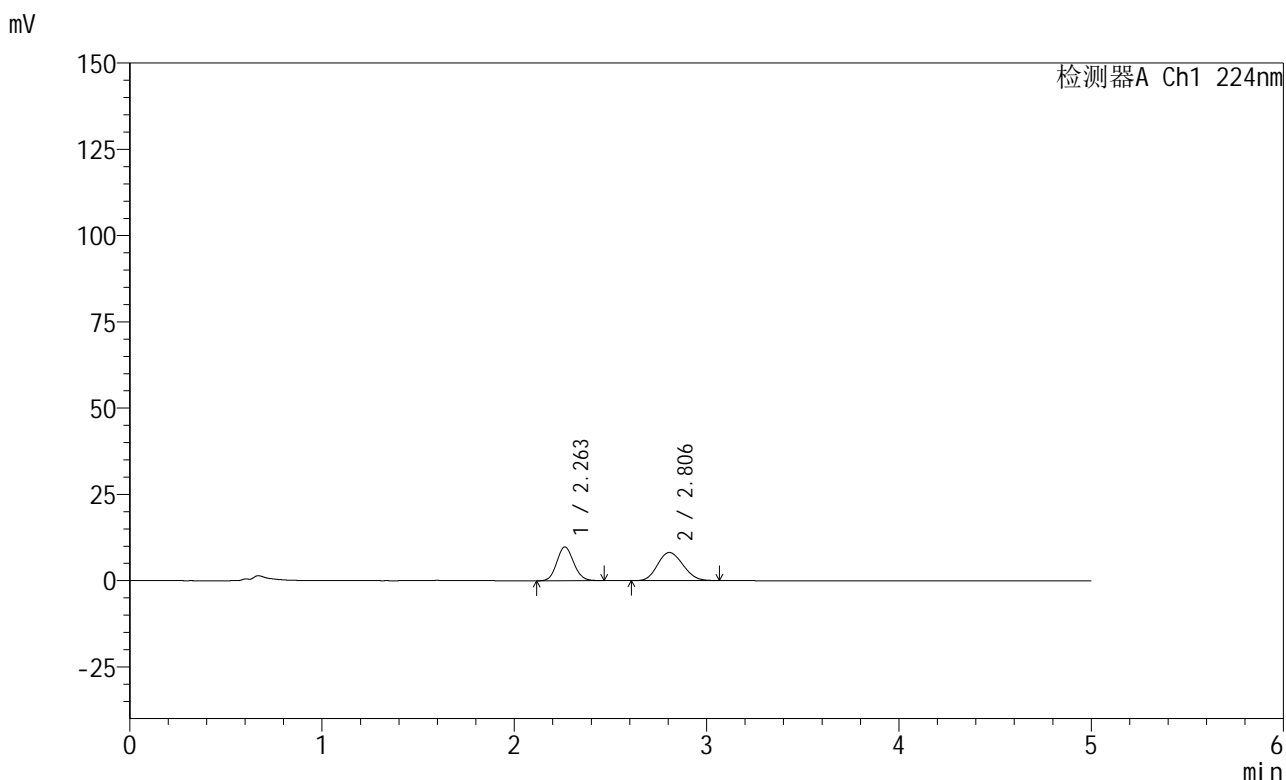


# SMF-228

## <样品信息>

色谱柱:XB-C18(50mm\*4.6mm,5μm)                      流速: 1.0ml/min  
 柱温:40°C    波长: 224nm  
 数据文件名: RC\$SMF-228 - 0-56/11-392-2 - zzp-6032401p-rcqx-pH1.2jz-lf100z-10min-P5.lcd  
 方法文件名: RC\$SMF-228 - SMF-228-RC-FX260.lcm  
 批处理文件名: RC\$SMF-228 - SMF-228-RC-20260403-FX260.lcb  
 样品瓶号: 1-38  
 进样体积: 10μl    版本号: 6.115  
 进样时间: 2026/04/03 17:09:26                      实验者: xiechaojun  
 处理时间 (V2) : 2026/04/07 09:18:35              处理者: xiechaojun  
 仪器型号: SHIMADZU LC-2050C(FX260)

## <色谱图>



## <峰表>

检测器A Ch1 224nm

峰号	保留时间	面积	高度	面积%	理论塔板数(USP)	拖尾因子	分离度(USP)
1	2.263	59531	9781	44.386	3175	1.109	--
2	2.806	74589	8143	55.614	2113	1.123	2.681
总计		134121	17924	100.000			

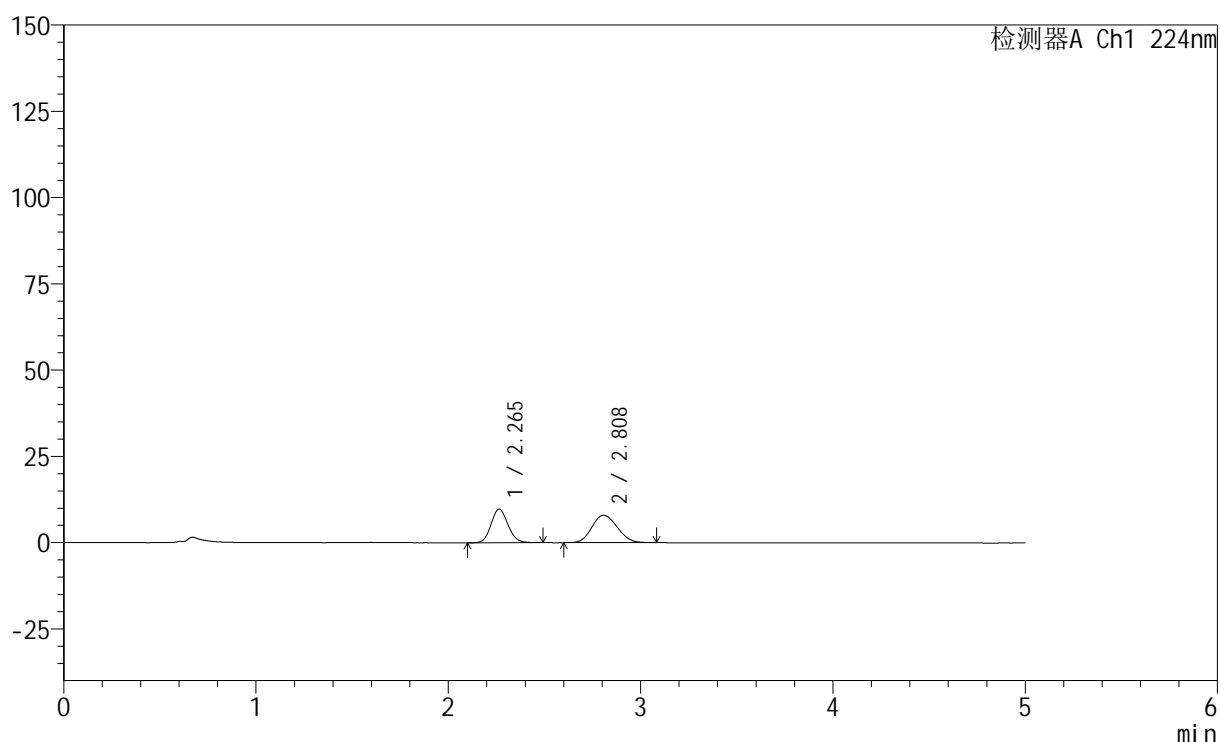
图17 非奈利酮恩格列净片溶出曲线测定HPLC图谱  
 自制品-6032401批-pH1.2介质-篮法-100转-10min-片5  
 供试品溶液-1

## &lt;样品信息&gt;

色谱柱:XB-C18(50mm\*4.6mm,5μm) 流速: 1.0ml/min  
 柱温:40°C 波长: 224nm  
 数据文件名: RC\$SMF-228 - 0-56/11-393-2 - zzp-6032401p-rcqx-pH1.2jz-lf100z-10min-P6.lcd  
 方法文件名: RC\$SMF-228 - SMF-228-RC-FX260.lcm  
 批处理文件名: RC\$SMF-228 - SMF-228-RC-20260403-FX260.lcb  
 样品瓶号: 1-47  
 进样体积: 10μl 版本号: 6.115  
 进样时间: 2026/04/03 17:14:48 实验者: xiechaojun  
 处理时间(V2): 2026/04/07 09:18:38 处理者: xiechaojun  
 仪器型号: SHIMADZU LC-2050C(FX260)

## &lt;色谱图&gt;

mV



## &lt;峰表&gt;

检测器A Ch1 224nm

峰号	保留时间	面积	高度	面积%	理论塔板数(USP)	拖尾因子	分离度(USP)
1	2.265	59431	9737	44.881	3193	1.115	--
2	2.808	72989	7946	55.119	2106	1.125	2.680
总计		132419	17682	100.000			

图18 非奈利酮恩格列净片溶出曲线测定HPLC图谱  
 自制品-6032401批-pH1.2介质-篮法-100转-10min-片6  
 供试品溶液-1

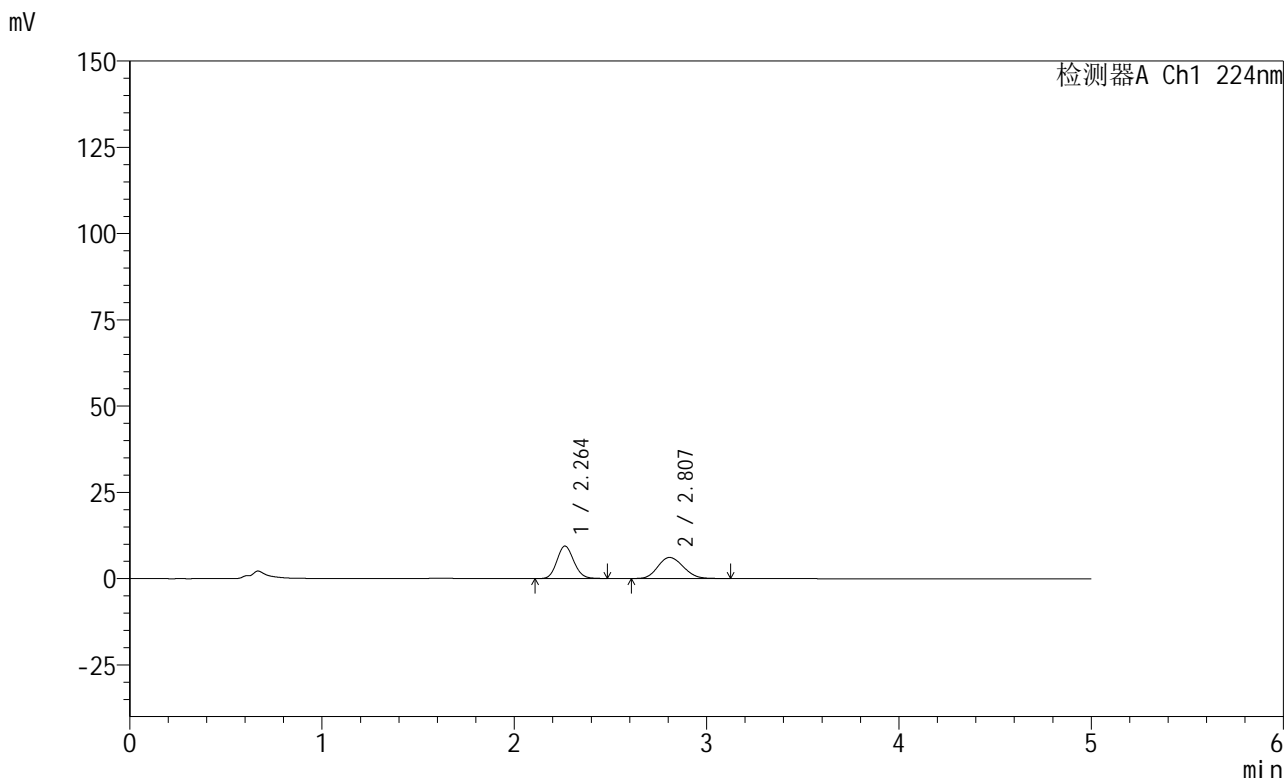


# SMF-228

## <样品信息>

色谱柱:XB-C18(50mm\*4.6mm,5μm)                      流速: 1.0ml/min  
 柱温:40°C    波长: 224nm  
 数据文件名: RC\$SMF-228 - 0-56/11-394-2 - zzp-6032401p-rcqx-pH1.2jz-lf100z-15min-P1.lcd  
 方法文件名: RC\$SMF-228 - SMF-228-RC-FX260.lcm  
 批处理文件名: RC\$SMF-228 - SMF-228-RC-20260403-FX260.lcb  
 样品瓶号: 1-3  
 进样体积: 10μl    版本号: 6.115  
 进样时间: 2026/04/03 17:20:10                      实验者: xiechaojun  
 处理时间 (V2) : 2026/04/07 09:18:41              处理者: xiechaojun  
 仪器型号: SHIMADZU LC-2050C(FX260)

## <色谱图>



## <峰表>

检测器A Ch1 224nm

峰号	保留时间	面积	高度	面积%	理论塔板数(USP)	拖尾因子	分离度(USP)
1	2.264	57283	9417	50.409	3199	1.117	--
2	2.807	56354	6104	49.591	2113	1.140	2.687
总计		113637	15521	100.000			

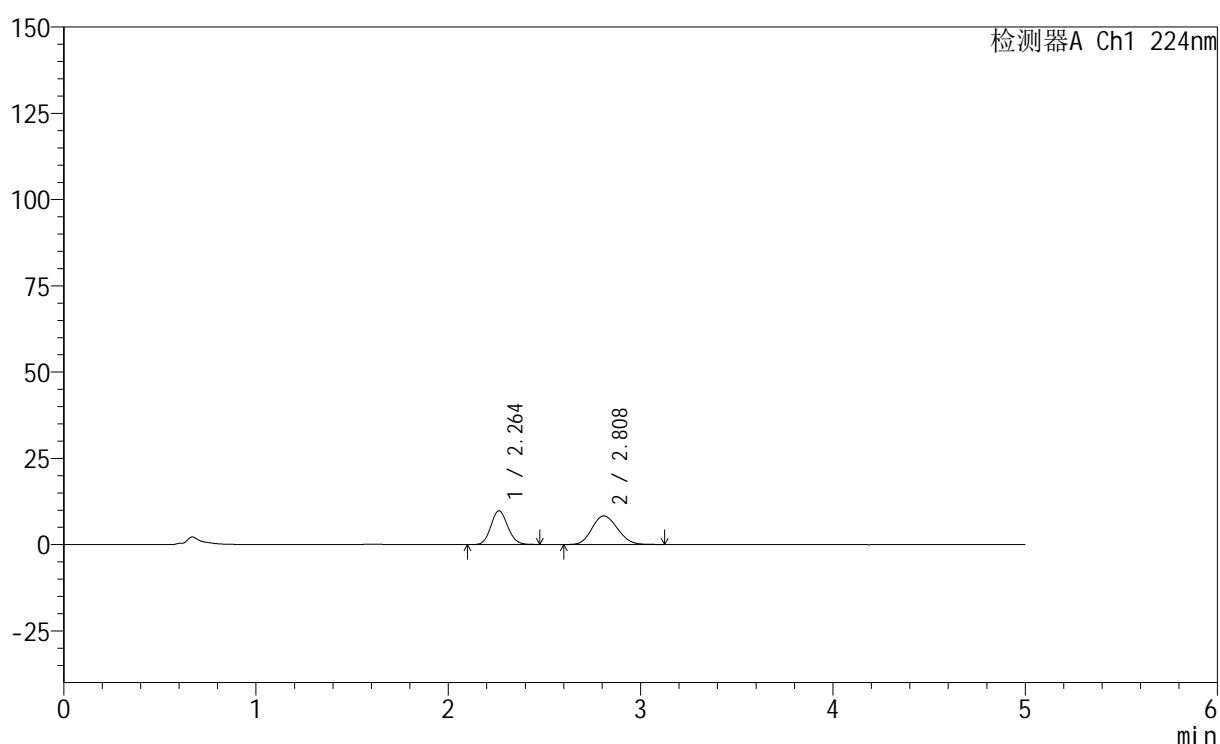
图19 非奈利酮恩格列净片溶出曲线测定HPLC图谱  
 自制品-6032401批-pH1.2介质-篮法-100转-15min-片1  
 供试品溶液-1

## &lt;样品信息&gt;

色谱柱:XB-C18(50mm\*4.6mm,5μm) 流速: 1.0ml/min  
 柱温:40°C 波长: 224nm  
 数据文件名: RC\$SMF-228 - 0-56/11-395-2 - zzp-6032401p-rcqx-pH1.2jz-lf100z-15min-P2.lcd  
 方法文件名: RC\$SMF-228 - SMF-228-RC-FX260.lcm  
 批处理文件名: RC\$SMF-228 - SMF-228-RC-20260403-FX260.lcb  
 样品瓶号: 1-12  
 进样体积: 10μl 版本号: 6.115  
 进样时间: 2026/04/03 17:25:32 实验者: xiechaojun  
 处理时间(V2): 2026/04/07 09:18:43 处理者: xiechaojun  
 仪器型号: SHIMADZU LC-2050C(FX260)

## &lt;色谱图&gt;

mV



## &lt;峰表&gt;

检测器A Ch1 224nm

峰号	保留时间	面积	高度	面积%	理论塔板数(USP)	拖尾因子	分离度(USP)
1	2.264	59369	9781	43.735	3198	1.108	--
2	2.808	76380	8279	56.265	2115	1.133	2.693
总计		135750	18059	100.000			

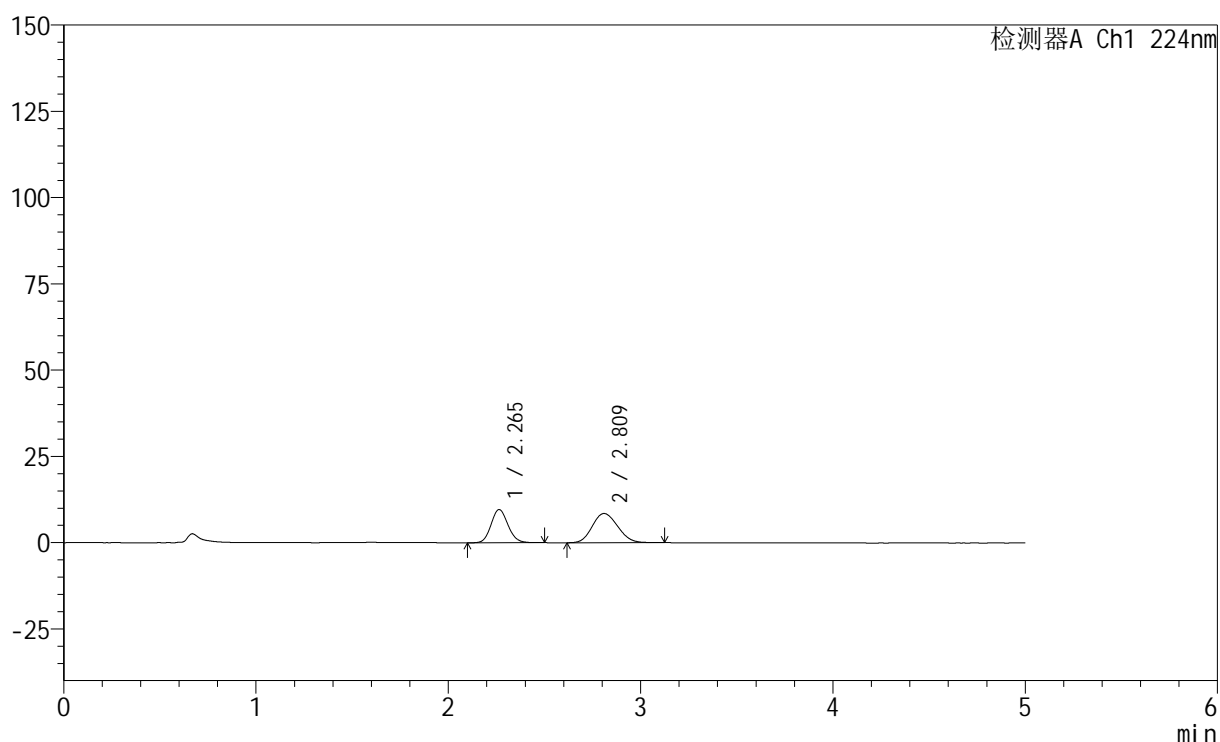
图20 非奈利酮恩格列净片溶出曲线测定HPLC图谱  
 自制品-6032401批-pH1.2介质-篮法-100转-15min-片2  
 供试品溶液-1

## &lt;样品信息&gt;

色谱柱:XB-C18(50mm\*4.6mm,5 $\mu$ m) 流速: 1.0ml/min  
 柱温:40 $^{\circ}$ C 波长: 224nm  
 数据文件名: RC\$SMF-228 - 0-56/11-396-2 - zzp-6032401p-rcqx-pH1.2jz-lf100z-15min-P3.lcd  
 方法文件名: RC\$SMF-228 - SMF-228-RC-FX260.lcm  
 批处理文件名: RC\$SMF-228 - SMF-228-RC-20260403-FX260.lcb  
 样品瓶号: 1-21  
 进样体积: 10 $\mu$ l 版本号: 6.115  
 进样时间: 2026/04/03 17:30:55 实验者: xiechaojun  
 处理时间(V2): 2026/04/07 09:18:46 处理者: xiechaojun  
 仪器型号: SHIMADZU LC-2050C(FX260)

## &lt;色谱图&gt;

mV



## &lt;峰表&gt;

检测器A Ch1 224nm

峰号	保留时间	面积	高度	面积%	理论塔板数(USP)	拖尾因子	分离度(USP)
1	2.265	58772	9623	42.968	3180	1.117	--
2	2.809	78007	8453	57.032	2111	1.135	2.688
总计		136778	18076	100.000			

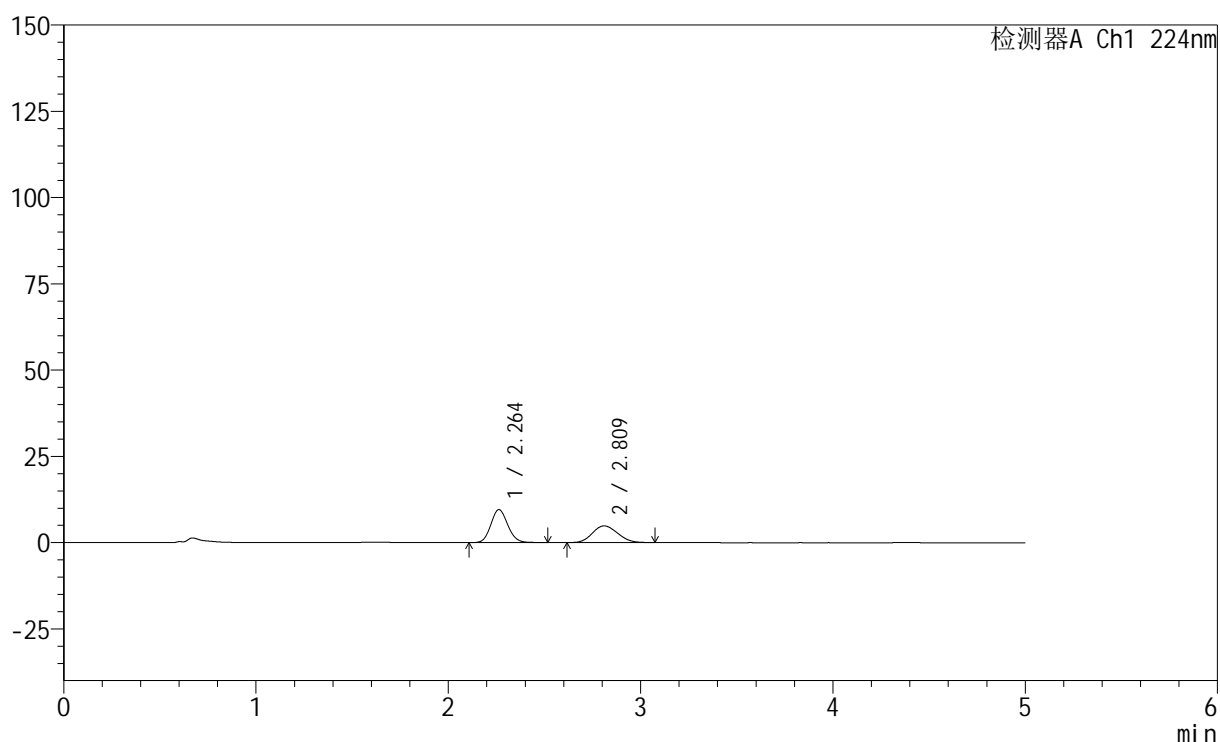
图21 非奈利酮恩格列净片溶出曲线测定HPLC图谱  
 自制品-6032401批-pH1.2介质-篮法-100转-15min-片3  
 供试品溶液-1

## &lt;样品信息&gt;

色谱柱:XB-C18(50mm\*4.6mm,5 $\mu$ m) 流速: 1.0ml/min  
 柱温:40 $^{\circ}$ C 波长: 224nm  
 数据文件名: RC\$SMF-228 - 0-56/11-397-2 - zzp-6032401p-rcqx-pH1.2jz-lf100z-15min-P4.lcd  
 方法文件名: RC\$SMF-228 - SMF-228-RC-FX260.lcm  
 批处理文件名: RC\$SMF-228 - SMF-228-RC-20260403-FX260.lcb  
 样品瓶号: 1-30  
 进样体积: 10 $\mu$ l 版本号: 6.115  
 进样时间: 2026/04/03 17:36:16 实验者: xiechaojun  
 处理时间(V2): 2026/04/07 09:18:49 处理者: xiechaojun  
 仪器型号: SHIMADZU LC-2050C(FX260)

## &lt;色谱图&gt;

mV



## &lt;峰表&gt;

检测器A Ch1 224nm

峰号	保留时间	面积	高度	面积%	理论塔板数(USP)	拖尾因子	分离度(USP)
1	2.264	58312	9555	56.956	3177	1.113	--
2	2.809	44069	4816	43.044	2140	1.125	2.704
总计		102381	14371	100.000			

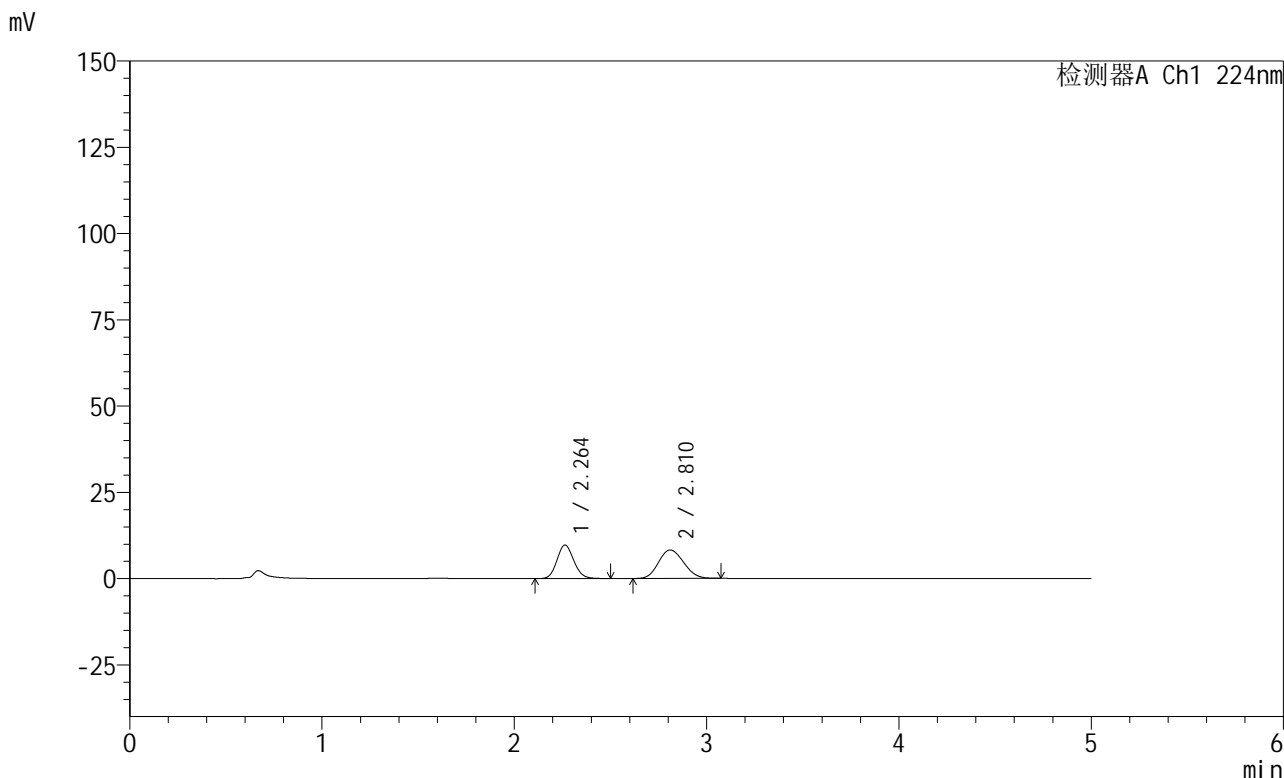


# SMF-228

## <样品信息>

色谱柱:XB-C18(50mm\*4.6mm,5μm)                      流速: 1.0ml/min  
 柱温:40°C    波长: 224nm  
 数据文件名: RC\$SMF-228 - 0-56/11-398-2 - zzp-6032401p-rcqx-pH1.2jz-lf100z-15min-P5.lcd  
 方法文件名: RC\$SMF-228 - SMF-228-RC-FX260.lcm  
 批处理文件名: RC\$SMF-228 - SMF-228-RC-20260403-FX260.lcb  
 样品瓶号: 1-39  
 进样体积: 10μl    版本号: 6.115  
 进样时间: 2026/04/03 17:41:38                      实验者: xiechaojun  
 处理时间 (V2) : 2026/04/07 09:18:52              处理者: xiechaojun  
 仪器型号: SHIMADZU LC-2050C(FX260)

## <色谱图>



## <峰表>

检测器A Ch1 224nm

峰号	保留时间	面积	高度	面积%	理论塔板数(USP)	拖尾因子	分离度(USP)
1	2.264	59116	9704	44.091	3186	1.115	--
2	2.810	74961	8236	55.909	2153	1.120	2.712
总计		134078	17939	100.000			

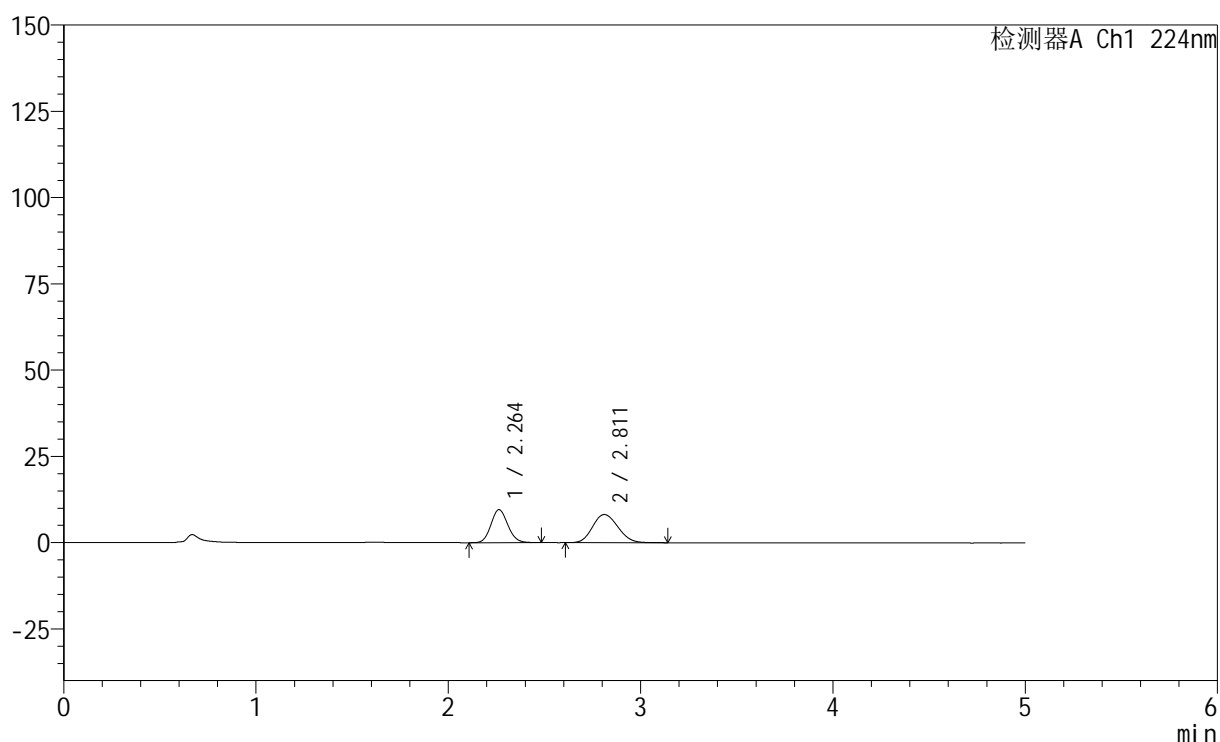
图23 非奈利酮恩格列净片溶出曲线测定HPLC图谱  
 自制品-6032401批-pH1.2介质-篮法-100转-15min-片5  
 供试品溶液-1

## &lt;样品信息&gt;

色谱柱:XB-C18(50mm\*4.6mm,5 $\mu$ m) 流速: 1.0ml/min  
 柱温:40 $^{\circ}$ C 波长: 224nm  
 数据文件名: RC\$SMF-228 - 0-56/11-399-2 - zzp-6032401p-rcqx-pH1.2jz-lf100z-15min-P6.lcd  
 方法文件名: RC\$SMF-228 - SMF-228-RC-FX260.lcm  
 批处理文件名: RC\$SMF-228 - SMF-228-RC-20260403-FX260.lcb  
 样品瓶号: 1-48  
 进样体积: 10 $\mu$ l 版本号: 6.115  
 进样时间: 2026/04/03 17:47:00 实验者: xiechaojun  
 处理时间(V2): 2026/04/07 09:18:54 处理者: xiechaojun  
 仪器型号: SHIMADZU LC-2050C(FX260)

## &lt;色谱图&gt;

mV



## &lt;峰表&gt;

检测器A Ch1 224nm

峰号	保留时间	面积	高度	面积%	理论塔板数(USP)	拖尾因子	分离度(USP)
1	2.264	58305	9579	43.758	3187	1.110	--
2	2.811	74940	8153	56.242	2135	1.133	2.708
总计		133245	17731	100.000			

图24 非奈利酮恩格列净片溶出曲线测定HPLC图谱  
 自制品-6032401批-pH1.2介质-篮法-100转-15min-片6  
 供试品溶液-1

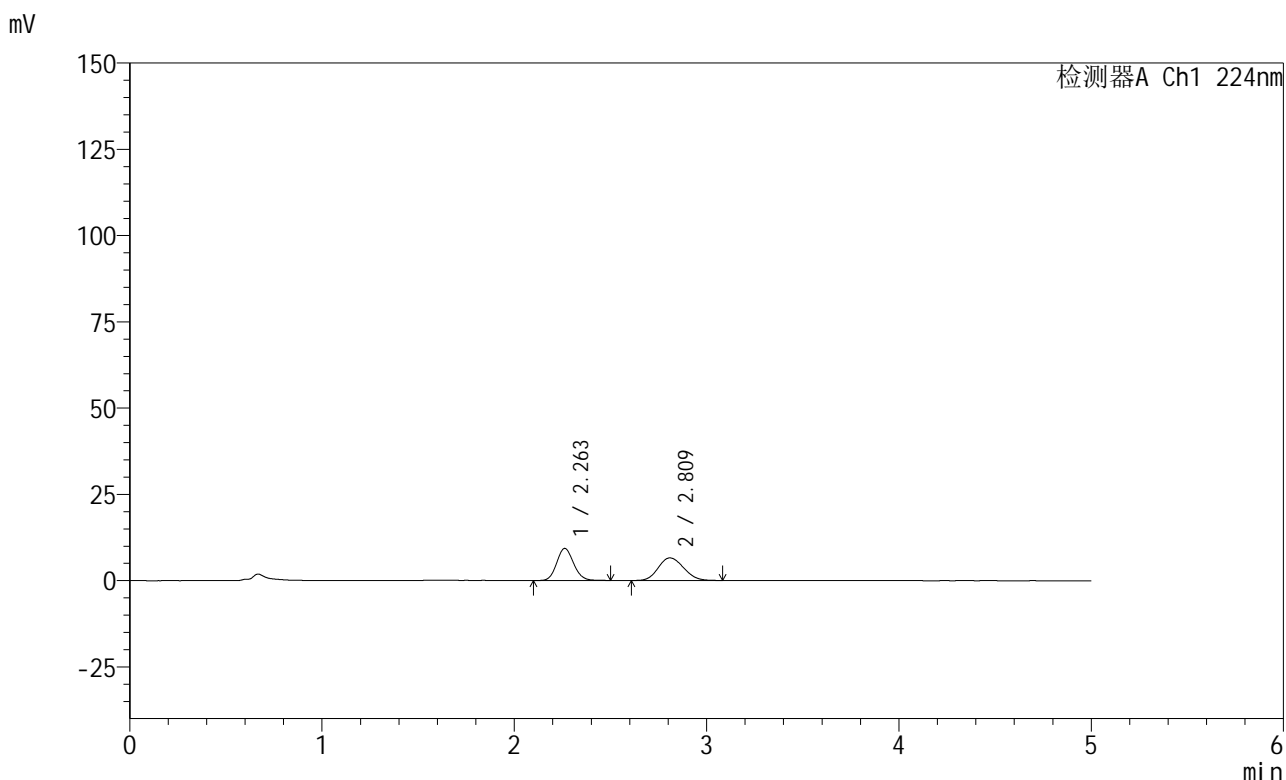


# SMF-228

## <样品信息>

色谱柱:XB-C18(50mm\*4.6mm,5μm)                      流速: 1.0ml/min  
 柱温:40°C    波长: 224nm  
 数据文件名: RC\$SMF-228 - 0-56/11-400-2 - zzp-6032401p-rcqx-pH1.2jz-lf100z-20min-P1.lcd  
 方法文件名: RC\$SMF-228 - SMF-228-RC-FX260.lcm  
 批处理文件名: RC\$SMF-228 - SMF-228-RC-20260403-FX260.lcb  
 样品瓶号: 1-4  
 进样体积: 10μl    版本号: 6.115  
 进样时间: 2026/04/03 17:52:23                      实验者: xiechaojun  
 处理时间 (V2) : 2026/04/07 09:18:57              处理者: xiechaojun  
 仪器型号: SHIMADZU LC-2050C(FX260)

## <色谱图>



## <峰表>

检测器A Ch1 224nm

峰号	保留时间	面积	高度	面积%	理论塔板数(USP)	拖尾因子	分离度(USP)
1	2.263	56889	9300	48.688	3170	1.117	--
2	2.809	59955	6528	51.312	2132	1.132	2.703
总计		116844	15828	100.000			

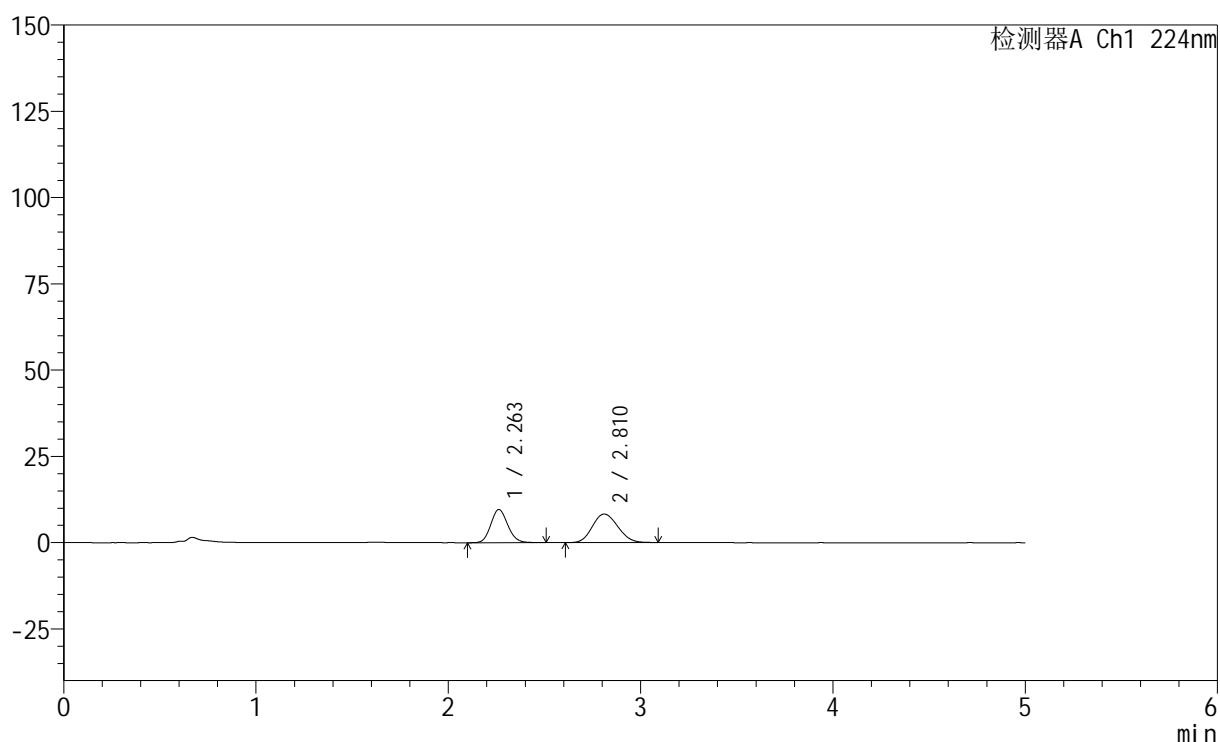
图25 非奈利酮恩格列净片溶出曲线测定HPLC图谱  
 自制品-6032401批-pH1.2介质-篮法-100转-20min-片1  
 供试品溶液-1

## &lt;样品信息&gt;

色谱柱:XB-C18(50mm\*4.6mm,5 $\mu$ m) 流速: 1.0ml/min  
 柱温:40 $^{\circ}$ C 波长: 224nm  
 数据文件名: RC\$SMF-228 - 0-56/11-401-2 - zzp-6032401p-rcqx-pH1.2jz-lf100z-20min-P2.lcd  
 方法文件名: RC\$SMF-228 - SMF-228-RC-FX260.lcm  
 批处理文件名: RC\$SMF-228 - SMF-228-RC-20260403-FX260.lcb  
 样品瓶号: 1-13  
 进样体积: 10 $\mu$ l 版本号: 6.115  
 进样时间: 2026/04/03 17:57:45 实验者: xiechaojun  
 处理时间(V2): 2026/04/07 09:19:00 处理者: xiechaojun  
 仪器型号: SHIMADZU LC-2050C(FX260)

## &lt;色谱图&gt;

mV



## &lt;峰表&gt;

检测器A Ch1 224nm

峰号	保留时间	面积	高度	面积%	理论塔板数(USP)	拖尾因子	分离度(USP)
1	2.263	58895	9619	43.684	3162	1.121	--
2	2.810	75925	8250	56.316	2124	1.127	2.701
总计		134820	17869	100.000			

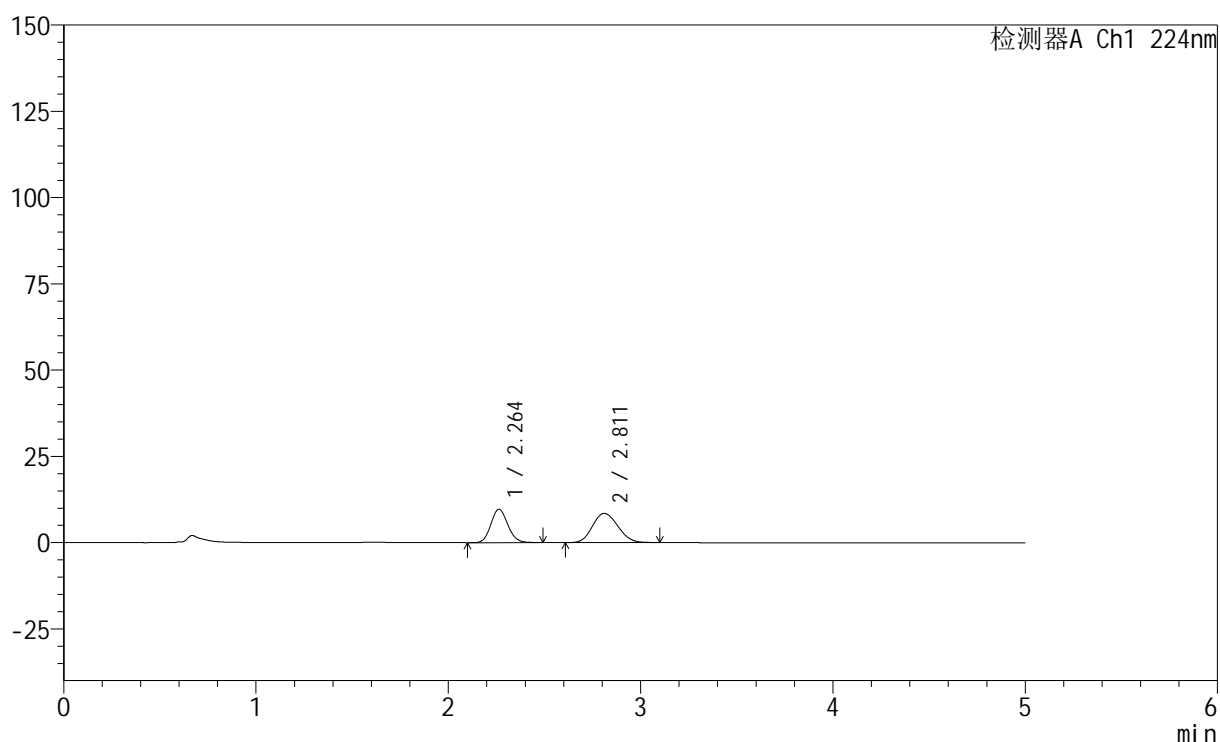
图26 非奈利酮恩格列净片溶出曲线测定HPLC图谱  
 自制品-6032401批-pH1.2介质-篮法-100转-20min-片2  
 供试品溶液-1

## &lt;样品信息&gt;

色谱柱:XB-C18(50mm\*4.6mm,5μm) 流速: 1.0ml/min  
 柱温:40°C 波长: 224nm  
 数据文件名: RC\$SMF-228 - 0-56/11-402-2 - zzp-6032401p-rcqx-pH1.2jz-lf100z-20min-P3.lcd  
 方法文件名: RC\$SMF-228 - SMF-228-RC-FX260.lcm  
 批处理文件名: RC\$SMF-228 - SMF-228-RC-20260403-FX260.lcb  
 样品瓶号: 1-22  
 进样体积: 10μl 版本号: 6.115  
 进样时间: 2026/04/03 18:03:07 实验者: xiechaojun  
 处理时间(V2): 2026/04/07 09:19:02 处理者: xiechaojun  
 仪器型号: SHIMADZU LC-2050C(FX260)

## &lt;色谱图&gt;

mV



## &lt;峰表&gt;

检测器A Ch1 224nm

峰号	保留时间	面积	高度	面积%	理论塔板数(USP)	拖尾因子	分离度(USP)
1	2.264	59112	9697	43.215	3182	1.116	--
2	2.811	77672	8465	56.785	2134	1.128	2.708
总计		136783	18163	100.000			

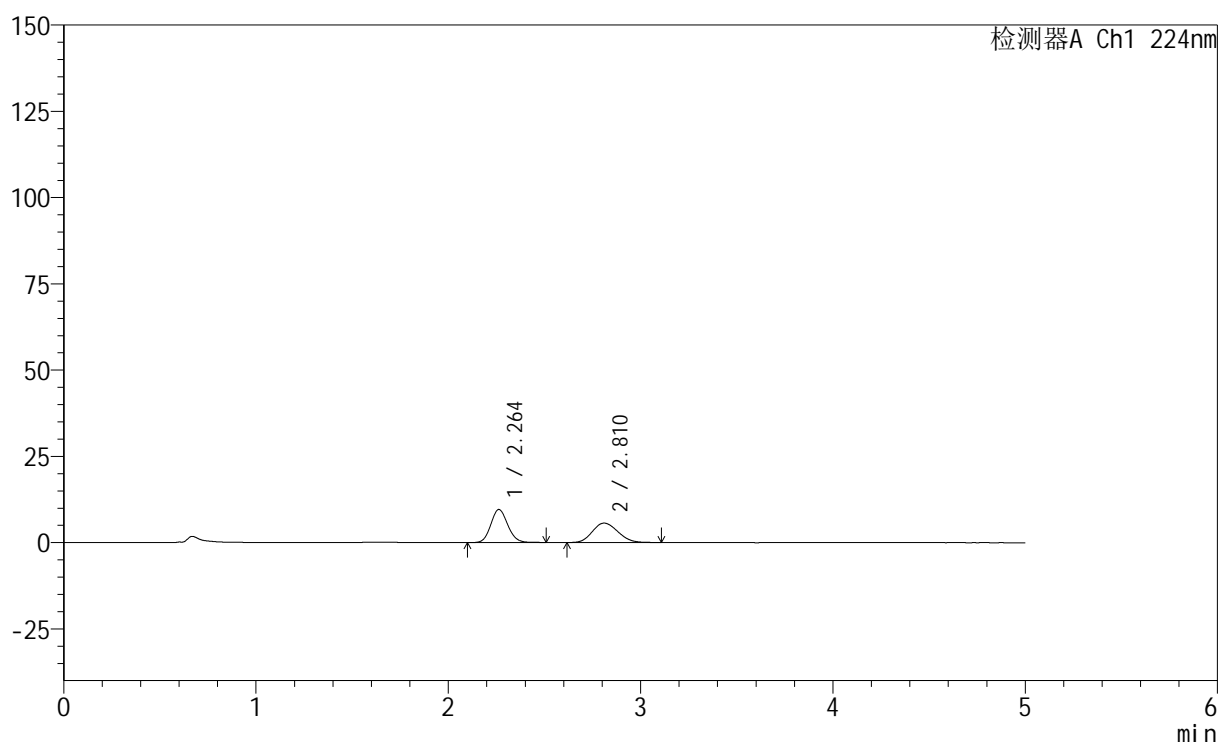
图27 非奈利酮恩格列净片溶出曲线测定HPLC图谱  
 自制品-6032401批-pH1.2介质-篮法-100转-20min-片3  
 供试品溶液-1

## &lt;样品信息&gt;

色谱柱:XB-C18(50mm\*4.6mm,5 $\mu$ m) 流速: 1.0ml/min  
 柱温:40 $^{\circ}$ C 波长: 224nm  
 数据文件名: RC\$SMF-228 - 0-56/11-403-2 - zzp-6032401p-rcqx-pH1.2jz-lf100z-20min-P4.lcd  
 方法文件名: RC\$SMF-228 - SMF-228-RC-FX260.lcm  
 批处理文件名: RC\$SMF-228 - SMF-228-RC-20260403-FX260.lcb  
 样品瓶号: 1-31  
 进样体积: 10 $\mu$ l 版本号: 6.115  
 进样时间: 2026/04/03 18:07:29 实验者: xiechaojun  
 处理时间(V2): 2026/04/07 09:19:05 处理者: xiechaojun  
 仪器型号: SHIMADZU LC-2050C(FX260)

## &lt;色谱图&gt;

mV



## &lt;峰表&gt;

检测器A Ch1 224nm

峰号	保留时间	面积	高度	面积%	理论塔板数(USP)	拖尾因子	分离度(USP)
1	2.264	58477	9581	52.984	3179	1.115	--
2	2.810	51891	5614	47.016	2115	1.139	2.699
总计		110368	15194	100.000			

图28 非奈利酮恩格列净片溶出曲线测定HPLC图谱  
 自制品-6032401批-pH1.2介质-篮法-100转-20min-片4  
 供试品溶液-1

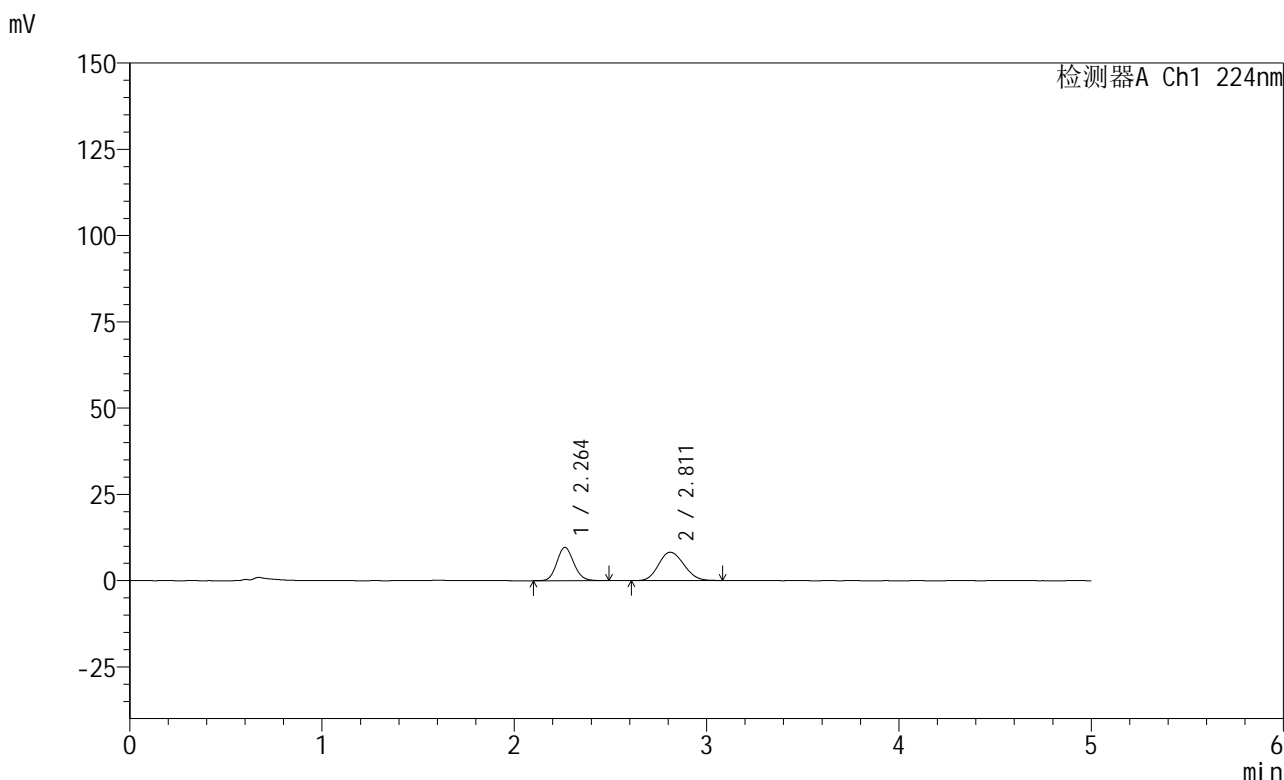


# SMF-228

## <样品信息>

色谱柱:XB-C18(50mm\*4.6mm,5μm)                      流速: 1.0ml/min  
 柱温:40°C    波长: 224nm  
 数据文件名: RC\$SMF-228 - 0-56/11-404-2 - zzp-6032401p-rcqx-pH1.2jz-lf100z-20min-P5.lcd  
 方法文件名: RC\$SMF-228 - SMF-228-RC-FX260.lcm  
 批处理文件名: RC\$SMF-228 - SMF-228-RC-20260403-FX260.lcb  
 样品瓶号: 1-40  
 进样体积: 10μl    版本号: 6.115  
 进样时间: 2026/04/03 18:12:51                      实验者: xiechaojun  
 处理时间 (V2) : 2026/04/07 09:19:07              处理者: xiechaojun  
 仪器型号: SHIMADZU LC-2050C(FX260)

## <色谱图>



## <峰表>

检测器A Ch1 224nm

峰号	保留时间	面积	高度	面积%	理论塔板数(USP)	拖尾因子	分离度(USP)
1	2.264	58849	9652	43.934	3189	1.112	--
2	2.811	75099	8205	56.066	2138	1.124	2.713
总计		133948	17857	100.000			

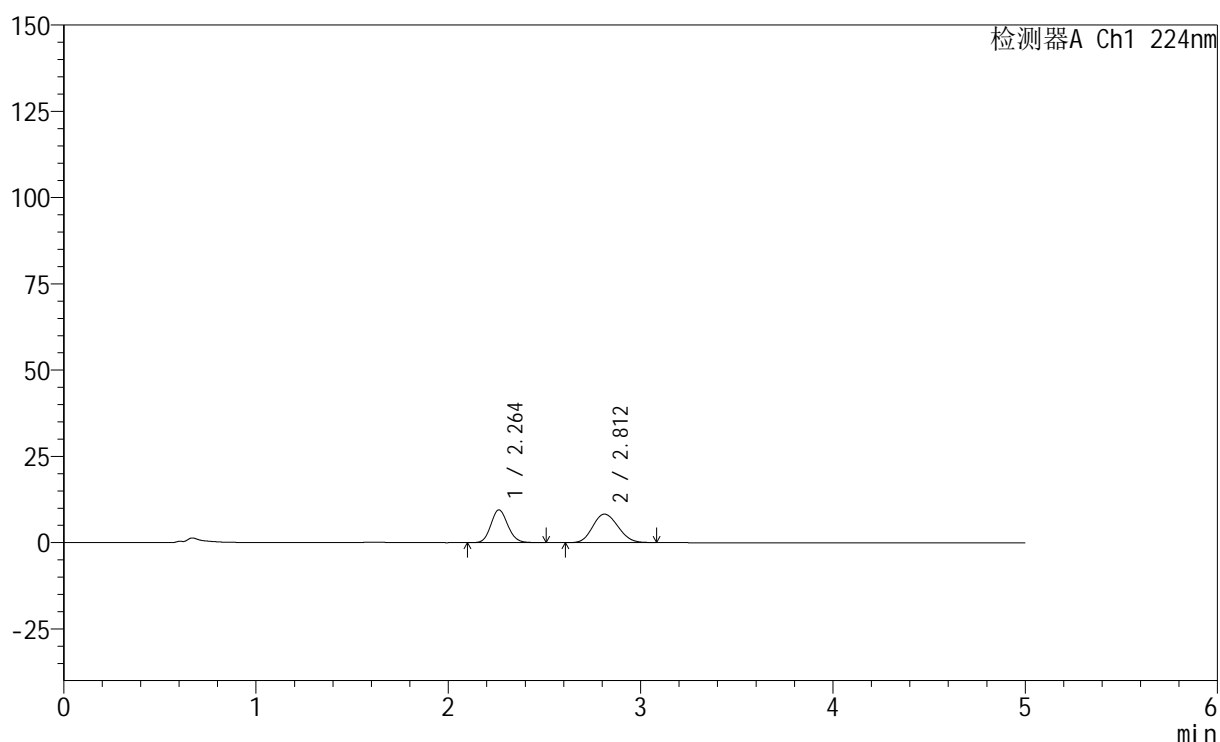
图29 非奈利酮恩格列净片溶出曲线测定HPLC图谱  
 自制品-6032401批-pH1.2介质-篮法-100转-20min-片5  
 供试品溶液-1

## &lt;样品信息&gt;

色谱柱:XB-C18(50mm\*4.6mm,5 $\mu$ m) 流速: 1.0ml/min  
 柱温:40 $^{\circ}$ C 波长: 224nm  
 数据文件名: RC\$SMF-228 - 0-56/11-405-2 - zzp-6032401p-rcqx-pH1.2jz-lf100z-20min-P6.lcd  
 方法文件名: RC\$SMF-228 - SMF-228-RC-FX260.lcm  
 批处理文件名: RC\$SMF-228 - SMF-228-RC-20260403-FX260.lcb  
 样品瓶号: 1-49  
 进样体积: 10 $\mu$ l 版本号: 6.115  
 进样时间: 2026/04/03 18:18:14 实验者: xiechaojun  
 处理时间(V2): 2026/04/07 09:19:10 处理者: xiechaojun  
 仪器型号: SHIMADZU LC-2050C(FX260)

## &lt;色谱图&gt;

mV



## &lt;峰表&gt;

检测器A Ch1 224nm

峰号	保留时间	面积	高度	面积%	理论塔板数(USP)	拖尾因子	分离度(USP)
1	2.264	58073	9508	43.474	3194	1.116	--
2	2.812	75508	8253	56.526	2133	1.126	2.715
总计		133581	17760	100.000			

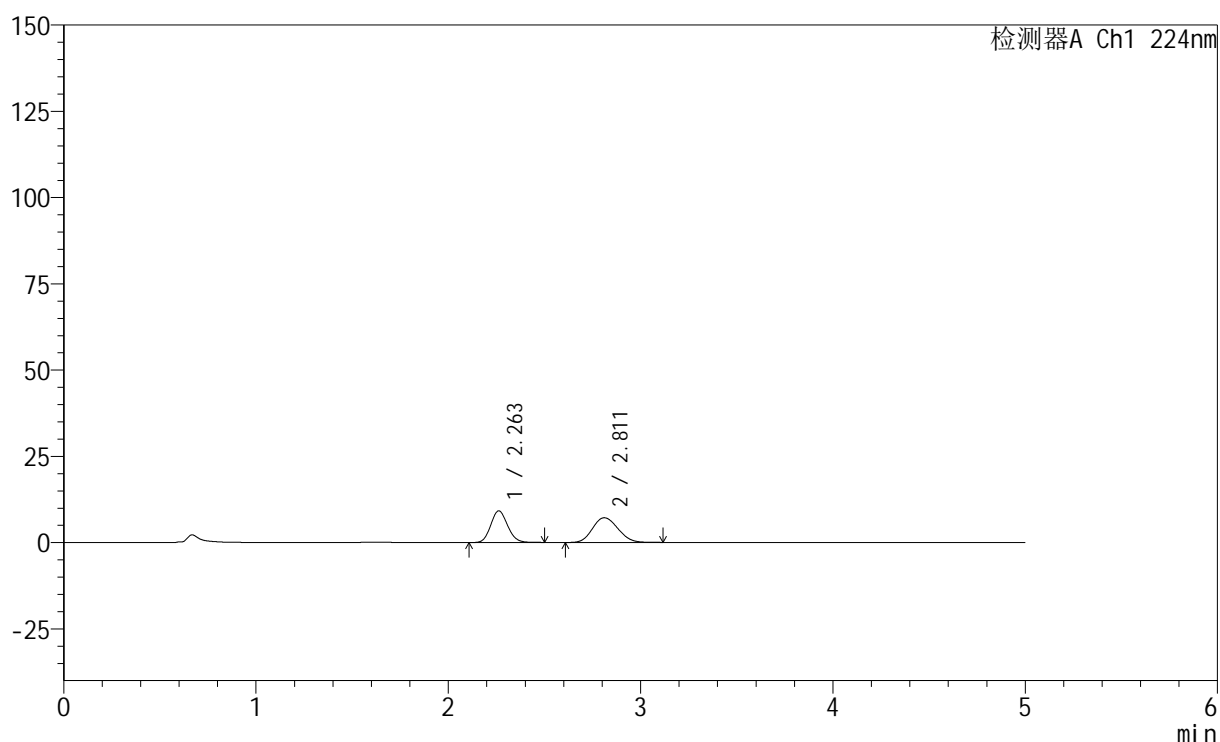
图30 非奈利酮恩格列净片溶出曲线测定HPLC图谱  
 自制品-6032401批-pH1.2介质-篮法-100转-20min-片6  
 供试品溶液-1

## &lt;样品信息&gt;

色谱柱:XB-C18(50mm\*4.6mm,5 $\mu$ m) 流速: 1.0ml/min  
 柱温:40 $^{\circ}$ C 波长: 224nm  
 数据文件名: RC\$SMF-228 - 0-56/11-406-2 - zzp-6032401p-rcqx-pH1.2jz-lf100z-30min-P1.lcd  
 方法文件名: RC\$SMF-228 - SMF-228-RC-FX260.lcm  
 批处理文件名: RC\$SMF-228 - SMF-228-RC-20260403-FX260.lcb  
 样品瓶号: 1-5  
 进样体积: 10 $\mu$ l 版本号: 6.115  
 进样时间: 2026/04/03 18:23:36 实验者: xiechaojun  
 处理时间(V2): 2026/04/07 09:19:13 处理者: xiechaojun  
 仪器型号: SHIMADZU LC-2050C(FX260)

## &lt;色谱图&gt;

mV



## &lt;峰表&gt;

检测器A Ch1 224nm

峰号	保留时间	面积	高度	面积%	理论塔板数(USP)	拖尾因子	分离度(USP)
1	2.263	56048	9187	45.999	3181	1.116	--
2	2.811	65799	7151	54.001	2132	1.134	2.711
总计		121847	16339	100.000			

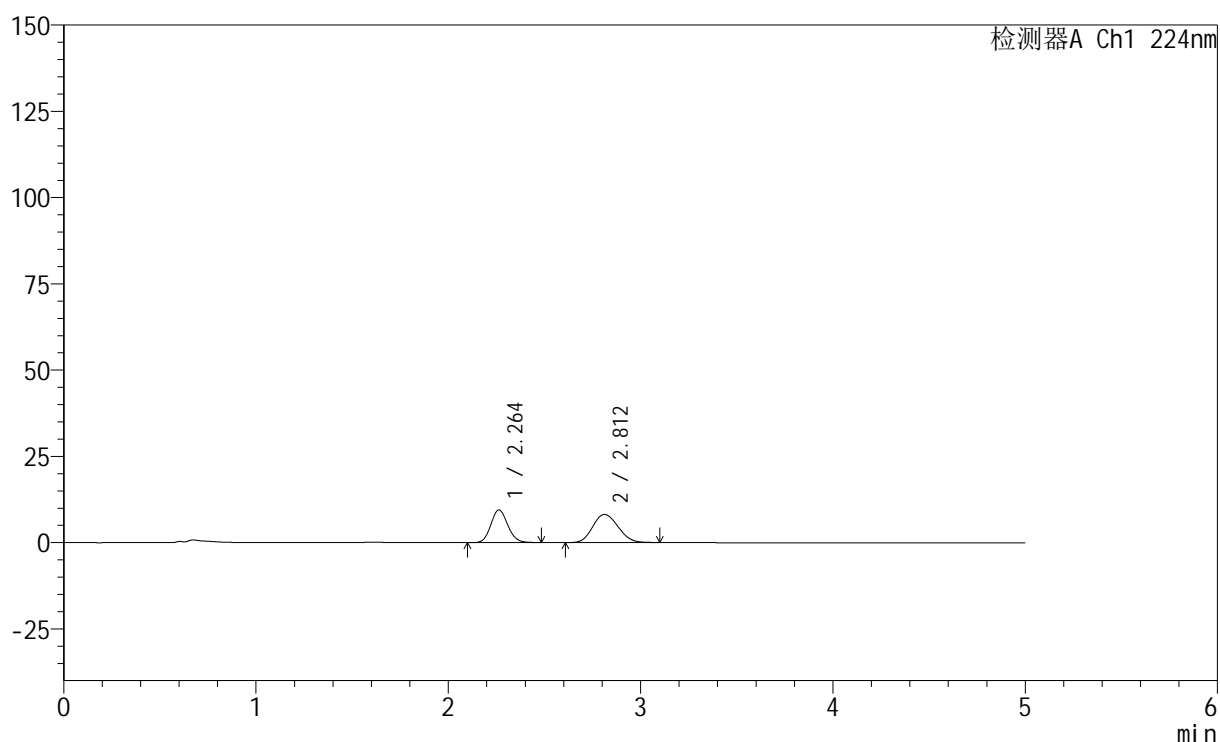
图31 非奈利酮恩格列净片溶出曲线测定HPLC图谱  
 自制品-6032401批-pH1.2介质-篮法-100转-30min-片1  
 供试品溶液-1

## &lt;样品信息&gt;

色谱柱:XB-C18(50mm\*4.6mm,5 $\mu$ m) 流速: 1.0ml/min  
 柱温:40 $^{\circ}$ C 波长: 224nm  
 数据文件名: RC\$SMF-228 - 0-56/11-407-2 - zzp-6032401p-rcqx-pH1.2jz-lf100z-30min-P2.lcd  
 方法文件名: RC\$SMF-228 - SMF-228-RC-FX260.lcm  
 批处理文件名: RC\$SMF-228 - SMF-228-RC-20260403-FX260.lcb  
 样品瓶号: 1-14  
 进样体积: 10 $\mu$ l 版本号: 6.115  
 进样时间: 2026/04/03 18:28:58 实验者: xiechaojun  
 处理时间(V2): 2026/04/07 09:19:15 处理者: xiechaojun  
 仪器型号: SHIMADZU LC-2050C(FX260)

## &lt;色谱图&gt;

mV



## &lt;峰表&gt;

检测器A Ch1 224nm

峰号	保留时间	面积	高度	面积%	理论塔板数(USP)	拖尾因子	分离度(USP)
1	2.264	57906	9470	43.635	3177	1.115	--
2	2.812	74800	8145	56.365	2136	1.127	2.714
总计		132706	17615	100.000			

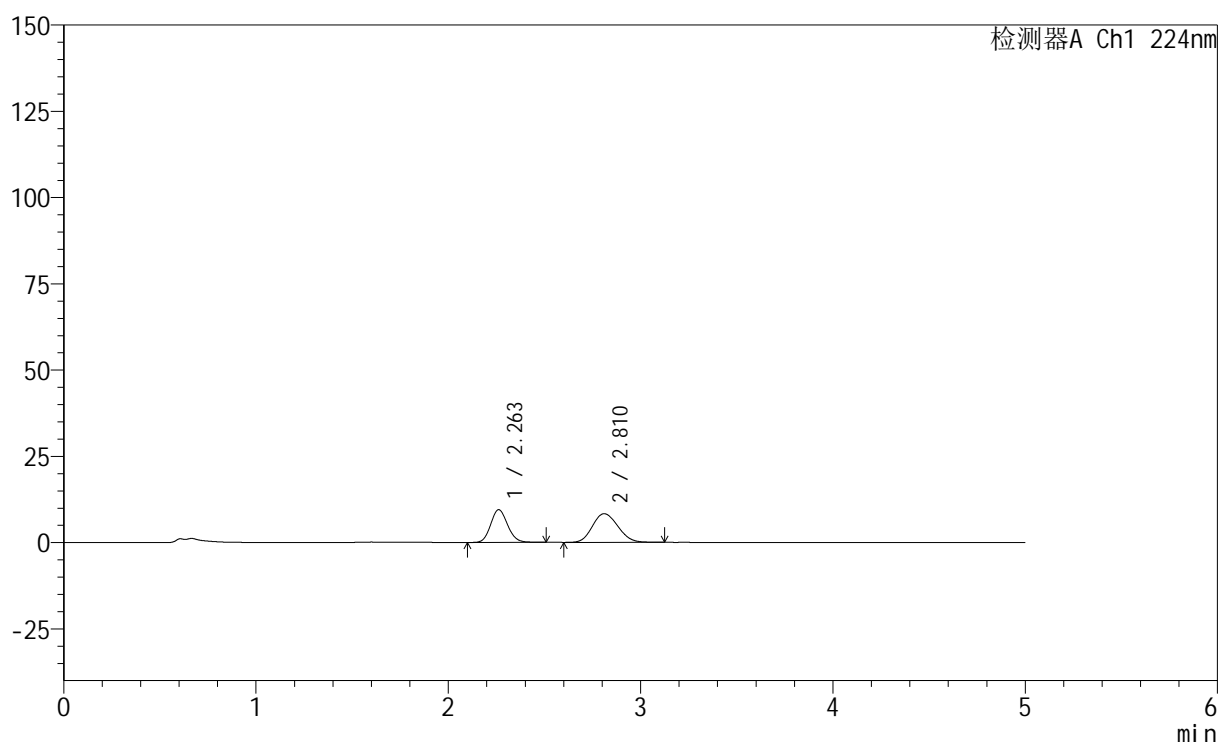
图32 非奈利酮恩格列净片溶出曲线测定HPLC图谱  
 自制品-6032401批-pH1.2介质-篮法-100转-30min-片2  
 供试品溶液-1

## &lt;样品信息&gt;

色谱柱:XB-C18(50mm\*4.6mm,5μm) 流速: 1.0ml/min  
 柱温:40°C 波长: 224nm  
 数据文件名: RC\$SMF-228 - 0-56/11-408-2 - zzp-6032401p-rcqx-pH1.2jz-lf100z-30min-P3.lcd  
 方法文件名: RC\$SMF-228 - SMF-228-RC-FX260.lcm  
 批处理文件名: RC\$SMF-228 - SMF-228-RC-20260403-FX260.lcb  
 样品瓶号: 1-23  
 进样体积: 10μl 版本号: 6.115  
 进样时间: 2026/04/03 18:34:21 实验者: xiechaojun  
 处理时间(V2): 2026/04/07 09:19:19 处理者: xiechaojun  
 仪器型号: SHIMADZU LC-2050C(FX260)

## &lt;色谱图&gt;

mV



## &lt;峰表&gt;

检测器A Ch1 224nm

峰号	保留时间	面积	高度	面积%	理论塔板数(USP)	拖尾因子	分离度(USP)
1	2.263	58121	9496	43.130	3173	1.120	--
2	2.810	76636	8297	56.870	2113	1.133	2.703
总计		134757	17793	100.000			

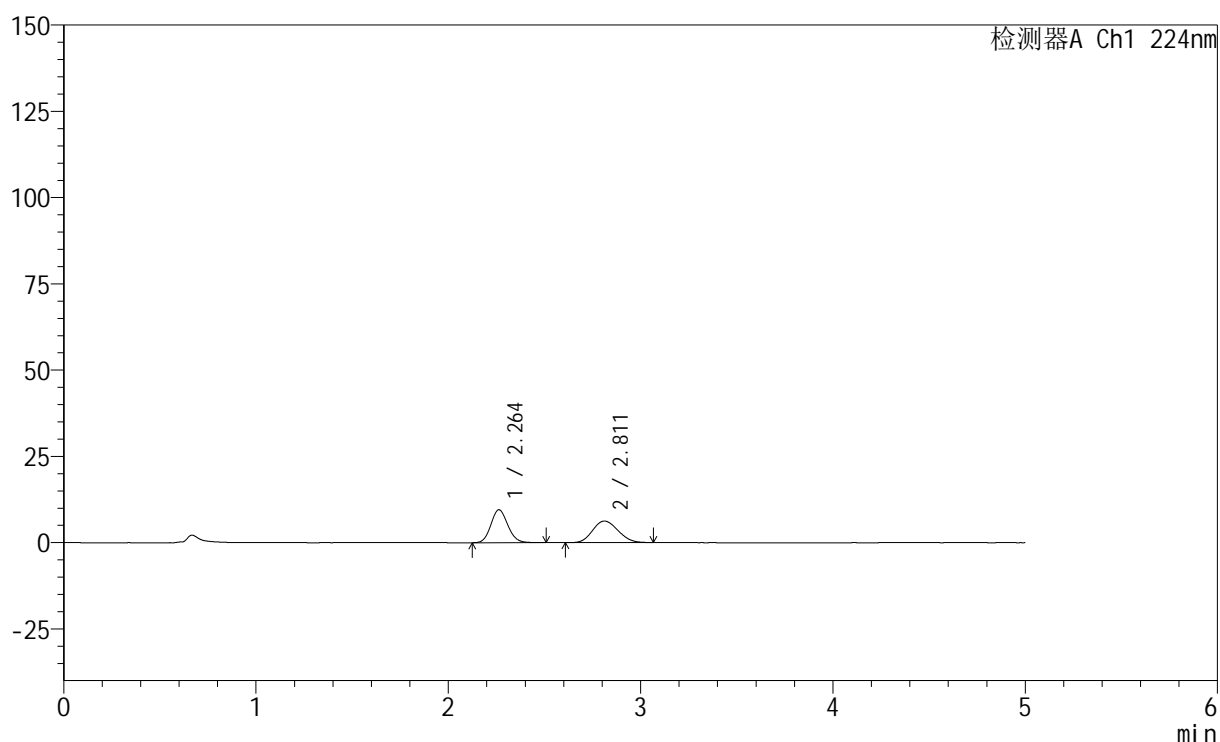
图33 非奈利酮恩格列净片溶出曲线测定HPLC图谱  
 自制品-6032401批-pH1.2介质-篮法-100转-30min-片3  
 供试品溶液-1

## &lt;样品信息&gt;

色谱柱:XB-C18(50mm\*4.6mm,5 $\mu$ m) 流速: 1.0ml/min  
 柱温:40 $^{\circ}$ C 波长: 224nm  
 数据文件名: RC\$SMF-228 - 0-56/11-409-2 - zzp-6032401p-rcqx-pH1.2jz-lf100z-30min-P4.lcd  
 方法文件名: RC\$SMF-228 - SMF-228-RC-FX260.lcm  
 批处理文件名: RC\$SMF-228 - SMF-228-RC-20260403-FX260.lcb  
 样品瓶号: 1-32  
 进样体积: 10 $\mu$ l 版本号: 6.115  
 进样时间: 2026/04/03 18:39:44 实验者: xiechaojun  
 处理时间(V2): 2026/04/07 09:19:22 处理者: xiechaojun  
 仪器型号: SHIMADZU LC-2050C(FX260)

## &lt;色谱图&gt;

mV



## &lt;峰表&gt;

检测器A Ch1 224nm

峰号	保留时间	面积	高度	面积%	理论塔板数(USP)	拖尾因子	分离度(USP)
1	2.264	58294	9549	50.460	3191	1.118	--
2	2.811	57232	6236	49.540	2123	1.130	2.708
总计		115526	15785	100.000			

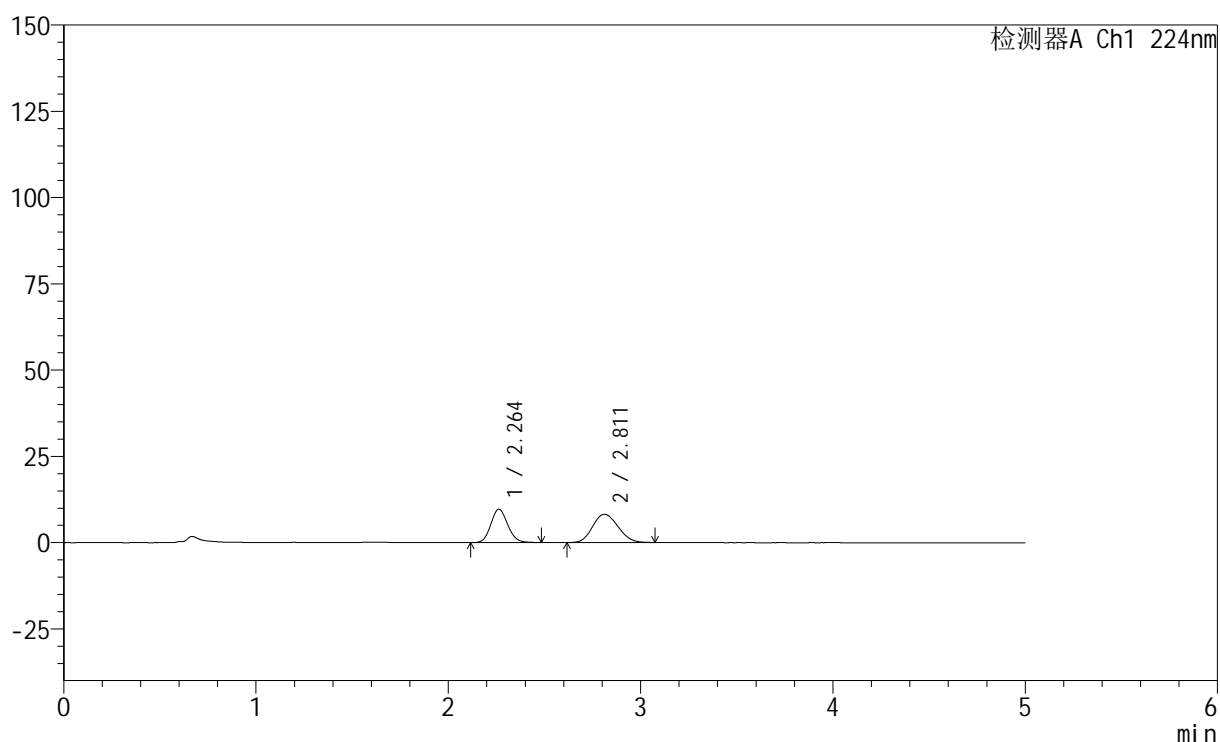
图34 非奈利酮恩格列净片溶出曲线测定HPLC图谱  
 自制品-6032401批-pH1.2介质-篮法-100转-30min-片4  
 供试品溶液-1

## &lt;样品信息&gt;

色谱柱:XB-C18(50mm\*4.6mm,5 $\mu$ m) 流速: 1.0ml/min  
 柱温:40 $^{\circ}$ C 波长: 224nm  
 数据文件名: RC\$SMF-228 - 0-56/11-410-2 - zzp-6032401p-rcqx-pH1.2jz-lf100z-30min-P5.lcd  
 方法文件名: RC\$SMF-228 - SMF-228-RC-FX260.lcm  
 批处理文件名: RC\$SMF-228 - SMF-228-RC-20260403-FX260.lcb  
 样品瓶号: 1-41  
 进样体积: 10 $\mu$ l 版本号: 6.115  
 进样时间: 2026/04/03 18:45:06 实验者: xiechaojun  
 处理时间(V2): 2026/04/07 09:19:25 处理者: xiechaojun  
 仪器型号: SHIMADZU LC-2050C(FX260)

## &lt;色谱图&gt;

mV



## &lt;峰表&gt;

检测器A Ch1 224nm

峰号	保留时间	面积	高度	面积%	理论塔板数(USP)	拖尾因子	分离度(USP)
1	2.264	58913	9662	43.968	3181	1.114	--
2	2.811	75078	8177	56.032	2119	1.130	2.706
总计		133990	17839	100.000			

图35 非奈利酮恩格列净片溶出曲线测定HPLC图谱  
 自制品-6032401批-pH1.2介质-篮法-100转-30min-片5  
 供试品溶液-1

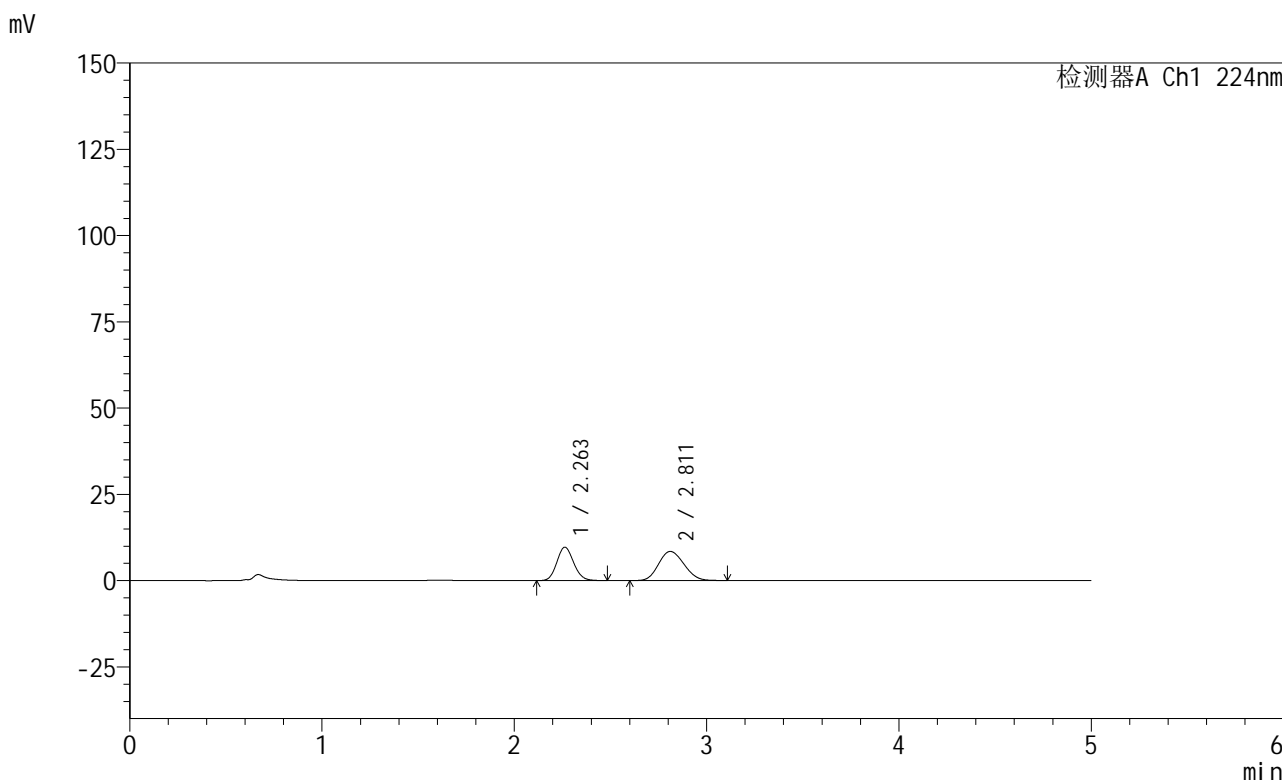


# SMF-228

## <样品信息>

色谱柱:XB-C18(50mm\*4.6mm,5μm)                      流速: 1.0ml/min  
 柱温:40°C    波长: 224nm  
 数据文件名: RC\$SMF-228 - 0-56/11-411-2 - zzp-6032401p-rcqx-pH1.2jz-lf100z-30min-P6.lcd  
 方法文件名: RC\$SMF-228 - SMF-228-RC-FX260.lcm  
 批处理文件名: RC\$SMF-228 - SMF-228-RC-20260403-FX260.lcb  
 样品瓶号: 1-50  
 进样体积: 10μl    版本号: 6.115  
 进样时间: 2026/04/03 18:50:28                      实验者: xiechaojun  
 处理时间 (V2) : 2026/04/07 09:19:27              处理者: xiechaojun  
 仪器型号: SHIMADZU LC-2050C(FX260)

## <色谱图>



## <峰表>

检测器A Ch1 224nm

峰号	保留时间	面积	高度	面积%	理论塔板数(USP)	拖尾因子	分离度(USP)
1	2.263	58924	9683	43.089	3192	1.119	--
2	2.811	77825	8432	56.911	2094	1.130	2.697
总计		136749	18115	100.000			

图36 非奈利酮恩格列净片溶出曲线测定HPLC图谱  
 自制品-6032401批-pH1.2介质-篮法-100转-30min-片6  
 供试品溶液-1

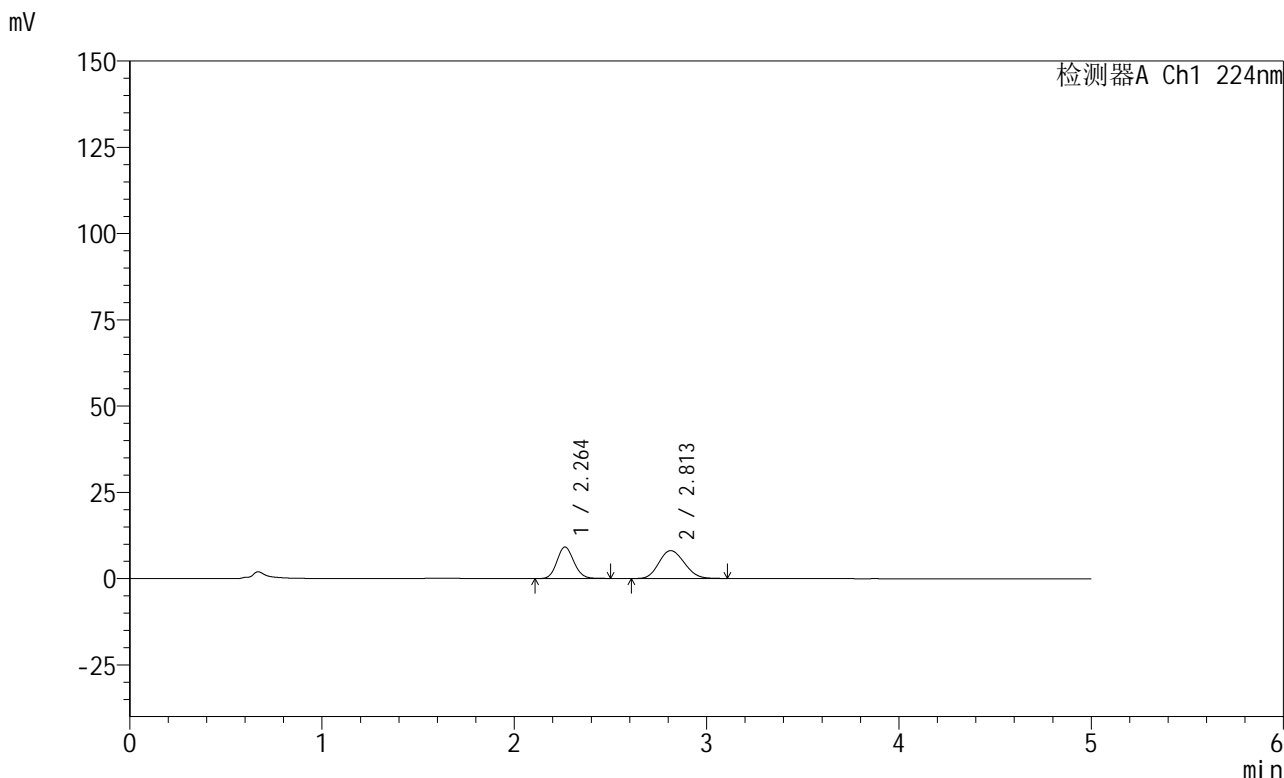


# SMF-228

## <样品信息>

色谱柱:XB-C18(50mm\*4.6mm,5μm)                      流速: 1.0ml/min  
 柱温:40°C    波长: 224nm  
 数据文件名: RC\$SMF-228 - 0-56/11-412-2 - zzp-6032401p-rcqx-pH1.2jz-lf100z-45min-P1.lcd  
 方法文件名: RC\$SMF-228 - SMF-228-RC-FX260.lcm  
 批处理文件名: RC\$SMF-228 - SMF-228-RC-20260403-FX260.lcb  
 样品瓶号: 1-6  
 进样体积: 10μl    版本号: 6.115  
 进样时间: 2026/04/03 18:55:50                      实验者: xiechaojun  
 处理时间 (V2) : 2026/04/07 09:19:30              处理者: xiechaojun  
 仪器型号: SHIMADZU LC-2050C(FX260)

## <色谱图>



## <峰表>

检测器A Ch1 224nm

峰号	保留时间	面积	高度	面积%	理论塔板数(USP)	拖尾因子	分离度(USP)
1	2.264	55794	9129	42.873	3173	1.116	--
2	2.813	74345	8072	57.127	2113	1.133	2.707
总计		130139	17201	100.000			

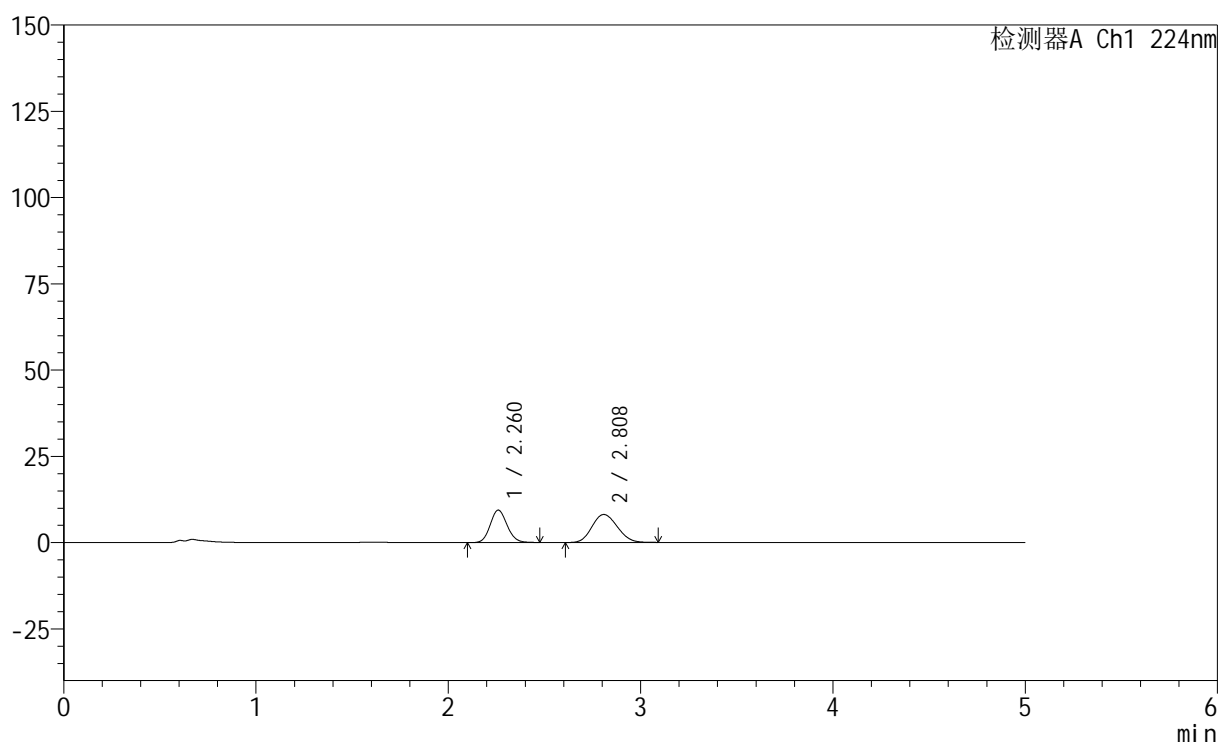
图37 非奈利酮恩格列净片溶出曲线测定HPLC图谱  
 自制品-6032401批-pH1.2介质-篮法-100转-45min-片1  
 供试品溶液-1

## &lt;样品信息&gt;

色谱柱:XB-C18(50mm\*4.6mm,5μm) 流速: 1.0ml/min  
 柱温:40°C 波长: 224nm  
 数据文件名: RC\$SMF-228 - 0-56/11-413-2 - zzp-6032401p-rcqx-pH1.2jz-lf100z-45min-P2.lcd  
 方法文件名: RC\$SMF-228 - SMF-228-RC-FX260.lcm  
 批处理文件名: RC\$SMF-228 - SMF-228-RC-20260403-FX260.lcb  
 样品瓶号: 1-15  
 进样体积: 10μl 版本号: 6.115  
 进样时间: 2026/04/03 19:01:12 实验者: xiechaojun  
 处理时间(V2): 2026/04/07 09:19:33 处理者: xiechaojun  
 仪器型号: SHIMADZU LC-2050C(FX260)

## &lt;色谱图&gt;

mV



## &lt;峰表&gt;

检测器A Ch1 224nm

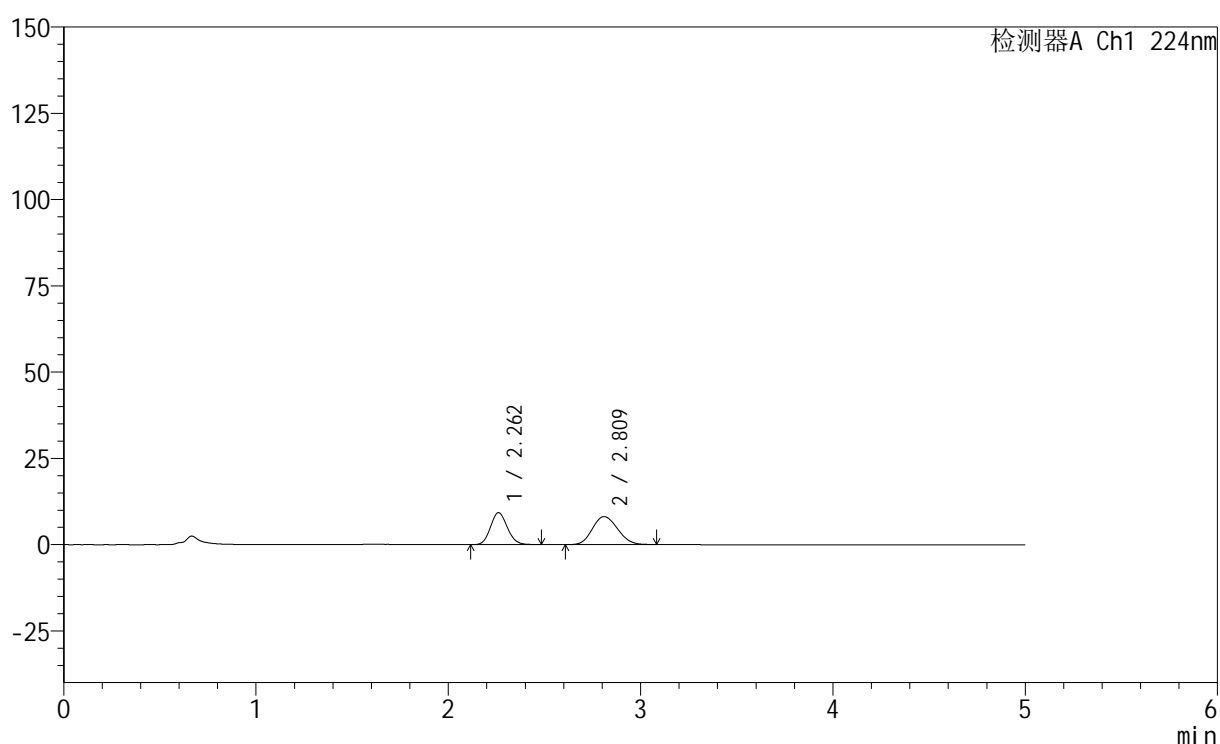
峰号	保留时间	面积	高度	面积%	理论塔板数(USP)	拖尾因子	分离度(USP)
1	2.260	57224	9375	43.509	3188	1.112	--
2	2.808	74299	8099	56.491	2130	1.130	2.715
总计		131523	17475	100.000			

## &lt;样品信息&gt;

色谱柱:XB-C18(50mm\*4.6mm,5 $\mu$ m) 流速: 1.0ml/min  
 柱温:40 $^{\circ}$ C 波长: 224nm  
 数据文件名: RC\$SMF-228 - 0-56/11-414-2 - zzp-6032401p-rcqx-pH1.2jz-lf100z-45min-P3.lcd  
 方法文件名: RC\$SMF-228 - SMF-228-RC-FX260.lcm  
 批处理文件名: RC\$SMF-228 - SMF-228-RC-20260403-FX260.lcb  
 样品瓶号: 1-24  
 进样体积: 10 $\mu$ l 版本号: 6.115  
 进样时间: 2026/04/03 19:06:34 实验者: xiechaojun  
 处理时间(V2): 2026/04/07 09:19:36 处理者: xiechaojun  
 仪器型号: SHIMADZU LC-2050C(FX260)

## &lt;色谱图&gt;

mV



## &lt;峰表&gt;

检测器A Ch1 224nm

峰号	保留时间	面积	高度	面积%	理论塔板数(USP)	拖尾因子	分离度(USP)
1	2.262	56451	9259	43.381	3178	1.113	--
2	2.809	73678	8091	56.619	2161	1.130	2.724
总计		130129	17350	100.000			

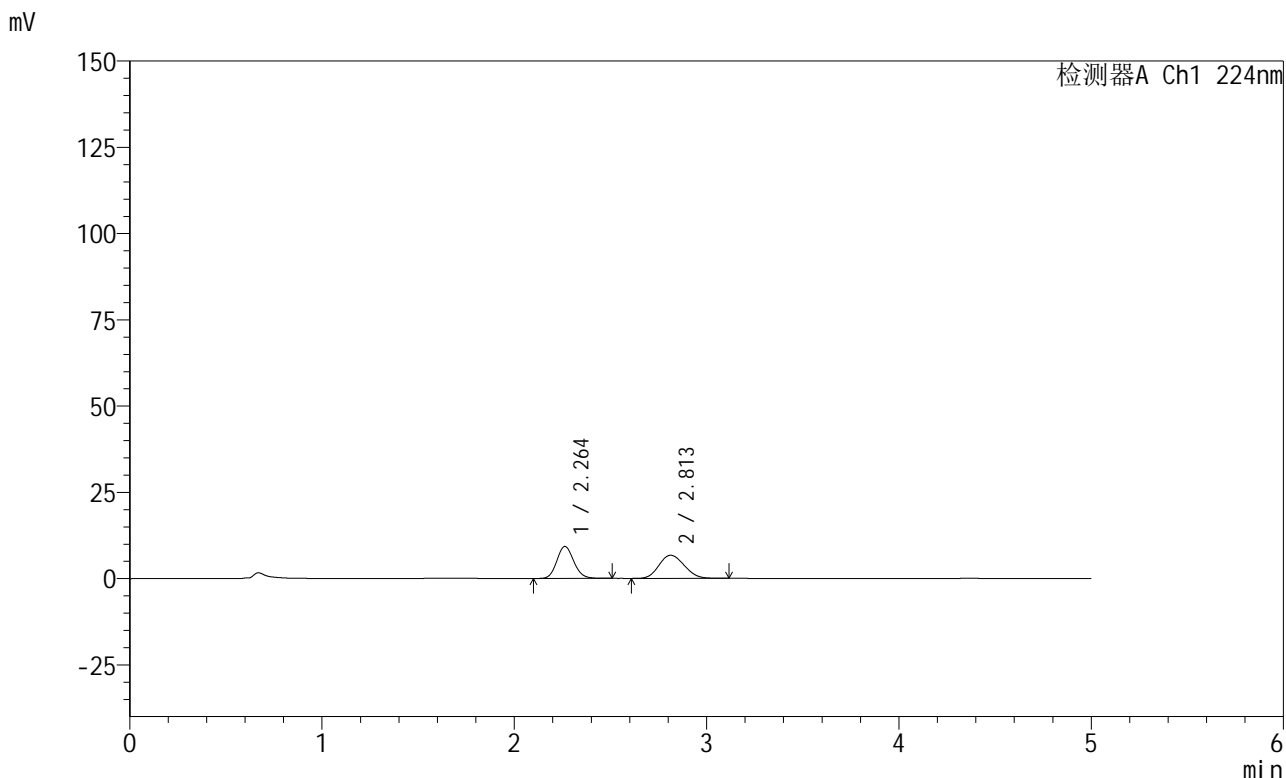


# SMF-228

## <样品信息>

色谱柱:XB-C18(50mm\*4.6mm,5μm)                      流速: 1.0ml/min  
 柱温:40°C    波长: 224nm  
 数据文件名: RC\$SMF-228 - 0-56/11-415-2 - zzp-6032401p-rcqx-pH1.2jz-lf100z-45min-P4.lcd  
 方法文件名: RC\$SMF-228 - SMF-228-RC-FX260.lcm  
 批处理文件名: RC\$SMF-228 - SMF-228-RC-20260403-FX260.lcb  
 样品瓶号: 1-33  
 进样体积: 10μl    版本号: 6.115  
 进样时间: 2026/04/03 19:11:56                      实验者: xiechaojun  
 处理时间 (V2) : 2026/04/07 09:19:38              处理者: xiechaojun  
 仪器型号: SHIMADZU LC-2050C(FX260)

## <色谱图>



## <峰表>

检测器A Ch1 224nm

峰号	保留时间	面积	高度	面积%	理论塔板数(USP)	拖尾因子	分离度(USP)
1	2.264	56909	9280	48.082	3177	1.122	--
2	2.813	61448	6708	51.918	2151	1.126	2.723
总计		118357	15989	100.000			

图40 非奈利酮恩格列净片溶出曲线测定HPLC图谱  
 自制品-6032401批-pH1.2介质-篮法-100转-45min-片4  
 供试品溶液-1



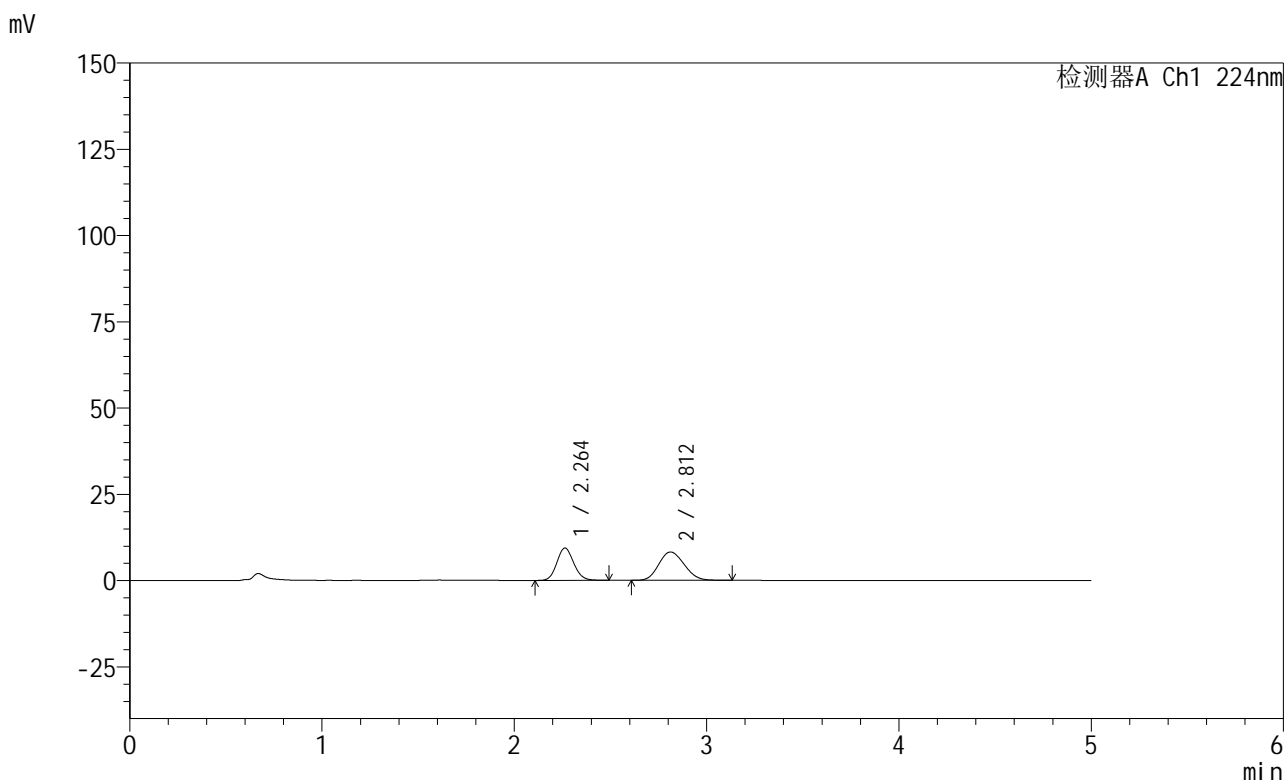


# SMF-228

## <样品信息>

色谱柱:XB-C18(50mm\*4.6mm,5μm)                      流速: 1.0ml/min  
 柱温:40°C    波长: 224nm  
 数据文件名: RC\$SMF-228 - 0-56/11-417-2 - zzp-6032401p-rcqx-pH1.2jz-lf100z-45min-P6.lcd  
 方法文件名: RC\$SMF-228 - SMF-228-RC-FX260.lcm  
 批处理文件名: RC\$SMF-228 - SMF-228-RC-20260403-FX260.lcb  
 样品瓶号: 1-51  
 进样体积: 10μl    版本号: 6.115  
 进样时间: 2026/04/03 19:22:40                      实验者: xiechaojun  
 处理时间 (V2) : 2026/04/07 09:19:44              处理者: xiechaojun  
 仪器型号: SHIMADZU LC-2050C(FX260)

## <色谱图>



## <峰表>

检测器A Ch1 224nm

峰号	保留时间	面积	高度	面积%	理论塔板数(USP)	拖尾因子	分离度(USP)
1	2.264	57282	9386	43.178	3184	1.114	--
2	2.812	75383	8208	56.822	2113	1.137	2.707
总计		132666	17593	100.000			

图42 非奈利酮恩格列净片溶出曲线测定HPLC图谱  
 自制品-6032401批-pH1.2介质-篮法-100转-45min-片6  
 供试品溶液-1

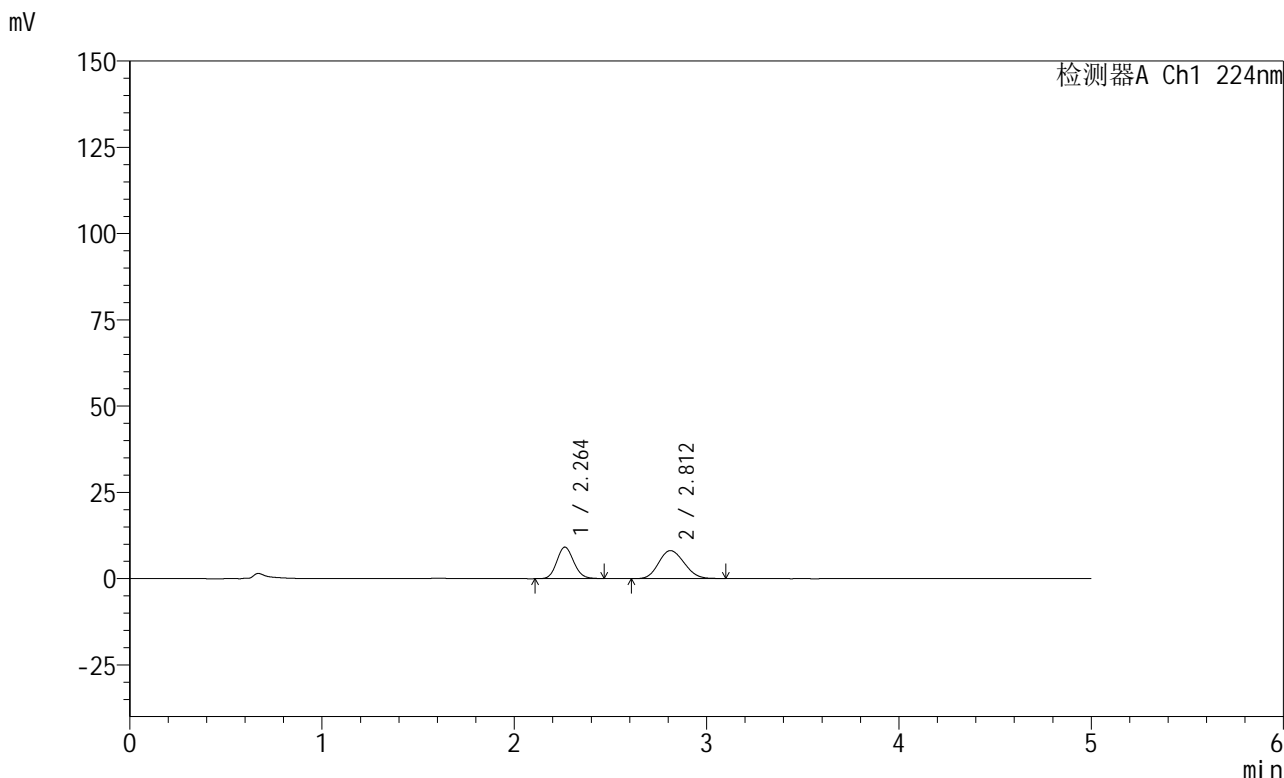


# SMF-228

## <样品信息>

色谱柱:XB-C18(50mm\*4.6mm,5μm)                      流速: 1.0ml/min  
 柱温:40°C    波长: 224nm  
 数据文件名: RC\$SMF-228 - 0-56/11-418-2 - zzp-6032401p-rcqx-pH1.2jz-lf100z-60min-P1.lcd  
 方法文件名: RC\$SMF-228 - SMF-228-RC-FX260.lcm  
 批处理文件名: RC\$SMF-228 - SMF-228-RC-20260403-FX260.lcb  
 样品瓶号: 1-7  
 进样体积: 10μl    版本号: 6.115  
 进样时间: 2026/04/03 19:28:02                      实验者: xiechaojun  
 处理时间 (V2) : 2026/04/07 09:19:47              处理者: xiechaojun  
 仪器型号: SHIMADZU LC-2050C(FX260)

## <色谱图>



## <峰表>

检测器A Ch1 224nm

峰号	保留时间	面积	高度	面积%	理论塔板数(USP)	拖尾因子	分离度(USP)
1	2.264	55839	9151	42.761	3181	1.118	--
2	2.812	74745	8106	57.239	2094	1.130	2.698
总计		130584	17257	100.000			

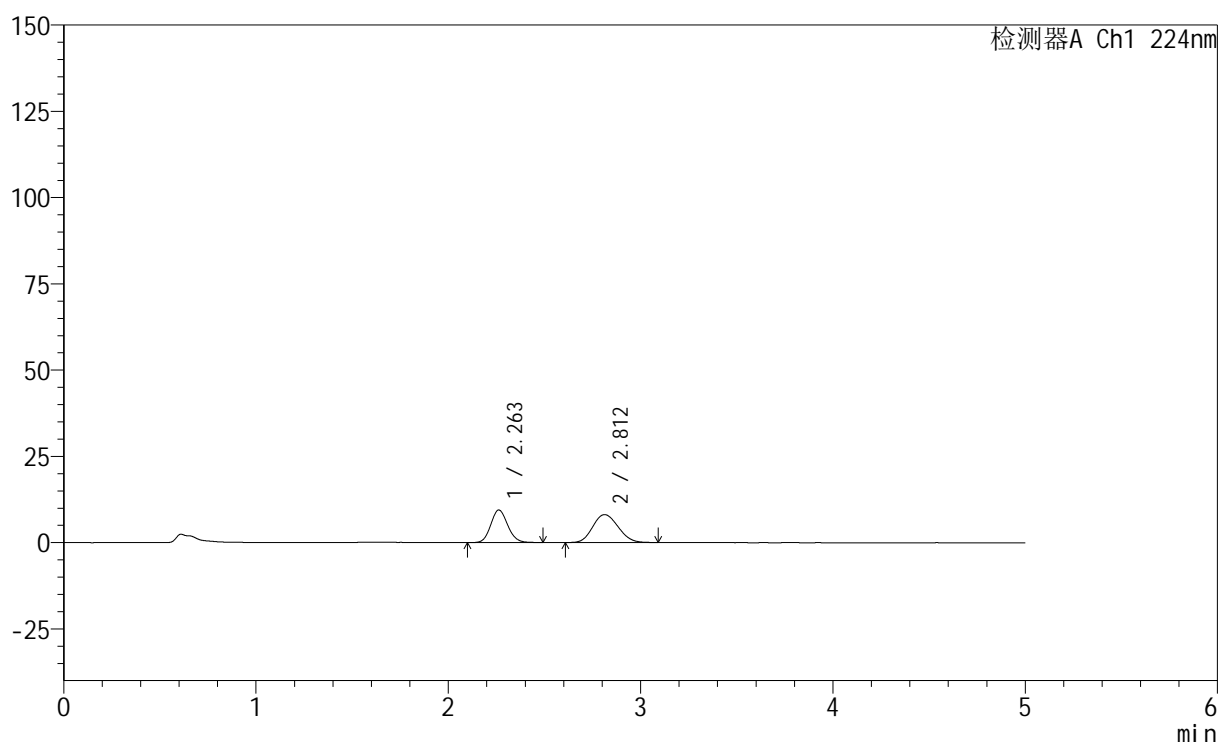
图43 非奈利酮恩格列净片溶出曲线测定HPLC图谱  
 自制品-6032401批-pH1.2介质-篮法-100转-60min-片1  
 供试品溶液-1

## &lt;样品信息&gt;

色谱柱:XB-C18(50mm\*4.6mm,5 $\mu$ m) 流速: 1.0ml/min  
 柱温:40 $^{\circ}$ C 波长: 224nm  
 数据文件名: RC\$SMF-228 - 0-56/11-419-2 - zzp-6032401p-rcqx-pH1.2jz-lf100z-60min-P2.lcd  
 方法文件名: RC\$SMF-228 - SMF-228-RC-FX260.lcm  
 批处理文件名: RC\$SMF-228 - SMF-228-RC-20260403-FX260.lcb  
 样品瓶号: 1-16  
 进样体积: 10 $\mu$ l 版本号: 6.115  
 进样时间: 2026/04/03 19:33:24 实验者: xiechaojun  
 处理时间(V2): 2026/04/07 09:19:49 处理者: xiechaojun  
 仪器型号: SHIMADZU LC-2050C(FX260)

## &lt;色谱图&gt;

mV



## &lt;峰表&gt;

检测器A Ch1 224nm

峰号	保留时间	面积	高度	面积%	理论塔板数(USP)	拖尾因子	分离度(USP)
1	2.263	57714	9438	43.745	3173	1.116	--
2	2.812	74219	8080	56.255	2115	1.128	2.709
总计		131933	17517	100.000			

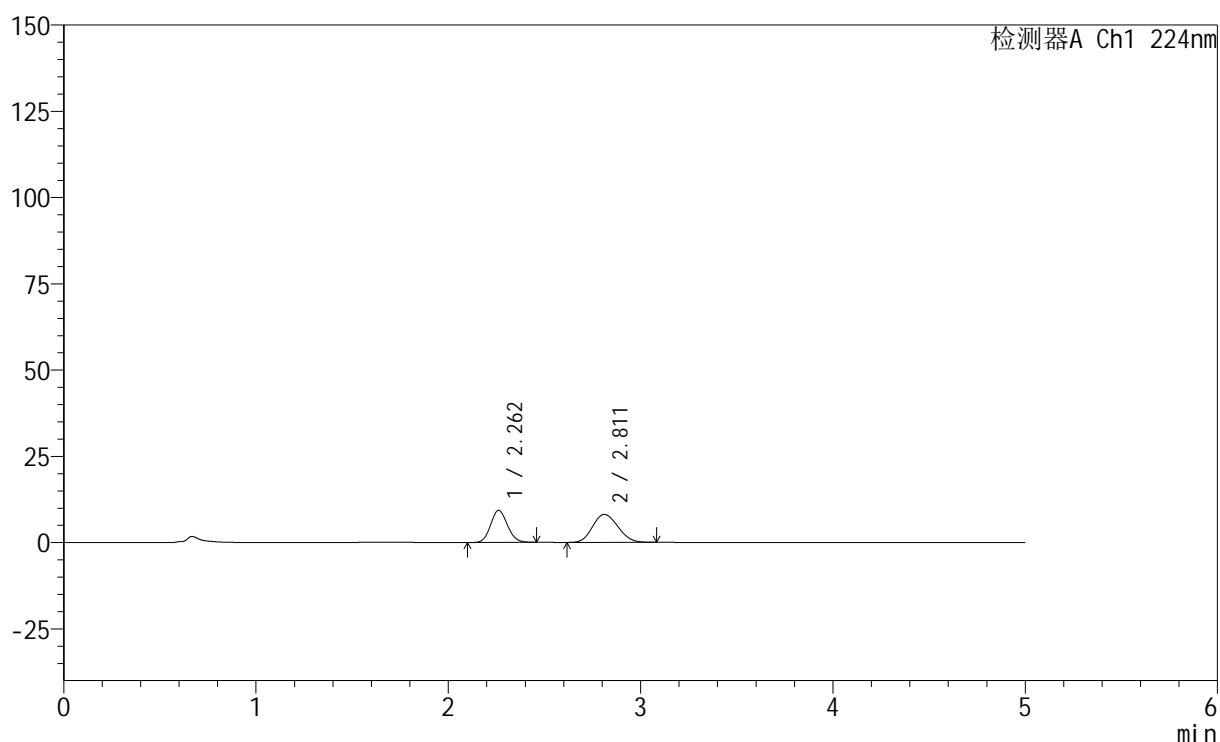
图44 非奈利酮恩格列净片溶出曲线测定HPLC图谱  
 自制品-6032401批-pH1.2介质-篮法-100转-60min-片2  
 供试品溶液-1

## &lt;样品信息&gt;

色谱柱:XB-C18(50mm\*4.6mm,5 $\mu$ m) 流速: 1.0ml/min  
 柱温:40 $^{\circ}$ C 波长: 224nm  
 数据文件名: RC\$SMF-228 - 0-56/11-420-2 - zzp-6032401p-rcqx-pH1.2jz-lf100z-60min-P3.lcd  
 方法文件名: RC\$SMF-228 - SMF-228-RC-FX260.lcm  
 批处理文件名: RC\$SMF-228 - SMF-228-RC-20260403-FX260.lcb  
 样品瓶号: 1-25  
 进样体积: 10 $\mu$ l 版本号: 6.115  
 进样时间: 2026/04/03 19:38:47 实验者: xiechaojun  
 处理时间(V2): 2026/04/07 09:19:52 处理者: xiechaojun  
 仪器型号: SHIMADZU LC-2050C(FX260)

## &lt;色谱图&gt;

mV



## &lt;峰表&gt;

检测器A Ch1 224nm

峰号	保留时间	面积	高度	面积%	理论塔板数(USP)	拖尾因子	分离度(USP)
1	2.262	56617	9300	43.282	3182	1.111	--
2	2.811	74193	8088	56.718	2121	1.131	2.712
总计		130810	17388	100.000			

图45 非奈利酮恩格列净片溶出曲线测定HPLC图谱  
 自制品-6032401批-pH1.2介质-篮法-100转-60min-片3  
 供试品溶液-1

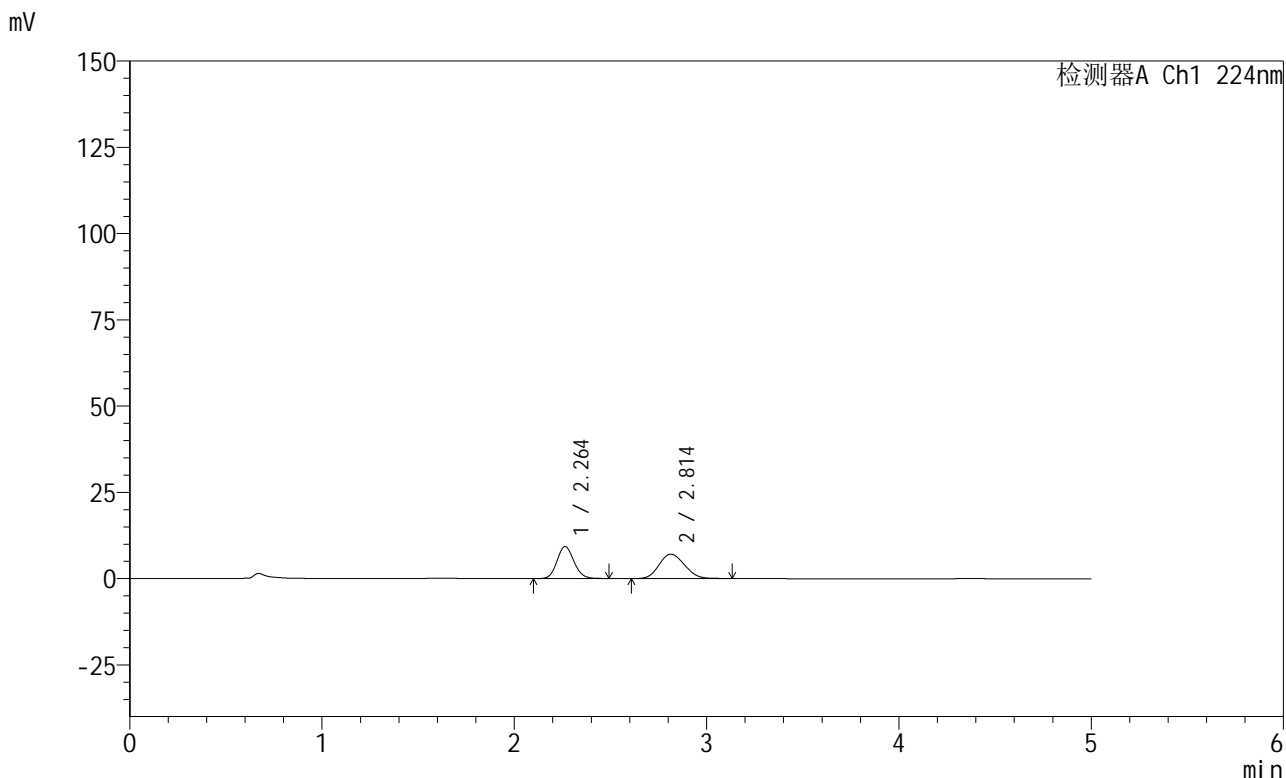


# SMF-228

## <样品信息>

色谱柱:XB-C18(50mm\*4.6mm,5μm)                      流速: 1.0ml/min  
 柱温:40°C    波长: 224nm  
 数据文件名: RC\$SMF-228 - 0-56/11-421-2 - zzp-6032401p-rcqx-pH1.2jz-lf100z-60min-P4.lcd  
 方法文件名: RC\$SMF-228 - SMF-228-RC-FX260.lcm  
 批处理文件名: RC\$SMF-228 - SMF-228-RC-20260403-FX260.lcb  
 样品瓶号: 1-34  
 进样体积: 10μl    版本号: 6.115  
 进样时间: 2026/04/03 19:44:09                      实验者: xiechaojun  
 处理时间 (V2) : 2026/04/07 09:19:54              处理者: xiechaojun  
 仪器型号: SHIMADZU LC-2050C(FX260)

## <色谱图>



## <峰表>

检测器A Ch1 224nm

峰号	保留时间	面积	高度	面积%	理论塔板数(USP)	拖尾因子	分离度(USP)
1	2.264	56865	9288	46.601	3167	1.118	--
2	2.814	65159	7075	53.399	2104	1.131	2.704
总计		122025	16363	100.000			

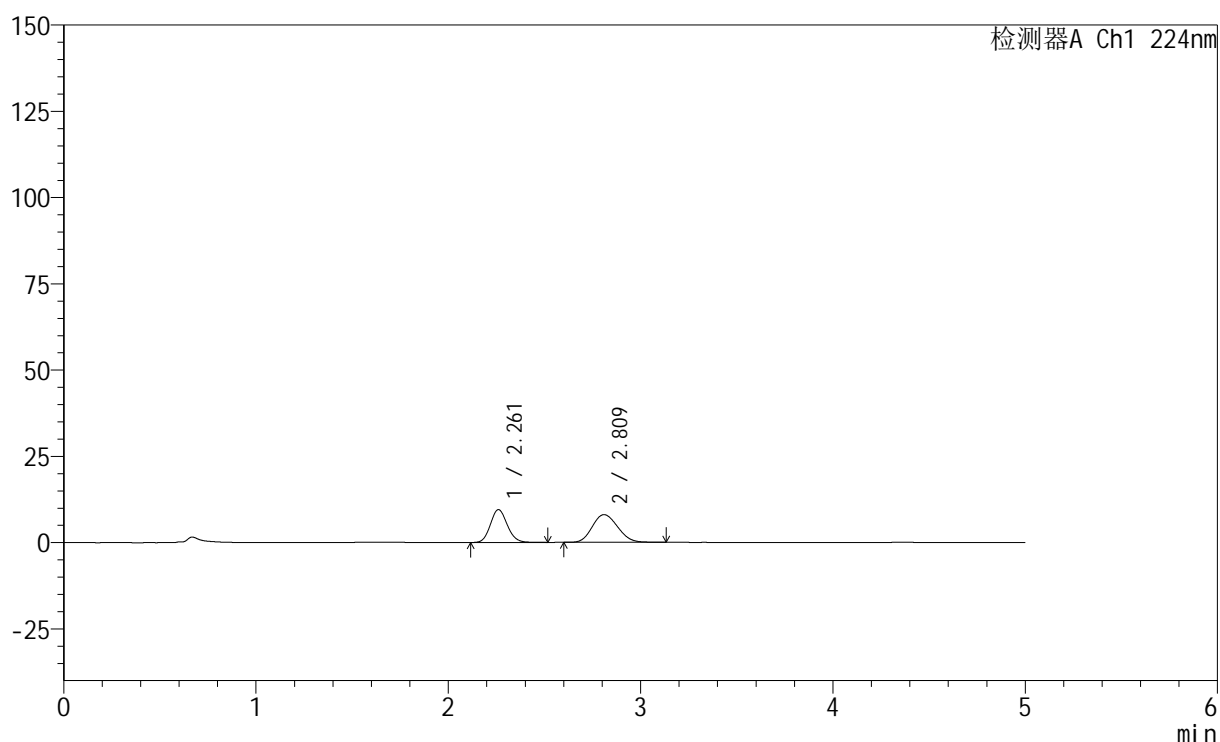
图46 非奈利酮恩格列净片溶出曲线测定HPLC图谱  
 自制品-6032401批-pH1.2介质-篮法-100转-60min-片4  
 供试品溶液-1

## &lt;样品信息&gt;

色谱柱:XB-C18(50mm\*4.6mm,5 $\mu$ m) 流速: 1.0ml/min  
 柱温:40 $^{\circ}$ C 波长: 224nm  
 数据文件名: RC\$SMF-228 - 0-56/11-422-2 - zzp-6032401p-rcqx-pH1.2jz-lf100z-60min-P5.lcd  
 方法文件名: RC\$SMF-228 - SMF-228-RC-FX260.lcm  
 批处理文件名: RC\$SMF-228 - SMF-228-RC-20260403-FX260.lcb  
 样品瓶号: 1-43  
 进样体积: 10 $\mu$ l 版本号: 6.115  
 进样时间: 2026/04/03 19:49:32 实验者: xiechaojun  
 处理时间(V2): 2026/04/07 09:19:57 处理者: xiechaojun  
 仪器型号: SHIMADZU LC-2050C(FX260)

## &lt;色谱图&gt;

mV



## &lt;峰表&gt;

检测器A Ch1 224nm

峰号	保留时间	面积	高度	面积%	理论塔板数(USP)	拖尾因子	分离度(USP)
1	2.261	58093	9507	44.070	3196	1.117	--
2	2.809	73728	8009	55.930	2112	1.135	2.710
总计		131820	17516	100.000			

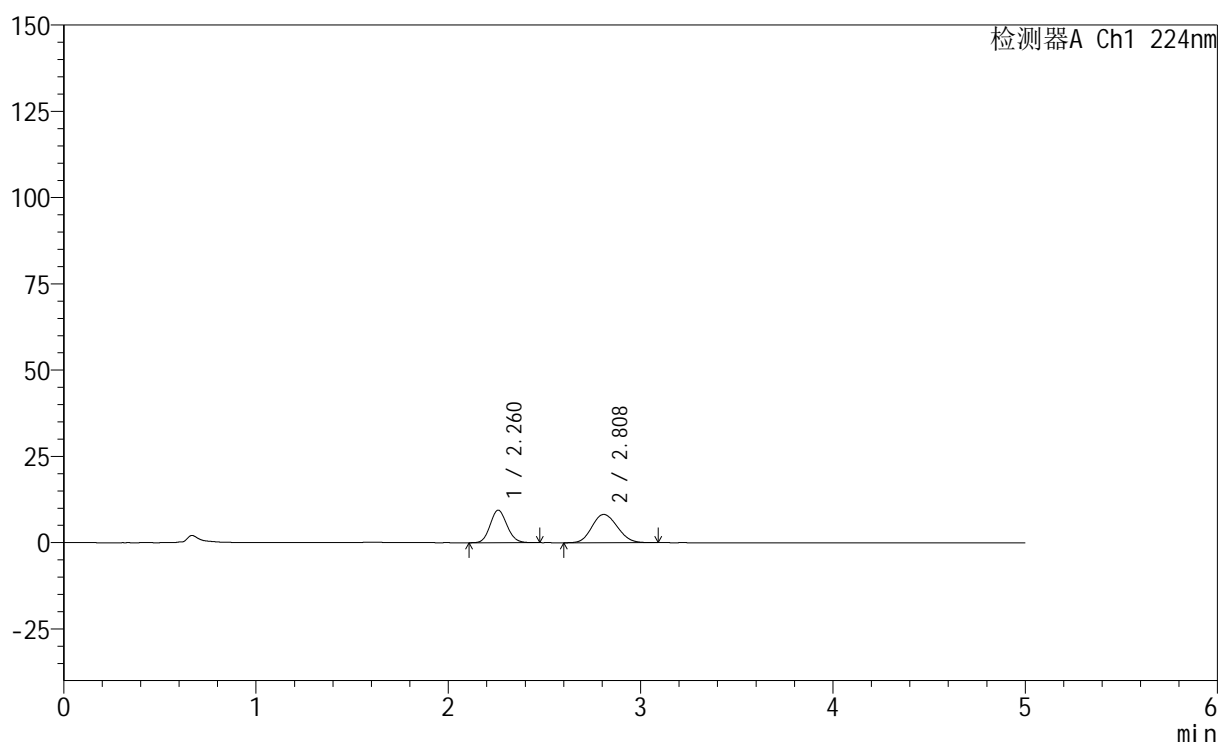
图47 非奈利酮恩格列净片溶出曲线测定HPLC图谱  
 自制品-6032401批-pH1.2介质-篮法-100转-60min-片5  
 供试品溶液-1

## &lt;样品信息&gt;

色谱柱:XB-C18(50mm\*4.6mm,5μm) 流速: 1.0ml/min  
 柱温:40°C 波长: 224nm  
 数据文件名: RC\$SMF-228 - 0-56/11-423-2 - zzp-6032401p-rcqx-pH1.2jz-lf100z-60min-P6.lcd  
 方法文件名: RC\$SMF-228 - SMF-228-RC-FX260.lcm  
 批处理文件名: RC\$SMF-228 - SMF-228-RC-20260403-FX260.lcb  
 样品瓶号: 1-52  
 进样体积: 10μl 版本号: 6.115  
 进样时间: 2026/04/03 19:54:54 实验者: xiechaojun  
 处理时间(V2): 2026/04/07 09:20:00 处理者: xiechaojun  
 仪器型号: SHIMADZU LC-2050C(FX260)

## &lt;色谱图&gt;

mV



## &lt;峰表&gt;

检测器A Ch1 224nm

峰号	保留时间	面积	高度	面积%	理论塔板数(USP)	拖尾因子	分离度(USP)
1	2.260	57252	9404	43.162	3177	1.113	--
2	2.808	75393	8191	56.838	2112	1.128	2.707
总计		132645	17595	100.000			

图48 非奈利酮恩格列净片溶出曲线测定HPLC图谱  
 自制品-6032401批-pH1.2介质-篮法-100转-60min-片6  
 供试品溶液-1

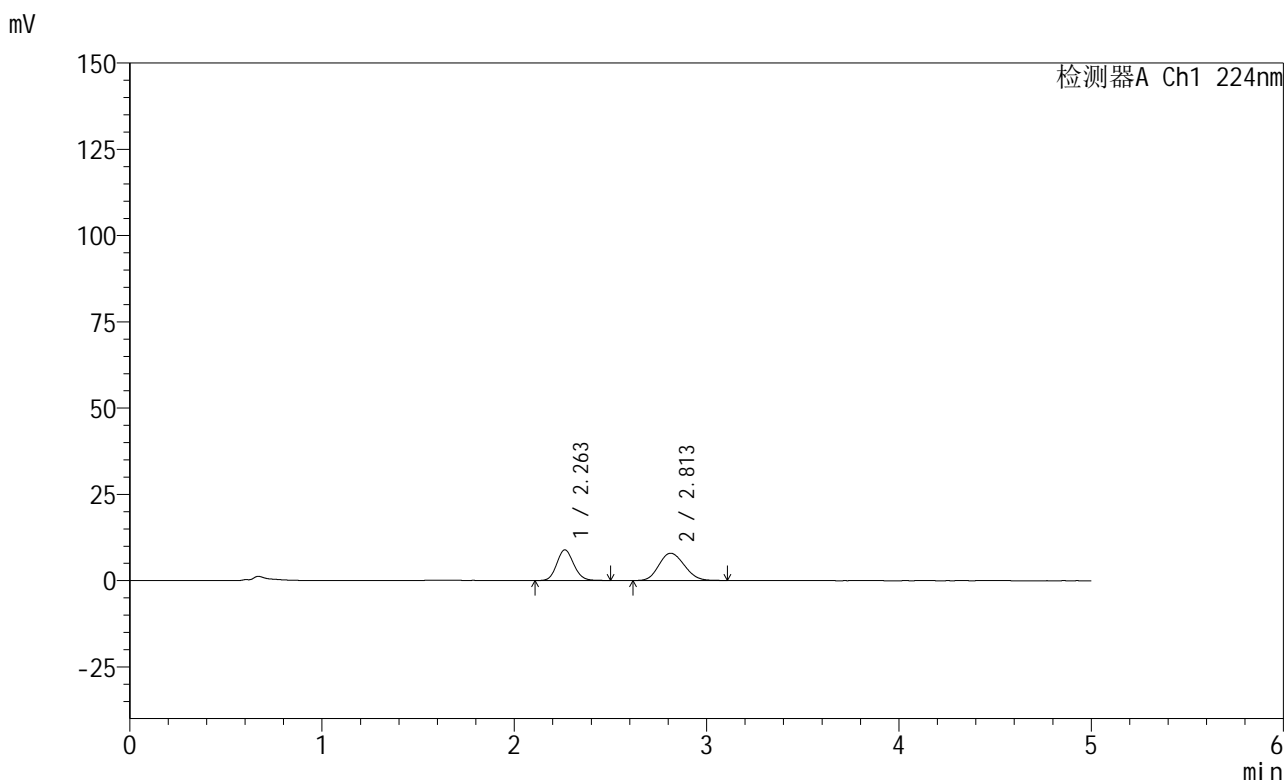


# SMF-228

## <样品信息>

色谱柱:XB-C18(50mm\*4.6mm,5μm)                      流速: 1.0ml/min  
 柱温:40°C    波长: 224nm  
 数据文件名: RC\$SMF-228 - 0-56/11-424-2 - zzp-6032401p-rcqx-pH1.2jz-lf100z-90min-P1.lcd  
 方法文件名: RC\$SMF-228 - SMF-228-RC-FX260.lcm  
 批处理文件名: RC\$SMF-228 - SMF-228-RC-20260403-FX260.lcb  
 样品瓶号: 1-8  
 进样体积: 10μl    版本号: 6.115  
 进样时间: 2026/04/03 20:00:17                      实验者: xiechaojun  
 处理时间 (V2) : 2026/04/07 09:20:02              处理者: xiechaojun  
 仪器型号: SHIMADZU LC-2050C(FX260)

## <色谱图>



## <峰表>

检测器A Ch1 224nm

峰号	保留时间	面积	高度	面积%	理论塔板数(USP)	拖尾因子	分离度(USP)
1	2.263	54537	8901	42.934	3171	1.112	--
2	2.813	72488	7899	57.066	2122	1.135	2.713
总计		127025	16800	100.000			

图49 非奈利酮恩格列净片溶出曲线测定HPLC图谱  
 自制品-6032401批-pH1.2介质-篮法-100转-90min-片1  
 供试品溶液-1

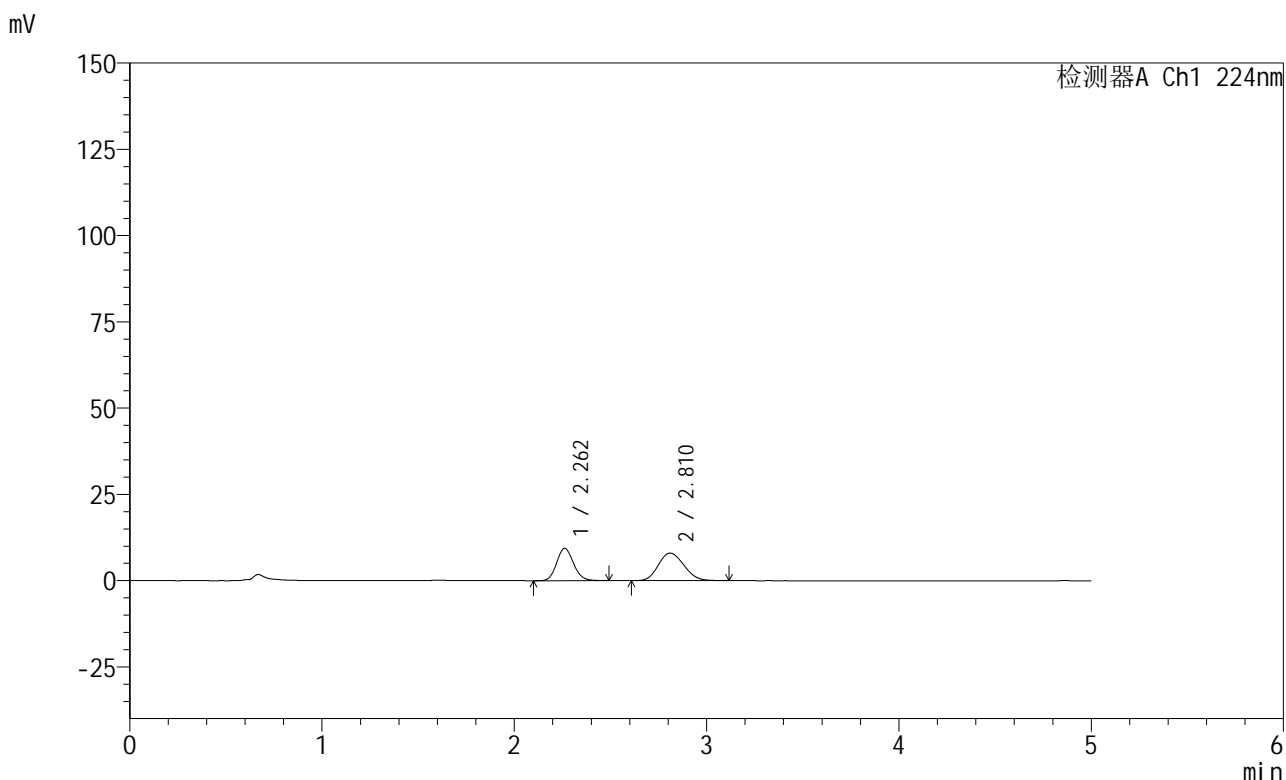


# SMF-228

## <样品信息>

色谱柱:XB-C18(50mm\*4.6mm,5μm)                      流速: 1.0ml/min  
 柱温:40°C    波长: 224nm  
 数据文件名: RC\$SMF-228 - 0-56/11-425-2 - zzp-6032401p-rcqx-pH1.2jz-lf100z-90min-P2.lcd  
 方法文件名: RC\$SMF-228 - SMF-228-RC-FX260.lcm  
 批处理文件名: RC\$SMF-228 - SMF-228-RC-20260403-FX260.lcb  
 样品瓶号: 1-17  
 进样体积: 10μl    版本号: 6.115  
 进样时间: 2026/04/03 20:05:40                      实验者: xiechaojun  
 处理时间 (V2) : 2026/04/07 09:20:05              处理者: xiechaojun  
 仪器型号: SHIMADZU LC-2050C(FX260)

## <色谱图>



## <峰表>

检测器A Ch1 224nm

峰号	保留时间	面积	高度	面积%	理论塔板数(USP)	拖尾因子	分离度(USP)
1	2.262	57106	9359	43.666	3184	1.123	--
2	2.810	73673	7948	56.334	2091	1.137	2.696
总计		130779	17308	100.000			

图50 非奈利酮恩格列净片溶出曲线测定HPLC图谱  
 自制品-6032401批-pH1.2介质-篮法-100转-90min-片2  
 供试品溶液-1

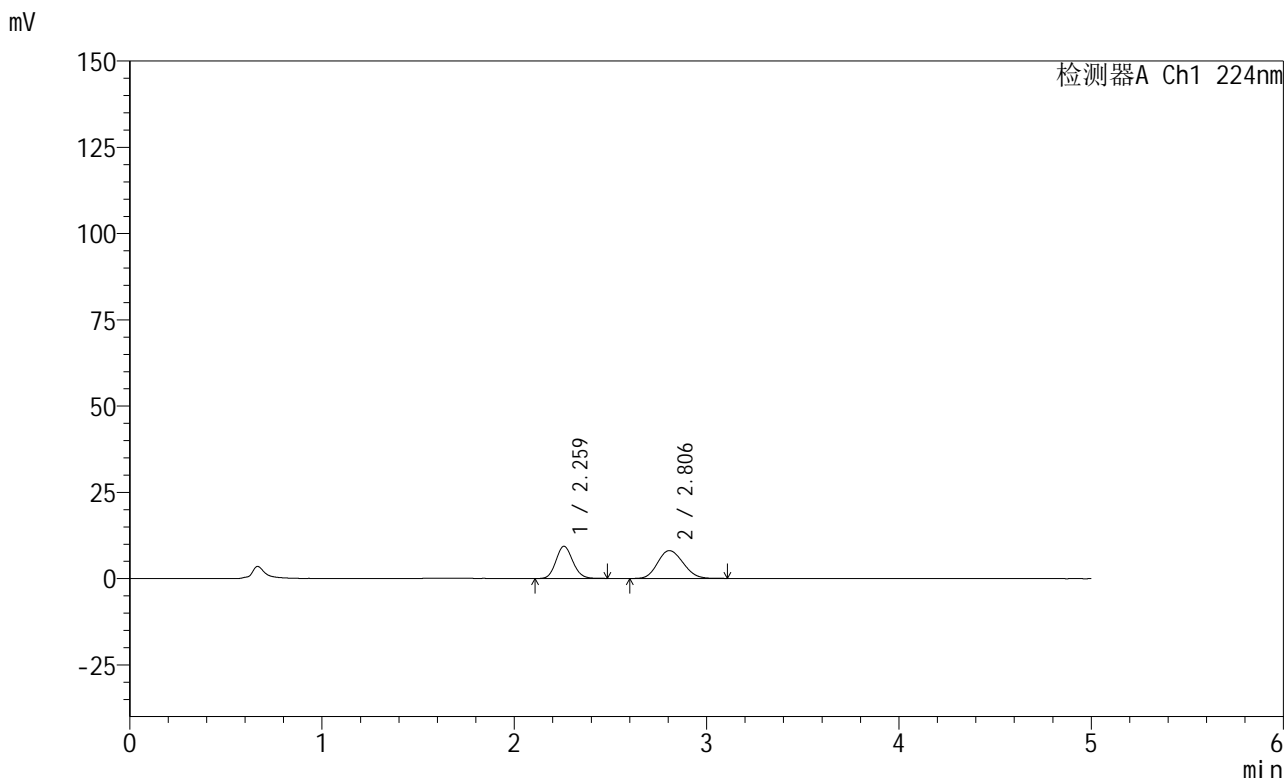


# SMF-228

## <样品信息>

色谱柱:XB-C18(50mm\*4.6mm,5μm)                      流速: 1.0ml/min  
 柱温:40°C    波长: 224nm  
 数据文件名: RC\$SMF-228 - 0-56/11-426-2 - zzp-6032401p-rcqx-pH1.2jz-lf100z-90min-P3.lcd  
 方法文件名: RC\$SMF-228 - SMF-228-RC-FX260.lcm  
 批处理文件名: RC\$SMF-228 - SMF-228-RC-20260403-FX260.lcb  
 样品瓶号: 1-26  
 进样体积: 10μl    版本号: 6.115  
 进样时间: 2026/04/03 20:11:03                      实验者: xiechaojun  
 处理时间 (V2) : 2026/04/07 09:20:08              处理者: xiechaojun  
 仪器型号: SHIMADZU LC-2050C(FX260)

## <色谱图>



## <峰表>

检测器A Ch1 224nm

峰号	保留时间	面积	高度	面积%	理论塔板数(USP)	拖尾因子	分离度(USP)
1	2.259	56808	9290	43.351	3180	1.119	--
2	2.806	74234	8067	56.649	2101	1.134	2.702
总计		131042	17357	100.000			

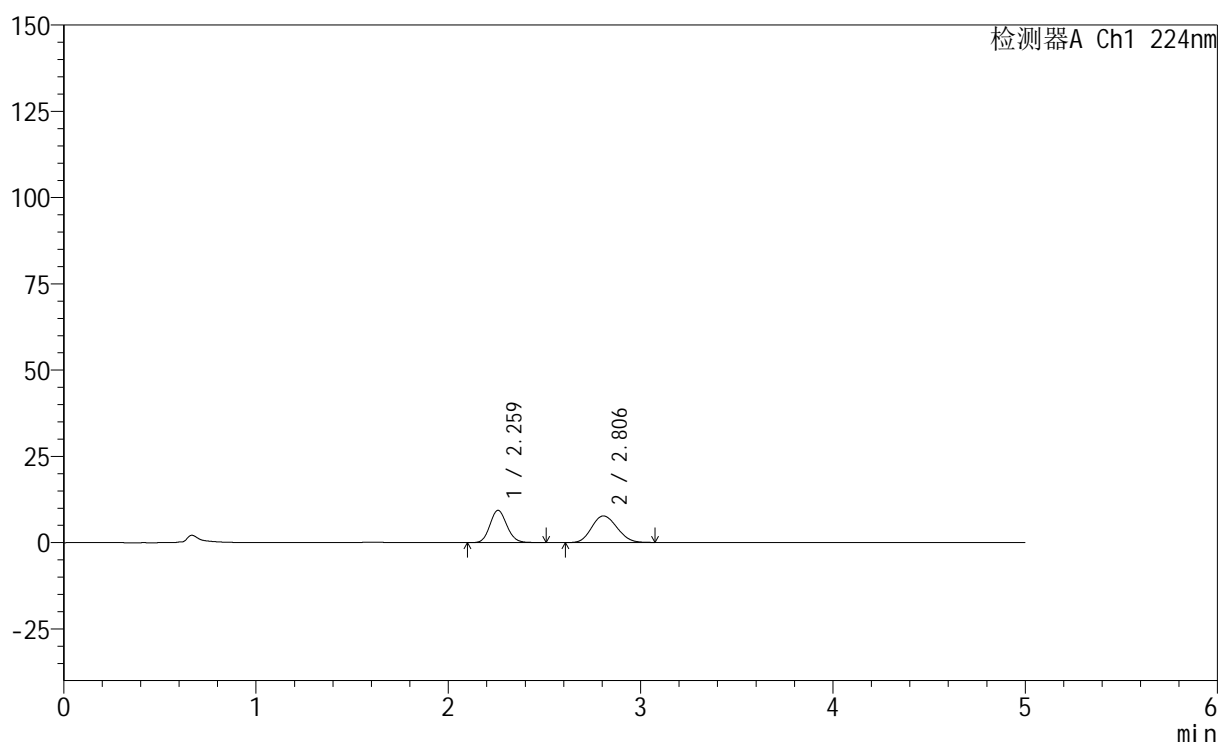
图51 非奈利酮恩格列净片溶出曲线测定HPLC图谱  
 自制品-6032401批-pH1.2介质-篮法-100转-90min-片3  
 供试品溶液-1

## &lt;样品信息&gt;

色谱柱:XB-C18(50mm\*4.6mm,5 $\mu$ m) 流速: 1.0ml/min  
 柱温:40 $^{\circ}$ C 波长: 224nm  
 数据文件名: RC\$SMF-228 - 0-56/11-427-2 - zzp-6032401p-rcqx-pH1.2jz-lf100z-90min-P4.lcd  
 方法文件名: RC\$SMF-228 - SMF-228-RC-FX260.lcm  
 批处理文件名: RC\$SMF-228 - SMF-228-RC-20260403-FX260.lcb  
 样品瓶号: 1-35  
 进样体积: 10 $\mu$ l 版本号: 6.115  
 进样时间: 2026/04/03 20:16:26 实验者: xiechaojun  
 处理时间(V2): 2026/04/07 09:20:10 处理者: xiechaojun  
 仪器型号: SHIMADZU LC-2050C(FX260)

## &lt;色谱图&gt;

mV



## &lt;峰表&gt;

检测器A Ch1 224nm

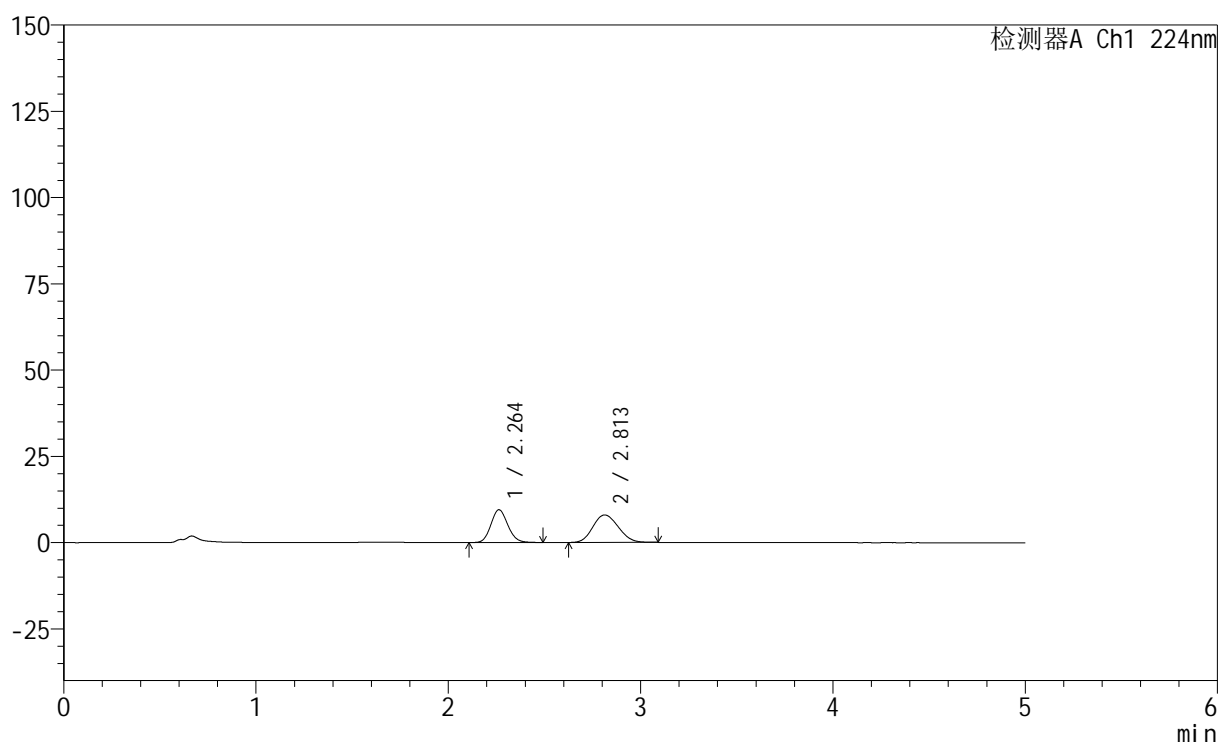
峰号	保留时间	面积	高度	面积%	理论塔板数(USP)	拖尾因子	分离度(USP)
1	2.259	57013	9315	44.700	3177	1.120	--
2	2.806	70531	7698	55.300	2118	1.129	2.708
总计		127544	17012	100.000			

## &lt;样品信息&gt;

色谱柱:XB-C18(50mm\*4.6mm,5 $\mu$ m) 流速: 1.0ml/min  
 柱温:40 $^{\circ}$ C 波长: 224nm  
 数据文件名: RC\$SMF-228 - 0-56/11-428-2 - zzp-6032401p-rcqx-pH1.2jz-lf100z-90min-P5.lcd  
 方法文件名: RC\$SMF-228 - SMF-228-RC-FX260.lcm  
 批处理文件名: RC\$SMF-228 - SMF-228-RC-20260403-FX260.lcb  
 样品瓶号: 1-44  
 进样体积: 10 $\mu$ l 版本号: 6.115  
 进样时间: 2026/04/03 20:21:49 实验者: xiechaojun  
 处理时间(V2): 2026/04/07 09:20:13 处理者: xiechaojun  
 仪器型号: SHIMADZU LC-2050C(FX260)

## &lt;色谱图&gt;

mV



## &lt;峰表&gt;

检测器A Ch1 224nm

峰号	保留时间	面积	高度	面积%	理论塔板数(USP)	拖尾因子	分离度(USP)
1	2.264	57919	9496	44.195	3178	1.119	--
2	2.813	73135	7955	55.805	2114	1.129	2.708
总计		131054	17451	100.000			

图53 非奈利酮恩格列净片溶出曲线测定HPLC图谱  
 自制品-6032401批-pH1.2介质-篮法-100转-90min-片5  
 供试品溶液-1

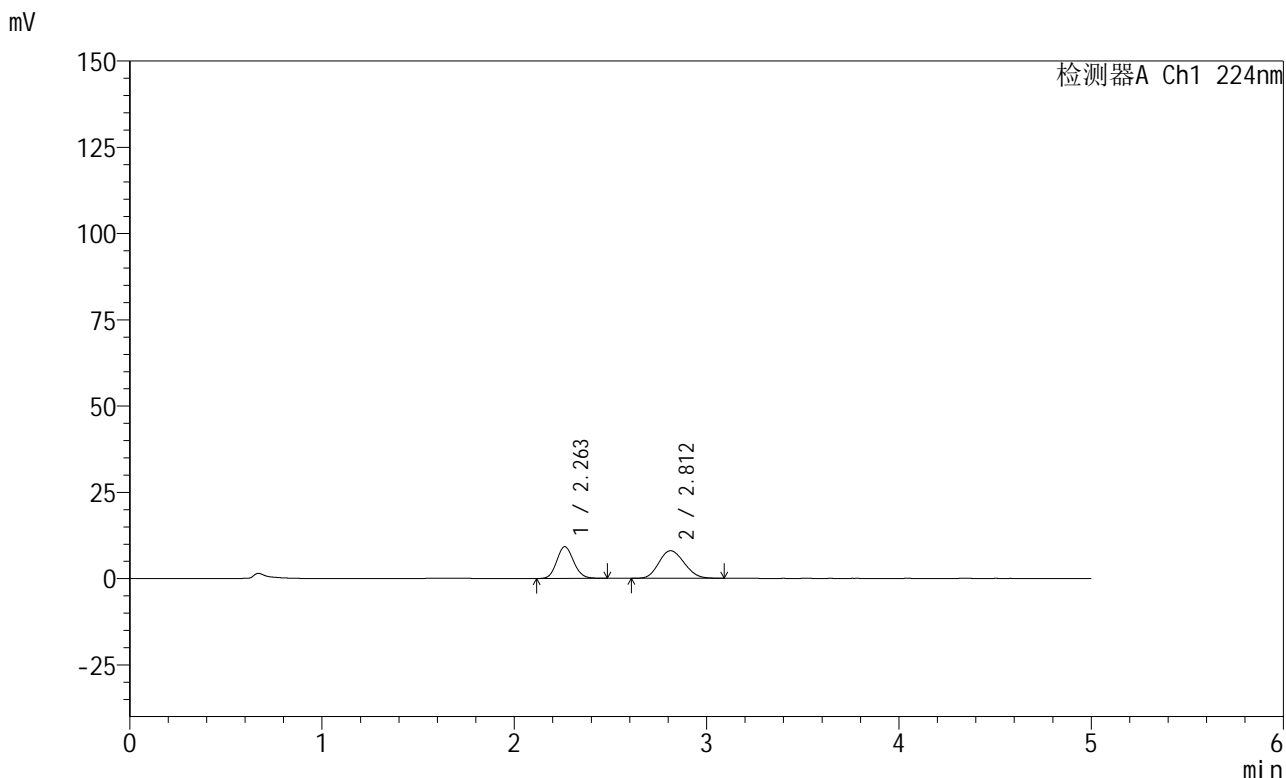


# SMF-228

## <样品信息>

色谱柱:XB-C18(50mm\*4.6mm,5μm)                      流速: 1.0ml/min  
 柱温:40°C    波长: 224nm  
 数据文件名: RC\$SMF-228 - 0-56/11-429-2 - zzp-6032401p-rcqx-pH1.2jz-lf100z-90min-P6.lcd  
 方法文件名: RC\$SMF-228 - SMF-228-RC-FX260.lcm  
 批处理文件名: RC\$SMF-228 - SMF-228-RC-20260403-FX260.lcb  
 样品瓶号: 1-53  
 进样体积: 10μl    版本号: 6.115  
 进样时间: 2026/04/03 20:27:11                      实验者: xiechaojun  
 处理时间 (V2) : 2026/04/07 09:20:16              处理者: xiechaojun  
 仪器型号: SHIMADZU LC-2050C(FX260)

## <色谱图>



## <峰表>

检测器A Ch1 224nm

峰号	保留时间	面积	高度	面积%	理论塔板数(USP)	拖尾因子	分离度(USP)
1	2.263	56249	9213	43.458	3168	1.118	--
2	2.812	73184	7995	56.542	2127	1.128	2.715
总计		129434	17208	100.000			

图54 非奈利酮恩格列净片溶出曲线测定HPLC图谱  
 自制品-6032401批-pH1.2介质-篮法-100转-90min-片6  
 供试品溶液-1

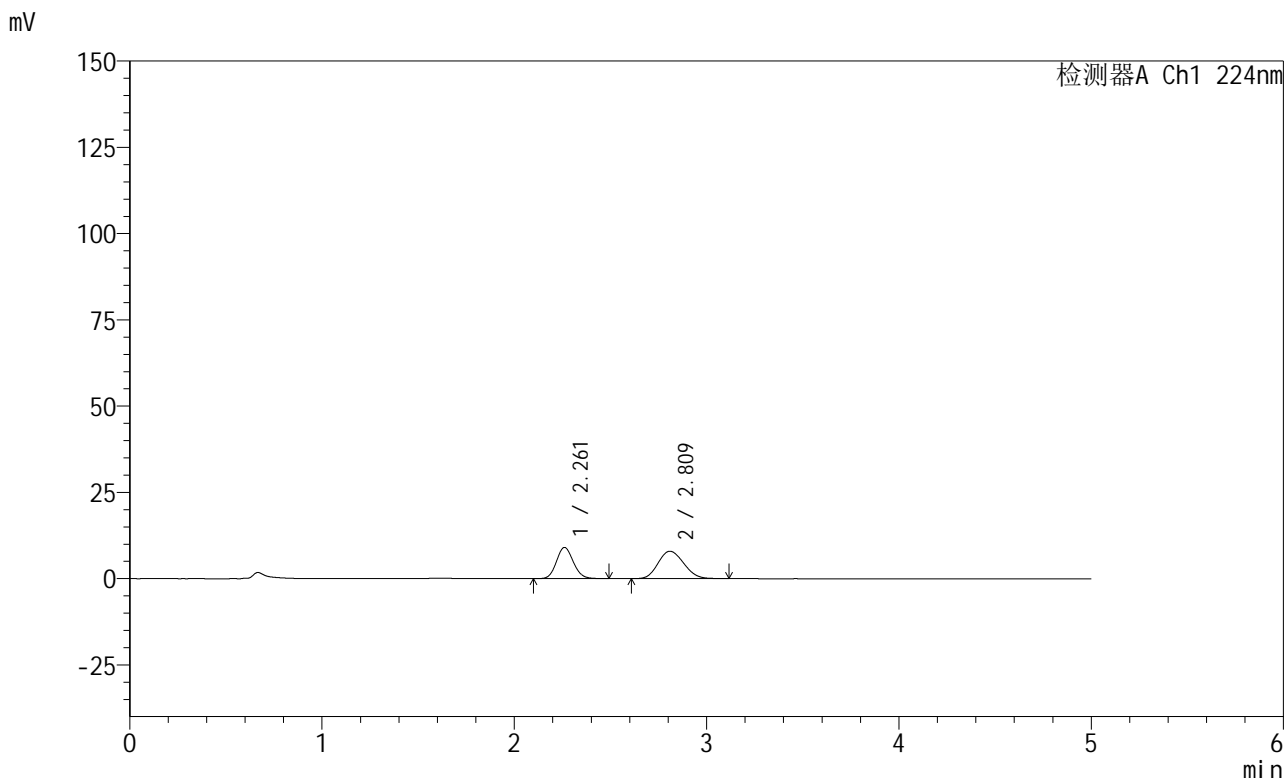


# SMF-228

## <样品信息>

色谱柱:XB-C18(50mm\*4.6mm,5μm)                      流速: 1.0ml/min  
 柱温:40°C    波长: 224nm  
 数据文件名: RC\$SMF-228 - 0-56/11-430-2 - zzp-6032401p-rcqx-pH1.2jz-lf100z-120min-P1.lcd  
 方法文件名: RC\$SMF-228 - SMF-228-RC-FX260.lcm  
 批处理文件名: RC\$SMF-228 - SMF-228-RC-20260403-FX260.lcb  
 样品瓶号: 2-1  
 进样体积: 10μl    版本号: 6.115  
 进样时间: 2026/04/03 20:32:35                      实验者: xiechaojun  
 处理时间 (V2) : 2026/04/07 09:20:18              处理者: xiechaojun  
 仪器型号: SHIMADZU LC-2050C(FX260)

## <色谱图>



## <峰表>

检测器A Ch1 224nm

峰号	保留时间	面积	高度	面积%	理论塔板数(USP)	拖尾因子	分离度(USP)
1	2.261	54943	9026	42.818	3189	1.114	--
2	2.809	73374	7913	57.182	2084	1.138	2.694
总计		128317	16939	100.000			

图55 非奈利酮恩格列净片溶出曲线测定HPLC图谱  
 自制品-6032401批-pH1.2介质-篮法-100转-120min-片1  
 供试品溶液-1

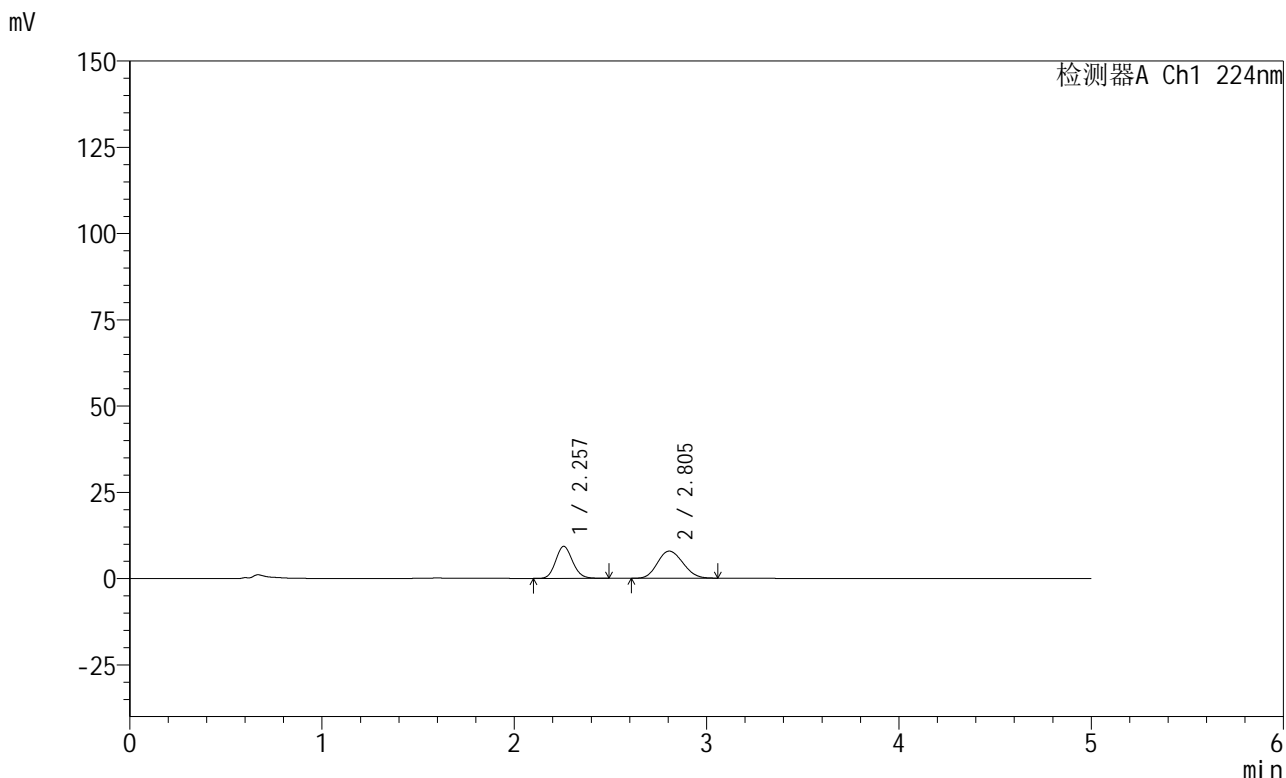


# SMF-228

## <样品信息>

色谱柱:XB-C18(50mm\*4.6mm,5μm)                      流速: 1.0ml/min  
 柱温:40°C    波长: 224nm  
 数据文件名: RC\$SMF-228 - 0-56/11-431-2 - zzp-6032401p-rcqx-pH1.2jz-lf100z-120min-P2.lcd  
 方法文件名: RC\$SMF-228 - SMF-228-RC-FX260.lcm  
 批处理文件名: RC\$SMF-228 - SMF-228-RC-20260403-FX260.lcb  
 样品瓶号: 2-10  
 进样体积: 10μl    版本号: 6.115  
 进样时间: 2026/04/03 20:37:59                      实验者: xiechaojun  
 处理时间 (V2) : 2026/04/07 09:20:21              处理者: xiechaojun  
 仪器型号: SHIMADZU LC-2050C(FX260)

## <色谱图>



## <峰表>

检测器A Ch1 224nm

峰号	保留时间	面积	高度	面积%	理论塔板数(USP)	拖尾因子	分离度(USP)
1	2.257	56545	9256	43.860	3168	1.123	--
2	2.805	72375	7858	56.140	2086	1.128	2.698
总计		128919	17113	100.000			

图56 非奈利酮恩格列净片溶出曲线测定HPLC图谱  
 自制品-6032401批-pH1.2介质-篮法-100转-120min-片2  
 供试品溶液-1

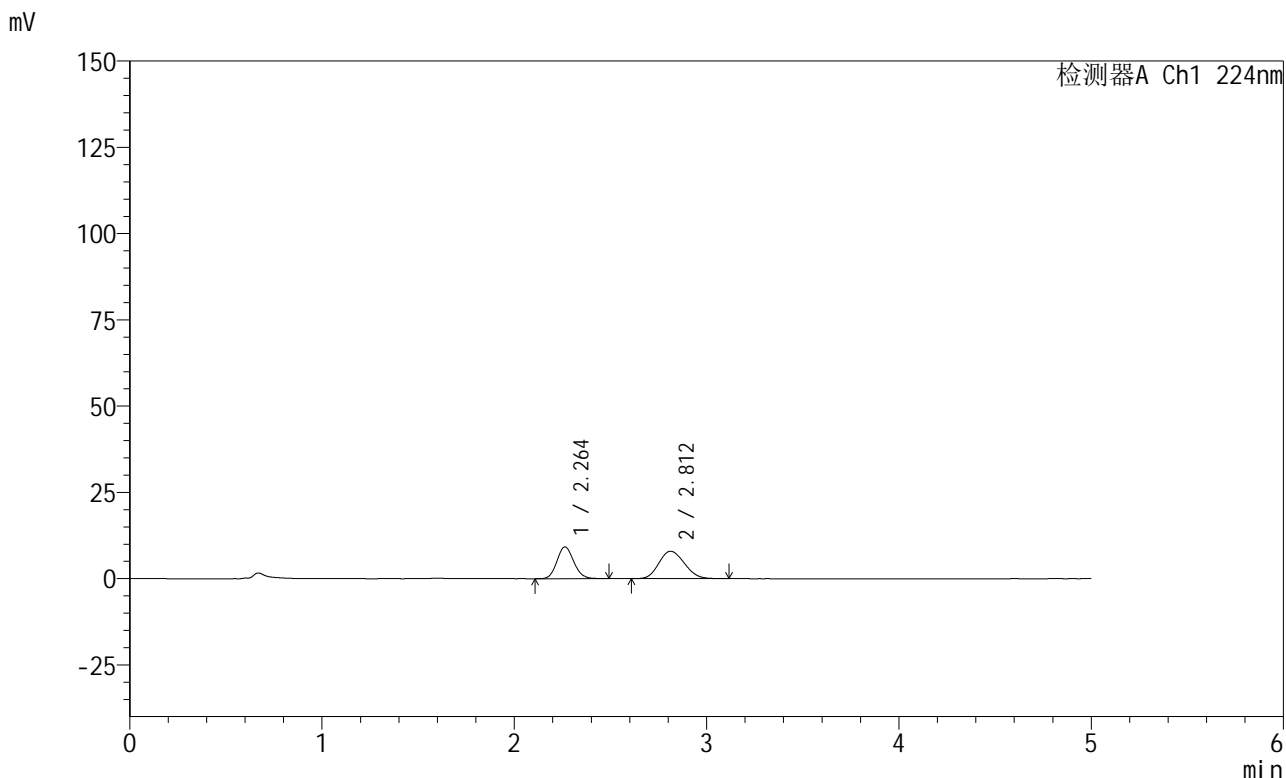


# SMF-228

## <样品信息>

色谱柱:XB-C18(50mm\*4.6mm,5μm)                      流速: 1.0ml/min  
 柱温:40°C    波长: 224nm  
 数据文件名: RC\$SMF-228 - 0-56/11-432-2 - zzp-6032401p-rcqx-pH1.2jz-lf100z-120min-P3.lcd  
 方法文件名: RC\$SMF-228 - SMF-228-RC-FX260.lcm  
 批处理文件名: RC\$SMF-228 - SMF-228-RC-20260403-FX260.lcb  
 样品瓶号: 2-19  
 进样体积: 10μl    版本号: 6.115  
 进样时间: 2026/04/03 20:43:22                      实验者: xiechaojun  
 处理时间 (V2) : 2026/04/07 09:20:24              处理者: xiechaojun  
 仪器型号: SHIMADZU LC-2050C(FX260)

## <色谱图>



## <峰表>

检测器A Ch1 224nm

峰号	保留时间	面积	高度	面积%	理论塔板数(USP)	拖尾因子	分离度(USP)
1	2.264	56082	9211	43.410	3189	1.120	--
2	2.812	73111	7921	56.590	2094	1.134	2.702
总计		129193	17131	100.000			

图57 非奈利酮恩格列净片溶出曲线测定HPLC图谱  
 自制品-6032401批-pH1.2介质-篮法-100转-120min-片3  
 供试品溶液-1

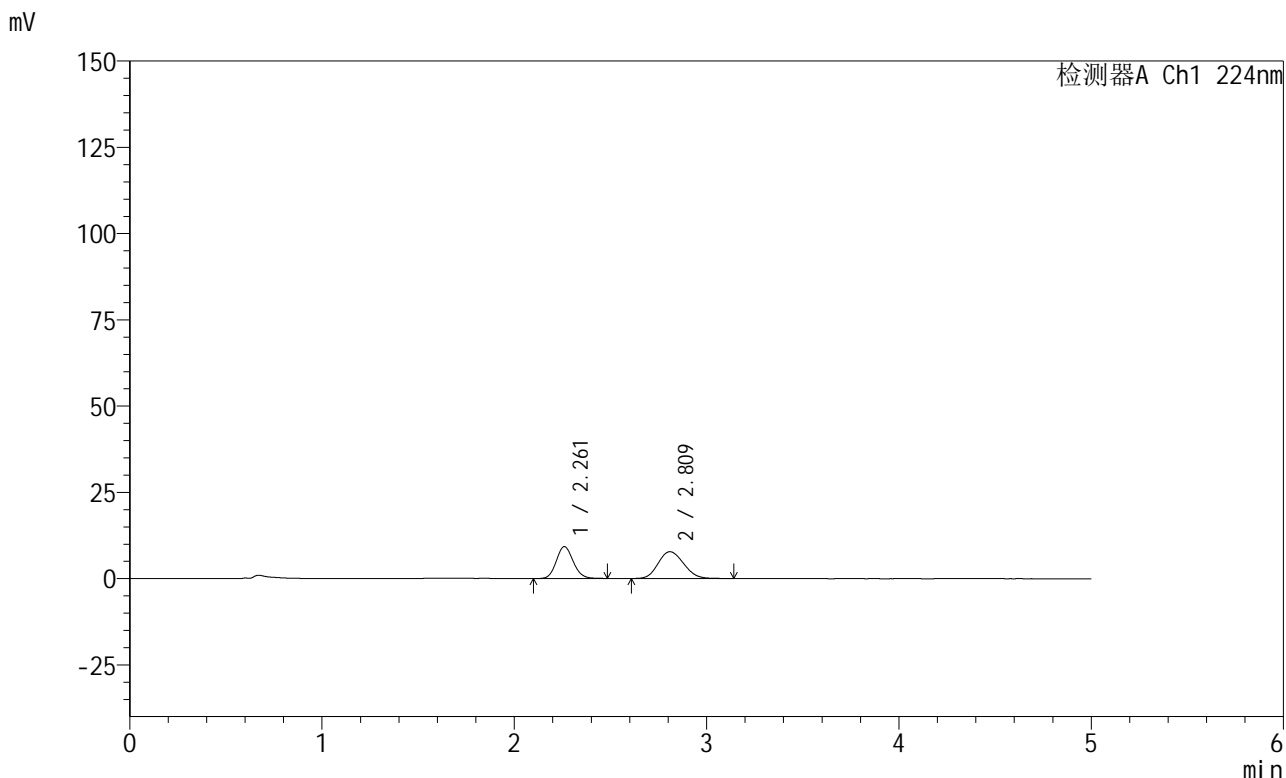


# SMF-228

## <样品信息>

色谱柱:XB-C18(50mm\*4.6mm,5μm)                      流速: 1.0ml/min  
 柱温:40°C    波长: 224nm  
 数据文件名: RC\$SMF-228 - 0-56/11-433-2 - zzp-6032401p-rcqx-pH1.2jz-lf100z-120min-P4.lcd  
 方法文件名: RC\$SMF-228 - SMF-228-RC-FX260.lcm  
 批处理文件名: RC\$SMF-228 - SMF-228-RC-20260403-FX260.lcb  
 样品瓶号: 2-28  
 进样体积: 10μl    版本号: 6.115  
 进样时间: 2026/04/03 20:48:45                      实验者: xiechaojun  
 处理时间 (V2) : 2026/04/07 09:20:26              处理者: xiechaojun  
 仪器型号: SHIMADZU LC-2050C(FX260)

## <色谱图>



## <峰表>

检测器A Ch1 224nm

峰号	保留时间	面积	高度	面积%	理论塔板数(USP)	拖尾因子	分离度(USP)
1	2.261	56417	9224	44.101	3182	1.120	--
2	2.809	71509	7744	55.899	2119	1.136	2.710
总计		127927	16968	100.000			

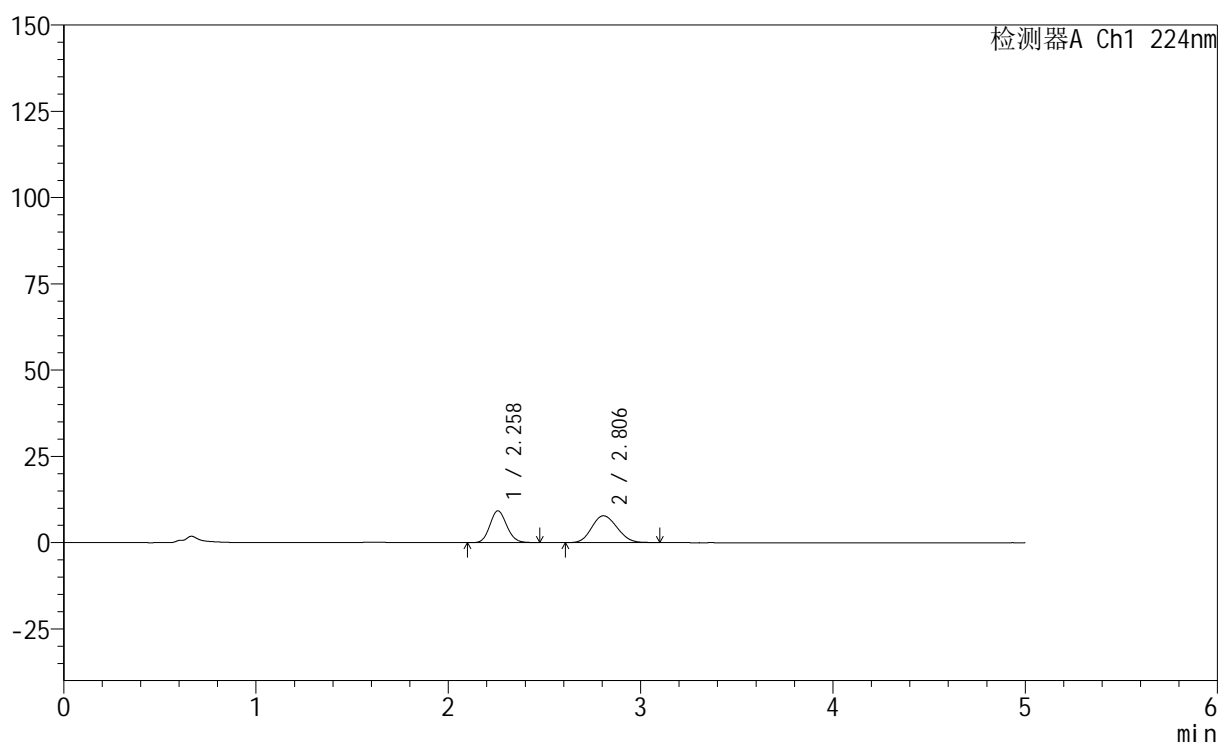
图58 非奈利酮恩格列净片溶出曲线测定HPLC图谱  
 自制品-6032401批-pH1.2介质-篮法-100转-120min-片4  
 供试品溶液-1

## &lt;样品信息&gt;

色谱柱:XB-C18(50mm\*4.6mm,5 $\mu$ m) 流速: 1.0ml/min  
 柱温:40 $^{\circ}$ C 波长: 224nm  
 数据文件名: RC\$SMF-228 - 0-56/11-434-2 - zzp-6032401p-rcqx-pH1.2jz-lf100z-120min-P5.lcd  
 方法文件名: RC\$SMF-228 - SMF-228-RC-FX260.lcm  
 批处理文件名: RC\$SMF-228 - SMF-228-RC-20260403-FX260.lcb  
 样品瓶号: 2-37  
 进样体积: 10 $\mu$ l 版本号: 6.115  
 进样时间: 2026/04/03 20:54:08 实验者: xiechaojun  
 处理时间(V2): 2026/04/07 09:20:29 处理者: xiechaojun  
 仪器型号: SHIMADZU LC-2050C(FX260)

## &lt;色谱图&gt;

mV



## &lt;峰表&gt;

检测器A Ch1 224nm

峰号	保留时间	面积	高度	面积%	理论塔板数(USP)	拖尾因子	分离度(USP)
1	2.258	56372	9207	44.122	3174	1.118	--
2	2.806	71393	7771	55.878	2113	1.127	2.709
总计		127765	16978	100.000			

图59 非奈利酮恩格列净片溶出曲线测定HPLC图谱  
 自制品-6032401批-pH1.2介质-篮法-100转-120min-片5  
 供试品溶液-1

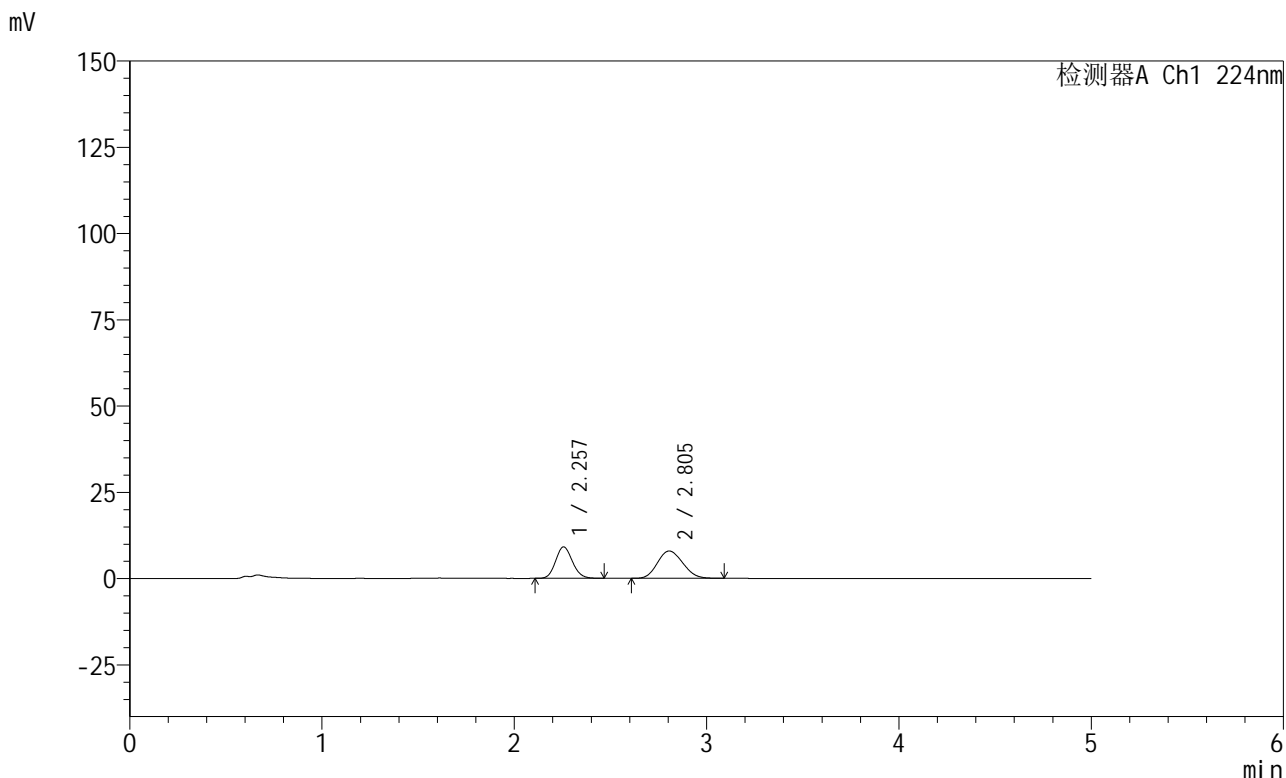


# SMF-228

## <样品信息>

色谱柱:XB-C18(50mm\*4.6mm,5μm)                      流速: 1.0ml/min  
 柱温:40°C    波长: 224nm  
 数据文件名: RC\$SMF-228 - 0-56/11-435-2 - zzp-6032401p-rcqx-pH1.2jz-lf100z-120min-P6.lcd  
 方法文件名: RC\$SMF-228 - SMF-228-RC-FX260.lcm  
 批处理文件名: RC\$SMF-228 - SMF-228-RC-20260403-FX260.lcb  
 样品瓶号: 2-46  
 进样体积: 10μl    版本号: 6.115  
 进样时间: 2026/04/03 20:59:31                      实验者: xiechaojun  
 处理时间 (V2) : 2026/04/07 09:20:32              处理者: xiechaojun  
 仪器型号: SHIMADZU LC-2050C(FX260)

## <色谱图>



## <峰表>

检测器A Ch1 224nm

峰号	保留时间	面积	高度	面积%	理论塔板数(USP)	拖尾因子	分离度(USP)
1	2.257	55330	9100	43.200	3177	1.119	--
2	2.805	72748	7913	56.800	2107	1.128	2.711
总计		128078	17013	100.000			

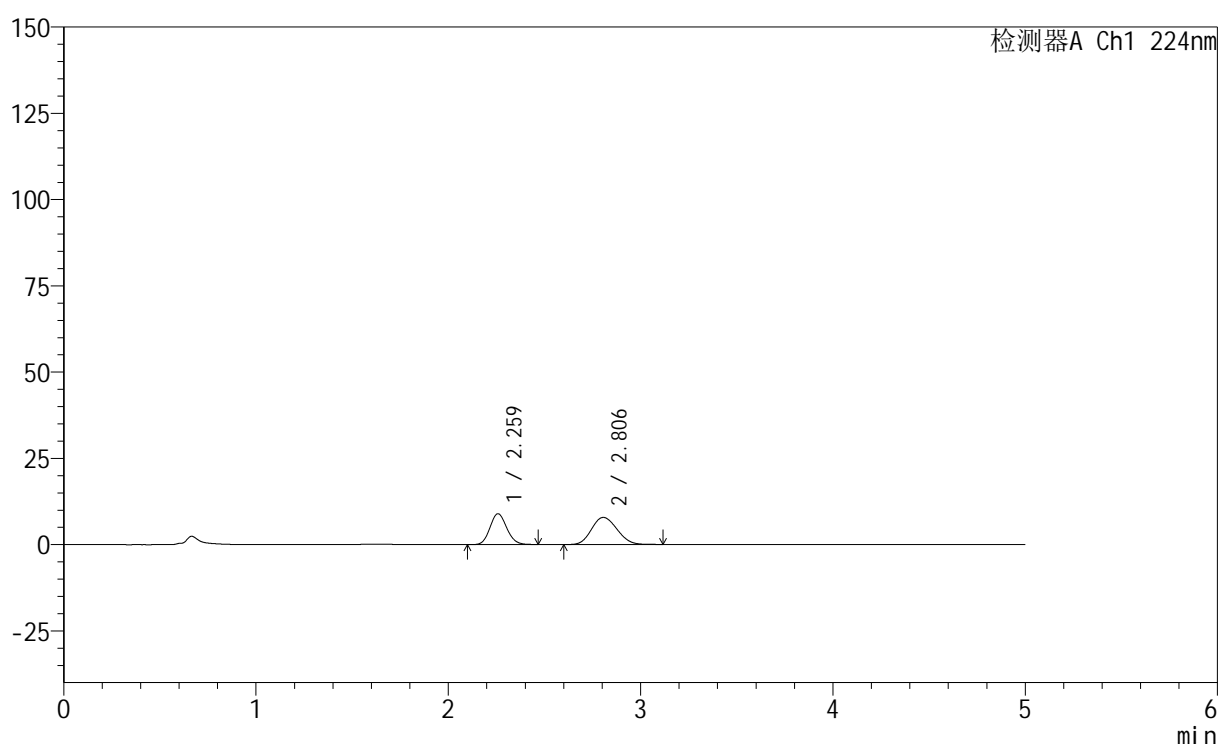
图60 非奈利酮恩格列净片溶出曲线测定HPLC图谱  
 自制品-6032401批-pH1.2介质-篮法-100转-120min-片6  
 供试品溶液-1

## &lt;样品信息&gt;

色谱柱:XB-C18(50mm\*4.6mm,5 $\mu$ m) 流速: 1.0ml/min  
 柱温:40 $^{\circ}$ C 波长: 224nm  
 数据文件名: RC\$SMF-228 - 0-56/11-436-2 - zzp-6032401p-rcqx-pH1.2jz-lf100z-jxzs-P1.lcd  
 方法文件名: RC\$SMF-228 - SMF-228-RC-FX260.lcm  
 批处理文件名: RC\$SMF-228 - SMF-228-RC-20260403-FX260.lcb  
 样品瓶号: 2-2  
 进样体积: 10 $\mu$ l 版本号: 6.115  
 进样时间: 2026/04/03 21:04:54 实验者: xiechaojun  
 处理时间(V2): 2026/04/07 09:20:35 处理者: xiechaojun  
 仪器型号: SHIMADZU LC-2050C(FX260)

## &lt;色谱图&gt;

mV



## &lt;峰表&gt;

检测器A Ch1 224nm

峰号	保留时间	面积	高度	面积%	理论塔板数(USP)	拖尾因子	分离度(USP)
1	2.259	54254	8898	42.788	3184	1.116	--
2	2.806	72543	7854	57.212	2094	1.130	2.698
总计		126797	16752	100.000			

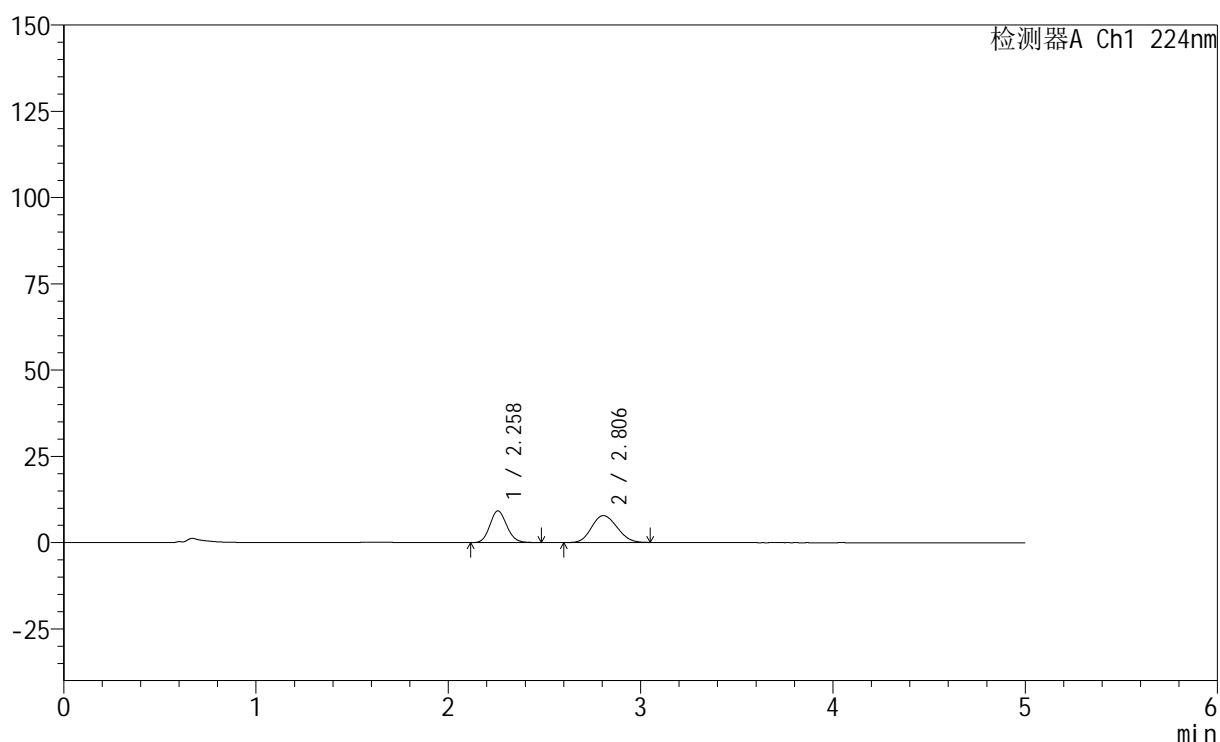
图61 非奈利酮恩格列净片溶出曲线测定HPLC图谱  
 自制品-6032401批-pH1.2介质-篮法-100转-极限转速-片1  
 供试品溶液-1

## &lt;样品信息&gt;

色谱柱:XB-C18(50mm\*4.6mm,5 $\mu$ m) 流速: 1.0ml/min  
 柱温:40 $^{\circ}$ C 波长: 224nm  
 数据文件名: RC\$SMF-228 - 0-56/11-437-2 - zzp-6032401p-rcqx-pH1.2jz-lf100z-jxzs-P2.lcd  
 方法文件名: RC\$SMF-228 - SMF-228-RC-FX260.lcm  
 批处理文件名: RC\$SMF-228 - SMF-228-RC-20260403-FX260.lcb  
 样品瓶号: 2-11  
 进样体积: 10 $\mu$ l 版本号: 6.115  
 进样时间: 2026/04/03 21:10:19 实验者: xiechaojun  
 处理时间(V2): 2026/04/07 09:20:37 处理者: xiechaojun  
 仪器型号: SHIMADZU LC-2050C(FX260)

## &lt;色谱图&gt;

mV



## &lt;峰表&gt;

检测器A Ch1 224nm

峰号	保留时间	面积	高度	面积%	理论塔板数(USP)	拖尾因子	分离度(USP)
1	2.258	56095	9165	43.863	3160	1.115	--
2	2.806	71793	7793	56.137	2078	1.131	2.691
总计		127888	16959	100.000			

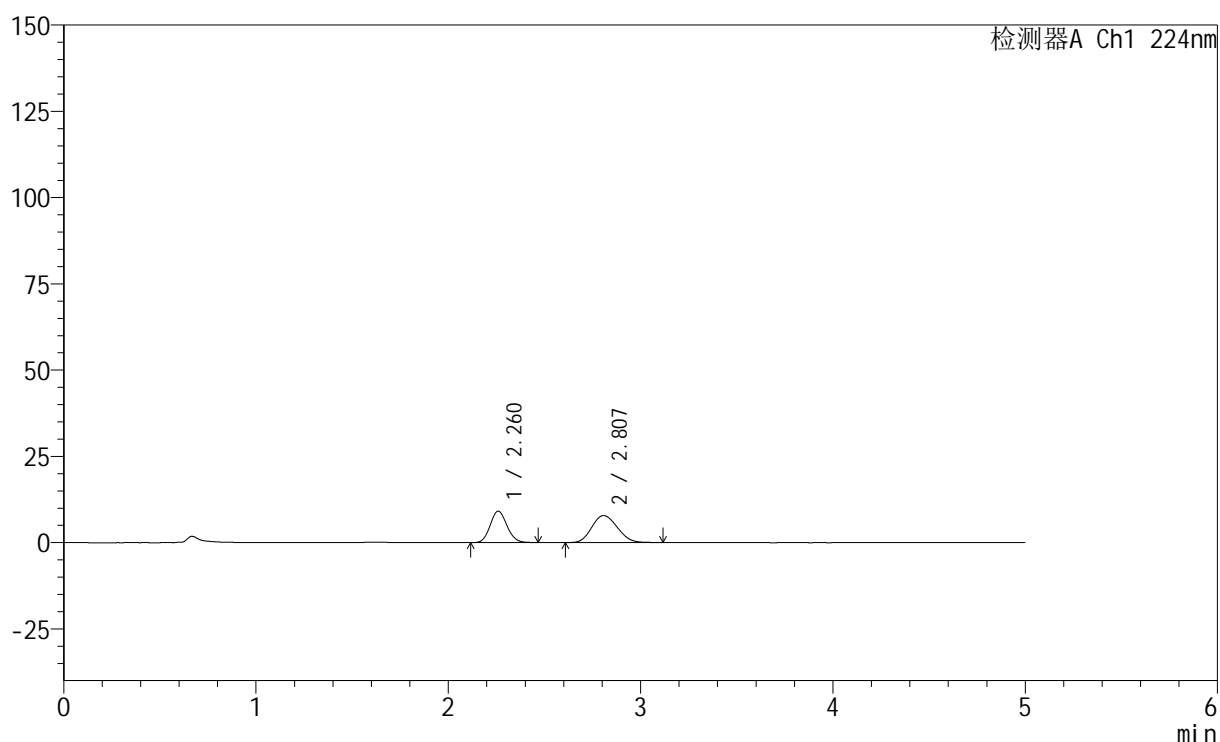
图62 非奈利酮恩格列净片溶出曲线测定HPLC图谱  
 自制品-6032401批-pH1.2介质-篮法-100转-极限转速-片2  
 供试品溶液-1

## &lt;样品信息&gt;

色谱柱:XB-C18(50mm\*4.6mm,5 $\mu$ m) 流速: 1.0ml/min  
 柱温:40 $^{\circ}$ C 波长: 224nm  
 数据文件名: RC\$SMF-228 - 0-56/11-438-2 - zzp-6032401p-rcqx-pH1.2jz-lf100z-jxzs-P3.lcd  
 方法文件名: RC\$SMF-228 - SMF-228-RC-FX260.lcm  
 批处理文件名: RC\$SMF-228 - SMF-228-RC-20260403-FX260.lcb  
 样品瓶号: 2-20  
 进样体积: 10 $\mu$ l 版本号: 6.115  
 进样时间: 2026/04/03 21:15:42 实验者: xiechaojun  
 处理时间(V2): 2026/04/07 09:20:40 处理者: xiechaojun  
 仪器型号: SHIMADZU LC-2050C(FX260)

## &lt;色谱图&gt;

mV



## &lt;峰表&gt;

检测器A Ch1 224nm

峰号	保留时间	面积	高度	面积%	理论塔板数(USP)	拖尾因子	分离度(USP)
1	2.260	55449	9079	43.335	3183	1.117	--
2	2.807	72504	7832	56.665	2093	1.132	2.699
总计		127953	16911	100.000			

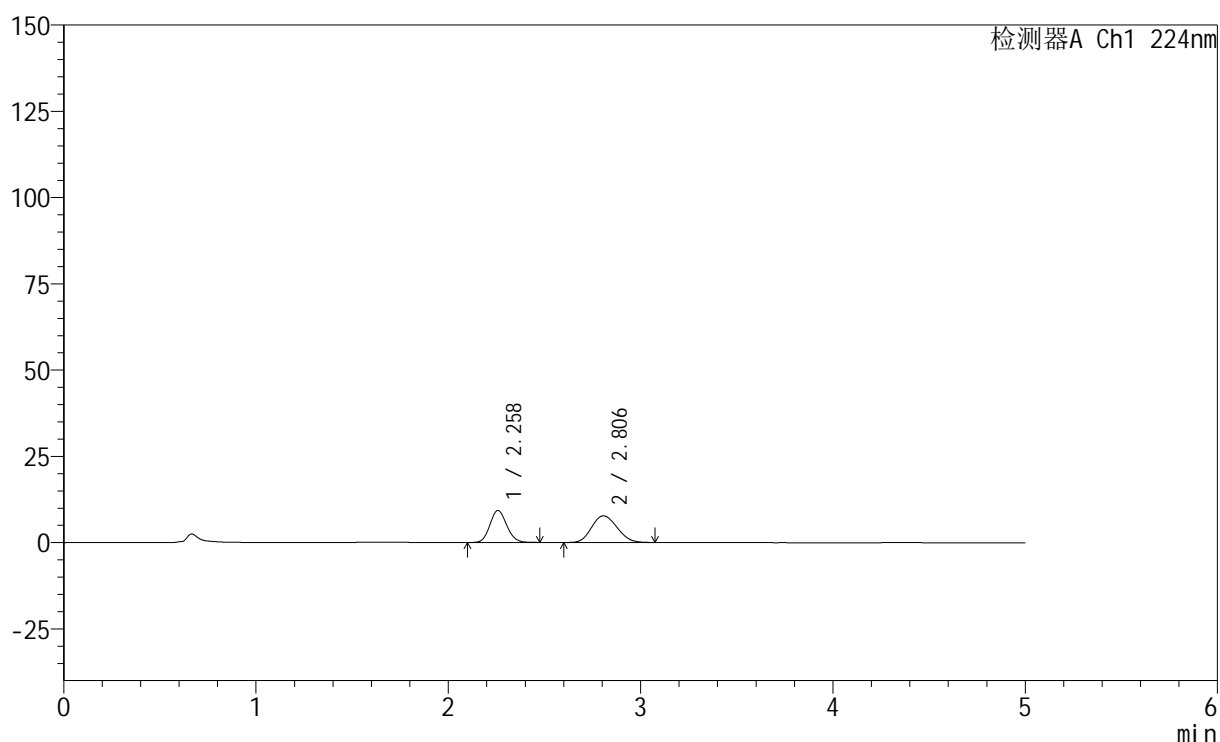
图63 非奈利酮恩格列净片溶出曲线测定HPLC图谱  
 自制品-6032401批-pH1.2介质-篮法-100转-极限转速-片3  
 供试品溶液-1

## &lt;样品信息&gt;

色谱柱:XB-C18(50mm\*4.6mm,5 $\mu$ m) 流速: 1.0ml/min  
 柱温:40 $^{\circ}$ C 波长: 224nm  
 数据文件名: RC\$SMF-228 - 0-56/11-439-2 - zzp-6032401p-rcqx-pH1.2jz-lf100z-jxzs-P4.lcd  
 方法文件名: RC\$SMF-228 - SMF-228-RC-FX260.lcm  
 批处理文件名: RC\$SMF-228 - SMF-228-RC-20260403-FX260.lcb  
 样品瓶号: 2-29  
 进样体积: 10 $\mu$ l 版本号: 6.115  
 进样时间: 2026/04/03 21:21:06 实验者: xiechaojun  
 处理时间(V2): 2026/04/07 09:20:43 处理者: xiechaojun  
 仪器型号: SHIMADZU LC-2050C(FX260)

## &lt;色谱图&gt;

mV



## &lt;峰表&gt;

检测器A Ch1 224nm

峰号	保留时间	面积	高度	面积%	理论塔板数(USP)	拖尾因子	分离度(USP)
1	2.258	56354	9231	44.145	3182	1.117	--
2	2.806	71301	7728	55.855	2089	1.134	2.700
总计		127655	16959	100.000			

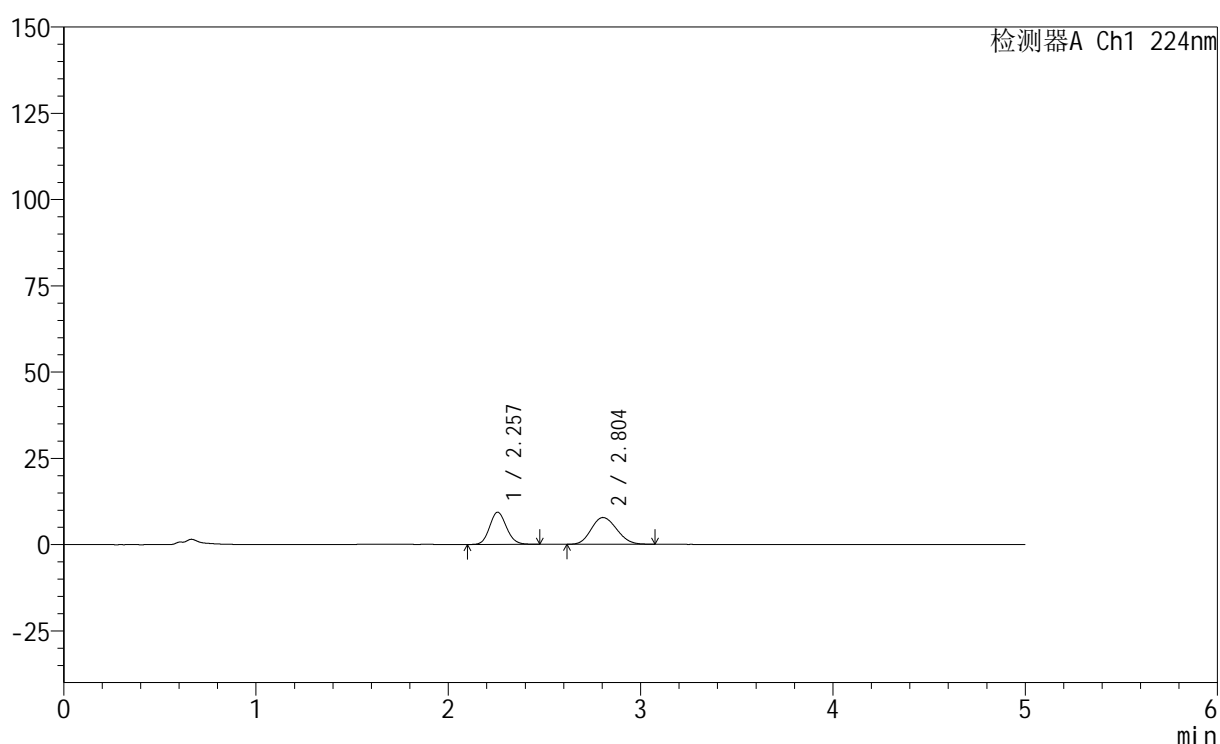
图64 非奈利酮恩格列净片溶出曲线测定HPLC图谱  
 自制品-6032401批-pH1.2介质-篮法-100转-极限转速-片4  
 供试品溶液-1

## &lt;样品信息&gt;

色谱柱:XB-C18(50mm\*4.6mm,5μm) 流速: 1.0ml/min  
 柱温:40°C 波长: 224nm  
 数据文件名: RC\$SMF-228 - 0-56/11-440-2 - zzp-6032401p-rcqx-pH1.2jz-lf100z-jxzs-P5.lcd  
 方法文件名: RC\$SMF-228 - SMF-228-RC-FX260.lcm  
 批处理文件名: RC\$SMF-228 - SMF-228-RC-20260403-FX260.lcb  
 样品瓶号: 2-38  
 进样体积: 10μl 版本号: 6.115  
 进样时间: 2026/04/03 21:26:29 实验者: xiechaojun  
 处理时间(V2): 2026/04/07 09:20:45 处理者: xiechaojun  
 仪器型号: SHIMADZU LC-2050C(FX260)

## &lt;色谱图&gt;

mV



## &lt;峰表&gt;

检测器A Ch1 224nm

峰号	保留时间	面积	高度	面积%	理论塔板数(USP)	拖尾因子	分离度(USP)
1	2.257	56860	9325	44.282	3184	1.119	--
2	2.804	71544	7759	55.718	2095	1.135	2.700
总计		128405	17084	100.000			

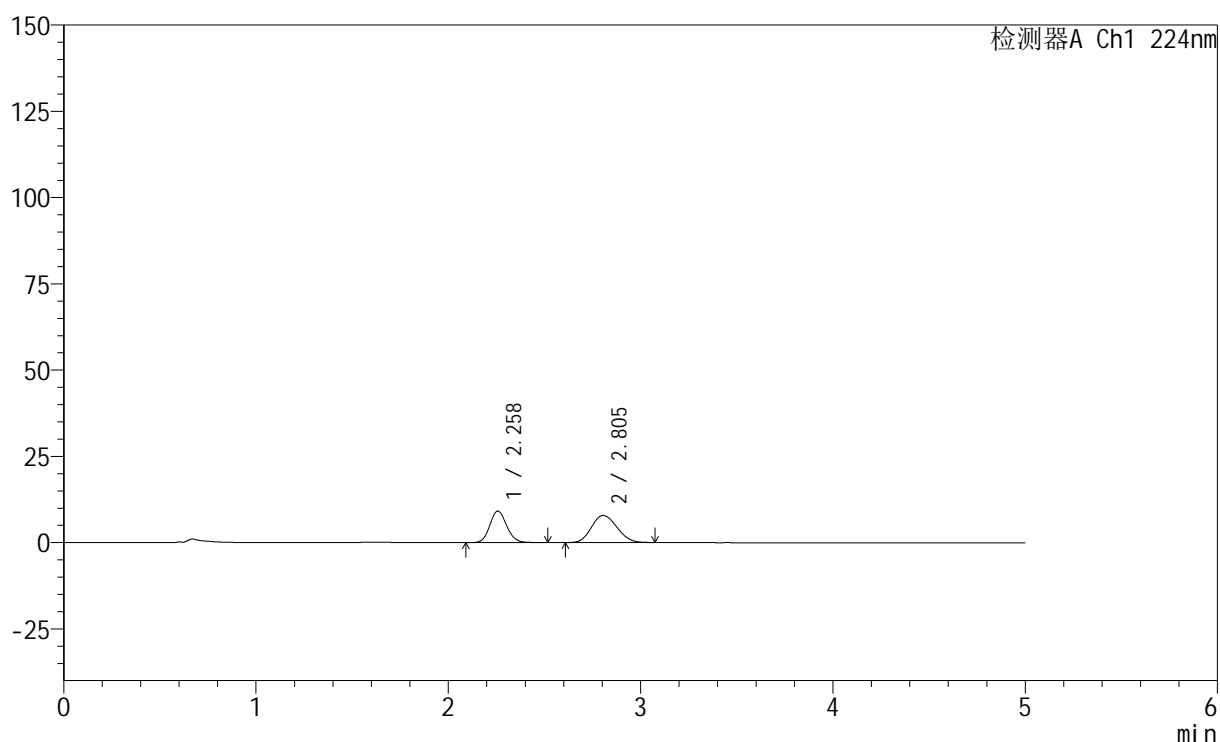
图65 非奈利酮恩格列净片溶出曲线测定HPLC图谱  
 自制品-6032401批-pH1.2介质-篮法-100转-极限转速-片5  
 供试品溶液-1

## &lt;样品信息&gt;

色谱柱:XB-C18(50mm\*4.6mm,5μm) 流速: 1.0ml/min  
 柱温:40°C 波长: 224nm  
 数据文件名: RC\$SMF-228 - 0-56/11-441-2 - zzp-6032401p-rcqx-pH1.2jz-lf100z-jxzs-P6.lcd  
 方法文件名: RC\$SMF-228 - SMF-228-RC-FX260.lcm  
 批处理文件名: RC\$SMF-228 - SMF-228-RC-20260403-FX260.lcb  
 样品瓶号: 2-47  
 进样体积: 10μl 版本号: 6.115  
 进样时间: 2026/04/03 21:31:53 实验者: xiechaojun  
 处理时间(V2): 2026/04/07 09:20:48 处理者: xiechaojun  
 仪器型号: SHIMADZU LC-2050C(FX260)

## &lt;色谱图&gt;

mV



## &lt;峰表&gt;

检测器A Ch1 224nm

峰号	保留时间	面积	高度	面积%	理论塔板数(USP)	拖尾因子	分离度(USP)
1	2.258	55890	9121	43.508	3178	1.120	--
2	2.805	72568	7849	56.492	2085	1.138	2.696
总计		128458	16970	100.000			

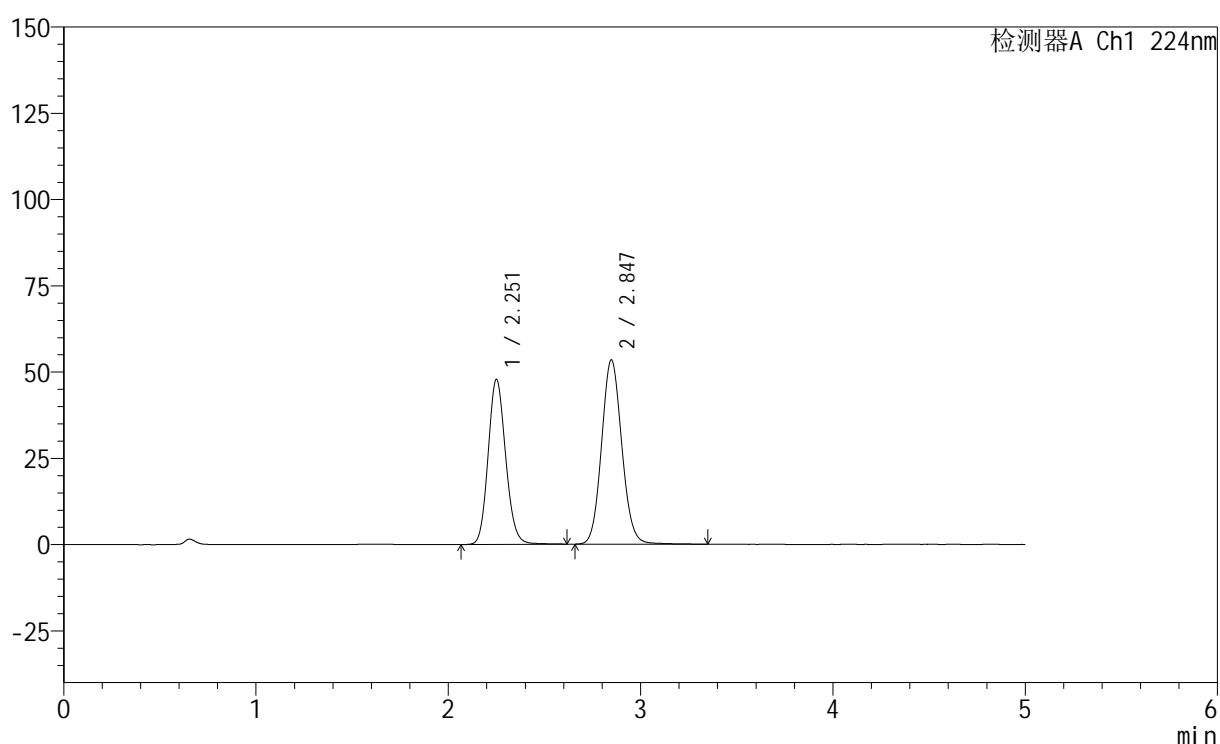
图66 非奈利酮恩格列净片溶出曲线测定HPLC图谱  
 自制品-6032401批-pH1.2介质-篮法-100转-极限转速-片6  
 供试品溶液-1

## &lt;样品信息&gt;

色谱柱:XB-C18(50mm\*4.6mm,5 $\mu$ m) 流速: 1.0ml/min  
 柱温:40 $^{\circ}$ C 波长: 224nm  
 数据文件名: RC\$SMF-228 - 0-56/11-442-2 - zzp-6032401p-rcqx-pH1.2jz-lf100z-dz2-1.lcd  
 方法文件名: RC\$SMF-228 - SMF-228-RC-FX260.lcm  
 批处理文件名: RC\$SMF-228 - SMF-228-RC-20260403-FX260.lcb  
 样品瓶号: 1-27  
 进样体积: 10 $\mu$ l 版本号: 6.115  
 进样时间: 2026/04/03 21:37:17 实验者: xiechaojun  
 处理时间(V2): 2026/04/07 09:20:51 处理者: xiechaojun  
 仪器型号: SHIMADZU LC-2050C(FX260)

## &lt;色谱图&gt;

mV



## &lt;峰表&gt;

检测器A Ch1 224nm

峰号	保留时间	面积	高度	面积%	理论塔板数(USP)	拖尾因子	分离度(USP)
1	2.251	302876	47605	43.651	2950	1.129	--
2	2.847	390986	53410	56.349	3544	1.092	3.342
总计		693862	101015	100.000			

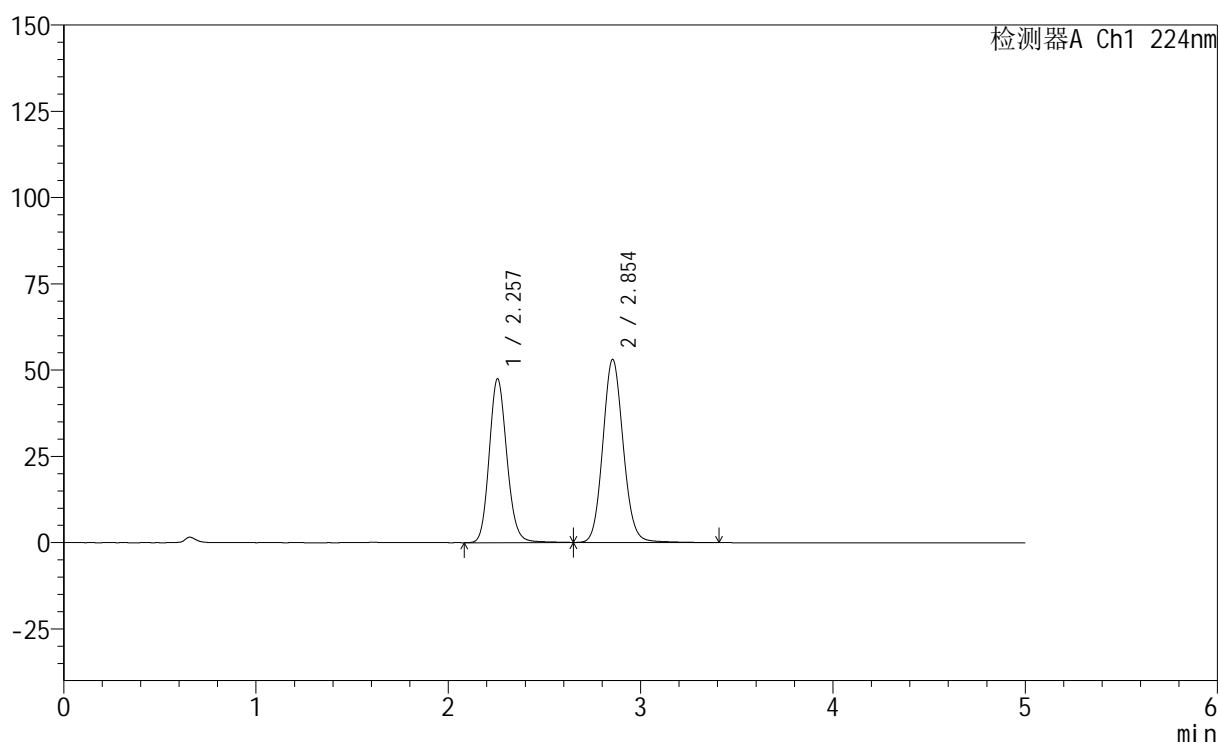
图67 非奈利酮恩格列净片溶出曲线测定HPLC图谱  
 自制品-6032401批-pH1.2介质-篮法-100转  
 对照品溶液-2-1

## &lt;样品信息&gt;

色谱柱:XB-C18(50mm\*4.6mm,5 $\mu$ m) 流速: 1.0ml/min  
 柱温:40 $^{\circ}$ C 波长: 224nm  
 数据文件名: RC\$SMF-228 - 0-56/11-443-2 - zzp-6032401p-rcqx-pH1.2jz-lf100z-dz2-2.lcd  
 方法文件名: RC\$SMF-228 - SMF-228-RC-FX260.lcm  
 批处理文件名: RC\$SMF-228 - SMF-228-RC-20260403-FX260.lcb  
 样品瓶号: 1-27  
 进样体积: 10 $\mu$ l 版本号: 6.115  
 进样时间: 2026/04/03 21:42:40 实验者: xiechaojun  
 处理时间(V2): 2026/04/07 09:20:54 处理者: xiechaojun  
 仪器型号: SHIMADZU LC-2050C(FX260)

## &lt;色谱图&gt;

mV



## &lt;峰表&gt;

检测器A Ch1 224nm

峰号	保留时间	面积	高度	面积%	理论塔板数(USP)	拖尾因子	分离度(USP)
1	2.257	303114	47460	43.627	2951	1.137	--
2	2.854	391670	53084	56.373	3536	1.100	3.338
总计		694784	100544	100.000			

图68 非奈利酮恩格列净片溶出曲线测定HPLC图谱  
 自制品-6032401批-pH1.2介质-篮法-100转  
 对照品溶液-2-2

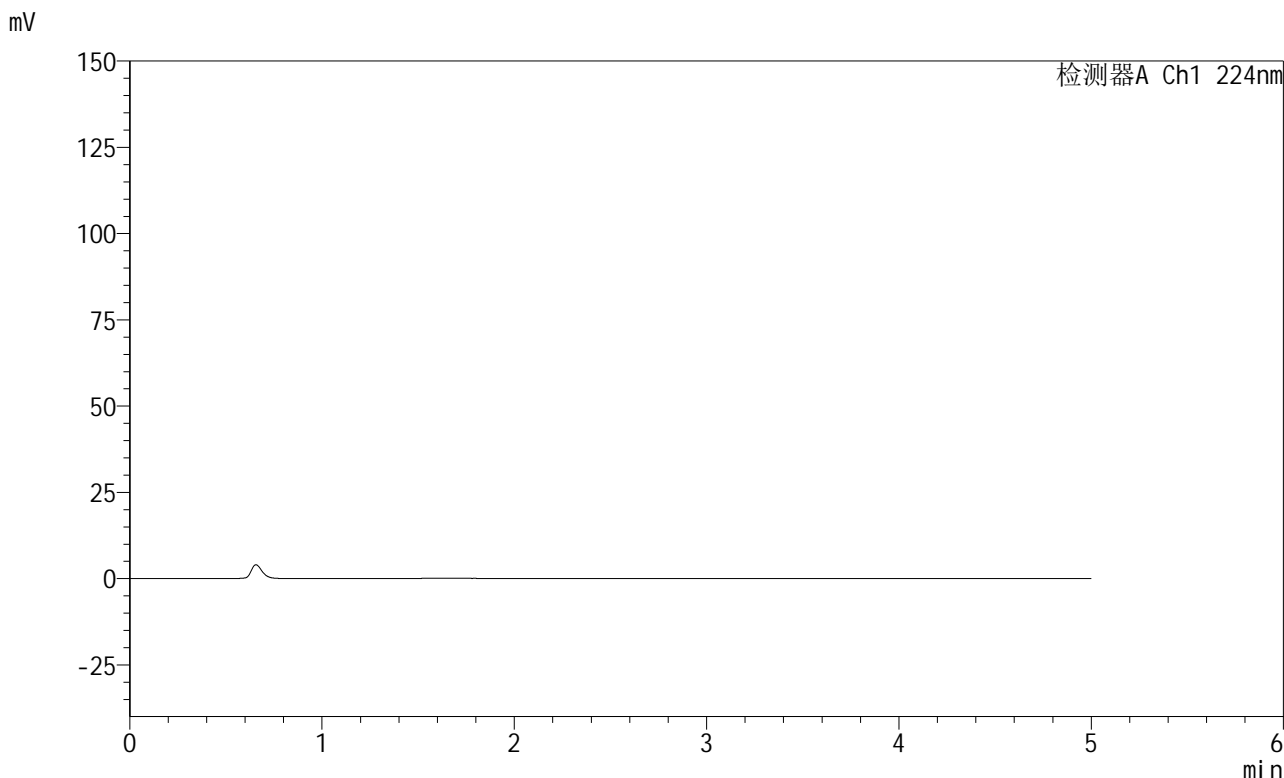


# SMF-228

## <样品信息>

色谱柱:XB-C18(50mm\*4.6mm,5μm)                      流速: 1.0ml/min  
 柱温:40°C    波长: 224nm  
 数据文件名: RC\$SMF-228 - 0-56/11-444-2 - zzp-6032401SPp-rcqx-pH1.2jz-lf100z-rj.lcd  
 方法文件名: RC\$SMF-228 - SMF-228-RC-FX260.lcm  
 批处理文件名: RC\$SMF-228 - SMF-228-RC-20260403-FX260.lcb  
 样品瓶号: 3-9  
 进样体积: 10μl    版本号: 6.115  
 进样时间: 2026/04/03 21:48:03                              实验者: xiechaojun  
 处理时间 (V2) : 2026/04/07 09:20:56                      处理者: xiechaojun  
 仪器型号: SHIMADZU LC-2050C(FX260)

## <色谱图>



## <峰表>

检测器A Ch1 224nm

峰号	保留时间	面积	高度	面积%	理论塔板数(USP)	拖尾因子	分离度(USP)
总计							

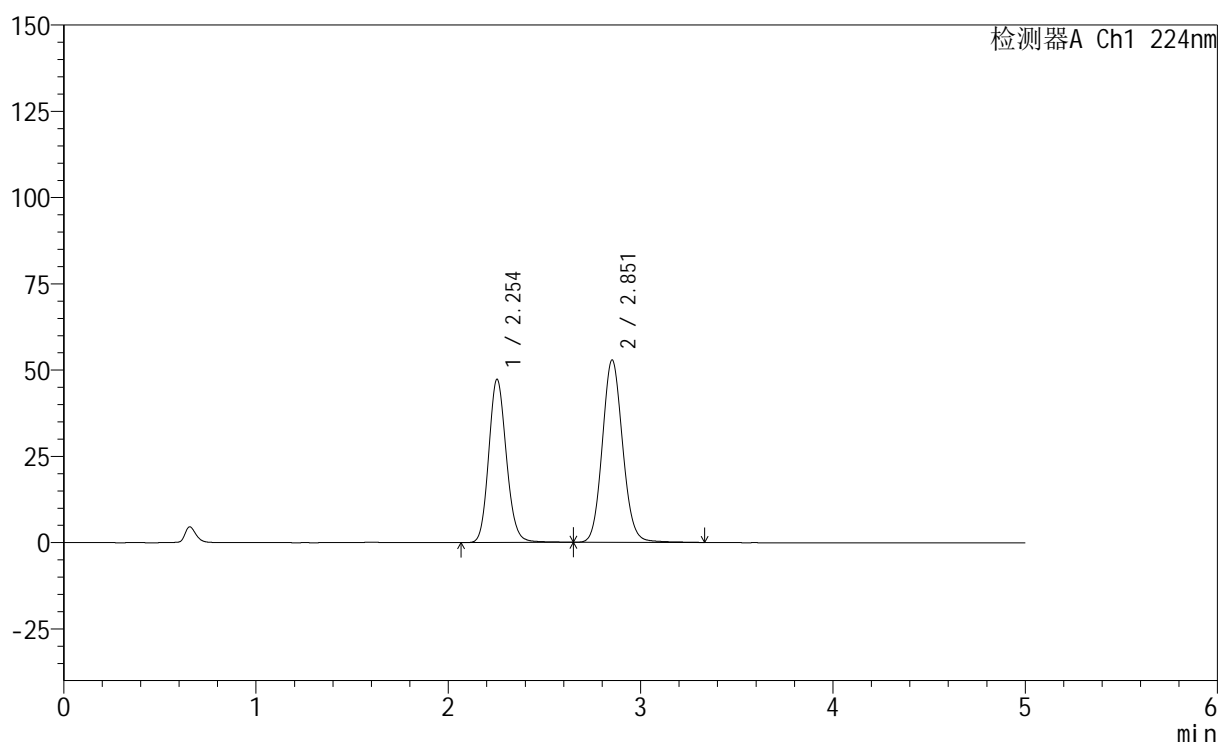
图69 非奈利酮恩格列净片溶出曲线测定HPLC图谱  
自制品-6032401素片批-pH1.2介质-篮法-100转  
溶剂

## &lt;样品信息&gt;

色谱柱:XB-C18(50mm\*4.6mm,5 $\mu$ m) 流速: 1.0ml/min  
 柱温:40 $^{\circ}$ C 波长: 224nm  
 数据文件名: RC\$SMF-228 - 0-56/11-445-2 - zzp-6032401SPp-rcqx-pH1.2jz-lf100z-dz1-1.lcd  
 方法文件名: RC\$SMF-228 - SMF-228-RC-FX260.lcm  
 批处理文件名: RC\$SMF-228 - SMF-228-RC-20260403-FX260.lcb  
 样品瓶号: 3-18  
 进样体积: 10 $\mu$ l 版本号: 6.115  
 进样时间: 2026/04/03 21:53:26 实验者: xiechaojun  
 处理时间(V2): 2026/04/07 09:20:59 处理者: xiechaojun  
 仪器型号: SHIMADZU LC-2050C(FX260)

## &lt;色谱图&gt;

mV



## &lt;峰表&gt;

检测器A Ch1 224nm

峰号	保留时间	面积	高度	面积%	理论塔板数(USP)	拖尾因子	分离度(USP)
1	2.254	301872	47307	43.712	2939	1.136	--
2	2.851	388723	52726	56.288	3536	1.098	3.336
总计		690595	100034	100.000			

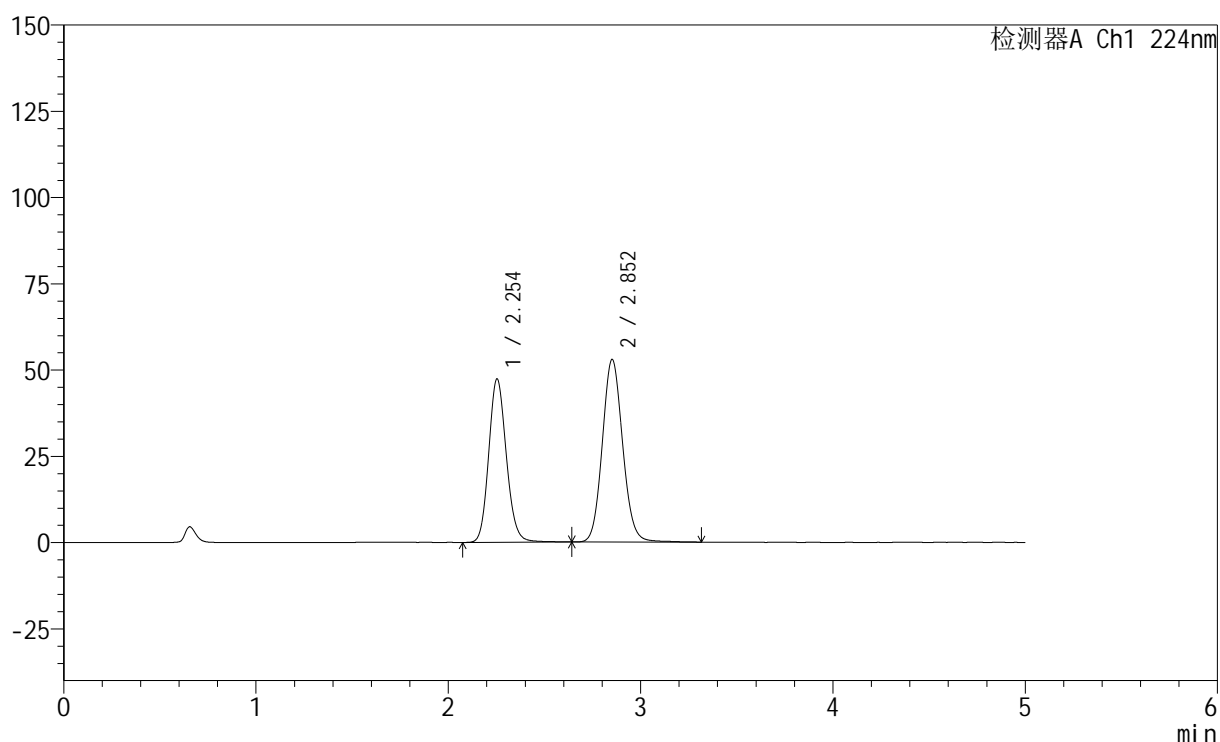
图70 非奈利酮恩格列净片溶出曲线测定HPLC图谱  
 自制品-6032401素片批-pH1.2介质-篮法-100转  
 对照品溶液-1-1

## &lt;样品信息&gt;

色谱柱:XB-C18(50mm\*4.6mm,5 $\mu$ m) 流速: 1.0ml/min  
 柱温:40 $^{\circ}$ C 波长: 224nm  
 数据文件名: RC\$SMF-228 - 0-56/11-446-2 - zzp-6032401SPp-rcqx-pH1.2jz-lf100z-dz1-2.lcd  
 方法文件名: RC\$SMF-228 - SMF-228-RC-FX260.lcm  
 批处理文件名: RC\$SMF-228 - SMF-228-RC-20260403-FX260.lcb  
 样品瓶号: 3-18  
 进样体积: 10 $\mu$ l 版本号: 6.115  
 进样时间: 2026/04/03 21:58:49 实验者: xiechaojun  
 处理时间(V2): 2026/04/07 09:21:02 处理者: xiechaojun  
 仪器型号: SHIMADZU LC-2050C(FX260)

## &lt;色谱图&gt;

mV



## &lt;峰表&gt;

检测器A Ch1 224nm

峰号	保留时间	面积	高度	面积%	理论塔板数(USP)	拖尾因子	分离度(USP)
1	2.254	301910	47362	43.676	2943	1.135	--
2	2.852	389340	52800	56.324	3526	1.096	3.336
总计		691250	100163	100.000			

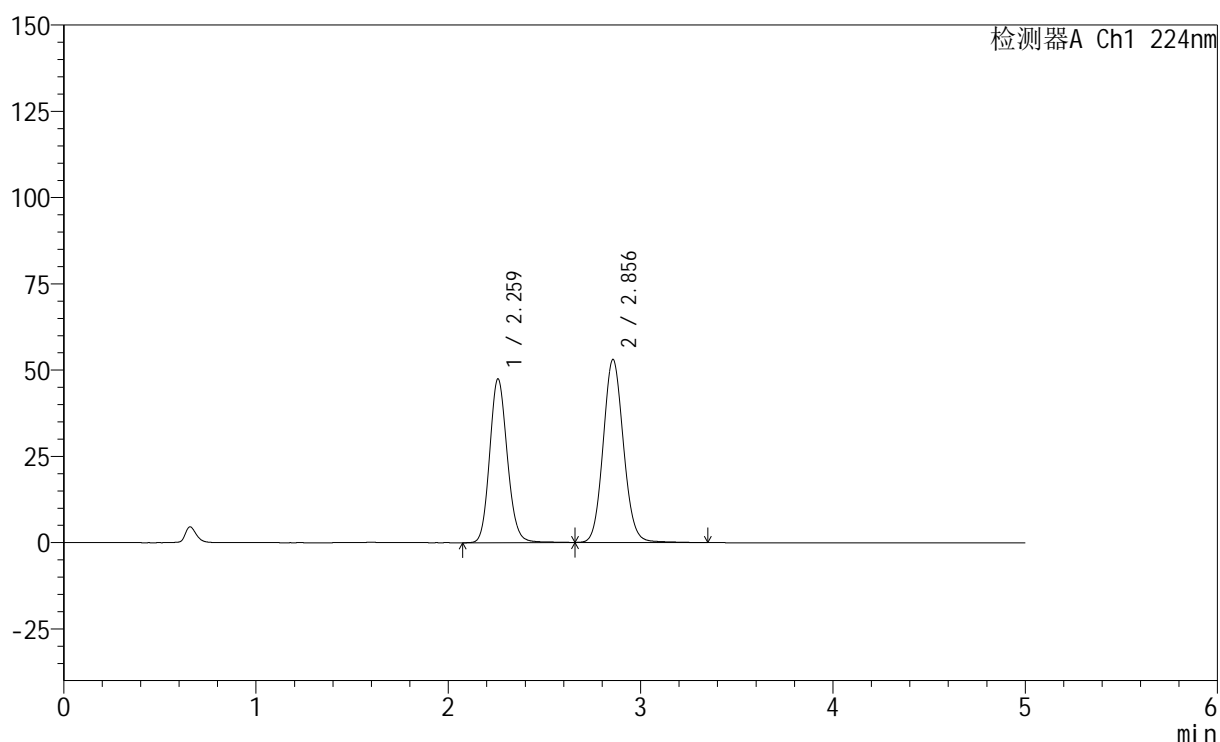
图71 非奈利酮恩格列净片溶出曲线测定HPLC图谱  
 自制品-6032401素片批-pH1.2介质-篮法-100转  
 对照品溶液-1-2

## &lt;样品信息&gt;

色谱柱:XB-C18(50mm\*4.6mm,5 $\mu$ m) 流速: 1.0ml/min  
 柱温:40 $^{\circ}$ C 波长: 224nm  
 数据文件名: RC\$SMF-228 - 0-56/11-447-2 - zzp-6032401SPp-rcqx-pH1.2jz-lf100z-dz1-3.lcd  
 方法文件名: RC\$SMF-228 - SMF-228-RC-FX260.lcm  
 批处理文件名: RC\$SMF-228 - SMF-228-RC-20260403-FX260.lcb  
 样品瓶号: 3-18  
 进样体积: 10 $\mu$ l 版本号: 6.115  
 进样时间: 2026/04/03 22:04:12 实验者: xiechaojun  
 处理时间(V2): 2026/04/07 09:21:05 处理者: xiechaojun  
 仪器型号: SHIMADZU LC-2050C(FX260)

## &lt;色谱图&gt;

mV



## &lt;峰表&gt;

检测器A Ch1 224nm

峰号	保留时间	面积	高度	面积%	理论塔板数(USP)	拖尾因子	分离度(USP)
1	2.259	302203	47280	43.696	2957	1.132	--
2	2.856	389403	53045	56.304	3552	1.094	3.337
总计		691606	100325	100.000			

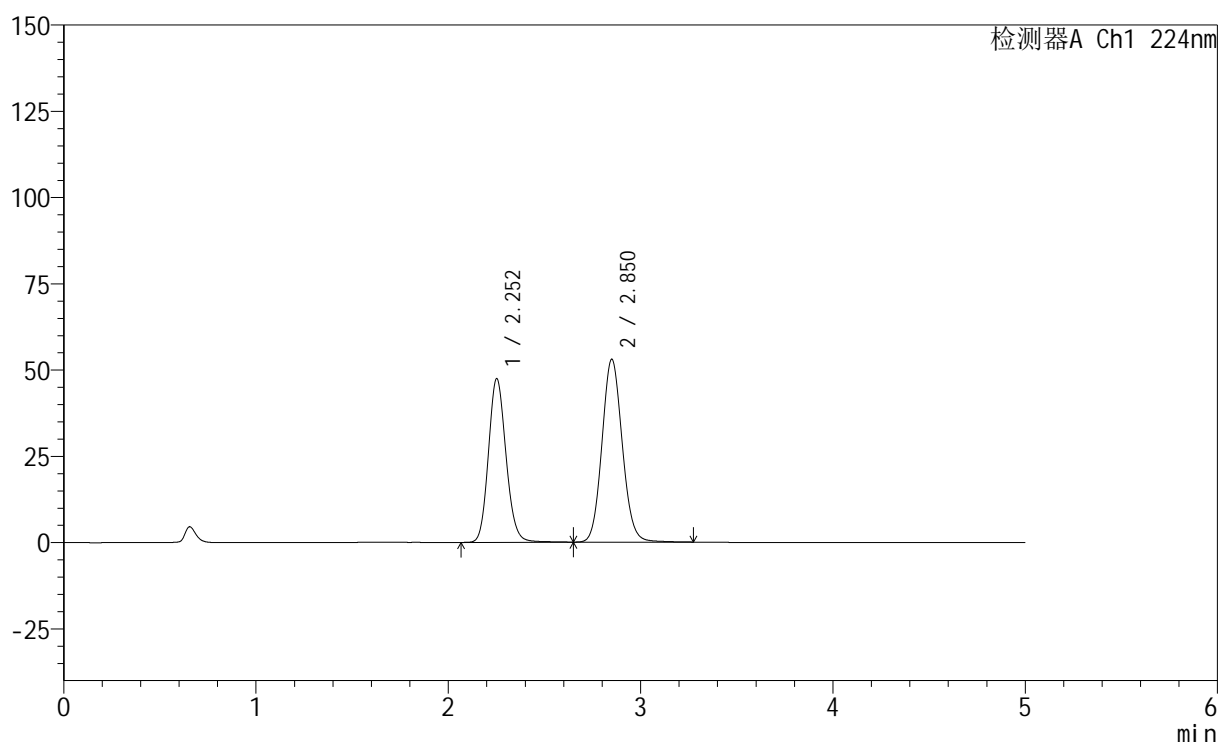
图72 非奈利酮恩格列净片溶出曲线测定HPLC图谱  
 自制品-6032401素片批-pH1.2介质-篮法-100转  
 对照品溶液-1-3

## &lt;样品信息&gt;

色谱柱:XB-C18(50mm\*4.6mm,5 $\mu$ m) 流速: 1.0ml/min  
 柱温:40 $^{\circ}$ C 波长: 224nm  
 数据文件名: RC\$SMF-228 - 0-56/11-448-2 - zzp-6032401SPp-rcqx-pH1.2jz-lf100z-dz1-4.lcd  
 方法文件名: RC\$SMF-228 - SMF-228-RC-FX260.lcm  
 批处理文件名: RC\$SMF-228 - SMF-228-RC-20260403-FX260.lcb  
 样品瓶号: 3-18  
 进样体积: 10 $\mu$ l 版本号: 6.115  
 进样时间: 2026/04/03 22:09:35 实验者: xiechaojun  
 处理时间(V2): 2026/04/07 09:21:08 处理者: xiechaojun  
 仪器型号: SHIMADZU LC-2050C(FX260)

## &lt;色谱图&gt;

mV



## &lt;峰表&gt;

检测器A Ch1 224nm

峰号	保留时间	面积	高度	面积%	理论塔板数(USP)	拖尾因子	分离度(USP)
1	2.252	301807	47358	43.690	2945	1.133	--
2	2.850	388985	52914	56.310	3526	1.095	3.337
总计		690792	100272	100.000			

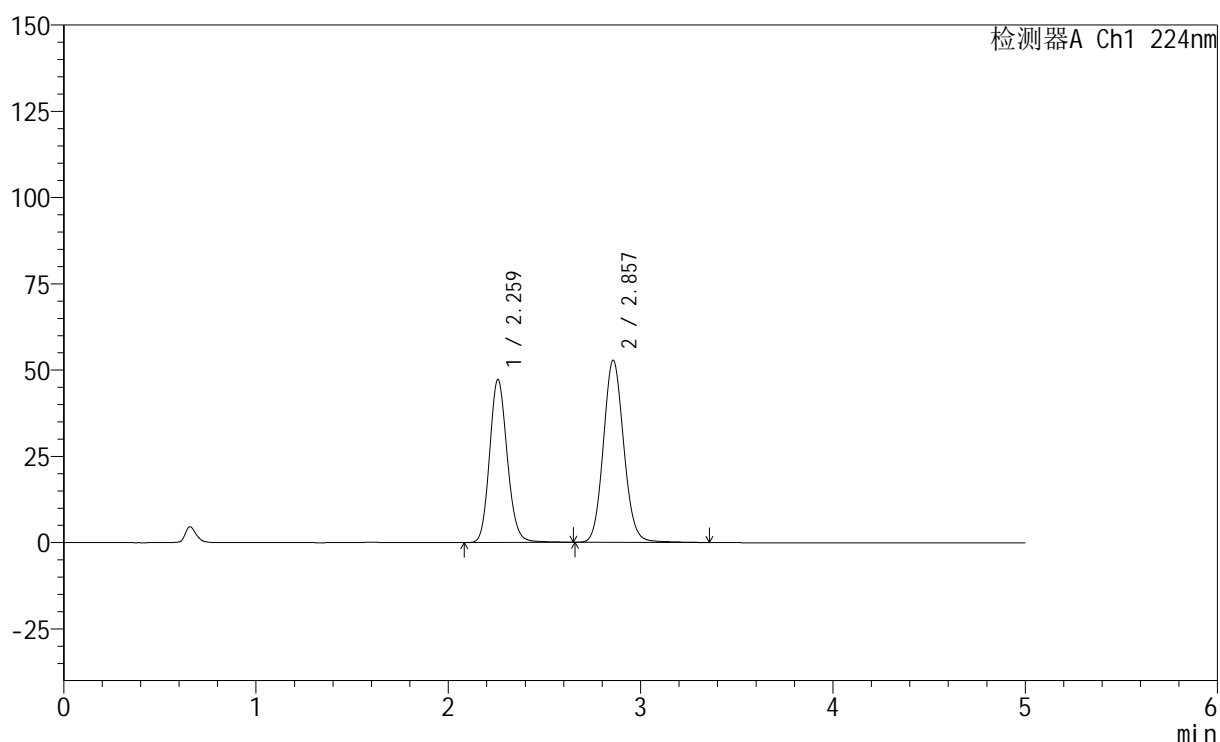
图73 非奈利酮恩格列净片溶出曲线测定HPLC图谱  
 自制品-6032401素片批-pH1.2介质-篮法-100转  
 对照品溶液-1-4

## &lt;样品信息&gt;

色谱柱:XB-C18(50mm\*4.6mm,5 $\mu$ m) 流速: 1.0ml/min  
 柱温:40 $^{\circ}$ C 波长: 224nm  
 数据文件名: RC\$SMF-228 - 0-56/11-449-2 - zzp-6032401SPp-rcqx-pH1.2jz-lf100z-dz1-5.lcd  
 方法文件名: RC\$SMF-228 - SMF-228-RC-FX260.lcm  
 批处理文件名: RC\$SMF-228 - SMF-228-RC-20260403-FX260.lcb  
 样品瓶号: 3-18  
 进样体积: 10 $\mu$ l 版本号: 6.115  
 进样时间: 2026/04/03 22:14:58 实验者: xiechaojun  
 处理时间(V2): 2026/04/07 09:21:11 处理者: xiechaojun  
 仪器型号: SHIMADZU LC-2050C(FX260)

## &lt;色谱图&gt;

mV



## &lt;峰表&gt;

检测器A Ch1 224nm

峰号	保留时间	面积	高度	面积%	理论塔板数(USP)	拖尾因子	分离度(USP)
1	2.259	301787	47098	43.693	2945	1.137	--
2	2.857	388914	52762	56.307	3539	1.099	3.338
总计		690701	99860	100.000			

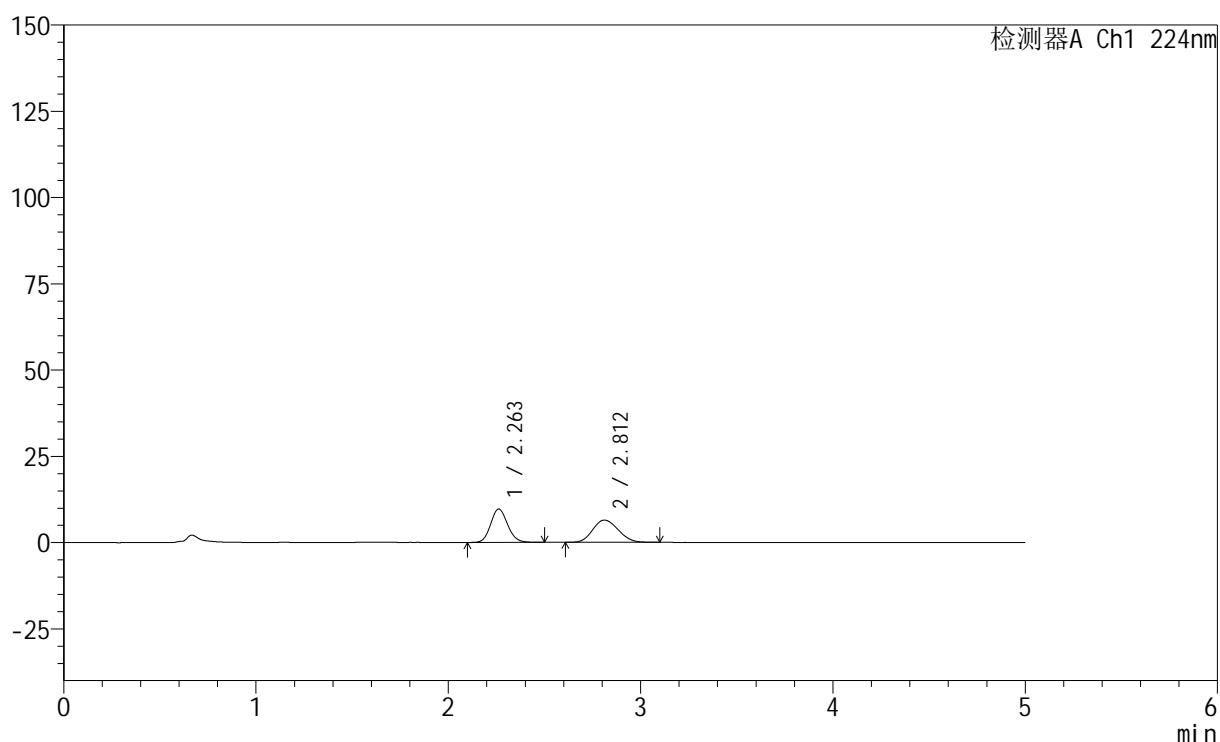
图74 非奈利酮恩格列净片溶出曲线测定HPLC图谱  
 自制品-6032401素片批-pH1.2介质-篮法-100转  
 对照品溶液-1-5

## &lt;样品信息&gt;

色谱柱:XB-C18(50mm\*4.6mm,5μm) 流速: 1.0ml/min  
 柱温:40°C 波长: 224nm  
 数据文件名: RC\$SMF-228 - 0-56/11-450-2 - zzp-6032401SPp-rcqx-pH1.2jz-lf100z-5min-P1.lcd  
 方法文件名: RC\$SMF-228 - SMF-228-RC-FX260.lcm  
 批处理文件名: RC\$SMF-228 - SMF-228-RC-20260403-FX260.lcb  
 样品瓶号: 3-1  
 进样体积: 10μl 版本号: 6.115  
 进样时间: 2026/04/03 22:20:21 实验者: xiechaojun  
 处理时间(V2): 2026/04/07 09:21:14 处理者: xiechaojun  
 仪器型号: SHIMADZU LC-2050C(FX260)

## &lt;色谱图&gt;

mV



## &lt;峰表&gt;

检测器A Ch1 224nm

峰号	保留时间	面积	高度	面积%	理论塔板数(USP)	拖尾因子	分离度(USP)
1	2.263	59222	9689	49.911	3175	1.118	--
2	2.812	59432	6439	50.089	2099	1.134	2.704
总计		118654	16128	100.000			

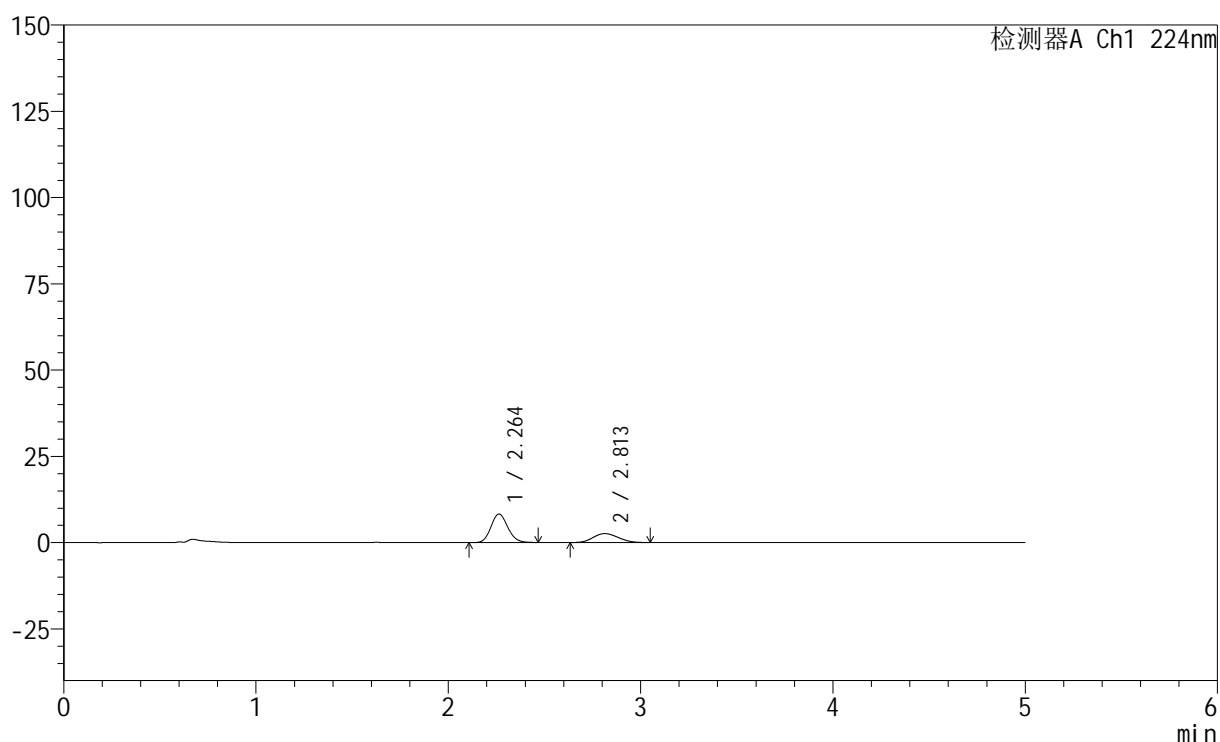
图75 非奈利酮恩格列净片溶出曲线测定HPLC图谱  
 自制品-6032401素片批-pH1.2介质-篮法-100转-5min-片1  
 供试品溶液-1

## &lt;样品信息&gt;

色谱柱:XB-C18(50mm\*4.6mm,5μm) 流速: 1.0ml/min  
 柱温:40°C 波长: 224nm  
 数据文件名: RC\$SMF-228 - 0-56/11-451-2 - zzp-6032401SPp-rcqx-pH1.2jz-lf100z-5min-P2.lcd  
 方法文件名: RC\$SMF-228 - SMF-228-RC-FX260.lcm  
 批处理文件名: RC\$SMF-228 - SMF-228-RC-20260403-FX260.lcb  
 样品瓶号: 3-10  
 进样体积: 10μl 版本号: 6.115  
 进样时间: 2026/04/03 22:25:43 实验者: xiechaojun  
 处理时间(V2): 2026/04/07 09:21:16 处理者: xiechaojun  
 仪器型号: SHIMADZU LC-2050C(FX260)

## &lt;色谱图&gt;

mV



## &lt;峰表&gt;

检测器A Ch1 224nm

峰号	保留时间	面积	高度	面积%	理论塔板数(USP)	拖尾因子	分离度(USP)
1	2.264	50344	8271	68.226	3187	1.122	--
2	2.813	23446	2580	31.774	2165	1.118	2.732
总计		73790	10851	100.000			

图76 非奈利酮恩格列净片溶出曲线测定HPLC图谱  
 自制品-6032401素片批-pH1.2介质-篮法-100转-5min-片2  
 供试品溶液-1

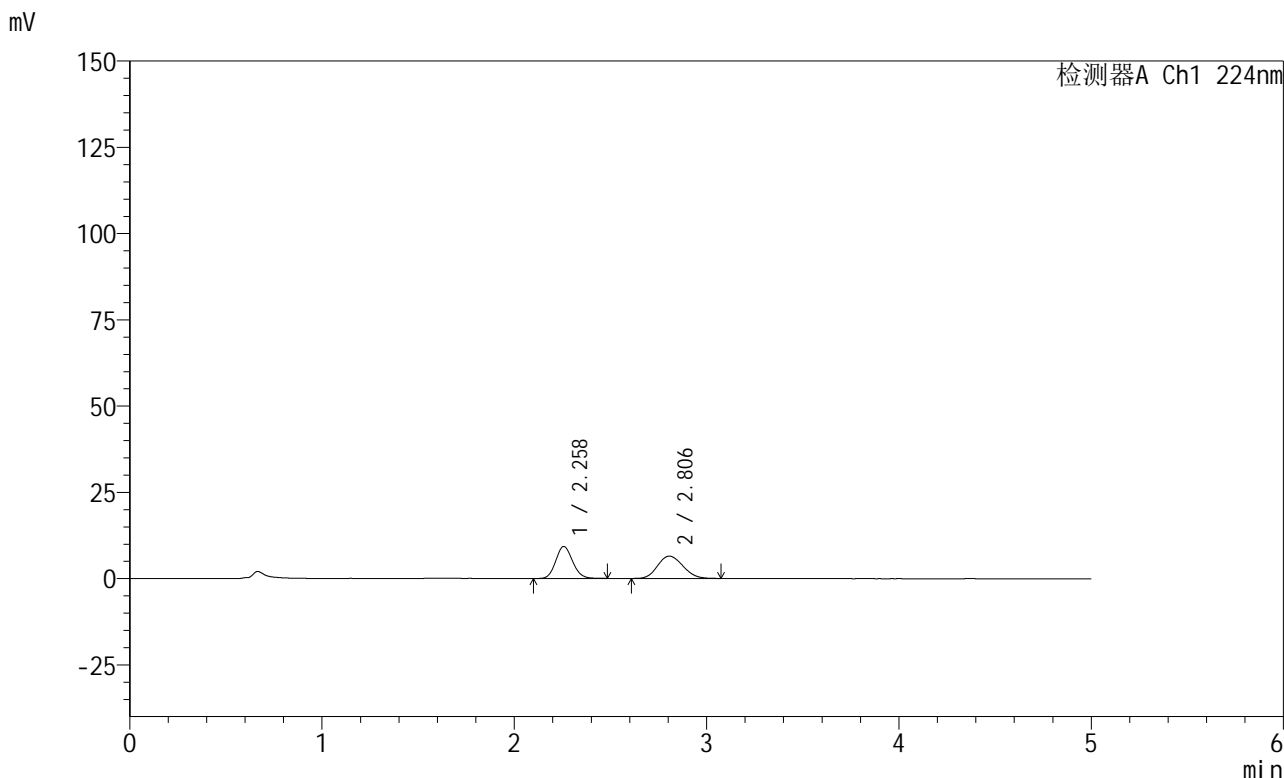


# SMF-228

## <样品信息>

色谱柱:XB-C18(50mm\*4.6mm,5μm)                      流速: 1.0ml/min  
 柱温:40°C    波长: 224nm  
 数据文件名: RC\$SMF-228 - 0-56/11-452-2 - zzp-6032401SPp-rcqx-pH1.2jz-lf100z-5min-P3.lcd  
 方法文件名: RC\$SMF-228 - SMF-228-RC-FX260.lcm  
 批处理文件名: RC\$SMF-228 - SMF-228-RC-20260403-FX260.lcb  
 样品瓶号: 3-19  
 进样体积: 10μl    版本号: 6.115  
 进样时间: 2026/04/03 22:31:05                              实验者: xiechaojun  
 处理时间 (V2) : 2026/04/07 09:21:19                      处理者: xiechaojun  
 仪器型号: SHIMADZU LC-2050C(FX260)

## <色谱图>



## <峰表>

检测器A Ch1 224nm

峰号	保留时间	面积	高度	面积%	理论塔板数(USP)	拖尾因子	分离度(USP)
1	2.258	56471	9251	48.791	3168	1.120	--
2	2.806	59269	6472	51.209	2119	1.133	2.713
总计		115739	15723	100.000			

图77 非奈利酮恩格列净片溶出曲线测定HPLC图谱  
 自制品-6032401素片批-pH1.2介质-篮法-100转-5min-片3  
 供试品溶液-1

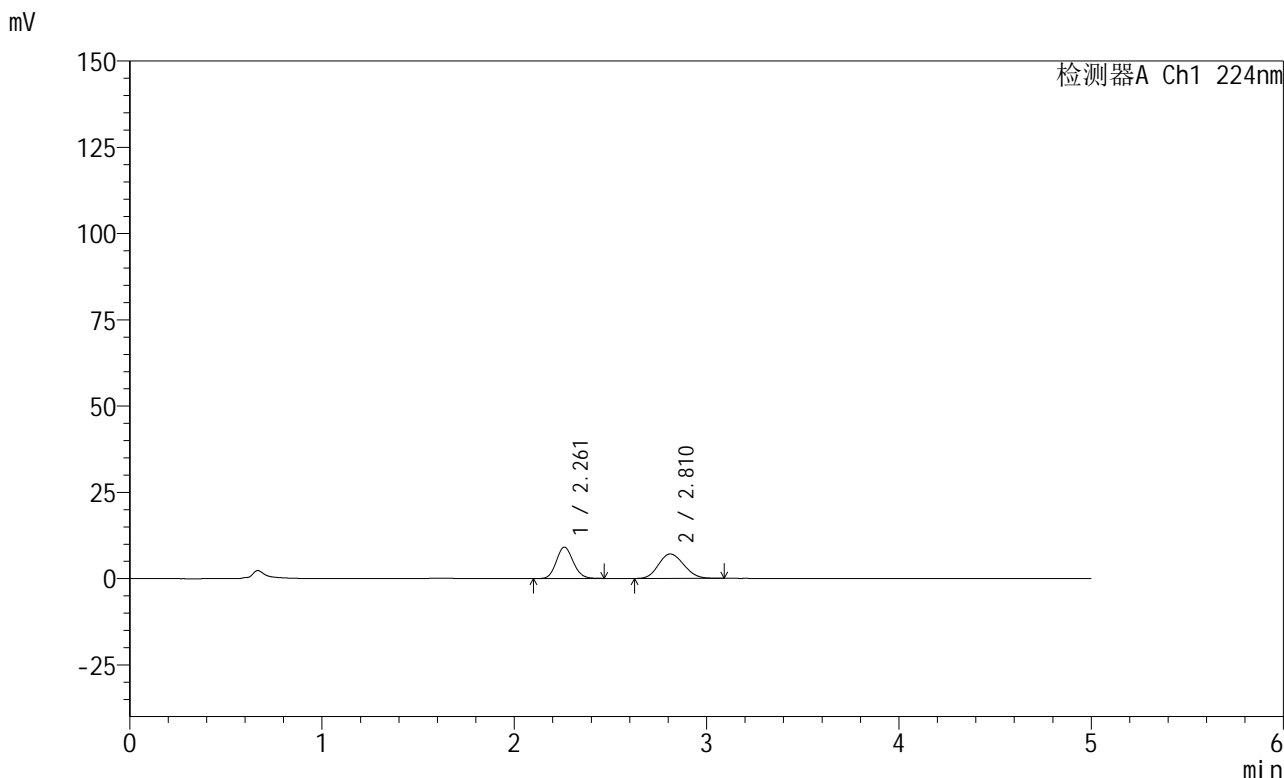


# SMF-228

## <样品信息>

色谱柱:XB-C18(50mm\*4.6mm,5μm)                      流速: 1.0ml/min  
 柱温:40°C    波长: 224nm  
 数据文件名: RC\$SMF-228 - 0-56/11-453-2 - zzp-6032401SPp-rcqx-pH1.2jz-lf100z-5min-P4.lcd  
 方法文件名: RC\$SMF-228 - SMF-228-RC-FX260.lcm  
 批处理文件名: RC\$SMF-228 - SMF-228-RC-20260403-FX260.lcb  
 样品瓶号: 3-28  
 进样体积: 10μl    版本号: 6.115  
 进样时间: 2026/04/03 22:36:27                      实验者: xiechaojun  
 处理时间 (V2) : 2026/04/07 09:21:22              处理者: xiechaojun  
 仪器型号: SHIMADZU LC-2050C(FX260)

## <色谱图>



## <峰表>

检测器A Ch1 224nm

峰号	保留时间	面积	高度	面积%	理论塔板数(USP)	拖尾因子	分离度(USP)
1	2.261	55482	9081	46.173	3176	1.116	--
2	2.810	64679	7068	53.827	2143	1.133	2.725
总计		120161	16149	100.000			

图78 非奈利酮恩格列净片溶出曲线测定HPLC图谱  
 自制品-6032401素片批-pH1.2介质-篮法-100转-5min-片4  
 供试品溶液-1

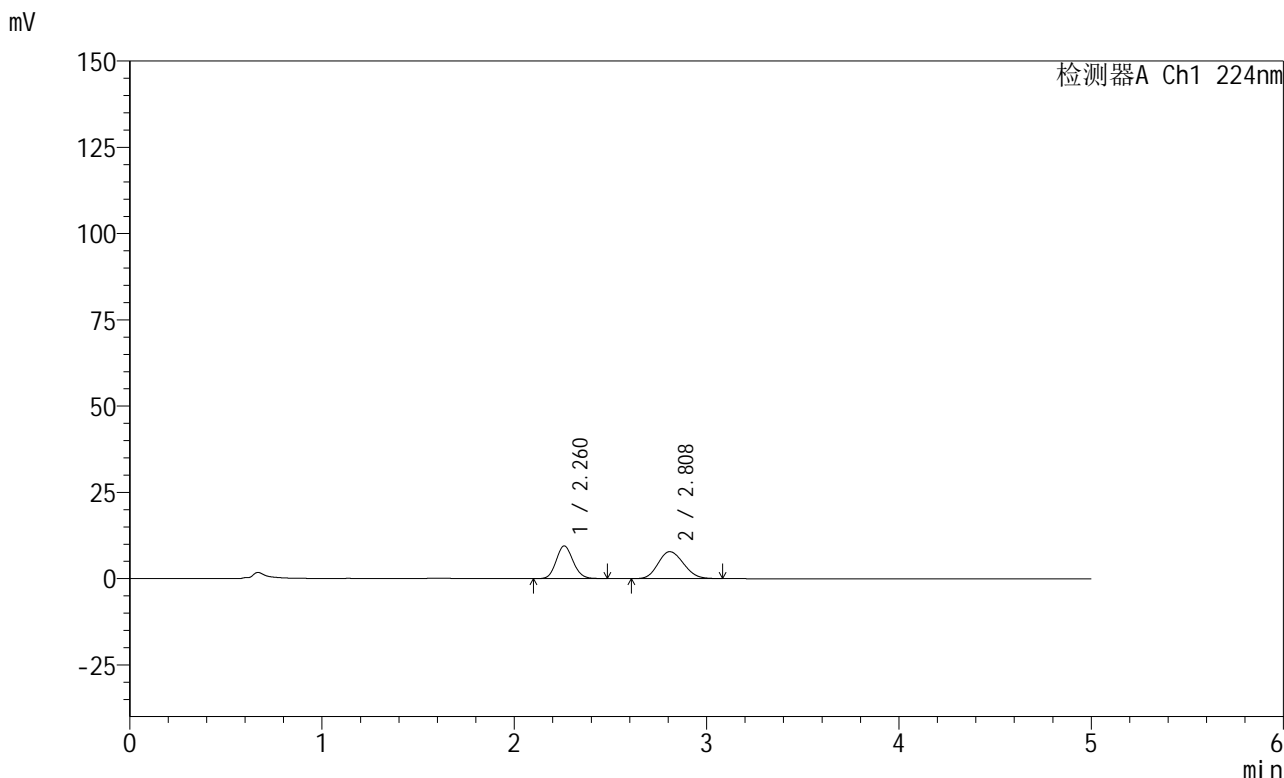


# SMF-228

## <样品信息>

色谱柱:XB-C18(50mm\*4.6mm,5μm)                      流速: 1.0ml/min  
 柱温:40°C    波长: 224nm  
 数据文件名: RC\$SMF-228 - 0-56/11-454-2 - zzp-6032401SPp-rcqx-pH1.2jz-lf100z-5min-P5.lcd  
 方法文件名: RC\$SMF-228 - SMF-228-RC-FX260.lcm  
 批处理文件名: RC\$SMF-228 - SMF-228-RC-20260403-FX260.lcb  
 样品瓶号: 3-37  
 进样体积: 10μl    版本号: 6.115  
 进样时间: 2026/04/03 22:41:50                      实验者: xiechaojun  
 处理时间 (V2) : 2026/04/07 09:21:25              处理者: xiechaojun  
 仪器型号: SHIMADZU LC-2050C(FX260)

## <色谱图>



## <峰表>

检测器A Ch1 224nm

峰号	保留时间	面积	高度	面积%	理论塔板数(USP)	拖尾因子	分离度(USP)
1	2.260	57956	9457	44.762	3168	1.115	--
2	2.808	71521	7789	55.238	2119	1.136	2.709
总计		129476	17246	100.000			

图79 非奈利酮恩格列净片溶出曲线测定HPLC图谱  
 自制品-6032401素片批-pH1.2介质-篮法-100转-5min-片5  
 供试品溶液-1

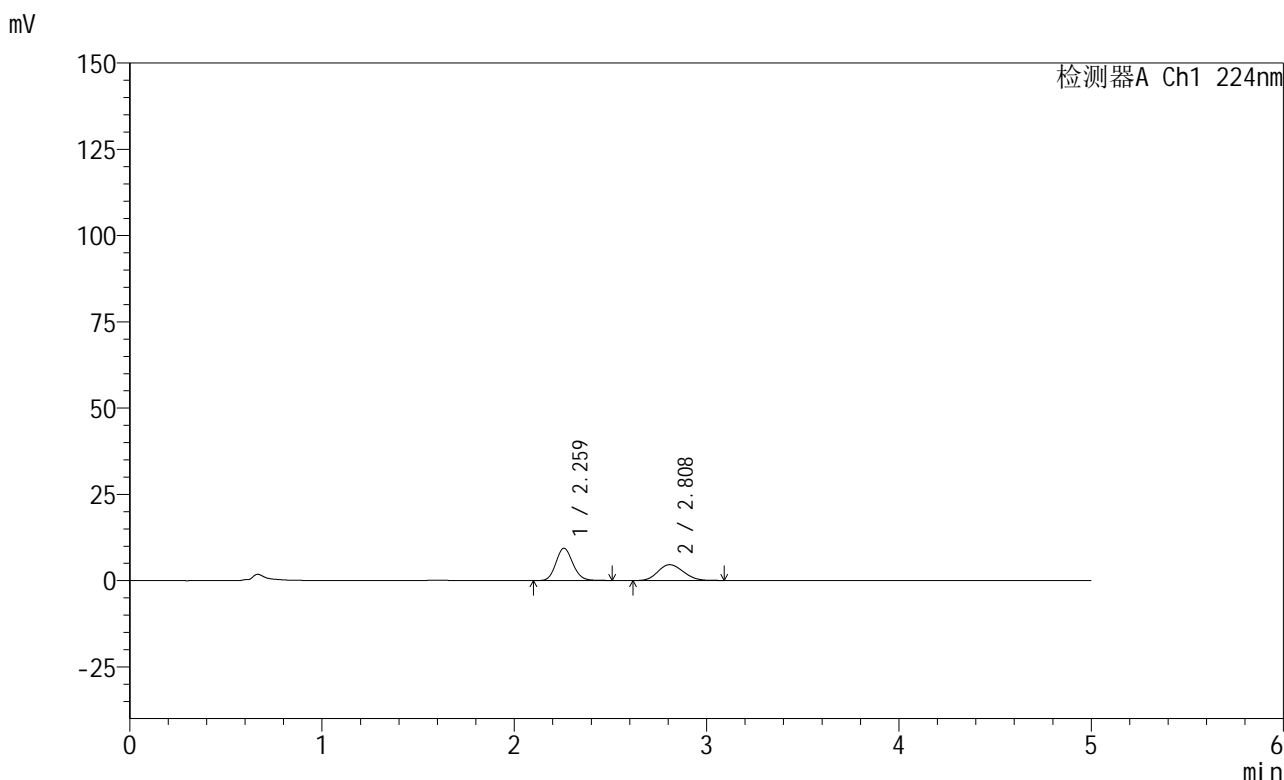


# SMF-228

## <样品信息>

色谱柱:XB-C18(50mm\*4.6mm,5μm)                      流速: 1.0ml/min  
 柱温:40°C    波长: 224nm  
 数据文件名: RC\$SMF-228 - 0-56/11-455-2 - zzp-6032401SPp-rcqx-pH1.2jz-lf100z-5min-P6.lcd  
 方法文件名: RC\$SMF-228 - SMF-228-RC-FX260.lcm  
 批处理文件名: RC\$SMF-228 - SMF-228-RC-20260403-FX260.lcb  
 样品瓶号: 3-46  
 进样体积: 10μl    版本号: 6.115  
 进样时间: 2026/04/03 22:47:12                              实验者: xiechaojun  
 处理时间 (V2) : 2026/04/07 09:21:28                      处理者: xiechaojun  
 仪器型号: SHIMADZU LC-2050C(FX260)

## <色谱图>



## <峰表>

检测器A Ch1 224nm

峰号	保留时间	面积	高度	面积%	理论塔板数(USP)	拖尾因子	分离度(USP)
1	2.259	57318	9334	57.695	3169	1.124	--
2	2.808	42029	4572	42.305	2127	1.131	2.718
总计		99347	13907	100.000			

图80 非奈利酮恩格列净片溶出曲线测定HPLC图谱  
 自制品-6032401素片批-pH1.2介质-篮法-100转-5min-片6  
 供试品溶液-1

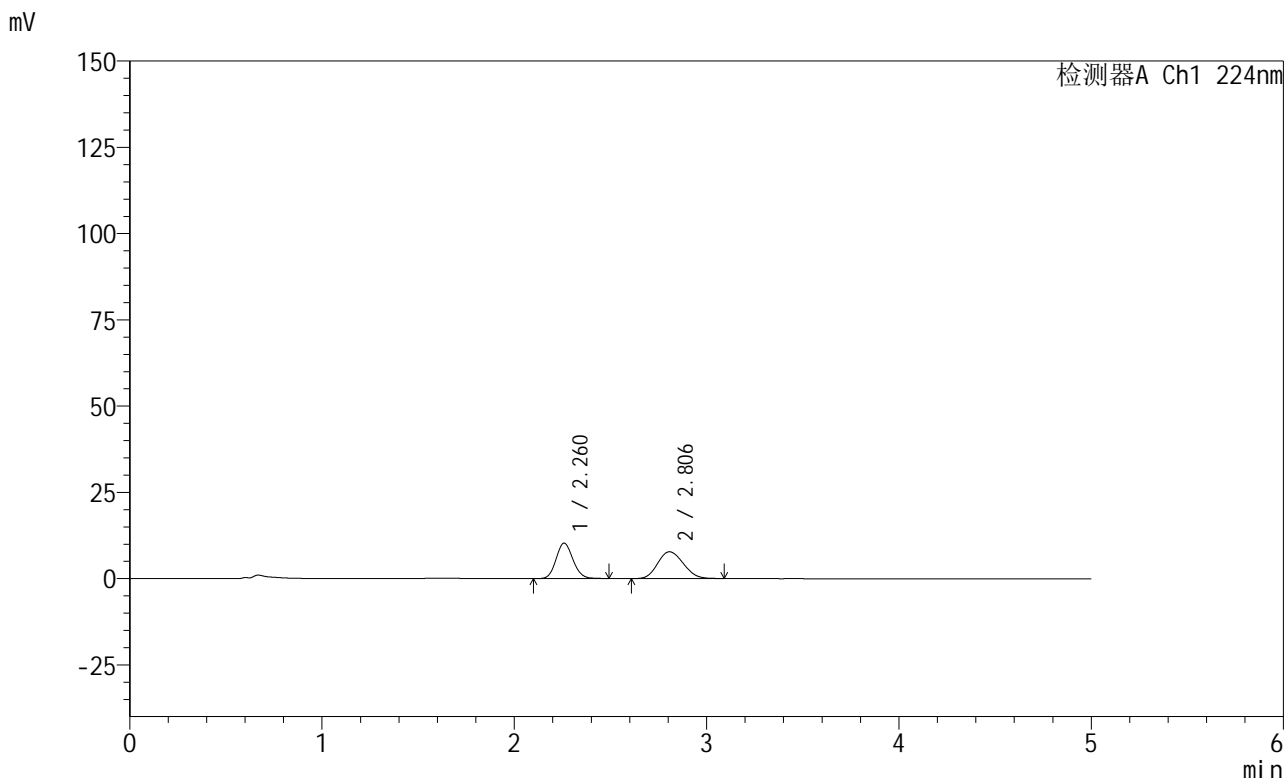


# SMF-228

## <样品信息>

色谱柱:XB-C18(50mm\*4.6mm,5μm)                      流速: 1.0ml/min  
 柱温:40°C    波长: 224nm  
 数据文件名: RC\$SMF-228 - 0-56/11-456-2 - zzp-6032401SPp-rcqx-pH1.2jz-lf100z-10min-P1.lcd  
 方法文件名: RC\$SMF-228 - SMF-228-RC-FX260.lcm  
 批处理文件名: RC\$SMF-228 - SMF-228-RC-20260403-FX260.lcb  
 样品瓶号: 3-2  
 进样体积: 10μl    版本号: 6.115  
 进样时间: 2026/04/03 22:52:34                              实验者: xiechaojun  
 处理时间 (V2) : 2026/04/07 09:21:31                      处理者: xiechaojun  
 仪器型号: SHIMADZU LC-2050C(FX260)

## <色谱图>



## <峰表>

检测器A Ch1 224nm

峰号	保留时间	面积	高度	面积%	理论塔板数(USP)	拖尾因子	分离度(USP)
1	2.260	62533	10220	46.605	3184	1.114	--
2	2.806	71643	7749	53.395	2079	1.136	2.691
总计		134176	17968	100.000			

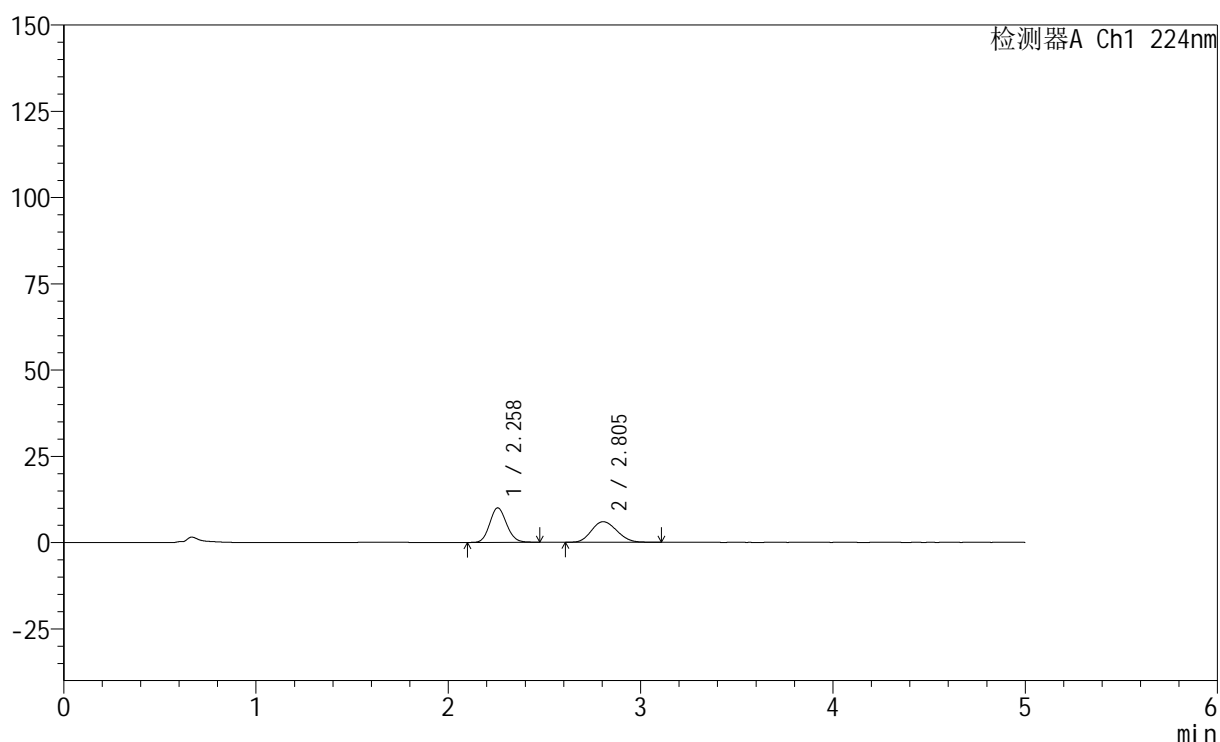
图81 非奈利酮恩格列净片溶出曲线测定HPLC图谱  
 自制品-6032401素片批-pH1.2介质-篮法-100转-10min-片1  
 供试品溶液-1

## &lt;样品信息&gt;

色谱柱:XB-C18(50mm\*4.6mm,5 $\mu$ m) 流速: 1.0ml/min  
 柱温:40 $^{\circ}$ C 波长: 224nm  
 数据文件名: RC\$SMF-228 - 0-56/11-457-2 - zzp-6032401SPp-rcqx-pH1.2jz-lf100z-10min-P2.lcd  
 方法文件名: RC\$SMF-228 - SMF-228-RC-FX260.lcm  
 批处理文件名: RC\$SMF-228 - SMF-228-RC-20260403-FX260.lcb  
 样品瓶号: 3-11  
 进样体积: 10 $\mu$ l 版本号: 6.115  
 进样时间: 2026/04/03 22:57:55 实验者: xiechaojun  
 处理时间(V2): 2026/04/07 09:21:33 处理者: xiechaojun  
 仪器型号: SHIMADZU LC-2050C(FX260)

## &lt;色谱图&gt;

mV



## &lt;峰表&gt;

检测器A Ch1 224nm

峰号	保留时间	面积	高度	面积%	理论塔板数(USP)	拖尾因子	分离度(USP)
1	2.258	60919	9986	52.537	3173	1.119	--
2	2.805	55036	5966	47.463	2089	1.138	2.697
总计		115955	15952	100.000			

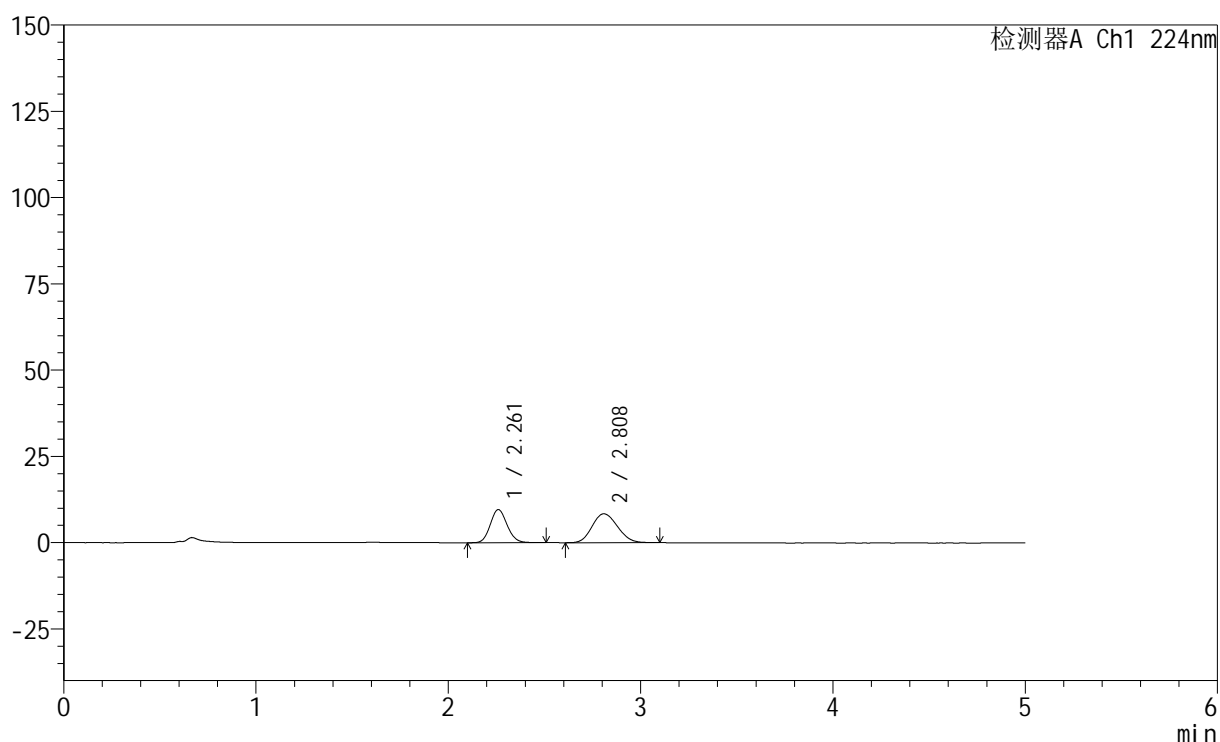
图82 非奈利酮恩格列净片溶出曲线测定HPLC图谱  
 自制品-6032401素片批-pH1.2介质-篮法-100转-10min-片2  
 供试品溶液-1

## &lt;样品信息&gt;

色谱柱:XB-C18(50mm\*4.6mm,5 $\mu$ m) 流速: 1.0ml/min  
 柱温:40 $^{\circ}$ C 波长: 224nm  
 数据文件名: RC\$SMF-228 - 0-56/11-458-2 - zzp-6032401SPp-rcqx-pH1.2jz-lf100z-10min-P3.lcd  
 方法文件名: RC\$SMF-228 - SMF-228-RC-FX260.lcm  
 批处理文件名: RC\$SMF-228 - SMF-228-RC-20260403-FX260.lcb  
 样品瓶号: 3-20  
 进样体积: 10 $\mu$ l 版本号: 6.115  
 进样时间: 2026/04/03 23:03:17 实验者: xiechaojun  
 处理时间(V2): 2026/04/07 09:21:36 处理者: xiechaojun  
 仪器型号: SHIMADZU LC-2050C(FX260)

## &lt;色谱图&gt;

mV



## &lt;峰表&gt;

检测器A Ch1 224nm

峰号	保留时间	面积	高度	面积%	理论塔板数(USP)	拖尾因子	分离度(USP)
1	2.261	58613	9585	43.206	3189	1.119	--
2	2.808	77046	8367	56.794	2116	1.136	2.710
总计		135659	17952	100.000			

图83 非奈利酮恩格列净片溶出曲线测定HPLC图谱  
 自制品-6032401素片批-pH1.2介质-篮法-100转-10min-片3  
 供试品溶液-1

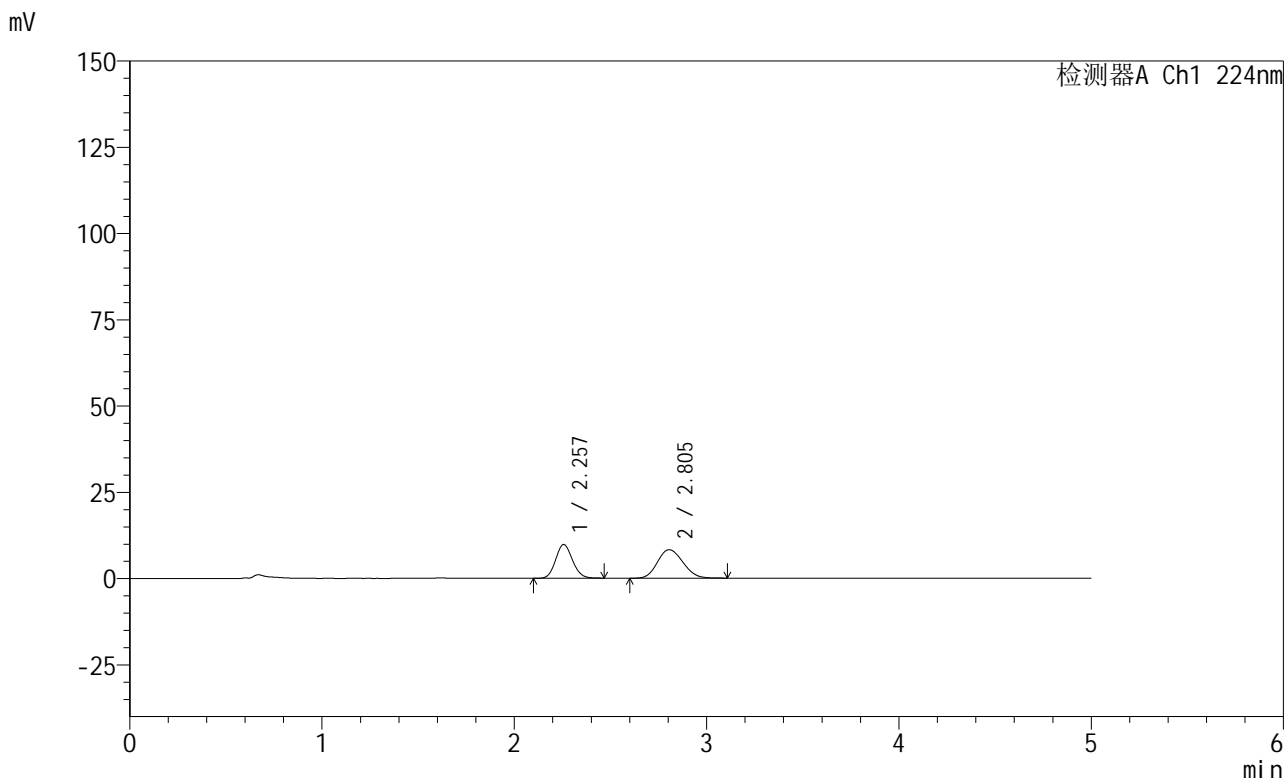


# SMF-228

## <样品信息>

色谱柱:XB-C18(50mm\*4.6mm,5μm)                      流速: 1.0ml/min  
 柱温:40°C    波长: 224nm  
 数据文件名: RC\$SMF-228 - 0-56/11-459-2 - zzp-6032401SPp-rcqx-pH1.2jz-lf100z-10min-P4.lcd  
 方法文件名: RC\$SMF-228 - SMF-228-RC-FX260.lcm  
 批处理文件名: RC\$SMF-228 - SMF-228-RC-20260403-FX260.lcb  
 样品瓶号: 3-29  
 进样体积: 10μl    版本号: 6.115  
 进样时间: 2026/04/03 23:08:39                      实验者: xiechaojun  
 处理时间 (V2) : 2026/04/07 09:21:39              处理者: xiechaojun  
 仪器型号: SHIMADZU LC-2050C(FX260)

## <色谱图>



## <峰表>

检测器A Ch1 224nm

峰号	保留时间	面积	高度	面积%	理论塔板数(USP)	拖尾因子	分离度(USP)
1	2.257	59351	9756	43.900	3172	1.115	--
2	2.805	75846	8241	56.100	2107	1.136	2.707
总计		135197	17996	100.000			

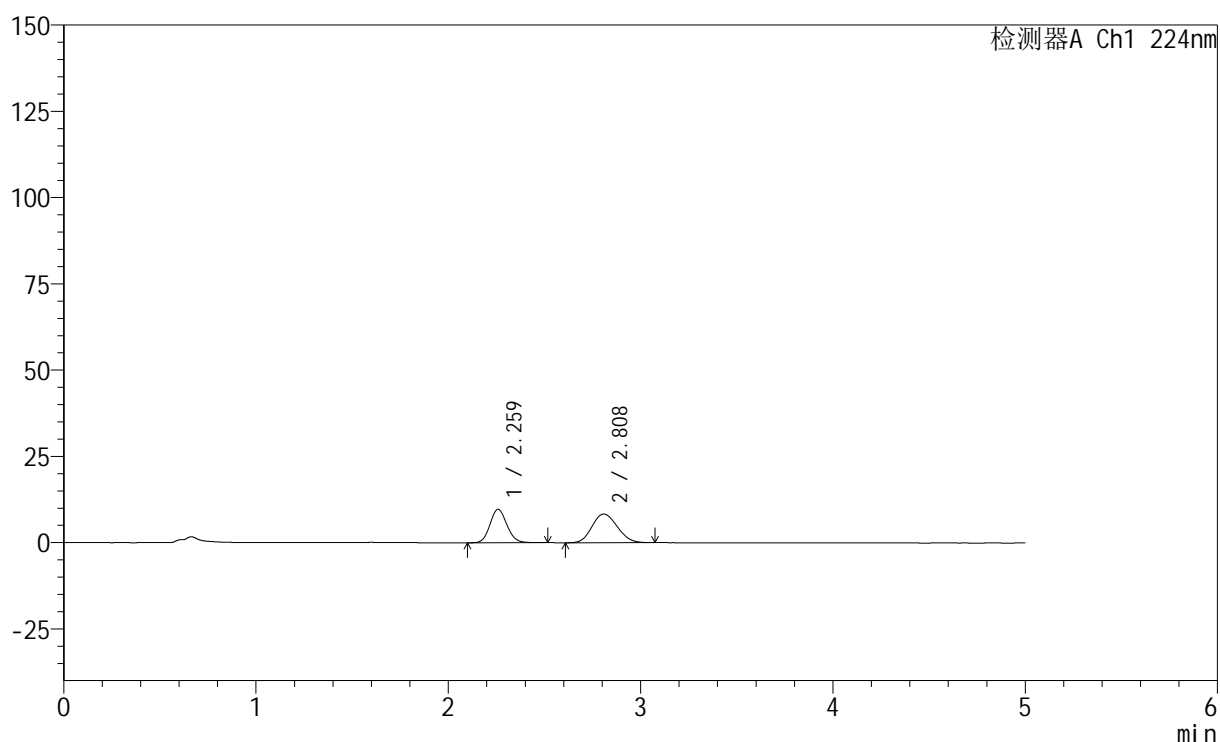
图84 非奈利酮恩格列净片溶出曲线测定HPLC图谱  
 自制品-6032401素片批-pH1.2介质-篮法-100转-10min-片4  
 供试品溶液-1

## &lt;样品信息&gt;

色谱柱:XB-C18(50mm\*4.6mm,5μm) 流速: 1.0ml/min  
 柱温:40°C 波长: 224nm  
 数据文件名: RC\$SMF-228 - 0-56/11-460-2 - zzp-6032401SPp-rcqx-pH1.2jz-lf100z-10min-P5.lcd  
 方法文件名: RC\$SMF-228 - SMF-228-RC-FX260.lcm  
 批处理文件名: RC\$SMF-228 - SMF-228-RC-20260403-FX260.lcb  
 样品瓶号: 3-38  
 进样体积: 10μl 版本号: 6.115  
 进样时间: 2026/04/03 23:14:01 实验者: xiechaojun  
 处理时间(V2): 2026/04/07 09:21:41 处理者: xiechaojun  
 仪器型号: SHIMADZU LC-2050C(FX260)

## &lt;色谱图&gt;

mV



## &lt;峰表&gt;

检测器A Ch1 224nm

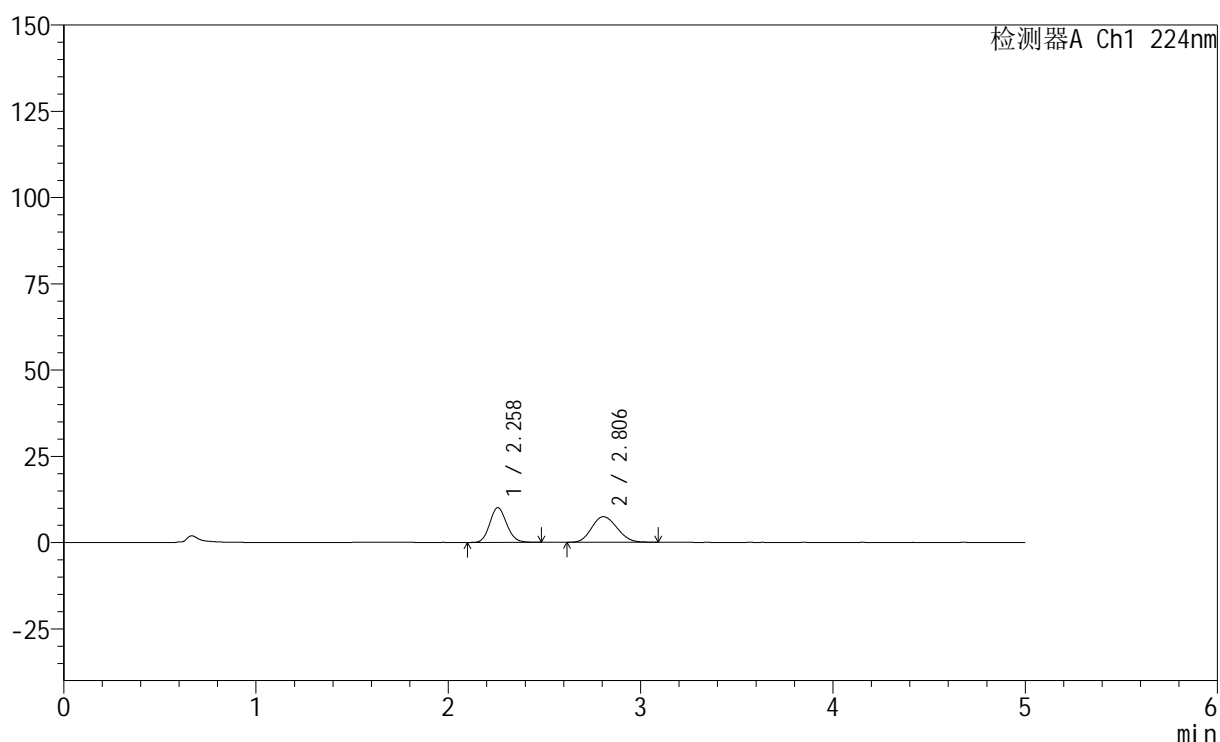
峰号	保留时间	面积	高度	面积%	理论塔板数(USP)	拖尾因子	分离度(USP)
1	2.259	59301	9648	43.865	3177	1.121	--
2	2.808	75889	8299	56.135	2135	1.133	2.720
总计		135190	17946	100.000			

## &lt;样品信息&gt;

色谱柱:XB-C18(50mm\*4.6mm,5 $\mu$ m) 流速: 1.0ml/min  
 柱温:40 $^{\circ}$ C 波长: 224nm  
 数据文件名: RC\$SMF-228 - 0-56/11-461-2 - zzp-6032401SPp-rcqx-pH1.2jz-lf100z-10min-P6.lcd  
 方法文件名: RC\$SMF-228 - SMF-228-RC-FX260.lcm  
 批处理文件名: RC\$SMF-228 - SMF-228-RC-20260403-FX260.lcb  
 样品瓶号: 3-47  
 进样体积: 10 $\mu$ l 版本号: 6.115  
 进样时间: 2026/04/03 23:19:23 实验者: xiechaojun  
 处理时间(V2): 2026/04/07 09:21:44 处理者: xiechaojun  
 仪器型号: SHIMADZU LC-2050C(FX260)

## &lt;色谱图&gt;

mV



## &lt;峰表&gt;

检测器A Ch1 224nm

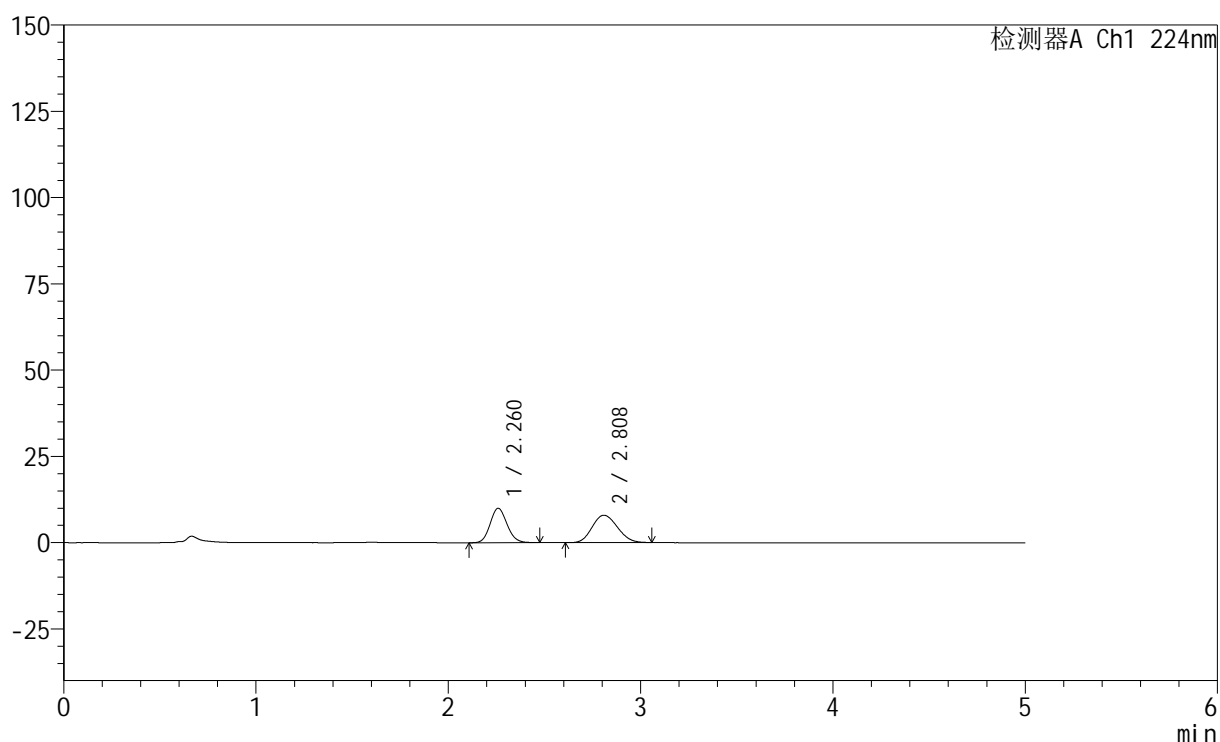
峰号	保留时间	面积	高度	面积%	理论塔板数(USP)	拖尾因子	分离度(USP)
1	2.258	61259	10041	47.385	3174	1.121	--
2	2.806	68020	7415	52.615	2116	1.133	2.712
总计		129279	17455	100.000			

## &lt;样品信息&gt;

色谱柱:XB-C18(50mm\*4.6mm,5 $\mu$ m) 流速: 1.0ml/min  
 柱温:40 $^{\circ}$ C 波长: 224nm  
 数据文件名: RC\$SMF-228 - 0-56/11-462-2 - zzp-6032401SPp-rcqx-pH1.2jz-lf100z-15min-P1.lcd  
 方法文件名: RC\$SMF-228 - SMF-228-RC-FX260.lcm  
 批处理文件名: RC\$SMF-228 - SMF-228-RC-20260403-FX260.lcb  
 样品瓶号: 3-3  
 进样体积: 10 $\mu$ l 版本号: 6.115  
 进样时间: 2026/04/03 23:24:46 实验者: xiechaojun  
 处理时间(V2): 2026/04/07 09:21:47 处理者: xiechaojun  
 仪器型号: SHIMADZU LC-2050C(FX260)

## &lt;色谱图&gt;

mV



## &lt;峰表&gt;

检测器A Ch1 224nm

峰号	保留时间	面积	高度	面积%	理论塔板数(USP)	拖尾因子	分离度(USP)
1	2.260	60915	9953	45.606	3170	1.118	--
2	2.808	72652	7926	54.394	2130	1.136	2.717
总计		133567	17879	100.000			

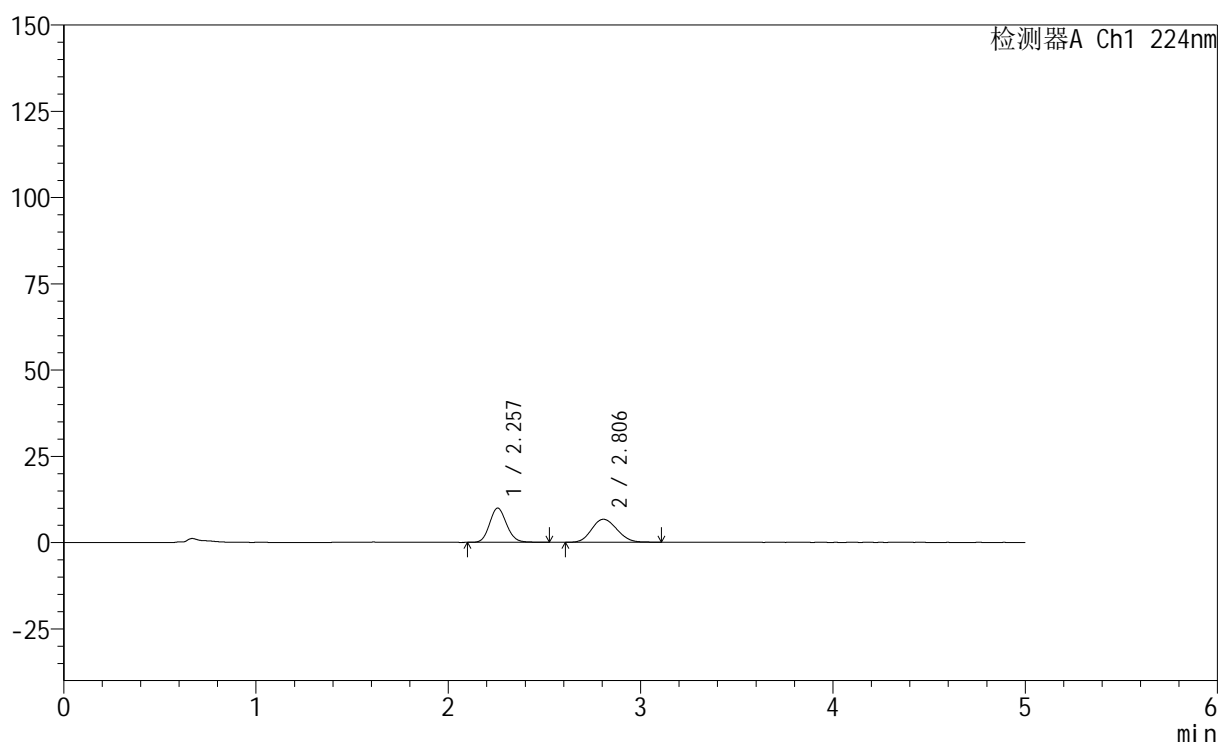
图87 非奈利酮恩格列净片溶出曲线测定HPLC图谱  
 自制品-6032401素片批-pH1.2介质-篮法-100转-15min-片1  
 供试品溶液-1

## &lt;样品信息&gt;

色谱柱:XB-C18(50mm\*4.6mm,5 $\mu$ m) 流速: 1.0ml/min  
 柱温:40 $^{\circ}$ C 波长: 224nm  
 数据文件名: RC\$SMF-228 - 0-56/11-463-2 - zzp-6032401SPp-rcqx-pH1.2jz-lf100z-15min-P2.lcd  
 方法文件名: RC\$SMF-228 - SMF-228-RC-FX260.lcm  
 批处理文件名: RC\$SMF-228 - SMF-228-RC-20260403-FX260.lcb  
 样品瓶号: 3-12  
 进样体积: 10 $\mu$ l 版本号: 6.115  
 进样时间: 2026/04/03 23:30:08 实验者: xiechaojun  
 处理时间(V2): 2026/04/07 09:21:50 处理者: xiechaojun  
 仪器型号: SHIMADZU LC-2050C(FX260)

## &lt;色谱图&gt;

mV



## &lt;峰表&gt;

检测器A Ch1 224nm

峰号	保留时间	面积	高度	面积%	理论塔板数(USP)	拖尾因子	分离度(USP)
1	2.257	60750	9911	49.893	3161	1.123	--
2	2.806	61010	6656	50.107	2134	1.126	2.721
总计		121760	16567	100.000			

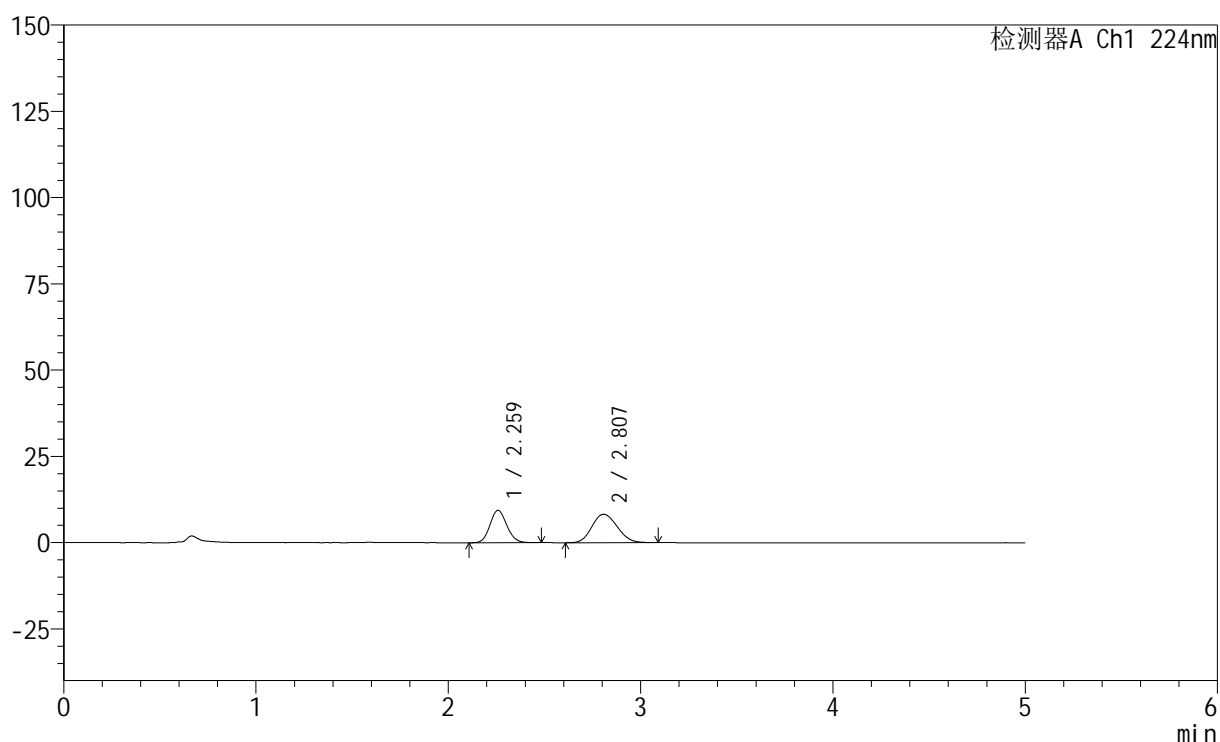
图88 非奈利酮恩格列净片溶出曲线测定HPLC图谱  
 自制品-6032401素片批-pH1.2介质-篮法-100转-15min-片2  
 供试品溶液-1

## &lt;样品信息&gt;

色谱柱:XB-C18(50mm\*4.6mm,5 $\mu$ m) 流速: 1.0ml/min  
 柱温:40 $^{\circ}$ C 波长: 224nm  
 数据文件名: RC\$SMF-228 - 0-56/11-464-2 - zzp-6032401SPp-rcqx-pH1.2jz-lf100z-15min-P3.lcd  
 方法文件名: RC\$SMF-228 - SMF-228-RC-FX260.lcm  
 批处理文件名: RC\$SMF-228 - SMF-228-RC-20260403-FX260.lcb  
 样品瓶号: 3-21  
 进样体积: 10 $\mu$ l 版本号: 6.115  
 进样时间: 2026/04/03 23:35:30 实验者: xiechaojun  
 处理时间(V2): 2026/04/07 09:21:52 处理者: xiechaojun  
 仪器型号: SHIMADZU LC-2050C(FX260)

## &lt;色谱图&gt;

mV



## &lt;峰表&gt;

检测器A Ch1 224nm

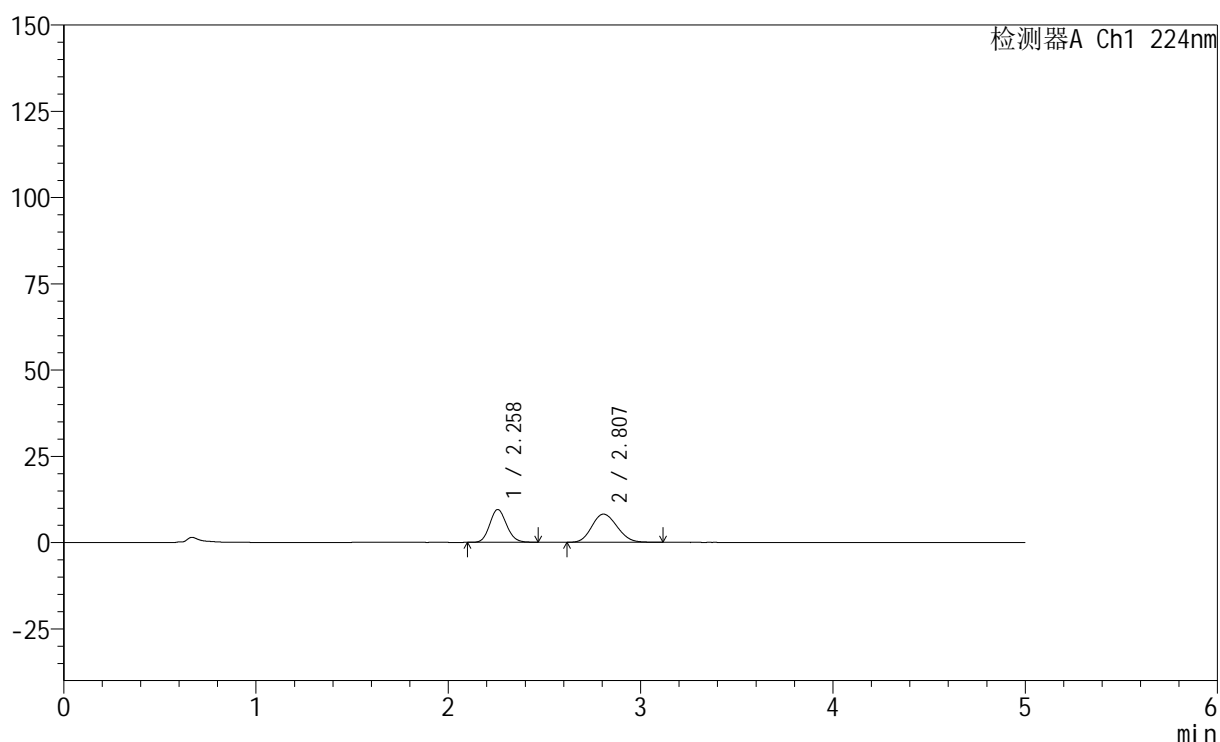
峰号	保留时间	面积	高度	面积%	理论塔板数(USP)	拖尾因子	分离度(USP)
1	2.259	57267	9354	43.099	3162	1.119	--
2	2.807	75607	8246	56.901	2132	1.136	2.716
总计		132874	17599	100.000			

## &lt;样品信息&gt;

色谱柱:XB-C18(50mm\*4.6mm,5μm) 流速: 1.0ml/min  
 柱温:40°C 波长: 224nm  
 数据文件名: RC\$SMF-228 - 0-56/11-465-2 - zzp-6032401SPp-rcqx-pH1.2jz-lf100z-15min-P4.lcd  
 方法文件名: RC\$SMF-228 - SMF-228-RC-FX260.lcm  
 批处理文件名: RC\$SMF-228 - SMF-228-RC-20260403-FX260.lcb  
 样品瓶号: 3-30  
 进样体积: 10μl 版本号: 6.115  
 进样时间: 2026/04/03 23:40:53 实验者: xiechaojun  
 处理时间(V2): 2026/04/07 09:21:55 处理者: xiechaojun  
 仪器型号: SHIMADZU LC-2050C(FX260)

## &lt;色谱图&gt;

mV



## &lt;峰表&gt;

检测器A Ch1 224nm

峰号	保留时间	面积	高度	面积%	理论塔板数(USP)	拖尾因子	分离度(USP)
1	2.258	57678	9479	43.618	3179	1.116	--
2	2.807	74555	8159	56.382	2151	1.131	2.730
总计		132233	17638	100.000			

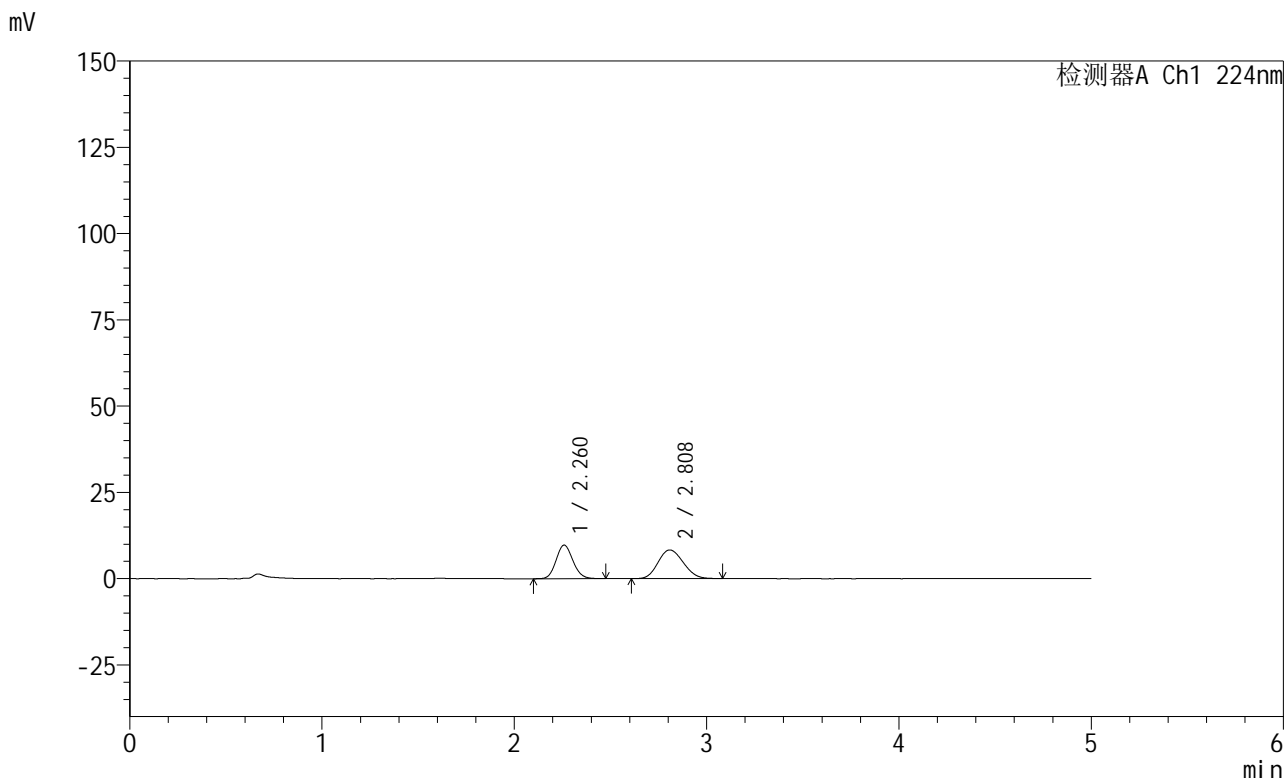


# SMF-228

## <样品信息>

色谱柱:XB-C18(50mm\*4.6mm,5μm)                      流速: 1.0ml/min  
 柱温:40°C    波长: 224nm  
 数据文件名: RC\$SMF-228 - 0-56/11-466-2 - zzp-6032401SPp-rcqx-pH1.2jz-lf100z-15min-P5.lcd  
 方法文件名: RC\$SMF-228 - SMF-228-RC-FX260.lcm  
 批处理文件名: RC\$SMF-228 - SMF-228-RC-20260403-FX260.lcb  
 样品瓶号: 3-39  
 进样体积: 10μl    版本号: 6.115  
 进样时间: 2026/04/03 23:46:16                      实验者: xiechaojun  
 处理时间 (V2) : 2026/04/07 09:21:58              处理者: xiechaojun  
 仪器型号: SHIMADZU LC-2050C(FX260)

## <色谱图>



## <峰表>

检测器A Ch1 224nm

峰号	保留时间	面积	高度	面积%	理论塔板数(USP)	拖尾因子	分离度(USP)
1	2.260	59264	9692	43.843	3186	1.117	--
2	2.808	75909	8304	56.157	2129	1.132	2.717
总计		135172	17997	100.000			

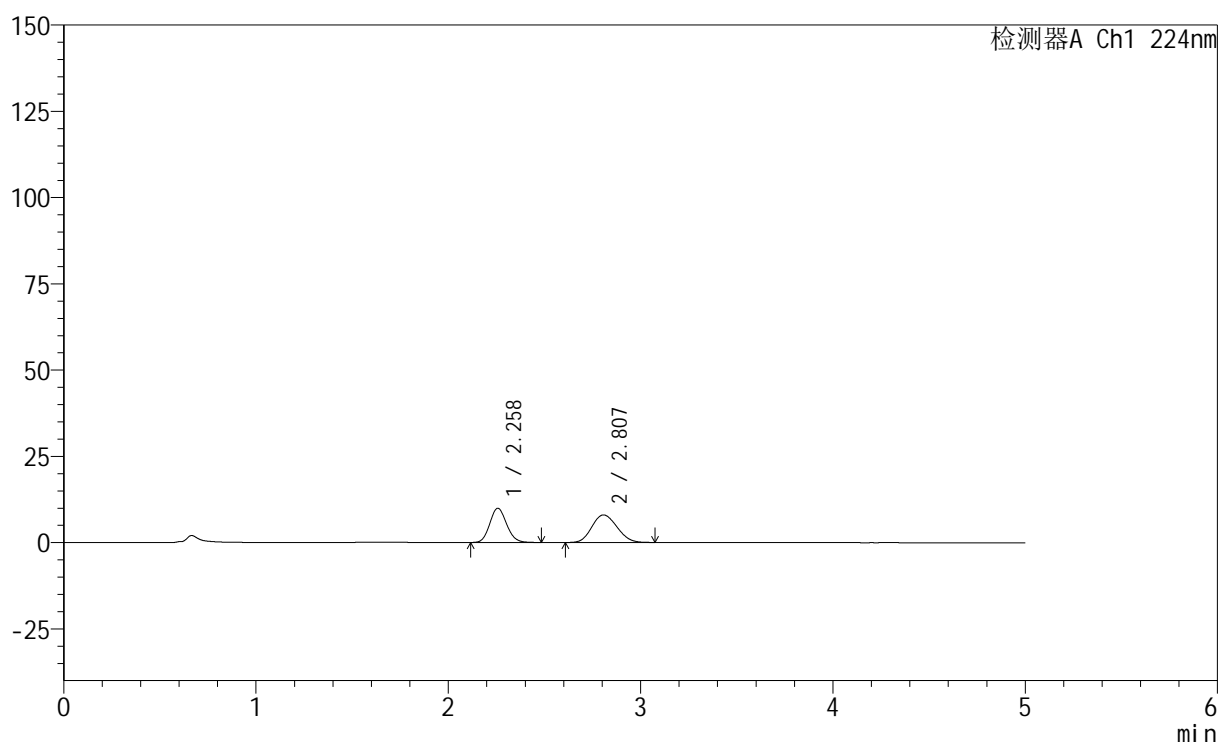
图91 非奈利酮恩格列净片溶出曲线测定HPLC图谱  
 自制品-6032401素片批-pH1.2介质-篮法-100转-15min-片5  
 供试品溶液-1

## &lt;样品信息&gt;

色谱柱:XB-C18(50mm\*4.6mm,5μm) 流速: 1.0ml/min  
 柱温:40°C 波长: 224nm  
 数据文件名: RC\$SMF-228 - 0-56/11-467-2 - zzp-6032401SPp-rcqx-pH1.2jz-lf100z-15min-P6.lcd  
 方法文件名: RC\$SMF-228 - SMF-228-RC-FX260.lcm  
 批处理文件名: RC\$SMF-228 - SMF-228-RC-20260403-FX260.lcb  
 样品瓶号: 3-48  
 进样体积: 10μl 版本号: 6.115  
 进样时间: 2026/04/03 23:51:37 实验者: xiechaojun  
 处理时间(V2): 2026/04/07 09:22:00 处理者: xiechaojun  
 仪器型号: SHIMADZU LC-2050C(FX260)

## &lt;色谱图&gt;

mV



## &lt;峰表&gt;

检测器A Ch1 224nm

峰号	保留时间	面积	高度	面积%	理论塔板数(USP)	拖尾因子	分离度(USP)
1	2.258	60428	9908	45.420	3174	1.121	--
2	2.807	72615	7975	54.580	2151	1.128	2.729
总计		133043	17883	100.000			

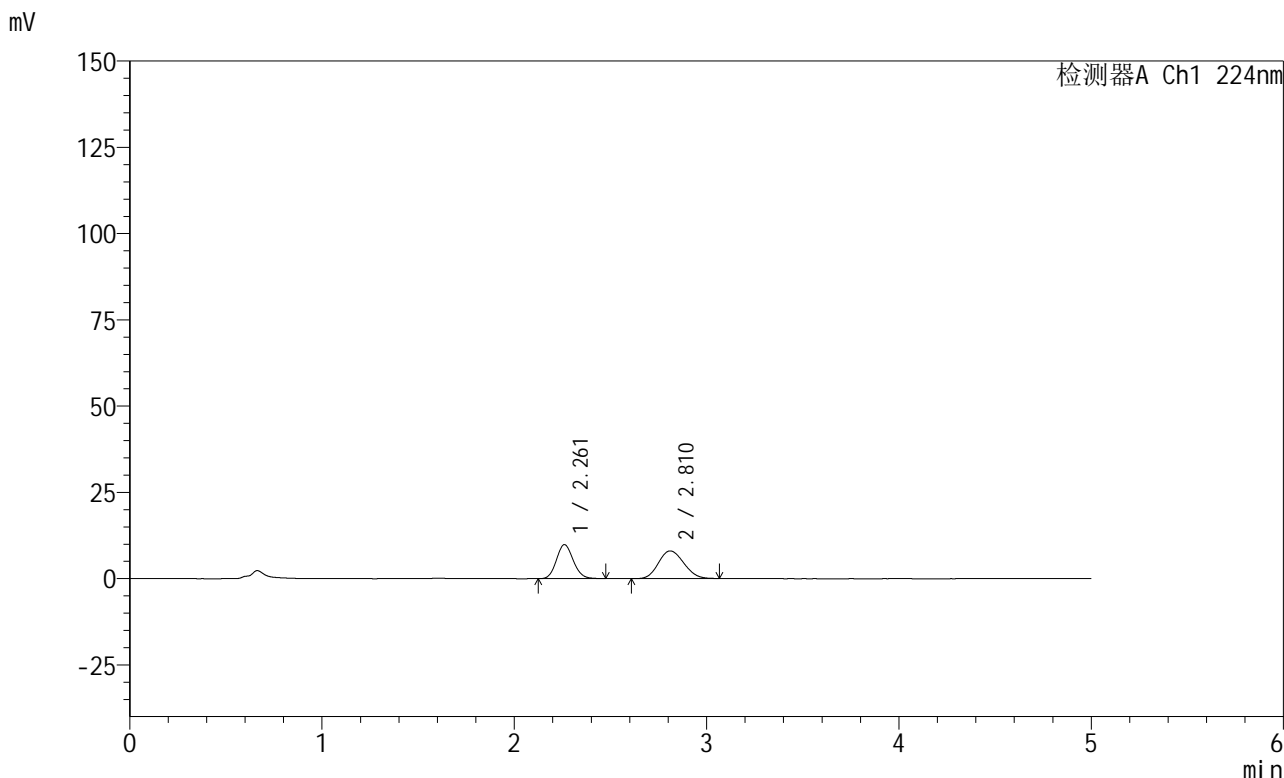


# SMF-228

## <样品信息>

色谱柱:XB-C18(50mm\*4.6mm,5μm)                      流速: 1.0ml/min  
 柱温:40°C    波长: 224nm  
 数据文件名: RC\$SMF-228 - 0-56/11-468-2 - zzp-6032401SPp-rcqx-pH1.2jz-lf100z-20min-P1.lcd  
 方法文件名: RC\$SMF-228 - SMF-228-RC-FX260.lcm  
 批处理文件名: RC\$SMF-228 - SMF-228-RC-20260403-FX260.lcb  
 样品瓶号: 3-4  
 进样体积: 10μl    版本号: 6.115  
 进样时间: 2026/04/03 23:56:59                      实验者: xiechaojun  
 处理时间 (V2) : 2026/04/07 09:22:03              处理者: xiechaojun  
 仪器型号: SHIMADZU LC-2050C(FX260)

## <色谱图>



## <峰表>

检测器A Ch1 224nm

峰号	保留时间	面积	高度	面积%	理论塔板数(USP)	拖尾因子	分离度(USP)
1	2.261	59778	9839	44.969	3202	1.115	--
2	2.810	73152	8005	55.031	2144	1.128	2.727
总计		132930	17844	100.000			

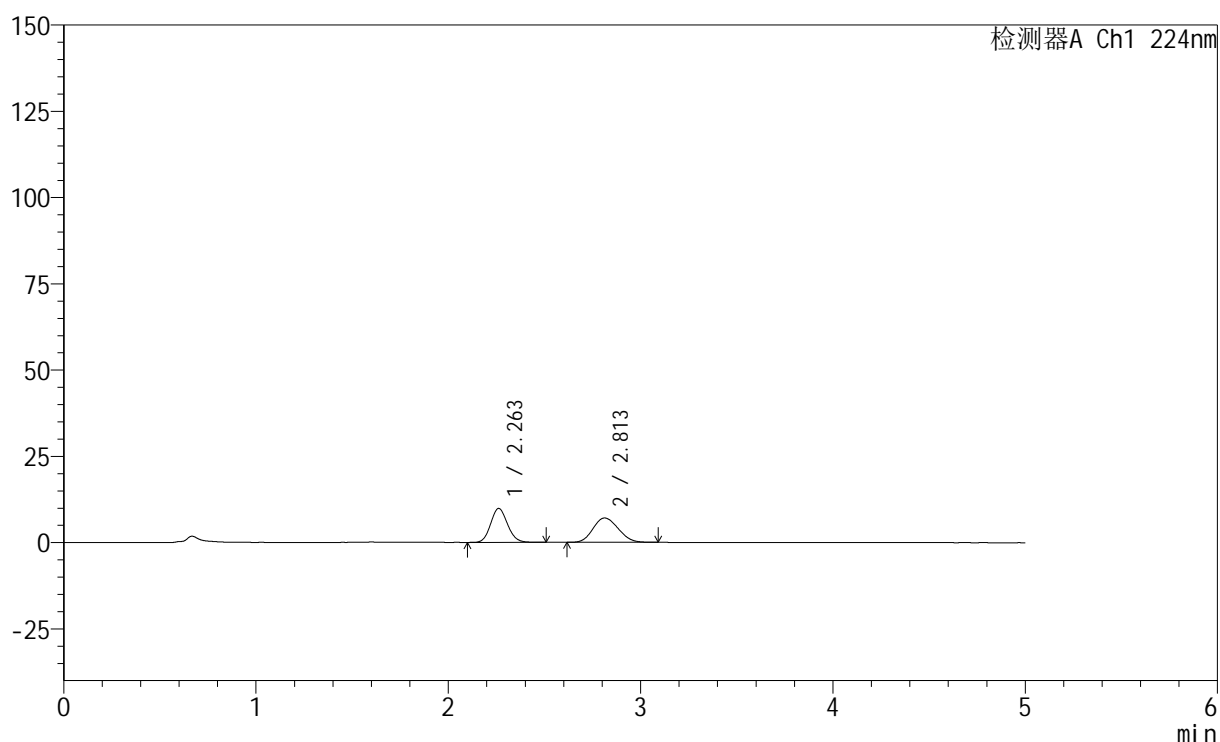
图93 非奈利酮恩格列净片溶出曲线测定HPLC图谱  
 自制品-6032401素片批-pH1.2介质-篮法-100转-20min-片1  
 供试品溶液-1

## &lt;样品信息&gt;

色谱柱:XB-C18(50mm\*4.6mm,5μm) 流速: 1.0ml/min  
 柱温:40°C 波长: 224nm  
 数据文件名: RC\$SMF-228 - 0-56/11-469-2 - zzp-6032401SPp-rcqx-pH1.2jz-lf100z-20min-P2.lcd  
 方法文件名: RC\$SMF-228 - SMF-228-RC-FX260.lcm  
 批处理文件名: RC\$SMF-228 - SMF-228-RC-20260403-FX260.lcb  
 样品瓶号: 3-13  
 进样体积: 10μl 版本号: 6.115  
 进样时间: 2026/04/04 00:02:21 实验者: xiechaojun  
 处理时间(V2): 2026/04/07 09:22:06 处理者: xiechaojun  
 仪器型号: SHIMADZU LC-2050C(FX260)

## &lt;色谱图&gt;

mV



## &lt;峰表&gt;

检测器A Ch1 224nm

峰号	保留时间	面积	高度	面积%	理论塔板数(USP)	拖尾因子	分离度(USP)
1	2.263	59965	9830	48.200	3169	1.115	--
2	2.813	64442	7059	51.800	2143	1.134	2.725
总计		124407	16889	100.000			

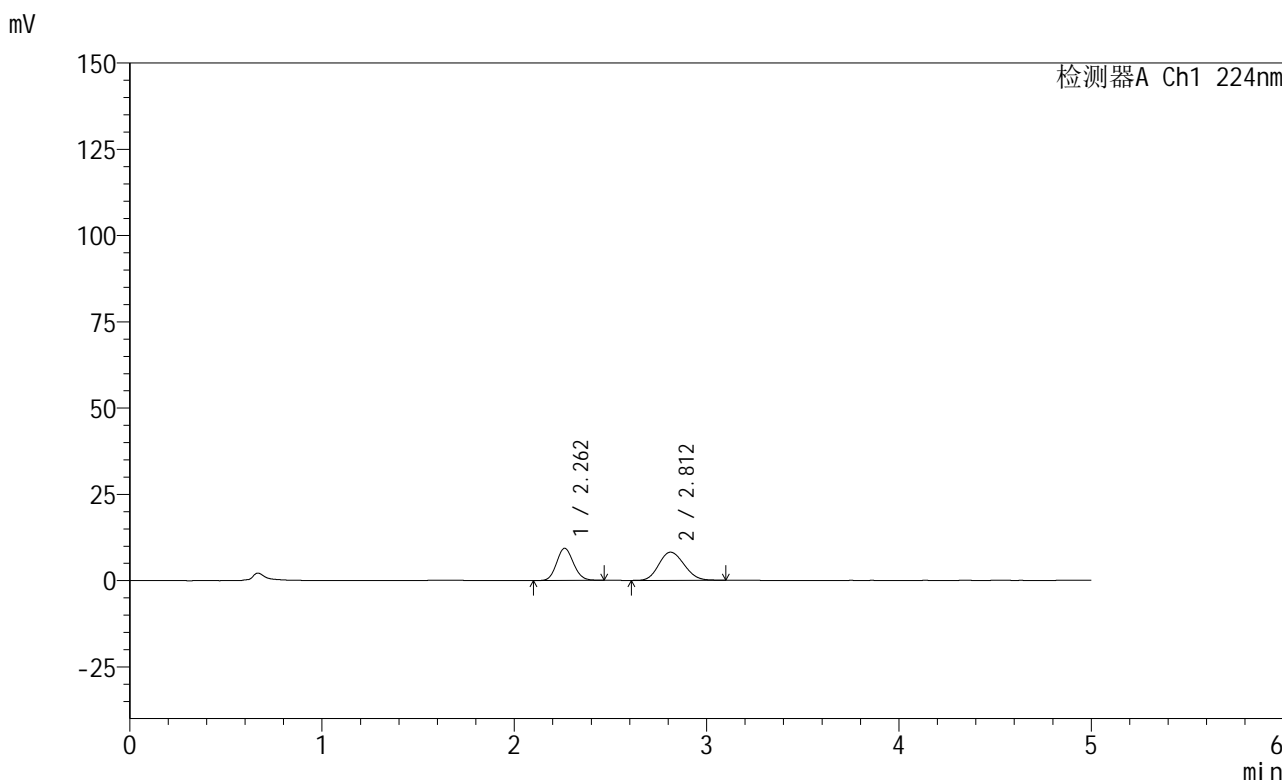


# SMF-228

## <样品信息>

色谱柱:XB-C18(50mm\*4.6mm,5μm)                      流速: 1.0ml/min  
 柱温:40°C    波长: 224nm  
 数据文件名: RC\$SMF-228 - 0-56/11-470-2 - zzp-6032401SPp-rcqx-pH1.2jz-lf100z-20min-P3.lcd  
 方法文件名: RC\$SMF-228 - SMF-228-RC-FX260.lcm  
 批处理文件名: RC\$SMF-228 - SMF-228-RC-20260403-FX260.lcb  
 样品瓶号: 3-22  
 进样体积: 10μl    版本号: 6.115  
 进样时间: 2026/04/04 00:07:43                      实验者: xiechaojun  
 处理时间 (V2) : 2026/04/07 09:22:09              处理者: xiechaojun  
 仪器型号: SHIMADZU LC-2050C(FX260)

## <色谱图>



## <峰表>

检测器A Ch1 224nm

峰号	保留时间	面积	高度	面积%	理论塔板数(USP)	拖尾因子	分离度(USP)
1	2.262	56832	9326	43.251	3176	1.111	--
2	2.812	74567	8156	56.749	2138	1.131	2.722
总计		131399	17482	100.000			

图95 非奈利酮恩格列净片溶出曲线测定HPLC图谱  
 自制品-6032401素片批-pH1.2介质-篮法-100转-20min-片3  
 供试品溶液-1

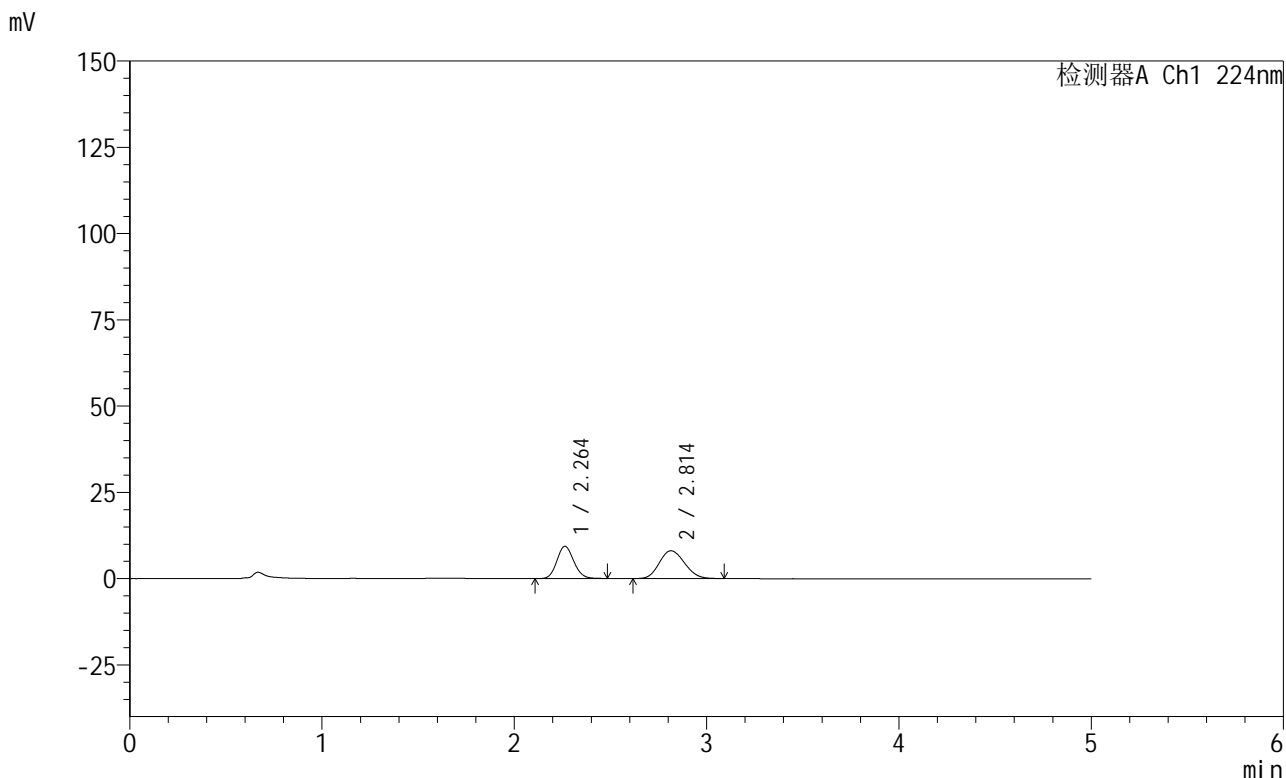


# SMF-228

## <样品信息>

色谱柱:XB-C18(50mm\*4.6mm,5μm)                      流速: 1.0ml/min  
 柱温:40°C    波长: 224nm  
 数据文件名: RC\$SMF-228 - 0-56/11-471-2 - zzp-6032401SPp-rcqx-pH1.2jz-lf100z-20min-P4.lcd  
 方法文件名: RC\$SMF-228 - SMF-228-RC-FX260.lcm  
 批处理文件名: RC\$SMF-228 - SMF-228-RC-20260403-FX260.lcb  
 样品瓶号: 3-31  
 进样体积: 10μl    版本号: 6.115  
 进样时间: 2026/04/04 00:13:05                      实验者: xiechaojun  
 处理时间 (V2) : 2026/04/07 09:22:12              处理者: xiechaojun  
 仪器型号: SHIMADZU LC-2050C(FX260)

## <色谱图>



## <峰表>

检测器A Ch1 224nm

峰号	保留时间	面积	高度	面积%	理论塔板数(USP)	拖尾因子	分离度(USP)
1	2.264	57138	9362	43.716	3171	1.114	--
2	2.814	73566	8055	56.284	2160	1.131	2.732
总计		130704	17417	100.000			

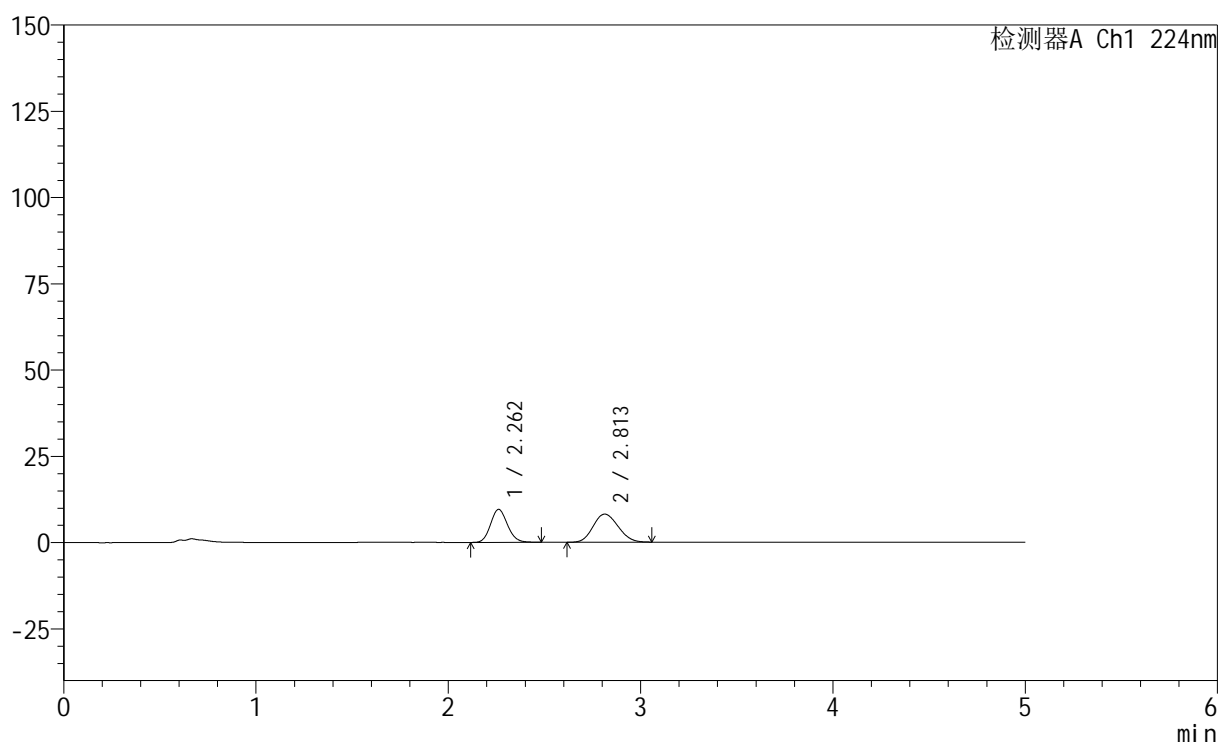
图96 非奈利酮恩格列净片溶出曲线测定HPLC图谱  
 自制品-6032401素片批-pH1.2介质-篮法-100转-20min-片4  
 供试品溶液-1

## &lt;样品信息&gt;

色谱柱:XB-C18(50mm\*4.6mm,5μm) 流速: 1.0ml/min  
 柱温:40°C 波长: 224nm  
 数据文件名: RC\$SMF-228 - 0-56/11-472-2 - zzp-6032401SPp-rcqx-pH1.2jz-lf100z-20min-P5.lcd  
 方法文件名: RC\$SMF-228 - SMF-228-RC-FX260.lcm  
 批处理文件名: RC\$SMF-228 - SMF-228-RC-20260403-FX260.lcb  
 样品瓶号: 3-40  
 进样体积: 10μl 版本号: 6.115  
 进样时间: 2026/04/04 00:18:27 实验者: xiechaojun  
 处理时间(V2): 2026/04/07 09:22:15 处理者: xiechaojun  
 仪器型号: SHIMADZU LC-2050C(FX260)

## &lt;色谱图&gt;

mV



## &lt;峰表&gt;

检测器A Ch1 224nm

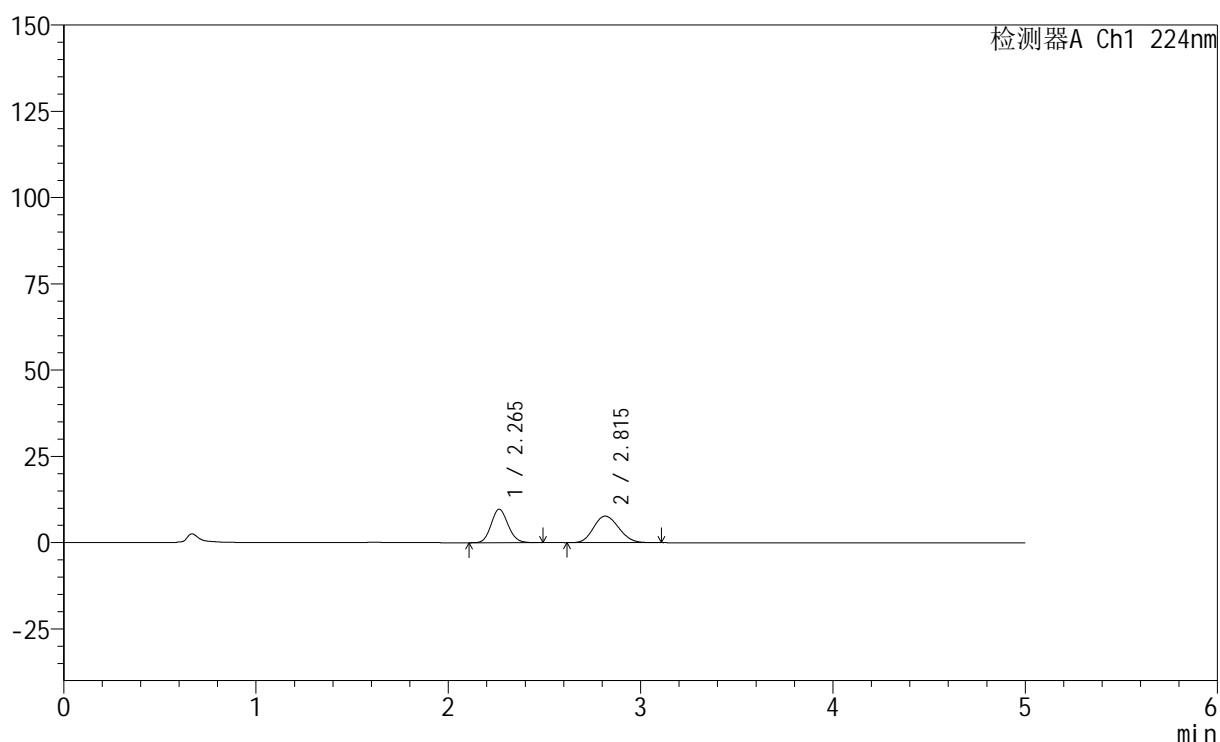
峰号	保留时间	面积	高度	面积%	理论塔板数(USP)	拖尾因子	分离度(USP)
1	2.262	58246	9553	44.148	3167	1.119	--
2	2.813	73688	8136	55.852	2175	1.128	2.741
总计		131934	17689	100.000			

## &lt;样品信息&gt;

色谱柱:XB-C18(50mm\*4.6mm,5 $\mu$ m) 流速: 1.0ml/min  
 柱温:40 $^{\circ}$ C 波长: 224nm  
 数据文件名: RC\$SMF-228 - 0-56/11-473-2 - zzp-6032401SPp-rcqx-pH1.2jz-lf100z-20min-P6.lcd  
 方法文件名: RC\$SMF-228 - SMF-228-RC-FX260.lcm  
 批处理文件名: RC\$SMF-228 - SMF-228-RC-20260403-FX260.lcb  
 样品瓶号: 3-49  
 进样体积: 10 $\mu$ l 版本号: 6.115  
 进样时间: 2026/04/04 00:23:48 实验者: xiechaojun  
 处理时间(V2): 2026/04/07 09:22:17 处理者: xiechaojun  
 仪器型号: SHIMADZU LC-2050C(FX260)

## &lt;色谱图&gt;

mV



## &lt;峰表&gt;

检测器A Ch1 224nm

峰号	保留时间	面积	高度	面积%	理论塔板数(USP)	拖尾因子	分离度(USP)
1	2.265	59310	9703	45.742	3176	1.118	--
2	2.815	70351	7700	54.258	2163	1.136	2.732
总计		129661	17403	100.000			

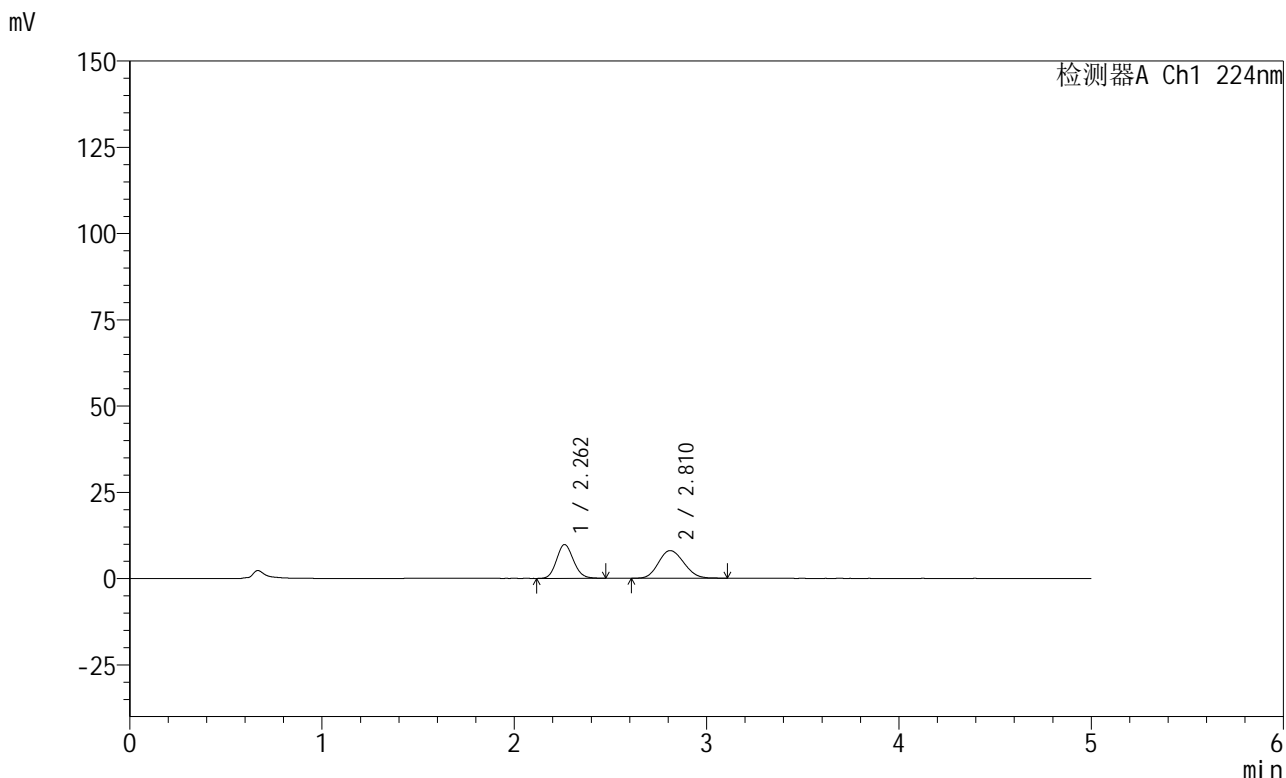


# SMF-228

## <样品信息>

色谱柱:XB-C18(50mm\*4.6mm,5μm)                      流速: 1.0ml/min  
 柱温:40°C    波长: 224nm  
 数据文件名: RC\$SMF-228 - 0-56/11-474-2 - zzp-6032401SPp-rcqx-pH1.2jz-lf100z-30min-P1.lcd  
 方法文件名: RC\$SMF-228 - SMF-228-RC-FX260.lcm  
 批处理文件名: RC\$SMF-228 - SMF-228-RC-20260403-FX260.lcb  
 样品瓶号: 3-5  
 进样体积: 10μl    版本号: 6.115  
 进样时间: 2026/04/04 00:29:10                      实验者: xiechaojun  
 处理时间 (V2) : 2026/04/07 09:22:20              处理者: xiechaojun  
 仪器型号: SHIMADZU LC-2050C(FX260)

## <色谱图>



## <峰表>

检测器A Ch1 224nm

峰号	保留时间	面积	高度	面积%	理论塔板数(USP)	拖尾因子	分离度(USP)
1	2.262	59528	9786	44.757	3185	1.117	--
2	2.810	73476	8001	55.243	2126	1.129	2.712
总计		133003	17787	100.000			

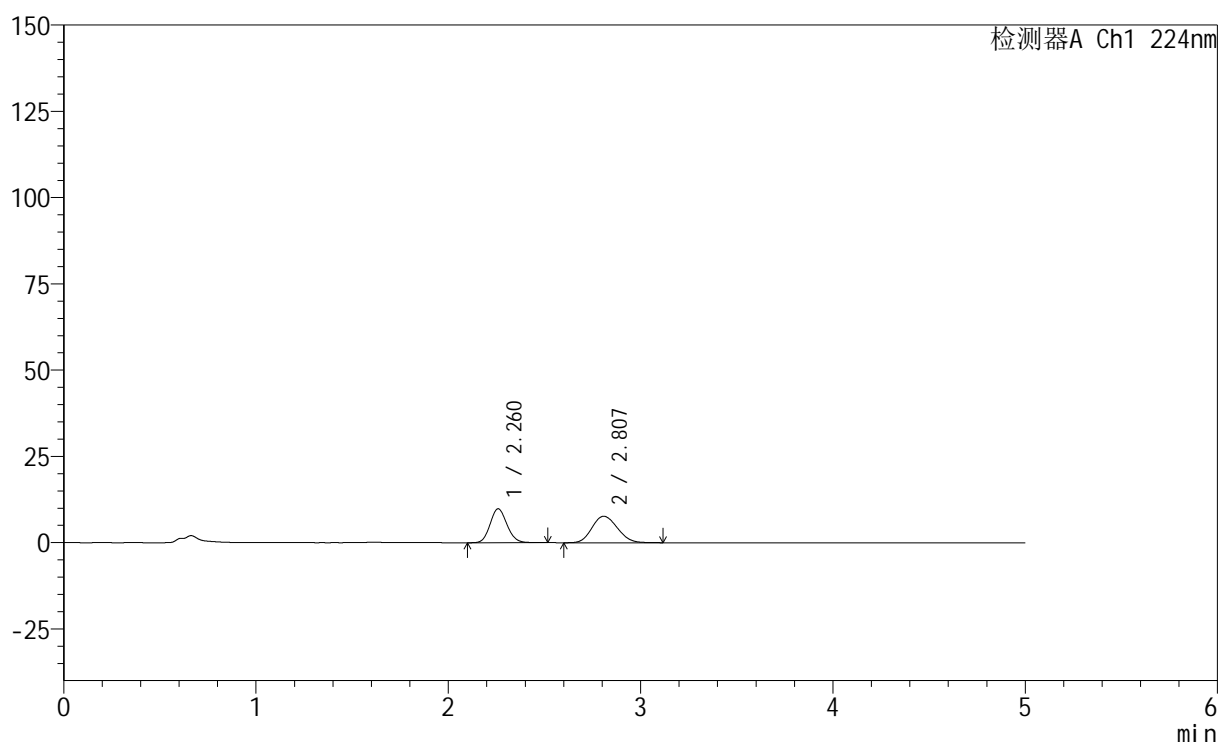
图99 非奈利酮恩格列净片溶出曲线测定HPLC图谱  
 自制品-6032401素片批-pH1.2介质-篮法-100转-30min-片1  
 供试品溶液-1

## &lt;样品信息&gt;

色谱柱:XB-C18(50mm\*4.6mm,5 $\mu$ m) 流速: 1.0ml/min  
 柱温:40 $^{\circ}$ C 波长: 224nm  
 数据文件名: RC\$SMF-228 - 0-56/11-475-2 - zzp-6032401SPp-rcqx-pH1.2jz-lf100z-30min-P2.lcd  
 方法文件名: RC\$SMF-228 - SMF-228-RC-FX260.lcm  
 批处理文件名: RC\$SMF-228 - SMF-228-RC-20260403-FX260.lcb  
 样品瓶号: 3-14  
 进样体积: 10 $\mu$ l 版本号: 6.115  
 进样时间: 2026/04/04 00:34:32 实验者: xiechaojun  
 处理时间(V2): 2026/04/07 09:22:23 处理者: xiechaojun  
 仪器型号: SHIMADZU LC-2050C(FX260)

## &lt;色谱图&gt;

mV



## &lt;峰表&gt;

检测器A Ch1 224nm

峰号	保留时间	面积	高度	面积%	理论塔板数(USP)	拖尾因子	分离度(USP)
1	2.260	59979	9789	45.954	3169	1.123	--
2	2.807	70539	7672	54.046	2121	1.141	2.709
总计		130518	17461	100.000			

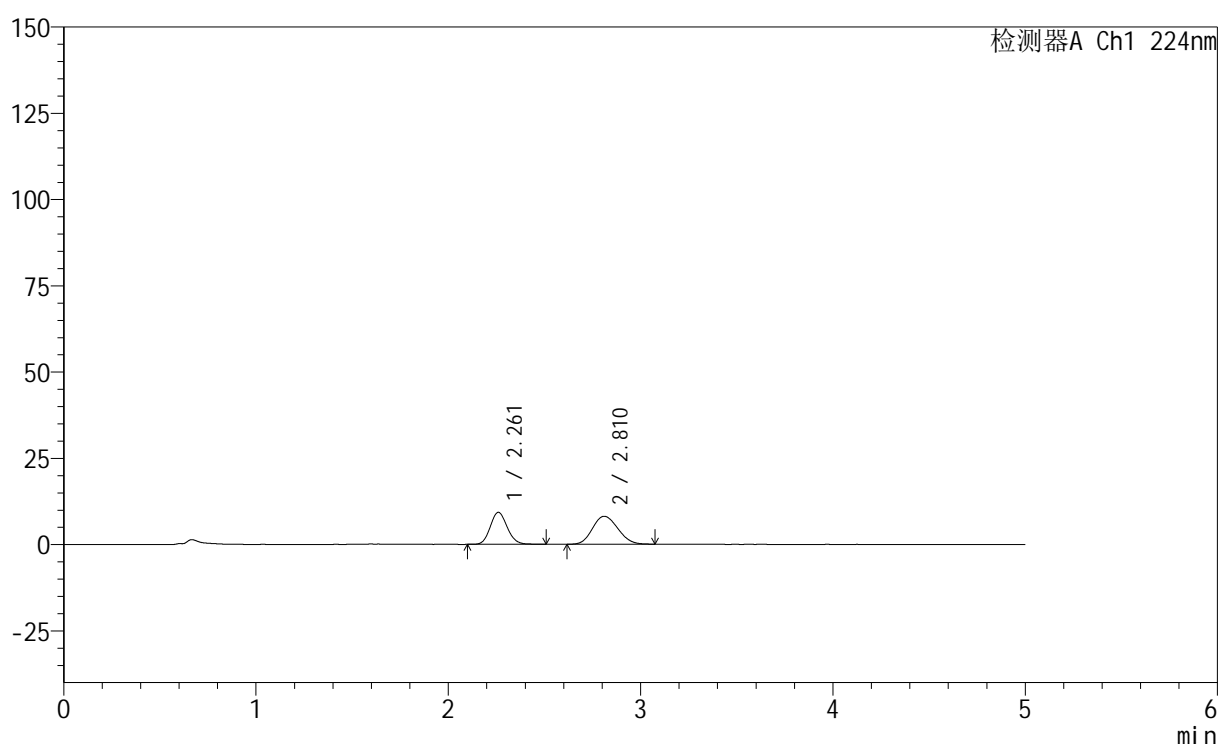
图100 非奈利酮恩格列净片溶出曲线测定HPLC图谱  
 自制品-6032401素片批-pH1.2介质-篮法-100转-30min-片2  
 供试品溶液-1

## &lt;样品信息&gt;

色谱柱:XB-C18(50mm\*4.6mm,5μm) 流速: 1.0ml/min  
 柱温:40°C 波长: 224nm  
 数据文件名: RC\$SMF-228 - 0-56/11-476-2 - zzp-6032401SPp-rcqx-pH1.2jz-lf100z-30min-P3.lcd  
 方法文件名: RC\$SMF-228 - SMF-228-RC-FX260.lcm  
 批处理文件名: RC\$SMF-228 - SMF-228-RC-20260403-FX260.lcb  
 样品瓶号: 3-23  
 进样体积: 10μl 版本号: 6.115  
 进样时间: 2026/04/04 00:39:54 实验者: xiechaojun  
 处理时间(V2): 2026/04/07 09:22:26 处理者: xiechaojun  
 仪器型号: SHIMADZU LC-2050C(FX260)

## &lt;色谱图&gt;

mV



## &lt;峰表&gt;

检测器A Ch1 224nm

峰号	保留时间	面积	高度	面积%	理论塔板数(USP)	拖尾因子	分离度(USP)
1	2.261	56879	9263	43.401	3162	1.121	--
2	2.810	74176	8095	56.599	2125	1.129	2.717
总计		131055	17359	100.000			

图101 非奈利酮恩格列净片溶出曲线测定HPLC图谱  
 自制品-6032401素片批-pH1.2介质-篮法-100转-30min-片3  
 供试品溶液-1



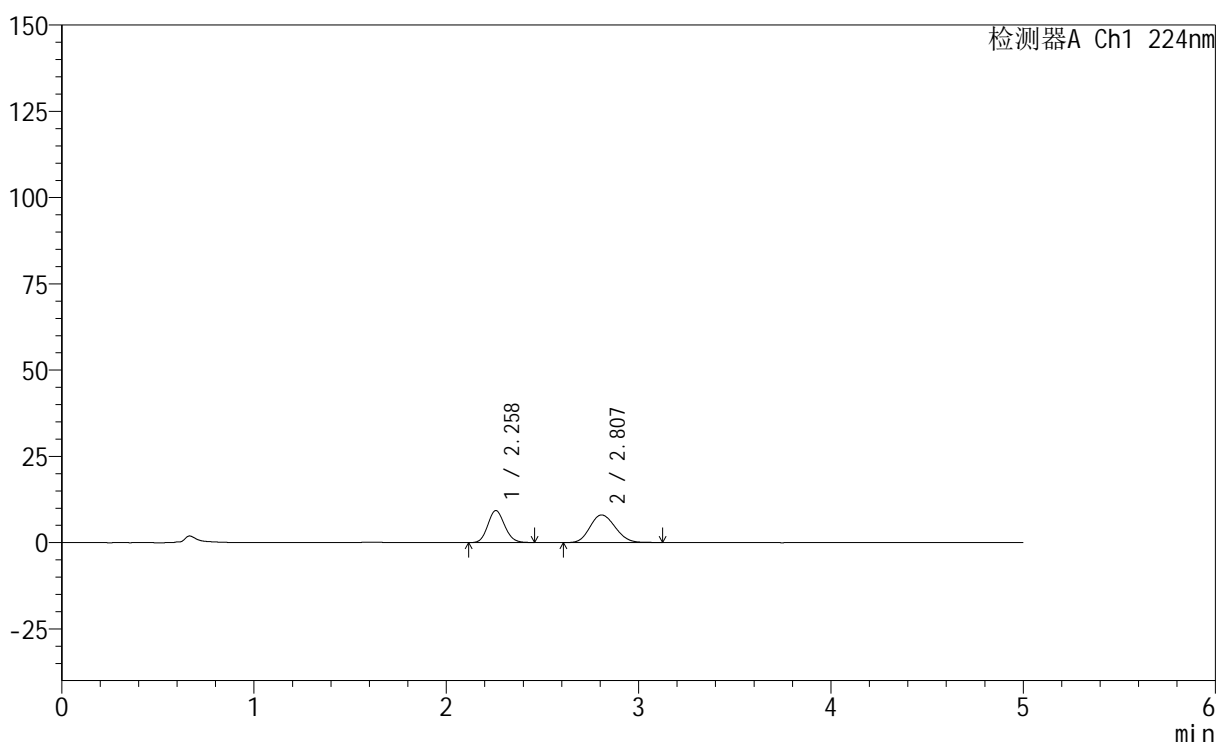
# SMF-228

## <样品信息>

色谱柱:XB-C18(50mm\*4.6mm,5μm)                      流速: 1.0ml/min  
 柱温:40°C    波长: 224nm  
 数据文件名: RC\$SMF-228 - 0-56/11-477-2 - zzp-6032401SPp-rcqx-pH1.2jz-lf100z-30min-P4.lcd  
 方法文件名: RC\$SMF-228 - SMF-228-RC-FX260.lcm  
 批处理文件名: RC\$SMF-228 - SMF-228-RC-20260403-FX260.lcb  
 样品瓶号: 3-32  
 进样体积: 10μl    版本号: 6.115  
 进样时间: 2026/04/04 00:45:16                      实验者: xiechaojun  
 处理时间 (V2) : 2026/04/07 09:22:28              处理者: xiechaojun  
 仪器型号: SHIMADZU LC-2050C(FX260)

## <色谱图>

mV



## <峰表>

检测器A Ch1 224nm

峰号	保留时间	面积	高度	面积%	理论塔板数(USP)	拖尾因子	分离度(USP)
1	2.258	56505	9264	43.586	3175	1.122	--
2	2.807	73136	7997	56.414	2160	1.137	2.733
总计		129641	17261	100.000			

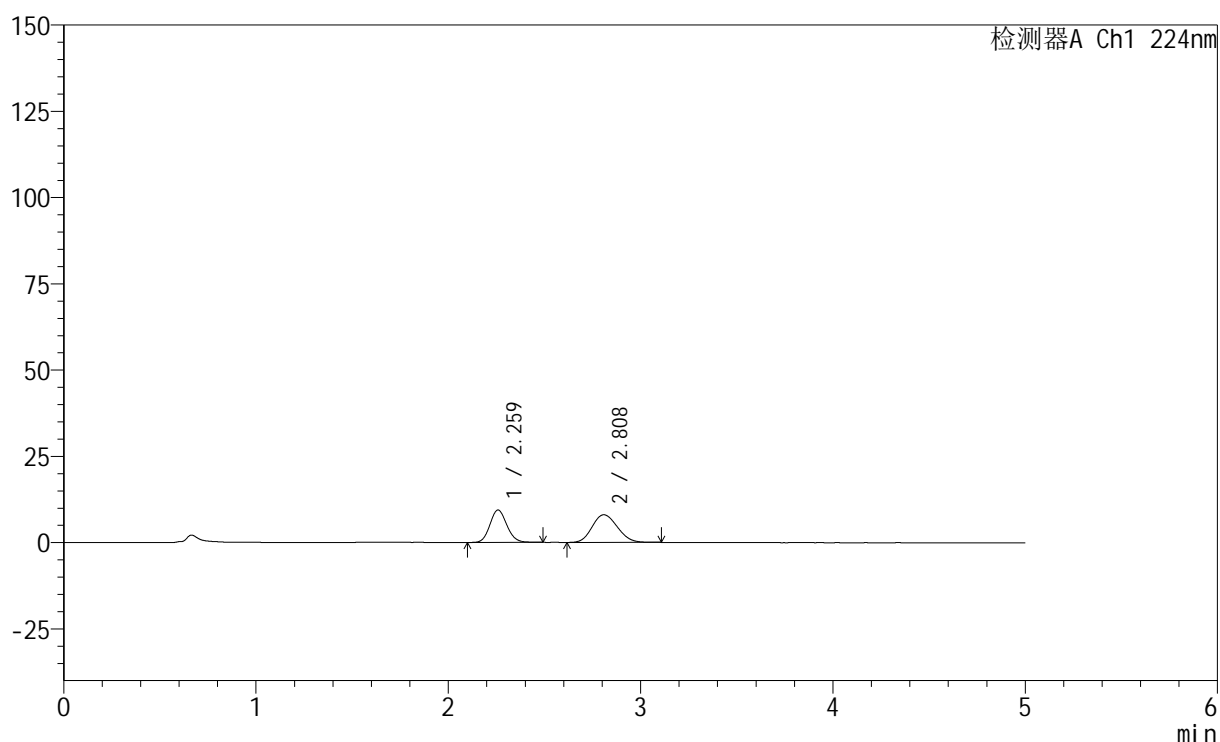
图102 非奈利酮恩格列净片溶出曲线测定HPLC图谱  
 自制品-6032401素片批-pH1.2介质-篮法-100转-30min-片4  
 供试品溶液-1

## &lt;样品信息&gt;

色谱柱:XB-C18(50mm\*4.6mm,5 $\mu$ m) 流速: 1.0ml/min  
 柱温:40 $^{\circ}$ C 波长: 224nm  
 数据文件名: RC\$SMF-228 - 0-56/11-478-2 - zzp-6032401SPp-rcqx-pH1.2jz-lf100z-30min-P5.lcd  
 方法文件名: RC\$SMF-228 - SMF-228-RC-FX260.lcm  
 批处理文件名: RC\$SMF-228 - SMF-228-RC-20260403-FX260.lcb  
 样品瓶号: 3-41  
 进样体积: 10 $\mu$ l 版本号: 6.115  
 进样时间: 2026/04/04 00:50:38 实验者: xiechaojun  
 处理时间(V2): 2026/04/07 09:22:31 处理者: xiechaojun  
 仪器型号: SHIMADZU LC-2050C(FX260)

## &lt;色谱图&gt;

mV



## &lt;峰表&gt;

检测器A Ch1 224nm

峰号	保留时间	面积	高度	面积%	理论塔板数(USP)	拖尾因子	分离度(USP)
1	2.259	57428	9354	43.940	3164	1.118	--
2	2.808	73268	8016	56.060	2146	1.136	2.726
总计		130696	17370	100.000			

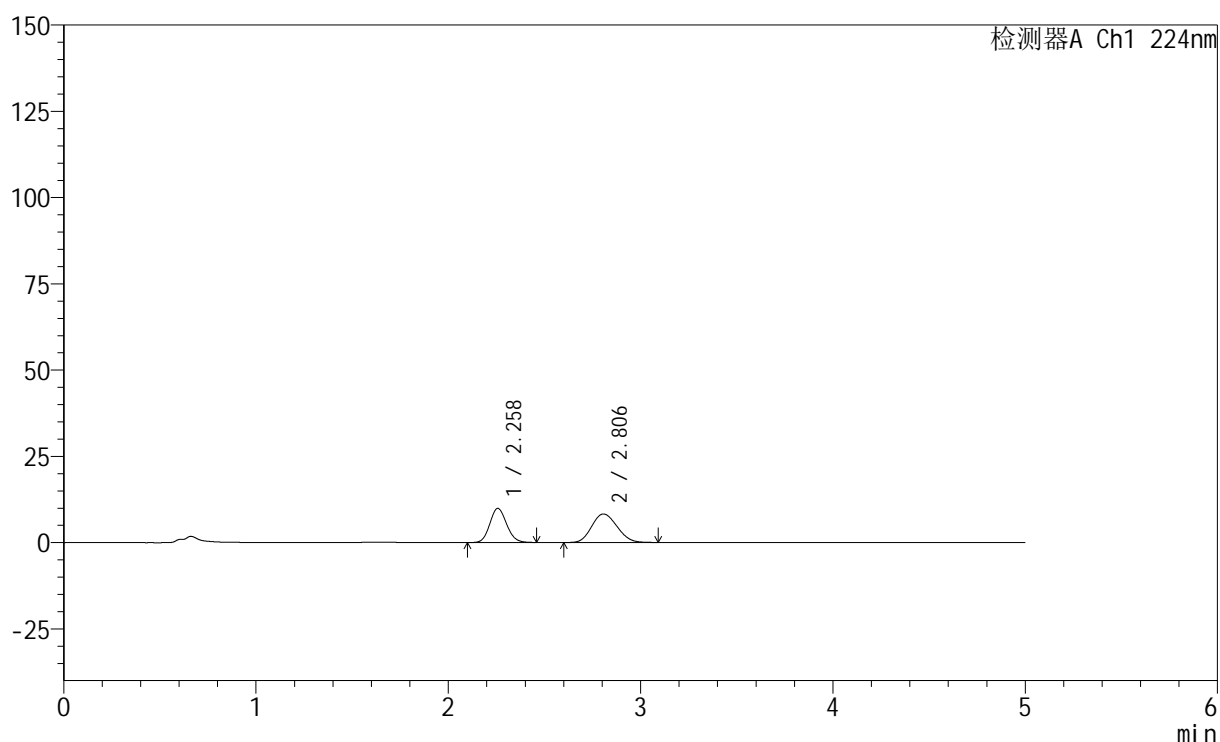
图103 非奈利酮恩格列净片溶出曲线测定HPLC图谱  
 自制品-6032401素片批-pH1.2介质-篮法-100转-30min-片5  
 供试品溶液-1

## &lt;样品信息&gt;

色谱柱:XB-C18(50mm\*4.6mm,5 $\mu$ m) 流速: 1.0ml/min  
 柱温:40 $^{\circ}$ C 波长: 224nm  
 数据文件名: RC\$SMF-228 - 0-56/11-479-2 - zzp-6032401SPp-rcqx-pH1.2jz-lf100z-30min-P6.lcd  
 方法文件名: RC\$SMF-228 - SMF-228-RC-FX260.lcm  
 批处理文件名: RC\$SMF-228 - SMF-228-RC-20260403-FX260.lcb  
 样品瓶号: 3-50  
 进样体积: 10 $\mu$ l 版本号: 6.115  
 进样时间: 2026/04/04 00:56:00 实验者: xiechaojun  
 处理时间(V2): 2026/04/07 09:22:34 处理者: xiechaojun  
 仪器型号: SHIMADZU LC-2050C(FX260)

## &lt;色谱图&gt;

mV



## &lt;峰表&gt;

检测器A Ch1 224nm

峰号	保留时间	面积	高度	面积%	理论塔板数(USP)	拖尾因子	分离度(USP)
1	2.258	60320	9876	44.291	3177	1.119	--
2	2.806	75871	8267	55.709	2100	1.131	2.706
总计		136191	18143	100.000			

图104 非奈利酮恩格列净片溶出曲线测定HPLC图谱  
 自制品-6032401素片批-pH1.2介质-篮法-100转-30min-片6  
 供试品溶液-1



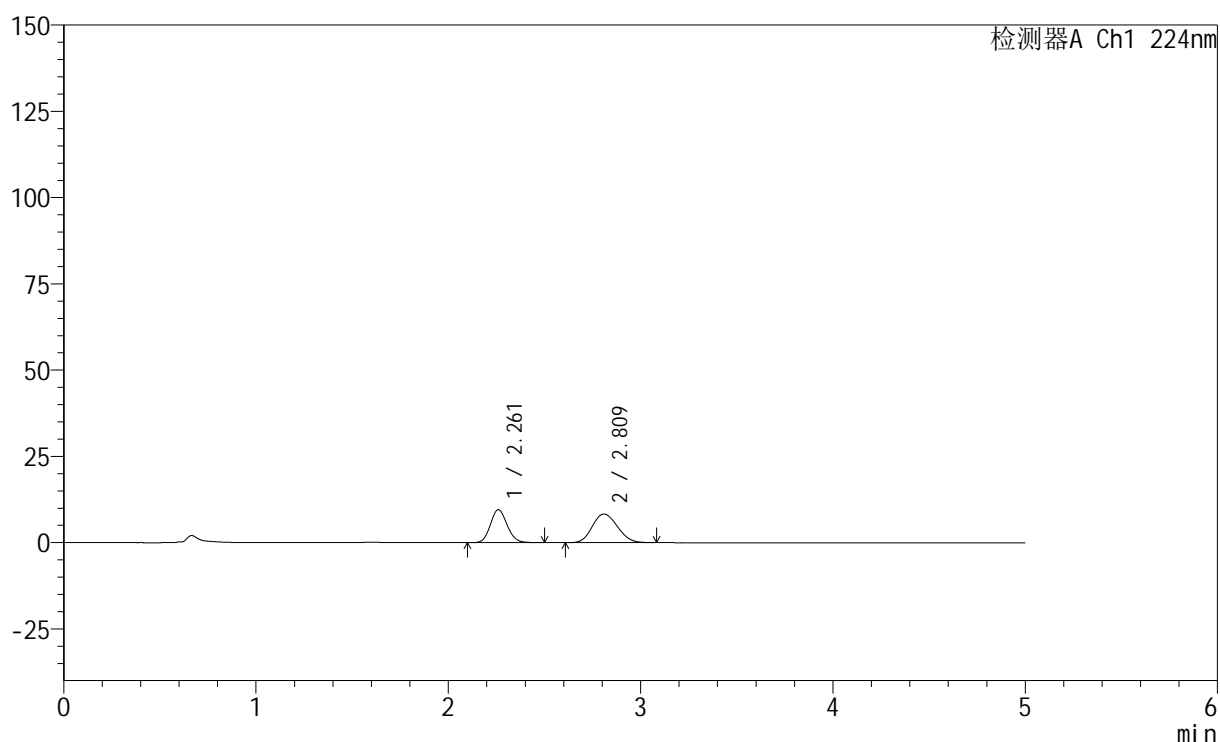


## &lt;样品信息&gt;

色谱柱:XB-C18(50mm\*4.6mm,5μm) 流速: 1.0ml/min  
 柱温:40°C 波长: 224nm  
 数据文件名: RC\$SMF-228 - 0-56/11-482-2 - zzp-6032401SPp-rcqx-pH1.2jz-lf100z-45min-P3.lcd  
 方法文件名: RC\$SMF-228 - SMF-228-RC-FX260.lcm  
 批处理文件名: RC\$SMF-228 - SMF-228-RC-20260403-FX260.lcb  
 样品瓶号: 3-24  
 进样体积: 10μl 版本号: 6.115  
 进样时间: 2026/04/04 01:12:06 实验者: xiechaojun  
 处理时间(V2): 2026/04/07 09:22:42 处理者: xiechaojun  
 仪器型号: SHIMADZU LC-2050C(FX260)

## &lt;色谱图&gt;

mV



## &lt;峰表&gt;

检测器A Ch1 224nm

峰号	保留时间	面积	高度	面积%	理论塔板数(USP)	拖尾因子	分离度(USP)
1	2.261	57891	9536	43.451	3231	1.119	--
2	2.809	75343	8289	56.549	2150	1.132	2.730
总计		133234	17824	100.000			

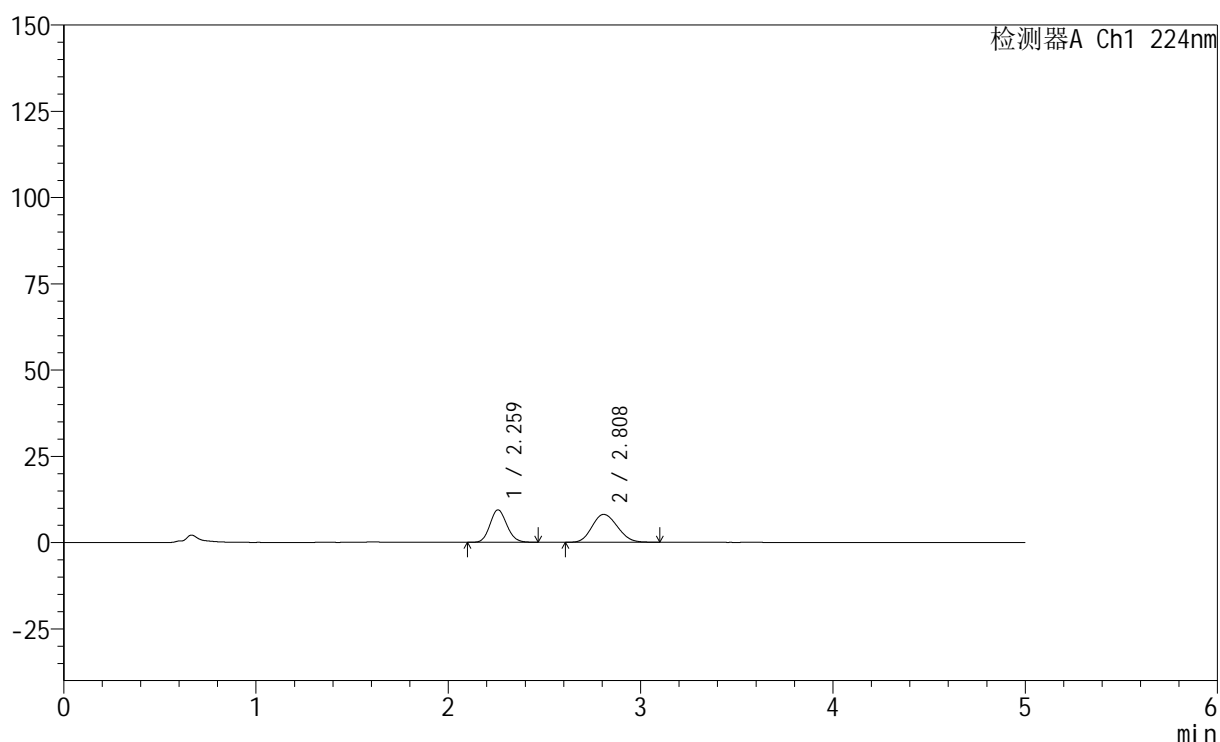
图107 非奈利酮恩格列净片溶出曲线测定HPLC图谱  
 自制品-6032401素片批-pH1.2介质-篮法-100转-45min-片3  
 供试品溶液-1

## &lt;样品信息&gt;

色谱柱:XB-C18(50mm\*4.6mm,5μm) 流速: 1.0ml/min  
 柱温:40°C 波长: 224nm  
 数据文件名: RC\$SMF-228 - 0-56/11-483-2 - zzp-6032401SPp-rcqx-pH1.2jz-lf100z-45min-P4.lcd  
 方法文件名: RC\$SMF-228 - SMF-228-RC-FX260.lcm  
 批处理文件名: RC\$SMF-228 - SMF-228-RC-20260403-FX260.lcb  
 样品瓶号: 3-33  
 进样体积: 10μl 版本号: 6.115  
 进样时间: 2026/04/04 01:17:28 实验者: xiechaojun  
 处理时间(V2): 2026/04/07 09:22:45 处理者: xiechaojun  
 仪器型号: SHIMADZU LC-2050C(FX260)

## &lt;色谱图&gt;

mV



## &lt;峰表&gt;

检测器A Ch1 224nm

峰号	保留时间	面积	高度	面积%	理论塔板数(USP)	拖尾因子	分离度(USP)
1	2.259	57231	9365	43.564	3179	1.115	--
2	2.808	74141	8072	56.436	2115	1.132	2.715
总计		131372	17437	100.000			

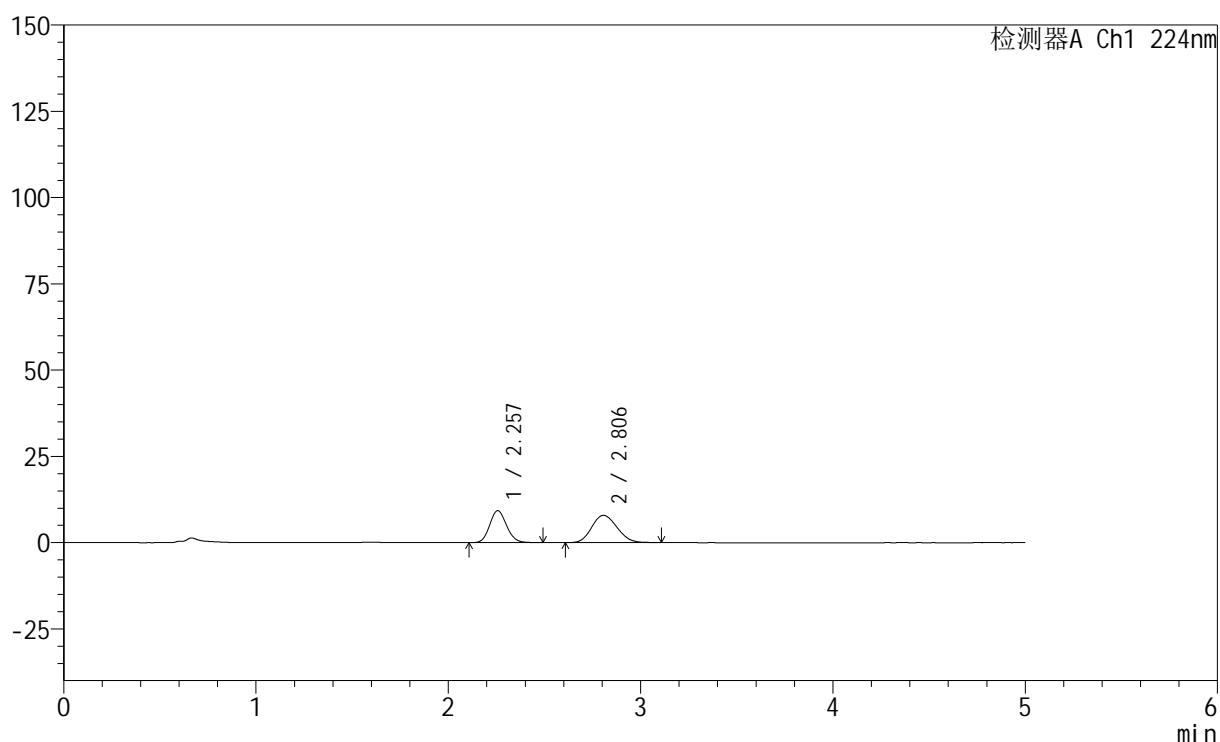
图108 非奈利酮恩格列净片溶出曲线测定HPLC图谱  
 自制品-6032401素片批-pH1.2介质-篮法-100转-45min-片4  
 供试品溶液-1

## &lt;样品信息&gt;

色谱柱:XB-C18(50mm\*4.6mm,5 $\mu$ m) 流速: 1.0ml/min  
 柱温:40 $^{\circ}$ C 波长: 224nm  
 数据文件名: RC\$SMF-228 - 0-56/11-484-2 - zzp-6032401SPp-rcqx-pH1.2jz-lf100z-45min-P5.lcd  
 方法文件名: RC\$SMF-228 - SMF-228-RC-FX260.lcm  
 批处理文件名: RC\$SMF-228 - SMF-228-RC-20260403-FX260.lcb  
 样品瓶号: 3-42  
 进样体积: 10 $\mu$ l 版本号: 6.115  
 进样时间: 2026/04/04 01:22:49 实验者: xiechaojun  
 处理时间(V2): 2026/04/07 09:22:48 处理者: xiechaojun  
 仪器型号: SHIMADZU LC-2050C(FX260)

## &lt;色谱图&gt;

mV



## &lt;峰表&gt;

检测器A Ch1 224nm

峰号	保留时间	面积	高度	面积%	理论塔板数(USP)	拖尾因子	分离度(USP)
1	2.257	56655	9265	43.993	3160	1.119	--
2	2.806	72128	7900	56.007	2146	1.136	2.723
总计		128783	17165	100.000			

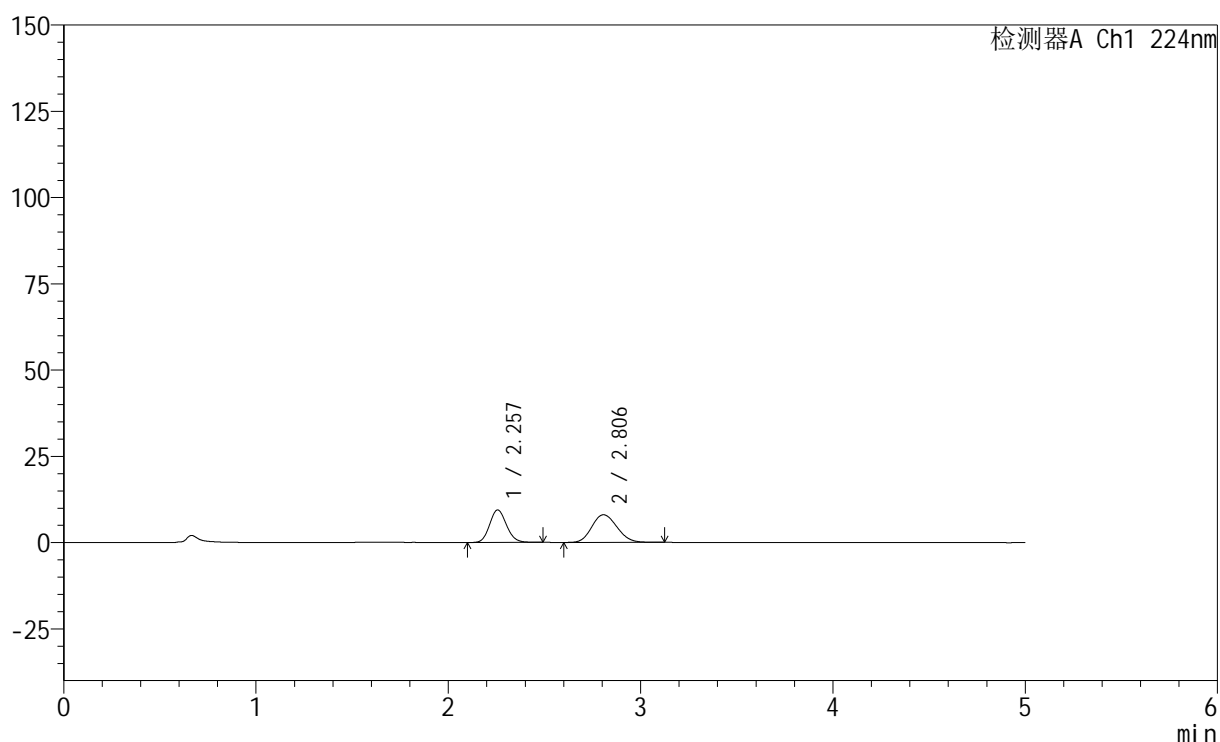
图109 非奈利酮恩格列净片溶出曲线测定HPLC图谱  
 自制品-6032401素片批-pH1.2介质-篮法-100转-45min-片5  
 供试品溶液-1

## &lt;样品信息&gt;

色谱柱:XB-C18(50mm\*4.6mm,5 $\mu$ m) 流速: 1.0ml/min  
 柱温:40 $^{\circ}$ C 波长: 224nm  
 数据文件名: RC\$SMF-228 - 0-56/11-485-2 - zzp-6032401SPp-rcqx-pH1.2jz-lf100z-45min-P6.lcd  
 方法文件名: RC\$SMF-228 - SMF-228-RC-FX260.lcm  
 批处理文件名: RC\$SMF-228 - SMF-228-RC-20260403-FX260.lcb  
 样品瓶号: 3-51  
 进样体积: 10 $\mu$ l 版本号: 6.115  
 进样时间: 2026/04/04 01:28:10 实验者: xiechaojun  
 处理时间(V2): 2026/04/07 09:22:50 处理者: xiechaojun  
 仪器型号: SHIMADZU LC-2050C(FX260)

## &lt;色谱图&gt;

mV



## &lt;峰表&gt;

检测器A Ch1 224nm

峰号	保留时间	面积	高度	面积%	理论塔板数(USP)	拖尾因子	分离度(USP)
1	2.257	57523	9417	44.035	3171	1.123	--
2	2.806	73107	8016	55.965	2172	1.137	2.739
总计		130630	17433	100.000			

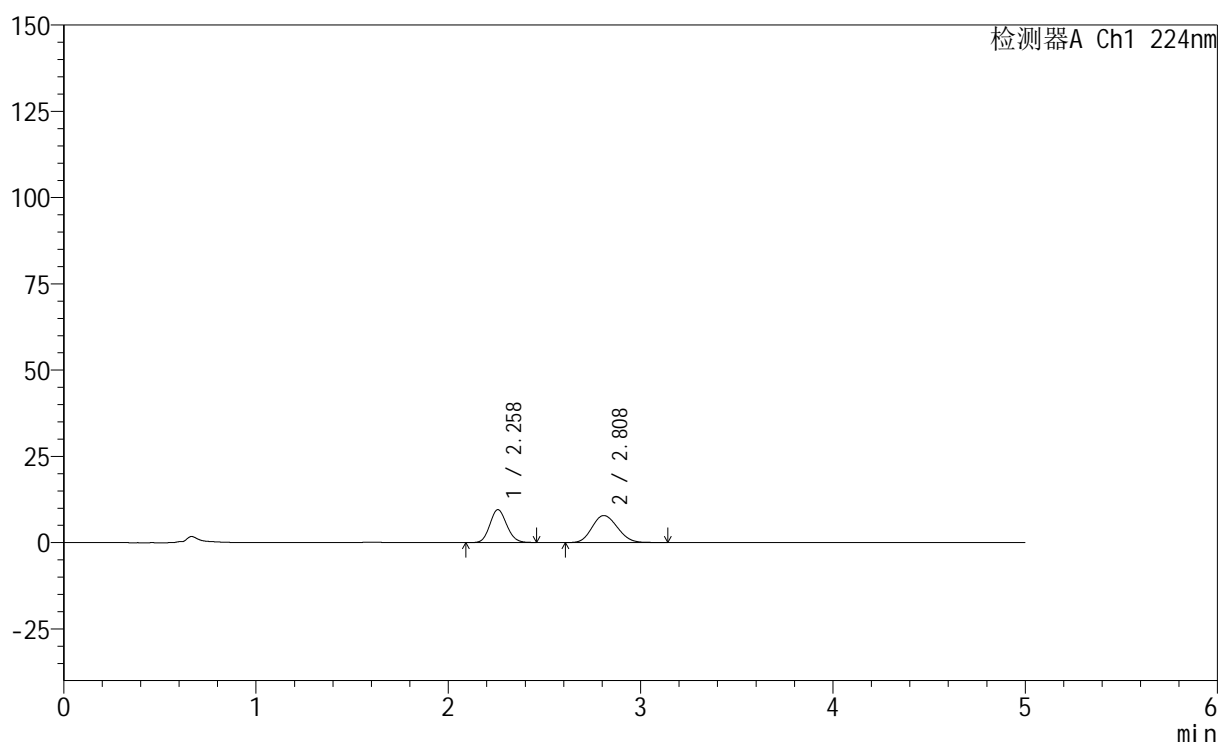
图110 非奈利酮恩格列净片溶出曲线测定HPLC图谱  
 自制品-6032401素片批-pH1.2介质-篮法-100转-45min-片6  
 供试品溶液-1

## &lt;样品信息&gt;

色谱柱:XB-C18(50mm\*4.6mm,5 $\mu$ m) 流速: 1.0ml/min  
 柱温:40 $^{\circ}$ C 波长: 224nm  
 数据文件名: RC\$SMF-228 - 0-56/11-486-2 - zzp-6032401SPp-rcqx-pH1.2jz-lf100z-60min-P1.lcd  
 方法文件名: RC\$SMF-228 - SMF-228-RC-FX260.lcm  
 批处理文件名: RC\$SMF-228 - SMF-228-RC-20260403-FX260.lcb  
 样品瓶号: 3-7  
 进样体积: 10 $\mu$ l 版本号: 6.115  
 进样时间: 2026/04/04 01:33:31 实验者: xiechaojun  
 处理时间(V2): 2026/04/07 09:22:53 处理者: xiechaojun  
 仪器型号: SHIMADZU LC-2050C(FX260)

## &lt;色谱图&gt;

mV



## &lt;峰表&gt;

检测器A Ch1 224nm

峰号	保留时间	面积	高度	面积%	理论塔板数(USP)	拖尾因子	分离度(USP)
1	2.258	58086	9502	44.677	3166	1.115	--
2	2.808	71928	7825	55.323	2113	1.133	2.717
总计		130014	17327	100.000			

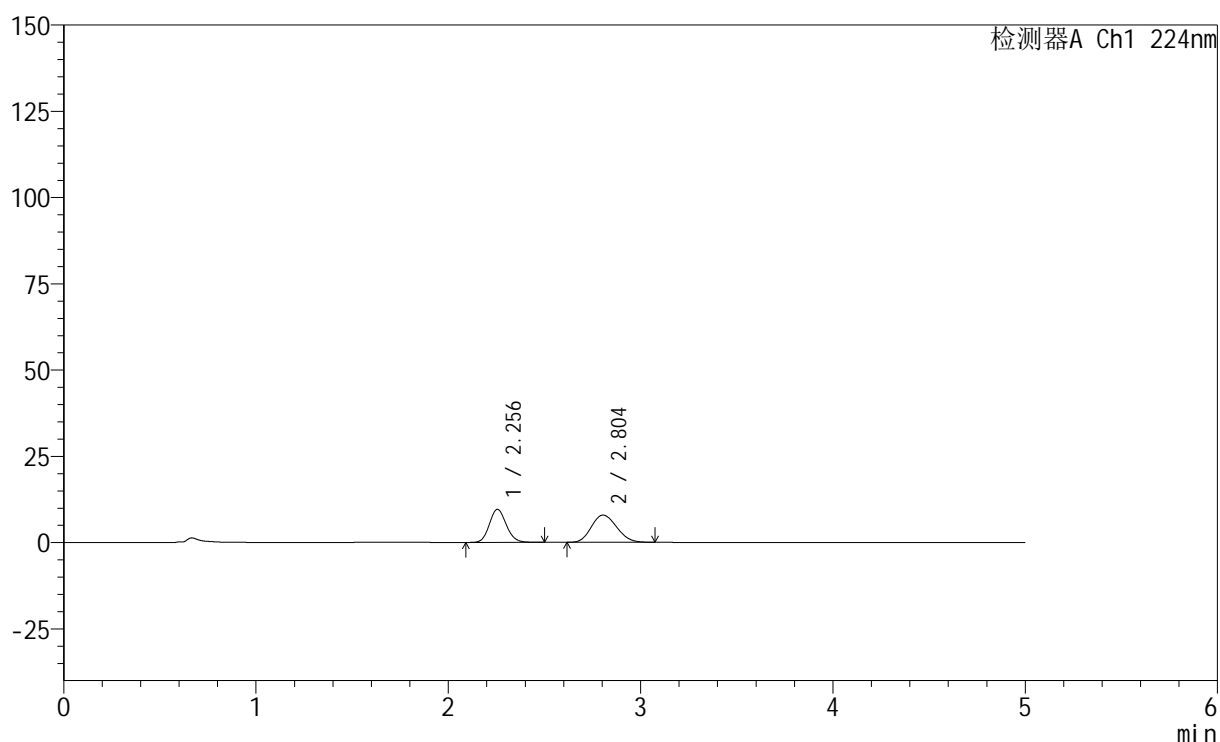
图111 非奈利酮恩格列净片溶出曲线测定HPLC图谱  
 自制品-6032401素片批-pH1.2介质-篮法-100转-60min-片1  
 供试品溶液-1

## &lt;样品信息&gt;

色谱柱:XB-C18(50mm\*4.6mm,5 $\mu$ m) 流速: 1.0ml/min  
 柱温:40 $^{\circ}$ C 波长: 224nm  
 数据文件名: RC\$SMF-228 - 0-56/11-487-2 - zzp-6032401SPp-rcqx-pH1.2jz-lf100z-60min-P2.lcd  
 方法文件名: RC\$SMF-228 - SMF-228-RC-FX260.lcm  
 批处理文件名: RC\$SMF-228 - SMF-228-RC-20260403-FX260.lcb  
 样品瓶号: 3-16  
 进样体积: 10 $\mu$ l 版本号: 6.115  
 进样时间: 2026/04/04 01:38:53 实验者: xiechaojun  
 处理时间(V2): 2026/04/07 09:22:56 处理者: xiechaojun  
 仪器型号: SHIMADZU LC-2050C(FX260)

## &lt;色谱图&gt;

mV



## &lt;峰表&gt;

检测器A Ch1 224nm

峰号	保留时间	面积	高度	面积%	理论塔板数(USP)	拖尾因子	分离度(USP)
1	2.256	58599	9592	44.793	3161	1.119	--
2	2.804	72222	7888	55.207	2125	1.141	2.716
总计		130821	17480	100.000			

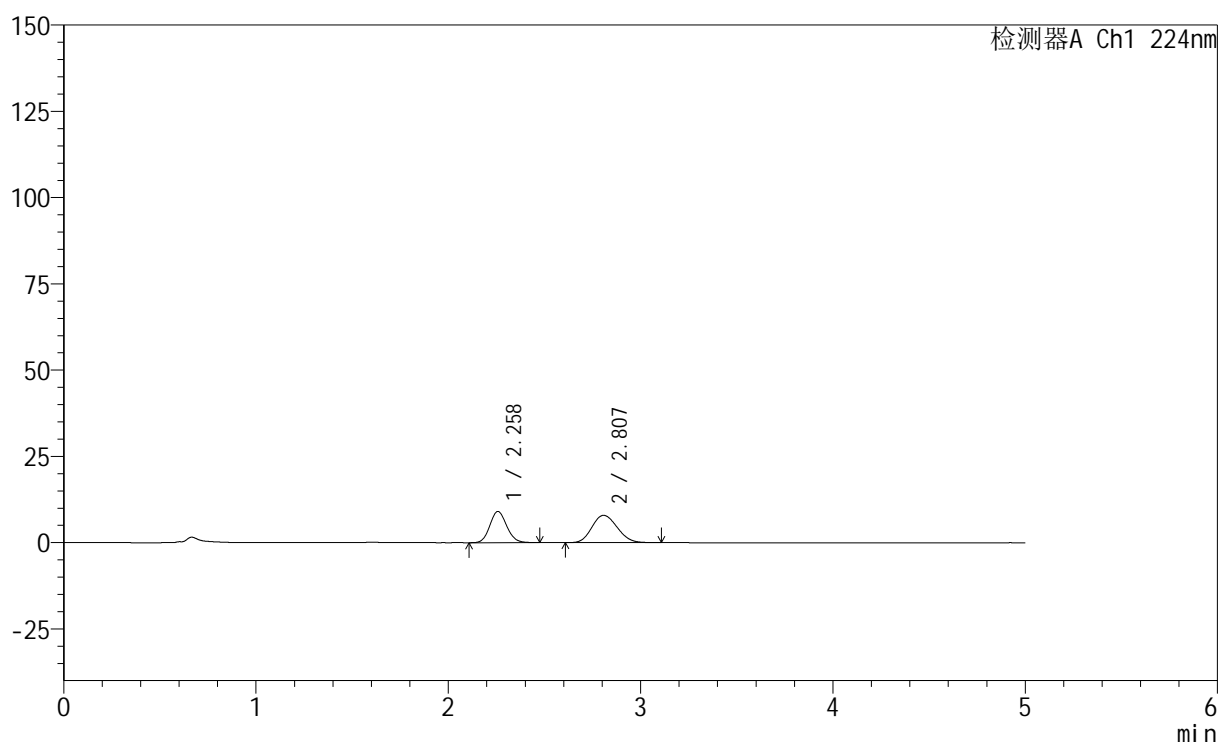
图112 非奈利酮恩格列净片溶出曲线测定HPLC图谱  
 自制品-6032401素片批-pH1.2介质-篮法-100转-60min-片2  
 供试品溶液-1

## &lt;样品信息&gt;

色谱柱:XB-C18(50mm\*4.6mm,5 $\mu$ m) 流速: 1.0ml/min  
 柱温:40 $^{\circ}$ C 波长: 224nm  
 数据文件名: RC\$SMF-228 - 0-56/11-488-2 - zzp-6032401SPp-rcqx-pH1.2jz-lf100z-60min-P3.lcd  
 方法文件名: RC\$SMF-228 - SMF-228-RC-FX260.lcm  
 批处理文件名: RC\$SMF-228 - SMF-228-RC-20260403-FX260.lcb  
 样品瓶号: 3-25  
 进样体积: 10 $\mu$ l 版本号: 6.115  
 进样时间: 2026/04/04 01:44:15 实验者: xiechaojun  
 处理时间(V2): 2026/04/07 09:22:59 处理者: xiechaojun  
 仪器型号: SHIMADZU LC-2050C(FX260)

## &lt;色谱图&gt;

mV



## &lt;峰表&gt;

检测器A Ch1 224nm

峰号	保留时间	面积	高度	面积%	理论塔板数(USP)	拖尾因子	分离度(USP)
1	2.258	55216	9035	43.345	3174	1.116	--
2	2.807	72172	7903	56.655	2140	1.136	2.725
总计		127388	16938	100.000			

图113 非奈利酮恩格列净片溶出曲线测定HPLC图谱  
 自制品-6032401素片批-pH1.2介质-篮法-100转-60min-片3  
 供试品溶液-1



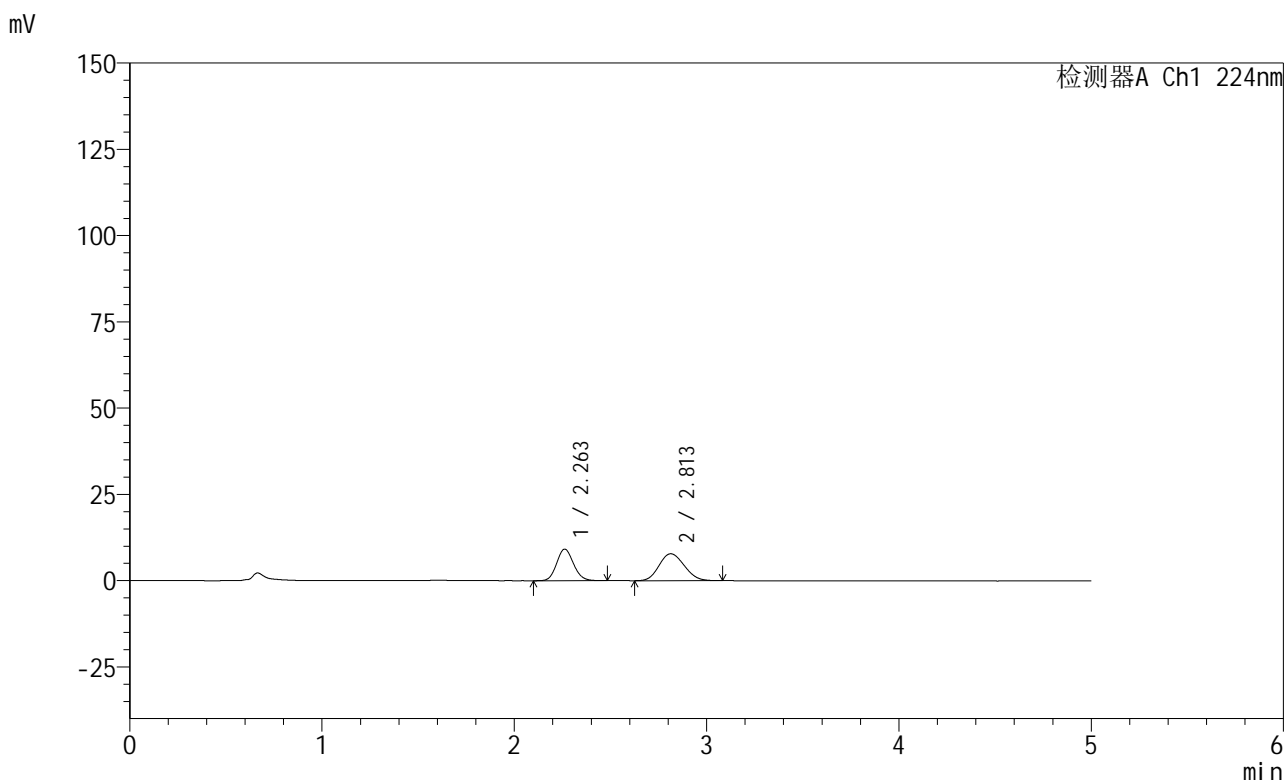


# SMF-228

## <样品信息>

色谱柱:XB-C18(50mm\*4.6mm,5μm)                      流速: 1.0ml/min  
 柱温:40°C    波长: 224nm  
 数据文件名: RC\$SMF-228 - 0-56/11-490-2 - zzp-6032401SPp-rcqx-pH1.2jz-lf100z-60min-P5.lcd  
 方法文件名: RC\$SMF-228 - SMF-228-RC-FX260.lcm  
 批处理文件名: RC\$SMF-228 - SMF-228-RC-20260403-FX260.lcb  
 样品瓶号: 3-43  
 进样体积: 10μl    版本号: 6.115  
 进样时间: 2026/04/04 01:54:59                      实验者: xiechaojun  
 处理时间 (V2) : 2026/04/07 09:23:04              处理者: xiechaojun  
 仪器型号: SHIMADZU LC-2050C(FX260)

## <色谱图>



## <峰表>

检测器A Ch1 224nm

峰号	保留时间	面积	高度	面积%	理论塔板数(USP)	拖尾因子	分离度(USP)
1	2.263	55861	9156	43.986	3173	1.116	--
2	2.813	71138	7801	56.014	2141	1.130	2.727
总计		127000	16957	100.000			

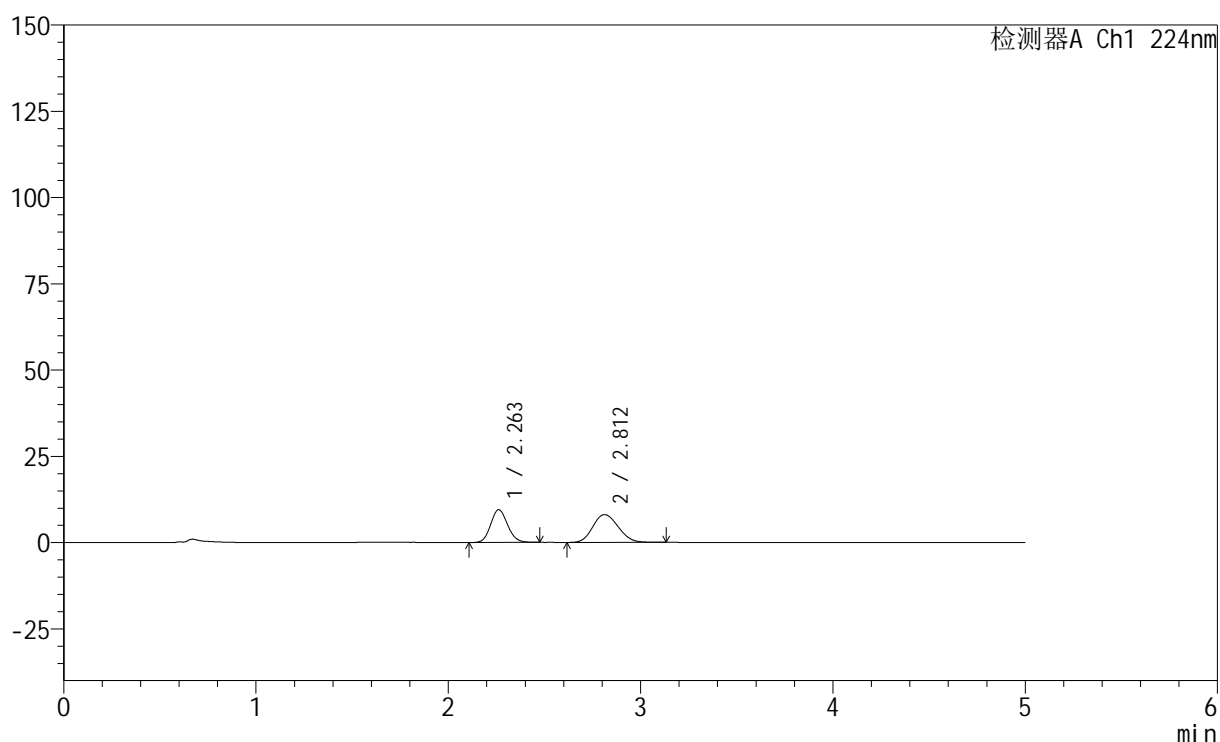
图115 非奈利酮恩格列净片溶出曲线测定HPLC图谱  
 自制品-6032401素片批-pH1.2介质-篮法-100转-60min-片5  
 供试品溶液-1

## &lt;样品信息&gt;

色谱柱:XB-C18(50mm\*4.6mm,5 $\mu$ m) 流速: 1.0ml/min  
 柱温:40 $^{\circ}$ C 波长: 224nm  
 数据文件名: RC\$SMF-228 - 0-56/11-491-2 - zzp-6032401SPp-rcqx-pH1.2jz-lf100z-60min-P6.lcd  
 方法文件名: RC\$SMF-228 - SMF-228-RC-FX260.lcm  
 批处理文件名: RC\$SMF-228 - SMF-228-RC-20260403-FX260.lcb  
 样品瓶号: 3-52  
 进样体积: 10 $\mu$ l 版本号: 6.115  
 进样时间: 2026/04/04 02:00:21 实验者: xiechaojun  
 处理时间(V2): 2026/04/07 09:23:07 处理者: xiechaojun  
 仪器型号: SHIMADZU LC-2050C(FX260)

## &lt;色谱图&gt;

mV



## &lt;峰表&gt;

检测器A Ch1 224nm

峰号	保留时间	面积	高度	面积%	理论塔板数(USP)	拖尾因子	分离度(USP)
1	2.263	58171	9506	43.899	3167	1.119	--
2	2.812	74339	8069	56.101	2125	1.138	2.714
总计		132510	17575	100.000			

图116 非奈利酮恩格列净片溶出曲线测定HPLC图谱  
 自制品-6032401素片批-pH1.2介质-篮法-100转-60min-片6  
 供试品溶液-1

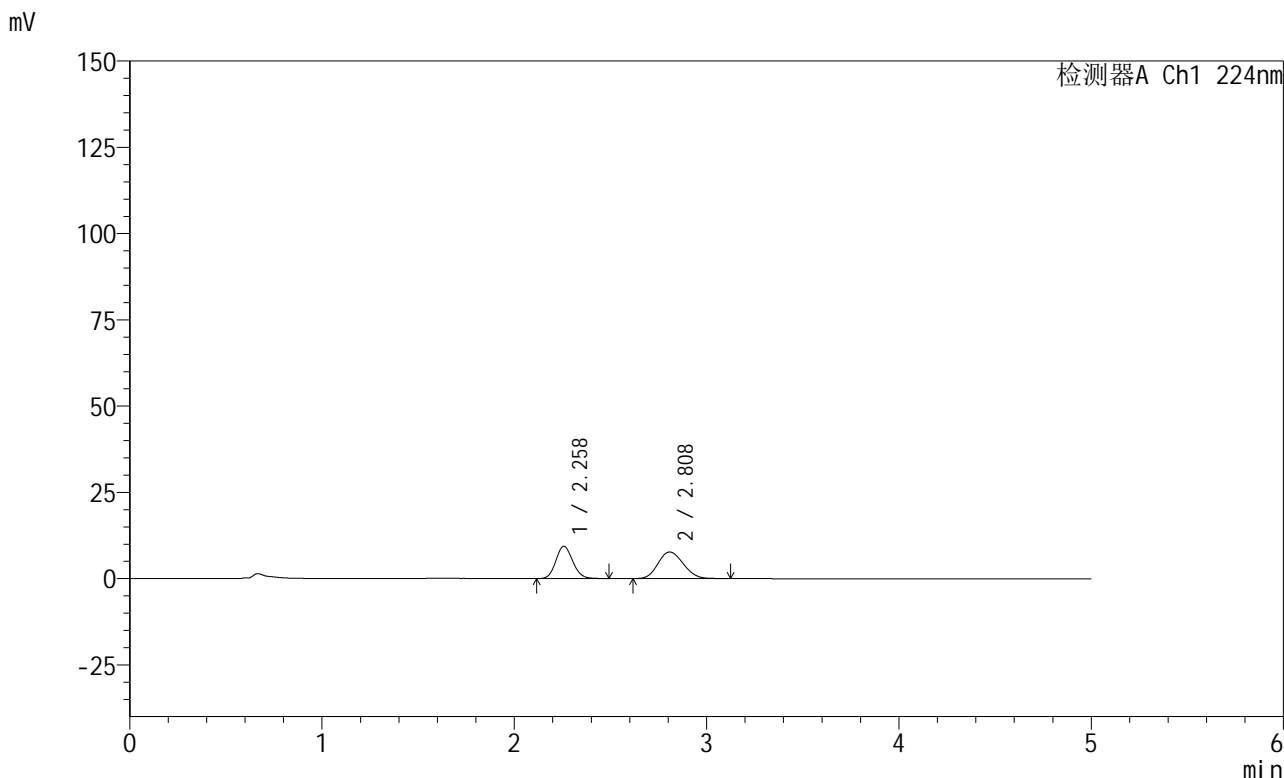


# SMF-228

## <样品信息>

色谱柱:XB-C18(50mm\*4.6mm,5μm)                      流速: 1.0ml/min  
 柱温:40°C    波长: 224nm  
 数据文件名: RC\$SMF-228 - 0-56/11-492-2 - zzp-6032401SPp-rcqx-pH1.2jz-lf100z-90min-P1.lcd  
 方法文件名: RC\$SMF-228 - SMF-228-RC-FX260.lcm  
 批处理文件名: RC\$SMF-228 - SMF-228-RC-20260403-FX260.lcb  
 样品瓶号: 3-8  
 进样体积: 10μl    版本号: 6.115  
 进样时间: 2026/04/04 02:05:43                      实验者: xiechaojun  
 处理时间 (V2) : 2026/04/07 09:23:10              处理者: xiechaojun  
 仪器型号: SHIMADZU LC-2050C(FX260)

## <色谱图>



## <峰表>

检测器A Ch1 224nm

峰号	保留时间	面积	高度	面积%	理论塔板数(USP)	拖尾因子	分离度(USP)
1	2.258	57235	9362	44.837	3175	1.121	--
2	2.808	70417	7699	55.163	2146	1.133	2.728
总计		127652	17061	100.000			

图117 非奈利酮恩格列净片溶出曲线测定HPLC图谱  
 自制品-6032401素片批-pH1.2介质-篮法-100转-90min-片1  
 供试品溶液-1

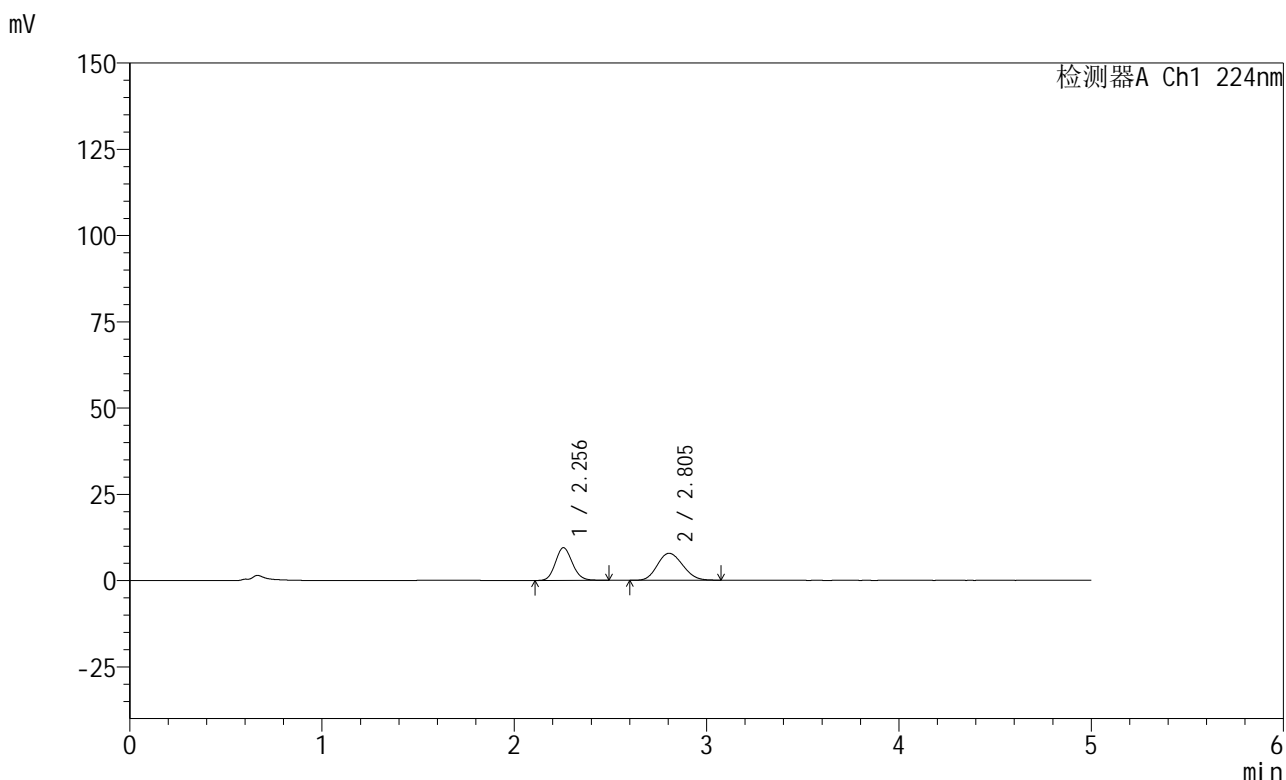


# SMF-228

## <样品信息>

色谱柱:XB-C18(50mm\*4.6mm,5μm)                      流速: 1.0ml/min  
 柱温:40°C    波长: 224nm  
 数据文件名: RC\$SMF-228 - 0-56/11-493-2 - zzp-6032401SPp-rcqx-pH1.2jz-lf100z-90min-P2.lcd  
 方法文件名: RC\$SMF-228 - SMF-228-RC-FX260.lcm  
 批处理文件名: RC\$SMF-228 - SMF-228-RC-20260403-FX260.lcb  
 样品瓶号: 3-17  
 进样体积: 10μl    版本号: 6.115  
 进样时间: 2026/04/04 02:11:06                              实验者: xiechaojun  
 处理时间 (V2) : 2026/04/07 09:23:13                      处理者: xiechaojun  
 仪器型号: SHIMADZU LC-2050C(FX260)

## <色谱图>



## <峰表>

检测器A Ch1 224nm

峰号	保留时间	面积	高度	面积%	理论塔板数(USP)	拖尾因子	分离度(USP)
1	2.256	57953	9481	44.691	3166	1.122	--
2	2.805	71721	7815	55.309	2116	1.137	2.713
总计		129673	17296	100.000			

图118 非奈利酮恩格列净片溶出曲线测定HPLC图谱  
 自制品-6032401素片批-pH1.2介质-篮法-100转-90min-片2  
 供试品溶液-1

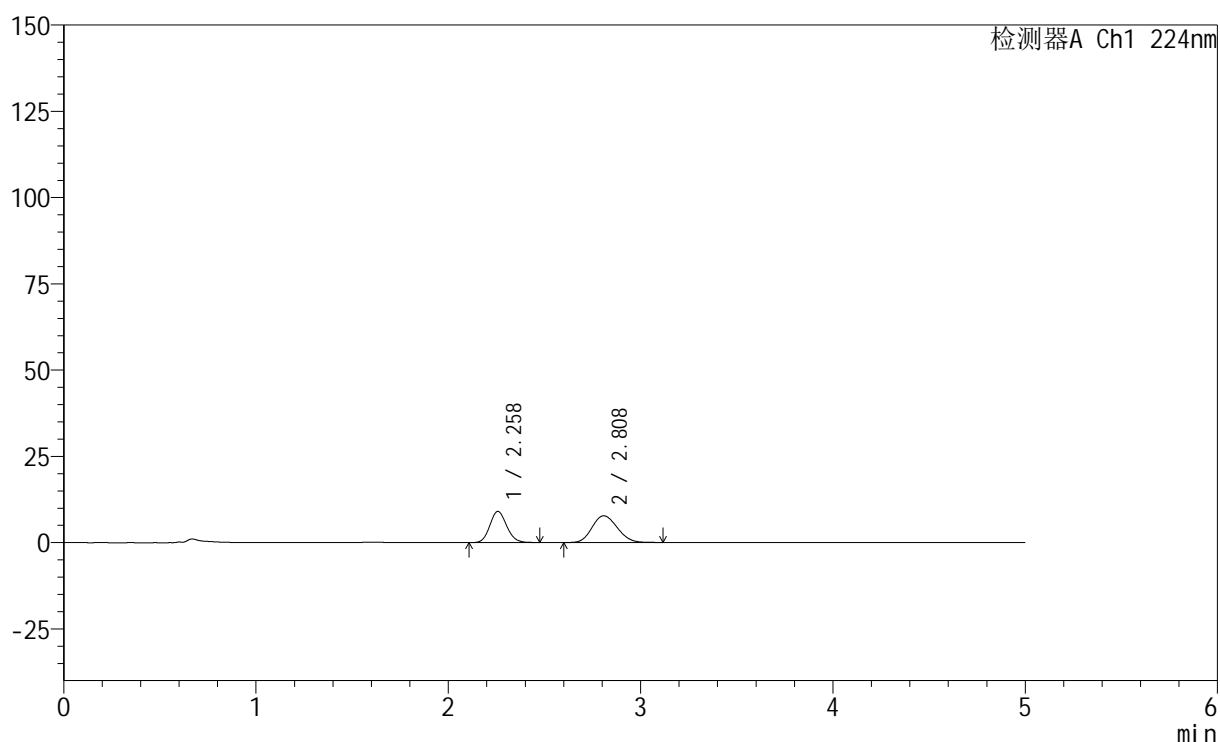


## &lt;样品信息&gt;

色谱柱:XB-C18(50mm\*4.6mm,5 $\mu$ m) 流速: 1.0ml/min  
 柱温:40 $^{\circ}$ C 波长: 224nm  
 数据文件名: RC\$SMF-228 - 0-56/11-495-2 - zzp-6032401SPp-rcqx-pH1.2jz-lf100z-90min-P4.lcd  
 方法文件名: RC\$SMF-228 - SMF-228-RC-FX260.lcm  
 批处理文件名: RC\$SMF-228 - SMF-228-RC-20260403-FX260.lcb  
 样品瓶号: 3-35  
 进样体积: 10 $\mu$ l 版本号: 6.115  
 进样时间: 2026/04/04 02:21:50 实验者: xiechaojun  
 处理时间(V2): 2026/04/07 09:23:19 处理者: xiechaojun  
 仪器型号: SHIMADZU LC-2050C(FX260)

## &lt;色谱图&gt;

mV



## &lt;峰表&gt;

检测器A Ch1 224nm

峰号	保留时间	面积	高度	面积%	理论塔板数(USP)	拖尾因子	分离度(USP)
1	2.258	54972	9008	43.783	3180	1.120	--
2	2.808	70582	7734	56.217	2153	1.139	2.733
总计		125554	16742	100.000			

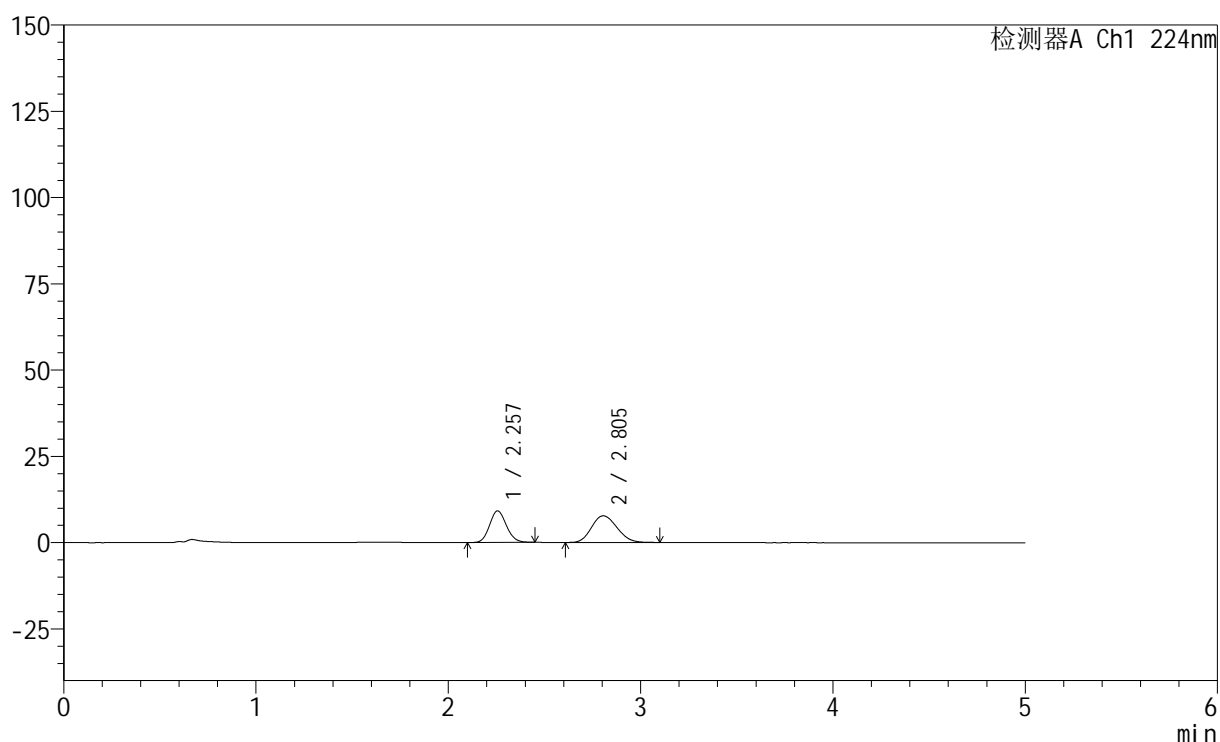
图120 非奈利酮恩格列净片溶出曲线测定HPLC图谱  
 自制品-6032401素片批-pH1.2介质-篮法-100转-90min-片4  
 供试品溶液-1

## &lt;样品信息&gt;

色谱柱:XB-C18(50mm\*4.6mm,5 $\mu$ m) 流速: 1.0ml/min  
 柱温:40 $^{\circ}$ C 波长: 224nm  
 数据文件名: RC\$SMF-228 - 0-56/11-496-2 - zzp-6032401SPp-rcqx-pH1.2jz-lf100z-90min-P5.lcd  
 方法文件名: RC\$SMF-228 - SMF-228-RC-FX260.lcm  
 批处理文件名: RC\$SMF-228 - SMF-228-RC-20260403-FX260.lcb  
 样品瓶号: 3-44  
 进样体积: 10 $\mu$ l 版本号: 6.115  
 进样时间: 2026/04/04 02:27:12 实验者: xiechaojun  
 处理时间(V2): 2026/04/07 09:23:21 处理者: xiechaojun  
 仪器型号: SHIMADZU LC-2050C(FX260)

## &lt;色谱图&gt;

mV



## &lt;峰表&gt;

检测器A Ch1 224nm

峰号	保留时间	面积	高度	面积%	理论塔板数(USP)	拖尾因子	分离度(USP)
1	2.257	55580	9130	43.879	3163	1.120	--
2	2.805	71086	7726	56.121	2110	1.144	2.711
总计		126666	16856	100.000			

图121 非奈利酮恩格列净片溶出曲线测定HPLC图谱  
 自制品-6032401素片批-pH1.2介质-篮法-100转-90min-片5  
 供试品溶液-1

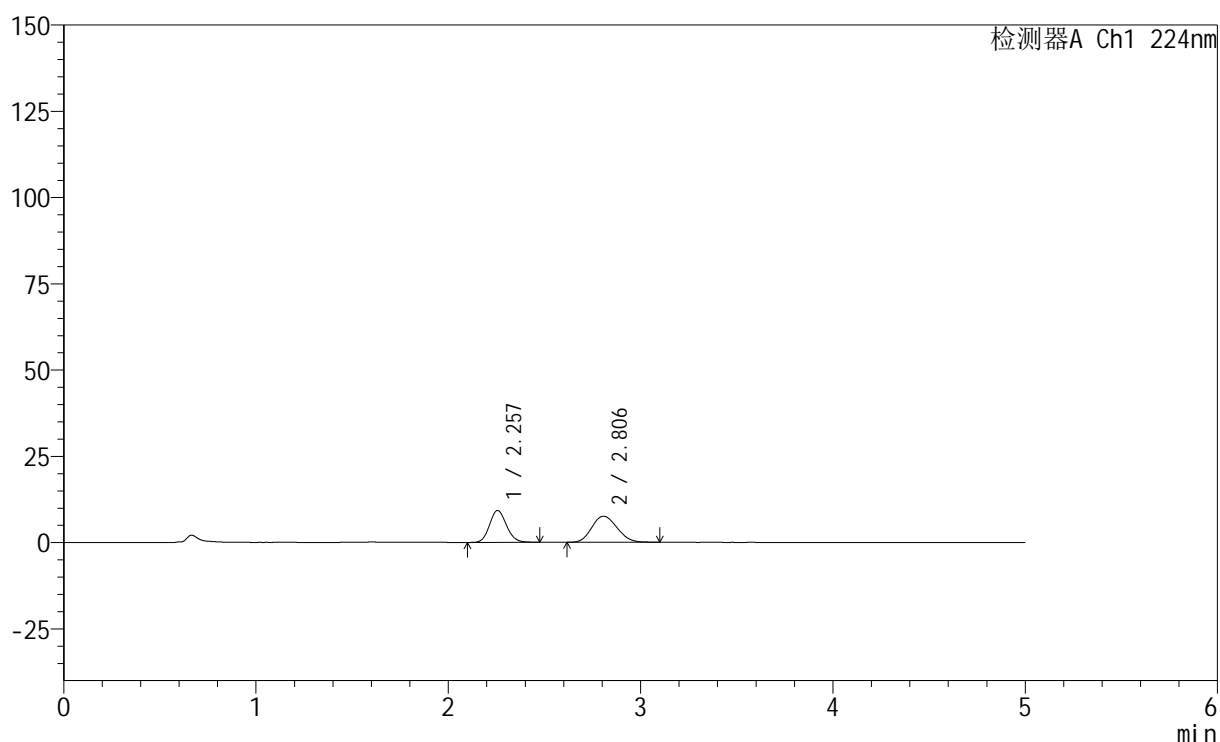


## &lt;样品信息&gt;

色谱柱:XB-C18(50mm\*4.6mm,5μm) 流速: 1.0ml/min  
 柱温:40°C 波长: 224nm  
 数据文件名: RC\$SMF-228 - 0-56/11-498-2 - zzp-6032401SPp-rcqx-pH1.2jz-lf100z-120min-P1.lcd  
 方法文件名: RC\$SMF-228 - SMF-228-RC-FX260.lcm  
 批处理文件名: RC\$SMF-228 - SMF-228-RC-20260403-FX260.lcb  
 样品瓶号: 4-1  
 进样体积: 10μl 版本号: 6.115  
 进样时间: 2026/04/04 02:37:58 实验者: xiechaojun  
 处理时间(V2): 2026/04/07 09:23:28 处理者: xiechaojun  
 仪器型号: SHIMADZU LC-2050C(FX260)

## &lt;色谱图&gt;

mV



## &lt;峰表&gt;

检测器A Ch1 224nm

峰号	保留时间	面积	高度	面积%	理论塔板数(USP)	拖尾因子	分离度(USP)
1	2.257	56293	9235	44.869	3168	1.118	--
2	2.806	69168	7564	55.131	2137	1.140	2.725
总计		125461	16799	100.000			

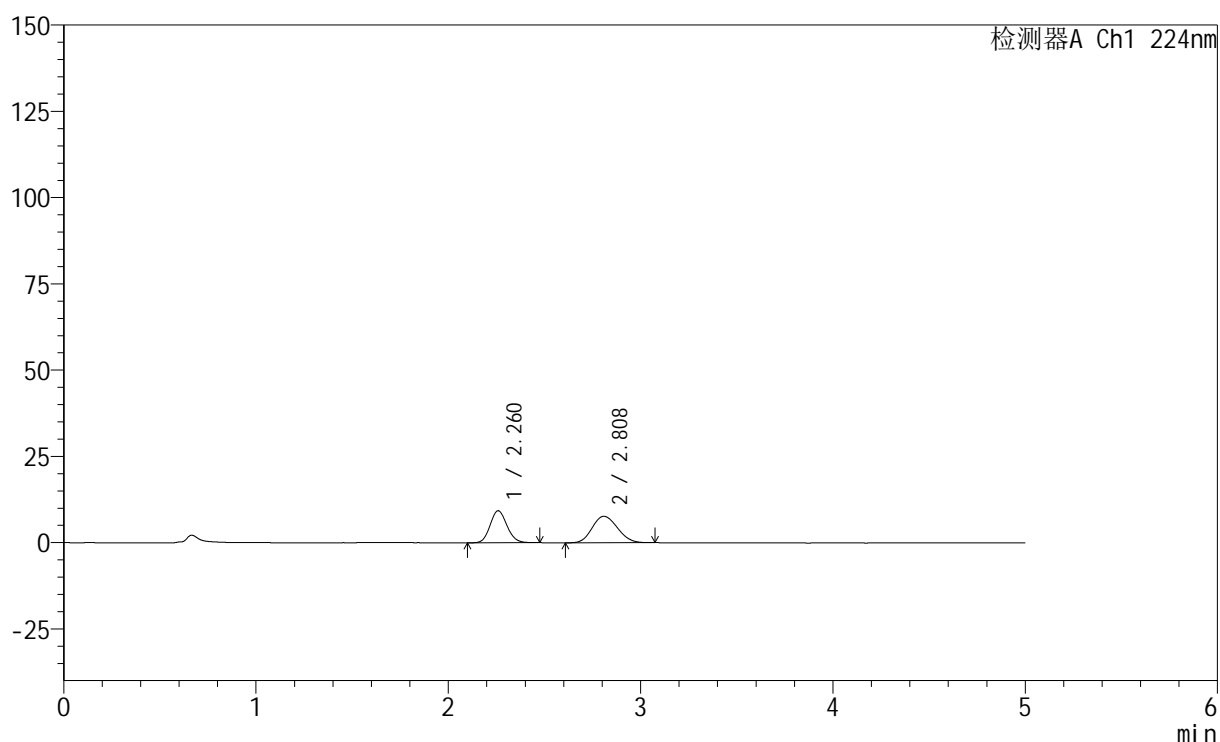
图123 非奈利酮恩格列净片溶出曲线测定HPLC图谱  
 自制品-6032401素片批-pH1.2介质-篮法-100转-120min-片1  
 供试品溶液-1

## &lt;样品信息&gt;

色谱柱:XB-C18(50mm\*4.6mm,5 $\mu$ m) 流速: 1.0ml/min  
 柱温:40 $^{\circ}$ C 波长: 224nm  
 数据文件名: RC\$SMF-228 - 0-56/11-499-2 - zzp-6032401SPp-rcqx-pH1.2jz-lf100z-120min-P2.lcd  
 方法文件名: RC\$SMF-228 - SMF-228-RC-FX260.lcm  
 批处理文件名: RC\$SMF-228 - SMF-228-RC-20260403-FX260.lcb  
 样品瓶号: 4-10  
 进样体积: 10 $\mu$ l 版本号: 6.115  
 进样时间: 2026/04/04 02:43:21 实验者: xiechaojun  
 处理时间(V2): 2026/04/07 09:23:31 处理者: xiechaojun  
 仪器型号: SHIMADZU LC-2050C(FX260)

## &lt;色谱图&gt;

mV



## &lt;峰表&gt;

检测器A Ch1 224nm

峰号	保留时间	面积	高度	面积%	理论塔板数(USP)	拖尾因子	分离度(USP)
1	2.260	56733	9252	44.770	3167	1.119	--
2	2.808	69987	7667	55.230	2133	1.134	2.718
总计		126720	16918	100.000			

图124 非奈利酮恩格列净片溶出曲线测定HPLC图谱  
 自制品-6032401素片批-pH1.2介质-篮法-100转-120min-片2  
 供试品溶液-1

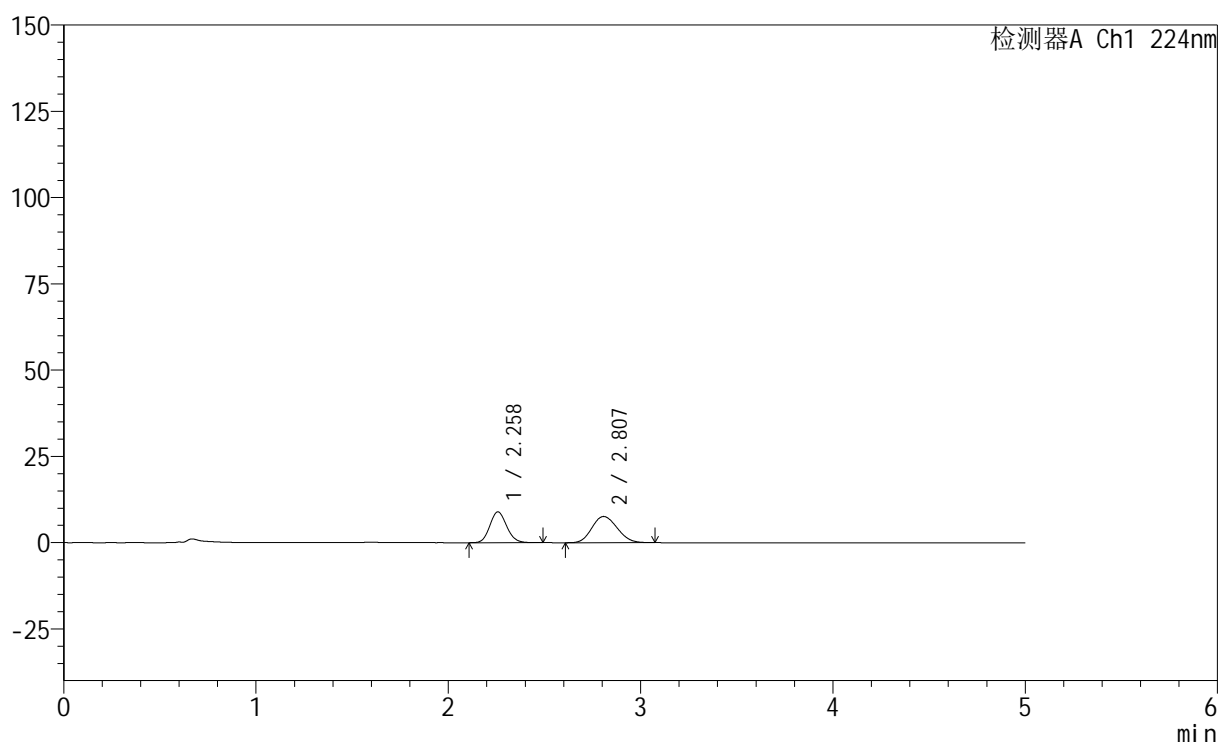


## &lt;样品信息&gt;

色谱柱:XB-C18(50mm\*4.6mm,5 $\mu$ m) 流速: 1.0ml/min  
 柱温:40 $^{\circ}$ C 波长: 224nm  
 数据文件名: RC\$SMF-228 - 0-56/11-501-2 - zzp-6032401SPp-rcqx-pH1.2jz-lf100z-120min-P4.lcd  
 方法文件名: RC\$SMF-228 - SMF-228-RC-FX260.lcm  
 批处理文件名: RC\$SMF-228 - SMF-228-RC-20260403-FX260.lcb  
 样品瓶号: 4-28  
 进样体积: 10 $\mu$ l 版本号: 6.115  
 进样时间: 2026/04/04 02:54:06 实验者: xiechaojun  
 处理时间(V2): 2026/04/07 09:23:36 处理者: xiechaojun  
 仪器型号: SHIMADZU LC-2050C(FX260)

## &lt;色谱图&gt;

mV



## &lt;峰表&gt;

检测器A Ch1 224nm

峰号	保留时间	面积	高度	面积%	理论塔板数(USP)	拖尾因子	分离度(USP)
1	2.258	54560	8913	44.024	3166	1.125	--
2	2.807	69371	7592	55.976	2132	1.132	2.720
总计		123931	16505	100.000			

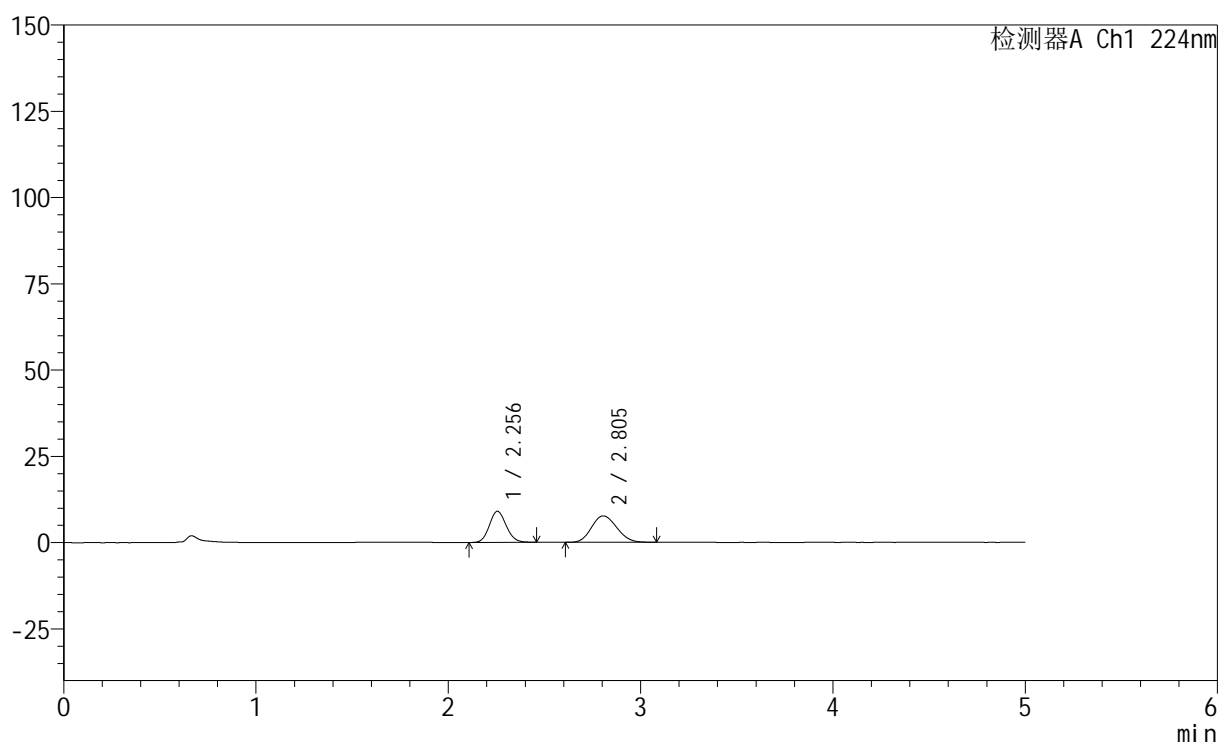
图126 非奈利酮恩格列净片溶出曲线测定HPLC图谱  
 自制品-6032401素片批-pH1.2介质-篮法-100转-120min-片4  
 供试品溶液-1

## &lt;样品信息&gt;

色谱柱:XB-C18(50mm\*4.6mm,5 $\mu$ m) 流速: 1.0ml/min  
 柱温:40 $^{\circ}$ C 波长: 224nm  
 数据文件名: RC\$SMF-228 - 0-56/11-502-2 - zzp-6032401SPp-rcqx-pH1.2jz-lf100z-120min-P5.lcd  
 方法文件名: RC\$SMF-228 - SMF-228-RC-FX260.lcm  
 批处理文件名: RC\$SMF-228 - SMF-228-RC-20260403-FX260.lcb  
 样品瓶号: 4-37  
 进样体积: 10 $\mu$ l 版本号: 6.115  
 进样时间: 2026/04/04 02:59:28 实验者: xiechaojun  
 处理时间(V2): 2026/04/07 09:23:39 处理者: xiechaojun  
 仪器型号: SHIMADZU LC-2050C(FX260)

## &lt;色谱图&gt;

mV



## &lt;峰表&gt;

检测器A Ch1 224nm

峰号	保留时间	面积	高度	面积%	理论塔板数(USP)	拖尾因子	分离度(USP)
1	2.256	55058	9038	44.132	3173	1.115	--
2	2.805	69699	7664	55.868	2145	1.129	2.730
总计		124757	16702	100.000			

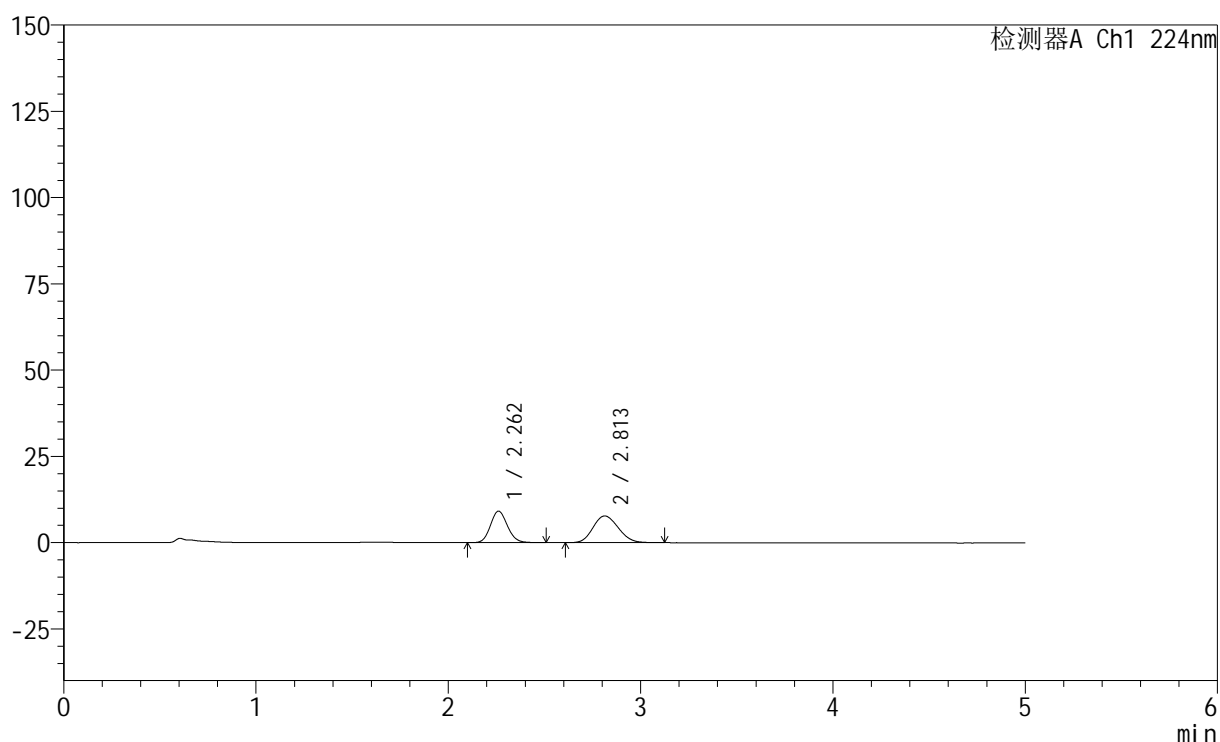
图127 非奈利酮恩格列净片溶出曲线测定HPLC图谱  
 自制品-6032401素片批-pH1.2介质-篮法-100转-120min-片5  
 供试品溶液-1

## &lt;样品信息&gt;

色谱柱:XB-C18(50mm\*4.6mm,5 $\mu$ m) 流速: 1.0ml/min  
 柱温:40 $^{\circ}$ C 波长: 224nm  
 数据文件名: RC\$SMF-228 - 0-56/11-503-2 - zzp-6032401SPp-rcqx-pH1.2jz-lf100z-120min-P6.lcd  
 方法文件名: RC\$SMF-228 - SMF-228-RC-FX260.lcm  
 批处理文件名: RC\$SMF-228 - SMF-228-RC-20260403-FX260.lcb  
 样品瓶号: 4-46  
 进样体积: 10 $\mu$ l 版本号: 6.115  
 进样时间: 2026/04/04 03:04:50 实验者: xiechaojun  
 处理时间(V2): 2026/04/07 09:23:42 处理者: xiechaojun  
 仪器型号: SHIMADZU LC-2050C(FX260)

## &lt;色谱图&gt;

mV



## &lt;峰表&gt;

检测器A Ch1 224nm

峰号	保留时间	面积	高度	面积%	理论塔板数(USP)	拖尾因子	分离度(USP)
1	2.262	56111	9140	44.206	3148	1.121	--
2	2.813	70819	7737	55.794	2139	1.136	2.725
总计		126931	16877	100.000			

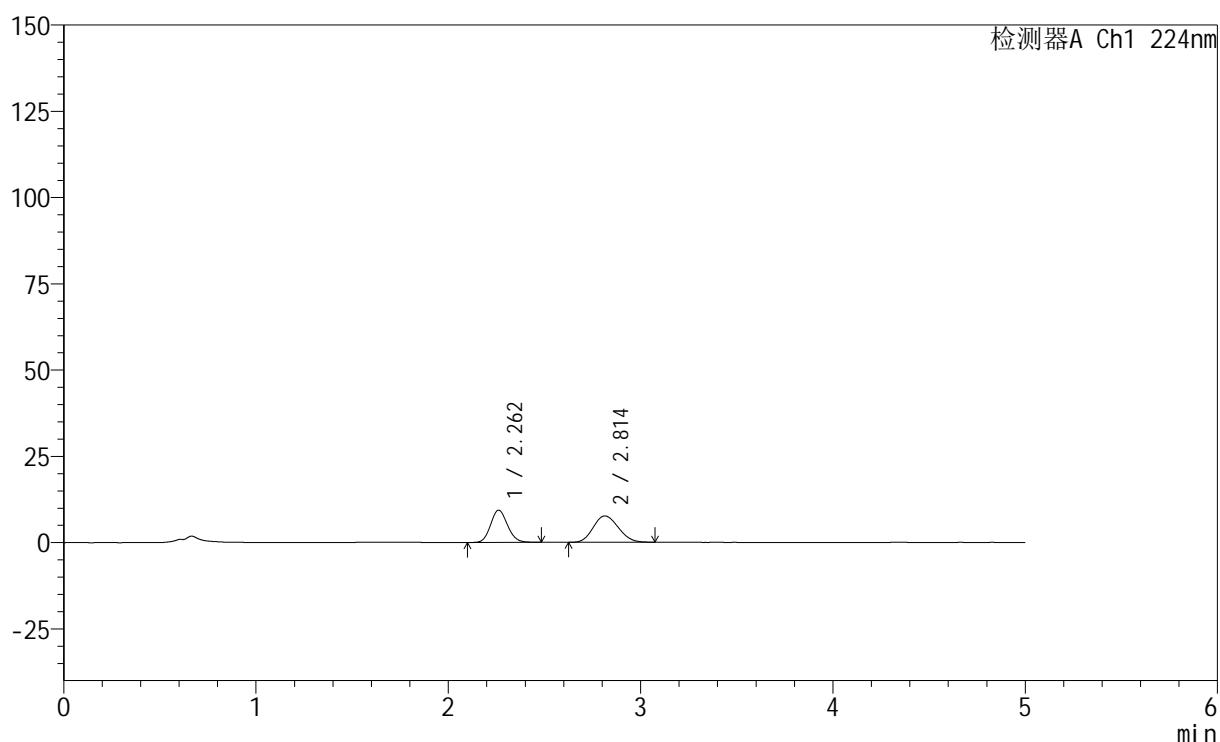
图128 非奈利酮恩格列净片溶出曲线测定HPLC图谱  
 自制品-6032401素片批-pH1.2介质-篮法-100转-120min-片6  
 供试品溶液-1

## &lt;样品信息&gt;

色谱柱:XB-C18(50mm\*4.6mm,5 $\mu$ m) 流速: 1.0ml/min  
 柱温:40 $^{\circ}$ C 波长: 224nm  
 数据文件名: RC\$SMF-228 - 0-56/11-504-2 - zzp-6032401SPp-rcqx-pH1.2jz-lf100z-jxzs-P1.lcd  
 方法文件名: RC\$SMF-228 - SMF-228-RC-FX260.lcm  
 批处理文件名: RC\$SMF-228 - SMF-228-RC-20260403-FX260.lcb  
 样品瓶号: 4-2  
 进样体积: 10 $\mu$ l 版本号: 6.115  
 进样时间: 2026/04/04 03:10:14 实验者: xiechaojun  
 处理时间(V2): 2026/04/07 09:23:45 处理者: xiechaojun  
 仪器型号: SHIMADZU LC-2050C(FX260)

## &lt;色谱图&gt;

mV



## &lt;峰表&gt;

检测器A Ch1 224nm

峰号	保留时间	面积	高度	面积%	理论塔板数(USP)	拖尾因子	分离度(USP)
1	2.262	57151	9347	45.221	3170	1.121	--
2	2.814	69231	7637	54.779	2167	1.132	2.740
总计		126382	16984	100.000			

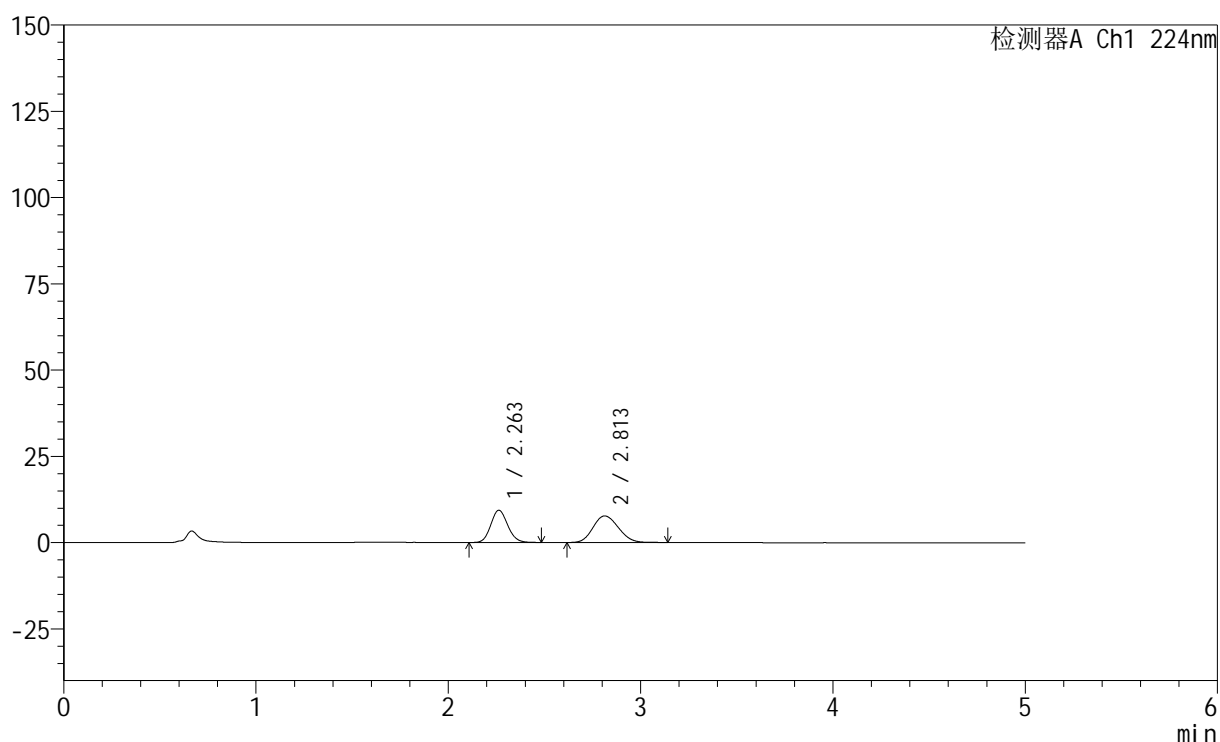
图129 非奈利酮恩格列净片溶出曲线测定HPLC图谱  
 自制品-6032401素片批-pH1.2介质-篮法-100转-极限转速-片1  
 供试品溶液-1

## &lt;样品信息&gt;

色谱柱:XB-C18(50mm\*4.6mm,5 $\mu$ m) 流速: 1.0ml/min  
 柱温:40 $^{\circ}$ C 波长: 224nm  
 数据文件名: RC\$SMF-228 - 0-56/11-505-2 - zzp-6032401SPp-rcqx-pH1.2jz-lf100z-jxzs-P2.lcd  
 方法文件名: RC\$SMF-228 - SMF-228-RC-FX260.lcm  
 批处理文件名: RC\$SMF-228 - SMF-228-RC-20260403-FX260.lcb  
 样品瓶号: 4-11  
 进样体积: 10 $\mu$ l 版本号: 6.115  
 进样时间: 2026/04/04 03:15:36 实验者: xiechaojun  
 处理时间(V2): 2026/04/07 09:23:48 处理者: xiechaojun  
 仪器型号: SHIMADZU LC-2050C(FX260)

## &lt;色谱图&gt;

mV



## &lt;峰表&gt;

检测器A Ch1 224nm

峰号	保留时间	面积	高度	面积%	理论塔板数(USP)	拖尾因子	分离度(USP)
1	2.263	57010	9351	44.603	3184	1.118	--
2	2.813	70807	7695	55.397	2126	1.135	2.718
总计		127817	17046	100.000			

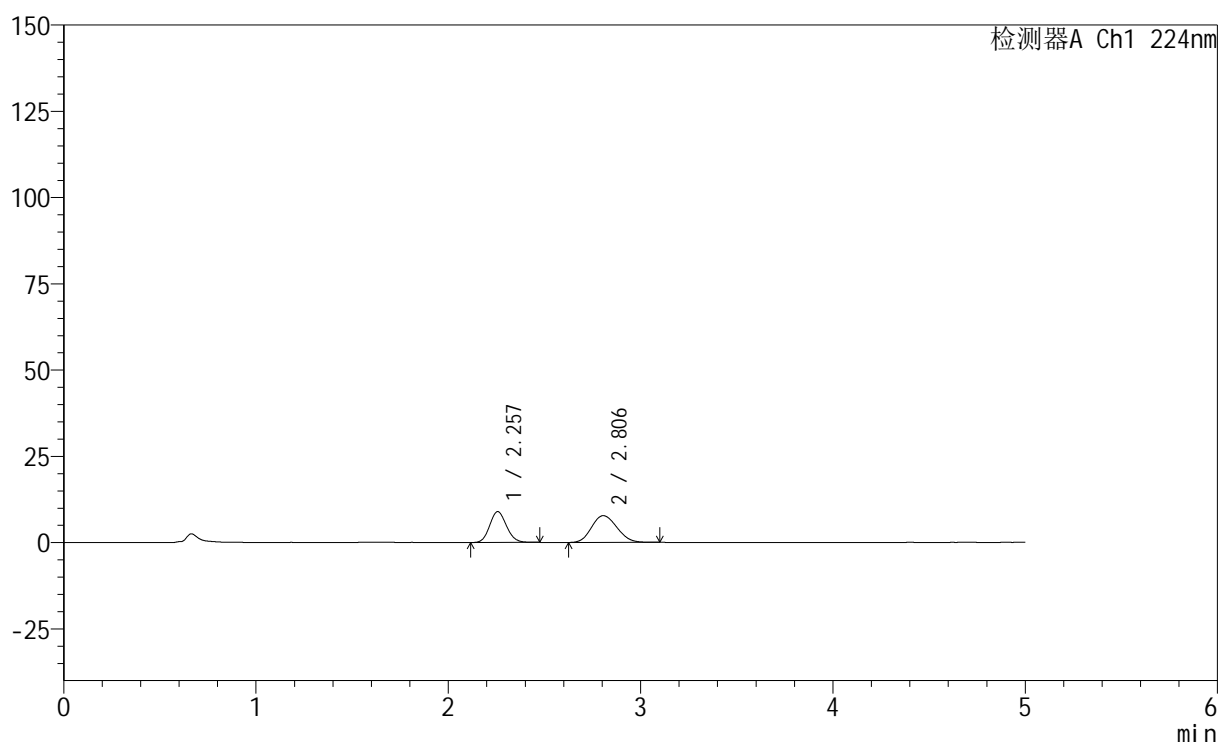
图130 非奈利酮恩格列净片溶出曲线测定HPLC图谱  
 自制品-6032401素片批-pH1.2介质-篮法-100转-极限转速-片2  
 供试品溶液-1

## &lt;样品信息&gt;

色谱柱:XB-C18(50mm\*4.6mm,5 $\mu$ m) 流速: 1.0ml/min  
 柱温:40 $^{\circ}$ C 波长: 224nm  
 数据文件名: RC\$SMF-228 - 0-56/11-506-2 - zzp-6032401SPp-rcqx-pH1.2jz-lf100z-jxzs-P3.lcd  
 方法文件名: RC\$SMF-228 - SMF-228-RC-FX260.lcm  
 批处理文件名: RC\$SMF-228 - SMF-228-RC-20260403-FX260.lcb  
 样品瓶号: 4-20  
 进样体积: 10 $\mu$ l 版本号: 6.115  
 进样时间: 2026/04/04 03:21:00 实验者: xiechaojun  
 处理时间(V2): 2026/04/07 09:23:50 处理者: xiechaojun  
 仪器型号: SHIMADZU LC-2050C(FX260)

## &lt;色谱图&gt;

mV



## &lt;峰表&gt;

检测器A Ch1 224nm

峰号	保留时间	面积	高度	面积%	理论塔板数(USP)	拖尾因子	分离度(USP)
1	2.257	54310	8931	43.343	3195	1.115	--
2	2.806	70993	7752	56.657	2117	1.134	2.717
总计		125303	16683	100.000			

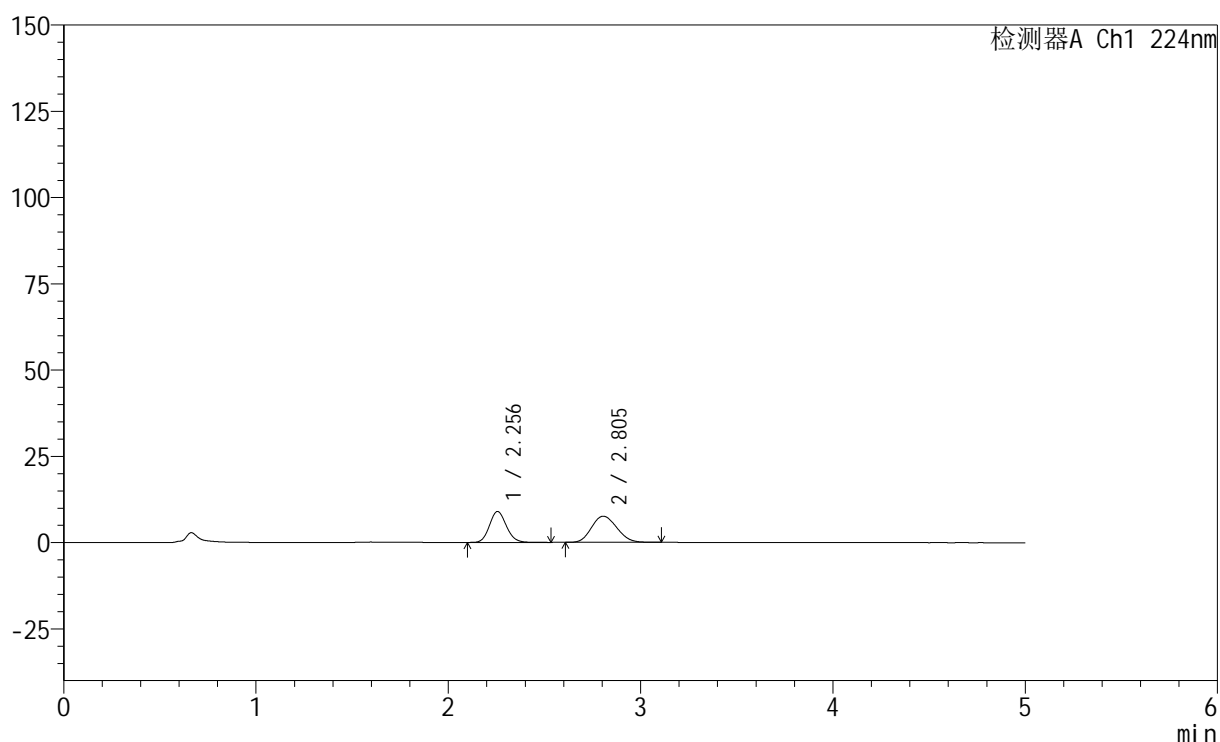
图131 非奈利酮恩格列净片溶出曲线测定HPLC图谱  
 自制品-6032401素片批-pH1.2介质-篮法-100转-极限转速-片3  
 供试品溶液-1

## &lt;样品信息&gt;

色谱柱:XB-C18(50mm\*4.6mm,5 $\mu$ m) 流速: 1.0ml/min  
 柱温:40 $^{\circ}$ C 波长: 224nm  
 数据文件名: RC\$SMF-228 - 0-56/11-507-2 - zzp-6032401SPp-rcqx-pH1.2jz-lf100z-jxzs-P4.lcd  
 方法文件名: RC\$SMF-228 - SMF-228-RC-FX260.lcm  
 批处理文件名: RC\$SMF-228 - SMF-228-RC-20260403-FX260.lcb  
 样品瓶号: 4-29  
 进样体积: 10 $\mu$ l 版本号: 6.115  
 进样时间: 2026/04/04 03:26:22 实验者: xiechaojun  
 处理时间(V2): 2026/04/07 09:23:53 处理者: xiechaojun  
 仪器型号: SHIMADZU LC-2050C(FX260)

## &lt;色谱图&gt;

mV



## &lt;峰表&gt;

检测器A Ch1 224nm

峰号	保留时间	面积	高度	面积%	理论塔板数(USP)	拖尾因子	分离度(USP)
1	2.256	54931	8975	44.150	3168	1.125	--
2	2.805	69487	7586	55.850	2114	1.136	2.715
总计		124418	16561	100.000			

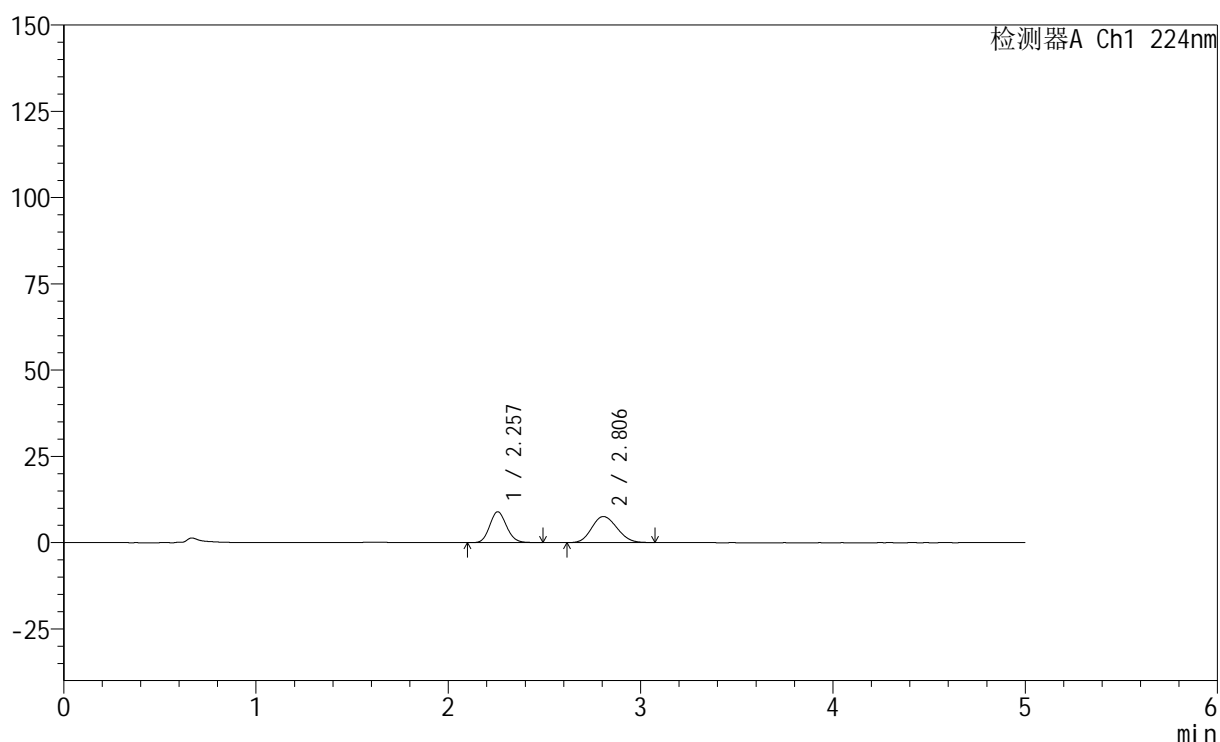
图132 非奈利酮恩格列净片溶出曲线测定HPLC图谱  
 自制品-6032401素片批-pH1.2介质-篮法-100转-极限转速-片4  
 供试品溶液-1

## &lt;样品信息&gt;

色谱柱:XB-C18(50mm\*4.6mm,5 $\mu$ m) 流速: 1.0ml/min  
 柱温:40 $^{\circ}$ C 波长: 224nm  
 数据文件名: RC\$SMF-228 - 0-56/11-508-2 - zzp-6032401SPp-rcqx-pH1.2jz-lf100z-jxzs-P5.lcd  
 方法文件名: RC\$SMF-228 - SMF-228-RC-FX260.lcm  
 批处理文件名: RC\$SMF-228 - SMF-228-RC-20260403-FX260.lcb  
 样品瓶号: 4-38  
 进样体积: 10 $\mu$ l 版本号: 6.115  
 进样时间: 2026/04/04 03:31:45 实验者: xiechaojun  
 处理时间(V2): 2026/04/07 09:23:56 处理者: xiechaojun  
 仪器型号: SHIMADZU LC-2050C(FX260)

## &lt;色谱图&gt;

mV



## &lt;峰表&gt;

检测器A Ch1 224nm

峰号	保留时间	面积	高度	面积%	理论塔板数(USP)	拖尾因子	分离度(USP)
1	2.257	54535	8941	44.176	3179	1.120	--
2	2.806	68914	7553	55.824	2132	1.130	2.722
总计		123449	16494	100.000			

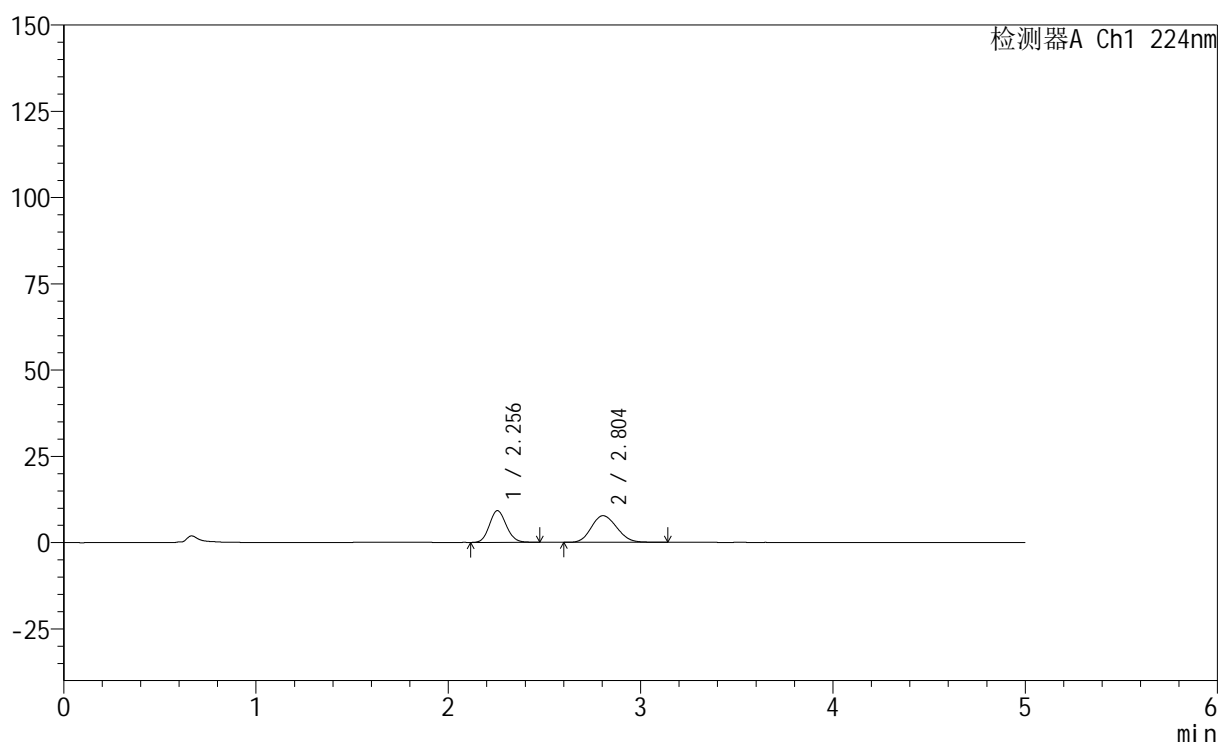
图133 非奈利酮恩格列净片溶出曲线测定HPLC图谱  
 自制品-6032401素片批-pH1.2介质-篮法-100转-极限转速-片5  
 供试品溶液-1

## &lt;样品信息&gt;

色谱柱:XB-C18(50mm\*4.6mm,5 $\mu$ m) 流速: 1.0ml/min  
 柱温:40 $^{\circ}$ C 波长: 224nm  
 数据文件名: RC\$SMF-228 - 0-56/11-509-2 - zzp-6032401SPp-rcqx-pH1.2jz-lf100z-jxzs-P6.lcd  
 方法文件名: RC\$SMF-228 - SMF-228-RC-FX260.lcm  
 批处理文件名: RC\$SMF-228 - SMF-228-RC-20260403-FX260.lcb  
 样品瓶号: 4-47  
 进样体积: 10 $\mu$ l 版本号: 6.115  
 进样时间: 2026/04/04 03:37:07 实验者: xiechaojun  
 处理时间(V2): 2026/04/07 09:23:58 处理者: xiechaojun  
 仪器型号: SHIMADZU LC-2050C(FX260)

## &lt;色谱图&gt;

mV



## &lt;峰表&gt;

检测器A Ch1 224nm

峰号	保留时间	面积	高度	面积%	理论塔板数(USP)	拖尾因子	分离度(USP)
1	2.256	55938	9198	44.073	3165	1.115	--
2	2.804	70985	7713	55.927	2111	1.139	2.710
总计		126924	16911	100.000			

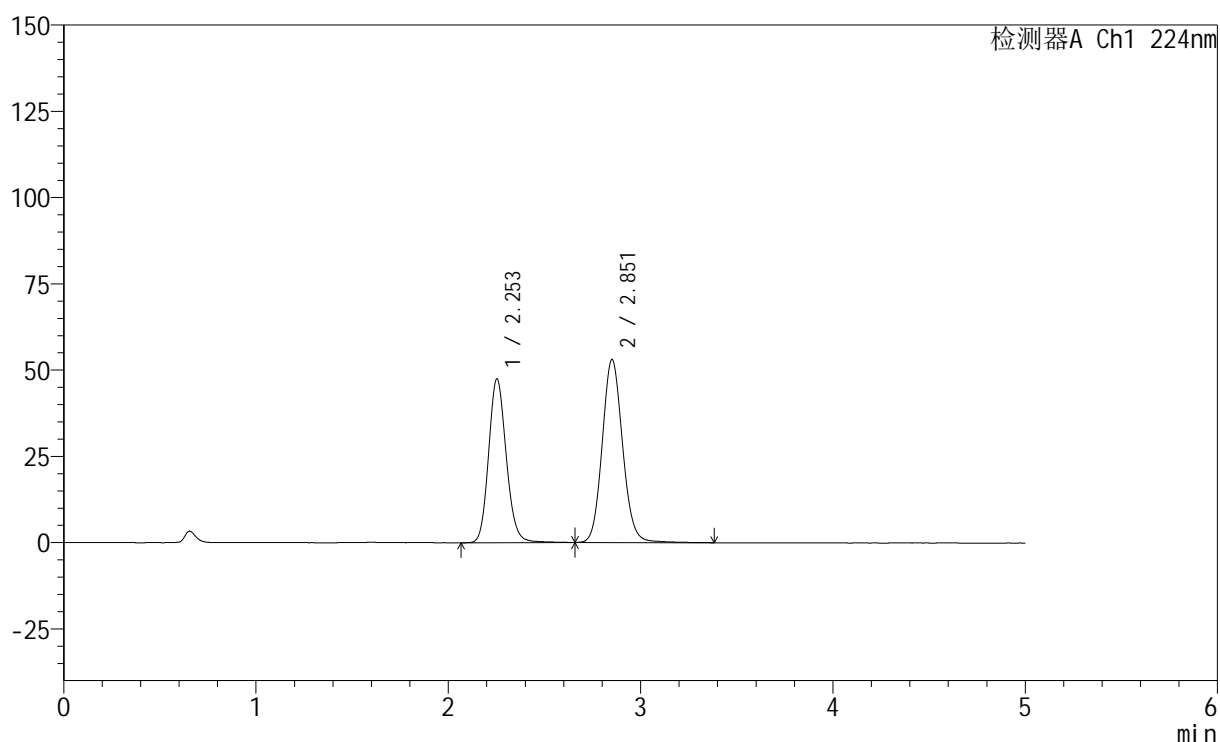
图134 非奈利酮恩格列净片溶出曲线测定HPLC图谱  
 自制品-6032401素片批-pH1.2介质-篮法-100转-极限转速-片6  
 供试品溶液-1

## &lt;样品信息&gt;

色谱柱:XB-C18(50mm\*4.6mm,5 $\mu$ m) 流速: 1.0ml/min  
 柱温:40 $^{\circ}$ C 波长: 224nm  
 数据文件名: RC\$SMF-228 - 0-56/11-510-2 - zzp-6032401SPp-rcqx-pH1.2jz-lf100z-dz2-1.lcd  
 方法文件名: RC\$SMF-228 - SMF-228-RC-FX260.lcm  
 批处理文件名: RC\$SMF-228 - SMF-228-RC-20260403-FX260.lcb  
 样品瓶号: 3-27  
 进样体积: 10 $\mu$ l 版本号: 6.115  
 进样时间: 2026/04/04 03:42:30 实验者: xiechaojun  
 处理时间(V2): 2026/04/07 09:24:01 处理者: xiechaojun  
 仪器型号: SHIMADZU LC-2050C(FX260)

## &lt;色谱图&gt;

mV



## &lt;峰表&gt;

检测器A Ch1 224nm

峰号	保留时间	面积	高度	面积%	理论塔板数(USP)	拖尾因子	分离度(USP)
1	2.253	302912	47444	43.644	2946	1.139	--
2	2.851	391144	52853	56.356	3528	1.102	3.338
总计		694056	100297	100.000			

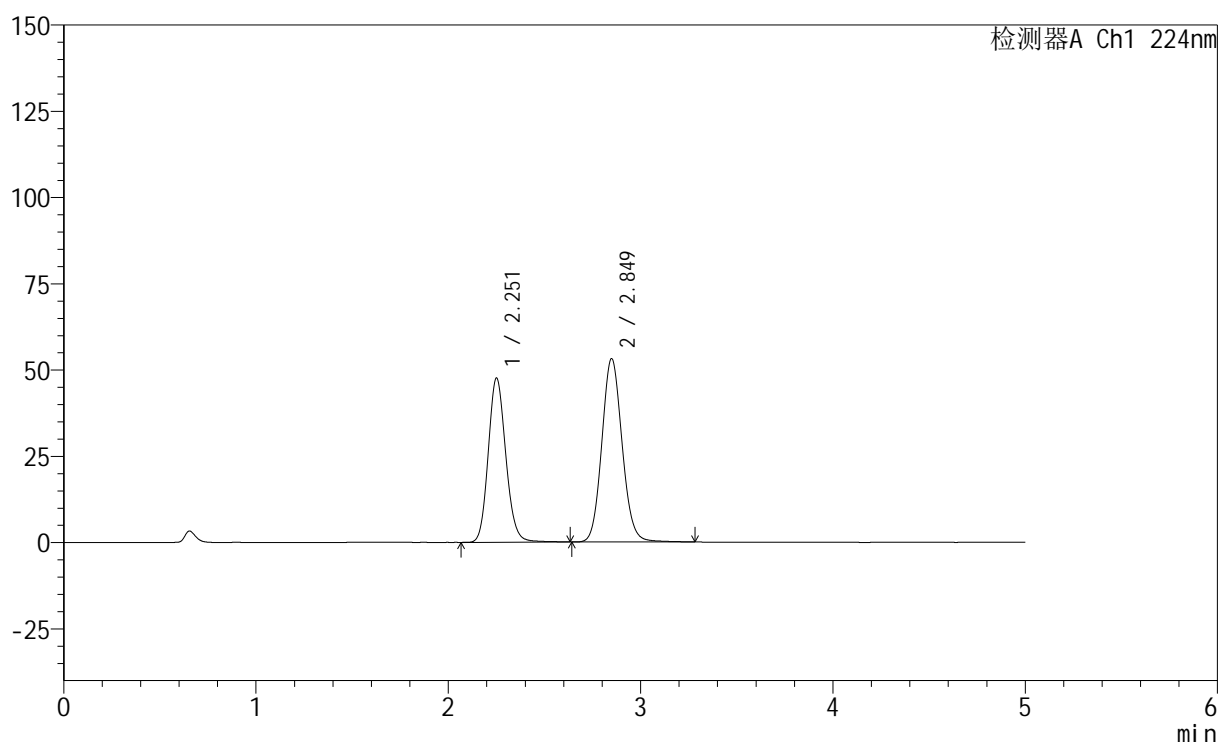
图135 非奈利酮恩格列净片溶出曲线测定HPLC图谱  
 自制品-6032401素片批-pH1.2介质-篮法-100转  
 对照品溶液-2-1

## &lt;样品信息&gt;

色谱柱:XB-C18(50mm\*4.6mm,5 $\mu$ m) 流速: 1.0ml/min  
 柱温:40 $^{\circ}$ C 波长: 224nm  
 数据文件名: RC\$SMF-228 - 0-56/11-511-2 - zzp-6032401SPp-rcqx-pH1.2jz-lf100z-dz2-2.lcd  
 方法文件名: RC\$SMF-228 - SMF-228-RC-FX260.lcm  
 批处理文件名: RC\$SMF-228 - SMF-228-RC-20260403-FX260.lcb  
 样品瓶号: 3-27  
 进样体积: 10 $\mu$ l 版本号: 6.115  
 进样时间: 2026/04/04 03:47:53 实验者: xiechaojun  
 处理时间(V2): 2026/04/07 09:24:04 处理者: xiechaojun  
 仪器型号: SHIMADZU LC-2050C(FX260)

## &lt;色谱图&gt;

mV



## &lt;峰表&gt;

检测器A Ch1 224nm

峰号	保留时间	面积	高度	面积%	理论塔板数(USP)	拖尾因子	分离度(USP)
1	2.251	302472	47410	43.695	2952	1.137	--
2	2.849	389770	53111	56.305	3542	1.099	3.346
总计		692242	100521	100.000			

图136 非奈利酮恩格列净片溶出曲线测定HPLC图谱  
 自制品-6032401素片批-pH1.2介质-篮法-100转  
 对照品溶液-2-2