

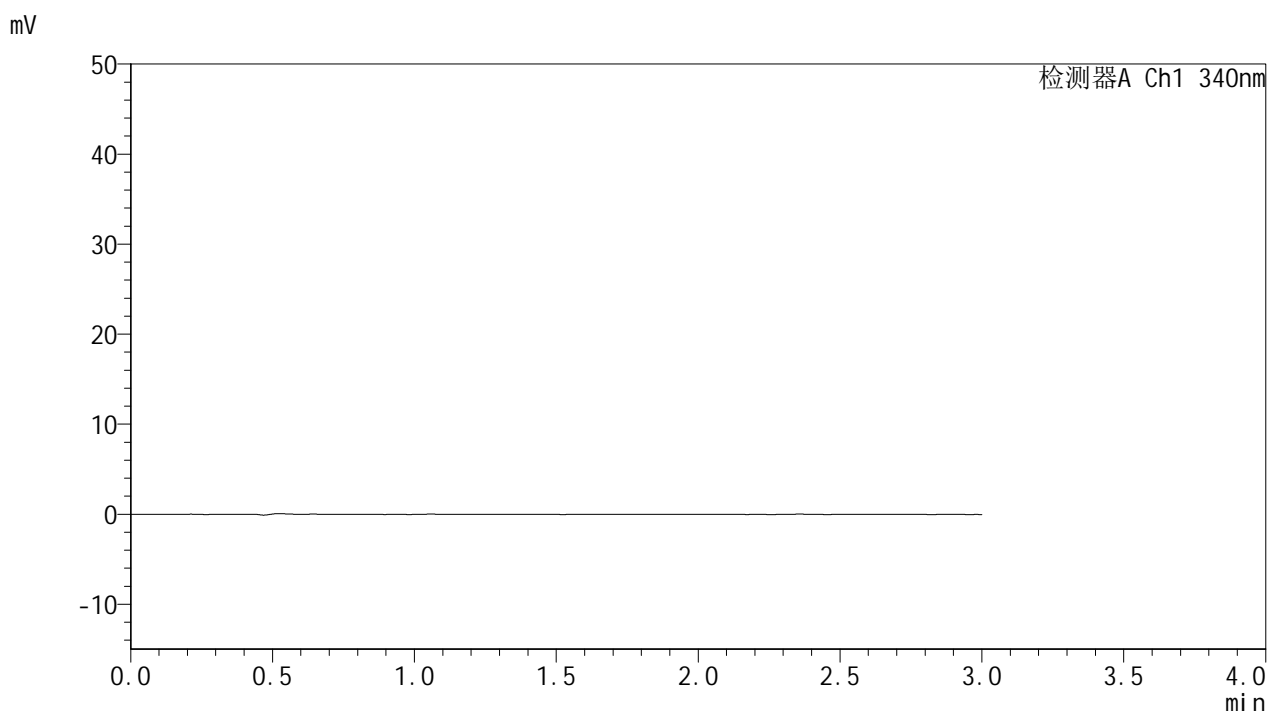


YMP-4103

<样品信息>

色谱柱 : XB-C18(50mm*4.6mm,5μm) 流速: 1.8ml/min
 柱温 : 30°C 波长: 340nm
 数据文件名: RC\$YMP-4103 - 0-116/18-330-2 - zzp-2025081321p-yxys10t-bz-gw-rcd-15mg-rj.lcd
 方法文件名: RC\$YMP-4103 - YMP-4103-rcqx-FX267.lcm
 批处理文件名: RC\$YMP-4103 - 20260410-rcd-FX267.lcb
 样品瓶号: 1-9
 进样体积: 10 μl 版本号:6.115
 分析时间: 2026/04/10 10:50:44 实验者: wangdan
 处理时间 (V2) : 2026/04/13 08:33:13 处理者: wangdan
 仪器型号: SHIMADZU LC-2050C(FX267)

<色谱图>



<峰表>

检测器A Ch1 340nm

峰号	保留时间	面积	面积%	高度	理论塔板数(USP)	拖尾因子	分离度(USP)
总计							

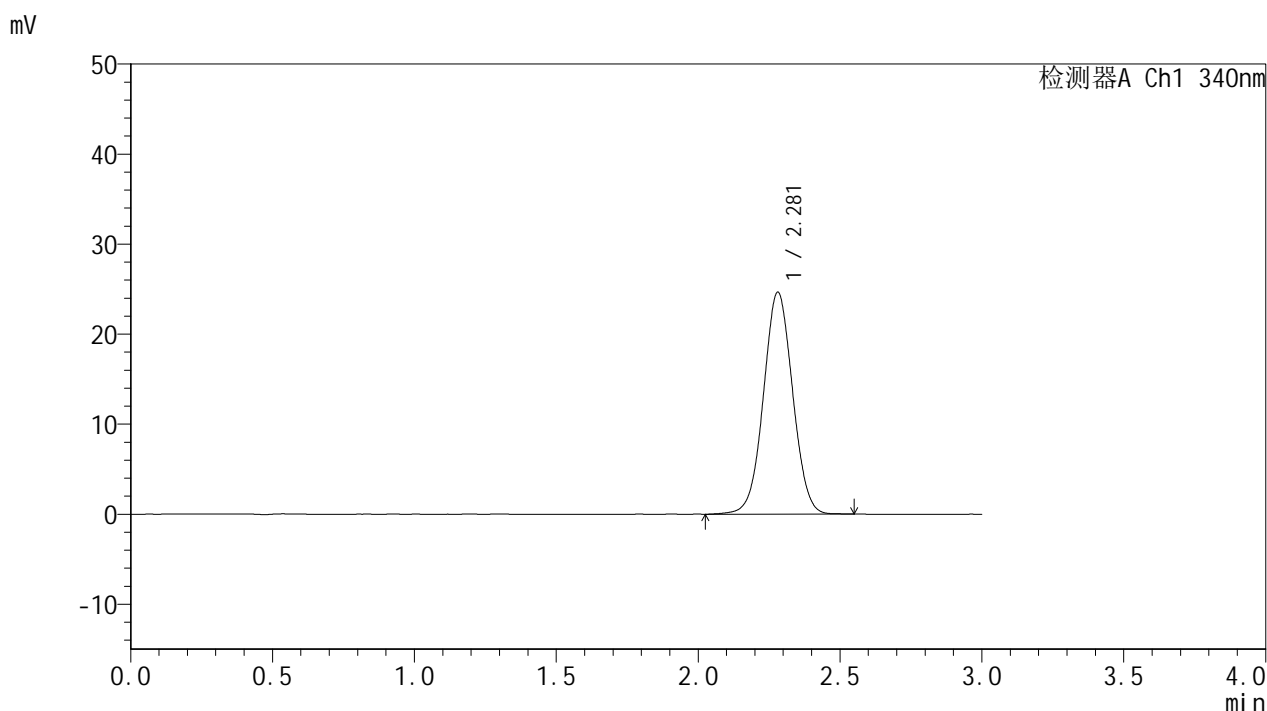


YMP-4103

<样品信息>

色谱柱 : XB-C18(50mm*4.6mm,5μm) 流速: 1.8ml/min
 柱温 : 30°C 波长: 340nm
 数据文件名: RCMYMP-4103 - 0-116/18-331-2 - zzp-2025081321p-yxys10t-bz-gw-rcd-15mg-dz1-1.lcd
 方法文件名: RCMYMP-4103 - YMP-4103-rcqx-FX267.lcm
 批处理文件名: RCMYMP-4103 - 20260410-rcd-FX267.lcb
 样品瓶号: 1-18
 进样体积: 10 μl 版本号:6.115
 分析时间: 2026/04/10 10:54:08 实验者: wangdan
 处理时间 (V2) : 2026/04/13 08:33:19 处理者: wangdan
 仪器型号: SHIMADZU LC-2050C(FX267)

<色谱图>



<峰表>

检测器A Ch1 340nm

峰号	保留时间	面积	面积%	高度	理论塔板数(USP)	拖尾因子	分离度(USP)
1	2.281	176773	100.000	24662	2353	1.026	--
总计		176773	100.000	24662			

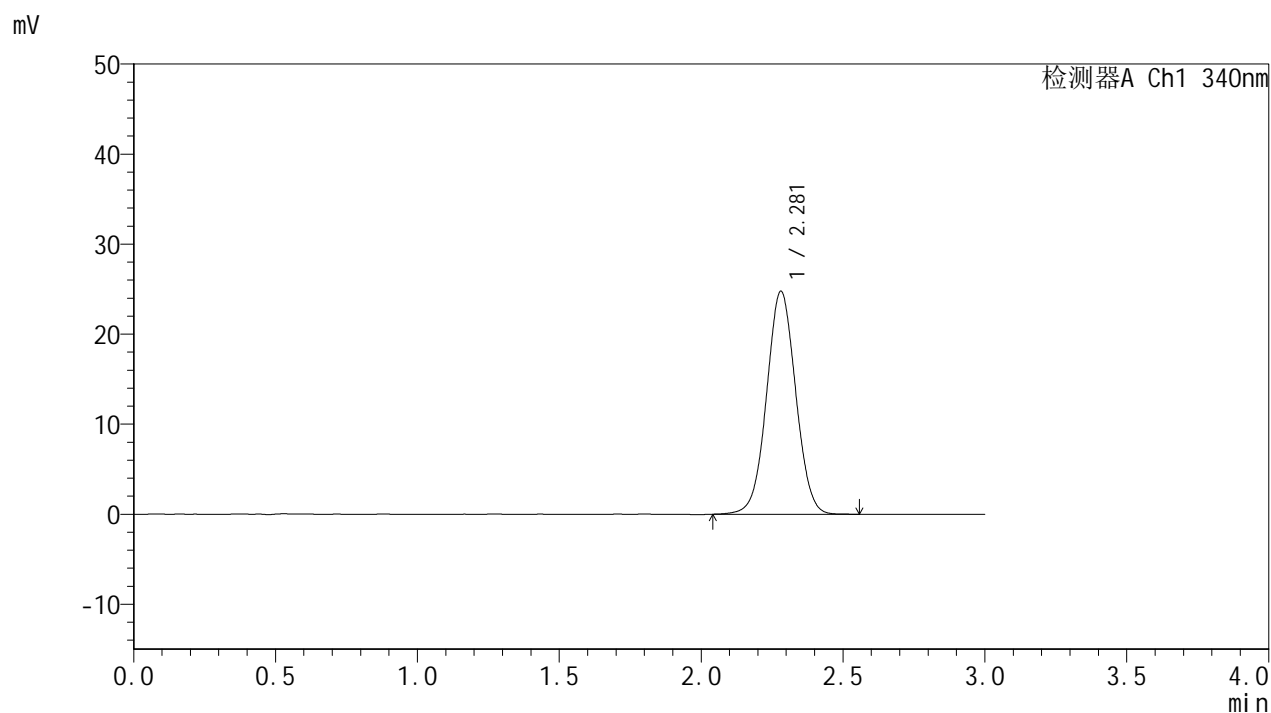


YMP-4103

<样品信息>

色谱柱 : XB-C18(50mm*4.6mm,5 μ m) 流速: 1.8ml/min
柱温 : 30 $^{\circ}$ C 波长: 340nm
数据文件名: RCSYMP-4103 - 0-116/18-332-2 - zzp-2025081321p-yxys10t-bz-gw-rcd-15mg-dz1-2.lcd
方法文件名: RCSYMP-4103 - YMP-4103-rcqx-FX267.lcm
批处理文件名: RCSYMP-4103 - 20260410-rcd-FX267.lcb
样品瓶号: 1-18
进样体积: 10 μ l 版本号:6.115
分析时间: 2026/04/10 10:57:31 实验者: wangdan
处理时间 (V2) : 2026/04/13 08:33:23 处理者: wangdan
仪器型号: SHIMADZU LC-2050C(FX267)

<色谱图>



<峰表>

检测器A Ch1 340nm

峰号	保留时间	面积	面积%	高度	理论塔板数(USP)	拖尾因子	分离度(USP)
1	2.281	177181	100.000	24775	2374	1.027	--
总计		177181	100.000	24775			

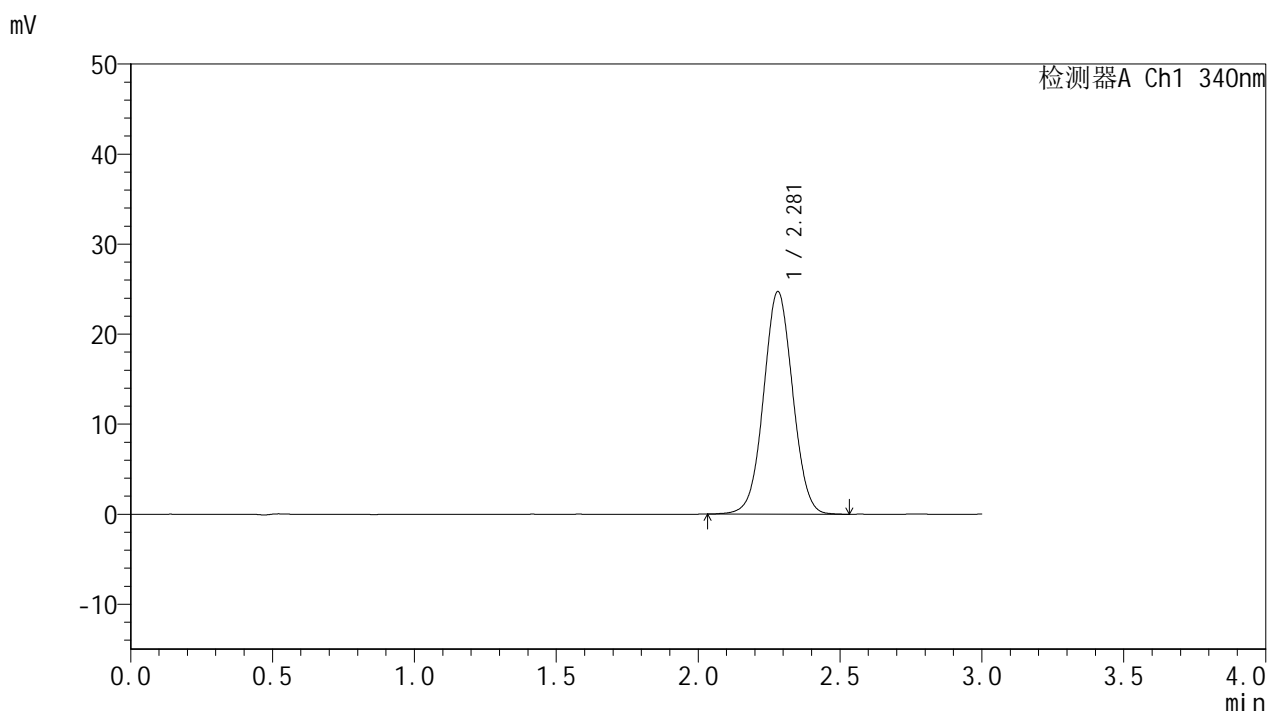


YMP-4103

<样品信息>

色谱柱 : XB-C18(50mm*4.6mm,5μm) 流速: 1.8ml/min
 柱温 : 30°C 波长: 340nm
 数据文件名: RCMYP-4103 - 0-116/18-333-2 - zzp-2025081321p-yxys10t-bz-gw-rcd-15mg-dz1-3.lcd
 方法文件名: RCMYP-4103 - YMP-4103-rcqx-FX267.lcm
 批处理文件名: RCMYP-4103 - 20260410-rcd-FX267.lcb
 样品瓶号: 1-18
 进样体积: 10 μl 版本号:6.115
 分析时间: 2026/04/10 11:00:55 实验者: wangdan
 处理时间 (V2) : 2026/04/13 08:33:26 处理者: wangdan
 仪器型号: SHIMADZU LC-2050C(FX267)

<色谱图>



<峰表>

检测器A Ch1 340nm

峰号	保留时间	面积	面积%	高度	理论塔板数(USP)	拖尾因子	分离度(USP)
1	2.281	176677	100.000	24733	2368	1.029	--
总计		176677	100.000	24733			

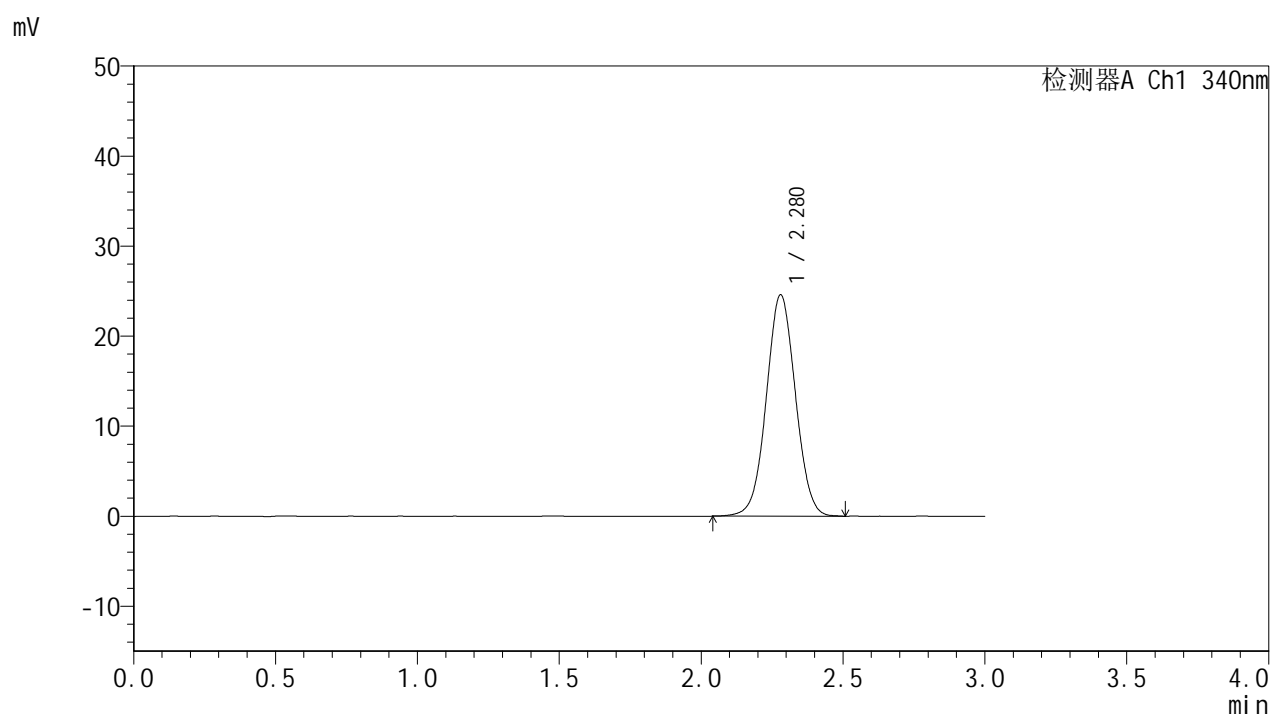


YMP-4103

<样品信息>

色谱柱 : XB-C18(50mm*4.6mm,5 μ m) 流速: 1.8ml/min
柱温 : 30°C 波长: 340nm
数据文件名: RCSYMP-4103 - 0-116/18-334-2 - zzp-2025081321p-yxys10t-bz-gw-rcd-15mg-dz1-4.lcd
方法文件名: RCSYMP-4103 - YMP-4103-rcqx-FX267.lcm
批处理文件名: RCSYMP-4103 - 20260410-rcd-FX267.lcb
样品瓶号: 1-18
进样体积: 10 μ l 版本号:6.115
分析时间: 2026/04/10 11:04:20 实验者: wangdan
处理时间 (V2) : 2026/04/13 08:33:29 处理者: wangdan
仪器型号: SHIMADZU LC-2050C(FX267)

<色谱图>



<峰表>

检测器A Ch1 340nm

峰号	保留时间	面积	面积%	高度	理论塔板数(USP)	拖尾因子	分离度(USP)
1	2.280	175551	100.000	24599	2374	1.030	--
总计		175551	100.000	24599			

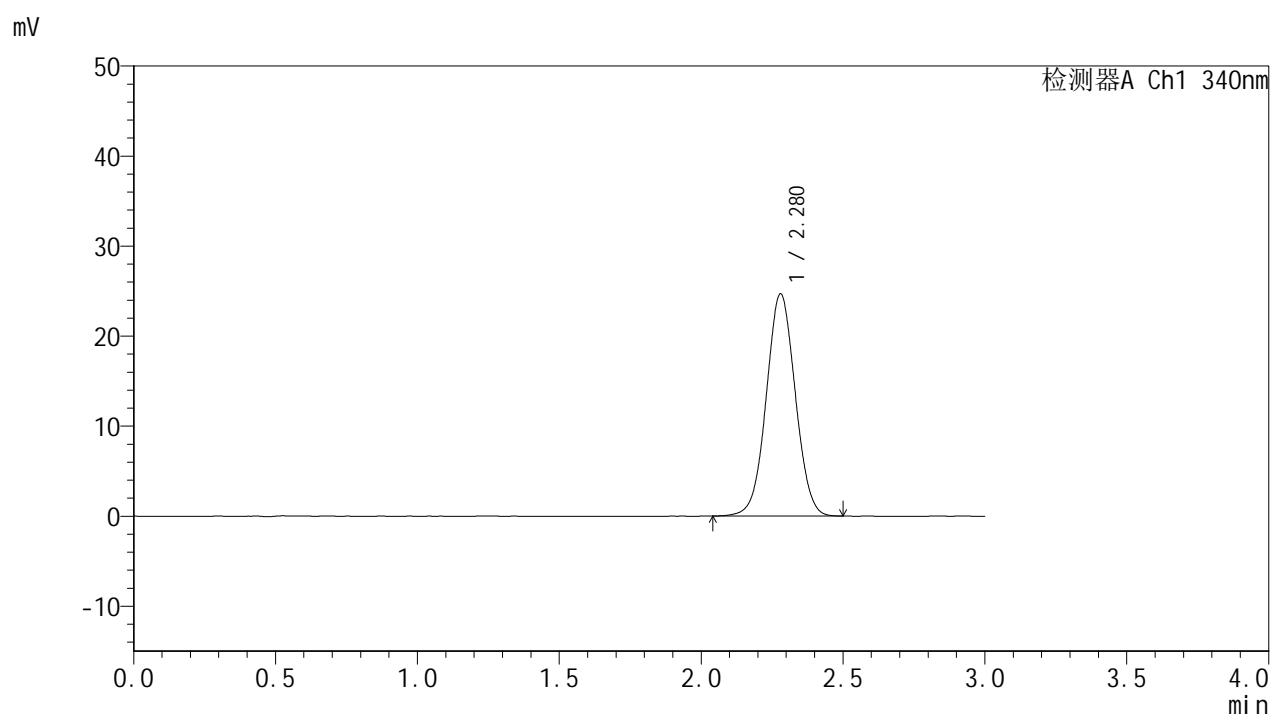


YMP-4103

<样品信息>

色谱柱 : XB-C18(50mm*4.6mm,5 μ m) 流速: 1.8ml/min
柱温 : 30°C 波长: 340nm
数据文件名: RCSYMP-4103 - 0-116/18-335-2 - zzp-2025081321p-yxys10t-bz-gw-rcd-15mg-dz1-5.lcd
方法文件名: RCSYMP-4103 - YMP-4103-rcqx-FX267.lcm
批处理文件名: RCSYMP-4103 - 20260410-rcd-FX267.lcb
样品瓶号: 1-18
进样体积: 10 μ l 版本号:6.115
分析时间: 2026/04/10 11:07:42 实验者: wangdan
处理时间 (V2) : 2026/04/13 08:33:32 处理者: wangdan
仪器型号: SHIMADZU LC-2050C(FX267)

<色谱图>



<峰表>

检测器A Ch1 340nm

峰号	保留时间	面积	面积%	高度	理论塔板数(USP)	拖尾因子	分离度(USP)
1	2.280	175665	100.000	24690	2380	1.028	--
总计		175665	100.000	24690			

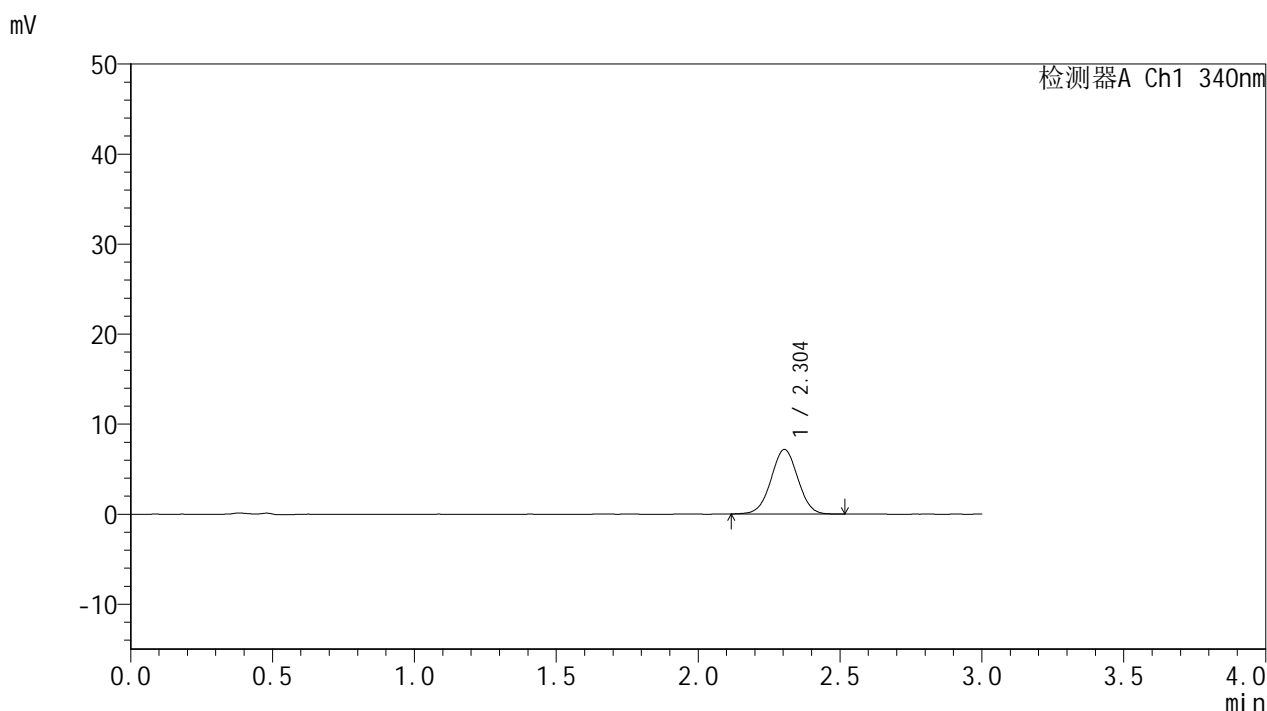


YMP-4103

<样品信息>

色谱柱 : XB-C18(50mm*4.6mm,5μm) 流速: 1.8ml/min
 柱温 : 30°C 波长: 340nm
 数据文件名: RCMYMP-4103 - 0-116/18-336-2 - zzp-2025081321p-yxys10t-bz-gw-rcd-15mg-1h-P1-1.lcd
 方法文件名: RCMYMP-4103 - YMP-4103-rcqx-FX267.lcm
 批处理文件名: RCMYMP-4103 - 20260410-rcd-FX267.lcb
 样品瓶号: 1-1
 进样体积: 10 μl 版本号:6.115
 分析时间: 2026/04/10 11:11:06 实验者: wangdan
 处理时间 (V2) : 2026/04/13 08:33:36 处理者: wangdan
 仪器型号: SHIMADZU LC-2050C(FX267)

<色谱图>



<峰表>

检测器A Ch1 340nm

峰号	保留时间	面积	面积%	高度	理论塔板数(USP)	拖尾因子	分离度(USP)
1	2.304	47267	100.000	7177	2819	1.010	--
总计		47267	100.000	7177			

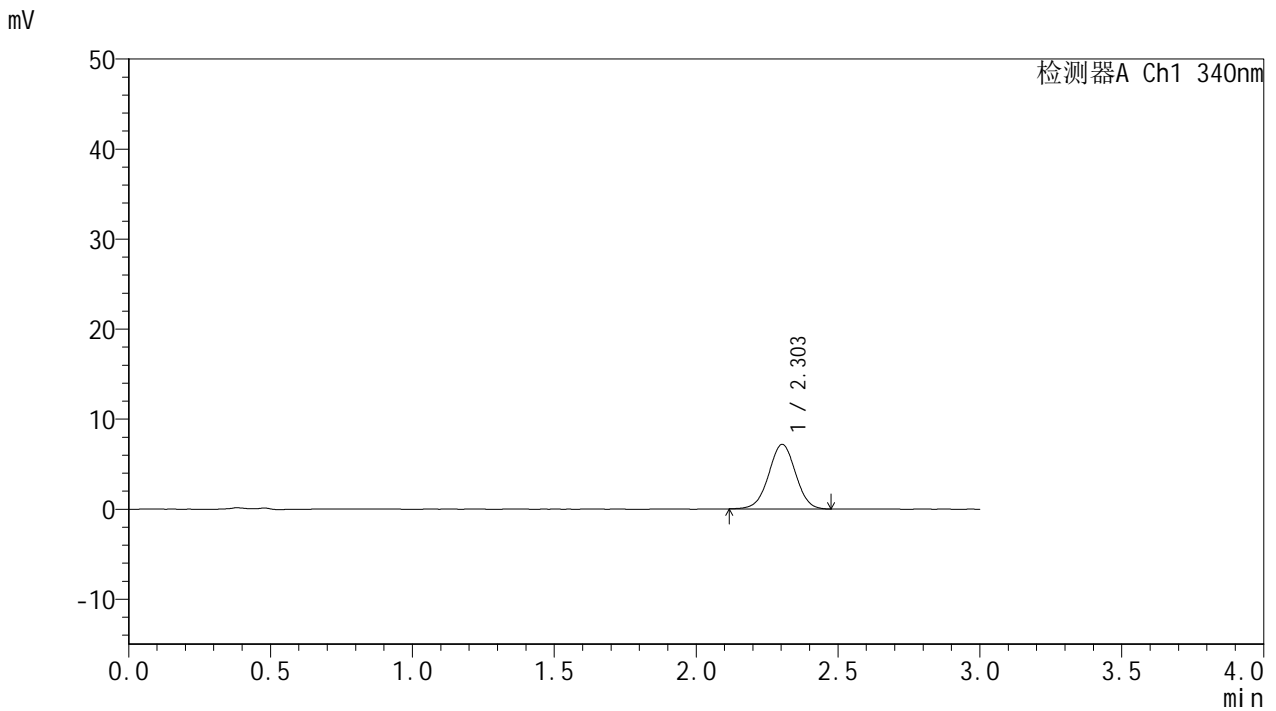


YMP-4103

<样品信息>

色谱柱 : XB-C18(50mm*4.6mm,5μm) 流速: 1.8ml/min
 柱温 : 30°C 波长: 340nm
 数据文件名: RCMYP-4103 - 0-116/18-337-2 - zzp-2025081321p-yxys10t-bz-gw-rcd-15mg-1h-P1-2.lcd
 方法文件名: RCMYP-4103 - YMP-4103-rcqx-FX267.lcm
 批处理文件名: RCMYP-4103 - 20260410-rcd-FX267.lcb
 样品瓶号: 1-1
 进样体积: 10 μl 版本号:6.115
 分析时间: 2026/04/10 11:14:28 实验者: wangdan
 处理时间 (V2) : 2026/04/13 08:33:39 处理者: wangdan
 仪器型号: SHIMADZU LC-2050C(FX267)

<色谱图>



<峰表>

检测器A Ch1 340nm

峰号	保留时间	面积	面积%	高度	理论塔板数(USP)	拖尾因子	分离度(USP)
1	2.303	47201	100.000	7170	2835	0.997	--
总计		47201	100.000	7170			

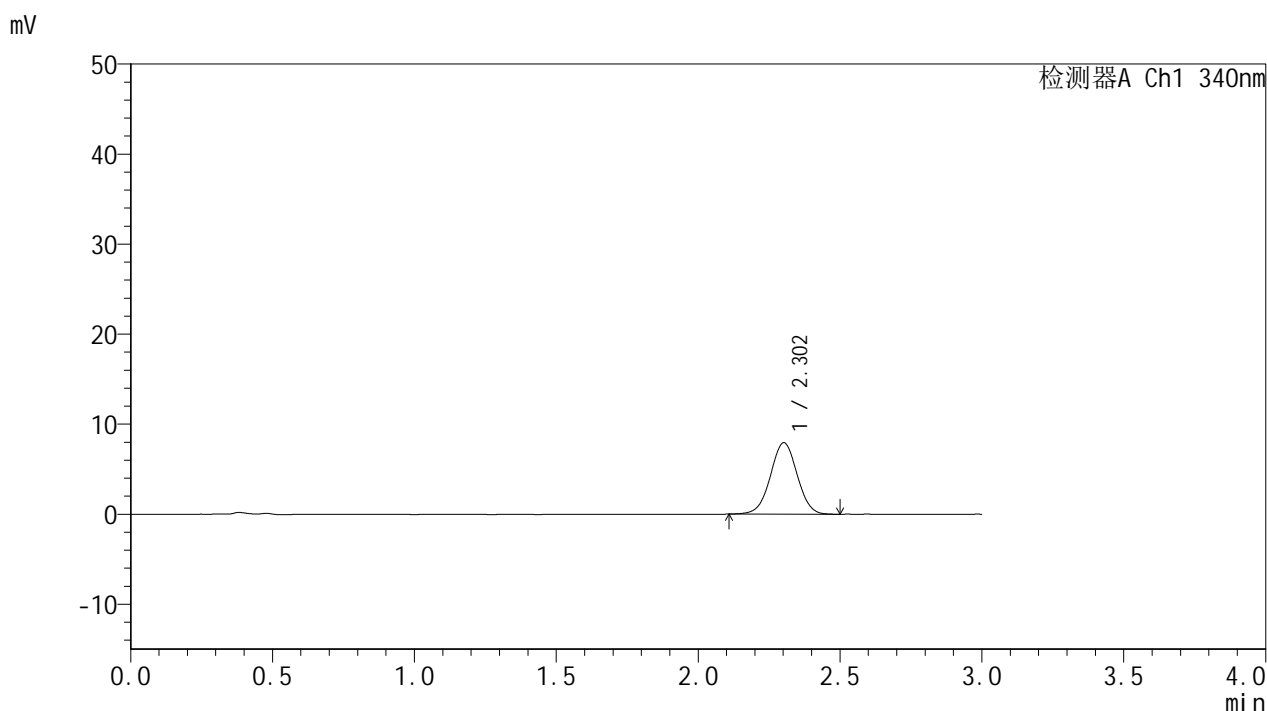


YMP-4103

<样品信息>

色谱柱 : XB-C18(50mm*4.6mm,5μm) 流速: 1.8ml/min
 柱温 : 30°C 波长: 340nm
 数据文件名: RCSYMP-4103 - 0-116/18-338-2 - zzp-2025081321p-yxys10t-bz-gw-rcd-15mg-1h-P2-1.lcd
 方法文件名: RCSYMP-4103 - YMP-4103-rcqx-FX267.lcm
 批处理文件名: RCSYMP-4103 - 20260410-rcd-FX267.lcb
 样品瓶号: 1-10
 进样体积: 10 μl 版本号:6.115
 分析时间: 2026/04/10 11:17:51 实验者: wangdan
 处理时间 (V2) : 2026/04/13 08:33:42 处理者: wangdan
 仪器型号: SHIMADZU LC-2050C(FX267)

<色谱图>



<峰表>

检测器A Ch1 340nm

峰号	保留时间	面积	面积%	高度	理论塔板数(USP)	拖尾因子	分离度(USP)
1	2.302	52129	100.000	7921	2855	1.004	--
总计		52129	100.000	7921			

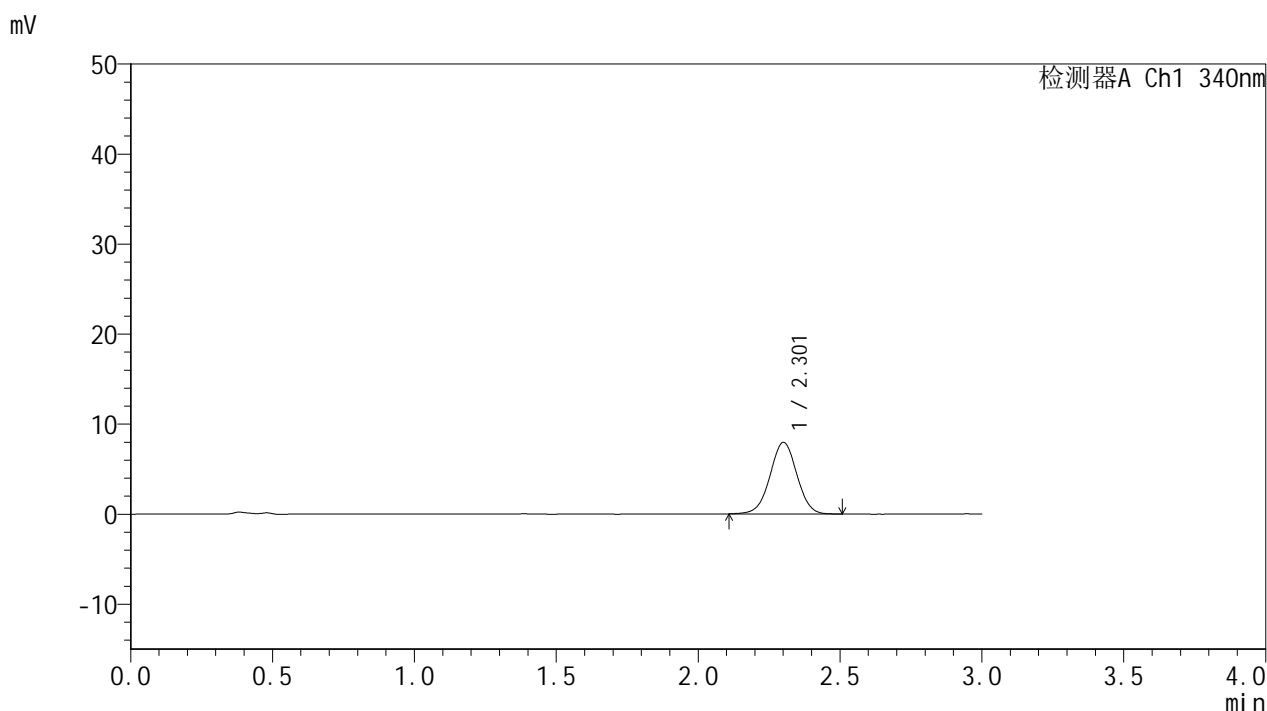


YMP-4103

<样品信息>

色谱柱 : XB-C18(50mm*4.6mm,5μm) 流速: 1.8ml/min
 柱温 : 30°C 波长: 340nm
 数据文件名: RCMYMP-4103 - 0-116/18-339-2 - zzp-2025081321p-yxys10t-bz-gw-rcd-15mg-1h-P2-2.lcd
 方法文件名: RCMYMP-4103 - YMP-4103-rcqx-FX267.lcm
 批处理文件名: RCMYMP-4103 - 20260410-rcd-FX267.lcb
 样品瓶号: 1-10
 进样体积: 10 μl 版本号:6.115
 分析时间: 2026/04/10 11:21:14 实验者: wangdan
 处理时间 (V2) : 2026/04/13 08:33:45 处理者: wangdan
 仪器型号: SHIMADZU LC-2050C(FX267)

<色谱图>



<峰表>

检测器A Ch1 340nm

峰号	保留时间	面积	面积%	高度	理论塔板数(USP)	拖尾因子	分离度(USP)
1	2.301	52439	100.000	7930	2836	1.001	--
总计		52439	100.000	7930			

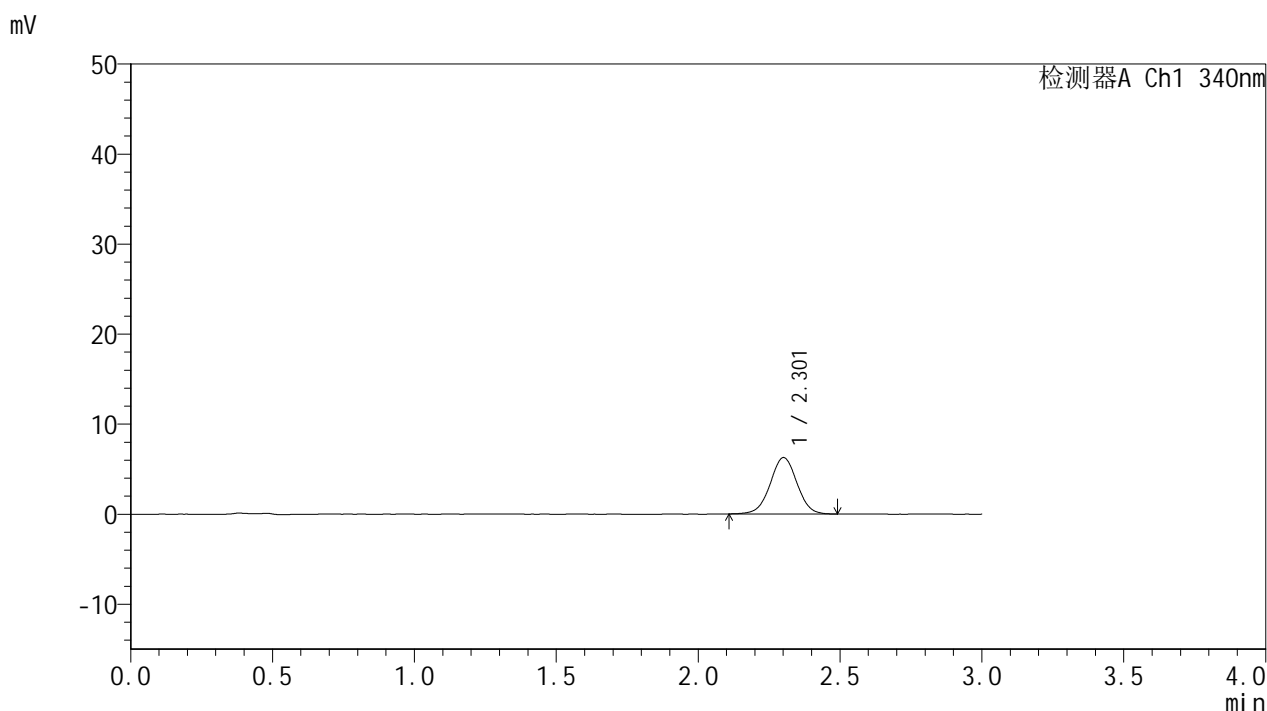


YMP-4103

<样品信息>

色谱柱 : XB-C18(50mm*4.6mm,5μm) 流速: 1.8ml/min
 柱温 : 30°C 波长: 340nm
 数据文件名: RCMYMP-4103 - 0-116/18-340-2 - zzp-2025081321p-yxys10t-bz-gw-rcd-15mg-1h-P3-1.lcd
 方法文件名: RCMYMP-4103 - YMP-4103-rcqx-FX267.lcm
 批处理文件名: RCMYMP-4103 - 20260410-rcd-FX267.lcb
 样品瓶号: 1-19
 进样体积: 10 μl 版本号:6.115
 分析时间: 2026/04/10 11:24:36 实验者: wangdan
 处理时间 (V2) : 2026/04/13 08:33:48 处理者: wangdan
 仪器型号: SHIMADZU LC-2050C(FX267)

<色谱图>



<峰表>

检测器A Ch1 340nm

峰号	保留时间	面积	面积%	高度	理论塔板数(USP)	拖尾因子	分离度(USP)
1	2.301	41296	100.000	6246	2866	1.005	--
总计		41296	100.000	6246			

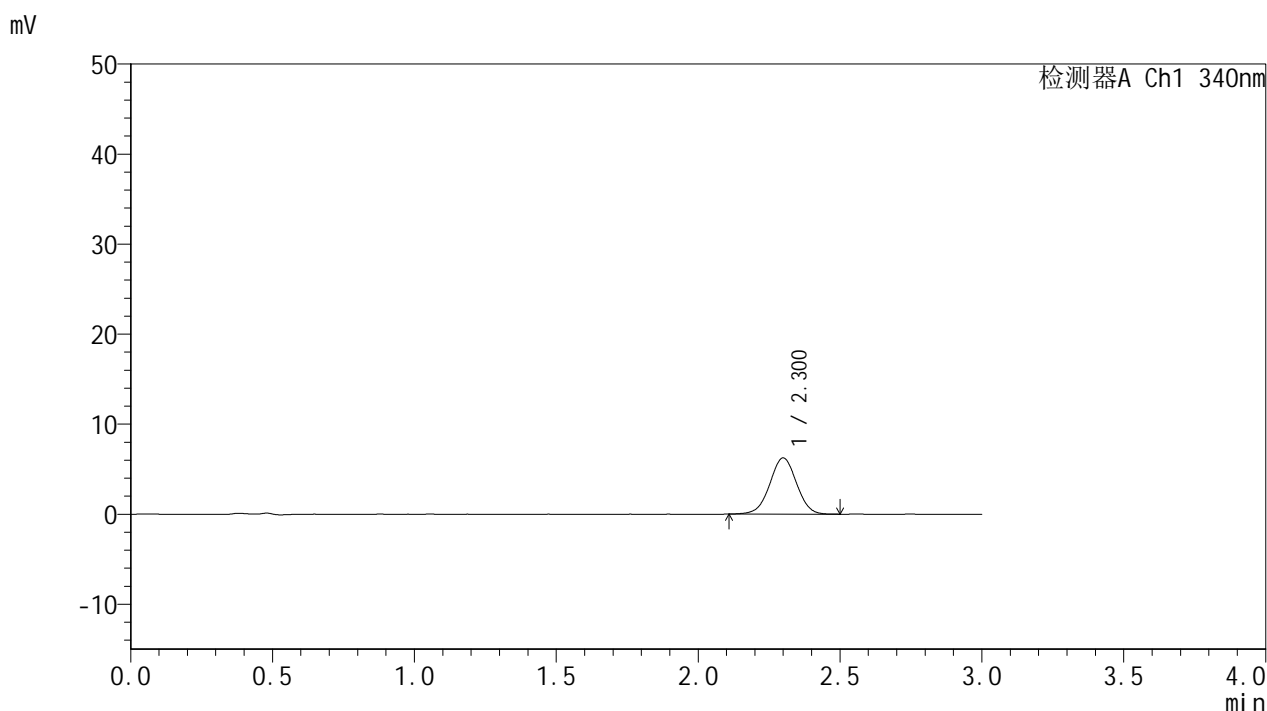


YMP-4103

<样品信息>

色谱柱 : XB-C18(50mm*4.6mm,5μm) 流速: 1.8ml/min
 柱温 : 30°C 波长: 340nm
 数据文件名: RCMYP-4103 - 0-116/18-341-2 - zzp-2025081321p-yxys10t-bz-gw-rcd-15mg-1h-P3-2.lcd
 方法文件名: RCMYP-4103 - YMP-4103-rcqx-FX267.lcm
 批处理文件名: RCMYP-4103 - 20260410-rcd-FX267.lcb
 样品瓶号: 1-19
 进样体积: 10 μl 版本号:6.115
 分析时间: 2026/04/10 11:27:58 实验者: wangdan
 处理时间 (V2) : 2026/04/13 08:33:51 处理者: wangdan
 仪器型号: SHIMADZU LC-2050C(FX267)

<色谱图>



<峰表>

检测器A Ch1 340nm

峰号	保留时间	面积	面积%	高度	理论塔板数(USP)	拖尾因子	分离度(USP)
1	2.300	40986	100.000	6235	2840	1.000	--
总计		40986	100.000	6235			

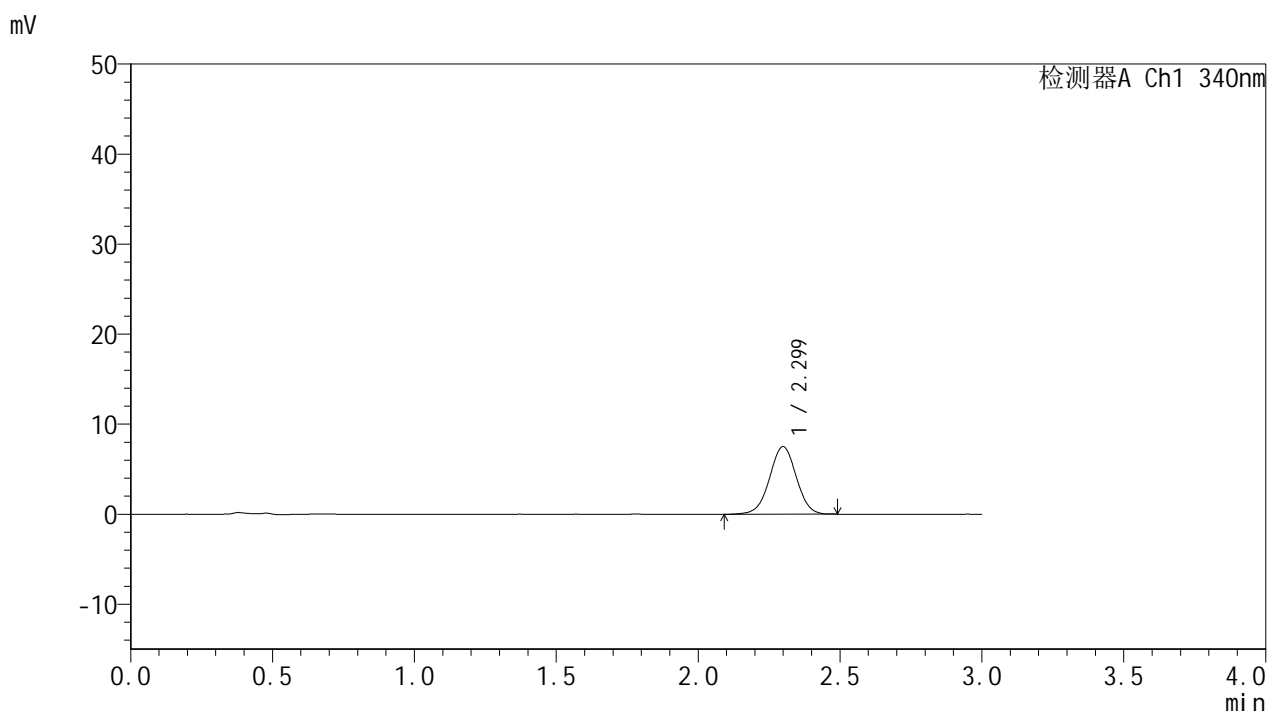


YMP-4103

<样品信息>

色谱柱 : XB-C18(50mm*4.6mm,5μm) 流速: 1.8ml/min
 柱温 : 30°C 波长: 340nm
 数据文件名: RCMYP-4103 - 0-116/18-342-2 - zzp-2025081321p-yxys10t-bz-gw-rcd-15mg-1h-P4-1.lcd
 方法文件名: RCMYP-4103 - YMP-4103-rcqx-FX267.lcm
 批处理文件名: RCMYP-4103 - 20260410-rcd-FX267.lcb
 样品瓶号: 1-28
 进样体积: 10 μl 版本号:6.115
 分析时间: 2026/04/10 11:31:20 实验者: wangdan
 处理时间 (V2) : 2026/04/13 08:33:54 处理者: wangdan
 仪器型号: SHIMADZU LC-2050C(FX267)

<色谱图>



<峰表>

检测器A Ch1 340nm

峰号	保留时间	面积	面积%	高度	理论塔板数(USP)	拖尾因子	分离度(USP)
1	2.299	49287	100.000	7510	2851	0.998	--
总计		49287	100.000	7510			

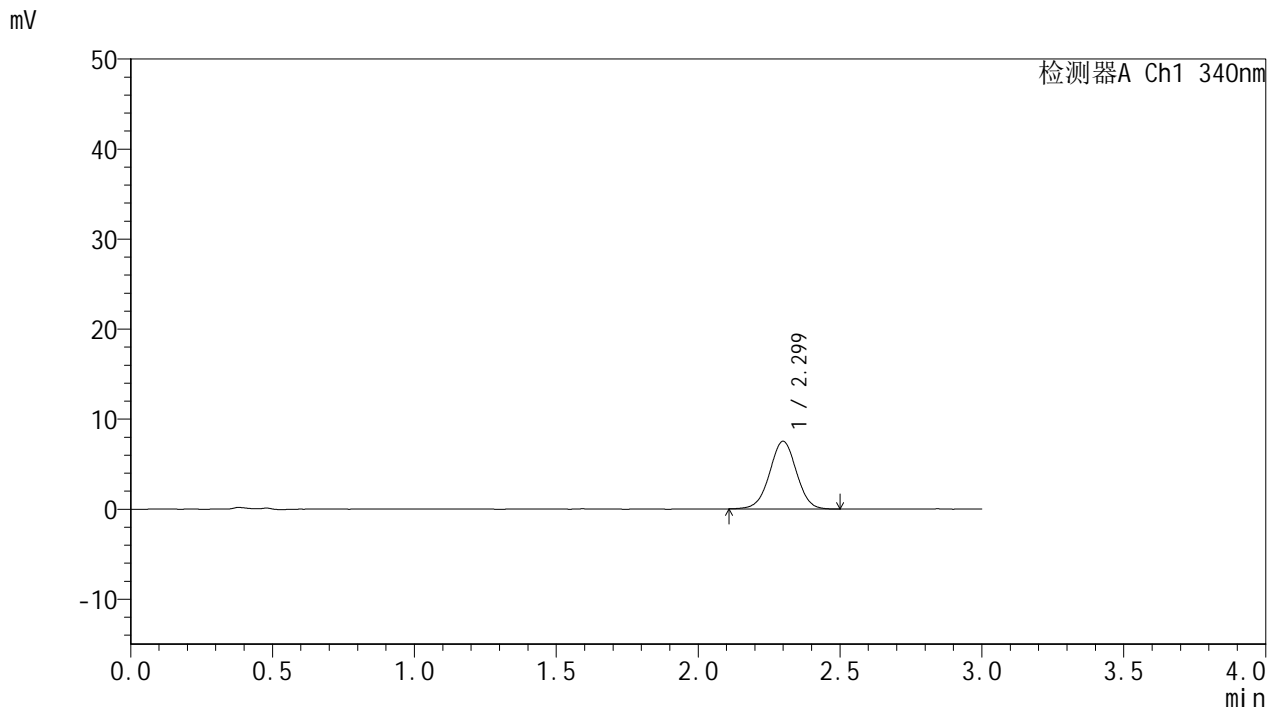


YMP-4103

<样品信息>

色谱柱 : XB-C18(50mm*4.6mm,5μm) 流速: 1.8ml/min
 柱温 : 30°C 波长: 340nm
 数据文件名: RCMYMP-4103 - 0-116/18-343-2 - zzp-2025081321p-yxys10t-bz-gw-rcd-15mg-1h-P4-2.lcd
 方法文件名: RCMYMP-4103 - YMP-4103-rcqx-FX267.lcm
 批处理文件名: RCMYMP-4103 - 20260410-rcd-FX267.lcb
 样品瓶号: 1-28
 进样体积: 10 μl 版本号:6.115
 分析时间: 2026/04/10 11:34:42 实验者: wangdan
 处理时间 (V2) : 2026/04/13 08:33:57 处理者: wangdan
 仪器型号: SHIMADZU LC-2050C(FX267)

<色谱图>



<峰表>

检测器A Ch1 340nm

峰号	保留时间	面积	面积%	高度	理论塔板数(USP)	拖尾因子	分离度(USP)
1	2.299	49581	100.000	7522	2846	0.999	--
总计		49581	100.000	7522			

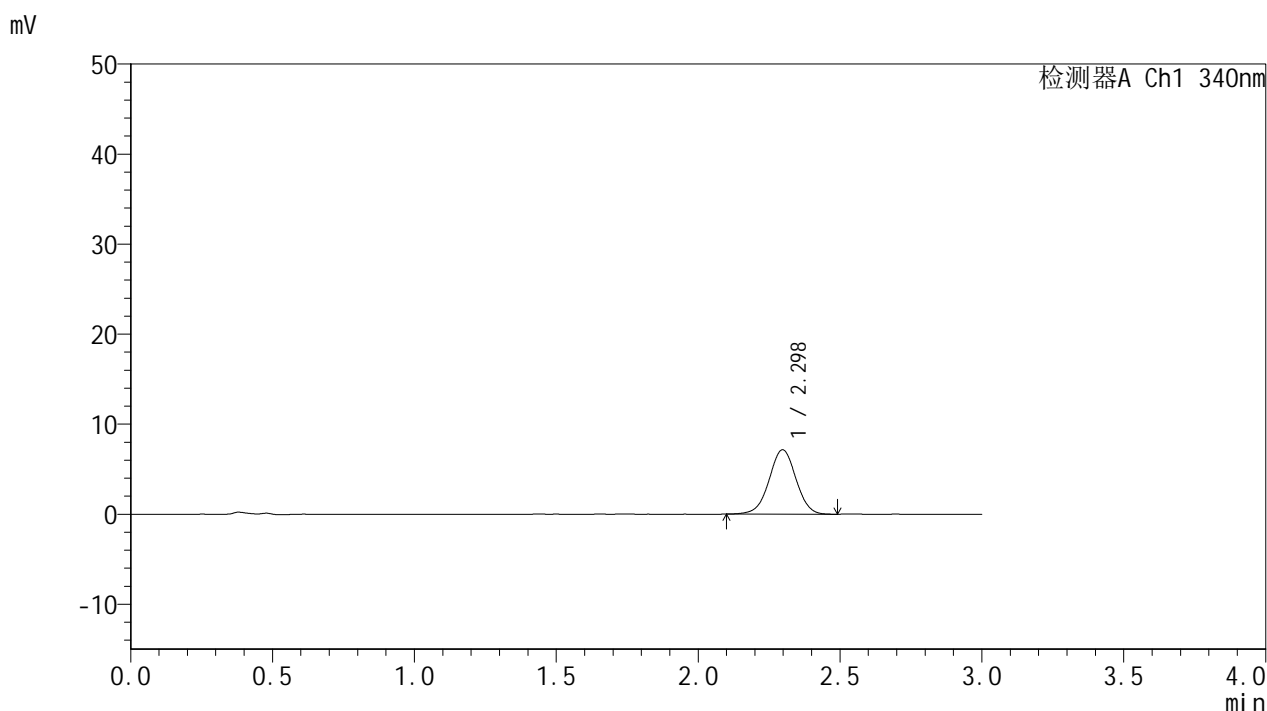


YMP-4103

<样品信息>

色谱柱 : XB-C18(50mm*4.6mm,5μm) 流速: 1.8ml/min
 柱温 : 30°C 波长: 340nm
 数据文件名: RCMYP-4103 - 0-116/18-344-2 - zzp-2025081321p-yxys10t-bz-gw-rcd-15mg-1h-P5-1.lcd
 方法文件名: RCMYP-4103 - YMP-4103-rcqx-FX267.lcm
 批处理文件名: RCMYP-4103 - 20260410-rcd-FX267.lcb
 样品瓶号: 1-37
 进样体积: 10 μl 版本号:6.115
 分析时间: 2026/04/10 11:38:05 实验者: wangdan
 处理时间 (V2) : 2026/04/13 08:34:00 处理者: wangdan
 仪器型号: SHIMADZU LC-2050C(FX267)

<色谱图>



<峰表>

检测器A Ch1 340nm

峰号	保留时间	面积	面积%	高度	理论塔板数(USP)	拖尾因子	分离度(USP)
1	2.298	47106	100.000	7158	2854	0.995	--
总计		47106	100.000	7158			

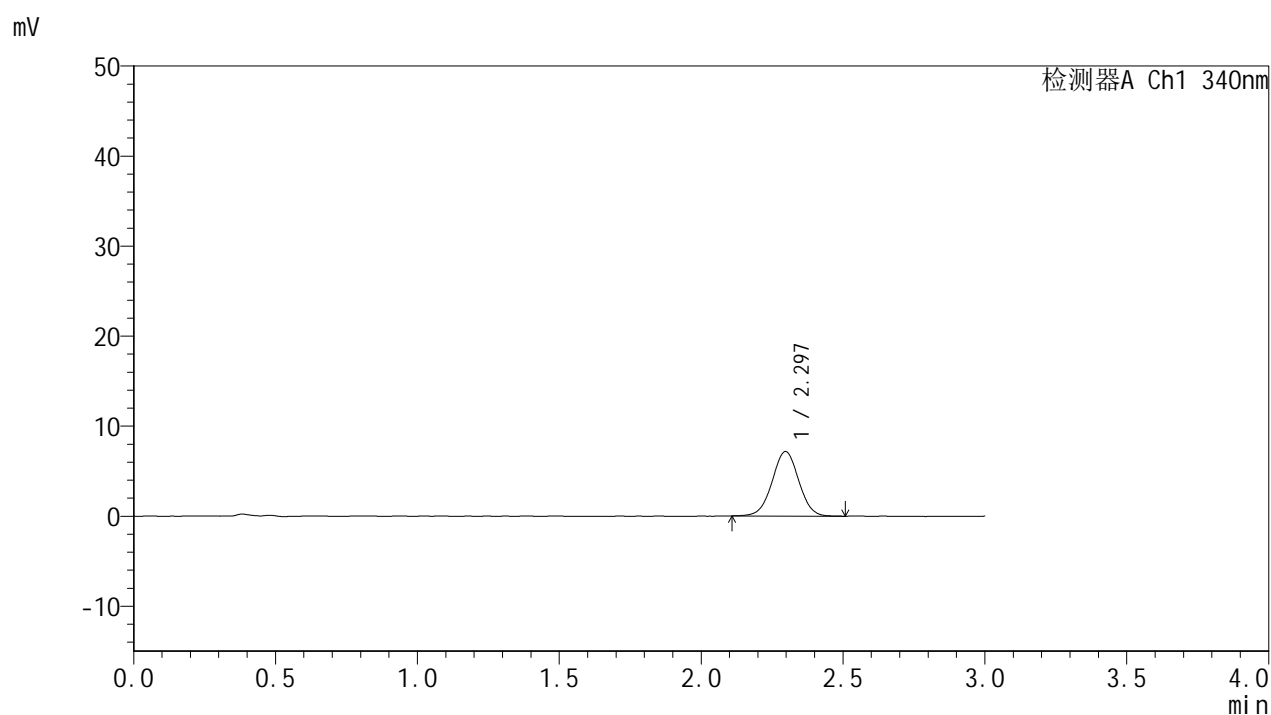


YMP-4103

<样品信息>

色谱柱 : XB-C18(50mm*4.6mm,5 μ m) 流速: 1.8ml/min
 柱温 : 30 $^{\circ}$ C 波长: 340nm
 数据文件名: RCSYMP-4103 - 0-116/18-345-2 - zzp-2025081321p-yxys10t-bz-gw-rcd-15mg-1h-P5-2.lcd
 方法文件名: RCSYMP-4103 - YMP-4103-rcqx-FX267.lcm
 批处理文件名: RCSYMP-4103 - 20260410-rcd-FX267.lcb
 样品瓶号: 1-37
 进样体积: 10 μ l 版本号:6.115
 分析时间: 2026/04/10 11:41:27 实验者: wangdan
 处理时间 (V2) : 2026/04/13 08:34:03 处理者: wangdan
 仪器型号: SHIMADZU LC-2050C(FX267)

<色谱图>



<峰表>

检测器A Ch1 340nm

峰号	保留时间	面积	面积%	高度	理论塔板数(USP)	拖尾因子	分离度(USP)
1	2.297	46889	100.000	7172	2859	1.005	--
总计		46889	100.000	7172			

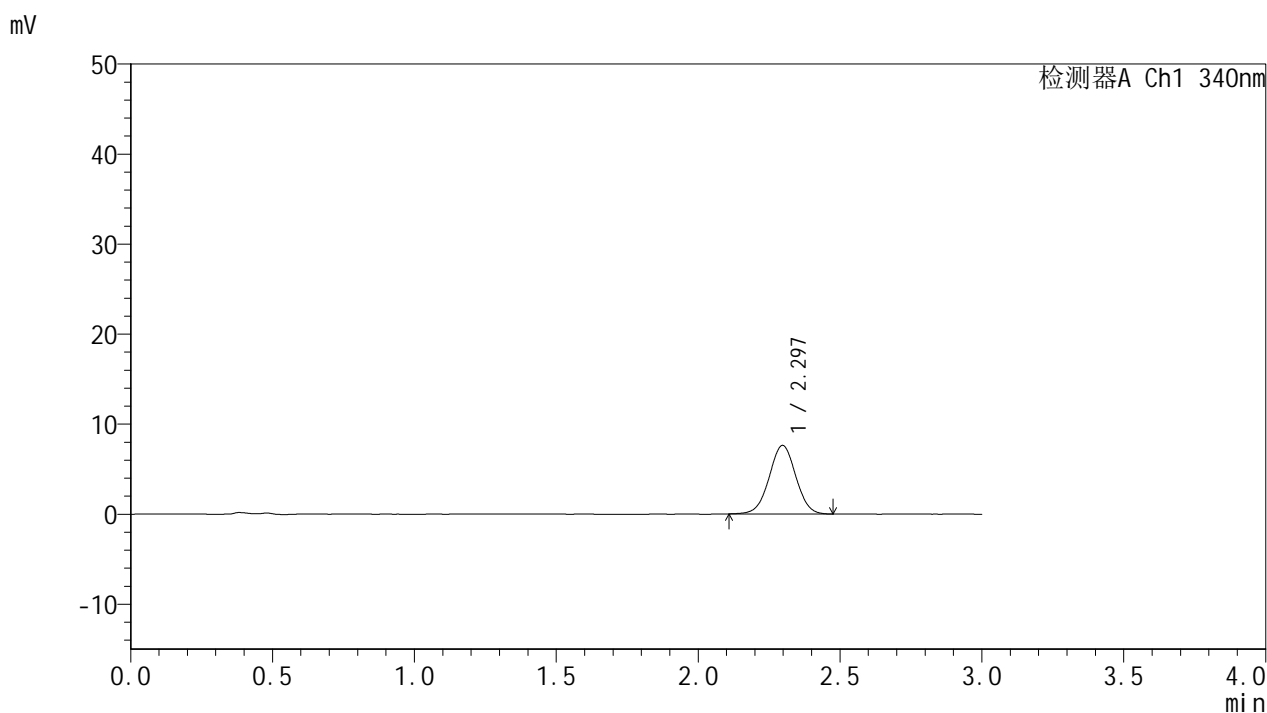


YMP-4103

<样品信息>

色谱柱 : XB-C18(50mm*4.6mm,5μm) 流速: 1.8ml/min
 柱温 : 30°C 波长: 340nm
 数据文件名: RCMYMP-4103 - 0-116/18-346-2 - zzp-2025081321p-yxys10t-bz-gw-rcd-15mg-1h-P6-1.lcd
 方法文件名: RCMYMP-4103 - YMP-4103-rcqx-FX267.lcm
 批处理文件名: RCMYMP-4103 - 20260410-rcd-FX267.lcb
 样品瓶号: 1-46
 进样体积: 10 μl 版本号:6.115
 分析时间: 2026/04/10 11:44:50 实验者: wangdan
 处理时间 (V2) : 2026/04/13 08:34:06 处理者: wangdan
 仪器型号: SHIMADZU LC-2050C(FX267)

<色谱图>



<峰表>

检测器A Ch1 340nm

峰号	保留时间	面积	面积%	高度	理论塔板数(USP)	拖尾因子	分离度(USP)
1	2.297	49713	100.000	7616	2859	1.005	--
总计		49713	100.000	7616			

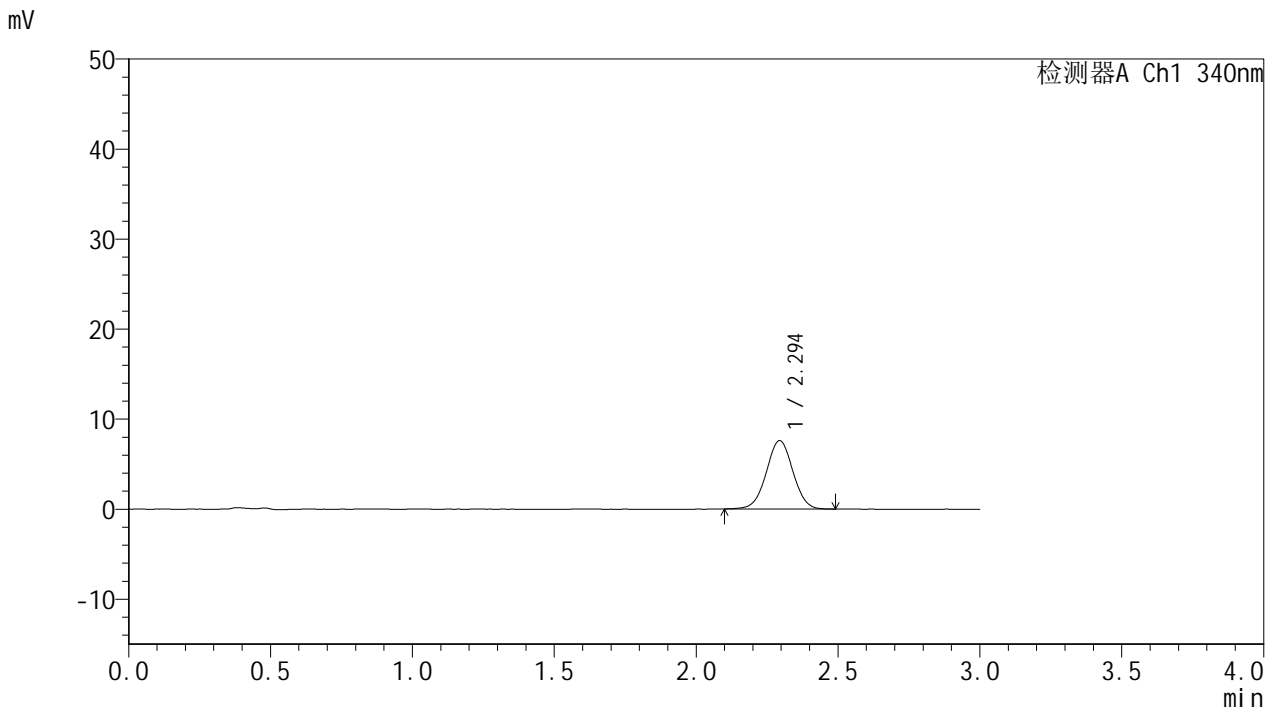


YMP-4103

<样品信息>

色谱柱 : XB-C18(50mm*4.6mm,5μm) 流速: 1.8ml/min
 柱温 : 30°C 波长: 340nm
 数据文件名: RCMYP-4103 - 0-116/18-347-2 - zzp-2025081321p-yxys10t-bz-gw-rcd-15mg-1h-P6-2.lcd
 方法文件名: RCMYP-4103 - YMP-4103-rcqx-FX267.lcm
 批处理文件名: RCMYP-4103 - 20260410-rcd-FX267.lcb
 样品瓶号: 1-46
 进样体积: 10 μl 版本号:6.115
 分析时间: 2026/04/10 11:48:13 实验者: wangdan
 处理时间 (V2) : 2026/04/13 08:34:09 处理者: wangdan
 仪器型号: SHIMADZU LC-2050C(FX267)

<色谱图>



<峰表>

检测器A Ch1 340nm

峰号	保留时间	面积	面积%	高度	理论塔板数(USP)	拖尾因子	分离度(USP)
1	2.294	49735	100.000	7596	2861	1.006	--
总计		49735	100.000	7596			

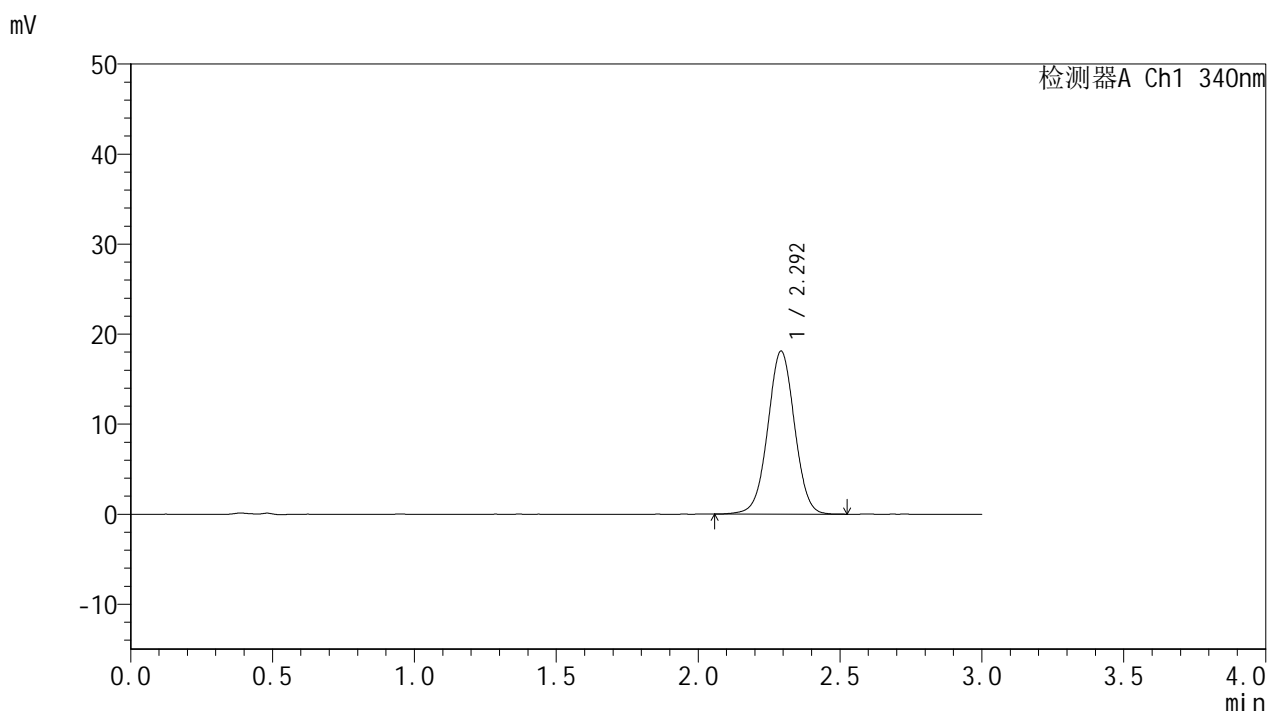


YMP-4103

<样品信息>

色谱柱 : XB-C18(50mm*4.6mm,5μm) 流速: 1.8ml/min
 柱温 : 30°C 波长: 340nm
 数据文件名: RCSYMP-4103 - 0-116/18-348-2 - zzp-2025081321p-yxys10t-bz-gw-rcd-15mg-4h-P1-1.lcd
 方法文件名: RCSYMP-4103 - YMP-4103-rcqx-FX267.lcm
 批处理文件名: RCSYMP-4103 - 20260410-rcd-FX267.lcb
 样品瓶号: 1-2
 进样体积: 10 μl 版本号:6.115
 分析时间: 2026/04/10 11:51:34 实验者: wangdan
 处理时间 (V2) : 2026/04/13 08:34:12 处理者: wangdan
 仪器型号: SHIMADZU LC-2050C(FX267)

<色谱图>



<峰表>

检测器A Ch1 340nm

峰号	保留时间	面积	面积%	高度	理论塔板数(USP)	拖尾因子	分离度(USP)
1	2.292	119011	100.000	18047	2854	1.009	--
总计		119011	100.000	18047			

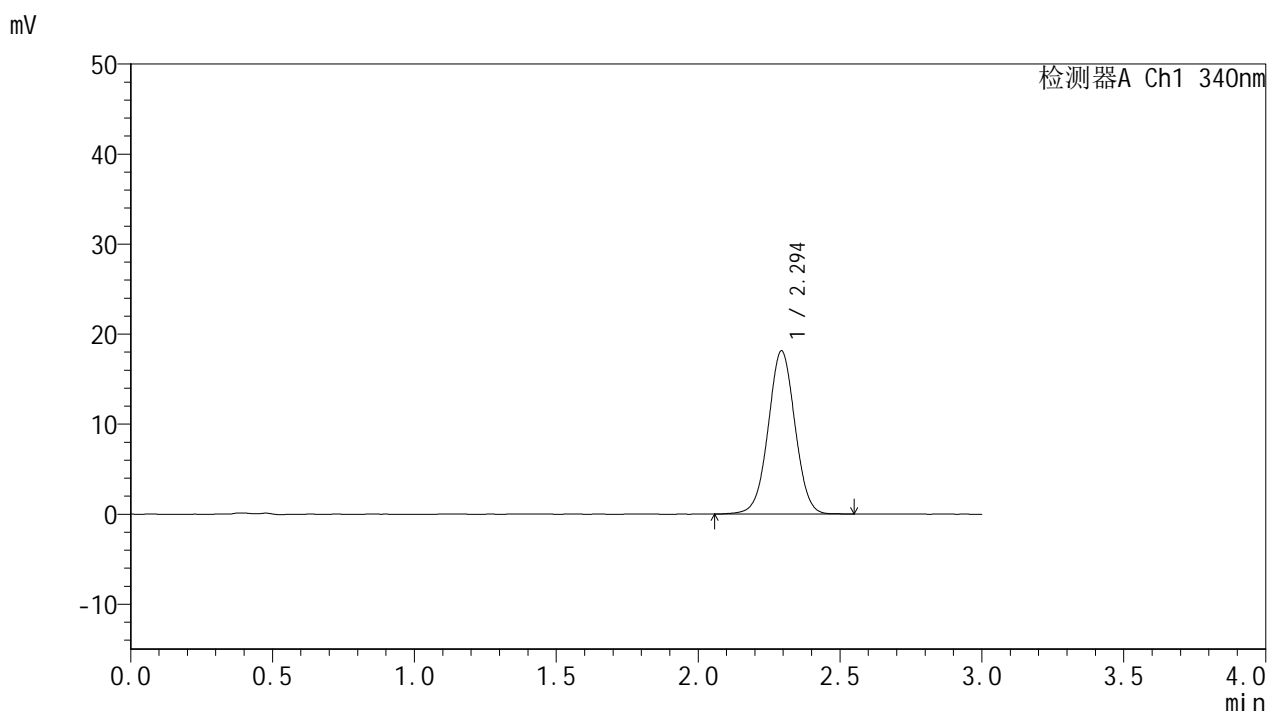


YMP-4103

<样品信息>

色谱柱 : XB-C18(50mm*4.6mm,5μm) 流速: 1.8ml/min
 柱温 : 30°C 波长: 340nm
 数据文件名: RC\$YMP-4103 - 0-116/18-349-2 - zzp-2025081321p-yxys10t-bz-gw-rcd-15mg-4h-P1-2.lcd
 方法文件名: RC\$YMP-4103 - YMP-4103-rcqx-FX267.lcm
 批处理文件名: RC\$YMP-4103 - 20260410-rcd-FX267.lcb
 样品瓶号: 1-2
 进样体积: 10 μl 版本号:6.115
 分析时间: 2026/04/10 11:54:57 实验者: wangdan
 处理时间 (V2) : 2026/04/13 08:34:15 处理者: wangdan
 仪器型号: SHIMADZU LC-2050C(FX267)

<色谱图>



<峰表>

检测器A Ch1 340nm

峰号	保留时间	面积	面积%	高度	理论塔板数(USP)	拖尾因子	分离度(USP)
1	2.294	119163	100.000	18098	2845	1.013	--
总计		119163	100.000	18098			

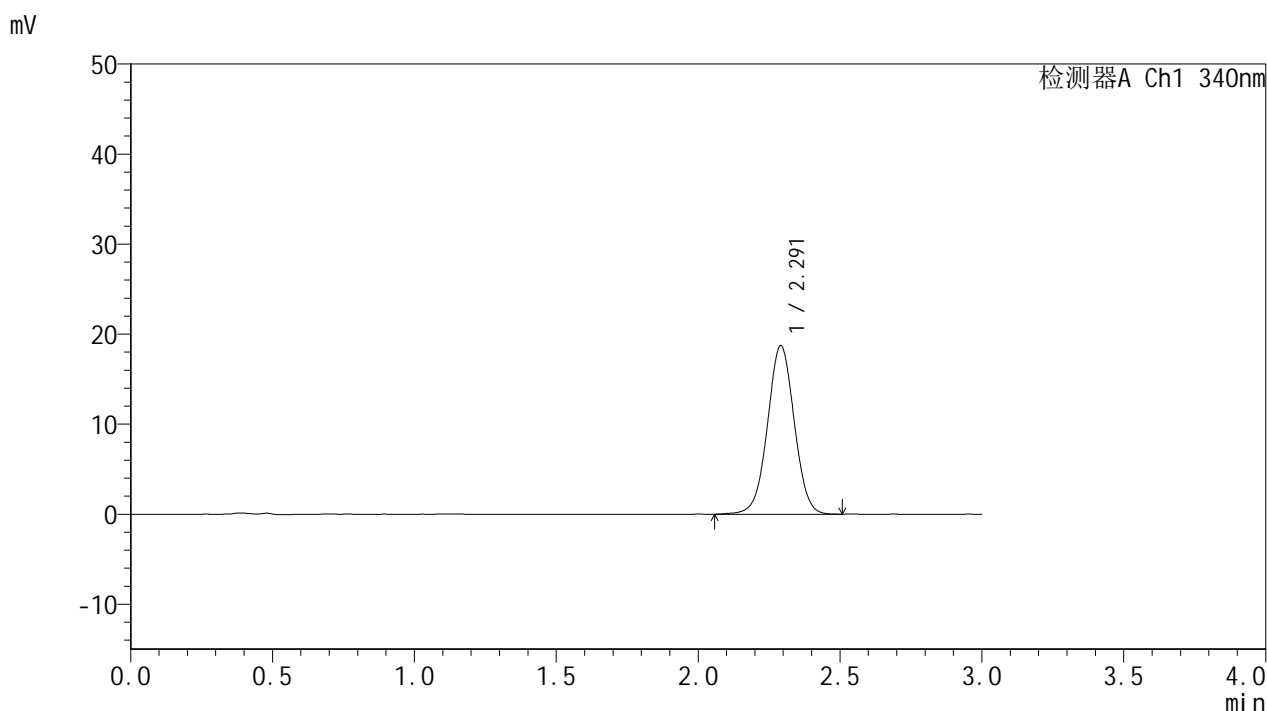


YMP-4103

<样品信息>

色谱柱 : XB-C18(50mm*4.6mm,5μm) 流速: 1.8ml/min
 柱温 : 30°C 波长: 340nm
 数据文件名: RC\$YMP-4103 - 0-116/18-350-2 - zzp-2025081321p-yxys10t-bz-gw-rcd-15mg-4h-P2-1.lcd
 方法文件名: RC\$YMP-4103 - YMP-4103-rcqx-FX267.lcm
 批处理文件名: RC\$YMP-4103 - 20260410-rcd-FX267.lcb
 样品瓶号: 1-11
 进样体积: 10 μl 版本号:6.115
 分析时间: 2026/04/10 11:58:20 实验者: wangdan
 处理时间 (V2) : 2026/04/13 08:34:18 处理者: wangdan
 仪器型号: SHIMADZU LC-2050C(FX267)

<色谱图>



<峰表>

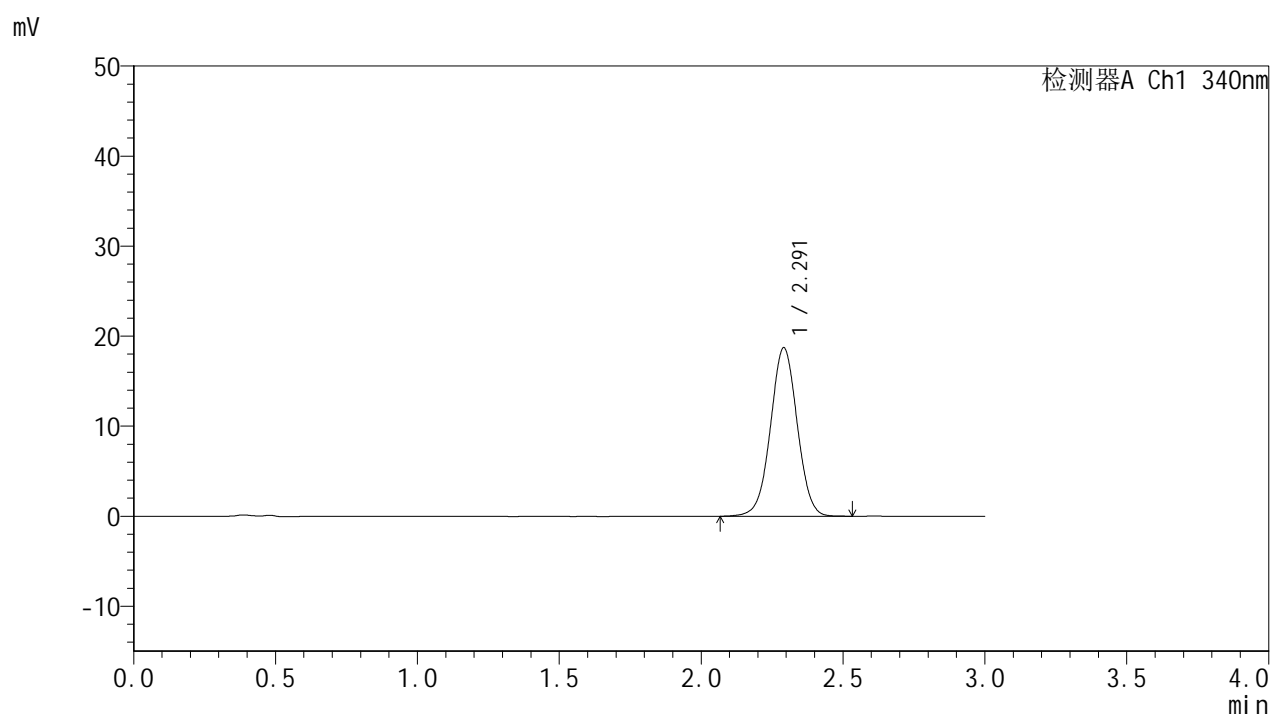
检测器A Ch1 340nm

峰号	保留时间	面积	面积%	高度	理论塔板数(USP)	拖尾因子	分离度(USP)
1	2.291	123151	100.000	18694	2841	1.012	--
总计		123151	100.000	18694			

<样品信息>

色谱柱 : XB-C18(50mm*4.6mm,5 μ m) 流速: 1.8ml/min
柱温 : 30 $^{\circ}$ C 波长: 340nm
数据文件名: RCSYMP-4103 - 0-116/18-351-2 - zzp-2025081321p-yxys10t-bz-gw-rcd-15mg-4h-P2-2.lcd
方法文件名: RCSYMP-4103 - YMP-4103-rcqx-FX267.lcm
批处理文件名: RCSYMP-4103 - 20260410-rcd-FX267.lcb
样品瓶号: 1-11
进样体积: 10 μ l 版本号:6.115
分析时间: 2026/04/10 12:01:42 实验者: wangdan
处理时间 (V2) : 2026/04/13 08:34:22 处理者: wangdan
仪器型号: SHIMADZU LC-2050C(FX267)

<色谱图>



<峰表>

检测器A Ch1 340nm

峰号	保留时间	面积	面积%	高度	理论塔板数(USP)	拖尾因子	分离度(USP)
1	2.291	122907	100.000	18690	2848	1.011	--
总计		122907	100.000	18690			

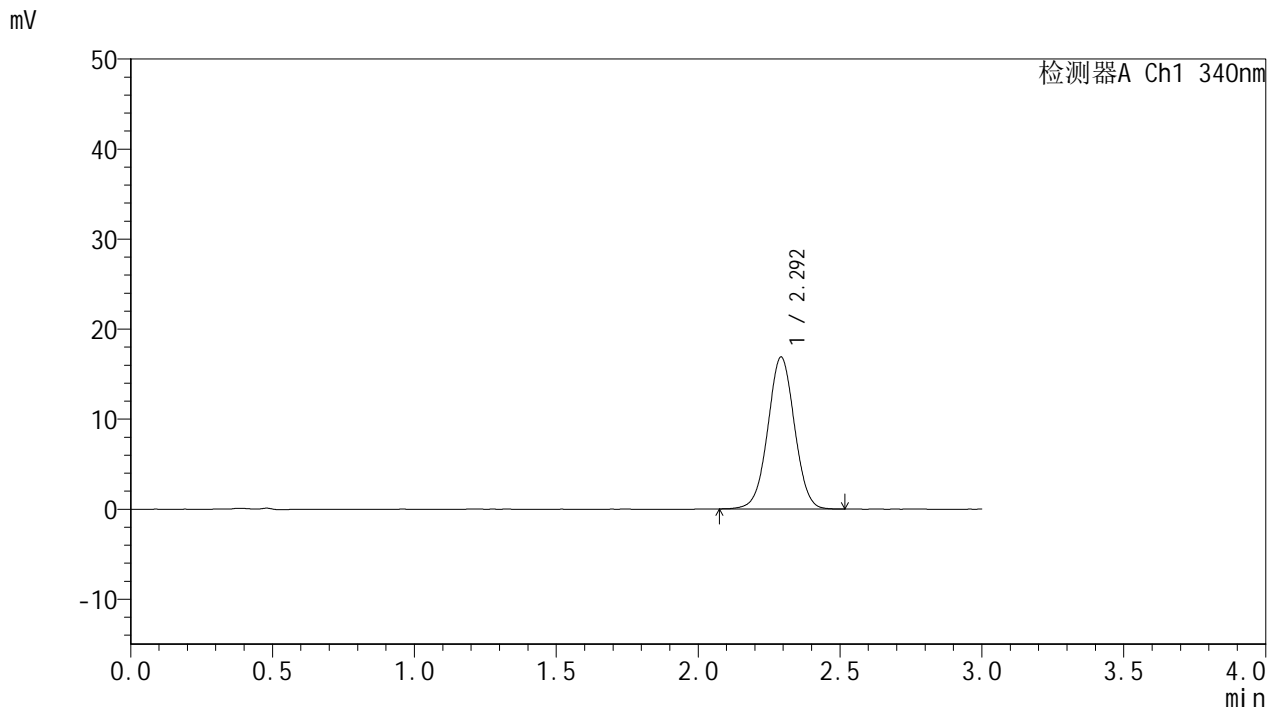


YMP-4103

<样品信息>

色谱柱 : XB-C18(50mm*4.6mm,5μm) 流速: 1.8ml/min
 柱温 : 30°C 波长: 340nm
 数据文件名: RCMYMP-4103 - 0-116/18-352-2 - zzp-2025081321p-yxys10t-bz-gw-rcd-15mg-4h-P3-1.lcd
 方法文件名: RCMYMP-4103 - YMP-4103-rcqx-FX267.lcm
 批处理文件名: RCMYMP-4103 - 20260410-rcd-FX267.lcb
 样品瓶号: 1-20
 进样体积: 10 μl 版本号:6.115
 分析时间: 2026/04/10 12:05:04 实验者: wangdan
 处理时间 (V2) : 2026/04/13 08:34:25 处理者: wangdan
 仪器型号: SHIMADZU LC-2050C(FX267)

<色谱图>



<峰表>

检测器A Ch1 340nm

峰号	保留时间	面积	面积%	高度	理论塔板数(USP)	拖尾因子	分离度(USP)
1	2.292	110563	100.000	16819	2858	1.013	--
总计		110563	100.000	16819			

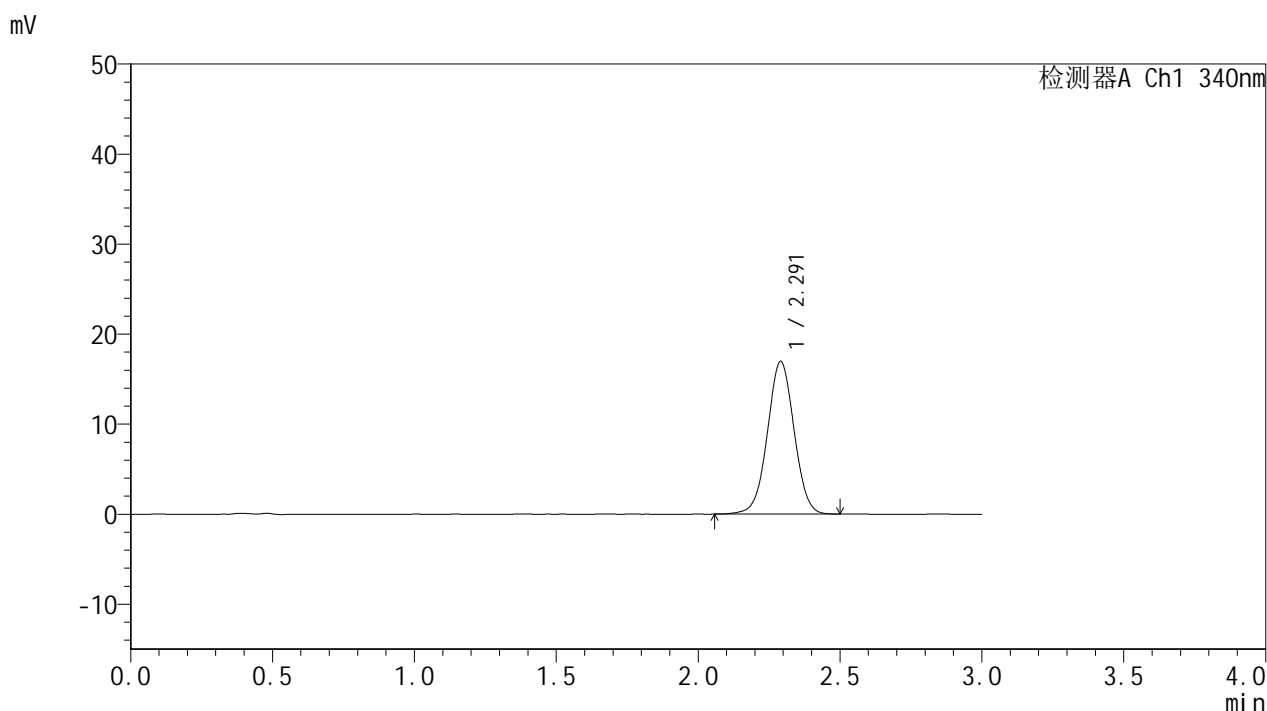


YMP-4103

<样品信息>

色谱柱 : XB-C18(50mm*4.6mm,5μm) 流速: 1.8ml/min
 柱温 : 30°C 波长: 340nm
 数据文件名: RCMYMP-4103 - 0-116/18-353-2 - zzp-2025081321p-yxys10t-bz-gw-rcd-15mg-4h-P3-2.lcd
 方法文件名: RCMYMP-4103 - YMP-4103-rcqx-FX267.lcm
 批处理文件名: RCMYMP-4103 - 20260410-rcd-FX267.lcb
 样品瓶号: 1-20
 进样体积: 10 μl 版本号:6.115
 分析时间: 2026/04/10 12:08:26 实验者: wangdan
 处理时间 (V2) : 2026/04/13 08:34:28 处理者: wangdan
 仪器型号: SHIMADZU LC-2050C(FX267)

<色谱图>



<峰表>

检测器A Ch1 340nm

峰号	保留时间	面积	面积%	高度	理论塔板数(USP)	拖尾因子	分离度(USP)
1	2.291	111101	100.000	16939	2854	1.012	--
总计		111101	100.000	16939			

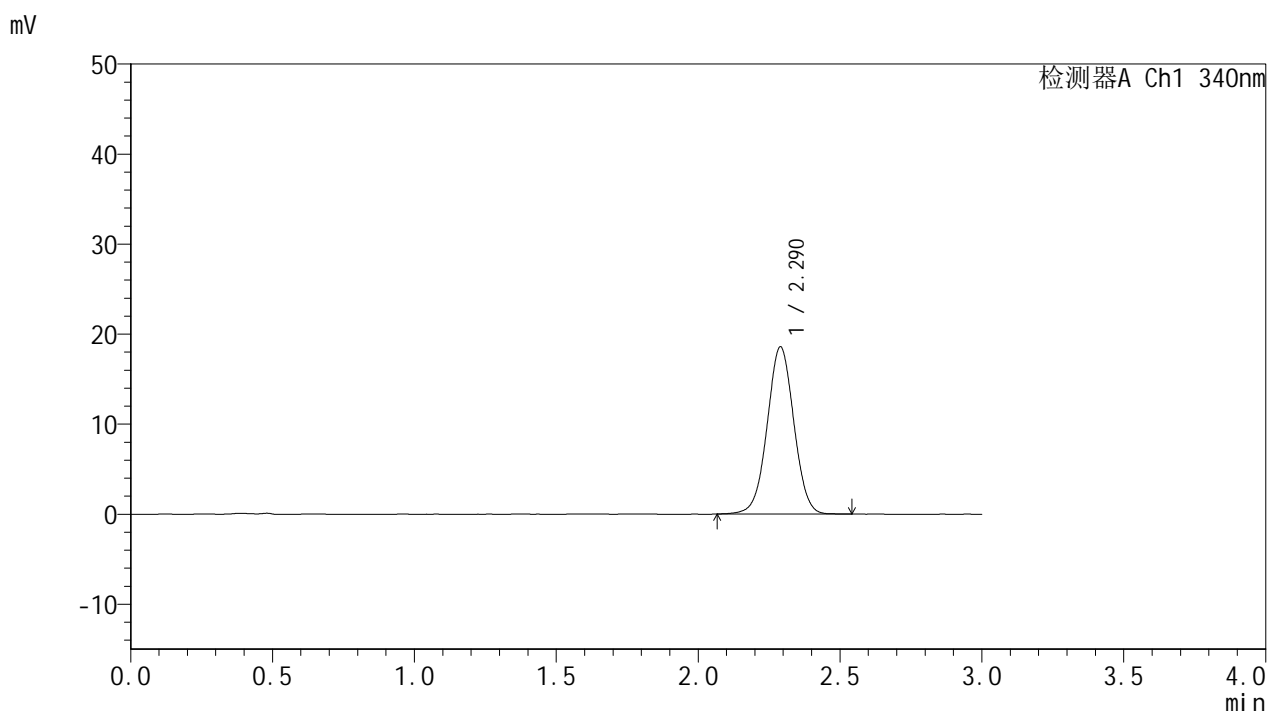


YMP-4103

<样品信息>

色谱柱 : XB-C18(50mm*4.6mm,5μm) 流速: 1.8ml/min
 柱温 : 30°C 波长: 340nm
 数据文件名: RCMYMP-4103 - 0-116/18-354-2 - zzp-2025081321p-yxys10t-bz-gw-rcd-15mg-4h-P4-1.lcd
 方法文件名: RCMYMP-4103 - YMP-4103-rcqx-FX267.lcm
 批处理文件名: RCMYMP-4103 - 20260410-rcd-FX267.lcb
 样品瓶号: 1-29
 进样体积: 10 μl 版本号:6.115
 分析时间: 2026/04/10 12:11:48 实验者: wangdan
 处理时间 (V2) : 2026/04/13 08:34:31 处理者: wangdan
 仪器型号: SHIMADZU LC-2050C(FX267)

<色谱图>



<峰表>

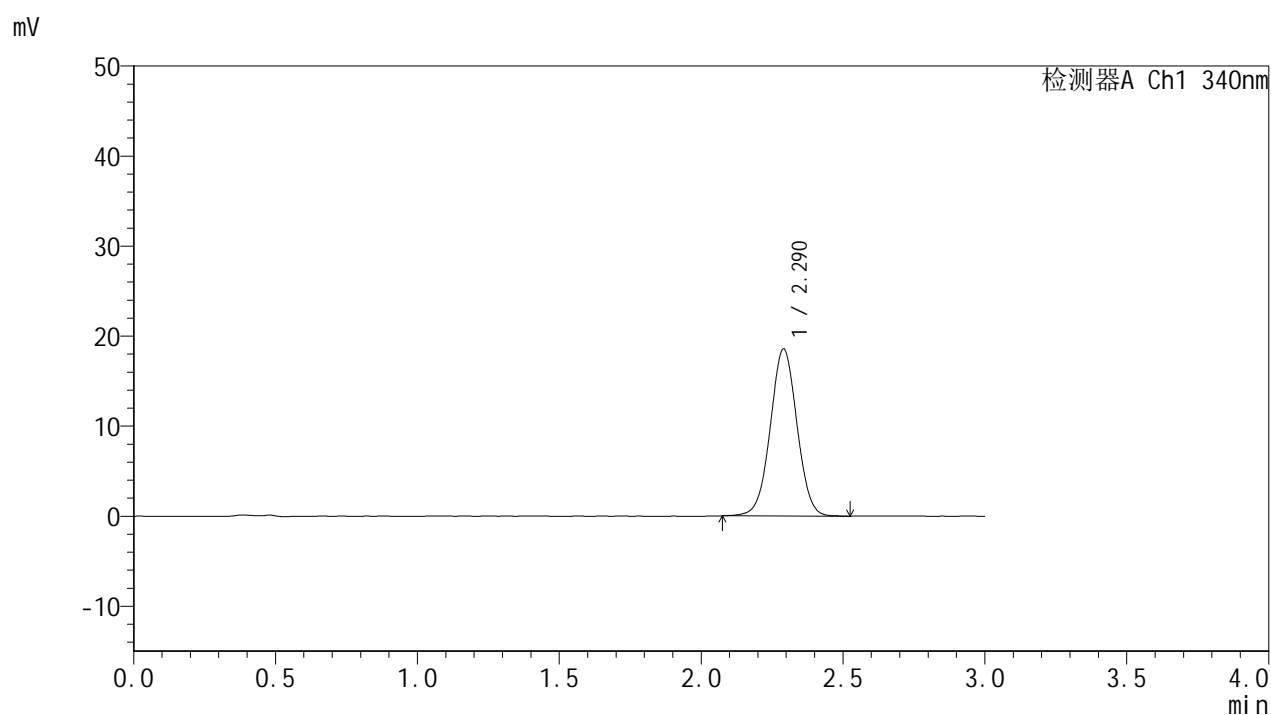
检测器A Ch1 340nm

峰号	保留时间	面积	面积%	高度	理论塔板数(USP)	拖尾因子	分离度(USP)
1	2.290	121603	100.000	18573	2853	1.011	--
总计		121603	100.000	18573			

<样品信息>

色谱柱 : XB-C18(50mm*4.6mm,5 μ m) 流速: 1.8ml/min
柱温 : 30 $^{\circ}$ C 波长: 340nm
数据文件名: RCSYMP-4103 - 0-116/18-355-2 - zzp-2025081321p-yxys10t-bz-gw-rcd-15mg-4h-P4-2.lcd
方法文件名: RCSYMP-4103 - YMP-4103-rcqx-FX267.lcm
批处理文件名: RCSYMP-4103 - 20260410-rcd-FX267.lcb
样品瓶号: 1-29
进样体积: 10 μ l 版本号:6.115
分析时间: 2026/04/10 12:15:10 实验者: wangdan
处理时间 (V2) : 2026/04/13 08:34:35 处理者: wangdan
仪器型号: SHIMADZU LC-2050C(FX267)

<色谱图>



<峰表>

检测器A Ch1 340nm

峰号	保留时间	面积	面积%	高度	理论塔板数(USP)	拖尾因子	分离度(USP)
1	2.290	121534	100.000	18541	2853	1.015	--
总计		121534	100.000	18541			

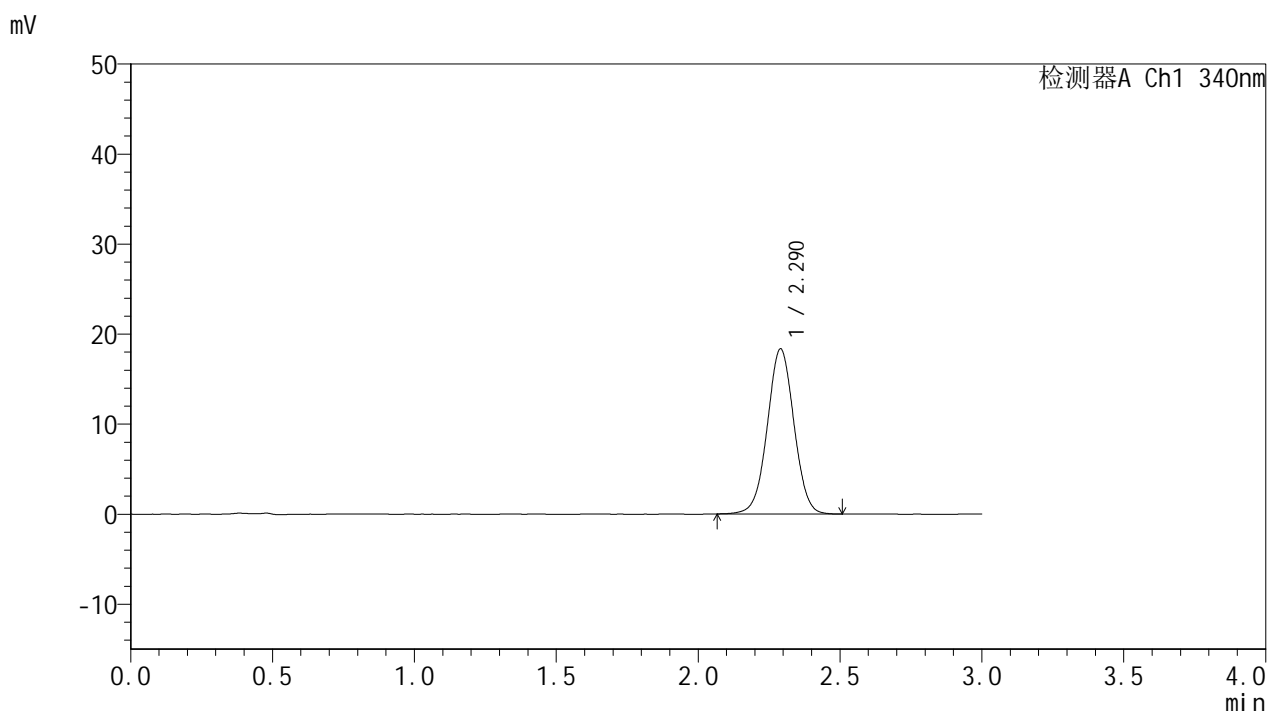


YMP-4103

<样品信息>

色谱柱 : XB-C18(50mm*4.6mm,5μm) 流速: 1.8ml/min
 柱温 : 30°C 波长: 340nm
 数据文件名: RCMYMP-4103 - 0-116/18-356-2 - zzp-2025081321p-yxys10t-bz-gw-rcd-15mg-4h-P5-1.lcd
 方法文件名: RCMYMP-4103 - YMP-4103-rcqx-FX267.lcm
 批处理文件名: RCMYMP-4103 - 20260410-rcd-FX267.lcb
 样品瓶号: 1-38
 进样体积: 10 μl 版本号:6.115
 分析时间: 2026/04/10 12:18:32 实验者: wangdan
 处理时间 (V2) : 2026/04/13 08:34:38 处理者: wangdan
 仪器型号: SHIMADZU LC-2050C(FX267)

<色谱图>



<峰表>

检测器A Ch1 340nm

峰号	保留时间	面积	面积%	高度	理论塔板数(USP)	拖尾因子	分离度(USP)
1	2.290	120001	100.000	18330	2860	1.012	--
总计		120001	100.000	18330			

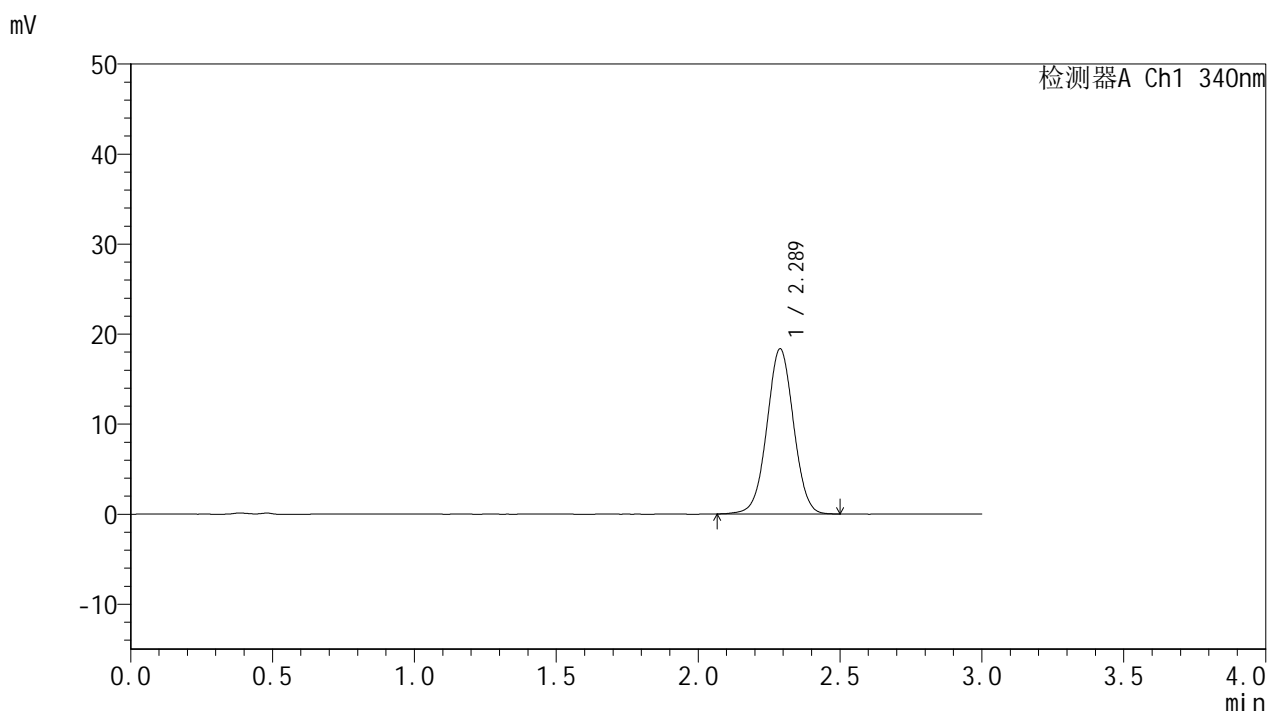


YMP-4103

<样品信息>

色谱柱 : XB-C18(50mm*4.6mm,5μm) 流速: 1.8ml/min
 柱温 : 30°C 波长: 340nm
 数据文件名: RC\$YMP-4103 - 0-116/18-357-2 - zzp-2025081321p-yxys10t-bz-gw-rcd-15mg-4h-P5-2.lcd
 方法文件名: RC\$YMP-4103 - YMP-4103-rcqx-FX267.lcm
 批处理文件名: RC\$YMP-4103 - 20260410-rcd-FX267.lcb
 样品瓶号: 1-38
 进样体积: 10 μl 版本号:6.115
 分析时间: 2026/04/10 12:21:54 实验者: wangdan
 处理时间 (V2) : 2026/04/13 08:34:41 处理者: wangdan
 仪器型号: SHIMADZU LC-2050C(FX267)

<色谱图>



<峰表>

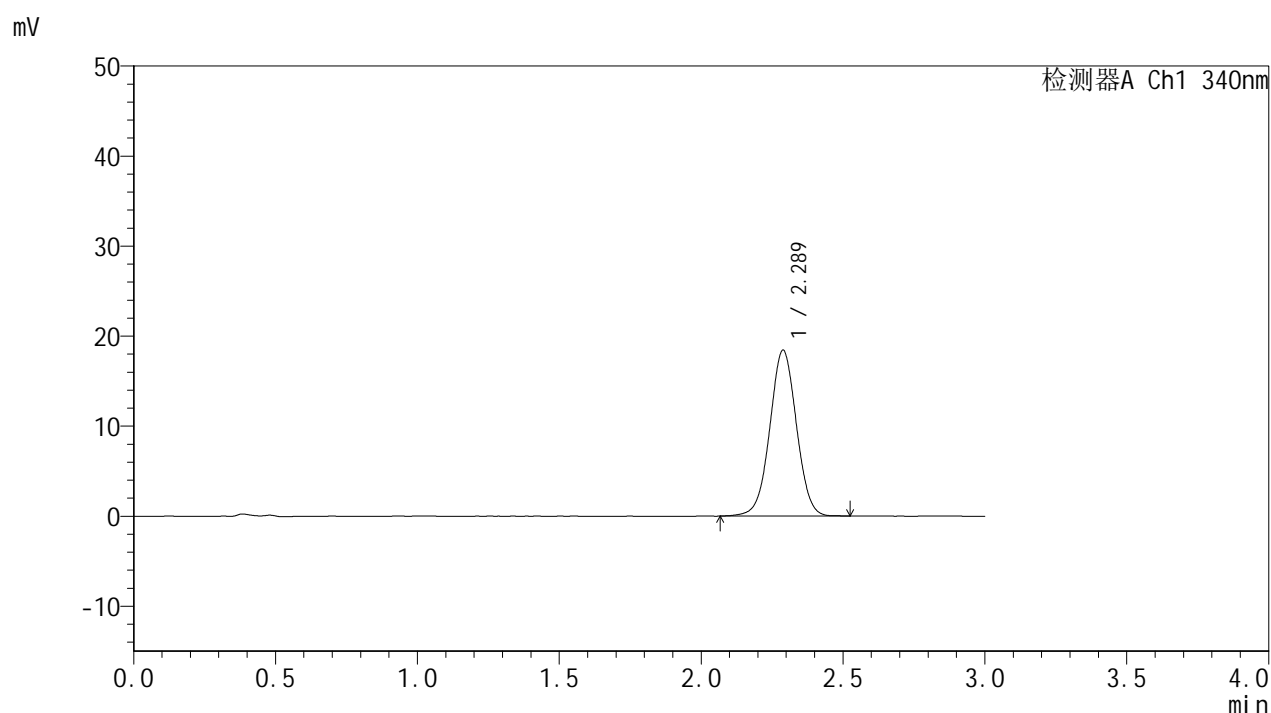
检测器A Ch1 340nm

峰号	保留时间	面积	面积%	高度	理论塔板数(USP)	拖尾因子	分离度(USP)
1	2.289	120007	100.000	18358	2857	1.014	--
总计		120007	100.000	18358			

<样品信息>

色谱柱 : XB-C18(50mm*4.6mm,5 μ m) 流速: 1.8ml/min
 柱温 : 30 $^{\circ}$ C 波长: 340nm
 数据文件名: RCSYMP-4103 - 0-116/18-358-2 - zzp-2025081321p-yxys10t-bz-gw-rcd-15mg-4h-P6-1.lcd
 方法文件名: RCSYMP-4103 - YMP-4103-rcqx-FX267.lcm
 批处理文件名: RCSYMP-4103 - 20260410-rcd-FX267.lcb
 样品瓶号: 1-47
 进样体积: 10 μ l 版本号:6.115
 分析时间: 2026/04/10 12:25:15 实验者: wangdan
 处理时间 (V2) : 2026/04/13 08:34:44 处理者: wangdan
 仪器型号: SHIMADZU LC-2050C(FX267)

<色谱图>



<峰表>

检测器A Ch1 340nm

峰号	保留时间	面积	面积%	高度	理论塔板数(USP)	拖尾因子	分离度(USP)
1	2.289	120640	100.000	18438	2859	1.011	--
总计		120640	100.000	18438			

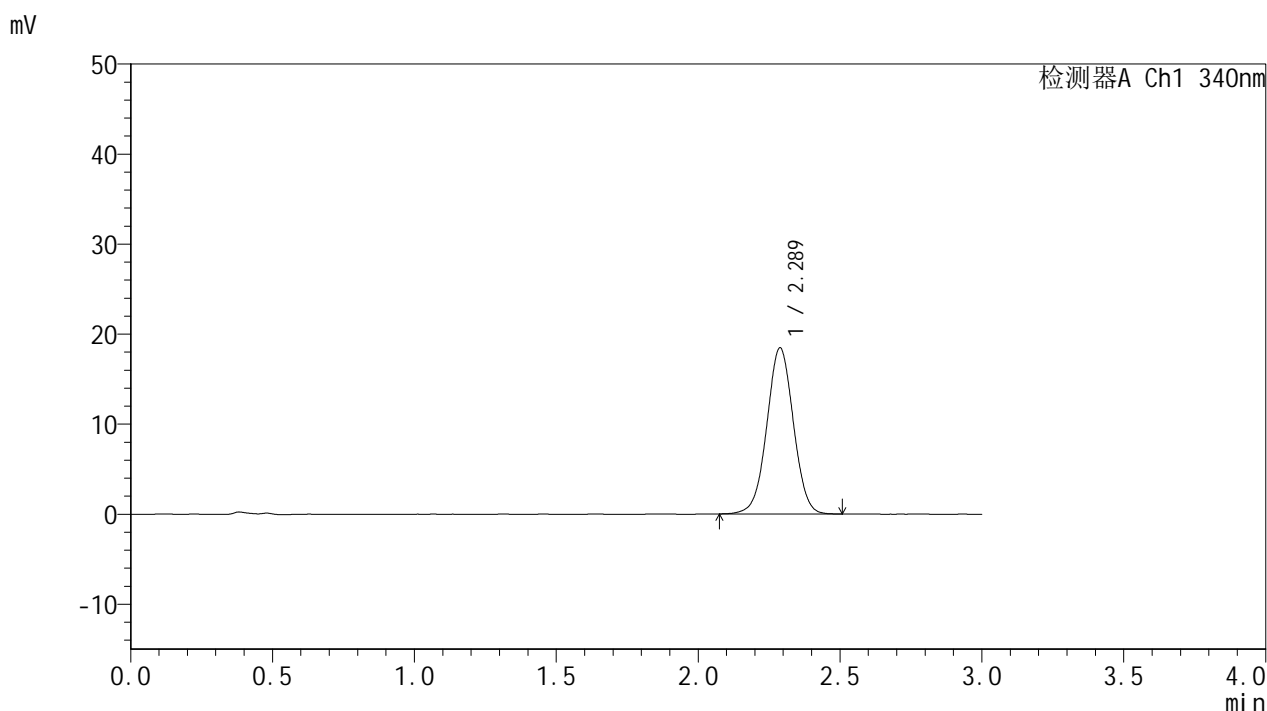


YMP-4103

<样品信息>

色谱柱 : XB-C18(50mm*4.6mm,5μm) 流速: 1.8ml/min
 柱温 : 30°C 波长: 340nm
 数据文件名: RCMYMP-4103 - 0-116/18-359-2 - zzp-2025081321p-yxys10t-bz-gw-rcd-15mg-4h-P6-2.lcd
 方法文件名: RCMYMP-4103 - YMP-4103-rcqx-FX267.lcm
 批处理文件名: RCMYMP-4103 - 20260410-rcd-FX267.lcb
 样品瓶号: 1-47
 进样体积: 10 μl 版本号:6.115
 分析时间: 2026/04/10 12:28:37 实验者: wangdan
 处理时间 (V2) : 2026/04/13 08:34:47 处理者: wangdan
 仪器型号: SHIMADZU LC-2050C(FX267)

<色谱图>



<峰表>

检测器A Ch1 340nm

峰号	保留时间	面积	面积%	高度	理论塔板数(USP)	拖尾因子	分离度(USP)
1	2.289	120484	100.000	18469	2867	1.010	--
总计		120484	100.000	18469			

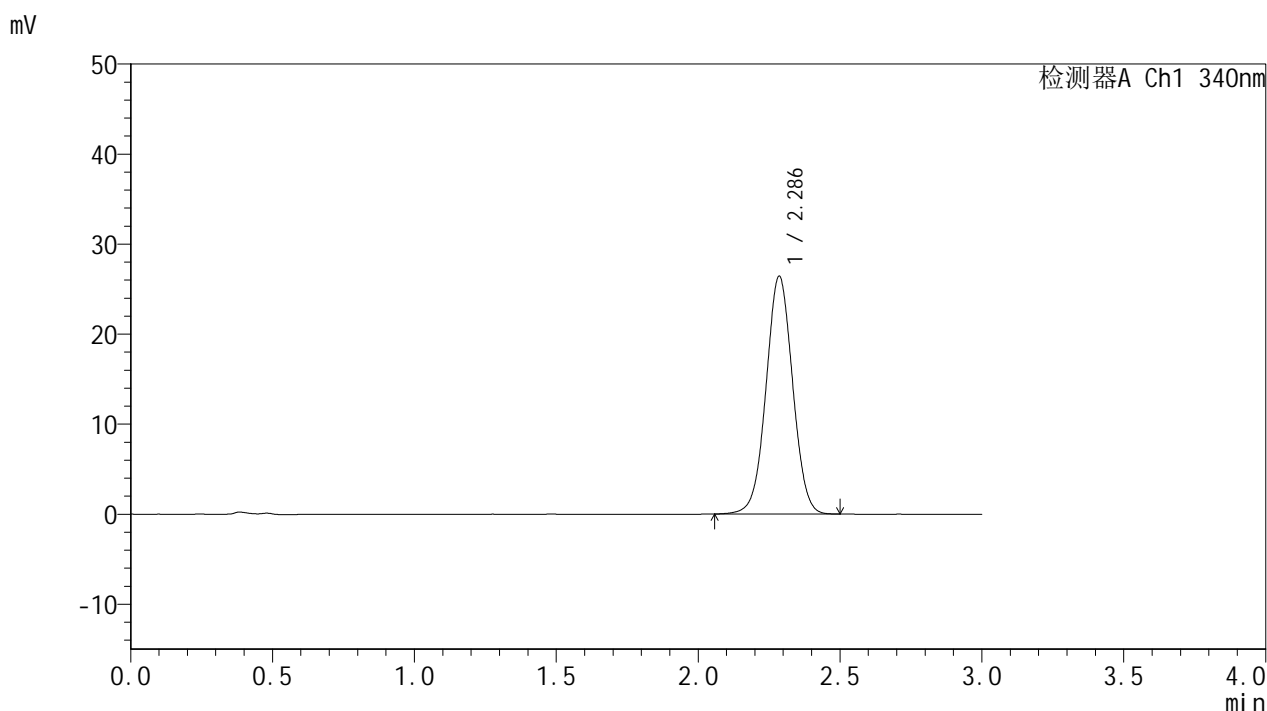


YMP-4103

<样品信息>

色谱柱 : XB-C18(50mm*4.6mm,5μm) 流速: 1.8ml/min
 柱温 : 30°C 波长: 340nm
 数据文件名: RCMYMP-4103 - 0-116/18-360-2 - zzp-2025081321p-yxys10t-bz-gw-rcd-15mg-12h-P1-1.lcd
 方法文件名: RCMYMP-4103 - YMP-4103-rcqx-FX267.lcm
 批处理文件名: RCMYMP-4103 - 20260410-rcd-FX267.lcb
 样品瓶号: 1-3
 进样体积: 10 μl 版本号:6.115
 分析时间: 2026/04/10 12:31:59 实验者: wangdan
 处理时间 (V2) : 2026/04/13 08:34:50 处理者: wangdan
 仪器型号: SHIMADZU LC-2050C(FX267)

<色谱图>



<峰表>

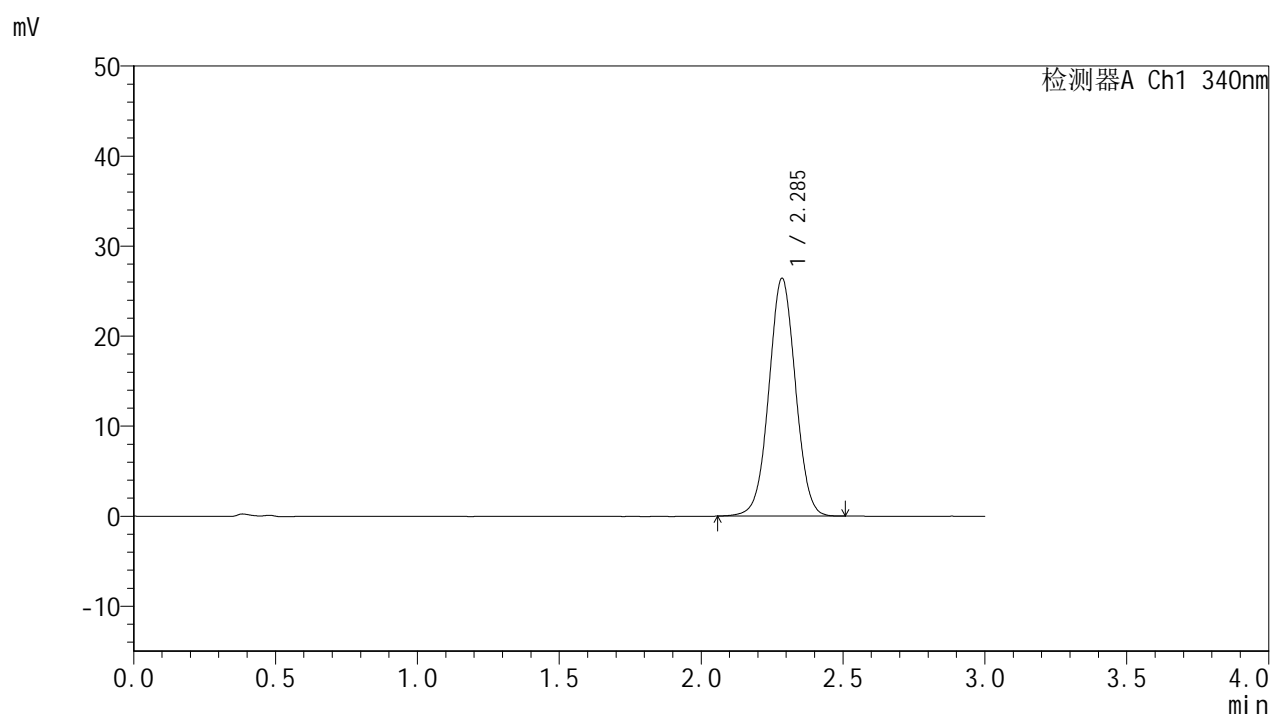
检测器A Ch1 340nm

峰号	保留时间	面积	面积%	高度	理论塔板数(USP)	拖尾因子	分离度(USP)
1	2.286	172357	100.000	26374	2856	1.018	--
总计		172357	100.000	26374			

<样品信息>

色谱柱 : XB-C18(50mm*4.6mm,5 μ m) 流速: 1.8ml/min
 柱温 : 30 $^{\circ}$ C 波长: 340nm
 数据文件名: RCSYMP-4103 - 0-116/18-361-2 - zzp-2025081321p-yxys10t-bz-gw-rcd-15mg-12h-P1-2.lcd
 方法文件名: RCSYMP-4103 - YMP-4103-rcqx-FX267.lcm
 批处理文件名: RCSYMP-4103 - 20260410-rcd-FX267.lcb
 样品瓶号: 1-3
 进样体积: 10 μ l 版本号:6.115
 分析时间: 2026/04/10 12:35:21 实验者: wangdan
 处理时间 (V2) : 2026/04/13 08:34:53 处理者: wangdan
 仪器型号: SHIMADZU LC-2050C(FX267)

<色谱图>



<峰表>

检测器A Ch1 340nm

峰号	保留时间	面积	面积%	高度	理论塔板数(USP)	拖尾因子	分离度(USP)
1	2.285	172520	100.000	26336	2849	1.021	--
总计		172520	100.000	26336			

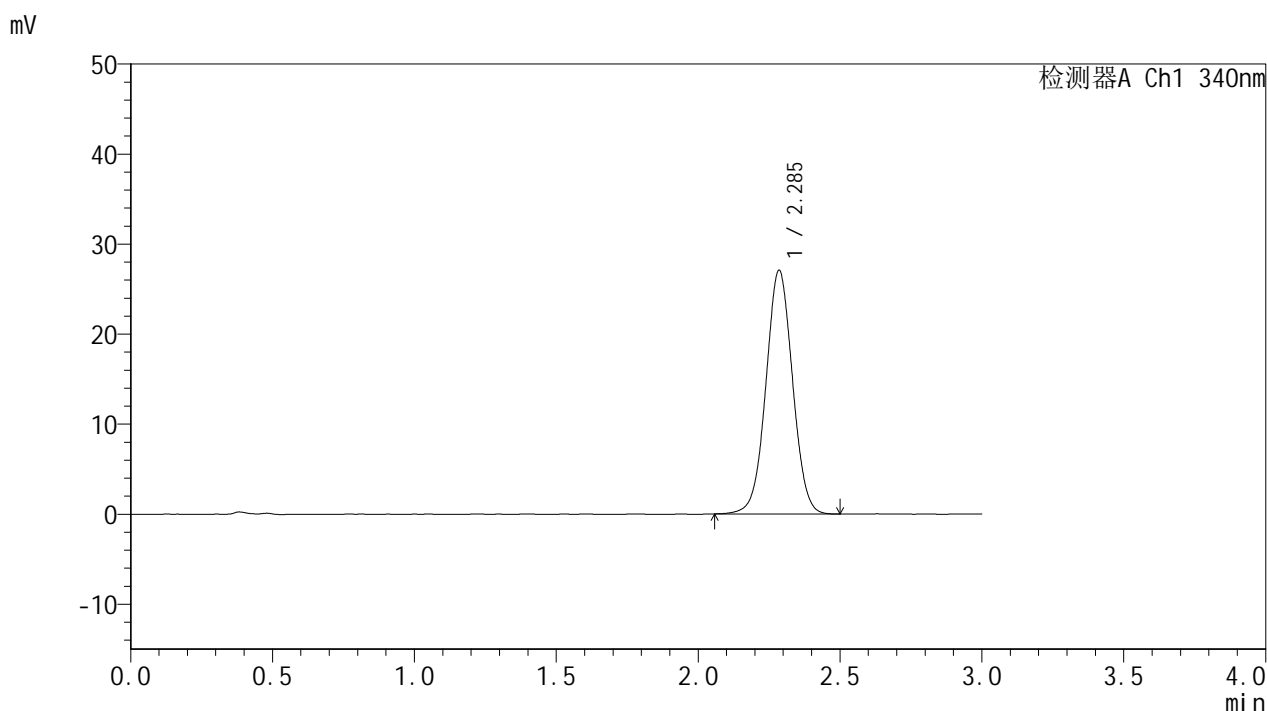


YMP-4103

<样品信息>

色谱柱 : XB-C18(50mm*4.6mm,5μm) 流速: 1.8ml/min
 柱温 : 30°C 波长: 340nm
 数据文件名: RCSYMP-4103 - 0-116/18-362-2 - zzp-2025081321p-yxys10t-bz-gw-rcd-15mg-12h-P2-1.lcd
 方法文件名: RCSYMP-4103 - YMP-4103-rcqx-FX267.lcm
 批处理文件名: RCSYMP-4103 - 20260410-rcd-FX267.lcb
 样品瓶号: 1-12
 进样体积: 10 μl 版本号:6.115
 分析时间: 2026/04/10 12:38:44 实验者: wangdan
 处理时间 (V2) : 2026/04/13 08:34:56 处理者: wangdan
 仪器型号: SHIMADZU LC-2050C(FX267)

<色谱图>



<峰表>

检测器A Ch1 340nm

峰号	保留时间	面积	面积%	高度	理论塔板数(USP)	拖尾因子	分离度(USP)
1	2.285	176589	100.000	26991	2859	1.021	--
总计		176589	100.000	26991			

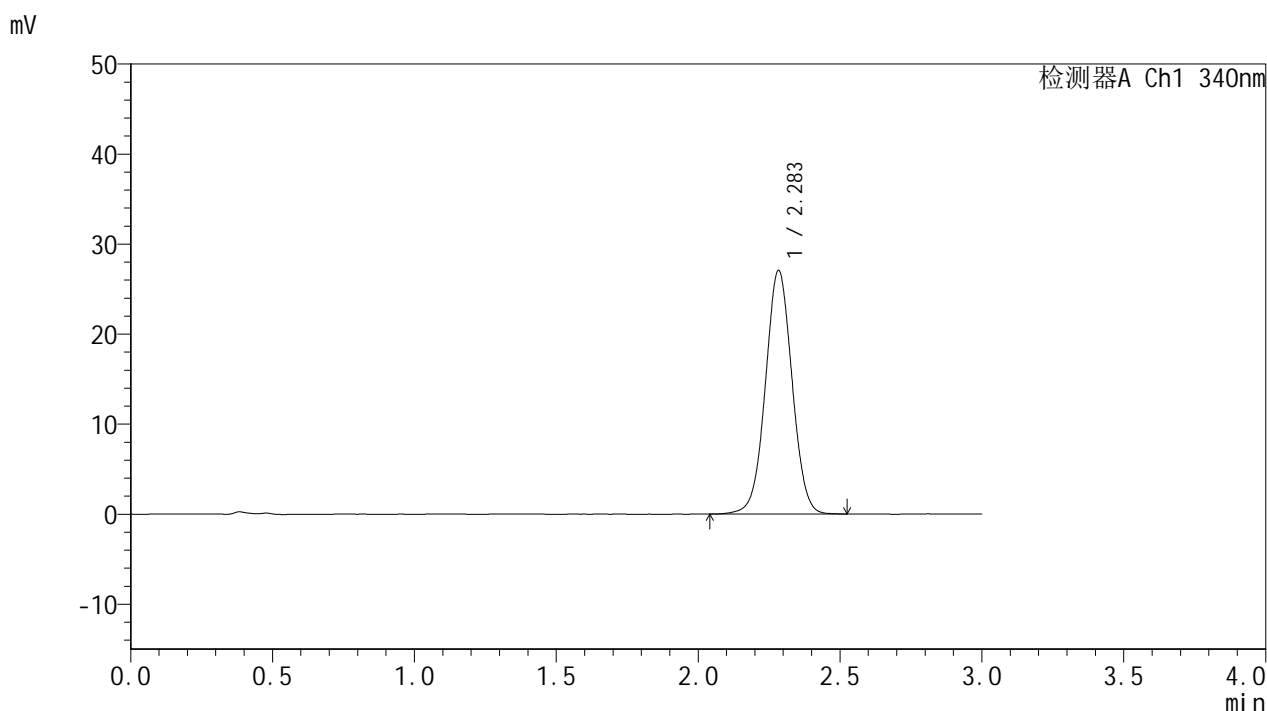


YMP-4103

<样品信息>

色谱柱 : XB-C18(50mm*4.6mm,5μm) 流速: 1.8ml/min
 柱温 : 30°C 波长: 340nm
 数据文件名: RCMYMP-4103 - 0-116/18-363-2 - zzp-2025081321p-yxys10t-bz-gw-rcd-15mg-12h-P2-2.lcd
 方法文件名: RCMYMP-4103 - YMP-4103-rcqx-FX267.lcm
 批处理文件名: RCMYMP-4103 - 20260410-rcd-FX267.lcb
 样品瓶号: 1-12
 进样体积: 10 μl 版本号:6.115
 分析时间: 2026/04/10 12:42:05 实验者: wangdan
 处理时间 (V2) : 2026/04/13 08:34:59 处理者: wangdan
 仪器型号: SHIMADZU LC-2050C(FX267)

<色谱图>



<峰表>

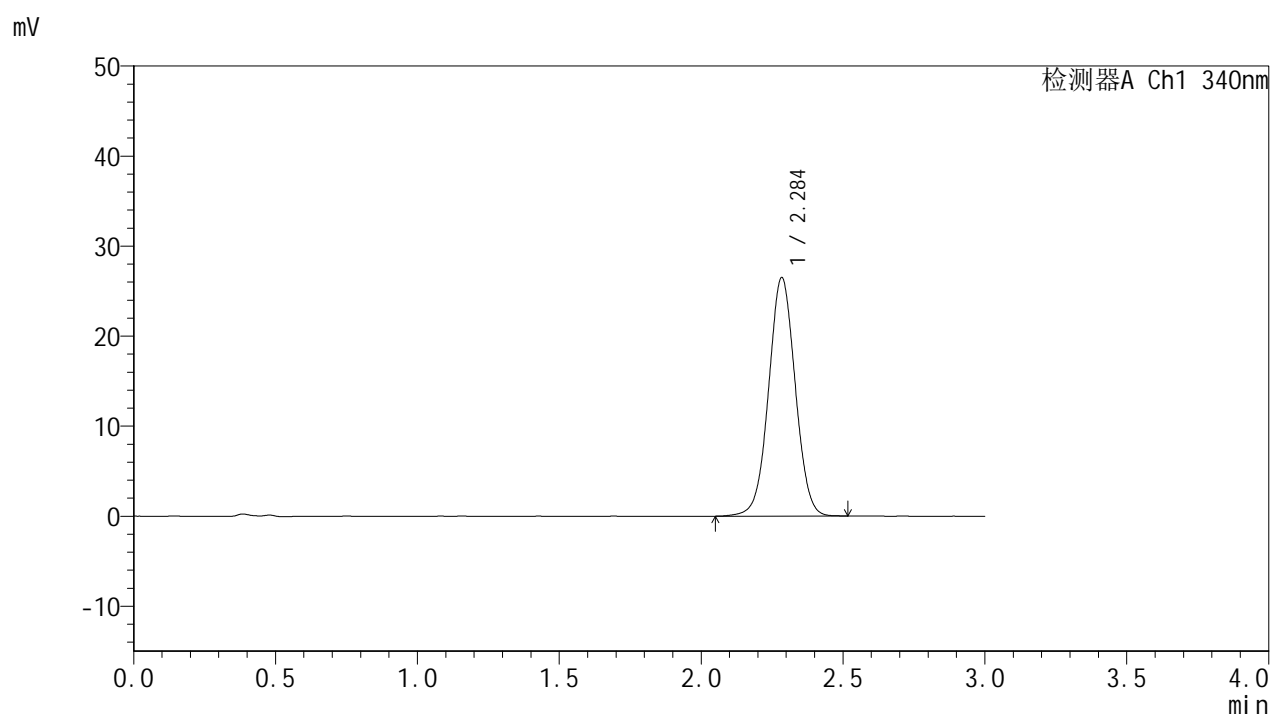
检测器A Ch1 340nm

峰号	保留时间	面积	面积%	高度	理论塔板数(USP)	拖尾因子	分离度(USP)
1	2.283	177214	100.000	26994	2847	1.022	--
总计		177214	100.000	26994			

<样品信息>

色谱柱 : XB-C18(50mm*4.6mm,5 μ m) 流速: 1.8ml/min
 柱温 : 30 $^{\circ}$ C 波长: 340nm
 数据文件名: RCSYMP-4103 - 0-116/18-364-2 - zzp-2025081321p-yxys10t-bz-gw-rcd-15mg-12h-P3-1.lcd
 方法文件名: RCSYMP-4103 - YMP-4103-rcqx-FX267.lcm
 批处理文件名: RCSYMP-4103 - 20260410-rcd-FX267.lcb
 样品瓶号: 1-21
 进样体积: 10 μ l 版本号:6.115
 分析时间: 2026/04/10 12:45:28 实验者: wangdan
 处理时间 (V2) : 2026/04/13 08:35:02 处理者: wangdan
 仪器型号: SHIMADZU LC-2050C(FX267)

<色谱图>



<峰表>

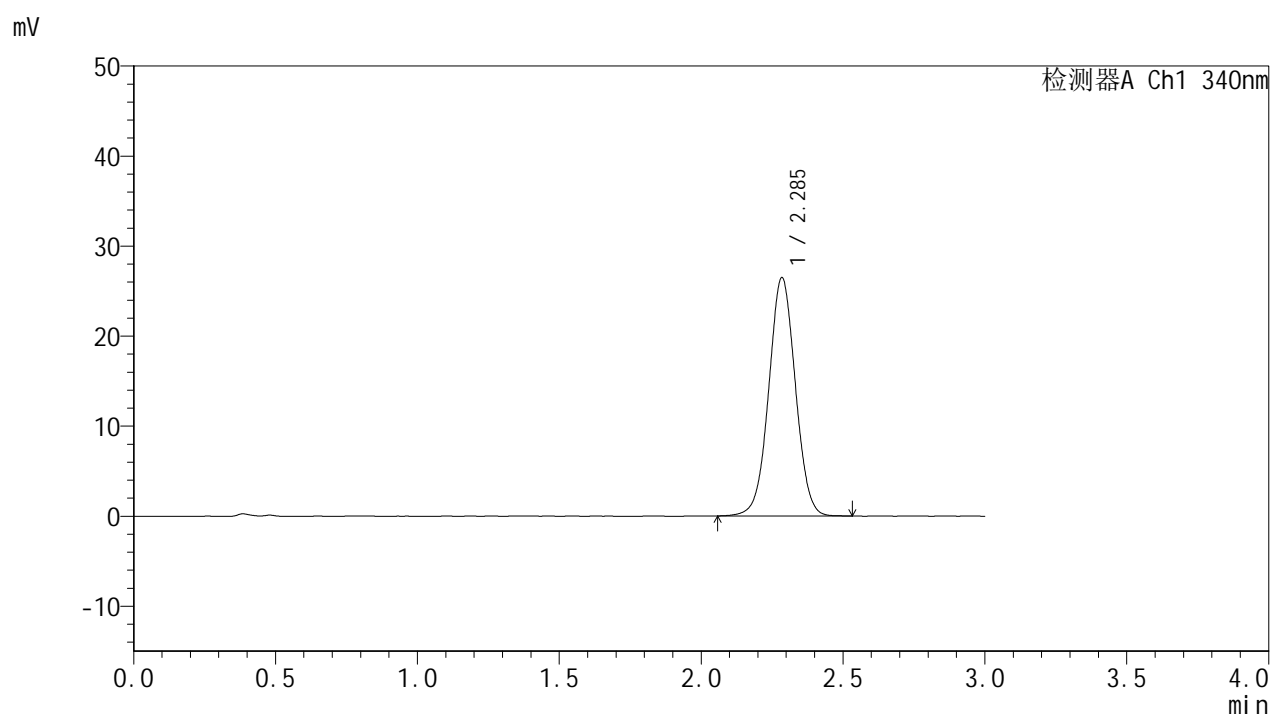
检测器A Ch1 340nm

峰号	保留时间	面积	面积%	高度	理论塔板数(USP)	拖尾因子	分离度(USP)
1	2.284	173038	100.000	26372	2855	1.021	--
总计		173038	100.000	26372			

<样品信息>

色谱柱 : XB-C18(50mm*4.6mm,5 μ m) 流速: 1.8ml/min
 柱温 : 30 $^{\circ}$ C 波长: 340nm
 数据文件名: RCSYMP-4103 - 0-116/18-365-2 - zzp-2025081321p-yxys10t-bz-gw-rcd-15mg-12h-P3-2.lcd
 方法文件名: RCSYMP-4103 - YMP-4103-rcqx-FX267.lcm
 批处理文件名: RCSYMP-4103 - 20260410-rcd-FX267.lcb
 样品瓶号: 1-21
 进样体积: 10 μ l 版本号:6.115
 分析时间: 2026/04/10 12:48:50 实验者: wangdan
 处理时间 (V2) : 2026/04/13 08:35:05 处理者: wangdan
 仪器型号: SHIMADZU LC-2050C(FX267)

<色谱图>



<峰表>

检测器A Ch1 340nm

峰号	保留时间	面积	面积%	高度	理论塔板数(USP)	拖尾因子	分离度(USP)
1	2.285	173018	100.000	26400	2857	1.020	--
总计		173018	100.000	26400			

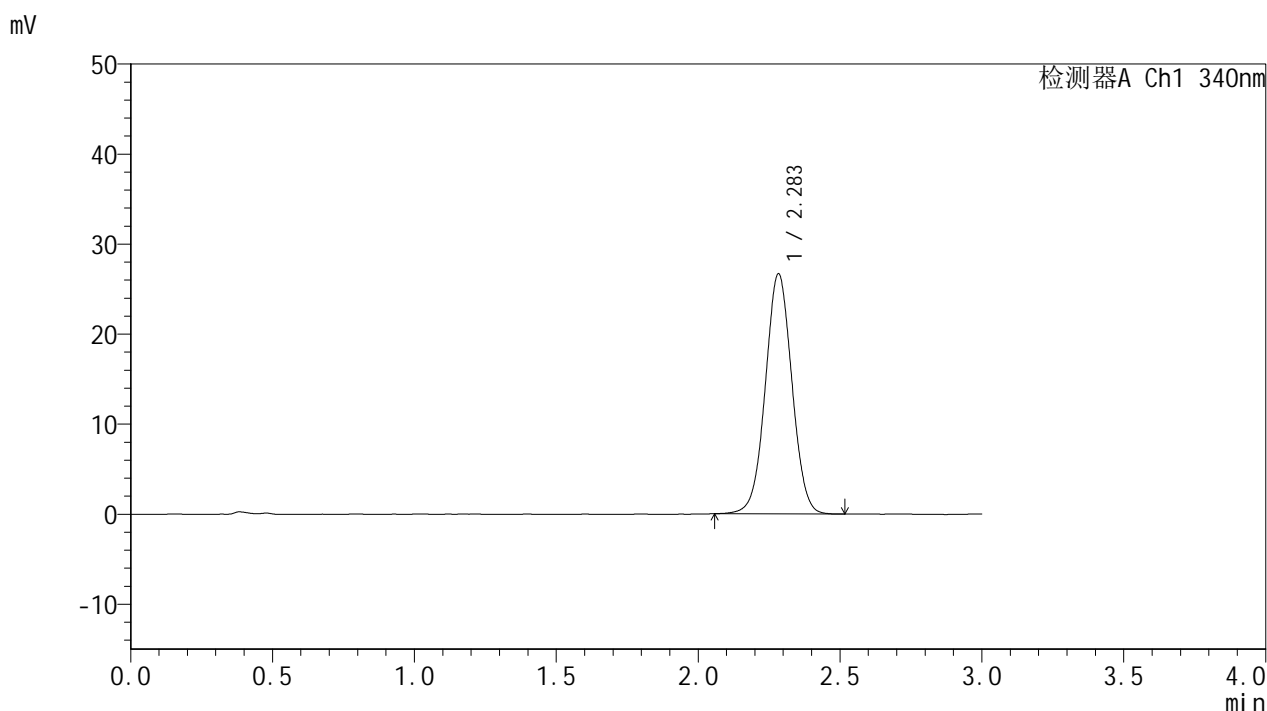


YMP-4103

<样品信息>

色谱柱 : XB-C18(50mm*4.6mm,5μm) 流速: 1.8ml/min
 柱温 : 30°C 波长: 340nm
 数据文件名: RCMYMP-4103 - 0-116/18-366-2 - zzp-2025081321p-yxys10t-bz-gw-rcd-15mg-12h-P4-1.lcd
 方法文件名: RCMYMP-4103 - YMP-4103-rcqx-FX267.lcm
 批处理文件名: RCMYMP-4103 - 20260410-rcd-FX267.lcb
 样品瓶号: 1-30
 进样体积: 10 μl 版本号:6.115
 分析时间: 2026/04/10 12:52:11 实验者: wangdan
 处理时间 (V2) : 2026/04/13 08:35:08 处理者: wangdan
 仪器型号: SHIMADZU LC-2050C(FX267)

<色谱图>



<峰表>

检测器A Ch1 340nm

峰号	保留时间	面积	面积%	高度	理论塔板数(USP)	拖尾因子	分离度(USP)
1	2.283	173936	100.000	26614	2855	1.021	--
总计		173936	100.000	26614			

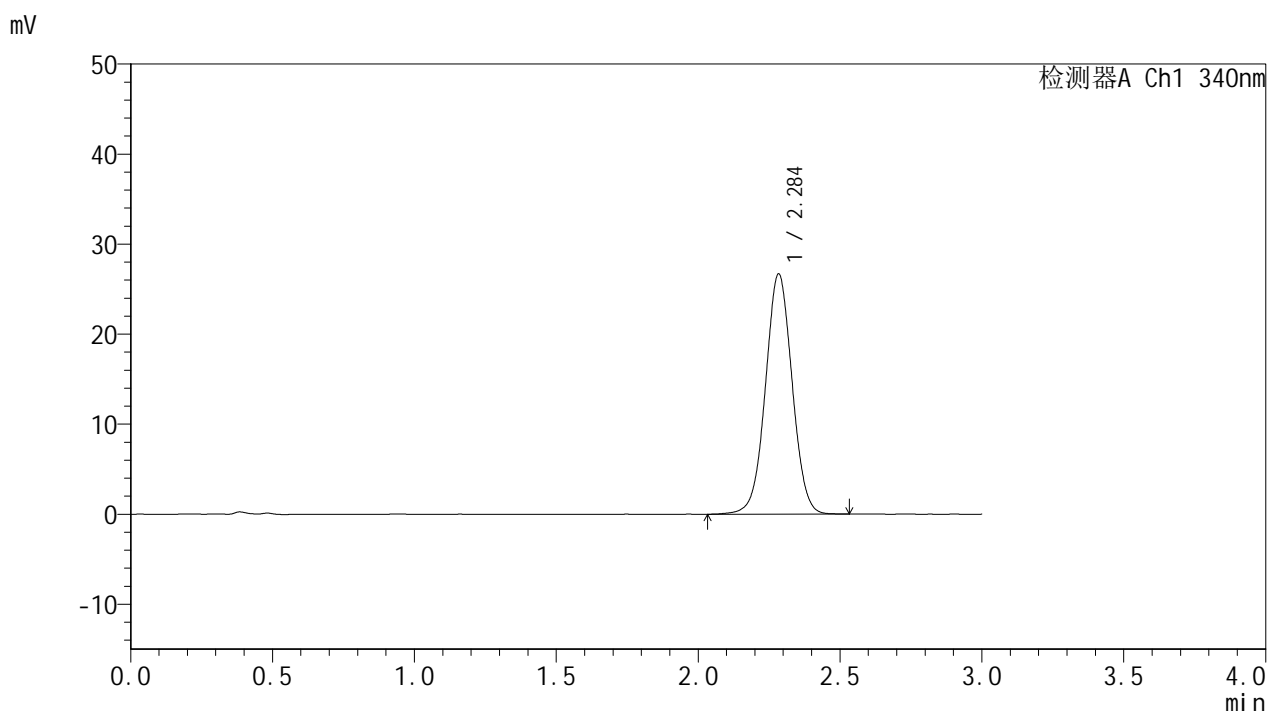


YMP-4103

<样品信息>

色谱柱 : XB-C18(50mm*4.6mm,5μm) 流速: 1.8ml/min
 柱温 : 30°C 波长: 340nm
 数据文件名: RC\$YMP-4103 - 0-116/18-367-2 - zzp-2025081321p-yxys10t-bz-gw-rcd-15mg-12h-P4-2.lcd
 方法文件名: RC\$YMP-4103 - YMP-4103-rcqx-FX267.lcm
 批处理文件名: RC\$YMP-4103 - 20260410-rcd-FX267.lcb
 样品瓶号: 1-30
 进样体积: 10 μl 版本号:6.115
 分析时间: 2026/04/10 12:55:34 实验者: wangdan
 处理时间 (V2) : 2026/04/13 08:35:12 处理者: wangdan
 仪器型号: SHIMADZU LC-2050C(FX267)

<色谱图>



<峰表>

检测器A Ch1 340nm

峰号	保留时间	面积	面积%	高度	理论塔板数(USP)	拖尾因子	分离度(USP)
1	2.284	174830	100.000	26596	2849	1.020	--
总计		174830	100.000	26596			

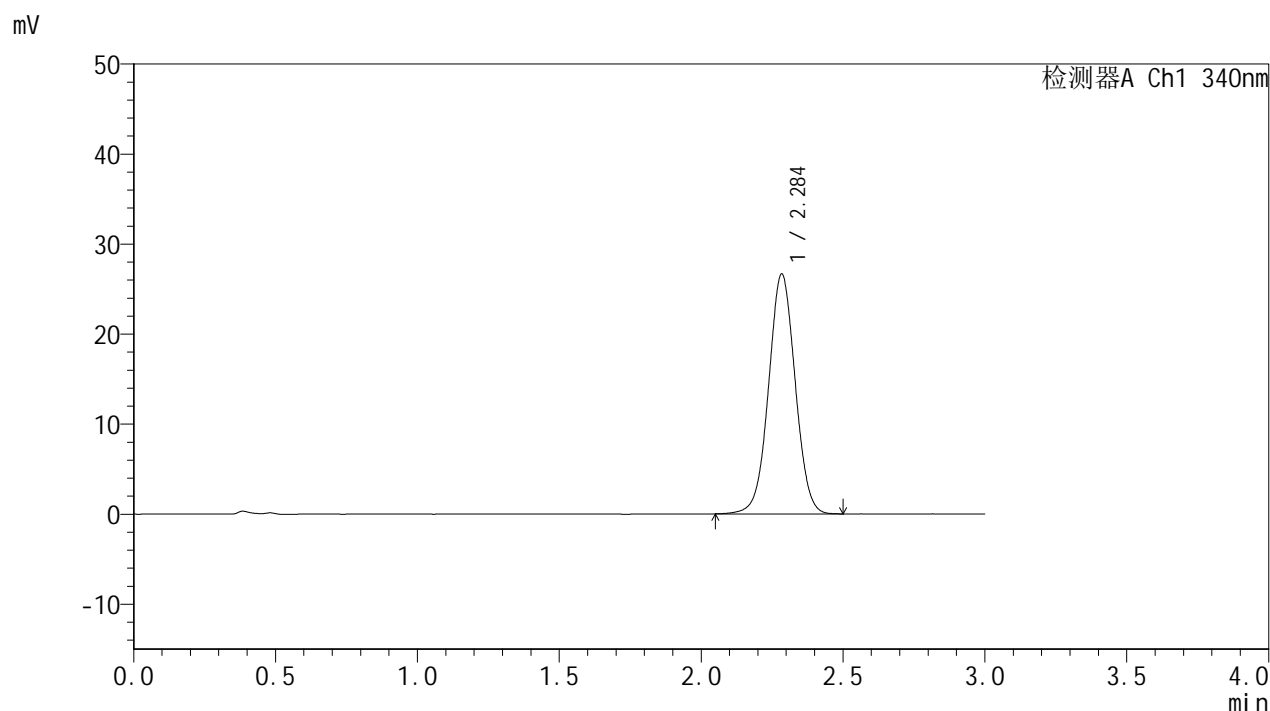


YMP-4103

<样品信息>

色谱柱 : XB-C18(50mm*4.6mm,5μm) 流速: 1.8ml/min
 柱温 : 30°C 波长: 340nm
 数据文件名: RCMYP-4103 - 0-116/18-368-2 - zzp-2025081321p-yxys10t-bz-gw-rcd-15mg-12h-P5-1.lcd
 方法文件名: RCMYP-4103 - YMP-4103-rcqx-FX267.lcm
 批处理文件名: RCMYP-4103 - 20260410-rcd-FX267.lcb
 样品瓶号: 1-39
 进样体积: 10 μl 版本号:6.115
 分析时间: 2026/04/10 12:58:56 实验者: wangdan
 处理时间 (V2) : 2026/04/13 08:35:15 处理者: wangdan
 仪器型号: SHIMADZU LC-2050C(FX267)

<色谱图>



<峰表>

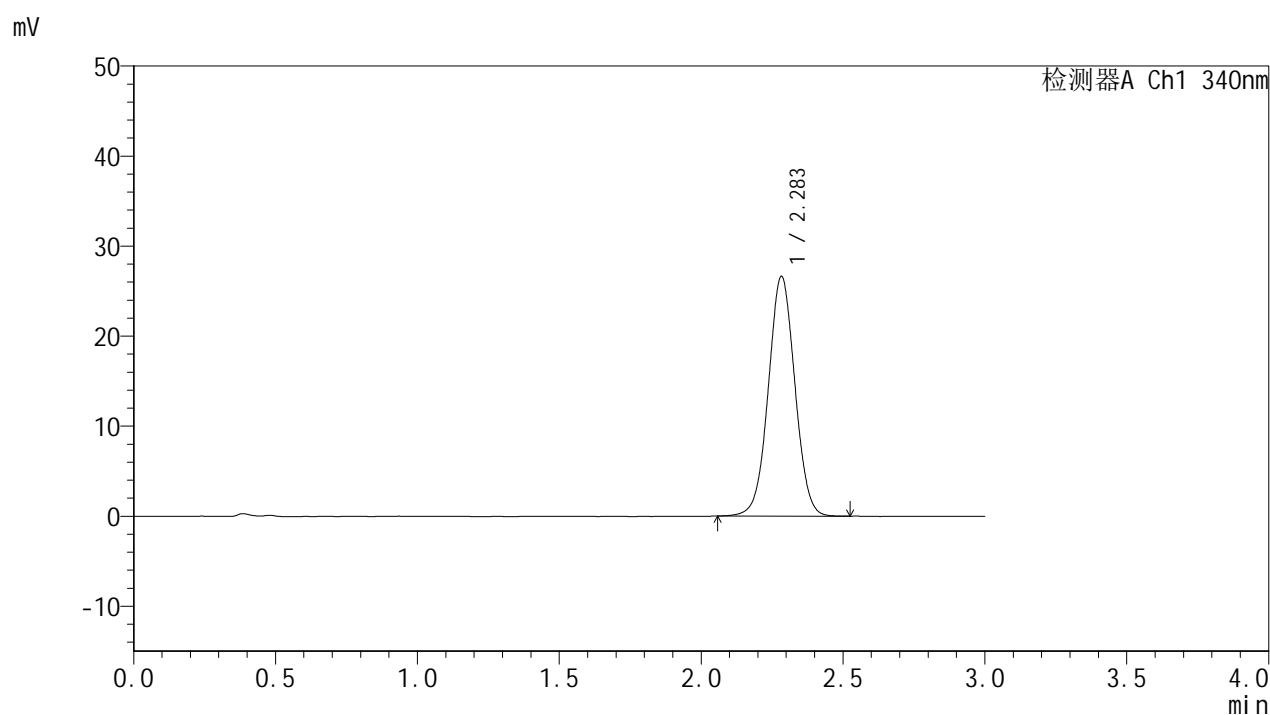
检测器A Ch1 340nm

峰号	保留时间	面积	面积%	高度	理论塔板数(USP)	拖尾因子	分离度(USP)
1	2.284	173863	100.000	26526	2859	1.019	--
总计		173863	100.000	26526			

<样品信息>

色谱柱 : XB-C18(50mm*4.6mm,5 μ m) 流速: 1.8ml/min
柱温 : 30 $^{\circ}$ C 波长: 340nm
数据文件名: RCSYMP-4103 - 0-116/18-369-2 - zzp-2025081321p-yxys10t-bz-gw-rcd-15mg-12h-P5-2.lcd
方法文件名: RCSYMP-4103 - YMP-4103-rcqx-FX267.lcm
批处理文件名: RCSYMP-4103 - 20260410-rcd-FX267.lcb
样品瓶号: 1-39
进样体积: 10 μ l 版本号:6.115
分析时间: 2026/04/10 13:02:18 实验者: wangdan
处理时间 (V2) : 2026/04/13 08:35:18 处理者: wangdan
仪器型号: SHIMADZU LC-2050C(FX267)

<色谱图>



<峰表>

检测器A Ch1 340nm

峰号	保留时间	面积	面积%	高度	理论塔板数(USP)	拖尾因子	分离度(USP)
1	2.283	173490	100.000	26567	2866	1.022	--
总计		173490	100.000	26567			

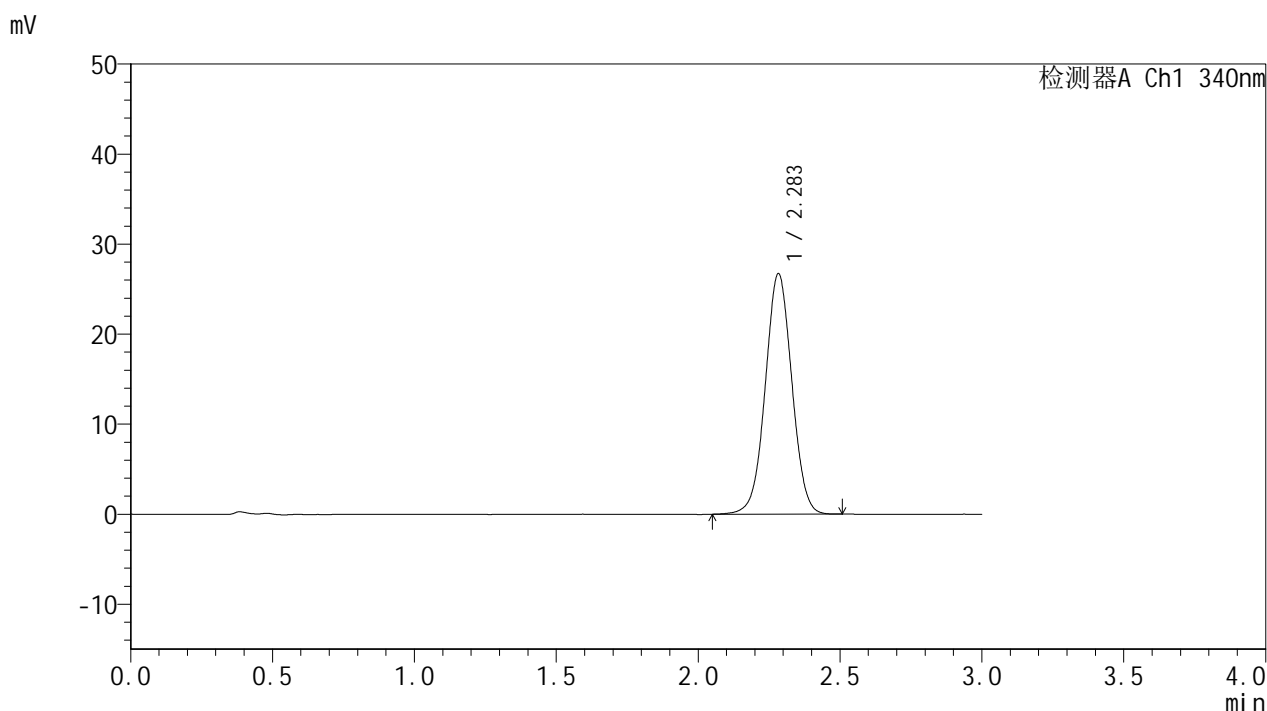


YMP-4103

<样品信息>

色谱柱 : XB-C18(50mm*4.6mm,5μm) 流速: 1.8ml/min
 柱温 : 30°C 波长: 340nm
 数据文件名: RCMYP-4103 - 0-116/18-370-2 - zzp-2025081321p-yxys10t-bz-gw-rcd-15mg-12h-P6-1.lcd
 方法文件名: RCMYP-4103 - YMP-4103-rcqx-FX267.lcm
 批处理文件名: RCMYP-4103 - 20260410-rcd-FX267.lcb
 样品瓶号: 1-48
 进样体积: 10 μl 版本号:6.115
 分析时间: 2026/04/10 13:05:39 实验者: wangdan
 处理时间 (V2) : 2026/04/13 08:35:21 处理者: wangdan
 仪器型号: SHIMADZU LC-2050C(FX267)

<色谱图>



<峰表>

检测器A Ch1 340nm

峰号	保留时间	面积	面积%	高度	理论塔板数(USP)	拖尾因子	分离度(USP)
1	2.283	174271	100.000	26664	2854	1.019	--
总计		174271	100.000	26664			

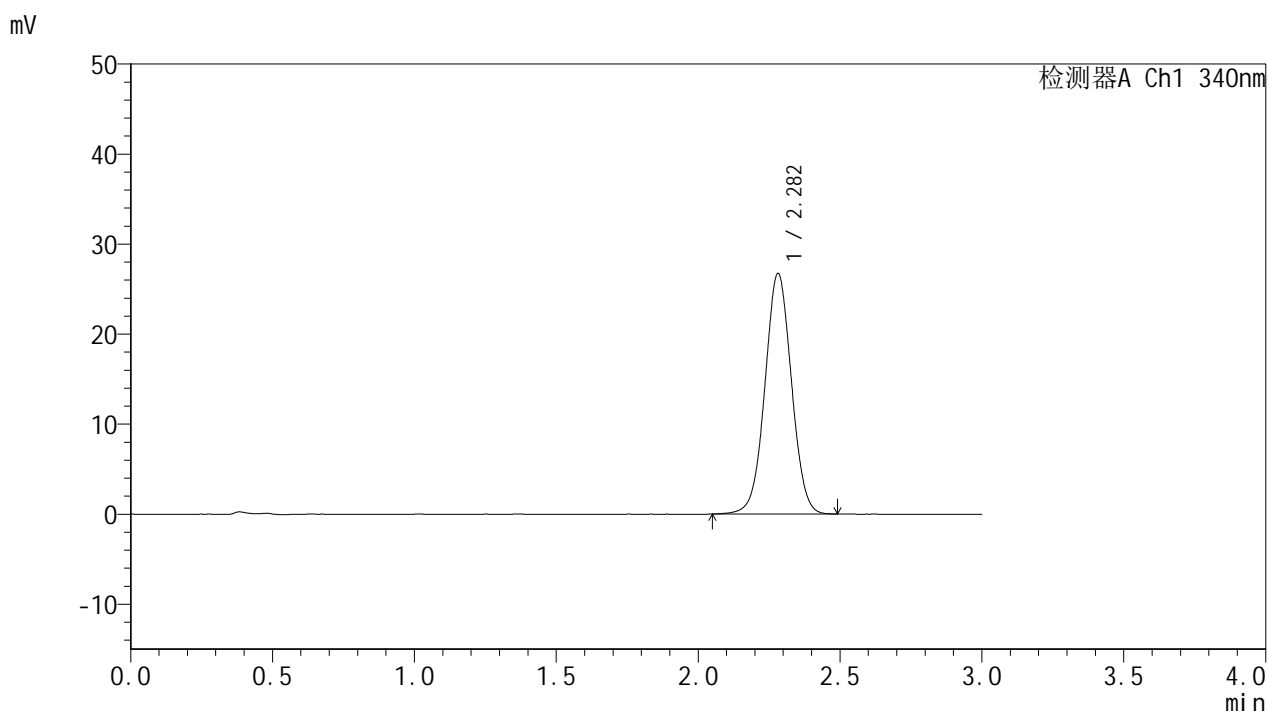


YMP-4103

<样品信息>

色谱柱 : XB-C18(50mm*4.6mm,5μm) 流速: 1.8ml/min
 柱温 : 30°C 波长: 340nm
 数据文件名: RCMYMP-4103 - 0-116/18-371-2 - zzp-2025081321p-yxys10t-bz-gw-rcd-15mg-12h-P6-2.lcd
 方法文件名: RCMYMP-4103 - YMP-4103-rcqx-FX267.lcm
 批处理文件名: RCMYMP-4103 - 20260410-rcd-FX267.lcb
 样品瓶号: 1-48
 进样体积: 10 μl 版本号:6.115
 分析时间: 2026/04/10 13:09:01 实验者: wangdan
 处理时间 (V2) : 2026/04/13 08:35:24 处理者: wangdan
 仪器型号: SHIMADZU LC-2050C(FX267)

<色谱图>



<峰表>

检测器A Ch1 340nm

峰号	保留时间	面积	面积%	高度	理论塔板数(USP)	拖尾因子	分离度(USP)
1	2.282	173987	100.000	26706	2862	1.019	--
总计		173987	100.000	26706			

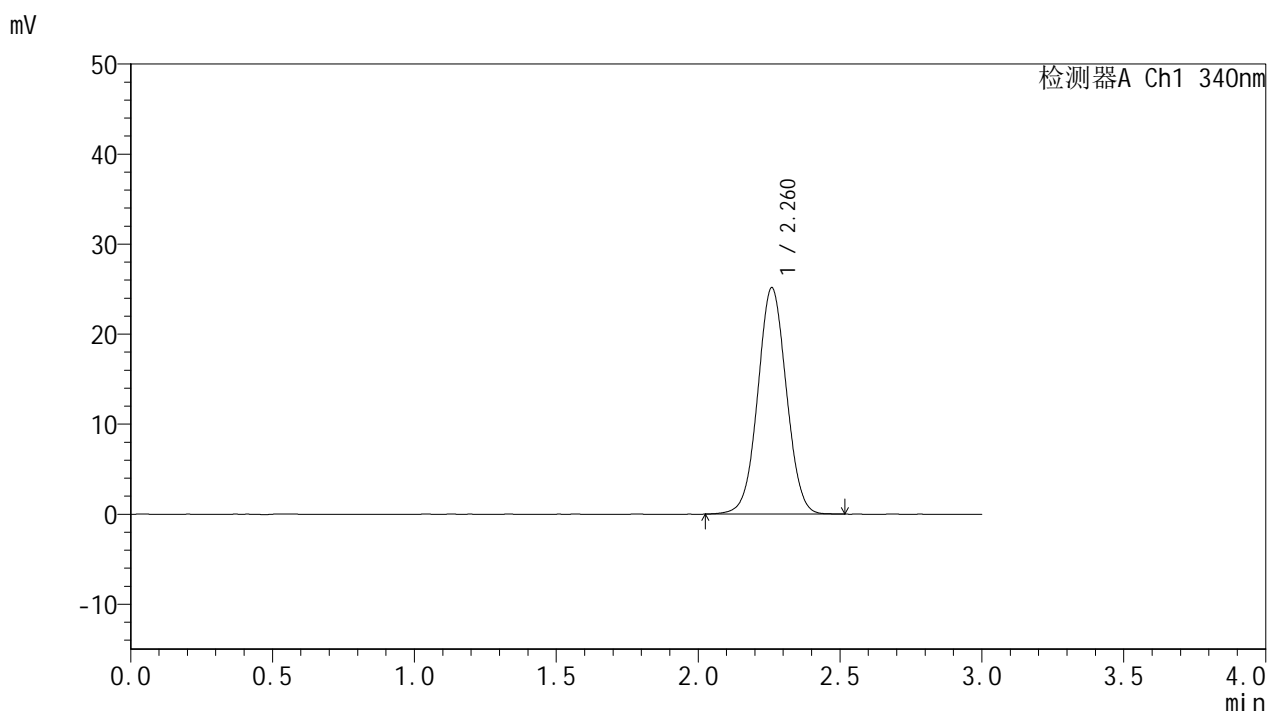


YMP-4103

<样品信息>

色谱柱 : XB-C18(50mm*4.6mm,5μm) 流速: 1.8ml/min
 柱温 : 30°C 波长: 340nm
 数据文件名: RC\$YMP-4103 - 0-116/18-372-2 - zzp-2025081321p-yxys10t-bz-gw-rcd-15mg-dz2-1.lcd
 方法文件名: RC\$YMP-4103 - YMP-4103-rcqx-FX267.lcm
 批处理文件名: RC\$YMP-4103 - 20260410-rcd-FX267.lcb
 样品瓶号: 1-27
 进样体积: 10 μl 版本号:6.115
 分析时间: 2026/04/10 13:12:25 实验者: wangdan
 处理时间 (V2) : 2026/04/13 08:35:27 处理者: wangdan
 仪器型号: SHIMADZU LC-2050C(FX267)

<色谱图>



<峰表>

检测器A Ch1 340nm

峰号	保留时间	面积	面积%	高度	理论塔板数(USP)	拖尾因子	分离度(USP)
1	2.260	176546	100.000	25085	2411	1.031	--
总计		176546	100.000	25085			

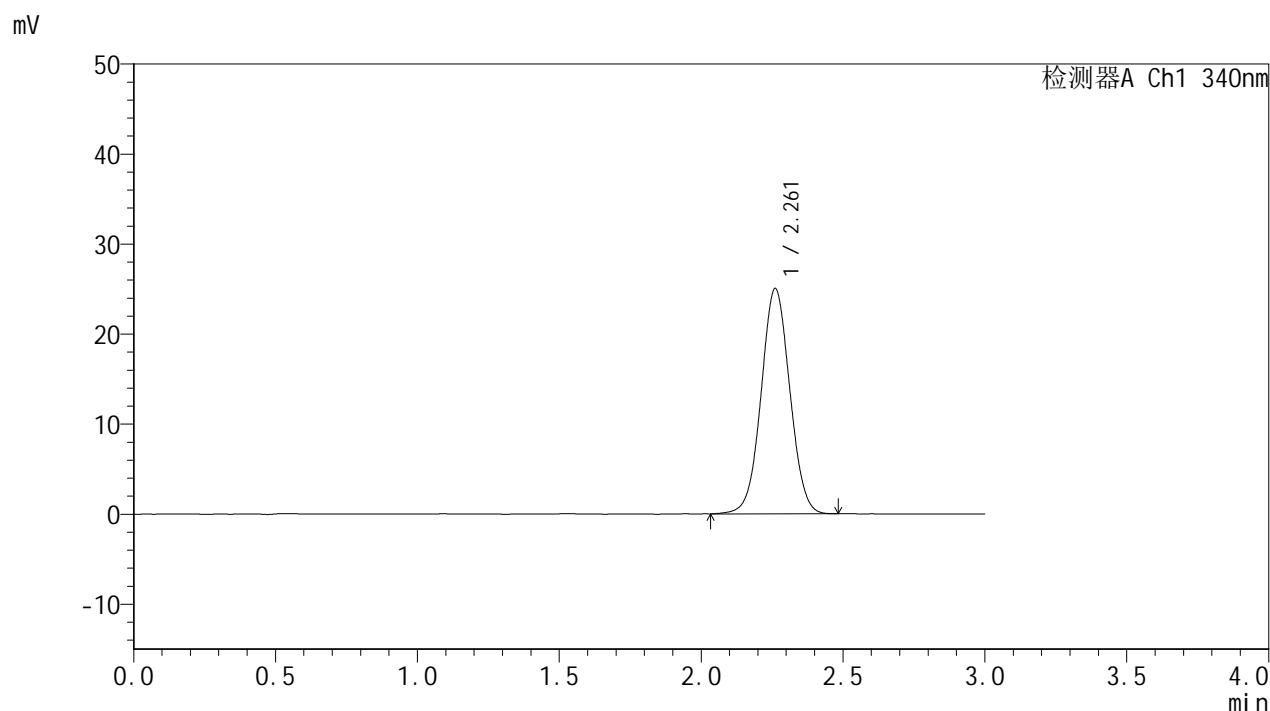


YMP-4103

<样品信息>

色谱柱 : XB-C18(50mm*4.6mm,5μm) 流速: 1.8ml/min
 柱温 : 30°C 波长: 340nm
 数据文件名: RC\$YMP-4103 - 0-116/18-373-2 - zzp-2025081321p-yxys10t-bz-gw-rcd-15mg-dz2-2.lcd
 方法文件名: RC\$YMP-4103 - YMP-4103-rcqx-FX267.lcm
 批处理文件名: RC\$YMP-4103 - 20260410-rcd-FX267.lcb
 样品瓶号: 1-27
 进样体积: 10 μl 版本号:6.115
 分析时间: 2026/04/10 13:15:48 实验者: wangdan
 处理时间 (V2) : 2026/04/13 08:35:30 处理者: wangdan
 仪器型号: SHIMADZU LC-2050C(FX267)

<色谱图>



<峰表>

检测器A Ch1 340nm

峰号	保留时间	面积	面积%	高度	理论塔板数(USP)	拖尾因子	分离度(USP)
1	2.261	176067	100.000	25010	2398	1.031	--
总计		176067	100.000	25010			

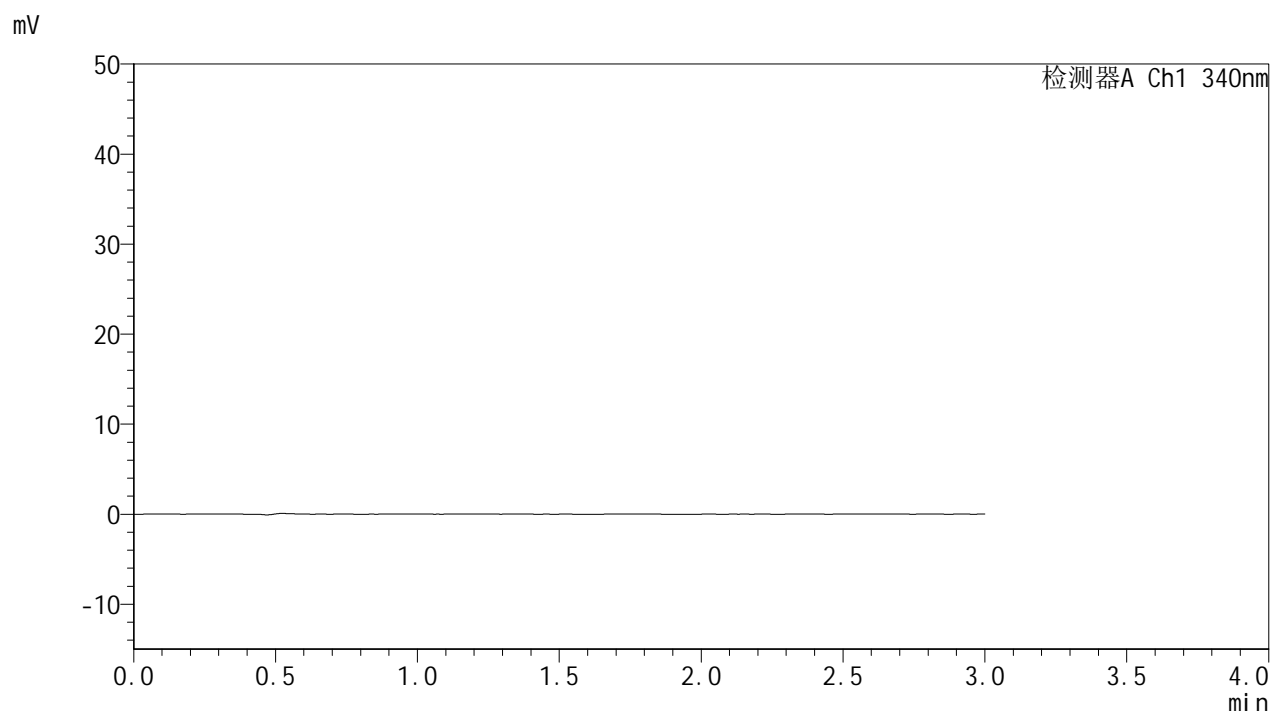


YMP-4103

<样品信息>

色谱柱 : XB-C18(50mm*4.6mm,5μm) 流速: 1.8ml/min
 柱温 : 30°C 波长: 340nm
 数据文件名: RC\$YMP-4103 - 0-116/18-374-2 - zzp-2025081321p-yxys10t-bz-gs-rcd-15mg-rj.lcd
 方法文件名: RC\$YMP-4103 - YMP-4103-rcqx-FX267.lcm
 批处理文件名: RC\$YMP-4103 - 20260410-rcd-FX267.lcb
 样品瓶号: 2-9
 进样体积: 10 μl 版本号:6.115
 分析时间: 2026/04/10 13:19:11 实验者: wangdan
 处理时间 (V2) : 2026/04/13 08:35:34 处理者: wangdan
 仪器型号: SHIMADZU LC-2050C(FX267)

<色谱图>



<峰表>

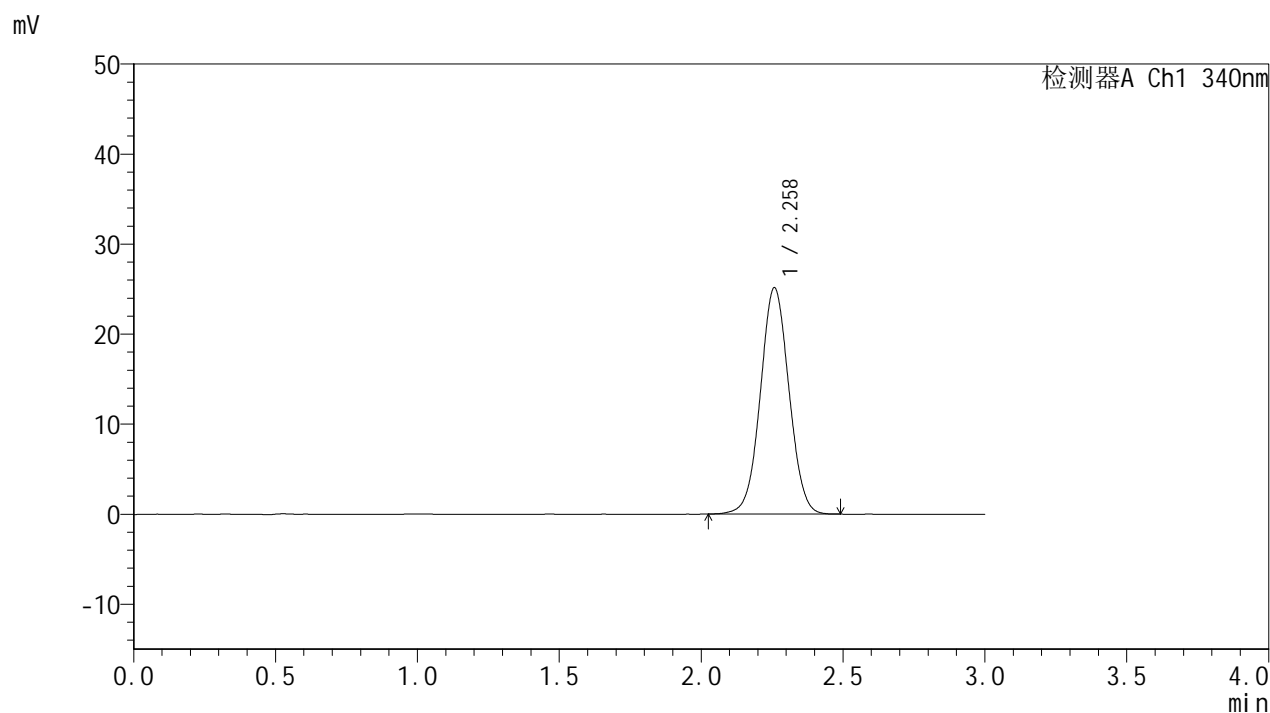
检测器A Ch1 340nm

峰号	保留时间	面积	面积%	高度	理论塔板数(USP)	拖尾因子	分离度(USP)
总计							

<样品信息>

色谱柱 : XB-C18(50mm*4.6mm,5 μ m) 流速: 1.8ml/min
柱温 : 30 $^{\circ}$ C 波长: 340nm
数据文件名: RCSYMP-4103 - 0-116/18-375-2 - zzp-2025081321p-yxys10t-bz-gs-rcd-15mg-dz1-1.lcd
方法文件名: RCSYMP-4103 - YMP-4103-rcqx-FX267.lcm
批处理文件名: RCSYMP-4103 - 20260410-rcd-FX267.lcb
样品瓶号: 2-18
进样体积: 10 μ l 版本号: 6.115
分析时间: 2026/04/10 13:22:36 实验者: wangdan
处理时间 (V2) : 2026/04/13 08:35:37 处理者: wangdan
仪器型号: SHIMADZU LC-2050C(FX267)

<色谱图>



<峰表>

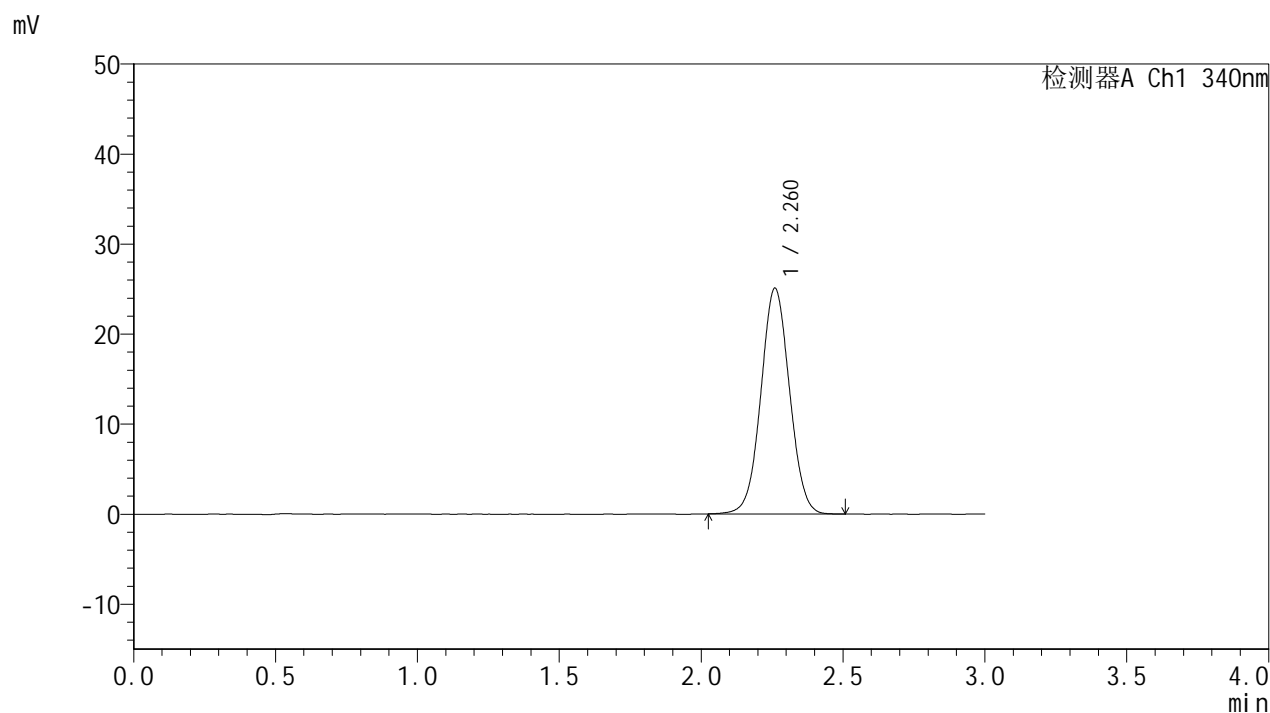
检测器A Ch1 340nm

峰号	保留时间	面积	面积%	高度	理论塔板数(USP)	拖尾因子	分离度(USP)
1	2.258	176194	100.000	25102	2406	1.032	--
总计		176194	100.000	25102			

<样品信息>

色谱柱 : XB-C18(50mm*4.6mm,5 μ m) 流速: 1.8ml/min
柱温 : 30 $^{\circ}$ C 波长: 340nm
数据文件名: RCMYP-4103 - 0-116/18-376-2 - zzp-2025081321p-yxys10t-bz-gs-rcd-15mg-dz1-2.lcd
方法文件名: RCMYP-4103 - YMP-4103-rcqx-FX267.lcm
批处理文件名: RCMYP-4103 - 20260410-rcd-FX267.lcb
样品瓶号: 2-18
进样体积: 10 μ l 版本号: 6.115
分析时间: 2026/04/10 13:26:00 实验者: wangdan
处理时间 (V2) : 2026/04/13 08:35:40 处理者: wangdan
仪器型号: SHIMADZU LC-2050C(FX267)

<色谱图>



<峰表>

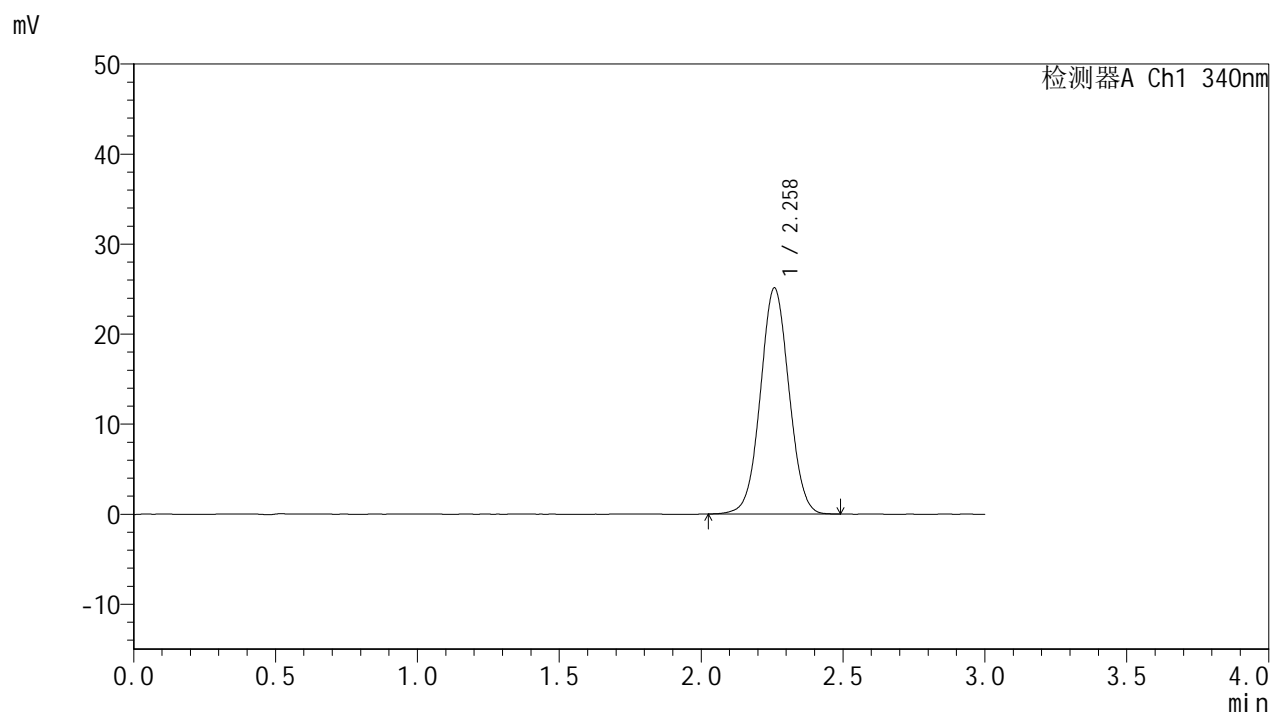
检测器A Ch1 340nm

峰号	保留时间	面积	面积%	高度	理论塔板数(USP)	拖尾因子	分离度(USP)
1	2.260	176314	100.000	25032	2396	1.035	--
总计		176314	100.000	25032			

<样品信息>

色谱柱 : XB-C18(50mm*4.6mm,5 μ m) 流速: 1.8ml/min
柱温 : 30 $^{\circ}$ C 波长: 340nm
数据文件名: RCSYMP-4103 - 0-116/18-377-2 - zzp-2025081321p-yxys10t-bz-gs-rcd-15mg-dz1-3.lcd
方法文件名: RCSYMP-4103 - YMP-4103-rcqx-FX267.lcm
批处理文件名: RCSYMP-4103 - 20260410-rcd-FX267.lcb
样品瓶号: 2-18
进样体积: 10 μ l 版本号: 6.115
分析时间: 2026/04/10 13:29:25 实验者: wangdan
处理时间 (V2) : 2026/04/13 08:35:43 处理者: wangdan
仪器型号: SHIMADZU LC-2050C(FX267)

<色谱图>



<峰表>

检测器A Ch1 340nm

峰号	保留时间	面积	面积%	高度	理论塔板数(USP)	拖尾因子	分离度(USP)
1	2.258	176221	100.000	25071	2402	1.032	--
总计		176221	100.000	25071			

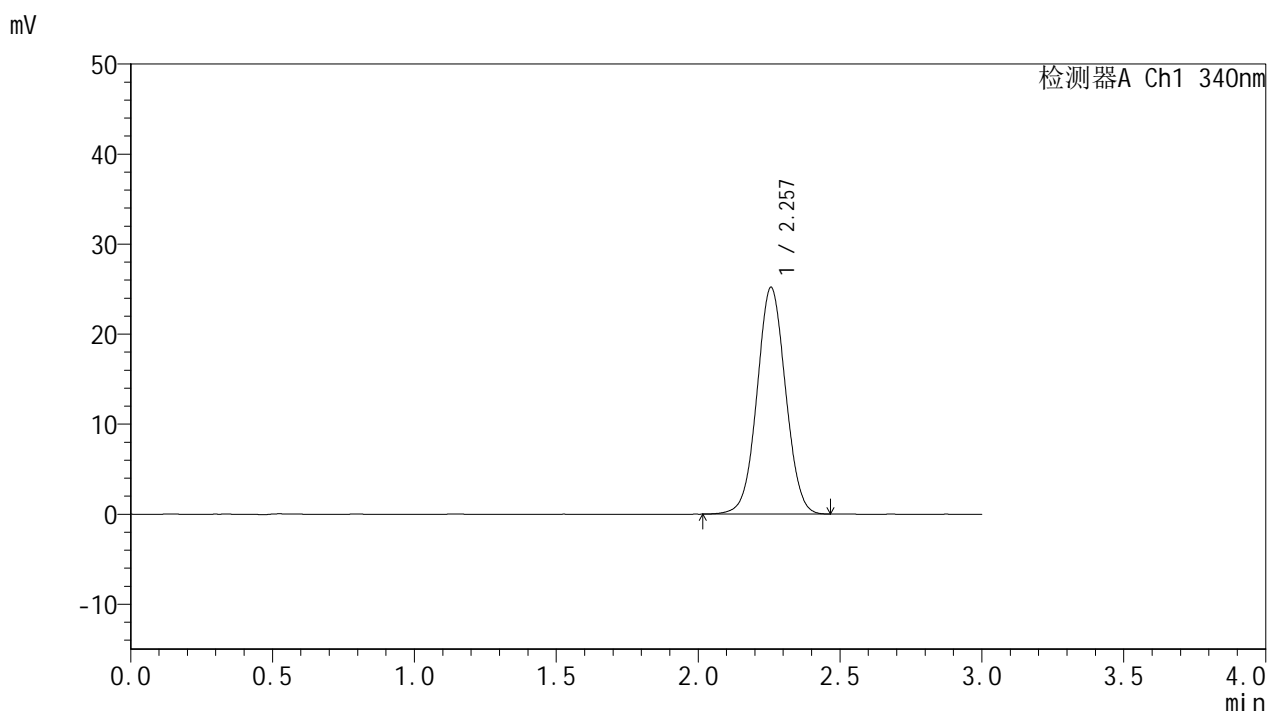


YMP-4103

<样品信息>

色谱柱 : XB-C18(50mm*4.6mm,5μm) 流速: 1.8ml/min
 柱温 : 30°C 波长: 340nm
 数据文件名: RCMYP-4103 - 0-116/18-378-2 - zzp-2025081321p-yxys10t-bz-gs-rcd-15mg-dz1-4.lcd
 方法文件名: RCMYP-4103 - YMP-4103-rcqx-FX267.lcm
 批处理文件名: RCMYP-4103 - 20260410-rcd-FX267.lcb
 样品瓶号: 2-18
 进样体积: 10 μl 版本号:6.115
 分析时间: 2026/04/10 13:32:49 实验者: wangdan
 处理时间 (V2) : 2026/04/13 08:35:46 处理者: wangdan
 仪器型号: SHIMADZU LC-2050C(FX267)

<色谱图>



<峰表>

检测器A Ch1 340nm

峰号	保留时间	面积	面积%	高度	理论塔板数(USP)	拖尾因子	分离度(USP)
1	2.257	176439	100.000	25189	2409	1.032	--
总计		176439	100.000	25189			

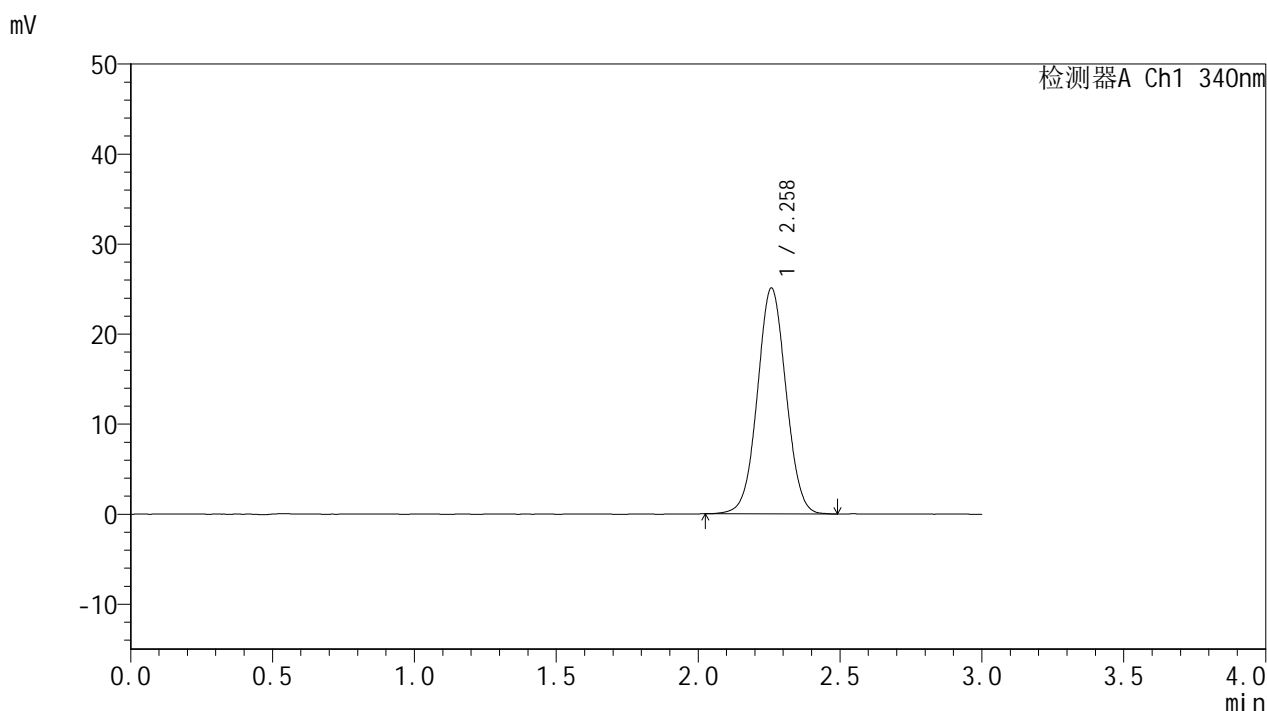


YMP-4103

<样品信息>

色谱柱 : XB-C18(50mm*4.6mm,5μm) 流速: 1.8ml/min
 柱温 : 30°C 波长: 340nm
 数据文件名: RCMYMP-4103 - 0-116/18-379-2 - zzp-2025081321p-yxys10t-bz-gs-rcd-15mg-dz1-5.lcd
 方法文件名: RCMYMP-4103 - YMP-4103-rcqx-FX267.lcm
 批处理文件名: RCMYMP-4103 - 20260410-rcd-FX267.lcb
 样品瓶号: 2-18
 进样体积: 10 μl 版本号:6.115
 分析时间: 2026/04/10 13:36:13 实验者: wangdan
 处理时间 (V2) : 2026/04/13 08:35:49 处理者: wangdan
 仪器型号: SHIMADZU LC-2050C(FX267)

<色谱图>



<峰表>

检测器A Ch1 340nm

峰号	保留时间	面积	面积%	高度	理论塔板数(USP)	拖尾因子	分离度(USP)
1	2.258	176142	100.000	25050	2403	1.032	--
总计		176142	100.000	25050			

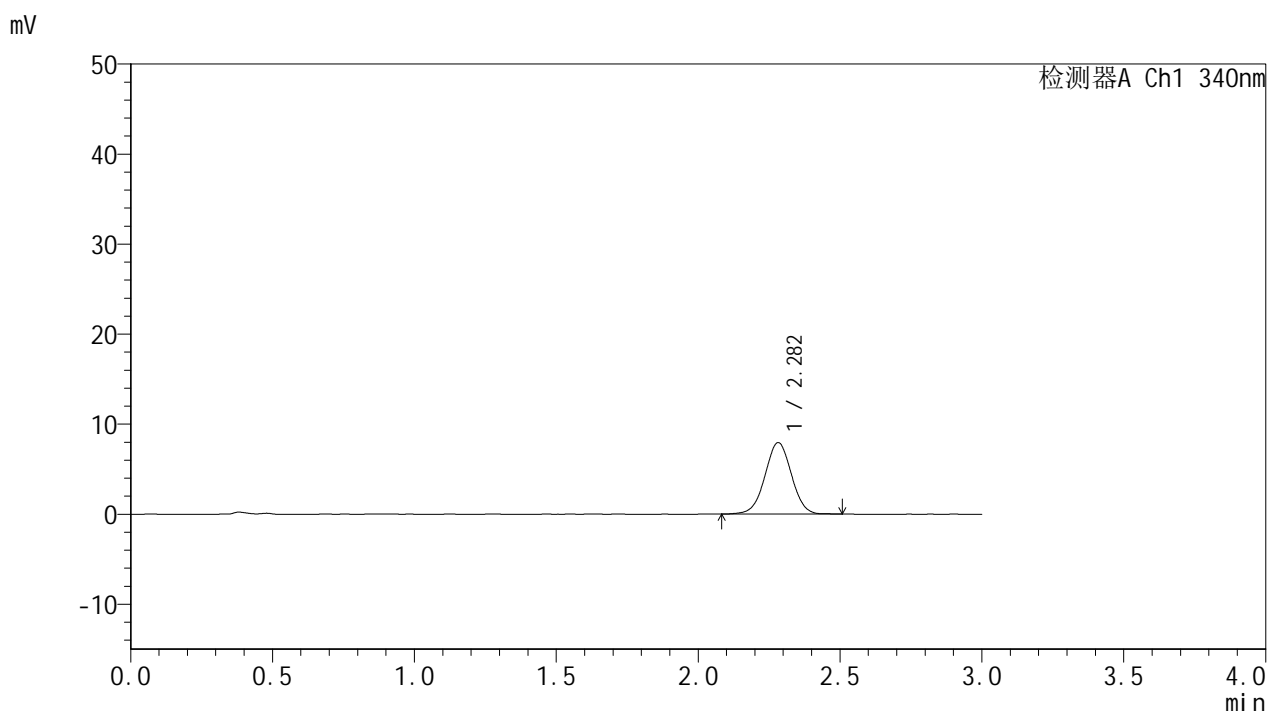


YMP-4103

<样品信息>

色谱柱 : XB-C18(50mm*4.6mm,5μm) 流速: 1.8ml/min
 柱温 : 30°C 波长: 340nm
 数据文件名: RCMYMP-4103 - 0-116/18-380-2 - zzp-2025081321p-yxys10t-bz-gs-rcd-15mg-1h-P1-1.lcd
 方法文件名: RCMYMP-4103 - YMP-4103-rcqx-FX267.lcm
 批处理文件名: RCMYMP-4103 - 20260410-rcd-FX267.lcb
 样品瓶号: 2-1
 进样体积: 10 μl 版本号:6.115
 分析时间: 2026/04/10 13:39:35 实验者: wangdan
 处理时间 (V2) : 2026/04/13 08:35:52 处理者: wangdan
 仪器型号: SHIMADZU LC-2050C(FX267)

<色谱图>



<峰表>

检测器A Ch1 340nm

峰号	保留时间	面积	面积%	高度	理论塔板数(USP)	拖尾因子	分离度(USP)
1	2.282	51588	100.000	7927	2863	1.005	--
总计		51588	100.000	7927			

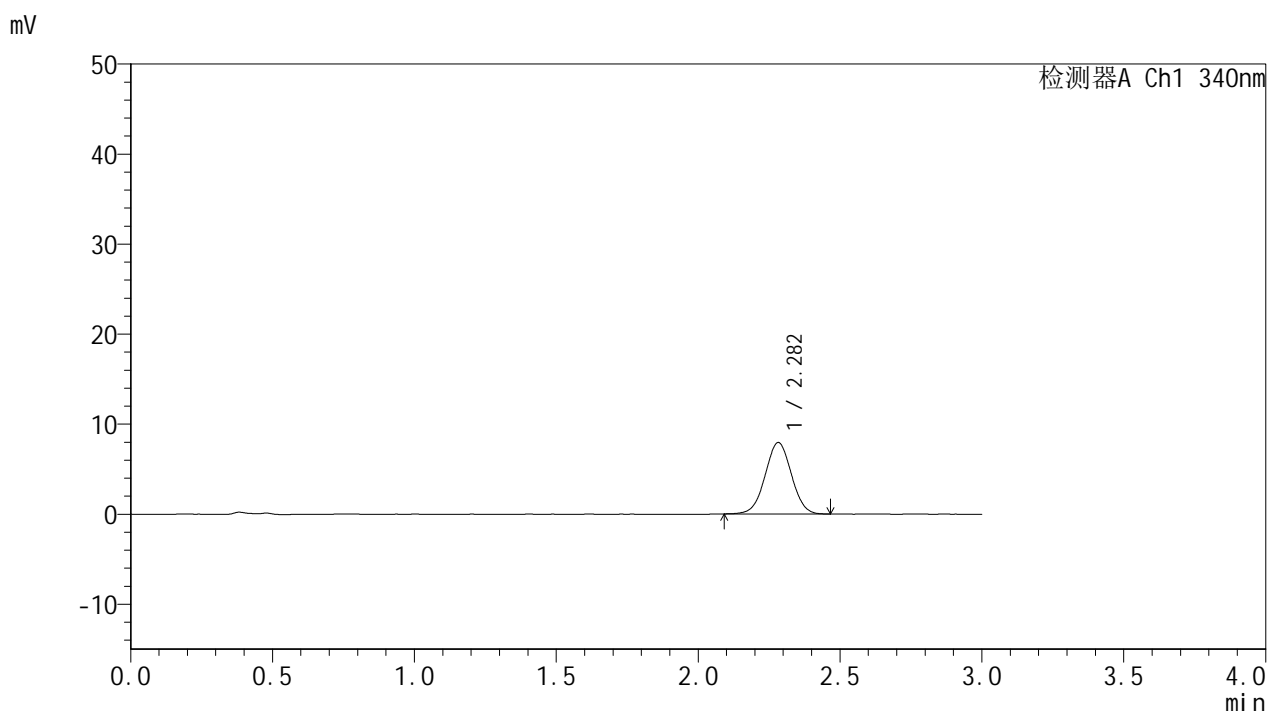


YMP-4103

<样品信息>

色谱柱 : XB-C18(50mm*4.6mm,5μm) 流速: 1.8ml/min
 柱温 : 30°C 波长: 340nm
 数据文件名: RCMYP-4103 - 0-116/18-381-2 - zzp-2025081321p-yxys10t-bz-gs-rcd-15mg-1h-P1-2.lcd
 方法文件名: RCMYP-4103 - YMP-4103-rcqx-FX267.lcm
 批处理文件名: RCMYP-4103 - 20260410-rcd-FX267.lcb
 样品瓶号: 2-1
 进样体积: 10 μl 版本号:6.115
 分析时间: 2026/04/10 13:42:59 实验者: wangdan
 处理时间 (V2) : 2026/04/13 08:35:55 处理者: wangdan
 仪器型号: SHIMADZU LC-2050C(FX267)

<色谱图>



<峰表>

检测器A Ch1 340nm

峰号	保留时间	面积	面积%	高度	理论塔板数(USP)	拖尾因子	分离度(USP)
1	2.282	51276	100.000	7930	2887	1.010	--
总计		51276	100.000	7930			

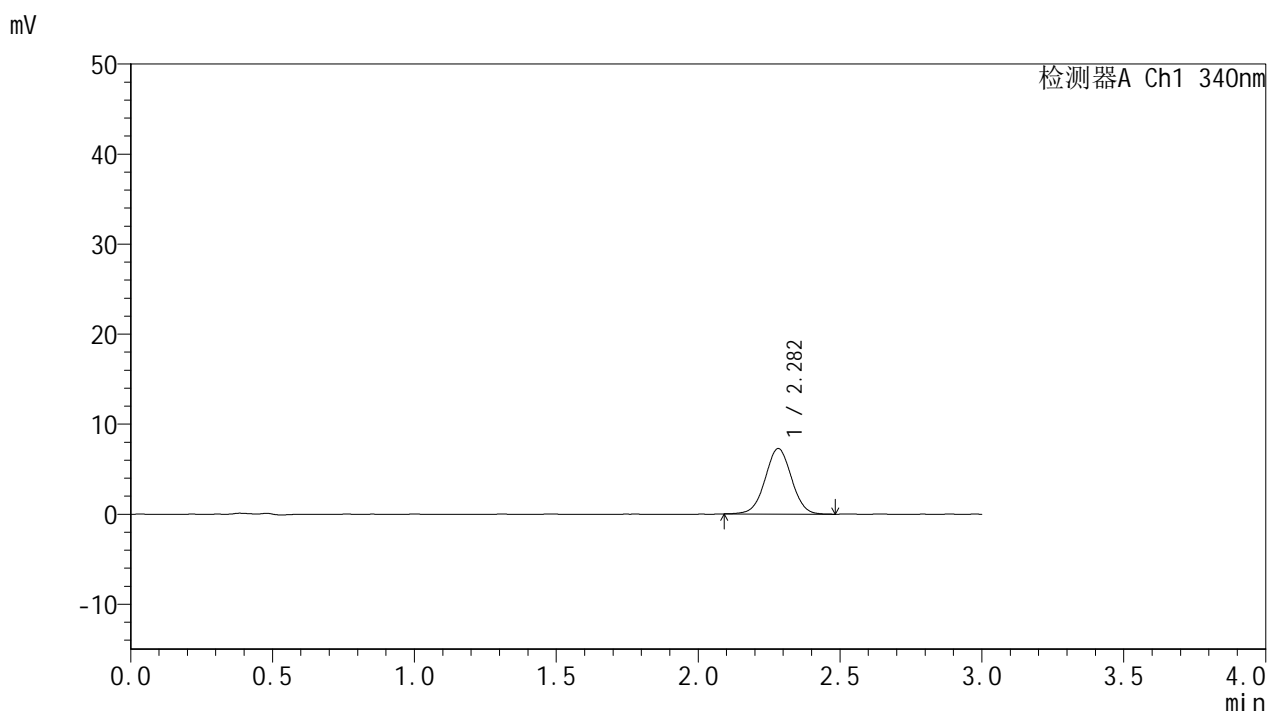


YMP-4103

<样品信息>

色谱柱 : XB-C18(50mm*4.6mm,5μm) 流速: 1.8ml/min
 柱温 : 30°C 波长: 340nm
 数据文件名: RCMYP-4103 - 0-116/18-382-2 - zzp-2025081321p-yxys10t-bz-gs-rcd-15mg-1h-P2-1.lcd
 方法文件名: RCMYP-4103 - YMP-4103-rcqx-FX267.lcm
 批处理文件名: RCMYP-4103 - 20260410-rcd-FX267.lcb
 样品瓶号: 2-10
 进样体积: 10 μl 版本号:6.115
 分析时间: 2026/04/10 13:46:24 实验者: wangdan
 处理时间 (V2) : 2026/04/13 08:35:58 处理者: wangdan
 仪器型号: SHIMADZU LC-2050C(FX267)

<色谱图>



<峰表>

检测器A Ch1 340nm

峰号	保留时间	面积	面积%	高度	理论塔板数(USP)	拖尾因子	分离度(USP)
1	2.282	47066	100.000	7265	2906	1.013	--
总计		47066	100.000	7265			

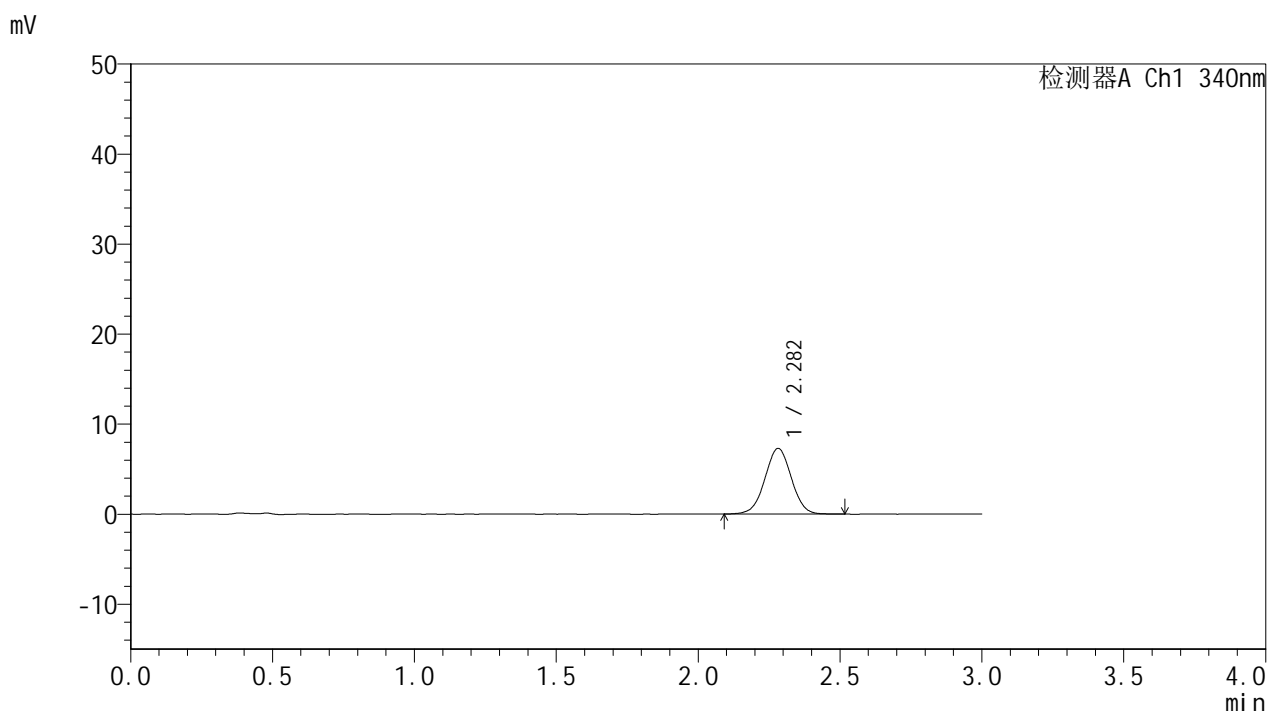


YMP-4103

<样品信息>

色谱柱 : XB-C18(50mm*4.6mm,5μm) 流速: 1.8ml/min
 柱温 : 30°C 波长: 340nm
 数据文件名: RCMYP-4103 - 0-116/18-383-2 - zzp-2025081321p-yxys10t-bz-gs-rcd-15mg-1h-P2-2.lcd
 方法文件名: RCMYP-4103 - YMP-4103-rcqx-FX267.lcm
 批处理文件名: RCMYP-4103 - 20260410-rcd-FX267.lcb
 样品瓶号: 2-10
 进样体积: 10 μl 版本号:6.115
 分析时间: 2026/04/10 13:49:47 实验者: wangdan
 处理时间 (V2) : 2026/04/13 08:36:02 处理者: wangdan
 仪器型号: SHIMADZU LC-2050C(FX267)

<色谱图>



<峰表>

检测器A Ch1 340nm

峰号	保留时间	面积	面积%	高度	理论塔板数(USP)	拖尾因子	分离度(USP)
1	2.282	47476	100.000	7293	2867	1.004	--
总计		47476	100.000	7293			

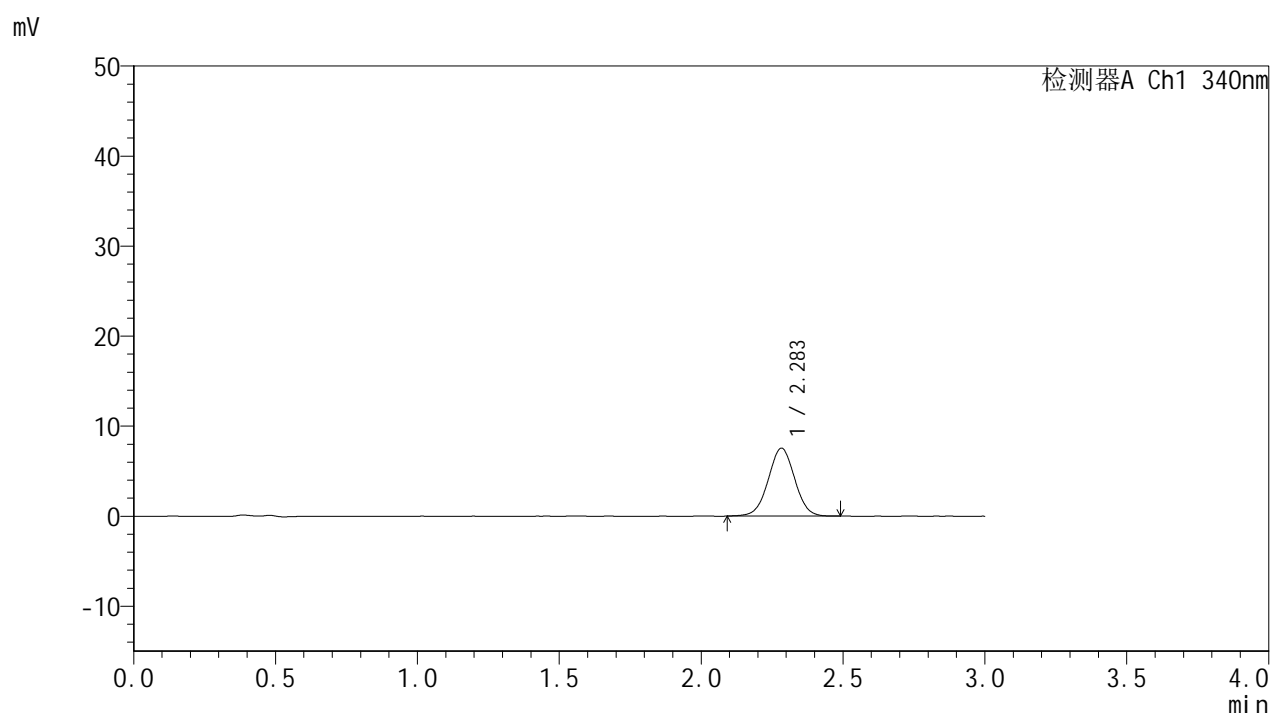


YMP-4103

<样品信息>

色谱柱 : XB-C18(50mm*4.6mm,5 μ m) 流速: 1.8ml/min
柱温 : 30°C 波长: 340nm
数据文件名: RCMYP-4103 - 0-116/18-384-2 - zzp-2025081321p-yxys10t-bz-gs-rcd-15mg-1h-P3-1.lcd
方法文件名: RCMYP-4103 - YMP-4103-rcqx-FX267.lcm
批处理文件名: RCMYP-4103 - 20260410-rcd-FX267.lcb
样品瓶号: 2-19
进样体积: 10 μ l 版本号:6.115
分析时间: 2026/04/10 13:53:10 实验者: wangdan
处理时间 (V2) : 2026/04/13 08:36:05 处理者: wangdan
仪器型号: SHIMADZU LC-2050C(FX267)

<色谱图>



<峰表>

检测器A Ch1 340nm

峰号	保留时间	面积	面积%	高度	理论塔板数(USP)	拖尾因子	分离度(USP)
1	2.283	48949	100.000	7528	2867	1.009	--
总计		48949	100.000	7528			

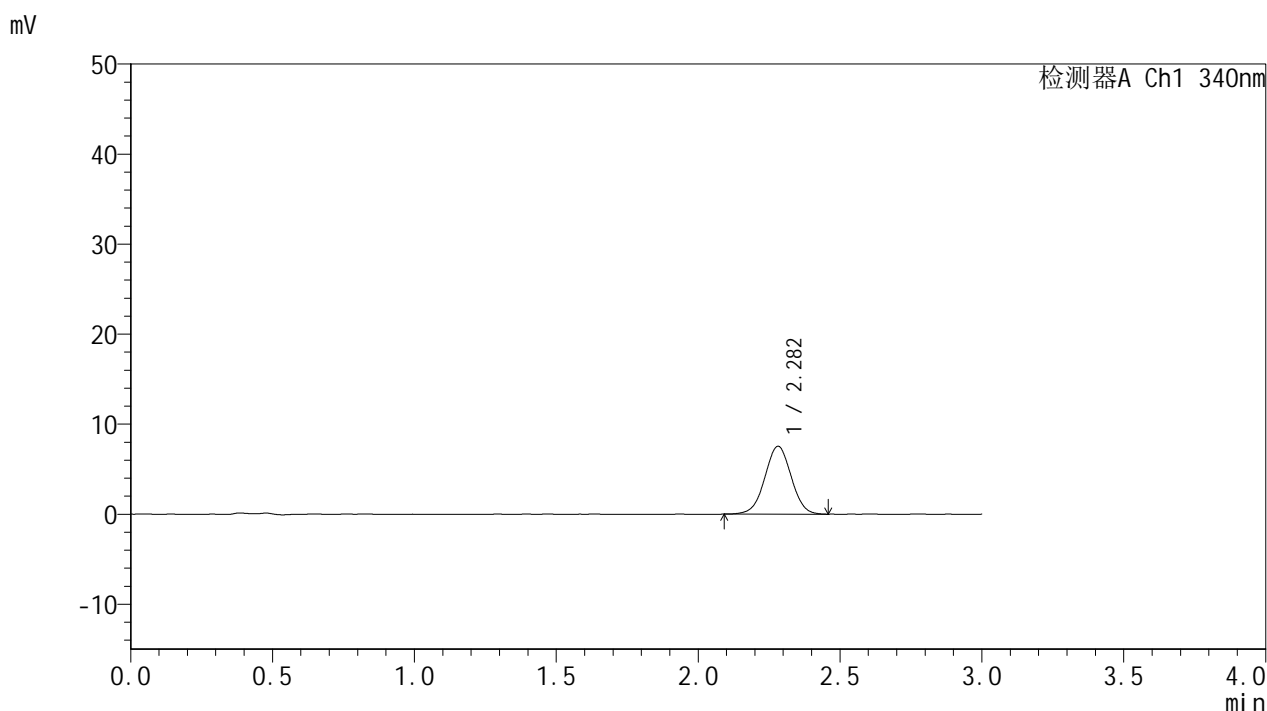


YMP-4103

<样品信息>

色谱柱 : XB-C18(50mm*4.6mm,5μm) 流速: 1.8ml/min
 柱温 : 30°C 波长: 340nm
 数据文件名: RCMYMP-4103 - 0-116/18-385-2 - zzp-2025081321p-yxys10t-bz-gs-rcd-15mg-1h-P3-2.lcd
 方法文件名: RCMYMP-4103 - YMP-4103-rcqx-FX267.lcm
 批处理文件名: RCMYMP-4103 - 20260410-rcd-FX267.lcb
 样品瓶号: 2-19
 进样体积: 10 μl 版本号:6.115
 分析时间: 2026/04/10 13:56:33 实验者: wangdan
 处理时间 (V2) : 2026/04/13 08:36:08 处理者: wangdan
 仪器型号: SHIMADZU LC-2050C(FX267)

<色谱图>



<峰表>

检测器A Ch1 340nm

峰号	保留时间	面积	面积%	高度	理论塔板数(USP)	拖尾因子	分离度(USP)
1	2.282	48794	100.000	7539	2876	1.004	--
总计		48794	100.000	7539			

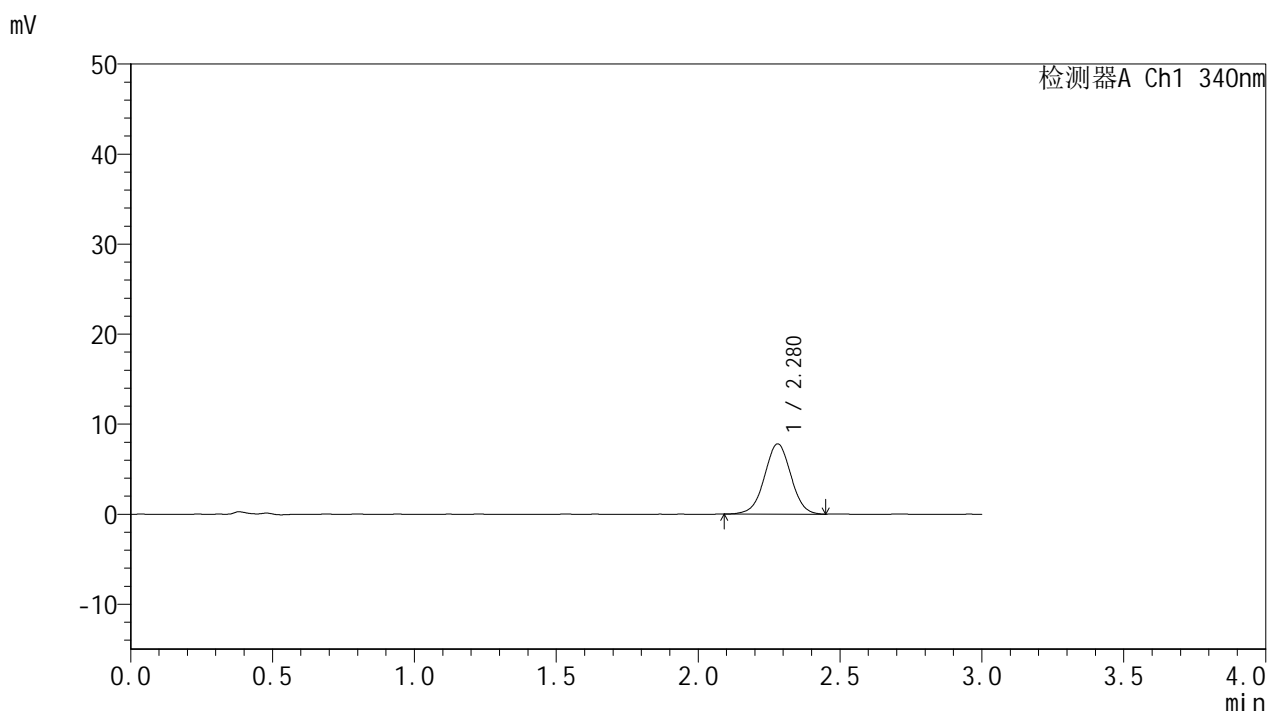


YMP-4103

<样品信息>

色谱柱 : XB-C18(50mm*4.6mm,5μm) 流速: 1.8ml/min
 柱温 : 30°C 波长: 340nm
 数据文件名: RCSYMP-4103 - 0-116/18-386-2 - zzp-2025081321p-yxys10t-bz-gs-rcd-15mg-1h-P4-1.lcd
 方法文件名: RCSYMP-4103 - YMP-4103-rcqx-FX267.lcm
 批处理文件名: RCSYMP-4103 - 20260410-rcd-FX267.lcb
 样品瓶号: 2-28
 进样体积: 10 μl 版本号:6.115
 分析时间: 2026/04/10 13:59:57 实验者: wangdan
 处理时间 (V2) : 2026/04/13 08:36:11 处理者: wangdan
 仪器型号: SHIMADZU LC-2050C(FX267)

<色谱图>



<峰表>

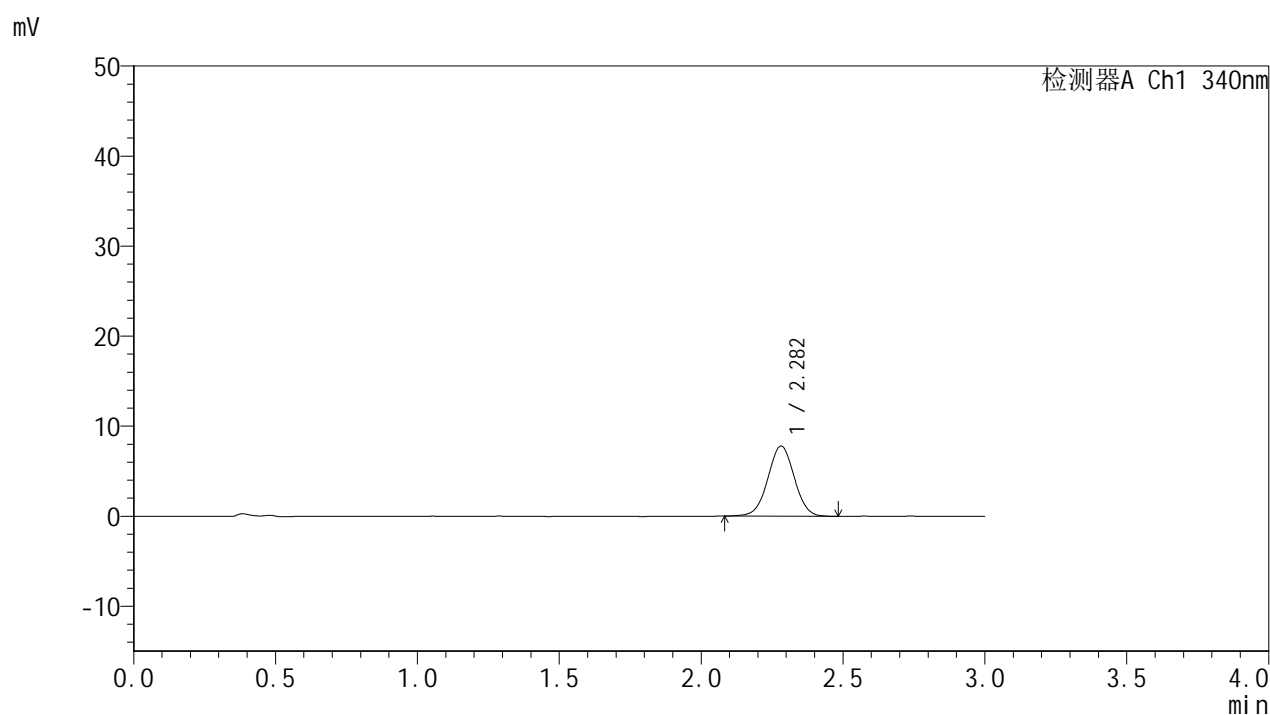
检测器A Ch1 340nm

峰号	保留时间	面积	面积%	高度	理论塔板数(USP)	拖尾因子	分离度(USP)
1	2.280	50510	100.000	7801	2898	1.003	--
总计		50510	100.000	7801			

<样品信息>

色谱柱 : XB-C18(50mm*4.6mm,5 μ m) 流速: 1.8ml/min
 柱温 : 30 $^{\circ}$ C 波长: 340nm
 数据文件名: RCMYP-4103 - 0-116/18-387-2 - zzp-2025081321p-yxys10t-bz-gs-rcd-15mg-1h-P4-2.lcd
 方法文件名: RCMYP-4103 - YMP-4103-rcqx-FX267.lcm
 批处理文件名: RCMYP-4103 - 20260410-rcd-FX267.lcb
 样品瓶号: 2-28
 进样体积: 10 μ l 版本号:6.115
 分析时间: 2026/04/10 14:03:20 实验者: wangdan
 处理时间 (V2) : 2026/04/13 08:36:14 处理者: wangdan
 仪器型号: SHIMADZU LC-2050C(FX267)

<色谱图>



<峰表>

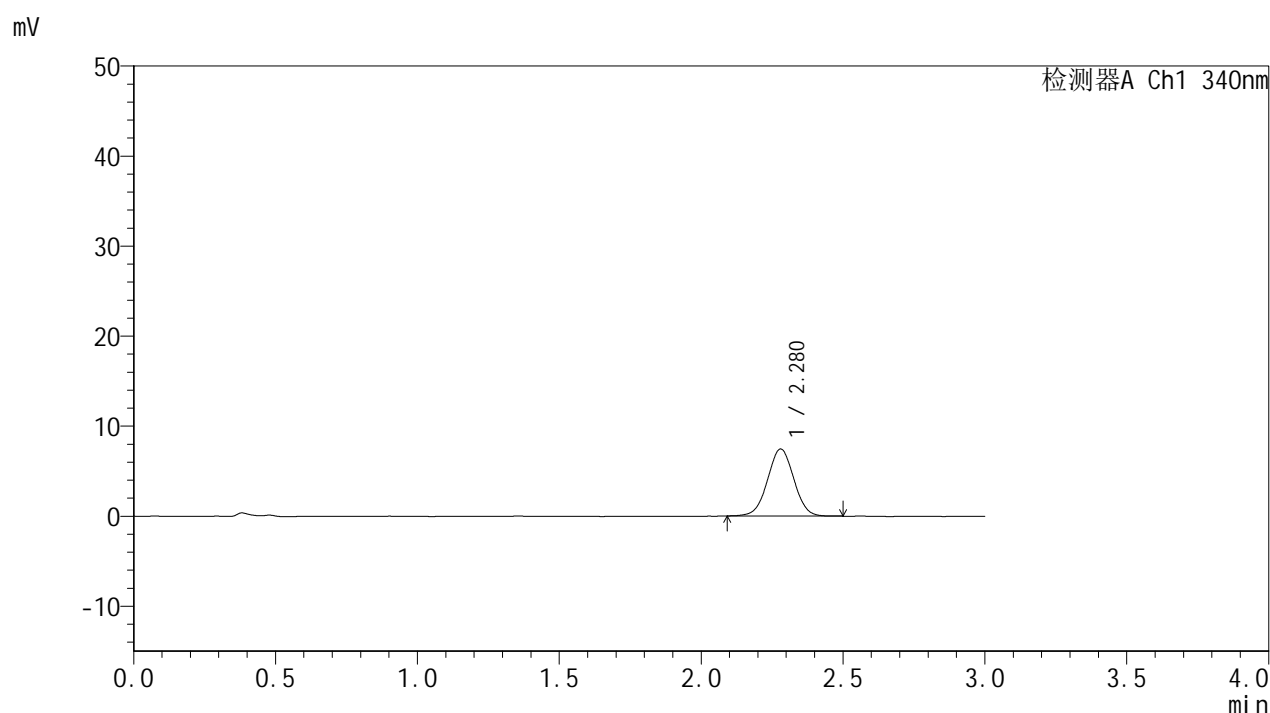
检测器A Ch1 340nm

峰号	保留时间	面积	面积%	高度	理论塔板数(USP)	拖尾因子	分离度(USP)
1	2.282	50489	100.000	7784	2881	1.004	--
总计		50489	100.000	7784			

<样品信息>

色谱柱 : XB-C18(50mm*4.6mm,5 μ m) 流速: 1.8ml/min
柱温 : 30 $^{\circ}$ C 波长: 340nm
数据文件名: RCMYP-4103 - 0-116/18-388-2 - zzp-2025081321p-yxys10t-bz-gs-rcd-15mg-1h-P5-1.lcd
方法文件名: RCMYP-4103 - YMP-4103-rcqx-FX267.lcm
批处理文件名: RCMYP-4103 - 20260410-rcd-FX267.lcb
样品瓶号: 2-37
进样体积: 10 μ l 版本号: 6.115
分析时间: 2026/04/10 14:06:43 实验者: wangdan
处理时间 (V2) : 2026/04/13 08:36:17 处理者: wangdan
仪器型号: SHIMADZU LC-2050C(FX267)

<色谱图>



<峰表>

检测器A Ch1 340nm

峰号	保留时间	面积	面积%	高度	理论塔板数(USP)	拖尾因子	分离度(USP)
1	2.280	48126	100.000	7453	2883	1.010	--
总计		48126	100.000	7453			

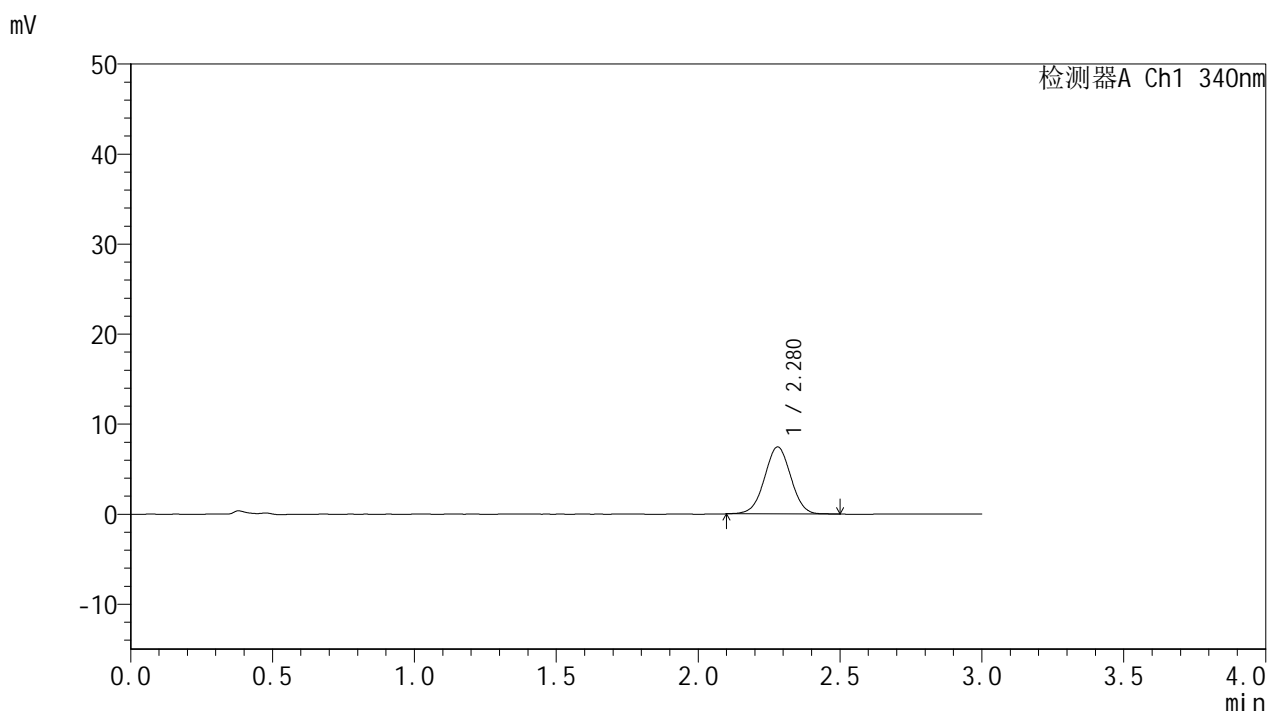


YMP-4103

<样品信息>

色谱柱 : XB-C18(50mm*4.6mm,5μm) 流速: 1.8ml/min
 柱温 : 30°C 波长: 340nm
 数据文件名: RCMYMP-4103 - 0-116/18-389-2 - zzp-2025081321p-yxys10t-bz-gs-rcd-15mg-1h-P5-2.lcd
 方法文件名: RCMYMP-4103 - YMP-4103-rcqx-FX267.lcm
 批处理文件名: RCMYMP-4103 - 20260410-rcd-FX267.lcb
 样品瓶号: 2-37
 进样体积: 10 μl 版本号:6.115
 分析时间: 2026/04/10 14:10:06 实验者: wangdan
 处理时间 (V2) : 2026/04/13 08:36:20 处理者: wangdan
 仪器型号: SHIMADZU LC-2050C(FX267)

<色谱图>



<峰表>

检测器A Ch1 340nm

峰号	保留时间	面积	面积%	高度	理论塔板数(USP)	拖尾因子	分离度(USP)
1	2.280	47963	100.000	7445	2882	1.003	--
总计		47963	100.000	7445			

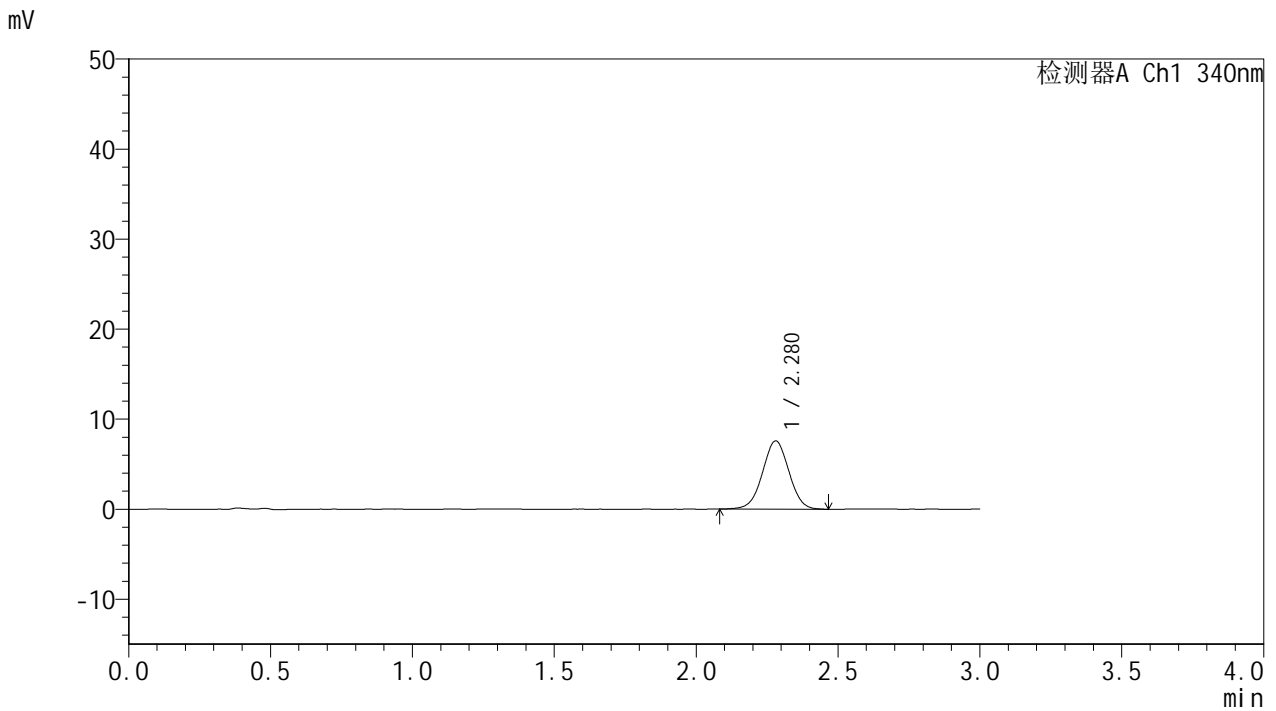


YMP-4103

<样品信息>

色谱柱 : XB-C18(50mm*4.6mm,5μm) 流速: 1.8ml/min
 柱温 : 30°C 波长: 340nm
 数据文件名: RCMYP-4103 - 0-116/18-390-2 - zzp-2025081321p-yxys10t-bz-gs-rcd-15mg-1h-P6-1.lcd
 方法文件名: RCMYP-4103 - YMP-4103-rcqx-FX267.lcm
 批处理文件名: RCMYP-4103 - 20260410-rcd-FX267.lcb
 样品瓶号: 2-46
 进样体积: 10 μl 版本号:6.115
 分析时间: 2026/04/10 14:13:29 实验者: wangdan
 处理时间 (V2) : 2026/04/13 08:36:24 处理者: wangdan
 仪器型号: SHIMADZU LC-2050C(FX267)

<色谱图>



<峰表>

检测器A Ch1 340nm

峰号	保留时间	面积	面积%	高度	理论塔板数(USP)	拖尾因子	分离度(USP)
1	2.280	49110	100.000	7582	2853	1.004	--
总计		49110	100.000	7582			

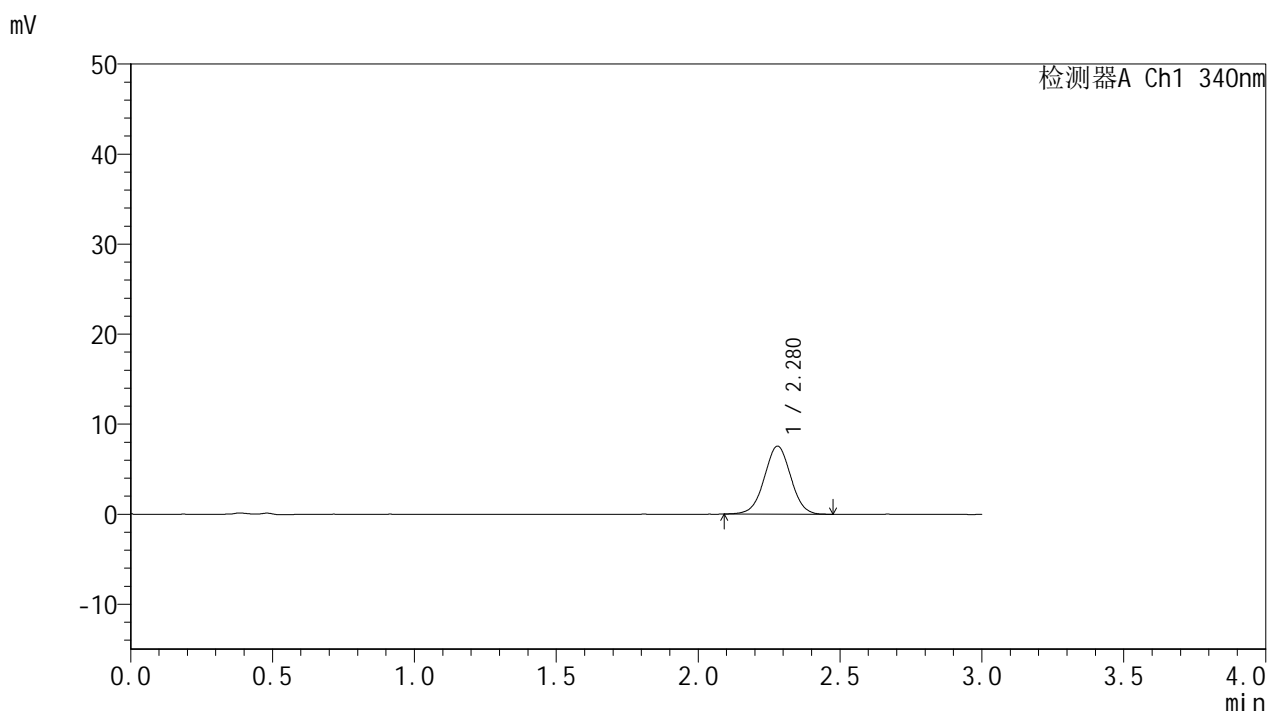


YMP-4103

<样品信息>

色谱柱 : XB-C18(50mm*4.6mm,5μm) 流速: 1.8ml/min
 柱温 : 30°C 波长: 340nm
 数据文件名: RCMYP-4103 - 0-116/18-391-2 - zzp-2025081321p-yxys10t-bz-gs-rcd-15mg-1h-P6-2.lcd
 方法文件名: RCMYP-4103 - YMP-4103-rcqx-FX267.lcm
 批处理文件名: RCMYP-4103 - 20260410-rcd-FX267.lcb
 样品瓶号: 2-46
 进样体积: 10 μl 版本号:6.115
 分析时间: 2026/04/10 14:16:51 实验者: wangdan
 处理时间 (V2) : 2026/04/13 08:36:27 处理者: wangdan
 仪器型号: SHIMADZU LC-2050C(FX267)

<色谱图>



<峰表>

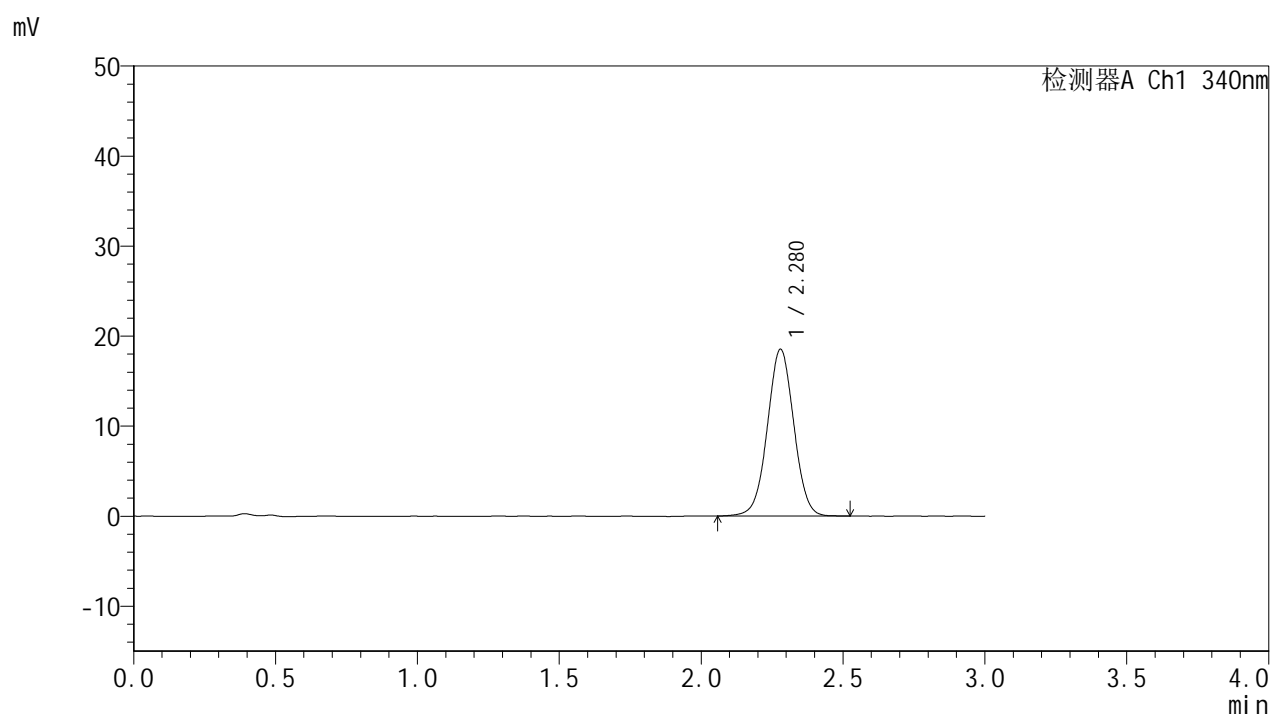
检测器A Ch1 340nm

峰号	保留时间	面积	面积%	高度	理论塔板数(USP)	拖尾因子	分离度(USP)
1	2.280	48976	100.000	7556	2875	1.005	--
总计		48976	100.000	7556			

<样品信息>

色谱柱 : XB-C18(50mm*4.6mm,5 μ m) 流速: 1.8ml/min
柱温 : 30 $^{\circ}$ C 波长: 340nm
数据文件名: RCSYMP-4103 - 0-116/18-392-2 - zzp-2025081321p-yxys10t-bz-gs-rcd-15mg-4h-P1-1.lcd
方法文件名: RCSYMP-4103 - YMP-4103-rcqx-FX267.lcm
批处理文件名: RCSYMP-4103 - 20260410-rcd-FX267.lcb
样品瓶号: 2-2
进样体积: 10 μ l 版本号:6.115
分析时间: 2026/04/10 14:20:14 实验者: wangdan
处理时间 (V2) : 2026/04/13 08:36:30 处理者: wangdan
仪器型号: SHIMADZU LC-2050C(FX267)

<色谱图>



<峰表>

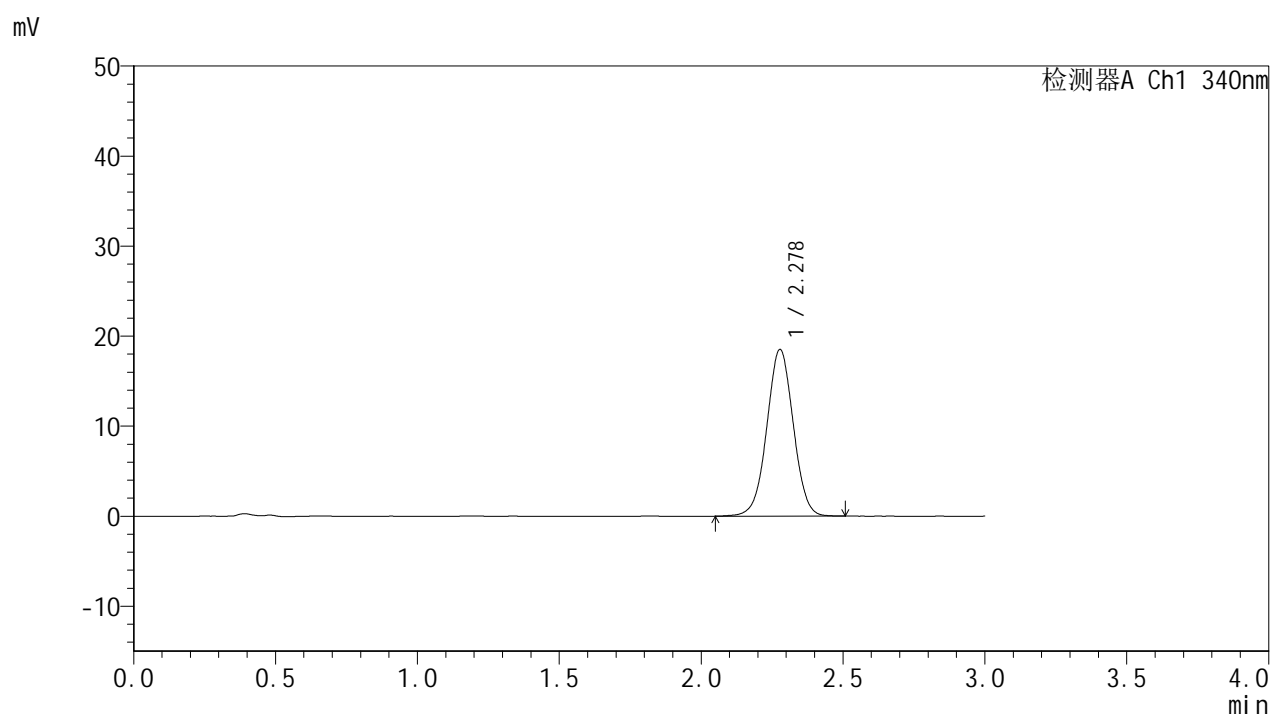
检测器A Ch1 340nm

峰号	保留时间	面积	面积%	高度	理论塔板数(USP)	拖尾因子	分离度(USP)
1	2.280	120500	100.000	18533	2869	1.014	--
总计		120500	100.000	18533			

<样品信息>

色谱柱 : XB-C18(50mm*4.6mm,5 μ m) 流速: 1.8ml/min
柱温 : 30 $^{\circ}$ C 波长: 340nm
数据文件名: RCSYMP-4103 - 0-116/18-393-2 - zzp-2025081321p-yxys10t-bz-gs-rcd-15mg-4h-P1-2.lcd
方法文件名: RCSYMP-4103 - YMP-4103-rcqx-FX267.lcm
批处理文件名: RCSYMP-4103 - 20260410-rcd-FX267.lcb
样品瓶号: 2-2
进样体积: 10 μ l 版本号:6.115
分析时间: 2026/04/10 14:23:38 实验者: wangdan
处理时间 (V2) : 2026/04/13 08:36:33 处理者: wangdan
仪器型号: SHIMADZU LC-2050C(FX267)

<色谱图>



<峰表>

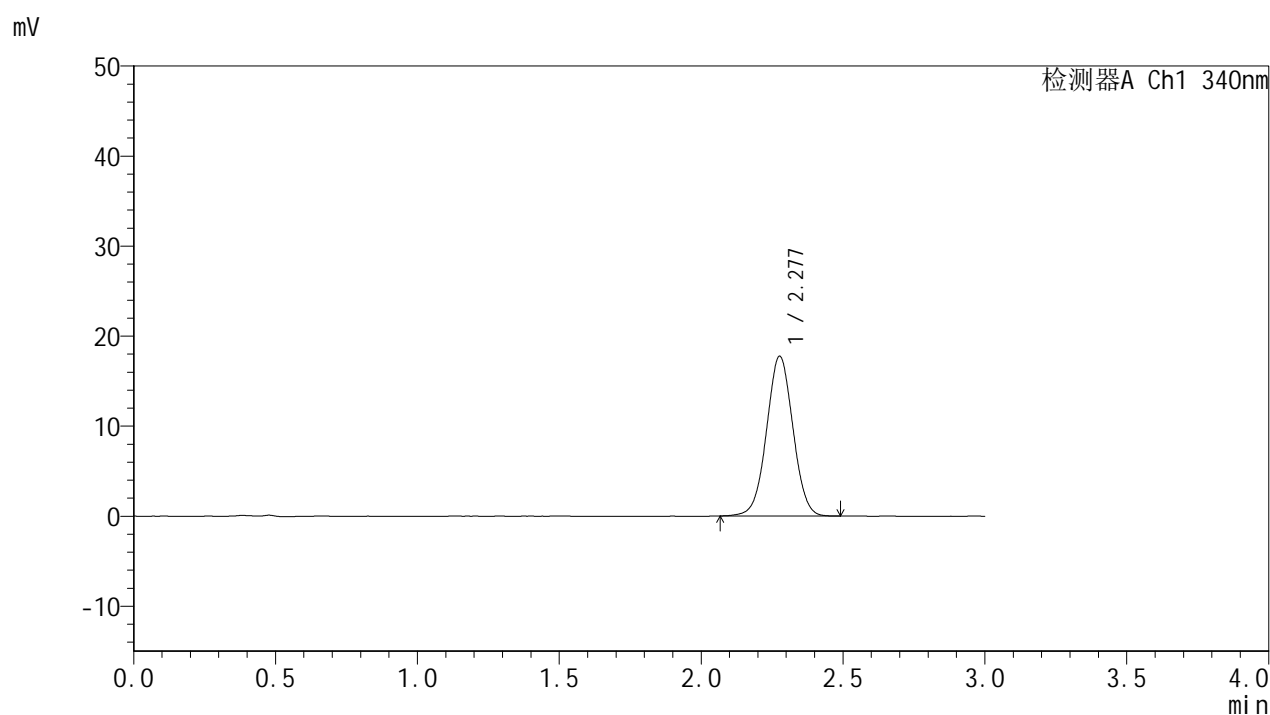
检测器A Ch1 340nm

峰号	保留时间	面积	面积%	高度	理论塔板数(USP)	拖尾因子	分离度(USP)
1	2.278	120428	100.000	18496	2874	1.010	--
总计		120428	100.000	18496			

<样品信息>

色谱柱 : XB-C18(50mm*4.6mm,5 μ m) 流速: 1.8ml/min
柱温 : 30 $^{\circ}$ C 波长: 340nm
数据文件名: RCSYMP-4103 - 0-116/18-394-2 - zzp-2025081321p-yxys10t-bz-gs-rcd-15mg-4h-P2-1.lcd
方法文件名: RCSYMP-4103 - YMP-4103-rcqx-FX267.lcm
批处理文件名: RCSYMP-4103 - 20260410-rcd-FX267.lcb
样品瓶号: 2-11
进样体积: 10 μ l 版本号:6.115
分析时间: 2026/04/10 14:27:01 实验者: wangdan
处理时间 (V2) : 2026/04/13 08:36:37 处理者: wangdan
仪器型号: SHIMADZU LC-2050C(FX267)

<色谱图>



<峰表>

检测器A Ch1 340nm

峰号	保留时间	面积	面积%	高度	理论塔板数(USP)	拖尾因子	分离度(USP)
1	2.277	114959	100.000	17699	2873	1.017	--
总计		114959	100.000	17699			

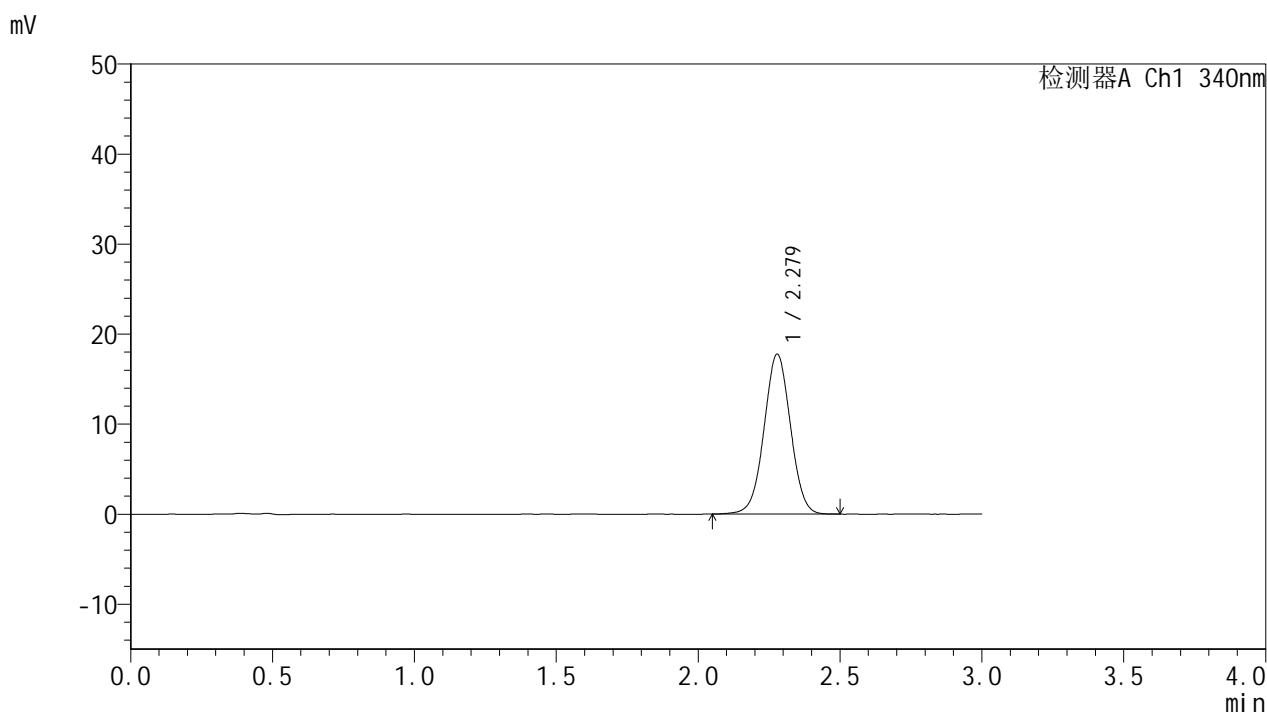


YMP-4103

<样品信息>

色谱柱 : XB-C18(50mm*4.6mm,5μm) 流速: 1.8ml/min
 柱温 : 30°C 波长: 340nm
 数据文件名: RCSYMP-4103 - 0-116/18-395-2 - zzp-2025081321p-yxys10t-bz-gs-rcd-15mg-4h-P2-2.lcd
 方法文件名: RCSYMP-4103 - YMP-4103-rcqx-FX267.lcm
 批处理文件名: RCSYMP-4103 - 20260410-rcd-FX267.lcb
 样品瓶号: 2-11
 进样体积: 10 μl 版本号:6.115
 分析时间: 2026/04/10 14:30:24 实验者: wangdan
 处理时间 (V2) : 2026/04/13 08:36:40 处理者: wangdan
 仪器型号: SHIMADZU LC-2050C(FX267)

<色谱图>



<峰表>

检测器A Ch1 340nm

峰号	保留时间	面积	面积%	高度	理论塔板数(USP)	拖尾因子	分离度(USP)
1	2.279	115326	100.000	17764	2869	1.012	--
总计		115326	100.000	17764			

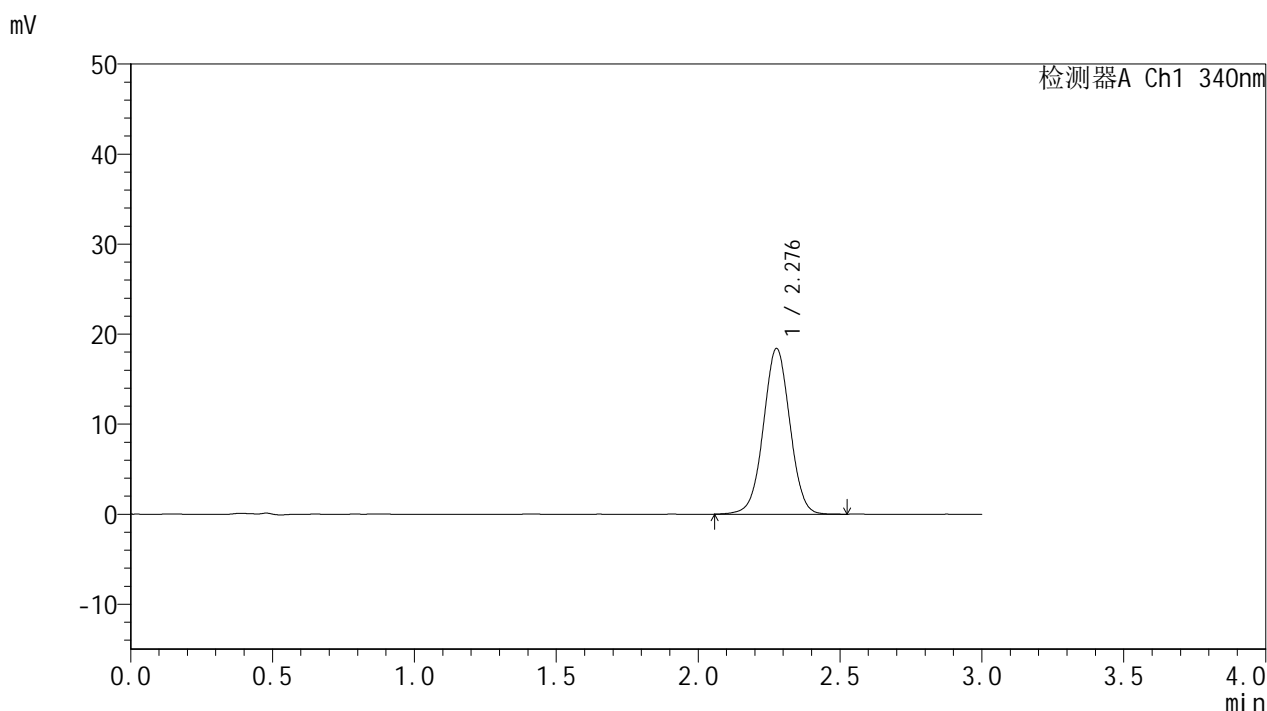


YMP-4103

<样品信息>

色谱柱 : XB-C18(50mm*4.6mm,5μm) 流速: 1.8ml/min
 柱温 : 30°C 波长: 340nm
 数据文件名: RC\$YMP-4103 - 0-116/18-396-2 - zzp-2025081321p-yxys10t-bz-gs-rcd-15mg-4h-P3-1.lcd
 方法文件名: RC\$YMP-4103 - YMP-4103-rcqx-FX267.lcm
 批处理文件名: RC\$YMP-4103 - 20260410-rcd-FX267.lcb
 样品瓶号: 2-20
 进样体积: 10 μl 版本号:6.115
 分析时间: 2026/04/10 14:33:49 实验者: wangdan
 处理时间 (V2) : 2026/04/13 08:36:43 处理者: wangdan
 仪器型号: SHIMADZU LC-2050C(FX267)

<色谱图>



<峰表>

检测器A Ch1 340nm

峰号	保留时间	面积	面积%	高度	理论塔板数(USP)	拖尾因子	分离度(USP)
1	2.276	119790	100.000	18335	2872	1.012	--
总计		119790	100.000	18335			

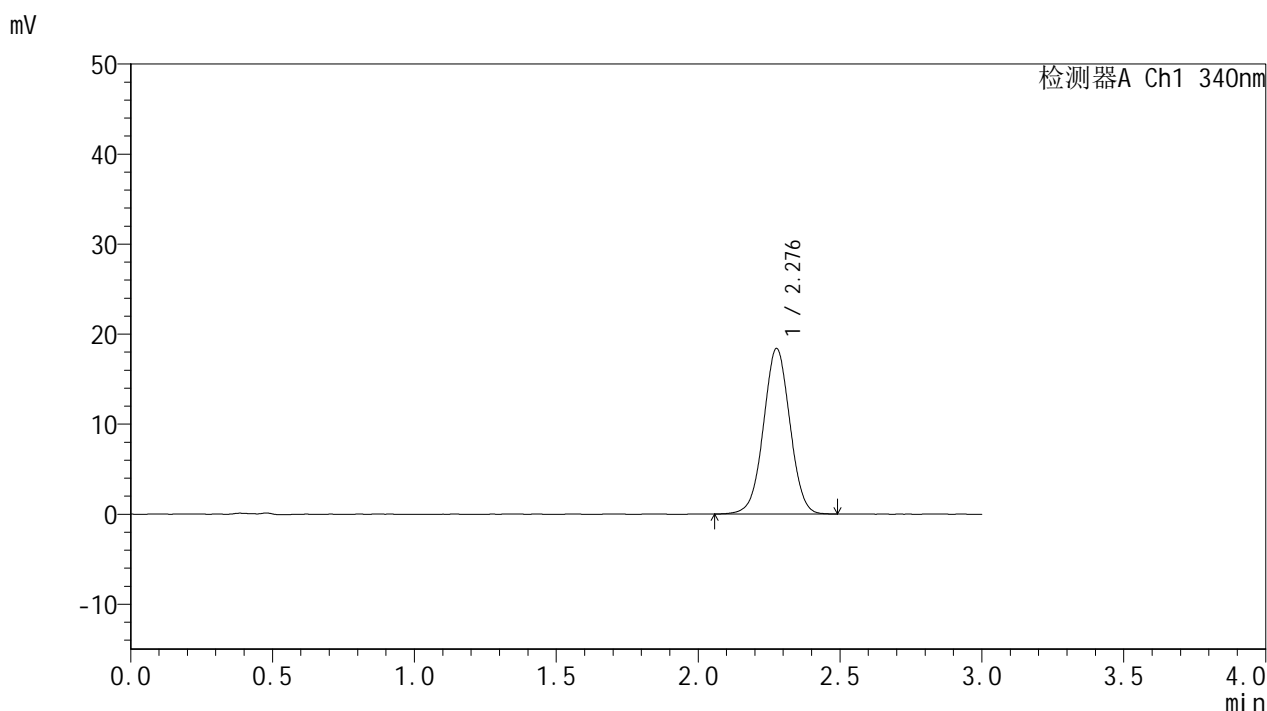


YMP-4103

<样品信息>

色谱柱 : XB-C18(50mm*4.6mm,5μm) 流速: 1.8ml/min
 柱温 : 30°C 波长: 340nm
 数据文件名: RCMYMP-4103 - 0-116/18-397-2 - zzp-2025081321p-yxys10t-bz-gs-rcd-15mg-4h-P3-2.lcd
 方法文件名: RCMYMP-4103 - YMP-4103-rcqx-FX267.lcm
 批处理文件名: RCMYMP-4103 - 20260410-rcd-FX267.lcb
 样品瓶号: 2-20
 进样体积: 10 μl 版本号:6.115
 分析时间: 2026/04/10 14:37:12 实验者: wangdan
 处理时间 (V2) : 2026/04/13 08:36:46 处理者: wangdan
 仪器型号: SHIMADZU LC-2050C(FX267)

<色谱图>



<峰表>

检测器A Ch1 340nm

峰号	保留时间	面积	面积%	高度	理论塔板数(USP)	拖尾因子	分离度(USP)
1	2.276	119009	100.000	18313	2862	1.014	--
总计		119009	100.000	18313			

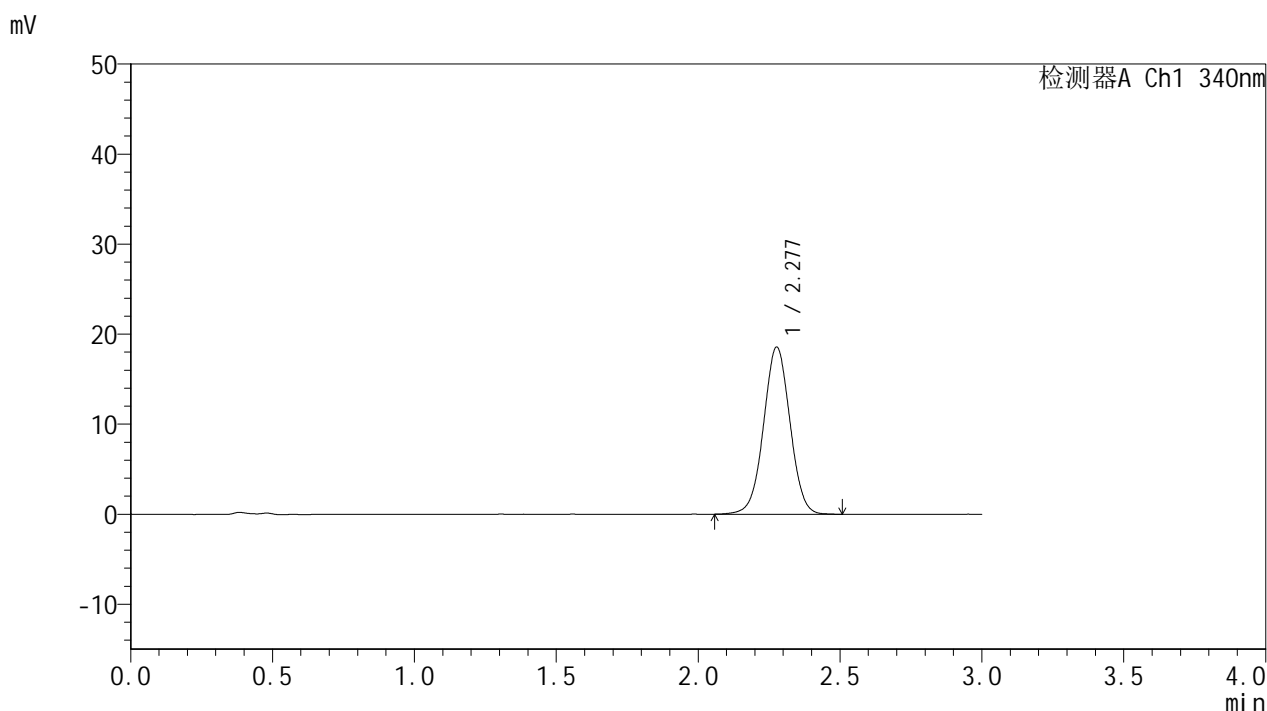


YMP-4103

<样品信息>

色谱柱 : XB-C18(50mm*4.6mm,5μm) 流速: 1.8ml/min
 柱温 : 30°C 波长: 340nm
 数据文件名: RC\$YMP-4103 - 0-116/18-398-2 - zzp-2025081321p-yxys10t-bz-gs-rcd-15mg-4h-P4-1.lcd
 方法文件名: RC\$YMP-4103 - YMP-4103-rcqx-FX267.lcm
 批处理文件名: RC\$YMP-4103 - 20260410-rcd-FX267.lcb
 样品瓶号: 2-29
 进样体积: 10 μl 版本号:6.115
 分析时间: 2026/04/10 14:40:36 实验者: wangdan
 处理时间 (V2) : 2026/04/13 08:36:49 处理者: wangdan
 仪器型号: SHIMADZU LC-2050C(FX267)

<色谱图>



<峰表>

检测器A Ch1 340nm

峰号	保留时间	面积	面积%	高度	理论塔板数(USP)	拖尾因子	分离度(USP)
1	2.277	120663	100.000	18518	2872	1.011	--
总计		120663	100.000	18518			

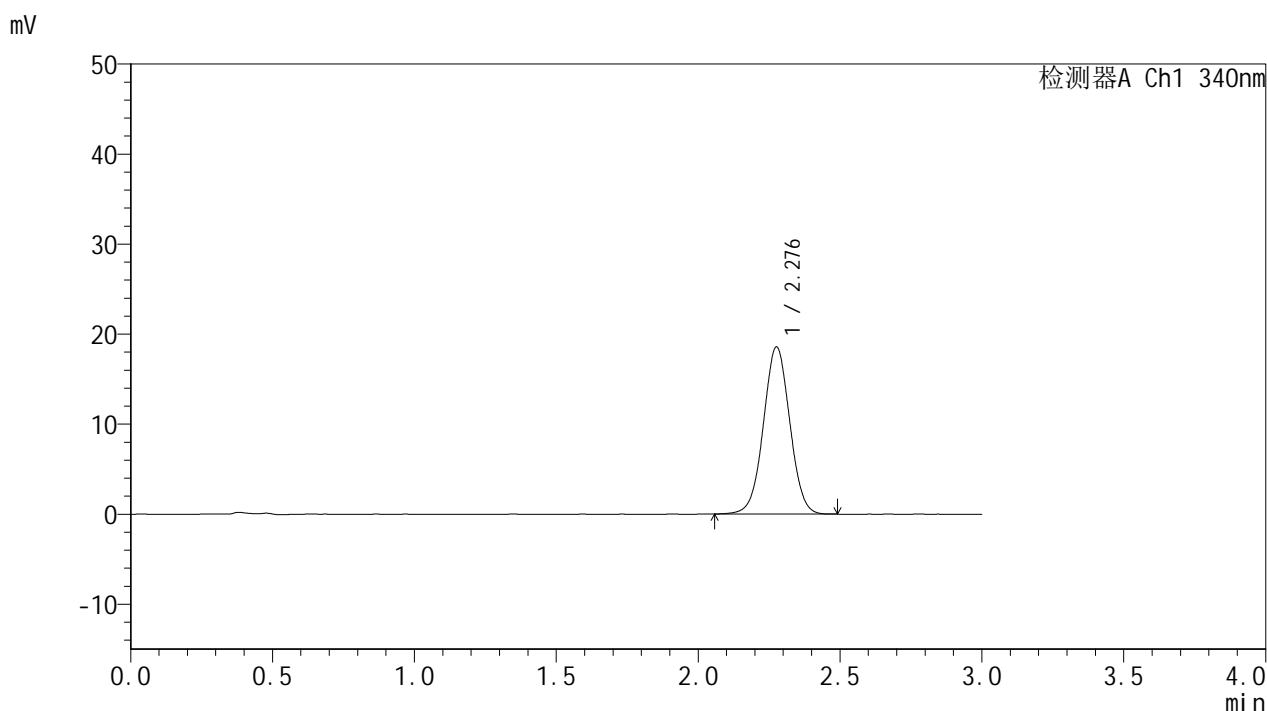


YMP-4103

<样品信息>

色谱柱 : XB-C18(50mm*4.6mm,5μm) 流速: 1.8ml/min
 柱温 : 30°C 波长: 340nm
 数据文件名: RCMYMP-4103 - 0-116/18-399-2 - zzp-2025081321p-yxys10t-bz-gs-rcd-15mg-4h-P4-2.lcd
 方法文件名: RCMYMP-4103 - YMP-4103-rcqx-FX267.lcm
 批处理文件名: RCMYMP-4103 - 20260410-rcd-FX267.lcb
 样品瓶号: 2-29
 进样体积: 10 μl 版本号:6.115
 分析时间: 2026/04/10 14:43:59 实验者: wangdan
 处理时间 (V2) : 2026/04/13 08:36:53 处理者: wangdan
 仪器型号: SHIMADZU LC-2050C(FX267)

<色谱图>



<峰表>

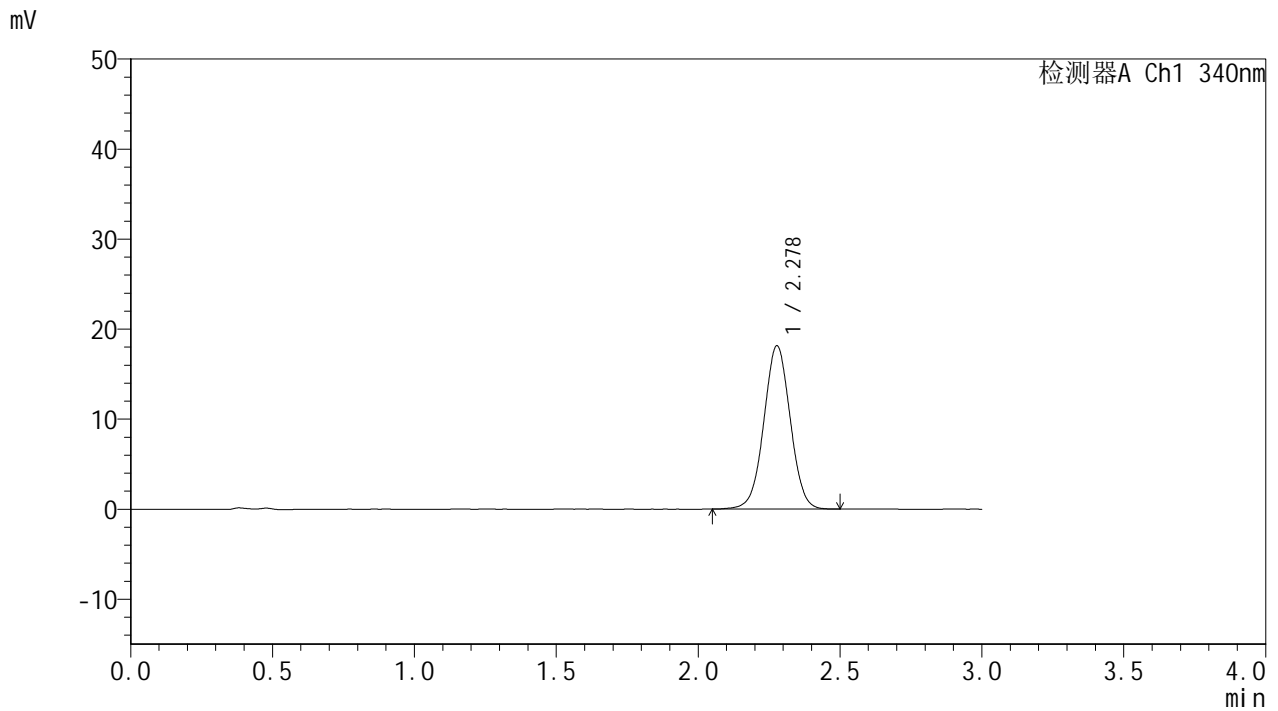
检测器A Ch1 340nm

峰号	保留时间	面积	面积%	高度	理论塔板数(USP)	拖尾因子	分离度(USP)
1	2.276	120321	100.000	18492	2875	1.017	--
总计		120321	100.000	18492			

<样品信息>

色谱柱 : XB-C18(50mm*4.6mm,5 μ m) 流速: 1.8ml/min
 柱温 : 30 $^{\circ}$ C 波长: 340nm
 数据文件名: RCSYMP-4103 - 0-116/18-400-2 - zzp-2025081321p-yxys10t-bz-gs-rcd-15mg-4h-P5-1.lcd
 方法文件名: RCSYMP-4103 - YMP-4103-rcqx-FX267.lcm
 批处理文件名: RCSYMP-4103 - 20260410-rcd-FX267.lcb
 样品瓶号: 2-38
 进样体积: 10 μ l 版本号:6.115
 分析时间: 2026/04/10 14:47:23 实验者: wangdan
 处理时间 (V2) : 2026/04/13 08:36:56 处理者: wangdan
 仪器型号: SHIMADZU LC-2050C(FX267)

<色谱图>



<峰表>

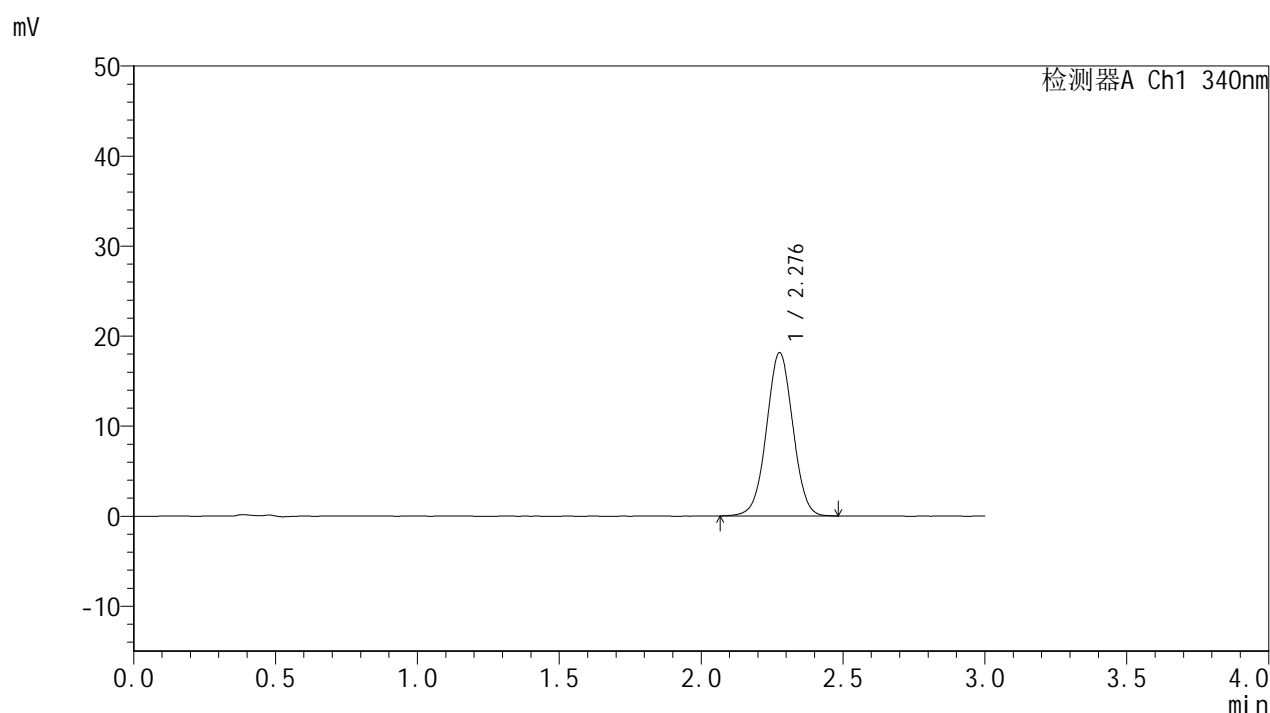
检测器A Ch1 340nm

峰号	保留时间	面积	面积%	高度	理论塔板数(USP)	拖尾因子	分离度(USP)
1	2.278	117925	100.000	18119	2863	1.013	--
总计		117925	100.000	18119			

<样品信息>

色谱柱 : XB-C18(50mm*4.6mm,5 μ m) 流速: 1.8ml/min
柱温 : 30 $^{\circ}$ C 波长: 340nm
数据文件名: RCSYMP-4103 - 0-116/18-401-2 - zzp-2025081321p-yxys10t-bz-gs-rcd-15mg-4h-P5-2.lcd
方法文件名: RCSYMP-4103 - YMP-4103-rcqx-FX267.lcm
批处理文件名: RCSYMP-4103 - 20260410-rcd-FX267.lcb
样品瓶号: 2-38
进样体积: 10 μ l 版本号:6.115
分析时间: 2026/04/10 14:50:45 实验者: wangdan
处理时间 (V2) : 2026/04/13 08:36:59 处理者: wangdan
仪器型号: SHIMADZU LC-2050C(FX267)

<色谱图>



<峰表>

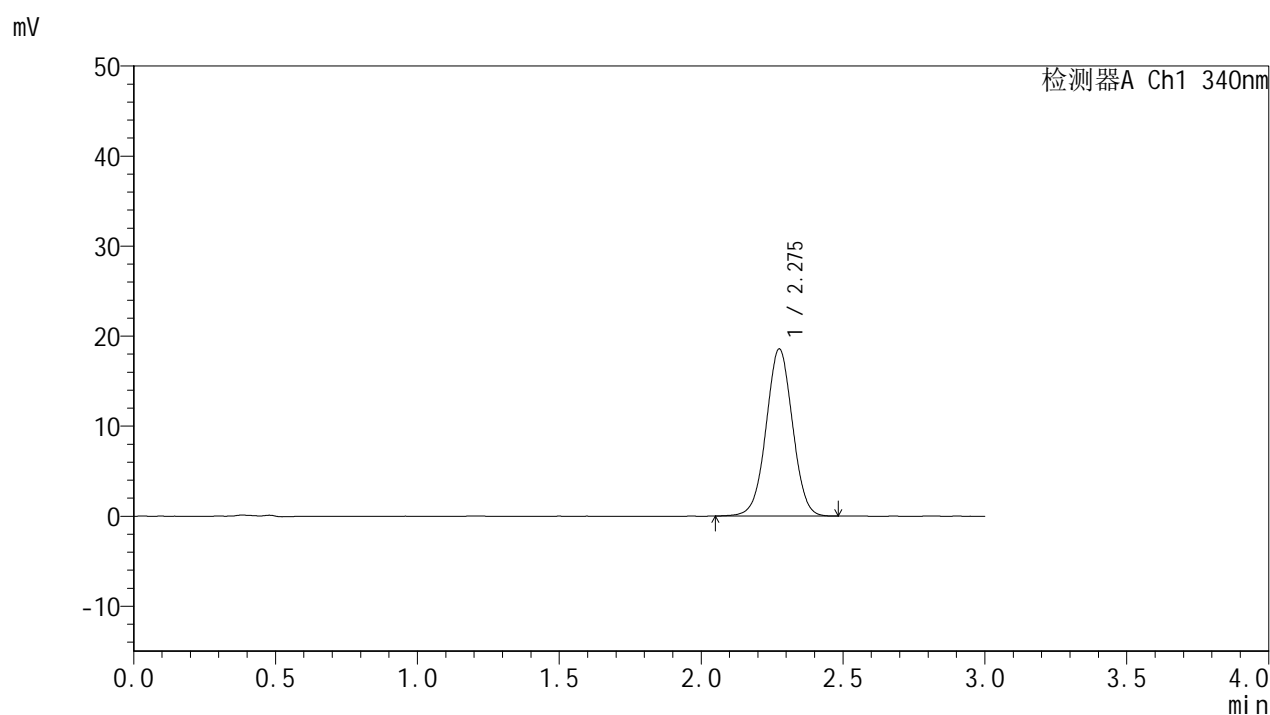
检测器A Ch1 340nm

峰号	保留时间	面积	面积%	高度	理论塔板数(USP)	拖尾因子	分离度(USP)
1	2.276	117553	100.000	18081	2869	1.012	--
总计		117553	100.000	18081			

<样品信息>

色谱柱 : XB-C18(50mm*4.6mm,5 μ m) 流速: 1.8ml/min
柱温 : 30 $^{\circ}$ C 波长: 340nm
数据文件名: RCSYMP-4103 - 0-116/18-402-2 - zzp-2025081321p-yxys10t-bz-gs-rcd-15mg-4h-P6-1.lcd
方法文件名: RCSYMP-4103 - YMP-4103-rcqx-FX267.lcm
批处理文件名: RCSYMP-4103 - 20260410-rcd-FX267.lcb
样品瓶号: 2-47
进样体积: 10 μ l 版本号:6.115
分析时间: 2026/04/10 14:54:08 实验者: wangdan
处理时间 (V2) : 2026/04/13 08:37:02 处理者: wangdan
仪器型号: SHIMADZU LC-2050C(FX267)

<色谱图>



<峰表>

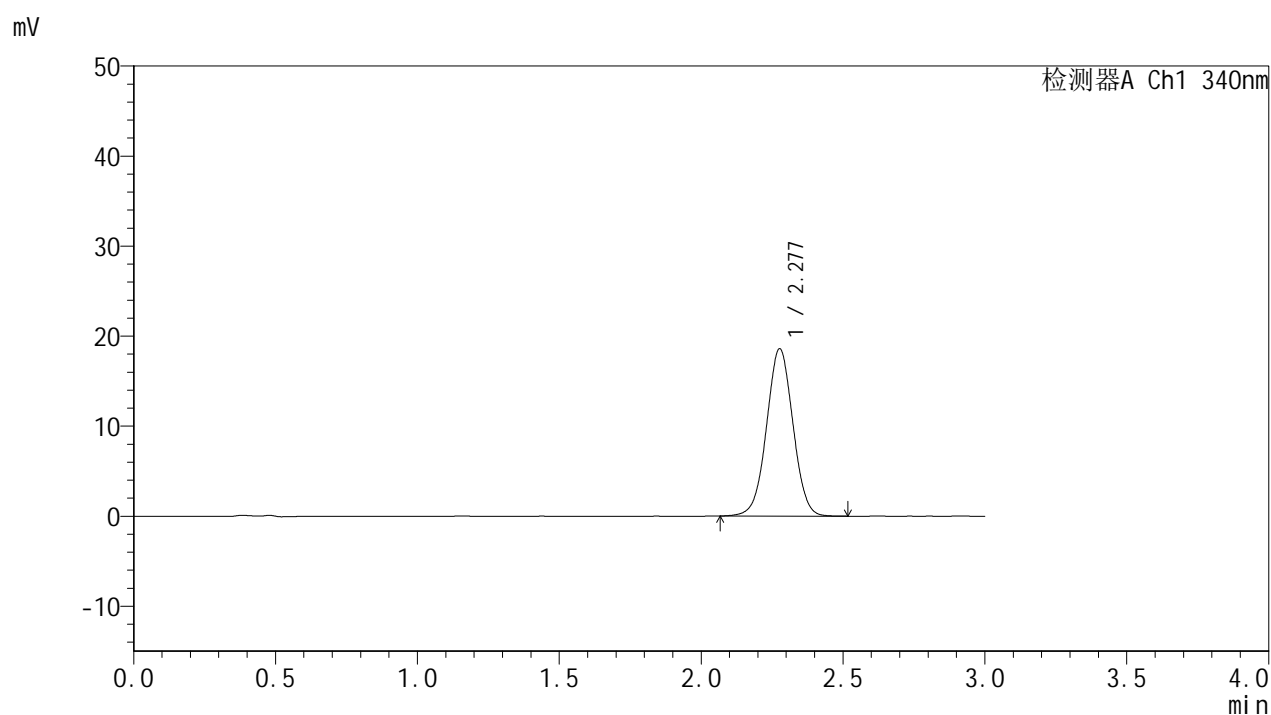
检测器A Ch1 340nm

峰号	保留时间	面积	面积%	高度	理论塔板数(USP)	拖尾因子	分离度(USP)
1	2.275	120183	100.000	18501	2872	1.011	--
总计		120183	100.000	18501			

<样品信息>

色谱柱 : XB-C18(50mm*4.6mm,5 μ m) 流速: 1.8ml/min
柱温 : 30 $^{\circ}$ C 波长: 340nm
数据文件名: RCSYMP-4103 - 0-116/18-403-2 - zzp-2025081321p-yxys10t-bz-gs-rcd-15mg-4h-P6-2.lcd
方法文件名: RCSYMP-4103 - YMP-4103-rcqx-FX267.lcm
批处理文件名: RCSYMP-4103 - 20260410-rcd-FX267.lcb
样品瓶号: 2-47
进样体积: 10 μ l 版本号: 6.115
分析时间: 2026/04/10 14:57:31 实验者: wangdan
处理时间 (V2) : 2026/04/13 08:37:05 处理者: wangdan
仪器型号: SHIMADZU LC-2050C(FX267)

<色谱图>



<峰表>

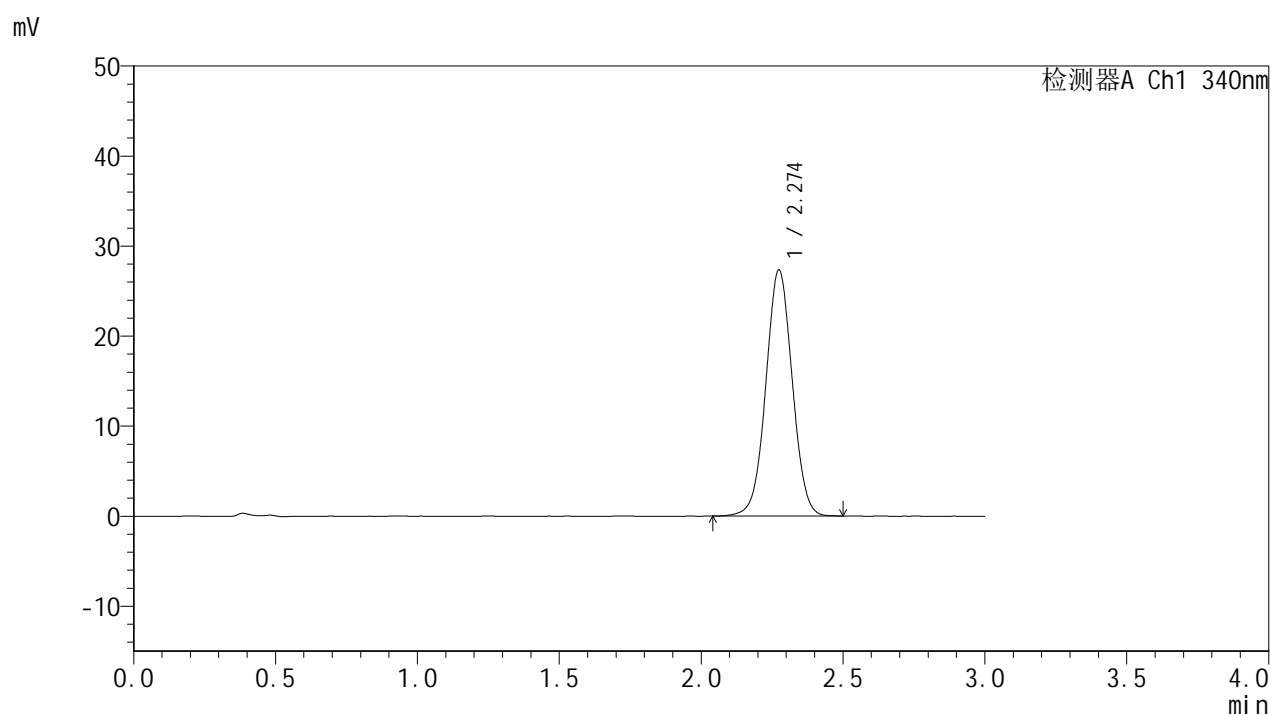
检测器A Ch1 340nm

峰号	保留时间	面积	面积%	高度	理论塔板数(USP)	拖尾因子	分离度(USP)
1	2.277	120474	100.000	18524	2874	1.013	--
总计		120474	100.000	18524			

<样品信息>

色谱柱 : XB-C18(50mm*4.6mm,5 μ m) 流速: 1.8ml/min
柱温 : 30 $^{\circ}$ C 波长: 340nm
数据文件名: RCSYMP-4103 - 0-116/18-404-2 - zzp-2025081321p-yxys10t-bz-gs-rcd-15mg-12h-P1-1.lcd
方法文件名: RCSYMP-4103 - YMP-4103-rcqx-FX267.lcm
批处理文件名: RCSYMP-4103 - 20260410-rcd-FX267.lcb
样品瓶号: 2-3
进样体积: 10 μ l 版本号: 6.115
分析时间: 2026/04/10 15:00:55 实验者: wangdan
处理时间 (V2) : 2026/04/13 08:37:08 处理者: wangdan
仪器型号: SHIMADZU LC-2050C(FX267)

<色谱图>



<峰表>

检测器A Ch1 340nm

峰号	保留时间	面积	面积%	高度	理论塔板数(USP)	拖尾因子	分离度(USP)
1	2.274	176993	100.000	27291	2870	1.021	--
总计		176993	100.000	27291			

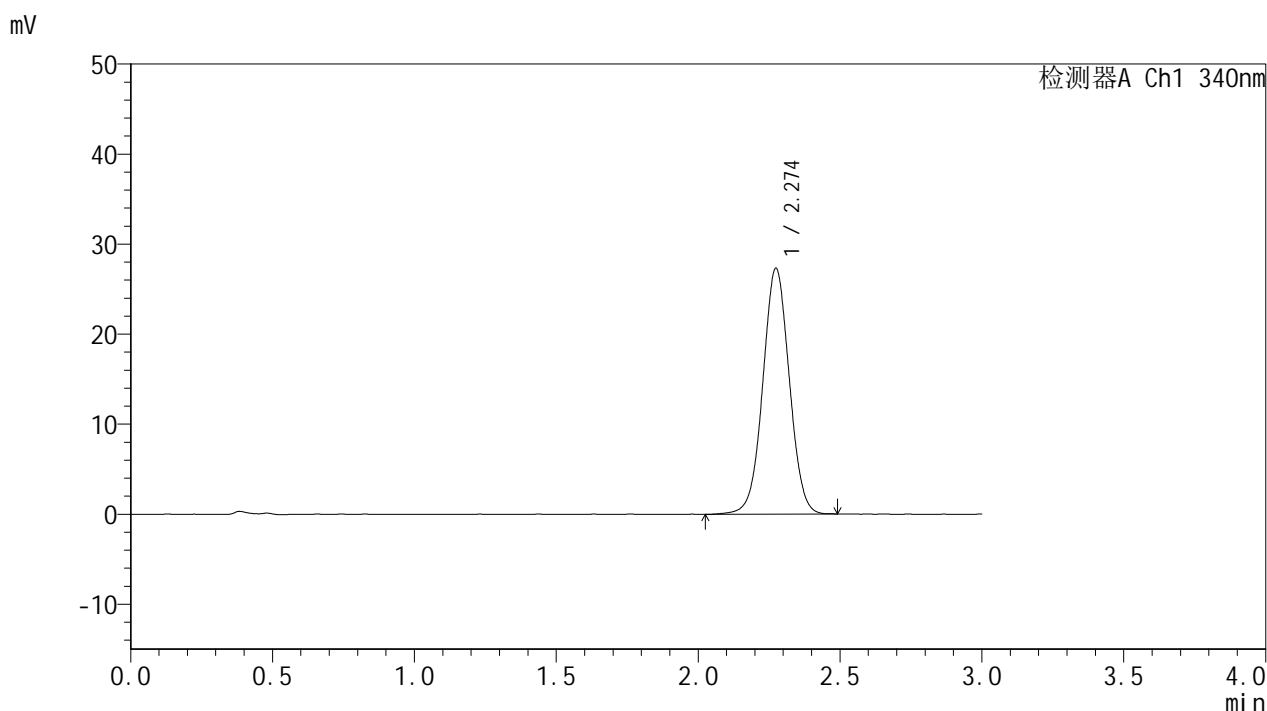


YMP-4103

<样品信息>

色谱柱 : XB-C18(50mm*4.6mm,5μm) 流速: 1.8ml/min
 柱温 : 30°C 波长: 340nm
 数据文件名: RC\$YMP-4103 - 0-116/18-405-2 - zzp-2025081321p-yxys10t-bz-gs-rcd-15mg-12h-P1-2.lcd
 方法文件名: RC\$YMP-4103 - YMP-4103-rcqx-FX267.lcm
 批处理文件名: RC\$YMP-4103 - 20260410-rcd-FX267.lcb
 样品瓶号: 2-3
 进样体积: 10 μl 版本号:6.115
 分析时间: 2026/04/10 15:04:19 实验者: wangdan
 处理时间 (V2) : 2026/04/13 08:37:12 处理者: wangdan
 仪器型号: SHIMADZU LC-2050C(FX267)

<色谱图>



<峰表>

检测器A Ch1 340nm

峰号	保留时间	面积	面积%	高度	理论塔板数(USP)	拖尾因子	分离度(USP)
1	2.274	177306	100.000	27262	2858	1.021	--
总计		177306	100.000	27262			

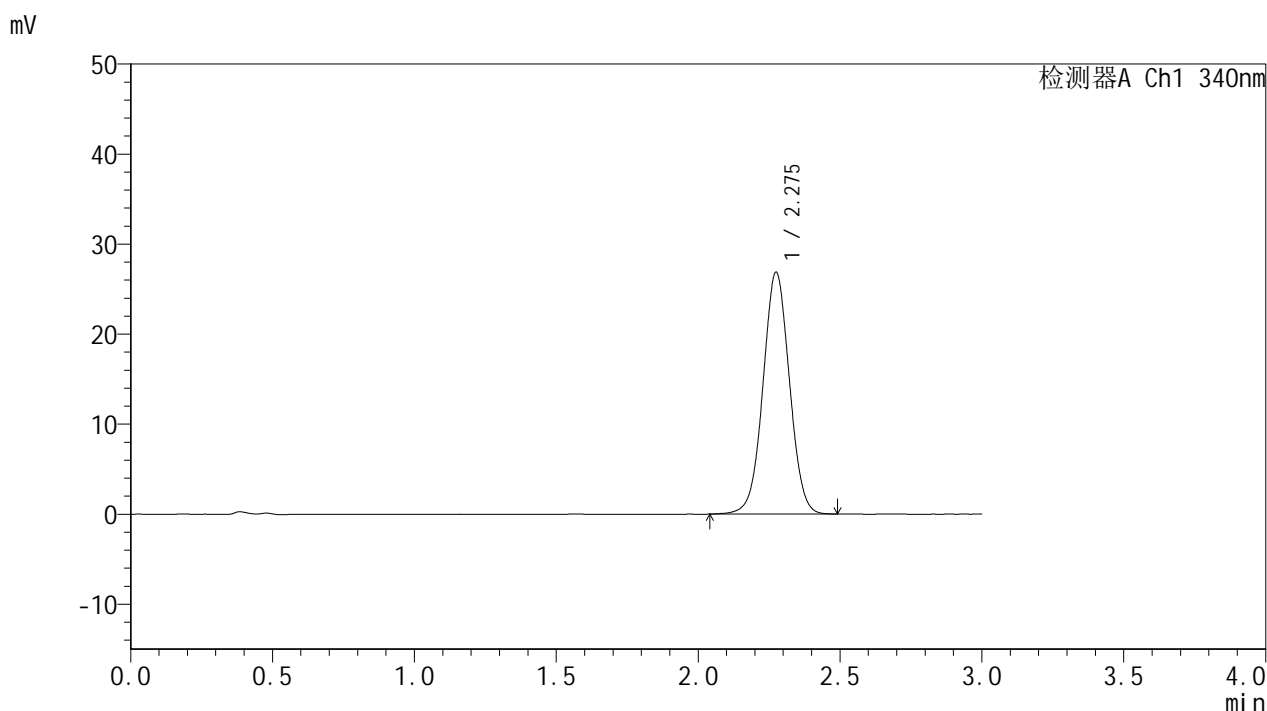


YMP-4103

<样品信息>

色谱柱 : XB-C18(50mm*4.6mm,5μm) 流速: 1.8ml/min
 柱温 : 30°C 波长: 340nm
 数据文件名: RCSYMP-4103 - 0-116/18-406-2 - zzp-2025081321p-yxys10t-bz-gs-rcd-15mg-12h-P2-1.lcd
 方法文件名: RCSYMP-4103 - YMP-4103-rcqx-FX267.lcm
 批处理文件名: RCSYMP-4103 - 20260410-rcd-FX267.lcb
 样品瓶号: 2-12
 进样体积: 10 μl 版本号:6.115
 分析时间: 2026/04/10 15:07:42 实验者: wangdan
 处理时间 (V2) : 2026/04/13 08:37:15 处理者: wangdan
 仪器型号: SHIMADZU LC-2050C(FX267)

<色谱图>



<峰表>

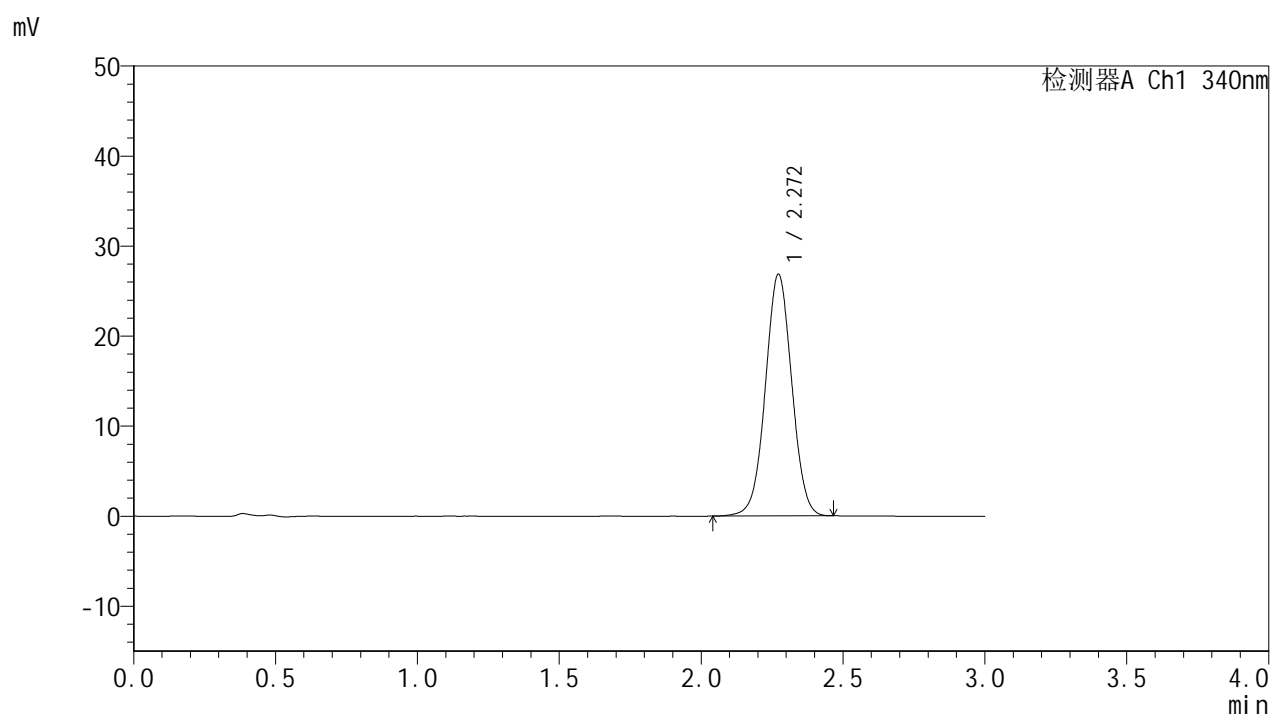
检测器A Ch1 340nm

峰号	保留时间	面积	面积%	高度	理论塔板数(USP)	拖尾因子	分离度(USP)
1	2.275	174398	100.000	26803	2860	1.021	--
总计		174398	100.000	26803			

<样品信息>

色谱柱 : XB-C18(50mm*4.6mm,5 μ m) 流速: 1.8ml/min
柱温 : 30 $^{\circ}$ C 波长: 340nm
数据文件名: RCSYMP-4103 - 0-116/18-407-2 - zzp-2025081321p-yxys10t-bz-gs-rcd-15mg-12h-P2-2.lcd
方法文件名: RCSYMP-4103 - YMP-4103-rcqx-FX267.lcm
批处理文件名: RCSYMP-4103 - 20260410-rcd-FX267.lcb
样品瓶号: 2-12
进样体积: 10 μ l 版本号:6.115
分析时间: 2026/04/10 15:11:05 实验者: wangdan
处理时间 (V2) : 2026/04/13 08:37:18 处理者: wangdan
仪器型号: SHIMADZU LC-2050C(FX267)

<色谱图>



<峰表>

检测器A Ch1 340nm

峰号	保留时间	面积	面积%	高度	理论塔板数(USP)	拖尾因子	分离度(USP)
1	2.272	173958	100.000	26849	2857	1.020	--
总计		173958	100.000	26849			

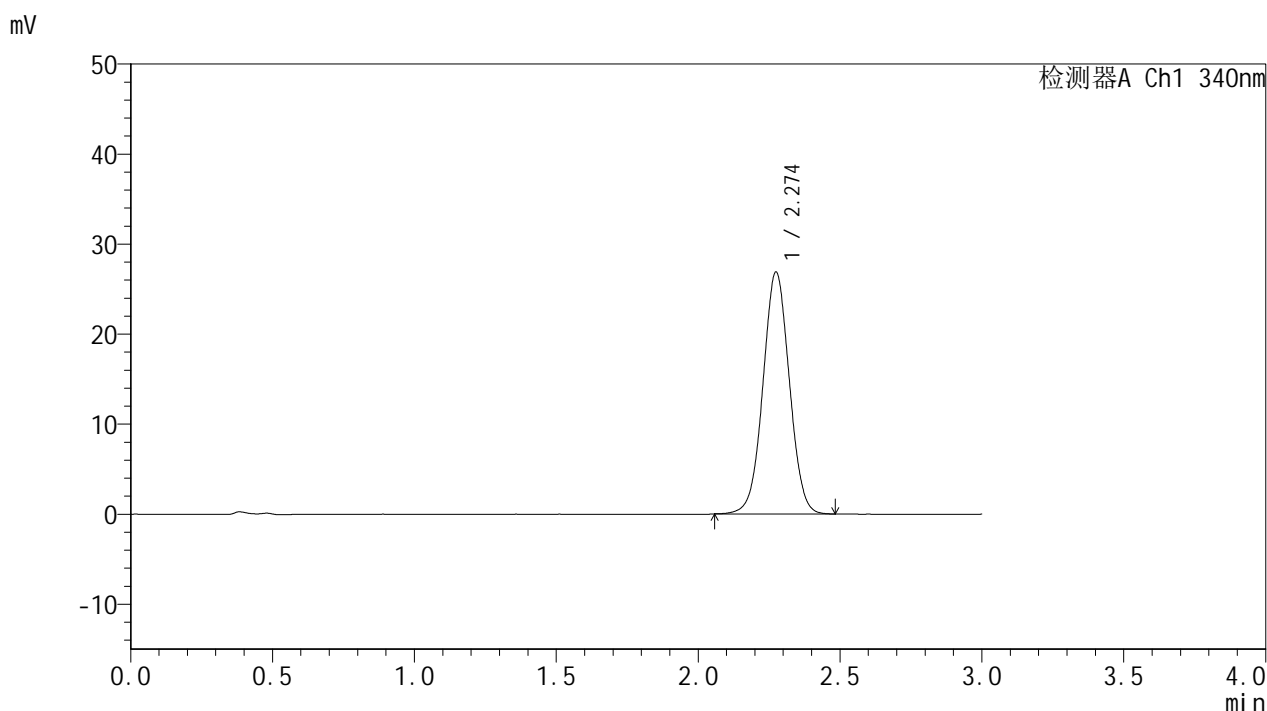


YMP-4103

<样品信息>

色谱柱 : XB-C18(50mm*4.6mm,5μm) 流速: 1.8ml/min
 柱温 : 30°C 波长: 340nm
 数据文件名: RCMYMP-4103 - 0-116/18-408-2 - zzp-2025081321p-yxys10t-bz-gs-rcd-15mg-12h-P3-1.lcd
 方法文件名: RCMYMP-4103 - YMP-4103-rcqx-FX267.lcm
 批处理文件名: RCMYMP-4103 - 20260410-rcd-FX267.lcb
 样品瓶号: 2-21
 进样体积: 10 μl 版本号:6.115
 分析时间: 2026/04/10 15:14:29 实验者: wangdan
 处理时间 (V2) : 2026/04/13 08:37:21 处理者: wangdan
 仪器型号: SHIMADZU LC-2050C(FX267)

<色谱图>



<峰表>

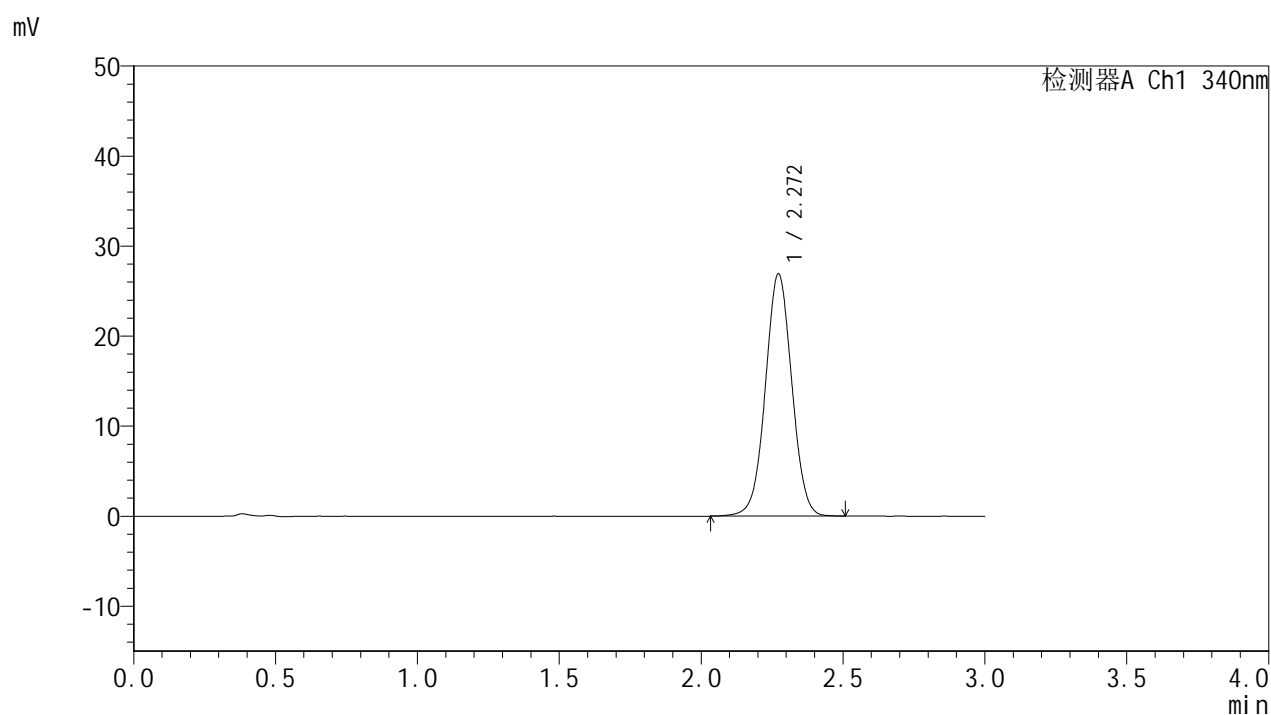
检测器A Ch1 340nm

峰号	保留时间	面积	面积%	高度	理论塔板数(USP)	拖尾因子	分离度(USP)
1	2.274	173966	100.000	26821	2866	1.023	--
总计		173966	100.000	26821			

<样品信息>

色谱柱 : XB-C18(50mm*4.6mm,5 μ m) 流速: 1.8ml/min
柱温 : 30 $^{\circ}$ C 波长: 340nm
数据文件名: RCSYMP-4103 - 0-116/18-409-2 - zzp-2025081321p-yxys10t-bz-gs-rcd-15mg-12h-P3-2.lcd
方法文件名: RCSYMP-4103 - YMP-4103-rcqx-FX267.lcm
批处理文件名: RCSYMP-4103 - 20260410-rcd-FX267.lcb
样品瓶号: 2-21
进样体积: 10 μ l 版本号:6.115
分析时间: 2026/04/10 15:17:53 实验者: wangdan
处理时间 (V2) : 2026/04/13 08:37:25 处理者: wangdan
仪器型号: SHIMADZU LC-2050C(FX267)

<色谱图>



<峰表>

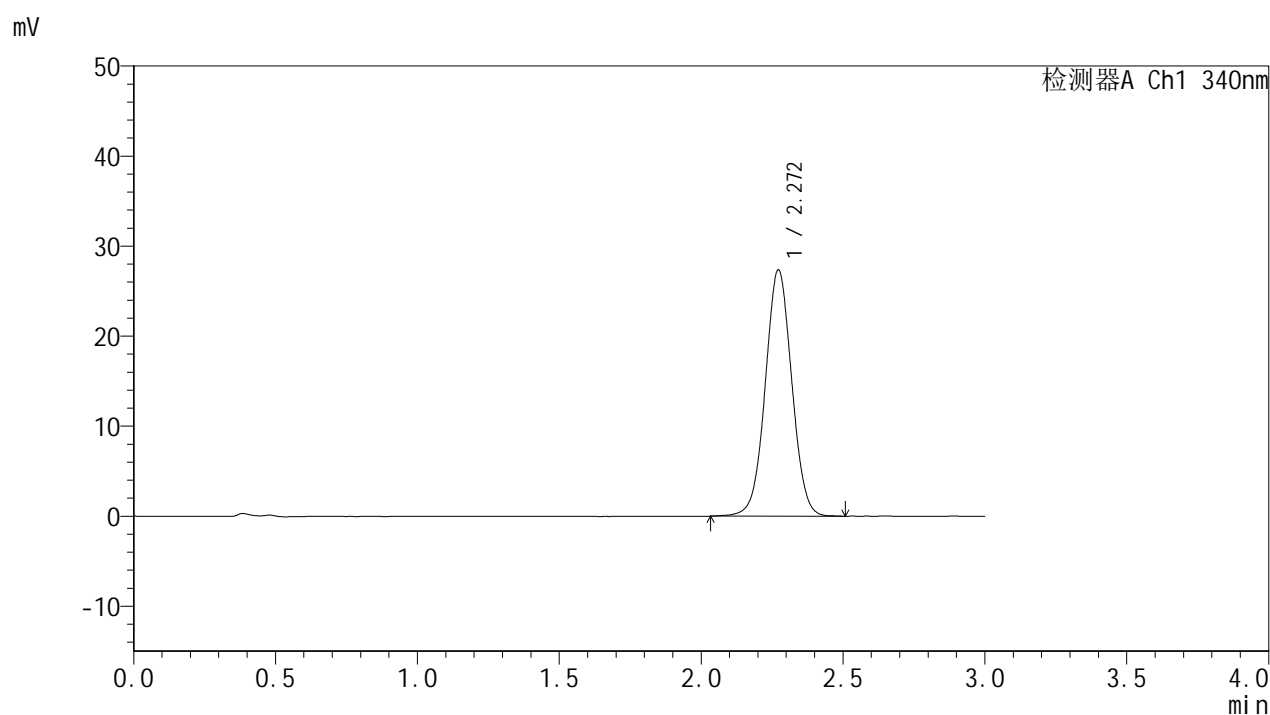
检测器A Ch1 340nm

峰号	保留时间	面积	面积%	高度	理论塔板数(USP)	拖尾因子	分离度(USP)
1	2.272	174651	100.000	26915	2861	1.020	--
总计		174651	100.000	26915			

<样品信息>

色谱柱 : XB-C18(50mm*4.6mm,5 μ m) 流速: 1.8ml/min
 柱温 : 30 $^{\circ}$ C 波长: 340nm
 数据文件名: RCSYMP-4103 - 0-116/18-410-2 - zzp-2025081321p-yxys10t-bz-gs-rcd-15mg-12h-P4-1.lcd
 方法文件名: RCSYMP-4103 - YMP-4103-rcqx-FX267.lcm
 批处理文件名: RCSYMP-4103 - 20260410-rcd-FX267.lcb
 样品瓶号: 2-30
 进样体积: 10 μ l 版本号:6.115
 分析时间: 2026/04/10 15:21:16 实验者: wangdan
 处理时间 (V2) : 2026/04/13 08:37:28 处理者: wangdan
 仪器型号: SHIMADZU LC-2050C(FX267)

<色谱图>



<峰表>

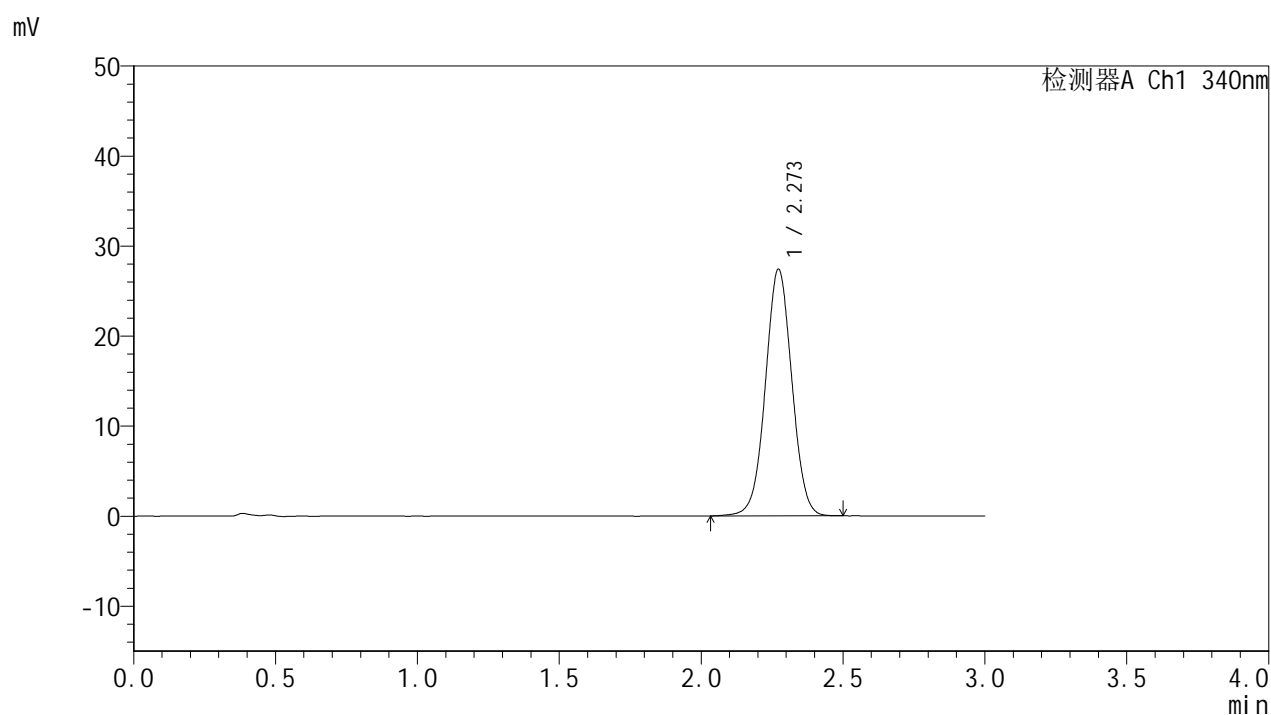
检测器A Ch1 340nm

峰号	保留时间	面积	面积%	高度	理论塔板数(USP)	拖尾因子	分离度(USP)
1	2.272	177903	100.000	27372	2854	1.024	--
总计		177903	100.000	27372			

<样品信息>

色谱柱 : XB-C18(50mm*4.6mm,5 μ m) 流速: 1.8ml/min
柱温 : 30 $^{\circ}$ C 波长: 340nm
数据文件名: RCSYMP-4103 - 0-116/18-411-2 - zzp-2025081321p-yxys10t-bz-gs-rcd-15mg-12h-P4-2.lcd
方法文件名: RCSYMP-4103 - YMP-4103-rcqx-FX267.lcm
批处理文件名: RCSYMP-4103 - 20260410-rcd-FX267.lcb
样品瓶号: 2-30
进样体积: 10 μ l 版本号:6.115
分析时间: 2026/04/10 15:24:41 实验者: wangdan
处理时间 (V2) : 2026/04/13 08:37:31 处理者: wangdan
仪器型号: SHIMADZU LC-2050C(FX267)

<色谱图>



<峰表>

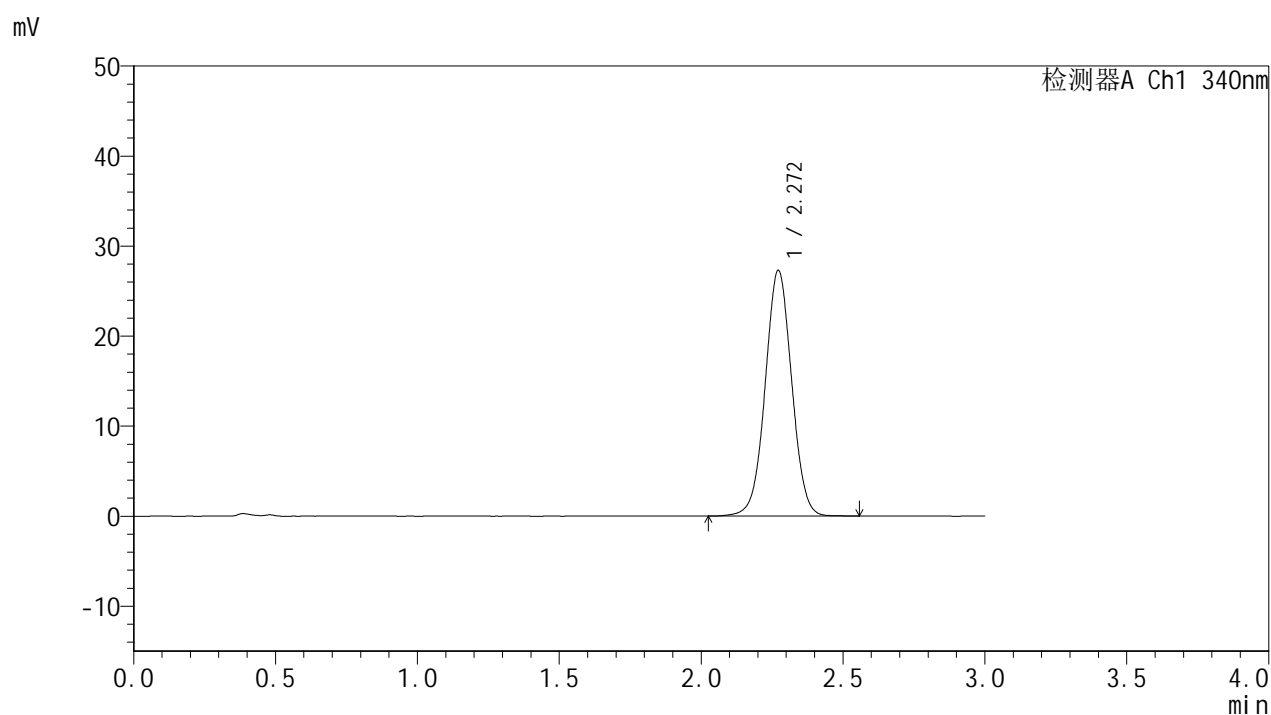
检测器A Ch1 340nm

峰号	保留时间	面积	面积%	高度	理论塔板数(USP)	拖尾因子	分离度(USP)
1	2.273	177823	100.000	27406	2860	1.021	--
总计		177823	100.000	27406			

<样品信息>

色谱柱 : XB-C18(50mm*4.6mm,5 μ m) 流速: 1.8ml/min
 柱温 : 30 $^{\circ}$ C 波长: 340nm
 数据文件名: RCMYMP-4103 - 0-116/18-412-2 - zzp-2025081321p-yxys10t-bz-gs-rcd-15mg-12h-P5-1.lcd
 方法文件名: RCMYMP-4103 - YMP-4103-rcqx-FX267.lcm
 批处理文件名: RCMYMP-4103 - 20260410-rcd-FX267.lcb
 样品瓶号: 2-39
 进样体积: 10 μ l 版本号:6.115
 分析时间: 2026/04/10 15:28:03 实验者: wangdan
 处理时间 (V2) : 2026/04/13 08:37:34 处理者: wangdan
 仪器型号: SHIMADZU LC-2050C(FX267)

<色谱图>



<峰表>

检测器A Ch1 340nm

峰号	保留时间	面积	面积%	高度	理论塔板数(USP)	拖尾因子	分离度(USP)
1	2.272	177674	100.000	27304	2859	1.020	--
总计		177674	100.000	27304			

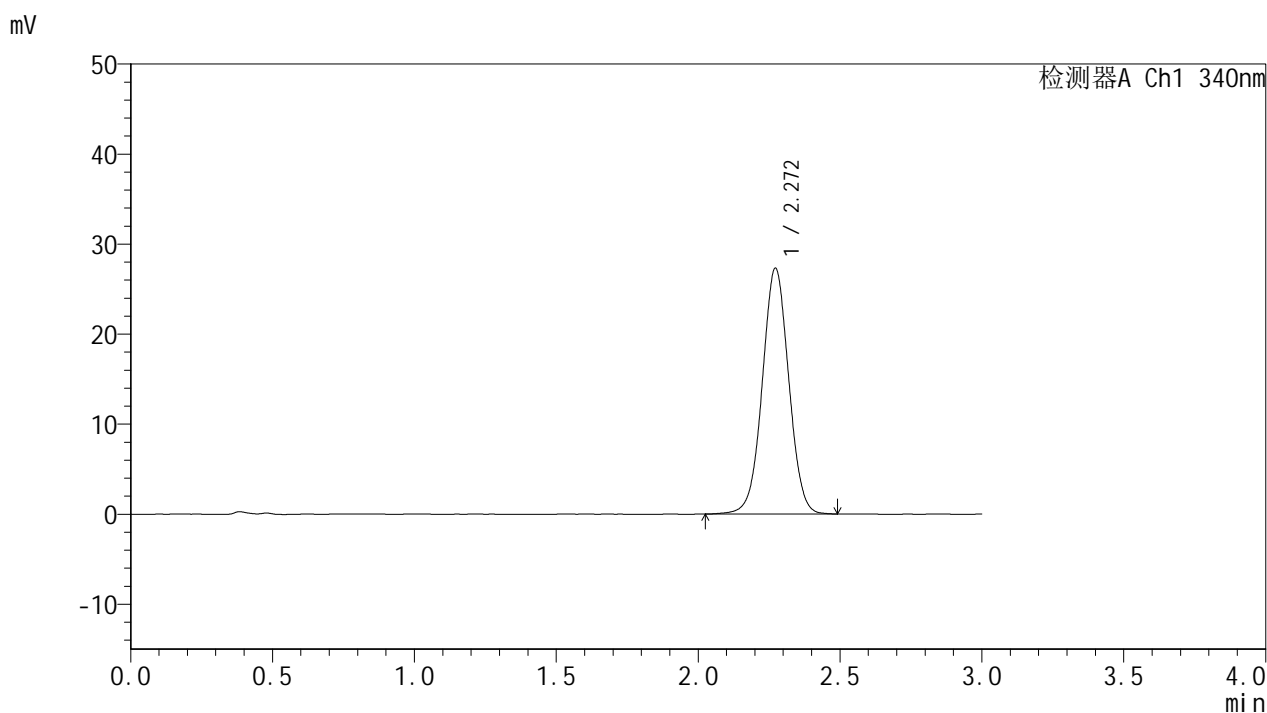


YMP-4103

<样品信息>

色谱柱 : XB-C18(50mm*4.6mm,5μm) 流速: 1.8ml/min
 柱温 : 30°C 波长: 340nm
 数据文件名: RCMYMP-4103 - 0-116/18-413-2 - zzp-2025081321p-yxys10t-bz-gs-rcd-15mg-12h-P5-2.lcd
 方法文件名: RCMYMP-4103 - YMP-4103-rcqx-FX267.lcm
 批处理文件名: RCMYMP-4103 - 20260410-rcd-FX267.lcb
 样品瓶号: 2-39
 进样体积: 10 μl 版本号:6.115
 分析时间: 2026/04/10 15:31:28 实验者: wangdan
 处理时间 (V2) : 2026/04/13 08:37:37 处理者: wangdan
 仪器型号: SHIMADZU LC-2050C(FX267)

<色谱图>



<峰表>

检测器A Ch1 340nm

峰号	保留时间	面积	面积%	高度	理论塔板数(USP)	拖尾因子	分离度(USP)
1	2.272	177094	100.000	27312	2868	1.019	--
总计		177094	100.000	27312			

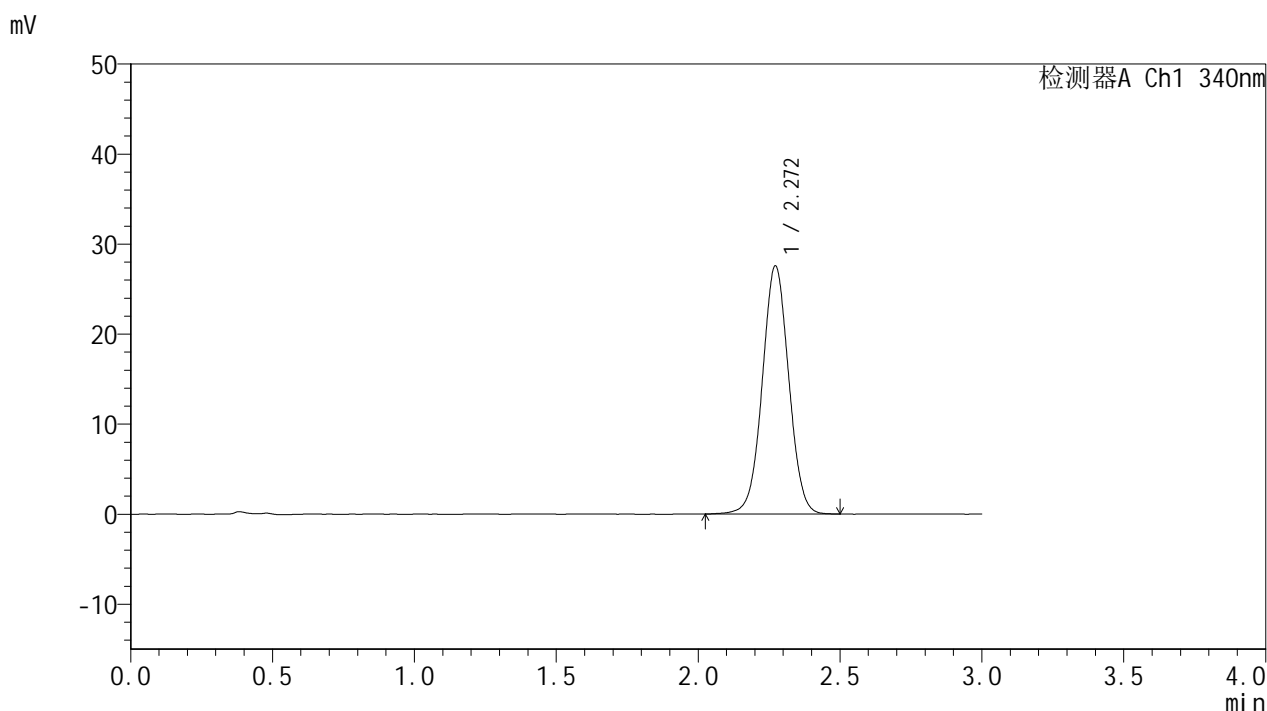


YMP-4103

<样品信息>

色谱柱 : XB-C18(50mm*4.6mm,5μm) 流速: 1.8ml/min
 柱温 : 30°C 波长: 340nm
 数据文件名: RCMYMP-4103 - 0-116/18-414-2 - zzp-2025081321p-yxys10t-bz-gs-rcd-15mg-12h-P6-1.lcd
 方法文件名: RCMYMP-4103 - YMP-4103-rcqx-FX267.lcm
 批处理文件名: RCMYMP-4103 - 20260410-rcd-FX267.lcb
 样品瓶号: 2-48
 进样体积: 10 μl 版本号:6.115
 分析时间: 2026/04/10 15:34:51 实验者: wangdan
 处理时间 (V2) : 2026/04/13 08:37:40 处理者: wangdan
 仪器型号: SHIMADZU LC-2050C(FX267)

<色谱图>



<峰表>

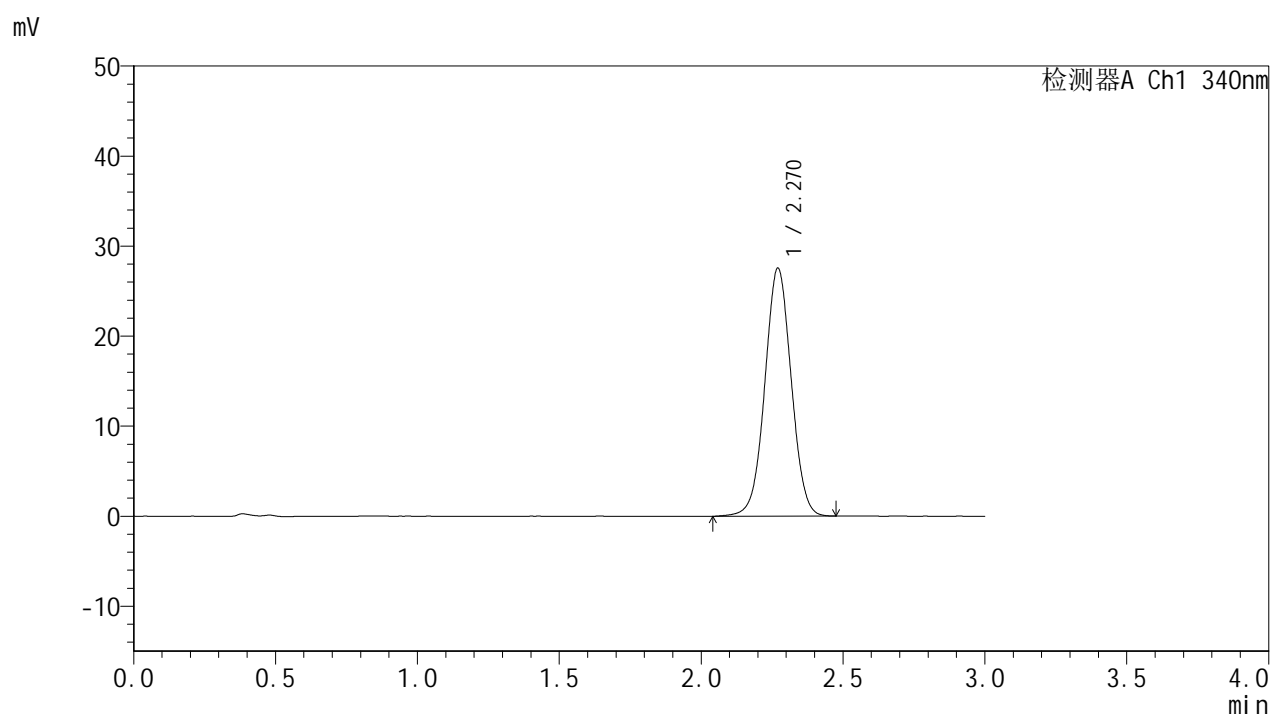
检测器A Ch1 340nm

峰号	保留时间	面积	面积%	高度	理论塔板数(USP)	拖尾因子	分离度(USP)
1	2.272	178923	100.000	27564	2861	1.022	--
总计		178923	100.000	27564			

<样品信息>

色谱柱 : XB-C18(50mm*4.6mm,5 μ m) 流速: 1.8ml/min
柱温 : 30 $^{\circ}$ C 波长: 340nm
数据文件名: RCMYMP-4103 - 0-116/18-415-2 - zzp-2025081321p-yxys10t-bz-gs-rcd-15mg-12h-P6-2.lcd
方法文件名: RCMYMP-4103 - YMP-4103-rcqx-FX267.lcm
批处理文件名: RCMYMP-4103 - 20260410-rcd-FX267.lcb
样品瓶号: 2-48
进样体积: 10 μ l 版本号: 6.115
分析时间: 2026/04/10 15:38:15 实验者: wangdan
处理时间 (V2) : 2026/04/13 08:37:43 处理者: wangdan
仪器型号: SHIMADZU LC-2050C(FX267)

<色谱图>



<峰表>

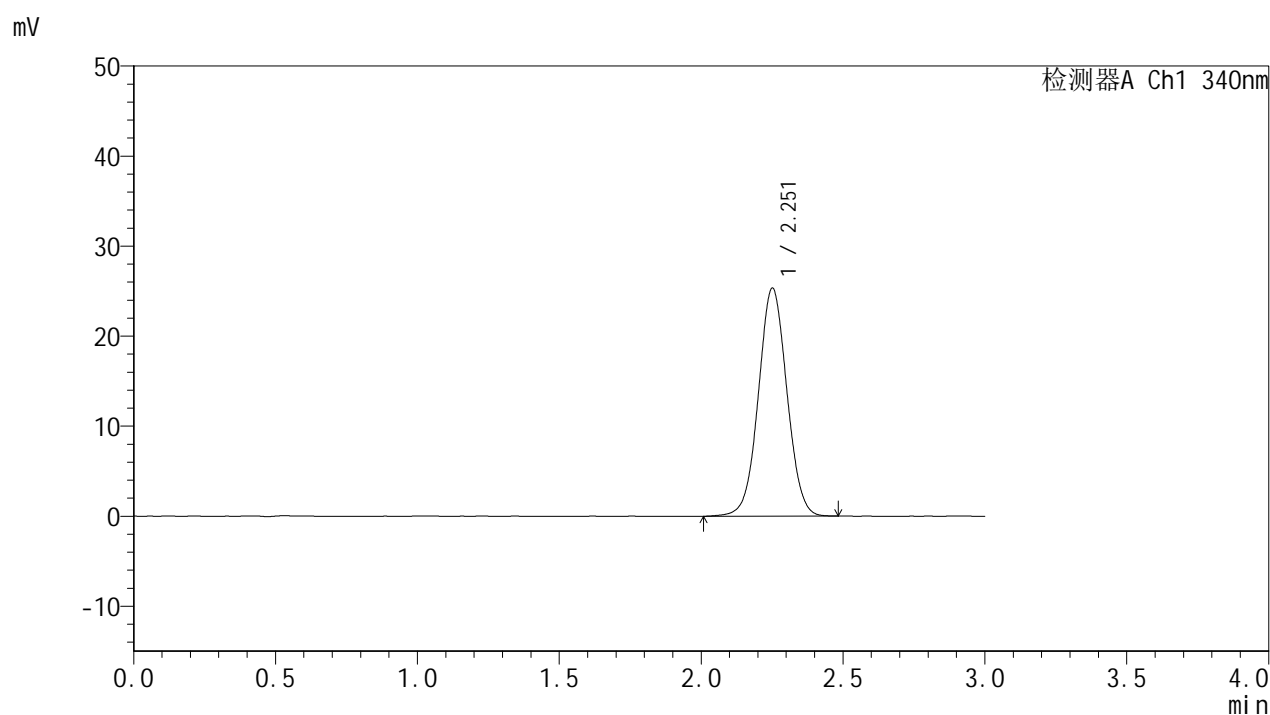
检测器A Ch1 340nm

峰号	保留时间	面积	面积%	高度	理论塔板数(USP)	拖尾因子	分离度(USP)
1	2.270	178514	100.000	27540	2857	1.021	--
总计		178514	100.000	27540			

<样品信息>

色谱柱 : XB-C18(50mm*4.6mm,5 μ m) 流速: 1.8ml/min
 柱温 : 30 $^{\circ}$ C 波长: 340nm
 数据文件名: RCSYMP-4103 - 0-116/18-416-2 - zzp-2025081321p-yxys10t-bz-gs-rcd-15mg-dz2-1.lcd
 方法文件名: RCSYMP-4103 - YMP-4103-rcqx-FX267.lcm
 批处理文件名: RCSYMP-4103 - 20260410-rcd-FX267.lcb
 样品瓶号: 2-27
 进样体积: 10 μ l 版本号:6.115
 分析时间: 2026/04/10 15:41:40 实验者: wangdan
 处理时间 (V2) : 2026/04/13 08:37:46 处理者: wangdan
 仪器型号: SHIMADZU LC-2050C(FX267)

<色谱图>



<峰表>

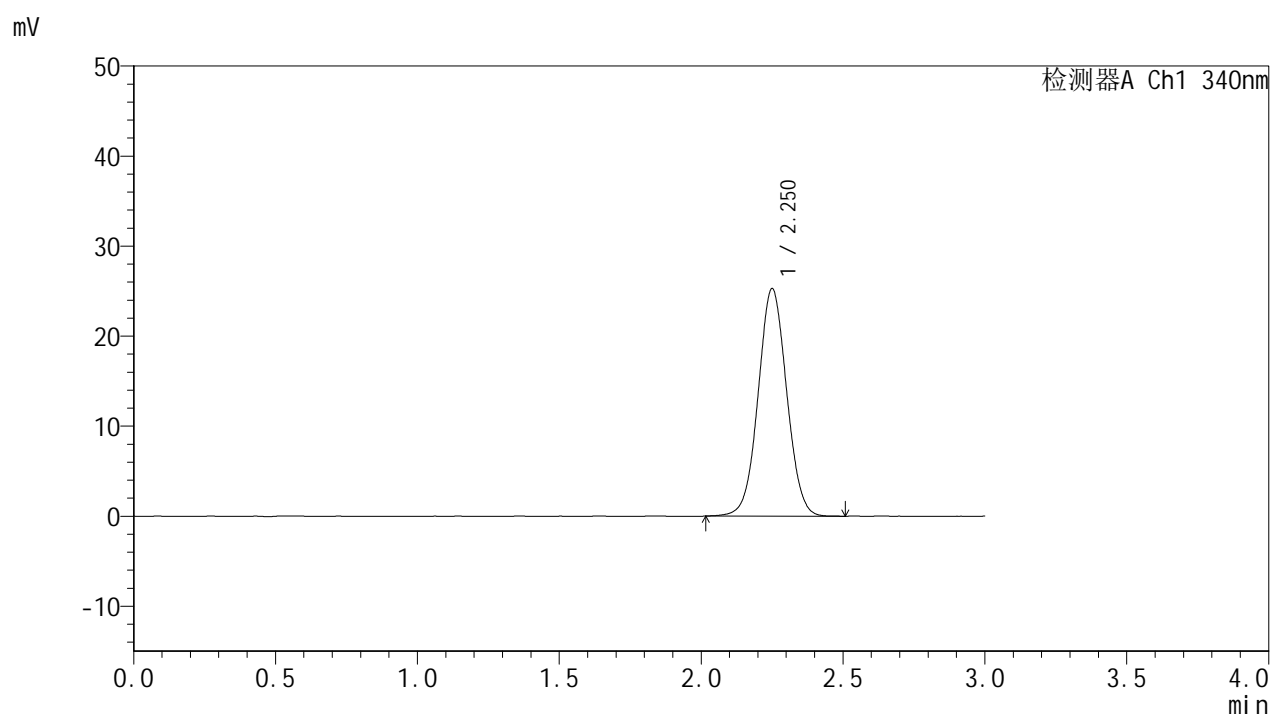
检测器A Ch1 340nm

峰号	保留时间	面积	面积%	高度	理论塔板数(USP)	拖尾因子	分离度(USP)
1	2.251	176924	100.000	25243	2421	1.031	--
总计		176924	100.000	25243			

<样品信息>

色谱柱 : XB-C18(50mm*4.6mm,5 μ m) 流速: 1.8ml/min
柱温 : 30 $^{\circ}$ C 波长: 340nm
数据文件名: RCSYMP-4103 - 0-116/18-417-2 - zzp-2025081321p-yxys10t-bz-gs-rcd-15mg-dz2-2.lcd
方法文件名: RCSYMP-4103 - YMP-4103-rcqx-FX267.lcm
批处理文件名: RCSYMP-4103 - 20260410-rcd-FX267.lcb
样品瓶号: 2-27
进样体积: 10 μ l 版本号:6.115
分析时间: 2026/04/10 15:45:06 实验者: wangdan
处理时间 (V2) : 2026/04/13 08:37:50 处理者: wangdan
仪器型号: SHIMADZU LC-2050C(FX267)

<色谱图>



<峰表>

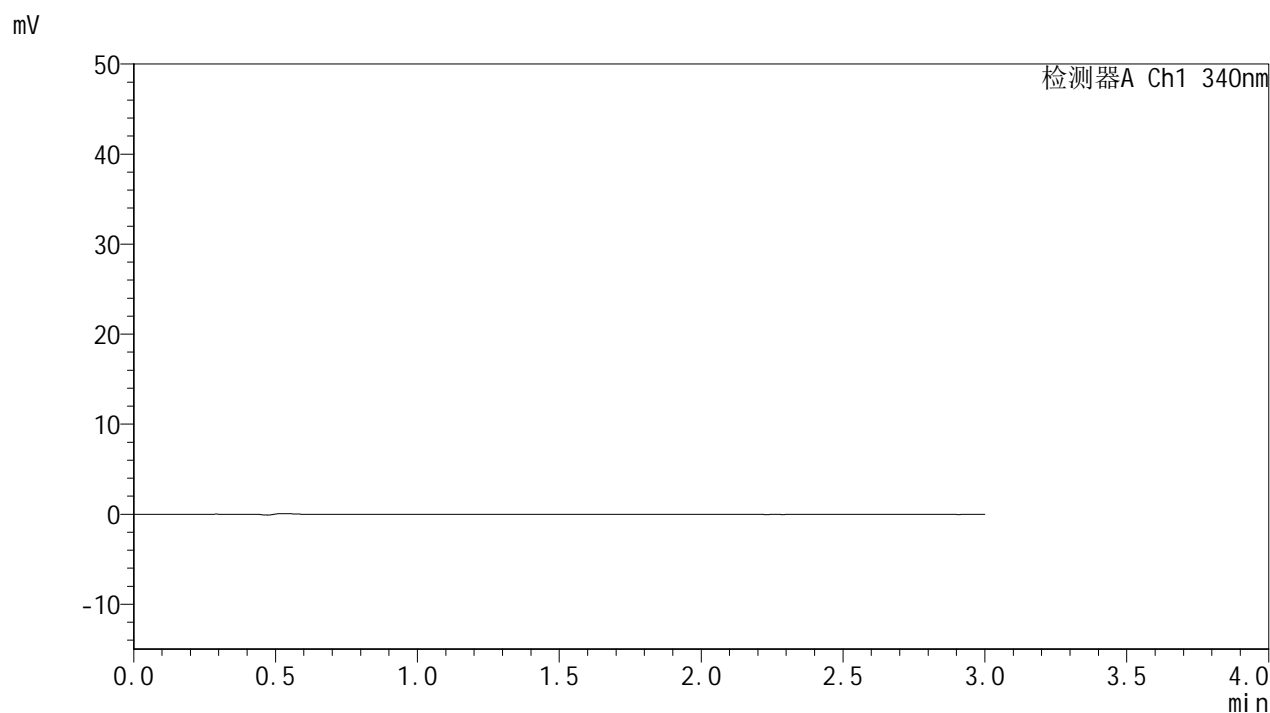
检测器A Ch1 340nm

峰号	保留时间	面积	面积%	高度	理论塔板数(USP)	拖尾因子	分离度(USP)
1	2.250	176977	100.000	25215	2404	1.035	--
总计		176977	100.000	25215			

<样品信息>

色谱柱 : XB-C18(50mm*4.6mm,5 μ m) 流速: 1.8ml/min
柱温 : 30 $^{\circ}$ C 波长: 340nm
数据文件名: RCSYMP-4103 - 0-116/18-418-2 - zzp-2025081321p-yxys10t-bz-gz-rcd-15mg-rj.lcd
方法文件名: RCSYMP-4103 - YMP-4103-rcqx-FX267.lcm
批处理文件名: RCSYMP-4103 - 20260410-rcd-FX267.lcb
样品瓶号: 3-9
进样体积: 10 μ l 版本号:6.115
分析时间: 2026/04/10 15:48:29 实验者: wangdan
处理时间 (V2) : 2026/04/13 08:37:53 处理者: wangdan
仪器型号: SHIMADZU LC-2050C(FX267)

<色谱图>



<峰表>

检测器A Ch1 340nm

峰号	保留时间	面积	面积%	高度	理论塔板数(USP)	拖尾因子	分离度(USP)
总计							

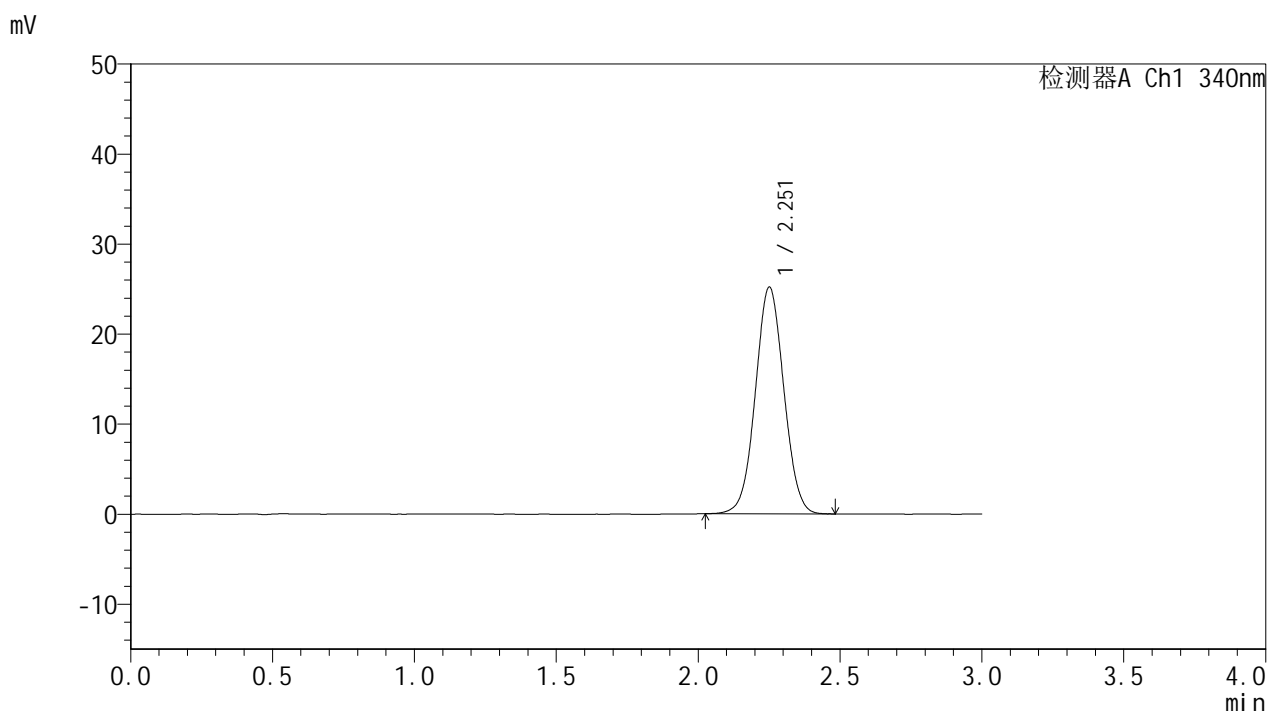


YMP-4103

<样品信息>

色谱柱 : XB-C18(50mm*4.6mm,5μm) 流速: 1.8ml/min
 柱温 : 30°C 波长: 340nm
 数据文件名: RC\$YMP-4103 - 0-116/18-419-2 - zzp-2025081321p-yxys10t-bz-gz-rcd-15mg-dz1-1.lcd
 方法文件名: RC\$YMP-4103 - YMP-4103-rcqx-FX267.lcm
 批处理文件名: RC\$YMP-4103 - 20260410-rcd-FX267.lcb
 样品瓶号: 3-18
 进样体积: 10 μl 版本号:6.115
 分析时间: 2026/04/10 15:51:53 实验者: wangdan
 处理时间 (V2) : 2026/04/13 08:37:56 处理者: wangdan
 仪器型号: SHIMADZU LC-2050C(FX267)

<色谱图>



<峰表>

检测器A Ch1 340nm

峰号	保留时间	面积	面积%	高度	理论塔板数(USP)	拖尾因子	分离度(USP)
1	2.251	175744	100.000	25093	2404	1.036	--
总计		175744	100.000	25093			

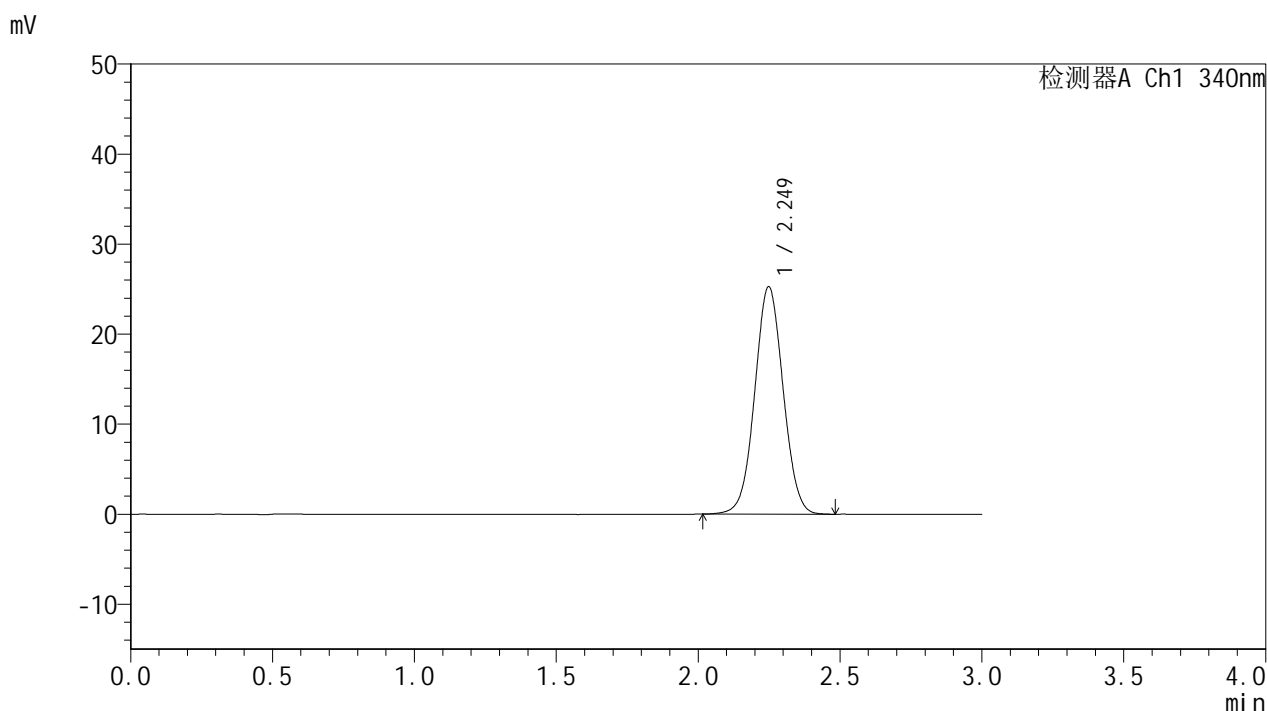


YMP-4103

<样品信息>

色谱柱 : XB-C18(50mm*4.6mm,5μm) 流速: 1.8ml/min
 柱温 : 30°C 波长: 340nm
 数据文件名: RCMYMP-4103 - 0-116/18-420-2 - zzp-2025081321p-yxys10t-bz-gz-rcd-15mg-dz1-2.lcd
 方法文件名: RCMYMP-4103 - YMP-4103-rcqx-FX267.lcm
 批处理文件名: RCMYMP-4103 - 20260410-rcd-FX267.lcb
 样品瓶号: 3-18
 进样体积: 10 μl 版本号:6.115
 分析时间: 2026/04/10 15:55:16 实验者: wangdan
 处理时间 (V2) : 2026/04/13 08:37:59 处理者: wangdan
 仪器型号: SHIMADZU LC-2050C(FX267)

<色谱图>



<峰表>

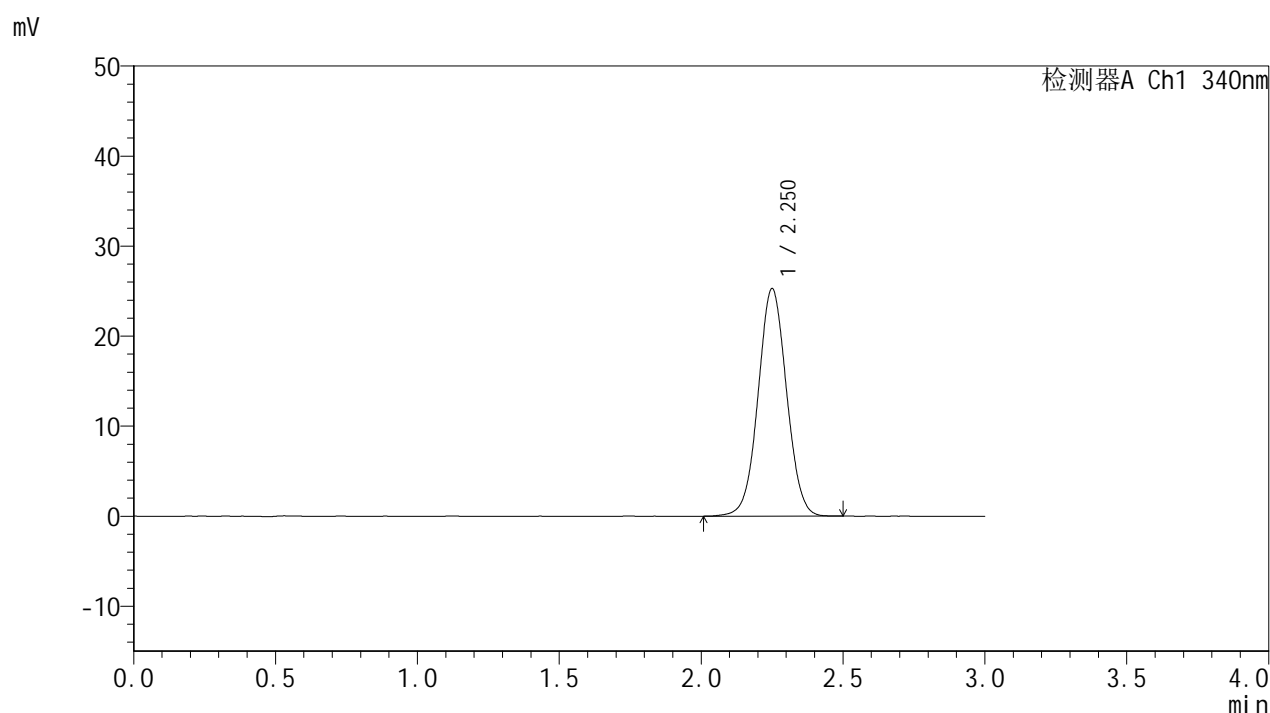
检测器A Ch1 340nm

峰号	保留时间	面积	面积%	高度	理论塔板数(USP)	拖尾因子	分离度(USP)
1	2.249	176049	100.000	25250	2413	1.033	--
总计		176049	100.000	25250			

<样品信息>

色谱柱 : XB-C18(50mm*4.6mm,5 μ m) 流速: 1.8ml/min
 柱温 : 30°C 波长: 340nm
 数据文件名: RCSYMP-4103 - 0-116/18-421-2 - zzp-2025081321p-yxys10t-bz-gz-rcd-15mg-dz1-3.lcd
 方法文件名: RCSYMP-4103 - YMP-4103-rcqx-FX267.lcm
 批处理文件名: RCSYMP-4103 - 20260410-rcd-FX267.lcb
 样品瓶号: 3-18
 进样体积: 10 μ l 版本号:6.115
 分析时间: 2026/04/10 15:58:38 实验者: wangdan
 处理时间 (V2) : 2026/04/13 08:38:02 处理者: wangdan
 仪器型号: SHIMADZU LC-2050C(FX267)

<色谱图>



<峰表>

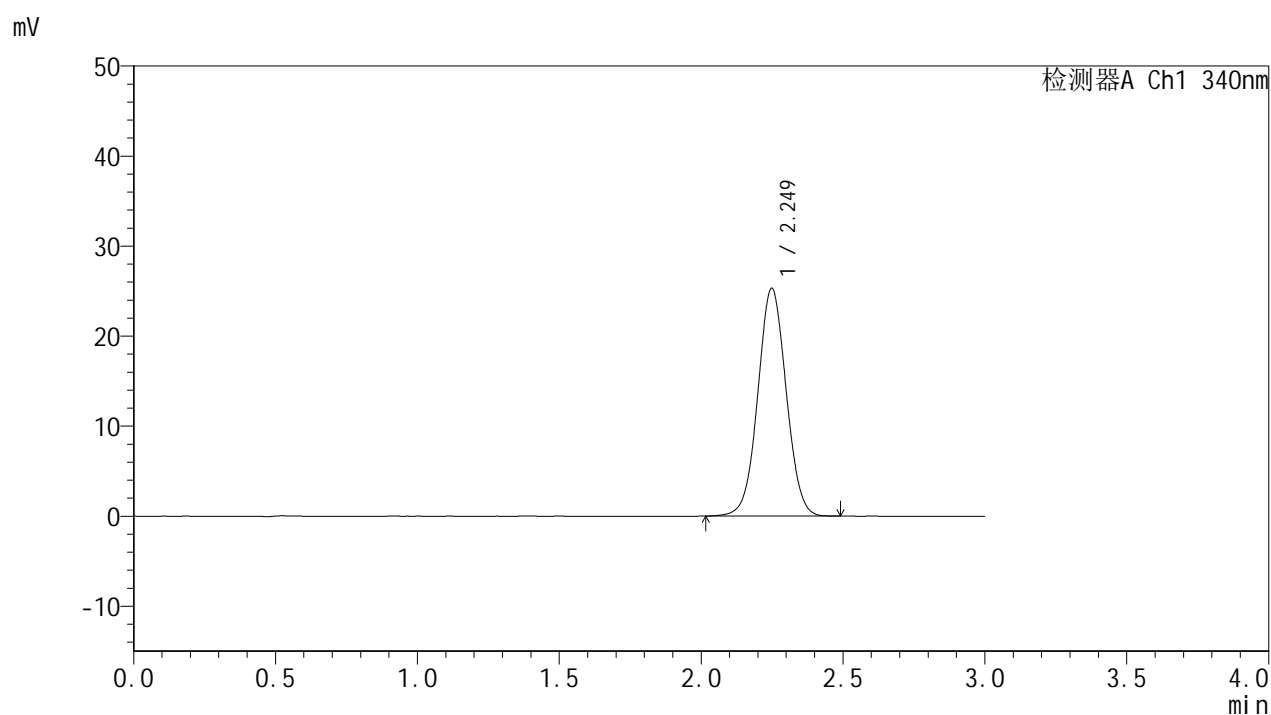
检测器A Ch1 340nm

峰号	保留时间	面积	面积%	高度	理论塔板数(USP)	拖尾因子	分离度(USP)
1	2.250	176573	100.000	25223	2417	1.033	--
总计		176573	100.000	25223			

<样品信息>

色谱柱 : XB-C18(50mm*4.6mm,5 μ m) 流速: 1.8ml/min
柱温 : 30 $^{\circ}$ C 波长: 340nm
数据文件名: RCSYMP-4103 - 0-116/18-422-2 - zzp-2025081321p-yxys10t-bz-gz-rcd-15mg-dz1-4.lcd
方法文件名: RCSYMP-4103 - YMP-4103-rcqx-FX267.lcm
批处理文件名: RCSYMP-4103 - 20260410-rcd-FX267.lcb
样品瓶号: 3-18
进样体积: 10 μ l 版本号:6.115
分析时间: 2026/04/10 16:02:01 实验者: wangdan
处理时间 (V2) : 2026/04/13 08:38:05 处理者: wangdan
仪器型号: SHIMADZU LC-2050C(FX267)

<色谱图>



<峰表>

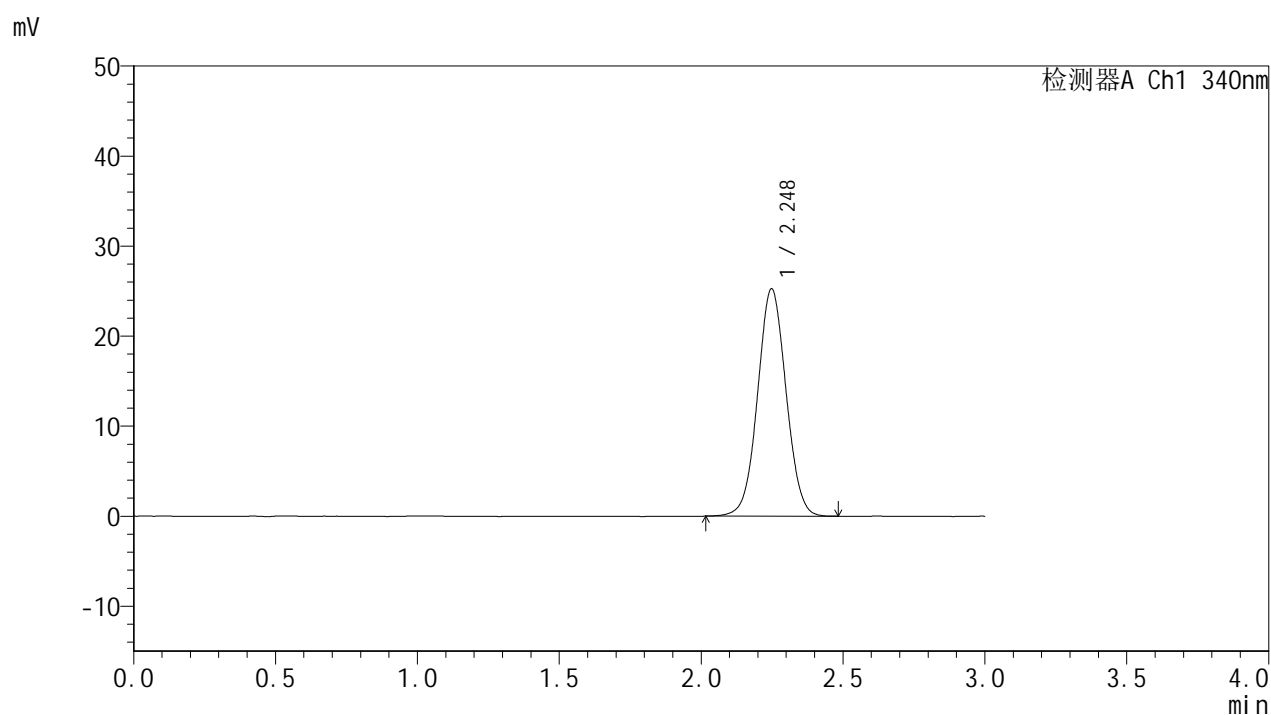
检测器A Ch1 340nm

峰号	保留时间	面积	面积%	高度	理论塔板数(USP)	拖尾因子	分离度(USP)
1	2.249	176255	100.000	25283	2420	1.032	--
总计		176255	100.000	25283			

<样品信息>

色谱柱 : XB-C18(50mm*4.6mm,5 μ m) 流速: 1.8ml/min
 柱温 : 30 $^{\circ}$ C 波长: 340nm
 数据文件名: RCSYMP-4103 - 0-116/18-423-2 - zzp-2025081321p-yxys10t-bz-gz-rcd-15mg-dz1-5.lcd
 方法文件名: RCSYMP-4103 - YMP-4103-rcqx-FX267.lcm
 批处理文件名: RCSYMP-4103 - 20260410-rcd-FX267.lcb
 样品瓶号: 3-18
 进样体积: 10 μ l 版本号:6.115
 分析时间: 2026/04/10 16:05:23 实验者: wangdan
 处理时间 (V2) : 2026/04/13 08:38:08 处理者: wangdan
 仪器型号: SHIMADZU LC-2050C(FX267)

<色谱图>



<峰表>

检测器A Ch1 340nm

峰号	保留时间	面积	面积%	高度	理论塔板数(USP)	拖尾因子	分离度(USP)
1	2.248	176305	100.000	25246	2401	1.033	--
总计		176305	100.000	25246			

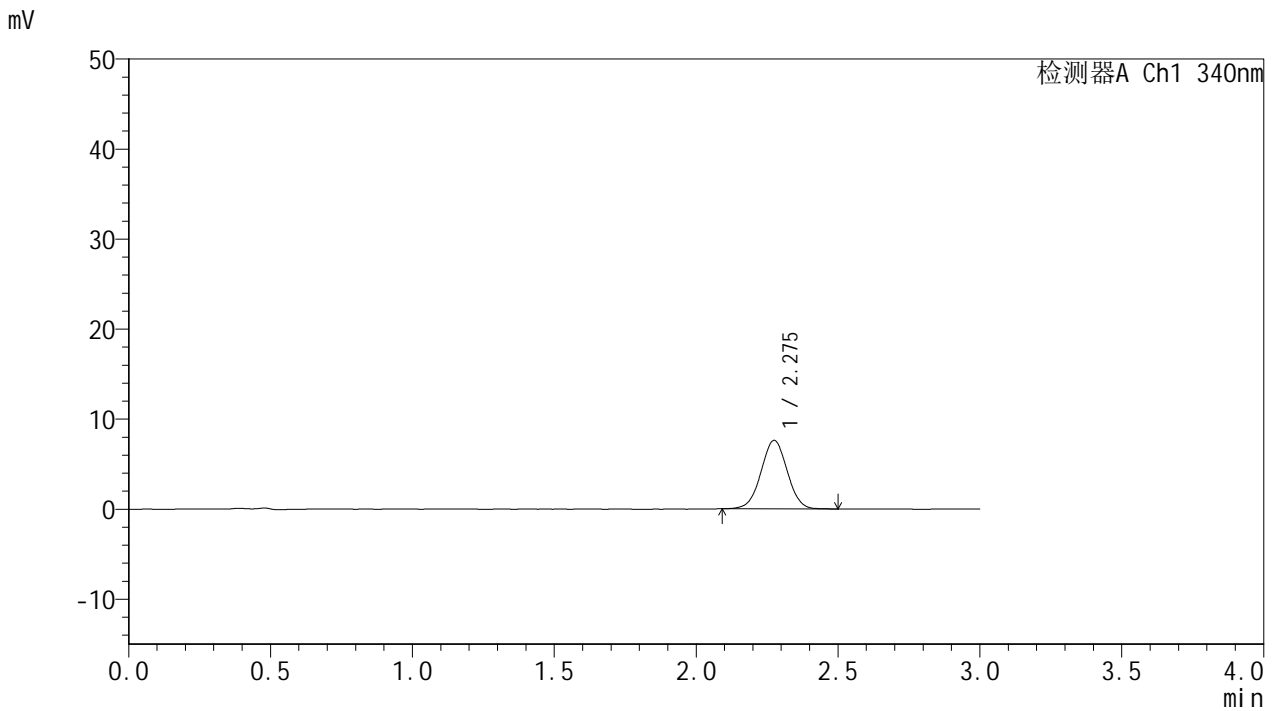


YMP-4103

<样品信息>

色谱柱 : XB-C18(50mm*4.6mm,5μm) 流速: 1.8ml/min
 柱温 : 30°C 波长: 340nm
 数据文件名: RCMYMP-4103 - 0-116/18-424-2 - zzp-2025081321p-yxys10t-bz-gz-rcd-15mg-1h-P1-1.lcd
 方法文件名: RCMYMP-4103 - YMP-4103-rcqx-FX267.lcm
 批处理文件名: RCMYMP-4103 - 20260410-rcd-FX267.lcb
 样品瓶号: 3-1
 进样体积: 10 μl 版本号:6.115
 分析时间: 2026/04/10 16:08:46 实验者: wangdan
 处理时间 (V2) : 2026/04/13 08:38:11 处理者: wangdan
 仪器型号: SHIMADZU LC-2050C(FX267)

<色谱图>



<峰表>

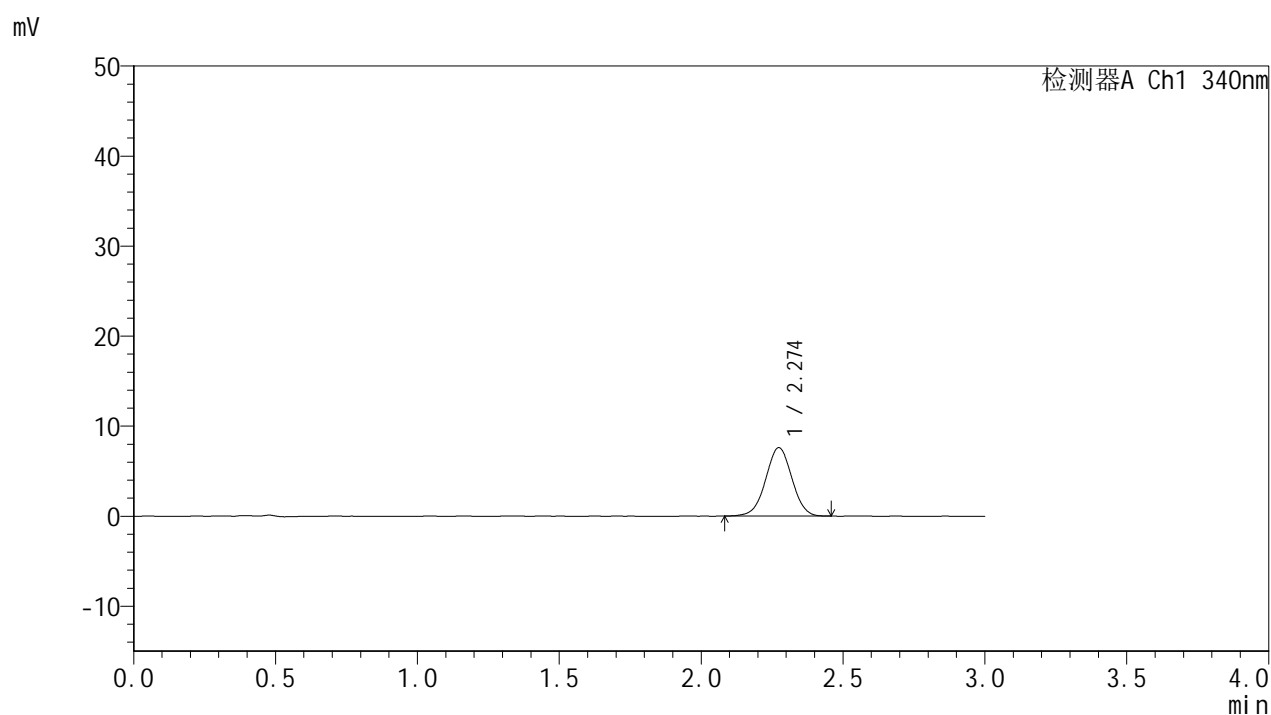
检测器A Ch1 340nm

峰号	保留时间	面积	面积%	高度	理论塔板数(USP)	拖尾因子	分离度(USP)
1	2.275	48803	100.000	7581	2891	1.010	--
总计		48803	100.000	7581			

<样品信息>

色谱柱 : XB-C18(50mm*4.6mm,5 μ m) 流速: 1.8ml/min
 柱温 : 30 $^{\circ}$ C 波长: 340nm
 数据文件名: RCSYMP-4103 - 0-116/18-425-2 - zzp-2025081321p-yxys10t-bz-gz-rcd-15mg-1h-P1-2.lcd
 方法文件名: RCSYMP-4103 - YMP-4103-rcqx-FX267.lcm
 批处理文件名: RCSYMP-4103 - 20260410-rcd-FX267.lcb
 样品瓶号: 3-1
 进样体积: 10 μ l 版本号:6.115
 分析时间: 2026/04/10 16:12:07 实验者: wangdan
 处理时间 (V2) : 2026/04/13 08:38:15 处理者: wangdan
 仪器型号: SHIMADZU LC-2050C(FX267)

<色谱图>



<峰表>

检测器A Ch1 340nm

峰号	保留时间	面积	面积%	高度	理论塔板数(USP)	拖尾因子	分离度(USP)
1	2.274	48908	100.000	7595	2891	1.001	--
总计		48908	100.000	7595			

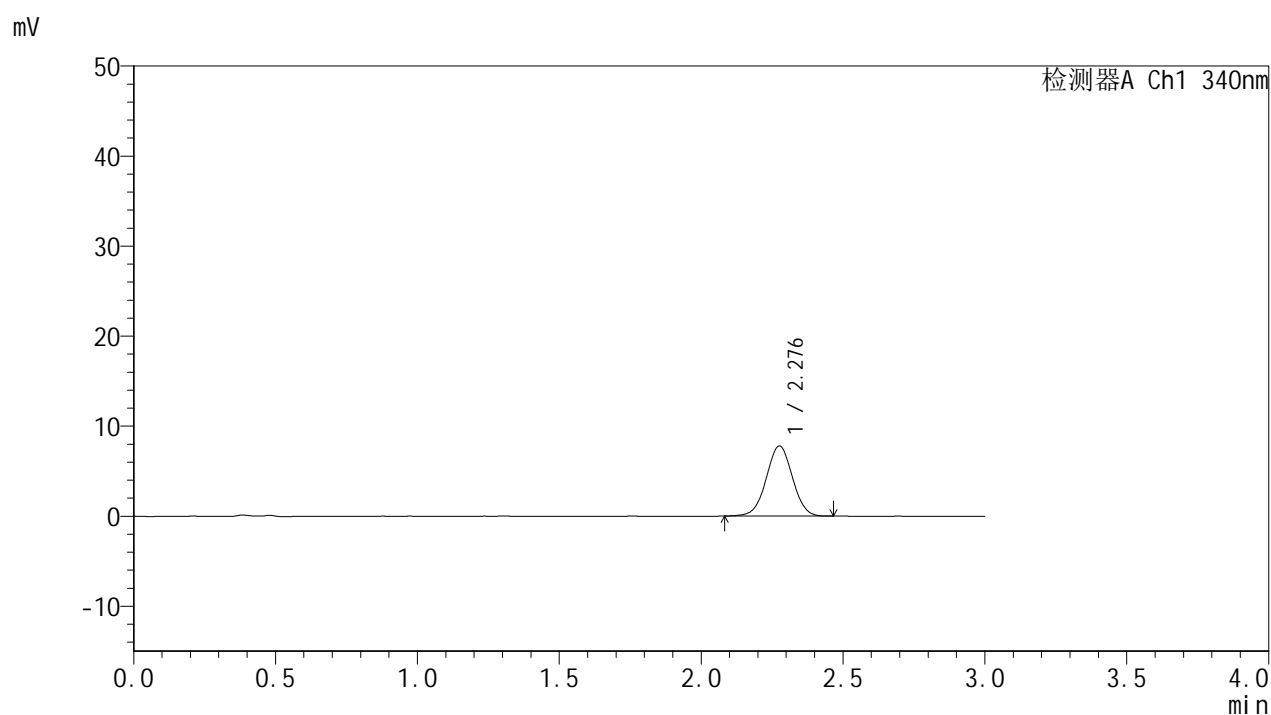


YMP-4103

<样品信息>

色谱柱 : XB-C18(50mm*4.6mm,5 μ m) 流速: 1.8ml/min
柱温 : 30 $^{\circ}$ C 波长: 340nm
数据文件名: RCSYMP-4103 - 0-116/18-426-2 - zzp-2025081321p-yxys10t-bz-gz-rcd-15mg-1h-P2-1.lcd
方法文件名: RCSYMP-4103 - YMP-4103-rcqx-FX267.lcm
批处理文件名: RCSYMP-4103 - 20260410-rcd-FX267.lcb
样品瓶号: 3-10
进样体积: 10 μ l 版本号:6.115
分析时间: 2026/04/10 16:15:30 实验者: wangdan
处理时间 (V2) : 2026/04/13 08:38:17 处理者: wangdan
仪器型号: SHIMADZU LC-2050C(FX267)

<色谱图>



<峰表>

检测器A Ch1 340nm

峰号	保留时间	面积	面积%	高度	理论塔板数(USP)	拖尾因子	分离度(USP)
1	2.276	49993	100.000	7756	2915	1.005	--
总计		49993	100.000	7756			

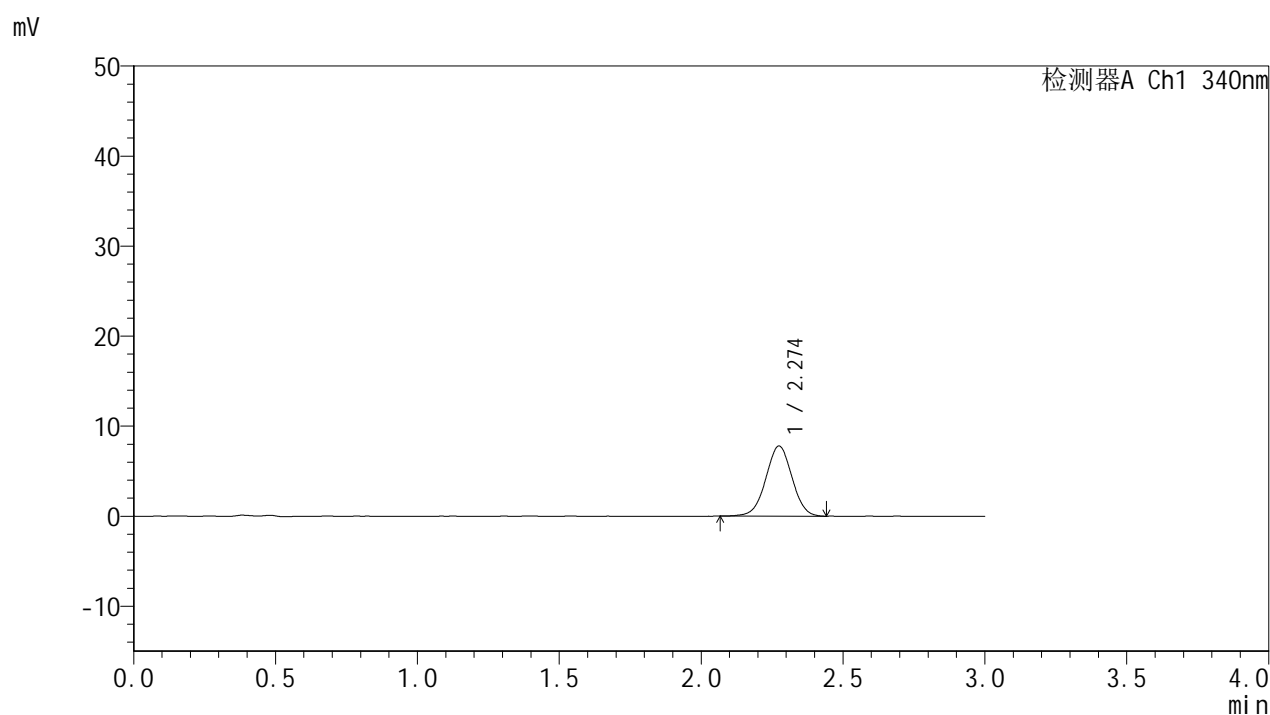


YMP-4103

<样品信息>

色谱柱 : XB-C18(50mm*4.6mm,5 μ m) 流速: 1.8ml/min
 柱温 : 30°C 波长: 340nm
 数据文件名: RCSYMP-4103 - 0-116/18-427-2 - zzp-2025081321p-yxys10t-bz-gz-rcd-15mg-1h-P2-2.lcd
 方法文件名: RCSYMP-4103 - YMP-4103-rcqx-FX267.lcm
 批处理文件名: RCSYMP-4103 - 20260410-rcd-FX267.lcb
 样品瓶号: 3-10
 进样体积: 10 μ l 版本号:6.115
 分析时间: 2026/04/10 16:18:54 实验者: wangdan
 处理时间 (V2) : 2026/04/13 08:38:21 处理者: wangdan
 仪器型号: SHIMADZU LC-2050C(FX267)

<色谱图>



<峰表>

检测器A Ch1 340nm

峰号	保留时间	面积	面积%	高度	理论塔板数(USP)	拖尾因子	分离度(USP)
1	2.274	50207	100.000	7778	2883	0.999	--
总计		50207	100.000	7778			

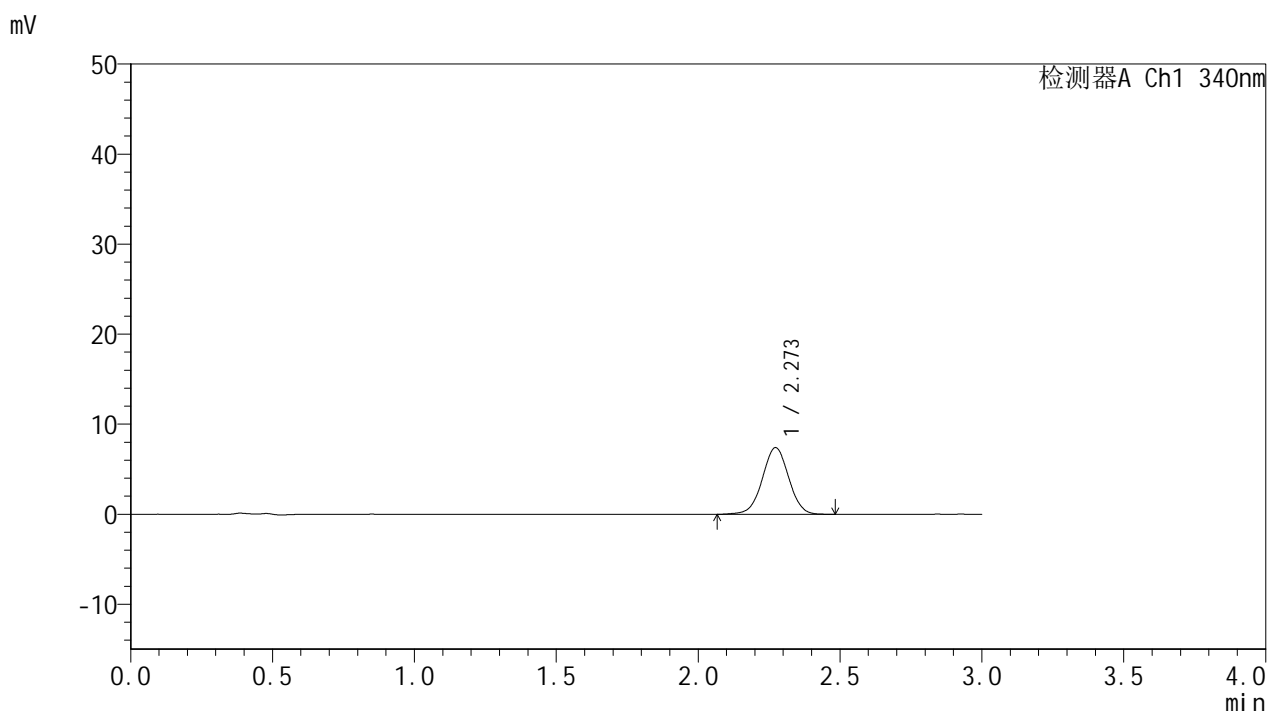


YMP-4103

<样品信息>

色谱柱 : XB-C18(50mm*4.6mm,5μm) 流速: 1.8ml/min
 柱温 : 30°C 波长: 340nm
 数据文件名: RCMYMP-4103 - 0-116/18-428-2 - zzp-2025081321p-yxys10t-bz-gz-rcd-15mg-1h-P3-1.lcd
 方法文件名: RCMYMP-4103 - YMP-4103-rcqx-FX267.lcm
 批处理文件名: RCMYMP-4103 - 20260410-rcd-FX267.lcb
 样品瓶号: 3-19
 进样体积: 10 μl 版本号:6.115
 分析时间: 2026/04/10 16:22:16 实验者: wangdan
 处理时间 (V2) : 2026/04/13 08:38:24 处理者: wangdan
 仪器型号: SHIMADZU LC-2050C(FX267)

<色谱图>



<峰表>

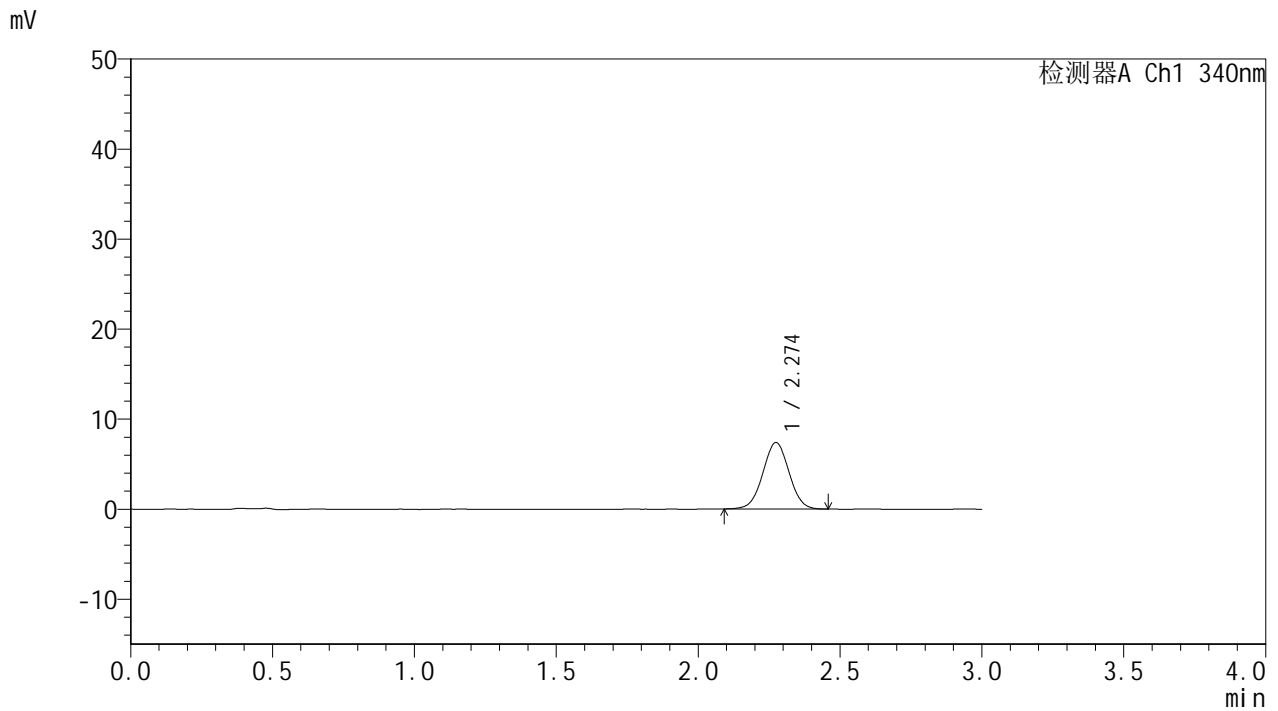
检测器A Ch1 340nm

峰号	保留时间	面积	面积%	高度	理论塔板数(USP)	拖尾因子	分离度(USP)
1	2.273	47906	100.000	7401	2889	1.003	--
总计		47906	100.000	7401			

<样品信息>

色谱柱 : XB-C18(50mm*4.6mm,5 μ m) 流速: 1.8ml/min
 柱温 : 30 $^{\circ}$ C 波长: 340nm
 数据文件名: RCSYMP-4103 - 0-116/18-429-2 - zzp-2025081321p-yxys10t-bz-gz-rcd-15mg-1h-P3-2.lcd
 方法文件名: RCSYMP-4103 - YMP-4103-rcqx-FX267.lcm
 批处理文件名: RCSYMP-4103 - 20260410-rcd-FX267.lcb
 样品瓶号: 3-19
 进样体积: 10 μ l 版本号:6.115
 分析时间: 2026/04/10 16:25:38 实验者: wangdan
 处理时间 (V2) : 2026/04/13 08:38:27 处理者: wangdan
 仪器型号: SHIMADZU LC-2050C(FX267)

<色谱图>



<峰表>

检测器A Ch1 340nm

峰号	保留时间	面积	面积%	高度	理论塔板数(USP)	拖尾因子	分离度(USP)
1	2.274	47507	100.000	7370	2883	1.014	--
总计		47507	100.000	7370			

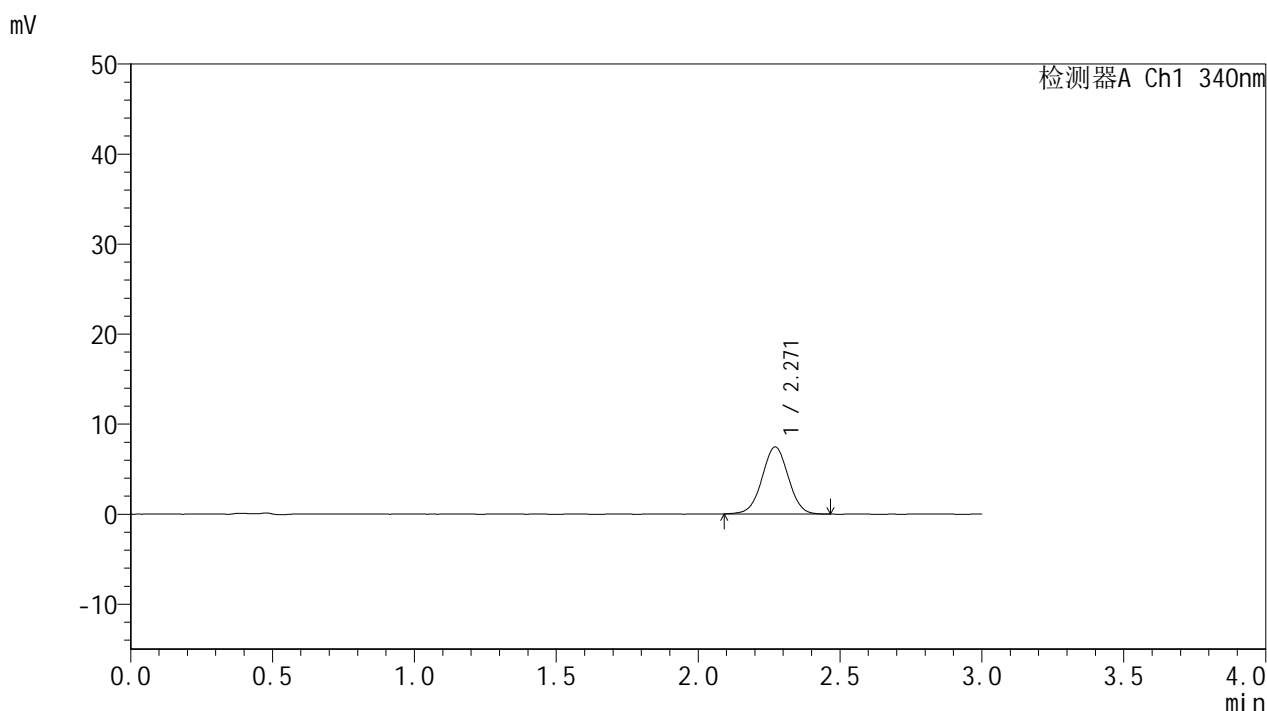


YMP-4103

<样品信息>

色谱柱 : XB-C18(50mm*4.6mm,5μm) 流速: 1.8ml/min
 柱温 : 30°C 波长: 340nm
 数据文件名: RCMYP-4103 - 0-116/18-430-2 - zzp-2025081321p-yxys10t-bz-gz-rcd-15mg-1h-P4-1.lcd
 方法文件名: RCMYP-4103 - YMP-4103-rcqx-FX267.lcm
 批处理文件名: RCMYP-4103 - 20260410-rcd-FX267.lcb
 样品瓶号: 3-28
 进样体积: 10 μl 版本号:6.115
 分析时间: 2026/04/10 16:29:01 实验者: wangdan
 处理时间 (V2) : 2026/04/13 08:38:30 处理者: wangdan
 仪器型号: SHIMADZU LC-2050C(FX267)

<色谱图>



<峰表>

检测器A Ch1 340nm

峰号	保留时间	面积	面积%	高度	理论塔板数(USP)	拖尾因子	分离度(USP)
1	2.271	47942	100.000	7447	2890	1.009	--
总计		47942	100.000	7447			

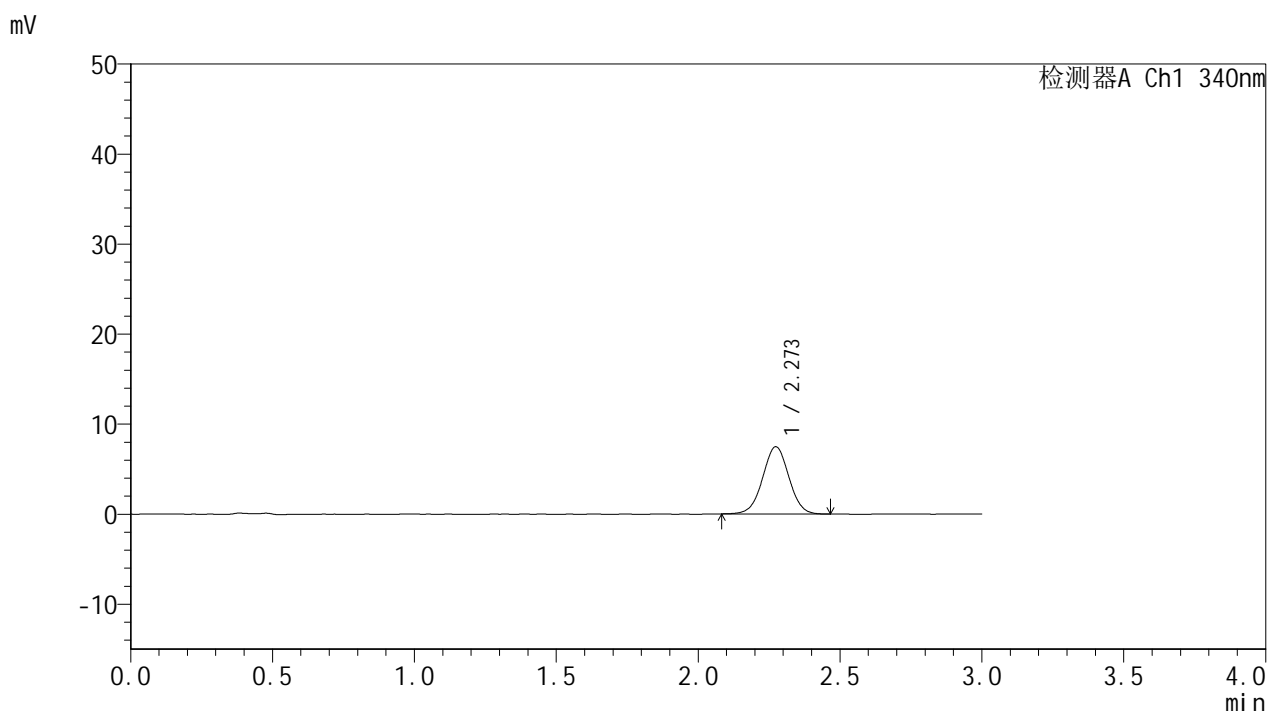


YMP-4103

<样品信息>

色谱柱 : XB-C18(50mm*4.6mm,5μm) 流速: 1.8ml/min
 柱温 : 30°C 波长: 340nm
 数据文件名: RCMYMP-4103 - 0-116/18-431-2 - zzp-2025081321p-yxys10t-bz-gz-rcd-15mg-1h-P4-2.lcd
 方法文件名: RCMYMP-4103 - YMP-4103-rcqx-FX267.lcm
 批处理文件名: RCMYMP-4103 - 20260410-rcd-FX267.lcb
 样品瓶号: 3-28
 进样体积: 10 μl 版本号:6.115
 分析时间: 2026/04/10 16:32:24 实验者: wangdan
 处理时间 (V2) : 2026/04/13 08:38:33 处理者: wangdan
 仪器型号: SHIMADZU LC-2050C(FX267)

<色谱图>



<峰表>

检测器A Ch1 340nm

峰号	保留时间	面积	面积%	高度	理论塔板数(USP)	拖尾因子	分离度(USP)
1	2.273	47878	100.000	7458	2921	1.006	--
总计		47878	100.000	7458			

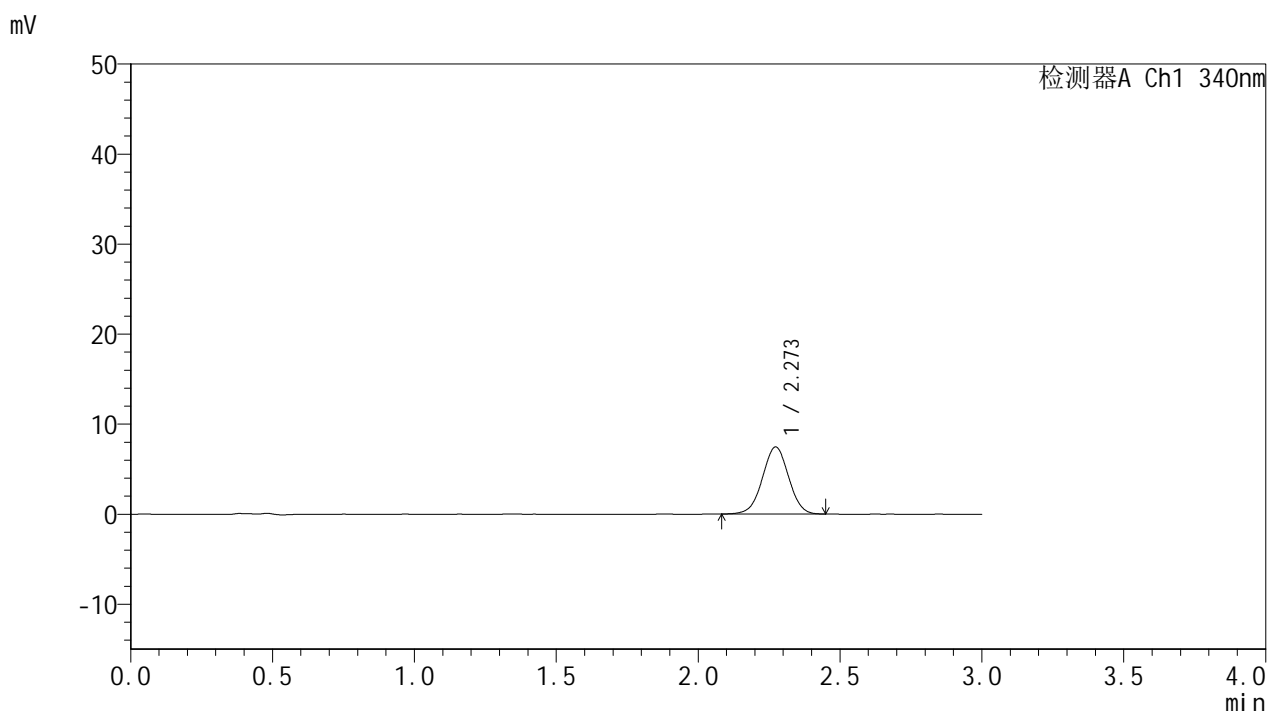


YMP-4103

<样品信息>

色谱柱 : XB-C18(50mm*4.6mm,5μm) 流速: 1.8ml/min
 柱温 : 30°C 波长: 340nm
 数据文件名: RC\$YMP-4103 - 0-116/18-432-2 - zzp-2025081321p-yxys10t-bz-gz-rcd-15mg-1h-P5-1.lcd
 方法文件名: RC\$YMP-4103 - YMP-4103-rcqx-FX267.lcm
 批处理文件名: RC\$YMP-4103 - 20260410-rcd-FX267.lcb
 样品瓶号: 3-37
 进样体积: 10 μl 版本号:6.115
 分析时间: 2026/04/10 16:35:45 实验者: wangdan
 处理时间 (V2) : 2026/04/13 08:38:36 处理者: wangdan
 仪器型号: SHIMADZU LC-2050C(FX267)

<色谱图>



<峰表>

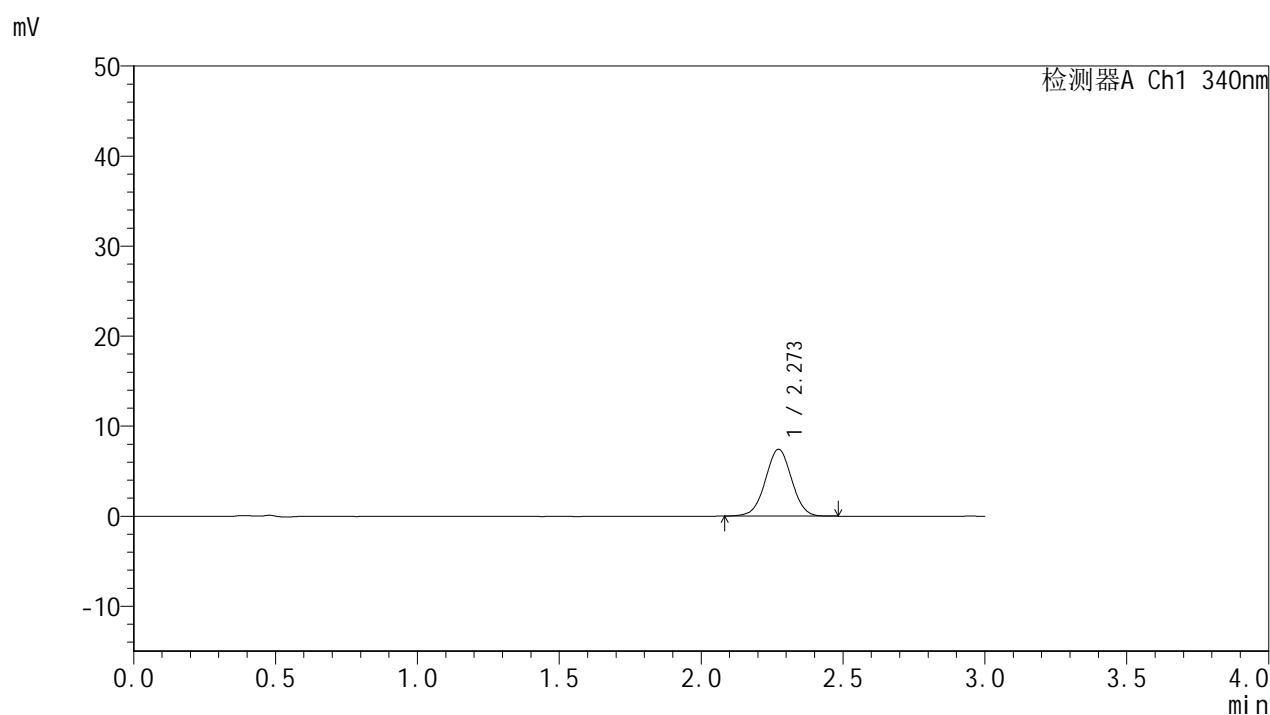
检测器A Ch1 340nm

峰号	保留时间	面积	面积%	高度	理论塔板数(USP)	拖尾因子	分离度(USP)
1	2.273	47906	100.000	7452	2886	1.001	--
总计		47906	100.000	7452			

<样品信息>

色谱柱 : XB-C18(50mm*4.6mm,5 μ m) 流速: 1.8ml/min
 柱温 : 30 $^{\circ}$ C 波长: 340nm
 数据文件名: RCSYMP-4103 - 0-116/18-433-2 - zzp-2025081321p-yxys10t-bz-gz-rcd-15mg-1h-P5-2.lcd
 方法文件名: RCSYMP-4103 - YMP-4103-rcqx-FX267.lcm
 批处理文件名: RCSYMP-4103 - 20260410-rcd-FX267.lcb
 样品瓶号: 3-37
 进样体积: 10 μ l 版本号:6.115
 分析时间: 2026/04/10 16:39:08 实验者: wangdan
 处理时间 (V2) : 2026/04/13 08:38:40 处理者: wangdan
 仪器型号: SHIMADZU LC-2050C(FX267)

<色谱图>



<峰表>

检测器A Ch1 340nm

峰号	保留时间	面积	面积%	高度	理论塔板数(USP)	拖尾因子	分离度(USP)
1	2.273	47773	100.000	7418	2888	1.007	--
总计		47773	100.000	7418			

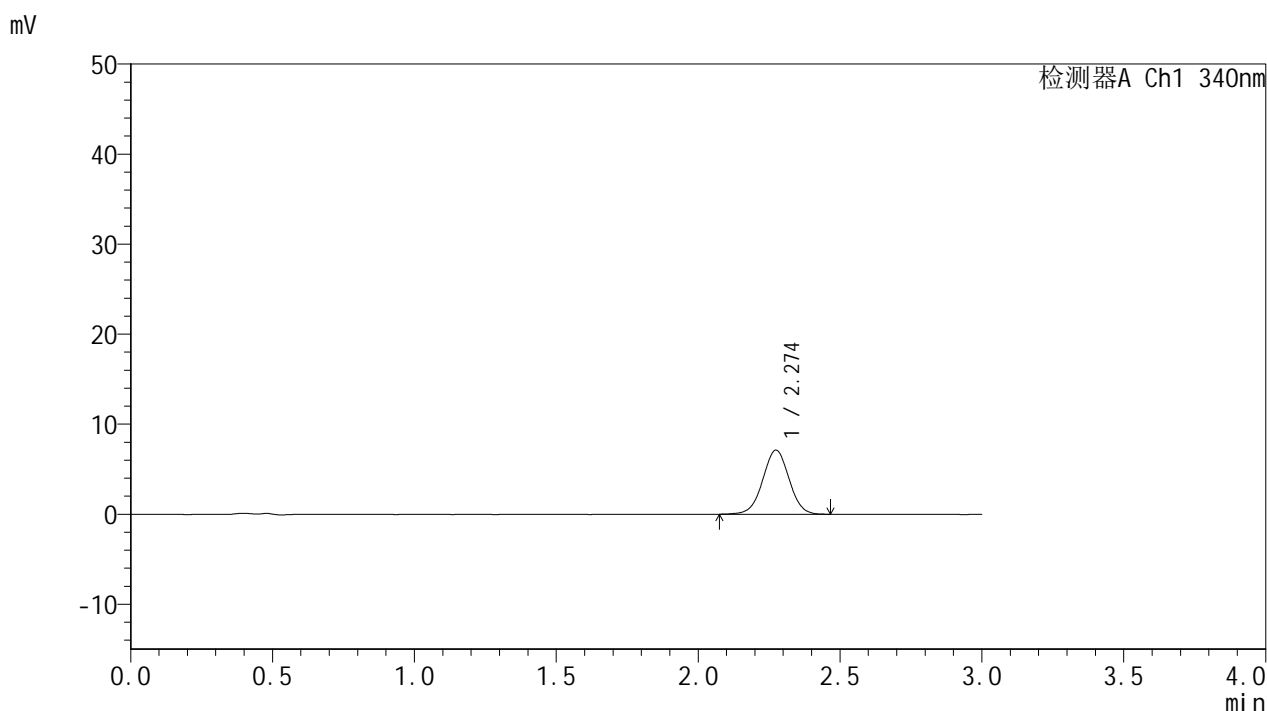


YMP-4103

<样品信息>

色谱柱 : XB-C18(50mm*4.6mm,5μm) 流速: 1.8ml/min
 柱温 : 30°C 波长: 340nm
 数据文件名: RCMYMP-4103 - 0-116/18-434-2 - zzp-2025081321p-yxys10t-bz-gz-rcd-15mg-1h-P6-1.lcd
 方法文件名: RCMYMP-4103 - YMP-4103-rcqx-FX267.lcm
 批处理文件名: RCMYMP-4103 - 20260410-rcd-FX267.lcb
 样品瓶号: 3-46
 进样体积: 10 μl 版本号:6.115
 分析时间: 2026/04/10 16:42:30 实验者: wangdan
 处理时间 (V2) : 2026/04/13 08:38:43 处理者: wangdan
 仪器型号: SHIMADZU LC-2050C(FX267)

<色谱图>



<峰表>

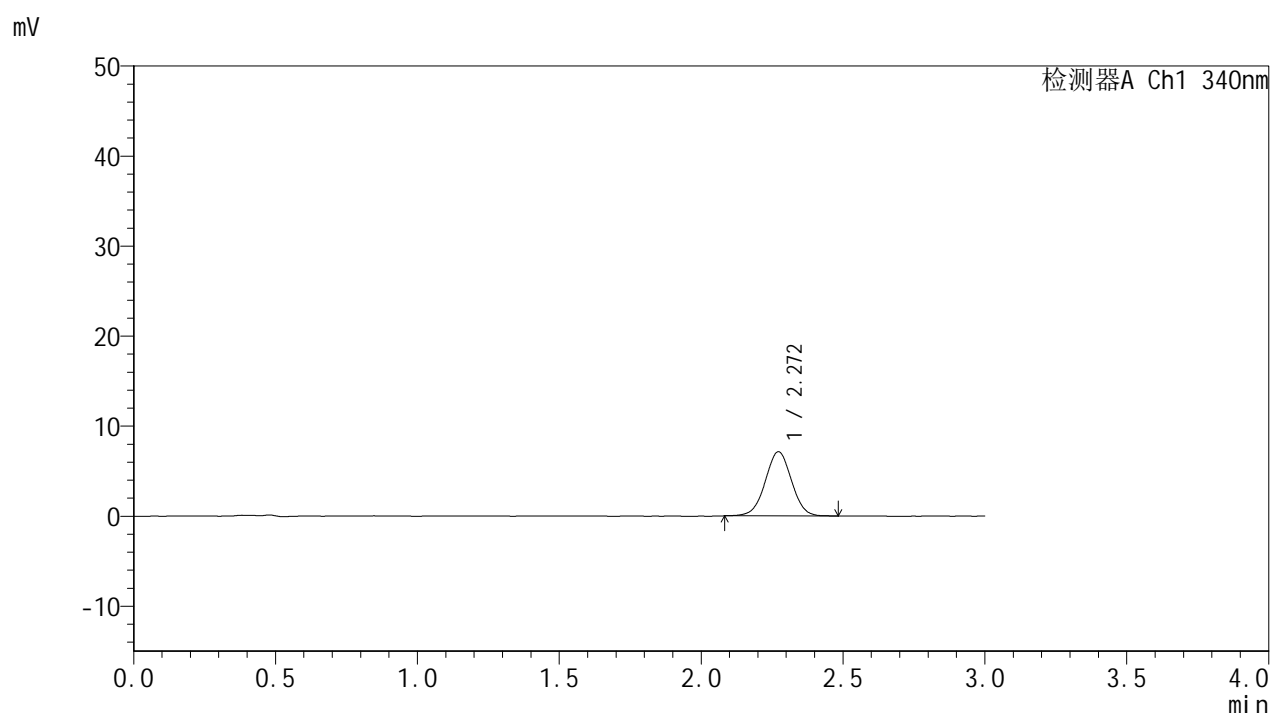
检测器A Ch1 340nm

峰号	保留时间	面积	面积%	高度	理论塔板数(USP)	拖尾因子	分离度(USP)
1	2.274	46065	100.000	7110	2878	1.003	--
总计		46065	100.000	7110			

<样品信息>

色谱柱 : XB-C18(50mm*4.6mm,5 μ m) 流速: 1.8ml/min
柱温 : 30 $^{\circ}$ C 波长: 340nm
数据文件名: RCSYMP-4103 - 0-116/18-435-2 - zzp-2025081321p-yxys10t-bz-gz-rcd-15mg-1h-P6-2.lcd
方法文件名: RCSYMP-4103 - YMP-4103-rcqx-FX267.lcm
批处理文件名: RCSYMP-4103 - 20260410-rcd-FX267.lcb
样品瓶号: 3-46
进样体积: 10 μ l 版本号:6.115
分析时间: 2026/04/10 16:45:53 实验者: wangdan
处理时间 (V2) : 2026/04/13 08:38:46 处理者: wangdan
仪器型号: SHIMADZU LC-2050C(FX267)

<色谱图>



<峰表>

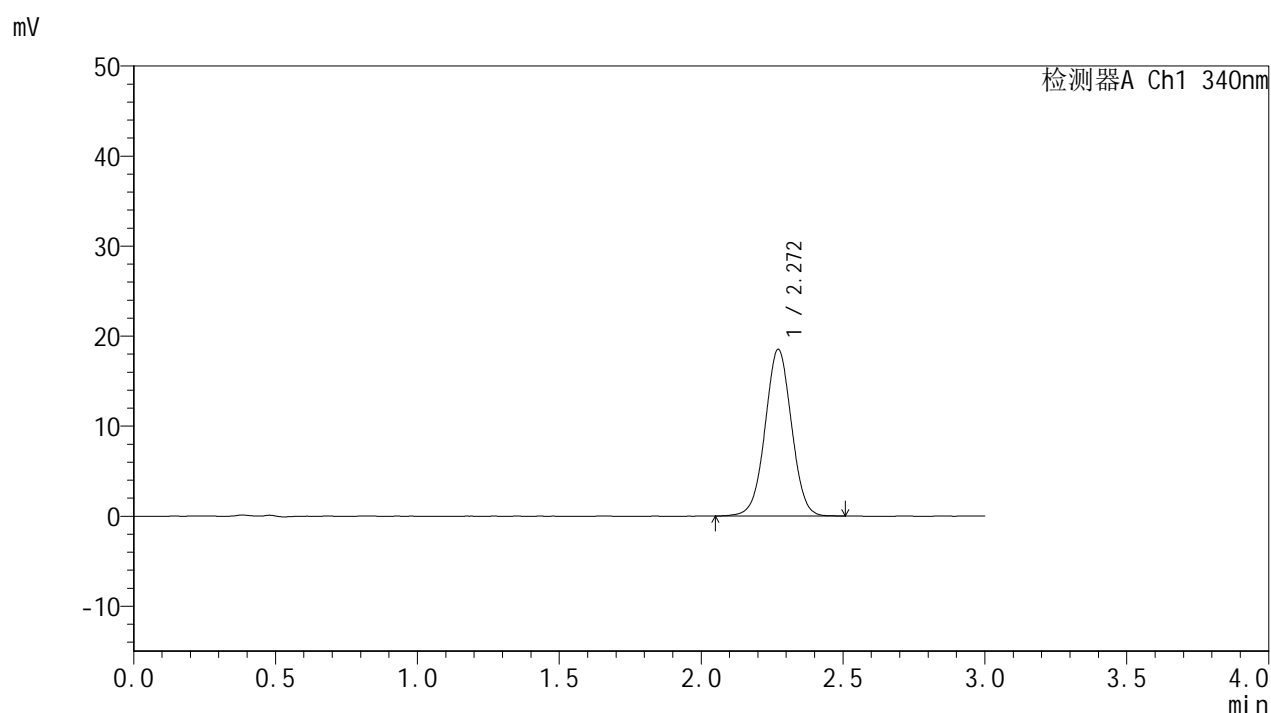
检测器A Ch1 340nm

峰号	保留时间	面积	面积%	高度	理论塔板数(USP)	拖尾因子	分离度(USP)
1	2.272	45898	100.000	7127	2884	1.005	--
总计		45898	100.000	7127			

<样品信息>

色谱柱 : XB-C18(50mm*4.6mm,5 μ m) 流速: 1.8ml/min
柱温 : 30 $^{\circ}$ C 波长: 340nm
数据文件名: RCSYMP-4103 - 0-116/18-436-2 - zzp-2025081321p-yxys10t-bz-gz-rcd-15mg-4h-P1-1.lcd
方法文件名: RCSYMP-4103 - YMP-4103-rcqx-FX267.lcm
批处理文件名: RCSYMP-4103 - 20260410-rcd-FX267.lcb
样品瓶号: 3-2
进样体积: 10 μ l 版本号:6.115
分析时间: 2026/04/10 16:49:15 实验者: wangdan
处理时间 (V2) : 2026/04/13 08:38:49 处理者: wangdan
仪器型号: SHIMADZU LC-2050C(FX267)

<色谱图>



<峰表>

检测器A Ch1 340nm

峰号	保留时间	面积	面积%	高度	理论塔板数(USP)	拖尾因子	分离度(USP)
1	2.272	119915	100.000	18527	2866	1.014	--
总计		119915	100.000	18527			

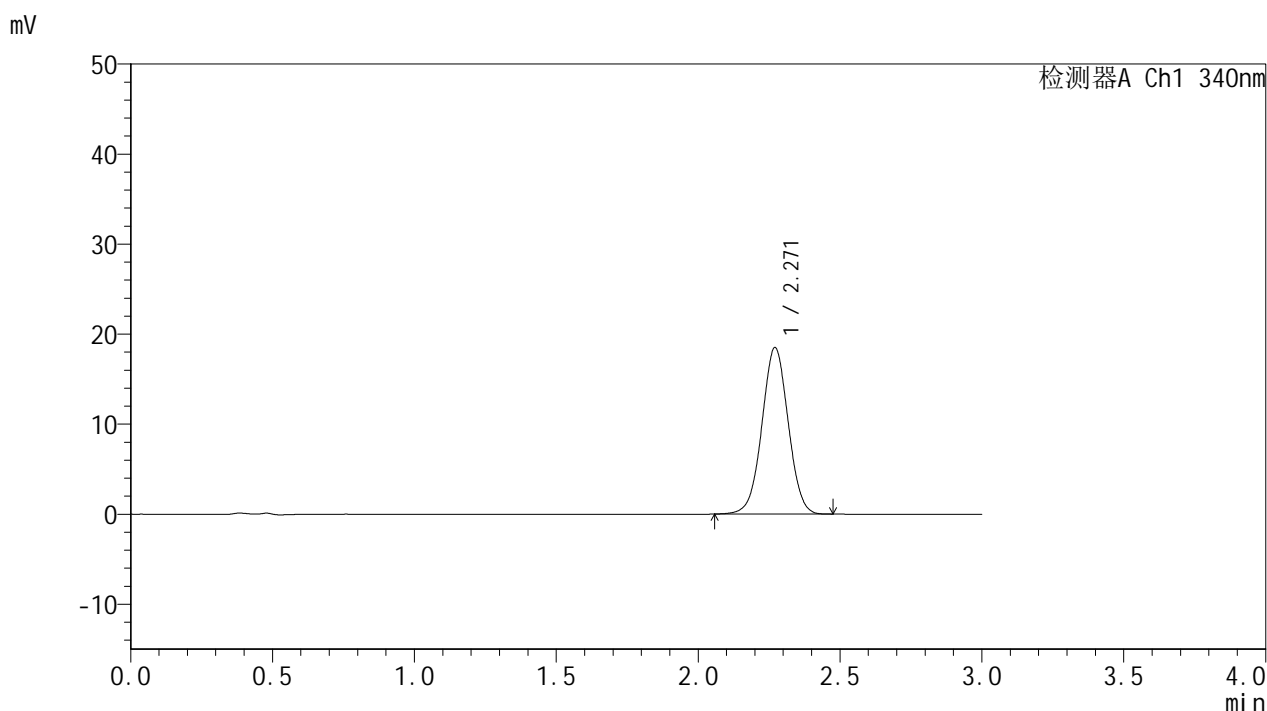


YMP-4103

<样品信息>

色谱柱 : XB-C18(50mm*4.6mm,5μm) 流速: 1.8ml/min
 柱温 : 30°C 波长: 340nm
 数据文件名: RCMYMP-4103 - 0-116/18-437-2 - zzp-2025081321p-yxys10t-bz-gz-rcd-15mg-4h-P1-2.lcd
 方法文件名: RCMYMP-4103 - YMP-4103-rcqx-FX267.lcm
 批处理文件名: RCMYMP-4103 - 20260410-rcd-FX267.lcb
 样品瓶号: 3-2
 进样体积: 10 μl 版本号:6.115
 分析时间: 2026/04/10 16:52:38 实验者: wangdan
 处理时间 (V2) : 2026/04/13 08:38:52 处理者: wangdan
 仪器型号: SHIMADZU LC-2050C(FX267)

<色谱图>



<峰表>

检测器A Ch1 340nm

峰号	保留时间	面积	面积%	高度	理论塔板数(USP)	拖尾因子	分离度(USP)
1	2.271	119355	100.000	18502	2881	1.013	--
总计		119355	100.000	18502			

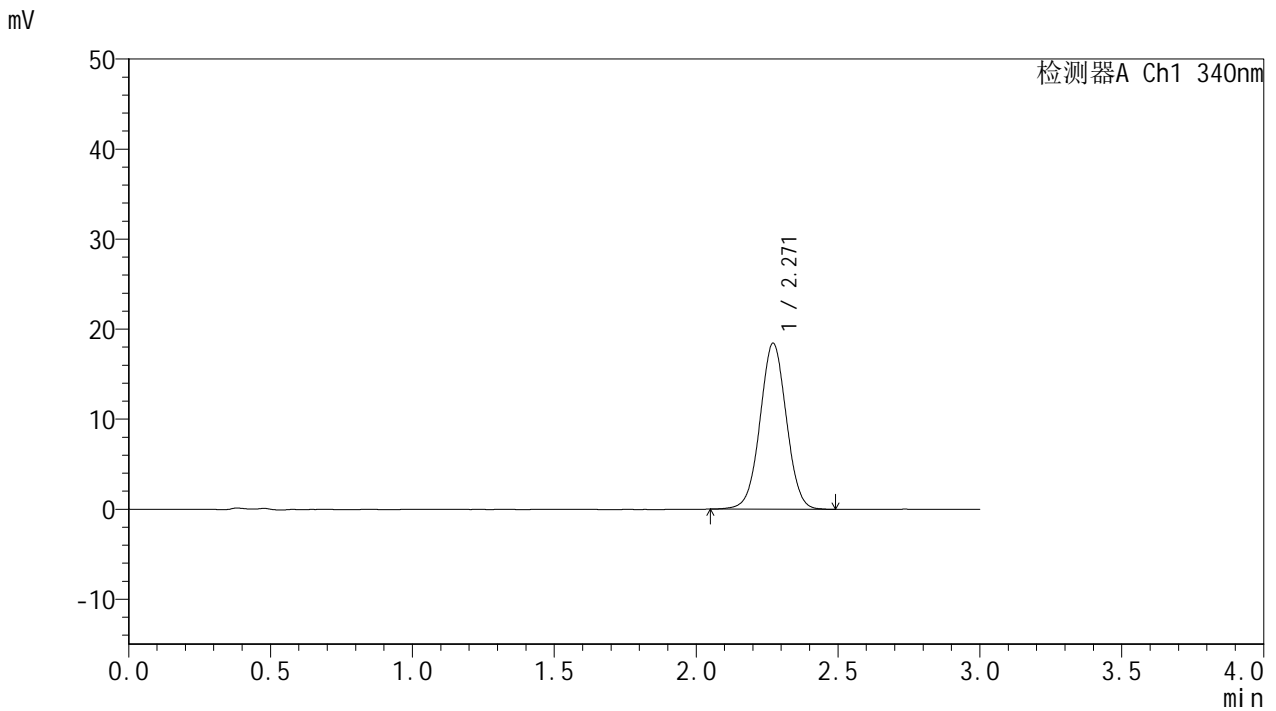


YMP-4103

<样品信息>

色谱柱 : XB-C18(50mm*4.6mm,5μm) 流速: 1.8ml/min
 柱温 : 30°C 波长: 340nm
 数据文件名: RC\$YMP-4103 - 0-116/18-438-2 - zzp-2025081321p-yxys10t-bz-gz-rcd-15mg-4h-P2-1.lcd
 方法文件名: RC\$YMP-4103 - YMP-4103-rcqx-FX267.lcm
 批处理文件名: RC\$YMP-4103 - 20260410-rcd-FX267.lcb
 样品瓶号: 3-11
 进样体积: 10 μl 版本号:6.115
 分析时间: 2026/04/10 16:56:00 实验者: wangdan
 处理时间 (V2) : 2026/04/13 08:38:55 处理者: wangdan
 仪器型号: SHIMADZU LC-2050C(FX267)

<色谱图>



<峰表>

检测器A Ch1 340nm

峰号	保留时间	面积	面积%	高度	理论塔板数(USP)	拖尾因子	分离度(USP)
1	2.271	119162	100.000	18446	2876	1.017	--
总计		119162	100.000	18446			

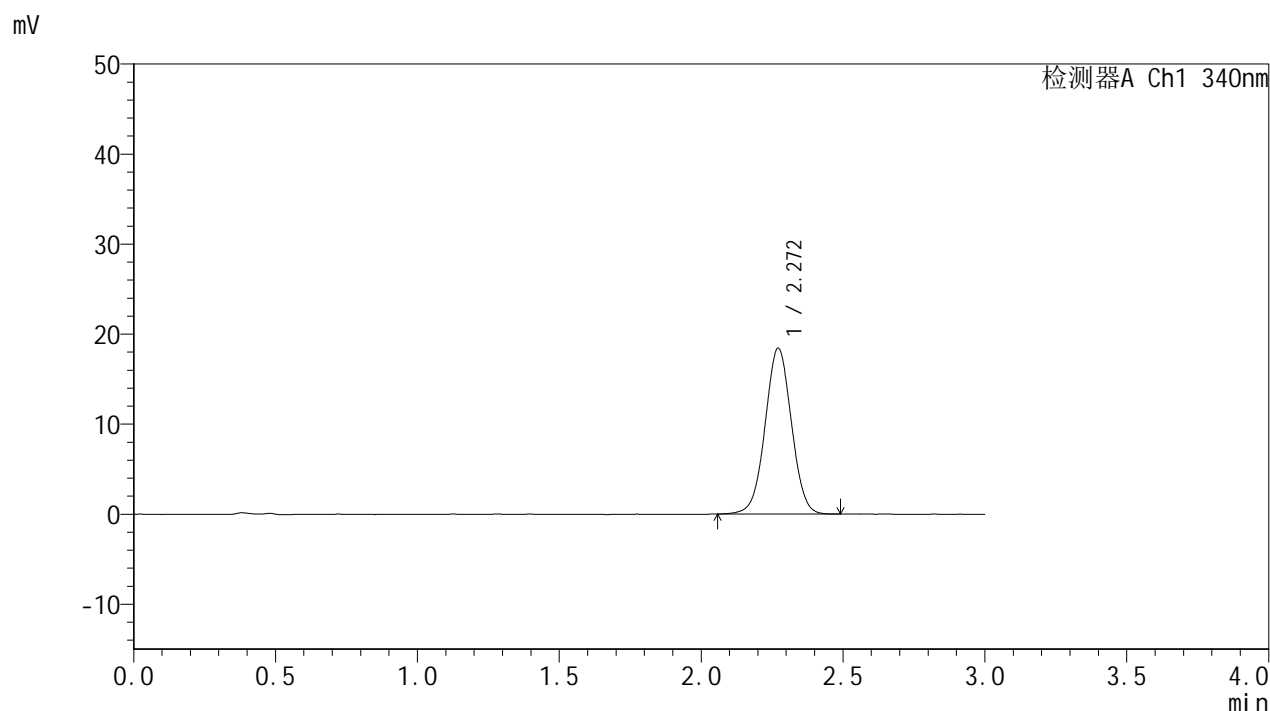


YMP-4103

<样品信息>

色谱柱 : XB-C18(50mm*4.6mm,5μm) 流速: 1.8ml/min
 柱温 : 30°C 波长: 340nm
 数据文件名: RC\$YMP-4103 - 0-116/18-439-2 - zzp-2025081321p-yxys10t-bz-gz-rcd-15mg-4h-P2-2.lcd
 方法文件名: RC\$YMP-4103 - YMP-4103-rcqx-FX267.lcm
 批处理文件名: RC\$YMP-4103 - 20260410-rcd-FX267.lcb
 样品瓶号: 3-11
 进样体积: 10 μl 版本号:6.115
 分析时间: 2026/04/10 16:59:22 实验者: wangdan
 处理时间 (V2) : 2026/04/13 08:38:58 处理者: wangdan
 仪器型号: SHIMADZU LC-2050C(FX267)

<色谱图>



<峰表>

检测器A Ch1 340nm

峰号	保留时间	面积	面积%	高度	理论塔板数(USP)	拖尾因子	分离度(USP)
1	2.272	119227	100.000	18435	2868	1.013	--
总计		119227	100.000	18435			

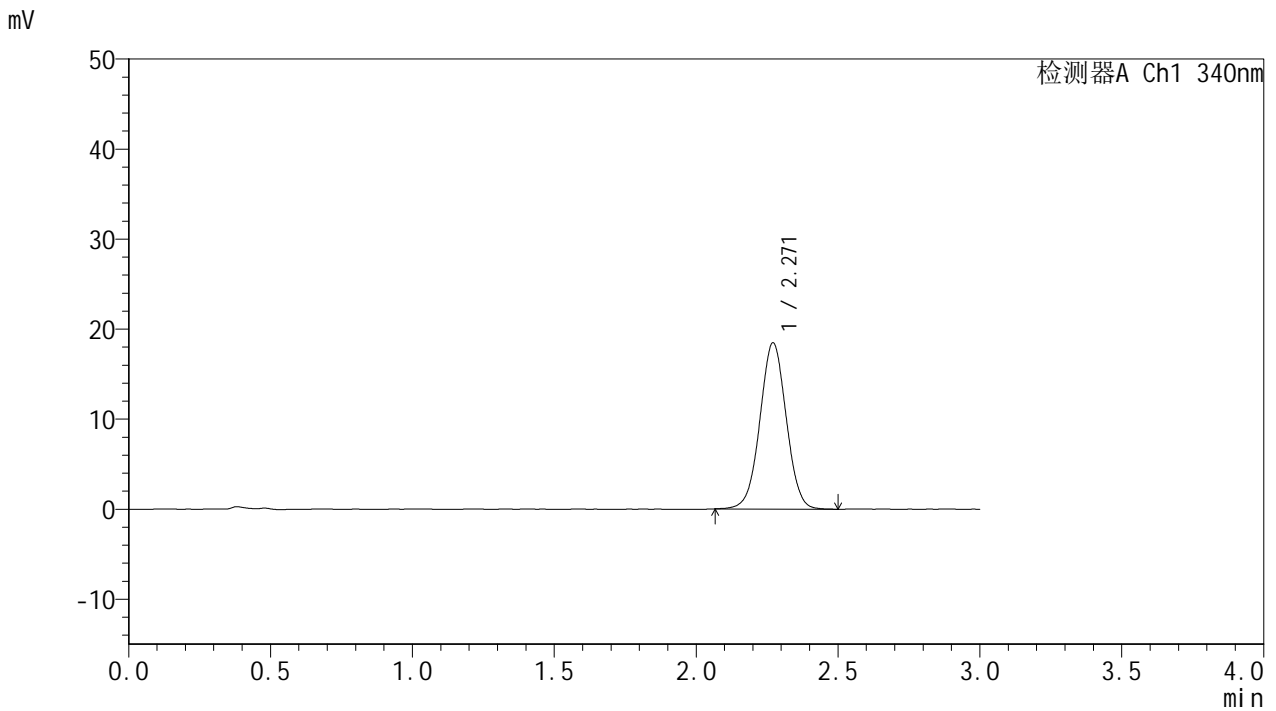


YMP-4103

<样品信息>

色谱柱 : XB-C18(50mm*4.6mm,5μm) 流速: 1.8ml/min
 柱温 : 30°C 波长: 340nm
 数据文件名: RCMYP-4103 - 0-116/18-440-2 - zzp-2025081321p-yxys10t-bz-gz-rcd-15mg-4h-P3-1.lcd
 方法文件名: RCMYP-4103 - YMP-4103-rcqx-FX267.lcm
 批处理文件名: RCMYP-4103 - 20260410-rcd-FX267.lcb
 样品瓶号: 3-20
 进样体积: 10 μl 版本号:6.115
 分析时间: 2026/04/10 17:02:44 实验者: wangdan
 处理时间 (V2) : 2026/04/13 08:39:01 处理者: wangdan
 仪器型号: SHIMADZU LC-2050C(FX267)

<色谱图>



<峰表>

检测器A Ch1 340nm

峰号	保留时间	面积	面积%	高度	理论塔板数(USP)	拖尾因子	分离度(USP)
1	2.271	119326	100.000	18470	2867	1.014	--
总计		119326	100.000	18470			

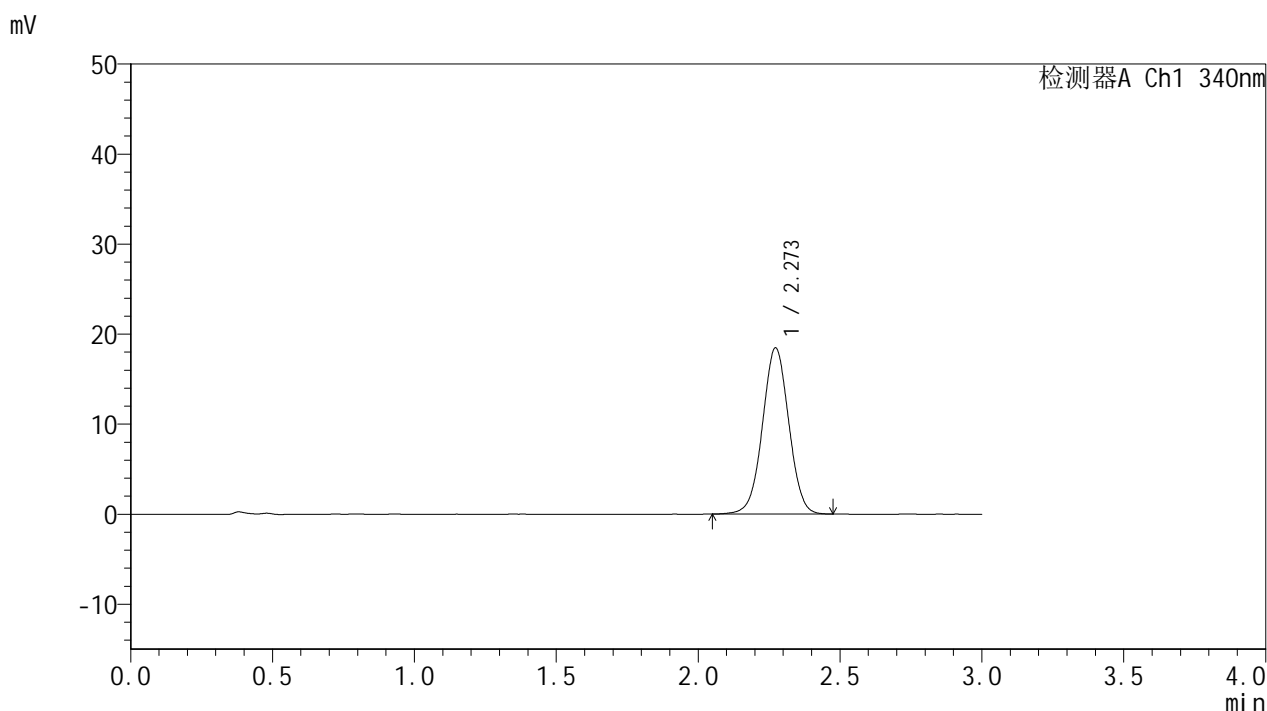


YMP-4103

<样品信息>

色谱柱 : XB-C18(50mm*4.6mm,5μm) 流速: 1.8ml/min
 柱温 : 30°C 波长: 340nm
 数据文件名: RCSYMP-4103 - 0-116/18-441-2 - zzp-2025081321p-yxys10t-bz-gz-rcd-15mg-4h-P3-2.lcd
 方法文件名: RCSYMP-4103 - YMP-4103-rcqx-FX267.lcm
 批处理文件名: RCSYMP-4103 - 20260410-rcd-FX267.lcb
 样品瓶号: 3-20
 进样体积: 10 μl 版本号:6.115
 分析时间: 2026/04/10 17:06:06 实验者: wangdan
 处理时间 (V2) : 2026/04/13 08:39:04 处理者: wangdan
 仪器型号: SHIMADZU LC-2050C(FX267)

<色谱图>



<峰表>

检测器A Ch1 340nm

峰号	保留时间	面积	面积%	高度	理论塔板数(USP)	拖尾因子	分离度(USP)
1	2.273	119428	100.000	18465	2875	1.012	--
总计		119428	100.000	18465			

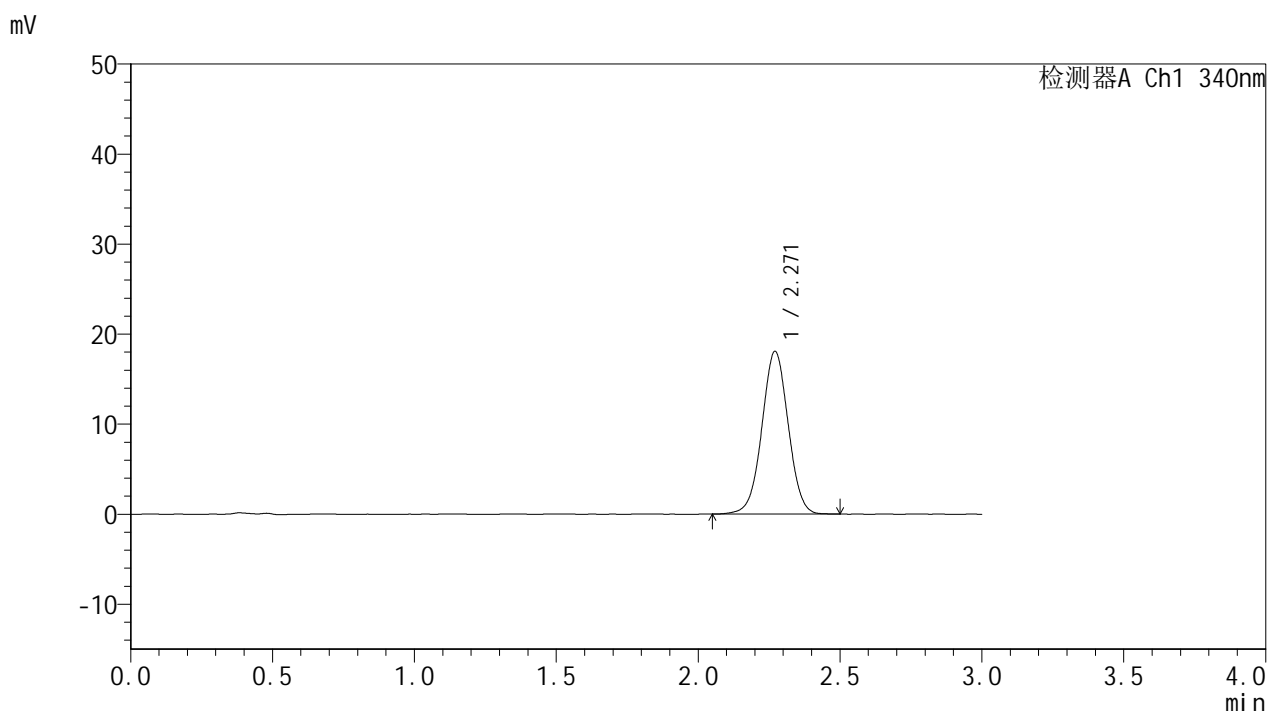


YMP-4103

<样品信息>

色谱柱 : XB-C18(50mm*4.6mm,5μm) 流速: 1.8ml/min
 柱温 : 30°C 波长: 340nm
 数据文件名: RCSYMP-4103 - 0-116/18-442-2 - zzp-2025081321p-yxys10t-bz-gz-rcd-15mg-4h-P4-1.lcd
 方法文件名: RCSYMP-4103 - YMP-4103-rcqx-FX267.lcm
 批处理文件名: RCSYMP-4103 - 20260410-rcd-FX267.lcb
 样品瓶号: 3-29
 进样体积: 10 μl 版本号:6.115
 分析时间: 2026/04/10 17:09:27 实验者: wangdan
 处理时间 (V2) : 2026/04/13 08:39:07 处理者: wangdan
 仪器型号: SHIMADZU LC-2050C(FX267)

<色谱图>



<峰表>

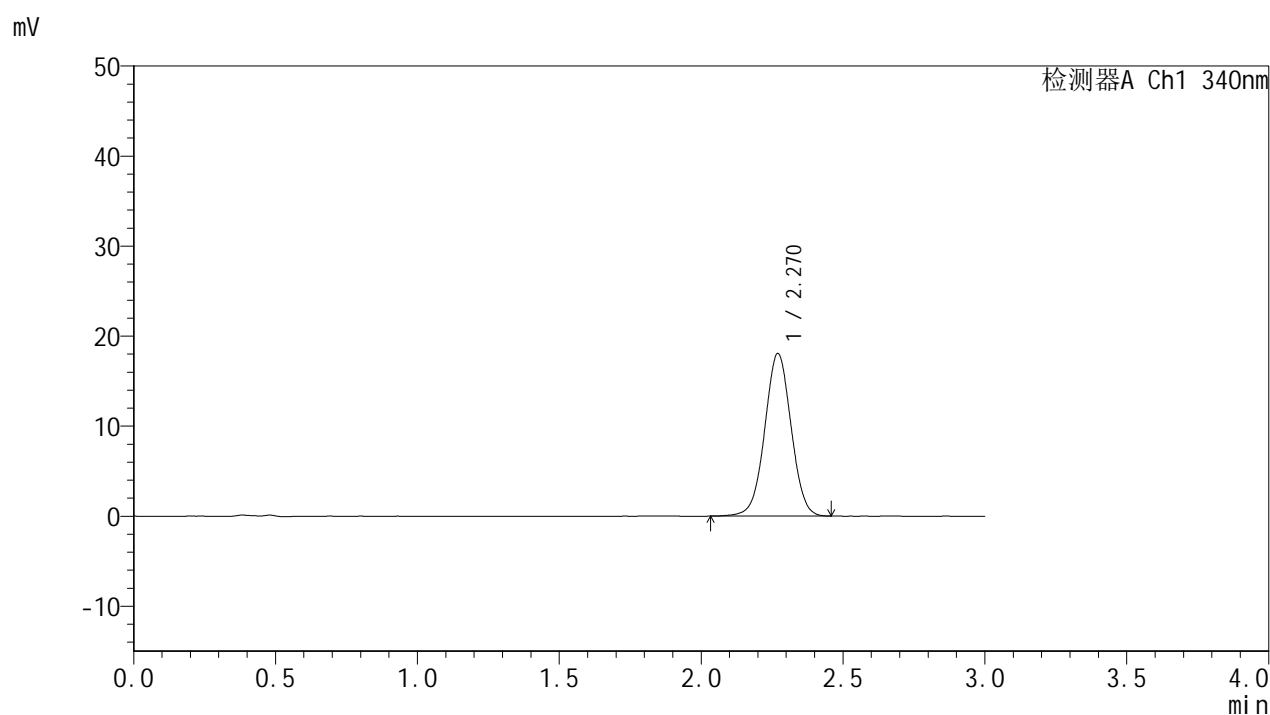
检测器A Ch1 340nm

峰号	保留时间	面积	面积%	高度	理论塔板数(USP)	拖尾因子	分离度(USP)
1	2.271	116822	100.000	18080	2884	1.009	--
总计		116822	100.000	18080			

<样品信息>

色谱柱 : XB-C18(50mm*4.6mm,5 μ m) 流速: 1.8ml/min
柱温 : 30 $^{\circ}$ C 波长: 340nm
数据文件名: RCSYMP-4103 - 0-116/18-443-2 - zzp-2025081321p-yxys10t-bz-gz-rcd-15mg-4h-P4-2.lcd
方法文件名: RCSYMP-4103 - YMP-4103-rcqx-FX267.lcm
批处理文件名: RCSYMP-4103 - 20260410-rcd-FX267.lcb
样品瓶号: 3-29
进样体积: 10 μ l 版本号:6.115
分析时间: 2026/04/10 17:12:49 实验者: wangdan
处理时间 (V2) : 2026/04/13 08:39:10 处理者: wangdan
仪器型号: SHIMADZU LC-2050C(FX267)

<色谱图>



<峰表>

检测器A Ch1 340nm

峰号	保留时间	面积	面积%	高度	理论塔板数(USP)	拖尾因子	分离度(USP)
1	2.270	116854	100.000	18055	2870	1.011	--
总计		116854	100.000	18055			

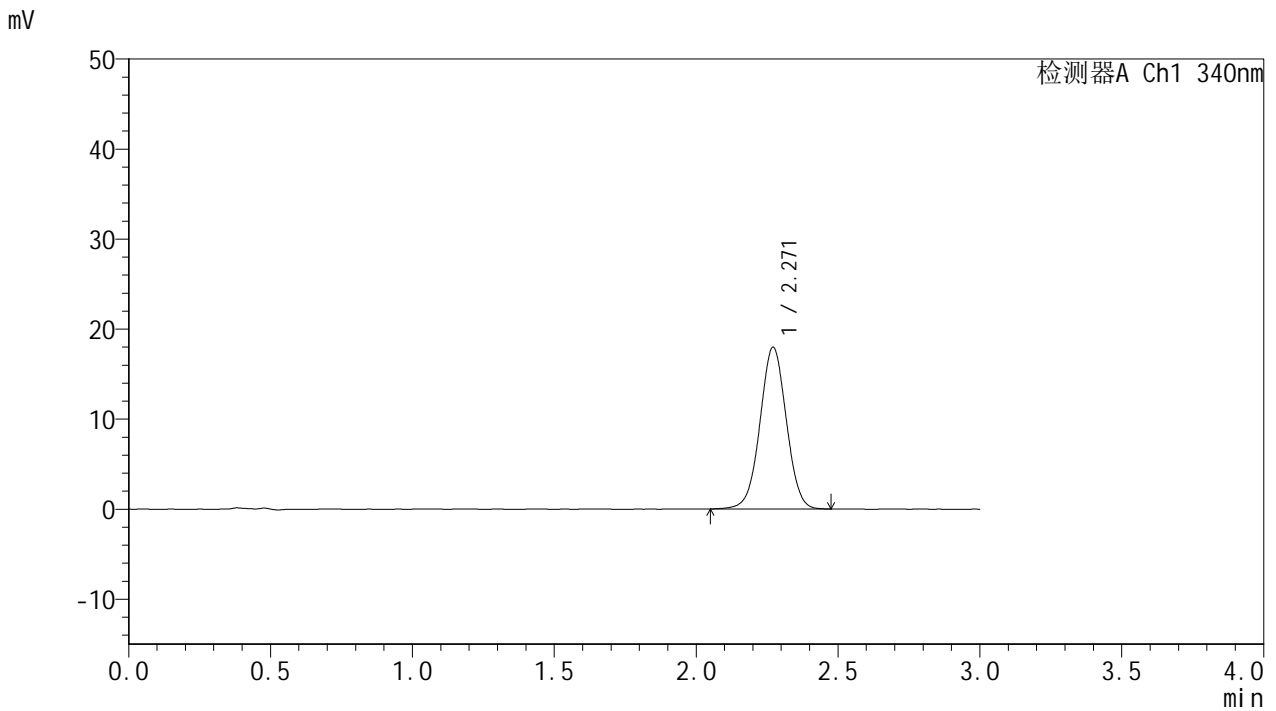


YMP-4103

<样品信息>

色谱柱 : XB-C18(50mm*4.6mm,5μm) 流速: 1.8ml/min
 柱温 : 30°C 波长: 340nm
 数据文件名: RCSYMP-4103 - 0-116/18-444-2 - zzp-2025081321p-yxys10t-bz-gz-rcd-15mg-4h-P5-1.lcd
 方法文件名: RCSYMP-4103 - YMP-4103-rcqx-FX267.lcm
 批处理文件名: RCSYMP-4103 - 20260410-rcd-FX267.lcb
 样品瓶号: 3-38
 进样体积: 10 μl 版本号:6.115
 分析时间: 2026/04/10 17:16:11 实验者: wangdan
 处理时间 (V2) : 2026/04/13 08:39:13 处理者: wangdan
 仪器型号: SHIMADZU LC-2050C(FX267)

<色谱图>



<峰表>

检测器A Ch1 340nm

峰号	保留时间	面积	面积%	高度	理论塔板数(USP)	拖尾因子	分离度(USP)
1	2.271	116046	100.000	17969	2876	1.012	--
总计		116046	100.000	17969			

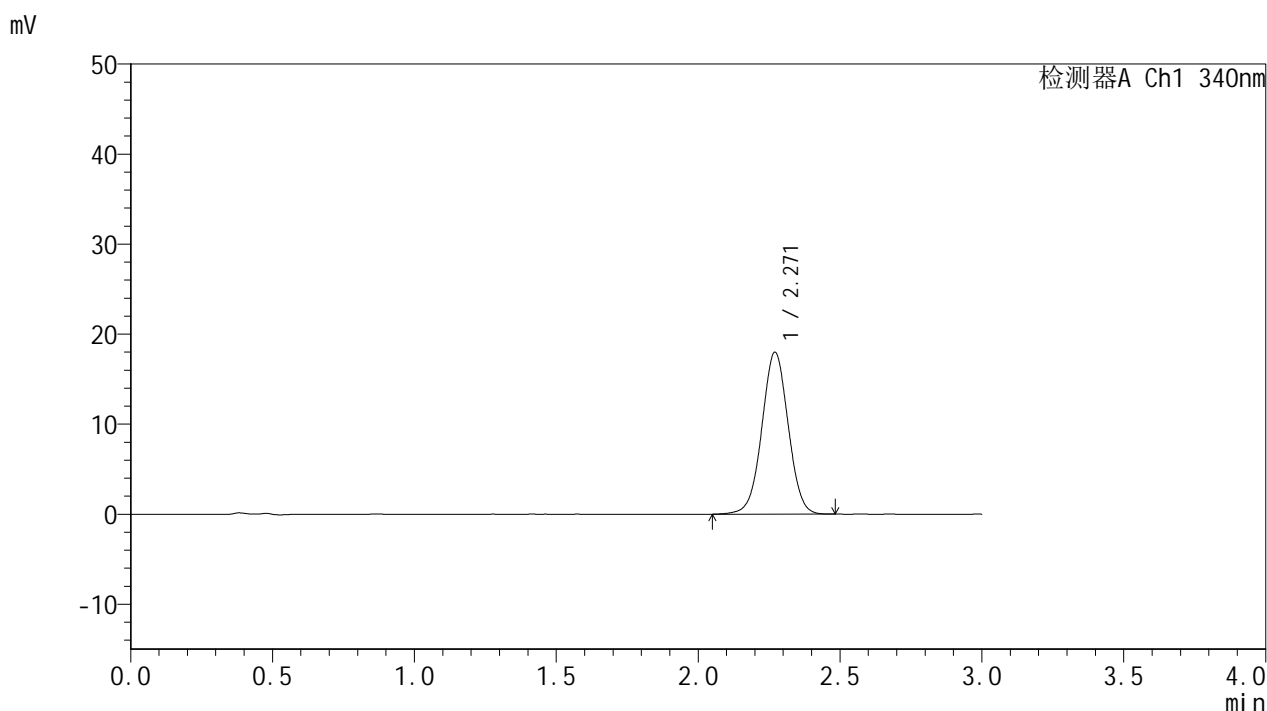


YMP-4103

<样品信息>

色谱柱 : XB-C18(50mm*4.6mm,5μm) 流速: 1.8ml/min
 柱温 : 30°C 波长: 340nm
 数据文件名: RCSYMP-4103 - 0-116/18-445-2 - zzp-2025081321p-yxys10t-bz-gz-rcd-15mg-4h-P5-2.lcd
 方法文件名: RCSYMP-4103 - YMP-4103-rcqx-FX267.lcm
 批处理文件名: RCSYMP-4103 - 20260410-rcd-FX267.lcb
 样品瓶号: 3-38
 进样体积: 10 μl 版本号:6.115
 分析时间: 2026/04/10 17:19:32 实验者: wangdan
 处理时间 (V2) : 2026/04/13 08:39:16 处理者: wangdan
 仪器型号: SHIMADZU LC-2050C(FX267)

<色谱图>



<峰表>

检测器A Ch1 340nm

峰号	保留时间	面积	面积%	高度	理论塔板数(USP)	拖尾因子	分离度(USP)
1	2.271	116193	100.000	17988	2876	1.010	--
总计		116193	100.000	17988			

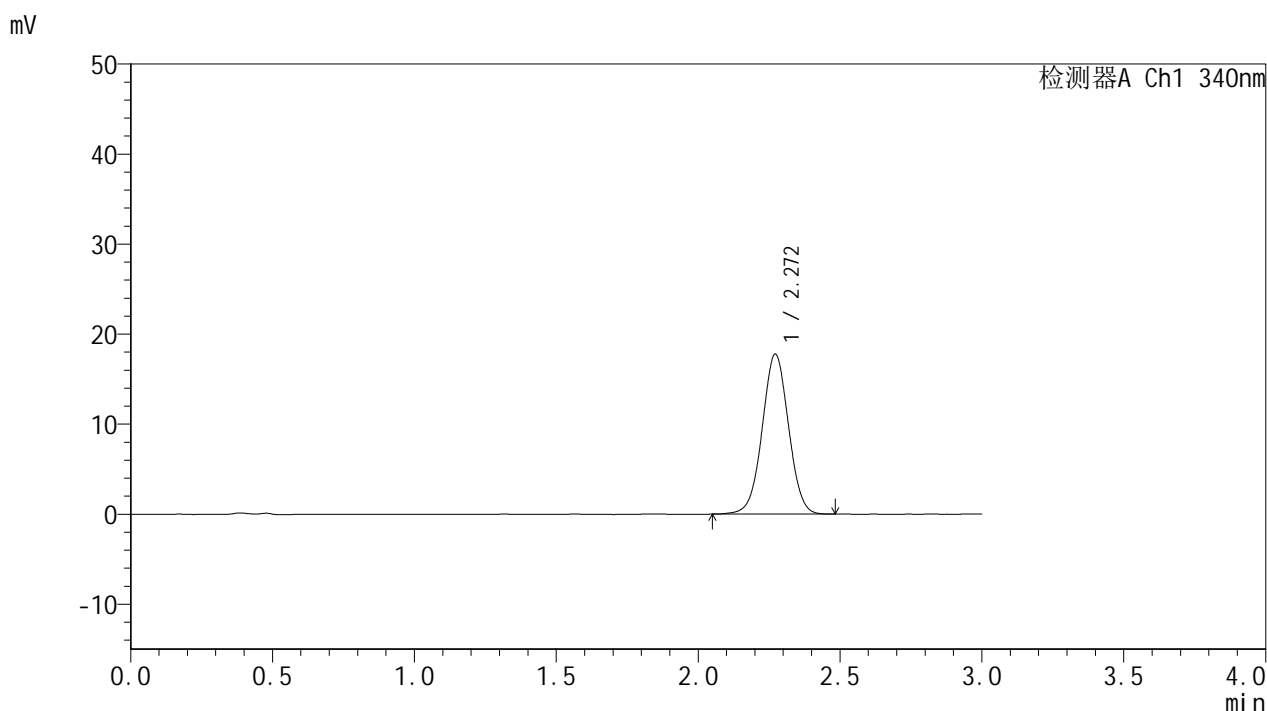


YMP-4103

<样品信息>

色谱柱 : XB-C18(50mm*4.6mm,5μm) 流速: 1.8ml/min
 柱温 : 30°C 波长: 340nm
 数据文件名: RCMYMP-4103 - 0-116/18-446-2 - zzp-2025081321p-yxys10t-bz-gz-rcd-15mg-4h-P6-1.lcd
 方法文件名: RCMYMP-4103 - YMP-4103-rcqx-FX267.lcm
 批处理文件名: RCMYMP-4103 - 20260410-rcd-FX267.lcb
 样品瓶号: 3-47
 进样体积: 10 μl 版本号:6.115
 分析时间: 2026/04/10 17:22:54 实验者: wangdan
 处理时间 (V2) : 2026/04/13 08:39:19 处理者: wangdan
 仪器型号: SHIMADZU LC-2050C(FX267)

<色谱图>



<峰表>

检测器A Ch1 340nm

峰号	保留时间	面积	面积%	高度	理论塔板数(USP)	拖尾因子	分离度(USP)
1	2.272	114993	100.000	17782	2873	1.011	--
总计		114993	100.000	17782			

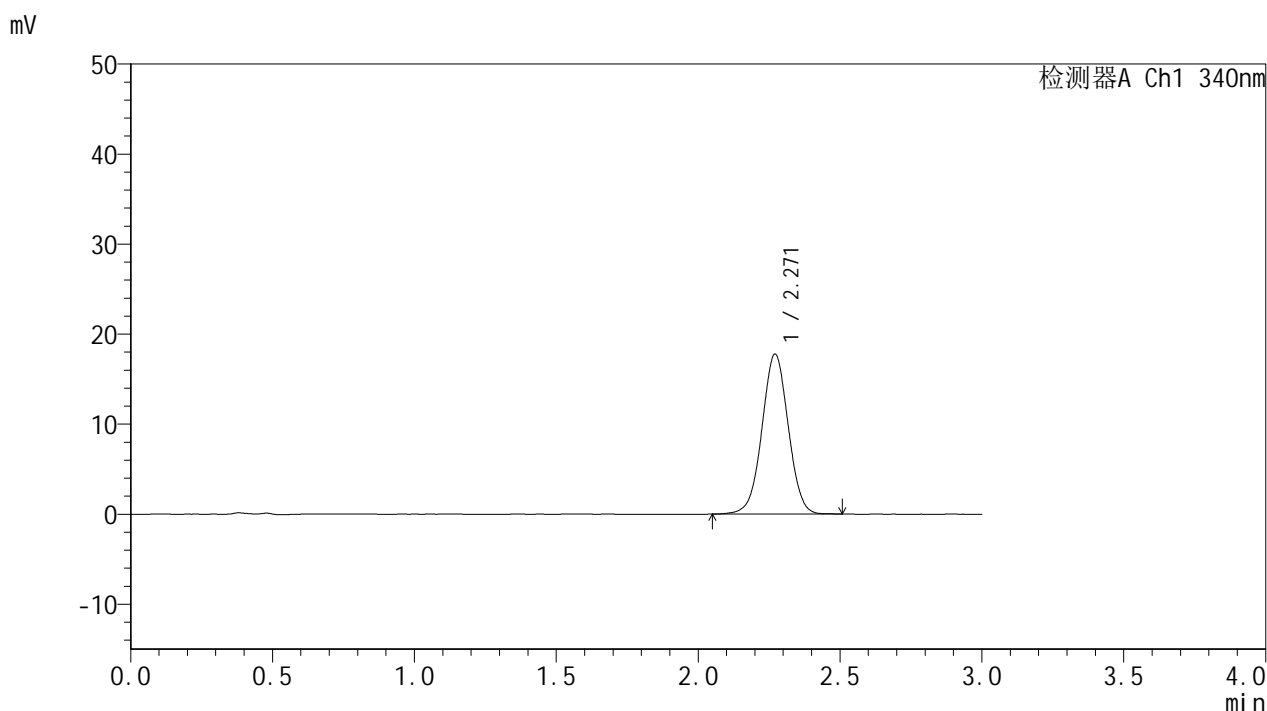


YMP-4103

<样品信息>

色谱柱 : XB-C18(50mm*4.6mm,5μm) 流速: 1.8ml/min
 柱温 : 30°C 波长: 340nm
 数据文件名: RC\$YMP-4103 - 0-116/18-447-2 - zzp-2025081321p-yxys10t-bz-gz-rcd-15mg-4h-P6-2.lcd
 方法文件名: RC\$YMP-4103 - YMP-4103-rcqx-FX267.lcm
 批处理文件名: RC\$YMP-4103 - 20260410-rcd-FX267.lcb
 样品瓶号: 3-47
 进样体积: 10 μl 版本号:6.115
 分析时间: 2026/04/10 17:26:16 实验者: wangdan
 处理时间 (V2) : 2026/04/13 08:39:22 处理者: wangdan
 仪器型号: SHIMADZU LC-2050C(FX267)

<色谱图>



<峰表>

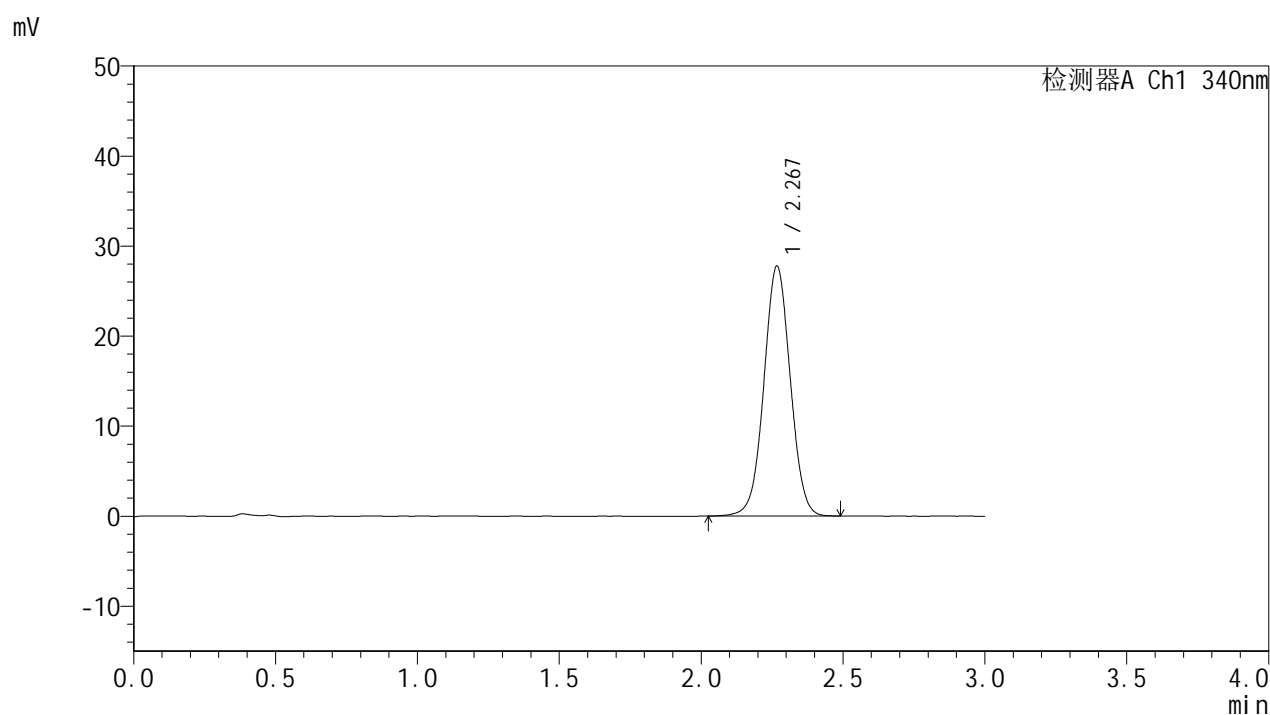
检测器A Ch1 340nm

峰号	保留时间	面积	面积%	高度	理论塔板数(USP)	拖尾因子	分离度(USP)
1	2.271	114751	100.000	17769	2887	1.009	--
总计		114751	100.000	17769			

<样品信息>

色谱柱 : XB-C18(50mm*4.6mm,5 μ m) 流速: 1.8ml/min
 柱温 : 30 $^{\circ}$ C 波长: 340nm
 数据文件名: RCSYMP-4103 - 0-116/18-448-2 - zzp-2025081321p-yxys10t-bz-gz-rcd-15mg-12h-P1-1.lcd
 方法文件名: RCSYMP-4103 - YMP-4103-rcqx-FX267.lcm
 批处理文件名: RCSYMP-4103 - 20260410-rcd-FX267.lcb
 样品瓶号: 3-3
 进样体积: 10 μ l 版本号:6.115
 分析时间: 2026/04/10 17:29:38 实验者: wangdan
 处理时间 (V2) : 2026/04/13 08:39:25 处理者: wangdan
 仪器型号: SHIMADZU LC-2050C(FX267)

<色谱图>



<峰表>

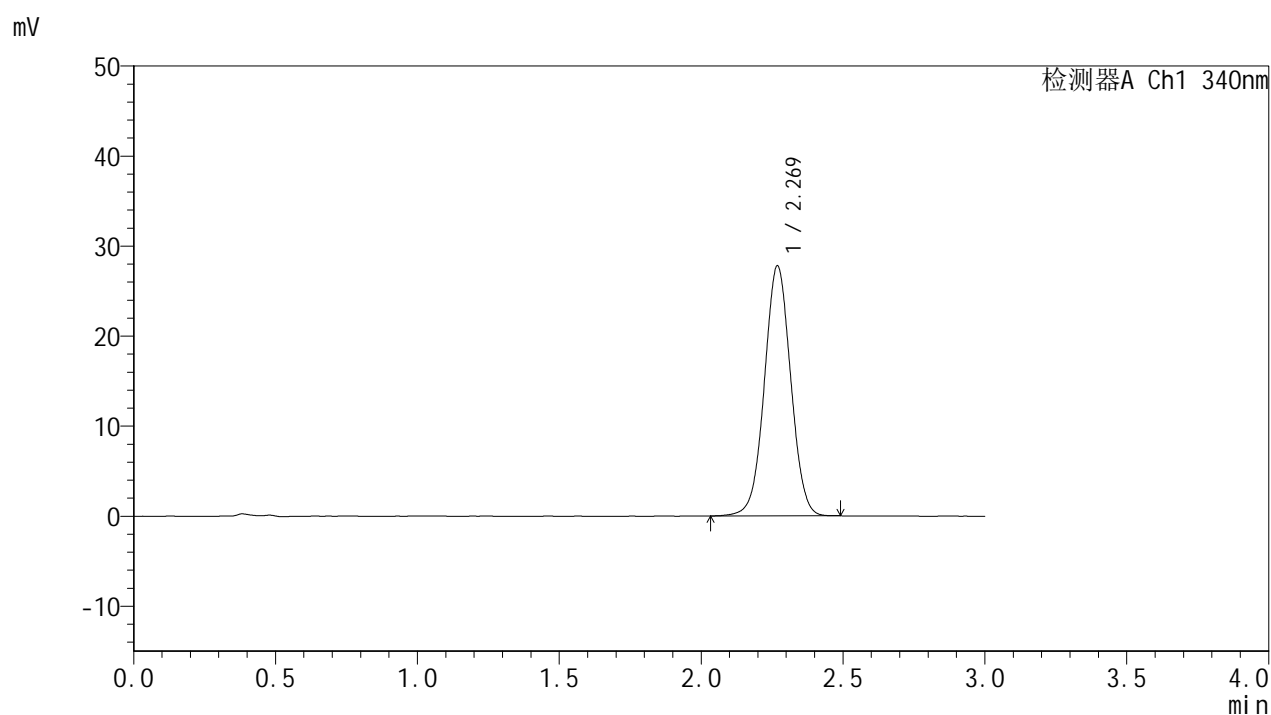
检测器A Ch1 340nm

峰号	保留时间	面积	面积%	高度	理论塔板数(USP)	拖尾因子	分离度(USP)
1	2.267	179595	100.000	27666	2860	1.022	--
总计		179595	100.000	27666			

<样品信息>

色谱柱 : XB-C18(50mm*4.6mm,5 μ m) 流速: 1.8ml/min
 柱温 : 30 $^{\circ}$ C 波长: 340nm
 数据文件名: RCSYMP-4103 - 0-116/18-449-2 - zzp-2025081321p-yxys10t-bz-gz-rcd-15mg-12h-P1-2.lcd
 方法文件名: RCSYMP-4103 - YMP-4103-rcqx-FX267.lcm
 批处理文件名: RCSYMP-4103 - 20260410-rcd-FX267.lcb
 样品瓶号: 3-3
 进样体积: 10 μ l 版本号:6.115
 分析时间: 2026/04/10 17:32:59 实验者: wangdan
 处理时间 (V2) : 2026/04/13 08:39:28 处理者: wangdan
 仪器型号: SHIMADZU LC-2050C(FX267)

<色谱图>



<峰表>

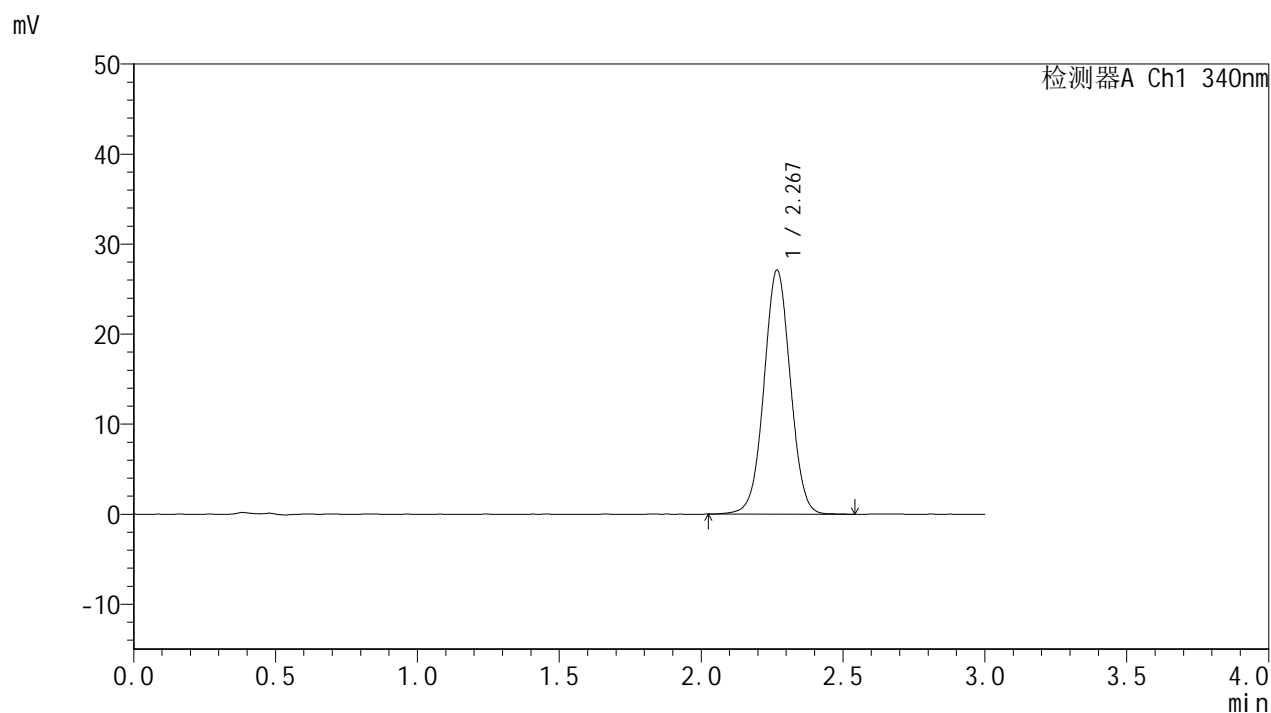
检测器A Ch1 340nm

峰号	保留时间	面积	面积%	高度	理论塔板数(USP)	拖尾因子	分离度(USP)
1	2.269	179472	100.000	27712	2867	1.021	--
总计		179472	100.000	27712			

<样品信息>

色谱柱 : XB-C18(50mm*4.6mm,5 μ m) 流速: 1.8ml/min
柱温 : 30 $^{\circ}$ C 波长: 340nm
数据文件名: RCSYMP-4103 - 0-116/18-450-2 - zzp-2025081321p-yxys10t-bz-gz-rcd-15mg-12h-P2-1.lcd
方法文件名: RCSYMP-4103 - YMP-4103-rcqx-FX267.lcm
批处理文件名: RCSYMP-4103 - 20260410-rcd-FX267.lcb
样品瓶号: 3-12
进样体积: 10 μ l 版本号:6.115
分析时间: 2026/04/10 17:36:20 实验者: wangdan
处理时间 (V2) : 2026/04/13 08:39:31 处理者: wangdan
仪器型号: SHIMADZU LC-2050C(FX267)

<色谱图>



<峰表>

检测器A Ch1 340nm

峰号	保留时间	面积	面积%	高度	理论塔板数(USP)	拖尾因子	分离度(USP)
1	2.267	175630	100.000	26997	2867	1.020	--
总计		175630	100.000	26997			

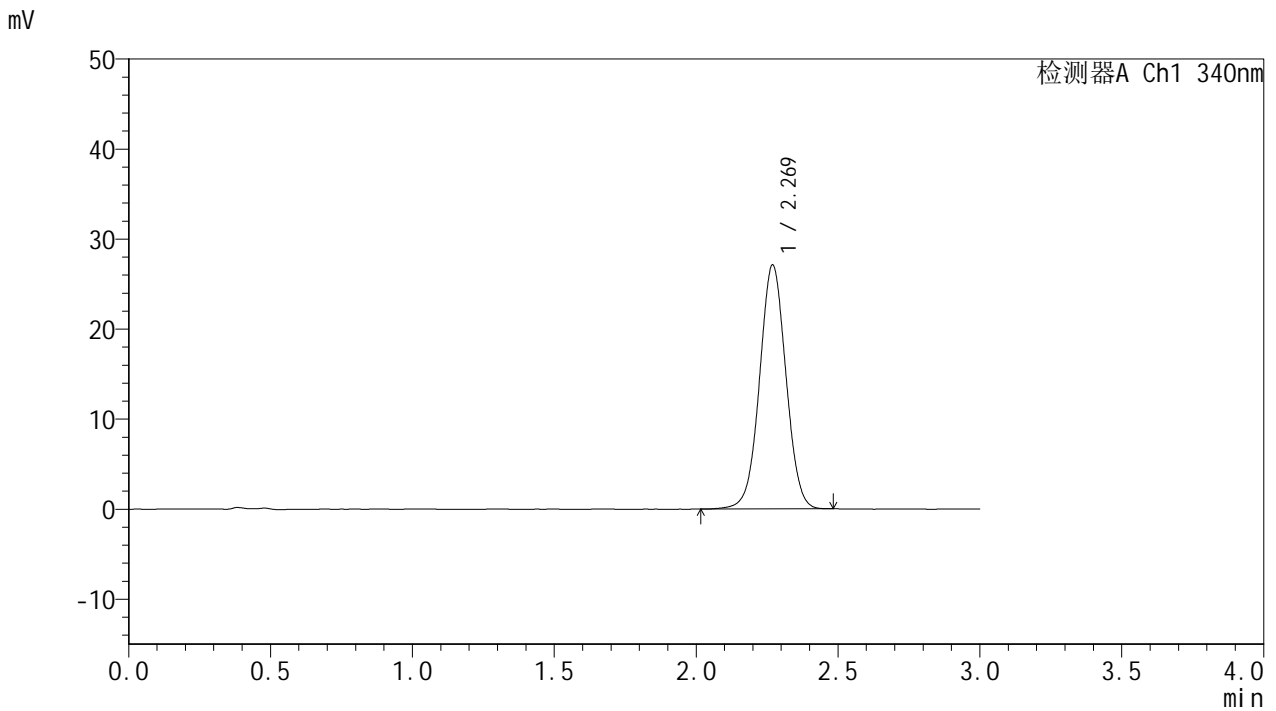


YMP-4103

<样品信息>

色谱柱 : XB-C18(50mm*4.6mm,5μm) 流速: 1.8ml/min
 柱温 : 30°C 波长: 340nm
 数据文件名: RC\$YMP-4103 - 0-116/18-451-2 - zzp-2025081321p-yxys10t-bz-gz-rcd-15mg-12h-P2-2.lcd
 方法文件名: RC\$YMP-4103 - YMP-4103-rcqx-FX267.lcm
 批处理文件名: RC\$YMP-4103 - 20260410-rcd-FX267.lcb
 样品瓶号: 3-12
 进样体积: 10 μl 版本号:6.115
 分析时间: 2026/04/10 17:39:43 实验者: wangdan
 处理时间 (V2) : 2026/04/13 08:39:35 处理者: wangdan
 仪器型号: SHIMADZU LC-2050C(FX267)

<色谱图>



<峰表>

检测器A Ch1 340nm

峰号	保留时间	面积	面积%	高度	理论塔板数(USP)	拖尾因子	分离度(USP)
1	2.269	175327	100.000	27064	2872	1.020	--
总计		175327	100.000	27064			

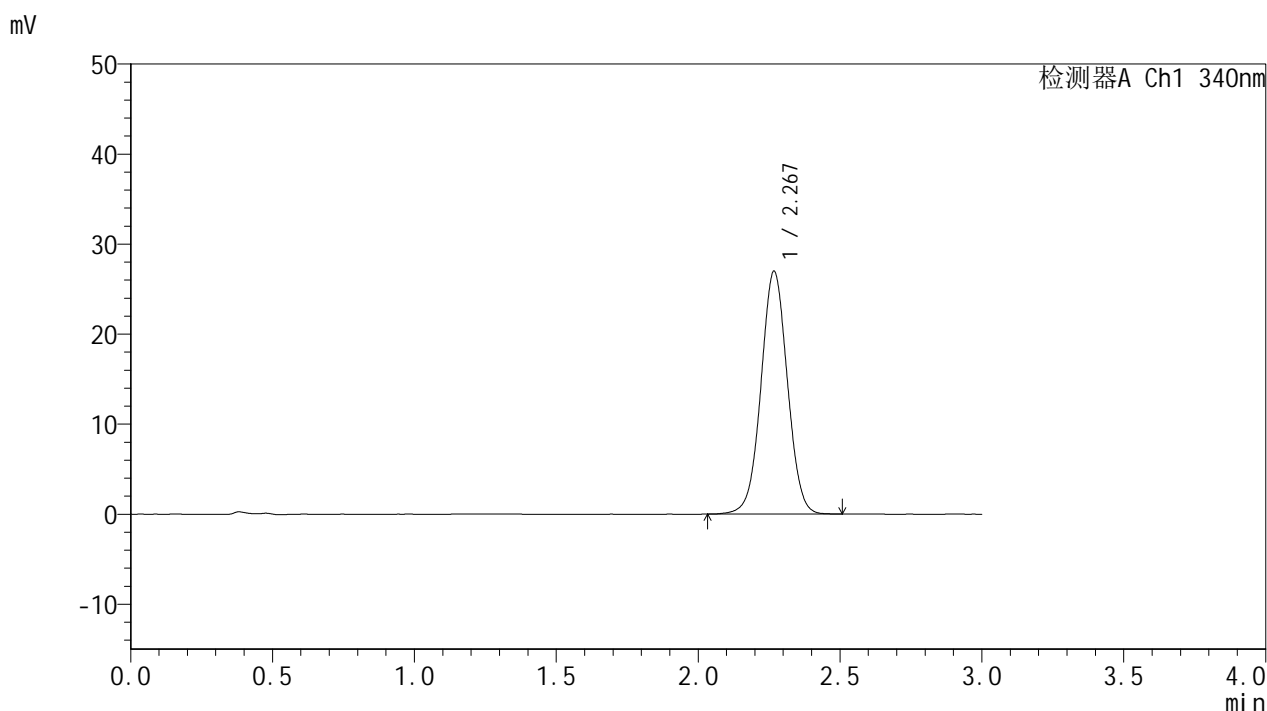


YMP-4103

<样品信息>

色谱柱 : XB-C18(50mm*4.6mm,5μm) 流速: 1.8ml/min
 柱温 : 30°C 波长: 340nm
 数据文件名: RCMYMP-4103 - 0-116/18-452-2 - zzp-2025081321p-yxys10t-bz-gz-rcd-15mg-12h-P3-1.lcd
 方法文件名: RCMYMP-4103 - YMP-4103-rcqx-FX267.lcm
 批处理文件名: RCMYMP-4103 - 20260410-rcd-FX267.lcb
 样品瓶号: 3-21
 进样体积: 10 μl 版本号:6.115
 分析时间: 2026/04/10 17:43:04 实验者: wangdan
 处理时间 (V2) : 2026/04/13 08:39:38 处理者: wangdan
 仪器型号: SHIMADZU LC-2050C(FX267)

<色谱图>



<峰表>

检测器A Ch1 340nm

峰号	保留时间	面积	面积%	高度	理论塔板数(USP)	拖尾因子	分离度(USP)
1	2.267	174951	100.000	26867	2863	1.022	--
总计		174951	100.000	26867			

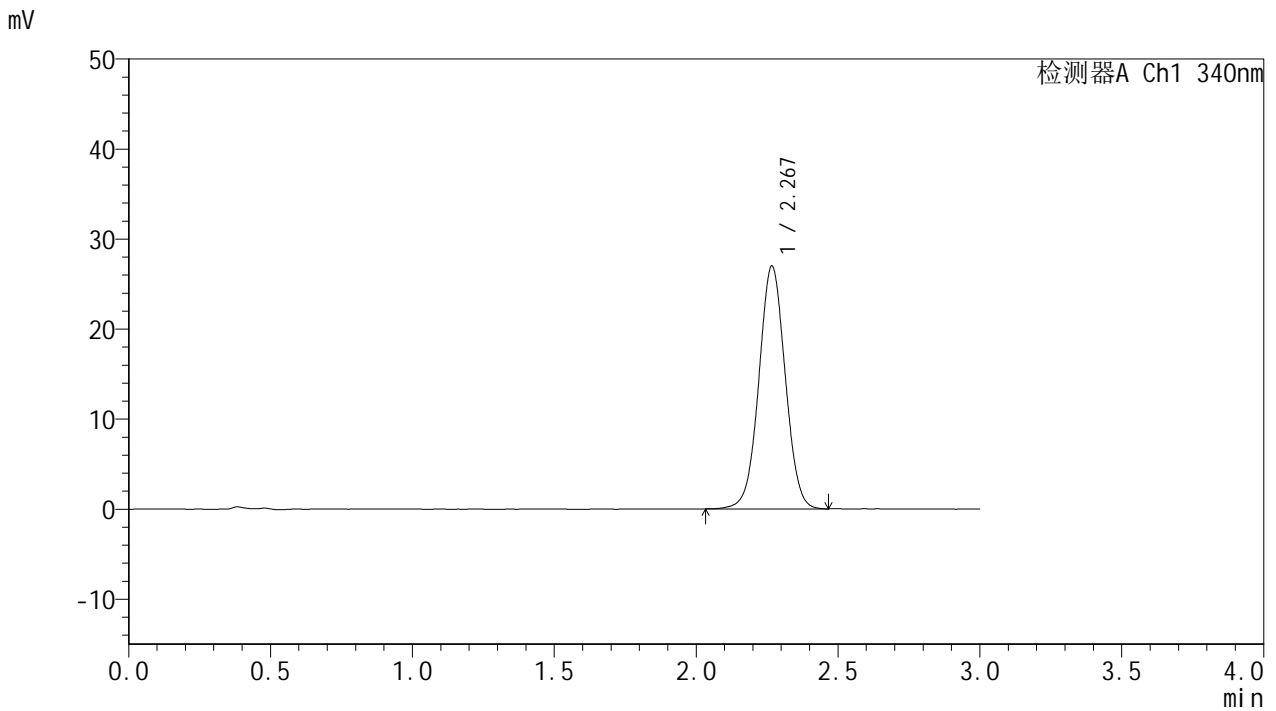


YMP-4103

<样品信息>

色谱柱 : XB-C18(50mm*4.6mm,5μm) 流速: 1.8ml/min
 柱温 : 30°C 波长: 340nm
 数据文件名: RCMYMP-4103 - 0-116/18-453-2 - zzp-2025081321p-yxys10t-bz-gz-rcd-15mg-12h-P3-2.lcd
 方法文件名: RCMYMP-4103 - YMP-4103-rcqx-FX267.lcm
 批处理文件名: RCMYMP-4103 - 20260410-rcd-FX267.lcb
 样品瓶号: 3-21
 进样体积: 10 μl 版本号:6.115
 分析时间: 2026/04/10 17:46:25 实验者: wangdan
 处理时间 (V2) : 2026/04/13 08:39:41 处理者: wangdan
 仪器型号: SHIMADZU LC-2050C(FX267)

<色谱图>



<峰表>

检测器A Ch1 340nm

峰号	保留时间	面积	面积%	高度	理论塔板数(USP)	拖尾因子	分离度(USP)
1	2.267	174567	100.000	26888	2856	1.021	--
总计		174567	100.000	26888			

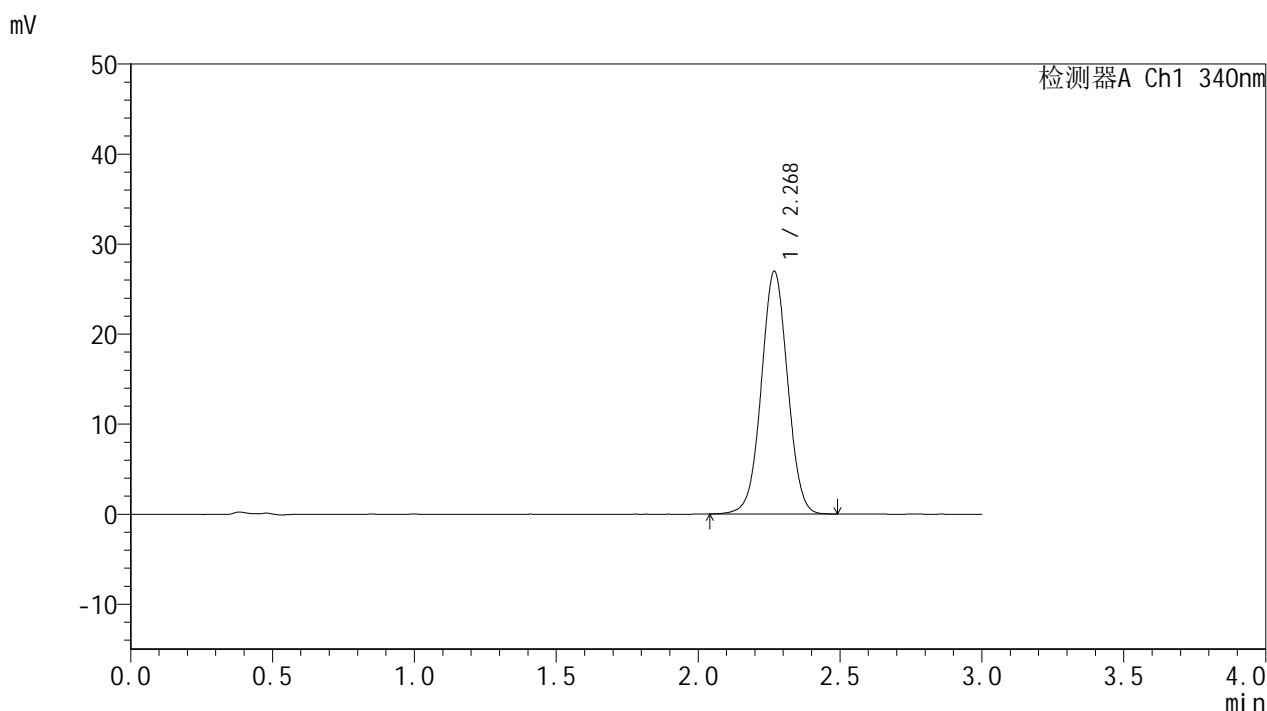


YMP-4103

<样品信息>

色谱柱 : XB-C18(50mm*4.6mm,5μm) 流速: 1.8ml/min
 柱温 : 30°C 波长: 340nm
 数据文件名: RCSYMP-4103 - 0-116/18-454-2 - zzp-2025081321p-yxys10t-bz-gz-rcd-15mg-12h-P4-1.lcd
 方法文件名: RCSYMP-4103 - YMP-4103-rcqx-FX267.lcm
 批处理文件名: RCSYMP-4103 - 20260410-rcd-FX267.lcb
 样品瓶号: 3-30
 进样体积: 10 μl 版本号:6.115
 分析时间: 2026/04/10 17:49:48 实验者: wangdan
 处理时间 (V2) : 2026/04/13 08:39:44 处理者: wangdan
 仪器型号: SHIMADZU LC-2050C(FX267)

<色谱图>



<峰表>

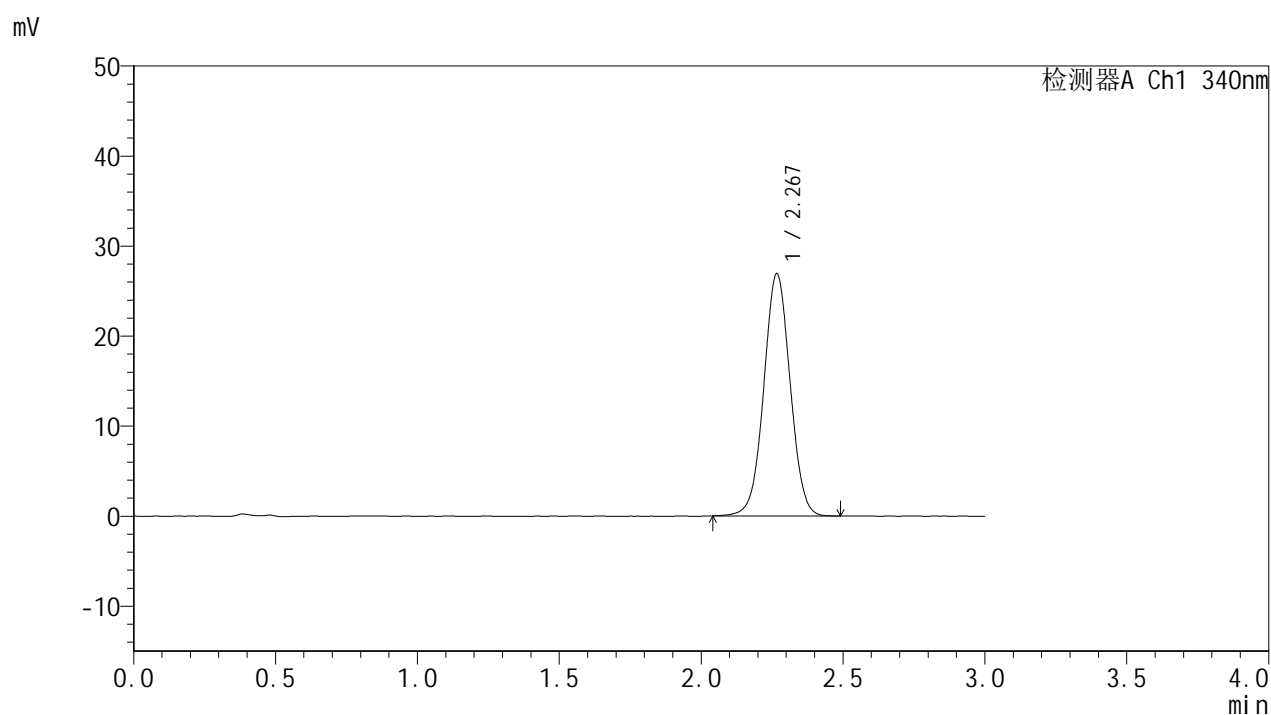
检测器A Ch1 340nm

峰号	保留时间	面积	面积%	高度	理论塔板数(USP)	拖尾因子	分离度(USP)
1	2.268	174198	100.000	26895	2871	1.019	--
总计		174198	100.000	26895			

<样品信息>

色谱柱 : XB-C18(50mm*4.6mm,5 μ m) 流速: 1.8ml/min
柱温 : 30 $^{\circ}$ C 波长: 340nm
数据文件名: RCSYMP-4103 - 0-116/18-455-2 - zzp-2025081321p-yxys10t-bz-gz-rcd-15mg-12h-P4-2.lcd
方法文件名: RCSYMP-4103 - YMP-4103-rcqx-FX267.lcm
批处理文件名: RCSYMP-4103 - 20260410-rcd-FX267.lcb
样品瓶号: 3-30
进样体积: 10 μ l 版本号:6.115
分析时间: 2026/04/10 17:53:09 实验者: wangdan
处理时间 (V2) : 2026/04/13 08:39:47 处理者: wangdan
仪器型号: SHIMADZU LC-2050C(FX267)

<色谱图>



<峰表>

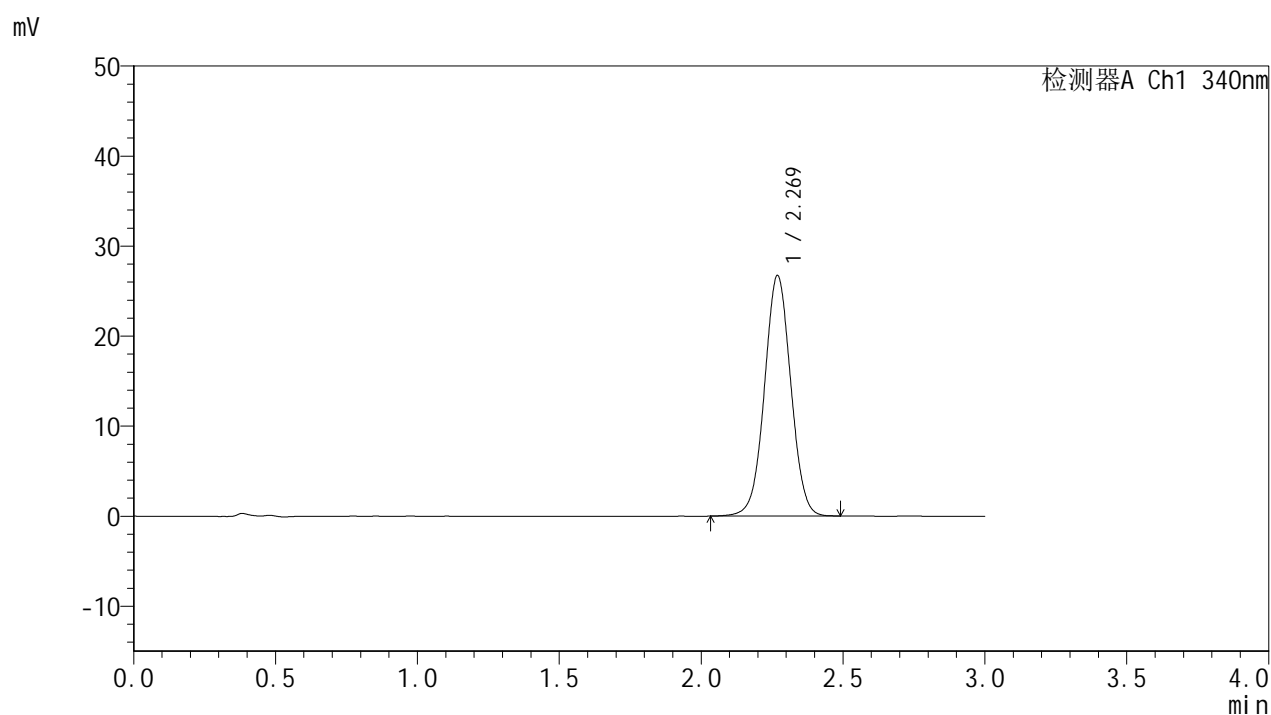
检测器A Ch1 340nm

峰号	保留时间	面积	面积%	高度	理论塔板数(USP)	拖尾因子	分离度(USP)
1	2.267	173988	100.000	26848	2863	1.022	--
总计		173988	100.000	26848			

<样品信息>

色谱柱 : XB-C18(50mm*4.6mm,5 μ m) 流速: 1.8ml/min
柱温 : 30 $^{\circ}$ C 波长: 340nm
数据文件名: RCMYP-4103 - 0-116/18-456-2 - zzp-2025081321p-yxys10t-bz-gz-rcd-15mg-12h-P5-1.lcd
方法文件名: RCMYP-4103 - YMP-4103-rcqx-FX267.lcm
批处理文件名: RCMYP-4103 - 20260410-rcd-FX267.lcb
样品瓶号: 3-39
进样体积: 10 μ l 版本号:6.115
分析时间: 2026/04/10 17:56:30 实验者: wangdan
处理时间 (V2) : 2026/04/13 08:39:50 处理者: wangdan
仪器型号: SHIMADZU LC-2050C(FX267)

<色谱图>



<峰表>

检测器A Ch1 340nm

峰号	保留时间	面积	面积%	高度	理论塔板数(USP)	拖尾因子	分离度(USP)
1	2.269	172920	100.000	26679	2871	1.021	--
总计		172920	100.000	26679			

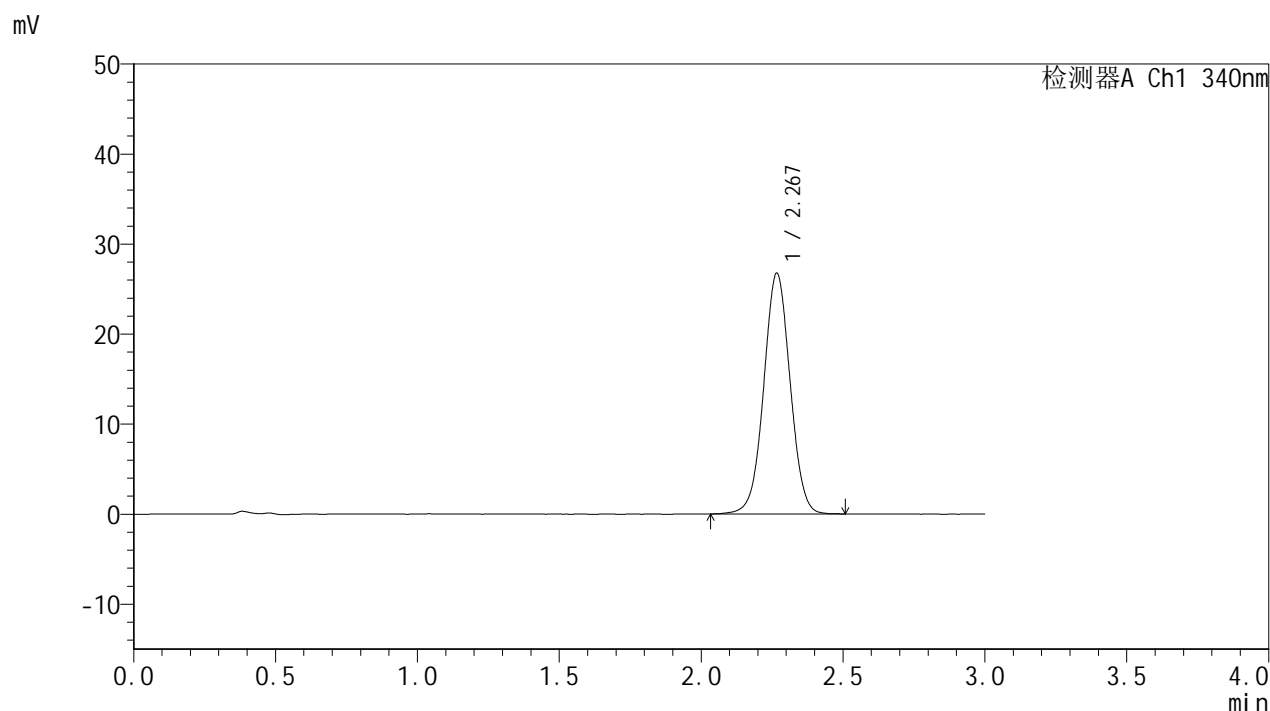


YMP-4103

<样品信息>

色谱柱 : XB-C18(50mm*4.6mm,5μm) 流速: 1.8ml/min
 柱温 : 30°C 波长: 340nm
 数据文件名: RCMYMP-4103 - 0-116/18-457-2 - zzp-2025081321p-yxys10t-bz-gz-rcd-15mg-12h-P5-2.lcd
 方法文件名: RCMYMP-4103 - YMP-4103-rcqx-FX267.lcm
 批处理文件名: RCMYMP-4103 - 20260410-rcd-FX267.lcb
 样品瓶号: 3-39
 进样体积: 10 μl 版本号:6.115
 分析时间: 2026/04/10 17:59:52 实验者: wangdan
 处理时间 (V2) : 2026/04/13 08:39:53 处理者: wangdan
 仪器型号: SHIMADZU LC-2050C(FX267)

<色谱图>



<峰表>

检测器A Ch1 340nm

峰号	保留时间	面积	面积%	高度	理论塔板数(USP)	拖尾因子	分离度(USP)
1	2.267	173084	100.000	26673	2868	1.019	--
总计		173084	100.000	26673			

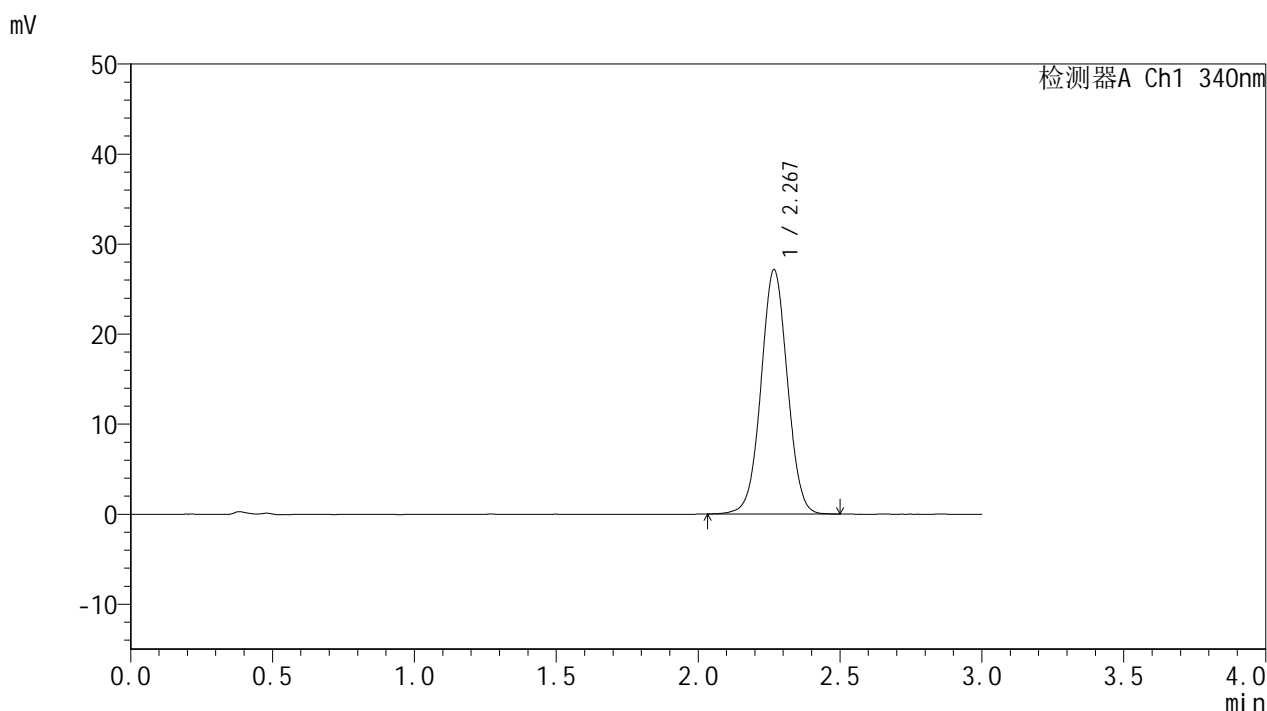


YMP-4103

<样品信息>

色谱柱 : XB-C18(50mm*4.6mm,5μm) 流速: 1.8ml/min
 柱温 : 30°C 波长: 340nm
 数据文件名: RC\$YMP-4103 - 0-116/18-458-2 - zzp-2025081321p-yxys10t-bz-gz-rcd-15mg-12h-P6-1.lcd
 方法文件名: RC\$YMP-4103 - YMP-4103-rcqx-FX267.lcm
 批处理文件名: RC\$YMP-4103 - 20260410-rcd-FX267.lcb
 样品瓶号: 3-48
 进样体积: 10 μl 版本号:6.115
 分析时间: 2026/04/10 18:03:13 实验者: wangdan
 处理时间 (V2) : 2026/04/13 08:39:56 处理者: wangdan
 仪器型号: SHIMADZU LC-2050C(FX267)

<色谱图>



<峰表>

检测器A Ch1 340nm

峰号	保留时间	面积	面积%	高度	理论塔板数(USP)	拖尾因子	分离度(USP)
1	2.267	175814	100.000	27024	2864	1.022	--
总计		175814	100.000	27024			

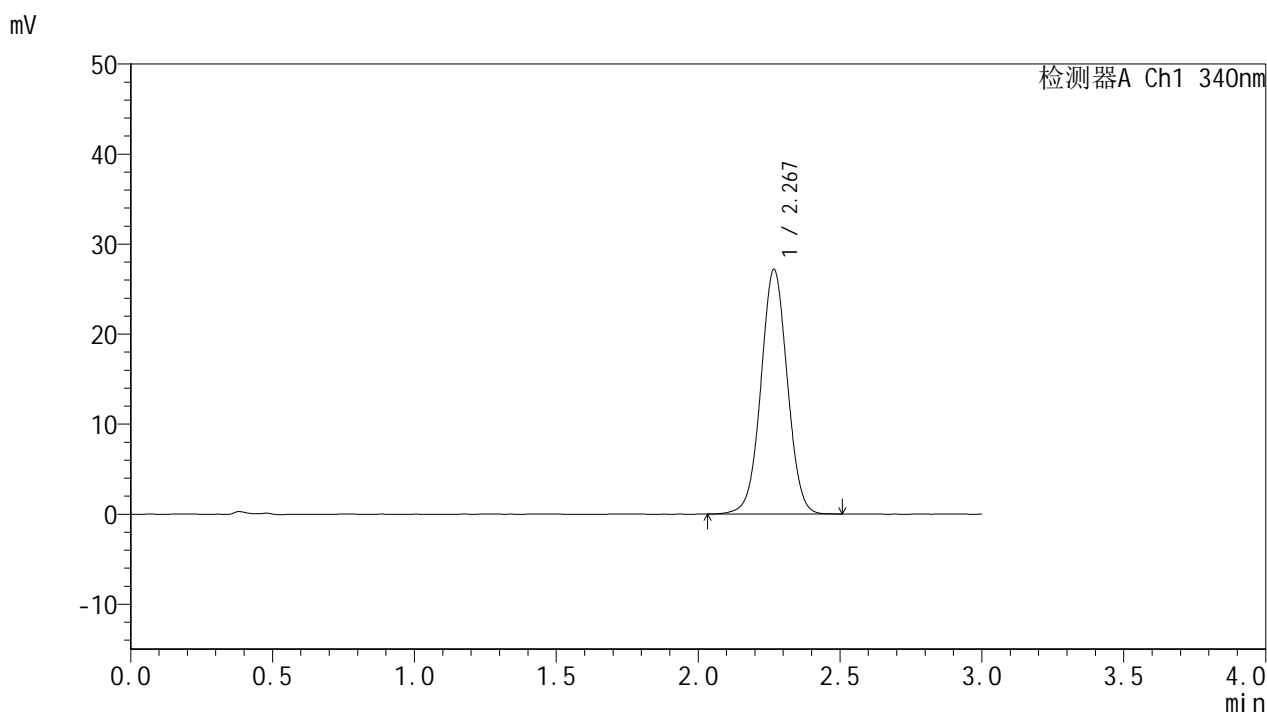


YMP-4103

<样品信息>

色谱柱 : XB-C18(50mm*4.6mm,5μm) 流速: 1.8ml/min
 柱温 : 30°C 波长: 340nm
 数据文件名: RCSYMP-4103 - 0-116/18-459-2 - zzp-2025081321p-yxys10t-bz-gz-rcd-15mg-12h-P6-2.lcd
 方法文件名: RCSYMP-4103 - YMP-4103-rcqx-FX267.lcm
 批处理文件名: RCSYMP-4103 - 20260410-rcd-FX267.lcb
 样品瓶号: 3-48
 进样体积: 10 μl 版本号:6.115
 分析时间: 2026/04/10 18:06:34 实验者: wangdan
 处理时间 (V2) : 2026/04/13 08:39:59 处理者: wangdan
 仪器型号: SHIMADZU LC-2050C(FX267)

<色谱图>



<峰表>

检测器A Ch1 340nm

峰号	保留时间	面积	面积%	高度	理论塔板数(USP)	拖尾因子	分离度(USP)
1	2.267	176174	100.000	27078	2857	1.020	--
总计		176174	100.000	27078			

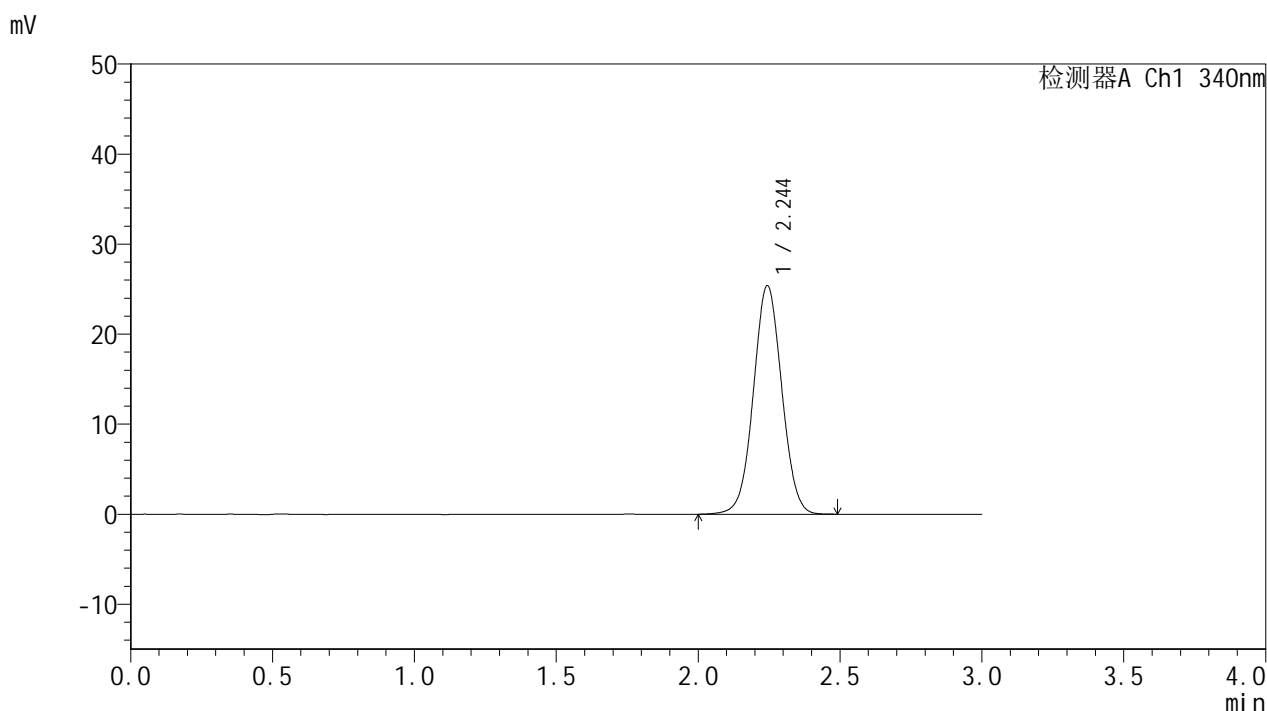


YMP-4103

<样品信息>

色谱柱 : XB-C18(50mm*4.6mm,5μm) 流速: 1.8ml/min
 柱温 : 30°C 波长: 340nm
 数据文件名: RC\$YMP-4103 - 0-116/18-460-2 - zzp-2025081321p-yxys10t-bz-gz-rcd-15mg-dz2-1.lcd
 方法文件名: RC\$YMP-4103 - YMP-4103-rcqx-FX267.lcm
 批处理文件名: RC\$YMP-4103 - 20260410-rcd-FX267.lcb
 样品瓶号: 3-27
 进样体积: 10 μl 版本号:6.115
 分析时间: 2026/04/10 18:09:57 实验者: wangdan
 处理时间 (V2) : 2026/04/13 08:40:02 处理者: wangdan
 仪器型号: SHIMADZU LC-2050C(FX267)

<色谱图>



<峰表>

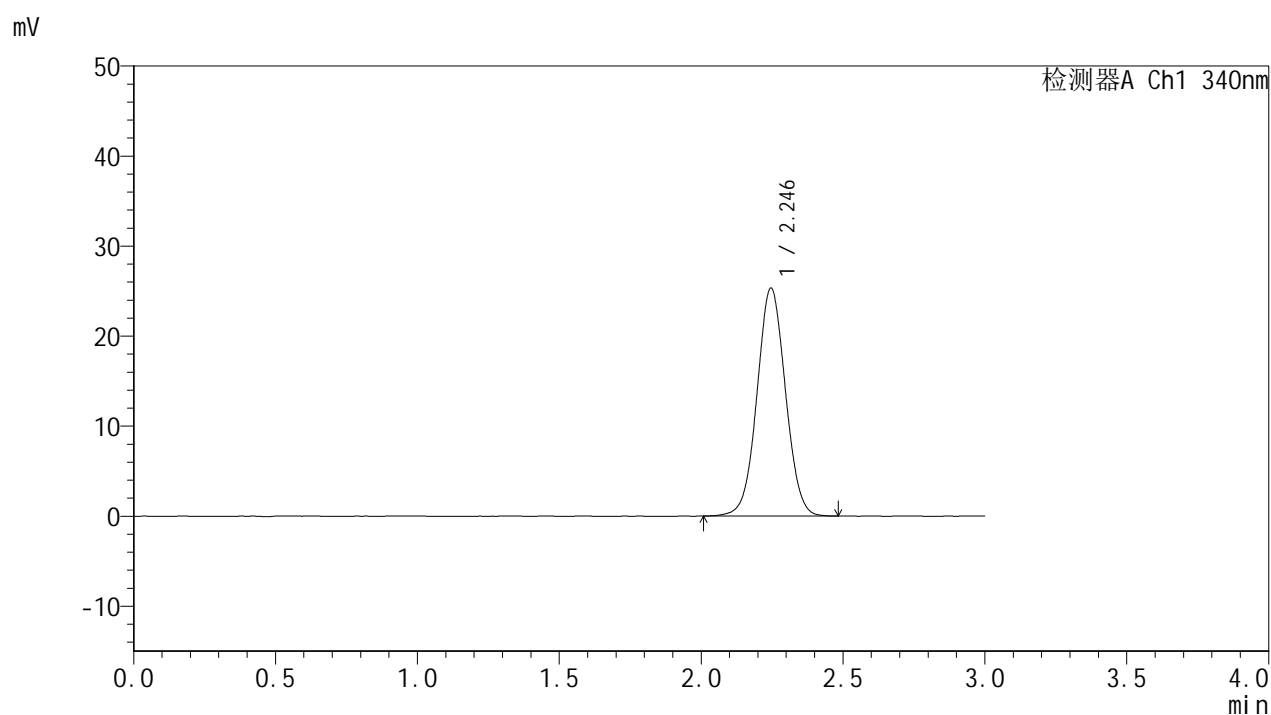
检测器A Ch1 340nm

峰号	保留时间	面积	面积%	高度	理论塔板数(USP)	拖尾因子	分离度(USP)
1	2.244	177005	100.000	25343	2407	1.031	--
总计		177005	100.000	25343			

<样品信息>

色谱柱 : XB-C18(50mm*4.6mm,5 μ m) 流速: 1.8ml/min
柱温 : 30 $^{\circ}$ C 波长: 340nm
数据文件名: RCSYMP-4103 - 0-116/18-461-2 - zzp-2025081321p-yxys10t-bz-gz-rcd-15mg-dz2-2.lcd
方法文件名: RCSYMP-4103 - YMP-4103-rcqx-FX267.lcm
批处理文件名: RCSYMP-4103 - 20260410-rcd-FX267.lcb
样品瓶号: 3-27
进样体积: 10 μ l 版本号: 6.115
分析时间: 2026/04/10 18:13:19 实验者: wangdan
处理时间 (V2) : 2026/04/13 08:40:05 处理者: wangdan
仪器型号: SHIMADZU LC-2050C(FX267)

<色谱图>



<峰表>

检测器A Ch1 340nm

峰号	保留时间	面积	面积%	高度	理论塔板数(USP)	拖尾因子	分离度(USP)
1	2.246	176571	100.000	25314	2408	1.031	--
总计		176571	100.000	25314			