

<样品信息>

色谱柱: XB-C18(50mm*4.6mm,5 μ m)柱温:30 $^{\circ}$ C

数据文件名: RC\$PCH-962 - 0-9/25-597-2 - zzp-2026031821p-rcqx-pH6.8jz-1-jf50z-rj.lcd

方法文件名: RC\$PCH-962 - PCH-962-rcqx-FX274.lcm

批处理文件名: RC\$PCH-962 - 20260410-rcqx-FX274.lcb

样品瓶号: 2-9

进样体积: 20 μ l

进样时间: 2026/04/10 18:58:15

处理时间(V2): 2026/04/13 08:50:25

仪器型号: SHIMADZU LC-2050C (FX274)

流 速: 2.0ml/min

波 长: 237nm

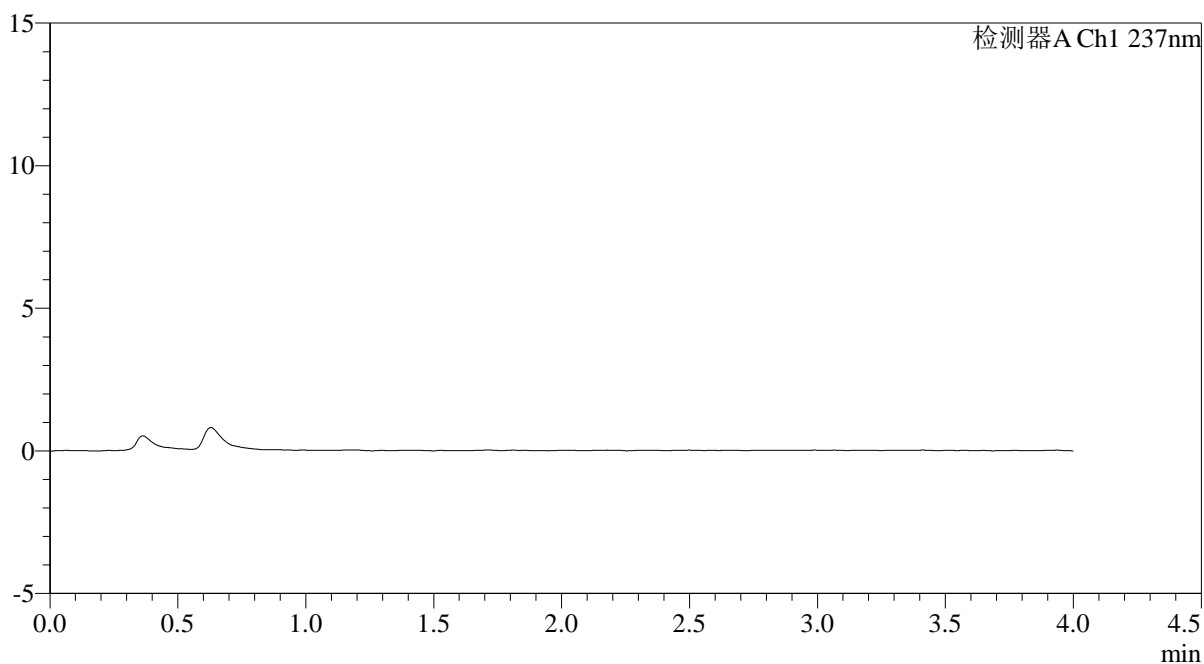
版本号: 6.115

实验者: xiechaojun

处理者: xiechaojun

<色谱图>

mV



<峰表>

检测器A Ch1 237nm

峰号	保留时间	面积	面积%	高度	理论塔板数(USP)	拖尾因子	分离度(USP)
总计							

<样品信息>

色谱柱: XB-C18(50mm*4.6mm,5 μ m)柱温:30 $^{\circ}$ C

数据文件名: RC\$PCH-962 - 0-9/25-598-2 - zzp-2026031821p-rcqx-pH6.8jz-1-jf50z-dz1-1.lcd

方法文件名: RC\$PCH-962 - PCH-962-rcqx-FX274.lcm

批处理文件名: RC\$PCH-962 - 20260410-rcqx-FX274.lcb

样品瓶号: 2-18

进样体积: 20 μ l

进样时间: 2026/04/10 19:02:39

处理时间(V2): 2026/04/13 08:50:29

仪器型号: SHIMADZU LC-2050C (FX274)

流 速: 2.0ml/min

波 长: 237nm

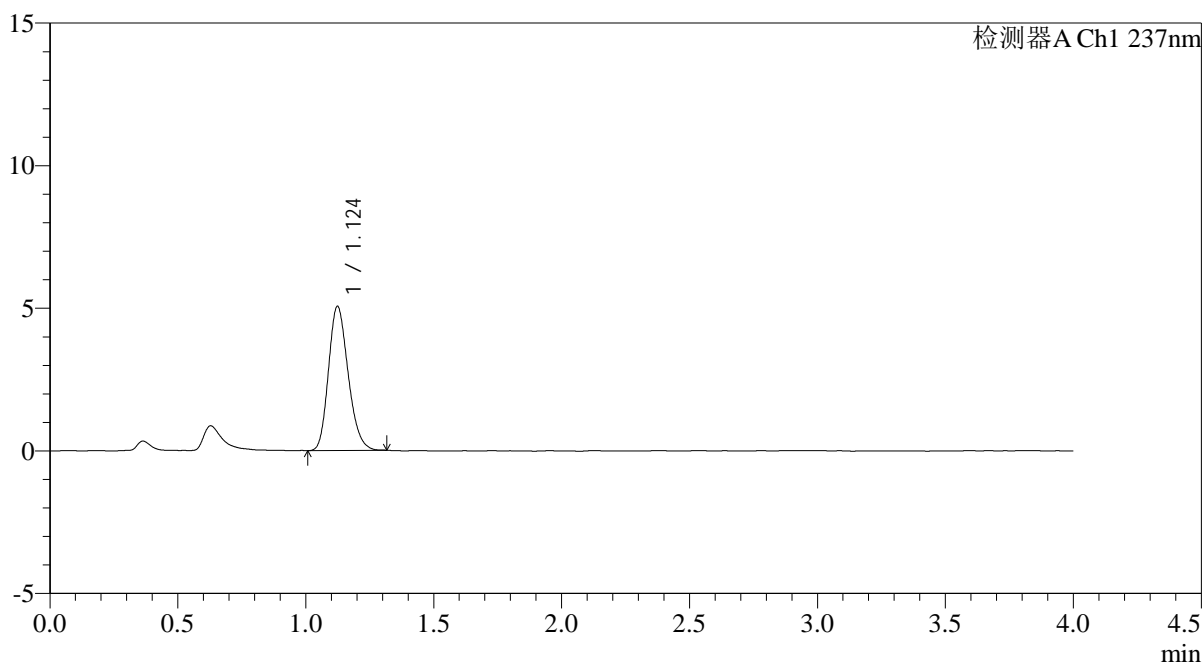
版本号: 6.115

实验者: xiechaojun

处理者: xiechaojun

<色谱图>

mV



<峰表>

检测器A Ch1 237nm

峰号	保留时间	面积	面积%	高度	理论塔板数(USP)	拖尾因子	分离度(USP)
1	1.124	27033	100.000	5049	1020	1.204	--
总计		27033	100.000	5049			

<样品信息>

色谱柱: XB-C18(50mm*4.6mm,5 μ m)柱温:30 $^{\circ}$ C

数据文件名: RC\$PCH-962 - 0-9/25-599-2 - zzp-2026031821p-rcqx-pH6.8jz-1-jf50z-dz1-2.lcd

方法文件名: RC\$PCH-962 - PCH-962-rcqx-FX274.lcm

批处理文件名: RC\$PCH-962 - 20260410-rcqx-FX274.lcb

样品瓶号: 2-18

进样体积: 20 μ l

进样时间: 2026/04/10 19:07:04

处理时间(V2): 2026/04/13 08:50:32

仪器型号: SHIMADZU LC-2050C (FX274)

流 速: 2.0ml/min

波 长: 237nm

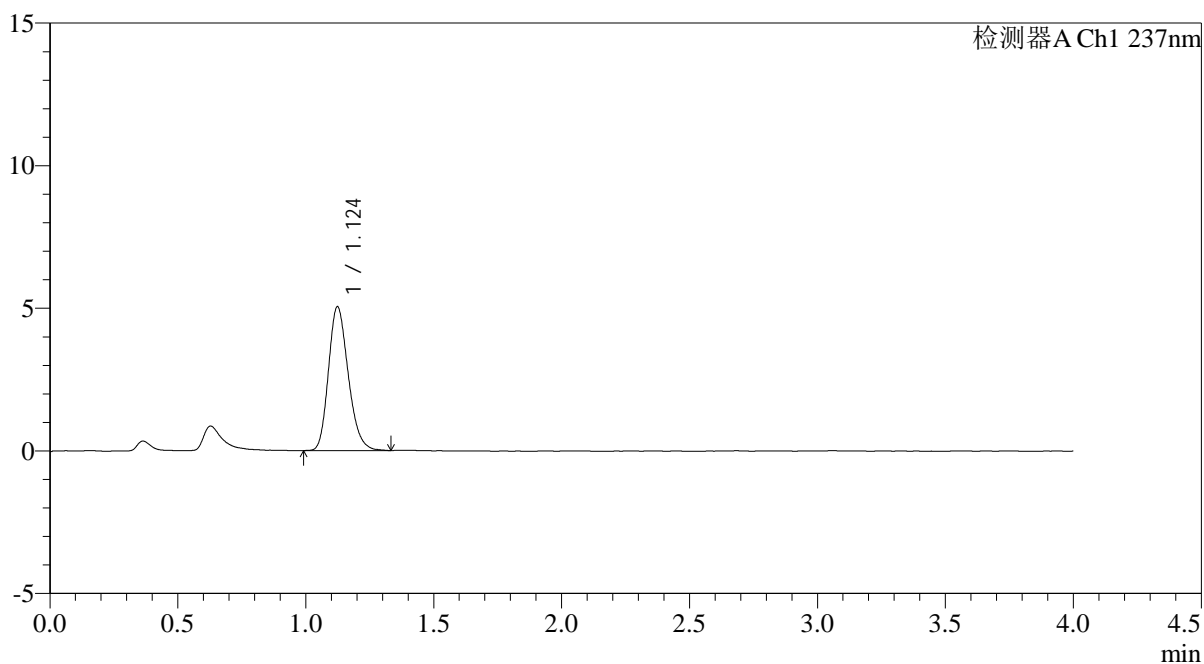
版本号: 6.115

实验者: xiechaojun

处理者: xiechaojun

<色谱图>

mV



<峰表>

检测器A Ch1 237nm

峰号	保留时间	面积	面积%	高度	理论塔板数(USP)	拖尾因子	分离度(USP)
1	1.124	27122	100.000	5037	1016	1.216	--
总计		27122	100.000	5037			

<样品信息>

色谱柱: XB-C18(50mm*4.6mm,5 μ m)柱温:30 $^{\circ}$ C

数据文件名: RC\$PCH-962 - 0-9/25-600-2 - zzp-2026031821p-rcqx-pH6.8jz-1-jf50z-dz1-3.lcd

方法文件名: RC\$PCH-962 - PCH-962-rcqx-FX274.lcm

批处理文件名: RC\$PCH-962 - 20260410-rcqx-FX274.lcb

样品瓶号: 2-18

进样体积: 20 μ l

进样时间: 2026/04/10 19:11:29

处理时间(V2): 2026/04/13 08:50:34

仪器型号: SHIMADZU LC-2050C (FX274)

流 速: 2.0ml/min

波 长: 237nm

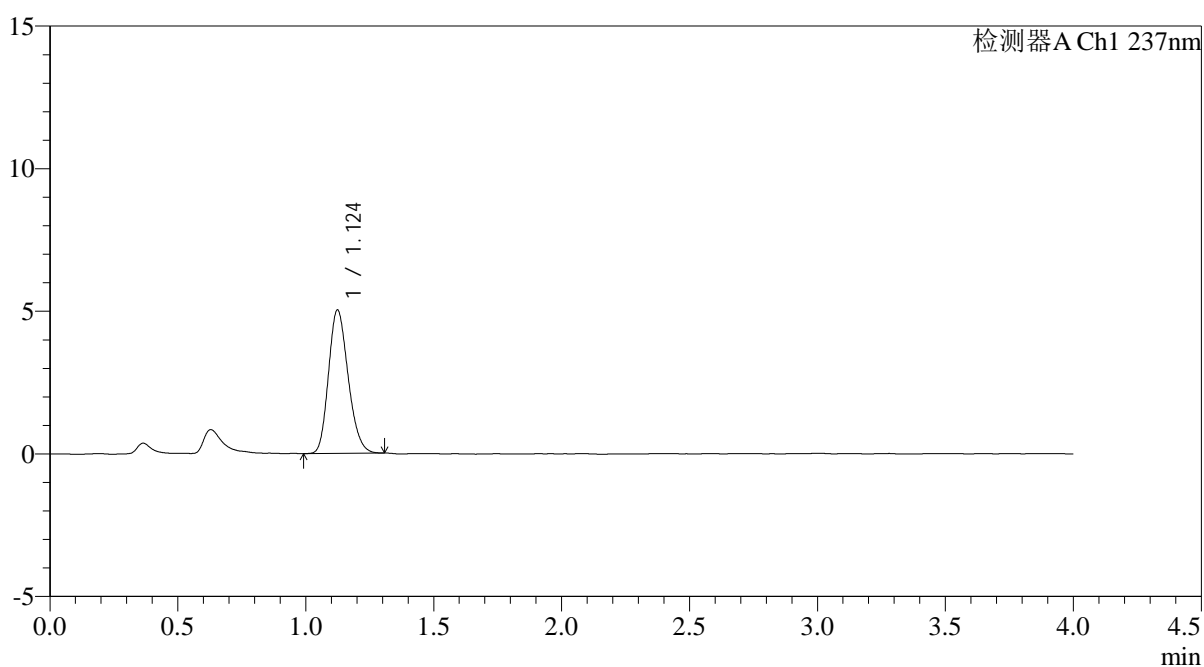
版本号: 6.115

实验者: xiechaojun

处理者: xiechaojun

<色谱图>

mV



<峰表>

检测器A Ch1 237nm

峰号	保留时间	面积	面积%	高度	理论塔板数(USP)	拖尾因子	分离度(USP)
1	1.124	26828	100.000	5021	1019	1.198	--
总计		26828	100.000	5021			

<样品信息>

色谱柱: XB-C18(50mm*4.6mm,5 μ m)柱温:30 $^{\circ}$ C

数据文件名: RC\$PCH-962 - 0-9/25-601-2 - zzp-2026031821p-rcqx-pH6.8jz-1-jf50z-dz1-4.lcd

方法文件名: RC\$PCH-962 - PCH-962-rcqx-FX274.lcm

批处理文件名: RC\$PCH-962 - 20260410-rcqx-FX274.lcb

样品瓶号: 2-18

进样体积: 20 μ l

进样时间: 2026/04/10 19:15:54

处理时间(V2): 2026/04/13 08:50:37

仪器型号: SHIMADZU LC-2050C (FX274)

流 速: 2.0ml/min

波 长: 237nm

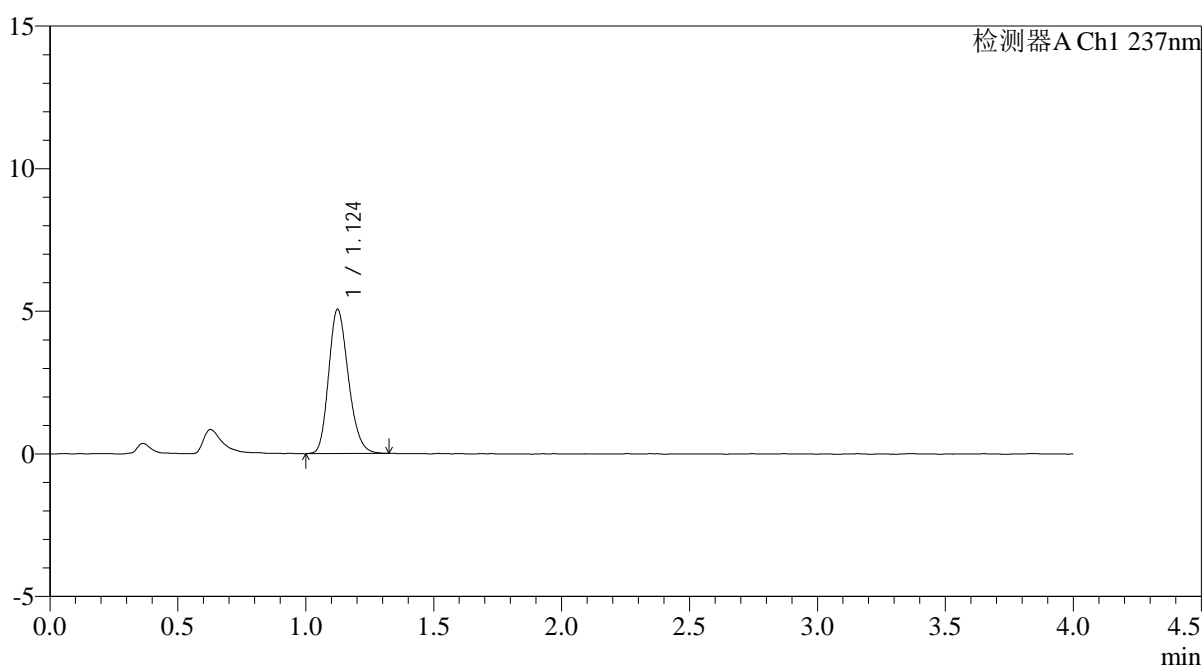
版本号: 6.115

实验者: xiechaojun

处理者: xiechaojun

<色谱图>

mV



<峰表>

检测器A Ch1 237nm

峰号	保留时间	面积	面积%	高度	理论塔板数(USP)	拖尾因子	分离度(USP)
1	1.124	27152	100.000	5047	1024	1.208	--
总计		27152	100.000	5047			

<样品信息>

色谱柱: XB-C18(50mm*4.6mm,5 μ m)柱温:30 $^{\circ}$ C

数据文件名: RC\$PCH-962 - 0-9/25-602-2 - zzp-2026031821p-rcqx-pH6.8jz-1-jf50z-dz1-5.lcd

方法文件名: RC\$PCH-962 - PCH-962-rcqx-FX274.lcm

批处理文件名: RC\$PCH-962 - 20260410-rcqx-FX274.lcb

样品瓶号: 2-18

进样体积: 20 μ l

进样时间: 2026/04/10 19:20:19

处理时间(V2): 2026/04/13 08:50:40

仪器型号: SHIMADZU LC-2050C (FX274)

流 速: 2.0ml/min

波 长: 237nm

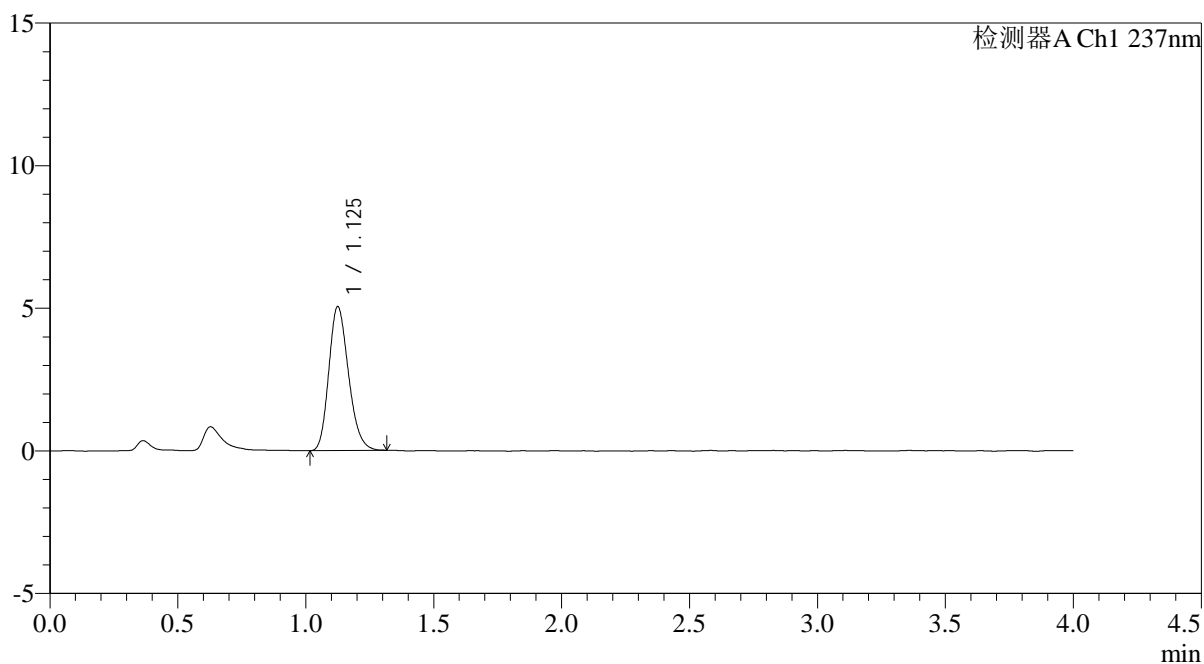
版本号: 6.115

实验者: xiechaojun

处理者: xiechaojun

<色谱图>

mV



<峰表>

检测器A Ch1 237nm

峰号	保留时间	面积	面积%	高度	理论塔板数(USP)	拖尾因子	分离度(USP)
1	1.125	27013	100.000	5025	1020	1.209	--
总计		27013	100.000	5025			



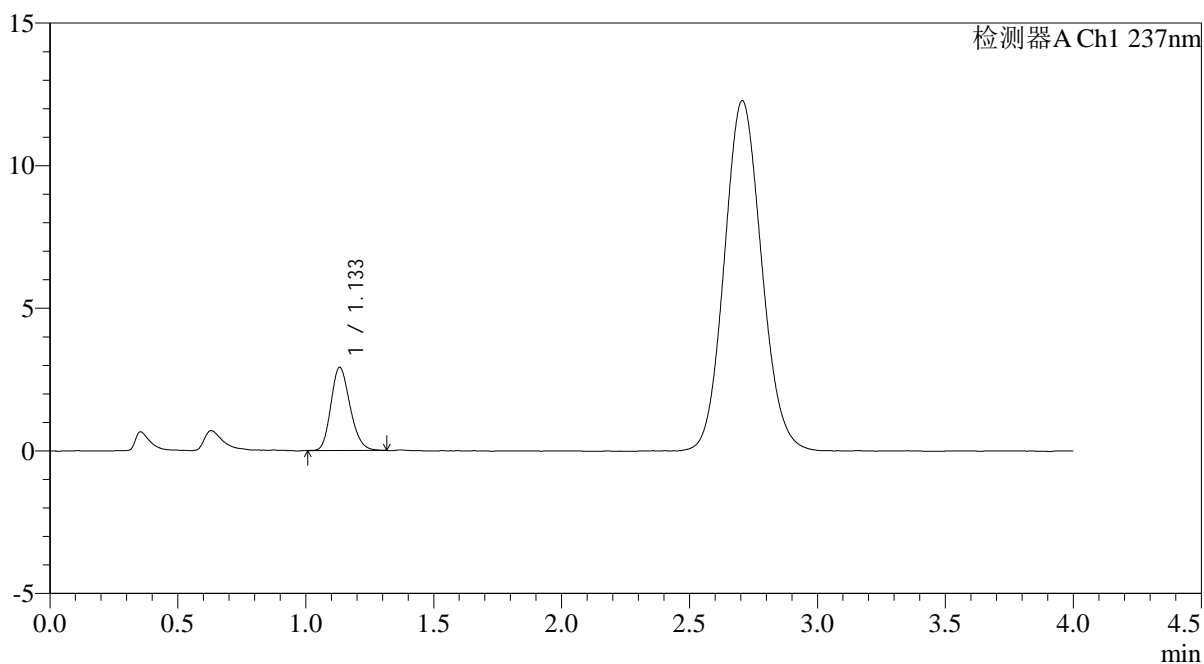
PCH-962

<样品信息>

色谱柱: XB-C18(50mm*4.6mm,5 μ m) 流速: 2.0ml/min
 柱温: 30 $^{\circ}$ C 波长: 237nm
 数据文件名: RC\$PCH-962 - 0-9/25-603-2 - zzp-2026031821p-rcqx-pH6.8jz-1-jf50z-5min-P1.lcd
 方法文件名: RC\$PCH-962 - PCH-962-rcqx-FX274.lcm
 批处理文件名: RC\$PCH-962 - 20260410-rcqx-FX274.lcb
 样品瓶号: 2-1
 进样体积: 20 μ l 版本号: 6.115
 进样时间: 2026/04/10 19:24:43 实验者: xiechaojun
 处理时间(V2): 2026/04/13 08:50:42 处理者: xiechaojun
 仪器型号: SHIMADZU LC-2050C (FX274)

<色谱图>

mV



<峰表>

检测器A Ch1 237nm

峰号	保留时间	面积	面积%	高度	理论塔板数(USP)	拖尾因子	分离度(USP)
1	1.133	15186	100.000	2911	1097	1.195	--
总计		15186	100.000	2911			



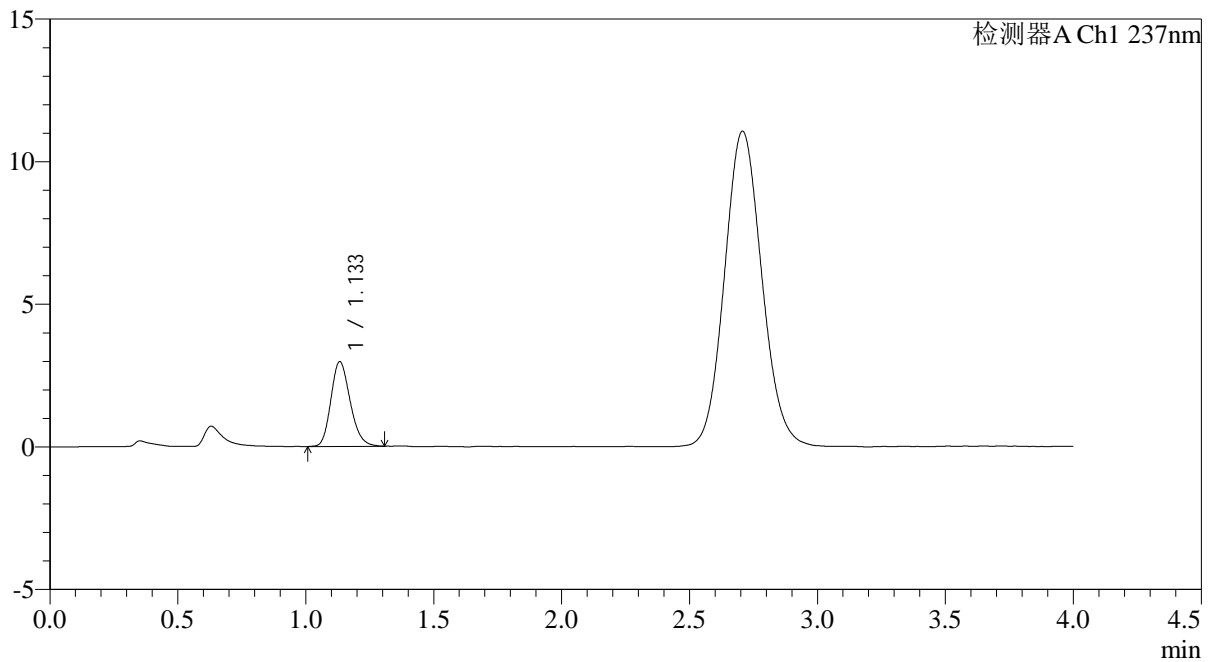
PCH-962

<样品信息>

色谱柱: XB-C18(50mm*4.6mm,5μm) 流速: 2.0ml/min
 柱温: 30°C 波长: 237nm
 数据文件名: RC\$PCH-962 - 0-9/25-604-2 - zzp-2026031821p-rcqx-pH6.8jz-1-jf50z-5min-P2.lcd
 方法文件名: RC\$PCH-962 - PCH-962-rcqx-FX274.lcm
 批处理文件名: RC\$PCH-962 - 20260410-rcqx-FX274.lcb
 样品瓶号: 2-10
 进样体积: 20 μl 版本号: 6.115
 进样时间: 2026/04/10 19:29:07 实验者: xiechaojun
 处理时间(V2): 2026/04/13 08:50:45 处理者: xiechaojun
 仪器型号: SHIMADZU LC-2050C (FX274)

<色谱图>

mV



<峰表>

检测器A Ch1 237nm

峰号	保留时间	面积	面积%	高度	理论塔板数(USP)	拖尾因子	分离度(USP)
1	1.133	15580	100.000	2965	1090	1.197	--
总计		15580	100.000	2965			



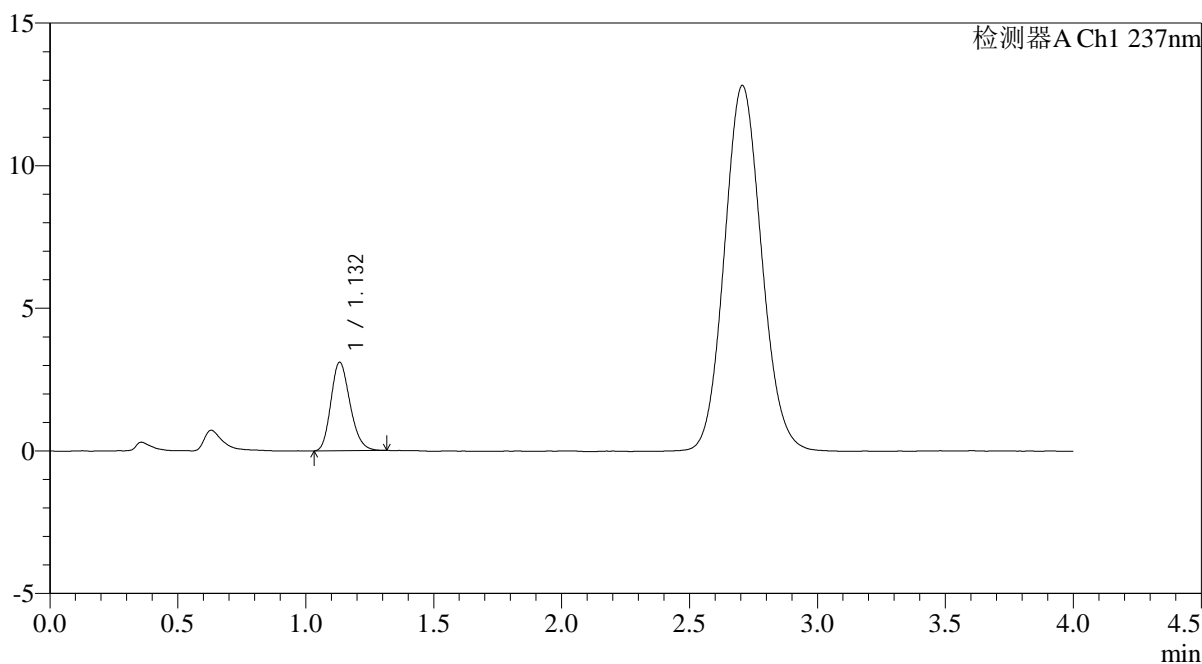
PCH-962

<样品信息>

色谱柱: XB-C18(50mm*4.6mm,5μm) 流速: 2.0ml/min
 柱温: 30°C 波长: 237nm
 数据文件名: RC\$PCH-962 - 0-9/25-605-2 - zzp-2026031821p-rcqx-pH6.8jz-1-jf50z-5min-P3.lcd
 方法文件名: RC\$PCH-962 - PCH-962-rcqx-FX274.lcm
 批处理文件名: RC\$PCH-962 - 20260410-rcqx-FX274.lcb
 样品瓶号: 2-19 版本号: 6.115
 进样体积: 20 μl 实验者: xiechaojun
 进样时间: 2026/04/10 19:33:30 处理者: xiechaojun
 处理时间(V2): 2026/04/13 08:50:47
 仪器型号: SHIMADZU LC-2050C (FX274)

<色谱图>

mV



<峰表>

检测器A Ch1 237nm

峰号	保留时间	面积	面积%	高度	理论塔板数(USP)	拖尾因子	分离度(USP)
1	1.132	16155	100.000	3099	1097	1.206	--
总计		16155	100.000	3099			



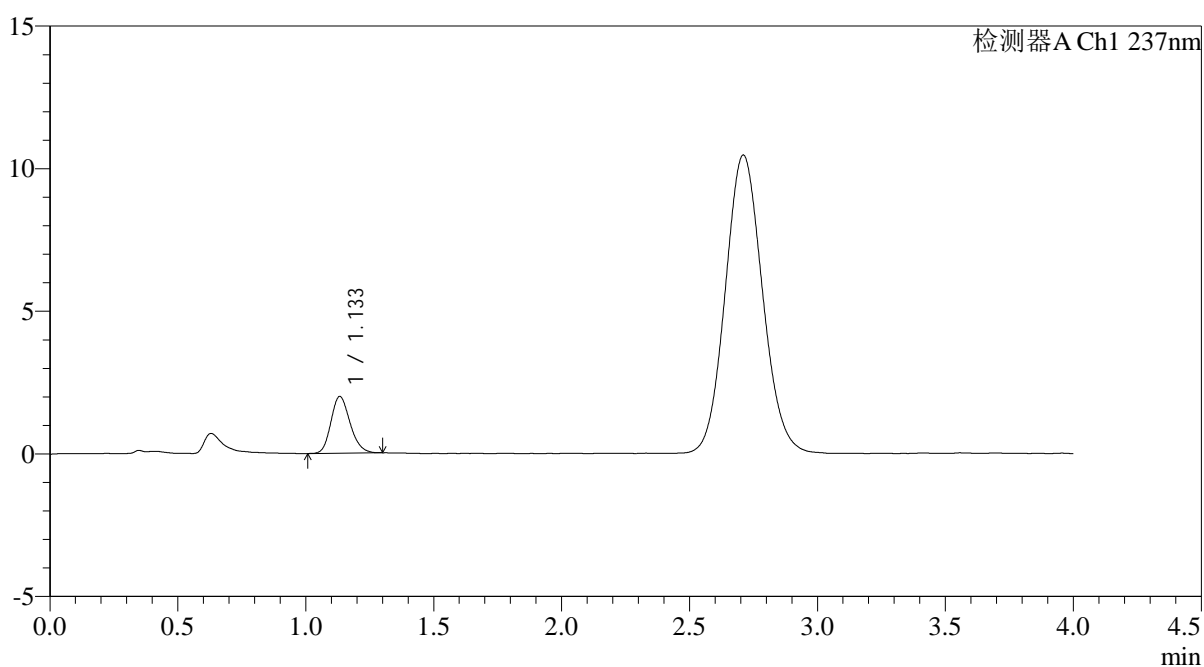
PCH-962

<样品信息>

色谱柱: XB-C18(50mm*4.6mm,5μm) 流 速: 2.0ml/min
 柱温: 30°C 波 长: 237nm
 数据文件名: RC\$PCH-962 - 0-9/25-606-2 - zzp-2026031821p-rcqx-pH6.8jz-1-jf50z-5min-P4.lcd
 方法文件名: RC\$PCH-962 - PCH-962-rcqx-FX274.lcm
 批处理文件名: RC\$PCH-962 - 20260410-rcqx-FX274.lcb
 样品瓶号: 2-28 版本号: 6.115
 进样体积: 20 μl 实验者: xiechaojun
 进样时间: 2026/04/10 19:37:54 处理者: xiechaojun
 处理时间(V2): 2026/04/13 08:50:50
 仪器型号: SHIMADZU LC-2050C (FX274)

<色谱图>

mV



<峰表>

检测器A Ch1 237nm

峰号	保留时间	面积	面积%	高度	理论塔板数(USP)	拖尾因子	分离度(USP)
1	1.133	10355	100.000	1987	1107	1.186	--
总计		10355	100.000	1987			



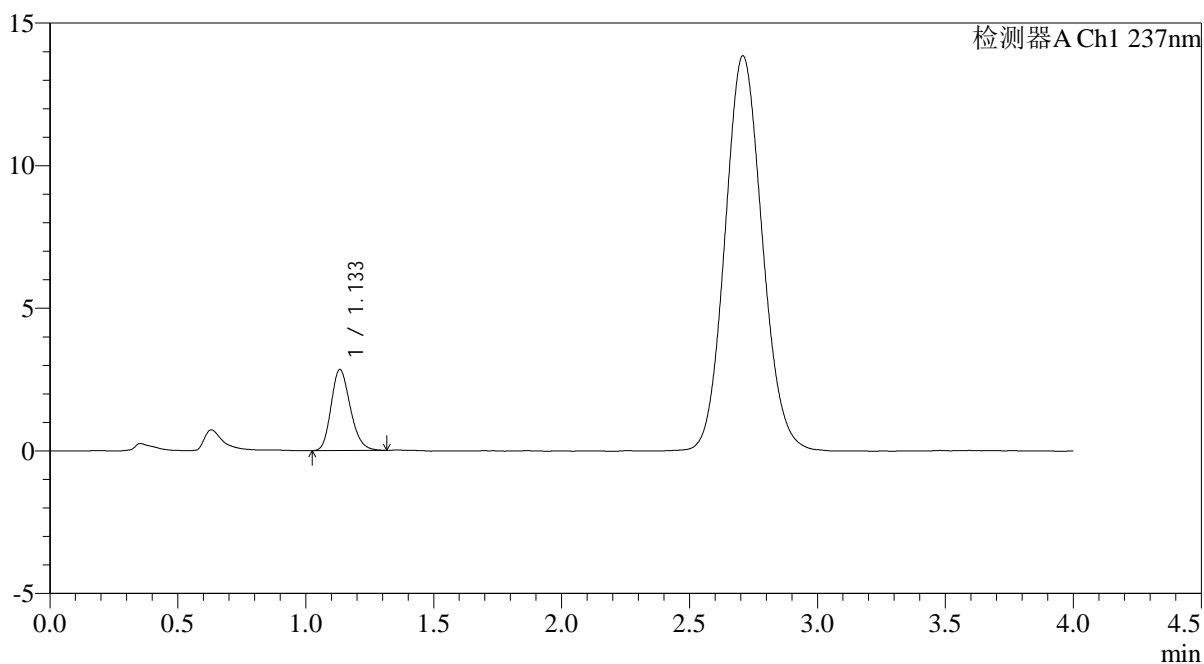
PCH-962

<样品信息>

色谱柱: XB-C18(50mm*4.6mm,5 μ m) 流 速: 2.0ml/min
 柱温: 30 $^{\circ}$ C 波 长: 237nm
 数据文件名: RC\$PCH-962 - 0-9/25-607-2 - zzp-2026031821p-rcqx-pH6.8jz-1-jf50z-5min-P5.lcd
 方法文件名: RC\$PCH-962 - PCH-962-rcqx-FX274.lcm
 批处理文件名: RC\$PCH-962 - 20260410-rcqx-FX274.lcb
 样品瓶号: 2-37
 进样体积: 20 μ l 版本号: 6.115
 进样时间: 2026/04/10 19:42:18 实验者: xiechaojun
 处理时间(V2): 2026/04/13 08:50:52 处理者: xiechaojun
 仪器型号: SHIMADZU LC-2050C (FX274)

<色谱图>

mV



<峰表>

检测器A Ch1 237nm

峰号	保留时间	面积	面积%	高度	理论塔板数(USP)	拖尾因子	分离度(USP)
1	1.133	14852	100.000	2828	1097	1.209	--
总计		14852	100.000	2828			



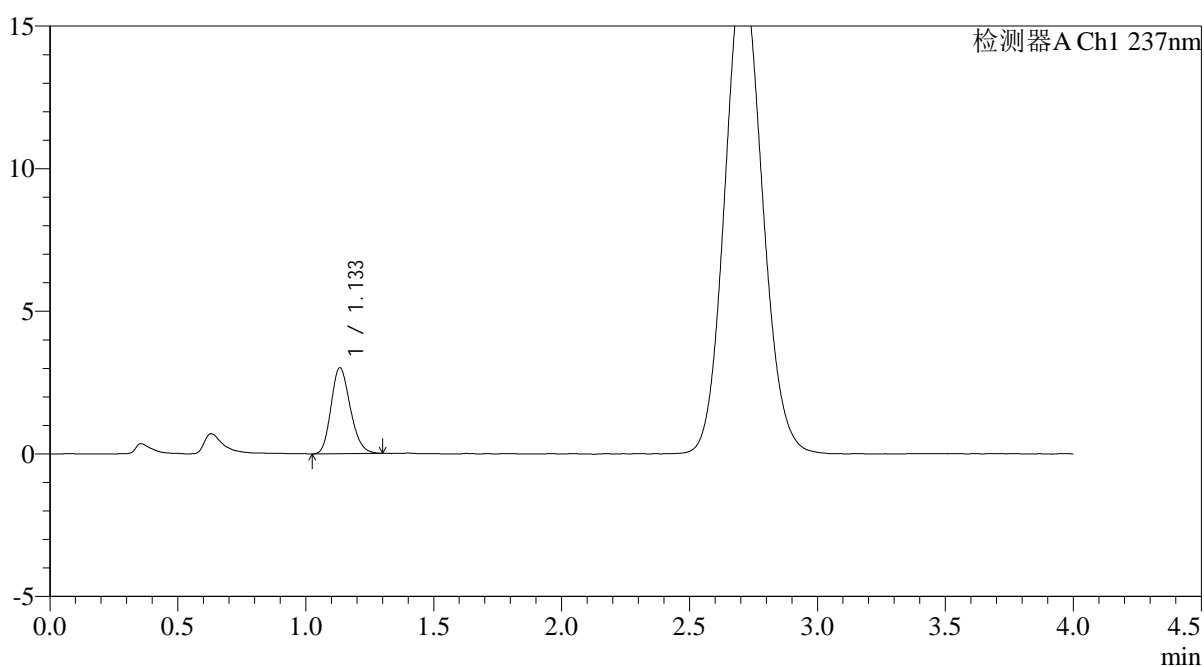
PCH-962

<样品信息>

色谱柱: XB-C18(50mm*4.6mm,5μm) 流速: 2.0ml/min
 柱温: 30°C 波长: 237nm
 数据文件名: RC\$PCH-962 - 0-9/25-608-2 - zzp-2026031821p-rcqx-pH6.8jz-1-jf50z-5min-P6.lcd
 方法文件名: RC\$PCH-962 - PCH-962-rcqx-FX274.lcm
 批处理文件名: RC\$PCH-962 - 20260410-rcqx-FX274.lcb
 样品瓶号: 2-46
 进样体积: 20 μl 版本号: 6.115
 进样时间: 2026/04/10 19:46:42 实验者: xiechaojun
 处理时间(V2): 2026/04/13 08:50:55 处理者: xiechaojun
 仪器型号: SHIMADZU LC-2050C (FX274)

<色谱图>

mV



<峰表>

检测器A Ch1 237nm

峰号	保留时间	面积	面积%	高度	理论塔板数(USP)	拖尾因子	分离度(USP)
1	1.133	15768	100.000	3002	1083	1.194	--
总计		15768	100.000	3002			



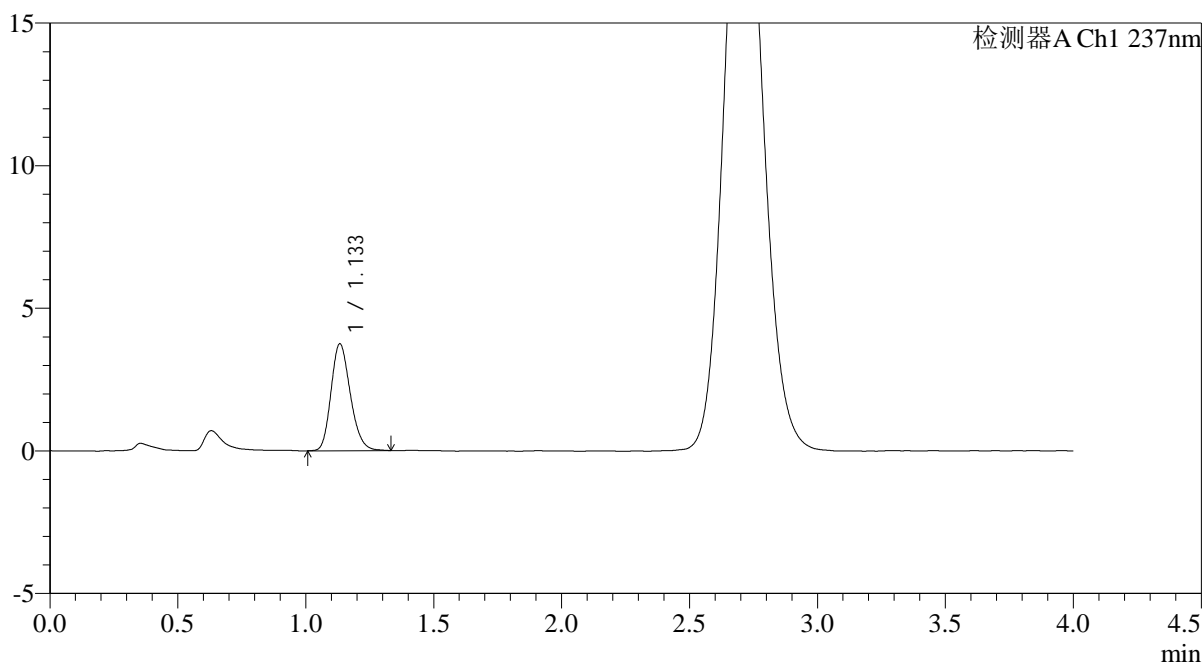
PCH-962

<样品信息>

色谱柱: XB-C18(50mm*4.6mm,5μm) 流速: 2.0ml/min
 柱温: 30°C 波长: 237nm
 数据文件名: RC\$PCH-962 - 0-9/25-609-2 - zzp-2026031821p-rcqx-pH6.8jz-1-jf50z-10min-P1.lcd
 方法文件名: RC\$PCH-962 - PCH-962-rcqx-FX274.lcm
 批处理文件名: RC\$PCH-962 - 20260410-rcqx-FX274.lcb
 样品瓶号: 2-2
 进样体积: 20 μl 版本号: 6.115
 进样时间: 2026/04/10 19:51:06 实验者: xiechaojun
 处理时间(V2): 2026/04/13 08:50:57 处理者: xiechaojun
 仪器型号: SHIMADZU LC-2050C (FX274)

<色谱图>

mV



<峰表>

检测器A Ch1 237nm

峰号	保留时间	面积	面积%	高度	理论塔板数(USP)	拖尾因子	分离度(USP)
1	1.133	19650	100.000	3734	1086	1.200	--
总计		19650	100.000	3734			



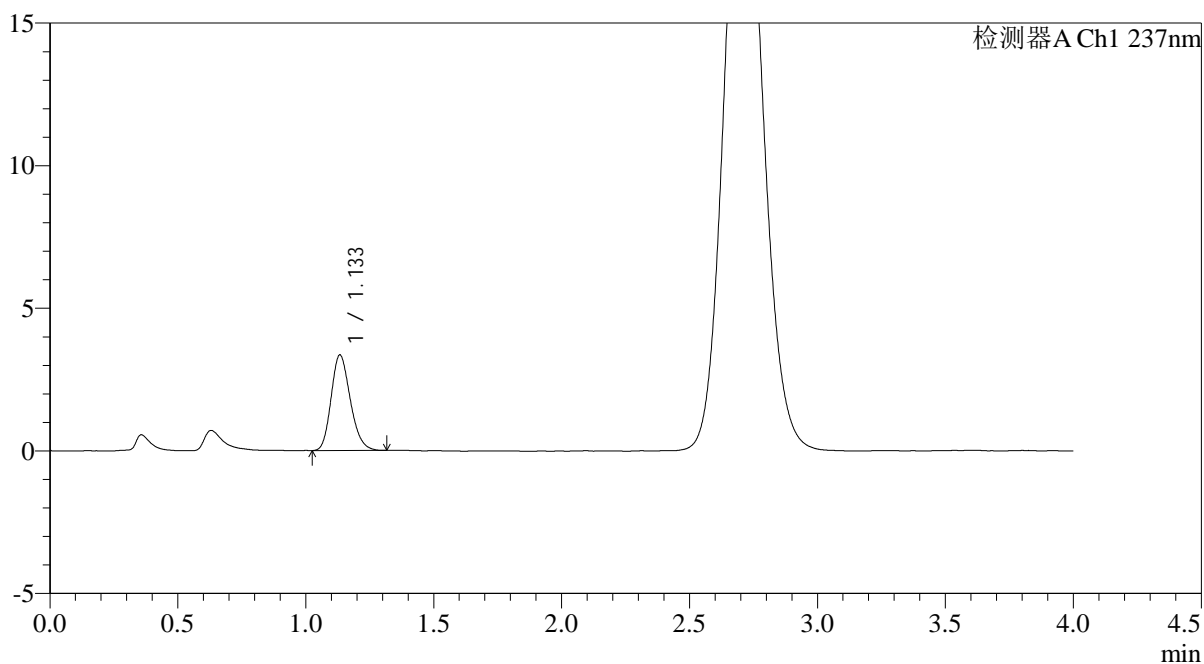
PCH-962

<样品信息>

色谱柱: XB-C18(50mm*4.6mm,5μm) 流 速: 2.0ml/min
 柱温: 30°C 波 长: 237nm
 数据文件名: RC\$PCH-962 - 0-9/25-610-2 - zzp-2026031821p-rcqx-pH6.8jz-1-jf50z-10min-P2.lcd
 方法文件名: RC\$PCH-962 - PCH-962-rcqx-FX274.lcm
 批处理文件名: RC\$PCH-962 - 20260410-rcqx-FX274.lcb
 样品瓶号: 2-11
 进样体积: 20 μl 版本号: 6.115
 进样时间: 2026/04/10 19:55:30 实验者: xiechaojun
 处理时间(V2): 2026/04/13 08:51:00 处理者: xiechaojun
 仪器型号: SHIMADZU LC-2050C (FX274)

<色谱图>

mV



<峰表>

检测器A Ch1 237nm

峰号	保留时间	面积	面积%	高度	理论塔板数(USP)	拖尾因子	分离度(USP)
1	1.133	17474	100.000	3338	1095	1.201	--
总计		17474	100.000	3338			



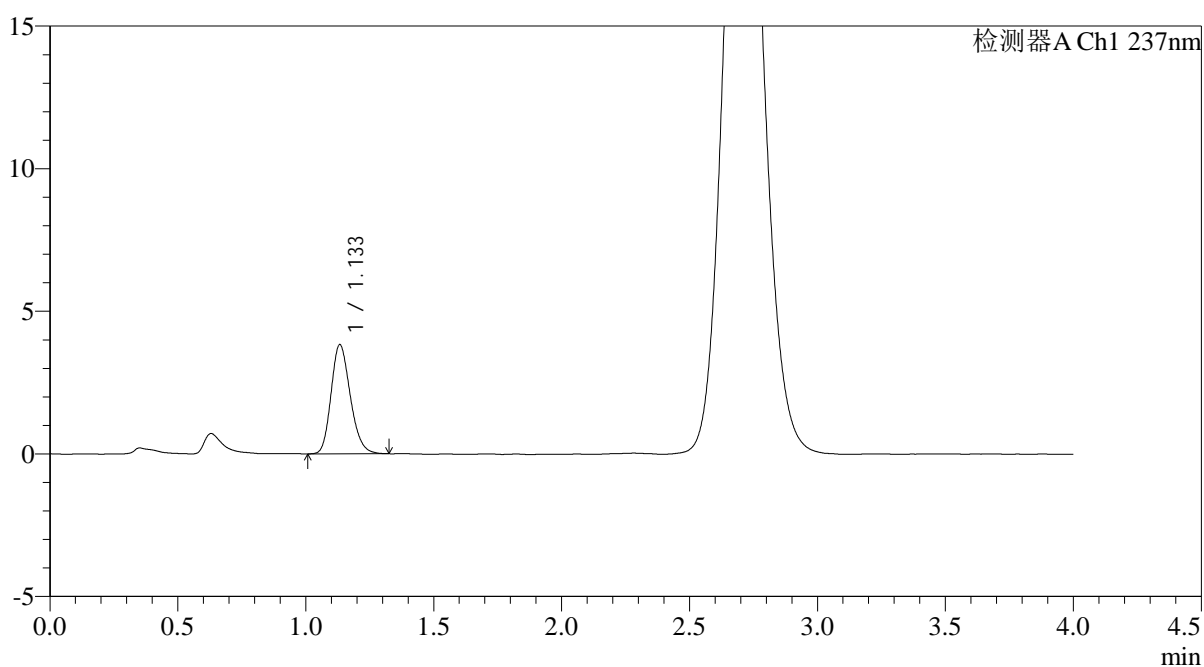
PCH-962

<样品信息>

色谱柱: XB-C18(50mm*4.6mm,5μm) 流速: 2.0ml/min
 柱温: 30°C 波长: 237nm
 数据文件名: RC\$PCH-962 - 0-9/25-611-2 - zzp-2026031821p-rcqx-pH6.8jz-1-jf50z-10min-P3.lcd
 方法文件名: RC\$PCH-962 - PCH-962-rcqx-FX274.lcm
 批处理文件名: RC\$PCH-962 - 20260410-rcqx-FX274.lcb
 样品瓶号: 2-20
 进样体积: 20 μl 版本号: 6.115
 进样时间: 2026/04/10 19:59:54 实验者: xiechaojun
 处理时间(V2): 2026/04/13 08:51:02 处理者: xiechaojun
 仪器型号: SHIMADZU LC-2050C (FX274)

<色谱图>

mV



<峰表>

检测器A Ch1 237nm

峰号	保留时间	面积	面积%	高度	理论塔板数(USP)	拖尾因子	分离度(USP)
1	1.133	20024	100.000	3817	1096	1.204	--
总计		20024	100.000	3817			



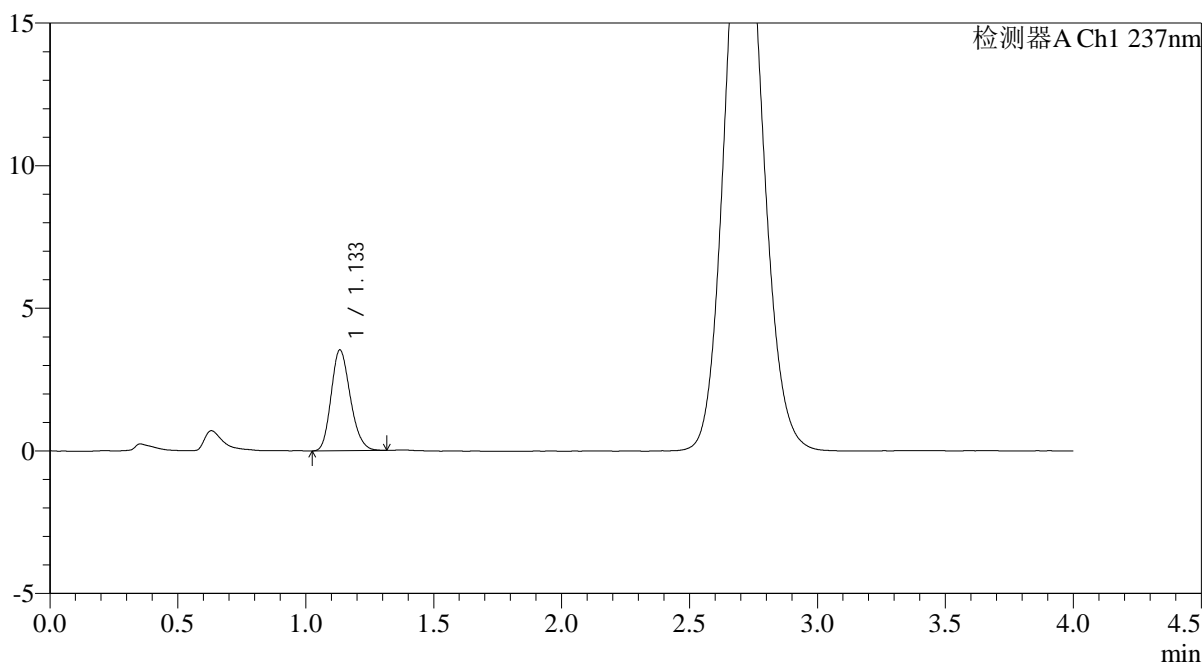
PCH-962

<样品信息>

色谱柱: XB-C18(50mm*4.6mm,5μm) 流速: 2.0ml/min
 柱温: 30°C 波长: 237nm
 数据文件名: RC\$PCH-962 - 0-9/25-612-2 - zzp-2026031821p-rcqx-pH6.8jz-1-jf50z-10min-P4.lcd
 方法文件名: RC\$PCH-962 - PCH-962-rcqx-FX274.lcm
 批处理文件名: RC\$PCH-962 - 20260410-rcqx-FX274.lcb
 样品瓶号: 2-29 版本号: 6.115
 进样体积: 20 μl 实验者: xiechaojun
 进样时间: 2026/04/10 20:04:18 处理者: xiechaojun
 处理时间(V2): 2026/04/13 08:51:05
 仪器型号: SHIMADZU LC-2050C (FX274)

<色谱图>

mV



<峰表>

检测器A Ch1 237nm

峰号	保留时间	面积	面积%	高度	理论塔板数(USP)	拖尾因子	分离度(USP)
1	1.133	18453	100.000	3519	1090	1.197	--
总计		18453	100.000	3519			



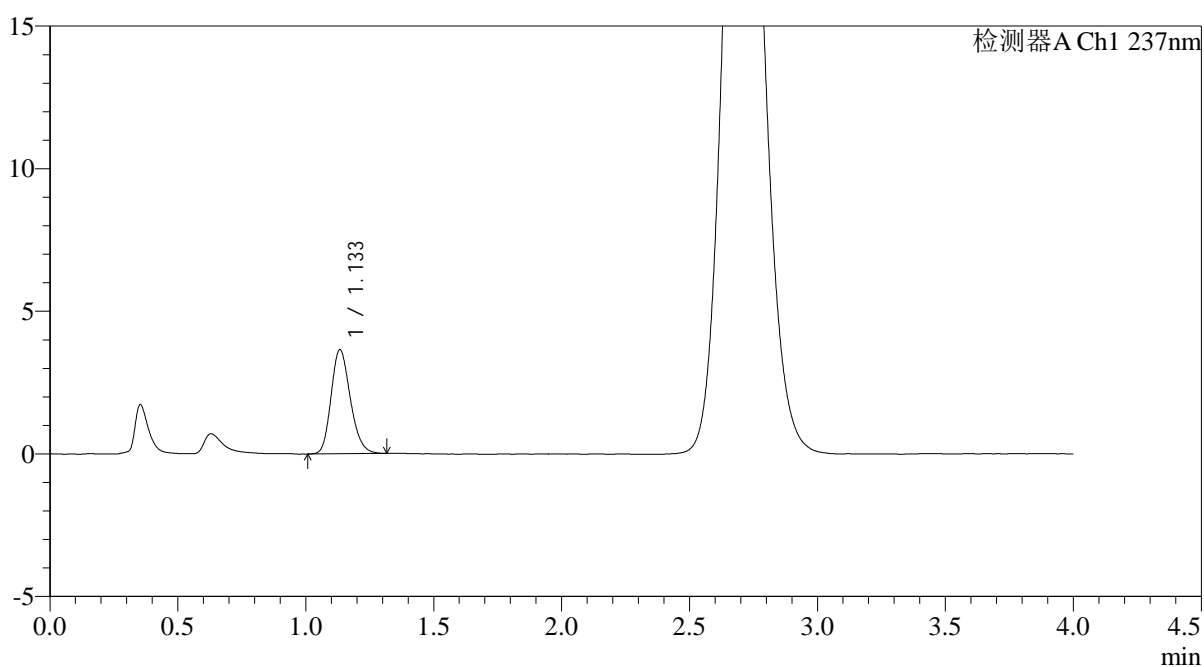
PCH-962

<样品信息>

色谱柱: XB-C18(50mm*4.6mm,5μm) 流速: 2.0ml/min
 柱温: 30°C 波长: 237nm
 数据文件名: RC\$PCH-962 - 0-9/25-613-2 - zzp-2026031821p-rcqx-pH6.8jz-1-jf50z-10min-P5.lcd
 方法文件名: RC\$PCH-962 - PCH-962-rcqx-FX274.lcm
 批处理文件名: RC\$PCH-962 - 20260410-rcqx-FX274.lcb
 样品瓶号: 2-38
 进样体积: 20 μl 版本号: 6.115
 进样时间: 2026/04/10 20:08:42 实验者: xiechaojun
 处理时间(V2): 2026/04/13 08:51:08 处理者: xiechaojun
 仪器型号: SHIMADZU LC-2050C (FX274)

<色谱图>

mV



<峰表>

检测器A Ch1 237nm

峰号	保留时间	面积	面积%	高度	理论塔板数(USP)	拖尾因子	分离度(USP)
1	1.133	19129	100.000	3634	1096	1.204	--
总计		19129	100.000	3634			



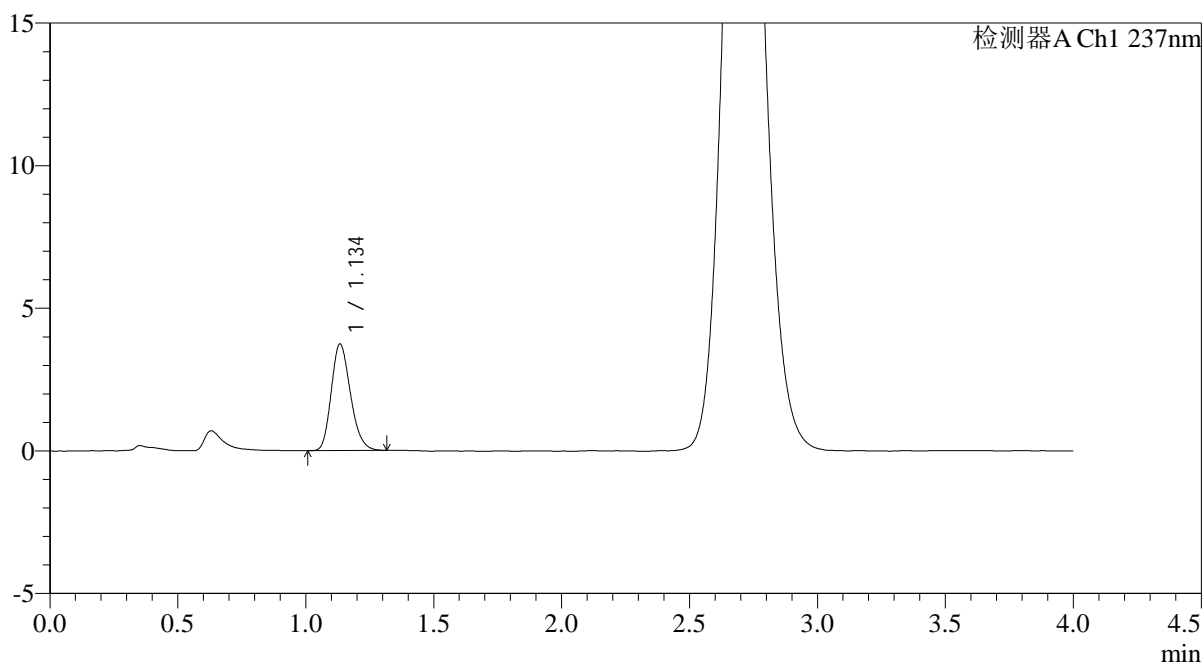
PCH-962

<样品信息>

色谱柱: XB-C18(50mm*4.6mm,5μm) 流 速: 2.0ml/min
 柱温: 30°C 波 长: 237nm
 数据文件名: RC\$PCH-962 - 0-9/25-614-2 - zzp-2026031821p-rcqx-pH6.8jz-1-jf50z-10min-P6.lcd
 方法文件名: RC\$PCH-962 - PCH-962-rcqx-FX274.lcm
 批处理文件名: RC\$PCH-962 - 20260410-rcqx-FX274.lcb
 样品瓶号: 2-47
 进样体积: 20 μl 版本号: 6.115
 进样时间: 2026/04/10 20:13:05 实验者: xiechaojun
 处理时间(V2): 2026/04/13 08:51:10 处理者: xiechaojun
 仪器型号: SHIMADZU LC-2050C (FX274)

<色谱图>

mV



<峰表>

检测器A Ch1 237nm

峰号	保留时间	面积	面积%	高度	理论塔板数(USP)	拖尾因子	分离度(USP)
1	1.134	19482	100.000	3717	1095	1.208	--
总计		19482	100.000	3717			



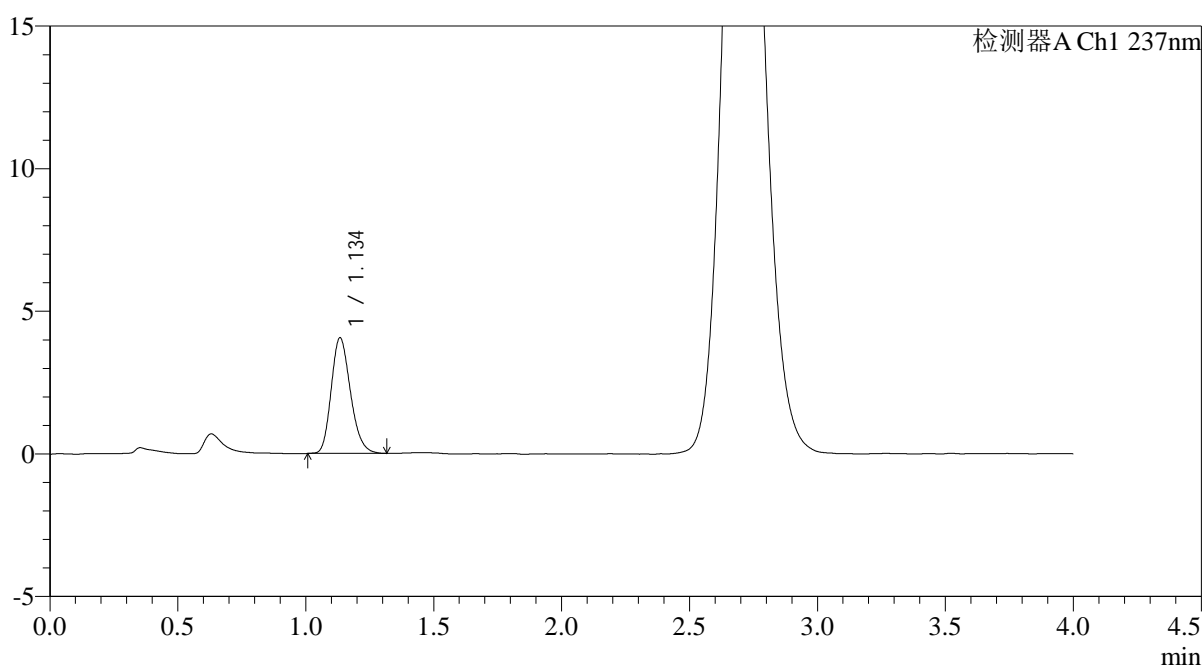
PCH-962

<样品信息>

色谱柱: XB-C18(50mm*4.6mm,5μm) 流速: 2.0ml/min
 柱温: 30°C 波长: 237nm
 数据文件名: RC\$PCH-962 - 0-9/25-615-2 - zzp-2026031821p-rcqx-pH6.8jz-1-jf50z-15min-P1.lcd
 方法文件名: RC\$PCH-962 - PCH-962-rcqx-FX274.lcm
 批处理文件名: RC\$PCH-962 - 20260410-rcqx-FX274.lcb
 样品瓶号: 2-3
 进样体积: 20 μl 版本号: 6.115
 进样时间: 2026/04/10 20:17:30 实验者: xiechaojun
 处理时间(V2): 2026/04/13 08:51:13 处理者: xiechaojun
 仪器型号: SHIMADZU LC-2050C (FX274)

<色谱图>

mV



<峰表>

检测器A Ch1 237nm

峰号	保留时间	面积	面积%	高度	理论塔板数(USP)	拖尾因子	分离度(USP)
1	1.134	21246	100.000	4031	1094	1.211	--
总计		21246	100.000	4031			



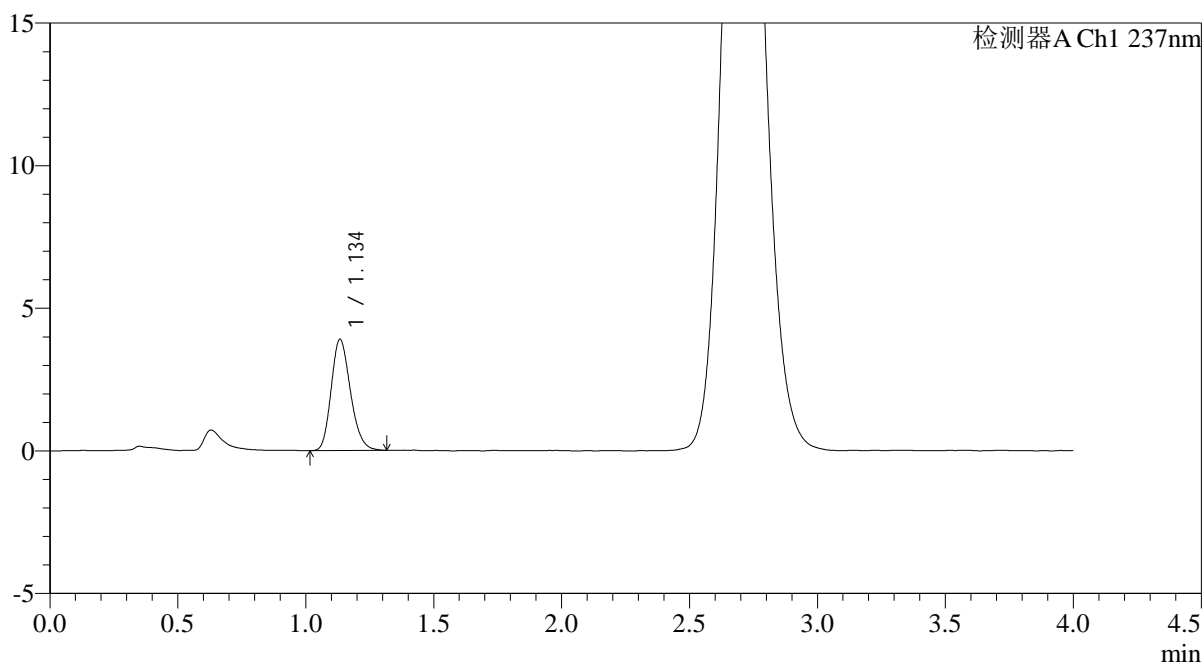
PCH-962

<样品信息>

色谱柱: XB-C18(50mm*4.6mm,5μm) 流速: 2.0ml/min
 柱温: 30°C 波长: 237nm
 数据文件名: RC\$PCH-962 - 0-9/25-616-2 - zzp-2026031821p-rcqx-pH6.8jz-1-jf50z-15min-P2.lcd
 方法文件名: RC\$PCH-962 - PCH-962-rcqx-FX274.lcm
 批处理文件名: RC\$PCH-962 - 20260410-rcqx-FX274.lcb
 样品瓶号: 2-12 版本号: 6.115
 进样体积: 20 μl 实验者: xiechaojun
 进样时间: 2026/04/10 20:21:54 处理者: xiechaojun
 处理时间(V2): 2026/04/13 08:51:15
 仪器型号: SHIMADZU LC-2050C (FX274)

<色谱图>

mV



<峰表>

检测器A Ch1 237nm

峰号	保留时间	面积	面积%	高度	理论塔板数(USP)	拖尾因子	分离度(USP)
1	1.134	20425	100.000	3878	1087	1.204	--
总计		20425	100.000	3878			



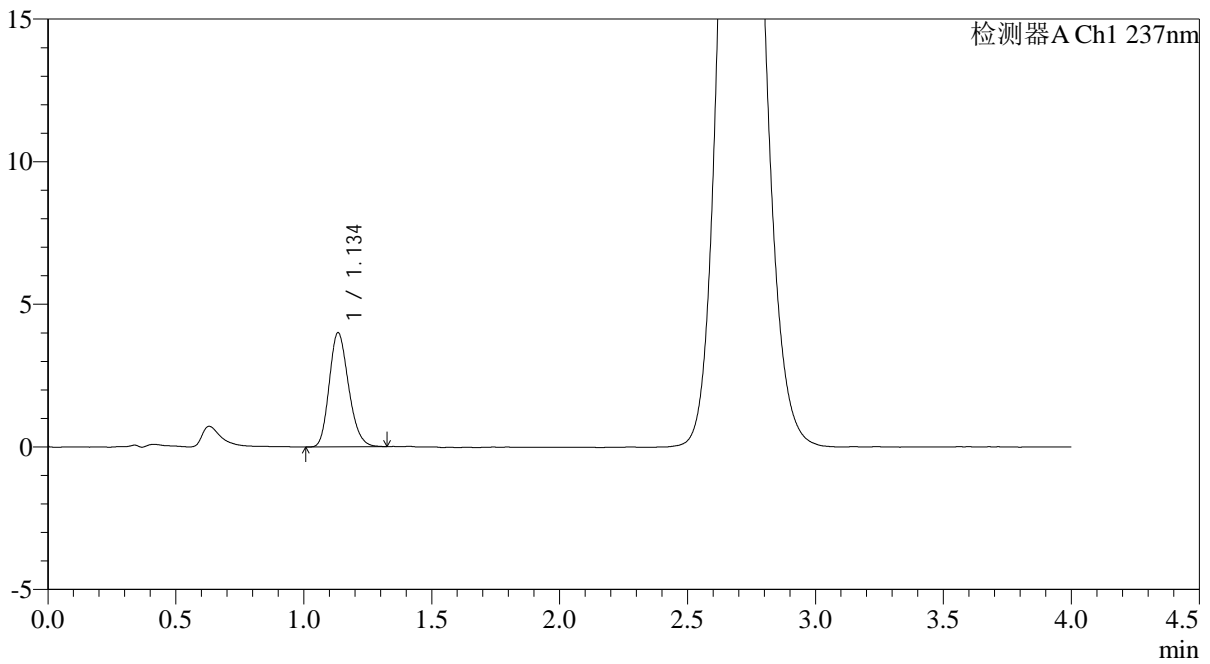
PCH-962

<样品信息>

色谱柱: XB-C18(50mm*4.6mm,5μm) 流速: 2.0ml/min
 柱温: 30°C 波长: 237nm
 数据文件名: RC\$PCH-962 - 0-9/25-617-2 - zzp-2026031821p-rcqx-pH6.8jz-1-jf50z-15min-P3.lcd
 方法文件名: RC\$PCH-962 - PCH-962-rcqx-FX274.lcm
 批处理文件名: RC\$PCH-962 - 20260410-rcqx-FX274.lcb
 样品瓶号: 2-21
 进样体积: 20 μl 版本号: 6.115
 进样时间: 2026/04/10 20:26:18 实验者: xiechaojun
 处理时间(V2): 2026/04/13 08:51:18 处理者: xiechaojun
 仪器型号: SHIMADZU LC-2050C (FX274)

<色谱图>

mV



<峰表>

检测器A Ch1 237nm

峰号	保留时间	面积	面积%	高度	理论塔板数(USP)	拖尾因子	分离度(USP)
1	1.134	21025	100.000	3974	1075	1.203	--
总计		21025	100.000	3974			



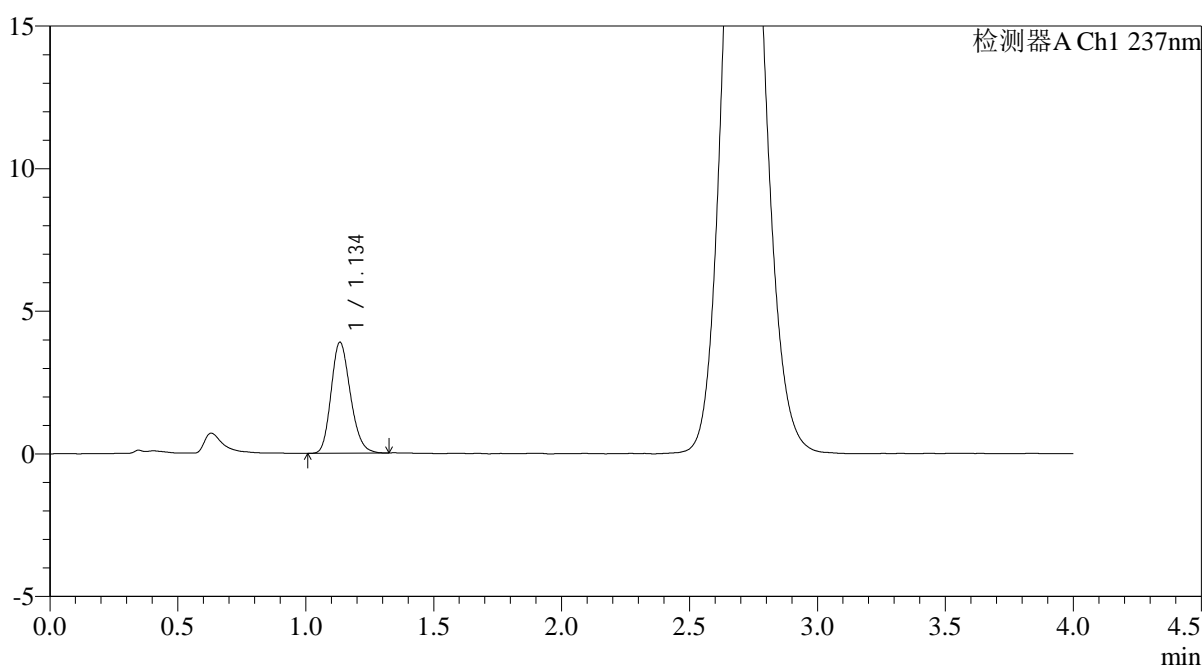
PCH-962

<样品信息>

色谱柱: XB-C18(50mm*4.6mm,5 μ m) 流 速: 2.0ml/min
 柱温: 30 $^{\circ}$ C 波 长: 237nm
 数据文件名: RC\$PCH-962 - 0-9/25-618-2 - zzp-2026031821p-rcqx-pH6.8jz-1-jf50z-15min-P4.lcd
 方法文件名: RC\$PCH-962 - PCH-962-rcqx-FX274.lcm
 批处理文件名: RC\$PCH-962 - 20260410-rcqx-FX274.lcb
 样品瓶号: 2-30 版本号: 6.115
 进样体积: 20 μ l 实验者: xiechaojun
 进样时间: 2026/04/10 20:30:42 处理者: xiechaojun
 处理时间(V2): 2026/04/13 08:51:20
 仪器型号: SHIMADZU LC-2050C (FX274)

<色谱图>

mV



<峰表>

检测器A Ch1 237nm

峰号	保留时间	面积	面积%	高度	理论塔板数(USP)	拖尾因子	分离度(USP)
1	1.134	20449	100.000	3871	1084	1.195	--
总计		20449	100.000	3871			



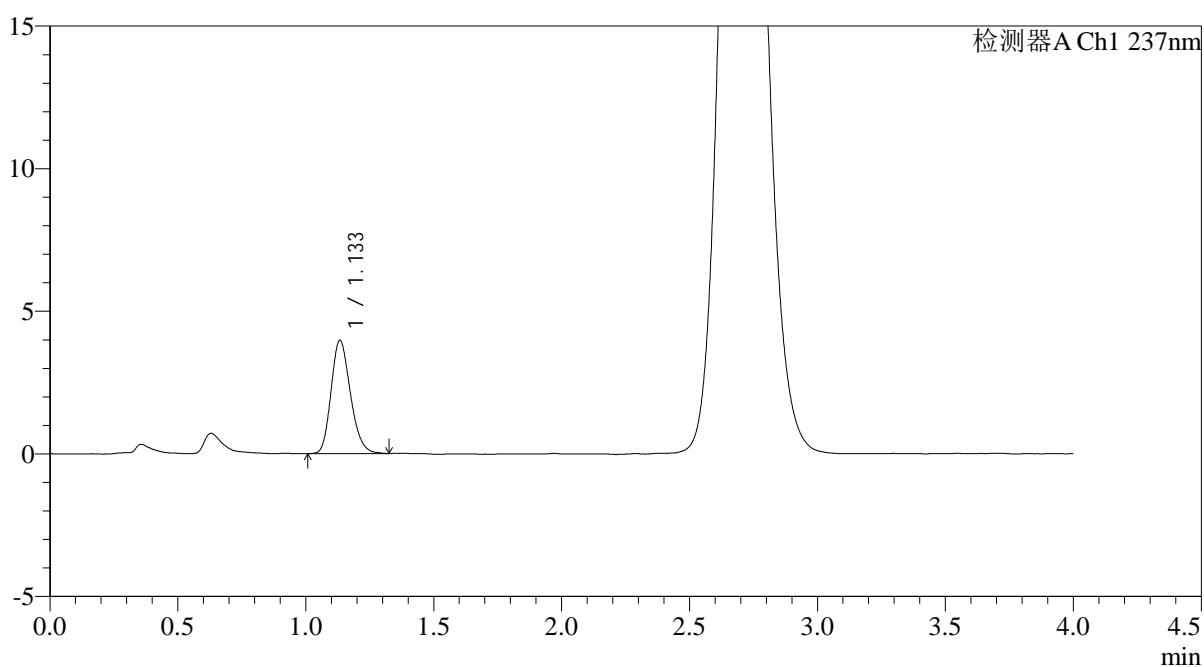
PCH-962

<样品信息>

色谱柱: XB-C18(50mm*4.6mm,5μm) 流速: 2.0ml/min
 柱温: 30°C 波长: 237nm
 数据文件名: RC\$PCH-962 - 0-9/25-619-2 - zzp-2026031821p-rcqx-pH6.8jz-1-jf50z-15min-P5.lcd
 方法文件名: RC\$PCH-962 - PCH-962-rcqx-FX274.lcm
 批处理文件名: RC\$PCH-962 - 20260410-rcqx-FX274.lcb
 样品瓶号: 2-39
 进样体积: 20 μl 版本号: 6.115
 进样时间: 2026/04/10 20:35:07 实验者: xiechaojun
 处理时间(V2): 2026/04/13 08:51:23 处理者: xiechaojun
 仪器型号: SHIMADZU LC-2050C (FX274)

<色谱图>

mV



<峰表>

检测器A Ch1 237nm

峰号	保留时间	面积	面积%	高度	理论塔板数(USP)	拖尾因子	分离度(USP)
1	1.133	20929	100.000	3957	1077	1.208	--
总计		20929	100.000	3957			



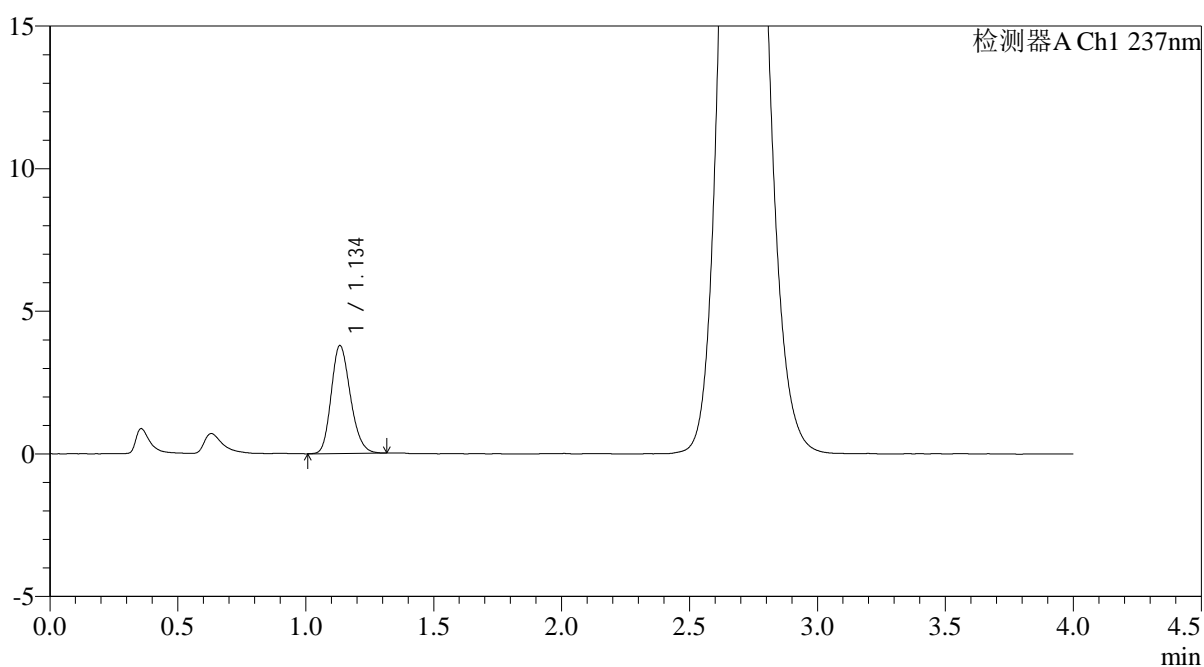
PCH-962

<样品信息>

色谱柱: XB-C18(50mm*4.6mm,5μm) 流速: 2.0ml/min
 柱温: 30°C 波长: 237nm
 数据文件名: RC\$PCH-962 - 0-9/25-620-2 - zzp-2026031821p-rcqx-pH6.8jz-1-jf50z-15min-P6.lcd
 方法文件名: RC\$PCH-962 - PCH-962-rcqx-FX274.lcm
 批处理文件名: RC\$PCH-962 - 20260410-rcqx-FX274.lcb
 样品瓶号: 2-48
 进样体积: 20 μl 版本号: 6.115
 进样时间: 2026/04/10 20:39:31 实验者: xiechaojun
 处理时间(V2): 2026/04/13 08:51:25 处理者: xiechaojun
 仪器型号: SHIMADZU LC-2050C (FX274)

<色谱图>

mV



<峰表>

检测器A Ch1 237nm

峰号	保留时间	面积	面积%	高度	理论塔板数(USP)	拖尾因子	分离度(USP)
1	1.134	19796	100.000	3767	1096	1.204	--
总计		19796	100.000	3767			



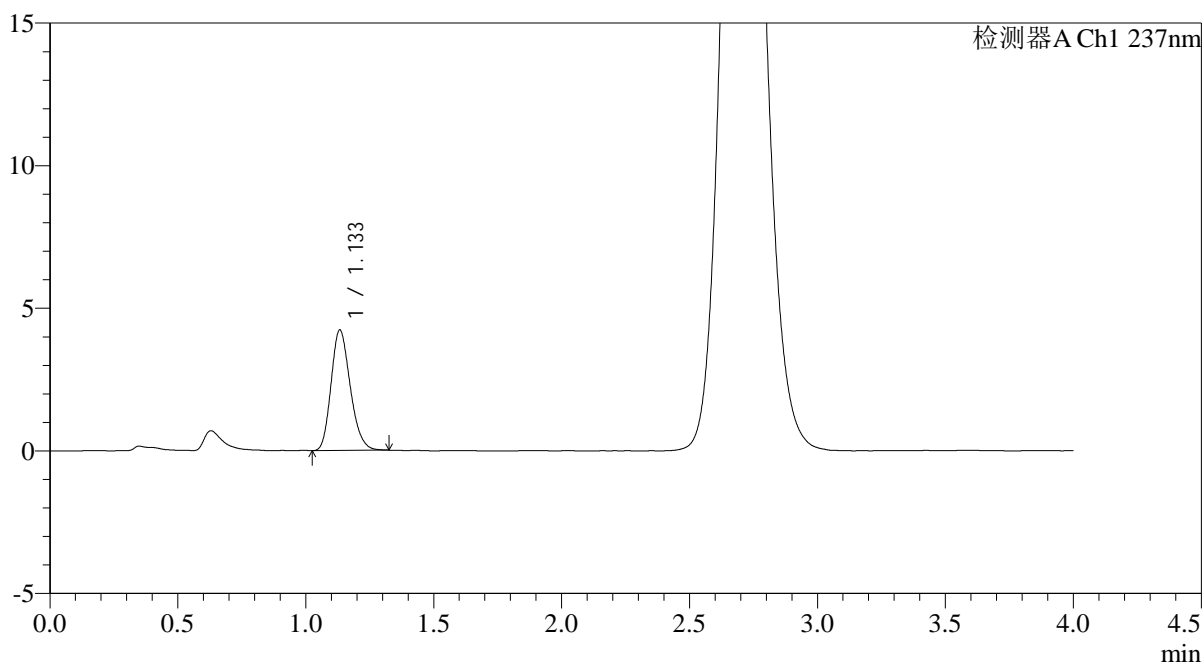
PCH-962

<样品信息>

色谱柱: XB-C18(50mm*4.6mm,5 μ m) 流 速: 2.0ml/min
 柱温: 30 $^{\circ}$ C 波 长: 237nm
 数据文件名: RC\$PCH-962 - 0-9/25-621-2 - zzp-2026031821p-rcqx-pH6.8jz-1-jf50z-20min-P1.lcd
 方法文件名: RC\$PCH-962 - PCH-962-rcqx-FX274.lcm
 批处理文件名: RC\$PCH-962 - 20260410-rcqx-FX274.lcb
 样品瓶号: 2-4
 进样体积: 20 μ l 版本号: 6.115
 进样时间: 2026/04/10 20:43:56 实验者: xiechaojun
 处理时间(V2): 2026/04/13 08:51:28 处理者: xiechaojun
 仪器型号: SHIMADZU LC-2050C (FX274)

<色谱图>

mV



<峰表>

检测器A Ch1 237nm

峰号	保留时间	面积	面积%	高度	理论塔板数(USP)	拖尾因子	分离度(USP)
1	1.133	21989	100.000	4210	1096	1.208	--
总计		21989	100.000	4210			



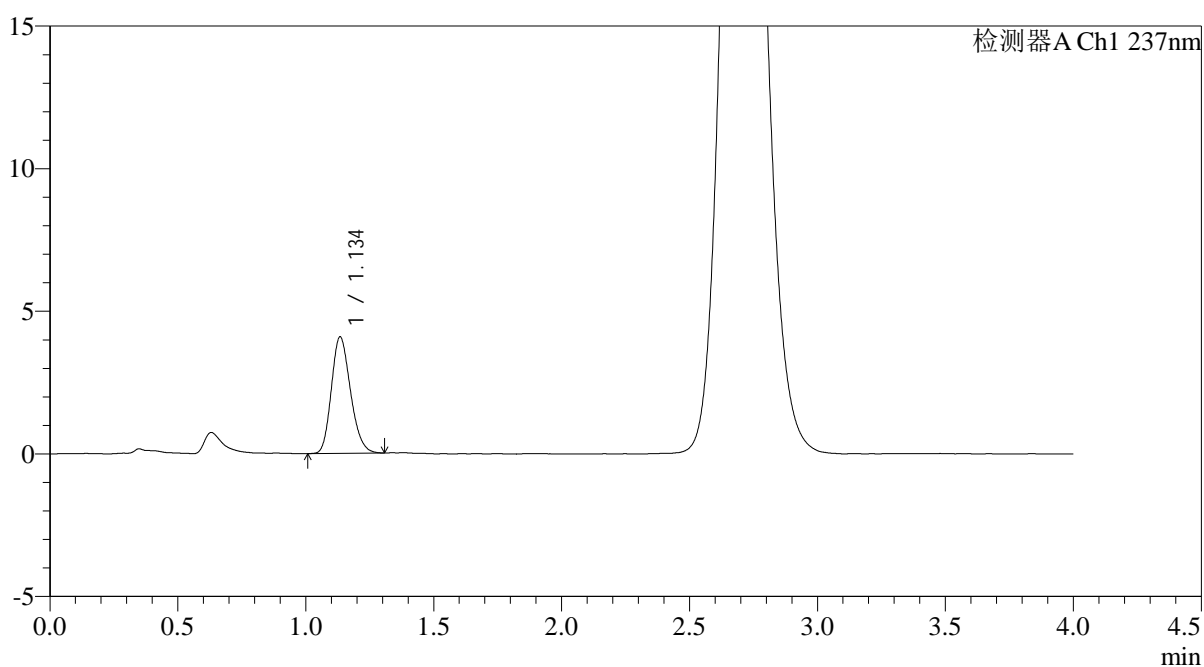
PCH-962

<样品信息>

色谱柱: XB-C18(50mm*4.6mm,5μm) 流 速: 2.0ml/min
 柱温: 30°C 波 长: 237nm
 数据文件名: RC\$PCH-962 - 0-9/25-622-2 - zzp-2026031821p-rcqx-pH6.8jz-1-jf50z-20min-P2.lcd
 方法文件名: RC\$PCH-962 - PCH-962-rcqx-FX274.lcm
 批处理文件名: RC\$PCH-962 - 20260410-rcqx-FX274.lcb
 样品瓶号: 2-13
 进样体积: 20 μl 版本号: 6.115
 进样时间: 2026/04/10 20:48:19 实验者: xiechaojun
 处理时间(V2): 2026/04/13 08:51:31 处理者: xiechaojun
 仪器型号: SHIMADZU LC-2050C (FX274)

<色谱图>

mV



<峰表>

检测器A Ch1 237nm

峰号	保留时间	面积	面积%	高度	理论塔板数(USP)	拖尾因子	分离度(USP)
1	1.134	21239	100.000	4053	1096	1.201	--
总计		21239	100.000	4053			



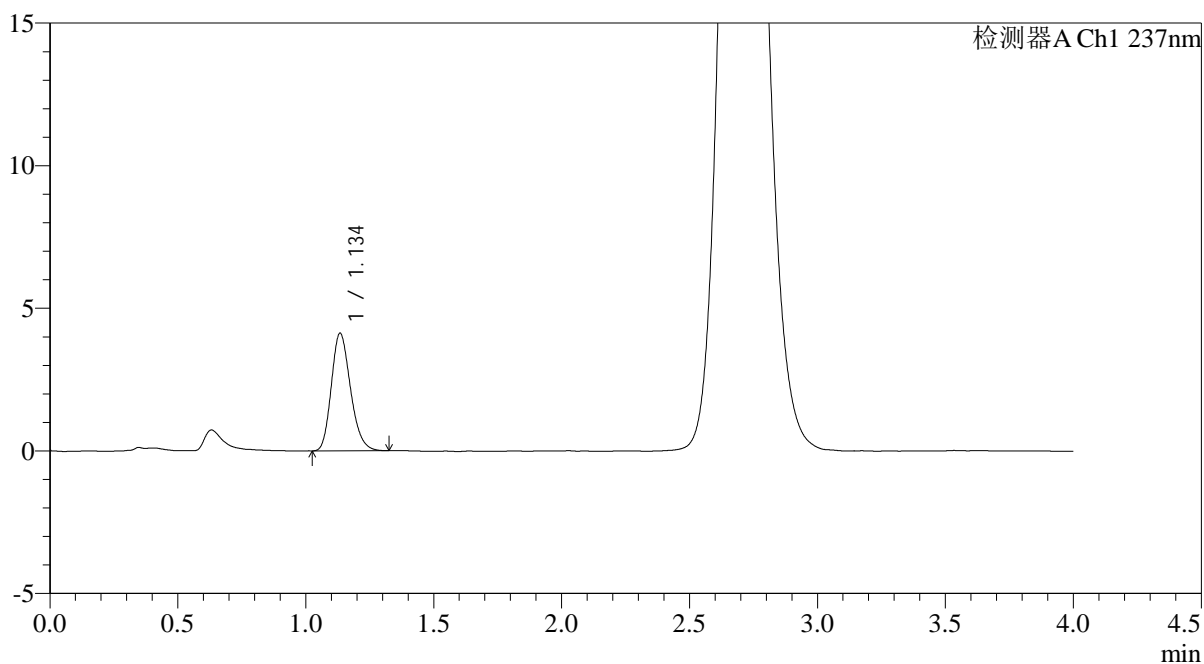
PCH-962

<样品信息>

色谱柱: XB-C18(50mm*4.6mm,5μm) 流 速: 2.0ml/min
 柱温: 30°C 波 长: 237nm
 数据文件名: RC\$PCH-962 - 0-9/25-623-2 - zzp-2026031821p-rcqx-pH6.8jz-1-jf50z-20min-P3.lcd
 方法文件名: RC\$PCH-962 - PCH-962-rcqx-FX274.lcm
 批处理文件名: RC\$PCH-962 - 20260410-rcqx-FX274.lcb
 样品瓶号: 2-22 版本号: 6.115
 进样体积: 20 μl 实验者: xiechaojun
 进样时间: 2026/04/10 20:52:44 处理者: xiechaojun
 处理时间(V2): 2026/04/13 08:51:33
 仪器型号: SHIMADZU LC-2050C (FX274)

<色谱图>

mV



<峰表>

检测器A Ch1 237nm

峰号	保留时间	面积	面积%	高度	理论塔板数(USP)	拖尾因子	分离度(USP)
1	1.134	21451	100.000	4094	1102	1.214	--
总计		21451	100.000	4094			



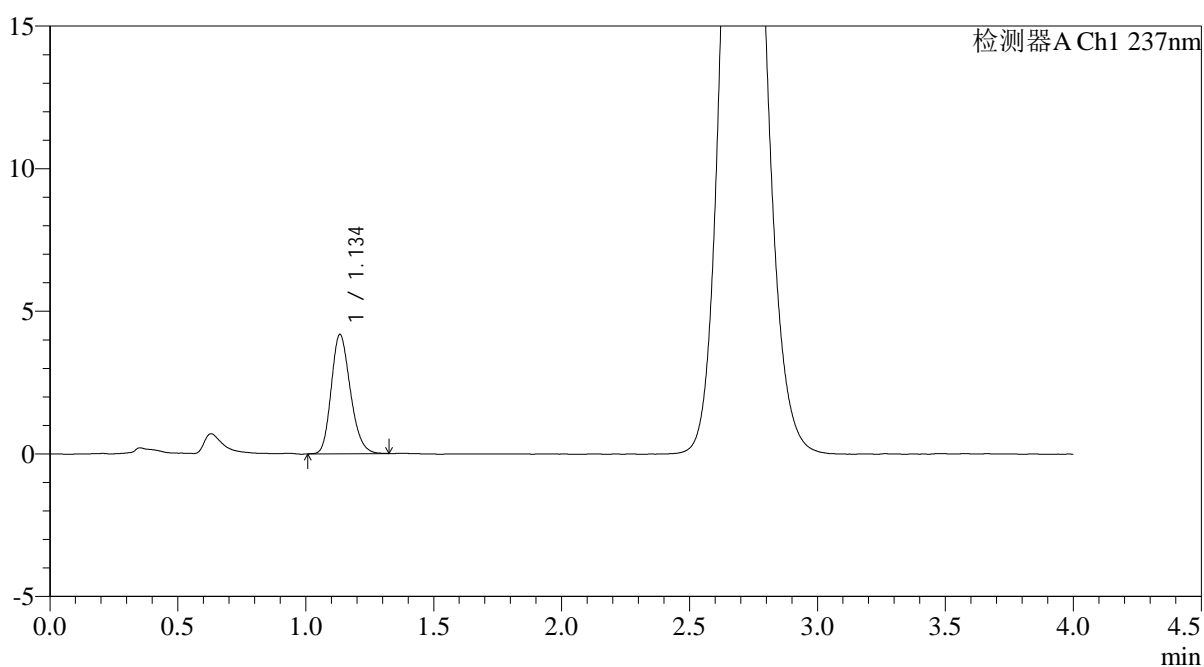
PCH-962

<样品信息>

色谱柱: XB-C18(50mm*4.6mm,5μm) 流速: 2.0ml/min
 柱温: 30°C 波长: 237nm
 数据文件名: RC\$PCH-962 - 0-9/25-624-2 - zzp-2026031821p-rcqx-pH6.8jz-1-jf50z-20min-P4.lcd
 方法文件名: RC\$PCH-962 - PCH-962-rcqx-FX274.lcm
 批处理文件名: RC\$PCH-962 - 20260410-rcqx-FX274.lcb
 样品瓶号: 2-31 版本号: 6.115
 进样体积: 20 μl 实验者: xiechaojun
 进样时间: 2026/04/10 20:57:08 处理者: xiechaojun
 处理时间(V2): 2026/04/13 08:51:36
 仪器型号: SHIMADZU LC-2050C (FX274)

<色谱图>

mV



<峰表>

检测器A Ch1 237nm

峰号	保留时间	面积	面积%	高度	理论塔板数(USP)	拖尾因子	分离度(USP)
1	1.134	21757	100.000	4163	1106	1.208	--
总计		21757	100.000	4163			



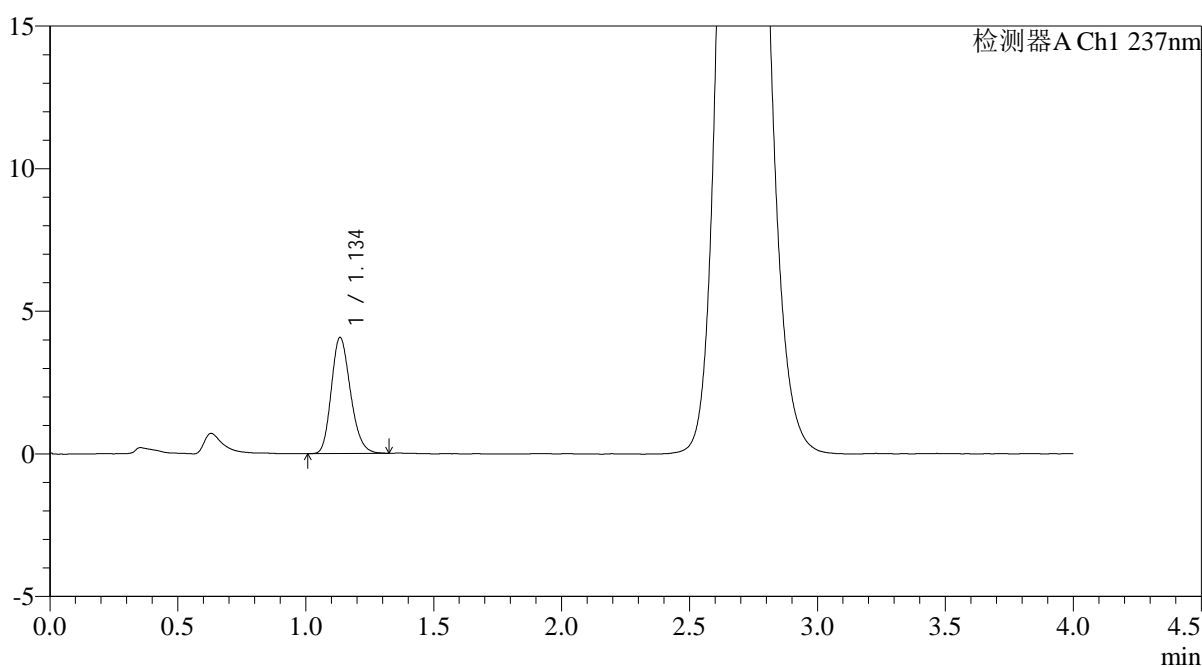
PCH-962

<样品信息>

色谱柱: XB-C18(50mm*4.6mm,5μm) 流速: 2.0ml/min
 柱温: 30°C 波长: 237nm
 数据文件名: RC\$PCH-962 - 0-9/25-625-2 - zzp-2026031821p-rcqx-pH6.8jz-1-jf50z-20min-P5.lcd
 方法文件名: RC\$PCH-962 - PCH-962-rcqx-FX274.lcm
 批处理文件名: RC\$PCH-962 - 20260410-rcqx-FX274.lcb
 样品瓶号: 2-40
 进样体积: 20 μl 版本号: 6.115
 进样时间: 2026/04/10 21:01:32 实验者: xiechaojun
 处理时间(V2): 2026/04/13 08:51:38 处理者: xiechaojun
 仪器型号: SHIMADZU LC-2050C (FX274)

<色谱图>

mV



<峰表>

检测器A Ch1 237nm

峰号	保留时间	面积	面积%	高度	理论塔板数(USP)	拖尾因子	分离度(USP)
1	1.134	21186	100.000	4043	1100	1.208	--
总计		21186	100.000	4043			



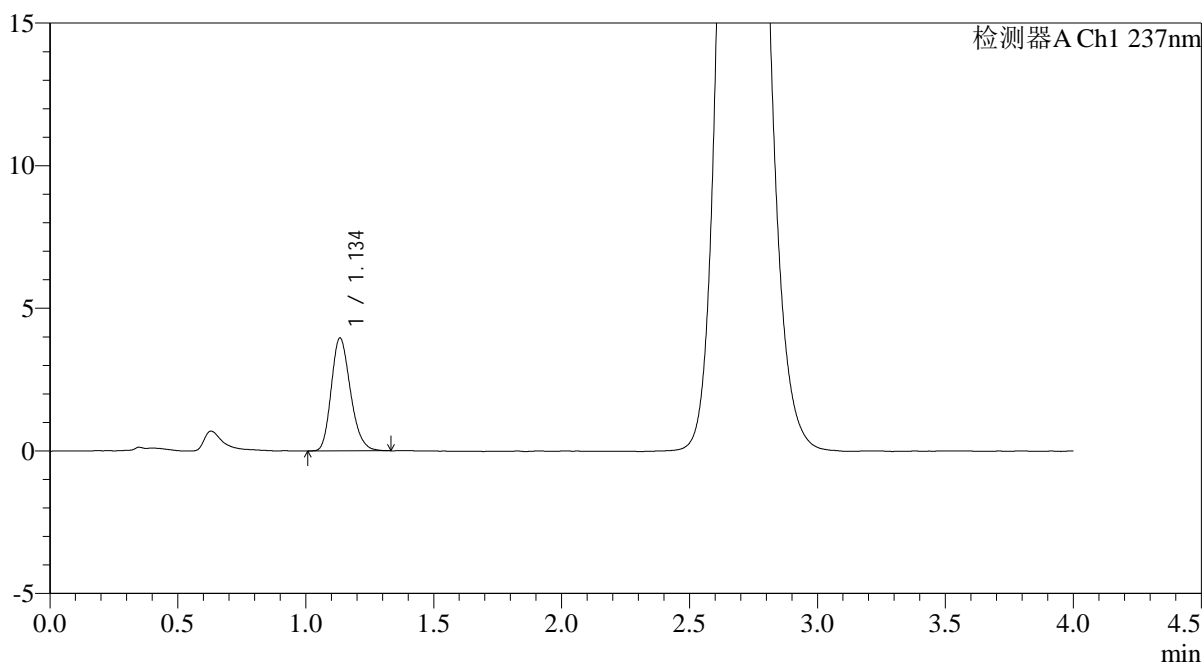
PCH-962

<样品信息>

色谱柱: XB-C18(50mm*4.6mm,5μm) 流速: 2.0ml/min
 柱温: 30°C 波长: 237nm
 数据文件名: RC\$PCH-962 - 0-9/25-626-2 - zzp-2026031821p-rcqx-pH6.8jz-1-jf50z-20min-P6.lcd
 方法文件名: RC\$PCH-962 - PCH-962-rcqx-FX274.lcm
 批处理文件名: RC\$PCH-962 - 20260410-rcqx-FX274.lcb
 样品瓶号: 2-49
 进样体积: 20 μl 版本号: 6.115
 进样时间: 2026/04/10 21:05:56 实验者: xiechaojun
 处理时间(V2): 2026/04/13 08:51:41 处理者: xiechaojun
 仪器型号: SHIMADZU LC-2050C (FX274)

<色谱图>

mV



<峰表>

检测器A Ch1 237nm

峰号	保留时间	面积	面积%	高度	理论塔板数(USP)	拖尾因子	分离度(USP)
1	1.134	20659	100.000	3936	1099	1.223	--
总计		20659	100.000	3936			



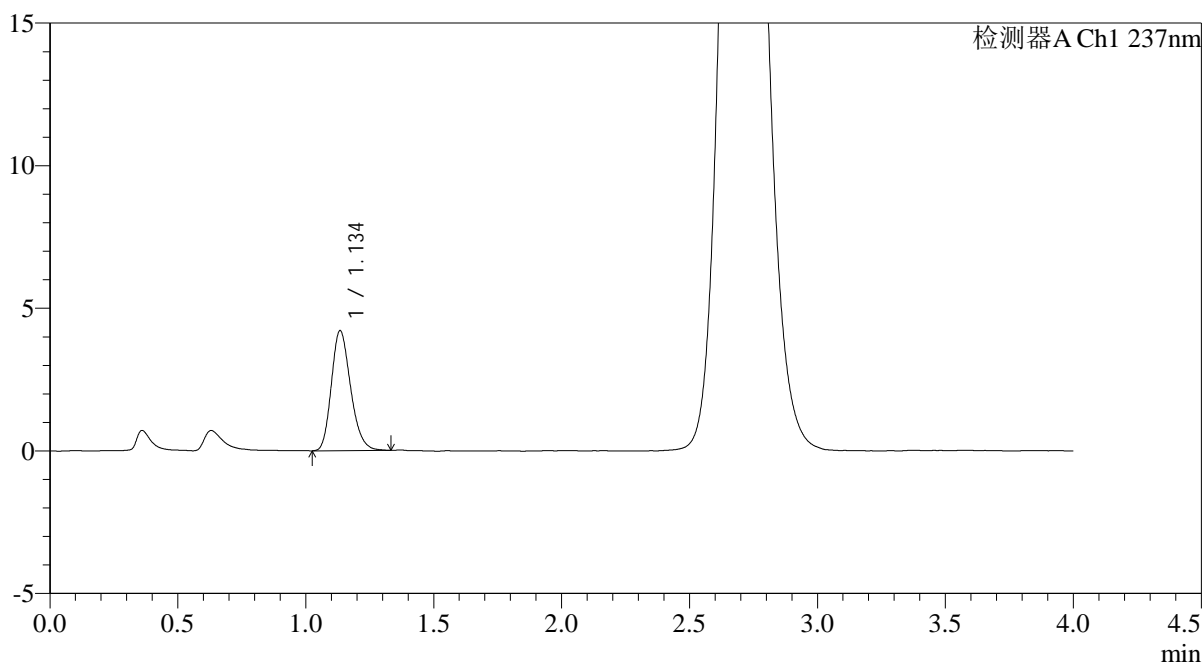
PCH-962

<样品信息>

色谱柱: XB-C18(50mm*4.6mm,5μm) 流速: 2.0ml/min
 柱温: 30°C 波长: 237nm
 数据文件名: RC\$PCH-962 - 0-9/25-627-2 - zzp-2026031821p-rcqx-pH6.8jz-1-jf50z-30min-P1.lcd
 方法文件名: RC\$PCH-962 - PCH-962-rcqx-FX274.lcm
 批处理文件名: RC\$PCH-962 - 20260410-rcqx-FX274.lcb
 样品瓶号: 2-5
 进样体积: 20 μl 版本号: 6.115
 进样时间: 2026/04/10 21:10:20 实验者: xiechaojun
 处理时间(V2): 2026/04/13 08:51:43 处理者: xiechaojun
 仪器型号: SHIMADZU LC-2050C (FX274)

<色谱图>

mV



<峰表>

检测器A Ch1 237nm

峰号	保留时间	面积	面积%	高度	理论塔板数(USP)	拖尾因子	分离度(USP)
1	1.134	21993	100.000	4179	1102	1.220	--
总计		21993	100.000	4179			



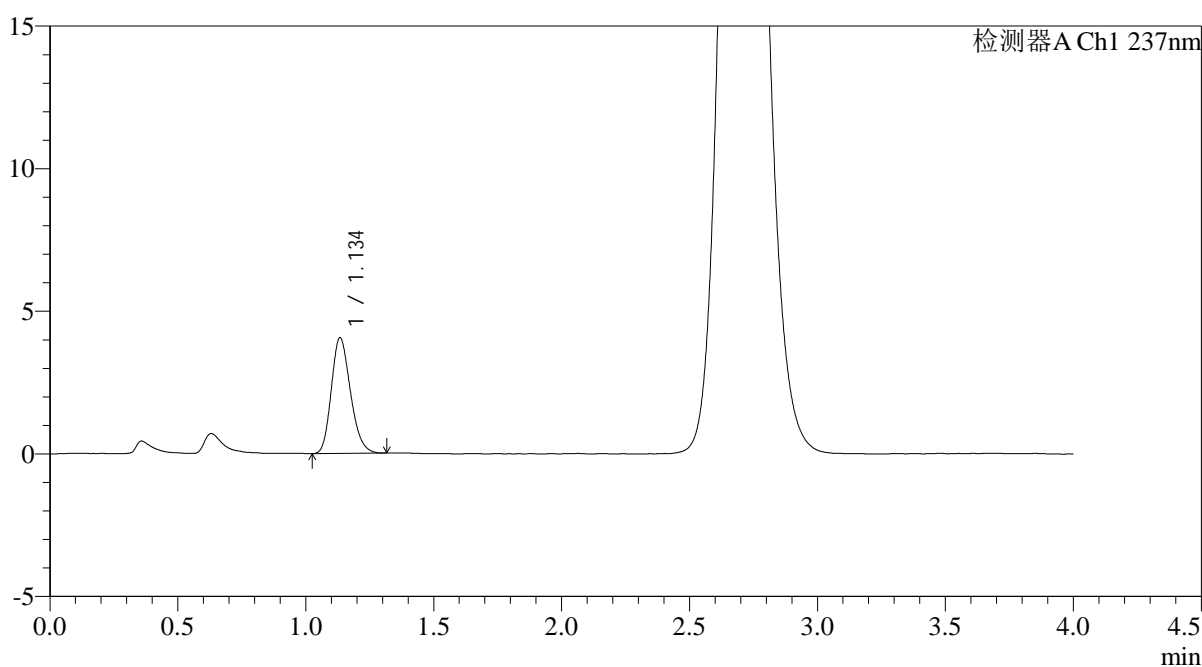
PCH-962

<样品信息>

色谱柱: XB-C18(50mm*4.6mm,5μm) 流 速: 2.0ml/min
 柱温: 30°C 波 长: 237nm
 数据文件名: RC\$PCH-962 - 0-9/25-628-2 - zzp-2026031821p-rcqx-pH6.8jz-1-jf50z-30min-P2.lcd
 方法文件名: RC\$PCH-962 - PCH-962-rcqx-FX274.lcm
 批处理文件名: RC\$PCH-962 - 20260410-rcqx-FX274.lcb
 样品瓶号: 2-14 版本号: 6.115
 进样体积: 20 μl 实验者: xiechaojun
 进样时间: 2026/04/10 21:14:45 处理者: xiechaojun
 处理时间(V2): 2026/04/13 08:51:46
 仪器型号: SHIMADZU LC-2050C (FX274)

<色谱图>

mV



<峰表>

检测器A Ch1 237nm

峰号	保留时间	面积	面积%	高度	理论塔板数(USP)	拖尾因子	分离度(USP)
1	1.134	21092	100.000	4033	1097	1.211	--
总计		21092	100.000	4033			



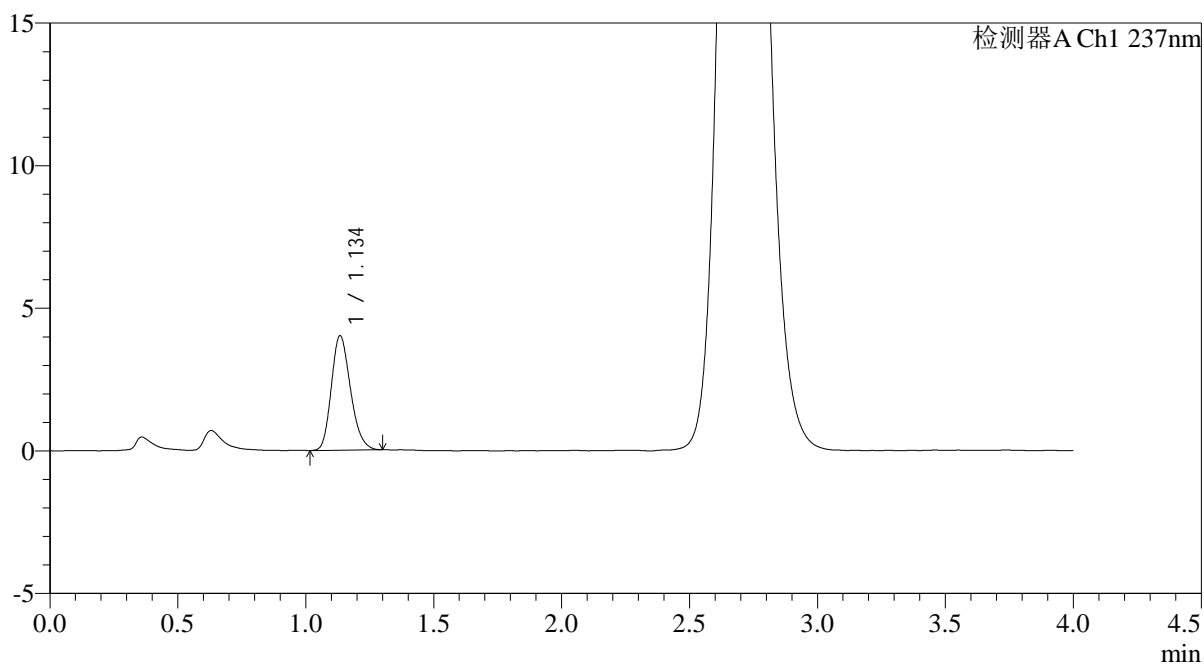
PCH-962

<样品信息>

色谱柱: XB-C18(50mm*4.6mm,5μm) 流 速: 2.0ml/min
 柱温: 30°C 波 长: 237nm
 数据文件名: RC\$PCH-962 - 0-9/25-629-2 - zzp-2026031821p-rcqx-pH6.8jz-1-jf50z-30min-P3.lcd
 方法文件名: RC\$PCH-962 - PCH-962-rcqx-FX274.lcm
 批处理文件名: RC\$PCH-962 - 20260410-rcqx-FX274.lcb
 样品瓶号: 2-23
 进样体积: 20 μl 版本号: 6.115
 进样时间: 2026/04/10 21:19:09 实验者: xiechaojun
 处理时间(V2): 2026/04/13 08:51:48 处理者: xiechaojun
 仪器型号: SHIMADZU LC-2050C (FX274)

<色谱图>

mV



<峰表>

检测器A Ch1 237nm

峰号	保留时间	面积	面积%	高度	理论塔板数(USP)	拖尾因子	分离度(USP)
1	1.134	20882	100.000	3987	1099	1.213	--
总计		20882	100.000	3987			



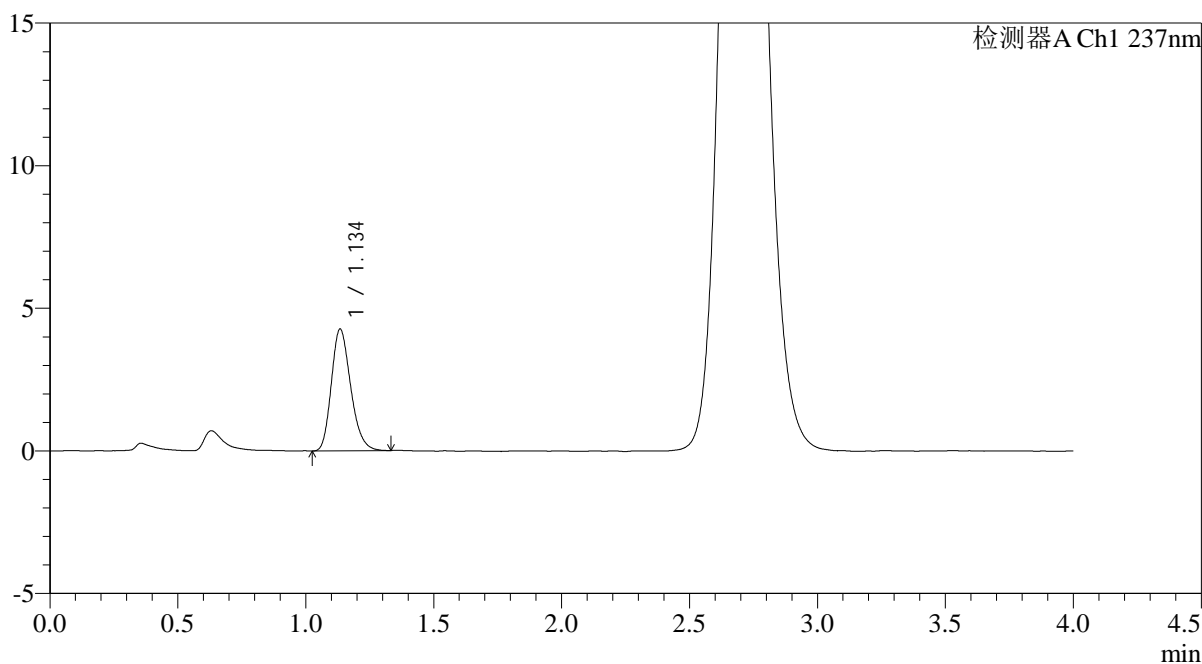
PCH-962

<样品信息>

色谱柱: XB-C18(50mm*4.6mm,5 μ m) 流 速: 2.0ml/min
 柱温: 30 $^{\circ}$ C 波 长: 237nm
 数据文件名: RC\$PCH-962 - 0-9/25-630-2 - zzp-2026031821p-rcqx-pH6.8jz-1-jf50z-30min-P4.lcd
 方法文件名: RC\$PCH-962 - PCH-962-rcqx-FX274.lcm
 批处理文件名: RC\$PCH-962 - 20260410-rcqx-FX274.lcb
 样品瓶号: 2-32
 进样体积: 20 μ l 版本号: 6.115
 进样时间: 2026/04/10 21:23:34 实验者: xiechaojun
 处理时间(V2): 2026/04/13 08:51:51 处理者: xiechaojun
 仪器型号: SHIMADZU LC-2050C (FX274)

<色谱图>

mV



<峰表>

检测器A Ch1 237nm

峰号	保留时间	面积	面积%	高度	理论塔板数(USP)	拖尾因子	分离度(USP)
1	1.134	22438	100.000	4239	1087	1.227	--
总计		22438	100.000	4239			



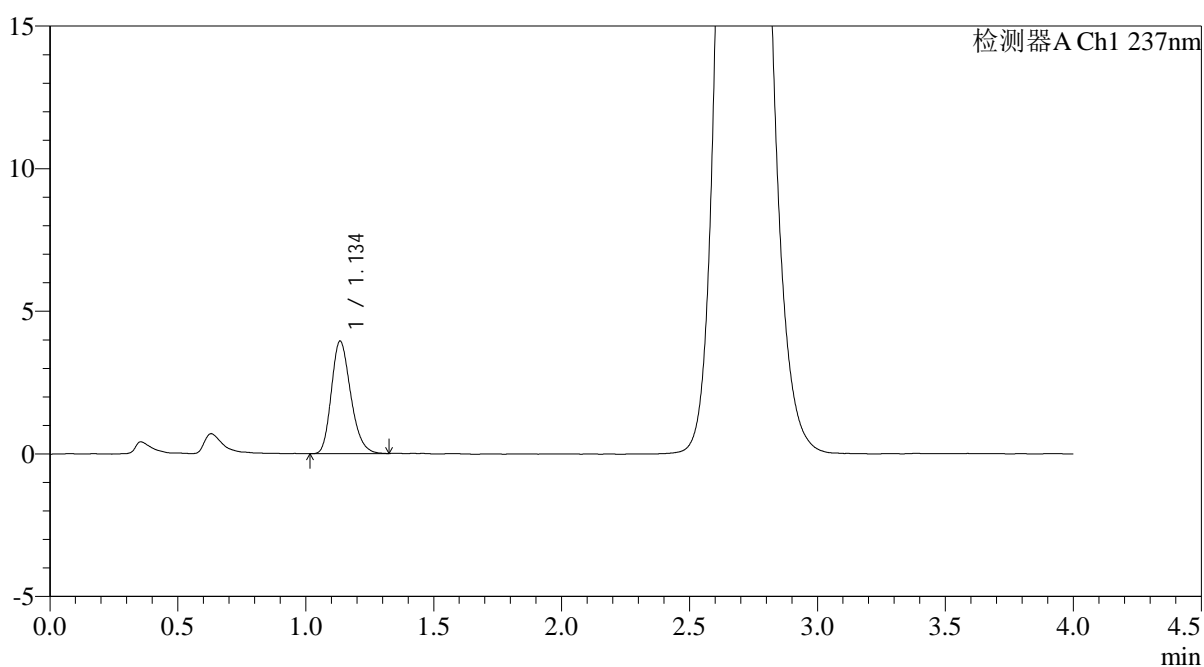
PCH-962

<样品信息>

色谱柱: XB-C18(50mm*4.6mm,5μm) 流 速: 2.0ml/min
 柱温: 30°C 波 长: 237nm
 数据文件名: RC\$PCH-962 - 0-9/25-631-2 - zzp-2026031821p-rcqx-pH6.8jz-1-jf50z-30min-P5.lcd
 方法文件名: RC\$PCH-962 - PCH-962-rcqx-FX274.lcm
 批处理文件名: RC\$PCH-962 - 20260410-rcqx-FX274.lcb
 样品瓶号: 2-41
 进样体积: 20 μl 版本号: 6.115
 进样时间: 2026/04/10 21:27:58 实验者: xiechaojun
 处理时间(V2): 2026/04/13 08:51:53 处理者: xiechaojun
 仪器型号: SHIMADZU LC-2050C (FX274)

<色谱图>

mV



<峰表>

检测器A Ch1 237nm

峰号	保留时间	面积	面积%	高度	理论塔板数(USP)	拖尾因子	分离度(USP)
1	1.134	20752	100.000	3919	1087	1.232	--
总计		20752	100.000	3919			



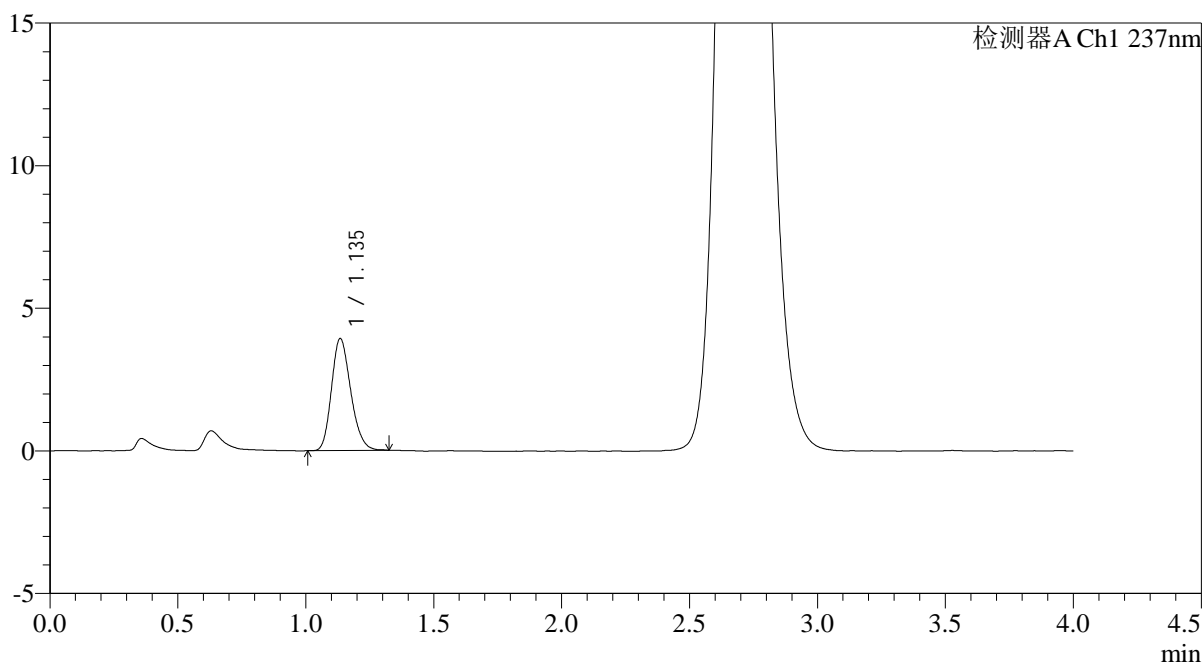
PCH-962

<样品信息>

色谱柱: XB-C18(50mm*4.6mm,5μm) 流 速: 2.0ml/min
 柱温: 30°C 波 长: 237nm
 数据文件名: RC\$PCH-962 - 0-9/25-632-2 - zzp-2026031821p-rcqx-pH6.8jz-1-jf50z-30min-P6.lcd
 方法文件名: RC\$PCH-962 - PCH-962-rcqx-FX274.lcm
 批处理文件名: RC\$PCH-962 - 20260410-rcqx-FX274.lcb
 样品瓶号: 2-50 版本号: 6.115
 进样体积: 20 μl 实验者: xiechaojun
 进样时间: 2026/04/10 21:32:23 处理者: xiechaojun
 处理时间(V2): 2026/04/13 08:51:56
 仪器型号: SHIMADZU LC-2050C (FX274)

<色谱图>

mV



<峰表>

检测器A Ch1 237nm

峰号	保留时间	面积	面积%	高度	理论塔板数(USP)	拖尾因子	分离度(USP)
1	1.135	20531	100.000	3906	1088	1.207	--
总计		20531	100.000	3906			



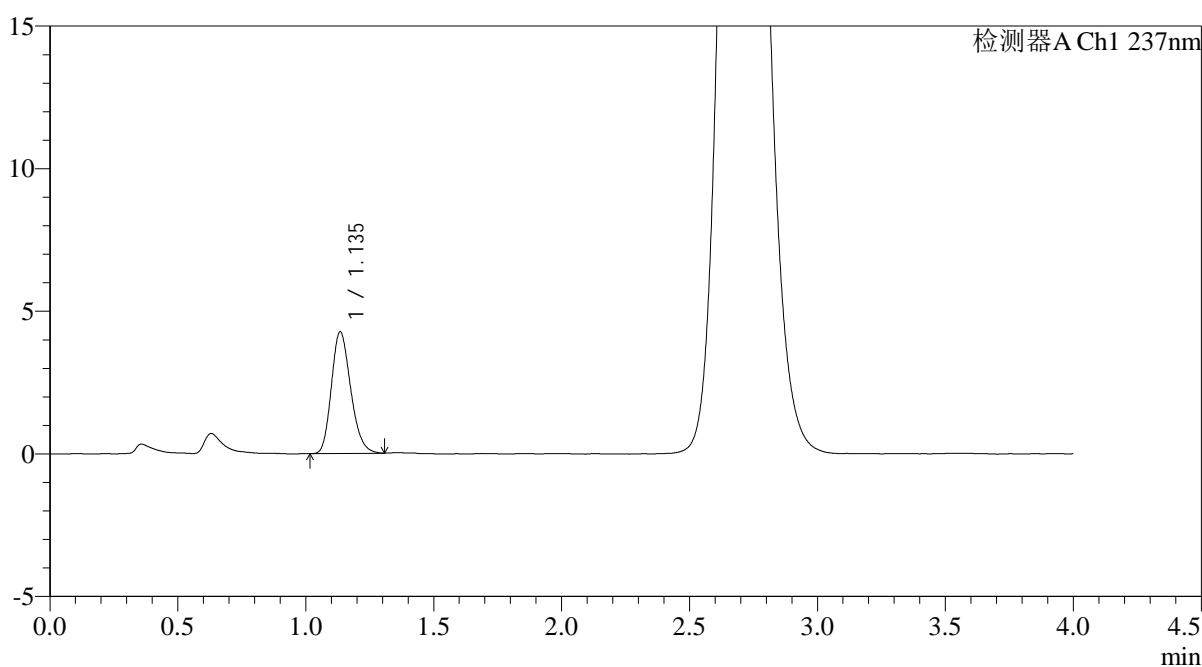
PCH-962

<样品信息>

色谱柱: XB-C18(50mm*4.6mm,5μm) 流 速: 2.0ml/min
 柱温: 30°C 波 长: 237nm
 数据文件名: RC\$PCH-962 - 0-9/25-633-2 - zzp-2026031821p-rcqx-pH6.8jz-1-jf50z-45min-P1.lcd
 方法文件名: RC\$PCH-962 - PCH-962-rcqx-FX274.lcm
 批处理文件名: RC\$PCH-962 - 20260410-rcqx-FX274.lcb
 样品瓶号: 2-6
 进样体积: 20 μl 版本号: 6.115
 进样时间: 2026/04/10 21:36:48 实验者: xiechaojun
 处理时间(V2): 2026/04/13 08:51:58 处理者: xiechaojun
 仪器型号: SHIMADZU LC-2050C (FX274)

<色谱图>

mV



<峰表>

检测器A Ch1 237nm

峰号	保留时间	面积	面积%	高度	理论塔板数(USP)	拖尾因子	分离度(USP)
1	1.135	22370	100.000	4241	1087	1.212	--
总计		22370	100.000	4241			



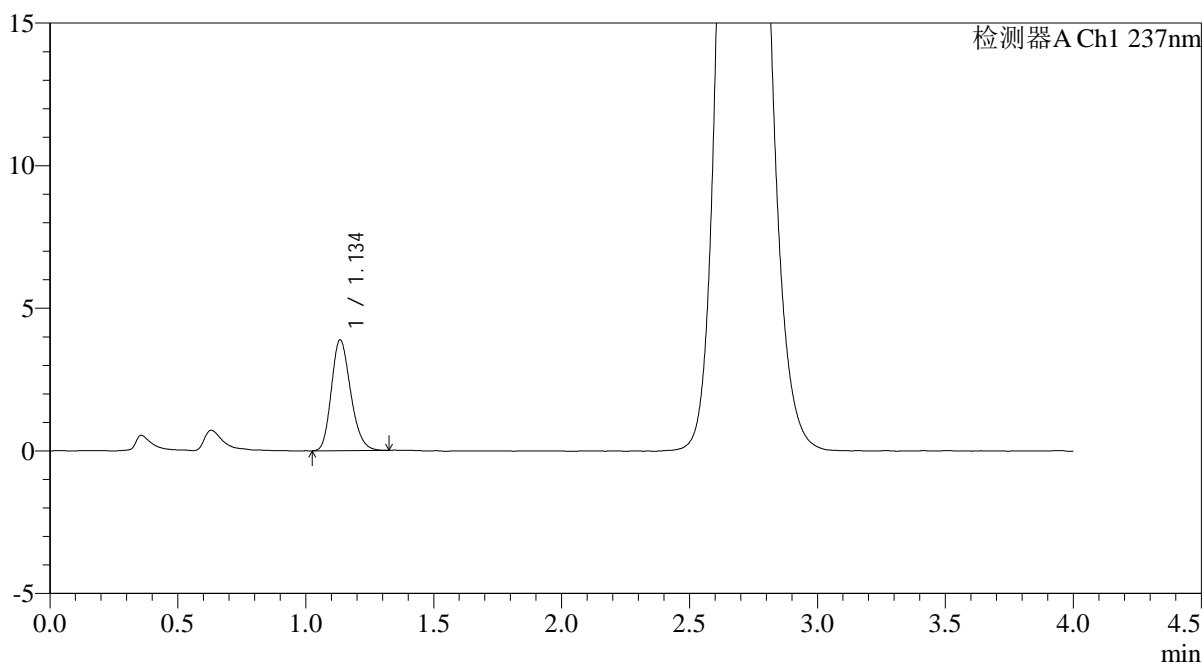
PCH-962

<样品信息>

色谱柱: XB-C18(50mm*4.6mm,5μm) 流 速: 2.0ml/min
 柱温: 30°C 波 长: 237nm
 数据文件名: RC\$PCH-962 - 0-9/25-634-2 - zzp-2026031821p-rcqx-pH6.8jz-1-jf50z-45min-P2.lcd
 方法文件名: RC\$PCH-962 - PCH-962-rcqx-FX274.lcm
 批处理文件名: RC\$PCH-962 - 20260410-rcqx-FX274.lcb
 样品瓶号: 2-15 版本号: 6.115
 进样体积: 20 μl 实验者: xiechaojun
 进样时间: 2026/04/10 21:41:13 处理者: xiechaojun
 处理时间(V2): 2026/04/13 08:52:01
 仪器型号: SHIMADZU LC-2050C (FX274)

<色谱图>

mV



<峰表>

检测器A Ch1 237nm

峰号	保留时间	面积	面积%	高度	理论塔板数(USP)	拖尾因子	分离度(USP)
1	1.134	20365	100.000	3864	1092	1.214	--
总计		20365	100.000	3864			



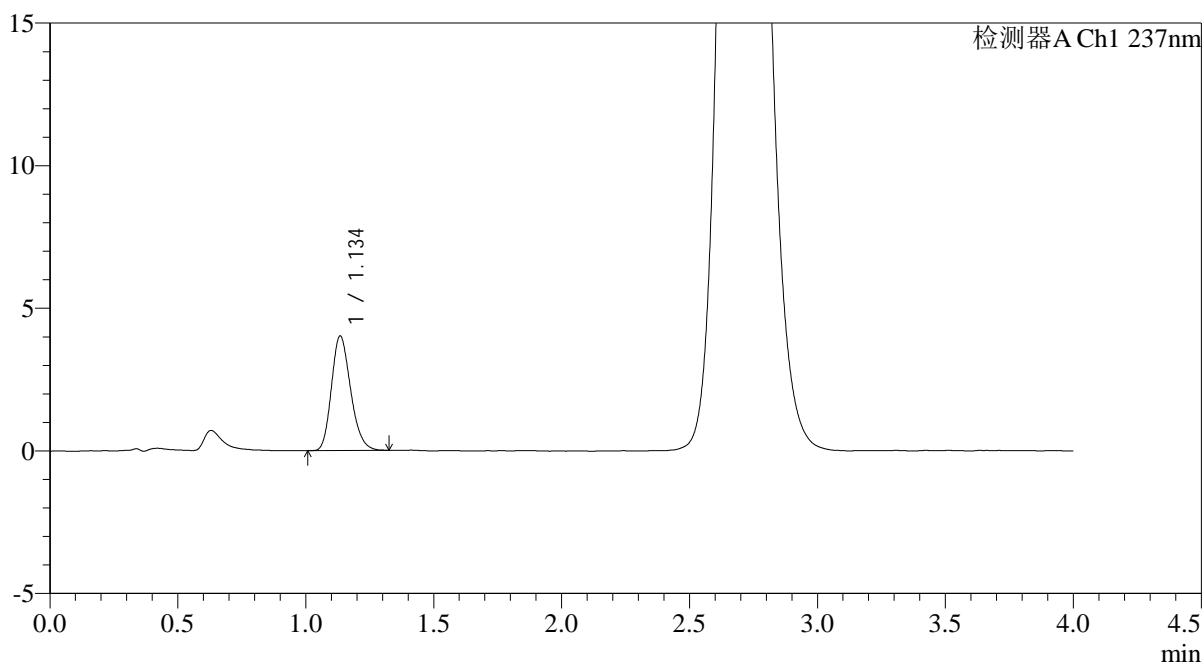
PCH-962

<样品信息>

色谱柱: XB-C18(50mm*4.6mm,5μm) 流 速: 2.0ml/min
 柱温: 30°C 波 长: 237nm
 数据文件名: RC\$PCH-962 - 0-9/25-635-2 - zzp-2026031821p-rcqx-pH6.8jz-1-jf50z-45min-P3.lcd
 方法文件名: RC\$PCH-962 - PCH-962-rcqx-FX274.lcm
 批处理文件名: RC\$PCH-962 - 20260410-rcqx-FX274.lcb
 样品瓶号: 2-24
 进样体积: 20 μl 版本号: 6.115
 进样时间: 2026/04/10 21:45:37 实验者: xiechaojun
 处理时间(V2): 2026/04/13 08:52:04 处理者: xiechaojun
 仪器型号: SHIMADZU LC-2050C (FX274)

<色谱图>

mV



<峰表>

检测器A Ch1 237nm

峰号	保留时间	面积	面积%	高度	理论塔板数(USP)	拖尾因子	分离度(USP)
1	1.134	20947	100.000	3993	1098	1.213	--
总计		20947	100.000	3993			



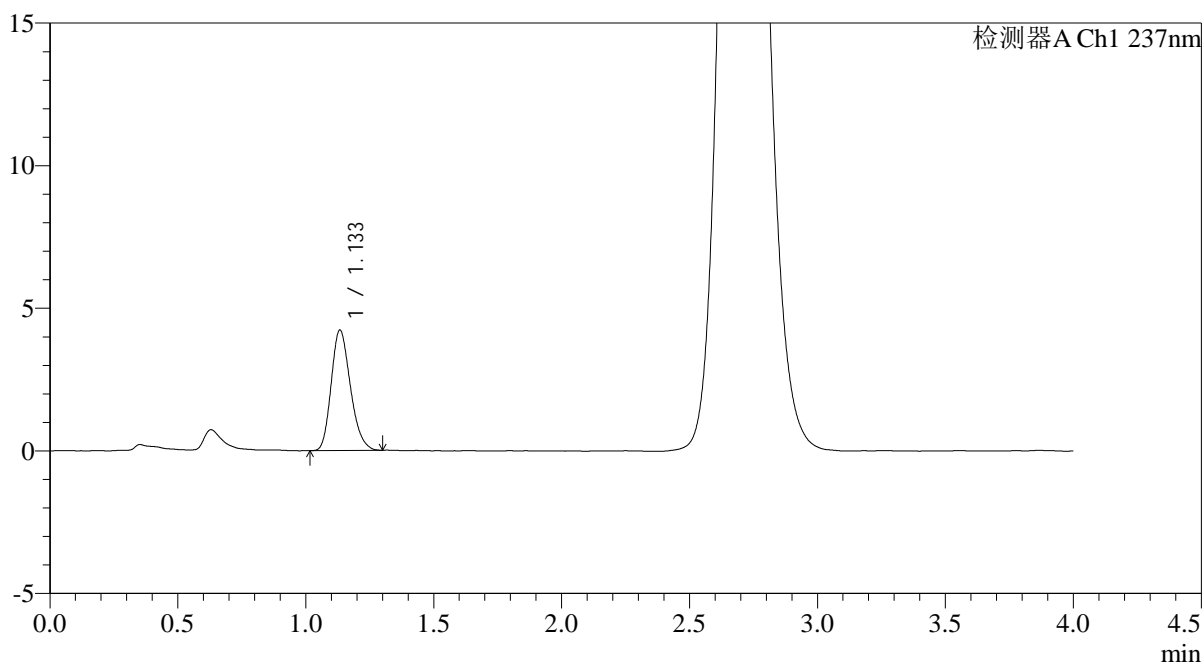
PCH-962

<样品信息>

色谱柱: XB-C18(50mm*4.6mm,5μm) 流 速: 2.0ml/min
 柱温: 30°C 波 长: 237nm
 数据文件名: RC\$PCH-962 - 0-9/25-636-2 - zzp-2026031821p-rcqx-pH6.8jz-1-jf50z-45min-P4.lcd
 方法文件名: RC\$PCH-962 - PCH-962-rcqx-FX274.lcm
 批处理文件名: RC\$PCH-962 - 20260410-rcqx-FX274.lcb
 样品瓶号: 2-33
 进样体积: 20 μl 版本号: 6.115
 进样时间: 2026/04/10 21:50:02 实验者: xiechaojun
 处理时间(V2): 2026/04/13 08:52:06 处理者: xiechaojun
 仪器型号: SHIMADZU LC-2050C (FX274)

<色谱图>

mV



<峰表>

检测器A Ch1 237nm

峰号	保留时间	面积	面积%	高度	理论塔板数(USP)	拖尾因子	分离度(USP)
1	1.133	22028	100.000	4204	1092	1.219	--
总计		22028	100.000	4204			



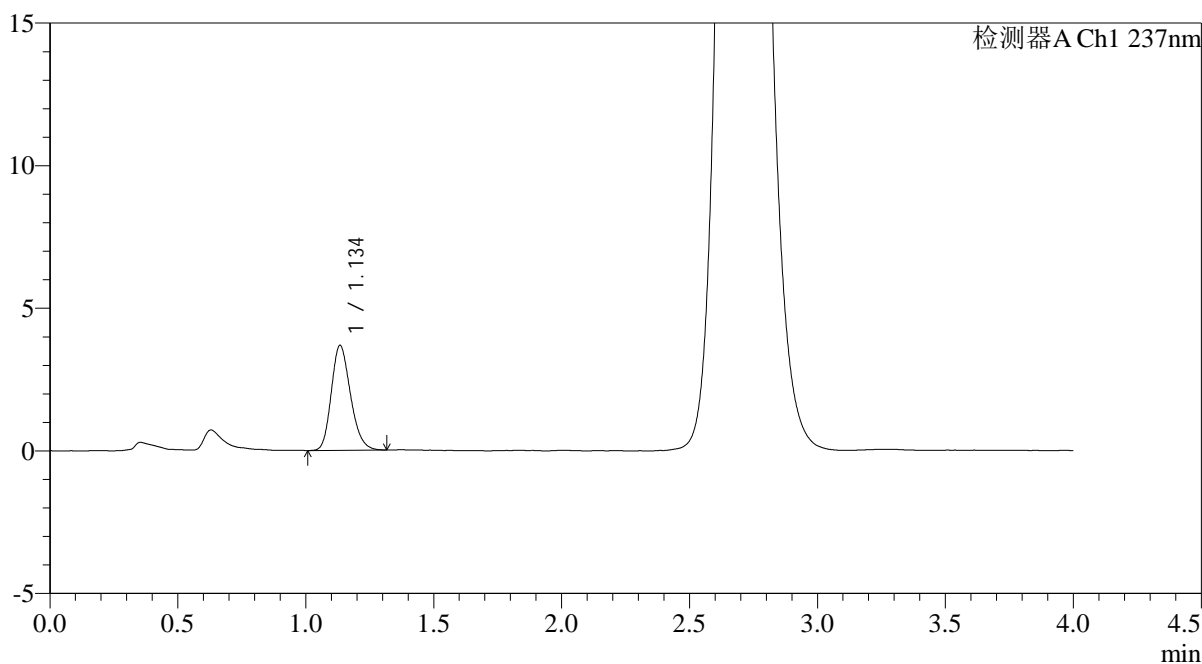
PCH-962

<样品信息>

色谱柱: XB-C18(50mm*4.6mm,5μm) 流速: 2.0ml/min
 柱温: 30°C 波长: 237nm
 数据文件名: RC\$PCH-962 - 0-9/25-637-2 - zzp-2026031821p-rcqx-pH6.8jz-1-jf50z-45min-P5.lcd
 方法文件名: RC\$PCH-962 - PCH-962-rcqx-FX274.lcm
 批处理文件名: RC\$PCH-962 - 20260410-rcqx-FX274.lcb
 样品瓶号: 2-42
 进样体积: 20 μl 版本号: 6.115
 进样时间: 2026/04/10 21:54:26 实验者: xiechaojun
 处理时间(V2): 2026/04/13 08:52:09 处理者: xiechaojun
 仪器型号: SHIMADZU LC-2050C (FX274)

<色谱图>

mV



<峰表>

检测器A Ch1 237nm

峰号	保留时间	面积	面积%	高度	理论塔板数(USP)	拖尾因子	分离度(USP)
1	1.134	19203	100.000	3656	1093	1.211	--
总计		19203	100.000	3656			



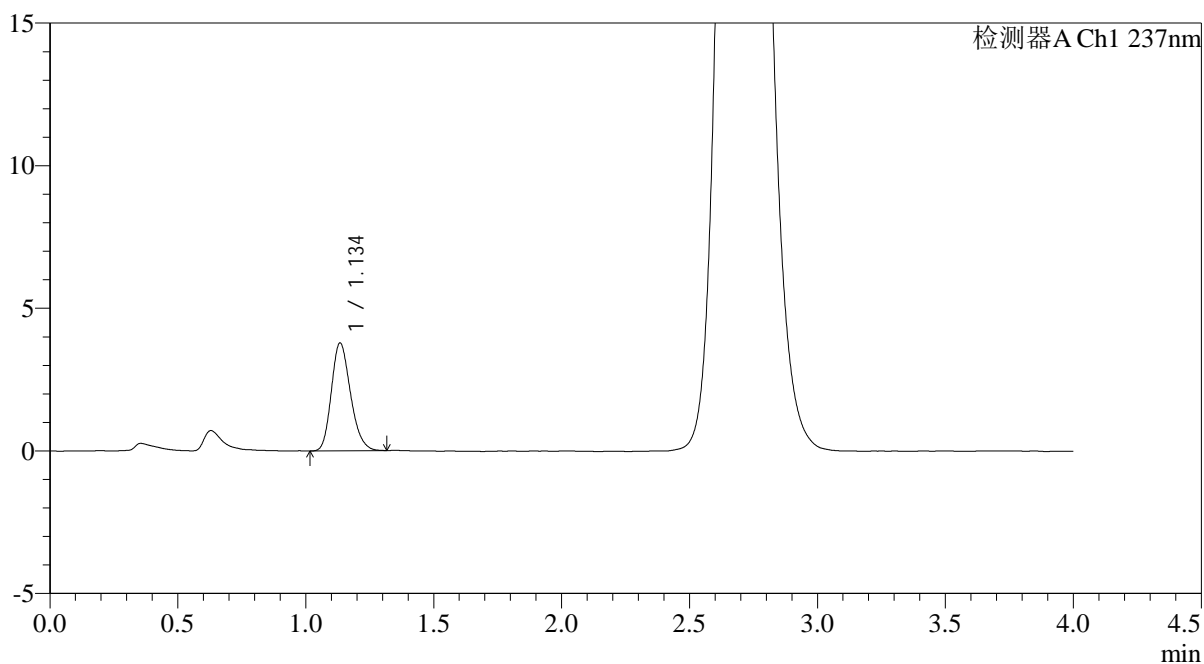
PCH-962

<样品信息>

色谱柱: XB-C18(50mm*4.6mm,5μm) 流速: 2.0ml/min
 柱温: 30°C 波长: 237nm
 数据文件名: RC\$PCH-962 - 0-9/25-638-2 - zzp-2026031821p-rcqx-pH6.8jz-1-jf50z-45min-P6.lcd
 方法文件名: RC\$PCH-962 - PCH-962-rcqx-FX274.lcm
 批处理文件名: RC\$PCH-962 - 20260410-rcqx-FX274.lcb
 样品瓶号: 2-51
 进样体积: 20 μl 版本号: 6.115
 进样时间: 2026/04/10 21:58:50 实验者: xiechaojun
 处理时间(V2): 2026/04/13 08:52:12 处理者: xiechaojun
 仪器型号: SHIMADZU LC-2050C (FX274)

<色谱图>

mV



<峰表>

检测器A Ch1 237nm

峰号	保留时间	面积	面积%	高度	理论塔板数(USP)	拖尾因子	分离度(USP)
1	1.134	19721	100.000	3761	1105	1.217	--
总计		19721	100.000	3761			



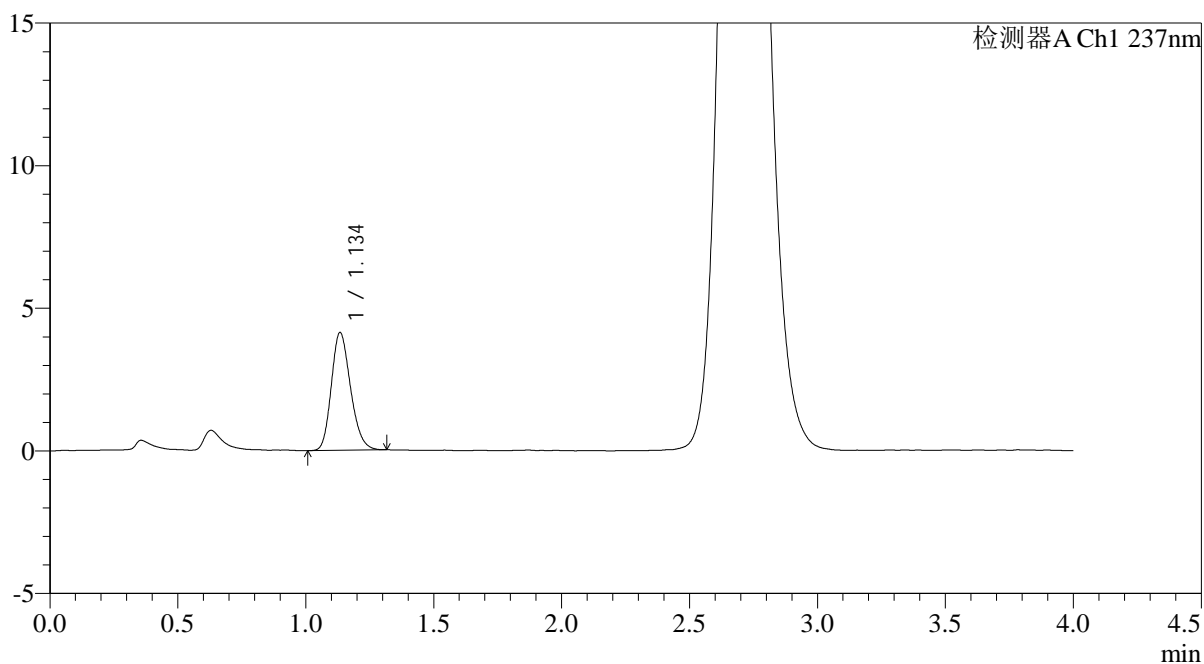
PCH-962

<样品信息>

色谱柱: XB-C18(50mm*4.6mm,5μm) 流速: 2.0ml/min
 柱温: 30°C 波长: 237nm
 数据文件名: RC\$PCH-962 - 0-9/25-639-2 - zzp-2026031821p-rcqx-pH6.8jz-1-jf50z-60min-P1.lcd
 方法文件名: RC\$PCH-962 - PCH-962-rcqx-FX274.lcm
 批处理文件名: RC\$PCH-962 - 20260410-rcqx-FX274.lcb
 样品瓶号: 2-7
 进样体积: 20 μl 版本号: 6.115
 进样时间: 2026/04/10 22:03:15 实验者: xiechaojun
 处理时间(V2): 2026/04/13 08:52:14 处理者: xiechaojun
 仪器型号: SHIMADZU LC-2050C (FX274)

<色谱图>

mV



<峰表>

检测器A Ch1 237nm

峰号	保留时间	面积	面积%	高度	理论塔板数(USP)	拖尾因子	分离度(USP)
1	1.134	21571	100.000	4106	1096	1.204	--
总计		21571	100.000	4106			



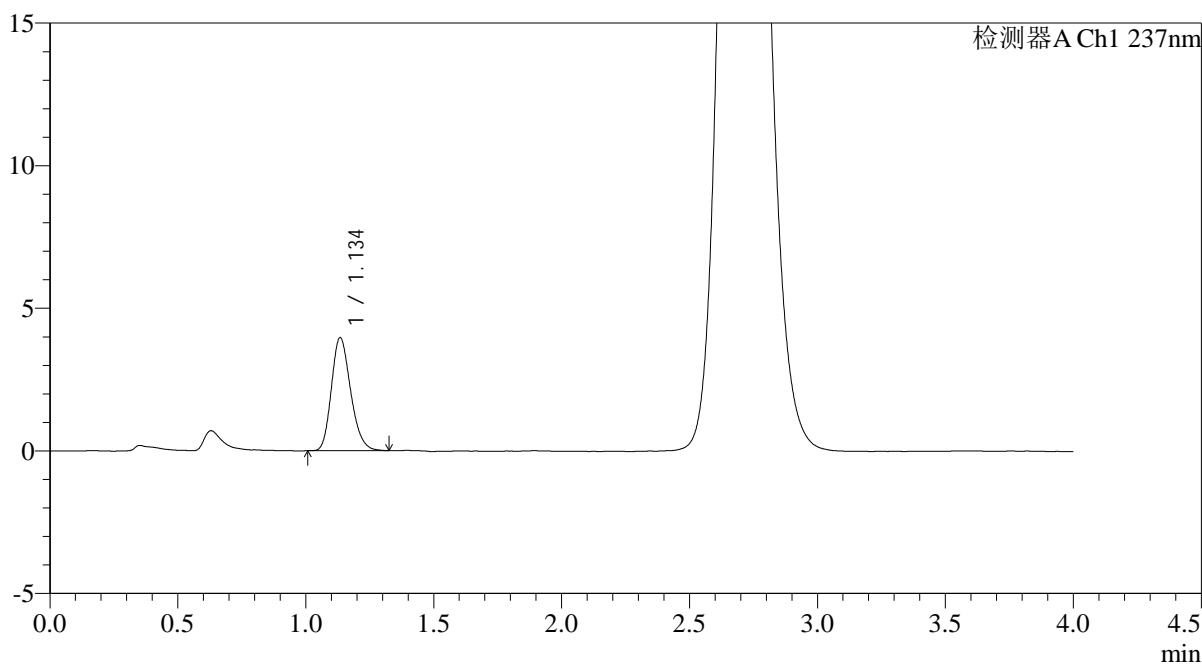
PCH-962

<样品信息>

色谱柱: XB-C18(50mm*4.6mm,5 μ m) 流速: 2.0ml/min
 柱温: 30 $^{\circ}$ C 波长: 237nm
 数据文件名: RC\$PCH-962 - 0-9/25-640-2 - zzp-2026031821p-rcqx-pH6.8jz-1-jf50z-60min-P2.lcd
 方法文件名: RC\$PCH-962 - PCH-962-rcqx-FX274.lcm
 批处理文件名: RC\$PCH-962 - 20260410-rcqx-FX274.lcb
 样品瓶号: 2-16 版本号: 6.115
 进样体积: 20 μ l 实验者: xiechaojun
 进样时间: 2026/04/10 22:07:39 处理者: xiechaojun
 处理时间(V2): 2026/04/13 08:52:17
 仪器型号: SHIMADZU LC-2050C (FX274)

<色谱图>

mV



<峰表>

检测器A Ch1 237nm

峰号	保留时间	面积	面积%	高度	理论塔板数(USP)	拖尾因子	分离度(USP)
1	1.134	20708	100.000	3938	1100	1.212	--
总计		20708	100.000	3938			



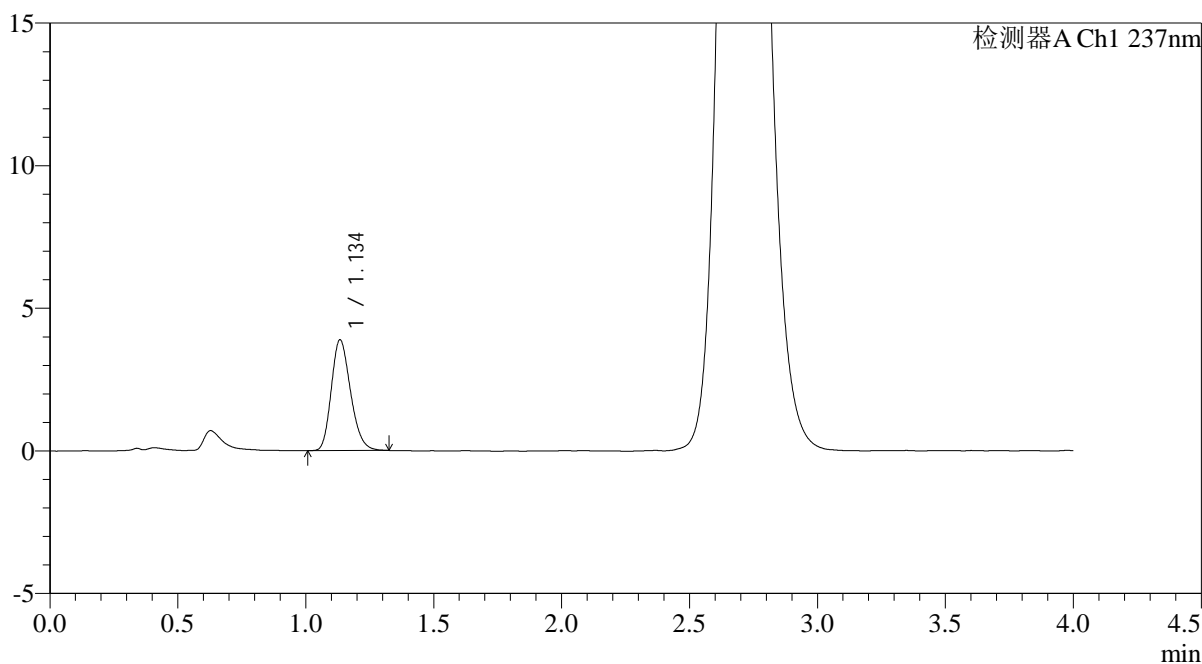
PCH-962

<样品信息>

色谱柱: XB-C18(50mm*4.6mm,5μm) 流 速: 2.0ml/min
 柱温: 30°C 波 长: 237nm
 数据文件名: RC\$PCH-962 - 0-9/25-641-2 - zzp-2026031821p-rcqx-pH6.8jz-1-jf50z-60min-P3.lcd
 方法文件名: RC\$PCH-962 - PCH-962-rcqx-FX274.lcm
 批处理文件名: RC\$PCH-962 - 20260410-rcqx-FX274.lcb
 样品瓶号: 2-25 版本号: 6.115
 进样体积: 20 μl 实验者: xiechaojun
 进样时间: 2026/04/10 22:12:04 处理者: xiechaojun
 处理时间(V2): 2026/04/13 08:52:19
 仪器型号: SHIMADZU LC-2050C (FX274)

<色谱图>

mV



<峰表>

检测器A Ch1 237nm

峰号	保留时间	面积	面积%	高度	理论塔板数(USP)	拖尾因子	分离度(USP)
1	1.134	20287	100.000	3859	1089	1.217	--
总计		20287	100.000	3859			



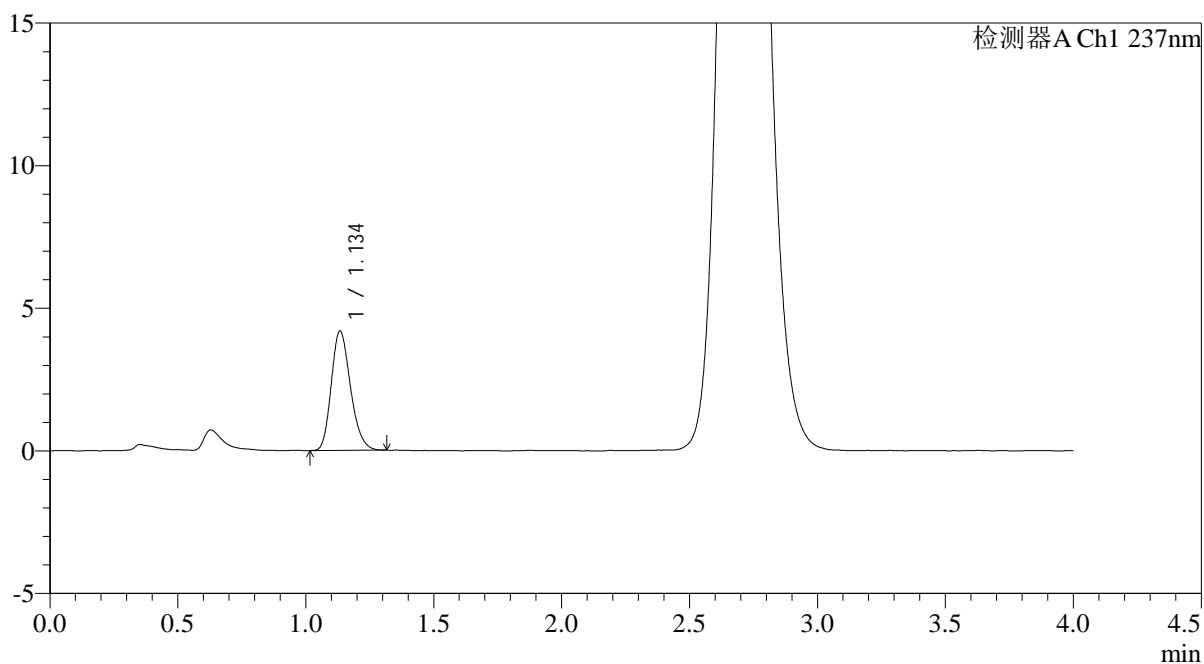
PCH-962

<样品信息>

色谱柱: XB-C18(50mm*4.6mm,5μm) 流 速: 2.0ml/min
 柱温: 30°C 波 长: 237nm
 数据文件名: RC\$PCH-962 - 0-9/25-642-2 - zzp-2026031821p-rcqx-pH6.8jz-1-jf50z-60min-P4.lcd
 方法文件名: RC\$PCH-962 - PCH-962-rcqx-FX274.lcm
 批处理文件名: RC\$PCH-962 - 20260410-rcqx-FX274.lcb
 样品瓶号: 2-34
 进样体积: 20 μl 版本号: 6.115
 进样时间: 2026/04/10 22:17:48 实验者: xiechaojun
 处理时间(V2): 2026/04/13 08:52:22 处理者: xiechaojun
 仪器型号: SHIMADZU LC-2050C (FX274)

<色谱图>

mV



<峰表>

检测器A Ch1 237nm

峰号	保留时间	面积	面积%	高度	理论塔板数(USP)	拖尾因子	分离度(USP)
1	1.134	21849	100.000	4165	1100	1.216	--
总计		21849	100.000	4165			



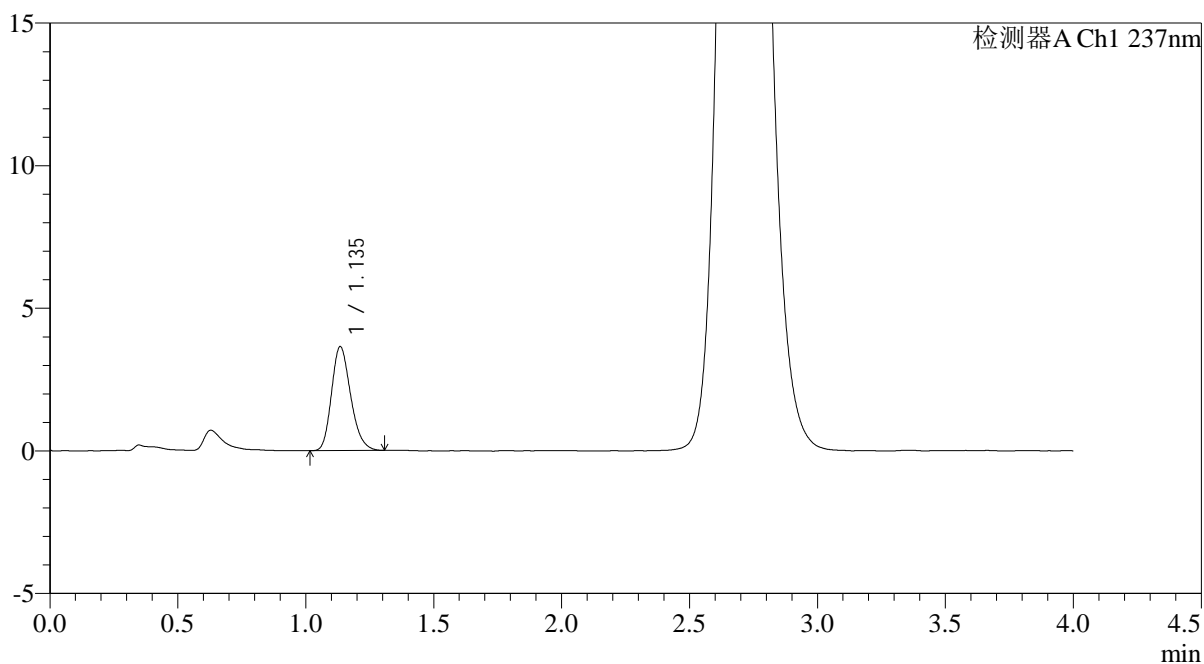
PCH-962

<样品信息>

色谱柱: XB-C18(50mm*4.6mm,5μm) 流 速: 2.0ml/min
 柱温: 30°C 波 长: 237nm
 数据文件名: RC\$PCH-962 - 0-9/25-643-2 - zzp-2026031821p-rcqx-pH6.8jz-1-jf50z-60min-P5.lcd
 方法文件名: RC\$PCH-962 - PCH-962-rcqx-FX274.lcm
 批处理文件名: RC\$PCH-962 - 20260410-rcqx-FX274.lcb
 样品瓶号: 2-43
 进样体积: 20 μl 版本号: 6.115
 进样时间: 2026/04/10 22:22:10 实验者: xiechaojun
 处理时间(V2): 2026/04/13 08:52:25 处理者: xiechaojun
 仪器型号: SHIMADZU LC-2050C (FX274)

<色谱图>

mV



<峰表>

检测器A Ch1 237nm

峰号	保留时间	面积	面积%	高度	理论塔板数(USP)	拖尾因子	分离度(USP)
1	1.135	18969	100.000	3626	1108	1.218	--
总计		18969	100.000	3626			



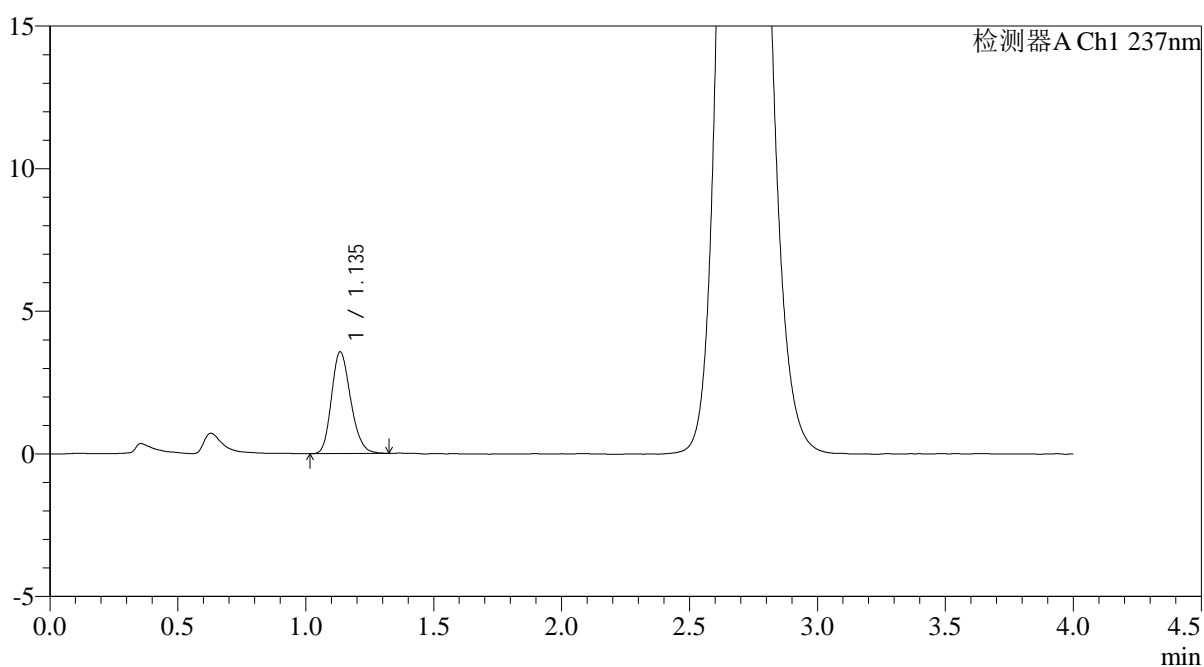
PCH-962

<样品信息>

色谱柱: XB-C18(50mm*4.6mm,5μm) 流速: 2.0ml/min
 柱温: 30°C 波长: 237nm
 数据文件名: RC\$PCH-962 - 0-9/25-644-2 - zzp-2026031821p-rcqx-pH6.8jz-1-jf50z-60min-P6.lcd
 方法文件名: RC\$PCH-962 - PCH-962-rcqx-FX274.lcm
 批处理文件名: RC\$PCH-962 - 20260410-rcqx-FX274.lcb
 样品瓶号: 2-52
 进样体积: 20 μl 版本号: 6.115
 进样时间: 2026/04/10 22:26:35 实验者: xiechaojun
 处理时间(V2): 2026/04/13 08:52:27 处理者: xiechaojun
 仪器型号: SHIMADZU LC-2050C (FX274)

<色谱图>

mV



<峰表>

检测器A Ch1 237nm

峰号	保留时间	面积	面积%	高度	理论塔板数(USP)	拖尾因子	分离度(USP)
1	1.135	18660	100.000	3552	1100	1.202	--
总计		18660	100.000	3552			



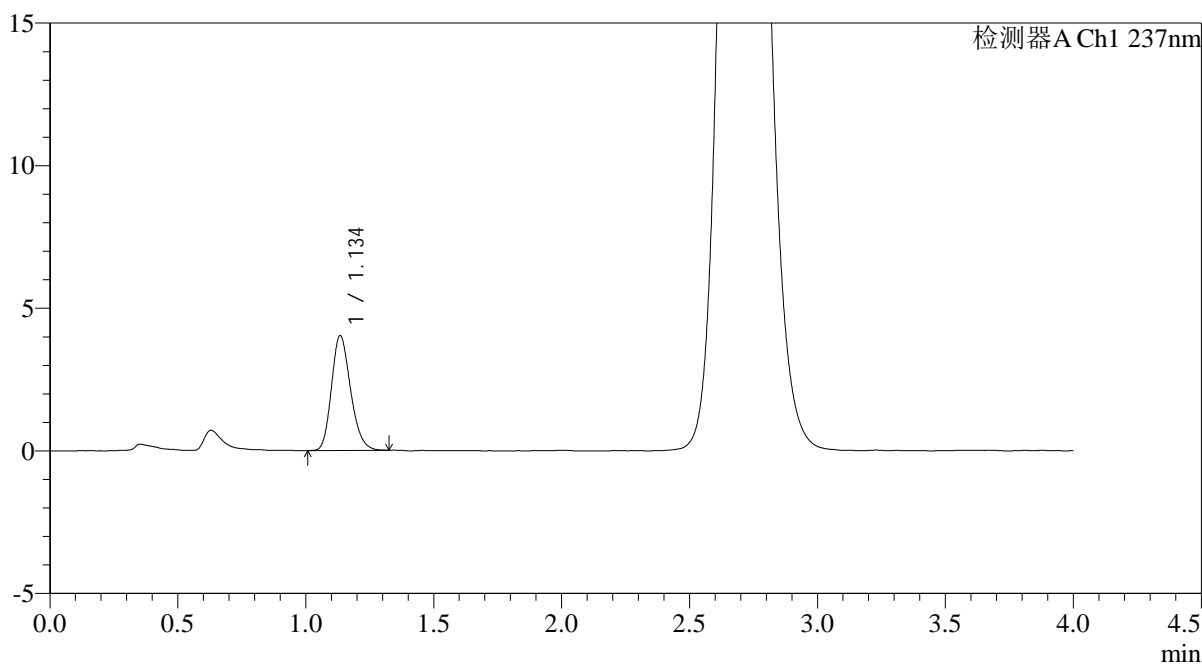
PCH-962

<样品信息>

色谱柱: XB-C18(50mm*4.6mm,5μm) 流 速: 2.0ml/min
 柱温: 30°C 波 长: 237nm
 数据文件名: RC\$PCH-962 - 0-9/25-645-2 - zzp-2026031821p-rcqx-pH6.8jz-1-jf50z-jxzs-P1.lcd
 方法文件名: RC\$PCH-962 - PCH-962-rcqx-FX274.lcm
 批处理文件名: RC\$PCH-962 - 20260410-rcqx-FX274.lcb
 样品瓶号: 2-8
 进样体积: 20 μl 版本号: 6.115
 进样时间: 2026/04/10 22:30:59 实验者: xiechaojun
 处理时间(V2): 2026/04/13 08:52:30 处理者: xiechaojun
 仪器型号: SHIMADZU LC-2050C (FX274)

<色谱图>

mV



<峰表>

检测器A Ch1 237nm

峰号	保留时间	面积	面积%	高度	理论塔板数(USP)	拖尾因子	分离度(USP)
1	1.134	20908	100.000	4003	1113	1.207	--
总计		20908	100.000	4003			

<样品信息>

色谱柱: XB-C18(50mm*4.6mm,5 μ m)柱温:30 $^{\circ}$ C

数据文件名: RC\$PCH-962 - 0-9/25-646-2 - zzp-2026031821p-rcqx-pH6.8jz-1-jf50z-jxzs-P2.lcd

方法文件名: RC\$PCH-962 - PCH-962-rcqx-FX274.lcm

批处理文件名: RC\$PCH-962 - 20260410-rcqx-FX274.lcb

样品瓶号: 2-17

进样体积: 20 μ l

进样时间: 2026/04/10 22:35:24

处理时间(V2): 2026/04/13 08:52:32

仪器型号: SHIMADZU LC-2050C (FX274)

流 速: 2.0ml/min

波 长: 237nm

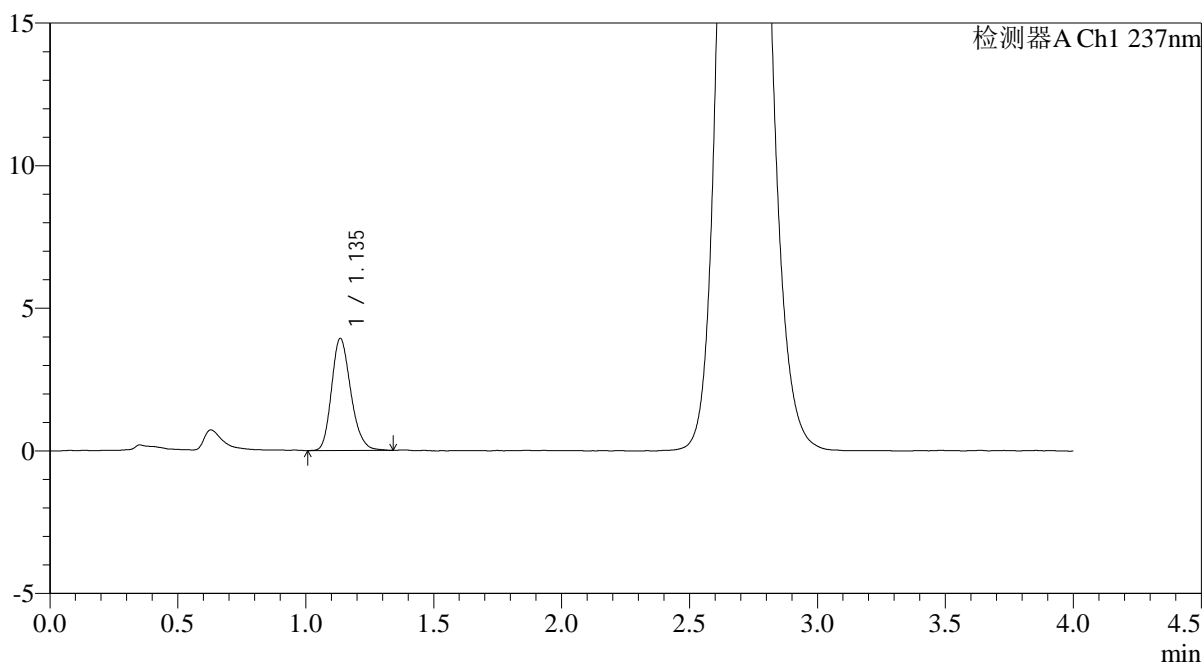
版本号: 6.115

实验者: xiechaojun

处理者: xiechaojun

<色谱图>

mV



<峰表>

检测器A Ch1 237nm

峰号	保留时间	面积	面积%	高度	理论塔板数(USP)	拖尾因子	分离度(USP)
1	1.135	20571	100.000	3911	1108	1.217	--
总计		20571	100.000	3911			



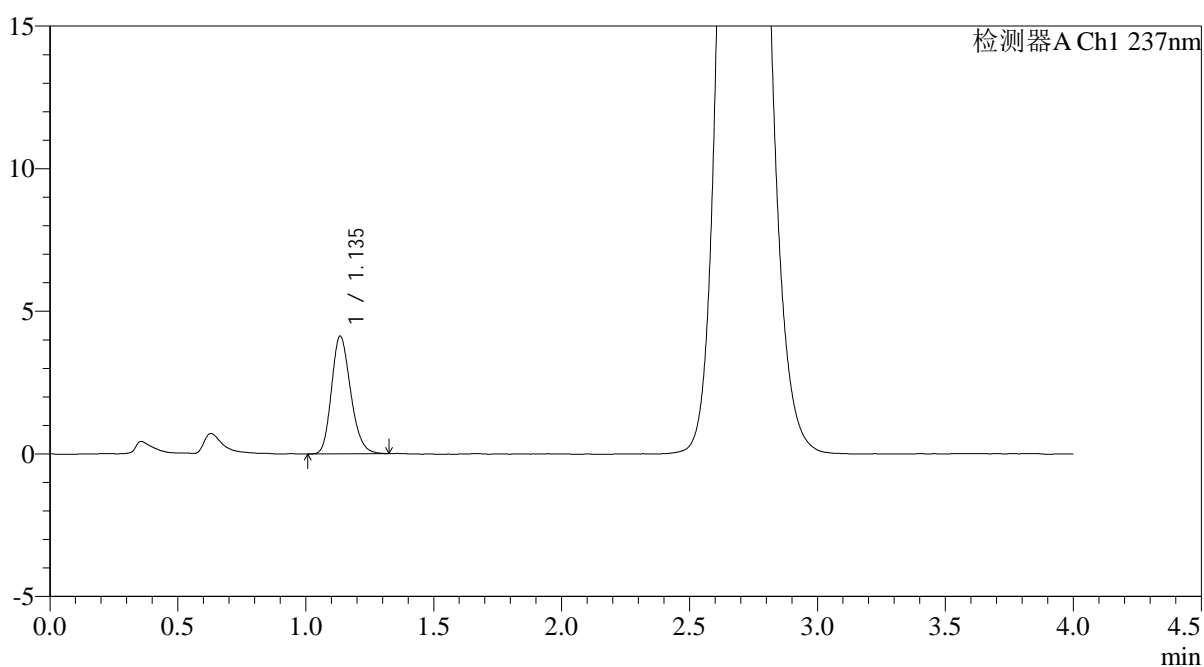
PCH-962

<样品信息>

色谱柱: XB-C18(50mm*4.6mm,5μm) 流 速: 2.0ml/min
 柱温: 30°C 波 长: 237nm
 数据文件名: RC\$PCH-962 - 0-9/25-647-2 - zzp-2026031821p-rcqx-pH6.8jz-1-jf50z-jxzs-P3.lcd
 方法文件名: RC\$PCH-962 - PCH-962-rcqx-FX274.lcm
 批处理文件名: RC\$PCH-962 - 20260410-rcqx-FX274.lcb
 样品瓶号: 2-26
 进样体积: 20 μl 版本号: 6.115
 进样时间: 2026/04/10 22:39:49 实验者: xiechaojun
 处理时间(V2): 2026/04/13 08:52:35 处理者: xiechaojun
 仪器型号: SHIMADZU LC-2050C (FX274)

<色谱图>

mV



<峰表>

检测器A Ch1 237nm

峰号	保留时间	面积	面积%	高度	理论塔板数(USP)	拖尾因子	分离度(USP)
1	1.135	21526	100.000	4107	1108	1.209	--
总计		21526	100.000	4107			



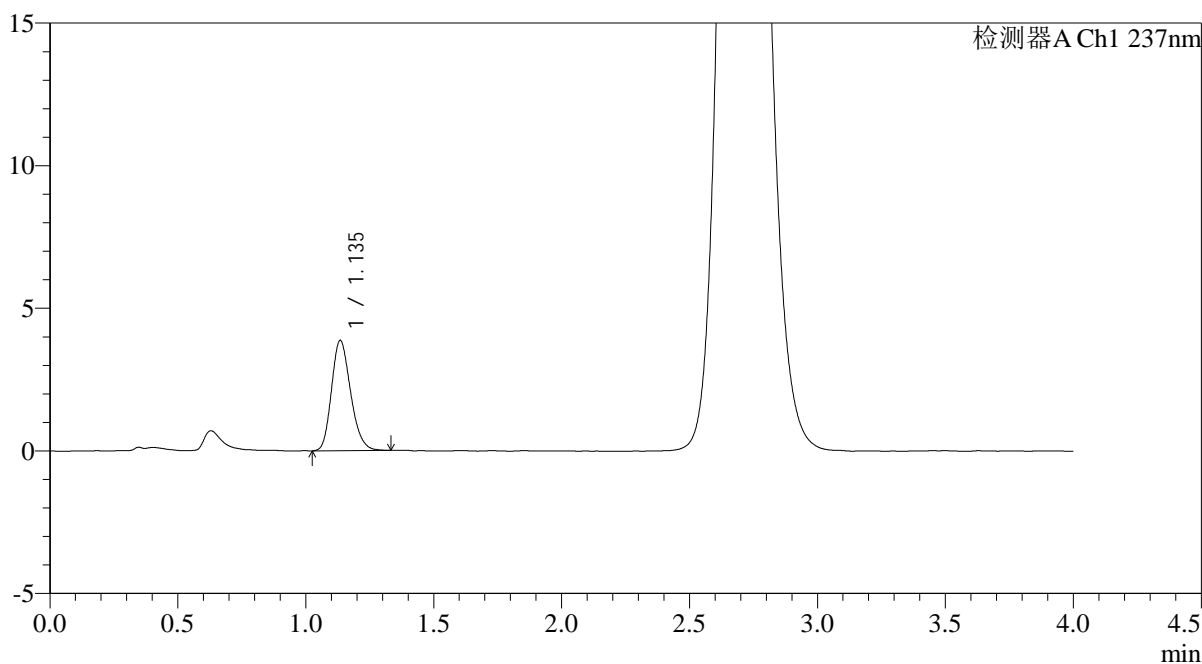
PCH-962

<样品信息>

色谱柱: XB-C18(50mm*4.6mm,5μm) 流速: 2.0ml/min
 柱温: 30°C 波长: 237nm
 数据文件名: RC\$PCH-962 - 0-9/25-648-2 - zzp-2026031821p-rcqx-pH6.8jz-1-jf50z-jxzs-P4.lcd
 方法文件名: RC\$PCH-962 - PCH-962-rcqx-FX274.lcm
 批处理文件名: RC\$PCH-962 - 20260410-rcqx-FX274.lcb
 样品瓶号: 2-35
 进样体积: 20 μl 版本号: 6.115
 进样时间: 2026/04/10 22:44:13 实验者: xiechaojun
 处理时间(V2): 2026/04/13 08:52:37 处理者: xiechaojun
 仪器型号: SHIMADZU LC-2050C (FX274)

<色谱图>

mV



<峰表>

检测器A Ch1 237nm

峰号	保留时间	面积	面积%	高度	理论塔板数(USP)	拖尾因子	分离度(USP)
1	1.135	20106	100.000	3848	1108	1.211	--
总计		20106	100.000	3848			



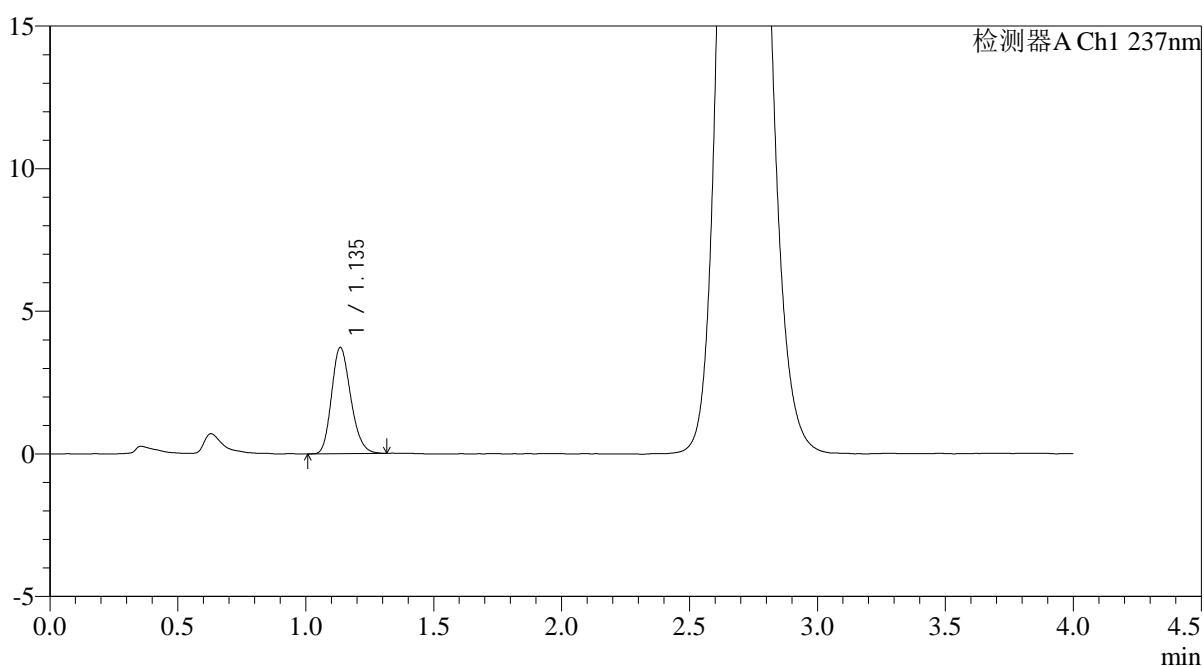
PCH-962

<样品信息>

色谱柱: XB-C18(50mm*4.6mm,5μm) 流速: 2.0ml/min
 柱温: 30°C 波长: 237nm
 数据文件名: RC\$PCH-962 - 0-9/25-649-2 - zzp-2026031821p-rcqx-pH6.8jz-1-jf50z-jxzs-P5.lcd
 方法文件名: RC\$PCH-962 - PCH-962-rcqx-FX274.lcm
 批处理文件名: RC\$PCH-962 - 20260410-rcqx-FX274.lcb
 样品瓶号: 2-44
 进样体积: 20 μl 版本号: 6.115
 进样时间: 2026/04/10 22:48:38 实验者: xiechaojun
 处理时间(V2): 2026/04/13 08:52:40 处理者: xiechaojun
 仪器型号: SHIMADZU LC-2050C (FX274)

<色谱图>

mV



<峰表>

检测器A Ch1 237nm

峰号	保留时间	面积	面积%	高度	理论塔板数(USP)	拖尾因子	分离度(USP)
1	1.135	19422	100.000	3709	1101	1.204	--
总计		19422	100.000	3709			



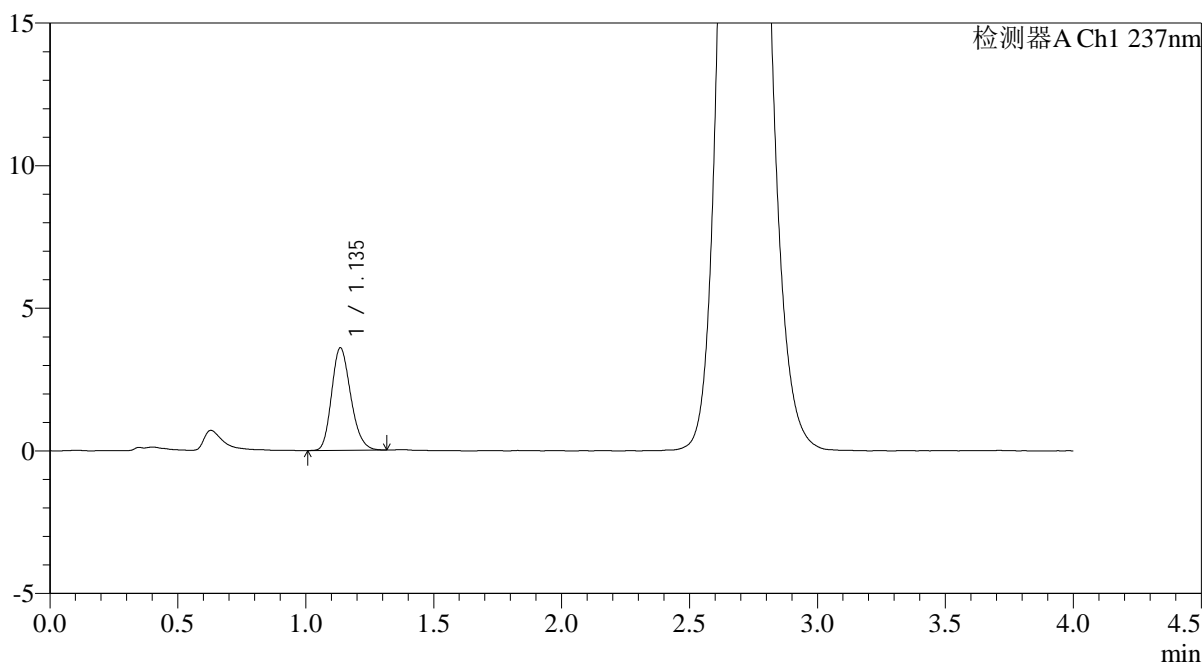
PCH-962

<样品信息>

色谱柱: XB-C18(50mm*4.6mm,5μm) 流 速: 2.0ml/min
 柱温: 30°C 波 长: 237nm
 数据文件名: RC\$PCH-962 - 0-9/25-650-2 - zzp-2026031821p-rcqx-pH6.8jz-1-jf50z-jxzs-P6.lcd
 方法文件名: RC\$PCH-962 - PCH-962-rcqx-FX274.lcm
 批处理文件名: RC\$PCH-962 - 20260410-rcqx-FX274.lcb
 样品瓶号: 2-53
 进样体积: 20 μl 版本号: 6.115
 进样时间: 2026/04/10 22:53:03 实验者: xiechaojun
 处理时间(V2): 2026/04/13 08:52:42 处理者: xiechaojun
 仪器型号: SHIMADZU LC-2050C (FX274)

<色谱图>

mV



<峰表>

检测器A Ch1 237nm

峰号	保留时间	面积	面积%	高度	理论塔板数(USP)	拖尾因子	分离度(USP)
1	1.135	18724	100.000	3581	1105	1.206	--
总计		18724	100.000	3581			

<样品信息>

色谱柱: XB-C18(50mm*4.6mm,5 μ m)柱温:30 $^{\circ}$ C

数据文件名: RC\$PCH-962 - 0-9/25-651-2 - zzp-2026031821p-rcqx-pH6.8jz-1-jf50z-dz2-1.lcd

方法文件名: RC\$PCH-962 - PCH-962-rcqx-FX274.lcm

批处理文件名: RC\$PCH-962 - 20260410-rcqx-FX274.lcb

样品瓶号: 2-27

进样体积: 20 μ l

进样时间: 2026/04/10 22:57:27

处理时间(V2): 2026/04/13 08:52:45

仪器型号: SHIMADZU LC-2050C (FX274)

流 速: 2.0ml/min

波 长: 237nm

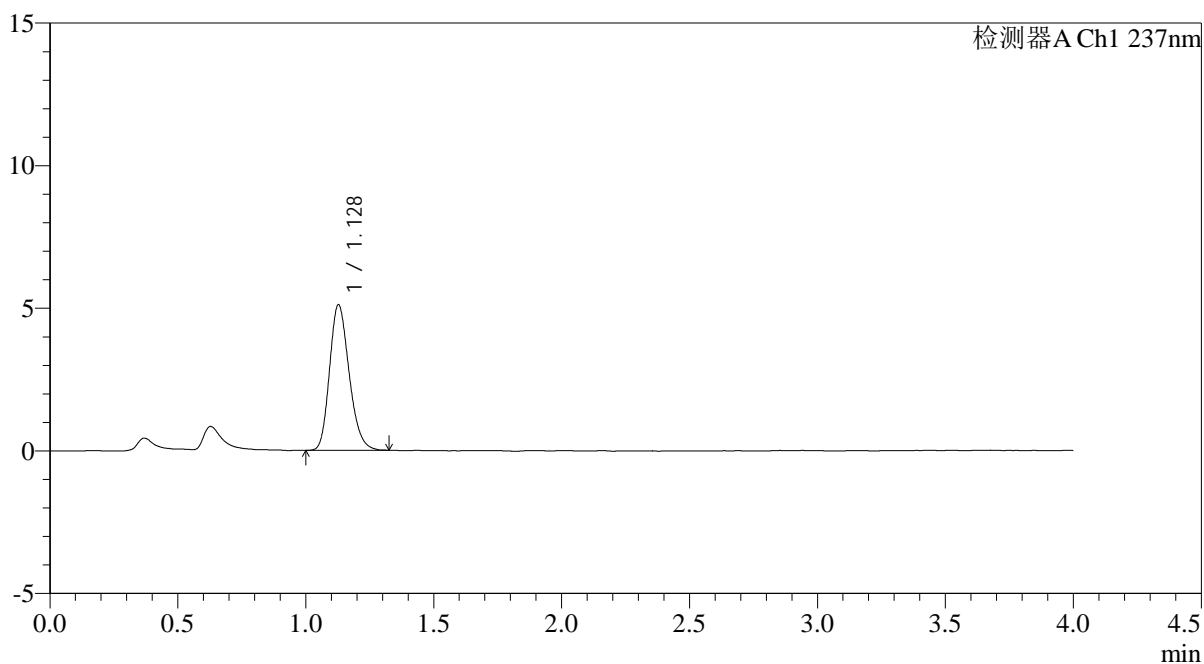
版本号: 6.115

实验者: xiechaojun

处理者: xiechaojun

<色谱图>

mV



<峰表>

检测器A Ch1 237nm

峰号	保留时间	面积	面积%	高度	理论塔板数(USP)	拖尾因子	分离度(USP)
1	1.128	27202	100.000	5098	1047	1.211	--
总计		27202	100.000	5098			

<样品信息>

色谱柱: XB-C18(50mm*4.6mm,5 μ m)柱温:30 $^{\circ}$ C

数据文件名: RC\$PCH-962 - 0-9/25-652-2 - zzp-2026031821p-rcqx-pH6.8jz-1-jf50z-dz2-2.lcd

方法文件名: RC\$PCH-962 - PCH-962-rcqx-FX274.lcm

批处理文件名: RC\$PCH-962 - 20260410-rcqx-FX274.lcb

样品瓶号: 2-27

进样体积: 20 μ l

进样时间: 2026/04/10 23:01:52

处理时间(V2): 2026/04/13 08:52:47

仪器型号: SHIMADZU LC-2050C (FX274)

流 速: 2.0ml/min

波 长: 237nm

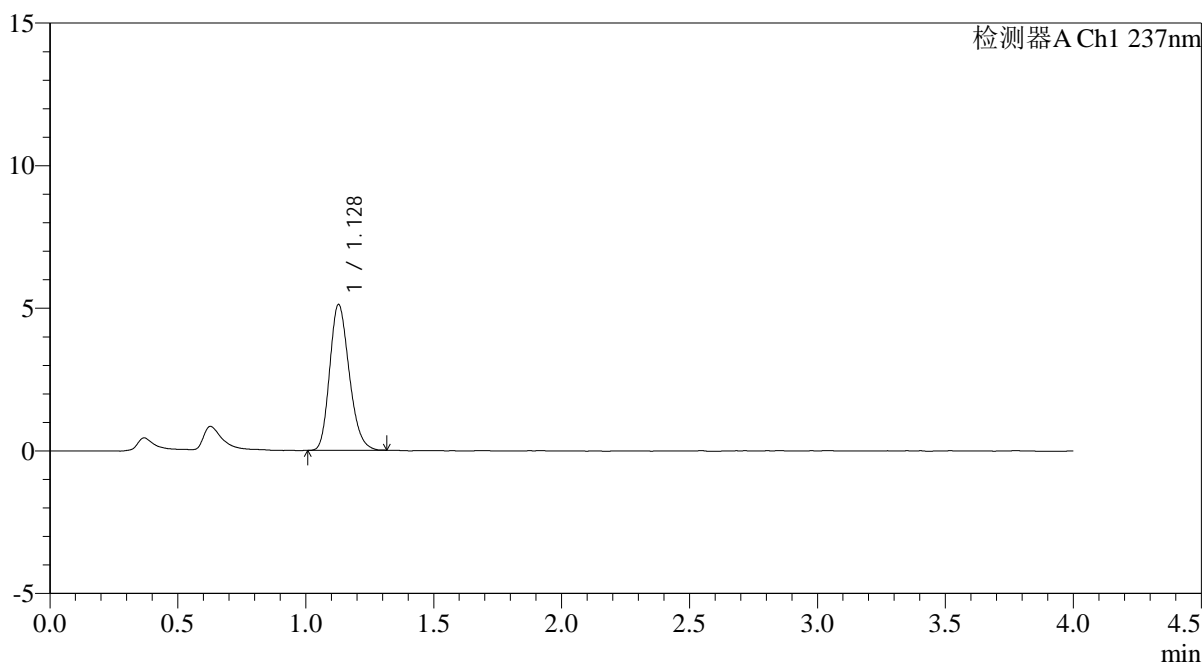
版本号: 6.115

实验者: xiechaojun

处理者: xiechaojun

<色谱图>

mV



<峰表>

检测器A Ch1 237nm

峰号	保留时间	面积	面积%	高度	理论塔板数(USP)	拖尾因子	分离度(USP)
1	1.128	27110	100.000	5108	1049	1.210	--
总计		27110	100.000	5108			

<样品信息>

色谱柱: XB-C18(50mm*4.6mm,5 μ m)柱温:30 $^{\circ}$ C

数据文件名: RC\$PCH-962 - 0-9/25-653-2 - zzp-2026031821p-rcqx-pH6.8jz-2-jf50z-rj.lcd

方法文件名: RC\$PCH-962 - PCH-962-rcqx-FX274.lcm

批处理文件名: RC\$PCH-962 - 20260410-rcqx-FX274.lcb

样品瓶号: 3-9

进样体积: 20 μ l

进样时间: 2026/04/10 23:06:15

处理时间(V2): 2026/04/13 08:52:50

仪器型号: SHIMADZU LC-2050C (FX274)

流 速: 2.0ml/min

波 长: 237nm

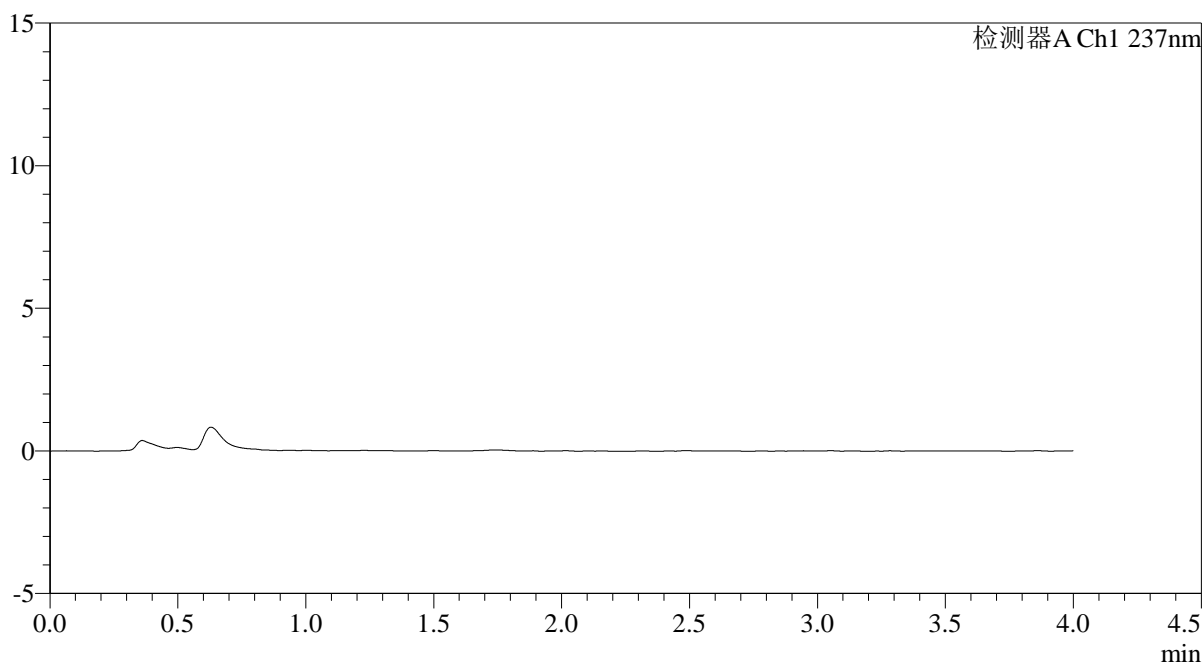
版本号: 6.115

实验者: xiechaojun

处理者: xiechaojun

<色谱图>

mV



<峰表>

检测器A Ch1 237nm

峰号	保留时间	面积	面积%	高度	理论塔板数(USP)	拖尾因子	分离度(USP)
总计							

<样品信息>

色谱柱: XB-C18(50mm*4.6mm,5 μ m)柱温:30 $^{\circ}$ C

数据文件名: RC\$PCH-962 - 0-9/25-654-2 - zzp-2026031821p-rcqx-pH6.8jz-2-jf50z-dz1-1.lcd

方法文件名: RC\$PCH-962 - PCH-962-rcqx-FX274.lcm

批处理文件名: RC\$PCH-962 - 20260410-rcqx-FX274.lcb

样品瓶号: 3-18

进样体积: 20 μ l

进样时间: 2026/04/10 23:10:38

处理时间(V2): 2026/04/13 08:52:52

仪器型号: SHIMADZU LC-2050C (FX274)

流 速: 2.0ml/min

波 长: 237nm

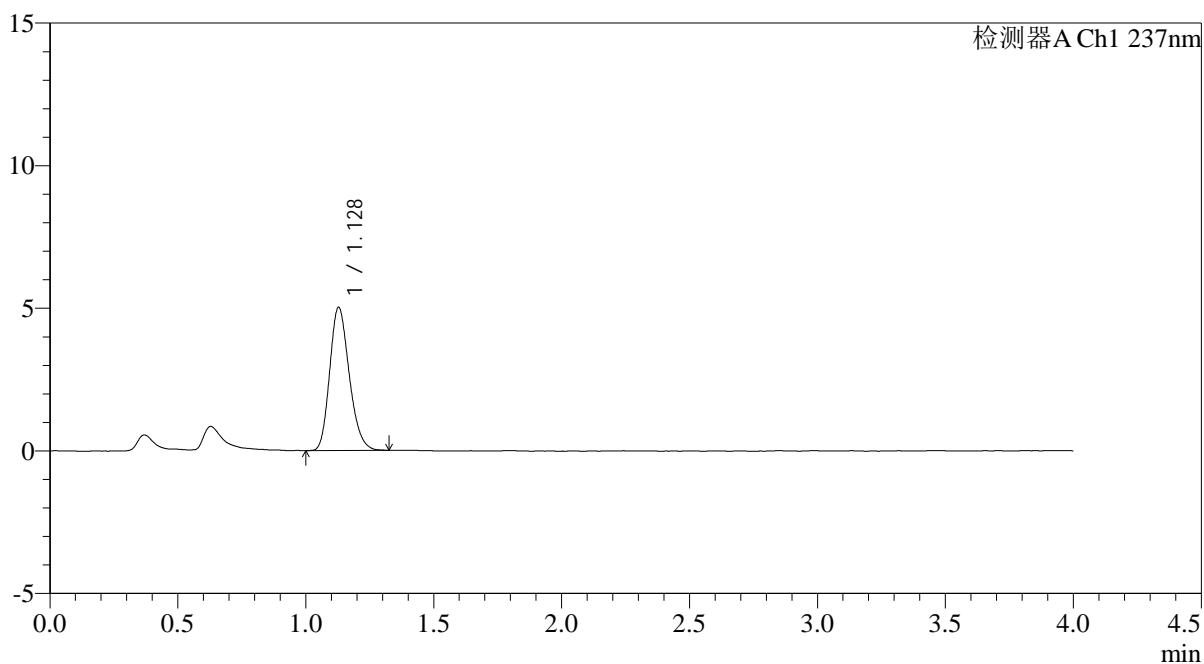
版本号: 6.115

实验者: xiechaojun

处理者: xiechaojun

<色谱图>

mV



<峰表>

检测器A Ch1 237nm

峰号	保留时间	面积	面积%	高度	理论塔板数(USP)	拖尾因子	分离度(USP)
1	1.128	26658	100.000	5016	1048	1.208	--
总计		26658	100.000	5016			

<样品信息>

色谱柱: XB-C18(50mm*4.6mm,5 μ m)柱温:30 $^{\circ}$ C

数据文件名: RC\$PCH-962 - 0-9/25-655-2 - zzp-2026031821p-rcqx-pH6.8jz-2-jf50z-dz1-2.lcd

方法文件名: RC\$PCH-962 - PCH-962-rcqx-FX274.lcm

批处理文件名: RC\$PCH-962 - 20260410-rcqx-FX274.lcb

样品瓶号: 3-18

进样体积: 20 μ l

进样时间: 2026/04/10 23:15:01

处理时间(V2): 2026/04/13 08:52:55

仪器型号: SHIMADZU LC-2050C (FX274)

流 速: 2.0ml/min

波 长: 237nm

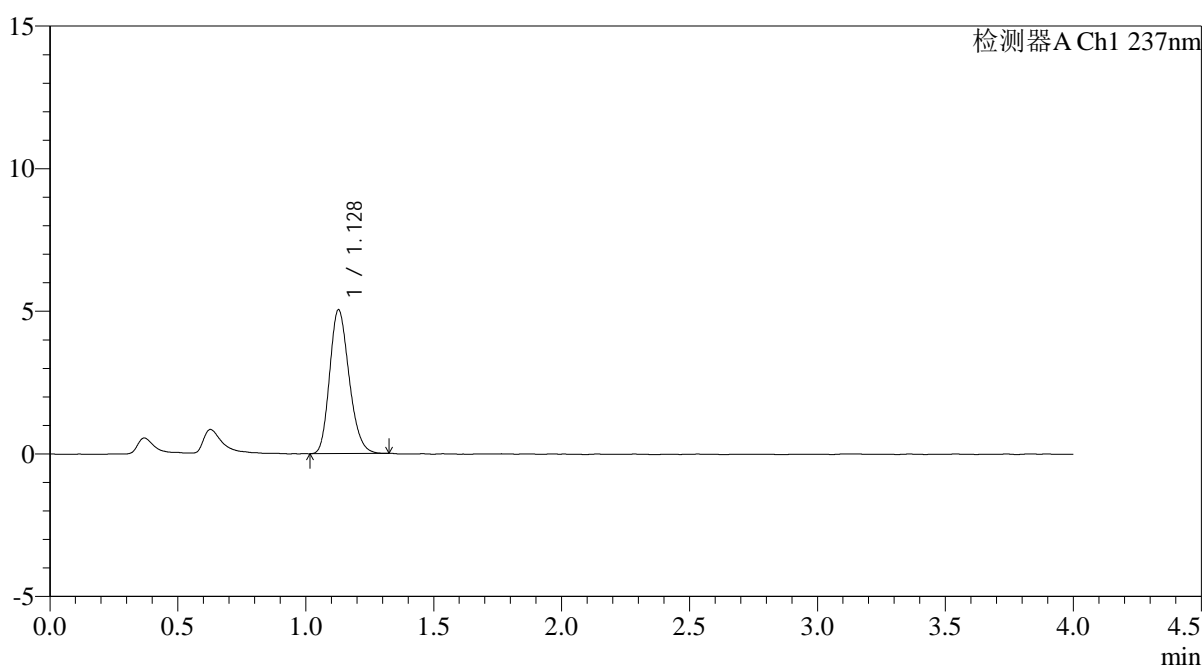
版本号: 6.115

实验者: xiechaojun

处理者: xiechaojun

<色谱图>

mV



<峰表>

检测器A Ch1 237nm

峰号	保留时间	面积	面积%	高度	理论塔板数(USP)	拖尾因子	分离度(USP)
1	1.128	26720	100.000	5038	1053	1.208	--
总计		26720	100.000	5038			

<样品信息>

色谱柱: XB-C18(50mm*4.6mm,5 μ m)柱温:30 $^{\circ}$ C

数据文件名: RC\$PCH-962 - 0-9/25-656-2 - zzp-2026031821p-rcqx-pH6.8jz-2-jf50z-dz1-3.lcd

方法文件名: RC\$PCH-962 - PCH-962-rcqx-FX274.lcm

批处理文件名: RC\$PCH-962 - 20260410-rcqx-FX274.lcb

样品瓶号: 3-18

进样体积: 20 μ l

进样时间: 2026/04/10 23:19:25

处理时间(V2): 2026/04/13 08:52:58

仪器型号: SHIMADZU LC-2050C (FX274)

流 速: 2.0ml/min

波 长: 237nm

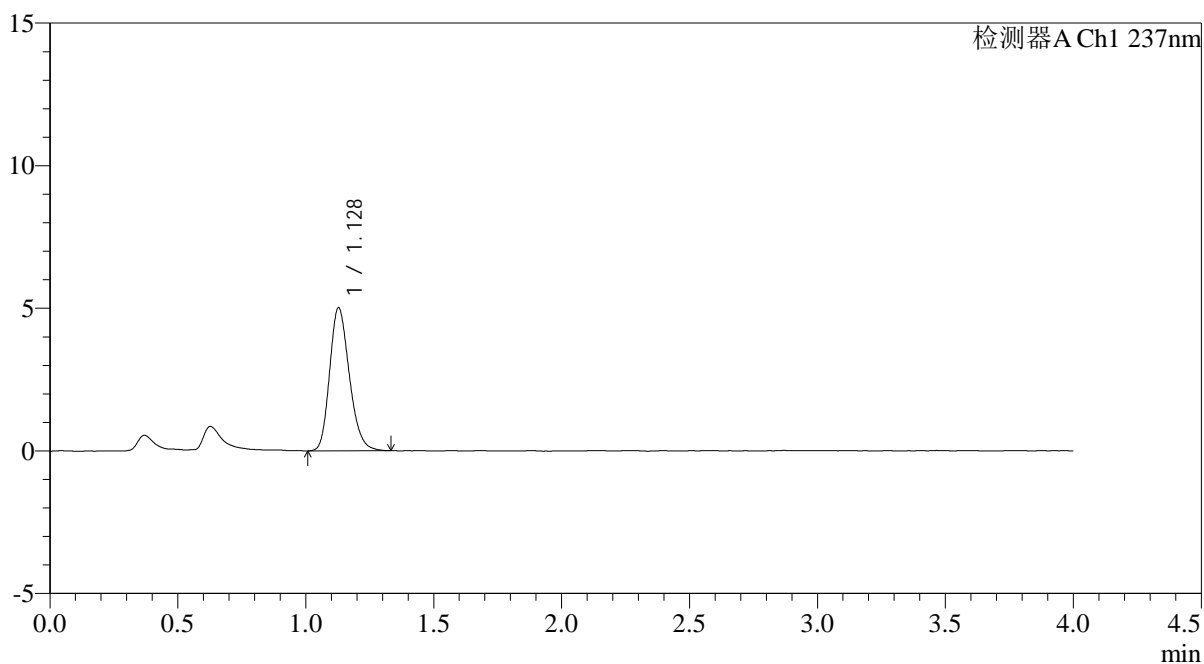
版本号: 6.115

实验者: xiechaojun

处理者: xiechaojun

<色谱图>

mV



<峰表>

检测器A Ch1 237nm

峰号	保留时间	面积	面积%	高度	理论塔板数(USP)	拖尾因子	分离度(USP)
1	1.128	26876	100.000	5012	1033	1.213	--
总计		26876	100.000	5012			

<样品信息>

色谱柱: XB-C18(50mm*4.6mm,5 μ m)柱温:30 $^{\circ}$ C

数据文件名: RC\$PCH-962 - 0-9/25-657-2 - zzp-2026031821p-rcqx-pH6.8jz-2-jf50z-dz1-4.lcd

方法文件名: RC\$PCH-962 - PCH-962-rcqx-FX274.lcm

批处理文件名: RC\$PCH-962 - 20260410-rcqx-FX274.lcb

样品瓶号: 3-18

进样体积: 20 μ l

进样时间: 2026/04/10 23:23:48

处理时间(V2): 2026/04/13 08:53:00

仪器型号: SHIMADZU LC-2050C (FX274)

流 速: 2.0ml/min

波 长: 237nm

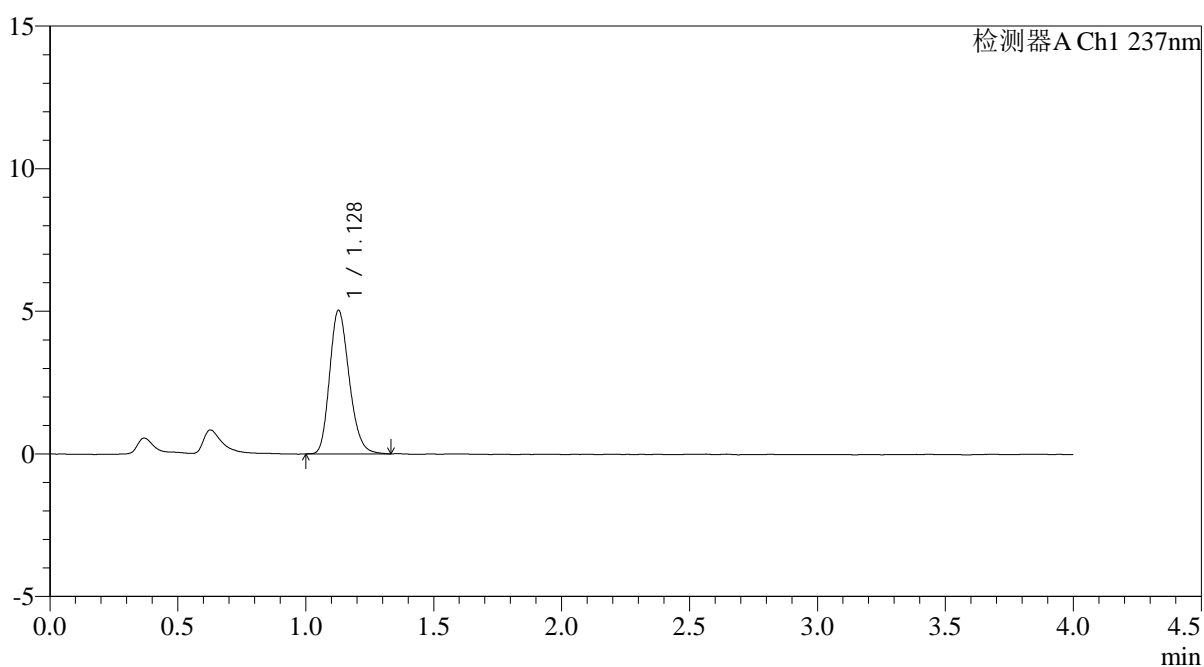
版本号: 6.115

实验者: xiechaojun

处理者: xiechaojun

<色谱图>

mV



<峰表>

检测器A Ch1 237nm

峰号	保留时间	面积	面积%	高度	理论塔板数(USP)	拖尾因子	分离度(USP)
1	1.128	26740	100.000	5028	1050	1.209	--
总计		26740	100.000	5028			

<样品信息>

色谱柱: XB-C18(50mm*4.6mm,5 μ m)柱温:30 $^{\circ}$ C

数据文件名: RC\$PCH-962 - 0-9/25-658-2 - zzp-2026031821p-rcqx-pH6.8jz-2-jf50z-dz1-5.lcd

方法文件名: RC\$PCH-962 - PCH-962-rcqx-FX274.lcm

批处理文件名: RC\$PCH-962 - 20260410-rcqx-FX274.lcb

样品瓶号: 3-18

进样体积: 20 μ l

进样时间: 2026/04/10 23:28:11

处理时间(V2): 2026/04/13 08:53:03

仪器型号: SHIMADZU LC-2050C (FX274)

流 速: 2.0ml/min

波 长: 237nm

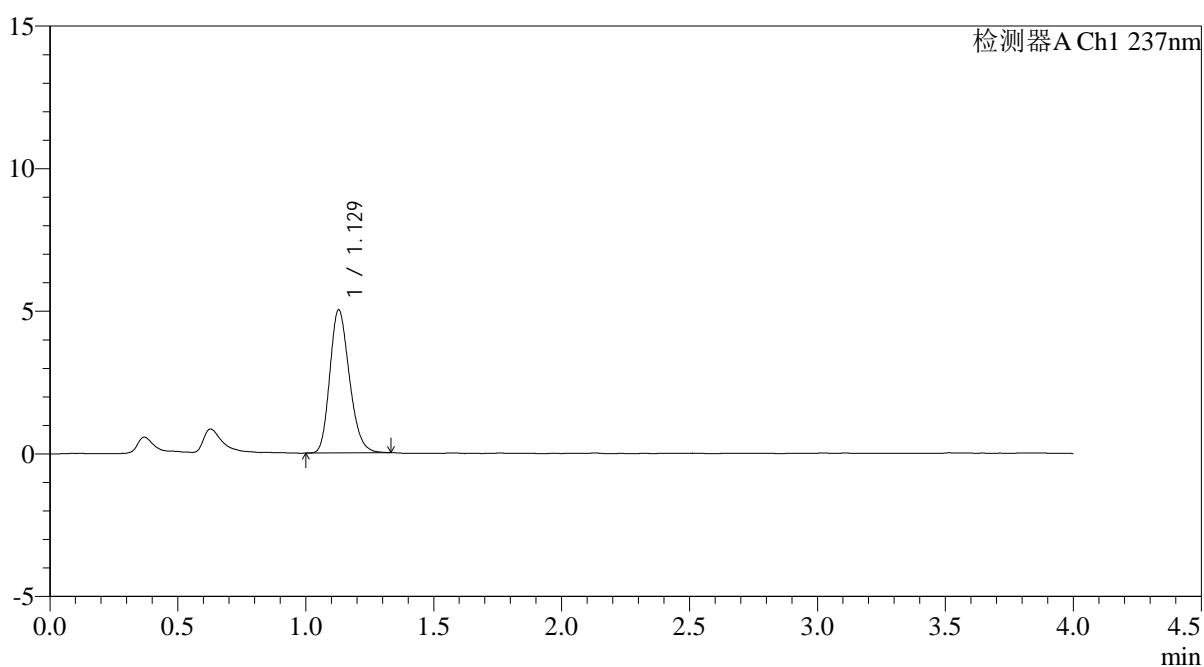
版本号: 6.115

实验者: xiechaojun

处理者: xiechaojun

<色谱图>

mV



<峰表>

检测器A Ch1 237nm

峰号	保留时间	面积	面积%	高度	理论塔板数(USP)	拖尾因子	分离度(USP)
1	1.129	26655	100.000	5018	1044	1.211	--
总计		26655	100.000	5018			



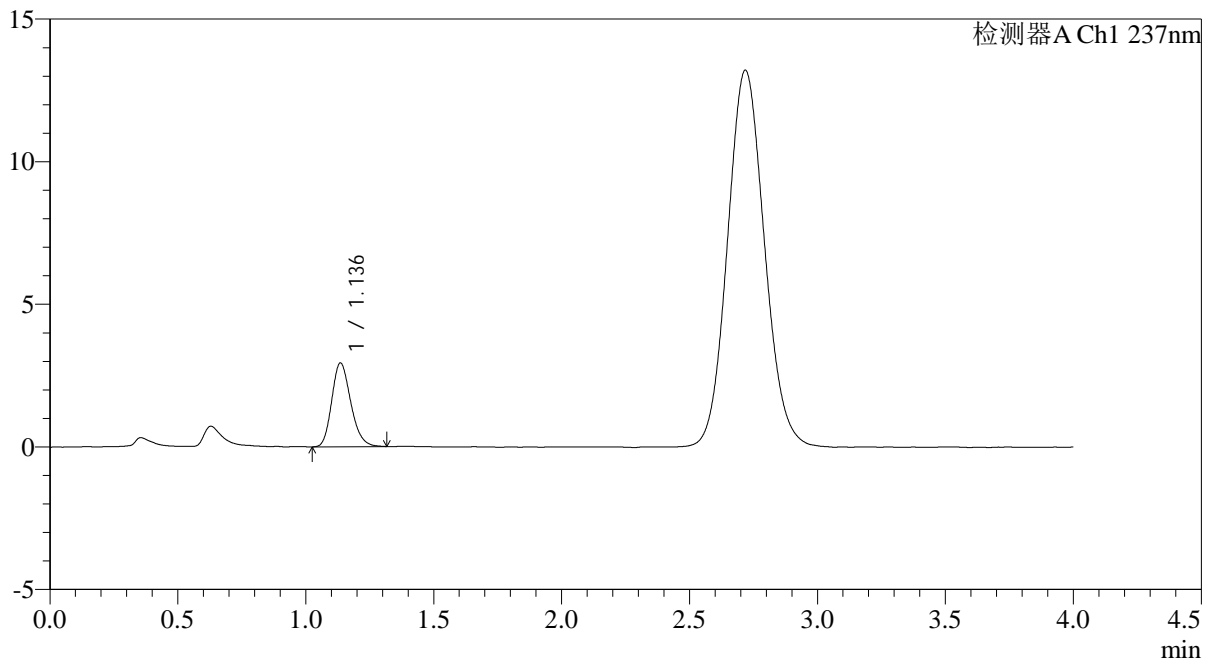
PCH-962

<样品信息>

色谱柱: XB-C18(50mm*4.6mm,5 μ m) 流速: 2.0ml/min
 柱温: 30 $^{\circ}$ C 波长: 237nm
 数据文件名: RC\$PCH-962 - 0-9/25-659-2 - zzp-2026031821p-rcqx-pH6.8jz-2-jf50z-5min-P1.lcd
 方法文件名: RC\$PCH-962 - PCH-962-rcqx-FX274.lcm
 批处理文件名: RC\$PCH-962 - 20260410-rcqx-FX274.lcb
 样品瓶号: 3-1 版本号: 6.115
 进样体积: 20 μ l 实验者: xiechaojun
 进样时间: 2026/04/10 23:32:33 处理者: xiechaojun
 处理时间(V2): 2026/04/13 08:53:05
 仪器型号: SHIMADZU LC-2050C (FX274)

<色谱图>

mV



<峰表>

检测器A Ch1 237nm

峰号	保留时间	面积	面积%	高度	理论塔板数(USP)	拖尾因子	分离度(USP)
1	1.136	15194	100.000	2928	1125	1.209	--
总计		15194	100.000	2928			

<样品信息>

色谱柱: XB-C18(50mm*4.6mm,5 μ m)柱温:30 $^{\circ}$ C

数据文件名: RC\$PCH-962 - 0-9/25-660-2 - zzp-2026031821p-rcqx-pH6.8jz-2-jf50z-5min-P2.lcd

方法文件名: RC\$PCH-962 - PCH-962-rcqx-FX274.lcm

批处理文件名: RC\$PCH-962 - 20260410-rcqx-FX274.lcb

样品瓶号: 3-10

进样体积: 20 μ l

进样时间: 2026/04/10 23:36:56

处理时间(V2): 2026/04/13 08:53:08

仪器型号: SHIMADZU LC-2050C (FX274)

流 速: 2.0ml/min

波 长: 237nm

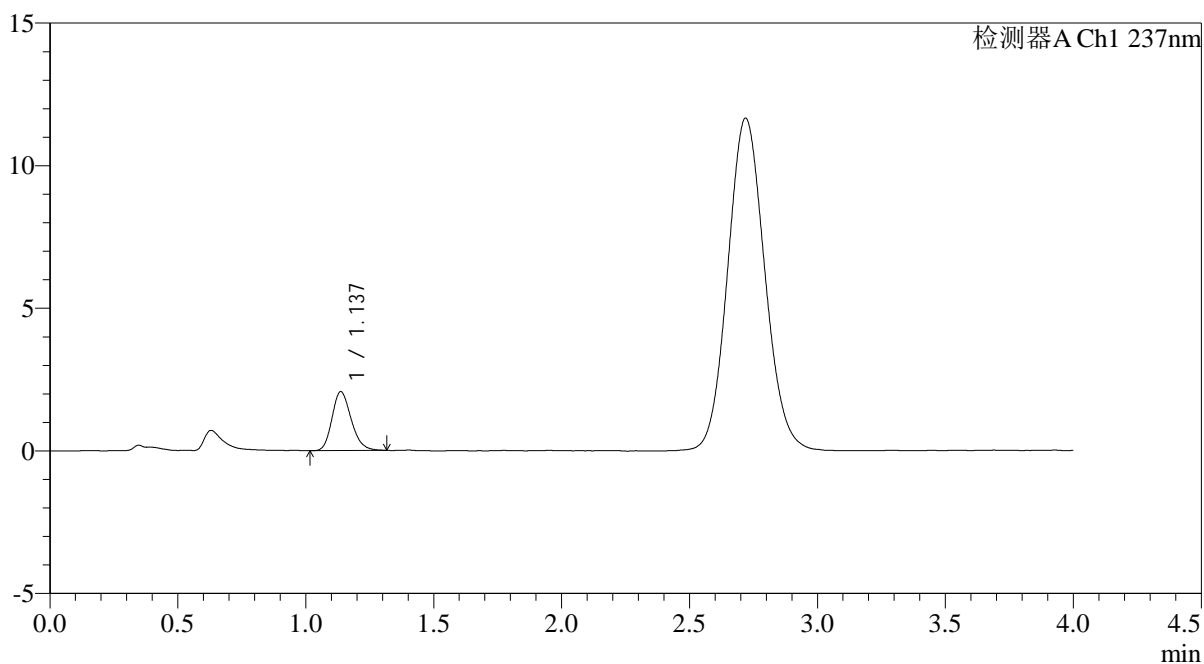
版本号: 6.115

实验者: xiechaojun

处理者: xiechaojun

<色谱图>

mV



<峰表>

检测器A Ch1 237nm

峰号	保留时间	面积	面积%	高度	理论塔板数(USP)	拖尾因子	分离度(USP)
1	1.137	10735	100.000	2063	1117	1.201	--
总计		10735	100.000	2063			



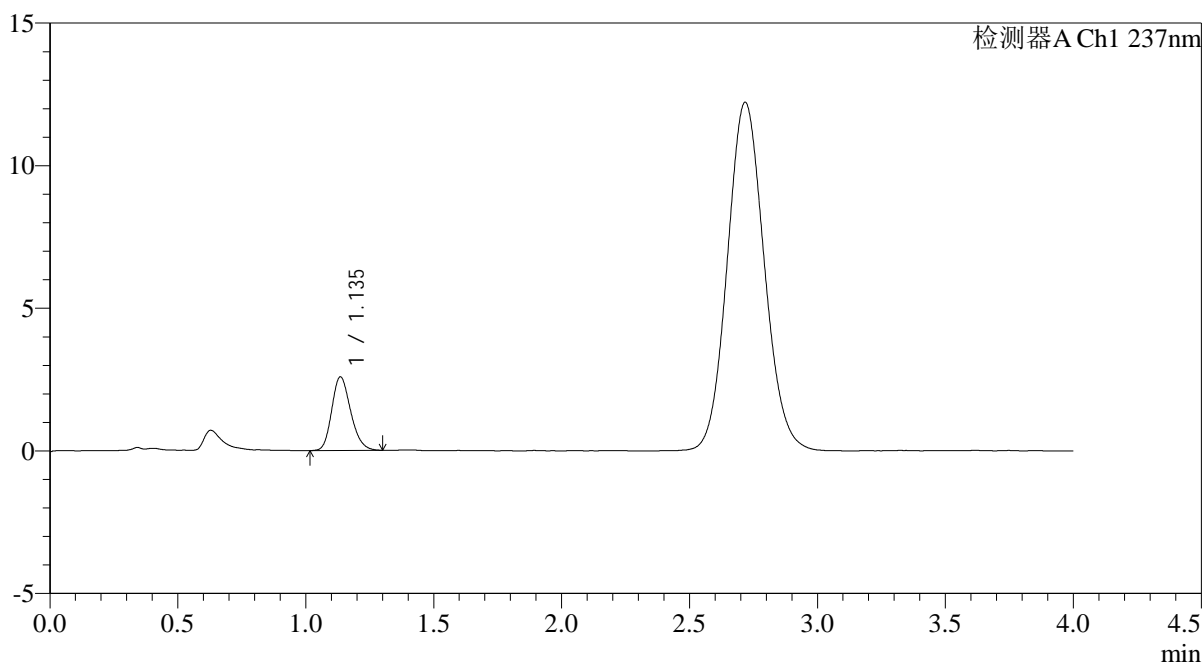
PCH-962

<样品信息>

色谱柱: XB-C18(50mm*4.6mm,5μm) 流速: 2.0ml/min
 柱温: 30°C 波长: 237nm
 数据文件名: RC\$PCH-962 - 0-9/25-661-2 - zzp-2026031821p-rcqx-pH6.8jz-2-jf50z-5min-P3.lcd
 方法文件名: RC\$PCH-962 - PCH-962-rcqx-FX274.lcm
 批处理文件名: RC\$PCH-962 - 20260410-rcqx-FX274.lcb
 样品瓶号: 3-19 版本号: 6.115
 进样体积: 20 μl 实验者: xiechaojun
 进样时间: 2026/04/10 23:41:19 处理者: xiechaojun
 处理时间(V2): 2026/04/13 08:53:11
 仪器型号: SHIMADZU LC-2050C (FX274)

<色谱图>

mV



<峰表>

检测器A Ch1 237nm

峰号	保留时间	面积	面积%	高度	理论塔板数(USP)	拖尾因子	分离度(USP)
1	1.135	13270	100.000	2572	1134	1.204	--
总计		13270	100.000	2572			



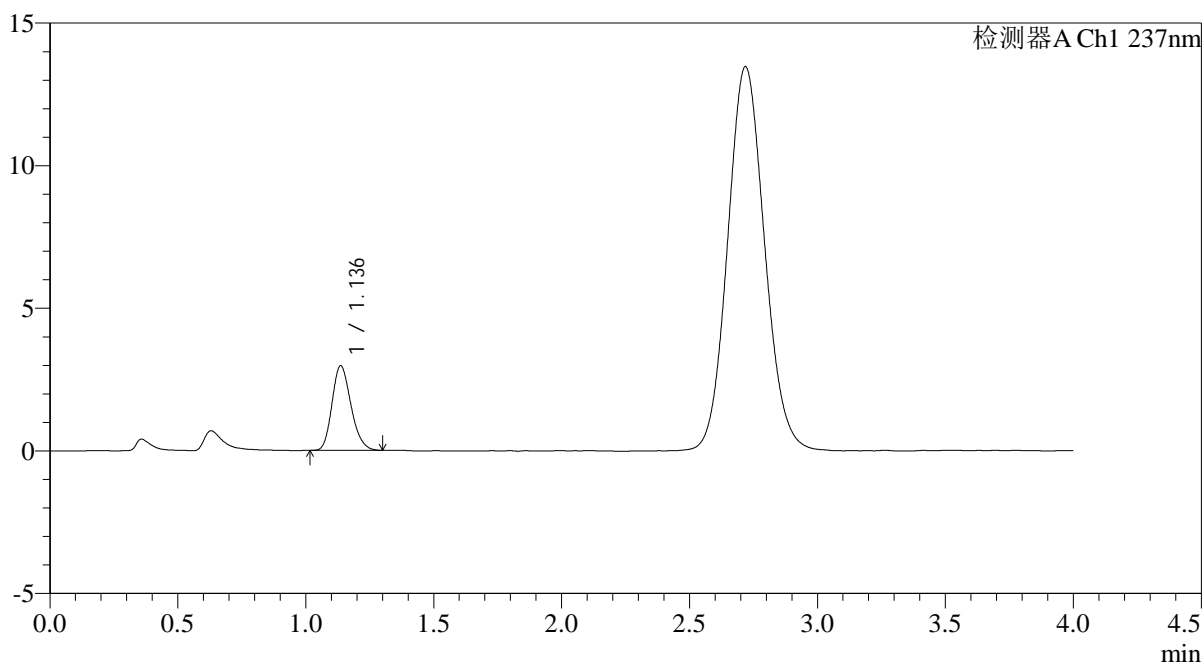
PCH-962

<样品信息>

色谱柱: XB-C18(50mm*4.6mm,5 μ m) 流速: 2.0ml/min
 柱温: 30 $^{\circ}$ C 波长: 237nm
 数据文件名: RC\$PCH-962 - 0-9/25-662-2 - zzp-2026031821p-rcqx-pH6.8jz-2-jf50z-5min-P4.lcd
 方法文件名: RC\$PCH-962 - PCH-962-rcqx-FX274.lcm
 批处理文件名: RC\$PCH-962 - 20260410-rcqx-FX274.lcb
 样品瓶号: 3-28
 进样体积: 20 μ l 版本号: 6.115
 进样时间: 2026/04/10 23:45:42 实验者: xiechaojun
 处理时间(V2): 2026/04/13 08:53:13 处理者: xiechaojun
 仪器型号: SHIMADZU LC-2050C (FX274)

<色谱图>

mV



<峰表>

检测器A Ch1 237nm

峰号	保留时间	面积	面积%	高度	理论塔板数(USP)	拖尾因子	分离度(USP)
1	1.136	15282	100.000	2963	1130	1.204	--
总计		15282	100.000	2963			



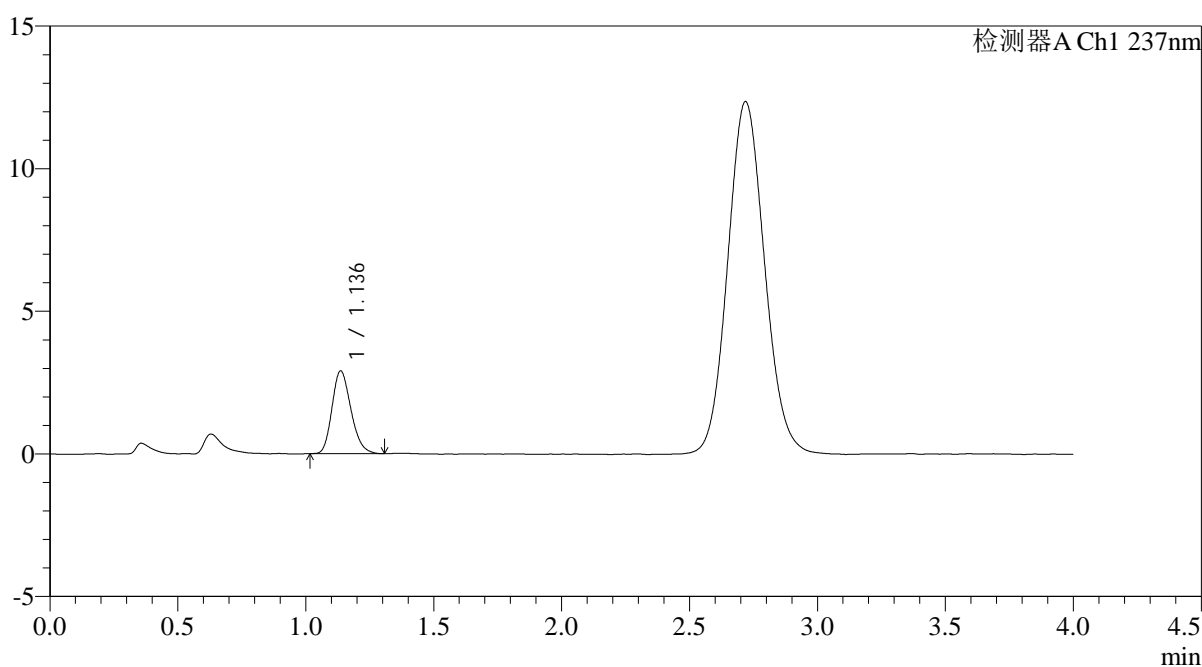
PCH-962

<样品信息>

色谱柱: XB-C18(50mm*4.6mm,5μm) 流速: 2.0ml/min
 柱温: 30°C 波长: 237nm
 数据文件名: RC\$PCH-962 - 0-9/25-663-2 - zzp-2026031821p-rcqx-pH6.8jz-2-jf50z-5min-P5.lcd
 方法文件名: RC\$PCH-962 - PCH-962-rcqx-FX274.lcm
 批处理文件名: RC\$PCH-962 - 20260410-rcqx-FX274.lcb
 样品瓶号: 3-37
 进样体积: 20 μl 版本号: 6.115
 进样时间: 2026/04/10 23:50:04 实验者: xiechaojun
 处理时间(V2): 2026/04/13 08:53:16 处理者: xiechaojun
 仪器型号: SHIMADZU LC-2050C (FX274)

<色谱图>

mV



<峰表>

检测器A Ch1 237nm

峰号	保留时间	面积	面积%	高度	理论塔板数(USP)	拖尾因子	分离度(USP)
1	1.136	14991	100.000	2902	1124	1.208	--
总计		14991	100.000	2902			



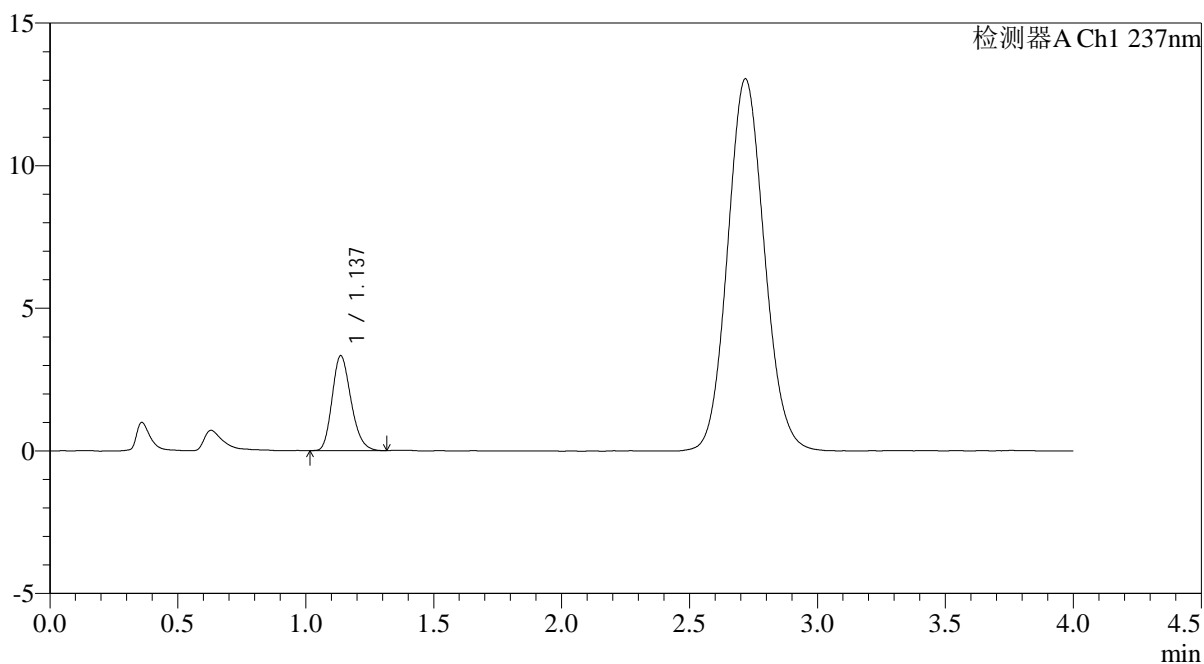
PCH-962

<样品信息>

色谱柱: XB-C18(50mm*4.6mm,5μm) 流速: 2.0ml/min
 柱温: 30°C 波长: 237nm
 数据文件名: RC\$PCH-962 - 0-9/25-664-2 - zzp-2026031821p-rcqx-pH6.8jz-2-jf50z-5min-P6.lcd
 方法文件名: RC\$PCH-962 - PCH-962-rcqx-FX274.lcm
 批处理文件名: RC\$PCH-962 - 20260410-rcqx-FX274.lcb
 样品瓶号: 3-46
 进样体积: 20 μl 版本号: 6.115
 进样时间: 2026/04/10 23:54:27 实验者: xiechaojun
 处理时间(V2): 2026/04/13 08:53:18 处理者: xiechaojun
 仪器型号: SHIMADZU LC-2050C (FX274)

<色谱图>

mV



<峰表>

检测器A Ch1 237nm

峰号	保留时间	面积	面积%	高度	理论塔板数(USP)	拖尾因子	分离度(USP)
1	1.137	17077	100.000	3325	1132	1.214	--
总计		17077	100.000	3325			



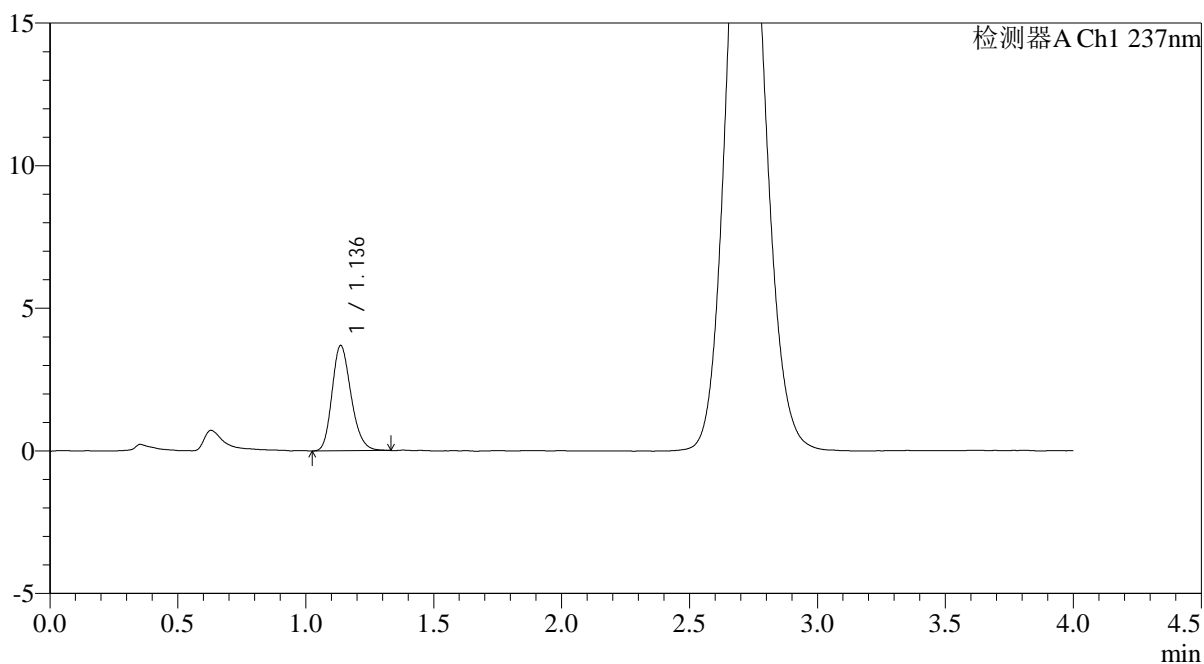
PCH-962

<样品信息>

色谱柱: XB-C18(50mm*4.6mm,5μm) 流速: 2.0ml/min
 柱温: 30°C 波长: 237nm
 数据文件名: RC\$PCH-962 - 0-9/25-665-2 - zzp-2026031821p-rcqx-pH6.8jz-2-jf50z-10min-P1.lcd
 方法文件名: RC\$PCH-962 - PCH-962-rcqx-FX274.lcm
 批处理文件名: RC\$PCH-962 - 20260410-rcqx-FX274.lcb
 样品瓶号: 3-2 版本号: 6.115
 进样体积: 20 μl 实验者: xiechaojun
 进样时间: 2026/04/10 23:58:49 处理者: xiechaojun
 处理时间(V2): 2026/04/13 08:53:21
 仪器型号: SHIMADZU LC-2050C (FX274)

<色谱图>

mV



<峰表>

检测器A Ch1 237nm

峰号	保留时间	面积	面积%	高度	理论塔板数(USP)	拖尾因子	分离度(USP)
1	1.136	19104	100.000	3688	1131	1.212	--
总计		19104	100.000	3688			



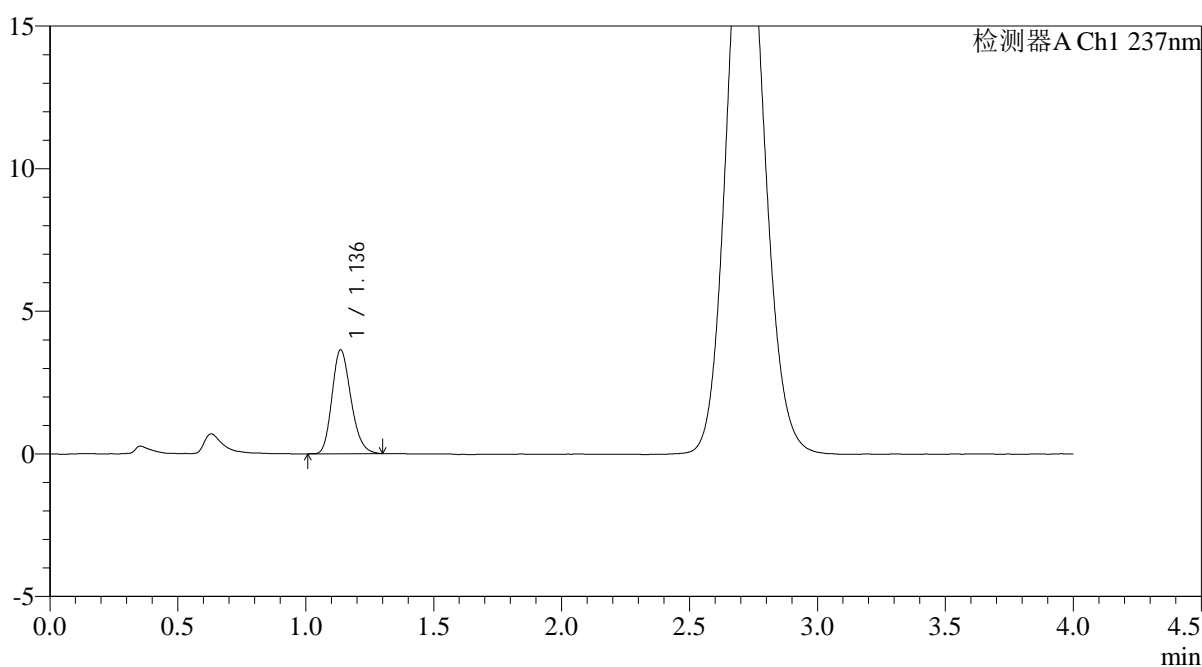
PCH-962

<样品信息>

色谱柱: XB-C18(50mm*4.6mm,5μm) 流 速: 2.0ml/min
 柱温: 30°C 波 长: 237nm
 数据文件名: RC\$PCH-962 - 0-9/25-666-2 - zzp-2026031821p-rcqx-pH6.8jz-2-jf50z-10min-P2.lcd
 方法文件名: RC\$PCH-962 - PCH-962-rcqx-FX274.lcm
 批处理文件名: RC\$PCH-962 - 20260410-rcqx-FX274.lcb
 样品瓶号: 3-11 版本号: 6.115
 进样体积: 20 μl 实验者: xiechaojun
 进样时间: 2026/04/11 00:03:12 处理者: xiechaojun
 处理时间(V2): 2026/04/13 08:53:23
 仪器型号: SHIMADZU LC-2050C (FX274)

<色谱图>

mV



<峰表>

检测器A Ch1 237nm

峰号	保留时间	面积	面积%	高度	理论塔板数(USP)	拖尾因子	分离度(USP)
1	1.136	18743	100.000	3639	1129	1.206	--
总计		18743	100.000	3639			



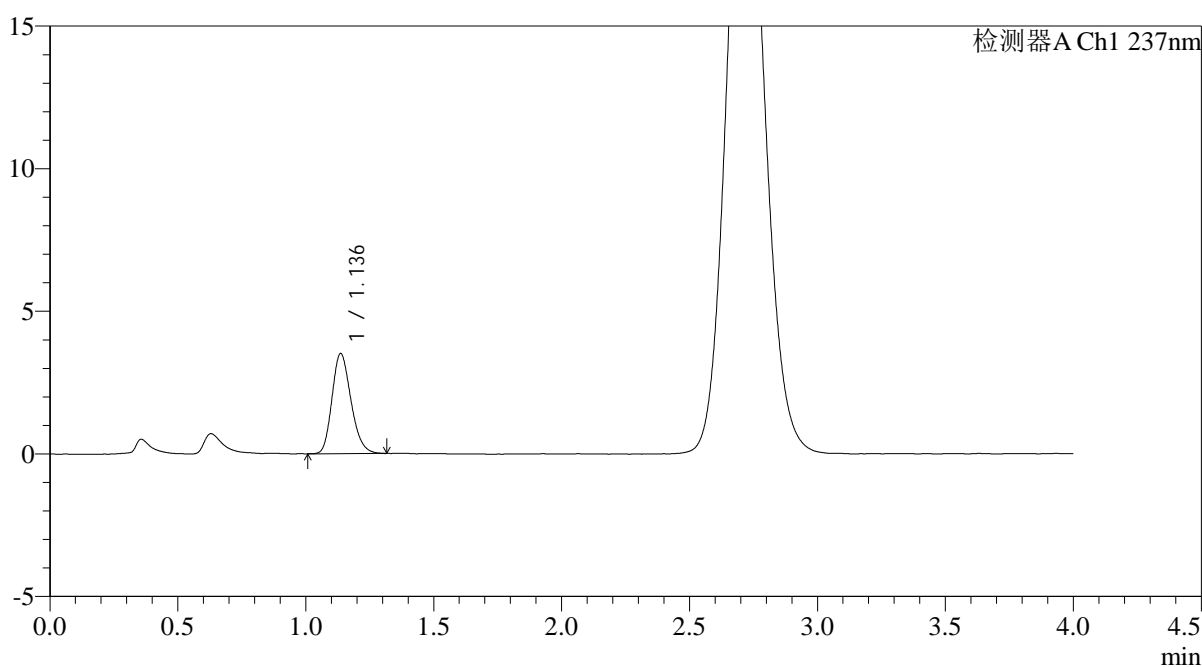
PCH-962

<样品信息>

色谱柱: XB-C18(50mm*4.6mm,5μm) 流速: 2.0ml/min
 柱温: 30°C 波长: 237nm
 数据文件名: RC\$PCH-962 - 0-9/25-667-2 - zzp-2026031821p-rcqx-pH6.8jz-2-jf50z-10min-P3.lcd
 方法文件名: RC\$PCH-962 - PCH-962-rcqx-FX274.lcm
 批处理文件名: RC\$PCH-962 - 20260410-rcqx-FX274.lcb
 样品瓶号: 3-20
 进样体积: 20 μl 版本号: 6.115
 进样时间: 2026/04/11 00:07:34 实验者: xiechaojun
 处理时间(V2): 2026/04/13 08:53:26 处理者: xiechaojun
 仪器型号: SHIMADZU LC-2050C (FX274)

<色谱图>

mV



<峰表>

检测器A Ch1 237nm

峰号	保留时间	面积	面积%	高度	理论塔板数(USP)	拖尾因子	分离度(USP)
1	1.136	18117	100.000	3505	1124	1.211	--
总计		18117	100.000	3505			



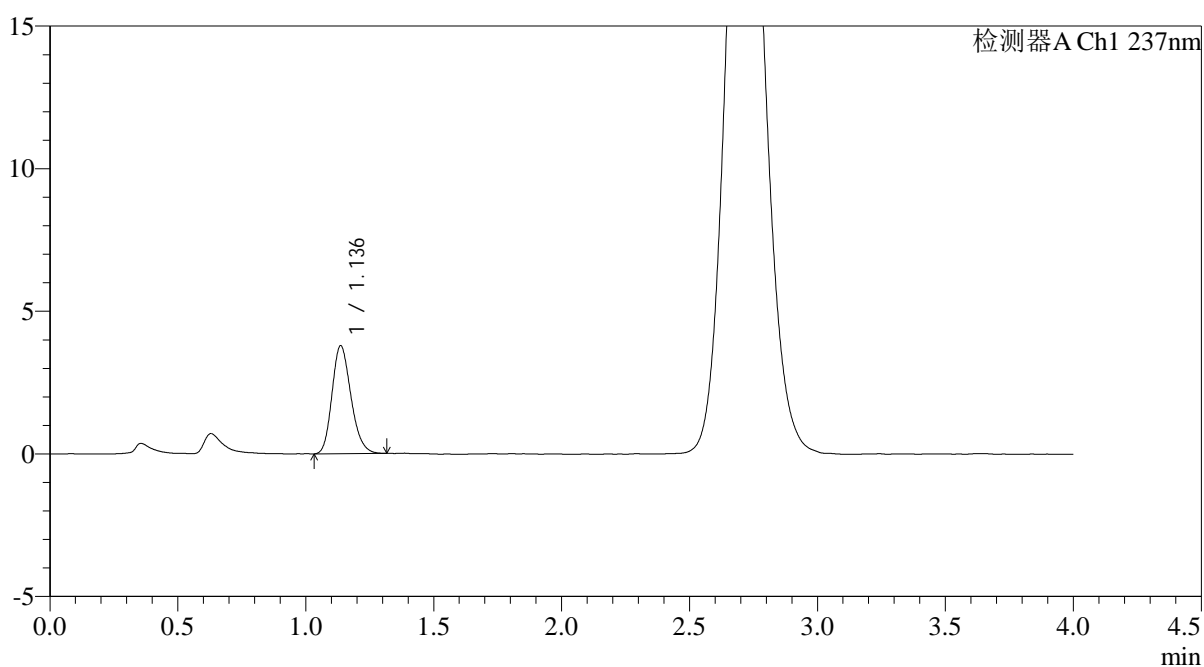
PCH-962

<样品信息>

色谱柱: XB-C18(50mm*4.6mm,5μm) 流 速: 2.0ml/min
 柱温: 30°C 波 长: 237nm
 数据文件名: RC\$PCH-962 - 0-9/25-668-2 - zzp-2026031821p-rcqx-pH6.8jz-2-jf50z-10min-P4.lcd
 方法文件名: RC\$PCH-962 - PCH-962-rcqx-FX274.lcm
 批处理文件名: RC\$PCH-962 - 20260410-rcqx-FX274.lcb
 样品瓶号: 3-29
 进样体积: 20 μl 版本号: 6.115
 进样时间: 2026/04/11 00:11:57 实验者: xiechaojun
 处理时间(V2): 2026/04/13 08:53:28 处理者: xiechaojun
 仪器型号: SHIMADZU LC-2050C (FX274)

<色谱图>

mV



<峰表>

检测器A Ch1 237nm

峰号	保留时间	面积	面积%	高度	理论塔板数(USP)	拖尾因子	分离度(USP)
1	1.136	19505	100.000	3782	1133	1.203	--
总计		19505	100.000	3782			



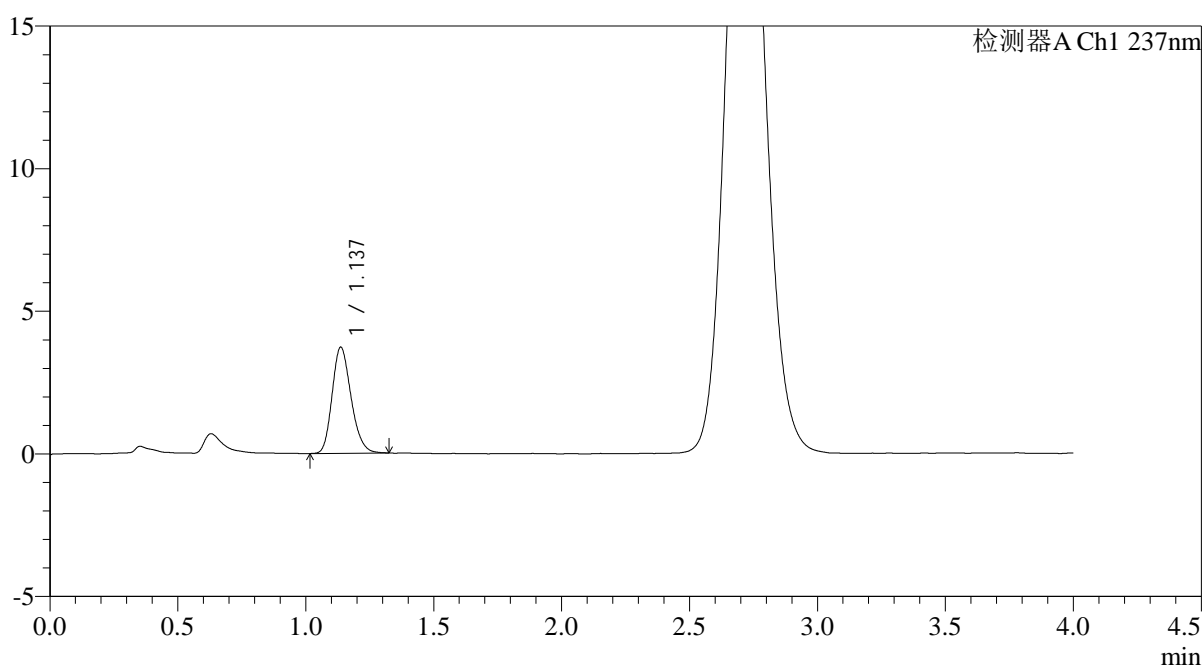
PCH-962

<样品信息>

色谱柱: XB-C18(50mm*4.6mm,5μm) 流速: 2.0ml/min
 柱温: 30°C 波长: 237nm
 数据文件名: RC\$PCH-962 - 0-9/25-669-2 - zzp-2026031821p-rcqx-pH6.8jz-2-jf50z-10min-P5.lcd
 方法文件名: RC\$PCH-962 - PCH-962-rcqx-FX274.lcm
 批处理文件名: RC\$PCH-962 - 20260410-rcqx-FX274.lcb
 样品瓶号: 3-38 版本号: 6.115
 进样体积: 20 μl 实验者: xiechaojun
 进样时间: 2026/04/11 00:16:20 处理者: xiechaojun
 处理时间(V2): 2026/04/13 08:53:31
 仪器型号: SHIMADZU LC-2050C (FX274)

<色谱图>

mV



<峰表>

检测器A Ch1 237nm

峰号	保留时间	面积	面积%	高度	理论塔板数(USP)	拖尾因子	分离度(USP)
1	1.137	19146	100.000	3719	1134	1.209	--
总计		19146	100.000	3719			



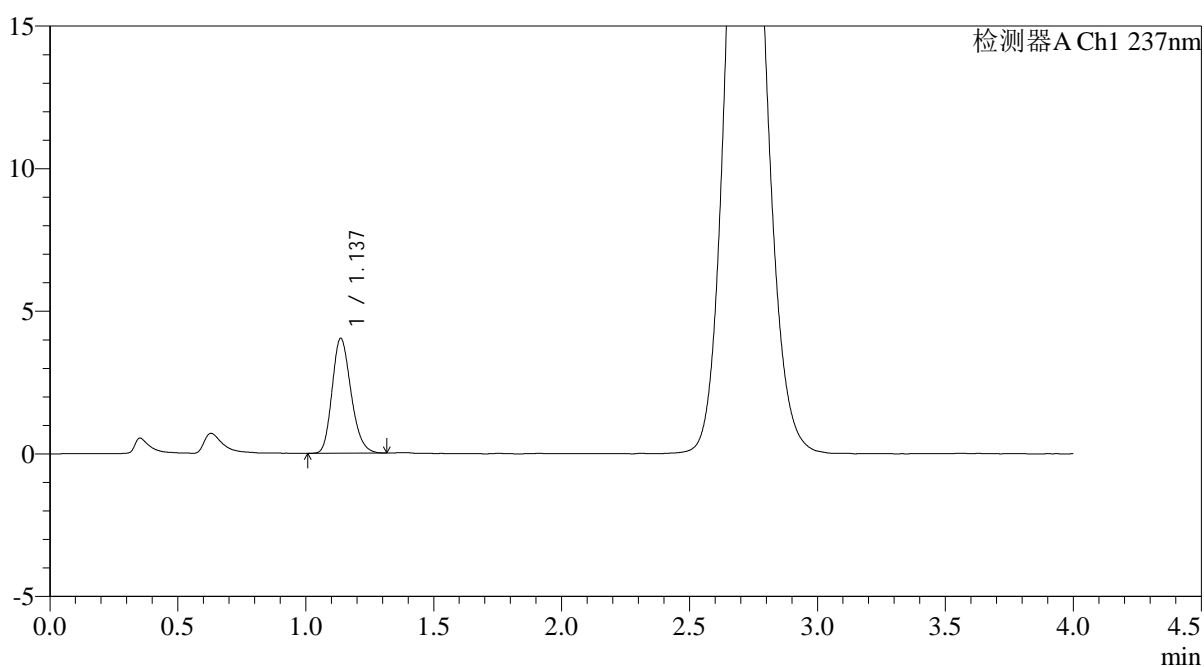
PCH-962

<样品信息>

色谱柱: XB-C18(50mm*4.6mm,5μm) 流 速: 2.0ml/min
 柱温: 30°C 波 长: 237nm
 数据文件名: RC\$PCH-962 - 0-9/25-670-2 - zzp-2026031821p-rcqx-pH6.8jz-2-jf50z-10min-P6.lcd
 方法文件名: RC\$PCH-962 - PCH-962-rcqx-FX274.lcm
 批处理文件名: RC\$PCH-962 - 20260410-rcqx-FX274.lcb
 样品瓶号: 3-47
 进样体积: 20 μl 版本号: 6.115
 进样时间: 2026/04/11 00:20:42 实验者: xiechaojun
 处理时间(V2): 2026/04/13 08:53:34 处理者: xiechaojun
 仪器型号: SHIMADZU LC-2050C (FX274)

<色谱图>

mV



<峰表>

检测器A Ch1 237nm

峰号	保留时间	面积	面积%	高度	理论塔板数(USP)	拖尾因子	分离度(USP)
1	1.137	20744	100.000	4028	1137	1.206	--
总计		20744	100.000	4028			



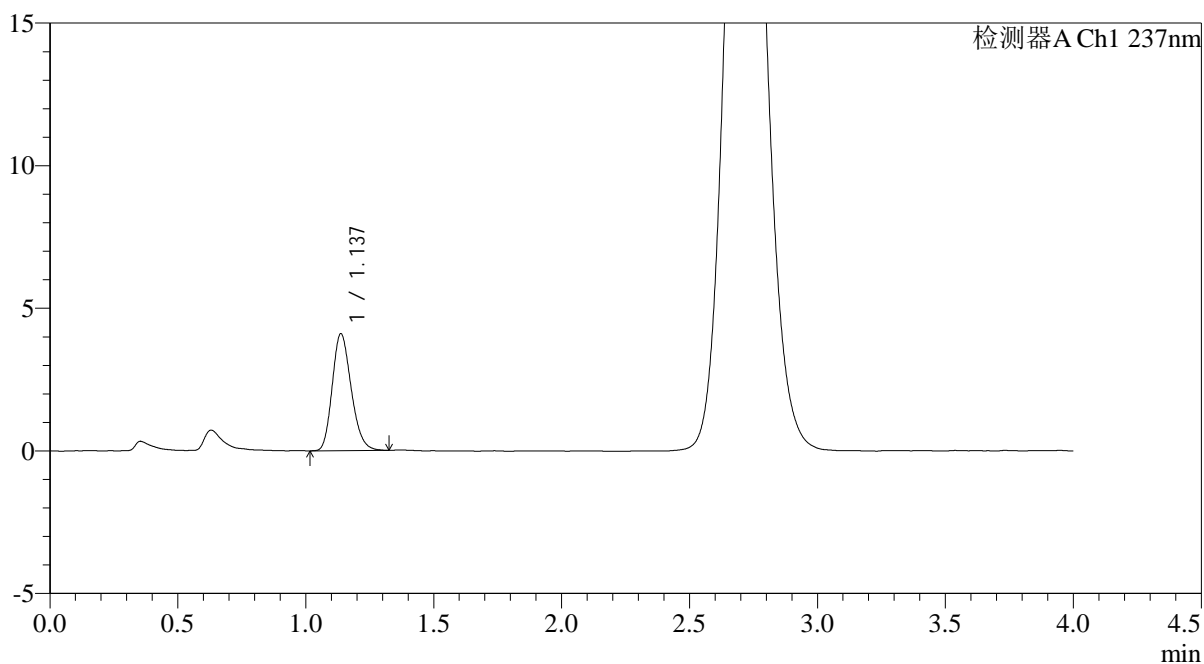
PCH-962

<样品信息>

色谱柱: XB-C18(50mm*4.6mm,5μm) 流 速: 2.0ml/min
 柱温: 30°C 波 长: 237nm
 数据文件名: RC\$PCH-962 - 0-9/25-671-2 - zzp-2026031821p-rcqx-pH6.8jz-2-jf50z-15min-P1.lcd
 方法文件名: RC\$PCH-962 - PCH-962-rcqx-FX274.lcm
 批处理文件名: RC\$PCH-962 - 20260410-rcqx-FX274.lcb
 样品瓶号: 3-3 版本号: 6.115
 进样体积: 20 μl 实验者: xiechaojun
 进样时间: 2026/04/11 00:25:05 处理者: xiechaojun
 处理时间(V2): 2026/04/13 08:53:36
 仪器型号: SHIMADZU LC-2050C (FX274)

<色谱图>

mV



<峰表>

检测器A Ch1 237nm

峰号	保留时间	面积	面积%	高度	理论塔板数(USP)	拖尾因子	分离度(USP)
1	1.137	21151	100.000	4101	1127	1.208	--
总计		21151	100.000	4101			



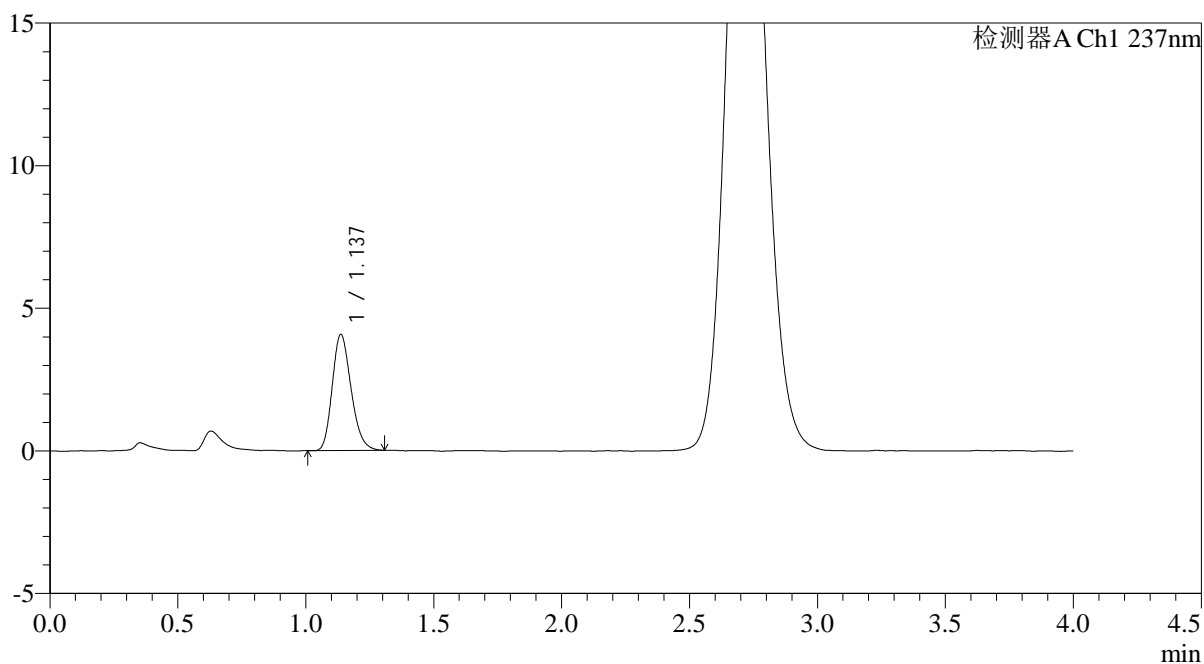
PCH-962

<样品信息>

色谱柱: XB-C18(50mm*4.6mm,5μm) 流 速: 2.0ml/min
 柱温: 30°C 波 长: 237nm
 数据文件名: RC\$PCH-962 - 0-9/25-672-2 - zzp-2026031821p-rcqx-pH6.8jz-2-jf50z-15min-P2.lcd
 方法文件名: RC\$PCH-962 - PCH-962-rcqx-FX274.lcm
 批处理文件名: RC\$PCH-962 - 20260410-rcqx-FX274.lcb
 样品瓶号: 3-12 版本号: 6.115
 进样体积: 20 μl 实验者: xiechaojun
 进样时间: 2026/04/11 00:29:27 处理者: xiechaojun
 处理时间(V2): 2026/04/13 08:53:39
 仪器型号: SHIMADZU LC-2050C (FX274)

<色谱图>

mV



<峰表>

检测器A Ch1 237nm

峰号	保留时间	面积	面积%	高度	理论塔板数(USP)	拖尾因子	分离度(USP)
1	1.137	20822	100.000	4070	1143	1.213	--
总计		20822	100.000	4070			



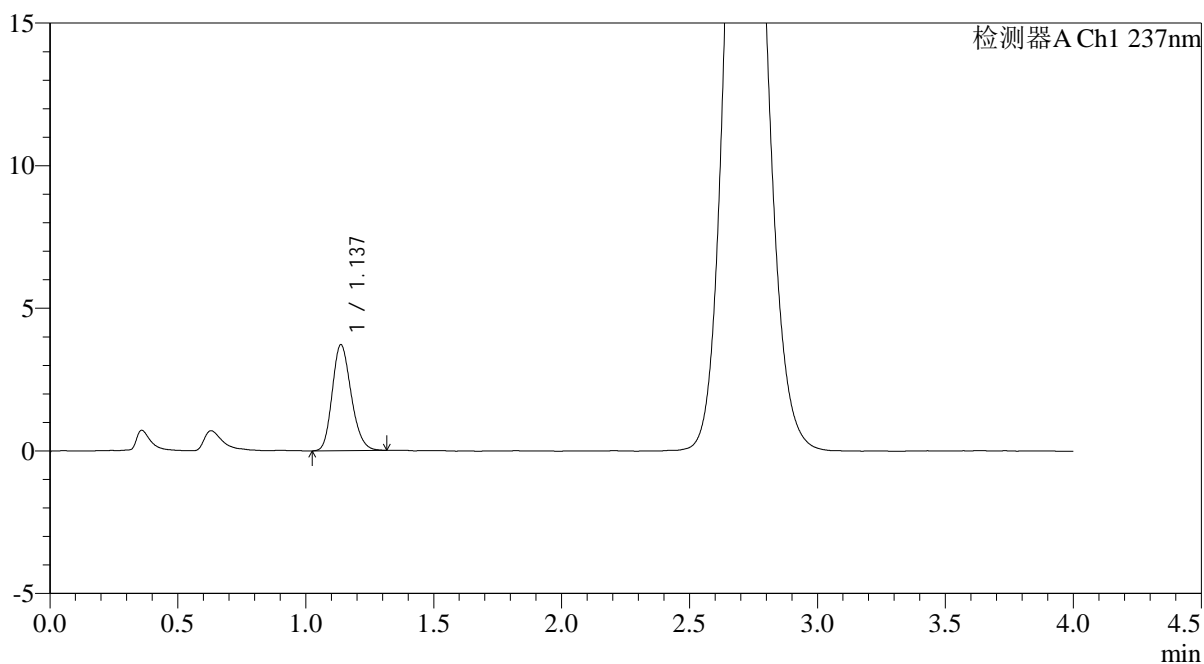
PCH-962

<样品信息>

色谱柱: XB-C18(50mm*4.6mm,5μm) 流 速: 2.0ml/min
 柱温: 30°C 波 长: 237nm
 数据文件名: RC\$PCH-962 - 0-9/25-673-2 - zzp-2026031821p-rcqx-pH6.8jz-2-jf50z-15min-P3.lcd
 方法文件名: RC\$PCH-962 - PCH-962-rcqx-FX274.lcm
 批处理文件名: RC\$PCH-962 - 20260410-rcqx-FX274.lcb
 样品瓶号: 3-21 版本号: 6.115
 进样体积: 20 μl 实验者: xiechaojun
 进样时间: 2026/04/11 00:33:49 处理者: xiechaojun
 处理时间(V2): 2026/04/13 08:53:42
 仪器型号: SHIMADZU LC-2050C (FX274)

<色谱图>

mV



<峰表>

检测器A Ch1 237nm

峰号	保留时间	面积	面积%	高度	理论塔板数(USP)	拖尾因子	分离度(USP)
1	1.137	19135	100.000	3715	1133	1.199	--
总计		19135	100.000	3715			



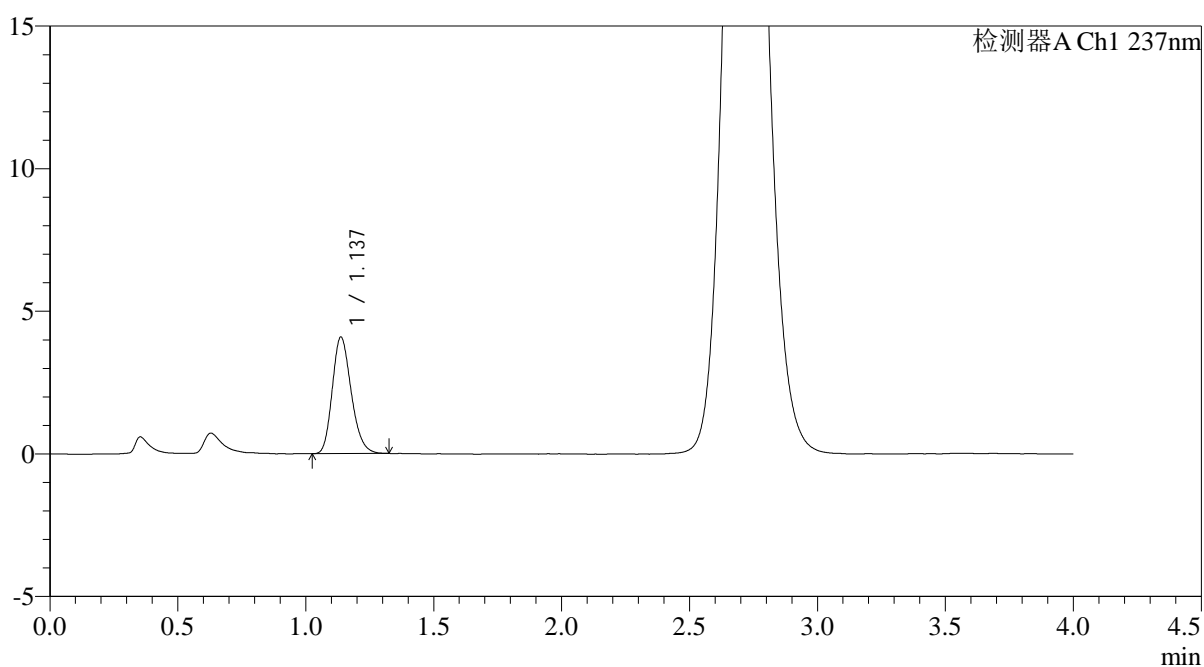
PCH-962

<样品信息>

色谱柱: XB-C18(50mm*4.6mm,5 μ m) 流速: 2.0ml/min
 柱温: 30 $^{\circ}$ C 波长: 237nm
 数据文件名: RC\$PCH-962 - 0-9/25-674-2 - zzp-2026031821p-rcqx-pH6.8jz-2-jf50z-15min-P4.lcd
 方法文件名: RC\$PCH-962 - PCH-962-rcqx-FX274.lcm
 批处理文件名: RC\$PCH-962 - 20260410-rcqx-FX274.lcb
 样品瓶号: 3-30
 进样体积: 20 μ l 版本号: 6.115
 进样时间: 2026/04/11 00:38:11 实验者: xiechaojun
 处理时间(V2): 2026/04/13 08:53:44 处理者: xiechaojun
 仪器型号: SHIMADZU LC-2050C (FX274)

<色谱图>

mV



<峰表>

检测器A Ch1 237nm

峰号	保留时间	面积	面积%	高度	理论塔板数(USP)	拖尾因子	分离度(USP)
1	1.137	21041	100.000	4087	1136	1.211	--
总计		21041	100.000	4087			



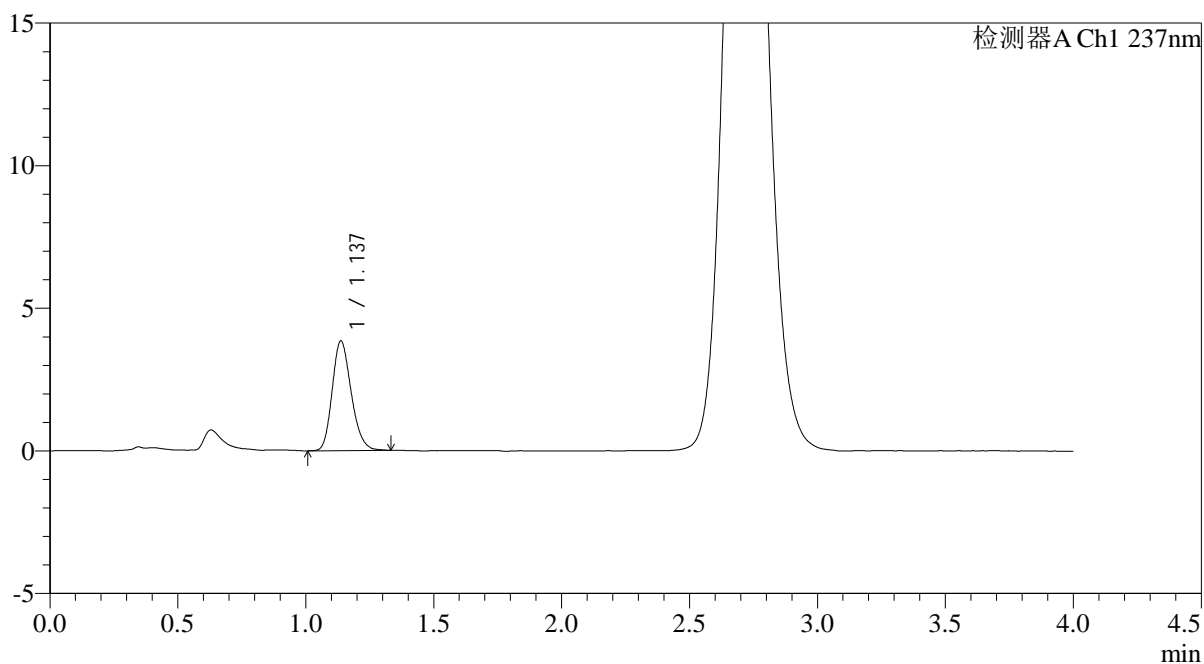
PCH-962

<样品信息>

色谱柱: XB-C18(50mm*4.6mm,5μm) 流速: 2.0ml/min
 柱温: 30°C 波长: 237nm
 数据文件名: RC\$PCH-962 - 0-9/25-675-2 - zzp-2026031821p-rcqx-pH6.8jz-2-jf50z-15min-P5.lcd
 方法文件名: RC\$PCH-962 - PCH-962-rcqx-FX274.lcm
 批处理文件名: RC\$PCH-962 - 20260410-rcqx-FX274.lcb
 样品瓶号: 3-39
 进样体积: 20 μl 版本号: 6.115
 进样时间: 2026/04/11 00:42:33 实验者: xiechaojun
 处理时间(V2): 2026/04/13 08:53:47 处理者: xiechaojun
 仪器型号: SHIMADZU LC-2050C (FX274)

<色谱图>

mV



<峰表>

检测器A Ch1 237nm

峰号	保留时间	面积	面积%	高度	理论塔板数(USP)	拖尾因子	分离度(USP)
1	1.137	19862	100.000	3845	1128	1.205	--
总计		19862	100.000	3845			



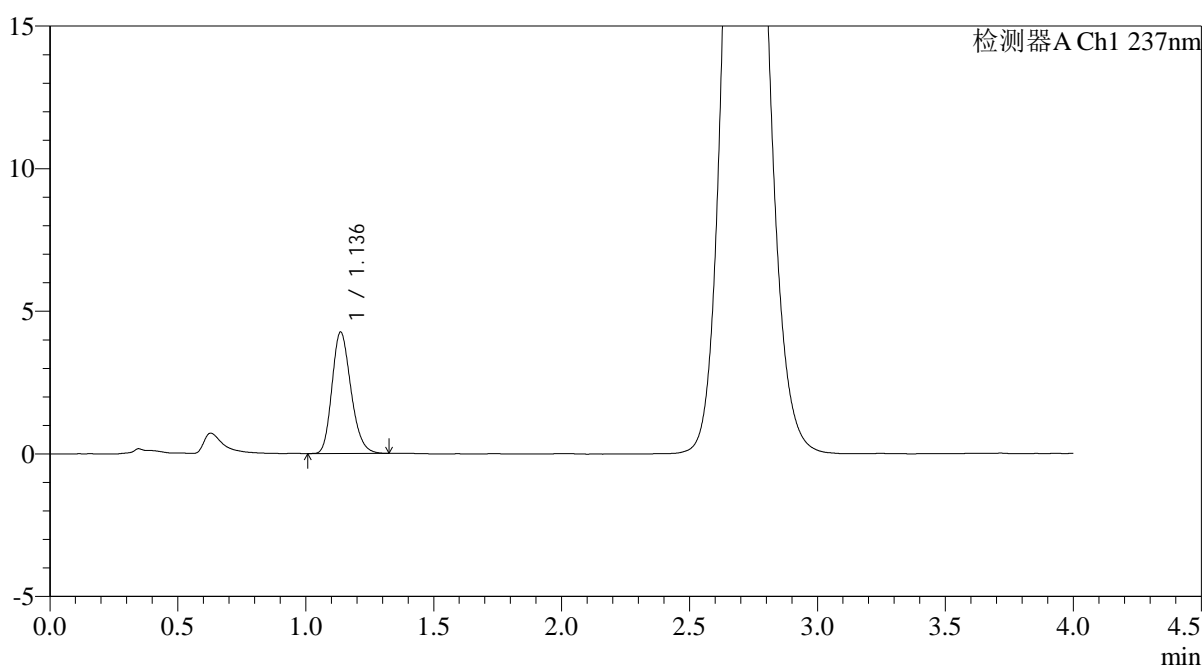
PCH-962

<样品信息>

色谱柱: XB-C18(50mm*4.6mm,5 μ m) 流速: 2.0ml/min
 柱温: 30 $^{\circ}$ C 波长: 237nm
 数据文件名: RC\$PCH-962 - 0-9/25-676-2 - zzp-2026031821p-rcqx-pH6.8jz-2-jf50z-15min-P6.lcd
 方法文件名: RC\$PCH-962 - PCH-962-rcqx-FX274.lcm
 批处理文件名: RC\$PCH-962 - 20260410-rcqx-FX274.lcb
 样品瓶号: 3-48
 进样体积: 20 μ l 版本号: 6.115
 进样时间: 2026/04/11 00:46:55 实验者: xiechaojun
 处理时间(V2): 2026/04/13 08:53:49 处理者: xiechaojun
 仪器型号: SHIMADZU LC-2050C (FX274)

<色谱图>

mV



<峰表>

检测器A Ch1 237nm

峰号	保留时间	面积	面积%	高度	理论塔板数(USP)	拖尾因子	分离度(USP)
1	1.136	21895	100.000	4248	1133	1.211	--
总计		21895	100.000	4248			



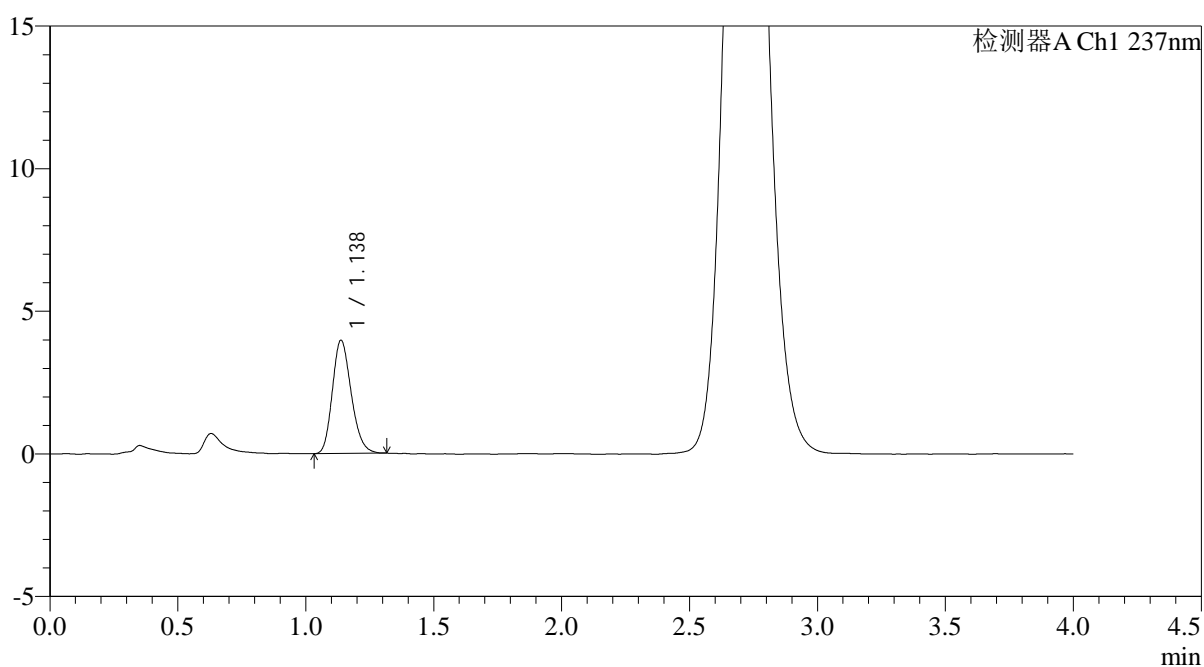
PCH-962

<样品信息>

色谱柱: XB-C18(50mm*4.6mm,5μm) 流 速: 2.0ml/min
 柱温: 30°C 波 长: 237nm
 数据文件名: RC\$PCH-962 - 0-9/25-677-2 - zzp-2026031821p-rcqx-pH6.8jz-2-jf50z-20min-P1.lcd
 方法文件名: RC\$PCH-962 - PCH-962-rcqx-FX274.lcm
 批处理文件名: RC\$PCH-962 - 20260410-rcqx-FX274.lcb
 样品瓶号: 3-4
 进样体积: 20 μl 版本号: 6.115
 进样时间: 2026/04/11 00:51:17 实验者: xiechaojun
 处理时间(V2): 2026/04/13 08:53:52 处理者: xiechaojun
 仪器型号: SHIMADZU LC-2050C (FX274)

<色谱图>

mV



<峰表>

检测器A Ch1 237nm

峰号	保留时间	面积	面积%	高度	理论塔板数(USP)	拖尾因子	分离度(USP)
1	1.138	20350	100.000	3974	1138	1.204	--
总计		20350	100.000	3974			



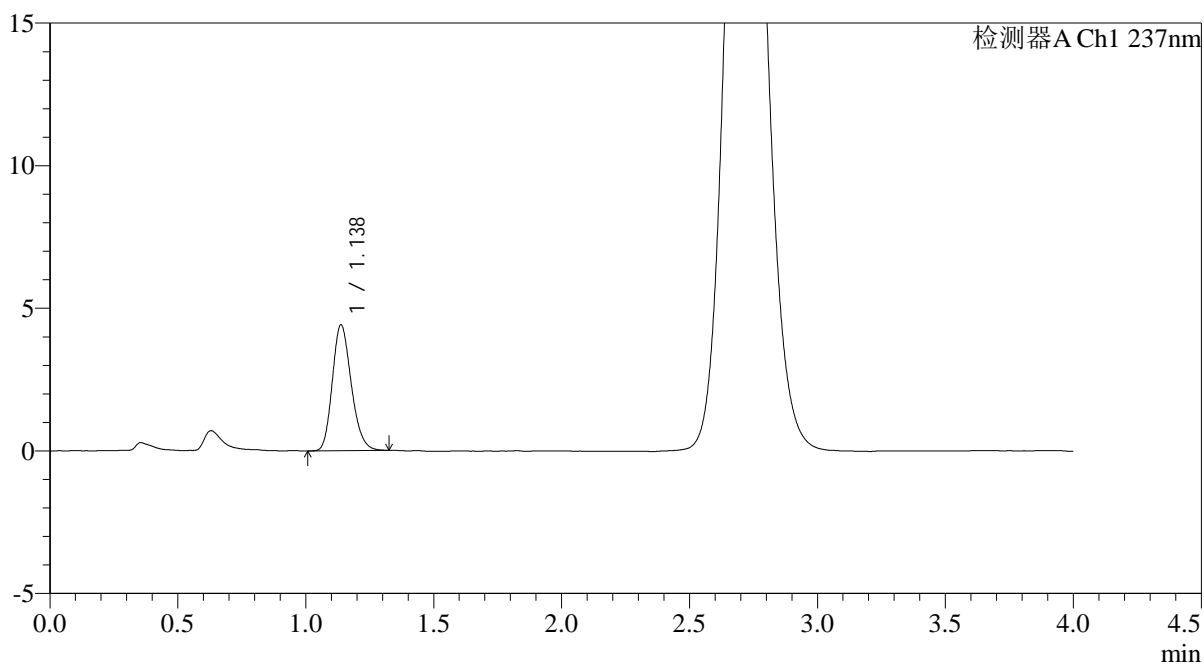
PCH-962

<样品信息>

色谱柱: XB-C18(50mm*4.6mm,5μm) 流速: 2.0ml/min
 柱温: 30°C 波长: 237nm
 数据文件名: RC\$PCH-962 - 0-9/25-678-2 - zzp-2026031821p-rcqx-pH6.8jz-2-jf50z-20min-P2.lcd
 方法文件名: RC\$PCH-962 - PCH-962-rcqx-FX274.lcm
 批处理文件名: RC\$PCH-962 - 20260410-rcqx-FX274.lcb
 样品瓶号: 3-13
 进样体积: 20 μl 版本号: 6.115
 进样时间: 2026/04/11 00:55:40 实验者: xiechaojun
 处理时间(V2): 2026/04/13 08:53:54 处理者: xiechaojun
 仪器型号: SHIMADZU LC-2050C (FX274)

<色谱图>

mV



<峰表>

检测器A Ch1 237nm

峰号	保留时间	面积	面积%	高度	理论塔板数(USP)	拖尾因子	分离度(USP)
1	1.138	22715	100.000	4417	1137	1.200	--
总计		22715	100.000	4417			



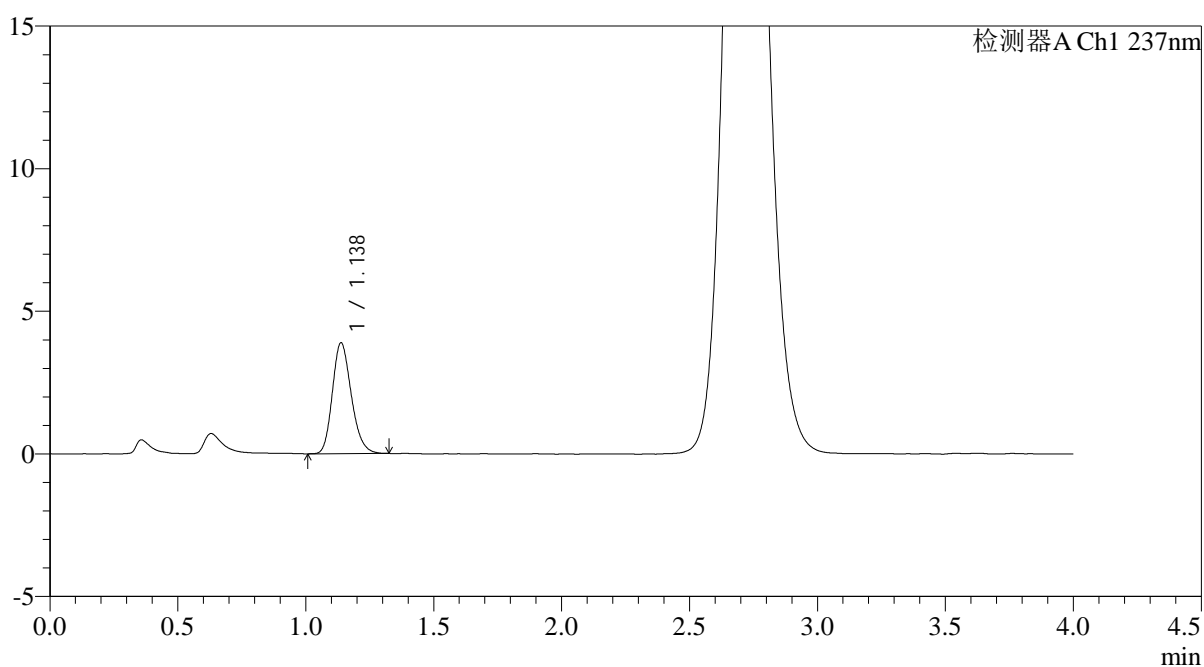
PCH-962

<样品信息>

色谱柱: XB-C18(50mm*4.6mm,5μm) 流速: 2.0ml/min
 柱温: 30°C 波长: 237nm
 数据文件名: RC\$PCH-962 - 0-9/25-679-2 - zzp-2026031821p-rcqx-pH6.8jz-2-jf50z-20min-P3.lcd
 方法文件名: RC\$PCH-962 - PCH-962-rcqx-FX274.lcm
 批处理文件名: RC\$PCH-962 - 20260410-rcqx-FX274.lcb
 样品瓶号: 3-22
 进样体积: 20 μl 版本号: 6.115
 进样时间: 2026/04/11 01:00:02 实验者: xiechaojun
 处理时间(V2): 2026/04/13 08:53:57 处理者: xiechaojun
 仪器型号: SHIMADZU LC-2050C (FX274)

<色谱图>

mV



<峰表>

检测器A Ch1 237nm

峰号	保留时间	面积	面积%	高度	理论塔板数(USP)	拖尾因子	分离度(USP)
1	1.138	20008	100.000	3891	1146	1.207	--
总计		20008	100.000	3891			



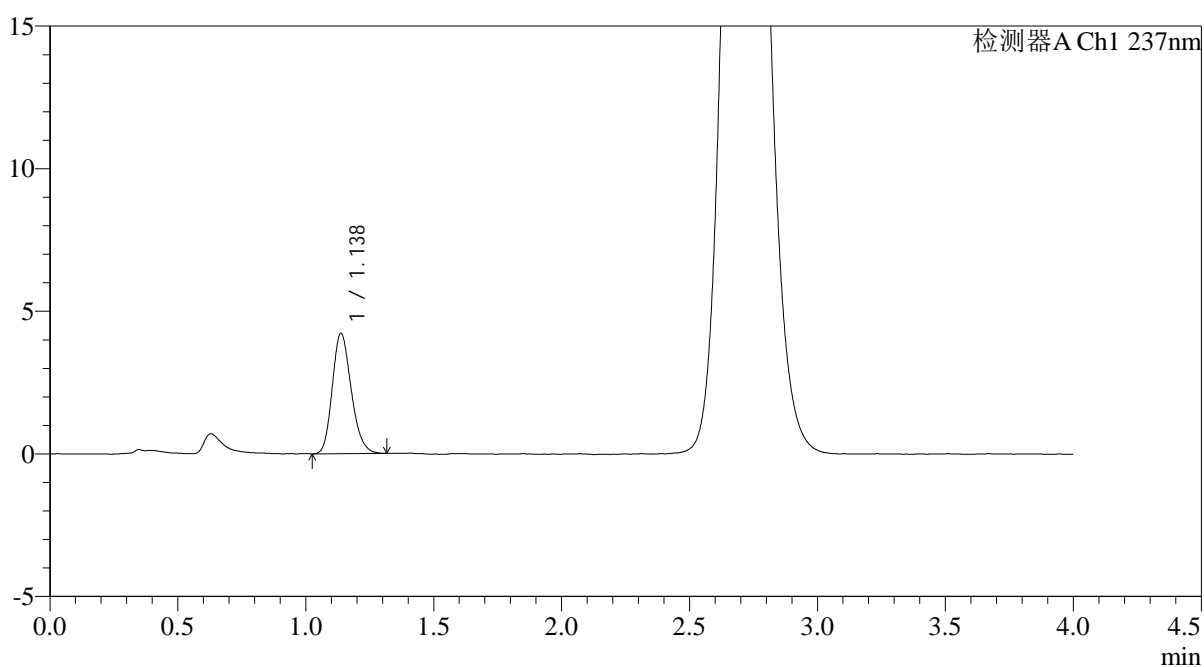
PCH-962

<样品信息>

色谱柱: XB-C18(50mm*4.6mm,5μm) 流速: 2.0ml/min
 柱温: 30°C 波长: 237nm
 数据文件名: RC\$PCH-962 - 0-9/25-680-2 - zzp-2026031821p-rcqx-pH6.8jz-2-jf50z-20min-P4.lcd
 方法文件名: RC\$PCH-962 - PCH-962-rcqx-FX274.lcm
 批处理文件名: RC\$PCH-962 - 20260410-rcqx-FX274.lcb
 样品瓶号: 3-31 版本号: 6.115
 进样体积: 20 μl 实验者: xiechaojun
 进样时间: 2026/04/11 01:04:24 处理者: xiechaojun
 处理时间(V2): 2026/04/13 08:53:59
 仪器型号: SHIMADZU LC-2050C (FX274)

<色谱图>

mV



<峰表>

检测器A Ch1 237nm

峰号	保留时间	面积	面积%	高度	理论塔板数(USP)	拖尾因子	分离度(USP)
1	1.138	21715	100.000	4221	1137	1.202	--
总计		21715	100.000	4221			



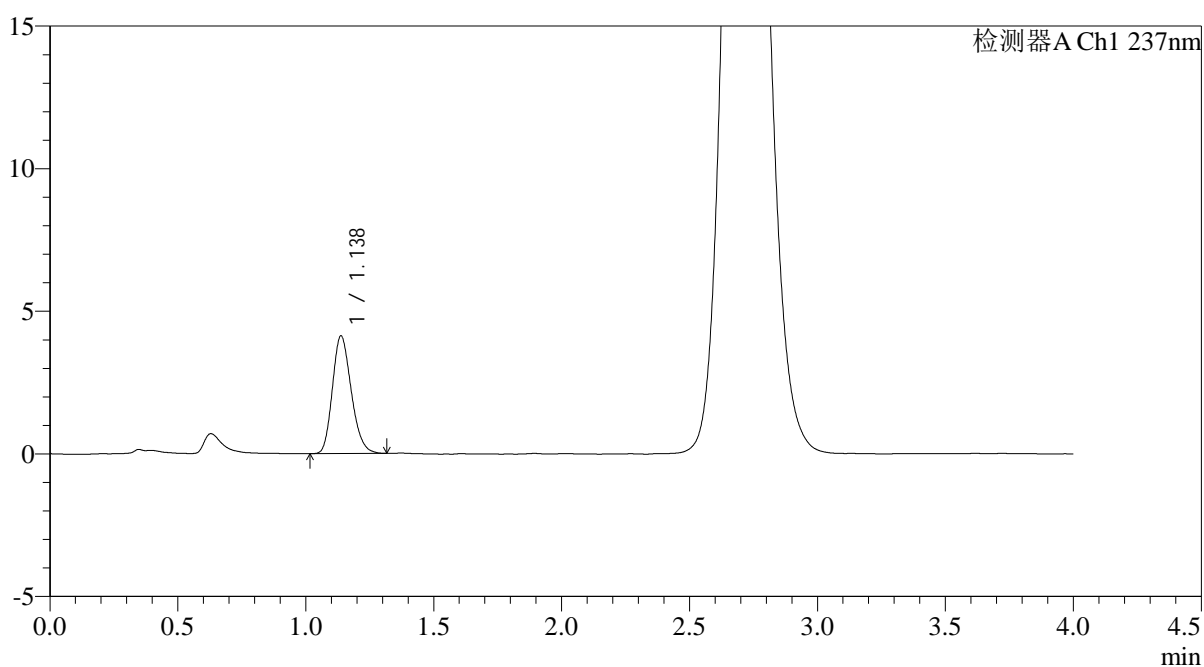
PCH-962

<样品信息>

色谱柱: XB-C18(50mm*4.6mm,5μm) 流速: 2.0ml/min
 柱温: 30°C 波长: 237nm
 数据文件名: RC\$PCH-962 - 0-9/25-681-2 - zzp-2026031821p-rcqx-pH6.8jz-2-jf50z-20min-P5.lcd
 方法文件名: RC\$PCH-962 - PCH-962-rcqx-FX274.lcm
 批处理文件名: RC\$PCH-962 - 20260410-rcqx-FX274.lcb
 样品瓶号: 3-40
 进样体积: 20 μl 版本号: 6.115
 进样时间: 2026/04/11 01:08:47 实验者: xiechaojun
 处理时间(V2): 2026/04/13 08:54:02 处理者: xiechaojun
 仪器型号: SHIMADZU LC-2050C (FX274)

<色谱图>

mV



<峰表>

检测器A Ch1 237nm

峰号	保留时间	面积	面积%	高度	理论塔板数(USP)	拖尾因子	分离度(USP)
1	1.138	21080	100.000	4122	1139	1.205	--
总计		21080	100.000	4122			



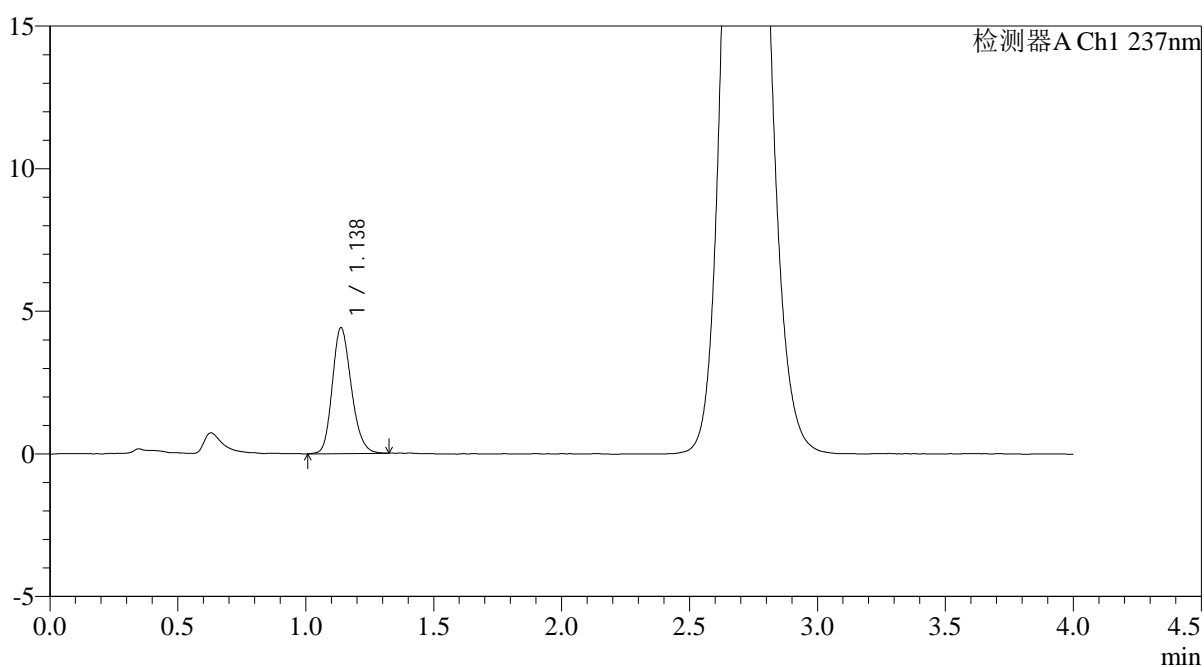
PCH-962

<样品信息>

色谱柱: XB-C18(50mm*4.6mm,5μm) 流速: 2.0ml/min
 柱温: 30°C 波长: 237nm
 数据文件名: RC\$PCH-962 - 0-9/25-682-2 - zzp-2026031821p-rcqx-pH6.8jz-2-jf50z-20min-P6.lcd
 方法文件名: RC\$PCH-962 - PCH-962-rcqx-FX274.lcm
 批处理文件名: RC\$PCH-962 - 20260410-rcqx-FX274.lcb
 样品瓶号: 3-49
 进样体积: 20 μl 版本号: 6.115
 进样时间: 2026/04/11 01:13:10 实验者: xiechaojun
 处理时间(V2): 2026/04/13 08:54:05 处理者: xiechaojun
 仪器型号: SHIMADZU LC-2050C (FX274)

<色谱图>

mV



<峰表>

检测器A Ch1 237nm

峰号	保留时间	面积	面积%	高度	理论塔板数(USP)	拖尾因子	分离度(USP)
1	1.138	22784	100.000	4415	1138	1.193	--
总计		22784	100.000	4415			



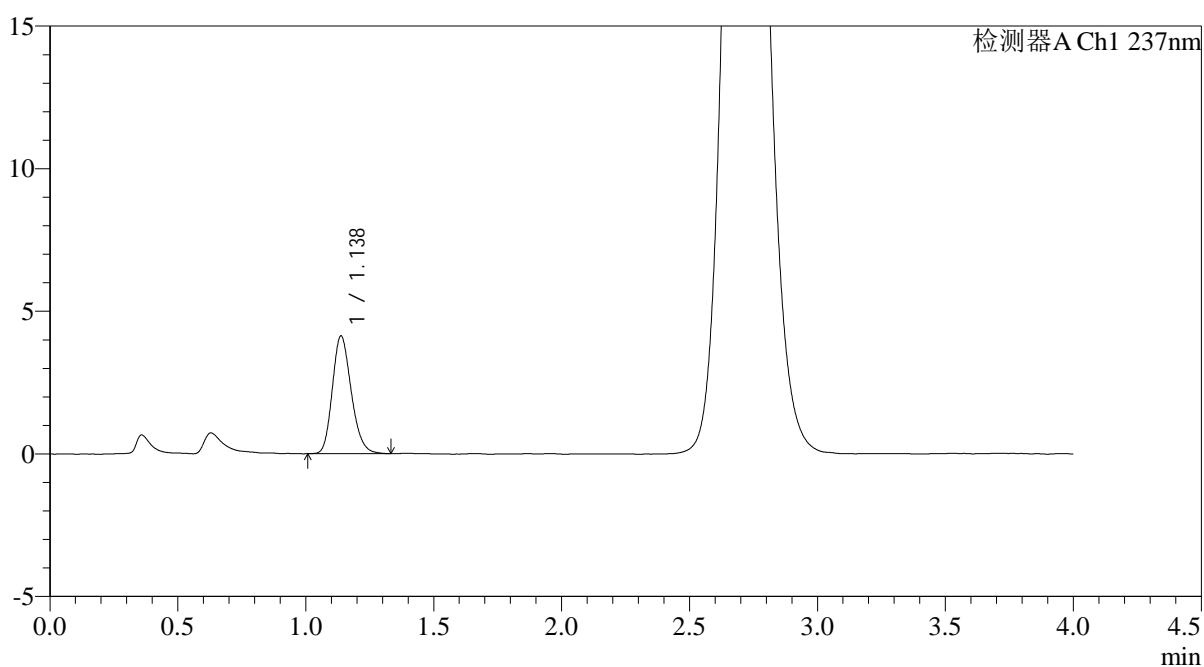
PCH-962

<样品信息>

色谱柱: XB-C18(50mm*4.6mm,5μm) 流 速: 2.0ml/min
 柱温: 30°C 波 长: 237nm
 数据文件名: RC\$PCH-962 - 0-9/25-683-2 - zzp-2026031821p-rcqx-pH6.8jz-2-jf50z-30min-P1.lcd
 方法文件名: RC\$PCH-962 - PCH-962-rcqx-FX274.lcm
 批处理文件名: RC\$PCH-962 - 20260410-rcqx-FX274.lcb
 样品瓶号: 3-5
 进样体积: 20 μl 版本号: 6.115
 进样时间: 2026/04/11 01:17:33 实验者: xiechaojun
 处理时间(V2): 2026/04/13 08:54:08 处理者: xiechaojun
 仪器型号: SHIMADZU LC-2050C (FX274)

<色谱图>

mV



<峰表>

检测器A Ch1 237nm

峰号	保留时间	面积	面积%	高度	理论塔板数(USP)	拖尾因子	分离度(USP)
1	1.138	21182	100.000	4126	1145	1.200	--
总计		21182	100.000	4126			



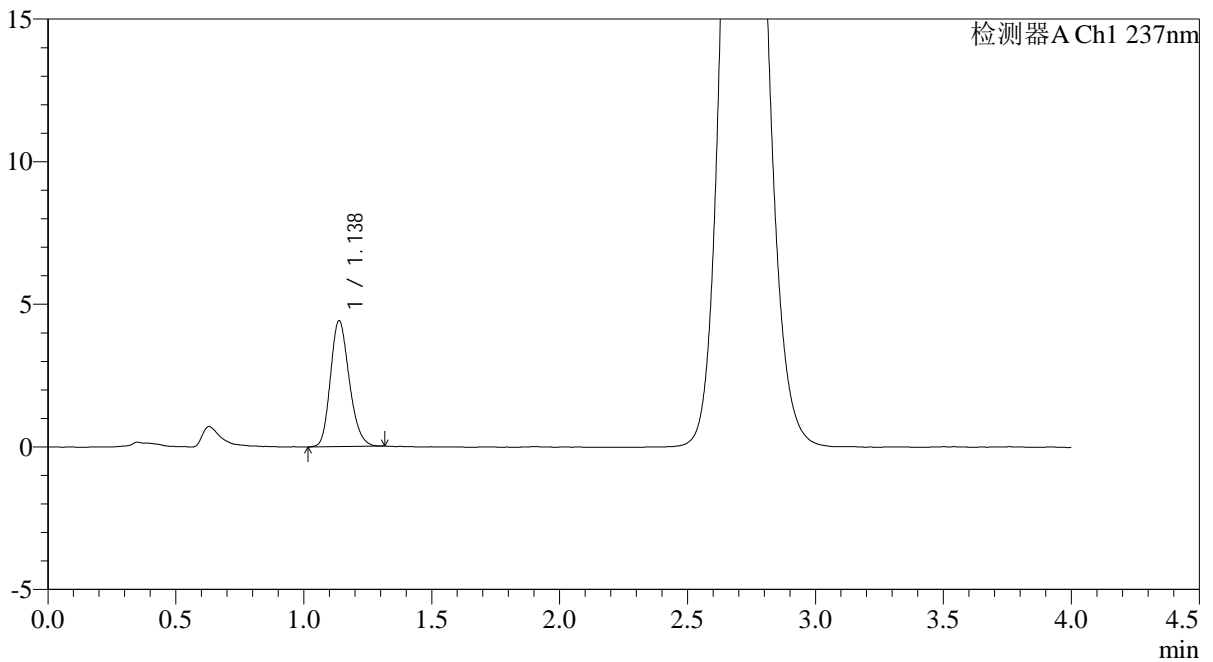
PCH-962

<样品信息>

色谱柱: XB-C18(50mm*4.6mm,5μm) 流速: 2.0ml/min
 柱温: 30°C 波长: 237nm
 数据文件名: RC\$PCH-962 - 0-9/25-684-2 - zzp-2026031821p-rcqx-pH6.8jz-2-jf50z-30min-P2.lcd
 方法文件名: RC\$PCH-962 - PCH-962-rcqx-FX274.lcm
 批处理文件名: RC\$PCH-962 - 20260410-rcqx-FX274.lcb
 样品瓶号: 3-14
 进样体积: 20 μl 版本号: 6.115
 进样时间: 2026/04/11 01:21:55 实验者: xiechaojun
 处理时间(V2): 2026/04/13 08:54:10 处理者: xiechaojun
 仪器型号: SHIMADZU LC-2050C (FX274)

<色谱图>

mV



<峰表>

检测器A Ch1 237nm

峰号	保留时间	面积	面积%	高度	理论塔板数(USP)	拖尾因子	分离度(USP)
1	1.138	22540	100.000	4412	1154	1.196	--
总计		22540	100.000	4412			



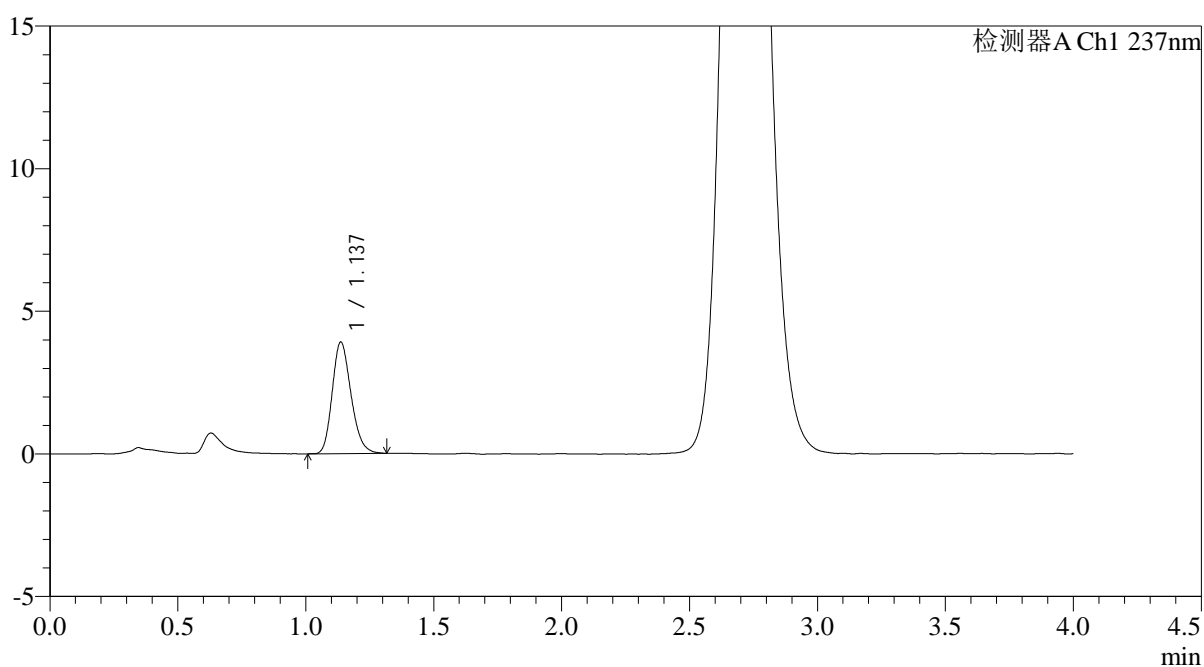
PCH-962

<样品信息>

色谱柱: XB-C18(50mm*4.6mm,5μm) 流速: 2.0ml/min
 柱温: 30°C 波长: 237nm
 数据文件名: RC\$PCH-962 - 0-9/25-685-2 - zzp-2026031821p-rcqx-pH6.8jz-2-jf50z-30min-P3.lcd
 方法文件名: RC\$PCH-962 - PCH-962-rcqx-FX274.lcm
 批处理文件名: RC\$PCH-962 - 20260410-rcqx-FX274.lcb
 样品瓶号: 3-23
 进样体积: 20 μl 版本号: 6.115
 进样时间: 2026/04/11 01:26:17 实验者: xiechaojun
 处理时间(V2): 2026/04/13 08:54:13 处理者: xiechaojun
 仪器型号: SHIMADZU LC-2050C (FX274)

<色谱图>

mV



<峰表>

检测器A Ch1 237nm

峰号	保留时间	面积	面积%	高度	理论塔板数(USP)	拖尾因子	分离度(USP)
1	1.137	19992	100.000	3911	1152	1.205	--
总计		19992	100.000	3911			



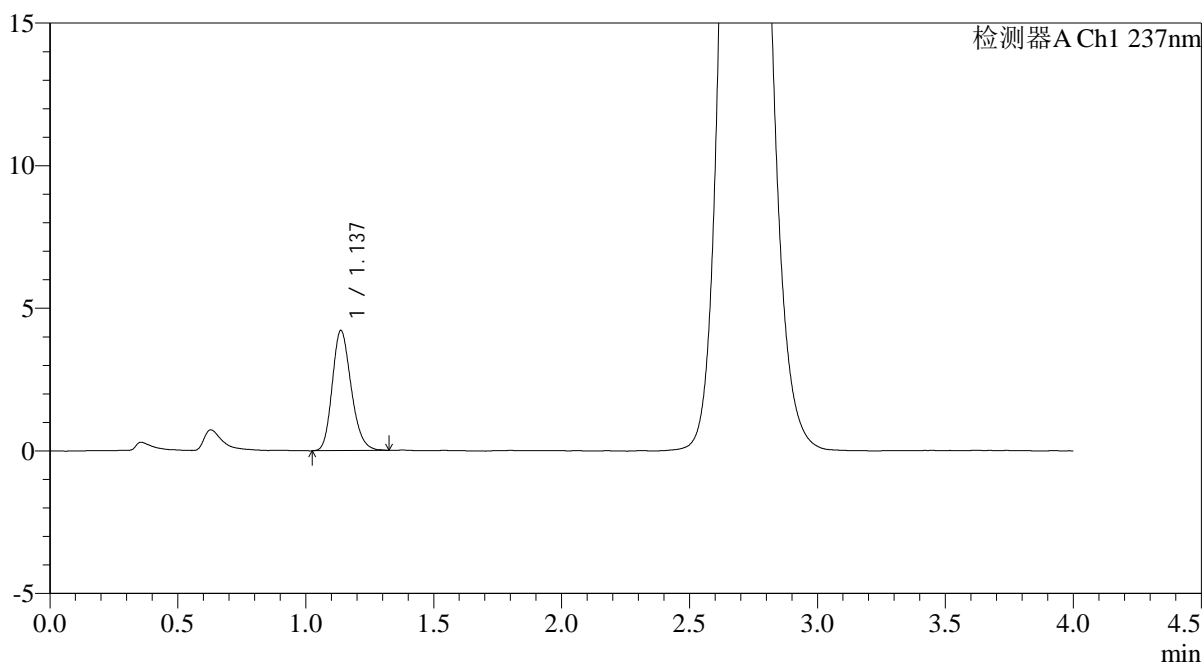
PCH-962

<样品信息>

色谱柱: XB-C18(50mm*4.6mm,5 μ m) 流 速: 2.0ml/min
 柱温: 30 $^{\circ}$ C 波 长: 237nm
 数据文件名: RC\$PCH-962 - 0-9/25-686-2 - zzp-2026031821p-rcqx-pH6.8jz-2-jf50z-30min-P4.lcd
 方法文件名: RC\$PCH-962 - PCH-962-rcqx-FX274.lcm
 批处理文件名: RC\$PCH-962 - 20260410-rcqx-FX274.lcb
 样品瓶号: 3-32
 进样体积: 20 μ l 版本号: 6.115
 进样时间: 2026/04/11 01:30:39 实验者: xiechaojun
 处理时间(V2): 2026/04/13 08:54:15 处理者: xiechaojun
 仪器型号: SHIMADZU LC-2050C (FX274)

<色谱图>

mV



<峰表>

检测器A Ch1 237nm

峰号	保留时间	面积	面积%	高度	理论塔板数(USP)	拖尾因子	分离度(USP)
1	1.137	21636	100.000	4212	1142	1.204	--
总计		21636	100.000	4212			



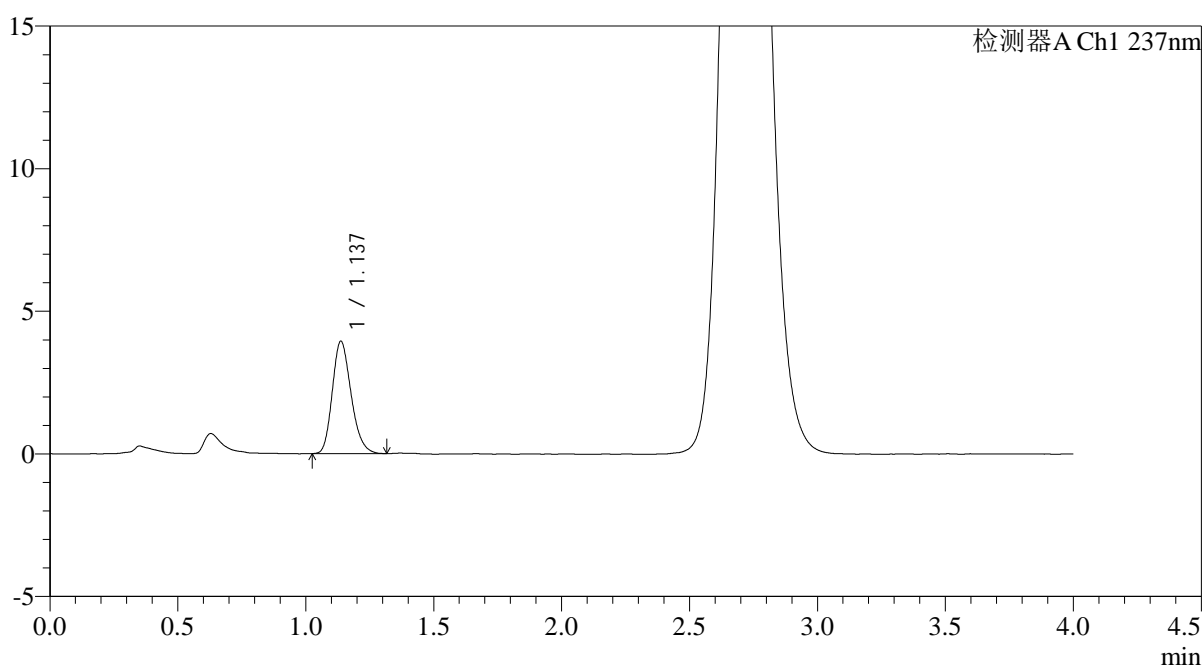
PCH-962

<样品信息>

色谱柱: XB-C18(50mm*4.6mm,5 μ m) 流 速: 2.0ml/min
 柱温: 30 $^{\circ}$ C 波 长: 237nm
 数据文件名: RC\$PCH-962 - 0-9/25-687-2 - zzp-2026031821p-rcqx-pH6.8jz-2-jf50z-30min-P5.lcd
 方法文件名: RC\$PCH-962 - PCH-962-rcqx-FX274.lcm
 批处理文件名: RC\$PCH-962 - 20260410-rcqx-FX274.lcb
 样品瓶号: 3-41
 进样体积: 20 μ l 版本号: 6.115
 进样时间: 2026/04/11 01:35:02 实验者: xiechaojun
 处理时间(V2): 2026/04/13 08:54:18 处理者: xiechaojun
 仪器型号: SHIMADZU LC-2050C (FX274)

<色谱图>

mV



<峰表>

检测器A Ch1 237nm

峰号	保留时间	面积	面积%	高度	理论塔板数(USP)	拖尾因子	分离度(USP)
1	1.137	20126	100.000	3940	1152	1.216	--
总计		20126	100.000	3940			



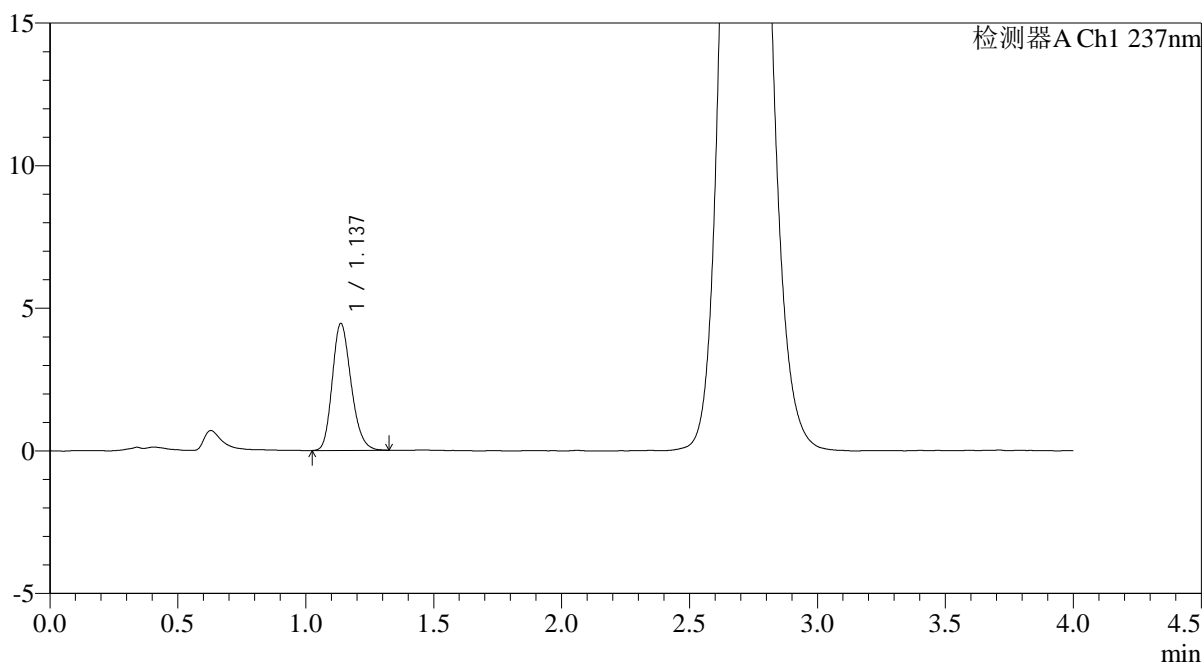
PCH-962

<样品信息>

色谱柱: XB-C18(50mm*4.6mm,5μm) 流速: 2.0ml/min
 柱温: 30°C 波长: 237nm
 数据文件名: RC\$PCH-962 - 0-9/25-688-2 - zzp-2026031821p-rcqx-pH6.8jz-2-jf50z-30min-P6.lcd
 方法文件名: RC\$PCH-962 - PCH-962-rcqx-FX274.lcm
 批处理文件名: RC\$PCH-962 - 20260410-rcqx-FX274.lcb
 样品瓶号: 3-50 版本号: 6.115
 进样体积: 20 μl 实验者: xiechaojun
 进样时间: 2026/04/11 01:39:24 处理者: xiechaojun
 处理时间(V2): 2026/04/13 08:54:21
 仪器型号: SHIMADZU LC-2050C (FX274)

<色谱图>

mV



<峰表>

检测器A Ch1 237nm

峰号	保留时间	面积	面积%	高度	理论塔板数(USP)	拖尾因子	分离度(USP)
1	1.137	22824	100.000	4451	1147	1.209	--
总计		22824	100.000	4451			



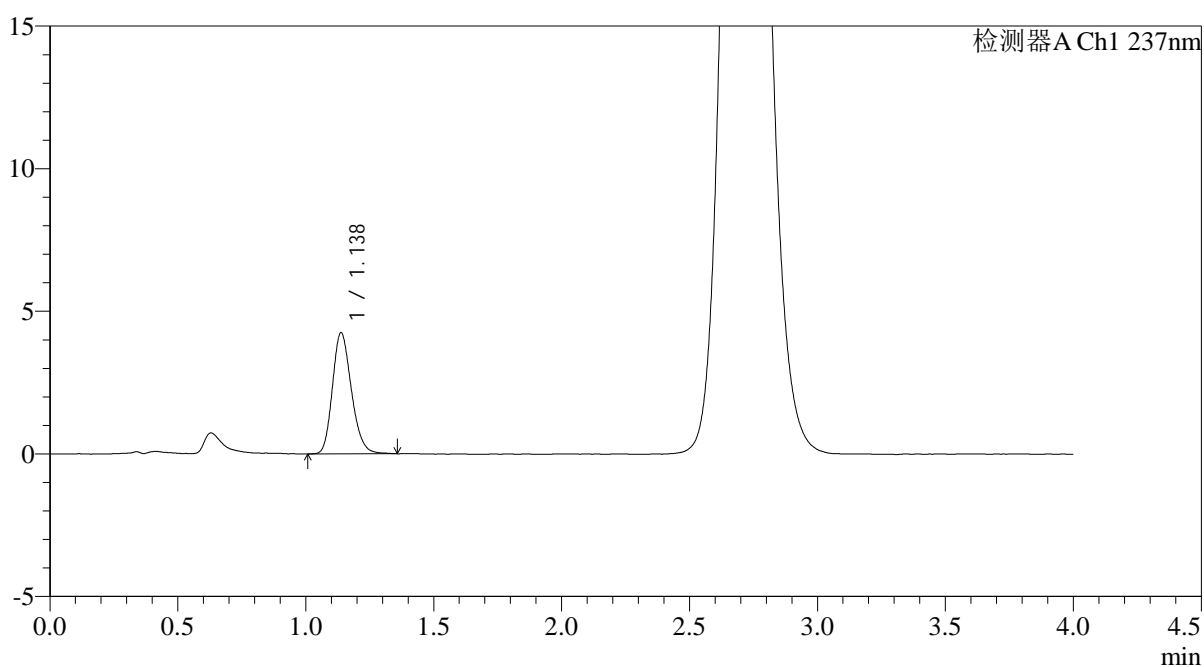
PCH-962

<样品信息>

色谱柱: XB-C18(50mm*4.6mm,5μm) 流速: 2.0ml/min
 柱温: 30°C 波长: 237nm
 数据文件名: RC\$PCH-962 - 0-9/25-689-2 - zzp-2026031821p-rcqx-pH6.8jz-2-jf50z-45min-P1.lcd
 方法文件名: RC\$PCH-962 - PCH-962-rcqx-FX274.lcm
 批处理文件名: RC\$PCH-962 - 20260410-rcqx-FX274.lcb
 样品瓶号: 3-6 版本号: 6.115
 进样体积: 20 μl 实验者: xiechaojun
 进样时间: 2026/04/11 01:43:46 处理者: xiechaojun
 处理时间(V2): 2026/04/13 08:54:23
 仪器型号: SHIMADZU LC-2050C (FX274)

<色谱图>

mV



<峰表>

检测器A Ch1 237nm

峰号	保留时间	面积	面积%	高度	理论塔板数(USP)	拖尾因子	分离度(USP)
1	1.138	21942	100.000	4253	1143	1.205	--
总计		21942	100.000	4253			



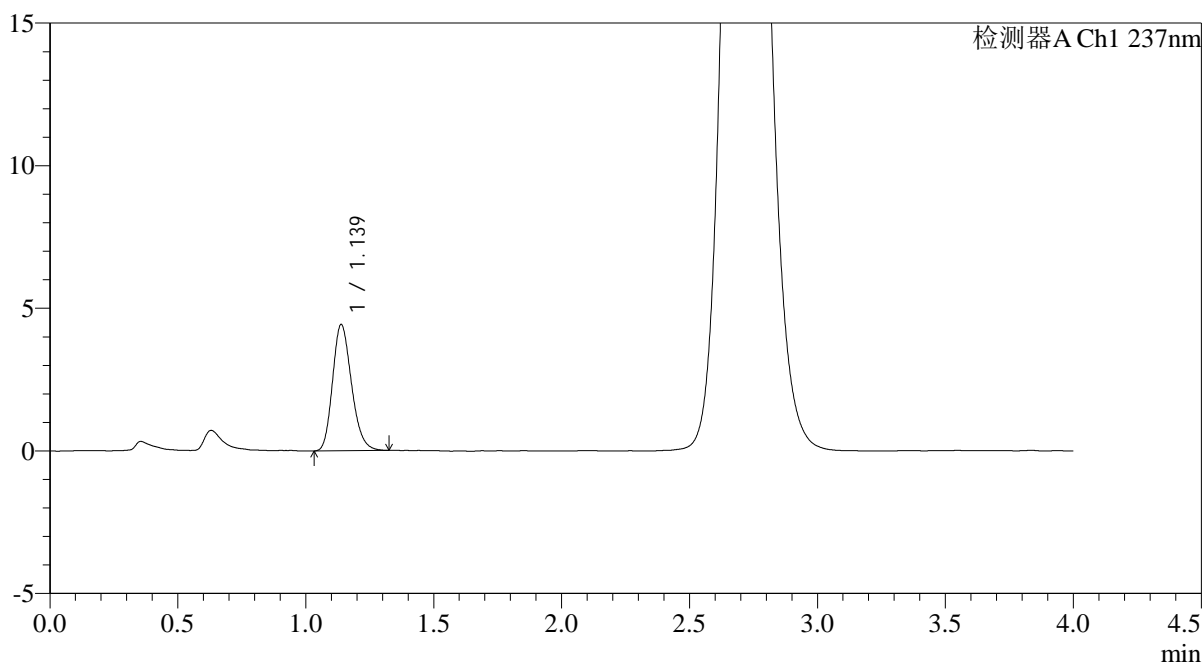
PCH-962

<样品信息>

色谱柱: XB-C18(50mm*4.6mm,5μm) 流 速: 2.0ml/min
 柱温: 30°C 波 长: 237nm
 数据文件名: RC\$PCH-962 - 0-9/25-690-2 - zzp-2026031821p-rcqx-pH6.8jz-2-jf50z-45min-P2.lcd
 方法文件名: RC\$PCH-962 - PCH-962-rcqx-FX274.lcm
 批处理文件名: RC\$PCH-962 - 20260410-rcqx-FX274.lcb
 样品瓶号: 3-15 版本号: 6.115
 进样体积: 20 μl 实验者: xiechaojun
 进样时间: 2026/04/11 01:48:09 处理者: xiechaojun
 处理时间(V2): 2026/04/13 08:54:26
 仪器型号: SHIMADZU LC-2050C (FX274)

<色谱图>

mV



<峰表>

检测器A Ch1 237nm

峰号	保留时间	面积	面积%	高度	理论塔板数(USP)	拖尾因子	分离度(USP)
1	1.139	22783	100.000	4429	1138	1.210	--
总计		22783	100.000	4429			



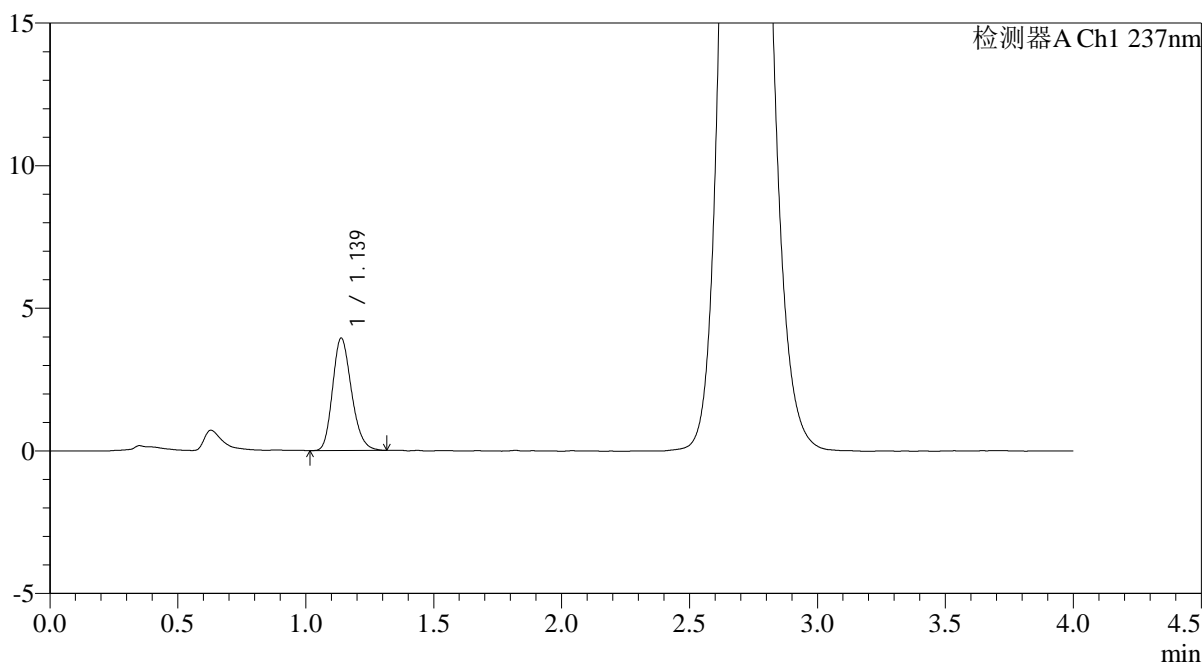
PCH-962

<样品信息>

色谱柱: XB-C18(50mm*4.6mm,5μm) 流速: 2.0ml/min
 柱温: 30°C 波长: 237nm
 数据文件名: RC\$PCH-962 - 0-9/25-691-2 - zzp-2026031821p-rcqx-pH6.8jz-2-jf50z-45min-P3.lcd
 方法文件名: RC\$PCH-962 - PCH-962-rcqx-FX274.lcm
 批处理文件名: RC\$PCH-962 - 20260410-rcqx-FX274.lcb
 样品瓶号: 3-24
 进样体积: 20 μl 版本号: 6.115
 进样时间: 2026/04/11 01:52:31 实验者: xiechaojun
 处理时间(V2): 2026/04/13 08:54:28 处理者: xiechaojun
 仪器型号: SHIMADZU LC-2050C (FX274)

<色谱图>

mV



<峰表>

检测器A Ch1 237nm

峰号	保留时间	面积	面积%	高度	理论塔板数(USP)	拖尾因子	分离度(USP)
1	1.139	20268	100.000	3943	1142	1.209	--
总计		20268	100.000	3943			



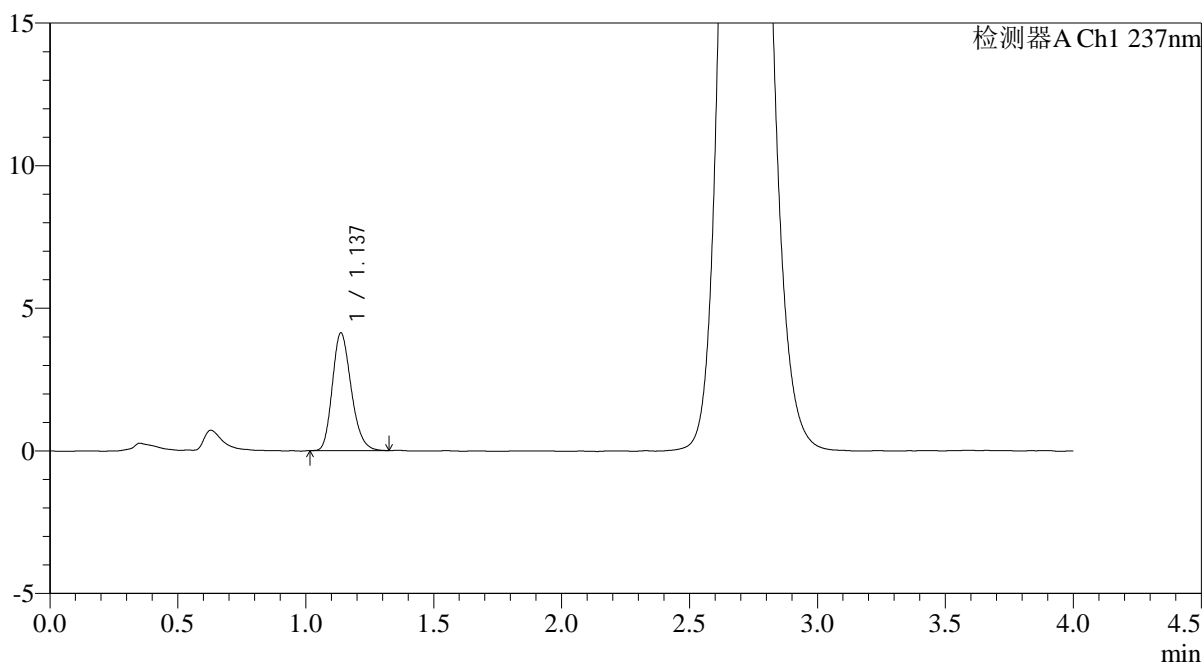
PCH-962

<样品信息>

色谱柱: XB-C18(50mm*4.6mm,5μm) 流 速: 2.0ml/min
 柱温: 30°C 波 长: 237nm
 数据文件名: RC\$PCH-962 - 0-9/25-692-2 - zzp-2026031821p-rcqx-pH6.8jz-2-jf50z-45min-P4.lcd
 方法文件名: RC\$PCH-962 - PCH-962-rcqx-FX274.lcm
 批处理文件名: RC\$PCH-962 - 20260410-rcqx-FX274.lcb
 样品瓶号: 3-33
 进样体积: 20 μl 版本号: 6.115
 进样时间: 2026/04/11 01:56:53 实验者: xiechaojun
 处理时间(V2): 2026/04/13 08:54:31 处理者: xiechaojun
 仪器型号: SHIMADZU LC-2050C (FX274)

<色谱图>

mV



<峰表>

检测器A Ch1 237nm

峰号	保留时间	面积	面积%	高度	理论塔板数(USP)	拖尾因子	分离度(USP)
1	1.137	21137	100.000	4126	1146	1.218	--
总计		21137	100.000	4126			



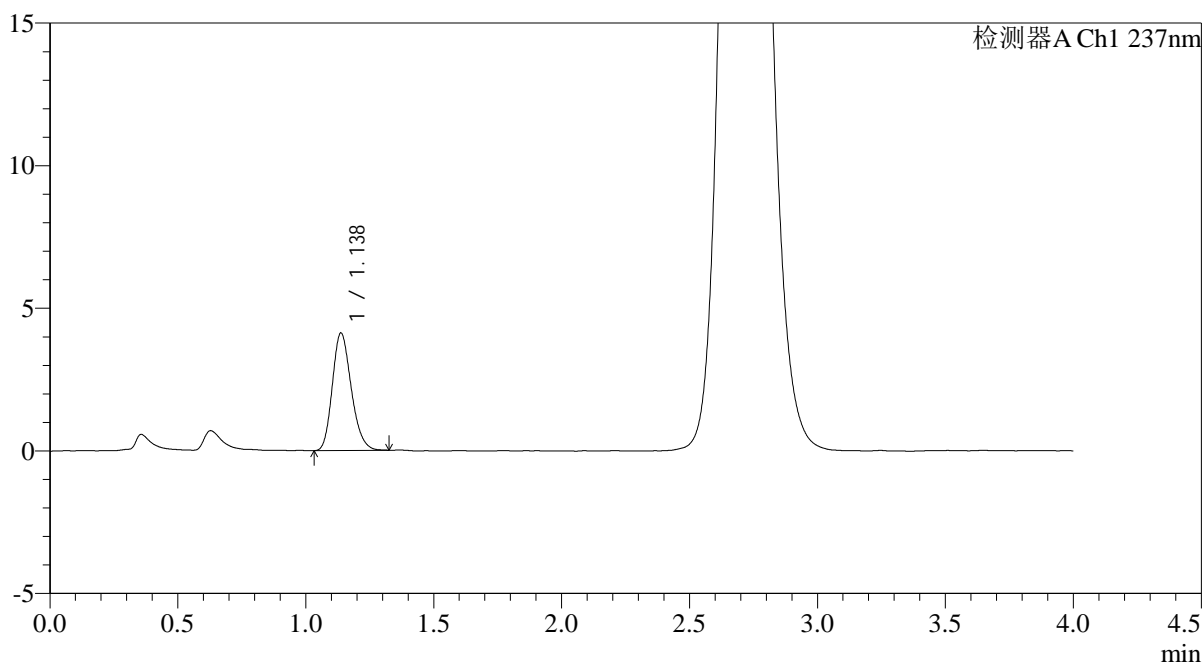
PCH-962

<样品信息>

色谱柱: XB-C18(50mm*4.6mm,5μm) 流 速: 2.0ml/min
 柱温: 30°C 波 长: 237nm
 数据文件名: RC\$PCH-962 - 0-9/25-693-2 - zzp-2026031821p-rcqx-pH6.8jz-2-jf50z-45min-P5.lcd
 方法文件名: RC\$PCH-962 - PCH-962-rcqx-FX274.lcm
 批处理文件名: RC\$PCH-962 - 20260410-rcqx-FX274.lcb
 样品瓶号: 3-42
 进样体积: 20 μl 版本号: 6.115
 进样时间: 2026/04/11 02:01:14 实验者: xiechaojun
 处理时间(V2): 2026/04/13 08:54:34 处理者: xiechaojun
 仪器型号: SHIMADZU LC-2050C (FX274)

<色谱图>

mV



<峰表>

检测器A Ch1 237nm

峰号	保留时间	面积	面积%	高度	理论塔板数(USP)	拖尾因子	分离度(USP)
1	1.138	21189	100.000	4120	1140	1.205	--
总计		21189	100.000	4120			



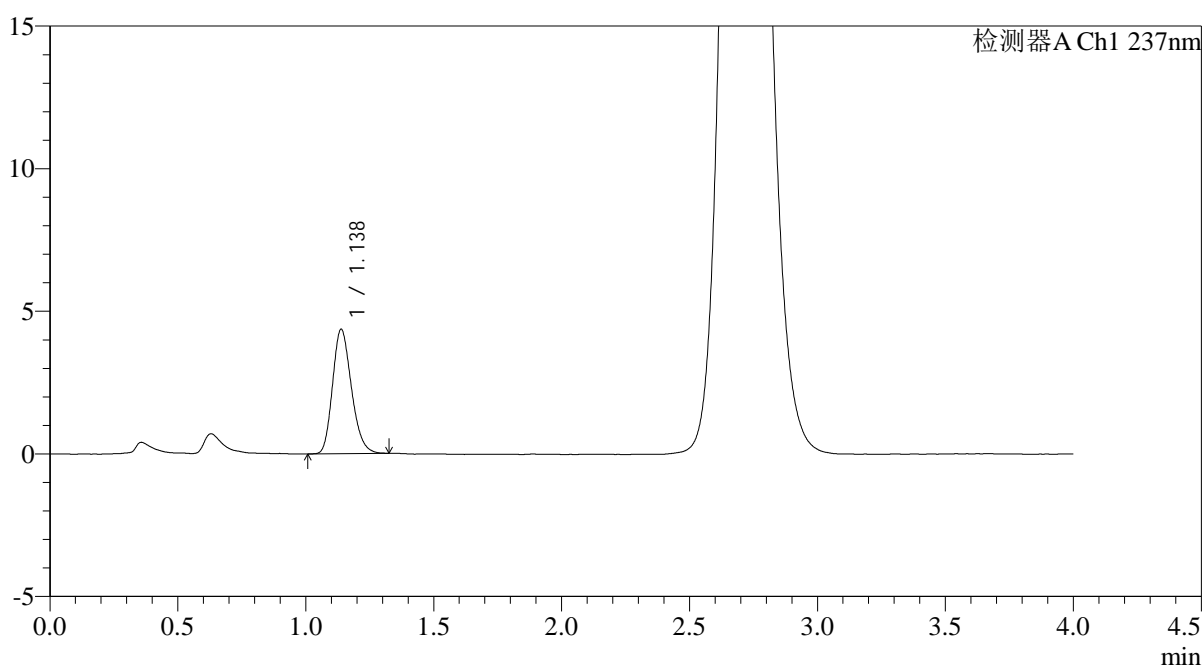
PCH-962

<样品信息>

色谱柱: XB-C18(50mm*4.6mm,5 μ m) 流 速: 2.0ml/min
 柱温: 30 $^{\circ}$ C 波 长: 237nm
 数据文件名: RC\$PCH-962 - 0-9/25-694-2 - zzp-2026031821p-rcqx-pH6.8jz-2-jf50z-45min-P6.lcd
 方法文件名: RC\$PCH-962 - PCH-962-rcqx-FX274.lcm
 批处理文件名: RC\$PCH-962 - 20260410-rcqx-FX274.lcb
 样品瓶号: 3-51
 进样体积: 20 μ l 版本号: 6.115
 进样时间: 2026/04/11 02:05:36 实验者: xiechaojun
 处理时间(V2): 2026/04/13 08:54:36 处理者: xiechaojun
 仪器型号: SHIMADZU LC-2050C (FX274)

<色谱图>

mV



<峰表>

检测器A Ch1 237nm

峰号	保留时间	面积	面积%	高度	理论塔板数(USP)	拖尾因子	分离度(USP)
1	1.138	22401	100.000	4366	1140	1.213	--
总计		22401	100.000	4366			



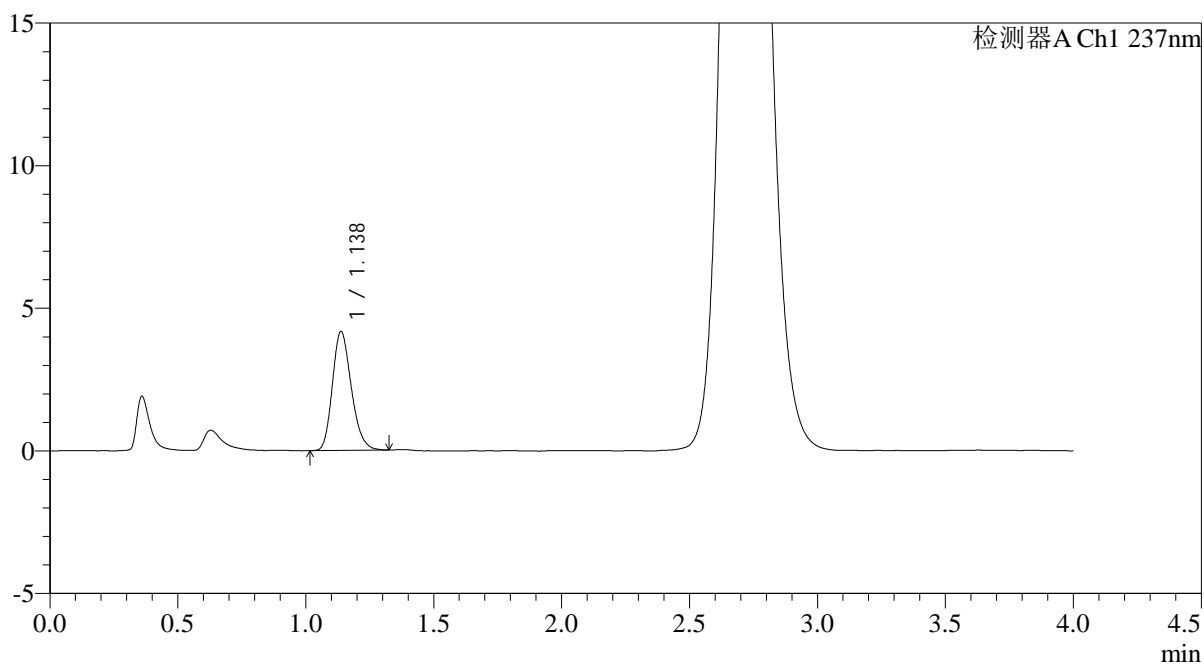
PCH-962

<样品信息>

色谱柱: XB-C18(50mm*4.6mm,5μm) 流速: 2.0ml/min
 柱温: 30°C 波长: 237nm
 数据文件名: RC\$PCH-962 - 0-9/25-695-2 - zzp-2026031821p-rcqx-pH6.8jz-2-jf50z-60min-P1.lcd
 方法文件名: RC\$PCH-962 - PCH-962-rcqx-FX274.lcm
 批处理文件名: RC\$PCH-962 - 20260410-rcqx-FX274.lcb
 样品瓶号: 3-7
 进样体积: 20 μl 版本号: 6.115
 进样时间: 2026/04/11 02:09:58 实验者: xiechaojun
 处理时间(V2): 2026/04/13 08:54:39 处理者: xiechaojun
 仪器型号: SHIMADZU LC-2050C (FX274)

<色谱图>

mV



<峰表>

检测器A Ch1 237nm

峰号	保留时间	面积	面积%	高度	理论塔板数(USP)	拖尾因子	分离度(USP)
1	1.138	21433	100.000	4170	1142	1.218	--
总计		21433	100.000	4170			



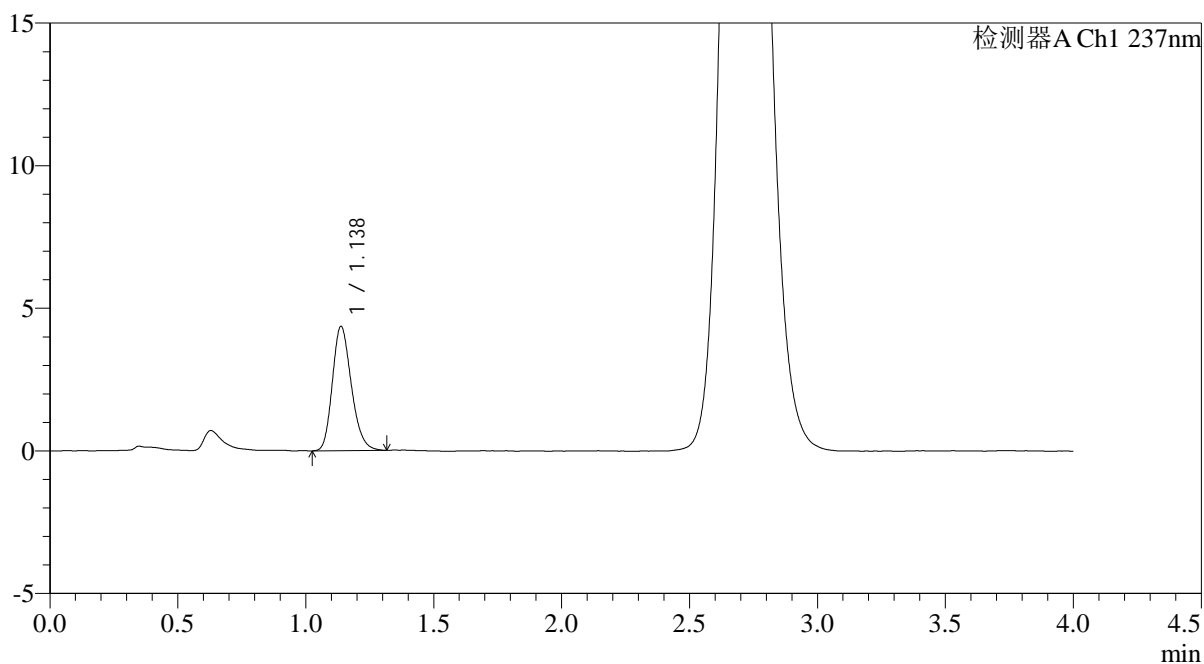
PCH-962

<样品信息>

色谱柱: XB-C18(50mm*4.6mm,5μm) 流速: 2.0ml/min
 柱温: 30°C 波长: 237nm
 数据文件名: RC\$PCH-962 - 0-9/25-696-2 - zzp-2026031821p-rcqx-pH6.8jz-2-jf50z-60min-P2.lcd
 方法文件名: RC\$PCH-962 - PCH-962-rcqx-FX274.lcm
 批处理文件名: RC\$PCH-962 - 20260410-rcqx-FX274.lcb
 样品瓶号: 3-16 版本号: 6.115
 进样体积: 20 μl 实验者: xiechaojun
 进样时间: 2026/04/11 02:14:19 处理者: xiechaojun
 处理时间(V2): 2026/04/13 08:54:41
 仪器型号: SHIMADZU LC-2050C (FX274)

<色谱图>

mV



<峰表>

检测器A Ch1 237nm

峰号	保留时间	面积	面积%	高度	理论塔板数(USP)	拖尾因子	分离度(USP)
1	1.138	22470	100.000	4361	1142	1.216	--
总计		22470	100.000	4361			



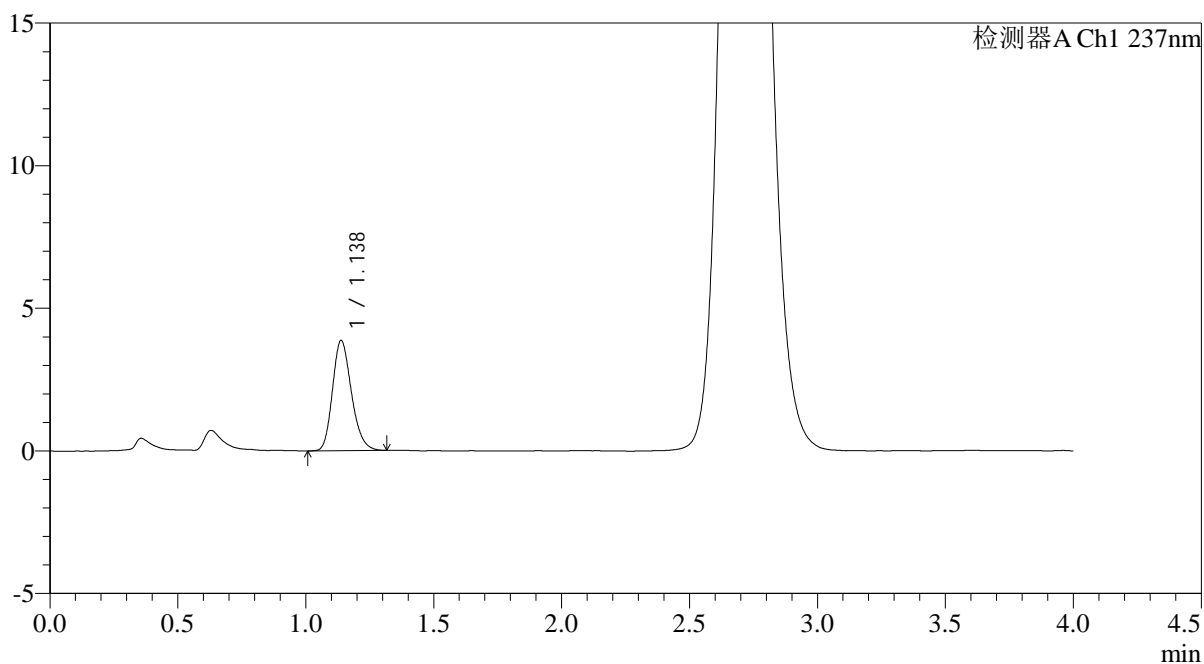
PCH-962

<样品信息>

色谱柱: XB-C18(50mm*4.6mm,5μm) 流 速: 2.0ml/min
 柱温: 30°C 波 长: 237nm
 数据文件名: RC\$PCH-962 - 0-9/25-697-2 - zzp-2026031821p-rcqx-pH6.8jz-2-jf50z-60min-P3.lcd
 方法文件名: RC\$PCH-962 - PCH-962-rcqx-FX274.lcm
 批处理文件名: RC\$PCH-962 - 20260410-rcqx-FX274.lcb
 样品瓶号: 3-25
 进样体积: 20 μl 版本号: 6.115
 进样时间: 2026/04/11 02:18:40 实验者: xiechaojun
 处理时间(V2): 2026/04/13 08:54:44 处理者: xiechaojun
 仪器型号: SHIMADZU LC-2050C (FX274)

<色谱图>

mV



<峰表>

检测器A Ch1 237nm

峰号	保留时间	面积	面积%	高度	理论塔板数(USP)	拖尾因子	分离度(USP)
1	1.138	19913	100.000	3870	1145	1.213	--
总计		19913	100.000	3870			



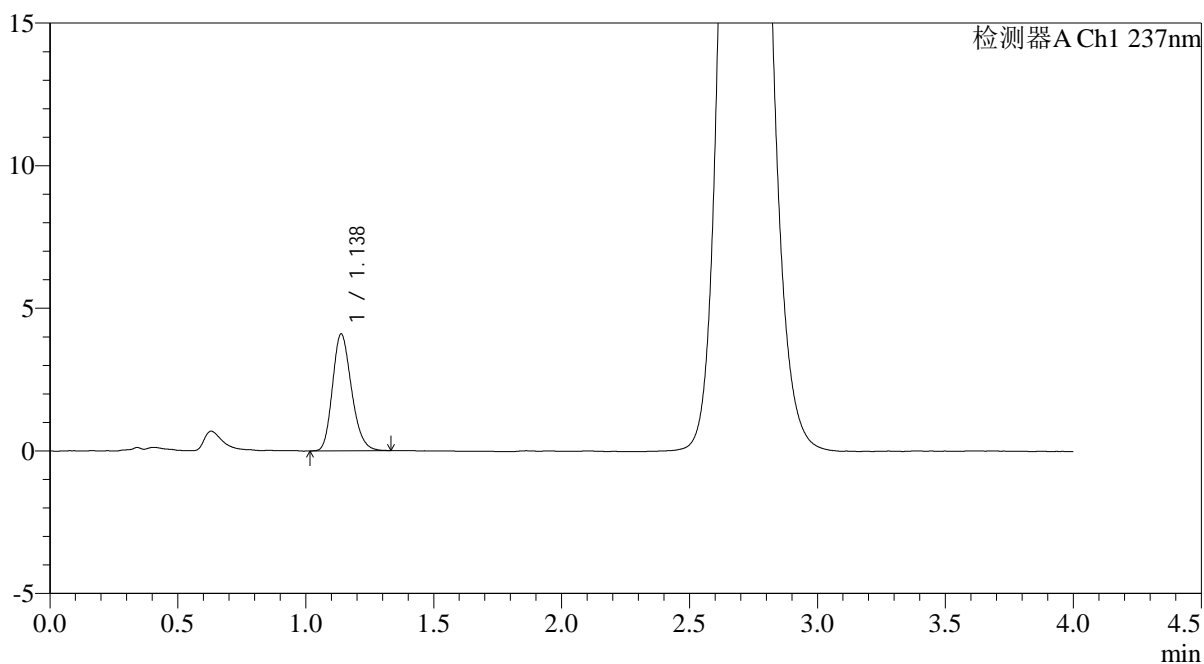
PCH-962

<样品信息>

色谱柱: XB-C18(50mm*4.6mm,5μm) 流 速: 2.0ml/min
 柱温: 30°C 波 长: 237nm
 数据文件名: RC\$PCH-962 - 0-9/25-698-2 - zzp-2026031821p-rcqx-pH6.8jz-2-jf50z-60min-P4.lcd
 方法文件名: RC\$PCH-962 - PCH-962-rcqx-FX274.lcm
 批处理文件名: RC\$PCH-962 - 20260410-rcqx-FX274.lcb
 样品瓶号: 3-34
 进样体积: 20 μl 版本号: 6.115
 进样时间: 2026/04/11 02:23:03 实验者: xiechaojun
 处理时间(V2): 2026/04/13 08:54:46 处理者: xiechaojun
 仪器型号: SHIMADZU LC-2050C (FX274)

<色谱图>

mV



<峰表>

检测器A Ch1 237nm

峰号	保留时间	面积	面积%	高度	理论塔板数(USP)	拖尾因子	分离度(USP)
1	1.138	21191	100.000	4100	1132	1.211	--
总计		21191	100.000	4100			



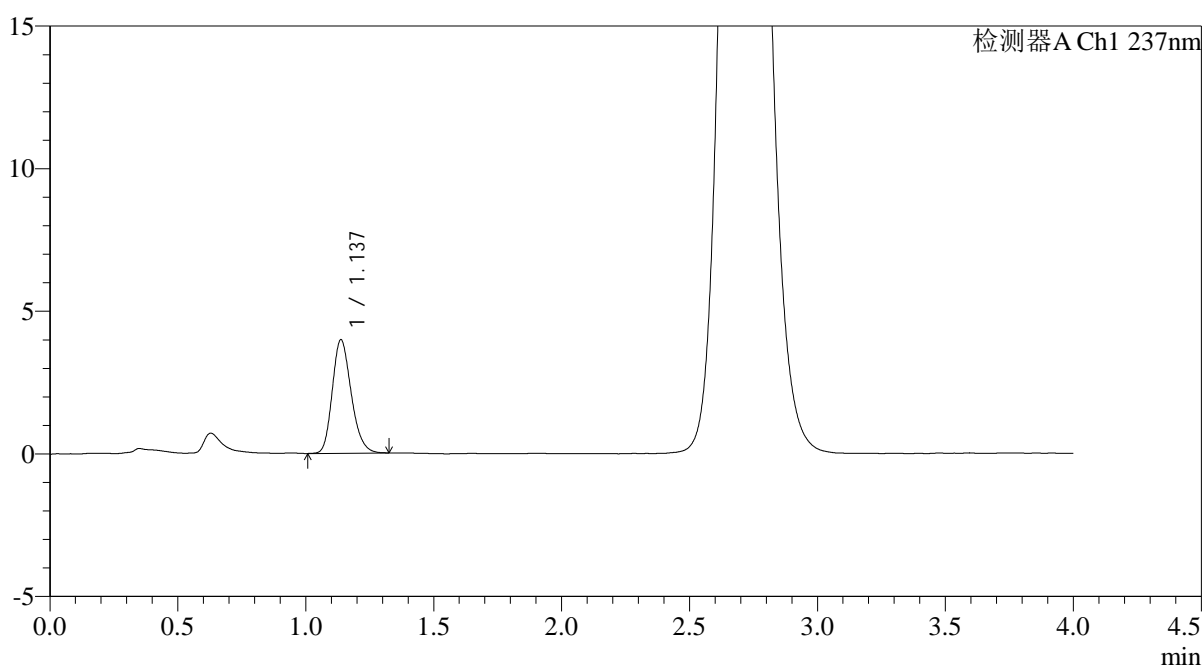
PCH-962

<样品信息>

色谱柱: XB-C18(50mm*4.6mm,5μm) 流速: 2.0ml/min
 柱温: 30°C 波长: 237nm
 数据文件名: RC\$PCH-962 - 0-9/25-699-2 - zzp-2026031821p-rcqx-pH6.8jz-2-jf50z-60min-P5.lcd
 方法文件名: RC\$PCH-962 - PCH-962-rcqx-FX274.lcm
 批处理文件名: RC\$PCH-962 - 20260410-rcqx-FX274.lcb
 样品瓶号: 3-43
 进样体积: 20 μl 版本号: 6.115
 进样时间: 2026/04/11 02:27:25 实验者: xiechaojun
 处理时间(V2): 2026/04/13 08:54:49 处理者: xiechaojun
 仪器型号: SHIMADZU LC-2050C (FX274)

<色谱图>

mV



<峰表>

检测器A Ch1 237nm

峰号	保留时间	面积	面积%	高度	理论塔板数(USP)	拖尾因子	分离度(USP)
1	1.137	20482	100.000	3979	1138	1.214	--
总计		20482	100.000	3979			



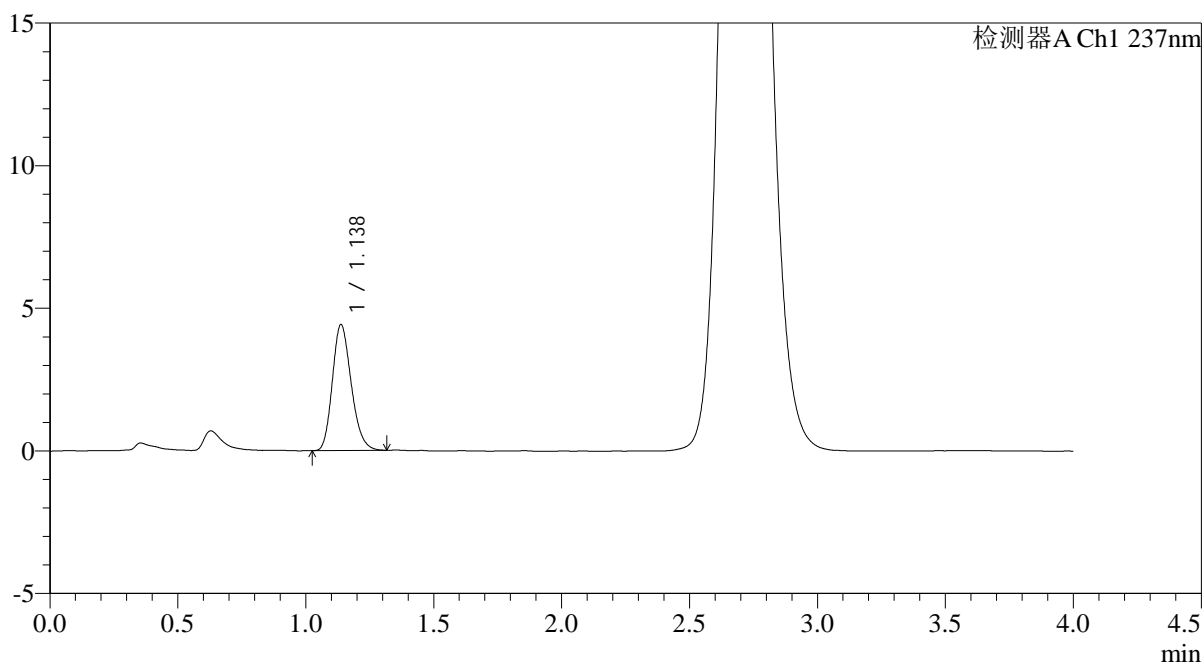
PCH-962

<样品信息>

色谱柱: XB-C18(50mm*4.6mm,5 μ m) 流 速: 2.0ml/min
 柱温: 30 $^{\circ}$ C 波 长: 237nm
 数据文件名: RC\$PCH-962 - 0-9/25-700-2 - zzp-2026031821p-rcqx-pH6.8jz-2-jf50z-60min-P6.lcd
 方法文件名: RC\$PCH-962 - PCH-962-rcqx-FX274.lcm
 批处理文件名: RC\$PCH-962 - 20260410-rcqx-FX274.lcb
 样品瓶号: 3-52
 进样体积: 20 μ l 版本号: 6.115
 进样时间: 2026/04/11 02:31:46 实验者: xiechaojun
 处理时间(V2): 2026/04/13 08:54:51 处理者: xiechaojun
 仪器型号: SHIMADZU LC-2050C (FX274)

<色谱图>

mV



<峰表>

检测器A Ch1 237nm

峰号	保留时间	面积	面积%	高度	理论塔板数(USP)	拖尾因子	分离度(USP)
1	1.138	22645	100.000	4417	1144	1.208	--
总计		22645	100.000	4417			

<样品信息>

色谱柱: XB-C18(50mm*4.6mm,5 μ m)柱温:30 $^{\circ}$ C

数据文件名: RC\$PCH-962 - 0-9/25-701-2 - zzp-2026031821p-rcqx-pH6.8jz-2-jf50z-jxzs-P1.lcd

方法文件名: RC\$PCH-962 - PCH-962-rcqx-FX274.lcm

批处理文件名: RC\$PCH-962 - 20260410-rcqx-FX274.lcb

样品瓶号: 3-8

进样体积: 20 μ l

进样时间: 2026/04/11 02:36:08

处理时间(V2): 2026/04/13 08:54:54

仪器型号: SHIMADZU LC-2050C (FX274)

流 速: 2.0ml/min

波 长: 237nm

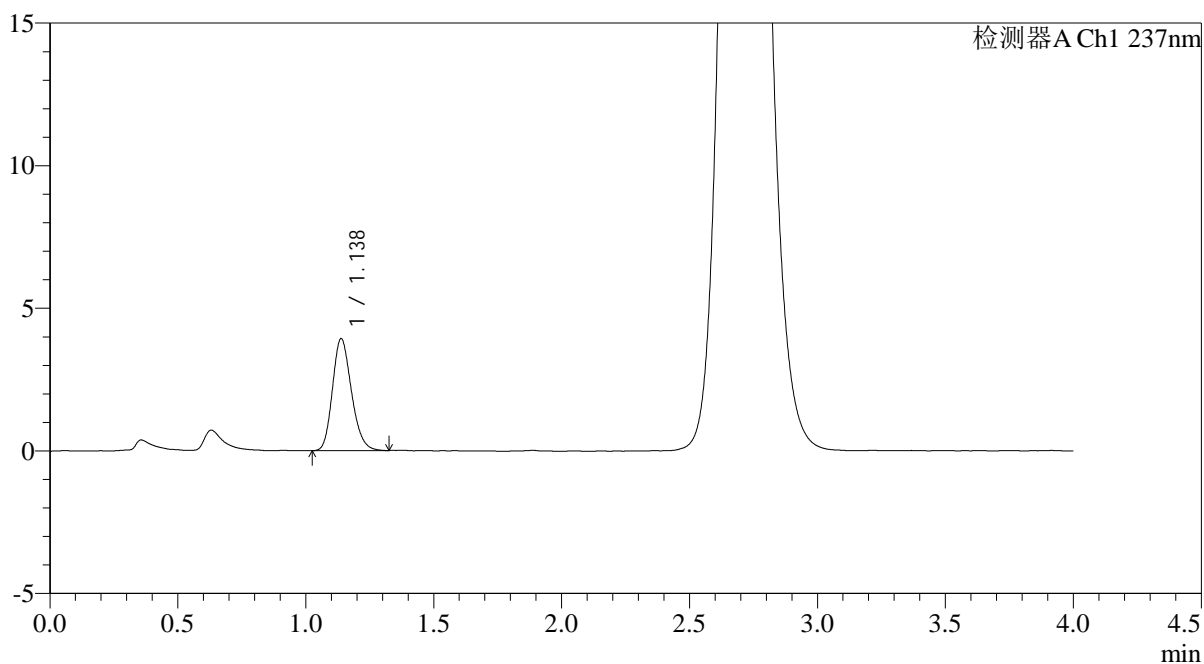
版本号: 6.115

实验者: xiechaojun

处理者: xiechaojun

<色谱图>

mV



<峰表>

检测器A Ch1 237nm

峰号	保留时间	面积	面积%	高度	理论塔板数(USP)	拖尾因子	分离度(USP)
1	1.138	20231	100.000	3929	1133	1.200	--
总计		20231	100.000	3929			



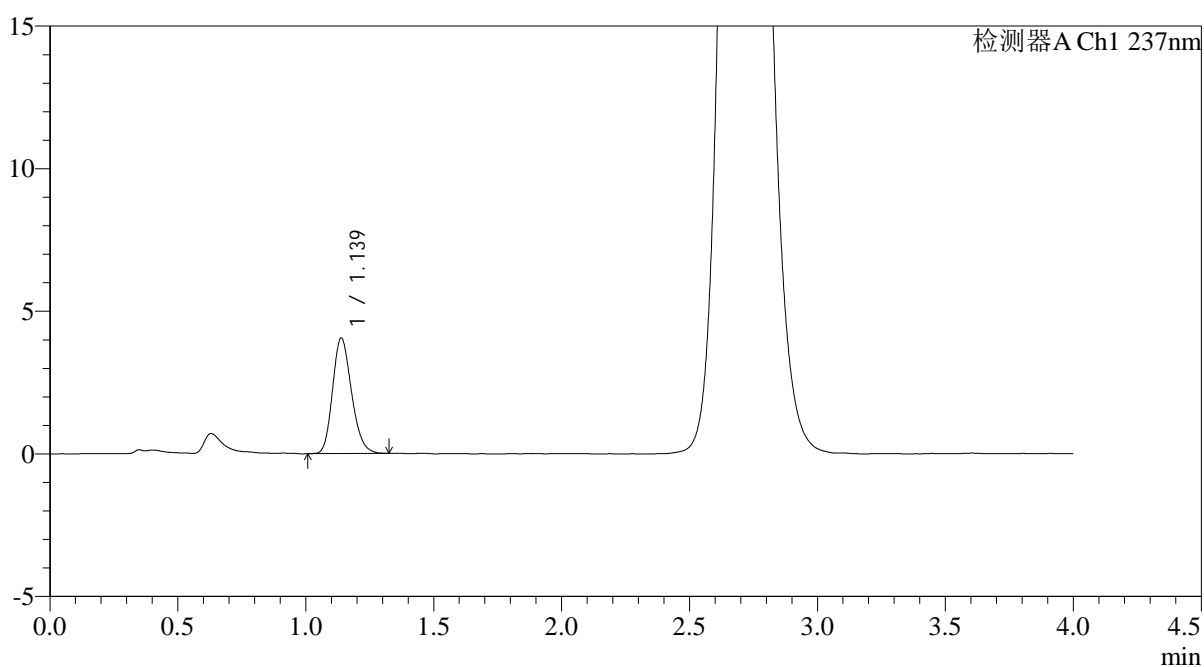
PCH-962

<样品信息>

色谱柱: XB-C18(50mm*4.6mm,5μm) 流速: 2.0ml/min
 柱温: 30°C 波长: 237nm
 数据文件名: RC\$PCH-962 - 0-9/25-702-2 - zzp-2026031821p-rcqx-pH6.8jz-2-jf50z-jxzs-P2.lcd
 方法文件名: RC\$PCH-962 - PCH-962-rcqx-FX274.lcm
 批处理文件名: RC\$PCH-962 - 20260410-rcqx-FX274.lcb
 样品瓶号: 3-17
 进样体积: 20 μl 版本号: 6.115
 进样时间: 2026/04/11 02:40:31 实验者: xiechaojun
 处理时间(V2): 2026/04/13 08:54:56 处理者: xiechaojun
 仪器型号: SHIMADZU LC-2050C (FX274)

<色谱图>

mV



<峰表>

检测器A Ch1 237nm

峰号	保留时间	面积	面积%	高度	理论塔板数(USP)	拖尾因子	分离度(USP)
1	1.139	20843	100.000	4050	1135	1.197	--
总计		20843	100.000	4050			



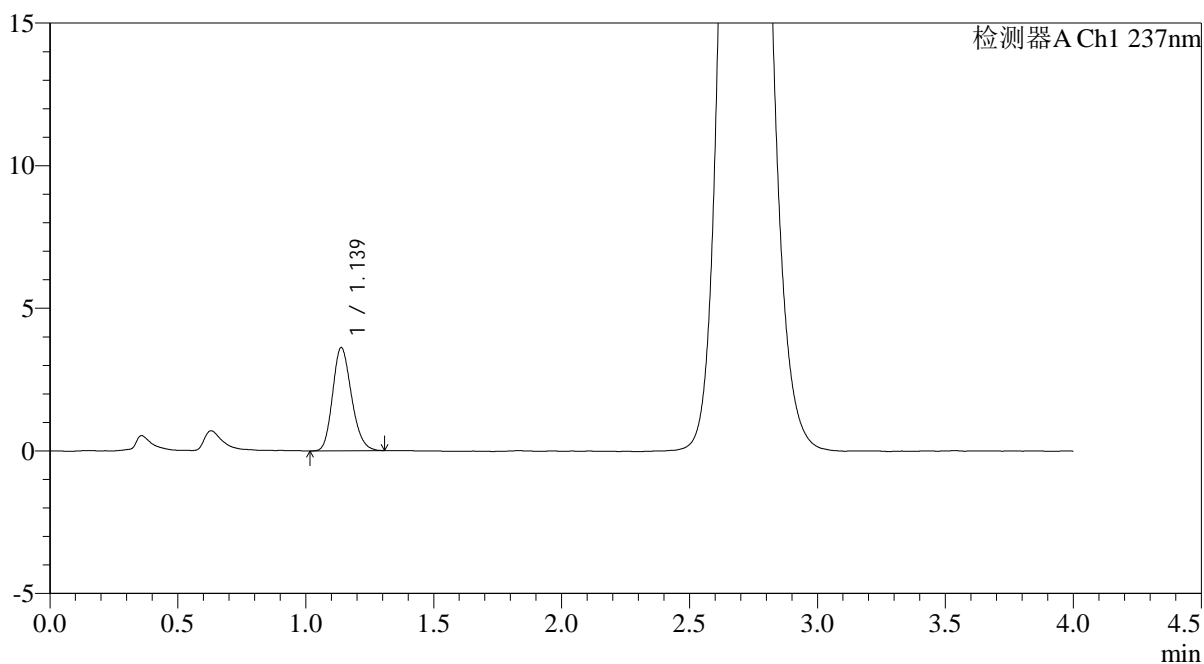
PCH-962

<样品信息>

色谱柱: XB-C18(50mm*4.6mm,5μm) 流 速: 2.0ml/min
 柱温: 30°C 波 长: 237nm
 数据文件名: RC\$PCH-962 - 0-9/25-703-2 - zzp-2026031821p-rcqx-pH6.8jz-2-jf50z-jxzs-P3.lcd
 方法文件名: RC\$PCH-962 - PCH-962-rcqx-FX274.lcm
 批处理文件名: RC\$PCH-962 - 20260410-rcqx-FX274.lcb
 样品瓶号: 3-26
 进样体积: 20 μl 版本号: 6.115
 进样时间: 2026/04/11 02:44:53 实验者: xiechaojun
 处理时间(V2): 2026/04/13 08:54:59 处理者: xiechaojun
 仪器型号: SHIMADZU LC-2050C (FX274)

<色谱图>

mV



<峰表>

检测器A Ch1 237nm

峰号	保留时间	面积	面积%	高度	理论塔板数(USP)	拖尾因子	分离度(USP)
1	1.139	18598	100.000	3622	1142	1.193	--
总计		18598	100.000	3622			



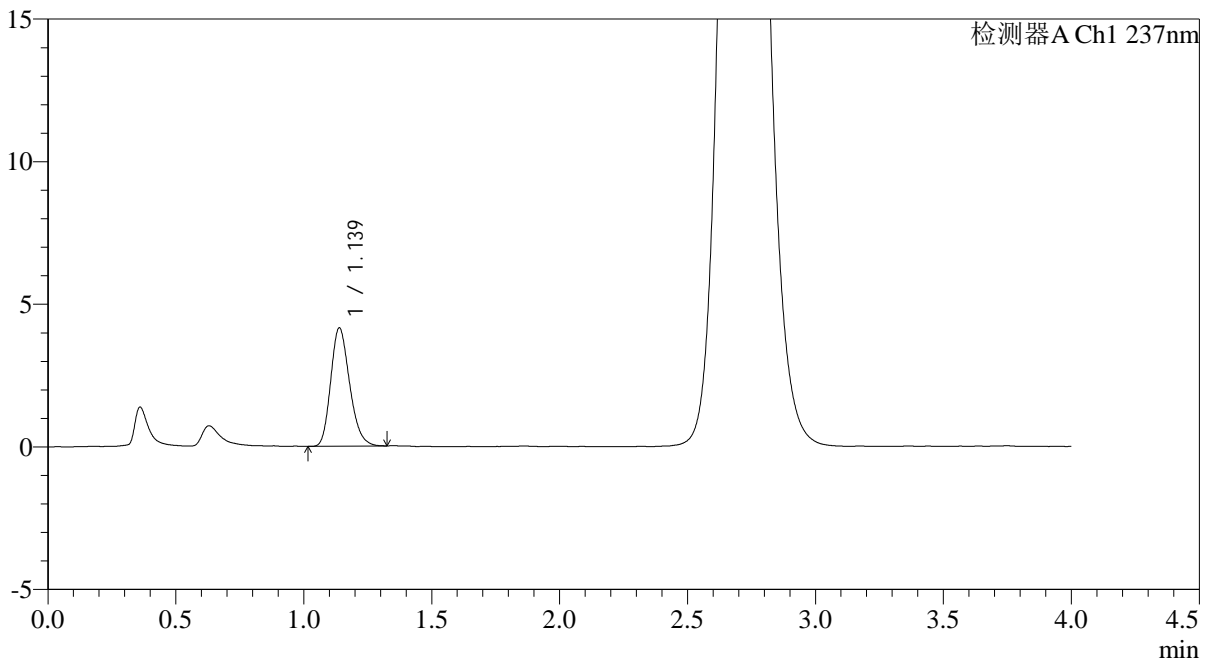
PCH-962

<样品信息>

色谱柱: XB-C18(50mm*4.6mm,5μm) 流速: 2.0ml/min
 柱温: 30°C 波长: 237nm
 数据文件名: RC\$PCH-962 - 0-9/25-704-2 - zzp-2026031821p-rcqx-pH6.8jz-2-jf50z-jxzs-P4.lcd
 方法文件名: RC\$PCH-962 - PCH-962-rcqx-FX274.lcm
 批处理文件名: RC\$PCH-962 - 20260410-rcqx-FX274.lcb
 样品瓶号: 3-35
 进样体积: 20 μl 版本号: 6.115
 进样时间: 2026/04/11 02:49:16 实验者: xiechaojun
 处理时间(V2): 2026/04/13 08:55:01 处理者: xiechaojun
 仪器型号: SHIMADZU LC-2050C (FX274)

<色谱图>

mV



<峰表>

检测器A Ch1 237nm

峰号	保留时间	面积	面积%	高度	理论塔板数(USP)	拖尾因子	分离度(USP)
1	1.139	21327	100.000	4150	1138	1.215	--
总计		21327	100.000	4150			



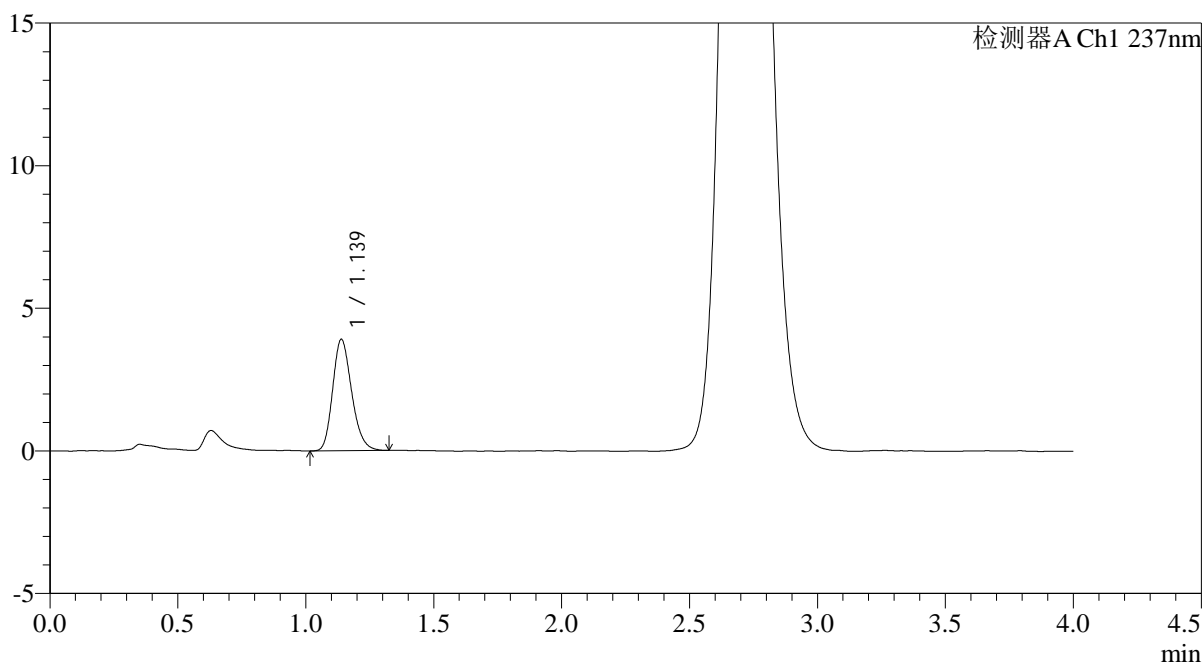
PCH-962

<样品信息>

色谱柱: XB-C18(50mm*4.6mm,5μm) 流 速: 2.0ml/min
 柱温: 30°C 波 长: 237nm
 数据文件名: RC\$PCH-962 - 0-9/25-705-2 - zzp-2026031821p-rcqx-pH6.8jz-2-jf50z-jxzs-P5.lcd
 方法文件名: RC\$PCH-962 - PCH-962-rcqx-FX274.lcm
 批处理文件名: RC\$PCH-962 - 20260410-rcqx-FX274.lcb
 样品瓶号: 3-44
 进样体积: 20 μl 版本号: 6.115
 进样时间: 2026/04/11 02:53:38 实验者: xiechaojun
 处理时间(V2): 2026/04/13 08:55:04 处理者: xiechaojun
 仪器型号: SHIMADZU LC-2050C (FX274)

<色谱图>

mV



<峰表>

检测器A Ch1 237nm

峰号	保留时间	面积	面积%	高度	理论塔板数(USP)	拖尾因子	分离度(USP)
1	1.139	20147	100.000	3906	1138	1.212	--
总计		20147	100.000	3906			



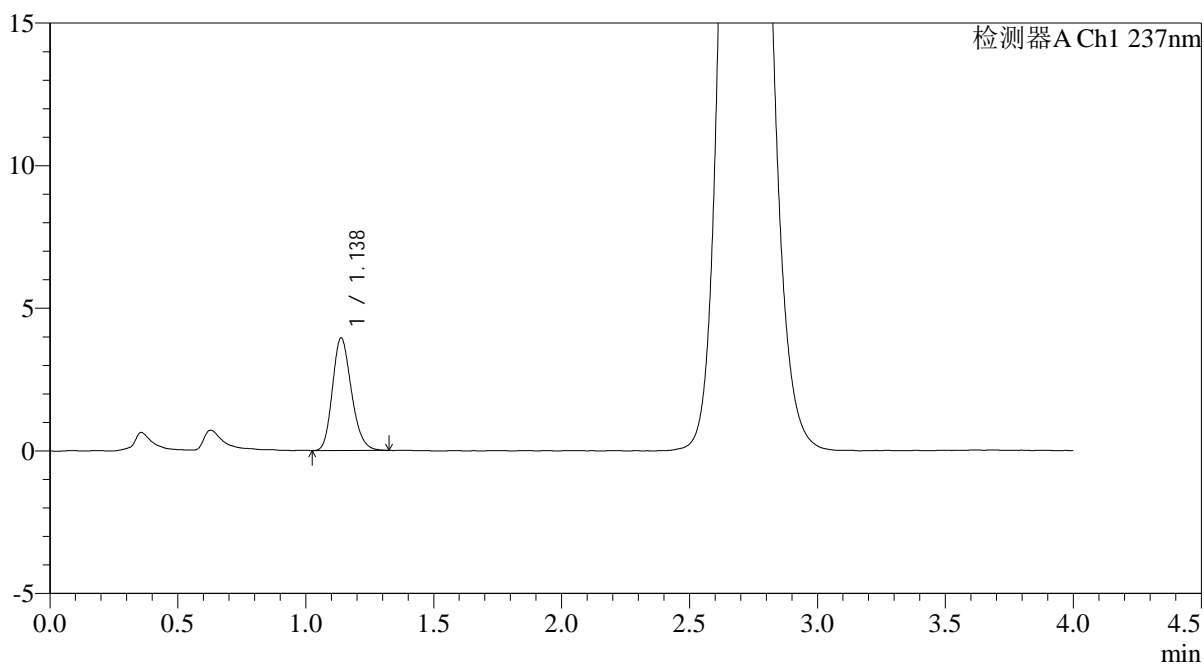
PCH-962

<样品信息>

色谱柱: XB-C18(50mm*4.6mm,5μm) 流 速: 2.0ml/min
 柱温: 30°C 波 长: 237nm
 数据文件名: RC\$PCH-962 - 0-9/25-706-2 - zzp-2026031821p-rcqx-pH6.8jz-2-jf50z-jxzs-P6.lcd
 方法文件名: RC\$PCH-962 - PCH-962-rcqx-FX274.lcm
 批处理文件名: RC\$PCH-962 - 20260410-rcqx-FX274.lcb
 样品瓶号: 3-53
 进样体积: 20 μl 版本号: 6.115
 进样时间: 2026/04/11 02:58:01 实验者: xiechaojun
 处理时间(V2): 2026/04/13 08:55:07 处理者: xiechaojun
 仪器型号: SHIMADZU LC-2050C (FX274)

<色谱图>

mV



<峰表>

检测器A Ch1 237nm

峰号	保留时间	面积	面积%	高度	理论塔板数(USP)	拖尾因子	分离度(USP)
1	1.138	20331	100.000	3951	1134	1.200	--
总计		20331	100.000	3951			

<样品信息>

色谱柱: XB-C18(50mm*4.6mm,5 μ m)柱温:30 $^{\circ}$ C

数据文件名: RC\$PCH-962 - 0-9/25-707-2 - zzp-2026031821p-rcqx-pH6.8jz-2-jf50z-dz2-1.lcd

方法文件名: RC\$PCH-962 - PCH-962-rcqx-FX274.lcm

批处理文件名: RC\$PCH-962 - 20260410-rcqx-FX274.lcb

样品瓶号: 3-27

进样体积: 20 μ l

进样时间: 2026/04/11 03:02:22

处理时间(V2): 2026/04/13 08:55:09

仪器型号: SHIMADZU LC-2050C (FX274)

流 速: 2.0ml/min

波 长: 237nm

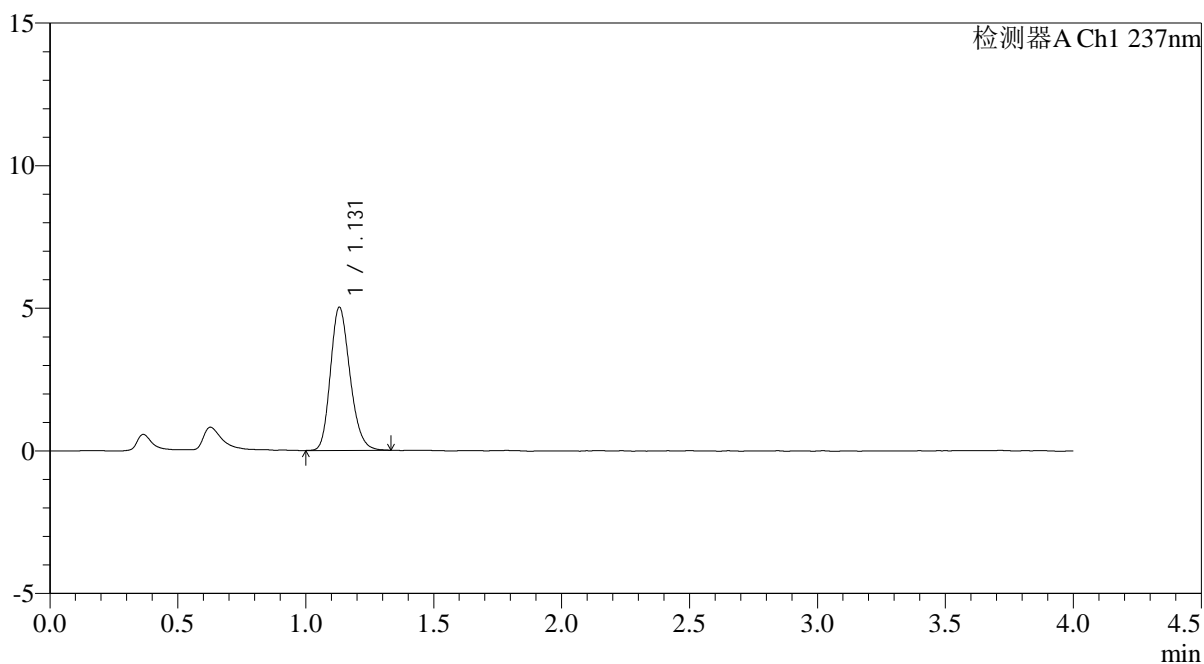
版本号: 6.115

实验者: xiechaojun

处理者: xiechaojun

<色谱图>

mV



<峰表>

检测器A Ch1 237nm

峰号	保留时间	面积	面积%	高度	理论塔板数(USP)	拖尾因子	分离度(USP)
1	1.131	26659	100.000	5020	1057	1.207	--
总计		26659	100.000	5020			



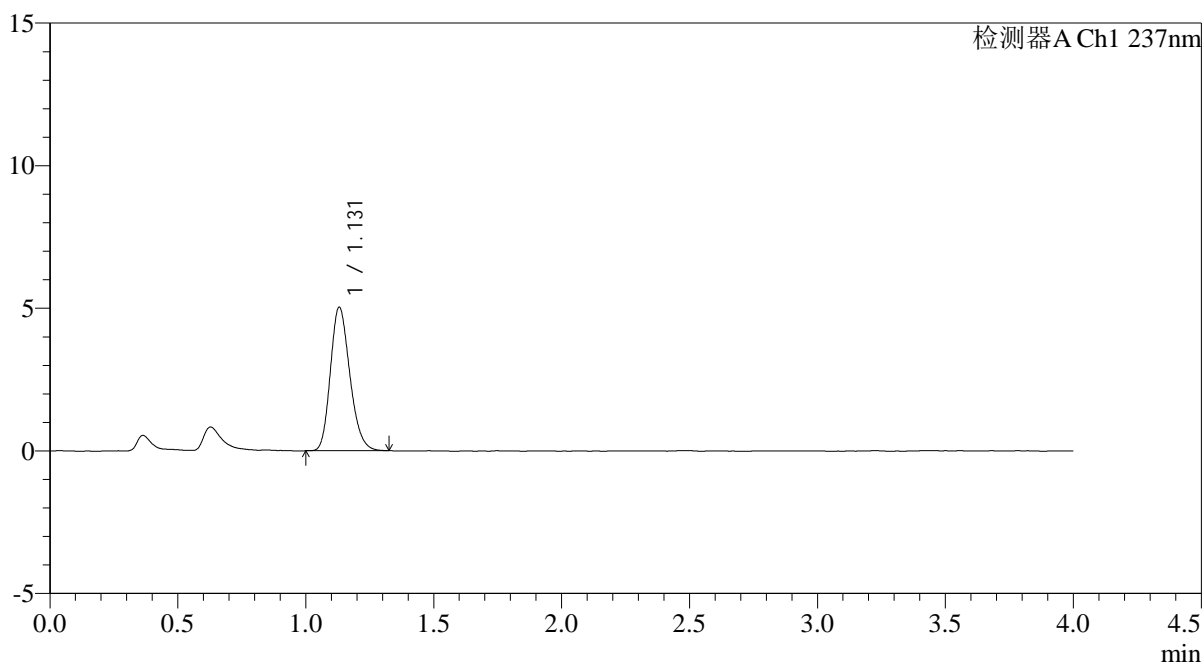
PCH-962

<样品信息>

色谱柱: XB-C18(50mm*4.6mm,5 μ m) 流速: 2.0ml/min
 柱温: 30 $^{\circ}$ C 波长: 237nm
 数据文件名: RC\$PCH-962 - 0-9/25-708-2 - zzp-2026031821p-rcqx-pH6.8jz-2-jf50z-dz2-2.lcd
 方法文件名: RC\$PCH-962 - PCH-962-rcqx-FX274.lcm
 批处理文件名: RC\$PCH-962 - 20260410-rcqx-FX274.lcb
 样品瓶号: 3-27
 进样体积: 20 μ l 版本号: 6.115
 进样时间: 2026/04/11 03:06:45 实验者: xiechaojun
 处理时间(V2): 2026/04/13 08:55:12 处理者: xiechaojun
 仪器型号: SHIMADZU LC-2050C (FX274)

<色谱图>

mV



<峰表>

检测器A Ch1 237nm

峰号	保留时间	面积	面积%	高度	理论塔板数(USP)	拖尾因子	分离度(USP)
1	1.131	26544	100.000	5033	1066	1.207	--
总计		26544	100.000	5033			