

## &lt;样品信息&gt;

色谱柱: XB-CN(50mm\*4.6mm,5 $\mu$ m)柱温:30 $^{\circ}$ C

数据文件名: RC\$SMF-4115 - 0-3/18-236-2 - cbzj-GA4705p-rcd-rj.lcd

方法文件名: RC\$SMF-4115 - SMF-4115-RCQX-Fx267.lcm

批处理文件名: RC\$SMF-4115 - 20260409-rcd-Fx267.lcb

样品瓶号: 1-9

进样体积: 20  $\mu$ l

进样时间: 2026/04/09 10:14:41

处理时间(V2): 2026/04/09 13:21:32

仪器型号: SHIMADZU LC-2050C (FX267)

流 速: 1.0ml/min

波 长: 272nm

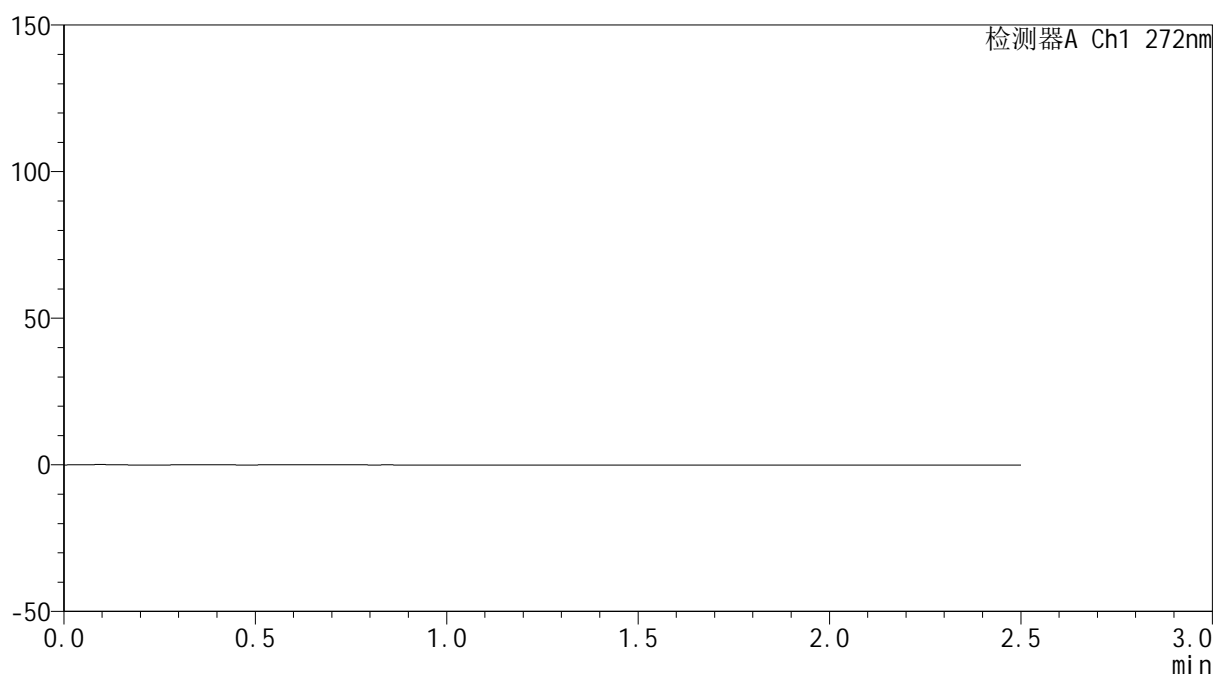
版本号: 6.115

实验者: wangdan

处理者: wangdan

## &lt;色谱图&gt;

mV



## &lt;峰表&gt;

检测器A Ch1 272nm

峰号	保留时间	面积	面积%	高度	理论塔板数(USP)	拖尾因子	分离度(USP)
总计							

## &lt;样品信息&gt;

色谱柱: XB-CN(50mm\*4.6mm,5 $\mu$ m)柱温:30 $^{\circ}$ C

数据文件名: RC\$SMF-4115 - 0-3/18-237-2 - cbzj-GA4705p-rcd-dz1-1.lcd

方法文件名: RC\$SMF-4115 - SMF-4115-RCQX-Fx267.lcm

批处理文件名: RC\$SMF-4115 - 20260409-rcd-Fx267.lcb

样品瓶号: 1-18

进样体积: 20  $\mu$ l

进样时间: 2026/04/09 10:17:35

处理时间(V2): 2026/04/09 13:21:35

仪器型号: SHIMADZU LC-2050C (FX267)

流 速: 1.0ml/min

波 长: 272nm

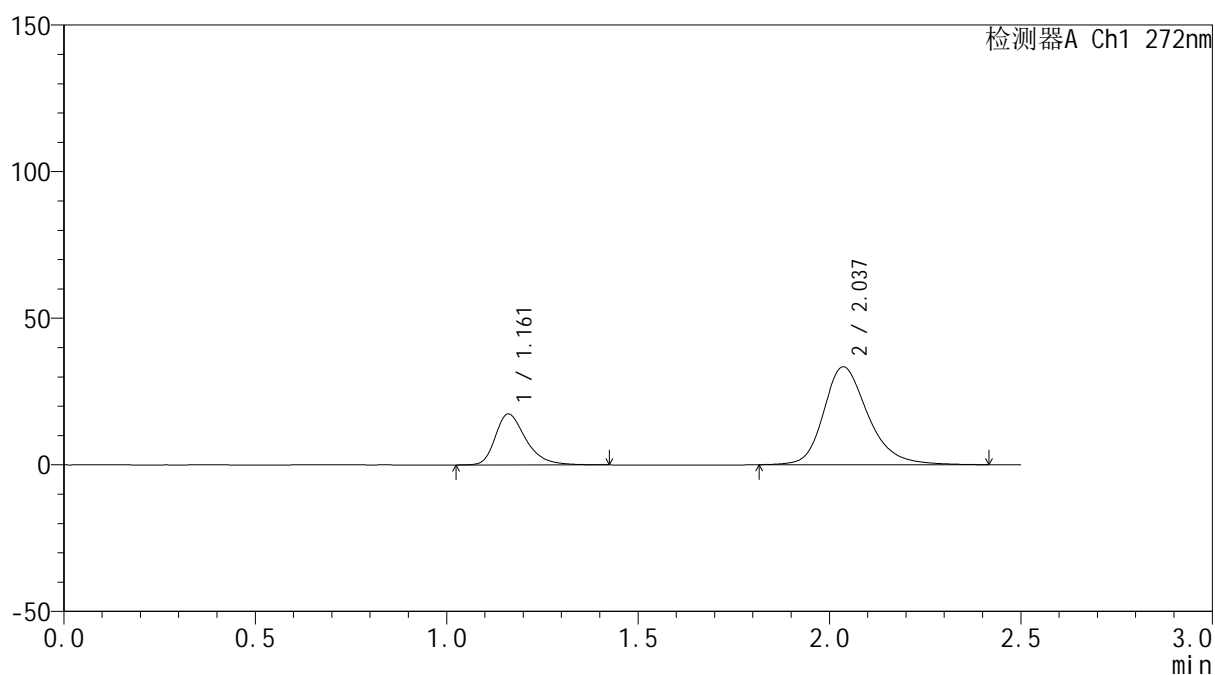
版本号: 6.115

实验者: wangdan

处理者: wangdan

## &lt;色谱图&gt;

mV



## &lt;峰表&gt;

检测器A Ch1 272nm

峰号	保留时间	面积	面积%	高度	理论塔板数(USP)	拖尾因子	分离度(USP)
1	1.161	96565	26.297	17372	1076	1.346	--
2	2.037	270640	73.703	33385	1564	1.252	5.036
总计		367205	100.000	50756			

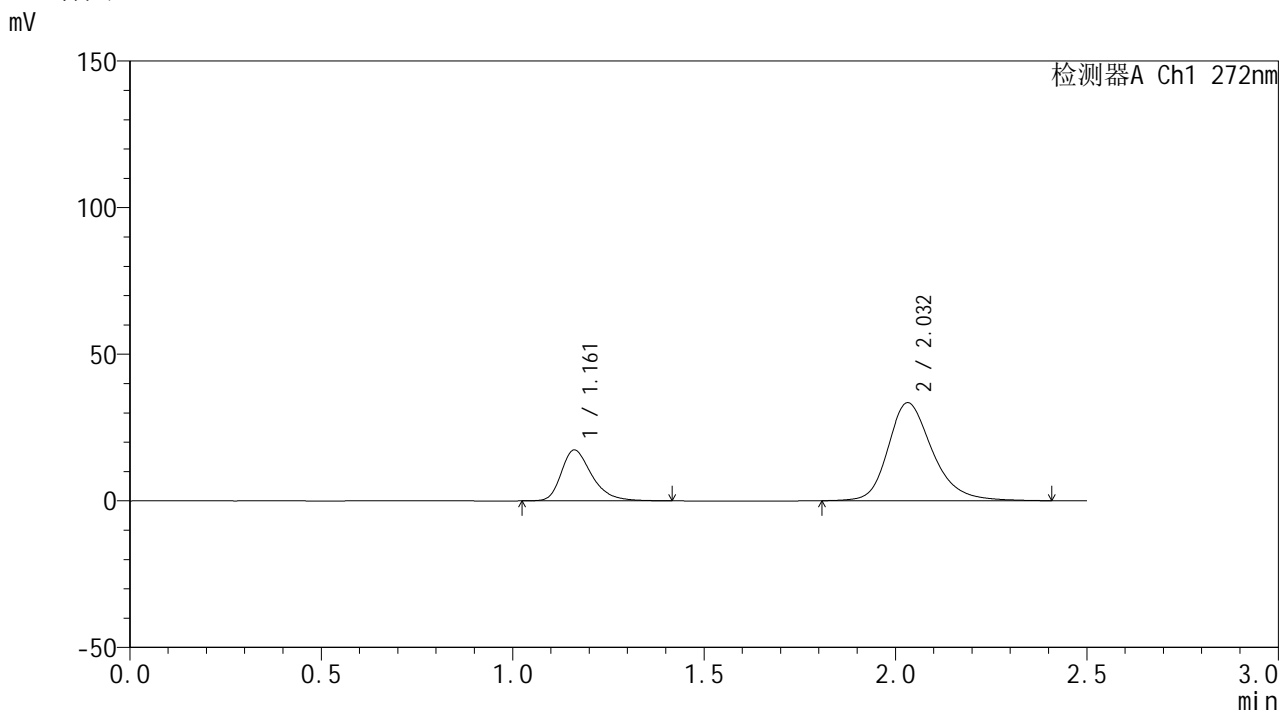


# SMF-4115

## <样品信息>

色谱柱: XB-CN(50mm\*4.6mm,5µm) 流速: 1.0ml/min  
 柱温:30°C 波长: 272nm  
 数据文件名: RC\$SMF-4115 - 0-3/18-238-2 - cbzj-GA4705p-rcd-dz1-2.lcd  
 方法文件名: RC\$SMF-4115 - SMF-4115-RCQX-Fx267.lcm  
 批处理文件名: RC\$SMF-4115 - 20260409-rcd-Fx267.lcb  
 样品瓶号: 1-18 版本号: 6.115  
 进样体积: 20 µl 实验者: wangdan  
 进样时间: 2026/04/09 10:20:29 处理者: wangdan  
 处理时间(V2): 2026/04/09 13:21:38  
 仪器型号: SHIMADZU LC-2050C (FX267)

## <色谱图>



## <峰表>

检测器A Ch1 272nm

峰号	保留时间	面积	面积%	高度	理论塔板数(USP)	拖尾因子	分离度(USP)
1	1.161	96393	26.252	17331	1071	1.346	--
2	2.032	270785	73.748	33398	1560	1.248	5.009
总计		367179	100.000	50730			

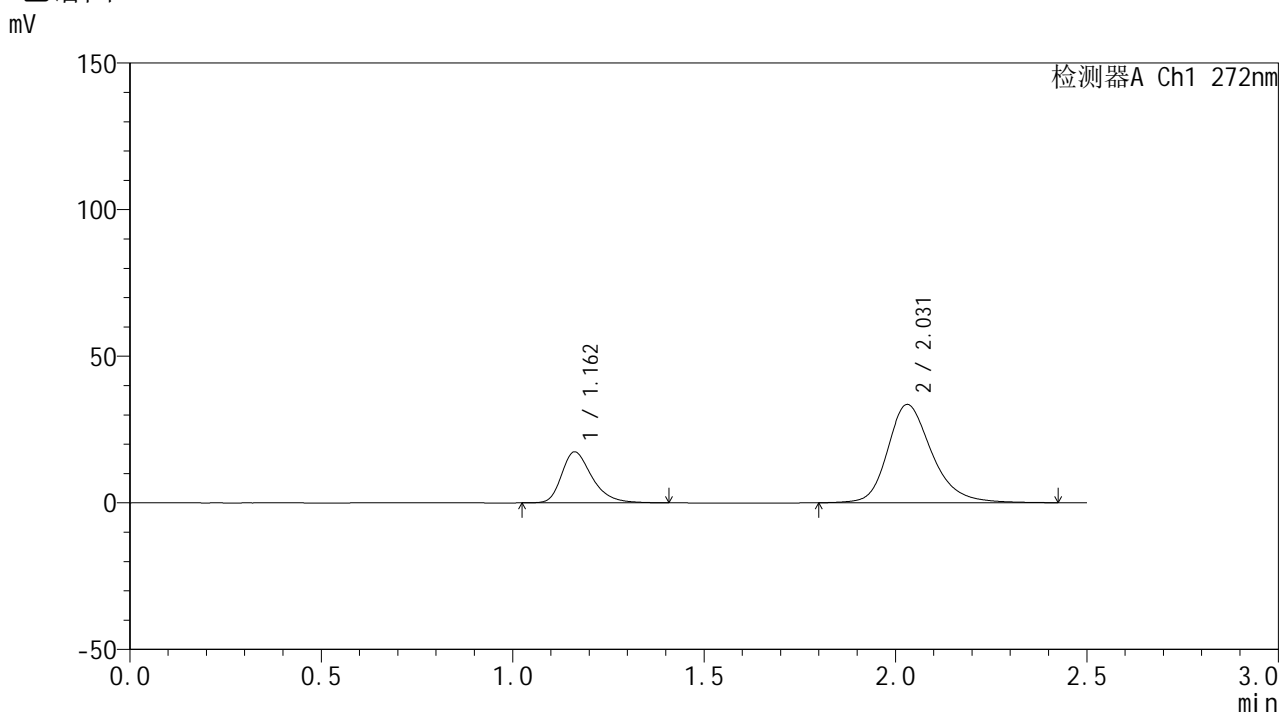


# SMF-4115

## <样品信息>

色谱柱: XB-CN(50mm\*4.6mm,5µm) 流速: 1.0ml/min  
 柱温: 30°C 波长: 272nm  
 数据文件名: RC\$SMF-4115 - 0-3/18-239-2 - cbzj-GA4705p-rcd-dz1-3.lcd  
 方法文件名: RC\$SMF-4115 - SMF-4115-RCQX-Fx267.lcm  
 批处理文件名: RC\$SMF-4115 - 20260409-rcd-Fx267.lcb  
 样品瓶号: 1-18 版本号: 6.115  
 进样体积: 20 µl 实验者: wangdan  
 进样时间: 2026/04/09 10:23:23 处理者: wangdan  
 处理时间(V2): 2026/04/09 13:21:41  
 仪器型号: SHIMADZU LC-2050C (FX267)

## <色谱图>



## <峰表>

检测器A Ch1 272nm

峰号	保留时间	面积	面积%	高度	理论塔板数(USP)	拖尾因子	分离度(USP)
1	1.162	96236	26.212	17392	1079	1.338	--
2	2.031	270908	73.788	33528	1567	1.247	5.013
总计		367144	100.000	50921			

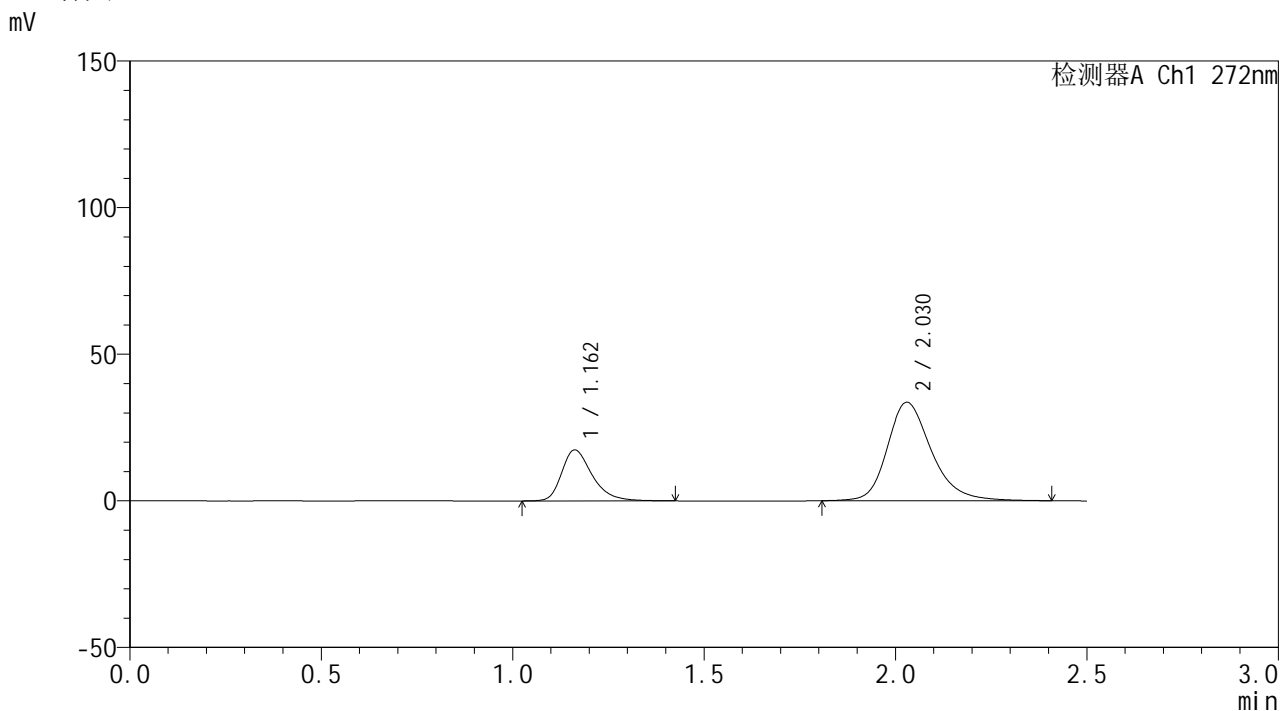


# SMF-4115

## <样品信息>

色谱柱: XB-CN(50mm\*4.6mm,5µm) 流速: 1.0ml/min  
 柱温: 30°C 波长: 272nm  
 数据文件名: RC\$SMF-4115 - 0-3/18-240-2 - cbzj-GA4705p-rcd-dz1-4.lcd  
 方法文件名: RC\$SMF-4115 - SMF-4115-RCQX-Fx267.lcm  
 批处理文件名: RC\$SMF-4115 - 20260409-rcd-Fx267.lcb  
 样品瓶号: 1-18 版本号: 6.115  
 进样体积: 20 µl 实验者: wangdan  
 进样时间: 2026/04/09 10:26:17 处理者: wangdan  
 处理时间(V2): 2026/04/09 13:21:44  
 仪器型号: SHIMADZU LC-2050C (FX267)

## <色谱图>



## <峰表>

检测器A Ch1 272nm

峰号	保留时间	面积	面积%	高度	理论塔板数(USP)	拖尾因子	分离度(USP)
1	1.162	96675	26.325	17404	1078	1.347	--
2	2.030	270555	73.675	33596	1570	1.247	5.009
总计		367230	100.000	51000			



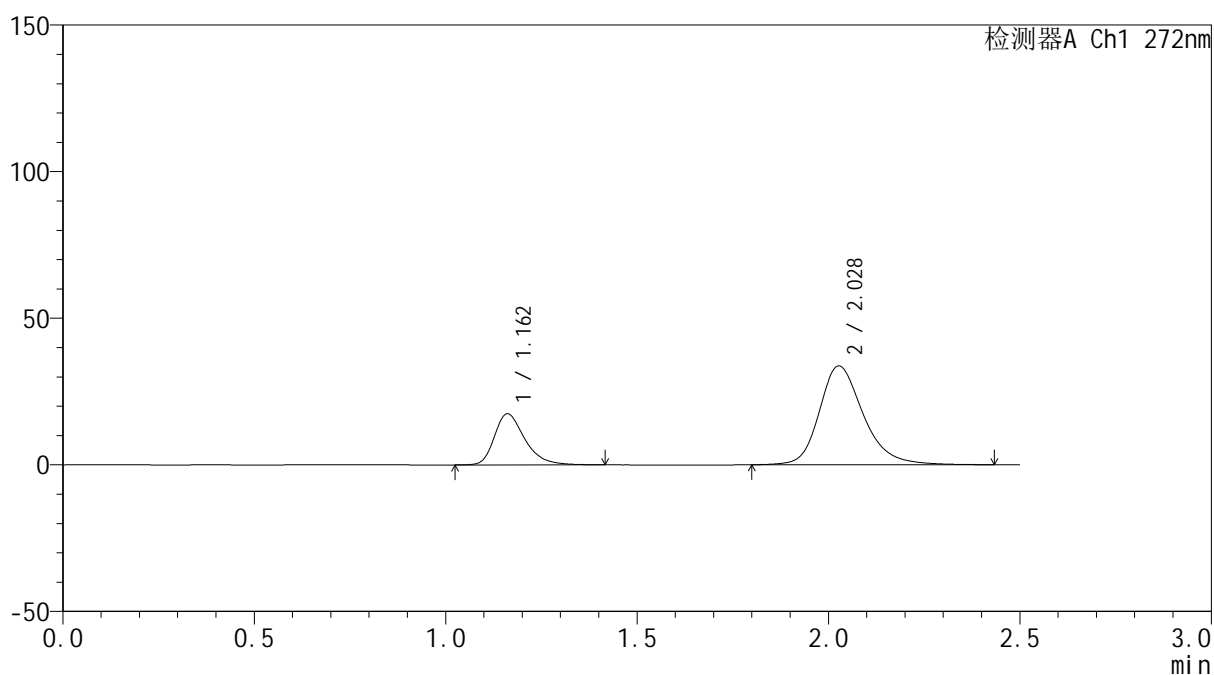
# SMF-4115

## <样品信息>

色谱柱: XB-CN(50mm\*4.6mm,5μm) 流速: 1.0ml/min  
 柱温: 30°C 波长: 272nm  
 数据文件名: RC\$SMF-4115 - 0-3/18-241-2 - cbzj-GA4705p-rcd-dz1-5.lcd  
 方法文件名: RC\$SMF-4115 - SMF-4115-RCQX-Fx267.lcm  
 批处理文件名: RC\$SMF-4115 - 20260409-rcd-Fx267.lcb  
 样品瓶号: 1-18 版本号: 6.115  
 进样体积: 20 μl 实验者: wangdan  
 进样时间: 2026/04/09 10:29:11 处理者: wangdan  
 处理时间(V2): 2026/04/09 13:21:46  
 仪器型号: SHIMADZU LC-2050C (FX267)

## <色谱图>

mV



## <峰表>

检测器A Ch1 272nm

峰号	保留时间	面积	面积%	高度	理论塔板数(USP)	拖尾因子	分离度(USP)
1	1.162	96469	26.200	17409	1080	1.343	--
2	2.028	271737	73.800	33683	1573	1.247	5.008
总计		368206	100.000	51092			



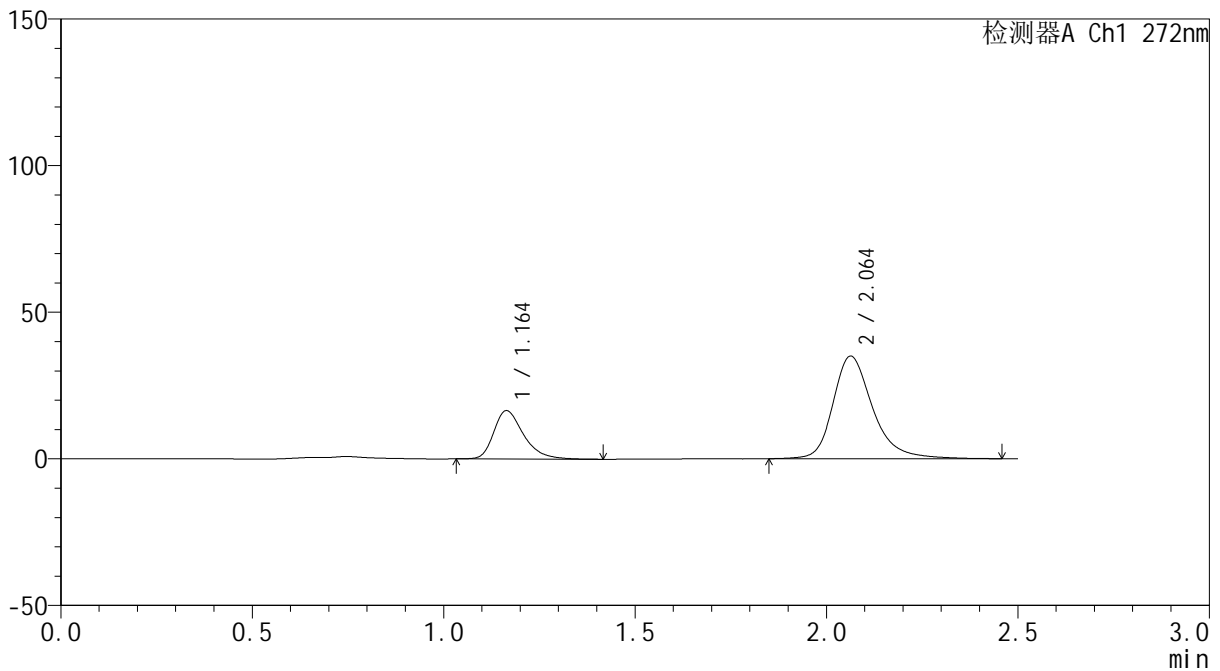
# SMF-4115

## <样品信息>

色谱柱: XB-CN(50mm\*4.6mm,5µm) 流速: 1.0ml/min  
 柱温: 30°C 波长: 272nm  
 数据文件名: RC\$SMF-4115 - 0-3/18-242-2 - cbzj-GA4705p-rcd-P1-1.lcd  
 方法文件名: RC\$SMF-4115 - SMF-4115-RCQX-Fx267.lcm  
 批处理文件名: RC\$SMF-4115 - 20260409-rcd-Fx267.lcb  
 样品瓶号: 1-1 版本号: 6.115  
 进样体积: 20 µl 实验者: wangdan  
 进样时间: 2026/04/09 10:32:04 处理者: wangdan  
 处理时间(V2): 2026/04/09 13:21:50  
 仪器型号: SHIMADZU LC-2050C (FX267)

## <色谱图>

mV



## <峰表>

检测器A Ch1 272nm

峰号	保留时间	面积	面积%	高度	理论塔板数(USP)	拖尾因子	分离度(USP)
1	1.164	89443	26.138	16509	1133	1.355	--
2	2.064	252748	73.862	35030	2083	1.276	5.635
总计		342191	100.000	51540			

## &lt;样品信息&gt;

色谱柱: XB-CN(50mm\*4.6mm,5 $\mu$ m)柱温:30 $^{\circ}$ C

数据文件名: RC\$SMF-4115 - 0-3/18-243-2 - cbzj-GA4705p-rcd-P1-2.lcd

方法文件名: RC\$SMF-4115 - SMF-4115-RCQX-Fx267.lcm

批处理文件名: RC\$SMF-4115 - 20260409-rcd-Fx267.lcb

样品瓶号: 1-1

进样体积: 20  $\mu$ l

进样时间: 2026/04/09 10:34:57

处理时间(V2): 2026/04/09 13:21:53

仪器型号: SHIMADZU LC-2050C (FX267)

流 速: 1.0ml/min

波 长: 272nm

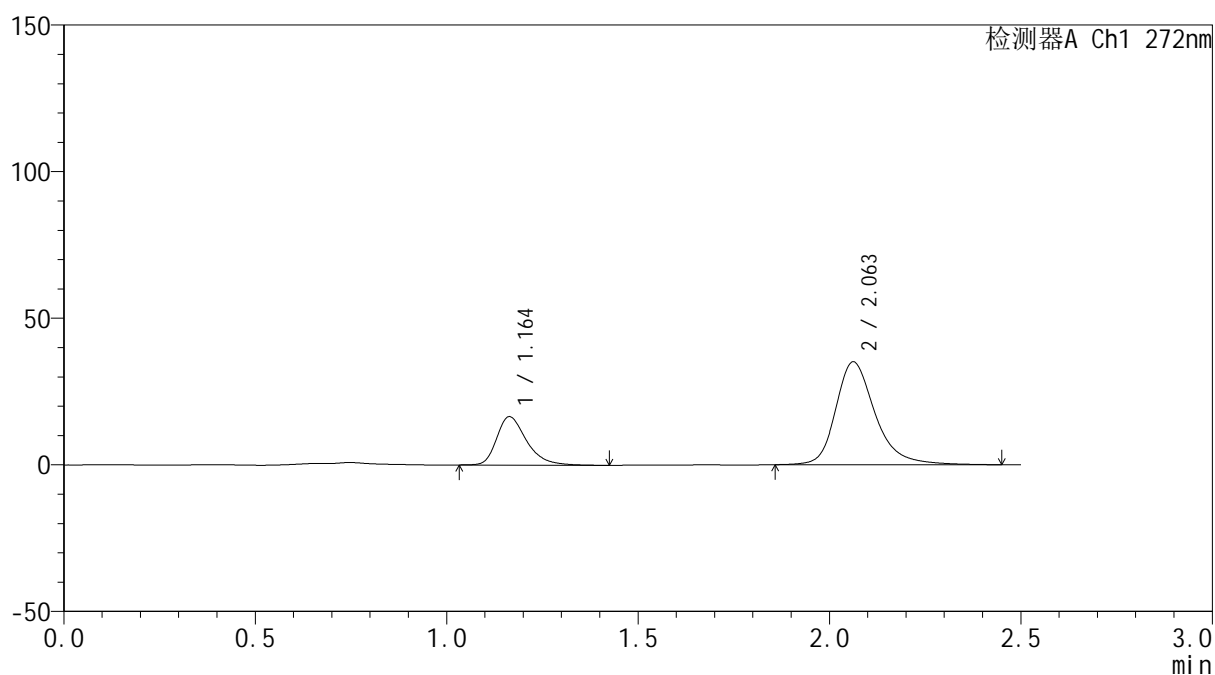
版本号: 6.115

实验者: wangdan

处理者: wangdan

## &lt;色谱图&gt;

mV



## &lt;峰表&gt;

检测器A Ch1 272nm

峰号	保留时间	面积	面积%	高度	理论塔板数(USP)	拖尾因子	分离度(USP)
1	1.164	89726	26.244	16524	1129	1.354	--
2	2.063	252160	73.756	35084	2094	1.277	5.635
总计		341887	100.000	51608			



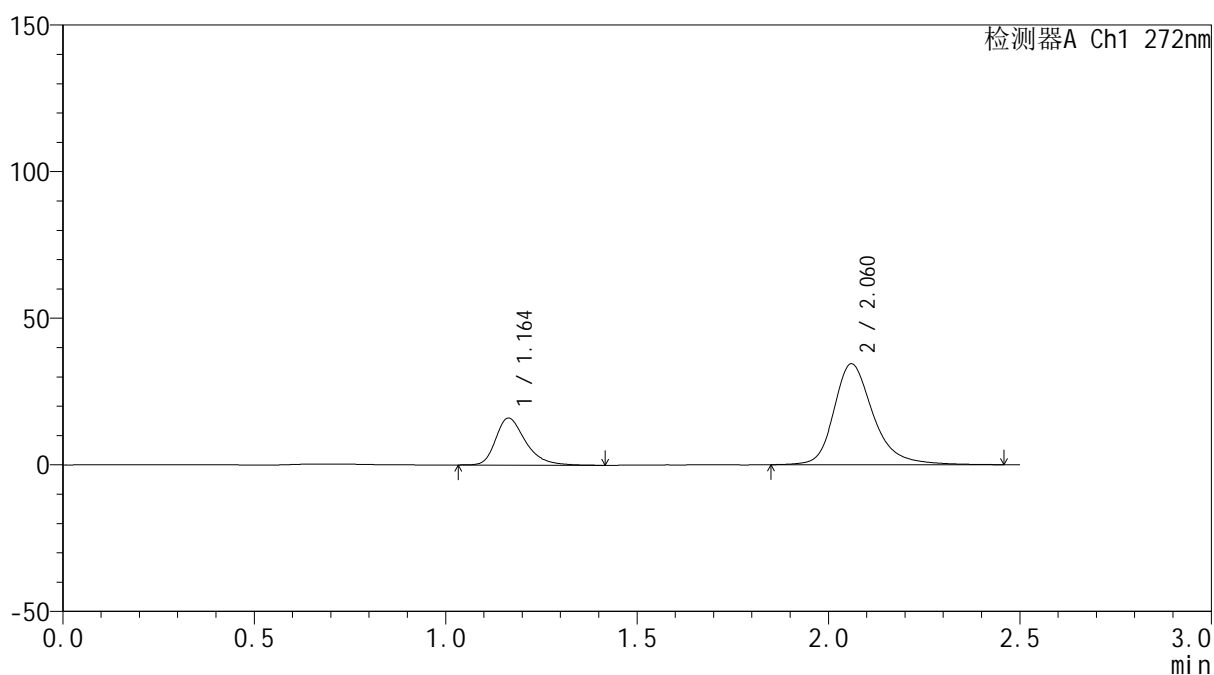
# SMF-4115

## <样品信息>

色谱柱: XB-CN(50mm\*4.6mm,5μm) 流速: 1.0ml/min  
 柱温: 30°C 波长: 272nm  
 数据文件名: RC\$SMF-4115 - 0-3/18-244-2 - cbzj-GA4705p-rcd-P2-1.lcd  
 方法文件名: RC\$SMF-4115 - SMF-4115-RCQX-Fx267.lcm  
 批处理文件名: RC\$SMF-4115 - 20260409-rcd-Fx267.lcb  
 样品瓶号: 1-10 版本号: 6.115  
 进样体积: 20 μl 实验者: wangdan  
 进样时间: 2026/04/09 10:37:50 处理者: wangdan  
 处理时间(V2): 2026/04/09 13:21:56  
 仪器型号: SHIMADZU LC-2050C (FX267)

## <色谱图>

mV



## <峰表>

检测器A Ch1 272nm

峰号	保留时间	面积	面积%	高度	理论塔板数(USP)	拖尾因子	分离度(USP)
1	1.164	86966	26.048	16048	1135	1.350	--
2	2.060	246906	73.952	34338	2101	1.273	5.636
总计		333872	100.000	50386			

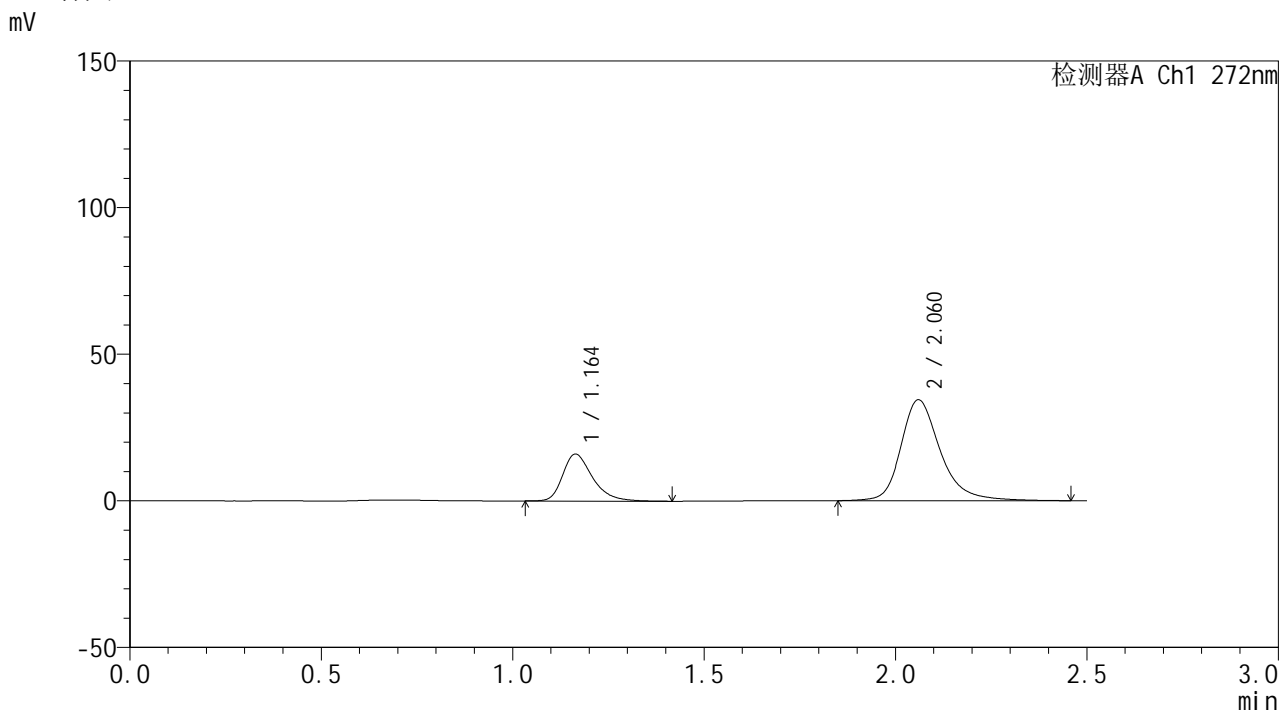


# SMF-4115

## <样品信息>

色谱柱: XB-CN(50mm\*4.6mm,5μm) 流速: 1.0ml/min  
 柱温: 30°C 波长: 272nm  
 数据文件名: RC\$SMF-4115 - 0-3/18-245-2 - cbzj-GA4705p-rcd-P2-2.lcd  
 方法文件名: RC\$SMF-4115 - SMF-4115-RCQX-Fx267.lcm  
 批处理文件名: RC\$SMF-4115 - 20260409-rcd-Fx267.lcb  
 样品瓶号: 1-10 版本号: 6.115  
 进样体积: 20 μl 实验者: wangdan  
 进样时间: 2026/04/09 10:40:43 处理者: wangdan  
 处理时间(V2): 2026/04/09 13:21:59  
 仪器型号: SHIMADZU LC-2050C (FX267)

## <色谱图>



## <峰表>

检测器A Ch1 272nm

峰号	保留时间	面积	面积%	高度	理论塔板数(USP)	拖尾因子	分离度(USP)
1	1.164	86926	26.020	16037	1133	1.352	--
2	2.060	247141	73.980	34367	2105	1.275	5.637
总计		334067	100.000	50405			

## &lt;样品信息&gt;

色谱柱: XB-CN(50mm\*4.6mm,5 $\mu$ m)柱温:30 $^{\circ}$ C

数据文件名: RC\$SMF-4115 - 0-3/18-246-2 - cbzj-GA4705p-rcd-P3-1.lcd

方法文件名: RC\$SMF-4115 - SMF-4115-RCQX-Fx267.lcm

批处理文件名: RC\$SMF-4115 - 20260409-rcd-Fx267.lcb

样品瓶号: 1-19

进样体积: 20  $\mu$ l

进样时间: 2026/04/09 10:43:36

处理时间(V2): 2026/04/09 13:22:02

仪器型号: SHIMADZU LC-2050C (FX267)

流 速: 1.0ml/min

波 长: 272nm

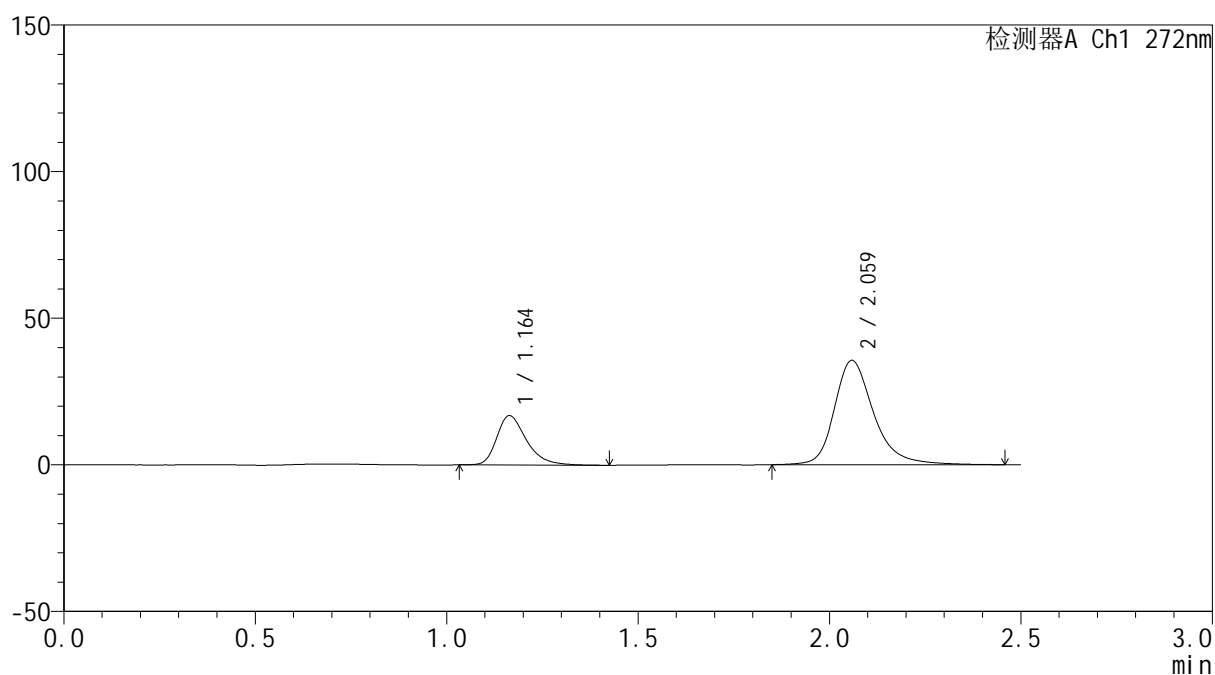
版本号: 6.115

实验者: wangdan

处理者: wangdan

## &lt;色谱图&gt;

mV



## &lt;峰表&gt;

检测器A Ch1 272nm

峰号	保留时间	面积	面积%	高度	理论塔板数(USP)	拖尾因子	分离度(USP)
1	1.164	91081	26.344	16851	1138	1.356	--
2	2.059	254652	73.656	35456	2113	1.275	5.641
总计		345733	100.000	52307			



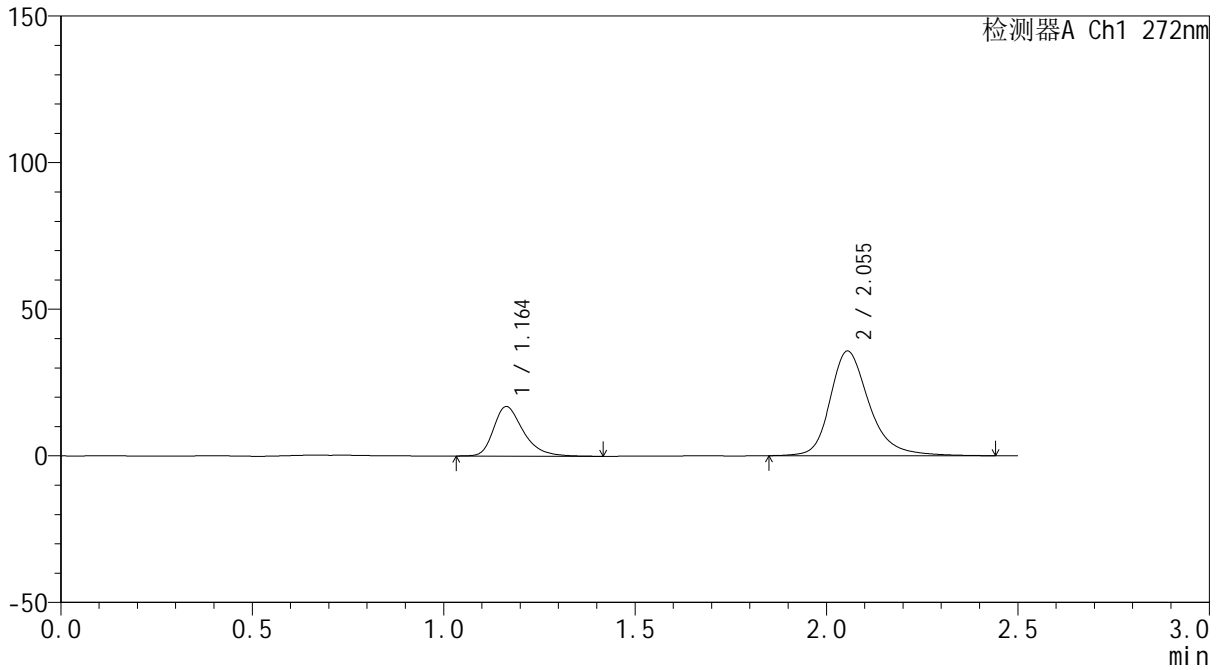
# SMF-4115

## <样品信息>

色谱柱: XB-CN(50mm\*4.6mm,5µm) 流速: 1.0ml/min  
 柱温: 30°C 波长: 272nm  
 数据文件名: RC\$SMF-4115 - 0-3/18-247-2 - cbzj-GA4705p-rcd-P3-2.lcd  
 方法文件名: RC\$SMF-4115 - SMF-4115-RCQX-Fx267.lcm  
 批处理文件名: RC\$SMF-4115 - 20260409-rcd-Fx267.lcb  
 样品瓶号: 1-19  
 进样体积: 20 µl 版本号: 6.115  
 进样时间: 2026/04/09 10:46:29 实验者: wangdan  
 处理时间(V2): 2026/04/09 13:22:05 处理者: wangdan  
 仪器型号: SHIMADZU LC-2050C (FX267)

## <色谱图>

mV



## <峰表>

检测器A Ch1 272nm

峰号	保留时间	面积	面积%	高度	理论塔板数(USP)	拖尾因子	分离度(USP)
1	1.164	91258	26.418	16913	1142	1.350	--
2	2.055	254183	73.582	35719	2120	1.267	5.638
总计		345441	100.000	52632			

## &lt;样品信息&gt;

色谱柱: XB-CN(50mm\*4.6mm,5 $\mu$ m)柱温:30 $^{\circ}$ C

数据文件名: RC\$SMF-4115 - 0-3/18-248-2 - cbzj-GA4705p-rcd-P4-1.lcd

方法文件名: RC\$SMF-4115 - SMF-4115-RCQX-Fx267.lcm

批处理文件名: RC\$SMF-4115 - 20260409-rcd-Fx267.lcb

样品瓶号: 1-28

进样体积: 20  $\mu$ l

进样时间: 2026/04/09 10:49:22

处理时间(V2): 2026/04/09 13:22:08

仪器型号: SHIMADZU LC-2050C (FX267)

流 速: 1.0ml/min

波 长: 272nm

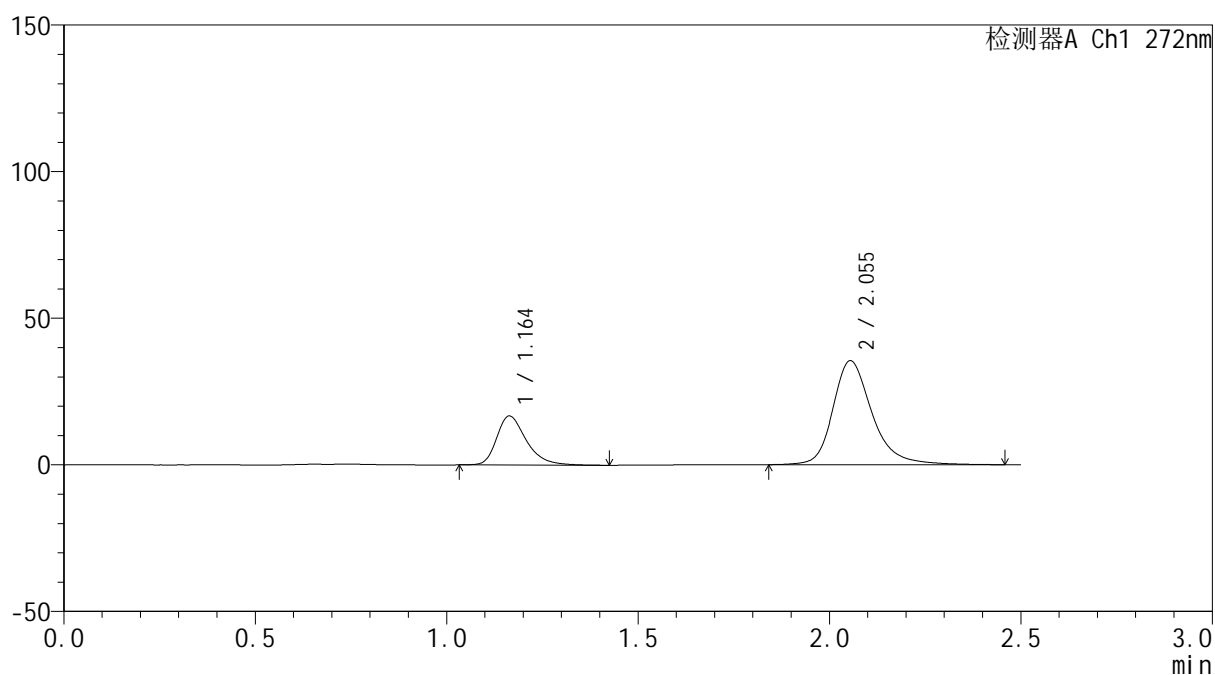
版本号: 6.115

实验者: wangdan

处理者: wangdan

## &lt;色谱图&gt;

mV



## &lt;峰表&gt;

检测器A Ch1 272nm

峰号	保留时间	面积	面积%	高度	理论塔板数(USP)	拖尾因子	分离度(USP)
1	1.164	90336	26.277	16748	1148	1.349	--
2	2.055	253448	73.723	35483	2113	1.268	5.636
总计		343784	100.000	52231			

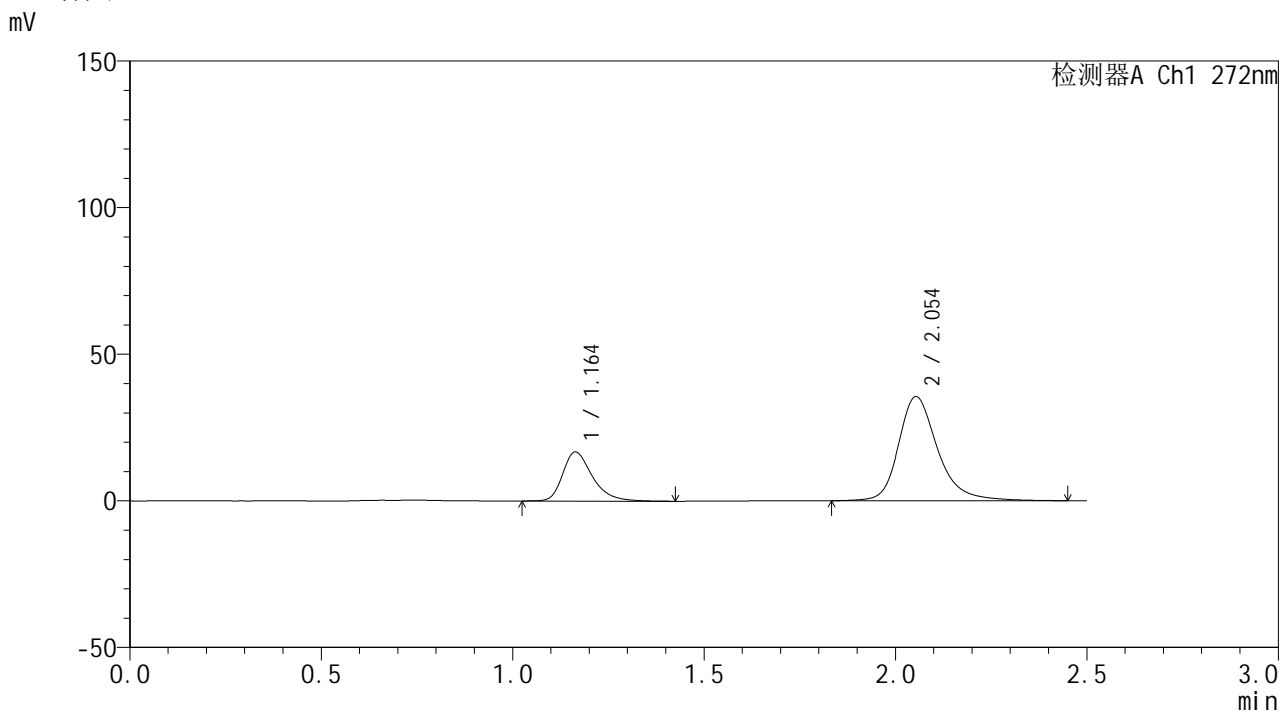


# SMF-4115

## <样品信息>

色谱柱: XB-CN(50mm\*4.6mm,5μm) 流速: 1.0ml/min  
 柱温: 30°C 波长: 272nm  
 数据文件名: RC\$SMF-4115 - 0-3/18-249-2 - cbzj-GA4705p-rcd-P4-2.lcd  
 方法文件名: RC\$SMF-4115 - SMF-4115-RCQX-Fx267.lcm  
 批处理文件名: RC\$SMF-4115 - 20260409-rcd-Fx267.lcb  
 样品瓶号: 1-28  
 进样体积: 20 μl 版本号: 6.115  
 进样时间: 2026/04/09 10:52:16 实验者: wangdan  
 处理时间(V2): 2026/04/09 13:22:11 处理者: wangdan  
 仪器型号: SHIMADZU LC-2050C (FX267)

## <色谱图>



## <峰表>

检测器A Ch1 272nm

峰号	保留时间	面积	面积%	高度	理论塔板数(USP)	拖尾因子	分离度(USP)
1	1.164	90390	26.280	16740	1145	1.352	--
2	2.054	253562	73.720	35537	2117	1.267	5.630
总计		343953	100.000	52277			



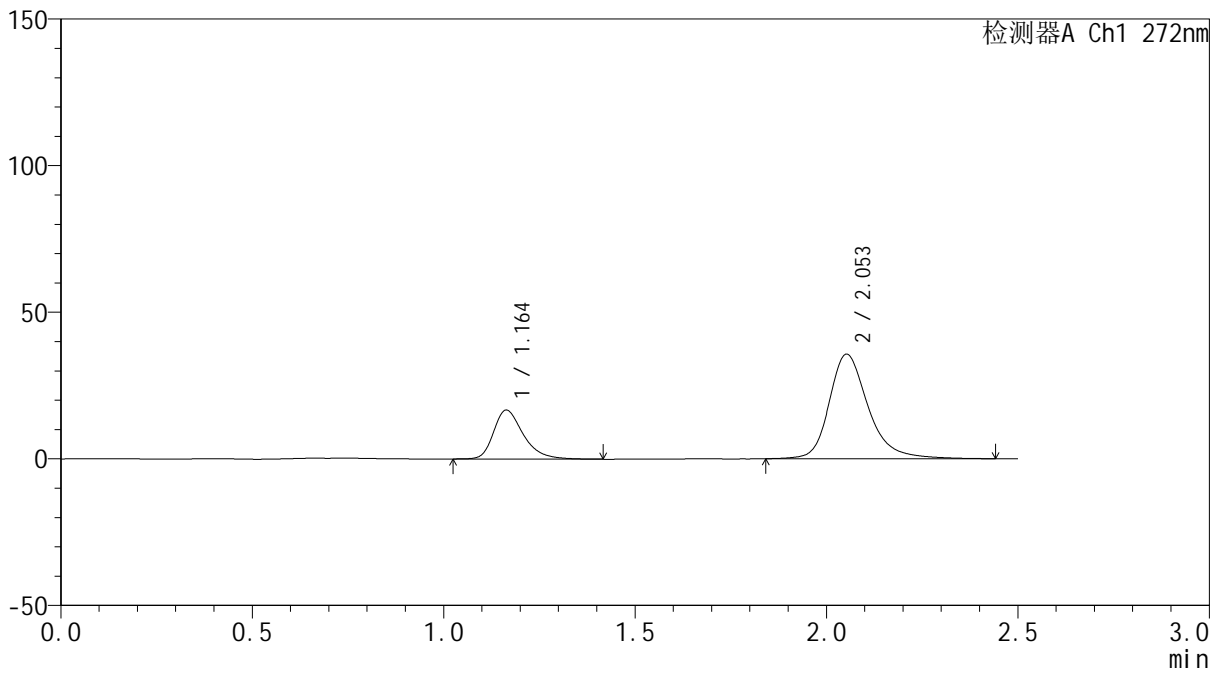
# SMF-4115

## <样品信息>

色谱柱: XB-CN(50mm\*4.6mm,5µm) 流速: 1.0ml/min  
 柱温: 30°C 波长: 272nm  
 数据文件名: RC\$SMF-4115 - 0-3/18-250-2 - cbzj-GA4705p-rcd-P5-1.lcd  
 方法文件名: RC\$SMF-4115 - SMF-4115-RCQX-Fx267.lcm  
 批处理文件名: RC\$SMF-4115 - 20260409-rcd-Fx267.lcb  
 样品瓶号: 1-37  
 进样体积: 20 µl 版本号: 6.115  
 进样时间: 2026/04/09 10:55:09 实验者: wangdan  
 处理时间(V2): 2026/04/09 13:22:14 处理者: wangdan  
 仪器型号: SHIMADZU LC-2050C (FX267)

## <色谱图>

mV



## <峰表>

检测器A Ch1 272nm

峰号	保留时间	面积	面积%	高度	理论塔板数(USP)	拖尾因子	分离度(USP)
1	1.164	90170	26.229	16705	1142	1.349	--
2	2.053	253613	73.771	35628	2123	1.265	5.628
总计		343783	100.000	52333			

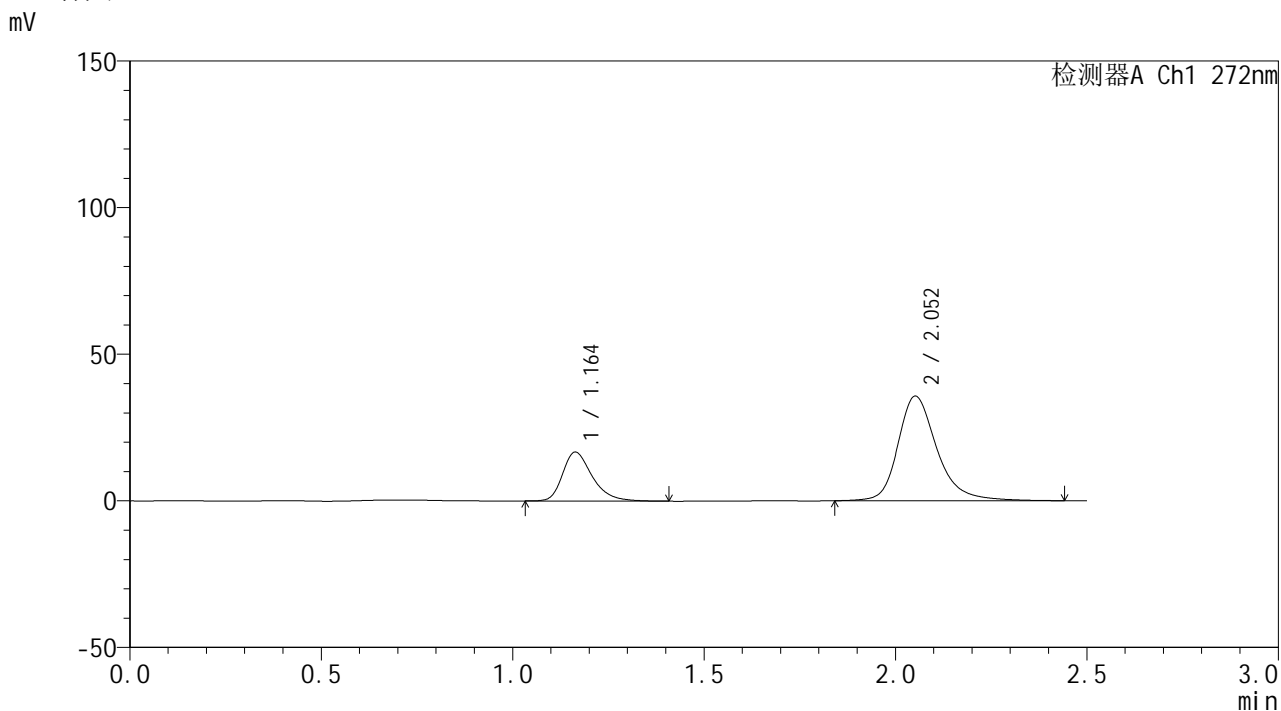


# SMF-4115

## <样品信息>

色谱柱: XB-CN(50mm\*4.6mm,5μm) 流速: 1.0ml/min  
 柱温: 30°C 波长: 272nm  
 数据文件名: RC\$SMF-4115 - 0-3/18-251-2 - cbzj-GA4705p-rcd-P5-2.lcd  
 方法文件名: RC\$SMF-4115 - SMF-4115-RCQX-Fx267.lcm  
 批处理文件名: RC\$SMF-4115 - 20260409-rcd-Fx267.lcb  
 样品瓶号: 1-37  
 进样体积: 20 μl 版本号: 6.115  
 进样时间: 2026/04/09 10:58:03 实验者: wangdan  
 处理时间(V2): 2026/04/09 13:22:17 处理者: wangdan  
 仪器型号: SHIMADZU LC-2050C (FX267)

## <色谱图>



## <峰表>

检测器A Ch1 272nm

峰号	保留时间	面积	面积%	高度	理论塔板数(USP)	拖尾因子	分离度(USP)
1	1.164	89881	26.174	16696	1142	1.343	--
2	2.052	253524	73.826	35634	2126	1.266	5.628
总计		343405	100.000	52330			

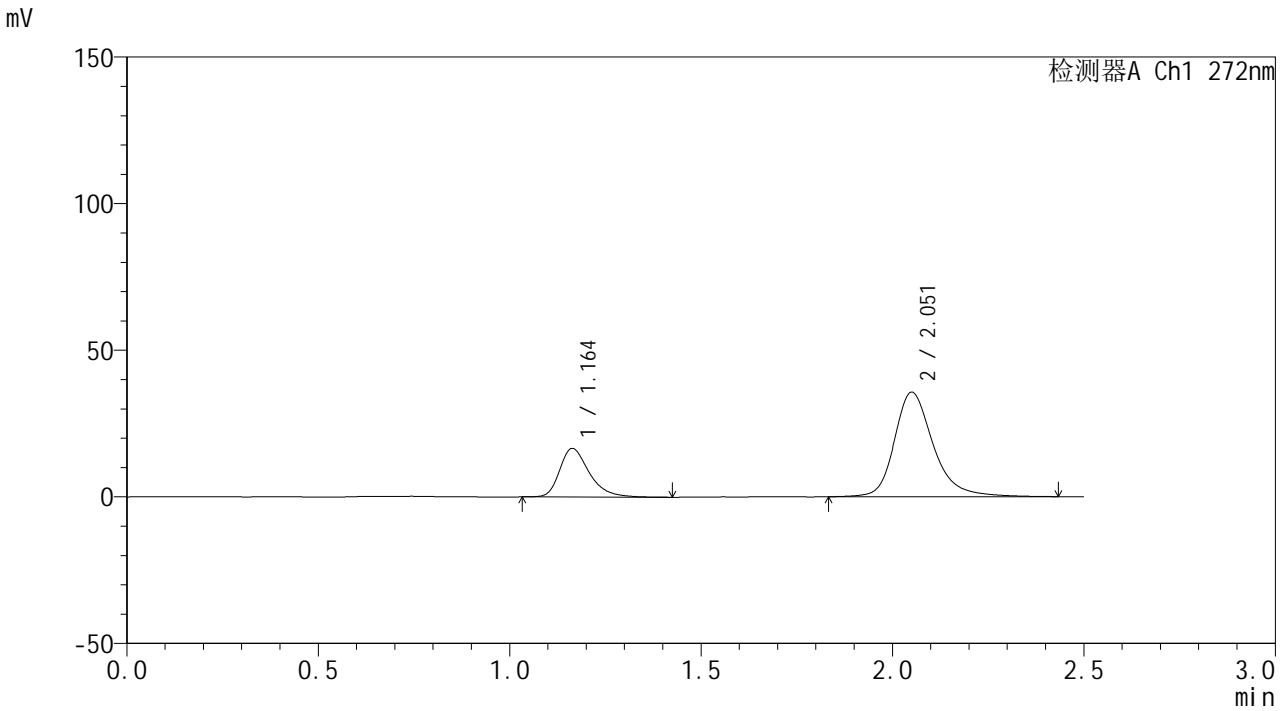


# SMF-4115

<样品信息>

色谱柱: XB-CN(50mm\*4.6mm,5µm) 流速: 1.0ml/min  
 柱温:30°C 波长: 272nm  
 数据文件名: RC\$SMF-4115 - 0-3/18-252-2 - cbzj-GA4705p-rcd-P6-1.lcd  
 方法文件名: RC\$SMF-4115 - SMF-4115-RCQX-Fx267.lcm  
 批处理文件名: RC\$SMF-4115 - 20260409-rcd-Fx267.lcb  
 样品瓶号: 1-46  
 进样体积: 20 µl 版本号: 6.115  
 进样时间: 2026/04/09 11:00:56 实验者: wangdan  
 处理时间(V2): 2026/04/09 13:22:19 处理者: wangdan  
 仪器型号: SHIMADZU LC-2050C (FX267)

<色谱图>



<峰表>

检测器A Ch1 272nm

峰号	保留时间	面积	面积%	高度	理论塔板数(USP)	拖尾因子	分离度(USP)
1	1.164	89180	26.118	16586	1155	1.354	--
2	2.051	252264	73.882	35515	2139	1.265	5.643
总计		341444	100.000	52101			

## &lt;样品信息&gt;

色谱柱: XB-CN(50mm\*4.6mm,5 $\mu$ m)柱温:30 $^{\circ}$ C

数据文件名: RC\$SMF-4115 - 0-3/18-253-2 - cbzj-GA4705p-rcd-P6-2.lcd

方法文件名: RC\$SMF-4115 - SMF-4115-RCQX-Fx267.lcm

批处理文件名: RC\$SMF-4115 - 20260409-rcd-Fx267.lcb

样品瓶号: 1-46

进样体积: 20  $\mu$ l

进样时间: 2026/04/09 11:03:49

处理时间(V2): 2026/04/09 13:22:23

仪器型号: SHIMADZU LC-2050C (FX267)

流 速: 1.0ml/min

波 长: 272nm

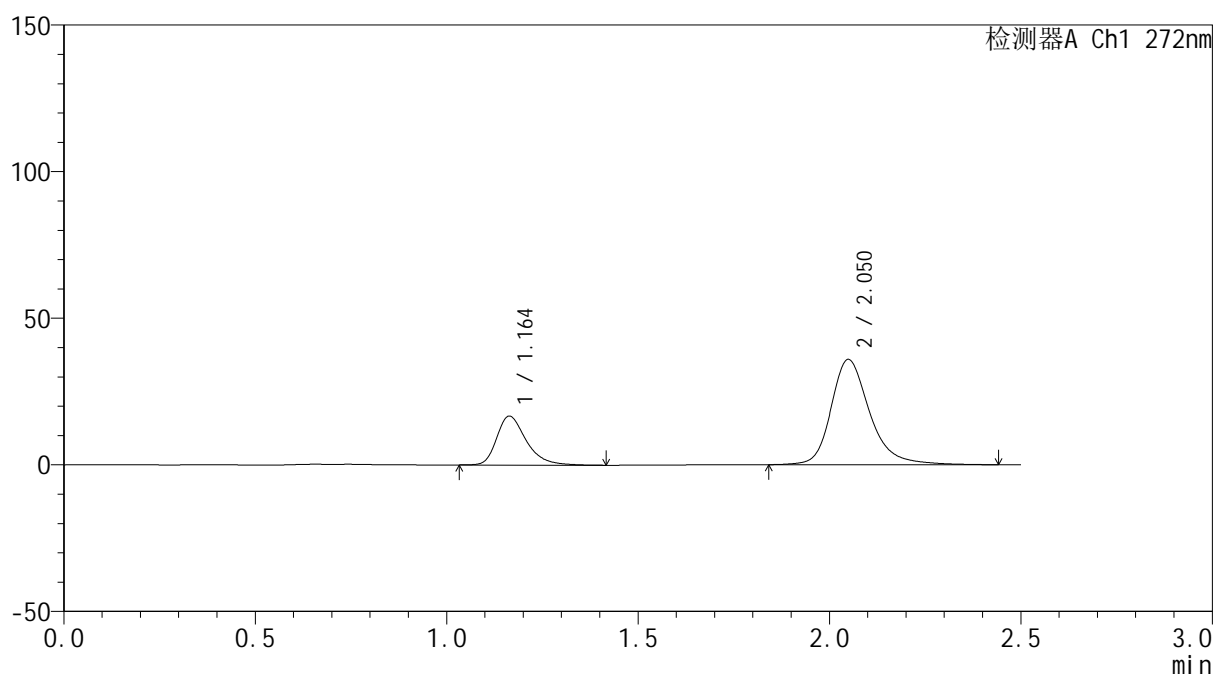
版本号: 6.115

实验者: wangdan

处理者: wangdan

## &lt;色谱图&gt;

mV



## &lt;峰表&gt;

检测器A Ch1 272nm

峰号	保留时间	面积	面积%	高度	理论塔板数(USP)	拖尾因子	分离度(USP)
1	1.164	89637	26.156	16699	1160	1.356	--
2	2.050	253064	73.844	35838	2150	1.266	5.651
总计		342701	100.000	52537			

## &lt;样品信息&gt;

色谱柱: XB-CN(50mm\*4.6mm,5 $\mu$ m)柱温:30 $^{\circ}$ C

数据文件名: RC\$SMF-4115 - 0-3/18-254-2 - cbzj-GA4705p-rcd-dz2-1.lcd

方法文件名: RC\$SMF-4115 - SMF-4115-RCQX-Fx267.lcm

批处理文件名: RC\$SMF-4115 - 20260409-rcd-Fx267.lcb

样品瓶号: 1-27

进样体积: 20  $\mu$ l

进样时间: 2026/04/09 11:06:43

处理时间(V2): 2026/04/09 13:22:26

仪器型号: SHIMADZU LC-2050C (FX267)

流 速: 1.0ml/min

波 长: 272nm

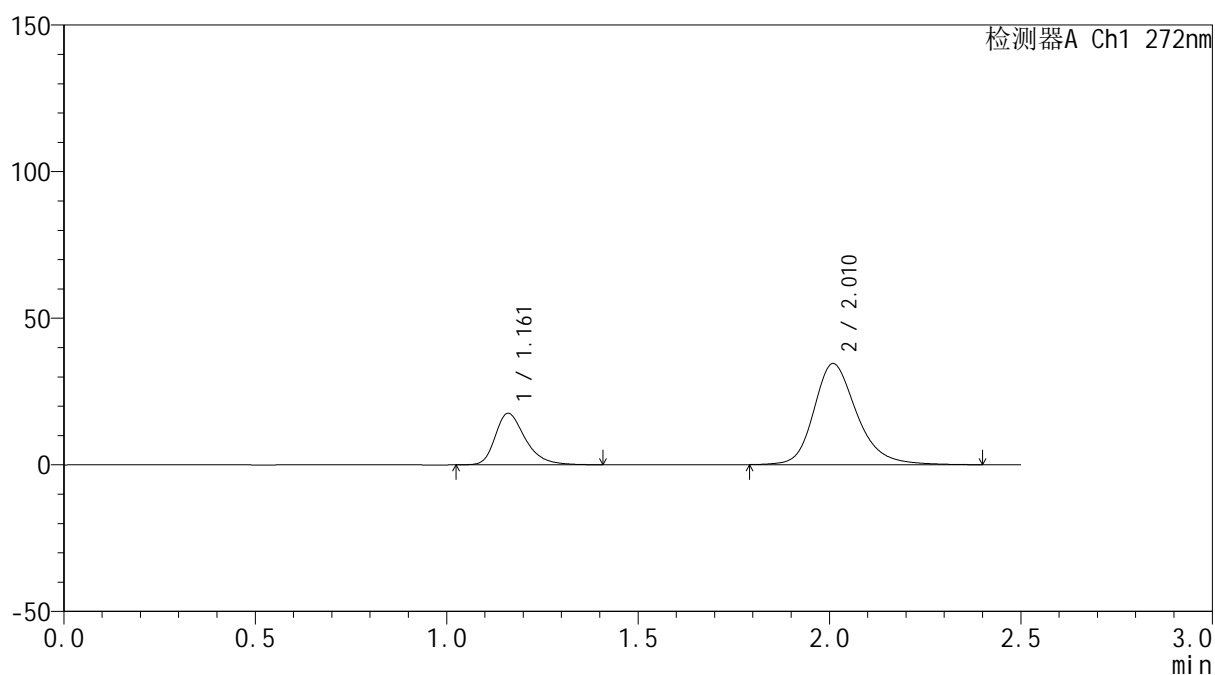
版本号: 6.115

实验者: wangdan

处理者: wangdan

## &lt;色谱图&gt;

mV



## &lt;峰表&gt;

检测器A Ch1 272nm

峰号	保留时间	面积	面积%	高度	理论塔板数(USP)	拖尾因子	分离度(USP)
1	1.161	96284	26.247	17540	1105	1.343	--
2	2.010	270555	73.753	34409	1631	1.240	5.013
总计		366839	100.000	51950			

## &lt;样品信息&gt;

色谱柱: XB-CN(50mm\*4.6mm,5 $\mu$ m)柱温:30 $^{\circ}$ C

数据文件名: RC\$SMF-4115 - 0-3/18-255-2 - cbzj-GA4705p-rcd-dz2-2.lcd

方法文件名: RC\$SMF-4115 - SMF-4115-RCQX-Fx267.lcm

批处理文件名: RC\$SMF-4115 - 20260409-rcd-Fx267.lcb

样品瓶号: 1-27

进样体积: 20  $\mu$ l

进样时间: 2026/04/09 11:09:37

处理时间(V2): 2026/04/09 13:22:28

仪器型号: SHIMADZU LC-2050C (FX267)

流 速: 1.0ml/min

波 长: 272nm

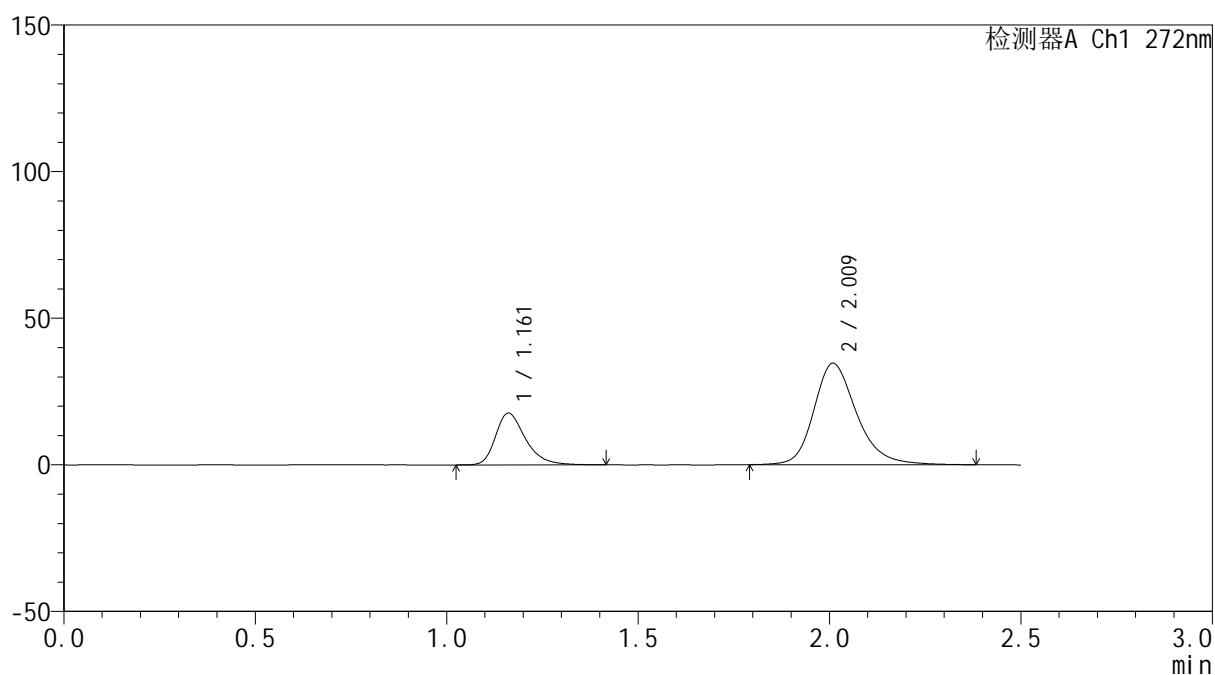
版本号: 6.115

实验者: wangdan

处理者: wangdan

## &lt;色谱图&gt;

mV



## &lt;峰表&gt;

检测器A Ch1 272nm

峰号	保留时间	面积	面积%	高度	理论塔板数(USP)	拖尾因子	分离度(USP)
1	1.161	96290	26.265	17649	1116	1.339	--
2	2.009	270327	73.735	34530	1641	1.240	5.026
总计		366618	100.000	52178			